


Statistisches Bundesamt

Produzierendes Gewerbe



Fachserie 4

Reihe 2.2

Auftragseingang und Umsatz im Verarbeitenden Gewerbe

– Indizes –

Juli 1997

Statistisches Bundesamt
Bibliothek - Dokumentation - Archiv

**METZLER
POESCHEL**



Weitere Informationen zu dieser Veröffentlichung können direkt beim Statistischen Bundesamt erfragt werden:
Gruppe IV A, Telefon: 06 11 / 75 - 24 93 / 28 06 oder Fax: 06 11 / 70 22 54

STATIS-BUND

Im Statistischen Informationssystem des Bundes (STATIS-BUND) sind rund 1,5 Mill. ausgewählte statistische Zeitreihen gespeichert. Alle Zeitreihen können via Mailbox, auf Diskette oder Magnetband bezogen werden. Die Indizes des Auftrags-
eingangs und des Umsatzes für das Verarbeitende Gewerbe und des Auftragseingangs und Auftragsbestands für das
Bauhauptgewerbe sind als Originalwerte, als kalender- und saisonbereinigte Werte sowie als glatte Komponente als Zeit-
reihen im Statistischen Informationssystem gespeichert.

Fachliche Beratung: 06 11 / 75 - 27 16 und 22 56.

Mailbox: 06 11 / 75 - 29 20 · Technische Rückfragen: 06 11 / 75 32 84.

T-ONLINE / BILDSCHIRMTEXT

Ausgewählte Tabellen und Grafiken bietet das Statistische Bundesamt über T-ONLINE / BILDSCHIRMTEXT an. Die Informa-
tionsseiten sind in T-ONLINE mit * 48484# abrufbar, ebenso wie die Bestellung von Veröffentlichungen und die Übermittlung
von Anfragen. Ausgewählte Indizes des Auftragseingangs und des Umsatzes für das Verarbeitende Gewerbe verbreitet
das Statistische Bundesamt mit seinen BRANCHENINDIKATOREN aktuell über Bildschirmtext. Die Seiten sind mit
*4848460# direkt abrufbar.

Herausgeber: Statistisches Bundesamt, Wiesbaden



Informationen: Statistisches Bundesamt
Allgemeiner Auskunftsdienst
65180 Wiesbaden
• Telefon: 06 11 / 75 24 05
• Telefax: 06 11 / 75 33 30
• T-Online (Btx): * 48484#
• Internet: <http://www.statistik-bund.de>

Zweigstelle Berlin
Postfach 276, 10124 Berlin
• Telefon: 030 / 23 24 68 66
• Telefax: 030 / 23 24 68 72

Verlag: Metzler-Poeschel, Stuttgart

Verlagsauslieferung: SFG – Servicecenter Fachverlage GmbH
Postfach 43 43
72774 Reutlingen
Telefon: 0 70 71 / 93 53 50
Telefax: 0 70 71 / 3 36 53

Erscheinungsfolge: monatlich

Erschienen im September 1997

Preis: DM 23,90

Bestellnummer: 2040220 - 97107

© Statistisches Bundesamt, Wiesbaden 1997

Alle Rechte vorbehalten. Es ist insbesondere nicht gestattet, ohne ausdrückliche Genehmigung des Statistischen Bundes-
amtes diese Veröffentlichung oder Teile daraus für gewerbliche Zwecke zu übersetzen, zu vervielfältigen, auf Mikrofilm/
-fiche zu verfilmen oder in elektronische Systeme einzuspeichern.

Recyclingpapier aus 100 % Altpapier.

Statist. Bundesamt - Bibliothek



13-05576

Inhalt

	Seite
Textteil	
1 Einführung	5
Schaubilder	
Auftragseingang und Umsatz im Verarbeitenden Gewerbe	6
Tabellenteil	
Deutschland	
1 Index des Auftragseingangs für das Verarbeitende Gewerbe	
1.1 Originalwert	
Wertindex	8
Volumenindex	28
1.2 Zeitreihenanalyse - Berliner Verfahren (BV 4)	
Wertindex	48
Volumenindex	50
2 Index des Umsatzes für das Verarbeitende Gewerbe	
2.1 Originalwert	
Wertindex	52
Volumenindex	72
2.2 Zeitreihenanalyse - Berliner Verfahren (BV 4)	
Wertindex	92
Volumenindex	94
Früheres Bundesgebiet	
3 Index des Auftragseingangs für das Verarbeitende Gewerbe	
3.1 Originalwert	
Wertindex	96
Volumenindex	100
3.2 Zeitreihenanalyse - Berliner Verfahren (BV 4)	
Wertindex	104
Volumenindex	106
4 Index des Umsatzes für das Verarbeitende Gewerbe	
4.1 Originalwert	
Wertindex	108
Volumenindex	112
4.2 Zeitreihenanalyse - Berliner Verfahren (BV 4)	
Wertindex	116
Volumenindex	118

Neue Länder und Berlin-Ost

5	Index des Auftragseingangs für das Verarbeitende Gewerbe	
5.1	Originalwert	
	Wertindex	120
	Volumenindex	124
5.2	Zeitreihenanalyse - Berliner Verfahren (BV 4)	
	Wertindex	128
	Volumenindex	130
6	Index des Umsatzes für das Verarbeitende Gewerbe	
6.1	Originalwert	
	Wertindex	132
	Volumenindex	136
6.2	Zeitreihenanalyse - Berliner Verfahren (BV 4)	
	Wertindex	140
	Volumenindex	142

Die Angaben für **Deutschland** beziehen sich auf die Bundesrepublik Deutschland nach dem Gebietsstand seit dem 03.10.1990.

Die Angaben für das **frühere Bundesgebiet** beziehen sich auf die Bundesrepublik Deutschland nach dem Gebietsstand bis zum 03.10.1990; sie schließen Berlin-West ein.

Die Angaben für die **neuen Länder und Berlin-Ost** beziehen sich auf die Länder Brandenburg, Mecklenburg-Vorpommern, Sachsen, Sachsen-Anhalt und Thüringen sowie auf Berlin-Ost.

Bei Veränderungsraten größer/gleich 10 000 % werden aus technischen Gründen 9 999,9 % ausgewiesen.

Zeichenerklärung

- . = aus Gründen der Geheimhaltung von Einzelangaben nicht veröffentlicht, aber im Gesamtindex enthalten
- = nichts vorhanden

Abkürzungen bei den Kurzbezeichnungen der Wirtschaftszweige

A.	= aus	H.V.	= Herstellung von
A.N.G.	= anderweitig nicht genannt	KONSTRUKTIONST.	= Konstruktionsteilen
BEARB.	= Bearbeitung	MECHAN.	= mechanischer
BERUFSKL.	= Berufskleidung	MOT.	= Motoren
BUEROMASCH.	= Büromaschinen	NE-	= Nichteisen-
D.	= der/die	NUTZG.	= Nutzung
DATENVERARB. GER.	= Datenverarbeitungsgeräten	O.	= ohne
U.-EINRICHTG.	und -einrichtungen	PHARM.	= pharmazeutischen
EINSCHL.	= einschließlich	PULVERM.	= pulvermetallurgischen
EINR.	= Einrichtungen	SONST.	= sonstigen/sonstiger
ELEKTR.	= elektrischen	STRASS.FAHRZ.BAU	= Straßenfahrzeugbau
ELEKTROT.	= Elektrotechnik	TECHN.GLASW.	= technische Glaswaren
ERZ./ERZEUGN.	= Erzeugnisse	U.	= und
ERZEUG.	= Erzeugung	U.AE.	= und ähnliche
F.	= für	V.	= von
FERROLEG.	= Ferrolegierung	VERAEND.	= Veränderung
FORSTWIRTSCH.	= forstwirtschaftlichen	VERARB.	= Verarbeitung
GER.	= Geräten	VERBIND.	= Verbindung
GEW.	= gewalzten	VERPACKUNGSM.	= Verpackungsmitteln
GEWERBL.	= gewerbliche	VERSCHL.	= Verschuß

Einführung

Auftragseingangsindizes für das Verarbeitende Gewerbe sind **F r ü h i n d i k a t o r e n** zur Analyse der Konjunktorentwicklung in den Bereichen des Produzierenden Gewerbes. Mit Berichtsmonat Januar 1995 sind die Indizes auf das Basisjahr 1991 = 100 umgestellt worden.

R e c h t s g r u n d l a g e n für die Datenerhebung sind:

- Gesetz über die Statistik im Produzierenden Gewerbe (ProdGewG) in der Fassung der Bekanntmachung vom 30. Mai 1980 (BGBl. I S. 641) in Verbindung mit Artikel 3 § 1 der Statistikanpassungsverordnung vom 26. März 1991 (BGBl. I S. 846).
- Artikel 2 § 3 der Verordnung zur Änderung statistischer Rechtsvorschriften (Statistikbereinungsverordnung) vom 14. September 1984 (BGBl. I S. 1247),
- Gesetz über die Statistik für Bundeszwecke (Bundesstatistikgesetz - BStatG) vom 22. Januar 1987 (BGBl. I S. 462, 565) geändert durch Artikel 6 Abs. 36 des Gesetzes vom 27. Dezember 1993 (BGBl. I S. 2378).

Die Erhebung der Daten erfolgt durch die Statistischen Landesämter, die Indexberechnungen werden vom Statistischen Bundesamt durchgeführt.

Die Darstellung der Methoden der Indexberechnung ist in der Zeitschrift "Wirtschaft und Statistik", Heft 3/1995, S. 181 ff erschienen. Rückgerechnete Ergebnisse für den Berichtszeitraum 1991 bis 1993 sind in einem Sonderheft der Fachserie 4, Reihe S. 14, veröffentlicht.

Indizes des Auftragseingangs und des Umsatzes für das Verarbeitende Gewerbe

Auftragseingang und Umsatz im Verarbeitenden Gewerbe werden im Rahmen des Monatsberichts für Betriebe im Verarbeitenden Gewerbe (einschl. Bergbau und Gewinnung von Steinen und Erden) erhoben. Der **B e r i c h t s k r e i s** umfaßt Betriebe des Verarbeitenden Gewerbes (einschl. Bergbau und Gewinnung von Steinen und Erden) von Unternehmen des Produzierenden Gewerbes mit im allgemeinen 20 oder mehr Beschäftigten sowie Betriebe des Verarbeitenden Gewerbes (einschl. Bergbau und Gewinnung von Steinen und Erden) mit im allgemeinen 20 oder mehr Beschäftigten von Unternehmen außerhalb des Produzierenden Gewerbes. Auftragseingang und Umsatz werden in der Gliederung der "Klassifikation der Wirtschaftszweige, Ausgabe 1993 (WZ 93)" nach fachlichen Betriebsteilen erfaßt und ausgewertet.

A u f t r a g s e i n g a n g ist definiert als der Wert (ohne Umsatzsteuer) aller im Berichtsmonat vom Betrieb fest akzeptierten Aufträge auf Lieferung selbst hergestellter oder in Lohnarbeit gefertigter Erzeugnisse.

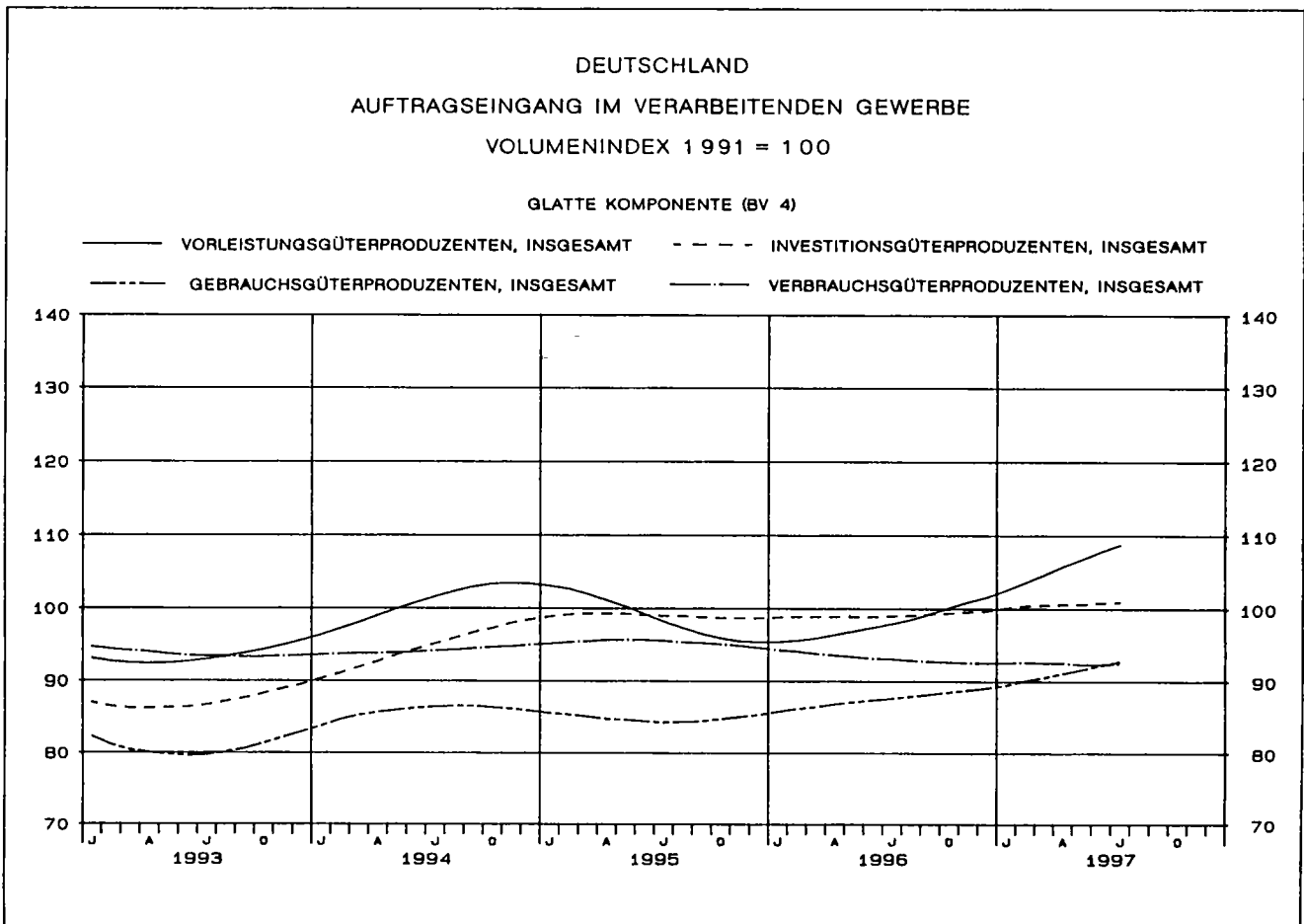
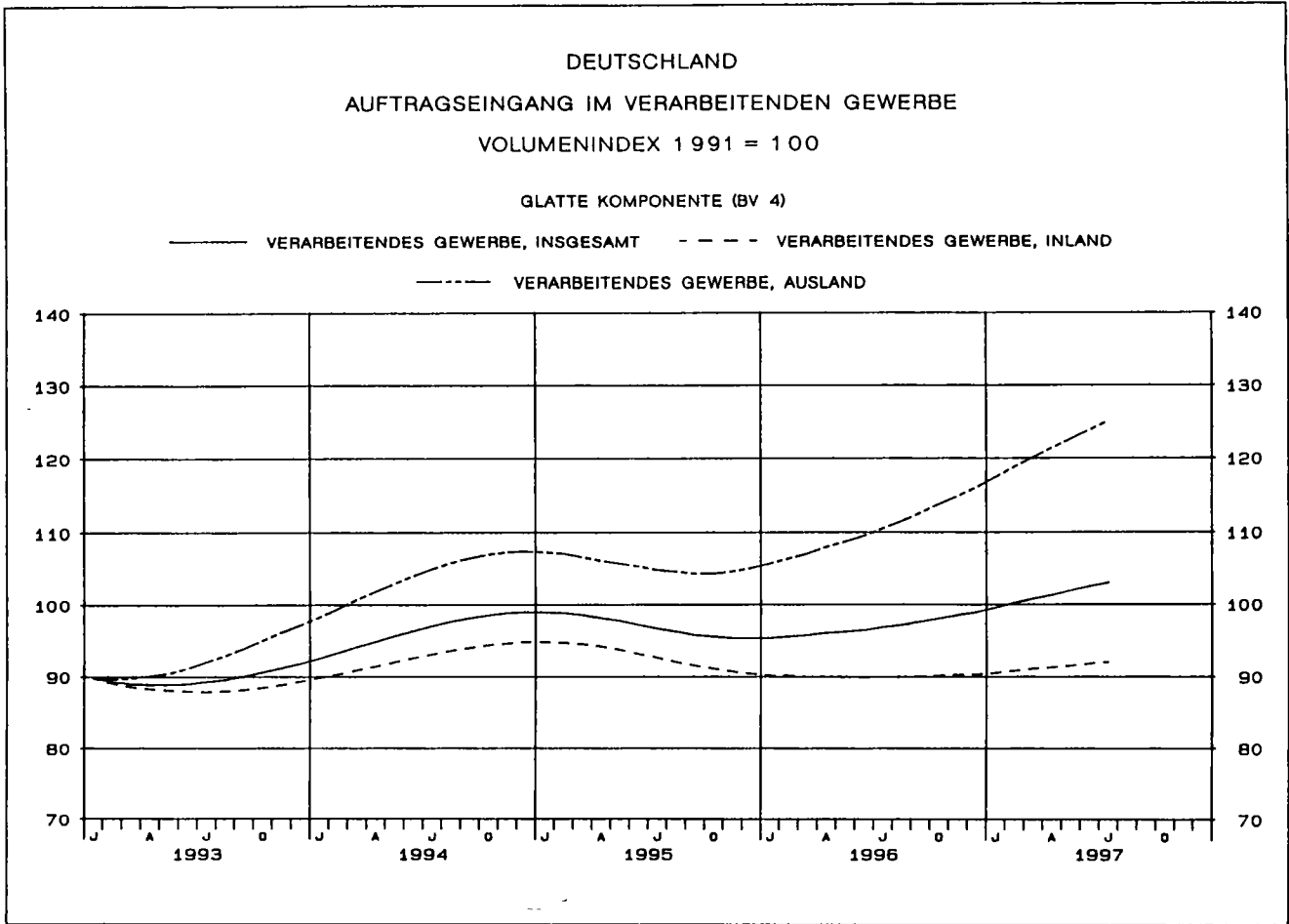
U m s a t z ist der Wert (ohne Umsatzsteuer) aller im Berichtsmonat abgerechneten Lieferungen und Leistungen an Dritte.

Die Indizes werden in jeweiligen Preisen als **W e r t i n d i z e s** und preisbereinigt als **V o l u m e n i n d i z e s** berechnet. Zur Ermittlung der Volumenindizes aus den Wertindizes werden Erzeugerpreisindizes für gewerbliche Produkte (Inlands-Auftragseingang und -Umsatz) sowie Preisindizes für die Ausfuhr (Auslands-Auftragseingang und -Umsatz) verwendet.

HINWEIS

Durch die Einführung der den Erhebungen der kurzfristigen Statistiken im Produzierenden Gewerbe zugrundeliegenden "Klassifikation der Wirtschaftszweige, Ausgabe 1993 (WZ 93)" ab Berichtsmonat Januar 1995 kann der Vergleich mit den Ergebnissen der vorhergehenden Berichtszeiträume beeinträchtigt sein.

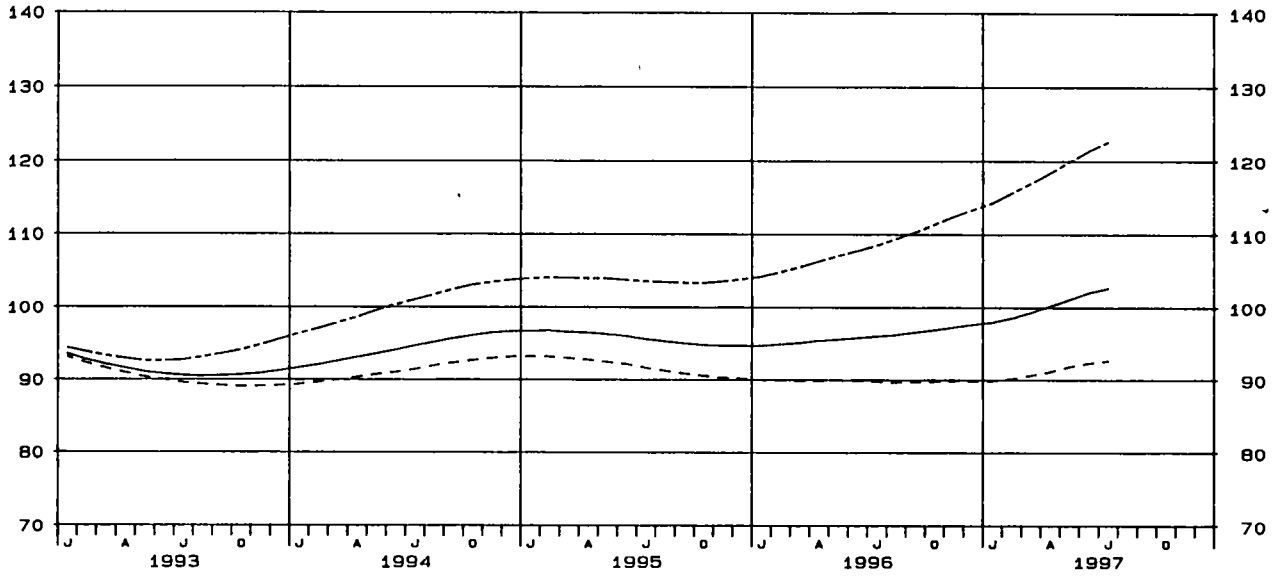
Die Schätzung der voraussichtlichen Korrekturen der vorläufigen Indizes kann bis auf weiteres nicht durchgeführt werden. Erst wenn über einen längeren Zeitraum diese Korrekturen in der Abgrenzung der neuen Wirtschaftszweigklassifikation vorliegen, verfügt das Verfahren wieder über eine ausreichende Schätzgrundlage.



DEUTSCHLAND
 UMSATZ IM VERARBEITENDEN GEWERBE
 VOLUMENINDEX 1991 = 100

GLATTE KOMPONENTE (BV 4)

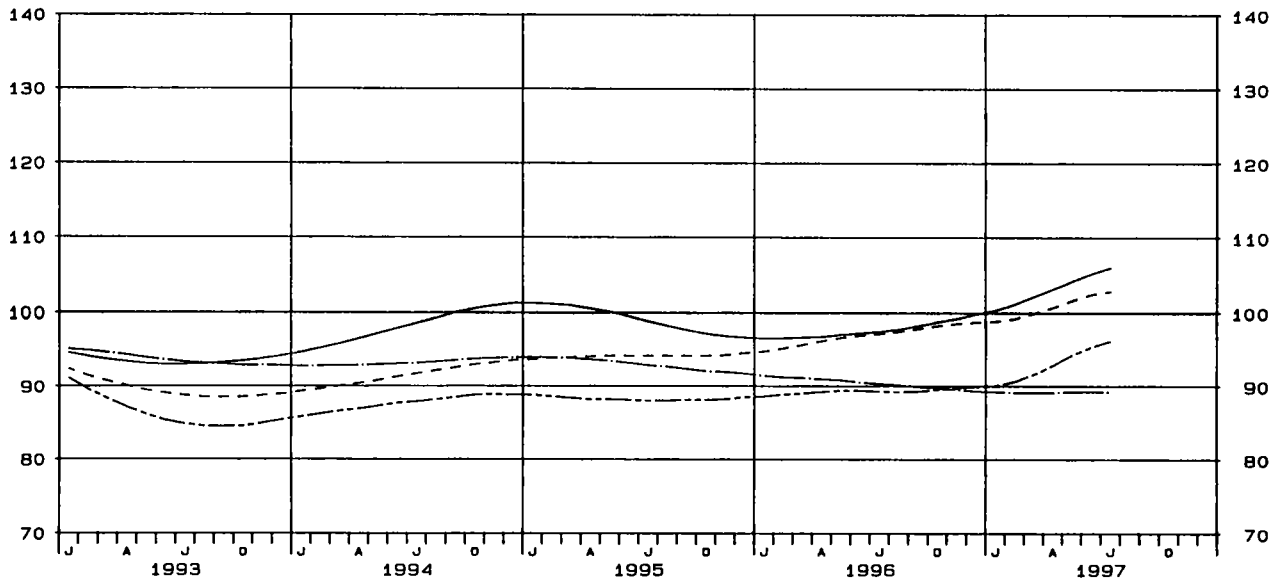
— VERARBEITENDES GEWERBE, INSGESAMT - - - - VERARBEITENDES GEWERBE, INLAND
 - - - - VERARBEITENDES GEWERBE, AUSLAND



DEUTSCHLAND
 UMSATZ IM VERARBEITENDEN GEWERBE
 VOLUMENINDEX 1991 = 100

GLATTE KOMPONENTE (BV 4)

— VORLEISTUNGSGÜTERPRODUZENTEN, INSGESAMT - - - - INVESTITIONSGÜTERPRODUZENTEN, INSGESAMT
 - - - - GEBRAUCHSGÜTERPRODUZENTEN, INSGESAMT — VERBRAUCHSGÜTERPRODUZENTEN, INSGESAMT



1 INDEX DES AUFTRAGSEINGANGS
 1991
 NACH ABSCHNITTEN, UNTERABSCHNITTEN,
 DER KLASSIFIKATION DER WIRTSCHAFTS
 1.1 ORIGINAL

WERT

WZ93- SCHL.	WIRTSCHAFTSZWEIG		VERÄNDERUNG IN % JULI 1997 GEGEN			VERÄNDERUNG IN % JUNI 1997 GEGEN			KUMULIERT		2-MONATS- DURCHSCHNITT	
			1997			1997			JAN. 1997	VER- ÄEND. IN %	JUNI 1997	VER- ÄEND. IN %
			JULI	JULI 1996	JUNI 1997	JUNI	JUNI 1996	MAI 1997	BIS JULI 1997	IN % GEGEN VORJAHR	JULI 1997	IN % GEGEN VORJAHR
D	VERARBEITENDES GEWERBE 1)	INSGESAMT	110,2	+7,5	-1,5	111,9	+12,2	+13,4	106,5	+5,3	111,1	+9,9
		INLAND	99,3	+4,1	+0,4	98,9	+5,0	+11,6	95,0	+0,8	99,1	+4,5
		AUSLAND	132,0	+13,1	-4,3	137,9	+24,7	+16,0	129,4	+12,7	135,0	+18,7
	VORLEISTUNGSGUETER- PRODUZENTEN	INSGESAMT	113,2	+12,5	-2,2	115,7	+17,9	+13,9	107,5	+8,3	114,5	+15,2
		INLAND	105,1	+8,7	+0,2	104,9	+13,0	+12,7	97,9	+4,8	105,0	+10,8
		AUSLAND	132,0	+20,3	-6,2	140,8	+27,4	+16,2	130,0	+15,1	136,4	+23,9
	INVESTITIONSGUETER- PRODUZENTEN	INSGESAMT	113,8	+2,6	-0,8	114,7	+6,0	+14,4	109,0	+2,5	114,3	+4,3
		INLAND	98,6	-1,3	+0,6	98,0	-6,3	+14,0	94,0	-4,0	98,3	-3,9
		AUSLAND	138,5	+7,5	-2,4	141,9	+24,6	+14,9	133,3	+11,1	140,2	+15,5
	GEBRAUCHSGUETER- PRODUZENTEN	INSGESAMT	100,1	+8,2	-2,3	102,5	+13,0	+7,8	101,0	+5,9	101,3	+10,6
		INLAND	88,4	+2,7	-1,0	89,3	+5,1	+1,9	90,7	+0,1	88,9	+3,9
		AUSLAND	119,3	+15,7	-3,9	124,1	+24,1	+15,4	117,8	+14,1	121,7	+19,8
	VERBRAUCHSGUETER- PRODUZENTEN	INSGESAMT	89,4	-1,3	+0,6	88,9	+6,1	+13,8	96,2	-1,0	89,2	+2,3
		INLAND	81,3	-1,2	+2,7	79,2	+6,0	+8,3	87,4	-2,7	80,3	+2,3
		AUSLAND	115,8	-1,4	-3,4	119,9	+6,2	+27,3	124,5	+2,8	117,9	+2,3
D8	TEXTIL- UND BEKLEIDUNGS- GEWERBE	INSGESAMT	68,7	+1,2	+10,1	62,4	+6,8	+10,8	77,9	-0,6	65,6	+3,8
		INLAND	63,8	+0,8	+8,3	58,9	+5,9	+11,1	72,4	-2,2	61,4	+3,2
		AUSLAND	84,7	+2,7	+14,8	73,8	+9,7	+10,1	95,6	+3,1	79,3	+5,9
17	TEXTILGEWERBE	INSGESAMT	73,5	+5,9	-4,2	76,7	+8,3	+10,4	78,1	-0,6	75,1	+7,1
		INLAND	69,4	+4,0	-3,1	71,6	+7,5	+11,7	73,0	-2,8	70,5	+5,7
		AUSLAND	85,6	+10,7	-6,4	91,5	+10,4	+7,5	93,1	+5,0	88,6	+10,6
17.1	SPINNSTOFFAUFBEREITUNG UND SPINNEREI	INSGESAMT	72,1	+12,1	-15,4	85,2	+14,1	+17,8	83,8	+4,4	78,7	+13,2
		INLAND	57,0	+14,0	-13,1	65,6	+20,1	+30,9	63,0	+4,8	61,3	+17,2
		AUSLAND	120,1	+10,0	-18,1	146,7	+6,1	+2,9	149,6	+3,7	133,4	+7,8
17.11	BAUMWOLLAUFBEREITUNG UND -SPINNEREI	INSGESAMT	84,5	+13,4	-15,1	99,5	+21,5	+26,8	95,8	+10,5	92,0	+17,6
		INLAND	68,7	+14,1	-15,7	81,5	+36,3	+48,7	73,3	+14,7	75,1	+25,2
		AUSLAND	142,7	+12,5	-13,7	165,4	+1,5	-0,1	178,0	+4,5	154,1	+6,3
17.12,13	WOLLAUFBEREITUNG, STREICHGARN- UND KAMMGARNSPINNEREI	INSGESAMT	56,5	+10,1	-15,7	67,0	+2,0	+3,9	68,6	-5,0	61,8	+5,6
		INLAND	41,1	+13,9	-6,4	43,9	-7,8	+0,5	48,8	-10,9	42,5	+1,4
		AUSLAND	97,6	+6,6	-23,9	128,2	+12,7	+7,0	121,3	+2,5	112,9	+9,9
17.2	WEBEREI	INSGESAMT	66,8	+10,4	-3,0	68,9	+11,5	+7,5	71,6	+0,7	67,9	+10,9
		INLAND	65,8	+8,9	-1,8	67,0	+9,3	+3,9	71,0	-0,7	66,4	+9,0
		AUSLAND	68,9	+14,1	-5,2	72,7	+15,8	+15,0	72,8	+3,4	70,8	+14,9
17.21	BAUMWOLLEWEBEREI	INSGESAMT	69,0	+16,2	-3,8	71,7	+16,8	+5,9	76,0	+8,4	70,4	+16,6
		INLAND	67,0	+11,5	-0,6	67,4	+12,5	-1,2	73,5	+7,3	67,2	+12,0
		AUSLAND	72,7	+25,6	-8,7	79,6	+24,2	+19,2	80,5	+10,3	76,2	+24,9
17.22	STREICHGARNWEBEREI	INSGESAMT	56,5	+38,8	-9,3	62,3	-5,3	-2,4	89,5	+15,2	59,4	+11,4
		INLAND	52,9	+62,3	+2,1	51,8	-3,3	+14,3	76,6	+13,5	52,4	+16,7
		AUSLAND	69,1	-0,4	-30,5	99,4	+2,6	-23,3	135,2	+18,7	84,3	+1,3
17.23	KAMMGARNWEBEREI	INSGESAMT	72,4	+10,4	+4,8	69,1	+3,6	+2,8	74,6	-15,3	70,8	+6,9
		INLAND	78,5	+11,7	+6,4	73,8	+1,2	-3,5	82,5	-14,5	76,2	+6,4
		AUSLAND	57,0	+6,5	-0,3	57,2	+12,2	+31,5	54,4	-18,7	57,1	+9,2
17.24	SEIDEN- UND FILAMENTGARNWEBEREI	INSGESAMT	59,3	-2,1	-6,6	63,5	+7,1	+16,7	59,2	-4,2	61,4	+2,3
		INLAND	54,9	-2,0	-11,7	62,2	+10,9	+26,2	56,6	-5,2	58,6	+4,5
		AUSLAND	67,1	-2,3	+2,1	65,7	+1,4	+3,8	63,9	-2,3	66,4	-0,6
17.3	TEXTILVEREDLUNG	INSGESAMT	66,3	+13,9	-6,4	70,8	-0,3	+4,0	72,3	-2,7	68,6	+6,2
		INLAND	63,2	+8,8	-6,2	67,4	+6,1	+8,2	68,2	-2,7	65,3	+7,4
		AUSLAND	75,8	+29,6	-6,8	81,3	-13,6	-5,4	84,8	-3,0	78,6	+3,0
17.4	HERSTELLUNG VON KON- FEKTIONIERTE TEXTIL- WAREN (OHNE BEKLEIDUNG)	INSGESAMT	83,0	+0,2	-1,9	84,6	+10,4	+9,9	83,5	-3,0	83,8	+5,1
		INLAND	84,4	+5,9	-2,3	86,4	+9,4	+10,3	84,9	-2,2	85,4	+7,6
		AUSLAND	75,3	-25,6	+2,3	73,6	+18,1	+6,4	75,4	-7,5	74,5	-8,9
17.5	SONSTIGES TEXTILGEWERBE (OHNE HERSTELLUNG VON MASCHENWARE)	INSGESAMT	90,4	+6,7	-3,5	93,7	+6,8	+13,9	90,7	+1,9	92,1	+6,8
		INLAND	82,3	+3,1	-3,1	84,9	+4,0	+16,1	82,2	-1,9	83,6	+3,6
		AUSLAND	111,3	+14,5	-4,4	116,4	+12,7	+10,0	112,5	+10,0	113,9	+13,6
17.51	HERSTELLUNG VON TEPPICHEN	INSGESAMT	82,8	+3,5	-2,0	84,5	+6,4	+13,6	83,5	-1,1	83,7	+5,0
		INLAND	80,6	+0,6	-0,5	81,0	+3,3	+16,5	79,5	-5,0	80,8	+1,9
		AUSLAND	101,3	+28,7	-10,4	113,0	+29,4	-1,1	115,7	+28,6	107,2	+29,2
17.52	HERSTELLUNG VON SEILERWAREN	INSGESAMT	130,8	+16,4	+5,2	124,3	+22,2	+12,9	117,8	+20,0	127,6	+19,1
		INLAND	130,8	+14,8	+7,5	121,7	+22,6	+7,9	118,0	+23,0	125,3	+18,5
		AUSLAND	130,8	+21,0	-0,5	131,4	+21,8	+27,3	117,3	+12,6	131,1	+21,4
17.53	HERSTELLUNG VON VLIES- STOFF U. ERZEUGN, DARAUSS (OHNE BEKLEIDUNG)	INSGESAMT	94,5	+6,4	-11,1	106,3	+12,6	+21,9	96,6	+10,0	100,4	+9,6
		INLAND	86,4	+3,5	-15,0	101,7	+16,1	+21,9	93,1	+12,4	94,1	+9,9
		AUSLAND	104,0	+9,7	-6,8	111,6	+9,2	+22,0	100,8	+7,8	107,8	+9,4
17.54	TEXTILGEWERBE A.N.G.	INSGESAMT	92,4	+8,6	-1,0	93,3	+3,9	+10,4	91,9	-0,3	92,9	+6,2
		INLAND	80,7	+4,8	-0,6	81,2	-0,6	+13,9	79,5	-5,0	81,0	+2,0
		AUSLAND	118,0	+14,7	-1,6	119,9	+11,3	+5,6	119,3	+7,4	119,0	+13,0

1) AUSGEWAHLTE WIRTSCHAFTSZWEIGE (OHNE ERNAHRUNGSGEWERBE UND TABAKVERARBEITUNG).

STBA, FS 4, R 2.2, 7/1997

LAND

FUER DAS VERARBEITENDE GEWERBE
=100
ABTEILUNGEN, GRUPPEN UND KLASSEN
ZWEIGE, AUSGABE 1993 (WZ93)
WERT

INDEX

1996 JULI	VER- AEND. IN % GEGEN JULI 1995	1996 2.VJ	1997 1.VJ	1997 2.VJ	VERAENDERUNG IN % 2.VJ 1997 GEGEN		1996 1.HJ	1996 2.HJ	1997 1.HJ	VERAENDERUNG IN % 1.HJ 1997 GEGEN		1995	1996	VER- AEND. IN % GEGEN 1995	WZ93 SCHL.
					2.VJ 1996	1.VJ 1997				1.HJ 1996	2.HJ 1996				
102,5	+5,5	99,2	103,7	108,0	+8,9	+4,1	100,9	99,7	105,8	+4,9	+6,1	100,6	100,3	-0,3	D
95,4	+1,3	92,7	92,5	96,1	+3,7	+3,9	94,1	92,5	94,3	+0,2	+1,9	96,6	93,3	-3,4	
116,7	+13,1	112,2	126,2	131,6	+17,3	+4,3	114,5	114,2	126,9	+12,6	+12,9	108,6	114,4	+5,3	
100,6	+4,7	98,7	102,7	110,5	+12,0	+7,6	99,1	98,6	106,6	+7,6	+8,1	101,2	98,8	-2,4	
96,7	+3,6	93,1	92,2	100,8	+8,3	+9,0	92,9	96,7	96,7	+4,1	+3,6	97,4	93,1	-4,4	
109,7	+6,8	111,5	126,1	133,1	+19,4	+5,6	113,5	110,9	129,6	+14,2	+16,9	109,8	112,2	+2,2	
110,9	+4,5	104,3	105,8	110,5	+5,9	+4,4	105,6	104,4	108,2	+2,5	+3,6	103,8	105,0	+1,2	
99,9	-4,8	97,0	92,2	94,3	-2,8	+2,3	97,6	94,6	93,3	-4,4	-1,4	99,4	96,1	-3,3	
128,8	+19,3	116,2	128,1	136,7	+17,6	+6,7	118,5	120,5	132,4	+11,7	+9,9	111,0	119,5	+7,7	
92,5	+14,2	84,1	99,8	102,4	+8,8	+2,6	95,8	93,1	101,1	+5,5	+8,6	90,2	94,5	+4,8	
86,1	+13,0	87,8	89,7	92,5	+5,4	+3,1	91,3	85,7	91,1	-0,2	+6,3	87,0	88,5	+1,7	
103,1	+15,8	104,3	116,5	118,7	+13,8	+1,9	103,2	105,4	117,6	+14,0	+11,6	95,3	104,3	+9,4	
90,6	+2,5	87,2	106,3	88,3	+1,3	-16,9	98,4	95,2	97,3	-1,1	+2,2	98,6	96,8	-1,8	
82,3	-0,2	80,6	96,7	80,0	-0,7	-17,3	91,1	88,4	88,4	-3,0	-	93,3	89,7	-3,9	
117,5	+9,4	108,1	137,3	114,6	+6,0	-16,5	121,7	117,0	126,0	+3,5	+7,7	115,7	119,4	+3,2	
67,9	+3,2	64,5	94,0	64,9	+0,6	-31,0	80,2	75,7	79,5	-0,9	+5,0	80,2	77,9	-2,9	DB
63,3	-1,6	62,1	86,4	61,3	-1,3	-29,1	75,8	72,2	73,9	-2,5	+2,4	77,5	74,0	-4,5	
82,5	+16,5	72,3	118,4	76,4	+5,7	-35,5	94,4	87,0	97,4	+3,2	+12,0	88,9	90,7	+2,0	
69,4	+5,5	75,3	81,4	76,4	+1,5	-6,1	80,1	74,0	78,9	-1,5	+6,6	79,2	77,1	-2,7	17
66,7	+1,2	71,6	76,2	70,9	-1,0	-7,0	76,5	71,1	73,6	-3,8	+3,5	77,8	73,8	-5,1	
77,3	+18,0	85,9	96,5	92,2	+7,3	-4,5	90,6	82,5	94,4	+4,2	+14,4	83,4	86,5	+3,7	
64,3	-2,6	76,7	90,5	81,0	+5,6	-10,5	83,0	78,6	85,7	+3,3	+9,0	82,5	80,8	-2,1	17.1
50,0	-8,6	57,5	68,1	59,8	+4,0	-12,2	61,8	58,5	64,0	+3,6	+9,4	65,4	60,1	-8,1	
109,2	+7,2	137,5	161,2	147,7	+7,4	-8,4	150,0	141,9	154,5	+3,0	+8,9	136,3	146,0	+7,1	
74,5	+11,2	82,2	105,9	89,4	+8,8	-15,6	88,8	87,2	97,6	+9,9	+11,9	88,2	88,0	-0,2	17.11
60,2	+8,7	59,6	80,3	67,9	+13,9	-15,4	64,6	66,4	74,1	+14,7	+11,6	71,2	65,6	-8,0	
126,9	+15,6	165,1	199,8	168,1	+1,8	-15,9	177,5	163,5	183,9	+3,6	+12,5	150,7	170,5	+13,1	
51,3	-20,8	69,8	71,0	70,3	+0,7	-1,0	75,7	67,7	70,7	-6,6	+4,4	75,2	71,7	-4,7	17.12,13
36,1	-32,9	54,6	51,4	48,8	-10,6	-5,1	57,9	47,9	50,1	-13,5	+4,6	57,5	52,9	-8,0	
91,6	-2,6	110,1	123,0	127,5	+15,8	+3,7	122,8	120,5	125,3	+2,0	+4,0	122,1	121,6	-0,4	
60,5	+7,5	69,6	75,4	69,3	-0,4	-8,1	72,9	66,3	72,4	-0,7	+9,2	70,3	69,6	-1,0	17.2
60,4	+2,4	69,5	76,2	67,5	-2,9	-11,4	73,3	68,2	71,8	-2,0	+5,3	72,8	70,8	-2,7	
60,4	+18,2	69,5	74,0	72,8	+4,7	-1,6	72,1	62,5	73,4	+1,8	+17,4	65,5	67,3	+2,7	
59,4	+10,2	69,1	80,8	73,5	+6,4	-9,0	71,9	67,5	77,2	+7,4	+14,4	70,8	69,7	-1,6	17.21
60,1	+6,9	66,7	78,7	70,5	+5,7	-10,4	69,9	69,1	74,6	+6,7	+8,0	72,2	69,5	-3,7	
57,9	+16,5	73,4	84,6	79,1	+7,8	-6,5	75,5	64,6	81,9	+8,5	+26,8	68,3	70,1	+2,6	
40,7	-8,3	73,7	121,0	68,9	-6,5	-43,1	83,8	66,9	95,0	+13,4	+42,0	83,5	75,3	-9,8	17.22
32,6	-34,4	61,2	108,7	52,4	-14,4	-51,8	73,3	60,0	80,6	+10,0	+34,3	85,2	66,7	-21,7	
69,4	+17,1	118,4	164,9	127,4	+7,6	-22,7	121,4	91,1	146,2	+20,4	+60,5	77,6	106,2	+36,9	
65,6	-1,9	85,4	79,7	70,1	-17,9	-12,0	91,9	77,0	74,9	-18,5	-2,7	76,9	84,4	+9,8	17.23
70,3	-5,6	92,9	90,9	75,5	-18,7	-16,9	100,9	84,0	83,2	-17,5	-1,0	84,3	92,5	+9,7	
53,5	+12,2	66,1	51,6	56,5	-14,5	+9,5	69,1	58,9	54,0	-21,9	-8,3	58,1	64,0	+10,2	
60,6	+9,6	60,1	58,5	60,0	-0,2	+2,6	62,0	56,8	59,2	-4,5	+4,2	64,0	59,4	-7,2	17.24
56,0	+2,8	59,2	57,5	56,4	-4,7	-1,9	60,3	55,5	56,9	-5,6	+2,5	64,5	57,9	-10,2	
68,7	+21,4	61,6	60,5	66,2	+7,5	+9,4	64,8	59,0	63,3	-2,3	+7,3	63,1	61,9	-1,9	
58,2	-3,5	77,1	72,2	74,4	-3,5	+3,0	77,0	68,3	73,3	-4,8	+7,3	76,0	72,6	-4,5	17.3
58,1	-2,4	69,6	68,2	69,9	+0,4	+2,5	72,1	66,9	69,1	-4,2	+3,3	74,4	69,5	-6,6	
58,5	-7,0	100,4	84,4	88,3	-12,1	+4,6	92,2	72,7	86,4	-6,3	+18,8	81,1	82,5	+1,7	
82,8	+4,7	81,5	83,5	83,8	+2,8	+0,4	86,6	82,9	83,6	-3,5	+0,8	89,1	84,8	-4,8	17.4
79,7	-2,3	84,3	84,2	85,8	+1,8	+1,9	88,0	84,0	85,0	-3,4	+1,2	91,2	86,0	-5,7	
101,2	+57,6	64,9	78,9	72,1	+11,1	-8,6	78,3	76,4	75,5	-3,6	-1,2	76,7	77,3	+0,8	
84,7	+5,7	86,6	90,0	91,4	+5,5	+1,6	89,7	83,6	90,7	+1,1	+8,5	87,4	86,6	-0,9	17.5
79,8	-0,7	81,0	82,2	82,1	+1,4	-0,1	84,4	78,8	82,2	-2,6	+4,3	85,2	81,6	-4,2	
97,2	+22,3	100,9	110,2	115,1	+14,1	+4,4	103,2	95,8	112,7	+9,2	+17,6	93,1	99,5	+6,9	
80,0	+2,4	80,0	84,4	82,8	+3,5	-1,9	85,2	83,4	83,6	-1,9	+0,2	86,1	84,3	-2,1	17.51
80,1	+0,8	78,6	80,3	78,3	-0,4	-2,5	84,3	82,2	79,3	-5,9	-3,5	86,5	83,3	-3,7	
78,7	+17,8	90,8	116,9	119,3	+31,4	+2,1	91,8	93,1	118,1	+28,6	+26,9	82,6	92,5	+12,0	
112,4	+7,5	95,8	110,7	120,5	+25,8	+8,9	95,9	100,2	115,6	+20,5	+15,4	98,5	98,0	-0,5	17.52
113,9	+7,8	94,1	110,9	120,8	+28,4	+8,9	93,0	102,6	115,9	+24,6	+13,0	100,2	97,8	-2,4	
108,1	+6,2	100,2	110,2	119,9	+19,7	+8,8	103,6	93,9	115,1	+11,1	+22,6	94,1	98,7	+4,9	
88,8	+6,3	85,2	95,1	98,9	+16,1	+4,0	87,6	84,7	97,0	+10,7	+14,5	88,2	86,2	-2,3	17.53
83,5	-3,7	79,3	93,3	95,1	+19,9	+1,9	82,7	82,6	94,2	+13,9	+14,0	86,4	82,6	-4,4	
94,8	+18,8	91,9	97,2	103,3	+12,4	+6,3	93,3	87,2	100,3	+7,5	+15,0	90,3	90,2	-0,1	
85,1	+7,4	91,4	90,9	92,8	+1,5	+2,1	93,4	82,6	91,9	-1,6	+11,3	87,7	88,0	+0,3	17.54
77,0	-1,4	83,2	79,0	79,6	-4,3	+0,8	84,8	73,6	79,3	-6,5	+7,7	83,2	79,2	-4,8	
102,9	+26,1	109,4	117,2	121,9	+11,4	+4,0	112,5	102,2	119,6	+6,3	+17,0	97,5	107,3	+10,1	

1 INDEX DES AUFTRAGSEINGANGS
1991
NACH ABSCHNITTEN, UNTERABSCHNITTEN,
DER KLASSEKATION DER WIRTSCHAFTS-
1.1 ORIGINAL

WERT

WZ93- SCHL.	WIRTSCHAFTSZWEIG		VERAENDERUNG IN % JULI 1997 GEGEN			VERAENDERUNG IN % JUNI 1997 GEGEN			KUMULIERT		2-MONATS- DURCHSCHNITT	
			1997			1997			JAN. 1997 BIS	VER- AEND. IN % GEGEN VORJAHR	JUNI 1997	VER- AEND. IN % GEGEN VORJAHR
			JULI	JULI 1996	JUNI 1997	JUNI	JUNI 1996	MAI 1997	JULI 1997		JULI 1997	
17.6	HERSTELLUNG VON GE- WIRKTEM UND GESTRIKTEM STOFF	INSGESAMT INLAND AUSLAND	67,6 57,0 100,0	+13,4 +6,5 +27,9	-4,5 -1,2 -9,7	70,8 57,7 110,8	+22,7 +15,4 +36,3	+9,8 +9,7 +9,8	69,1 57,8 103,7	+4,4 -3,5 +21,4	69,2 57,4 105,4	+17,9 +10,8 +32,1
17.7	HERSTELLUNG VON GE- WIRKTEM UND GESTRIKTEM FERTIGERZEUGNISSEN	INSGESAMT INLAND AUSLAND	50,4 54,8 29,6	-19,2 -17,6 -30,5	+8,2 +6,6 +23,3	46,6 51,4 24,0	-0,4 -1,7 +20,6	+6,2 +8,0 -7,7	63,4 64,9 56,6	-12,8 -15,1 +3,3	48,5 53,1 26,8	-11,2 -10,6 -14,4
17.71	HERSTELLUNG VON STRUMPFWAREN	INSGESAMT INLAND AUSLAND	64,9 65,5 59,6	-17,3 -19,7 +22,1	-13,9 -13,4 -19,1	75,4 75,6 73,7	-0,7 -2,2 +17,7	+9,4 +10,9 -2,4	73,2 72,5 80,3	-17,0 -20,2 +24,7	70,2 70,6 66,7	-9,1 -11,2 +19,7
17.72	HERSTELLUNG VON PULLOVERN, STRICK- JACKEN U. AE.	INSGESAMT INLAND AUSLAND	38,9 44,8 19,7	-21,4 -14,3 -51,4	+64,1 +56,6 +155,8	23,7 28,6 7,7	+0,9 -0,7 +32,8	-0,8 +1,4 -20,6	55,6 57,8 48,7	-7,8 -8,1 -5,8	31,3 36,7 13,7	-14,2 -9,6 -40,9
18.2	HERSTELLUNG VON BEKLEI- DUNG (OHNE LEDERBEKLEI- DUNG)	INSGESAMT INLAND AUSLAND	61,8 56,3 82,9	-5,8 -4,3 -9,7	+48,6 +35,0 +99,3	41,6 41,7 41,6	+2,7 +2,2 +6,7	+11,5 +9,7 +21,3	77,6 71,8 100,0	-0,9 -1,1 +0,1	51,7 49,0 62,3	-2,6 -1,6 -4,7
18.22	HERSTELLUNG VON OBER- BEKLEIDUNG (OHNE AR- BEITIS- U. BERUFSSKL.)	INSGESAMT INLAND AUSLAND	70,8 64,4 89,8	-5,9 -4,0 -9,7	+73,5 +56,7 +124,5	40,8 41,1 40,0	+3,8 +3,3 +6,1	+20,4 +15,8 +37,9	88,0 82,1 105,4	+1,0 +1,1 +1,0	55,8 52,8 64,9	-2,6 -1,3 -5,4
18.23	HERSTELLUNG VON WAESCHE	INSGESAMT INLAND AUSLAND	45,1 49,4 59,8	-1,3 -0,2 -6,3	+5,9 +2,1 +38,4	42,6 42,5 43,2	+4,7 +3,7 +14,3	+1,2 +3,4 -14,3	58,0 55,2 81,1	-4,8 -4,8 -4,8	43,9 43,0 51,5	+1,6 +1,7 +1,4
18.24	HERSTELLUNG VON SONST. BEKLEIDUNG UND BEKLEI- DUNG SZUBEHOER	INSGESAMT INLAND AUSLAND	45,2 44,3 49,6	-17,7 -17,7 -18,2	-0,2 +3,5 -14,5	45,3 42,8 58,0	-7,6 -9,7 +1,9	-5,8 -4,9 -9,1	59,4 56,1 75,7	-8,9 -10,5 -2,2	45,3 43,6 53,8	-12,9 -13,8 -8,5
DC	LEDERGEWERBE	INSGESAMT INLAND AUSLAND	86,1 84,3 92,3	+13,0 +8,8 +28,7	+19,6 +19,4 +19,9	72,0 70,6 77,0	-3,0 +2,5 -16,8	+3,2 +6,8 -7,1	99,0 99,6 97,0	+6,2 +6,8 +4,3	79,1 77,5 84,7	+5,2 +5,9 +3,0
19.1	LEDERERZEUGUNG	INSGESAMT INLAND AUSLAND	76,8 62,6 126,8	+56,4 +54,2 +60,7	+36,2 +47,6 +20,0	56,4 42,4 105,7	-6,5 -11,1 +1,0	-16,9 -24,8 -2,3	66,0 53,8 108,9	+22,0 +22,6 +21,1	66,6 52,5 116,3	+21,8 +18,8 +26,7
19.2	LEDERVERARBEITUNG (OHNE HERSTELLUNG VON SCHUHEN)	INSGESAMT INLAND AUSLAND	69,5 68,6 73,4	-2,3 +5,4 -25,9	+2,1 +5,4 -10,5	68,1 65,1 82,0	+1,3 -0,3 +7,5	+12,4 +12,8 +10,5	67,5 64,3 82,1	-2,6 -2,3 -3,9	68,8 66,9 77,7	-0,6 +2,6 -11,4
19.3	HERSTELLUNG VON SCHUHEN	INSGESAMT INLAND AUSLAND	94,9 97,0 88,0	+10,2 +3,6 +40,8	+21,5 +19,3 +29,8	78,1 81,3 67,8	-3,3 +6,0 -27,6	+6,0 +12,4 -13,5	120,1 127,3 97,7	+5,9 +7,0 +1,9	86,5 89,2 77,9	+3,6 +4,7 -0,3
DD	HOLZGEWERBE (OHNE HERSTELLUNG VON MOEBELN)	INSGESAMT INLAND AUSLAND	102,3 97,8 161,0	+5,7 +2,9 +39,8	-6,0 -5,1 -12,9	108,8 103,1 184,8	+14,4 +10,9 +50,6	+16,7 +16,9 +16,2	97,5 93,0 157,0	+4,4 +2,2 +25,0	105,6 100,5 172,9	+10,0 +6,9 +42,3
20.1	SAEGE-, HOBEL- UND HOLZIMPRAGNIERWERKE	INSGESAMT INLAND AUSLAND	123,1 118,9 175,8	+6,3 +4,3 +27,2	-0,7 -0,1 -6,1	124,0 119,0 187,2	+12,5 +10,0 +38,1	+13,0 +13,3 +11,0	108,2 105,2 170,8	+5,7 +3,3 +27,1	123,6 119,0 181,5	+9,4 +7,1 +32,6
20.2	FURNIER-, SPERRHOLZ-, HOLZFASERPLATTEN- UND HOLZSPANPLATTENWERKE	INSGESAMT INLAND AUSLAND	94,3 82,5 171,4	+17,3 +13,0 +33,1	-13,6 -12,6 -16,8	109,2 94,4 206,1	+25,7 +19,0 +50,7	+22,3 +22,4 +22,0	100,4 89,2 173,7	+7,6 +3,7 +23,1	101,8 88,5 188,8	+21,6 +16,1 +42,2
20.3	H.V. KONSTRUKTIONST., FERTIGBAUTEILEN, AUSBAU- ELEMENTEN AUS HOLZ	INSGESAMT INLAND AUSLAND	96,0 94,8 127,5	+0,3 -1,2 +46,2	-5,1 -4,8 -11,2	101,2 99,6 143,6	+10,2 +8,1 +69,9	+16,3 +16,8 +9,4	90,7 89,9 113,0	+1,9 +1,0 +27,4	98,6 97,2 135,6	+5,1 +3,3 +57,9
DE	PAPIER- UND DRUCKGEWERBE	INSGESAMT INLAND AUSLAND	104,7 97,4 135,5	+2,4 +0,5 +9,0	+1,1 +2,4 -2,7	103,6 95,1 139,3	+7,0 +3,4 +18,7	+9,3 +7,1 +15,9	101,4 94,3 131,3	+0,1 -2,9 +10,4	104,2 96,3 137,4	+4,7 +1,9 +13,6
21	PAPIERGEWERBE	INSGESAMT INLAND AUSLAND	110,8 98,8 144,3	+3,6 +0,5 +10,2	+2,3 +4,6 -1,8	108,3 94,5 146,9	+9,1 +4,1 +19,1	+11,3 +9,1 +15,7	105,4 93,6 138,3	+1,4 -3,4 +11,8	109,6 96,7 145,6	+6,3 +2,2 +14,6
21.1	H.V. HOLZSTOFF, ZELLSTOFF, PAPIER, KARTON UND PAPPE	INSGESAMT INLAND AUSLAND	137,2 109,4 184,3	+13,9 +5,2 +23,9	+7,7 +15,2 +0,9	127,4 95,0 182,7	+19,7 +7,3 +33,4	+11,6 +4,9 +18,3	122,4 96,4 166,7	+10,2 -0,1 +22,5	132,3 102,2 183,5	+16,6 +6,1 +28,4
21.11	HERSTELLUNG VON HOLZ- STOFF UND ZELLSTOFF	INSGESAMT INLAND AUSLAND	126,4 97,1 161,2	+28,2 +5,9 +51,2	+24,8 +25,5 +24,4	101,3 77,4 129,6	+15,0 -24,0 +80,8	+28,2 +21,9 +33,1	95,1 72,6 121,7	+15,1 -11,4 +45,9	113,9 87,3 145,4	+21,9 -9,8 +63,0
21.12	HERSTELLUNG VON PAPIER, KARTON UND PAPPE	INSGESAMT INLAND AUSLAND	137,4 109,6 184,9	+13,6 +5,2 +23,3	+7,3 +15,0 +0,4	128,0 95,3 184,1	+19,9 +8,0 +32,6	+11,3 +4,6 +18,1	123,0 96,8 167,9	+10,1 +0,1 +22,0	132,7 102,5 184,5	+16,5 +6,5 +27,8
21.2	PAPIER-, KARTON- UND PAPPEVERARBEITUNG	INSGESAMT INLAND AUSLAND	92,5 93,1 90,2	-5,0 -2,2 -15,5	-2,7 -1,3 -8,5	95,1 94,3 98,6	+0,6 +2,4 -5,8	+11,1 +11,6 +9,7	93,7 92,2 95,9	-5,3 -5,0 -6,5	93,8 93,7 94,4	-2,3 - -10,8

LAND

FUER DAS VERARBEITENDE GEWERBE
=100
ABTEILUNGEN, GRUPPEN UND KLASSEN
ZWEIGE, AUSGABE 1993 (WZ93)
WERT

INDEX

1996 JULI	VER- AEND. IN % GEGEN JULI 1995	1996 2. VJ	1997 1. VJ	1997 2. VJ	VERAENDERUNG IN % 2. VJ 1997 GEGEN		1996 1. HJ	1996 2. HJ	1997 1. HJ	VERAENDERUNG IN % 1. HJ 1997 GEGEN		1995	1996	VER- AEND. IN % GEGEN 1995	WZ93 SCHL.
					2. VJ 1996	1. VJ 1997				1. HJ 1996	2. HJ 1996				
58,6	+13,5	64,9	68,7	70,0	+7,9	+1,9	67,3	62,5	69,4	+3,1	+11,0	64,8	64,9	+0,2	17.6
53,5	+10,8	57,8	58,1	57,8	-	-0,5	61,0	52,8	57,9	-5,1	+9,7	60,0	56,9	-5,2	
78,2	+19,8	86,5	101,2	107,4	+24,2	+6,1	86,6	92,3	104,3	+20,4	+13,0	79,1	89,5	+13,1	
62,4	+20,2	55,7	82,0	49,2	-11,7	-40,0	74,4	67,4	65,6	-11,8	-2,7	77,9	70,9	-9,0	17.7
66,5	+19,2	62,1	79,7	53,4	-14,0	-33,0	78,0	69,7	66,6	-14,6	-4,4	79,4	73,8	-7,1	
42,6	+27,5	25,1	92,8	29,3	+16,7	-68,4	56,9	56,7	61,1	+7,4	+7,8	70,8	56,8	-19,8	
78,5	+17,9	89,9	73,2	75,9	-15,6	+3,7	89,9	76,7	74,6	-17,0	-2,7	88,6	83,3	-6,0	17.71
81,6	+23,3	91,9	72,0	75,2	-18,2	+4,4	92,3	77,4	73,6	-20,3	-4,9	88,7	84,9	-4,3	
48,8	-31,1	70,6	85,0	82,4	+16,7	-3,1	67,0	69,6	83,7	+24,9	+20,3	88,0	68,3	-22,4	
49,5	+23,1	28,5	89,0	27,9	-2,1	-68,7	62,1	60,0	58,4	-6,0	-2,7	69,3	61,0	-12,0	17.72
52,3	+13,7	34,0	87,1	32,8	-3,5	-62,3	64,6	62,4	59,9	-7,3	-4,0	70,6	63,5	-10,1	
40,5	+91,9	10,1	95,3	11,9	+17,8	-87,5	53,6	52,4	53,6	-	+2,3	65,1	53,0	-18,6	
65,6	-0,3	48,9	112,2	48,3	-1,2	-57,0	80,4	78,2	80,2	-0,2	+2,6	81,5	79,3	-2,7	18.2
58,8	-5,2	49,2	100,3	48,4	-1,6	-51,7	74,9	73,8	74,3	-0,8	+0,7	77,0	74,4	-3,4	
91,8	+14,0	47,5	158,1	47,7	+0,4	-69,8	101,3	95,0	102,9	+1,6	+8,3	98,7	98,1	-0,6	
75,2	-0,4	48,1	133,9	47,8	-0,6	-64,3	89,1	85,0	90,9	+2,0	+6,9	88,6	87,0	-1,8	18.22
67,1	-6,9	49,5	120,9	49,2	-0,6	-59,3	83,6	81,0	85,1	+1,8	+5,1	84,3	82,3	-2,4	
99,4	+16,1	43,9	172,5	43,6	-0,7	-74,7	105,2	96,9	108,1	+2,8	+11,6	101,7	101,0	-0,7	
45,7	-2,6	47,8	73,0	47,3	-1,0	-35,2	63,5	63,4	60,2	-5,2	-5,0	67,9	63,5	-6,5	18.23
43,5	-2,9	46,9	68,3	46,0	-1,9	-32,7	60,4	59,9	57,2	-5,3	-4,5	65,1	60,2	-7,5	
63,8	-0,6	55,2	111,5	57,9	+4,9	-48,1	88,8	92,5	84,7	-4,6	-8,4	91,1	90,7	-0,4	
54,9	+7,6	58,6	68,3	55,1	-6,0	-19,3	66,9	72,6	61,7	-7,8	-15,0	69,3	69,7	+0,6	18.24
53,8	+6,5	55,2	65,2	50,9	-7,8	-21,9	64,2	71,4	58,1	-9,5	-18,6	67,5	67,8	+0,4	
60,6	+13,7	75,5	84,0	76,1	+0,8	-9,4	80,2	78,1	80,1	-0,1	+2,6	78,2	79,2	+1,3	
76,2	+2,1	88,3	115,6	86,7	-1,8	-25,0	96,1	99,5	101,1	+5,2	+1,6	96,2	97,8	+1,7	DC
77,5	+7,5	85,2	119,9	84,3	-1,1	-29,7	95,9	100,7	102,1	+6,5	+1,4	96,5	98,3	+1,9	
71,7	-13,8	98,8	100,4	95,1	-3,7	-5,3	96,6	95,3	97,8	+1,2	+2,6	95,1	95,9	+0,8	
49,1	-6,8	59,5	59,9	68,5	+15,1	+14,4	54,9	58,4	64,2	+16,9	+9,9	61,1	56,7	-7,2	19.1
40,6	-5,4	48,3	49,1	55,6	+15,1	+13,2	44,5	50,9	52,3	+17,5	+2,8	55,7	47,7	-14,4	
78,9	-9,4	99,1	98,0	113,9	+14,9	+16,2	91,8	84,8	106,0	+15,5	+25,0	80,3	88,3	+10,0	
71,1	-8,3	68,4	68,3	66,0	-3,5	-3,4	69,0	77,5	67,2	-2,6	-13,3	80,3	73,2	-8,8	19.2
65,1	-15,1	64,0	64,4	62,8	-1,9	-2,5	65,9	73,9	63,6	-3,5	-13,9	78,8	69,9	-11,3	
99,1	+22,2	88,6	86,0	81,0	-8,6	-5,8	83,1	94,3	83,5	+0,5	-11,5	87,4	88,7	+1,5	
86,1	+7,6	104,0	149,1	99,6	-4,2	-33,2	118,0	119,5	124,4	+5,4	+4,1	112,3	118,8	+5,8	19.3
93,6	+18,3	104,7	163,2	101,4	-3,2	-37,9	123,2	126,3	132,3	+7,4	+4,8	115,8	124,7	+7,7	
62,5	-24,4	101,5	104,9	93,7	-7,7	-10,7	101,5	98,4	99,3	-2,2	+0,9	101,2	99,9	-1,3	
96,8	+1,8	96,6	91,0	102,4	+6,0	+12,5	92,9	99,9	96,7	+4,1	-3,2	101,1	96,4	-4,6	DD
95,0	+0,5	94,1	87,1	97,2	+3,3	+11,6	90,3	97,4	92,2	+2,1	-5,3	99,5	93,8	-5,7	
120,3	+17,1	128,2	142,3	170,4	+32,9	+19,7	126,5	133,5	166,3	+23,6	+17,1	122,0	130,0	+6,6	
115,8	+4,4	110,1	93,8	117,5	+6,7	+25,3	100,2	109,1	105,7	+5,5	-3,1	109,6	104,7	-4,5	20.1
114,0	+2,8	107,9	88,5	112,6	+4,4	+27,2	97,5	107,0	100,6	+3,2	-6,0	108,4	102,2	-6,7	
138,2	+25,1	136,9	160,8	179,3	+31,0	+11,5	133,7	137,1	170,0	+27,2	+24,0	124,1	135,4	+9,1	
80,4	+5,4	90,7	100,3	102,5	+13,0	+2,2	95,5	95,9	101,4	+6,2	+5,7	98,9	95,7	-3,2	20.2
73,0	+2,0	82,8	91,3	89,2	+7,7	-2,3	88,2	87,7	90,3	+2,4	+3,0	93,6	87,9	-6,1	
128,8	+20,4	142,4	159,3	189,0	+32,7	+18,6	143,1	149,2	174,1	+21,7	+16,7	133,9	146,2	+9,2	
95,7	-1,1	92,9	84,9	94,9	+2,2	+11,8	87,9	97,3	89,9	+2,3	-7,6	98,0	92,6	-5,5	20.3
96,0	-1,1	92,8	84,5	93,6	+0,9	+10,8	87,9	97,1	89,1	+1,4	-8,2	97,9	92,5	-5,5	
87,2	+0,1	93,9	93,2	127,8	+36,1	+37,1	89,0	101,3	110,5	+24,2	+9,1	98,1	95,1	-3,1	
102,2	+4,9	98,9	100,8	101,0	+2,1	+0,2	101,2	101,5	100,9	-0,3	-0,6	103,6	101,4	-2,1	DE
96,9	+2,8	94,6	93,9	93,7	-1,0	-0,2	97,2	96,8	93,8	-3,5	-3,1	99,8	97,0	-2,8	
124,3	+12,6	117,1	129,5	131,7	+12,5	+1,7	118,0	121,7	130,6	+10,7	+7,3	119,4	119,8	+0,3	
106,9	+7,7	100,8	104,3	104,7	+3,9	+0,4	103,4	101,5	104,5	+1,1	+3,0	105,7	102,4	-3,1	21
98,3	+5,0	93,1	93,0	92,5	-0,6	-0,5	96,6	93,1	92,8	-3,9	-0,3	99,3	94,9	-4,4	
130,9	+13,6	122,4	135,9	138,7	+13,3	+2,1	122,5	124,9	137,3	+12,1	+9,9	123,5	123,7	+0,2	
120,5	+17,0	106,7	116,4	123,5	+15,7	+6,1	109,6	112,9	119,9	+9,4	+6,2	114,7	111,2	-3,1	21.1
104,0	+17,5	89,8	92,9	95,5	+6,3	+2,8	95,2	96,1	94,2	-1,1	-2,0	99,7	95,7	-4,0	
148,8	+16,3	135,6	156,3	171,1	+26,2	+9,5	134,0	141,6	163,7	+22,2	+15,6	140,2	137,8	-1,7	
98,6	+44,2	87,0	86,5	93,3	+7,2	+7,9	80,0	74,6	89,9	+12,4	+20,5	94,6	77,3	-18,3	21.11
91,7	+30,8	84,3	66,3	70,8	-16,0	+6,8	80,3	71,9	68,5	-14,7	-4,7	91,0	76,1	-16,4	
106,6	+60,8	90,1	110,4	119,9	+33,1	+8,6	79,6	77,8	115,2	+44,7	+48,1	98,8	78,7	-20,3	
121,0	+16,6	107,1	117,0	124,1	+15,9	+6,1	110,2	113,8	120,6	+9,4	+6,0	115,1	112,0	-2,7	21.12
104,2	+17,3	99,8	93,4	95,9	+6,8	+2,7	95,5	96,6	94,6	-0,9	-2,1	99,8	96,0	-3,8	
149,9	+15,7	136,9	157,6	172,5	+26,0	+9,5	135,5	143,3	165,0	+21,8	+15,1	141,3	139,4	-1,3	
97,4	+0,6	96,7	96,0	91,7	-5,2	-4,5	99,2	93,5	93,9	-5,3	+0,4	99,4	96,3	-3,1	21.2
95,2	-1,2	94,8	93,1	91,0	-4,0	-2,3	97,4	91,4	92,1	-5,4	+0,8	99,1	94,4	-4,7	
106,8	+9,0	104,5	108,3	94,8	-9,3	-12,5	106,8	102,3	101,6	-4,9	-0,7	100,9	104,5	+3,6	

1 INDEX DES AUFTRAGSEINGANGS
1991
NACH ABSCHNITTEN, UNTERABSCHNITTEN,
DER KLASSIFIKATION DER WIRTSCHAFTS
1.1 ORIGINAL

WERT

WZ93- SCHL.	WIRTSCHAFTSZWEIG		VERAENDERUNG IN % JULI 1997 GEGEN			VERAENDERUNG IN % JUNI 1997 GEGEN			KUMULIERT		2-MONATS- DURCHSCHNITT JUNI 1997 UND JULI 1997	
			1997			1997			JAN. 1997 BIS JULI 1997	VER- AEND. IN % GEGEN VORJAHR	JUNI 1997 UND JULI 1997	VER- AEND. IN % GEGEN VORJAHR
			JULI	JULI 1996	JUNI 1997	JUNI	JUNI 1996	MAI 1997	JULI 1997		JULI 1997	
21.21	H.V. WELLPAPIER UND -PAPPE SOWIE V. VER- PACKUNGSM. A. PAPIER	INSGESAMT	92,6	+1,8	-4,7	97,2	+9,3	+10,2	93,3	-1,5	94,9	+5,4
		INLAND	89,2	+0,5	-1,4	90,5	+5,4	+10,4	89,0	-3,8	89,9	+2,9
		AUSLAND	113,0	+8,2	-18,1	138,0	+28,3	+9,9	119,5	+10,9	125,5	+18,4
21.22	H.V. HAUSHALTS-,HYGIENE- U. TOILETTENARTIKELN AUS ZELLSTOFF UND PAPIER	INSGESAMT	79,9	-21,0	-4,1	83,3	-18,7	+13,2	86,6	-17,2	81,6	-19,8
		INLAND	98,3	-2,4	-5,6	104,1	+0,8	+14,4	96,7	-8,6	101,2	-0,8
		AUSLAND	32,8	-67,9	+9,0	30,1	-70,1	+3,8	60,6	-40,2	31,5	-68,9
21.23	H.V. SCHREIBWAREN UND BUEROBEDARF AUS PAPIER, KARTON UND PAPPE	INSGESAMT	113,8	-0,4	+7,0	106,4	+3,2	+15,7	104,8	-	110,1	+1,3
		INLAND	111,9	-3,9	+8,2	103,4	-1,5	+17,1	103,0	-2,7	107,7	-2,7
		AUSLAND	123,2	+18,7	+1,7	121,2	+28,8	+10,0	113,5	+14,1	122,2	+23,4
21.24	HERSTELLUNG VON TAPETEN	INSGESAMT	125,9	+7,1	+9,9	114,6	+8,7	+4,5	118,3	-0,7	120,3	+7,9
		INLAND	89,1	-11,1	-1,5	90,5	-3,2	+4,5	95,2	-11,4	89,8	-7,3
		AUSLAND	230,5	+37,9	+26,0	183,0	+31,5	+4,2	183,8	+20,8	206,8	+35,0
21.25	HERSTELLUNG VON SONST. WAREN AUS PAPIER, KAR- TON UND PAPPE	INSGESAMT	90,8	-7,3	-3,7	94,3	+1,5	+10,0	93,4	-3,2	92,6	-2,9
		INLAND	87,8	-7,9	-1,2	88,9	-1,3	+8,8	89,8	-4,1	88,4	-4,6
		AUSLAND	102,0	-5,3	-11,5	115,3	+11,6	+14,3	107,1	-0,6	108,7	+3,0
22	DRUCKGEWERBE, VERVIEL- FAELTIGUNG VON BESPIELTEN TONTRAEGERN	INSGESAMT	95,6	+0,4	-0,9	96,5	+3,8	+5,9	95,4	-2,1	96,1	+2,1
		INLAND	95,7	+0,4	-0,2	95,9	+2,7	+4,9	95,1	-2,5	95,8	+1,5
		AUSLAND	94,2	+0,7	-9,2	103,8	+16,0	+17,3	98,6	+2,3	99,0	+8,2
22.2	DRUCKGEWERBE	INSGESAMT	98,0	-	-0,9	98,9	+3,2	+6,0	97,5	-2,2	98,5	+1,7
		INLAND	97,5	+0,1	-0,4	97,9	+2,4	+4,9	96,9	-2,5	97,7	+1,2
		AUSLAND	105,4	-0,3	-6,3	112,5	+13,2	+20,7	106,8	+2,9	109,0	+6,2
22.21	ZEITUNGSDRUCKEREI	INSGESAMT	97,3	-1,7	-1,3	98,6	-5,6	+1,1	96,6	-4,3	98,0	-3,7
		INLAND	97,3	-1,7	-1,4	98,7	-5,6	+1,2	96,6	-4,3	98,0	-3,7
		AUSLAND	45,7	+5,8	+32,1	34,6	-29,5	+2,4	38,8	-21,3	40,2	-13,0
22.22	DRUCKEREI (OHNE ZEI- TUNGSDRUCKEREI)	INSGESAMT	98,7	+0,3	-0,7	99,4	+4,4	+6,7	98,2	-1,9	99,1	+2,4
		INLAND	98,0	+0,4	-0,2	98,2	+3,6	+5,5	97,4	-2,3	98,1	+2,0
		AUSLAND	106,5	+0,6	-5,9	113,2	+12,7	+20,0	107,9	+3,0	109,9	+5,9
22.24	SATZHERSTELLUNG UND REPRODUKTION	INSGESAMT	86,4	-3,5	-1,7	87,9	-1,7	+2,0	86,8	-4,7	87,2	-2,6
		INLAND	87,0	-3,8	-1,2	88,1	-2,4	+0,9	87,4	-4,8	87,6	-3,1
		AUSLAND	71,1	+5,3	-16,5	85,1	+23,0	+40,2	73,7	-1,5	78,1	+14,2
22.25	SONSTIGES DRUCKGEWERBE	INSGESAMT	121,3	+8,2	-6,0	129,1	+15,7	+18,7	111,9	+1,1	125,2	+11,9
		INLAND	119,9	+7,4	-5,1	126,4	+14,6	+17,3	110,4	+0,6	123,2	+11,0
		AUSLAND	295,7	+67,4	-37,5	472,8	+76,8	+93,3	302,9	+28,1	384,3	+73,1
22.31	VERVIELFAELTIGUNG VON BESPIELTEN TONTRAEGERN	INSGESAMT	52,7	+14,8	-4,4	55,1	+23,8	+2,6	58,2	+2,3	53,9	+19,2
		INLAND	49,2	+21,2	+16,6	42,2	+16,6	+1,2	49,5	+4,9	45,7	+19,0
		AUSLAND	58,6	+7,1	-23,2	76,3	+31,1	+3,5	72,7	-0,3	67,5	+19,5
DG	CHEMISCHE INDUSTRIE	INSGESAMT	116,7	+9,4	-2,7	119,9	+15,1	+8,2	114,6	+7,1	118,3	+12,1
		INLAND	103,4	+5,1	-0,9	104,3	+11,1	+6,0	99,6	+2,9	103,9	+8,0
		AUSLAND	135,2	+14,2	-4,5	141,6	+19,4	+10,5	135,6	+12,0	138,4	+16,8
24.1	HERSTELLUNG VON CHEMISCHEN GRUNDSTOFFEN	INSGESAMT	119,4	+14,3	+0,2	119,2	+20,5	+4,8	115,5	+11,3	119,3	+17,3
		INLAND	109,1	+10,1	+2,2	106,7	+16,7	+5,6	102,5	+8,9	107,9	+13,2
		AUSLAND	129,8	+18,1	-1,4	131,7	+23,9	+4,3	128,6	+13,4	130,8	+21,0
24.11	HERSTELLUNG VON INDUSTRIEGASEN	INSGESAMT	121,7	+8,8	+9,0	111,7	+4,1	+0,4	112,3	+4,5	116,7	+6,5
		INLAND	121,5	+9,4	+9,1	111,4	+4,6	+0,6	112,1	+4,8	116,5	+7,1
		AUSLAND	128,6	-9,6	+6,3	121,0	-11,2	-6,2	120,4	-5,6	124,8	-10,4
24.12	HERSTELLUNG VON FARB- STOFFEN UND PIGMENTEN	INSGESAMT	132,2	+22,0	-0,8	133,3	+23,0	+9,6	125,2	+17,1	132,8	+22,5
		INLAND	105,5	+4,6	+2,2	103,2	+6,2	+6,8	101,1	+2,2	104,4	+5,3
		AUSLAND	146,2	+30,1	-1,9	149,0	+30,5	+10,6	137,7	+23,9	147,6	+30,3
24.13	HERSTELLUNG VON SONSTIGEN ANORGANISCHEN GRUNDSTOF- FEN UND CHEMIKALIEN	INSGESAMT	112,4	+11,4	+1,4	110,9	+11,0	+2,6	108,7	+4,8	111,7	+11,3
		INLAND	103,7	+9,5	+3,2	100,5	+9,7	+5,8	97,6	+2,3	102,1	+9,5
		AUSLAND	122,9	+13,5	-0,4	123,4	+12,5	-0,3	121,9	+7,2	123,2	+13,0
24.14	HERSTELLUNG VON SONSTIGEN ORGANISCHEN GRUNDSTOFFEN UND CHEMIKALIEN	INSGESAMT	115,3	+20,0	+5,4	109,4	+24,3	-0,5	110,7	+13,9	112,4	+22,0
		INLAND	109,0	+21,2	+6,3	102,5	+24,4	+1,4	101,3	+17,2	105,8	+22,7
		AUSLAND	121,5	+18,9	+4,6	116,2	+24,3	-1,9	119,9	+11,3	118,9	+21,5
24.15	HERSTELLUNG VON DUENGE- MITTELN UND STICKSTOFF- VERBINDUNGEN	INSGESAMT	103,5	+4,9	-1,1	104,6	+10,8	+4,3	105,3	+4,4	104,1	+7,8
		INLAND	119,2	-6,8	+8,4	110,0	-7,0	+6,5	100,6	-3,8	114,6	-6,9
		AUSLAND	89,0	+24,0	-10,6	99,6	+37,6	+2,2	109,6	+12,3	94,3	+30,8
24.16	HERSTELLUNG VON KUNST- STOFF IN PRIMAERFORMEN	INSGESAMT	125,8	+10,4	-4,3	131,4	+22,1	+8,8	123,0	+11,5	128,6	+16,1
		INLAND	109,0	+5,2	-2,8	112,1	+18,9	+9,5	104,6	+7,5	110,6	+11,7
		AUSLAND	143,9	+15,0	-5,4	152,1	+24,8	+8,2	142,8	+15,0	148,0	+19,8
24.17	HERSTELLUNG VON SYNTHETIS- CHEM KAUTSCHUK IN PRIMAERFORMEN	INSGESAMT	82,0	-8,0	-5,4	86,7	-1,9	+24,0	77,6	-13,6	84,4	-5,0
		INLAND	105,0	-13,6	-0,8	105,8	+20,0	+16,9	97,7	-5,4	105,4	+0,5
		AUSLAND	71,2	-3,8	-8,6	77,9	-12,0	+29,2	68,3	-18,3	74,6	-8,2
24.2	HERSTELLUNG VON SCHAED- LINGSBEKAEMPFUNGSMITTELN UND PFLANZENSCHUTZMITTELN	INSGESAMT	92,6	-10,2	+18,0	78,5	-19,6	-42,9	129,8	+4,5	85,6	-14,7
		INLAND	93,4	-8,2	+15,3	81,0	-31,8	-56,9	118,7	-8,9	87,2	-20,9
		AUSLAND	92,1	-11,3	+19,5	77,1	-10,7	-30,2	135,8	+12,4	84,6	-11,0

1 INDEX DES AUFTRAGSEINGANGS
 1991
 NACH ABSCHNITTEN, UNTERABSCHNITTEN,
 DER KLASSIFIKATION DER WIRTSCHAFTS
 1.1 ORIGINAL

WERT

WZ93- SCHL.	WIRTSCHAFTSZWEIG	1997			VERÄNDERUNG IN % JULI 1997 GEGEN		1997			VERÄNDERUNG IN % JUNI 1997 GEGEN		KUMULIERT		2-MONATS- DURCHSCHNITT JUNI 1997 UND JULI 1997		VER- ÄEND. IN % GEGEN VORJAHR	
		INSGESAMT	INLAND	AUSLAND	JULI 1996	JUNI 1997	JUNI 1996	MAI 1997	JUNI 1996	JULI 1997	JAN. 1997 BIS JULI 1997	VER- ÄEND. IN % GEGEN VORJAHR	JUNI 1997	VER- ÄEND. IN % GEGEN VORJAHR			
25.23	H.V. BAUBEDARFSARTIKELN AUS KUNSTSTOFF	INSGESAMT INLAND AUSLAND	143,3 144,7 130,8	+3,6 +1,7 +26,3	+2,9 +3,7 -4,1	139,3 139,6 136,4	+4,2 +2,0 +28,6	+15,0 +14,1 +24,8	119,9 120,5 113,5	+1,5 +0,4 +11,8	141,3 142,2 133,6	+3,9 +1,9 +27,4					
25.24	HERSTELLUNG VON SONST. KUNSTSTOFFWAREN	INSGESAMT INLAND AUSLAND	107,0 106,6 108,8	+10,3 +8,6 +17,2	-0,7 -1,3 +1,7	107,8 108,0 107,0	+9,9 +10,5 +7,3	+9,7 +11,7 +2,6	103,4 102,7 106,2	+2,1 +1,1 +6,1	107,4 107,3 107,9	+10,0 +9,5 +12,0					
DI	GLASGEWERBE, KERAMIK, VERARBEITUNG VON STEINEN UND ERDEN	INSGESAMT INLAND AUSLAND	111,8 113,5 106,3	+0,1 -3,1 +11,7	-2,8 -0,5 -9,8	115,0 114,1 117,9	+8,3 +4,8 +20,6	+14,5 +14,6 +14,8	104,5 102,0 111,9	+1,5 -1,3 +9,8	113,4 113,8 112,1	+4,0 +0,7 +16,2					
26.1	HERSTELLUNG UND VERAR- BEITUNG VON GLAS	INSGESAMT INLAND AUSLAND	109,1 105,6 118,7	+6,4 +3,7 +13,7	-3,5 +1,0 -12,8	113,0 104,6 136,2	+10,2 +5,7 +21,7	+17,0 +17,1 +16,9	108,0 101,2 126,7	+2,9 -0,1 +9,9	111,1 105,1 127,5	+8,4 +4,7 +17,8					
26.11	HERSTELLUNG VON FLACH- GLAS	INSGESAMT INLAND AUSLAND	94,8 104,9 81,1	+13,3 +19,3 +3,8	-2,6 +7,7 -16,4	97,3 97,4 97,0	+14,3 +16,8 +11,1	+11,8 +14,2 +8,5	92,1 92,7 91,2	+10,0 +8,0 +12,9	96,1 101,2 89,1	+13,9 +18,1 +7,7					
26.12	VEREDLUNG UND VERARBEI- TUNG VON FLACHGLAS	INSGESAMT INLAND AUSLAND	123,7 118,4 152,2	+11,3 +6,3 +39,0	+1,6 +1,2 +2,8	121,8 117,0 148,1	+6,6 +3,2 +24,1	+20,5 +3,2 +22,8	112,2 108,0 134,8	+4,0 +0,6 +21,7	122,8 117,7 150,2	+9,0 +4,7 +31,3					
26.13	HERSTELLUNG VON HOHLGLAS	INSGESAMT INLAND AUSLAND	96,2 89,8 118,9	+5,0 +3,8 +8,2	-7,5 -0,1 -22,9	104,0 89,9 154,3	+10,2 +3,6 +27,3	+18,5 +18,3 +19,1	101,0 89,8 141,1	-2,9 -5,9 +5,1	100,1 89,9 136,6	+7,6 +3,7 +18,2					
26.14	HERSTELLUNG VON GLAS- FASER	INSGESAMT INLAND AUSLAND	121,6 121,8 120,9	+11,5 +5,9 +31,7	+3,6 +11,1 -13,8	117,4 109,6 140,2	-4,4 -5,9 -0,6	+2,0 +4,4 -3,1	111,5 104,6 131,6	+1,0 +2,4 -2,2	119,5 115,7 130,6	+3,0 -0,1 +12,1					
26.15	HERSTELLUNG, VEREDLUNG U. VERARB. VON SONST. GLAS EINSCHL. TECHN. GLASW.	INSGESAMT INLAND AUSLAND	110,5 105,8 114,1	-6,9 -17,3 +2,3	-10,4 -10,4 -10,4	123,3 118,1 127,3	+30,8 +37,5 +26,3	+19,2 +16,9 +21,0	124,7 127,7 122,3	+12,1 +13,0 +11,5	116,9 112,0 120,7	+9,8 +4,8 +13,7					
26.2	KERAMIK (OHNE ZIEGELEI UND BAUKERAMIK)	INSGESAMT INLAND AUSLAND	86,9 81,5 95,4	-1,5 -8,3 +9,3	-1,5 -0,5 -3,0	88,2 81,9 98,4	+7,7 +0,2 +19,9	+12,2 +12,7 +11,7	90,1 83,8 100,1	-1,5 -8,2 +9,2	87,6 81,7 96,9	+2,9 -4,2 +14,4					
26.21	H.V. KERAMISCHEN HAUS- HALTSWAREN UND ZIERGE- GENSTAENDEN	INSGESAMT INLAND AUSLAND	70,4 69,1 72,5	+2,0 -7,5 +23,3	+7,5 +2,8 +15,8	65,5 67,2 62,6	+5,6 +4,2 +9,1	+7,7 +13,9 -2,2	75,8 75,3 76,8	-2,6 -7,2 +6,7	68,0 68,2 67,6	+3,8 -2,0 +16,4					
26.22	HERSTELLUNG VON SANI- TÄERKERAMIK	INSGESAMT INLAND AUSLAND	68,0 64,3 88,8	-35,4 -38,9 -15,9	-1,0 +0,6 -7,3	68,7 63,9 95,8	-28,4 -29,6 -23,7	+15,5 +14,3 +19,5	69,4 65,4 91,7	-30,7 -33,5 -17,4	68,4 64,1 92,3	-32,0 -34,6 -20,2					
26.23	H.V. ISOLATOREN UND ISOLIERTHEILEN AUS KERAMIK	INSGESAMT INLAND AUSLAND	125,9 101,6 165,3	+6,7 -12,6 +37,0	-3,8 +6,5 -12,4	130,9 95,4 188,6	+27,7 -5,1 +78,3	+17,9 +6,5 +29,3	127,7 108,7 158,7	+8,5 +0,6 +19,1	128,4 98,5 177,0	+16,4 -9,1 +56,2					
26.24	H.V. KERAMISCHEN ERZEUG- NISSEN F. SONST. TECHN. ZWECKE	INSGESAMT INLAND AUSLAND	142,1 109,1 199,2	+25,1 +24,0 +26,3	-12,4 -22,7 +0,4	162,2 141,1 198,5	+23,8 +46,5 +4,0	+27,7 +41,7 +13,8	141,9 114,1 190,0	+13,4 +9,8 +17,5	152,2 125,1 198,9	+24,4 +35,7 +14,1					
26.25	HERSTELLUNG VON KERA- MISCHEN ERZEUGNISSEN A.N.G.	INSGESAMT INLAND AUSLAND	79,4 82,8 71,2	+10,4 +10,5 +10,4	-14,2 -14,4 -13,4	92,5 96,7 82,2	+35,2 +32,6 +43,5	+4,2 -2,2 +29,4	87,3 93,4 72,2	+7,4 +9,4 +1,8	86,0 89,8 76,7	+22,5 +21,5 +25,9					
26.26	H.V. FEUERFESTEN KERA- MISCHEN WERKSTOFFEN	INSGESAMT INLAND AUSLAND	94,2 97,8 91,1	+0,5 +3,1 -1,7	-0,9 +8,2 -8,3	95,1 90,4 99,3	+11,6 -3,0 +26,8	+10,3 +8,3 +12,1	95,8 91,2 99,9	+3,7 -3,9 +10,6	94,7 94,1 95,2	+5,8 - +11,3					
26.3	H.V. KERAMISCHEN WAND- U. BODENFLIESEN UND -PLATTEN	INSGESAMT INLAND AUSLAND	86,7 98,5 58,6	-1,8 -0,9 -5,8	+1,6 +3,2 -4,6	85,3 95,4 61,4	+4,4 +6,5 -2,5	+13,9 +13,3 +15,6	81,2 90,5 59,1	+2,4 +3,2 -0,7	86,0 97,0 60,0	+1,2 +2,6 -4,2					
26.4	ZIEGELEI, HERSTELLUNG VON SONST. BAUKERAMIK	INSGESAMT INLAND AUSLAND	172,6 175,3 112,3	-6,7 -7,1 +7,2	-1,5 -1,6 -0,4	175,3 178,1 112,8	+4,5 +4,3 +14,3	+19,5 +20,0 +4,4	126,2 127,8 92,6	-1,1 -1,5 +16,6	174,0 176,7 112,6	-1,4 -1,7 +10,6					
26.51	HERSTELLUNG VON ZEMENT	INSGESAMT INLAND AUSLAND	132,4 132,8 126,6	-7,3 -8,6 +20,0	-4,8 -3,5 -22,0	139,1 137,6 162,3	+8,4 +7,2 +26,3	+15,9 +15,8 +17,8	107,6 106,3 126,6	+1,8 +0,7 +17,9	135,8 135,2 144,5	+0,1 -1,2 +23,5					
26.62	HERSTELLUNG VON GIPS- ERZEUGNISSEN FUER DEN BAU	INSGESAMT INLAND AUSLAND	141,3 140,8 151,7	-5,9 -8,6 +97,0	-0,2 +0,5 -10,7	141,6 140,1 169,8	+1,9 -2,0 +151,9	-29,6 -30,1 -19,7	148,9 148,1 163,5	+5,1 +1,7 +134,9	141,5 140,5 160,8	-2,1 -5,4 +122,7					
DJ	METALLERZEUGUNG UND -BE- ARBEITUNG, HERSTELLUNG VON METALLERZEUGNISSEN	INSGESAMT INLAND AUSLAND	112,6 105,6 136,0	+10,0 +8,9 +13,1	+1,3 +2,9 -3,0	111,2 102,6 140,2	+16,6 +13,2 +26,0	+14,9 +12,6 +21,1	104,3 96,3 131,0	+5,8 +3,0 +13,3	111,9 104,1 136,1	+13,1 +11,0 +19,3					
27	METALLERZEUGUNG UND -BEARBEITUNG	INSGESAMT INLAND AUSLAND	114,3 101,1 144,3	+18,2 +16,5 +21,4	+0,4 +2,5 -2,8	113,9 98,6 148,4	+24,3 +19,8 +31,6	+16,2 +10,5 +25,8	107,8 94,4 138,2	+14,0 +11,3 +18,4	114,1 99,9 146,4	+21,1 +18,1 +26,3					

STBA,FS 4,R 2.2, 7/1997

1 INDEX DES AUFTRAGSEINGANGS
 1991
 NACH ABSCHNITTEN, UNTERABSCHNITTEN,
 DER KLASSIFIKATION DER WIRTSCHAFTS
 1.1 ORIGINAL

WERT

WZ93- SCHL.	WIRTSCHAFTSZWEIG		VERÄNDERUNG IN %			VERÄNDERUNG IN %			KUMULIERT		2-MONATS- DURCHSCHNITT	
			1997	JULI 1997 GEGEN		1997	JUNI 1997 GEGEN		JAN. 1997 BIS JULI 1997	VER- ÄEND. IN % GEGEN VORJAHR	JUNI 1997 UND JULI 1997	VER- ÄEND. IN % GEGEN VORJAHR
				JULI 1996	JUNI 1997		JUNI 1996	MAI 1997				
27.1	ERZEUGUNG VON RÖHREISEN, STAHL UND FERROLEGIE- RUNGEN (EGKS) 1)	INSGESAMT INLAND AUSLAND	110,9 99,2 135,9	+17,6 +17,8 +17,4	+5,5 +2,7 +10,1	105,1 96,6 123,4	+17,4 +20,0 +13,2	+16,4 +3,3 +31,0	100,4 92,5 117,2	+9,1 +10,0 +7,6	108,0 97,9 129,7	+17,5 +18,8 +15,4
27.2	HERSTELLUNG VON ROHREN	INSGESAMT INLAND AUSLAND	84,9 75,2 104,1	-1,3 +0,9 -4,1	-28,5 -11,0 -44,0	118,8 84,5 185,8	+54,1 +22,5 +99,6	+29,3 +4,6 +63,8	102,1 77,4 150,5	+24,1 +8,7 +44,7	101,9 79,9 145,0	+24,9 +11,3 +43,7
27.21	H.V. ROHREN, ROHRFORM-, ROHRVERSCHLUSS- U. -VERBIND. A. GUSSEISEN	INSGESAMT INLAND AUSLAND	64,0 57,0 89,5	-2,4 -15,8 +54,0	+0,2 -7,5 +24,1	63,9 61,6 72,1	-5,1 +0,8 -19,7	+12,7 +18,2 -1,8	59,0 51,3 87,2	-1,2 -9,0 +21,1	64,0 59,3 80,8	-3,8 -7,9 +9,2
27.22	H.V. STAHLROHREN, ROHR- FORM-, VERSCHL.-VERBIND. AUS EISEN UND STAHL	INSGESAMT INLAND AUSLAND	89,1 79,7 105,8	-1,1 +4,6 -7,6	-31,3 -11,5 -46,9	129,7 90,1 199,2	+64,0 +26,9 +113,0	+31,1 +2,5 +68,7	110,7 83,8 157,9	+27,5 +11,9 +46,6	109,4 84,9 152,5	+29,3 +15,4 +46,6
27.3	SONST. ERSTE BEARBEITUNG V. EISEN U. STAHL, H.V. FERROLEG. (NICHT EGKS) 1)	INSGESAMT INLAND AUSLAND	108,5 96,1 145,6	+21,9 +17,3 +32,4	+2,8 +2,2 +3,9	105,5 94,0 140,1	+32,2 +25,2 +46,5	+15,7 +13,7 +20,5	104,2 93,3 136,9	+19,1 +16,6 +24,8	107,0 95,1 142,9	+26,8 +21,6 +39,0
27.31	HERSTELLUNG VON BLANK- STAHL	INSGESAMT INLAND AUSLAND	70,0 67,0 80,9	+6,7 +12,2 -6,9	-1,7 -2,3 +0,4	71,2 68,6 80,6	+14,3 +19,7 +0,5	+30,4 +31,9 +26,3	67,2 64,5 77,0	-0,4 +1,4 -5,1	70,6 67,8 80,8	+10,3 +15,9 -3,0
27.32	HERSTELLUNG VON KALT BAND UNTER 500 MM BREITE	INSGESAMT INLAND AUSLAND	135,8 114,1 192,6	+29,6 +23,4 +40,4	+7,0 +4,7 +10,8	126,9 109,0 173,9	+44,2 +32,4 +68,7	+13,3 +8,0 +23,2	130,3 114,5 171,8	+28,5 +26,7 +32,1	131,4 111,6 183,3	+36,3 +27,7 +52,5
27.33	HERSTELLUNG VON KALT- PROFILIEN	INSGESAMT INLAND AUSLAND	140,3 137,6 167,1	+29,7 +28,1 +44,2	+17,2 +19,2 +2,8	119,7 115,4 162,6	+29,3 +26,1 +55,9	+13,5 +11,6 +28,9	110,9 107,9 140,1	+17,7 +17,0 +23,0	130,0 126,5 164,9	+29,5 +27,1 +49,8
27.34	HERSTELLUNG VON GEZO- GENEM DRAHT	INSGESAMT INLAND AUSLAND	83,2 85,5 76,1	+7,5 +7,1 +8,4	-6,6 -2,7 -17,9	89,1 87,9 92,7	+16,2 +16,1 +16,2	+18,2 +17,7 +19,5	83,9 83,0 86,7	+7,7 +6,4 +11,4	86,2 86,7 84,4	+11,8 +11,4 +12,5
27.35	ERSTE BEARB. V. EISEN U. STAHL A.N.G., H.V.FERRO- LEG. (NICHT EGKS) 1)	INSGESAMT INLAND AUSLAND	124,1 90,4 195,6	+32,7 +13,0 +60,1	-0,2 -4,3 +4,2	124,3 94,5 187,7	+45,7 +34,0 +61,1	+8,8 +6,9 +11,1	123,7 93,2 188,4	+30,8 +23,8 +39,0	124,2 92,5 191,7	+38,9 +22,8 +60,6
27.4	ERZEUGUNG UND ERSTE BEAR- BEITUNG VON NE-METALLEN	INSGESAMT INLAND AUSLAND	132,0 114,1 168,8	+22,8 +18,1 +29,8	+4,2 +6,6 +1,0	126,7 107,0 167,1	+22,5 +18,2 +28,5	+13,7 +14,3 +13,1	121,8 102,8 160,9	+16,0 +12,7 +20,4	129,4 110,6 168,0	+22,7 +18,2 +29,2
27.41	ERZEUG. U. ERSTE BEAR- BEITUNG VON EDELMETALLEN	INSGESAMT INLAND AUSLAND	164,9 126,1 228,7	+40,1 +38,4 +41,9	-7,0 +1,0 -13,3	177,4 124,9 263,7	+40,8 +45,2 +37,6	+33,6 -0,8 +82,9	164,1 133,8 213,7	+30,0 +42,6 +19,2	171,2 125,5 246,2	+40,4 +41,6 +39,6
27.42	ERZEUG. U. ERSTE BEAR- BEITUNG VON ALUMINIUM	INSGESAMT INLAND AUSLAND	138,4 133,6 148,1	+16,7 +15,8 +18,5	+5,2 +9,9 -2,2	131,6 121,6 151,5	+23,2 +18,5 +31,6	+11,7 +14,6 +7,4	129,4 118,6 150,8	+14,9 +10,7 +22,0	135,0 127,6 149,8	+19,8 +17,1 +24,7
27.43	ERZEUG. U. ERSTE BEAR- BEITUNG VON BLEI, ZINK UND ZINN	INSGESAMT INLAND AUSLAND	145,5 146,3 143,0	+22,1 +20,4 +27,6	-2,5 +1,3 -12,5	149,2 144,4 163,4	+19,4 +16,2 +28,6	+21,3 +19,0 +27,5	130,2 128,4 135,6	+24,7 +21,2 +35,9	147,4 145,4 153,2	+20,7 +18,3 +28,1
27.44	ERZEUG. U. ERSTE BEAR- BEITUNG VON KUPFER	INSGESAMT INLAND AUSLAND	117,4 86,2 191,2	+26,1 +14,8 +41,0	+8,8 +5,9 +12,1	107,9 81,4 170,5	+13,9 +9,4 +19,6	+8,7 +16,5 +1,1	104,1 76,1 170,2	+11,9 +6,3 +18,5	112,7 83,8 180,9	+20,0 +12,0 +30,1
27.45	ERZEUG. U. ERSTE BEAR- BEITUNG VON SONSTIGEN NE-METALLEN	INSGESAMT INLAND AUSLAND	117,0 88,3 149,9	+37,6 +47,2 +32,0	-1,6 -7,8 +3,0	118,9 95,8 145,5	+46,4 +54,5 +41,0	+22,1 +19,6 +24,0	111,4 86,0 140,7	+17,8 +22,2 +15,0	118,0 92,1 147,7	+42,0 +51,0 +36,3
27.5	GIESSEREIINDUSTRIE	INSGESAMT INLAND AUSLAND	117,4 106,7 158,6	+24,0 +20,2 +35,0	+2,7 +2,6 +2,7	114,3 104,0 154,5	+19,1 +14,8 +32,1	+8,0 +6,7 +12,0	106,4 97,8 139,5	+10,8 +8,5 +17,3	115,9 105,4 156,6	+21,5 +17,5 +33,5
27.51	EISENGIESSEREI	INSGESAMT INLAND AUSLAND	116,6 107,8 150,2	+23,1 +20,2 +31,8	+2,1 +2,5 +0,9	114,2 105,2 148,8	+17,0 +14,8 +23,5	+8,1 +6,4 +13,3	107,7 99,5 139,0	+10,7 +10,3 +11,7	115,4 106,5 149,5	+20,0 +17,4 +27,5
27.52	STAHLGIESSEREI	INSGESAMT INLAND AUSLAND	120,7 102,2 197,5	+27,7 +20,0 +47,9	+5,0 +3,1 +9,4	114,9 99,1 180,5	+28,8 +14,7 +78,5	+7,9 +8,3 +6,8	100,9 91,0 141,7	+11,5 +1,4 +51,4	117,8 100,7 189,0	+28,2 +17,4 +61,1
28	HERSTELLUNG VON METALL- ERZEUGNISSEN	INSGESAMT INLAND AUSLAND	111,2 108,5 124,3	+4,1 +4,6 +1,6	+1,8 +3,1 -3,3	109,2 105,2 128,6	+11,1 +9,5 +17,9	+13,9 +13,9 +14,0	101,6 97,7 120,9	-0,3 -1,6 +5,9	110,2 106,9 126,5	+7,4 +7,0 +9,3
28.1	STAHL- UND LEICHTMETALL- BAU	INSGESAMT INLAND AUSLAND	122,1 123,9 110,7	+1,3 +0,3 +12,7	+7,4 +7,1 +9,5	113,7 115,1 101,1	+4,7 +6,0 -7,2	+15,3 +16,3 +6,1	103,1 103,4 100,3	-3,0 -2,6 -6,6	117,9 119,2 105,9	+2,9 +2,9 +2,2
28.11	HERSTELLUNG VON STAHL- UND LEICHTMETALLKON- STRUKTIONEN	INSGESAMT INLAND AUSLAND	125,0 126,0 115,4	-0,4 -1,0 +6,0	+7,8 +7,6 +9,1	116,0 117,1 105,8	+4,6 +6,9 -14,7	+17,4 +19,0 +2,3	104,0 103,5 108,9	-4,4 -3,7 -10,1	120,5 121,6 110,6	+1,9 +2,7 -5,1

1) EUROPÄISCHE GEMEINSCHAFT FÜR KÖHLE UND STAHL.

STBA, FS 4, R 2.2, 7/1997

1 INDEX DES AUFTRAGSEINGANGS
 1991
 NACH ABSCHNITTEN, UNTERABSCHNITTEN,
 DER KLASSIFIKATION DER WIRTSCHAFTS
 1.1 ORIGINAL

WERT

WZ93- SCHL.	WIRTSCHAFTSZWEIG	INSGESAMT INLAND AUSLAND	VERAENDERUNG IN % JULI 1997 GEGEN			1997 JUNI	VERAENDERUNG IN % JUNI 1997 GEGEN			KUMULIERT		2-MONATS- DURCHSCHNITT	
			JULI 1996	JULI 1997	JUNI 1996		JUNI 1996	MAI 1997	JAN. 1997 BIS JULI 1997	VER- AEND. IN % GEGEN VORJAHR	JUNI 1997 UND JULI 1997	VER- AEND. IN % GEGEN VORJAHR	
28.12	HERSTELLUNG VON AUSBAU- ELEMENTEN AUS STAHL UND LEICHTMETALL	INSGESAMT INLAND AUSLAND	112,4 114,2 95,3	+8,2 +5,5 +51,5	+5,9 +5,4 +11,5	106,1 108,3 85,5	+4,9 +2,7 +43,2	+8,5 +7,3 +24,8	100,2 103,3 71,7	+2,5 +1,8 +15,1	109,3 111,3 90,4	+6,6 +4,1 +47,5	
28.2	KESSEL- UND BEHAELTERBAU (OHNE H.V. DAMPFKESSELN)	INSGESAMT INLAND AUSLAND	105,0 106,0 99,1	-23,9 -5,2 -65,7	+7,8 +9,2 +0,5	97,4 97,1 98,6	+0,5 -0,7 +7,1	+21,8 +18,0 +48,0	85,6 85,5 86,6	-11,6 -8,3 -26,4	101,2 101,6 98,9	-13,8 -3,1 -48,1	
28.21	HERSTELLUNG VON TANKS UND SAMMELBEHALTERN	INSGESAMT INLAND AUSLAND	95,3 94,3 101,3	-41,0 -2,7 -81,7	+0,7 +4,3 -15,5	94,6 90,4 119,9	+10,1 +11,3 +4,4	+27,3 +20,4 +73,5	80,8 77,0 104,1	-20,0 -12,0 -43,1	95,0 92,4 110,6	-23,2 +3,7 -66,9	
28.22	H.V. HEIZKOEPERN F. ZENTRALHEIZUNGSKESSELN	INSGESAMT INLAND AUSLAND	112,8 115,5 97,5	-5,1 -6,8 +6,7	+13,3 +12,6 +17,9	99,6 102,6 82,7	-5,9 -7,8 +10,3	+17,7 +16,5 +27,6	89,5 92,4 73,4	-4,2 -5,6 +7,3	106,2 109,1 90,1	-5,5 -7,2 +8,3	
28.3	HERSTELLUNG VON DAMPF- KESSELN (OHNE ZENTRAL- HEIZUNGSKESSELN)	INSGESAMT INLAND AUSLAND	90,5 89,6 96,2	-15,8 -15,6 -17,2	-10,4 -4,0 -34,5	101,0 93,3 146,8	+0,3 -6,1 +34,7	+9,9 +4,4 +37,6	99,0 94,5 125,7	-31,1 -35,1 -5,0	95,8 91,5 121,5	-8,0 -11,0 +7,9	
28.4	H.V. SCHMIEDE-, PRESS-, ZIEH-U. STANZTEILEN, GEW. RINGEN U. PULVERM. ERZ.	INSGESAMT INLAND AUSLAND	114,5 109,5 134,6	+16,5 +14,8 +22,1	-1,7 -2,0 -1,1	116,5 111,7 136,1	+24,5 +23,8 +26,8	+14,2 +14,0 +15,1	110,1 105,1 130,7	+12,1 +10,6 +17,4	115,5 110,6 135,4	+20,3 +19,2 +24,4	
28.5	OBERFLAECHEVEREDLUNG, WAERMEBEHANDLUNG UND MECHANIK A.N.G.	INSGESAMT INLAND AUSLAND	127,6 122,6 181,0	+20,2 +18,0 +38,7	+7,0 +7,3 +5,3	119,2 114,3 171,9	+20,3 +19,8 +24,4	+13,3 +14,4 +6,4	113,1 108,0 168,3	+12,1 +9,9 +31,0	123,4 118,5 176,5	+20,2 +18,9 +31,3	
28.51	OBERFLAECHEVEREDLUNG UND WAERMEBEHANDLUNG	INSGESAMT INLAND AUSLAND	129,0 122,3 193,0	+16,7 +12,9 +46,5	+2,8 +2,4 +4,7	125,5 119,4 184,3	+20,8 +20,7 +20,8	+11,8 +14,8 -4,2	117,4 110,1 187,6	+12,5 +9,4 +33,2	127,3 120,9 188,7	+18,8 +16,7 +32,7	
28.52	MECHANIK A.N.G.	INSGESAMT INLAND AUSLAND	126,1 122,9 164,9	+24,1 +23,8 +27,8	+12,2 +12,9 +6,2	112,4 108,9 155,3	+19,7 +18,6 +30,4	+15,2 +13,8 +28,6	108,5 105,7 142,5	+11,7 +10,2 +27,0	119,3 115,9 160,1	+22,0 +21,2 +29,0	
28.6	H.V. SCHNEIDWAREN, WERK- ZEUGEN, SCHLOSSERN UND BESCHLAGEN	INSGESAMT INLAND AUSLAND	107,7 98,6 133,2	+9,9 +7,5 +14,8	-1,3 +0,1 -4,2	109,1 98,5 139,0	+16,9 +12,1 +28,1	+14,6 +12,6 +18,9	101,2 92,3 126,3	+3,5 +1,0 +9,1	108,4 98,6 136,1	+13,3 +9,8 +21,2	
28.61	HERSTELLUNG VON SCHNEIDWAREN UND BESTECKEN	INSGESAMT INLAND AUSLAND	98,7 79,4 127,3	-4,8 -3,1 -6,5	-6,5 -1,2 -11,0	105,6 80,4 143,1	+9,4 -3,8 +23,6	-16,9 -23,9 -10,0	110,4 87,2 144,8	+4,8 -4,8 +15,3	102,2 79,9 135,2	+2,1 -3,5 +7,3	
28.62	HERSTELLUNG VON WERKZEUGEN	INSGESAMT INLAND AUSLAND	95,4 86,7 118,4	+4,5 +1,8 +9,9	-1,9 +1,4 -7,9	97,2 85,5 128,5	+19,3 +12,5 +33,3	+16,5 +10,8 +28,5	90,1 82,2 111,4	-1,1 -2,0 +0,9	96,3 86,1 123,5	+11,5 +6,8 +21,0	
28.63	HERSTELLUNG VON SCHLOSSERN UND BESCHLAGEN	INSGESAMT INLAND AUSLAND	124,6 115,0 157,1	+18,0 +14,4 +27,8	-	124,6 116,1 153,5	+15,9 +13,4 +23,1	+18,7 +19,2 +17,6	113,7 104,9 143,5	+8,3 +4,7 +18,4	124,6 115,6 155,3	+16,9 +13,9 +25,4	
28.7	HERSTELLUNG VON SONST. EISEN-, BLECH- UND METALLWAREN	INSGESAMT INLAND AUSLAND	104,9 101,5 118,7	+5,7 +6,7 +2,5	+0,9 +2,2 -3,5	104,0 99,3 123,0	+9,1 +8,2 +12,2	+11,6 +13,2 +6,2	97,7 92,6 118,4	+3,2 +2,1 +6,3	104,5 100,4 120,9	+7,4 +7,4 +7,3	
28.71	HERSTELLUNG VON BE- HAELTERN AUS EISEN UND STAHL	INSGESAMT INLAND AUSLAND	91,2 84,6 111,0	+7,9 +4,1 +18,0	+9,2 -0,5 +40,2	83,5 85,0 79,2	+2,8 -0,1 +14,5	+9,4 +23,7 -20,0	80,9 75,9 95,8	-2,6 -4,3 +1,2	87,4 84,8 95,1	+5,4 +1,9 +16,4	
28.72	H.V. VERPACKUNGEN U. VERSCHLUESSEN AUS EI- SEN-, STAHL U. NE-METALL	INSGESAMT INLAND AUSLAND	101,5 95,0 124,5	-2,0 -1,2 -3,8	-3,2 -2,2 -5,9	104,9 97,1 132,3	+0,8 -0,5 +4,2	+11,1 +12,0 +9,0	95,4 89,5 116,1	-4,3 -6,0 +0,4	103,2 96,1 128,4	-0,7 -0,8 +0,2	
28.73	HERSTELLUNG VON DRAHT- WAREN	INSGESAMT INLAND AUSLAND	115,3 113,1 122,6	+6,4 +3,4 +16,8	-2,8 -0,1 -10,1	118,6 113,2 136,4	+15,6 +13,9 +20,6	+14,1 +17,1 +6,3	104,6 99,8 120,7	+11,0 +11,0 +11,1	117,0 113,2 129,5	+10,9 +8,4 +18,7	
28.74	H.V. SCHRAUBEN, NIETEN, KETTEN UND FEDERN	INSGESAMT INLAND AUSLAND	114,8 108,2 141,6	+20,5 +22,5 +14,6	+3,1 +5,8 -4,6	111,4 102,3 148,4	+16,4 +15,7 +18,7	+10,6 +11,4 +8,3	108,4 98,6 148,4	+12,0 +11,7 +13,4	113,1 105,3 145,0	+18,4 +19,1 +16,7	
28.75	H.V. EISEN-, BLECH- UND METALLWAREN A.N.G.	INSGESAMT INLAND AUSLAND	99,6 99,3 100,9	+0,8 +3,2 -9,8	+1,6 +2,8 -3,9	98,0 96,6 105,0	+7,2 +7,0 +8,4	+11,7 +12,7 +7,6	92,8 90,6 103,7	-0,4 -1,2 +2,9	98,8 98,0 103,0	+3,9 +5,0 -1,3	
DK	MASCHINENBAU	INSGESAMT INLAND AUSLAND	115,0 97,9 139,4	+12,3 +5,6 +20,0	+0,1 +0,1 +0,1	114,9 97,8 139,2	+16,2 +10,1 +22,9	+21,1 +23,3 +18,8	105,6 91,3 125,9	+5,8 +1,0 +11,3	115,0 97,9 139,3	+14,2 +7,8 +21,3	
29.1	H.V. MASCHINEN F.D. ERZEUG. U. NUTZG. V. MECHAN. ENERGIE (O. LUFT-, STRASS. FAHRZ. BAU)	INSGESAMT INLAND AUSLAND	128,6 108,0 161,9	+19,7 +8,9 +34,4	+1,1 +8,7 -5,8	127,2 99,4 171,8	+25,1 +10,4 +42,3	+26,3 +18,3 +34,9	110,9 94,9 136,6	+5,8 +2,4 +9,9	127,9 103,7 166,9	+22,3 +5,6 +38,4	

LAND

FUER DAS VERARBEITENDE GEWERBE
=100
ABTEILUNGEN, GRUPPEN UND KLASSEN
ZWEIGE, AUSGABE 1993 (W293)
WERT

INDEX

1996 JULI	VER- AEND. IN % GEGEN JULI 1995	1996 2.VJ	1997 1.VJ	1997 2.VJ	VERAENDERUNG IN % 2.VJ 1997 GEGEN		1996 1.HJ	1996 2.HJ	1997 1.HJ	VERAENDERUNG IN % 1.HJ 1997 GEGEN		1995	1996	VER- AEND. IN % GEGEN 1995	WZ93 SCHL.
					2.VJ 1996	1.VJ 1997				1.HJ 1996	2.HJ 1996				
103,9	-6,8	98,8	93,0	103,4	+4,7	+11,2	96,7	105,2	98,2	+1,6	-6,7	107,6	101,0	-6,1	28.12
108,2	-7,8	102,6	96,1	106,8	+4,1	+11,1	100,4	108,8	101,4	+1,0	-6,8	109,1	104,6	-4,1	
62,9	+14,2	62,5	63,5	72,0	+15,2	+13,4	62,2	71,6	67,8	+9,0	-5,3	93,3	66,9	-28,3	
137,9	+38,9	96,0	75,5	89,3	-7,0	+18,3	90,0	107,1	82,4	-8,4	-23,1	94,3	98,5	+4,5	28.2
111,8	+10,5	98,3	75,1	89,1	-9,4	+18,6	90,1	103,6	82,1	-8,9	-20,8	97,4	96,9	-0,5	
289,1	+226,7	82,7	78,1	90,9	+9,9	+16,4	69,0	127,1	84,5	-5,1	-33,5	76,6	108,0	+41,0	
161,5	+63,3	93,8	73,4	83,3	-11,2	+13,5	90,9	96,6	78,4	-13,8	-18,8	87,2	93,8	+7,6	28.21
96,9	-0,8	92,6	69,5	78,7	-15,0	+13,2	85,9	83,7	74,1	-13,7	-11,5	87,4	84,8	-3,0	
552,5	+419,8	100,9	97,6	111,5	+10,5	+14,2	121,5	174,8	104,6	-13,9	-40,2	86,6	148,1	+71,0	
118,9	+19,3	97,8	77,2	94,2	-3,7	+22,0	89,2	115,4	85,7	-3,9	-25,7	100,0	102,3	+2,3	28.22
123,9	+19,0	102,9	79,6	97,5	-5,2	+22,5	93,6	119,8	88,6	-5,3	-26,0	105,5	106,7	+1,1	
91,4	+21,7	69,1	63,4	75,4	+9,1	+18,9	64,6	91,3	69,4	+7,4	-24,0	69,1	78,0	+12,9	
107,5	-0,1	125,6	105,4	95,4	-24,0	-9,5	149,8	90,1	100,4	-33,0	+11,4	120,2	119,9	-0,2	28.3
106,1	-5,9	129,0	100,3	90,4	-29,9	-9,9	152,3	91,8	95,3	-37,4	+3,8	121,2	122,0	+0,7	
116,2	+51,3	105,6	136,1	125,2	+18,6	-8,0	135,0	80,0	130,6	-3,3	+63,3	114,7	107,5	-6,3	
98,3	-1,2	96,0	107,2	111,5	+16,1	+4,0	98,2	97,4	109,4	+11,4	+12,3	102,6	97,8	-4,7	28.4
95,4	-2,5	92,2	101,9	106,8	+15,8	+4,8	94,9	94,8	104,3	+9,9	+10,0	100,3	94,8	-5,5	
110,2	+3,3	111,3	129,2	130,9	+17,6	+1,3	111,4	108,2	130,0	+16,7	+20,1	111,8	109,8	-1,8	
106,2	+4,0	98,5	106,8	114,7	+16,4	+7,4	100,0	102,5	110,7	+10,7	+8,0	105,5	101,2	-4,1	28.5
103,9	+4,1	96,1	101,6	109,5	+13,9	+7,8	97,3	99,8	105,6	+8,5	+5,8	102,1	98,6	-3,4	
130,5	+3,1	123,6	162,3	170,0	+37,5	+4,7	128,2	130,9	166,1	+29,6	+26,9	142,5	129,6	-9,1	
110,5	+8,7	103,0	109,1	121,9	+18,3	+11,7	103,4	106,2	115,5	+11,7	+8,8	108,4	104,8	-3,3	28.51
108,3	+9,1	99,8	101,6	114,6	+14,8	+12,8	99,3	102,8	108,1	+8,9	+5,2	103,9	101,1	-2,7	
131,7	+5,7	133,6	181,0	192,4	+44,0	+6,3	142,3	138,5	186,7	+31,2	+34,8	152,0	140,4	-7,6	
101,6	-1,0	93,7	104,2	107,0	+14,2	+2,7	96,4	98,6	105,6	+9,5	+7,1	102,4	97,5	-4,8	28.52
99,3	-1,1	92,3	101,5	104,3	+13,0	+2,8	95,3	96,7	102,9	+8,0	+6,4	100,2	96,0	-4,2	
129,0	-0,2	110,2	137,4	140,2	+27,2	+2,0	109,4	120,9	138,8	+26,9	+14,8	129,7	115,2	-11,2	
98,0	+9,0	94,7	96,1	104,2	+10,0	+8,4	97,8	96,8	100,2	+2,5	+3,5	96,3	97,3	+1,0	28.6
91,7	+4,9	89,6	87,5	95,0	+6,0	+8,6	91,4	90,5	91,3	-0,1	+0,9	91,8	90,9	-1,0	
116,0	+20,1	109,2	120,3	130,0	+19,0	+8,1	115,8	114,6	125,2	+8,1	+9,2	109,1	115,2	+5,6	
103,7	+15,9	102,3	111,4	113,3	+10,8	+1,7	105,5	114,3	112,3	+6,4	-1,7	105,7	109,9	+4,0	28.61
81,9	+5,0	90,7	87,1	89,9	-0,9	+3,2	93,2	95,5	88,5	-5,0	-7,3	94,5	94,4	-0,1	
136,1	+27,7	119,6	147,5	148,0	+23,7	+0,3	123,9	142,3	147,7	+19,2	+3,8	122,4	133,1	+8,7	
91,3	+8,6	85,2	85,8	92,8	+8,9	+8,2	91,1	84,4	89,3	-2,0	+5,8	86,6	87,7	+1,3	28.62
85,2	+1,5	80,1	78,9	84,0	+4,9	+6,5	83,7	78,9	81,4	-2,7	+3,2	82,5	81,3	-1,5	
107,7	+27,2	98,8	104,2	116,3	+17,7	+11,6	110,8	99,0	110,3	-0,5	+11,4	97,6	104,9	+7,5	
105,6	+8,6	105,5	106,6	117,1	+11,0	+9,8	104,9	109,7	111,9	+6,7	+2,0	107,0	107,3	+0,3	28.63
100,5	+8,3	100,6	97,6	108,7	+8,1	+11,4	100,2	103,7	103,2	+3,0	-0,5	102,3	101,9	-0,4	
122,9	+10,0	121,8	136,9	145,4	+19,4	+6,2	120,9	130,2	141,2	+16,8	+8,4	122,5	125,5	+2,4	
99,2	+0,4	95,0	92,3	100,7	+6,0	+9,1	94,0	92,4	96,5	+2,7	+4,4	98,1	93,2	-5,0	28.7
95,1	-1,6	91,8	86,9	95,3	+3,8	+9,7	89,9	89,2	91,1	+1,3	+2,1	96,1	89,6	-6,8	
115,8	+7,1	108,4	114,3	122,5	+13,0	+7,2	110,7	105,3	118,4	+7,0	+12,4	106,7	108,0	+1,2	
84,5	-3,2	81,8	76,4	81,9	+0,1	+7,2	82,9	83,9	79,2	-4,5	-5,6	87,8	83,4	-5,0	28.71
81,3	-8,9	84,1	70,3	78,6	-6,5	+11,8	79,0	80,4	74,5	-5,7	-7,3	88,4	79,7	-9,8	
94,1	+15,5	74,8	94,9	91,6	+22,5	-3,5	94,8	94,3	93,3	-1,6	-1,1	86,1	94,6	+9,9	
103,6	+5,1	103,0	88,5	100,3	-2,6	+13,3	99,1	89,3	94,4	-4,7	+5,7	93,2	94,2	+1,1	28.72
96,2	-0,3	97,5	84,6	92,7	-4,9	+9,6	95,0	87,1	88,6	-6,7	+1,7	91,7	91,0	-0,8	
129,4	+22,0	122,6	102,4	126,9	+3,5	+23,9	113,3	97,1	114,7	+1,2	+18,1	98,8	105,2	+6,5	
108,4	+1,2	101,0	94,1	111,6	+10,5	+18,6	91,9	94,3	102,9	+12,0	+9,1	98,4	93,1	-5,4	28.73
109,4	+3,8	97,6	89,9	105,3	+7,9	+17,1	86,7	91,5	97,6	+12,6	+6,7	96,8	89,1	-8,0	
105,0	-6,8	112,4	107,9	132,7	+18,1	+23,0	109,3	103,5	120,3	+10,1	+18,2	103,6	106,4	+2,7	
95,3	-8,9	94,5	105,6	109,1	+15,4	+3,3	97,0	96,1	107,4	+10,7	+11,8	103,2	96,5	-6,5	28.74
88,3	-7,9	87,1	94,6	99,4	+14,1	+5,1	88,3	89,0	97,0	+9,9	+9,0	95,6	88,7	-7,2	
123,6	-11,7	124,2	150,4	148,7	+19,7	-1,1	132,1	124,8	149,5	+13,2	+19,8	133,8	128,5	-4,0	
98,8	+4,1	92,3	88,0	95,4	+3,4	+8,4	92,3	92,1	91,7	-0,7	-0,4	98,5	92,2	-6,4	28.75
96,2	+0,6	91,6	84,9	93,5	+2,1	+10,1	91,0	90,6	89,2	-2,0	-1,5	98,5	90,8	-7,8	
111,9	+21,9	95,7	103,3	105,2	+9,9	+1,8	99,0	99,6	104,2	+5,3	+4,6	98,4	99,3	+0,9	
102,4	+3,4	98,1	100,3	107,8	+9,9	+7,5	99,3	98,7	104,0	+4,7	+5,4	101,8	99,0	-2,8	DK
92,7	+1,6	88,0	89,1	91,4	+3,9	+2,6	90,0	90,1	90,2	+0,2	+0,1	94,7	90,0	-5,0	
116,2	+5,4	112,4	116,2	131,1	+16,6	+12,8	112,6	111,0	123,7	+9,9	+11,4	112,0	111,8	-0,2	
107,4	+2,4	98,2	102,6	113,4	+15,5	+10,5	104,4	100,3	108,0	+3,4	+7,7	108,1	102,4	-5,3	29.1
99,2	-0,9	88,3	91,0	94,5	+7,0	+3,8	91,6	91,7	92,8	+1,3	+1,2	102,1	91,7	-10,2	
120,5	+6,9	114,1	121,1	143,6	+25,9	+18,6	124,9	114,2	132,4	+6,0	+15,9	117,7	119,6	+1,6	

1 INDEX DES AUFTRAGSEINGANGS
 1991
 NACH ABSCHNITTEN, UNTERABSCHNITTEN,
 DER KLASSIFIKATION DER WIRTSCHAFTS
 1.1 ORIGINAL

WERT

WZ93- SCHL.	WIRTSCHAFTSZWEIG		1997 JULI	VERAENDERUNG IN % JULI 1997 GEGEN		1997 JUNI	VERAENDERUNG IN % JUNI 1997 GEGEN		KUMULIERT		2-MONATS- DURCHSCHNITT JUNI 1997 UND JULI 1997	
				JULI 1996	JUNI 1997		JUNI 1996	MAI 1997	JAN. 1997 BIS JULI 1997	VER- AEND. IN % GEGEN VORJAHR	JUNI 1997 UND JULI 1997	VER- AEND. IN % GEGEN VORJAHR
29.11	H.V. VERBRENNUNGSMOTOREN U. TURBINEN (O. MOT. F. LUFT- U. STRASSENFAHRZEUGE)	INSGESAMT	168,0	+37,9	-4,8	176,4	+48,4	+71,1	113,7	-3,8	172,2	+43,0
		INLAND	82,9	-22,4	+18,6	69,9	-4,4	+25,9	68,8	-11,7	76,4	-15,1
		AUSLAND	235,3	+76,0	-9,7	260,7	+68,0	+85,2	149,2	-0,6	248,0	+71,6
29.12	HERSTELLUNG VON PUMPEN UND KOMPRESSOREN	INSGESAMT	105,1	+7,4	-1,0	106,2	+13,5	+12,6	101,0	+3,6	105,7	+10,3
		INLAND	94,9	+8,5	+5,8	89,7	+7,6	+17,3	85,4	-	92,3	+8,0
		AUSLAND	121,2	+6,0	-8,5	132,4	+20,7	+8,1	125,8	+7,9	126,8	+13,2
29.13	HERSTELLUNG VON ARMATUREN	INSGESAMT	114,1	+12,4	+4,8	108,9	+14,5	+18,5	104,3	+5,7	111,5	+13,4
		INLAND	109,3	+8,9	+5,6	103,5	+10,6	+21,1	98,2	+2,2	108,4	+9,7
		AUSLAND	126,9	+21,7	+3,1	123,1	+24,3	+13,4	120,3	+14,1	125,0	+22,9
29.14	HERSTELLUNG VON LAGERN GETRIEBEN, ZAHNRAEDERN UND ANTRIEBSELEMENTEN	INSGESAMT	142,2	+24,7	+6,4	133,7	+27,0	+14,8	128,5	+16,9	138,0	+25,8
		INLAND	136,0	+26,6	+11,0	122,5	+19,3	+14,3	117,0	+10,9	129,3	+23,0
		AUSLAND	153,4	+21,7	-0,3	153,9	+39,8	+15,5	149,3	+26,5	153,7	+30,1
29.2	HERSTELLUNG VON SONST. MASCHINEN FUER UNSPEZI- FISCHE VERWENDUNG	INSGESAMT	114,0	+10,5	+2,2	111,5	+12,2	+16,5	103,8	+5,0	112,8	+11,4
		INLAND	99,5	+1,3	-6,0	105,9	+17,0	+30,4	92,9	+1,3	102,7	+8,8
		AUSLAND	141,6	+25,8	+16,1	122,0	+4,9	-1,4	124,4	+10,3	131,8	+15,1
29.21	HERSTELLUNG VON OEFEN UND BRENNERN	INSGESAMT	107,3	+9,9	-3,9	111,7	-15,9	+5,3	100,8	-11,0	109,5	-4,9
		INLAND	114,3	+24,5	-1,2	115,7	+37,1	+23,5	101,6	+1,7	115,0	+30,5
		AUSLAND	97,6	-7,6	-8,0	106,1	-46,9	-13,8	99,7	-24,4	101,9	-33,3
29.22	HERSTELLUNG VON HEBE- ZEUGEN UND FOERDERMIT- TELN	INSGESAMT	113,1	+22,8	+10,0	102,8	+20,4	+16,6	96,9	+7,3	108,0	+21,6
		INLAND	94,0	+2,3	-3,9	97,8	+15,7	+32,0	84,4	-1,6	95,9	+8,7
		AUSLAND	160,3	+72,7	+39,3	115,1	+31,2	-6,5	127,6	+25,8	137,7	+52,5
29.23	H.V. KAELTE- UND LUFT- TECHN. ERZEUGNISSEN F. GEMERBL. ZWECKE	INSGESAMT	131,4	+17,1	+4,4	125,9	+11,3	+32,8	116,6	+9,0	128,7	+14,2
		INLAND	113,3	+0,2	-1,6	115,2	+10,9	+31,4	108,1	+4,0	114,3	+5,3
		AUSLAND	179,5	+63,6	+16,3	154,3	+12,2	+35,6	139,3	+21,1	166,9	+35,0
29.24	H.V. MASCHINEN FUER UNSPECIFISCHE VERWEN- DUNG A.N.G.	INSGESAMT	106,1	-2,5	-4,4	111,0	+12,0	+9,5	103,1	+3,1	108,6	+4,4
		INLAND	93,7	-2,1	-12,3	106,8	+20,4	+29,6	90,2	+2,2	100,3	+8,8
		AUSLAND	123,1	-2,8	+5,4	116,8	+3,0	-8,5	120,8	+4,1	120,0	-0,1
29.3	HERSTELLUNG VON LAND- U. FORSTWIRTSCHAFTLICHEN MASCHINEN	INSGESAMT	80,5	+17,5	-5,8	85,5	+23,7	+3,0	98,1	+6,1	83,0	+20,6
		INLAND	57,9	+0,2	-22,0	74,2	+15,6	+7,2	81,2	+2,5	68,1	+8,4
		AUSLAND	107,1	+32,2	+8,6	98,6	+31,8	-0,4	117,7	+8,9	102,9	+32,1
29.31	HERSTELLUNG VON ACKER- SCHLEPPERN	INSGESAMT	90,4	+13,3	-0,1	90,5	+1,0	+2,6	99,7	-10,0	90,5	+6,8
		INLAND	31,6	-32,2	-54,3	69,1	+6,6	+21,7	65,5	-16,7	50,4	-9,5
		AUSLAND	144,2	+30,7	+31,0	110,1	-2,0	-5,9	131,1	-6,6	127,2	+14,3
29.32	H.V. SONST. LAND- UND FORSTWIRTSCH. MASCHINEN	INSGESAMT	76,1	+20,0	-8,5	83,2	+38,9	+3,2	97,3	+15,4	79,7	+29,2
		INLAND	67,9	+9,3	-10,8	76,1	+18,9	+3,0	87,2	+9,7	72,0	+14,1
		AUSLAND	87,0	+33,4	-5,8	92,4	+69,5	+3,6	110,5	+22,0	89,7	+49,7
29.4	HERSTELLUNG VON WERK- ZEUGMASCHINEN	INSGESAMT	99,5	+3,4	-2,1	101,6	+14,4	+16,0	95,0	+1,5	100,6	+8,8
		INLAND	92,3	+4,8	+8,3	85,2	-1,6	+16,9	83,4	-6,8	88,8	+1,6
		AUSLAND	107,9	+2,0	-10,8	121,0	+32,5	+15,1	108,9	+10,6	114,5	+16,1
29.5	H.V. MASCHINEN F. SONST. BESTIMMTE WIRTSCHAFTS- ZWEIGE	INSGESAMT	120,5	+10,0	-1,6	122,4	+13,2	+26,1	110,6	+8,3	121,5	+11,7
		INLAND	96,2	+7,2	-0,8	97,0	+6,6	+27,5	89,5	+2,2	96,6	+6,9
		AUSLAND	145,9	+12,1	-1,9	148,7	+18,0	+25,0	132,6	+13,1	147,3	+15,0
29.51	H.V. MASCHINEN F. D. ME- TALLERZ. V. WALZWERKS- EINR. U. GIESSMASCHINEN	INSGESAMT	58,4	-69,2	-33,6	87,9	-54,0	+59,2	94,6	-12,0	73,2	-61,6
		INLAND	93,1	+44,6	-24,9	123,9	+50,5	+32,9	136,8	+77,4	108,5	+47,8
		AUSLAND	40,5	-84,1	-41,6	69,4	-71,9	+94,4	72,9	-40,8	55,0	-78,0
29.52	H.V. BERGWERKS-, BAU- U. BAUSTOFFMASCHINEN	INSGESAMT	92,8	+11,3	-1,6	94,3	+13,2	+16,3	89,2	+1,9	93,6	+12,2
		INLAND	64,1	-5,0	-0,8	64,6	-7,4	+11,6	61,2	-9,5	64,4	-6,3
		AUSLAND	144,3	+28,7	-2,2	147,5	+37,5	+20,3	139,3	+13,2	145,9	+33,0
29.53	H.V. MASCHINEN F. DAS ERNAEHRUNGSGEWERBE U. D. TABAKVERARBEITUNG	INSGESAMT	109,5	+20,5	+21,4	90,2	-2,5	+23,1	88,4	-0,7	99,9	+8,9
		INLAND	63,3	-0,3	+3,3	61,3	-13,4	+21,9	61,6	-9,1	62,3	-7,3
		AUSLAND	173,0	+34,5	+33,2	129,9	+6,2	+23,7	125,2	+5,9	151,5	+20,7
29.54	H.V. MASCHINEN F. DAS TEXTIL-, BEKLEIDUNGS- U. LEDERGERWERBE	INSGESAMT	116,0	+15,3	-8,1	126,2	+25,4	+11,0	112,2	+25,1	121,1	+20,4
		INLAND	100,5	+40,4	+28,2	78,4	+25,2	+4,5	81,4	+15,3	89,5	+33,4
		AUSLAND	121,5	+9,6	-15,2	143,2	+25,6	+12,4	123,1	+27,7	132,4	+17,7
29.55	H.V. MASCHINEN FUER DAS PAPIERGEWERBE	INSGESAMT	136,3	+58,5	+27,6	106,8	+11,9	+8,1	108,6	+9,3	121,6	+34,1
		INLAND	100,2	+38,2	+6,0	94,5	+21,9	+12,6	86,2	+16,6	97,4	+29,9
		AUSLAND	165,7	+71,0	+41,9	116,8	+6,2	+5,2	127,0	+5,7	141,3	+36,5
29.56	H.V. MASCHINEN FUER BESTIMMTE WIRTSCHAFTS- ZWEIGE A.N.G.	INSGESAMT	140,4	+16,7	-3,0	144,7	+25,0	+34,7	125,3	+9,4	142,6	+20,7
		INLAND	117,0	+4,7	-3,2	120,9	+8,4	+36,9	106,8	+0,9	119,0	+6,5
		AUSLAND	169,7	+29,4	-2,7	174,4	+43,9	+32,8	148,4	+18,4	172,1	+36,4
29.7	HERSTELLUNG VON HAUS- HALTSGERAETEN A.N.G.	INSGESAMT	102,3	+15,6	+1,7	100,6	+14,2	+16,7	98,7	+6,0	101,5	+14,9
		INLAND	95,1	+8,8	-0,6	95,7	+8,7	+16,3	95,9	+2,2	95,4	+9,3
		AUSLAND	115,6	+27,3	+5,6	109,5	+21,9	+16,9	103,9	+13,2	112,6	+24,7

LAND

FUER DAS VERARBEITENDE GEWERBE
=100
ABTEILUNGEN, GRUPPEN UND KLASSEN
ZWEIGE, AUSGABE 1993 (WZ93)
WERT

INDEX

1996 JULI	VER- AEND. IN % GEGEN JULI 1995	1996 2.VJ	1997 1.VJ	1997 2.VJ	VERAENDERUNG IN % 2.VJ 1997 GEGEN		1996 1.HJ	1996 2.HJ	1997 1.HJ	VERAENDERUNG IN % 1.HJ 1997 GEGEN		1995	1996	VER- AEND. IN % GEGEN 1995	WZ93 SCHL.
					2.VJ	1.VJ				1.HJ	2.HJ				
					1996	1997				1996	1996				
121,8	+60,3	96,7	86,8	122,5	+26,7	+41,1	117,6	109,6	104,6	-11,1	-4,6	109,4	113,6	+3,8	29.11
106,8	+65,8	88,8	69,9	62,9	-8,6	-10,0	73,1	87,5	66,4	-9,2	-24,1	103,3	80,3	-22,3	
133,7	+56,7	118,9	100,1	169,6	+42,6	+69,4	152,9	127,0	134,9	-11,8	+6,2	114,1	140,0	+22,7	
97,9	-4,4	96,6	99,0	101,6	+5,2	+2,6	97,4	93,3	100,3	+3,0	+7,5	101,5	95,3	-6,1	29.12
87,5	-5,1	83,5	81,9	85,7	+2,6	+4,6	85,1	83,6	83,8	-1,5	+0,2	92,2	84,3	-8,6	
114,3	-3,7	117,3	126,1	126,9	+8,2	+0,6	116,9	108,7	126,5	+8,2	+16,4	116,0	112,8	-2,8	
101,5	-2,4	95,8	100,5	104,8	+9,4	+4,3	98,2	93,6	102,7	+4,6	+9,7	100,0	95,9	-4,1	29.13
100,4	+0,5	93,2	95,2	97,5	+4,6	+2,4	95,4	93,0	96,3	+0,9	+3,5	98,8	94,2	-4,7	
104,3	-9,1	102,8	114,3	124,1	+20,7	+8,6	105,6	95,3	119,2	+12,9	+25,1	102,9	100,4	-2,4	
114,0	-14,2	104,1	122,2	130,2	+25,1	+6,5	109,3	109,1	126,2	+15,5	+15,7	124,6	109,2	-12,4	29.14
107,4	-17,4	98,9	108,5	119,2	+20,5	+9,9	105,2	102,1	113,8	+8,2	+11,5	117,4	103,7	-11,7	
126,0	-8,7	113,5	147,1	150,1	+32,2	+2,0	116,7	121,8	148,6	+27,3	+22,0	137,5	119,2	-13,3	
103,2	+5,2	99,9	97,6	106,5	+6,6	+9,1	98,2	99,4	102,1	+4,0	+2,7	98,9	98,8	-0,1	29.2
98,2	+4,1	90,6	89,5	94,2	+4,0	+5,3	90,6	94,8	91,8	+1,3	-3,2	94,1	92,7	-1,5	
112,6	+6,9	117,5	113,2	129,9	+10,6	+14,8	112,8	108,2	121,6	+7,8	+12,4	108,0	110,5	+2,3	
97,6	-10,4	120,6	90,9	108,6	-10,0	+19,5	116,0	103,9	99,8	-14,0	-3,9	105,9	109,9	+3,8	29.21
91,8	-19,5	104,2	96,4	102,6	-1,5	+6,4	101,3	105,5	99,5	-1,8	-5,7	102,5	103,4	+0,9	
105,6	+3,8	143,1	83,2	116,8	-18,4	+40,4	136,3	101,6	100,0	-26,6	-1,6	110,6	118,9	+7,5	
92,1	-2,2	87,7	87,6	100,7	+14,8	+15,0	90,0	93,2	94,2	+4,7	+1,1	92,3	91,6	-0,8	29.22
91,9	+5,0	83,6	78,4	87,2	+4,3	+11,2	84,8	88,7	82,8	-2,4	-6,7	86,6	86,7	+0,1	
92,8	-16,2	97,9	110,1	134,2	+37,1	+21,9	102,8	104,4	122,2	+18,9	+17,0	106,5	103,6	-2,7	
112,2	+5,5	109,1	114,7	113,6	+4,1	-1,0	106,1	106,8	114,2	+7,6	+6,9	107,3	106,4	-0,8	29.23
113,1	+7,1	103,3	110,9	103,5	+0,2	-6,7	102,4	104,9	107,2	+4,7	+2,2	103,2	103,6	+0,4	
109,7	+0,9	124,4	124,8	140,4	+12,9	+12,5	115,9	111,7	132,6	+14,4	+18,7	118,1	113,8	-3,6	
108,8	+14,3	102,3	98,0	107,2	+4,8	+9,4	98,5	100,2	102,6	+4,2	+2,4	99,0	99,4	+0,4	29.24
95,7	+5,4	87,2	85,4	93,9	+7,7	+10,0	87,1	92,9	89,6	+2,9	-3,6	94,7	90,0	-5,0	
126,7	+25,1	123,1	115,4	125,5	+1,9	+8,8	114,2	110,2	120,5	+5,5	+9,3	104,8	112,2	+7,1	
88,5	-2,7	84,7	111,8	90,2	+6,5	-19,3	96,5	85,2	101,0	+4,7	+18,5	84,4	90,9	+7,7	29.3
57,8	-16,8	71,5	94,3	75,9	+6,2	-19,5	82,8	70,3	85,1	+2,8	+21,1	79,2	76,6	-3,3	
81,0	+13,6	100,1	132,1	106,9	+6,8	-19,1	112,6	102,6	119,5	+6,1	+16,5	90,4	107,6	+19,0	
79,8	-4,2	107,7	109,7	92,7	-13,9	-15,5	116,0	100,4	101,2	-12,8	+0,8	99,7	108,2	+8,5	29.31
46,6	-32,1	71,0	76,4	65,8	-7,3	-13,9	83,9	62,5	71,1	-15,3	+13,8	81,7	73,2	-10,4	
110,3	+13,9	141,4	140,4	117,4	-17,0	-16,4	145,4	135,2	128,9	-11,3	-4,7	116,1	140,3	+20,8	
63,4	-1,9	74,4	112,6	89,1	+19,8	-20,9	87,8	78,4	100,9	+14,9	+28,7	77,5	83,1	+7,2	29.32
62,1	-11,2	71,7	101,1	79,8	+11,3	-21,1	82,4	73,3	90,5	+9,8	+23,5	78,2	77,9	-0,4	
65,2	+13,4	77,8	127,7	101,2	+30,1	-20,8	94,8	84,9	114,4	+20,7	+34,7	76,5	89,9	+17,5	
96,2	-3,9	91,6	92,0	96,6	+5,5	+5,0	93,2	88,4	94,3	+1,2	+6,7	98,4	90,8	-7,7	29.4
88,1	-3,8	84,4	81,4	82,3	-2,5	+1,1	89,7	83,8	81,9	-8,7	-2,3	92,2	86,7	-6,0	
105,8	-3,8	100,1	104,4	113,6	+13,5	+8,8	97,3	94,0	109,0	+12,0	+16,0	105,8	95,6	-9,6	
109,5	+5,0	103,6	102,6	115,4	+11,4	+12,5	100,8	103,1	109,0	+8,1	+5,7	105,6	101,9	-3,5	29.5
89,7	+3,0	88,6	85,2	91,6	+3,4	+7,5	87,3	85,2	88,4	+1,3	+3,8	91,0	86,2	-5,3	
130,2	+6,5	119,2	120,8	140,1	+17,5	+16,0	115,0	121,7	130,4	+13,4	+7,1	120,8	118,4	-2,0	
189,9	+160,9	112,7	75,6	125,5	+11,4	+66,0	93,8	123,9	100,6	+7,2	-18,8	104,2	108,8	+4,4	29.51
84,4	+16,2	89,3	96,0	192,3	+115,3	+100,3	79,2	77,4	144,1	+81,9	+86,2	89,6	78,3	-12,6	
254,3	+211,3	124,8	65,2	91,3	-26,8	+40,0	101,3	147,7	78,3	-22,7	-47,0	111,6	124,5	+11,6	
83,4	-3,2	86,5	86,4	90,7	+4,9	+5,0	88,1	80,2	88,6	+0,6	+10,5	98,7	84,2	-14,7	29.52
87,5	-10,4	70,2	60,5	60,8	-13,4	+0,5	67,6	63,6	60,7	-10,2	-4,6	81,2	65,6	-19,2	
112,1	+5,9	115,6	132,6	144,3	+24,8	+8,8	124,9	110,1	138,5	+10,9	+25,8	130,1	117,5	-9,7	
90,9	-13,7	92,7	83,1	86,7	-6,5	+4,3	88,7	91,7	84,9	-4,3	-7,4	101,3	90,2	-11,0	29.53
83,5	-8,1	67,3	61,4	61,3	-8,9	-0,2	68,5	66,4	61,4	-10,4	-7,5	82,5	67,5	-18,2	
128,6	-17,1	127,7	112,9	121,5	-4,9	+7,6	116,5	126,5	117,2	+0,6	-7,4	127,3	121,5	-4,6	
100,6	+10,5	89,5	98,4	124,7	+39,3	+26,7	87,8	96,4	111,6	+27,1	+15,8	99,3	92,1	-7,3	29.54
71,6	-1,4	63,7	72,9	83,5	+31,1	+14,5	70,5	71,5	78,2	+10,9	+9,4	80,7	71,0	-12,0	
110,9	+13,7	98,7	107,5	139,3	+41,1	+29,6	94,0	105,3	123,4	+31,3	+17,2	105,9	99,6	-5,9	
86,0	-14,8	97,2	103,0	105,1	+8,1	+2,0	101,6	97,6	104,0	+2,4	+6,6	114,3	99,6	-12,9	29.55
72,5	+10,7	77,2	79,4	88,3	+14,4	+11,2	74,2	78,1	83,9	+13,1	+7,4	93,8	76,1	-18,9	
96,9	-25,3	113,4	122,3	118,7	+4,7	-2,9	124,0	113,5	120,5	-2,8	+6,2	131,1	118,8	-9,4	
120,3	+0,5	117,1	117,6	128,0	+9,3	+8,8	113,5	114,9	122,8	+8,2	+6,9	110,4	114,2	+3,4	29.56
111,8	+8,4	106,7	103,4	106,8	+0,1	+3,3	104,8	102,5	105,1	+0,3	+2,5	98,8	103,7	+5,0	
131,1	-6,7	130,1	135,4	154,4	+18,7	+14,0	124,4	130,5	144,9	+16,5	+11,0	124,9	127,4	+2,0	
88,5	+9,4	90,2	100,3	96,0	+6,4	-4,3	93,9	99,3	98,1	+4,5	-1,2	94,2	96,6	+2,5	29.7
87,4	+12,1	89,3	100,4	91,7	+2,7	-8,7	94,9	100,6	96,1	+1,3	-4,5	96,4	97,8	+1,5	
90,8	+5,3	91,7	99,9	103,9	+13,3	+4,0	91,9	96,8	101,9	+10,9	+5,3	90,3	94,3	+4,4	

1 INDEX DES AUFTRAGSEINGANGS
 1991
 NACH ABSCHNITTEN, UNTERABSCHNITTEN,
 DER KLASSIFIKATION DER WIRTSCHAFTS
 1.1 ORIGINAL

WERT

WZ93- SCHL.	WIRTSCHAFTSZWEIG		1997 JULI	VERAENDERUNG IN % JULI 1997 GEGEN		1997 JUNI	VERAENDERUNG IN % JUNI 1997 GEGEN		KUMULIERT		2-MONATS- DURCHSCHNITT JUNI 1997 UND JULI 1997 GEGEN VORJAHR	
				JULI 1996	JUNI 1997		JUNI 1996	MAI 1997	JAN. 1997 BIS JULI 1997	VER- AEND. IN % GEGEN VORJAHR	JUNI 1997 UND JULI 1997	VER- AEND. IN % GEGEN VORJAHR
29.71	HERSTELLUNG VON ELEKTRISCHEN HAUSHALTSGERAETEN	INSGESAMT	103,7	+14,3	+1,5	102,2	+11,5	+18,3	99,6	+4,7	103,0	+12,9
		INLAND	98,6	+9,3	-1,2	99,8	+7,5	+20,1	98,3	+1,2	99,2	+8,4
		AUSLAND	112,5	+22,7	+5,9	106,2	+18,3	+15,2	101,9	+11,1	109,4	+20,5
29.72	H.V. NICHELEKTR. HEIZ-, KOCH-, HEISSWASSER- U. HEISSLUFTGER. A.N.G.	INSGESAMT	93,5	+24,7	+3,3	90,5	+37,7	+6,2	93,1	+15,7	92,0	+30,7
		INLAND	78,1	+5,1	+3,3	77,7	+28,8	-5,3	83,1	+8,8	74,9	+15,6
		AUSLAND	143,2	+73,8	+3,5	138,4	+53,9	+29,8	121,5	+31,8	140,8	+63,3
DL	H.V. BUEROMASCH., DATENVERARB. GER. U. -EINRICHTG.; ELEKTROT., FEINMECHANIK U. OPTIK	INSGESAMT	108,0	+3,1	-7,1	116,3	+14,6	+22,9	105,1	+4,4	112,2	+8,7
		INLAND	95,8	-4,5	-2,1	97,9	+4,0	+19,0	91,4	-1,8	96,9	-0,3
		AUSLAND	133,9	+16,9	-13,8	155,4	+32,7	+28,5	134,1	+14,7	144,7	+25,0
30	H.V. BUEROMASCHINEN, DATENVERARBEITUNGSGERAETEN U. -EINRICHTUNGEN	INSGESAMT	97,2	+11,2	-4,9	102,2	+16,8	+19,7	96,1	+5,7	99,7	+13,9
		INLAND	110,6	+9,3	+3,7	106,7	+7,6	+12,1	104,8	+3,5	108,7	+8,5
		AUSLAND	77,1	+15,9	-19,3	95,5	+36,6	+35,1	83,1	+10,5	86,3	+26,5
30.01	HERSTELLUNG VON BUEROMASCHINEN	INSGESAMT	94,8	+38,2	+22,5	77,4	+2,2	+3,6	80,8	-1,7	86,1	+19,3
		INLAND	88,2	+51,3	+41,6	62,3	-3,1	+7,4	72,5	-9,3	75,3	+22,8
		AUSLAND	102,7	+27,4	+7,9	95,2	+6,8	+1,0	90,5	+6,6	99,0	+16,6
30.02	HERSTELLUNG VON DATENVERARBEITUNGSGERAETEN UND -EINRICHTUNGEN	INSGESAMT	97,6	+8,2	-7,8	105,9	+18,7	+21,7	98,4	+6,7	101,8	+13,5
		INLAND	113,5	+6,3	+0,9	112,5	+8,5	+12,5	109,0	+4,7	113,0	+7,3
		AUSLAND	72,6	+13,3	-24,0	95,5	+43,6	+43,4	81,7	+11,0	84,1	+28,8
31	HERSTELLUNG VON GERAETEN DER ELEKTRIZITAETSERZEUGUNG, -VERTEILUNG U.AE.	INSGESAMT	110,9	+12,5	-5,3	117,1	+19,6	+23,3	102,4	+5,6	114,0	+16,0
		INLAND	103,0	+5,9	-3,8	107,1	+18,3	+24,4	92,9	+3,1	105,1	+11,9
		AUSLAND	131,6	+28,6	-8,2	143,4	+22,3	+21,3	127,0	+10,3	137,5	+25,2
31.1	HERSTELLUNG VON ELEKTROMOTOREN, GENERATOREN UND TRANSFORMATOREN	INSGESAMT	103,7	+14,1	+3,8	99,9	+6,5	+19,6	96,8	-3,7	101,8	+10,2
		INLAND	95,2	+5,2	+12,3	84,8	+6,5	+12,8	86,2	-1,3	90,0	+7,9
		AUSLAND	124,8	+24,6	-9,0	137,2	+6,2	+31,8	123,1	-7,5	131,0	+14,2
31.2	HERSTELLUNG VON ELEKTRIZITAETSVERTeilUNGS- U. -SCHALTENEINRICHTUNGEN	INSGESAMT	115,2	+20,0	-	115,2	+16,8	+15,1	104,9	+8,3	115,2	+18,4
		INLAND	102,3	+13,3	+1,1	101,2	+14,1	+19,2	90,7	+3,8	101,8	+13,7
		AUSLAND	150,8	+35,0	-2,0	153,8	+22,2	+8,4	144,1	+17,3	152,3	+28,2
31.3	H.V. ISOLIERTEN ELEKTROKABELN, -LEITUNGEN U. DRAEHTEN	INSGESAMT	124,5	+35,2	-5,2	131,3	+32,2	+17,8	106,7	+8,7	127,9	+33,6
		INLAND	117,7	+23,5	+4,0	113,2	+15,7	+17,7	99,7	+4,3	115,5	+19,6
		AUSLAND	147,0	+80,6	-22,8	190,4	+82,4	+17,7	129,6	+21,5	168,7	+81,6
31.4	HERSTELLUNG VON AKKUMULATOREN UND BATTERIEN	INSGESAMT	116,5	+29,3	+13,1	103,0	+18,7	+9,6	101,6	+9,4	109,8	+24,1
		INLAND	108,6	+35,1	+8,4	101,1	+35,0	+7,9	99,1	+17,0	105,4	+35,1
		AUSLAND	130,8	+20,6	+22,5	106,8	-4,0	+12,9	106,6	-3,0	118,8	+8,1
31.5	HERSTELLUNG VON ELEKTRISCHEN LAMPEN UND LEUCHTEN	INSGESAMT	106,0	+4,2	-0,2	106,2	+12,7	+11,3	102,2	+5,6	106,1	+8,3
		INLAND	96,6	+1,2	+3,1	93,7	+7,6	+5,4	91,4	+0,7	95,2	+4,3
		AUSLAND	129,5	+10,4	-5,8	137,5	+22,9	+22,9	129,2	+15,4	133,5	+16,5
31.6	HERSTELLUNG VON ELEKTRISCHEN AUSRUESTUNGEN A.N.G.	INSGESAMT	105,4	-4,5	-21,3	134,0	+32,1	+50,2	100,4	+5,7	119,7	+13,0
		INLAND	107,3	-10,8	-21,7	137,0	+33,9	+49,6	100,0	+4,3	122,2	+9,8
		AUSLAND	100,9	+16,8	-20,4	126,7	+27,9	+52,1	101,3	+9,3	113,8	+22,6
31.61	H.V. ELEKTR. AUSRUESTUNGEN F. MOTOREN U. FAHRZEUGE A.N.G.	INSGESAMT	104,2	+19,4	-1,3	105,6	+25,1	+17,9	96,4	+9,3	104,9	+22,1
		INLAND	107,5	+22,3	+3,7	103,7	+25,5	+14,8	96,5	+10,7	105,6	+23,8
		AUSLAND	96,0	+12,0	-13,0	110,3	+24,2	+25,8	96,0	+6,0	103,2	+18,2
31.62	HERSTELLUNG VON SONST. ELEKTR. AUSRUESTUNGEN A.N.G.	INSGESAMT	106,9	-22,6	-36,3	167,9	+38,0	+89,1	105,2	+2,1	137,4	+5,8
		INLAND	107,0	-32,8	-39,6	177,1	+40,6	+90,0	104,2	-2,1	142,1	-0,4
		AUSLAND	106,6	+22,1	-27,0	146,1	+31,3	+86,8	107,6	+13,1	126,4	+27,3
32	RUNDFUNK-, FERNSEH- UND NACHRICHTENTECHNIK	INSGESAMT	100,9	-11,6	-16,3	120,5	+12,6	+28,2	109,7	+4,4	110,7	+0,1
		INLAND	72,9	-25,3	-3,1	75,2	-20,0	+7,7	80,3	-12,9	74,1	-22,7
		AUSLAND	148,0	+4,3	-24,7	196,6	+52,8	+46,2	159,0	+25,4	172,3	+27,3
32.1	HERSTELLUNG VON ELEKTRONISCHEN BAUELEMENTEN	INSGESAMT	133,1	+44,8	-19,5	165,3	+89,6	+62,1	124,8	+32,6	149,2	+66,5
		INLAND	100,2	+25,1	+3,4	96,9	+30,4	+18,0	93,0	+17,1	98,6	+27,7
		AUSLAND	166,7	+60,3	-29,2	235,3	+134,4	+92,2	157,3	+44,2	201,0	+96,7
32.2	H.V. NACHRICHTENTECHNISCHEN GERAETEN UND EINRICHTUNGEN	INSGESAMT	96,6	-37,6	-18,9	119,1	-16,1	+11,4	125,7	-5,6	107,9	-27,3
		INLAND	61,9	-49,3	-11,6	70,0	-40,9	+1,9	83,1	-25,8	66,0	-45,2
		AUSLAND	178,4	-23,1	-24,0	234,8	+19,1	+19,2	226,0	+23,4	206,6	-3,7
32.3	H.V. RUNDFUNK- U. FERNSEHGER. SOWIE PHONO- U. VIDEOTECHN. GERAETEN	INSGESAMT	70,6	-1,3	+0,1	70,5	-1,0	+12,3	65,1	-7,9	70,6	-1,1
		INLAND	68,0	-0,7	+4,8	64,9	-3,4	+6,9	63,6	-5,9	66,5	-2,1
		AUSLAND	75,3	-2,1	-6,6	80,6	+2,8	+21,4	67,9	-11,1	78,0	+0,4
33	MEDIZIN-, MESS-, STEUER- UND REGELUNGSTECHNIK, OPTIK	INSGESAMT	115,4	-2,6	-1,4	117,0	+5,1	+17,2	111,2	+1,1	116,2	+1,1
		INLAND	95,0	-14,1	+0,6	94,4	-6,4	+18,3	92,9	-5,1	94,7	-10,5
		AUSLAND	158,4	+17,1	-3,9	164,9	+23,7	+16,2	149,8	+10,6	161,7	+20,4
33.1	H.V. MEDIZINISCHEN GERAETEN UND ORTHOPAEDISCHEN VORRICHTUNGEN	INSGESAMT	124,6	+10,6	-3,9	129,7	+16,6	+17,9	117,8	+8,1	127,2	+13,6
		INLAND	102,4	+3,0	-6,7	103,7	+11,4	+31,7	98,8	+1,8	106,1	+7,2
		AUSLAND	165,4	+20,6	-0,6	166,4	+23,8	+4,5	152,9	+17,0	165,9	+22,2

LAND

FUER DAS VERARBEITENDE GEWERBE
=100
ABTEILUNGEN, GRUPPEN UND KLASSEN
ZWEIGE, AUSGABE 1993 (WZ93)
WERT

INDEX

1996 JULI	VER- AEND. IN % GEGEN JULI 1995	1996 2. VJ	1997 1. VJ	1997 2. VJ	VERAENDERUNG IN % 2. VJ 1997 GEGEN		1996 1. HJ	1996 2. HJ	1997 1. HJ	VERAENDERUNG IN % 1. HJ 1997 GEGEN		1995	1996	VER- AEND. IN % GEGEN 1995	WZ93 SCHL.
					2. VJ	1. VJ				1. HJ	2. HJ				
					1996	1997				1996	1996				
90,7	+9,9	92,6	100,6	97,3	+5,1	-3,3	95,9	100,4	98,9	+3,1	-1,5	96,0	98,1	+2,2	29.71
90,2	+12,5	92,9	102,3	94,2	+1,4	-7,9	98,3	102,9	98,3	-	-4,5	99,1	100,6	+1,5	
91,7	+5,9	92,2	97,7	102,5	+11,2	+4,9	91,7	95,8	100,1	+9,2	+4,5	90,7	93,8	+3,4	
75,0	+6,2	74,8	98,1	87,9	+17,5	-10,4	81,4	92,7	93,0	+14,3	+0,3	83,1	87,0	+4,7	29.72
72,4	+9,4	70,3	90,7	77,9	+10,8	-14,1	77,1	88,4	84,3	+9,3	-4,6	81,7	82,7	+1,2	
82,4	-0,8	87,5	119,4	116,3	+32,9	-2,6	93,9	105,0	117,8	+25,5	+12,2	87,0	99,4	+14,3	
104,8	+11,3	96,5	103,8	105,4	+9,2	+1,5	100,0	104,0	104,6	+4,6	+0,6	98,8	102,0	+3,2	DL
100,3	+14,0	89,2	89,5	91,7	+2,8	+2,5	91,9	94,6	90,6	-1,4	-4,2	92,2	93,2	+1,1	
114,5	+6,8	112,1	134,0	134,3	+19,8	+0,2	117,3	123,9	134,2	+14,4	+8,3	112,7	120,6	+7,0	
87,4	+15,8	88,4	97,9	93,9	+6,2	-4,1	91,5	99,5	95,9	+4,8	-3,6	87,3	95,5	+9,4	30
101,2	+26,7	96,8	108,3	99,3	+2,6	-8,3	101,3	110,7	103,8	+2,5	-6,2	93,1	106,0	+13,9	
66,5	-3,5	75,7	82,2	85,9	+13,5	+4,5	76,7	82,6	84,1	+9,6	+1,8	78,5	79,6	+1,4	
68,6	-4,9	82,1	81,5	75,3	-8,3	-7,6	84,5	85,1	78,4	-7,2	-7,9	95,2	84,8	-10,9	30.01
58,3	-18,0	77,7	78,4	61,2	-21,2	-21,9	83,5	67,9	69,8	-16,4	+2,8	90,4	75,7	-16,3	
80,6	+10,1	87,2	85,1	91,9	+5,4	+8,0	85,6	105,3	88,5	+3,4	-16,0	100,9	95,5	-5,4	
90,2	+18,7	89,3	100,4	96,7	+8,3	-3,7	92,5	101,6	98,5	+6,5	-3,1	86,1	97,1	+12,8	30.02
106,8	+31,9	99,2	112,2	104,3	+5,1	-7,0	103,6	116,2	108,2	+4,4	-6,9	93,5	109,9	+17,5	
64,1	-5,9	73,7	81,7	84,8	+15,1	+3,8	75,1	78,6	83,3	+10,9	+6,0	74,6	76,9	+3,1	
98,6	+7,6	91,3	95,7	106,1	+16,2	+10,9	96,7	98,0	100,9	+4,3	+3,0	98,7	97,3	-1,4	31
97,3	+10,7	85,3	85,0	97,5	+14,3	+14,7	88,9	89,8	91,3	+2,7	+1,7	94,8	89,4	-5,7	
102,3	+1,4	106,8	123,7	128,7	+20,5	+4,0	117,2	119,3	126,2	+7,7	+5,8	108,7	118,3	+8,8	
90,9	-4,9	85,6	95,7	95,7	+11,8	-	102,1	97,9	95,7	-6,3	-2,2	107,0	100,0	-6,5	31.1
87,2	-4,1	76,3	84,3	85,1	+11,5	+0,9	87,3	84,9	84,7	-3,0	-0,2	100,2	86,1	-14,1	
100,2	-6,5	108,5	123,8	121,8	+12,3	-1,6	138,6	130,0	122,8	-11,4	-5,5	123,8	134,3	+8,5	
96,0	+2,0	93,0	98,5	107,9	+16,0	+9,5	97,0	94,5	103,2	+6,4	+9,2	96,5	95,8	-0,7	31.2
95,3	+2,6	84,5	82,3	95,2	+12,7	+15,7	87,0	85,2	88,8	+2,1	+4,2	90,7	86,1	-5,1	
111,7	+0,8	116,5	143,0	142,8	+22,6	-0,1	124,7	120,0	142,9	+14,6	+19,1	112,4	122,3	+8,8	
92,1	-0,2	95,3	88,6	118,9	+24,8	+34,2	99,2	93,1	103,7	+4,5	+11,4	95,5	96,2	+0,7	31.3
95,3	+11,5	94,5	87,1	106,3	+12,5	+22,0	95,7	94,1	96,7	+1,0	+2,8	95,5	94,9	-0,6	
81,4	-28,8	98,0	93,3	160,2	+63,5	+71,7	111,0	89,8	126,8	+14,2	+41,2	95,6	100,4	+5,0	
90,1	-5,4	85,2	96,9	101,3	+18,9	+4,5	93,4	92,8	99,1	+6,1	+6,8	97,5	93,1	-4,5	31.4
81,1	-17,0	77,3	94,6	100,2	+29,6	+5,9	85,3	87,2	97,4	+14,2	+11,7	90,0	86,2	-4,2	
108,5	+20,6	101,4	101,6	103,6	+2,2	+2,0	110,1	104,4	102,6	-6,8	-1,7	113,0	107,3	-5,0	
101,7	+14,5	91,3	101,5	101,5	+11,2	-	96,0	106,0	101,5	+5,7	-4,2	100,1	101,0	+0,9	31.5
95,5	+7,3	84,9	88,8	92,3	+8,7	+3,9	90,0	101,5	90,5	+0,6	-10,8	98,5	95,7	-2,8	
117,3	+32,7	107,2	133,6	124,7	+16,3	-6,7	111,1	117,2	129,1	+16,2	+10,2	104,3	114,1	+9,4	
110,4	+31,0	91,5	90,3	108,8	+18,9	+20,5	92,4	104,0	99,6	+7,8	-4,2	97,5	98,2	+0,7	31.6
120,3	+41,2	91,6	88,0	109,5	+19,5	+24,4	91,9	97,9	98,8	+7,5	+0,9	96,4	94,9	-3,6	
86,4	+5,2	91,3	95,8	107,0	+17,2	+11,7	93,7	91,8	101,4	+8,2	-14,6	95,3	106,3	+11,5	
87,3	+15,3	87,5	88,6	101,6	+16,1	+14,7	88,4	85,3	95,1	+7,6	+11,5	88,0	86,8	-1,4	31.61
87,9	+14,9	86,4	88,2	101,2	+17,1	+14,7	87,1	85,9	94,7	+8,7	+10,2	85,6	86,5	+1,1	
85,7	+16,1	90,0	89,6	102,4	+13,8	+14,3	91,4	84,0	96,0	+5,0	+14,3	93,8	87,7	-6,5	
138,1	+46,1	96,4	92,3	117,5	+21,9	+27,3	97,2	126,3	104,9	+7,9	-16,9	108,9	111,8	+2,7	31.62
159,3	+66,6	97,9	87,8	119,6	+22,2	+36,2	97,5	112,3	103,7	+6,4	-7,7	113,8	104,9	-7,8	
87,3	-4,9	92,9	103,0	112,5	+21,1	+9,2	96,4	160,0	107,8	+11,8	-32,6	97,1	128,2	+32,0	
114,1	+9,1	103,0	116,0	106,3	+3,2	-8,4	103,6	113,0	111,2	+7,3	-1,6	101,4	108,3	+6,8	32
97,6	+3,5	90,6	86,2	76,8	-15,2	-10,9	91,3	96,8	81,5	-10,7	-14,9	86,6	93,5	+8,0	
141,9	+16,3	123,7	166,1	155,7	+25,9	-6,3	124,3	141,9	160,9	+29,4	+13,4	126,2	133,1	+5,5	
91,9	-8,1	86,4	112,7	134,1	+55,2	+19,0	94,5	97,4	123,4	+30,6	+26,7	104,5	95,9	-8,2	32.1
80,1	-0,7	72,1	92,0	91,5	+26,9	-0,5	79,3	84,4	91,8	+15,8	+8,8	85,3	81,8	-4,1	
104,0	-13,2	101,0	133,8	177,6	+75,8	+32,7	110,0	110,6	155,7	+41,5	+40,8	124,2	110,3	-11,2	
154,9	+30,4	133,3	150,6	110,6	-17,0	-26,6	129,6	149,2	130,6	+0,8	-12,5	101,7	139,4	+37,1	32.2
122,2	+9,5	112,9	96,8	76,6	-32,2	-20,9	110,3	116,4	86,7	-21,4	-25,5	90,6	113,4	+25,2	
231,9	+71,0	181,1	277,1	190,9	+5,4	-31,1	174,9	226,2	234,0	+33,8	+3,4	128,0	200,6	+56,7	
71,5	-17,1	71,4	61,9	66,4	-7,0	+7,3	70,6	70,3	64,2	-9,1	-8,7	97,0	70,4	-27,4	32.3
68,5	-8,8	66,7	61,6	63,9	-4,2	+3,7	67,3	68,2	62,7	-6,8	-8,1	80,5	67,8	-15,8	
76,9	-27,7	79,9	62,5	70,9	-11,3	+13,4	76,4	74,0	66,7	-12,7	-9,9	126,7	75,2	-40,6	
118,5	+20,2	106,1	112,2	108,7	+2,5	-3,1	108,6	110,6	110,5	+1,7	-0,1	102,3	109,6	+7,1	33
110,6	+29,5	93,9	95,7	89,3	-4,9	-6,7	95,8	97,9	92,5	-3,4	-5,5	91,2	96,9	+6,3	
135,3	+6,9	131,9	146,9	149,7	+13,5	+1,9	135,5	137,4	146,9	+9,4	+7,9	125,8	136,5	+8,5	
112,7	+9,8	106,7	114,2	119,2	+11,7	+4,4	108,4	114,4	116,7	+7,7	+2,0	103,9	111,4	+7,2	33.1
99,4	+14,4	96,5	96,1	100,2	+3,8	+4,3	96,7	99,9	98,2	+1,6	-1,7	95,4	98,3	+3,0	
137,2	+4,4	125,5	147,5	154,2	+22,9	+4,5	129,7	140,9	150,9	+16,9	+7,1	119,3	135,3	+13,4	

1 INDEX DES AUFTRAGSEINGANGS
 1991
 NACH ABSCHNITTEN, UNTERABSCHNITTEN,
 DER KLASSIFIKATION DER WIRTSCHAFTS
 1.1 ORIGINAL

WERT

WZ93- SCHL.	WIRTSCHAFTSZWEIG		1997 JULI	VERAENDERUNG IN % JULI 1997 GEGEN		1997 JUNI	VERAENDERUNG IN % JUNI 1997 GEGEN		KUMULIERT		2-MONATS- DURCHSCHNITT JUNI 1997 UND JULI 1997	
				JULI 1996	JUNI 1997		JUNI 1996	MAI 1997	JAN. 1997 BIS JULI 1997	VER- AEND. IN % GEGEN VORJAHR	JUNI 1997 UND JULI 1997	VER- AEND. IN % GEGEN VORJAHR
33.2	H.V. MESS-, KONTROLL-, NAVIGATIONS- U.AE. INSTRU- MENTEN U. VORRICHTUNGEN	INSGESAMT	114,8	-13,2	+0,2	114,6	-2,5	+19,0	112,3	-2,3	114,7	-8,2
		INLAND	94,0	-24,4	+4,3	90,1	-16,9	+10,6	93,6	-8,1	92,1	-20,9
		AUSLAND	169,0	+10,6	-5,3	178,5	+26,4	+32,4	160,9	+7,9	173,8	+18,2
33.4	HERSTELLUNG VON OPTI- SCHEN UND FOTOGRAFI- SCHEN GERÄTEN	INSGESAMT	113,5	+11,2	-0,4	114,0	+9,0	+11,9	107,1	-1,4	113,8	+10,1
		INLAND	95,1	-3,5	+7,8	88,2	-0,3	+15,9	88,3	-7,0	91,7	-1,9
		AUSLAND	142,8	+32,2	-7,9	155,1	+18,9	+8,5	137,1	+5,2	149,0	+25,0
33.5	HERSTELLUNG VON UHREN	INSGESAMT	53,9	-5,2	+1,9	52,3	-15,1	+3,6	57,1	-12,4	52,8	-10,4
		INLAND	46,4	-15,2	+5,7	43,9	-26,3	+9,5	49,4	-21,2	45,2	-21,0
		AUSLAND	65,0	+10,5	-2,3	66,5	+2,3	-2,6	70,2	+1,3	65,8	+6,3
DM	FAHRZEUGBAU	INSGESAMT	114,2	+7,0	-1,8	116,3	+6,1	+4,5	114,5	+7,9	115,3	+6,6
		INLAND	101,0	+9,0	-0,6	101,6	-9,8	+0,1	100,2	+2,1	101,3	-1,4
		AUSLAND	130,5	+5,5	-2,8	134,3	+26,8	+8,9	132,1	+14,0	132,4	+15,3
34	HERSTELLUNG VON KRAFTWAGEN UND KRAFTWAGENTEILEN	INSGESAMT	116,4	+11,7	-1,9	118,7	+16,9	+5,9	116,5	+11,6	117,6	+14,3
		INLAND	100,9	+8,4	+0,7	100,2	+9,6	-1,7	100,5	+6,6	100,6	+9,0
		AUSLAND	136,2	+15,3	-4,2	142,2	+24,2	+13,7	137,0	+16,6	139,2	+19,7
34.1	HERSTELLUNG VON KRAFTWAGEN UND KRAFTWAGENMOTOREN	INSGESAMT	117,1	+10,0	-1,3	118,6	+16,6	+2,9	118,5	+11,4	117,9	+13,3
		INLAND	95,5	+3,0	-0,5	96,0	+6,8	-8,2	98,6	+3,9	95,8	+4,9
		AUSLAND	140,8	+16,0	-1,7	143,2	+25,0	+12,8	140,2	+17,9	142,0	+20,3
34.2	HERSTELLUNG VON KAROS- SERIEN, AUFBAUTEN UND ANHAENGERN	INSGESAMT	98,8	+6,8	+13,4	87,1	+8,2	+17,5	92,5	+13,5	93,0	+7,5
		INLAND	76,3	+6,3	+13,4	67,3	+6,3	+18,9	72,9	+11,1	71,8	+6,2
		AUSLAND	215,0	+7,8	+13,8	189,0	+11,6	+15,0	193,8	+18,2	202,0	+9,5
34.3	H.V. TEILEN UND ZUBE- HOER FUER KRAFTWAGEN UND KRAFTWAGENMOTOREN	INSGESAMT	117,7	+17,8	-5,6	124,7	+18,8	+13,0	115,4	+11,5	121,2	+18,2
		INLAND	119,8	+20,4	+1,2	118,4	+16,0	+10,6	111,7	+11,6	119,1	+18,2
		AUSLAND	114,4	+13,7	-15,2	134,9	+23,0	+16,7	121,4	+11,5	124,7	+18,5
35	SONSTIGER FAHRZEUGBAU	INSGESAMT	97,8	-22,4	-0,2	98,0	-43,0	-6,8	99,5	-16,2	97,9	-34,3
		INLAND	102,0	+14,2	-10,6	114,1	-62,7	+16,3	98,1	-26,2	108,1	-45,3
		AUSLAND	94,0	-41,0	+12,4	83,6	+64,6	-25,0	100,8	-4,9	88,8	-15,5
35.1	SCHIFFBAU	INSGESAMT	31,2	+24,8	-35,7	48,5	-89,1	-7,3	76,7	-38,3	39,9	-83,0
		INLAND	53,4	+43,5	-20,4	67,1	-92,5	+25,0	54,8	-76,5	60,3	-87,1
		AUSLAND	13,3	-11,9	-60,3	33,5	-58,3	-34,6	94,3	+155,6	23,4	-50,9
35.2	SCHIENENFAHRZEUGBAU	INSGESAMT	57,6	-62,0	-18,5	70,7	-51,8	-22,3	88,4	-0,2	64,2	-56,9
		INLAND	80,1	-43,2	-13,7	92,8	-64,4	-35,9	98,4	-22,0	86,5	-56,9
		AUSLAND	31,6	-80,6	-30,1	45,2	+189,7	+55,9	76,8	+69,5	38,4	-57,1
35.3	LUFT- UND RAUMFAHRZEUGBAU	INSGESAMT	150,9	-10,7	+10,6	136,4	+78,8	-1,9	116,5	-14,7	143,7	+17,1
		INLAND	144,8	+72,0	-9,3	159,6	+40,6	+83,2	118,4	+21,7	152,2	+53,9
		AUSLAND	154,7	-30,6	+27,1	121,7	+131,8	-29,3	115,4	-28,5	138,2	+0,3
35.4	H.V. KRAFTRAEDERN UND FAHRRÄEDERN	INSGESAMT	86,9	+33,1	-3,6	90,1	-2,5	-3,9	95,6	+0,5	88,5	+12,2
		INLAND	97,8	+38,7	-3,1	100,9	-0,9	-0,1	104,3	+0,3	99,4	+15,3
		AUSLAND	28,5	-25,6	-12,6	32,6	-23,1	-41,8	49,8	+4,0	30,6	-24,3
35.41	HERSTELLUNG VON KRAFTRAEDERN	INSGESAMT
		INLAND
		AUSLAND
35.42	HERSTELLUNG VON FAHRRÄEDERN	INSGESAMT	61,7	+18,4	-7,4	66,6	+0,2	-9,8	75,1	+6,7	64,2	+8,3
		INLAND	67,7	+25,1	-6,5	72,4	+3,6	-4,0	79,1	+7,9	70,1	+13,1
		AUSLAND	30,3	-27,7	-15,6	35,9	-26,4	-45,4	54,1	-2,7	33,1	-27,1
35.5	FAHRZEUGBAU A.N.G.	INSGESAMT	110,7	-11,2	+15,2	96,1	-1,4	+13,1	97,5	-5,2	103,4	-6,9
		INLAND	103,1	-13,1	+4,5	98,7	-4,4	+14,8	99,1	-6,3	100,9	-9,0
		AUSLAND	126,8	-7,6	+40,0	90,6	+6,0	+9,4	94,1	-2,5	108,7	-2,4
36.1	HERSTELLUNG VON MOEBELN	INSGESAMT	94,8	+0,3	-7,2	102,2	+9,1	+18,0	98,0	-2,5	98,5	+4,7
		INLAND	94,9	-0,9	-3,4	98,2	+4,2	+13,1	97,9	-3,9	96,6	+1,7
		AUSLAND	94,6	+8,2	-24,7	125,6	+39,2	+46,9	98,6	+6,5	110,1	+24,0
36.11	HERSTELLUNG VON SITZ- MOEBELN	INSGESAMT	95,8	+4,4	-12,6	109,6	+15,0	+24,5	102,8	-0,7	102,7	+9,7
		INLAND	97,7	+4,0	-0,2	97,9	+1,7	+10,7	102,2	-2,1	97,8	+2,8
		AUSLAND	85,3	+6,0	-51,3	175,0	+96,0	+104,2	106,2	+7,8	130,2	+53,4
36.12	HERSTELLUNG VON BUERO- UND LADENMOEBELN	INSGESAMT	106,3	-0,8	+3,8	102,4	+5,9	+22,1	93,3	-5,5	104,4	+2,4
		INLAND	105,3	-5,0	+2,7	102,5	+5,2	+20,3	94,5	-6,7	103,9	-0,2
		AUSLAND	112,9	+38,2	+10,9	101,8	+10,7	+35,4	85,0	+5,1	107,4	+23,6
36.13	HERSTELLUNG VON KUECHENMOEBELN	INSGESAMT	92,8	-5,5	-16,2	110,8	+9,8	+16,0	100,7	-3,1	101,8	+2,2
		INLAND	91,3	-6,6	-14,4	106,7	+6,0	+13,3	99,8	-4,9	99,0	-0,3
		AUSLAND	101,2	+0,8	-23,9	133,0	+30,6	+30,0	105,5	+7,0	117,1	+15,8
36.14	HERSTELLUNG VON SONST. MOEBELN	INSGESAMT	91,4	+0,8	-1,9	93,2	+5,5	+13,0	95,0	-2,5	92,3	+3,1
		INLAND	91,1	-0,1	-2,3	93,2	+5,0	+12,4	95,3	-3,6	92,2	+2,4
		AUSLAND	93,1	+6,0	-0,6	93,7	+10,1	+16,5	93,6	+5,3	93,4	+8,0

LAND

FUER DAS VERARBEITENDE GEWERBE
=100
ABTEILUNGEN, GRUPPEN UND KLASSEN
ZWEIGE, AUSGABE 1993 (WZ93)
WERT

INDEX

1996 JULI	VER- AEND. IN % GEGEN JULI 1995	1996 2. VJ	1997 1. VJ	1997 2. VJ	VERAENDERUNG IN % 2. VJ 1997 GEGEN		1996 1. HJ	1996 2. HJ	1997 1. HJ	VERAENDERUNG IN % 1. HJ 1997 GEGEN		1995	1996	VER- AEND. IN % GEGEN 1995	WZ93 SCHL.
					2. VJ 1996	1. VJ 1997				1. HJ 1996	2. HJ 1996				
132,2	+31,5	109,4	117,6	106,1	-3,0	-9,8	112,0	115,1	111,8	-0,2	-2,9	104,2	113,6	+9,0	33.2
124,4	+44,0	95,7	100,8	86,2	-9,9	-14,5	98,0	101,3	93,5	-4,6	-7,7	90,4	99,7	+10,3	
152,8	+11,1	145,1	161,4	157,8	+8,8	-2,2	148,4	151,2	159,6	+7,5	+5,6	140,3	149,8	+6,8	
102,1	+8,2	105,8	104,6	107,5	+1,6	+2,8	109,6	100,8	106,1	-3,2	+5,3	102,5	105,2	+2,6	33.4
98,5	+12,7	90,3	87,8	86,6	-4,1	-1,4	94,3	91,5	87,2	-7,5	-4,7	92,6	92,9	+0,3	
108,0	+2,4	130,6	131,4	140,8	+7,8	+7,2	134,0	115,5	136,1	+1,6	+17,8	118,1	124,8	+5,7	
56,2	-2,1	64,4	56,3	59,2	-8,1	+5,2	66,7	58,3	57,8	-13,3	-0,9	67,1	62,5	-6,9	33.5
54,7	+3,4	60,8	49,7	50,2	-17,4	+1,0	64,1	55,5	50,0	-22,0	-9,9	63,3	59,8	-5,5	
58,8	-9,7	70,4	67,5	74,7	+6,1	+10,7	71,1	63,0	71,1	-	+12,9	73,7	67,1	-9,0	
106,7	+4,9	106,5	110,5	118,7	+11,5	+7,4	106,0	102,1	114,6	+8,1	+12,2	98,5	104,1	+5,7	DM
92,7	-12,3	100,3	95,8	104,4	+4,1	+9,0	99,0	89,7	100,1	+1,1	+11,6	95,5	91,4	-1,3	
123,7	+27,8	114,3	128,6	136,2	+19,2	+5,9	114,6	117,3	132,4	+15,5	+12,9	102,0	116,0	+13,7	
104,2	+17,3	104,6	113,5	119,6	+14,3	+5,4	104,5	102,7	116,5	+11,5	+13,4	94,1	103,6	+10,1	34
93,1	+15,4	93,1	96,0	104,8	+12,6	+9,2	94,5	88,4	100,4	+6,2	+13,6	86,2	91,4	+6,0	
118,1	+19,2	119,4	135,8	138,4	+15,9	+1,9	117,4	120,8	137,1	+16,8	+13,5	104,2	119,1	+14,3	
106,5	+21,2	105,7	115,9	121,6	+15,0	+4,9	106,4	102,9	118,8	+11,7	+15,5	92,9	104,6	+12,6	34.1
92,7	+18,4	92,6	93,6	104,7	+13,1	+11,9	95,3	84,6	99,2	+4,1	+17,3	84,0	90,0	+7,1	
121,4	+23,4	120,1	140,1	140,1	+16,7	-	118,5	122,9	140,1	+18,2	+14,0	102,5	120,7	+17,8	
92,5	+6,4	80,1	98,1	84,9	+6,0	-13,5	79,7	82,8	91,5	+14,8	+10,5	86,0	81,2	-5,6	34.2
71,8	+1,7	63,2	81,0	63,6	+0,6	-21,5	64,5	65,3	72,3	+12,1	+10,7	72,2	64,9	-10,1	
199,4	+16,5	167,4	186,2	194,4	+16,1	+4,4	158,2	173,0	190,3	+20,3	+10,0	157,4	165,6	+5,2	
99,9	+9,1	106,4	109,7	120,4	+13,2	+9,8	104,1	105,7	115,1	+10,6	+8,9	99,1	104,9	+5,9	34.3
99,5	+11,9	101,9	105,3	115,5	+13,3	+9,7	100,2	103,2	110,4	+10,2	+7,0	95,0	101,7	+7,1	
100,6	+5,0	113,5	116,9	128,2	+13,0	+9,7	110,3	109,7	122,5	+11,1	+11,7	105,7	110,0	+4,1	
126,1	-37,3	121,3	87,7	111,9	-7,7	+27,6	117,5	97,8	99,8	-15,1	+2,0	131,8	107,7	-18,3	35
89,3	-73,1	165,6	93,8	101,2	-38,9	+7,9	140,2	101,2	97,5	-30,5	-3,7	179,8	120,7	-32,9	
159,4	+93,7	81,3	82,2	121,7	+49,7	+48,1	97,1	94,8	101,9	+4,9	+7,5	88,5	96,0	+8,5	
25,0	-95,8	218,5	82,7	85,9	-60,7	+3,9	140,8	59,5	84,3	-40,1	+41,7	210,9	100,2	-52,5	35.1
37,2	-97,0	403,2	52,9	57,2	-85,8	+8,1	265,2	98,6	55,1	-79,2	-44,1	337,2	181,9	-46,1	
15,1	-77,4	69,5	106,7	108,9	+56,7	+2,1	40,6	28,1	107,8	+165,5	+283,6	109,2	34,3	-68,6	
151,4	+98,7	74,5	66,1	120,9	+62,3	+82,9	78,1	82,7	93,5	+19,7	+13,1	135,0	80,4	-40,4	35.2
141,0	+44,2	122,1	96,9	106,0	-13,2	+9,4	123,6	113,9	101,4	-18,0	-11,0	207,6	118,7	-42,8	
163,3	+217,7	19,7	30,8	137,9	+600,0	+347,7	25,6	46,8	84,3	+229,3	+80,1	51,3	36,2	-29,4	
169,0	+48,8	105,4	100,4	121,2	+15,0	+20,7	131,2	129,2	110,8	-15,5	-14,2	102,5	130,2	+27,0	35.3
84,2	-35,3	95,1	111,1	116,8	+22,8	+5,1	99,5	106,2	114,0	+14,6	+7,3	112,3	102,8	-8,5	
223,0	+116,5	112,0	93,7	123,9	+10,6	+32,2	151,3	143,8	108,8	-28,1	-24,3	96,3	147,5	+53,2	
65,3	-6,6	102,1	91,6	102,6	+0,5	+12,0	100,1	59,9	97,1	-3,0	+62,1	84,6	80,0	-5,4	35.4
70,5	-7,4	112,1	98,2	112,4	+0,3	+14,5	109,6	63,1	105,3	-3,9	+66,9	91,0	86,3	-5,2	
38,3	+4,1	49,2	56,3	50,3	+2,2	-10,7	49,5	42,7	53,3	+7,7	+24,8	50,8	46,1	-9,3	
.	35.41
.	
.	
52,1	-20,3	77,3	75,8	78,8	+1,9	+4,0	73,5	49,0	77,3	+5,2	+57,8	76,0	61,3	-19,3	35.42
54,1	-22,6	81,2	78,7	83,2	+2,5	+5,7	76,5	49,0	81,0	+5,9	+65,3	79,0	62,7	-20,6	
41,9	+0,7	56,7	60,7	55,5	-2,1	-8,6	57,9	49,4	58,1	+0,3	+17,6	60,4	53,6	-11,3	
124,6	+29,5	99,3	94,5	96,1	-3,2	+1,7	99,2	110,5	95,3	-3,9	-13,8	109,5	104,9	-4,2	35.5
118,6	+13,9	104,5	98,0	98,9	-5,4	+0,9	103,7	116,7	98,4	-5,1	-15,7	116,0	110,2	-5,0	
137,3	+72,9	88,4	87,1	90,2	+2,0	+3,6	89,8	97,4	88,7	-1,2	-8,9	95,4	93,6	-1,9	
94,5	+12,4	97,0	99,2	97,8	+0,8	-1,4	101,5	98,9	98,5	-3,0	-0,4	100,0	100,2	+0,2	36.1
95,8	+11,4	97,8	100,0	96,9	-0,9	-3,1	102,9	100,2	98,4	-4,4	-1,8	102,3	101,5	-0,8	
87,4	+19,1	92,2	95,0	103,5	+12,3	+8,9	93,5	91,7	99,3	+6,2	+8,3	86,5	92,6	+7,1	
91,8	+13,9	100,5	105,7	102,2	+1,7	-3,3	105,5	102,2	104,0	-1,4	+1,8	100,5	103,8	+3,3	36.11
93,9	+13,4	100,7	106,9	98,9	-1,8	-7,5	106,2	101,7	102,9	-3,1	+1,2	102,4	104,0	+1,6	
80,5	+18,0	99,1	98,6	120,7	+21,8	+22,4	101,5	105,1	109,6	+8,0	+4,3	90,1	103,3	+14,7	
107,2	+9,1	94,9	88,8	93,4	-1,6	+5,2	97,3	98,7	91,1	-6,4	-7,7	103,5	98,0	-5,3	36.12
110,8	+8,2	96,8	90,5	94,8	-2,1	+4,8	99,7	102,2	92,7	-7,0	-9,3	106,6	100,9	-5,3	
81,7	+16,9	81,7	77,2	83,4	+2,1	+8,0	80,7	74,7	80,3	-0,5	+7,5	81,7	77,7	-4,9	
98,2	+23,5	103,3	98,6	105,4	+2,0	+6,9	104,9	101,5	102,0	-2,8	+0,5	101,9	103,2	+1,3	36.13
97,8	+23,0	103,6	99,2	103,1	-0,5	+3,9	106,1	102,7	101,2	-4,6	-1,5	103,5	104,4	+0,9	
100,4	+26,8	101,8	94,9	117,6	+15,5	+23,9	98,3	95,1	106,3	+8,1	+11,8	92,8	96,7	+4,2	
90,7	+7,8	92,3	98,4	92,8	+0,5	-5,7	98,5	95,6	95,6	-2,9	-	97,6	97,0	-0,6	36.14
91,2	+6,4	93,4	98,6	93,3	-0,1	-5,4	100,2	97,4	96,0	-4,2	-1,4	100,3	98,8	-1,5	
87,8	+16,6	85,7	97,2	90,2	+5,3	-7,2	89,1	85,3	93,7	+5,2	+9,8	82,4	87,2	+5,8	

1 INDEX DES AUFTRAGSEINGANGS
 1991
 NACH ABSCHNITTEN, UNTERABSCHNITTEN,
 DER KLASSIFIKATION DER WIRTSCHAFTS
 1.1 ORIGINAL

VOLUMEN

WZ93- SCHL.	WIRTSCHAFTSZWEIG		VERAENDERUNG IN % JULI 1997 GEGEN			VERAENDERUNG IN % JUNI 1997 GEGEN			KUMULIERT		2-MONATS- DURCHSCHNITT JUNI 1997 UND JULI 1997	
			1997			1997			JAN. 1997 BIS	VER- AEND. IN % GEGEN VORJAHR	JUNI 1997 UND JULI 1997	VER- AEND. IN % GEGEN VORJAHR
			JULI	JULI 1996	JUNI 1997	JUNI	JUNI 1996	MAI 1997	JULI 1997	JULI 1997	JULI 1997	JULI 1997
D	VERARBEITENDES GEWERBE 1)	INSGESAMT	105,2	+6,4	-1,6	106,9	+11,4	+13,2	102,1	+4,9	106,1	+8,8
		INLAND	95,3	+3,5	+0,4	94,9	+4,5	+11,4	91,5	+1,0	95,1	+3,9
		AUSLAND	124,9	+11,1	-4,7	131,0	+23,1	+15,9	123,4	+11,7	128,0	+17,0
	VORLEISTUNGSGUETER- PRODUZENTEN	INSGESAMT	111,6	+11,5	-2,2	114,1	+17,4	+13,6	106,7	+8,8	112,9	+14,4
		INLAND	104,2	+8,3	+0,3	103,9	+12,9	+12,3	97,5	+5,6	104,1	+10,6
AUSLAND		128,8	+18,1	-6,5	137,7	+26,1	+16,1	127,8	+14,7	133,3	+22,1	
INVESTITIONSGUETER- PRODUZENTEN	INSGESAMT	105,3	+1,1	-1,1	106,5	+4,7	+14,3	101,5	+1,5	105,9	+2,8	
	INLAND	91,7	-2,6	+0,5	91,2	-7,4	+13,7	87,8	-4,8	91,5	-5,0	
	AUSLAND	127,6	+5,6	-2,9	131,4	+22,9	+15,0	123,8	+9,7	129,5	+13,7	
GEBRAUCHSGUETER- PRODUZENTEN	INSGESAMT	91,1	+6,5	-2,5	93,4	+11,5	+7,7	92,2	+4,4	92,3	+9,0	
	INLAND	79,7	+2,0	-0,9	80,4	+4,0	+2,2	81,8	-0,7	80,1	+3,1	
	AUSLAND	110,0	+12,6	-4,1	114,7	+21,2	+15,0	109,4	+11,6	112,4	+16,8	
VERBRAUCHSGUETER- PRODUZENTEN	INSGESAMT	85,5	-1,9	+0,5	85,1	+5,2	+13,8	92,0	-1,5	85,3	+1,4	
	INLAND	77,3	-1,8	+2,4	75,5	+5,4	+8,3	83,2	-3,0	76,4	+1,6	
	AUSLAND	111,9	-2,4	-3,5	115,9	+4,8	+27,4	120,5	+2,1	113,9	+1,1	
DB	TEXTIL- UND BEKLEIDUNGS- GEWERBE	INSGESAMT	66,3	+0,9	+9,6	60,5	+6,5	+11,0	75,2	-0,8	63,4	+3,4
		INLAND	61,2	+0,5	+7,9	56,7	+5,6	+11,2	69,6	-2,1	59,0	+3,0
		AUSLAND	82,8	+2,2	+13,9	72,7	+8,8	+10,2	93,3	+2,8	77,8	+5,3
17	TEXTILGEWERBE	INSGESAMT	71,6	+5,0	-4,5	75,0	+7,8	+10,5	76,4	-0,7	73,3	+6,4
		INLAND	66,9	+3,2	-3,6	69,4	+7,1	+11,8	70,8	-2,7	68,2	+5,2
		AUSLAND	85,2	+9,4	-6,6	91,2	+9,2	+7,9	92,6	+4,2	88,2	+9,3
17.1	SPINNSTOFFAUFBEREITUNG UND SPINNEREI	INSGESAMT	71,3	+7,7	-15,4	84,3	+9,8	+17,6	83,9	+1,9	77,8	+8,8
		INLAND	58,3	+10,6	-13,0	67,0	+16,3	+29,8	65,2	+3,5	62,7	+13,6
		AUSLAND	112,6	+3,3	-18,9	138,9	+0,9	+2,7	143,3	+0,1	125,8	+2,0
17.11	BAUMWOLLAUFBEREITUNG UND -SPINNEREI	INSGESAMT	83,1	+8,3	-15,5	98,3	+17,2	+27,3	95,4	+7,8	90,7	+13,0
		INLAND	70,2	+10,7	-15,7	83,3	+32,2	+47,7	75,9	+13,1	76,8	+21,5
		AUSLAND	130,7	+4,1	-14,9	153,5	-4,4	+0,1	167,2	+0,1	142,1	-0,7
17.12,13	WOLLAUFBEREITUNG, STREICHGARN- UND KAMMGARNSPINNEREI	INSGESAMT	56,4	+6,6	-15,3	66,6	-1,9	+2,8	69,4	-6,8	61,5	+1,8
		INLAND	42,0	+10,5	-6,2	44,8	-10,8	-0,4	50,5	-12,2	43,4	-1,6
		AUSLAND	94,7	+2,3	-23,9	124,4	+8,3	+6,1	119,6	+0,1	109,6	+5,6
17.2	WEBEREI	INSGESAMT	66,6	+9,9	-3,3	68,9	+11,3	+7,5	71,8	+1,0	67,8	+10,6
		INLAND	65,0	+8,3	-2,1	66,4	+9,2	+3,6	70,7	-0,1	65,7	+8,8
		AUSLAND	69,6	+13,0	-5,6	79,7	+15,0	+15,0	73,8	+2,8	71,7	+14,0
17.21	BAUMWOLLWEBEREI	INSGESAMT	68,8	+15,6	-4,0	71,7	+16,4	+5,9	76,2	+8,5	70,3	+16,0
		INLAND	66,2	+10,9	-1,0	66,9	+12,6	-1,2	73,3	+8,0	66,6	+11,7
		AUSLAND	73,5	+24,2	-8,8	80,6	+23,1	+19,2	81,6	+9,5	77,1	+23,6
17.22	STREICHGARNWEBEREI	INSGESAMT	56,9	+37,1	-10,1	63,3	-5,4	-3,1	91,1	+15,8	60,1	+10,9
		INLAND	52,3	+61,4	+1,8	51,4	-9,3	+14,2	76,4	+14,4	51,9	+16,4
		AUSLAND	73,5	-0,8	-30,5	105,7	+2,1	-23,3	143,3	+18,6	89,6	+0,9
17.23	KAMMGARNWEBEREI	INSGESAMT	71,8	+10,1	+4,5	68,7	+3,6	+2,8	74,4	-15,0	70,3	+6,8
		INLAND	77,6	+11,2	+6,0	73,2	+1,2	-3,7	82,2	-14,0	75,4	+6,0
		AUSLAND	57,0	+6,3	-0,7	57,4	+12,3	+31,7	54,5	-18,8	57,2	+9,2
17.24	SEIDEN- UND FILAMENTGARNWEBEREI	INSGESAMT	59,3	-2,8	-6,8	63,6	+6,9	+16,5	59,6	-3,9	61,5	+2,0
		INLAND	54,3	-2,3	-12,0	61,7	+10,8	+25,9	56,4	-4,6	58,0	+4,1
		AUSLAND	68,1	-3,1	+1,9	66,8	+0,8	+3,7	65,1	-2,8	67,5	-1,2
17.3	TEXTILVEREDLUNG	INSGESAMT	64,3	+12,8	-6,5	68,8	-1,0	+3,9	70,5	-2,9	66,6	+5,2
		INLAND	61,4	+7,9	-6,4	65,6	+5,5	+8,1	66,7	-2,6	63,5	+6,5
		AUSLAND	73,2	+27,7	-6,9	78,6	-14,7	-5,5	82,2	-3,7	75,9	+1,6
17.4	HERSTELLUNG VON KON- FEKTIONIERTEN TEXTIL- WAREN (OHNE BEKLEIDUNG)	INSGESAMT	79,5	-0,7	-1,7	80,9	+9,8	+9,6	80,2	-3,4	80,2	+4,3
		INLAND	79,8	+5,3	-2,4	81,8	+8,9	+10,2	80,5	-2,5	80,8	+7,0
		AUSLAND	77,4	-26,8	+2,4	75,6	+16,1	+5,6	78,4	-8,0	76,5	-10,4
17.5	SONSTIGES TEXTILGEWERBE (OHNE HERSTELLUNG VON MASCHENWARE)	INSGESAMT	88,7	+6,4	-3,7	92,1	+6,7	+14,4	89,2	+2,3	90,4	+6,5
		INLAND	78,8	+2,3	-3,3	81,5	+3,6	+16,6	79,1	-1,7	80,2	+3,0
		AUSLAND	114,0	+14,5	-4,4	119,2	+12,8	+10,7	114,8	+10,1	116,6	+13,5
17.51	HERSTELLUNG VON TEPPICHEN	INSGESAMT	77,0	+0,8	-2,2	78,7	+3,7	+14,1	78,6	-2,5	77,9	+2,2
		INLAND	74,4	-2,5	-0,7	74,9	+0,3	+17,2	74,4	-6,5	74,7	-1,1
		AUSLAND	98,0	+27,6	-10,3	109,3	+28,3	-1,1	112,2	+27,8	103,7	+28,0
17.52	HERSTELLUNG VON SEILERWAREN	INSGESAMT	132,1	+16,4	+5,1	125,7	+22,0	+13,7	119,2	+19,9	128,9	+19,0
		INLAND	126,3	+14,0	+7,7	117,3	+21,7	+8,1	114,3	+23,0	121,8	+17,6
		AUSLAND	148,6	+22,4	-0,5	149,3	+23,2	+27,4	133,3	+13,7	149,0	+22,8
17.53	HERSTELLUNG VON VLIES- STOFF U. ERZEUGN. DARAUSS (OHNE BEKLEIDUNG)	INSGESAMT	104,3	+7,2	-11,2	117,4	+13,8	+22,7	106,2	+11,3	110,9	+10,6
		INLAND	92,5	+3,4	-15,4	109,4	+17,1	+23,3	99,2	+13,8	101,0	+10,4
		AUSLAND	117,9	+10,9	-6,9	126,6	+10,5	+22,0	114,3	+8,9	122,3	+10,7
17.54	TEXTILGEWERBE A.N.G.	INSGESAMT	88,0	+8,9	-0,7	88,6	+4,1	+10,2	87,6	+0,1	88,3	+6,4
		INLAND	76,2	+5,7	-	76,2	-0,4	+13,4	75,0	-4,3	76,2	+2,6
		AUSLAND	114,1	+14,3	-1,4	115,7	+11,1	+5,8	115,2	+7,4	114,9	+12,6

1) AUSGEWAHLTE WIRTSCHAFTSZWEIGE (OHNE ERNAHRUNGSGEWERBE UND TABAKVERARBEITUNG).

STBA, FS 4, R 2.2, 7/1997

LAND

FUER DAS VERARBEITENDE GEWERBE
=100
ABTEILUNGEN, GRUPPEN UND KLASSEN
ZWEIGE, AUSGABE 1993 (WZ93)
WERT

INDEX

1996 JULI	VER- AEND. IN % GEGEN JULI 1995	1996 2.VJ	1997 1.VJ	1997 2.VJ	VERAENDERUNG IN % 2.VJ 1997 GEGEN		1996 1.HJ	1996 2.HJ	1997 1.HJ	VERAENDERUNG IN % 1.HJ 1997 GEGEN		1995	1996	VER- AEND. IN % GEGEN 1995	WZ93 SCHL.
					2.VJ 1996	1.VJ 1997				1.HJ 1996	2.HJ 1996				
98,9	+6,2	95,5	99,9	103,3	+8,2	+3,4	97,0	96,4	101,6	+4,7	+5,4	96,6	96,7	+0,1	D
92,1	+2,1	89,3	89,4	92,4	+3,5	+3,4	90,4	89,5	90,9	+0,6	+1,6	92,6	89,9	-2,9	
112,4	+13,4	107,9	121,0	125,2	+16,0	+3,5	110,2	110,1	123,1	+11,7	+11,8	104,7	110,2	+5,3	
100,1	+7,6	97,5	102,4	109,3	+12,1	+6,7	97,7	98,3	105,9	+8,4	+7,7	98,5	98,0	-0,5	
96,2	+6,5	92,1	92,7	100,1	+8,7	+8,0	91,7	93,1	96,4	+5,1	+3,5	94,8	92,4	-2,5	
109,1	+10,0	109,9	124,8	130,5	+18,7	+4,6	111,8	110,1	127,6	+14,1	+15,9	106,9	110,9	+3,7	
104,2	+3,4	98,1	99,1	102,6	+4,6	+3,5	99,4	98,4	100,9	+1,5	+2,5	98,6	98,9	+0,3	
94,1	-5,6	91,3	86,4	87,9	-3,7	+1,7	91,8	89,2	87,2	-5,0	-2,2	94,4	90,5	-4,1	
120,8	+17,7	109,2	119,7	126,6	+15,9	+5,8	111,6	113,3	123,1	+10,3	+8,6	105,5	112,4	+6,5	
85,5	+12,2	87,0	91,4	93,4	+7,4	+2,2	88,8	85,9	92,4	+4,1	+7,6	84,7	87,3	+3,1	
78,1	+10,9	79,8	81,0	83,3	+4,4	+2,8	83,1	77,7	82,2	-1,1	+5,8	80,5	80,4	-0,1	
97,7	+14,0	98,8	108,5	110,0	+11,3	+1,4	98,1	99,4	109,3	+11,4	+10,0	91,5	98,8	+8,0	
87,2	+2,5	84,0	101,8	84,5	+0,6	-17,0	94,5	91,5	93,1	-1,5	+1,7	95,0	93,0	-2,1	
78,7	-	77,2	92,2	76,2	-1,3	-17,4	87,0	84,4	84,2	-3,2	-0,2	89,1	85,7	-3,8	
114,7	+8,6	105,7	133,0	110,8	+4,8	-16,7	118,6	114,1	121,9	+2,8	+6,8	113,7	116,3	+2,3	
65,7	+3,8	62,6	90,6	62,8	+0,3	-30,7	77,4	73,2	76,7	-0,9	+4,8	77,1	75,3	-2,3	DB
80,9	-1,0	59,9	83,1	59,0	-1,5	-29,0	72,8	69,5	71,0	-2,5	+2,2	74,2	71,2	-4,0	
81,0	+17,2	71,5	114,9	75,1	+5,0	-34,6	92,4	85,3	95,0	+2,8	+11,4	86,7	88,8	+2,4	
68,2	+6,6	73,9	79,8	74,7	+1,1	-6,4	78,4	72,8	77,3	-1,4	+6,2	77,1	75,6	-1,9	17
64,8	+1,9	69,6	74,3	68,7	-1,3	-7,5	74,1	69,3	71,5	-3,5	+3,2	75,1	71,7	-4,5	
77,9	+19,3	86,4	96,0	91,8	+6,3	-4,4	90,7	82,9	93,9	+3,5	+13,3	83,1	86,8	+4,5	
66,2	+0,2	78,8	91,6	80,5	+2,2	-12,1	85,0	81,3	86,1	+1,3	+5,9	82,1	83,1	+1,2	17.1
52,7	-5,9	60,5	71,0	61,6	+1,8	-13,2	64,8	61,9	66,3	+2,3	+7,1	66,7	63,3	-5,1	
109,0	+11,3	136,9	156,5	140,3	+2,5	-10,4	148,8	142,6	148,4	-0,3	+4,1	130,6	145,7	+11,6	
76,7	+15,5	84,1	106,7	88,3	+5,0	-17,2	90,4	90,2	97,5	+7,9	+8,1	87,1	90,3	+3,7	17.11
63,4	+11,8	62,7	83,8	69,9	+11,5	-16,6	67,7	70,1	76,8	+13,4	+9,6	72,6	68,9	-5,1	
125,6	+23,4	162,9	190,6	156,0	-4,2	-18,2	173,9	163,7	173,3	-0,3	+5,9	140,2	168,8	+20,4	
52,9	-19,5	72,2	72,5	70,6	-2,2	-2,6	78,1	70,0	71,6	-8,3	+2,3	75,7	74,1	-2,1	17.12,13
38,0	-31,0	57,5	53,6	50,2	-12,7	-6,3	60,7	50,6	51,9	-14,5	+2,6	58,6	55,6	-5,1	
92,6	-1,5	111,2	122,7	124,8	+12,2	+1,7	124,0	121,7	123,7	-0,2	+1,6	121,2	122,9	+1,4	
60,6	+8,2	69,7	75,9	69,4	-0,4	-8,6	72,9	66,7	72,6	-0,4	+8,8	70,1	69,8	-0,4	17.2
60,0	+3,4	69,0	76,2	67,1	-2,8	-11,9	72,6	68,2	71,7	-1,2	+5,1	71,7	70,4	-1,8	
61,6	+18,0	70,9	75,2	73,8	+4,1	-1,9	73,5	63,8	74,5	+1,4	+16,8	67,1	68,7	+2,4	
59,5	+11,0	69,3	81,3	73,6	+6,2	-9,5	72,0	68,0	77,5	+7,6	+14,0	70,7	70,0	-1,0	17.21
59,7	+8,2	66,2	78,8	70,1	+5,9	-11,0	69,2	69,0	74,5	+7,7	+8,0	71,1	69,1	-2,8	
59,2	+16,8	74,9	85,8	80,1	+6,9	-6,6	77,0	66,0	83,0	+7,8	+25,8	70,0	71,5	+2,1	
41,5	-5,5	75,1	123,1	70,4	-6,3	-42,8	84,9	68,2	96,8	+14,0	+41,9	83,2	76,5	-8,1	17.22
32,4	-33,6	60,8	108,7	52,2	-14,1	-52,0	72,6	60,0	80,5	+10,9	+34,2	84,0	66,3	-21,1	
74,1	+180,7	126,3	174,5	135,4	+7,2	-22,4	128,6	97,5	155,0	+20,5	+59,0	80,3	113,1	+40,8	
65,2	-1,4	84,9	79,8	69,8	-17,8	-12,5	91,3	76,9	74,8	-18,1	-2,7	76,3	84,1	+10,2	17.23
69,8	-4,6	92,2	90,9	75,1	-18,5	-17,4	99,9	84,0	83,0	-16,9	-1,2	83,1	91,9	+10,6	
53,6	+11,2	66,2	51,5	56,6	-14,5	+9,9	69,3	59,1	54,1	-21,9	-8,5	58,9	64,2	+9,0	
61,0	+10,5	60,3	59,1	60,2	-0,2	+1,9	62,1	57,3	59,6	-4,0	+4,0	64,0	59,7	-6,7	17.24
55,6	+3,9	58,7	57,5	56,1	-4,4	-2,4	59,7	55,5	56,8	-4,9	+2,3	63,5	57,6	-9,3	
70,3	+21,0	63,1	61,9	67,3	+6,7	+8,7	66,4	60,6	64,6	-2,7	+6,6	64,8	63,5	-2,0	
57,0	-2,6	75,5	70,7	72,4	-4,1	+2,4	75,2	67,1	71,6	-4,8	+6,7	73,9	71,2	-3,7	17.3
56,9	-1,4	68,2	67,1	68,1	-0,1	+1,5	70,4	65,8	67,6	-4,0	+2,7	72,3	68,1	-5,8	
57,3	-6,2	98,2	81,9	85,5	-12,9	+4,4	90,1	71,2	83,7	-7,1	+17,6	78,8	80,7	+2,4	
80,1	+5,8	78,4	80,3	80,3	+2,4	-	83,5	79,9	80,3	-3,8	+0,5	85,5	81,7	-4,4	17.4
75,8	-1,9	80,2	79,9	81,2	+1,2	+1,6	83,7	79,8	80,6	-3,7	+1,0	86,6	81,8	-5,5	
105,7	+59,2	67,9	82,6	74,5	+9,7	-9,8	81,8	80,0	78,5	-4,0	-1,9	79,6	80,9	+1,6	
83,4	+6,8	84,9	89,0	89,5	+5,4	+0,6	87,8	82,3	89,3	+1,7	+8,5	85,6	85,0	-0,7	17.5
77,0	-0,1	77,9	79,9	78,5	+0,8	-1,8	81,0	76,2	79,2	-2,2	+3,9	82,0	78,6	-4,1	
99,6	+23,6	102,9	112,4	117,5	+14,2	+4,5	105,1	97,9	115,0	+9,4	+17,5	95,0	101,5	+6,8	
76,4	+2,1	76,5	80,8	76,8	+0,4	-5,0	81,3	79,9	78,8	-3,1	-1,4	82,7	80,6	-2,5	17.51
76,3	+0,3	74,9	76,8	72,0	-3,9	-6,2	80,2	78,6	74,4	-7,2	-5,3	83,0	79,4	-4,3	
76,8	+18,5	88,7	113,6	115,6	+30,3	+1,8	89,6	90,7	114,6	+27,9	+26,4	80,2	90,2	+12,5	
113,5	+9,0	96,9	112,7	121,3	+25,2	+7,6	97,0	101,5	117,0	+20,6	+15,3	98,7	99,2	+0,5	17.52
110,8	+8,7	91,3	108,3	116,2	+27,3	+7,3	89,9	100,0	112,3	+24,9	+12,3	96,9	95,0	-2,0	
121,4	+9,4	112,7	125,2	136,2	+20,9	+8,8	116,5	106,2	130,7	+12,2	+23,1	104,3	111,4	+6,8	
97,3	+11,7	93,0	104,3	108,7	+16,9	+4,2	95,1	93,3	106,5	+12,0	+14,1	93,2	94,2	+1,1	17.53
89,5	+2,6	84,2	99,3	101,4	+20,4	+2,1	86,8	88,8	100,3	+15,6	+13,0	87,3	87,8	+0,6	
106,3	+22,5	103,1	110,2	117,2	+13,7	+6,4	104,7	98,6	113,7	+8,6	+15,3	99,9	101,6	+1,7	
80,8	+7,2	86,6	86,8	88,3	+2,0	+1,7	88,6	78,4	87,6	-1,1	+11,7	83,7	83,5	-0,2	17.54
72,1	-2,2	77,9	74,8	74,9	-3,9	+0,1	79,5	69,1	74,8	-5,9	+8,2	78,7	74,3	-5,6	
99,8	+26,0	105,7	113,3	117,6	+11,3	+3,8	108,6	98,8	115,4	+6,3	+16,8	94,9	103,7	+8,3	

1 INDEX DES AUFTRAGSEINGANGS
 1991
 NACH ABSCHNITTEN, UNTERABSCHNITTEN,
 DER KLASSIFIKATION DER WIRTSCHAFTS
 1.1 ORIGINAL

VOLUMEN

WZ93- SCHL.	WIRTSCHAFTSZWEIG		1997 JULI	VERAENDERUNG IN % JULI 1997 GEGEN		1997 JUNI	VERAENDERUNG IN % JUNI 1997 GEGEN		KUMULIERT		2-MONATS- DURCHSCHNITT	
				JULI 1996	JUNI 1997		JUNI 1996	MAI 1997	JAN. 1997 BIS JULI 1997	VER- AEND. IN % GEGEN VORJAHR	JUNI 1997 UND JULI 1997	VER- AEND. IN % GEGEN VORJAHR
17.6	HERSTELLUNG VON GE- WIRKTEN UND GESTRICKTEM STOFF	INSGESAMT	66,5	+13,5	-4,5	69,6	+23,2	+10,0	68,0	+4,6	68,1	+18,2
		INLAND	57,0	+6,9	-1,2	57,7	+16,3	+10,1	57,8	-3,0	57,4	+11,5
		AUSLAND	95,6	+27,8	-9,7	105,9	+36,6	+9,7	99,1	+21,6	100,8	+32,3
17.7	HERSTELLUNG VON GE- WIRKTEN UND GESTRICKTEN FERTIGERZEUGNISSEN	INSGESAMT	45,0	-19,8	+6,9	42,1	-0,5	+6,3	56,7	-13,4	43,6	-11,4
		INLAND	49,0	-18,3	+5,4	46,5	-1,9	+8,1	58,2	-15,7	47,8	-11,0
		AUSLAND	25,8	-30,8	+21,7	21,2	+19,1	-7,0	49,6	+2,7	23,5	-14,9
17.71	HERSTELLUNG VON STRUMPFWAREN	INSGESAMT	58,0	-18,9	-15,2	68,4	-1,2	+9,6	66,2	-17,9	63,2	-10,2
		INLAND	58,6	-21,4	-14,7	68,7	-2,7	+11,0	65,6	-21,0	63,7	-12,3
		AUSLAND	52,2	+20,6	-19,8	65,1	+15,4	-2,3	71,0	+22,8	58,7	+17,6
17.72	HERSTELLUNG VON PULLOVERN, STRICK- JACKEN U.AE.	INSGESAMT	34,7	-20,8	+63,7	21,2	+1,9	-0,9	49,2	-7,9	28,0	-13,3
		INLAND	40,0	-13,8	+56,3	25,6	+0,4	+1,2	51,2	-8,4	32,8	-8,9
		AUSLAND	17,1	-51,4	+155,2	6,7	+34,0	-21,2	42,5	-6,0	11,9	-40,8
18.2	HERSTELLUNG VON BEKLEI- DUNG (OHNE LEDERBEKLEI- DUNG)	INSGESAMT	58,5	-5,8	+48,1	39,5	+3,1	+11,9	73,5	-0,8	49,0	-2,4
		INLAND	53,3	-4,3	+34,9	39,5	+2,1	+9,7	68,0	-1,2	46,4	-1,7
		AUSLAND	78,3	-3,6	+93,2	39,3	+6,8	+21,3	94,4	+0,2	58,8	-4,7
18.22	HERSTELLUNG VON OBER- BEKLEIDUNG (OHNE AR- BEITS- U. BERUFSKL.)	INSGESAMT	67,0	-6,0	+73,1	38,7	+3,8	+20,2	83,4	+1,0	52,9	-2,6
		INLAND	61,0	-4,4	+56,4	39,0	+2,9	+15,7	77,9	+0,8	50,0	-1,8
		AUSLAND	84,9	-3,4	+124,6	37,8	+5,9	+37,5	99,6	+1,3	61,4	-5,1
18.23	HERSTELLUNG VON WAESCHE	INSGESAMT	43,1	-0,5	+5,9	40,7	+5,7	+1,5	55,2	-4,3	41,9	+2,4
		INLAND	41,4	+0,7	+2,0	40,6	+4,6	+3,6	52,5	-4,2	41,0	+2,5
		AUSLAND	56,8	-6,7	+38,2	41,1	+13,9	-14,2	77,2	-5,5	49,0	+1,0
18.24	HERSTELLUNG VON SONST. BEKLEIDUNG UND BEKLEI- DUNGZUBEHOER	INSGESAMT	41,1	-19,4	-0,7	41,4	-9,0	-5,9	54,3	-10,2	41,3	-14,5
		INLAND	40,3	-19,6	+3,1	39,1	-11,3	-4,9	51,3	-12,2	39,7	-15,7
		AUSLAND	45,3	-18,5	-14,5	53,0	+1,3	-9,1	69,1	-2,7	49,2	-8,9
DC	LEDERGEWERBE	INSGESAMT	80,8	+12,2	+19,5	67,6	-3,8	+2,7	93,2	+5,5	74,2	+4,2
		INLAND	78,8	+8,2	+19,6	65,9	+1,9	+6,3	93,3	+6,4	72,4	+5,2
		AUSLAND	87,7	+26,6	+19,8	73,2	-18,5	-7,5	92,9	+2,8	80,5	+1,1
19.1	LEDERERZEUGUNG	INSGESAMT	74,5	+57,2	+35,9	54,8	-5,8	-17,1	64,2	+22,1	64,7	+22,5
		INLAND	62,2	+56,7	+47,0	42,3	-9,8	-24,7	53,7	+23,7	52,3	+20,8
		AUSLAND	117,9	+58,5	+19,5	98,7	+0,6	-2,1	101,6	+19,7	108,3	+25,5
19.2	LEDERVERARBEITUNG (OHNE HERSTELLUNG VON SCHUHEN)	INSGESAMT	63,2	-3,8	+1,8	62,1	-0,2	+12,3	61,6	-3,9	62,7	-2,0
		INLAND	62,1	+4,0	+5,3	59,0	-1,8	+12,8	58,4	-3,5	60,6	+1,2
		AUSLAND	68,4	-27,2	-10,5	76,4	+5,7	+10,6	76,5	-5,3	72,4	-12,9
19.3	HERSTELLUNG VON SCHUHEN	INSGESAMT	89,0	+9,2	+21,4	73,3	-4,6	+5,5	113,1	+5,1	81,2	+2,5
		INLAND	90,4	+2,8	+19,3	75,8	+5,3	+12,3	119,0	+6,5	83,1	+3,9
		AUSLAND	84,6	+37,8	+29,2	65,5	-29,0	-13,6	94,9	+0,5	75,1	-2,2
DD	HOLZGEWERBE (OHNE HERSTELLUNG VON MOEBELN)	INSGESAMT	98,5	+5,5	-6,3	105,1	+14,1	+16,6	94,9	+5,1	101,8	+9,7
		INLAND	94,2	+2,7	-5,4	99,6	+10,7	+16,6	90,6	+3,1	96,9	+6,6
		AUSLAND	165,8	+33,2	-13,1	179,3	+50,2	+17,0	153,2	+25,6	167,6	+41,8
20.1	SAEGE-, HOBEL- UND HOLZIMPRAGNIERWERKE	INSGESAMT	124,0	+3,2	-0,9	125,1	+9,1	+12,5	110,1	+3,3	124,6	+6,1
		INLAND	120,3	+1,3	-0,3	120,7	+6,6	+12,7	105,7	+1,1	120,5	+3,9
		AUSLAND	170,8	+24,8	-5,5	180,8	+35,3	+10,9	165,5	+25,4	175,8	+29,9
20.2	FURNIER-, SPERRHOLZ-, HOLZFASERPLATTEN- UND HOLZSPANPLATTENWERKE	INSGESAMT	105,6	+18,1	-13,4	122,0	+27,7	+22,2	113,6	+12,6	113,8	+23,0
		INLAND	94,9	+14,2	-12,4	108,3	+21,8	+22,2	103,5	+9,6	101,6	+18,1
		AUSLAND	175,5	+34,8	-17,1	211,8	+53,1	+22,8	179,6	+25,9	193,7	+44,2
20.3	H.V. KONSTRUKTIONST., FERTIGBAUTEILEN, AUSBAU- ELEMENTEN AUS HOLZ	INSGESAMT	82,3	-	-5,1	86,7	+9,5	+15,8	78,1	+1,6	84,5	+4,6
		INLAND	81,4	-1,6	-4,8	85,5	+7,5	+16,2	77,5	+0,6	83,5	+3,0
		AUSLAND	105,2	+43,5	-11,2	118,5	+66,9	+9,3	93,2	+24,6	111,9	+55,0
DE	PAPIER- UND DRUCKGEWERBE	INSGESAMT	107,0	+3,5	+1,4	105,5	+8,8	+9,3	103,4	+3,9	106,3	+6,1
		INLAND	98,5	+1,7	+2,9	95,7	+5,0	+7,2	95,0	+0,4	97,1	+3,3
		AUSLAND	143,1	+9,3	-2,3	146,5	+19,9	+15,7	138,9	+15,4	144,8	+14,4
21	PAPIERGEWERBE	INSGESAMT	118,4	+4,9	+2,7	115,3	+11,0	+11,2	112,5	+6,5	116,9	+7,8
		INLAND	105,1	+2,0	+5,1	100,0	+6,2	+8,8	99,3	+1,5	102,6	+4,1
		AUSLAND	155,6	+10,6	-1,5	157,9	+20,5	+15,4	149,7	+17,5	156,8	+15,4
21.1	H.V. HOLZSTOFF, ZELLSTOFF, PAPIER, KARTON UND PAPPE	INSGESAMT	158,3	+15,4	+8,0	146,6	+22,7	+11,4	141,4	+18,2	152,5	+18,8
		INLAND	130,9	+8,0	+15,3	113,5	+11,6	+5,3	115,0	+8,7	122,2	+9,6
		AUSLAND	204,9	+24,6	+0,9	203,1	+35,8	+17,9	186,3	+30,3	204,0	+29,9
21.11	HERSTELLUNG VON HOLZ- STOFF UND ZELLSTOFF	INSGESAMT	132,0	+19,7	+20,7	109,4	+4,9	+26,2	104,4	+15,5	120,7	+12,5
		INLAND	95,9	-6,4	+21,5	78,9	-36,2	+17,9	75,5	-17,7	87,4	-22,1
		AUSLAND	174,8	+46,3	+20,2	145,4	+73,7	+31,9	138,6	+55,9	160,1	+57,6
21.12	HERSTELLUNG VON PAPIER, KARTON UND PAPPE	INSGESAMT	158,9	+15,3	+7,7	147,5	+23,1	+11,2	142,2	+18,2	153,2	+18,9
		INLAND	131,5	+8,1	+15,2	114,1	+12,5	+5,2	115,7	+9,0	122,8	+10,1
		AUSLAND	205,7	+24,1	+0,5	204,6	+35,1	+17,7	187,5	+29,8	205,2	+29,4
21.2	PAPIER-, KARTON- UND PAPPEVERARBEITUNG	INSGESAMT	90,8	-5,6	-3,0	93,6	+0,5	+10,9	92,6	-3,4	92,2	-2,6
		INLAND	91,3	-2,1	-1,6	92,8	+3,0	+11,4	90,8	-2,9	92,1	+0,4
		AUSLAND	88,8	-18,2	-8,4	96,9	-8,3	+9,1	100,1	-5,8	92,9	-13,3

LAND

FUER DAS VERARBEITENDE GEWERBE
=100
ABTEILUNGEN, GRUPPEN UND KLASSEN
ZWEIGE, AUSGABE 1993 (WZ93)
WERT

INDEX

1996 JULI	VER- AEND. IN % GEGEN JULI 1995	1996 2.VJ	1997 1.VJ	1997 2.VJ	VERAENDERUNG IN % 2.VJ 1997 GEGEN		1996 1.HJ	1996 2.HJ	1997 1.HJ	VERAENDERUNG IN % 1.HJ 1997 GEGEN		1995	1996	VER- AEND. IN % GEGEN 1995	WZ93 SCHL.
					2.VJ	1.VJ				1.HJ	2.HJ				
					1996	1997				1996	1996				
58,6	+14,5	63,5	67,7	68,7	+8,2	+1,5	66,1	61,5	68,2	+3,2	+10,9	63,3	63,8	+0,8	17.6
53,3	+12,2	57,3	58,1	57,7	+0,7	-0,7	60,7	52,6	57,9	-4,6	+10,1	59,2	56,6	-4,4	
74,8	+19,5	82,5	96,8	102,5	+24,2	+5,9	82,6	88,4	99,7	+20,7	+12,8	75,9	85,5	+12,6	
56,1	+19,9	50,5	73,0	44,3	-12,3	-39,3	67,0	60,7	58,7	-12,4	-3,3	70,2	63,9	-9,0	17.7
60,0	+19,0	56,4	71,3	48,1	-14,7	-32,5	70,5	62,9	59,7	-15,3	-5,1	71,9	66,7	-7,2	
37,3	+26,4	22,4	81,3	25,8	+15,2	-68,3	50,2	49,7	53,6	+6,8	+7,8	62,2	49,9	-19,8	
71,5	+17,8	82,2	66,4	68,7	-16,4	+3,5	82,1	70,1	67,6	-17,7	-3,6	80,9	76,1	-5,9	17.71
74,6	+23,3	84,2	65,4	68,2	-19,0	+4,3	84,4	71,0	66,8	-20,9	-5,9	81,1	77,7	-4,2	
43,3	-31,6	63,5	75,5	72,9	+14,8	-3,4	60,2	61,9	74,2	+23,3	+19,9	79,2	61,0	-23,0	
43,8	+22,7	25,2	78,3	24,8	-1,6	-68,3	55,0	53,1	51,6	-6,2	-2,8	61,7	54,0	-12,5	17.72
46,4	+13,2	30,2	76,8	29,2	-3,3	-62,0	57,5	55,4	53,0	-7,8	-4,3	63,2	56,4	-10,8	
35,2	+91,3	8,8	83,2	10,4	+18,2	-87,5	46,9	45,6	46,8	-0,2	+2,6	56,5	46,2	-18,2	
62,1	-0,3	46,3	106,2	45,7	-1,3	-57,0	76,1	73,9	76,0	-0,1	+2,8	77,1	75,0	-2,7	18.2
55,7	-5,3	46,6	95,0	45,9	-1,5	-51,7	71,0	69,8	70,4	-0,8	+0,9	72,9	70,4	-3,4	
86,6	+13,9	44,8	149,3	45,0	+0,4	-69,9	95,5	89,6	97,1	+1,7	+8,4	93,1	92,5	-0,6	
71,3	-0,4	45,7	126,9	45,3	-0,9	-64,3	84,5	80,5	86,1	+1,9	+7,0	84,0	82,5	-1,8	18.22
63,8	-7,0	47,1	114,8	46,7	-0,8	-59,3	79,5	76,9	80,8	+1,6	+5,1	80,0	78,2	-2,2	
93,7	+10,1	41,4	162,9	41,2	-0,5	-74,7	99,1	91,3	102,0	+2,9	+11,7	95,7	95,2	-0,5	
43,3	-2,3	45,3	69,2	45,1	-0,4	-34,8	60,1	60,1	57,2	-4,8	-4,8	64,2	60,1	-6,4	18.23
41,1	-2,4	44,4	64,8	43,9	-1,1	-32,3	57,1	56,6	54,4	-4,7	-3,9	61,3	56,8	-7,3	
60,9	-1,9	52,7	106,1	55,0	+4,4	-48,2	85,1	88,5	80,6	-5,3	-8,9	88,1	86,8	-1,5	
51,0	+6,5	54,4	62,5	50,4	-7,4	-19,4	62,1	66,8	56,5	-9,0	-15,4	64,9	64,4	-0,8	18.24
50,1	+5,3	51,4	59,7	46,5	-9,5	-22,1	59,8	65,9	53,1	-11,2	-19,4	63,5	62,8	-1,1	
55,6	+13,2	69,3	76,7	69,4	+0,1	-9,5	73,6	71,4	73,1	-0,7	+2,4	72,2	72,5	+0,4	
72,0	+1,6	83,6	109,0	81,6	-2,4	-25,1	91,0	94,1	95,3	+4,7	+1,3	91,6	92,5	+1,0	DC
72,8	+6,6	80,1	112,5	78,9	-1,5	-29,9	90,2	94,6	95,7	+6,1	+1,2	91,6	92,4	+0,9	
69,3	-13,3	96,0	96,7	90,7	-5,5	-6,2	93,9	92,4	93,7	-0,2	+1,4	91,7	93,1	+1,5	
47,4	-7,1	57,7	58,5	66,6	+15,4	+13,8	53,5	56,9	62,5	+16,8	+9,8	59,5	55,2	-7,2	19.1
39,7	-6,4	47,7	49,1	55,3	+15,9	+12,6	44,0	50,4	52,2	+18,6	+3,6	55,0	47,2	-14,2	
74,4	-8,4	93,0	91,6	106,1	+14,1	+15,8	86,6	79,9	98,8	+14,1	+23,7	75,2	83,3	+10,8	
65,7	-8,5	63,3	62,4	60,3	-4,7	-3,4	63,8	71,5	61,4	-3,8	-14,1	74,5	67,7	-9,1	19.2
59,7	-15,8	58,9	58,6	57,0	-3,2	-2,7	60,7	67,7	57,8	-4,8	-14,6	72,8	64,2	-11,8	
93,9	+23,7	83,9	80,3	75,4	-10,1	-6,1	78,6	89,4	77,9	-0,9	-12,9	82,3	84,0	+2,1	
81,5	+6,5	98,7	140,7	93,6	-5,2	-33,5	111,9	113,2	117,2	+4,7	+3,5	107,3	112,6	+4,9	19.3
87,9	+16,9	98,3	152,8	94,6	-3,8	-38,1	115,7	118,5	123,7	+6,9	+4,4	110,0	117,1	+6,5	
61,4	-23,8	99,9	102,5	90,6	-9,3	-11,6	100,0	96,6	96,6	-3,4	-	98,6	98,3	-0,3	
93,4	+4,6	93,5	89,4	99,3	+6,2	+11,1	89,8	97,3	94,4	+5,1	-3,0	95,8	93,5	-2,4	DD
91,7	+3,3	91,1	85,6	94,3	+3,5	+10,2	87,3	94,8	90,0	+3,1	-5,1	94,2	91,0	-3,4	
117,0	+20,4	124,8	140,1	165,5	+32,6	+18,1	122,8	130,6	152,8	+24,4	+17,0	116,2	126,7	+9,0	
120,1	+7,5	114,8	96,3	119,1	+3,7	+23,7	104,4	112,8	107,7	+3,2	-4,5	109,4	108,6	-0,7	20.1
116,8	+6,0	113,2	91,6	114,8	+1,4	+25,3	102,2	111,1	103,2	+1,0	-7,1	108,5	106,7	-1,7	
136,9	+28,3	135,1	155,9	173,3	+28,3	+11,2	131,1	134,9	164,6	+25,6	+22,0	120,4	133,0	+10,5	
89,4	+15,4	99,1	114,9	115,0	+16,0	+0,1	102,8	108,9	115,0	+11,9	+5,6	103,0	105,8	+2,7	20.2
83,1	+13,2	92,1	107,0	102,9	+11,7	-3,8	96,3	102,0	105,0	+9,0	+2,9	98,7	99,2	+0,5	
130,2	+24,8	144,3	166,3	194,2	+34,6	+16,8	144,7	153,6	180,3	+24,6	+17,4	131,5	149,1	+13,4	
82,3	-2,4	80,1	73,2	81,5	+1,7	+11,3	76,0	83,8	77,4	+1,8	-7,6	85,4	79,9	-6,4	20.3
82,7	-2,2	80,2	73,1	80,6	+0,5	+10,3	76,0	83,8	76,8	+1,1	-8,4	85,5	79,9	-6,5	
73,3	-2,1	79,1	77,0	105,5	+33,4	+37,0	75,0	84,3	91,3	+21,7	+8,3	84,3	79,7	-5,5	
103,4	+13,4	98,2	102,8	102,8	+4,7	-	98,9	102,5	102,8	+3,9	+0,3	98,9	100,7	+1,8	DE
96,9	+9,7	92,9	94,5	94,2	+1,4	-0,3	94,2	96,5	94,4	+0,2	+2,2	94,8	95,3	+0,5	
130,9	+26,2	120,4	137,6	138,8	+15,3	+0,9	118,6	128,0	138,2	+16,5	+8,0	116,2	123,3	+6,1	
112,9	+20,6	104,0	111,5	111,6	+7,3	+0,1	104,4	107,4	111,6	+6,9	+3,9	102,3	105,9	+3,5	21
103,0	+16,5	95,3	98,6	98,1	+2,9	-0,5	96,9	97,6	98,3	+1,4	+0,7	95,6	97,3	+1,8	
140,7	+30,0	128,3	147,9	149,4	+16,4	+1,0	125,2	134,8	148,7	+18,8	+10,3	121,0	130,0	+7,4	
137,2	+40,9	117,8	135,0	142,2	+20,7	+5,3	116,7	129,1	138,6	+18,8	+7,4	113,7	122,9	+8,1	21.1
121,2	+41,6	101,3	111,0	113,7	+12,2	+2,4	103,3	112,4	112,4	+8,8	-	99,9	107,9	+8,0	
164,5	+40,2	145,8	175,6	190,7	+30,8	+8,6	139,5	157,6	183,2	+31,3	+16,2	137,1	148,5	+8,3	
110,3	+82,0	101,5	97,1	102,6	+1,1	+5,7	87,1	83,3	99,8	+14,6	+19,8	86,1	85,2	-1,0	21.11
102,5	+61,2	99,8	70,1	74,0	-25,9	+5,6	89,9	77,6	72,1	-19,8	-7,1	84,3	83,8	-0,6	
119,5	+108,9	103,5	128,9	136,3	+31,7	+5,7	83,8	90,1	132,6	+58,2	+47,2	88,3	86,9	-1,6	
137,8	+40,3	118,1	135,8	143,1	+21,2	+5,4	117,3	130,2	139,5	+18,9	+7,1	114,3	123,7	+8,2	21.12
121,6	+41,4	101,4	111,8	114,4	+12,8	+2,3	103,6	113,1	113,1	+9,2	-	100,2	108,3	+8,1	
165,7	+39,4	146,9	176,9	192,1	+30,8	+8,6	141,0	159,4	184,5	+30,9	+15,7	138,4	150,2	+8,5	
96,2	+5,7	94,5	95,4	90,4	-4,3	-5,2	95,8	92,4	92,9	-3,0	+0,5	94,4	94,1	-0,3	21.2
93,3	+3,8	92,1	91,9	89,6	-2,7	-2,5	93,5	89,7	90,8	-2,9	+1,2	93,3	91,6	-1,8	
108,5	+13,1	104,6	110,3	93,6	-10,5	-15,1	105,9	104,1	102,0	-3,7	-2,0	99,2	105,0	+5,8	

1 INDEX DES AUFTRAGSEINGANGS
 1991
 NACH ABSCHNITTEN, UNTERABSCHNITTEN,
 DER KLASSIFIKATION DER WIRTSCHAFTS
 1.1 ORIGINAL

VOLUMEN

WZ93- SCHL.	WIRTSCHAFTSZWEIG		VERAENDERUNG IN % JULI 1997 GEGEN		1997 JUNI	VERAENDERUNG IN % JUNI 1997 GEGEN		KUMULIERT		2-MONATS- DURCHSCHNITT JUNI 1997 UND JULI 1997		VER- AEND. IN % GEGEN VORJAHR	
			1997 JULI	JULI 1996		JUNI 1997	JUNI 1996	MAI 1997	JAN. 1997 BIS JULI 1997	VER- AEND. IN % GEGEN VORJAHR	JUNI 1997		VER- AEND. IN % GEGEN VORJAHR
21.21	H.V. WELLPAPIER UND -PAPPE SOWIE V. VER- PACKUNGSM. A. PAPIER	INSGESAMT	91,0	+1,1	-5,1	95,9	+9,2	+9,7	92,4	+1,0	93,5	+5,2	
		AUSLAND	87,9	-0,3	-1,9	89,6	+5,3	+9,8	88,5	-1,2	88,8	+2,4	
21.22	H.V. HAUSHALTS-,HYGIENE- U. TOILETTENARTIKELN AUS ZELLSTOFF UND PAPIER	INSGESAMT	83,1	-19,9	-4,2	86,7	-17,2	+13,3	90,5	-14,0	84,9	-18,6	
		AUSLAND	101,7	+0,7	-5,7	107,9	+4,6	+14,8	99,8	-4,2	104,8	+2,6	
21.23	H.V. SCHREIBWAREN UND BUEROBEDARF AUS PAPIER, KARTON UND PAPPE	INSGESAMT	107,9	-4,3	+6,7	101,1	+0,1	+14,6	100,3	-0,4	104,5	-2,2	
		AUSLAND	103,1	-6,5	+8,1	95,4	-3,7	+17,1	95,3	-3,8	99,3	-5,2	
21.24	HERSTELLUNG VON TAPETEN	INSGESAMT	121,4	+9,9	+9,6	110,8	+11,5	+5,5	113,2	+1,2	116,1	+10,6	
		AUSLAND	88,7	-7,7	-1,4	90,0	-	+6,5	92,9	-9,5	89,4	-4,0	
21.25	HERSTELLUNG VON SONST. WAREN AUS PAPIER, KAR- TON UND PAPPE	INSGESAMT	84,6	-7,4	-3,8	87,9	+1,6	+10,2	87,1	-3,1	86,3	-3,0	
		AUSLAND	81,9	-8,0	-1,2	82,9	-1,4	+8,8	83,8	-3,9	82,4	-4,8	
22	DRUCKGEWERBE, VERVIEL- FAELTIGUNG VON BESPIELTEN TONTRAEGERN	INSGESAMT	89,9	+1,0	-0,9	90,7	+4,5	+6,0	89,6	-0,9	90,3	+2,7	
		AUSLAND	90,4	+1,1	-	90,4	+3,6	+4,9	89,7	-1,1	90,4	+2,3	
22.2	DRUCKGEWERBE	INSGESAMT	92,1	+0,5	-0,9	92,9	+4,0	+6,1	91,5	-1,1	92,5	+2,2	
		AUSLAND	91,8	+0,8	-0,3	92,1	+3,3	+5,0	91,0	-1,3	92,0	+2,0	
22.21	ZEITUNGSDRUCKEREI	INSGESAMT	90,6	-1,4	-1,3	91,8	-5,2	+1,2	90,0	-3,1	91,2	-3,4	
		AUSLAND	90,7	-1,3	-1,3	91,9	-5,2	+1,2	90,0	-3,2	91,3	-3,3	
22.22	DRUCKEREI (OHNE ZEI- TUNGSDRUCKEREI)	INSGESAMT	91,8	+0,7	-0,6	92,4	+4,9	+6,6	91,4	-0,8	92,1	+2,7	
		AUSLAND	91,3	+0,8	-0,1	91,4	+4,1	+5,4	90,8	-1,1	91,4	+2,5	
22.24	SATZHERSTELLUNG UND REPRODUKTION	INSGESAMT	92,2	+0,1	-1,8	93,9	+2,0	+2,4	91,6	-2,0	93,1	+1,1	
		AUSLAND	92,9	+0,1	-1,2	94,0	+1,4	+1,3	92,0	-2,1	93,5	+0,8	
22.25	SONSTIGES DRUCKGEWERBE	INSGESAMT	129,5	+12,4	-6,0	137,8	+20,2	+19,1	117,9	+4,0	133,7	+16,4	
		AUSLAND	128,0	+11,7	-5,1	134,9	+19,2	+17,7	116,3	+3,6	131,5	+15,5	
22.31	VERVIELFAELTIGUNG VON BESPIELTEN TONTRAEGERN	INSGESAMT	51,3	+15,8	-0,8	51,7	+22,5	+2,2	55,9	+2,6	51,5	+18,9	
		AUSLAND	54,4	+25,3	+16,7	46,6	+21,7	+1,1	54,7	+10,5	50,5	+23,5	
D6	CHEMISCHE INDUSTRIE	INSGESAMT	115,5	+7,9	-2,6	118,6	+13,8	+8,1	114,0	+6,6	117,1	+10,9	
		AUSLAND	103,5	+4,0	-0,8	104,3	+10,3	+6,1	100,1	+2,8	103,9	+7,0	
24.1	HERSTELLUNG VON CHEMISCHEN GRUNDSTOFFEN	INSGESAMT	121,3	+12,1	+0,2	121,1	+19,2	+5,1	117,9	+10,6	121,2	+15,5	
		AUSLAND	115,7	+8,3	+2,2	113,2	+15,7	+6,1	109,4	+8,9	114,5	+11,9	
24.11	HERSTELLUNG VON INDUSTRIEGASEN	INSGESAMT	116,5	+11,1	+9,0	106,9	+6,2	+0,4	107,0	+6,3	111,7	+8,7	
		AUSLAND	116,7	+11,8	+9,1	107,0	+6,8	+0,7	107,0	+6,6	111,9	+9,4	
24.12	HERSTELLUNG VON FARB- STOFFEN UND PIGMENTEN	INSGESAMT	133,7	+20,9	-1,4	136,6	+23,0	+8,7	128,0	+18,6	134,7	+22,0	
		AUSLAND	116,9	+6,8	+1,6	115,1	+10,0	+7,0	112,7	+6,8	116,0	+8,3	
24.13	HERSTELLUNG VON SONSTIGEN ANORGANISCHEN GRUNDSTOF- FEN UND CHEMIKALIEN	INSGESAMT	118,0	+13,6	+1,8	116,9	+13,3	+2,7	113,2	+6,6	117,0	+13,5	
		AUSLAND	113,5	+14,0	+4,0	109,1	+14,4	+6,2	105,2	+5,8	111,3	+14,2	
24.14	HERSTELLUNG VON SONSTIGEN ORGANISCHEN GRUNDSTOFFEN UND CHEMIKALIEN	INSGESAMT	112,3	+17,0	+5,3	106,6	+22,1	-0,2	109,2	+13,6	109,5	+19,4	
		AUSLAND	104,7	+14,1	+6,4	98,4	+17,7	+1,7	99,3	+13,4	101,6	+15,8	
24.15	HERSTELLUNG VON DUENGE- MITTELN UND STICKSTOFF- VERBINDUNGEN	INSGESAMT	105,6	+12,5	+2,2	103,3	+16,7	+5,7	99,3	+7,0	104,5	+14,6	
		AUSLAND	130,5	+0,5	+9,4	119,3	+1,0	+7,6	105,1	+0,2	124,9	+0,7	
24.16	HERSTELLUNG VON KUNST- STOFF IN PRIMAERFORMEN	INSGESAMT	131,8	+6,6	-4,5	138,0	+19,3	+9,1	130,1	+8,9	134,9	+12,7	
		AUSLAND	124,6	+4,1	-2,7	128,0	+18,2	+9,6	120,4	+7,9	126,3	+10,8	
24.17	HERSTELLUNG VON SYNTHET- ISCHEM KAUTSCHUK IN PRIMAERFORMEN	INSGESAMT	87,9	-7,7	-4,7	92,2	-0,6	+23,9	82,5	-13,2	90,1	-4,1	
		AUSLAND	122,3	-9,1	+0,1	122,2	+25,7	+18,0	111,4	-2,5	122,3	+5,5	
24.2	HERSTELLUNG VON SCHAED- LINGSBEKAMPFUNGS- UND PFLANZENSCHUTZMITTELN	INSGESAMT	90,6	-13,4	+17,5	77,1	-21,8	-42,7	128,7	+1,7	83,9	-17,4	
		AUSLAND	89,0	-10,8	+15,3	77,2	-33,7	-56,9	114,5	-10,1	83,1	-23,2	

LAND

FUER DAS VERARBEITENDE GEWERBE
=100
ABTEILUNGEN, GRUPPEN UND KLASSEN
ZWEIGE, AUSGABE 1993 (WZ93)
WERT

INDEX

1996 JULI	VER- AEND. IN % GEGEN JULI 1995	1996 2.VJ	1997 1.VJ	1997 2.VJ	VERAENDERUNG IN % 2.VJ 1997 GEGEN		1996 1.HJ	1996 2.HJ	1997 1.HJ	VERAENDERUNG IN % 1.HJ 1997 GEGEN		1995	1996	VER- AEND. IN % GEGEN 1995	WZ93 SCHL.
					2.VJ	1.VJ				1.HJ	2.HJ				
					1996	1997				1996	1996				
90,0	+1,8	89,2	91,8	93,5	+4,8	+1,9	91,8	86,8	92,7	+1,0	+6,8	92,0	89,3	-2,9	21.21
88,2	-0,2	87,6	89,1	88,0	+0,5	-1,2	89,8	84,8	88,6	-1,3	+4,5	91,3	87,3	-4,4	
101,0	+13,7	99,0	108,0	127,0	+28,3	+17,6	103,9	99,2	117,5	+13,1	+18,4	96,9	101,5	+4,7	
103,8	-2,5	104,7	102,5	81,0	-22,6	-21,0	105,5	101,8	91,8	-13,0	-9,8	107,0	103,7	-3,1	21.22
101,0	-3,3	104,5	99,9	99,0	-5,3	-0,9	104,8	100,4	99,5	-5,1	-0,9	107,3	102,6	-4,4	
111,1	-0,5	105,1	109,1	95,0	-66,7	-67,9	107,3	105,5	72,1	-32,8	-31,7	106,2	106,4	+0,2	
112,8	+28,3	98,6	101,7	96,3	-2,3	-5,3	98,7	106,1	99,0	+0,3	-6,7	86,8	102,4	+18,0	21.23
110,3	+25,3	96,5	97,3	90,6	-6,1	-6,9	97,2	102,1	94,0	-3,3	-7,9	84,0	99,6	+18,6	
125,0	+43,3	108,6	123,1	124,0	+14,2	+0,7	106,0	126,0	123,6	+16,6	-1,9	100,4	116,0	+15,5	
110,5	+32,3	104,9	109,6	114,2	+8,9	+4,2	112,2	99,0	111,9	-0,3	+13,0	105,9	105,6	-0,3	21.24
89,1	+29,9	95,7	93,5	93,7	-2,1	+0,2	103,8	88,8	93,6	-9,8	+5,4	102,6	96,3	-6,1	
151,5	+37,2	131,1	155,2	172,3	+31,4	+11,0	136,0	127,9	163,7	+20,4	+28,0	115,2	132,0	+14,6	
91,4	+14,0	91,7	89,4	85,6	-6,7	-4,3	89,6	86,5	87,5	-2,3	+1,2	86,0	88,0	+2,3	21.25
89,0	+11,1	87,6	86,7	81,5	-7,0	-6,0	86,9	84,4	84,1	-3,2	-0,4	86,0	85,7	-0,3	
100,5	+24,2	107,7	99,9	101,1	-6,1	+1,2	99,8	94,5	100,5	+0,7	+6,3	85,8	97,1	+13,2	
89,0	+1,6	89,5	89,6	89,6	+0,1	-	90,7	95,1	89,6	-1,2	-5,8	93,9	92,9	-1,1	22
89,4	+1,5	90,0	89,6	89,6	-0,4	-	90,9	95,1	89,6	-1,4	-5,8	93,9	93,0	-1,0	
85,0	+3,0	83,7	89,3	89,1	+6,5	-0,2	88,0	96,2	89,2	+1,4	-7,3	93,7	92,1	-1,7	
91,6	+1,8	91,5	91,3	91,6	+0,1	+0,3	92,6	96,8	91,5	-1,2	-5,5	95,8	94,7	-1,1	22.2
91,1	+1,4	91,5	90,7	91,1	-0,4	+0,4	92,4	96,3	90,9	-1,6	-5,6	95,5	94,3	-1,3	
97,3	+5,9	91,1	98,6	98,4	+8,0	-0,2	95,0	103,7	98,5	+3,7	-5,0	101,0	99,3	-1,7	
91,9	+4,7	95,8	87,9	91,8	-4,2	+4,4	93,1	95,4	89,9	-3,4	-5,8	97,1	94,2	-3,0	22.21
91,9	+4,6	95,9	87,9	91,9	-4,2	+4,6	93,1	95,5	89,9	-3,4	-5,9	97,2	94,3	-3,0	
36,9	-2,9	42,2	31,4	26,3	-37,7	-16,2	43,2	39,9	28,8	-33,3	-27,8	42,2	41,5	-1,7	
91,2	+1,7	90,6	91,5	91,1	+0,6	-0,4	92,3	96,5	91,3	-1,1	-5,4	95,4	94,4	-1,0	22.22
90,6	+1,1	90,6	90,9	90,4	-0,2	-0,6	92,0	95,9	90,7	-1,4	-5,4	94,9	93,9	-1,1	
98,1	+8,8	91,5	99,0	98,9	+8,1	-0,1	95,3	104,2	99,0	+3,9	-5,0	100,6	99,7	-0,9	
92,1	-1,8	94,0	89,7	93,2	-0,9	+3,9	93,8	98,0	91,5	-2,5	-6,6	98,9	95,9	-3,0	22.24
92,8	+0,2	94,6	90,0	93,8	-0,8	+4,2	94,2	98,8	91,9	-2,4	-7,0	98,4	96,5	-1,9	
76,4	-36,7	79,0	81,4	80,7	+2,2	-0,9	84,5	79,2	81,1	-4,0	+2,4	108,2	81,9	-24,3	
115,2	+6,5	113,0	110,0	122,0	+8,0	+10,9	113,2	121,9	116,0	+2,5	-4,8	108,2	117,5	+8,6	22.25
114,6	+10,2	111,9	108,4	120,3	+7,5	+11,0	112,0	118,8	114,3	+2,1	-3,8	106,7	115,4	+8,2	
199,9	-69,4	250,5	318,5	346,0	+38,1	+8,6	273,7	528,5	332,3	+21,4	-37,1	293,4	401,1	+34,0	
44,3	-3,7	53,5	59,5	53,7	+0,4	-9,7	56,2	66,6	56,6	+0,7	-15,0	60,0	61,4	+2,3	22.31
43,4	+2,8	49,5	59,3	50,2	+1,4	-15,3	50,5	63,2	54,8	+8,5	-13,3	53,8	56,9	+5,8	
45,8	-12,6	60,0	59,9	69,4	-1,0	-0,8	65,6	72,2	59,7	-9,0	-17,3	70,3	68,9	-2,0	
107,0	+6,0	106,1	111,0	116,4	+9,7	+4,9	106,9	103,4	113,7	+6,4	+10,0	105,6	105,2	-0,4	06
99,5	+4,3	96,8	96,5	102,4	+5,8	+6,1	97,1	95,6	99,5	+2,5	+4,1	99,1	96,3	-2,8	
117,4	+8,2	119,1	131,0	135,9	+14,1	+3,7	120,6	114,4	133,4	+10,6	+16,6	114,7	117,5	+2,4	
108,2	+9,4	105,7	114,7	120,1	+13,6	+4,7	106,3	103,8	117,4	+10,4	+13,1	103,8	105,1	+1,3	24.1
106,8	+10,3	99,6	105,3	111,4	+11,8	+5,8	99,5	101,2	108,3	+8,8	+7,0	100,1	100,4	+0,3	
109,5	+8,4	111,8	124,0	128,8	+15,2	+3,9	113,1	106,4	126,4	+11,8	+18,8	107,6	109,7	+2,0	
104,9	+1,5	100,7	102,6	108,2	+7,4	+5,5	100,0	105,5	105,4	+5,4	-0,1	103,4	102,7	-0,7	24.11
104,4	+1,0	100,5	102,9	108,0	+7,5	+5,0	99,7	105,2	105,4	+5,7	+0,2	103,4	102,5	-0,9	
124,3	+22,0	107,6	93,8	113,8	+5,8	+21,3	109,4	115,2	103,8	-5,1	-9,9	104,4	112,3	+7,6	
110,6	+4,2	108,2	125,7	128,3	+18,6	+2,1	107,5	109,9	127,0	+18,1	+15,6	113,2	108,7	-4,0	24.12
109,5	+0,9	103,1	112,1	111,9	+8,5	-0,2	104,9	102,3	112,0	+6,8	+9,5	113,1	103,6	-8,4	
111,2	+6,0	110,9	132,7	136,9	+23,4	+3,2	108,8	113,8	134,8	+23,9	+18,5	113,2	111,3	-1,7	
103,9	-8,5	105,4	109,3	115,5	+9,6	+5,7	106,6	100,8	112,4	+5,4	+11,5	110,7	103,7	-6,3	24.13
99,6	-0,7	98,8	100,9	106,8	+8,1	+5,8	99,4	96,3	103,9	+4,5	+7,9	104,5	97,9	-6,3	
109,0	-15,6	113,3	119,5	125,9	+11,1	+5,4	115,1	106,1	122,7	+6,6	+15,6	118,2	110,6	-6,4	
96,0	+6,2	94,1	107,2	110,1	+17,0	+2,7	96,2	94,3	108,7	+13,0	+15,3	94,5	95,2	+0,7	24.14
91,8	+11,5	86,4	97,1	99,7	+15,4	+2,7	86,9	90,6	98,4	+13,2	+8,6	86,0	88,7	+3,1	
100,1	+1,8	101,6	117,1	120,2	+18,3	+2,6	105,2	97,8	118,6	+12,7	+21,3	102,9	101,5	-1,4	
93,9	+10,7	91,3	98,7	97,9	+7,2	-0,8	92,6	92,0	98,3	+6,2	+6,8	94,4	92,3	-2,2	24.15
129,9	+12,9	104,7	93,5	108,3	+9,4	+15,8	100,8	108,3	100,9	+0,1	-6,8	111,4	104,5	-6,2	
60,8	+6,7	79,0	103,5	88,3	+11,8	-14,7	85,1	77,0	95,9	+12,7	+24,5	78,7	81,1	+3,0	
123,6	+19,5	119,4	125,2	134,4	+12,6	+7,3	118,8	114,8	129,8	+9,3	+13,1	110,2	116,8	+6,0	24.16
119,7	+15,2	111,1	115,0	124,4	+12,0	+8,2	110,3	110,6	119,7	+8,5	+8,2	107,7	110,5	+2,6	
127,7	+24,2	128,5	136,1	145,2	+13,0	+6,7	127,9	119,3	140,7	+10,0	+17,9	112,9	123,6	+9,5	
95,2	+0,1	95,2	79,0	84,1	-11,7	+6,5	95,1	87,7	81,6	-14,2	-7,0	103,0	91,4	-11,3	24.17
134,6	+5,2	105,6	104,2	115,0	+8,9	+10,4	110,9	126,6	109,6	-1,2	-13,4	127,8	118,8	-7,0	
76,9	-3,8	90,4	67,4	69,7	-22,9	+3,4	87,7	69,5	68,6	-21,8	-1,3	91,5	78,6	-14,1	
104,6	+20,6	113,9	153,3	116,8	+2,5	-23,8	130,2	82,6	135,1	+3,8	+63,6	109,4	106,4	-2,7	24.2
99,8	+29,9	134,1	114,8	122,7	-8,5	+6,9	132,0	60,1	118,8	-10,0	+97,7	105,4	96,0	-8,9	
107,2	+16,5	102,9	173,9	113,6	+10,4	-34,7	129,2	94,6	143,8	+11,3	+52,0	111,4	111,9	+0,4	

1 INDEX DES AUFTRAGSEINGANGS
 1991
 NACH ABSCHNITTEN, UNTERABSCHNITTEN,
 DER KLASSIFIKATION DER WIRTSCHAFTS
 1.1 ORIGINAL

VOLUMEN

WZ93- SCHL.	WIRTSCHAFTSZWEIG		1997 JULI	VERAENDERUNG IN % JULI 1997 GEGEN		1997 JUNI	VERAENDERUNG IN % JUNI 1997 GEGEN		KUMULIERT		2-MONATS- DURCHSCHNITT JUNI 1997 UND JULI 1997 GEGEN VORJAHR	
				1996 JULI	1997 JUNI		1996 JUNI	1997 MAI	JAN. 1997 BIS JULI 1997	VER- AEND. IN % GEGEN VORJAHR	JUNI 1997 UND JULI 1997	VER- AEND. IN % GEGEN VORJAHR
24.3	HERSTELLUNG VON ANSTRICH- MITTELN, DRUCKFARBEN UND KITTEN	INSGESAMT	122,0	+6,7	-0,2	122,2	+10,6	+15,4	109,0	+4,0	122,1	+8,6
		INLAND	115,8	+1,6	+1,0	114,6	+6,3	+15,1	102,0	-0,1	115,2	+3,9
		AUSLAND	141,4	+22,4	-3,2	146,0	+22,8	+16,1	131,0	+15,5	143,7	+22,6
24.4	HERSTELLUNG VON PHARMA- ZEUTISCHEN ERZEUGNISSEN	INSGESAMT	117,1	-	-11,9	132,9	+10,4	+17,8	118,9	+0,8	125,0	+5,2
		INLAND	97,5	-5,1	-7,2	105,1	+5,6	+4,6	98,6	-5,2	101,3	+0,2
		AUSLAND	160,4	+7,8	-17,4	194,3	+16,6	+38,7	164,0	+10,0	177,4	+12,4
24.41	HERSTELLUNG VON PHARMA- ZEUTISCHEN GRUNDSTOFFEN	INSGESAMT	145,4	+31,5	-1,2	147,2	+28,0	+15,5	133,0	+6,1	146,3	+29,7
		INLAND	121,1	+28,1	-23,4	158,1	+36,5	+46,7	113,7	-1,9	139,6	+32,7
		AUSLAND	153,2	+32,3	+6,7	143,6	+25,1	+7,3	139,3	+8,5	148,4	+28,7
24.42	H.V. PHARM. SPEZIALI- TAETEN UND SONSTIGEN PHARM. ERZEUGNISSEN	INSGESAMT	114,3	-2,9	-13,1	131,5	+8,7	+18,0	117,6	+0,3	122,9	+2,9
		INLAND	98,7	-6,1	-6,5	103,4	+4,4	+3,1	98,1	-5,3	100,1	-0,9
		AUSLAND	162,3	+2,9	-21,9	207,9	+15,1	+46,6	170,6	+10,3	185,1	+9,4
24.5	H.V. SEIFEN, WASCH- REINIGUNGS- UND KOERPER- PFLEGEMITTELN	INSGESAMT	90,5	+7,1	-2,2	92,5	+10,8	+13,4	88,9	-1,1	91,5	+8,9
		INLAND	81,1	+6,6	-3,5	84,0	+11,4	+13,5	80,5	-1,3	82,6	+9,0
		AUSLAND	123,9	+8,1	+0,9	122,8	+9,3	+13,0	118,6	-0,4	123,4	+8,7
24.51	H.V. SEIFEN, WASCH- REINIGUNGS- UND POLIER- MITTELN	INSGESAMT	91,5	+5,4	+2,9	88,9	+12,7	+12,0	87,8	+1,3	90,2	+8,8
		INLAND	82,9	+3,0	+3,2	80,3	+11,1	+9,8	79,9	-0,7	81,6	+6,8
		AUSLAND	114,0	+10,0	+2,0	111,8	+16,1	+16,7	108,6	+5,2	112,9	+12,9
24.52	HERSTELLUNG VON DUFT- U. KOERPERPFLEGEMITTELN	INSGESAMT	89,5	+8,9	-6,9	96,1	+9,0	+14,5	90,0	-3,3	92,8	+8,9
		INLAND	79,5	+10,1	-8,8	87,2	+11,7	+16,7	81,0	-2,1	83,4	+10,9
		AUSLAND	140,8	+5,5	-0,5	141,5	+1,1	+8,3	135,7	-7,2	141,2	+3,3
24.6	HERSTELLUNG VON SONST. CHEMISCHEN ERZEUGNISSEN	INSGESAMT	122,6	+10,7	-0,1	122,7	+12,7	+8,7	117,4	+7,5	122,7	+11,7
		INLAND	104,9	+7,2	+1,8	103,0	+8,8	+7,1	101,7	+6,3	104,0	+8,0
		AUSLAND	141,7	+13,8	-1,5	143,8	+15,9	+9,9	134,3	+8,5	142,8	+14,9
24.61	HERSTELLUNG VON PYRO- TECHNISCHEN ERZEUGNISSEN	INSGESAMT	118,3	+40,2	-2,2	120,9	+46,4	-19,2	140,3	+30,4	119,6	+43,2
		INLAND	140,9	+52,2	-3,2	145,6	+59,0	-18,4	161,2	+44,1	143,3	+55,6
		AUSLAND	72,0	+6,8	+2,3	70,4	+9,5	-22,4	97,4	-1,4	71,2	+8,0
24.62	HERSTELLUNG VON KLEB- STOFFEN UND GELATINE	INSGESAMT	105,1	+4,0	-4,8	110,4	+4,6	+8,1	106,7	+5,9	107,8	+4,4
		INLAND	93,9	+0,8	-1,9	95,7	+0,3	+8,6	94,7	+0,6	94,8	+0,5
		AUSLAND	126,6	+9,1	-8,7	138,6	+10,9	+7,5	129,8	+14,1	132,6	+10,0
24.63	HERSTELLUNG VON ETHE- RISCHEN OELN	INSGESAMT	131,6	+10,2	-7,3	141,9	+17,9	+6,4	134,2	+11,4	136,8	+14,1
		INLAND	115,2	+0,1	-10,8	129,1	+11,7	+6,6	121,3	+3,8	122,2	+5,9
		AUSLAND	149,2	+20,3	-4,2	155,7	+24,0	+6,2	148,0	+19,0	152,5	+22,2
24.64	HERSTELLUNG VON FOTO- CHEMISCHEN ERZEUGNISSEN	INSGESAMT	94,6	-3,6	+8,7	87,0	-15,4	+4,9	83,6	-14,0	90,8	-9,7
		INLAND	77,2	-12,3	+10,6	69,8	-21,8	+0,1	72,0	-14,5	73,5	-17,1
		AUSLAND	104,1	+0,6	+8,1	96,3	-12,5	+7,0	89,9	-13,7	100,2	-6,2
24.65	HERSTELLUNG VON UNBE- SPIELTEN TON-, BILD- UND DATENTRAEGERN	INSGESAMT	161,1	+35,0	+15,1	140,0	+5,1	+10,4	144,5	+6,6	150,6	+19,2
		INLAND	142,7	+70,7	+23,9	115,2	+48,1	+3,4	143,0	+36,8	129,0	+59,9
		AUSLAND	168,2	+26,4	+12,4	149,7	-3,2	+12,7	145,2	-1,6	159,0	+10,5
24.66	HERSTELLUNG VON CHE- MISCHEN ERZEUGNISSEN A.N.G.	INSGESAMT	129,5	+11,3	-2,0	132,2	+20,6	+11,7	123,7	+11,7	130,9	+15,8
		INLAND	106,9	+6,1	+1,7	105,1	+10,3	+11,8	100,7	+6,0	108,0	+8,1
		AUSLAND	158,1	+16,3	-5,0	166,5	+30,5	+11,7	152,9	+17,1	162,3	+23,1
24.7	HERSTELLUNG VON CHEMIE- FASERN	INSGESAMT	94,7	+8,9	-9,1	104,2	+12,0	+11,3	105,8	+14,8	99,5	+10,6
		INLAND	70,0	+14,0	-5,8	74,3	+17,4	+17,6	72,6	+8,8	72,2	+15,7
		AUSLAND	115,5	+6,5	-10,7	129,3	+9,7	+8,7	133,7	+17,6	122,4	+8,1
DH	HERSTELLUNG VON GUMMI- UND KUNSTSTOFFWAREN	INSGESAMT	117,6	+12,3	+1,8	115,5	+12,2	+12,0	108,4	+5,9	116,6	+12,3
		INLAND	112,6	+9,4	+2,2	110,2	+9,9	+13,3	102,6	+2,9	111,4	+9,6
		AUSLAND	133,5	+21,1	+1,1	132,1	+18,8	+8,8	126,5	+14,0	132,8	+20,0
25.1	HERSTELLUNG VON GUMMI- WAREN	INSGESAMT	123,3	+23,9	+7,7	114,5	+21,0	+14,7	110,4	+10,5	118,9	+22,5
		INLAND	113,7	+25,1	+7,3	106,0	+21,6	+16,6	101,1	+8,9	109,9	+23,3
		AUSLAND	149,0	+21,6	+8,5	137,3	+20,0	+10,9	135,2	+13,8	143,2	+20,8
25.11	HERSTELLUNG VON BEREI- FUNGEN	INSGESAMT	112,8	+9,4	+7,7	104,7	+14,3	+12,9	110,2	+6,9	108,8	+11,7
		INLAND	94,3	+15,3	+3,6	91,0	+17,4	+18,8	93,1	+5,0	92,7	+16,3
		AUSLAND	156,2	+1,8	+13,9	137,1	+9,7	+4,9	150,8	+9,8	146,7	+5,4
25.13	HERSTELLUNG VON SONST. GUMMIWAREN	INSGESAMT	129,7	+33,3	+7,7	120,4	+24,8	+15,7	110,5	+12,9	125,1	+29,1
		INLAND	124,8	+29,9	+9,0	114,5	+23,4	+15,7	105,7	+10,9	119,7	+26,7
		AUSLAND	144,0	+42,9	+4,7	137,5	+28,5	+15,6	124,4	+17,6	140,8	+35,5
25.2	HERSTELLUNG VON KUNST- STOFFWAREN	INSGESAMT	116,1	+9,4	+0,3	115,8	+10,2	+11,3	107,9	+4,7	116,0	+9,8
		INLAND	112,3	+5,9	+0,9	111,3	+7,4	+12,5	103,0	+1,5	111,8	+6,7
		AUSLAND	128,7	+21,0	-1,4	130,5	+18,5	+8,2	123,8	+14,1	129,6	+19,7
25.21	H.V. PLATTEN, FOLIEN, SCHLAEUCHEN U. PROFILN AUS KUNSTSTOFF	INSGESAMT	128,7	+15,1	+2,0	126,2	+13,8	+12,5	116,4	+9,4	127,5	+14,5
		INLAND	123,8	+9,6	+2,9	120,3	+9,9	+14,7	109,6	+4,7	122,1	+9,7
		AUSLAND	139,0	+27,3	+0,3	138,6	+21,8	+8,6	130,9	+19,1	138,8	+24,5
25.22	H.V. VERPACKUNGSMITTELN AUS KUNSTSTOFF	INSGESAMT	105,9	-0,4	-4,8	111,2	+7,6	+8,6	107,7	+1,7	108,6	+3,6
		INLAND	92,5	-3,3	-2,3	94,7	+1,3	+7,7	93,2	-3,3	93,6	-1,1
		AUSLAND	166,1	+7,1	-9,7	172,9	+23,4	+10,5	162,0	+14,6	164,5	+15,0

LAND

FUER DAS VERARBEITENDE GEWERBE
=100
ABTEILUNGEN, GRUPPEN UND KLASSEN
ZWEIGE, AUSGABE 1993 (WZ93)
WERT

INDEX

1996 JULI	VER- AEND. IN % GEGEN JULI 1995	1996 2.VJ	1997 1.VJ	1997 2.VJ	VERAENDERUNG IN % 2.VJ 1997 GEGEN		1996 1.HJ	1996 2.HJ	1997 1.HJ	VERAENDERUNG IN % 1.HJ 1997 GEGEN		1995	1996	VER- AEND. IN % GEGEN 1995	WZ93 SCHL.		
					2.VJ 1996	1.VJ 1997				1.HJ 1996	2.HJ 1996					1.HJ 1996	2.HJ 1996
114,3	+6,0	110,4	97,2	116,5	+5,5	+19,9	103,2	106,8	106,9	+3,6	+0,1	104,9	105,0	+0,1	24.3		
114,0	+4,5	108,1	90,0	109,4	+1,2	+21,6	100,1	103,2	99,7	-0,4	-3,4	104,1	101,6	-2,4			
115,5	+11,1	117,4	119,8	138,6	+18,1	+15,7	113,1	118,0	129,2	+14,2	+9,5	107,3	115,6	+7,7			
117,1	+5,3	116,0	114,5	124,0	+6,9	+8,3	118,2	115,4	119,3	+0,9	+3,4	115,4	116,8	+1,2	24.4		
102,7	+4,1	101,2	96,3	101,3	+0,1	+5,2	104,2	101,7	98,8	-5,2	-2,9	104,5	103,0	-1,4			
148,8	+7,1	148,6	154,9	174,2	+17,2	+12,5	149,1	145,7	164,6	+10,4	+13,0	139,5	147,4	+5,7			
110,6	-10,7	125,1	128,5	133,4	+6,6	+3,8	127,8	120,3	131,0	+2,5	+8,9	113,3	124,0	+9,4	24.41		
94,5	-21,1	120,7	103,3	121,5	+0,7	+17,6	119,5	112,5	112,4	-5,9	-0,1	94,0	116,0	+23,4			
115,8	-7,4	126,5	136,7	137,2	+8,5	+0,4	130,5	122,7	136,9	+4,9	+11,6	119,5	126,6	+5,9			
117,7	+7,0	115,1	113,2	123,1	+7,0	+8,7	117,3	114,9	118,1	+0,7	+2,8	115,6	116,1	+0,4	24.42		
103,0	+5,1	100,6	96,1	100,7	+0,1	+4,8	103,7	101,4	98,4	-5,1	-3,0	104,9	102,5	-2,3			
157,7	+10,5	154,6	159,8	184,2	+19,1	+15,3	154,1	151,9	172,0	+11,6	+13,2	144,9	153,0	+5,6			
84,5	-4,8	88,6	88,3	89,0	+0,5	+0,8	90,8	84,2	88,6	-2,4	+5,2	93,1	87,5	-6,0	24.5		
76,1	-7,4	80,2	80,3	80,6	+0,5	+0,4	82,6	76,9	80,4	-2,7	+4,6	86,8	79,8	-8,1			
114,6	+2,0	118,7	116,6	118,9	+0,2	+2,0	119,8	109,8	117,7	-1,8	+7,2	115,4	114,8	-0,5			
86,8	+2,6	84,5	87,6	86,8	+2,7	-0,9	86,7	82,6	87,2	+0,6	+5,6	92,1	84,7	-8,0	24.51		
80,5	+0,5	78,3	80,0	78,9	+0,8	-1,4	80,5	77,5	79,4	-1,4	+2,5	88,4	79,0	-10,6			
103,6	+7,2	100,9	107,7	107,6	+6,6	-0,1	103,1	95,9	107,7	+4,5	+12,3	102,0	99,5	-2,5			
82,2	-11,7	92,8	88,9	91,2	-1,7	+2,6	94,9	85,8	90,1	-5,1	+5,0	94,1	90,3	-4,0	24.52		
72,2	-14,1	81,8	80,5	82,1	+0,4	+2,0	84,4	76,4	81,3	-3,7	+6,4	85,4	80,4	-5,9			
133,4	-4,3	149,1	131,8	138,0	-7,4	+4,7	148,5	133,7	134,9	-9,2	+0,9	138,4	141,1	+2,0			
110,7	+0,8	109,1	111,8	121,4	+11,3	+8,6	108,9	106,8	116,6	+7,1	+9,2	113,5	107,9	-4,9	24.6		
97,9	-3,5	95,4	98,3	104,1	+9,1	+5,9	95,3	96,2	101,2	+6,2	+5,2	105,1	95,7	-8,9			
124,5	+4,9	123,9	126,3	139,9	+12,9	+10,8	123,7	118,1	133,1	+7,6	+12,7	122,6	120,9	-1,4			
84,4	-41,6	96,0	134,2	153,7	+60,1	+14,5	111,5	118,4	144,0	+29,1	+21,6	131,4	114,9	-12,6	24.61		
92,6	-41,5	99,2	151,4	177,8	+79,2	+17,4	115,1	129,4	164,6	+43,0	+27,2	147,1	122,3	-16,9			
67,4	-42,0	89,4	99,1	104,2	+16,6	+5,1	104,0	95,8	101,7	-2,2	+6,2	99,3	99,9	+0,6			
101,1	+10,3	101,0	104,1	109,9	+8,8	+5,6	100,8	98,2	107,0	+6,2	+9,0	100,0	99,5	-0,5	24.62		
93,2	+2,6	92,8	93,1	96,5	+4,0	+3,7	94,2	90,8	94,8	+0,6	+4,4	97,0	92,5	-4,6			
116,0	+24,2	116,6	125,2	135,5	+16,2	+8,2	113,4	112,6	130,3	+14,9	+15,7	105,8	113,0	+6,8			
119,4	+0,8	120,8	131,0	138,3	+14,5	+5,6	120,7	110,8	134,6	+11,5	+21,5	114,7	115,7	+0,9	24.63		
115,1	-4,8	114,8	120,3	124,4	+8,4	+3,4	117,2	106,7	122,3	+4,4	+14,6	116,4	111,9	-3,9			
124,0	+7,1	127,3	142,5	153,2	+20,3	+7,5	124,5	115,2	147,8	+18,7	+28,3	112,9	119,8	+6,1			
98,1	-6,1	100,0	77,6	86,0	-14,0	+10,8	97,1	83,8	81,8	-15,8	-2,4	106,1	90,4	-14,8	24.64		
88,0	-5,5	89,4	70,4	71,8	-19,7	+2,0	83,6	77,6	71,1	-15,0	-8,4	93,3	80,6	-13,6			
103,5	-6,4	105,7	81,4	93,6	-11,4	+15,0	104,3	87,1	87,5	-16,1	+0,5	113,0	95,7	-15,3			
119,3	+11,3	134,4	138,9	144,7	+7,7	+4,2	138,3	128,3	141,8	+2,5	+10,5	124,5	133,3	+7,1	24.65		
83,6	+5,8	98,5	156,5	129,5	+31,5	-17,3	108,0	112,0	143,0	+32,4	+27,7	111,0	110,0	-0,9			
133,1	+12,6	148,4	132,0	150,6	+1,5	+14,1	150,0	134,6	141,3	-5,8	+5,0	129,8	142,3	+9,6			
116,3	+3,8	110,6	117,5	128,0	+15,7	+8,9	109,8	111,7	122,7	+11,7	+9,8	115,7	110,7	-4,3	24.66		
100,8	-0,1	95,3	95,9	103,3	+8,4	+7,7	94,0	96,7	99,6	+6,0	+3,0	104,7	95,4	-8,9			
136,0	+7,9	129,9	144,7	159,3	+22,6	+10,1	129,7	130,7	152,0	+17,2	+16,3	129,6	130,2	+0,5			
87,0	+13,4	92,4	113,0	102,3	+10,7	-9,5	93,1	94,7	107,7	+15,7	+13,7	89,9	93,9	+4,4	24.7		
61,4	-3,0	64,9	75,1	70,9	+9,2	-5,6	67,5	65,7	73,0	+8,1	+11,1	69,0	66,6	-3,5			
108,5	+23,3	115,5	144,7	128,7	+11,4	-11,1	114,6	118,9	136,7	+19,3	+15,0	107,4	116,8	+8,8			
104,7	+6,3	104,5	101,8	112,0	+7,2	+10,0	102,1	101,3	106,9	+4,7	+5,5	103,0	101,7	-1,3	DH		
102,9	+3,7	102,0	95,8	106,1	+4,0	+10,8	99,2	98,8	101,0	+1,8	+2,2	102,6	99,0	-3,5			
110,2	+14,4	112,4	120,4	130,3	+15,9	+8,2	111,1	109,2	125,3	+12,8	+14,7	104,3	110,2	+5,7			
99,5	+6,3	101,1	103,9	112,6	+11,4	+8,4	100,0	98,2	108,3	+8,3	+10,3	98,6	99,1	+0,5	25.1		
90,9	-	94,3	94,9	103,2	+9,4	+8,7	93,2	90,2	99,0	+6,2	+9,8	94,0	91,7	-2,4			
122,5	+21,6	119,6	127,9	138,0	+15,4	+7,9	118,2	119,8	133,0	+12,5	+11,0	111,0	119,0	+7,2			
103,1	+12,1	107,0	107,8	111,8	+4,5	+3,7	103,1	105,8	109,8	+6,5	+3,8	100,4	104,5	+4,1	25.11		
81,8	-0,4	94,5	90,9	94,8	+0,3	+4,3	89,8	86,9	92,9	+3,5	+6,9	90,2	88,3	-2,1			
153,4	+32,9	136,6	147,9	151,9	+11,2	+2,7	134,7	150,4	149,9	+11,3	-0,3	124,7	142,5	+14,3			
87,3	+3,0	97,6	101,5	113,1	+15,9	+11,4	98,1	93,7	107,3	+9,4	+14,5	97,4	95,9	-1,5	25.13		
96,1	+0,2	94,2	97,1	107,9	+14,5	+11,1	95,1	92,1	102,5	+7,8	+11,3	96,1	93,6	-2,6			
100,8	+11,5	107,6	114,0	128,2	+19,1	+12,5	106,6	98,3	121,1	+13,6	+23,2	101,3	102,4	+1,1			
106,1	+6,3	105,4	101,2	111,8	+6,1	+10,5	102,6	102,2	106,5	+3,8	+4,2	104,2	102,4	-1,7	25.2		
106,0	+4,6	104,0	96,1	106,9	+2,8	+11,2	100,8	101,0	101,5	+0,7	+0,5	104,8	100,9	-3,7			
106,4	+12,1	110,1	118,0	127,9	+16,2	+8,4	108,9	106,0	122,9	+12,9	+15,9	102,3	107,4	+5,0			
111,8	+11,0	110,6	107,3	121,5	+9,9	+13,2	105,5	107,7	114,4	+8,4	+6,2	106,3	106,6	+0,3	25.21		
113,0	+9,7	109,7	99,5	114,8	+4,6	+15,4	103,3	106,8	107,2	+3,8	+0,4	107,5	105,0	-2,3			
109,2	+13,9	112,5	123,5	135,5	+20,4	+9,7	110,0	109,6	129,5	+17,7	+18,2	103,9	109,8	+5,7			
106,3	+8,4	104,3	106,6	109,3	+4,8	+2,5	105,8	101,5	108,0	+2,1	+6,4	101,5	103,7	+2,2	25.22		
95,7	+1,5	95,2	92,7	93,9	-1,4	+1,3	96,6	91,0	93,3	-3,4	+2,5	95,8	93,8	-2,1			
145,8	+29,5	138,2	158,8	167,1	+20,9	+5,2	140,5	140,7	163,0	+16,0	+15,8	122,9	140,6	+14,4			

1 INDEX DES AUFTRAGSEINGANGS
 1991
 NACH ABSCHNITTEN, UNTERABSCHNITTEN,
 DER KLASSIFIKATION DER WIRTSCHAFTS
 1.1 ORIGINAL

VOLUMEN

WZ93- SCHL.	WIRTSCHAFTSZWEIG		VERAENDERUNG IN % JULI 1997 GEGEN			VERAENDERUNG IN % JUNI 1997 GEGEN			KUMULIERT		2-MONATS- DURCHSCHNITT JUNI UND JULI 1997 GEGEN VORJAHR	
			1997			1997			JAN. 1997 BIS JULI 1997	VER- AEND. IN % GEGEN VORJAHR	JUNI 1997 UND JULI 1997	VER- AEND. IN % GEGEN VORJAHR
			JULI	JULI 1996	JUNI 1997	JUNI	JUNI 1996	MAI 1997	JULI 1997	JULI 1997	JULI 1997	JULI 1997
25.23	H.V. BAUBEDARFSARTIKELN AUS KUNSTSTOFF	INSGESAMT	135,3	+4,6	+2,8	131,6	+5,3	+15,1	113,3	+2,8	133,5	+5,0
		INLAND	135,2	+2,4	+3,8	130,3	+2,6	+13,9	112,7	+1,4	132,8	+2,5
		AUSLAND	136,4	+29,3	-4,3	142,5	+32,1	+25,2	118,1	+15,1	139,5	+30,7
25.24	HERSTELLUNG VON SONST. KUNSTSTOFFWAREN	INSGESAMT	101,9	+10,2	-0,7	102,6	+9,7	+9,7	98,5	+2,0	102,3	+10,0
		INLAND	101,5	+8,3	-1,3	102,8	+10,3	+11,7	97,8	+0,8	102,2	+9,3
		AUSLAND	103,4	+17,6	+1,7	101,7	+7,7	+2,6	101,0	+5,9	102,6	+12,5
DI	GLASGEWERBE, KERAMIK, VERARBEITUNG VON STEINEN UND ERDEN	INSGESAMT	109,9	+2,0	-2,7	113,0	+10,2	+14,6	102,3	+3,0	111,5	+6,1
		INLAND	112,3	-0,8	-0,4	112,7	+6,7	+14,5	100,6	+0,5	112,5	+2,8
		AUSLAND	102,3	+12,5	-10,0	113,7	+21,9	+15,0	107,7	+11,3	108,0	+17,3
26.1	HERSTELLUNG UND VERAR- BEITUNG VON GLAS	INSGESAMT	115,1	+10,4	-3,0	118,7	+13,6	+17,4	112,0	+5,6	118,9	+12,0
		INLAND	113,6	+8,1	+1,0	112,5	+9,5	+17,8	106,8	+2,7	113,1	+8,9
		AUSLAND	118,9	+16,3	-12,4	135,8	+24,0	+16,8	126,1	+12,6	127,4	+20,3
26.11	HERSTELLUNG VON FLACH- GLAS	INSGESAMT	111,3	+14,5	-3,3	115,1	+16,7	+11,4	109,1	+14,0	113,2	+15,6
		INLAND	118,4	+21,8	+7,5	110,1	+20,3	+14,0	104,8	+11,7	114,3	+21,1
		AUSLAND	101,6	+4,5	-16,7	121,9	+12,8	+8,5	115,0	+17,1	111,8	+8,9
26.12	VEREDLUNG UND VERARBEI- TUNG VON FLACHGLAS	INSGESAMT	136,7	+15,6	+0,7	135,7	+11,5	+21,6	122,8	+7,8	136,2	+13,5
		INLAND	130,8	+9,5	+0,2	130,6	+7,2	+21,3	118,1	+3,3	130,7	+8,3
		AUSLAND	168,6	+51,3	+3,0	163,7	+34,8	+23,5	148,3	+32,8	166,2	+42,8
26.13	HERSTELLUNG VON HOHLGLAS	INSGESAMT	97,5	+8,6	-6,3	104,1	+13,3	+18,7	100,5	-1,0	100,8	+10,9
		INLAND	94,9	+8,6	+0,5	94,4	+8,1	+18,4	93,1	-3,2	94,7	+8,4
		AUSLAND	106,6	+8,3	-23,0	138,5	+27,8	+19,3	126,7	+5,1	122,6	+18,6
26.14	HERSTELLUNG VON GLAS- FASER	INSGESAMT	136,0	+16,4	+3,8	131,0	+0,9	+2,7	122,5	+5,3	133,5	+8,3
		INLAND	139,1	+10,7	+10,7	125,6	-1,0	+5,2	117,7	+6,0	132,4	+4,8
		AUSLAND	127,0	+39,7	-13,4	146,7	+6,2	-3,3	136,3	+3,6	136,9	+19,5
26.15	HERSTELLUNG, VEREDLUNG U. VERARB. VON SONST. GLAS EINSCHL. TECHN. GLASW.	INSGESAMT	99,9	-6,4	-10,6	111,8	+30,9	+19,4	112,1	+11,7	105,9	+10,2
		INLAND	92,9	-14,1	-10,4	103,7	+42,8	+17,4	110,3	+15,4	98,3	+8,7
		AUSLAND	105,4	-0,2	-10,8	118,1	+23,9	+20,8	113,6	+9,0	111,8	+11,2
26.2	KERAMIK (OHNE ZIEGELEI UND BAUKERAMIK)	INSGESAMT	78,8	-1,9	-1,7	80,2	+7,7	+11,9	81,9	-1,7	79,5	+2,7
		INLAND	74,4	-7,6	-	74,4	-	+11,9	76,3	-8,1	74,4	-4,0
		AUSLAND	85,8	+7,1	-4,1	89,5	+20,0	+12,2	90,7	+8,1	87,7	+13,3
26.21	H.V. KERAMISCHEN HAUS- HALTSWAREN UND ZIERGE- GENSTAENDEN	INSGESAMT	56,6	-	+7,2	52,8	+4,1	+8,0	61,3	-4,5	54,7	+1,9
		INLAND	56,4	-8,9	+2,7	54,9	+2,6	+13,9	61,8	-8,6	55,7	-3,5
		AUSLAND	56,8	+20,9	+15,9	49,0	+7,0	-2,2	60,5	+4,3	52,9	+14,0
26.22	HERSTELLUNG VON SANI- TAERKERAMIK	INSGESAMT	54,9	-36,0	-0,7	55,3	-29,1	+15,0	56,1	-31,7	55,1	-32,7
		INLAND	53,1	-39,1	+0,8	52,7	-30,1	+13,8	54,2	-34,1	52,9	-34,9
		AUSLAND	64,8	-16,6	-7,3	69,9	-24,4	+19,5	66,9	-18,2	67,4	-20,8
26.23	H.V. ISOLATOREN UND ISOLIERTEILEN AUS KERAMIK	INSGESAMT	120,4	+8,0	-3,1	124,2	+28,2	+17,6	120,9	+8,4	122,3	+17,4
		INLAND	99,9	-9,9	+7,9	92,6	-3,3	+6,3	104,7	+1,4	96,3	-6,9
		AUSLAND	153,6	+36,4	-12,4	175,3	+77,6	+29,3	147,1	+18,0	164,5	+55,6
26.24	H.V. KERAMISCHEN ERZEUG- NISSEN F. SONST. TECHN. ZWECKE	INSGESAMT	124,5	+22,8	-12,7	142,6	+22,1	+26,1	126,0	+11,9	133,6	+22,5
		INLAND	98,5	+21,2	-22,7	127,4	+43,3	+39,4	104,4	+8,6	113,0	+32,8
		AUSLAND	169,5	+24,4	+0,4	168,9	+2,4	+12,3	163,2	+15,8	169,2	+12,4
26.25	HERSTELLUNG VON KERA- MISCHEN ERZEUGNISSEN A.N.G.	INSGESAMT	78,2	+8,8	-14,1	91,0	+33,6	+4,6	86,3	+6,3	84,6	+20,9
		INLAND	74,8	+8,1	-14,3	87,3	+29,5	-3,9	85,6	+8,2	81,1	+18,7
		AUSLAND	86,8	+10,4	-13,4	100,2	+43,3	+29,5	88,0	+1,7	93,5	+25,8
26.26	H.V. FEUERFESTEN KERA- MISCHEN WERKSTOFFEN	INSGESAMT	93,9	+0,1	-0,8	94,7	+10,9	+10,1	95,8	+3,7	94,3	+5,2
		INLAND	101,5	+4,2	+8,7	93,4	-2,2	+8,0	94,7	-2,7	97,5	+1,0
		AUSLAND	87,2	-3,9	-8,9	95,7	+25,1	+11,9	96,8	+10,0	91,5	+9,4
26.3	H.V. KERAMISCHEN WAND- U. BODENFLIESEN UND -PLATTEN	INSGESAMT	90,2	-0,9	+1,3	89,0	+6,1	+13,4	84,9	+4,2	89,6	+2,4
		INLAND	102,0	-0,4	+2,9	93,1	+7,7	+12,7	94,4	+4,8	100,6	+3,5
		AUSLAND	62,1	-3,1	-4,6	65,1	+0,2	+15,6	62,6	+2,3	63,6	-1,5
26.4	ZIEGELEI, HERSTELLUNG VON SONST. BAUKERAMIK	INSGESAMT	159,2	-5,0	-2,2	162,8	+7,5	+19,6	116,9	+2,3	161,0	+0,9
		INLAND	162,8	-5,1	-2,2	166,4	+7,4	+20,0	119,1	+2,1	164,6	+0,8
		AUSLAND	81,9	+1,6	-0,4	82,2	+8,3	+4,4	68,4	+12,1	82,1	+4,9
26.51	HERSTELLUNG VON ZEMENT	INSGESAMT	118,6	-8,0	-4,6	124,3	+7,6	+15,6	96,4	+1,2	121,5	-0,6
		INLAND	118,9	-9,2	-3,3	123,0	+6,5	+15,4	95,3	+0,1	121,0	-1,9
		AUSLAND	113,3	+18,5	-21,8	144,9	+24,4	+17,8	113,1	+16,1	129,1	+21,7
26.62	HERSTELLUNG VON GIPS- ERZEUGNISSEN FUER DEN BAU	INSGESAMT	148,6	-9,2	-0,1	148,8	-0,7	-28,6	155,5	+2,8	148,7	-5,1
		INLAND	147,2	-12,3	+0,5	146,4	-4,7	-29,3	154,0	-0,9	146,8	-8,7
		AUSLAND	175,6	+109,0	-8,6	192,1	+150,5	-17,9	183,1	+140,3	183,9	+128,7
DJ	METALLERZEUGUNG UND -BE- ARBEITUNG, HERSTELLUNG VON METALLERZEUGNISSEN	INSGESAMT	110,4	+7,3	+0,7	109,6	+14,9	+14,4	103,8	+6,0	110,0	+10,9
		INLAND	104,2	+7,2	+2,6	101,6	+12,4	+12,0	96,1	+3,8	102,9	+9,7
		AUSLAND	131,2	+7,5	-3,9	136,5	+22,0	+20,7	129,5	+12,0	133,9	+14,4
27	METALLERZEUGUNG UND -BEARBEITUNG	INSGESAMT	114,6	+11,6	-0,6	115,3	+19,9	+15,1	111,4	+14,0	115,0	+15,6
		INLAND	102,1	+11,5	+1,7	100,4	+16,7	+9,4	97,9	+12,7	101,3	+14,1
		AUSLAND	142,8	+11,7	-4,2	149,1	+25,1	+25,1	141,9	+16,3	146,0	+18,2

LAND

FUER DAS VERARBEITENDE GEWERBE
=100
ABTEILUNGEN, GRUPPEN UND KLASSEN
ZWEIGE, AUSGABE 1993 (WZ93)
WERT

INDEX

1996 JULI	VER- AEND. IN % GEGEN JULI 1995	1996 2. VJ	1997 1. VJ	1997 2. VJ	VERAENDERUNG IN % 2. VJ 1997 GEGEN		1996 1. HJ	1996 2. HJ	1997 1. HJ	VERAENDERUNG IN % 1. HJ 1997 GEGEN		1995	1996	VER- AEND. IN % GEGEN 1995	WZ93 SCHL.
					2. VJ	1. VJ				1. HJ	2. HJ				
					1996	1997				1996	1996				
129,3	+13,1	120,2	96,2	123,1	+2,4	+28,0	107,0	123,6	109,6	+2,4	-11,3	115,9	115,3	-0,5	25.23
132,0	+13,1	121,7	95,5	122,5	+0,7	+28,3	107,6	126,2	109,0	+1,3	-13,6	118,2	116,9	-1,1	
105,5	+13,2	106,6	102,6	127,5	+19,6	+24,3	102,1	101,6	115,1	+12,7	+13,3	95,8	101,8	+6,3	
92,5	-1,9	95,8	95,7	100,1	+4,5	+4,6	97,3	89,7	97,9	+0,6	+9,1	99,0	93,5	-5,6	25.24
93,7	-2,6	95,5	95,2	99,2	+3,9	+4,2	97,5	89,9	97,2	-0,3	+8,1	100,5	93,7	-6,8	
87,9	+0,8	97,0	98,0	103,1	+6,3	+5,2	96,7	88,9	100,6	+4,0	+13,2	93,5	92,8	-0,7	
107,7	+1,9	103,8	94,1	108,0	+4,0	+14,8	97,9	102,4	101,1	+3,3	-1,3	105,0	100,2	-4,6	DI
113,2	+3,7	106,3	89,4	107,8	+1,4	+20,6	98,0	105,9	98,6	+0,6	-6,9	107,6	101,9	-5,3	
90,9	-4,2	96,1	108,5	108,7	+13,1	+0,2	97,8	91,8	108,6	+11,0	+18,3	97,2	94,8	-2,5	
104,3	-0,8	104,8	110,7	112,2	+7,1	+1,4	106,5	107,8	111,5	+4,7	+3,4	108,9	107,1	-1,7	26.1
105,1	+1,9	103,3	104,7	106,6	+3,2	+1,8	103,9	108,4	105,7	+1,7	-2,5	108,5	106,1	-2,2	
102,2	-7,7	109,1	127,3	127,3	+16,7	-	113,6	106,2	127,3	+12,1	+19,9	110,2	109,9	-0,3	
97,2	-2,0	98,4	104,4	113,1	+14,9	+8,3	95,5	101,7	108,8	+13,9	+7,0	104,7	98,6	-5,8	26.11
97,2	-8,6	96,2	96,7	108,4	+12,7	+12,1	93,2	102,2	102,5	+10,0	+0,3	106,8	97,7	-8,5	
97,2	+8,8	101,3	114,9	119,4	+17,9	+3,9	98,4	101,0	117,2	+19,1	+16,0	101,7	99,7	-2,0	
118,3	+6,0	118,1	114,8	126,1	+6,8	+9,8	113,2	122,6	120,5	+6,4	-1,7	115,8	117,9	+1,8	26.12
119,5	+5,4	117,7	109,7	122,3	+3,9	+11,5	113,5	122,1	116,0	+2,2	-5,0	117,1	117,8	+0,6	
111,4	+8,5	120,1	142,8	147,0	+22,4	+2,9	111,8	125,3	144,9	+29,6	+15,6	109,1	118,6	+8,7	
89,8	-9,3	97,6	104,5	97,5	-0,1	-6,7	103,4	99,0	101,0	-2,3	+2,0	105,1	101,2	-3,7	26.13
87,4	-9,2	93,0	97,7	87,8	-5,6	-10,1	97,6	95,5	92,8	-4,9	-2,8	101,2	96,6	-4,5	
98,4	-9,5	114,4	128,5	131,6	+15,0	+2,4	124,2	111,5	130,0	+4,7	+16,6	119,1	117,9	-1,0	
116,8	+14,4	114,3	114,5	125,9	+10,1	+10,0	116,2	115,7	120,2	+3,4	+3,9	114,5	116,0	+1,3	26.14
125,7	+23,6	110,7	109,5	118,8	+7,3	+8,5	108,6	121,8	114,1	+5,1	-6,3	116,1	115,2	-0,8	
90,9	-12,1	124,8	128,9	146,9	+17,7	+14,0	138,4	98,2	137,9	-0,4	+40,4	109,7	118,3	+7,8	
106,7	-4,6	90,9	119,4	108,9	+19,8	-8,8	99,4	95,2	114,2	+14,9	+20,0	102,1	97,3	-4,7	26.15
108,1	+24,0	84,9	116,7	109,7	+29,2	-6,0	93,5	98,1	113,2	+21,1	+15,4	97,0	95,8	-1,2	
105,6	-19,4	95,5	121,5	108,3	+13,4	-10,9	103,9	92,9	114,9	+10,6	+23,7	106,1	98,4	-7,3	
80,3	-3,3	79,5	85,6	79,2	-0,4	-7,5	83,8	78,7	82,4	-1,7	+4,7	88,7	81,3	-8,3	26.2
80,5	-4,8	77,4	79,9	73,3	-5,3	-8,3	83,4	79,5	76,6	-8,2	-3,6	89,7	81,4	-9,3	
80,1	-0,5	82,8	94,6	88,5	+6,9	-6,4	84,5	77,6	91,6	+8,4	+18,0	87,0	81,0	-6,9	
56,6	-0,7	55,7	69,7	54,5	-2,2	-21,8	65,4	60,9	62,1	-5,0	+2,0	69,7	63,2	-9,3	26.21
61,9	+1,0	58,2	70,5	54,8	-5,8	-22,3	68,6	66,8	62,7	-8,6	-6,1	75,1	67,7	-9,9	
47,0	-4,7	51,3	68,1	54,0	+5,3	-20,7	59,8	50,5	61,1	+2,2	+21,0	60,0	55,1	-8,2	
85,8	-0,8	77,3	57,6	54,9	-29,0	-4,7	81,5	74,1	56,3	-30,9	-24,0	87,3	77,8	-10,9	26.22
87,2	-0,6	76,8	56,4	52,3	-31,9	-7,3	81,3	74,8	54,4	-33,1	-27,3	89,5	78,0	-12,8	
77,7	-1,9	80,4	65,0	69,5	-13,6	+6,9	82,5	70,1	67,3	-18,4	-4,0	74,6	76,3	+2,3	
111,5	+24,2	107,0	126,5	115,5	+7,9	-8,7	111,5	104,6	121,0	+8,5	+15,7	113,6	108,0	-4,9	26.23
110,9	+23,1	93,3	117,0	94,0	+0,8	-19,7	102,1	99,8	105,5	+3,3	+5,7	102,8	100,9	-1,8	
112,6	+25,8	129,2	141,8	156,3	+16,3	+6,0	126,7	112,3	146,1	+15,3	+30,1	131,0	119,5	-8,8	
101,4	-7,2	113,6	124,1	128,3	+12,9	+3,4	114,4	100,4	126,2	+10,3	+25,7	104,5	107,4	+2,8	26.24
81,3	-27,2	95,0	103,0	107,8	+13,5	+4,7	98,6	84,0	105,4	+6,9	+25,5	92,5	91,3	-1,3	
136,3	+29,3	145,8	160,7	163,7	+12,3	+1,9	141,7	128,7	162,2	+14,5	+26,0	125,3	135,2	+7,9	
71,9	+12,9	78,0	87,0	88,2	+13,1	+1,4	82,8	77,1	87,6	+5,8	+13,6	80,3	79,9	-0,5	26.25
69,2	+5,8	75,7	85,9	88,8	+17,3	+3,4	80,7	74,6	87,4	+8,3	+17,2	82,2	77,6	-5,6	
78,6	+32,3	83,7	89,7	86,6	+3,5	-3,5	87,8	83,5	88,2	+0,5	+5,6	75,5	85,6	+13,4	
93,8	-10,3	92,5	97,2	95,1	+2,8	-2,2	92,1	89,7	96,2	+4,5	+7,2	102,2	90,9	-11,1	26.26
97,4	-12,4	96,0	92,9	94,2	-1,9	+1,4	97,3	95,8	93,6	-3,8	-2,3	108,4	96,6	-10,9	
90,7	-8,3	89,4	101,0	95,7	+7,0	-5,2	87,6	84,3	98,4	+12,3	+16,7	96,7	85,9	-11,2	
91,0	+2,8	85,8	81,6	86,5	+0,8	+6,0	80,0	81,1	84,1	+5,1	+3,7	87,7	80,5	-8,2	26.3
102,4	+3,3	94,1	89,7	96,5	+2,6	+7,6	88,1	91,5	93,1	+5,7	+1,7	98,0	89,8	-8,4	
64,1	+1,4	66,1	62,4	63,0	-4,7	+1,0	60,8	56,5	62,7	+3,1	+11,0	63,3	58,6	-7,4	
167,6	+12,0	145,6	71,3	148,4	+1,9	+108,1	105,5	132,8	109,8	+4,1	-17,3	127,8	119,1	-6,8	26.4
171,5	+11,9	148,9	72,2	151,4	+1,7	+109,7	107,6	135,6	111,8	+3,9	-17,6	130,7	121,6	-7,0	
80,6	+16,5	72,6	51,6	80,8	+11,3	+56,6	57,8	71,5	66,2	+14,5	-7,4	63,6	64,7	+1,7	
128,9	+4,8	118,1	66,0	119,3	+1,0	+80,8	89,7	107,2	92,7	+3,3	-13,5	107,4	98,5	-8,3	26.51
131,0	+4,7	118,3	64,4	118,3	-	+83,7	89,2	107,2	91,3	+2,4	-14,8	108,0	98,2	-9,1	
95,6	+5,4	116,6	90,4	135,8	+16,5	+50,2	97,7	107,3	113,1	+15,8	+5,4	97,1	102,5	+5,6	
163,6	+22,5	146,8	142,9	170,4	+16,1	+19,2	149,3	161,9	156,7	+5,0	-3,2	149,9	155,6	+3,8	26.62
167,9	+22,3	150,9	143,1	167,2	+10,8	+16,8	153,3	165,1	155,2	+1,2	-6,0	153,7	159,2	+3,6	
84,0	+30,4	71,3	138,1	230,7	+223,6	+67,1	75,0	102,9	184,4	+145,9	+79,2	78,9	88,9	+12,7	
102,9	+8,2	95,7	100,5	104,9	+9,6	+4,4	97,1	95,9	102,7	+5,8	+7,1	98,8	96,5	-2,3	DJ
97,2	+3,5	91,5	91,6	97,9	+7,0	+6,9	91,8	90,9	94,8	+3,3	+4,3	96,5	91,4	-5,3	
122,0	+23,0	109,6	129,9	128,5	+17,2	-1,1	114,5	112,6	129,2	+12,8	+14,7	106,4	113,5	+6,7	
102,7	+12,7	94,7	110,9	110,8	+17,0	-0,1	96,9	96,9	110,8	+14,3	+14,3	96,6	96,9	+0,3	27
91,6	+6,8	85,2	95,7	98,6	+15,7	+3,0	86,2	86,2	97,2	+12,8	+12,8	90,7	86,2	-5,0	
127,8	+24,1	116,1	145,1	138,4	+19,2	-4,6	121,0	121,0	141,7	+17,1	+17,1	109,9	121,0	+10,1	

1 INDEX DES AUFTRAGSEINGANGS
 1991
 NACH ABSCHNITTEN, UNTERABSCHNITTEN,
 DER KLASSIFIKATION DER WIRTSCHAFTS
 1.1 ORIGINAL

VOLUMEN

WZ93- SCHL.	WIRTSCHAFTSZWEIG		VERAENDERUNG IN % JULI 1997 GEGEN			VERAENDERUNG IN % JUNI 1997 GEGEN			KUMULIERT		2-MONATS- DURCHSCHNITT JUNI UND JULI 1997 GEGEN VORJAHR	
			1997	JULI 1996	JUNI 1997	1997	JUNI 1996	MAI 1997	JAN. 1997 BIS	VER- AEND. IN % GEGEN VORJAHR	JUNI 1997 UND JULI 1997	VER- AEND. IN % GEGEN VORJAHR
			JULI			JUNI 1997			JUNI 1997		JULI 1997	
27.1	ERZEUGUNG VON ROHEISEN, STAHL UND FERROLEGIE- RUNGEN (EGKS) 1)	INSGESAMT	117,1	+13,0	+4,0	112,6	+16,0	+15,0	109,7	+12,5	114,9	+14,4
		INLAND	106,9	+14,7	+1,4	105,4	+19,5	+8,2	102,7	+14,5	106,2	+17,1
		AUSLAND	138,9	+10,2	+8,5	128,0	+10,1	+29,2	124,6	+8,8	133,5	+10,1
27.2	HERSTELLUNG VON ROHREN	INSGESAMT	81,9	-0,8	-30,1	117,2	+59,0	+30,9	100,8	+28,2	99,6	+27,4
		INLAND	68,6	+1,0	-10,9	77,0	+23,2	+4,1	70,9	+9,9	72,8	+11,7
		AUSLAND	107,9	-3,0	-44,8	195,6	+105,0	+63,4	159,0	+49,9	151,8	+47,0
27.21	H.V. ROHREN, ROHRFORM-, ROHRVERSCHLUSS- U. -VERBIND. A. GUSSEISEN	INSGESAMT	59,2	-1,3	+1,7	58,2	-7,2	+13,5	54,0	-2,5	58,7	-4,4
		INLAND	49,9	-16,3	-6,9	53,6	-0,4	+20,7	44,0	-11,5	51,8	-8,6
		AUSLAND	93,4	+51,4	+24,2	75,2	-21,2	-1,8	90,9	+19,0	84,3	+7,3
27.22	H.V. STAHLROHREN, ROHR- FORM-, VERSCHL.-, VERBIND. AUS EISEN UND STAHL	INSGESAMT	86,4	-0,8	-33,0	128,9	+70,1	+32,7	110,1	+32,3	107,7	+32,1
		INLAND	73,2	+4,6	-11,6	82,8	+28,0	+1,8	77,5	+13,8	78,0	+15,7
		AUSLAND	109,6	-6,3	-47,7	209,7	+120,0	+68,2	167,0	+52,5	159,7	+50,4
27.3	SONST. ERSTE BEARBEITUNG V. EISEN U. STAHL, H.V. FERROLEG. (NICHT EGKS) 1)	INSGESAMT	116,6	+22,7	+1,9	114,4	+34,4	+16,0	112,8	+21,6	115,5	+28,2
		INLAND	102,7	+21,0	+1,5	101,2	+30,7	+14,1	99,6	+21,5	102,0	+25,6
		AUSLAND	158,2	+26,3	+2,9	153,8	+42,3	+20,1	152,0	+21,6	156,0	+33,7
27.31	HERSTELLUNG VON BLANK- STAHL	INSGESAMT	77,0	+19,9	-1,4	78,1	+28,0	+31,9	72,2	+10,2	77,6	+24,0
		INLAND	73,1	+27,8	-2,0	74,6	+35,9	+34,7	68,1	+12,9	73,9	+31,7
		AUSLAND	91,0	+2,1	+0,7	90,4	+9,2	+24,9	86,7	+3,6	90,7	+5,5
27.32	HERSTELLUNG VON KALT- BAND UNTER 500 MM BREITE	INSGESAMT	146,6	+29,8	+7,0	137,0	+45,3	+13,5	141,3	+29,3	141,8	+36,9
		INLAND	120,1	+26,4	+4,7	114,7	+35,7	+8,0	120,5	+29,8	117,4	+30,7
		AUSLAND	216,3	+35,2	+10,6	195,5	+62,6	+23,3	196,1	+28,6	205,9	+47,0
27.33	HERSTELLUNG VON KALT- PROFILIEN	INSGESAMT	149,4	+33,6	+17,1	127,6	+33,5	+13,6	118,0	+21,3	138,5	+33,6
		INLAND	144,8	+31,3	+19,2	121,5	+29,4	+11,7	113,6	+20,0	133,2	+30,5
		AUSLAND	194,4	+53,2	+3,2	188,3	+68,0	+28,4	161,8	+31,5	191,4	+60,2
27.34	HERSTELLUNG VON GEZO- GENEM DRAHT	INSGESAMT	87,7	+5,9	-9,3	96,7	+18,5	+17,8	90,9	+12,2	92,2	+12,2
		INLAND	89,3	+5,4	-5,8	94,8	+17,9	+17,6	88,7	+9,9	92,1	+11,5
		AUSLAND	82,7	+7,5	-19,2	102,4	+20,3	+18,1	97,7	+19,0	92,6	+14,3
27.35	ERSTE BEARB. V. EISEN U. STAHL A.N.G., H.V.FERRO- LEG. (NICHT EGKS) 1)	INSGESAMT	132,1	+21,2	-2,6	135,6	+34,4	+8,8	134,6	+22,4	133,9	+27,5
		INLAND	105,9	+15,2	-4,3	110,7	+33,7	+8,0	108,4	+28,0	108,3	+23,9
		AUSLAND	187,6	+29,0	-0,4	188,4	+35,2	+9,9	190,3	+16,2	188,0	+32,0
27.4	ERZEUGUNG UND ERSTE BEAR- BEITUNG VON NE-METALLEN	INSGESAMT	125,1	+8,1	+3,3	121,1	+10,8	+11,5	120,6	+10,8	123,1	+9,4
		INLAND	107,6	+4,5	+5,6	101,9	+7,4	+11,7	101,6	+8,7	104,8	+5,9
		AUSLAND	160,9	+13,3	+0,2	160,6	+15,5	+11,3	159,6	+13,8	160,8	+14,4
27.41	ERZEUG. U. ERSTE BEAR- BEITUNG VON EDELMETALLEN	INSGESAMT	158,8	+34,6	-5,6	168,3	+36,1	+30,4	158,2	+28,6	163,6	+35,3
		INLAND	121,5	+34,0	+2,3	118,8	+43,1	-2,9	127,6	+41,6	120,2	+38,3
		AUSLAND	220,2	+35,0	-11,8	249,8	+31,1	+77,9	208,7	+17,8	235,0	+32,8
27.42	ERZEUG. U. ERSTE BEAR- BEITUNG VON ALUMINIUM	INSGESAMT	136,7	+8,2	+3,7	131,8	+17,1	+10,9	132,8	+12,6	134,3	+12,4
		INLAND	132,8	+8,2	+8,3	122,6	+13,7	+13,4	123,1	+10,9	127,7	+10,8
		AUSLAND	144,4	+8,1	-3,7	150,0	+22,9	+7,2	151,9	+16,6	147,2	+15,1
27.43	ERZEUG. U. ERSTE BEAR- BEITUNG VON BLEI, ZINK UND ZINN	INSGESAMT	108,7	-11,3	-11,6	123,0	-2,2	+18,4	111,3	+5,3	115,9	-6,7
		INLAND	106,8	-13,6	-9,1	117,3	-4,7	+16,1	107,7	+2,0	112,0	-9,2
		AUSLAND	114,7	-4,5	-18,0	139,8	+4,6	+24,3	122,0	+15,2	127,3	+0,3
27.44	ERZEUG. U. ERSTE BEAR- BEITUNG VON KUPFER	INSGESAMT	109,0	+4,7	+9,4	99,6	-3,2	+4,8	101,1	+5,0	104,3	+0,8
		INLAND	78,2	-5,6	+7,1	73,0	-9,1	+11,6	72,3	-1,1	75,6	-7,4
		AUSLAND	181,7	+17,5	+11,8	162,5	+3,8	-1,5	169,1	+11,8	172,1	+10,6
27.45	ERZEUG. U. ERSTE BEAR- BEITUNG VON SONSTIGEN NE-METALLEN	INSGESAMT	107,5	+13,6	-2,5	110,2	+24,9	+20,2	108,1	+6,9	108,9	+19,1
		INLAND	83,1	+29,2	-8,7	91,0	+39,4	+16,7	85,1	+17,7	87,1	+34,4
		AUSLAND	135,4	+4,6	+2,6	132,0	+15,4	+23,0	134,3	+0,1	133,7	+9,7
27.5	GIESSEREIINDUSTRIE	INSGESAMT	108,9	+20,7	+2,4	106,3	+15,9	+8,0	99,4	+7,9	107,6	+18,2
		INLAND	104,6	+20,1	+2,6	101,9	+14,8	+6,8	95,9	+8,4	103,3	+17,4
		AUSLAND	125,6	+23,0	+1,9	123,2	+19,8	+12,1	113,0	+6,9	124,4	+21,4
27.51	EISENGIESSEREI	INSGESAMT	110,2	+20,8	+2,0	108,0	+14,9	+8,1	101,9	+8,4	109,1	+17,8
		INLAND	106,5	+20,3	+2,6	103,8	+14,8	+6,6	98,1	+10,0	105,2	+17,5
		AUSLAND	124,3	+22,8	+0,3	123,9	+15,0	+13,4	116,1	+3,4	124,1	+18,8
27.52	STAHLGIESSEREI	INSGESAMT	103,5	+20,5	+4,5	99,0	+21,0	+7,6	88,9	+6,5	101,3	+20,7
		INLAND	96,9	+19,5	+3,1	94,0	+14,5	+7,9	86,6	+1,3	95,5	+17,0
		AUSLAND	131,1	+23,6	+9,4	119,8	+49,2	+6,8	98,5	+30,5	125,5	+34,7
28	HERSTELLUNG VON METALL- ERZEUGNISSEN	INSGESAMT	107,1	+3,9	+1,8	105,2	+11,1	+13,9	97,9	-0,1	106,2	+7,4
		INLAND	105,5	+4,7	+3,0	102,4	+9,8	+13,9	95,0	-1,3	104,0	+7,1
		AUSLAND	114,7	+0,7	-3,5	118,8	+16,9	+13,7	111,9	+5,0	116,8	+8,3
28.1	STAHL- UND LEICHTMETALL- BAU	INSGESAMT	119,0	+1,5	+7,2	111,0	+5,4	+15,5	100,3	-2,5	115,0	+3,3
		INLAND	120,3	+0,7	+6,9	112,5	+6,8	+16,5	100,6	-2,1	116,4	+3,6
		AUSLAND	106,4	+11,6	+9,5	97,2	-7,9	+5,8	96,8	-6,4	101,8	+1,4
28.11	HERSTELLUNG VON STAHL- UND LEICHTMETALLKON- STRUKTIONEN	INSGESAMT	124,9	+0,3	+7,6	116,1	+5,7	+17,4	103,6	-3,6	120,5	+2,8
		INLAND	128,3	-0,1	+7,5	117,5	+8,2	+19,0	103,3	-3,0	121,9	+3,7
		AUSLAND	112,5	+5,3	+8,9	103,3	-14,6	+2,3	106,4	-9,7	107,9	-5,3

1) EUROPAEISCHE GEMEINSCHAFT FUER KOHLE UND STAHL.

LAND

FUER DAS VERARBEITENDE GEWERBE
=100
ABTEILUNGEN, GRUPPEN UND KLASSEN
ZWEIGE, AUSGABE 1993 (WZ93)
WERT

INDEX

1996 JULI	VER- AEND. IN % GEGEN JULI 1995	1996 2.VJ	1997 1.VJ	1997 2.VJ	VERAENDERUNG IN % 2.VJ 1997 GEGEN		1996 1.HJ	1996 2.HJ	1997 1.HJ	VERAENDERUNG IN % 1.HJ 1997 GEGEN		1995	1996	VER- AEND. IN % GEGEN 1995	WZ93 SCHL.
					2.VJ	1.VJ				1.HJ	2.HJ				
					1996	1997				1996	1996				
103,6	+19,5	93,7	108,1	108,8	+16,1	+0,6	96,5	95,4	108,5	+12,4	+13,7	94,6	96,0	+1,5	27.1
93,2	+8,8	87,9	100,1	103,9	+18,2	+3,8	89,1	87,2	102,0	+14,5	+17,0	92,6	88,1	-4,9	
126,1	+42,2	106,1	125,2	119,2	+12,3	-4,8	112,5	113,0	122,2	+8,6	+8,1	98,8	112,7	+14,1	
82,6	+2,1	75,8	105,4	102,4	+35,1	-2,8	77,9	80,7	103,9	+33,4	+28,7	85,3	79,3	-7,0	27.2
67,9	+1,3	65,7	67,8	74,8	+13,9	+10,3	63,9	62,5	71,3	+11,6	+14,1	73,2	63,2	-13,7	
111,2	+3,0	95,3	179,0	156,1	+63,8	-12,8	105,2	116,4	167,6	+59,3	+44,0	108,8	110,8	+1,8	
60,0	+2,4	62,0	49,7	56,6	-8,7	+13,9	54,6	54,5	53,2	-2,6	-2,4	79,0	54,6	-30,9	27.21
59,6	+2,8	54,5	35,6	50,3	-7,7	+41,3	48,0	47,7	43,0	-10,4	-9,9	72,8	47,9	-34,2	
61,7	+1,3	89,6	101,2	79,8	-10,9	-21,1	78,9	79,6	90,5	+14,7	+13,7	101,9	79,2	-22,3	
87,1	+2,1	78,4	116,5	111,5	+42,2	-4,3	82,5	85,9	114,0	+38,2	+32,7	86,5	84,2	-2,7	27.22
70,0	+1,2	68,5	75,7	80,9	+18,1	+6,9	67,8	66,1	78,3	+15,5	+18,5	73,3	67,0	-8,6	
117,0	+3,1	95,9	188,1	165,0	+72,1	-12,3	108,3	120,6	176,6	+63,1	+46,4	109,6	114,5	+4,5	
95,0	+2,7	87,0	113,8	110,4	+26,9	-3,0	92,4	92,3	112,1	+21,3	+21,5	97,6	92,4	-5,3	27.3
84,9	+2,6	77,9	99,7	98,5	+26,4	-1,2	81,5	83,1	99,1	+21,6	+19,3	89,4	82,3	-7,9	
125,3	+15,6	114,3	155,9	146,0	+27,7	-6,4	124,9	119,9	151,0	+20,9	+25,9	121,9	122,4	+0,4	
64,2	-9,7	62,3	71,8	71,0	+14,0	-1,1	65,7	62,1	71,4	+8,7	+15,0	78,1	63,9	-18,2	27.31
57,2	-19,2	57,5	67,3	67,2	+16,9	-0,1	60,9	58,8	67,3	+10,5	+14,5	74,4	59,8	-19,6	
89,1	+23,4	79,8	87,8	84,2	+5,5	-4,1	82,8	74,1	86,0	+3,9	+16,1	91,0	78,5	-13,7	
112,9	+15,1	99,5	145,6	135,3	+36,0	-7,1	108,7	112,8	140,5	+29,3	+24,6	105,0	110,7	+5,4	27.32
95,0	+7,8	87,7	125,6	115,4	+31,6	-8,1	92,5	97,3	120,5	+30,3	+23,8	91,3	94,9	+3,9	
160,0	+28,8	130,3	198,0	187,3	+43,7	-5,4	151,3	153,4	192,7	+27,4	+25,6	140,9	152,3	+8,1	
111,8	+25,3	94,7	105,0	120,6	+27,3	+14,9	94,8	107,7	112,8	+19,0	+4,7	88,7	101,2	+14,1	27.33
110,3	+25,1	91,3	101,4	115,4	+26,4	+13,8	92,1	104,2	108,4	+17,7	+4,0	87,6	98,1	+12,0	
126,9	+28,1	128,7	141,2	171,5	+33,3	+21,5	122,4	142,2	156,4	+27,8	+10,0	100,3	132,3	+31,9	
82,8	-16,4	77,1	91,5	91,3	+18,4	-0,2	80,8	79,1	91,4	+13,1	+15,5	103,0	79,9	-22,4	27.34
84,7	-15,0	76,5	87,0	90,1	+17,8	+3,6	80,0	79,0	88,6	+10,8	+12,2	103,8	79,5	-23,4	
76,9	-21,0	78,8	105,3	95,0	+20,6	-9,8	83,0	79,5	100,2	+20,7	+26,0	100,4	81,2	-19,1	
109,0	+5,8	107,2	135,6	134,5	+25,5	-0,8	110,2	99,6	135,1	+22,6	+35,6	103,1	104,9	+1,7	27.35
91,9	+0,3	80,8	104,8	112,8	+39,6	+7,6	83,6	80,2	108,8	+30,1	+35,7	84,6	81,9	-3,2	
145,4	+14,3	163,2	201,1	180,4	+10,5	-10,3	166,9	140,9	190,8	+14,3	+35,4	142,5	153,9	+8,0	
115,7	+15,4	107,4	120,6	119,1	+10,9	-1,2	107,7	108,9	119,9	+11,3	+10,1	103,6	108,3	+4,5	27.4
103,0	+11,4	91,6	100,9	100,4	+9,6	-0,5	92,0	95,7	100,7	+9,5	+5,2	95,0	93,8	-1,3	
142,0	+22,2	140,1	161,3	157,4	+12,3	-2,4	140,1	136,0	159,4	+13,8	+17,2	121,5	138,0	+13,6	
118,0	+10,0	118,4	162,5	153,8	+29,9	-5,4	123,8	124,5	158,2	+27,8	+27,1	108,8	124,2	+14,2	27.41
90,7	-2,5	83,2	139,3	117,9	+41,7	-15,4	90,0	89,1	128,6	+42,9	+44,3	96,0	89,5	-6,8	
163,1	+24,6	176,3	200,7	212,9	+20,8	+6,1	179,5	182,9	206,8	+15,2	+13,1	129,9	181,2	+39,5	
126,3	+23,5	116,7	132,8	131,5	+12,7	-1,0	116,5	118,6	132,2	+13,5	+11,5	110,5	117,5	+6,3	27.42
122,7	+23,4	108,5	121,1	122,0	+12,4	+0,7	109,8	112,1	121,5	+10,7	+8,4	108,0	110,9	+2,7	
133,6	+23,7	133,0	156,0	150,3	+13,0	-3,7	129,8	131,5	153,2	+18,0	+16,5	115,5	130,7	+13,2	
122,6	+6,1	115,4	107,9	115,6	+0,2	+7,1	102,9	115,4	111,8	+8,6	-3,1	107,7	109,2	+1,4	27.43
123,4	+3,2	115,6	104,7	111,1	-3,9	+6,1	102,7	113,4	107,9	+5,1	-4,9	108,2	108,0	-0,2	
120,1	+15,7	114,8	117,6	128,8	+12,2	+9,5	103,5	121,3	123,2	+19,0	+1,6	106,0	112,4	+6,0	
104,1	+7,9	94,4	100,2	99,3	+5,2	-0,9	95,0	94,7	99,8	+5,1	+5,4	94,0	94,9	+1,0	27.44
82,8	-0,4	71,7	70,9	71,8	+0,1	+1,3	71,5	77,7	71,4	-0,1	-8,1	78,7	74,6	-5,2	
154,6	+20,7	148,3	169,5	164,5	+10,9	-2,9	150,8	135,2	167,0	+10,7	+23,5	130,2	143,0	+9,8	
94,6	+13,4	93,9	111,9	104,4	+11,2	-6,7	102,2	93,7	108,2	+5,9	+15,5	99,3	98,0	-1,3	27.45
64,3	+2,7	66,9	86,2	84,6	+26,5	-1,9	73,6	66,5	85,4	+16,0	+28,4	81,0	70,0	-13,6	
129,4	+20,7	124,9	141,3	127,0	+1,7	-10,1	135,0	124,9	134,1	-0,7	+7,4	120,3	130,0	+8,1	
90,2	-2,3	90,8	92,7	102,9	+13,3	+11,0	92,4	90,2	97,8	+5,8	+8,4	95,8	91,3	-4,7	27.5
87,1	+0,5	87,1	90,0	98,8	+13,4	+9,8	88,7	85,9	94,4	+6,4	+9,9	92,5	87,3	-5,6	
102,1	-10,4	105,3	103,3	118,6	+12,6	+14,8	106,4	106,9	110,9	+4,2	+3,7	108,6	106,6	-1,8	
91,2	+3,6	92,5	95,6	105,3	+13,8	+10,1	94,5	91,9	100,5	+6,3	+9,4	95,5	93,2	-2,4	27.51
88,5	+12,0	87,0	92,2	101,2	+16,3	+9,8	89,4	87,7	96,7	+8,2	+10,3	91,1	88,5	-2,9	
101,2	-17,5	113,3	108,8	120,8	+6,6	+11,0	114,1	107,7	114,8	+0,6	+6,6	112,3	110,9	-1,2	
85,9	-22,2	83,6	80,2	92,7	+10,9	+15,6	83,1	83,2	86,5	+4,1	+4,0	97,0	83,2	-14,2	27.52
81,1	-32,0	87,3	80,8	88,9	+1,8	+10,0	86,2	78,4	84,8	-1,6	+8,2	98,4	82,3	-16,4	
106,1	+44,2	68,5	78,0	108,2	+58,0	+38,7	70,5	103,1	93,1	+32,1	-9,7	91,2	86,8	-4,8	
103,1	+4,9	96,5	92,3	100,4	+4,0	+8,8	97,2	95,2	96,4	-0,8	+1,3	100,5	96,2	-4,3	28
100,8	+1,5	95,6	88,9	97,5	+2,0	+9,7	95,5	94,0	93,2	-2,4	-0,9	100,3	94,8	-5,5	
113,9	+21,4	100,4	108,3	114,5	+14,0	+5,7	105,4	100,7	111,4	+5,7	+10,6	101,4	103,0	+1,6	
117,2	+6,9	105,0	89,6	104,7	-0,3	+16,9	100,5	105,8	97,2	-3,3	-8,1	110,1	103,2	-6,3	28.1
119,5	+5,8	105,3	89,4	105,3	-	+17,8	100,0	106,8	97,4	-2,6	-8,8	111,9	103,4	-7,6	
95,3	+23,8	101,7	91,8	98,6	-3,0	+7,4	104,8	96,9	95,2	-9,2	-1,8	92,6	100,8	+8,9	
124,5	+10,8	110,0	91,6	108,5	-1,4	+18,4	104,7	109,3	100,1	-4,4	-8,4	114,0	107,0	-6,1	28.11
126,4	+9,7	109,4	90,5	108,5	-0,8	+19,9	103,2	109,6	99,5	-3,6	-9,2	115,9	106,4	-8,2	
106,8	+24,6	115,4	102,1	108,8	-5,7	+6,6	119,7	106,6	105,4	-11,9	-1,1	95,7	113,1	+18,2	

1 INDEX DES AUFTRAGSEINGANGS
 1991
 NACH ABSCHNITTEN, UNTERABSCHNITTEN,
 DER KLASSIFIKATION DER WIRTSCHAFTS
 1.1 ORIGINAL

VOLUMEN

WZ93- SCHL.	WIRTSCHAFTSZWEIG		1997 JULI	VERAENDERUNG IN % JULI 1997 GEGEN		1997 JUNI	VERAENDERUNG IN % JUNI 1997 GEGEN		KUMULIERT		2-MONATS- DURCHSCHNITT JUNI 1997 UND JULI 1997 GEGEN VORJAHR	
				JULI 1996	JUNI 1997		JUNI 1996	MAI 1997	JAN. 1997 BIS JULI 1997	VER- AEND- IN % GEGEN VORJAHR	JUNI 1997 UND JULI 1997	VER- AEND- IN % GEGEN VORJAHR
28.12	HERSTELLUNG VON AUSBAU- ELEMENTEN AUS STAHL UND LEICHTMETALL	INSGESAMT	99,3	+7,2	+5,5	94,1	+4,3	+8,4	89,1	+2,1	96,7	+5,8
		INLAND	100,7	+4,5	+5,0	95,9	+2,0	+7,2	91,7	+1,1	98,3	+3,3
		AUSLAND	86,0	+50,3	+11,4	77,2	+42,2	+24,9	65,0	+16,5	81,6	+46,2
28.2	KESSEL- UND BEHAELTERBAU (OHNE H.V. DAMPFKESSELN)	INSGESAMT	96,8	-24,1	+7,4	90,1	+0,6	+21,6	79,3	-12,5	93,5	-13,9
		INLAND	98,2	-5,5	+8,7	90,3	-0,4	+17,9	79,6	-9,3	94,3	-3,1
		AUSLAND	88,7	-66,4	-0,1	88,8	+7,1	+48,7	78,0	-26,9	88,8	-48,8
28.21	HERSTELLUNG VON TANKS UND SAMMELBEHAELTERN	INSGESAMT	97,3	-38,4	+0,9	96,4	+11,1	+26,2	82,5	-18,7	96,9	-20,8
		INLAND	97,8	-2,2	+4,2	95,9	+12,2	+19,8	80,2	-11,3	95,9	+4,4
		AUSLAND	94,2	-81,5	-15,6	111,6	+5,6	+73,6	96,6	-42,6	102,9	-66,5
28.22	H.V. HEIZKOERPERN F. ZENTRALHEIZUNGEN UND ZENTRALHEIZUNGSKESSELN	INSGESAMT	96,4	-6,4	+13,3	85,1	-7,2	+17,7	76,8	-6,1	90,8	-6,8
		INLAND	98,5	-7,9	+12,6	87,5	-9,2	+16,4	79,1	-7,7	93,0	-8,6
		AUSLAND	84,6	+5,4	+17,8	71,8	+9,0	+27,8	64,0	+5,8	78,2	+7,0
28.3	HERSTELLUNG VON DAMPF- KESSELN (OHNE ZENTRAL- HEIZUNGSKESSELN)	INSGESAMT	78,2	-17,5	-10,6	87,5	-1,5	+10,1	85,8	-32,5	82,9	-9,7
		INLAND	77,0	-17,4	-4,0	80,2	-8,1	+4,4	81,4	-36,7	78,6	-13,0
		AUSLAND	85,9	-17,5	-34,6	131,3	+34,5	+37,6	112,4	-5,4	108,6	+7,6
28.4	H.V. SCHMIEDE-, PRESS-, ZIEH-U. STANZTEILEN, GEW. RINGEN U. PULVERM. ERZ.	INSGESAMT	117,3	+16,7	-1,6	119,2	+24,8	+14,1	112,8	+12,9	118,3	+20,7
		INLAND	114,1	+15,1	-1,6	115,9	+23,8	+13,6	109,9	+11,9	115,0	+19,9
		AUSLAND	130,6	+22,9	-1,5	132,6	+28,5	+15,9	127,1	+18,9	131,6	+25,6
28.5	OBERFLAECHEVEREDLUNG, WAERMEBEHANDLUNG UND MECHANIK A.N.G.	INSGESAMT	131,1	+19,9	+6,8	122,7	+20,5	+13,1	116,6	+12,9	126,9	+20,2
		INLAND	126,3	+18,0	+7,3	117,7	+19,9	+14,2	111,3	+10,4	122,0	+18,9
		AUSLAND	183,2	+36,6	+3,8	176,5	+24,8	+6,2	172,8	+32,1	179,9	+30,6
28.51	OBERFLAECHEVEREDLUNG UND WAERMEBEHANDLUNG	INSGESAMT	132,5	+16,4	+2,6	129,2	+20,9	+11,5	121,0	+13,2	130,9	+18,6
		INLAND	126,0	+13,0	+2,4	123,0	+20,8	+14,6	113,6	+10,1	124,5	+16,7
		AUSLAND	195,4	+44,5	+3,2	189,3	+21,3	-4,2	192,7	+34,6	192,4	+32,1
28.52	MECHANIK A.N.G.	INSGESAMT	129,6	+24,0	+12,0	115,7	+19,9	+14,9	111,8	+12,4	122,7	+22,1
		INLAND	126,6	+23,8	+12,9	112,1	+18,8	+13,5	109,0	+11,0	119,4	+21,9
		AUSLAND	167,0	+26,0	+4,7	159,5	+31,0	+28,4	146,3	+28,1	163,3	+28,4
28.6	H.V. SCHNEIDWAREN, WERK- ZEUGEN, SCHLOSSERN UND BESCHLAEGEN	INSGESAMT	95,2	+8,2	-1,3	96,5	+15,3	+14,7	89,7	+1,6	95,9	+11,6
		INLAND	88,1	+6,4	+0,1	88,0	+10,8	+12,7	82,6	-0,2	88,1	+8,6
		AUSLAND	115,0	+12,0	-4,6	120,5	+25,7	+19,3	109,7	+5,9	117,8	+18,6
28.61	HERSTELLUNG VON SCHNEIDWAREN UND BESTECKEN	INSGESAMT	80,8	-8,8	-6,6	86,5	+3,8	-17,1	90,6	-0,8	83,7	-2,7
		INLAND	66,2	-5,2	-1,3	67,1	-7,1	-24,0	72,6	-8,3	66,7	-6,1
		AUSLAND	102,5	-12,0	-11,2	115,4	+15,7	-10,2	117,3	+7,3	109,0	+0,8
28.62	HERSTELLUNG VON WERKZEUGEN	INSGESAMT	85,3	+2,3	-2,1	87,1	+16,9	+16,4	81,2	-3,1	86,2	+9,1
		INLAND	77,1	-0,3	+1,4	76,0	+10,0	+10,5	73,5	-4,0	76,6	+4,6
		AUSLAND	107,0	+7,8	-8,4	116,8	+31,2	+28,4	101,6	-1,2	111,9	+18,8
28.63	HERSTELLUNG VON SCHLOSSERN UND BESCHLAEGEN	INSGESAMT	109,8	+17,2	-0,1	109,9	+15,3	+18,8	100,3	+7,4	109,9	+16,3
		INLAND	103,7	+14,2	-1,0	104,7	+13,4	+19,2	94,5	+4,4	104,2	+13,8
		AUSLAND	130,5	+25,8	+2,4	127,4	+21,1	+17,6	119,7	+16,2	129,0	+23,4
28.7	HERSTELLUNG VON SONST. EISEN-, BLECH- UND METALLWAREN	INSGESAMT	102,7	+4,9	+0,4	102,3	+9,2	+11,4	96,0	+2,9	102,5	+7,0
		INLAND	100,8	+6,0	+1,6	99,2	+8,5	+13,2	92,4	+2,1	100,0	+7,2
		AUSLAND	110,9	+1,6	-3,6	115,0	+11,5	+5,8	110,7	+5,2	113,0	+6,4
28.71	HERSTELLUNG VON BE- HAELTERN AUS EISEN UND STAHL	INSGESAMT	89,9	+8,8	+9,5	82,1	+4,1	+8,7	79,9	-1,2	86,0	+6,4
		INLAND	81,7	+4,3	-0,6	82,2	+0,6	+23,4	73,6	-3,0	82,0	+2,5
		AUSLAND	114,7	+20,0	+40,0	81,9	+16,3	-20,2	99,0	+3,3	98,3	+18,4
28.72	H.V. VERPACKUNGEN U. VERSCHLUESSEN AUS EI- SEN-, STAHL U. NE-METALL	INSGESAMT	107,8	-2,1	-3,3	111,5	+0,8	+11,4	101,3	-4,6	109,7	-0,6
		INLAND	103,8	-1,3	-2,4	106,4	-0,1	+12,2	97,8	-5,8	105,1	-0,8
		AUSLAND	121,8	-4,5	-5,9	129,4	+3,6	+9,1	113,6	-0,7	125,6	-0,5
28.73	HERSTELLUNG VON DRAHT- WAREN	INSGESAMT	117,5	-2,7	-5,2	123,9	+10,4	+13,2	110,5	+6,6	120,7	+3,6
		INLAND	117,5	-6,3	-3,3	121,5	+8,4	+16,0	108,6	+6,5	119,5	+0,6
		AUSLAND	117,7	+11,4	-10,8	132,0	+17,2	+5,0	117,0	+7,1	124,9	+14,4
28.74	H.V. SCHRAUBEN, NIETEN, KETTEN UND FEDERN	INSGESAMT	108,4	+23,9	+3,5	104,7	+19,1	+10,4	101,6	+14,0	106,6	+21,6
		INLAND	103,3	+26,6	+6,3	97,2	+18,8	+11,3	93,5	+14,6	100,3	+22,8
		AUSLAND	129,4	+16,1	-4,4	135,4	+20,1	+8,1	134,6	+12,8	132,4	+18,1
28.75	H.V. EISEN-, BLECH- UND METALLWAREN A.N.G.	INSGESAMT	95,1	+0,8	+1,4	93,8	+7,8	+11,7	88,8	-0,7	94,5	+4,2
		INLAND	96,1	+3,7	+2,6	93,7	+7,9	+12,6	87,8	-1,2	94,9	+5,7
		AUSLAND	90,2	-11,8	-4,1	94,1	+6,7	+7,2	93,6	+2,0	92,2	-3,3
DK	MASCHINENBAU	INSGESAMT	103,7	+11,1	-	103,7	+15,0	+21,0	95,5	+4,8	103,7	+13,0
		INLAND	88,0	+4,8	+0,1	87,9	+9,1	+23,1	82,2	-	88,0	+6,9
		AUSLAND	126,1	+18,4	-	126,1	+21,5	+18,7	114,4	+10,2	126,1	+19,9
29.1	H.V. MASCHINEN F.D. ERZEUG. U. NUTZG.V. MECHAN. ENERGIE (D. LUFT-, STRASS. FAHRZ. BAU)	INSGESAMT	112,9	+18,3	+1,3	111,5	+23,3	+26,1	97,5	+4,3	112,2	+20,8
		INLAND	94,8	+7,6	+8,6	87,9	+9,3	+18,1	83,5	+1,1	91,1	+8,5
		AUSLAND	141,9	+32,5	-5,7	150,4	+40,3	+34,8	120,0	+8,2	146,2	+36,4

LAND

FUER DAS VERARBEITENDE GEWERBE
=100
ABTEILUNGEN, GRUPPEN UND KLASSEN
ZWEIGE, AUSGABE 1993 (WZ93)
WERT

INDEX

1996 JULI	VER- AEND. IN % GEGEN JULI 1995	1996 2. VJ	1997 1. VJ	1997 2. VJ	VERAENDERUNG IN % 2. VJ 1997 GEGEN		1996 1. HJ	1996 2. HJ	1997 1. HJ	VERAENDERUNG IN % 1. HJ 1997 GEGEN		1995	1996	VER- AEND. IN % GEGEN 1995	WZ93 SCHL.
					2. VJ	1. VJ				1. HJ	2. HJ				
					1996	1997				1996	1996				
92,6	-7,4	88,2	83,0	91,9	+4,2	+10,7	86,5	94,2	87,4	+1,0	-7,2	97,0	90,3	-6,9	28.12
96,4	-8,6	91,5	85,6	94,7	+3,5	+10,6	89,7	97,3	90,2	+0,6	-7,3	98,5	93,5	-5,1	
57,2	+17,9	56,7	57,8	65,1	+14,8	+12,6	55,6	65,1	61,5	+10,6	-5,5	82,5	60,4	-26,8	
127,5	+36,5	89,8	70,3	82,5	-8,1	+17,4	84,4	98,7	76,4	-9,5	-22,6	88,6	91,6	+3,4	28.2
103,9	+8,6	92,6	70,3	82,6	-10,7	+17,5	85,1	96,0	76,5	-10,1	-20,3	91,9	90,5	-1,5	
264,0	+228,8	74,4	70,6	81,9	+10,1	+16,0	80,5	114,8	76,2	-5,3	-33,6	69,6	97,7	+40,4	
158,0	+58,0	95,4	74,9	85,1	-10,8	+13,6	92,0	97,3	80,0	-13,0	-17,8	88,5	94,7	+7,0	28.21
100,0	-0,4	95,8	72,4	82,1	-14,3	+13,4	88,8	86,7	77,2	-13,1	-11,0	90,0	87,8	-2,4	
508,5	+421,0	92,8	90,3	103,8	+11,9	+15,0	111,6	161,0	97,1	-13,0	-39,7	79,6	136,3	+71,2	
103,0	+16,9	85,3	66,6	80,5	-5,6	+20,9	78,3	100,0	73,6	-6,0	-26,4	88,7	89,1	+0,5	28.22
107,0	+16,6	89,8	68,6	83,2	-7,3	+21,3	80,5	103,5	75,9	-7,6	-26,7	93,4	92,8	-0,6	
80,3	+19,3	60,7	55,7	65,5	+7,9	+17,6	57,2	80,2	60,6	+5,9	-24,4	62,1	68,7	+10,6	
94,8	-2,0	110,6	91,6	82,6	-25,3	-9,8	132,5	78,8	87,1	-34,3	+10,5	107,9	105,6	-2,1	28.3
93,2	-8,0	113,3	86,5	77,7	-31,4	-10,2	134,4	80,0	82,1	-38,9	+2,6	108,7	107,2	-1,4	
104,1	+50,2	94,5	121,8	111,9	+18,4	-8,1	121,2	71,7	116,9	-3,5	+63,0	103,7	96,5	-6,9	
100,5	-0,6	97,8	109,8	114,2	+16,8	+4,0	99,9	99,4	112,0	+12,1	+12,7	104,4	99,6	-4,6	28.4
99,1	-1,5	95,5	106,0	111,0	+16,2	+4,7	98,1	98,3	108,5	+10,6	+10,4	103,4	98,2	-5,0	
106,3	+3,3	107,1	125,5	127,4	+19,0	+1,5	107,0	104,2	126,5	+18,2	+21,4	108,5	105,6	-2,7	
109,3	+3,5	101,0	110,1	118,2	+17,0	+7,4	102,3	105,5	114,2	+11,6	+8,2	109,5	103,9	-5,1	28.5
107,0	+3,1	98,7	104,8	112,9	+14,4	+7,7	99,7	102,8	108,9	+9,2	+5,9	106,2	101,3	-4,6	
134,1	+7,2	125,9	167,1	175,1	+39,1	+4,8	130,2	134,4	171,1	+31,4	+27,3	145,1	132,3	-8,8	
113,8	+8,3	105,6	112,6	125,7	+19,0	+11,6	105,8	109,3	119,1	+12,6	+9,0	112,5	107,5	-4,4	28.51
111,5	+8,0	102,5	104,9	118,2	+15,3	+12,7	101,8	105,9	111,5	+9,5	+5,3	108,1	103,8	-4,0	
135,2	+9,8	136,1	186,3	198,2	+45,6	+6,4	144,5	142,1	182,2	+33,0	+35,3	154,8	143,3	-7,4	
104,5	-1,5	96,1	107,5	110,3	+14,8	+2,6	98,6	101,4	108,9	+10,4	+7,4	106,4	100,0	-6,0	28.52
102,3	-2,0	94,7	104,7	107,5	+13,5	+2,7	97,6	99,6	106,1	+8,7	+6,5	104,3	98,6	-5,5	
132,5	+3,8	112,3	141,4	144,4	+28,6	+2,1	111,2	124,1	142,9	+28,5	+15,1	132,2	117,6	-11,0	
88,0	+7,2	85,1	85,5	92,2	+8,3	+7,8	88,3	86,6	88,8	+0,6	+2,5	88,4	87,4	-1,1	28.6
82,8	+3,4	81,0	78,5	84,9	+4,8	+8,2	82,8	81,5	81,7	-1,3	+0,2	84,5	82,2	-2,7	
102,7	+17,4	96,8	104,9	112,7	+16,4	+7,4	103,7	100,8	108,8	+4,9	+7,9	99,4	102,2	+2,8	
88,6	+12,3	88,5	91,5	92,9	+5,0	+1,5	91,8	96,8	92,2	+0,4	-4,8	93,6	94,3	+0,7	28.61
69,8	+2,8	78,5	72,3	75,1	-4,3	+3,9	80,8	80,9	73,7	-8,8	-8,9	82,3	80,8	-1,8	
116,5	+22,1	103,3	120,1	119,5	+15,7	-0,5	108,1	120,4	119,8	+10,8	-0,5	110,5	114,3	+3,4	
83,4	+6,8	78,0	77,7	83,3	+6,8	+7,2	83,8	76,7	80,5	-3,9	+5,0	81,2	80,2	-1,2	28.62
77,3	-	73,0	71,1	74,8	+2,5	+5,2	76,5	71,2	73,0	-4,6	+2,5	76,9	73,9	-3,9	
99,3	+23,7	91,6	95,4	105,9	+15,6	+11,0	103,4	91,1	100,7	-2,6	+10,5	92,8	97,2	+4,7	
93,7	+7,0	93,5	94,2	103,2	+10,4	+9,6	93,3	97,4	98,7	+5,8	+1,3	96,7	95,4	-1,3	28.63
90,8	+6,8	90,7	88,0	98,0	+8,0	+11,4	90,5	93,8	93,0	+2,8	-0,9	93,9	92,1	-1,9	
103,7	+7,8	102,9	115,0	120,8	+17,4	+5,0	102,9	109,8	117,9	+14,6	+7,4	106,2	106,3	+0,1	
97,9	-0,4	93,6	90,6	99,1	+5,9	+9,4	92,6	90,5	94,9	+2,5	+4,9	97,4	91,5	-6,1	28.7
95,1	-1,9	91,5	86,8	95,2	+4,0	+9,7	89,7	88,5	91,0	+1,4	+2,8	96,2	89,1	-7,4	
109,2	+5,1	102,0	106,6	114,6	+12,4	+7,5	104,6	98,9	110,6	+5,7	+11,8	102,6	101,7	-0,9	
82,6	-4,9	79,6	75,7	80,8	+1,5	+6,7	80,6	82,1	78,3	-2,9	-4,6	87,7	81,3	-7,3	28.71
78,3	-10,4	80,7	68,4	76,2	-5,6	+11,4	75,5	77,5	72,3	-4,2	-6,7	86,7	76,5	-11,8	
95,6	+12,2	76,2	98,0	94,9	+24,5	-3,2	95,9	96,2	96,4	+0,5	+0,2	90,9	96,0	+5,6	
110,1	+4,7	109,6	94,0	106,4	-2,9	+13,2	105,5	94,8	100,2	-5,0	+5,7	99,5	100,1	+0,6	28.72
105,2	+0,1	106,5	92,3	101,4	-4,8	+9,9	103,6	94,7	96,8	-6,6	+2,2	99,8	99,1	-0,7	
127,5	+20,6	120,6	100,4	124,1	+2,9	+23,6	112,2	95,2	112,2	-	+17,9	98,5	103,7	+5,3	
120,8	+4,4	110,5	100,8	117,9	+6,7	+17,0	100,8	99,4	109,4	+8,5	+10,1	104,7	100,1	-4,4	28.73
125,4	+8,2	110,1	99,7	114,6	+4,1	+14,9	98,1	98,4	107,1	+9,2	+8,8	104,6	98,3	-6,0	
105,7	-8,3	112,1	104,6	129,1	+15,2	+23,4	109,8	102,9	116,8	+6,4	+13,5	104,9	106,3	+1,3	
87,5	-11,5	86,8	98,3	102,6	+18,2	+4,4	89,3	89,1	100,5	+12,5	+12,8	98,1	89,2	-9,1	28.74
81,6	-10,2	80,5	89,3	94,5	+17,4	+5,8	81,6	83,4	91,9	+12,6	+10,2	91,1	82,5	-9,4	
111,5	-15,2	112,4	135,4	135,4	+20,5	-	120,6	112,5	135,4	+12,3	+20,4	126,5	116,6	-7,8	
94,3	+2,7	88,0	84,2	91,3	+3,8	+8,4	88,6	88,1	87,7	-1,0	-0,5	95,4	88,3	-7,4	28.75
92,7	-0,6	88,3	82,3	90,6	+2,6	+10,1	88,3	87,5	86,4	-2,2	-1,3	96,3	87,9	-8,7	
102,3	+21,4	87,0	93,7	94,6	+8,7	+1,0	90,1	91,1	94,1	+4,4	+3,3	90,7	90,6	-0,1	
93,3	+1,7	89,5	90,9	97,3	+8,7	+7,0	90,8	89,9	94,1	+3,6	+4,7	94,4	90,3	-4,3	DK
84,0	-0,1	79,9	80,3	82,2	+2,9	+2,4	81,9	81,6	81,3	-0,7	-0,4	87,4	81,8	-6,4	
106,5	+3,8	103,1	105,9	118,9	+15,3	+12,3	103,3	101,7	112,4	+8,8	+10,5	104,4	102,5	-1,8	
95,4	-0,3	87,3	90,4	99,5	+14,0	+10,1	93,2	89,1	95,0	+1,9	+6,6	98,6	91,1	-7,6	29.1
88,1	-3,4	78,5	80,2	83,1	+5,9	+3,6	81,7	81,4	81,6	-0,1	+0,2	93,0	81,6	-12,3	
107,1	+4,0	101,4	106,8	125,9	+24,2	+17,9	111,5	101,5	116,4	+4,4	+14,7	107,6	106,5	-1,0	

1 INDEX DES AUFTRAGSEINGANGS
1991
NACH ABSCHNITTEN, UNTERABSCHNITTEN,
DER KLASSIFIKATION DER WIRTSCHAFTS
1.1 ORIGINAL

VOLUMEN

WZ93- SCHL.	WIRTSCHAFTSZWEIG		1997 JULI	VERAENDERUNG IN % JULI 1997 GEGEN		1997 JUNI	VERAENDERUNG IN % JUNI 1997 GEGEN		KUMULIERT		2-MONATS- DURCHSCHNITT JUNI 1997 UND JULI 1997	
				JULI 1996	JUNI 1997		JUNI 1996	MAI 1997	JAN. 1997 BIS JULI 1997	VER- AEND. IN % GEGEN VORJAHR	JUNI 1997	VER- AEND. IN % GEGEN VORJAHR
29.11	H.V. VERBRENNUNGSMOTOREN U. TURBINEN (O. MOT. F. LUFT- U. STRASSENFAHRZEUGE)	INSGESAMT	146,6	+35,9	-4,6	153,6	+45,6	+71,6	99,1	-5,9	150,1	+40,7
		INLAND	71,7	-24,0	+18,5	60,5	-6,3	+26,0	59,6	-13,6	66,1	-16,9
		AUSLAND	205,9	+73,5	-9,4	227,3	+64,8	+85,7	130,3	-2,8	216,6	+68,8
29.12	HERSTELLUNG VON PUMPEN UND KOMPRESSOREN	INSGESAMT	90,7	+5,8	-1,0	91,6	+11,7	+12,7	87,3	+2,0	91,2	+8,7
		INLAND	82,8	+7,3	+5,7	78,3	+6,2	+17,2	74,6	-1,3	80,6	+6,8
		AUSLAND	103,2	+4,1	-8,4	112,7	+18,5	+8,0	107,3	+5,9	108,0	+11,2
29.13	HERSTELLUNG VON ARMATUREN	INSGESAMT	97,4	+10,9	+4,5	93,2	+13,2	+18,3	89,6	+4,6	95,3	+12,0
		INLAND	91,9	+7,1	+5,5	87,1	+8,9	+21,1	82,9	+0,5	89,5	+8,0
		AUSLAND	112,0	+20,0	+2,7	109,1	+23,3	+12,8	107,2	+13,6	110,6	+21,7
29.14	HERSTELLUNG VON LAGERN GETRIEBEN, ZAHNRAEDERN UND ANTRIEBSELEMENTEN	INSGESAMT	130,4	+23,4	+6,4	122,6	+25,5	+14,5	118,0	+15,3	126,5	+24,4
		INLAND	125,9	+25,4	+10,9	113,5	+18,2	+14,0	108,5	+9,7	119,7	+21,9
		AUSLAND	138,4	+20,0	-0,4	138,9	+37,8	+15,3	135,2	+24,5	138,7	+28,3
29.2	HERSTELLUNG VON SONST. MASCHINEN FUER UNSPEZI- FISCHE VERWENDUNG	INSGESAMT	102,1	+10,0	+2,3	99,8	+11,6	+16,3	93,1	+4,3	101,0	+10,9
		INLAND	89,3	+0,8	-6,0	95,0	+16,3	+30,5	83,5	+0,7	92,2	+8,2
		AUSLAND	126,5	+25,2	+16,1	109,0	+4,5	-1,4	111,5	+9,7	117,8	+14,7
29.21	HERSTELLUNG VON OEFEN UND BRENNERN	INSGESAMT	91,6	+8,5	-4,0	95,4	-17,2	+5,0	86,5	-12,2	93,5	-6,3
		INLAND	96,7	+22,7	-1,1	97,8	+34,9	+23,5	86,4	+0,7	97,3	+28,5
		AUSLAND	84,7	-8,0	-8,0	92,1	-47,2	-13,9	86,7	-25,3	88,4	-33,7
29.22	HERSTELLUNG VON HEBE- ZEUGEN UND FOERDERMIT- TELN	INSGESAMT	103,0	+22,3	+9,7	93,9	+20,2	+16,6	88,5	+7,1	98,5	+21,3
		INLAND	86,5	+2,7	-3,9	90,0	+16,3	+32,0	77,6	-1,4	88,3	+9,3
		AUSLAND	144,0	+70,6	+39,0	103,6	+30,0	-6,6	115,3	+25,1	123,8	+50,8
29.23	H.V. KAELTE- UND LUFT- TECHN. ERZEUGNISSEN F. GEWERBL. ZWECKE	INSGESAMT	118,7	+16,9	+4,4	113,7	+11,0	+32,5	105,6	+8,5	116,2	+13,9
		INLAND	102,2	-0,2	-1,5	103,8	+10,2	+30,9	97,6	+3,2	103,0	+4,8
		AUSLAND	162,5	+63,8	+16,2	139,8	+12,5	+35,3	126,6	+21,1	151,2	+35,2
29.24	H.V. MASCHINEN FUER UNSPECIFISCHE VERWEN- DUNG A.N.G.	INSGESAMT	93,5	-3,4	-4,5	97,9	+10,7	+9,0	91,2	+1,9	95,7	+3,3
		INLAND	82,3	-3,3	-12,3	93,8	+18,7	+29,4	79,4	+0,6	88,1	+7,3
		AUSLAND	109,0	-3,5	+5,2	103,6	+2,3	-8,8	107,4	+3,2	106,3	-0,7
29.3	HERSTELLUNG VON LAND- U. FORSTWIRTSCHAFTLICHEN MASCHINEN	INSGESAMT	69,8	+15,2	-5,9	74,2	+21,2	+2,8	85,5	+4,1	72,0	+18,2
		INLAND	48,9	-1,6	-22,9	63,4	+14,0	+7,5	69,3	+0,7	56,2	+6,6
		AUSLAND	94,3	+28,8	+8,5	86,9	+28,2	-1,0	104,4	+6,9	90,6	+28,5
29.31	HERSTELLUNG VON ACKER- SCHLEPPERN	INSGESAMT	81,6	+10,3	-0,9	82,3	-0,8	+1,9	91,3	-11,2	82,0	+4,5
		INLAND	29,1	-32,3	-54,3	63,7	+6,5	+21,6	60,3	-16,9	46,4	-9,7
		AUSLAND	129,7	+26,8	+30,4	99,5	-4,5	-6,9	119,8	-8,1	114,6	+10,9
29.32	H.V. SONST. LAND- UND FORSTWIRTSCH. MASCHINEN	INSGESAMT	64,6	+18,3	-8,5	70,6	+37,1	+3,2	82,9	+13,9	67,6	+27,3
		INLAND	56,5	+8,0	-10,7	63,3	+17,2	+2,9	72,7	+8,0	59,9	+12,6
		AUSLAND	75,1	+30,6	-6,2	80,1	+66,5	+3,5	96,1	+20,1	77,6	+47,0
29.4	HERSTELLUNG VON WERK- ZEUGMASCHINEN	INSGESAMT	89,6	+1,7	-2,1	91,5	+12,5	+15,8	85,9	-	90,6	+7,0
		INLAND	83,4	+3,3	+8,3	77,0	-3,0	+16,7	75,6	-7,9	80,2	+0,1
		AUSLAND	96,9	+0,2	-10,8	108,6	+30,1	+15,0	98,2	+8,7	102,8	+14,1
29.5	H.V. MASCHINEN F. SONST. BESTIMMTE WIRTSCHAFTS- ZWEIGE	INSGESAMT	110,5	+9,1	-1,7	112,4	+12,3	+25,9	101,7	+7,4	111,5	+10,7
		INLAND	87,1	+6,3	-1,0	88,0	+5,6	+27,4	81,2	+1,0	87,6	+6,1
		AUSLAND	134,8	+10,9	-2,0	137,8	+17,2	+24,9	123,0	+12,2	136,3	+14,0
29.51	H.V. MASCHINEN F. D. ME- TALLERZ. V. WALZWERKS- EINR. U. GIESSMASCHINEN	INSGESAMT	50,0	-71,8	-34,6	76,4	-57,1	+59,2	82,5	-17,1	63,2	-64,4
		INLAND	78,8	+41,7	-26,3	106,9	+50,6	+33,0	117,9	+77,0	92,9	+46,8
		AUSLAND	35,3	-85,3	-41,8	60,7	-73,9	+93,3	64,4	-44,7	48,0	-79,7
29.52	H.V. BERGWERKS-, BAU- U. BAUSTOFFMASCHINEN	INSGESAMT	84,8	+9,8	-1,7	86,3	+11,9	+16,3	81,7	+0,6	85,6	+10,9
		INLAND	58,7	-5,5	-0,7	59,1	-8,1	+11,7	56,0	-10,3	58,9	-6,8
		AUSLAND	131,6	+26,3	-2,5	135,0	+35,1	+20,1	127,7	+11,2	133,3	+30,6
29.53	H.V. MASCHINEN F. DAS ERNAERUNGSGEWERBE U. D. TABAKVERARBEITUNG	INSGESAMT	94,1	+19,1	+21,1	77,7	-3,5	+22,9	76,2	-1,9	85,9	+7,6
		INLAND	55,1	-1,3	+3,2	53,4	-14,4	+21,9	53,7	-10,2	54,3	-8,1
		AUSLAND	147,7	+33,2	+33,1	111,0	+5,2	+23,5	107,2	+4,8	129,4	+19,6
29.54	H.V. MASCHINEN F. DAS TEXTIL-, BEKLEIDUNGS- U. LEDERGEWERBE	INSGESAMT	106,6	+14,7	-8,2	116,1	+25,0	+10,9	103,5	+24,7	111,4	+19,9
		INLAND	93,0	+39,8	+28,3	72,5	+24,6	+4,5	75,3	+14,4	82,8	+32,7
		AUSLAND	111,4	+8,9	-15,3	131,6	+25,2	+12,3	113,5	+27,4	121,5	+17,2
29.55	H.V. MASCHINEN FUER DAS PAPIERGEWERBE	INSGESAMT	121,1	+57,1	+27,7	94,8	+10,6	+8,0	96,6	+7,9	108,0	+32,7
		INLAND	87,9	+37,8	+6,0	82,9	+21,4	+12,6	75,4	+15,5	85,4	+29,2
		AUSLAND	148,4	+68,6	+41,9	104,6	+4,6	+5,2	114,1	+4,3	126,5	+34,6
29.56	H.V. MASCHINEN FUER BESTIMMTE WIRTSCHAFTS- ZWEIGE A.N.G.	INSGESAMT	130,9	+16,3	-3,0	134,9	+24,2	+34,5	117,0	+8,7	132,9	+20,2
		INLAND	106,6	+3,9	-3,4	110,3	+7,2	+36,8	97,6	-0,3	108,5	+5,5
		AUSLAND	161,3	+28,9	-2,7	165,7	+43,2	+32,6	141,4	+18,1	165,5	+35,8
29.7	HERSTELLUNG VON HAUS- HALTSGERAETEN A.N.G.	INSGESAMT	98,6	+15,3	+1,8	96,9	+13,7	+16,9	95,0	+5,6	97,8	+14,5
		INLAND	90,7	+9,0	-0,8	91,4	+9,7	+17,2	91,3	+1,9	91,1	+9,4
		AUSLAND	113,2	+26,2	+5,5	107,3	+21,0	+16,8	102,0	+12,5	110,3	+23,7

LAND

FUER DAS VERARBEITENDE GEWERBE
=100
ABTEILUNGEN, GRUPPEN UND KLASSEN
ZWEIGE, AUSGABE 1993 (WZ93)
WERT

INDEX

1996 JULI	VER- AEND. IN % GEGEN	1996 2. VJ	1997 1. VJ	1997 2. VJ	VERAENDERUNG IN % 2. VJ 1997 GEGEN		1996 1. HJ	1996 2. HJ	1997 1. HJ	VERAENDERUNG IN % 1. HJ 1997 GEGEN		1995	1996	VER- AEND. IN % GEGEN	WZ93 SCHL.
	JULI 1995				2. VJ 1996	1. VJ 1997				1. HJ 1996	2. HJ 1996			1995	
107,9	+55,7	85,8	75,8	106,5	+24,1	+40,5	104,9	97,1	91,2	-13,1	-6,1	99,4	101,0	+1,6	29.11
94,4	+61,1	60,7	60,8	54,4	-10,4	-10,5	64,8	77,4	57,6	-11,1	-25,6	94,0	71,1	-24,4	
118,7	+52,6	105,7	87,7	147,7	+39,7	+68,4	136,6	112,7	117,7	-13,8	+4,4	103,7	124,6	+20,2	
85,7	-6,7	84,6	85,7	87,7	+3,7	+2,3	85,6	81,8	86,7	+1,3	+6,0	91,3	83,7	-8,3	29.12
77,2	-7,1	73,8	71,6	74,8	+1,4	+4,5	75,3	73,9	73,2	-2,8	-0,9	83,3	74,6	-10,4	
99,1	-6,3	101,7	107,9	108,1	+6,3	+0,2	101,7	94,2	108,0	+6,2	+14,6	103,9	97,9	-5,8	
87,8	-4,8	83,0	86,7	89,9	+8,3	+3,7	85,4	81,0	88,3	+3,4	+9,0	88,7	83,2	-6,2	29.13
85,8	-1,9	79,7	80,7	82,1	+3,0	+1,7	82,0	79,4	81,4	-0,7	+2,5	86,7	80,7	-6,9	
93,3	-10,8	91,8	102,4	110,4	+20,3	+7,8	94,6	85,3	106,4	+12,5	+24,7	94,1	89,9	-4,5	
105,7	-16,0	96,7	112,3	119,6	+23,7	+6,5	101,8	101,0	116,0	+13,9	+14,9	118,1	101,4	-14,1	29.14
100,4	-18,8	92,6	100,6	110,6	+19,4	+9,9	98,7	95,2	105,6	+7,0	+10,9	111,9	97,0	-13,3	
115,3	-11,2	104,0	133,5	135,7	+30,5	+1,6	107,4	111,3	134,6	+25,3	+20,9	129,3	109,4	-15,4	
92,8	+3,0	90,0	87,7	95,4	+6,0	+8,8	88,8	89,5	91,6	+3,2	+2,3	91,0	89,1	-2,1	29.2
88,6	+2,1	81,8	80,5	84,5	+3,0	+5,0	82,0	85,5	82,5	+0,6	-3,5	86,8	83,8	-3,5	
101,0	+4,6	105,7	101,8	116,3	+10,3	+14,2	101,7	97,1	109,0	+7,2	+12,3	99,2	99,4	+0,2	
84,4	-12,3	104,4	78,3	93,0	-10,9	+18,8	100,8	89,8	85,7	-15,0	-4,6	93,9	95,3	+1,5	29.21
78,8	-21,2	89,4	82,5	86,8	-2,9	+5,2	87,0	90,6	84,7	-2,6	-6,5	90,0	88,8	-1,3	
92,1	+1,1	125,1	72,6	101,5	-18,9	+39,8	119,9	88,6	87,1	-27,4	-1,7	99,4	104,3	+4,9	
84,2	-4,2	80,2	80,2	92,0	+14,7	+14,7	82,3	85,3	86,1	+4,6	+0,9	86,3	83,8	-2,9	29.22
84,2	+2,6	76,6	72,1	80,2	+4,7	+11,2	77,8	81,5	76,2	-2,1	-6,5	81,4	79,6	-2,2	
84,4	-17,6	89,0	100,0	121,0	+36,0	+21,0	93,5	94,9	110,5	+18,2	+16,4	98,4	94,2	-4,3	
101,5	+3,3	99,0	104,0	102,8	+3,8	-1,2	96,6	96,6	103,4	+7,0	+7,0	99,2	96,6	-2,6	29.23
102,4	+4,9	93,8	100,2	93,5	-0,3	-6,7	93,3	95,0	96,9	+3,9	+2,0	95,4	94,2	-1,3	
99,2	-1,1	112,7	113,9	127,4	+13,0	+11,9	105,4	101,0	120,6	+14,4	+19,4	109,4	103,2	-5,7	
96,8	+11,6	91,5	86,9	94,8	+3,6	+9,1	88,3	89,1	90,8	+2,8	+1,9	90,3	88,7	-1,8	29.24
85,1	+3,4	77,8	75,3	82,5	+6,0	+9,6	77,9	82,5	78,9	+1,3	-4,4	86,1	80,2	-6,9	
112,9	+21,9	110,3	102,7	111,6	+1,2	+8,7	102,6	98,3	107,2	+4,5	+9,1	96,0	100,4	+4,6	
60,6	-3,7	75,1	97,7	78,5	+4,5	-19,7	85,7	75,2	88,1	+2,8	+17,2	75,7	80,4	+6,2	29.3
49,7	-18,5	61,9	80,6	64,8	+4,7	-19,6	72,0	60,5	72,7	+1,0	+20,2	69,7	66,2	-5,0	
73,2	+12,3	90,6	117,7	94,6	+4,4	-19,6	101,8	92,3	106,1	+4,2	+15,0	82,7	97,0	+17,3	
74,0	-4,0	99,8	101,0	84,9	-14,9	-15,9	107,6	92,8	93,0	-13,6	+0,2	92,3	100,2	+8,6	29.31
43,0	-32,1	85,5	70,4	60,7	-7,3	-13,8	77,6	57,7	65,5	-15,6	+13,5	75,5	67,6	-10,5	
102,3	+13,9	131,2	129,2	107,1	-18,4	-17,1	135,1	125,0	118,1	-12,6	-5,5	107,8	130,0	+20,6	
54,6	-3,5	64,1	96,2	75,7	+18,1	-21,3	75,9	67,2	85,9	+13,2	+27,8	68,2	71,6	+5,0	29.32
52,3	-13,0	60,5	84,5	66,4	+9,8	-21,4	69,9	61,6	75,4	+7,9	+22,4	67,5	65,7	-2,7	
57,5	+10,8	68,7	111,4	87,8	+27,8	-21,2	83,7	74,7	99,6	+19,0	+33,3	69,1	79,2	+14,6	
88,1	-5,0	83,9	83,5	87,2	+3,9	+4,4	85,5	80,9	85,3	-0,2	+5,4	91,6	83,2	-9,2	29.4
80,7	-5,3	77,5	74,1	74,5	-3,9	+0,5	82,4	76,6	74,3	-9,8	-3,0	85,9	79,5	-7,5	
96,7	-4,9	91,6	94,6	102,1	+11,5	+7,9	89,2	85,9	98,4	+10,3	+14,6	98,2	87,6	-10,8	
101,3	+3,6	96,0	94,5	105,9	+10,3	+12,1	93,6	95,1	100,2	+7,1	+5,4	99,1	94,4	-4,7	29.5
81,9	+1,1	81,3	77,4	83,0	+2,1	+7,2	80,2	77,7	80,2	-	+3,2	84,6	78,9	-6,7	
121,6	+5,4	111,3	112,3	129,8	+16,6	+15,6	107,6	113,3	121,0	+12,5	+6,8	114,2	110,4	-3,3	
177,3	+161,9	104,1	66,5	109,4	+5,1	+64,5	86,6	113,0	87,9	+1,5	-22,2	97,4	99,8	+2,5	29.51
55,6	+16,3	77,1	82,9	165,9	+115,2	+100,1	68,4	66,8	124,4	+81,9	+86,2	79,0	67,6	-14,4	
239,7	+207,7	117,9	58,1	80,4	-31,8	+38,4	95,9	136,7	69,3	-27,7	-49,3	106,8	116,3	+8,9	
77,2	-4,2	80,1	79,3	83,1	+3,7	+4,8	81,9	74,1	81,2	-0,9	+9,6	92,5	78,0	-15,7	29.52
62,1	-11,3	64,7	55,6	55,6	-14,1	-	62,5	58,4	55,6	-11,0	-4,8	75,7	60,5	-20,1	
104,2	+4,7	107,7	121,9	132,2	+22,7	+8,4	116,5	102,1	127,1	+9,1	+24,5	122,5	109,3	-10,8	
79,0	-15,6	80,7	71,8	74,7	-7,4	+4,0	77,5	79,6	73,2	-5,5	-8,0	90,4	78,6	-13,1	29.53
55,8	-10,0	59,3	53,6	53,4	-9,9	-0,4	60,5	58,2	53,5	-11,6	-8,1	74,2	59,4	-19,9	
110,9	-19,1	110,3	96,8	104,0	-5,7	+7,4	100,9	109,0	100,4	-0,5	-7,9	112,6	105,0	-6,7	
92,9	+8,7	82,8	91,0	114,8	+38,6	+26,2	81,4	89,1	102,9	+26,4	+15,5	93,3	85,2	-8,7	29.54
66,5	-3,1	59,3	67,5	77,2	+30,2	+14,4	65,7	66,4	72,4	+10,2	+9,0	76,3	66,1	-13,4	
102,3	+11,9	91,1	99,4	128,2	+40,7	+29,0	86,9	97,2	113,8	+31,0	+17,1	99,3	92,0	-7,4	
77,1	-16,4	87,4	91,7	93,4	+6,9	+1,9	91,6	87,4	92,6	+1,1	+5,9	104,5	89,5	-14,4	29.55
63,8	+9,4	68,1	69,1	77,5	+13,8	+12,2	65,5	68,2	73,3	+11,9	+7,5	83,8	66,8	-20,3	
88,0	-26,6	103,2	110,2	106,5	+3,2	-3,4	113,0	103,1	108,4	-4,1	+5,1	121,5	108,0	-11,1	
112,6	-1,1	110,0	110,0	119,5	+8,6	+8,6	106,8	107,6	114,7	+7,4	+6,6	105,0	107,2	+2,1	29.56
102,6	+6,2	98,7	94,6	97,5	-1,2	+3,1	97,1	94,1	96,1	-1,0	+2,1	92,6	95,6	+3,2	
125,1	-7,5	124,2	129,2	147,0	+18,4	+13,8	118,9	124,4	138,1	+16,1	+11,0	120,5	121,6	+0,9	
85,5	+9,8	87,1	96,5	92,4	+6,1	-4,2	90,7	96,0	94,4	+4,1	-1,7	91,0	93,4	+2,6	29.7
83,2	+12,1	85,2	95,5	87,2	+2,3	-8,7	90,6	96,0	91,4	+0,9	-4,8	92,1	93,3	+1,3	
89,7	+5,9	90,6	98,4	102,0	+12,6	+3,7	90,9	96,1	100,2	+10,2	+4,3	88,9	93,5	+5,2	

1 INDEX DES AUFTRAGSEINGANGS
 1991
 NACH ABSCHNITTEN, UNTERABSCHNITTEN,
 DER KLASSIFIKATION DER WIRTSCHAFTS
 1.1 ORIGINAL

VOLUMEN

WZ93- SCHL.	WIRTSCHAFTSZWEIG		1997	VERAENDERUNG IN % JULI 1997 GEGEN		1997	VERAENDERUNG IN % JUNI 1997 GEGEN		KUMULIERT		2-MONATS- DURCHSCHNITT JUNI 1997 UND JULI 1997	
			JULI	JULI 1996	JUNI 1997	JUNI	JUNI 1996	MAI 1997	JAN. 1997 BIS JULI 1997	VER- AEND. IN % GEGEN VORJAHR	JUNI 1997 UND JULI 1997	VER- AEND. IN % GEGEN VORJAHR
29.71	HERSTELLUNG VON ELEKTRISCHEN HAUSHALTSGERAETEN	INSGESAMT	101,1	+14,2	+1,5	99,6	+11,4	+18,4	97,0	+4,4	100,4	+12,8
		INLAND	95,3	+9,8	-1,1	96,4	+7,7	+20,7	94,7	+1,1	95,9	+8,7
		AUSLAND	111,2	+21,8	+5,9	105,0	+17,6	+15,0	101,0	+10,5	108,1	+19,7
29.72	H.V. NICHELEKTR. HEIZ-, KOCH-, HEISSWASSER- U. HEISSLUFTGER. A.N.G.	INSGESAMT	83,4	+25,0	+3,5	80,6	+37,1	+6,6	82,8	+15,2	82,0	+30,6
		INLAND	66,5	+4,4	+3,4	64,3	+27,6	-5,4	72,9	+8,2	65,4	+14,5
		AUSLAND	131,6	+74,3	+3,5	127,2	+53,6	+30,3	111,4	+31,2	129,4	+63,4
DL	H.V. BUERMASCH., DATENVERARB. GER. U. -EINRICHTG.; ELEKTROT., FEINMECHANIK U. OPTIK	INSGESAMT	105,7	+2,2	-7,1	113,8	+13,7	+22,4	103,4	+3,9	109,8	+7,9
		INLAND	93,9	-5,1	-1,7	95,5	+2,7	+17,6	90,1	-2,1	94,7	-1,4
		AUSLAND	130,7	+15,8	-14,4	152,7	+32,6	+29,4	131,6	+14,1	141,7	+24,2
30	H.V. BUERMASCHINEN, DATENVERARBEITUNGSGERAETEN U. -EINRICHTUNGEN	INSGESAMT	116,9	+14,5	-6,1	124,5	+22,8	+20,8	115,7	+10,2	120,7	+18,6
		INLAND	128,7	+14,0	+3,5	124,4	+14,2	+11,9	120,7	+9,5	126,6	+14,2
		AUSLAND	99,1	+15,4	-20,5	124,6	+38,4	+37,1	108,1	+11,3	111,9	+27,2
30.01	HERSTELLUNG VON BUERMASCHINEN	INSGESAMT	93,0	+37,6	+22,9	75,7	+0,1	+3,7	79,2	-3,3	84,4	+17,9
		INLAND	87,9	+51,0	+41,5	62,1	-5,2	+7,4	72,3	-10,3	75,0	+21,2
		AUSLAND	99,2	+26,0	+8,3	91,6	+4,7	+0,9	87,3	+4,7	95,4	+14,8
30.02	HERSTELLUNG VON DATENVERARBEITUNGSGERAETEN UND -EINRICHTUNGEN	INSGESAMT	120,4	+12,3	-8,6	131,7	+25,2	+22,4	121,1	+11,7	126,1	+18,7
		INLAND	134,0	+11,7	+1,1	132,5	+15,6	+12,1	127,0	+11,3	133,3	+13,6
		AUSLAND	99,1	+13,6	-24,0	130,4	+44,2	+43,5	111,8	+12,4	114,8	+29,3
31	HERSTELLUNG VON GERAETEN DER ELEKTRIZITAETSERZEUGUNG, -VERTEILUNG U. AE.	INSGESAMT	102,7	+12,2	-4,8	107,9	+18,6	+22,6	94,8	+5,0	105,3	+15,3
		INLAND	95,8	+5,2	-3,0	98,8	+17,3	+23,3	88,4	+3,0	97,3	+11,6
		AUSLAND	120,7	+27,1	-8,3	131,6	+21,0	+21,2	116,7	+9,1	126,2	+23,8
31.1	HERSTELLUNG VON ELEKTROMOTOREN, GENERATOREN UND TRANSFORMATOREN	INSGESAMT	99,3	+14,3	+4,0	95,5	+7,1	+19,1	92,7	-3,0	97,4	+10,6
		INLAND	93,3	+10,0	+12,1	83,2	+7,5	+12,7	84,4	-0,7	88,3	+8,9
		AUSLAND	114,1	+23,9	-9,3	125,8	+6,3	+31,5	113,2	-7,1	120,0	+14,0
31.2	HERSTELLUNG VON ELEKTRIZITAETSVERTEILUNGS- U. -SCHALTZEINRICHTUNGEN	INSGESAMT	103,3	+18,7	-0,1	103,4	+15,5	+15,1	94,2	+6,9	103,4	+17,1
		INLAND	91,2	+11,9	+1,0	90,3	+12,6	+19,1	81,0	+2,4	90,8	+12,2
		AUSLAND	136,3	+33,5	-2,0	139,1	+21,0	+8,4	130,3	+15,7	137,7	+26,8
31.3	H.V. ISOLIERTEN ELEKTROKABELN, -LEITUNGEN U. DRAEHTEN	INSGESAMT	140,6	+34,2	-4,0	146,5	+31,4	+17,3	120,3	+10,9	143,6	+32,7
		INLAND	139,6	+24,6	+3,9	134,3	+17,7	+17,3	118,1	+7,9	137,0	+21,1
		AUSLAND	143,8	+76,9	-22,9	186,6	+81,3	+17,5	127,3	+21,0	165,2	+79,4
31.4	HERSTELLUNG VON AKKUMULATOREN UND BATTERIEN	INSGESAMT	118,8	+33,2	+13,3	104,9	+21,1	+9,6	103,1	+10,7	111,9	+27,3
		INLAND	105,9	+39,6	+8,1	98,9	+39,7	+7,9	96,8	+20,5	102,9	+39,6
		AUSLAND	143,4	+24,6	+22,5	117,1	-1,7	+12,9	115,9	-2,8	130,3	+11,3
31.5	HERSTELLUNG VON ELEKTRISCHEN LAMPEN UND LEUCHTEN	INSGESAMT	101,1	+4,1	-0,3	101,4	+12,8	+11,1	97,9	+5,8	101,3	+8,3
		INLAND	91,4	+1,3	+3,2	88,6	+7,8	+5,0	86,8	+1,2	90,0	+4,4
		AUSLAND	125,5	+9,7	-6,1	133,6	+22,2	+23,0	125,8	+15,2	129,6	+15,8
31.6	HERSTELLUNG VON ELEKTRISCHEN AUSRUESTUNGEN A.N.G.	INSGESAMT	93,8	-4,9	-20,4	117,9	+29,4	+48,1	89,6	+4,6	105,9	+11,6
		INLAND	95,3	-10,4	-20,5	119,9	+31,8	+46,8	88,9	+3,6	107,6	+9,0
		AUSLAND	90,1	+13,2	-20,3	113,1	+23,9	+51,4	91,2	+6,7	101,6	+18,8
31.61	H.V. ELEKTR. AUSRUESTUNGEN F. MOTOREN U. FAHRZEUGE A.N.G.	INSGESAMT	96,8	+18,2	-1,3	98,1	+23,9	+17,9	89,5	+8,2	97,5	+21,0
		INLAND	100,6	+21,9	+3,5	97,2	+25,3	+14,9	90,3	+10,3	98,9	+23,5
		AUSLAND	87,3	+8,9	-13,0	100,3	+20,3	+25,7	87,5	+3,1	93,8	+14,7
31.62	HERSTELLUNG VON SONST. ELEKTR. AUSRUESTUNGEN A.N.G.	INSGESAMT	90,3	-23,9	-36,2	141,6	+34,5	+88,0	89,6	+0,3	116,0	+3,6
		INLAND	88,9	-34,2	-39,6	147,2	+37,3	+88,5	87,1	-3,9	118,1	-2,6
		AUSLAND	93,5	+18,5	-27,0	128,1	+27,3	+86,7	95,7	+11,1	110,8	+23,4
32	RUNDFUNK-, FERNSEH- UND NACHRICHTENTECHNIK	INSGESAMT	107,9	-13,2	-15,6	127,8	+9,6	+27,3	117,6	+2,7	117,9	-2,2
		INLAND	82,5	-26,6	-3,1	85,1	-21,3	+7,6	91,6	-13,4	83,8	-24,0
		AUSLAND	150,5	+4,2	-24,6	199,5	+52,3	+46,5	161,2	+24,8	175,0	+27,1
32.1	HERSTELLUNG VON ELEKTRONISCHEN BAUELEMENTEN	INSGESAMT	140,1	+47,0	-18,9	172,8	+92,9	+61,6	131,0	+35,2	156,5	+69,2
		INLAND	107,8	+27,9	+4,2	103,5	+34,4	+19,0	99,5	+20,9	105,7	+31,0
		AUSLAND	173,1	+62,7	-28,9	243,6	+137,7	+91,5	163,2	+45,8	208,4	+99,4
32.2	H.V. NACHRICHTENTECHNISCHEN GERAETEN UND EINRICHTUNGEN	INSGESAMT	103,7	-40,0	-18,3	126,9	-20,3	+10,3	136,1	-9,1	115,3	-30,6
		INLAND	73,6	-50,0	-11,5	83,2	-41,8	+1,8	99,5	-26,5	78,4	-46,0
		AUSLAND	174,5	-25,0	-24,0	229,7	+16,1	+18,8	222,2	+21,1	202,1	-6,1
32.3	H.V. RUNDFUNK- U. FERNSEHGER. SOWIE PHONO- U. VIDEOTECHN. GERAETEN	INSGESAMT	77,3	+0,8	+0,7	76,8	+0,5	+12,3	70,8	-6,5	77,1	+0,7
		INLAND	75,5	+2,0	+5,4	71,6	-1,4	+6,5	69,9	-4,0	73,6	+0,4
		AUSLAND	80,5	-1,3	-6,4	86,0	+3,4	+21,6	72,3	-10,6	83,3	+1,1
33	MEDIZIN-, MESS-, STEUER- UND REGELUNGSTECHNIK, OPTIK	INSGESAMT	104,3	-3,8	-1,5	105,9	+4,0	+17,0	100,8	-0,1	105,1	-
		INLAND	84,7	-15,5	+0,6	84,2	-7,8	+18,1	83,1	-6,5	84,5	-11,8
		AUSLAND	146,0	+16,0	-4,0	152,1	+22,6	+15,9	138,4	+9,6	149,1	+19,3
33.1	H.V. MEDIZINISCHEN GERAETEN UND ORTHOPAEDISCHEN VORRICHTUNGEN	INSGESAMT	113,3	+10,1	-4,1	118,1	+16,4	+17,5	107,4	+7,9	115,7	+13,2
		INLAND	91,0	+2,0	-6,9	97,7	+10,6	+31,7	88,0	+1,0	94,4	+6,3
		AUSLAND	154,2	+20,2	-0,9	155,6	+23,7	+4,4	143,1	+16,9	154,9	+21,9

LAND

FUER DAS VERARBEITENDE GEWERBE
=100
ABTEILUNGEN, GRUPPEN UND KLASSEN
ZWEIGE, AUSGABE 1993 (WZ93)
WERT

INDEX

1996 JULI	VER- AEND. IN % GEGEN JULI 1995	1996 2.VJ	1997 1.VJ	1997 2.VJ	VERAENDERUNG IN % 2.VJ 1997 GEGEN		1996 1.HJ	1996 2.HJ	1997 1.HJ	VERAENDERUNG IN % 1.HJ 1997 GEGEN		1995	1996	VER- AEND. IN % GEGEN 1995	WZ93 SCHL.
					2.VJ 1996	1.VJ 1997				1.HJ 1996	2.HJ 1996				
88,5	+10,3	90,4	98,0	94,7	+4,8	-3,4	93,6	98,2	96,4	+3,0	-1,8	93,6	95,9	+2,5	29.71
86,8	+12,6	89,6	98,5	90,8	+1,3	-7,8	94,9	99,4	94,6	-0,3	-4,8	95,7	97,2	+1,6	
91,3	+6,7	91,7	97,1	101,5	+10,7	+4,5	91,4	96,1	99,3	+8,6	+3,3	89,8	93,7	+4,3	
66,7	+5,0	66,7	87,4	78,1	+17,1	-10,6	72,8	82,5	82,7	+13,6	+0,2	74,9	77,6	+3,6	29.72
63,7	+8,5	61,8	79,7	68,2	+10,4	-14,4	68,0	77,7	73,9	+8,7	-4,9	72,7	72,9	+0,3	
75,5	-2,2	80,6	109,3	106,6	+32,3	-2,5	86,4	96,2	108,0	+25,0	+12,3	81,1	91,3	+12,6	
103,4	+10,6	95,5	102,5	103,5	+8,4	+1,0	98,8	103,3	103,0	+4,3	-0,3	97,7	101,0	+3,4	DL
98,9	+13,2	88,2	88,8	90,1	+2,2	+1,5	90,8	94,2	89,5	-1,4	-5,0	91,0	92,5	+1,6	
112,9	+6,0	110,8	131,7	131,8	+19,0	+0,1	115,7	122,5	131,8	+13,9	+7,6	112,0	119,1	+6,3	
102,1	+17,9	102,5	117,1	113,9	+11,1	-2,7	105,5	117,0	115,5	+9,5	-1,3	99,2	111,2	+12,1	30
112,9	+32,2	105,3	123,3	115,5	+9,7	-6,3	109,8	123,7	119,4	+8,7	-3,5	99,4	116,7	+17,4	
85,9	-2,9	98,1	107,7	111,6	+13,8	+3,6	98,9	107,0	109,7	+10,9	+2,5	98,9	102,9	+4,0	
67,6	-6,2	82,1	80,1	73,7	-10,2	-8,0	84,3	83,5	76,9	-8,8	-7,9	94,9	83,9	-11,6	30.01
58,2	-19,5	79,1	78,3	61,1	-22,8	-22,0	84,3	67,8	69,7	-17,3	+2,8	91,7	76,1	-17,0	
78,7	+9,5	85,6	82,2	88,5	+3,4	+7,7	84,2	102,0	85,3	+1,3	-16,4	98,8	93,1	-5,8	
107,2	+20,9	105,4	122,5	119,9	+13,8	-2,1	108,6	121,9	121,2	+11,6	-0,6	99,8	115,2	+15,4	30.02
120,0	+37,8	108,8	129,1	122,6	+12,7	-5,0	113,1	130,9	125,9	+11,3	-3,8	100,4	122,0	+21,6	
87,2	-4,5	100,3	112,1	115,6	+15,3	+3,1	101,5	107,8	113,9	+12,2	+5,7	99,0	104,7	+5,8	
91,5	+6,4	84,9	88,8	98,2	+15,7	+10,6	90,1	91,2	93,5	+3,8	+2,5	92,7	90,7	-2,2	31
90,2	+9,3	78,4	79,1	90,5	+14,0	+14,4	82,9	83,8	84,8	+2,3	+1,2	89,0	83,3	-5,4	
95,0	-	99,2	114,0	118,2	+19,2	+3,7	109,0	110,5	116,1	+6,5	+5,1	102,2	109,7	+7,3	
86,9	-5,5	81,4	91,6	91,7	+12,7	+0,1	97,1	93,4	91,7	-5,6	-1,8	103,0	95,3	-7,5	31.1
84,8	-4,7	74,2	82,4	83,4	+12,4	+1,2	85,0	82,7	82,9	-2,5	+0,2	98,3	83,9	-14,6	
92,1	-7,3	99,2	114,3	111,9	+12,8	-2,1	126,9	119,9	113,1	-10,9	-5,7	114,8	123,4	+7,5	
87,0	+0,7	84,4	88,6	96,8	+14,7	+9,3	88,2	85,5	92,7	+5,1	+8,4	88,6	86,9	-1,9	31.2
81,5	+1,7	76,3	73,6	85,0	+11,4	+15,5	78,7	76,8	79,3	+0,8	+3,3	82,7	77,7	-6,0	
102,1	-1,4	106,5	129,5	129,1	+21,2	-0,3	114,4	109,3	129,3	+13,0	+18,3	104,7	111,9	+6,9	
104,8	+5,5	105,7	99,9	133,8	+26,6	+33,9	109,1	106,3	116,9	+7,1	+10,0	102,9	107,7	+4,7	31.3
112,0	+17,6	108,5	102,4	126,6	+16,7	+23,6	109,0	111,4	114,5	+5,0	+2,8	105,4	110,2	+4,6	
81,3	-28,0	96,5	91,8	157,3	+63,0	+71,4	109,2	89,8	124,5	+14,0	+38,6	94,6	99,5	+5,2	
89,2	-6,6	85,1	97,8	103,1	+21,2	+5,4	93,7	92,9	100,4	+7,2	+8,1	99,0	93,3	-5,8	31.4
76,6	-18,7	73,2	92,1	98,1	+34,0	+6,5	81,0	84,1	95,1	+17,4	+13,1	87,0	82,5	-5,2	
115,1	+17,6	109,4	109,5	113,2	+3,5	+3,4	119,9	111,1	111,4	-7,1	+0,3	123,5	115,5	-6,5	
97,1	+14,8	87,1	97,7	97,1	+11,5	-0,6	91,7	101,8	97,4	+6,2	-4,3	95,5	96,8	+1,4	31.5
90,2	+7,5	80,1	84,6	87,5	+9,2	+3,4	85,1	96,7	86,0	+1,1	-11,1	93,1	90,9	-2,4	
114,4	+32,7	104,7	130,5	121,2	+15,8	-7,1	108,4	114,6	125,8	+16,1	+9,8	101,7	111,5	+9,6	
98,6	+27,4	82,8	81,0	96,7	+16,8	+19,4	83,6	93,6	88,9	+6,3	-5,0	89,4	88,6	-0,9	31.6
106,4	+36,8	82,1	78,6	97,1	+18,3	+23,5	82,4	87,2	87,8	+6,6	+0,7	89,7	84,8	-5,5	
79,6	+4,5	84,3	86,9	95,9	+13,8	+10,4	86,5	108,9	91,4	+5,7	-16,1	88,7	97,7	+10,1	
81,9	+14,9	82,1	82,3	94,3	+14,9	+14,6	82,9	80,0	88,3	+6,5	+10,4	83,0	81,4	-1,9	31.61
82,5	+14,1	81,2	82,5	94,8	+16,7	+14,9	81,8	80,6	88,6	+8,3	+9,9	81,1	81,2	+0,1	
80,2	+16,2	84,5	81,8	93,1	+10,2	+13,8	85,7	78,6	87,5	+2,1	+11,3	87,8	82,2	-6,4	
118,6	+40,2	83,6	79,5	99,6	+19,1	+25,3	84,4	109,8	89,5	+6,0	-18,5	97,0	97,1	+0,1	31.62
135,2	+60,0	83,4	73,9	99,8	+19,7	+35,0	83,2	95,2	86,8	+4,3	-8,8	100,1	89,2	-10,9	
78,9	-6,8	84,0	92,9	99,1	+18,0	+6,7	87,4	144,6	96,0	+3,8	-33,6	89,7	116,0	+29,3	
124,3	+9,1	112,3	124,8	113,6	+1,2	-9,0	112,9	123,4	119,2	+5,6	-3,4	109,7	118,1	+7,7	32
112,4	+4,3	104,2	99,2	87,2	-16,3	-12,1	104,7	110,7	93,2	-11,0	-15,8	98,3	107,7	+9,6	
144,4	+16,5	126,0	167,8	158,1	+25,5	-5,8	126,6	144,8	163,0	+28,8	+12,6	128,8	136,7	+5,4	
95,3	-8,2	88,7	118,5	140,4	+58,3	+18,5	97,2	101,4	129,5	+33,2	+27,7	109,3	99,3	-9,1	32.1
84,3	+0,1	74,7	98,5	97,6	+30,7	-0,9	82,0	89,0	98,1	+19,6	+10,2	89,9	85,5	-4,9	
106,4	-14,1	103,1	139,0	184,2	+78,7	+32,5	112,8	114,0	161,6	+43,3	+41,8	129,0	113,4	-12,1	
172,8	+28,7	150,0	163,3	119,7	-20,2	-26,7	145,9	167,0	141,5	-3,0	-15,3	114,2	156,5	+37,0	32.2
147,3	+9,5	136,5	116,7	91,0	-33,3	-22,0	133,4	141,4	103,9	-22,1	-26,5	108,9	137,4	+26,2	
232,8	+73,7	181,9	273,2	187,1	+2,9	-31,5	175,3	227,4	230,2	+31,3	+1,2	126,8	201,3	+58,8	
76,7	-15,9	76,5	67,2	72,3	-5,5	+7,6	75,6	75,8	69,7	-7,8	-8,0	102,6	75,7	-26,2	32.3
74,0	-8,2	71,9	67,5	70,5	-1,9	+4,4	72,7	74,2	69,0	-5,1	-7,0	86,6	73,4	-15,2	
81,6	-26,1	84,7	66,5	75,5	-10,9	+13,5	80,8	78,6	71,0	-12,1	-9,7	131,4	79,7	-39,3	
108,4	+18,3	97,2	102,0	98,5	+1,3	-3,4	99,6	101,2	100,2	+0,6	-1,0	95,1	100,4	+5,6	33
100,2	+27,3	85,1	85,9	79,8	-6,2	-7,1	87,0	88,7	82,9	-4,7	-6,5	84,1	87,8	+4,4	
125,9	+5,9	122,9	135,9	138,3	+12,5	+1,8	126,4	127,8	137,1	+8,5	+7,3	118,4	127,1	+7,3	
102,9	+8,5	97,4	104,1	108,6	+11,5	+4,3	99,0	104,7	106,4	+7,5	+1,6	96,1	101,8	+5,9	33.1
89,2	+12,9	86,5	85,7	89,2	+3,1	+4,1	86,8	89,7	87,5	+0,8	-2,5	87,0	88,2	+1,4	
128,3	+3,6	117,4	138,0	144,4	+23,0	+4,6	121,4	132,4	141,2	+16,3	+6,6	112,8	126,9	+12,5	

1 INDEX DES AUFTRAGSEINGANGS
 1991
 NACH ABSCHNITTEN, UNTERABSCHNITTEN,
 DER KLASSIFIKATION DER WIRTSCHAFTS
 1.1 ORIGINAL

VOLUMEN

WZ93- SCHL.	WIRTSCHAFTSZWEIG		1997	VERAENDERUNG IN % JULI 1997 GEGEN		1997	VERAENDERUNG IN % JUNI 1997 GEGEN		KUMULIERT		2-MONATS- DURCHSCHNITT			
				JULI	JULI 1996		JUNI	JUNI	JUNI 1996	MAI 1997	JAN. 1997 BIS JULI 1997	VER- AEND. IN % GEGEN VORJAHR	JUNI 1997 UND JULI 1997	VER- AEND. IN % GEGEN VORJAHR
33.2	H.V. MESS-, KONTROLL-, NAVIGATIONS- U.AE. INSTRU- MENTEN U. VORRICHTUNGEN	INSGESAMT	103,7	-14,6	+0,1	103,6	-3,8	+18,8	101,8	-3,7	103,7	-9,5		
		INLAND	84,5	-25,7	+4,2	81,1	-18,0	+10,2	84,6	-9,4	82,8	-22,1		
		AUSLAND	153,7	+8,7	-5,4	162,4	+24,3	+32,4	146,8	+6,3	158,1	+16,3		
33.4	HERSTELLUNG VON OPTI- SCHEN UND FOTOGRAFI- SCHEN GERAETEN	INSGESAMT	100,9	+9,6	-0,7	101,6	+6,9	+11,6	95,5	-3,2	101,3	+8,2		
		INLAND	81,7	-6,0	+8,1	75,6	-3,6	+15,8	78,0	-9,8	78,7	-4,8		
		AUSLAND	131,5	+31,1	-8,0	143,0	+17,9	+8,4	126,5	+4,0	137,3	+23,9		
33.5	HERSTELLUNG VON UHREN	INSGESAMT	50,2	-5,1	+1,6	49,4	-14,8	+3,3	54,0	-12,3	49,8	-10,3		
		INLAND	42,5	-15,3	+5,7	40,2	-26,4	+9,2	45,4	-21,5	41,4	-21,0		
		AUSLAND	63,2	+9,5	-2,8	65,0	+2,0	-2,4	68,5	+0,4	64,1	+5,6		
DM	FAHRZEUGBAU	INSGESAMT	105,1	+5,7	-1,9	107,1	+4,7	+4,5	105,8	+6,8	106,1	+5,2		
		INLAND	93,5	+8,6	-0,5	94,0	-10,3	+0,4	92,9	+2,0	93,8	-1,8		
		AUSLAND	119,3	+3,0	-3,2	123,2	+24,1	+8,5	121,7	+11,7	121,3	+12,7		
34	HERSTELLUNG VON KRAFTWAGEN UND KRAFTWAGENTEILEN	INSGESAMT	106,9	+10,1	-2,1	109,2	+15,3	+5,9	107,5	+10,1	108,1	+12,7		
		INLAND	93,3	+8,2	+0,8	92,6	+9,2	-3,2	92,9	+6,4	93,0	+8,8		
		AUSLAND	124,4	+12,2	-4,6	130,4	+21,4	+13,2	126,2	+14,1	127,4	+16,7		
34.1	HERSTELLUNG VON KRAFTWAGEN UND KRAFTWAGENMOTOREN	INSGESAMT	105,3	+7,6	-1,5	106,9	+14,5	+2,8	107,4	+9,6	106,1	+10,9		
		INLAND	84,5	+1,9	-0,5	84,9	+5,6	-8,2	87,6	+3,1	84,7	+3,7		
		AUSLAND	128,0	+12,1	-2,2	130,9	+21,5	+12,3	128,9	+14,9	129,5	+16,7		
34.2	HERSTELLUNG VON KAROS- SERIEN, AUFBAUTEN UND ANHAENGERN	INSGESAMT	90,9	+5,9	+13,5	80,1	+6,9	+17,6	85,2	+12,5	85,5	+6,3		
		INLAND	70,3	+5,2	+13,4	62,0	+5,1	+19,0	67,3	+10,3	66,2	+5,2		
		AUSLAND	197,6	+7,1	+13,6	173,9	+10,9	+15,1	178,4	+17,5	185,8	+8,8		
34.3	H.V. TEILEN UND ZUBE- HOER FUER KRAFTWAGEN UND KRAFTWAGENMOTOREN	INSGESAMT	114,5	+17,9	-5,4	121,0	+18,7	+12,9	112,1	+11,7	117,8	+18,4		
		INLAND	119,6	+20,7	+1,2	118,2	+16,3	+10,6	111,5	+11,9	118,9	+18,4		
		AUSLAND	106,4	+13,3	-15,2	125,5	+22,7	+16,7	112,9	+10,9	116,0	+18,2		
35	SONSTIGER FAHRZEUGBAU	INSGESAMT	90,9	-22,7	-0,3	91,2	-43,4	-7,0	92,7	-16,8	91,1	-34,6		
		INLAND	95,8	+13,0	-10,6	107,1	-62,7	+15,2	92,7	-26,1	101,5	-45,4		
		AUSLAND	86,4	-41,3	+12,6	76,7	+62,2	-25,3	92,6	-6,3	81,6	-16,1		
35.1	SCHIFFBAU	INSGESAMT	28,5	+23,4	-36,0	44,5	-89,2	-7,5	70,7	-38,6	36,5	-83,2		
		INLAND	48,8	+42,7	-20,7	61,5	-92,6	+25,3	50,3	-76,6	55,2	-87,2		
		AUSLAND	12,2	-13,5	-60,5	30,9	-58,6	-34,7	87,2	+153,5	21,6	-51,4		
35.2	SCHIENENFAHRZEUGBAU	INSGESAMT	54,0	-61,5	-18,4	66,2	-53,0	-23,1	82,2	-2,1	60,1	-57,3		
		INLAND	76,6	-43,6	-13,7	88,8	-64,7	-35,9	94,3	-22,4	82,7	-57,3		
		AUSLAND	28,0	-80,8	-30,0	40,0	+187,8	+56,3	68,1	+66,9	34,0	-57,4		
35.3	LUFT- UND RAUMFAHRZEUGBAU	INSGESAMT	138,8	-11,8	+10,4	125,7	+77,5	-2,0	107,6	-15,5	132,3	+16,0		
		INLAND	133,1	+70,6	-9,4	146,9	+39,6	+83,4	109,1	+20,8	140,0	+52,8		
		AUSLAND	142,4	-31,5	+26,9	112,2	+129,4	-29,4	106,6	-29,4	127,3	-0,9		
35.4	H.V. KRAFTRAEDERN UND FAHRRADERN	INSGESAMT	87,6	+34,6	-3,6	90,9	-1,0	-4,0	96,4	+2,0	89,3	+13,8		
		INLAND	98,7	+40,6	-3,1	101,9	+0,8	-0,2	105,3	+1,9	100,3	+17,0		
		AUSLAND	28,0	-25,7	-12,8	32,1	-23,4	-41,8	49,0	+3,6	30,1	-24,4		
35.41	HERSTELLUNG VON KRAFTRAEDERN	INSGESAMT			
		INLAND			
		AUSLAND			
35.42	HERSTELLUNG VON FAHRRADERN	INSGESAMT	63,5	+20,5	-7,3	68,5	+2,1	-9,6	77,0	+8,5	66,0	+10,2		
		INLAND	69,8	+27,6	-6,6	74,7	+5,8	-4,0	81,3	+9,9	72,3	+15,3		
		AUSLAND	30,1	-28,0	-15,4	35,6	-26,9	-45,4	53,8	-2,9	32,9	-27,4		
35.5	FAHRZEUGBAU A.N.G.	INSGESAMT	106,2	-10,9	+15,2	92,2	-1,0	+13,1	93,7	-5,1	99,2	-6,6		
		INLAND	98,5	-12,1	+4,5	94,3	-3,2	+14,7	94,7	-5,2	96,4	-7,9		
		AUSLAND	122,1	-8,9	+40,0	87,2	+4,4	+9,4	91,1	-4,9	104,7	-3,8		
36.1	HERSTELLUNG VON MOEBELN	INSGESAMT	81,7	-1,1	-7,3	88,1	+7,7	+18,1	84,6	-4,1	84,9	+3,3		
		INLAND	81,7	-2,4	-3,3	84,5	+2,7	+13,1	84,4	-5,5	83,1	+0,1		
		AUSLAND	81,8	+7,1	-24,7	108,7	+37,6	+46,9	85,6	+5,0	95,3	+22,7		
36.11	HERSTELLUNG VON SITZ- MOEBELN	INSGESAMT	82,7	+2,9	-12,7	94,7	+13,7	+24,6	88,9	-2,3	88,7	+8,3		
		INLAND	84,1	+2,6	-0,1	84,2	+0,2	+10,5	88,1	-3,8	84,2	+1,4		
		AUSLAND	74,9	+5,0	-51,2	153,6	+93,9	+104,3	93,3	+6,3	114,3	+51,8		
36.12	HERSTELLUNG VON BUERO- UND LADENMOEBELN	INSGESAMT	93,1	-2,2	+3,7	89,8	+4,2	+21,7	82,1	-6,9	91,5	+0,9		
		INLAND	92,6	-6,1	+2,7	90,2	+3,7	+20,1	83,4	-7,9	91,4	-1,5		
		AUSLAND	96,9	+35,5	+10,9	87,4	+8,3	+34,5	73,4	+2,9	92,2	+21,2		
36.13	HERSTELLUNG VON KUECHENMOEBELN	INSGESAMT	76,5	-7,6	-16,2	91,3	+7,4	+16,0	83,1	-5,4	83,9	-		
		INLAND	75,5	-8,8	-14,5	88,3	+3,6	+13,4	82,6	-7,2	81,9	-2,5		
		AUSLAND	81,8	-1,2	-23,9	107,5	+28,1	+30,0	85,5	+4,9	94,7	+13,5		
36.14	HERSTELLUNG VON SONST. MOEBELN	INSGESAMT	79,7	-0,4	-2,1	81,4	+4,4	+13,1	83,1	-3,7	80,6	+2,0		
		INLAND	79,2	-1,2	-2,3	81,1	+3,6	+12,5	83,0	-5,1	80,2	+1,1		
		AUSLAND	82,7	+5,5	-0,6	83,2	+9,2	+16,4	83,4	+4,5	83,0	+7,4		

LAND

FUER DAS VERARBEITENDE GEWERBE
=100
ABTEILUNGEN, GRUPPEN UND KLASSEN
ZWEIGE, AUSGABE 1993 (WZ93)
WERT

INDEX

1996 JULI	VER- AEND. IN % GEGEN JULI 1995	1996 2.VJ	1997 1.VJ	1997 2.VJ	VERAENDERUNG IN % 2.VJ 1997 GEGEN		1996 1.HJ	1996 2.HJ	1997 1.HJ	VERAENDERUNG IN % 1.HJ 1997 GEGEN		1995	1996	VER- AEND. IN % GEGEN 1995	WZ93 SCHL.
					2.VJ	1.VJ				1.HJ	2.HJ				
					1996	1997				1996	1996				
121,4	+29,4	100,5	106,9	96,0	-4,5	-10,2	103,1	105,7	101,5	-1,6	-4,0	97,2	104,4	+7,4	33.2
113,7	+41,1	87,6	91,4	77,8	-11,2	-14,9	90,0	92,7	84,6	-6,0	-8,7	84,3	91,3	+8,3	
141,4	+10,3	134,3	147,6	143,7	+7,0	-2,6	137,5	139,4	145,6	+5,9	+4,4	130,9	138,5	+5,8	
92,1	+6,4	96,2	93,5	95,7	-0,5	+2,4	99,8	90,7	94,6	-5,2	+4,3	94,3	95,2	+1,0	33.4
86,9	+11,1	80,2	75,8	74,3	-7,4	-2,0	83,8	80,4	75,1	-10,4	-6,6	83,2	82,1	-1,3	
100,3	+0,3	121,6	121,4	129,8	+6,7	+6,9	125,2	107,1	125,6	+0,3	+17,3	111,9	116,1	+3,8	
52,9	-4,9	60,7	53,3	56,0	-7,7	+5,1	63,1	55,3	54,6	-13,5	-1,3	65,1	59,2	-9,1	33.5
50,2	-1,0	55,7	45,8	46,0	-17,4	+0,4	59,0	51,4	45,9	-22,2	-10,7	60,6	55,2	-8,9	
57,7	-10,0	69,0	66,0	72,9	+5,7	+10,5	69,9	61,8	69,4	-0,7	+12,3	72,8	65,9	-9,5	
99,4	+3,5	99,5	102,4	109,4	+9,9	+6,8	99,1	95,2	105,9	+6,9	+11,2	92,9	97,1	+4,5	DM
86,1	-13,2	93,2	88,9	96,6	+3,6	+8,7	92,0	83,4	92,8	+0,9	+11,3	89,8	87,7	-2,3	
115,8	+25,7	107,2	118,9	125,2	+16,8	+5,3	107,9	109,6	122,1	+13,2	+11,4	96,8	108,7	+12,3	
97,1	+15,7	97,7	105,0	110,2	+12,8	+5,0	97,7	95,6	107,6	+10,1	+12,6	88,8	96,6	+8,8	34
86,2	+13,9	86,3	88,9	96,7	+12,1	+8,8	87,5	82,1	92,8	+6,1	+13,0	80,8	84,8	+5,0	
110,9	+17,5	112,2	125,6	127,4	+13,5	+1,4	110,6	112,9	126,5	+14,4	+12,0	98,9	111,7	+12,9	
97,9	+19,2	97,2	105,4	110,0	+13,2	+4,4	98,0	94,4	107,7	+9,9	+14,1	86,6	96,2	+11,1	34.1
82,9	+16,4	82,8	83,4	92,9	+12,2	+11,4	85,3	75,5	88,2	+3,4	+16,8	76,4	80,4	+5,2	
114,2	+21,4	113,0	129,4	128,6	+13,8	-0,6	111,9	115,0	129,0	+15,3	+12,2	97,6	113,5	+16,3	
85,8	+5,5	74,4	90,5	78,1	+5,0	-13,7	74,0	76,6	84,3	+13,9	+10,1	80,6	75,3	-6,6	34.2
66,8	+1,1	58,9	74,9	58,6	-0,5	-21,8	60,0	60,6	66,8	+11,3	+10,2	67,8	60,3	-11,1	
184,5	+15,3	154,9	171,5	178,9	+15,5	+4,3	146,4	159,5	175,2	+19,7	+9,8	146,8	152,9	+4,2	
97,1	+8,9	103,2	106,5	116,8	+13,2	+9,7	101,0	102,6	111,7	+10,6	+8,9	96,4	101,8	+5,6	34.3
99,1	+11,9	101,4	105,1	115,3	+13,7	+9,7	99,7	102,8	110,2	+10,5	+7,2	94,5	101,3	+7,2	
93,9	+4,2	106,0	108,7	119,3	+12,5	+9,8	103,1	102,2	114,0	+10,6	+11,5	99,4	102,7	+3,3	
117,6	-38,0	113,7	82,1	103,9	-8,6	+26,6	110,4	91,6	93,0	-15,8	+1,5	125,1	101,0	-19,3	35
84,8	-73,0	155,7	88,8	95,6	-38,6	+7,7	132,2	95,5	92,2	-30,3	-3,5	171,2	113,8	-33,5	
147,2	+89,7	75,7	76,0	111,3	+47,0	+46,4	90,7	88,0	93,7	+3,3	+6,5	83,5	89,4	+7,1	
23,1	-95,8	202,3	76,4	79,1	-60,9	+3,5	130,5	55,1	77,8	-40,4	+41,2	197,9	92,8	-53,1	35.1
34,2	-37,1	373,2	48,7	52,4	-86,0	+7,6	245,6	90,9	50,6	-79,4	-44,3	315,8	168,2	-46,7	
14,1	-77,7	64,7	98,7	100,6	+55,5	+1,9	37,8	26,2	99,7	+163,8	+280,5	103,0	32,0	-68,9	
140,4	+92,9	71,2	62,6	111,1	+56,0	+77,5	74,6	78,2	86,9	+16,5	+11,1	129,6	76,4	-41,0	35.2
135,9	+43,2	117,7	93,2	101,4	-13,8	+8,8	119,2	109,7	97,3	-18,4	-11,3	200,9	114,4	-43,1	
145,7	+207,4	17,7	27,3	122,3	+591,0	+348,0	23,3	41,8	74,8	+221,0	+78,9	47,4	32,5	-31,4	
157,3	+47,0	98,1	92,9	111,8	+14,0	+20,3	122,4	120,1	102,4	-16,3	-14,7	96,7	121,2	+25,3	35.3
78,0	-36,2	88,2	102,5	107,6	+22,0	+5,0	92,4	98,3	105,1	+13,7	+6,9	105,6	95,3	-9,8	
207,8	+113,6	104,4	86,8	114,4	+9,6	+31,8	141,4	134,0	100,6	-28,9	-24,9	91,0	137,7	+51,3	
65,1	-7,1	101,4	92,3	103,5	+2,1	+12,1	99,4	60,0	97,9	-1,5	+63,2	84,9	79,7	-6,1	35.4
70,2	-8,4	111,3	99,3	113,6	+2,1	+14,4	108,9	63,3	106,4	-2,3	+68,1	91,6	86,1	-6,0	
37,7	+5,0	48,6	55,5	49,5	+1,9	-10,8	48,9	42,2	52,5	+7,4	+24,4	49,5	45,5	-8,1	
.	35.41
52,7	-20,6	77,9	77,5	80,9	+3,9	+4,4	74,1	49,8	79,2	+6,9	+59,0	77,3	62,0	-19,8	35.42
54,7	-23,3	81,9	80,7	85,8	+4,8	+6,3	77,2	49,9	83,3	+7,9	+66,9	80,7	63,6	-21,2	
41,8	+2,7	56,5	60,5	55,1	-2,5	-8,9	57,7	49,3	57,8	+0,2	+17,2	59,2	53,5	-9,6	
119,2	+27,9	94,9	91,1	92,2	-2,8	+1,2	95,3	105,4	91,6	-3,9	-13,1	106,7	100,4	-5,9	35.5
112,0	+13,0	98,6	93,7	94,5	-4,2	+0,9	97,8	110,1	94,1	-3,8	-14,5	110,6	104,0	-6,0	
134,1	+67,0	86,8	85,0	86,9	+0,1	+2,2	89,5	95,1	86,0	-3,9	-9,6	98,1	92,3	-5,9	
82,6	+10,0	84,9	85,9	84,3	-0,7	-1,9	89,1	86,2	85,1	-4,5	-1,3	89,5	87,6	-2,1	36.1
83,7	+9,0	85,6	86,4	83,4	-2,6	-3,5	90,3	87,2	84,9	-6,0	-2,6	91,5	88,8	-3,0	
76,4	+16,6	80,8	82,8	89,6	+10,9	+8,2	82,3	80,3	86,2	+4,7	+7,3	77,3	81,3	+5,2	
80,4	+11,4	88,1	91,5	88,3	+0,2	-3,5	92,8	89,0	89,9	-3,1	+1,0	90,0	90,9	+1,0	36.11
82,0	+10,8	88,2	92,3	85,2	-3,4	-7,7	93,2	88,3	88,8	-4,7	+0,6	91,5	90,7	-0,9	
71,3	+15,4	87,9	86,9	105,9	+20,5	+21,9	90,5	93,1	96,4	+6,5	+3,5	81,3	91,8	+12,9	
95,2	+7,3	84,6	78,4	82,1	-3,0	+4,7	87,0	87,5	80,2	-7,8	-8,3	93,8	87,2	-7,0	36.12
98,6	+6,6	86,5	80,1	83,6	-3,4	+4,4	89,2	90,7	81,8	-8,3	-9,8	96,6	89,9	-6,9	
71,5	+14,4	71,8	67,0	71,9	+0,1	+7,3	71,3	65,5	69,4	-2,7	+6,0	73,7	68,4	-7,2	
82,8	+20,3	87,2	81,5	86,8	-0,5	+6,5	88,7	85,3	84,2	-5,1	-1,3	88,3	87,0	-1,5	36.13
82,8	+19,8	87,7	82,4	85,3	-2,7	+3,5	90,0	86,7	83,8	-6,9	-3,3	90,0	88,4	-1,8	
82,8	+23,0	84,0	77,1	95,1	+13,2	+23,3	81,3	78,1	86,1	+5,9	+10,2	79,0	79,7	+0,9	
80,0	+5,8	81,7	86,2	81,1	-0,7	-5,9	87,4	84,2	83,7	-4,2	-0,6	88,2	85,8	-2,7	36.14
80,2	+4,3	82,5	86,1	81,2	-1,6	-5,7	88,7	85,6	83,7	-5,6	-2,2	90,6	87,1	-3,9	
78,4	+15,3	76,8	86,8	80,2	+4,4	-7,6	80,0	76,3	83,5	+4,4	+9,4	74,7	78,2	+4,7	

DEUTSCHLAND

1 INDEX DES AUFTRAGSEINGANGS FUER DAS VERARBEITENDE GEWERBE
1991=1001.2 ZEITREIHENANALYSE - BERLINER VERFAHREN (BV 4)
WERTINDEX

WZ93- SCHL.	WIRTSCHAFTSZWEIG		ORIGINALWERT		KALENDER- U. SAISON- BEREINIGTER WERT BERLINER VERFAHREN, VERSION 4		GLATTE KOMPONENTE	
			1997 JULI	VERAEND. GEGENUEBER VORJAHRES- MONAT IN %	1997 JULI	VERAEND. GEGENUEBER VORMONAT IN %	1997 JULI	VERAEND. GEGENUEBER VORMONAT IN %
D	VERARBEITENDES GEWERBE 1)	INSGESAMT INLAND AUSLAND	110,2 99,3 132,0	+7,5 +4,1 +13,1	107,5 96,2 130,3	-1,6 -0,1 -3,6	107,7 95,7 131,7	+0,7 +0,3 +1,2
	VORLEISTUNGSUETER- PRODUZENTEN	INSGESAMT INLAND AUSLAND	113,2 105,1 132,0	+12,5 +8,7 +20,3	110,8 101,0 133,6	-1,0 -0,3 -1,6	109,9 100,1 133,2	+1,0 +0,8 +1,4
	INVESTITIONSGUETER- PRODUZENTEN	INSGESAMT INLAND AUSLAND	113,8 98,6 138,5	+2,6 -1,3 +7,5	107,8 93,0 131,9	-1,8 +1,5 -6,1	108,7 92,6 135,1	+0,4 -0,2 +1,0
	GEBRAUCHSGUETER- PRODUZENTEN	INSGESAMT INLAND AUSLAND	100,1 88,4 119,3	+8,2 +2,7 +15,7	101,3 90,5 119,6	-2,0 -1,0 -2,8	101,8 90,7 120,3	+0,6 +0,4 +1,0
	VERBRAUCHSGUETER- PRODUZENTEN	INSGESAMT INLAND AUSLAND	89,4 81,3 115,8	-1,3 -1,2 -1,4	96,2 88,8 120,5	-2,1 -2,0 -2,4	96,8 88,6 123,0	+0,1 0 +0,2
DB	TEXTIL- UND BEKLEIDUNGS- GEWERBE	INSGESAMT INLAND AUSLAND	68,7 63,8 84,7	+1,2 +0,8 +2,7	79,6 74,3 96,1	-0,3 -1,5 +1,8	78,3 73,9 94,8	+0,1 0 +0,5
17	TEXTILGEWERBE	INSGESAMT INLAND AUSLAND	73,5 69,4 85,6	+5,9 +4,0 +10,7	80,9 75,8 95,5	+1,0 -0,4 +3,2	78,5 73,5 92,8	+0,5 +0,1 +0,8
18.2	HERSTELLUNG VON BEKLEIDUNG (OHNE LEDERBEKLEIDUNG)	INSGESAMT INLAND AUSLAND	61,8 56,3 82,9	-5,8 -4,3 -9,7	77,8 72,4 96,6	-1,8 -2,9 -2,7	78,1 72,9 97,8	-0,4 -0,4 -0,2
DC	LEDERGEWERBE	INSGESAMT INLAND AUSLAND	86,1 84,3 92,3	+13,0 +8,8 +28,7	104,4 104,1 106,0	+7,2 +4,3 +19,5	101,4 102,2 98,7	-0,4 -0,4 -0,4
DD	HOLZGEWERBE (OHNE HERSTELLUNG VON MOEBELN)	INSGESAMT INLAND AUSLAND	102,3 97,8 161,0	+5,7 +2,9 +33,8	101,9 96,8 170,0	-1,4 -1,0 -4,0	101,5 96,3 169,7	+0,3 0 +2,3
DE	PAPIER- UND DRUCKGEWERBE	INSGESAMT INLAND AUSLAND	104,7 97,4 135,5	+2,4 +0,5 +9,0	104,1 97,1 133,5	+0,7 +0,7 +0,1	102,7 95,7 132,5	+0,1 +0,1 +0,4
21	PAPIERGEWERBE	INSGESAMT INLAND AUSLAND	110,8 98,8 144,3	+3,6 +0,5 +10,2	107,5 95,7 140,0	+1,5 +1,7 +0,6	105,4 93,5 138,4	+0,3 +0,1 +0,4
21.1	H.V. HOLZSTOFF, ZELLSTOFF, PAPIER, KARTON UND PAPPE	INSGESAMT INLAND AUSLAND	137,2 109,4 184,3	+13,9 +5,2 +23,9	130,2 102,8 175,8	+4,0 +5,1 +2,2	125,6 98,4 171,6	+0,9 +0,4 +1,3
21.2	PAPIER-, KARTON- UND PAPPEVERARBEITUNG	INSGESAMT INLAND AUSLAND	92,5 93,1 90,2	-5,0 -2,2 -15,5	91,7 91,9 91,3	-1,1 -0,3 -4,2	91,4 90,9 93,4	-0,4 -0,1 -1,9
22	DRUCKGEWERBE, VERVIEL- FAELTIGUNG VON BESPIELTEN TONTRAEGERN	INSGESAMT INLAND AUSLAND	95,6 95,7 94,2	+0,4 +0,4 +0,7	99,1 98,9 102,7	-0,8 -0,5 -4,3	98,8 98,3 105,0	0 0 +0,2
DG	CHEMISCHE INDUSTRIE	INSGESAMT INLAND AUSLAND	116,7 103,4 135,2	+9,4 +5,1 +14,2	115,0 100,8 135,0	-0,6 -0,7 -0,5	115,2 100,5 135,6	+0,9 +0,6 +1,1
24.1	HERSTELLUNG VON CHEMISCHEN GRUNDSTOFFEN	INSGESAMT INLAND AUSLAND	119,4 109,1 129,8	+14,3 +10,1 +18,1	116,9 104,2 129,8	-0,2 -0,7 +0,2	116,5 104,0 129,0	+1,2 +1,0 +1,4
24.4	HERSTELLUNG VON PHARMA- ZEUTISCHEN ERZEUGNISSEN	INSGESAMT INLAND AUSLAND	122,0 101,7 166,9	+1,2 -4,1 +9,4	122,1 103,3 166,1	-5,1 -4,3 -5,0	125,4 104,4 171,9	+0,6 +0,1 +1,2
DH	HERSTELLUNG VON GUMMI- UND KUNSTSTOFFWAREN	INSGESAMT INLAND AUSLAND	118,7 114,3 132,7	+12,1 +9,1 +21,2	114,0 108,7 130,6	+2,2 +2,3 +2,0	111,3 106,0 127,6	+0,9 +0,7 +1,5
25.2	HERSTELLUNG VON KUNST- STOFFWAREN	INSGESAMT INLAND AUSLAND	117,1 114,4 125,8	+9,1 +5,7 +20,5	111,9 108,0 124,2	+1,2 +1,0 +1,3	110,1 106,2 122,3	+0,6 +0,4 +1,3
DI	GLASGEWERBE, KERAMIK, VERARBEITUNG VON STEINEN UND ERDEN	INSGESAMT INLAND AUSLAND	111,8 113,5 106,3	+0,1 -3,1 +11,7	104,5 102,5 109,9	-3,3 -3,4 -3,6	105,0 102,9 111,3	-0,1 -0,5 +1,0
26.1	HERSTELLUNG UND VERAR- BEITUNG VON GLAS	INSGESAMT INLAND AUSLAND	109,1 105,6 118,7	+6,4 +3,7 +13,7	110,6 105,3 125,1	-1,7 -0,4 -5,0	109,9 103,6 127,4	+0,4 -0,1 +1,4
DJ	METALLERZEUGUNG UND -BE- ARBEITUNG, HERSTELLUNG VON METALLERZEUGNISSEN	INSGESAMT INLAND AUSLAND	112,6 105,6 136,0	+10,0 +8,9 +13,1	107,0 100,1 130,2	-1,6 -0,3 -4,4	105,6 97,9 131,4	+1,1 +0,9 +1,2

1) AUSGEWAELHTE WIRTSCHAFTSZWEIGE (OHNE ERNAERUNGSGEWERBE UND TABAKVERARBEITUNG).

STBA, FS 4, R 2.2, 7/1997

DEUTSCHLAND

1 INDEX DES AUFTRAGSEINGANGS FUER DAS VERARBEITENDE GEWERBE
1991=100

1.2 ZEITREIHENANALYSE - BERLINER VERFAHREN (BV 4)
WERTINDEX

WZ93- SCHL.	WIRTSCHAFTSZWEIG		ORIGINALWERT		KALENDER- U. SAISON- BEREINIGTER WERT BERLINER VERFAHREN		GLATTE KOMPONENTE	
			1997 JULI	VERAEND. GEGENUEBER- VORJAHRES- MONAT IN %	1997 JULI	VERAEND. GEGENUEBER- VORMONAT IN %	1997 JULI	VERAEND. GEGENUEBER- VORMONAT IN %
27	METALLERZEUGUNG UND -BEARBEITUNG	INSGESAMT INLAND AUSLAND	114,3 101,1 144,3	+18,2 +16,5 +21,4	109,7 96,8 139,6	-0,5 +1,4 -2,3	108,6 95,1 139,2	+1,3 +1,3 +1,5
27.1	ERZEUGUNG VON ROHEISEN, STAHL UND FERROLEGIE- RUNGEN (EGKS) 1)	INSGESAMT INLAND AUSLAND	110,9 99,2 135,9	+17,6 +17,8 +17,4	103,9 94,8 122,9	+2,2 +1,4 +2,8	101,0 93,2 117,6	+1,2 +1,4 +0,9
27.5	GIESSEREIINDUSTRIE	INSGESAMT INLAND AUSLAND	117,4 106,7 158,6	+24,0 +20,2 +35,0	115,0 104,8 155,2	+4,8 +5,9 +2,6	111,3 101,0 151,2	+1,8 +1,5 +2,4
28	HERSTELLUNG VON METALL- ERZEUGNISSEN	INSGESAMT INLAND AUSLAND	111,2 108,5 124,3	+4,1 +4,6 +1,6	105,0 102,3 117,4	-2,1 -0,9 -6,2	103,3 99,7 120,3	+0,8 +0,7 +0,8
28.1	STAHL- UND LEICHTMETALLBAU	INSGESAMT INLAND AUSLAND	122,1 123,3 110,7	+1,3 +0,3 +12,7	109,0 109,1 109,2	+1,8 +1,0 +14,9	105,4 106,0 100,4	+0,1 +0,3 -0,5
DK	MASCHINENBAU	INSGESAMT INLAND AUSLAND	115,0 97,9 139,4	+12,3 +5,6 +20,0	110,3 94,4 133,5	+0,1 -1,2 +1,6	108,4 93,2 130,1	+1,0 +0,4 +1,7
29.1	H.V. MASCHINEN F.D.ERZEUG. U. NUTZG.V. MECHAN. ENERGIE (O. LUFT-, STRASS.FAHRZ.BAU)	INSGESAMT INLAND AUSLAND	128,6 108,0 161,9	+19,7 +8,9 +34,4	121,7 99,8 156,7	+0,4 +0,9 -0,1	116,6 97,3 147,7	+2,0 +0,9 +3,2
29.3	HERSTELLUNG VON LAND- U. FORSTWIRTSCHAFTLICHEN MASCHINEN	INSGESAMT INLAND AUSLAND	80,5 57,9 107,1	+17,5 +0,2 +32,2	97,5 75,6 124,0	-3,2 -7,5 +1,1	96,9 78,2 118,8	+0,1 -0,3 +0,3
29.4	HERSTELLUNG VON WERK- ZEUGMASCHINEN	INSGESAMT INLAND AUSLAND	99,5 92,3 107,9	+3,4 +4,8 +2,0	94,6 87,7 103,3	-3,5 +4,3 -9,7	95,4 84,7 108,3	+1,0 +0,7 +1,4
DL	H.V. BUEROMASCH., DATENVERARB. GER. U. -EINRICHTG.; ELEKTROT., FEINMECHANIK U. OPTIK	INSGESAMT INLAND AUSLAND	108,0 95,8 133,9	+3,1 -4,5 +16,9	105,2 89,4 139,2	-6,2 -5,4 -7,0	107,3 91,5 141,1	+0,2 -0,4 +1,3
30	H.V. BUEROMASCHINEN, DATENVERARBEITUNGSGE- RAETEN U. -EINRICHTUNGEN	INSGESAMT INLAND AUSLAND	97,2 110,6 77,1	+11,2 +9,3 +15,9	102,2 112,2 88,6	-1,9 +3,6 -10,0	101,6 109,4 90,1	+0,3 0 +1,1
31	HERSTELLUNG VON GERAETEN DER ELEKTRIZITAETSERZEU- GUNG, -VERTEILUNG U. AE.	INSGESAMT INLAND AUSLAND	110,9 103,0 131,6	+12,5 +5,9 +28,6	108,6 96,2 141,1	-2,5 -5,0 +2,1	107,8 96,6 137,0	+1,3 +1,2 +1,6
31.2	HERSTELLUNG VON ELEK- TRIZITAETSERZEUGUNGS- U. -SCHALTEINRICHTUNGEN	INSGESAMT INLAND AUSLAND	115,2 102,3 150,8	+20,0 +13,3 +35,0	111,2 95,3 154,8	+0,8 -0,3 +3,1	109,2 94,2 150,8	+1,6 +1,3 +2,0
31.6	HERSTELLUNG VON ELEK- TRISCHEN AUSRUESTUNGEN A.N.G.	INSGESAMT INLAND AUSLAND	105,4 107,3 100,9	-4,5 -10,8 +16,8	101,1 94,9 114,8	-15,8 -21,4 -2,5	106,9 103,2 114,3	+1,0 +1,5 +0,5
32	RUNDFUNK-, FERNSEH- UND NACHRICHTENTECHNIK	INSGESAMT INLAND AUSLAND	100,9 72,9 148,0	-11,6 -25,3 +4,3	98,5 68,7 149,0	-15,2 -8,8 -20,9	107,2 74,1 160,9	-1,3 -4,1 +0,8
33	MEDIZIN-, MESS-, STEUER- UND REGELUNGSTECHNIK, OPTIK	INSGESAMT INLAND AUSLAND	115,4 95,0 158,4	-2,6 -14,1 +17,1	108,0 85,5 156,0	-4,9 -6,2 -2,8	109,9 88,6 154,9	-0,5 -1,6 +1,0
DM	FAHRZEUGBAU	INSGESAMT INLAND AUSLAND	114,2 101,0 130,5	+7,0 +9,0 +5,5	111,5 98,9 126,9	-0,6 +7,0 -7,9	113,6 98,4 132,7	+0,8 +0,8 +0,8
34	HERSTELLUNG VON KRAFTWAGEN UND KRAFTWAGENTEILEN	INSGESAMT INLAND AUSLAND	116,4 100,9 136,2	+11,7 +8,4 +15,3	115,2 99,4 136,4	-2,6 -1,1 -3,4	116,8 99,9 138,6	+0,8 +0,8 +0,9
34.1	HERSTELLUNG VON KRAFTWAGEN UND KRAFTWAGENMOTOREN	INSGESAMT INLAND AUSLAND	117,1 95,5 140,8	+10,0 +3,0 +16,0	115,0 93,7 139,3	-3,3 -3,3 -2,9	117,4 95,7 141,3	+0,7 +0,5 +0,7
35	SONSTIGER FAHRZEUGBAU	INSGESAMT INLAND AUSLAND	97,8 102,0 94,0	-22,4 +14,2 -41,0	80,8 95,9 67,8	+15,9 +264,6 -38,6	89,1 84,8 93,9	+0,6 +0,1 +1,2
35.1	SCHIFFBAU	INSGESAMT INLAND AUSLAND	31,2 53,4 13,3	+24,8 +43,5 -11,9	42,8 38,5 65,0	-144,2 -113,7 +24,0	32,6 -29,7 89,0	+0,3 +40,8 +10,8
35.3	LUFT- UND RAUMFAHRZEUGBAU	INSGESAMT INLAND AUSLAND	150,9 144,8 154,7	-10,7 +72,0 -30,6	122,0 150,3 103,5	-20,9 +2,1 -34,3	125,2 140,1 115,9	+1,4 +4,6 -1,0
36.1	HERSTELLUNG VON MOEBELN	INSGESAMT INLAND AUSLAND	94,8 94,9 94,6	+0,3 -0,9 +8,2	101,0 100,8 101,3	-1,5 +0,5 -14,3	99,7 99,2 101,0	0 -0,2 +1,0

1) EUROPÄISCHE GEMEINSCHAFT FUER KOHLE UND STAHL.
STBA, FS 4, R 2.2, 7/1997

DEUTSCHLAND

1 INDEX DES AUFTRAGSEINGANGS FUER DAS VERARBEITENDE GEWERBE
1991=100

1.2 ZEITREIHENANALYSE - BERLINER VERFAHREN (BV 4)
VOLUMENINDEX

WZ93- SCHL.	WIRTSCHAFTSZWEIG		ORIGINALWERT		KALENDER- U. SAISON- BEREINIGTER WERT BERLINER VERFAHREN, VERSION 4		GLATTE KOMPONENTE	
			1997	VERAEND. GEGENUEBER !VORJAHRES- !MONAT IN %!	1997	VERAEND. GEGENUEBER !VORMONAT ! IN %	1997	VERAEND. GEGENUEBER !VORMONAT ! IN %
			JULI		JULI		JULI	
D	VERARBEITENDES GEWERBE 1)	INSGESAMT	105,2	+6,4	102,6	-1,8	103,0	+0,5
		INLAND	95,3	+3,5	92,3	-0,3	92,0	+0,2
		AUSLAND	124,9	+11,1	123,5	-4,0	125,1	+1,0
	VORLEISTUNGSGUETER- PRODUZENTEN	INSGESAMT	111,6	+11,5	109,2	-1,2	108,7	+0,8
		INLAND	104,2	+8,3	100,2	-0,5	99,5	+0,6
		AUSLAND	128,8	+18,1	130,3	-1,9	130,4	+1,3
	INVESTITIONSGUETER- PRODUZENTEN	INSGESAMT	105,3	+1,1	99,8	-2,3	100,9	+0,1
		INLAND	91,7	-2,6	86,4	+1,3	86,2	-0,5
		AUSLAND	127,6	+5,6	121,9	-6,5	125,0	+0,7
	GEBRAUCHSGUETER- PRODUZENTEN	INSGESAMT	91,1	+6,5	92,3	-2,2	92,8	+0,5
		INLAND	79,7	+2,0	81,7	-0,8	81,7	+0,2
		AUSLAND	110,0	+12,6	110,4	-3,1	111,2	+0,8
	VERBRAUCHSGUETER- PRODUZENTEN	INSGESAMT	85,5	-1,9	91,9	-2,1	92,5	+0,1
		INLAND	77,3	-1,8	84,4	-2,1	84,2	0
		AUSLAND	111,9	-2,4	116,1	-2,4	118,7	+0,1
DB	TEXTIL- UND BEKLEIDUNGS- GEWERBE	INSGESAMT	66,3	+0,9	76,7	-0,3	75,5	+0,1
		INLAND	61,2	+0,5	71,3	-1,5	70,3	-0,1
		AUSLAND	82,8	+2,2	93,7	+2,0	92,1	+0,3
17	TEXTILGEWERBE	INSGESAMT	71,6	+5,0	78,8	+0,6	76,6	+0,3
		INLAND	66,9	+3,2	73,2	-0,8	71,2	+0,1
		AUSLAND	85,2	+9,4	94,8	+3,2	92,1	+0,7
18.2	HERSTELLUNG VON BEKLEIDUNG (OHNE LEDERBEKLEIDUNG)	INSGESAMT	58,5	-5,8	73,5	-2,0	73,9	-0,3
		INLAND	53,3	-4,3	68,5	-2,8	69,0	-0,4
		AUSLAND	78,3	-9,6	91,1	-2,7	92,3	-0,1
DC	LEDERGEWERBE	INSGESAMT	80,8	+12,2	98,3	+7,3	95,4	-0,4
		INLAND	78,8	+8,2	97,5	+4,3	95,7	-0,4
		AUSLAND	87,7	+26,6	101,3	+19,6	94,2	-0,6
DD	HOLZGEWERBE (OHNE HERSTELLUNG VON MOEBELN)	INSGESAMT	98,5	+5,5	98,6	-1,7	98,5	+0,1
		INLAND	94,2	+2,7	93,6	-1,5	93,6	-0,1
		AUSLAND	155,8	+33,2	165,0	-4,2	164,8	+2,1
DE	PAPIER- UND DRUCKGEWERBE	INSGESAMT	107,0	+3,5	105,4	+0,7	104,4	-0,1
		INLAND	98,5	+1,7	97,1	+0,6	96,0	-0,1
		AUSLAND	143,1	+9,3	139,7	+0,1	139,5	+0,1
21	PAPIERGEWERBE	INSGESAMT	118,4	+4,9	113,7	+1,5	112,1	-0,1
		INLAND	105,1	+2,0	100,6	+1,7	98,9	-0,1
		AUSLAND	155,6	+10,6	149,9	+0,6	149,2	+0,1
21.1	H.V. HOLZSTOFF, ZELLSTOFF, PAPIER, KARTON UND PAPPE	INSGESAMT	158,3	+15,4	148,4	+3,8	144,5	+0,6
		INLAND	130,9	+8,0	121,1	+5,1	117,0	+0,2
		AUSLAND	204,9	+24,6	194,2	+1,9	191,2	+1,1
21.2	PAPIER-, KARTON- UND PAPPEVERARBEITUNG	INSGESAMT	90,8	-5,6	89,5	-1,4	89,8	-0,8
		INLAND	91,3	-2,1	89,5	-0,8	89,2	-0,2
		AUSLAND	88,8	-18,2	89,7	-4,3	92,4	-2,5
22	DRUCKGEWERBE, VERVIEL- FAELTIGUNG VON BESPIELTEN TONTRAEGERN	INSGESAMT	89,9	+1,0	92,9	-0,9	92,7	-0,1
		INLAND	90,4	+1,1	93,1	-0,5	92,6	-0,1
		AUSLAND	84,8	-0,2	92,1	-4,3	94,2	+0,2
D6	CHEMISCHE INDUSTRIE	INSGESAMT	115,5	+7,9	113,8	-0,9	114,2	+0,7
		INLAND	103,5	+4,0	100,9	-0,9	100,8	+0,5
		AUSLAND	132,0	+12,4	132,1	-0,7	132,8	+1,0
24.1	HERSTELLUNG VON CHEMISCHEN GRUNDSTOFFEN	INSGESAMT	121,3	+12,1	118,7	-0,9	118,8	+1,0
		INLAND	115,7	+8,3	110,4	-1,3	110,8	+0,7
		AUSLAND	126,8	+15,8	127,0	-0,6	126,7	+1,3
24.4	HERSTELLUNG VON PHARMA- ZEUTISCHEN ERZEUGNISSEN	INSGESAMT	117,1	0	117,3	-5,2	120,5	+0,5
		INLAND	97,5	-5,1	99,1	-4,0	100,0	+0,1
		AUSLAND	160,4	+7,8	159,9	-5,2	165,7	+1,2
DH	HERSTELLUNG VON GUMMI- UND KUNSTSTOFFWAREN	INSGESAMT	117,6	+12,3	113,0	+1,9	110,5	+0,8
		INLAND	112,6	+9,4	107,2	+2,0	104,6	+0,7
		AUSLAND	133,5	+21,1	131,6	+1,8	128,8	+1,4
25.2	HERSTELLUNG VON KUNST- STOFFWAREN	INSGESAMT	116,1	+9,4	111,1	+0,9	109,4	+0,6
		INLAND	112,3	+5,9	106,1	+0,8	104,4	+0,4
		AUSLAND	128,7	+21,0	127,2	+1,1	125,4	+1,3
DI	GLASGEWERBE, KERAMIK, VERARBEITUNG VON STEINEN UND ERDEN	INSGESAMT	109,9	+2,0	103,1	-3,2	103,5	+0,1
		INLAND	112,3	-0,8	101,9	-3,0	102,2	-0,2
		AUSLAND	102,3	+12,5	105,8	-3,8	107,3	+1,0
26.1	HERSTELLUNG UND VERAR- BEITUNG VON GLAS	INSGESAMT	115,1	+10,4	116,0	-1,3	115,0	+0,7
		INLAND	113,6	+8,1	112,6	-0,1	110,4	+0,3
		AUSLAND	118,9	+16,3	125,0	-4,7	127,2	+1,4
DJ	METALLERZEUGUNG UND -BE- ARBEITUNG, HERSTELLUNG VON METALLERZEUGNISSEN	INSGESAMT	110,4	+7,3	104,9	-2,1	104,3	+0,7
		INLAND	104,2	+7,2	98,6	-0,8	97,1	+0,7
		AUSLAND	131,2	+7,5	125,7	-5,4	128,3	+0,6

1) AUSGEWAHLTE WIRTSCHAFTSZWEIGE (OHNE ERNAHRUNGSGEWERBE UND TABAKVERARBEITUNG).

STBA, FS 4, R 2.2, 7/1997

DEUTSCHLAND

1 INDEX DES AUFTRAGSEINGANGS FUER DAS VERARBEITENDE GEWERBE
1991=100

1.2 ZEITREIHENANALYSE - BERLINER VERFAHREN (BV 4)
VOLUMENINDEX

WZ93- SCHL.	WIRTSCHAFTSZWEIG		ORIGINALWERT		KALENDER- U. SAISON- BEREINIGTER WERT BERLINER VERFAHREN, VERSION 4		GLATTE KOMPONENTE VERSION 4	
			1997	VERAEND. GEGENUEBER VORJAHRES- MONAT IN %	1997	VERAEND. GEGENUEBER VORMONAT IN %	1997	VERAEND. GEGENUEBER VORMONAT IN %
			JULI		JULI		JULI	
27	METALLERZEUGUNG UND -BEARBEITUNG	INSGESAMT INLAND AUSLAND	114,6 102,1 142,8	+11,6 +11,5 +11,7	110,1 97,7 138,2	-1,6 +0,2 -4,0	110,6 97,5 140,3	+0,5 +0,6 +0,5
27.1	ERZEUGUNG VON ROHEISEN, STAHL UND FERROLEGIE- RUNGEN (EGKS) 1)	INSGESAMT INLAND AUSLAND	117,1 106,9 138,9	+13,0 +14,7 +10,2	109,8 102,2 125,5	+0,5 +0,1 +0,6	108,8 102,2 122,9	+0,6 +0,9 -0,1
27.5	GIESSEREIINDUSTRIE	INSGESAMT INLAND AUSLAND	108,9 104,6 125,6	+20,7 +20,1 +23,0	106,9 102,8 123,9	+4,8 +5,8 +2,7	103,5 99,0 120,9	+1,6 +1,4 +1,7
28	HERSTELLUNG VON METALL- ERZEUGNISSEN	INSGESAMT INLAND AUSLAND	107,1 105,5 114,7	+3,9 +4,7 +0,7	100,9 99,3 108,4	-2,2 -0,9 -6,4	99,4 96,9 111,1	+0,8 +0,8 +0,7
28.1	STAHL- UND LEICHTMETALLBAU	INSGESAMT INLAND AUSLAND	119,0 120,3 106,4	+1,5 +0,7 +11,6	105,9 106,1 104,7	+1,4 +0,8 +14,9	102,6 103,2 96,6	+0,2 +0,2 -0,6
DK	MASCHINENBAU	INSGESAMT INLAND AUSLAND	103,7 88,0 126,1	+11,1 +4,8 +18,4	99,6 84,9 120,9	+0,1 -1,2 +1,6	97,8 83,8 117,9	+0,9 +0,4 +1,6
29.1	H.V. MASCHINEN F.D.ERZEUG. U.NUTZG.V.MECHAN.ENERGIE (O.LUFT-,STRASS.FAHRZ.BAU)	INSGESAMT INLAND AUSLAND	112,9 94,8 141,9	+18,3 +7,6 +32,5	107,0 87,7 137,6	+0,6 +0,7 0	102,4 85,5 129,6	+1,9 +0,8 +3,1
29.3	HERSTELLUNG VON LAND- U. FORSTWIRTSCHAFTLICHEN MASCHINEN	INSGESAMT INLAND AUSLAND	69,8 48,9 94,3	+15,2 -1,6 +28,8	84,9 64,3 109,5	-3,2 -7,7 +1,0	84,2 66,6 104,9	-0,1 -0,3 +0,1
29.4	HERSTELLUNG VON WERK- ZEUGMASCHINEN	INSGESAMT INLAND AUSLAND	89,6 83,4 96,9	+1,7 +3,3 +0,2	85,2 79,3 92,7	-3,4 +4,2 -9,7	86,0 76,6 97,3	+0,9 +0,5 +1,2
DL	H.V. BUEROMASCH., DATENVERARB. GER.U.-EINRICHTG.;ELEKTROT., FEINMECHANIK U. OPTIK	INSGESAMT INLAND AUSLAND	105,7 93,9 130,7	+2,2 -5,1 +15,8	103,2 87,9 136,1	-6,3 -5,2 -7,7	105,5 90,1 138,2	+0,1 -0,6 +1,2
30	H.V. BUEROMASCHINEN, DATENVERARBEITUNGSGE- RAETEN U. -EINRICHTUNGEN	INSGESAMT INLAND AUSLAND	116,9 128,7 99,1	+14,5 +14,0 +15,4	122,9 123,7 114,2	-2,9 +2,9 -10,9	123,0 127,3 116,7	+0,6 +0,4 +1,0
31	HERSTELLUNG VON GERAETEN DER ELEKTRIZITAETSERZEU- GUNG, -VERTEILUNG U.AE.	INSGESAMT INLAND AUSLAND	102,7 95,8 120,7	+12,2 +6,2 +27,1	100,7 89,6 129,5	-2,1 -4,5 +2,1	99,8 89,9 125,7	+1,2 +1,2 +1,5
31.2	HERSTELLUNG VON ELEK- TRIZITAETSERZEUGUNGS- U. -SCHALTEINRICHTUNGEN	INSGESAMT INLAND AUSLAND	103,3 91,2 136,3	+18,7 +11,9 +33,5	99,7 84,9 140,0	+0,7 -0,4 +3,2	97,9 84,0 136,2	+1,6 +1,3 +1,9
31.6	HERSTELLUNG VON ELEK- TRISCHEN AUSRUESTUNGEN A.N.G.	INSGESAMT INLAND AUSLAND	93,8 95,3 90,1	-4,9 -10,4 +13,2	90,2 84,6 102,9	-14,9 -20,4 -2,1	95,0 91,5 102,4	+0,8 +1,3 +0,1
32	RUNDFUNK-, FERNSEH- UND NACHRICHTENTECHNIK	INSGESAMT INLAND AUSLAND	107,9 82,6 150,6	-13,2 -26,6 +4,2	105,1 77,7 151,5	-15,0 -9,0 -20,9	114,4 84,1 163,1	-1,6 -4,3 +0,7
33	MEDIZIN-, MESS-, STEUER- UND REGELUNGSTECHNIK, OPTIK	INSGESAMT INLAND AUSLAND	104,3 84,7 146,0	-3,8 -15,5 +16,0	97,6 76,1 143,9	-5,2 -6,6 -2,9	99,5 79,0 143,0	-0,5 -1,9 +1,1
DM	FAHRZEUGBAU	INSGESAMT INLAND AUSLAND	105,1 93,5 119,3	+5,7 +8,6 +3,0	102,7 91,6 116,1	-0,7 +7,3 -8,2	104,7 91,2 121,6	+0,7 +0,8 +0,7
34	HERSTELLUNG VON KRAFTWAGEN UND KRAFTWAGENTEILEN	INSGESAMT INLAND AUSLAND	106,9 93,3 124,4	+10,1 +8,2 +12,2	105,9 91,9 124,7	-2,7 -1,0 -3,7	107,5 92,4 127,0	+0,7 +0,9 +0,6
34.1	HERSTELLUNG VON KRAFTWAGEN UND KRAFTWAGENMOTOREN	INSGESAMT INLAND AUSLAND	105,3 84,5 128,0	+7,6 +1,9 +12,1	103,5 82,9 126,8	-3,5 -3,4 -3,4	105,8 84,8 129,1	+0,5 +0,5 +0,5
35	SONSTIGER FAHRZEUGBAU	INSGESAMT INLAND AUSLAND	90,9 95,8 86,4	-22,7 +13,0 -41,3	75,4 90,2 62,5	+16,0 +255,1 -38,7	83,0 80,1 86,3	+0,5 +0,1 +1,2
35.1	SCHIFFBAU	INSGESAMT INLAND AUSLAND	28,5 48,8 12,2	+23,4 +42,7 -13,5	38,8 34,2 60,3	-143,2 -113,1 +23,6	29,9 -28,1 82,5	+0,3 +39,1 +10,9
35.3	LUFT- UND RAUMFAHRZEUGBAU	INSGESAMT INLAND AUSLAND	138,8 133,1 142,4	-11,8 +70,6 -31,5	112,1 138,4 95,0	-21,3 +2,1 -34,8	115,3 129,0 106,7	+1,2 +4,6 -1,2
36.1	HERSTELLUNG VON MOEBELN	INSGESAMT INLAND AUSLAND	81,7 81,7 81,8	-1,1 -2,4 +7,1	87,2 86,9 88,1	-1,4 +0,7 -13,8	85,9 85,4 87,8	-0,1 -0,2 +0,9

1) EUROPAEISCHE GEMEINSCHAFT FUER KOHLE UND STAHL.
STBA,FS 4,R 2.2, 7/1997

2 INDEX DES UMSATZES FUER
 1991
 NACH ABSCHNITTEN, UNTERABSCHNITTEN,
 DER KLASSIFIKATION DER WIRTSCHAFTS
 2.1 ORIGINAL

WERT

WZ93- SCHL.	WIRTSCHAFTSZWEIG		VERAENDERUNG IN % JULI 1997 GEGEN			VERAENDERUNG IN % JUNI 1997 GEGEN			KUMULIERT		2-MONATS- DURCHSCHNITT	
			1997	JULI 1996	JUNI 1997	1997	JUNI 1996	MAI 1997	JAN. 1997 BIS JULI 1997	VER- AEND. IN % GEGEN VORJAHR	JUNI 1997 UND JULI 1997	VER- AEND. IN % GEGEN VORJAHR
			JULI	JULI 1996	JUNI 1997	JUNI	JUNI 1996	MAI 1997	JULI 1997		JULI 1997	JULI 1997
D	VERARBEITENDES GEWERBE 1)	INSGESAMT	110,5	+11,3	-2,0	112,8	+13,1	+17,5	102,6	+4,8	111,7	+12,3
		INLAND	100,0	+7,2	-0,4	100,4	+8,7	+16,5	92,4	+0,5	100,2	+7,9
		AUSLAND	132,0	+18,5	-4,4	138,1	+20,5	+19,2	123,3	+12,0	135,1	+19,6
	VORLEISTUNGSGUETER- PRODUZENTEN	INSGESAMT	111,9	+11,8	-0,9	112,9	+15,4	+14,0	104,4	+5,8	112,4	+13,5
		INLAND	103,3	+8,6	+1,0	102,3	+11,2	+13,7	95,2	+2,7	102,8	+9,8
AUSLAND		132,0	+18,2	-4,2	137,8	+23,5	+14,8	125,9	+11,6	134,9	+20,8	
INVESTITIONSGUETER- PRODUZENTEN	INSGESAMT	112,7	+11,7	-5,2	118,9	+11,4	+23,2	102,6	+5,0	115,8	+11,6	
	INLAND	101,3	+8,6	-2,3	103,7	+5,9	+21,6	91,5	-0,4	102,5	+6,2	
	AUSLAND	131,4	+18,7	-8,9	144,2	+18,9	+25,2	121,1	+12,9	137,8	+18,8	
GEBRAUCHSGUETER- PRODUZENTEN	INSGESAMT	104,8	+16,3	-3,6	108,7	+13,9	+15,6	101,1	+4,4	106,8	+15,1	
	INLAND	88,0	+8,8	-7,8	95,4	+8,5	+16,1	87,9	-2,7	91,7	+8,6	
	AUSLAND	134,1	+26,6	+1,7	131,9	+21,7	+15,0	124,3	+14,9	133,0	+24,1	
VERBRAUCHSGUETER- PRODUZENTEN	INSGESAMT	100,7	+0,1	+13,1	89,0	+5,2	+15,4	92,8	-2,1	94,9	+2,5	
	INLAND	90,7	-1,9	+9,8	82,6	+5,1	+13,9	85,6	-3,7	86,7	+1,3	
	AUSLAND	132,2	+4,6	+21,1	109,2	+5,3	+19,2	115,7	+2,0	120,7	+4,9	
DB	TEXTIL- UND BEKLEIDUNGS- GEWERBE	INSGESAMT	83,8	+3,7	+25,3	66,9	+9,0	+20,8	74,7	-0,9	75,4	+6,0
		INLAND	76,1	+0,3	+22,5	62,1	+6,2	+18,1	63,5	-3,7	69,1	+2,8
		AUSLAND	109,2	+13,2	+32,5	82,4	+16,2	+27,6	91,8	+6,6	95,8	+14,5
17	TEXTILGEWERBE	INSGESAMT	77,0	+6,9	-0,6	77,5	+8,7	+12,0	75,8	-0,1	77,3	+7,8
		INLAND	72,0	+2,9	+0,1	71,9	+5,4	+11,3	71,2	-3,3	72,0	+4,2
		AUSLAND	91,5	+17,8	-2,5	93,8	+17,3	+14,0	89,1	+7,9	92,7	+17,5
17.1	SPINNSTOFFAUFBEREITUNG UND SPINNEREI	INSGESAMT	78,1	+14,2	-10,8	87,6	+9,5	+12,7	84,2	-0,6	82,9	+11,7
		INLAND	61,1	+8,5	-5,6	64,7	+2,4	+14,7	63,4	-7,6	62,9	+5,2
		AUSLAND	135,8	+24,4	-17,9	165,4	+21,1	+10,6	154,9	+11,3	150,6	+22,5
17.11	BAUMWOLLAUFBEREITUNG UND -SPINNEREI	INSGESAMT	86,6	+20,9	-9,5	95,7	+18,6	+19,5	89,4	+2,1	91,2	+19,7
		INLAND	69,4	+17,0	-4,7	72,8	+18,0	+19,3	69,0	-0,3	71,1	+17,5
		AUSLAND	153,0	+28,9	-16,8	183,8	+19,6	+19,8	167,7	+6,1	168,4	+23,6
17.12,13	WOLLAUFBEREITUNG, STREICHGARN- UND KAMMGARNSPINNEREI	INSGESAMT	66,8	+4,2	-13,2	77,0	-2,5	+3,4	77,4	-4,4	71,9	+0,4
		INLAND	49,3	-5,2	-7,3	53,2	-18,5	+6,4	55,4	-18,2	51,3	-12,6
		AUSLAND	117,5	+18,4	-19,4	145,8	+23,0	+0,3	141,2	+18,4	131,7	+20,9
17.2	WEBEREI	INSGESAMT	68,3	+8,2	-9,8	75,7	+10,0	+10,5	69,4	+2,2	72,0	+9,1
		INLAND	65,9	+5,3	-10,1	73,3	+7,3	+7,0	68,4	-0,3	69,6	+6,3
		AUSLAND	72,9	+13,7	-9,6	80,6	+15,3	+17,7	71,4	+7,4	76,8	+14,6
17.21	BAUMWOLLWEBEREI	INSGESAMT	70,9	+14,4	-9,5	78,3	+17,2	+17,0	72,9	+6,1	74,6	+15,8
		INLAND	65,1	+9,0	-8,7	71,3	+11,8	+13,2	69,2	+1,9	68,2	+10,4
		AUSLAND	81,8	+23,6	-10,5	91,4	+26,4	+23,5	79,7	+13,9	86,6	+25,0
17.22	STREICHGARNWEBEREI	INSGESAMT	81,5	+2,9	-12,5	93,1	-0,2	-5,5	86,0	-5,6	87,3	+1,2
		INLAND	83,2	+9,5	-8,3	90,7	+10,3	-3,6	83,6	-3,0	87,0	+10,0
		AUSLAND	75,5	-16,9	-25,7	101,6	-23,8	-11,0	94,6	-12,8	88,6	-21,0
17.23	KAMMGARNWEBEREI	INSGESAMT	81,4	+1,9	-13,6	94,2	+3,5	+3,2	80,2	+0,4	87,8	+2,7
		INLAND	84,3	+3,1	-15,9	100,2	+2,8	+0,7	85,2	-0,4	92,3	+2,9
		AUSLAND	73,0	-2,1	-5,1	76,9	+6,8	+14,4	65,4	+2,7	75,0	+2,3
17.24	SEIDEN- UND FILAMENTGARNWEBEREI	INSGESAMT	54,0	-0,2	-7,1	58,1	+0,5	+3,6	54,5	-5,1	56,1	+0,2
		INLAND	53,1	-1,3	-6,3	56,7	+2,2	+1,8	53,2	-5,7	54,9	+0,4
		AUSLAND	55,4	+1,5	-8,1	60,3	-2,6	+6,2	56,7	-4,2	57,9	-0,7
17.3	TEXTILVEREDLUNG	INSGESAMT	61,6	+9,2	-9,4	68,0	+10,2	+8,5	66,3	-2,5	64,8	+9,6
		INLAND	61,0	+7,0	-7,7	66,1	+9,3	+7,3	64,5	-3,2	63,6	+8,2
		AUSLAND	63,6	+16,7	-14,3	74,2	+13,5	+12,3	71,9	-0,8	68,9	+14,8
17.4	HERSTELLUNG VON KON- FEKTIONIERTEN TEXTIL- WAREN (OHNE BEKLEIDUNG)	INSGESAMT	80,2	+5,4	-5,2	84,6	+5,9	+16,5	81,4	-1,7	82,4	+5,6
		INLAND	82,4	+5,1	-4,4	86,2	+4,4	+15,1	83,6	-1,3	84,3	+4,7
		AUSLAND	67,0	+7,2	-10,8	75,1	+17,7	+27,1	68,2	-4,2	71,1	+12,5
17.5	SONSTIGES TEXTILGEWERBE (OHNE HERSTELLUNG VON MASCHENWARE)	INSGESAMT	91,5	+4,8	+1,7	90,0	+8,2	+8,7	89,2	+2,5	90,8	+6,4
		INLAND	83,6	+2,3	+3,2	81,0	+4,7	+9,0	81,5	-0,6	82,3	+3,4
		AUSLAND	111,2	+9,6	-1,5	112,9	+15,4	+8,2	108,6	+8,9	112,1	+12,4
17.51	HERSTELLUNG VON TEPPICHEN	INSGESAMT	87,4	+4,2	+5,3	83,0	+5,2	+11,9	84,9	-3,0	85,2	+4,7
		INLAND	83,7	+1,7	+6,5	78,6	+3,4	+12,4	81,3	-4,9	81,2	+2,5
		AUSLAND	116,9	+21,0	-1,8	119,0	+16,1	+8,9	114,2	+9,8	118,0	+18,5
17.52	HERSTELLUNG VON SEILERWAREN	INSGESAMT	123,5	+11,8	+4,8	117,8	+25,5	+9,8	110,8	+18,5	120,7	+18,1
		INLAND	131,9	+11,8	+6,1	124,3	+24,8	+4,7	118,6	+21,8	128,1	+17,7
		AUSLAND	105,4	+11,8	+1,3	104,0	+27,1	+25,0	94,2	+10,3	104,7	+18,8
17.53	HERSTELLUNG VON VLIES- STOFF U. ERZEUGN. DARAUS (OHNE BEKLEIDUNG)	INSGESAMT	94,6	+7,6	-1,8	96,3	+12,8	+3,8	93,4	+11,9	95,5	+10,1
		INLAND	89,0	+5,5	-2,7	91,5	+9,3	+3,0	89,7	+10,2	90,3	+7,4
		AUSLAND	100,9	+9,8	-0,9	101,8	+16,5	+4,4	97,6	+13,5	101,4	+13,0
17.54	TEXTILGEWERBE A.N.G.	INSGESAMT	91,6	+3,6	+1,0	90,7	+7,3	+9,4	89,2	+1,4	91,2	+5,4
		INLAND	80,1	+1,4	+3,0	77,8	+3,0	+9,1	77,4	-1,8	79,0	+2,2
		AUSLAND	117,1	+7,1	-1,8	119,3	+14,3	+9,9	115,3	+6,4	118,2	+10,6

1) AUSGEWAHLTE WIRTSCHAFTSZWEIGE (OHNE ERNAERUNGSGEWERBE UND TABAKVERARBEITUNG).

STBA, FS 4, R 2.2, 7/1997

2 INDEX DES UMSATZES FUER
1991
NACH ABSCHNITTEN, UNTERABSCHNITTEN,
DER KLASSIFIKATION DER WIRTSCHAFTS
2.1 ORIGINAL

WERT

WZ93- SCHL.	WIRTSCHAFTSZWEIG		VERAENDERUNG IN % JULI 1997 GEGEN			VERAENDERUNG IN % JUNI 1997 GEGEN			KUMULIERT		2-MONATS- DURCHSCHNITT	
			1997			1997			JAN. 1997 BIS	VER- AEND. IN %	JUNI 1997 UND	VER- AEND. IN %
			JULI	JULI 1996	JUNI 1997	JUNI	JUNI 1996	MAI 1997	JULI 1997	GEGEN VORJAHR	JULI 1997	GEGEN VORJAHR
17.6	HERSTELLUNG VON GE- WIRKTEM UND GESTRICKTEM STOFF	INSGESAMT INLAND AUSLAND	69,1 56,4 105,3	+18,7 +5,8 +45,8	-2,4 -1,2 -4,1	70,8 57,1 109,8	+14,4 +4,0 +33,7	+9,8 +5,5 +16,4	67,8 56,9 99,0	+0,6 -7,3 +17,4	70,0 56,8 107,6	+16,5 +5,0 +39,4
17.7	HERSTELLUNG VON GE- WIRKTEM UND GESTRICKTEN FERTIGERZEUGNISSEN	INSGESAMT INLAND AUSLAND	82,8 78,0 103,3	+0,2 -9,2 +50,8	+63,6 +43,1 +203,8	50,6 54,5 34,0	+4,3 +3,2 +13,7	+33,5 +30,7 +56,0	61,7 63,0 55,9	-8,5 -11,9 +12,0	66,7 66,3 68,7	+1,7 -4,5 +39,6
17.71	HERSTELLUNG VON STRUMPFWAREN	INSGESAMT INLAND AUSLAND	73,6 72,8 81,2	-18,2 -22,3 +39,8	+5,0 +1,8 +38,3	70,1 71,5 58,7	-1,7 -3,1 +18,1	+17,4 +19,4 +1,6	71,2 71,0 73,2	-16,7 -20,1 +29,3	71,9 72,2 70,0	-10,9 -13,8 +29,9
17.72	HERSTELLUNG VON PULLOVERN, STRICK- JACKEN U.AE.	INSGESAMT INLAND AUSLAND	89,9 82,9 110,3	+16,9 +5,5 +53,6	+154,0 +115,3 +321,0	35,4 38,5 26,2	+15,3 +16,0 +11,0	+68,6 +55,9 +151,9	54,2 55,5 50,4	+1,7 +0,5 +5,4	62,7 60,7 68,3	+16,5 +8,6 +43,2
18.2	HERSTELLUNG VON BEKLEI- DUNG (OHNE LEDERBEKLEI- DUNG)	INSGESAMT INLAND AUSLAND	93,7 81,6 142,8	+0,1 -2,9 +7,9	+82,7 +66,5 +134,9	51,3 49,0 60,8	+9,1 +8,2 +13,4	+45,7 +35,0 +96,1	73,2 67,3 97,1	-2,0 -4,3 +4,9	72,5 65,3 101,8	+3,1 +0,9 +9,5
18.22	HERSTELLUNG VON OBER- BEKLEIDUNG (OHNE AR- BEITS- U. BERUFSKL.)	INSGESAMT INLAND AUSLAND	107,2 92,9 153,6	+0,5 -2,9 +7,9	+101,9 +85,8 +142,7	53,1 50,0 63,3	+13,5 +12,9 +15,5	+55,3 +40,4 +112,4	80,4 73,8 101,5	+0,2 -2,5 +7,2	80,2 71,5 108,5	+4,4 +2,1 +10,0
18.23	HERSTELLUNG VON WAESCHE	INSGESAMT INLAND AUSLAND	70,6 64,7 118,1	+1,6 -0,3 +11,7	+47,7 +36,5 +129,3	47,8 47,4 51,5	+1,7 +0,9 +11,5	+30,2 +27,1 +63,0	59,9 56,6 86,2	-6,3 -6,8 -3,9	59,2 56,1 84,8	+1,5 +0,2 +11,6
18.24	HERSTELLUNG VON SONST. BEKLEIDUNG UND BEKLEI- DUNGZUBEHOER	INSGESAMT INLAND AUSLAND	59,0 55,8 74,6	-10,2 -11,6 -4,4	+22,7 +18,0 +42,9	48,1 47,3 52,2	-1,6 - -7,4	+23,7 +23,8 +22,2	57,9 55,4 70,4	-11,6 -12,5 -7,5	53,6 51,6 63,4	-6,5 -6,5 -5,7
DC	LEDERGEWERBE	INSGESAMT INLAND AUSLAND	114,7 109,7 132,5	+2,8 -1,5 +17,7	+18,7 +15,5 +29,5	96,6 95,0 102,3	-2,0 -0,9 -5,1	+33,2 +34,9 +28,5	100,5 97,8 109,7	+1,2 +0,3 +3,8	105,7 102,4 117,4	+0,6 -1,3 +6,5
19.1	LEDERERZEUGUNG	INSGESAMT INLAND AUSLAND	63,9 50,5 109,8	+9,8 +2,9 +23,1	+2,2 +1,6 +3,4	62,5 49,7 106,2	+4,9 +14,3 -7,2	+9,5 +9,5 +9,4	62,3 50,1 104,1	+9,1 +5,5 +15,9	63,2 50,1 108,0	+7,3 +8,2 +6,0
19.2	LEDERVERARBEITUNG (OHNE HERSTELLUNG VON SCHUHEN)	INSGESAMT INLAND AUSLAND	68,2 64,2 85,4	-5,0 -6,0 -2,1	+5,7 +6,6 +3,0	64,5 60,2 82,9	-3,4 -5,3 +3,1	+29,5 +28,1 +33,3	62,3 58,4 78,8	-9,1 -9,7 -7,1	66,4 62,2 84,2	-4,2 -5,8 +0,5
19.3	HERSTELLUNG VON SCHUHEN	INSGESAMT INLAND AUSLAND	146,3 144,3 152,7	+3,3 -1,2 +20,4	+23,9 +18,8 +43,0	118,1 121,5 106,8	-2,7 -1,7 -6,1	+38,9 +40,3 +34,5	125,3 126,8 120,2	+2,1 +1,8 +3,3	132,2 132,9 129,8	+0,5 -1,5 +7,9
DD	HOLZGEWERBE (OHNE HERSTELLUNG VON MOEBELN)	INSGESAMT INLAND AUSLAND	105,9 101,8 158,4	+8,5 +6,0 +33,7	-1,4 -0,3 -8,5	107,4 102,1 173,2	+11,5 +8,5 +38,2	+16,7 +17,4 +12,6	97,1 92,6 153,3	+5,2 +3,1 +24,4	106,7 102,0 165,8	+10,0 +7,3 +36,0
20.1	SAEGE-, HOBEL- UND HOLZIMPRAGNIERWERKE	INSGESAMT INLAND AUSLAND	126,0 121,5 183,9	+6,8 +4,6 +29,3	+0,6 +1,7 -7,0	125,2 119,5 197,7	+13,5 +11,0 +38,3	+15,0 +15,9 +7,3	108,9 103,4 179,8	+6,7 +4,2 +28,7	125,6 120,5 190,8	+10,0 +7,6 +33,8
20.2	FURNIER-, SPERRHOLZ-, HOLZFASERPLATTEN- UND HOLZSPANPLATTENWERKE	INSGESAMT INLAND AUSLAND	95,8 83,9 174,8	+17,4 +13,8 +30,6	-8,9 -7,0 -14,2	105,2 90,2 203,7	+21,9 +15,8 +43,1	+16,1 +14,6 +20,2	100,4 89,0 175,8	+6,1 +2,5 +20,5	100,5 87,1 189,3	+19,6 +14,9 +37,1
20.3	H.V. KONSTRUKTIONST., FERTIGBAUTEILEN, AUSBAU- ELEMENTEN AUS HOLZ	INSGESAMT INLAND AUSLAND	101,1 100,6 113,1	+5,6 +4,0 +48,6	+1,5 +1,4 +5,3	99,6 99,2 107,4	+5,4 +4,4 +25,6	+18,3 +19,4 +1,6	89,5 89,1 97,9	+3,8 +2,8 +29,5	100,4 99,9 110,3	+5,6 +4,2 +36,5
DE	PAPIER- UND DRUCKGEWERBE	INSGESAMT INLAND AUSLAND	97,7 92,4 120,4	+0,6 -0,4 +4,1	-1,0 -0,3 -3,2	98,7 92,7 124,4	+4,2 +2,1 +11,3	+10,0 +10,2 +9,5	96,3 90,5 120,8	-2,0 -4,1 +5,1	98,2 92,6 122,4	+2,4 +0,9 +7,6
21	PAPIERGEWERBE	INSGESAMT INLAND AUSLAND	100,8 91,9 126,3	+0,9 -0,5 +4,3	-1,2 +0,7 -4,3	102,0 91,3 132,0	+6,6 +3,8 +12,1	+12,1 +13,3 +9,4	99,0 89,0 127,4	-1,6 -5,3 +6,8	101,4 91,6 129,2	+3,7 +1,6 +8,2
21.1	H.V. HOLZSTOFF, ZELLSTOFF, PAPIER, KARTON UND PAPPE	INSGESAMT INLAND AUSLAND	114,6 91,8 154,0	+8,4 +1,3 +17,0	-3,3 -0,9 -5,5	118,5 92,6 162,9	+14,6 +4,0 +27,0	+10,3 +13,2 +7,7	112,5 89,6 151,9	+4,7 -4,6 +16,1	116,6 92,2 158,5	+11,5 +2,7 +21,9
21.11	HERSTELLUNG VON HOLZ- STOFF UND ZELLSTOFF	INSGESAMT INLAND AUSLAND	114,4 84,0 152,0	+41,6 +28,0 +52,6	-1,9 -8,7 +3,3	116,6 92,0 147,1	+17,3 -8,4 +49,8	+10,7 +19,0 +5,1	105,8 78,4 139,8	+28,7 +4,3 +54,0	115,5 88,0 149,6	+28,2 +6,0 +51,3
21.12	HERSTELLUNG VON PAPIER, KARTON UND PAPPE	INSGESAMT INLAND AUSLAND	114,6 91,9 154,1	+7,9 +0,9 +16,4	-3,3 -0,8 -5,6	118,5 92,6 163,3	+14,5 +4,3 +26,5	+10,3 +13,1 +7,7	112,6 89,8 152,2	+4,3 -4,8 +15,5	116,6 92,3 158,7	+11,2 +2,6 +21,3
21.2	PAPIER-, KARTON- UND PAPPEVERARBEITUNG	INSGESAMT INLAND AUSLAND	91,5 91,9 89,3	-4,6 -1,5 -16,7	+0,9 +1,3 -1,5	90,7 90,7 90,7	+0,2 +3,7 -12,4	+13,5 +13,5 +13,8	89,8 88,6 94,7	-6,4 -5,8 -8,9	91,1 91,3 90,0	-2,3 +1,0 -14,6

2 INDEX DES UMSATZES FUER
 1991
 NACH ABSCHNITTEN, UNTERABSCHNITTEN,
 DER KLASSIFIKATION DER WIRTSCHAFTS
 2.1 ORIGINAL

WERT

WZ93- SCHL.	WIRTSCHAFTSZWEIG		VERAENDERUNG IN % JULI 1997 GEGEN			VERAENDERUNG IN % JUNI 1997 GEGEN			KUMULIERT		2-MONATS- DURCHSCHNITT	
			1997			1997			JAN. 1997	VER- AEND. IN %	JUNI 1997	VER- AEND. IN %
			JULI	JULI 1996	JUNI 1997	JUNI	JUNI 1996	MAI 1997	BIS JULI 1997	IN % GEGEN VORJAHR	JUNI 1997 UND JULI 1997	IN % GEGEN VORJAHR
21.21	H.V. WELLPAPIER UND -PAPPE SOWIE V. VER- PACKUNGSM. A. PAPIER	INSGESAMT	92,8	+2,0	-0,4	93,2	+8,6	+15,1	89,6	-3,0	93,0	+5,2
		INLAND	89,4	+1,0	+1,0	88,5	+6,9	+15,4	86,0	-4,9	89,0	+3,9
		AUSLAND	113,3	+6,6	-6,8	121,6	+16,4	+13,8	110,9	+6,3	117,5	+11,5
21.22	H.V. HAUSHALTS-,HYGIENE- U. TOILETTENARTIKELN AUS ZELLSTOFF UND PAPIER	INSGESAMT	77,4	-20,5	-3,1	79,9	-19,3	+14,1	83,5	-18,2	78,7	-19,9
		INLAND	94,0	-1,8	-5,0	98,9	+0,7	+14,7	92,2	-9,9	96,5	-0,5
		AUSLAND	33,6	-67,1	+12,0	30,0	-70,3	+8,3	60,8	-40,3	31,8	-68,7
21.23	H.V. SCHREIBWAREN UND BUEROBEDARF AUS PAPIER, KARTON UND PAPPE	INSGESAMT	110,1	-5,8	+12,9	97,5	+1,1	+18,0	98,2	-2,8	103,8	-2,7
		INLAND	107,9	-8,9	+15,2	93,7	-2,1	+17,1	96,1	-5,0	100,8	-5,9
		AUSLAND	120,7	+10,3	+4,0	116,1	+16,6	+21,8	108,5	+8,7	118,4	+13,3
21.24	HERSTELLUNG VON TAPETEN	INSGESAMT	119,8	+17,0	+13,3	105,7	+15,0	+1,0	112,1	+1,8	112,8	+16,0
		INLAND	92,5	+8,8	+3,7	89,2	+10,9	-0,6	97,6	-4,2	90,9	+9,9
		AUSLAND	196,9	+30,2	+29,2	152,4	+22,4	+3,6	153,0	+15,0	174,7	+26,7
21.25	HERSTELLUNG VON SONST. WAREN AUS PAPIER, KAR- TON UND PAPPE	INSGESAMT	90,5	-4,8	-0,7	91,1	+2,4	+8,3	89,8	-2,7	90,8	-1,4
		INLAND	87,5	-4,9	+2,5	85,4	-0,1	+5,7	86,1	-3,9	86,5	-2,6
		AUSLAND	102,4	-4,6	-9,5	113,1	+10,0	+16,7	103,9	+1,3	107,8	+2,6
22	DRUCKGWERBE, VERVIEL- FAELTIGUNG VON BESPIELTEN TONTRAEGERN	INSGESAMT	93,0	-0,1	-1,0	93,9	+0,6	+7,1	92,3	-2,6	93,5	+0,3
		INLAND	93,0	-0,2	-1,4	94,3	+0,2	+6,8	92,4	-2,5	93,7	-
		AUSLAND	93,6	+2,4	+3,9	90,1	+5,9	+9,6	91,2	-4,0	91,9	+4,1
22.2	DRUCKGWERBE	INSGESAMT	95,2	-0,2	-1,0	96,2	+0,4	+7,1	94,2	-2,7	95,7	+0,1
		INLAND	94,9	-0,1	-1,2	96,1	-	+6,9	94,0	-2,6	95,5	-0,1
		AUSLAND	100,1	-1,5	+2,5	97,7	+5,6	+11,0	96,8	-4,7	98,9	+1,9
22.21	ZEITUNGSDRUCKEREI	INSGESAMT	92,6	-1,6	-1,1	93,6	-6,5	+1,7	91,6	-4,5	93,1	-4,1
		INLAND	93,2	-1,6	-1,1	94,2	-6,5	+1,7	92,1	-4,6	93,7	-4,1
		AUSLAND	7,3	-21,5	+17,7	6,2	-24,4	-13,9	6,9	-14,8	6,8	-22,7
22.22	DRUCKEREI (OHNE ZEI- TUNGSDRUCKEREI)	INSGESAMT	95,9	+0,1	-0,8	96,7	+1,2	+7,9	94,9	-2,4	96,3	+0,6
		INLAND	95,4	+0,3	-1,2	96,6	+0,8	+7,8	94,6	-2,2	96,0	+0,5
		AUSLAND	101,8	-1,9	+2,9	98,9	+5,0	+10,6	98,3	-4,9	100,4	+1,4
22.24	SATZHERSTELLUNG UND REPRODUKTION	INSGESAMT	85,8	-4,8	-1,6	87,2	-3,2	+0,3	86,2	-5,6	86,5	-4,0
		INLAND	86,3	-5,4	-1,4	87,5	-4,1	-0,3	86,8	-5,9	86,9	-4,7
		AUSLAND	74,3	+17,0	-7,0	79,9	+25,4	+18,0	72,5	+0,3	77,1	+21,2
22.25	SONSTIGES DRUCKGWERBE	INSGESAMT	118,0	+8,6	-8,1	128,4	+17,7	+21,9	109,2	+2,7	123,2	+13,1
		INLAND	117,3	+8,4	-7,3	126,5	+17,2	+20,7	107,9	+2,4	121,9	+12,8
		AUSLAND	203,1	+20,7	-45,2	370,3	+43,2	+122,8	270,9	+19,2	286,7	+34,3
22.31	VERVIELFAELTIGUNG VON BESPIELTEN TONTRAEGERN	INSGESAMT	53,8	+6,5	+1,3	53,1	+9,0	+4,7	57,7	-2,7	53,5	+7,9
		INLAND	43,5	-7,2	-6,7	46,6	+10,4	+6,2	49,4	-4,3	45,1	+1,1
		AUSLAND	71,5	+26,1	+11,2	64,3	+7,3	+3,2	72,0	-0,8	67,9	+16,5
DG	CHEMISCHE INDUSTRIE	INSGESAMT	117,4	+9,6	-	117,4	+13,6	+6,8	112,7	+6,3	117,4	+11,6
		INLAND	103,2	+5,3	-0,4	103,6	+10,7	+7,8	98,2	+2,3	103,4	+7,9
		AUSLAND	137,4	+14,6	+0,4	136,8	+16,8	+5,8	133,2	+10,8	137,1	+15,7
24.1	HERSTELLUNG VON CHEMISCHEN GRUNDSTOFFEN	INSGESAMT	118,8	+14,0	+0,8	117,9	+19,2	+5,4	113,6	+10,7	118,4	+16,5
		INLAND	108,1	+12,1	+2,7	105,3	+18,6	+7,3	100,3	+8,8	106,7	+15,2
		AUSLAND	130,0	+16,0	-0,7	130,9	+19,8	+3,7	127,3	+12,3	130,5	+17,9
24.11	HERSTELLUNG VON INDUSTRIEGASEN	INSGESAMT	124,2	+6,9	+9,7	113,2	+3,3	-0,3	114,3	+4,3	118,7	+5,1
		INLAND	124,0	+7,5	+9,7	113,0	+3,7	-0,1	114,1	+4,5	118,5	+5,6
		AUSLAND	131,2	-11,8	+10,3	119,0	-9,4	-8,5	120,5	-4,1	125,1	-10,7
24.12	HERSTELLUNG VON FARB- STOFFEN UND PIGMENTEN	INSGESAMT	118,7	+7,4	-1,5	120,5	+11,5	+3,9	117,6	+10,3	119,6	+9,4
		INLAND	101,9	+4,0	+0,6	101,3	+4,1	+8,6	97,5	-2,3	101,6	+4,0
		AUSLAND	127,5	+9,0	-2,4	130,6	+14,8	+2,2	128,1	+16,2	129,1	+11,9
24.13	HERSTELLUNG VON SONSTIGEN ANORGANISCHEN GRUNDSTOF- FEN UND CHEMIKALIEN	INSGESAMT	115,4	+11,7	+1,4	113,8	+13,8	+5,9	109,4	+7,5	114,6	+12,7
		INLAND	105,1	+11,5	+5,1	100,0	+10,1	+5,8	97,4	+3,7	102,6	+10,8
		AUSLAND	128,3	+12,1	-2,0	130,9	+17,4	+5,8	124,5	+11,6	129,6	+14,7
24.14	HERSTELLUNG VON SONSTIGEN ORGANISCHEN GRUNDSTOFFEN UND CHEMIKALIEN	INSGESAMT	114,9	+18,3	+3,4	111,1	+21,6	+1,6	110,1	+13,2	113,0	+19,8
		INLAND	108,8	+23,9	+4,8	103,8	+28,0	+4,2	99,9	+17,4	106,3	+25,8
		AUSLAND	121,0	+13,7	+2,3	118,3	+16,3	-0,8	120,3	+10,1	119,7	+15,0
24.15	HERSTELLUNG VON DUENGE- MITTELN UND STICKSTOFF- VERBINDUNGEN	INSGESAMT	94,3	+2,3	-2,8	97,0	+7,7	-3,1	103,3	+4,9	95,7	+4,9
		INLAND	95,9	-16,0	-2,7	98,6	+1,9	-3,7	97,9	-2,1	97,3	-7,8
		AUSLAND	92,8	+31,4	-2,6	95,3	+14,1	-2,6	108,7	+12,1	94,1	+22,0
24.16	HERSTELLUNG VON KUNST- STOFF IN PRIMAERFORMEN	INSGESAMT	128,2	+14,8	-1,2	129,8	+24,1	+9,9	120,3	+11,4	129,0	+19,2
		INLAND	109,1	+8,9	+0,1	109,0	+19,6	+12,4	101,1	+7,2	109,1	+14,0
		AUSLAND	149,4	+20,1	-2,4	153,1	+28,0	+8,1	141,6	+14,9	151,3	+24,0
24.17	HERSTELLUNG VON SYNTHETI- SCHEM KAUTSCHUK IN PRIMAERFORMEN	INSGESAMT	86,5	+3,2	+4,5	82,8	-11,1	+19,0	77,8	-13,7	84,7	-4,3
		INLAND	104,7	-9,4	+4,8	99,9	+14,0	+26,5	92,0	-6,0	102,3	+0,7
		AUSLAND	77,3	+14,3	+4,2	74,2	-22,6	+14,3	70,6	-18,1	75,8	-7,3
24.2	HERSTELLUNG VON SCHAE- DLINGSBEKAMPFUNGS- UND PFLANZENSCHUTZMITTELN	INSGESAMT	116,8	+14,2	+27,0	92,0	-13,0	-31,3	143,1	+6,5	104,4	+0,4
		INLAND	92,6	+9,6	+36,2	68,0	-33,9	-42,9	97,3	-11,9	80,3	-14,3
		AUSLAND	133,6	+16,5	+22,9	108,7	+0,9	-24,6	175,0	+15,7	121,2	+9,0

2 INDEX DES UMSATZES FUER
 1991
 NACH ABSCHNITTEN, UNTERABSCHNITTEN,
 DER KLASSIFIKATION DER WIRTSCHAFTS
 2.1 ORIGINAL

WERT

WZ93- SCHL.	WIRTSCHAFTSZWEIG		1997 JULI	VERAENDERUNG IN % JULI 1997 GEGEN		1997 JUNI	VERAENDERUNG IN % JUNI 1997 GEGEN		KUMULIERT		2-MONATS- DURCHSCHNITT	
				JULI 1996	JUNI 1997		JUNI 1996	MAI 1997	JAN. 1997 BIS JULI 1997	VER- AEND. IN % GEGEN VORJAHR	JUNI 1997 UND JULI 1997	VER- AEND. IN % GEGEN VORJAHR
24.3	HERSTELLUNG VON ANSTRICH- MITTELN, DRUCKFARBEN UND KITTEN	INSGESAMT	135,7	+7,5	-0,4	136,2	+11,8	+16,5	119,4	+4,3	136,0	+9,7
		INLAND	130,3	+3,2	+0,6	129,5	+8,1	+16,6	113,2	+0,9	129,9	+5,5
		AUSLAND	152,7	+21,4	-2,7	157,0	+22,5	+16,5	138,5	+13,9	154,9	+22,0
24.4	HERSTELLUNG VON PHARMA- ZEUTISCHEN ERZEUGNISSEN	INSGESAMT	121,4	+2,0	-2,6	124,6	+11,2	+6,6	117,4	+1,6	123,0	+6,4
		INLAND	102,3	-4,6	-7,3	110,3	+6,6	+4,7	103,4	-3,0	106,3	+0,9
		AUSLAND	160,5	+11,7	+4,0	154,3	+18,7	+9,7	146,3	+9,0	157,4	+15,0
24.41	HERSTELLUNG VON PHARMA- ZEUTISCHEN GRUNDSTOFFEN	INSGESAMT	154,5	+24,9	+2,4	150,9	+20,4	+10,2	138,9	+6,4	152,7	+22,7
		INLAND	136,3	+28,1	-21,8	174,4	+37,9	+48,4	127,3	+6,4	155,4	+33,4
		AUSLAND	160,7	+23,9	+12,5	142,8	+14,3	-0,5	142,9	+6,4	151,8	+19,2
24.42	H.V. PHARM. SPEZIALI- TAETEN UND SONSTIGEN PHARM. ERZEUGNISSEN	INSGESAMT	118,3	-0,3	-3,2	122,2	+10,2	+6,3	115,4	+1,1	120,3	+4,8
		INLAND	101,2	-5,6	-6,5	108,2	+5,4	+3,1	102,6	-3,3	104,7	-0,3
		AUSLAND	160,5	+9,2	+2,2	157,0	+19,7	+12,1	147,1	+9,6	158,8	+14,2
24.5	H.V. SEIFEN, WASCH- REINIGUNGS- UND KOERPER- PFLEGE MITTELN	INSGESAMT	96,6	+5,6	-2,1	98,7	+5,8	+14,6	94,5	-2,1	97,7	+5,7
		INLAND	86,1	+5,5	-3,1	88,9	+8,4	+13,8	85,2	-2,0	87,5	+7,0
		AUSLAND	134,8	+5,4	+0,4	134,2	-	+16,4	128,5	-2,1	134,5	+2,6
24.51	H.V. SEIFEN, WASCH- REINIGUNGS- UND POLIER- MITTELN	INSGESAMT	94,6	+3,7	+2,0	92,7	+9,3	+13,5	91,2	-1,2	93,7	+6,5
		INLAND	84,1	+1,3	+2,9	81,7	+7,8	+10,9	81,1	-3,8	82,9	+4,4
		AUSLAND	122,8	+8,4	+0,7	121,9	+12,0	+18,3	118,2	+3,8	122,4	+10,2
24.52	HERSTELLUNG VON DUFT- U. KOERPERPFLEGE MITTELN	INSGESAMT	98,6	+7,3	-6,0	104,9	+2,9	+15,8	97,9	-2,8	101,8	+5,1
		INLAND	87,8	+9,3	-7,9	95,3	+8,9	+16,4	88,7	-0,7	91,6	+9,2
		AUSLAND	155,8	+1,7	+0,1	155,6	-12,8	+13,9	146,5	-9,2	155,7	-6,1
24.6	HERSTELLUNG VON SONST. CHEMISCHEN ERZEUGNISSEN	INSGESAMT	124,1	+10,7	+2,1	121,5	+11,9	+9,7	114,9	+7,0	122,8	+11,2
		INLAND	102,0	+4,9	+4,1	98,0	+6,6	+9,9	95,3	+2,7	100,0	+5,7
		AUSLAND	147,9	+15,4	+0,7	146,9	+15,8	+9,5	136,1	+10,5	147,4	+15,5
24.61	HERSTELLUNG VON PYRO- TECHNISCHEN ERZEUGNISSEN	INSGESAMT	106,7	+2,6	-8,1	116,1	+10,3	+2,2	107,2	+5,7	111,4	+6,4
		INLAND	122,9	+20,7	+18,6	103,6	+2,3	-4,1	104,8	+8,2	113,3	+11,5
		AUSLAND	67,2	-38,5	-54,1	146,3	+27,3	+14,9	112,8	+0,6	106,8	-4,7
24.62	HERSTELLUNG VON KLEB- STOFFEN UND GELATINE	INSGESAMT	128,0	+7,9	-3,0	132,0	+9,4	+11,9	125,7	+5,0	130,0	+8,6
		INLAND	124,0	+6,4	+0,5	123,4	+6,6	+11,5	120,2	+3,0	123,7	+6,5
		AUSLAND	135,6	+10,6	-8,7	148,6	+14,0	+12,4	136,4	+8,8	142,1	+12,3
24.63	HERSTELLUNG VON ETHE- RISCHEN OELN	INSGESAMT	122,6	+5,5	-4,6	128,5	+22,0	+10,1	120,3	+9,9	125,6	+13,4
		INLAND	94,8	-3,8	-10,7	106,1	+15,1	+15,8	97,6	+0,4	100,5	+5,3
		AUSLAND	155,2	+13,4	+0,3	154,8	+28,4	+5,8	147,0	+18,6	155,0	+20,3
24.64	HERSTELLUNG VON FOTO- CHEMISCHEN ERZEUGNISSEN	INSGESAMT	106,4	+8,8	+9,9	96,8	-2,8	+7,0	91,4	-2,0	101,6	+2,9
		INLAND	71,6	-10,6	+14,0	62,8	-20,7	-2,2	66,7	-12,4	67,2	-15,7
		AUSLAND	125,5	+16,7	+8,6	115,6	+4,2	+10,0	105,0	+2,0	120,6	+10,4
24.65	HERSTELLUNG VON UNBE- SPIELTEN TON- BILD- UND DATENTRAEGERN	INSGESAMT	101,5	+10,6	+18,9	85,4	-12,2	-9,0	97,5	-0,1	93,5	-1,2
		INLAND	84,0	+31,5	+20,0	70,0	+22,0	-5,5	92,2	+26,0	77,0	+26,9
		AUSLAND	108,4	+5,4	+18,3	91,6	-19,0	-3,8	93,6	-7,2	100,0	-7,4
24.66	HERSTELLUNG VON CHE- MISCHEN ERZEUGNISSEN A.N.G.	INSGESAMT	132,3	+12,5	+1,2	130,7	+17,9	+12,0	121,9	+10,1	131,5	+15,0
		INLAND	103,0	+5,4	+3,1	99,9	+10,5	+12,8	94,8	+3,7	101,5	+7,9
		AUSLAND	169,1	+18,7	-0,1	169,3	+23,8	+11,4	155,9	+15,6	169,2	+21,2
24.7	HERSTELLUNG VON CHEMIE- FASERN	INSGESAMT	87,1	+10,7	-10,4	97,2	+11,6	+9,2	93,7	+6,0	92,2	+11,2
		INLAND	59,5	+5,9	-10,7	66,6	+11,9	+15,0	62,2	-4,6	63,1	+9,0
		AUSLAND	111,3	+13,0	-10,3	124,1	+11,4	+6,6	121,4	+11,6	117,7	+12,1
DH	HERSTELLUNG VON GUMMI- UND KUNSTSTOFFWAEREN	INSGESAMT	114,9	+7,1	+1,1	113,7	+8,8	+13,5	106,4	+2,9	114,3	+7,9
		INLAND	110,6	+4,6	+1,5	109,0	+6,2	+14,1	101,8	+0,4	109,8	+5,4
		AUSLAND	128,3	+14,3	-0,3	128,7	+18,4	+12,0	120,7	+10,0	128,5	+15,4
25.1	HERSTELLUNG VON GUMMI- WAEREN	INSGESAMT	110,0	+11,4	+3,3	106,5	+11,9	+14,3	105,4	+4,8	108,3	+11,6
		INLAND	99,6	+12,2	+2,3	97,4	+12,7	+17,2	95,5	+3,2	98,5	+12,4
		AUSLAND	137,9	+10,0	+5,2	131,1	+10,0	+8,9	132,2	+7,8	134,5	+10,0
25.11	HERSTELLUNG VON BEREI- FUNGEN	INSGESAMT	108,0	+7,2	+9,0	99,1	+9,9	+13,5	104,0	+4,0	103,6	+8,5
		INLAND	87,6	+11,7	+4,3	84,0	+11,9	+20,0	85,3	+1,8	85,8	+11,7
		AUSLAND	156,1	+1,8	+15,9	134,7	+7,2	+5,0	148,0	+7,2	145,4	+4,2
25.13	HERSTELLUNG VON SONST. GUMMIWAEREN	INSGESAMT	111,2	+14,1	+0,2	111,0	+12,9	+14,8	106,3	+5,2	111,1	+13,5
		INLAND	106,5	+12,5	+1,3	105,1	+13,3	+16,0	101,4	+4,1	105,8	+12,8
		AUSLAND	124,9	+18,4	-2,8	128,5	+12,2	+12,0	120,8	+8,2	126,7	+15,2
25.2	HERSTELLUNG VON KUNST- STOFFWAEREN	INSGESAMT	116,1	+6,0	+0,4	115,6	+8,0	+13,3	106,6	+2,4	115,9	+7,0
		INLAND	113,3	+3,1	+1,3	111,9	+4,9	+13,5	103,4	-0,2	112,6	+4,0
		AUSLAND	125,4	+15,9	-2,0	127,9	+18,5	+12,9	117,2	+10,8	126,7	+17,2
25.21	H.V. PLATTEN, FOLIEN, SCHLAEUCHEN U. PROFILN AUS KUNSTSTOFF	INSGESAMT	122,7	+10,8	+2,8	119,3	+13,3	+12,7	109,0	+7,2	121,0	+12,0
		INLAND	118,4	+6,0	+4,4	113,4	+8,9	+12,7	104,0	+3,4	115,9	+7,4
		AUSLAND	131,6	+21,0	-0,1	131,7	+21,9	+12,7	119,5	+15,0	131,7	+21,5
25.22	H.V. VERPACKUNGSMITTELN AUS KUNSTSTOFF	INSGESAMT	103,4	-2,2	-3,5	107,1	+6,6	+12,7	101,8	-0,5	105,3	+2,1
		INLAND	92,8	-4,9	-1,9	94,6	+1,9	+12,8	90,7	-4,1	93,7	-1,6
		AUSLAND	149,4	+5,5	-6,8	153,9	+18,9	+12,8	143,3	+9,1	148,7	+12,1

2 INDEX DES UMSATZES FUER
 1991
 NACH ABSCHNITTEN, UNTERABSCHNITTEN,
 DER KLASSIFIKATION DER WIRTSCHAFTS
 2.1 ORIGINAL

WERT

WZ93- SCHL.	WIRTSCHAFTSZWEIG		1997 JULI	VERAENDERUNG IN % JULI 1997 GEGEN		1997 JUNI	VERAENDERUNG IN % JUNI 1997 GEGEN		KUMULIERT		2-MONATS- DURCHSCHNITT	
				JULI 1996	JUNI 1997		JUNI 1996	MAI 1997	JAN. 1997 BIS JULI 1997	VER- AEND. IN % GEGEN VORJAHR	JUNI 1997 UND JULI 1997	VER- AEND. IN % GEGEN VORJAHR
25.23	H.V. BAUBEDARFSARTIKELN AUS KUNSTSTOFF	INSGESAMT	140,8	+1,7	+3,5	136,0	+0,4	+17,3	116,1	-	138,4	+1,1
		INLAND	141,5	-0,2	+3,6	136,6	-1,6	+16,8	116,6	-1,4	139,1	-0,9
		AUSLAND	134,9	+23,9	+3,3	130,6	+23,9	+22,5	112,3	+14,5	132,8	+23,9
25.24	HERSTELLUNG VON SONST. KUNSTSTOFFWAREN	INSGESAMT	108,2	+7,1	-1,8	108,2	+7,8	+12,5	102,9	+0,4	107,2	+7,4
		INLAND	105,5	+5,6	-1,4	107,0	+6,6	+12,8	102,3	-0,9	106,3	+6,1
		AUSLAND	108,7	+12,3	-3,5	112,6	+12,4	+11,5	105,2	+5,2	110,7	+12,4
DI	GLASGEWERBE, KERAMIK, VERARBEITUNG VON STEINEN UND ERDEN	INSGESAMT	113,6	+0,7	-2,2	116,1	+8,5	+16,2	101,7	+1,7	114,9	+4,5
		INLAND	115,6	-1,2	+1,0	114,4	+5,1	+16,4	99,8	-0,5	115,0	+1,8
		AUSLAND	107,4	+7,7	-11,5	121,3	+20,0	+15,3	107,4	+8,3	114,4	+13,9
26.1	HERSTELLUNG UND VERAR- BEITUNG VON GLAS	INSGESAMT	111,6	+6,8	-3,6	115,8	+11,9	+18,6	105,0	+3,8	113,7	+9,3
		INLAND	109,0	+6,3	+1,8	107,1	+7,1	+19,0	98,9	+0,8	108,1	+6,7
		AUSLAND	118,7	+8,3	-14,8	139,3	+23,2	+17,7	121,6	+10,8	129,0	+15,8
26.11	HERSTELLUNG VON FLACH- GLAS	INSGESAMT	100,7	+16,0	-4,2	105,1	+17,6	+20,4	96,9	+11,8	102,9	+16,8
		INLAND	112,6	+25,7	+9,6	102,7	+17,2	+14,7	97,4	+10,3	107,7	+21,6
		AUSLAND	83,7	+1,2	-22,9	108,6	+17,9	+29,0	96,3	+14,0	96,2	+10,1
26.12	VEREDLUNG UND VERARBEI- TUNG VON FLACHGLAS	INSGESAMT	119,5	+6,9	+0,9	118,4	+13,2	+17,7	108,1	+3,1	119,0	+10,0
		INLAND	117,9	+6,1	+3,7	113,7	+10,7	+18,6	104,2	+0,8	115,8	+8,3
		AUSLAND	128,5	+11,4	-11,3	144,9	+25,9	+14,3	129,5	+14,3	136,7	+18,6
26.13	HERSTELLUNG VON HOHLGLAS	INSGESAMT	97,5	-2,6	-7,1	105,0	+4,4	+23,1	92,9	-3,8	101,3	+0,9
		INLAND	91,6	-3,2	-1,9	93,4	-1,8	+23,4	85,3	-6,8	92,5	-2,5
		AUSLAND	116,3	-1,2	-18,0	141,9	+19,8	+22,1	117,0	+3,5	129,1	+9,3
26.14	HERSTELLUNG VON GLAS- FASER	INSGESAMT	127,9	+4,8	+0,8	126,9	+3,6	+6,5	119,3	+3,6	127,4	+4,2
		INLAND	126,4	+2,4	+7,9	117,1	-2,0	+6,8	112,2	+2,3	121,8	+0,2
		AUSLAND	131,9	+11,9	-14,8	154,9	+18,3	+5,9	139,6	+6,6	143,4	+15,3
26.15	HERSTELLUNG, VEREDLUNG U. VERARB. VON SONST. GLAS EINSCHL. TECHN. GLASW.	INSGESAMT	129,4	+29,1	-7,4	139,7	+30,4	+18,2	128,1	+20,4	134,6	+29,8
		INLAND	130,2	+41,5	-3,8	135,3	+31,9	+22,0	128,6	+23,8	132,8	+36,5
		AUSLAND	128,7	+20,2	-10,3	143,4	+29,4	+15,3	129,4	+17,9	136,1	+24,9
26.2	KERAMIK (OHNE ZIEGELEI UND BAUKERAMIK)	INSGESAMT	82,6	-4,6	-4,1	86,1	+6,3	+12,3	82,9	-3,9	84,4	+0,7
		INLAND	76,1	-9,9	-2,8	78,3	+1,2	+12,8	77,3	-8,1	77,2	-4,7
		AUSLAND	93,6	+3,7	-5,6	99,2	+14,2	+11,6	92,2	+2,6	96,4	+8,8
26.21	H.V. KERAMISCHEN HAUS- HALTSHAAREN UND ZIERGE- GENSTAENDEN	INSGESAMT	66,6	-0,1	-4,7	69,9	+5,9	+9,2	68,5	-3,4	68,3	+2,9
		INLAND	64,1	-7,1	-7,0	68,9	+3,6	+7,5	68,7	-5,4	66,5	-1,9
		AUSLAND	71,3	+14,1	-0,6	71,7	+10,5	+12,4	68,2	+1,0	71,5	+12,2
26.22	HERSTELLUNG VON SANI- TAERKERAMIK	INSGESAMT	64,2	-36,4	+8,3	59,3	-32,1	+18,6	67,5	-30,4	61,8	-34,3
		INLAND	58,1	-42,7	+13,0	51,4	-41,1	+15,8	63,5	-35,0	54,8	-41,9
		AUSLAND	98,0	-	-5,4	103,6	+18,4	+26,8	90,0	-2,9	100,8	+8,6
26.23	H.V. ISOLATOREN UND ISOLIERTEILEN AUS KERAMIK	INSGESAMT	118,9	+2,9	-17,4	143,9	+27,6	+29,2	122,0	+7,4	131,4	+15,1
		INLAND	107,5	-6,1	+2,4	105,0	+4,7	+4,8	108,2	+2,0	106,3	-1,0
		AUSLAND	137,5	+17,0	-33,8	207,7	+55,9	+60,0	144,7	+14,9	172,6	+37,6
26.24	H.V. KERAMISCHEN ERZEUG- NISSEN F. SONST. TECHN. ZWECKE	INSGESAMT	126,2	+2,4	-12,9	144,9	+19,4	+16,6	131,3	+3,2	135,6	+10,9
		INLAND	99,5	-6,3	-13,8	115,4	+16,9	+23,8	105,2	-2,6	107,5	+4,9
		AUSLAND	169,6	+12,5	-12,0	192,7	+21,7	+10,2	173,6	+9,6	181,2	+17,2
26.25	HERSTELLUNG VON KERA- MISCHEN ERZEUGNISSEN A.N.G.	INSGESAMT	86,8	+16,2	-6,8	93,1	+27,2	+14,7	87,0	+5,2	90,0	+21,6
		INLAND	92,3	+16,5	-4,4	96,5	+23,7	+10,9	91,8	+4,9	94,4	+20,1
		AUSLAND	72,0	+14,6	-14,3	84,0	+39,1	+27,5	74,2	+5,8	78,0	+26,6
26.26	H.V. FEUERFESTEN KERA- MISCHEN WERKSTOFFEN	INSGESAMT	88,6	-3,2	+0,3	88,3	+7,7	+8,1	85,1	-1,2	88,5	+2,0
		INLAND	83,7	-1,4	-1,2	84,7	+11,3	+16,5	78,6	-2,1	84,2	+4,6
		AUSLAND	93,9	-4,8	+1,8	92,2	+4,4	+1,1	92,1	-0,2	93,1	-0,4
26.3	H.V. KERAMISCHEN WAND- U. BODENFLIESEN UND -PLATTEN	INSGESAMT	90,9	+5,2	+1,7	89,4	+7,2	+10,6	83,2	+2,3	90,2	+6,2
		INLAND	96,7	+3,3	+2,7	94,2	+6,4	+10,7	89,0	+3,0	95,5	+4,8
		AUSLAND	76,2	+11,9	-1,4	77,3	+9,8	+10,7	68,4	-	76,8	+10,8
26.4	ZIEGELEI, HERSTELLUNG VON SONST. BAUKERAMIK	INSGESAMT	175,8	-5,2	+0,5	174,9	+3,4	+13,9	128,6	+1,7	175,4	-1,1
		INLAND	178,1	-5,5	+0,3	177,5	+3,3	+14,4	129,8	+1,2	177,8	-1,3
		AUSLAND	121,8	+6,5	+5,1	115,9	+8,5	+2,8	99,4	+15,4	118,9	+7,5
26.51	HERSTELLUNG VON ZEMENT	INSGESAMT	139,5	-4,1	-0,4	140,1	+8,3	+16,9	108,8	+3,2	139,8	+1,7
		INLAND	140,3	-5,2	+1,3	138,5	+7,1	+16,8	107,6	+2,3	139,4	+0,5
		AUSLAND	126,8	+18,2	-23,2	165,0	+25,6	+19,3	128,3	+17,2	145,9	+22,2
26.62	HERSTELLUNG VON GIPS- ERZEUGNISSEN FUER DEN BAU	INSGESAMT	158,2	-5,2	+8,9	145,3	-3,7	+16,5	144,6	-4,2	151,8	-4,5
		INLAND	152,9	-10,1	+9,2	140,0	-8,9	+16,3	141,4	-8,0	146,5	-9,5
		AUSLAND	281,1	+192,8	+5,1	267,5	+210,3	+18,4	220,0	+150,6	274,3	+201,1
DJ	METALLERZEUGUNG UND -BE- ARBEITUNG, HERSTELLUNG VON METALLERZEUGNISSEN	INSGESAMT	109,9	+10,9	+0,9	108,9	+14,0	+16,7	100,1	+4,3	109,4	+12,4
		INLAND	105,6	+9,0	+3,0	102,5	+11,8	+16,7	94,5	+2,1	104,1	+10,4
		AUSLAND	123,9	+16,7	-4,6	129,9	+20,3	+16,6	118,1	+10,4	126,9	+18,5
27	METALLERZEUGUNG UND -BEARBEITUNG	INSGESAMT	103,8	+15,5	-1,9	105,8	+16,6	+15,0	97,8	+5,7	104,8	+16,1
		INLAND	95,8	+13,4	+0,3	95,5	+15,5	+15,1	88,7	+3,3	95,7	+14,5
		AUSLAND	121,5	+18,4	-5,6	128,7	+18,3	+15,0	118,1	+10,0	125,1	+18,8

LAND

DAS VERARBEITENDE GERWERBE
=100
ABTEILUNGEN, GRUPPEN UND KLASSEN
ZWEIGE, AUSGABE 1993 (WZ93)
WERT

INDEX

1996 JULI	VER- ÄND. IN % GEGEN JULI 1995	1996 2. VJ	1997 1. VJ	1997 2. VJ	VERÄNDERUNG IN % 2. VJ 1997 GEGEN		1996 1. HJ	1996 2. HJ	1997 1. HJ	VERÄNDERUNG IN % 1. HJ 1997 GEGEN		1995	1996	VER- ÄND. IN % GEGEN 1995	WZ93 SCHL.
					2. VJ 1996	1. VJ 1997				1. HJ 1996	2. HJ 1996				
138,4	+9,8	125,7	98,3	125,8	+0,1	+28,0	112,4	141,1	112,0	-0,4	-20,6	128,8	126,7	-1,6	25.23
141,8	+9,3	128,4	98,4	128,5	-1,5	+28,6	114,3	145,5	112,5	-1,6	-22,7	132,4	129,9	-1,9	
108,9	+14,9	102,7	97,7	119,3	+16,2	+22,1	96,4	103,0	108,5	+12,6	+5,3	97,7	99,7	+2,0	
99,2	+4,1	102,8	99,4	105,3	+2,4	+5,9	103,1	95,4	102,4	-0,7	+7,3	102,7	99,2	-3,4	25.24
99,9	+3,4	103,3	99,4	104,1	+0,8	+4,7	103,7	96,0	101,8	-1,8	+6,0	104,7	99,9	-4,6	
96,8	+7,2	101,1	99,5	109,7	+8,5	+10,3	100,5	93,1	104,6	+4,1	+12,4	95,7	96,8	+1,1	
112,8	+4,4	107,3	89,0	110,3	+2,8	+23,9	97,9	105,4	99,7	+1,8	-5,4	106,7	101,7	-4,7	DI
117,0	+3,9	109,3	85,5	108,9	-0,4	+27,4	97,5	107,7	97,2	-0,3	-9,7	109,1	102,6	-6,0	
99,7	+6,4	101,2	100,0	114,8	+13,4	+14,8	99,2	98,2	107,4	+8,3	+9,4	99,0	98,7	-0,3	
104,4	+3,3	102,5	99,2	108,6	+6,0	+9,5	100,7	104,6	103,9	+3,2	-0,7	105,2	102,6	-2,5	26.1
102,5	+1,1	99,3	93,7	100,8	+1,5	+7,6	97,4	102,3	97,2	-0,2	-5,0	103,6	99,8	-3,7	
109,6	+8,8	111,3	114,3	129,9	+16,7	+13,6	109,7	110,8	122,1	+11,3	+10,2	109,7	110,2	+0,5	
86,8	-6,8	87,3	90,8	101,8	+16,6	+12,1	86,7	90,0	96,3	+11,1	+7,0	100,3	88,4	-11,9	26.11
89,6	-13,4	88,0	89,1	100,6	+14,3	+12,9	88,1	95,5	94,9	+7,7	-0,6	105,0	91,8	-12,6	
82,7	+5,4	86,3	93,4	103,4	+19,8	+10,7	84,8	82,2	98,4	+16,0	+19,7	93,6	83,5	-10,8	
111,8	+5,2	105,6	100,1	112,3	+6,3	+12,2	103,7	115,0	106,2	+2,4	-7,7	112,4	109,4	-2,7	26.12
111,1	+3,5	104,4	95,9	108,0	+3,4	+12,6	102,1	113,0	102,0	-0,1	-9,7	112,2	107,5	-4,2	
115,4	+14,4	112,7	123,2	136,1	+20,8	+10,5	112,9	126,0	129,7	+14,9	+2,9	113,8	119,5	+5,0	
100,1	-1,2	98,6	89,0	95,2	-3,4	+7,0	96,0	93,7	92,1	-4,1	-1,7	98,3	94,8	-3,6	26.13
94,6	-2,8	93,7	83,1	85,4	-8,9	+2,8	91,0	88,3	84,3	-7,4	-4,5	93,3	89,7	-3,9	
117,7	+3,1	114,1	107,6	126,6	+11,0	+17,7	112,2	110,8	117,1	+4,4	+5,7	114,3	111,5	-2,4	
122,0	+17,5	114,7	113,8	121,9	+6,3	+7,1	114,0	121,5	117,8	+3,3	-3,0	111,9	117,8	+5,3	26.14
123,4	+16,2	107,9	108,0	111,6	+3,4	+3,3	107,4	121,1	109,8	+2,2	-9,3	112,5	114,2	+1,5	
117,9	+21,4	134,2	130,3	151,3	+12,7	+16,1	133,1	122,8	140,8	+5,8	+14,7	110,3	127,9	+16,0	
100,2	+8,6	108,8	122,3	133,5	+22,7	+9,2	107,4	109,5	127,9	+19,1	+16,8	106,8	108,4	+1,5	26.15
92,0	+4,9	103,9	122,4	129,7	+24,8	+6,0	104,0	106,9	126,1	+21,3	+18,0	104,0	105,5	+1,4	
107,1	+11,3	112,9	122,2	136,8	+21,2	+11,9	110,3	111,6	129,5	+17,4	+16,0	109,1	110,9	+1,6	
86,6	+1,3	84,8	81,9	84,0	-0,9	+2,6	86,3	84,1	82,9	-3,9	-1,4	90,9	85,2	-6,3	26.2
84,5	+0,4	81,8	78,2	76,9	-6,0	-1,7	84,1	83,6	77,5	-7,8	-7,3	91,8	83,8	-8,7	
90,3	+3,0	89,6	88,1	95,9	+7,0	+8,9	89,9	85,1	92,0	+2,3	+8,1	89,4	87,5	-2,1	
66,7	+0,8	70,5	68,0	69,7	-1,1	+2,5	71,6	74,5	68,9	-3,8	-7,5	79,2	73,0	-7,8	26.21
69,0	+1,6	71,4	68,7	70,2	-1,7	+2,2	73,3	80,7	69,4	-5,3	-14,0	84,6	77,0	-9,0	
62,5	-0,8	68,8	66,7	68,7	-0,1	+3,0	68,3	62,9	67,7	-0,9	+7,6	69,0	65,6	-4,9	
100,9	-2,6	90,2	75,3	60,9	-32,5	-19,1	96,3	87,3	68,1	-29,3	-22,0	109,7	91,8	-16,3	26.22
101,4	-5,3	90,4	73,7	55,2	-38,9	-25,1	97,1	87,1	64,4	-33,7	-26,1	112,9	92,1	-18,4	
98,0	+16,8	88,8	84,4	93,0	+4,7	+10,2	91,8	88,8	88,7	-3,4	-0,1	91,4	90,3	-1,2	
115,6	-3,1	112,4	120,8	124,3	+10,6	+2,9	113,3	109,3	122,5	+8,1	+12,1	119,9	111,3	-7,2	26.23
114,5	+5,5	101,9	114,7	101,9	-	-11,2	104,7	103,1	108,3	+3,4	+5,0	110,9	103,9	-6,3	
117,5	-14,2	129,3	130,8	160,9	+24,4	+23,0	127,3	119,5	145,9	+14,6	+22,1	134,6	123,4	-8,3	
123,2	+17,9	128,4	129,2	135,1	+5,2	+4,6	127,9	115,3	132,2	+3,4	+14,7	111,9	121,6	+8,7	26.24
106,2	+7,8	106,0	106,6	105,8	-0,2	-0,8	108,3	95,3	106,2	-1,9	+11,4	100,0	101,8	+1,8	
150,8	+31,8	164,8	165,9	182,7	+10,9	+10,1	159,6	147,7	174,3	+9,2	+18,0	131,1	153,7	+17,2	
74,7	+14,0	80,3	84,2	89,8	+11,8	+6,7	84,1	86,2	87,0	+3,4	+0,9	86,6	85,1	-1,7	26.25
79,2	+11,5	84,8	88,3	95,1	+12,1	+7,7	88,8	90,5	91,7	+3,3	+1,3	94,2	89,7	-4,8	
62,8	+23,6	68,2	73,4	75,7	+11,0	+3,1	71,4	74,7	74,6	+4,5	-0,1	66,5	73,0	+9,8	
91,5	-1,3	84,8	81,6	87,6	+3,3	+7,4	85,2	82,0	84,6	-0,7	+3,2	88,3	83,6	-5,3	26.26
84,9	-2,7	79,8	75,8	79,7	-0,1	+5,1	79,5	77,2	77,8	-2,1	+0,8	83,4	78,4	-6,0	
98,6	+0,2	90,1	87,7	95,9	+6,4	+9,4	91,2	87,2	91,8	+0,7	+5,3	93,5	89,2	-4,6	
86,4	-1,0	85,7	75,7	88,0	+2,7	+16,2	80,5	79,8	81,9	+1,7	+2,6	85,6	80,1	-6,4	26.3
93,6	-1,6	91,1	82,5	92,9	+2,0	+12,6	85,3	87,4	87,7	+2,8	+0,3	92,7	86,3	-6,9	
68,1	+1,2	71,9	58,6	75,6	+5,1	+29,0	68,4	60,3	67,1	-1,9	+11,3	67,4	64,4	-4,5	
185,4	+6,0	162,5	77,6	163,8	+0,8	+111,1	116,7	150,2	120,7	+3,4	-19,6	148,0	133,4	-9,9	26.4
188,4	+5,7	165,2	77,8	165,8	+0,4	+113,1	118,2	152,2	121,8	+3,0	-20,0	150,5	135,2	-10,2	
114,4	+15,4	100,8	74,0	117,3	+16,4	+58,5	81,4	103,5	95,7	+17,6	-7,5	90,4	92,4	+2,2	
145,5	+9,3	132,2	73,5	133,9	+1,3	+82,2	98,7	121,2	103,7	+5,1	-14,4	117,1	110,0	-6,1	26.51
148,0	+9,6	132,3	71,6	132,7	+0,3	+85,3	98,1	121,2	102,2	+4,2	-15,7	117,7	109,6	-6,9	
107,3	+3,8	131,2	103,4	153,8	+17,2	+48,7	109,8	120,7	128,6	+17,1	+6,5	107,9	115,2	+6,8	
166,9	+19,5	147,5	143,3	141,4	-4,1	-1,3	148,3	162,5	142,4	-4,0	-12,4	147,0	155,4	+5,7	26.62
170,0	+19,2	150,4	142,8	136,2	-9,4	-4,6	151,0	164,4	139,5	-7,6	-15,1	149,5	157,7	+5,5	
96,0	+31,1	81,4	157,0	262,6	+222,6	+67,3	86,5	119,2	209,8	+142,5	+76,0	90,1	102,8	+14,1	
99,1	+0,7	95,5	93,9	102,9	+7,7	+9,6	95,4	98,8	98,4	+3,1	-0,4	101,7	97,1	-4,5	DI
96,9	-1,4	91,9	88,6	96,8	+5,3	+9,3	91,9	96,5	92,7	+0,9	-3,9	100,1	94,2	-5,9	
106,2	+7,6	107,4	111,2	123,1	+14,6	+10,7	107,1	106,4	117,2	+9,4	+10,2	106,6	106,7	+0,1	
89,9	-6,3	91,7	92,2	101,5	+10,7	+10,1	93,0	87,3	96,9	+4,2	+11,0	98,8	90,2	-8,7	27
84,5	-9,8	84,0	83,6	91,4	+8,8	+9,3	86,1	80,9	87,5	+1,6	+8,2	94,8	83,5	-11,9	
101,8	+1,0	108,7	111,3	123,8	+13,9	+11,2	108,4	101,5	117,6	+8,5	+15,9	107,6	104,9	-2,5	

2 INDEX DES UMSATZES FUER
 1991
 NACH ABSCHNITTEN, UNTERABSCHNITTEN,
 DER KLASSIFIKATION DER WIRTSCHAFTS
 2.1 ORIGINAL

WERT

WZ93- SCHL.	WIRTSCHAFTSZWEIG		1997 JULI	VERAENDERUNG IN % JULI 1997 GEGEN		1997 JUNI	VERAENDERUNG IN % JUNI 1997 GEGEN		KUMULIERT		2-MONATS- DURCHSCHNITT	
				JULI 1996	JUNI 1997		JUNI 1996	MAI 1997	JAN. 1997 BIS JULI 1997	VER- AEND. IN % GEGEN VORJAHR	JUNI 1997 UND JULI 1997	VER- AEND. IN % GEGEN VORJAHR
27.1	ERZEUGUNG VON ROEISEN, STAHL UND FERROLEGIE- RUNGEN (EGKS) 1)	INSGESAMT	93,4	+17,2	-4,9	98,2	+15,1	+12,6	91,0	+6,4	95,8	+16,1
		INLAND	89,1	+16,3	-3,6	92,4	+16,1	+14,1	85,1	+5,7	90,8	+16,3
		AUSLAND	102,9	+19,0	-7,4	111,1	+13,3	+9,9	104,2	+8,0	107,0	+15,9
27.2	HERSTELLUNG VON ROHREN	INSGESAMT	84,7	+3,5	+0,2	84,5	+6,7	+17,7	80,6	+2,4	84,6	+5,1
		INLAND	83,2	+3,7	+6,5	78,1	+8,0	+15,9	74,8	-1,6	80,7	+5,8
		AUSLAND	87,4	+3,7	-8,5	95,5	+4,8	+20,3	90,6	+8,8	91,5	+4,3
27.21	H.V. ROHREN, ROHRFORM-, ROHRVERSCHLUSS- U. -VERBIND. A. GUSSEISEN	INSGESAMT	56,3	-9,5	-7,6	60,9	+10,5	+27,1	51,8	+0,8	58,6	-0,2
		INLAND	52,5	-12,4	-0,9	53,0	+2,7	+24,7	44,5	-6,7	52,8	-5,4
		AUSLAND	70,5	-0,4	-22,0	90,4	+32,2	+32,2	78,9	+20,6	80,5	+15,7
27.22	H.V. STAHLROHREN, ROHR- FORM-, VERSCHL.-VERBIND. AUS EISEN UND STAHL	INSGESAMT	90,3	+5,5	+1,3	89,1	+6,1	+16,5	86,3	+2,6	89,7	+5,8
		INLAND	91,1	+6,5	+7,7	84,6	+8,9	+14,6	82,6	-0,8	87,9	+7,7
		AUSLAND	89,2	+4,1	-7,1	96,0	+2,7	+19,3	91,8	+7,7	92,6	+3,3
27.3	SONST. ERSTE BEARBEITUNG V. EISEN U. STAHL, H.V. FERROLEG. (NICHT EGKS) 1)	INSGESAMT	106,8	+9,7	-6,2	113,8	+16,6	+18,4	103,7	+0,4	110,3	+13,1
		INLAND	99,6	+9,0	-3,7	103,4	+15,7	+20,2	94,8	-0,6	101,5	+12,3
		AUSLAND	128,4	+11,3	-11,3	144,8	+18,5	+14,6	130,4	+2,7	136,6	+15,0
27.31	HERSTELLUNG VON BLANK- STAHL	INSGESAMT	84,2	-4,8	-3,3	87,1	+1,8	+23,4	80,2	-15,0	85,7	-1,5
		INLAND	82,4	-0,2	-1,0	83,2	+7,9	+24,4	77,5	-12,6	82,8	+3,6
		AUSLAND	90,7	-17,0	-10,5	101,3	-13,3	+20,5	90,2	-21,8	96,0	-15,1
27.32	HERSTELLUNG VON KALTBAND UNTER 500 MM BREITE	INSGESAMT	118,2	+14,5	-7,9	128,3	+20,5	+16,4	117,8	+3,2	123,3	+17,5
		INLAND	109,1	+13,2	-5,3	115,2	+18,6	+17,4	106,0	+3,1	112,2	+15,9
		AUSLAND	142,5	+17,4	-12,8	163,5	+24,1	+14,7	149,3	+3,3	153,0	+20,9
27.33	HERSTELLUNG VON KALT- PROFILIEN	INSGESAMT	120,3	+15,9	-0,2	120,5	+25,7	+12,5	108,8	+15,1	120,4	+20,5
		INLAND	117,8	+12,5	-0,7	118,6	+25,9	+13,9	105,2	+14,1	118,2	+18,8
		AUSLAND	143,7	+51,3	+4,0	138,2	+23,5	+2,7	132,1	+23,1	141,0	+36,2
27.34	HERSTELLUNG VON GEZO- GENEM DRAHT	INSGESAMT	96,2	+6,2	-4,5	100,7	+15,2	+24,0	91,2	-2,0	98,5	+10,7
		INLAND	98,1	+6,7	-2,1	100,2	+13,1	+23,6	91,4	-3,7	99,2	+9,9
		AUSLAND	90,2	+3,7	-11,8	102,3	+21,9	+25,2	90,7	+3,4	96,3	+12,6
27.35	ERSTE BEARB. V. EISEN U. STAHL A.N.G., H.V.FERRO- LEG. (NICHT EGKS) 1)	INSGESAMT	115,1	+14,5	-8,4	125,6	+19,6	+16,4	112,0	+8,0	120,4	+17,1
		INLAND	87,5	+9,6	-6,9	94,0	+13,5	+26,5	85,0	+0,7	90,8	+11,7
		AUSLAND	174,8	+20,3	-9,9	194,0	+26,7	+7,4	170,5	+17,2	184,4	+23,6
27.4	ERZEUGUNG UND ERSTE BEAR- BEITUNG VON NE-METALLEN	INSGESAMT	126,8	+20,6	+2,7	123,5	+22,8	+15,1	113,4	+9,2	125,2	+21,7
		INLAND	110,7	+16,2	+5,9	104,5	+18,5	+13,1	97,6	+5,2	107,6	+17,2
		AUSLAND	158,3	+27,3	-1,4	160,5	+28,8	+17,7	144,2	+15,2	159,4	+28,0
27.41	ERZEUG. U. ERSTE BEAR- BEITUNG VON EDELMETALLEN	INSGESAMT	162,4	+30,3	-7,0	174,7	+29,4	+34,1	160,0	+18,6	168,6	+29,9
		INLAND	124,6	+21,6	+0,8	123,6	+22,6	+0,3	131,0	+18,7	124,1	+22,0
		AUSLAND	224,1	+39,5	-13,2	258,1	+35,2	+81,8	207,4	+18,5	241,1	+37,1
27.42	ERZEUG. U. ERSTE BEAR- BEITUNG VON ALUMINIUM	INSGESAMT	138,5	+17,7	+5,4	131,4	+20,8	+14,6	121,3	+7,3	135,0	+19,2
		INLAND	129,8	+15,1	+7,6	120,6	+18,8	+13,5	112,8	+3,8	125,2	+16,8
		AUSLAND	156,0	+22,1	+2,0	153,0	+24,0	+16,3	138,4	+13,9	154,5	+23,0
27.43	ERZEUG. U. ERSTE BEAR- BEITUNG VON BLEI, ZINK UND ZINN	INSGESAMT	151,8	+31,7	-1,1	153,5	+29,3	+19,2	134,1	+22,6	152,7	+30,5
		INLAND	150,0	+25,6	+0,8	148,8	+24,8	+14,1	132,4	+17,8	149,4	+25,2
		AUSLAND	167,3	+52,9	-6,1	167,6	+43,1	+35,2	139,4	+38,7	162,5	+47,7
27.44	ERZEUG. U. ERSTE BEAR- BEITUNG VON KUPFER	INSGESAMT	105,6	+20,3	+3,2	102,3	+22,7	+14,8	93,5	+6,7	104,0	+21,5
		INLAND	82,2	+14,0	+6,5	77,2	+14,0	+17,0	70,1	+0,1	79,7	+14,0
		AUSLAND	152,3	+27,8	-	152,3	+32,6	+12,6	140,1	+14,0	152,3	+30,1
27.45	ERZEUG. U. ERSTE BEAR- BEITUNG VON SONSTIGEN NE-METALLEN	INSGESAMT	104,6	+23,2	-1,8	106,5	+22,6	-10,1	101,8	+10,3	105,6	+22,9
		INLAND	81,7	+18,1	+2,3	79,9	+24,3	+9,0	75,1	+8,2	80,8	+21,0
		AUSLAND	131,5	+27,2	-4,6	137,8	+21,5	-19,8	133,2	+11,6	134,7	+24,3
27.5	GIESSEREIINDUSTRIE	INSGESAMT	98,8	+11,8	-4,7	103,7	+13,0	+18,8	95,5	+0,2	101,3	+12,4
		INLAND	91,5	+10,2	-3,2	94,5	+12,6	+18,4	87,7	-1,3	93,0	+11,4
		AUSLAND	128,5	+16,5	-8,9	141,1	+14,1	+20,1	127,0	+4,7	134,8	+15,2
27.51	EISENGIESSEREI	INSGESAMT	100,0	+12,2	-6,5	106,9	+14,3	+20,9	97,3	+1,2	103,5	+13,4
		INLAND	92,2	+11,1	-4,5	96,5	+13,9	+19,7	88,7	+0,1	94,4	+12,5
		AUSLAND	131,1	+15,5	-11,7	148,4	+15,4	+24,1	131,3	+4,2	139,8	+15,4
27.52	STAHLGIESSEREI	INSGESAMT	93,8	+9,6	+4,3	89,9	+6,6	+9,0	87,8	-4,5	91,9	+8,1
		INLAND	88,6	+6,5	+3,3	85,8	+6,7	+12,0	83,3	-7,5	87,2	+6,6
		AUSLAND	116,4	+21,5	+8,2	107,6	+6,2	-0,5	107,2	+7,5	112,0	+13,6
28	HERSTELLUNG VON METALL- ERZEUGNISSEN	INSGESAMT	114,8	+7,6	+3,1	111,4	+12,1	+18,0	101,9	+3,2	113,1	+9,7
		INLAND	112,2	+6,5	+4,6	107,3	+9,7	+17,8	98,5	+1,3	109,8	+8,1
		AUSLAND	127,5	+13,0	-3,0	131,5	+23,0	+19,0	118,1	+11,1	129,5	+17,8
28.1	STAHL- UND LEICHTMETALL- BAU	INSGESAMT	128,7	+8,7	+10,7	116,3	+3,5	+14,8	106,7	+3,1	122,5	+6,2
		INLAND	129,2	+8,7	+11,2	116,2	+2,4	+16,0	106,7	+2,2	122,7	+5,6
		AUSLAND	124,4	+10,0	+5,7	117,7	+15,8	+5,0	107,0	+12,5	121,1	+12,8
28.11	HERSTELLUNG VON STAHL- UND LEICHTMETALLKON- STRUKTIONEN	INSGESAMT	132,2	+10,5	+10,9	119,2	+5,0	+13,3	107,9	+2,9	125,7	+7,8
		INLAND	133,0	+10,6	+11,5	119,9	+3,8	+14,8	108,0	+1,9	126,2	+7,3
		AUSLAND	125,2	+9,7	+5,5	118,7	+16,9	+1,8	107,2	+12,8	122,0	+13,2

1) EUROPAEISCHE GEMEINSCHAFT FUER KOHLE UND STAHL.

STBA, FS 4, R 2.2, 7/1997

LAND

DAS VERARBEITENDE GERWERBE
=100
ABTEILUNGEN, GRUPPEN UND KLASSEN
ZWEIGE, AUSGABE 1993 (WZ93)
WERT

INDEX

1996 JULI	VER- AEND. IN % GEGEN JULI 1995	1996 2. VJ	1997 1. VJ	1997 2. VJ	VERAENDERUNG IN % 2. VJ 1997 GEGEN		1996 1. HJ	1996 2. HJ	1997 1. HJ	VERAENDERUNG IN % 1. HJ 1997 GEGEN		1995	1996	VER- AEND. IN % GEGEN 1995	WZ93 SCHL.
					2. VJ	1. VJ				1. HJ	2. HJ				
					1996	1997				1996	1996				
79,7	-16,5	85,9	86,3	95,0	+10,6	+10,1	86,5	81,6	90,6	+4,7	+11,0	98,0	84,0	-14,3	27.1
76,6	-18,3	79,8	80,6	88,3	+10,7	+9,6	81,2	77,0	84,5	+4,1	+9,7	94,9	79,1	-16,6	
86,5	-12,6	99,4	99,1	109,7	+10,4	+10,7	98,2	91,8	104,4	+6,3	+13,7	104,7	95,0	-9,3	
81,8	+7,5	79,2	76,6	83,3	+5,2	+8,7	78,2	77,2	79,9	+2,2	+3,5	84,5	77,7	-8,0	27.2
80,2	-3,7	75,7	70,6	76,2	+0,7	+7,9	75,3	73,1	73,4	-2,5	+0,4	86,7	74,2	-14,4	
84,3	+31,9	85,1	86,7	95,6	+12,3	+10,3	83,2	84,0	91,2	+9,6	+8,6	80,6	83,6	+3,7	
62,2	+6,7	55,3	46,0	56,0	+1,3	+21,7	49,6	54,5	51,0	+2,8	-6,4	75,7	52,1	-31,2	27.21
59,9	-2,0	51,4	37,3	49,1	-4,5	+31,6	45,7	51,6	43,2	-5,5	-16,3	71,8	48,6	-32,3	
70,8	+47,8	69,9	78,7	81,8	+17,0	+3,9	64,5	65,5	80,3	+24,5	+22,6	90,1	65,0	-27,9	
85,6	+7,5	83,9	82,6	88,7	+5,7	+7,4	83,8	81,6	85,6	+2,1	+4,9	86,2	82,7	-4,1	27.22
85,5	-3,9	82,0	79,2	83,2	+1,5	+5,1	82,9	78,7	81,2	-2,1	+3,2	90,6	80,8	-10,8	
85,7	+30,6	86,7	87,6	97,0	+11,9	+10,7	85,1	85,9	92,3	+8,5	+7,5	79,7	85,5	+7,3	
97,4	-6,1	99,9	98,5	107,8	+7,9	+9,4	104,2	93,6	103,2	-1,0	+10,3	103,8	98,9	-4,7	27.3
91,4	-8,8	90,9	89,8	98,1	+7,9	+9,2	96,0	86,2	94,0	-2,1	+9,0	98,2	91,1	-7,2	
115,4	+1,1	126,8	124,8	136,7	+7,8	+9,5	128,9	115,6	130,7	+1,4	+13,1	120,9	122,3	+1,2	
88,4	-3,5	90,0	76,6	82,5	-8,3	+7,7	95,4	81,3	79,5	-16,7	-2,2	100,0	88,4	-11,6	27.31
82,6	-10,1	83,7	74,4	78,9	-5,7	+6,0	89,7	76,9	76,7	-14,5	-0,3	97,3	83,3	-14,4	
109,3	+20,8	112,9	84,5	95,7	-15,2	+13,3	116,3	97,6	90,1	-22,5	-7,7	109,7	107,0	-2,5	
103,2	-6,3	108,7	113,1	122,3	+12,5	+8,1	115,9	103,2	117,7	+1,6	+14,1	106,8	109,6	+2,6	27.32
96,4	-5,6	97,0	101,0	110,0	+13,4	+8,9	103,9	93,4	105,5	+1,5	+13,0	96,4	98,6	+2,3	
121,4	-7,8	140,1	145,4	155,5	+11,0	+6,9	148,4	129,6	150,5	+1,4	+16,1	134,7	139,0	+3,2	
103,8	+12,9	93,8	99,3	114,3	+21,9	+15,1	93,0	102,9	106,8	+14,8	+3,8	88,4	97,9	+10,7	27.33
104,7	+16,3	92,1	97,0	111,6	+21,2	+15,1	91,2	101,8	104,3	+14,4	+2,5	87,4	96,5	+10,4	
95,0	-13,2	109,6	121,0	139,2	+27,0	+15,0	109,3	112,1	130,1	+19,0	+16,1	97,2	110,7	+13,9	
90,6	-21,9	89,8	86,4	94,3	+5,0	+9,1	93,5	82,5	90,4	-3,3	+9,6	115,6	88,0	-23,9	27.34
91,9	-22,9	90,5	86,1	94,4	+4,3	+9,6	95,4	83,6	90,3	-6,3	+8,0	117,7	89,5	-24,0	
87,0	-18,2	87,5	87,5	94,1	+7,5	+7,5	87,8	79,1	90,8	+3,4	+14,8	109,0	83,5	-23,4	
100,5	+15,1	106,5	104,8	118,1	+10,9	+12,7	104,2	94,8	111,5	+7,0	+17,6	89,2	99,5	+11,5	27.35
79,8	-0,7	82,4	80,3	88,8	+7,8	+10,6	85,1	72,3	84,5	-0,7	+16,9	77,7	78,7	+1,3	
145,3	+42,2	158,6	158,1	181,5	+14,4	+14,8	145,6	143,5	169,8	+16,6	+18,3	114,0	144,5	+26,8	
105,1	-0,4	101,7	105,2	117,0	+15,0	+11,2	103,5	97,6	111,1	+7,3	+13,8	107,0	100,5	-6,1	27.4
95,3	-4,7	89,9	90,9	99,9	+11,1	+9,9	92,4	87,8	95,4	+3,2	+8,7	100,3	90,1	-10,2	
124,4	+7,0	124,7	133,2	150,4	+20,6	+12,9	125,4	116,6	141,8	+13,1	+21,6	120,2	121,0	+0,7	
124,6	+25,1	131,8	162,9	156,4	+18,7	-4,0	136,7	135,0	159,6	+16,8	+18,2	106,2	135,8	+27,9	27.41
102,5	+16,9	104,4	143,0	121,0	+15,9	-15,4	111,7	109,4	132,0	+18,2	+20,7	97,6	110,6	+13,3	
160,7	+35,2	176,4	195,1	214,2	+21,4	+9,8	177,4	176,7	204,7	+15,4	+15,8	120,1	177,0	+47,4	
117,7	-2,4	109,2	111,9	125,0	+14,5	+11,7	112,2	107,4	118,5	+5,6	+10,3	119,5	109,8	-8,1	27.42
112,8	-4,2	103,6	104,4	115,6	+11,6	+10,7	108,0	102,1	110,0	+1,9	+7,7	117,0	105,0	-10,3	
127,8	+1,3	120,2	127,1	143,9	+19,7	+13,2	120,5	118,2	135,5	+12,4	+14,6	124,5	119,3	-4,2	
115,3	+16,1	114,6	119,1	143,2	+25,0	+20,2	108,5	112,0	131,2	+20,9	+17,1	103,7	110,2	+6,3	27.43
119,4	+14,8	118,5	117,9	141,0	+19,0	+19,6	111,2	113,7	129,4	+16,4	+13,8	107,4	112,4	+4,7	
102,9	+20,8	103,0	123,0	149,9	+45,5	+21,9	100,1	106,8	136,5	+36,4	+27,8	92,8	103,4	+11,4	
87,8	-4,9	86,4	86,2	96,8	+12,0	+12,3	87,6	78,9	91,5	+4,5	+16,0	94,4	83,2	-11,9	27.44
72,1	-13,9	68,9	63,3	72,9	+5,8	+15,2	69,6	65,8	68,1	-2,2	+3,5	81,5	67,7	-16,9	
119,2	+8,8	121,4	131,9	144,3	+18,9	+9,4	123,5	105,0	138,1	+11,8	+31,5	120,4	114,3	-5,1	
84,9	-2,1	92,4	91,4	111,3	+20,5	+21,8	93,6	81,1	101,3	+8,2	+24,9	96,0	87,3	-9,1	27.45
69,2	-2,1	65,6	70,7	77,4	+18,2	+9,5	69,4	60,6	74,0	+6,6	+22,1	84,5	65,0	-23,1	
103,4	-2,1	124,1	115,7	151,3	+21,9	+30,8	122,1	105,3	133,5	+9,3	+26,8	109,5	113,7	+3,8	
88,4	+3,3	93,7	91,5	98,3	+4,9	+7,4	96,5	87,1	94,9	-1,7	+9,0	89,6	91,8	+2,5	27.5
83,0	+3,1	86,4	84,2	90,0	+4,2	+6,9	89,9	80,7	87,1	-3,1	+7,9	84,5	85,3	+0,9	
110,3	+3,9	123,2	121,2	132,2	+7,3	+9,1	123,1	113,0	126,7	+2,9	+12,1	110,1	118,1	+7,3	
89,1	+7,1	95,0	93,3	100,4	+5,7	+7,6	97,3	87,7	96,8	-0,5	+10,4	89,3	92,5	+3,6	27.51
83,0	+6,7	86,7	85,1	91,3	+5,3	+7,3	89,6	80,7	88,2	-1,6	+9,3	83,7	85,1	+1,7	
113,5	+8,2	128,1	126,0	136,6	+6,6	+8,4	128,1	115,6	131,3	+2,5	+13,6	111,4	121,9	+9,4	
85,6	-10,6	88,3	83,9	89,6	+1,5	+6,8	92,9	84,3	86,8	-6,6	+3,0	90,8	88,6	-2,4	27.52
83,2	-9,6	85,4	80,4	84,5	-1,1	+5,1	91,2	80,4	82,4	-9,6	+2,5	87,6	85,8	-2,1	
95,8	-14,4	100,8	99,4	111,8	+10,9	+12,5	100,4	101,4	105,6	+5,2	+4,1	104,4	100,9	-3,4	
106,7	+6,2	98,7	95,3	104,1	+5,5	+9,2	97,4	108,3	99,7	+2,4	-7,9	104,0	102,9	-1,1	28
105,4	+3,8	97,3	92,0	100,5	+3,3	+9,2	95,8	107,2	96,2	+0,4	-10,3	103,8	101,5	-2,2	
112,8	+18,1	105,5	111,1	122,0	+15,6	+9,8	105,2	113,6	116,5	+10,7	+2,6	105,1	109,4	+4,1	
118,4	-2,7	108,4	98,8	107,3	-1,0	+8,6	101,1	124,9	103,1	+2,0	-17,5	119,6	113,0	-5,5	28.1
118,9	-4,7	109,4	99,0	106,9	-2,3	+8,0	101,9	127,2	102,9	+1,0	-19,1	122,9	114,6	-6,8	
113,1	+23,5	98,6	97,0	111,2	+12,8	+14,6	92,2	102,6	104,1	+12,9	+1,5	87,7	97,4	+11,1	
119,6	-2,3	110,7	97,5	110,2	-0,5	+13,0	102,5	124,5	103,8	+1,3	-16,6	120,6	113,5	-5,9	28.11
120,2	-4,2	112,0	97,8	109,8	-2,0	+12,3	103,7	127,1	103,8	+0,1	-18,3	124,2	115,4	-7,1	
114,1	+20,7	99,7	94,7	113,6	+13,9	+20,0	91,8	101,0	104,2	+13,5	+3,2	88,0	96,4	+9,5	

2 INDEX DES UMSATZES FUER
 1991
 NACH ABSCHNITTEN, UNTERABSCHNITTEN,
 DER KLASSIFIKATION DER WIRTSCHAFTS
 2.1 ORIGINAL

WERT

WZ93- SCHL.	WIRTSCHAFTSZWEIG		VERAENDERUNG IN % JULI 1997 GEGEN			VERAENDERUNG IN % JUNI 1997 GEGEN			KUMULIERT		2-MONATS- DURCHSCHNITT JUNI 1997 UND JULI 1997		VER- AEND. IN % GEGEN VORJAHR	
			1997			1997			JAN. 1997 BIS JULI 1997	VER- AEND. IN % GEGEN VORJAHR	JUNI 1997 UND JULI 1997	VER- AEND. IN % GEGEN VORJAHR		
			JULI	JULI 1996	JUNI 1997	JUNI	JUNI 1996	MAI 1997	JULI 1997		JULI 1997			
28.12	HERSTELLUNG VON AUSBAU- ELEMENTEN AUS STAHL UND LEICHTMETALL	INSGESAMT	116,8	+2,4	+9,9	106,3	-1,9	+20,9	102,7	+4,2	111,6	+0,3		
		INLAND	116,5	+1,7	+10,0	105,9	-2,7	+20,8	102,4	+3,6	111,2	-0,4		
		AUSLAND	120,7	+11,8	+7,3	112,5	+10,1	+25,1	106,3	+11,0	116,6	+10,9		
28.2	KESSEL- UND BEHAELTERBAU (OHNE H.V. DAMPFKESSELN)	INSGESAMT	111,9	+2,1	-0,4	112,3	+6,6	+36,5	92,1	-1,8	112,1	+4,3		
		INLAND	113,5	+2,6	+12,2	101,2	-4,5	+23,1	91,5	-4,7	107,4	-0,8		
		AUSLAND	103,7	-0,7	-40,8	175,3	+73,7	+111,7	96,0	+17,8	139,5	+35,8		
28.21	HERSTELLUNG VON TANKS UND SAMMELBEHAELTERN	INSGESAMT	106,6	+12,1	-10,6	119,3	+15,5	+54,7	86,6	-4,2	113,0	+13,9		
		INLAND	104,0	+17,0	+16,1	89,6	-8,2	+25,1	79,3	-10,0	96,8	+9,8		
		AUSLAND	122,4	-7,8	-58,9	297,9	+116,8	+171,1	130,8	+25,4	210,2	+55,6		
28.22	H.V. HEIZKOEPPERN F. ZENTRALHEIZUNGEN UND ZENTRALHEIZUNGSKESSELN	INSGESAMT	116,3	-4,3	+9,1	106,6	-0,3	+23,1	96,7	+0,2	111,5	-2,4		
		INLAND	121,3	-5,6	+9,5	110,8	-1,9	+21,8	101,6	-0,9	116,1	-3,9		
		AUSLAND	89,7	+7,6	+6,8	84,0	+13,8	+34,0	70,1	+8,7	86,9	+10,6		
28.3	HERSTELLUNG VON DAMPF- KESSELN (OHNE ZENTRAL- HEIZUNGSKESSELN)	INSGESAMT	140,1	+2,6	+13,7	123,2	+37,2	+51,7	103,4	+2,6	131,7	+16,3		
		INLAND	134,0	-3,2	+7,0	125,2	+34,5	+46,4	101,3	-3,5	129,6	+11,9		
		AUSLAND	174,4	+38,1	+56,3	111,6	+57,9	+96,5	115,0	+49,0	143,0	+45,2		
28.4	H.V. SCHMIEDE-, PRESS-, ZIEH-U. STANZTEILEN, GEW. RINGEN U. PULVERM. ERZ.	INSGESAMT	111,9	+12,2	-2,1	114,3	+17,4	+14,8	107,5	+5,3	113,1	+14,7		
		INLAND	106,7	+11,4	-0,5	109,2	+14,8	+15,1	103,5	+3,4	109,0	+13,1		
		AUSLAND	125,4	+16,1	-7,1	135,0	+26,4	+13,4	124,2	+12,3	130,2	+21,2		
28.5	OBERFLAECHEVEREDLUNG, WAERMEBEHANDLUNG UND MECHANIK A.N.G.	INSGESAMT	124,7	+16,3	+6,1	117,5	+18,0	+13,0	110,9	+7,5	121,1	+17,1		
		INLAND	121,3	+14,5	+5,8	114,6	+17,7	+14,1	107,6	+6,1	118,0	+16,0		
		AUSLAND	156,8	+31,1	+7,8	145,5	+21,9	+5,4	142,2	+18,8	151,2	+26,5		
28.51	OBERFLAECHEVEREDLUNG UND WAERMEBEHANDLUNG	INSGESAMT	126,3	+16,5	+4,9	120,4	+19,6	+12,2	113,3	+10,5	123,4	+18,0		
		INLAND	123,0	+14,5	+4,9	117,2	+18,9	+14,1	109,4	+8,9	120,1	+16,6		
		AUSLAND	152,2	+31,8	+4,2	146,0	+25,2	+1,5	143,9	+21,6	149,1	+28,4		
28.52	MECHANIK A.N.G.	INSGESAMT	122,9	+16,1	+7,5	114,3	+16,3	+14,0	108,2	+4,0	118,6	+16,2		
		INLAND	119,5	+14,6	+6,8	111,9	+16,3	+14,2	105,7	+3,1	115,7	+15,4		
		AUSLAND	164,4	+30,1	+13,7	144,6	+16,6	+12,8	139,4	+14,2	154,5	+23,4		
28.6	H.V. SCHNEIDWAREN, WERK- ZEUGEN, SCHLOSSERN UND BESCHLAEGEN	INSGESAMT	104,0	+7,3	-2,0	106,1	+15,7	+14,8	99,2	+4,1	105,1	+11,5		
		INLAND	96,2	+4,7	-1,2	97,4	+13,8	+14,5	91,2	+2,2	96,8	+9,0		
		AUSLAND	126,1	+13,4	-3,7	130,9	+20,3	+15,5	122,1	+8,4	128,5	+16,8		
28.61	HERSTELLUNG VON SCHNEIDWAREN UND BESTECKEN	INSGESAMT	102,3	-8,4	-3,1	105,6	+8,2	-12,9	109,0	+1,8	104,0	-0,7		
		INLAND	82,1	-4,8	+1,6	80,8	-0,7	-24,8	88,3	-4,8	81,5	-2,7		
		AUSLAND	132,4	-11,5	-7,2	142,6	+17,3	+0,4	139,9	+9,0	137,5	+1,4		
28.62	HERSTELLUNG VON WERKZEUGEN	INSGESAMT	89,6	+3,9	-0,8	90,3	+16,7	+16,2	83,8	+0,6	90,0	+10,0		
		INLAND	82,5	+0,4	-1,0	83,3	+17,7	+16,3	77,0	+0,5	82,9	+8,4		
		AUSLAND	109,1	+12,5	-0,4	109,5	+14,8	+15,8	102,7	+0,9	109,3	+13,6		
28.63	HERSTELLUNG VON SCHLOSSERN UND BESCHLAEGEN	INSGESAMT	123,8	+13,5	-3,1	127,7	+16,0	+18,7	118,5	+8,0	125,8	+14,8		
		INLAND	115,7	+10,2	-1,6	117,6	+11,7	+18,1	109,8	+4,6	116,7	+10,9		
		AUSLAND	151,4	+23,2	-6,5	161,9	+28,0	+19,9	148,0	+18,0	156,7	+25,7		
28.7	HERSTELLUNG VON SONST. EISEN-, BLECH- UND METALLWAREN	INSGESAMT	104,7	+4,7	-0,7	105,4	+9,4	+16,1	96,4	+1,4	105,1	+7,0		
		INLAND	100,4	+4,0	+1,0	99,4	+7,7	+16,5	91,5	-	99,9	+5,8		
		AUSLAND	122,4	+7,0	-5,8	129,9	+15,5	+14,7	116,7	+6,1	126,2	+11,2		
28.71	HERSTELLUNG VON BE- HAELTERN AUS EISEN UND STAHL	INSGESAMT	94,7	+2,3	+2,3	92,6	+5,1	+19,3	84,7	-0,4	93,7	+3,7		
		INLAND	85,4	+0,4	+1,5	84,1	+0,1	+20,1	78,7	-3,7	84,8	+0,2		
		AUSLAND	123,8	+6,4	+3,8	119,3	+18,2	+17,5	103,5	+8,6	121,6	+12,0		
28.72	H.V. VERPACKUNGEN U. VERSCHLUESSEN AUS EI- SEN-, STAHL U. NE-METALL	INSGESAMT	105,8	-2,5	-0,4	106,2	+3,7	+14,2	95,3	-2,1	106,0	+0,5		
		INLAND	99,6	-1,5	+0,1	99,5	+5,2	+15,3	90,3	-1,7	99,6	+1,7		
		AUSLAND	127,5	-5,0	-1,8	129,8	+0,2	+11,5	112,9	-2,5	128,7	-2,4		
28.73	HERSTELLUNG VON DRAHT- WAREN	INSGESAMT	123,2	+6,6	+2,5	120,2	+11,8	+13,4	107,9	+8,8	121,7	+9,1		
		INLAND	119,7	+2,7	+3,0	116,2	+9,8	+16,4	102,6	+7,4	118,0	+6,1		
		AUSLAND	135,0	+20,4	+0,9	133,8	+18,1	+5,4	125,7	+12,3	134,4	+19,3		
28.74	H.V. SCHRAUBEN, NIETEN, KETTEN UND FEDERN	INSGESAMT	104,1	+11,0	-3,6	108,0	+16,3	+16,5	99,8	+1,9	106,1	+13,6		
		INLAND	96,2	+9,4	-1,3	97,5	+15,1	+17,6	90,8	+0,7	96,9	+12,3		
		AUSLAND	136,9	+16,0	-10,0	152,1	+19,6	+14,1	137,5	+5,9	144,5	+17,9		
28.75	H.V. EISEN-, BLECH- UND METALLWAREN A.N.G.	INSGESAMT	101,0	+4,1	-0,2	101,2	+7,9	+17,1	93,3	+0,4	101,1	+6,0		
		INLAND	100,0	+4,3	+1,9	98,1	+5,1	+16,2	91,0	-1,3	99,1	+4,8		
		AUSLAND	105,7	+3,3	-9,2	116,4	+21,1	+21,1	104,5	+8,6	111,1	+12,0		
DK	MASCHINENBAU	INSGESAMT	103,8	+7,9	-9,7	115,0	+10,4	+27,8	95,3	+3,0	109,4	+9,2		
		INLAND	95,0	+3,5	-4,3	99,3	+7,6	+22,7	87,0	-0,6	97,2	+5,5		
		AUSLAND	116,1	+13,3	-15,3	137,1	+13,3	+33,5	107,1	+7,6	126,6	+13,2		
29.1	H.V. MASCHINEN F.D. ERZEUG. U. NUTZG.V. MECHAN. ENERGIE (O. LUFT-, STRASS. FAHRZ. BAU)	INSGESAMT	110,0	+11,1	-10,4	122,8	+18,6	+31,9	100,4	+3,2	116,4	+14,9		
		INLAND	98,9	+2,2	+2,9	96,1	+4,1	+17,8	87,8	-4,1	97,5	+3,1		
		AUSLAND	128,5	+25,4	-23,3	167,5	+37,3	+49,0	121,4	+13,8	148,0	+31,8		

LAND

DAS VERARBEITENDE GERWERBE
=100
ABTEILUNGEN, GRUPPEN UND KLASSEN
ZWEIGE, AUSGABE 1993 (WZ93)
WERT

INDEX

1996 JULI	VER- AEND. IN % GEGEN JULI 1995	1996 2. VJ	1997 1. VJ	1997 2. VJ	VERAENDERUNG IN % 2. VJ 1997 GEGEN		1996 1. HJ	1996 2. HJ	1997 1. HJ	VERAENDERUNG IN % 1. HJ 1997 GEGEN		1995	1996	VER- AEND. IN % GEGEN 1995	WZ93 SCHL.
					2. VJ 1996	1. VJ 1997				1. HJ 1996	2. HJ 1996				
114,1	-4,4	100,2	103,2	97,4	-2,8	-5,6	96,0	126,3	100,3	+4,5	-20,6	116,4	111,1	-4,6	28.12
114,6	-8,4	100,7	102,8	97,2	-3,5	-5,4	96,2	127,5	100,0	+4,0	-21,6	118,6	111,8	-5,7	
108,0	+40,3	92,9	108,4	99,3	+6,9	-8,4	93,7	110,5	103,9	+10,9	-6,0	86,5	102,1	+18,0	
109,6	+7,2	96,7	79,8	97,9	+1,2	+22,7	91,2	112,3	88,9	-2,5	-20,8	98,3	101,7	+3,5	28.2
110,6	+7,8	99,4	80,7	95,0	-4,4	+17,7	93,6	114,2	87,8	-6,2	-23,1	101,8	103,9	+2,1	
104,4	+4,5	81,4	74,8	114,6	+40,8	+53,2	77,7	101,8	94,7	+21,9	-7,0	78,3	89,7	+14,6	
95,1	-4,3	91,3	73,2	93,4	+2,3	+27,6	89,7	101,8	83,3	-7,1	-18,2	92,3	95,7	+3,7	28.21
88,9	-4,6	89,5	69,9	80,4	-10,2	+15,0	88,0	99,1	75,2	-14,5	-24,1	92,0	93,6	+1,7	
132,7	-2,9	101,6	93,3	171,1	+68,4	+83,4	99,6	117,6	132,2	+32,7	+12,4	93,7	108,6	+15,9	
121,5	+16,4	101,1	85,2	101,6	+0,5	+19,2	92,4	121,0	93,4	+1,1	-22,8	103,2	106,7	+3,4	28.22
128,5	+16,5	107,6	89,6	107,0	-0,6	+19,4	98,1	126,7	98,3	+0,2	-22,4	109,9	112,4	+2,3	
83,4	+14,9	66,3	61,0	72,6	+9,5	+19,0	61,3	90,1	66,8	+9,0	-25,9	66,8	75,7	+13,3	
136,6	+62,6	87,6	97,1	97,4	+11,2	+0,3	94,8	179,0	97,3	+2,6	-45,6	118,8	136,9	+15,2	28.3
138,4	+54,6	92,3	91,0	100,7	+9,1	+10,7	99,4	175,5	95,9	-3,5	-45,4	116,6	137,5	+17,9	
126,3	+138,8	61,2	131,9	78,2	+27,8	-40,7	69,0	198,8	105,1	+52,3	-47,1	131,2	133,9	+2,1	
99,7	+3,4	99,9	103,4	110,2	+10,3	+6,6	102,6	96,4	106,8	+4,1	+10,8	101,9	99,5	-2,4	28.4
97,6	+1,6	97,6	100,1	105,2	+7,8	+5,1	100,5	93,4	102,6	+2,1	+9,9	99,8	96,9	-2,9	
108,0	+10,9	109,4	117,1	130,9	+19,7	+11,8	111,1	108,8	124,0	+11,6	+14,0	110,2	109,9	-0,3	
107,2	+4,7	101,5	103,8	113,4	+11,7	+9,2	102,6	102,4	108,6	+5,8	+6,1	103,2	102,5	-0,7	28.5
105,9	+4,7	99,8	100,6	110,1	+10,3	+9,4	100,7	100,8	105,3	+4,6	+4,5	101,0	100,7	-0,3	
119,6	+3,5	117,4	135,0	144,6	+23,2	+7,1	119,8	118,3	139,8	+16,7	+18,2	124,1	119,0	-4,1	
108,4	+5,3	101,5	105,2	117,1	+15,4	+11,3	101,5	104,8	111,1	+9,5	+6,0	106,0	103,2	-2,6	28.51
107,4	+6,1	99,6	101,1	115,2	+13,7	+12,0	99,3	103,1	107,2	+8,0	+4,0	103,2	101,2	-1,9	
115,5	-0,6	116,1	137,3	147,7	+27,2	+7,6	118,8	118,4	142,5	+19,9	+20,4	128,0	118,6	-7,3	
105,9	+3,9	101,4	102,3	109,2	+7,7	+6,7	103,7	99,8	105,8	+2,0	+6,0	100,0	101,7	+1,7	28.52
104,3	+3,4	100,0	100,0	106,8	+6,8	+6,8	102,2	98,4	103,4	+1,2	+5,1	98,6	100,3	+1,7	
126,4	+10,5	119,4	131,1	139,3	+16,7	+6,3	121,4	118,1	135,2	+11,4	+14,5	117,5	119,8	+2,0	
96,9	+11,0	93,8	94,4	102,4	+9,2	+8,5	95,0	97,0	98,4	+3,6	+1,4	94,2	96,0	+1,9	28.6
91,9	+8,9	87,6	86,4	94,3	+7,6	+9,1	88,8	91,1	90,3	+1,7	-0,9	89,7	89,9	+0,2	
111,2	+16,3	111,3	117,0	125,8	+13,0	+7,5	112,9	113,8	121,4	+7,5	+6,7	107,1	113,3	+5,8	
111,7	+21,7	104,9	107,4	112,9	+7,6	+5,1	106,3	117,7	110,2	+3,7	-6,4	105,4	112,0	+6,3	28.61
86,2	+6,9	93,3	86,7	92,0	-1,4	+6,1	93,9	98,9	85,4	-4,8	-3,6	95,4	96,4	+1,0	
149,6	+37,9	122,3	138,1	144,2	+17,9	+4,4	124,9	145,8	141,2	+13,1	-3,2	120,3	135,3	+12,5	
86,2	+11,8	80,9	78,9	86,9	+7,4	+10,1	82,9	83,2	82,9	-	-0,4	80,3	83,0	+3,4	28.62
82,2	+9,5	73,7	71,8	80,3	+9,0	+11,8	75,6	78,3	76,1	+0,7	-2,8	76,5	77,0	+0,7	
97,0	+17,4	100,4	98,3	104,9	+4,5	+6,7	102,6	96,7	101,6	+5,1	+5,1	90,6	99,7	+10,0	
109,1	+8,6	109,5	113,2	121,9	+11,3	+7,7	109,8	112,3	117,6	+7,1	+4,7	111,5	111,0	-0,4	28.63
105,0	+8,4	104,8	105,1	112,5	+7,3	+7,0	105,1	106,5	108,8	+3,5	+2,2	106,1	105,8	-0,3	
122,9	+9,1	125,6	141,0	153,9	+22,5	+9,1	125,8	131,9	147,4	+17,2	+11,8	129,7	128,8	-0,7	
100,0	+2,8	96,0	89,8	100,3	+4,5	+11,7	94,3	93,7	95,0	+0,7	+1,4	97,6	94,0	-3,7	28.7
96,5	-0,2	92,4	85,5	94,5	+2,3	+10,5	90,7	90,6	90,0	-0,8	-0,7	95,9	90,6	-5,5	
114,4	+14,6	110,9	107,4	124,0	+11,8	+15,5	109,2	106,4	115,7	+6,0	+8,7	104,7	107,8	+3,0	
92,6	+5,3	87,5	79,4	86,7	-0,9	+9,2	83,7	86,7	83,1	-0,7	-4,2	87,0	85,2	-2,1	28.71
85,1	-3,5	84,2	76,2	79,1	-6,1	+3,8	81,1	83,1	77,6	-4,3	-6,6	88,2	82,1	-6,9	
116,3	+33,8	97,8	89,6	110,7	+13,2	+23,5	91,8	98,0	100,1	+9,0	+2,1	83,5	94,9	+13,7	
108,5	+8,9	99,2	87,1	100,0	+0,8	+14,8	95,4	93,2	93,6	-1,9	+0,4	93,8	94,3	+0,5	28.72
101,1	+3,8	92,8	83,9	93,6	+0,9	+11,6	90,4	91,3	88,7	-1,9	-2,8	91,4	90,8	-0,7	
134,2	+25,3	121,4	98,5	122,5	+0,9	+24,4	112,7	99,7	110,5	-2,0	+10,8	101,9	106,2	+4,2	
115,6	+4,1	105,1	95,0	115,6	+10,0	+21,7	96,5	99,9	105,3	+9,1	+5,4	104,1	98,2	-5,7	28.73
116,6	+3,2	102,8	89,0	110,4	+7,4	+24,0	92,0	96,7	99,7	+8,4	+3,1	102,7	94,3	-8,2	
112,1	+6,8	113,0	115,1	133,2	+17,9	+15,7	111,9	110,7	124,2	+11,0	+12,2	109,0	111,3	+2,1	
93,8	-0,6	95,4	95,9	102,3	+7,2	+6,7	98,6	91,0	99,1	+0,5	+8,9	97,1	94,8	-2,4	28.74
87,9	-2,4	87,2	87,8	92,0	+5,5	+4,8	90,6	83,9	89,9	-0,8	+7,2	91,2	87,2	-4,4	
118,0	+4,8	129,4	129,5	145,6	+12,5	+12,4	131,9	121,0	137,6	+4,3	+13,7	122,2	126,4	+3,4	
97,0	+1,6	93,7	87,3	96,8	+3,3	+10,9	92,2	94,7	92,1	-0,1	-2,7	99,0	93,5	-5,6	28.75
95,9	-1,0	93,4	85,0	94,1	+0,7	+10,7	91,6	93,5	89,6	-2,2	-4,2	99,3	92,5	-6,8	
102,3	+15,9	95,4	98,5	110,0	+15,3	+11,7	95,2	100,5	104,3	+9,6	+3,8	97,3	97,9	+0,6	
96,2	+7,2	96,7	86,0	101,9	+5,4	+18,5	91,9	102,8	93,9	+2,2	-8,7	95,4	97,4	+2,1	DK
91,8	+3,7	88,7	80,0	91,2	+2,8	+14,0	86,8	95,3	85,6	-1,4	-10,2	91,7	91,1	-0,7	
102,5	+12,0	108,1	94,4	115,9	+8,1	+23,8	99,0	113,6	105,6	+6,7	-7,0	100,7	106,3	+5,6	
99,0	-	97,2	90,4	107,2	+10,3	+18,6	97,0	100,2	98,8	+1,9	-1,4	100,1	98,6	-1,5	29.1
95,8	-0,4	89,2	81,5	90,5	+1,5	+11,0	90,7	90,5	86,0	-5,2	-5,0	92,7	90,6	-2,3	
102,5	+0,6	110,4	105,3	135,1	+22,4	+28,3	107,4	116,5	120,2	+11,9	+3,2	112,6	111,9	-0,6	

2 INDEX DES UMSATZES FUER
 1991
 NACH ABSCHNITTEN, UNTERABSCHNITTEN,
 DER KLASSIFIKATION DER WIRTSCHAFTS
 2.1 ORIGINAL

WERT

WZ93- SCHL.	WIRTSCHAFTSZWEIG		VERAENDERUNG IN % JULI 1997 GEGEN			VERAENDERUNG IN % JUNI 1997 GEGEN			KUMULIERT		2-MONATS- DURCHSCHNITT	
			1997			1997			JAN. 1997 BIS JULI 1997	VER- AEND. IN % GEGEN VORJAHR	JUNI 1997 UND JULI 1997	VER- AEND. IN % GEGEN VORJAHR
			JULI	JULI 1996	JUNI 1997	JUNI	JUNI 1996	MAI 1997	JULI 1997		JULI 1997	
29.11	H.V. VERBRENNUNGSMOTOREN U. TURBINEN (O. MOT. F. LUFT- U. STRASSENFAHRZEUGE)	INSGESAMT	110,6	+25,3	-38,3	179,2	+59,7	+92,5	95,3	+11,2	144,9	+44,5
		INLAND	90,1	-12,5	-1,1	91,1	+0,6	+23,8	65,4	-22,2	90,6	-6,4
		AUSLAND	130,2	+75,5	-50,6	263,6	+98,3	+135,8	124,0	+42,0	196,9	+90,1
29.12	HERSTELLUNG VON PUMPEN UND KOMPRESSOREN	INSGESAMT	102,8	+3,6	-2,5	105,4	+1,2	+20,5	95,9	-1,4	104,1	+2,4
		INLAND	88,5	+0,9	-0,7	87,9	-1,7	+20,1	81,2	-5,1	88,2	-0,5
		AUSLAND	125,8	+7,1	-5,7	133,4	+4,6	+20,6	119,4	+2,8	129,6	+5,8
29.13	HERSTELLUNG VON ARMATUREN	INSGESAMT	112,3	+7,2	+4,9	107,1	+7,9	+14,9	101,6	+2,6	109,7	+7,4
		INLAND	106,0	+3,7	+7,1	99,0	+4,7	+13,9	95,6	+1,1	102,5	+4,2
		AUSLAND	129,4	+15,6	+0,1	129,3	+15,2	+17,0	118,0	+6,3	129,4	+15,4
29.14	HERSTELLUNG VON LAGERN GETRIEBEN, ZAHNRAEDERN UND ANTRIEBSSELEMENTEN	INSGESAMT	115,4	+14,0	+0,5	114,8	+14,6	+15,8	108,0	+3,7	115,1	+14,3
		INLAND	107,5	+10,7	+2,8	104,6	+11,3	+17,1	99,2	+0,2	106,1	+11,0
		AUSLAND	129,2	+19,2	-2,6	132,7	+19,5	+14,0	123,4	+8,9	131,0	+19,4
29.2	HERSTELLUNG VON SONST. MASCHINEN FUER UNSPEZI- FISCHE VERWENDUNG	INSGESAMT	103,0	+6,2	-7,9	111,8	+11,4	+25,8	93,5	+4,8	107,4	+8,8
		INLAND	96,3	-1,6	-9,1	105,9	+10,8	+27,7	88,4	+1,3	101,1	+4,4
		AUSLAND	115,3	+20,9	-6,1	122,8	+12,4	+22,9	103,0	+11,1	119,1	+16,3
29.21	HERSTELLUNG VON OEFEN UND BRENNERN	INSGESAMT	100,7	-8,9	+9,3	92,1	-11,1	+4,1	88,8	-5,0	96,4	-10,0
		INLAND	100,1	-13,6	+16,3	86,1	-15,3	+4,2	87,1	-10,0	93,1	-14,4
		AUSLAND	101,5	-1,1	+0,7	100,8	-5,1	+3,9	91,1	+2,7	101,2	-3,1
29.22	HERSTELLUNG VON HEBE- ZEUGEN UND FOERDERMIT- TELN	INSGESAMT	94,1	+6,4	-7,7	102,0	+2,9	+19,6	84,9	+3,7	98,1	+4,6
		INLAND	89,8	-2,1	-9,0	98,7	-1,1	+14,5	83,3	-0,2	94,3	-1,6
		AUSLAND	103,4	+27,0	-5,2	109,1	+11,6	+31,0	88,4	+12,6	106,3	+18,6
29.23	H.V. KAELTE- UND LUFT- TECHN. ERZEUGNISSEN F. GEWERBL. ZWECKE	INSGESAMT	111,7	+10,0	-12,9	128,3	+25,9	+41,5	100,2	+8,6	120,0	+18,0
		INLAND	110,7	+7,2	-1,0	111,8	+12,8	+35,5	94,0	+2,7	111,3	+10,0
		AUSLAND	114,3	+18,1	-34,2	173,7	+58,3	+53,0	117,4	+24,0	144,0	+39,4
29.24	H.V. MASCHINEN FUER UNSPECIFISCHE VERWEN- DUNG A.N.G.	INSGESAMT	106,8	+6,3	-7,0	114,8	+14,5	+25,9	98,5	+5,2	110,8	+10,4
		INLAND	93,0	-5,5	-17,4	112,6	+28,1	+41,3	90,4	+3,6	102,8	+10,3
		AUSLAND	125,8	+21,4	+6,7	117,9	+0,4	+10,1	109,7	+7,1	121,9	+10,3
29.3	HERSTELLUNG VON LAND- U. FORSTWIRTSCHAFTLICHEN MASCHINEN	INSGESAMT	99,4	-1,7	+6,7	93,2	-4,8	+4,6	93,5	-2,0	96,3	-3,2
		INLAND	93,5	+12,5	+1,9	91,8	+9,0	+12,4	85,0	+4,4	92,7	+10,8
		AUSLAND	106,8	-13,6	+12,5	94,9	-17,5	-3,4	104,2	-7,6	100,9	-15,4
29.31	HERSTELLUNG VON ACKER- SCHLEPPERN	INSGESAMT	98,3	-17,8	+12,9	87,1	-17,0	+14,3	89,3	-18,1	92,7	-17,5
		INLAND	62,6	-21,1	-10,4	69,9	-14,9	+23,5	60,2	-20,2	66,3	-17,8
		AUSLAND	132,0	-16,2	+27,8	103,3	-18,4	+9,2	116,8	-17,0	117,7	-17,2
29.32	H.V. SONST. LAND- UND FORSTWIRTSCH. MASCHINEN	INSGESAMT	99,9	+7,8	+4,2	95,9	+1,3	+1,1	95,4	+7,0	97,9	+4,5
		INLAND	105,1	+24,4	+5,1	100,0	+17,6	+9,6	94,3	+12,7	102,6	+21,0
		AUSLAND	92,5	-11,4	+2,7	90,1	-17,0	-10,2	97,0	-0,1	91,3	-14,3
29.4	HERSTELLUNG VON WERK- ZEUGMASCHINEN	INSGESAMT	89,0	+1,8	-5,4	94,1	+3,0	+20,3	80,2	-1,2	91,6	+2,5
		INLAND	87,6	+9,6	-1,7	89,1	+8,3	+18,6	77,7	+1,7	88,4	+9,0
		AUSLAND	90,7	-5,7	-9,3	100,0	-2,0	+22,1	83,3	-4,1	95,4	-3,7
29.5	H.V. MASCHINEN F. SONST. BESTIMMTE WIRTSCHAFTS- ZWEIGE	INSGESAMT	107,9	+9,8	-16,0	128,5	+8,0	+34,4	99,3	+3,7	118,2	+8,7
		INLAND	94,4	+6,8	-8,6	103,3	+7,2	+27,1	86,7	-1,1	98,9	+7,0
		AUSLAND	121,7	+12,1	-21,2	154,4	+8,7	+40,0	112,2	+7,8	138,1	+10,1
29.51	H.V. MASCHINEN F. D. ME- TALLERZ. V. WALZWERKS- EINR. U. GIESSMASCHINEN	INSGESAMT	32,9	-69,8	-83,3	196,9	-28,1	+177,3	67,9	-25,5	114,9	-40,0
		INLAND	70,7	-39,9	-58,1	168,7	+16,8	+187,4	86,3	-21,5	119,7	-8,6
		AUSLAND	18,1	-82,9	-91,3	207,9	-35,9	+174,3	60,7	-27,5	113,0	-47,5
29.52	H.V. BERGWERKS-, BAU- U. BAUSTOFFMASCHINEN	INSGESAMT	104,9	+24,6	-3,9	109,2	+19,7	+30,8	88,6	+2,7	107,1	+22,1
		INLAND	76,3	+1,5	-4,5	79,9	+4,2	+31,8	66,9	-8,5	78,1	+2,8
		AUSLAND	154,9	+54,7	-3,4	160,4	+37,8	+29,6	126,6	+15,6	157,7	+45,6
29.53	H.V. MASCHINEN F. DAS ERNAEHRUNGSGEWERBE U. D. TABAKVERARBEITUNG	INSGESAMT	99,6	+6,1	-2,7	102,4	-3,8	+20,0	89,5	-	101,0	+0,8
		INLAND	66,7	-1,9	-12,7	76,4	-1,7	+18,6	67,2	-5,1	71,6	-1,8
		AUSLAND	142,9	+11,7	+4,6	136,6	-5,1	+21,2	118,7	+4,0	139,8	+2,8
29.54	H.V. MASCHINEN F. DAS TEXTIL-, BEKLEIDUNGS- U. LEDERGEWERBE	INSGESAMT	106,8	+7,3	+2,2	104,5	+11,5	+13,7	93,0	+1,9	105,7	+9,4
		INLAND	81,0	+1,9	+11,7	72,5	+7,1	+11,5	70,0	-9,2	76,8	+4,3
		AUSLAND	117,1	+9,0	-0,1	117,2	+12,6	+14,2	102,1	+5,4	117,2	+10,8
29.55	H.V. MASCHINEN FUER DAS PAPIERGEWERBE	INSGESAMT	99,7	+20,8	+1,5	98,2	+17,9	+50,2	85,0	-4,3	99,0	+19,4
		INLAND	108,2	+39,1	+32,8	81,5	-5,9	+21,5	79,9	+8,3	94,9	+15,5
		AUSLAND	93,4	+8,7	-15,4	110,4	+36,5	+72,0	88,7	-11,0	101,9	+22,2
29.56	H.V. MASCHINEN FUER BESTIMMTE WIRTSCHAFTS- ZWEIGE A.N.G.	INSGESAMT	120,8	+14,9	-16,7	145,0	+14,1	+31,3	112,9	+9,1	132,9	+14,5
		INLAND	110,1	+11,1	-10,0	122,4	+9,5	+23,3	102,8	+3,4	116,3	+10,2
		AUSLAND	134,1	+19,1	-22,5	173,1	+18,5	+39,4	125,6	+15,5	153,6	+18,7
29.7	HERSTELLUNG VON HAUS- HALTSGERAETEN A.N.G.	INSGESAMT	99,3	+10,3	+0,2	99,1	+11,3	+18,8	97,1	+3,7	99,2	+10,8
		INLAND	92,2	+4,1	-1,8	93,9	+7,3	+18,4	94,2	-	93,1	+5,7
		AUSLAND	112,4	+21,3	+3,4	108,7	+18,8	+19,7	102,5	+10,9	110,6	+20,1

LAND

DAS VERARBEITENDE GERWERBE
=100
ABTEILUNGEN, GRUPPEN UND KLASSEN
ZWEIGE, AUSGABE 1993 (WZ93)
WERT

INDEX

1996 JULI	VER- ÄND. IN % GEGEN JULI 1995	1996 2. VJ	1997 1. VJ	1997 2. VJ	VERÄNDERUNG IN % 2. VJ 1997 GEGEN		1996 1. HJ	1996 2. HJ	1997 1. HJ	VERÄNDERUNG IN % 1. HJ 1997 GEGEN		1995	1996	VER- ÄND. IN % GEGEN 1995	WZ93 SCHL.
					2. VJ 1996	1. VJ 1997				1. HJ 1996	2. HJ 1996				
88,3	-10,9	88,7	88,2	117,3	+32,2	+72,0	85,3	113,6	92,8	+8,8	-18,3	105,5	99,5	-5,7	29.11
103,0	-14,0	76,0	48,6	74,0	-2,6	+52,3	81,0	91,0	61,3	-24,3	-32,6	87,7	86,0	-1,9	
74,2	-6,4	100,8	87,1	158,9	+57,6	+82,4	89,4	135,4	123,0	+37,6	-9,2	122,7	112,4	-8,4	
99,2	-2,6	98,6	89,6	99,8	+1,2	+11,4	97,0	96,3	94,7	-2,4	-1,7	97,8	96,7	-1,1	29.12
87,7	-1,5	86,0	77,0	83,0	-3,5	+7,8	85,3	84,9	80,0	-6,2	-5,8	89,6	85,1	-5,0	
117,5	-4,2	118,6	109,8	126,9	+7,0	+15,6	115,9	114,6	118,4	+2,2	+3,3	110,8	115,2	+4,0	
104,8	+7,4	97,2	95,5	104,2	+7,2	+9,1	98,0	96,2	99,8	+1,8	+3,7	98,3	97,1	-1,2	29.13
102,2	+6,6	92,9	90,4	97,5	+5,0	+7,9	93,3	93,5	93,9	+0,6	+0,4	96,0	93,4	-2,7	
111,9	+9,5	109,0	109,4	122,7	+12,6	+12,2	110,8	103,6	116,1	+4,8	+12,1	104,8	107,2	+2,3	
101,2	+4,3	101,9	103,1	110,5	+8,4	+7,2	104,6	98,1	106,8	+2,1	+8,9	100,5	101,4	+0,9	29.14
97,1	+2,8	96,1	95,4	100,3	+4,4	+5,1	99,3	92,7	97,9	-1,4	+5,6	95,3	96,0	+0,7	
108,4	+6,8	112,1	116,6	128,4	+14,5	+10,1	114,1	107,7	122,5	+7,4	+13,7	109,7	110,9	+1,1	
97,0	+10,5	92,5	84,5	99,4	+7,5	+17,6	87,9	109,4	92,0	+4,7	-15,9	96,4	98,6	+2,3	29.2
97,9	+10,5	88,6	80,3	94,0	+6,1	+17,1	85,6	107,5	87,1	+1,8	-19,0	95,9	96,6	+0,7	
95,4	+10,5	99,8	92,4	109,4	+9,6	+18,4	92,3	112,9	100,9	+9,3	-10,6	97,5	102,6	+5,2	
110,5	+13,2	96,9	86,2	87,5	-9,7	+1,5	90,7	122,5	86,8	-4,3	-29,1	102,4	106,6	+4,1	29.21
115,9	+10,1	94,2	88,4	81,6	-13,4	-7,7	93,6	127,2	85,0	-9,2	-33,2	102,3	110,4	+7,9	
102,6	+18,6	100,9	82,9	95,9	-5,0	+15,7	86,4	115,7	89,4	+3,5	-22,7	102,6	101,0	-1,6	
88,4	+6,5	86,8	75,0	91,8	+5,8	+22,4	80,9	100,2	83,4	+3,1	-16,8	89,3	90,5	+1,3	29.22
91,7	+8,4	87,7	73,1	91,3	+4,1	+24,9	82,2	102,9	82,2	-	-20,1	92,5	92,5	-	
81,4	+2,4	85,0	79,1	92,8	+9,2	+17,3	78,0	94,2	86,0	+10,3	-8,7	82,4	86,1	+4,5	
101,5	+6,7	96,1	87,6	109,1	+13,5	+24,5	90,8	125,2	98,3	+8,3	-21,5	105,6	108,0	+2,3	29.23
103,3	+6,7	94,7	84,1	98,3	+3,8	+16,9	89,5	118,6	91,2	+1,9	-23,1	101,9	104,1	+2,2	
96,8	+7,0	99,9	97,2	138,7	+38,8	+42,7	94,3	143,2	117,9	+25,0	-17,7	116,0	118,8	+2,4	
100,5	+15,8	95,2	91,3	102,9	+8,1	+12,7	92,5	107,5	97,1	+5,0	-9,7	97,1	100,0	+3,0	29.24
98,4	+15,8	84,7	84,1	95,7	+13,0	+13,8	85,4	102,1	89,9	+5,3	-11,9	94,4	93,8	-0,6	
103,6	+15,9	109,7	101,2	112,8	+2,8	+11,5	102,2	114,9	107,0	+4,7	-6,9	100,7	108,5	+7,7	
101,1	+2,7	99,5	86,5	98,6	-0,9	+14,0	94,5	77,7	92,6	-2,0	+19,2	83,0	86,1	+3,7	29.3
83,1	-8,2	87,8	76,3	90,8	+3,4	+19,0	81,2	67,6	83,6	+3,0	+23,7	75,8	74,4	-1,8	
123,6	+14,1	114,0	99,3	108,2	-5,1	+9,0	111,1	90,3	103,7	-6,7	+14,8	91,9	100,7	+9,6	
119,6	-0,6	113,9	83,7	92,0	-19,2	+9,9	107,3	99,1	87,8	-18,2	-11,4	96,5	103,2	+6,9	29.31
79,3	-11,1	88,0	51,7	67,9	-22,8	+31,3	74,8	66,0	59,8	-20,1	-9,4	71,3	70,4	-1,3	
157,6	+5,4	138,4	113,8	114,7	-17,1	+0,8	137,9	130,4	114,3	-17,1	-12,3	120,3	134,2	+11,6	
92,7	+4,7	92,9	87,8	101,5	+9,3	+15,6	88,7	67,9	94,7	+6,8	+39,5	76,9	78,3	+1,8	29.32
84,5	-7,1	87,7	85,5	99,5	+13,5	+16,4	83,6	68,2	92,5	+10,6	+35,6	77,6	75,9	-2,2	
104,4	+22,8	100,3	91,0	104,5	+4,2	+14,8	95,9	67,6	97,8	+2,0	+44,7	75,8	81,7	+7,8	
87,4	+7,2	86,7	72,1	85,4	-1,5	+18,4	80,2	93,3	78,8	-1,7	-15,5	86,0	86,7	+0,8	29.4
79,9	-3,9	78,9	69,8	82,3	+4,3	+17,9	75,8	85,6	76,0	+0,3	-11,2	84,1	80,7	-4,0	
96,2	+20,9	95,9	74,9	89,2	-7,0	+19,1	85,3	102,3	82,0	-3,9	-19,8	88,1	93,8	+6,5	
98,3	+11,7	105,9	86,2	109,5	+3,4	+27,0	95,4	108,3	97,9	+2,6	-9,6	96,7	101,8	+5,3	29.5
88,4	+5,2	93,0	77,4	93,4	+0,4	+20,7	87,6	93,8	85,4	-2,5	-9,0	89,9	90,7	+0,9	
108,6	+17,8	119,1	95,3	126,0	+5,8	+32,2	103,3	123,2	110,7	+7,2	-10,1	103,7	113,3	+9,3	
109,1	+146,8	135,3	42,5	105,1	-22,3	+147,3	88,1	90,6	73,8	-16,2	-18,5	76,9	89,3	+16,1	29.51
117,6	+66,1	124,4	78,3	99,5	-20,0	+27,1	108,6	118,1	88,9	-18,1	-24,7	79,3	113,3	+42,9	
105,7	+212,7	139,6	28,4	107,2	-23,2	+277,5	80,0	79,9	67,8	-15,2	-15,1	76,0	79,9	+5,1	
84,2	+4,0	94,8	74,9	96,8	+2,1	+29,2	86,7	90,2	85,9	-0,9	-4,8	96,7	88,4	-8,6	29.52
75,2	-0,1	79,7	58,1	72,5	-9,0	+24,8	72,7	70,5	65,3	-10,2	-7,4	85,5	71,6	-16,3	
100,1	+10,1	121,3	104,3	139,5	+15,0	+33,7	111,1	124,7	121,9	+9,7	-2,2	116,1	117,9	+1,6	
93,9	+1,4	98,7	81,5	94,1	-4,7	+15,5	88,8	104,9	87,8	-1,1	-16,3	98,5	96,8	-1,7	29.53
68,0	-17,0	76,1	65,2	69,4	-8,8	+6,4	71,2	79,9	67,3	-5,5	-15,8	84,4	75,6	-10,4	
127,9	+19,9	128,5	102,9	126,5	-1,6	+22,9	111,8	137,8	114,7	+2,6	-16,8	117,1	124,8	+6,6	
99,5	+5,6	90,6	80,7	100,6	+11,0	+24,7	89,9	102,0	90,7	+0,9	-11,1	99,4	96,0	-3,4	29.54
79,5	-7,5	73,5	63,4	72,9	-0,8	+15,0	76,7	76,9	68,1	-11,2	-11,4	86,4	76,8	-11,1	
107,4	+10,2	97,5	87,6	111,6	+14,5	+27,4	95,2	111,9	99,6	+4,6	-11,0	104,6	103,5	-1,1	
82,5	+14,3	102,3	78,9	86,3	-15,6	+9,4	89,8	117,3	82,6	-8,0	-29,6	87,5	103,6	+18,4	29.55
77,8	+28,8	71,0	70,8	79,6	+12,1	+12,4	73,1	93,1	75,2	+2,9	-19,2	85,6	83,1	-2,9	
85,9	+6,3	125,0	84,7	91,2	-27,0	+7,7	102,0	134,9	88,0	-13,7	-34,8	88,9	118,5	+33,3	
105,1	+10,6	113,6	99,3	123,9	+9,1	+24,8	103,3	118,8	111,6	+8,0	-6,1	99,0	111,0	+12,1	29.56
99,1	+8,8	106,0	91,2	111,9	+5,6	+22,7	99,5	108,2	101,5	+2,0	-6,2	94,5	103,8	+9,8	
112,6	+12,7	123,1	109,3	138,9	+12,8	+27,1	108,1	131,8	124,1	+14,8	-5,8	104,5	120,0	+14,8	
90,0	+7,4	90,1	98,7	94,8	+5,2	-4,0	94,2	100,0	96,8	+2,8	-3,2	96,2	97,1	+0,9	29.7
88,6	+7,3	89,2	98,3	90,8	+1,8	-7,6	95,1	100,8	94,6	-0,6	-6,2	98,7	98,0	-0,7	
92,7	+7,9	91,8	99,6	102,1	+11,2	+2,5	92,4	98,3	100,9	+9,2	+2,6	91,3	95,4	+4,5	

2 INDEX DES UMSATZES FUER
 1991
 NACH ABSCHNITTEN, UNTERABSCHNITTEN,
 DER KLASSIFIKATION DER WIRTSCHAFTS
 2.1 ORIGINAL

WERT

WZ93- SCHL.	WIRTSCHAFTSZWEIG		VERAENDERUNG IN % JULI 1997 GEGEN			VERAENDERUNG IN % JUNI 1997 GEGEN			KUMULIERT		2-MONATS- DURCHSCHNITT JUNI 1997 UND JULI 1997	
			1997	JULI 1996	JUNI 1997	1997	JUNI 1996	MAI 1997	JAN. 1997 BIS JULI 1997	VER- AEND. IN % GEGEN VORJAHR	JUNI 1997 UND JULI 1997	VER- AEND. IN % GEGEN VORJAHR
			JULI	JULI 1996	JUNI 1997	JUNI	JUNI 1996	MAI 1997	JULI 1997		JULI 1997	
29.71	HERSTELLUNG VON ELEKTRI- SCHEN HAUSHALTSGERAETEN	INSGESAMT	100,2	+9,9	-0,3	100,5	+10,4	+18,4	98,2	+3,5	100,4	+10,2
		INLAND	94,3	+4,2	-3,0	97,2	+7,2	+19,0	96,5	-	95,8	+5,7
		AUSLAND	110,3	+19,5	+4,0	106,1	+16,1	+17,5	101,2	+9,9	108,2	+17,7
29.72	H.V. NICHELEKTR. HEIZ-, KOCH-, HEISSWASSER- U. HEISSLUFTGER. A.N.G.	INSGESAMT	93,8	+13,6	+3,9	90,3	+18,8	+22,4	90,2	+6,0	92,1	+16,1
		INLAND	80,6	+3,5	+6,3	75,8	+8,0	+14,3	81,8	+0,6	78,2	+5,5
		AUSLAND	130,9	+36,5	-0,4	131,4	+42,2	+38,2	114,0	+19,1	131,2	+39,3
DL	H.V. BUEROMASCH., DATENVERARB. GER.U.-EINRICHTG.;ELEKTROT., FEINMECHANIK U. OPTIK	INSGESAMT	110,9	+9,9	-3,6	115,0	+14,9	+22,7	101,9	+3,8	113,0	+12,4
		INLAND	96,6	+5,3	+0,2	95,4	+6,5	+15,8	89,3	-0,6	96,5	+5,9
		AUSLAND	142,1	+17,6	-8,7	155,6	+28,6	+31,8	129,3	+11,0	148,9	+23,2
30	H.V. BUEROMASCHINEN, DATENVERARBEITUNGSGE- RAETEN U. -EINRICHTUNGEN	INSGESAMT	99,1	+17,3	-7,2	106,8	+13,6	+30,1	94,3	+5,7	103,0	+15,3
		INLAND	110,4	+18,1	-	110,4	+1,2	+22,4	101,5	+1,5	110,4	+9,0
		AUSLAND	82,8	+16,1	-18,4	101,5	+41,2	+44,2	83,9	+14,1	92,2	+28,8
30.01	HERSTELLUNG VON BUERO- MASCHINEN	INSGESAMT	93,2	+21,7	-1,0	94,1	+4,6	+11,9	80,7	+1,6	93,7	+12,5
		INLAND	73,8	+12,7	-17,6	89,6	-3,0	+0,7	72,9	-5,0	81,7	+3,4
		AUSLAND	114,5	+28,9	+15,7	99,0	+13,3	+25,8	89,2	+8,4	106,8	+21,2
30.02	HERSTELLUNG VON DATEN- VERARBEITUNGSGERAETEN UND -EINRICHTUNGEN	INSGESAMT	100,0	+16,8	-7,9	108,6	+14,8	+32,8	96,3	+6,2	104,3	+15,8
		INLAND	115,0	+18,6	+1,8	113,0	+1,6	+25,1	105,1	+2,0	114,0	+9,5
		AUSLAND	77,2	+13,2	-24,2	101,9	+47,3	+47,9	83,0	+15,4	89,6	+30,4
31	HERSTELLUNG VON GERAETEN DER ELEKTRIZITAETSERZUE- GUNG, -VERTEILUNG U.AE.	INSGESAMT	118,5	+19,6	+3,1	114,9	+17,4	+15,8	102,2	+6,3	116,7	+18,5
		INLAND	103,1	+11,7	+2,9	100,2	+13,9	+12,8	90,8	+3,1	101,7	+12,7
		AUSLAND	161,0	+36,8	+3,6	155,4	+24,1	+21,6	133,5	+13,2	158,2	+30,2
31.1	HERSTELLUNG VON ELEKTRO- MOTOREN, GENERATOREN UND TRANSFORMATOREN	INSGESAMT	108,3	+18,8	-0,4	108,7	+8,2	+18,7	97,9	+2,4	108,5	+13,1
		INLAND	97,3	+10,4	+6,1	91,7	+7,0	+12,2	88,0	-0,3	94,5	+8,7
		AUSLAND	137,3	+38,1	-10,6	153,6	+10,3	+30,5	123,8	+7,7	145,5	+21,9
31.2	HERSTELLUNG VON ELEK- TRIZITAETSVERTILUNGS- U. -SCHALTZEINRICHTUNGEN	INSGESAMT	134,0	+26,3	+9,1	122,8	+19,6	+12,7	107,2	+9,1	128,4	+23,0
		INLAND	108,2	+15,2	+5,9	102,2	+13,6	+8,6	91,2	+3,9	105,2	+14,3
		AUSLAND	209,5	+47,8	+14,5	183,0	+30,9	+19,8	154,0	+19,2	196,3	+39,4
31.3	H.V. ISOLIERTEN ELEK- TROMOTOREN, -LEITUNGEN U. DRAEHTEN	INSGESAMT	136,3	+34,0	-3,5	141,2	+38,2	+21,4	116,0	+14,9	138,8	+36,1
		INLAND	121,9	+21,1	-1,5	123,7	+26,4	+22,6	100,0	+8,0	122,8	+23,7
		AUSLAND	187,3	+78,0	-7,8	203,2	+73,1	+19,2	172,3	+32,0	195,3	+75,5
31.4	HERSTELLUNG VON AKKUMU- LATOREN UND BATTERIEN	INSGESAMT	105,0	+29,5	+11,8	93,9	+15,6	+11,1	97,3	+12,6	99,5	+22,5
		INLAND	98,0	+25,3	+11,7	87,7	+13,0	+10,7	90,5	+11,7	92,9	+19,3
		AUSLAND	118,6	+36,6	+11,9	106,0	+20,0	+11,8	110,5	+14,0	112,3	+28,2
31.5	HERSTELLUNG VON ELEK- TRISCHEN LAMPEN UND LEUCHTEN	INSGESAMT	99,1	+5,5	-4,2	103,4	+14,5	+18,9	98,3	+2,9	101,3	+10,0
		INLAND	88,1	+1,8	-1,7	89,6	+9,3	+16,2	87,1	-1,9	88,9	+5,5
		AUSLAND	127,3	+13,0	-8,2	138,6	+24,2	+23,3	126,7	+12,3	133,0	+18,5
31.6	HERSTELLUNG VON ELEK- TRISCHEN AUSRUESTUNGEN A.N.G.	INSGESAMT	99,6	+5,8	-4,3	104,1	+15,3	+19,4	94,2	+2,2	101,9	+10,5
		INLAND	97,6	+4,7	-3,3	100,9	+17,3	+19,0	90,9	+3,1	99,3	+10,8
		AUSLAND	104,8	+8,7	-6,7	112,3	+10,9	+20,6	102,5	-0,1	108,6	+9,8
31.61	H.V. ELEKTR. AUSRUEST- UNGEN F. MOTOREN U. FAHRZEUGE A.N.G.	INSGESAMT	104,2	+16,7	-6,6	111,6	+22,9	+18,3	98,7	+6,2	107,9	+19,8
		INLAND	104,5	+19,2	-4,9	109,9	+28,1	+20,2	96,9	+8,0	107,2	+23,5
		AUSLAND	103,5	+10,7	-10,9	116,2	+11,8	+14,3	103,2	+1,7	109,9	+11,3
31.62	HERSTELLUNG VON SONST. ELEKTR. AUSRUESTUNGEN A.N.G.	INSGESAMT	94,3	-5,5	-0,9	95,2	+6,0	+20,8	88,9	-2,7	94,8	-
		INLAND	89,5	-10,3	-0,8	90,2	+4,5	+17,3	83,7	-3,1	89,9	-3,4
		AUSLAND	106,4	+6,6	-1,3	107,8	+9,6	+29,4	101,8	-2,0	107,1	+8,1
32	RUNDFUNK-, FERNSEH- UND NACHRICHTENTECHNIK	INSGESAMT	99,0	-5,9	-16,5	118,6	+19,6	+32,2	102,0	+1,9	108,8	+6,5
		INLAND	76,9	-10,5	-5,3	81,2	-5,1	+16,7	80,5	-7,7	79,1	-7,8
		AUSLAND	138,0	-1,0	-25,2	184,6	+49,8	+47,2	140,2	+13,9	161,3	+22,8
32.1	HERSTELLUNG VON ELEKTRO- NISCHEN BAUELEMENTEN	INSGESAMT	124,8	+29,1	-21,7	159,3	+72,8	+58,7	118,7	+17,4	142,1	+50,4
		INLAND	95,5	+16,9	+0,7	94,8	+20,2	+19,4	88,6	+6,7	95,2	+18,6
		AUSLAND	156,6	+38,5	-31,7	229,3	+115,1	+86,3	151,3	+25,1	193,0	+75,6
32.2	H.V. NACHRICHTENTECHNI- SCHEN GERAETEN UND EINRICHTUNGEN	INSGESAMT	99,4	-27,5	-19,0	122,7	+0,8	+22,6	113,2	-5,1	111,1	-14,1
		INLAND	71,4	-30,2	-15,0	84,0	-17,2	+20,3	85,1	-16,9	77,7	-23,7
		AUSLAND	168,8	-24,4	-22,9	218,8	+27,1	+24,8	182,9	+13,4	193,8	-2,0
32.3	H.V. RUNDFUNK- U. FERN- SEHGER. SOWIE PHONO- U. VIDEOTECHN. GERAETEN	INSGESAMT	69,0	+11,5	+5,3	65,5	-6,2	+8,3	64,5	-4,2	67,3	+2,1
		INLAND	70,1	+17,2	+9,9	63,8	+1,3	+6,0	64,5	+1,9	67,0	+9,1
		AUSLAND	67,1	+2,1	-2,2	68,6	-16,7	+12,3	64,6	-13,3	67,9	-8,4
33	MEDIZIN-, MESS-, STEUER- UND REGELUNGSTECHNIK, OPTIK	INSGESAMT	113,1	+3,8	-2,1	115,5	+5,3	+26,0	105,0	-0,7	114,3	+4,5
		INLAND	94,9	-0,8	-1,9	96,7	+3,5	+25,7	89,2	-2,9	95,8	+1,3
		AUSLAND	151,6	+10,6	-2,4	155,3	+7,8	+26,1	138,5	+2,6	153,5	+9,2
33.1	H.V. MEDIZINISCHEN GE- RAETEN UND ORTHOPAEDI- SCHEN VORRICHTUNGEN	INSGESAMT	123,9	+7,8	-1,4	125,6	+8,7	+27,8	112,1	+0,4	124,8	+8,2
		INLAND	105,2	+7,0	-	105,2	+6,2	+28,6	95,4	-3,0	105,2	+6,6
		AUSLAND	160,4	+9,0	-3,0	165,3	+11,9	+26,6	144,6	+5,3	162,9	+10,5

2 INDEX DES UMSATZES FUER
1991
NACH ABSCHNITTEN, UNTERABSCHNITTEN,
DER KLASSIFIKATION DER WIRTSCHAFTS
2.1 ORIGINAL

WERT

WZ93- SCHL.	WIRTSCHAFTSZWEIG		VERAENDERUNG IN % JULI 1997 GEGEN			VERAENDERUNG IN % JUNI 1997 GEGEN			KUMULIERT		2-MONATS- DURCHSCHNITT	
			1997			1997			JAN. 1997 BIS	VER- AEND. IN %	JUNI UND	VER- AEND. IN %
			JULI	JULI 1996	JUNI 1997	JUNI	JUNI 1996	MAI 1997	JULI 1997	GEGEN VORJAHR	JULI 1997	GEGEN VORJAHR
33.2	H.V. MESS-, KONTROLL-, NAVIGATIONS- U. AE. INSTRU- MENTEN U. VORRICHTUNGEN	INSGESAMT INLAND AUSLAND	112,1 94,0 156,9	-0,3 -5,1 +7,8	-4,1 -3,6 -4,7	116,9 97,5 164,7	+3,6 +4,4 +2,4	+26,9 +27,6 +25,7	105,9 89,8 145,6	-1,2 -1,6 -0,7	114,5 95,8 160,8	+1,7 -0,4 +4,9
33.4	HERSTELLUNG VON OPTI- SCHEN UND FOTOGRAFI- SCHEN GERAETEN	INSGESAMT INLAND AUSLAND	106,1 85,1 140,5	+11,0 -2,0 +27,7	+2,3 -0,8 +5,6	103,7 85,8 133,0	+5,0 -4,7 +17,5	+18,6 +11,3 +27,5	99,0 82,3 126,2	+0,9 -4,9 +7,9	104,9 85,5 136,8	+7,9 -3,3 +22,6
33.5	HERSTELLUNG VON UHREN	INSGESAMT INLAND AUSLAND	59,8 50,6 75,0	-9,1 -13,2 -4,2	+5,3 +5,6 +4,6	56,8 47,9 71,7	-5,5 -12,4 +3,9	+18,3 +18,9 +17,9	56,2 48,5 63,2	-13,4 -20,5 -2,9	58,3 49,3 73,4	-7,5 -12,7 -0,4
DM	FAHRZEUGBAU	INSGESAMT INLAND AUSLAND	124,4 106,3 148,2	+26,3 +22,6 +30,1	-1,5 -4,4 +1,4	126,3 111,2 146,2	+19,6 +13,6 +26,5	+15,7 +18,3 +13,2	114,3 97,1 136,9	+11,5 +4,2 +19,4	125,4 108,8 147,2	+22,8 +17,9 +28,2
34	HERSTELLUNG VON KRAFTWAGEN UND KRAFTWAGENTEILEN	INSGESAMT INLAND AUSLAND	124,8 101,8 156,5	+21,2 +17,6 +24,8	-2,9 -5,8 -0,1	128,5 108,1 156,7	+20,9 +16,9 +25,2	+17,5 +17,6 +17,6	117,1 96,0 146,1	+10,2 +4,0 +16,2	126,7 105,0 156,6	+21,0 +17,2 +25,0
34.1	HERSTELLUNG VON KRAFTWAGEN UND KRAFTWAGENMOTOREN	INSGESAMT INLAND AUSLAND	129,8 97,7 168,0	+23,6 +14,8 +30,6	-2,8 -9,5 +2,5	133,5 108,0 163,9	+21,1 +15,4 +26,2	+16,7 +16,6 +16,8	120,8 92,7 154,2	+10,2 +0,3 +18,7	131,7 102,9 166,0	+22,4 +15,1 +28,4
34.2	HERSTELLUNG VON KAROS- SERIEN, AUFBAUTEN UND ANHAENGERN	INSGESAMT INLAND AUSLAND	86,3 68,3 185,7	+12,8 +12,2 +14,1	-1,0 - -3,1	87,2 68,3 191,7	+10,8 +4,1 +27,1	+11,5 +12,0 +10,7	87,6 70,6 181,4	+9,8 +7,5 +15,1	86,8 68,3 188,7	+11,9 +7,9 +20,3
34.3	H.V. TEILEN UND ZUBE- HOER FUER KRAFTWAGEN UND KRAFTWAGENMOTOREN	INSGESAMT INLAND AUSLAND	119,8 119,7 120,0	+16,2 +23,7 +6,1	-3,3 +0,9 -9,4	123,9 118,6 132,5	+21,8 +22,0 +21,4	+20,5 +20,3 +21,0	113,7 110,0 119,5	+10,0 +11,1 +8,1	121,9 119,2 126,3	+19,0 +22,9 +13,7
35	SONSTIGER FAHRZEUGBAU	INSGESAMT INLAND AUSLAND	121,5 141,3 102,5	+77,6 +61,5 +105,0	+8,5 +3,6 +15,6	112,0 136,4 88,7	+11,0 -3,1 +41,5	+3,3 +24,0 -16,9	95,4 105,2 86,0	+24,4 +5,1 +58,4	116,8 138,9 95,6	+37,9 +21,7 +69,5
35.1	SCHIFFBAU	INSGESAMT INLAND AUSLAND	160,5 225,2 108,5	+131,6 +99,5 +217,3	+12,3 -15,2 +144,4	142,9 265,6 44,4	-10,6 -13,2 +5,0	-9,2 +145,5 -77,5	98,3 135,6 68,3	+9,3 -20,0 +162,7	151,7 245,4 76,5	+32,4 +17,1 +99,7
35.2	SCHIENENFAHRZEUGBAU	INSGESAMT INLAND AUSLAND	84,7 98,3 58,6	+17,3 +12,5 +36,6	-5,3 -6,6 -0,5	89,4 105,3 58,9	+20,8 +37,1 -14,1	-1,2 -1,8 +0,9	85,0 91,9 71,6	+20,4 +17,1 +29,0	87,1 101,8 58,8	+19,2 +24,0 +5,4
35.3	LUFT- UND RAUMFAHRZEUGBAU	INSGESAMT INLAND AUSLAND	122,8 141,2 111,1	+88,3 +83,9 +92,2	+13,5 +42,3 -2,5	108,2 99,2 114,0	+26,8 -9,4 +63,1	+15,7 -11,0 +39,0	98,0 99,2 97,2	+41,4 +30,4 +49,5	115,5 120,2 112,6	+53,4 +29,0 +76,2
35.4	H.V. KRAFTRAEDERN UND FAHRRADERN	INSGESAMT INLAND AUSLAND	92,3 99,3 51,8	+23,7 +24,3 +18,5	-12,5 -13,0 -6,2	105,5 114,1 55,2	+4,8 +5,4 -0,9	-6,6 -4,3 -27,1	97,7 104,0 60,2	-4,0 -4,6 +0,7	98,9 106,7 53,5	+12,8 +13,4 +7,6
35.41	HERSTELLUNG VON KRAFTRAEDERN	INSGESAMT INLAND AUSLAND
35.42	HERSTELLUNG VON FAHRRADERN	INSGESAMT INLAND AUSLAND	70,0 72,3 57,0	+9,0 +7,4 +21,3	-19,6 -21,2 -7,6	87,1 91,7 61,7	+12,5 +14,5 -0,8	-12,7 -10,2 -28,7	79,3 81,4 67,5	-0,8 -0,7 -1,2	78,6 82,0 59,4	+11,0 +11,3 +8,8
35.5	FAHRZEUGBAU A.N.G.	INSGESAMT INLAND AUSLAND	88,2 87,2 90,3	+0,5 -5,9 +17,6	+0,3 -4,7 +12,9	87,9 91,5 80,0	+13,1 +11,0 +19,0	+18,9 +24,2 +7,4	85,1 88,2 78,1	-1,5 -4,2 +6,0	88,1 89,4 85,2	+6,4 +2,1 +18,3
36.1	HERSTELLUNG VON MOEBELN	INSGESAMT INLAND AUSLAND	91,2 91,0 92,0	+3,1 +1,1 +15,1	-9,7 -10,3 -6,9	101,0 101,4 98,8	+5,1 +3,6 +14,4	+19,5 +19,2 +21,5	96,3 97,4 90,1	-2,9 -4,1 +5,0	96,1 96,2 95,4	+4,1 +2,3 +14,7
36.11	HERSTELLUNG VON SITZ- MOEBELN	INSGESAMT INLAND AUSLAND	99,4 100,1 95,2	+3,9 +1,6 +18,6	-6,3 -6,3 -6,7	106,1 106,8 102,0	+5,5 +3,2 +20,3	+17,2 +17,0 +17,9	103,2 104,6 95,5	-1,3 -2,7 +8,3	102,8 103,5 98,6	+4,7 +2,5 +19,4
36.12	HERSTELLUNG VON BUERO- UND LADENMOEBELN	INSGESAMT INLAND AUSLAND	97,0 96,2 102,0	+4,0 +0,6 +31,4	+0,5 -0,7 +8,4	96,5 96,9 94,1	+5,9 +6,1 +4,8	+18,6 +15,9 +40,2	91,0 92,8 79,0	-5,6 -6,0 -2,6	96,8 96,6 98,1	+5,0 +3,3 +17,2
36.13	HERSTELLUNG VON KUECHENMOEBELN	INSGESAMT INLAND AUSLAND	89,7 88,2 97,6	+2,7 -0,6 +21,7	-15,8 -16,1 -14,1	106,5 105,1 113,6	+4,0 +1,8 +15,4	+19,4 +18,6 +23,3	96,9 97,5 94,0	-2,4 -4,1 +7,9	98,1 96,7 105,6	+3,4 +0,7 +18,3
36.14	HERSTELLUNG VON SONST. MOEBELN	INSGESAMT INLAND AUSLAND	84,3 84,3 84,4	+2,2 +1,7 +5,4	-12,6 -13,5 -7,3	96,5 97,5 91,0	+5,1 +3,9 +12,5	+21,7 +22,2 +19,0	93,0 94,0 87,5	-3,5 -4,6 +3,3	90,4 90,9 87,7	+3,7 +2,8 +8,9

2 INDEX DES UMSATZES FUER
 1991
 NACH ABSCHNITTEN, UNTERABSCHNITTEN,
 DER KLASSIFIKATION DER WIRTSCHAFTS
 2.1 ORIGINAL

VOLUMEN

WZ93- SCHL.	WIRTSCHAFTSZWEIG	1997		VERAENDERUNG IN % JULI 1997 GEGEN		1997		VERAENDERUNG IN % JUNI 1997 GEGEN		KUMULIERT		2-MONATS- DURCHSCHNITT	
		JULI	JULI 1996	JULI 1996	JUNI 1997	JUNI	JUNI 1996	MAI 1997	JAN. 1997 BIS JULI 1997	VER- AEND. IN % GEGEN VORJAHR	JUNI 1997 UND JULI 1997	VER- AEND. IN % GEGEN VORJAHR	
D	VERARBEITENDES GEWERBE 1)	INSGESAMT INLAND AUSLAND	105,5 96,0 124,9	+10,1 +6,5 +16,2	-2,1 -0,4 -4,7	107,8 96,4 131,1	+12,3 +8,3 +19,0	+17,2 +16,3 +18,8	98,5 89,1 117,7	+4,5 +0,7 +10,9	106,7 96,2 128,0	+11,3 +7,4 +17,5	
	VORLEISTUNGSGUETER- PRODUZENTEN	INSGESAMT INLAND AUSLAND	110,1 102,4 126,3	+10,7 +8,1 +15,9	-1,3 +0,8 -4,7	111,5 101,6 134,6	+14,9 +11,3 +22,1	+14,0 +13,5 +14,6	103,5 94,9 123,7	+6,2 +3,5 +11,2	110,8 102,0 131,5	+12,7 +9,7 +19,0	
	INVESTITIONSGUETER- PRODUZENTEN	INSGESAMT INLAND AUSLAND	104,5 94,3 121,3	+10,3 +5,8 +16,5	-5,4 -2,3 -9,2	110,5 96,5 133,6	+10,3 +4,9 +17,4	+23,1 +21,4 +25,1	95,7 85,5 112,6	+4,0 -1,2 +11,4	107,5 95,4 127,5	+10,3 +5,3 +17,0	
	GEBRAUCHSGUETER- PRODUZENTEN	INSGESAMT INLAND AUSLAND	95,5 79,5 123,4	+14,6 +8,2 +23,0	-3,5 -7,5 +1,2	99,0 85,9 121,9	+12,4 +7,6 +18,8	+15,3 +15,9 +14,6	92,5 79,4 115,4	+3,2 -3,3 +12,3	97,3 82,7 122,7	+13,5 +7,8 +20,9	
	VERBRAUCHSGUETER- PRODUZENTEN	INSGESAMT INLAND AUSLAND	96,1 86,2 127,3	-0,6 -2,5 +3,4	+12,9 +9,5 +20,9	85,1 78,7 105,3	+4,3 +4,5 +3,7	+15,2 +13,7 +18,3	88,9 81,6 112,2	-2,4 -3,9 +1,4	90,6 82,5 116,3	+1,6 +0,7 +3,6	
DB	TEXTIL- UND BEKLEIDUNGS- GEWERBE	INSGESAMT INLAND AUSLAND	80,4 72,7 105,6	+3,3 -0,3 +12,3	+24,3 +21,6 +30,7	64,7 59,8 80,8	+8,4 +5,8 +15,3	+20,5 +17,9 +26,6	72,1 66,8 89,6	-1,1 -3,7 +6,3	72,6 66,3 93,2	+5,5 +2,5 +13,5	
17	TEXTILGEWERBE	INSGESAMT INLAND AUSLAND	74,8 69,4 90,2	+6,1 +2,2 +15,9	-1,2 -0,4 -3,2	75,7 69,7 93,2	+8,0 +4,8 +15,9	+11,8 +11,2 +13,7	74,1 69,1 88,5	-0,4 -3,4 +7,0	75,3 69,6 91,7	+7,1 +3,6 +15,9	
17.1	SPINNSTOFFAUFBEREITUNG UND SPINNEREI	INSGESAMT INLAND AUSLAND	77,2 62,4 127,4	+9,3 +5,4 +16,8	-11,0 -5,6 -18,5	86,7 66,1 156,4	+5,2 -0,8 +15,1	+12,2 +13,8 +10,1	84,4 65,5 148,5	-3,1 -9,0 +7,5	82,0 64,3 141,9	+7,2 +2,2 +15,8	
17.11	BAUMWOLLAUFBEREITUNG UND -SPINNEREI	INSGESAMT INLAND AUSLAND	85,2 70,9 140,1	+15,4 +13,6 +19,3	-9,6 -4,7 -17,8	94,2 74,4 170,5	+13,8 +14,5 +12,8	+18,9 +18,5 +20,0	89,1 71,3 157,3	-0,6 -1,8 +1,6	89,7 72,7 155,3	+14,6 +14,1 +15,6	
17.12,13	WOLLAUFBEREITUNG, STREICHGARN- UND KAMMGARNSPINNEREI	INSGESAMT INLAND AUSLAND	66,7 50,4 114,1	+0,5 -7,9 +13,8	-13,0 -7,2 -19,4	76,7 54,3 141,5	-6,3 -21,1 +18,2	+2,5 +5,4 -0,4	78,3 57,3 139,2	-6,5 -19,3 +15,5	71,7 52,4 127,8	-3,4 -15,2 +16,2	
17.2	WEBEREI	INSGESAMT INLAND AUSLAND	68,0 65,2 73,7	+7,4 +4,8 +12,7	-10,2 -10,3 -9,7	75,7 72,7 81,6	+9,9 +7,4 +14,4	+10,5 +6,9 +17,4	69,5 68,1 72,4	+2,4 +0,3 +6,8	71,9 69,0 77,7	+8,8 +6,2 +13,6	
17.21	BAUMWOLLWEBEREI	INSGESAMT INLAND AUSLAND	70,8 64,3 82,7	+13,8 +8,4 +22,3	-9,7 -9,1 -10,6	78,4 70,7 92,5	+17,0 +11,7 +25,2	+17,2 +12,9 +23,5	73,1 68,9 80,8	+6,4 +2,4 +13,0	74,6 67,5 87,6	+15,5 +10,1 +23,7	
17.22	STREICHGARNWEBEREI	INSGESAMT INLAND AUSLAND	81,8 82,2 80,3	+2,0 +8,9 -17,2	-12,9 -8,7 -25,6	93,9 90,0 108,0	-0,9 +10,4 -24,1	-5,6 -3,6 -11,0	87,0 83,2 100,4	-5,4 -2,6 -12,8	87,9 86,1 94,2	+0,5 +9,7 -21,3	
17.23	KAMMGARNWEBEREI	INSGESAMT INLAND AUSLAND	80,7 83,3 73,0	+1,4 +2,6 -2,3	-13,9 -16,2 -5,3	93,7 93,4 77,1	+3,7 +2,8 +6,9	+3,2 +0,6 +14,4	79,9 84,9 65,4	+0,8 +0,2 +2,5	87,2 91,4 75,1	+2,6 +2,7 +2,3	
17.24	SEIDEN- UND FILAMENTGARNWEBEREI	INSGESAMT INLAND AUSLAND	53,9 52,5 56,2	-0,7 -1,7 +0,5	-7,2 -6,6 -8,3	58,1 56,2 61,3	- +2,0 -3,3	+3,4 +1,6 +6,1	54,8 53,0 57,8	-4,9 -5,0 -4,6	56,0 54,4 58,8	-0,4 +0,2 -1,5	
17.3	TEXTILVEREDLUNG	INSGESAMT INLAND AUSLAND	59,8 59,3 61,4	+8,1 +6,1 +15,0	-9,5 -7,9 -14,4	66,1 64,4 71,7	+9,4 +8,6 +12,0	+8,4 +7,3 +12,0	64,6 63,0 69,7	-2,9 -3,2 -1,4	63,0 61,9 66,6	+8,8 +7,5 +13,5	
17.4	HERSTELLUNG VON KON- FEKTIONIERTE TEXTIL- WAREN (OHNE BEKLEIDUNG)	INSGESAMT INLAND AUSLAND	76,7 78,0 68,9	+4,6 +4,6 +5,5	-5,3 -4,5 -10,8	81,0 81,7 77,2	+5,3 +3,9 +15,7	+16,4 +15,1 +26,1	78,1 79,3 70,9	-2,1 -1,7 -4,8	78,9 79,9 73,1	+5,1 +4,3 +10,8	
17.5	SONSTIGES TEXTILGEWERBE (OHNE HERSTELLUNG VON MASCHENWARE)	INSGESAMT INLAND AUSLAND	89,7 80,2 113,8	+4,4 +1,6 +9,8	+1,5 +3,2 -1,3	88,4 77,7 115,3	+8,1 +4,0 +15,6	+8,7 +9,1 +8,1	87,7 78,5 111,0	+2,9 -0,4 +9,5	89,1 79,0 114,6	+6,2 +2,9 +12,7	
17.51	HERSTELLUNG VON TEPPICHEN	INSGESAMT INLAND AUSLAND	81,2 77,3 113,0	+1,2 -1,5 +20,0	+5,0 +6,3 -1,8	77,3 72,7 115,1	+2,4 +0,3 +15,1	+12,4 +13,1 +8,9	79,9 76,1 110,8	-4,4 -6,5 +9,2	79,3 75,0 114,1	+1,8 -0,7 +17,5	
17.52	HERSTELLUNG VON SEILERWAREN	INSGESAMT INLAND AUSLAND	124,7 127,4 119,8	+11,5 +10,9 +13,0	+4,8 +6,3 +1,4	119,0 119,8 118,2	+25,3 +23,8 +28,6	+10,5 +4,9 +24,9	112,2 114,9 107,1	+18,5 +21,8 +11,6	121,9 123,6 119,0	+17,9 +16,7 +20,2	
17.53	HERSTELLUNG VON VLIES- STOFF U. ERZEUGN. DARAUS (OHNE BEKLEIDUNG)	INSGESAMT INLAND AUSLAND	104,2 95,3 114,4	+8,2 +5,3 +11,0	-2,0 -3,2 -1,0	106,3 98,4 115,5	+13,9 +10,2 +17,9	+4,2 +4,1 +4,4	102,6 95,6 110,7	+13,1 +11,6 +14,7	105,3 96,9 115,0	+11,1 +7,8 +14,3	
17.54	TEXTILGEWERBE A.N.G.	INSGESAMT INLAND AUSLAND	87,4 75,6 113,3	+4,0 +2,2 +6,9	+1,4 +3,4 -1,6	86,2 73,1 115,2	+7,6 +3,4 +14,1	+9,3 +8,8 +9,9	85,1 73,1 111,4	+1,9 -0,9 +6,3	86,8 74,4 114,3	+5,7 +2,8 +10,4	

1) AUSGEWAHLTE WIRTSCHAFTSZWEIGE (OHNE ERNAHRUNGSGEWERBE UND TABAKVERARBEITUNG).

STBA, FS 4, R 2.2, 7/1997

2 INDEX DES UMSATZES FUER
1991
NACH ABSCHNITTEN, UNTERABSCHNITTEN,
DER KLASSIFIKATION DER WIRTSCHAFTS
2.1 ORIGINAL

VOLUMEN

WZ93- SCHL.	WIRTSCHAFTSZWEIG		VERAENDERUNG IN % JULI 1997 GEGEN			1997 JUNI	VERAENDERUNG IN % JUNI 1997 GEGEN		KUMULIERT		2-MONATS- DURCHSCHNITT JUNI 1997	
			1997 JULI	JULI 1996	JUNI 1997		JUNI 1996	MAI 1997	JAN. 1997 BIS JULI 1997	VER- AEND. IN % GEGEN VORJAHR	JUNI 1997 UND JULI 1997	VER- AEND. IN % GEGEN VORJAHR
17.6	HERSTELLUNG VON GE- WIRKTEM UND GESTRIKTEM STOFF	INSGESAMT INLAND AUSLAND	67,9 56,4 100,8	+18,5 +8,2 +45,9	-2,3 -1,2 -4,0	69,5 57,1 105,0	+14,7 +5,0 +34,1	+9,8 +5,9 +16,3	66,7 56,8 94,7	+0,9 -7,0 +17,6	68,7 56,8 102,9	+16,4 +5,6 +39,6
17.7	HERSTELLUNG VON GE- WIRKTEM UND GESTRIKTEM FERTIGERZEUGNISSEN	INSGESAMT INLAND AUSLAND	73,6 69,8 90,0	-0,7 +6,2 +50,3	+61,4 +41,6 +201,0	45,6 49,3 29,9	+4,1 +3,1 +13,3	+33,3 +30,4 +55,7	55,1 56,6 49,0	-9,2 -12,5 +11,6	59,6 59,6 60,0	+1,0 -4,9 +38,9
17.71	HERSTELLUNG VON STRUMPFWAREN	INSGESAMT INLAND AUSLAND	65,8 65,2 71,1	-19,9 -23,9 +38,1	+3,5 +0,3 +37,0	63,6 65,0 51,9	-2,2 -3,6 +16,1	+17,8 +19,5 +2,0	64,4 64,3 64,8	-17,5 -20,9 +27,8	64,7 65,1 61,5	-12,1 -15,0 +27,9
17.72	HERSTELLUNG VON PULLOVERN, STRICK- JACKEN U.ÄE.	INSGESAMT INLAND AUSLAND	79,7 74,1 96,0	+17,4 +6,2 +53,6	+152,2 +114,8 +319,2	31,6 34,5 22,9	+16,2 +16,9 +11,7	+68,1 +55,4 +151,6	47,9 49,3 44,0	+1,5 +0,4 +5,5	55,7 54,3 59,5	+17,0 +9,3 +43,4
18.2	HERSTELLUNG VON BEKLEI- DUNG (OHNE LEDERBEKLEI- DUNG)	INSGESAMT INLAND AUSLAND	88,7 77,3 134,9	+0,1 -3,0 +8,1	+82,5 +66,2 +135,0	48,6 46,5 57,4	+9,2 +8,1 +13,2	+45,5 +35,2 +96,6	69,3 63,7 91,6	-2,1 -4,5 +4,9	68,7 61,9 96,2	+3,2 +0,8 +9,6
18.22	HERSTELLUNG VON OBER- BEKLEIDUNG (OHNE AR- BEITS- U. BERUFSKL.)	INSGESAMT INLAND AUSLAND	101,5 88,0 145,1	+0,4 -3,3 +8,2	+101,4 +85,3 +142,2	50,4 47,5 59,9	+13,3 +12,6 +15,6	+55,1 +40,5 +112,4	76,2 70,1 95,9	+0,1 -2,8 +7,5	76,0 67,8 102,5	+4,4 +1,8 +10,2
18.23	HERSTELLUNG VON WAESCHE	INSGESAMT INLAND AUSLAND	67,4 61,8 112,2	+2,4 +0,7 +11,2	+47,5 +36,4 +129,4	45,7 45,3 48,9	+2,9 +1,8 +10,9	+30,9 +27,6 +63,0	57,0 53,9 82,0	-5,8 -5,9 -4,5	56,6 53,6 80,6	+2,7 +1,1 +11,2
18.24	HERSTELLUNG VON SONST. BEKLEIDUNG UND BEKLEI- DUNGZUBEHOER	INSGESAMT INLAND AUSLAND	53,8 50,7 66,2	-11,8 -13,8 -4,7	+22,3 +17,4 +42,7	44,0 43,2 47,8	-3,1 -1,8 -7,7	+23,6 +23,8 +22,6	53,0 50,6 64,3	-12,8 -14,2 -7,9	48,9 47,0 58,0	-8,1 -8,6 -6,0
DC	LEDERGERWERBE	INSGESAMT INLAND AUSLAND	107,6 102,4 126,3	+1,8 -2,1 +15,3	+18,6 +15,3 +29,3	90,7 88,8 97,7	-2,7 -1,3 -6,6	+33,2 +34,7 +28,7	94,6 91,6 105,2	+0,5 - +2,3	99,2 95,6 112,0	-0,3 -1,7 +4,6
19.1	LEDERERZEUGUNG	INSGESAMT INLAND AUSLAND	61,9 50,2 102,0	+10,1 +4,6 +21,3	+1,8 +1,4 +2,8	60,8 49,5 99,2	+6,1 +15,7 -7,5	+9,5 +9,3 +9,7	60,6 50,0 97,0	+9,2 +6,6 +14,5	61,4 49,9 100,6	+8,1 +9,9 +5,1
19.2	LEDERVERARBEITUNG (OHNE HERSTELLUNG VON SCHUHEN)	INSGESAMT INLAND AUSLAND	62,2 58,2 79,5	-6,3 -7,0 -3,8	+5,8 +6,6 +3,0	58,8 54,6 77,2	-4,9 -6,7 +1,3	+29,2 +28,2 +33,3	56,9 53,1 73,4	-10,3 -10,8 -8,5	60,5 56,4 78,4	-5,6 -6,9 -1,3
19.3	HERSTELLUNG VON SCHUHEN	INSGESAMT INLAND AUSLAND	137,3 134,4 146,8	+2,2 -2,0 +17,7	+23,8 +18,7 +42,2	110,9 113,2 103,2	-3,6 -2,3 -7,9	+39,0 +40,3 +34,4	118,0 118,4 116,7	+1,4 +1,2 +1,8	124,1 123,8 125,0	-0,5 -2,1 +5,6
DD	HOLZGERWERBE (OHNE HERSTELLUNG VON MOEBELN)	INSGESAMT INLAND AUSLAND	102,0 98,0 153,1	+7,9 +5,5 +32,9	-1,6 -0,6 -9,2	103,7 98,6 168,6	+11,3 +8,4 +38,8	+16,1 +16,5 +13,6	94,8 90,5 149,5	+5,9 +3,9 +24,8	102,9 98,3 160,9	+9,6 +6,8 +35,9
20.1	SAEGE-, HOBEL- UND HOLZIMPRAGNIERWERKE	INSGESAMT INLAND AUSLAND	126,9 122,9 178,7	+3,6 +1,5 +26,8	+0,5 +1,4 -6,4	126,3 121,2 191,0	+10,1 +7,5 +35,7	+14,4 +15,3 +7,4	110,8 105,9 174,1	+4,3 +1,9 +26,9	126,6 122,1 184,9	+6,7 +4,4 +31,3
20.2	FURNIER-, SPERRHOLZ-, HOLZFASERPLATTEN- UND HOLZSPANPLATTENWERKE	INSGESAMT INLAND AUSLAND	107,4 96,6 179,0	+18,4 +15,0 +32,3	-8,5 -6,7 -14,5	117,4 103,5 209,4	+23,8 +18,6 +45,5	+15,9 +14,4 +21,0	113,7 103,4 181,7	+11,3 +8,5 +23,2	112,4 100,1 194,2	+21,1 +16,8 +39,1
20.3	H.V. KONSTRUKTIONST., FERTIGBAUTEILEN, AUSBAU- ELEMENTEN AUS HOLZ	INSGESAMT INLAND AUSLAND	86,8 86,4 93,4	+5,3 +3,7 +45,9	+1,6 +1,4 +5,3	85,4 85,2 88,7	+4,7 +3,8 +23,4	+17,8 +18,7 +1,6	77,0 76,9 80,9	+3,4 +2,5 +27,0	86,1 85,8 91,1	+5,0 +3,7 +34,0
DE	PAPIER- UND DRUCKGERWERBE	INSGESAMT INLAND AUSLAND	99,1 92,8 126,2	+1,3 +0,5 +4,0	-1,2 -0,4 -3,4	100,3 93,2 130,7	+5,7 +3,7 +12,5	+10,1 +10,6 +8,9	97,9 90,9 127,6	+1,5 -1,0 +9,8	99,7 93,0 128,5	+3,4 +2,1 +8,2
21	PAPIERGERWERBE	INSGESAMT INLAND AUSLAND	107,1 97,0 135,6	+1,9 +0,6 +4,4	-1,2 +0,3 -4,3	108,4 96,7 141,7	+8,2 +5,8 +13,5	+11,8 +13,5 +8,8	105,5 94,1 137,8	+3,2 -0,8 +12,2	107,8 96,9 138,7	+5,0 +3,2 +8,9
21.1	H.V. HOLZSTOFF, ZELLSTOFF, PAPIER, KARTON UND PAPPE	INSGESAMT INLAND AUSLAND	132,4 109,8 171,2	+10,1 +3,9 +17,7	-3,0 -0,7 -5,4	136,5 110,6 181,0	+17,4 +8,0 +29,2	+10,4 +13,7 +7,3	130,1 107,0 169,7	+12,6 +3,9 +23,7	134,5 110,2 176,1	+13,7 +5,9 +23,3
21.11	HERSTELLUNG VON HOLZ- STOFF UND ZELLSTOFF	INSGESAMT INLAND AUSLAND	119,6 83,0 164,8	+32,2 +13,2 +47,7	-4,9 -11,5 -0,2	125,7 93,8 165,1	+6,9 -21,8 +44,1	+8,5 +15,2 +4,3	116,4 81,7 153,3	+29,9 -3,0 +65,6	122,7 88,4 165,0	+17,9 -8,6 +45,9
21.12	HERSTELLUNG VON PAPIER, KARTON UND PAPPE	INSGESAMT INLAND AUSLAND	132,7 110,3 171,4	+9,8 +3,8 +17,2	-2,9 -0,5 -5,5	136,7 110,9 181,4	+17,6 +8,6 +28,8	+10,5 +13,6 +7,3	130,4 107,5 170,0	+12,3 +4,1 +22,9	134,7 110,6 176,4	+13,6 +6,1 +22,8
21.2	PAPIER-, KARTON- UND PAPPEVERARBEITUNG	INSGESAMT INLAND AUSLAND	89,8 90,2 88,1	-5,3 -1,3 -19,2	+0,6 +1,0 -1,2	89,3 89,3 89,2	+0,1 +4,3 -14,8	+13,3 +13,3 +13,3	88,8 87,3 95,0	-4,6 -3,6 -8,4	89,6 89,8 88,7	-2,6 +1,5 -17,0

2 INDEX DES UMSATZES FUER
1991
NACH ABSCHNITTEN, UNTERABSCHNITTEN,
DER KLASSIFIKATION DER WIRTSCHAFTS
2.1 ORIGINAL

VOLUMEN

WZ93- SCHL.	WIRTSCHAFTSZWEIG		VERAENDERUNG IN % JULI 1997 GEGEN			VERAENDERUNG IN % JUNI 1997 GEGEN			KUMULIERT		2-MONATS- DURCHSCHNITT JUNI UND JULI GEGEN VORJAHR	
			1997 JULI	JULI 1996	JUNI 1997	1997 JUNI	JUNI 1996	MAI 1997	JAN. 1997 BIS JULI 1997	VER- AEND. IN % GEGEN VORJAHR	JUNI 1997 UND JULI 1997	VER- AEND. IN % GEGEN VORJAHR
21.21	H.V. WELLPAPIER UND -PAPPE SOWIE V. VER- PACKUNGSM. A. PAPIER	INSGESAMT INLAND AUSLAND	91,2 88,1 110,4	+1,3 +0,2 +7,3	-0,9 +0,6 -6,9	92,0 87,6 118,6	+8,5 +6,7 +17,1	+14,6 +14,8 +13,8	88,7 85,5 108,1	-0,8 -2,4 +8,0	91,6 87,9 114,5	+4,8 +3,4 +12,1
21.22	H.V. HAUSHALTS-,HYGIENE- U. TOILETTENARTIKELN AUS ZELLSTOFF UND PAPIER	INSGESAMT INLAND AUSLAND	80,5 97,3 36,3	-19,6 +1,4 -67,3	-3,1 -5,1 +12,4	83,1 102,5 32,3	-17,8 +4,5 -70,4	+14,1 +15,0 +7,0	87,4 95,1 67,1	-15,0 -5,6 -38,0	81,8 99,9 34,3	-18,7 +2,9 -68,8
21.23	H.V. SCHREIBBAREN UND BUEROBEDARF AUS PAPIER, KARTON UND PAPPE	INSGESAMT INLAND AUSLAND	104,5 99,5 128,7	-9,7 -11,4 -2,4	+12,6 +15,2 +4,1	92,8 86,4 123,6	-2,2 -4,4 +6,0	+17,3 +16,9 +18,4	94,1 88,9 119,2	-3,2 -6,1 +9,1	98,7 93,0 126,2	-6,3 -8,3 +1,6
21.24	HERSTELLUNG VON TAPETEN	INSGESAMT INLAND AUSLAND	115,9 92,0 183,1	+20,6 +12,9 +33,6	+13,0 +3,7 +29,2	102,6 88,7 141,7	+18,3 +14,6 +25,6	+2,2 +1,4 +3,6	107,6 95,3 142,3	+4,0 -2,2 +17,9	109,3 90,4 162,4	+19,6 +13,7 +29,9
21.25	HERSTELLUNG VON SONST. WAREN AUS PAPIER, KAR- TON UND PAPPE	INSGESAMT INLAND AUSLAND	84,4 81,6 95,2	-5,0 -5,0 -5,0	-0,5 +2,5 -9,3	84,8 79,6 105,0	+2,3 -0,3 +10,3	+8,3 +5,6 +16,9	83,7 80,4 96,7	-2,6 -3,8 +1,7	84,6 80,6 100,1	-1,5 -2,8 +2,5
22	DRUCKGEWERBE, VERVIEL- FAELTIGUNG VON BESPIELTEN TONTRAEGERN	INSGESAMT INLAND AUSLAND	87,5 87,8 84,0	+0,5 +0,3 +1,1	-1,0 -1,3 +3,4	88,4 89,0 81,2	+1,5 +1,1 +5,2	+7,2 +6,8 +9,7	86,7 87,2 81,9	-1,6 -1,2 -5,1	88,0 88,4 82,6	+1,0 +0,7 +3,0
22.2	DRUCKGEWERBE	INSGESAMT INLAND AUSLAND	89,5 89,3 92,2	+0,3 +0,4 -1,4	-1,0 -1,2 +2,2	90,4 90,4 90,2	+1,1 +0,8 +5,9	+7,1 +6,9 +10,9	88,4 88,4 89,1	-1,6 -1,3 -4,5	90,0 89,9 91,2	+0,8 +0,7 +2,0
22.21	ZEITUNGSDRUCKEREI	INSGESAMT INLAND AUSLAND	86,3 86,9 5,5	-1,3 -1,1 -30,4	-1,0 -0,9 +19,6	87,2 87,7 4,6	-5,9 -5,9 -34,3	+1,8 +1,7 -14,8	85,3 85,8 5,2	-3,4 -3,5 -25,7	86,8 87,3 5,1	-3,7 -3,6 -32,0
22.22	DRUCKEREI (OHNE ZEI- TUNGSDRUCKEREI)	INSGESAMT INLAND AUSLAND	89,3 88,9 93,2	+0,6 +0,7 -1,9	-0,8 -1,2 +2,8	90,0 90,0 90,7	+1,7 +1,5 +5,2	+8,0 +7,9 +10,5	88,3 88,2 90,0	-1,3 -1,0 -4,7	89,7 89,5 92,0	+1,1 +1,1 +1,5
22.24	SATZHERSTELLUNG UND REPRODUKTION	INSGESAMT INLAND AUSLAND	91,7 92,1 81,4	-1,1 -1,6 +13,2	-1,5 -1,4 -5,3	93,1 93,4 86,0	+0,4 -0,2 +21,3	+0,6 +0,1 +15,4	90,9 91,4 79,4	-3,0 -3,1 -1,5	92,4 92,8 89,7	-0,3 -0,9 +17,2
22.25	SONSTIGES DRUCKGEWERBE	INSGESAMT INLAND AUSLAND	126,0 125,2 222,5	+12,8 +12,7 +16,8	-8,1 -7,3 -44,2	137,1 135,0 398,6	+22,2 +21,8 +38,6	+22,5 +21,2 +118,1	115,2 113,7 296,6	+5,7 +5,4 +17,1	131,6 130,1 310,6	+17,5 +17,2 +30,0
22.31	VERVIELFAELTIGUNG VON BESPIELTEN TONTRAEGERN	INSGESAMT INLAND AUSLAND	51,1 48,1 56,3	+4,1 -4,0 +18,5	-0,2 -6,6 +11,3	51,2 51,5 50,6	+9,6 +15,2 +0,8	+5,1 +6,2 +3,3	55,6 54,6 57,2	-2,8 +0,9 -8,3	51,2 49,8 53,5	+6,9 +5,1 +9,4
D6	CHEMISCHE INDUSTRIE	INSGESAMT INLAND AUSLAND	116,1 103,3 134,2	+8,2 +4,2 +12,9	-0,1 -0,3 +0,3	116,2 103,6 133,8	+12,5 +9,9 +15,4	+6,8 +7,8 +5,5	112,1 98,7 131,0	+5,8 +2,2 +9,8	116,2 103,5 134,0	+10,4 +7,0 +14,1
24.1	HERSTELLUNG VON CHEMISCHEN GRUNDSTOFFEN	INSGESAMT INLAND AUSLAND	120,7 114,6 127,0	+12,1 +10,3 +13,8	+0,8 +2,6 -1,0	119,8 111,7 128,3	+18,0 +17,5 +18,6	+5,6 +7,8 +3,8	116,0 117,0 125,2	+10,1 +8,5 +11,3	120,3 113,2 127,7	+15,0 +13,8 +16,2
24.11	HERSTELLUNG VON INDUSTRIEGASEN	INSGESAMT INLAND AUSLAND	118,9 119,1 113,4	+9,2 +10,0 -12,8	+9,7 +9,8 +9,1	108,4 108,5 103,9	+5,4 +5,9 -9,5	-0,4 -0,1 -8,4	108,9 108,9 105,0	+6,1 +6,3 -4,5	113,7 113,8 108,7	+7,4 +8,0 -11,2
24.12	HERSTELLUNG VON FARB- STOFFEN UND PIGMENTEN	INSGESAMT INLAND AUSLAND	120,4 112,9 124,3	+7,0 +6,1 +7,3	-2,1 -0,1 -3,0	123,0 113,0 128,2	+11,8 +7,9 +13,8	+3,4 +8,7 +1,2	120,3 108,7 126,4	+11,7 +2,0 +16,8	121,7 113,0 126,3	+9,3 +7,0 +10,5
24.13	HERSTELLUNG VON SONSTIGEN ANORGANISCHEN GRUNDSTOF- FEN UND CHEMIKALIEN	INSGESAMT INLAND AUSLAND	121,2 115,0 128,9	+14,0 +15,9 +11,8	+2,0 +5,9 -2,0	118,8 108,6 131,5	+15,9 +14,8 +17,0	+5,8 +6,3 +5,3	114,1 105,0 125,4	+9,5 +7,4 +11,8	120,0 111,8 130,2	+14,9 +15,4 +14,3
24.14	HERSTELLUNG VON SONSTIGEN ORGANISCHEN GRUNDSTOFFEN UND CHEMIKALIEN	INSGESAMT INLAND AUSLAND	111,8 104,5 119,1	+15,3 +16,5 +14,2	+3,3 +4,8 +2,1	108,2 99,7 116,6	+19,4 +21,0 +17,9	+1,7 +4,5 -0,6	108,6 98,0 119,2	+12,9 +13,6 +12,3	110,0 102,1 117,9	+17,3 +18,6 +16,0
24.15	HERSTELLUNG VON DUENGE- MITTELN UND STICKSTOFF- VERBINDUNGEN	INSGESAMT INLAND AUSLAND	95,5 104,9 86,3	+9,0 -9,5 +44,6	-0,2 -2,0 +2,0	95,7 107,0 84,6	+14,5 +10,8 +19,8	-2,1 -2,6 -1,5	97,5 101,9 93,2	+7,5 +1,5 +15,1	95,6 106,0 85,5	+11,7 -0,3 +31,1
24.16	HERSTELLUNG VON KUNST- STOFF IN PRIMAERFORMEN	INSGESAMT INLAND AUSLAND	134,3 124,8 144,9	+10,9 +7,8 +14,1	-1,5 +0,2 -3,1	136,4 124,6 149,6	+21,2 +19,0 +23,3	+10,4 +12,6 +8,4	127,3 116,5 139,3	+8,8 +7,6 +3,9	135,4 124,7 147,3	+15,9 +13,1 +18,6
24.17	HERSTELLUNG VON SYNTHETISCHEM KAUTSCHUK IN PRIMAERFORMEN	INSGESAMT INLAND AUSLAND	92,8 122,0 78,0	+3,5 -4,8 +11,1	+5,1 +5,7 +4,7	88,3 115,4 74,5	-9,7 +19,6 -24,3	+19,6 +27,5 +13,9	82,6 104,9 71,3	-13,4 -3,1 -19,8	90,6 118,7 76,3	-3,4 +5,7 -3,5
24.2	HERSTELLUNG VON SCHAED- LINGSBEKAMPFUNGSM- UND PFLANZENSCHUTZMITTELN	INSGESAMT INLAND AUSLAND	114,4 88,3 132,5	+10,1 +6,5 +11,8	+26,1 +36,3 +22,0	90,7 64,8 108,6	-15,2 -35,8 -2,2	-31,1 -42,9 -24,7	142,2 93,9 175,7	+3,5 -13,1 +11,4	102,6 76,6 120,6	-2,7 -16,7 +5,1

2 INDEX DES UMSATZES FUER
1991
NACH ABSCHNITTEN, UNTERABSCHNITTEN,
DER KLASSIFIKATION DER WIRTSCHAFTS
2.1 ORIGINAL

VOLUMEN

WZ93-SCHL.	WIRTSCHAFTSZWEIG		1997	VERAENDERUNG IN % JULI 1997 GEGEN		1997	VERAENDERUNG IN % JUNI 1997 GEGEN		KUMULIERT		2-MONATS- DURCHSCHNITT JUNI 1997 VER- AEND. IN % GEGEN VORJAHR	
			JULI	JULI 1996	JUNI 1997	JUNI	JUNI 1996	MAI 1997	JAN. 1997 BIS JULI 1997	VER- AEND. IN % GEGEN VORJAHR	JUNI 1997 JULI 1997	VER- AEND. IN % GEGEN VORJAHR
24.3	HERSTELLUNG VON ANSTRICH- MITTELN, DRUCKFARBEN UND KITTEN	INSGESAMT INLAND AUSLAND	126,0 120,2 144,2	+6,3 +1,3 +22,0	-0,5 +0,3 -2,6	126,6 119,8 148,1	+10,6 +6,4 +23,0	+16,4 +16,4 +16,6	111,1 104,9 130,4	+3,6 -0,2 +14,4	126,3 120,0 146,2	+8,4 -3,8 +22,5
24.4	HERSTELLUNG VON PHARMA- ZEUTISCHEN ERZEUGNISSEN	INSGESAMT INLAND AUSLAND	116,4 98,0 154,4	+0,7 -5,5 +10,2	-2,8 -7,2 +3,8	119,7 105,6 148,7	+9,8 +5,2 +17,4	+6,5 +4,5 +3,7	113,0 99,2 141,4	+0,4 -4,2 +7,7	118,1 101,8 151,6	+5,2 -0,3 +13,6
24.41	HERSTELLUNG VON PHARMA- ZEUTISCHEN GRUNDSTOFFEN	INSGESAMT INLAND AUSLAND	145,5 120,1 154,2	+22,5 +23,7 +22,1	+2,6 -22,0 +12,0	141,8 153,9 137,7	+18,4 +33,1 +13,6	+9,3 +48,4 -0,6	131,7 113,1 138,0	+5,0 +3,3 +5,5	143,7 137,0 146,0	+20,5 +28,8 +17,9
24.42	H.V. PHARM. SPEZIALI- TAETEN UND SONSTIGEN PHARM. ERZEUGNISSEN	INSGESAMT INLAND AUSLAND	113,7 97,3 154,4	-1,4 -6,4 +7,6	-3,3 -6,4 +2,0	117,6 104,0 151,3	+8,9 +4,1 +18,2	+6,1 +3,0 +12,2	111,2 98,7 142,2	-0,2 -4,5 +8,2	115,7 100,7 152,9	+3,6 -1,3 +12,6
24.5	H.V. SEIFEN, WASCH-, REINIGUNGS- UND KOERPER- PFLEGEMITTELN	INSGESAMT INLAND AUSLAND	90,0 80,6 124,1	+4,0 +3,9 +4,5	-2,3 -3,2 +0,2	92,1 83,3 123,8	+4,7 +6,8 -0,2	+14,4 +13,5 +16,6	88,4 80,1 118,5	-2,8 -2,8 -2,5	91,1 82,0 124,0	+4,4 +5,4 +2,1
24.51	H.V. SEIFEN, WASCH-, REINIGUNGS- UND POLIER- MITTELN	INSGESAMT INLAND AUSLAND	88,6 80,7 103,6	+3,4 +1,9 +6,3	+2,4 +2,9 +1,1	86,5 78,4 108,4	+9,5 +8,7 +11,3	+12,9 +10,3 +18,9	85,6 78,3 105,1	-0,7 -2,2 +2,6	87,6 79,6 109,0	+6,3 +5,2 +8,7
24.52	HERSTELLUNG VON DUFT- U. KOERPERPFLEGEMITTELN	INSGESAMT INLAND AUSLAND	91,5 80,5 149,4	+4,8 +5,6 +2,3	-6,3 -8,2 -0,8	97,7 87,7 150,6	+0,6 +5,4 -11,6	+15,8 +16,3 +13,9	91,3 81,7 141,9	-4,6 -3,2 -8,5	94,6 84,1 150,0	+2,6 +5,5 -5,2
24.6	HERSTELLUNG VON SONST. CHEMISCHEN ERZEUGNISSEN	INSGESAMT INLAND AUSLAND	123,3 102,8 145,5	+9,5 +4,7 +13,5	+2,5 +4,3 +1,2	120,3 98,6 143,8	+9,7 +6,1 +12,3	+9,0 +9,7 +8,4	114,6 96,4 134,4	+5,7 +2,9 +8,1	121,8 100,7 144,7	+9,5 +5,3 +13,0
24.61	HERSTELLUNG VON PYRO- TECHNISCHEN ERZEUGNISSEN	INSGESAMT INLAND AUSLAND	100,4 116,0 62,5	+2,4 +20,6 -39,0	-7,9 +18,6 -54,1	109,0 97,8 136,1	+9,8 +2,1 +26,5	+2,1 -4,0 +14,9	100,7 99,0 105,0	+5,3 +8,1 -0,1	104,7 106,9 99,3	+6,1 +11,4 -5,4
24.62	HERSTELLUNG VON KLEB- STOFFEN UND GELATINE	INSGESAMT INLAND AUSLAND	108,7 99,9 125,6	+5,7 +3,4 +9,4	-3,5 +0,6 -9,0	112,6 99,3 138,0	+7,2 +3,2 +13,3	+11,9 +11,6 +12,2	107,1 96,8 126,9	+2,9 -0,3 +8,0	110,7 99,6 131,8	+6,5 +3,3 +11,4
24.63	HERSTELLUNG VON ETHE- RISCHEN OELN	INSGESAMT INLAND AUSLAND	123,6 104,2 146,4	+5,0 -3,8 +13,6	-5,0 -10,6 +0,3	130,1 116,6 146,0	+21,6 +15,1 +28,6	+10,4 +15,8 +5,8	121,7 107,2 138,7	+10,3 +2,1 +19,0	126,9 110,4 146,2	+12,9 +5,3 +20,6
24.64	HERSTELLUNG VON FOTO- CHEMISCHEN ERZEUGNISSEN	INSGESAMT INLAND AUSLAND	94,8 76,4 105,0	-3,9 -13,4 +0,6	+8,8 +9,9 +8,4	87,1 69,5 96,9	-15,4 -21,3 -12,5	+4,6 -2,3 +7,7	84,5 73,8 90,4	-13,2 -12,4 -13,6	91,0 73,0 101,0	-9,7 -17,3 -6,1
24.65	HERSTELLUNG VON UNBE- SPIELTEN TON-, BILD- UND DATENTRAEGERN	INSGESAMT INLAND AUSLAND	156,0 127,1 167,4	+18,7 +35,4 +14,3	+19,1 +19,0 +19,1	131,0 106,8 140,6	-3,9 +26,8 -10,4	-8,9 -5,5 -9,9	148,5 139,3 152,2	+9,9 +30,9 +3,8	143,5 117,0 154,0	+7,2 +31,3 +1,5
24.66	HERSTELLUNG VON CHE- MISCHEN ERZEUGNISSEN A.N.G.	INSGESAMT INLAND AUSLAND	132,2 105,8 165,4	+13,0 +5,6 +19,7	+1,5 +3,4 -0,1	130,3 102,3 165,5	+17,8 +10,4 +24,2	+12,0 +12,8 +11,5	121,5 97,2 152,1	+10,3 +4,0 +15,9	131,3 104,1 165,5	+15,4 +7,9 +22,0
24.7	HERSTELLUNG VON CHEMIE- FASERN	INSGESAMT INLAND AUSLAND	96,9 67,6 122,7	+12,2 +9,7 +13,3	-10,5 -10,8 -10,4	108,3 75,8 137,0	+13,6 +17,7 +11,9	+8,6 +15,0 +5,8	105,0 70,8 135,0	+10,2 +1,7 +14,6	102,6 71,7 129,9	+12,9 +13,8 +12,6
DH	HERSTELLUNG VON GUMMI- UND KUNSTSTOFFWAEREN	INSGESAMT INLAND AUSLAND	113,9 109,0 129,4	+7,5 +5,0 +14,5	+0,9 +1,4 -0,4	112,9 107,5 129,9	+9,4 +6,8 +16,9	+13,6 +14,4 +11,8	105,7 100,5 122,0	+3,3 +0,8 +10,5	113,4 108,3 129,7	+8,4 +5,9 +15,7
25.1	HERSTELLUNG VON GUMMI- WAEREN	INSGESAMT INLAND AUSLAND	109,2 100,3 133,2	+12,1 +13,7 +9,2	+3,1 +2,2 +5,0	105,9 98,1 126,9	+12,8 +14,2 +9,8	+15,0 +18,2 +8,7	104,8 96,1 128,5	+5,3 +4,1 +8,1	107,6 99,2 130,1	+12,4 +13,9 +9,5
25.11	HERSTELLUNG VON BEREI- FUNGUN	INSGESAMT INLAND AUSLAND	113,1 95,0 155,9	+9,8 +16,0 +2,1	+8,1 +4,1 +14,6	104,6 91,3 136,0	+13,0 +15,9 +8,6	+13,6 +19,8 +4,9	110,1 93,4 149,6	+6,8 +5,4 +8,9	108,9 93,2 146,0	+11,3 +15,9 +5,0
25.13	HERSTELLUNG VON SONST. GUMMIWAEREN	INSGESAMT INLAND AUSLAND	106,8 103,3 117,1	+13,7 +12,5 +16,9	+0,2 +1,4 -2,7	106,6 101,9 120,4	+12,6 +13,2 +10,8	+15,7 +17,3 +12,0	101,6 97,6 113,4	+4,4 +3,3 +7,2	106,7 102,6 118,8	+13,1 +12,9 +13,7
25.2	HERSTELLUNG VON KUNST- STOFFWAEREN	INSGESAMT INLAND AUSLAND	115,2 111,2 128,3	+6,4 +3,2 +16,3	+0,3 +1,3 -2,0	114,8 109,8 130,9	+8,6 +5,2 +19,2	+13,3 +13,4 +12,8	106,0 101,6 120,0	+2,9 - +11,3	115,0 110,5 129,6	+7,5 +4,1 +17,7
25.21	H.V. PLATTEN, FOLIEN, SCHLAEUCHEN U. PROFILN AUS KUNSTSTOFF	INSGESAMT INLAND AUSLAND	127,0 122,2 137,0	+11,1 +6,1 +21,9	+2,5 +3,9 -0,1	123,9 117,6 137,1	+14,1 +9,7 +23,0	+12,4 +12,5 +12,3	113,4 108,0 124,6	+7,9 +4,0 +15,8	125,5 119,9 137,1	+12,6 +7,8 +22,4
25.22	H.V. VERPACKUNGSMITTELN AUS KUNSTSTOFF	INSGESAMT INLAND AUSLAND	107,8 94,4 158,0	-2,4 -5,0 +4,3	-3,2 -1,6 -6,8	111,4 95,9 169,5	+6,1 +1,5 +17,4	+12,8 +12,7 +12,7	106,1 92,2 158,3	-0,7 -4,6 +8,9	109,6 95,2 163,8	+1,8 -1,9 +10,7

2 INDEX DES UMSATZES FUER
 1991
 NACH ABSCHNITTEN, UNTERABSCHNITTEN,
 DER KLASSIFIKATION DER WIRTSCHAFTS
 2.1 ORIGINAL

VOLUMEN

WZ93- SCHL.	WIRTSCHAFTSZWEIG		VERAENDERUNG IN % JULI 1997 GEGEN		1997 JUNI	VERAENDERUNG IN % JUNI 1997 GEGEN		1997 JUNI	KUMULIERT JAN. 1997 BIS JULI 1997	VER- AEND. IN % GEGEN VORJAHR	2-MONATS- DURCHSCHNITT JUNI 1997 UND JULI 1997		VER- AEND. IN % GEGEN VORJAHR
			1997 JULI	JULI 1996		JUNI 1997	JUNI 1996				MAI 1997	1997 JUNI	
27.1	ERZEUGUNG VON ROHEISEN, STAHL UND FERROLEGIE- RUNGEN (EGKS) 1)	INSGESAMT INLAND AUSLAND	98,8 98,0 105,0	+12,8 +13,3 +11,6	-6,1 -4,7 -8,8	105,2 100,7 115,1	+13,7 +15,6 +10,1	+11,3 +12,9 +8,4	99,5 94,4 110,7	+9,8 +10,0 +9,4	102,0 98,4 110,1	+13,2 +14,6 +10,9	
27.2	HERSTELLUNG VON ROHREN	INSGESAMT INLAND AUSLAND	81,3 75,9 90,7	+4,1 +3,7 +4,9	-1,0 +6,6 -3,8	82,1 71,2 100,5	+8,3 +8,5 +7,7	+17,5 +15,4 +19,9	78,6 68,5 95,7	+4,9 -0,6 +12,5	81,7 73,6 95,6	+6,1 +6,1 +6,3	
27.21	H.V. ROHREN, ROHRFORM-, ROHRVERSCHLUSS- U. -VERBIND. A. GUSSEISEN	INSGESAMT INLAND AUSLAND	51,8 45,9 73,5	-9,8 -12,9 -2,3	-8,0 -0,4 -22,1	56,3 46,1 94,3	+10,2 +1,5 +29,9	+29,1 +27,3 +32,1	47,5 38,2 82,3	-0,6 -9,0 +18,6	54,1 46,0 83,9	-0,4 -6,3 +13,5	
27.22	H.V. STAHLROHREN, ROHR- FORM-, VERSCHL.-VERBIND. AUS EISEN UND STAHL	INSGESAMT INLAND AUSLAND	87,2 83,7 92,4	+6,1 +6,6 +5,5	+0,1 +7,6 -8,7	87,1 77,8 101,2	+7,9 +9,9 +6,1	+16,1 +13,9 +18,9	84,7 76,4 97,1	+5,6 +0,8 +12,0	87,2 80,8 96,8	+7,0 +8,2 +5,8	
27.3	SONST. ERSTE BEARBEITUNG V. EISEN U. STAHL, H.V. FERROLEG. (NICHT EGKS) 1)	INSGESAMT INLAND AUSLAND	114,6 106,5 138,9	+10,5 +12,7 +5,8	-6,9 -4,3 -12,4	123,1 111,3 158,6	+18,0 +19,9 +14,3	+18,7 +21,0 +14,3	112,0 101,2 144,5	+2,4 +3,7 -0,1	118,9 108,9 148,8	+14,3 +16,2 +10,2	
27.31	HERSTELLUNG VON BLANK- STAHL	INSGESAMT INLAND AUSLAND	92,5 89,9 101,9	+7,2 +13,7 -9,7	-3,1 -0,7 -10,3	95,5 90,5 113,6	+13,8 +22,6 -5,7	+24,8 +26,9 +19,1	86,1 81,9 101,5	-6,0 -2,5 -14,7	94,0 90,2 107,8	+10,5 +17,9 -7,6	
27.32	HERSTELLUNG VON KALTBAND UNTER 500 MM BREITE	INSGESAMT INLAND AUSLAND	127,0 114,8 159,9	+14,9 +16,1 +13,0	-8,1 -5,3 -13,0	138,2 121,2 183,7	+21,0 +21,6 +19,7	+16,5 +17,4 +14,7	127,5 111,5 170,3	+3,8 +5,7 +0,5	132,6 118,0 171,8	+18,0 +18,8 +16,5	
27.33	HERSTELLUNG VON KALT- PROFILIEN	INSGESAMT INLAND AUSLAND	128,2 124,0 167,2	+19,7 +15,5 +60,8	-	128,2 124,8 160,0	+29,5 +29,1 +33,1	+12,4 +14,0 +2,2	115,7 111,8 152,5	+18,5 +16,9 +31,7	128,2 124,4 163,6	+24,3 +21,8 +45,9	
27.34	HERSTELLUNG VON GEZO- GENEM DRAHT	INSGESAMT INLAND AUSLAND	101,3 102,4 98,0	+4,4 +4,9 +2,8	-7,3 -5,3 -13,2	109,3 108,1 112,9	+17,7 +14,9 +26,1	+23,6 +23,5 +23,7	98,7 97,6 102,0	+2,0 -0,6 +10,2	105,3 105,3 105,5	+10,8 +9,8 +14,2	
27.35	ERSTE BEARB. V. EISEN U. STAHL A.N.G., H.V.FERRO- LEG. (NICHT EGKS) 1)	INSGESAMT INLAND AUSLAND	123,1 102,5 167,6	+4,9 +11,8 -3,0	-10,0 -6,9 -13,9	136,8 110,1 194,6	+10,0 +13,3 +6,2	+17,1 +27,9 +6,2	121,9 98,8 171,9	+1,2 +4,0 -2,2	130,0 106,3 181,1	+7,5 +12,5 +1,7	
27.4	ERZEUGUNG UND ERSTE BEAR- BEITUNG VON NE-METALLEN	INSGESAMT INLAND AUSLAND	120,2 104,5 151,0	+6,1 +2,8 +11,0	+1,7 +4,9 -2,2	118,2 99,6 154,4	+11,2 +7,7 +15,9	+13,1 +10,7 +16,2	112,1 96,4 142,7	+4,3 +1,3 +8,4	119,2 102,1 152,7	+8,6 +5,1 +13,4	
27.41	ERZEUG. U. ERSTE BEAR- BEITUNG VON EDELMETALLEN	INSGESAMT INLAND AUSLAND	156,8 120,5 216,0	+25,1 +17,7 +32,7	-5,7 +2,1 -11,8	166,2 118,0 244,8	+25,2 +20,8 +28,8	+30,9 -1,7 +76,9	154,7 125,3 202,7	+17,4 +17,8 +17,1	161,5 119,3 230,4	+25,1 +19,2 +30,5	
27.42	ERZEUG. U. ERSTE BEAR- BEITUNG VON ALUMINIUM	INSGESAMT INLAND AUSLAND	136,7 129,0 152,2	+9,0 +7,7 +11,4	+4,0 +6,2 +0,4	131,5 121,5 151,6	+14,6 +14,0 +15,7	+13,8 +12,3 +16,1	124,4 117,0 139,2	+5,3 +3,4 +8,6	134,1 125,3 151,9	+11,7 +10,7 +13,5	
27.43	ERZEUG. U. ERSTE BEAR- BEITUNG VON BLEI, ZINK UND ZINN	INSGESAMT INLAND AUSLAND	113,6 109,4 126,2	-4,2 -9,9 +14,4	-10,3 -9,6 -12,1	126,6 121,0 143,5	+6,0 +2,4 +16,6	+16,5 +11,3 +31,8	114,5 110,9 125,2	+3,2 -1,2 +17,3	120,1 115,2 134,9	+0,9 -3,8 +15,6	
27.44	ERZEUG. U. ERSTE BEAR- BEITUNG VON KUPFER	INSGESAMT INLAND AUSLAND	98,1 74,7 144,8	-0,4 -6,3 +6,5	+3,6 +7,8 -0,3	94,7 69,3 145,2	+4,2 -5,3 +15,0	+10,9 +12,0 +9,8	90,9 66,6 139,2	-	96,4 72,0 145,0	+1,8 -5,9 +10,5	
27.45	ERZEUG. U. ERSTE BEAR- BEITUNG VON SONSTIGEN NE-METALLEN	INSGESAMT INLAND AUSLAND	96,2 76,9 118,9	+2,1 +3,8 +0,8	-2,3 +1,3 -5,0	98,5 75,9 125,2	+4,3 +12,1 -0,6	-11,2 +6,5 -20,5	98,3 74,2 126,7	-0,4 +4,1 -3,3	97,4 76,4 122,1	+3,3 +7,8 +0,2	
27.5	GIESSEREIINDUSTRIE	INSGESAMT INLAND AUSLAND	92,4 89,7 102,9	+9,5 +10,2 +6,7	-4,6 -3,1 -9,9	96,9 92,6 114,2	+10,7 +12,7 +5,0	+19,0 +18,6 +20,7	89,5 85,9 103,6	-2,1 -1,6 -3,9	94,7 91,2 108,6	+10,1 +11,5 +5,8	
27.51	EISENGIESSEREI	INSGESAMT INLAND AUSLAND	94,6 91,1 108,5	+10,4 +11,2 +7,6	-6,2 -4,3 -12,2	100,9 95,2 123,6	+12,2 +13,9 +7,6	+21,0 +19,9 +24,1	92,0 87,5 109,7	-1,0 -0,2 -3,6	97,8 93,2 116,1	+11,4 +12,6 +7,6	
27.52	STAHLGIESSEREI	INSGESAMT INLAND AUSLAND	82,8 84,0 77,3	+5,3 +6,1 +1,6	+4,2 +3,2 +8,3	79,5 81,4 71,4	+3,0 +6,5 -11,3	+9,4 +11,7 -0,6	78,5 79,2 75,5	-7,4 -7,7 -6,3	81,2 82,7 74,4	+4,2 +6,3 -5,0	
28	HERSTELLUNG VON METALL- ERZEUGNISSEN	INSGESAMT INLAND AUSLAND	110,4 108,9 117,7	+7,3 +6,3 +11,8	+2,9 +4,4 -3,3	107,3 104,3 121,7	+11,9 +9,6 +22,2	+17,7 +17,5 +18,6	98,1 95,8 109,4	+2,9 +1,4 +10,2	108,9 106,6 119,7	+9,6 +7,9 +16,8	
28.1	STAHL- UND LEICHTMETALL- BAU	INSGESAMT INLAND AUSLAND	125,8 126,4 119,9	+9,5 +9,4 +9,4	+10,5 +11,1 +5,7	113,8 113,8 113,4	+4,4 +3,3 +15,7	+14,7 +15,9 +4,6	104,0 104,0 103,3	+3,7 +2,8 +13,1	119,8 120,1 116,7	+7,0 +6,4 +12,4	
28.11	HERSTELLUNG VON STAHL- UND LEICHTMETALLKON- STRUKTIONEN	INSGESAMT INLAND AUSLAND	132,2 133,4 122,1	+11,4 +11,6 +9,1	+10,7 +11,4 +5,3	119,4 119,8 115,9	+6,0 +6,0 +17,0	+13,4 +14,9 +1,8	107,6 107,9 104,7	+3,7 +2,8 +13,2	125,8 125,6 119,0	+8,7 +8,4 +12,8	

1) EUROPÄISCHE GEMEINSCHAFT FUER KOHLE UND STAHL.

STBA, FS 4, R 2.2, 7/1997

2 INDEX DES UMSATZES FUER
1991
NACH ABSCHNITTEN, UNTERABSCHNITTEN,
DER KLASSIFIKATION DER WIRTSCHAFTS
2.1 ORIGINAL

VOLUMEN

WZ93- SCHL.	WIRTSCHAFTSZWEIG		VERAENDERUNG IN %			VERAENDERUNG IN %			KUMULIERT		2-MONATS- DURCHSCHNITT	
			1997	JULI 1997 GEGEN		1997	JUNI 1997 GEGEN		JAN. 1997 BIS JULI 1997	VER- AEND. IN % GEGEN VORJAHR	JUNI 1997 UND JULI 1997	VER- AEND. IN % GEGEN VORJAHR
			JULI	JULI 1996	JUNI 1997	JUNI	JUNI 1996	MAI 1997	JULI 1997		JULI 1997	
28.12	HERSTELLUNG VON AUSBAU- ELEMENTEN AUS STAHL UND LEICHTMETALL	INSGESAMT	103,3	+1,4	+9,3	94,5	-2,4	+21,0	91,4	+3,6	98,9	-0,5
		INLAND	102,9	+0,7	+9,5	94,0	-3,2	+20,7	91,1	+3,1	98,5	-1,2
		AUSLAND	108,9	+10,9	+7,3	101,5	+9,3	+25,2	96,3	+12,2	105,2	+10,0
28.2	KESSEL- UND BEHAELTERBAU (OHNE H.V. DAMPKESSELN)	INSGESAMT	103,7	+2,6	-0,2	103,9	+6,1	+36,5	85,3	-2,8	103,8	+4,3
		INLAND	105,5	+3,1	+12,4	93,9	-5,2	+22,9	85,0	-5,9	99,7	-1,0
		AUSLAND	93,3	-1,0	-41,8	160,3	+75,8	+114,0	87,0	+18,0	126,8	+36,8
28.21	HERSTELLUNG VON TANKS UND SAMMELBEHAELTERN	INSGESAMT	108,8	+13,2	-8,9	119,4	+14,4	+51,7	88,2	-3,9	114,1	+13,8
		INLAND	107,9	+17,5	+15,9	93,1	-7,5	+24,5	82,6	-9,4	100,5	+4,4
		AUSLAND	114,0	-6,8	-58,9	277,6	+119,4	+171,4	121,7	+26,8	195,8	+57,4
28.22	H.V. HEIZKOEPPERN F. ZENTRALHEIZUNGEN UND ZENTRALHEIZUNGSKESSELN	INSGESAMT	99,5	-5,3	+9,2	91,1	-1,7	+22,9	83,0	-1,9	95,3	-3,6
		INLAND	103,5	-6,8	+9,5	94,5	-3,5	+21,6	87,0	-3,0	99,0	-5,3
		AUSLAND	77,9	+6,3	+6,7	73,0	+12,5	+33,9	61,2	+7,4	75,5	+9,3
28.3	HERSTELLUNG VON DAMPF- KESSELN (OHNE ZENTRAL- HEIZUNGSKESSELN)	INSGESAMT	121,5	+0,7	+13,9	106,7	+34,7	+51,8	89,8	+0,6	114,1	+14,2
		INLAND	115,4	-5,3	+7,0	107,9	+31,6	+46,4	87,4	-5,8	111,7	+9,5
		AUSLAND	156,4	+37,7	+56,1	100,2	+57,5	+96,5	103,2	+48,3	128,3	+44,8
28.4	H.V. SCHMIEDE-, PRESS-, ZIEH-U. STANZTEILEN, GEW. RINGEN U. PULVERM. ERZ.	INSGESAMT	114,9	+12,8	-1,6	116,8	+17,5	+14,4	110,2	+6,0	115,9	+15,1
		INLAND	113,2	+11,7	-0,1	113,3	+14,9	+14,8	107,6	+4,0	113,3	+13,3
		AUSLAND	121,7	+16,8	-7,5	131,5	+28,0	+13,6	120,8	+13,6	126,6	+22,3
28.5	OBERFLAECHEVEREDLUNG, WAERMEBEHANDLUNG UND MECHANIK A.N.G.	INSGESAMT	128,1	+16,0	+5,9	121,0	+18,3	+12,8	114,3	+8,1	124,6	+17,1
		INLAND	124,9	+14,5	+5,8	118,1	+17,7	+13,9	111,0	+6,7	121,5	+16,0
		AUSLAND	158,7	+29,2	+6,2	149,4	+22,4	+5,3	146,0	+19,9	154,1	+25,8
28.51	OBERFLAECHEVEREDLUNG UND WAERMEBEHANDLUNG	INSGESAMT	129,8	+16,4	+4,7	124,0	+19,8	+12,0	116,8	+11,2	126,9	+18,0
		INLAND	126,7	+14,6	+5,0	120,7	+18,9	+13,9	112,9	+9,6	123,7	+16,6
		AUSLAND	154,1	+29,9	+2,8	149,9	+25,8	+1,4	147,8	+22,9	152,0	+27,8
28.52	MECHANIK A.N.G.	INSGESAMT	126,3	+15,8	+7,3	117,7	+16,4	+13,8	111,5	+4,7	122,0	+16,1
		INLAND	123,1	+14,6	+6,9	115,2	+16,4	+13,9	109,0	+3,7	119,2	+15,5
		AUSLAND	166,4	+28,2	+12,1	148,5	+17,1	+12,7	143,1	+15,2	157,5	+22,8
28.6	H.V. SCHNEIDWAREN, WERK- ZEUGEN, SCHLOSSERN UND BESCHLAGEN	INSGESAMT	91,9	+5,8	-2,0	93,8	+14,0	+14,8	87,9	+2,2	92,9	+9,8
		INLAND	88,0	+3,6	-1,1	87,0	+12,4	+14,6	81,6	+1,0	86,5	+7,9
		AUSLAND	108,8	+10,8	-3,8	113,1	+17,6	+15,5	105,9	+5,3	111,0	+14,2
28.61	HERSTELLUNG VON SCHNEIDWAREN UND BESTECKEN	INSGESAMT	83,8	-12,2	-3,2	86,6	+2,9	-13,2	89,6	-3,6	85,2	-5,1
		INLAND	68,5	-6,8	+1,5	67,5	-4,0	-24,7	73,6	-8,2	68,0	-5,4
		AUSLAND	106,6	-16,8	-7,3	115,0	+9,7	+0,1	113,4	+1,4	110,8	-4,9
28.62	HERSTELLUNG VON WERKZEUGEN	INSGESAMT	80,2	+2,0	-0,9	80,9	+14,3	+15,9	75,5	-1,4	80,6	+7,9
		INLAND	73,4	-1,7	-0,9	74,1	+15,1	+16,1	68,9	-1,6	73,8	+6,0
		AUSLAND	98,6	+10,2	-0,9	99,5	+12,9	+15,6	93,6	-1,3	99,1	+11,6
28.63	HERSTELLUNG VON SCHLOSSERN UND BESCHLAGEN	INSGESAMT	109,2	+12,8	-2,9	112,5	+15,3	+18,7	104,5	+7,1	110,9	+14,1
		INLAND	104,3	+10,0	-1,7	106,1	+11,8	+18,2	99,0	+4,3	105,2	+10,9
		AUSLAND	125,8	+21,3	-6,4	134,4	+25,8	+20,0	123,4	+15,8	130,1	+23,6
28.7	HERSTELLUNG VON SONST. EISEN-, BLECH- UND METALLWAREN	INSGESAMT	102,7	+3,8	-1,0	103,7	+9,5	+15,9	94,8	+1,2	103,2	+6,6
		INLAND	99,9	+3,3	+0,5	99,4	+8,0	+16,4	91,4	+0,2	99,7	+5,6
		AUSLAND	114,5	+5,7	-5,7	121,4	+14,5	+14,1	109,1	+4,9	118,0	+10,1
28.71	HERSTELLUNG VON BE- HAELTERN AUS EISEN UND STAHL	INSGESAMT	93,4	+3,0	+2,1	91,5	+6,5	+19,1	83,7	+1,3	92,5	+4,8
		INLAND	82,4	+0,6	+1,4	81,3	+0,9	+19,9	76,3	-2,4	81,9	+0,7
		AUSLAND	127,9	+8,2	+3,6	123,4	+20,3	+17,3	107,0	+10,8	125,7	+13,9
28.72	H.V. VERPACKUNGEN U. VERSCHLUESSEN AUS EI- SEN-, STAHL U. NE-METALL	INSGESAMT	112,4	-2,7	-0,6	113,1	+4,0	+14,5	101,3	-2,1	112,8	+0,6
		INLAND	108,9	-1,5	-0,2	109,1	+5,6	+15,6	98,7	-1,7	109,0	+1,9
		AUSLAND	124,8	-5,7	-1,7	127,0	-0,4	+11,6	110,6	-3,5	125,9	-3,2
28.73	HERSTELLUNG VON DRAHT- WAREN	INSGESAMT	125,6	-2,6	-0,2	125,9	+6,8	+12,6	114,0	+4,2	125,8	+1,9
		INLAND	124,4	-7,0	-0,3	124,8	+4,5	+15,4	111,7	+3,0	124,6	-1,6
		AUSLAND	129,6	+14,9	+0,1	129,5	+14,8	+4,1	121,9	+8,4	129,6	+14,9
28.74	H.V. SCHRAUBEN, NIETEN, KETTEN UND FEDERN	INSGESAMT	98,2	+14,2	-3,3	101,5	+18,9	+16,5	93,5	+3,8	99,9	+16,6
		INLAND	91,8	+13,1	-0,9	92,6	+18,1	+17,5	86,1	+3,2	92,2	+15,5
		AUSLAND	125,1	+17,6	-9,9	138,8	+21,0	+14,0	124,7	+5,4	132,0	+19,3
28.75	H.V. EISEN-, BLECH- UND METALLWAREN A.N.G.	INSGESAMT	96,5	+4,2	-0,2	96,7	+8,3	+16,9	89,2	+0,2	96,6	+6,2
		INLAND	96,8	+4,8	+1,7	95,2	+6,1	+16,1	88,2	-1,2	96,0	+5,4
		AUSLAND	94,5	+1,1	-9,4	104,3	+19,3	+20,7	94,2	+7,5	99,4	+9,8
DK	MASCHINENBAU	INSGESAMT	93,6	+6,8	-9,7	103,7	+9,0	+27,6	86,2	+2,0	98,7	+8,0
		INLAND	85,3	+2,6	-4,5	89,3	+6,7	+22,7	78,3	-1,6	87,3	+4,7
		AUSLAND	105,2	+11,9	-15,2	124,1	+11,8	+33,0	97,4	+6,6	114,7	+11,9
29.1	H.V. MASCHINEN F.D. ERZEUG. U. NUTZG. V. MECHAN. ENERGIE (O. LUFT-, STRASS. FAHRZ. BAU)	INSGESAMT	96,4	+9,7	-10,5	107,7	+17,1	+31,8	88,3	+1,7	102,1	+13,4
		INLAND	86,8	+0,9	+2,8	84,4	+2,8	+17,7	77,3	-5,4	85,6	+1,8
		AUSLAND	112,6	+23,5	-23,2	146,6	+35,1	+48,8	106,7	+12,1	129,6	+29,7

2 INDEX DES UMSATZES FUER
 1991
 NACH ABSCHNITTEN, UNTERABSCHNITTEN,
 DER KLASSIFIKATION DER WIRTSCHAFTS
 2.1 ORIGINAL

VOLUMEN

WZ93- SCHL.	WIRTSCHAFTSZWEIG		1997 JULI	VERAENDERUNG IN % JULI 1997 GEGEN		1997 JUNI	VERAENDERUNG IN % JUNI 1997 GEGEN		KUMULIERT		2-MONATS- DURCHSCHNITT	
				JULI 1996	JUNI 1997		JUNI 1996	MAI 1997	JAN. 1997 BIS JULI 1997	VER- AEND. IN % GEGEN VORJAHR	JUNI 1997 UND JULI 1997	VER- AEND. IN % GEGEN VORJAHR
33.2	H.V. MESS-, KONTROLL-, NAVIGATIONS- U. AE. INSTRU- MENTEN U. VORRICHTUNGEN	INSGESAMT	101,3	-1,9	-4,2	105,7	+2,0	+26,6	96,1	-2,7	103,5	-
		INLAND	84,6	-6,5	-3,6	87,8	+2,9	+27,2	81,2	-3,1	86,2	-1,9
		AUSLAND	142,8	+5,9	-4,7	149,9	+0,7	+25,6	132,8	-2,4	146,4	+3,2
33.4	HERSTELLUNG VON OPTI- SCHEN UND FOTOGRAFI- SCHEN GERAETEN	INSGESAMT	94,4	+9,4	+2,4	92,2	+3,1	+19,0	88,1	-1,1	93,3	+6,1
		INLAND	73,1	-4,6	-0,7	73,6	-7,8	+11,2	70,9	-7,7	73,4	-6,1
		AUSLAND	129,4	+26,6	+5,5	122,7	+16,5	+27,5	116,5	+6,7	126,1	+21,5
33.5	HERSTELLUNG VON UHREN	INSGESAMT	56,4	-9,5	+5,0	53,7	-5,3	+18,3	53,2	-13,4	55,1	-7,4
		INLAND	46,4	-13,3	+5,7	43,9	-12,5	+18,6	44,6	-20,6	45,2	-12,9
		AUSLAND	73,0	-4,9	+4,1	70,1	+3,5	+18,2	67,5	-3,8	71,6	-1,0
DM	FAHRZEUGBAU	INSGESAMT	114,5	+24,5	-1,7	116,5	+18,3	+15,6	105,7	+10,2	115,5	+21,2
		INLAND	98,5	+21,9	-4,3	102,9	+13,1	+18,4	90,1	+3,9	100,7	+17,2
		AUSLAND	135,4	+26,8	+0,9	134,2	+23,9	+12,8	126,1	+16,9	134,8	+25,3
34	HERSTELLUNG VON KRAFTWAGEN UND KRAFTWAGENTEILEN	INSGESAMT	114,8	+19,3	-3,0	118,3	+19,4	+17,4	108,2	+8,9	116,6	+19,3
		INLAND	94,3	+17,1	-5,4	98,7	+16,2	+17,6	89,0	+3,9	97,0	+16,6
		AUSLAND	142,9	+21,4	-0,6	143,8	+22,5	+17,2	134,6	+13,8	143,4	+21,9
34.1	HERSTELLUNG VON KRAFTWAGEN UND KRAFTWAGENMOTOREN	INSGESAMT	116,8	+20,9	-3,0	120,4	+18,9	+16,4	109,5	+8,4	118,6	+19,8
		INLAND	86,5	+13,5	-9,5	95,6	+14,1	+16,6	82,4	-0,5	91,1	+13,9
		AUSLAND	152,7	+26,2	+1,9	149,8	+22,7	+16,3	141,7	+15,6	151,3	+24,4
34.2	HERSTELLUNG VON KAROS- SERIEN, AUFBAUTEN UND ANHAENGERN	INSGESAMT	79,4	+11,8	-1,1	80,3	+9,7	+11,5	80,7	+8,9	79,9	+10,8
		INLAND	62,9	+10,9	-	62,9	+2,8	+11,9	65,1	+6,5	62,9	+6,6
		AUSLAND	170,6	+13,4	-3,2	176,3	+26,3	+10,7	166,9	+14,5	173,5	+19,7
34.3	H.V. TEILEN UND ZUBE- HOER FUER KRAFTWAGEN UND KRAFTWAGENMOTOREN	INSGESAMT	116,5	+16,6	-3,2	120,3	+21,9	+20,5	110,4	+10,1	118,4	+19,2
		INLAND	119,6	+24,1	+0,9	118,5	+22,4	+20,3	109,9	+11,6	119,1	+23,3
		AUSLAND	111,6	+5,7	-9,5	123,3	+21,1	+21,0	111,2	+7,6	117,5	+13,3
35	SONSTIGER FAHRZEUGBAU	INSGESAMT	112,7	+75,5	+8,2	104,2	+10,5	+3,2	88,9	+23,5	108,5	+36,8
		INLAND	131,9	+59,7	+3,2	127,8	-3,2	+23,2	99,0	+5,0	129,9	+21,1
		AUSLAND	94,2	+102,6	+16,6	81,5	+40,0	-17,3	79,3	+56,7	87,9	+67,7
35.1	SCHIFFBAU	INSGESAMT	147,6	+129,9	+12,2	131,5	-11,3	-9,4	90,6	+9,2	139,6	+31,5
		INLAND	206,9	+98,0	-15,3	244,3	-13,9	+146,0	124,7	-20,1	225,6	+16,2
		AUSLAND	100,0	+213,5	+144,5	40,9	+3,5	-77,5	63,1	+159,7	70,5	+97,5
35.2	SCHIENENFAHRZEUGBAU	INSGESAMT	79,5	+16,1	-5,5	84,1	+20,8	-1,2	79,6	+19,0	81,8	+18,4
		INLAND	94,0	+11,6	-6,7	100,8	+36,2	-1,8	88,1	+16,5	97,4	+23,1
		AUSLAND	51,8	+35,6	-0,6	52,1	-14,7	+1,0	63,5	+26,7	52,0	+4,6
35.3	LUFT- UND RAUMFAHRZEUGBAU	INSGESAMT	113,0	+86,5	+13,3	99,7	+25,7	+15,7	90,5	+40,1	106,4	+52,0
		INLAND	129,9	+82,4	+42,3	91,3	-10,1	-11,1	91,5	+29,6	110,6	+28,0
		AUSLAND	102,3	+89,8	-2,7	105,1	+61,4	+38,8	89,8	+47,7	103,7	+74,3
35.4	H.V. KRAFTRAEDERN UND FAHRRADERN	INSGESAMT	93,1	+25,0	-12,7	106,7	+6,6	-6,6	98,6	-2,7	99,9	+14,4
		INLAND	100,3	+25,7	-13,2	115,6	+7,2	-4,5	105,2	-3,0	108,0	+15,1
		AUSLAND	51,0	+18,3	-6,2	54,4	-1,1	-27,1	59,5	+0,5	52,7	+7,3
35.41	HERSTELLUNG VON KRAFTRAEDERN	INSGESAMT
		INLAND
		AUSLAND
35.42	HERSTELLUNG VON FAHRRADERN	INSGESAMT	71,8	+10,6	-19,8	89,5	+14,6	-12,5	81,3	+0,9	80,7	+12,9
		INLAND	74,6	+9,5	-21,1	94,6	+16,9	-10,2	83,8	+1,2	84,6	+13,6
		AUSLAND	56,5	+20,5	-7,7	61,2	-1,3	-28,7	67,1	-1,3	58,9	+8,1
35.5	FAHRZEUGBAU A.N.G.	INSGESAMT	84,5	+1,0	+0,2	84,3	+13,8	+18,9	81,7	-1,2	84,4	+7,0
		INLAND	83,4	-4,7	-4,7	87,5	+12,5	+24,1	84,4	-2,9	85,5	+3,4
		AUSLAND	86,7	+16,8	+12,9	76,8	+17,3	+7,3	75,4	+3,3	81,8	+16,5
36.1	HERSTELLUNG VON MOEBELN	INSGESAMT	78,6	+1,7	-9,7	87,0	+3,6	+19,3	83,2	-4,5	82,8	+2,6
		INLAND	78,4	-0,4	-10,2	87,3	+2,0	+19,1	84,1	-5,7	82,9	+0,9
		AUSLAND	79,6	+13,7	-6,9	85,5	+13,1	+21,4	78,2	+3,6	82,6	+13,5
36.11	HERSTELLUNG VON SITZ- MOEBELN	INSGESAMT	85,8	+2,4	-6,2	91,5	+4,0	+16,9	89,2	-3,0	88,7	+3,3
		INLAND	86,2	+0,1	-6,2	91,9	+1,7	+16,8	90,2	-4,4	89,1	+0,9
		AUSLAND	83,6	+17,6	-6,6	89,5	+19,0	+17,9	84,0	+6,7	86,6	+18,3
36.12	HERSTELLUNG VON BUERO- UND LADENMOEBELN	INSGESAMT	85,0	+2,7	+0,4	84,7	+4,3	+18,1	80,1	-7,0	84,9	+3,5
		INLAND	84,6	-0,6	-0,8	85,3	+4,5	+15,7	81,9	-7,2	85,0	+1,9
		AUSLAND	87,6	+28,8	+8,4	80,8	+2,5	+39,3	68,2	-4,6	84,2	+14,7
36.13	HERSTELLUNG VON KUECHENMOEBELN	INSGESAMT	74,0	+0,4	-15,7	87,8	+1,6	+19,5	80,0	-4,8	80,9	+1,0
		INLAND	73,0	-2,8	-16,1	87,0	-0,5	+18,7	80,8	-6,5	80,0	-1,6
		AUSLAND	79,0	+19,3	-14,0	91,9	+13,2	+23,4	76,2	+5,7	85,5	+16,0
36.14	HERSTELLUNG VON SONST. MOEBELN	INSGESAMT	73,6	+1,1	-12,6	84,2	+3,8	+21,7	81,3	-4,8	78,9	+2,5
		INLAND	73,3	+0,4	-13,7	84,9	+2,7	+22,2	82,0	-6,0	79,1	+1,5
		AUSLAND	75,0	+4,7	-7,3	80,9	+11,6	+19,0	77,9	+2,4	78,0	+8,2

DEUTSCHLAND
2 INDEX DES UMSATZES FUER DAS VERARBEITENDE GEWERBE
1991=100

2.2 ZEITREIHENANALYSE - BERLINER VERFAHREN (BV 4)
WERTINDEX

WZ93- SCHL.	WIRTSCHAFTSZWEIG		ORIGINALWERT		KALENDER- U. SAISON- BEREINIGTER WERT		GLATTE KOMponente BERLINER VERFAHREN, VERSION 4	
			1997 JULI	VERAEND. GEGENUEBER VORJAHRES- MONAT IN %	1997 JULI	VERAEND. GEGENUEBER VORMONAT IN %	1997 JULI	VERAEND. GEGENUEBER VORMONAT IN %
D	VERARBEITENDES GEWERBE 1)	INSGESAMT	110,5	+11,3	109,8	+1,4	107,2	+0,8
		INLAND	100,0	+7,2	98,5	+1,5	96,3	+0,5
		AUSLAND	132,0	+18,5	132,0	+0,5	128,9	+1,2
	VORLEISTUNGSGUETER- PRODUZENTEN	INSGESAMT	111,9	+11,8	109,2	+0,4	107,1	+0,9
		INLAND	103,3	+8,6	100,2	+1,6	98,0	+0,6
		AUSLAND	132,0	+18,2	130,7	-0,7	128,9	+1,4
	INVESTITIONSGUETER- PRODUZENTEN	INSGESAMT	112,7	+11,7	113,5	+1,8	110,5	+0,5
		INLAND	101,3	+6,6	100,7	+2,0	97,8	+0,2
		AUSLAND	131,4	+18,7	134,8	+1,4	131,6	+1,1
	GEBRAUCHSGUETER- PRODUZENTEN	INSGESAMT	104,8	+16,3	109,0	+2,8	105,3	+1,0
		INLAND	88,0	+8,8	93,7	+1,4	91,0	+0,6
		AUSLAND	134,1	+26,6	135,7	+4,6	130,2	+1,4
	VERBRAUCHSGUETER- PRODUZENTEN	INSGESAMT	100,7	+0,1	94,2	0	93,4	+0,1
		INLAND	90,7	-1,9	86,9	-1,1	86,5	0
		AUSLAND	132,2	+4,6	117,5	+2,8	115,0	+0,3
DB	TEXTIL- UND BEKLEIDUNGS- GEWERBE	INSGESAMT	83,8	+3,7	77,9	+1,7	76,1	+0,3
		INLAND	76,1	+0,3	72,2	+0,6	70,8	0
		AUSLAND	109,2	+13,2	97,0	+5,1	93,5	+1,0
17	TEXTILGEWERBE	INSGESAMT	77,0	+6,9	79,2	+2,7	76,9	+0,5
		INLAND	72,0	+2,9	74,4	+2,2	72,2	+0,1
		AUSLAND	91,5	+17,8	93,3	+3,8	90,4	+1,2
18.2	HERSTELLUNG VON BEKLEIDUNG (OHNE LEDERBEKLEIDUNG)	INSGESAMT	93,7	+0,1	76,0	0	74,9	-0,1
		INLAND	81,6	-2,9	69,2	-2,4	68,9	-0,3
		AUSLAND	142,8	+7,9	103,3	+5,9	99,7	+0,6
DC	LEDERGEWERBE	INSGESAMT	114,7	+2,8	98,7	+5,4	96,5	-0,2
		INLAND	109,7	-1,5	94,5	+2,2	93,5	-0,6
		AUSLAND	132,5	+17,7	114,3	+15,9	106,9	+0,9
DD	HOLZGEWERBE (OHNE HERSTELLUNG VON MOEBELN)	INSGESAMT	105,9	+8,5	106,1	+2,1	103,7	+0,4
		INLAND	101,8	+6,0	101,3	+2,3	98,9	+0,1
		AUSLAND	158,4	+33,7	165,9	+0,5	163,3	+2,3
DE	PAPIER- UND DRUCKGEWERBE	INSGESAMT	97,7	+0,6	99,4	+0,6	98,5	+0,1
		INLAND	92,4	-0,4	94,2	+1,0	92,9	+0,1
		AUSLAND	120,4	+4,1	121,4	-0,7	122,2	+0,1
21	PAPIERGEWERBE	INSGESAMT	100,8	+0,9	100,4	+0,2	99,6	+0,2
		INLAND	91,9	-0,5	91,3	+0,8	89,7	+0,1
		AUSLAND	126,3	+4,3	126,3	-0,9	127,6	+0,2
21.1	H.V. HOLZSTOFF, ZELLSTOFF, PAPIER, KARTON UND PAPPE	INSGESAMT	114,6	+8,4	116,4	+0,9	115,5	+0,9
		INLAND	91,8	+1,3	93,3	+2,9	91,1	+0,4
		AUSLAND	154,0	+17,0	156,0	-1,2	157,4	+1,3
21.2	PAPIER-, KARTON- UND PAPPEVERARBEITUNG	INSGESAMT	91,5	-4,6	89,7	-0,3	88,8	-0,4
		INLAND	91,9	-1,5	90,3	-0,3	89,0	0
		AUSLAND	89,3	-16,7	86,6	-1,0	87,6	-2,6
22	DRUCKGEWERBE, VERVIEL- FAELTIGUNG VON BESPIELTEN TONTRAEGERN	INSGESAMT	93,0	-0,1	97,8	+1,2	96,7	-0,1
		INLAND	93,0	-0,2	97,7	+1,3	96,6	-0,1
		AUSLAND	93,6	+2,4	100,0	+1,3	98,4	0
DG	CHEMISCHE INDUSTRIE	INSGESAMT	117,4	+9,6	114,2	+0,6	113,1	+0,8
		INLAND	103,2	+5,3	99,9	+0,1	99,0	+0,6
		AUSLAND	137,4	+14,6	134,5	+1,4	132,9	+1,1
24.1	HERSTELLUNG VON CHEMISCHEN GRUNDSTOFFEN	INSGESAMT	118,8	+14,0	115,7	+1,0	114,5	+1,1
		INLAND	108,1	+12,1	103,4	+0,9	102,0	+1,1
		AUSLAND	130,0	+16,0	128,5	+1,3	127,3	+1,1
24.4	HERSTELLUNG VON PHARMA- ZEUTISCHEN ERZEUGNISSEN	INSGESAMT	121,4	+2,0	118,4	-2,4	118,7	+0,5
		INLAND	102,3	-4,6	103,4	-3,8	104,5	0
		AUSLAND	160,5	+11,7	149,5	-0,9	147,9	+1,3
DH	HERSTELLUNG VON GUMMI- UND KUNSTSTOFFWAREN	INSGESAMT	114,9	+7,1	110,5	+1,7	108,3	+0,5
		INLAND	110,6	+4,6	106,1	+2,3	103,6	+0,2
		AUSLAND	128,3	+14,3	124,2	-0,1	122,7	+1,1
25.2	HERSTELLUNG VON KUNST- STOFFWAREN	INSGESAMT	116,1	+6,0	110,6	+1,4	108,6	+0,5
		INLAND	113,3	+3,1	107,5	+2,0	105,2	+0,1
		AUSLAND	125,4	+15,9	120,7	-0,4	119,4	+1,3
DI	GLASGEWERBE, KERAMIK, VERARBEITUNG VON STEINEN UND ERDEN	INSGESAMT	113,6	+0,7	103,3	-2,7	103,4	-0,1
		INLAND	115,6	-1,2	102,0	-1,8	101,6	-0,4
		AUSLAND	107,4	+7,7	107,5	-5,0	108,7	+0,8
26.1	HERSTELLUNG UND VERAR- BEITUNG VON GLAS	INSGESAMT	111,6	+6,9	109,3	-0,3	108,0	+0,4
		INLAND	109,0	+6,3	104,7	+2,0	101,9	+0,1
		AUSLAND	118,7	+8,3	121,9	-5,2	124,5	+1,0
DJ	METALLERZEUGUNG UND -BE- ARBEITUNG, HERSTELLUNG VON METALLERZEUGNISSEN	INSGESAMT	109,9	+10,9	107,1	+1,5	104,5	+1,0
		INLAND	105,6	+9,0	102,0	+2,4	98,9	+0,6
		AUSLAND	123,9	+16,7	124,1	0	122,5	+1,6

1) AUSGEWAELTE WIRTSCHAFTSZWEIGE (OHNE ERNAHRUNGSGEWERBE UND TABAKVERARBEITUNG).

STBA,FS 4,R 2.2, 7/1997

DEUTSCHLAND

2 INDEX DES UMSATZES FUER DAS VERARBEITENDE GEWERBE
1991=100

2.2 ZEITREIHENANALYSE - BERLINER VERFAHREN (BV 4)
WERTINDEX

WZ93- SCHL.	WIRTSCHAFTSZWEIG		ORIGINALWERT		KALENDER- U. SAISON- BEREINIGTER WERT		GLATTE KOMPONENTE	
			1997	VERAEND. GEGENUEBER VORJAHRES- MONAT IN %	1997	VERAEND. GEGENUEBER VORMONAT IN %	1997	VERAEND. GEGENUEBER VORMONAT IN %
27	METALLERZEUGUNG UND -BEARBEITUNG	INSGESAMT INLAND AUSLAND	103,8 95,8 121,5	+15,5 +13,4 +19,4	102,9 93,6 123,5	+2,4 +2,9 +1,6	100,0 90,5 120,9	+1,5 +1,2 +1,9
27.1	ERZEUGUNG VON ROHEISEN, STAHL UND FERROLEGIE- RUNGEN (EGKS) 1)	INSGESAMT INLAND AUSLAND	93,4 89,1 102,9	+17,2 +16,3 +19,0	96,2 90,0 109,7	+3,3 +3,4 +2,8	93,4 87,4 106,9	+1,4 +1,4 +1,7
27.5	GIESSEREIINDUSTRIE	INSGESAMT INLAND AUSLAND	98,8 91,5 128,5	+11,8 +10,2 +16,5	99,5 91,6 131,5	+1,2 +1,2 +1,2	96,6 88,7 128,5	+1,0 +1,0 +1,0
28	HERSTELLUNG VON METALL- ERZEUGNISSEN	INSGESAMT INLAND AUSLAND	114,8 112,2 127,5	+7,6 +6,5 +13,0	110,5 107,7 124,8	+0,9 +2,0 -2,3	108,1 104,8 124,4	+0,5 +0,4 +1,2
28.1	STAHL- UND LEICHTMETALLBAU	INSGESAMT INLAND AUSLAND	128,7 129,2 124,4	+8,7 +8,7 +10,0	121,7 123,4 110,6	+5,9 +7,1 -1,2	117,1 117,9 110,8	+0,3 +0,3 +1,2
DK	MASCHINENBAU	INSGESAMT INLAND AUSLAND	103,8 95,0 116,1	+7,9 +3,5 +13,3	104,9 94,1 119,7	-0,1 -1,2 +1,0	103,0 92,9 117,1	+0,8 +0,4 +1,1
29.1	H.V. MASCHINEN F.D.ERZEUG. U.NUTZG.V.MECHAN.ENERGIE (O.LUFT-, STRASS.FAHRZ.BAU)	INSGESAMT INLAND AUSLAND	110,0 98,9 128,5	+11,1 +2,2 +25,4	108,3 91,8 135,8	-3,2 -1,0 -7,9	107,3 90,1 134,3	+1,5 +0,6 +2,4
29.3	HERSTELLUNG VON LAND- U. FORSTWIRTSCHAFTLICHEN MASCHINEN	INSGESAMT INLAND AUSLAND	99,4 93,5 106,8	-1,7 +12,5 -13,6	85,1 81,6 88,8	+5,7 +5,6 +3,9	83,6 79,2 89,4	-0,4 +0,6 -1,4
29.4	HERSTELLUNG VON WERK- ZEUGMASCHINEN	INSGESAMT INLAND AUSLAND	89,0 87,6 90,7	+1,8 +9,6 -5,7	88,6 87,2 90,2	+0,1 +2,1 -2,0	86,7 84,9 88,8	0 +1,0 -1,0
DL	H.V. BUEROMASCH., DATENVERARB. GER.U.-EINRICHTG.;ELEKTROT., FEINMECHANIK U. OPTIK	INSGESAMT INLAND AUSLAND	110,9 96,6 142,1	+9,9 +5,3 +17,6	109,6 95,7 140,2	-1,3 +0,3 -3,8	108,2 94,2 138,5	+0,5 0 +1,3
30	H.V. BUEROMASCHINEN, DATENVERARBEITUNGSGE- RAETEN U. -EINRICHTUNGEN	INSGESAMT INLAND AUSLAND	99,1 110,4 82,8	+17,3 +18,1 +16,1	105,5 117,0 89,2	+0,8 +8,5 -11,3	102,8 110,3 91,9	+0,5 -0,3 +1,9
31	HERSTELLUNG VON GERAETEN DER ELEKTRIZITAETSERZEU- GUNG, -VERTEILUNG U.AE.	INSGESAMT INLAND AUSLAND	118,5 103,1 161,0	+19,6 +11,7 +96,8	113,8 99,1 154,3	+3,0 +0,2 +7,8	110,2 97,7 144,5	+1,6 +1,1 +2,3
31.2	HERSTELLUNG VON ELEK- TRIZITAETSERZEUGUNGS- U. -SCHALTEINRICHTUNGEN	INSGESAMT INLAND AUSLAND	134,0 108,2 209,5	+26,3 +15,2 +47,8	122,9 101,4 187,0	+5,5 +2,0 +11,3	116,7 98,9 168,4	+2,1 +1,6 +2,8
31.6	HERSTELLUNG VON ELEK- TRISCHEN AUSRUESTUNGEN A.N.G.	INSGESAMT INLAND AUSLAND	99,6 97,6 104,8	+5,8 +4,7 +8,7	99,0 96,0 106,3	-2,5 -4,3 +0,7	99,2 96,8 105,1	+0,6 +0,4 +0,9
32	RUNDFUNK-, FERNSEH- UND NACHRICHTENTECHNIK	INSGESAMT INLAND AUSLAND	99,0 76,9 138,0	-5,9 -10,5 -1,0	103,0 81,4 141,4	-11,4 -3,2 -18,6	106,7 81,3 151,8	-0,9 -2,3 +0,6
33	MEDIZIN-, MESS-, STEUER- UND REGELUNGSTECHNIK, OPTIK	INSGESAMT INLAND AUSLAND	113,1 94,9 151,6	+3,8 -0,8 +10,6	110,6 93,4 147,3	+0,9 -0,5 +2,4	108,2 91,9 142,9	-0,3 -0,8 +0,3
DM	FAHRZEUGBAU	INSGESAMT INLAND AUSLAND	124,4 106,3 148,2	+26,3 +22,6 +30,1	126,3 107,9 150,8	+5,3 +5,9 +4,6	120,8 102,3 145,1	+1,4 +1,4 +1,5
34	HERSTELLUNG VON KRAFTWAGEN UND KRAFTWAGENTEILEN	INSGESAMT INLAND AUSLAND	124,8 101,8 156,5	+21,2 +17,6 +24,8	125,5 103,3 156,2	+2,6 +2,6 +2,7	121,4 99,6 151,3	+1,3 +1,1 +1,2
34.1	HERSTELLUNG VON KRAFTWAGEN UND KRAFTWAGENMOTOREN	INSGESAMT INLAND AUSLAND	129,8 97,7 168,0	+23,6 +14,8 +30,6	130,9 100,0 167,7	+3,4 +1,6 +4,8	125,7 96,4 160,5	+1,3 +1,3 +1,4
35	SONSTIGER FAHRZEUGBAU	INSGESAMT INLAND AUSLAND	121,5 141,3 102,5	+77,6 +61,5 +105,0	132,6 144,6 120,8	+23,8 +28,0 +19,7	116,9 124,4 111,8	+3,4 +3,5 +3,5
35.1	SCHIFFBAU	INSGESAMT INLAND AUSLAND	160,5 225,2 108,5	+131,6 +99,5 +217,3	173,4 227,7 128,4	+53,0 +49,2 +62,3	140,8 169,6 117,8	+7,5 +7,9 +7,3
35.3	LUFT- UND RAUMFAHRZEUGBAU	INSGESAMT INLAND AUSLAND	122,8 141,2 111,1	+88,3 +83,9 +92,2	133,0 143,6 126,8	+19,2 +44,3 +6,2	120,0 122,9 118,3	+2,5 +2,2 +2,8
36.1	HERSTELLUNG VON MOEBELN	INSGESAMT INLAND AUSLAND	91,2 91,0 92,0	+3,1 +1,1 +16,1	101,5 102,4 96,2	+2,1 +2,1 +2,2	98,4 99,3 93,1	-0,1 -0,3 +0,9

1) EUROPÄISCHE GEMEINSCHAFT FUER KOHLE UND STAHL.
STBA,FS 4,R 2.2, 7/1997

DEUTSCHLAND
2 INDEX DES UMSATZES FÜR DAS VERARBEITENDE GEWERBE
1991=100
2.2 ZEITREIHENANALYSE – BERLINER VERFAHREN (BV 4)
VOLUMENINDEX

WZ93- SCHL.	WIRTSCHAFTSZWEIG		ORIGINALWERT		KALENDER- U. SAISON- BEREINIGTER WERT		GLATTE KOMPONENTE	
			1997	VERÄND.	1997	VERÄND.	1997	VERÄND.
				VOR JAHRES- MONAT IN %		VORMONAT IN %		VORMONAT IN %
			JULI		JULI		JULI	
D	VERARBEITENDES GEWERBE 1)	INSGESAMT	105,5	+10,1	104,7	+1,3	102,6	+0,6
		INLAND	96,0	+6,5	94,6	+1,4	92,6	+0,3
		AUSLAND	124,9	+16,2	125,2	+0,2	122,6	+1,0
	VORLEISTUNGSGÜTER- PRODUZENTEN	INSGESAMT	110,1	+10,7	107,6	+0,3	105,9	+0,8
		INLAND	102,4	+8,1	99,3	+1,2	97,5	+0,5
		AUSLAND	128,3	+15,9	127,3	-1,0	126,1	+1,2
	INVESTITIONSGÜTER- PRODUZENTEN	INSGESAMT	104,5	+10,3	105,6	+1,6	102,8	+0,4
		INLAND	94,3	+5,8	93,9	+2,0	91,3	+0,1
		AUSLAND	121,3	+16,5	124,7	+1,1	121,9	+0,9
	GEBRAUCHSGÜTER- PRODUZENTEN	INSGESAMT	95,5	+14,6	99,5	+2,9	96,1	+0,8
		INLAND	79,5	+8,2	84,8	+1,7	82,2	+0,5
		AUSLAND	123,4	+23,0	125,3	+4,5	120,3	+1,2
	VERBRAUCHSGÜTER- PRODUZENTEN	INSGESAMT	96,1	-0,6	90,0	0	89,2	0
		INLAND	86,2	-2,5	82,7	-1,1	82,3	0
		AUSLAND	127,3	+3,4	113,5	+3,0	111,1	+0,1
DB	TEXTIL- UND BEKLEIDUNGS- GEWERBE	INSGESAMT	80,4	+3,3	75,0	+1,8	73,3	+0,3
		INLAND	72,7	-0,3	69,2	+0,4	67,9	-0,1
		AUSLAND	105,6	+12,3	94,3	+5,0	91,0	+0,9
17	TEXTILGEWERBE	INSGESAMT	74,8	+6,1	77,2	+2,7	75,0	+0,4
		INLAND	69,4	+2,2	72,0	+2,1	70,0	+0,1
		AUSLAND	90,2	+15,9	92,3	+3,6	89,5	+1,0
18.2	HERSTELLUNG VON BEKLEIDUNG (OHNE LEDERBEKLEIDUNG)	INSGESAMT	88,7	+0,1	71,9	+0,1	70,9	-0,1
		INLAND	77,3	-3,0	65,4	-2,5	65,2	-0,3
		AUSLAND	134,9	+8,1	97,6	+6,3	94,0	+0,6
DC	LEDERGEWERBE	INSGESAMT	107,6	+1,8	92,6	+5,3	90,5	-0,4
		INLAND	102,4	-2,1	88,3	+2,2	87,4	-0,8
		AUSLAND	126,3	+15,3	108,7	+15,5	101,9	+0,7
DD	HOLZGEWERBE (OHNE HERSTELLUNG VON MOBELN)	INSGESAMT	102,0	+7,9	102,3	+1,4	100,6	+0,2
		INLAND	98,0	+5,5	97,6	+1,6	96,0	0
		AUSLAND	153,1	+32,9	160,8	-0,1	158,7	+2,2
DE	PAPIER- UND DRUCKGEWERBE	INSGESAMT	99,1	+1,3	100,1	+0,6	99,6	-0,1
		INLAND	92,8	+0,5	93,8	+0,9	92,9	-0,1
		AUSLAND	126,2	+4,0	126,5	-0,6	128,3	-0,2
21	PAPIERGEWERBE	INSGESAMT	107,1	+1,9	105,8	+0,2	105,6	-0,2
		INLAND	97,0	+0,6	95,4	+0,4	94,4	-0,2
		AUSLAND	135,6	+4,4	134,7	-1,0	137,2	-0,3
21.1	H. V. HOLZSTOFF, ZELLSTOFF, PAPIER, KARTON UND PAPPE	INSGESAMT	132,4	+10,1	132,8	+0,8	132,7	+0,5
		INLAND	109,8	+3,9	109,3	+2,2	108,0	0
		AUSLAND	171,2	+17,7	172,7	-1,0	175,1	+0,9
21.2	PAPIER-, KARTON- UND PAPPEVERARBEITUNG	INSGESAMT	89,8	-5,3	87,5	-0,7	87,2	-0,7
		INLAND	90,2	-1,3	88,1	-0,7	87,3	-0,1
		AUSLAND	88,1	-19,2	85,0	-1,2	86,8	-3,1
22	DRUCKGEWERBE, VERVIEL- FAELTIGUNG VON BESPIELTEN TONTRÄGERN	INSGESAMT	87,5	+0,5	91,7	+1,1	90,8	-0,1
		INLAND	87,8	+0,3	91,8	+1,1	91,0	-0,1
		AUSLAND	84,0	+1,1	89,5	+0,9	88,4	+0,1
DG	CHEMISCHE INDUSTRIE	INSGESAMT	116,1	+8,2	113,1	+0,4	112,1	+0,7
		INLAND	103,3	+4,2	100,0	-0,1	99,3	+0,4
		AUSLAND	134,2	+12,9	131,7	+1,2	130,3	+1,0
24.1	HERSTELLUNG VON CHEMISCHEN GRUNDSTOFFEN	INSGESAMT	120,7	+12,1	117,6	+0,5	116,6	+1,0
		INLAND	114,6	+10,3	109,6	+0,2	108,6	+0,8
		AUSLAND	127,0	+13,8	125,9	+0,7	124,9	+1,0
24.4	HERSTELLUNG VON PHARMA- ZEUTISCHEN ERZEUGNISSEN	INSGESAMT	116,4	+0,7	113,6	-2,5	114,0	+0,5
		INLAND	98,0	-5,5	99,1	-3,7	100,2	0
		AUSLAND	154,4	+10,2	144,1	-1,1	142,7	+1,3
DH	HERSTELLUNG VON GUMMI- UND KUNSTSTOFFWAREN	INSGESAMT	113,9	+7,5	109,7	+1,6	107,6	+0,5
		INLAND	109,0	+5,0	104,6	+2,0	102,2	+0,2
		AUSLAND	129,4	+14,5	125,4	-0,1	124,0	+1,1
25.2	HERSTELLUNG VON KUNST- STOFFWAREN	INSGESAMT	115,2	+6,4	109,9	+1,2	107,9	+0,4
		INLAND	111,2	+3,2	105,6	+1,8	103,4	+0,1
		AUSLAND	128,3	+16,3	123,5	-0,6	122,3	+1,2
DI	GLASGEWERBE, KERAMIK, VERARBEITUNG VON STEINEN UND ERDEN	INSGESAMT	111,6	+2,4	101,8	-2,7	101,9	0
		INLAND	114,3	+0,8	101,2	-1,9	100,8	-0,2
		AUSLAND	103,1	+8,3	103,7	-4,9	105,3	+1,0
26.1	HERSTELLUNG UND VERAR- BEITUNG VON GLAS	INSGESAMT	117,1	+10,0	114,3	-0,3	112,9	+0,6
		INLAND	116,8	+9,9	111,6	+1,7	108,6	+0,5
		AUSLAND	117,9	+10,1	121,5	-5,4	124,3	+1,1
DJ	METALLERZEUGUNG UND -BE- ARBEITUNG, HERSTELLUNG VON METALLERZEUGNISSEN	INSGESAMT	107,5	+8,1	104,8	+1,0	102,9	+0,5
		INLAND	103,9	+7,2	100,3	+1,8	98,0	+0,5
		AUSLAND	119,1	+10,6	119,5	-1,0	119,2	+1,0

1) AUSGEWÄHLTE WIRTSCHAFTSZWEIGE (OHNE ERNÄHRUNGSGEWERBE UND TABAKVERARBEITUNG).

STBA, FS 4, R 2.2, 7/1997

DEUTSCHLAND

2 INDEX DES UMSATZES FUER DAS VERARBEITENDE GEWERBE
1991=1002.2 ZEITREIHENANALYSE - BERLINER VERFAHREN (BV 4)
VOLUMENINDEX

WZ93- SCHL.	WIRTSCHAFTSZWEIG		ORIGINALWERT		KALENDER- U. SAISON- BEREINIGTER WERT BERLINER VERFAHREN, VERSION 4		GLATTE KOMPONENTE	
			1997	VERAEND. GEGENUEBER- VORJAHRES- MONAT IN %	1997	VERAEND. GEGENUEBER- VORMONAT IN %	1997	VERAEND. GEGENUEBER- VORMONAT IN %
27	METALLERZEUGUNG UND -BEARBEITUNG	INSGESAMT INLAND AUSLAND	103,9 96,6 120,1	+9,1 +8,8 +9,9	103,3 94,7 122,5	+1,2 +2,0 +0,2	101,8 92,7 121,8	+0,7 +0,5 +0,9
27.1	ERZEUGUNG VON ROHEISEN, STAHL UND FERROLEGIE- RUNGEN (EGKS) 1)	INSGESAMT INLAND AUSLAND	98,8 96,0 105,0	+12,8 +13,3 +11,6	101,9 96,9 112,9	+2,0 +2,1 +1,6	100,7 95,7 111,8	+0,8 +0,7 +0,7
27.5	GIESSEREIINDUSTRIE	INSGESAMT INLAND AUSLAND	92,4 89,7 102,9	+9,5 +10,2 +6,7	93,1 89,8 106,2	+1,2 +1,0 +1,1	90,3 87,0 103,5	+0,9 +1,0 +0,3
28	HERSTELLUNG VON METALL- ERZEUGNISSEN	INSGESAMT INLAND AUSLAND	110,4 108,9 117,7	+7,3 +6,3 +11,8	106,1 104,2 115,1	+0,8 +1,8 -2,5	103,8 101,6 114,9	+0,4 +0,4 +1,1
28.1	STAHL- UND LEICHTMETALLBAU	INSGESAMT INLAND AUSLAND	125,8 126,4 119,9	+9,5 +9,4 +9,4	118,8 120,6 106,3	+6,0 +7,3 -1,5	114,3 115,1 106,8	+0,4 +0,3 +1,0
DK	MASCHINENBAU	INSGESAMT INLAND AUSLAND	93,6 85,3 105,2	+6,8 +2,6 +11,9	94,8 84,7 108,7	+0,1 -1,2 +1,3	93,0 83,6 106,2	+0,6 +0,4 +1,0
29.1	H.V. MASCHINEN F.D.ERZUEG. U.NUTZG.V.MECHAN.ENERGIE (O.LUFT-,STRASS.FAHRZ.BAU)	INSGESAMT INLAND AUSLAND	96,4 86,8 112,6	+9,7 +0,9 +23,5	95,2 80,7 119,5	-3,3 -1,1 -7,1	94,2 79,1 118,3	+1,4 +0,4 +2,4
29.3	HERSTELLUNG VON LAND- U. FORSTWIRTSCHAFTLICHEN MASCHINEN	INSGESAMT INLAND AUSLAND	85,7 79,2 93,9	-4,1 +10,6 -15,9	73,1 68,9 77,7	+5,6 +5,7 +3,2	71,9 66,8 78,5	-0,7 +0,5 -1,9
29.4	HERSTELLUNG VON WERK- ZEUGMASCHINEN	INSGESAMT INLAND AUSLAND	80,3 79,2 81,5	+0,4 +8,0 -7,4	80,2 78,9 81,2	+0,3 +1,9 -1,9	78,3 76,9 79,9	-0,1 +0,8 -1,1
DL	H.V.BUEROMASCH.,DATENVERARB. GER.U.-EINRICHTG.;ELEKTROT., FEINMECHANIK U. OPTIK	INSGESAMT INLAND AUSLAND	108,6 95,0 138,3	+9,1 +5,0 +16,1	107,8 94,5 137,1	-1,8 +0,1 -4,8	106,7 93,1 136,1	+0,5 -0,1 +1,3
30	H.V. BUEROMASCHINEN, DATENVERARBEITUNGS- RAETEN U. -EINRICHTUNGEN	INSGESAMT INLAND AUSLAND	119,5 128,7 106,2	+20,6 +23,8 +15,6	126,9 135,3 115,0	-0,3 +8,0 -12,3	124,4 128,0 119,2	+0,7 +0,1 +1,8
31	HERSTELLUNG VON GERAETEN DER ELEKTRIZITAETSERZUE- GUNG, -VERTEILUNG U.AE.	INSGESAMT INLAND AUSLAND	109,7 96,0 147,5	+18,9 +11,5 +35,2	105,4 92,3 141,8	+2,7 0 +7,7	102,2 91,1 132,8	+1,5 +1,2 +2,2
31.2	HERSTELLUNG VON ELEK- TRIZITAETSERZEUGUNGS- U. -SCHALTENEINRICHTUNGEN	INSGESAMT INLAND AUSLAND	120,2 96,5 189,4	+24,9 +13,8 +46,3	110,1 90,4 169,2	+5,4 +1,9 +11,5	104,6 88,2 151,7	+2,0 +1,6 +2,7
31.6	HERSTELLUNG VON ELEK- TRISCHEN AUSRUESTUNGEN A.N.G.	INSGESAMT INLAND AUSLAND	89,0 87,1 93,7	+4,7 +4,4 +5,5	88,4 85,7 95,2	-2,4 -4,2 +1,1	88,5 86,4 93,9	+0,3 +0,3 +0,4
32	RUNDFUNK-, FERNSEH- UND NACHRICHTENTECHNIK	INSGESAMT INLAND AUSLAND	106,4 87,2 140,3	-6,7 -11,3 -1,1	111,3 92,7 144,0	-10,8 -3,4 -18,4	114,9 92,6 154,3	-1,1 -2,4 +0,5
33	MEDIZIN-, MESS-, STEUER- UND REGELUNGSTECHNIK, OPTIK	INSGESAMT INLAND AUSLAND	102,3 84,6 139,7	+2,5 -2,3 +9,4	100,2 83,4 135,8	+0,8 -0,6 +2,3	98,0 82,1 131,8	-0,4 -0,8 +0,2
DM	FAHRZEUGBAU	INSGESAMT INLAND AUSLAND	114,5 98,5 135,4	+24,5 +21,9 +26,8	116,3 100,0 138,1	+5,2 +6,0 +4,3	111,4 94,9 133,1	+1,4 +1,4 +1,3
34	HERSTELLUNG VON KRAFTWAGEN UND KRAFTWAGENTEILEN	INSGESAMT INLAND AUSLAND	114,8 94,3 142,9	+19,3 +17,1 +21,4	115,5 95,5 142,9	+2,6 +2,7 +2,4	111,8 92,2 138,7	+1,1 +1,1 +1,0
34.1	HERSTELLUNG VON KRAFTWAGEN UND KRAFTWAGENMOTOREN	INSGESAMT INLAND AUSLAND	116,8 86,5 152,7	+20,9 +13,5 +26,2	117,9 88,6 152,8	+3,2 +1,7 +4,5	113,4 85,4 146,5	+1,2 +1,1 +1,1
35	SONSTIGER FAHRZEUGBAU	INSGESAMT INLAND AUSLAND	112,7 131,9 94,2	+75,5 +59,7 +102,6	122,5 135,2 111,3	+22,5 +27,4 +19,5	109,5 116,6 103,0	+3,4 +3,5 +3,5
35.1	SCHIFFBAU	INSGESAMT INLAND AUSLAND	147,6 206,9 100,0	+129,9 +98,0 +213,5	160,0 209,4 119,0	+53,4 +50,0 +62,1	129,9 155,7 109,3	+7,4 +7,8 +7,4
35.3	LUFT- UND RAUMFAHRZEUGBAU	INSGESAMT INLAND AUSLAND	113,0 129,9 102,3	+86,5 +82,4 +89,8	122,6 132,3 117,1	+19,0 +44,3 +6,1	110,8 113,3 109,2	+2,5 +2,2 +2,6
36.1	HERSTELLUNG VON MOEBELN	INSGESAMT INLAND AUSLAND	78,6 78,4 79,6	+1,7 -0,4 +13,7	87,8 88,4 83,5	+2,6 +2,4 +2,2	84,8 85,5 80,7	-0,2 -0,5 +0,7

1) EUROPAEISCHE GEMEINSCHAFT FUER KOHLE UND STAHL.
STBA,FS 4,R 2,2, 7/1997

3 INDEX DES AUFTRAGSEINGANGS
 1991
 NACH ABSCHNITTEN, UNTERABSCHNITTEN,
 DER KLASSIFIKATION DER WIRTSCHAFTS
 3.1 ORIGINAL

WERT

WZ93- SCHL.	WIRTSCHAFTSZWEIG	1997 JULI	VERAENDERUNG IN % JULI 1997 GEGEN		1997 JUNI	VERAENDERUNG IN % JUNI 1997 GEGEN		KUMULIERT		2-MONATS- DURCHSCHNITT JUNI 1997 UND JULI 1997		VER- AEND. IN % GEGEN VORJAHR	
			JULI 1996	JUNI 1997		JUNI 1996	MAI 1997	JAN. 1997 BIS JULI 1997	VER- AEND. IN % GEGEN VORJAHR	JUNI 1997	VER- AEND. IN % GEGEN VORJAHR		
D	VERARBEITENDES GEWERBE 1)	INSGESAMT	108,2	+7,1	-1,5	109,8	+12,7	+13,7	104,6	+5,0	109,0	+9,9	
		INLAND	95,9	+3,3	+0,6	95,3	+5,3	+11,9	91,9	+0,5	95,6	+4,3	
		AUSLAND	132,8	+13,4	-4,2	138,6	+24,8	+16,2	129,8	+12,1	135,7	+18,9	
	VORLEISTUNGSGUETER- PRODUZENTEN	INSGESAMT	110,2	+11,8	-2,0	112,5	+17,4	+14,0	104,9	+7,8	111,4	+14,6	
		AUSLAND	131,6	+19,9	-6,1	140,2	+26,9	+16,6	129,4	+14,7	135,9	+23,3	
INVESTITIONSGUETER- PRODUZENTEN	INSGESAMT	113,4	+3,0	-0,8	114,3	+7,8	+15,2	108,2	+2,4	113,9	+5,4		
	AUSLAND	141,1	+8,6	-2,4	144,5	+25,1	+14,9	135,3	+10,2	142,8	+16,4		
GEBRAUCHSGUETER- PRODUZENTEN	INSGESAMT	97,6	+7,5	-2,3	99,9	+13,3	+7,8	98,6	+6,1	98,8	+10,4		
	AUSLAND	118,5	+15,6	-0,9	123,2	+24,3	+15,6	116,8	+14,0	120,9	+19,9		
VERBRAUCHSGUETER- PRODUZENTEN	INSGESAMT	88,9	-1,6	+0,7	88,3	+6,0	+14,2	95,8	-1,3	88,6	+2,1		
	AUSLAND	118,1	-1,7	-3,5	122,4	+6,1	+27,6	127,0	+2,7	120,3	+2,1		
DB	TEXTIL- UND BEKLEIDUNGS- GEWERBE	INSGESAMT	67,2	+0,7	+10,9	60,6	+6,5	+11,0	76,4	-1,0	63,9	+3,4	
		INLAND	61,9	-0,2	+8,6	57,0	+5,6	+11,8	70,7	-2,6	59,5	+2,6	
		AUSLAND	84,0	+2,7	+16,3	72,2	+8,9	+9,6	94,7	+2,9	78,1	+5,4	
17	TEXTILGEWERBE	INSGESAMT	71,1	+5,2	-4,2	74,2	+7,7	+10,6	75,6	-1,2	72,7	+6,4	
		INLAND	66,3	+2,6	-3,5	68,7	+6,8	+12,3	69,9	-3,7	67,5	+4,7	
		AUSLAND	84,7	+10,9	-5,8	89,9	+9,5	+6,9	91,8	+4,6	87,3	+10,1	
18.2	HERSTELLUNG VON BEKLEI- DUNG (OHNE LEDERBEKLEI- DUNG)	INSGESAMT	61,7	-5,5	+49,4	41,3	+3,5	+12,5	77,7	-0,6	51,5	-2,1	
		INLAND	56,1	-4,1	+35,8	41,3	+2,7	+10,4	71,8	-1,1	48,7	-1,4	
		AUSLAND	82,8	-9,3	+101,5	41,1	+6,5	+21,2	99,8	+0,3	62,0	-4,6	
DC	LEDERGEWERBE	INSGESAMT	89,6	+12,8	+21,2	73,9	-3,7	+2,4	103,4	+6,2	81,8	+4,7	
		INLAND	87,1	+8,5	+21,5	71,7	+2,0	+5,8	103,5	+6,8	79,4	+5,4	
		AUSLAND	98,3	+28,8	+20,3	81,7	-17,6	-7,1	103,2	+3,9	90,0	+2,6	
DD	HOLZGEWERBE (OHNE HERSTELLUNG VON MOEBELN)	INSGESAMT	95,3	+4,2	-6,8	102,3	+13,4	+17,7	91,8	+3,1	98,8	+8,7	
		INLAND	91,7	+1,9	-5,9	97,5	+10,4	+17,2	88,2	+1,5	94,6	+6,1	
		AUSLAND	141,8	+27,5	-13,5	163,9	+43,5	+22,2	138,9	+19,6	152,9	+35,7	
DE	PAPIER- UND DRUCKGEWERBE	INSGESAMT	101,4	+1,7	+0,9	100,5	+6,6	+9,0	98,6	-0,3	101,0	+4,1	
		INLAND	94,4	-0,1	+2,2	92,4	+3,2	+7,1	91,7	-3,3	93,4	+1,5	
		AUSLAND	131,0	+7,7	-2,6	134,5	+17,6	+15,2	127,4	+9,8	132,8	+12,5	
21	PAPIERGEWERBE	INSGESAMT	106,9	+3,2	+2,0	104,8	+8,9	+11,0	102,1	+1,4	105,9	+6,0	
		INLAND	95,4	+0,3	+3,9	91,8	+4,4	+9,0	90,9	-3,2	93,6	+2,3	
		AUSLAND	139,1	+9,0	-1,6	141,3	+18,1	+15,0	133,6	+11,2	140,2	+13,4	
21.1	H.V. HOLZSTOFF, ZELLSTOFF, PAPIER, KARTON UND PAPPE	INSGESAMT	134,9	+12,9	+7,3	125,7	+19,9	+10,9	120,8	+10,3	130,3	+16,1	
		INLAND	108,0	+5,4	+14,8	94,1	+8,5	+4,3	95,5	+0,7	101,1	+6,9	
		AUSLAND	180,3	+22,0	+0,8	178,8	+32,3	+17,6	163,4	+21,8	179,6	+26,9	
21.2	PAPIER-, KARTON- UND PAPPEVERARBEITUNG	INSGESAMT	88,2	-5,3	-3,0	90,9	+0,4	+11,1	89,7	-5,5	89,6	-2,4	
		INLAND	88,9	-2,6	-2,0	90,7	+2,5	+11,8	88,6	-5,1	89,8	-0,1	
		AUSLAND	85,1	-15,8	-7,5	92,0	-7,4	+8,7	94,5	-6,9	88,6	-11,6	
22	DRUCKGEWERBE, VERVIEL- FAELTIGUNG VON BESPIELTEN TONTRAEGERN	INSGESAMT	93,2	-0,6	-0,7	93,9	+2,6	+5,6	93,1	-3,0	93,6	+1,0	
		INLAND	93,2	-0,7	+0,2	93,0	+1,6	+4,7	92,6	-3,5	93,1	+0,4	
		AUSLAND	93,5	-0,2	-9,5	103,3	+14,5	+16,2	98,8	+1,9	98,4	+7,0	
DG	CHEMISCHE INDUSTRIE	INSGESAMT	117,1	+9,1	-2,5	120,1	+14,8	+8,3	114,9	+6,9	118,6	+11,9	
		INLAND	101,6	+4,7	-0,7	102,3	+10,6	+6,1	98,0	+2,4	102,0	+7,6	
		AUSLAND	138,5	+13,8	-4,4	144,9	+19,4	+10,7	138,4	+11,8	141,7	+16,5	
24.1	HERSTELLUNG VON CHEMISCHEN GRUNDSTOFFEN	INSGESAMT	120,5	+14,1	+0,7	119,7	+20,4	+4,9	116,4	+11,2	120,1	+17,2	
		INLAND	106,8	+9,8	+3,2	103,5	+15,8	+5,5	100,4	+8,3	105,2	+12,6	
		AUSLAND	133,8	+17,6	-1,2	135,4	+24,0	+4,4	131,8	+13,3	134,6	+20,7	
24.4	HERSTELLUNG VON PHARMA- ZEUTISCHEN ERZEUGNISSEN	INSGESAMT	124,4	+0,8	-11,8	141,0	+11,6	+18,6	125,5	+1,5	132,7	+6,2	
		INLAND	102,1	-4,8	-7,2	110,0	+6,7	+5,2	102,8	-4,9	106,1	+0,9	
		AUSLAND	173,8	+9,1	-17,2	209,9	+17,8	+39,4	175,9	+11,3	191,9	+13,7	
DH	HERSTELLUNG VON GUMMI- UND KUNSTSTOFFWAEREN	INSGESAMT	112,0	+11,2	+1,7	110,1	+11,4	+12,1	103,7	+5,0	111,1	+11,3	
		INLAND	106,0	+8,1	+1,8	104,1	+9,2	+13,5	97,2	+2,0	105,1	+8,7	
		AUSLAND	130,6	+19,8	+1,2	129,0	+17,5	+8,7	123,8	+12,9	129,8	+18,6	
25.2	HERSTELLUNG VON KUNST- STOFFWAEREN	INSGESAMT	109,1	+8,0	-0,1	109,2	+9,2	+11,5	102,1	+3,6	109,2	+8,7	
		INLAND	105,1	+4,7	+0,5	104,6	+6,8	+13,0	97,1	+0,5	104,9	+5,7	
		AUSLAND	122,4	+18,8	-1,3	124,0	+16,1	+7,8	118,3	+12,6	123,2	+17,4	
DI	GLASGEWERBE, KERAMIK, VERARBEITUNG VON STEINEN UND ERDEN	INSGESAMT	102,5	-1,2	-1,8	104,4	+6,0	+14,6	96,0	-0,6	103,5	+2,4	
		INLAND	102,4	-4,1	+1,1	101,3	+2,2	+14,3	91,8	-3,7	101,9	-1,1	
		AUSLAND	102,7	+8,4	-9,6	113,6	+17,5	+15,4	108,5	+8,0	108,2	+13,1	
26.1	HERSTELLUNG UND VERAR- BEITUNG VON GLAS	INSGESAMT	100,3	+3,7	-2,4	102,8	+7,0	+17,5	99,8	+0,3	101,6	+5,4	
		INLAND	95,7	+1,9	+2,6	93,3	+2,8	+17,4	91,9	-2,3	94,5	+2,3	
		AUSLAND	112,6	+8,0	-12,1	128,1	+15,9	+17,5	121,0	+6,1	120,4	+12,1	
DJ	METALLERZEUGUNG UND -BE- ARBEITUNG, HERSTELLUNG VON METALLERZEUGNISSEN	INSGESAMT	109,4	+10,4	+1,8	107,5	+16,6	+15,1	101,1	+5,5	108,5	+13,4	
		INLAND	101,6	+9,4	+3,8	97,9	+13,0	+12,3	92,4	+2,6	99,8	+11,1	
		AUSLAND	134,7	+13,1	-3,0	138,9	+25,6	+22,4	129,7	+13,1	136,8	+19,1	

1) AUSGEWAELHTE WIRTSCHAFTSZWEIGE (OHNE ERNAHRUNGSGEWERBE UND TABAKVERARBEITUNG).

STBA, FS 4, R 2.2, 7/1997

3 INDEX DES AUFTRAGSEINGANGS
1991
NACH ABSCHNITTEN, UNTERABSCHNITTEN,
DER KLASSIFIKATION DER WIRTSCHAFTS
3.1 ORIGINAL

WERT

WZ93- SCHL.	WIRTSCHAFTSZWEIG	1997 JULI	VERAENDERUNG IN % JULI 1997 GEGEN		1997 JUNI	VERAENDERUNG IN % JUNI 1997 GEGEN		KUMULIERT		2-MONATS- DURCHSCHNITT		
			1996 JULI	1997 JUNI		1996 JUNI	1997 MAI	JAN. 1997 BIS JULI 1997	VER- AEND. IN % GEGEN VORJAHR	1997 UND JULI 1997	VER- AEND. IN % GEGEN VORJAHR	
27	METALLERZEUGUNG UND -BEARBEITUNG	INSGESAMT INLAND AUSLAND	113,6 100,1 143,4	+18,8 +16,7 +22,3	+0,6 +3,1 -2,9	112,9 97,1 147,7	+24,5 +19,7 +32,0	+17,5 +11,1 +28,3	106,8 93,1 137,0	+14,1 +11,4 +18,6	113,3 98,6 145,6	+21,6 +18,1 +27,1
27.1	ERZEUGUNG VON ROHEISEN, STAHL UND FERROLEGIE- RUNGEN (EGKS I)	INSGESAMT INLAND AUSLAND	112,7 100,7 138,3	+19,1 +18,3 +20,3	+6,9 +4,4 +11,2	105,4 96,5 124,4	+17,6 +20,5 +13,3	+19,4 +10,9 +36,7	100,3 92,4 117,3	+9,0 +9,9 +7,6	109,1 98,6 131,4	+18,5 +19,4 +16,9
27.5	GIESSEREIINDUSTRIE	INSGESAMT INLAND AUSLAND	112,8 101,5 155,1	+22,6 +18,7 +33,4	+2,2 +2,6 +1,1	110,4 98,9 153,4	+16,7 +11,8 +31,1	+10,5 +7,7 +17,5	102,2 93,2 135,9	+9,4 +7,4 +15,1	111,6 100,2 154,3	+19,6 +15,2 +32,2
28	HERSTELLUNG VON METALL- ERZEUGNISSEN	INSGESAMT INLAND AUSLAND	106,1 102,6 122,7	+4,3 +5,2 +0,8	+2,6 +4,3 -3,3	103,4 98,4 126,9	+10,8 +9,2 +16,7	+13,3 +13,0 +14,0	96,7 91,9 119,6	-0,9 -2,4 +5,3	104,8 100,5 124,8	+7,5 +7,1 +8,3
28.1	STAHL- UND LEICHTMETALL- BAU	INSGESAMT INLAND AUSLAND	113,2 113,7 108,5	+2,7 +2,1 +9,9	+9,5 +9,5 +8,9	103,4 103,8 99,6	+4,8 +6,6 -9,9	+17,1 +18,6 +5,0	93,8 92,1 93,7	-3,6 -3,1 -8,2	108,3 108,8 104,1	+3,6 +4,2 -0,5
DK	MASCHINENBAU	INSGESAMT INLAND AUSLAND	116,5 97,5 143,0	+12,3 +5,9 +19,3	-0,2 -0,6 +0,2	116,7 98,1 142,7	+17,3 +11,2 +23,8	+21,8 +24,2 +19,5	106,6 91,0 128,5	+5,5 +1,2 +10,5	116,6 97,8 142,9	+14,8 +8,4 +21,5
29.1	H.V. MASCHINEN F.D.ERZEUG. U.NUTZG.V.MECHAN.ENERGIE (O.LUFT-,STRASS.FAHRZ.BAU)	INSGESAMT INLAND AUSLAND	130,7 109,0 164,4	+22,1 +11,7 +35,2	+1,5 +8,6 -5,0	128,8 100,4 173,0	+26,9 +11,3 +45,5	+27,0 +19,5 +34,7	111,9 95,2 138,0	+6,2 +3,0 +10,0	129,8 104,7 168,7	+24,4 +11,5 +40,2
29.3	HERSTELLUNG VON LAND- U. FORSTWIRTSCHAFTLICHEN MASCHINEN	INSGESAMT INLAND AUSLAND	89,9 61,9 124,0	+18,1 +3,9 +28,8	-6,7 -24,0 +8,0	96,4 81,4 114,8	+24,1 +18,7 +29,6	+2,4 +6,4 -0,4	110,8 87,1 139,5	+5,7 +3,2 +7,6	93,2 71,7 119,4	+21,2 +11,9 +29,1
29.4	HERSTELLUNG VON WERK- ZEUGMASCHINEN	INSGESAMT INLAND AUSLAND	99,8 89,8 111,5	+2,7 +2,6 +2,8	-2,6 +6,3 -9,7	102,5 84,5 123,5	+15,3 -0,6 +32,4	+16,2 +18,7 +14,1	94,2 81,1 109,5	+0,2 -7,6 +8,2	101,2 87,2 117,5	+8,7 +1,0 +16,5
DL	H.V.BUEROMASCH.,DATENVERARB. GER.U.-EINRICHTG.;ELEKTROT., FEINMECHANIK U. OPTIK	INSGESAMT INLAND AUSLAND	104,9 91,7 132,6	+1,2 -7,0 +15,8	-7,0 -1,4 -13,9	112,8 93,0 154,0	+13,7 +2,8 +31,3	+21,9 +16,8 +28,9	102,5 87,9 133,0	+3,5 -2,8 +13,8	108,9 92,4 143,3	+7,3 -2,3 +23,6
30	H.V. BUEROMASCHINEN, DATENVERARBEITUNGSGE- RAETEN U. -EINRICHTUNGEN	INSGESAMT INLAND AUSLAND	94,9 108,6 74,5	+9,7 +7,7 +14,1	-5,0 +4,1 -20,1	99,9 104,3 93,2	+15,9 +6,1 +36,7	+20,7 +11,3 +39,5	93,3 102,2 80,2	+3,6 +1,5 +7,7	97,4 106,5 83,9	+12,7 +6,9 +25,6
31	HERSTELLUNG VON GERAEETEN DER ELEKTRIZITAETSERZEU- GUNG, -VERTEILUNG U.AE.	INSGESAMT INLAND AUSLAND	107,8 98,6 131,6	+10,3 +3,2 +27,8	-4,5 -2,3 -8,2	112,9 100,9 143,4	+19,5 +18,4 +21,1	+21,3 +21,6 +20,8	99,9 89,3 127,1	+5,3 +2,9 +9,8	110,4 99,8 137,5	+14,9 +10,4 +24,2
31.2	HERSTELLUNG VON ELEK- TRIZITAETSERZEUGUNGS- U. -SCHALTEINRICHTUNGEN	INSGESAMT INLAND AUSLAND	115,0 101,5 151,4	+21,4 +15,2 +34,7	+2,0 +4,3 -1,8	112,7 97,3 154,2	+19,4 +18,4 +21,5	+13,2 +16,7 +7,8	103,5 88,1 144,9	+9,8 +5,6 +17,4	113,9 99,4 152,8	+20,4 +16,7 +27,7
31.6	HERSTELLUNG VON ELEK- TRISCHEN AUSRUESTUNGEN A.N.G.	INSGESAMT INLAND AUSLAND	96,0 94,2 100,4	-12,5 -20,9 +14,9	-22,1 -22,8 -20,4	123,2 122,0 126,2	+28,1 +29,0 +25,8	+46,1 +44,2 +50,6	95,4 93,0 100,9	+3,7 +1,6 +8,3	109,6 108,1 113,3	+6,4 +1,1 +20,7
32	RUNDFUNK-, FERNSEH- UND NACHRICHTENTECHNIK	INSGESAMT INLAND AUSLAND	97,2 68,4 144,8	-13,8 -28,5 +2,6	-16,9 -3,7 -24,9	116,9 71,0 192,8	+10,9 -22,8 +51,0	+27,8 +4,7 +47,5	106,8 76,9 156,3	+3,1 -14,7 +24,0	107,1 69,7 168,8	-1,8 -25,7 +25,6
33	MEDIZIN-, MESS-, STEUER- UND REGELUNGSTECHNIK, OPTIK	INSGESAMT INLAND AUSLAND	112,7 91,4 157,7	-3,8 -15,7 +16,5	-1,8 -8,1 -4,0	114,8 81,4 164,3	+4,5 -7,1 +22,6	+17,6 +19,0 +16,0	108,7 89,6 149,1	+0,5 -5,9 +9,9	113,8 91,4 161,0	+0,3 +11,6 +19,5
DM	FAHRZEUGBAU	INSGESAMT INLAND AUSLAND	113,1 97,9 131,7	+7,8 +7,5 +8,2	-1,7 -0,5 -2,7	115,1 98,4 135,3	+8,8 -6,8 +27,5	+5,5 +2,2 +8,5	113,1 97,0 132,7	+8,4 +3,3 +13,5	114,1 98,2 133,5	+8,3 -0,2 +17,2
34	HERSTELLUNG VON KRAFTWAGEN UND KRAFTWAGENTEILEN	INSGESAMT INLAND AUSLAND	114,1 97,2 135,3	+11,2 +7,0 +15,2	-1,9 +0,6 -4,1	116,3 96,6 141,1	+17,4 +10,0 +24,4	+6,0 -1,6 +13,5	114,2 96,9 136,0	+11,7 +7,0 +16,5	115,2 96,9 138,2	+14,2 +8,5 +19,8
34.1	HERSTELLUNG VON KRAFTWAGEN UND KRAFTWAGENMOTOREN	INSGESAMT INLAND AUSLAND	114,4 91,3 139,5	+9,4 +1,4 +15,9	-1,1 -0,4 -1,6	115,7 91,7 141,8	+17,3 +7,5 +25,4	+3,0 -8,3 +12,7	116,1 95,2 138,8	+12,1 +5,3 +17,8	115,1 91,5 140,7	+13,3 +4,3 +20,5
35	SONSTIGER FAHRZEUGBAU	INSGESAMT INLAND AUSLAND	104,8 105,2 104,3	-16,7 +11,4 -32,3	+0,8 -11,0 +14,5	104,0 118,2 91,1	-37,5 -60,0 +82,6	+0,4 +54,7 -28,9	103,4 98,0 108,2	-16,2 -24,0 -8,5	104,4 111,7 97,7	-28,6 -42,7 -4,2
35.1	SCHIFFBAU	INSGESAMT INLAND AUSLAND	33,5 60,6 14,4	+31,4 +57,8 -12,2	-37,4 -22,0 -60,5	53,5 77,7 36,5	-88,9 -92,9 -28,4	-6,3 +31,7 -34,6	68,5 62,8 72,6	-45,5 -75,4 +114,2	43,5 69,2 25,5	-82,8 -87,7 -24,3
35.3	LUFT- UND RAUMFAHRZEUGBAU	INSGESAMT INLAND AUSLAND	145,5 141,3 148,1	-13,0 +77,1 -33,5	+9,4 -7,6 +23,2	133,0 153,0 120,2	+75,7 +36,1 +129,4	-1,5 +82,4 -28,2	113,0 114,3 112,2	-16,4 +21,6 -30,4	139,3 147,2 134,2	+14,7 +53,2 -2,5
36.1	HERSTELLUNG VON MOEBELN	INSGESAMT INLAND AUSLAND	90,7 90,3 93,3	-0,5 -2,0 +7,6	-7,7 -3,4 -25,5	98,3 93,5 125,2	+9,3 +3,8 +40,7	+19,2 +13,5 +50,1	93,9 93,3 97,1	-2,8 -4,3 +6,2	94,5 91,9 109,3	+4,3 +0,9 +24,3

1) EUROPAEISCHE GEMEINSCHAFT FUER KOHLE UND STAHL.

3 INDEX DES AUFTRAGSEINGANGS
 1991
 NACH ABSCHNITTEN, UNTERABSCHNITTEN,
 DER KLASSIFIKATION DER WIRTSCHAFTS
 3.1 ORIGINAL

VOLUMEN

WZ93- SCHL.	WIRTSCHAFTSZWEIG	1997 JULI	VERAENDERUNG IN % JULI 1997 GEGEN		1997 JUNI	VERAENDERUNG IN % JUNI 1997 GEGEN		KUMULIERT		2-MONATS- DURCHSCHNITT JUNI 1997 UND JULI 1997 GEGEN VORJAHR		
			JULI 1996	JUNI 1997		JUNI 1996	MAI 1997	JAN. 1997 BIS JULI 1997	VER- AEND. IN % GEGEN VORJAHR	JUNI 1997	VER- AEND. IN % GEGEN VORJAHR	
D	VERARBEITENDES GEWERBE 1)	INSGESAMT	103,3	+6,1	-1,5	104,9	+11,8	+13,5	100,9	+4,7	104,1	+8,9
		INLAND	92,0	+2,7	+0,5	91,5	+4,9	+11,7	88,5	+0,7	91,8	+3,8
		AUSLAND	125,6	+11,3	-4,6	131,7	+23,1	+16,2	123,8	+11,0	128,7	+17,1
	VORLEISTUNGSGUETER- PRODUZENTEN	INSGESAMT	108,6	+10,8	-2,1	110,9	+17,0	+13,7	104,0	+8,2	109,8	+13,9
		INLAND	100,0	+7,3	+0,6	99,4	+12,2	+11,9	93,9	+5,0	99,7	+9,7
AUSLAND		128,9	+17,6	-6,4	137,1	+25,7	+16,7	127,1	+14,3	132,7	+21,6	
INVESTITIONSGUETER- PRODUZENTEN	INSGESAMT	104,9	+1,4	-1,1	108,1	+6,5	+15,1	100,7	+1,3	105,5	+3,8	
	INLAND	89,4	-3,0	+0,6	88,9	-5,5	+15,3	85,3	-4,6	89,2	-4,3	
	AUSLAND	129,9	+6,6	-2,9	133,8	+23,4	+14,9	125,6	+8,7	131,9	+14,5	
GEBRAUCHSGUETER- PRODUZENTEN	INSGESAMT	89,0	+6,0	-2,3	91,1	+11,6	+7,8	90,1	+4,6	90,1	+8,8	
	INLAND	76,5	+0,8	-0,6	77,0	+3,8	+1,9	78,8	-0,5	76,8	+2,3	
	AUSLAND	109,3	+12,6	-4,0	113,9	+21,4	+15,2	108,5	+11,4	111,6	+16,9	
VERBRAUCHSGUETER- PRODUZENTEN	INSGESAMT	85,0	-2,3	+0,6	84,5	+5,0	+14,2	91,7	-1,8	84,8	+1,2	
	INLAND	76,0	-2,1	+2,7	74,0	+5,1	+8,5	82,0	-3,4	75,0	+1,4	
	AUSLAND	114,1	-2,7	-3,6	118,4	+4,6	+27,9	123,0	+2,0	116,3	+0,9	
DB	TEXTIL- UND BEKLEIDUNGS- GEWERBE	INSGESAMT	64,8	+0,3	+10,4	58,7	+6,0	+11,0	73,8	-1,1	61,8	+3,0
		INLAND	59,3	-0,5	+8,2	54,8	+5,2	+11,6	67,9	-2,6	57,1	+2,1
		AUSLAND	82,2	+2,4	+15,3	71,3	+8,2	+9,9	92,4	+2,6	76,8	+5,1
17	TEXTILGEWERBE	INSGESAMT	69,3	+4,2	-4,5	72,6	+7,1	+10,7	74,0	-1,3	71,0	+5,7
		INLAND	64,0	+1,9	-3,9	66,6	+6,4	+12,3	67,8	-3,7	65,3	+4,1
		AUSLAND	84,4	+9,5	-6,0	89,8	+8,6	+7,3	91,4	+3,9	87,1	+9,0
18.2	HERSTELLUNG VON BEKLEI- DUNG (OHNE LEDERBEKLEI- DUNG)	INSGESAMT	58,4	-5,5	+49,4	39,1	+3,4	+12,7	73,5	-0,7	48,8	-2,0
		INLAND	53,1	-4,2	+35,8	39,1	+2,4	+10,1	68,1	-1,0	46,1	-1,5
		AUSLAND	78,2	-9,1	+101,5	38,8	+6,3	+21,3	94,2	+0,4	58,5	-4,6
DC	LEDERGEWERBE	INSGESAMT	84,2	+12,3	+21,5	69,3	-4,8	+1,9	97,4	+5,5	76,8	+3,9
		INLAND	81,5	+8,2	+21,9	66,9	+1,2	+5,4	96,9	+6,4	74,2	+5,0
		AUSLAND	93,3	+26,6	+19,9	77,8	-19,0	-7,2	98,8	+2,5	85,6	+0,8
DD	HOLZGEWERBE (OHNE HERSTELLUNG VON MOEBELN)	INSGESAMT	91,9	+3,8	-7,1	98,9	+13,2	+17,9	89,6	+4,1	95,4	+8,4
		INLAND	88,4	+1,6	-6,3	94,3	+10,2	+16,9	86,0	+2,3	91,4	+5,9
		AUSLAND	136,6	+26,6	-13,9	158,7	+43,1	+22,3	135,4	+20,2	147,7	+35,0
DE	PAPIER- UND DRUCKGEWERBE	INSGESAMT	103,7	+2,9	+1,5	102,2	+8,3	+9,0	100,5	+3,5	103,0	+5,5
		INLAND	95,4	+1,1	+2,7	92,9	+4,9	+7,0	92,3	-	94,2	+3,0
		AUSLAND	138,4	+8,1	-2,1	141,4	+18,7	+15,0	134,7	+14,6	139,9	+13,2
21	PAPIERGEWERBE	INSGESAMT	114,3	+4,4	+2,4	111,6	+11,0	+10,9	109,1	+6,6	113,0	+7,6
		INLAND	101,6	+2,0	+4,5	97,2	+6,8	+8,8	96,4	+1,8	99,4	+4,3
		AUSLAND	150,1	+9,3	-1,2	151,9	+19,5	+14,7	144,6	+16,8	151,0	+14,2
21.1	H.V. HOLZSTOFF, ZELLSTOFF, PAPIER, KARTON UND PAPPE	INSGESAMT	155,9	+14,7	+7,8	144,6	+23,1	+10,8	139,6	+18,5	150,3	+18,6
		INLAND	129,3	+8,2	+15,0	112,4	+12,7	+4,8	114,1	+9,7	120,9	+10,3
		AUSLAND	200,6	+22,7	+1,0	198,7	+34,7	+17,2	182,6	+29,5	199,7	+28,4
21.2	PAPIER-, KARTON- UND PAPPEVERARBEITUNG	INSGESAMT	86,7	-5,8	-3,2	89,6	+0,4	+11,0	88,8	-3,5	88,2	-2,6
		INLAND	87,3	-2,3	-2,3	89,4	+3,2	+11,8	87,3	-2,9	88,4	+0,5
		AUSLAND	89,9	-18,5	-7,3	90,5	-9,9	+8,3	94,8	-6,3	87,2	-14,3
22	DRUCKGEWERBE, VERVIEL- FAELTIGUNG VON BESPIELTEN TONTRAEGERN	INSGESAMT	87,7	-0,1	-0,6	88,2	+3,4	+5,6	87,5	-1,9	88,0	+1,6
		INLAND	88,0	-	+0,2	87,8	+2,6	+4,8	87,4	-2,1	87,9	+1,3
		AUSLAND	84,2	-1,3	-9,3	92,8	+13,3	+16,4	88,7	+0,7	88,5	+5,9
DG	CHEMISCHE INDUSTRIE	INSGESAMT	115,6	+7,5	-2,6	118,7	+13,6	+8,3	114,1	+6,2	117,2	+10,6
		INLAND	101,5	+3,6	-0,6	102,1	+9,7	+6,2	98,3	+2,2	101,8	+6,5
		AUSLAND	135,2	+12,0	-4,6	141,7	+17,8	+10,5	136,1	+10,7	138,5	+14,9
24.1	HERSTELLUNG VON CHEMISCHEN GRUNDSTOFFEN	INSGESAMT	122,0	+11,7	+0,5	121,4	+19,0	+5,1	118,6	+10,4	121,7	+15,2
		INLAND	112,9	+7,6	+3,0	109,6	+14,6	+6,0	107,0	+8,1	111,3	+11,0
		AUSLAND	130,8	+15,2	-1,5	132,8	+22,6	+4,4	129,9	+12,5	131,8	+18,8
24.4	HERSTELLUNG VON PHARMA- ZEUTISCHEN ERZEUGNISSEN	INSGESAMT	119,3	-0,4	-11,9	135,4	+10,2	+18,5	120,8	+0,3	127,4	+4,9
		INLAND	97,8	-5,7	-7,1	105,3	+5,3	+4,8	98,7	-5,9	101,6	-0,3
		AUSLAND	167,0	+7,5	-17,4	202,3	+16,5	+39,4	170,0	+10,0	184,7	+12,2
DH	HERSTELLUNG VON GUMMI- UND KUNSTSTOFFWAREN	INSGESAMT	111,1	+11,4	+1,6	109,4	+11,9	+12,2	103,1	+5,4	110,3	+11,6
		INLAND	104,6	+8,5	+1,9	102,7	+9,6	+13,6	96,1	+2,5	103,7	+9,0
		AUSLAND	131,3	+19,7	+0,8	130,2	+17,9	+8,6	125,1	+13,4	130,8	+18,8
25.2	HERSTELLUNG VON KUNST- STOFFWAREN	INSGESAMT	108,4	+8,4	-0,1	108,5	+9,6	+11,5	101,6	+4,0	108,5	+9,0
		INLAND	103,2	+4,8	+0,4	102,8	+7,1	+13,0	95,6	+0,8	103,0	+5,9
		AUSLAND	125,1	+19,1	-1,6	127,1	+17,0	+7,9	121,3	+13,3	126,1	+18,1
DI	GLASGEWERBE, KERAMIK, VERARBEITUNG VON STEINEN UND ERDEN	INSGESAMT	100,8	+0,7	-1,8	102,6	+7,7	+14,6	94,1	+0,9	101,7	+4,1
		INLAND	101,4	-1,8	+1,1	100,3	+4,2	+14,2	90,7	-1,9	100,9	+1,1
		AUSLAND	98,8	+9,3	-9,8	109,5	+18,8	+15,6	104,3	+9,2	104,2	+14,1
26.1	HERSTELLUNG UND VERAR- BEITUNG VON GLAS	INSGESAMT	105,5	+7,4	-2,1	107,8	+9,9	+17,8	103,2	+2,7	106,7	+8,7
		INLAND	102,7	+6,1	+2,3	100,4	+6,4	+18,0	96,9	+0,1	101,6	+6,3
		AUSLAND	112,9	+10,7	-11,7	127,9	+18,4	+17,8	120,3	+8,8	120,4	+14,7
DJ	METALLERZEUGUNG UND -BE- ARBEITUNG, HERSTELLUNG VON METALLERZEUGNISSEN	INSGESAMT	107,2	+7,6	+1,2	105,9	+14,9	+14,7	100,5	+5,7	106,6	+11,2
		INLAND	100,3	+7,7	+3,4	97,0	+12,3	+11,9	92,2	+3,5	98,7	+9,9
		AUSLAND	129,8	+7,6	-3,9	135,1	+21,6	+22,0	127,9	+11,7	132,5	+14,3

1) AUSGEWAHLTE WIRTSCHAFTSZWEIGE (OHNE ERNAERHUNGSGEWERBE UND TABAKVERARBEITUNG).

STBA, FS 4, R 2.2, 7/1997

BUNDESGBIET

FUER DAS VERARBEITENDE GEMERBE
=100
ABTEILUNGEN, GRUPPEN UND KLASSEN
ZWEIGE, AUSGABE 1993 (WZ93)
WERT

INDEX

1996 JULI	VER- AEND. IN % GEGEN JULI 1995	1996 2. VJ	1997 1. VJ	1997 2. VJ	VERAENDERUNG IN % 2. VJ 1997 GEGEN		1996 1. HJ	1996 2. HJ	1997 1. HJ	VERAENDERUNG IN % 1. HJ 1997 GEGEN		1995	1996	VER- AEND. IN % GEGEN 1995	WZ93 SCHL.
					2. VJ 1996	1. VJ 1997				1. HJ 1996	2. HJ 1996				
97,4	+5,1	93,8	98,3	101,3	+8,0	+3,1	95,5	94,8	99,8	+4,5	+5,3	95,1	95,2	+0,1	D
89,6	+1,0	86,3	86,7	89,1	+3,2	+2,8	87,6	86,6	87,9	+0,3	+1,5	89,7	87,1	-2,9	
112,8	+12,1	108,9	121,4	125,5	+15,2	+3,4	111,3	110,9	123,5	+11,0	+11,4	105,6	111,1	+5,2	
98,0	+7,0	95,4	100,2	106,4	+11,5	+6,2	95,7	96,0	103,3	+7,9	+7,6	96,7	95,9	-0,8	
93,2	+5,9	89,1	89,7	96,2	+8,0	+7,2	88,8	89,8	92,9	+4,6	+3,5	92,1	89,3	-3,0	
109,1	+9,2	109,8	124,1	129,8	+18,2	+4,6	111,6	110,2	126,9	+13,7	+15,2	107,1	110,9	+3,5	
103,5	+1,7	97,1	98,2	101,8	+4,8	+3,7	98,8	97,8	100,0	+1,2	+2,2	97,1	98,3	+1,2	
92,2	-7,2	88,0	83,8	85,3	-3,1	+1,8	88,0	86,8	84,6	-4,9	-2,5	90,6	87,9	-3,0	
121,9	+15,3	111,7	121,5	128,4	+15,0	+5,7	114,5	115,5	124,9	+9,1	+8,1	107,5	115,0	+7,0	
84,0	+11,3	84,8	89,7	91,0	+7,3	+1,4	86,5	83,9	90,3	+4,4	+7,6	83,1	85,2	+2,5	
75,9	+9,7	76,6	78,6	79,8	+4,2	+1,5	79,7	74,9	79,2	-0,6	+5,7	78,0	77,3	-0,9	
97,1	+13,2	98,1	107,7	109,1	+11,2	+1,3	97,5	98,6	108,4	+11,2	+9,9	91,5	98,0	+7,1	
87,0	+1,8	83,6	101,8	83,8	+0,2	-17,7	94,4	91,3	92,8	-1,7	+1,6	95,1	92,8	-2,4	
77,6	-0,9	76,1	91,3	74,8	-1,7	-18,1	86,2	83,5	83,1	-3,6	-0,5	88,5	84,8	-4,2	
117,3	+8,0	108,0	135,9	113,0	+4,6	-16,9	121,2	116,4	124,5	+2,7	+7,0	116,4	118,8	+2,1	
64,6	+2,7	61,3	89,4	61,2	-0,2	-31,5	76,3	72,0	75,3	-1,3	+4,6	76,1	74,1	-2,6	
59,6	-2,0	58,3	81,6	57,2	-1,9	-29,9	71,4	68,1	69,4	-2,8	+1,9	72,9	69,8	-4,3	
80,3	+15,5	70,7	114,3	74,0	+4,7	-35,3	91,7	84,4	94,1	+2,6	+11,5	86,3	88,0	+2,0	
66,5	+5,1	72,0	77,2	72,3	+0,4	-6,3	76,4	70,7	74,7	-2,2	+5,7	75,5	73,5	-2,6	
62,8	+0,8	67,2	71,1	65,9	-1,9	-7,3	71,7	66,9	68,5	-4,6	+2,4	72,9	69,3	-4,9	
77,1	+16,8	85,6	94,5	90,7	+6,0	-4,0	89,8	81,6	92,6	+3,1	+13,5	82,8	85,7	+3,5	
61,8	-0,6	46,0	106,8	45,4	-1,3	-57,5	76,1	73,9	76,1	-	+3,0	77,0	75,0	-2,6	
55,4	-5,6	46,4	95,5	45,6	-1,7	-52,3	71,1	69,8	70,6	-0,7	+1,1	72,9	70,4	-3,4	
86,0	+13,6	44,6	149,1	44,6	-	-70,1	95,1	89,3	96,9	+1,9	+8,5	92,7	92,2	-0,5	
75,0	+2,0	87,4	114,5	84,7	-3,1	-26,0	95,2	98,4	99,6	+4,6	+1,2	95,4	96,8	+1,5	
75,3	+7,6	83,0	117,7	81,3	-2,0	-30,9	93,8	98,4	99,5	+6,1	+1,1	94,7	96,1	+1,5	
73,7	-13,9	102,5	103,0	96,5	-5,9	-6,3	100,2	98,6	99,8	-0,4	+1,2	97,7	99,4	+1,7	
88,5	+2,7	89,2	85,0	93,4	+4,7	+9,9	85,7	91,8	89,2	+4,1	-2,8	92,6	88,8	-4,1	
87,0	+1,5	87,1	81,8	89,4	+2,6	+9,3	83,6	89,8	85,6	+2,4	-4,7	91,3	86,7	-5,0	
107,9	+16,1	115,9	125,6	144,7	+24,8	+15,2	113,4	117,2	135,2	+19,2	+15,4	109,6	115,3	+5,2	
100,8	+13,0	95,7	100,1	99,7	+4,2	-0,4	96,5	99,9	99,9	+3,5	-	96,9	98,2	+1,3	
94,4	+9,1	90,6	92,1	91,5	+1,0	-0,7	91,9	93,9	91,8	-0,1	-2,2	92,9	92,9	-	
128,0	+27,0	117,0	133,9	134,2	+14,7	+0,2	115,7	125,5	134,0	+15,8	+6,8	113,6	120,6	+6,2	
109,5	+20,5	100,7	108,3	108,1	+7,3	-0,2	101,1	104,2	108,2	+7,0	+3,8	99,8	102,7	+2,9	
99,6	+15,8	92,4	95,8	95,3	+3,1	-0,5	93,9	94,4	95,6	+1,8	+1,3	93,2	94,1	+1,0	
137,3	+31,1	124,0	143,4	144,0	+16,1	+0,4	121,6	131,7	143,7	+18,2	+9,1	118,0	126,6	+7,3	
135,9	+42,9	115,6	133,4	140,4	+21,5	+5,2	114,8	127,5	136,9	+19,3	+7,4	112,1	121,2	+8,1	
119,5	+42,1	99,4	110,1	112,9	+13,6	+2,5	101,4	110,4	111,5	+10,0	+1,0	98,6	105,9	+7,4	
169,5	+44,1	142,7	172,5	186,6	+30,8	+8,2	137,3	152,2	179,6	+30,8	+15,0	134,7	146,8	+9,0	
92,0	+4,3	90,8	91,6	86,6	-4,6	-5,5	92,1	88,7	89,1	-3,3	+0,5	91,6	90,4	-1,3	
89,4	+2,8	88,8	88,5	86,2	-2,9	-2,6	90,0	86,2	87,4	-2,9	+1,4	90,5	88,1	-2,7	
102,9	+10,5	99,6	105,2	88,0	-11,6	-16,3	100,9	99,6	96,6	-4,3	-3,0	96,1	100,2	+4,3	
87,8	+1,4	88,1	87,7	87,2	-1,0	-0,6	89,4	93,5	87,5	-2,1	-6,4	92,5	91,5	-1,1	
88,0	+1,1	88,5	87,6	87,0	-1,7	-0,7	89,5	93,2	87,3	-2,5	-6,3	92,4	91,4	-1,1	
85,3	+2,9	84,2	89,7	89,2	+5,9	-0,6	88,6	96,7	89,5	+1,0	-7,4	93,2	92,7	-0,5	
107,5	+5,7	106,6	111,3	116,5	+9,3	+4,7	107,4	103,7	113,9	+6,1	+9,8	106,1	105,6	-0,5	
98,0	+3,4	95,6	95,2	100,3	+4,9	+5,4	95,9	94,0	97,8	+2,0	+4,0	98,1	105,0	+3,2	
120,7	+8,3	121,7	133,5	138,9	+14,1	+4,0	123,3	117,2	136,2	+10,5	+16,2	117,2	120,2	+2,6	
109,2	+9,3	106,5	115,7	120,5	+13,1	+4,1	107,1	104,7	118,1	+10,3	+12,8	104,2	105,9	+1,6	
104,9	+9,6	98,1	103,9	108,1	+10,2	+4,0	98,1	99,3	106,0	+8,1	+6,7	98,3	98,7	+0,4	
113,5	+9,1	114,7	127,1	132,4	+15,4	+4,2	115,9	110,1	129,8	+12,0	+17,9	109,9	113,0	+2,8	
119,8	+4,4	118,1	116,0	126,1	+6,8	+8,7	120,5	117,1	121,0	+0,4	+3,3	118,1	118,8	+0,6	
103,7	+3,1	101,8	96,3	101,3	-0,5	+5,2	105,1	102,0	98,8	-6,0	-3,1	105,6	103,6	-1,9	
155,4	+6,3	154,2	159,8	181,1	+17,4	+13,3	154,5	150,7	170,5	+10,4	+13,1	146,0	152,6	+4,5	
99,7	+5,6	99,4	97,4	106,1	+6,7	+8,9	97,5	96,3	101,8	+4,4	+5,7	98,7	96,9	-1,8	
96,4	+2,7	95,5	90,4	98,8	+3,5	+9,3	93,4	92,4	94,6	+1,3	+2,4	97,0	92,9	-4,2	
109,7	+14,3	111,6	119,3	128,9	+15,5	+8,0	110,5	108,5	124,1	+12,3	+14,4	104,0	109,5	+5,3	
100,0	+5,3	99,3	96,1	104,8	+5,5	+9,1	97,3	96,2	100,5	+3,3	+4,5	99,1	96,7	-2,4	
98,5	+3,2	96,5	90,0	98,6	+2,2	+9,6	94,2	93,7	94,3	+0,1	+0,6	98,5	93,9	-4,7	
105,0	+11,8	108,5	116,1	125,2	+15,4	+7,8	107,4	104,3	120,6	+12,3	+15,6	101,2	105,9	+4,6	
100,1	-0,4	96,8	87,7	98,2	+1,4	+12,0	92,1	94,4	92,9	+0,9	-1,6	99,3	93,2	-6,1	
103,3	+0,9	97,5	81,7	96,1	-1,4	+17,6	90,7	95,8	88,9	-2,0	-7,2	100,3	93,3	-7,0	
90,4	-4,5	94,5	105,8	104,6	+10,7	-1,1	96,3	90,0	105,2	+9,2	+16,9	96,3	93,2	-3,2	
98,2	-2,9	98,8	103,6	102,1	+3,3	-1,4	100,9	100,5	102,9	+2,0	+2,4	103,9	100,7	-3,1	
96,8	-0,7	95,8	96,4	95,4	-0,4	-1,0	96,8	99,1	95,9	-0,9	-3,2	102,0	97,9	-4,0	
102,0	-7,9	106,9	123,1	120,1	+12,3	-2,4	112,0	104,0	121,6	+8,6	+16,9	109,3	108,0	-1,2	
99,6	+7,1	92,7	97,4	101,4	+9,4	+4,1	94,3	92,8	99,4	+5,4	+7,1	96,2	93,6	-2,7	
93,1	+2,2	87,8	87,9	93,7	+6,7	+6,6	88,5	87,1	90,8	+2,6	+4,2	93,2	87,8	-5,8	
120,6	+21,6	108,8	128,5	126,7	+16,5	-1,4	113,5	111,3	127,6	+12,4	+14,6	106,0	112,4	+6,0	

3 INDEX DES AUFTRAGSEINGANGS
 1991
 NACH ABSCHNITTEN, UNTERABSCHNITTEN,
 DER KLASSIFIKATION DER WIRTSCHAFTS
 3.1 ORIGINAL

VOLUMEN

WZ93- SCHL.	WIRTSCHAFTSZWEIG		VERAENDERUNG IN %			VERAENDERUNG IN %			KUMULIERT		2-MONATS- DURCHSCHNITT	
			1997	JULI 1997 GEGEN		1997	JUNI 1997 GEGEN		JAN. 1997	VER- AEND. IN %	JUNI 1997	VER- AEND. IN %
			JULI	JULI 1996	JUNI 1997	JUNI	JUNI 1996	MAI 1997	BIS JULI 1997	VOR- JAHR	JULI 1997	VOR- JAHR
27	METALLERZEUGUNG UND -BEARBEITUNG	INSGESAMT INLAND AUSLAND	113,9 101,1 141,9	+12,1 +11,7 +12,6	-0,3 +2,3 -4,3	114,3 98,8 148,2	+20,1 +16,6 +25,3	+16,5 +10,0 +27,5	110,3 96,5 140,6	+14,1 +12,5 +16,5	114,1 100,0 145,1	+16,0 +14,2 +18,7
27.1	ERZEUGUNG VON ROHEISEN, STAHL UND FERROLEGIE- RUNGEN (EGKS) 1)	INSGESAMT INLAND AUSLAND	119,0 108,5 141,3	+14,4 +15,3 +12,9	+5,5 +3,1 +9,6	112,8 105,2 128,9	+16,2 +20,0 +10,1	+17,7 +9,8 +34,7	109,6 102,5 124,6	+12,4 +14,4 +8,9	115,9 106,9 135,1	+15,2 +17,6 +11,6
27.5	GIESSEREIINDUSTRIE	INSGESAMT INLAND AUSLAND	104,4 99,5 122,4	+19,3 +18,7 +21,2	+2,2 +2,7 +0,2	102,2 96,9 122,1	+13,4 +11,6 +18,9	+10,2 +7,8 +18,2	95,2 91,3 109,9	+6,4 +7,0 +4,7	103,3 98,2 122,3	+16,3 +15,1 +20,0
28	HERSTELLUNG VON METALL- ERZEUGNISSEN	INSGESAMT INLAND AUSLAND	102,1 99,8 113,2	+4,1 +5,2 -	+2,6 +4,2 -3,4	99,5 95,8 117,2	+10,7 +9,5 +15,8	+13,2 +13,2 +13,7	93,1 89,4 110,7	-0,9 -2,1 +4,4	100,8 97,8 115,2	+7,2 +7,2 +7,5
28.1	STAHL- UND LEICHTMETALL- BAU	INSGESAMT INLAND AUSLAND	110,3 111,0 104,1	+3,1 +2,6 +8,7	+9,4 +9,5 +8,7	100,8 101,4 95,8	+5,5 +7,5 -10,4	+17,5 +19,0 +4,7	91,1 90,5 96,2	-3,2 -2,7 -8,0	105,6 106,2 100,0	+4,2 +4,8 -1,4
DK	MASCHINENBAU	INSGESAMT INLAND AUSLAND	105,0 87,7 129,3	+11,2 +5,2 +17,8	-0,3 -0,6 +0,1	105,3 88,2 129,2	+16,1 +10,3 +22,3	+21,7 +24,2 +19,4	96,4 81,9 116,7	+4,6 +0,1 +9,4	105,2 88,0 129,3	+13,6 +7,7 +20,1
29.1	H.V. MASCHINEN F.D.ERZEUG. U.NUTZG.V.MECHAN.ENERGIE (O.LUFT-,STRASS.FAHRZ.BAU)	INSGESAMT INLAND AUSLAND	114,7 95,8 144,1	+20,6 +10,5 +33,3	+1,6 +8,6 -4,8	112,9 88,2 151,4	+25,2 +10,0 +43,2	+26,9 +19,2 +34,7	98,4 83,7 121,2	+4,7 +1,6 +8,3	113,8 92,0 147,8	+22,8 +10,2 +38,3
29.3	HERSTELLUNG VON LAND- U. FORSTWIRTSCHAFTLICHEN MASCHINEN	INSGESAMT INLAND AUSLAND	78,1 52,3 109,3	+15,7 +1,9 +25,6	-6,9 -24,9 +8,0	83,9 69,6 101,2	+21,8 +17,0 +25,9	+2,3 +6,6 -1,2	96,7 74,4 123,8	+3,8 +1,4 +5,7	81,0 61,0 105,3	+18,8 +10,1 +25,8
29.4	HERSTELLUNG VON WERK- ZEUGMASCHINEN	INSGESAMT INLAND AUSLAND	89,9 81,2 100,1	+1,0 +1,2 +0,9	-2,6 +6,3 -9,7	92,3 76,4 110,9	+13,4 -2,1 +30,0	+16,0 +18,4 +14,1	85,2 73,6 98,7	-1,2 -8,7 +6,4	91,1 78,8 105,5	+6,9 -0,4 +14,3
DL	H.V.BUEROMASCH.,DATENVERARB. GER.U.-EINRICHTG.;ELEKTROT., FEINMECHANIK U. OPTIK	INSGESAMT INLAND AUSLAND	102,7 89,9 129,3	+0,4 -7,5 +14,5	-7,0 -1,0 -14,5	110,4 90,8 151,3	+12,9 +1,5 +31,3	+21,6 +15,7 +30,0	100,9 86,7 130,4	+3,2 -3,0 +13,1	106,6 90,4 140,3	+6,5 -3,2 +23,0
30	H.V. BUEROMASCHINEN, DATENVERARBEITUNGSGE- RAETEN U. -EINRICHTUNGEN	INSGESAMT INLAND AUSLAND	114,1 126,4 95,8	+12,7 +12,4 +13,6	-6,3 +3,8 -21,3	121,8 121,8 121,8	+21,8 +12,7 +38,4	+21,8 +11,1 +42,1	112,4 117,8 104,4	+7,9 +7,5 +8,5	118,0 124,1 108,8	+17,3 +12,5 +26,2
31	HERSTELLUNG VON GERAETEN DER ELEKTRIZITAETSERZEU- GUNG, -VERTEILUNG U.AE.	INSGESAMT INLAND AUSLAND	99,8 91,6 120,7	+10,4 +3,6 +26,1	-3,9 -1,6 -8,3	103,9 93,1 131,6	+18,3 +17,6 +19,9	+20,5 +20,6 +20,7	92,4 82,9 116,9	+4,6 +2,6 +8,6	101,9 92,4 126,2	+14,4 +10,3 +22,8
31.2	HERSTELLUNG VON ELEK- TRIZITAETSERZEUGUNGS- U. -SCHALTEINRICHTUNGEN	INSGESAMT INLAND AUSLAND	103,1 90,5 136,9	+20,2 +13,8 +33,3	+1,9 +4,3 -1,9	101,2 86,8 139,5	+18,2 +16,8 +20,3	+13,2 +16,5 +7,9	92,9 78,7 131,1	+8,4 +4,4 +15,8	102,2 88,7 138,2	+19,3 +15,3 +26,3
31.6	HERSTELLUNG VON ELEK- TRISCHEN AUSRUESTUNGEN A.N.G.	INSGESAMT INLAND AUSLAND	85,9 84,2 89,7	-12,3 -20,0 +11,3	-21,0 -21,3 -20,4	108,7 107,0 112,7	+25,5 +27,1 +22,1	+44,2 +41,7 +50,1	85,2 82,8 90,8	+2,5 +1,2 +5,6	97,3 95,6 101,2	+5,4 +1,0 +17,0
32	RUNDFUNK-, FERNSEH- UND NACHRICHTENTECHNIK	INSGESAMT INLAND AUSLAND	103,8 77,5 147,3	-15,3 -29,5 +2,6	-16,2 -3,6 -24,7	123,8 80,4 195,6	+7,8 -23,9 +50,5	+26,7 +4,6 +47,8	114,4 87,8 158,4	+1,5 -15,0 +23,4	113,8 79,0 171,5	-4,1 -26,8 +25,4
33	MEDIZIN-, MESS-, STEUER- UND REGELUNGSTECHNIK, OPTIK	INSGESAMT INLAND AUSLAND	101,9 81,4 145,3	-4,9 -17,1 +15,3	-2,0 -0,1 -4,1	104,0 81,5 151,5	+3,5 -8,5 +21,5	+17,4 +18,8 +15,7	98,7 80,2 137,8	-0,6 -7,2 +8,9	103,0 81,5 148,4	-0,8 -13,0 +18,3
DM	FAHRZEUGBAU	INSGESAMT INLAND AUSLAND	104,0 90,6 120,4	+6,2 +7,1 +5,5	-1,9 -0,5 -3,1	106,0 91,1 124,2	+7,4 -7,1 +24,8	+5,5 +2,7 +8,2	104,4 89,8 122,3	+7,1 +3,0 +11,2	105,0 90,9 122,3	+6,8 -0,5 +14,5
34	HERSTELLUNG VON KRAFTWAGEN UND KRAFTWAGENTEILEN	INSGESAMT INLAND AUSLAND	104,7 89,8 123,6	+9,5 +6,8 +12,2	-2,1 +0,7 -4,6	107,0 89,2 129,5	+15,7 +9,6 +21,7	+6,0 -1,2 +13,2	105,3 89,5 125,3	+10,4 +6,5 +14,0	105,9 89,5 126,6	+12,5 +8,1 +16,9
34.1	HERSTELLUNG VON KRAFTWAGEN UND KRAFTWAGENMOTOREN	INSGESAMT INLAND AUSLAND	102,8 80,8 126,8	+6,9 +0,4 +12,0	-1,4 -0,4 -2,2	104,3 81,1 129,6	+15,1 +6,3 +21,9	+2,9 -8,4 +12,2	105,2 84,6 127,6	+10,3 +4,4 +14,7	103,6 81,0 128,2	+10,9 +3,3 +16,8
35	SONSTIGER FAHRZEUGBAU	INSGESAMT INLAND AUSLAND	97,1 98,5 95,9	-17,6 +10,1 -33,2	+0,5 -11,0 +14,3	96,6 110,7 83,9	-37,8 -59,8 +80,4	+0,4 +53,8 -29,0	96,0 92,3 99,4	-17,0 -24,0 -10,0	96,9 104,6 89,3	-29,1 -42,7 -5,4
35.1	SCHIFFBAU	INSGESAMT INLAND AUSLAND	30,7 55,3 13,3	+30,6 +56,7 -12,5	-37,5 -22,3 -60,4	49,1 71,2 33,6	-88,9 -92,9 -29,1	-6,5 +31,9 -34,8	63,2 57,6 67,1	-45,7 -75,6 +112,3	39,9 63,3 23,5	-82,9 -87,9 -24,9
35.3	LUFT- UND RAUMFAHRZEUGBAU	INSGESAMT INLAND AUSLAND	133,9 129,9 136,4	-14,0 +75,8 -34,3	+9,4 -7,7 +23,1	122,4 140,8 110,8	+74,1 +35,1 +127,0	-1,7 +82,4 -28,3	104,3 105,3 103,6	-17,2 +20,8 -31,2	128,2 135,4 123,6	+13,5 +52,0 -3,6
36.1	HERSTELLUNG VON MOEBELN	INSGESAMT INLAND AUSLAND	78,2 77,7 80,7	-1,9 -3,4 +6,5	-7,6 -3,4 -25,6	84,6 80,4 108,4	+7,6 +2,2 +39,2	+19,0 +13,4 +50,3	81,0 80,4 84,3	-4,4 -6,0 +4,9	81,4 79,1 94,6	+2,8 -0,6 +23,0

1) EUROPAEISCHE GEMEINSCHAFT FUER KOHLE UND STAHL.

STBA,FS 4,R 2.2, 7/1997

BUNDESGBIET

FUER DAS VERARBEITENDE GEWERBE
=100
ABTEILUNGEN, GRUPPEN UND KLASSEN
ZWEIGE, AUSGABE 1993 (WZ93)
WERT

INDEX

1996 JULI	VER- AEND. IN % GEGEN JULI 1995	1996 2. VJ	1997 1. VJ	1997 2. VJ	VERAENDERUNG IN % 2. VJ 1997 GEGEN		1996 1. HJ	1996 2. HJ	1997 1. HJ	VERAENDERUNG IN % 1. HJ 1997 GEGEN		1995	1996	VER- AEND. IN % GEGEN 1995	WZ93 SCHL.
					2. VJ 1. VJ					1. HJ 2. HJ					
					1996	1997				1996	1996				
101,6	+11,8	93,7	110,0	109,4	+16,8	-0,5	95,9	95,7	109,7	+14,4	+14,6	96,0	95,8	-0,2	27
90,5	+6,1	84,0	94,5	96,9	+15,4	+2,5	85,0	84,8	95,7	+12,6	+12,9	89,8	84,9	-5,5	
126,0	+22,0	115,2	144,0	136,7	+18,7	-5,1	119,8	119,6	140,3	+17,1	+17,3	109,6	119,7	+9,2	
104,0	+18,3	93,6	108,0	108,1	+15,6	+0,1	96,5	94,8	108,0	+11,9	+13,9	94,6	95,6	+1,1	27.1
94,1	+8,0	87,4	99,8	103,2	+18,1	+3,4	88,9	86,5	101,5	+14,2	+17,3	92,6	87,7	-5,3	
125,1	+39,6	106,5	125,3	118,3	+11,1	-5,6	112,7	112,4	121,8	+8,1	+8,4	99,0	112,5	+13,6	
87,5	-4,0	88,4	89,2	98,2	+11,1	+10,1	89,8	87,6	93,7	+4,3	+7,0	94,1	88,7	-5,7	27.5
83,8	-1,1	84,1	86,1	93,7	+11,4	+8,8	85,5	82,7	89,9	+5,1	+8,7	90,0	84,1	-6,6	
101,0	-12,3	104,5	100,6	115,1	+10,1	+14,4	105,7	105,6	107,9	+2,1	+2,2	109,5	105,6	-3,6	
98,1	+3,8	92,0	87,8	95,4	+3,7	+8,7	93,2	90,6	91,6	-1,7	+1,1	96,4	91,9	-4,7	28
94,9	+0,2	90,3	83,7	91,6	+1,4	+9,4	90,7	88,6	87,7	-3,3	-1,0	95,4	89,6	-6,1	
113,2	+20,8	99,9	107,4	113,1	+13,2	+5,3	104,8	99,9	110,3	+5,2	+10,4	101,1	102,4	+1,3	
107,0	+3,6	95,0	81,3	94,4	-0,6	+16,1	92,0	95,8	87,9	-4,5	-8,2	101,9	93,9	-7,9	28.1
108,2	+2,0	94,1	80,2	94,1	-	+17,3	90,5	95,7	87,1	-3,8	-9,0	102,8	93,1	-9,4	
95,8	+23,3	103,1	92,1	97,7	-5,2	+6,1	106,0	97,3	94,9	-10,5	-2,5	93,4	101,7	+8,9	
94,4	+1,1	90,5	91,6	98,4	+8,7	+7,4	91,8	91,0	95,0	+3,5	+4,4	95,2	91,4	-4,0	DK
83,4	-1,3	79,6	79,8	82,1	+3,1	+2,9	81,6	81,4	81,0	-0,7	-0,5	87,1	81,5	-6,4	
109,8	+3,6	105,7	108,1	121,1	+14,6	+12,0	106,2	104,4	114,6	+7,9	+9,8	106,6	105,3	-1,2	
95,1	-2,1	87,4	90,8	100,5	+15,0	+10,7	93,8	89,9	95,7	+2,0	+6,5	99,5	91,8	-7,7	29.1
86,7	-6,1	78,2	79,8	83,7	+7,0	+4,9	81,7	81,7	81,7	-	-	93,4	81,7	-12,5	
108,1	+3,3	101,6	107,9	126,8	+24,8	+17,5	112,6	102,7	117,4	+4,3	+14,3	108,9	107,6	-1,2	
67,5	-6,0	85,7	110,0	89,7	+4,7	-18,5	97,4	86,0	99,8	+2,5	+16,0	86,3	91,7	+6,3	29.3
53,3	-22,9	67,1	84,4	71,9	+7,2	-14,8	77,1	65,1	78,1	+1,3	+20,0	75,8	71,1	-6,2	
87,0	+11,3	108,4	141,1	111,4	+2,8	-21,0	122,2	111,4	126,2	+3,3	+13,3	99,2	116,8	+17,7	
89,0	-4,3	84,1	81,7	87,0	+3,4	+6,5	85,8	81,3	84,4	-1,6	+3,8	91,1	83,5	-8,3	29.4
80,2	-3,7	75,5	72,2	72,4	-4,1	+0,3	80,7	75,4	72,3	-10,4	-4,1	83,9	78,0	-7,0	
99,2	-5,0	94,0	92,9	104,2	+10,9	+12,2	91,7	88,2	98,5	+7,4	+11,7	99,5	90,0	-9,5	
102,3	+10,1	93,7	100,3	100,8	+7,6	+0,5	97,1	101,3	100,6	+3,6	-0,7	96,2	99,2	+3,1	DL
97,2	+13,2	85,4	85,7	86,6	+1,4	+1,1	88,1	91,3	86,2	-2,2	-5,6	88,5	89,7	+1,4	
112,9	+5,2	110,8	130,8	130,4	+17,7	-0,3	115,7	122,0	130,6	+12,9	+7,0	112,2	118,9	+6,0	
101,2	+16,7	101,5	113,9	110,4	+8,8	-3,1	104,7	113,4	112,2	+7,2	-1,1	98,8	109,0	+10,3	30
112,5	+31,6	104,6	120,0	112,8	+7,8	-6,0	109,1	120,6	116,4	+6,7	-3,5	98,5	114,8	+16,5	
84,3	-4,7	97,0	105,0	106,8	+10,1	+1,7	98,1	102,7	105,9	+8,0	+3,1	99,1	100,4	+1,3	
90,4	+7,2	82,6	86,7	95,7	+15,9	+10,4	88,0	89,2	91,2	+3,6	+2,2	90,4	88,6	-2,0	31
88,4	+10,6	75,9	76,0	86,8	+14,4	+14,2	79,6	80,6	81,4	+2,3	+1,0	85,5	80,1	-6,3	
95,7	-	99,9	114,1	118,3	+18,4	+3,7	109,6	111,4	116,2	+6,0	+4,3	102,8	110,5	+7,5	
85,8	+1,9	81,7	86,8	95,7	+17,1	+10,3	85,7	83,3	91,2	+6,4	+9,5	85,9	84,5	-1,6	31.2
79,5	+3,8	72,1	70,6	82,9	+15,0	+17,4	74,8	73,3	76,7	+2,5	+4,6	78,6	74,0	-5,9	
102,7	-1,8	107,3	130,4	129,8	+21,0	-0,5	114,9	110,2	130,1	+13,2	+18,1	105,3	112,5	+6,8	
97,9	+30,2	80,1	78,5	91,6	+14,4	+16,7	80,6	91,3	85,1	+5,6	-6,8	86,8	86,0	-0,9	31.6
105,2	+41,6	77,9	75,4	89,7	+15,1	+19,0	77,9	83,5	82,6	+6,0	-1,1	85,6	80,7	-5,7	
80,6	+4,3	85,2	85,8	96,2	+12,9	+12,1	86,9	110,1	91,0	+4,7	-17,3	89,7	98,5	+9,8	
122,6	+7,1	110,7	121,8	110,5	-0,2	-9,3	111,1	121,9	116,2	+4,6	-4,7	108,7	116,5	+7,2	32
110,0	+1,8	101,9	95,5	83,6	-18,0	-12,5	102,2	108,2	89,6	-12,3	-17,2	96,8	105,2	+8,7	
143,6	+14,6	125,3	169,4	155,2	+23,9	-6,2	125,8	144,8	160,3	+27,4	+10,7	128,4	135,3	+5,4	
107,1	+17,6	95,5	100,0	96,2	+0,7	-3,8	98,0	99,1	98,1	+0,1	-1,0	93,8	98,5	+5,0	33
98,2	+26,7	82,5	83,2	76,7	-7,0	-7,8	84,5	86,2	80,0	-5,3	-7,2	82,1	85,3	+3,9	
126,0	+6,2	123,0	135,6	137,4	+11,7	+1,3	126,5	126,2	136,5	+7,9	+8,2	118,6	126,4	+6,6	
97,9	+1,1	97,4	101,1	107,8	+10,7	+6,6	97,4	94,1	104,5	+7,3	+11,1	90,3	95,7	+6,0	DM
84,6	-14,7	88,4	86,4	93,0	+5,2	+7,6	87,6	80,6	89,7	+2,4	+11,3	84,2	84,1	-0,1	
114,1	+21,5	108,4	119,2	126,0	+16,2	+5,7	109,3	110,5	122,6	+12,2	+11,0	97,8	109,9	+12,4	
95,6	+14,6	95,5	103,0	107,9	+13,0	+4,8	95,4	93,9	105,4	+10,5	+12,2	87,4	94,7	+8,4	34
84,1	+12,6	82,9	85,8	93,2	+12,4	+8,6	84,0	79,3	89,5	+6,5	+12,9	78,4	81,7	+4,2	
110,2	+16,6	111,3	124,7	126,4	+13,6	+1,4	109,9	112,3	125,6	+14,3	+11,8	98,9	111,1	+12,3	
96,2	+17,6	94,5	104,0	107,2	+13,4	+3,1	95,3	92,5	105,6	+10,8	+14,2	85,3	93,9	+10,1	34.1
80,5	+14,3	78,7	81,8	88,7	+12,7	+8,4	81,0	72,6	85,3	+5,3	+17,5	74,0	76,8	+3,8	
113,2	+20,2	111,7	128,2	127,3	+14,0	-0,7	110,9	114,1	127,7	+15,1	+11,9	97,5	112,5	+15,4	
117,8	-45,9	114,5	84,5	107,2	-6,4	+26,9	115,3	95,7	95,8	-16,9	+0,1	116,2	105,5	-9,2	35
89,5	-7,1	146,4	92,2	90,4	-38,3	-2,0	126,7	94,8	91,3	-27,9	-3,7	145,4	110,7	-23,9	
143,5	+59,8	85,5	77,5	122,5	+43,3	+58,1	105,0	96,6	100,0	-4,8	+3,5	89,7	100,8	+12,4	
23,5	-96,3	200,9	60,2	76,9	-61,7	+27,7	131,8	49,7	68,6	-48,0	+38,0	174,6	90,7	-48,1	35.1
35,3	-97,6	403,9	56,2	59,7	-85,2	+6,2	269,9	84,7	58,0	-78,5	-31,5	288,8	177,3	-38,6	
15,2	-77,5	57,7	63,1	89,1	+54,4	+41,2	34,4	25,0	76,1	+121,2	+204,4	94,0	29,7	-68,4	
155,7	+46,2	97,2	90,3	108,4	+11,5	+20,0	121,0	117,8	99,4	-17,9	-15,6	96,1	119,4	+24,2	35.3
73,9	-38,9	86,2	98,6	103,8	+20,4	+5,3	89,5	93,8	101,2	+13,1	+7,9	104,2	91,6	-12,1	
207,6	+113,4	104,1	84,9	111,4	+7,0	+31,2	141,1	133,0	98,2	-30,4	-26,2	91,0	137,0	+50,5	
79,7	+9,0	81,4	82,5	80,5	-1,1	-2,4	85,6	82,7	81,5	-4,8	-1,5	86,3	84,1	-2,5	36.1
80,4	+7,9	81,7	82,6	79,1	-3,2	-4,2	86,4	83,3	80,9	-6,4	-2,9	88,1	84,8	-3,7	
75,8	+17,0	79,7	81,6	88,1	+10,5	+8,0	81,1	78,8	84,9	+4,7	+7,7	76,3	80,0	+4,8	

FRUEHERES BUNDESGBIET

3 INDEX DES AUFTRAGSEINGANGS FUER DAS VERARBEITENDE GEWERBE
1991=1003.2 ZEITREIHENANALYSE - BERLINER VERFAHREN (BV 4)
WERTINDEX

WZ93- SCHL.	WIRTSCHAFTSZWEIG	ORIGINALWERT		KALENDER- U. SAISON- BEREINIGTER WERT BERLINER VERFAHREN, VERSION 4		GLATTE KOMPONENTE		
		1997	VERAEND. GEGENUEBER VORJAHRES- MONAT IN %	1997	VERAEND. GEGENUEBER VORMONAT IN %	1997	VERAEND. GEGENUEBER VORMONAT IN %	
		JULI	MONAT	JULI	MONAT	JULI	MONAT	
D	VERARBEITENDES GEWERBE 1)	INSGESAMT	108,2	+7,1	105,2	-2,3	105,5	+0,7
		INLAND	95,9	+3,3	92,4	-1,0	92,2	+0,2
		AUSLAND	132,8	+13,4	131,2	-3,5	132,3	+1,1
	VORLEISTUNGSUETER- PRODUZENTEN	INSGESAMT	110,2	+11,8	107,7	-1,0	107,0	+0,9
		INLAND	100,9	+7,7	96,9	-0,3	96,0	+0,6
		AUSLAND	131,6	+19,9	132,8	-1,7	132,5	+1,4
	INVESTITIONSGUETER- PRODUZENTEN	INSGESAMT	113,4	+3,0	106,9	-3,0	107,9	+0,3
		INLAND	96,2	-1,6	89,4	-0,8	89,7	-0,3
		AUSLAND	141,1	+8,6	135,2	-5,8	137,5	+1,0
	GEBRAUCHSGUETER- PRODUZENTEN	INSGESAMT	97,6	+7,5	98,5	-2,4	99,2	+0,6
		INLAND	84,8	+1,6	86,4	-1,5	87,0	+0,3
		AUSLAND	118,5	+15,6	118,7	-2,9	119,3	+1,1
	VERBRAUCHSGUETER- PRODUZENTEN	INSGESAMT	88,9	-1,6	95,9	-2,1	96,4	+0,1
		INLAND	79,9	-1,5	87,6	-2,1	87,3	0
		AUSLAND	118,1	-1,7	122,9	-2,2	125,4	+0,2
DB	TEXTIL- UND BEKLEIDUNGS- GEWERBE	INSGESAMT	87,2	+0,7	78,0	-0,4	76,8	+0,1
		INLAND	61,9	-0,2	72,4	-1,9	71,5	0
		AUSLAND	84,0	+2,7	95,1	+2,1	93,5	+0,4
17	TEXTILGEWERBE	INSGESAMT	71,1	+5,2	78,1	+0,8	75,8	+0,4
		INLAND	66,3	+2,6	72,4	-1,1	70,4	+0,3
		AUSLAND	84,7	+10,9	94,2	+3,9	91,3	+0,8
18.2	HERSTELLUNG VON BEKLEIDUNG (OHNE LEDERBEKLEIDUNG)	INSGESAMT	61,7	-5,5	77,9	-1,9	78,2	-0,4
		INLAND	56,1	-4,1	72,5	-2,9	73,0	-0,4
		AUSLAND	82,8	-9,3	96,4	-2,5	97,6	-0,2
DC	LEDERGEWERBE	INSGESAMT	89,6	+12,8	109,4	+7,9	106,0	-0,4
		INLAND	87,1	+8,5	108,3	+4,4	106,2	-0,4
		AUSLAND	98,3	+28,8	112,9	+20,5	105,0	-0,4
DD	HOLZGEWERBE (OHNE HERSTELLUNG VON MOEBELN)	INSGESAMT	95,3	+4,2	95,4	-1,5	95,0	+0,2
		INLAND	91,7	+1,9	91,2	-1,3	90,9	0
		AUSLAND	141,8	+27,5	148,3	-5,0	146,9	+1,8
DE	PAPIER- UND DRUCKGEWERBE	INSGESAMT	101,4	+1,7	100,9	+0,4	99,7	+0,1
		INLAND	94,4	-0,1	94,2	+0,5	92,9	0
		AUSLAND	131,0	+7,7	129,0	-0,4	128,4	+0,2
21	PAPIERGEWERBE	INSGESAMT	106,9	+3,2	103,9	+1,4	102,0	+0,1
		INLAND	95,4	+0,3	92,7	+1,4	90,8	+0,1
		AUSLAND	139,1	+9,0	134,7	+0,3	133,5	+0,2
21.1	H.V. HOLZSTOFF, ZELLSTOFF, PAPIER, KARTON UND PAPPE	INSGESAMT	134,9	+12,9	127,8	+3,4	123,9	+0,8
		INLAND	108,0	+5,4	101,6	+4,9	97,6	+0,5
		AUSLAND	180,3	+22,0	171,6	+1,8	168,1	+1,2
21.2	PAPIER-, KARTON- UND PAPPEVERARBEITUNG	INSGESAMT	88,2	-5,3	87,8	-1,0	87,5	-0,5
		INLAND	88,9	-2,6	88,2	-0,5	87,3	-0,1
		AUSLAND	85,1	-15,8	86,4	-3,5	88,2	-2,1
22	DRUCKGEWERBE, VERVIEL- FAELTIGUNG VON BESPIELTEN TONTRAEGERN	INSGESAMT	93,2	-0,6	96,6	-0,7	96,2	-0,1
		INLAND	93,2	-0,7	96,0	-0,5	95,4	-0,1
		AUSLAND	93,5	-0,2	102,7	-5,1	105,0	+0,1
D6	CHEMISCHE INDUSTRIE	INSGESAMT	117,1	+9,1	115,1	-0,5	115,3	+0,8
		INLAND	101,6	+4,7	99,0	-0,4	98,6	+0,6
		AUSLAND	138,5	+13,8	137,7	-0,5	138,4	+1,1
24.1	HERSTELLUNG VON CHEMISCHEN GRUNDSTOFFEN	INSGESAMT	120,5	+14,1	117,3	-0,1	117,0	+1,1
		INLAND	106,8	+9,8	101,5	0	101,1	+0,7
		AUSLAND	133,8	+17,6	132,8	-0,2	132,4	+1,4
24.4	HERSTELLUNG VON PHARMA- ZEUTISCHEN ERZEUGNISSEN	INSGESAMT	124,4	+0,8	123,9	-5,3	127,3	+0,6
		INLAND	102,1	-4,8	103,2	-4,5	104,3	+0,1
		AUSLAND	173,8	+9,1	172,0	-5,2	178,2	+1,3
DH	HERSTELLUNG VON GUMMI- UND KUNSTSTOFFWAREN	INSGESAMT	112,0	+11,2	107,7	+1,9	105,3	+0,8
		INLAND	106,0	+8,1	101,0	+1,8	98,6	+0,5
		AUSLAND	130,6	+19,8	128,3	+1,7	125,8	+1,4
25.2	HERSTELLUNG VON KUNST- STOFFWAREN	INSGESAMT	109,1	+8,0	104,6	+0,9	103,1	+0,6
		INLAND	105,1	+4,7	99,6	+0,7	98,0	+0,3
		AUSLAND	122,4	+18,8	121,0	+1,3	119,3	+1,2
DI	GLASGEWERBE, KERAMIK, VERARBEITUNG VON STEINEN UND ERDEN	INSGESAMT	102,5	-1,2	95,5	-3,0	95,7	-0,2
		INLAND	102,4	-4,1	92,1	-2,7	91,9	-0,5
		AUSLAND	102,7	+8,4	105,1	-4,2	106,9	+0,8
26.1	HERSTELLUNG UND VERAR- BEITUNG VON GLAS	INSGESAMT	100,3	+3,7	101,2	-1,7	100,4	+0,1
		INLAND	95,7	+1,9	95,2	0	93,2	-0,2
		AUSLAND	112,6	+8,0	117,5	-5,2	119,9	+0,8
DJ	METALLERZEUGUNG UND -BE- ARBEITUNG, HERSTELLUNG VON METALLERZEUGNISSEN	INSGESAMT	109,4	+10,4	103,8	-1,4	102,3	+1,0
		INLAND	101,6	+9,4	96,2	+0,1	93,8	+1,0
		AUSLAND	134,7	+13,1	128,7	-4,2	129,8	+1,2

1) AUSGEWAHLTE WIRTSCHAFTSZWEIGE (OHNE ERNAHRUNGSGEWERBE UND TABAKVERARBEITUNG).

STBA,FS 4,R 2.2, 7/1997

FRUEHERES BUNDESGBIET

3 INDEX DES AUFTRAGSEINGANGS FUER DAS VERARBEITENDE GEWERBE
1991=1003.2 ZEITREIHENANALYSE - BERLINER VERFAHREN (BV 4)
WERTINDEX

WZ93- SCHL.	WIRTSCHAFTSZWEIG		ORIGINALWERT		KALENDER- U. SAISON- BEREINIGTER WERT BERLINER VERFAHREN, VERSION 4		GLATTE KOMPONENTE	
			1997	VERAEND. GEGENUEBER! VORJAHRES- MONAT IN %	1997	VERAEND. GEGENUEBER! VORMONAT IN %	1997	VERAEND. GEGENUEBER! VORMONAT IN %
27	METALLERZEUGUNG UND -BEARBEITUNG	INSGESAMT INLAND AUSLAND	113,6 100,1 143,4	+18,8 +16,7 +22,3	108,8 95,4 138,7	-0,1 +1,6 -2,0	107,5 93,7 137,9	+1,3 +1,3 +1,5
27.1	ERZEUGUNG VON ROHEISEN, STAHL UND FERROLEGIE- RUNGEN (EGKS) 1)	INSGESAMT INLAND AUSLAND	112,7 100,7 138,3	+19,1 +18,3 +20,3	104,5 94,8 124,5	+3,4 +2,3 +4,7	100,8 92,9 117,5	+1,2 +1,5 +0,8
27.5	GIessereINDUSTRIE	INSGESAMT INLAND AUSLAND	112,8 101,5 155,1	+22,6 +18,7 +33,4	110,2 98,6 151,4	+5,3 +7,0 +2,0	106,4 95,5 147,4	+1,5 +1,2 +2,4
28	HERSTELLUNG VON METALL- ERZEUGNISSEN	INSGESAMT INLAND AUSLAND	106,1 102,6 122,7	+4,3 +5,2 +0,8	100,2 96,8 115,8	-2,0 -0,6 -6,2	98,3 94,0 118,7	+0,7 +0,8 +0,8
28.1	STAHL- UND LEICHTMETALLBAU	INSGESAMT INLAND AUSLAND	113,2 113,7 108,5	+2,7 +2,1 +9,9	99,9 99,3 107,6	+2,8 +2,1 +15,8	95,9 95,7 98,9	+0,2 +0,4 -0,8
DK	MASCHINENBAU	INSGESAMT INLAND AUSLAND	116,5 97,5 143,0	+12,3 +5,9 +19,3	111,5 94,1 136,3	-0,4 -1,7 +1,0	109,5 93,0 132,8	+1,0 +0,4 +1,7
29.1	H.V. MASCHINEN F.D.ERZUEG. U.NUTZG.V.MECHAN.ENERGIE (D.LUFT-, STRASS.FAHRZ.BAU)	INSGESAMT INLAND AUSLAND	130,7 109,0 164,4	+22,1 +11,7 +35,2	124,2 101,8 159,0	+0,7 +2,2 -0,7	118,5 98,3 149,9	+2,2 +1,0 +3,3
29.3	HERSTELLUNG VON LAND- U. FORSTWIRTSCHAFTLICHEN MASCHINEN	INSGESAMT INLAND AUSLAND	89,9 61,9 124,0	+18,1 +3,9 +28,8	110,8 82,9 145,9	-2,6 -7,2 +1,0	110,1 85,9 140,2	+0,3 +0,4 +0,1
29.4	HERSTELLUNG VON WERK- ZEUGMASCHINEN	INSGESAMT INLAND AUSLAND	99,8 89,8 111,5	+2,7 +2,6 +2,8	94,3 84,9 105,4	-4,4 +1,7 -9,4	95,0 82,5 109,7	+1,1 +0,6 +1,4
DL	H.V.BUEROMASCH.,DATENVERARB. GER.U.-EINRICHTG.;ELEKTROT., FEINMECHANIK U. OPTIK	INSGESAMT INLAND AUSLAND	104,9 91,7 132,6	+1,2 -7,0 +15,8	101,7 84,7 137,7	-6,7 -6,2 -6,9	104,3 87,3 139,7	+0,1 -0,7 +1,2
30	H.V. BUEROMASCHINEN, DATENVERARBEITUNGSGE- RAETEN U. -EINRICHTUNGEN	INSGESAMT INLAND AUSLAND	94,9 108,6 74,5	+9,7 +7,7 +14,1	98,9 109,0 85,5	-2,2 +3,8 -10,6	98,0 105,9 86,3	+0,3 -0,1 +1,2
31	HERSTELLUNG VON GERAETEN DER ELEKTRIZITAETSERZUE- GUNG, -VERTEILUNG U.AE.	INSGESAMT INLAND AUSLAND	107,8 98,6 131,6	+10,3 +3,2 +27,8	104,9 91,0 141,3	-3,1 -6,0 +2,4	104,8 92,2 137,1	+1,3 +1,1 +1,6
31.2	HERSTELLUNG VON ELEK- TRIZITAETSERZEUGUNGS- U. -SCHALTEINRICHTUNGEN	INSGESAMT INLAND AUSLAND	115,0 101,5 151,4	+21,4 +15,2 +34,7	110,1 93,1 155,5	+0,7 -0,5 +3,4	108,2 92,1 151,5	+1,8 +1,7 +2,0
31.6	HERSTELLUNG VON ELEK- TRISCHEN AUSRUESTUNGEN A.N.G.	INSGESAMT INLAND AUSLAND	96,0 94,2 100,4	-12,5 -20,9 +14,9	91,5 81,4 114,2	-18,2 -25,7 -2,4	99,4 92,7 113,9	+0,3 +0,5 +0,4
32	RUNDFUNK-, FERNSEH- UND NACHRICHTENTECHNIK	INSGESAMT INLAND AUSLAND	97,2 68,4 144,8	-13,8 -28,5 +2,8	94,6 64,1 145,7	-16,1 -10,0 -21,1	104,0 70,2 158,3	-1,5 -4,5 +0,6
33	MEDIZIN-, MESS-, STEUER- UND REGELUNGSTECHNIK, OPTIK	INSGESAMT INLAND AUSLAND	112,7 91,4 157,7	-3,8 -15,7 +16,5	104,9 81,6 154,6	-5,4 -7,3 -2,6	107,0 85,1 153,4	-0,5 -1,7 +1,1
DM	FAHRZEUGBAU	INSGESAMT INLAND AUSLAND	113,1 97,9 131,7	+7,8 +7,5 +8,2	109,9 93,6 129,7	-2,0 +3,3 -6,7	112,3 94,4 134,2	+0,7 +0,5 +0,9
34	HERSTELLUNG VON KRAFTWAGEN UND KRAFTWAGENTEILEN	INSGESAMT INLAND AUSLAND	114,1 97,2 135,3	+11,2 +7,0 +15,2	112,7 95,1 135,5	-2,8 -1,8 -3,6	114,4 96,0 137,7	+0,8 +0,7 +0,8
34.1	HERSTELLUNG VON KRAFTWAGEN UND KRAFTWAGENMOTOREN	INSGESAMT INLAND AUSLAND	114,4 91,3 139,5	+9,4 +1,4 +15,9	112,2 89,0 138,0	-3,7 -4,3 -3,1	114,8 91,8 140,1	+0,6 +0,4 +0,8
35	SONSTIGER FAHRZEUGBAU	INSGESAMT INLAND AUSLAND	104,8 105,2 104,3	-16,7 +11,4 -32,3	86,1 90,0 85,9	+9,7 +221,4 -31,0	93,5 79,5 106,7	0 -2,2 +1,6
35.1	SCHIFFBAU	INSGESAMT INLAND AUSLAND	33,5 60,6 14,4	+31,4 +57,8 -12,2	26,6 15,0 54,2	-123,5 -104,1 -11,1	16,6 -60,6 76,2	-17,4 +44,3 +12,6
35.3	LUFT- UND RAUMFAHRZEUGBAU	INSGESAMT INLAND AUSLAND	145,5 141,3 148,1	-13,0 +77,1 -33,5	116,8 146,5 97,5	-22,0 +4,7 -37,0	120,5 135,2 111,4	+1,1 +4,8 -1,4
36.1	HERSTELLUNG VON MOEBELN	INSGESAMT INLAND AUSLAND	90,7 90,3 93,3	-0,5 -2,0 +7,6	96,2 95,5 99,4	-2,1 +0,1 -15,2	95,3 94,2 99,1	0 -0,3 +0,9

1) EUROPAEISCHE GEMEINSCHAFT FUER KOHLE UND STAHL.
STBA,FS 4,R 2.2, 7/1997

FRUEHERES BUNDESGBIET

3 INDEX DES AUFTRAGSEINGANGS FUER DAS VERARBEITENDE GEWERBE
1991=1003.2 ZEITREIHENANALYSE - BERLINER VERFAHREN (BV 4)
VOLUMENINDEX

WZ93- SCHL.	WIRTSCHAFTSZWEIG		ORIGINALWERT		KALENDER- U. SAISON- BEREINIGTER WERT BERLINER VERFAHREN, VERSION 4		GLATTE KOMPONENTE	
			1997	VERAEND. GEGENUEBER VORJAHRES- MONAT IN %	1997	VERAEND. GEGENUEBER VORMONAT IN %	1997	VERAEND. GEGENUEBER VORMONAT IN %
D	VERARBEITENDES GEWERBE 1)	INSGESAMT	103,3	+6,1	100,6	-2,2	101,0	+0,4
		INLAND	92,0	+2,7	88,6	-1,2	88,7	+0,1
		AUSLAND	125,6	+11,3	124,2	-4,0	125,5	+0,9
	VORLEISTUNGSGUETER- PRODUZENTEN	INSGESAMT	108,6	+10,8	106,2	-1,1	105,9	+0,9
		INLAND	100,0	+7,3	96,0	-0,5	95,4	+0,5
		AUSLAND	128,3	+17,6	129,4	-2,1	129,7	+1,2
	INVESTITIONSGUETER- PRODUZENTEN	INSGESAMT	104,9	+1,4	99,0	-3,3	100,2	+0,1
		INLAND	89,4	-3,0	83,0	-1,1	83,4	-0,6
		AUSLAND	129,9	+6,6	124,8	-6,3	127,2	+0,7
	GEBRAUCHSGUETER- PRODUZENTEN	INSGESAMT	89,0	+6,0	89,8	-2,5	90,5	+0,6
		INLAND	76,5	+0,8	78,0	-1,3	78,4	+0,3
		AUSLAND	109,3	+12,6	109,6	-3,0	110,3	+0,8
	VERBRAUCHSGUETER- PRODUZENTEN	INSGESAMT	85,0	-2,3	91,5	-2,0	92,1	0
		INLAND	76,0	-2,1	83,3	-2,0	83,0	-0,1
		AUSLAND	114,1	-2,7	118,5	-2,1	121,1	+0,1
DB	TEXTIL- UND BEKLEIDUNGS- GEWERBE	INSGESAMT	64,8	+0,3	75,2	-0,4	74,0	+0,1
		INLAND	59,3	-0,5	69,4	-2,1	68,6	-0,1
		AUSLAND	82,2	+2,4	92,8	+2,3	91,2	+0,3
17	TEXTILGEWERBE	INSGESAMT	69,3	+4,2	76,2	+0,5	74,0	+0,3
		INLAND	64,0	+1,9	70,0	-1,4	68,2	+0,1
		AUSLAND	84,4	+9,5	93,5	+3,7	90,8	+0,8
18.2	HERSTELLUNG VON BEKLEIDUNG (OHNE LEDERBEKLEIDUNG)	INSGESAMT	58,4	-5,5	73,6	-2,0	73,9	-0,4
		INLAND	53,1	-4,2	68,6	-2,8	69,0	-0,6
		AUSLAND	78,2	-9,1	91,0	-2,4	92,1	-0,1
DC	LEDERGEWERBE	INSGESAMT	84,2	+12,3	103,0	+8,1	99,7	-0,4
		INLAND	81,5	+8,2	101,5	+4,6	99,4	-0,4
		AUSLAND	93,3	+26,6	107,9	+20,6	100,2	-0,6
DD	HOLZGEWERBE (OHNE HERSTELLUNG VON MOEBELN)	INSGESAMT	91,9	+3,8	92,4	-1,9	92,4	+0,1
		INLAND	88,4	+1,6	88,3	-1,8	88,4	-0,2
		AUSLAND	136,6	+26,6	143,4	-5,3	142,3	+1,6
DE	PAPIER- UND DRUCKGEWERBE	INSGESAMT	103,7	+2,9	102,2	+0,6	101,3	-0,1
		INLAND	95,4	+1,1	94,2	+0,5	93,2	-0,1
		AUSLAND	138,4	+8,1	135,1	-0,3	135,2	0
21	PAPIERGEWERBE	INSGESAMT	114,3	+4,4	109,8	+1,1	108,6	-0,1
		INLAND	101,6	+2,0	97,5	+1,5	96,0	-0,1
		AUSLAND	150,1	+9,3	144,2	+0,2	144,0	-0,1
21.1	H.V. HOLZSTOFF, ZELLSTOFF, PAPIER, KARTON UND PAPPE	INSGESAMT	155,9	+14,7	145,9	+3,3	142,7	+0,6
		INLAND	129,3	+8,2	119,6	+4,8	116,0	+0,3
		AUSLAND	200,6	+22,7	189,7	+1,6	187,3	+0,9
21.2	PAPIER-, KARTON- UND PAPPEVERARBEITUNG	INSGESAMT	86,7	-5,8	85,8	-1,4	86,0	-0,8
		INLAND	87,3	-2,3	86,0	-1,0	85,7	-0,3
		AUSLAND	83,9	-18,5	85,0	-3,5	87,4	-2,7
22	DRUCKGEWERBE, VERVIEL- FAELTIGUNG VON BESPIELTEN TONTRAEGERN	INSGESAMT	87,7	-0,1	90,5	-0,9	90,3	-0,1
		INLAND	88,0	0	90,4	-0,6	89,9	-0,2
		AUSLAND	84,2	-1,3	92,1	-5,1	94,2	+0,1
DG	CHEMISCHE INDUSTRIE	INSGESAMT	115,6	+7,5	113,6	-0,9	114,1	+0,6
		INLAND	101,5	+3,6	98,8	-0,6	98,6	+0,3
		AUSLAND	135,2	+12,0	134,6	-0,8	135,6	+0,9
24.1	HERSTELLUNG VON CHEMISCHEN GRUNDSTOFFEN	INSGESAMT	122,0	+11,7	118,9	-0,8	119,1	+0,8
		INLAND	112,9	+7,6	107,2	-0,8	107,5	+0,5
		AUSLAND	130,8	+15,2	130,2	-0,8	130,2	+1,2
24.4	HERSTELLUNG VON PHARMA- ZEUTISCHEN ERZEUGNISSEN	INSGESAMT	119,3	-0,4	119,0	-5,4	122,3	+0,6
		INLAND	97,8	-5,7	98,9	-4,5	99,9	0
		AUSLAND	167,0	+7,5	165,5	-5,4	171,8	+1,2
DH	HERSTELLUNG VON GUMMI- UND KUNSTSTOFFWAREN	INSGESAMT	111,1	+11,4	106,9	+1,6	104,7	+0,8
		INLAND	104,6	+8,5	99,8	+1,6	97,5	+0,6
		AUSLAND	131,3	+19,7	129,2	+1,5	127,0	+1,4
25.2	HERSTELLUNG VON KUNST- STOFFWAREN	INSGESAMT	108,4	+8,4	104,0	+0,7	102,6	+0,6
		INLAND	103,2	+4,8	97,8	+0,3	96,4	+0,3
		AUSLAND	125,1	+19,1	123,8	+1,0	122,3	+1,2
DI	GLASGEWERBE, KERAMIK, VERARBEITUNG VON STEINEN UND ERDEN	INSGESAMT	100,8	+0,7	94,2	-2,9	94,3	0
		INLAND	101,4	-1,8	91,8	-2,3	91,3	-0,4
		AUSLAND	98,8	+9,3	101,2	-4,3	103,0	+0,8
26.1	HERSTELLUNG UND VERAR- BEITUNG VON GLAS	INSGESAMT	105,5	+7,4	106,0	-1,1	104,8	+0,4
		INLAND	102,7	+6,1	101,6	+0,3	99,2	0
		AUSLAND	112,9	+10,7	117,5	-4,9	119,7	+0,8
DJ	METALLERZEUGUNG UND -BE- ARBEITUNG, HERSTELLUNG VON METALLERZEUGNISSEN	INSGESAMT	107,2	+7,6	101,6	-2,0	101,0	+0,7
		INLAND	100,3	+7,7	94,7	-0,6	93,1	+0,6
		AUSLAND	129,8	+7,6	124,2	-5,3	126,6	+0,6

1) AUSGEWAHLTE WIRTSCHAFTSZWEIGE (OHNE ERNAHRUNGSGEWERBE UND TABAKVERARBEITUNG).

STBA, FS 4, R 2.2, 7/1997

FRUEHERES BUNDESGBIET

3 INDEX DES AUFTRAGSEINGANGS FUER DAS VERARBEITENDE GEWERBE
1991=1003.2 ZEITREIHENANALYSE - BERLINER VERFAHREN (BV 4)
VOLUMENINDEX

WZ93- SCHL.	WIRTSCHAFTSZWEIG	ORIGINALWERT		KALENDER- U. SAISON- BEREINIGTER WERT BERLINER VERFAHREN, VERSION 4		GLATTE KOMPONENTE	
		1997 JULI	! VERAEND. ! GEGENUEBER ! VORJAHRES- ! MONAT IN %!	1997 JULI	! VERAEND. ! GEGENUEBER ! VORMONAT ! IN %!	1997 JULI	! VERAEND. ! GEGENUEBER ! VORMONAT ! IN %!
27	METALLERZEUGUNG UND -BEARBEITUNG	INSGESAMT INLAND AUSLAND	113,9 +12,1 101,1 +11,7 141,9 +12,6	109,1 -1,4 96,4 +0,6 137,2 -3,7		109,5 +0,6 96,0 +0,6 138,9 +0,5	
27.1	ERZEUGUNG VON ROHEISEN, STAHL UND FERROLEGIE- RUNGEN (EGKS) 1)	INSGESAMT INLAND AUSLAND	119,0 +14,4 108,5 +15,3 141,3 +12,9	110,4 +1,8 102,2 +1,1 127,2 +2,6		108,6 +1,0 101,8 +1,0 122,7 -0,2	
27.5	GIESSEREIINDUSTRIE	INSGESAMT INLAND AUSLAND	104,4 +19,3 99,5 +18,7 122,4 +21,2	102,3 +5,5 97,7 +6,9 120,5 +1,9		98,7 +1,3 93,7 +1,2 117,4 +1,5	
28	HERSTELLUNG VON METALL- ERZEUGNISSEN	INSGESAMT INLAND AUSLAND	102,1 +4,1 99,8 +5,2 113,2 0	96,2 -2,0 93,8 -0,8 106,9 -6,3		94,5 +0,7 91,3 +0,8 109,7 +0,7	
28.1	STAHL- UND LEICHTMETALLBAU	INSGESAMT INLAND AUSLAND	110,3 +3,1 111,0 +2,6 104,1 +8,7	97,1 +2,5 96,7 +2,0 103,0 +15,3		93,2 +0,2 93,1 +0,3 95,0 -1,0	
DK	MASCHINENBAU	INSGESAMT INLAND AUSLAND	105,0 +11,2 87,7 +5,2 129,3 +17,8	100,7 -0,4 84,7 -1,6 123,4 +0,9		98,9 +1,0 83,7 +0,5 120,3 +1,5	
29.1	H.V. MASCHINEN F.D.ERZEUG. U.NUTZG.V.MECHAN.ENERGIE (O.LUFT-, STRASS.FAHRZ.BAU)	INSGESAMT INLAND AUSLAND	114,7 +20,6 95,8 +10,5 144,1 +33,3	109,1 +0,8 89,5 +2,1 139,6 -0,5		104,0 +2,1 86,4 +0,9 131,4 +3,1	
29.3	HERSTELLUNG VON LAND- U. FORSTWIRTSCHAFTLICHEN MASCHINEN	INSGESAMT INLAND AUSLAND	78,1 +15,7 52,3 +1,9 109,3 +25,6	96,6 -2,8 70,6 -7,6 129,0 +1,0		95,9 +0,1 73,2 +0,3 123,8 -0,2	
29.4	HERSTELLUNG VON WERK- ZEUGMASCHINEN	INSGESAMT INLAND AUSLAND	89,9 +1,0 81,2 +1,2 100,1 +0,9	85,0 -4,3 76,7 +1,6 94,6 -9,5		85,6 +0,8 74,6 +0,5 98,5 +1,2	
DL	H.V. BUEROMASCH., DATENVERARB. GER.U.-EINRICHTG.;ELEKTROT., FEINMECHANIK U. OPTIK	INSGESAMT INLAND AUSLAND	102,7 +0,4 89,9 -7,6 129,3 +14,5	99,7 -6,9 83,3 -6,1 134,5 -7,7		102,4 -0,1 86,0 -0,8 136,7 +1,0	
30	H.V. BUEROMASCHINEN, DATENVERARBEITUNGSGE- RAETEN U. -EINRICHTUNGEN	INSGESAMT INLAND AUSLAND	114,1 +12,7 126,4 +12,4 95,8 +13,6	118,9 -3,3 126,1 +3,1 110,2 -11,6		118,7 +0,5 123,4 +0,3 112,0 +1,1	
31	HERSTELLUNG VON GERAETEN DER ELEKTRIZITAETSERZEU- GUNG, -VERTEILUNG U.AE.	INSGESAMT INLAND AUSLAND	99,8 +10,4 91,6 +3,6 120,7 +26,1	97,3 -2,6 84,7 -5,6 129,6 +2,4		96,9 +1,1 85,6 +1,1 125,7 +1,4	
31.2	HERSTELLUNG VON ELEK- TRIZITAETSERZEUGUNGS- U. -SCHALTEINRICHTUNGEN	INSGESAMT INLAND AUSLAND	103,1 +20,2 90,5 +13,8 136,9 +33,3	98,7 +0,7 82,9 -0,7 140,6 +3,3		96,9 +1,7 82,1 +1,6 136,8 +1,9	
31.6	HERSTELLUNG VON ELEK- TRISCHEN AUSRUESTUNGEN A.N.G.	INSGESAMT INLAND AUSLAND	85,9 -12,3 84,2 -20,0 89,7 +11,3	82,1 -17,2 73,0 -24,4 102,4 -2,0		88,7 +0,2 82,5 +0,5 102,0 -0,1	
32	RUNDFUNK-, FERNSEH- UND NACHRICHTENTECHNIK	INSGESAMT INLAND AUSLAND	103,8 -15,3 77,5 -29,5 147,3 +2,6	100,9 -15,8 72,7 -10,0 148,0 -21,2		110,9 -1,8 79,8 -4,8 160,5 +0,5	
33	MEDIZIN-, MESS-, STEUER- UND REGULUNGSTECHNIK, OPTIK	INSGESAMT INLAND AUSLAND	101,9 -4,9 81,4 -17,1 145,3 +15,3	94,9 -5,7 72,6 -7,5 142,5 -2,7		96,9 -0,6 75,8 -1,9 141,5 +1,0	
DM	FAHRZEUGBAU	INSGESAMT INLAND AUSLAND	104,0 +6,2 90,6 +7,1 120,4 +5,5	101,1 -2,1 86,6 +3,3 118,7 -7,1		103,4 +0,6 87,4 +0,5 123,0 +0,7	
34	HERSTELLUNG VON KRAFTWAGEN UND KRAFTWAGENTEILEN	INSGESAMT INLAND AUSLAND	104,7 +9,5 89,8 +6,8 123,6 +12,2	103,5 -3,0 87,9 -1,6 123,9 -3,9		105,2 +0,7 88,8 +0,7 126,2 +0,6	
34.1	HERSTELLUNG VON KRAFTWAGEN UND KRAFTWAGENMOTOREN	INSGESAMT INLAND AUSLAND	102,8 +6,9 80,8 +0,4 126,8 +12,0	100,9 -4,0 78,7 -4,4 125,6 -3,5		103,5 +0,5 81,3 +0,4 127,9 +0,5	
35	SONSTIGER FAHRZEUGBAU	INSGESAMT INLAND AUSLAND	97,1 -17,6 98,5 +10,1 95,9 -33,2	79,6 +8,9 84,1 +210,3 78,8 -31,5		86,6 -0,1 74,9 -2,2 97,9 +1,5	
35.1	SCHIFFBAU	INSGESAMT INLAND AUSLAND	30,7 +30,6 55,3 +56,7 13,3 -12,5	23,5 -122,4 11,9 -103,6 50,6 -11,4		15,0 -17,6 -56,9 +43,3 71,0 +12,9	
35.3	LUFT- UND RAUMFAHRZEUGBAU	INSGESAMT INLAND AUSLAND	133,9 -14,0 129,9 +75,8 136,4 -34,3	107,4 -22,3 134,9 +4,7 89,6 -37,4		110,9 +1,0 124,5 +4,8 102,6 -1,6	
36.1	HERSTELLUNG VON MOEBELN	INSGESAMT INLAND AUSLAND	78,2 -1,9 77,7 -3,4 80,7 +6,5	83,1 -1,8 82,3 +0,4 86,3 -15,0		82,1 -0,1 81,0 -0,4 86,0 +0,8	

1) EUROPÄISCHE GEMEINSCHAFT FUER KOHLE UND STAHL.
STBA,FS 4,R 2.2, 7/1997

WZ93- SCHL.	WIRTSCHAFTSZWEIG		1997		VERAENDERUNG IN % JULI 1997 GEGEN		1997		VERAENDERUNG IN % JUNI 1997 GEGEN		KUMULIERT		2-MONATS- DURCHSCHNITT JUNI 1997 UND JULI 1997		VER- AEND. IN % GEGEN VORJAHR		VER- AEND. IN % GEGEN VORJAHR	
			JULI	JULI 1996	JUNI 1997	JUNI	JUNI 1996	MAI 1997	JAN. 1997 BIS JULI 1997	VER- AEND. IN % GEGEN VORJAHR	JUNI 1997 UND JULI 1997	VER- AEND. IN % GEGEN VORJAHR	JUNI 1997 UND JULI 1997	VER- AEND. IN % GEGEN VORJAHR				
D	VERARBEITENDES GEWERBE 1)	INSGESAMT	108,8	+10,9	-1,6	110,6	+13,1	+17,7	100,8	+4,5	109,7	+11,9						
		INLAND	97,1	+6,6	+0,1	97,0	+8,6	+16,6	89,6	+0,1	97,1	+7,6						
		AUSLAND	132,1	+17,8	-4,2	137,9	+20,2	+19,3	123,2	+11,6	135,0	+19,0						
	VORLEISTUNGSGUETER- PRODUZENTEN	INSGESAMT	109,1	+11,2	-0,9	110,1	+15,3	+14,2	102,0	+5,4	109,6	+13,2						
		INLAND	99,7	+8,0	+1,1	98,6	+10,9	+13,6	92,1	+2,1	99,2	+9,5						
		AUSLAND	130,7	+17,5	-4,1	136,3	+23,1	+15,1	124,6	+11,3	133,5	+20,3						
	INVESTITIONSGUETER- PRODUZENTEN	INSGESAMT	112,2	+11,4	-4,8	117,8	+11,6	+23,5	101,8	+4,8	115,0	+11,4						
		INLAND	99,4	+6,8	-1,1	100,5	+5,9	+22,0	88,9	-1,0	100,0	+6,4						
		AUSLAND	133,0	+17,7	-8,7	145,7	+18,6	+25,3	122,7	+12,6	139,4	+18,1						
	GEBRAUCHSGUETER- PRODUZENTEN	INSGESAMT	102,5	+15,7	-3,1	105,8	+14,1	+15,9	98,6	+4,4	104,2	+14,9						
		INLAND	84,7	+7,5	-7,3	91,4	+8,6	+16,7	84,5	-2,6	88,1	+8,1						
		AUSLAND	133,3	+26,4	+2,1	130,6	+21,6	+14,9	123,1	+14,5	132,0	+23,9						
	VERBRAUCHSGUETER- PRODUZENTEN	INSGESAMT	100,3	-0,2	+14,0	88,0	+4,9	+15,6	92,2	-2,3	94,2	+2,2						
		INLAND	89,7	-2,3	+10,6	81,1	+4,9	+14,2	84,5	-4,0	85,4	+0,9						
		AUSLAND	133,6	+4,7	+21,7	109,8	+5,3	+19,5	116,4	+1,7	121,7	+4,9						
DB	TEXTIL- UND BEKLEIDUNGS- GEWERBE	INSGESAMT	82,6	+3,1	+27,3	64,9	+8,5	+20,9	73,3	-1,1	73,8	+5,4						
		INLAND	74,7	-0,7	+24,3	60,1	+6,0	+18,3	68,0	-4,0	67,4	+2,1						
		AUSLAND	108,1	+12,5	+34,5	80,4	+15,7	+27,6	90,2	+6,2	94,3	+13,9						
17	TEXTILGEWERBE	INSGESAMT	74,5	+5,7	-	74,5	+8,3	+11,7	73,1	-0,7	74,5	+6,9						
		INLAND	69,1	+1,3	+0,7	68,6	+4,6	+10,8	68,2	-3,9	68,9	+3,0						
		AUSLAND	89,4	+16,1	-1,8	91,0	+16,5	+13,5	86,6	+7,0	90,2	+16,2						
18.2	HERSTELLUNG VON BEKLEI- DUNG (OHNE LEDERBEKLEI- DUNG)	INSGESAMT	94,4	+0,4	+84,7	51,1	+9,4	+46,0	73,5	-1,7	72,8	+3,4						
		INLAND	82,1	-2,7	+68,6	48,7	+8,5	+35,3	67,6	-4,0	65,4	+1,1						
		AUSLAND	143,1	+8,5	+136,9	60,4	+12,9	+96,1	97,1	+5,2	101,8	+9,8						
DC	LEDERGEWERBE	INSGESAMT	119,2	+2,3	+19,7	99,6	-2,1	+33,9	104,2	+1,1	109,4	+0,3						
		INLAND	114,1	-2,1	+16,4	98,0	-1,0	+35,5	101,6	+0,1	106,1	-1,6						
		AUSLAND	136,6	+17,6	+30,1	105,0	-5,3	+28,7	112,9	+3,6	120,8	+6,3						
DD	HOLZGEWERBE (OHNE HERSTELLUNG VON MOEBELN)	INSGESAMT	98,7	+6,8	-1,2	99,9	+9,4	+16,7	90,5	+3,3	99,3	+8,1						
		INLAND	95,4	+4,7	-0,1	95,5	+6,9	+16,5	86,9	+1,5	95,5	+5,9						
		AUSLAND	140,1	+28,5	-9,0	154,0	+33,2	+18,9	135,0	+20,0	147,1	+31,0						
DE	PAPIER- UND DRUCKGEWERBE	INSGESAMT	94,9	+0,2	-1,1	96,0	+3,8	+10,2	93,7	-2,4	95,5	+2,0						
		INLAND	89,9	-0,7	-0,6	90,4	+1,9	+10,6	88,2	-4,4	90,2	+0,7						
		AUSLAND	116,2	+3,0	-3,2	120,0	+10,7	+9,0	117,5	+4,7	118,1	+6,8						
21	PAPIERGEWERBE	INSGESAMT	97,4	+0,8	-1,2	98,6	+6,4	+12,2	95,9	-1,7	98,0	+3,5						
		INLAND	89,1	-0,2	+0,3	88,8	+4,0	+13,8	86,4	-5,3	89,0	+1,8						
		AUSLAND	121,1	+3,2	-4,3	126,6	+11,6	+9,0	123,2	+6,5	123,9	+7,4						
21.1	H.V. HOLZSTOFF, ZELLSTOFF, PAPIER, KARTON UND PAPPE	INSGESAMT	112,4	+8,0	-3,5	116,5	+14,6	+10,3	110,9	+4,8	114,5	+11,3						
		INLAND	90,8	+1,7	-1,2	91,9	+4,3	+13,7	88,8	-4,2	91,4	+3,0						
		AUSLAND	149,0	+15,3	-5,8	158,2	+26,7	+7,2	148,4	+15,8	153,6	+20,8						
21.2	PAPIER-, KARTON- UND PAPPEVERARBEITUNG	INSGESAMT	87,6	-4,4	+0,9	86,8	-	+13,8	86,1	-6,5	87,2	-2,2						
		INLAND	88,2	-1,1	+1,1	87,2	+3,8	+13,8	85,1	-5,9	87,7	+1,3						
		AUSLAND	84,9	-16,8	-0,7	85,5	-13,1	+13,5	90,4	-9,2	85,2	-15,0						
22	DRUCKGEWERBE, VERVIEL- FAELTIGUNG VON BESPIELTEN TONTRAEGERN	INSGESAMT	91,2	-0,9	-1,1	92,2	-	+7,3	90,5	-3,5	91,7	-0,4						
		INLAND	90,9	-1,1	-1,5	92,3	-0,4	+7,2	90,3	-3,5	91,6	-0,8						
		AUSLAND	94,2	+1,8	+4,1	90,5	+5,2	+9,0	92,0	-4,6	92,4	+3,5						
DG	CHEMISCHE INDUSTRIE	INSGESAMT	118,0	+9,4	+0,3	117,7	+13,3	+6,9	113,1	+6,0	117,9	+11,3						
		INLAND	102,7	+4,9	-0,2	102,9	+10,1	+8,0	97,7	+1,8	102,8	+7,4						
		AUSLAND	138,9	+14,2	+0,7	137,9	+16,8	+5,8	134,2	+10,5	138,4	+15,4						
24.1	HERSTELLUNG VON CHEMISCHEN GRUNDSTOFFEN	INSGESAMT	121,0	+13,8	+1,2	119,6	+18,8	+5,3	115,6	+10,5	120,3	+16,2						
		INLAND	109,1	+11,8	+3,3	105,6	+17,5	+7,2	101,2	+8,1	107,4	+14,5						
		AUSLAND	132,4	+15,4	-0,5	133,0	+19,9	+3,9	129,2	+12,3	132,7	+17,6						
24.4	HERSTELLUNG VON PHARMA- ZEUTISCHEN ERZEUGNISSEN	INSGESAMT	122,9	+1,4	-2,3	125,8	+11,0	+7,0	118,3	+0,9	124,4	+6,1						
		INLAND	102,4	-5,4	-7,0	110,1	+6,1	+5,0	103,2	-3,9	106,3	+0,2						
		AUSLAND	164,8	+11,8	+4,2	158,1	+19,1	+10,3	149,1	+8,5	161,5	+15,3						
DH	HERSTELLUNG VON GUMMI- UND KUNSTSTOFFWAREN	INSGESAMT	108,2	+6,2	+0,6	107,6	+8,9	+13,7	101,1	+2,5	107,9	+7,5						
		INLAND	102,5	+3,4	+1,1	101,4	+6,2	+14,2	95,4	-0,1	102,0	+4,8						
		AUSLAND	125,9	+13,9	-0,6	126,6	+16,1	+12,3	118,7	+9,6	126,3	+15,0						
25.2	HERSTELLUNG VON KUNST- STOFFWAREN	INSGESAMT	108,4	+5,2	-	108,4	+8,2	+13,6	100,4	+1,8	108,4	+6,7						
		INLAND	104,1	+2,0	+0,9	103,2	+4,9	+13,5	96,0	-0,9	103,7	+3,4						
		AUSLAND	122,1	+15,3	-2,4	125,1	+18,4	+13,5	114,5	+10,2	123,6	+16,8						
DI	GLASGEWERBE, KERAMIK, VERARBEITUNG VON STEINEN UND ERDEN	INSGESAMT	103,7	-1,0	-1,8	105,6	+6,8	+16,3	93,1	-0,5	104,7	+2,8						
		INLAND	103,8	-2,9	+1,7	102,1	+3,1	+16,6	89,7	-2,8	103,0	+1,6						
		AUSLAND	103,3	+5,4	-11,1	116,2	+17,7	+15,6	103,3	+6,2	109,8	+11,6						
26.1	HERSTELLUNG UND VERAR- BEITUNG VON GLAS	INSGESAMT	102,6	+4,4	-3,1	105,9	+9,3	+19,4	96,5	+1,2	104,3	+6,9						
		INLAND	98,8	+4,4	+2,6	96,3	+5,0	+19,9	89,3	-1,5	97,6	+4,7						
		AUSLAND	112,6	+4,3	-14,4	131,5	+18,9	+18,4	115,5	+7,2	122,1	+11,7						
DJ	METALLERZEUGUNG UND -BE- ARBEITUNG, HERSTELLUNG VON METALLERZEUGNISSEN	INSGESAMT	106,5	+10,6	+1,0	105,4	+13,9	+16,7	97,3	+4,3	106,0	+12,3						
		INLAND	101,4	+8,3	+3,3	98,2	+11,7	+16,8	91,1	+1,9	99,8	+9,9						
		AUSLAND	122,8	+17,0	-4,4	128,5	+20,0	+17,0	116,8	+10,2	125,7	+18,5						

1) AUSGEWAHLTE WIRTSCHAFTSZWEIGE (OHNE ERNAHRUNGSGEWERBE UND TABAKVERARBEITUNG).

STBA, FS 4, R 2.2, 7/1997

BUNDESGEBIET

DAS VERARBEITENDE GEWERBE
=100
ABTEILUNGEN, GRUPPEN UND KLASSEN
ZWEIGE, AUSGABE 1993 (WZ93)
WERT

INDEX

1996 JULI	VER- ÄEND. IN % GEGEN JULI 1995	1996 2. VJ	1997 1. VJ	1997 2. VJ	VERÄNDERUNG IN % 2. VJ 1997 GEGEN		1996 1. HJ	1996 2. HJ	1997 1. HJ	VERÄNDERUNG IN % 1. HJ 1997 GEGEN		1995	1996	VER- ÄEND. IN % GEGEN 1995	WZ93 SCHL.
					2. VJ 1996	1. VJ 1997				1. HJ 1996	2. HJ 1996				
98,1	+7,4	96,8	95,3	103,7	+7,1	+8,8	96,2	99,9	99,5	+3,4	-0,4	97,9	98,0	+0,1	D
91,1	+3,4	89,3	85,0	91,8	+2,8	+8,0	89,2	92,0	88,4	-0,9	-3,9	92,9	90,6	-2,5	
112,1	+14,6	112,0	116,0	127,5	+13,8	+9,9	110,1	115,6	121,8	+10,6	+5,4	107,8	112,9	+4,7	
98,1	+2,9	96,7	96,2	105,4	+9,0	+9,6	96,6	96,1	100,8	+4,3	+4,9	99,5	96,4	-3,1	
92,3	+0,4	90,1	86,8	94,9	+5,3	+9,3	89,8	90,4	90,9	+1,2	+0,6	95,1	90,1	-5,3	
111,2	+8,0	112,0	117,9	129,2	+15,4	+9,6	112,2	109,4	123,6	+10,2	+13,0	109,6	110,8	+1,1	
100,7	+12,6	100,2	94,2	106,0	+5,8	+12,5	96,5	108,4	100,1	+3,7	-7,7	98,2	102,5	+4,4	
93,1	+7,5	91,6	82,6	91,7	+0,1	+11,0	89,2	98,3	87,2	-2,2	-11,3	92,2	93,8	+1,7	
113,0	+20,5	114,2	113,0	129,0	+13,0	+14,2	108,4	124,7	121,0	+11,6	-3,0	107,8	116,5	+8,1	
88,6	+15,5	94,8	93,4	102,6	+8,2	+9,9	95,3	93,6	98,0	+2,8	+4,7	91,3	94,5	+3,5	
78,8	+9,6	87,0	80,0	88,9	+2,2	+11,1	88,1	83,9	84,4	-4,2	+0,6	85,8	86,0	+0,2	
105,5	+24,3	108,4	116,8	126,1	+16,3	+8,0	107,8	110,2	121,5	+12,7	+10,3	100,8	109,0	+8,1	
100,5	+2,4	84,6	97,4	84,2	-0,5	-13,6	93,4	93,6	90,8	-2,8	-3,0	96,1	93,5	-2,7	
91,8	-0,8	78,5	89,8	77,4	-1,4	-13,8	87,4	87,6	83,6	-4,3	-4,6	91,9	87,5	-4,8	
127,6	+10,2	103,5	121,4	105,7	+2,1	-12,9	112,2	112,3	113,6	+1,2	+1,2	109,5	112,2	+2,5	
80,1	-0,5	61,7	80,5	62,9	+1,9	-21,9	73,1	74,6	71,7	-1,9	-3,9	77,4	73,9	-4,5	DB
75,2	-2,2	59,5	74,9	58,8	-1,2	-21,5	70,0	71,5	66,8	-4,6	-6,6	75,2	70,8	-5,9	
96,1	+4,5	68,5	98,3	76,2	+11,2	-22,5	83,0	84,8	87,3	+5,2	+2,9	84,7	83,9	-0,9	
70,5	-	72,0	72,1	73,6	+2,2	+2,1	74,1	70,9	72,8	-1,8	+2,7	76,7	72,5	-5,5	17
68,2	-1,3	69,2	67,9	68,2	-1,4	+0,4	71,5	68,9	68,1	-4,8	-1,2	75,4	70,2	-6,9	
77,0	+3,5	79,9	83,5	88,6	+10,9	+6,1	81,6	76,4	86,1	+5,5	+12,7	80,1	79,0	-1,4	
94,0	-0,9	46,8	92,6	47,5	+1,5	-48,7	71,6	80,0	70,1	-2,1	-12,4	78,6	75,8	-3,6	18.2
84,4	-3,3	46,6	84,2	46,1	-1,1	-45,2	68,0	74,8	65,1	-4,3	-13,0	74,9	71,4	-4,7	
131,9	+5,7	47,1	126,0	52,9	+12,3	-58,0	85,7	100,5	89,4	+4,3	-11,0	93,1	93,1	-	
116,5	+13,0	89,2	114,4	88,9	-0,3	-22,3	100,9	97,7	101,7	+0,8	+4,1	97,5	99,3	+1,8	DC
116,6	+15,6	86,7	113,6	85,4	-1,5	-24,8	98,9	97,8	99,5	+0,6	+1,7	96,1	98,4	+2,4	
116,2	+5,0	97,7	117,1	100,8	+3,2	-13,9	107,8	97,5	109,0	+1,1	+11,8	102,6	102,6	-	
92,4	-2,3	90,5	83,5	94,7	+4,6	+13,4	86,8	97,6	89,1	+2,6	-8,7	100,6	92,2	-8,3	DD
91,1	-3,6	88,4	80,2	90,7	+2,6	+13,1	84,7	96,1	85,4	+0,8	-11,1	99,5	90,4	-9,1	
109,0	+12,7	115,6	123,8	144,5	+25,0	+16,7	113,1	116,5	134,2	+18,7	+15,2	114,1	114,8	+0,6	
94,7	-3,1	94,0	93,7	93,4	-0,6	-0,3	96,3	97,4	93,5	-2,9	-4,0	102,6	96,8	-5,7	DE
90,5	-2,8	90,3	87,9	87,8	-2,8	-0,1	92,6	93,2	87,9	-5,1	-5,7	98,5	92,9	-5,7	
112,8	-4,1	110,1	118,2	117,2	+6,4	-0,8	112,1	115,5	117,7	+5,0	+1,9	120,7	113,8	-5,7	
96,6	-5,6	94,5	96,1	95,3	+0,8	-0,8	97,7	95,5	95,7	-2,0	+0,2	105,3	96,6	-8,3	21
89,3	-5,6	87,5	86,3	85,5	-2,3	-0,9	91,5	87,5	85,9	-6,1	-1,8	98,4	89,5	-9,0	
117,4	-5,5	114,4	123,6	123,4	+7,9	-0,2	115,5	117,9	123,5	+6,9	+4,7	125,0	116,7	-6,6	
104,1	-11,7	102,1	108,3	113,1	+10,8	+4,4	106,1	105,4	110,7	+4,3	+5,0	120,1	105,8	-11,9	21.1
89,3	-12,2	87,6	88,5	88,5	+1,0	-	93,3	88,6	88,5	-5,1	-0,1	105,2	90,9	-13,6	
129,2	-11,0	126,9	142,0	154,5	+21,7	+8,8	127,9	133,9	148,3	+15,9	+10,8	145,4	130,9	-10,0	
91,6	-0,5	89,4	87,9	83,7	-6,4	-4,8	92,2	88,8	85,8	-6,9	-3,4	95,6	90,5	-5,3	21.2
89,2	-2,0	87,4	85,2	83,9	-4,0	-1,5	90,6	87,0	84,6	-6,6	-2,8	94,9	88,8	-6,4	
102,0	+5,3	98,1	99,7	82,9	-15,5	-16,9	99,2	97,0	91,3	-8,0	-5,9	98,3	98,1	-0,2	
92,0	+1,1	93,4	90,2	90,6	-3,0	+0,4	94,1	100,3	90,4	-3,9	-9,9	98,7	97,2	-1,5	22
91,9	+0,8	93,6	89,9	90,6	-3,2	+0,8	93,9	99,9	90,3	-3,8	-9,6	98,5	96,9	-1,6	
92,5	+5,2	90,9	93,7	89,6	-1,4	-4,4	97,0	105,1	91,7	-5,5	-12,7	101,4	101,0	-0,4	
107,9	+4,5	106,6	108,5	116,1	+8,9	+7,0	106,5	102,4	112,3	+5,4	+9,7	107,4	104,5	-2,7	D6
97,9	-0,5	95,5	93,6	100,1	+4,8	+6,9	95,7	93,0	96,9	+1,3	+4,2	100,9	94,3	-6,5	
121,6	+10,5	121,8	128,9	137,9	+13,2	+7,0	121,4	115,3	133,4	+9,9	+15,7	116,3	118,3	+1,7	
106,3	+1,8	104,4	110,5	118,8	+13,8	+7,5	104,3	101,3	114,7	+10,0	+13,2	107,9	102,8	-4,7	24.1
97,6	-3,1	92,8	96,3	103,4	+11,4	+7,4	92,9	91,7	99,9	+7,5	+8,8	102,0	92,3	-9,5	
114,7	+6,2	115,5	123,9	133,5	+15,6	+7,7	115,1	110,4	128,7	+11,8	+16,6	113,5	112,7	-0,7	
121,2	+10,1	115,7	113,0	122,0	+5,4	+8,0	116,6	114,7	117,5	+0,8	+2,4	113,4	115,7	+2,0	24.4
108,3	+4,6	104,5	100,8	105,8	+1,2	+5,0	107,2	106,2	103,3	-3,6	-2,7	107,5	106,7	-0,7	
147,4	+19,2	138,6	138,0	155,0	+11,8	+12,3	135,8	132,2	146,5	+7,9	+10,8	125,4	134,0	+6,9	
101,9	+6,3	100,3	95,4	104,3	+4,0	+9,3	98,1	98,3	99,9	+1,8	+1,6	101,1	98,2	-2,9	DH
99,1	+3,7	97,3	90,1	98,2	+0,9	+9,0	94,9	95,4	94,2	-0,7	-1,3	100,3	95,1	-5,2	
110,5	+14,3	109,5	111,6	123,4	+12,7	+10,6	107,9	107,6	117,5	+8,9	+9,2	103,4	107,7	+4,2	
103,0	+5,7	100,3	94,0	104,1	+3,8	+10,7	97,8	98,3	99,1	+1,3	+0,8	101,9	98,1	-3,7	25.2
102,1	+4,0	98,9	90,0	99,4	+0,5	+10,4	96,0	97,2	94,7	-1,4	-2,6	102,4	96,6	-5,7	
105,9	+11,6	105,1	106,8	119,7	+13,9	+12,1	103,6	101,9	113,3	+9,4	+11,2	100,1	102,7	+2,6	
104,7	+2,2	99,7	82,2	100,4	+0,7	+22,1	91,7	97,1	91,3	-0,4	-6,0	100,5	94,4	-6,1	DI
106,9	+1,1	99,9	77,5	97,2	-2,7	+25,4	89,9	97,4	87,4	-2,8	-10,3	101,5	93,7	-7,7	
98,0	+6,1	99,2	96,5	110,1	+11,0	+14,1	97,2	95,9	103,3	+6,3	+7,7	97,4	96,6	-0,8	
98,3	+1,8	96,5	91,6	99,3	+2,9	+8,4	94,9	97,5	95,5	+0,6	-2,1	100,0	96,2	-3,8	26.1
94,6	-0,8	91,6	85,0	90,5	-1,2	+6,5	90,1	93,3	87,8	-2,6	-5,9	96,8	91,7	-5,3	
108,0	+8,4	109,3	109,2	122,7	+12,3	+12,4	107,7	108,4	116,0	+7,7	+7,0	108,3	108,1	-0,2	
96,3	-0,1	92,7	91,6	99,9	+7,8	+9,1	92,9	95,7	95,7	+3,0	-	99,1	94,3	-4,8	DJ
93,6	-2,3	88,4	85,8	93,0	+5,2	+8,4	88,7	92,6	89,4	+0,8	-3,5	96,9	90,7	-6,4	
105,0	+6,6	106,4	110,0	121,6	+14,3	+10,5	106,1	105,3	115,8	+9,1	+10,0	106,2	105,7	-0,5	

4 INDEX DES UMSATZES FUER
 1991
 NACH ABSCHNITTEN, UNTERABSCHNITTEN,
 DER KLASSIFIKATION DER WIRTSCHAFTS
 4.1 ORIGINAL

WERT

WZ93- SCHL.	WIRTSCHAFTSZWEIG		VERAENDERUNG IN % JULI 1997 GEGEN			VERAENDERUNG IN % JUNI 1997 GEGEN			KUMULIERT		2-MONATS- DURCHSCHNITT	
			1997			1997			JAN. 1997 BIS JULI 1997	VER- AEND. IN % GEGEN VORJAHR	JUNI 1997 UND JULI 1997	VER- AEND. IN % GEGEN VORJAHR
			JULI	JULI 1996	JUNI 1997	JUNI	JUNI 1996	MAI 1997	JULI 1997		JULI 1997	
27	METALLERZEUGUNG UND -BEARBEITUNG	INSGESAMT	102,5	+15,2	-2,1	104,7	+16,9	+15,3	96,9	+5,7	103,6	+16,0
		INLAND	94,3	+12,3	-	94,3	+16,1	+15,4	87,7	+3,2	94,3	+14,2
		AUSLAND	120,3	+20,3	-6,6	127,4	+18,3	+15,4	116,7	+10,0	123,9	+19,2
27.1	ERZEUGUNG VON ROHEISEN, STAHL UND FERROLEGIE- RUNGEN (EGKS) 1)	INSGESAMT	92,5	+16,8	-5,2	97,6	+15,5	+13,2	90,5	+6,5	95,1	+16,1
		INLAND	87,7	+14,2	-3,9	91,3	+17,4	+15,0	84,2	+5,4	89,5	+15,8
		AUSLAND	103,1	+21,9	-7,7	111,7	+12,4	+10,4	104,3	+8,5	107,4	+16,7
27.5	GIESSEREIINDUSTRIE	INSGESAMT	95,0	+10,3	-5,1	100,1	+13,1	+19,7	91,8	-0,9	97,6	+11,8
		INLAND	86,9	+8,6	-3,6	90,1	+12,6	+19,3	83,4	-2,5	88,5	+10,6
		AUSLAND	126,4	+14,8	-8,7	138,5	+14,3	+20,9	124,2	+3,6	132,5	+14,5
28	HERSTELLUNG VON METALL- ERZEUGNISSEN	INSGESAMT	109,7	+7,4	+3,5	106,0	+11,9	+18,0	97,5	+3,1	107,9	+9,7
		INLAND	106,2	+6,2	+5,3	100,9	+17,7	+19,3	93,4	+1,2	103,6	+7,7
		AUSLAND	126,4	+12,8	-2,8	130,1	+22,5	+19,2	116,9	+10,6	128,3	+17,5
28.1	STAHL- UND LEICHTMETALL- BAU	INSGESAMT	118,1	+8,5	+12,7	104,8	+1,6	+13,5	98,2	+2,3	111,5	+5,2
		INLAND	117,0	+8,5	+13,4	103,2	+0,4	+14,8	97,0	+1,5	110,1	+4,6
		AUSLAND	128,1	+8,4	+5,9	121,0	+13,5	+4,5	110,4	+11,0	124,6	+10,9
DK	MASCHINENBAU	INSGESAMT	104,9	+7,4	-9,8	116,3	+11,0	+28,5	96,2	+2,9	110,6	+9,2
		INLAND	95,6	+3,1	-4,0	99,6	+8,5	+23,3	87,1	-1,0	97,6	+5,7
		AUSLAND	117,5	+12,4	-15,5	139,1	+13,5	+34,1	108,7	+7,4	128,3	+12,9
29.1	H.V. MASCHINEN F.D.ERZUEG. U.NUTZG.V.MECHAN.ENERGIE (O.LUFT-,STRASS.FAHRZ.BAU)	INSGESAMT	111,4	+10,6	-11,0	125,1	+19,6	+32,9	101,8	+3,4	118,3	+15,2
		INLAND	100,4	+1,4	+2,7	97,8	+4,7	+18,7	89,1	-4,2	99,1	+3,0
		AUSLAND	129,2	+25,0	-23,5	168,9	+37,7	+49,6	122,1	+13,6	149,1	+31,8
29.3	HERSTELLUNG VON LAND- U. FORSTWIRTSCHAFTLICHEN MASCHINEN	INSGESAMT	113,7	-2,1	+6,5	106,8	-5,9	+2,7	109,1	-2,0	110,3	-3,9
		INLAND	106,4	+13,9	+2,5	103,8	+9,4	+10,5	97,5	+5,9	105,1	+11,6
		AUSLAND	122,7	-15,1	+10,8	110,7	-19,1	-5,1	123,7	-8,6	116,7	-17,1
29.4	HERSTELLUNG VON WERK- ZEUGMASCHINEN	INSGESAMT	88,1	+0,8	-6,3	94,0	+5,0	+21,9	79,0	-1,4	91,1	+2,9
		INLAND	84,9	+8,7	-2,7	87,3	+12,2	+19,9	74,5	+1,6	88,1	+10,4
		AUSLAND	91,7	-6,6	-9,9	101,8	-1,2	+24,0	84,2	-4,3	96,8	-3,8
DL	H.V. BUEROMASCH., DATENVERARB. GER.U.-EINRICHTG.;ELEKTROT., FEINMECHANIK U. OPTIK	INSGESAMT	108,4	+8,9	-3,6	112,5	+15,0	+23,2	99,5	+3,1	110,5	+12,0
		INLAND	93,7	+4,6	+0,3	93,4	+7,0	+17,0	86,4	-1,1	93,6	+6,8
		AUSLAND	139,8	+15,9	-8,7	153,1	+27,4	+32,1	127,4	+9,9	146,5	+21,7
30	H.V. BUEROMASCHINEN, DATENVERARBEITUNGSGE- RAETEN U. -EINRICHTUNGEN	INSGESAMT	98,1	+15,8	-7,5	106,1	+12,4	+32,0	92,6	+3,3	102,1	+14,0
		INLAND	110,4	+16,3	-0,2	110,6	-0,5	+22,3	100,6	-0,8	110,5	+7,3
		AUSLAND	80,8	+14,4	-19,1	99,9	+40,7	+50,5	81,2	+11,1	90,4	+27,7
31	HERSTELLUNG VON GERAETEN DER ELEKTRIZITAETSERZUE- GUNG, -VERTEILUNG U.AE.	INSGESAMT	116,9	+20,1	+3,8	112,6	+18,5	+15,7	100,4	+6,7	114,8	+19,3
		INLAND	100,7	+12,5	+3,8	97,0	+15,9	+12,8	88,2	+3,6	98,9	+14,2
		AUSLAND	160,1	+35,4	+3,7	154,4	+23,5	+21,3	132,9	+12,7	157,3	+29,4
31.2	HERSTELLUNG VON ELEK- TRIZITAETSERZEUGUNGS- U. -SCHALTEINRICHTUNGEN	INSGESAMT	134,0	+29,0	+10,2	121,6	+22,5	+12,0	106,4	+10,7	127,8	+25,8
		INLAND	107,4	+18,9	+7,2	100,2	+18,2	+7,7	89,6	+6,3	103,8	+18,5
		AUSLAND	209,2	+46,8	+14,6	182,5	+30,2	+19,4	154,1	+19,0	199,9	+38,5
31.6	HERSTELLUNG VON ELEK- TRISCHEN AUSRUESTUNGEN A.N.G.	INSGESAMT	96,5	+5,2	-3,7	100,2	+15,8	+20,4	91,3	+2,0	98,4	+10,4
		INLAND	93,2	+3,9	-2,3	95,4	+18,7	+20,5	86,8	+3,2	94,3	+10,8
		AUSLAND	104,6	+8,1	-6,8	112,2	+10,3	+20,5	102,4	-0,7	108,4	+9,2
32	RUNDFUNK-, FERNSEH- UND NACHRICHTENTECHNIK	INSGESAMT	95,0	-8,5	-17,5	115,2	+18,5	+32,3	99,0	+0,7	105,1	+4,6
		INLAND	72,9	-13,1	-6,4	77,9	-6,5	+16,3	77,1	-9,3	75,4	-9,8
		AUSLAND	133,2	-3,5	-25,9	179,8	+48,6	+47,9	136,8	+12,9	156,5	+20,8
33	MEDIZIN-, MESS-, STEUER- UND REGELUNGSTECHNIK, OPTIK	INSGESAMT	110,1	+2,5	-1,9	112,2	+4,8	+26,9	101,9	-1,5	111,2	+3,6
		INLAND	91,3	-2,4	-2,0	93,2	+3,9	+27,3	85,5	-3,8	92,3	+0,8
		AUSLAND	149,4	+9,4	-1,8	152,1	+5,9	+26,6	136,1	+1,3	150,8	+7,6
DM	FAHRZEUGBAU	INSGESAMT	123,1	+26,0	-0,5	123,7	+19,5	+15,6	112,5	+11,5	123,4	+22,7
		INLAND	102,8	+22,4	-2,8	105,8	+12,9	+18,5	93,0	+3,9	104,3	+17,3
		AUSLAND	149,5	+29,5	+1,8	146,9	+26,4	+12,9	138,0	+19,3	148,2	+26,0
34	HERSTELLUNG VON KRAFTWAGEN UND KRAFTWAGENTEILEN	INSGESAMT	122,4	+20,6	-2,6	125,7	+21,3	+17,7	114,6	+10,3	124,1	+21,0
		INLAND	98,1	+16,4	-5,5	103,8	+17,2	+18,0	92,1	+4,1	101,0	+16,8
		AUSLAND	155,5	+24,7	+0,1	155,4	+25,4	+17,5	144,9	+16,1	155,5	+25,1
34.1	HERSTELLUNG VON KRAFTWAGEN UND KRAFTWAGENMOTOREN	INSGESAMT	127,0	+23,2	-2,5	130,2	+21,8	+17,0	118,2	+10,9	128,6	+22,5
		INLAND	93,5	+13,5	-9,1	102,9	+15,7	+17,1	89,1	+1,4	98,2	+14,6
		AUSLAND	166,6	+30,6	+2,6	162,4	+26,6	+16,8	152,7	+18,6	164,5	+28,5
35	SONSTIGER FAHRZEUGBAU	INSGESAMT	128,5	+88,4	+19,1	107,9	+5,0	-0,9	96,8	+24,7	118,2	+38,2
		INLAND	146,7	+81,6	+18,0	124,3	-11,9	+23,2	100,3	+1,6	135,5	+22,1
		AUSLAND	111,5	+97,3	+20,3	92,7	+38,4	-20,4	93,5	+61,2	102,1	+65,2
35.1	SCHIFFBAU	INSGESAMT	185,8	+225,4	+66,2	111,8	-27,9	-31,3	96,1	+15,2	148,8	+40,2
		INLAND	250,5	+229,6	+18,1	215,7	-25,0	+208,1	117,0	+25,5	233,1	+28,1
		AUSLAND	132,1	+218,3	+412,0	25,8	-42,9	-89,2	78,9	+252,2	79,0	+82,0
35.3	LUFT- UND RAUMFAHRZEUGBAU	INSGESAMT	117,9	+82,5	+11,2	106,0	+25,7	+18,0	95,3	+39,1	112,0	+50,3
		INLAND	137,0	+81,7	+43,9	95,2	-11,1	-12,5	96,5	+30,2	116,1	+27,2
		AUSLAND	105,7	+83,2	-6,3	112,8	+61,6	+45,0	94,6	+45,8	109,3	+71,3
36.1	HERSTELLUNG VON MOEBELN	INSGESAMT	87,8	+2,1	-9,3	96,8	+5,1	+20,1	92,4	-3,2	92,3	+3,6
		INLAND	87,1	-0,1	-9,9	96,7	+3,5	+19,8	93,0	-4,6	91,9	+1,8
		AUSLAND	91,5	+15,1	-6,0	97,3	+14,6	+21,9	88,8	+4,8	94,4	+14,8

1) EUROPAEISCHE GEMEINSCHAFT FUER KOHLE UND STAHL.

STBA, FS 4, R 2.2, 7/1997

BUNDESGBIET

DAS VERARBEITENDE GEMERBE
=100
ABTEILUNGEN, GRUPPEN UND KLASSEN
ZWEIGE, AUSGABE 1993 (W293)
WERT

INDEX

1996 JULI	VER- AEND. IN % GEGEN JULI 1995	1996 2. VJ	1997 1. VJ	1997 2. VJ	VERAENDERUNG IN % 2. VJ 1997 GEGEN		1996 1. HJ	1996 2. HJ	1997 1. HJ	VERAENDERUNG IN % 1. HJ 1997 GEGEN		1995	1996	VER- AEND. IN % GEGEN 1995	W293 SCHL.
					2. VJ					1. HJ					
					1996	1997				1996	1996				
89,0	-7,4	90,8	91,5	100,4	+10,6	+9,7	92,2	86,4	96,0	+4,1	+11,1	98,4	89,3	-9,2	27
84,0	-10,6	83,1	83,0	90,2	+8,5	+8,7	85,2	79,9	86,6	+1,6	+8,4	94,4	82,6	-12,5	
100,0	-0,6	107,3	109,8	122,5	+14,2	+11,6	107,1	100,2	116,2	+8,5	+16,0	107,1	103,6	-3,3	
79,2	-17,4	85,2	85,9	94,4	+10,8	+9,9	85,9	81,0	90,1	+4,9	+11,2	98,0	83,5	-14,8	27.1
76,8	-18,6	78,9	80,1	87,2	+10,5	+8,9	80,5	76,3	83,7	+4,0	+9,7	94,6	78,4	-17,1	
84,6	-15,0	99,2	98,7	110,2	+11,1	+11,7	98,0	91,4	104,5	+6,6	+14,3	105,4	94,7	-10,2	
86,1	+1,2	90,8	88,0	94,6	+4,2	+7,5	93,6	84,1	91,3	-2,5	+8,6	87,7	88,9	+1,4	27.5
80,0	+0,8	83,0	80,1	85,6	+3,1	+6,9	86,4	77,1	82,9	-4,1	+7,5	81,9	81,8	-0,1	
110,1	+3,1	121,2	118,5	129,2	+6,6	+9,0	121,5	111,4	123,9	+2,0	+11,2	109,9	116,5	+6,0	
102,1	+5,5	94,2	91,6	99,4	+5,5	+8,5	93,4	103,2	95,5	+2,2	-7,5	99,7	98,3	-1,4	28
100,0	+3,1	92,0	87,6	94,9	+3,2	+8,3	91,0	101,1	91,3	+0,3	-9,7	98,6	96,1	-2,5	
112,1	+17,5	104,9	110,2	120,4	+14,8	+9,3	104,7	112,7	115,3	+10,1	+2,3	104,9	108,7	+3,6	
108,8	-5,1	100,1	92,1	97,7	-2,4	+6,1	93,8	113,9	94,9	+1,2	-16,7	111,5	103,9	-6,8	28.1
107,8	-7,6	99,8	91,2	96,0	-3,8	+5,3	93,6	114,8	93,6	-	-18,5	113,6	104,2	-8,3	
118,2	+24,0	103,2	100,5	114,4	+10,9	+13,8	96,4	106,3	107,5	+11,5	+1,1	91,9	101,4	+10,3	
97,7	+7,7	97,7	86,8	102,8	+5,2	+18,4	92,9	103,9	94,8	+2,0	-8,8	96,3	98,4	+2,2	DK
92,7	+4,2	88,8	80,0	91,4	+2,9	+14,3	87,2	95,4	85,7	-1,7	-10,2	92,1	91,3	-0,9	
104,5	+12,4	109,7	95,9	118,5	+8,0	+23,6	100,6	115,3	107,2	+6,6	-7,0	102,1	108,0	+5,8	
100,7	+0,3	98,2	91,7	108,8	+10,8	+18,6	98,2	101,6	100,2	+2,0	-1,4	101,7	99,9	-1,8	29.1
99,0	-	90,2	82,8	91,8	+1,8	+10,9	92,0	91,8	87,3	-5,1	-4,9	94,1	91,9	-2,3	
103,4	+0,6	111,1	105,9	136,0	+22,4	+28,4	108,2	117,3	121,0	+11,8	+3,2	113,9	112,7	-1,1	
116,1	+3,9	116,0	101,5	115,2	-0,7	+13,5	110,5	89,5	108,3	-2,0	+21,0	95,4	100,0	+4,8	29.3
93,4	-4,7	99,5	87,9	104,1	+4,6	+18,4	91,9	75,6	96,0	+4,5	+27,0	84,1	83,8	-0,4	
144,6	+12,2	136,9	118,6	129,1	-5,7	+8,9	133,9	107,0	123,9	-7,5	+15,8	109,7	120,4	+9,8	
87,4	+7,8	85,1	70,7	84,4	-0,8	+19,4	78,9	91,7	77,5	-1,8	-15,5	84,6	85,3	+0,8	29.4
78,1	-3,7	75,1	66,2	79,4	+5,7	+19,9	72,5	82,7	72,8	+0,4	-12,0	81,4	77,6	-4,7	
98,2	+21,2	96,6	75,8	90,2	-6,6	+19,0	86,3	102,0	83,0	-3,8	-18,6	88,3	94,1	+6,6	
99,5	+8,9	95,2	96,3	99,8	+4,8	+3,6	96,0	104,3	98,1	+2,2	-5,9	97,0	100,1	+3,2	DL
89,6	+6,7	86,1	84,1	86,4	+0,3	+2,7	87,0	94,7	85,2	-2,1	-10,0	89,3	90,8	+1,7	
120,6	+12,5	114,5	122,2	128,4	+12,1	+5,1	115,1	124,9	125,3	+8,9	+0,3	113,4	120,0	+5,8	
84,7	+3,3	86,9	96,6	86,7	-0,2	-10,2	90,5	101,1	91,6	+1,2	-9,4	91,4	95,8	+4,8	30
94,9	+6,2	98,6	109,1	88,9	-9,8	-18,5	102,5	117,7	99,0	-3,4	-15,9	99,8	110,1	+10,3	
70,6	-1,7	70,4	79,0	83,6	+18,8	+5,8	73,5	78,0	81,3	+10,6	+4,2	79,6	75,7	-4,9	
97,3	+4,1	92,6	91,2	104,1	+12,4	+14,1	93,6	98,5	97,7	+4,4	-0,8	96,9	96,0	-0,9	31
89,5	+2,3	82,9	79,4	92,9	+12,1	+17,0	84,4	90,1	86,1	+2,0	-4,4	90,5	87,2	-3,6	
118,2	+8,1	118,5	122,6	134,1	+13,2	+9,4	117,9	121,0	128,3	+8,8	+6,0	113,9	119,4	+4,8	
103,9	+7,9	95,5	92,0	111,7	+17,0	+21,4	94,8	100,0	101,9	+7,5	+1,9	97,1	97,4	+0,3	31.2
90,3	+2,5	82,6	76,4	97,0	+17,4	+27,0	83,3	88,0	86,7	+4,1	-1,5	89,7	85,7	-4,5	
142,5	+19,2	132,1	136,1	153,7	+16,4	+12,9	127,4	134,0	144,9	+13,7	+8,1	117,9	130,7	+10,9	
91,7	+3,4	87,2	86,9	93,9	+7,7	+8,1	89,1	94,3	90,4	+1,5	-4,1	90,8	91,7	+1,0	31.6
89,7	+13,7	81,5	82,0	89,4	+9,7	+9,0	83,1	92,3	85,7	+3,1	-7,2	85,1	87,7	+3,1	
96,8	-14,6	101,4	99,1	105,0	+3,6	+6,0	104,1	99,3	102,1	-1,9	+2,8	105,1	101,7	-3,2	
103,8	+16,8	97,3	103,3	96,1	-1,2	-7,0	97,4	113,2	99,7	+2,4	-11,9	96,6	105,3	+9,0	32
83,9	+11,7	86,0	84,0	71,6	-16,7	-14,8	85,2	94,7	77,8	-8,7	-17,8	82,0	90,0	+9,8	
138,1	+22,4	116,9	136,5	138,2	+18,2	+1,2	118,4	145,2	137,4	+16,0	-5,4	121,9	131,8	+8,1	
107,4	+13,4	103,2	99,9	101,1	-2,0	+1,2	102,9	109,2	100,5	-2,3	-8,0	100,4	106,0	+5,6	33
93,5	+13,3	88,5	84,3	84,8	-4,2	+0,6	88,1	95,5	84,6	-4,0	-11,4	89,0	91,8	+3,1	
136,6	+13,8	133,9	132,4	135,3	+1,0	+2,2	133,9	138,0	133,8	-0,1	-3,0	124,2	135,9	+9,4	
97,7	+22,9	103,5	103,0	118,5	+14,5	+15,0	101,5	102,8	110,8	+9,2	+7,8	95,2	102,1	+7,2	DM
84,0	+15,9	92,8	82,7	100,0	+7,8	+20,9	90,4	86,9	91,3	+1,0	+5,1	84,7	88,6	+4,6	
115,4	+30,2	117,5	129,5	142,6	+21,4	+10,1	115,8	123,5	136,0	+17,4	+10,1	108,7	119,6	+10,0	
101,5	+24,4	106,0	106,0	120,5	+13,7	+13,7	104,3	103,3	113,3	+8,6	+9,7	95,9	103,8	+8,2	34
84,3	+16,3	91,5	83,0	99,3	+8,5	+19,6	89,2	85,6	91,2	+2,2	+6,5	84,2	87,4	+3,8	
124,7	+32,9	125,8	137,2	149,2	+18,6	+8,7	124,8	127,3	143,2	+14,7	+12,5	111,7	126,1	+12,9	
103,1	+29,4	109,6	108,2	125,3	+14,3	+15,8	107,2	105,8	116,8	+9,0	+10,4	96,7	106,5	+10,1	34.1
82,4	+20,3	92,3	77,8	98,9	+7,2	+27,1	88,8	83,6	88,4	-0,5	+5,7	83,1	86,2	+3,7	
127,6	+37,5	130,2	144,2	156,5	+20,2	+8,5	129,0	132,0	150,4	+16,6	+13,9	112,6	130,5	+15,9	
68,2	+7,2	84,0	80,0	103,0	+22,6	+28,8	79,2	99,0	91,5	+15,5	-7,6	89,7	89,1	-0,7	35
80,8	+11,6	104,9	79,6	105,6	+0,7	+32,7	101,7	98,9	92,6	-8,9	-6,4	89,2	100,3	+12,4	
56,5	+2,2	64,6	80,5	100,6	+55,7	+25,0	58,2	99,0	90,6	+55,7	-8,5	90,1	78,6	-12,8	
75,1	+21,0	85,1	49,6	112,8	+32,5	+127,4	87,7	95,1	81,2	-7,4	-14,6	116,5	91,4	-21,5	35.1
76,0	+102,7	154,7	74,7	114,7	-25,9	+53,5	170,5	85,2	94,7	-44,5	+11,2	90,9	127,8	+40,6	
41,5	-25,1	27,5	28,9	111,2	+304,4	+284,8	19,2	103,4	70,0	+264,6	-32,3	137,6	61,3	-55,5	
64,6	+9,9	76,8	86,3	96,8	+26,0	+12,2	69,1	101,2	91,6	+32,6	-9,5	75,5	85,2	+12,8	35.3
75,4	+3,6	84,6	79,8	99,6	+17,7	+24,8	73,9	110,4	89,7	+21,4	-18,7	80,4	92,2	+14,7	
57,7	+15,6	71,9	90,4	95,0	+32,1	+5,1	66,1	95,4	92,7	+40,2	-2,8	72,4	80,7	+11,5	
86,0	+5,8	95,2	92,3	84,0	-1,3	+1,8	97,1	84,8	93,1	-4,1	-1,8	97,3	95,9	-1,4	36.1
87,2	+4,7	97,2	93,6	94,3	-3,0	+0,7	99,2	96,8	94,0	-5,2	-2,9	100,0	98,0	-2,0	
79,5	+12,9	84,7	84,8	91,9	+8,5	+8,4	85,5	83,4	88,4	+3,4	+6,0	82,3	84,5	+2,7	

4 INDEX DES UMSATZES FUER
 1991
 NACH ABSCHNITTEN, UNTERABSCHNITTEN,
 DER KLASSIFIKATION DER WIRTSCHAFTS
 4.1 ORIGINAL

VOLUMEN

WZ93- SCHL.	WIRTSCHAFTSZWEIG	1997 JULI	VERAENDERUNG IN % JULI 1997 GEGEN		1997 JUNI	VERAENDERUNG IN % JUNI 1997 GEGEN		KUMULIERT		2-MONATS- DURCHSCHNITT JUNI 1997 UND JULI 1997		VER- AEND. IN % GEGEN VORJAHR	
			JULI 1996	JUNI 1997		JUNI 1996	MAI 1997	JAN. 1997 BIS JULI 1997	VER- AEND. IN % GEGEN VORJAHR	JUNI 1997	VER- AEND. IN % GEGEN VORJAHR		
D	VERARBEITENDES GEWERBE 1)	INSGESAMT	103,7	+9,6	-1,8	105,6	+12,1	+17,3	96,7	+4,1	104,7	+10,9	
		INLAND	93,1	+5,9	-	93,1	+8,1	+16,4	86,4	+0,3	93,1	+7,0	
		AUSLAND	124,8	+15,4	-4,6	130,8	+18,6	+18,9	117,6	+10,5	127,8	+17,0	
	VORLEISTUNGSGUETER- PRODUZENTEN	INSGESAMT	107,2	+9,9	-1,2	108,5	+14,7	+14,0	101,0	+5,6	107,9	+12,3	
		INLAND	98,6	+7,3	+0,7	97,9	+11,0	+13,6	91,8	+2,9	98,3	+9,1	
		AUSLAND	127,0	+15,2	-4,6	133,1	+21,8	+14,8	122,9	+10,8	130,1	+18,5	
	INVESTITIONSGUETER- PRODUZENTEN	INSGESAMT	103,9	+9,8	-4,9	109,3	+10,3	+23,4	94,9	+3,8	106,6	+10,0	
		INLAND	92,4	+6,8	-1,2	93,5	+4,9	+21,7	83,0	-1,7	93,0	+5,4	
		AUSLAND	122,6	+15,3	-9,2	135,0	+17,1	+25,2	114,0	+11,0	128,8	+16,2	
	GEBRAUCHSGUETER- PRODUZENTEN	INSGESAMT	93,5	+14,0	-3,0	96,4	+12,5	+15,6	90,3	+3,2	95,0	+13,2	
		INLAND	76,5	+7,0	-7,0	82,3	+7,6	+16,6	76,3	-3,4	79,4	+7,3	
		AUSLAND	122,7	+22,8	+1,7	120,7	+18,7	+14,4	114,3	+11,9	121,7	+20,7	
	VERBRAUCHSGUETER- PRODUZENTEN	INSGESAMT	95,7	-0,9	+13,7	84,2	+4,1	+15,3	88,3	-2,8	90,0	+1,4	
		INLAND	85,2	-2,9	+10,2	77,3	+4,3	+14,2	80,5	-4,3	81,3	+0,5	
		AUSLAND	128,7	+3,5	+21,4	106,0	+3,7	+18,7	113,0	+1,2	117,4	+3,6	
DB	TEXTIL- UND BEKLEIDUNGS- GEWERBE	INSGESAMT	79,3	+2,7	+26,3	62,8	+8,1	+20,5	70,7	-1,3	71,1	+5,0	
		INLAND	71,4	-1,0	+23,5	57,8	+5,5	+18,2	65,3	-4,0	64,6	+1,7	
		AUSLAND	104,6	+11,8	+32,6	78,9	+14,7	+26,8	88,1	+6,0	91,8	+13,1	
17	TEXTILGEWERBE	INSGESAMT	72,3	+4,8	-0,7	72,8	+7,4	+11,5	71,5	-1,0	72,6	+6,1	
		INLAND	66,6	+0,6	+0,2	66,5	+4,1	+10,6	66,3	-3,9	66,6	+2,3	
		AUSLAND	88,3	+14,4	-2,5	90,6	+15,4	+13,3	86,2	+6,3	89,5	+14,9	
18.2	HERSTELLUNG VON BEKLEI- DUNG (OHNE LEDERBEKLEI- DUNG)	INSGESAMT	89,3	+0,3	+84,5	48,4	+9,5	+46,2	69,6	-1,7	68,9	+3,5	
		INLAND	77,7	-2,9	+68,2	46,2	+8,5	+35,1	64,0	-4,0	62,0	+1,1	
		AUSLAND	135,1	+8,7	+137,0	57,0	+12,6	+95,9	91,6	+5,3	96,1	+9,8	
DC	LEDERGEWERBE	INSGESAMT	111,9	+1,5	+19,6	93,6	-2,8	+33,7	98,1	+0,3	102,8	-0,5	
		INLAND	106,5	-2,7	+16,3	91,6	-1,5	+35,3	95,1	-0,3	99,1	-2,1	
		AUSLAND	130,2	+15,2	+29,8	100,3	-6,8	+28,9	108,3	+2,2	115,3	+4,5	
DD	HOLZGEWERBE (OHNE HERSTELLUNG VON MOEBELN)	INSGESAMT	95,2	+6,4	-1,6	96,7	+9,4	+16,2	88,5	+4,0	96,0	+7,9	
		INLAND	91,9	+4,2	-0,5	92,4	+6,8	+15,8	85,0	+2,3	92,2	+5,5	
		AUSLAND	134,8	+27,7	-9,7	149,2	+33,6	+18,9	131,5	+20,5	142,0	+30,6	
DE	PAPIER- UND DRUCKGEWERBE	INSGESAMT	96,2	+0,9	-1,3	97,5	+5,4	+10,3	95,3	+1,2	96,9	+3,2	
		INLAND	90,3	+0,4	-0,6	90,8	+3,4	+10,9	88,6	-1,2	90,6	+1,9	
		AUSLAND	121,7	+3,0	-3,4	126,0	+11,9	+8,5	123,9	+9,3	123,9	+7,4	
21	PAPIERGEWERBE	INSGESAMT	103,4	+1,7	-1,4	104,9	+8,3	+12,1	102,3	+3,2	104,2	+4,9	
		INLAND	94,0	+1,0	+0,1	93,9	+5,9	+13,8	91,4	-0,7	94,0	+3,4	
		AUSLAND	130,0	+3,3	-4,4	136,0	+13,0	+8,5	133,2	+11,8	133,0	+8,0	
21.1	H.V. HOLZSTOFF, ZELLSTOFF, PAPIER, KARTON UND PAPPE	INSGESAMT	129,9	+9,6	-3,3	134,3	+17,5	+10,5	128,3	+12,8	132,1	+13,5	
		INLAND	108,7	+4,3	-0,9	109,7	+8,3	+14,2	106,1	+4,4	109,2	+6,2	
		AUSLAND	165,7	+16,0	-5,7	175,8	+29,0	+6,8	165,8	+23,4	170,8	+22,3	
21.2	PAPIER-, KARTON- UND PAPPEVERARBEITUNG	INSGESAMT	86,0	-5,1	+0,5	85,6	+0,1	+13,7	85,2	-4,7	85,8	-2,6	
		INLAND	86,6	-1,0	+0,8	85,9	+4,5	+13,8	83,9	-3,7	86,3	+1,6	
		AUSLAND	83,6	-19,5	-0,6	84,1	-15,6	+13,0	90,7	-8,7	83,9	-17,6	
22	DRUCKGEWERBE, VERRI- FAELTIGUNG VON BESPIELTEN TONTRAEGERN	INSGESAMT	85,7	-0,3	-1,2	86,7	+0,8	+7,4	85,0	-2,4	86,2	+0,2	
		INLAND	85,8	-0,5	-1,6	87,2	+0,6	+7,3	85,2	-2,2	86,5	-	
		AUSLAND	84,6	+0,6	+3,8	81,5	+4,4	+9,1	82,7	-5,6	83,1	+2,5	
D6	CHEMISCHE INDUSTRIE	INSGESAMT	116,5	+7,8	+0,2	116,3	+12,0	+6,8	112,4	+5,3	116,4	+9,8	
		INLAND	102,5	+3,6	-0,1	102,6	+9,0	+8,0	97,9	+1,5	102,6	+6,3	
		AUSLAND	135,6	+12,4	+0,4	135,0	+15,4	+5,6	132,0	+9,5	135,3	+13,9	
24.1	HERSTELLUNG VON CHEMISCHEN GRUNDSTOFFEN	INSGESAMT	122,6	+11,6	+1,1	121,3	+17,5	+5,6	117,8	+9,8	122,0	+14,4	
		INLAND	115,4	+9,7	+3,3	111,7	+16,0	+7,7	107,8	+7,8	113,6	+12,7	
		AUSLAND	129,4	+13,2	-0,8	130,5	+18,7	+3,9	127,3	+11,4	130,0	+16,0	
24.4	HERSTELLUNG VON PHARMA- ZEUTISCHEN ERZEUGNISSEN	INSGESAMT	117,9	+0,3	-2,4	120,8	+9,7	+6,8	113,8	-0,4	119,4	+4,8	
		INLAND	98,0	-6,5	-7,0	105,4	+4,7	+4,6	99,0	-5,0	101,7	-1,1	
		AUSLAND	158,4	+10,2	+3,9	152,4	+17,8	+10,3	144,1	+7,2	155,4	+13,8	
DH	HERSTELLUNG VON GUMMI- UND KUNSTSTOFFWAREN	INSGESAMT	107,5	+6,6	+0,6	106,9	+9,4	+13,7	100,5	+2,9	107,2	+8,0	
		INLAND	101,2	+3,8	+1,1	100,1	+6,6	+14,3	94,2	+0,1	100,7	+5,2	
		AUSLAND	127,0	+14,1	-0,7	127,9	+16,8	+12,3	120,0	+10,2	127,5	+15,5	
25.2	HERSTELLUNG VON KUNST- STOFFWAREN	INSGESAMT	107,6	+5,5	-0,1	107,7	+8,7	+13,5	99,9	+2,4	107,7	+7,1	
		INLAND	102,3	+2,1	+0,9	101,4	+5,1	+13,4	94,5	-0,6	101,9	+3,6	
		AUSLAND	124,9	+15,6	-2,4	128,0	+19,0	+13,4	117,3	+10,8	126,5	+17,3	
DI	GLASGEWERBE, KERAMIK, VERARBEITUNG VON STEINEN UND ERDEN	INSGESAMT	101,8	+0,6	-1,9	103,8	+8,6	+16,5	91,4	+1,0	102,8	+4,5	
		INLAND	102,7	-1,0	+1,7	101,0	+5,2	+16,8	88,6	-1,2	101,9	+2,0	
		AUSLAND	99,2	+6,0	-11,5	112,1	+18,9	+15,8	99,7	+7,4	105,7	+12,4	
26.1	HERSTELLUNG UND VERAR- BEITUNG VON GLAS	INSGESAMT	107,2	+7,2	-3,2	110,7	+12,6	+19,7	99,9	+3,5	109,0	+9,9	
		INLAND	105,5	+7,7	+2,4	103,0	+8,9	+20,3	94,2	+1,0	104,3	+8,3	
		AUSLAND	111,8	+6,1	-14,7	131,1	+21,4	+18,6	115,0	+9,7	121,5	+13,9	
DJ	METALLERZEUGUNG UND -BE- ARBEITUNG, HERSTELLUNG VON METALLERZEUGNISSEN	INSGESAMT	104,1	+7,8	+0,4	103,7	+12,1	+16,0	96,6	+4,1	103,9	+9,8	
		INLAND	99,8	+6,7	+2,7	97,2	+10,8	+16,0	90,9	+2,5	98,5	+8,7	
		AUSLAND	117,9	+10,9	-5,3	124,5	+15,5	+15,9	114,9	+8,4	121,2	+13,2	

1) AUSGEWAELHTE WIRTSCHAFTSZWEIGE (OHNE ERNAERUNGSGEWERBE UND TABAKVERARBEITUNG).

STBA, FS 4, R 2.2, 7/1997

BUNDESGBIET

DAS VERARBEITENDE GEWERBE
=100
ABTEILUNGEN, GRUPPEN UND KLASSEN
ZWEIGE, AUSGABE 1993 (WZ93)
WERT

INDEX

1996 JULI	VER- AEND. IN % GEGEN JULI 1995	1996 2. VJ	1997 1. VJ	1997 2. VJ	VERAENDERUNG IN % 2. VJ 1997 GEGEN		1996 1. HJ	1996 2. HJ	1997 1. HJ	VERAENDERUNG IN % 1. HJ 1997 GEGEN		1995	1996	VER- AEND. IN % GEGEN 1995	WZ93 SCHL.		
					2. VJ 1996	1. VJ 1997				1. HJ 1996	2. HJ 1996					1. HJ 1996	2. HJ 1996
94,6	+8,1	93,2	91,9	99,2	+6,4	+7,9	92,6	96,3	95,6	+3,2	-0,7	94,1	94,5	+0,4	D		
87,9	+4,3	86,0	82,3	88,2	+2,6	+7,2	85,8	88,8	85,2	-0,7	-4,1	89,1	87,3	-2,0			
108,1	+15,0	107,7	111,3	121,4	+12,7	+9,1	106,1	111,4	116,4	+9,7	+4,5	103,9	108,7	+4,6			
97,5	+5,7	95,6	95,8	104,1	+8,9	+8,7	95,3	95,7	100,0	+4,9	+4,5	96,9	95,5	-1,4			
91,9	+3,1	89,2	86,9	94,4	+5,8	+8,6	88,7	90,1	90,6	+2,1	+0,6	92,6	89,4	-3,5			
110,2	+10,8	110,4	116,4	126,6	+14,7	+8,8	110,5	108,5	121,5	+10,0	+12,0	106,8	109,5	+2,5			
94,6	+11,4	94,2	88,4	98,3	+4,4	+11,2	90,9	101,9	93,4	+2,8	-8,3	93,3	96,4	+3,3			
87,3	+6,3	86,1	77,8	85,2	-1,0	+9,5	83,9	92,5	81,5	-2,9	-11,9	87,6	88,2	+0,7			
106,3	+18,9	107,3	105,6	119,7	+11,6	+13,4	102,1	117,1	112,6	+10,3	-3,8	102,6	109,6	+6,8			
82,0	+13,7	87,7	85,8	93,7	+6,8	+9,2	88,4	86,5	89,7	+1,5	+3,7	85,8	87,4	+1,9			
71,5	+7,5	79,0	72,4	80,2	+1,5	+10,8	80,2	76,2	76,3	-4,9	+0,1	79,4	78,2	-1,5			
99,9	+22,3	102,8	108,9	117,0	+13,8	+7,4	102,5	104,1	113,0	+10,2	+8,5	96,8	103,3	+6,7			
96,6	+2,5	81,5	93,6	80,7	-1,0	-13,8	89,8	90,0	87,1	-3,0	-3,2	92,7	89,9	-3,0			
87,7	-0,6	75,2	85,7	79,7	-2,0	-14,0	83,5	83,7	79,7	-4,6	-4,8	87,8	83,6	-4,8			
124,3	+9,8	101,4	118,2	102,5	+1,1	-13,3	109,6	109,7	110,3	+0,6	+0,5	107,8	109,6	+1,7			
77,2	+0,1	59,9	77,6	60,9	+1,7	-21,5	70,7	72,1	69,3	-2,0	-3,9	74,6	71,4	-4,3	DB		
72,1	-1,9	57,4	72,0	56,5	-1,6	-21,5	67,3	68,8	64,3	-4,5	-6,5	72,0	68,0	-5,6			
93,6	+5,3	87,9	95,7	74,9	+10,3	-21,7	81,4	83,0	85,3	+4,8	+2,8	82,6	82,2	-0,5			
69,0	+1,0	70,8	70,7	72,0	+1,7	+1,8	72,7	69,7	71,4	-1,8	+2,4	74,7	71,2	-4,7	17		
66,2	-0,5	67,4	66,2	66,2	-1,8	-	69,5	67,2	66,2	-4,7	-1,5	72,9	68,3	-6,3			
77,2	+5,2	80,4	83,3	88,4	+10,0	+6,1	81,8	76,7	85,8	+4,9	+11,9	79,8	79,2	-0,8			
89,0	-1,0	44,2	87,7	45,0	+1,8	-48,7	67,8	75,7	66,3	-2,2	-12,4	74,4	71,7	-3,6	18.2		
80,0	-3,4	44,2	79,7	43,7	-1,1	-45,2	64,5	70,8	61,7	-4,3	-12,9	71,0	67,7	-4,6			
124,3	+5,3	44,5	118,9	49,9	+12,1	-58,0	80,8	94,7	84,4	+4,5	-10,9	87,9	87,7	-0,2			
110,2	+12,1	84,5	108,1	83,6	-1,1	-22,7	95,7	92,5	95,9	+0,2	+3,7	93,0	94,1	+1,2	DC		
109,4	+14,2	81,5	106,5	79,9	-2,0	-25,0	93,1	91,8	93,2	+0,1	+1,5	91,2	92,5	+1,4			
113,0	+5,8	84,8	113,1	96,2	+1,5	-14,9	104,8	94,6	104,6	-0,2	+10,6	98,9	99,7	+0,8			
89,5	+0,6	87,9	82,5	92,2	+4,9	+11,8	84,3	95,0	87,4	+3,7	-8,0	95,2	89,6	-5,9	DD		
88,2	-0,7	85,9	79,4	88,3	+2,8	+11,2	82,2	93,4	83,8	+1,9	-10,3	94,1	87,8	-6,7			
105,6	+15,5	112,1	121,6	140,4	+25,2	+15,5	109,7	113,5	131,0	+19,4	+15,4	108,5	111,6	+2,9			
95,3	+4,2	93,2	95,4	94,8	+1,7	-0,6	94,0	98,0	95,1	+1,2	-3,0	98,0	96,0	-2,0	DE		
89,9	+3,1	88,6	88,4	88,1	-0,6	-0,3	89,7	92,5	88,3	-1,6	-4,5	93,5	91,1	-2,6			
118,2	+7,3	113,0	125,3	123,3	+9,1	-1,6	112,6	121,4	124,3	+10,4	+2,4	117,1	117,0	-0,1			
101,7	+5,4	97,5	102,7	101,5	+4,1	-1,2	98,6	100,8	102,1	+3,5	+1,3	101,9	99,7	-2,2	21		
93,1	+4,0	89,7	91,4	90,4	+0,8	-1,1	91,8	91,5	90,9	-1,0	-0,7	94,8	91,6	-3,4			
125,9	+8,2	119,9	134,5	132,9	+10,8	-1,2	118,0	127,3	133,7	+13,3	+5,0	122,1	122,6	+0,4			
118,5	+6,4	112,8	125,7	130,2	+15,4	+3,6	113,0	120,6	128,0	+13,3	+6,1	118,8	116,8	-1,7	21.1		
104,2	+5,8	98,9	105,8	105,4	+6,6	-0,4	101,1	103,7	105,6	+4,5	+1,8	105,3	102,4	-2,8			
142,8	+7,3	136,2	159,5	172,1	+26,4	+7,9	133,0	149,0	165,8	+24,7	+11,3	141,6	141,0	-0,4			
90,6	+4,5	87,5	87,5	82,6	-5,6	-5,6	89,2	87,9	85,0	-4,7	-3,3	80,8	88,5	-2,5	21.2		
87,5	+3,1	85,0	84,1	82,7	-2,7	-1,7	87,0	85,3	83,4	-4,1	-2,2	89,4	86,2	-3,6			
103,9	+9,7	98,6	102,0	81,8	-17,0	-19,8	98,6	98,9	91,9	-6,8	-7,1	96,7	98,7	+2,1			
86,0	+2,0	86,9	84,7	85,1	-2,1	+0,5	87,3	93,8	84,9	-2,7	-9,5	92,3	90,6	-1,8	22		
86,2	+2,0	87,4	84,8	85,5	-2,2	+0,8	87,2	93,7	85,2	-2,3	-9,1	92,1	90,5	-1,7			
84,1	+1,9	82,3	84,1	80,5	-2,2	-4,3	86,2	95,0	82,3	-6,7	-13,4	94,8	91,6	-3,4			
108,1	+7,7	106,4	108,4	114,9	+8,0	+6,0	106,5	102,7	111,7	+4,9	+8,8	105,3	104,6	-0,7	DG		
98,9	+3,5	96,0	94,4	100,0	+4,2	+5,9	96,1	94,1	97,2	+1,1	+3,3	98,7	95,1	-3,6			
120,6	+12,8	120,6	127,5	135,3	+12,2	+6,1	120,6	114,4	131,4	+9,0	+14,9	114,2	117,5	+2,9			
109,9	+10,1	106,9	113,5	120,5	+12,7	+6,2	106,9	105,0	117,0	+9,4	+11,4	104,6	106,0	+1,3	24.1		
105,2	+7,8	99,1	103,6	109,4	+10,4	+5,6	99,1	99,6	106,5	+7,5	+6,9	100,5	99,3	-1,2			
114,3	+12,2	114,3	122,8	131,2	+14,8	+6,8	114,3	110,2	127,0	+11,1	+15,2	108,6	112,2	+3,3			
117,6	+8,1	112,5	109,1	117,2	+4,2	+7,4	113,6	111,2	113,2	-0,4	+1,8	112,2	112,4	+0,2	24.4		
104,8	+3,3	101,4	96,9	101,5	+0,1	+4,7	104,2	102,5	99,2	-4,8	-3,2	105,8	103,3	-2,4			
143,8	+16,2	135,1	134,0	149,5	+10,7	+11,6	132,9	128,9	141,7	+6,6	+9,9	125,4	130,9	+4,4			
100,8	+7,8	99,3	95,0	103,7	+4,4	+9,2	97,2	97,4	99,4	+2,3	+2,1	99,1	97,3	-1,8	DH		
97,5	+5,3	95,9	89,2	97,0	+1,1	+8,7	93,5	93,9	93,1	-0,4	-0,9	97,8	93,7	-4,2			
111,3	+15,8	110,1	113,0	124,7	+13,3	+10,4	108,5	108,6	118,9	+9,6	+9,5	103,2	108,5	+5,1			
102,0	+7,6	99,4	93,6	103,6	+4,2	+10,7	96,9	97,5	98,6	+1,8	+1,1	99,8	97,2	-2,6	25.2		
100,2	+5,7	97,0	88,7	97,7	+0,7	+10,1	94,3	95,5	93,2	-1,2	-2,4	99,5	94,9	-4,6			
108,0	+13,8	106,9	109,5	122,6	+14,7	+12,0	105,5	104,1	116,0	+10,0	+11,4	100,7	104,8	+4,1			
101,2	+3,5	96,2	80,7	98,5	+2,4	+22,1	88,7	94,0	89,6	+1,0	-5,0	96,4	91,5	-5,1	DI		
103,7	+2,5	96,8	76,5	95,9	-0,9	+25,4	87,4	95,3	86,2	-1,4	-9,3	97,6	91,2	-6,6			
93,6	+6,6	94,5	93,3	106,2	+12,4	+13,8	92,6	92,1	99,8	+7,8	+8,4	92,9	92,4	-0,5			
100,0	+3,6	97,8	94,0	103,4	+5,7	+10,0	95,9	99,5	98,7	+2,9	-0,8	100,1	97,7	-2,4	26.1		
98,0	+1,3	94,6	88,3	96,3	+1,8	+9,1	92,5	96,7	92,3	-0,2	-4,6	98,2	94,6	-3,7			
105,4	+9,8	106,4	108,9	122,3	+14,9	+12,3	104,7	106,8	115,6	+10,4	+8,2	104,9	105,7	+0,8			
96,6	+2,0	92,3	91,8	98,9	+7,2	+7,7	92,2	95,9	95,3	+3,4	-0,6	97,4	94,0	-3,5	DJ		
93,5	-0,8	87,9	86,1	92,6	+5,3	+7,5	87,9	92,5	89,4	+1,7	-3,4	95,4	90,2	-5,5			
106,3	+10,7	106,3	109,7	119,0	+11,9	+8,5	105,9	106,8	114,4	+8,0	+7,1	104,0	106,4	+2,3			

4 INDEX DES UMSATZES FUER
 1991
 NACH ABSCHNITTEN, UNTERABSCHNITTEN,
 DER KLASSIFIKATION DER WIRTSCHAFTS
 4.1 ORIGINAL

VOLUMEN

WZ93- SCHL.	WIRTSCHAFTSZWEIG		VERAENDERUNG IN % JULI 1997 GEGEN			VERAENDERUNG IN % JUNI 1997 GEGEN			KUMULIERT		2-MONATS- DURCHSCHNITT	
			1997	JULI 1996	JUNI 1997	1997	JUNI 1996	MAI 1997	JAN. 1997	VER- AEND. IN %	JUNI 1997	VER- AEND. IN %
			JULI			JULI 1997			JULI 1997	BIS JULI 1997	VORJAHR	JULI 1997
27	METALLERZEUGUNG UND -BEARBEITUNG	INSGESAMT INLAND AUSLAND	102,5 94,9 118,7	+8,7 +7,5 +10,5	-3,3 -1,1 -6,8	106,0 96,0 127,3	+12,8 +13,3 +11,9	+14,2 +14,1 +14,1	99,9 90,8 119,4	+5,6 +4,2 +7,7	104,3 95,5 123,0	+10,7 +10,4 +11,2
27.1	ERZEUGUNG VON ROHEISEN, STAHL UND FERROLEGIE- RUNGEN (EGKS) 1)	INSGESAMT INLAND AUSLAND	97,8 94,5 105,2	+12,3 +11,3 +14,3	-6,5 -5,0 -9,1	104,6 99,5 115,7	+14,2 +16,8 +9,3	+12,1 +13,8 +8,8	98,8 93,5 110,7	+9,8 +9,7 +9,8	101,2 97,0 110,5	+13,2 +14,0 +11,6
27.5	GIESSEREIINDUSTRIE	INSGESAMT INLAND AUSLAND	88,5 85,2 101,2	+7,8 +8,7 +5,2	-5,0 -3,5 -9,7	93,2 88,3 112,1	+10,7 +12,6 +5,2	+19,9 +19,5 +21,6	85,8 81,7 101,3	-3,2 -2,7 -5,0	90,9 86,8 106,7	+9,3 +10,7 +5,2
28	HERSTELLUNG VON METALL- ERZEUGNISSEN	INSGESAMT INLAND AUSLAND	105,4 103,0 116,7	+7,1 +6,2 +11,5	+3,4 +5,1 -3,1	101,9 98,0 120,4	+11,5 +9,1 +21,6	+17,5 +17,2 +18,9	99,9 90,8 108,3	+2,7 +1,1 +9,6	103,7 100,5 118,6	+9,3 +7,6 +16,4
28.1	STAHL- UND LEICHTMETALL- BAU	INSGESAMT INLAND AUSLAND	115,2 114,3 123,4	+9,2 +9,4 +7,8	+12,6 +13,4 +5,7	102,3 100,8 118,7	+2,4 +1,2 +13,5	+13,3 +14,5 +4,2	95,6 94,4 106,6	+2,9 +2,1 +11,5	108,8 107,6 120,1	+5,9 +5,4 +10,5
DK	MASCHINENBAU	INSGESAMT INLAND AUSLAND	94,6 85,9 106,4	+6,4 +2,4 +11,2	-9,8 -4,0 -15,4	104,9 89,5 125,8	+9,7 +7,4 +11,8	+28,4 +23,1 +33,7	87,0 78,4 98,7	+1,8 -2,0 +6,2	99,8 87,7 116,1	+8,1 +4,9 +11,5
29.1	H.V. MASCHINEN F.D.ERZUEG. U.NUTZG.V.MECHAN.ENERGIE (O.LUFT-,STRASS.FAHRZ.BAU)	INSGESAMT INLAND AUSLAND	97,7 88,1 113,2	+9,2 +0,2 +23,2	-10,9 +2,7 -23,4	109,6 85,8 147,8	+17,8 +3,4 +35,5	+32,7 +18,5 +49,3	89,5 78,4 107,3	+1,7 -5,5 +11,8	103,7 87,0 130,5	+13,6 +1,8 +29,9
29.3	HERSTELLUNG VON LAND- U. FORSTWIRTSCHAFTLICHEN MASCHINEN	INSGESAMT INLAND AUSLAND	98,1 90,2 108,0	-4,5 +11,9 -17,4	+6,3 +2,3 +10,8	92,3 88,2 97,5	-8,0 +7,4 -20,9	+2,6 +10,7 -5,4	94,7 82,8 109,8	-4,0 +3,8 -10,3	95,2 89,2 102,8	-6,2 +9,6 -19,1
29.4	HERSTELLUNG VON WERK- ZEUGMASCHINEN	INSGESAMT INLAND AUSLAND	79,4 76,8 82,4	-0,9 +7,3 -8,2	-6,4 -2,8 -9,9	84,8 79,0 91,5	+3,4 +10,6 -2,9	+21,8 +19,7 +24,0	71,5 67,7 76,0	-2,7 +0,6 -5,8	82,1 77,9 87,0	+1,2 +9,0 -5,4
DL	H.V.BUEROMASCH.,DATENVERARB. GER.U.-EINRICHTG.;ELEKTROT., FEINMECHANIK U. OPTIK	INSGESAMT INLAND AUSLAND	106,0 92,0 135,9	+8,1 +4,1 +14,4	-4,3 - - -9,8	110,8 92,0 150,7	+14,8 +6,5 +27,6	+23,7 +17,0 +33,2	98,1 85,4 125,1	+2,9 -1,0 +9,4	108,4 92,0 143,3	+11,4 +5,3 +20,9
30	H.V. BUEROMASCHINEN, DATENVERARBEITUNGSGE- RAETEN U. -EINRICHTUNGEN	INSGESAMT INLAND AUSLAND	118,3 128,8 103,6	+18,8 +21,9 +13,8	-8,6 +0,2 -20,7	129,4 128,5 130,6	+18,4 +5,5 +42,4	+33,1 +22,4 +51,5	111,8 115,8 106,0	+7,8 +4,9 +12,4	123,9 128,7 117,1	+18,6 +13,1 +28,1
31	HERSTELLUNG VON GERAAETEN DER ELEKTRIZITAEETSERZUE- GUNG, -VERTEILUNG U.AE.	INSGESAMT INLAND AUSLAND	108,0 93,5 146,7	+19,3 +12,1 +33,9	+3,5 +3,5 +3,5	104,3 90,3 141,7	+17,9 +15,5 +22,3	+15,8 +12,9 +21,2	93,0 82,0 122,3	+6,0 +3,3 +11,5	106,2 91,9 144,2	+18,7 +13,7 +27,8
31.2	HERSTELLUNG VON ELEK- TRIZITAEETSERZUEGUNGSGE- U. -SCHALTEINRICHTUNGEN	INSGESAMT INLAND AUSLAND	120,2 95,8 189,2	+27,5 +17,4 +46,2	+10,1 +7,0 +14,5	109,2 89,5 165,2	+21,2 +16,7 +28,9	+12,0 +7,7 +19,5	95,6 80,1 139,4	+9,4 +5,0 +17,3	114,7 92,7 177,2	+24,4 +17,0 +37,0
31.6	HERSTELLUNG VON ELEK- TRISCHEN AUSRUESTUNGEN A.N.G.	INSGESAMT INLAND AUSLAND	86,1 83,2 93,5	+4,0 +3,7 +4,9	-3,9 -2,5 -7,0	89,6 85,3 100,5	+14,1 +18,0 +7,0	+20,1 +22,4 +20,4	81,8 77,5 92,3	+0,7 +2,5 -2,9	87,9 84,3 97,0	+8,9 +10,5 +6,0
32	RUNDFUNK-, FERNSEH- UND NACHRICHTENTECHNIK	INSGESAMT INLAND AUSLAND	102,1 82,8 135,4	-9,1 -13,7 -3,6	-17,0 -6,5 -25,8	123,0 88,6 182,4	+16,7 -6,8 +47,9	+31,8 +16,6 +47,9	106,7 88,1 138,9	-0,1 -9,3 +12,4	112,6 85,7 158,9	+3,4 +10,4 +20,5
33	MEDIZIN-, MESS-, STEUER- UND REGELUNGSTECHNIK, OPTIK	INSGESAMT INLAND AUSLAND	99,6 81,4 137,7	+1,2 -3,8 +8,3	-2,1 -2,2 -1,9	101,7 83,2 140,3	+3,7 +2,6 +4,9	+27,0 +27,2 +26,5	92,4 76,5 125,7	-2,8 -5,1 +0,4	100,7 82,3 139,0	+2,4 -0,7 +6,5
DM	FAHRZEUGBAU	INSGESAMT INLAND AUSLAND	113,2 95,2 136,6	+24,0 +21,9 +26,1	-0,6 -2,7 +1,3	113,9 97,8 134,8	+17,9 +12,3 +23,8	+15,4 +18,5 +12,5	104,0 86,3 127,1	+10,2 +3,7 +16,7	113,6 96,5 135,7	+20,9 +16,8 +25,0
34	HERSTELLUNG VON KRAFTWAGEN UND KRAFTWAGENTEILEN	INSGESAMT INLAND AUSLAND	112,5 90,7 141,9	+18,7 +15,8 +21,2	-2,7 -5,2 -0,5	115,6 95,7 142,6	+19,7 +16,4 +22,7	+17,5 +17,9 +17,2	105,8 85,4 133,5	+8,8 +3,9 +13,6	114,1 93,2 142,3	+19,2 +16,1 +21,9
34.1	HERSTELLUNG VON KRAFTWAGEN UND KRAFTWAGENMOTOREN	INSGESAMT INLAND AUSLAND	114,2 82,8 151,4	+20,3 +12,3 +26,2	-2,6 -9,1 +2,0	117,3 91,1 148,4	+19,3 +14,6 +23,2	+16,6 +17,1 +16,3	107,1 79,2 140,2	+9,0 +0,6 +15,3	115,8 87,0 149,9	+19,9 +13,6 +24,6
35	SONSTIGER FAHRZEUGBAU	INSGESAMT INLAND AUSLAND	118,9 136,5 102,5	+85,8 +78,9 +95,2	+18,5 +17,3 +20,2	100,3 116,4 85,3	+4,4 -12,1 +37,1	-1,1 +22,7 -20,6	90,1 94,2 86,2	+23,8 +1,5 +59,3	109,6 126,5 93,9	+36,8 +21,2 +63,6
35.1	SCHIFFBAU	INSGESAMT INLAND AUSLAND	170,7 230,1 121,6	+222,7 +227,3 +215,0	+66,1 +16,0 +410,9	102,8 198,4 23,8	-28,5 -25,6 -43,5	-31,6 +209,0 -89,2	88,6 107,6 72,8	+15,5 -25,4 +248,3	136,8 214,3 72,7	+39,2 +27,2 +80,0
35.3	LUFT- UND RAUMFAHRZEUGBAU	INSGESAMT INLAND AUSLAND	108,4 126,0 97,3	+80,7 +80,3 +80,9	+11,1 +43,8 -6,4	97,6 87,6 104,0	+24,6 -11,8 +59,8	+17,9 -12,6 +44,8	88,0 88,9 87,4	+37,9 +29,2 +44,0	103,0 106,8 100,7	+48,8 +26,2 +69,2
36.1	HERSTELLUNG VON MOEBELN	INSGESAMT INLAND AUSLAND	75,6 75,0 79,2	+0,5 -1,6 +13,8	-9,4 -10,0 -5,8	83,4 83,3 84,1	+3,6 +2,0 +13,2	+20,0 +19,9 +21,7	79,8 80,2 77,1	-4,9 -6,3 +3,5	79,5 79,2 81,7	+2,1 +0,3 +13,5

1) EUROPAEISCHE GEMEINSCHAFT FUER KOHLE UND STAHL.

STBA,FS 4,R 2.2, 7/1997

BUNDESGBIET

DAS VERARBEITENDE GEWERBE
=100
ABTEILUNGEN, GRUPPEN UND KLASSEN
ZWEIGE, AUSGABE 1993 (WZ93)
WERT

INDEX

1996 JULI	VER- AEND. IN % GEGEN JULI 1995	1996 2. VJ	1997 1. VJ	1997 2. VJ	VERAENDERUNG IN % 2. VJ 1997 GEGEN		1996 1. HJ	1996 2. HJ	1997 1. HJ	VERAENDERUNG IN % 1. HJ 1997 GEGEN		1995	1996	VER- AEND. IN % GEGEN 1995	WZ93 SCHL.		
					2. VJ 1996					1. HJ 1996						2. HJ 1996	
					1996	1997				1996	1997					1996	1997
94,3	-0,8	94,0	96,2	102,7	+9,3	+6,8	94,7	92,3	99,5	+5,1	+7,8	97,8	93,5	-4,4	27		
88,3	-4,8	85,5	87,4	92,8	+8,5	+6,2	86,9	84,8	90,1	+3,7	+6,3	93,3	85,8	-8,0			
107,4	+7,4	112,2	115,0	124,0	+10,5	+7,8	111,5	108,4	119,5	+7,2	+10,2	107,3	109,9	+2,4			
87,1	-8,4	91,4	95,8	102,2	+11,8	+6,7	90,5	89,9	99,0	+9,4	+10,1	97,9	90,2	-7,9	27.1		
84,9	-10,2	85,4	90,5	96,1	+12,5	+6,2	85,2	85,0	93,3	+9,5	+9,8	95,1	85,1	-10,5			
92,0	-4,7	104,8	107,4	115,8	+10,5	+7,8	102,3	100,7	111,6	+9,1	+10,8	104,1	101,5	-2,5			
82,1	-1,1	86,6	82,5	88,1	+1,7	+6,8	89,7	80,1	85,3	-4,9	+6,5	85,7	84,9	-0,9	27.5		
78,4	-1,5	81,5	78,5	83,8	+2,8	+6,8	84,9	75,7	81,2	-4,4	+7,3	82,3	80,3	-2,4			
96,2	-0,2	106,7	98,1	104,5	-2,1	+6,5	108,3	96,9	101,3	-6,5	+4,5	95,1	102,6	+3,5			
98,4	+4,3	91,0	88,2	95,8	+5,3	+8,6	90,2	98,8	92,0	+2,0	-6,9	97,1	94,5	-2,7	28		
97,0	+1,9	89,5	85,2	92,4	+3,2	+8,5	88,6	97,6	88,8	+0,2	-9,0	96,7	93,1	-3,7			
104,7	+16,2	97,8	102,1	111,6	+14,1	+9,3	97,9	104,5	106,9	+9,2	+2,3	99,2	101,2	+2,0			
105,5	-5,8	97,0	89,1	95,5	-1,5	+7,2	90,8	110,5	92,3	+1,7	-16,5	109,0	100,6	-7,7	28.1		
104,5	-8,4	85,7	88,3	93,9	-2,9	+6,3	90,6	111,3	91,1	+0,6	-18,1	111,1	100,9	-9,2			
114,5	+24,9	99,2	97,0	110,6	+11,5	+14,0	92,4	103,0	103,8	+12,3	+0,8	88,6	97,7	+10,3			
88,9	+6,0	89,1	78,7	92,8	+4,2	+17,9	84,9	94,6	85,8	+1,1	-9,3	89,3	89,7	+0,4	DK		
83,9	+2,3	80,7	72,2	82,2	+1,9	+13,9	79,4	86,5	77,2	-2,8	-10,8	85,1	83,0	-2,5			
95,7	+10,6	100,7	87,5	107,4	+6,7	+22,7	92,5	105,6	97,4	+5,3	-7,8	95,1	99,0	+4,1			
89,5	-2,2	87,4	80,9	95,4	+9,2	+17,9	87,7	90,3	88,2	+0,6	-2,3	92,7	89,0	-4,0	29.1		
87,9	-2,3	80,3	73,0	80,6	+0,4	+10,4	82,1	81,6	76,8	-6,5	-5,9	85,6	81,8	-4,4			
91,9	-2,0	98,8	93,4	119,2	+20,6	+27,6	96,6	104,2	106,3	+10,0	+2,0	104,1	100,4	-3,6			
102,7	+2,6	102,7	88,5	99,9	-2,7	+12,9	97,9	79,1	94,2	-3,8	+19,1	85,5	88,5	+3,5	29.3		
80,6	-6,3	86,1	74,7	88,4	+2,7	+18,3	79,6	65,2	81,6	+2,5	+25,2	73,8	72,4	-1,9			
130,7	+10,9	123,5	105,8	114,3	-7,4	+8,0	121,0	96,7	110,1	-9,0	+13,9	100,4	108,8	+8,4			
80,1	+6,5	78,0	64,2	76,2	-2,3	+18,7	72,5	83,9	70,2	-3,2	-16,3	78,7	78,2	-0,6	29.4		
71,6	-5,2	68,9	60,3	72,0	+4,5	+19,4	66,6	75,8	66,1	-0,8	-12,8	75,9	71,2	-6,2			
89,8	+19,9	88,4	68,7	81,1	-8,3	+18,0	79,2	93,3	74,9	-5,4	-19,7	81,9	86,3	+5,4			
98,1	+8,5	94,0	95,5	98,0	+4,3	+2,6	94,8	103,6	96,8	+2,1	-6,6	96,1	99,2	+3,2	DL		
88,4	+6,8	85,2	83,8	84,7	-0,6	+1,1	86,0	94,3	84,3	-2,0	-10,6	88,2	90,1	+2,2			
118,8	+11,5	112,8	120,5	126,2	+11,9	+4,7	113,7	123,4	123,3	+8,4	-0,1	112,8	118,5	+5,1			
99,6	+6,0	100,5	115,8	105,5	+5,0	-8,9	104,4	118,6	110,7	+6,0	-6,7	104,2	111,5	+7,0	30		
105,7	+10,7	107,3	124,4	102,9	-4,1	-17,3	111,2	131,4	113,7	+2,2	-13,5	106,6	121,3	+13,8			
91,0	-1,0	91,0	103,7	109,1	+19,9	+5,2	94,9	100,6	106,4	+12,1	+5,8	100,9	97,7	-3,2			
90,5	+3,1	86,2	84,6	96,5	+11,9	+14,1	87,2	91,7	90,5	+3,8	-1,3	91,2	89,4	-2,0	31		
83,4	+1,5	77,3	73,8	86,4	+11,8	+17,1	78,8	84,0	80,1	+1,6	-4,6	85,1	81,4	-4,3			
109,6	+6,7	110,0	113,3	123,2	+12,0	+8,7	109,7	112,3	118,2	+7,7	+5,3	107,1	111,0	+3,6			
94,3	+6,6	86,6	82,7	100,3	+15,8	+21,3	86,2	90,5	91,5	+6,1	+1,1	89,1	88,4	-0,8	31.2		
81,6	+1,7	74,6	68,4	86,6	+16,1	+26,6	75,4	79,4	77,5	+2,8	-2,4	81,8	77,4	-5,4			
130,3	+16,7	120,9	123,3	139,0	+15,0	+12,7	116,9	122,1	131,2	+12,2	+7,5	109,8	119,5	+8,8			
82,8	+1,6	79,2	78,0	84,1	+6,2	+7,8	80,9	85,0	81,1	+0,2	-4,6	83,6	83,0	-0,7	31.6		
80,2	+11,4	73,4	73,1	80,1	+9,1	+9,6	74,9	82,3	76,6	+2,3	-6,9	77,9	78,6	+0,9			
89,1	-15,2	93,7	89,8	94,3	+0,6	+5,0	96,1	91,4	92,1	-4,2	+0,8	97,8	93,8	-4,1			
112,3	+17,2	105,9	112,0	103,0	-2,7	-8,0	105,9	123,5	107,5	+1,5	-13,0	104,5	114,7	+9,8	32		
96,0	+13,2	98,3	96,8	81,2	-17,4	-16,1	97,3	108,2	89,0	-8,5	-18,5	92,9	103,2	+11,1			
140,4	+22,3	119,2	138,4	140,6	+18,0	+1,6	120,8	148,2	139,5	+15,5	-5,9	124,5	134,5	+8,0			
98,4	+11,9	94,6	90,8	91,6	-3,2	+0,9	94,5	100,0	91,2	-3,5	-8,8	93,3	97,3	+4,3	33		
84,6	+11,3	80,2	75,7	75,8	-5,5	+0,1	80,0	86,5	75,7	-5,4	-12,5	82,1	83,2	+1,3			
127,2	+12,8	124,7	122,5	124,9	+0,2	+2,0	124,9	128,4	123,7	-1,0	-3,7	116,9	126,7	+8,4			
91,3	+21,4	96,6	95,6	109,4	+13,3	+14,4	94,9	95,8	102,5	+8,0	+7,0	89,8	95,3	+6,1	DM		
78,1	+14,3	86,2	77,0	92,6	+7,4	+20,3	84,1	80,7	84,8	+0,8	+5,1	79,5	82,4	+3,6			
108,3	+28,5	110,2	119,8	131,3	+19,1	+9,6	109,0	115,3	125,5	+15,1	+8,8	103,2	112,2	+8,7			
94,8	+23,0	98,9	98,3	111,1	+12,3	+13,0	97,6	96,2	104,7	+7,3	+8,8	90,4	96,9	+7,2	34		
78,3	+15,0	84,8	77,3	91,8	+8,3	+18,8	82,8	79,4	84,6	+2,2	+6,5	78,9	81,1	+2,8			
117,1	+31,1	118,1	126,9	137,3	+16,3	+8,2	117,6	119,0	132,1	+12,3	+11,0	106,0	118,3	+11,6			
94,9	+27,6	100,8	98,6	113,4	+12,5	+15,0	98,9	97,0	106,0	+7,2	+9,3	90,1	97,9	+8,7	34.1		
73,7	+18,3	82,6	69,4	87,8	+6,3	+26,5	79,5	74,6	78,6	-1,1	+5,4	75,6	77,1	+2,0			
120,0	+39,1	122,5	133,1	143,7	+17,3	+8,0	121,8	123,5	138,4	+13,6	+12,1	107,3	122,7	+14,4			
64,0	+5,8	78,8	74,7	95,9	+21,7	+28,4	74,3	92,5	85,3	+14,8	-7,8	85,2	83,4	-2,1	35		
76,3	+10,1	98,9	75,0	99,3	+0,4	+32,4	95,6	92,9	87,2	-8,8	-6,1	85,2	94,2	+10,6			
52,5	+0,6	60,1	74,3	92,7	+54,2	+24,8	54,4	92,1	83,5	+53,5	-9,3	85,2	73,2	-14,1			
52,9	+18,9	78,9	45,8	103,9	+31,7	+126,9	80,7	88,3	74,9	-7,2	-15,2	109,9	84,5	-23,1	35.1		
70,3	+100,3	143,3	68,9	105,5	-26,4	+53,1	156,6	78,6	87,2	-44,3	+10,9	85,3	117,6	+37,9			
38,6	-26,2	25,6	26,8	102,6	+300,8	+282,8	18,0	96,3	64,7	+259,4	-32,8	130,1	57,1	-56,1			
60,0	+8,3	71,5	79,9	89,3	+24,9	+11,8	64,4	94,1	84,6	+31,4	-10,1	71,2	79,3	+11,4	35.3		
69,9	+2,2	78,5	73,7	91,8	+16,9	+24,6	68,6	102,3	82,8	+20,7	-19,1	75,6	85,4	+13,0			
53,8	+14,0	67,1	83,8	87,7	+30,7	+4,7	61,8	89,9	85,8	+36,8	-3,5	68,5	75,4	+10,1			
75,2	+3,6	83,4	79,9	81,0	-2,9	+1,4	85,3	82,6	80,5	-5,6	-2,5	87,1	83,9	-3,7	36.1		
76,2	+2,4	85,1	81,0	81,3	-4,5	+0,4	87,1	84,3	81,1	-6,9	-3,8	89,5	85,7	-4,2			
69,6	+10,8	74,3	74,0	79,6	+7,1	+7,6	75,4	73,0	76,8	+1,9	+5,2	73,6	74,2	+0,8			

FRUEHERES BUNDESGBIET

4 INDEX DES UMSATZES FUER DAS VERARBEITENDE GEWERBE
1991=1004.2 ZEITREIHENANALYSE - BERLINER VERFAHREN (BV 4)
WERTINDEX

WZ93- SCHL.	WIRTSCHAFTSZWEIG	ORIGINALWERT		KALENDER- U. SAISON- BEREINIGTER WERT		GLATTE KOMPONENTE		
		1997 JULI	VERAEND. GEGENUEBER VORJAHRES- MONAT IN %	1997 JULI	VERAEND. GEGENUEBER VORMONAT IN %	1997 JULI	VERAEND. GEGENUEBER VORMONAT IN %	
								BERLINER VERFAHREN, VERSION 4
D	VERARBEITENDES GEWERBE 1)	INSGESAMT	108,8	+10,9	107,5	+1,3	105,2	+0,8
		INLAND	97,1	+6,6	95,3	+1,5	93,1	+0,4
		AUSLAND	132,1	+17,8	131,8	+0,5	128,8	+1,1
	VORLEISTUNGSGUETER- PRODUZENTEN	INSGESAMT	109,1	+11,2	106,4	+0,4	104,4	+0,9
		INLAND	99,7	+8,0	96,6	+1,5	94,6	+0,6
		AUSLAND	130,7	+17,5	129,2	-0,7	127,4	+1,4
	INVESTITIONSGUETER- PRODUZENTEN	INSGESAMT	112,2	+11,4	112,5	+1,8	109,5	+0,6
		INLAND	99,4	+6,8	98,0	+2,3	94,9	+0,1
		AUSLAND	133,0	+17,7	136,1	+1,1	133,0	+1,1
	GEBRAUCHSGUETER- PRODUZENTEN	INSGESAMT	102,5	+15,7	106,1	+2,5	102,5	+0,9
		INLAND	84,7	+7,5	89,6	+1,0	87,2	+0,5
		AUSLAND	133,3	+26,4	134,6	+4,6	129,1	+1,4
	VERBRAUCHSGUETER- PRODUZENTEN	INSGESAMT	100,3	-0,2	93,5	+0,1	92,6	+0,1
		INLAND	89,7	-2,3	85,7	-1,0	85,2	-0,1
		AUSLAND	133,6	+4,7	118,4	+3,1	115,7	+0,3
DB	TEXTIL- UND BEKLEIDUNGS- GEWERBE	INSGESAMT	82,6	+3,1	76,1	+1,9	74,4	+0,3
		INLAND	74,7	-0,7	70,2	+0,1	69,0	-0,1
		AUSLAND	108,1	+12,5	95,1	+5,3	91,6	+0,9
17	TEXTILGEWERBE	INSGESAMT	74,5	+5,7	76,0	+2,6	73,8	+0,3
		INLAND	69,1	+1,3	70,9	+1,9	69,0	+0,1
		AUSLAND	89,4	+16,1	90,0	+3,6	87,4	+1,2
18.2	HERSTELLUNG VON BEKLEIDUNG (OHNE LEDERBEKLEIDUNG)	INSGESAMT	94,4	+0,4	76,4	+0,4	75,3	0
		INLAND	82,1	-2,7	69,4	-2,3	69,1	-0,3
		AUSLAND	143,1	+8,5	103,7	+6,8	99,7	+0,7
DC	LEDERGEWERBE	INSGESAMT	119,2	+2,3	101,9	+5,2	99,7	-0,3
		INLAND	114,1	-2,1	97,6	+1,9	96,7	-0,7
		AUSLAND	136,6	+17,6	117,5	+16,1	109,9	+0,9
DD	HOLZGEWERBE (OHNE HERSTELLUNG VON MOEBELN)	INSGESAMT	98,7	+6,8	98,6	+2,3	96,2	+0,2
		INLAND	95,4	+4,7	94,7	+2,5	92,4	0
		AUSLAND	140,1	+28,5	145,3	0	142,8	+1,9
DE	PAPIER- UND DRUCKGEWERBE	INSGESAMT	94,9	+0,2	96,7	+0,7	95,8	+0,1
		INLAND	89,9	-0,7	91,8	+1,1	90,4	0
		AUSLAND	116,2	+3,0	117,6	-0,8	118,6	-0,1
21	PAPIERGEWERBE	INSGESAMT	97,4	+0,8	97,3	+0,4	96,5	+0,2
		INLAND	89,1	-0,2	88,8	+1,0	87,2	+0,2
		AUSLAND	121,1	+3,2	121,4	-1,1	122,9	-0,1
21.1	H.V. HOLZSTOFF, ZELLSTOFF, PAPIER, KARTON UND PAPPE	INSGESAMT	112,4	+8,0	114,4	+0,9	113,7	+0,8
		INLAND	90,8	+1,7	92,5	+3,2	90,3	+0,6
		AUSLAND	149,0	+15,3	151,4	-1,6	153,3	+1,0
21.2	PAPIER-, KARTON- UND PAPPEVERARBEITUNG	INSGESAMT	87,6	-4,4	86,2	0	85,1	-0,5
		INLAND	88,2	-1,1	87,0	-0,2	85,6	+0,1
		AUSLAND	84,9	-16,8	82,7	-0,5	83,8	-2,6
22	DRUCKGEWERBE, VERVIEL- FAELTIGUNG VON BESPIELTEN TONTRAEGERN	INSGESAMT	91,2	-0,9	95,8	+1,2	94,7	-0,1
		INLAND	90,9	-1,1	95,4	+1,3	94,3	-0,1
		AUSLAND	94,2	+1,8	100,6	+0,9	99,3	0
D6	CHEMISCHE INDUSTRIE	INSGESAMT	118,0	+9,4	114,6	+0,9	113,4	+0,8
		INLAND	102,7	+4,9	99,3	+0,3	98,2	+0,5
		AUSLAND	138,9	+14,2	135,5	+1,5	133,9	+1,1
24.1	HERSTELLUNG VON CHEMISCHEN GRUNDSTOFFEN	INSGESAMT	121,0	+13,8	117,5	+1,2	116,3	+1,0
		INLAND	109,1	+11,8	103,9	+1,1	102,4	+0,9
		AUSLAND	132,4	+15,4	130,4	+1,2	129,3	+1,1
24.4	HERSTELLUNG VON PHARMA- ZEUTISCHEN ERZEUGNISSEN	INSGESAMT	122,9	+1,4	119,1	-2,5	119,5	+0,5
		INLAND	102,4	-5,4	102,8	-4,2	104,2	0
		AUSLAND	164,8	+11,8	152,7	-0,8	150,8	+1,3
DH	HERSTELLUNG VON GUMMI- UND KUNSTSTOFFWAREN	INSGESAMT	108,2	+6,2	104,2	+1,3	102,3	+0,4
		INLAND	102,5	+3,4	98,4	+1,8	96,3	+0,1
		AUSLAND	125,9	+13,9	122,1	-0,1	120,6	+1,0
25.2	HERSTELLUNG VON KUNST- STOFFWAREN	INSGESAMT	108,4	+5,2	103,5	+1,0	101,7	+0,4
		INLAND	104,1	+2,0	98,9	+1,3	97,0	0
		AUSLAND	122,1	+15,3	117,7	-0,7	116,5	+1,1
DI	GLASGEWERBE, KERAMIK, VERARBEITUNG VON STEINEN UND ERDEN	INSGESAMT	103,7	-1,0	94,0	-2,8	94,0	-0,3
		INLAND	103,8	-2,9	91,1	-1,9	90,5	-0,7
		AUSLAND	103,3	+5,4	102,9	-4,9	104,3	+0,7
26.1	HERSTELLUNG UND VERAR- BEITUNG VON GLAS	INSGESAMT	102,6	+4,4	99,9	-0,3	98,5	+0,2
		INLAND	98,8	+4,4	94,2	+1,9	91,4	-0,1
		AUSLAND	112,6	+4,3	115,0	-5,1	117,2	+0,5
DJ	METALLERZEUGUNG UND -BE- ARBEITUNG, HERSTELLUNG VON METALLERZEUGNISSEN	INSGESAMT	106,5	+10,6	103,8	+1,7	101,2	+0,8
		INLAND	101,4	+8,3	97,8	+2,5	95,0	+0,6
		AUSLAND	122,8	+17,0	123,0	+0,2	121,2	+1,6

1) AUSGEWAELHTE WIRTSCHAFTSZWEIGE (OHNE ERNAHRUNGSGEWERBE UND TABAKVERARBEITUNG).

STBA,FS 4,R 2.2, 7/1997

FRUEHERES BUNDESGBEIT

4 INDEX DES UMSATZES FUER DAS VERARBEITENDE GEWERBE
1991=1004.2 ZEITREIHENANALYSE -- BERLINER VERFAHREN (BV 4)
WERTINDEX

WZ93- SCHL.	WIRTSCHAFTSZWEIG		ORIGINALWERT		KALENDER- U. SAISON- BEREINIGTER WERT BERLINER VERFAHREN, VERSION 4		GLATTE KOMPONENTE	
			1997 JULI	VERAEND. GEGENUEBER VOR-JAHRES- MONAT IN %	1997 JULI	VERAEND. GEGENUEBER VORMONAT IN %	1997 JULI	VERAEND. GEGENUEBER VORMONAT IN %
27	METALLERZEUGUNG UND -BEARBEITUNG	INSGESAMT INLAND AUSLAND	102,5 94,3 120,3	+15,2 +12,3 +20,3	101,7 91,9 122,4	+2,2 +2,2 +1,9	98,9 89,2 119,6	+1,4 +1,2 +2,0
27.1	ERZEUGUNG VON ROHEISEN, STAHL UND FERROLEGIE- RUNGEN (EGKS) 1)	INSGESAMT INLAND AUSLAND	92,5 87,7 103,1	+16,8 +14,2 +21,9	95,3 88,2 110,7	+2,8 +2,0 +4,1	92,8 86,2 107,2	+1,5 +1,3 +1,7
27.5	GIessereiINDUSTRIE	INSGESAMT INLAND AUSLAND	95,0 86,9 126,4	+10,3 +8,6 +14,8	95,2 86,6 128,3	+0,4 +0,5 +0,2	92,7 84,1 126,6	+1,0 +1,0 +1,0
28	HERSTELLUNG VON METALL- ERZEUGNISSEN	INSGESAMT INLAND AUSLAND	109,7 106,2 126,4	+7,4 +6,2 +12,8	105,5 101,8 123,5	+1,2 +2,5 -2,3	103,1 98,9 123,0	+0,4 +0,3 +1,2
28.1	STAHL- UND LEICHTMETALLBAU	INSGESAMT INLAND AUSLAND	118,1 117,0 128,1	+8,5 +8,5 +8,4	111,5 111,8 113,4	+7,1 +8,5 -1,0	106,9 106,4 113,5	+0,4 +0,4 +1,1
DK	MASCHINENBAU	INSGESAMT INLAND AUSLAND	104,9 95,6 117,5	+7,4 +3,1 +12,4	105,7 94,1 121,0	-0,6 -1,7 +0,3	103,9 93,0 118,6	+0,8 +0,4 +1,0
29.1	H.V. MASCHINEN F. D. ERZEUG. U. NUTZG. V. MECHAN. ENERGIE (O. LUFT-, STRASS. FAHRZ. BAU)	INSGESAMT INLAND AUSLAND	111,4 100,4 129,2	+10,6 +1,4 +25,0	109,5 92,7 136,7	-3,8 -1,5 -8,0	108,8 91,2 135,2	+1,5 +0,4 +2,5
29.3	HERSTELLUNG VON LAND- U. FORSTWIRTSCHAFTLICHEN MASCHINEN	INSGESAMT INLAND AUSLAND	113,7 106,4 122,7	-2,1 +13,9 -15,1	98,5 93,3 104,5	+5,9 +6,1 +4,8	96,9 90,3 105,4	-0,5 +0,6 -1,5
29.4	HERSTELLUNG VON WERK- ZEUGMASCHINEN	INSGESAMT INLAND AUSLAND	88,1 84,9 91,7	+0,8 +8,7 -6,6	87,0 83,7 90,2	-1,6 -0,4 -3,4	85,4 81,9 89,3	+0,1 +1,0 -0,8
DL	H.V. BUEROMASCH., DATENVERARB. GER. U. -EINRICHTG.; ELEKTROT., FEINMECHANIK U. OPTIK	INSGESAMT INLAND AUSLAND	108,4 93,7 139,8	+8,9 +4,6 +15,9	106,7 92,4 137,5	-1,8 -0,4 -3,8	105,5 91,1 136,2	+0,4 -0,1 +1,3
30	H.V. BUEROMASCHINEN, DATENVERARBEITUNGSGE- RAETEN U. -EINRICHTUNGEN	INSGESAMT INLAND AUSLAND	98,1 110,4 80,8	+15,8 +16,3 +14,4	103,7 116,1 86,4	+0,9 +8,9 -11,9	100,5 109,0 88,5	+0,4 -0,3 +1,8
31	HERSTELLUNG VON GERAETEN DER ELEKTRIZITAETSERZEU- GUNG, -VERTEILUNG U. AE.	INSGESAMT INLAND AUSLAND	116,9 100,7 160,1	+20,1 +12,5 +35,4	111,7 96,2 153,1	+2,8 -0,4 +7,7	108,2 95,0 143,5	+1,6 +1,3 +2,3
31.2	HERSTELLUNG VON ELEK- TRIZITAETSVERTILUNGS- U. -SCHALTEINRICHTUNGEN	INSGESAMT INLAND AUSLAND	134,0 107,4 209,2	+29,0 +18,9 +46,8	122,4 100,1 186,1	+5,3 +1,6 +11,1	116,1 97,7 168,3	+2,3 +2,1 +2,8
31.6	HERSTELLUNG VON ELEK- TRISCHEN AUSRUESTUNGEN A.N.G.	INSGESAMT INLAND AUSLAND	96,5 93,2 104,6	+5,2 +3,9 +8,1	95,6 91,1 106,0	-2,7 -4,9 +0,6	95,8 92,1 104,8	+0,4 +0,2 +0,8
32	RUNDFUNK-, FERNSEH- UND NACHRICHTENTECHNIK	INSGESAMT INLAND AUSLAND	95,0 72,9 133,2	-8,5 -13,1 -3,5	98,9 77,4 136,3	-12,5 -4,1 -19,6	103,2 77,7 147,4	-1,1 -2,5 +0,3
33	MEDIZIN-, MESS-, STEUER- UND REGELUNGSTECHNIK, OPTIK	INSGESAMT INLAND AUSLAND	110,1 91,3 149,4	+2,5 -2,4 +9,4	107,1 89,3 144,7	+0,7 -1,4 +2,9	104,8 88,0 139,9	-0,4 -0,8 +0,1
DM	FAHRZEUGBAU	INSGESAMT INLAND AUSLAND	123,1 102,8 149,5	+26,0 +22,4 +29,5	124,2 103,9 151,7	+5,3 +6,4 +4,5	118,7 97,7 146,1	+1,4 +1,3 +1,5
34	HERSTELLUNG VON KRAFTWAGEN UND KRAFTWAGENTEILEN	INSGESAMT INLAND AUSLAND	122,4 98,1 155,5	+20,6 +16,4 +24,7	122,5 98,7 155,1	+2,3 +2,1 +2,5	118,6 95,3 150,3	+1,1 +1,0 +1,3
34.1	HERSTELLUNG VON KRAFTWAGEN UND KRAFTWAGENMOTOREN	INSGESAMT INLAND AUSLAND	127,0 93,5 166,6	+23,2 +13,5 +30,6	127,6 95,0 166,3	+3,0 +1,1 +4,6	122,8 92,0 159,1	+1,2 +0,9 +1,3
35	SONSTIGER FAHRZEUGBAU	INSGESAMT INLAND AUSLAND	128,5 146,7 111,5	+88,4 +81,6 +97,3	139,6 147,3 129,6	+33,0 +43,7 +20,6	117,8 120,0 120,5	+3,4 +4,3 +3,4
35.1	SCHIFFBAU	INSGESAMT INLAND AUSLAND	185,8 250,5 132,1	+225,4 +229,6 +218,3	191,6 244,2 148,6	+96,9 +104,5 +94,8	144,6 156,1 135,0	+9,0 +11,3 +7,0
35.3	LUFT- UND RAUMFAHRZEUGBAU	INSGESAMT INLAND AUSLAND	117,9 137,0 105,7	+82,5 +81,7 +83,2	128,3 139,1 121,9	+17,9 +45,5 +4,0	116,3 119,1 114,6	+2,3 +2,1 +2,5
36.1	HERSTELLUNG VON MOEBELN	INSGESAMT INLAND AUSLAND	87,8 87,1 91,5	+2,1 -0,1 +15,1	97,0 97,3 94,9	+1,8 +1,7 +2,3	94,2 94,6 91,7	-0,1 -0,3 +0,9

1) EUROPAEISCHE GEMEINSCHAFT FUER KOHLE UND STAHL.
STBA, FS 4, R 2.2, 7/1997

FRUEHERES BUNDESGBIET
4 INDEX DES UMSATZES FUER DAS VERARBEITENDE GEWERBE
1991=100

4.2 ZEITREIHENANALYSE - BERLINER VERFAHREN (BV 4)
VOLUMENINDEX

WZ93- SCHL.	WIRTSCHAFTSZWEIG		ORIGINALWERT		KALENDER- U. SAISON- BEREINIGTER WERT BERLINER VERFAHREN, VERSION 4		GLATTE KOMPONENTE		
			1997 JULI	VERAEND. GEGENUEBER VORJAHRES- MONAT IN %	1997 JULI	VERAEND. GEGENUEBER VORMONAT IN %	1997 JULI	VERAEND. GEGENUEBER VORMONAT IN %	
D	VERARBEITENDES GEWERBE 1)		INSGESAMT	103,7	+9,6	102,6	+1,2	100,5	+0,5
			INLAND	93,1	+5,9	91,4	+1,3	89,4	+0,2
			AUSLAND	124,8	+15,4	124,8	+0,2	122,4	+1,0
	VORLEISTUNGSGUETER- PRODUZENTEN		INSGESAMT	107,2	+9,9	104,7	+0,4	103,3	+0,8
			INLAND	98,6	+7,3	95,6	+1,1	93,9	+0,4
			AUSLAND	127,0	+15,2	125,7	-1,1	124,5	+1,1
	INVESTITIONSGUETER- PRODUZENTEN		INSGESAMT	103,9	+9,8	104,4	+1,6	101,7	+0,4
			INLAND	92,4	+5,8	91,4	+2,4	88,5	0
			AUSLAND	122,6	+15,3	125,7	+0,7	123,2	+0,9
	GEBRAUCHSGUETER- PRODUZENTEN		INSGESAMT	93,5	+14,0	96,9	+2,6	93,6	+0,8
			INLAND	76,5	+7,0	81,0	+1,3	78,8	+0,4
			AUSLAND	122,7	+22,8	124,2	+4,3	119,3	+1,2
	VERBRAUCHSGUETER- PRODUZENTEN		INSGESAMT	95,7	-0,9	89,3	+0,1	88,5	0
			INLAND	85,2	-2,9	81,5	-1,1	81,1	-0,1
			AUSLAND	128,7	+3,5	114,4	+3,2	111,8	+0,2
DB	TEXTIL- UND BEKLEIDUNGS- GEWERBE		INSGESAMT	79,3	+2,7	73,3	+1,8	71,6	+0,1
			INLAND	71,4	-1,0	67,4	+0,3	66,2	-0,2
			AUSLAND	104,6	+11,8	92,5	+5,2	89,2	+0,8
17	TEXTILGEWERBE		INSGESAMT	72,3	+4,8	74,0	+2,4	72,0	+0,3
			INLAND	66,6	+0,6	68,6	+1,6	66,8	0
			AUSLAND	88,3	+14,4	89,2	+3,4	86,7	+0,9
18.2	HERSTELLUNG VON BEKLEIDUNG (OHNE LEDERBEKLEIDUNG)		INSGESAMT	89,3	+0,3	72,3	+0,6	71,2	0
			INLAND	77,7	-2,9	65,7	-2,2	65,5	-0,2
			AUSLAND	135,1	+8,7	97,9	+7,1	94,0	+0,6
DC	LEDERGEWERBE		INSGESAMT	111,9	+1,5	95,7	+5,2	93,6	-0,4
			INLAND	106,5	-2,7	91,2	+1,9	90,4	-0,8
			AUSLAND	130,2	+15,2	111,8	+15,6	104,8	+0,8
DD	HOLZGEWERBE (OHNE HERSTELLUNG VON MOEBELN)		INSGESAMT	95,2	+6,4	95,3	+1,6	93,5	+0,1
			INLAND	91,9	+4,2	91,5	+1,8	89,8	-0,1
			AUSLAND	134,8	+27,7	140,4	-0,6	138,4	+1,8
DE	PAPIER- UND DRUCKGEWERBE		INSGESAMT	96,2	+0,9	97,3	+0,6	96,8	-0,2
			INLAND	90,3	+0,4	91,5	+1,1	90,4	-0,1
			AUSLAND	121,7	+3,0	122,3	-0,9	124,4	-0,4
21	PAPIERGEWERBE		INSGESAMT	103,4	+1,7	102,4	+0,2	102,3	-0,2
			INLAND	94,0	+1,0	92,7	+0,7	91,7	0
			AUSLAND	130,0	+3,3	129,5	-1,2	132,3	-0,5
21.1	H.V. HOLZSTOFF, ZELLSTOFF, PAPIER, KARTON UND PAPPE		INSGESAMT	129,9	+9,6	130,5	+0,8	130,7	+0,4
			INLAND	108,7	+4,3	108,3	+2,6	107,0	+0,1
			AUSLAND	165,7	+16,0	167,5	-1,5	170,6	+0,6
21.2	PAPIER-, KARTON- UND PAPPEVERARBEITUNG		INSGESAMT	86,0	-5,1	84,1	-0,6	83,7	-0,7
			INLAND	86,6	-1,0	84,9	-0,6	83,9	-0,2
			AUSLAND	83,6	-19,5	81,1	-0,7	82,9	-3,3
22	DRUCKGEWERBE, VERVIEL- FAELTIGUNG VON BESPIELTEN TONTRAEGERN		INSGESAMT	85,7	-0,3	89,8	+1,0	88,9	-0,2
			INLAND	85,8	-0,5	89,8	+1,1	88,9	-0,2
			AUSLAND	84,6	+0,6	90,2	+0,8	89,2	0
DG	CHEMISCHE INDUSTRIE		INSGESAMT	116,5	+7,8	113,2	+0,6	112,2	+0,6
			INLAND	102,5	+3,6	99,0	+0,1	98,2	+0,3
			AUSLAND	135,6	+12,4	132,7	+1,3	131,2	+0,9
24.1	HERSTELLUNG VON CHEMISCHEN GRUNDSTOFFEN		INSGESAMT	122,6	+11,6	119,1	+0,7	118,2	+0,9
			INLAND	115,4	+9,7	109,8	+0,5	108,8	+0,6
			AUSLAND	129,4	+13,2	127,9	+0,6	127,1	+1,0
24.4	HERSTELLUNG VON PHARMA- ZEUTISCHEN ERZEUGNISSEN		INSGESAMT	117,9	+0,3	114,4	-2,6	114,8	+0,5
			INLAND	98,0	-6,5	98,5	-4,1	99,8	-0,1
			AUSLAND	158,4	+10,2	147,0	-1,0	145,4	+1,3
DH	HERSTELLUNG VON GUMMI- UND KUNSTSTOFFWAREN		INSGESAMT	107,5	+6,6	103,7	+1,3	101,8	+0,4
			INLAND	101,2	+3,8	97,2	+1,6	95,2	+0,2
			AUSLAND	127,0	+14,1	123,2	-0,2	121,9	+1,0
25.2	HERSTELLUNG VON KUNST- STOFFWAREN		INSGESAMT	107,6	+5,5	102,8	+0,7	101,1	+0,3
			INLAND	102,3	+2,1	97,3	+1,4	95,4	0
			AUSLAND	124,9	+15,6	120,5	-0,7	119,4	+1,2
DI	GLASGEWERBE, KERAMIK, VERARBEITUNG VON STEINEN UND ERDEN		INSGESAMT	101,8	+0,6	92,7	-2,7	92,7	-0,1
			INLAND	102,7	-1,0	90,5	-2,0	89,9	-0,4
			AUSLAND	99,2	+6,0	99,3	-4,7	101,0	+0,8
26.1	HERSTELLUNG UND VERAR- BEITUNG VON GLAS		INSGESAMT	107,2	+7,2	104,1	-0,5	102,7	+0,4
			INLAND	105,5	+7,7	100,2	+1,6	97,2	+0,2
			AUSLAND	111,8	+6,1	114,6	-5,4	117,2	+0,7
DJ	METALLERZEUGUNG UND -BE- ARBEITUNG, HERSTELLUNG VON METALLERZEUGNISSEN		INSGESAMT	104,1	+7,8	101,5	+1,0	99,7	+0,5
			INLAND	99,8	+6,7	96,3	+2,0	94,1	+0,4
			AUSLAND	117,9	+10,9	118,3	-0,7	117,8	+1,0

1) AUSGEWAHLTE WIRTSCHAFTSZWEIGE (OHNE ERNAHRUNGSGEWERBE UND TABAKVERARBEITUNG).

STBA, FS 4, R 2.2, 7/1997

FRUEHERES BUNDESGBIET

4 INDEX DES UMSATZES FUER DAS VERARBEITENDE GEWERBE
1991=1004.2 ZEITREIHENANALYSE - BERLINER VERFAHREN (BV 4)
VOLUMENINDEX

WZ93- SCHL.	WIRTSCHAFTSZWEIG	ORIGINALWERT		KALENDER- U. SAISON- BEREINIGTER WERT BERLINER VERFAHREN, VERSION 4		GLATTE KOMPONENTE		
		1997 JULI	VERAEND. GEGENUEBER VORJAHRES- MONAT IN %	1997 JULI	VERAEND. GEGENUEBER VORMONAT IN %	1997 JULI	VERAEND. GEGENUEBER VORMONAT IN %	
27	METALLERZEUGUNG UND -BEARBEITUNG	INSGESAMT INLAND AUSLAND	102,5 94,9 118,7	+8,7 +7,5 +10,5	101,9 92,8 121,2	+0,8 +1,2 +0,5	100,7 91,3 120,2	+0,7 +0,6 +0,8
27.1	ERZEUGUNG VON ROHEISEN, STAHL UND FERROLEGIE- RUNGEN (EGKS) 1)	INSGESAMT INLAND AUSLAND	97,8 94,5 105,2	+12,3 +11,3 +14,3	100,9 95,0 114,0	+1,4 +0,6 +3,0	100,0 94,5 112,1	+0,8 +0,7 +0,8
27.5	GIESSEREIINDUSTRIE	INSGESAMT INLAND AUSLAND	88,5 85,2 101,2	+7,8 +8,7 +5,2	88,7 84,9 103,6	+0,5 +0,2 +0,4	86,3 82,5 101,1	+0,8 +1,0 +0,3
28	HERSTELLUNG VON METALL- ERZEUGNISSEN	INSGESAMT INLAND AUSLAND	105,4 103,0 116,7	+7,1 +6,2 +11,5	101,2 98,6 114,0	+1,2 +2,4 -2,5	99,0 95,9 113,6	+0,5 +0,3 +1,2
28.1	STAHL- UND LEICHTMETALLBAU	INSGESAMT INLAND AUSLAND	115,2 114,3 123,4	+9,2 +9,4 +7,8	108,7 109,1 109,0	+7,2 +8,8 -1,4	104,1 103,7 109,4	+0,3 +0,4 +0,9
DK	MASCHINENBAU	INSGESAMT INLAND AUSLAND	94,6 85,9 106,4	+6,4 +2,4 +11,2	95,6 84,8 109,9	-0,4 -1,6 +0,8	93,8 83,7 107,6	+0,6 +0,4 +1,0
29.1	H.V. MASCHINEN F.D.ERZEUG. U.NUTZG.V.MECHAN.ENERGIE (O.LUFT-, STRASS.FAHRZ.BAU)	INSGESAMT INLAND AUSLAND	97,7 88,1 113,2	+9,2 +0,2 +23,2	96,3 81,4 120,3	-3,6 -1,7 -7,2	95,5 80,1 119,2	+1,4 +0,4 +2,5
29.3	HERSTELLUNG VON LAND- U. FORSTWIRTSCHAFTLICHEN MASCHINEN	INSGESAMT INLAND AUSLAND	98,1 90,2 108,0	-4,5 +11,9 -17,4	84,7 78,7 91,7	+5,9 +6,1 +4,6	83,5 76,3 92,7	-0,7 +0,4 -1,9
29.4	HERSTELLUNG VON WERK- ZEUGMASCHINEN	INSGESAMT INLAND AUSLAND	79,4 76,8 82,4	-0,9 +7,3 -8,2	78,6 75,8 81,3	-1,5 -0,3 -3,3	77,1 74,2 80,3	0 +0,8 -1,0
DL	H.V. BUEROMASCH., DATENVERARB. GER.U.-EINRICHTG.; ELEKTROT., FEINMECHANIK U. OPTIK	INSGESAMT INLAND AUSLAND	106,0 92,0 135,9	+8,1 +4,1 +14,4	104,8 91,2 134,3	-2,3 -0,5 -4,9	103,9 90,0 133,6	+0,3 -0,1 +1,1
30	H.V. BUEROMASCHINEN, DATENVERARBEITUNGS- RAETEN U. -EINRICHTUNGEN	INSGESAMT INLAND AUSLAND	118,3 128,8 103,6	+18,8 +21,9 +13,8	124,7 134,3 111,3	-0,5 +8,2 -13,0	121,8 126,6 114,9	+0,7 0 +1,9
31	HERSTELLUNG VON GERAETEN DER ELEKTRIZITAETSERZEU- GUNG, -VERTEILUNG U.AE.	INSGESAMT INLAND AUSLAND	108,0 93,5 146,7	+19,3 +12,1 +33,9	103,3 89,4 140,6	+2,6 -0,6 +7,6	100,1 88,3 131,8	+1,5 +1,3 +2,1
31.2	HERSTELLUNG VON ELEK- TRIZITAETVERTEILUNGS- U. -SCHALT EINRICHTUNGEN	INSGESAMT INLAND AUSLAND	120,2 95,8 189,2	+27,5 +17,4 +45,2	109,7 89,3 168,4	+5,2 +1,6 +11,3	104,1 87,1 151,7	+2,3 +2,0 +2,7
31.6	HERSTELLUNG VON ELEK- TRISCHEN AUSRUESTUNGEN A.N.G.	INSGESAMT INLAND AUSLAND	86,1 83,2 93,5	+4,0 +3,7 +4,9	85,2 81,3 94,9	-2,7 -4,8 +1,0	85,5 82,2 93,7	+0,4 +0,2 +0,4
32	RUNDFUNK-, FERNSEH- UND NACHRICHTENTECHNIK	INSGESAMT INLAND AUSLAND	102,1 82,8 135,4	-9,1 -13,7 -3,6	106,8 88,4 138,8	-12,0 -4,3 -19,3	111,1 88,7 149,9	-1,3 -2,6 +0,3
33	MEDIZIN-, MESS-, STEUER- UND REGELUNGSTECHNIK, OPTIK	INSGESAMT INLAND AUSLAND	99,6 81,4 137,7	+1,2 -3,8 +8,3	97,0 79,7 133,4	+0,6 -1,6 +2,9	94,9 78,6 129,1	-0,5 -1,0 +0,1
DM	FAHRZEUGBAU	INSGESAMT INLAND AUSLAND	113,2 95,2 136,6	+24,0 +21,9 +26,1	114,3 95,7 138,9	+5,3 +6,6 +4,2	109,4 90,5 134,0	+1,3 +1,3 +1,3
34	HERSTELLUNG VON KRAFTWAGEN UND KRAFTWAGENTEILEN	INSGESAMT INLAND AUSLAND	112,5 90,7 141,9	+18,7 +15,8 +21,2	112,6 91,2 141,8	+2,1 +2,1 +2,2	109,2 88,2 137,6	+1,0 +0,9 +1,0
34.1	HERSTELLUNG VON KRAFTWAGEN UND KRAFTWAGENMOTOREN	INSGESAMT INLAND AUSLAND	114,2 82,8 151,4	+20,3 +12,3 +26,2	114,9 84,1 151,4	+2,9 +1,1 +4,2	110,7 81,6 145,2	+1,0 +0,9 +1,1
35	SONSTIGER FAHRZEUGBAU	INSGESAMT INLAND AUSLAND	118,9 136,5 102,5	+85,8 +78,9 +95,2	128,6 137,2 119,6	+31,2 +42,9 +20,4	110,4 112,1 111,1	+3,5 +4,1 +3,3
35.1	SCHIFFBAU	INSGESAMT INLAND AUSLAND	170,7 230,1 121,6	+222,7 +227,3 +215,0	176,6 224,8 137,5	+97,1 +105,7 +94,2	133,3 143,4 125,1	+8,9 +11,3 +7,0
35.3	LUFT- UND RAUMFAHRZEUGBAU	INSGESAMT INLAND AUSLAND	108,4 126,0 97,3	+80,7 +80,3 +80,9	118,3 128,2 112,6	+17,7 +45,4 +4,0	107,3 109,8 105,8	+2,2 +2,0 +2,4
36.1	HERSTELLUNG VON MOEBELN	INSGESAMT INLAND AUSLAND	75,6 75,0 79,2	+0,5 -1,6 +13,8	83,8 84,1 82,4	+2,1 +2,1 +2,5	81,1 81,4 79,5	-0,4 -0,5 +0,9

1) EUROPAEISCHE GEMEINSCHAFT FUER KOHLE UND STAHL.
STBA,FS 4,R 2.2, 7/1997

5 INDEX DES AUFTRAGSEINGANGS
1991
NACH ABSCHNITTEN, UNTERABSCHNITTEN,
DER KLASSIFIKATION DER WIRTSCHAFTS
5.1 ORIGINAL

WERT

WZ93-SCHL.	WIRTSCHAFTSZWEIG		1997 JULI	VERAENDERUNG IN % JULI 1997 GEGEN		1997 JUNI	VERAENDERUNG IN % JUNI 1997 GEGEN		KUMULIERT		2-MONATS- DURCHSCHNITT	
				JULI 1996	JUNI 1997		JUNI 1996	MAI 1997	JAN. 1997 BIS JULI 1997	VER- AEND. IN % GEGEN VORJAHR	JUNI 1997 UND JULI 1997	VER- AEND. IN % GEGEN VORJAHR
27	METALLERZEUGUNG UND -BEARBEITUNG	INSGESAMT INLAND AUSLAND	124,9 114,2 164,3	+10,7 +13,0 +5,7	-2,8 -3,9 +0,2	128,5 118,8 164,0	+22,0 +20,9 +25,4	+0,1 +4,7 -10,2	123,2 111,7 165,4	+12,6 +11,4 +15,7	126,7 116,5 164,2	+16,1 +16,9 +14,7
27.1	ERZEUGUNG VON ROEHEISEN, STAHL UND FERROLEGIE- RUNGEN (EGKS) 1)	INSGESAMT INLAND AUSLAND	89,9 82,4 107,6	-0,2 +10,5 -14,7	-11,7 -15,6 -3,5	101,8 97,6 111,5	+15,0 +16,2 +12,7	-9,7 -5,8 -16,7	100,9 94,3 116,2	+10,0 +11,2 +7,6	95,9 90,0 109,6	+7,4 +13,5 -2,6
27.5	GIESSEREIINDUSTRIE	INSGESAMT INLAND AUSLAND	176,3 167,6 237,7	+36,2 +31,6 +66,3	+6,7 +2,6 +33,4	165,2 163,4 178,2	+43,4 +42,2 +51,9	-8,9 -0,3 -41,4	160,6 152,6 217,3	+24,1 +18,8 +60,4	170,8 165,5 208,0	+39,7 +36,6 +59,9
28	HERSTELLUNG VON METALL- ERZEUGNISSEN	INSGESAMT INLAND AUSLAND	257,9 259,8 233,9	+1,9 -0,1 +40,6	-6,6 -6,8 -3,9	276,2 278,8 243,3	+14,2 +11,5 +75,8	+21,3 +21,7 +14,5	241,6 244,2 209,0	+7,7 +6,2 +35,7	267,1 269,3 238,6	+7,9 +5,6 +56,6
28.1	STAHL- UND LEICHTMETALL- BAU	INSGESAMT INLAND AUSLAND	270,0 272,4 209,0	-7,5 -9,4 +188,7	-5,3 -6,0 +26,7	285,2 289,8 165,0	+4,4 +2,8 +248,8	+5,4 +4,8 +42,1	258,0 263,2 124,9	+1,5 +0,5 +128,8	277,6 281,1 187,0	-1,8 -3,5 +212,2
DK	MASCHINENBAU	INSGESAMT INLAND AUSLAND	92,2 103,1 72,3	+11,9 +1,8 +50,9	+7,1 +11,0 -1,9	86,1 92,9 73,7	-4,1 -4,5 -3,2	+6,5 +9,8 -3,2	89,3 95,9 77,4	+10,4 -0,8 +48,3	89,2 98,0 73,0	+3,6 -1,3 +17,7
29.1	H.V. MASCHINEN F.D.ERZUEG. U.NUTZG.V.MECHAN.ENERGIE (O.LUFT-, STRASS.FAHRZ.BAU)	INSGESAMT INLAND AUSLAND	88,9 91,3 81,8	-22,2 -26,0 -5,3	-7,8 +9,2 -39,7	96,4 83,6 135,7	-10,1 -2,1 -22,1	+10,7 -0,4 +40,0	91,8 91,1 93,9	-2,8 -5,6 +7,1	92,7 87,5 108,8	-16,3 -18,2 -16,6
29.3	HERSTELLUNG VON LAND- U. FORSTWIRTSCHAFTLICHEN MASCHINEN	INSGESAMT INLAND AUSLAND	33,8 36,0 31,8	+10,5 -25,2 +135,6	+9,4 +3,2 +18,2	30,9 34,9 26,9	+16,6 -12,5 +100,7	+12,4 +20,8 +2,7	34,8 48,9 21,0	+10,1 -3,9 +64,1	32,4 35,5 29,4	+13,3 -19,3 +117,8
29.4	HERSTELLUNG VON WERK- ZEUGMASCHINEN	INSGESAMT INLAND AUSLAND	93,3 128,6 41,7	+14,9 +31,5 -26,7	+7,7 +35,5 -44,1	86,6 94,9 74,6	-0,7 -13,3 +36,4	+10,7 -3,2 +51,6	108,5 116,6 96,7	+23,6 +1,9 +98,2	90,0 111,8 58,2	+6,9 +7,9 +4,3
DL	H.V.BUEROMASCH., DATENVERARB. GER.U.-EINRICHTG.; ELEKTROT., FEINMECHANIK U. OPTIK	INSGESAMT INLAND AUSLAND	204,3 204,9 202,4	+46,5 +40,7 +75,7	-9,9 -9,8 -10,1	226,7 227,1 225,2	+29,9 +19,2 +102,3	+40,3 +47,1 +18,3	184,8 183,3 191,1	+20,0 +12,2 +63,6	215,5 216,0 213,8	+37,3 +28,5 +88,7
30	H.V. BUEROMASCHINEN, DATENVERARBEITUNGSGE- RAEATEN U. -EINRICHTUNGEN	INSGESAMT INLAND AUSLAND	180,6 165,8 225,6	+53,4 +48,7 +65,2	-2,9 -4,1 -0,1	185,9 172,8 225,9	+39,8 +40,8 +37,3	+4,9 +26,3 -24,9	196,0 178,5 249,4	+65,8 +51,1 +110,5	183,3 169,3 225,8	+46,2 +44,6 +49,9
31	HERSTELLUNG VON GERAETEN DER ELEKTRIZITAETSERZUEU- GUNG, -VERTEILUNG U.AE.	INSGESAMT INLAND AUSLAND	185,3 196,4 131,2	+49,8 +46,5 +80,2	-16,5 -17,4 -8,2	221,8 237,8 142,9	+22,3 +16,5 +105,3	+57,8 +69,0 +47,6	162,0 170,6 119,8	+9,8 +6,7 +38,2	203,6 217,1 137,1	+33,4 +28,4 +92,6
31.2	HERSTELLUNG VON ELEK- TRIZITAETSVERTeilUNGS- U. -SCHAETEINRICHTUNGEN	INSGESAMT INLAND AUSLAND	120,7 120,8 120,2	-9,7 -15,5 +71,2	-34,8 -37,4 -8,9	185,1 192,9 132,0	-15,1 -19,8 +104,3	+63,2 +61,8 +78,4	144,6 151,7 96,5	-14,8 -16,5 +7,9	152,9 156,9 126,1	-13,0 -18,2 +87,1
31.6	HERSTELLUNG VON ELEK- TRISCHEN AUSRUESTUNGEN A.N.G.	INSGESAMT INLAND AUSLAND	408,8 473,1 124,1	+206,0 +203,9 +241,9	-15,5 -15,3 -18,2	483,6 558,6 151,8	+81,4 +75,7 +286,3	+96,1 +93,4 +151,3	263,3 294,7 124,7	+37,7 +34,0 +95,1	446,2 515,9 138,0	+123,0 +117,8 +265,1
32	RUNDFUNK-, FERNSEH- UND NACHRICHTENTECHNIK	INSGESAMT INLAND AUSLAND	254,6 220,0 374,7	+48,5 +34,8 +87,4	-6,2 +1,9 -19,2	271,3 215,9 463,6	+59,1 +33,0 +132,8	+38,3 +55,8 +17,0	227,3 193,0 346,2	+36,4 +19,7 +87,0	263,0 218,0 419,2	+53,8 +39,9 +110,1
33	MEDIZIN-, MESS-, STEUER- UND REGELUNGSTECHNIK, OPTIK	INSGESAMT INLAND AUSLAND	240,8 257,7 199,0	+30,9 +24,6 +56,6	+10,0 +13,1 +1,1	219,0 227,9 196,8	+22,6 +8,0 +99,6	+9,7 +5,3 +24,6	223,8 239,8 184,2	+16,1 +9,0 +47,1	229,9 242,8 197,9	+26,8 +16,2 +75,3
DM	FAHRZEUGBAU	INSGESAMT INLAND AUSLAND	156,0 207,2 82,3	-8,9 +39,6 -59,7	-2,6 -0,6 -9,4	160,1 208,4 90,8	-35,7 -41,1 -7,8	-15,9 -24,7 +37,6	167,3 210,2 105,7	-2,8 -12,3 +40,2	158,1 207,8 86,6	-24,8 -17,2 -42,8
34	HERSTELLUNG VON KRAFTWAGEN UND KRAFTWAGENTEILEN	INSGESAMT INLAND AUSLAND	360,7 355,3 390,0	+36,1 +40,4 +18,3	-0,5 +1,7 -10,1	362,4 349,2 433,8	+2,6 +2,0 +5,4	+1,2 -1,3 +13,9	358,1 345,5 426,1	+4,9 +0,4 +30,3	361,6 352,3 411,9	+17,0 +18,3 +11,1
34.1	HERSTELLUNG VON KRAFTWAGEN UND KRAFTWAGENMOTOREN	INSGESAMT INLAND AUSLAND	1397,7 1183,7 4185,6	+43,8 +47,5 +31,6	-4,0 -3,1 -7,0	1455,4 1221,9 4498,9	-5,2 -5,4 -4,4	-2,2 -6,5 +16,6	1244,6 993,0 4523,0	-11,9 -21,3 +33,5	1426,6 1202,8 4342,3	+13,8 +14,9 +10,1
35	SONSTIGER FAHRZEUGBAU	INSGESAMT INLAND AUSLAND	61,4 85,0 40,1	-52,0 +36,9 -78,5	-7,9 -7,9 -8,2	66,7 92,3 43,7	-66,8 -74,6 -21,4	-41,0 -56,8 +91,7	79,2 98,7 61,7	-15,8 -35,7 +50,9	64,1 88,7 41,9	-61,0 -58,3 -65,5
35.1	SCHIFFBAU	INSGESAMT INLAND AUSLAND	16,1 24,0 9	-25,8 -25,5 -40,0	-	16,1 23,9 9	-92,4 -78,8 -99,8	-23,7 -24,4 -10,0	129,4 22,2 335,0	+11,7 -84,1 +375,2	16,1 24,0 9	-86,3 -66,9 -99,6
36.1	HERSTELLUNG VON MOEBELN	INSGESAMT INLAND AUSLAND	221,5 228,4 156,4	+13,7 +12,8 +26,9	-0,9 -1,6 +8,8	223,5 232,0 143,8	+8,0 +9,0 -5,0	+5,7 +8,5 -24,0	224,6 230,5 169,8	+1,9 +1,3 +11,3	222,5 230,2 150,1	+10,8 +10,8 +9,3

1) EUROPAEISCHE GEMEINSCHAFT FUER KOHLE UND STAHL.

UND BERLIN-OST

FUER DAS VERARBEITENDE GEMERBE
=100
ABTEILUNGEN, GRUPPEN UND KLASSEN
ZWEIGE, AUSGABE 1993 (WZ93)
WERT

INDEX

1996 JULI	VER- AEND. IN % GEGEN JULI 1995	1996 2.VJ	1997 1.VJ	1997 2.VJ	VERAENDERUNG IN % 2.VJ 1997 GEGEN		1996 1.HJ	1996 2.HJ	1997 1.HJ	VERAENDERUNG IN % 1.HJ 1997 GEGEN		1995	1996	VER- AEND. IN % GEGEN 1995	WZ93 SCHL.
					2.VJ 1996	1.VJ 1997				1.HJ 1996	2.HJ 1996				
135,0	+29,6	136,0	138,2	152,8	+12,4	+10,6	132,5	134,4	145,5	+9,8	+8,3	135,3	133,5	-1,3	D
148,6	+19,8	157,6	149,6	167,0	+6,0	+11,6	153,4	153,6	158,3	+3,2	+3,1	157,9	153,5	-2,8	
100,4	+87,0	81,2	108,9	116,4	+43,3	+6,9	79,3	85,6	112,7	+42,1	+31,7	77,9	82,4	+5,8	
153,0	+19,0	151,1	159,1	183,1	+21,2	+15,1	148,2	155,3	171,1	+15,5	+10,2	143,5	151,8	+5,8	
166,9	+15,7	163,4	163,2	192,6	+17,9	+18,0	158,3	169,9	177,9	+12,4	+4,7	157,0	164,1	+4,5	
109,3	+37,1	112,5	146,3	153,5	+36,4	+4,9	116,7	109,6	149,9	+28,4	+36,8	100,9	113,1	+12,1	
117,4	+43,5	117,0	114,9	118,9	+1,6	+3,5	110,8	109,9	116,9	+5,5	+6,4	128,6	110,4	-14,2	
128,9	+22,1	149,0	133,1	134,4	-9,8	+1,0	143,0	133,6	133,8	-6,4	+0,1	162,4	138,3	-14,8	
95,0	+169,1	54,3	79,4	88,7	+63,4	+11,7	47,9	63,6	84,1	+75,6	+32,2	62,7	55,7	-11,2	
191,8	+62,4	242,0	210,8	261,8	+8,2	+24,2	246,7	223,8	236,3	-4,2	+5,6	188,8	235,2	+24,6	
190,9	+50,2	243,2	201,5	259,2	+6,6	+28,6	252,6	220,3	230,3	-8,8	+4,5	204,2	236,5	+15,8	
197,1	+193,7	234,9	263,7	276,8	+17,8	+5,0	212,7	243,9	270,3	+27,1	+10,8	101,5	228,3	+124,9	
93,3	+22,4	92,9	102,3	99,6	+7,2	-2,6	96,2	96,7	100,9	+4,9	+4,3	92,2	96,4	+4,6	
106,3	+19,2	106,3	114,5	113,3	+6,6	-1,0	109,1	108,9	113,9	+4,4	+4,6	106,0	109,0	+2,8	
57,7	+42,1	56,1	68,7	61,9	+10,3	-9,9	60,6	63,4	65,3	+7,8	+3,0	54,1	62,0	+14,6	
101,0	+28,7	105,6	128,1	113,7	+7,7	-11,2	114,5	112,0	120,9	+5,6	+7,9	108,8	113,2	+4,0	DB
98,5	+17,4	105,5	125,2	111,3	+5,5	-11,1	113,0	109,3	118,3	+4,7	+8,2	110,6	111,1	+0,5	
113,0	+115,6	106,3	142,3	124,9	+17,5	-12,2	121,8	125,4	133,6	+9,7	+6,5	100,5	123,6	+23,0	
110,5	+33,8	121,8	146,5	133,3	+9,4	-9,0	128,5	125,4	139,9	+8,9	+11,6	119,2	126,9	+6,5	17
112,0	+20,6	125,9	148,2	135,5	+7,6	-8,6	131,6	126,0	141,9	+7,8	+12,6	126,3	128,8	+2,0	
105,0	+133,9	106,8	140,0	125,1	+17,1	-10,6	116,9	123,1	132,5	+13,3	+7,6	93,2	120,0	+28,0	
75,1	+11,6	61,7	78,1	60,1	-2,6	-23,0	76,5	75,6	69,1	-9,7	-8,6	80,7	76,0	-5,8	18.2
68,1	+7,1	59,6	73,2	56,7	-4,9	-22,5	71,0	71,5	65,0	-8,5	-9,1	75,2	71,2	-5,3	
203,7	+48,8	100,9	168,7	122,6	+21,5	-27,3	177,9	151,4	145,7	-18,1	-3,8	183,4	164,6	-10,3	
35,0	-10,5	37,6	40,6	41,6	+10,6	+2,5	38,6	40,0	41,1	+6,5	+2,8	44,0	39,3	-10,7	DC
40,4	-15,1	43,8	46,6	47,8	+9,1	+2,6	45,0	46,5	47,2	+4,9	+1,5	51,7	45,7	-11,6	
16,6	+61,2	16,6	20,6	20,6	+24,1	-	17,2	18,1	20,6	+19,8	+13,8	18,2	17,7	-2,7	
231,3	+31,8	211,5	213,6	261,3	+23,5	+22,3	200,9	250,3	237,5	+18,2	-5,1	184,8	225,6	+22,1	DD
214,6	+27,7	194,8	185,3	220,7	+13,3	+19,1	182,9	225,1	203,0	+11,0	-9,8	172,5	204,0	+18,3	
1408,4	+98,9	1392,6	2208,5	3132,5	+124,9	+41,8	1476,8	2030,6	2670,5	+80,8	+31,5	1055,5	1753,7	+66,1	
188,3	+20,9	180,6	190,7	203,9	+12,9	+6,9	178,4	187,4	197,3	+10,6	+5,3	166,9	182,9	+9,6	DE
180,0	+22,9	168,2	175,0	184,1	+9,5	+5,2	170,1	182,0	179,5	+5,5	-1,4	159,2	176,1	+10,6	
221,7	+15,2	230,9	254,0	283,3	+22,7	+11,5	211,5	208,8	268,6	+27,0	+28,6	197,9	210,2	+6,2	
218,9	+24,7	205,3	210,3	219,7	+7,0	+4,5	202,9	206,5	215,0	+6,0	+4,1	179,9	204,7	+13,8	21
210,3	+29,3	186,8	184,4	185,5	-0,7	+0,6	191,7	198,5	185,0	-3,5	-6,8	168,9	195,1	+15,5	
241,4	+15,2	253,6	278,3	309,4	+22,0	+11,2	232,1	227,4	293,9	+26,6	+29,2	208,5	229,8	+10,2	
161,1	+18,1	156,3	161,7	173,8	+11,2	+7,5	149,6	158,2	167,8	+12,2	+6,1	141,5	153,9	+8,8	21.1
150,1	+37,1	130,9	125,6	127,2	-2,8	+1,3	133,2	145,0	126,4	-5,1	-12,8	120,7	139,1	+15,2	
185,0	-5,0	211,3	240,0	274,9	+30,1	+14,5	184,9	186,7	257,4	+39,2	+37,9	186,6	185,8	-0,4	
352,1	+32,4	318,1	322,4	325,7	+2,4	+1,0	325,7	318,0	324,0	-0,5	+1,9	268,4	321,8	+19,9	21.2
326,8	+23,1	294,9	298,1	298,5	+1,2	+0,1	304,8	302,2	298,3	-2,1	-1,3	262,4	303,5	+15,7	
463,7	+73,0	420,3	429,3	445,6	+6,0	+3,8	418,0	387,9	437,4	+4,6	+12,8	294,9	402,9	+36,6	
134,5	+11,4	137,4	156,2	175,9	+28,0	+12,6	135,4	153,7	166,1	+22,7	+8,1	144,1	144,6	+0,3	22
138,8	+11,3	142,8	162,2	182,1	+27,5	+12,3	140,9	159,6	172,2	+22,2	+7,9	145,9	150,3	+3,0	
71,6	+15,7	57,7	69,1	84,7	+46,8	+22,6	54,7	67,3	76,9	+40,6	+14,3	117,1	61,0	-47,9	
97,2	+15,3	98,4	104,7	115,4	+17,3	+10,2	98,3	97,8	110,0	+11,9	+12,5	96,0	98,1	+2,2	06
126,7	+19,5	119,6	120,0	141,5	+18,3	+17,9	118,1	123,6	130,8	+10,8	+5,8	117,4	120,9	+3,0	
51,6	+1,8	65,7	81,0	75,0	+14,2	-7,4	67,7	58,0	78,0	+15,2	+34,5	62,9	62,8	-0,2	
93,3	+9,8	94,2	99,8	114,5	+21,5	+14,7	94,9	90,2	107,2	+13,0	+18,8	98,4	92,6	-5,9	24.1
130,1	+19,5	117,0	121,6	149,1	+27,4	+22,6	116,2	124,2	135,4	+16,5	+9,0	120,6	120,2	-0,3	
37,4	-23,0	59,4	66,6	61,8	+4,0	-7,2	62,4	38,5	64,2	+2,9	+66,8	64,6	50,5	-21,8	
73,8	+32,5	82,0	90,1	91,0	+11,0	+1,0	81,8	87,5	90,6	+10,8	+3,5	72,7	84,6	+16,4	24.4
85,4	+25,2	91,1	95,0	100,8	+10,6	+6,1	88,6	95,9	97,9	+10,5	+2,1	87,7	92,3	+5,2	
50,2	+66,2	63,7	80,1	70,8	+11,1	-11,6	68,0	70,2	75,4	+10,9	+7,4	42,0	69,1	+64,5	
443,1	+18,2	447,0	394,6	503,5	+12,6	+27,6	407,7	441,6	449,1	+10,2	+1,7	392,9	424,7	+8,1	DH
519,9	+17,5	519,2	445,4	572,0	+10,2	+28,4	471,9	513,2	508,7	+7,8	-0,9	461,4	492,6	+6,8	
148,9	+29,6	170,3	199,8	241,1	+41,6	+20,7	161,5	167,2	220,5	+36,5	+31,9	130,3	164,3	+26,1	
631,8	+22,4	635,5	543,9	711,1	+11,9	+30,7	565,4	622,7	627,5	+11,0	+0,8	542,3	594,0	+9,5	25.2
657,4	+22,1	656,9	546,9	713,9	+8,7	+30,5	582,8	642,0	630,4	+8,2	-1,8	566,1	612,4	+8,2	
400,1	+27,7	441,8	516,3	685,2	+55,1	+32,7	407,3	447,8	600,8	+47,5	+34,2	327,4	427,5	+30,6	
235,2	+21,4	221,7	201,8	272,3	+22,8	+34,9	195,0	237,1	237,1	+21,6	-	201,2	216,1	+7,4	DI
262,2	+23,3	239,2	207,3	285,1	+19,2	+37,5	207,2	267,5	246,2	+18,8	-4,4	217,5	232,4	+6,9	
101,0	+1,2	135,1	174,2	208,7	+54,5	+19,8	134,5	135,2	191,5	+42,4	+41,6	120,4	134,8	+12,0	
211,9	+20,4	211,1	236,8	288,9	+36,9	+22,0	204,4	236,6	262,9	+28,6	+11,1	196,8	220,5	+12,0	26.1
239,9	+24,2	224,3	240,1	287,7	+28,3	+19,8	218,7	257,8	263,9	+20,7	+2,4	213,6	238,3	+11,6	
105,0	-4,5	160,2	224,4	294,0	+83,5	+31,0	149,8	155,6	259,2	+73,0	+66,6	132,8	152,7	+15,0	
172,2	+22,4	157,3	163,7	179,0	+13,8	+9,3	154,2	161,7	171,4	+11,2	+6,0	152,2	157,9	+3,7	DJ
173,3	+16,7	161,2	162,6	178,1	+10,5	+9,5	155,6	163,6	170,4	+9,5	+4,2	158,6	159,6	+0,6	
166,0	+68,7	135,8	170,1	184,0	+35,5	+8,2	146,5	151,4	177,1	+20,9	+17,0	117,8	148,9	+26,4	

5 INDEX DES AUFTRAGSEINGANGS
 1991
 NACH ABSCHNITTEN, UNTERABSCHNITTEN,
 DER KLASSIFIKATION DER WIRTSCHAFTS
 5.1 ORIGINAL

VOLUMEN

WZ93- SCHL.	WIRTSCHAFTSZWEIG		VERAENDERUNG IN %			VERAENDERUNG IN %			KUMULIERT		2-MONATS- DURCHSCHNITT	
			1997	JULI 1997 GEGEN		1997	JUNI 1997 GEGEN		JAN. 1997	VER- AEND. IN %	JUNI 1997	VER- AEND. IN %
			JULI	JULI 1996	JUNI 1997	JUNI	JUNI 1996	MAI 1997	JAN. BIS JULI 1997	IN % GEGEN VORJAHR	JUNI UND JULI 1997	IN % GEGEN VORJAHR
27	METALLERZEUGUNG UND -BEARBEITUNG	INSGESAMT INLAND AUSLAND	126,1 115,3 165,7	+5,1 +8,1 -1,8	-3,9 -4,9 -1,2	131,2 121,3 167,7	+18,0 +17,3 +20,0	-1,2 +3,0 -10,9	128,2 116,1 172,5	+13,3 +12,6 +14,5	128,7 118,3 166,7	+11,3 +12,6 +8,0
27.1	ERZEUGUNG VON ROHEISEN, STAHL UND FERROLEGIE- RUNGEN (EGKS) 1)	INSGESAMT INLAND AUSLAND	95,4 88,9 110,8	-3,9 +7,6 -19,9	-12,9 -16,5 -4,9	109,5 106,5 116,5	+13,7 +15,6 +9,6	-10,6 -6,7 -17,9	110,7 104,8 124,6	+13,4 +15,9 +9,0	102,5 97,7 113,7	+4,8 +11,8 -7,0
27.5	GIESSEREIINDUSTRIE	INSGESAMT INLAND AUSLAND	167,7 163,9 195,7	+34,4 +31,3 +56,2	+6,2 +2,8 +32,9	157,9 159,5 147,3	+41,7 +41,9 +40,7	-8,0 -0,4 -42,0	153,0 149,1 181,2	+21,9 +18,2 +48,5	162,8 161,7 171,5	+37,8 +36,3 +49,1
28	HERSTELLUNG VON METALL- ERZEUGNISSEN	INSGESAMT INLAND AUSLAND	249,1 251,6 218,0	+1,7 -0,2 +40,6	-6,5 -6,6 -3,9	266,3 269,5 226,8	+14,0 +11,4 +76,6	+19,6 +20,1 +13,4	233,8 236,9 195,2	+7,5 +6,1 +35,9	257,7 260,6 222,4	+7,7 +5,5 +56,8
28.1	STAHL- UND LEICHTMETALL- BAU	INSGESAMT INLAND AUSLAND	263,7 268,1 202,4	-7,6 -9,5 +186,3	-6,0 -6,7 +26,3	280,4 285,1 160,2	+4,9 +3,3 +248,3	+4,9 +4,4 +41,6	252,9 258,1 121,3	+1,9 +1,9 +129,3	272,1 275,6 181,3	-1,6 -3,3 +210,4
DK	MASCHINENBAU	INSGESAMT INLAND AUSLAND	83,2 92,8 65,7	+11,5 +1,6 +49,7	+6,8 +10,9 -2,2	77,9 83,7 67,2	-5,0 -5,2 -4,7	+5,4 +10,0 -3,6	80,9 86,4 70,8	+9,6 -1,6 +46,9	80,6 88,3 66,5	+2,9 -1,7 +16,3
29.1	H.V. MASCHINEN F.D.ERZEUG. U.NUTZG.V.MECHAN.ENERGIE (O.LUFT-, STRASS.FAHRZ.BAU)	INSGESAMT INLAND AUSLAND	78,2 80,4 71,6	-22,7 -26,4 -5,9	-7,8 +9,2 -39,8	84,8 73,6 119,0	-11,1 -3,2 -23,2	+10,6 -0,5 +39,8	80,9 80,4 82,6	-3,8 -6,6 +5,8	81,5 77,0 95,3	-17,1 -16,8 -17,5
29.3	HERSTELLUNG VON LAND- U. FORSTWIRTSCHAFTLICHEN MASCHINEN	INSGESAMT INLAND AUSLAND	28,8 30,1 27,5	+9,9 -26,2 +131,1	+9,5 +3,1 +17,5	26,3 29,2 23,4	+15,4 -13,9 +96,6	+11,9 +20,7 +2,6	29,5 41,0 18,3	+8,5 -5,5 +61,9	27,6 29,7 25,5	+12,7 -20,6 +114,3
29.4	HERSTELLUNG VON WERK- ZEUGMASCHINEN	INSGESAMT INLAND AUSLAND	84,4 116,2 37,6	+13,3 +29,7 -28,0	+7,8 +35,4 -44,1	78,3 85,8 67,3	-2,1 -14,5 +34,1	+10,6 -3,3 +51,6	98,4 105,7 87,6	+21,9 +0,7 +95,1	81,4 101,0 52,5	+5,3 +6,3 +2,5
DL	H.V. BUEROMASCH., DATENVERARB. GER.U.-EINRICHTG.;ELEKTROT., FEINMECHANIK U. OPTIK	INSGESAMT INLAND AUSLAND	200,9 200,2 203,5	+43,8 +37,6 +74,2	-9,0 -8,8 -10,0	220,8 219,5 226,1	+29,5 +18,8 +98,9	+37,4 +45,4 +13,6	183,5 180,6 195,0	+21,3 +12,9 +66,8	210,9 209,9 214,8	+36,0 +27,1 +86,3
30	H.V. BUEROMASCHINEN, DATENVERARBEITUNGSGE- RAETEN U. -EINRICHTUNGEN	INSGESAMT INLAND AUSLAND	215,9 190,8 292,6	+59,9 +56,4 +67,6	-2,2 -3,8 +1,2	220,8 198,3 289,2	+45,7 +48,9 +39,6	+2,3 +26,4 -26,9	232,6 203,0 323,1	+75,8 +60,0 +117,3	218,4 194,6 290,9	+52,4 +52,5 +52,4
31	HERSTELLUNG VON GERAETEN DER ELEKTRIZITAETSERZEU- GUNG, -VERTEILUNG U.AE.	INSGESAMT INLAND AUSLAND	173,3 189,7 122,0	+45,6 +42,2 +77,3	-15,4 -16,3 -8,0	204,8 219,5 132,6	+21,1 +15,3 +102,8	+54,0 +55,1 +45,4	152,6 160,8 112,0	+10,2 +7,1 +37,8	189,1 201,6 127,3	+31,2 +26,2 +89,7
31.2	HERSTELLUNG VON ELEK- TRIZITAETSERTEILUNGS- U. -SCHALTZEINRICHTUNGEN	INSGESAMT INLAND AUSLAND	107,9 107,7 108,7	-10,7 -16,6 +69,3	-34,8 -37,5 -9,0	165,5 172,2 119,5	-16,0 -20,8 +102,2	+63,2 +61,7 +78,6	129,4 135,6 87,4	-15,9 -17,5 +6,3	136,7 140,0 114,1	-14,0 -19,2 +84,9
31.6	HERSTELLUNG VON ELEK- TRISCHEN AUSRUESTUNGEN A.N.G.	INSGESAMT INLAND AUSLAND	351,5 406,2 109,4	+189,1 +186,9 +228,5	-15,5 -15,3 -18,5	415,9 479,5 134,2	+76,2 +70,5 +268,7	+90,4 +87,7 +148,1	232,0 259,1 111,9	+34,7 +30,9 +91,6	383,7 442,9 121,8	+114,5 +109,5 +249,0
32	RUNDFUNK-, FERNSEH- UND NACHRICHTENTECHNIK	INSGESAMT INLAND AUSLAND	275,2 245,1 379,8	+42,8 +29,5 +85,6	-6,1 +1,4 -19,4	293,0 241,6 471,2	+52,8 +28,3 +131,7	+38,8 +57,4 +14,7	248,7 217,8 356,0	+32,9 +16,8 +87,6	284,1 243,4 425,5	+47,8 +28,9 +108,6
33	MEDIZIN-, MESS-, STEUER- UND REGELUNGSTECHNIK, OPTIK	INSGESAMT INLAND AUSLAND	216,4 229,8 183,3	+29,8 +23,3 +55,2	+9,7 +13,0 +0,5	197,3 203,4 182,4	+21,8 +6,9 +98,5	+9,8 +5,2 +25,0	201,8 214,5 170,6	+15,0 +7,6 +45,9	206,9 216,6 182,9	+25,9 +15,0 +74,2
DM	FAHRZEUGBAU	INSGESAMT INLAND AUSLAND	144,9 193,4 75,0	-8,0 +39,0 -59,2	-2,3 -0,4 -8,9	148,3 194,1 82,3	-36,8 -41,9 -10,4	-16,6 -25,1 +35,4	156,0 196,8 97,3	-3,0 -12,2 +39,8	146,6 193,8 78,7	-25,2 -18,1 -42,9
34	HERSTELLUNG VON KRAFTWAGEN UND KRAFTWAGENTEILEN	INSGESAMT INLAND AUSLAND	333,1 328,7 356,4	+34,9 +39,7 +15,3	-0,3 +2,0 -10,5	334,0 322,1 398,3	+2,4 +2,2 +3,1	+1,5 -0,9 +13,4	331,6 320,2 392,9	+5,0 +0,9 +27,7	333,6 325,4 377,4	+16,4 +18,2 +8,6
34.1	HERSTELLUNG VON KRAFTWAGEN UND KRAFTWAGENMOTOREN	INSGESAMT INLAND AUSLAND	1236,0 1041,0 3782,8	+41,4 +45,9 +27,1	-4,1 -3,1 -7,5	1289,0 1074,6 4088,2	-6,6 -6,4 -7,0	-2,2 -6,5 +16,1	1108,4 876,6 4134,6	-12,6 -21,9 +30,1	1262,5 1057,8 3935,5	+12,0 +13,6 +6,8
35	SONSTIGER FAHRZEUGBAU	INSGESAMT INLAND AUSLAND	57,7 81,5 36,4	-50,3 +37,0 -78,2	-7,2 -7,7 -6,4	62,2 88,3 38,9	-67,6 -74,7 -24,5	-42,3 -56,9 +85,2	74,7 94,8 56,7	-16,0 -35,4 +53,2	60,0 84,9 37,7	-61,1 -58,5 -65,4
35.1	SCHIFFBAU	INSGESAMT INLAND AUSLAND	14,8 22,1 8	-26,4 -25,8 -42,9	+0,7 +0,5 -11,1	14,7 22,0 9	-92,6 -78,9 -99,8	-24,2 -24,1 -10,0	120,0 20,4 310,2	+11,5 -84,3 +372,1	14,8 22,1 9	-86,5 -67,1 -99,5
36.1	HERSTELLUNG VON MOEBELN	INSGESAMT INLAND AUSLAND	191,2 197,1 136,3	+12,2 +11,3 +26,1	-0,8 -1,4 +9,0	192,8 200,0 125,0	+6,5 +7,4 -5,9	+5,5 +8,3 -24,2	194,2 199,2 148,2	+0,3 -0,4 +9,9	192,0 198,6 130,7	+9,2 +9,3 +8,5

1) EUROPAEISCHE GEMEINSCHAFT FUER KOHLE UND STAHL.

STBA, FS 4, R 2.2, 7/1997

UND BERLIN-OST

FUER DAS VERARBEITENDE GEWERBE
=100
ABTEILUNGEN, GRUPPEN UND KLASSEN
ZWEIGE, AUSGABE 1993 (WZ93)
WERT

INDEX

1996 JULI	VER- AEND. IN % GEGEN JULI 1995	1996 2.VJ	1997 1.VJ	1997 2.VJ	VERAENDERUNG IN %		1996 1.HJ	1996 2.HJ	1997 1.HJ	VERAENDERUNG IN %		1995	1996	VER- AEND. IN % GEGEN 1995	WZ93 SCHL.
					2.VJ 1997 GEGEN					1.HJ 1997 GEGEN					
					2.VJ 1996	1.VJ 1997				1.HJ 1996	2.HJ 1996				
120,0	+28,5	109,2	124,4	132,6	+21,4	+6,6	112,1	115,8	128,5	+14,6	+11,0	105,9	114,0	+7,6	27
106,7	+15,5	101,8	112,2	120,4	+18,3	+7,3	102,5	106,4	116,3	+13,5	+9,3	102,8	104,4	+1,6	
168,7	+73,7	136,4	169,3	177,9	+30,4	+5,1	147,7	150,6	173,6	+17,5	+15,3	117,2	149,1	+27,2	
99,3	+38,5	96,0	109,9	116,7	+21,6	+6,2	97,3	102,4	113,3	+16,4	+10,6	93,8	99,8	+6,4	27.1
82,6	+18,8	93,3	104,1	110,7	+18,6	+6,3	91,7	95,0	107,4	+17,1	+13,1	92,4	93,4	+1,1	
138,3	+80,1	102,3	123,3	130,6	+27,7	+5,9	110,3	119,6	127,0	+15,1	+6,2	97,1	114,9	+18,3	
124,8	+16,5	122,0	138,0	163,1	+33,7	+18,2	125,7	124,1	150,6	+19,8	+21,4	117,8	124,9	+6,0	27.5
124,8	+12,9	122,0	134,7	158,7	+30,1	+17,8	126,3	122,6	146,7	+16,2	+19,7	121,9	124,5	+2,1	
125,3	+49,7	122,4	161,9	195,6	+59,8	+20,8	121,5	134,8	178,7	+47,1	+32,6	89,2	128,1	+43,6	
245,0	+18,5	224,4	218,8	243,8	+8,6	+11,4	212,8	225,8	231,3	+8,7	+2,4	216,9	219,3	+1,1	28
252,2	+17,4	231,6	222,3	246,5	+6,4	+10,9	218,4	231,4	234,4	+7,3	+1,3	224,6	224,9	+0,1	
155,1	+49,6	133,4	173,6	209,1	+56,7	+20,4	141,7	154,7	191,4	+35,1	+23,7	120,5	148,2	+23,0	
285,5	+33,5	270,3	226,9	275,3	+1,8	+21,3	242,0	271,7	251,1	+3,8	-7,6	245,4	256,8	+4,6	28.1
293,9	+33,5	279,2	232,9	280,6	+0,5	+20,5	249,5	279,3	256,7	+2,9	-8,1	252,7	264,4	+4,6	
70,7	+42,5	45,0	75,1	140,3	+211,8	+86,8	50,0	78,9	107,7	+115,4	+36,5	57,4	64,4	+12,2	
74,6	+15,5	73,5	79,7	81,3	+10,6	+2,0	73,7	72,6	80,5	+9,2	+10,9	81,6	73,1	-10,4	DK
91,3	+16,3	84,4	88,1	82,5	-2,3	-6,4	87,2	85,1	85,3	-2,2	+0,2	91,7	86,1	-6,1	
43,9	+12,3	53,5	64,4	79,0	+47,7	+22,7	49,0	49,6	71,7	+46,3	+44,6	63,1	49,3	-21,9	
101,1	+48,2	85,9	82,3	80,5	-6,3	-2,2	81,3	74,6	81,4	+0,1	+9,1	81,3	78,0	-4,1	29.1
109,2	+48,6	82,5	85,8	75,1	-9,0	-12,5	82,2	77,1	80,4	-2,2	+4,3	86,3	79,7	-7,6	
76,1	+46,6	96,3	71,7	97,1	+0,8	+35,4	78,5	67,0	84,4	+7,5	+26,0	65,8	72,7	+10,5	
26,2	+37,2	22,3	36,4	22,8	+2,2	-37,4	27,3	21,3	29,6	+8,4	+39,0	22,8	24,3	+6,6	29.3
40,8	+31,6	33,1	59,9	25,8	-22,1	-56,9	43,9	35,4	42,8	-2,5	+20,9	36,4	39,6	+8,8	
11,9	+58,7	11,8	13,5	19,9	+68,6	+47,4	11,2	7,5	16,7	+49,1	+122,7	9,5	9,4	-1,1	
74,5	-16,9	82,1	112,2	89,3	+8,8	-20,4	81,7	74,5	100,8	+23,4	+35,3	98,8	78,1	-21,0	29.4
89,6	-21,7	105,8	101,9	106,0	+0,2	+4,0	107,6	95,2	104,0	-3,3	+9,2	115,7	101,4	-12,4	
52,2	-2,1	47,2	127,1	64,8	+37,3	-49,0	43,7	44,0	95,9	+119,5	+118,0	74,0	43,8	-40,8	
139,7	+22,5	151,3	173,3	187,9	+24,2	+8,4	153,3	166,4	180,6	+17,8	+8,5	146,8	159,8	+8,9	DL
145,5	+15,4	161,9	171,7	183,0	+13,0	+6,6	162,5	170,9	177,4	+9,2	+3,8	158,3	166,7	+5,3	
116,8	+77,2	109,4	179,9	207,4	+89,6	+15,3	117,0	148,7	193,6	+65,5	+30,2	101,1	132,9	+31,5	
135,0	+60,7	134,1	230,6	240,2	+79,1	+4,2	131,9	247,7	235,4	+78,5	-5,0	113,9	189,8	+66,6	30
122,0	+49,9	126,3	218,6	191,5	+51,6	-12,4	127,8	211,5	205,0	+60,4	-3,1	122,4	169,6	+38,6	
174,6	+90,4	157,8	267,4	388,8	+146,4	+45,4	144,4	358,0	328,1	+127,2	-8,4	87,9	251,2	+185,8	
119,0	-6,3	140,4	138,6	159,6	+13,7	+15,2	141,8	140,4	149,1	+5,1	+6,2	149,3	141,1	-5,5	31
129,2	-7,3	154,9	144,8	169,2	+9,2	+16,9	153,7	153,4	157,0	+2,1	+2,3	163,7	153,5	-6,2	
68,8	+3,9	69,4	108,1	112,6	+62,2	+4,2	83,4	76,5	110,4	+32,4	+44,3	79,2	79,9	+0,9	
120,8	-19,5	158,9	136,9	129,1	-18,8	-5,7	159,3	146,9	133,0	-16,5	-9,5	164,9	153,1	-7,2	31.2
129,1	-21,9	173,2	146,0	134,5	-22,3	-7,9	170,2	159,5	140,2	-17,6	-12,1	179,1	164,8	-8,0	
64,2	+41,1	61,0	75,2	92,4	+51,5	+22,9	85,2	60,8	83,8	-1,6	+37,8	67,9	73,0	+7,5	
121,6	-17,0	169,1	162,0	262,2	+55,1	+61,9	180,6	165,5	212,1	+17,4	+28,2	173,8	173,1	-0,4	31.6
141,6	-19,4	199,0	166,0	303,2	+52,4	+82,7	207,3	192,9	234,6	+13,2	+21,6	205,2	200,1	-2,5	
33,3	+95,9	36,8	144,3	80,4	+118,5	-44,3	62,6	44,5	112,4	+79,6	+152,6	34,8	53,6	+54,0	
192,7	+119,2	178,9	246,3	242,2	+35,4	-1,7	186,2	184,6	244,3	+31,2	+32,3	150,5	185,4	+23,2	32
189,3	+88,5	179,3	219,2	207,2	+15,6	-5,5	185,9	195,3	213,2	+14,7	+9,2	147,8	190,6	+29,0	
204,6	+359,8	177,8	340,4	363,6	+104,5	+6,8	187,4	147,4	352,0	+87,8	+138,8	160,2	167,4	+4,5	
166,7	+49,8	176,5	192,2	206,6	+17,1	+7,5	177,0	202,0	199,4	+12,7	-1,3	153,8	189,5	+23,2	33
186,4	+46,4	201,2	209,0	214,8	+6,8	+2,8	201,4	197,0	211,9	+5,2	+7,6	173,1	199,2	+15,1	
118,1	+64,9	115,2	150,7	186,3	+61,7	+23,6	116,7	214,3	168,5	+44,4	-21,4	106,3	165,5	+55,7	
157,5	+129,9	175,9	146,8	169,0	-3,9	+15,1	161,3	134,2	157,9	-2,1	+17,7	188,5	147,7	-21,6	DM
139,1	+37,3	254,5	174,9	219,9	-13,6	+25,7	238,2	176,5	197,4	-17,1	+11,8	279,8	207,3	-25,9	
183,9	+759,3	62,7	106,4	95,7	+52,6	-10,1	50,6	73,3	101,0	+99,6	+37,8	57,1	61,9	+8,4	
246,9	+88,3	319,0	314,2	348,5	+9,2	+10,9	327,4	273,7	331,4	+1,2	+21,1	223,5	300,6	+34,5	34
235,3	+67,5	313,9	300,9	336,7	+7,3	+11,9	331,1	269,9	318,8	-3,7	+18,1	245,5	300,5	+22,4	
309,0	+286,3	346,1	385,7	412,2	+19,1	+6,9	307,4	294,2	399,0	+29,8	+35,6	104,7	300,8	+187,3	
874,3	+246,4	1319,9	770,1	1404,2	+6,4	+82,3	1334,5	976,7	1087,1	-18,5	+11,3	692,6	1155,6	+66,8	34.1
713,4	+178,1	1124,8	513,8	1184,6	+5,3	+130,6	1190,7	823,0	849,2	-28,7	+3,2	707,2	1006,8	+42,4	
2975,4	+1395,2	3866,2	4114,7	4271,8	+10,5	+3,8	3211,8	2983,2	4193,2	+30,6	+40,6	503,8	3097,5	+514,8	
116,1	+193,9	109,6	69,3	85,8	-21,7	+23,8	84,4	69,5	77,6	-8,1	+11,7	172,3	76,9	-55,4	35
59,5	-13,5	205,2	70,7	123,3	-39,9	+74,4	161,4	99,1	97,0	-39,9	-2,1	308,1	130,3	-57,7	
166,7	+1153,4	23,9	68,0	52,2	+118,4	-23,2	15,3	43,0	60,1	+292,8	+39,8	50,6	29,2	-42,3	
20,1	+10,4	211,8	181,9	93,3	-55,9	-48,7	122,2	90,1	137,6	+12,6	+52,7	349,9	106,1	-69,7	35.1
29,8	+44,7	247,5	17,8	22,5	-90,9	+26,4	146,2	116,3	20,2	-86,2	-82,6	427,1	131,3	-69,3	
1,4	-89,7	143,5	495,0	228,5	+59,2	-53,8	76,5	39,9	361,8	+372,9	+806,8	202,4	58,2	-71,2	
170,4	+23,9	190,8	188,5	201,0	+5,3	+6,6	197,5	193,9	194,8	-1,4	+0,5	186,0	195,7	+5,2	36.1
177,1	+25,0	196,8	193,8	205,2	+4,3	+5,9	203,7	198,9	199,5	-2,1	+0,5	192,5	201,2	+4,5	
108,1	+10,0	134,4	138,7	161,6	+20,2	+16,5	139,3	150,1	150,2	+7,8	+0,1	125,0	144,7	+15,8	

STBA,FS 4,R 2.2, 7/1997

NEUE LAENDER UND BERLIN-OST
5 INDEX DES AUFTRAGSEINGANGS FUER DAS VERARBEITENDE GEWERBE
1991=100

5.2 ZEITREIHENANALYSE - BERLINER VERFAHREN (BV 4)
WERTINDEX

WZ93- SCHL.	WIRTSCHAFTSZWEIG	ORIGINALWERT		KALENDER- U. SAISON- BEREINIGTER WERT BERLINER VERFAHREN, VERSION 4		GLATTE KOMPONENTE		
		1997	VERAEND. GEGENUEBER VORJAHRES- MONAT IN %	1997	VERAEND. GEGENUEBER VORMONAT IN %	1997	VERAEND. GEGENUEBER VORMONAT IN %	
		JULI	MONAT	JULI	MONAT	JULI	MONAT	
D	VERARBEITENDES GEWERBE 1)	INSGESAMT	157,8	+13,0	162,5	+6,8	157,6	+1,9
		INLAND	176,6	+15,2	184,8	+10,8	174,5	+1,7
		AUSLAND	109,8	+4,8	106,9	-5,4	114,5	+2,7
	VORLEISTUNGSGUETER- PRODUZENTEN	INSGESAMT	189,8	+24,7	189,3	+0,7	184,6	+2,1
		INLAND	203,9	+22,5	199,8	+1,2	194,1	+1,8
		AUSLAND	145,7	+35,8	156,3	-1,3	154,2	+3,6
	INVESTITIONSGUETER- PRODUZENTEN	INSGESAMT	122,4	-2,9	128,6	+16,3	124,8	+1,5
		INLAND	143,1	+4,2	160,8	+26,0	146,5	+1,3
		AUSLAND	81,9	-21,3	66,9	-12,9	82,7	+2,5
	GEBRAUCHSGUETER- PRODUZENTEN	INSGESAMT	267,7	+25,9	300,3	+9,3	279,7	+1,6
		INLAND	268,8	+26,3	301,4	+8,8	279,1	+2,1
		AUSLAND	262,0	+24,0	286,2	+7,8	282,7	-1,3
	VERBRAUCHSGUETER- PRODUZENTEN	INSGESAMT	103,2	+5,2	107,2	-1,5	108,1	+0,5
		INLAND	116,7	+4,3	120,9	-0,9	122,1	+0,6
		AUSLAND	66,1	+10,0	70,9	+1,7	70,0	0
DB	TEXTIL- UND BEKLEIDUNGS- GEWERBE	INSGESAMT	116,7	+12,2	129,4	+1,8	126,3	+0,6
		INLAND	117,0	+14,8	127,8	+4,4	123,8	+0,6
		AUSLAND	115,2	+0,8	135,7	-8,8	138,6	+0,4
17	TEXTILGEWERBE	INSGESAMT	134,9	+19,4	151,1	+2,9	145,9	+0,8
		INLAND	140,5	+22,2	154,6	+5,3	148,1	+1,0
		AUSLAND	114,2	+8,2	135,9	-6,8	137,5	+0,4
18.2	HERSTELLUNG VON BEKLEIDUNG (OHNE LEDERBEKLEIDUNG)	INSGESAMT	67,1	-15,5	70,4	-4,2	73,4	-0,5
		INLAND	63,9	-11,4	67,9	+0,3	69,3	-0,7
		AUSLAND	126,5	-41,5	121,3	-34,1	146,0	+0,9
DC	LEDERGEWERBE	INSGESAMT	42,1	+13,2	45,1	-6,2	45,5	+0,2
		INLAND	48,4	+12,3	51,8	-5,3	52,3	+0,2
		AUSLAND	21,1	+21,3	23,2	-6,1	22,8	+0,9
DD	HOLZGEWERBE (OHNE HERSTELLUNG VON MOEBELN)	INSGESAMT	293,0	+21,0	283,6	+0,4	280,7	+1,4
		INLAND	256,1	+13,5	242,1	+1,2	237,9	+0,7
		AUSLAND	2898,1	+105,4	3204,8	-2,9	3269,1	+4,9
DE	PAPIER- UND DRUCKGEWERBE	INSGESAMT	212,4	+15,6	208,7	+3,3	202,8	+1,4
		INLAND	196,4	+10,8	193,3	+3,0	188,6	+0,9
		AUSLAND	276,9	+31,9	268,2	+0,5	259,3	+2,9
21	PAPIERGEWERBE	INSGESAMT	229,8	+11,3	216,5	+4,2	207,2	+0,8
		INLAND	204,5	+2,9	188,3	+6,0	179,4	-0,4
		AUSLAND	296,3	+30,5	288,9	+0,5	279,3	+2,8
21.1	H.V. HOLZSTOFF, ZELLSTOFF, PAPIER, KARTON UND PAPPE	INSGESAMT	175,3	+24,4	166,6	+9,0	154,2	+1,3
		INLAND	132,5	+2,9	121,6	+10,0	111,8	-1,3
		AUSLAND	268,2	+60,3	263,5	+7,5	245,7	+3,9
21.2	PAPIER-, KARTON- UND PAPPEVERARBEITUNG	INSGESAMT	355,8	-0,6	330,3	-1,6	329,8	+0,2
		INLAND	344,3	+3,0	317,0	+2,9	310,7	+0,2
		AUSLAND	406,3	-12,1	388,3	-15,3	412,8	0
22	DRUCKGEWERBE, VERVIEL- FAELTIGUNG VON BESPIELTEN TONTRAEGERN	INSGESAMT	181,7	+26,4	194,0	+0,7	194,4	+2,4
		INLAND	185,3	+25,0	199,6	-0,2	200,7	+2,4
		AUSLAND	129,3	+63,3	117,2	-5,9	108,3	+4,8
D6	CHEMISCHE INDUSTRIE	INSGESAMT	110,0	+15,1	114,0	-0,8	113,2	+1,9
		INLAND	135,5	+9,9	134,4	-2,7	135,0	+1,7
		AUSLAND	70,5	+33,5	82,2	+5,1	79,1	+1,9
24.1	HERSTELLUNG VON CHEMISCHEN GRUNDSTOFFEN	INSGESAMT	104,8	+18,4	109,6	-0,5	108,3	+2,9
		INLAND	137,0	+13,4	135,3	-3,2	136,9	+2,6
		AUSLAND	55,9	+42,6	69,9	+9,7	65,0	+3,5
24.4	HERSTELLUNG VON PHARMA- ZEUTISCHEN ERZEUGNISSEN	INSGESAMT	84,0	+10,2	95,1	-1,0	96,3	+0,3
		INLAND	94,3	+6,9	104,1	+0,7	105,1	+0,6
		AUSLAND	62,9	+21,9	78,4	-0,9	78,1	-0,5
DH	HERSTELLUNG VON GUMMI- UND KUNSTSTOFFWAREN	INSGESAMT	569,2	+24,9	536,8	+6,2	510,5	+1,8
		INLAND	640,4	+19,5	598,6	+5,4	574,2	+1,4
		AUSLAND	296,8	+99,3	296,4	+10,4	265,9	+5,5
25.2	HERSTELLUNG VON KUNST- STOFFWAREN	INSGESAMT	807,0	+23,9	746,6	+5,3	713,7	+1,7
		INLAND	804,1	+18,4	741,1	+5,3	711,7	+1,2
		AUSLAND	832,6	+109,4	803,5	+4,8	732,1	+5,5
DI	GLASGEWERBE, KERAMIK, VERARBEITUNG VON STEINEN UND ERDEN	INSGESAMT	267,7	+8,8	255,4	-5,7	262,5	+0,8
		INLAND	281,4	+2,8	260,4	-6,8	270,5	+0,3
		AUSLAND	198,8	+86,3	228,8	+0,6	222,8	+4,6
26.1	HERSTELLUNG UND VERAR- BEITUNG VON GLAS	INSGESAMT	266,0	+30,1	278,0	-1,8	278,8	+2,2
		INLAND	267,5	+16,2	271,8	-1,6	273,3	+1,1
		AUSLAND	260,5	+147,2	303,5	-2,8	300,7	+6,4
DJ	METALLERZEUGUNG UND -BE- ARBEITUNG, HERSTELLUNG VON METALLERZEUGNISSEN	INSGESAMT	180,4	+5,3	174,2	-4,0	175,8	+1,0
		INLAND	180,9	+4,0	173,7	-3,9	174,8	+0,7
		AUSLAND	178,0	+12,9	177,5	-4,8	181,9	+2,9

1) AUSGEWAHLTE WIRTSCHAFTSZWEIGE (OHNE ERNAHRUNGSGEWERBE UND TABAKVERARBEITUNG).

STBA, FS 4, R 2.2, 7/1997

NEUE LAENDER UND BERLIN-OST

5 INDEX DES AUFTRAGSEINGANGS FUER DAS VERARBEITENDE GEMERBE
1991=100

5.2 ZEITREIHENANALYSE - BERLINER VERFAHREN (BV 4)
WERTINDEX

WZ93- SCHL.	WIRTSCHAFTSZWEIG		ORIGINALWERT		KALENDER- U. SAISON- BEREINIGTER WERT BERLINER VERFAHREN,		GLATTE KOMPONENTE VERSION 4	
			1997	VERAEND. GEGENUEBER! VORJAHRES- MONAT IN %!	1997	VERAEND. GEGENUEBER! VORMONAT IN %!	1997	VERAEND. GEGENUEBER! VORMONAT IN %!
			JULI		JULI		JULI	
27	METALLERZEUGUNG UND -BEARBEITUNG	INSGESAMT INLAND AUSLAND	124,9 114,2 164,3	+10,7 +13,0 +5,7	124,6 114,1 164,3	-3,0 -2,1 -4,5	125,9 113,9 170,0	+1,4 +0,9 +2,7
27.1	ERZEUGUNG VON ROHEISEN, STAHL UND FERROLEGIE- RUNGEN (EGKS) 1)	INSGESAMT INLAND AUSLAND	89,9 82,4 107,6	-0,2 +10,5 -14,7	98,8 95,0 106,6	-7,7 -5,2 -12,4	103,9 96,7 118,6	+1,3 +0,7 +2,2
27.5	GIESSEREIINDUSTRIE	INSGESAMT INLAND AUSLAND	176,3 167,6 237,7	+36,2 +31,6 +66,3	175,9 167,0 240,0	+1,2 -1,2 +14,8	173,5 164,7 236,8	+3,5 +3,4 +4,0
28	HERSTELLUNG VON METALL- ERZEUGNISSEN	INSGESAMT INLAND AUSLAND	257,9 259,8 233,9	+1,9 -0,1 +40,6	243,4 244,4 231,4	-4,5 -4,4 -5,3	245,5 246,8 230,3	+0,7 +0,6 +3,5
28.1	STAHL- UND LEICHTMETALLBAU	INSGESAMT INLAND AUSLAND	270,0 272,4 209,0	-7,5 -9,4 +188,7	256,8 259,5 194,6	-4,9 -5,2 +18,2	262,7 266,4 160,6	-0,4 -0,5 +7,7
DK	MASCHINENBAU	INSGESAMT INLAND AUSLAND	92,2 103,1 72,3	+11,9 +1,8 +50,9	92,8 98,4 82,0	+12,2 +7,2 +24,1	90,1 95,2 80,8	+1,3 +0,2 +4,0
29.1	H.V. MASCHINEN F.D.ERZEUG. U. NUTZG.-V. MECHAN.ENERGIE (O. LUFT-, STRASS.FAHRZ.BAU)	INSGESAMT INLAND AUSLAND	88,9 91,3 81,8	-22,2 -26,0 -5,3	74,2 72,1 82,5	-9,2 -16,2 +19,6	80,2 80,0 81,3	-1,1 -1,4 -0,5
29.3	HERSTELLUNG VON LAND- U. FORSTWIRTSCHAFTLICHEN MASCHINEN	INSGESAMT INLAND AUSLAND	33,8 36,0 31,8	+10,5 -25,2 +135,6	30,9 34,1 26,4	+0,7 -10,0 +17,9	29,1 34,5 23,2	-1,7 -6,5 +7,4
29.4	HERSTELLUNG VON WERK- ZEUGMASCHINEN	INSGESAMT INLAND AUSLAND	93,3 128,6 41,7	+14,9 +31,5 -26,7	100,4 127,0 58,9	+14,1 +31,2 -21,6	102,2 115,8 82,3	+1,3 +0,5 +2,6
DL	H.V. BUEROMASCH., DATENVERARB. GER. U. -EINRICHTG.; ELEKTROT., FEINMECHANIK U. OPTIK	INSGESAMT INLAND AUSLAND	204,3 204,9 202,4	+46,5 +40,7 +75,7	215,7 216,2 218,4	0 +5,2 -4,8	201,2 201,8 217,9	+2,2 +2,0 +4,0
30	H.V. BUEROMASCHINEN, DATENVERARBEITUNGSGE- RAETEN U. -EINRICHTUNGEN	INSGESAMT INLAND AUSLAND	180,6 165,8 225,6	+53,4 +48,7 +65,2	220,3 203,9 274,8	-0,8 -1,5 +3,7	232,3 208,8 303,8	+0,7 +0,8 +0,6
31	HERSTELLUNG VON GERAETEN DER ELEKTRIZITAETSERZEU- GUNG, -VERTEILUNG U. AE.	INSGESAMT INLAND AUSLAND	185,3 196,4 131,2	+49,8 +46,5 +80,2	196,7 209,4 137,2	+2,9 +6,0 -7,0	180,0 191,8 132,0	+2,6 +2,5 +4,5
31.2	HERSTELLUNG VON ELEK- TRIZITAETSERZEUGUNGS- U. -SCHALTEINRICHTUNGEN	INSGESAMT INLAND AUSLAND	120,7 120,8 120,2	-9,7 -15,5 +71,2	145,3 148,0 121,3	+3,4 +4,3 -6,5	140,0 144,1 112,5	-2,3 -3,4 +6,9
31.6	HERSTELLUNG VON ELEK- TRISCHEN AUSRUESTUNGEN A.N.G.	INSGESAMT INLAND AUSLAND	408,8 473,1 124,1	+206,0 +203,9 +241,9	404,5 465,1 198,6	-0,9 +0,6 -8,5	330,7 378,3 129,9	+6,9 +7,1 +6,7
32	RUNDFUNK-, FERNSEH- UND NACHRICHTENTECHNIK	INSGESAMT INLAND AUSLAND	254,6 220,0 374,7	+48,5 +34,8 +87,4	254,9 218,5 374,3	-0,8 +1,8 -7,4	241,2 205,9 363,3	+3,9 +2,0 +7,6
33	MEDIZIN-, MESS-, STEUER- UND REGELUNGSTECHNIK, OPTIK	INSGESAMT INLAND AUSLAND	240,8 257,7 199,0	+30,9 +24,6 +56,6	253,6 262,3 231,5	+4,6 +9,5 -5,4	243,8 248,2 231,7	+1,1 +1,3 +0,6
DM	FAHRZEUGBAU	INSGESAMT INLAND AUSLAND	156,0 207,2 82,3	-8,9 +39,6 -59,7	177,6 287,1 24,2	+39,4 +73,0 -67,9	165,6 233,5 71,0	+3,1 +4,7 -2,2
34	HERSTELLUNG VON KRAFTWAGEN UND KRAFTWAGENTEILEN	INSGESAMT INLAND AUSLAND	360,7 355,3 390,0	+36,1 +40,4 +18,3	393,7 395,8 382,2	+14,7 +16,2 +4,7	365,9 361,8 388,6	+1,8 +2,3 -0,7
34.1	HERSTELLUNG VON KRAFTWAGEN UND KRAFTWAGENMOTOREN	INSGESAMT INLAND AUSLAND	1397,7 1183,7 4185,6	+43,8 +47,5 +31,6	1538,4 1340,5 4152,3	+20,6 +21,6 +16,0	1336,3 1131,5 4014,5	+3,0 +4,2 -1,1
35	SONSTIGER FAHRZEUGBAU	INSGESAMT INLAND AUSLAND	61,4 85,0 40,1	-52,0 +36,9 -78,5	72,8 183,7 -25,3	+146,8 +579,9 -171,7	72,2 126,0 27,3	+5,7 +10,3 -5,2
35.1	SCHIFFBAU	INSGESAMT INLAND AUSLAND	16,1 24,0 0,9	-25,8 -25,5 -40,0	159,9 167,1 148,4	+1058,7 +201,1 -373,8	132,0 92,7 212,5	+15,1 +38,6 +2,0
35.3	LUFT- UND RAUMFAHRZEUGBAU	INSGESAMT INLAND AUSLAND	· · ·	· · ·	· · ·	· · ·	· · ·	· · ·
36.1	HERSTELLUNG VON MUEBELN	INSGESAMT INLAND AUSLAND	221,5 228,4 156,4	+13,7 +12,8 +26,9	248,9 254,9 190,5	+6,4 +5,7 +14,5	238,2 243,7 185,4	+1,1 +1,0 +0,9

1) EUROPAEISCHE GEMEINSCHAFT FUER KOHLE UND STAHL.
STBA, FS 4, R 2.2, 7/1997

NEUE LAENDER UND BERLIN-OST
5 INDEX DES AUFTRAGSEINGANGS FUER DAS VERARBEITENDE GEWERBE
1991=100

5.2 ZEITREIHENANALYSE - BERLINER VERFAHREN (BV 4)
VOLUMENINDEX

WZ93- SCHL.	WIRTSCHAFTSZWEIG	ORIGINALWERT		KALENDER- U. SAISON- BEREINIGTER WERT BERLINER VERFAHREN, VERSION 4		GLATTE KOMponente		
		1997	VERAEND. GEGENUEBER VORJAHRES- MONAT IN %	1997	VERAEND. GEGENUEBER VORMONAT IN %	1997	VERAEND. GEGENUEBER VORMONAT IN %	
								JULI
D	VERARBEITENDES GEWERBE 1)	INSGESAMT	152,3	+12,8	157,0	+6,5	152,5	+1,7
		INLAND	170,3	+14,6	178,0	+10,2	168,6	+1,6
		AUSLAND	106,2	+5,8	104,4	-4,7	111,3	+2,5
		VORLEISTUNGSGUETER- PRODUZENTEN	189,0	+23,5	188,1	+0,4	184,2	+1,9
		INLAND	202,8	+21,5	198,4	+0,8	193,7	+1,7
AUSLAND	145,5	+33,1	155,6	-1,6	153,9	+3,2		
	INVESTITIONSGUETER- PRODUZENTEN	INSGESAMT	114,1	-2,8	121,0	+17,0	117,2	+1,5
		INLAND	133,3	+3,4	150,7	+26,3	137,3	+1,3
		AUSLAND	76,7	-19,3	64,4	-10,8	78,5	+2,5
	GEBRAUCHSGUETER- PRODUZENTEN	INSGESAMT	241,0	+25,7	271,0	+9,4	252,0	+1,6
		INLAND	241,4	+26,5	271,2	+8,9	250,7	+2,2
		AUSLAND	238,7	+21,1	261,8	+7,6	258,9	-1,5
	VERBRAUCHSGUETER- PRODUZENTEN	INSGESAMT	97,3	+4,3	101,1	-1,7	102,1	+0,4
		INLAND	110,1	+3,6	114,2	-1,0	115,3	+0,5
		AUSLAND	62,2	+7,8	66,8	+1,2	66,0	-0,3
DB	TEXTIL- UND BEKLEIDUNGS- GEWERBE	INSGESAMT	112,3	+11,2	124,9	+1,5	122,2	+0,4
		INLAND	112,7	+14,4	123,6	+4,3	119,9	+0,5
		AUSLAND	110,1	-2,6	130,3	-9,4	133,4	+0,1
17	TEXTILGEWERBE	INSGESAMT	130,3	+17,9	146,6	+2,7	141,8	+0,6
		INLAND	136,0	+21,4	150,3	+5,1	144,2	+0,8
		AUSLAND	109,3	+4,1	130,8	-7,4	132,6	-0,2
18.2	HERSTELLUNG VON BEKLEIDUNG (OHNE LEDERBEKLEIDUNG)	INSGESAMT	63,3	-15,7	66,4	-4,3	69,2	-0,4
		INLAND	60,3	-11,5	64,0	+0,2	65,4	-0,6
		AUSLAND	119,1	-41,5	114,1	-34,2	137,4	+0,9
DC	LEDERGEWERBE	INSGESAMT	39,3	+12,3	42,1	-6,4	42,5	+0,2
		INLAND	45,1	+11,6	48,3	-5,5	48,8	+0,2
		AUSLAND	19,8	+19,3	21,8	-6,8	21,5	+0,9
DD	HOLZGEWERBE (OHNE HERSTELLUNG VON MOEBELN)	INSGESAMT	280,5	+21,3	272,1	+0,4	269,7	+1,2
		INLAND	243,5	+13,5	230,8	+1,2	227,4	+0,6
		AUSLAND	2898,7	+105,8	3202,7	-2,4	3258,6	+4,7
DE	PAPIER- UND DRUCKGEWERBE	INSGESAMT	218,3	+15,9	212,6	+3,3	207,1	+1,1
		INLAND	199,4	+10,8	194,1	+3,0	189,8	+0,6
		AUSLAND	294,0	+32,6	283,6	+0,4	275,4	+2,5
21	PAPIERGEWERBE	INSGESAMT	245,1	+12,0	229,5	+4,2	220,6	+0,5
		INLAND	217,5	+3,4	198,9	+5,9	190,2	-0,7
		AUSLAND	317,4	+31,5	307,8	+0,4	299,0	+2,4
21.1	H.V. HOLZSTOFF, ZELLSTOFF, PAPIER, KARTON UND PAPPE	INSGESAMT	201,2	+24,9	189,4	+8,2	177,0	+0,9
		INLAND	157,1	+4,7	142,6	+9,1	132,4	-1,6
		AUSLAND	296,6	+60,3	290,0	+6,6	272,5	+3,5
21.2	PAPIER-, KARTON- UND PAPPEVERARBEITUNG	INSGESAMT	346,4	-1,6	319,9	-2,1	321,5	-0,1
		INLAND	334,4	+2,3	306,4	+2,4	302,3	0
		AUSLAND	399,1	-13,9	378,2	-15,6	405,0	-0,3
22	DRUCKGEWERBE, VERVIEL- FAELTIGUNG VON BESPIELTEN TONTRAEGERN	INSGESAMT	171,2	+27,3	182,3	+0,6	182,9	+2,4
		INLAND	174,9	+26,0	188,0	-0,2	189,1	+2,4
		AUSLAND	116,0	+62,0	104,9	-6,6	97,2	+5,0
DG	CHEMISCHE INDUSTRIE	INSGESAMT	111,9	+15,1	115,6	-1,0	114,7	+1,8
		INLAND	139,6	+10,2	138,4	-2,9	139,2	+1,8
		AUSLAND	69,3	+34,3	60,4	+6,1	76,7	+1,9
24.1	HERSTELLUNG VON CHEMISCHEN GRUNDSTOFFEN	INSGESAMT	110,6	+18,5	114,7	-0,9	113,1	+2,8
		INLAND	147,8	+13,6	145,8	-3,8	147,3	+2,6
		AUSLAND	53,8	+43,9	66,5	+11,2	60,7	+3,8
24.4	HERSTELLUNG VON PHARMA- ZEUTISCHEN ERZEUGNISSEN	INSGESAMT	80,5	+9,1	91,4	-1,0	92,4	+0,1
		INLAND	90,4	+5,9	99,9	+1,0	100,7	+0,5
		AUSLAND	60,4	+20,3	75,7	-0,8	75,4	-0,5
DH	HERSTELLUNG VON GUMMI- UND KUNSTSTOFFWAREN	INSGESAMT	555,3	+25,3	524,0	+5,7	499,1	+1,8
		INLAND	621,6	+19,6	581,5	+4,8	559,0	+1,4
		AUSLAND	300,9	+102,1	299,7	+9,3	268,4	+5,5
25.2	HERSTELLUNG VON KUNST- STOFFWAREN	INSGESAMT	785,2	+24,3	727,2	+4,8	696,4	+1,6
		INLAND	777,6	+18,3	717,2	+4,7	690,6	+1,2
		AUSLAND	853,2	+113,2	823,3	+4,5	748,6	+5,6
DI	GLASGEWERBE, KERAMIK, VERARBEITUNG VON STEINEN UND ERDEN	INSGESAMT	262,9	+11,8	251,2	-5,5	257,9	+1,1
		INLAND	277,5	+5,8	257,3	-6,5	266,4	+0,5
		AUSLAND	190,4	+88,5	219,7	+0,5	215,2	+4,7
26.1	HERSTELLUNG UND VERAR- BEITUNG VON GLAS	INSGESAMT	283,9	+34,0	293,2	-1,7	293,9	+2,5
		INLAND	290,3	+21,0	291,1	-1,7	292,2	+1,6
		AUSLAND	259,4	+147,0	302,8	-2,0	301,3	+6,3
DJ	METALLERZEUGUNG UND -BE- ARBEITUNG, HERSTELLUNG VON METALLERZEUGNISSEN	INSGESAMT	177,4	+3,0	171,5	-4,5	174,5	+0,8
		INLAND	177,7	+2,5	171,0	-4,2	173,1	+0,5
		AUSLAND	176,0	+6,0	175,3	-6,2	182,3	+2,1

1) AUSGEWAHLTE WIRTSCHAFTSZWEIGE (OHNE ERNAHRUNGSGEWERBE UND TABAKVERARBEITUNG).

STBA, FS 4, R 2.2, 7/1997

NEUE LAENDER UND BERLIN-OST
5 INDEX DES AUFTRAGSEINGANGS FUER DAS VERARBEITENDE GEWERBE
1991=100

5.2 ZEITREIHENANALYSE - BERLINER VERFAHREN (BV 4)
VOLUMENINDEX

WZ93- SCHL.	WIRTSCHAFTSZWEIG		ORIGINALWERT		KALENDER- U. SAISON- BEREINIGTER WERT		GLATTE KOMPONENTE	
			1997 JULI	VERAEND. GEGENUEBER! VORJAHRES- MONAT IN %!	1997 JULI	VERAEND. GEGENUEBER! VORMONAT IN %!	1997 JULI	VERAEND. GEGENUEBER VORMONAT IN %!
27	METALLERZEUGUNG UND -BEARBEITUNG	INSGESAMT INLAND AUSLAND	126,1 115,3 165,7	+5,1 +8,1 -1,8	126,0 115,6 165,4	-4,0 -2,8 -6,4	129,3 117,1 174,3	+0,7 +0,3 +1,8
27.1	ERZEUGUNG VON ROHEISEN, STAHL UND FERROLEGIE- RUNGEN (EGKS) 1)	INSGESAMT INLAND AUSLAND	95,4 88,9 110,8	-3,9 +7,6 -19,9	104,7 102,4 109,4	-9,0 -6,1 -14,5	111,8 106,2 124,8	+0,5 +0,3 +1,1
27.5	GIESSEREIINDUSTRIE	INSGESAMT INLAND AUSLAND	167,7 163,9 195,7	+34,4 +31,3 +56,2	167,6 163,3 199,6	+0,7 -1,3 +14,9	165,3 161,0 196,6	+3,4 +3,3 +3,6
28	HERSTELLUNG VON METALL- ERZEUGNISSEN	INSGESAMT INLAND AUSLAND	249,1 251,6 218,0	+1,7 -0,2 +40,6	235,2 236,9 215,8	-4,7 -4,6 -5,4	237,6 239,4 215,1	+0,8 +0,6 +3,5
28.1	STAHL- UND LEICHTMETALLBAU	INSGESAMT INLAND AUSLAND	263,7 266,1 202,4	-7,6 -9,5 +186,3	250,9 253,7 188,3	-5,1 -5,4 +17,7	257,4 261,0 156,1	-0,3 -0,6 +7,7
DK	MASCHINENBAU	INSGESAMT INLAND AUSLAND	83,2 92,8 65,7	+11,5 +1,6 +49,7	84,2 88,9 75,0	+12,4 +7,5 +24,4	81,7 85,9 73,9	+1,4 +0,2 +3,9
29.1	H.V. MASCHINEN F.D.ERZEUG. U.NUTZG.V.MECHAN.ENERGIE (O.LUFT-, STRASS.FAHRZ.BAU)	INSGESAMT INLAND AUSLAND	78,2 80,4 71,6	-22,7 -26,4 -5,9	65,6 63,8 72,8	-8,9 -16,1 +21,1	70,7 70,7 71,4	-1,3 -1,3 -0,6
29.3	HERSTELLUNG VON LAND- U. FORSTWIRTSCHAFTLICHEN MASCHINEN	INSGESAMT INLAND AUSLAND	28,8 30,1 27,5	+9,9 -26,2 +131,1	26,3 28,6 22,8	+0,8 -10,3 +18,1	24,7 28,9 20,0	-2,0 -6,8 +7,0
29.4	HERSTELLUNG VON WERK- ZEUGMASCHINEN	INSGESAMT INLAND AUSLAND	84,4 116,2 37,6	+13,3 +29,7 -28,0	90,9 114,8 53,3	+14,5 +31,4 -21,5	92,4 104,7 74,5	+1,1 +0,4 +2,8
DL	H.V. BUEROMASCH., DATENVERARB. GER.U.-EINRICHTG.; ELEKTROT., FEINMECHANIK U. OPTIK	INSGESAMT INLAND AUSLAND	200,9 200,2 203,5	+43,8 +37,6 +74,2	212,4 210,9 221,4	+0,4 +4,9 -4,4	200,1 198,1 222,5	+2,1 +1,8 +3,8
30	H.V. BUEROMASCHINEN, DATENVERARBEITUNGS- RAETEN U. -EINRICHTUNGEN	INSGESAMT INLAND AUSLAND	215,9 190,8 292,6	+59,9 +56,4 +67,6	262,2 232,6 355,9	-0,2 -1,3 +4,6	277,2 238,4 393,9	+0,8 +1,1 +0,7
31	HERSTELLUNG VON GERAETEN DER ELEKTRIZITAETSERZEU- GUNG, -VERTEILUNG U.AE.	INSGESAMT INLAND AUSLAND	173,3 183,7 122,0	+45,6 +42,2 +77,3	183,3 194,9 127,9	+3,3 +5,9 -6,4	169,2 179,6 123,8	+2,5 +2,3 +4,5
31.2	HERSTELLUNG VON ELEK- TRIZITAETSERZEUGUNGS- U. -SCHALTZEINRICHTUNGEN	INSGESAMT INLAND AUSLAND	107,9 107,7 108,7	-10,7 -16,6 +69,3	130,0 132,1 109,8	+3,8 +4,6 -6,7	125,0 128,4 101,8	-2,4 -3,5 +7,0
31.6	HERSTELLUNG VON ELEK- TRISCHEN AUSRUESTUNGEN A.N.G.	INSGESAMT INLAND AUSLAND	351,5 406,2 109,4	+189,1 +186,9 +228,5	350,2 402,0 123,1	-0,3 +1,3 -8,5	288,7 329,7 115,7	+6,6 +6,7 +6,4
32	RUNDFUNK-, FERNSEH- UND NACHRICHTENTECHNIK	INSGESAMT INLAND AUSLAND	275,2 245,1 379,8	+42,8 +29,5 +85,6	276,6 243,9 381,6	-0,8 +1,4 -7,4	262,4 230,4 372,1	+3,4 +1,6 +7,5
33	MEDIZIN-, MESS-, STEUER- UND REGELUNGSTECHNIK, OPTIK	INSGESAMT INLAND AUSLAND	216,4 229,8 183,3	+29,8 +23,3 +65,2	228,8 234,5 214,2	+4,4 +9,5 -5,7	220,1 221,9 214,7	+1,0 +1,3 +0,6
DM	FAHRZEUGBAU	INSGESAMT INLAND AUSLAND	144,9 193,4 75,0	-8,0 +39,0 -59,2	166,7 268,5 23,9	+42,1 +74,8 -65,1	154,4 218,3 65,8	+3,1 +4,7 -2,1
34	HERSTELLUNG VON KRAFTWAGEN UND KRAFTWAGENTEILEN	INSGESAMT INLAND AUSLAND	333,1 328,7 356,4	+34,9 +39,7 +15,3	363,0 365,3 349,3	+14,7 +16,0 +4,6	337,9 334,7 355,7	+1,7 +2,3 -0,9
34.1	HERSTELLUNG VON KRAFTWAGEN UND KRAFTWAGENMOTOREN	INSGESAMT INLAND AUSLAND	1236,0 1041,0 3782,8	+41,4 +45,9 +27,1	1362,5 1181,9 3753,9	+20,8 +21,9 +16,2	1183,6 996,7 3632,6	+2,8 +4,1 -1,4
35	SONSTIGER FAHRZEUGBAU	INSGESAMT INLAND AUSLAND	57,7 81,5 36,4	-50,3 +37,0 -78,2	71,0 175,5 -21,1	+166,9 +604,8 -166,6	68,8 120,4 25,9	+5,8 +10,3 -4,4
35.1	SCHIFFBAU	INSGESAMT INLAND AUSLAND	14,8 22,1 0,8	-26,4 -25,8 -42,9	149,3 156,4 139,6	+1104,0 +203,7 -382,0	123,0 87,0 199,9	+15,3 +39,2 +2,0
35.3	LUFT- UND RAUMFAHRZEUGBAU	INSGESAMT INLAND AUSLAND
36.1	HERSTELLUNG VON MOEBELN	INSGESAMT INLAND AUSLAND	191,2 197,1 136,3	+12,2 +11,3 +26,1	215,4 220,4 166,7	+6,5 +5,8 +14,7	205,7 210,3 161,8	+1,0 +1,0 +0,8

1) EUROPAEISCHE GEMEINSCHAFT FUER KOHLE UND STAHL.
STBA,FS 4,R 2.2, 7/1997

6 INDEX DES UMSATZES FUER
 1991
 NACH ABSCHNITTEN, UNTERABSCHNITTEN,
 DER KLASSIFIKATION DER WIRTSCHAFTS
 6.1 ORIGINAL

WERT

WZ93- SCHL.	WIRTSCHAFTSZWEIG		VERAENDERUNG IN % JULI 1997 GEGEN			VERAENDERUNG IN % JUNI 1997 GEGEN			KUMULIERT		2-MONATS- DURCHSCHNITT JUNI 1997 UND JULI 1997	
			1997			1997			JAN. 1997 BIS JULI 1997	VER- AEND. IN % GEGEN VORJAHR	JUNI 1997 UND JULI 1997	VER- AEND. IN % GEGEN VORJAHR
			JULI	JULI 1996	JUNI 1997	JUNI	JUNI 1996	MAI 1997	JULI 1997	JULI 1997	JULI 1997	
D	VERARBEITENDES GEWERBE 1)	INSGESAMT	153,0	+19,7	-6,8	164,1	+14,0	+14,2	144,0	+9,9	158,6	+16,7
		INLAND	159,4	+14,3	-6,0	169,6	+10,3	+14,6	149,5	+6,3	164,5	+12,2
		AUSLAND	130,4	+50,2	-9,9	144,8	+31,5	+12,6	124,3	+27,4	137,6	+39,7
	VORLEISTUNGSGUETER- PRODUZENTEN	INSGESAMT	179,3	+20,9	-1,3	181,6	+18,2	+12,4	162,6	+12,3	180,5	+19,5
		INLAND	179,0	+17,6	+0,3	178,4	+14,5	+13,7	159,2	+9,5	178,7	+16,0
AUSLAND	180,4	+37,4	+7,8	195,7	+35,2	+7,2	177,8	+25,3	188,1	+36,2		
INVESTITIONSGUETER- PRODUZENTEN	INSGESAMT	121,7	+17,2	-13,4	140,5	+10,0	+18,9	117,8	+8,6	131,1	+13,2	
	INLAND	133,1	+7,1	-13,7	154,2	+5,7	+18,3	132,5	+4,7	143,7	+6,4	
AUSLAND	91,2	+86,1	-12,1	103,8	+31,7	+21,1	78,7	+30,7	97,5	+52,6		
GEBRAUCHSGUETER- PRODUZENTEN	INSGESAMT	246,0	+34,8	-14,5	287,6	+9,5	+8,7	254,1	+2,2	266,8	+19,9	
	INLAND	243,4	+33,2	-13,3	280,6	+7,8	+7,5	245,6	-2,9	262,0	+18,3	
AUSLAND	262,1	+44,5	-20,7	330,4	+19,2	+16,4	306,7	+37,8	296,3	+29,2		
VERBRAUCHSGUETER- PRODUZENTEN	INSGESAMT	111,0	+6,8	-1,9	113,1	+9,1	+8,3	109,9	+5,9	112,1	+8,0	
	INLAND	116,6	+8,0	-2,1	119,1	+9,3	+8,5	113,9	+4,1	117,9	+8,7	
AUSLAND	88,5	+1,4	-	88,5	+7,8	+7,4	93,7	+16,1	88,5	+4,5		
DB	TEXTIL- UND BEKLEIDUNGS- GEWERBE	INSGESAMT	118,4	+20,4	-4,2	123,6	+13,6	+17,9	117,6	+3,5	121,0	+16,8
		INLAND	111,0	+16,7	-2,5	113,8	+9,8	+16,2	108,8	+0,6	112,4	+13,1
		AUSLAND	171,3	+41,5	-11,5	193,5	+32,6	+25,2	180,6	+18,3	182,4	+36,6
17	TEXTILGEWERBE	INSGESAMT	140,7	+30,5	-7,5	152,1	+16,4	+16,1	143,5	+8,4	146,4	+22,7
		INLAND	133,6	+23,7	-5,9	142,0	+13,2	+15,0	134,3	+4,7	137,8	+18,1
		AUSLAND	181,2	+69,7	-13,5	209,4	+30,5	+20,6	195,4	+25,8	195,3	+46,1
18.2	HERSTELLUNG VON BEKLEI- DUNG (OHNE LEDERBEKLEI- DUNG)	INSGESAMT	68,7	-11,0	+14,3	60,1	-	+29,0	59,9	-16,7	64,4	-6,3
		INLAND	65,6	-5,2	+14,7	57,2	-4,2	+23,3	57,4	-15,1	61,4	-4,8
		AUSLAND	116,8	-41,5	+10,4	105,8	+60,3	+112,9	99,4	-28,3	111,3	-16,2
DC	LEDERGEWERBE	INSGESAMT	53,3	+19,2	-3,8	55,4	+0,2	+22,8	49,6	+7,8	54,4	+8,8
		INLAND	55,2	+18,5	-3,3	57,1	-1,2	+22,5	51,2	+6,7	56,2	+7,7
		AUSLAND	42,2	+26,3	-6,6	45,2	+11,1	+24,9	40,5	+20,2	43,7	+17,8
DD	HOLZGEWERBE (OHNE HERSTELLUNG VON MOEBELN)	INSGESAMT	301,0	+25,7	-2,4	308,4	+32,6	+17,3	275,5	+26,4	304,7	+29,1
		INLAND	265,6	+19,5	-2,0	270,9	+26,3	+26,3	239,9	+21,4	268,3	+22,8
		AUSLAND	2075,7	+88,5	-4,9	2183,0	+91,6	-18,8	2056,1	+66,9	2129,4	+90,1
DE	PAPIER- UND DRUCKGEWERBE	INSGESAMT	183,0	+8,2	+1,6	180,1	+9,8	+7,1	173,2	+4,3	181,6	+9,0
		INLAND	168,3	+4,1	+3,6	162,5	+6,3	+4,2	161,9	+1,9	165,4	+5,1
		AUSLAND	245,4	+22,2	-3,7	254,8	+20,5	+16,2	221,1	+12,9	250,1	+21,3
21	PAPIERGEWERBE	INSGESAMT	203,6	+3,5	+1,3	201,0	+7,9	+9,7	189,6	-0,9	202,3	+5,6
		INLAND	176,3	-4,8	+4,2	169,2	+1,7	+6,8	167,1	-6,9	172,8	-1,7
		AUSLAND	278,9	+21,7	-3,4	288,7	+19,4	+14,8	251,9	+12,3	283,8	+20,5
21.1	H.V. HOLZSTOFF, ZELLSTOFF, PAPIER, KARTON UND PAPPE	INSGESAMT	153,4	+16,1	+1,0	151,9	+14,7	+9,5	139,9	+3,0	152,7	+15,4
		INLAND	106,2	-4,3	+1,9	104,2	+0,8	+5,6	102,2	-9,9	105,2	-1,9
		AUSLAND	264,4	+45,6	-	264,4	+31,5	+13,6	228,6	+21,2	264,4	+38,1
21.2	PAPIER-, KARTON- UND PAPPEVERARBEITUNG	INSGESAMT	308,2	-7,1	+1,6	303,2	+1,6	+9,9	293,2	-4,6	305,7	-3,0
		INLAND	304,1	-5,0	+5,6	288,0	+2,5	+7,6	285,4	-4,9	296,1	-1,5
		AUSLAND	324,5	-14,1	-11,0	364,7	-1,2	+17,8	324,9	-3,4	344,6	-7,8
22	DRUCKGEWERBE, VERVIEL- FAELTIGUNG VON BESPIELTEN FOLIAERGERN	INSGESAMT	151,9	+19,1	+2,2	148,6	+14,0	+2,3	148,4	+16,3	150,3	+16,5
		INLAND	158,6	+18,6	+2,8	154,3	+13,0	+0,8	155,7	+16,1	155,5	+15,8
		AUSLAND	73,3	+31,8	-9,7	81,2	+44,2	+51,5	62,8	+25,3	77,3	+38,0
DG	CHEMISCHE INDUSTRIE	INSGESAMT	107,9	+17,3	-3,5	111,8	+20,3	+5,4	105,9	+13,3	109,9	+18,8
		INLAND	111,1	+12,6	-2,3	113,7	+20,6	+6,0	105,1	+10,1	112,4	+16,5
		AUSLAND	99,5	+33,7	-6,7	106,6	+19,8	+3,6	108,0	+22,4	103,1	+26,2
24.1	HERSTELLUNG VON CHEMISCHEN GRUNDSTOFFEN	INSGESAMT	94,3	+19,4	-3,9	98,1	+25,1	+5,7	91,6	+14,1	96,2	+22,2
		INLAND	99,9	+14,0	-3,0	103,0	+28,0	+8,0	93,6	+14,3	101,5	+20,7
		AUSLAND	79,1	+42,3	-6,9	85,0	+16,6	-0,7	86,3	+14,0	82,1	+27,7
24.4	HERSTELLUNG VON PHARMA- ZEUTISCHEN ERZEUGNISSEN	INSGESAMT	94,5	+15,1	-8,4	103,2	+14,3	-1,3	101,9	+18,2	98,9	+14,7
		INLAND	102,1	+15,8	-10,4	114,0	+17,2	+1,8	106,9	+14,7	108,1	+16,5
		AUSLAND	76,5	+12,9	-0,8	76,1	+4,2	-11,9	89,5	+29,7	75,8	+8,3
DH	HERSTELLUNG VON GUMMI- UND KUNSTSTOFFWAREN	INSGESAMT	529,6	+19,7	+6,2	498,7	+8,1	+12,1	498,6	+9,2	514,2	+13,8
		INLAND	553,1	+18,6	+5,7	523,5	+6,6	+14,1	456,1	+7,7	538,3	+12,4
		AUSLAND	386,3	+29,7	+11,1	347,7	+24,6	-3,4	332,5	+23,7	367,0	+27,2
25.2	HERSTELLUNG VON KUNST- STOFFWAREN	INSGESAMT	746,3	+17,4	+6,4	701,2	+6,7	+10,8	610,8	+10,2	723,8	+12,0
		INLAND	739,7	+15,7	+5,6	700,2	+5,0	+12,9	604,2	+8,1	720,0	+10,2
		AUSLAND	812,3	+36,5	+14,2	711,2	+26,3	-6,9	677,3	+33,0	761,8	+31,5
DI	GLASGEWERBE, KERAMIK, VERARBEITUNG VON STEINEN UND ERDEN	INSGESAMT	273,8	+12,5	-3,8	284,6	+20,4	+15,0	239,6	+17,4	279,2	+16,4
		INLAND	281,7	+8,8	-2,0	287,4	+16,2	+15,5	241,8	+14,0	284,6	+12,4
		AUSLAND	223,8	+52,2	-16,0	266,4	+58,6	+11,6	224,5	+45,6	245,1	+55,6
26.1	HERSTELLUNG UND VERAR- BEITUNG VON GLAS	INSGESAMT	263,8	+26,8	-6,5	282,1	+30,8	+14,3	248,6	+24,9	273,0	+28,8
		INLAND	261,5	+18,6	-2,9	269,2	+20,1	+15,0	241,9	+16,5	265,4	+19,4
		AUSLAND	274,6	+80,3	-19,3	340,3	+92,2	+11,6	279,0	+74,5	307,5	+86,7
DJ	METALLERZEUGUNG UND -BE- ARBEITUNG, HERSTELLUNG VON METALLERZEUGNISSEN	INSGESAMT	176,7	+13,7	-0,8	178,2	+14,2	+15,4	155,8	+5,4	177,5	+14,0
		INLAND	179,4	+14,4	+0,3	178,8	+12,2	+16,6	154,8	+3,8	179,1	+13,3
		AUSLAND	160,9	+9,2	-7,8	174,5	+27,7	+8,8	161,5	+15,9	167,7	+18,1

1) AUSGEWAHLTE WIRTSCHAFTSZWEIGE (OHNE ERNAHRUNGSGEWERBE UND TABAKVERARBEITUNG).

STBA,FS 4,R 2.2, 7/1997

6 INDEX DES UMSATZES FUER
 1991
 NACH ABSCHNITTEN, UNTERABSCHNITTEN,
 DER KLASSIFIKATION DER WIRTSCHAFTS
 6.1 ORIGINAL

WERT

WZ93- SCHL.	WIRTSCHAFTSZWEIG		VERAENDERUNG IN % JULI 1997 GEGEN			VERAENDERUNG IN % JUNI 1997 GEGEN			KUMULIERT		2-MONATS- DURCHSCHNITT	
			1997			1997			JAN. 1997 BIS JULI 1997	VER- AEND. IN % GEGEN VORJAHR	JUNI 1997 UND JULI 1997	VER- AEND. IN % GEGEN VORJAHR
			JULI	JULI 1996	JUNI 1997	JUNI	JUNI 1996	MAI 1997	1997	VORJAHR	1997	VORJAHR
27	METALLERZEUGUNG UND -BEARBEITUNG	INSGESAMT	124,1	+20,8	+0,8	123,1	+13,9	+11,3	112,6	+6,8	123,6	+17,3
		INLAND	116,9	+27,2	+3,5	113,0	+11,3	+12,3	102,4	+5,9	115,0	+18,9
		AUSLAND	152,4	+4,7	-6,3	162,6	+21,4	+8,3	152,8	+9,5	157,5	+12,7
27.1	ERZEUGUNG VON ROHEISEN, STAHL UND FERROLEGIE- RUNGEN (EGKS) 1)	INSGESAMT	103,8	+21,5	-1,5	105,4	+11,5	+5,8	97,8	+6,8	104,6	+16,2
		INLAND	105,1	+40,7	-0,9	106,1	+6,2	+6,6	95,3	+9,0	105,6	+21,0
		AUSLAND	100,7	-8,5	-3,0	103,8	+26,3	+4,1	103,4	+2,0	102,3	+6,3
27.5	GIESSEREIINDUSTRIE	INSGESAMT	150,5	+25,7	-2,6	154,5	+13,3	+11,7	146,0	+9,5	152,5	+19,0
		INLAND	146,6	+22,5	-0,9	147,9	+13,7	+12,6	139,6	+7,3	147,3	+17,9
		AUSLAND	185,9	+55,6	-13,1	213,9	+10,8	+6,4	204,5	+26,5	199,9	+27,9
28	HERSTELLUNG VON METALL- ERZEUGNISSEN	INSGESAMT	244,9	+9,5	-1,9	249,7	+14,5	+18,3	211,8	+4,4	247,3	+12,0
		INLAND	249,0	+8,7	-1,2	252,1	+12,7	+18,9	213,2	+2,6	250,6	+10,7
		AUSLAND	192,1	+24,7	-12,0	218,3	+48,8	+10,3	193,3	+39,3	205,2	+36,4
28.1	STAHL- UND LEICHTMETALL- BAU	INSGESAMT	274,4	+10,1	+0,7	272,4	+14,2	+22,0	221,9	+7,6	273,4	+12,1
		INLAND	293,0	+9,0	+0,7	291,0	+12,9	+22,0	237,0	+6,6	292,0	+10,9
		AUSLAND	66,9	+95,6	+1,2	66,1	+166,5	+21,5	54,0	+102,2	66,5	+125,4
DK	MASCHINENBAU	INSGESAMT	85,1	+17,4	-9,1	93,6	+0,1	+15,1	80,3	+7,1	89,4	+7,7
		INLAND	86,9	+8,2	-9,3	95,8	-3,2	+16,4	84,9	+3,5	91,4	+1,9
		AUSLAND	80,2	+55,4	-8,8	87,9	+11,4	+11,7	67,9	+20,8	84,1	+28,8
29.1	H.V. MASCHINEN F.D.ERZEUG. U.NUTZG.V.MECHAN.ENERGIE (O.LUFT-, STRASS.FAHRZ.BAU)	INSGESAMT	84,5	+25,0	+3,2	81,9	-0,2	+9,5	74,3	+0,5	83,2	+11,1
		INLAND	80,0	+18,9	+8,7	73,6	-6,4	+4,5	69,7	-4,8	76,8	+5,2
		AUSLAND	105,0	+51,5	-11,6	118,8	+21,7	+25,8	94,8	+22,5	111,9	+34,0
29.3	HERSTELLUNG VON LAND- U. FORSTWIRTSCHAFTLICHEN MASCHINEN	INSGESAMT	34,6	+4,5	+12,0	30,9	+13,2	+44,4	22,5	-3,0	32,8	+8,6
		INLAND	32,8	-5,5	-7,6	35,5	+4,1	+42,6	26,3	-16,0	34,2	-0,6
		AUSLAND	36,7	+18,0	+44,5	25,4	+32,3	+46,0	18,1	+33,1	31,1	+23,4
29.4	HERSTELLUNG VON WERK- ZEUGMASCHINEN	INSGESAMT	107,5	+24,7	+11,9	96,1	-25,8	-4,5	105,2	+1,3	101,8	-5,7
		INLAND	132,8	+20,0	+9,9	120,8	-24,5	+5,5	131,5	+1,2	126,8	-6,4
		AUSLAND	61,6	+48,1	+20,3	51,2	-30,9	-32,0	57,6	+2,3	56,4	-2,6
DL	H.V. BUEROMASCH., DATENVERARB. GER.U.-EINRICHTG., ELEKTROT., FEINMECHANIK U. OPTIK	INSGESAMT	184,6	+29,5	-3,3	190,9	+13,2	+15,6	171,5	+15,0	187,8	+20,7
		INLAND	166,0	+15,8	-1,7	168,9	+1,4	+15,1	156,9	+6,7	167,5	+8,1
		AUSLAND	298,3	+116,6	-8,4	325,6	+79,9	+17,2	261,4	+61,7	312,0	+95,7
30	H.V. BUEROMASCHINEN, DATENVERARBEITUNGSGE- RAETEN U. -EINRICHTUNGEN	INSGESAMT	122,8	+60,5	+1,7	120,8	+43,0	-0,4	134,9	+69,3	121,8	+51,3
		INLAND	110,0	+59,2	+3,1	106,7	+39,5	+24,1	116,0	+51,8	108,4	+48,9
		AUSLAND	170,3	+63,8	-1,7	173,2	+51,0	-31,6	205,3	+123,2	171,8	+57,0
31	HERSTELLUNG VON GERAETEN DER ELEKTRIZITAETSERZEU- GUNG, -VERTEILUNG U.AE.	INSGESAMT	158,2	+11,9	-6,4	169,0	+0,7	+17,7	144,3	+0,6	163,6	+5,8
		INLAND	151,7	+2,2	-6,9	162,9	-5,1	+14,6	141,5	-3,5	157,3	-1,7
		AUSLAND	207,0	+135,2	-3,7	215,0	+54,3	+38,5	165,2	+38,4	211,0	+85,6
31.2	HERSTELLUNG VON ELEK- TRIZITAETSERZEUGUNGS- U. -SCHALTEINRICHTUNGEN	INSGESAMT	135,9	-17,0	-11,4	153,3	-20,7	+28,8	127,0	-19,4	144,6	-19,0
		INLAND	126,8	-26,5	-13,5	146,6	-27,2	+25,3	125,1	-23,0	136,7	-26,9
		AUSLAND	232,2	+227,0	+3,2	225,1	+106,9	+60,1	147,8	+42,9	228,7	+154,4
31.6	HERSTELLUNG VON ELEK- TRISCHEN AUSRUESTUNGEN A.N.G.	INSGESAMT	198,9	+17,8	-11,5	224,7	+6,4	+7,0	184,7	+4,5	211,8	+11,5
		INLAND	209,3	+14,4	-12,8	240,0	+4,3	+6,1	195,1	+1,5	224,7	+8,8
		AUSLAND	126,1	+78,1	+6,5	118,4	+49,1	+23,1	112,7	+62,4	122,3	+62,8
32	RUNDFUNK-, FERNSEH- UND NACHRICHTENTECHNIK	INSGESAMT	275,1	+63,6	+4,2	264,0	+37,8	+25,9	235,3	+29,2	269,6	+49,9
		INLAND	203,7	+37,5	+10,2	184,9	+16,7	+22,6	184,2	+19,8	194,3	+26,7
		AUSLAND	905,5	+161,2	-6,0	962,9	+98,2	+31,9	666,5	+58,7	934,2	+124,4
33	MEDIZIN-, MESS-, STEUER- UND REGELUNGSTECHNIK, OPTIK	INSGESAMT	268,0	+39,9	-6,0	285,1	+18,1	+7,8	265,1	+22,9	276,6	+27,8
		INLAND	255,9	+31,0	+1,2	252,9	-2,4	+5,6	250,3	+11,6	254,4	+11,9
		AUSLAND	310,5	+74,2	-21,9	397,8	+122,7	+12,9	317,1	+71,0	354,2	+98,5
DM	FAHRZEUGBAU	INSGESAMT	167,9	+31,1	-23,9	220,6	+24,6	+18,9	175,1	+11,1	194,3	+27,3
		INLAND	210,1	+21,4	-24,5	278,3	+22,7	+16,9	222,0	+7,8	244,2	+22,1
		AUSLAND	93,4	+92,6	-21,2	118,6	+33,3	+28,5	92,1	+27,9	106,0	+54,1
34	HERSTELLUNG VON KRAFTWAGEN UND KRAFTWAGENTEILEN	INSGESAMT	347,9	+40,1	-11,6	393,5	+10,5	+12,4	355,2	+6,2	370,7	+22,6
		INLAND	333,1	+41,7	-11,1	374,7	+10,8	+11,2	335,9	+1,9	353,9	+23,5
		AUSLAND	440,4	+32,7	-13,9	511,6	+9,0	+18,9	476,1	+30,8	476,0	+18,9
34.1	HERSTELLUNG VON KRAFTWAGEN UND KRAFTWAGENMOTOREN	INSGESAMT	1060,5	+42,2	-16,1	1264,3	+6,6	+10,7	968,8	-11,1	1162,4	+20,4
		INLAND	973,8	+45,5	-18,1	1189,3	+9,3	+9,0	846,9	-20,1	1081,6	+23,0
		AUSLAND	1560,5	+31,5	-8,0	1696,5	-2,8	+18,5	1671,9	+32,3	1628,5	+11,1
35	SONSTIGER FAHRZEUGBAU	INSGESAMT	80,1	+15,6	-41,2	136,2	+51,8	+29,5	87,2	+22,3	108,2	+36,1
		INLAND	112,3	-9,3	-44,3	201,7	+45,6	+26,5	131,4	+22,0	157,0	+19,7
		AUSLAND	43,9	+442,0	-29,8	82,5	+79,6	+42,0	37,4	+23,4	53,2	+147,4
35.1	SCHIFFBAU	INSGESAMT	37,3	-71,0	-87,4	295,0	+60,9	+125,2	108,7	-11,0	166,2	+6,5
		INLAND	88,8	-71,5	-83,4	534,2	+31,8	+70,2	235,7	-0,6	311,5	-13,2
		AUSLAND	1,4	+16,7	-98,9	128,7	+342,3	+3286,8	20,3	-51,8	65,1	+328,3
36.1	HERSTELLUNG VON MOEBELN	INSGESAMT	189,6	+18,4	-14,0	220,5	+4,4	+11,9	208,8	+1,4	205,1	+10,4
		INLAND	198,3	+18,7	-12,7	227,2	+4,2	+12,1	216,0	+0,9	212,8	+10,5
		AUSLAND	112,9	+15,0	-30,4	162,2	+7,4	+9,6	144,7	+7,9	137,6	+10,4

1) EUROPAEISCHE GEMEINSCHAFT FUER KOHLE UND STAHL.

STBA, FS 4, R 2.2, 7/1997

WZ93- SCHL.	WIRTSCHAFTSZWEIG		VERAENDERUNG IN % JULI 1997 GEGEN			VERAENDERUNG IN % JUNI 1997 GEGEN			KUMULIERT		2-MONATS- DURCHSCHNITT	
			1997			1997			JAN. 1997 BIS	VER- AEND. IN %	JUNI 1997	VER- AEND. IN %
			JULI	JULI 1996	JUNI 1997	JUNI	JUNI 1996	MAI 1997	JULI 1997	GEGEN VORJAHR	JULI 1997	GEGEN VORJAHR
27	METALLERZEUGUNG UND -BEARBEITUNG	INSGESAMT INLAND AUSLAND	125,5 118,5 152,9	+14,9 +22,3 -2,6	-0,2 +2,3 -7,4	125,8 115,8 165,1	+10,5 +8,4 +16,8	+10,0 +11,0 +7,1	117,1 106,5 158,4	+7,6 +7,4 +8,3	125,7 117,2 159,0	+12,7 +15,0 +6,6
27.1	ERZEUGUNG VON ROHEISEN, STAHL UND FERROLEGIE- RUNGEN (EGKS) 1)	INSGESAMT INLAND AUSLAND	110,0 113,2 102,8	+17,1 +37,0 -14,1	-2,8 -2,1 -4,4	113,2 115,6 107,5	+10,2 +5,8 +22,7	+4,7 +5,6 +2,6	107,0 105,7 109,9	+10,1 +13,5 +3,2	111,6 114,4 105,2	+13,5 +19,2 +1,4
27.5	GIESSEREIINDUSTRIE	INSGESAMT INLAND AUSLAND	144,2 143,6 149,5	+24,3 +22,4 +43,3	-2,4 -0,8 -14,0	147,7 144,7 173,8	+12,1 +13,7 +2,0	+12,0 +12,6 +7,1	139,7 136,6 167,5	+8,0 +7,0 +16,4	146,0 144,2 161,7	+17,8 +17,9 +17,7
28	HERSTELLUNG VON METALL- ERZEUGNISSEN	INSGESAMT INLAND AUSLAND	237,8 242,4 178,2	+9,1 +8,4 +23,2	-1,9 -1,1 -12,7	242,3 245,2 204,2	+14,6 +12,9 +49,3	+18,1 +18,7 +10,0	205,5 207,5 180,5	+4,5 +2,9 +39,1	240,1 243,8 191,2	+11,8 +10,6 +35,8
28.1	STAHL- UND LEICHTMETALL- BAU	INSGESAMT INLAND AUSLAND	269,7 288,3 64,7	+10,5 +9,5 +93,7	+0,3 +0,2 +1,1	269,0 287,6 64,0	+15,2 +13,9 +165,6	+22,0 +22,0 +21,4	218,0 233,0 52,5	+8,2 +7,2 +103,5	269,4 288,0 64,4	+12,8 +11,7 +123,6
DK	MASCHINENBAU	INSGESAMT INLAND AUSLAND	76,8 78,2 73,0	+16,9 +7,7 +53,7	-9,3 -9,3 -9,8	84,7 86,2 80,9	-0,7 -4,1 +10,7	+14,9 +16,2 +11,9	72,7 76,6 62,3	+6,1 +2,7 +19,3	80,8 82,2 77,0	+7,0 +1,1 +27,7
29.1	H.V. MASCHINEN F.D.ERZEUG. U.NUTZG.V.MECHAN.ENERGIE (O.LUFT-,STRASS.FAHRZ.BAU)	INSGESAMT INLAND AUSLAND	74,2 70,1 92,4	+23,7 +17,6 +49,0	+3,1 +8,3 -11,5	72,0 64,7 104,4	-1,2 -7,3 +19,9	+9,4 +4,5 +25,6	65,5 61,3 83,7	-0,6 -5,8 +20,8	73,1 67,4 98,4	+9,9 +4,2 +31,9
29.3	HERSTELLUNG VON LAND- U. FORSTWIRTSCHAFTLICHEN MASCHINEN	INSGESAMT INLAND AUSLAND	29,4 27,5 31,7	+3,2 -6,5 +15,7	+12,2 -7,4 +44,1	26,2 29,7 22,0	+11,5 +2,4 +29,4	+43,2 +42,1 +45,7	19,2 22,1 15,7	-4,0 -17,2 +30,8	27,8 28,6 26,9	+6,9 -2,1 +21,2
29.4	HERSTELLUNG VON WERK- ZEUGMASCHINEN	INSGESAMT INLAND AUSLAND	97,2 120,1 55,5	+22,9 +18,3 +45,3	+11,9 +10,0 +20,4	86,9 109,2 46,1	-26,9 -25,6 -32,1	-4,5 +5,3 -32,1	95,5 119,3 52,1	+0,2 +0,1 +0,6	92,1 114,7 50,8	-7,0 -7,6 -4,3
DL	H.V.BUEROMASCH.,DATENVERARB. GER.U.-EINRICHTG.;ELEKTROT., FEINMECHANIK U. OPTIK	INSGESAMT INLAND AUSLAND	184,7 165,9 300,0	+30,9 +17,5 +113,7	-2,6 -1,0 -7,9	189,7 167,5 325,9	+14,8 +3,2 +78,3	+15,2 +15,8 +13,4	172,0 156,5 266,5	+17,2 +8,5 +64,2	187,2 166,7 313,0	+22,2 +9,8 +93,7
30	H.V. BUEROMASCHINEN, DATENVERARBEITUNGSGE- RAETEN U. -EINRICHTUNGEN	INSGESAMT INLAND AUSLAND	147,0 126,3 224,9	+67,0 +67,3 +66,3	+2,2 +3,4 -0,3	143,9 122,2 225,6	+48,4 +47,1 +51,0	-2,1 +24,1 -31,7	159,8 131,9 265,2	+78,7 +17,3 +126,9	145,5 124,3 225,3	+57,3 +56,7 +58,3
31	HERSTELLUNG VON GERAETEN DER ELEKTRIZITAETSERZEU- GUNG, -VERTEILUNG U.AE.	INSGESAMT INLAND AUSLAND	152,0 146,5 193,3	+13,3 +4,0 +131,8	-5,8 -6,1 -4,0	161,4 156,1 201,4	+2,7 -2,9 +54,4	+17,6 +14,8 +37,6	138,1 135,8 155,3	+2,4 -1,5 +38,4	156,7 151,3 197,4	+7,5 +0,3 +84,7
31.2	HERSTELLUNG VON ELEK- TRIZITAETSERZEUGUNG- U. -SCHALTEINRICHTUNGEN	INSGESAMT INLAND AUSLAND	121,4 113,1 210,3	-18,0 -27,4 +22,3	-11,5 -13,5 +3,0	137,1 130,8 204,1	-21,6 -28,1 +104,9	+25,7 +28,2 +60,3	113,6 111,7 133,9	-20,3 -24,0 +40,9	129,3 122,0 207,2	-19,9 -27,8 +151,8
31.6	HERSTELLUNG VON ELEK- TRISCHEN AUSRUESTUNGEN A.N.G.	INSGESAMT INLAND AUSLAND	177,4 186,9 111,6	+16,6 +13,5 +72,5	-11,8 -13,0 +5,9	201,1 214,8 105,4	+6,0 +4,0 +44,4	+7,1 +6,2 +22,8	166,7 176,1 101,2	+4,1 +1,1 +58,9	189,3 200,9 108,5	+10,7 +8,2 +57,5
32	RUNDFUNK-, FERNSEH- UND NACHRICHTENTECHNIK	INSGESAMT INLAND AUSLAND	297,4 227,1 917,9	+56,9 +32,9 +158,9	+4,4 +9,9 -5,9	284,9 206,7 975,6	+32,7 +13,0 +96,6	+25,5 +23,5 +29,3	258,4 207,9 704,3	+26,5 +17,3 +59,0	291,2 216,9 946,8	+44,1 +22,6 +122,6
33	MEDIZIN-, MESS-, STEUER- UND REGELUNGSTECHNIK, OPTIK	INSGESAMT INLAND AUSLAND	241,2 228,1 287,0	+38,5 +29,3 +72,9	-6,3 +1,1 -22,1	257,3 225,6 368,6	+17,5 -3,5 +120,9	+7,7 +5,5 +12,9	239,4 223,9 293,9	+21,7 +10,1 +69,5	249,3 226,9 327,8	+26,8 +10,6 +96,9
DM	FAHRZEUGBAU	INSGESAMT INLAND AUSLAND	156,4 196,6 65,3	+30,4 +21,3 +88,3	-23,6 -24,0 -21,7	204,6 258,7 108,9	+24,2 +22,5 +31,8	+18,7 +16,6 +28,6	163,3 207,7 84,7	+11,1 +8,2 +26,0	180,5 227,7 97,1	+26,8 +22,0 +51,7
34	HERSTELLUNG VON KRAFTWAGEN UND KRAFTWAGENTEILEN	INSGESAMT INLAND AUSLAND	322,1 309,2 402,8	+39,1 +41,3 +29,3	-11,3 -10,6 -14,4	363,0 345,9 470,3	+10,0 +10,7 +6,8	+12,5 +11,3 +18,5	329,7 312,2 439,2	+6,3 +2,4 +28,3	342,6 327,6 436,6	+22,0 +23,3 +16,1
34.1	HERSTELLUNG VON KRAFTWAGEN UND KRAFTWAGENMOTOREN	INSGESAMT INLAND AUSLAND	939,6 858,1 1409,3	+39,8 +43,9 +27,1	-16,2 -18,1 -8,5	1120,8 1048,0 1540,6	+5,0 +8,1 -5,4	+10,7 +9,0 +17,9	864,1 749,0 1527,2	-11,8 -20,7 +29,0	1030,2 953,1 1475,0	+18,5 +21,7 +7,7
35	SONSTIGER FAHRZEUGBAU	INSGESAMT INLAND AUSLAND	75,5 107,0 39,9	+15,4 -8,5 +446,6	-40,6 -43,5 -30,4	127,2 189,3 57,3	+51,6 +45,3 +81,9	+28,7 +25,4 +42,9	82,0 124,5 34,0	+22,0 +21,9 +21,9	101,4 148,2 48,6	+35,7 +19,9 +150,5
35.1	SCHIFFBAU	INSGESAMT INLAND AUSLAND	34,3 81,6 1,3	-71,3 -71,8 +8,3	-87,4 -83,4 -98,9	272,1 492,1 119,0	+59,7 +30,8 +337,5	+125,6 +70,3 +3300,0	100,3 217,3 18,8	-11,7 -1,3 -52,4	153,2 286,9 60,2	+5,7 -13,8 +323,9
36.1	HERSTELLUNG VON MOEBELN	INSGESAMT INLAND AUSLAND	163,7 171,2 97,9	+16,8 +17,0 +13,4	-14,0 -12,7 -30,4	190,3 196,0 140,6	+2,9 +2,6 +6,1	+11,8 +12,0 +9,2	180,6 186,9 126,0	-0,3 -0,7 +6,5	177,0 183,6 119,3	+8,9 +8,8 +9,0

1) EUROPAEISCHE GEMEINSCHAFT FUER KOHLE UND STAHL.

STBA,FS 4,R 2.2, 7/1997

NEUE LAENDER UND BERLIN-OST

6 INDEX DES UMSATZES FUER DAS VERARBEITENDE GEWERBE
1991=1006.2 ZEITREIHENANALYSE - BERLINER VERFAHREN (BV 4)
WERTINDEX

WZ93- SCHL.	WIRTSCHAFTSZWEIG		ORIGINALWERT		KALENDER- U. SAISON- BEREINIGTER WERT BERLINER VERFAHREN, VERSION 4		GLATTE KOMPONENTE	
			1997	VERAEND. GEGENUEBER VORJAHRES- MONAT IN %	1997	VERAEND. GEGENUEBER VORMONAT IN %	1997	VERAEND. GEGENUEBER VORMONAT IN %
			JULI	MONAT	JULI	IN %	JULI	IN %
D	VERARBEITENDES GEWERBE 1)	INSGESAMT	153,0	+19,7	159,6	+2,5	155,8	+1,4
		INLAND	159,4	+14,3	164,8	+2,6	161,1	+1,1
		AUSLAND	130,4	+50,2	141,9	+5,8	136,7	+3,0
	VORLEISTUNGSGUETER- PRODUZENTEN	INSGESAMT	179,3	+20,9	178,4	+3,1	173,8	+1,8
		INLAND	179,0	+17,6	175,7	+3,7	170,6	+1,4
		AUSLAND	180,4	+37,4	190,2	+0,4	187,9	+3,2
	INVESTITIONSGUETER- PRODUZENTEN	INSGESAMT	121,7	+17,2	133,1	+1,3	130,7	+0,9
		INLAND	133,1	+7,1	144,6	-0,3	144,0	+0,3
		AUSLAND	91,2	+86,1	103,1	+14,0	94,6	+3,3
	GEBRAUCHSGUETER- PRODUZENTEN	INSGESAMT	246,0	+34,8	296,3	+11,1	275,7	+2,5
		INLAND	243,4	+33,2	292,8	+10,9	270,0	+2,7
		AUSLAND	262,1	+44,5	320,2	+9,2	313,0	+1,4
	VERBRAUCHSGUETER- PRODUZENTEN	INSGESAMT	111,0	+6,8	114,1	-0,6	114,0	+0,7
		INLAND	116,6	+8,0	119,3	-0,3	118,7	+0,8
		AUSLAND	88,5	+1,4	91,6	-0,7	94,5	+0,2
DB	TEXTIL- UND BEKLEIDUNGS- GEWERBE	INSGESAMT	118,4	+20,4	131,0	+3,6	125,4	+1,3
		INLAND	111,0	+16,7	120,8	+4,3	115,2	+1,1
		AUSLAND	171,3	+41,5	205,2	+2,6	198,2	+2,1
17	TEXTILGEWERBE	INSGESAMT	140,7	+30,5	162,3	+7,2	153,2	+1,7
		INLAND	133,6	+23,7	150,4	+6,9	142,1	+1,4
		AUSLAND	181,2	+69,7	228,6	+8,5	215,8	+2,4
18.2	HERSTELLUNG VON BEKLEIDUNG (OHNE LEDERBEKLEIDUNG)	INSGESAMT	68,7	-11,0	62,7	-10,9	63,5	-0,6
		INLAND	65,6	-5,2	62,0	-5,5	61,0	-0,7
		AUSLAND	116,8	-41,5	76,4	-46,0	101,4	-1,7
DC	LEDERGEWERBE	INSGESAMT	53,3	+19,2	54,6	+9,6	52,1	+0,8
		INLAND	55,2	+18,5	56,6	+10,5	53,7	+0,6
		AUSLAND	42,2	+26,3	43,7	+3,3	42,5	+2,4
DD	HOLZGEWERBE (OHNE HERSTELLUNG VON MOEBELN)	INSGESAMT	301,0	+25,7	307,8	+0,1	305,8	+1,6
		INLAND	265,6	+19,5	267,5	-0,3	265,4	+1,0
		AUSLAND	2075,7	+88,5	2334,9	+2,5	2320,9	+5,1
DE	PAPIER- UND DRUCKGEWERBE	INSGESAMT	183,0	+8,2	180,4	-0,2	179,5	+1,0
		INLAND	168,3	+4,1	167,0	-0,6	167,2	+0,2
		AUSLAND	245,4	+22,2	237,2	+1,5	231,4	+2,9
21	PAPIERGEWERBE	INSGESAMT	203,6	+3,5	195,1	-1,5	193,0	+0,7
		INLAND	176,3	-4,8	168,4	-2,6	167,7	-0,7
		AUSLAND	278,9	+21,7	268,0	+0,9	262,6	+3,0
21.1	H.V. HOLZSTOFF, ZELLSTOFF, PAPIER, KARTON UND PAPPE	INSGESAMT	153,4	+16,1	152,0	+1,5	146,9	+1,7
		INLAND	106,2	-4,3	106,6	-1,8	104,3	-1,2
		AUSLAND	284,4	+45,6	259,0	+5,4	247,3	+4,7
21.2	PAPIER-, KARTON- UND PAPPEVERARBEITUNG	INSGESAMT	308,2	-7,1	284,4	-4,3	289,0	-0,4
		INLAND	304,1	-5,0	280,4	-3,0	283,4	-0,2
		AUSLAND	324,5	-14,1	298,9	-8,5	311,1	-1,0
22	DRUCKGEWERBE, VERVIEL- FAELTIGUNG VON BESPIELTEN TONTRAEGERN	INSGESAMT	151,9	+19,1	159,5	+3,9	159,1	+1,5
		INLAND	158,6	+18,6	166,5	+3,5	166,6	+1,4
		AUSLAND	73,3	+31,8	73,5	-1,2	71,3	+1,9
DG	CHEMISCHE INDUSTRIE	INSGESAMT	107,9	+17,3	110,7	-0,4	109,7	+2,0
		INLAND	111,1	+12,6	111,3	-0,9	110,4	+1,9
		AUSLAND	99,5	+33,7	109,3	+2,6	107,8	+2,2
24.1	HERSTELLUNG VON CHEMISCHEN GRUNDSTOFFEN	INSGESAMT	94,3	+19,4	96,3	-0,5	95,1	+2,8
		INLAND	99,9	+14,0	98,9	-2,3	98,8	+2,5
		AUSLAND	79,1	+42,3	88,2	+5,0	84,7	+3,5
24.4	HERSTELLUNG VON PHARMA- ZEUTISCHEN ERZEUGNISSEN	INSGESAMT	94,5	+15,1	105,1	+1,6	104,7	+0,8
		INLAND	102,1	+15,8	112,9	+1,6	111,8	+1,3
		AUSLAND	75,5	+12,9	86,1	+7,2	87,1	-0,7
DH	HERSTELLUNG VON GUMMI- UND KUNSTSTOFFWAREN	INSGESAMT	529,6	+19,7	503,0	+7,6	480,8	+1,3
		INLAND	553,1	+18,6	527,0	+8,2	501,8	+1,1
		AUSLAND	386,3	+29,7	361,1	+5,2	352,6	+3,2
25.2	HERSTELLUNG VON KUNST- STOFFWAREN	INSGESAMT	746,3	+17,4	695,6	+6,9	669,2	+0,9
		INLAND	739,7	+15,7	690,1	+6,9	663,1	+0,7
		AUSLAND	812,3	+36,5	753,3	+7,6	731,3	+3,2
DI	GLASGEWERBE, KERAMIK, VERARBEITUNG VON STEINEN UND ERDEN	INSGESAMT	273,8	+12,5	254,2	-1,7	255,6	+0,9
		INLAND	281,7	+8,8	256,5	-1,4	257,2	+0,5
		AUSLAND	223,8	+52,2	240,4	-3,8	246,2	+4,1
26.1	HERSTELLUNG UND VERAR- BEITUNG VON GLAS	INSGESAMT	263,8	+26,8	268,3	+0,2	268,6	+2,1
		INLAND	261,5	+18,6	261,6	+1,8	259,1	+1,2
		AUSLAND	274,6	+80,3	300,1	-5,9	312,2	+5,5
DJ	METALLERZEUGUNG UND -BE- ARBEITUNG, HERSTELLUNG VON METALLERZEUGNISSEN	INSGESAMT	176,7	+13,7	173,5	+0,8	168,7	+1,2
		INLAND	179,4	+14,4	175,7	+2,0	169,1	+1,1
		AUSLAND	160,9	+9,2	160,8	-5,4	166,0	+1,8

1) AUSGEWAELTE WIRTSCHAFTSZWEIGE (OHNE ERNAERUNGSGEWERBE UND TABAKVERARBEITUNG).

STBA,FS 4,R 2.2, 7/1997

NEUE LAENDER UND BERLIN-OST
6 INDEX DES UMSATZES FUER DAS VERARBEITENDE GEWERBE
1991=100

6.2 ZEITREIHENANALYSE - BERLINER VERFAHREN (BV 4)
WERTINDEX

WZ93- SCHL.	WIRTSCHAFTSZWEIG	ORIGINALWERT		KALENDER- U. SAISON- BEREINIGTER WERT		GLATTE KOMPONENTE		
		1997 JULI	VERAEND. GEGENUEBER VORJAHRES- MONAT IN %	1997 JULI	VERAEND. GEGENUEBER VORMONAT IN %	1997 JULI	VERAEND. GEGENUEBER VORMONAT IN %	
								BERLINER VERFAHREN, VERSION 4
27	METALLERZEUGUNG UND -BEARBEITUNG	INSGESAMT INLAND AUSLAND	124,1 116,9 152,4	+20,8 +27,2 +4,7	122,8 115,7 151,3	+5,2 +8,7 -4,4	117,8 108,5 154,2	+1,8 +1,8 +1,9
27.1	ERZEUGUNG VON ROHEISEN, STAHL UND FERROLEGIE- RUNGEN (EGKS) 1)	INSGESAMT INLAND AUSLAND	103,8 105,1 100,7	+21,5 +40,7 -8,5	105,9 109,9 97,5	+5,9 +16,1 -12,6	102,1 101,3 103,7	+1,8 +1,7 +1,8
27.5	GIESSEREIINDUSTRIE	INSGESAMT INLAND AUSLAND	150,5 146,6 185,9	+25,7 +22,5 +55,6	158,7 152,1 218,8	+7,4 +6,3 +11,3	151,4 145,0 210,3	+1,8 +1,8 +1,9
28	HERSTELLUNG VON METALL- ERZEUGNISSEN	INSGESAMT INLAND AUSLAND	244,9 249,0 192,1	+9,5 +8,7 +24,7	239,8 242,8 200,0	-1,8 -1,4 -6,0	234,8 236,7 208,9	+0,8 +0,7 +1,9
28.1	STAHL- UND LEICHTMETALLBAU	INSGESAMT INLAND AUSLAND	274,4 293,0 66,9	+10,1 +9,0 +95,6	260,5 277,8 66,4	-1,6 -1,6 -5,3	255,8 272,9 67,5	+0,6 +0,5 +5,0
DK	MASCHINENBAU	INSGESAMT INLAND AUSLAND	85,1 86,9 80,2	+17,4 +8,2 +55,4	91,6 93,4 86,6	+9,0 +4,8 +19,3	88,3 91,8 79,3	+1,0 +0,5 +2,3
29.1	H.V. MASCHINEN F.D.ERZEUG. U.NUTZG.V.MECHAN.ENERGIE (O.LUFT-,STRASS.FAHRZ.BAU)	INSGESAMT INLAND AUSLAND	84,5 80,0 105,0	+25,0 +18,9 +51,5	85,8 81,0 108,6	+8,3 +11,4 +3,4	80,3 74,8 104,1	+1,9 +1,8 +2,2
29.3	HERSTELLUNG VON LAND- U. FORSTWIRTSCHAFTLICHEN MASCHINEN	INSGESAMT INLAND AUSLAND	34,6 32,8 36,7	+4,5 -5,5 +18,0	23,5 27,0 19,7	-6,4 -7,8 +6,5	23,0 27,0 18,3	+0,4 +0,7 +0,5
29.4	HERSTELLUNG VON WERK- ZEUGMASCHINEN	INSGESAMT INLAND AUSLAND	107,5 132,8 61,6	+24,7 +20,0 +48,1	126,3 147,0 89,0	+40,5 +30,1 +92,6	112,7 134,1 73,6	-1,4 +0,1 -6,2
DL	H.V. BUEROMASCH., DATENVERARB. GER.U.-EINRICHTG.;ELEKTROT., FEINMECHANIK U. OPTIK	INSGESAMT INLAND AUSLAND	184,6 166,0 298,3	+29,5 +15,8 +116,6	195,3 174,2 324,8	+6,0 +6,7 +3,4	188,7 168,5 309,8	+1,6 +0,5 +4,9
30	H.V. BUEROMASCHINEN, DATENVERARBEITUNGSGE- RAETEN U. -EINRICHTUNGEN	INSGESAMT INLAND AUSLAND	122,8 110,0 170,3	+60,5 +59,2 +63,8	151,1 133,5 214,9	+2,1 +2,9 +2,7	157,0 133,5 241,9	+0,9 +0,8 +1,3
31	HERSTELLUNG VON GERAETEN DER ELEKTRIZITAETSERZEU- GUNG, -VERTEILUNG U.AE.	INSGESAMT INLAND AUSLAND	158,2 151,7 207,0	+11,9 +2,2 +135,2	164,4 157,1 219,8	+5,2 +4,2 +10,1	157,6 152,3 196,7	+1,0 +0,3 +5,2
31.2	HERSTELLUNG VON ELEK- TRIZITAETSERZEUGUNGS- U. -SCHALTEINRICHTUNGEN	INSGESAMT INLAND AUSLAND	135,9 126,8 232,2	-17,0 -26,5 +227,0	140,5 131,4 236,2	+4,5 +3,5 +9,9	133,4 127,2 196,4	-2,4 -3,7 +7,1
31.6	HERSTELLUNG VON ELEK- TRISCHEN AUSRUESTUNGEN A.N.G.	INSGESAMT INLAND AUSLAND	198,9 209,3 126,1	+17,8 +14,4 +78,1	209,7 221,4 128,5	+3,2 +2,7 +8,7	204,3 216,2 122,0	+2,7 +2,6 +2,8
32	RUNDFUNK-, FERNSEH- UND NACHRICHTENTECHNIK	INSGESAMT INLAND AUSLAND	275,1 203,7 905,5	+63,6 +37,5 +161,2	282,6 207,4 946,9	+11,2 +11,8 +9,5	259,6 193,7 838,6	+3,0 +1,0 +7,2
33	MEDIZIN-, MESS-, STEUER- UND REGELUNGSTECHNIK, OPTIK	INSGESAMT INLAND AUSLAND	268,0 255,9 310,5	+39,9 +31,0 +74,2	293,1 278,6 345,9	+5,9 +13,8 -11,9	286,5 264,6 363,2	+2,0 +0,9 +4,7
DM	FAHRZEUGBAU	INSGESAMT INLAND AUSLAND	167,9 210,1 93,4	+31,1 +21,4 +92,6	199,5 246,9 116,5	+1,0 -1,3 +14,3	194,0 243,4 106,1	+2,5 +2,4 +3,3
34	HERSTELLUNG VON KRAFTWAGEN UND KRAFTWAGENTEILEN	INSGESAMT INLAND AUSLAND	347,9 333,1 440,4	+40,1 +41,7 +32,7	405,1 393,8 482,7	+13,1 +12,1 +14,9	376,4 363,2 462,7	+2,9 +3,3 +1,1
34.1	HERSTELLUNG VON KRAFTWAGEN UND KRAFTWAGENMOTOREN	INSGESAMT INLAND AUSLAND	1060,5 973,8 1560,5	+42,2 +45,5 +31,5	1234,8 1166,6 1667,6	+15,2 +12,4 +24,4	1091,9 1012,4 1565,4	+4,7 +5,9 +0,8
35	SONSTIGER FAHRZEUGBAU	INSGESAMT INLAND AUSLAND	80,1 112,3 43,9	+15,6 -9,3 +442,0	98,9 130,3 64,1	-15,2 -22,9 +14,1	104,5 148,4 55,2	+2,2 +0,8 +6,0
35.1	SCHIFFBAU	INSGESAMT INLAND AUSLAND	37,3 88,8 1,4	-71,0 -71,5 +16,7	82,1 146,0 38,5	-57,5 -56,7 -57,9	124,2 244,0 40,4	+0,5 -2,2 +13,2
35.3	LUFT- UND RAUMFAHRZEUGBAU	INSGESAMT INLAND AUSLAND
36.1	HERSTELLUNG VON MOEBELN	INSGESAMT INLAND AUSLAND	189,6 198,3 112,9	+18,4 +18,7 +15,0	232,7 241,3 155,7	+7,5 +7,8 +3,5	220,3 227,8 154,0	+0,6 +0,8 -0,1

1) EUROPAEISCHE GEMEINSCHAFT FUER KOHLE UND STAHL.
STBA,FS 4,R 2.2, 7/1997

NEUE LAENDER UND BERLIN-OST
6 INDEX DES UMSATZES FUER DAS VERARBEITENDE GEWERBE
1991=100

6.2 ZEITREIHENANALYSE - BERLINER VERFAHREN (BV 4)
VOLUMENINDEX

WZ93- SCHL.	WIRTSCHAFTSZWEIG	ORIGINALWERT		KALENDER- U. SAISON- BEREINIGTER WERT BERLINER VERFAHREN, VERSION 4		GLATTE KOMPONENTE BERLINER VERFAHREN, VERSION 4		
		1997 JULI	VERAEND. GEGENUEBER VORJAHRES- MONAT IN %	1997 JULI	VERAEND. GEGENUEBER VORMONAT IN %	1997 JULI	VERAEND. GEGENUEBER VORMONAT IN %	
D	VERARBEITENDES GEWERBE 1)	INSGESAMT	148,2	+19,2	154,2	+2,3	151,0	+1,4
		INLAND	154,5	+14,2	159,2	+2,2	156,0	+1,0
		AUSLAND	126,2	+47,1	137,3	+5,4	132,7	+2,8
	VORLEISTUNGSGUETER- PRODUZENTEN	INSGESAMT	179,3	+20,6	178,1	+2,7	174,1	+1,7
		INLAND	179,2	+17,7	175,7	+3,3	171,2	+1,4
		AUSLAND	179,4	+34,6	188,4	+0,1	186,8	+3,0
	INVESTITIONSGUETER- PRODUZENTEN	INSGESAMT	114,0	+16,7	124,9	+1,2	122,8	+0,8
		INLAND	124,5	+6,5	135,4	-0,1	134,8	+0,2
		AUSLAND	85,6	+84,5	97,3	+13,7	89,8	+3,3
	GEBRAUCHSGUETER- PRODUZENTEN	INSGESAMT	222,2	+34,4	268,1	+11,5	249,0	+2,4
		INLAND	219,3	+33,2	264,2	+11,2	243,1	+0,2
		AUSLAND	239,9	+41,7	294,5	+3,6	287,5	+1,2
	VERBRAUCHSGUETER- PRODUZENTEN	INSGESAMT	104,6	+5,9	107,6	-0,6	107,6	+0,7
		INLAND	109,9	+7,2	112,5	-0,4	112,0	+0,6
		AUSLAND	83,1	-0,8	86,1	-0,8	89,0	0
DB	TEXTIL- UND BEKLEIDUNGS- GEWERBE	INSGESAMT	113,9	+19,6	126,6	+3,4	121,3	+1,2
		INLAND	106,8	+16,2	116,7	+4,1	111,4	+1,0
		AUSLAND	164,1	+38,0	197,8	+2,6	191,0	+1,8
17	TEXTILGEWERBE	INSGESAMT	136,0	+29,3	157,6	+7,1	148,9	+1,5
		INLAND	129,2	+23,0	146,2	+6,7	138,3	+1,4
		AUSLAND	174,0	+63,7	220,9	+8,5	208,5	+2,1
18.2	HERSTELLUNG VON BEKLEIDUNG (OHNE LEDERBEKLEIDUNG)	INSGESAMT	64,9	-11,1	59,2	-11,0	59,9	-0,7
		INLAND	62,0	-5,3	58,5	-5,5	57,6	-0,5
		AUSLAND	103,9	-41,5	71,9	-46,0	95,3	-1,8
DC	LEDERGEWERBE	INSGESAMT	49,7	+18,1	51,0	+9,7	48,6	+0,6
		INLAND	51,4	+17,4	52,8	+10,7	50,1	+0,6
		AUSLAND	39,6	+24,1	41,2	+2,7	40,1	+2,6
DD	HOLZGEWERBE (OHNE HERSTELLUNG VON MOEBELN)	INSGESAMT	287,2	+24,8	293,7	-0,4	293,1	+1,5
		INLAND	251,7	+18,3	253,7	-0,6	253,3	+0,9
		AUSLAND	2069,8	+87,4	2309,6	+1,8	2285,3	+4,9
DE	PAPIER- UND DRUCKGEWERBE	INSGESAMT	187,3	+8,6	183,5	-0,2	183,0	+0,7
		INLAND	169,8	+4,2	167,3	-0,8	168,1	0
		AUSLAND	260,9	+23,0	250,9	+1,7	245,7	+2,5
21	PAPIERGEWERBE	INSGESAMT	216,4	+4,3	206,4	-1,3	205,0	+0,3
		INLAND	186,5	-4,1	177,2	-2,6	177,4	-0,9
		AUSLAND	298,6	+22,7	289,5	+1,2	280,8	+2,6
21.1	H.V. HOLZSTOFF, ZELLSTOFF, PAPIER, KARTON UND PAPPE	INSGESAMT	175,8	+16,8	172,2	+1,4	167,8	+1,1
		INLAND	126,5	-2,2	125,0	-1,4	123,1	-1,6
		AUSLAND	291,2	+45,8	283,1	+5,1	272,1	+4,1
21.2	PAPIER-, KARTON- UND PAPPEVERARBEITUNG	INSGESAMT	301,0	-7,8	276,5	-4,8	282,8	-0,6
		INLAND	295,7	-5,4	271,5	-3,6	276,2	-0,4
		AUSLAND	322,5	-15,5	295,0	-8,8	308,8	-1,4
22	DRUCKGEWERBE, VERVIEL- FAELTIGUNG VON BESPIELTEN TONTRAEGERN	INSGESAMT	143,2	+19,9	149,9	+3,7	149,7	+1,4
		INLAND	149,8	+19,6	156,8	+3,3	157,1	+1,4
		AUSLAND	65,6	+30,2	65,8	-1,6	64,0	+1,9
06	CHEMISCHE INDUSTRIE	INSGESAMT	110,0	+17,0	112,4	-0,7	111,5	+1,9
		INLAND	114,8	+12,4	114,9	-1,1	114,1	+1,8
		AUSLAND	97,3	+34,2	106,4	+2,8	104,4	+2,2
24.1	HERSTELLUNG VON CHEMISCHEN GRUNDSTOFFEN	INSGESAMT	99,5	+19,3	101,0	-0,8	99,6	+2,8
		INLAND	108,0	+14,3	106,9	-2,6	106,9	+2,4
		AUSLAND	76,2	+43,8	83,7	+6,2	79,2	+3,8
24.4	HERSTELLUNG VON PHARMA- ZEUTISCHEN ERZEUGNISSEN	INSGESAMT	90,6	+13,8	101,0	+1,9	100,4	+0,7
		INLAND	97,8	+14,7	108,2	+1,9	106,9	+1,1
		AUSLAND	72,7	+11,2	83,2	+7,1	84,2	-0,8
DH	HERSTELLUNG VON GUMMI- UND KUNSTSTOFFWAREN	INSGESAMT	516,3	+20,0	490,2	+7,3	469,9	+1,3
		INLAND	537,1	+18,9	511,5	+7,8	487,9	+1,1
		AUSLAND	389,6	+30,0	364,0	+5,1	355,7	+3,2
25.2	HERSTELLUNG VON KUNST- STOFFWAREN	INSGESAMT	725,7	+17,6	676,1	+6,5	652,0	+0,9
		INLAND	715,7	+15,7	667,6	+6,3	642,9	+0,7
		AUSLAND	826,1	+36,6	766,0	+7,5	744,4	+3,2
DI	GLASGEWERBE, KERAMIK, VERARBEITUNG VON STEINEN UND ERDEN	INSGESAMT	268,3	+15,1	249,7	-1,8	251,1	+1,2
		INLAND	276,9	+11,5	252,9	-1,5	253,4	+0,8
		AUSLAND	215,2	+54,4	231,8	-3,9	238,1	+4,2
26.1	HERSTELLUNG UND VERAR- BEITUNG VON GLAS	INSGESAMT	282,5	+31,2	284,7	+0,1	284,5	+2,3
		INLAND	284,1	+23,6	281,3	+1,5	278,2	+1,6
		AUSLAND	275,0	+83,6	301,3	-5,3	313,7	+5,6
DJ	METALLERZEUGUNG UND -BE- ARBEITUNG, HERSTELLUNG VON METALLERZEUGNISSEN	INSGESAMT	174,3	+11,4	170,7	+0,2	167,1	+0,9
		INLAND	177,1	+12,9	173,0	+1,7	167,4	+0,9
		AUSLAND	158,3	+2,5	158,0	-6,9	165,5	+1,2

1) AUSGEWAELHTE WIRTSCHAFTSZWEIGE (OHNE ERNAHRUNGSGEWERBE UND TABAKVERARBEITUNG).

STBA,FS 4,R 2.2, 7/1997

NEUE LAENDER UND BERLIN-OST
6 INDEX DES UMSATZES FUER DAS VERARBEITENDE GEBWERBE
1991=100

6.2 ZEITREIHENANALYSE - BERLINER VERFAHREN (BV 4)
VOLUMENINDEX

WZ93- SCHL.	WIRTSCHAFTSZWEIG		ORIGINALWERT		KALENDER- U. SAISON- BEREINIGTER WERT		GLATTE KOMPONENTE	
			1997 JULI	! VERAEND. ! GEGENUEBER! ! VORJAHRES- ! MONAT IN %!	1997 JULI	! VERAEND. ! GEGENUEBER! ! VORMONAT ! IN %!	1997 JULI	! VERAEND. ! GEGENUEBER ! VORMONAT ! IN %!
27	METALLERZEUGUNG UND -BEARBEITUNG	INSGESAMT INLAND AUSLAND	125,5 118,5 152,9	+14,9 +22,3 -2,6	124,2 117,6 151,6	+4,3 +8,3 -6,3	120,8 111,6 157,4	+1,1 +1,2 +1,0
27.1	ERZEUGUNG VON ROHEISEN, STAHL UND FERROLEGIE- RUNGEN (EGKS) 1)	INSGESAMT INLAND AUSLAND	110,0 113,2 102,8	+17,1 +37,0 -14,1	112,2 118,4 99,4	+4,5 +14,7 -14,5	110,1 110,9 108,3	+1,1 +1,2 +0,7
27.5	GIESSEREIINDUSTRIE	INSGESAMT INLAND AUSLAND	144,2 143,6 149,5	+24,3 +22,4 +43,3	152,1 149,1 178,9	+7,3 +6,3 +12,9	144,9 142,1 170,4	+1,8 +1,9 +1,4
28	HERSTELLUNG VON METALL- ERZEUGNISSEN	INSGESAMT INLAND AUSLAND	237,8 242,4 178,2	+9,1 +8,4 +23,2	231,5 234,9 185,7	-2,2 -1,8 -6,8	227,3 229,7 195,0	+0,8 +0,7 +1,9
28.1	STAHL- UND LEICHTMETALLBAU	INSGESAMT INLAND AUSLAND	269,7 288,3 64,7	+10,5 +9,5 +93,7	255,6 273,0 64,3	-2,0 -1,9 -5,4	251,4 268,4 65,5	+0,6 +0,6 +4,8
DK	MASCHINENBAU	INSGESAMT INLAND AUSLAND	76,8 78,2 73,0	+16,9 +7,7 +53,7	83,1 84,4 79,4	+9,2 +5,0 +19,2	80,0 82,9 72,7	+1,0 +0,6 +2,3
29.1	H.V. MASCHINEN F.D.ERZEUG. U.NUTZG.V.MECHAN.ENERGIE (O.LUFT-, STRASS.FAHRZ.BAU)	INSGESAMT INLAND AUSLAND	74,2 70,1 92,4	+23,7 +17,6 +49,0	75,6 71,3 95,8	+8,2 +11,6 +3,6	70,8 65,8 91,7	+1,9 +1,7 +2,0
29.3	HERSTELLUNG VON LAND- U. FORSTWIRTSCHAFTLICHEN MASCHINEN	INSGESAMT INLAND AUSLAND	29,4 27,5 31,7	+3,2 -6,5 +15,7	19,8 22,6 16,8	-6,6 -7,0 +5,7	19,5 22,6 15,7	+0,5 +0,4 0
29.4	HERSTELLUNG VON WERK- ZEUGMASCHINEN	INSGESAMT INLAND AUSLAND	97,2 120,1 55,5	+22,9 +18,3 +45,3	114,5 133,2 80,7	+41,0 +30,5 +94,5	102,1 121,4 66,5	-1,5 0 -6,6
DL	H.V. BUEROMASCH., DATENVERARB. GER.U.-EINRICHTG.;ELEKTROT., FEINMECHANIK U. OPTIK	INSGESAMT INLAND AUSLAND	184,7 165,9 300,0	+30,9 +17,5 +113,7	195,6 173,8 329,7	+6,0 +6,8 +4,4	189,4 168,3 318,2	+1,5 +0,5 +4,7
30	H.V. BUEROMASCHINEN, DATENVERARBEITUNGSGE- RAEATEN U. -EINRICHTUNGEN	INSGESAMT INLAND AUSLAND	147,0 126,3 224,9	+67,0 +67,3 +66,3	179,8 151,9 280,6	+2,6 +2,8 +3,8	187,5 152,3 314,8	+1,0 +0,9 +1,3
31	HERSTELLUNG VON GERAETEN DER ELEKTRIZITAETSERZEU- GUNG, -VERTEILUNG U.AE.	INSGESAMT INLAND AUSLAND	152,0 146,5 193,3	+13,3 +4,0 +131,8	157,3 150,9 205,2	+4,9 +4,0 +9,4	151,1 146,6 184,4	+1,1 +0,4 +5,2
31.2	HERSTELLUNG VON ELEK- TRIZITAETVERTEILUNGS- U. -SCHALTEINRICHTUNGEN	INSGESAMT INLAND AUSLAND	121,4 113,1 210,3	-18,0 -27,4 +223,5	125,7 117,3 214,2	+4,6 +3,7 +9,8	119,2 113,4 177,9	-2,5 -3,8 +7,1
31.6	HERSTELLUNG VON ELEK- TRISCHEN AUSRUESTUNGEN A.N.G.	INSGESAMT INLAND AUSLAND	177,4 186,9 111,6	+16,6 +13,5 +72,5	188,0 198,7 114,3	+3,1 +2,6 +8,5	183,4 194,2 108,7	+2,5 +2,5 +2,5
32	RUNDFUNK-, FERNSEH- UND NACHRICHTENTECHNIK	INSGESAMT INLAND AUSLAND	297,4 227,1 917,9	+56,9 +32,9 +158,9	306,5 232,0 965,3	+11,3 +11,8 +10,0	282,3 216,9 859,1	+2,5 +0,6 +7,1
33	MEDIZIN-, MESS-, STEUER- UND REGELUNGSTECHNIK, OPTIK	INSGESAMT INLAND AUSLAND	241,2 228,1 287,0	+38,5 +29,3 +72,9	264,5 249,0 320,5	+5,5 +13,7 -12,0	258,7 236,4 336,6	+1,9 +0,8 +4,7
DM	FAHRZEUGBAU	INSGESAMT INLAND AUSLAND	156,4 196,6 85,3	+30,4 +21,3 +88,3	185,7 230,8 106,7	+1,1 -1,0 +14,2	180,6 227,5 97,1	+2,5 +2,3 +3,2
34	HERSTELLUNG VON KRAFTWAGEN UND KRAFTWAGENTEILEN	INSGESAMT INLAND AUSLAND	322,1 309,2 402,8	+39,1 +41,3 +29,3	374,8 364,9 442,8	+13,3 +12,2 +15,3	348,4 336,8 424,5	+2,8 +3,2 +1,0
34.1	HERSTELLUNG VON KRAFTWAGEN UND KRAFTWAGENMOTOREN	INSGESAMT INLAND AUSLAND	939,6 858,1 1409,3	+39,8 +43,9 +27,1	1097,3 1031,6 1511,2	+15,7 +12,8 +25,1	969,9 894,2 1418,0	+4,6 +5,9 +0,5
35	SONSTIGER FAHRZEUGBAU	INSGESAMT INLAND AUSLAND	75,5 107,0 39,9	+15,4 -8,5 +446,6	93,0 124,0 58,6	-14,9 -22,3 +13,6	98,2 140,6 50,4	+2,2 +0,9 +6,1
35.1	SCHIFFBAU	INSGESAMT INLAND AUSLAND	34,3 81,6 1,3	-71,3 -71,8 +8,3	76,0 134,6 36,0	-57,3 -56,6 -57,4	114,5 224,6 37,4	+0,4 -2,2 +13,0
35.3	LUFT- UND RAUMFAHRZEUGBAU	INSGESAMT INLAND AUSLAND
36.1	HERSTELLUNG VON MOEBELN	INSGESAMT INLAND AUSLAND	163,7 171,2 97,9	+16,8 +17,0 +13,4	201,6 208,9 135,9	+7,9 +8,1 +4,0	190,2 196,6 133,9	+0,6 +0,6 -0,3

1) EUROPAEISCHE GEMEINSCHAFT FUER KOHLE UND STAHL.
STBA,FS 4,R 2.2, 7/1997

Fachserie 4: Produzierendes Gewerbe

Reihe 1: Zusammenfassende Daten für das Produzierende Gewerbe (vorgesehen)

Reihe 2: Indizes für das Produzierende Gewerbe

Reihe 2.1: Indizes der Produktion und Produktion ausgewählter Erzeugnisse im Produzierenden Gewerbe

Monatlich (etwa 7 Wochen nach dem Berichtszeitraum): Index der Produktion für das Produzierende Gewerbe sowie vierteljährliche Produktionsindizes nach Wirtschaftszweigen. Außerdem für ca. 1 000 ausgewählte Erzeugnisse absolute Produktionszahlen.

Reihe 2.2: Auftragseingang und Umsatz im Verarbeitenden Gewerbe – Indizes –

Monatliche Indexberechnung für Inland, Ausland und Insgesamt nach Wirtschaftszweigen (vorläufige Ergebnisse ca. 8 Wochen nach dem Berichtszeitraum, endgültige Ergebnisse im Folgebericht).

Reihe 3: Produktion im Produzierenden Gewerbe

Reihe 3.1: Produktion im Produzierenden Gewerbe

Vierteljährliche und *jährliche* Darstellung der Produktion von rd. 6 400 Gütern (Menge und Wert) und ergänzende Angaben aus der Preisstatistik.

Reihe 3. S.1: Produktion im Produzierenden Gewerbe in den neuen Bundesländern 3. und 4. Vierteljahr 1990

Reihe 3.2: Struktur der Produktion im Produzierenden Gewerbe

Jährliche Darstellung der Produktion von rd. 1 100 Güterklassen nach der Herkunft aus den Wirtschaftszweigen.

Reihe 4: Verarbeitendes Gewerbe sowie Bergbau und Gewinnung von Steinen und Erden

Beschäftigung, Umsatz und Investitionen der Unternehmen

Reihe 4.1.1: Beschäftigung, Umsatz und Energieversorgung der Unternehmen und Betriebe des Verarbeitenden Gewerbes sowie des Bergbaus und der Gewinnung von Steinen und Erden

Monatsbericht (etwa 9 Wochen nach dem Berichtszeitraum): Unternehmen, Betriebe und fachliche Betriebsteile in wirtschaftssystematischer Gliederung und nach Ländern (für Bergbau und Verarbeitendes Gewerbe insgesamt). **Für Unternehmen:** Zahl der Einheiten, Beschäftigte, Lohn- und Gehaltssumme, Umsatz. **Für Betriebe:** zusätzlich Zahl der Angestellten und Arbeiter, geleistete Arbeiterstunden und Energieversorgung; **für fachliche Betriebsteile:** Zahl der Einheiten und der Beschäftigten sowie Umsatz.

Jahresergebnisse werden in einem gesonderten Jahresbericht veröffentlicht.

Reihe 4.1.2: Betriebe, Beschäftigte und Umsatz im Bergbau und im Verarbeitenden Gewerbe nach Beschäftigtengrößenklassen

Jährlich für September Ergebnisse für Betriebe nach Beschäftigtengrößenklassen (Betriebe, Beschäftigte und Umsatz in wirtschaftssystematischer Gliederung; Länderergebnisse für Bergbau und Verarbeitendes Gewerbe insgesamt).

Reihe 4.1.3: Regionale Verteilung der Betriebe im Bergbau und im Verarbeitenden Gewerbe und deren Beschäftigte

Alle 4 Jahre: Anzahl der Betriebe und deren Beschäftigte in wirtschaftssystematischer und regionaler Gliederung (bis einschl. Kreise).

Reihe 4.1.4: Beschäftigte und Umsatz der Betriebe im Bergbau und im Verarbeitenden Gewerbe nach Bundesländern

Jährlicher Bericht.

Reihe 4.1.5: Fachliche Unternehmensteile im Bergbau und im Verarbeitenden Gewerbe

Jährlich: Anzahl der fachlichen Unternehmensteile und deren Beschäftigte, Produktionswert, Umsatz, Löhne und Gehälter sowie der Census-Value-Added in wirtschaftssystematischer Gliederung.

Reihe 4.2: Beschäftigte, Umsatz und Investitionen der Unternehmen und Betriebe des Verarbeitenden Gewerbes sowie des Bergbaus und der Gewinnung von Steinen und Erden - Investitionen -

Jährlicher Vorbericht mit vorläufigen Unternehmens- und Betriebsergebnissen der Investitionsenerhebung. Die endgültigen Ergebnisse erscheinen in tieferer systematischer Gliederung in den Reihen:

Reihe 4.2.1: Beschäftigte, Umsatz und Investitionen der Unternehmen und Betriebe des Verarbeitenden Gewerbes sowie des Bergbaus und der Gewinnung von Steinen und Erden

Jährlich: Beschäftigte, Umsatz, Investitionen, Lagerbestände, Zuzüge an vermieteten Sachanlagen und Aufwendungen für gemietete und gepachtete Sachanlagen (jeweils nach Wirtschaftszweigen und Beschäftigten- und Umsatzgrößenklassen).

Reihe 4.2.3: Konzentrationsstatistische Daten für den Bergbau und das Verarbeitende Gewerbe sowie das Baugewerbe

2-jährlich: Konzentrationsraten und -koeffizienten für Unternehmen und Betriebe des Bergbaus und des Verarbeitenden Gewerbes sowie des Baugewerbes.

Reihe 4.2.4: Material- und Wareneingang im Bergbau und im Verarbeitenden Gewerbe

4-jährlich: Material- und Wareneingang der Unternehmen des Bergbaus und des Verarbeitenden Gewerbes nach Warenarten und Wirtschaftszweigen.

Reihe 4.3: Kostenstruktur der Unternehmen im Bergbau und im Verarbeitenden Gewerbe

Jährlich: Beschäftigte, Bestandteile der Gesamtleistung, wichtige Kostenarten sowie Kosten- und Leistungsstruktur (Gliederung: wirtschaftssystematisch sowie nach Beschäftigtengrößenklassen).

Reihe 4. S. 2: Schätzung des Nettoproduktionswertes im Bergbau und im Verarbeitenden Gewerbe 1991 (Zensus)

– Regionale und sektorale Verflechtung der Unternehmen und Betriebe -

Reihe 5: Baugewerbe

Reihe 5.1: Beschäftigung, Umsatz und Gerätebestand der Betriebe im Baugewerbe

Jährliche Ergebnisse der zur Jahresmitte durchgeführten Erhebung nach Wirtschaftszweigen und Beschäftigtengrößenklassen z. T. in regionaler Gliederung bis zu Kreisen.

Reihe 5.2: Beschäftigung, Umsatz und Investitionen der Unternehmen im Baugewerbe

Jährlich: Beschäftigte, Brutto-lohn- und -gehaltssumme, Jahresbauleistung, Umsatz und Investitionen nach Wirtschaftszweigen, Beschäftigten und Umsatzgrößenklassen (Bauhauptgewerbe: 20 Beschäftigte und mehr, Ausbaugewerbe: 10 Beschäftigte und mehr).

Reihe 5.3: Kostenstruktur der Unternehmen im Baugewerbe

Jährlich: Kosten- und Leistungsgrößen im Bauhaupt- und Ausbaugewerbe nach Wirtschaftszweigen, Beschäftigten- und Bruttoproduktionswertgrößenklassen. Unternehmen (mit 20 Beschäftigten und mehr).

Reihe 5.S.1: Beschäftigung, Umsatz und Gerätebestand der Betriebe im Baugewerbe nach der Klassifikation der Wirtschaftszweige, Ausgabe 1993 (WZ 93) – 1995 –

In diesem Sonderheft werden erstmalig Ergebnisse der zur Jahresmitte 1995 durchgeführten Jahreserhebung in der Gliederung nach der WZ 93 vorgelegt. Diese WZ 93 basiert auf der EU-einheitlichen Zweigklassifikation NACE Rev. 1.

Die Ergebnisse sind nach Wirtschaftszweigen und Beschäftigtengrößenklassen dargestellt, z. T. auch in regionaler Gliederung bis zu den Kreisen. Die qualitativen und quantitativen Veränderungen gegenüber der bisher in der Bundesrepublik angewandten Zweigsystematik „SYPRO“ werden erläutert.

Fortsetzung siehe folgende Seite

Reihe 6: Energie und Wasserversorgung

Reihe 6.1: Beschäftigung, Umsatz, Investitionen und Kostenstruktur der Unternehmen in der Energie- und Wasserversorgung

Jährlich (auch für fachliche Unternehmensteile): Beschäftigte, Arbeiterstunden, Löhne und Gehälter, Umsätze, Lagerbestände und Investitionen nach Wirtschaftszweigen und -bereichen sowie nach Beschäftigten- und Umsatzgrößenklassen. Außerdem Brutto- und Nettoproduktionswert, Brutto- und Nettowertschöpfung, Materialverbrauch und Wareneinsatz sowie Kosten nach Kostenarten.

Reihe 6.2 und 6.3 unbesetzt

Reihe 6.4: Stromerzeugungsanlagen der Betriebe im Bergbau und im Verarbeitenden Gewerbe

Jährlich: Betriebe mit Stromerzeugungsanlagen nach Wirtschaftszweigen und Ländern; Leistung und Belastung der Stromerzeugungsanlagen sowie Verbrauch an Brennstoffen für die Elektrizitätserzeugung.

Reihe 7: Handwerk

Reihe 7.1: Beschäftigte und Umsatz im Handwerk

Vierteljährlich: Beschäftigte und Umsatz in ausgewählten Gewerbebranchen. Saisonbereinigte Zahlen, Regionalangaben und weitere Strukturdaten wie Ausbildungsverhältnisse, Arbeiterverdienste und Insolvenzen im Handwerk.

Reihe 8: Fachstatistiken

Reihe 8.1: Eisen- und Stahl (Eisenerzbergbau, eisen-schaffende Industrie, Eisen-, Stahl- und Tempergießerei)¹⁾

Monatlicher Vorbericht und Monatsbericht über wesentliche Entwicklungstendenzen. Der *Vierteljahresbericht* gibt Überblick über Struktur und Entwicklung der entsprechenden Bereiche, auch im Ausland.

Reihe 8.2: Düngemittelversorgung

Vierteljährlicher und *jährlicher* Bericht mit Angaben über den Inlandsabsatz nach Ländern und Düngesorten sowie Nährstoffgehalten.

Reihe S: Sonderbeiträge

Reihe S.6: Material- und Wareneingang im Baugewerbe 1982

Reihe S.8: Düngemittelherzeugung und -versorgung 1950/51 bis 1986/87

Reihe S.9: Konzentrationsstatistische Daten für den Bergbau und das Verarbeitende Gewerbe 1954 bis 1982

Reihe S.12: Dienstleistungen im Produzierenden Gewerbe 1988 – Ergebnisse einer Testerhebung –

Reihe S.13: Gegenüberstellung der Produktion im Produzierenden Gewerbe nach den Systematischen Güterverzeichnissen für Produktionsstatistiken (GP) von 1989 und 1982

Reihe S.14: Neuberechnung der Auftragseingangs- und Umsatzindizes für das Verarbeitende Gewerbe sowie der Auftragseingangs- und Auftragsbestandsindizes für das Bauhauptgewerbe auf Basis 1991

Reihe S.15: Neuberechnung der Produktionsindizes auf Basis 1991

Einzelveröffentlichungen

Zensus im Produzierenden Gewerbe 1979 (7 Hefte)

Handwerkszählung vom 31. März 1995

Die Handwerkszählung 1995 war die erste Totalerhebung in diesem Bereich seit 18 Jahren. Gleichzeitig war sie die erste Zählung des Handwerks, die im wiedervereinigten Deutschland durchgeführt wurde. Nach der Auswertung dieser Erhebung liegen nunmehr wieder aktuelle und zuverlässige Strukturdaten über

diesen wichtigen Bereich des deutschen Mittelstandes vor. Damit konnte eine bedeutende Datenlücke geschlossen werden. So zeigte die Zählung u.a., daß das Handwerk einen wesentlich größeren Stellenwert besitzt, als die bisherigen Daten vermuten ließen. In der öffentlichen Diskussion ist dies bereits auf eine breite Resonanz gestoßen.

Die Ergebnisse der Handwerkszählung 1995 werden auf Diskette und in drei Sonderheften innerhalb der Fachserie 4 veröffentlicht:

Heft 1: Ergebnisse für Unternehmen und Nebenbetriebe nach Gewerbebranchen

Enthält u.a. Angaben über Beschäftigte, Umsatz, Umsatzarten und Absatzrichtung nach Beschäftigten- und Umsatzgrößenklassen, Daten über Beschäftigte und Umsatz nach Ländern sowie Ergebnisse der Handwerkszählungen 1977 und 1995 im Zeitvergleich.

Heft 2: Ergebnisse für Unternehmen und Nebenbetriebe nach Gewerbebranchen

– Beschäftigte nach ihrer Stellung im Unternehmen, Löhne, Gehälter und gesetzliche Sozialkosten

Enthält u.a. Angaben über Beschäftigte nach ihrer Stellung im Unternehmen, Umsatz, Löhne, Gehälter und gesetzliche Sozialkosten nach Beschäftigten- und Umsatzgrößenklassen.

Heft 3: Ergebnisse für Unternehmen und Nebenbetriebe nach ausgewählten Wirtschaftszweigen der Klassifikation der Wirtschaftszweige, Ausgabe 1993

Enthält u.a. Angaben über Beschäftigte nach ihrer Stellung im Unternehmen, Umsatz, Umsatzarten, Absatzrichtung, Löhne, Gehälter und gesetzliche Sozialkosten nach Beschäftigten- und Umsatzgrößenklassen.

Zählung im handwerksähnlichen Gewerbe vom 31. März 1996

Die Zählung im handwerksähnlichen Gewerbe 1996 war die erste Totalerhebung in diesem Bereich. Nach der Auswertung der Erhebung liegen nunmehr erstmals aktuelle und zuverlässige Informationen über diesen überwiegend kleingewerblich strukturierten Bereich vor. Die Bundesergebnisse aus dieser Zählung werden in einem Sonderheft innerhalb der Fachserie 4 sowie auf Diskette zur Verfügung gestellt.

„Ausgewählte Zahlen für die Bauwirtschaft“

Monatliche Querschnittsveröffentlichung mit den Hauptteilen Baugewerbe und Bautätigkeit sowie mit ausgewählten Daten aus zahlreichen anderen Sachgebieten.

„Ausgewählte Zahlen zur Energiewirtschaft“

Monatliche und jährliche Querschnittsveröffentlichungen über Aufkommen und Verwendung von festen, flüssigen und gasförmigen Brennstoffen sowie Elektrizität. Preisindizes und Preise für ausgewählte Energiearten. Beschäftigung der Betriebe in der Energie- und Wasserversorgung, Mineralölsteuern, Klimadaten.

Klassifikationen

Klassifikation der Wirtschaftszweige mit Erläuterungen, Ausgabe 1993

Systematik der Wirtschaftszweige mit Betriebs- und ähnlichen Benennungen, Ausgabe 1979

Alphabetisches Verzeichnis der Betriebs- und ähnlichen Benennungen zur Systematik der Wirtschaftszweige, Ausgabe 1988
Systematisches Güterverzeichnis für Produktionsstatistiken, Ausgabe 1995

¹⁾ Erhältlich bei: Statistisches Bundesamt, Außenstelle Düsseldorf, Huttenstraße 5 a, 40215 Düsseldorf.



Statistisches Bundesamt
Gustav-Stresemann-Ring 11
65189 Wiesbaden

Veröffentlichungen und Prospekte sind durch den Verlag METZLER-POESCHEL, Verlagsauslieferung SFG – Servicecenter Fachverlage GmbH, Postfach 43 43, 72774 Reutlingen, erhältlich.