


Statistisches Bundesamt

Produzierendes Gewerbe



Fachserie 4

Reihe 2.2

Auftragseingang und Umsatz im Verarbeitenden Gewerbe

– Indizes –

April 1997

Statistisches Bundesamt
Bibliothek - Dokumentation - Archiv

**METZLER
POESCHEL**



Weitere Informationen zu dieser Veröffentlichung können direkt beim Statistischen Bundesamt erfragt werden:
Gruppe IV A, Telefon: 06 11 / 75 - 24 93 / 28 06 oder Fax: 06 11 / 70 22 54

STATIS-BUND

Im Statistischen Informationssystem des Bundes (STATIS-BUND) sind rund 1,5 Mill. ausgewählte statistische Zeitreihen gespeichert. Alle Zeitreihen können via Mailbox, auf Diskette oder Magnetband bezogen werden. Die Indizes des Auftrags-
eintrags und des Umsatzes für das Verarbeitende Gewerbe und des Auftrags- und Auftragsbestands für das
Bauhauptgewerbe sind als Originalwerte, als kalender- und saisonbereinigte Werte sowie als glatte Komponente als Zeit-
reihen im Statistischen Informationssystem gespeichert.

Fachliche Beratung: 06 11 / 75 - 27 16 und 22 56.

Mailbox: 06 11 / 75 - 29 20 · Technische Rückfragen: 06 11 / 75 32 84.

T-ONLINE / BILDSCHIRMTEXT

Ausgewählte Tabellen und Grafiken bietet das Statistische Bundesamt über T-ONLINE / BILDSCHIRMTEXT an. Die Informa-
tionseiten sind in T-ONLINE mit * 48484# abrufbar, ebenso wie die Bestellung von Veröffentlichungen und die Übermittlung
von Anfragen. Ausgewählte Indizes des Auftrags- und des Umsatzes für das Verarbeitende Gewerbe verbreitet
das Statistische Bundesamt mit seinen BRANCHENINDIKATOREN aktuell über Bildschirmtext. Die Seiten sind mit
*4848460# direkt abrufbar.

Herausgeber: Statistisches Bundesamt, Wiesbaden



Informationen: Statistisches Bundesamt
Allgemeiner Auskunftsdienst
65180 Wiesbaden
• Telefon: 06 11 / 75 24 05
• Telefax: 06 11 / 75 33 30
• T-Online (Btx): * 48484#
• Internet: <http://www.statistik-bund.de>

Zweigstelle Berlin
Postfach 276, 10124 Berlin
• Telefon: 030 / 23 24 68 66
• Telefax: 030 / 23 24 68 72

Verlag: Metzler-Poeschel, Stuttgart

Verlagsauslieferung: SFG – Servicecenter Fachverlage GmbH
Postfach 43 43
72774 Reutlingen
Telefon: 0 70 71 / 93 53 50
Telefax: 0 70 71 / 3 36 53

Erscheinungsfolge: monatlich

Erschienen im Juni 1997

Preis: DM 23,90

Bestellnummer: 2040220 - 97104

© Statistisches Bundesamt, Wiesbaden 1997

Alle Rechte vorbehalten. Es ist insbesondere nicht gestattet, ohne ausdrückliche Genehmigung des Statistischen Bundes-
amtes diese Veröffentlichung oder Teile daraus für gewerbliche Zwecke zu übersetzen, zu vervielfältigen, auf Mikrofilm/
-fiche zu verfilmen oder in elektronische Systeme einzuspeichern.

Recyclingpapier aus 100 % Altpapier.

Statist. Bundesamt - Bibliothek



13-05558

Inhalt

	Seite
Textteil	
1 Einführung	5
Schaubilder	
Auftragseingang und Umsatz im Verarbeitenden Gewerbe	6
Tabellentell	
Deutschland	
1 Index des Auftragseingangs für das Verarbeitende Gewerbe	
1.1 Originalwert	
Wertindex	8
Volumenindex	28
1.2 Zeitreihenanalyse - Berliner Verfahren (BV 4)	
Wertindex	48
Volumenindex	50
2 Index des Umsatzes für das Verarbeitende Gewerbe	
2.1 Originalwert	
Wertindex	52
Volumenindex	72
2.2 Zeitreihenanalyse - Berliner Verfahren (BV 4)	
Wertindex	92
Volumenindex	94
Früheres Bundesgebiet	
3 Index des Auftragseingangs für das Verarbeitende Gewerbe	
3.1 Originalwert	
Wertindex	96
Volumenindex	100
3.2 Zeitreihenanalyse - Berliner Verfahren (BV 4)	
Wertindex	104
Volumenindex	106
4 Index des Umsatzes für das Verarbeitende Gewerbe	
4.1 Originalwert	
Wertindex	108
Volumenindex	112
4.2 Zeitreihenanalyse - Berliner Verfahren (BV 4)	
Wertindex	116
Volumenindex	118

Neue Länder und Berlin-Ost

5	Index des Auftragseingangs für das Verarbeitende Gewerbe	
5.1	Originalwert	
	Wertindex	120
	Volumenindex	124
5.2	Zeitreihenanalyse - Berliner Verfahren (BV 4)	
	Wertindex	128
	Volumenindex	130
6	Index des Umsatzes für das Verarbeitende Gewerbe	
6.1	Originalwert	
	Wertindex	132
	Volumenindex	136
6.2	Zeitreihenanalyse - Berliner Verfahren (BV 4)	
	Wertindex	140
	Volumenindex	142

Die Angaben für Deutschland beziehen sich auf die Bundesrepublik Deutschland nach dem Gebietsstand seit dem 03.10.1990.

Die Angaben für das frühere Bundesgebiet beziehen sich auf die Bundesrepublik Deutschland nach dem Gebietsstand bis zum 03.10.1990; sie schließen Berlin-West ein.

Die Angaben für die neuen Länder und Berlin-Ost beziehen sich auf die Länder Brandenburg, Mecklenburg-Vorpommern, Sachsen, Sachsen-Anhalt und Thüringen sowie auf Berlin-Ost.

Bei Veränderungsdaten größer/gleich 10 000 % werden aus technischen Gründen 9 999,9 % ausgewiesen.

Zeichenerklärung

- = aus Gründen der Geheimhaltung von Einzelangaben nicht veröffentlicht, aber im Gesamtindex enthalten
- = nichts vorhanden

Abkürzungen bei den Kurzbezeichnungen der Wirtschaftszweige

A.	= aus	H.V.	= Herstellung von
A.N.G.	= anderweitig nicht genannt	KONSTRUKTIONST.	= Konstruktionsteilen
BEARB.	= Bearbeitung	MECHAN.	= mechanischer
BERUFSKL.	= Berufskleidung	MOT.	= Motoren
BUEROMASCH.	= Büromaschinen	NE-	= Nichteisen-
D.	= der/die	NUTZG.	= Nutzung
DATENVERARB. GER.	= Datenverarbeitungsgeräten	O.	= ohne
U.-EINRICHTG.	und -einrichtungen	PHARM.	= pharmazeutischen
EINSCHL.	= einschließlich	PULVERM.	= pulvermetallurgischen
EINR.	= Einrichtungen	SONST.	= sonstigen/sonstiger
ELEKTR.	= elektrischen	STRASS.FAHRZ.BAU	= Straßenfahrzeugbau
ELEKTROT.	= Elektrotechnik	TECHN.GLASW.	= technische Glaswaren
ERZ./ERZEUGN.	= Erzeugnisse	U.	= und
ERZEUG.	= Erzeugung	U.AE.	= und ähnliche
F.	= für	V.	= von
FERROLEG.	= Ferrolegierung	VERAEND.	= Veränderung
FORSTWIRTSCH.	= forstwirtschaftlichen	VERARB.	= Verarbeitung
GER.	= Geräten	VERBIND.	= Verbindung
GEW.	= gewalzten	VERPACKUNGSM.	= Verpackungsmitteln
GEWERBL.	= gewerbliche	VERSCHL.	= Verschuß

Einführung

Auftragseingangsindizes für das Verarbeitende Gewerbe sind **F r ü h i n d i k a t o r e n** zur Analyse der Konjunkturentwicklung in den Bereichen des Produzierenden Gewerbes. Mit Berichtsmonat Januar 1995 sind die Indizes auf das Basisjahr 1991 = 100 umgestellt worden.

Rechtsgrundlagen für die Datenerhebung sind:

- Gesetz über die Statistik im Produzierenden Gewerbe (ProdGewG) in der Fassung der Bekanntmachung vom 30. Mai 1980 (BGBl. I S. 641) in Verbindung mit Artikel 3 § 1 der Statistikanpassungsverordnung vom 26. März 1991 (BGBl. I S. 846).
- Artikel 2 § 3 der Verordnung zur Änderung statistischer Rechtsvorschriften (Statistikbereinigungsverordnung) vom 14. September 1984 (BGBl. I S. 1247).
- Gesetz über die Statistik für Bundeszwecke (Bundesstatistikgesetz - BStatG) vom 22. Januar 1987 (BGBl. I S. 462, 565) geändert durch Artikel 6 Abs. 36 des Gesetzes vom 27. Dezember 1993 (BGBl. I S. 2378).

Die Erhebung der Daten erfolgt durch die Statistischen Landesämter, die Indexberechnungen werden vom Statistischen Bundesamt durchgeführt.

Die Darstellung der Methoden der Indexberechnung ist in der Zeitschrift "Wirtschaft und Statistik", Heft 3/1995, S. 181 ff erschienen. Rückgerechnete Ergebnisse für den Berichtszeitraum 1991 bis 1993 sind in einem Sonderheft der Fachserie 4, Reihe S. 14, veröffentlicht.

Indizes des Auftragseingangs und des Umsatzes für das Verarbeitende Gewerbe

Auftragseingang und Umsatz im Verarbeitenden Gewerbe werden im Rahmen des Monatsberichts für Betriebe im Verarbeitenden Gewerbe (einschl. Bergbau und Gewinnung von Steinen und Erden) erhoben. Der Berichtskreis umfaßt Betriebe des Verarbeitenden Gewerbes (einschl. Bergbau und Gewinnung von Steinen und Erden) von Unternehmen des Produzierenden Gewerbes mit im allgemeinen 20 oder mehr Beschäftigten sowie Betriebe des Verarbeitenden Gewerbes (einschl. Bergbau und Gewinnung von Steinen und Erden) mit im allgemeinen 20 oder mehr Beschäftigten von Unternehmen außerhalb des Produzierenden Gewerbes. Auftragseingang und Umsatz werden in der Gliederung der "Klassifikation der Wirtschaftszweige, Ausgabe 1993 (WZ 93)" nach fachlichen Betriebsteilen erfaßt und ausgewertet.

Auftragseingang ist definiert als der Wert (ohne Umsatzsteuer) aller im Berichtsmonat vom Betrieb fest akzeptierten Aufträge auf Lieferung selbst hergestellter oder in Lohnarbeit gefertigter Erzeugnisse.

Umsatz ist der Wert (ohne Umsatzsteuer) aller im Berichtsmonat abgerechneten Lieferungen und Leistungen an Dritte.

Die Indizes werden in jeweiligen Preisen als Wertindizes und preisbereinigt als Volumenindizes berechnet. Zur Ermittlung der Volumenindizes aus den Wertindizes werden Erzeugerpreisindizes für gewerbliche Produkte (Inlands-Auftragseingang und -Umsatz) sowie Preisindizes für die Ausfuhr (Auslands-Auftragseingang und -Umsatz) verwendet.

HINWEIS

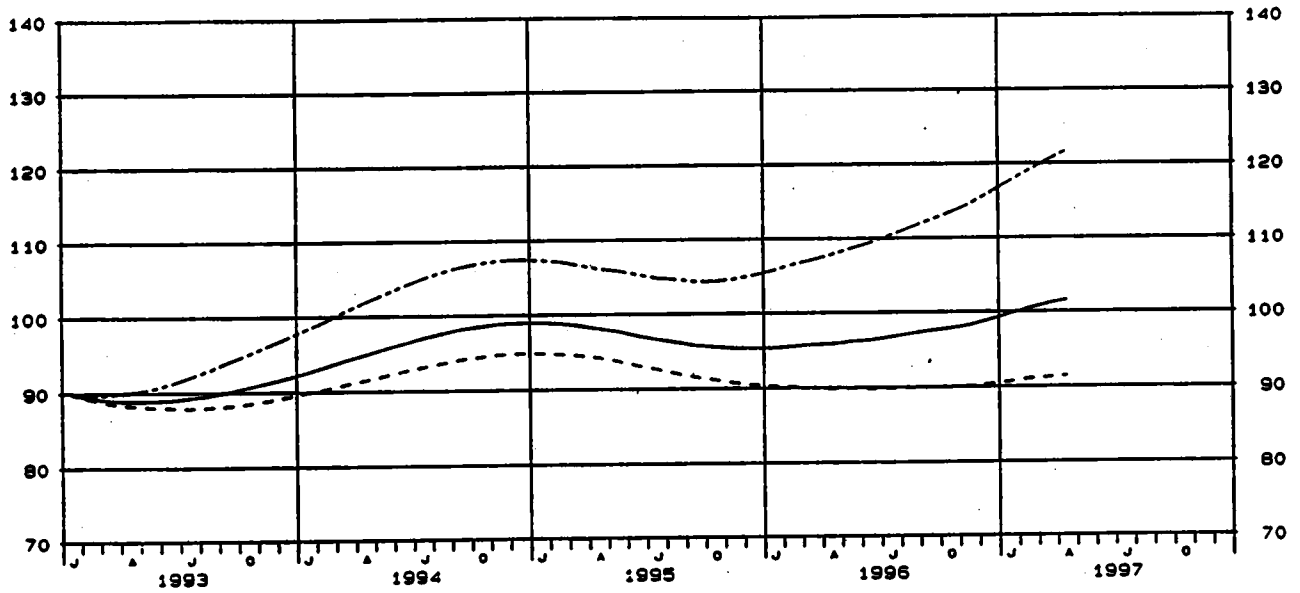
Durch die Einführung der den Erhebungen der kurzfristigen Statistiken im Produzierenden Gewerbe zugrundeliegenden "Klassifikation der Wirtschaftszweige, Ausgabe 1993 (WZ 93)" ab Berichtsmonat Januar 1995 kann der Vergleich mit den Ergebnissen der vorhergehenden Berichtszeiträume beeinträchtigt sein.

Die Schätzung der voraussichtlichen Korrekturen der vorläufigen Indizes kann bis auf weiteres nicht durchgeführt werden. Erst wenn über einen längeren Zeitraum diese Korrekturen in der Abgrenzung der neuen Wirtschaftszweigklassifikation vorliegen, verfügt das Verfahren wieder über eine ausreichende Schätzgrundlage.

DEUTSCHLAND
AUFTRAGSEINGANG IM VERARBEITENDEN GEWERBE
VOLUMENINDEX 1991 = 100

GLATTE KOMPONENTE (BV 4)

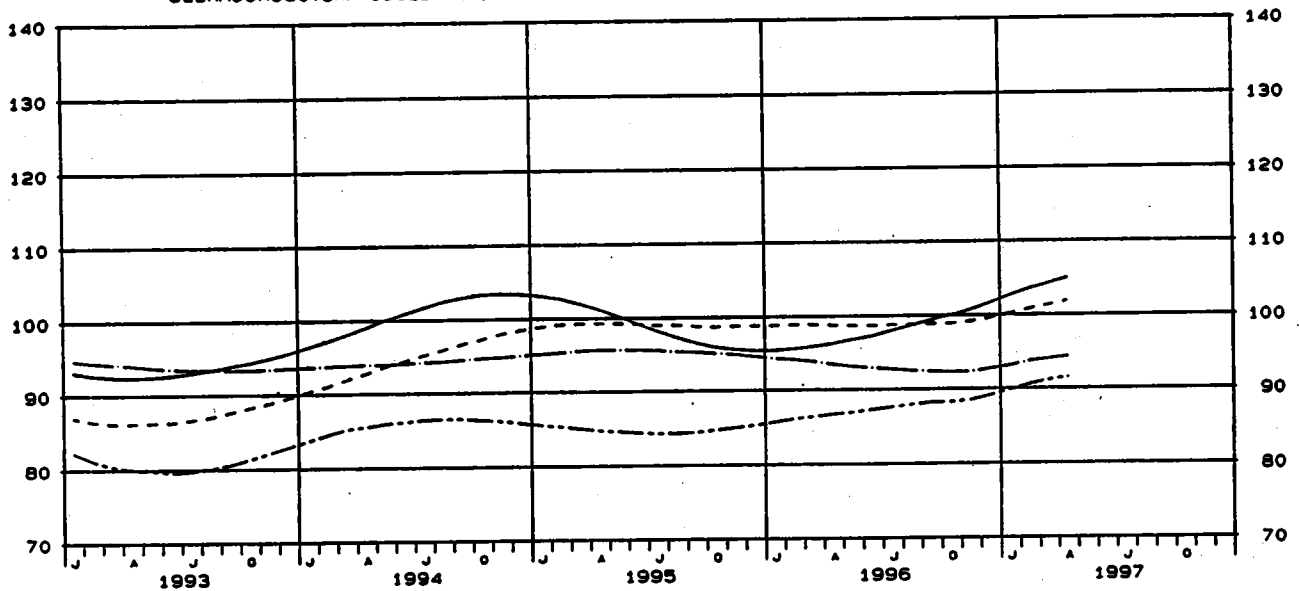
— VERARBEITENDES GEWERBE, INSGESAMT - - - VERARBEITENDES GEWERBE, INLAND
 - - - - VERARBEITENDES GEWERBE, AUSLAND



DEUTSCHLAND
AUFTRAGSEINGANG IM VERARBEITENDEN GEWERBE
VOLUMENINDEX 1991 = 100

GLATTE KOMPONENTE (BV 4)

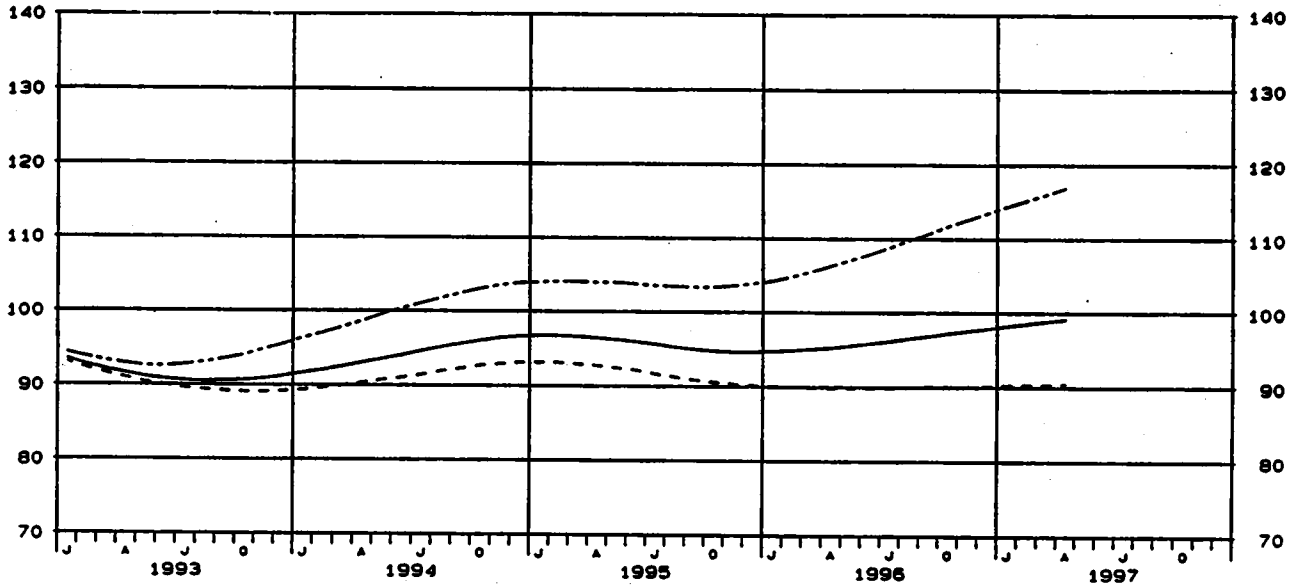
— VORLEISTUNGSGÜTERPRODUZENTEN, INSGESAMT - - - INVESTITIONSGÜTERPRODUZENTEN, INSGESAMT
 - - - - GEBRAUCHSGÜTERPRODUZENTEN, INSGESAMT — VERBRAUCHSGÜTERPRODUZENTEN, INSGESAMT



DEUTSCHLAND
 UMSATZ IM VERARBEITENDEN GEWERBE
 VOLUMENINDEX 1991 = 100

GLATTE KOMPONENTE (BV 4)

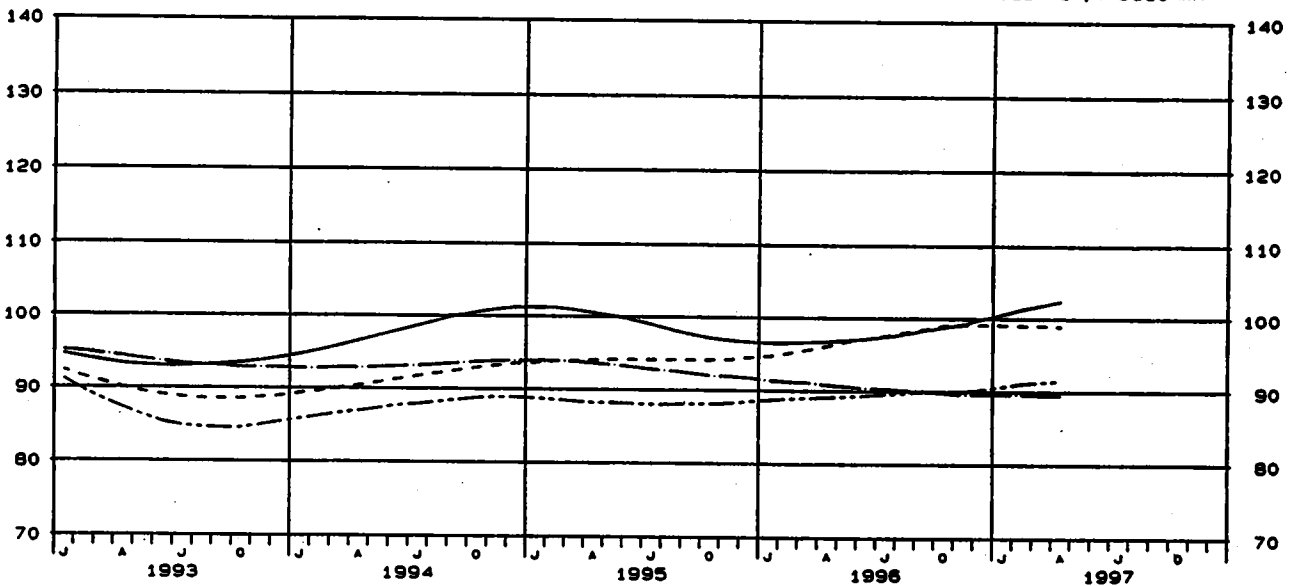
— VERARBEITENDES GEWERBE, INSGESAMT - - - VERARBEITENDES GEWERBE, INLAND
 - · - · - VERARBEITENDES GEWERBE, AUSLAND



DEUTSCHLAND
 UMSATZ IM VERARBEITENDEN GEWERBE
 VOLUMENINDEX 1991 = 100

GLATTE KOMPONENTE (BV 4)

— VORLEISTUNGSGÜTERPRODUZENTEN, INSGESAMT - - - INVESTITIONSGÜTERPRODUZENTEN, INSGESAMT
 - · - · - GEBRAUCHSGÜTERPRODUZENTEN, INSGESAMT - - - VERBRAUCHSGÜTERPRODUZENTEN, INSGESAMT



1 INDEX DES AUFTRAGSEINGANGS
 1991
 NACH ABSCHNITTEN, UNTERABSCHNITTEN,
 DER KLASSEIFIKATION DER WIRTSCHAFTS
 1.1 ORIGINAL

WERT

WZ93- SCHL.	WIRTSCHAFTSZWEIG	1997 APR.	VERAENDERUNG IN % APR. 1997 GEGEN			1997 MAR.	VERAENDERUNG IN % MAR. 1997 GEGEN		KUMULIERT		2-MONATS- DURCHSCHNITT	
			APR. 1996	APR. 1997	MAR. 1997		MAR. 1996	FEB. 1997	JAN. 1997 APR. 1997	VER- AEND. IN % GEGEN VORJAHR	MAR. 1997 UND APR. 1997	VER- AEND. IN % GEGEN VORJAHR
17.6	HERSTELLUNG VON GE- WIRKTEM UND GESTRICKTEM STOFF	INSGESAMT INLAND AUSLAND	74,7 63,0 110,4	+7,5 -1,3 +27,3	+2,3 +2,1 +2,5	73,0 61,7 107,7	+1,2 -6,4 +18,2	+9,1 +9,8 +8,1	70,2 59,3 103,5	+0,7 -7,5 +19,4	73,9 62,4 109,1	+4,4 -3,9 +22,7
17.7	HERSTELLUNG VON GE- WIRKTEM UND GESTRICKTEN FERTIGERZEUGNISSEN	INSGESAMT INLAND AUSLAND	57,5 61,5 38,0	-10,4 -13,6 +25,0	-43,4 -32,6 -74,8	101,6 91,3 150,9	-9,4 -14,3 +7,9	+9,5 -0,2 +51,8	75,9 75,2 79,1	-11,6 -14,8 +6,7	79,6 76,4 94,5	-9,8 -14,1 +11,0
17.71	HERSTELLUNG VON STRUMPFWAREN	INSGESAMT INLAND AUSLAND	83,4 81,9 98,0	-17,9 -21,3 +25,6	+4,1 +5,5 -5,0	80,1 77,6 103,2	-15,2 -20,0 +45,4	+13,5 +13,3 +13,4	75,8 74,5 88,3	-18,3 -22,0 +31,8	81,8 79,8 100,6	-16,6 -20,7 +35,0
17.72	HERSTELLUNG VON PULLOVERN, STRICK- JACKEN U. AE.	INSGESAMT INLAND AUSLAND	36,8 42,4 18,3	+7,3 +5,5 +24,5	-69,0 -59,3 -89,0	118,7 104,2 166,6	-6,0 -9,7 +2,5	+7,3 -6,0 +63,2	75,9 75,9 76,1	-5,5 -6,9 -0,4	77,8 73,3 92,5	-3,1 -5,8 +4,4
18.2	HERSTELLUNG VON BEKLEI- DUNG (OHNE LEDERBEKLEI- DUNG)	INSGESAMT INLAND AUSLAND	67,0 66,3 69,7	+3,7 +3,3 +5,0	-48,9 -43,4 -62,3	131,2 117,2 184,9	-2,6 -1,8 -4,5	-2,8 -1,3 -6,6	100,9 91,8 136,0	+0,8 +0,2 +2,3	99,1 91,8 127,3	-0,6 - -2,2
18.22	HERSTELLUNG VON OBER- BEKLEIDUNG (OHNE AR- BEITIS- U. BERUFSKL.)	INSGESAMT INLAND AUSLAND	70,5 72,3 64,9	+5,1 +4,9 +4,8	-54,2 -48,0 -67,2	153,9 139,0 198,1	-1,3 -0,1 -3,9	-7,1 -5,4 -10,4	118,1 108,8 145,6	+3,3 +3,1 +3,7	112,2 105,7 131,5	+0,5 +1,6 -1,9
18.23	HERSTELLUNG VON WAESCHE	INSGESAMT INLAND AUSLAND	56,1 55,5 78,0	-1,8 -1,7 -1,6	-38,7 -36,6 -47,8	91,5 84,4 148,4	-5,5 -4,8 -8,7	+14,1 +11,8 +25,5	68,8 64,6 103,1	-6,5 -6,4 -7,6	73,8 63,0 113,7	-4,2 -3,6 -6,4
18.24	HERSTELLUNG VON SONST. BEKLEIDUNG UND BEKLEI- DUNGSZUBEHOER	INSGESAMT INLAND AUSLAND	75,0 68,2 109,6	+6,8 +4,1 +16,7	-7,2 -11,1 +8,3	80,8 76,7 101,2	-9,6 -10,5 -6,5	+12,4 +11,8 +14,2	70,0 66,0 90,4	-5,3 -7,4 +3,7	77,9 72,5 105,4	-2,4 -4,1 +4,3
DC	LEDERGERWERBE	INSGESAMT INLAND AUSLAND	118,8 117,0 124,9	+7,5 +6,3 +11,5	-7,1 -9,0 -0,6	127,9 128,6 125,7	+0,3 -0,3 +2,8	+7,4 +0,6 +41,2	116,4 119,2 106,6	+10,3 +11,0 +7,9	123,4 122,8 125,3	+3,7 +2,7 +6,9
19.1	LEDERERZEUGUNG	INSGESAMT INLAND AUSLAND	81,1 67,9 127,6	+21,0 +13,7 +37,4	+31,9 +39,7 +19,3	61,5 48,8 107,0	+21,3 +19,1 +25,3	+17,8 +18,2 +17,2	65,2 53,8 105,4	+19,6 +18,5 +21,7	71,3 58,3 117,3	+21,1 +15,9 +31,5
19.2	LEDERVERARBEITUNG (OHNE HERSTELLUNG VON SCHUHEN)	INSGESAMT INLAND AUSLAND	70,6 67,1 87,0	-2,4 +1,8 -14,7	+10,0 +8,4 +16,0	64,2 61,9 75,0	-7,0 -7,6 -4,2	-8,0 -5,8 -15,8	68,9 65,1 86,3	-2,0 -3,3 +3,1	67,4 64,5 81,0	-4,7 -3,0 -10,2
19.3	HERSTELLUNG VON SCHUHEN	INSGESAMT INLAND AUSLAND	147,3 151,4 134,2	+7,4 +6,1 +12,0	-13,7 -15,4 -7,0	170,6 179,0 144,3	-0,5 -0,6 +0,2	+8,9 +0,3 +63,4	148,7 160,2 112,3	+11,6 +12,8 +5,8	159,0 165,2 139,3	+3,0 +2,4 +5,6
DD	HOLZGERWERBE (OHNE HERSTELLUNG VON MOEBELN)	INSGESAMT INLAND AUSLAND	105,0 100,6 164,5	+6,3 +4,6 +24,4	+10,3 +10,1 +14,0	95,2 91,4 144,3	-2,8 -4,0 +8,6	+6,5 +7,4 -0,9	94,5 90,5 147,8	+3,2 +1,8 +16,7	100,1 96,0 154,4	+1,7 +0,3 +16,4
20.1	SAEGE-, HOBEL- UND HOLZIMPRAGNIERWERKE	INSGESAMT INLAND AUSLAND	119,2 114,0 184,8	+9,1 +6,2 +37,1	+15,7 +16,6 +3,1	109,0 97,8 169,4	+0,8 -0,8 +15,1	+10,2 +11,9 -0,2	100,2 94,9 168,8	+5,4 +2,9 +26,7	111,1 105,9 177,1	+5,0 +2,8 +25,6
20.2	FURNIER-, SPERRHOLZ-, HOLZFASERPLATTEN- UND HOLZSPANPLATTENWERKE	INSGESAMT INLAND AUSLAND	107,6 95,9 184,5	+15,3 +13,1 +24,3	+8,9 +6,3 +19,0	98,8 90,2 155,0	-1,3 -3,2 +6,7	+1,1 +2,4 -3,4	102,1 92,5 165,6	+3,7 +1,2 +14,2	103,2 93,1 169,8	+6,7 +4,6 +15,7
20.3	H.V. KONSTRUKTIONST., FERTIGBAUTEILEN, AUSBAU- ELEMENTEN AUS HOLZ	INSGESAMT INLAND AUSLAND	96,7 96,3 108,4	+0,3 +0,1 +8,2	+8,0 +8,2 +8,1	89,5 89,0 100,3	-5,4 -5,8 +3,9	+7,7 +7,7 +5,5	87,8 87,5 97,0	+1,6 +1,4 +10,1	93,1 92,7 104,4	-2,5 -2,8 +6,1
DE	PAPIER- UND DRUCKGERWERBE	INSGESAMT INLAND AUSLAND	104,7 97,2 136,6	+4,6 +0,2 +20,8	+4,5 +4,1 +6,0	100,2 93,4 128,9	-4,3 -7,2 +6,1	+0,9 +1,5 -0,8	101,8 94,8 131,3	-0,8 -4,3 +11,8	102,5 95,3 132,8	+0,1 -3,6 +13,2
21	PAPIERGERWERBE	INSGESAMT INLAND AUSLAND	108,5 96,4 142,5	+7,1 +0,9 +21,3	+6,6 +6,5 +6,9	101,8 90,5 133,3	-4,7 -9,6 +6,2	-2,0 -1,5 -3,1	105,4 93,9 137,6	+0,5 -5,2 +13,4	105,2 93,5 137,9	+1,1 -4,4 +13,5
21.1	H.V. HOLZSTOFF, ZELLSTOFF, PAPIER, KARTON UND PAPPE	INSGESAMT INLAND AUSLAND	126,6 100,1 171,8	+20,0 +9,2 +33,1	+11,2 +10,1 +12,5	113,8 90,9 152,7	-1,3 -10,5 +10,0	-4,5 -3,8 -5,3	118,9 94,7 160,2	+7,4 -3,8 +21,7	120,2 95,5 162,3	+8,9 -1,2 +21,1
21.11	HERSTELLUNG VON HOLZ- STOFF UND ZELLSTOFF	INSGESAMT INLAND AUSLAND	88,6 69,1 111,7	-9,0 -13,8 -5,1	-9,3 +1,3 -15,8	97,7 88,2 132,7	+39,0 -1,3 +84,6	+30,4 +12,4 +44,7	87,0 67,0 110,7	+10,0 -13,3 +36,3	93,2 68,7 122,2	+11,1 -8,0 +28,9
21.12	HERSTELLUNG VON PAPIER, KARTON UND PAPPE	INSGESAMT INLAND AUSLAND	127,4 100,7 173,4	+20,5 +9,6 +34,0	+11,7 +10,3 +13,2	114,1 91,3 153,2	-1,9 -10,7 +9,0	-5,0 -4,0 -6,1	119,6 96,2 161,5	+7,4 -3,6 +21,4	120,8 98,0 163,3	+8,8 -1,1 +21,0
21.2	PAPIER-, KARTON- UND PAPPEVERARBEITUNG	INSGESAMT INLAND AUSLAND	96,0 84,4 102,8	-2,3 -3,2 +1,0	+2,7 +4,4 -4,1	93,5 90,4 107,2	-7,2 -9,0 -0,2	+0,2 -9,0 +1,8	96,0 93,5 106,9	-4,8 -5,8 -0,4	94,8 92,4 105,0	-4,8 -6,1 +0,4

1 INDEX DES AUFTRAGSEINGANGS
1991
NACH ABSCHNITTEN, UNTERABSCHNITTEN,
DER KLASSEKATION DER WIRTSCHAFTS-
1.1 ORIGINAL

WERT

WZ93- SCHL.	WIRTSCHAFTSZEICH		VERÄNDERUNG IN % APR. 1997 GEGEN				VERÄNDERUNG IN % MAR. 1997 GEGEN		KUMULIERT		2-MONATS- DURCHSCHNITT MAR. 1997 UNDE APR. 1997		VER- ÄND. IN % GEGEN VORJAHR	
			1997			1997			JAN. 1997	VER- ÄND. IN %	MAR. 1997	VER- ÄND. IN %		
			APR.	APR. 1996	MAR. 1997	MAR.	MAR. 1996	FEB. 1997	APR. 1997	GEGEN VORJAHR	APR. 1997	GEGEN VORJAHR	APR. 1997	GEGEN VORJAHR
21.21	H.V. WELLPAPIER UND -PAPPE SOWIE V. VER- PACKUNGSM. A. PAPIER	INSGESAMT INLAND AUSLAND	97,4 92,8 125,0	+2,2 -1,1 +19,8	+7,3 +5,9 +13,1	90,8 87,8 110,6	-7,0 -8,5 +1,2	+1,2 +0,6 +4,8	93,6 90,2 114,5	-4,8 -6,1 +2,6	94,1 90,2 117,8	-2,5 -4,9 +10,3		
21.22	H.V. HAUSHALTS-,HYGIENE- U. TOILETTENARTIKELN AUS ZELLSTOFF UND PAPIER	INSGESAMT INLAND AUSLAND	86,6 95,5 80,3	-16,8 -9,6 -37,0	-8,7 +2,7 -37,1	93,8 99,0 85,8	-11,3 -12,8 -7,4	+3,1 +3,2 +2,8	94,5 96,8 88,8	-10,9 -10,0 -13,5	89,7 94,3 78,1	-14,0 -11,2 -21,6		
21.23	H.V. SCHREIBBAREN UND BUEROBEDARF AUS PAPIER, KARTON UND PAPPE	INSGESAMT INLAND AUSLAND	103,7 102,3 110,5	+3,9 +1,0 +19,8	+5,2 +5,7 +3,2	98,6 95,6 107,1	-7,7 -10,0 +4,0	-5,4 -6,0 -2,4	105,2 104,2 110,0	+1,6 -0,2 +11,1	101,2 99,6 108,8	-2,0 -4,7 +11,6		
21.24	HERSTELLUNG VON TAPETEN	INSGESAMT INLAND AUSLAND	130,8 107,5 197,0	+9,5 -1,7 +33,1	+10,8 +7,6 +16,2	118,0 99,8 169,5	-9,7 -16,9 +5,4	-2,6 -2,3 -3,4	119,0 99,5 174,4	-4,7 -13,5 +13,9	124,4 103,7 183,3	-0,6 -9,7 +18,7		
21.25	HERSTELLUNG VON SONST. WAREN AUS PAPIER, KAR- TON UND PAPPE	INSGESAMT INLAND AUSLAND	94,8 90,7 110,8	-1,5 -4,1 +8,6	+1,0 +0,2 +3,6	93,9 90,5 106,9	-0,4 -2,5 +6,7	-1,9 -1,7 -2,5	95,6 92,3 107,9	+1,0 -1,0 +8,1	94,4 90,6 108,9	-0,9 -3,3 +7,7		
22	DRUCKGEBERBE, VERVIEL- FAELTIGUNG VON BESPIELTEN TONTRAEGERN	INSGESAMT INLAND AUSLAND	99,0 98,1 109,4	+0,8 -0,7 +17,9	+1,3 +1,3 +1,1	97,7 96,8 108,2	-3,8 -4,6 +4,8	+5,7 +5,0 +14,5	96,3 95,8 102,0	-2,8 -3,4 +2,8	98,4 97,5 108,8	-1,5 -2,7 +11,0		
22.2	DRUCKGEBERBE	INSGESAMT INLAND AUSLAND	101,2 99,9 119,9	+1,0 -0,7 +25,5	+1,1 +1,3 -1,3	100,1 98,6 121,5	-3,5 -4,5 +12,2	+6,7 +5,5 +23,5	98,3 97,4 110,5	-3,0 -3,6 +5,6	100,7 99,3 120,7	-1,3 -2,6 +18,4		
22.21	ZEITUNGSDRUCKEREI	INSGESAMT INLAND AUSLAND	100,0 100,1 41,6	-3,5 -3,5 -18,5	+2,2 +2,4 +5,6	97,8 97,8 39,3	-5,0 -5,0 -33,8	+7,1 +7,0 +1,0	95,7 95,8 40,5	-4,2 -4,2 -21,1	98,9 99,0 40,4	-4,3 -4,3 -26,8		
22.22	DRUCKEREI (OHNE ZEI- TUNGSDRUCKEREI)	INSGESAMT INLAND AUSLAND	102,2 100,6 121,4	+1,9 -0,1 +26,3	+1,4 -1,6 +1,1	100,8 99,0 122,8	-3,1 -4,4 +13,1	+6,4 +5,0 +23,7	99,3 98,3 111,7	-2,6 -3,3 +5,9	101,5 98,8 122,1	-0,7 -2,3 +19,2		
22.24	SATZHERSTELLUNG UND REPRODUKTION	INSGESAMT INLAND AUSLAND	88,7 89,2 77,4	-5,0 -5,2 +0,7	-2,6 -2,8 +1,2	91,1 91,8 76,5	-5,7 -6,2 -15,0	+8,7 +9,0 +1,2	86,7 87,3 74,7	-5,6 -5,4 -6,4	89,9 90,5 77,0	-5,4 -5,2 -7,8		
22.25	SONSTIGES DRUCKGEBERBE	INSGESAMT INLAND AUSLAND	106,6 105,1 301,1	-2,8 -3,4 +34,1	-10,9 -9,7 -43,3	119,6 116,4 531,0	-4,2 -4,7 +8,0	+17,3 +14,8 +209,3	105,9 104,5 291,7	-4,2 -4,5 +13,7	113,1 110,8 418,1	-3,6 -4,1 +16,2		
22.31	VERVIELFAELTIGUNG VON BESPIELTEN TONTRAEGERN	INSGESAMT INLAND AUSLAND	80,8 51,8 76,0	-3,8 +2,0 -9,6	+10,1 +6,0 +15,2	55,2 48,7 66,0	-16,0 -8,5 -23,5	-17,4 -15,5 -19,4	61,4 53,1 75,0	-0,5 +6,8 -8,1	58,0 50,2 71,0	-10,1 -3,3 -16,7		
06	CHEMISCHE INDUSTRIE	INSGESAMT INLAND AUSLAND	122,1 104,2 146,9	+14,8 +8,1 +22,1	+8,9 +9,7 +8,0	112,1 95,0 136,0	+2,3 -2,4 +7,3	+2,5 -0,1 +5,3	113,8 97,7 136,2	+6,0 +0,9 +11,4	117,1 99,6 141,5	+8,4 +2,8 +14,5		
24.1	HERSTELLUNG VON CHEMISCHEN GRUNDSTOFFEN	INSGESAMT INLAND AUSLAND	121,0 106,7 135,3	+15,9 +14,1 +17,3	+9,0 +8,5 +9,4	111,0 98,3 123,7	+6,9 +5,5 +8,0	+0,5 +0,8 +0,4	114,0 100,0 127,9	+9,4 +7,2 +11,1	116,0 102,5 129,5	+11,4 +9,7 +12,7		
24.11	HERSTELLUNG VON INDUSTRIEGASEN	INSGESAMT INLAND AUSLAND	116,2 115,7 134,4	+8,6 +8,3 +16,9	+7,8 +6,7 +51,4	107,8 108,4 88,8	-2,5 -1,5 -31,4	+2,1 +2,5 -9,1	110,5 110,4 114,2	+3,8 +4,2 -8,0	112,0 112,1 111,6	+2,9 +3,3 -8,7		
24.12	HERSTELLUNG VON FARB- STOFFEN UND PIGMENTEN	INSGESAMT INLAND AUSLAND	121,2 100,8 131,8	+14,7 +4,0 +19,4	+2,5 +4,3 +1,6	118,3 96,6 129,7	+9,6 -7,7 +18,4	-2,3 -7,8 +0,1	122,2 100,5 133,6	+15,2 +0,9 +22,1	119,8 98,7 130,8	+12,2 -2,1 +18,9		
24.13	HERSTELLUNG VON SONSTIGEN ANORGANISCHEN GRUNDSTOFF- FEN UND CHEMIKALIEN	INSGESAMT INLAND AUSLAND	112,5 98,6 127,9	+11,3 +5,5 +17,1	+8,9 +7,8 +10,1	103,3 92,4 116,2	+1,4 -3,1 +5,8	-3,1 -1,7 -4,4	107,1 95,7 120,7	+2,6 -0,1 +5,2	107,9 96,0 122,1	+6,3 +1,2 +11,5		
24.14	HERSTELLUNG VON SONSTIGEN ORGANISCHEN GRUNDSTOFFEN UND CHEMIKALIEN	INSGESAMT INLAND AUSLAND	118,6 106,6 130,4	+22,1 +25,1 +20,1	+13,1 +10,7 +15,1	104,9 96,3 113,3	+7,2 +11,7 +3,7	-1,2 +0,3 -2,5	109,9 98,9 120,7	+10,9 +14,7 +8,1	111,8 101,5 121,9	+14,7 +18,4 +11,8		
24.15	HERSTELLUNG VON DUENGE- MITTELN UND STICKSTOFF- VERBINDUNGEN	INSGESAMT INLAND AUSLAND	101,7 95,2 107,6	-5,2 -4,4 -5,9	-8,8 -5,3 -11,6	111,5 100,5 121,7	+1,2 -1,6 +3,3	+3,4 +18,0 -5,4	107,3 93,3 120,3	+2,9 -4,0 +8,5	106,6 97,9 114,7	-2,0 -3,0 -1,2		
24.16	HERSTELLUNG VON KUNST- STOFF IN PRIMAERFORMEN	INSGESAMT INLAND AUSLAND	130,3 110,3 151,7	+15,6 +12,2 +18,4	+9,3 +9,3 +9,2	119,2 100,9 138,9	+9,8 +7,3 +11,7	+3,6 +1,6 +5,3	120,6 102,0 140,4	+10,2 +5,9 +13,6	124,8 105,6 145,3	+12,7 +9,8 +15,0		
24.17	HERSTELLUNG VON SYNTHETISCHEM KAUTSCHUK IN PRIMAERFORMEN	INSGESAMT INLAND AUSLAND	80,7 104,6 69,6	-7,7 +7,1 -15,7	+10,2 +10,1 +10,3	73,2 95,0 63,1	-21,0 -10,1 -27,1	-2,8 -0,7 -4,1	76,2 95,6 67,2	-14,4 -7,2 -18,5	77,0 99,8 66,4	-14,4 -1,9 -21,5		
24.2	HERSTELLUNG VON SCHAEDEL- INGSBEKAMPFUNGSM. UND PFLANZENSCHUTZMITTELN	INSGESAMT INLAND AUSLAND	147,1 113,7 165,1	+9,9 -27,7 +36,2	-1,7 +13,2 -6,2	149,6 100,4 176,1	-0,3 -32,9 +17,2	-9,4 -38,5 +6,0	151,7 116,3 170,7	+7,9 -16,5 +20,8	148,4 107,1 170,6	+4,6 -30,2 +25,7		

1 INDEX DES AUFTRAGSEINGANGS
 1991
 NACH ABSCHNITTEN, UNTERABSCHNITTEN,
 DER KLASSIFIKATION DER WIRTSCHAFTS
 1.1 ORIGINAL

WERT

WZ93- SCHL.	WIRTSCHAFTSZWEIG	1997 APR.	VERÄNDERUNG IN % APR. 1997 GEGEN		1997 MAR.	VERÄNDERUNG IN % MAR. 1997 GEGEN		KUMULIERT		2-MONATS- DURCHSCHNITT MAR. 1997 UND APR. 1997		VER- ÄEND. IN % GEGEN VORJAHR	
			APR. 1996	MAR. 1997		MAR. 1996	FEB. 1997	JAN. 1997 BIS APR. 1997	VER- ÄEND. IN % GEGEN VORJAHR	MAR. 1997 VER- ÄEND. IN % GEGEN VORJAHR	APR. 1997 VER- ÄEND. IN % GEGEN VORJAHR		
24.3	HERSTELLUNG VON ANSTRICH- MITTELN, DRUCKFARBEN UND KITTEN	INSGESAMT 128,9 INLAND 121,6 AUSLAND 151,9	+11,8 +7,9 +23,0	+16,2 +16,0 +16,8	110,9 104,8 130,3	+2,1 -0,6 +8,7	+8,3 +10,9 +2,4	110,5 103,2 133,8	+4,3 +1,2 +13,2	119,9 113,2 141,1	+7,1 +3,8 +16,4		
24.4	HERSTELLUNG VON PHARMA- ZEUTISCHEN ERZEUGNISSEN	INSGESAMT 133,4 INLAND 103,2 AUSLAND 200,3	+17,6 +0,5 +46,0	+6,6 +7,3 +5,6	126,3 96,2 189,8	-2,8 -8,8 +6,8	+9,6 -4,8 +31,5	122,3 100,9 169,7	+1,2 -6,8 +14,2	129,4 99,7 196,1	+6,8 -4,8 +23,8		
24.41	HERSTELLUNG VON PHARMA- ZEUTISCHEN GRUNDSTOFFEN	INSGESAMT 131,9 INLAND 111,5 AUSLAND 138,5	+1,3 -18,4 +6,1	-	131,9 112,2 136,3	-3,2 -6,7 -2,3	-1,3 -10,7 +1,5	134,1 114,2 140,5	-0,1 -12,6 +3,8	131,9 111,9 138,4	-1,1 -12,9 +2,7		
24.42	H.V. PHARM. SPEZIALI- TAETEN UND SONSTIGEN PHARM. ERZEUGNISSEN	INSGESAMT 133,5 INLAND 102,9 AUSLAND 216,9	+19,4 +1,3 +56,4	+7,1 +7,6 +6,5	124,7 96,7 203,7	-2,7 -9,9 +8,4	+10,7 -4,5 +39,0	121,2 100,5 177,8	+1,3 -6,6 +16,7	129,1 99,3 210,3	+7,6 -4,4 +28,4		
24.5	H.V. SEIFEN, MASCH- REINIGUNGS- UND KOERPER- PFLEGMITTELN	INSGESAMT 99,4 INLAND 89,1 AUSLAND 136,1	+1,1 +1,3 +0,7	+7,1 +5,7 +10,3	92,8 84,3 123,4	-9,2 -10,1 -6,7	+1,8 +4,7 -4,6	95,3 85,9 128,8	-3,5 -4,0 -2,3	96,1 86,7 129,8	-4,2 -4,6 -3,0		
24.51	H.V. SEIFEN, MASCH- REINIGUNGS- UND POLIER- MITTELN	INSGESAMT 98,1 INLAND 86,8 AUSLAND 130,6	+3,0 -0,5 +9,8	+6,3 +4,5 +9,5	92,3 82,1 119,3	-3,2 -7,2 +4,8	+2,4 +3,9 -0,1	94,4 83,4 123,4	-1,2 -4,2 +4,8	96,2 84,0 125,0	-0,1 -3,9 +7,4		
24.52	HERSTELLUNG VON DUFT- U. KOERPERPFLEGMITTELN	INSGESAMT 100,7 INLAND 92,0 AUSLAND 145,4	-0,8 +2,8 -10,9	+7,8 +6,7 +11,4	93,4 86,2 130,5	-14,4 -12,4 -20,4	+1,2 +5,4 -10,7	96,3 88,2 138,1	-5,7 -3,8 -11,3	97,1 89,1 138,0	-7,8 -5,2 -15,6		
24.6	HERSTELLUNG VON SONST. CHEMISCHEN ERZEUGNISSEN	INSGESAMT 128,9 INLAND 112,9 AUSLAND 146,1	+21,0 +21,9 +20,1	+15,9 +18,7 +13,7	111,2 95,1 128,5	+2,6 +2,1 +2,9	+0,5 +0,5 +0,3	116,2 101,0 132,6	+8,2 +7,4 +8,8	120,1 104,0 137,3	+11,7 +11,9 +11,4		
24.61	HERSTELLUNG VON PYRO- TECHNISCHEN ERZEUGNISSEN	INSGESAMT 200,5 INLAND 218,9 AUSLAND 162,9	+124,6 +168,0 +57,1	+49,7 +37,2 +100,6	133,9 159,5 81,2	+51,3 +90,1 -17,1	+13,8 +41,3 -36,3	157,2 175,1 120,6	+27,5 +40,5 -0,2	167,2 189,2 122,1	+89,1 +127,7 +21,0		
24.62	HERSTELLUNG VON KLEB- STOFFEN UND GELATINE	INSGESAMT 137,8 INLAND 131,8 AUSLAND 149,2	+21,9 +19,2 +27,0	+18,1 +17,1 +19,8	116,7 112,6 124,5	-2,0 -5,1 +3,8	-4,5 -0,9 -10,0	125,8 119,3 137,9	+9,5 +5,1 +17,5	127,3 122,2 136,9	+9,6 +6,6 +15,3		
24.63	HERSTELLUNG VON ETHE- RISCHEN OELN	INSGESAMT 137,3 INLAND 109,7 AUSLAND 166,7	+15,2 +2,7 +25,8	+5,3 +2,6 +7,2	130,4 106,9 155,5	+7,1 -4,1 +17,2	+3,6 -2,8 +8,7	131,5 109,5 154,9	+9,0 -2,0 +19,1	133,9 108,3 161,1	+11,1 -0,8 +21,5		
24.64	HERSTELLUNG VON FOTO- CHEMISCHEN ERZEUGNISSEN	INSGESAMT 94,5 INLAND 68,3 AUSLAND 108,7	+0,4 -15,0 +7,0	+9,5 +9,3 +9,7	86,3 62,5 99,1	-3,5 -14,7 +0,9	+3,7 -12,1 +10,4	85,3 64,5 98,8	-5,0 -11,4 -3,7	90,4 65,4 103,9	-1,5 -15,0 +4,0		
24.65	HERSTELLUNG VON UNBE- SPIELTEN TON-, BILD- UND DATENTRAEGERN	INSGESAMT 109,1 INLAND 106,0 AUSLAND 110,3	+12,1 +39,7 +4,4	+21,1 +28,6 +18,8	90,1 82,4 93,0	-13,1 +18,4 -20,1	+2,6 -6,3 +6,0	96,3 104,7 93,0	-5,8 +30,7 -16,1	99,6 94,2 101,7	-0,9 +28,3 -8,5		
24.66	HERSTELLUNG VON CHE- MISCHEN ERZEUGNISSEN A.N.G.	INSGESAMT 134,3 INLAND 109,6 AUSLAND 165,5	+21,9 +19,4 +24,0	+14,9 +18,5 +12,0	116,9 92,5 147,8	+3,5 +0,4 +6,3	-0,6 -0,4 -0,7	122,0 97,5 152,9	+11,3 +7,1 +14,9	125,6 101,1 156,7	+12,5 +9,9 +15,0		
24.7	HERSTELLUNG VON CHEMIE- FASERN	INSGESAMT 96,8 INLAND 64,5 AUSLAND 122,0	+13,0 +1,6 +18,8	-3,8 -0,3 -5,3	99,6 64,7 128,8	+15,4 +0,5 +23,0	+0,2 -3,3 +1,7	99,4 66,6 127,7	+13,7 -0,5 +21,0	97,7 64,6 126,4	+14,1 +0,9 +20,8		
OH	HERSTELLUNG VON GUMMI- UND KUNSTSTOFFWAEREN	INSGESAMT 116,6 INLAND 111,2 AUSLAND 133,6	+9,6 +6,3 +19,4	+9,7 +9,3 +10,5	106,3 101,7 120,9	+0,7 -1,9 +8,0	+4,1 +6,0 -0,8	105,8 100,5 122,8	+3,6 +0,9 +11,7	111,5 108,5 127,3	+5,2 +2,2 +13,8		
25.1	HERSTELLUNG VON GUMMI- WAEREN	INSGESAMT 122,5 INLAND 110,7 AUSLAND 163,9	+12,4 +5,6 +18,2	+10,6 +9,7 +12,1	110,8 100,9 137,3	+2,9 +0,7 +7,3	+6,1 +6,8 +4,8	108,9 98,5 136,9	+6,6 +4,3 +11,2	116,7 105,8 146,6	+7,7 +5,2 +12,8		
25.11	HERSTELLUNG VON BEREI- FUNGEN	INSGESAMT 130,5 INLAND 107,0 AUSLAND 186,9	+9,2 +1,4 +21,8	+16,5 +14,3 +19,6	112,0 93,6 155,4	-5,2 -9,6 +1,7	+8,8 +10,0 +7,2	108,5 88,5 155,7	+6,6 +2,4 +12,6	121,3 100,3 170,7	+2,1 -4,0 +11,8		
25.13	HERSTELLUNG VON SONST. GUMMIWAEREN	INSGESAMT 117,6 INLAND 112,8 AUSLAND 131,5	+14,6 +14,5 +14,8	+6,8 +7,3 +5,5	110,1 105,1 124,7	+8,6 +6,9 +13,0	+4,6 +5,3 +2,8	109,2 104,1 123,8	+8,6 +5,3 +10,1	113,9 109,0 128,1	+11,7 +10,8 +13,9		
25.2	HERSTELLUNG VON KUNST- STOFFWAEREN	INSGESAMT 115,1 INLAND 111,3 AUSLAND 127,3	+8,9 +5,6 +19,9	+9,4 +9,2 +9,9	106,2 101,9 115,8	+0,1 -2,5 +8,2	+3,6 +5,9 -2,8	105,0 101,0 118,2	+2,8 +0,1 +11,8	110,2 106,6 121,6	+4,6 +1,5 +14,1		
25.21	H.V. PLATTEN, FOLIEN, SCHLAEUCHEN U. PROFILN AUS KUNSTSTOFF	INSGESAMT 120,3 INLAND 114,2 AUSLAND 193,1	+13,9 +8,2 +25,8	+12,4 +12,3 +12,8	107,0 101,7 118,0	+4,9 +0,7 +13,2	+3,6 +8,9 -4,9	107,3 100,2 122,0	+8,2 +3,6 +17,3	113,7 108,0 126,6	+9,5 +4,5 +19,6		
25.22	H.V. VERPACKUNGSMITTELN AUS KUNSTSTOFF	INSGESAMT 108,1 INLAND 97,3 AUSLAND 148,7	+8,6 +3,7 +22,7	+7,2 +7,5 +6,5	100,8 90,5 139,6	-3,4 -6,8 +5,9	-2,3 -0,4 -6,7	103,6 92,7 144,6	+1,5 -2,6 +12,9	104,5 93,9 144,2	+2,6 -1,7 +14,0		

1 INDEX DES AUFTRAGSEINGANGS
1991
NACH ABSCHNITTEN, UNTERABSCHNITTEN,
DER KLASSIFIKATION DER WIRTSCHAFTS
1.1 ORIGINAL

HERT

WZ93- SCHL.	WIRTSCHAFTSZWEIG		1997 APR.	VERAENDERUNG IN % APR. 1997 GEGEN		1997 MAR.	VERAENDERUNG IN % MAR. 1997 GEGEN		KUMULIERT		2-MONATS- DURCHSCHNITT	
				APR. 1996	MAR. 1997		MAR. 1996	FEB. 1997	JAN. 1997 BIS APR. 1997	VER- AEND. IN % GEGEN VORJAHR	MAR. 1997 UND APR. 1997	VER- AEND. IN % GEGEN VORJAHR
25.23	H.V. BAUBEDARFSARTIKELN AUS KUNSTSTOFF	INSGESAMT INLAND AUSLAND	131,4 132,4 122,9	+7,5 +6,5 +18,5	+15,2 +15,4 +13,0	114,1 114,7 108,8	-0,7 -0,9 +1,8	+15,5 +18,0 +11,8	109,1 109,6 104,8	+2,6 +2,2 +6,0	122,8 123,6 115,9	+3,5 +2,9 +10,1
25.24	HERSTELLUNG VON SONST. KUNSTSTOFFWAREN	INSGESAMT INLAND AUSLAND	107,1 105,7 112,3	+5,0 +3,5 +10,5	+5,1 +4,5 +6,9	101,9 101,1 105,1	-2,4 -4,0 +3,9	+1,5 +1,8 +0,4	102,1 101,3 105,4	-1,0 -2,3 +4,6	104,6 103,4 108,7	+1,3 -0,3 +7,2
DI	GLASGEWEBE, KERAMIK, VERARBEITUNG VON STEINEN UND ERDEN	INSGESAMT INLAND AUSLAND	113,7 112,7 116,9	+3,9 +1,8 +10,7	+11,7 +13,8 +5,7	101,8 99,0 110,6	-1,5 -4,3 +7,5	+9,9 +13,5 +1,4	100,6 96,3 113,8	+1,7 -0,5 +8,3	107,8 105,9 113,8	+1,3 -1,1 +9,1
26.1	HERSTELLUNG UND VERAR- BEITUNG VON GLAS	INSGESAMT INLAND AUSLAND	111,6 105,2 129,0	+3,3 +1,3 +8,3	+5,2 +6,4 +2,5	106,1 98,9 125,8	+0,3 -3,6 +10,0	+6,1 +5,2 +8,1	109,1 102,0 128,5	+1,2 -0,8 +5,7	108,9 102,1 127,4	+1,9 -1,2 +9,1
26.11	HERSTELLUNG VON FLACH- GLAS	INSGESAMT INLAND AUSLAND	101,7 98,7 104,5	+20,2 +9,4 +37,7	+14,3 +12,4 +16,9	89,0 88,7 89,4	+10,3 +7,8 +14,2	+9,6 +9,8 -2,7	91,5 89,5 94,2	+10,4 +4,6 +18,8	95,4 94,2 97,0	+15,4 +8,5 +25,8
26.12	VEREDLUNG UND VERARBEI- TUNG VON FLACHGLAS	INSGESAMT INLAND AUSLAND	118,8 116,4 131,6	+9,2 +9,1 +9,4	+8,8 +11,0 -0,8	109,2 104,9 132,6	+1,4 -2,8 +24,9	+8,7 +7,9 +12,0	109,9 105,4 130,6	+4,1 +0,9 +21,3	114,0 110,7 132,1	+5,3 +3,2 +16,6
26.13	HERSTELLUNG VON HOHLGLAS	INSGESAMT INLAND AUSLAND	99,4 85,7 148,1	-10,1 -15,5 +3,4	-4,7 -8,3 +4,1	104,3 93,5 142,3	-4,4 -6,1 -0,1	+9,1 +9,4 +8,0	104,3 93,1 144,1	-6,5 -8,3 -2,2	101,9 89,6 145,2	-7,3 -10,8 +1,6
26.14	HERSTELLUNG VON GLAS- FASER	INSGESAMT INLAND AUSLAND	108,3 98,4 136,9	+10,5 +5,2 +23,4	+3,3 +1,4 +7,5	104,8 97,0 127,4	-1,6 -4,2 +4,5	+4,2 +5,7 +1,1	106,7 99,0 128,9	-2,6 +1,6 -10,9	106,6 97,7 132,2	+4,2 +0,3 +13,6
26.15	HERSTELLUNG, VEREDLUNG U. VERARB. VON SONST. GLAS EINSCHL. TECHN. GLASH.	INSGESAMT INLAND AUSLAND	135,0 158,0 117,0	+12,2 +26,3 +0,4	+16,9 +45,9 -3,5	115,5 108,3 121,2	+6,6 -2,9 +14,6	-2,9 -18,3 +11,9	133,8 142,3 127,2	+12,1 +16,9 +8,2	125,3 133,2 119,1	+9,6 +12,6 +7,1
26.2	KERAMIK (OHNE ZIEGELEI UND BAUKERAMIK)	INSGESAMT INLAND AUSLAND	94,9 88,3 106,4	+4,7 -0,6 +12,6	+6,2 +4,4 +8,8	89,4 84,6 96,9	-10,3 -17,9 +2,6	-9,5 -6,5 -13,4	94,4 88,0 104,5	-0,9 -8,3 +10,8	92,2 86,5 101,2	-3,2 -9,8 +7,7
26.21	H.V. KERAMISCHEN HAUS- HALTSWAREN UND ZIERGE- GENSTAENDEN	INSGESAMT INLAND AUSLAND	76,8 74,9 80,2	+3,5 -1,8 +13,8	-1,4 -2,6 +0,5	77,9 76,9 79,8	-20,0 -23,8 -12,5	-17,7 -14,7 -22,4	83,6 83,0 84,7	-3,2 -7,4 +5,0	77,4 75,9 80,0	-9,8 -14,3 -1,1
26.22	HERSTELLUNG VON SANI- TAERKERAMIK	INSGESAMT INLAND AUSLAND	76,0 70,0 109,9	-20,1 -25,4 +7,6	+7,0 +7,2 +0,3	71,0 66,3 103,4	-34,7 -38,0 -19,2	-2,5 -8,3 +26,7	72,4 68,5 94,2	-28,9 -31,7 -15,5	73,5 67,7 106,7	-27,9 -32,0 -7,2
26.23	H.V. ISOLATOREN UND ISOLIERTEILEN AUS KERAMIK	INSGESAMT INLAND AUSLAND	122,5 104,3 151,9	-2,6 +4,1 -9,3	-3,7 +0,6 -8,2	127,2 103,7 185,4	-2,8 -14,9 +13,5	-1,1 -19,7 +29,6	131,5 118,2 153,1	+6,8 +5,5 +8,4	124,9 104,0 158,7	-2,7 -6,3 +1,3
26.24	H.V. KERAMISCHEN ERZEUG- NISSEN F. SONST. TECHN. ZUECKE	INSGESAMT INLAND AUSLAND	147,1 118,4 196,6	+17,6 +14,0 +21,7	+27,9 +17,6 +40,5	115,0 100,7 139,9	-6,5 -1,3 -12,1	-29,6 -21,6 -37,4	141,1 113,4 188,9	+11,5 +4,3 +19,9	131,1 108,6 168,3	+5,6 +6,4 +4,9
26.25	HERSTELLUNG VON KERA- MISCHEN ERZEUGNISSEN A.N.G.	INSGESAMT INLAND AUSLAND	95,8 107,2 67,5	+8,7 +16,6 -14,1	-1,5 -1,8 -0,1	97,3 109,2 67,6	+0,2 +5,1 -15,7	+12,4 +23,8 -18,4	89,7 96,8 72,1	+2,3 +4,9 -6,4	96,6 108,2 87,6	+4,3 +10,5 -14,9
26.26	H.V. FEUERFESTEN KERA- MISCHEN WERKSTOFFEN	INSGESAMT INLAND AUSLAND	104,6 101,5 107,4	+12,8 +7,5 +17,6	+10,6 +9,8 +11,2	94,6 92,4 96,8	+6,9 -7,7 +21,8	-2,9 +6,9 -8,8	98,9 92,3 104,7	+7,5 -3,5 +17,8	99,6 97,0 102,0	+9,6 -0,3 +19,6
26.3	H.V. KERAMISCHEN HAND- U. BODENFLIESEN UND -PLATTEN	INSGESAMT INLAND AUSLAND	87,6 97,8 63,7	+8,4 +9,6 +4,6	+16,8 +18,4 +12,0	75,0 82,6 56,9	-2,1 -2,0 -2,4	+0,3 -1,1 +5,2	80,3 88,9 60,1	+7,8 +8,0 +7,7	81,3 90,2 60,3	+3,3 +3,9 +1,2
26.4	ZIEGELEI, HERSTELLUNG VON SONST. BAUKERAMIK	INSGESAMT INLAND AUSLAND	152,9 154,8 109,6	+1,7 +1,2 +17,1	+29,7 +30,0 +19,5	117,9 119,1 91,7	+2,4 +1,7 +27,2	+67,2 +68,9 +31,0	96,1 96,9 78,2	+3,0 +2,5 +19,8	135,4 137,0 100,7	+2,0 +1,4 +21,5
26.51	HERSTELLUNG VON ZEMENT	INSGESAMT INLAND AUSLAND	134,9 133,7 154,2	+4,3 +3,2 +19,4	+28,1 +29,2 +14,6	105,3 103,5 134,5	+4,9 +4,9 +5,7	+45,6 +46,8 +34,9	89,0 87,3 114,5	+7,0 +6,1 +17,4	120,1 118,6 144,4	+4,5 +3,9 +12,6
26.62	HERSTELLUNG VON GIPS- ERZEUGNISSEN FÜR DEN BAU	INSGESAMT INLAND AUSLAND	148,1 142,2 239,4	+9,0 +2,6 +254,7	+10,5 +9,9 +17,9	134,0 130,3 203,1	-5,0 -9,8 +162,4	-5,2 -8,8 +148,6	139,6 138,9 152,8	-1,2 -4,3 +114,3	141,1 136,8 221,3	+1,9 -3,7 +205,2
DJ	METALLERZEUGUNG UND -BE- ARBEITUNG, HERSTELLUNG VON METALLERZEUGNISSEN	INSGESAMT INLAND AUSLAND	107,8 100,0 134,0	+10,3 +6,6 +20,9	+8,5 +8,0 +9,7	99,4 92,6 122,1	-2,5 -4,4 +3,0	-1,3 +2,8 -10,4	102,0 95,4 130,4	+2,8 -0,3 +10,8	103,6 96,3 128,1	+3,8 +0,9 +11,7
27	METALLERZEUGUNG UND -BEARBEITUNG	INSGESAMT INLAND AUSLAND	108,5 96,9 138,1	+19,7 +18,9 +21,1	+7,1 +5,4 +10,0	102,2 91,9 125,6	+5,6 +7,2 +3,0	-6,4 +0,3 -15,9	106,3 92,4 138,0	+11,1 +8,7 +15,4	105,9 94,4 131,9	+12,4 +12,9 +11,8

LAND

FUER DAS VERARBEITENDE GEBERBE
=100
ABTEILUNGEN, GRUPPEN UND KLASSEN
ZWEIGE, AUSGABE 1993 (WZ93)
WERT

INDEX

1993 APR.	VER- AEND. IN % GEGEN APR. 1995	1995 1.VJ	1995 4.VJ	1997 1.VJ	VERAENDERUNG IN % 1.VJ 1997 GEGEN		1995 2.HJ	1996 1.HJ	1996 2.HJ	VERAENDERUNG IN % 2.HJ 1996 GEGEN		1995	1996	VER- AEND. IN % GEGEN 1995	WZ93 SCHL.
					1.VJ	4.VJ				2.HJ	1.HJ				
					1995	1996				1996	1996				
82,1	-10,5	84,7	107,4	93,0	-1,8	-13,4	109,3	96,7	105,2	-3,8	+8,8	107,6	101,0	-6,1	28.12
94,6	-9,4	96,1	110,9	96,1	-2,0	-13,3	113,7	100,4	108,8	-4,3	+8,4	108,1	104,6	-4,1	
68,1	-23,1	61,9	74,5	63,5	+2,6	-14,8	67,9	62,2	71,6	+5,4	+15,1	99,3	66,9	-28,3	
88,0	-2,4	83,9	95,3	75,5	-10,0	-21,6	95,6	90,0	107,1	+11,0	+19,0	94,3	86,5	+4,5	28.2
90,1	+2,6	81,9	87,3	75,1	-8,3	-22,8	99,4	90,1	103,6	+4,2	+15,0	97,4	95,9	-0,5	
75,2	+11,4	85,2	90,6	78,1	-18,0	-13,8	80,1	89,0	127,1	+58,7	+42,8	78,6	108,0	+41,0	
81,8	+1,4	88,1	83,8	73,4	-16,7	-12,4	88,1	90,9	96,6	+9,6	+6,3	87,2	93,8	+7,6	28.21
81,8	+2,6	79,1	81,5	69,5	-12,1	-14,7	89,1	85,9	83,7	-6,1	-2,6	87,4	84,8	-3,0	
81,4	-6,2	142,0	97,8	97,6	-31,3	-0,2	82,7	121,5	174,8	+111,4	+43,9	86,6	148,1	+71,0	
82,9	-5,0	80,5	106,3	77,2	-4,1	-27,4	103,3	89,2	115,4	+11,7	+29,4	100,0	102,3	+2,3	28.22
95,9	-8,4	84,2	110,1	79,6	-5,5	-27,7	107,7	98,6	119,8	+11,2	+28,0	105,5	106,7	+1,1	
70,6	+33,0	60,2	66,1	63,4	+5,3	-25,5	78,2	64,6	91,3	+18,8	+41,3	69,1	78,0	+12,9	
179,8	+108,1	173,9	83,7	105,4	-39,4	+25,9	149,7	149,8	90,1	-37,3	-38,8	120,2	119,9	-0,2	28.3
194,0	+135,4	175,5	86,7	100,3	-42,8	+15,7	146,7	152,3	91,8	-37,4	-38,7	121,2	122,0	+0,7	
94,9	-13,6	164,4	66,2	136,1	-17,2	+105,6	125,7	135,0	80,0	-36,4	-40,7	114,7	107,5	-6,3	
99,7	-2,4	100,4	97,8	107,2	+6,8	+9,6	95,9	98,2	97,4	+1,6	-0,8	102,6	97,8	-4,7	28.4
95,0	-3,5	97,6	94,4	101,9	+4,4	+7,9	93,9	94,9	94,8	+1,0	-0,1	100,3	94,8	-5,5	
119,2	+1,3	111,6	111,6	129,2	+15,8	+15,8	104,0	111,4	108,2	+4,0	-2,9	111,8	109,8	-1,8	
98,4	-1,1	101,5	104,5	106,8	+5,2	+2,2	103,5	100,0	102,5	-1,0	+2,5	105,5	101,2	-4,1	28.5
96,6	-0,1	98,5	101,3	101,6	+3,1	+0,3	100,7	97,3	99,8	-0,9	+2,6	102,1	98,6	-3,4	
118,1	-9,3	132,9	138,7	162,3	+22,1	+17,0	133,7	128,2	130,9	-2,1	+2,1	142,5	129,6	-9,1	
102,2	+2,4	103,8	106,1	109,1	+5,1	+2,8	108,9	103,4	106,2	-2,5	+2,7	108,4	104,8	-3,3	28.51
89,6	+4,3	98,9	102,0	101,6	+2,7	-0,4	104,9	99,3	102,8	-2,0	+3,5	103,9	101,1	-2,7	
127,4	-10,0	151,0	144,7	181,0	+19,9	+25,1	147,4	142,3	138,5	-8,0	-2,7	152,0	140,4	-7,6	
94,3	-4,9	99,0	102,8	104,2	+5,3	+1,4	97,8	98,4	98,6	+0,8	+2,3	102,4	97,5	-4,8	28.52
93,4	-4,6	98,2	100,5	101,5	+3,4	+1,0	96,4	95,3	96,7	+0,3	+1,5	100,2	96,0	-4,2	
105,7	-8,0	108,6	130,6	137,4	+26,5	+5,2	115,4	109,4	120,9	+4,8	+10,5	129,7	116,2	-11,2	
95,3	+5,7	100,8	98,3	96,1	-4,7	-2,2	93,2	97,8	96,8	+3,9	-1,0	96,3	97,3	+1,0	28.6
89,8	+6,5	93,1	90,6	87,5	-6,0	-3,4	85,2	91,4	90,5	+1,5	-1,0	91,8	90,9	-1,0	
110,6	+3,9	122,4	120,0	120,3	-1,7	+0,3	104,4	115,8	114,6	+9,8	-1,0	108,1	115,2	+5,6	
102,9	+12,5	108,8	118,8	111,4	+2,4	-6,2	105,5	105,5	114,3	+8,3	+8,3	105,7	109,9	+4,0	28.61
85,7	+7,9	95,7	89,7	87,1	-3,0	-12,6	95,6	93,2	95,5	-	+2,5	94,5	94,4	-0,1	
128,4	+17,3	128,1	147,2	147,5	+15,1	+0,2	120,3	123,9	142,3	+18,3	+14,9	122,4	133,1	+8,7	
88,7	+8,8	96,9	85,5	85,8	-11,5	+0,4	85,7	91,1	84,4	-1,5	-7,4	86,6	87,7	+1,3	28.62
83,7	+11,9	87,3	78,9	78,9	-9,6	-	82,3	83,7	78,9	-4,1	-5,7	82,5	81,3	-1,5	
102,0	+2,7	122,8	103,1	104,2	-15,1	+1,1	94,7	110,8	99,0	+4,5	-10,6	97,8	104,9	+7,5	
102,3	+1,5	104,3	111,1	106,6	+2,2	-4,1	100,7	104,9	109,7	+8,9	+4,6	107,0	107,3	+0,3	28.63
97,4	+1,2	99,7	103,2	97,6	-2,1	-5,4	98,6	100,2	103,7	+7,3	+3,5	102,3	101,9	-0,4	
118,6	+2,0	120,0	137,7	136,9	+14,1	-0,6	114,5	120,9	130,2	+13,7	+7,7	122,5	125,5	+2,4	
94,1	+3,0	92,9	90,6	92,3	-0,8	+1,9	94,7	94,0	92,4	-2,4	-1,7	98,1	93,2	-5,0	28.7
91,3	+2,0	88,0	88,9	88,9	-1,2	-	82,9	89,9	89,2	-4,0	-0,9	98,1	89,6	-6,8	
108,2	+6,9	112,9	105,6	114,3	+1,2	+8,2	102,3	110,7	105,3	+2,9	-4,9	106,7	108,0	+1,2	
80,0	+4,3	84,0	80,0	76,4	-9,0	-4,5	84,8	82,9	83,9	-1,1	+1,2	87,8	83,4	-5,0	28.71
83,5	+5,3	73,8	78,2	70,3	-4,7	-10,1	85,9	79,0	80,4	-6,4	+1,8	86,4	79,7	-9,8	
69,2	+0,3	114,8	85,5	94,9	-17,3	+11,0	81,2	94,8	94,3	+16,1	-0,5	86,1	94,6	+8,9	
98,5	+18,0	95,1	84,2	88,5	-6,9	+5,1	91,9	99,1	89,3	-2,8	-9,9	93,2	94,2	+1,1	28.72
94,8	+18,2	92,5	83,1	84,6	-6,5	+1,8	91,2	95,0	87,1	-4,5	-6,3	91,7	81,0	-9,8	
118,2	+15,4	104,1	88,0	102,4	-1,6	+16,4	94,5	113,3	97,1	+2,8	-14,3	98,8	105,2	+6,5	
98,1	+5,5	82,7	86,7	94,1	+13,8	+8,5	95,2	91,9	94,3	-0,9	+2,6	98,4	89,1	-5,4	28.73
90,8	-1,2	75,7	81,1	89,9	+18,8	+10,9	94,0	85,7	81,5	-2,7	+5,5	96,8	89,1	-8,0	
114,0	+29,3	106,1	105,3	107,9	+1,7	+2,5	99,3	109,3	103,5	+4,2	-6,3	103,6	106,4	+2,7	
93,9	-1,3	99,5	98,6	105,6	+6,1	+7,1	97,7	97,0	96,1	-1,6	-0,9	103,2	96,5	-6,5	28.74
86,2	-1,9	89,5	80,5	84,6	+6,7	+4,5	90,1	88,3	89,0	-1,2	+0,9	96,6	88,7	-7,2	
124,9	+0,8	140,1	131,4	150,4	+7,4	+14,5	128,2	132,1	124,8	-2,7	-5,6	139,8	128,5	-4,0	
93,4	-0,1	92,4	91,1	88,0	-4,8	-3,4	95,3	92,3	92,1	-3,4	-0,2	98,5	92,2	-6,4	28.75
93,8	-0,1	90,4	88,8	84,9	-6,1	-4,4	96,4	91,0	90,6	-5,0	-0,4	98,5	90,8	-7,9	
92,8	+0,3	102,2	102,0	103,3	+1,1	+1,3	94,8	99,0	99,6	+5,3	+0,6	98,4	99,3	+0,9	
98,2	+5,9	100,5	98,5	100,3	-0,2	+0,8	100,0	99,3	96,7	-1,9	-0,6	101,8	99,0	-2,8	DK
90,2	+2,3	82,0	89,8	89,1	-3,2	-0,6	93,1	90,0	90,1	-3,2	+0,1	94,7	80,0	-5,0	
108,6	+10,8	112,7	113,7	116,2	+3,1	+2,2	108,9	112,8	111,0	+1,0	-1,4	112,0	111,8	-0,2	
95,0	-7,1	110,6	98,7	102,6	-7,2	+4,0	103,3	104,4	100,3	-2,9	-3,9	108,1	102,4	-5,9	29.1
96,6	-10,6	94,9	89,8	91,0	-4,1	+1,8	88,7	91,6	91,7	-7,1	+0,1	102,1	91,7	-10,2	
108,5	-2,1	135,7	113,5	121,1	-10,8	+6,7	110,8	124,9	114,2	+3,1	-6,6	117,7	118,6	+1,6	

1 INDEX DES AUFTRAGSEINGANGS
 1991
 NACH ABSCHNITTEN, UNTERABSCHNITTEN,
 DER KLASSEIFIKATION DER WIRTSCHAFTS
 1.1 ORIGINAL

WERT

W293- SCHL.	WIRTSCHAFTSZWEIG	1997 APR.	VERÄNDERUNG IN % APR. 1997 GEGEN		1997 MAR.	VERÄNDERUNG IN % MAR. 1997 GEGEN		KUMULIERT		2-MONATS- DURCHSCHNITT MAR. 1997 UND APR. 1997		VER- ÄEND. IN % GEGEN VORJAHR	
			APR. 1996	MAR. 1997		MAR. 1996	FEB. 1997	JAN. 1997 BIS APR. 1997	VER- ÄEND. IN % GEGEN VORJAHR	MAR. 1997 UND APR. 1997	VER- ÄEND. IN % GEGEN VORJAHR		
29.11	H.V. VERBRENNUNGSMOTOREN U. TURBINEN (O. MOT. F. LUFT- U. STRASSENFAHRZEUGE)	INSGESAMT	83,3	-3,1	-14,9	97,9	-47,0	+34,3	86,9	-31,5	90,6	-33,1	
		INLAND	57,8	-5,9	-34,9	88,8	-5,8	+44,6	86,9	-8,9	73,3	-5,9	
		AUSLAND	103,4	-2,0	-1,6	105,1	-69,0	+28,3	100,9	-39,4	104,3	-42,3	
29.12	HERSTELLUNG VON PUMPEN UND KOMPRESSOREN	INSGESAMT	104,6	+10,0	+7,6	97,2	+1,9	-3,7	100,4	+3,1	100,9	+5,9	
		INLAND	90,4	+10,5	+11,6	81,0	-5,0	-2,3	84,0	-1,6	85,7	+2,5	
		AUSLAND	127,1	+8,5	+3,6	122,7	+10,1	-5,1	126,4	+8,5	124,9	+9,8	
29.13	HERSTELLUNG VON ARMATUREN	INSGESAMT	113,6	+19,2	+12,7	100,8	-2,5	+1,6	103,8	+4,5	107,2	+7,8	
		INLAND	103,2	+10,8	+6,5	96,9	-3,1	+3,3	97,2	+0,8	100,1	+3,6	
		AUSLAND	140,7	+39,0	+27,1	110,7	-1,3	-2,4	120,9	+13,4	125,7	+17,8	
29.14	HERSTELLUNG VON LAGERN GETRIEBEN, ZAHNRÄDERN UND ANTRIEBSELEMENTEN	INSGESAMT	136,9	+34,2	+10,4	124,0	+12,5	+3,5	125,9	+13,1	130,5	+23,0	
		INLAND	123,3	+25,2	+10,3	111,8	+1,5	+4,7	112,2	+3,7	117,8	+12,8	
		AUSLAND	161,4	+48,9	+10,5	145,0	+32,2	+2,0	150,7	+28,8	153,7	+40,5	
29.2	HERSTELLUNG VON SONST. MASCHINEN FUER UNSPEZI- FISCHE VERWENDUNG	INSGESAMT	111,2	+8,7	+14,2	97,4	-3,0	+6,1	101,0	+3,1	104,3	+2,9	
		INLAND	96,2	+1,7	+9,3	87,1	-10,5	+4,8	90,9	-0,4	91,2	-4,5	
		AUSLAND	141,7	+19,3	+21,0	117,1	+10,2	+7,9	120,4	+8,7	129,4	+14,9	
29.21	HERSTELLUNG VON OEFEN UND BRENNERN	INSGESAMT	104,6	-13,1	+8,7	96,2	-10,1	+6,3	94,3	-17,0	100,4	-11,7	
		INLAND	98,0	-27,5	+0,3	97,7	+1,8	+1,0	96,8	-10,0	97,9	-15,3	
		AUSLAND	113,8	+14,3	+20,9	94,1	-23,0	+14,9	90,9	-25,5	104,0	-6,2	
29.22	HERSTELLUNG VON HEBE- ZEUGEN UND FOERDERMIT- TELN	INSGESAMT	111,1	+24,1	+16,2	95,6	+0,3	+13,0	93,5	+2,2	103,4	+11,9	
		INLAND	90,4	+8,7	+8,9	83,0	-8,4	+8,1	81,4	-4,5	96,7	-0,8	
		AUSLAND	162,1	+53,9	+27,8	126,8	+21,5	+22,0	123,1	+14,9	144,5	+37,8	
29.23	H.V. KAELTE- UND LUFT- TECHN. ERZEUGNISSEN F. GEMEINL. ZWECKE	INSGESAMT	120,0	+3,4	+22,6	97,9	-13,1	-0,7	116,0	+9,1	109,0	-4,7	
		INLAND	107,4	+2,4	+20,4	89,2	-22,1	-1,4	110,0	+7,5	98,3	-10,4	
		AUSLAND	153,5	+5,4	+27,1	120,8	+12,1	+0,4	132,0	+12,8	137,2	+8,2	
29.24	H.V. MASCHINEN FUER UNSPEZIFISCHE VERMEN- DUNG A.N.G.	INSGESAMT	107,4	+4,1	+8,8	98,9	+1,9	+4,5	100,4	+3,7	103,2	+3,0	
		INLAND	91,5	+0,7	+3,5	89,4	-3,6	+7,0	86,9	-1,1	90,0	-1,4	
		AUSLAND	129,3	+7,7	+14,1	113,3	+8,3	+2,1	118,9	+9,1	121,3	+7,9	
29.3	HERSTELLUNG VON LAND- U. FORSTWIRTSCHAFTLICHEN MASCHINEN	INSGESAMT	102,5	+3,9	+4,0	98,6	-14,2	-5,4	109,5	+3,3	100,6	-5,8	
		INLAND	85,2	+9,1	+2,4	83,2	-18,4	-2,8	92,1	+2,2	84,2	-6,5	
		AUSLAND	122,7	+0,1	+5,2	116,6	-10,4	-7,3	129,8	+4,3	119,7	-5,3	
29.31	HERSTELLUNG VON ACKER- SCHLEPPERN	INSGESAMT	99,7	-23,8	-9,0	109,6	-21,0	+4,9	107,2	-14,9	104,7	-22,4	
		INLAND	71,4	-8,5	-3,5	74,0	-28,5	+10,8	75,1	-18,5	72,7	-20,5	
		AUSLAND	125,6	-23,9	-11,7	142,3	-16,2	+2,4	136,7	-12,9	134,0	-23,3	
29.32	H.V. SONST. LAND- UND FORSTWIRTSCH. MASCHINEN	INSGESAMT	103,7	+23,2	+10,8	93,6	-10,1	-10,0	110,4	+13,8	98,7	+4,8	
		INLAND	90,4	+15,6	+4,3	88,7	-14,0	-6,5	98,5	+10,2	88,6	-1,0	
		AUSLAND	121,1	+31,8	+17,9	102,7	-6,4	-13,5	126,1	+18,0	111,9	+11,6	
29.4	HERSTELLUNG VON MERK- ZEUGMASCHINEN	INSGESAMT	100,6	+10,8	+6,7	94,9	-2,1	+1,5	94,1	+0,3	97,5	+4,2	
		INLAND	87,9	+2,7	+8,4	81,1	-13,1	+6,1	83,1	-10,4	84,5	-5,6	
		AUSLAND	115,5	+19,2	+5,0	110,0	+10,1	+9,3	107,2	+12,7	112,8	+14,6	
29.5	H.V. MASCHINEN F. SONST. BESTIMMTE WIRTSCHAFTS- ZWEIGE	INSGESAMT	127,1	+24,6	+19,0	106,8	+0,3	+6,9	108,8	+9,8	117,0	+12,2	
		INLAND	101,1	+8,8	+11,5	90,7	+0,1	+6,0	98,2	+1,7	95,9	+4,4	
		AUSLAND	154,1	+38,5	+24,7	123,6	+0,4	+7,8	129,1	+16,3	138,9	+18,5	
29.51	H.V. MASCHINEN F. D. ME- TALLERZ. V. WALZWERKS- EINR. U. GIESSMASCHINEN	INSGESAMT	233,8	+288,4	+289,7	80,0	-52,9	-40,0	115,2	+61,8	146,9	+56,6	
		INLAND	358,8	+289,8	+241,7	105,3	+43,7	+16,6	162,0	+116,3	232,6	+180,9	
		AUSLAND	169,2	+286,3	+359,8	36,8	-76,3	-64,9	91,2	+31,8	103,0	+3,8	
29.52	H.V. BERGMERKS-, BAU- U. BAUSTOFFMASCHINEN	INSGESAMT	94,6	-1,7	+3,5	91,4	+9,9	+3,5	88,4	-3,3	93,0	+3,7	
		INLAND	58,4	-21,9	-12,6	68,8	+1,2	+7,4	60,0	-11,1	62,6	-11,1	
		AUSLAND	159,4	+18,5	+17,5	136,7	+19,0	+0,6	139,3	+3,7	147,6	+18,7	
29.53	H.V. MASCHINEN F. DAS ERNAEHRUNGSGEWERBE U. D. TABAKVERARBEITUNG	INSGESAMT	95,5	-15,7	+9,0	87,6	-3,4	+19,5	86,2	-6,2	91,6	-10,2	
		INLAND	73,1	+2,1	+15,1	63,5	-16,7	+10,4	64,3	-8,4	68,3	-7,6	
		AUSLAND	126,5	-26,0	+4,7	120,8	+9,2	+27,3	116,3	-4,4	123,7	-12,1	
29.54	H.V. MASCHINEN F. DAS TEXTIL-, BEKLEIDUNGS- U. LEDERGEWERBE	INSGESAMT	134,8	+61,6	+26,3	108,7	+20,7	+17,8	107,5	+25,7	120,8	+40,6	
		INLAND	86,4	+50,2	+20,3	80,1	+5,5	+11,7	78,8	+6,5	88,3	+26,0	
		AUSLAND	148,4	+64,5	+27,7	116,2	+25,1	+19,4	117,7	+31,5	132,3	+44,4	
29.55	H.V. MASCHINEN FUER DAS PAPIERGEWERBE	INSGESAMT	109,4	+30,7	-18,5	134,2	+11,8	+46,8	104,6	+4,1	121,8	+19,5	
		INLAND	87,1	+8,2	+6,2	82,0	+4,9	+8,8	81,3	+10,6	84,6	+6,5	
		AUSLAND	127,7	+48,0	-27,9	177,0	+14,8	+69,4	123,6	+0,9	152,4	+26,7	
29.56	H.V. MASCHINEN FUER BESTIMMTE WIRTSCHAFTS- ZWEIGE A.N.G.	INSGESAMT	133,8	+16,1	+12,5	118,9	-1,7	+4,1	121,7	+9,4	126,4	+7,0	
		INLAND	110,7	-1,2	+1,5	109,1	-0,5	+3,6	105,2	-	109,9	-0,8	
		AUSLAND	162,6	+36,3	+24,0	131,1	-3,0	+4,5	142,2	+19,6	146,9	+15,4	
29.7	HERSTELLUNG VON HAUS- HALTSGERAETEN A.N.G.	INSGESAMT	101,0	+9,8	+6,0	95,3	-3,5	-3,1	100,5	+4,5	98,2	+2,9	
		INLAND	96,6	+5,0	+3,0	93,8	-6,1	-3,2	99,5	+1,1	95,2	-0,8	
		AUSLAND	109,1	+18,2	+11,3	98,0	+1,2	-2,9	102,2	+10,8	103,6	+9,5	

LAND

FUER DAS VERARBEITENDE GEBERBE
=100
ABTEILUNGEN, GRUPPEN UND KLASSEN
ZWEIGE, AUSGABE 1993 (WZ93)
WERT

INDEX

1996 APR.	VER- AEND. IN % GEGEN APR. 1996	1996 1.VJ	1996 4.VJ	1997 1.VJ	VERAENDERUNG IN % 1.VJ 1997 GEGEN		1996 2.HJ	1996 1.HJ	1996 2.HJ	VERAENDERUNG IN % 2.HJ 1996 GEGEN		1996	1996	VER- AEND. IN % GEGEN 1996	WZ93 SCHL.
					1.VJ	4.VJ				2.HJ	1.HJ				
					1996	1996				1996	1996				
86,0	-11,7	138,5	101,7	86,8	-37,3	-14,7	108,2	117,6	109,6	+1,3	-6,8	109,4	113,6	+3,8	29.11
81,4	-36,4	77,4	83,8	89,9	-9,7	-16,8	109,4	73,1	87,5	-20,0	+19,7	103,3	80,3	-22,3	
105,5	+7,8	186,9	115,9	100,1	-46,4	-13,6	107,3	152,9	127,0	+18,4	-16,9	114,1	140,0	+22,7	
95,1	+1,2	98,2	93,6	99,0	+0,8	+5,8	97,0	97,4	93,9	-3,8	-4,2	101,5	95,3	-6,1	29.12
81,8	-3,5	86,6	81,7	81,9	-6,4	+0,2	88,9	85,1	83,6	-6,0	-1,8	92,2	84,3	-8,6	
116,1	+7,1	116,6	112,4	126,1	+8,1	+12,2	109,8	116,9	108,7	-1,0	-7,0	116,0	112,8	-2,8	
95,3	+2,9	100,6	90,4	100,5	-0,1	+11,2	95,8	98,2	93,6	-2,3	-4,7	100,0	95,9	-4,1	29.13
93,1	+3,1	97,5	88,8	95,2	-2,4	+7,2	94,5	95,4	93,0	-1,6	-2,5	98,8	94,2	-4,7	
101,2	+2,6	108,4	94,9	114,3	+5,4	+20,4	98,2	106,6	95,3	-3,9	-9,8	102,9	100,4	-2,4	
102,0	-20,0	114,4	112,1	122,2	+6,8	+9,0	115,7	108,3	109,1	-5,7	-0,2	124,6	109,2	-12,4	29.14
98,5	-17,8	111,4	103,3	108,5	-2,6	+5,0	109,6	105,2	102,1	-6,8	-2,9	117,4	103,7	-11,7	
108,4	-23,2	118,9	128,0	147,1	+22,7	+14,9	128,6	116,7	121,8	-3,8	+4,4	137,5	119,2	-13,3	
102,3	+11,9	96,6	100,3	97,6	+1,0	-2,7	96,0	96,2	99,4	+1,4	+1,2	98,9	98,8	-0,1	29.2
83,8	+8,0	80,6	92,3	89,5	-1,2	-3,0	83,8	90,6	94,8	+1,3	+4,6	94,1	92,7	-1,5	
118,8	+18,4	108,1	115,6	113,2	+4,7	-2,1	106,6	112,8	106,2	+1,5	-4,1	108,0	110,5	+2,3	
120,3	-5,4	111,3	113,9	90,9	-18,3	-20,2	102,3	116,0	103,9	+1,6	-10,4	105,9	109,9	+3,8	29.21
135,2	+56,1	98,3	108,7	96,4	-1,9	-11,3	106,6	101,3	105,5	-1,0	+4,1	102,5	103,4	+0,9	
99,6	-46,7	129,4	121,2	83,2	-36,7	-31,4	98,4	136,3	101,6	+5,4	-25,5	110,6	118,9	+7,5	
89,5	+1,2	92,2	97,5	87,6	-5,0	-10,2	92,4	90,0	93,2	+0,9	+3,6	92,3	91,6	-0,8	29.22
83,2	-1,3	85,9	89,8	78,4	-8,7	-12,7	85,3	84,8	88,7	+4,0	+4,8	86,6	86,7	+0,1	
105,3	+6,9	107,7	118,7	110,1	+2,2	-5,7	110,0	102,8	104,4	-5,1	+1,6	106,5	103,6	-2,7	
116,0	+23,0	103,1	103,7	114,7	+11,3	+10,8	108,3	106,1	106,8	-1,4	+0,7	107,3	106,4	-0,8	29.23
104,9	+13,9	101,4	97,7	110,9	+9,4	+13,5	103,8	102,4	104,9	+1,1	+2,4	103,2	103,6	+0,4	
146,7	+46,7	107,5	119,7	124,8	+16,1	+4,3	120,5	115,9	111,7	-7,3	-3,6	118,1	113,8	-3,6	
103,2	+18,5	94,7	96,8	96,0	+3,5	-0,8	96,7	96,5	100,2	+3,6	+1,7	99,0	99,4	+0,4	29.24
90,9	+6,2	86,9	88,8	85,4	-1,7	-3,8	93,4	87,1	92,9	-0,6	+6,7	94,7	90,0	-5,0	
120,1	+34,8	106,3	112,6	115,4	+9,6	+2,5	101,1	114,2	110,2	+9,0	-3,5	104,8	112,2	+7,1	
96,7	+22,3	106,4	100,7	111,8	+3,1	+11,0	77,2	96,5	85,2	+10,4	-11,7	84,4	90,9	+7,7	29.3
78,1	+5,8	94,1	79,3	94,3	+0,2	+18,9	82,7	82,8	70,3	-3,3	-15,1	79,2	76,6	-3,3	
122,6	+38,1	125,1	126,8	132,1	+5,6	+5,0	92,4	112,6	102,6	+24,5	-8,9	90,4	107,6	+19,0	
130,9	+37,1	124,2	112,1	109,7	-11,7	-2,1	94,5	116,0	100,4	+6,2	-13,4	99,7	108,2	+8,5	29.31
78,0	+6,7	96,8	71,2	76,4	-21,1	+7,3	71,3	83,9	62,5	-12,3	-25,5	81,7	73,2	-10,4	
179,3	+64,6	149,4	149,5	140,4	-6,0	-6,1	115,8	146,4	136,2	+18,8	-7,0	116,1	140,3	+20,8	
84,2	+13,8	101,2	95,6	112,6	+11,3	+17,8	69,4	87,8	78,4	+13,0	-10,7	77,5	83,1	+7,2	29.32
78,2	+5,7	93,1	82,3	101,1	+8,6	+22,8	73,3	82,4	73,3	-	-11,0	78,2	77,9	-0,4	
91,9	+24,0	111,9	112,9	127,7	+14,1	+19,1	64,4	84,8	84,9	+31,8	-10,4	76,5	89,9	+17,5	
90,8	+5,1	94,8	89,3	92,0	-3,0	+3,0	98,9	83,2	88,4	-10,6	-5,2	98,4	90,8	-7,7	29.4
85,6	-1,8	95,0	84,5	81,4	-14,3	-3,7	93,3	89,7	83,8	-10,2	-6,6	92,2	86,7	-6,0	
96,9	+13,3	94,5	95,0	104,4	+10,5	+9,9	106,6	97,3	94,0	-11,0	-3,4	105,8	95,6	-9,6	
102,0	+9,0	96,1	102,8	102,6	+4,6	-0,2	104,2	100,8	103,1	-1,1	+2,3	106,6	101,9	-3,5	29.5
93,1	+8,6	85,9	85,0	85,2	-0,8	+0,2	88,2	87,3	85,2	-3,4	-2,4	91,0	86,2	-5,3	
111,3	+9,3	110,9	121,3	120,8	+8,8	-0,4	121,0	115,0	121,7	+0,6	+5,8	120,8	118,4	-2,0	
60,2	-25,4	74,9	80,4	75,6	+0,9	-6,0	115,1	89,8	123,9	+7,6	+32,1	104,2	108,8	+4,4	29.51
92,3	+54,1	89,1	92,7	96,0	+38,9	+3,6	98,4	78,2	77,4	-21,3	-2,3	89,6	78,3	-12,6	
49,8	-62,1	77,8	74,1	65,2	-18,2	-12,0	123,7	101,3	147,7	+19,4	+45,8	111,6	124,5	+11,6	
96,2	+8,0	89,8	81,4	86,4	-3,8	+6,1	99,1	88,1	80,2	-19,1	-9,0	98,7	84,2	-14,7	29.52
74,8	-9,1	65,0	61,0	60,5	-6,9	-0,8	76,3	67,6	69,6	-16,6	-6,9	81,2	65,6	-19,2	
134,5	+32,8	134,2	117,9	132,6	-1,2	+12,5	139,9	124,9	110,1	-21,3	-11,8	130,1	117,5	-9,7	
113,3	+21,4	84,7	94,6	83,1	-1,9	-12,2	98,9	88,7	91,7	-7,3	+3,4	101,3	90,2	-11,0	29.53
71,6	-6,9	69,8	68,2	61,4	-12,0	-10,0	75,3	68,5	66,4	-11,8	-3,1	82,5	67,5	-18,2	
170,9	+50,4	106,3	130,9	112,9	+7,2	-13,8	131,4	116,5	126,5	-3,7	+8,6	127,3	121,5	-4,6	
83,4	-10,1	85,1	99,2	98,4	+14,3	-0,8	96,2	87,8	96,4	+0,2	+9,8	99,3	92,1	-7,3	29.54
64,2	-13,6	77,2	72,3	72,9	-5,6	+0,8	80,2	70,5	71,5	-10,8	+1,4	80,7	71,0	-12,0	
90,2	-9,2	89,3	108,7	107,5	+20,4	-1,1	101,8	94,0	106,3	+3,4	+12,0	106,9	99,6	-5,9	
89,7	-0,6	106,0	99,0	103,0	-2,8	+4,0	106,8	101,6	87,6	-10,3	-3,9	114,3	99,6	-12,9	29.55
80,5	+7,8	71,1	73,4	78,4	+11,7	+8,2	82,6	74,2	78,1	-5,4	+5,3	93,8	78,1	-18,9	
86,3	-6,2	134,6	120,0	122,3	-9,1	+1,9	130,3	124,0	113,5	-12,9	-8,5	131,1	118,8	-9,4	
115,2	+17,2	109,9	117,1	117,6	+7,0	+0,4	108,3	113,5	114,9	+6,1	+1,2	110,4	114,2	+3,4	29.56
112,0	+19,7	102,9	102,2	103,4	+0,5	+1,2	87,5	104,8	102,5	+5,1	-2,2	98,8	103,7	+5,0	
119,3	+14,5	118,7	136,8	135,4	+14,1	-0,3	121,7	124,4	130,5	+7,2	+4,9	124,9	127,4	+2,0	
92,0	+10,8	97,5	102,7	100,3	+2,9	-2,3	96,2	93,9	89,3	+3,2	+5,8	94,2	96,6	+2,5	29.7
92,0	+9,5	100,5	104,4	100,4	-0,1	-3,8	98,9	94,9	100,6	+1,7	+6,0	96,4	97,8	+1,5	
92,3	+13,8	92,1	99,6	99,9	+8,5	+0,3	91,0	91,9	96,8	+6,4	+5,3	90,3	94,3	+4,4	

1 INDEX DES AUFTRAGSEINGANGS
 1991
 NACH ABSCHNITTEN, UNTERABSCHNITTEN,
 DER KLASSIFIKATION DER WIRTSCHAFTS
 1.1 ORIGINAL

WERT

WZ93- SCHL.	WIRTSCHAFTSZWEIG		1997		VERÄNDERUNG IN % APR. 1997 GEGEN		1997		VERÄNDERUNG IN % MAR. 1997 GEGEN		KUMULIERT		2-MONATS- DURCHSCHNITT	
			APR.	APR.	MAR.	MAR.	MAR.	FEB.	JAN. 1997 BIS APR. 1997	VER- ÄND. IN % GEGEN VORJAHR	MAR. 1997	VER- ÄND. IN % GEGEN VORJAHR		
													1996	1997
29.71	HERSTELLUNG VON ELEKTRISCHEN HAUSHALTSGERÄTEN	INSGESAMT	103,1	+9,6	+6,5	96,8	-3,9	-1,0	101,2	+3,5	100,0	+2,7		
		INLAND	99,3	+5,2	+3,3	96,1	-7,0	-1,5	101,5	+0,2	97,7	-1,2		
		AUSLAND	109,7	+17,0	+11,9	98,0	+2,0	-0,2	100,7	+9,6	103,9	+9,4		
29.72	H.V. NICHTELEKTR. HEIZ-, KOCH-, HEISSWASSER- U. HEISSLUFTGER. A.N.G.	INSGESAMT	87,7	+10,9	+2,0	86,0	-1,4	-15,2	95,5	+11,2	86,9	+4,4		
		INLAND	82,0	+3,7	+0,4	81,7	-	-12,4	88,5	+7,0	81,9	+1,9		
		AUSLAND	104,0	+31,5	+5,7	98,4	-4,5	-21,2	115,6	+21,8	101,2	+11,1		
DL	H.V. BUEROMASCH., DATENVERARBER. U. -EINRICHTG., ELEKTROT., FEINMECHANIK U. OPTIK	INSGESAMT	104,9	+12,1	-2,0	107,0	-1,0	+9,6	104,1	+3,1	106,0	+5,1		
		INLAND	95,7	+9,7	+5,3	90,9	-7,4	+6,4	91,1	-1,8	93,3	+0,6		
		AUSLAND	124,5	+16,0	-11,8	141,1	+9,3	+14,3	131,6	+10,9	132,8	+12,4		
30	H.V. BUEROMASCHINEN, DATENVERARBEITUNGSGERÄTEN U. -EINRICHTUNGEN	INSGESAMT	94,2	+4,1	-10,9	105,7	+1,3	+7,7	97,0	+3,6	100,0	+2,7		
		INLAND	96,1	-4,3	-21,7	122,7	+1,6	+17,0	105,2	+0,7	109,4	-1,1		
		AUSLAND	91,2	+21,0	+14,1	79,9	+0,8	-8,8	84,5	+9,6	85,6	+10,6		
30.01	HERSTELLUNG VON BUEROMASCHINEN	INSGESAMT	74,2	-26,6	+12,8	65,8	-20,8	-32,4	79,7	-11,8	70,0	-24,0		
		INLAND	63,9	-42,3	+10,7	57,7	-21,1	-47,6	74,8	-20,9	60,8	-39,8		
		AUSLAND	86,3	-3,9	+14,6	75,3	-20,6	-8,4	85,4	-0,1	80,8	-12,5		
30.02	HERSTELLUNG VON DATENVERARBEITUNGSGERÄTEN UND -EINRICHTUNGEN	INSGESAMT	97,1	+9,2	-13,0	111,6	+3,9	+13,6	99,6	+5,8	104,4	+6,3		
		INLAND	100,3	+1,2	-23,6	131,2	+3,3	+25,8	109,2	+3,2	115,8	+2,4		
		AUSLAND	92,1	+26,3	+14,1	80,7	+5,4	-8,9	84,3	+11,5	86,4	+15,5		
31	HERSTELLUNG VON GERÄTEN DER ELEKTRIZITÄTHERZEUGUNG, -VERTEILUNG U.AE.	INSGESAMT	106,1	+22,7	+5,6	100,5	-7,8	+11,8	98,3	+0,1	103,3	+5,6		
		INLAND	100,2	+22,2	+16,5	86,0	-12,0	+4,1	88,8	-1,1	93,1	+3,6		
		AUSLAND	121,3	+23,4	-12,4	138,5	-0,1	+27,3	123,1	+2,3	129,9	+9,6		
31.1	HERSTELLUNG VON ELEKTROMOTOREN, GENERATOREN UND TRANSFORMATOREN	INSGESAMT	103,0	+22,8	+5,7	97,4	-36,6	+7,6	97,5	-11,4	100,2	-15,7		
		INLAND	95,6	+25,8	+13,3	84,4	-33,2	+0,8	87,2	-6,0	90,0	-11,1		
		AUSLAND	121,2	+17,4	-6,6	129,7	-41,4	+21,0	129,2	-19,1	125,5	-22,7		
31.2	HERSTELLUNG VON ELEKTRIZITÄTVERTEILUNGSGERÄTEN U. -SCHALTZEINRICHTUNGEN	INSGESAMT	109,8	+28,0	+2,2	107,4	+2,7	+18,8	101,3	+4,2	108,6	+14,1		
		INLAND	101,5	+26,7	-22,1	83,1	-9,6	+4,4	87,1	-	92,3	+7,3		
		AUSLAND	132,3	+30,5	+24,1	174,4	+25,0	+45,6	140,4	+12,3	163,4	+27,3		
31.3	H.V. ISOLIERTEN ELEKTROKABELN, -LEITUNGEN U. DRAHTEN	INSGESAMT	101,5	+7,1	+4,2	97,4	+8,6	+21,8	91,8	-9,2	99,5	+7,8		
		INLAND	104,8	+9,4	+6,1	98,9	+12,8	+29,1	91,6	-5,2	101,9	+11,0		
		AUSLAND	90,4	-1,2	-2,2	82,4	-4,0	+1,3	92,6	-20,0	91,4	-2,7		
31.4	HERSTELLUNG VON AKKUMULATOREN UND BATTERIEN	INSGESAMT	106,3	+16,6	+17,7	90,3	-8,8	-4,2	99,3	+0,3	98,3	+3,4		
		INLAND	105,5	+22,1	+21,4	86,9	-9,0	-5,3	97,3	+6,3	96,2	+5,7		
		AUSLAND	108,1	+6,8	+11,3	97,1	-8,6	-2,4	103,2	-9,9	102,6	-1,1		
31.5	HERSTELLUNG VON ELEKTRISCHEN LAMPEN UND LEUCHTEN	INSGESAMT	102,7	+15,5	+1,1	101,6	+3,9	+1,6	101,8	+4,1	102,2	+9,4		
		INLAND	94,0	+10,6	+6,2	88,5	-4,7	+1,6	90,1	-2,6	91,3	+2,6		
		AUSLAND	124,4	+26,0	-7,5	134,5	+21,9	+1,6	131,3	+18,4	129,5	+23,9		
31.6	HERSTELLUNG VON ELEKTRISCHEN AUSRÜSTUNGEN A.N.G.	INSGESAMT	103,3	+19,4	+13,4	91,1	-4,7	+4,4	93,6	+2,2	97,2	+6,7		
		INLAND	101,0	+19,0	+14,0	88,6	-5,0	+2,1	91,3	+1,1	94,8	+6,4		
		AUSLAND	108,9	+20,3	+12,2	97,1	-4,2	+9,8	98,1	+4,6	103,0	+7,3		
31.61	H.V. ELEKTR. AUSRÜSTUNGEN F. MOTOREN U. FAHRZEUGE A.N.G.	INSGESAMT	108,2	+23,4	+20,9	89,5	-4,3	+6,7	93,5	+5,2	96,9	+9,2		
		INLAND	107,9	+22,9	+16,6	92,5	-0,2	+9,1	93,2	+6,2	100,2	+11,0		
		AUSLAND	108,9	+24,5	+32,5	82,2	-13,9	+0,7	94,5	+3,3	95,6	+4,5		
31.62	HERSTELLUNG VON SONST. ELEKTR. AUSRÜSTUNGEN A.N.G.	INSGESAMT	97,5	+14,8	+4,8	93,0	-6,3	+1,9	93,6	-1,3	95,3	+3,9		
		INLAND	92,6	+13,8	+10,2	84,0	-10,6	-5,8	89,0	-4,5	88,3	+0,7		
		AUSLAND	109,0	+16,0	-5,0	114,7	+5,9	+19,0	104,5	+6,1	111,9	+10,6		
32	RUNDFUNK-, FERNSEH- UND NACHRICHTENTECHNIK	INSGESAMT	103,7	+2,2	-10,6	116,0	+10,0	+10,5	113,0	+9,1	109,9	+6,2		
		INLAND	85,8	-5,9	+1,1	84,9	-8,6	+10,8	86,1	-6,2	85,4	-6,3		
		AUSLAND	133,8	+12,5	-20,5	168,3	+29,5	+10,4	158,0	+28,0	151,1	+21,4		
32.1	HERSTELLUNG VON ELEKTRONISCHEN BAUELEMENTEN	INSGESAMT	133,0	+42,4	+24,1	107,2	+9,3	-4,7	117,8	+17,4	120,1	+25,4		
		INLAND	94,7	+30,8	+2,3	92,6	+13,1	+0,9	92,7	+11,7	93,7	+21,4		
		AUSLAND	172,1	+49,8	+40,8	122,2	+8,6	-8,5	143,4	+21,5	147,2	+28,2		
32.2	H.V. NACHRICHTENTECHNISCHEN GERÄTEN UND EINRICHTUNGEN	INSGESAMT	106,8	-14,1	-30,2	153,0	+16,7	+20,5	139,6	+11,2	128,8	+1,7		
		INLAND	93,0	-17,9	+0,8	82,4	-14,5	+17,4	95,9	-12,1	82,7	-16,3		
		AUSLAND	139,5	-7,1	-52,8	235,7	+59,8	+23,0	242,7	+47,9	217,6	+29,8		
32.3	H.V. RUNDFUNK- U. FERNSEHGER. SOWIE PHONO- U. VIDEOTECHN. GERÄTEN	INSGESAMT	64,3	-11,6	+0,9	64,1	-9,8	+8,5	62,5	-11,3	64,2	-10,7		
		INLAND	64,5	-4,9	+0,5	64,2	-4,7	+9,0	62,3	-8,2	64,4	-4,7		
		AUSLAND	64,1	-21,4	+0,5	63,8	-18,0	+7,2	62,9	-16,2	64,0	-19,7		
33	MEDIZIN-, MESS-, STEUER- UND REGELUNGSTECHNIK, OPTIK	INSGESAMT	109,5	+5,8	-2,8	112,7	+1,4	+4,7	111,5	+2,2	111,1	+3,5		
		INLAND	94,7	+5,2	+0,3	94,4	-2,2	+1,9	95,5	-0,3	94,6	+1,4		
		AUSLAND	140,9	+6,8	-6,8	151,2	+6,6	+8,7	145,4	+5,9	148,1	+6,7		
33.1	H.V. MEDIZINISCHEN GERÄTEN UND ORTHOPÄDISCHEN VORRICHTUNGEN	INSGESAMT	119,1	+13,5	-3,2	123,1	+6,6	+14,3	115,5	+6,3	121,1	+9,9		
		INLAND	110,6	+16,7	+7,5	102,9	-1,7	+7,1	99,8	+3,5	106,8	+7,0		
		AUSLAND	134,6	+9,2	-16,0	160,3	+18,4	+24,4	144,3	+10,0	147,5	+14,0		

1 INDEX DES AUFTRAGSEINGANGS
 1991
 NACH ABSCHNITTEN, UNTERABSCHNITTEN,
 DER KLASSIFIKATION DER WIRTSCHAFTS
 1.1 ORIGINAL

WERT

WZ93- SCHL.	WIRTSCHAFTSZWEIG		VERÄNDERUNG IN % APR. 1997 GEGEN			VERÄNDERUNG IN % MAR. 1997 GEGEN			KUMULIERT		2-MONATS- DURCHSCHNITT	
			1997			1997			JAN. 1997	VER- ÄEND. IN % GEGEN VORJAHR	MAR. 1997	VER- ÄEND. IN % GEGEN VORJAHR
			APR.	APR. 1996	MAR. 1997	MAR.	MAR. 1996	FEB. 1997	APR. 1997		APR. 1997	
33.2	H.V. MESS-, KONTROLL-, NAVIGATIONS- U.AE. INSTRU- MENTEN U. VORRICHTUNGEN	INSGESAMT	108,8	+0,7	-5,0	112,4	-0,9	-1,5	114,9	+2,1	108,8	-0,2
		INLAND	87,3	-3,2	-7,6	94,6	-0,4	-2,8	97,4	-0,4	90,9	-1,8
		AUSLAND	157,7	+6,8	-0,8	158,0	-1,6	+0,6	160,5	+6,4	158,4	+2,4
33.4	HERSTELLUNG VON OPTI- SCHEN UND FOTOGRAFI- SCHEN GERÄTEN	INSGESAMT	106,6	+3,3	+2,8	103,7	-3,0	+4,2	106,1	-5,2	106,2	+0,1
		INLAND	93,3	+7,6	+9,5	96,2	-8,6	+10,4	99,2	-6,5	99,3	-1,3
		AUSLAND	127,8	-1,4	-4,1	133,1	+4,7	-1,3	130,5	-3,7	130,4	+1,6
33.5	HERSTELLUNG VON UHREN	INSGESAMT	73,7	+18,7	+21,4	80,7	-1,6	+9,8	60,7	-9,7	67,2	+8,6
		INLAND	66,1	+12,2	+25,2	52,8	-7,9	+5,4	53,8	-17,5	59,5	+2,4
		AUSLAND	86,6	+28,1	+16,9	74,1	+7,2	+15,4	72,3	+2,3	80,4	+17,6
DM	FAHRZEUGBAU	INSGESAMT	128,6	+20,5	+9,4	117,5	+0,3	+9,1	115,0	+8,7	123,1	+10,0
		INLAND	111,2	+17,1	+6,5	104,4	-4,5	+14,5	99,6	+2,5	107,8	+5,1
		AUSLAND	149,7	+24,5	+12,1	133,5	+5,5	+4,3	133,9	+15,1	141,8	+14,7
34	HERSTELLUNG VON KRAFTWAGEN UND KRAFTWAGENTEILEN	INSGESAMT	127,9	+18,8	+6,6	120,0	+5,7	+10,8	117,1	+11,3	124,0	+12,1
		INLAND	112,1	+17,1	+7,0	104,8	-3,9	+17,0	100,0	+4,4	108,5	+6,0
		AUSLAND	148,0	+20,3	+6,2	139,3	+16,8	+5,4	138,8	+18,4	143,7	+18,6
34.1	HERSTELLUNG VON KRAFTWAGEN UND KRAFTWAGENMOTOREN	INSGESAMT	131,0	+22,2	+5,3	124,4	+4,3	+14,8	119,7	+11,8	127,7	+12,7
		INLAND	113,4	+21,2	+6,5	106,5	-9,5	+28,2	96,6	+1,8	110,0	+4,1
		AUSLAND	150,1	+22,9	+4,3	143,9	+18,7	+5,7	142,6	+20,6	147,0	+20,8
34.2	HERSTELLUNG VON KAROS- SERIEN, AUFBAUTEN UND ANHAENGERN	INSGESAMT	93,8	+20,3	-10,8	105,2	+32,3	+3,6	97,0	+22,8	99,5	+26,3
		INLAND	67,5	+7,7	-21,5	86,0	+33,5	+1,2	77,7	+19,4	76,8	+20,8
		AUSLAND	229,8	+46,2	+12,4	204,3	+29,8	+9,3	197,0	+30,5	217,0	+38,0
34.3	H.V. TEILEN UND ZUBE- HOER FUER KRAFTWAGEN UND KRAFTWAGENMOTOREN	INSGESAMT	125,7	+9,6	+13,8	110,5	+8,3	+1,2	113,7	+8,3	118,1	+8,0
		INLAND	120,3	+10,3	+13,9	105,6	+5,2	-0,2	109,1	+7,9	113,0	+7,8
		AUSLAND	134,2	+8,6	+13,3	118,4	+7,8	+3,2	121,2	+8,9	126,3	+8,2
35	SONSTIGER FAHRZEUGBAU	INSGESAMT	133,9	+35,0	+35,8	98,6	-31,7	-4,5	99,3	-9,8	118,3	-4,5
		INLAND	103,6	+7,2	+2,3	101,3	-8,2	-4,5	96,2	-12,7	102,5	-1,5
		AUSLAND	181,3	+58,8	+67,8	96,1	-44,7	-4,4	102,0	-7,4	128,7	-6,6
35.1	SCHIFFBAU	INSGESAMT	181,0	+51,0	+46,3	123,7	+38,7	+48,7	107,3	+38,6	152,4	+45,7
		INLAND	108,3	-32,6	+2,7	106,4	-41,6	+301,5	67,0	-50,7	107,9	-37,4
		AUSLAND	238,8	+178,8	+73,4	137,7	+869,7	+8,9	139,7	+382,6	188,3	+276,6
35.2	SCHIENENFAHRZEUGBAU	INSGESAMT	204,3	+405,7	+252,8	57,9	+12,2	-27,3	100,7	+41,2	131,1	+185,0
		INLAND	84,5	+50,9	+3,8	81,4	+4,6	-39,6	93,8	-13,1	83,0	+24,1
		AUSLAND	342,3	+1436,0	+1011,4	30,8	+43,9	+91,3	108,7	+272,3	186,6	+752,1
35.3	LUFT- UND RAUMFAHRZEUGBAU	INSGESAMT	77,7	-35,0	-28,6	105,9	-63,0	-18,5	94,8	-35,8	91,8	-46,8
		INLAND	102,5	+22,0	-2,5	105,1	+9,9	-18,4	108,9	+10,0	103,8	+15,6
		AUSLAND	62,0	-56,4	-41,8	108,5	-65,4	-15,1	85,8	-51,9	84,3	-62,5
35.4	H.V. KRAFTRAEDERN UND FAHRRADERN	INSGESAMT	124,1	+18,1	+9,4	113,4	+2,4	+20,1	99,7	-0,5	118,8	+9,2
		INLAND	138,0	+18,2	+10,6	123,0	+0,7	+19,3	107,7	-1,6	129,5	+8,3
		AUSLAND	61,3	+15,9	-1,3	62,1	+24,9	+27,5	57,6	+14,1	61,7	+20,3
35.41	HERSTELLUNG VON KRAFTRAEDERN	INSGESAMT	
		INLAND	
		AUSLAND	
35.42	HERSTELLUNG VON FAHRRADERN	INSGESAMT	96,4	+14,9	+4,8	92,0	+15,7	+21,9	81,0	+10,5	94,2	+15,3
		INLAND	102,7	+18,6	+6,3	96,6	+15,7	+21,8	84,7	+11,7	93,7	+16,2
		AUSLAND	63,5	+2,8	-5,6	67,3	+15,8	+20,8	61,4	+2,8	65,4	+9,0
35.5	FAHRZEUGBAU A.N.G.	INSGESAMT	107,3	+8,5	+3,0	104,2	+1,7	+28,6	97,7	-1,1	105,8	+5,5
		INLAND	112,0	+7,6	+6,1	105,6	-0,2	+18,4	101,5	-1,6	108,8	+3,6
		AUSLAND	97,3	+14,6	-3,9	101,2	+6,0	+59,4	89,6	-	99,3	+10,1
36.1	HERSTELLUNG VON MOEBELN	INSGESAMT	104,1	+4,1	+6,0	98,2	-9,0	-1,3	100,5	-3,8	101,2	-2,7
		INLAND	105,0	+3,2	+6,0	98,1	-9,8	-0,9	101,2	-4,9	102,1	-3,5
		AUSLAND	98,3	+8,9	+5,8	92,9	-3,1	-3,7	95,8	+2,2	95,6	+2,7
36.11	HERSTELLUNG VON SITZ- MOEBELN	INSGESAMT	108,3	+3,6	+3,2	104,9	-8,5	-1,1	106,3	-2,5	106,6	-2,7
		INLAND	109,8	+4,5	+3,6	106,1	-7,7	-1,4	107,7	-2,1	108,0	-1,9
		AUSLAND	98,9	-1,7	+0,7	98,2	-13,6	+0,7	98,7	-4,2	98,6	-8,0
36.12	HERSTELLUNG VON BUERO- UND LADENMOEBELN	INSGESAMT	94,9	-0,5	+5,1	90,3	-11,9	-0,2	90,4	-8,4	92,6	-6,5
		INLAND	97,9	-0,3	+5,8	92,5	-12,2	+2,0	92,3	-9,1	95,2	-6,5
		AUSLAND	74,0	-2,6	-1,1	74,8	-9,1	-16,0	76,4	-3,0	74,4	-6,1
36.13	HERSTELLUNG VON KUECHENMOEBELN	INSGESAMT	109,4	+3,9	+9,1	100,3	-9,1	+3,3	101,3	-4,5	104,9	-2,7
		INLAND	108,0	+1,2	+8,1	98,9	-11,4	+1,9	101,4	-6,2	104,0	-5,2
		AUSLAND	118,7	+19,3	+14,1	102,3	+5,5	+11,0	100,4	+5,0	109,5	+12,4
36.14	HERSTELLUNG VON SONST. MOEBELN	INSGESAMT	101,7	+5,9	+6,9	95,1	-8,3	-3,7	99,2	-3,3	98,4	-1,5
		INLAND	102,7	+4,6	+6,9	96,1	-8,9	-2,6	99,6	-4,9	99,4	-3,0
		AUSLAND	98,0	+15,1	+7,1	89,6	+3,7	-10,1	96,9	+7,4	92,8	+9,3

LAND

FUER DAS VERARBEITENDE GEBERBE
=100
ABTEILUNGEN, GRUPPEN UND KLASSEN
ZWEIGE, AUSGABE 1993 (WZ93)
WERT

INDEX

1998 APR.	VER- AEND. IN % GEGEN APR. 1996	1996 1. VJ	1996 4. VJ	1997 1. VJ	VERAENDERUNG IN % 1. VJ 1997 GEGEN		1996 2. HJ	1996 1. HJ	1996 2. HJ	VERAENDERUNG IN % 2. HJ 1996 GEGEN		1996	1996	VER- AEND. IN % GEGEN 1996	WZ93 SCHL.
					1. VJ	4. VJ				2. HJ	1. HJ				
					1996	1996				1996	1996				
106,1	+14,2	114,6	117,1	117,6	+2,6	+0,4	109,9	112,0	115,1	+10,8	+2,8	104,2	113,6	+9,0	33.2
90,2	+12,0	100,3	100,5	100,8	+0,5	+0,3	89,9	98,0	101,3	+12,7	+3,4	90,4	99,7	+10,3	
147,7	+17,6	151,8	160,6	161,4	+8,3	+0,6	140,4	148,4	151,2	+7,7	+1,9	140,3	148,8	+6,8	
103,2	+10,5	113,4	105,9	104,6	-7,8	-1,2	102,2	109,6	100,8	-1,4	-8,0	102,5	105,2	+2,6	33.4
86,7	+9,3	98,3	90,8	87,8	-10,7	-3,3	94,0	94,3	91,5	-2,7	-9,0	92,6	92,9	+0,3	
129,4	+11,6	137,5	129,9	131,4	-4,4	+1,2	115,4	134,0	115,5	+0,1	-13,8	118,1	124,8	+5,7	
62,1	+9,5	68,9	62,2	56,3	-18,3	-9,5	63,4	66,7	58,3	-8,0	-12,6	67,1	62,5	-6,9	33.5
58,9	+2,3	67,3	61,3	49,7	-26,2	-18,9	61,6	64,1	55,5	-9,9	-13,4	63,3	69,8	+5,5	
67,6	+5,3	71,7	63,8	67,5	-5,9	+5,8	68,2	71,1	63,0	-4,8	-11,4	73,7	67,1	-9,0	
106,7	+20,8	105,5	104,1	110,5	+4,7	+6,1	98,6	106,0	102,1	+3,5	-3,7	98,5	104,1	+5,7	DM
95,8	+11,3	97,7	90,6	95,8	-1,9	+5,7	98,6	99,0	89,7	-7,1	-9,4	95,5	94,3	-1,3	
120,2	+31,9	115,0	120,7	128,6	+11,8	+8,5	101,0	114,6	117,3	+16,1	+2,4	102,0	116,0	+13,7	
107,7	+20,1	104,3	106,1	113,5	+8,8	+7,0	90,3	104,5	102,7	+13,7	-1,7	94,1	103,6	+10,1	34
95,7	+13,9	95,8	88,6	95,0	+0,2	+8,4	81,7	94,5	88,4	+8,2	-6,5	86,2	91,4	+6,0	
123,0	+26,7	115,3	128,4	135,8	+17,8	+5,8	101,2	117,4	120,8	+19,4	+2,9	104,2	119,1	+14,3	
107,2	+21,1	107,0	106,1	115,9	+8,3	+9,2	88,0	106,4	102,9	+18,9	-3,3	92,9	104,6	+12,6	34.1
93,6	+12,6	98,0	83,4	93,6	-4,5	+12,2	77,9	95,3	84,6	+8,6	-11,2	84,0	90,0	+7,1	
122,1	+29,2	116,9	130,9	140,1	+19,8	+7,0	99,0	118,5	122,9	+24,1	+3,7	102,5	120,7	+17,8	
78,0	-0,9	79,3	88,0	98,1	+23,7	+11,5	83,1	79,7	82,8	-0,4	+3,9	86,0	81,2	-5,6	34.2
62,7	-6,7	65,8	69,7	81,0	+23,1	+16,2	68,5	64,5	65,3	-4,7	+1,2	72,2	64,9	-10,1	
157,0	+13,9	148,9	183,0	186,2	+25,1	+1,7	158,6	158,2	173,0	+3,1	+3,4	157,4	166,6	+5,2	
114,7	+20,5	101,7	109,4	109,7	+7,9	+0,3	98,0	104,1	105,7	+7,9	+1,5	99,1	104,9	+5,9	34.3
109,1	+20,7	98,4	105,5	108,3	+7,0	-0,2	94,1	100,2	103,2	+9,7	+3,0	95,0	101,7	+7,1	
123,6	+20,2	107,1	115,5	116,9	+9,2	+1,2	104,2	110,3	109,7	+5,3	-0,5	105,7	110,0	+4,1	
99,2	+28,2	113,8	89,1	87,7	-22,9	-1,6	162,6	117,5	97,8	-39,9	-16,8	131,8	107,7	-18,3	35
98,6	-7,7	114,7	109,1	93,8	-18,2	-14,0	231,8	140,2	101,2	-68,3	-27,8	179,8	120,7	-32,9	
101,6	+92,8	113,0	71,1	82,2	-27,3	+15,6	100,0	97,1	94,8	-5,2	-2,4	88,5	96,0	+8,5	
119,9	-8,4	63,2	81,8	82,7	+30,9	+1,1	314,1	140,8	59,5	-81,1	-57,7	210,9	100,2	-62,5	35.1
162,2	-24,8	127,2	138,7	52,9	-58,4	-61,3	532,4	265,2	98,6	-81,5	-62,8	337,2	181,9	-46,1	
85,7	+37,1	11,6	37,8	108,7	+819,8	+183,8	138,2	40,8	28,1	-79,7	-30,8	109,2	34,3	-68,6	
40,4	-6,3	81,6	66,5	68,1	-19,0	-0,6	161,4	78,1	82,7	-48,8	+5,9	135,0	80,4	-40,4	35.2
58,0	-4,4	125,2	102,3	96,9	-22,6	-5,3	242,0	123,6	113,9	-52,9	-7,8	207,6	118,7	-42,8	
22,3	-11,9	31,5	25,3	30,8	-2,2	+21,7	68,6	28,6	46,8	-31,8	+82,8	51,3	36,2	-29,4	
119,6	+81,8	156,9	108,0	100,4	-36,0	-7,0	111,6	131,2	129,2	+15,8	-1,5	102,5	130,2	+27,0	35.3
84,0	+9,5	104,0	114,3	111,1	+8,8	-2,8	130,9	99,5	106,2	+18,9	+6,7	112,3	102,8	-9,5	
142,3	+142,0	190,6	103,9	93,7	-50,8	-9,8	99,2	151,3	143,8	+45,0	-5,0	95,3	147,5	+53,2	
106,9	+2,4	98,0	62,7	91,6	-6,5	+46,1	66,2	100,1	59,9	-9,5	-40,2	84,6	80,0	-5,4	35.4
117,0	+4,4	107,0	65,0	98,2	-6,2	+51,1	70,8	109,6	63,1	-10,9	-42,4	91,0	86,3	-5,2	
52,9	-16,6	49,7	50,4	56,3	+13,3	+11,7	41,5	49,5	42,7	+2,9	-13,7	50,8	46,1	-9,3	
.	35.41
.	
83,9	-9,5	69,7	54,4	75,8	+8,8	+39,3	60,6	73,5	49,0	-19,1	-33,3	76,0	61,3	-19,3	35.42
88,1	-7,5	71,7	53,4	78,7	+9,8	+47,4	63,3	76,5	49,0	-22,6	-35,9	79,0	62,7	-20,6	
61,8	-22,1	59,0	59,9	60,7	+2,9	+1,3	46,3	57,9	49,4	+6,7	-14,7	60,4	53,8	-11,3	
98,0	-5,5	99,1	116,0	94,5	-4,6	-18,5	107,4	99,2	110,5	+2,9	+11,4	109,5	104,9	-4,2	35.5
104,1	-8,9	102,9	129,3	99,0	-4,8	-23,6	111,0	103,7	116,7	+5,1	+12,5	116,0	110,2	-6,0	
84,9	+8,4	91,1	89,5	87,1	-4,4	-2,7	99,7	89,8	97,4	-2,3	+8,5	95,4	93,6	-1,9	
100,0	+7,1	106,0	101,6	99,2	-6,4	-2,4	96,8	101,5	96,9	+2,2	-2,6	100,0	100,2	+0,2	36.1
101,7	+6,8	108,0	102,4	100,0	-7,4	-2,3	99,2	102,9	100,2	+1,0	-2,6	102,3	101,5	-0,8	
90,3	+8,8	94,8	96,8	95,0	+0,2	-1,9	83,0	83,5	91,7	+10,5	-1,9	85,5	82,6	+7,1	
104,5	+10,8	110,4	109,0	105,7	-4,3	-3,0	97,7	105,5	102,2	+4,6	-3,1	100,5	103,8	+3,3	36.11
105,2	+11,0	111,6	106,5	106,9	-4,2	+0,4	99,7	105,2	101,7	+2,0	-4,2	102,4	104,0	+1,6	
100,6	+8,5	103,8	123,3	98,6	-5,0	-20,0	86,8	101,5	105,1	+21,1	+3,5	90,1	103,3	+14,7	
95,4	-0,6	99,8	96,8	88,8	-11,0	-8,3	102,7	97,3	98,7	-3,9	+1,4	103,5	98,0	-5,3	36.12
99,2	-1,3	102,8	99,9	90,5	-11,9	-9,3	106,1	99,7	102,2	-3,7	+2,5	106,6	100,9	-5,3	
76,0	+5,4	79,7	76,2	77,2	-3,1	+1,3	79,0	80,7	74,7	-5,4	-7,4	81,7	77,7	-4,9	
105,3	+3,6	106,4	102,0	98,6	-7,3	-3,3	96,1	104,9	101,5	+6,7	-3,2	101,9	103,2	+1,3	36.13
106,7	+3,8	108,5	103,3	99,2	-8,6	-4,0	96,9	106,1	102,7	+6,0	-3,2	103,5	104,4	+0,9	
97,8	+3,2	94,8	95,0	94,9	+0,1	-0,1	85,4	98,3	95,1	+11,4	-3,3	82,8	96,7	+4,2	
96,0	+8,8	104,7	97,7	98,4	-6,0	+0,7	94,9	98,5	95,6	+0,7	-2,9	97,6	97,0	-0,6	36.14
98,2	+8,3	106,9	100,0	98,6	-7,8	-1,4	97,5	100,2	97,4	-0,1	-2,8	100,3	98,8	-1,5	
83,4	+13,3	92,5	84,5	97,2	+5,1	+15,0	80,3	88,1	85,3	+6,2	-4,3	82,4	87,2	+5,8	

1 INDEX DES AUFTRAGSEINGANGS
 1981
 NACH ABSCHNITTEN, UNTERABSCHNITTEN,
 DER KLASSIFIKATION DER WIRTSCHAFTS-
 1.1 ORIGINAL

VOLUMEN

WZ93- SCHL.	WIRTSCHAFTSZWEIG		VERÄNDERUNG IN % APR. 1987 GEGEN			VERÄNDERUNG IN % MAR. 1987 GEGEN			KUMULIERT		2-MONATS- DURCHSCHNITT			
			1987			1987			JAN. 1987	VER- ÄEND. IN %	MAR. 1987	VER- ÄEND. IN %		
			APR.	APR. 1986	MAR. 1987	MAR.	MAR. 1986	FEB. 1987	APR. 1987	GEGEN VORJAHR	APR. 1987	GEGEN VORJAHR		
0	VERARBEITENDES GEBERBE 1)	INSGESAMT	108,2	+12,7	+5,6	102,5	-1,4	+4,5	102,0	+4,2	105,4	+5,4		
		INLAND	96,9	+7,9	+5,2	82,1	-4,5	+5,1	91,3	+0,2	94,5	+1,5		
		AUSLAND	130,7	+20,5	+5,9	123,4	+3,4	+3,5	123,4	+10,7	127,1	+11,6		
		VORLEISTUNGSGUETER- PRODUZENTEN	INSGESAMT	112,4	+14,5	+8,6	103,5	+3,4	+2,0	104,9	+7,0	108,0	+8,9	
		INLAND	103,3	+11,6	+9,2	94,8	+1,2	+3,1	95,4	+4,3	99,0	+6,3		
AUSLAND	133,4	+19,7	+7,5	124,1	+7,7	+0,2	126,9	+12,3	128,8	+13,7				
	INVESTITIONSGUETER- PRODUZENTEN	INSGESAMT	108,1	+11,6	+5,5	102,5	-6,5	+7,3	101,3	+1,6	106,3	+1,9		
		INLAND	92,8	+3,3	+3,5	89,7	-10,1	+6,3	88,0	-4,1	91,3	-3,7		
		AUSLAND	133,2	+22,8	+8,0	123,3	-1,8	+6,0	123,1	+9,3	128,3	+9,6		
		GEBRAUCHSGUETER- PRODUZENTEN	INSGESAMT	99,8	+12,6	+5,3	94,8	-1,6	+8,3	93,5	+3,9	97,3	+5,2	
		INLAND	90,3	+10,5	+6,7	86,4	-9,1	+12,1	83,3	-2,2	87,9	+0,1		
AUSLAND	115,6	+15,8	+4,7	110,4	+10,1	+4,1	110,3	+12,6	113,0	+12,8				
	VERBRAUCHSGUETER- PRODUZENTEN	INSGESAMT	94,8	+6,6	-13,0	109,0	-5,6	+2,8	100,1	-0,9	101,9	-0,3		
		INLAND	84,1	+0,7	-11,9	96,5	-7,8	-1,2	90,2	-3,5	89,8	-4,1		
		AUSLAND	129,4	+21,8	-15,2	152,6	-0,8	+12,0	132,1	+5,6	141,0	+8,5		
		08	TEXTIL- UND BEKLEIDUNGS- GEBERBE	INSGESAMT	73,9	+4,7	-25,9	99,7	-5,7	-0,1	86,5	-0,5	86,8	-1,6
		INLAND		68,8	+2,9	-23,4	91,1	-5,4	+0,1	79,8	-1,8	80,5	-1,9	
AUSLAND	87,4	+9,5		-31,3	127,2	-6,6	-0,7	108,0	+3,0	107,3	-0,6			
17	TEXTILGEBERBE	INSGESAMT	81,2	+5,3	-1,9	82,8	-8,7	+3,1	80,2	-1,6	82,0	-2,3		
		INLAND	74,9	+2,7	-2,0	76,4	-8,8	+1,7	74,4	-3,6	75,7	-3,4		
		AUSLAND	99,4	+11,2	-1,8	101,2	-8,4	+6,9	96,8	+3,3	100,3	+0,3		
17.1	SPINNSTOFFAUFBEREITUNG UND SPINNEREI	INSGESAMT	85,1	+7,2	+3,2	82,5	-10,4	-16,2	90,0	+2,0	83,8	-2,3		
		INLAND	66,8	+11,0	+1,2	66,0	-2,5	-13,0	69,7	+4,7	66,4	+3,8		
		AUSLAND	146,2	+2,4	+6,2	137,7	-20,0	-20,8	153,9	-1,5	142,0	-8,8		
17.11	BAUMWOLLAUFBEREITUNG UND -SPINNEREI	INSGESAMT	88,4	+1,5	-9,7	96,8	-2,5	-18,7	102,1	+8,3	92,6	-0,6		
		INLAND	68,9	+7,0	-9,9	76,5	+7,1	-14,7	80,1	+13,3	72,7	+7,1		
		AUSLAND	159,8	-6,3	-8,7	171,2	-15,2	-24,4	182,9	+0,9	185,5	-11,2		
17.12,13	WOLLAUFBEREITUNG, STREICHGARN- UND KAMMGARNSPINNEREI	INSGESAMT	80,9	+16,1	+25,6	64,4	-22,3	-11,0	74,6	-7,2	72,7	-4,7		
		INLAND	61,4	+17,2	+24,5	49,3	-18,2	-8,0	55,6	-9,0	55,4	-1,8		
		AUSLAND	132,7	+15,0	+27,0	104,5	-26,7	-13,5	126,2	-4,7	118,6	-8,1		
17.2	WEBEREI	INSGESAMT	75,3	+0,8	-5,5	79,7	-6,6	+3,1	75,7	-0,1	77,5	-3,1		
		INLAND	71,1	-3,0	-10,8	79,7	-4,4	+1,4	75,0	-0,5	77,4	-3,8		
		AUSLAND	83,5	+7,9	+4,9	79,6	-10,4	+6,3	77,3	+1,2	81,6	-1,8		
17.21	BAUMWOLLEBEREI	INSGESAMT	81,7	+9,5	-0,7	82,3	-3,2	-0,6	81,4	+9,0	82,0	+2,8		
		INLAND	76,3	+7,5	-2,1	77,8	-	-3,3	78,2	+8,6	77,1	+3,5		
		AUSLAND	91,8	+12,9	+1,4	90,5	-7,8	+4,3	87,3	+9,5	91,2	+1,6		
17.22	STREICHGARNWEBEREI	INSGESAMT	82,6	-3,6	-35,3	127,7	-2,3	-15,6	113,0	+22,3	105,2	-2,8		
		INLAND	60,1	-7,0	-35,7	93,5	-15,2	-38,2	96,6	+21,5	76,8	-12,2		
		AUSLAND	182,7	+1,1	-34,8	248,5	+22,6	+64,8	171,8	+23,9	206,1	+13,1		
17.23	KAMMGARNWEBEREI	INSGESAMT	74,0	-21,1	-23,2	98,4	-18,2	+23,0	78,3	-19,0	85,2	-19,5		
		INLAND	76,0	-23,6	-32,6	112,7	-12,6	+25,6	87,2	-17,3	94,4	-17,4		
		AUSLAND	68,9	-13,2	+24,8	55,2	-36,2	+11,1	55,8	-24,8	62,1	-26,4		
17.24	SEIDEN- UND FILAMENTGARNWEBEREI	INSGESAMT	62,3	+0,8	+3,5	60,2	-2,4	-0,8	59,9	-5,5	61,3	-0,8		
		INLAND	57,4	-4,0	-1,5	58,3	-2,5	-3,8	57,5	-5,0	57,9	-3,2		
		AUSLAND	70,8	+8,4	+11,5	63,5	-2,5	+4,6	64,1	-6,8	67,2	+3,1		
17.3	TEXTILVEREDLUNG	INSGESAMT	81,8	+1,2	+2,6	79,7	-11,8	+15,5	73,5	-3,8	80,8	-5,6		
		INLAND	77,1	+4,3	+4,8	73,6	-10,7	+9,9	69,6	-4,7	75,4	-3,6		
		AUSLAND	98,4	-5,5	-2,3	98,7	-14,2	+31,4	85,6	-1,6	97,6	-10,1		
17.4	HERSTELLUNG VON KON- FEKTIONIERTE TEXTEL- WAREN (OHNE BEKLEIDUNG)	INSGESAMT	89,6	+9,8	+13,6	78,9	-17,2	+2,7	82,6	-4,8	84,3	-4,7		
		INLAND	91,8	+10,2	+14,8	80,0	-12,3	+7,1	82,9	-3,9	85,9	-1,6		
		AUSLAND	76,5	+6,7	+5,5	72,5	-39,2	-18,9	81,1	-9,7	74,5	-22,0		
17.5	SONSTIGES TEXTILGEBERBE (OHNE HERSTELLUNG VON MASCHENWARE)	INSGESAMT	95,0	+12,6	+7,0	88,8	-5,5	+3,3	90,5	+1,6	91,9	+3,0		
		INLAND	83,6	+7,2	+5,8	79,0	-9,1	+1,0	80,8	-2,2	81,3	-1,5		
		AUSLAND	124,2	+23,5	+9,0	113,9	+1,4	+7,8	115,4	+9,3	119,1	+11,8		
17.51	HERSTELLUNG VON TEPPICHEN	INSGESAMT	81,2	+5,3	+4,4	77,8	-11,3	-4,4	80,9	-3,5	79,5	-3,5		
		INLAND	76,8	+0,8	+3,4	73,3	-15,4	-5,4	76,6	-7,6	74,6	-7,8		
		AUSLAND	124,3	+35,3	+8,9	114,1	+18,9	+0,7	118,3	+27,9	119,2	+26,8		
17.52	HERSTELLUNG VON SEILERWAREN	INSGESAMT	124,5	+28,1	-4,9	130,9	+25,1	+17,0	115,7	+19,2	127,7	+26,6		
		INLAND	119,4	+31,2	-3,6	129,9	+37,4	+16,9	111,1	+24,6	121,7	+34,3		
		AUSLAND	138,9	+21,5	-7,6	150,4	+4,7	+17,0	128,7	+8,3	144,7	+12,2		
17.53	HERSTELLUNG VON VLIES- STOFF U.ERZEUGN.DARAUS (OHNE BEKLEIDUNG)	INSGESAMT	111,8	+29,7	+5,9	105,6	+5,1	+6,5	106,2	+12,4	108,7	+16,4		
		INLAND	106,5	+32,5	+3,1	102,3	+11,1	+8,4	100,8	+15,9	103,9	+21,0		
		AUSLAND	119,1	+26,8	+8,8	108,5	-0,6	+4,6	112,5	+8,0	114,3	+11,9		
17.54	TEXTILGEBERBE A.N.G.	INSGESAMT	95,7	+8,8	+9,7	87,2	-6,2	+6,1	89,1	-0,9	91,5	-		
		INLAND	81,4	+2,4	+8,7	74,2	-12,8	+2,6	76,4	-5,3	77,8	-5,5		
		AUSLAND	127,2	+19,3	+9,9	116,7	-0,9	+11,3	118,8	+5,9	121,5	+8,8		

1) AUSGEWAHLTE WIRTSCHAFTSZWEIGE (OHNE ERNÄHRUNGSGEBERBE UND TABAKVERARBEITUNG).

STBA,FS 4,R 2.2, 4/1987

1 INDEX DES AUFTRAGSEINGANGS
 1991
 NACH ABSCHNITTEN, UNTERABSCHNITTEN,
 DER KLASSIFIKATION DER WIRTSCHAFTS
 1.1 ORIGINAL

VOLUMEN

WZ93- SCHL.	WIRTSCHAFTSZWEIG		VERÄNDERUNG IN % APR. 1997 GEGEN			VERÄNDERUNG IN % MAR. 1997 GEGEN			KUMULIERT		2-MONATS- DURCHSCHNITT MAR. 1997 UND APR. 1997		VER- ÄEND. IN % GEGEN VORJAHR	
			1997 APR.	APR. 1996	MAR. 1997	1997 MAR.	MAR. 1996	FEB. 1997	JAN. 1997 BIS APR. 1997	VER- ÄEND. IN % GEGEN VORJAHR	VER- ÄEND. IN % GEGEN VORJAHR	VER- ÄEND. IN % GEGEN VORJAHR		
17.6	HERSTELLUNG VON GE- WIRKTEM UND GESTRICKTEM STOFF	INSGESAMT INLAND AUSLAND	73,3 62,9 105,1	+7,6 -0,8 +27,2	+2,1 +1,9 +2,5	71,8 81,7 102,5	+1,3 -6,1 +18,1	+9,0 +9,8 +7,2	69,1 59,3 98,9	+0,9 -7,1 +19,4	72,6 62,3 103,8	+4,5 -3,8 +22,6		
17.7	HERSTELLUNG VON GE- WIRKTEM UND GESTRICKTEN FERTIGERZEUGNISSEN	INSGESAMT INLAND AUSLAND	51,6 55,9 39,5	-11,3 -14,5 +24,1	-42,9 -32,1 -74,7	90,3 81,5 132,2	-10,1 -14,9 +7,6	+8,3 -0,1 +51,8	67,7 67,3 69,4	-12,3 -15,6 +6,3	71,0 68,4 82,8	-10,6 -14,8 +10,5		
17.71	HERSTELLUNG VON STRUMPFHAREN	INSGESAMT INLAND AUSLAND	75,4 74,1 86,9	-19,0 -22,4 +24,1	+4,3 +5,4 -6,1	72,3 70,3 91,6	-16,0 -20,6 +43,8	+12,6 +12,7 +13,4	68,6 67,6 78,4	-19,1 -22,6 +30,2	73,9 72,2 89,3	-17,5 -21,5 +33,5		
17.72	HERSTELLUNG VON PULLOVERN, STRICK- JACKEN U.ÄE.	INSGESAMT INLAND AUSLAND	32,6 37,6 16,0	+7,6 +5,3 +25,0	-68,8 -69,2 -89,0	104,6 92,2 145,4	-6,5 -10,2 +2,2	+7,6 -7,5 +63,0	66,9 67,0 66,4	-6,0 -7,6 -0,7	68,6 64,9 80,7	-3,5 -6,2 +4,0		
18.2	HERSTELLUNG VON BEKLEI- DUNG (OHNE LEDERBEKLEI- DUNG)	INSGESAMT INLAND AUSLAND	63,4 62,8 65,8	+3,6 +3,3 +4,8	-48,9 -43,4 -62,4	124,1 111,0 174,5	-2,7 -1,9 -4,6	-3,0 -1,3 -6,6	95,5 86,9 128,4	+0,8 +0,1 +2,6	93,8 86,9 120,1	-0,6 -0,1 -2,1		
18.22	HERSTELLUNG VON OBER- BEKLEIDUNG (OHNE AR- BEITIS- U. BERUFSKL.)	INSGESAMT INLAND AUSLAND	68,8 69,6 61,3	+4,9 +4,7 +5,1	-54,2 -49,0 -87,2	145,8 132,0 187,0	-1,4 -0,2 -3,6	-7,1 -5,5 -10,4	111,9 103,3 137,5	+3,2 +2,9 +4,0	106,3 100,3 124,2	+0,5 +1,4 -1,6		
18.23	HERSTELLUNG VON WAESCHE	INSGESAMT INLAND AUSLAND	53,5 51,0 74,1	-1,1 -1,0 -2,1	-38,3 -36,3 -47,7	86,7 80,1 141,6	-5,5 -4,2 -10,3	+13,9 +11,9 +24,5	65,3 61,4 98,1	-6,3 -5,7 -8,4	70,1 65,6 107,9	-3,8 -3,0 -7,8		
18.24	HERSTELLUNG VON SONST. BEKLEIDUNG UND BEKLEI- DUNGZUBEHÖR	INSGESAMT INLAND AUSLAND	68,8 62,4 99,9	+5,4 +2,6 +18,2	-7,2 -11,0 +8,0	73,9 70,1 92,5	-11,0 -12,2 -6,7	+12,3 +11,6 +14,5	64,1 60,4 82,5	-6,7 -9,0 +3,3	71,3 66,3 96,2	-3,8 -5,8 +3,9		
DC	LEDERGERBERE	INSGESAMT INLAND AUSLAND	111,7 108,5 119,3	+8,6 +5,8 +9,8	-7,4 -9,1 -1,2	120,6 120,5 120,8	-0,1 -0,5 +1,3	+7,5 +0,7 +40,8	109,7 111,7 102,4	+9,8 +10,5 +6,8	116,2 115,0 120,1	+3,0 +2,3 +5,3		
19.1	LEDERERZEUGUNG	INSGESAMT INLAND AUSLAND	78,8 67,5 118,5	+20,5 +14,0 +35,7	+32,0 +39,5 +18,9	59,7 48,4 99,7	+21,1 +20,4 +22,8	+17,1 +17,5 +16,6	63,6 53,7 98,3	+19,3 +19,1 +19,9	69,3 58,0 109,1	+20,7 +16,7 +29,4		
19.2	LEDERVERARBEITUNG (OHNE HERSTELLUNG VON SCHUHEN)	INSGESAMT INLAND AUSLAND	64,6 61,1 81,0	-3,6 +0,8 -16,1	+10,1 +8,5 +15,9	58,7 56,3 69,9	-8,1 -8,8 -6,8	-8,1 -6,9 -15,9	63,0 59,3 80,5	-3,1 -4,4 +1,8	61,7 58,7 75,5	-5,8 -4,1 -11,6		
19.3	HERSTELLUNG VON SCHUHEN	INSGESAMT INLAND AUSLAND	138,4 141,2 129,8	+8,3 +5,4 +10,0	-14,0 -15,7 -7,4	160,9 167,5 140,2	-0,9 -0,9 -1,1	+8,9 +0,2 +61,9	140,1 149,9 109,4	+10,8 +12,4 +4,7	149,7 154,4 135,0	+2,3 +1,9 +3,9		
DD	HOLZGERBERE (OHNE HERSTELLUNG VON MOEBELN)	INSGESAMT INLAND AUSLAND	102,5 98,1 160,9	+7,4 +5,6 +24,7	+10,1 +5,6 +14,0	93,1 89,5 141,2	-1,5 -2,8 +9,1	+5,9 +6,9 -1,7	92,7 88,8 145,3	+4,9 +3,5 +18,2	97,8 93,8 151,1	+2,9 +1,5 +17,0		
20.1	SAEGE-, HOBEL- UND HOLZIMPRÄGNIERWERKE	INSGESAMT INLAND AUSLAND	121,4 116,8 178,9	+8,4 +3,7 +34,3	+15,1 +15,8 +9,1	105,5 100,9 164,0	-1,1 -2,7 +13,1	+9,9 +11,4 -0,4	102,6 97,9 161,7	+3,7 +1,3 +25,8	113,5 108,9 171,5	+2,8 +0,6 +23,3		
20.2	FURNIER-, SPERRHOLZ-, HOLZFASERPLATTEN- UND HOLZSPANPLATTENWERKE	INSGESAMT INLAND AUSLAND	122,0 111,5 190,4	+20,6 +19,3 +26,0	+8,2 +5,8 +18,2	112,8 105,4 181,1	+4,6 +3,5 +9,4	+0,7 +1,9 -4,1	116,7 108,1 172,4	+10,9 +9,4 +17,7	117,4 108,5 175,8	+12,3 +11,1 +17,8		
20.3	H.V. KONSTRUKTIONST., FERTIGBAUTEILEN, AUSBAU- ELEMENTEN AUS HOLZ	INSGESAMT INLAND AUSLAND	83,3 83,1 89,5	+0,1 -0,1 +5,7	+8,0 +8,1 +8,1	77,1 76,9 82,8	-5,6 -6,9 +1,2	+7,7 +7,7 +5,5	75,7 75,6 80,1	+1,3 +1,2 +7,7	80,2 80,0 86,2	-2,8 -3,0 +3,5		
DE	PAPIER- UND DRUCKGERBERE	INSGESAMT INLAND AUSLAND	106,6 97,7 144,1	+8,3 +3,4 +25,5	+4,4 +4,0 +5,5	102,1 93,9 136,6	+0,2 -3,5 +12,8	+0,6 +1,2 -1,2	103,7 95,3 139,2	+4,4 +0,1 +19,7	104,4 95,8 140,4	+4,2 -0,1 +19,0		
21	PAPIERGERBERE	INSGESAMT INLAND AUSLAND	115,8 102,2 153,9	+12,4 +8,0 +28,8	+6,4 +6,6 +6,2	108,8 95,9 144,9	+1,7 -3,9 +14,0	-2,3 -1,8 -3,3	112,6 99,5 149,4	+8,0 +1,6 +22,5	112,3 99,1 149,4	+7,0 +1,0 +20,2		
21.1	H.V. HOLZSTOFF, ZELLSTOFF, PAPIER, KARTON UND PAPPE	INSGESAMT INLAND AUSLAND	146,0 119,1 191,7	+28,1 +18,0 +40,6	+10,8 +8,8 +11,9	131,8 108,5 171,3	+8,8 -0,1 +20,3	-4,8 -4,4 -5,4	137,7 113,1 179,7	+19,5 +8,5 +34,2	138,9 113,8 181,5	+18,1 +8,6 +30,2		
21.11	HERSTELLUNG VON HOLZ- STOFF UND ZELLSTOFF	INSGESAMT INLAND AUSLAND	99,1 73,8 129,0	-10,7 -20,5 -2,6	-9,5 +2,6 -16,2	109,5 71,9 153,9	+44,8 -6,7 +108,3	+31,1 +12,5 +44,2	97,6 71,0 129,0	+18,6 -14,8 +69,1	104,3 72,9 141,5	+11,8 -14,2 +37,1		
21.12	HERSTELLUNG VON PAPIER, KARTON UND PAPPE	INSGESAMT INLAND AUSLAND	147,0 120,0 193,3	+28,8 +18,7 +41,7	+11,1 +8,9 +12,5	132,3 109,2 171,8	+8,4 - - +19,1	-5,3 -4,5 -6,2	138,6 113,9 181,0	+19,6 +8,9 +33,7	139,7 114,6 182,6	+18,3 +8,9 +30,1		
21.2	PAPIER-, KARTON- UND PAPPEVERARBEITUNG	INSGESAMT INLAND AUSLAND	94,9 93,1 102,7	-0,5 -1,0 +1,4	+2,0 +4,4 -6,0	93,0 89,2 109,2	-4,3 -6,2 +2,7	+0,4 - - +1,7	95,3 92,2 108,4	-1,4 -2,5 +2,6	94,0 91,2 106,0	-2,4 -3,6 +1,1		

1 INDEX DES AUFTRAGSEINGANGS
 1991
 NACH ABSCHNITTEN, UNTERABSCHNITTEN,
 DER KLASSIFIKATION DER WIRTSCHAFTS
 1.1 ORIGINAL

VOLUMEN

WZ99- SCHL.	WIRTSCHAFTSZWEIG		1997 APR.	VERÄNDERUNG IN % APR. 1997 GEGEN		1997 MAR.	VERÄNDERUNG IN % MAR. 1997 GEGEN		KUMULIERT		2-MONATS- DURCHSCHNITT MAR. 1997 UND APR. 1997	
				APR. 1996	MAR. 1997		MAR. 1996	FEB. 1997	JAN. 1997 BIS APR. 1997	VER- ÄND. IN % GEGEN VORJAHR	MAR. 1997 UND APR. 1997	VER- ÄND. IN % GEGEN VORJAHR
21.21	H.V. WELLPAPIER UND -PAPPE SOWIE V. VER- PACKUNGSM. A. PAPIER	INSGESAMT	96,8	+4,8	+6,9	90,4	-3,3	+1,5	93,0	-0,9	93,5	+0,6
		INLAND	92,5	+1,8	+5,6	87,6	-4,5	+0,8	90,0	-1,9	90,1	-1,4
		AUSLAND	121,8	+21,8	+13,2	107,6	+3,1	+4,8	111,4	+4,5	114,7	+12,2
21.22	H.V. HAUSHALTS-, HYGIENE- U. TOILETTENARTIKELN AUS ZELLSTOFF UND PAPIER	INSGESAMT	89,5	-13,9	-9,4	98,8	-7,1	+2,9	89,2	-6,1	94,2	-10,4
		INLAND	98,5	-5,5	+2,9	95,7	-6,9	+3,0	89,6	-5,0	97,1	-7,2
		AUSLAND	68,5	-36,4	-37,8	106,9	-2,8	+2,8	98,5	-8,8	86,7	-18,5
21.23	H.V. SCHREIBMAREN UND BUEROBEDARF AUS PAPIER, KARTON UND PAPPE	INSGESAMT	99,2	+3,8	+5,0	94,5	-7,0	-5,6	101,1	+3,2	96,9	-1,7
		INLAND	94,5	-0,4	+5,6	89,5	-10,9	-6,3	96,6	-0,5	92,0	-5,8
		AUSLAND	122,2	+23,6	+3,1	118,5	+10,5	-3,7	122,9	+20,1	120,4	+16,8
21.24	HERSTELLUNG VON PAPETEN	INSGESAMT	125,0	+12,2	+11,4	112,2	-8,7	-3,1	113,5	-3,3	118,6	+1,2
		INLAND	104,8	+1,3	+8,7	96,2	-16,2	-2,9	96,3	-12,2	100,4	-8,0
		AUSLAND	183,2	+36,6	+16,2	157,6	+8,0	-3,4	182,2	+16,6	170,4	+21,7
21.25	HERSTELLUNG VON SONST. WAREN AUS PAPIER, KAR- TON UND PAPPE	INSGESAMT	88,4	-1,2	+0,8	87,7	+0,1	-1,9	88,2	+1,4	88,1	-0,6
		INLAND	84,7	-4,1	+0,1	84,8	-1,9	-1,7	86,2	-0,7	84,7	-3,0
		AUSLAND	102,8	+9,0	+2,8	89,8	+7,3	-2,5	100,6	+8,8	101,2	+8,1
22	DRUCKGEREBE, VERVIEL- FAELTIGUNG VON BESPIELTEN TONTRAEGERN	INSGESAMT	92,8	+1,5	+1,0	91,9	-2,4	+6,0	90,4	-1,5	92,4	-0,4
		INLAND	92,3	+0,2	+1,0	91,4	-3,1	+6,2	90,3	-1,7	91,9	-1,4
		AUSLAND	96,2	+17,5	+0,8	97,6	+4,8	+15,6	91,6	+1,7	97,9	+10,6
22.2	DRUCKGEREBE	INSGESAMT	94,8	+1,7	+0,7	94,1	-2,0	+8,9	92,2	-1,5	94,5	-0,1
		INLAND	93,7	+0,1	+1,0	92,8	-3,0	+5,7	91,5	-2,0	93,3	-1,5
		AUSLAND	110,2	+26,1	-1,5	111,9	+12,6	+23,9	101,5	+5,7	111,1	+19,0
22.21	ZEITUNGSDRUCKEREI	INSGESAMT	93,0	-2,8	+1,9	91,3	-3,5	+7,3	89,2	-2,7	92,2	-3,2
		INLAND	93,0	-2,9	+1,9	91,3	-3,6	+7,2	89,2	-2,8	92,2	-3,3
		AUSLAND	31,0	-28,9	+5,8	29,3	-42,5	-3,3	31,3	-28,9	30,2	-36,2
22.22	DRUCKEREI (OHNE ZEIT- UNGSDRUCKEREI)	INSGESAMT	94,9	+2,6	+1,0	94,0	-1,6	+6,7	92,4	-1,2	94,5	+0,5
		INLAND	93,5	+0,5	+1,2	92,4	-2,9	+5,1	91,6	-1,8	93,0	-1,2
		AUSLAND	111,1	+27,1	-1,2	112,4	+13,7	+24,2	102,1	+6,2	111,8	+20,0
22.24	SATZHERSTELLUNG UND REPRODUKTION	INSGESAMT	93,6	-2,4	-1,5	95,0	-4,0	+8,8	90,7	-3,6	94,3	-3,3
		INLAND	94,0	-2,4	-1,5	95,4	-3,6	+8,2	91,0	-3,5	94,7	-3,1
		AUSLAND	83,6	-2,5	-1,1	84,5	-15,7	+1,7	81,9	-7,9	84,1	-9,6
22.25	SONSTIGES DRUCKGEREBE	INSGESAMT	112,4	-	-8,8	124,6	-2,7	+17,7	110,6	-2,2	118,5	-1,5
		INLAND	110,8	-0,5	-8,4	121,0	-3,1	+14,9	109,0	-2,5	115,9	-1,9
		AUSLAND	325,0	+29,9	-44,6	586,4	+7,1	+210,9	320,1	+12,2	466,7	+14,3
22.31	VERVIELFAELTIGUNG VON BESPIELTEN TONTRAEGERN	INSGESAMT	58,2	-2,8	+9,4	53,2	-14,7	-17,5	59,2	+0,2	55,7	-9,0
		INLAND	57,0	+7,8	+5,9	53,8	-3,4	-15,5	58,7	+13,1	55,4	+2,0
		AUSLAND	60,0	-16,1	+15,2	52,1	-29,2	-20,8	60,0	-15,7	56,1	-22,7
08	CHEMISCHE INDUSTRIE	INSGESAMT	121,1	+13,9	+8,1	112,0	+2,3	+2,6	113,5	+5,7	116,6	+8,1
		INLAND	104,4	+7,5	+8,8	96,0	-1,8	-0,1	96,5	+1,2	100,2	+2,8
		AUSLAND	144,3	+21,2	+7,5	134,2	+6,7	+5,3	134,3	+10,6	139,3	+13,7
24.1	HERSTELLUNG VON CHEMISCHEN GRUNDSTOFFEN	INSGESAMT	123,3	+15,2	+8,1	114,1	+7,0	+0,7	116,8	+9,3	118,7	+11,1
		INLAND	113,5	+13,7	+7,2	105,9	+6,3	+1,0	107,4	+7,9	109,7	+10,0
		AUSLAND	133,0	+16,6	+8,7	122,3	+7,7	+0,5	126,3	+10,5	127,7	+12,1
24.11	HERSTELLUNG VON INDUSTRIEGASEN	INSGESAMT	111,3	+10,9	+7,6	103,4	+0,2	+4,3	104,8	+5,3	107,4	+5,5
		INLAND	111,1	+10,5	+6,7	104,1	+1,1	+4,6	104,9	+5,6	107,6	+6,7
		AUSLAND	117,1	+16,5	+51,3	77,4	-31,6	-9,3	99,6	-6,2	97,3	-8,9
24.12	HERSTELLUNG VON FARB- STOFFEN UND PIGMENTEN	INSGESAMT	124,5	+17,2	+2,2	121,8	+12,5	-2,0	125,4	+17,6	123,2	+14,8
		INLAND	112,7	+9,5	+4,1	108,3	-2,7	-7,8	112,3	+6,2	110,5	+3,2
		AUSLAND	130,7	+21,0	+1,5	128,8	+20,7	+0,8	132,2	+23,4	129,8	+20,9
24.13	HERSTELLUNG VON SONSTIGEN ANORGANISCHEN GRUNDSTOF- FEN UND CHEMIKALIEN	INSGESAMT	118,9	+12,9	+9,0	107,2	+2,7	-3,1	111,2	+4,2	112,1	+7,8
		INLAND	107,2	+8,8	+8,5	96,8	-0,9	-1,8	102,5	+2,9	103,0	+3,9
		AUSLAND	126,8	+17,8	+9,6	117,3	+6,8	-4,3	121,8	+5,8	123,0	+12,1
24.14	HERSTELLUNG VON SONSTIGEN ORGANISCHEN GRUNDSTOFFEN UND CHEMIKALIEN	INSGESAMT	116,6	+21,3	+10,6	105,4	+8,5	-0,8	109,6	+12,2	111,0	+14,9
		INLAND	103,4	+19,5	+6,4	97,2	+10,8	+0,7	98,7	+13,2	100,3	+15,0
		AUSLAND	129,5	+22,9	+14,3	113,3	+7,0	-2,1	120,2	+11,3	121,4	+14,9
24.15	HERSTELLUNG VON DUENGE- MITTELN UND STICKSTOFF- VERBINDUNGEN	INSGESAMT	93,2	-3,9	-8,3	101,6	+2,3	+4,6	97,4	+2,9	97,4	-0,8
		INLAND	95,9	-3,7	-5,3	101,3	-0,7	+18,1	94,1	-3,5	98,6	-2,2
		AUSLAND	90,7	-4,1	-10,9	101,8	+5,1	-5,2	100,3	+8,9	98,3	+0,5
24.16	HERSTELLUNG VON KUNST- STOFF IN PRIMAERFORMEN	INSGESAMT	137,7	+13,3	+8,6	126,8	+7,4	+3,2	128,3	+7,8	132,3	+10,4
		INLAND	127,4	+13,4	+8,2	116,7	+8,4	+1,8	118,1	+7,2	122,1	+11,0
		AUSLAND	148,7	+13,1	+8,1	137,6	+6,6	+4,8	139,3	+8,5	143,2	+9,9
24.17	HERSTELLUNG VON SYNTHETISCHEM KAUTSCHUK IN PRIMAERFORMEN	INSGESAMT	85,7	-7,2	+10,6	77,5	-20,5	-2,5	80,7	-14,3	81,6	-14,0
		INLAND	119,2	+10,8	+11,0	107,4	-8,6	-0,4	108,0	-6,3	115,3	+0,5
		AUSLAND	70,1	-17,6	+10,0	63,7	-27,8	-4,1	68,1	-19,9	66,9	-22,8
24.2	HERSTELLUNG VON SCHAE- DLINGSBEKAEMPFUNG- UND PFLANZENSCHUTZMITTELN	INSGESAMT	145,4	+7,1	-2,5	149,2	-2,7	-9,6	151,4	+5,2	147,3	+1,9
		INLAND	108,4	-29,4	+10,4	98,2	-32,8	-38,5	113,2	-18,6	103,3	-31,1
		AUSLAND	165,2	+30,9	-6,5	176,6	+12,3	+5,2	171,8	+15,9	170,8	+20,5

1 INDEX DES AUFTRAGSEINGANGS
 1991
 NACH ABSCHNITTEN, UNTERABSCHNITTEN,
 DER KLASSEIFIKATION DER WIRTSCHAFTS
 1.1 ORIGINAL

VOLUMEN

WZ93- SCHL.	WIRTSCHAFTSZWEIG		VERÄNDERUNG IN % APR. 1987 GEGEN			VERÄNDERUNG IN % MAR. 1997 GEGEN			KUMULIERT		2-MONATS- DURCHSCHNITT	
			1997			1997			JAN. 1997	VER- AEND. IN % GEGEN VORJAHR	MAR. 1997	VER- AEND. IN % GEGEN VORJAHR
			APR.	APR. 1986	MAR. 1987	MAR.	MAR. 1986	FEB. 1987	JAN. 1997 BIS APR. 1997		MAR. 1997	
24.3	HERSTELLUNG VON ANSTRICH- MITTELN, DRUCKFARBEN UND KITTEN	INSGESAMT	120,4	+11,9	+16,1	103,7	+2,5	+9,0	103,0	+4,0	112,1	+7,4
		INLAND	113,2	+7,6	+15,9	97,7	-0,4	+12,0	95,8	+0,4	105,5	+3,7
		AUSLAND	143,2	+24,3	+16,9	122,5	+10,5	+2,4	125,7	+13,9	132,9	+17,5
24.4	HERSTELLUNG VON PHARMA- ZEUTISCHEN ERZEUGNISSEN	INSGESAMT	128,3	+16,3	+6,2	120,8	-3,7	+9,4	118,0	+0,1	124,6	+5,7
		INLAND	98,9	-0,7	+7,2	92,3	-10,8	-4,8	96,9	-8,0	95,6	-5,9
		AUSLAND	193,2	+44,3	+5,1	183,9	+5,6	+31,3	164,5	+12,9	198,6	+22,5
24.41	HERSTELLUNG VON PHARMA- ZEUTISCHEN GRUNDSTOFFEN	INSGESAMT	125,4	+0,2	-0,1	125,5	-4,2	-1,3	127,8	-1,1	125,5	-2,0
		INLAND	98,7	-20,9	-0,8	99,5	-9,5	-12,3	102,2	-14,8	99,1	-15,6
		AUSLAND	134,0	+7,1	+0,1	133,9	-2,8	+1,8	136,0	+3,0	134,0	+2,0
24.42	H.V. PHARM. SPEZIALI- TAETEN UND SONSTIGEN PHARM. ERZEUGNISSEN	INSGESAMT	128,6	+18,1	+6,8	120,4	-3,6	+10,7	117,0	+0,2	124,5	+8,5
		INLAND	98,9	+0,1	+7,4	92,1	-10,8	-4,6	96,8	-7,6	95,5	-5,6
		AUSLAND	209,2	+53,6	+6,0	197,4	+7,3	+38,6	172,1	+15,3	203,3	+27,0
24.5	H.V. SEIFEN, MASCH- REINIGUNGS- UND KOERPER- PFLEGE MITTELN	INSGESAMT	92,4	-0,6	+6,0	87,2	-9,5	+1,9	89,3	-3,9	89,8	-5,2
		INLAND	83,2	-0,7	+4,4	79,7	-10,4	+4,7	81,0	-4,4	81,5	-5,7
		AUSLAND	125,1	-0,2	+10,1	113,6	-7,5	-4,9	118,7	-2,8	119,4	-3,8
24.51	H.V. SEIFEN, MASCH- REINIGUNGS- UND POLIER- MITTELN	INSGESAMT	91,8	+2,9	+5,8	86,8	-2,9	+2,5	88,7	-0,3	89,3	-
		INLAND	82,8	+0,2	+3,9	79,7	-6,8	+4,2	80,7	-2,4	81,3	-2,8
		AUSLAND	115,7	+8,5	+9,8	105,6	+3,6	-0,7	109,7	+3,9	110,7	+6,1
24.52	HERSTELLUNG VON DUFT- U. KOERPERPFLEGE MITTELN	INSGESAMT	93,1	-3,8	+6,4	87,5	-15,5	+1,2	89,9	-7,2	90,3	-9,9
		INLAND	83,7	-1,4	+4,9	79,8	-14,1	+5,4	81,3	-5,0	81,8	-8,0
		AUSLAND	141,2	-10,3	+10,8	127,4	-19,6	-10,1	134,1	-10,8	134,3	-15,0
24.6	HERSTELLUNG VON SONST. CHEMISCHEN ERZEUGNISSEN	INSGESAMT	128,5	+19,1	+16,9	110,9	+1,3	+0,4	116,0	+6,9	119,7	+10,1
		INLAND	113,6	+21,0	+18,6	96,8	+2,0	-	102,1	+7,7	104,7	+11,5
		AUSLAND	144,6	+17,7	+13,8	127,1	+0,6	+0,6	130,9	+6,2	136,9	+9,1
24.61	HERSTELLUNG VON PYRO- TECHNISCHEN ERZEUGNISSEN	INSGESAMT	188,5	+124,1	+49,7	125,9	+51,0	+19,9	147,8	+27,1	157,2	+87,6
		INLAND	206,5	+165,8	+37,2	150,5	+90,0	+41,3	165,2	+40,4	178,5	+127,4
		AUSLAND	151,8	+56,0	+100,5	75,6	-17,6	-38,3	112,2	-1,0	113,6	+20,2
24.62	HERSTELLUNG VON KLEB- STOFFEN UND GELATINE	INSGESAMT	117,0	+19,0	+17,7	99,4	-3,5	-4,9	107,4	+7,4	108,2	+7,4
		INLAND	105,7	+14,6	+18,3	90,9	-7,9	-0,9	96,3	+1,7	98,3	+3,3
		AUSLAND	138,7	+26,2	+19,8	115,8	+3,0	-10,2	128,6	+16,8	127,3	+14,5
24.63	HERSTELLUNG VON ETHER- RISCHEN OELN	INSGESAMT	138,3	+14,4	+5,1	131,6	+8,7	+3,1	132,8	+10,0	135,0	+11,6
		INLAND	120,5	+2,7	+2,6	117,4	-0,2	-2,9	120,3	+1,1	119,0	+1,3
		AUSLAND	167,3	+26,0	+7,2	146,7	+17,4	+8,7	146,2	+19,3	152,0	+21,7
24.64	HERSTELLUNG VON FOTO- CHEMISCHEN ERZEUGNISSEN	INSGESAMT	88,0	-11,8	+8,9	80,8	-13,9	+2,4	80,2	-16,1	84,4	-12,8
		INLAND	76,0	-14,7	+9,4	69,5	-14,2	-12,2	71,8	-10,9	72,8	-14,5
		AUSLAND	94,5	-10,6	+8,7	86,9	-13,7	+10,4	84,7	-18,3	90,7	-12,1
24.65	HERSTELLUNG VON UNBE- SPIELTEN TON- BILD- UND DATENTRAEGERN	INSGESAMT	167,2	+25,0	+22,1	136,9	-3,8	+2,7	146,0	+4,2	152,1	+10,1
		INLAND	161,8	+45,9	+32,8	121,8	+17,3	-8,5	157,9	+36,4	141,8	+32,0
		AUSLAND	169,3	+18,6	+18,6	142,7	-9,2	+7,0	141,4	-5,4	156,0	+4,0
24.66	HERSTELLUNG VON CHE- MISCHEN ERZEUGNISSEN A.N.G.	INSGESAMT	139,8	+21,9	+14,8	116,6	+3,6	-0,4	121,6	+11,4	125,2	+12,6
		INLAND	112,0	+19,3	+18,3	94,7	+0,2	-0,5	99,9	+7,4	103,4	+9,8
		AUSLAND	161,5	+24,3	+12,0	144,2	+6,3	-0,4	148,9	+14,8	152,9	+15,1
24.7	HERSTELLUNG VON CHEMIE- FASERN	INSGESAMT	107,5	+17,5	-4,0	112,0	+20,8	+0,6	111,6	+19,7	109,8	+19,2
		INLAND	73,6	+8,7	-0,3	73,8	+8,2	-2,9	74,7	+7,3	73,7	+8,4
		AUSLAND	135,9	+22,0	-5,7	144,1	+27,3	+2,3	142,5	+26,0	140,0	+24,7
DH	HERSTELLUNG VON GUMMI- UND KUNSTSTOFFWAREN	INSGESAMT	115,9	+10,0	+9,4	105,9	+1,1	+4,0	105,3	+4,2	110,9	+5,6
		INLAND	109,8	+6,4	+9,1	100,6	-1,6	+6,1	99,3	+1,2	105,2	+2,4
		AUSLAND	135,1	+20,2	+10,6	122,2	+8,4	-1,1	124,1	+12,3	128,7	+14,3
25.1	HERSTELLUNG VON GUMMI- WAREN	INSGESAMT	121,9	+12,6	+10,3	110,5	+3,1	+6,1	108,4	+7,1	116,2	+7,8
		INLAND	111,4	+9,8	+9,4	101,8	+1,2	+6,9	99,0	+4,9	106,6	+5,4
		AUSLAND	149,9	+18,4	+12,1	133,7	+7,3	+4,5	133,4	+11,8	141,8	+12,9
25.11	HERSTELLUNG VON BEREI- FUNGEN	INSGESAMT	138,1	+11,5	+15,6	119,5	-2,5	+8,8	115,4	+9,5	128,6	+4,5
		INLAND	117,1	+4,5	+13,2	103,4	-6,0	+10,1	97,5	+6,1	110,3	-0,7
		AUSLAND	187,8	+23,6	+19,1	157,7	+3,5	+7,1	157,9	+14,6	172,6	+13,5
25.13	HERSTELLUNG VON SONST. GUMMIWAREN	INSGESAMT	112,1	+13,3	+6,8	105,0	+7,4	+4,4	104,1	+5,6	108,6	+10,4
		INLAND	106,2	+13,3	+7,3	100,8	+5,8	+5,1	99,9	+4,1	104,5	+9,5
		AUSLAND	123,2	+13,2	+5,4	116,9	+11,2	+2,2	116,3	+9,3	120,1	+12,2
25.2	HERSTELLUNG VON KUNST- STOFFWAREN	INSGESAMT	114,4	+9,4	+9,4	104,6	+0,5	+3,4	104,5	+3,4	109,5	+4,9
		INLAND	109,4	+5,6	+9,0	100,4	-2,1	+5,9	99,5	+0,4	104,9	+1,7
		AUSLAND	130,5	+20,8	+9,9	118,7	+8,9	-2,8	121,1	+12,4	124,6	+14,8
25.21	H.V. PLATTEN, FOLIEN, SCHLAEUCHEN U. PROFILN AUS KUNSTSTOFF	INSGESAMT	125,1	+14,7	+12,0	111,7	+5,8	+3,6	111,8	+9,1	118,4	+10,2
		INLAND	118,3	+8,5	+11,5	106,1	+1,5	+9,0	104,2	+4,2	112,2	+5,1
		AUSLAND	139,3	+27,6	+12,9	123,4	+14,2	-4,9	127,5	+18,2	131,4	+20,9
25.22	H.V. VERPACKUNGSMITTELN AUS KUNSTSTOFF	INSGESAMT	112,6	+8,1	+7,1	105,1	-3,6	-2,6	108,1	+1,4	108,9	+2,2
		INLAND	98,8	+2,8	+7,4	92,0	-7,4	-0,5	94,3	-3,3	95,4	-2,5
		AUSLAND	164,2	+22,4	+6,3	154,5	+6,4	-6,8	160,2	+13,9	169,4	+14,1

1 INDEX DES AUFTRAGSEINGANGS
 1991
 NACH ABSCHNITTEN, UNTERABSCHNITTEN,
 DER KLASSIFIKATION DER WIRTSCHAFTS
 1.1 ORIGINAL

VOLUMEN

WZ99- SCHL.	WIRTSCHAFTSZWEIG		1997 APR.	VERÄNDERUNG IN % APR. 1997 GEGEN		1997 MAR.	VERÄNDERUNG IN % MAR. 1997 GEGEN		KUMULIERT		2-MONATS- DURCHSCHNITT MAR. 1997 UND APR. 1997	
				APR. 1996	MAR. 1997		MAR. 1996	FEB. 1997	JAN. 1997 BIS APR. 1997	VER- ÄEND. IN % GEGEN VORJAHR	VER- ÄEND. IN % GEGEN VORJAHR	VER- ÄEND. IN % GEGEN VORJAHR
25.23	H.V. BAUBEDARFSARTIKELN AUS KUNSTSTOFF	INSGESAMT	124,3	+8,7	+15,2	107,9	+0,8	+15,4	103,2	+4,2	116,1	+4,9
		INLAND	124,0	+7,5	+15,5	107,4	+0,4	+16,0	102,6	+3,7	115,7	+4,0
		AUSLAND	127,3	+21,8	+13,0	112,7	+5,4	+11,4	108,8	+9,5	120,0	+13,4
25.24	HERSTELLUNG VON SONST. KUNSTSTOFFWAREN	INSGESAMT	102,0	+4,8	+5,0	97,1	-2,7	+1,5	97,3	-1,1	99,6	+1,0
		INLAND	100,7	+3,4	+4,5	96,4	-4,2	+1,8	96,6	-2,4	96,6	-0,4
		AUSLAND	106,7	+10,1	+6,7	100,0	+3,3	+0,4	100,2	+3,9	103,4	+6,7
01	GLASGERBERE, KERAMIK, VERARBEITUNG VON STEINEN UND ERDEN	INSGESAMT	111,0	+5,6	+11,6	99,5	+0,3	+10,3	98,3	+3,1	106,3	+3,0
		INLAND	110,8	+3,7	+13,7	97,3	-2,6	+13,8	94,7	+0,9	104,0	+0,7
		AUSLAND	112,3	+12,2	+5,8	106,3	+9,5	+1,5	109,5	+9,8	109,3	+10,9
26.1	HERSTELLUNG UND VERAR- BEITUNG VON GLAS	INSGESAMT	115,5	+6,1	+5,5	109,5	+2,7	+7,0	111,9	+3,3	112,5	+4,4
		INLAND	110,8	+3,9	+6,6	103,9	-1,0	+6,8	106,2	+1,1	107,4	+1,5
		AUSLAND	128,5	+11,5	+2,9	124,9	+12,8	+7,6	127,8	+8,7	126,7	+12,1
26.11	HERSTELLUNG VON FLACH- GLAS	INSGESAMT	121,6	+25,6	+14,4	106,3	+15,4	+4,5	106,7	+16,1	114,0	+20,6
		INLAND	114,4	+14,5	+12,7	101,5	+12,8	+11,5	101,1	+9,1	108,0	+13,7
		AUSLAND	131,4	+42,1	+16,6	112,7	+18,8	-3,1	119,1	+25,6	122,1	+30,3
26.12	VEREDLUNG UND VERARBEI- TUNG VON FLACHGLAS	INSGESAMT	129,4	+12,8	+9,3	118,4	+5,1	+9,0	118,5	+7,7	123,9	+8,9
		INLAND	126,7	+11,3	+11,7	113,4	-0,4	+8,2	114,0	+3,3	120,1	+5,5
		AUSLAND	144,4	+18,9	-0,6	146,3	+36,6	+12,1	143,2	+32,7	144,9	+27,2
26.13	HERSTELLUNG VON HOHLGLAS	INSGESAMT	98,8	-8,3	-4,4	103,4	-2,8	+9,9	103,1	-5,3	101,1	-5,6
		INLAND	89,2	-12,6	-7,5	96,4	-3,9	+10,7	96,6	-6,5	92,8	-8,3
		AUSLAND	132,5	+3,4	+3,8	127,9	-0,2	+7,7	129,5	-2,3	130,2	+1,6
26.14	HERSTELLUNG VON GLAS- FASER	INSGESAMT	119,2	+14,8	+4,0	114,6	+1,8	+5,5	115,7	+1,0	116,9	+8,0
		INLAND	111,3	+9,0	+2,4	106,7	-1,5	+7,4	109,9	+4,4	110,0	+3,6
		AUSLAND	142,2	+30,7	+7,8	131,9	+10,7	+1,8	132,3	-6,3	137,1	+20,3
26.15	HERSTELLUNG, VEREDLUNG U. VERARB. VON SONST. GLAS. EINSCHL. TECHN. GLASH.	INSGESAMT	121,1	+11,7	+16,9	103,6	+5,7	-2,2	119,9	+11,0	112,4	+8,9
		INLAND	137,2	+29,7	+48,8	92,3	-2,1	-18,1	121,9	+18,3	114,8	+14,7
		AUSLAND	106,6	-1,6	-3,5	112,5	+11,6	+11,8	118,3	+5,7	110,6	+4,7
26.2	KERAMIK (OHNE ZIEGELEI UND BAUKERAMIK)	INSGESAMT	86,5	+4,7	+6,4	81,3	-8,8	-8,0	85,8	-1,2	83,9	-2,9
		INLAND	80,7	-	+4,7	77,1	-17,4	-5,9	80,1	-8,1	78,9	-9,3
		AUSLAND	96,6	+11,7	+8,8	87,9	+3,4	-13,1	94,9	+10,3	91,8	+7,6
26.21	H.V. KERAMISCHEN HAUS- HALTSWAREN UND ZIERGE- GENSTÄNDEN	INSGESAMT	61,9	+1,8	-1,7	63,0	-21,4	-17,9	67,7	-5,4	62,5	-11,3
		INLAND	61,3	-3,0	-3,0	63,2	-24,8	-14,8	66,2	-9,1	62,3	-15,4
		AUSLAND	63,1	+12,1	+0,5	62,8	-14,2	-22,8	66,9	+2,5	63,0	-2,8
26.22	HERSTELLUNG VON SANI- TÄRKERAMIK	INSGESAMT	61,3	-21,6	+7,0	57,3	-36,8	-2,9	58,6	-30,1	59,3	-29,2
		INLAND	58,0	-26,4	+7,2	54,1	-39,7	-8,1	56,8	-32,5	56,1	-32,9
		AUSLAND	80,2	+6,5	+6,2	75,5	-20,0	+26,7	68,8	-16,4	77,9	-6,2
26.23	H.V. ISOLATOREN UND ISOLIERTEILEN AUS KERAMIK	INSGESAMT	116,4	-2,2	-3,1	120,1	-3,4	-0,5	124,0	+6,9	118,9	-2,8
		INLAND	101,1	+6,4	+1,7	99,4	-14,8	-18,9	113,0	+6,5	100,3	-5,6
		AUSLAND	141,2	-9,6	-8,1	153,7	+12,6	+30,7	141,7	+7,1	147,5	+0,8
26.24	H.V. KERAMISCHEN ERZEUG- NISSEN F. SONST. TECHN. ZIECKE	INSGESAMT	131,3	+17,0	+27,5	103,0	-6,9	-29,3	125,9	+10,0	117,2	+6,2
		INLAND	109,1	+13,6	+17,6	92,8	-1,9	-21,6	104,5	+3,8	101,0	+6,0
		AUSLAND	169,6	+21,1	+40,5	120,7	-12,7	-37,4	162,9	+17,8	145,2	+4,3
26.25	HERSTELLUNG VON KERA- MISCHEN ERZEUGNISSEN A.N.G.	INSGESAMT	94,1	+6,9	-1,4	95,4	-1,4	+9,8	88,8	+1,3	94,8	+2,6
		INLAND	98,8	+16,4	-1,8	100,6	+4,4	+23,7	89,2	+4,3	99,7	+9,9
		AUSLAND	82,3	-14,1	-0,1	82,4	-15,7	-18,4	87,9	-5,4	82,4	-14,9
26.26	H.V. FEUERFESTEN KERA- MISCHEN WERKSTOFFEN	INSGESAMT	104,7	+13,1	+10,4	94,8	+6,6	-2,8	99,1	+7,8	99,8	+9,9
		INLAND	105,1	+8,6	+9,7	95,8	-6,7	+6,6	96,0	-2,1	100,5	+0,7
		AUSLAND	104,3	+17,3	+11,0	94,0	+22,4	-9,8	101,9	+17,8	99,2	+19,7
26.3	H.V. KERAMISCHEN WAND- U. BODENFLIESEN UND -PLATTEN	INSGESAMT	92,1	+11,0	+17,0	78,7	+0,1	+0,6	84,2	+10,4	85,4	+5,7
		INLAND	102,5	+12,0	+18,5	86,5	+0,1	-0,6	92,9	+10,1	94,5	+6,2
		AUSLAND	67,5	+7,5	+11,9	60,3	+0,5	+6,2	63,7	+11,2	63,9	+4,1
26.4	ZIEGELEI, HERSTELLUNG VON SONST. BAUKERAMIK	INSGESAMT	141,6	+5,4	+29,7	109,2	+7,3	+67,7	88,9	+7,6	125,4	+8,2
		INLAND	144,4	+5,2	+30,0	111,1	+6,9	+69,4	90,3	+7,4	127,8	+6,0
		AUSLAND	79,9	+11,1	+16,1	68,8	+24,2	+27,4	58,7	+16,9	74,4	+16,8
26.51	HERSTELLUNG VON ZEMENT	INSGESAMT	121,1	+3,9	+28,1	94,5	+4,2	+46,3	79,8	+6,3	107,8	+4,0
		INLAND	120,0	+2,9	+29,3	92,8	+4,0	+47,3	79,3	+5,4	106,4	+3,4
		AUSLAND	137,7	+17,5	+14,7	120,1	+4,2	+34,9	102,2	+15,6	128,9	+10,8
26.62	HERSTELLUNG VON GIPS- ERZEUGNISSEN FUER DEN BAU	INSGESAMT	164,0	+8,4	+10,6	139,3	-6,4	-4,8	145,7	-2,8	146,7	-0,1
		INLAND	148,0	-0,4	+10,0	134,6	-11,6	-9,8	144,4	-6,2	141,9	-6,1
		AUSLAND	266,2	+263,2	+17,8	225,9	+169,2	+144,7	170,1	+120,1	246,1	+213,1
DJ	METALLERZEUGUNG UND -BE- ARBEITUNG, HERSTELLUNG VON METALLERZEUGNISSEN	INSGESAMT	107,4	+11,3	+8,0	99,4	-1,2	-1,9	102,2	+4,3	103,4	+4,9
		INLAND	100,0	+8,3	+7,8	92,9	-2,4	+2,7	99,7	+1,6	96,5	+2,9
		AUSLAND	132,2	+19,6	+9,2	121,1	+2,3	-11,7	130,5	+11,3	126,7	+10,7
27	METALLERZEUGUNG UND -BEARBEITUNG	INSGESAMT	113,4	+20,5	+8,3	106,7	+7,6	-7,1	111,5	+14,0	110,1	+13,9
		INLAND	101,0	+21,4	+4,8	96,4	+10,8	+0,2	97,1	+12,6	96,7	+16,0
		AUSLAND	141,6	+19,4	+8,9	130,0	+2,5	-17,3	144,2	+16,2	135,8	+10,7

1 INDEX DES AUFTRAGSEINGANGS
 1991
 NACH ABSCHNITTEN, UNTERABSCHNITTEN,
 DER KLASSIFIKATION DER WIRTSCHAFTS
 1.1 ORIGINAL

VOLUMEN

WZ93- SCHL.	WIRTSCHAFTSZWEIG		VERÄNDERUNG IN % APR. 1997 GEGEN			VERÄNDERUNG IN % MAR. 1997 GEGEN			KUMULIERT		2-MONATS- DURCHSCHNITT MAR. 1997 UND APR. 1997	
			1997			1997			JAN. 1997	VER- ÄND. IN % GEGEN VORJAHR	1997	VER- ÄND. IN % GEGEN VORJAHR
			APR.	APR. 1996	MAR. 1997	MAR.	MAR. 1996	FEB. 1997	BIS APR. 1997	APR. 1997	APR. 1997	APR. 1997
27.1	ERZEUGUNG VON ROMEISEN, STAHL UND FERROLEGIE- RUNGEN (EGKS) 1)	INSGESAMT	108,0	+17,5	+0,2	107,8	+5,3	-0,7	108,1	+10,9	107,9	+11,0
		INLAND	103,6	+22,5	+0,8	102,8	+11,7	+4,5	101,0	+13,6	103,2	+16,9
		AUSLAND	117,5	+9,2	-0,8	118,5	-4,9	-9,1	123,3	+6,3	118,0	+1,6
27.2	HERSTELLUNG VON ROHREN	INSGESAMT	89,4	+27,9	+18,9	83,6	+7,6	-41,5	103,9	+30,9	91,5	+17,8
		INLAND	72,0	+9,1	+11,1	64,8	-4,0	-17,2	68,8	+8,9	68,4	+1,9
		AUSLAND	152,9	+53,8	+27,1	120,3	+23,1	-55,2	172,5	+55,1	138,6	+38,5
27.21	H.V. ROHREN, ROHRFORM- ROHRVERSCHLUSS- U. -VERBIND. A. GUSSEISEN	INSGESAMT	60,4	-9,7	+23,5	48,9	-19,3	+3,4	52,4	+0,4	54,7	-14,3
		INLAND	53,0	-4,3	+33,5	39,7	-12,2	+13,4	40,0	-11,1	46,4	-7,8
		AUSLAND	87,7	-19,6	+6,0	82,7	-29,4	-10,3	97,8	+24,7	85,2	-24,7
27.22	H.V. STAHLROHREN, ROHR- FORM-VERSCHL.-VERBIND. AUS EISEN UND STAHL	INSGESAMT	107,2	+34,3	+18,5	90,5	+11,5	-44,1	114,2	+34,5	98,9	+22,9
		INLAND	78,7	+10,5	+8,0	71,0	-2,7	-20,1	75,9	+12,1	73,9	+3,8
		AUSLAND	160,6	+63,5	+28,8	124,7	+30,7	-58,9	181,2	+57,6	142,7	+47,4
27.3	SONST. ERSTE BEARBEITUNG V. EISEN U. STAHL, H.V. FERROLEG. (NICHT EGKS) 1)	INSGESAMT	117,2	+32,6	+6,0	110,6	+18,0	-3,2	114,7	+20,1	113,9	+25,0
		INLAND	104,1	+34,0	+6,2	98,0	+23,7	-2,5	100,8	+21,0	101,1	+28,8
		AUSLAND	156,2	+29,8	+5,5	148,1	+8,3	-4,7	156,0	+18,5	152,2	+18,4
27.31	HERSTELLUNG VON BLANK- STAHL	INSGESAMT	75,1	+18,6	-3,2	77,6	+15,5	+5,7	72,6	+7,4	76,4	+17,0
		INLAND	70,4	+17,1	-	70,4	+13,2	+0,7	68,1	+7,8	70,4	+15,0
		AUSLAND	91,9	+22,7	-11,0	103,3	+21,8	+20,4	88,9	+7,0	97,6	+22,2
27.32	HERSTELLUNG VON KALT- BAND UNTER 500 MM BREITE	INSGESAMT	148,2	+42,0	+9,5	135,3	+27,3	-10,6	146,3	+27,8	141,8	+34,5
		INLAND	125,4	+38,7	+4,1	120,5	+42,6	-6,3	125,6	+31,5	123,0	+40,8
		AUSLAND	207,9	+47,4	+19,5	174,0	+8,3	-17,5	200,5	+22,0	191,0	+26,3
27.33	HERSTELLUNG VON KALT- PROFILIEN	INSGESAMT	110,8	+14,7	+9,3	101,2	+4,2	+1,3	106,4	+11,8	105,9	+9,4
		INLAND	106,4	+16,3	+5,1	100,3	+4,6	+6,8	102,4	+10,9	102,9	+10,3
		AUSLAND	163,0	+5,0	+48,2	110,0	+1,0	-31,2	146,7	+16,5	136,5	+3,3
27.34	HERSTELLUNG VON GEZO- GEMEM DRAHT	INSGESAMT	93,3	+29,4	+6,6	87,6	+5,0	-2,6	91,9	+12,9	90,5	+16,3
		INLAND	92,5	+23,4	+8,8	85,0	+3,5	-0,2	88,4	+9,7	88,8	+15,6
		AUSLAND	96,9	+23,8	+0,2	95,7	+9,4	-8,2	103,0	+22,9	95,8	+18,7
27.35	ERSTE BEARB. V. EISEN U. STAHL A.N.G., H.V.FERRO- LEG. (NICHT EGKS) 1)	INSGESAMT	143,3	+30,0	+2,3	140,1	+17,3	+12,8	137,6	+22,3	141,7	+23,4
		INLAND	123,3	+65,5	+19,6	104,8	+31,8	-0,9	109,9	+31,5	115,1	+48,3
		AUSLAND	181,4	-1,1	-15,8	214,9	+6,2	+31,5	196,2	+12,9	198,2	+2,2
27.4	ERZEUGUNG UND ERSTE BEAR- BEITUNG VON NE-METALLEN	INSGESAMT	127,7	+20,0	+10,1	116,0	+7,3	-2,2	122,4	+13,8	121,9	+13,6
		INLAND	108,2	+21,2	+7,6	100,6	+9,9	+0,4	102,7	+12,1	104,4	+15,5
		AUSLAND	187,5	+18,3	+13,4	147,7	+3,8	-5,6	162,9	+16,0	157,6	+11,0
27.41	ERZEUG. U. ERSTE BEAR- BEITUNG VON EDELMETALLEN	INSGESAMT	188,9	+42,4	+11,9	151,0	-0,3	-3,6	164,1	+29,6	160,0	+18,4
		INLAND	120,7	+40,2	-13,1	138,9	+44,8	+2,4	134,7	+43,1	129,8	+42,6
		AUSLAND	248,2	+44,2	+45,3	170,8	-29,7	-10,7	212,6	+18,0	208,5	+0,8
27.42	ERZEUG. U. ERSTE BEAR- BEITUNG VON ALUMINIUM	INSGESAMT	143,3	+19,8	+8,3	132,3	+9,5	+2,6	135,4	+15,6	137,8	+14,6
		INLAND	133,9	+23,9	+7,2	124,9	+9,2	+3,7	124,3	+12,7	129,4	+16,3
		AUSLAND	161,8	+13,8	+10,1	147,0	+10,0	+1,0	157,4	+20,6	154,4	+12,0
27.43	ERZEUG. U. ERSTE BEAR- BEITUNG VON BLEI, ZINK UND ZINN	INSGESAMT	119,8	+7,3	+17,8	101,7	+9,8	-2,9	110,9	+15,9	110,8	+8,5
		INLAND	114,9	+3,7	+16,3	98,8	+6,8	-1,1	107,3	+12,9	106,9	+5,1
		AUSLAND	134,2	+17,8	+21,6	110,4	+18,8	-7,5	121,8	+24,8	122,3	+18,3
27.44	ERZEUG. U. ERSTE BEAR- BEITUNG VON KUPFER	INSGESAMT	103,4	+17,0	+11,7	92,6	+6,3	-6,7	101,0	+7,7	98,0	+12,8
		INLAND	77,1	+15,8	+15,6	66,7	+2,5	-6,7	72,5	+3,4	71,9	+9,1
		AUSLAND	166,8	+18,4	+7,7	153,9	+14,9	-6,8	168,6	+12,4	159,9	+16,7
27.45	ERZEUG. U. ERSTE BEAR- BEITUNG VON SONSTIGEN NE-METALLEN	INSGESAMT	111,4	+17,6	+7,7	103,4	-6,4	-16,8	111,8	+4,9	107,4	+4,7
		INLAND	85,0	+29,6	-2,2	86,9	+14,0	+2,5	85,9	+12,1	86,0	+21,3
		AUSLAND	141,6	+10,5	+15,8	122,3	-18,2	-27,9	141,4	+0,4	132,0	-5,0
27.5	GIESSEREIINDUSTRIE	INSGESAMT	103,3	+13,3	+7,7	95,9	+6,3	+3,5	95,4	+2,4	99,6	+9,8
		INLAND	98,5	+14,8	+6,1	92,8	+8,0	+2,7	92,2	+3,2	95,7	+11,4
		AUSLAND	121,9	+8,8	+12,7	108,2	+1,3	+6,3	107,9	-0,6	115,1	+5,2
27.51	EISENGIESSEREI	INSGESAMT	107,2	+15,6	+8,2	99,1	+7,4	+3,7	98,5	+3,0	103,2	+11,6
		INLAND	101,8	+19,8	+7,2	94,8	+10,1	+1,8	94,6	+5,1	98,2	+14,8
		AUSLAND	128,4	+4,6	+11,3	115,4	-0,5	+9,4	113,7	-2,7	121,9	+2,1
27.52	STAHLGIESSEREI	INSGESAMT	86,6	+2,2	+5,2	82,3	+1,6	+2,1	81,8	-1,6	84,5	+1,9
		INLAND	85,3	-5,4	+1,4	84,1	-1,1	+5,8	81,9	-5,2	84,7	-3,3
		AUSLAND	92,0	+48,1	+22,8	74,9	+16,8	-11,9	81,5	+16,6	83,5	+32,3
28	HERSTELLUNG VON METALL- ERZEUGNISSEN	INSGESAMT	102,7	+4,3	+9,7	93,6	-8,0	+3,3	94,8	-3,3	98,2	-1,8
		INLAND	98,4	+1,1	+9,8	90,5	-10,1	+4,4	91,5	-4,8	95,0	-4,5
		AUSLAND	118,9	+20,0	+9,7	108,4	+1,8	-0,6	111,0	+3,3	113,7	+10,6
28.1	STAHL- UND LEICHTMETALL- BAU	INSGESAMT	107,2	+5,7	+13,9	84,1	-6,0	+7,3	94,0	-3,5	100,7	-0,1
		INLAND	107,4	+5,0	+13,8	94,4	-5,5	+9,0	93,9	-2,9	100,9	-0,2
		AUSLAND	105,1	+14,5	+15,1	91,3	-10,6	-6,4	95,1	-8,4	98,2	+1,2
28.11	HERSTELLUNG VON STAHL- UND LEICHTMETALLKON- STRUKTIONEN	INSGESAMT	110,1	+2,8	+15,4	95,4	-6,8	+5,8	96,2	-5,1	102,8	-1,8
		INLAND	109,1	+1,3	+15,2	94,7	-6,0	+7,5	95,2	-4,4	101,9	-2,2
		AUSLAND	120,0	+18,8	+17,8	102,0	-13,9	-7,9	106,6	-9,8	111,0	+1,2

1) EUROPAISCHE GEMEINSCHAFT FUER KOHLE UND STAHL.

STBA,FS 4,R 2.2, 4/1997

1 INDEX DES AUFTRAGSEINGANGS
 1991
 NACH ABSCHNITTEN, UNTERABSCHNITTEN,
 DER KLASSIFIKATION DER WIRTSCHAFTS
 1.1 ORIGINAL

VOLUMEN

MZ93- SCHL.	WIRTSCHAFTSZWEIG	1997 APR.	VERÄNDERUNG IN % APR. 1997 GEGEN		1997 MAR.	VERÄNDERUNG IN % MAR. 1997 GEGEN		KUMULIERT		2-MONATS- DURCHSCHNITT		
			APR. 1996	MAR. 1997		MAR. 1996	FEB. 1997	JAN. 1997 BIS APR. 1997	VER- ÄEND. IN % GEGEN VORJAHR	MAR. 1997 UND APR. 1997	VER- ÄEND. IN % GEGEN VORJAHR	
												APR.
28.12	HERSTELLUNG VON AUSBAU- ELEMENTEN AUS STAHL UND LEICHTMETALL	INSGESAMT	97,4	+18,3	+8,7	89,6	-3,0	+13,3	98,6	+3,0	93,5	+7,0
		INLAND	101,8	+20,5	+9,3	99,1	-4,1	+13,8	99,7	+3,0	97,5	+7,4
		AUSLAND	56,1	-8,8	+0,2	56,0	+15,9	+4,1	57,4	+2,0	56,1	+2,2
28.2	KESSEL- UND BEHAELTERBAU (OHNE H.V. DAMPKESSELN)	INSGESAMT	82,2	-0,7	+10,3	74,5	-16,7	+13,6	73,3	-8,4	78,4	-8,9
		INLAND	80,1	-6,2	+7,5	74,5	-12,4	+15,9	72,7	-8,8	77,3	-8,3
		AUSLAND	94,2	+39,6	+26,8	74,4	-36,1	+1,6	76,5	-6,5	84,3	-7,5
28.21	HERSTELLUNG VON TANKS UND SAMMELBEHALTERN	INSGESAMT	80,8	-3,5	-4,0	84,2	-22,3	+18,1	76,4	-12,7	82,5	-14,1
		INLAND	75,1	-14,2	-10,4	81,6	-13,0	+22,5	72,6	-12,2	77,4	-13,5
		AUSLAND	127,9	+71,0	+27,9	100,0	-48,9	+0,4	99,7	-14,5	114,0	-15,7
28.22	H.V. HEIZKÖRPERN F. ZENTRALHEIZUNGEN UND ZENTRALHEIZUNGSKESSELN	INSGESAMT	89,2	+1,5	+24,6	86,8	-10,1	+9,5	70,8	-4,3	75,0	-4,1
		INLAND	86,8	+0,2	+24,7	88,8	-11,7	+10,3	72,9	-5,7	77,3	-6,5
		AUSLAND	88,9	+11,1	+25,0	55,1	+2,0	+3,4	58,0	+5,7	62,0	+6,9
28.3	HERSTELLUNG VON DAMPF- KESSELN (OHNE ZENTRAL- HEIZUNGSKESSELN)	INSGESAMT	80,9	-48,9	-4,9	85,1	-55,0	+4,3	88,9	-42,8	83,0	-52,2
		INLAND	73,5	-56,9	-2,8	75,6	-63,3	+3,3	83,3	-47,7	74,8	-60,4
		AUSLAND	125,5	+47,6	-11,6	141,9	+60,3	+7,9	122,7	-7,2	133,7	+54,0
28.4	H.V. SCHMIEDE-, PRESS-, ZIEH- U. STANZTEILEN, GEW. RINGEN U. PULVERH. ERZ.	INSGESAMT	116,7	+15,1	+6,4	109,7	+10,5	+2,9	111,5	+9,5	113,2	+12,7
		INLAND	113,1	+15,3	+8,5	106,2	+8,1	+3,4	107,8	+7,7	106,7	+11,7
		AUSLAND	131,4	+14,8	+5,6	124,4	+20,1	+1,6	127,0	+16,8	127,9	+17,1
28.5	OBERFLÄCHENVEREDLUNG, WÄRMEBEHANDLUNG UND MECHANIK A.N.G.	INSGESAMT	122,4	+21,9	+10,2	111,1	+5,9	+0,1	113,2	+10,1	118,8	+13,7
		INLAND	117,1	+18,8	+10,1	108,4	+4,0	+0,3	107,9	+7,7	111,8	+11,2
		AUSLAND	179,2	+50,1	+10,8	161,8	+20,7	-1,0	170,1	+30,0	170,5	+34,6
28.51	OBERFLÄCHENVEREDLUNG UND WÄRMEBEHANDLUNG	INSGESAMT	129,5	+24,2	+13,0	114,6	+4,8	-0,3	116,8	+10,6	122,1	+14,3
		INLAND	121,8	+19,6	+12,6	108,2	+3,5	+0,6	109,1	+7,7	115,0	+11,4
		AUSLAND	203,0	+57,6	+15,2	176,2	+13,5	-4,9	190,5	+29,7	189,6	+33,4
28.52	MECHANIK A.N.G.	INSGESAMT	114,9	+19,3	+6,9	107,5	+7,2	+0,7	109,3	+9,4	111,2	+13,1
		INLAND	112,3	+17,7	+7,4	104,8	+4,7	+0,1	106,6	+7,5	108,5	+11,1
		AUSLAND	147,5	+38,0	+3,4	142,6	+36,2	+6,2	143,0	+30,8	145,1	+36,6
28.6	H.V. SCHNEIDWAREN, WERK- ZEUGEN, SCHLOSSERN UND BESCHLÄGEN	INSGESAMT	94,6	+10,3	+11,0	85,2	-7,9	-1,0	87,8	-2,6	89,9	+0,8
		INLAND	87,8	+8,0	+12,1	78,3	-10,2	-1,5	80,8	-3,8	83,1	-1,4
		AUSLAND	113,5	+15,1	+8,7	104,4	-2,8	-0,2	107,1	-0,5	109,0	+5,8
28.61	HERSTELLUNG VON SCHNEIDWAREN UND BESTECKEN	INSGESAMT	75,1	-15,7	-4,8	78,9	-15,5	-23,5	87,4	-6,6	77,0	-15,7
		INLAND	61,5	-17,1	+5,7	58,2	-24,6	-29,4	69,6	-13,9	59,9	-20,9
		AUSLAND	95,5	-14,1	-13,0	109,8	-6,8	-18,0	113,9	+1,2	102,7	-10,2
28.62	HERSTELLUNG VON WERKZEUGEN	INSGESAMT	87,3	+7,1	+12,6	77,5	-16,0	-1,5	80,1	-8,6	82,4	-5,2
		INLAND	79,4	+3,8	+13,1	70,2	-18,7	-3,2	73,2	-7,6	74,8	-8,2
		AUSLAND	108,1	+13,8	+11,3	97,1	-10,1	+2,0	98,6	-10,5	102,6	+1,1
28.63	HERSTELLUNG VON SCHLOSSERN UND BESCHLÄGEN	INSGESAMT	106,9	+17,9	+11,6	95,8	+3,3	+3,3	97,4	+5,2	101,4	+10,6
		INLAND	101,0	+15,0	+11,7	90,4	+1,1	+3,4	91,3	+1,8	95,7	+8,0
		AUSLAND	126,6	+26,1	+11,1	114,0	+9,9	+3,4	117,9	+15,2	120,3	+17,8
28.7	HERSTELLUNG VON SONST. EISEN-, BLECH- UND METALLWÄREN	INSGESAMT	101,9	+10,0	+10,2	92,5	+0,5	+2,7	93,5	+1,7	97,2	+5,3
		INLAND	97,8	+7,7	+9,2	89,6	+1,4	+4,2	89,6	+1,1	93,7	+4,6
		AUSLAND	118,7	+18,6	+13,4	104,7	-2,1	-2,1	109,6	+4,0	111,7	+7,8
28.71	HERSTELLUNG VON BE- HAELTERN AUS EISEN UND STAHL	INSGESAMT	84,6	+8,9	+14,2	74,1	-9,9	-5,7	78,0	-3,2	79,4	-0,7
		INLAND	81,4	+1,6	+13,7	71,6	-8,0	+5,6	71,6	-1,6	76,5	-2,2
		AUSLAND	94,3	+33,8	+15,3	81,8	-18,4	-26,4	97,1	-6,9	88,1	+3,2
28.72	H.V. VERPACKUNGEN U. VERSCHLIESSEN AUS EI- SEN-, STAHL U. NE-METALL	INSGESAMT	106,1	-0,7	+12,5	93,4	-11,0	+4,5	96,8	-5,6	99,3	-5,8
		INLAND	100,3	-2,9	+11,0	90,4	-10,9	+3,7	94,3	-7,0	95,4	-6,8
		AUSLAND	122,0	+6,7	+17,2	104,1	-11,0	+7,1	105,8	-0,8	113,1	-2,2
28.73	HERSTELLUNG VON DRAHT- WAREN	INSGESAMT	119,3	+13,8	+6,2	112,3	+15,5	+8,6	105,5	+11,5	115,8	+14,5
		INLAND	117,0	+14,4	+2,3	114,4	+21,7	+11,5	104,0	+15,3	115,7	+17,8
		AUSLAND	127,2	+11,4	+21,1	105,0	-2,9	-1,1	110,3	+1,0	116,1	+4,4
28.74	H.V. SCHRAUBEN, NIETEN, KETTEN UND FEDERN	INSGESAMT	107,4	+24,3	+10,7	97,0	+10,0	-0,9	100,6	+11,2	102,2	+17,1
		INLAND	97,6	+22,6	+9,8	89,9	+10,8	-0,9	91,4	+11,5	93,3	+18,8
		AUSLAND	147,2	+29,3	+13,1	130,1	+7,7	-1,1	138,4	+10,6	138,7	+18,2
28.75	H.V. EISEN-, BLECH- UND METALLWÄREN A.N.G.	INSGESAMT	95,0	+6,4	+9,7	86,6	-2,5	+3,3	86,9	-2,5	90,8	+1,9
		INLAND	94,0	+4,1	+10,2	85,3	-2,8	+4,7	85,2	-4,1	89,7	+0,7
		AUSLAND	100,1	+18,7	+7,8	92,9	-1,0	-2,7	95,3	+4,7	96,5	+8,3
DK	MASCHINENBAU	INSGESAMT	102,2	+14,1	+11,6	91,6	-5,6	+4,2	93,7	+2,5	96,9	+3,9
		INLAND	86,5	+5,5	+7,2	80,7	-7,3	+3,1	81,9	-1,9	83,6	-1,2
		AUSLAND	124,4	+23,9	+16,2	107,1	-3,7	+5,5	110,5	+7,5	115,8	+8,5
29.1	H.V. MASCHINEN F.D. ERZUG. U. NUTZU.-V. MECHAN. ENERGIE (O. LUFT-, STRASS.FAHRZ. BAU)	INSGESAMT	97,2	+15,0	+5,5	82,1	-12,9	+5,1	82,1	-3,5	94,7	-0,4
		INLAND	86,3	+12,1	+3,5	83,4	-4,0	+6,1	81,7	-1,6	84,9	+3,5
		AUSLAND	114,8	+19,0	+8,3	106,0	-22,1	+3,9	108,8	-6,6	110,4	-5,1

1 INDEX DES AUFTRAGSEINGANGS
 1991
 NACH ABSCHNITTEN, UNTERABSCHNITTEN,
 DER KLASSIFIKATION DER WIRTSCHAFTS-
 1.1 ORIGINAL

VOLUMEN

WZ93- SCHL.	WIRTSCHAFTSZWEIG		VERÄNDERUNG IN % APR. 1997 GEGEN			VERÄNDERUNG IN % MAR. 1997 GEGEN			KUMULIERT		2-MONATS- DURCHSCHNITT MAR. 1997 UND APR. 1997	
			1997			1997			JAN. 1997 BIS APR. 1997	VER- ÄEND. IN % GEGEN VORJAHR	VER- ÄEND. IN % GEGEN VORJAHR	VER- ÄEND. IN % GEGEN VORJAHR
			APR.	APR. 1996	MAR. 1997	MAR.	MAR. 1996	FEB. 1997	APR. 1997	APR. 1997	APR. 1997	APR. 1997
29.11	H.V. VERBRENNUNGSMOTOREN U. TURBINEN (O. MOT. F. LUFT- U. STRASSENFAHRZEUGE)	INSGESAMT	72,4	-5,2	-15,1	85,3	-48,2	+34,3	75,0	-33,0	78,9	-34,6
		INLAND	50,0	-7,7	-35,1	77,0	-7,9	+44,5	58,1	-10,9	63,5	-7,8
		AUSLAND	80,0	-4,3	-2,1	91,9	-59,9	+28,4	88,3	-40,8	91,0	-43,7
29.12	HERSTELLUNG VON PUMPEN UND KOMPRESSOREN	INSGESAMT	90,3	+8,5	+7,6	83,9	+0,2	-3,8	88,9	+1,4	87,1	+4,3
		INLAND	78,9	+9,4	+11,3	70,9	-6,1	-2,2	73,5	-2,9	74,9	+1,5
		AUSLAND	108,3	+7,5	+3,8	104,5	+8,2	-5,3	108,0	+6,4	106,4	+7,8
29.13	HERSTELLUNG VON ARMATUREN	INSGESAMT	97,7	+18,3	+12,7	86,7	-3,7	+1,4	89,4	+3,4	92,2	+6,8
		INLAND	87,0	+9,2	+6,0	82,1	-4,8	+3,4	82,3	-1,0	84,6	+1,9
		AUSLAND	125,5	+36,8	+26,9	98,9	-1,3	-2,8	108,2	+13,2	112,2	+17,7
29.14	HERSTELLUNG VON LAGERN GETRIEBEN, ZAHNRAEDERN UND ANTRIEBSELEMENTEN	INSGESAMT	125,7	+32,5	+10,4	113,9	+11,0	+3,5	115,7	+11,4	119,8	+21,3
		INLAND	114,5	+23,9	+10,4	103,7	+0,4	+4,6	104,1	+2,4	109,1	+11,4
		AUSLAND	148,0	+46,9	+10,4	132,2	+30,4	+1,7	136,7	+26,6	139,1	+38,5
29.2	HERSTELLUNG VON SONST. MASCHINEN FUER UNSPEZIFI- SISCHE VERWENDUNG	INSGESAMT	99,8	+8,1	+14,1	87,5	-3,7	+6,1	90,8	+2,3	93,7	+2,9
		INLAND	85,6	+1,2	+9,3	78,3	-11,2	+4,8	81,8	-1,2	82,0	-5,1
		AUSLAND	127,1	+18,7	+20,8	105,2	+9,7	+7,8	108,1	+8,0	116,2	+14,5
29.21	HERSTELLUNG VON OEFEN UND BRENNERN	INSGESAMT	89,8	-13,6	+8,2	83,0	-10,8	+6,5	81,2	-17,9	86,4	-12,3
		INLAND	83,1	-28,3	-0,5	83,5	+1,1	+0,8	82,7	-10,6	83,3	-16,1
		AUSLAND	99,1	+13,8	+20,8	82,2	-23,7	+15,4	79,2	-26,6	90,7	-7,0
29.22	HERSTELLUNG VON HEBE- ZEUGEN UND FOERDERMIT- TELN	INSGESAMT	101,4	+23,8	+15,9	87,5	+0,3	+12,9	85,5	+2,0	94,5	+11,7
		INLAND	83,1	+8,9	+8,8	76,4	-9,2	+8,2	74,9	-4,5	79,8	-0,5
		AUSLAND	148,5	+53,1	+27,4	115,0	+21,2	+21,8	111,8	+14,6	130,8	+37,3
29.23	H.V. KAELTE- UND LUFT- TECHN. ERZEUGNISSEN F. GENERBL. ZWECHE	INSGESAMT	108,7	+3,0	+22,4	88,8	-13,7	-0,8	105,2	+8,3	98,8	-5,2
		INLAND	97,2	+1,8	+20,6	80,6	-22,9	-1,5	99,5	+6,4	88,9	-11,2
		AUSLAND	139,3	+5,4	+26,3	110,3	+12,3	+0,3	120,3	+12,7	124,8	+8,3
29.24	H.V. MASCHINEN FUER UNSPEZIFISCHE VERMEN- DUNG A.N.G.	INSGESAMT	95,0	+2,7	+8,4	87,6	+0,6	+4,5	88,9	+2,3	91,3	+1,7
		INLAND	80,5	-1,0	+3,3	77,9	-5,1	+7,0	78,6	-2,8	79,2	-3,1
		AUSLAND	115,0	+6,7	+14,1	100,8	+7,2	+2,0	105,8	+7,7	107,9	+8,9
29.3	HERSTELLUNG VON LAND- U. FORSTWIRTSCHAFTLICHEN MASCHINEN	INSGESAMT	89,3	+1,8	+3,6	86,2	-15,6	-5,3	95,6	+1,6	87,8	-7,5
		INLAND	72,6	+7,2	+2,0	71,2	-19,8	-2,5	78,6	+0,1	71,9	-8,2
		AUSLAND	108,7	-2,1	+4,8	103,9	-11,6	-7,3	115,4	+2,6	106,3	-7,0
29.31	HERSTELLUNG VON ACKER- SCHLEPPERN	INSGESAMT	91,7	-24,4	-9,0	100,8	-21,7	+4,9	98,7	-15,5	96,3	-23,0
		INLAND	65,7	-8,9	-3,5	68,1	-29,8	+10,7	69,2	-18,8	68,9	-20,9
		AUSLAND	115,5	-30,6	-11,7	130,8	-17,1	+2,3	125,8	-13,7	123,2	-24,0
29.32	H.V. SONST. LAND- UND FORSTWIRTSCH. MASCHINEN	INSGESAMT	88,2	+21,5	+10,7	79,7	-11,5	-10,1	94,2	+12,3	84,0	+3,2
		INLAND	75,2	+13,9	+4,0	72,3	-15,6	-6,5	82,2	+8,3	73,8	-2,8
		AUSLAND	105,1	+28,6	+17,7	89,3	-6,8	-13,7	109,9	+18,4	97,2	+9,8
29.4	HERSTELLUNG VON MERK- ZEUGMASCHINEN	INSGESAMT	90,8	+9,1	+6,3	85,4	-3,4	+1,2	85,3	-0,9	88,1	+2,7
		INLAND	79,7	+1,4	+8,1	73,7	-13,9	-6,2	75,5	-11,3	78,7	-6,6
		AUSLAND	104,0	+17,2	+4,7	99,3	+8,3	+8,9	97,0	+11,1	101,7	+12,7
29.6	H.V. MASCHINEN F. SONST. BESTIMMTE WIRTSCHAFTS- ZWEIGE	INSGESAMT	116,5	+23,3	+18,5	98,3	-0,7	+7,0	100,0	+8,6	107,4	+11,0
		INLAND	91,3	+6,7	+10,7	82,5	-1,0	+8,0	80,9	+0,1	86,9	+2,8
		AUSLAND	142,8	+37,7	+24,5	114,7	-0,5	+7,6	119,9	+15,5	128,8	+17,6
29.51	H.V. MASCHINEN F.D. ME- TALLERZ. V. HALZWERKS- EINR. U. GIESSMASCHINEN	INSGESAMT	204,0	+275,0	+289,3	52,4	-55,8	-40,5	100,9	+54,3	128,2	+48,2
		INLAND	310,6	+288,7	+241,7	90,9	+43,6	+16,7	139,8	+116,1	200,8	+180,8
		AUSLAND	149,5	+260,2	+357,2	32,7	-77,8	-65,0	80,9	+22,9	91,1	-3,4
29.52	H.V. BERGWERKS-, BAU- U. BAUSTOFFMASCHINEN	INSGESAMT	88,6	-2,9	+3,1	84,0	+8,5	+3,7	81,2	-4,5	85,3	+2,4
		INLAND	53,4	-22,6	-12,9	61,3	+0,3	+7,5	65,0	-12,0	57,4	-11,8
		AUSLAND	146,1	+16,4	+17,3	124,6	+17,0	+0,5	128,0	+2,1	135,4	+16,7
29.53	H.V. MASCHINEN F. DAS ERNAEHRUNGSGEMERBE U.D. TABAKVERARBEITUNG	INSGESAMT	82,4	-16,5	+9,0	75,6	-4,7	+19,4	74,4	-7,5	79,0	-11,2
		INLAND	63,6	+0,8	+14,8	65,4	-17,7	+10,4	66,1	-9,7	69,5	-8,7
		AUSLAND	108,3	-26,7	+4,7	103,4	+7,9	+27,0	99,7	-5,6	105,9	-13,1
29.54	H.V. MASCHINEN F. DAS TEXTIL-, BEKLEIDUNGS- U. LEDERGERBERE	INSGESAMT	124,4	+61,1	+25,9	98,8	+20,5	+17,9	99,4	+25,5	111,6	+40,2
		INLAND	89,2	+48,9	+20,4	74,1	+4,5	+11,6	73,0	+5,6	81,7	+24,9
		AUSLAND	136,9	+64,3	+27,2	107,6	+25,1	+19,6	108,8	+31,4	122,3	+44,4
29.55	H.V. MASCHINEN FUER DAS PAPIERGERBERE	INSGESAMT	97,5	+29,7	-18,7	120,0	+10,9	+48,0	93,1	+2,8	108,8	+18,6
		INLAND	76,3	+7,5	+6,0	72,0	+4,3	+10,3	70,9	+9,1	74,2	+6,0
		AUSLAND	114,9	+46,2	-27,9	159,4	+13,5	+69,4	111,4	-0,3	137,2	+25,3
29.56	H.V. MASCHINEN FUER BESTIMMTE WIRTSCHAFTS- ZWEIGE A.N.G.	INSGESAMT	125,1	+15,4	+12,7	111,0	-2,5	+4,0	113,8	+8,6	118,1	+6,2
		INLAND	101,1	-2,8	+1,3	99,8	-1,8	+3,5	98,3	-1,4	100,5	-2,2
		AUSLAND	155,1	+36,2	+24,0	125,1	-3,2	+4,6	135,7	+19,5	140,1	+15,2
29.7	HERSTELLUNG VON HAUS- HALTSGERAETEN A.N.G.	INSGESAMT	97,2	+9,2	+5,9	91,8	-3,9	-3,0	96,7	+4,0	84,5	+2,4
		INLAND	91,8	+4,6	+2,8	89,3	-6,4	-3,0	94,6	+0,6	90,6	-1,1
		AUSLAND	107,3	+17,5	+11,2	96,5	+0,7	-2,8	100,6	+10,3	101,9	+8,9

1 INDEX DES AUFTRAGSEINGANGS
 1991
 NACH ABSCHNITTEN, UNTERABSCHNITTEN,
 DER KLASSIFIKATION DER WIRTSCHAFTS
 1.1 ORIGINAL

VOLUMEN

WZ93- SCHL.	WIRTSCHAFTSZWEIG	1997 APR.	VERÄNDERUNG IN % APR. 1997 GEGEN		1997 MAR.	VERÄNDERUNG IN % MAR. 1997 GEGEN		KUMULIERT		2-MONATS- DURCHSCHNITT		
			APR. 1996	MAR. 1997		MAR. 1996	FEB. 1997	JAN. 1997 BIS APR. 1997	VER- ÄEND. IN % GEGEN VORJAHR	MAR. 1997 UND APR. 1997	VER- ÄEND. IN % GEGEN VORJAHR	
												APR.
29.71	HERSTELLUNG VON ELEKTRISCHEN HAUSHALTSGERÄTEN	INSGESAMT INLAND AUSLAND	100,3 95,6 108,7	+9,0 +4,7 +16,4	+6,4 +3,1 +11,8	94,3 82,6 97,2	-4,1 -7,1 +1,4	-1,0 -1,6 -0,4	98,6 97,8 100,0	+3,1 -0,1 +9,2	97,3 84,1 103,0	+2,2 -1,5 +8,8
29.72	H.V. NICHTELEKTR. HEIZ-, KOCH-, HEISSWASSER- U. HEISSLUFTGER. A.N.G.	INSGESAMT INLAND AUSLAND	77,9 71,9 95,2	+10,7 +3,5 +30,8	+1,8 +0,1 +5,7	76,5 71,8 90,1	-1,9 -0,4 -5,0	-15,3 -12,3 -21,2	85,0 77,8 105,8	+10,8 +6,6 +21,1	77,2 71,9 92,7	+4,0 +1,6 +10,6
DL	H.V. BUEROMASCH., DATENVERARBER. GER. U. -EINRICHTG.; ELEKTROT., FEINMECHANIK U. OPTIK	INSGESAMT INLAND AUSLAND	103,3 94,2 122,7	+11,2 +8,8 +15,5	-2,3 -4,0 +11,0	105,7 90,6 137,9	-0,8 -6,6 +8,7	+9,8 +7,6 +12,9	102,7 90,2 129,5	+2,9 -1,6 +10,6	104,5 92,4 130,3	+4,7 +0,7 +11,7
30	H.V. BUEROMASCHINEN, DATENVERARBEITUNGSGERÄTEN U. -EINRICHTUNGEN	INSGESAMT INLAND AUSLAND	114,1 110,9 118,9	+9,4 +2,0 +21,8	-10,0 -21,7 +19,8	126,8 141,6 104,5	+6,4 +7,9 +3,4	+8,2 +19,6 -9,4	116,3 120,2 110,5	+8,3 +6,6 +11,4	120,5 126,3 111,7	+7,8 +5,3 +12,4
30.01	HERSTELLUNG VON BUEROMASCHINEN	INSGESAMT INLAND AUSLAND	72,7 63,8 83,2	-29,2 -43,3 -6,6	+12,7 +10,8 +14,6	64,5 57,6 72,6	-21,7 -21,4 -22,0	-32,8 -47,7 -8,6	78,3 74,7 82,5	-13,2 -21,6 -2,0	68,6 60,7 77,9	-25,4 -34,7 -14,0
30.02	HERSTELLUNG VON DATENVERARBEITUNGSGERÄTEN UND -EINRICHTUNGEN	INSGESAMT INLAND AUSLAND	120,2 117,0 125,1	+14,8 +8,1 +26,0	-11,6 -23,3 +13,7	136,0 152,5 110,0	+9,1 +9,9 +7,3	+13,1 +27,6 -9,5	122,0 126,1 115,4	+10,9 +9,6 +13,2	128,1 134,8 117,6	+11,7 +9,1 +16,6
31	HERSTELLUNG VON GERÄTEN DER ELEKTRIZITÄTSEERZEUGUNG, -VERTEILUNG U.AE.	INSGESAMT INLAND AUSLAND	98,3 93,3 111,3	+22,0 +22,0 +21,9	+5,4 +16,3 -12,5	93,3 80,2 127,2	-8,3 -12,2 -1,3	+12,0 +4,8 +26,7	91,2 82,7 113,3	-0,5 -1,4 +1,3	95,8 86,8 119,3	+5,0 +3,5 +8,4
31.1	HERSTELLUNG VON ELEKTROMOTOREN, GENERATOREN UND TRANSFORMATOREN	INSGESAMT INLAND AUSLAND	98,7 93,6 111,4	+23,7 +26,5 +18,4	+6,0 +13,6 -6,8	93,1 82,4 119,5	-36,2 -33,0 -41,0	+7,4 +0,9 +20,8	93,4 85,2 113,6	-10,6 -5,6 -18,5	95,9 88,0 115,5	-15,1 -10,7 -22,1
31.2	HERSTELLUNG VON ELEKTRIZITÄTVERTEILUNGSGERÄTEN U. -SCHALTEINRICHTUNGEN	INSGESAMT INLAND AUSLAND	98,3 90,6 119,5	+26,3 +25,3 +28,8	+1,7 +21,8 -24,3	96,7 74,4 157,8	+1,5 -10,6 +22,9	+19,1 +4,5 +45,3	91,0 77,9 127,0	+2,8 -1,3 +10,6	97,5 82,5 138,7	+12,6 +6,0 +25,4
31.3	H.V. ISOLIERTEN ELEKTROKABELN, -LEITUNGEN U. DRAHTEN	INSGESAMT INLAND AUSLAND	117,0 125,6 88,8	+11,6 +15,0 -1,3	+5,9 +7,8 -2,3	110,5 118,5 91,0	+11,8 +16,5 -4,1	+23,1 +29,6 +1,6	104,2 108,2 91,1	-5,7 -1,2 -20,0	113,8 121,1 90,0	+11,8 +15,8 -2,7
31.4	HERSTELLUNG VON AKKUMULATOREN UND BATTERIEN	INSGESAMT INLAND AUSLAND	108,1 103,5 117,6	+18,4 +26,2 +6,4	+18,3 +22,2 +11,9	91,4 84,7 105,1	-7,8 -6,7 -9,5	-4,0 -5,4 -1,7	100,4 94,9 111,5	+0,8 +9,1 -11,1	99,8 84,1 111,4	+4,8 +8,9 -1,7
31.5	HERSTELLUNG VON ELEKTRISCHEN LAMPEN UND LEUCHTEN	INSGESAMT INLAND AUSLAND	98,3 89,2 121,1	+15,9 +11,2 +25,6	+0,7 +6,1 -7,8	97,6 84,1 131,4	+4,5 -4,2 +22,2	+1,3 +1,2 +1,6	97,8 85,7 128,1	+4,8 -2,2 +18,5	98,0 86,7 126,3	+10,0 +3,2 +23,8
31.6	HERSTELLUNG VON ELEKTRISCHEN AUSRÜSTUNGEN A.N.G.	INSGESAMT INLAND AUSLAND	92,6 90,3 98,0	+18,0 +18,0 +17,4	+13,3 +14,0 +11,6	81,7 79,2 87,9	-6,0 -5,7 -6,5	+4,5 +2,3 +9,9	83,9 81,5 89,7	+1,2 +0,6 +2,6	87,2 84,8 93,0	+5,4 +5,6 +4,7
31.61	H.V. ELEKTR. AUSRÜSTUNGEN F. MOTOREN U. FAHRZEUGE A.N.G.	INSGESAMT INLAND AUSLAND	100,4 100,9 99,1	+22,0 +22,5 +20,7	+21,0 +16,8 +32,5	89,0 86,4 74,8	-5,7 -0,8 -17,2	+6,7 +9,0 +0,8	86,8 87,1 86,2	+4,2 +5,7 +0,5	91,7 93,7 87,0	+7,6 +10,5 +0,9
31.62	HERSTELLUNG VON SONST. ELEKTR. AUSRÜSTUNGEN A.N.G.	INSGESAMT INLAND AUSLAND	83,2 77,5 96,8	+12,4 +11,7 +13,7	+3,7 +10,1 -6,4	80,2 70,4 103,4	-6,3 -12,2 +5,1	+2,0 -6,3 +18,9	80,4 74,8 93,9	-2,5 -6,0 +5,2	81,7 74,0 100,1	+2,4 -1,1 +9,0
32	RUNDFUNK-, FERNSEH- UND NACHRICHTENTECHNIK	INSGESAMT INLAND AUSLAND	112,3 97,8 136,5	+1,2 -6,9 +12,7	-9,8 +0,2 -19,5	124,5 97,6 169,6	+8,6 -6,0 +27,9	+10,7 +11,3 +10,1	121,7 98,8 160,0	+7,9 -6,0 +27,3	118,4 97,7 153,1	+5,0 -6,4 +20,6
32.1	HERSTELLUNG VON ELEKTRONISCHEN BAUELEMENTEN	INSGESAMT INLAND AUSLAND	139,6 101,5 178,5	+45,7 +35,2 +52,7	+23,4 +2,2 +40,4	113,1 99,3 127,1	+12,8 +18,9 +8,2	-4,6 +1,0 -8,7	123,8 99,3 148,9	+20,0 +15,9 +23,0	126,4 100,4 152,8	+28,8 +26,6 +30,4
32.2	H.V. NACHRICHTENTECHNISCHEN GERÄTEN UND EINRICHTUNGEN	INSGESAMT INLAND AUSLAND	118,4 110,6 136,9	-16,3 -19,6 -9,2	-28,2 -0,8 -53,0	165,0 111,5 291,0	+11,9 -15,0 +56,7	+20,4 +17,5 +23,3	152,1 115,2 238,2	+7,3 -12,9 +45,7	141,7 111,1 214,0	-1,9 -17,3 +27,2
32.3	H.V. RUNDFUNK- U. FERNSENGER. SOWIE PHONO- U. VIDEOTECHN. GERÄTEN	INSGESAMT INLAND AUSLAND	69,9 70,9 68,2	-10,0 -2,6 -21,2	+0,4 +0,6 +0,4	69,6 70,5 67,9	-6,4 -2,6 -17,8	+8,6 +9,1 +7,3	67,9 68,4 66,9	-9,9 -6,7 -15,6	69,8 70,7 68,1	-9,2 -2,6 -19,5
33	MEDIZIN-, MESS-, STEUER- UND REGELUNGSTECHNIK, OPTIK	INSGESAMT INLAND AUSLAND	98,2 84,6 130,2	+4,5 +3,5 +5,9	-3,1 -0,1 -6,9	102,4 84,7 138,9	+0,4 -3,3 +5,7	+4,9 +2,0 +8,9	101,3 85,6 134,5	+1,0 -1,7 +5,0	100,8 84,7 135,1	+2,3 - +6,8
33.1	H.V. MEDIZINISCHEN GERÄTEN UND ORTHOPAEDISCHEN VORRICHTUNGEN	INSGESAMT INLAND AUSLAND	108,3 98,5 126,2	+13,0 +15,7 +9,4	-3,5 +7,3 -15,9	112,3 91,8 150,0	+6,3 -2,3 +18,1	+14,6 +7,1 +24,5	105,2 88,9 135,1	+5,8 +2,7 +9,8	110,3 95,2 138,1	+9,5 +6,3 +13,8

1 INDEX DES AUFTRAGSEINGANGS
1991
NACH ABSCHNITTEN, UNTERABSCHNITTEN,
DER KLASSIFIKATION DER WIRTSCHAFTS
1.1 ORIGINAL

VOLUMEN

WZ93- SCHL.	WIRTSCHAFTSZWEIG		VERÄNDERUNG IN % APR. 1997 GEGEN			VERÄNDERUNG IN % MAR. 1997 GEGEN			KUMULIERT		2-MONATS- DURCHSCHNITT MAR. 1997 UND APR. 1997	
			1997			1997			JAN. 1997	VER- ÄEND. IN % GEGEN VORJAHR	MAR. 1997	VER- ÄEND. IN % GEGEN VORJAHR
			APR.	APR. 1996	MAR. 1997	MAR.	MAR. 1996	FEB. 1997	BIS APR. 1997		APR. 1997	
33.2	H.V. MESS-, KONTROLL- NAVIGATIONS- U.AE. INSTRU- MENTEN U. VORRICHTUNGEN	INSGESAMT	96,8	-0,9	-5,2	102,1	-2,3	-1,4	104,4	+0,7	99,5	-1,6
		INLAND	78,8	-4,7	-7,9	85,6	-1,8	-2,6	88,2	-1,9	82,2	-3,3
		AUSLAND	143,7	+5,0	-1,0	145,2	-3,0	+0,6	146,6	+4,9	144,5	+0,8
33.4	HERSTELLUNG VON OPTI- SCHEN UND FOTOGRAFI- SCHEN GERÄTEN	INSGESAMT	94,6	+0,7	+2,0	92,7	-4,8	+4,0	93,8	-7,1	93,7	-2,1
		INLAND	80,1	+3,9	+8,8	73,6	-12,2	+10,3	78,9	-9,4	78,9	-4,5
		AUSLAND	117,7	-2,5	-4,3	123,0	+3,4	-1,3	120,5	-5,0	120,4	+0,4
33.5	HERSTELLUNG VON UHREN	INSGESAMT	69,6	+18,8	+21,5	57,3	-1,4	+9,8	57,4	-10,0	63,5	+8,7
		INLAND	80,7	+12,4	+25,2	48,5	-7,4	+5,4	49,6	-17,6	54,8	+2,8
		AUSLAND	84,6	+27,6	+16,9	72,4	+6,8	+15,3	70,6	+1,3	78,5	+17,0
DM	FAHRZEUGBAU	INSGESAMT	118,8	+19,0	+9,4	108,6	-0,5	+8,7	106,5	+7,6	113,7	+8,8
		INLAND	103,2	+15,8	+6,6	96,8	-4,3	+14,0	92,5	+2,3	100,0	+5,2
		AUSLAND	137,9	+22,1	+11,9	123,2	+3,3	+4,1	123,7	+12,8	130,6	+12,5
34	HERSTELLUNG VON KRAFTWAGEN UND KRAFTWAGENTEILEN	INSGESAMT	118,2	+17,4	+6,7	110,8	+4,7	+10,5	108,3	+10,1	114,5	+10,8
		INLAND	103,7	+16,6	+7,1	96,8	-3,8	+16,5	92,6	+4,3	100,3	+5,8
		AUSLAND	136,6	+18,0	+6,2	128,6	+14,3	+5,2	128,3	+15,9	132,6	+18,1
34.1	HERSTELLUNG VON KRAFTWAGEN UND KRAFTWAGENMOTOREN	INSGESAMT	118,9	+20,3	+5,2	119,0	+2,9	+14,5	108,8	+10,0	116,0	+11,2
		INLAND	101,2	+20,8	+8,5	95,0	-9,8	+28,4	87,9	+1,3	98,1	+3,7
		AUSLAND	136,3	+20,1	+4,3	132,8	+15,7	+5,8	131,7	+17,7	135,5	+17,9
34.2	HERSTELLUNG VON KAROS- SERIEN, AUFBAUTEN UND ANHAENGERN	INSGESAMT	86,4	+19,5	-11,0	97,1	+31,8	+3,6	89,5	+22,3	91,8	+25,8
		INLAND	82,2	+8,7	-21,8	79,5	+32,9	+1,1	71,7	+18,7	70,9	+20,0
		AUSLAND	211,4	+45,6	+12,4	188,1	+29,3	+9,2	181,5	+29,9	199,8	+37,4
34.3	H.V. TEILEN UND ZUBE- HOER FUER KRAFTWAGEN UND KRAFTWAGENMOTOREN	INSGESAMT	122,0	+9,7	+13,8	107,2	+6,1	+1,1	110,4	+8,3	114,6	+8,0
		INLAND	120,1	+10,7	+13,9	106,4	+5,4	-0,2	108,9	+8,3	112,8	+8,1
		AUSLAND	124,9	+8,1	+13,4	110,1	+7,2	+3,3	112,7	+8,3	117,5	+7,7
35	SONSTIGER FAHRZEUGBAU	INSGESAMT	123,4	+32,5	+33,8	92,2	-32,0	-4,7	92,4	-10,8	107,8	-5,7
		INLAND	98,0	+7,5	+2,2	95,9	-9,0	-4,7	91,1	-12,7	97,0	-1,3
		AUSLAND	146,4	+54,6	+64,7	88,9	-45,4	-4,5	93,6	-8,1	117,7	-8,5
35.1	SCHIFFBAU	INSGESAMT	166,9	+50,1	+46,0	114,3	+38,2	+48,6	99,1	+38,0	140,6	+44,9
		INLAND	100,6	-33,0	+2,7	98,0	-42,0	+301,8	61,7	-51,0	98,3	-37,8
		AUSLAND	220,4	+176,2	+73,1	127,3	+857,1	+6,8	129,2	+359,8	173,9	+273,2
35.2	SCHIENENFAHRZEUGBAU	INSGESAMT	184,3	+381,2	+237,6	54,6	+10,8	-28,3	93,0	+36,6	119,5	+172,8
		INLAND	80,8	+49,6	+3,2	78,3	+4,4	-39,6	90,1	-13,4	79,6	+23,4
		AUSLAND	303,7	+1410,9	+1012,5	27,3	+39,3	+90,9	96,4	+261,0	165,5	+731,7
35.3	LUFT- UND RAUMFAHRZEUGBAU	INSGESAMT	71,8	-35,5	-26,7	98,0	-53,4	-16,5	87,7	-36,4	84,9	-47,2
		INLAND	94,6	+21,4	-2,6	97,1	+9,3	-18,3	100,6	+5,9	95,9	+15,0
		AUSLAND	57,3	-56,8	-41,9	98,6	-65,7	-15,2	79,5	-52,4	78,0	-62,9
35.4	H.V. KRAFTRAEDERN UND FAHRRADERN	INSGESAMT	125,2	+18,0	+9,5	114,3	+4,0	+19,9	100,6	+1,0	119,8	+10,9
		INLAND	137,4	+18,2	+10,5	124,3	+2,5	+19,4	108,8	-0,1	130,9	+10,2
		AUSLAND	60,1	+15,1	-1,8	61,1	+24,4	+26,8	58,7	+13,6	60,6	+19,5
35.41	HERSTELLUNG VON KRAFTRAEDERN	INSGESAMT
		INLAND
		AUSLAND
35.42	HERSTELLUNG VON FAHRRADERN	INSGESAMT	98,9	+17,2	+5,1	94,1	+17,3	+21,7	82,9	+12,3	96,5	+17,3
		INLAND	105,7	+19,2	+8,6	89,2	+17,5	+21,9	87,0	+13,6	102,5	+18,4
		AUSLAND	63,1	+2,4	-5,7	68,9	+15,6	+20,3	61,2	+2,9	65,0	+8,7
35.5	FAHRZEUGBAU A.N.G.	INSGESAMT	102,9	+9,6	+2,4	100,5	+1,6	+28,8	94,0	-1,3	101,7	+5,5
		INLAND	107,0	+8,9	+5,8	101,1	+1,3	+18,4	97,1	-0,3	104,1	+5,0
		AUSLAND	83,7	+11,2	-5,2	98,8	+2,3	+59,4	87,2	-3,3	98,3	+6,4
36.1	HERSTELLUNG VON MOEBELN	INSGESAMT	89,7	+2,2	+5,8	84,8	-10,5	-1,5	86,8	-5,7	87,3	-4,4
		INLAND	90,6	+1,6	+6,0	85,5	-11,5	-1,0	87,4	-6,6	88,1	-5,2
		AUSLAND	85,1	+7,3	+5,5	80,7	-4,4	-4,2	83,4	+0,8	82,9	+1,2
36.11	HERSTELLUNG VON SITZ- MOEBELN	INSGESAMT	93,5	+1,7	+3,1	90,7	-10,4	-1,3	92,0	-4,3	92,1	-4,7
		INLAND	94,7	+2,5	+3,6	91,5	-9,6	-1,5	92,9	-4,0	93,1	-3,8
		AUSLAND	86,7	-3,0	+0,3	86,4	-14,6	+0,5	86,9	-5,7	86,8	-9,1
36.12	HERSTELLUNG VON BUERO- UND LADENMOEBELN	INSGESAMT	83,6	-1,9	+5,0	79,6	-13,1	-0,4	79,7	-9,7	81,6	-7,7
		INLAND	86,4	-1,7	+5,6	81,8	-13,3	+1,9	81,7	-10,2	84,1	-7,7
		AUSLAND	69,9	-4,3	-1,4	64,8	-11,1	-16,1	66,2	-5,3	64,4	-7,9
36.13	HERSTELLUNG VON KUECHENMOEBELN	INSGESAMT	90,1	+1,3	+8,9	82,7	-11,2	+3,1	83,7	-6,9	86,4	-5,1
		INLAND	89,3	-1,2	+8,0	82,7	-13,4	+2,0	84,1	-8,5	88,0	-7,5
		AUSLAND	94,3	+16,7	+13,8	82,9	+3,4	+10,5	81,4	+2,9	88,6	+10,1
36.14	HERSTELLUNG VON SONST. MOEBELN	INSGESAMT	89,0	+4,6	+6,8	83,3	-9,4	-3,8	86,9	-4,6	86,2	-2,6
		INLAND	89,6	+3,1	+6,8	83,9	-11,2	-2,7	87,0	-6,4	85,8	-8,3
		AUSLAND	85,4	+14,2	+6,9	79,9	+3,1	-10,2	86,5	+6,5	82,7	+8,5

DEUTSCHLAND

1 INDEX DES AUFTRAGSEINGANGS FÜR DAS VERARBEITENDE GEBERBE
1991=100

1.2 ZEITREIHENANALYSE - BERLINER VERFAHREN (BV 4)
WERTINDEX

WZ93- SCHL.	WIRTSCHAFTSZWEIG	ORIGINALWERT		KALENDER- U. SAISON- BEREINIGTER WERT BERLINER VERFAHREN, VERSION 4		GLATTE KOMPONENTE		
		1997 APR.	VERÄND. GEGENÜBER VORJAHRES- MONAT IN %	1997 APR.	VERÄND. GEGENÜBER VORMONAT IN %	1997 APR.	VERÄND. GEGENÜBER VORMONAT IN %	
D	VERARBEITENDES GEBERBE 1)	INSGESAMT	112,8	+13,0	109,0	+7,1	105,4	+0,6
		INLAND	100,7	+7,9	97,5	+6,6	94,6	+0,2
		AUSLAND	137,2	+21,8	132,7	+6,6	127,2	+1,2
	VORLEISTUNGSQUETER- PRODUZENTEN	INSGESAMT	113,3	+13,8	108,0	+6,1	105,3	+0,7
		INLAND	103,7	+10,7	99,1	+4,9	96,6	+0,3
		AUSLAND	135,7	+20,0	129,2	+6,2	125,5	+1,3
	INVESTITIONSGUETER- PRODUZENTEN	INSGESAMT	116,3	+12,8	114,0	+8,7	108,8	+0,6
		INLAND	99,5	+4,2	98,7	+6,2	95,1	+0,2
		AUSLAND	143,6	+24,3	140,2	+13,2	131,6	+1,1
	GEBRAUCHSGUETER- PRODUZENTEN	INSGESAMT	109,2	+14,1	103,8	+7,8	100,0	+0,6
		INLAND	100,1	+11,5	94,9	+12,4	89,1	-0,1
		AUSLAND	124,3	+18,0	118,9	+4,2	118,0	+1,2
	VERBRAUCHSGUETER- PRODUZENTEN	INSGESAMT	99,1	+7,3	101,9	+8,3	98,4	+0,4
		INLAND	88,4	+1,3	89,3	+4,8	89,1	-0,2
		AUSLAND	139,4	+22,4	140,6	+14,0	130,6	+1,6
D8	TEXTIL- UND BEKLEIDUNGS- GEBERBE	INSGESAMT	76,6	+5,1	79,4	+4,9	78,3	0
		INLAND	72,7	+3,1	74,8	+5,5	73,5	0
		AUSLAND	89,1	+10,0	94,9	+5,4	94,2	+0,4
17	TEXTILGEBERBE	INSGESAMT	83,2	+5,7	77,9	+5,1	78,5	-0,1
		INLAND	77,4	+3,1	73,4	+5,5	71,9	-0,3
		AUSLAND	99,9	+12,2	92,2	+7,5	90,0	+0,3
18.2	HERSTELLUNG VON BEKLEIDUNG (OHNE LEDERBEKLEIDUNG)	INSGESAMT	67,0	+3,7	61,3	+4,0	61,0	+0,4
		INLAND	66,3	+3,3	76,5	+4,8	75,6	+0,3
		AUSLAND	69,7	+5,0	101,5	+5,4	101,9	+0,5
DC	LEDERGERBERBE	INSGESAMT	118,8	+7,5	107,6	+10,4	106,7	+0,9
		INLAND	117,0	+6,3	107,1	+9,4	107,3	+0,8
		AUSLAND	124,9	+11,5	108,1	+11,4	109,9	+1,0
DD	HOLZGERBERBE (OHNE HERSTELLUNG VON MOBELN)	INSGESAMT	106,0	+6,3	100,5	+4,5	99,3	+0,1
		INLAND	100,6	+4,6	98,7	+4,2	95,6	-0,1
		AUSLAND	164,5	+24,4	151,4	+7,0	148,4	+1,2
DE	PAPIER- UND DRUCKGERBERBE	INSGESAMT	104,7	+4,6	102,0	+1,4	101,6	0
		INLAND	97,2	+0,2	94,8	+1,2	94,5	-0,2
		AUSLAND	136,6	+20,8	133,2	+3,6	131,8	+0,8
21	PAPIERGERBERBE	INSGESAMT	108,5	+7,1	104,3	+2,2	103,7	+0,1
		INLAND	96,4	+0,9	92,4	+1,9	91,6	-0,4
		AUSLAND	142,5	+21,3	138,3	+4,1	137,2	+0,9
21.1	H.V. HOLZSTOFF ZELLSTOFF, PAPIER, KARTON UND PAPPE	INSGESAMT	126,6	+20,0	121,0	+6,6	119,4	+0,3
		INLAND	100,1	+9,2	98,6	+7,7	93,4	-0,5
		AUSLAND	171,8	+33,1	162,7	+6,1	160,9	+1,3
21.2	PAPIER-, KARTON- UND PAPPEVERARBEITUNG	INSGESAMT	96,0	-2,3	93,3	-0,3	93,5	-0,3
		INLAND	84,4	-3,2	90,4	-0,8	90,8	-0,3
		AUSLAND	102,8	+1,0	105,4	+1,0	105,0	0
22	DRUCKGERBERBE, VERVIEL- FÄLTIGUNG VON BESPIELTEN TONTRÄGERN	INSGESAMT	99,0	+0,8	98,9	+0,9	98,6	0
		INLAND	98,1	-0,7	97,9	+0,9	97,8	-0,1
		AUSLAND	109,4	+17,9	111,8	+4,6	107,0	+0,6
D9	CHEMISCHE INDUSTRIE	INSGESAMT	122,1	+14,8	117,4	+6,9	112,8	+1,0
		INLAND	104,2	+8,1	100,2	+4,6	99,0	+0,4
		AUSLAND	146,9	+22,1	140,1	+7,9	133,8	+1,6
24.1	HERSTELLUNG VON CHEMISCHEN GRUNDSTOFFEN	INSGESAMT	121,0	+15,9	115,6	+5,1	112,3	+1,4
		INLAND	106,7	+14,1	104,4	+6,0	101,1	+1,2
		AUSLAND	135,3	+17,3	126,8	+4,6	123,4	+1,4
24.4	HERSTELLUNG VON PHARMA- ZEUTISCHEN ERZEUGNISSEN	INSGESAMT	133,4	+17,6	136,6	+14,5	125,6	+0,6
		INLAND	103,2	+0,5	103,6	+6,4	101,3	-0,7
		AUSLAND	200,3	+46,0	202,4	+21,4	178,2	+2,5
DH	HERSTELLUNG VON GUMMI- UND KUNSTSTOFFWAREN	INSGESAMT	116,6	+9,8	109,9	+4,4	107,6	+0,6
		INLAND	111,2	+6,3	104,6	+3,4	103,0	+0,3
		AUSLAND	139,6	+19,4	127,7	+8,8	121,2	+1,2
25.2	HERSTELLUNG VON KUNST- STOFFWAREN	INSGESAMT	115,1	+8,9	109,7	+4,6	107,5	+0,4
		INLAND	111,3	+5,5	105,9	+3,4	104,3	+0,1
		AUSLAND	127,3	+19,9	123,1	+9,4	118,9	+1,2
DI	GLASGERBERBE, KERAMIK, VERARBEITUNG VON STEINEN UND ERDEN	INSGESAMT	113,7	+3,9	106,2	+2,4	105,7	+0,1
		INLAND	112,7	+1,8	105,4	+2,8	104,9	-0,2
		AUSLAND	118,9	+10,7	109,1	+1,5	108,4	+1,3
26.1	HERSTELLUNG UND VERAR- BEITUNG VON GLAS	INSGESAMT	111,6	+3,3	106,0	-0,8	107,0	+0,2
		INLAND	105,2	+1,3	100,8	-1,0	102,4	-0,1
		AUSLAND	128,0	+8,3	120,6	-0,7	119,9	+1,0
DJ	METALLERZEUGUNG UND -BE- ARBEITUNG, HERSTELLUNG VON METALLERZEUGNISSEN	INSGESAMT	107,8	+10,3	103,0	+6,3	100,4	+0,6
		INLAND	100,0	+6,8	95,3	+5,2	89,0	+0,2
		AUSLAND	134,0	+20,9	129,5	+9,9	125,0	+1,1

1) AUSGEWÄHLTE WIRTSCHAFTSZWEIGE (OHNE ERNÄHRUNGSGEBERBE UND TABAKVERARBEITUNG).

STBA,FS 4,R 2.2, 4/1987

DEUTSCHLAND

1 INDEX DES AUFTRAGSEINGANGS FUER DAS VERARBEITENDE GEBIERE
1991=100

1.2 ZEITREIHENANALYSE - BERLINER VERFAHREN (BV 4)
WERTINDEX

WZ93- SCHL.	WIRTSCHAFTSZWEIG	ORIGINALWERT		KALENDER- U. SAISON- BEREINIGTER WERT BERLINER VERFAHREN, VERSION 4		GLATTE KOMPONENTE		
		1997 APR.	VERAEND. GEGENUEBER VORJAHRES- MONAT IN %	1997 APR.	VERAEND. GEGENUEBER VORMONAT IN %	1997 APR.	VERAEND. GEGENUEBER VORMONAT IN %	
27	METALLERZEUGUNG UND -BEARBEITUNG	INSGESAMT INLAND AUSLAND	109,5 95,9 136,1	+19,7 +18,9 +21,1	104,6 92,9 132,1	+6,4 +4,9 +10,2	102,4 90,6 129,6	+1,1 +1,0 +1,2
27.1	ERZEUGUNG VON ROHEISEN, STAHL UND FERROLEGIE- RUNGEN (EGKS) 1)	INSGESAMT INLAND AUSLAND	99,4 93,0 110,1	+13,8 +17,7 +7,5	94,9 89,4 107,8	+8,3 +6,6 +13,5	91,9 86,2 104,6	-0,9 +0,1 -0,9
27.5	GIESSEREIINDUSTRIE	INSGESAMT INLAND AUSLAND	110,7 100,5 150,1	+18,0 +15,0 +18,8	106,5 96,9 143,0	+9,5 +1,3 +9,2	102,5 94,3 134,3	+1,1 +1,0 +1,4
28	HERSTELLUNG VON METALL- ERZEUGNISSEN	INSGESAMT INLAND AUSLAND	106,5 102,1 128,3	+3,8 +0,2 +20,7	101,3 96,6 125,2	+5,3 +4,8 +6,4	98,6 94,8 118,9	+0,2 -0,1 +1,2
28.1	STAHL- UND LEICHTMETALLBAU	INSGESAMT INLAND AUSLAND	110,1 110,9 106,5	+5,2 +4,5 +13,3	105,5 105,0 109,4	+0,6 -1,1 +17,5	105,1 105,4 102,8	+0,1 +0,1 +0,5
DK	MASCHINENBAU	INSGESAMT INLAND AUSLAND	113,0 96,2 136,9	+15,1 +6,7 +24,9	108,8 93,9 131,1	+9,0 +7,7 +12,3	103,8 90,8 122,5	+0,7 +0,2 +1,3
29.1	H.V. MASCHINEN F.D.ERZUEG. U.NUTZG.V.MECHAN.ENERGIE (O.LUFT-,STRASS.FAHRZ.BAU)	INSGESAMT INLAND AUSLAND	110,5 98,0 130,6	+16,3 +13,2 +20,4	110,3 98,6 128,9	+13,5 +9,9 +22,8	102,9 94,5 118,5	+0,3 +0,7 -0,3
29.3	HERSTELLUNG VON LAND- U. FORSTWIRTSCHAFTLICHEN MASCHINEN	INSGESAMT INLAND AUSLAND	102,5 96,2 122,7	+3,9 +9,1 +0,1	94,8 82,8 107,4	+18,2 +25,5 +10,0	92,1 77,8 108,3	-0,2 +0,1 -0,6
29.4	HERSTELLUNG VON MERK- ZEUGMASCHINEN	INSGESAMT INLAND AUSLAND	100,6 87,9 115,6	+10,8 +2,7 +19,2	99,9 86,5 115,6	+6,4 +7,9 +5,2	94,8 82,3 109,4	+1,0 0 +2,1
DL	H.V.BUEROMASCH.,DATENVERARB. GER.U.-EINRICHTG.;ELEKTROT., FEINMECHANIK U. OPTIK	INSGESAMT INLAND AUSLAND	104,9 95,7 124,5	+12,1 +9,7 +16,0	108,0 96,6 132,9	+6,2 +7,9 +4,5	105,4 93,1 131,3	+0,2 -0,2 +0,7
30	H.V. BUEROMASCHINEN, DATENVERARBEITUNGSGE- RAETEN U. -EINRICHTUNGEN	INSGESAMT INLAND AUSLAND	94,2 96,1 91,2	+4,1 -4,3 +21,0	98,2 98,9 95,4	+1,9 -6,6 +20,2	99,0 105,4 88,6	+0,2 -0,5 +1,4
31	HERSTELLUNG VON GERAETEN DER ELEKTRIZITAETSERZUE- GUNG, -VERTEILUNG U.AE.	INSGESAMT INLAND AUSLAND	106,1 100,2 121,3	+22,7 +22,2 +23,4	107,4 99,0 129,3	+13,1 +15,3 +9,2	99,6 91,0 122,0	+0,1 +0,2 0
31.2	HERSTELLUNG VON ELEK- TRIZITAETVERTEILUNGS- U. -SCHALTEINRICHTUNGEN	INSGESAMT INLAND AUSLAND	109,8 101,5 132,3	+28,0 +25,7 +30,5	111,3 99,5 143,8	+12,4 +19,9 +0,7	101,7 89,1 138,6	+0,5 +0,3 +0,8
31.6	HERSTELLUNG VON ELEK- TRISCHEN AUSRUESTUNGEN A.N.G.	INSGESAMT INLAND AUSLAND	103,3 101,0 108,9	+19,4 +19,0 +20,3	104,4 99,6 114,1	+9,8 +7,1 +13,5	100,8 96,2 109,3	+0,1 0 +0,5
32	RUNDFUNK-, FERNSEH- UND NACHRICHTENTECHNIK	INSGESAMT INLAND AUSLAND	103,7 85,8 133,8	+2,2 -5,9 +12,5	111,1 89,3 149,0	0 +5,8 -3,5	114,6 88,7 157,8	+0,3 -1,0 +1,4
33	MEDIZIN-, MESS-, STEUER- UND REGELUNGSTECHNIK, OPTIK	INSGESAMT INLAND AUSLAND	109,5 94,7 140,9	+5,8 +5,2 +6,8	113,1 98,0 145,3	+4,0 +4,4 +3,8	111,7 96,5 143,7	-0,1 -0,5 +0,5
DM	FAHRZEUGBAU	INSGESAMT INLAND AUSLAND	128,6 111,2 149,7	+20,5 +16,1 +24,5	121,7 107,6 139,5	+12,2 +13,6 +11,3	114,1 99,7 131,8	+1,2 +1,1 +1,2
34	HERSTELLUNG VON KRAFTWAGEN UND KRAFTWAGENTEILEN	INSGESAMT INLAND AUSLAND	127,9 112,1 148,0	+18,8 +17,1 +20,3	119,1 109,0 140,2	+8,8 +14,2 +5,4	114,3 96,2 137,4	+0,8 +0,4 +1,3
34.1	HERSTELLUNG VON KRAFTWAGEN UND KRAFTWAGENMOTOREN	INSGESAMT INLAND AUSLAND	131,0 113,4 150,1	+22,2 +21,2 +22,9	121,5 102,8 143,7	+10,2 +21,2 +5,5	115,9 92,9 141,0	+0,9 +0,1 +1,4
35	SONSTIGER FAHRZEUGBAU	INSGESAMT INLAND AUSLAND	133,9 103,6 161,3	+35,0 +7,2 +58,8	141,6 148,9 138,1	+39,5 +4,6 +103,7	112,6 132,3 95,6	+3,9 +6,1 +1,2
35.1	SCHIFFBAU	INSGESAMT INLAND AUSLAND	181,0 109,9 238,8	+51,0 -32,8 +178,8	191,7 190,4 180,5	+16,5 -1,2 +39,7	157,0 171,5 140,9	+9,9 +5,9 +12,5
35.3	LUFT- UND RAUMFAHRZEUGBAU	INSGESAMT INLAND AUSLAND	77,7 102,5 62,0	-95,0 +22,0 -58,4	86,3 122,9 65,4	+24,2 +1,7 +53,2	82,1 119,6 60,8	-6,7 +3,4 -15,9
36.1	HERSTELLUNG VON MOEBELN	INSGESAMT INLAND AUSLAND	104,1 105,0 98,3	+4,1 +3,2 +8,9	100,4 101,0 98,4	+5,1 +4,9 +6,5	97,9 98,5 94,7	-0,5 -0,5 -0,1

1) EUROPAEISCHE GEMEINSCHAFT FUER KOHLE UND STAHL.
STBA,FS 4,R 2.2, 4/1997

DEUTSCHLAND

1 INDEX DES AUFTRASSEINGANGS FÜR DAS VERARBEITENDE GEBERBE
1991=100

1.2 ZEITREIHENANALYSE - BERLINER VERFAHREN (BV 4)
VOLUMENINDEX

WZ93- SCHL.	WIRTSCHAFTSZWEIG		ORIGINALWERT		KALENDER- U. SAISON- BEREINIGTER WERT BERLINER VERFAHREN, VERSION 4		GLATTE KOMPONENTE	
			1997 APR.	VERÄND. GEGENUEBER VORJAHRES- MONAT IN %	1997 APR.	VERÄND. GEGENUEBER VORMONAT IN %	1997 APR.	VERÄND. GEGENUEBER VORMONAT IN %
D	VERARBEITENDES GEBERBE 1)	INSGESAMT	108,2	+12,7	104,8	+6,9	101,5	+0,5
		INLAND	96,9	+7,9	94,0	+6,2	91,4	+0,2
		AUSLAND	130,7	+20,5	126,6	+8,2	121,6	+1,0
	VORLEISTUNGSQUETER- PRODUZENTEN	INSGESAMT	112,4	+14,5	107,4	+5,1	104,9	+0,7
		INLAND	103,3	+11,8	98,9	+4,8	96,7	+0,4
		AUSLAND	133,4	+19,7	127,0	+6,8	123,8	+1,1
	INVESTITIONSGUETER- PRODUZENTEN	INSGESAMT	108,1	+11,6	106,3	+9,2	101,8	+0,5
		INLAND	82,8	+3,3	82,4	+7,9	89,1	+0,1
		AUSLAND	133,2	+22,8	130,5	+12,9	122,7	+0,9
	GEBRAUCHSGUETER- PRODUZENTEN	INSGESAMT	99,8	+12,6	95,0	+7,3	91,5	+0,4
		INLAND	90,3	+10,5	85,7	+12,2	80,5	-0,1
		AUSLAND	115,6	+15,8	111,4	+3,8	109,7	+1,0
	VERBRAUCHSGUETER- PRODUZENTEN	INSGESAMT	94,8	+6,6	97,6	+8,1	94,3	+0,3
		INLAND	84,1	+0,7	84,8	+4,6	84,0	-0,2
		AUSLAND	128,4	+21,8	136,9	+14,1	126,8	+1,4
08	TEXTIL- UND BEKLEIDUNGS- GEBERBE	INSGESAMT	73,9	+4,7	76,5	+4,7	75,7	0
		INLAND	69,8	+2,9	71,7	+5,0	70,7	0
		AUSLAND	87,4	+9,5	92,6	+5,7	91,9	+0,3
17	TEXTILGEBERBE	INSGESAMT	81,2	+5,3	76,0	+4,5	75,0	-0,1
		INLAND	74,9	+2,7	71,1	+4,7	70,0	-0,3
		AUSLAND	99,4	+11,2	91,6	+7,6	89,8	+0,2
18.2	HERSTELLUNG VON BEKLEIDUNG (OHNE LEDERBEKLEIDUNG)	INSGESAMT	63,4	+3,6	76,9	+3,9	76,6	+0,3
		INLAND	62,8	+3,3	72,4	+4,6	71,6	+0,3
		AUSLAND	65,6	+4,8	95,8	+5,5	96,2	+0,5
DC	LEDERGEBERBE	INSGESAMT	111,7	+8,6	101,0	+10,0	100,4	+0,7
		INLAND	109,5	+5,8	100,1	+9,3	100,5	+0,7
		AUSLAND	119,3	+9,8	103,0	+11,1	99,5	+0,8
DD	HOLZGEBERBE (OHNE HERSTELLUNG VON MOEBELN)	INSGESAMT	102,5	+7,4	98,5	+4,8	97,3	+0,1
		INLAND	98,1	+5,8	94,8	+4,6	93,7	0
		AUSLAND	160,9	+24,7	147,6	+6,7	145,4	+1,1
DE	PAPIER- UND DRUCKGEBERBE	INSGESAMT	106,6	+8,3	103,7	+1,3	104,0	-0,1
		INLAND	87,7	+3,4	85,1	+1,2	85,4	-0,2
		AUSLAND	144,1	+25,5	140,3	+2,6	140,6	+0,7
21	PAPIERGEBERBE	INSGESAMT	115,8	+12,4	111,1	+1,7	111,7	+0,1
		INLAND	102,2	+8,0	97,8	+1,8	97,9	-0,4
		AUSLAND	153,9	+26,8	149,2	+3,0	150,1	+0,7
21.1	H.V. HOLZSTOFF, ZELLSTOFF, PAPIER, KARTON UND PAPPE	INSGESAMT	146,0	+29,1	139,0	+5,2	138,6	+0,4
		INLAND	119,1	+18,0	114,3	+6,0	113,0	-0,4
		AUSLAND	191,7	+40,8	181,2	+5,0	181,8	+1,1
21.2	PAPIER-, KARTON- UND PAPPEVERARBEITUNG	INSGESAMT	94,9	-0,5	92,2	-0,8	93,2	-0,2
		INLAND	93,1	-1,0	89,1	-0,8	89,9	-0,3
		AUSLAND	102,7	+1,4	106,2	-0,2	107,0	-0,1
22	DRUCKGEBERBE, VERVIEL- FAELTIGUNG VON BESPIELTEN TONTRAEGERN	INSGESAMT	92,8	+1,5	92,7	+0,9	92,6	-0,1
		INLAND	92,3	+0,2	92,1	+0,8	92,2	-0,2
		AUSLAND	98,2	+17,5	101,1	+4,9	96,4	+0,6
06	CHEMISCHE INDUSTRIE	INSGESAMT	121,1	+13,9	118,6	+6,6	112,2	+0,8
		INLAND	104,4	+7,5	100,6	+4,2	98,7	+0,3
		AUSLAND	144,3	+21,2	137,6	+7,7	131,6	+1,5
24.1	HERSTELLUNG VON CHEMISCHEN GRUNDSTOFFEN	INSGESAMT	123,3	+15,2	118,2	+5,2	114,9	+1,0
		INLAND	113,5	+13,7	111,3	+5,7	108,2	+0,8
		AUSLAND	133,0	+18,6	124,8	+4,5	121,4	+1,2
24.4	HERSTELLUNG VON PHARMA- ZEUTISCHEN ERZEUGNISSEN	INSGESAMT	128,3	+16,3	130,9	+14,6	121,0	+0,6
		INLAND	98,9	-0,7	98,5	+6,2	97,2	-0,8
		AUSLAND	183,2	+44,3	185,9	+21,2	172,6	+2,4
0H	HERSTELLUNG VON GUMMI- UND KUNSTSTOFFWAEREN	INSGESAMT	115,9	+10,0	108,1	+4,4	106,8	+0,5
		INLAND	109,8	+6,4	103,2	+3,5	101,4	+0,2
		AUSLAND	136,1	+20,2	129,1	+8,9	122,4	+1,2
25.2	HERSTELLUNG VON KUNST- STOFFWAEREN	INSGESAMT	114,4	+9,4	109,1	+4,8	106,7	+0,4
		INLAND	109,4	+5,6	104,1	+3,6	102,4	0
		AUSLAND	130,5	+20,8	126,9	+9,7	119,4	+1,1
DI	GLASGEBERBE, KERAMIK, VERARBEITUNG VON STEINEN UND ERDEN	INSGESAMT	111,0	+5,6	104,0	+2,5	103,4	+0,3
		INLAND	110,6	+3,7	103,8	+3,1	103,1	-0,1
		AUSLAND	112,3	+12,2	105,2	+1,3	104,6	+1,4
26.1	HERSTELLUNG UND VERAR- BEITUNG VON GLAS	INSGESAMT	115,5	+6,1	108,8	-0,7	110,6	+0,4
		INLAND	110,8	+3,9	106,2	-0,6	107,4	+0,1
		AUSLAND	128,5	+11,5	120,6	-0,4	119,9	+1,2
DJ	METALLERZEUGUNG UND -BE- ARBEITUNG, HERSTELLUNG VON METALLERZEUGNISSEN	INSGESAMT	107,4	+11,3	103,1	+6,1	100,9	+0,5
		INLAND	100,0	+8,3	96,7	+4,9	93,7	+0,3
		AUSLAND	132,2	+19,6	126,9	+3,6	125,0	+0,9

1) AUSSENNAEHLTE WIRTSCHAFTSZWEIGE (OHNE ERNAHRUNGSGEBERBE UND TABAKVERARBEITUNG).

STBA, FS 4, R 2.2, 4/1997

DEUTSCHLAND

1 INDEX DES AUFTRAGSEINBAUS FÜR DAS VERARBEITENDE GEBIETE
1981=100

1.2 ZEITREIHENANALYSE - BERLINER VERFAHREN (BV 4)
VOLUMENINDEX

WZ99- SCHL.	WIRTSCHAFTSZWEIG		ORIGINALWERT		KALENDER- U. SAISON- BEREINIGTER WERT BERLINER VERFAHREN, VERSION 4		GLATTE KOMPONENTE	
			1997 APR.	VERÄND. GEGENÜBER VORJAHRES- MONAT IN %	1997 APR.	VERÄND. GEGENÜBER VORMONAT IN %	1997 APR.	VERÄND. GEGENÜBER VORMONAT IN %
27	METALLERZEUGUNG UND -BEARBEITUNG	INSGESAMT INLAND AUSLAND	113,4 101,0 141,6	+20,5 +21,4 +19,4	109,2 87,6 136,3	+5,9 +4,5 +9,0	108,0 95,9 135,9	+0,8 +0,8 +0,8
27.1	ERZEUGUNG VON ROHEISEN, STAHL UND FERROLEGIE- RUNGEN (EGKS) 1)	INSGESAMT INLAND AUSLAND	108,0 103,6 117,5	+17,5 +22,5 +9,2	105,2 100,5 118,0	+7,3 +5,8 +11,9	103,4 98,2 114,7	0 +0,4 -0,9
27.5	GIESSEREIINDUSTRIE	INSGESAMT INLAND AUSLAND	103,3 98,5 121,9	+13,3 +14,8 +8,8	99,9 95,3 117,8	+3,4 +1,7 +9,2	98,1 92,5 110,3	+0,6 +0,9 +0,7
28	HERSTELLUNG VON METALL- ERZEUGNISSEN	INSGESAMT INLAND AUSLAND	102,7 99,4 118,9	+4,3 +1,1 +20,0	97,9 94,3 116,1	+5,4 +4,8 +8,8	95,2 92,3 109,9	+0,1 0 +1,1
28.1	STAHL- UND LEICHTMETALLBAU	INSGESAMT INLAND AUSLAND	107,2 107,4 105,1	+5,7 +5,0 +14,5	102,3 101,8 106,9	+0,5 -1,2 +17,7	101,9 102,2 99,8	0 0 +0,5
DK	MASCHINENBAU	INSGESAMT INLAND AUSLAND	102,2 86,5 124,4	+14,1 +5,5 +23,9	98,7 84,6 119,3	+9,1 +7,8 +11,9	94,0 81,7 111,5	+0,5 +0,1 +1,2
29.1	H.V. MASCHINEN F.D.ERZEUG. U.NUTZG.V.MECHAN.ENERGIE (O.LUFT-,STRASS.FAHRZ.BAU)	INSGESAMT INLAND AUSLAND	97,2 86,3 114,8	+15,0 +12,1 +18,0	97,4 88,1 113,6	+13,7 +8,9 +22,7	90,6 83,3 102,6	+0,2 +0,7 -0,4
29.3	HERSTELLUNG VON LAND- U. FORSTMITSCHAFTLICHEN MASCHINEN	INSGESAMT INLAND AUSLAND	89,3 72,6 108,7	+1,8 +7,2 -2,1	82,4 70,7 94,8	+18,2 +28,5 +9,3	80,1 66,2 96,0	-0,5 0 -0,9
29.4	HERSTELLUNG VON WERK- ZEUGMASCHINEN	INSGESAMT INLAND AUSLAND	90,8 79,7 104,0	+9,1 +1,4 +17,2	90,3 78,6 104,3	+6,0 +7,7 +4,9	85,9 74,8 98,8	+0,9 -0,1 +1,9
DL	H.V.BUEROMASCH.,DATENVERARB. GER.U.-EINRICHG.;ELEKTROT., FEINMECHANIK U. OPTIK	INSGESAMT INLAND AUSLAND	103,3 94,2 122,7	+11,2 +8,8 +15,5	106,5 95,3 131,0	+5,8 +7,1 +4,7	104,2 92,2 128,4	+0,1 -0,3 +0,7
30	H.V. BUEROMASCHINEN, DATENVERARBEITUNGSGE- RAETEN U. -EINRICHTUNGEN	INSGESAMT INLAND AUSLAND	114,1 110,9 118,9	+9,4 +2,0 +21,8	118,9 114,5 123,9	+2,0 -8,9 +18,1	118,5 121,4 115,8	+0,6 0 +1,4
31	HERSTELLUNG VON GERAETEN DER ELEKTRIZITAETSERZEUG- UNG, -VERTEILUNG U.AE.	INSGESAMT INLAND AUSLAND	98,3 93,3 111,3	+22,0 +22,0 +21,9	99,6 92,3 118,8	+12,9 +15,2 +9,1	92,4 94,7 112,1	+0,2 +0,2 -0,2
31.2	HERSTELLUNG VON ELEK- TRIZITAETSERZEUGUNGS- U. -SCHALTEINRICHTUNGEN	INSGESAMT INLAND AUSLAND	99,3 90,6 119,5	+26,3 +25,3 +28,8	99,8 89,9 130,1	+12,1 +19,5 +1,0	91,2 79,6 123,4	+0,3 +0,1 +0,8
31.6	HERSTELLUNG VON ELEK- TRISCHEN AUSRUESTUNGEN A.N.G.	INSGESAMT INLAND AUSLAND	92,6 90,3 98,0	+18,0 +18,0 +17,4	93,6 88,7 103,0	+9,9 +6,9 +13,1	90,3 85,7 98,3	0 0 +0,2
32	RUNDFUNK-, FERNSEH- UND NACHRICHTENTECHNIK	INSGESAMT INLAND AUSLAND	112,3 97,8 136,5	+1,2 -6,9 +12,7	120,0 101,8 151,5	+0,2 +4,6 -3,1	123,8 101,8 160,2	+0,1 -1,1 +1,5
33	MEDIZIN-, MESS-, STEUER- UND REGULIERTECHNIK, OPTIK	INSGESAMT INLAND AUSLAND	89,2 84,6 130,2	+4,5 +3,5 +5,9	102,6 87,7 134,3	+9,7 +3,9 +3,8	101,4 86,5 132,8	-0,2 -0,7 +0,4
DM	FAHRZEUGBAU	INSGESAMT INLAND AUSLAND	118,8 103,2 137,9	+19,0 +15,8 +22,1	112,5 100,1 128,5	+11,9 +13,5 +11,3	105,5 92,7 121,5	+1,1 +1,2 +1,1
34	HERSTELLUNG VON KRAFTWAGEN UND KRAFTWAGEN TEILEN	INSGESAMT INLAND AUSLAND	118,2 103,7 136,6	+17,4 +16,6 +18,0	110,0 95,4 123,2	+6,5 +13,8 +5,2	105,7 89,1 126,7	+0,8 +0,3 +1,0
34.1	HERSTELLUNG VON KRAFTWAGEN UND KRAFTWAGENMOTOREN	INSGESAMT INLAND AUSLAND	118,9 101,2 136,3	+20,3 +20,8 +20,1	110,3 91,7 132,3	+10,0 +21,1 +5,4	105,2 82,8 128,8	+0,7 +0,1 +1,1
35	SONSTIGER FAHRZEUGBAU	INSGESAMT INLAND AUSLAND	123,4 98,0 146,4	+32,5 +7,5 +54,6	131,3 136,9 125,7	+38,5 +4,5 +103,4	104,6 125,0 87,2	+3,7 +6,2 +0,9
35.1	SCHIFFBAU	INSGESAMT INLAND AUSLAND	168,9 100,6 220,4	+50,1 -39,0 +178,2	177,3 178,5 175,8	+18,4 -1,3 +40,1	145,2 158,8 128,8	+9,9 +6,1 +12,4
35.3	LUFT- UND RAUMFAHRZEUGBAU	INSGESAMT INLAND AUSLAND	71,8 94,8 57,3	-35,5 +21,4 -58,8	78,9 113,7 80,8	+25,8 +1,3 +57,5	75,5 110,6 55,9	-6,9 +3,4 -18,3
36.1	HERSTELLUNG VON MOEBELN	INSGESAMT INLAND AUSLAND	89,7 90,6 86,1	+2,2 +1,6 +7,3	88,6 87,2 83,9	+5,2 +5,1 +6,7	84,4 84,8 82,2	-0,7 -0,9 -0,2

1) EUROPAEISCHE GEMEINSCHAFT FÜR KOHLE UND STAHL.
STBA,FS 4,R 2.2, 4/1997

2 INDEX DES UMSATZES FUER
 1991
 NACH ABSCHNITTEN, UNTERABSCHNITTEN,
 DER KLASSEIFIKATION DER WIRTSCHAFTS
 2.1 ORIGINAL

WERT

W293- SCHL.	WIRTSCHAFTSZWEIG	1987	VERAENDERUNG IN % APR. 1987 GEGEN		1987 MAR.	VERAENDERUNG IN % MAR. 1987 GEGEN		KUMULIERT		2-MONATS- DURCHSCHNITT MAR. 1987 UND APR. 1987		VER- AEND. IN % IN % GEGEN VORJAHR	
			APR.	APR. 1986		MAR. 1987	MAR.	MAR. 1986	FEB. 1987	JAN. 1987 BIS APR. 1987	VER- AEND. IN % GEGEN VORJAHR	MAR. 1987 UND APR. 1987	VER- AEND. IN % GEGEN VORJAHR
25.23	H.V. BAUBEDARFSARTIKELN AUS KUNSTSTOFF	INSGESAMT INLAND AUSLAND	126,7 127,2 121,9	+7,6 +6,3 +21,3	+18,3 +18,7 +14,2	107,1 107,2 106,7	-4,0 -5,6 +13,4	+15,9 +17,0 +7,2	105,4 105,6 103,8	+1,5 +0,6 +12,1	118,9 117,2 114,3	+1,9 +0,4 +17,5	
25.24	HERSTELLUNG VON SONST. KUNSTSTOFFWAREN	INSGESAMT INLAND AUSLAND	109,2 108,2 113,1	+4,6 +2,9 +11,1	+7,7 +7,7 +8,0	101,4 100,6 104,7	-4,8 -6,5 +1,9	+1,9 +0,9 +5,4	101,9 101,6 102,9	-1,6 -2,7 +2,6	105,3 104,4 108,9	-0,2 -1,8 +6,5	
DI	GLASGERBERE, KERAMIK, VERARBEITUNG VON STEINEN UND ERDEN	INSGESAMT INLAND AUSLAND	113,4 112,1 117,4	+8,9 +3,9 +18,9	+17,3 +18,4 +14,1	98,7 94,7 102,9	-2,8 -4,3 +1,6	+10,9 +13,7 +3,5	95,1 92,1 104,4	+2,4 +0,8 +6,5	105,1 103,4 110,2	+2,2 -0,1 +9,2	
26.1	HERSTELLUNG UND VERAR- BEITUNG VON GLAS	INSGESAMT INLAND AUSLAND	111,4 104,1 131,1	+9,9 +5,6 +20,2	+11,8 +11,6 +12,8	99,6 93,4 116,2	-3,4 -7,2 +5,6	+3,9 +3,4 +4,6	102,3 96,3 118,5	+2,8 +0,1 +9,4	106,5 98,8 123,7	+3,1 -0,8 +12,9	
26.11	HERSTELLUNG VON FLACH- GLAS	INSGESAMT INLAND AUSLAND	113,1 105,8 123,4	+32,0 +19,8 +50,3	+22,5 +15,8 +31,8	82,3 81,4 93,6	+6,1 +1,1 +14,0	+7,0 +9,9 +3,2	96,4 93,3 100,9	+12,1 +8,9 +21,6	102,7 98,6 108,5	+18,9 +10,3 +32,2	
26.12	VEREDLUNG UND VERARBEI- TUNG VON FLACHGLAS	INSGESAMT INLAND AUSLAND	116,2 112,6 136,9	+9,7 +6,7 +25,8	+13,4 +14,9 +7,3	102,5 97,9 127,8	-4,7 -7,4 +7,7	+8,0 +5,2 +8,3	104,1 100,1 128,6	+1,2 -1,1 +12,9	108,4 105,2 132,3	+2,4 -0,4 +16,3	
26.13	HERSTELLUNG VON HOHLGLAS	INSGESAMT INLAND AUSLAND	93,8 89,5 117,1	-2,2 -5,0 +5,2	+5,9 +5,4 +4,7	88,6 81,3 111,8	-9,2 -12,7 -0,4	+5,5 +4,1 +8,5	90,2 84,0 110,0	-4,1 -5,6 -0,5	91,2 83,9 114,5	-5,8 -8,9 +2,4	
26.14	HERSTELLUNG VON GLAS- FASER	INSGESAMT INLAND AUSLAND	119,8 108,0 152,8	+7,2 +4,5 +12,7	+9,9 +5,8 +19,4	108,8 102,1 128,0	-7,1 -8,5 -3,7	-1,8 -0,8 -3,5	115,2 108,0 136,0	+2,0 +1,9 +2,3	114,2 105,1 140,4	-0,2 -2,2 +4,6	
26.15	HERSTELLUNG, VEREDLUNG U. VERARB. VON SONST. GLAS EINSCHL. TECHN. GLAS.	INSGESAMT INLAND AUSLAND	142,3 143,1 141,7	+29,1 +35,2 +25,8	+18,4 +16,6 +16,3	122,2 122,7 121,8	+11,4 +11,3 +11,5	-1,5 -3,8 +0,7	127,3 127,6 127,1	+19,0 +21,6 +16,8	132,3 132,9 131,8	+20,3 +22,2 +18,8	
26.2	KERAMIK (OHNE ZIEGELEI UND SAUKERAMIK)	INSGESAMT INLAND AUSLAND	89,8 82,1 100,0	+1,8 -4,1 +10,6	+11,8 +9,6 +14,9	79,4 74,9 87,0	-11,8 -15,3 -6,0	-5,7 -6,1 -4,9	83,6 79,2 91,1	-4,7 -8,0 +1,0	84,1 78,5 93,5	-5,2 -9,8 +2,2	
26.21	H.V. KERAMISCHEN HAUS- HALTSWAREN UND ZIERGE- GENSTAENDEN	INSGESAMT INLAND AUSLAND	74,1 75,9 70,7	-2,9 -2,7 -3,3	+7,2 +11,5 -0,8	69,1 68,1 71,1	-9,6 -12,8 -2,7	-0,3 -4,8 +8,9	69,5 70,5 67,7	-5,4 -7,1 -2,0	71,6 72,0 70,9	-6,3 -7,8 -3,0	
26.22	HERSTELLUNG VON SANI- TAERKERAMIK	INSGESAMT INLAND AUSLAND	73,3 69,7 93,8	-21,4 -26,6 +10,9	+11,2 +8,6 +24,6	66,9 64,2 75,3	-35,0 -37,2 -21,8	-13,2 -12,4 -16,8	74,8 72,7 86,7	-25,3 -28,4 -5,0	69,6 67,0 84,6	-28,5 -32,0 -6,5	
26.23	H.V. ISOLATOREN UND ISOLIERTEILEN AUS KERAMIK	INSGESAMT INLAND AUSLAND	118,0 101,2 146,4	+5,9 -2,7 +17,9	-0,5 -7,3 +8,8	118,6 109,2 139,9	+1,5 -3,5 +9,2	-3,6 -7,1 +1,4	120,1 111,3 134,4	+5,7 +4,3 +7,7	118,3 105,2 139,7	+3,7 -3,1 +13,6	
26.24	H.V. KERAMISCHEN ERZEUG- NISSEN F. SONST. TECHN. ZWECKE	INSGESAMT INLAND AUSLAND	137,9 109,7 183,7	+5,3 +2,9 +7,9	+30,8 +19,6 +44,0	105,4 91,7 127,6	-21,8 -21,0 -22,6	-30,5 -26,3 -34,7	131,4 107,4 170,3	+2,5 +4,3 +7,4	121,7 100,7 155,7	-8,4 -9,6 -7,1	
26.25	HERSTELLUNG VON KERA- MISCHEN ERZEUGNISSEN A.N.G.	INSGESAMT INLAND AUSLAND	94,8 102,1 75,3	+9,3 +11,8 +1,9	+3,7 +3,2 +5,8	91,4 98,9 71,2	-3,6 -1,3 -11,2	+8,8 +15,8 -11,3	86,9 91,7 73,9	-0,8 -0,9 -0,7	93,1 100,5 73,3	+2,5 +4,8 -4,9	
26.26	H.V. FEUERFESTEN KERA- MISCHEN WERKSTOFFEN	INSGESAMT INLAND AUSLAND	92,4 80,7 104,8	+9,6 +0,6 +18,2	+15,5 +12,4 +18,2	80,0 71,8 88,7	-6,7 -9,6 -4,0	-2,7 -4,0 -1,6	84,3 77,0 92,0	-1,2 -3,1 +0,5	88,2 78,3 96,8	+1,4 -4,4 +6,8	
26.3	H.V. KERAMISCHEN WAND- U. BODENFLIESEN UND -PLATTEN	INSGESAMT INLAND AUSLAND	93,8 99,4 79,7	+9,7 +10,0 +8,9	+17,1 +15,6 +22,6	80,1 86,0 86,0	-0,6 +3,1 -11,2	+11,1 +10,5 +12,8	80,3 86,7 83,9	+3,1 +5,8 -4,6	87,0 92,7 72,4	+4,7 +6,7 -1,1	
26.4	ZIEGELEI, HERSTELLUNG VON SONST. SAUKERAMIK	INSGESAMT INLAND AUSLAND	157,9 159,4 123,6	+5,1 +4,5 +26,8	+34,2 +34,6 +22,4	117,7 118,4 101,0	+4,2 +3,4 +29,7	+60,8 +62,2 +29,7	97,7 98,2 86,4	+7,7 +7,2 +21,9	137,8 138,9 112,3	+4,7 +4,0 +27,9	
26.51	HERSTELLUNG VON ZEMENT	INSGESAMT INLAND AUSLAND	138,0 136,8 166,1	+6,1 +5,2 +18,3	+30,8 +32,2 +13,7	106,5 103,5 137,3	+7,3 +7,4 +6,8	+46,1 +47,0 +36,4	89,6 87,9 116,6	+9,9 +9,3 +17,3	121,8 120,2 146,7	+6,7 +6,2 +12,7	
26.62	HERSTELLUNG VON GIPS- ERZEUGNISSEN FUER DEN BAU	INSGESAMT INLAND AUSLAND	154,2 148,1 294,2	+5,1 -0,9 +246,3	+10,2 +9,9 +13,3	139,9 134,7 259,8	-5,3 -10,1 +166,0	-1,8 -6,7 +166,3	146,1 144,1 191,3	-1,6 -4,6 +112,6	147,1 141,4 278,9	-0,1 -5,6 +209,0	
DJ	METALLERZEUGUNG UND -BE- ARBEITUNG, HERSTELLUNG VON METALLERZEUGNISSEN	INSGESAMT INLAND AUSLAND	106,2 89,1 125,3	+10,6 +8,2 +17,9	+10,4 +10,1 +11,3	95,3 90,0 112,6	-3,4 -5,0 +1,0	+4,4 +4,9 +3,3	96,7 91,2 114,8	+1,5 -0,7 +7,7	100,3 84,6 119,0	+3,5 +1,6 +9,3	
27	METALLERZEUGUNG UND -BEARBEITUNG	INSGESAMT INLAND AUSLAND	104,2 93,7 127,6	+13,9 +11,0 +19,0	+11,9 +11,5 +12,7	83,1 84,0 113,2	-3,5 -5,6 -	+1,3 +1,0 +1,8	95,2 86,2 115,4	+1,7 -1,1 +7,1	88,7 88,9 120,4	+5,0 +2,5 +9,3	

2 INDEX DES UMSATZES FUER
 1991
 NACH ABSCHNITTEN, UNTERABSCHNITTEN,
 DER KLASSIFIKATION DER WIRTSCHAFTS-
 2.1 ORIGINAL

WERT

WZ93- SCHL.	WIRTSCHAFTSZWEIG		VERAENDERUNG IN % APR. 1987 GEGEN			VERAENDERUNG IN % MAR. 1987 GEGEN			KUMULIERT		2-MONATS- DURCHSCHNITT MAR. 1987 UND APR. 1987 IN % GEGEN VORJAHR	
			1987			1987			JAN. 1987	VER- AEND. IN % GEGEN VORJAHR	MAR. 1987	VER- AEND. IN % GEGEN VORJAHR
			APR.	APR. 1986	MAR. 1987	MAR.	MAR. 1986	FEB. 1987	APR. 1987		APR. 1987	
27.1	ERZEUGUNG VON ROHEISEN, STAHL UND FERROLEGIE- RUNGEN (EGKS) 1)	INSGESAMT INLAND AUSLAND	94,7 87,5 110,7	+11,5 +10,1 +14,4	+7,5 +7,6 +7,3	88,1 81,3 103,2	-2,4 -3,7 -0,3	+4,1 +2,1 +7,8	88,4 82,3 102,0	+2,2 +0,6 +5,2	91,4 84,4 107,0	+4,3 +2,9 +6,8
27.2	HERSTELLUNG VON ROHREN	INSGESAMT INLAND AUSLAND	92,5 81,6 111,0	+18,6 +5,0 +41,6	+13,6 +11,8 +18,1	81,4 73,0 95,6	+2,8 -4,3 +13,8	+5,7 +7,4 +3,7	80,6 73,3 92,8	+4,1 -2,9 +15,3	87,0 77,3 103,3	+10,7 +0,4 +27,2
27.21	H.V. ROHREN, ROHRFORM-, ROHRVERSCHLUSS- U. -VERBIND. A. GUSSEISEN	INSGESAMT INLAND AUSLAND	59,2 51,9 66,6	+2,2 -4,6 +21,8	+11,3 +11,1 +11,5	53,2 46,7 77,7	+2,5 +3,1 +1,6	+21,5 +32,4 -5,6	49,3 40,9 80,7	+3,8 -6,2 +23,7	58,2 49,3 82,2	+2,4 -1,2 +11,4
27.22	H.V. STAHLROHREN, ROHR- FORM-, VERSCHL.-VERBIND. AUS EISEN UND STAHL	INSGESAMT INLAND AUSLAND	99,0 89,3 113,5	+20,9 +6,7 +43,3	+13,9 +11,9 +16,4	86,9 79,8 97,5	+2,8 -5,3 +15,1	+4,1 +3,6 +4,6	86,7 81,7 94,1	+4,1 -2,5 +14,1	93,0 84,6 106,5	+11,8 +0,7 +28,7
27.3	SONST. ERSTE BEARBEITUNG V. EISEN U. STAHL, H.V. FERROLEG. (NICHT EGKS) 1)	INSGESAMT INLAND AUSLAND	112,6 104,0 198,4	+11,0 +13,4 +6,2	+15,6 +17,2 +12,2	97,4 88,7 123,4	-8,7 -9,7 -8,7	-1,1 -1,7 +0,2	102,1 93,4 128,2	-4,4 -5,5 -2,1	105,0 96,4 130,9	+0,9 +1,5 -0,3
27.31	HERSTELLUNG VON BLANK- STAHL	INSGESAMT INLAND AUSLAND	88,6 85,7 89,3	-6,0 -3,4 -13,6	+15,8 +14,8 +19,8	76,5 74,8 82,9	-24,0 -20,6 -33,2	+1,3 +1,1 +2,5	79,6 77,3 88,2	-19,8 -17,7 -25,6	82,6 80,3 91,1	-15,3 -12,2 -23,8
27.32	HERSTELLUNG VON KALTBAND UNTER 500 MM BREITE	INSGESAMT INLAND AUSLAND	128,5 116,6 180,8	+16,1 +19,6 +9,9	+15,8 +18,6 +10,6	111,0 98,3 145,2	-8,3 -6,5 -6,1	-1,1 -2,9 +2,6	116,9 104,9 149,2	-2,6 -2,3 -3,2	119,8 107,5 152,9	+4,5 +6,1 +1,7
27.33	HERSTELLUNG VON KALT- PROFILIEN	INSGESAMT INLAND AUSLAND	111,7 109,2 135,9	+23,6 +22,8 +30,9	+17,0 +18,1 +10,2	95,5 92,5 123,3	+0,2 -0,5 +6,1	-1,6 -2,9 +8,3	102,4 100,1 124,7	+11,5 +11,2 +15,7	103,6 100,9 129,6	+11,5 +10,9 +17,8
27.34	HERSTELLUNG VON GEZO- GENEM DRAHT	INSGESAMT INLAND AUSLAND	99,0 99,3 98,2	+10,1 +10,5 +9,4	+14,6 +14,4 +15,4	86,4 86,8 85,1	-10,0 -12,1 -3,4	-2,9 -1,0 -8,5	89,6 89,4 90,2	-6,1 -8,5 +1,9	92,7 93,1 91,7	-0,3 -1,3 +3,0
27.35	ERSTE BEARB. V. EISEN U. STAHL A.N.G., H.V.FERRO- LEG. (NICHT EGKS) 1)	INSGESAMT INLAND AUSLAND	120,8 99,1 169,8	+12,8 +18,5 +6,4	+15,7 +20,7 +10,0	104,4 81,3 154,4	+2,2 -4,4 +10,6	-1,1 -0,9 -1,5	106,8 84,7 161,0	+5,4 -2,2 +15,6	112,6 89,7 162,1	+7,5 +6,9 +8,4
27.4	ERZEUGUNG UND ERSTE BEAR- BEITUNG VON NE-METALLEN	INSGESAMT INLAND AUSLAND	119,7 102,9 152,6	+17,5 +14,2 +22,3	+14,9 +13,3 +17,0	104,2 90,8 130,4	-3,9 -5,5 -1,6	-2,0 -0,8 -3,5	108,9 83,9 138,1	+4,2 +0,2 +9,9	112,0 96,9 141,5	+6,5 +4,1 +9,9
27.41	ERZEUG. U. ERSTE BEAR- BEITUNG VON EDELMETALLEN	INSGESAMT INLAND AUSLAND	169,3 124,5 242,2	+27,8 +15,4 +40,2	+7,4 -15,9 +39,8	157,7 148,1 173,3	-9,9 +11,4 -28,9	-0,4 +5,8 -7,9	164,5 138,4 208,9	+18,1 +19,0 +16,9	163,5 136,3 207,8	+6,3 +13,2 -0,2
27.42	ERZEUG. U. ERSTE BEAR- BEITUNG VON ALUMINIUM	INSGESAMT INLAND AUSLAND	127,6 119,5 144,0	+16,0 +13,3 +21,1	+15,0 +15,9 +13,4	111,0 103,1 127,0	-5,5 -9,2 +1,4	-0,6 -0,9 -0,2	115,9 108,2 131,3	+1,8 -2,3 +9,2	119,3 111,3 135,5	+4,8 +1,6 +11,0
27.43	ERZEUG. U. ERSTE BEAR- BEITUNG VON BLEI, ZINK UND ZINN	INSGESAMT INLAND AUSLAND	147,4 143,7 158,3	+33,9 +25,6 +6,9	+17,5 +14,8 +25,6	125,4 125,2 126,0	+15,7 +11,8 +29,2	+7,3 +11,3 -3,3	126,2 124,3 131,8	+21,0 +16,6 +35,6	136,4 134,5 142,2	+24,8 +18,8 +46,0
27.44	ERZEUG. U. ERSTE BEAR- BEITUNG VON KUPFER	INSGESAMT INLAND AUSLAND	98,3 75,2 144,6	+13,9 +11,4 +16,7	+16,5 +20,9 +12,4	84,4 62,2 128,7	-1,9 -9,1 +6,1	-5,6 -5,9 -5,3	89,2 68,3 135,1	+1,1 -4,9 +7,9	91,4 68,7 136,7	+6,0 +1,0 +11,5
27.45	ERZEUG. U. ERSTE BEAR- BEITUNG VON SONSTIGEN NE-METALLEN	INSGESAMT INLAND AUSLAND	108,9 78,8 144,4	+16,5 +23,9 +12,2	+18,2 +9,3 +24,9	92,1 72,1 115,6	-8,3 -3,1 -11,8	-6,4 -5,8 -8,9	95,8 72,7 122,9	+1,4 +2,5 +0,5	100,5 75,5 130,0	+3,6 +9,4 +0,1
27.5	GIESSEREIINDUSTRIE	INSGESAMT INLAND AUSLAND	103,4 95,0 137,0	+7,9 +7,6 +8,8	+13,5 +13,4 +13,7	91,1 83,8 120,5	-7,6 -9,3 -2,7	-0,7 -0,9 +0,5	94,5 86,9 125,2	-4,0 -5,6 +1,1	97,3 89,4 128,8	+0,1 -1,1 +3,1
27.51	EISENGIESSEREI	INSGESAMT INLAND AUSLAND	105,1 96,1 140,9	+9,0 +8,8 +9,5	+13,7 +14,1 +12,9	92,4 84,2 124,8	-7,7 -9,8 -1,9	-1,1 -1,6 +0,4	96,3 87,8 129,8	-2,5 -3,9 +1,2	98,8 90,2 132,9	+0,5 -0,7 +3,8
27.52	STAHLGIESSEREI	INSGESAMT INLAND AUSLAND	96,0 90,6 119,2	+3,0 +2,4 +5,2	+12,3 +10,5 +18,3	85,5 82,0 100,8	-7,4 -7,3 -7,2	+1,5 +1,9 +0,8	87,0 82,9 104,4	-9,8 -12,6 +1,1	90,8 86,3 110,0	-2,2 -2,5 -0,9
28	HERSTELLUNG VON METALL- ERZEUGNISSEN	INSGESAMT INLAND AUSLAND	106,1 102,8 121,8	+8,3 +6,6 +16,0	+9,2 +9,1 +9,2	97,2 94,2 111,8	-3,2 -4,6 +2,2	+7,0 +7,5 +5,6	98,0 94,7 113,8	+1,4 -0,2 +8,4	101,7 98,5 116,8	+2,5 +0,9 +9,0
28.1	STAHL- UND LEICHTMETALL- BAU	INSGESAMT INLAND AUSLAND	105,8 108,1 103,3	-2,8 -3,4 +6,8	+7,1 +7,6 +2,4	98,8 98,6 100,9	-0,7 -1,3 +6,6	+12,7 +12,4 +15,8	100,6 100,8 98,6	+3,3 +2,5 +11,4	102,3 102,4 102,1	-1,7 -2,4 +6,7
28.11	HERSTELLUNG VON STAHL- UND LEICHTMETALLKON- STRUKTIONEN	INSGESAMT INLAND AUSLAND	107,1 107,3 105,1	-5,5 -6,6 +6,2	+6,6 +7,3 +0,8	100,5 100,0 104,3	-0,1 -0,8 +6,2	+12,8 +12,1 +19,1	99,9 100,2 97,3	+0,9 - +10,9	103,8 103,7 104,7	-3,0 -3,9 +6,2

1) EUROPAEISCHE GEMEINSCHAFT FUER KOHLE UND STAHL.

STBA, FS 4, R 2.2, 4/1987

2 INDEX DES UMSATZES FUER
 1991
 NACH ABSCHNITTEN, UNTERABSCHNITTEN,
 DER KLASSIFIKATION DER WIRTSCHAFTS
 2.1 ORIGINAL

WERT

WZ93- SCHL.	WIRTSCHAFTSZWEIG		1997 APR.	VERAENDERUNG IN % APR. 1997 GEGEN		1997 MAR.	VERAENDERUNG IN % MAR. 1997 GEGEN		KUMULIERT		2-MONATS- DURCHSCHNITT 1997 UND APR. 1997	
				APR. 1996	MAR. 1997		MAR. 1996	FEB. 1997	JAN. 1997 BIS APR. 1997	VER- AEND. IN % GEGEN VOR-JAHR	MAR. 1997 UND APR. 1997	VER- AEND. IN % GEGEN VOR-JAHR
28.12	HERSTELLUNG VON AUSBAU- ELEMENTEN AUS STAHL UND LEICHTMETALL	INSGESAMT INLAND AUSLAND	101,4 101,9 94,5	+9,9 +9,7 +11,0	+9,0 +8,8 +12,5	93,0 93,7 84,0	-2,6 -3,3 +8,2	+12,5 +13,8 -0,9	102,8 102,8 106,0	+11,9 +11,6 +13,9	97,2 97,8 89,3	+3,5 +3,1 +9,7
28.2	KESSEL- UND BEHAELTERBAU (OHNE H.V. DAMPKESSELN)	INSGESAMT INLAND AUSLAND	96,9 99,1 84,3	+5,3 +2,7 +28,0	+16,7 +19,0 +3,3	83,0 83,3 81,8	-9,2 -12,1 +13,2	+10,4 +9,7 +15,3	84,1 85,3 77,2	-3,6 -5,1 +8,8	90,0 91,2 83,0	-1,9 -4,7 +19,4
28.21	HERSTELLUNG VON TANKS UND SAMMELBEHALTERN	INSGESAMT INLAND AUSLAND	78,9 78,4 101,2	-5,4 -11,7 +40,0	+7,2 +11,4 -7,8	74,5 68,6 109,8	-23,6 -30,4 +20,8	+1,5 -4,1 +29,0	74,9 71,5 95,3	-14,1 -17,3 +4,5	77,2 72,5 106,5	-15,2 -21,7 +29,3
28.22	H.V. HEIZKORPERN F. ZENTRALHEIZUNGEN UND ZENTRALHEIZUNGSKESSELN	INSGESAMT INLAND AUSLAND	110,7 117,9 71,7	+12,8 +12,6 +14,2	+23,0 +23,6 +18,3	90,0 96,4 80,6	+4,2 +4,1 +4,3	+17,5 +19,8 +0,8	91,6 96,7 83,7	+5,0 +4,3 +8,8	100,4 106,7 86,2	+8,8 +8,7 +8,4
28.3	HERSTELLUNG VON DAMPF- KESSELN (OHNE ZENTRAL- HEIZUNGSKESSELN)	INSGESAMT INLAND AUSLAND	91,2 96,1 89,0	+20,8 +21,5 +15,2	-16,1 -14,7 -25,6	108,7 111,5 92,7	-1,4 -3,0 +10,8	+58,2 +67,9 +69,8	95,7 92,0 116,2	+0,3 -7,5 +60,1	100,0 103,3 80,9	+7,8 +6,9 +12,5
28.4	H.V. SCHMIEDE-, PRESS- ZIEH- U. STANZTEILEN, GEH. RINGEN U. PULVERM. ERZ.	INSGESAMT INLAND AUSLAND	118,3 110,9 138,4	+13,6 +10,8 +23,8	+12,5 +11,2 +16,7	103,4 98,7 118,6	-3,6 -5,1 +1,8	+1,0 +0,5 +2,8	106,6 102,8 122,4	+2,0 +0,2 +8,8	109,9 105,3 128,5	+4,8 +2,6 +12,5
28.5	OBERFLAECHEVEREDLUNG, WAERMEBEHANDLUNG UND MECHANIK A.N.G.	INSGESAMT INLAND AUSLAND	117,2 114,0 147,3	+14,5 +13,0 +26,8	+9,7 +10,8 +3,4	108,8 103,1 142,4	-1,1 -3,1 +15,5	+2,1 +2,0 +2,8	107,2 104,0 138,1	+3,8 +2,6 +14,2	112,0 108,6 144,9	+6,5 +4,7 +20,6
28.51	OBERFLAECHEVEREDLUNG UND WAERMEBEHANDLUNG	INSGESAMT INLAND AUSLAND	121,1 117,4 150,3	+19,4 +16,0 +29,8	+10,1 +11,5 +1,7	110,0 106,3 147,8	+3,6 +1,3 +19,5	+2,9 +3,0 +2,5	109,2 106,2 140,6	+7,6 +6,2 +17,1	115,6 111,4 149,1	+11,4 +9,4 +24,4
28.52	MECHANIK A.N.G.	INSGESAMT INLAND AUSLAND	112,8 110,4 142,3	+9,0 +7,9 +19,6	+8,3 +9,5 +6,8	103,2 100,8 133,5	-6,2 -7,4 +8,8	+1,1 +0,9 +3,4	105,0 102,8 133,9	-0,3 -1,3 +9,5	108,0 105,6 137,9	+1,1 - +14,1
28.6	H.V. SCHNEIDWAERN, MERK- ZEUGEN, SCHLÖSSEERN UND BESCHLÄGEN	INSGESAMT INLAND AUSLAND	107,0 99,0 129,8	+13,2 +13,3 +12,8	+12,4 +14,2 +8,9	95,2 86,7 119,2	-3,1 -5,6 +2,7	-0,1 -1,4 +2,4	97,5 89,5 120,2	+1,7 +0,2 +4,9	101,1 92,9 124,5	+4,9 +3,7 +7,7
28.61	HERSTELLUNG VON SCHNEIDWAERN UND BESTECKEN	INSGESAMT INLAND AUSLAND	95,9 76,3 123,7	-11,3 -15,3 -7,3	+4,6 +6,6 +3,1	91,1 71,6 120,0	-12,4 -20,6 -3,6	-26,7 -29,5 -24,1	104,4 84,1 134,5	-3,1 -10,0 +4,3	93,2 74,0 121,9	-11,9 -18,0 -5,5
28.62	HERSTELLUNG VON MERKZEUGEN	INSGESAMT INLAND AUSLAND	91,7 85,3 109,1	+10,5 +14,7 +2,2	+11,6 +16,2 +2,6	82,2 73,4 106,3	-6,4 -9,5 +0,2	+3,3 -0,9 +12,6	82,1 75,2 101,0	-2,7 -2,1 -4,1	87,0 79,4 107,7	+1,9 +2,1 +1,2
28.63	HERSTELLUNG VON SCHLÖSSEERN UND BESCHLÄGEN	INSGESAMT INLAND AUSLAND	129,7 119,5 164,6	+20,0 +15,2 +33,6	+14,4 +13,1 +18,0	113,4 106,7 139,5	+1,9 -0,2 +7,5	+1,3 +1,7 -	117,4 108,7 146,9	+7,2 +3,6 +17,2	121,6 112,6 152,1	+10,8 +7,4 +20,2
28.7	HERSTELLUNG VON SONST. EISEN-, BLECH- UND METALLWAERN	INSGESAMT INLAND AUSLAND	102,9 97,4 125,9	+8,3 +6,1 +16,0	+11,7 +10,9 +14,9	92,1 87,8 109,8	-5,1 -6,8 -3,3	+3,6 +4,2 +1,6	93,1 89,5 112,1	-0,1 -1,3 +4,0	97,5 92,8 117,8	+1,5 +0,1 +6,2
28.71	HERSTELLUNG VON BE- HAELTERN AUS EISEN UND STAHL	INSGESAMT INLAND AUSLAND	89,5 83,6 108,1	+3,2 +1,5 +8,0	+15,5 +18,8 +12,5	77,5 71,6 98,1	-9,6 -12,9 -0,8	+2,0 -1,6 +11,7	81,9 78,0 94,2	+0,4 -1,4 +5,4	83,5 77,6 102,1	-3,1 -5,7 +3,8
28.72	H.V. VERPACKUNGEN U. VERSCHLUESSEN AUS EI- SEN-, STAHL U. NE-METALL	INSGESAMT INLAND AUSLAND	98,2 92,3 118,8	+4,0 +2,1 +9,5	+14,7 +13,6 +18,0	85,6 81,9 100,7	-11,2 -9,8 -14,8	-0,8 -1,2 +0,3	89,9 86,0 103,6	-2,6 -2,9 -1,5	91,9 86,8 109,8	-3,7 -3,9 -3,2
28.73	HERSTELLUNG VON DRAHT- WAERN	INSGESAMT INLAND AUSLAND	120,1 114,7 138,2	+20,0 +18,9 +23,0	+12,1 +11,6 +13,5	107,1 102,8 121,8	+11,0 +14,5 +2,0	+11,2 +14,3 +3,3	101,3 95,5 120,9	+11,4 +12,4 +8,7	113,6 108,8 130,0	+15,6 +16,7 +12,2
28.74	H.V. SCHRAUBEN, NIETEN, KETTEN UND FEDERN	INSGESAMT INLAND AUSLAND	104,8 84,1 148,6	+7,6 +5,7 +13,0	+9,8 +8,3 +14,0	95,3 89,9 130,4	-6,4 -8,2 -1,1	+0,8 +0,5 +2,0	98,1 89,4 134,3	-2,8 -3,7 +0,4	100,0 90,5 139,5	+0,5 -1,6 +5,9
28.75	H.V. EISEN-, BLECH- UND METALLWAERN A.N.G.	INSGESAMT INLAND AUSLAND	101,0 98,4 113,9	+7,7 +4,9 +21,2	+11,5 +10,8 +15,2	90,6 88,8 99,9	-6,0 -7,1 -1,0	+4,7 +6,0 -0,6	90,8 88,4 102,4	-0,8 -2,6 +8,1	95,8 93,6 106,4	+0,7 -1,2 +9,7
DK	MASCHINENBAU	INSGESAMT INLAND AUSLAND	100,1 92,9 110,1	+6,6 +8,3 +6,8	+9,5 +9,7 +9,1	91,4 84,7 100,8	-4,3 -7,0 -0,9	+6,3 +7,6 +4,8	89,5 83,3 98,3	+0,9 -2,7 +5,5	95,8 88,8 106,5	+1,2 -0,6 +2,9
29.1	H.V. MASCHINEN F.D. ERZEUG. U. NUTZG.V. MECHAN. ENERGIE (O. LUFT-, STRASS., FAHRZ. BAU)	INSGESAMT INLAND AUSLAND	106,1 93,1 129,3	+12,8 +8,1 +19,2	+13,7 +11,4 +17,0	92,4 83,6 107,1	-9,0 -10,4 -7,1	+2,2 +1,8 +2,9	94,1 84,4 110,3	-1,9 -5,9 +5,4	98,8 88,4 118,2	+1,4 -1,4 +5,4

2 INDEX DES UMSATZES FUER
 1991
 NACH ABSCHNITTEN, UNTERABSCHNITTEN,
 DER KLASSEKATION DER WIRTSCHAFTS
 2.1 ORIGINAL

MERT

MZ93- SCHL.	WIRTSCHAFTSZWEIG	1997 APR.	VERAENDERUNG IN % APR. 1997 GEGEN		1997 MAR.	VERAENDERUNG IN % MAR. 1997 GEGEN		KUMULIERT		2-MONATS- DURCHSCHNITT MAR. 1997 UND APR. 1997	
			APR. 1996	MAR. 1997		MAR. 1996	FEB. 1997	JAN. 1997 BIS APR. 1997	VER- AEND. IN % GEGEN VORJAHR	VER- AEND. IN % GEGEN VORJAHR	
33.2	H.V. MESS-, KONTROLL-, NAVIGATIONS- U. AE. INSTRU- MENTEN U. VORRICHTUNGEN	INSGESAMT 107,8 INLAND 89,3 AUSLAND 153,8	+2,2 -0,6 +6,5	-0,7 -3,6 +3,6	106,6 82,6 148,5	-3,2 -2,8 -3,6	+2,6 +2,0 +3,9	105,1 90,2 142,2	-0,4 +1,0 -2,5	108,2 91,0 151,2	-0,8 -1,7 +1,3
33.4	HERSTELLUNG VON OPTI- SCHEN UND FOTOGRAFI- SCHEN GERAETEN	INSGESAMT 102,4 INLAND 85,8 AUSLAND 129,7	+10,3 +8,1 +13,1	+2,4 +4,1 +0,6	100,0 82,4 128,9	-10,2 -13,5 -6,4	+2,9 +6,2 -0,4	98,9 82,1 126,6	-0,6 -5,1 +4,9	101,2 84,1 129,3	-0,9 -3,8 +2,5
33.5	HERSTELLUNG VON UHREN	INSGESAMT 58,5 INLAND 47,5 AUSLAND 78,7	-7,0 -20,3 +12,1	-2,0 -11,9 +10,4	59,7 53,9 69,5	-14,2 -19,7 -5,8	+9,5 +12,1 +6,9	57,2 49,9 69,4	-14,1 -21,9 -2,3	59,1 50,7 73,1	-10,9 -20,0 +2,8
DM	FAHRZEUGBAU	INSGESAMT 128,2 INLAND 111,1 AUSLAND 150,6	+20,5 +14,1 +27,3	+13,4 +15,4 +11,4	113,1 96,3 135,2	+1,7 -5,7 +9,9	+9,0 +14,0 +4,7	110,2 92,2 133,9	+7,7 -0,9 +16,9	120,7 103,7 142,9	+10,9 +3,9 +18,4
34	HERSTELLUNG VON KRAFTWAGEN UND KRAFTWAGENTEILEN	INSGESAMT 131,9 INLAND 110,4 AUSLAND 161,4	+18,8 +13,8 +24,0	+13,4 +14,4 +12,6	118,3 96,5 143,4	+0,6 -5,9 +7,3	+6,7 +12,3 +1,8	114,3 92,5 144,1	+7,1 -0,1 +14,4	124,1 103,5 152,4	+8,5 +3,7 +15,5
34.1	HERSTELLUNG VON KRAFTWAGEN UND KRAFTWAGENMOTOREN	INSGESAMT 138,1 INLAND 111,1 AUSLAND 170,1	+19,9 +12,8 +25,9	+15,0 +19,3 +11,6	120,1 93,1 152,1	-0,3 -11,2 +9,4	+9,5 +19,7 +3,0	116,9 87,5 151,8	+6,5 -5,4 +16,5	129,1 102,1 161,1	+9,5 +0,4 +17,5
34.2	HERSTELLUNG VON KAROS- SERIEN, AUFBAUTEN UND ANHAENGERN	INSGESAMT 91,5 INLAND 70,6 AUSLAND 207,2	+8,5 +1,7 +24,1	-10,8 -20,0 +13,8	102,6 88,3 182,0	+17,9 +23,2 +6,2	+12,9 +17,3 +2,6	90,4 74,3 179,6	+12,4 +11,9 +13,9	97,1 79,5 194,6	+13,3 +12,6 +15,0
34.3	H.V. TEILEN UND ZUBE- HOER FUER KRAFTWAGEN UND KRAFTWAGENMOTOREN	INSGESAMT 124,2 INLAND 119,4 AUSLAND 132,0	+17,6 +18,1 +17,0	+13,6 +12,6 +15,2	109,3 106,0 114,6	+0,4 +0,6 -	-1,4 -0,4 -2,8	112,2 108,2 118,7	+7,8 +8,2 +7,3	116,8 112,7 123,3	+8,9 +9,1 +8,4
35	SONSTIGER FAHRZEUGBAU	INSGESAMT 103,4 INLAND 116,4 AUSLAND 91,0	+36,4 +16,2 +73,3	+12,1 +23,0 +1,2	82,2 94,6 89,9	+13,4 -4,3 +39,4	+34,0 +29,1 +39,4	83,3 89,4 77,4	+14,4 -6,6 +52,1	97,8 105,5 90,5	+24,4 +5,9 +54,7
35.1	SCHIFFBAU	INSGESAMT 102,4 INLAND 159,2 AUSLAND 56,6	+31,1 +5,5 +188,8	+122,1 +70,4 +607,6	46,1 93,4 8,0	-47,1 -32,6 -82,6	+13,3 +164,6 -82,2	60,5 95,6 32,1	-29,4 -42,2 +47,2	74,3 126,3 32,3	-10,2 -12,7 -1,5
35.2	SCHIENENFAHRZEUGBAU	INSGESAMT 100,7 INLAND 103,4 AUSLAND 95,5	+33,2 +26,6 +49,5	-0,2 +5,6 -10,5	100,9 97,9 106,7	+20,8 +6,6 +58,1	+46,6 +36,5 +76,4	83,7 84,3 82,6	+23,1 +13,0 +49,1	100,8 100,7 101,1	+26,6 +16,0 +53,9
35.3	LUFT- UND RAUMFAHRZEUGBAU	INSGESAMT 102,3 INLAND 98,5 AUSLAND 104,7	+48,0 +23,7 +67,5	-4,6 +13,5 -13,0	107,2 86,8 120,3	+49,1 +18,9 +69,0	+36,7 +0,5 +63,9	91,7 86,3 95,2	+43,5 +25,8 +56,1	104,8 92,7 112,5	+48,7 +21,5 +68,2
35.4	H.V. KRAFTRAEDERN UND FAHRRADERN	INSGESAMT 121,8 INLAND 131,3 AUSLAND 66,9	+6,7 +7,9 -5,5	+12,4 +13,9 -2,6	108,4 115,3 67,8	-11,1 -12,1 -0,4	+19,4 +20,9 +6,8	94,1 99,8 60,6	-10,6 -11,0 -6,5	115,1 123,3 66,9	-2,5 -2,5 -2,9
35.41	HERSTELLUNG VON KRAFTRAEDERN	INSGESAMT INLAND AUSLAND
35.42	HERSTELLUNG VON FAHRRADERN	INSGESAMT 94,5 INLAND 98,6 AUSLAND 71,5	+1,0 +2,7 -10,8	+7,4 +9,8 -6,5	88,0 90,0 78,5	-7,9 -6,4 -5,0	+21,4 +23,8 +7,4	75,8 77,1 68,0	-6,3 -5,7 -10,2	91,3 94,3 74,0	-3,5 -2,9 -8,0
35.5	FAHRZEUGBAU A.N.G.	INSGESAMT 103,7 INLAND 109,3 AUSLAND 91,3	+13,2 +10,9 +20,3	+17,8 +16,0 +23,2	88,0 94,2 74,1	-4,9 -10,3 +14,5	+19,7 +17,2 +27,1	86,5 91,4 75,5	+1,1 -1,9 +9,9	95,9 101,8 82,7	+4,1 - +17,6
36.1	HERSTELLUNG VON MOEBELN	INSGESAMT 108,7 INLAND 110,3 AUSLAND 98,4	+4,9 +3,4 +14,9	+8,8 +8,7 +9,6	99,9 101,5 90,5	-9,4 -10,3 -3,9	+4,1 +4,1 +2,8	99,3 101,1 89,4	-3,6 -4,5 +2,4	104,3 105,9 95,0	-2,5 -3,7 +5,1
36.11	HERSTELLUNG VON SITZ- MOEBELN	INSGESAMT 115,1 INLAND 117,0 AUSLAND 104,8	+6,7 +5,1 +17,5	+5,1 +5,3 +4,5	109,5 111,1 100,3	-6,2 -7,3 +1,3	+5,9 +5,9 +5,1	106,4 108,4 96,7	-1,8 -2,6 +4,4	112,3 114,1 102,6	- -1,3 +9,0
36.12	HERSTELLUNG VON BUERO- UND LADENMOEBELN	INSGESAMT 98,6 INLAND 103,5 AUSLAND 79,8	-0,9 +0,4 -11,3	+8,5 +10,2 -5,3	91,8 93,9 77,9	-14,4 -15,1 -8,1	+3,8 +4,1 +1,6	90,5 93,2 72,6	-9,0 -8,8 -10,1	95,7 98,7 75,9	-7,9 -7,7 -9,6
36.13	HERSTELLUNG VON KUECHENMOEBELN	INSGESAMT 110,4 INLAND 110,9 AUSLAND 107,6	+7,1 +4,6 +22,4	+11,1 +9,2 +22,0	99,4 101,6 88,2	-7,4 -8,8 +2,0	+8,2 +8,4 +6,9	98,1 100,0 88,6	-3,1 -4,5 +6,2	104,9 106,3 97,9	-0,4 -2,2 +12,3
36.14	HERSTELLUNG VON SONST. MOEBELN	INSGESAMT 106,3 INLAND 107,7 AUSLAND 98,8	+4,3 +2,6 +16,4	+10,7 +10,6 +12,0	96,0 97,4 88,2	-11,3 -11,6 -9,1	+0,9 +1,1 -0,2	97,6 99,0 89,9	-3,7 -4,6 +2,4	101,2 102,6 93,5	-3,7 -4,8 +2,7

2 INDEX DES UMSATZES FUER
1991
NACH ABSCHNITTEN, UNTERABSCHNITTEN,
DER KLASSIFIKATION DER WIRTSCHAFTS
2.1 ORIGINAL

VOLUMEN

WZ93- SCHL.	WIRTSCHAFTSZWEIG	1997 APR.	VERAENDERUNG IN % APR. 1997 GEGEN		1997 MAR.	VERAENDERUNG IN % MAR. 1987 GEGEN		KUMULIERT		2-MONATS- DURCHSCHNITT 1997 UND APR. GEGEN VORJAHR		
			APR. 1996	MAR. 1997		MAR. 1996	FEB. 1997	JAN. 1997 BIS APR. 1997	VER- AEND. IN % GEGEN VORJAHR	MAR. 1997 UND APR. 1997	VER- AEND. IN % GEGEN VORJAHR	
21.21	H.V. WELLPAPIER UND -PAPPE SOWIE V. VER- PACKUNGSM. A. PAPIER	INSGESAMT INLAND AUSLAND	94,0 90,3 116,0	+6,1 +3,3 +21,1	+10,3 +9,2 +15,7	86,2 82,7 100,3	-7,3 -8,3 -1,4	-2,4 -2,8 -1,5	89,3 86,6 105,4	-1,3 -3,0 +7,8	89,8 86,5 108,2	-0,8 -2,6 +9,5
21.22	H.V. HAUSHALTS-,HYGIENE- U. TOILETTENARTIKELN AUS ZELLSTOFF UND PAPIER	INSGESAMT INLAND AUSLAND	86,1 94,0 65,4	-15,4 -6,9 -37,1	-10,5 +1,8 -38,6	96,2 92,3 106,5	-6,4 -10,4 -3,4	+3,8 +4,1 +3,0	96,2 95,1 99,0	-7,3 -6,8 -8,8	91,2 93,2 88,0	-11,8 -8,6 -19,7
21.23	H.V. SCHREIBBAREN UND BUEROBEDARF AUS PAPIER, KARTON UND PAPPE	INSGESAMT INLAND AUSLAND	93,4 88,3 118,0	+2,9 -1,0 +19,7	+4,4 +4,5 +3,4	89,5 84,5 114,1	-9,4 -12,6 +5,2	-6,3 -5,6 -8,1	95,7 90,8 119,4	+0,6 -3,3 +17,9	91,6 86,4 116,1	-3,5 -7,1 +12,1
21.24	HERSTELLUNG VON TAPETEN	INSGESAMT INLAND AUSLAND	120,7 108,2 156,0	+17,3 +10,5 +33,6	+13,9 +10,5 +21,2	108,0 97,9 128,7	-10,7 -14,9 -0,1	-0,4 +1,3 -4,0	108,6 99,7 133,7	-2,4 -7,9 +11,7	113,4 103,1 142,4	+2,3 -3,2 +16,0
21.25	HERSTELLUNG VON SONST. WAREN AUS PAPIER, KAR- TON UND PAPPE	INSGESAMT INLAND AUSLAND	88,4 84,3 104,6	+0,9 -0,9 +7,5	+6,4 +5,6 +9,0	83,1 79,8 96,0	-6,3 -7,7 -1,1	-1,5 -1,7 -1,1	84,3 81,1 96,7	-2,3 -3,9 +2,8	85,8 82,1 100,3	-2,7 -4,3 +3,2
22	DRUCKGEREBE, VERVIEL- FAELTIGUNG VON BESPIELTEN TONTRAEGERN	INSGESAMT INLAND AUSLAND	90,3 90,9 84,0	+0,9 +0,8 +2,4	+0,3 +0,6 -1,4	90,0 90,4 85,2	-2,7 -2,5 -5,5	+6,6 +6,9 +3,6	87,3 87,6 83,4	-1,7 -1,2 -7,3	90,2 90,7 84,6	-0,9 -0,9 -1,7
22.2	DRUCKGEREBE	INSGESAMT INLAND AUSLAND	92,1 92,2 90,6	+1,2 +0,8 +6,5	+0,2 +0,4 -3,9	91,9 91,8 94,3	-2,2 -2,2 -0,9	+7,4 +7,4 +8,5	88,8 88,8 89,9	-1,8 -1,3 -6,5	92,0 92,0 92,5	-0,5 -0,8 +2,5
22.21	ZEITUNGSDRUCKEREI	INSGESAMT INLAND AUSLAND	89,0 89,6 5,2	-2,9 -2,8 -16,1	+3,9 +3,8 +6,1	85,7 86,3 4,9	-5,1 -5,1 -40,2	+6,9 +6,9 -2,0	84,5 85,0 5,3	-3,0 -3,0 -22,1	87,4 88,0 5,1	-4,0 -3,9 -29,2
22.22	DRUCKEREI (OHNE ZEIT- UNGSDRUCKEREI)	INSGESAMT INLAND AUSLAND	92,0 92,0 91,6	+1,8 +1,3 +6,6	-0,1 +0,1 -3,8	92,1 91,9 95,2	-1,7 -1,7 -0,5	+7,2 +7,1 +8,6	89,0 88,8 90,8	-1,4 -1,0 -6,5	92,1 92,0 93,4	- -0,2 +2,9
22.24	SATZHERSTELLUNG UND REPRODUKTION	INSGESAMT INLAND AUSLAND	94,4 95,1 78,8	-1,9 -2,0 +1,4	+1,6 +1,6 +2,5	92,9 93,6 76,9	-5,7 -5,5 -12,6	+7,9 +8,5 -6,6	89,7 90,2 78,3	-4,6 -4,4 -7,7	93,7 94,4 77,9	-3,8 -3,7 -6,0
22.25	SONSTIGES DRUCKGEREBE	INSGESAMT INLAND AUSLAND	110,7 109,1 314,6	+3,1 +2,6 +25,9	-8,0 -6,6 -44,5	120,3 116,8 567,2	-2,0 -2,3 +9,5	+17,0 +14,4 +200,4	107,7 105,9 333,3	-0,2 -0,7 +21,6	115,5 113,0 440,9	+0,3 - +14,8
22.31	VERVIELFAELTIGUNG VON BESPIELTEN TONTRAEGERN	INSGESAMT INLAND AUSLAND	58,3 56,6 61,2	-7,0 -1,7 -14,3	+5,8 +1,6 +12,9	55,1 55,7 54,2	-17,3 -11,2 -28,1	-12,1 -8,1 -18,4	59,4 58,4 61,1	-2,3 +4,7 -12,1	56,7 56,2 57,7	-12,4 -6,6 -20,3
06	CHEMISCHE INDUSTRIE	INSGESAMT INLAND AUSLAND	119,0 103,1 141,4	+11,6 +6,4 +17,4	+9,7 +8,6 +10,7	108,5 94,9 127,7	- -4,0 +4,8	+2,1 +1,8 +2,4	110,8 96,8 130,4	+4,5 +0,4 +9,0	113,8 99,0 134,6	+5,8 +1,1 +11,1
24.1	HERSTELLUNG VON CHEMISCHEN GRUNDSTOFFEN	INSGESAMT INLAND AUSLAND	123,2 111,9 134,8	+16,2 +13,4 +18,9	+10,5 +8,5 +12,1	111,5 103,1 120,2	+2,7 +2,0 +3,3	+1,6 +2,9 +0,6	114,4 104,7 124,3	+8,5 +6,8 +10,0	117,4 107,5 127,5	+9,4 +7,6 +11,0
24.11	HERSTELLUNG VON INDUSTRIEGASEN	INSGESAMT INLAND AUSLAND	114,1 113,9 119,4	+11,9 +11,6 +22,6	+8,4 +7,5 +54,1	105,3 106,0 77,5	-0,3 +0,5 -29,1	+3,3 +3,3 +2,6	106,6 106,7 99,5	+5,6 +5,9 -4,8	109,7 110,0 98,5	+5,7 +6,0 -4,7
24.12	HERSTELLUNG VON FARB- STOFFEN UND PIGMENTEN	INSGESAMT INLAND AUSLAND	131,4 115,8 139,5	+25,9 +12,9 +32,5	+11,9 +10,4 +12,5	117,4 104,9 124,0	+6,1 -14,2 +18,4	+4,8 +1,5 +6,3	120,0 107,7 126,4	+13,6 -0,2 +21,1	124,4 110,4 131,8	+15,6 -1,9 +26,5
24.13	HERSTELLUNG VON SONSTIGEN ANORGANISCHEN GRUNDSTOF- FEN UND CHEMIKALIEN	INSGESAMT INLAND AUSLAND	119,8 108,7 133,5	+16,8 +11,5 +22,6	+10,5 +10,7 +10,2	108,4 98,2 121,1	+3,0 -1,6 +8,1	-0,5 -1,5 +0,7	111,4 102,0 123,2	+7,9 +4,5 +11,8	114,1 103,5 127,3	+9,8 +4,9 +15,2
24.14	HERSTELLUNG VON SONSTIGEN ORGANISCHEN GRUNDSTOFFEN UND CHEMIKALIEN	INSGESAMT INLAND AUSLAND	115,7 101,4 130,1	+19,4 +17,0 +21,6	+10,2 +6,7 +13,1	105,0 95,0 115,0	+4,6 +6,1 +3,3	+0,3 +2,9 -1,9	108,4 96,3 120,4	+11,8 +11,8 +11,7	110,4 98,2 122,6	+11,9 +11,5 +12,3
24.15	HERSTELLUNG VON DUENGE- MITTELN UND STICKSTOFF- VERBINDUNGEN	INSGESAMT INLAND AUSLAND	99,1 99,8 98,5	+3,6 -1,2 +8,8	-7,0 -8,7 -5,2	106,6 109,3 103,9	+6,5 +9,7 +3,4	+6,5 +13,1 +0,3	98,4 97,9 99,0	+4,2 -0,4 +9,4	102,9 104,6 101,2	+5,1 +4,3 +6,0
24.16	HERSTELLUNG VON KUNST- STOFF IN PRIMAERFORMEN	INSGESAMT INLAND AUSLAND	135,1 123,9 147,6	+14,0 +13,7 +14,3	+12,5 +11,7 +13,3	120,1 110,8 130,3	+0,9 +2,2 -0,4	+2,2 +3,2 +1,2	123,9 113,7 135,3	+6,3 +6,1 +6,5	127,6 117,4 139,0	+7,4 +7,9 +6,8
24.17	HERSTELLUNG VON SYNTHETIS- CHEM KAUTSCHUK IN PRIMAERFORMEN	INSGESAMT INLAND AUSLAND	89,2 101,9 73,8	-12,0 -3,0 -17,3	+7,2 +0,5 +12,5	77,6 101,4 65,6	-22,7 -10,2 -30,3	-1,4 -1,4 -1,4	80,9 101,7 70,4	-14,9 -5,1 -20,9	80,4 101,7 69,7	-17,6 -6,7 -24,0
24.2	HERSTELLUNG VON SCHAEDEL- LINGSBEKAEMPFUNGSM. UND PFLANZENSCHUTZMITTELN	INSGESAMT INLAND AUSLAND	161,9 96,3 207,5	+8,1 -32,3 +34,0	- +13,4 -3,7	161,9 84,9 215,4	-6,4 -35,4 +6,7	-3,5 -40,0 +15,8	165,8 98,4 212,5	+6,4 -15,5 +16,1	161,9 90,6 211,5	+0,3 -33,8 +18,6

2 INDEX DES UMSATZES FUER
1991
NACH ABSCHNITTEN, UNTERABSCHNITTEN,
DER KLASSEIFIKATION DER WIRTSCHAFTS
2.1 ORIGINAL

VOLUMEN

WZ93- SCHL.	WIRTSCHAFTSZWEIG	1997 APR.	VERAENDERUNG IN % APR. 1997 GEGEN		1997 MAR.	VERAENDERUNG IN % MAR. 1997 GEGEN		KUMULIERT		2-MONATS- DURCHSCHNITT	
			APR. 1996	MAR. 1997		MAR. 1996	FEB. 1997	JAN. 1997 BIS APR. 1997	VER- AEND. IN % GEGEN VORJAHR	MAR. 1997 UND APR. 1997	VER- AEND. IN % GEGEN VORJAHR
24.3	HERSTELLUNG VON ANSTRICH- MITTELN, DRUCKFARBEN UND KITTEN	INSGESAMT 123,3 INLAND 116,7 AUSLAND 149,6	+11,6 +7,9 +24,1	+16,4 +16,0 +17,3	105,9 100,6 122,4	+2,9 +0,1 +8,5	+10,7 +13,5 +9,9	104,0 97,7 123,3	+3,0 -0,2 +11,5	114,6 108,7 133,0	+7,1 +3,8 +16,4
24.4	HERSTELLUNG VON PHARMA- ZEUTISCHEN ERZEUGNISSEN	INSGESAMT 116,8 INLAND 99,2 AUSLAND 153,1	+5,7 -0,4 +15,2	+8,3 +7,2 +9,7	107,8 92,5 139,5	-3,2 -11,3 +10,7	+1,0 -3,5 +8,2	110,5 97,5 137,9	-1,6 -6,5 +6,8	112,9 96,9 146,3	+1,2 -6,0 +13,0
24.41	HERSTELLUNG VON PHARMA- ZEUTISCHEN GRUNDSTOFFEN	INSGESAMT 136,0 INLAND 105,5 AUSLAND 146,5	+4,9 -11,4 +10,0	+17,8 +9,8 +20,0	115,4 96,1 122,1	-8,3 -3,6 -9,5	-4,8 -9,8 -3,2	126,2 103,8 133,9	+0,7 -6,4 +2,7	125,7 100,8 134,3	-1,6 -7,9 +0,1
24.42	H.V. PHARM. SPEZIALI- TAETEN UND SONSTIGEN PHARM. ERZEUGNISSEN	INSGESAMT 115,0 INLAND 99,0 AUSLAND 164,6	+5,8 +0,1 +16,4	+7,4 +7,1 +7,7	107,1 92,4 143,6	-2,8 -11,5 +16,0	+1,7 -3,9 +10,8	109,1 97,4 138,1	-1,7 -6,9 +7,6	111,1 96,7 149,1	+1,6 -5,9 +16,2
24.5	H.V. SEIFEN, MASCH- REINIGUNGS- UND KOERPER- PFLEGMITTELN	INSGESAMT 92,4 INLAND 83,6 AUSLAND 125,0	-0,3 - -0,9	+4,6 +3,6 +7,7	88,3 80,6 116,1	-9,9 -9,9 -8,1	+4,3 +7,3 -2,8	89,1 80,9 118,8	-4,2 -4,8 -3,0	90,4 82,1 120,8	-4,9 -6,1 -4,5
24.51	H.V. SEIFEN, MASCH- REINIGUNGS- UND POLIER- MITTELN	INSGESAMT 90,1 INLAND 82,0 AUSLAND 111,7	+2,9 +1,5 +5,4	+6,5 +4,6 +10,4	84,6 78,4 101,2	-6,7 -8,2 -3,5	+1,3 +4,5 -4,8	86,7 79,4 106,2	-2,0 -3,8 +1,6	87,4 80,2 106,5	-2,0 -3,5 +0,9
24.52	HERSTELLUNG VON DUFT- U. KOERPERPFLEGMITTELN	INSGESAMT 94,8 INLAND 84,7 AUSLAND 148,0	-3,2 -1,4 -8,1	+3,0 +2,7 +4,1	82,0 82,5 142,2	-11,8 -11,4 -13,2	+7,1 +9,7 -	91,4 82,1 140,7	-6,4 -5,7 -8,5	83,4 83,6 145,1	-7,6 -6,6 -10,7
24.6	HERSTELLUNG VON SONST. CHEMISCHEN ERZEUGNISSEN	INSGESAMT 123,5 INLAND 104,0 AUSLAND 144,7	+14,1 +11,9 +15,9	+13,4 +10,8 +15,6	108,9 99,9 125,2	+1,2 -0,5 +2,7	+0,8 +2,8 -0,7	112,1 95,8 129,7	+5,4 +3,7 +6,7	116,2 99,0 136,0	+7,7 +6,7 +9,4
24.61	HERSTELLUNG VON PYRO- TECHNISCHEN ERZEUGNISSEN	INSGESAMT 112,1 INLAND 107,1 AUSLAND 123,9	+18,1 +24,7 +6,1	+12,1 +12,7 +10,3	100,0 95,0 112,3	+4,9 +10,0 -3,9	+11,7 +5,7 +26,7	96,8 93,7 104,5	+2,0 +5,2 -4,1	106,1 101,1 118,1	+11,6 +17,3 +1,1
24.62	HERSTELLUNG VON KLEB- STOFFEN UND GELATINE	INSGESAMT 113,1 INLAND 109,1 AUSLAND 132,3	+8,2 +5,8 +11,9	+8,8 +8,6 +9,2	103,9 94,9 121,2	-1,8 -4,5 +2,8	-0,3 +1,2 -2,3	107,0 97,4 125,4	+2,8 -0,5 +8,2	108,5 98,0 126,8	+3,1 +0,6 +7,4
24.63	HERSTELLUNG VON ETHE- RISCHEN OELN	INSGESAMT 129,6 INLAND 107,9 AUSLAND 156,1	+18,2 +3,5 +33,8	+13,8 +2,0 +25,8	113,9 106,8 123,3	+3,4 +4,2 +2,5	-0,9 +1,1 -1,7	119,8 106,7 135,2	+8,8 +0,4 +17,9	121,8 108,9 139,2	+10,8 +3,9 +17,9
24.64	HERSTELLUNG VON FOTO- CHEMISCHEN ERZEUGNISSEN	INSGESAMT 88,8 INLAND 77,0 AUSLAND 95,3	-10,9 -13,6 -9,8	+4,3 -2,8 +7,8	85,1 79,2 88,4	-10,0 -4,5 -12,6	+8,4 -0,4 +13,3	81,5 74,8 85,3	-14,8 -7,5 -17,8	87,0 78,1 91,9	-10,5 -9,2 -11,1
24.65	HERSTELLUNG VON UNBE- SPIELTEN TON-, BILD- UND DATENTRAEGERN	INSGESAMT 163,3 INLAND 137,7 AUSLAND 173,5	+25,6 +41,8 +21,3	+18,2 -2,2 +26,5	138,1 140,8 137,1	-0,4 +14,8 -5,5	-11,0 +5,4 -16,2	152,2 157,1 150,3	+13,7 +36,6 +6,2	150,7 139,3 155,3	+12,1 +26,8 +7,8
24.66	HERSTELLUNG VON CHEMISCHEN ERZEUGNISSEN A.N.G.	INSGESAMT 131,6 INLAND 106,9 AUSLAND 162,7	+19,9 +15,9 +23,3	+15,5 +15,1 +16,0	113,9 92,9 140,2	+4,5 -1,4 +9,8	+0,7 +3,5 -1,5	118,1 95,4 146,5	+10,0 +4,4 +14,8	122,8 98,9 151,5	+12,2 +7,2 +16,8
24.7	HERSTELLUNG VON CHEMIE- FASERN	INSGESAMT 108,2 INLAND 71,9 AUSLAND 140,1	+12,4 -0,3 +19,0	+2,7 +2,9 +2,6	105,4 69,9 136,6	+9,8 -3,6 +17,0	+2,5 +2,0 +2,8	106,7 70,9 138,2	+9,5 -3,8 +16,8	108,8 70,9 138,4	+11,0 -1,9 +18,0
0H	HERSTELLUNG VON GUMMI- UND KUNSTSTOFFWAREN	INSGESAMT 114,9 INLAND 109,3 AUSLAND 132,2	+8,8 +5,7 +17,7	+11,7 +11,6 +11,6	102,9 97,9 118,5	-1,9 -4,4 +5,1	+4,1 +4,8 +2,3	103,2 98,1 119,1	+2,6 +0,3 +9,0	108,9 103,6 125,4	+3,4 +0,7 +11,4
25.1	HERSTELLUNG VON GUMMI- WAREN	INSGESAMT 119,0 INLAND 108,7 AUSLAND 147,0	+10,4 +7,5 +16,9	+12,1 +11,5 +13,4	106,2 97,5 129,6	-3,2 -5,2 +1,2	+2,7 +2,4 +3,3	106,3 97,4 130,1	+4,8 +2,7 +8,3	112,6 109,1 138,3	+3,5 +1,1 +8,0
25.11	HERSTELLUNG VON BEREI- FUNGEN	INSGESAMT 138,5 INLAND 117,7 AUSLAND 187,6	+11,4 +4,4 +23,6	+16,3 +14,2 +18,4	119,1 109,1 157,0	-3,1 -6,8 +2,9	+8,0 +9,0 +6,8	115,2 97,7 156,4	+9,3 +8,5 +13,6	128,8 110,4 172,3	+4,2 -1,1 +13,2
25.13	HERSTELLUNG VON SONST. GUMMIWAREN	INSGESAMT 107,2 INLAND 103,5 AUSLAND 118,2	+9,7 +9,5 +10,4	+9,1 +9,8 +7,5	98,3 94,3 110,0	-3,2 -4,3 -0,7	-0,9 -1,4 -	100,8 97,3 111,3	+1,9 +0,7 +6,2	102,8 98,9 114,1	+3,1 +2,5 +4,7
25.2	HERSTELLUNG VON KUNST- STOFFWAREN	INSGESAMT 113,8 INLAND 109,5 AUSLAND 127,7	+8,4 +5,3 +17,9	+11,6 +11,7 +10,9	102,0 98,0 115,1	-1,5 -4,1 +6,5	+4,6 +5,5 +2,0	102,3 98,2 115,7	+2,0 -0,3 +8,8	107,9 103,8 121,4	+3,5 +0,7 +12,2
25.21	H.V. PLATTEN, FOLIEN, SCHLAUCHEN U. PROFILN AUS KUNSTSTOFF	INSGESAMT 122,3 INLAND 117,9 AUSLAND 131,5	+13,2 +8,5 +23,5	+14,1 +14,6 +13,3	107,2 102,9 116,1	+3,9 +0,5 +10,7	+4,6 +7,0 +0,3	107,9 102,7 118,7	+7,0 +3,8 +13,3	114,8 110,4 123,8	+8,7 +4,5 +17,1
25.22	H.V. VERPACKUNGSMITTELN AUS KUNSTSTOFF	INSGESAMT 113,7 INLAND 99,1 AUSLAND 168,6	+5,8 +2,3 +14,7	+8,3 +8,0 +9,1	105,0 91,8 154,5	-3,8 -6,2 +1,8	+1,9 +3,1 -0,6	105,9 92,4 156,3	-0,7 -4,2 +7,9	109,4 96,5 161,8	+0,9 -2,0 +8,2

2 INDEX DES UMSATZES FUER
1991
NACH ABSCHNITTEN, UNTERABSCHNITTEN,
DER KLASSIFIKATION DER WIRTSCHAFTS
2.1 ORIGINAL

VOLUMEN

WZ99- SCHL.	WIRTSCHAFTSZWEIG		VERAENDERUNG IN % APR. 1987 GEGEN			VERAENDERUNG IN % MAR. 1987 GEGEN			KUMULIERT		2-MONATS- DURCHSCHNITT	
			1987			1987			JAN. 1987	VER- AEND. IN %	MAR. 1987	VER- AEND. IN %
			APR.	APR. 1986	MAR. 1987	MAR.	MAR. 1986	FEB. 1987	APR. 1987	GEGEN VORJAHR	APR. 1987	GEGEN VORJAHR
29.71	HERSTELLUNG VON ELEKTRISCHEN HAUSHALTSGERAETEN	INSGESAMT INLAND AUSLAND	100,2 96,3 107,1	+9,7 +8,2 +16,2	+8,3 +7,4 +10,0	92,5 89,7 97,4	-4,6 -8,2 +1,9	-1,5 -2,0 -0,6	97,8 96,6 98,7	+2,3 -1,0 +8,4	96,4 83,0 102,3	+2,4 -1,3 +8,8
29.72	H.V. NICHTELEKTR. HEIZ-, KOCH-, HEISSWASSER- U. HEISSLUFTGER. A.N.G.	INSGESAMT INLAND AUSLAND	81,2 79,3 86,6	+10,3 +11,7 +7,0	+10,5 +22,2 -11,2	73,5 64,9 97,5	-8,2 -13,9 +4,3	-7,5 -8,8 -8,1	63,2 76,9 100,9	+4,5 +1,3 +12,1	77,4 72,1 92,1	+0,7 -1,5 +5,6
DL	H.V. BUEROMASCH., DATENVERARB. GER. U. -EINRICHTG.; ELEKTROT., FEINMECHANIK U. OPTIK	INSGESAMT INLAND AUSLAND	96,7 87,4 117,1	+1,6 +0,6 +3,4	-6,5 -4,3 -10,0	103,4 91,3 130,1	+0,3 -2,8 +5,7	+10,8 +10,9 +11,0	97,4 86,8 120,7	+0,7 -1,8 +5,2	100,1 89,4 123,6	+0,9 -1,1 +4,6
30	H.V. BUEROMASCHINEN, DATENVERARBEITUNGSGERAETEN U. -EINRICHTUNGEN	INSGESAMT INLAND AUSLAND	93,7 78,3 116,0	+0,9 -19,8 +34,7	-23,8 -40,8 +6,6	123,0 132,2 109,8	+8,2 +2,9 +12,8	+10,1 +10,6 +9,8	111,8 113,9 108,8	+7,7 +4,2 +13,7	108,4 105,3 112,9	+3,8 -6,9 +23,1
30.01	HERSTELLUNG VON BUEROMASCHINEN	INSGESAMT INLAND AUSLAND	74,2 70,5 78,4	-1,5 +0,1 -2,6	+0,7 +11,4 -7,8	73,7 63,3 85,0	-11,9 -19,4 -4,8	+5,0 +3,3 +8,4	71,9 64,3 80,1	-3,1 -10,1 +3,9	74,0 66,9 81,7	-6,9 -10,2 -3,8
30.02	HERSTELLUNG VON DATENVERARBEITUNGSGERAETEN UND -EINRICHTUNGEN	INSGESAMT INLAND AUSLAND	96,5 78,3 122,7	+1,0 -21,5 +41,0	-25,9 -43,7 +7,4	130,2 140,9 114,2	+8,0 +4,5 +15,6	+10,6 +11,0 +10,0	117,6 120,1 113,8	+8,8 +5,3 +14,9	113,4 110,1 118,5	+5,0 -6,6 +27,6
31	HERSTELLUNG VON GERAETEN DER ELEKTRIZITAETSERZEUGUNG, -VERTEILUNG U. AE.	INSGESAMT INLAND AUSLAND	97,0 81,9 111,1	+10,0 +15,5 -0,4	+6,4 +14,3 -8,2	91,2 80,4 121,0	-2,4 -5,1 +3,2	+10,5 +9,2 +13,3	88,9 80,2 113,0	-0,6 -2,1 +2,7	94,1 86,2 116,1	+3,6 +4,9 +1,4
31.1	HERSTELLUNG VON ELEKTROMOTOREN, GENERATOREN UND TRANSFORMATOREN	INSGESAMT INLAND AUSLAND	102,3 97,5 114,9	+12,8 +18,8 +1,2	+13,0 +11,7 +16,3	90,5 87,3 98,8	-7,4 -5,2 -12,0	+11,7 +16,4 +2,0	90,2 84,5 105,1	-1,7 -2,5 -0,3	96,4 92,4 106,9	+2,3 +6,1 -5,3
31.2	HERSTELLUNG VON ELEKTRIZITAETVERTEILUNGSGERAETEN U. -SCHALTEINRICHTUNGEN	INSGESAMT INLAND AUSLAND	96,4 89,3 113,4	+8,0 +17,2 -8,5	+4,4 +19,2 -18,7	91,4 74,9 139,5	-1,5 -9,5 +12,0	+13,0 +9,7 +18,6	86,6 75,0 120,5	-1,1 -3,8 +4,2	93,4 82,1 126,5	+3,1 +3,8 +1,8
31.3	H.V. ISOLIERTEN ELEKTROKABELN, -LEITUNGEN U. DRAEHTEN	INSGESAMT INLAND AUSLAND	118,1 120,2 110,4	+10,2 +13,5 -1,3	+8,2 +15,1 -12,4	109,1 104,4 126,0	+13,5 +11,9 +19,0	+9,2 +8,2 +12,6	115,7 104,0 157,2	+5,0 +3,0 +10,2	113,6 112,3 118,2	+11,7 +12,8 +8,5
31.4	HERSTELLUNG VON AKKUMULATOREN UND BATTERIEN	INSGESAMT INLAND AUSLAND	98,0 87,3 119,0	+16,4 +19,1 +12,8	+9,4 +8,7 +10,4	89,6 80,3 107,8	-6,2 -5,1 -7,6	-3,6 -4,5 -2,3	100,9 89,9 122,5	+8,7 +10,4 +6,6	93,8 83,8 113,4	+4,3 +6,1 +2,1
31.5	HERSTELLUNG VON ELEKTRISCHEN LAMPEN UND LEUCHTEN	INSGESAMT INLAND AUSLAND	98,3 88,6 126,6	+15,3 +11,0 +24,0	+4,3 +8,3 -2,2	95,2 81,8 129,4	-5,8 -9,7 +1,1	-0,8 -3,2 +3,4	95,7 84,5 124,0	+1,6 -3,6 +11,8	97,3 86,2 128,0	+4,0 - +11,2
31.6	HERSTELLUNG VON ELEKTRISCHEN AUSRUESTUNGEN A.N.G.	INSGESAMT INLAND AUSLAND	90,6 87,3 98,8	+8,6 +10,9 +6,2	+5,2 +8,4 -3,3	86,1 79,8 102,2	-2,7 -1,7 -4,6	+11,8 +9,5 +16,8	82,7 78,9 92,3	-2,1 -0,9 -4,6	88,4 83,6 100,5	+3,3 +4,5 +0,4
31.61	H.V. ELEKTR. AUSRUESTUNGEN F. MOTOREN U. FAHRZEUGE A.N.G.	INSGESAMT INLAND AUSLAND	103,3 102,0 106,7	+15,5 +20,4 +5,0	+24,3 +23,5 +26,4	83,1 82,6 84,4	-10,8 -8,4 -15,9	-1,1 -0,1 -3,5	88,1 86,9 91,4	-0,3 +1,5 -4,6	93,2 92,3 96,6	+2,2 +5,5 -5,3
31.62	HERSTELLUNG VON SONST. ELEKTR. AUSRUESTUNGEN A.N.G.	INSGESAMT INLAND AUSLAND	76,6 70,0 89,7	+1,1 -2,1 +7,9	-15,7 -8,5 -26,9	89,7 76,5 122,7	+7,8 +8,5 +6,8	+30,4 +24,8 +40,2	76,4 69,5 93,4	-4,3 -4,1 -4,6	82,7 73,3 106,2	+4,7 +3,2 +7,3
32	RUNDFUNK-, FERNSEH- UND NACHRICHTENTECHNIK	INSGESAMT INLAND AUSLAND	97,7 86,3 119,6	-10,9 -16,6 -2,4	-20,9 -20,2 -21,8	123,5 106,9 152,9	+7,0 +2,3 +13,5	+15,4 +18,6 +11,8	110,6 96,5 135,6	+1,9 -3,3 +9,4	110,6 98,1 136,3	-1,7 -7,1 +5,9
32.1	HERSTELLUNG VON ELEKTRONISCHEN BAUELEMENTEN	INSGESAMT INLAND AUSLAND	129,8 96,9 165,5	+22,6 +17,2 +26,2	+18,4 +3,4 +32,3	108,7 93,7 125,1	+5,2 +7,3 +3,7	-5,0 +4,8 -11,6	117,1 93,7 142,5	+7,2 +7,0 +7,5	119,3 95,3 146,3	+14,1 +12,1 +15,4
32.2	H.V. NACHRICHTENTECHNISCHEN GERAETEN UND EINRICHTUNGEN	INSGESAMT INLAND AUSLAND	89,1 83,9 101,9	-33,5 -36,3 -29,6	-46,4 -37,4 -56,7	166,3 134,0 246,5	+14,1 +4,0 +31,4	+31,6 +30,0 +33,7	130,9 112,3 177,0	+0,9 -8,1 +19,5	127,7 109,0 174,2	-8,7 -15,7 +4,8
32.3	H.V. RUNDFUNK- U. FERNSEHGER. SOWIE PHONO- U. VIDEOTECHN. GERAETEN	INSGESAMT INLAND AUSLAND	75,6 77,4 72,2	+3,1 +10,1 -8,6	+9,2 +11,2 +5,4	68,2 69,6 68,5	-12,1 -8,1 -18,7	+4,4 +3,7 +5,9	69,6 70,4 68,2	-4,1 +0,9 -12,3	72,4 73,5 70,4	-4,7 +0,7 -13,8
33	MEDIZIN-, MESS-, STEUER- UND REGELUNGSTECHNIK, OPTIK	INSGESAMT INLAND AUSLAND	96,6 82,5 126,4	+0,5 -1,2 +2,9	-1,7 +0,2 -4,3	98,3 82,3 132,1	-6,1 -7,7 -3,8	+6,0 +5,4 +6,8	94,3 79,9 124,8	-2,0 -3,4 -0,1	97,5 82,4 129,3	-2,9 -4,6 -0,6
33.1	H.V. MEDIZINISCHEN GERAETEN UND ORTHOPAEDISCHEN VORRICHTUNGEN	INSGESAMT INLAND AUSLAND	102,3 93,5 119,4	-1,5 -0,2 -3,6	+3,8 +6,4 -16,0	106,3 87,9 142,2	-6,5 -8,1 -0,7	+11,7 +10,2 +13,6	99,8 84,4 129,8	-1,1 -4,7 +3,9	104,3 90,7 130,8	-3,6 -4,7 -2,1

DEUTSCHLAND

2 INDEX DES UMSATZES FÜR DAS VERARBEITENDE GEBERBE
1991=100

2.2 ZEITREIHENANALYSE - BERLINER VERFAHREN (BV 4)
WERTINDEX

MZ89- SCHL.	WIRTSCHAFTSZWEIG		ORIGINALWERT		KALENDER- U. SAISON- BEREINIGTER WERT BERLINER VERFAHREN, VERSION 4		GLATTE KOMPONENTE	
			1987 APR.	VERÄND. GEGENÜBER! VORJAHRES- MONAT IN %	1987 APR.	VERÄND. GEGENÜBER! VORMONAT IN %	1987 APR.	VERÄND. GEGENÜBER! VORMONAT IN %
D	VERARBEITENDES GEBERBE 1)	INSGESAMT	108,4	+10,1	104,7	+3,8	102,9	+0,3
		INLAND	88,4	+8,6	86,6	+4,1	89,6	+0,1
		AUSLAND	128,8	+16,0	123,6	+3,3	122,1	+0,8
	VORLEISTUNGSQUETER- PRODUZENTEN	INSGESAMT	111,4	+11,8	106,6	+4,8	103,0	+0,7
		INLAND	102,1	+8,1	97,0	+4,0	94,9	+0,3
		AUSLAND	133,3	+17,2	126,7	+6,2	121,6	+1,2
	INVESTITIONSGUETER- PRODUZENTEN	INSGESAMT	108,4	+7,5	105,7	+1,3	105,9	+0,1
		INLAND	88,0	+3,3	86,4	+2,7	85,4	-0,2
		AUSLAND	123,7	+13,3	121,7	+0,3	123,3	+0,5
	GEBRAUCHSGUETER- PRODUZENTEN	INSGESAMT	113,4	+13,7	104,3	+8,6	99,9	+0,3
		INLAND	100,8	+8,5	92,6	+10,5	87,2	-0,3
		AUSLAND	136,8	+21,6	126,6	+6,9	122,1	+1,1
	VERBRAUCHSGUETER- PRODUZENTEN	INSGESAMT	90,6	+4,4	84,3	+2,2	89,3	0
		INLAND	82,4	+1,5	87,1	+3,7	86,9	-0,3
		AUSLAND	116,6	+11,7	117,7	-0,3	116,6	+0,6
08	TEXTIL- UND BEKLEIDUNGS- GEBERBE	INSGESAMT	73,2	+9,1	77,0	+3,8	75,3	+0,1
		INLAND	68,3	+4,1	72,2	+4,8	70,6	-0,1
		AUSLAND	89,0	+24,1	94,1	+4,4	91,1	+0,9
17	TEXTILGEBERBE	INSGESAMT	82,2	+8,3	76,3	+5,1	74,6	0
		INLAND	77,1	+2,3	72,2	+4,8	70,8	-0,3
		AUSLAND	97,0	+17,3	88,7	+6,5	85,8	+0,8
18.2	HERSTELLUNG VON BEKLEIDUNG (OHNE LEDERBEKLEIDUNG)	INSGESAMT	59,9	+14,8	78,4	+3,4	76,1	+0,1
		INLAND	56,5	+7,6	72,2	+4,8	70,0	0
		AUSLAND	73,9	+26,2	105,9	+3,8	101,6	+1,1
DC	LEDERGEBERBE	INSGESAMT	90,3	+14,2	102,1	+8,0	99,8	+0,2
		INLAND	84,1	+10,8	98,2	+6,7	97,6	-0,1
		AUSLAND	112,6	+24,3	116,5	+12,7	107,7	+1,1
DD	HOLZGEBERBE (OHNE HERSTELLUNG VON MOEBELN)	INSGESAMT	104,6	+9,8	103,4	+3,8	102,0	+0,5
		INLAND	100,0	+7,8	99,8	+3,6	98,5	+0,3
		AUSLAND	163,0	+28,0	151,1	+7,2	146,3	+1,5
DE	PAPIER- UND DRUCKGEBERBE	INSGESAMT	100,6	+3,2	99,6	+1,8	98,8	+0,3
		INLAND	94,3	+0,2	93,1	+1,0	92,6	0
		AUSLAND	127,2	+13,7	127,6	+5,0	125,6	+1,3
21	PAPIERGEBERBE	INSGESAMT	103,5	+5,3	101,4	+3,0	100,1	+0,6
		INLAND	92,5	+0,7	90,0	+2,0	89,9	0
		AUSLAND	134,6	+15,5	134,0	+5,5	131,8	+1,6
21.1	H.V. HOLZSTOFF, ZELLSTOFF, PAPIER, KARTON UND PAPPE	INSGESAMT	118,6	+14,8	116,9	+6,2	113,4	+1,4
		INLAND	93,9	+6,0	93,1	+4,8	90,2	+0,6
		AUSLAND	161,1	+25,2	158,1	+8,1	153,4	+2,3
21.2	PAPIER-, KARTON- UND PAPPEVERARBEITUNG	INSGESAMT	93,2	-1,8	91,2	+1,1	91,0	-0,2
		INLAND	91,7	-2,0	88,5	+0,8	88,2	-0,3
		AUSLAND	89,3	-1,0	102,6	+2,3	102,9	+0,1
22	DRUCKGEBERBE, VERVIEL- FÄLTIGUNG VON BESPIELTEN TONTRÄGERN	INSGESAMT	96,3	+0,1	96,9	+0,1	97,0	0
		INLAND	96,5	-0,2	96,6	-0,4	96,9	-0,1
		AUSLAND	93,7	+3,1	99,8	+4,0	97,4	0
DD	CHEMISCHE INDUSTRIE	INSGESAMT	119,9	+12,3	112,8	+5,1	109,7	+0,7
		INLAND	102,8	+6,7	96,1	+4,6	96,2	+0,3
		AUSLAND	143,9	+18,4	133,4	+5,7	128,7	+1,2
24.1	HERSTELLUNG VON CHEMISCHEN GRUNDSTOFFEN	INSGESAMT	120,9	+16,9	113,7	+6,3	110,3	+1,2
		INLAND	105,2	+13,7	100,5	+5,2	97,9	+1,1
		AUSLAND	137,1	+19,5	127,7	+7,8	122,7	+1,3
24.4	HERSTELLUNG VON PHARMA- ZEUTISCHEN ERZEUGNISSEN	INSGESAMT	121,5	+7,0	117,2	+4,0	115,1	0
		INLAND	103,5	+0,9	103,4	+6,2	101,7	-0,8
		AUSLAND	158,8	+16,5	146,8	+2,6	142,5	+1,0
DH	HERSTELLUNG VON GUMMI- UND KUNSTSTOFFWAREN	INSGESAMT	115,5	+8,3	108,1	+3,8	106,5	+0,3
		INLAND	110,7	+5,5	103,6	+2,9	102,7	+0,1
		AUSLAND	130,7	+17,0	123,7	+8,0	117,9	+0,9
25.2	HERSTELLUNG VON KUNST- STOFFWAREN	INSGESAMT	114,5	+7,9	108,5	+3,8	106,7	+0,2
		INLAND	111,4	+5,1	105,6	+2,7	104,6	-0,1
		AUSLAND	124,6	+17,1	118,8	+8,3	113,1	+0,8
DI	GLASGEBERBE, KERAMIK, VERARBEITUNG VON STEINEN UND ERDEN	INSGESAMT	113,4	+8,9	106,5	+5,0	104,5	+0,2
		INLAND	112,1	+3,9	106,2	+4,4	103,9	-0,1
		AUSLAND	117,4	+16,9	110,6	+7,4	106,8	+1,0
26.1	HERSTELLUNG UND VERAR- BEITUNG VON GLAS	INSGESAMT	111,4	+9,9	107,0	+2,3	105,9	+0,4
		INLAND	104,1	+5,8	101,0	+2,2	100,6	+0,1
		AUSLAND	131,1	+20,2	123,6	+3,4	120,4	+1,0
DJ	METALLERZEUGUNG UND -BE- ARBEITUNG, HERSTELLUNG VON METALLERZEUGNISSEN	INSGESAMT	105,2	+10,6	102,9	+5,1	100,4	+0,6
		INLAND	89,1	+8,2	87,5	+4,1	86,6	+0,4
		AUSLAND	126,3	+17,9	121,1	+6,6	116,9	+1,3

1) AUSGEWÄHLTE WIRTSCHAFTSZWEIGE (OHNE ERNÄHRUNGSGEBERBE UND TABAKVERARBEITUNG).

STBA, FS 4, R 2.2, 4/1997

DEUTSCHLAND

2 INDEX DES UMSATZES FUER DAS VERARBEITENDE GEBERBE
1981=100

2.2 ZEITREIHENANALYSE - BERLINER VERFAHREN (BV 4)
HERTINDEX

WZ99- SCHL.	WIRTSCHAFTSZWEIG		ORIGINALWERT		KALENDER- U. SAISON- BEREINIGTER WERT BERLINER VERFAHREN, VERSION 4		GLATTE KOMPONENTE	
			1997 APR.	VERAEND. GEGENUEBER VORJAHRES- MONAT IN %	1997 APR.	VERAEND. GEGENUEBER VORMONAT IN %	1997 APR.	VERAEND. GEGENUEBER VORMONAT IN %
27	METALLERZEUGUNG UND -BEARBEITUNG	INSGESAMT INLAND AUSLAND	104,2 93,7 127,6	+13,9 +11,0 +19,0	98,7 88,5 122,9	+6,8 +5,2 +11,9	94,6 85,5 119,7	+1,1 +0,8 +1,3
27.1	ERZEUGUNG VON ROHEISEN, STAHL UND FERROLEGIE- RUNGEN (EGKS) 1)	INSGESAMT INLAND AUSLAND	94,7 87,6 110,7	+11,5 +10,1 +14,4	91,6 84,2 108,1	+5,5 +4,1 +9,1	88,6 82,2 102,8	+1,3 +1,1 +1,7
27.6	GIESSEREIINDUSTRIE	INSGESAMT INLAND AUSLAND	103,4 95,0 137,0	+7,9 +7,6 +8,8	98,5 88,7 127,3	+6,3 +7,8 +8,2	91,6 84,0 122,4	+0,4 +0,4 +0,7
28	HERSTELLUNG VON METALL- ERZEUGNISSEN	INSGESAMT INLAND AUSLAND	106,1 102,8 121,9	+8,3 +6,5 +16,0	106,4 103,7 120,0	+3,9 +3,4 +6,3	105,1 102,5 117,8	+0,3 +0,2 +0,8
28.1	STAHL- UND LEICHTMETALLBAU	INSGESAMT INLAND AUSLAND	105,8 105,1 103,3	-2,6 -3,4 +6,8	112,7 113,6 105,4	-1,2 -1,6 +6,4	115,7 116,7 105,6	+0,4 +0,3 +0,8
DK	MASCHINENBAU	INSGESAMT INLAND AUSLAND	100,1 92,9 110,1	+6,6 +6,3 +6,8	100,7 94,3 109,7	+4,8 +7,5 +1,6	98,7 90,7 110,2	+0,1 +0,1 +0,2
29.1	H.V. MASCHINEN F.D.ERZUEG. U.NUTZG.V.MECHAN.ENERGIE (D.LUFT-, STRASS.FAHRZ.BAU)	INSGESAMT INLAND AUSLAND	105,1 93,1 125,3	+12,8 +8,1 +19,2	105,0 93,5 125,3	+10,3 +11,2 +11,1	99,5 87,7 119,3	+0,4 0 +0,8
29.3	HERSTELLUNG VON LAND- U. FORSTWIRTSCHAFTLICHEN MASCHINEN	INSGESAMT INLAND AUSLAND	113,4 98,8 131,4	+5,2 +9,8 +1,2	89,3 82,8 99,8	+4,9 +8,8 +5,1	86,9 79,7 96,3	+0,2 +1,3 -0,7
29.4	HERSTELLUNG VON WERK- ZEUGMASCHINEN	INSGESAMT INLAND AUSLAND	89,5 82,3 84,9	-1,5 +10,6 -12,5	85,6 86,6 84,7	+3,6 +11,0 -3,3	85,1 82,6 88,2	-0,5 +0,6 -1,5
DL	H.V. BUEROMASCH., DATENVERARB. GER.U.-EINRICHTG., ELEKTROT., FEINMECHANIK U. OPTIK	INSGESAMT INLAND AUSLAND	98,7 89,6 118,5	+2,4 +1,9 +3,0	102,2 92,2 124,1	-0,7 -0,2 -1,1	103,2 92,6 126,1	0 -0,2 +0,4
30	H.V. BUEROMASCHINEN, DATENVERARBEITUNGS- RAETEN U. -EINRICHTUNGEN	INSGESAMT INLAND AUSLAND	76,7 68,3 88,9	-4,6 -24,1 +33,5	92,4 90,5 96,2	-4,0 -13,1 +14,8	97,6 104,3 88,0	-0,1 -1,0 +1,7
31	HERSTELLUNG VON GERAETEN DER ELEKTRIZITAETSERZUE- GUNG, -VERTEILUNG U.AE.	INSGESAMT INLAND AUSLAND	104,5 98,6 120,7	+10,5 +15,5 +0,4	104,2 96,3 121,5	+5,0 +9,1 -1,6	100,4 92,2 123,1	+0,3 +0,3 +0,2
31.2	HERSTELLUNG VON ELEK- TRIZITAETSERZEUGUNGS- U. -SCHALTEINRICHTUNGEN	INSGESAMT INLAND AUSLAND	106,5 100,0 125,5	+9,5 +18,6 -7,3	105,9 98,4 127,5	+4,6 +11,3 -7,9	102,3 91,0 134,8	+0,3 +0,3 0
31.6	HERSTELLUNG VON ELEK- TRISCHEN AUSRUESTUNGEN A.N.G.	INSGESAMT INLAND AUSLAND	100,9 97,4 109,7	+10,8 +11,6 +9,0	101,5 97,8 111,8	+7,0 +6,5 +9,3	96,5 93,5 104,5	+0,4 +0,1 +1,3
32	RUNDFUNK-, FERNSEH- UND NACHRICHTENTECHNIK	INSGESAMT INLAND AUSLAND	90,4 75,4 116,8	-10,0 -15,5 -2,9	98,9 80,3 132,7	-10,3 -12,0 -7,3	107,2 87,6 142,0	-0,4 -1,2 +0,6
33	MEDIZIN-, MESS-, STEUER- UND REGELUNGSTECHNIK, OPTIK	INSGESAMT INLAND AUSLAND	106,6 92,4 136,9	+1,7 +0,3 +3,9	106,5 92,4 137,1	+0,9 +0,9 +2,0	107,1 92,9 137,0	-0,5 -0,6 -0,2
DM	FAHRZEUGBAU	INSGESAMT INLAND AUSLAND	128,2 111,1 150,6	+20,6 +14,1 +27,3	116,0 99,6 138,0	+7,4 +9,6 +5,9	111,8 94,1 135,0	+0,6 +0,1 +1,2
34	HERSTELLUNG VON KRAFTWAGEN UND KRAFTWAGEN TEILEN	INSGESAMT INLAND AUSLAND	131,9 110,4 161,4	+18,8 +13,8 +24,0	118,5 98,1 146,8	+8,3 +9,5 +7,6	113,8 93,0 142,4	+0,6 +0,2 +1,0
34.1	HERSTELLUNG VON KRAFTWAGEN UND KRAFTWAGENMOTOREN	INSGESAMT INLAND AUSLAND	138,1 111,1 170,1	+19,9 +12,8 +25,9	122,8 96,1 164,1	+10,4 +13,7 +8,0	116,6 88,8 149,7	+0,5 -0,2 +1,1
35	SONSTIGER FAHRZEUGBAU	INSGESAMT INLAND AUSLAND	103,4 116,4 91,0	+36,4 +16,2 +73,3	103,5 112,3 94,5	+7,3 +11,5 +1,0	89,1 103,0 95,1	+1,2 -0,4 +2,8
35.1	SCHIFFBAU	INSGESAMT INLAND AUSLAND	102,4 159,2 56,6	+31,1 +5,5 +188,8	94,6 144,3 52,8	+54,3 +35,1 +79,5	81,4 106,3 81,8	-2,7 -5,0 +1,8
35.3	LUFT- UND RAUMFAHRZEUGBAU	INSGESAMT INLAND AUSLAND	102,3 98,5 104,7	+48,0 +23,7 +67,5	114,1 109,8 118,5	+2,8 +6,2 +0,2	109,9 108,5 110,7	+2,3 +1,1 +3,1
36.1	HERSTELLUNG VON MOEBELN	INSGESAMT INLAND AUSLAND	108,7 110,3 99,4	+4,9 +3,4 +14,9	99,2 100,5 91,4	+4,8 +4,6 +6,4	97,3 98,8 88,7	-0,5 -0,6 +0,2

1) EUROPAEISCHE GEMEINSCHAFT FUER KOHLE UND STAHL.
STBA,FS 4,R 2.2, 4/1997

DEUTSCHLAND

2 INDEX DES UMSATZES FUER DAS VERARBEITENDE GEMERBE
1991=100

2.2 ZEITREIHENANALYSE - BERLINER VERFAHREN (BV 4)
VOLUMENINDEX

WZ93- SCHL.	WIRTSCHAFTSZWEIG		ORIGINALWERT		KALENDER- U. SAISON- BEREINIGTER WERT BERLINER VERFAHREN, VERSION 4		GLATTE KOMPONENTE	
			1997 APR.	VERAEND. GEGENUEBER VORJAHRES- MONAT IN %	1997 APR.	VERAEND. GEGENUEBER VORMONAT IN %	1997 APR.	VERAEND. GEGENUEBER VORMONAT IN %
D	VERARBEITENDES GEMERBE 1)	INSGESAMT	104,0	+8,8	100,5	+3,4	99,1	+0,3
		INLAND	94,6	+6,5	92,0	+3,8	90,4	+0,1
		AUSLAND	123,1	+15,2	118,0	+3,1	116,9	+0,8
	VORLEISTUNGSGUETER- PRODUZENTEN	INSGESAMT	110,5	+12,4	104,8	+4,7	102,4	+0,6
		INLAND	101,8	+10,1	96,9	+4,1	94,9	+0,3
		AUSLAND	131,1	+17,1	123,6	+5,9	119,7	+0,9
	INVESTITIONSGUETER- PRODUZENTEN	INSGESAMT	99,7	+6,0	98,4	+0,7	98,9	-0,1
		INLAND	88,9	+1,7	89,7	+1,7	89,3	-0,3
		AUSLAND	114,9	+12,0	113,4	+0,1	114,9	+0,3
	GEBRAUCHSGUETER- PRODUZENTEN	INSGESAMT	103,8	+12,5	96,6	+8,5	91,5	+0,2
		INLAND	91,1	+7,8	83,8	+10,6	79,0	-0,3
		AUSLAND	126,0	+19,1	116,8	+6,7	113,6	+0,9
	VERBRAUCHSGUETER- PRODUZENTEN	INSGESAMT	86,8	+3,8	90,2	+1,7	89,5	0
		INLAND	78,4	+0,9	82,8	+3,2	81,9	-0,4
		AUSLAND	113,3	+11,2	114,1	-1,0	113,5	+0,6
D8	TEXTIL- UND BEKLEIDUNGS- GEMERBE	INSGESAMT	70,8	+8,8	74,2	+3,5	72,7	+0,1
		INLAND	65,8	+3,8	69,3	+4,5	67,7	-0,3
		AUSLAND	87,3	+23,0	91,6	+4,2	88,9	+0,8
17	TEXTILGEMERBE	INSGESAMT	80,5	+5,9	74,5	+4,5	73,1	0
		INLAND	74,9	+1,9	70,0	+4,3	68,9	-0,3
		AUSLAND	96,5	+16,1	88,0	+6,0	85,5	+0,7
18.2	HERSTELLUNG VON BEKLEIDUNG (OHNE LEDERBEKLEIDUNG)	INSGESAMT	56,8	+15,0	74,2	+3,3	72,1	+0,3
		INLAND	53,6	+7,8	68,5	+4,7	66,3	-0,2
		AUSLAND	69,7	+46,5	99,9	+3,8	96,9	+1,2
DC	LEDERGEMERBE	INSGESAMT	85,0	+13,3	96,1	+7,9	94,0	+0,1
		INLAND	78,7	+10,2	91,9	+6,6	91,3	-0,1
		AUSLAND	107,4	+22,3	111,4	+12,5	103,2	+0,9
DD	HOLZGEMERBE (OHNE HERSTELLUNG VON MOEBELN)	INSGESAMT	102,3	+10,5	101,3	+4,4	99,8	+0,4
		INLAND	97,8	+8,5	97,8	+4,4	96,3	+0,2
		AUSLAND	158,4	+28,1	147,1	+7,1	142,9	+1,5
DE	PAPIER- UND DRUCKGEMERBE	INSGESAMT	102,1	+6,7	100,8	+1,2	100,8	+0,2
		INLAND	94,7	+3,4	93,0	+0,6	93,2	-0,1
		AUSLAND	134,1	+18,3	133,8	+3,6	133,4	+1,1
21	PAPIERGEMERBE	INSGESAMT	110,2	+10,2	107,4	+2,1	107,5	+0,5
		INLAND	97,8	+5,4	94,8	+1,6	94,7	0
		AUSLAND	145,3	+20,7	143,8	+3,7	143,6	+1,3
21.1	H.V. HOLZSTOFF, ZELLSTOFF, PAPIER, KARTON UND PAPPE	INSGESAMT	136,7	+22,6	133,2	+4,3	132,1	+1,1
		INLAND	111,8	+14,7	109,5	+2,8	108,8	+0,5
		AUSLAND	179,7	+32,4	174,3	+6,3	172,3	+1,9
21.2	PAPIER-, KARTON- UND PAPPEVERARBEITUNG	INSGESAMT	92,1	0	90,2	+0,9	90,7	-0,2
		INLAND	90,5	+0,2	87,2	+1,0	87,3	-0,3
		AUSLAND	99,3	-0,6	103,8	+1,1	105,1	+0,1
22	DRUCKGEMERBE, VERVIEL- FAELTIGUNG VON BESPIELTEN TONTRAEGERN	INSGESAMT	90,3	+0,9	90,8	-0,1	91,1	-0,1
		INLAND	90,9	+0,8	90,9	-0,3	91,4	-0,1
		AUSLAND	84,0	+2,4	90,2	+4,2	87,7	-0,1
D6	CHEMISCHE INDUSTRIE	INSGESAMT	119,0	+11,6	112,1	+4,9	109,1	+0,6
		INLAND	103,1	+6,4	98,4	+4,0	96,9	+0,2
		AUSLAND	141,4	+17,4	130,9	+5,2	126,4	+1,0
24.1	HERSTELLUNG VON CHEMISCHEN GRUNDSTOFFEN	INSGESAMT	123,2	+16,2	118,6	+6,7	112,1	+0,8
		INLAND	111,9	+13,4	107,2	+5,0	104,8	+0,8
		AUSLAND	134,8	+18,9	126,1	+8,1	120,1	+0,9
24.4	HERSTELLUNG VON PHARMA- ZEUTISCHEN ERZEUGNISSEN	INSGESAMT	116,8	+5,7	112,7	+3,5	110,8	-0,1
		INLAND	93,2	-0,4	89,2	+5,9	97,6	-0,8
		AUSLAND	153,1	+15,2	141,7	+1,9	138,0	+1,0
DH	HERSTELLUNG VON GUMMI- UND KUNSTSTOFFWAREN	INSGESAMT	114,9	+8,8	107,4	+3,8	105,7	+0,3
		INLAND	109,3	+5,7	102,0	+2,6	101,1	0
		AUSLAND	132,2	+17,7	125,2	+8,3	118,9	+0,8
25.2	HERSTELLUNG VON KUNST- STOFFWAREN	INSGESAMT	113,8	+8,4	107,7	+3,9	105,8	+0,1
		INLAND	109,5	+5,3	103,6	+2,6	102,6	-0,1
		AUSLAND	127,7	+17,9	122,0	+8,9	115,4	+0,8
DI	GLASGEMERBE, KERAMIK, VERARBEITUNG VON STEINEN UND ERDEN	INSGESAMT	110,9	+8,7	104,4	+5,2	102,2	+0,3
		INLAND	110,0	+5,8	103,6	+4,8	102,0	0
		AUSLAND	113,8	+19,3	107,5	+7,7	102,4	+1,0
26.1	HERSTELLUNG UND VERAR- BEITUNG VON GLAS	INSGESAMT	115,7	+12,7	111,0	+2,9	109,5	+0,6
		INLAND	109,9	+8,4	106,6	+3,1	105,4	+0,3
		AUSLAND	131,4	+23,8	124,1	+4,2	120,3	+1,3
DJ	METALLERZEUGUNG UND -BE- ARBEITUNG, HERSTELLUNG VON METALLERZEUGNISSEN	INSGESAMT	104,8	+11,0	102,8	+4,9	100,5	+0,6
		INLAND	99,0	+9,0	97,3	+3,7	95,7	+0,3
		AUSLAND	123,8	+16,7	119,9	+8,2	115,9	+1,0

1) AUSGEMAEHLTE WIRTSCHAFTSZWEIGE (OHNE ERNAHRUNGSGEMERBE UND TABAKVERARBEITUNG).

STBA, FS 4, R 2.2, 4/1997

DEUTSCHLAND

2 INDEX DES UMSATZES FÜR DAS VERARBEITENDE GEBIETE
1981=100

2.2 ZEITREIHENANALYSE - BERLINER VERFAHREN (BV 4)
VOLUMENINDEX

WZ93- SCHL.	WIRTSCHAFTSZWEIG		ORIGINALWERT		KALENDER- U. SAISON- BEREINIGTER WERT BERLINER VERFAHREN, VERSION 4		GLATTE KOMPONENTE	
			1987 APR.	VERÄND. GEGENÜBER VORJAHRES- MONAT IN %	1987 APR.	VERÄND. GEGENÜBER VORMONAT IN %	1987 APR.	VERÄND. GEGENÜBER VORMONAT IN %
27	METALLERZEUGUNG UND -BEARBEITUNG	INSGESAMT INLAND AUSLAND	107,8 97,4 130,9	+14,8 +13,1 +17,4	102,9 92,6 126,1	+6,3 +4,6 +3,9	98,8 90,4 118,9	+0,9 +0,8 +1,0
27.1	ERZEUGUNG VON ROHEISEN, STAHL UND FERROLEGIE- RUNGEN (EGKS) 1)	INSGESAMT INLAND AUSLAND	103,8 97,4 117,9	+15,1 +14,5 +16,0	100,4 94,1 115,0	+3,9 +3,1 +6,7	98,9 93,2 111,7	+1,2 +1,2 +1,4
27.5	GLIessereiINDUSTRIE	INSGESAMT INLAND AUSLAND	98,7 83,1 111,3	+5,6 +7,3 +0,3	90,8 87,2 106,2	+8,7 +8,5 +8,9	96,0 82,3 100,6	+0,4 +0,2 0
28	HERSTELLUNG VON METALL- ERZEUGNISSEN	INSGESAMT INLAND AUSLAND	102,3 100,1 113,1	+8,0 +6,5 +15,4	102,4 100,7 111,4	+4,0 +3,4 +6,6	101,0 98,4 108,0	+0,3 +0,2 +0,7
28.1	STAHL- UND LEICHTMETALLBAU	INSGESAMT INLAND AUSLAND	103,3 103,6 100,0	-2,0 -2,8 +7,9	109,5 110,4 102,0	-1,3 -1,7 +5,5	112,5 113,4 102,3	+0,4 +0,4 +0,8
DK	MASCHINENBAU	INSGESAMT INLAND AUSLAND	90,4 83,7 100,0	+5,4 +5,3 +5,6	91,2 85,2 99,8	+4,7 +7,7 +1,1	88,4 81,7 100,4	0 0 +0,2
29.1	H.V. MASCHINEN F.D.ERZEUG. U.NUTZG.V.MECHAN.ENERGIE (O.LUFT-, STRASS.FAHRZ.BAU)	INSGESAMT INLAND AUSLAND	92,4 81,9 110,0	+11,3 +6,8 +17,5	92,7 82,7 110,5	+10,4 +11,5 +10,7	87,7 77,3 105,2	+0,3 -0,1 +0,8
29.3	HERSTELLUNG VON LAND- U. FORSTWIRTSCHAFTLICHEN MASCHINEN	INSGESAMT INLAND AUSLAND	98,5 84,0 116,7	+3,1 +7,8 -0,7	77,2 70,4 88,1	+4,5 +9,3 +4,4	75,4 67,7 85,5	0 +1,0 -0,9
29.4	HERSTELLUNG VON WERK- ZEUGMASCHINEN	INSGESAMT INLAND AUSLAND	75,5 74,7 76,5	-3,0 +9,2 -13,9	77,6 78,9 76,5	+3,5 +11,0 -3,6	77,2 76,2 79,7	-0,6 +0,5 -1,7
DL	H.V. BUEROMASCH., DATENVERARB. GER.U.-EINRICHTG.; ELEKTROT., FEINMECHANIK U. OPTIK	INSGESAMT INLAND AUSLAND	96,7 87,4 117,1	+1,6 +0,6 +3,4	100,5 90,6 123,1	-1,6 -1,5 -0,6	102,1 91,7 124,7	-0,1 -0,4 +0,4
30	H.V. BUEROMASCHINEN, DATENVERARBEITUNGSGE- RAETEN U. -EINRICHTUNGEN	INSGESAMT INLAND AUSLAND	93,7 78,3 116,0	+0,9 -19,8 +34,7	111,7 103,2 125,2	-3,7 -13,9 +14,1	117,5 118,4 115,0	+0,3 -0,6 +2,0
31	HERSTELLUNG VON GERAETEN DER ELEKTRIZITAETSERZEU- GUNG, -VERTEILUNG U.AE.	INSGESAMT INLAND AUSLAND	97,0 81,9 111,1	+10,0 +15,5 -0,4	96,9 91,9 112,0	+5,2 +9,5 -1,7	93,3 86,0 113,5	+0,3 +0,5 +0,1
31.2	HERSTELLUNG VON ELEK- TRIZITAETVERTEILUNGS- U. -SCHALTEINRICHTUNGEN	INSGESAMT INLAND AUSLAND	95,4 89,3 113,4	+8,0 +17,2 -8,5	95,0 87,9 115,4	+4,5 +10,8 -7,8	91,8 81,4 121,9	+0,1 +0,2 -0,1
31.6	HERSTELLUNG VON ELEK- TRISCHEN AUSRUESTUNGEN A.N.G.	INSGESAMT INLAND AUSLAND	90,6 87,3 98,8	+9,6 +10,9 +6,2	91,1 87,4 100,6	+7,3 +6,8 +8,8	86,5 83,4 94,5	+0,3 +0,1 +1,1
32	RUNDFUNK-, FERNSEH- UND NACHRICHTENTECHNIK	INSGESAMT INLAND AUSLAND	97,7 85,3 119,6	-10,9 -16,6 -2,4	106,7 91,1 136,4	-11,0 -13,3 -6,7	116,3 100,4 144,5	-0,5 -1,3 +0,5
33	MEDIZIN-, MESS-, STEUER- UND REGELUNGSTECHNIK, OPTIK	INSGESAMT INLAND AUSLAND	96,6 82,6 126,4	+0,5 -1,2 +2,9	96,6 82,6 126,6	+0,6 +0,2 +1,9	97,2 89,3 126,6	-0,6 -0,7 -0,3
DM	FAHRZEUGBAU	INSGESAMT INLAND AUSLAND	118,7 103,3 139,0	+19,3 +14,1 +25,0	107,3 92,8 127,2	+7,1 +9,4 +5,7	103,6 87,7 124,5	+0,6 +0,2 +1,0
34	HERSTELLUNG VON KRAFTWAGEN UND KRAFTWAGENTEILEN	INSGESAMT INLAND AUSLAND	122,1 102,4 149,0	+17,7 +13,8 +21,6	109,6 91,2 135,3	+8,1 +9,5 +7,5	105,4 86,4 131,4	+0,6 +0,1 +0,8
34.1	HERSTELLUNG VON KRAFTWAGEN UND KRAFTWAGENMOTOREN	INSGESAMT INLAND AUSLAND	125,5 99,3 156,8	+18,3 +12,6 +23,1	111,3 86,0 141,8	+10,1 +13,8 +7,8	106,0 79,3 137,8	+0,4 -0,3 +0,8
35	SONSTIGER FAHRZEUGBAU	INSGESAMT INLAND AUSLAND	96,4 109,7 83,7	+36,2 +15,7 +71,5	96,4 105,6 87,0	+7,0 +11,0 +0,8	92,4 97,1 87,7	+1,2 -0,3 +2,7
35.1	SCHIFFBAU	INSGESAMT INLAND AUSLAND	94,4 146,8 52,4	+30,2 +4,9 +186,3	87,1 139,3 48,5	+64,2 +36,2 +77,0	75,3 99,8 57,4	-2,7 -5,1 +1,8
35.3	LUFT- UND RAUMFAHRZEUGBAU	INSGESAMT INLAND AUSLAND	94,5 90,9 96,8	+46,7 +23,0 +68,0	105,5 101,6 108,0	+2,4 +6,1 +0,1	101,7 100,3 102,6	+2,3 +1,2 +3,0
36.1	HERSTELLUNG VON MOEBELN	INSGESAMT INLAND AUSLAND	93,8 95,2 86,2	+9,1 +1,6 +19,4	86,4 86,5 79,4	+4,5 +4,2 +6,3	83,8 85,1 77,0	-0,7 -0,6 +0,1

1) EUROPAEISCHE GEMEINSCHAFT FÜR KOHLE UND STAHL.
STBA, FS 4, R 2.2, 4/1997

FRUEHERES
3 INDEX DES AUFTRAGSEINGANGS
1991
NACH ABSCHNITTEN, UNTERABSCHNITTEN,
DER KLASSEFIZIKATION DER WIRTSCHAFTS
3.1 ORIGINAL

VOLUMEN

WZ33- SCHL.	WIRTSCHAFTSZEIG		1997			VERAENDERUNG IN % APR. 1997 GEGEN			1997			VERAENDERUNG IN % MAR. 1997 GEGEN		KUMULIERT		2-MONATS- DURCHSCHNITT	
			APR.	APR. 1996		MAR. 1997	MAR.	MAR. 1996	FEB. 1997	JAN. 1997 BIS APR. 1997	VER- AEND. IN % GEGEN VORJAHR	MAR. 1997 UND APR. 1997	VER- AEND. IN % GEGEN VORJAHR				
				APR. 1996	MAR. 1997												
0	VERARBEITENDES GEMERBE 1)	INSGESAMT	106,2	+12,0	+5,5	100,7	-2,0	+4,1	100,3	+3,8	103,5	+4,8					
		INLAND	93,8	+7,4	+5,0	89,3	-4,9	+5,1	88,5	-0,1	91,6	+1,1					
		AUSLAND	130,8	+19,3	+6,0	123,4	+2,3	+2,9	123,8	+9,8	127,1	+10,4					
	VORLEISTUNGSGUETER- PRODUZENTEN	INSGESAMT	109,8	+13,9	+8,5	101,2	+3,3	+1,8	102,6	+6,7	105,5	+8,5					
		AUSLAND	133,2	+19,7	+7,5	123,9	+7,9	+0,6	126,4	+12,0	128,6	+13,7					
	INVESTITIONSGUETER- PRODUZENTEN	INSGESAMT	107,0	+10,4	+6,0	100,9	-8,1	+6,2	100,4	+0,9	104,0	+0,6					
AUSLAND		133,9	+20,1	+8,4	123,5	-4,7	+3,8	124,6	+7,5	128,7	+6,7						
GEBRAUCHSGUETER- PRODUZENTEN	INSGESAMT	97,0	+12,3	+4,1	93,2	-1,0	+8,8	91,5	+4,2	95,1	+5,3						
	AUSLAND	114,3	+15,0	+4,3	109,6	+9,9	+4,2	109,3	+12,1	112,0	+12,4						
VERBRAUCHSGUETER- PRODUZENTEN	INSGESAMT	94,4	+6,5	-13,6	109,3	-5,9	+2,9	100,0	-1,1	101,9	-0,5						
	AUSLAND	132,2	+22,1	-15,6	156,4	-0,8	+12,3	135,0	+5,6	144,3	+8,4						
08	TEXTIL- UND BEKLEIDUNGS- GEMERBE	INSGESAMT	72,4	+4,2	-26,6	98,6	-6,2	-0,1	85,1	-0,9	85,5	-2,1					
		AUSLAND	86,4	+9,1	-31,9	126,9	-6,6	-0,6	107,3	+2,9	106,7	-0,8					
17	TEXTILGEMERBE	INSGESAMT	78,9	+4,9	-1,5	80,1	-9,7	+3,4	77,6	-2,3	79,5	-3,0					
		AUSLAND	98,5	+11,0	-1,3	99,8	-8,9	+6,1	95,5	+3,0	99,2	-					
18.2	HERSTELLUNG VON BEKLEI- DUNG (OHNE LEDERBEKLEI- DUNG)	INSGESAMT	63,3	+3,3	-49,3	124,9	-2,7	-3,1	95,9	+0,9	94,1	-0,7					
		AUSLAND	65,2	+4,5	-62,7	174,6	-4,2	-6,6	128,1	+2,6	119,9	-2,0					
DC	LEDERGEMERBE	INSGESAMT	117,3	+6,4	-7,5	126,8	-0,2	+7,5	115,2	+9,9	122,1	+3,0					
		AUSLAND	127,4	+9,6	-1,2	128,9	+1,0	+41,2	109,1	+6,4	128,2	+5,2					
DD	HOLZGEMERBE (OHNE HERSTELLUNG VON MOEBELN)	INSGESAMT	97,1	+6,0	+10,2	88,1	-2,4	+5,6	88,0	+4,0	92,6	+1,8					
		AUSLAND	142,6	+19,5	+12,7	126,5	+7,2	-0,9	129,9	+15,0	134,6	+13,4					
DE	PAPIER- UND DRUCKGEMERBE	INSGESAMT	103,4	+7,7	+4,0	99,4	-	+0,2	100,9	+4,1	101,4	+3,8					
		AUSLAND	139,2	+25,0	+4,7	133,0	+12,5	-1,9	135,2	+18,9	136,1	+18,6					
21	PAPIERGEMERBE	INSGESAMT	112,0	+12,3	+6,1	105,6	+1,8	-2,8	109,3	+8,1	108,8	+7,0					
		AUSLAND	147,9	+26,2	+5,3	140,5	+13,9	-4,2	144,6	+21,9	144,2	+19,9					
21.1	H.V. HOLZSTOFF, ZELLSTOFF, PAPIER, KARTON UND PAPPE	INSGESAMT	143,6	+29,6	+10,4	130,1	+9,1	-5,8	136,0	+19,8	136,9	+18,5					
		AUSLAND	186,3	+39,9	+10,9	168,0	+20,0	-6,9	176,0	+33,0	177,2	+29,7					
21.2	PAPIER-, KARTON- UND PAPPEVERARBEITUNG	INSGESAMT	91,1	-0,8	+1,9	89,4	-4,3	+0,6	91,5	-1,5	90,3	-2,5					
		AUSLAND	97,8	+1,5	-6,5	104,4	+2,9	+2,2	103,3	+2,6	101,0	+2,1					
22	DRUCKGEMERBE, VERVIEL- FAELTIGUNG VON BESPIELTEN TONTRAEGERN	INSGESAMT	90,4	+0,1	+0,4	90,0	-3,2	+5,8	88,4	-2,4	90,2	-1,6					
		AUSLAND	98,8	+17,1	+0,5	98,3	+4,4	+15,8	92,0	+1,2	98,6	+10,4					
DG	CHEMISCHE INDUSTRIE	INSGESAMT	121,3	+13,7	+8,0	112,3	+2,1	+2,4	113,8	+5,6	116,8	+7,7					
		AUSLAND	147,6	+21,6	+7,9	136,8	+6,6	+5,2	137,0	+10,5	142,2	+13,9					
24.1	HERSTELLUNG VON CHEMISCHEN GRUNDSTOFFEN	INSGESAMT	123,9	+14,7	+7,7	115,0	+7,0	+0,4	117,8	+9,3	119,5	+10,9					
		AUSLAND	136,7	+17,2	+8,9	125,5	+8,0	+0,6	129,5	+10,7	131,1	+12,6					
24.4	HERSTELLUNG VON PHARMA- ZEUTISCHEN ERZEUGNISSEN	INSGESAMT	130,6	+16,8	+6,7	122,4	-4,3	+9,3	119,7	-0,3	126,5	+5,5					
		AUSLAND	201,4	+46,0	+6,2	189,7	+5,4	+30,6	170,2	+13,0	185,6	+23,1					
DH	HERSTELLUNG VON GUMMI- UND KUNSTSTOFFWAREN	INSGESAMT	110,3	+9,9	+9,3	100,9	+0,9	+3,6	100,7	+4,0	105,6	+5,4					
		AUSLAND	134,2	+20,0	+10,5	121,5	+8,5	-0,7	123,0	+11,9	127,9	+14,3					
25.2	HERSTELLUNG VON KUNST- STOFFWAREN	INSGESAMT	107,7	+9,2	+9,0	98,8	+0,2	+2,9	99,0	+2,9	103,3	+4,8					
		AUSLAND	128,5	+20,5	+9,9	116,9	+8,6	-2,7	119,2	+12,0	122,7	+14,6					
DI	GLASGEMERBE, KERAMIK, VERARBEITUNG VON STEINEN UND ERDEN	INSGESAMT	101,6	+3,5	+10,9	91,6	-2,1	+9,6	91,2	+1,1	96,6	+0,7					
		AUSLAND	108,8	+11,4	+5,7	102,9	+8,2	+1,3	106,6	+8,8	105,9	+9,9					
26.1	HERSTELLUNG UND VERAR- BEITUNG VON GLAS	INSGESAMT	106,1	+2,9	+4,4	101,6	+0,6	+7,2	104,2	+1,2	103,9	+1,8					
		AUSLAND	122,6	+9,1	+2,3	119,8	+10,3	+8,2	123,0	+6,0	121,2	+9,7					
DJ	METALLERZEUGUNG UND -BE- ARBEITUNG, HERSTELLUNG VON METALLERZEUGNISSEN	INSGESAMT	104,3	+10,8	+8,4	96,2	-2,0	-2,3	99,2	+3,9	100,3	+4,3					
		AUSLAND	130,8	+19,1	+9,1	119,9	+2,3	-12,2	129,1	+11,2	125,4	+10,5					

1) AUSGEWAHLTE WIRTSCHAFTSZEIGE (OHNE ERNAHRUNGSGEMERBE UND TABAKVERARBEITUNG).

STBA, FS 4, R 2.2, 4/1997

FRUEHERES BUNDESGBIET
 3 INDEX DES AUFTRAGSEINGANGS FUER DAS VERARBEITENDE GEBERBE
 1991=100
 3.2 ZEITREIHENANALYSE - BERLINER VERFAHREN (8V 4)
 WERTINDEX

MZ93- SCHL.	WIRTSCHAFTSZWEIG		ORIGINALWERT		KALENDER- U. SAISON- BEREINIGTER WERT BERLINER VERFAHREN, VERSION 4		GLATTE KOMPONENTE	
			1997	VERAEND. GEGENUEBER VORJAHRES- MONAT IN %	1997	VERAEND. GEGENUEBER VORMONAT IN %	1997	VERAEND. GEGENUEBER VORMONAT IN %
			APR.		APR.		APR.	
0	VERARBEITENDES GEBERBE 1)	INSGESAMT	110,8	+12,5	107,1	+7,4	103,5	+0,6
		INLAND	97,5	+7,4	94,3	+7,0	91,4	+0,1
		AUSLAND	137,3	+20,4	132,8	+8,8	127,4	+1,1
	VORLEISTUNGSUETTER- PRODUZENTEN	INSGESAMT	110,8	+13,4	105,5	+5,0	102,9	+0,7
		INLAND	100,0	+10,0	95,3	+4,5	93,1	+0,3
		AUSLAND	136,5	+19,8	129,2	+8,4	125,3	+1,3
	INVESTITIONSUETTER- PRODUZENTEN	INSGESAMT	115,1	+11,7	112,9	+11,8	107,3	+0,4
		INLAND	98,9	+9,7	95,9	+10,5	91,9	+0,1
		AUSLAND	144,5	+21,8	141,2	+14,1	132,5	+0,8
	GEBRAUCHSUETTER- PRODUZENTEN	INSGESAMT	108,1	+13,8	101,1	+6,9	97,8	+0,6
		INLAND	95,7	+11,1	91,1	+11,2	88,1	0
		AUSLAND	122,9	+17,4	118,5	+3,9	116,8	+1,2
	VERBRAUCHSUETTER- PRODUZENTEN	INSGESAMT	98,6	+7,1	101,7	+8,8	98,0	+0,3
		INLAND	87,0	+0,8	88,0	+5,0	85,9	-0,2
		AUSLAND	136,2	+22,6	143,8	+14,8	133,5	+1,4
08	TEXTIL- UND BEKLEIDUNG- GEBERBE	INSGESAMT	75,0	+4,6	78,1	+5,5	78,9	+0,1
		INLAND	70,9	+2,6	73,1	+5,8	71,7	-0,1
		AUSLAND	88,1	+9,8	94,1	+6,8	93,3	+0,4
17	TEXTILGEBERBE	INSGESAMT	80,7	+5,2	75,7	+8,2	74,0	-0,1
		INLAND	74,4	+2,5	70,7	+6,5	68,9	-0,4
		AUSLAND	98,9	+11,9	91,3	+8,6	88,8	+0,5
18.2	HERSTELLUNG VON BEKLEIDUNG (OHNE LEDERBEKLEIDUNG)	INSGESAMT	86,9	+3,4	81,1	+3,6	81,0	+0,2
		INLAND	86,2	+3,0	78,3	+4,7	75,5	+0,1
		AUSLAND	89,2	+4,5	100,9	+4,7	101,7	+0,5
DC	LEDERGEBERBE	INSGESAMT	124,7	+7,3	112,8	+10,6	111,7	+0,8
		INLAND	122,2	+6,1	111,3	+8,1	111,8	+0,8
		AUSLAND	133,3	+11,5	115,3	+11,4	110,8	+0,9
DD	HOLZGEBERBE (OHNE HERSTELLUNG VON MOEBELN)	INSGESAMT	98,3	+4,9	94,6	+4,3	93,6	+0,1
		INLAND	95,7	+3,5	91,5	+4,0	90,6	0
		AUSLAND	146,3	+19,4	134,2	+5,4	132,5	+0,9
DE	PAPIER- UND DRUCKGEBERBE	INSGESAMT	101,6	+4,0	99,1	+1,3	98,8	-0,1
		INLAND	94,4	-0,4	91,9	+0,7	91,8	-0,3
		AUSLAND	132,2	+20,3	129,5	+3,8	128,1	+0,6
21	PAPIERGEBERBE	INSGESAMT	105,1	+7,1	101,2	+2,1	100,5	0
		INLAND	93,6	+1,0	89,7	+1,7	89,0	-0,4
		AUSLAND	137,0	+20,8	133,2	+3,6	132,6	+0,7
21.1	H.V. HOLZSTOFF, ZELLSTOFF, PAPIER, KARTON UND PAPPE	INSGESAMT	124,6	+20,5	119,5	+6,6	116,9	+0,3
		INLAND	99,2	+10,5	96,8	+7,3	92,6	-0,4
		AUSLAND	167,0	+32,2	158,6	+6,7	167,4	+1,0
21.2	PAPIER-, KARTON- UND PAPPEVERARBEITUNG	INSGESAMT	92,1	-2,6	89,4	-0,7	89,7	-0,3
		INLAND	90,8	-3,5	86,9	-0,8	87,3	-0,3
		AUSLAND	97,5	+1,0	100,5	+0,9	100,1	+0,1
22	DRUCKGEBERBE, VERVIEL- FAELTIGUNG VON BESPIELTEN TONTRAEGERN	INSGESAMT	96,5	-0,6	96,2	+0,6	96,2	-0,2
		INLAND	95,2	-2,3	94,8	+0,2	95,2	-0,2
		AUSLAND	110,1	+17,6	113,5	+7,6	107,4	+0,7
DB	CHEMISCHE INDUSTRIE	INSGESAMT	122,4	+14,6	117,7	+8,9	113,3	+1,1
		INLAND	102,3	+7,1	98,2	+4,2	96,4	+0,4
		AUSLAND	150,1	+22,5	143,4	+8,3	136,9	+1,6
24.1	HERSTELLUNG VON CHEMISCHEN GRUNDSTOFFEN	INSGESAMT	121,7	+15,5	116,0	+4,6	113,3	+1,3
		INLAND	104,2	+12,3	101,4	+6,1	99,2	+1,1
		AUSLAND	138,7	+17,8	130,5	+6,0	127,0	+1,4
24.4	HERSTELLUNG VON PHARMA- ZEUTISCHEN ERZEUGNISSEN	INSGESAMT	136,8	+18,1	138,2	+15,2	127,5	+0,7
		INLAND	102,9	-0,2	103,7	+6,8	101,1	-0,8
		AUSLAND	208,7	+47,7	210,9	+22,3	185,5	+2,5
DB	HERSTELLUNG VON GUMMI- UND KUNSTSTOFFWAEREN	INSGESAMT	110,8	+9,5	104,6	+4,4	102,4	+0,6
		INLAND	109,7	+5,8	97,8	+3,3	95,2	+0,2
		AUSLAND	132,7	+19,2	126,8	+8,7	120,3	+1,2
25.2	HERSTELLUNG VON KUNST- STOFFWAEREN	INSGESAMT	108,2	+8,7	103,4	+4,7	101,2	+0,4
		INLAND	102,9	+5,2	98,3	+3,7	96,6	0
		AUSLAND	126,3	+19,6	121,0	+8,3	114,8	+1,1
DI	GLASGEBERBE, KERAMIK, VERARBEITUNG VON STEINEN UND ERDEN	INSGESAMT	104,0	+1,9	97,3	+2,5	96,8	0
		INLAND	100,8	-1,0	94,2	+2,6	93,9	-0,4
		AUSLAND	113,3	+10,0	106,8	+2,4	105,6	+1,1
26.1	HERSTELLUNG UND VERAR- BEITUNG VON GLAS	INSGESAMT	102,7	+0,3	97,8	-1,1	98,7	0
		INLAND	95,0	-2,3	90,8	-1,6	82,7	-0,3
		AUSLAND	123,5	+6,3	116,0	-0,7	115,4	+0,8
DJ	METALLERZEUGUNG UND -BE- ARBEITUNG, HERSTELLUNG VON METALLERZEUGNISSEN	INSGESAMT	104,7	+9,9	99,8	+7,0	97,1	+0,5
		INLAND	96,2	+5,8	91,4	+8,3	88,9	+0,2
		AUSLAND	132,8	+20,5	128,2	+8,6	124,0	+1,1

1) AUSGEWAHLTE WIRTSCHAFTSZWEIGE (OHNE ERNAHRUNGSGEBERBE UND TABAKVERARBEITUNG).

STBA, FS 4, R 2.2, 4/1997

FRUEHERES BUNDESGBIET
3 INDEX DES AUFTRAGSEINGANGS FUER DAS VERARBEITENDE GEBERBE
1991=100

3.2 ZEITREIHENANALYSE - BERLINER VERFAHREN (BV 4)
WERTINDEX

WZ93- SCHL.	WIRTSCHAFTSZWEIG		ORIGINALWERT		KALENDER- U. SAISON- BEREINIGTER WERT BERLINER VERFAHREN, VERSION 4		GLATTE KOMPONENTE	
			1987 APR.	VERAEND. GEGENUEBER VORJAHRES- MONAT IN %	1987 APR.	VERAEND. GEGENUEBER VORMONAT IN %	1987 APR.	VERAEND. GEGENUEBER VORMONAT IN %
27	METALLERZEUGUNG UND -BEARBEITUNG	INSGESAMT INLAND AUSLAND	108,6 95,7 136,9	+19,7 +19,0 +20,7	103,7 92,0 130,5	+6,9 +6,1 +9,7	101,5 89,3 128,5	+1,1 +1,0 +1,3
27.1	ERZEUGUNG VON ROHEISEN, STAHL UND FERROLEGIE- RUNGEN (EGKS) 1)	INSGESAMT INLAND AUSLAND	98,0 82,7 109,5	+13,3 +17,5 +6,4	93,9 88,8 105,7	+6,4 +7,5 +11,5	91,4 85,6 104,0	-0,3 +0,2 -1,0
27.5	GIESSEREIINDUSTRIE	INSGESAMT INLAND AUSLAND	108,3 85,4 147,0	+15,3 +14,7 +17,0	102,6 92,7 139,9	+2,8 +0,8 +8,6	99,0 90,3 131,4	+0,9 +0,8 +1,3
28	HERSTELLUNG VON METALL- ERZEUGNISSEN	INSGESAMT INLAND AUSLAND	101,8 95,5 127,1	+3,0 -0,8 +20,2	96,4 90,8 124,2	+5,9 +5,6 +8,2	93,7 88,7 117,9	+0,1 -0,2 +1,2
28.1	STAHL- UND LEICHTMETALLBAU	INSGESAMT INLAND AUSLAND	99,9 99,0 107,3	+5,2 +4,4 +10,7	96,3 94,8 108,6	+1,9 0 +16,9	95,3 94,6 102,6	+0,2 +0,1 +0,4
DK	MASCHINENBAU	INSGESAMT INLAND AUSLAND	113,7 98,0 138,4	+14,3 +6,7 +22,8	109,5 93,2 133,2	+9,0 +6,9 +12,9	104,5 90,3 124,4	+0,6 +0,1 +1,1
29.1	H.V. MASCHINEN F.D. ERZUG. U. NUTZG. V. MECHAN. ENERGIE (O. LUFT-, STRASS. FAHRZ. BAU)	INSGESAMT INLAND AUSLAND	111,6 98,6 131,8	+16,9 +14,3 +19,9	111,0 98,8 130,3	+13,7 +8,0 +22,6	109,4 94,4 117,5	+0,3 +0,7 -0,3
29.3	HERSTELLUNG VON LAND- U. FORSTWIRTSCHAFTLICHEN MASCHINEN	INSGESAMT INLAND AUSLAND	119,1 95,7 147,6	+4,3 +10,5 0	108,1 90,0 129,4	+13,9 +15,8 +11,4	105,0 84,7 129,8	-0,1 +0,5 -0,7
29.4	HERSTELLUNG VON WERK- ZEUGMASCHINEN	INSGESAMT INLAND AUSLAND	98,8 83,3 118,9	+9,2 +0,1 +18,2	98,2 82,9 118,2	+7,7 +6,4 +8,7	92,9 79,5 108,4	+0,8 -0,3 +1,4
DL	H.V. BUEROMASCH., DATENVERARB. GER. U. -EINRICHTG.; ELEKTROT., FEINMECHANIK U. OPTIK	INSGESAMT INLAND AUSLAND	102,4 92,2 123,7	+10,9 +8,5 +15,1	105,8 93,0 132,1	+6,0 +7,6 +4,1	103,0 89,7 130,5	+0,1 -0,3 +0,6
30	H.V. BUEROMASCHINEN, DATENVERARBEITUNGSGE- RAEATEN U. -EINRICHTUNGEN	INSGESAMT INLAND AUSLAND	90,2 82,7 85,4	+0,2 -7,5 +15,4	93,7 94,6 90,5	+1,4 -9,4 +20,2	94,9 101,3 84,4	0 -0,8 +1,1
31	HERSTELLUNG VON GERAETEN DER ELEKTRIZITAETSERZUE- GUNG, -VERTEILUNG U. AE.	INSGESAMT INLAND AUSLAND	104,1 97,3 121,6	+22,6 +22,5 +23,2	105,1 95,7 130,0	+12,5 +15,2 +8,8	97,6 87,8 122,6	+0,2 +0,3 0
31.2	HERSTELLUNG VON ELEK- TRIZITAETSVERTILUNGS- U. -SCHALTEINRICHTUNGEN	INSGESAMT INLAND AUSLAND	108,1 98,8 132,9	+29,2 +28,3 +30,6	109,3 86,1 144,8	+11,9 +20,4 -0,2	99,7 85,5 137,8	+0,6 +0,4 +0,8
31.6	HERSTELLUNG VON ELEK- TRISCHEN AUSRUESTUNGEN A.N.G.	INSGESAMT INLAND AUSLAND	101,5 98,0 109,8	+20,0 +19,8 +20,4	102,4 95,9 114,7	+9,8 +6,4 +19,8	98,8 93,0 109,8	+0,3 +0,2 +0,4
32	RUNDFUNK-, FERNSEH- UND NACHRICHTENTECHNIK	INSGESAMT INLAND AUSLAND	101,6 81,8 134,2	+1,2 -6,3 +13,0	109,3 85,1 148,9	-0,3 +5,5 -3,6	112,6 85,8 157,0	+0,2 -1,2 +1,4
33	MEDIZIN-, MESS-, STEUER- UND REGELUNGSTECHNIK, OPTIK	INSGESAMT INLAND AUSLAND	106,0 90,2 139,4	+4,0 +3,2 +5,3	109,7 93,9 143,3	+3,3 +3,8 +2,6	108,8 93,0 142,2	-0,2 -0,5 +0,6
DM	FAHRZEUGBAU	INSGESAMT INLAND AUSLAND	126,7 108,0 148,6	+19,8 +16,6 +22,6	119,1 103,5 138,5	+13,3 +15,3 +11,4	111,9 88,1 131,3	+1,0 +0,9 +1,1
34	HERSTELLUNG VON KRAFTWAGEN UND KRAFTWAGENTEILEN	INSGESAMT INLAND AUSLAND	125,1 108,0 146,6	+18,7 +17,4 +19,9	116,4 98,9 139,2	+8,4 +13,2 +6,5	112,1 82,8 136,3	+0,9 +0,3 +1,3
34.1	HERSTELLUNG VON KRAFTWAGEN UND KRAFTWAGENMOTOREN	INSGESAMT INLAND AUSLAND	127,3 108,0 148,3	+22,1 +21,3 +22,6	118,7 98,7 142,1	+9,2 +18,5 +5,4	119,6 90,4 139,5	+0,9 +0,4 +1,3
35	SONSTIGER FAHRZEUGBAU	INSGESAMT INLAND AUSLAND	141,6 106,1 172,0	+29,2 +9,4 +44,2	140,5 138,4 141,0	+82,2 +10,1 +174,9	110,0 128,1 92,9	+2,1 +4,3 -0,9
35.1	SCHIFFBAU	INSGESAMT INLAND AUSLAND	188,3 132,4 183,6	+31,5 -27,1 +114,2	163,4 186,3 140,7	+48,4 +3,9 +143,4	127,7 165,5 95,8	+7,4 +2,5 +11,3
35.3	LUFT- UND RAUMFAHRZEUGBAU	INSGESAMT INLAND AUSLAND	74,7 100,0 58,6	-37,1 +22,0 -58,8	82,8 119,5 62,2	+24,1 +0,9 +54,3	78,8 115,9 58,1	-7,1 +9,8 -16,9
36.1	HERSTELLUNG VON MOEBELN	INSGESAMT INLAND AUSLAND	99,4 99,9 95,7	+4,0 +3,2 +7,8	98,2 96,5 94,1	+5,0 +5,0 +5,8	94,0 94,1 82,9	-0,5 -0,6 -0,1

1) EUROPAEISCHE GEMEINSCHAFT FUER KOHLE UND STAHL.
STBA, FS 4, R 2.2, 4/1997

FRUEHERES BUNDESGBIET
 3 INDEX DES AUFTRAGSEINGANGS FUER DAS VERARBEITENDE GEBERBE
 1991=100
 3.2 ZEITREIHENANALYSE - BERLINER VERFAHREN (BV 4)
 VOLUMENINDEX

WZ93- SCHL.	WIRTSCHAFTSZWEIG		ORIGINALWERT		KALENDER- U. SAISON- BEREINIGTER WERT BERLINER VERFAHREN, VERSION 4		GLATTE KOMPONENTE	
			1997 APR.	VERAEND. GEGENUEBER VOR-JAHRES- MONAT IN %	1997 APR.	VERAEND. GEGENUEBER VORMONAT IN %	1997 APR.	VERAEND. GEGENUEBER VORMONAT IN %
D	VERARBEITENDES GEBERBE 1)	INSGESAMT INLAND AUSLAND	106,2 93,8 130,8	+12,0 +7,4 +19,3	102,8 90,9 126,7	+7,2 +6,8 +8,6	99,5 88,3 121,8	+0,4 +0,1 +1,0
	VORLEISTUNGSQUETER- PRODUZENTEN	INSGESAMT INLAND AUSLAND	109,8 99,6 133,2	+13,9 +10,9 +19,7	104,8 96,1 127,0	+5,0 +4,5 +6,2	102,4 93,1 123,6	+0,6 +0,3 +1,1
	INVESTITIONSGQUETER- PRODUZENTEN	INSGESAMT INLAND AUSLAND	107,0 90,3 133,9	+10,4 +2,8 +20,1	105,4 89,8 131,4	+11,5 +10,2 +14,0	100,3 86,2 123,4	+0,3 0 +0,7
	GEBRAUCHSGQUETER- PRODUZENTEN	INSGESAMT INLAND AUSLAND	97,0 86,4 114,3	+12,3 +10,2 +15,0	92,5 82,3 110,2	+6,6 +10,9 +3,5	89,5 77,8 108,7	+0,4 -0,1 +1,0
	VERBRAUCHSGQUETER- PRODUZENTEN	INSGESAMT INLAND AUSLAND	94,4 82,7 132,2	+6,5 +0,2 +22,1	97,4 89,7 139,6	+8,6 +4,6 +14,5	94,0 82,8 129,7	+0,3 -0,2 +1,4
08	TEXTIL- UND BEKLEIDUNGS- GEBERBE	INSGESAMT INLAND AUSLAND	72,4 68,1 86,4	+4,2 +2,8 +9,1	76,2 70,3 91,8	+5,2 +5,7 +6,0	74,2 69,0 91,1	0 -0,1 +0,3
17	TEXTILGEBERBE	INSGESAMT INLAND AUSLAND	78,9 72,0 98,5	+4,9 +2,1 +11,0	74,0 68,5 90,9	+5,7 +5,7 +8,7	72,5 67,0 88,5	-0,3 -0,4 +0,2
18.2	HERSTELLUNG VON BEKLEIDUNG (OHNE LEDERBEKLEIDUNG)	INSGESAMT INLAND AUSLAND	63,3 62,8 66,2	+3,3 +3,0 +4,5	76,8 72,2 95,2	+3,6 +4,3 +4,8	76,7 71,6 96,0	+0,4 +0,3 +0,5
DC	LEDERGEBERBE	INSGESAMT INLAND AUSLAND	117,3 114,3 127,4	+8,4 +5,3 +8,8	108,0 104,0 108,8	+10,5 +9,0 +11,0	105,2 104,6 108,1	+0,8 +0,7 +0,8
DD	HOLZGEBERBE (OHNE HERSTELLUNG VON MOEBELN)	INSGESAMT INLAND AUSLAND	97,1 93,5 142,6	+6,0 +4,6 +19,5	92,8 89,9 130,4	+4,5 +4,5 +5,2	91,8 88,9 129,3	+0,1 0 +0,9
DE	PAPIER- UND DRUCKGEBERBE	INSGESAMT INLAND AUSLAND	103,4 94,9 139,2	+7,7 +2,8 +26,0	100,6 92,2 136,3	+1,1 +0,8 +2,9	101,1 92,7 136,6	-0,1 -0,3 +0,7
21	PAPIERGEBERBE	INSGESAMT INLAND AUSLAND	112,0 99,2 147,9	+12,3 +6,1 +26,2	107,8 94,9 143,9	+1,8 +1,7 +2,7	108,3 96,0 146,2	0 -0,4 +0,6
21.1	H.V. HOLZSTOFF, ZELLSTOFF, PAPIER, KARTON UND PAPPE	INSGESAMT INLAND AUSLAND	143,6 118,1 186,3	+28,8 +19,5 +39,9	137,1 113,4 178,7	+5,1 +5,7 +4,6	136,8 112,0 177,9	+0,2 -0,4 +0,9
21.2	PAPIER-, KARTON- UND PAPPEVERARBEITUNG	INSGESAMT INLAND AUSLAND	91,1 89,6 97,6	-0,8 -1,3 +1,5	88,6 85,7 101,3	-0,8 -0,5 -0,6	88,6 86,4 102,2	-0,2 -0,3 0
22	DRUCKGEBERBE, VERVIEL- FAELTIGUNG VON GESPIELTEN TONTRAEGERN	INSGESAMT INLAND AUSLAND	90,4 89,6 98,8	+0,1 -1,4 +17,1	90,2 89,1 102,5	+0,6 0 +7,8	90,3 89,7 98,6	-0,2 -0,3 +0,6
06	CHEMISCHE INDUSTRIE	INSGESAMT INLAND AUSLAND	121,3 102,3 147,6	+13,7 +8,6 +21,6	118,8 98,3 140,9	+6,6 +3,7 +8,0	112,5 96,9 134,7	+0,8 +0,2 +1,4
24.1	HERSTELLUNG VON CHEMISCHEN GRUNDSTOFFEN	INSGESAMT INLAND AUSLAND	123,9 110,7 138,7	+14,7 +11,8 +17,2	118,4 108,2 128,6	+4,6 +5,0 +4,6	115,8 106,1 125,2	+1,0 +0,8 +1,0
24.4	HERSTELLUNG VON PHARMA- ZEUTISCHEN ERZEUGNISSEN	INSGESAMT INLAND AUSLAND	130,6 98,7 201,4	+18,8 -1,3 +46,0	133,4 99,6 204,2	+15,3 +6,5 +22,1	122,8 97,0 179,8	+0,7 -0,9 +2,6
0H	HERSTELLUNG VON GUMMI- UND KUNSTSTOFFWAEREN	INSGESAMT INLAND AUSLAND	110,3 102,6 134,2	+9,9 +8,0 +20,0	104,0 96,7 128,2	+4,6 +3,6 +8,9	101,7 96,0 121,4	+0,5 +0,2 +1,2
25.2	HERSTELLUNG VON KUNST- STOFFWAEREN	INSGESAMT INLAND AUSLAND	107,7 101,3 128,5	+9,2 +5,3 +20,5	102,9 98,8 124,2	+4,8 +3,9 +9,6	100,6 96,0 117,4	+0,4 0 +1,1
DI	GLASGEBERBE, KERAMIK, VERARBEITUNG VON STEINEN UND ERDEN	INSGESAMT INLAND AUSLAND	101,6 98,1 108,8	+3,5 +0,7 +11,4	96,4 92,9 102,8	+2,8 +2,9 +2,1	94,8 92,4 101,9	+0,1 -0,3 +1,3
26.1	HERSTELLUNG UND VERAR- BEITUNG VON GLAS	INSGESAMT INLAND AUSLAND	106,1 100,0 122,6	+2,9 +0,3 +9,1	101,0 96,7 115,7	-0,8 -0,8 -0,6	102,0 97,2 115,1	+0,2 -0,2 +0,9
DJ	METALLERZEUGUNG UND -BE- ARBEITUNG, HERSTELLUNG VON METALLERZEUGNISSEN	INSGESAMT INLAND AUSLAND	104,3 96,1 130,8	+10,8 +7,6 +19,1	99,9 91,9 126,8	+6,7 +6,2 +9,3	97,6 89,5 123,8	+0,4 +0,2 +0,9

1) AUSGENAEMTE WIRTSCHAFTSZWEIGE (OHNE ERNAEHRUNGSGEBERBE UND TABAKVERARBEITUNG).

STBA, FS 4, R 2.2, 4/1987

FRUEHERES BUNDESGBIET
3 INDEX DES AUFTRAGSEINGANGS FUER DAS VERARBEITENDE GEBERBE
1981=100

3.2 ZEITREIHENANALYSE - BERLINER VERFAHREN (BV 4)
VOLUMENINDEX

WZ99- SCHL.	WIRTSCHAFTSZWEIG	ORIGINALWERT		KALENDER- U. SAISON- BEREINIGTER WERT BERLINER VERFAHREN, VERSION 4		GLATTE KOMPONENTE		
		1987 APR.	VERAEND. GEGENUEBER VORJAHRES- MONAT IN %	1987 APR.	VERAEND. GEGENUEBER VORMONAT IN %	1987 APR.	VERAEND. GEGENUEBER VORMONAT IN %	
								INLAND
27	METALLERZEUGUNG UND -BEARBEITUNG	INSGESAMT INLAND AUSLAND	112,4 99,7 140,9	+20,5 +21,4 +18,9	108,3 96,6 134,7	+6,7 +5,9 +8,6	107,0 94,4 134,7	+0,8 +0,9 +0,7
27.1	ERZEUGUNG VON ROHEISEN, STAHL UND FERROLEGIE- RUNGEN (EGKS) 1)	INSGESAMT INLAND AUSLAND	107,5 103,2 116,7	+16,8 +22,1 +8,0	104,0 99,7 113,7	+7,1 +6,2 +9,9	102,7 87,5 114,0	-0,1 +0,4 -1,0
27.5	GLIESSEREIINDUSTRIE	INSGESAMT INLAND AUSLAND	98,9 93,5 119,2	+12,4 +14,4 +7,2	96,1 91,1 115,2	+2,8 +1,1 +8,7	92,7 86,6 107,9	+0,8 +0,8 +0,7
28	HERSTELLUNG VON METALL- ERZEUGNISSEN	INSGESAMT INLAND AUSLAND	98,1 93,9 117,8	+3,6 0 +19,6	93,2 88,6 115,1	+6,0 +6,5 +8,6	90,9 86,6 108,0	+0,1 -0,1 +1,1
28.1	STAHL- UND LEICHTMETALLBAU	INSGESAMT INLAND AUSLAND	97,0 96,2 104,0	+5,7 +4,9 +11,9	93,2 91,9 105,1	+1,7 -0,1 +17,0	92,3 91,8 98,6	+0,1 0 +0,3
DK	MASCHINENBAU	INSGESAMT INLAND AUSLAND	102,8 96,4 125,8	+13,2 +6,5 +21,9	99,1 84,0 121,3	+8,8 +8,9 +12,6	94,6 81,3 113,3	+0,5 0 +1,1
29.1	H.V. MASCHINEN F.O. ERZEUG. U. NUTZG. V. MECHAN. ENERGIE (O. LUFT-, STRASS. FAHRZ. BAU)	INSGESAMT INLAND AUSLAND	98,1 86,7 116,8	+15,5 +13,0 +18,6	97,9 87,2 114,9	+13,7 +6,2 +22,5	91,0 83,1 109,4	+0,2 +0,7 -0,4
29.3	HERSTELLUNG VON LAND- U. FORSTWIRTSCHAFTLICHEN MASCHINEN	INSGESAMT INLAND AUSLAND	103,9 81,6 130,8	+2,3 +8,7 -2,2	94,2 76,9 114,3	+13,8 +16,7 +10,6	91,6 72,1 116,1	-0,3 +0,3 -0,9
29.4	HERSTELLUNG VON WERK- ZEUGMASCHINEN	INSGESAMT INLAND AUSLAND	89,3 76,6 105,2	+7,7 -1,0 +18,1	88,9 75,4 104,8	+7,4 +6,3 +8,6	84,2 72,3 97,9	+0,6 -0,3 +1,2
DL	H.V. BUEROMASCH., DATENVERARB. GER. U. -EINRICHTG.; ELEKTROT., FEINMECHANIK U. OPTIK	INSGESAMT INLAND AUSLAND	100,7 90,7 121,8	+8,9 +7,5 +14,5	104,0 91,8 130,1	+5,5 +6,9 +4,3	101,7 88,9 128,5	0 -0,3 +0,6
30	H.V. BUEROMASCHINEN, DATENVERARBEITUNGSGE- RAETEN U. -EINRICHTUNGEN	INSGESAMT INLAND AUSLAND	109,3 107,0 112,8	+5,3 -1,3 +18,1	113,5 108,6 117,6	+1,4 -6,2 +18,1	114,6 117,0 110,4	+0,4 -0,2 +1,3
31	HERSTELLUNG VON GERAETEN DER ELEKTRIZITAETSERZEU- GUNG, -VERTEILUNG U. AE.	INSGESAMT INLAND AUSLAND	96,3 90,4 111,5	+21,9 +22,0 +21,6	97,4 88,9 119,4	+12,7 +15,2 +8,6	90,3 81,5 112,7	+0,1 +0,4 -0,1
31.2	HERSTELLUNG VON ELEK- TRIZITAETSVERTeilUNGS- U. -SCHALTEINRICHTUNGEN	INSGESAMT INLAND AUSLAND	96,8 86,2 120,0	+27,4 +28,9 +28,8	97,9 85,9 131,0	+11,6 +20,1 +0,1	89,3 76,4 124,5	+0,3 +0,3 +0,8
31.6	HERSTELLUNG VON ELEK- TRISCHEN AUSRUESTUNGEN A.N.G.	INSGESAMT INLAND AUSLAND	90,9 87,8 96,8	+18,4 +19,0 +17,3	91,6 85,5 103,5	+9,8 +6,2 +13,2	86,4 82,8 96,6	+0,2 +0,2 +0,1
32	RUNDFUNK-, FERNSEH- UND NACHRICHTENTECHNIK	INSGESAMT INLAND AUSLAND	109,7 93,3 136,9	+0,1 -9,2 +13,0	117,7 98,0 151,4	-0,3 +4,1 -3,1	121,9 96,3 159,3	+0,1 -1,3 +1,4
33	MEDIZIN-, MESS-, STEUER- UND REGELUNGSTECHNIK, OPTIK	INSGESAMT INLAND AUSLAND	96,0 80,5 128,7	+2,7 +1,5 +4,3	98,5 84,0 132,4	+2,9 +3,3 +2,8	98,8 89,3 131,4	-0,3 -0,7 +0,4
DM	FAHRZEUGBAU	INSGESAMT INLAND AUSLAND	117,1 100,1 137,8	+18,4 +16,3 +20,1	110,1 96,2 127,5	+13,0 +15,1 +11,2	109,5 89,3 121,0	+0,8 +1,0 +0,8
34	HERSTELLUNG VON KRAFTWAGEN UND KRAFTWAGENTEILEN	INSGESAMT INLAND AUSLAND	115,6 100,0 136,4	+17,4 +17,1 +17,6	107,5 91,6 126,4	+8,1 +12,7 +5,4	103,6 86,1 125,8	+0,8 +0,5 +1,1
34.1	HERSTELLUNG VON KRAFTWAGEN UND KRAFTWAGENMOTOREN	INSGESAMT INLAND AUSLAND	115,7 96,4 136,7	+20,3 +21,1 +19,8	107,8 88,1 130,9	+9,0 +18,6 +5,4	103,4 80,6 128,5	+0,8 +0,4 +1,1
35	SONSTIGER FAHRZEUGBAU	INSGESAMT INLAND AUSLAND	130,2 101,9 155,8	+26,9 +9,6 +40,1	130,0 130,5 128,1	+61,1 +10,1 +176,5	102,1 120,8 84,5	+2,1 +4,4 -1,3
35.1	SCHIFFBAU	INSGESAMT INLAND AUSLAND	155,1 121,7 178,7	+30,6 -27,5 +112,2	151,0 171,5 130,0	+49,4 +4,0 +142,5	118,0 163,1 88,1	+7,5 +2,8 +11,2
35.3	LUFT- UND RAUMFAHRZEUGBAU	INSGESAMT INLAND AUSLAND	69,0 82,3 54,2	-37,6 +21,3 -59,1	76,8 110,8 57,8	+28,1 +0,5 +59,2	72,5 107,1 53,4	-7,3 +9,8 -17,2
36.1	HERSTELLUNG VON MOEBELN	INSGESAMT INLAND AUSLAND	86,6 86,1 82,8	+2,0 +1,4 +6,3	83,0 83,2 81,8	+5,2 +5,2 +5,7	81,0 81,0 80,7	-0,7 -0,9 -0,2

1) EUROPÄISCHE GEMEINSCHAFT FUER KOHLE UND STAHL.
STBA, FS 4, R 2.2, 4/1987

MERT

WZ93- SCHL.	WIRTSCHAFTSZWEIG		VERAENDERUNG IN % APR. 1987 GEGEN				VERAENDERUNG IN % MAR. 1987 GEGEN		KUMULIERT		2-MONATS- DURCHSCHNITT	
			1987 APR.	APR. 1986		1987 MAR.	MAR. 1986	FEB. 1987	JAN. 1987 BIS APR. 1987	VER- AEND. IN % GEGEN VORJAHR	MAR. 1987 UND APR. 1987	VER- AEND. IN % GEGEN VORJAHR
				APR.	MAR.							
27	METALLERZEUGUNG UND -BEARBEITUNG	INSGESAMT INLAND AUSLAND	103,4 92,6 126,5	+13,9 +10,4 +19,8	+12,3 +11,0 +14,1	92,1 89,4 110,9	-3,7 -5,1 -1,2	+0,6 +0,8 +0,3	94,5 85,4 114,0	+1,7 -1,3 +6,9	97,8 88,0 118,7	+4,9 +2,4 +9,0
27.1	ERZEUGUNG VON ROHEISEN, STAHL UND FERROLEGIE- RUNGEN (EGKS) 1)	INSGESAMT INLAND AUSLAND	94,9 86,6 111,4	+11,7 +9,3 +16,3	+8,1 +6,9 +10,2	87,2 81,0 101,1	-3,0 -2,8 -3,2	+2,6 +1,9 +4,0	88,0 81,7 101,9	+2,2 +0,4 +5,5	90,8 83,8 106,3	+4,1 +3,1 +6,2
27.5	GLASSEREIINDUSTRIE	INSGESAMT INLAND AUSLAND	99,6 90,6 133,7	+6,6 +6,1 +7,9	+13,2 +13,0 +13,2	87,9 80,2 118,1	-8,3 -10,0 -3,7	-0,3 -0,6 +0,9	90,9 82,7 122,3	-5,0 -6,8 -	93,7 85,4 126,9	-1,0 -2,2 +2,1
28	HERSTELLUNG VON METALL- ERZEUGNISSEN	INSGESAMT INLAND AUSLAND	101,9 98,0 120,1	+8,2 +8,5 +14,9	+9,9 +10,2 +8,5	92,7 88,9 110,7	-3,5 -4,9 +2,0	+6,3 +6,5 +5,9	94,2 90,2 112,7	+1,3 -0,3 +7,8	97,3 93,5 115,4	+2,2 +0,8 +8,4
28.1	STAHL- UND LEICHTMETALL- BAU	INSGESAMT INLAND AUSLAND	97,7 98,8 106,8	-3,8 -4,5 +4,6	+9,0 +10,0 +1,2	89,8 88,0 104,5	-2,5 -3,5 +5,8	+10,2 +9,5 +16,6	93,5 92,6 101,8	+2,7 +2,0 +10,1	99,7 92,4 106,2	-3,1 -4,0 +5,2
DK	MASCHINENBAU	INSGESAMT INLAND AUSLAND	101,1 93,1 111,9	+6,5 +6,3 +6,8	+9,7 +9,9 +9,2	92,2 84,7 102,5	-4,6 -7,5 -1,0	+6,2 +7,6 +4,8	90,4 83,3 99,9	+0,7 -3,3 +5,3	96,7 88,9 107,2	+0,9 -0,8 +2,9
29.1	H.V. MASCHINEN F.D.ERZEUG. U.NUTZG.V. MECHAN.ENERGIE (O. LUFT-, STRASS.FAHRZ.BAU)	INSGESAMT INLAND AUSLAND	106,7 94,6 126,1	+13,1 +8,5 +19,2	+14,1 +11,7 +17,3	99,5 84,7 107,5	-8,9 -10,0 -7,5	+2,0 +1,3 +2,8	95,5 85,7 111,0	-1,7 -6,9 +5,3	100,1 89,7 116,8	+1,6 -1,1 +5,2
29.3	HERSTELLUNG VON LAND- U. FORSTWIRTSCHAFTLICHEN MASCHINEN	INSGESAMT INLAND AUSLAND	134,7 114,6 160,1	+6,6 +11,8 +2,4	+14,8 +14,9 +14,8	117,3 99,7 139,5	-6,5 -1,6 -10,5	+12,4 +14,2 +10,6	109,8 94,6 129,0	-0,5 +6,4 -6,0	126,0 107,2 149,8	- +5,2 -4,1
29.4	HERSTELLUNG VON WERK- ZEUGMASCHINEN	INSGESAMT INLAND AUSLAND	81,5 77,7 86,8	-2,4 +9,6 -12,4	+4,2 +9,0 -0,3	78,2 71,3 86,1	-7,9 -8,8 -7,1	+7,6 +3,9 +11,2	73,4 69,1 78,3	-2,7 -1,6 -3,9	79,9 74,5 86,0	-5,1 -0,1 -9,8
DL	H.V. BUEROMASCH., DATENVERARB. GER.U.-EINRICHTG.,ELEKTROT., FEINMECHANIK U. OPTIK	INSGESAMT INLAND AUSLAND	95,8 88,0 116,5	+1,1 +0,5 +1,7	-6,1 -2,7 -11,0	102,0 88,4 130,9	-0,7 -4,5 +5,6	+10,6 +10,1 +11,4	96,2 84,6 120,8	-0,1 -3,1 +4,7	98,9 87,2 123,7	+0,1 -2,1 +3,7
30	H.V. BUEROMASCHINEN, DATENVERARBEITUNGSGE- RAETEN U. -EINRICHTUNGEN	INSGESAMT INLAND AUSLAND	73,2 65,2 84,3	-9,3 -28,3 +27,1	-26,6 -42,5 +4,5	99,7 113,3 80,7	-2,4 -6,0 +5,9	+8,4 +9,2 +7,2	90,7 98,1 80,3	- -4,3 +8,5	86,5 89,3 82,5	-5,4 -15,5 +15,7
31	HERSTELLUNG VON GERAETEN DER ELEKTRIZITAETSERZEU- GUNG, -VERTEILUNG U.AE.	INSGESAMT INLAND AUSLAND	102,3 95,6 120,2	+10,1 +15,6 -	+5,9 +14,5 -8,5	96,6 83,5 131,4	-1,7 -5,2 +4,7	+10,9 +9,0 +14,1	94,0 83,4 122,0	-0,1 -2,1 +3,5	99,5 89,6 126,8	+4,1 +4,9 +2,4
31.2	HERSTELLUNG VON ELEK- TRIZITAETSERZEUGUNGS- U. -SCHALTENEINRICHTUNGEN	INSGESAMT INLAND AUSLAND	105,1 97,8 125,7	+9,6 +19,4 -7,4	+4,9 +20,9 -18,9	100,2 80,9 154,9	-0,2 -8,1 +14,2	+12,3 +8,2 +19,2	95,3 81,7 139,5	+0,7 -2,2 +6,0	102,7 88,4 140,3	+4,6 +5,2 +3,4
31.6	HERSTELLUNG VON ELEK- TRISCHEN AUSRUESTUNGEN A.N.G.	INSGESAMT INLAND AUSLAND	98,2 93,4 110,0	+11,2 +12,4 +8,8	+4,2 +8,0 -2,7	94,2 86,5 113,0	-0,3 +0,9 -2,9	+13,5 +11,5 +17,3	89,8 84,8 101,8	-0,7 +0,6 -3,4	96,2 90,0 111,5	+5,3 +6,8 +2,5
32	RUNDFUNK-, FERNSEH- UND NACHRICHTENTECHNIK	INSGESAMT INLAND AUSLAND	86,7 70,8 114,1	-12,2 -18,7 -3,9	-22,2 -21,1 -23,4	111,5 89,7 149,0	+7,2 +0,7 +14,9	+15,8 +18,8 +13,0	99,2 80,7 130,9	+1,4 -5,2 +9,4	99,1 80,3 131,6	-2,3 -8,9 +6,0
33	MEDIZIN-, MESS-, STEUER- UND REGELUNGSTECHNIK, OPTIK	INSGESAMT INLAND AUSLAND	103,9 88,4 134,7	+0,9 -0,6 +2,9	-1,3 +0,9 -4,2	104,7 87,6 140,6	-6,2 -7,7 -4,0	+5,4 +4,8 +6,4	100,7 85,4 133,0	-1,9 -3,0 -0,2	104,0 88,0 137,7	-2,8 -4,2 -0,7
DM	FAHRZEUGBAU	INSGESAMT INLAND AUSLAND	125,6 106,7 151,6	+20,0 +13,3 +26,9	+12,5 +14,1 +11,2	111,6 92,6 136,3	+2,0 -6,3 +10,6	+8,8 +14,2 +4,4	108,7 88,4 135,0	+7,9 -1,1 +16,9	118,6 99,2 144,0	+10,7 +3,2 +18,6
34	HERSTELLUNG VON KRAFTWAGEN UND KRAFTWAGEN TEILEN	INSGESAMT INLAND AUSLAND	128,9 106,0 159,9	+18,8 +13,7 +23,7	+13,4 +14,6 +12,4	113,7 92,5 142,3	+0,7 -5,8 +7,1	+6,6 +12,5 +1,8	111,8 88,7 142,9	+7,4 +0,2 +14,1	121,3 99,3 151,1	+9,6 +3,8 +15,9
34.1	HERSTELLUNG VON KRAFTWAGEN UND KRAFTWAGENMOTOREN	INSGESAMT INLAND AUSLAND	134,3 105,7 168,2	+19,7 +12,6 +25,6	+13,3 +15,9 +11,6	118,5 91,2 150,7	+1,0 -8,5 +9,1	+9,6 +20,3 +3,0	114,8 84,8 160,2	+7,7 -3,0 +16,1	126,4 98,5 159,5	+10,1 +1,8 +17,2
35	SONSTIGER FAHRZEUGBAU	INSGESAMT INLAND AUSLAND	100,4 102,1 98,9	+34,0 +8,3 +73,5	+4,8 +9,5 +0,7	95,8 93,2 98,2	+16,5 -10,8 +59,9	+34,0 +31,8 +36,0	85,1 85,2 85,1	+14,2 -12,6 +60,3	96,1 97,7 98,6	+24,8 -1,7 +66,6
35.1	SCHIFFBAU	INSGESAMT INLAND AUSLAND	81,5 97,2 68,5	+25,0 -19,2 +251,3	+73,8 +5,9 +606,2	46,9 91,8 9,7	-41,4 -42,3 -39,1	+15,8 +287,3 -82,2	57,6 80,3 38,8	-31,5 -52,7 +186,2	64,2 84,5 38,1	-11,6 -32,4 +130,0
35.3	LUFT- UND RAUMFAHRZEUGBAU	INSGESAMT INLAND AUSLAND	100,1 97,2 102,0	+46,1 +24,1 +63,5	-4,2 +17,4 -13,7	104,5 82,8 118,2	+47,0 +15,8 +66,7	+35,7 -2,0 +63,5	89,8 84,2 93,3	+42,1 +25,7 +53,5	102,3 90,0 110,1	+46,6 +20,2 +65,1
36.1	HERSTELLUNG VON MOEBELN	INSGESAMT INLAND AUSLAND	104,3 105,5 97,8	+4,4 +2,8 +14,4	+8,9 +8,9 +3,4	95,8 95,9 89,4	-9,7 -10,8 -3,8	+3,9 +4,0 +3,1	95,3 96,6 88,0	+3,8 -4,9 +2,2	100,1 101,2 93,6	-2,8 -4,2 +4,9

1) EUROPAEISCHE GEMEINSCHAFT FUER KOHLE UND STAHL.

FRUEHERES BUNDESGBIET

4 INDEX DES UMSATZES FUER DAS VERARBEITENDE GEBERBE
1991=100

4.2 ZEITREIHENANALYSE - BERLINER VERFAHREN (BV 4)
WERTINDEX

WZ93-SCHL.	WIRTSCHAFTSZWEIG	ORIGINALWERT		KALENDER- U. SAISON- BEREINIGTER WERT BERLINER VERFAHREN, VERSION 4		GLATTE KOMPONENTE		
		1997 APR.	VERAEND. GEGENUEBER! VORJAHRES- MONAT IN %!	1997 APR.	VERAEND. GEGENUEBER! VORMONAT IN %	1997 APR.	VERAEND. GEGENUEBER! VORMONAT IN %	
D	VERARBEITENDES GEBERBE 1)	INSGESAMT	106,4	+9,7	102,7	+3,7	101,1	+0,4
		INLAND	95,1	+5,9	92,2	+3,8	90,5	0
		AUSLAND	128,9	+15,6	123,6	+3,3	122,1	+0,7
	VORLEISTUNGSQUETER- PRODUZENTEN	INSGESAMT	108,8	+11,4	109,0	+4,7	100,5	+0,7
		INLAND	98,7	+8,3	93,7	+4,0	91,7	+0,3
		AUSLAND	132,0	+16,8	124,3	+6,0	120,4	+1,1
	INVESTITIONSGUETER- PRODUZENTEN	INSGESAMT	105,2	+7,0	104,4	+1,1	104,7	0
		INLAND	92,7	+2,4	92,8	+2,1	92,1	-0,4
		AUSLAND	125,3	+12,9	123,5	+0,4	125,0	+0,5
	GEBRAUCHSGUETER- PRODUZENTEN	INSGESAMT	110,4	+13,5	101,7	+8,3	97,8	+0,3
		INLAND	96,6	+7,9	88,7	+9,5	84,1	-0,2
		AUSLAND	134,1	+21,1	124,5	+7,2	120,8	+1,0
	VERBRAUCHSGUETER- PRODUZENTEN	INSGESAMT	89,7	+4,1	93,5	+2,0	92,6	0
		INLAND	80,9	+1,1	85,7	+3,3	84,8	-0,2
		AUSLAND	117,2	+11,4	118,2	-0,5	117,2	+0,6
08	TEXTIL- UND BEKLEIDUNGS- GEBERBE	INSGESAMT	71,4	+8,8	75,3	+3,0	73,8	+0,1
		INLAND	68,5	+3,9	70,5	+4,0	69,0	-0,1
		AUSLAND	87,1	+23,4	92,3	+4,1	89,5	+0,8
17	TEXTILGEBERBE	INSGESAMT	79,3	+5,7	79,5	+4,4	72,0	0
		INLAND	74,0	+1,6	69,3	+4,4	68,0	-0,3
		AUSLAND	94,2	+16,0	85,9	+6,0	83,3	+0,7
18.2	HERSTELLUNG VON BEKLEIDUNG (OHNE LEDERBEKLEIDUNG)	INSGESAMT	60,0	+15,4	78,6	+2,9	76,5	+0,3
		INLAND	56,5	+8,0	72,3	+4,0	70,3	0
		AUSLAND	73,8	+45,6	105,7	+3,5	101,8	+1,1
DC	LEDERGEBERBE	INSGESAMT	93,0	+13,8	105,5	+7,7	103,3	+0,2
		INLAND	86,4	+10,3	101,4	+6,2	101,1	-0,1
		AUSLAND	115,7	+23,9	119,7	+12,6	110,7	+1,0
DD	HOLZGEBERBE (OHNE HERSTELLUNG VON MOEBELN)	INSGESAMT	97,9	+7,7	96,2	+3,9	94,9	+0,3
		INLAND	93,9	+5,7	93,2	+3,8	91,9	+0,1
		AUSLAND	146,9	+25,7	134,7	+5,8	131,1	+1,5
DE	PAPIER- UND DRUCKGEBERBE	INSGESAMT	97,9	+2,7	97,0	+1,7	96,3	+0,2
		INLAND	91,8	-0,2	90,5	+0,6	90,2	0
		AUSLAND	129,6	+13,0	124,7	+5,3	122,8	+1,2
21	PAPIERGEBERBE	INSGESAMT	100,4	+5,2	98,4	+2,8	97,2	+0,5
		INLAND	90,0	+0,9	87,6	+2,1	86,4	+0,1
		AUSLAND	129,9	+14,8	129,9	+5,5	127,9	+1,5
21.1	H.V. HOLZSTOFF, ZELLSTOFF, PAPIER, KARTON UND PAPPE	INSGESAMT	116,9	+15,2	115,5	+6,1	112,1	+1,4
		INLAND	83,3	+7,2	82,7	+5,0	89,5	+0,7
		AUSLAND	157,0	+24,4	154,7	+8,0	150,4	+2,2
21.2	PAPIER-, KARTON- UND PAPPEVERARBEITUNG	INSGESAMT	89,5	-2,1	87,5	+1,2	87,3	-0,2
		INLAND	88,3	-2,2	85,1	+0,9	84,7	-0,4
		AUSLAND	94,7	-1,6	98,4	+2,5	98,8	+0,2
22	DRUCKGEBERBE, VERVIEL- FAELTIGUNG VON BESPIELTEN TONTRAEGERN	INSGESAMT	94,2	-1,1	94,7	-0,4	95,0	-0,2
		INLAND	94,1	-1,4	94,1	-0,9	94,7	-0,2
		AUSLAND	95,0	+2,7	101,7	+5,4	98,7	0
06	CHEMISCHE INDUSTRIE	INSGESAMT	120,2	+11,9	113,0	+4,9	110,2	+0,7
		INLAND	101,9	+5,8	97,2	+4,2	95,7	+0,3
		AUSLAND	144,9	+18,2	134,3	+5,5	129,7	+1,1
24.1	HERSTELLUNG VON CHEMISCHEN GRUNDSTOFFEN	INSGESAMT	122,7	+16,3	115,5	+6,1	112,4	+1,2
		INLAND	105,5	+11,9	100,8	+5,0	98,8	+1,1
		AUSLAND	139,0	+19,5	129,7	+7,3	124,9	+1,2
24.4	HERSTELLUNG VON PHARMA- ZEUTISCHEN ERZEUGNISSEN	INSGESAMT	122,3	+6,6	118,3	+4,3	115,8	-0,1
		INLAND	102,9	0	103,4	+6,5	101,5	-0,8
		AUSLAND	161,9	+18,9	149,7	+2,7	145,1	+1,0
0H	HERSTELLUNG VON GUMMI- UND KUNSTSTOFFWAEREN	INSGESAMT	109,7	+8,0	102,5	+3,6	100,9	+0,3
		INLAND	103,6	+4,9	96,6	+2,5	95,8	0
		AUSLAND	128,8	+16,5	121,6	+7,9	116,0	+0,8
25.2	HERSTELLUNG VON KUNST- STOFFWAEREN	INSGESAMT	107,6	+7,5	101,8	+3,8	100,0	+0,1
		INLAND	103,3	+4,6	97,7	+2,7	96,6	-0,1
		AUSLAND	121,8	+16,3	115,8	+7,7	110,7	+0,8
DI	GLASGEBERBE, KERAMIK, VERARBEITUNG VON STEINEN UND ERDEN	INSGESAMT	103,6	+4,8	97,2	+5,0	95,5	+0,1
		INLAND	100,5	+1,5	94,3	+4,3	93,1	-0,3
		AUSLAND	113,2	+14,7	105,9	+6,8	102,4	+0,8
26.1	HERSTELLUNG UND VERAR- BEITUNG VON GLAS	INSGESAMT	102,6	+7,3	98,4	+2,5	97,4	+0,1
		INLAND	94,1	+3,2	91,3	+2,5	90,6	-0,2
		AUSLAND	124,7	+16,1	116,9	+2,8	115,0	+0,8
DJ	METALLERZEUGUNG UND -BE- ARBEITUNG, HERSTELLUNG VON METALLERZEUGNISSEN	INSGESAMT	102,5	+10,6	99,9	+5,3	97,4	+0,6
		INLAND	95,8	+7,9	93,7	+3,8	91,9	+0,4
		AUSLAND	123,9	+17,8	119,7	+8,8	115,0	+1,3

1) AUSGEWAELHTE WIRTSCHAFTSZWEIGE (OHNE ERNAHRUNGSGEBERBE UND TABAKVERARBEITUNG).

STBA,FS 4,R 2.2, 4/1987

FRUEHERES BUNDESGBIET

4 INDEX DES UMSATZES FUER DAS VERARBEITENDE GEBERBE
1981=1004.2 ZEITREIHENANALYSE - BERLINER VERFAHREN (BV 4)
HERTINDEX

WZ99- SCHL.	WIRTSCHAFTSZWEIG		ORIGINALWERT		KALENDER- U. SAISON- BEREINIGTER WERT BERLINER VERFAHREN, VERSION 4		GLATTE KOMPONENTE	
			1997 APR.	VERAEND. GEGENUEBER VORJAHRES- MONAT IN %	1997 APR.	VERAEND. GEGENUEBER VORMONAT IN %	1997 APR.	VERAEND. GEGENUEBER VORMONAT IN %
27	METALLERZEUGUNG UND -BEARBEITUNG	INSGESAMT INLAND AUSLAND	103,4 92,6 128,5	+13,9 +10,4 +19,8	98,1 87,5 122,0	+7,4 +4,8 +13,8	89,9 84,6 112,2	+1,2 +1,0 +1,4
27.1	ERZEUGUNG VON ROHEISEN, STAHL UND FERROLEGIE- RUNGEN (EGKS) 1)	INSGESAMT INLAND AUSLAND	94,3 86,6 111,4	+11,7 +9,9 +16,3	91,4 89,9 108,5	+6,9 +4,7 +11,6	88,0 81,5 102,8	+1,3 +1,1 +1,8
27.5	GIESSEREIINDUSTRIE	INSGESAMT INLAND AUSLAND	89,5 90,8 133,7	+6,6 +6,1 +7,9	82,7 84,1 125,0	+8,2 +7,1 +9,0	87,9 79,7 119,7	+0,3 +0,3 +0,7
28	HERSTELLUNG VON METALL- ERZEUGNISSEN	INSGESAMT INLAND AUSLAND	101,9 98,0 120,1	+8,2 +6,5 +14,9	101,5 98,0 118,4	+3,8 +3,4 +5,7	100,3 98,9 118,5	+0,3 +0,2 +0,8
28.1	STAHL- UND LEICHTMETALLBAU	INSGESAMT INLAND AUSLAND	97,7 96,8 106,8	-3,8 -4,5 +4,6	103,2 103,0 108,0	-1,1 -1,1 +4,3	106,2 105,9 108,8	+0,6 +0,6 +0,6
DK	MASCHINENBAU	INSGESAMT INLAND AUSLAND	101,1 93,1 111,9	+6,5 +6,3 +6,8	101,6 94,0 111,8	+4,9 +7,1 +2,4	99,6 90,6 111,9	+0,2 0 +0,2
29.1	H.V. MASCHINEN F.D.ERZEUG. U.NUTZG.V.MECHAN.ENERGIE (O.LUFT-, STRASS.FAHRZ.BAU)	INSGESAMT INLAND AUSLAND	106,7 94,6 126,1	+13,1 +8,5 +19,2	106,2 94,6 125,8	+9,8 +10,6 +10,6	100,9 89,0 118,9	+0,4 0 +0,8
29.3	HERSTELLUNG VON LAND- U. FORSTWIRTSCHAFTLICHEN MASCHINEN	INSGESAMT INLAND AUSLAND	134,7 114,6 160,1	+6,6 +11,8 +2,4	108,5 95,1 121,8	+8,6 +9,4 +8,6	101,7 91,3 115,1	+0,6 +1,3 -0,5
29.4	HERSTELLUNG VON WERK- ZEUGMASCHINEN	INSGESAMT INLAND AUSLAND	81,5 77,7 85,8	-2,4 +9,6 -12,4	83,0 82,0 84,4	+2,7 +10,4 -4,4	83,0 78,6 88,2	-0,6 +0,6 -1,6
DL	H.V.BUEROMASCH., DATENVERARB. GER.U.-EINRICHTG.,ELEKTROT., FEINMECHANIK U. OPTIK	INSGESAMT INLAND AUSLAND	95,8 86,0 116,5	+1,1 +0,5 +1,7	99,2 88,7 122,1	-1,2 -0,3 -1,6	100,6 89,2 124,4	-0,1 -0,4 +0,2
30	H.V. BUEROMASCHINEN, DATENVERARBEITUNGSGE- RAETEN U. -EINRICHTUNGEN	INSGESAMT INLAND AUSLAND	73,2 65,2 84,3	-9,3 -28,3 +27,1	88,7 87,5 91,8	-5,1 -14,5 +14,5	94,7 102,2 84,1	-0,3 -1,4 +1,4
31	HERSTELLUNG VON GERAETEN DER ELEKTRIZITAETSERZEU- GUNG, -VERTEILUNG U.AE.	INSGESAMT INLAND AUSLAND	102,3 95,6 120,2	+10,1 +15,6 0	101,8 95,2 121,0	+5,2 +10,2 -2,0	98,1 88,9 122,7	+0,3 +0,5 +0,2
31.2	HERSTELLUNG VON ELEK- TRIZITAETSVERTeilUNGS- U. -SCHALTEINRICHTUNGEN	INSGESAMT INLAND AUSLAND	105,1 97,8 125,7	+9,6 +19,4 -7,4	104,0 95,3 127,5	+5,7 +13,0 -8,2	100,1 87,6 135,1	+0,4 +0,6 0
31.6	HERSTELLUNG VON ELEK- TRISCHEN AUSRUESTUNGEN A.N.G.	INSGESAMT INLAND AUSLAND	98,2 93,4 110,0	+11,2 +12,4 +8,8	99,0 94,1 111,8	+7,1 +6,7 +8,4	94,0 89,9 104,4	+0,6 +0,2 +1,3
32	RUNDFUNK-, FERNSEH- UND NACHRICHTENTECHNIK	INSGESAMT INLAND AUSLAND	86,7 70,8 114,1	-12,2 -18,7 -9,9	86,7 76,3 130,2	-11,3 -13,8 -7,7	104,6 84,3 139,7	-0,6 -1,4 +0,6
33	MEDIZIN-, MESS-, STEUER- UND REGELUNGSTECHNIK, OPTIK	INSGESAMT INLAND AUSLAND	103,3 88,4 134,7	+0,9 -0,6 +2,9	103,2 88,5 134,5	+0,8 +0,8 +1,7	103,8 89,0 134,7	-0,6 -0,8 -0,4
DM	FAHRZEUGBAU	INSGESAMT INLAND AUSLAND	125,6 105,7 161,6	+20,0 +13,3 +28,9	113,8 94,8 198,9	+7,2 +9,2 +5,7	109,9 89,8 135,9	+0,6 0 +1,1
34	HERSTELLUNG VON KRAFTWAGEN UND KRAFTWAGEN TEILEN	INSGESAMT INLAND AUSLAND	128,9 106,0 169,9	+18,8 +13,7 +23,7	115,9 94,0 146,6	+8,4 +9,3 +7,9	111,4 89,4 141,2	+0,6 +0,1 +1,0
34.1	HERSTELLUNG VON KRAFTWAGEN UND KRAFTWAGENMOTOREN	INSGESAMT INLAND AUSLAND	134,3 105,7 168,2	+19,7 +12,6 +25,5	119,7 92,0 152,8	+9,5 +11,5 +8,3	114,5 86,1 148,0	+0,6 -0,2 +1,0
35	SONSTIGER FAHRZEUGBAU	INSGESAMT INLAND AUSLAND	100,4 102,1 98,9	+34,0 +8,3 +73,5	102,9 102,2 102,1	+4,4 +8,8 -3,1	99,2 93,6 104,1	+1,0 -1,0 +2,8
35.1	SCHIFFBAU	INSGESAMT INLAND AUSLAND	81,5 97,2 68,5	+25,0 -19,2 +251,3	79,4 96,7 62,0	+34,1 +25,1 +25,8	71,5 67,7 76,1	-3,8 -9,9 +1,9
35.3	LUFT- UND RAUMFAHRZEUGBAU	INSGESAMT INLAND AUSLAND	100,1 87,2 102,0	+46,1 +24,1 +63,5	111,6 107,4 113,9	+2,8 +7,7 -0,4	107,4 106,6 108,5	+2,2 +1,1 +2,8
36.1	HERSTELLUNG VON MOEBELN	INSGESAMT INLAND AUSLAND	104,3 106,5 97,8	+4,4 +2,8 +14,4	95,0 95,9 89,7	+4,8 +4,4 +6,0	93,3 94,4 87,1	-0,6 -0,6 +0,1

1) EUROPAEISCHE GEMEINSCHAFT FUER KOHLE UND STAHL.
STBA, FS 4, R 2.2, 4/1997

FRUEHERES BUNDESGBIET

4 INDEX DES UMSATZES FUER DAS VERARBEITENDE GEBERBE
1991=1004.2 ZEITREIHENANALYSE - BERLINER VERFAHREN (BV 4)
VOLUMENINDEX

WZ93- SCHL.	WIRTSCHAFTSZWEIG	ORIGINALWERT		KALENDER- U. SAISON- BEREINIGTER WERT BERLINER VERFAHREN, VERSION 4		GLATTE KOMPONENTE		
		1997 APR.	VERAEND. GEGENUEBER VORJAHRES- MONAT IN %	1997 APR.	VERAEND. GEGENUEBER VORMONAT IN %	1997 APR.	VERAEND. GEGENUEBER VORMONAT IN %	
D	VERARBEITENDES GEBERBE 1)	INSGESAMT	101,9	+9,1	98,4	+3,3	97,1	+0,2
		INLAND	91,4	+5,8	88,7	+3,4	87,3	-0,1
		AUSLAND	123,0	+14,7	118,0	+3,1	118,8	+0,6
	VORLEISTUNGSQUETER- PRODUZENTEN	INSGESAMT	107,9	+11,9	102,1	+4,5	99,9	+0,6
		INLAND	98,3	+9,2	93,4	+4,0	91,6	+0,3
		AUSLAND	129,7	+16,6	122,2	+5,8	118,6	+0,9
	INVESTITIONSGUETER- PRODUZENTEN	INSGESAMT	97,5	+5,5	97,2	+0,4	97,8	-0,1
		INLAND	85,8	+0,8	86,3	+0,9	86,3	-0,3
		AUSLAND	118,9	+11,5	114,9	+0,1	118,5	+0,3
	GEBRAUCHSGUETER- PRODUZENTEN	INSGESAMT	101,0	+12,1	99,1	+7,9	89,5	+0,2
		INLAND	87,3	+7,2	80,4	+9,5	76,2	-0,3
		AUSLAND	124,7	+18,8	115,7	+6,8	112,5	+0,8
	VERBRAUCHSGUETER- PRODUZENTEN	INSGESAMT	85,8	+3,5	89,4	+1,4	88,8	-0,1
		INLAND	77,0	+0,5	81,5	+2,9	80,8	-0,4
		AUSLAND	114,0	+10,9	114,8	-0,9	114,1	+0,5
08	TEXTIL- UND BEKLEIDUNGS- GEBERBE	INSGESAMT	89,1	+8,5	72,6	+2,8	71,3	+0,1
		INLAND	64,0	+3,7	67,6	+3,7	65,3	-0,3
		AUSLAND	85,4	+22,3	89,8	+3,7	87,4	+0,8
17	TEXTILGEBERBE	INSGESAMT	77,6	+5,3	71,7	+3,8	70,6	0
		INLAND	71,8	+1,3	67,1	+3,7	68,1	-0,3
		AUSLAND	93,9	+14,9	85,3	+5,4	83,0	+0,5
18.2	HERSTELLUNG VON BEKLEIDUNG (OHNE LEDERBEKLEIDUNG)	INSGESAMT	56,8	+15,4	74,4	+2,9	72,4	+0,3
		INLAND	53,5	+7,9	68,4	+3,8	65,6	0
		AUSLAND	69,6	+45,9	89,7	+3,5	85,9	+1,2
0C	LEDERGEBERBE	INSGESAMT	87,5	+12,9	99,3	+7,6	97,3	+0,1
		INLAND	80,9	+9,8	95,0	+6,1	94,7	-0,1
		AUSLAND	110,4	+21,9	114,4	+12,4	106,2	+0,9
0D	HOLZGEBERBE (OHNE HERSTELLUNG VON MOEBELN)	INSGESAMT	95,9	+8,6	94,4	+4,4	92,9	+0,2
		INLAND	92,1	+6,8	91,6	+4,6	90,2	+0,1
		AUSLAND	142,2	+26,7	130,7	+5,7	127,9	+1,4
0E	PAPIER- UND DRUCKGEBERBE	INSGESAMT	99,3	+6,2	97,9	+0,9	98,2	+0,2
		INLAND	92,1	+2,9	90,4	+0,2	90,8	0
		AUSLAND	130,1	+17,4	130,8	+4,0	130,2	+1,1
21	PAPIERGEBERBE	INSGESAMT	106,9	+10,2	104,3	+2,1	104,3	+0,4
		INLAND	95,2	+5,8	92,2	+1,7	92,0	0
		AUSLAND	140,2	+19,9	139,4	+3,8	139,5	+1,2
21.1	H.V. HOLZSTOFF, ZELLSTOFF, PAPIER, KARTON UND PAPPE	INSGESAMT	194,8	+23,0	131,7	+4,4	130,5	+1,1
		INLAND	111,0	+16,0	109,0	+2,9	108,0	+0,6
		AUSLAND	175,2	+31,6	170,7	+6,2	169,0	+1,7
21.2	PAPIER-, KARTON- UND PAPPEVERARBEITUNG	INSGESAMT	88,6	-0,1	86,8	+1,0	87,1	-0,2
		INLAND	87,1	0	83,8	+1,0	83,9	-0,4
		AUSLAND	94,7	-1,3	98,2	+0,9	100,8	+0,1
22	DRUCKGEBERBE, VERVIEL- FAELTIGUNG VON BESPIELTEN TONTRAEGERN	INSGESAMT	88,2	-0,3	88,6	-0,8	89,2	-0,2
		INLAND	88,5	-0,8	88,3	-1,3	89,3	-0,2
		AUSLAND	85,1	+2,0	91,9	+5,4	88,9	0
0G	CHEMISCHE INDUSTRIE	INSGESAMT	119,2	+11,2	112,0	+4,4	109,5	+0,6
		INLAND	102,0	+5,4	97,3	+3,7	98,1	+0,1
		AUSLAND	142,6	+17,4	131,9	+5,0	127,4	+0,9
24.1	HERSTELLUNG VON CHEMISCHEN GRUNDSTOFFEN	INSGESAMT	124,8	+15,4	117,8	+5,7	114,2	+0,8
		INLAND	112,0	+11,3	107,1	+4,2	106,5	+0,6
		AUSLAND	136,9	+18,8	127,9	+7,1	122,5	+0,9
24.4	HERSTELLUNG VON PHARMA- ZEUTISCHEN ERZEUGNISSEN	INSGESAMT	117,6	+5,5	113,9	+3,9	111,6	-0,2
		INLAND	98,7	-1,1	98,3	+6,3	97,5	-0,8
		AUSLAND	156,2	+15,5	144,3	+1,9	140,5	+0,9
0H	HERSTELLUNG VON GUMMI- UND KUNSTSTOFFWAREN	INSGESAMT	109,2	+8,3	101,8	+3,7	100,2	+0,2
		INLAND	102,5	+5,1	95,4	+2,6	94,6	0
		AUSLAND	130,1	+17,2	123,0	+8,1	117,0	+0,8
25.2	HERSTELLUNG VON KUNST- STOFFWAREN	INSGESAMT	107,1	+7,9	101,2	+3,9	99,3	+0,1
		INLAND	101,6	+4,6	95,9	+2,6	94,9	-0,1
		AUSLAND	124,7	+17,2	118,8	+8,4	112,9	+0,7
0I	GLASGEBERBE, KERAMIK, VERARBEITUNG VON STEINEN UND ERDEN	INSGESAMT	101,5	+6,6	95,4	+5,3	93,5	+0,1
		INLAND	98,8	+3,2	92,9	+4,6	91,6	-0,1
		AUSLAND	109,5	+16,6	102,6	+6,7	98,2	+0,9
26.1	HERSTELLUNG UND VERAR- BEITUNG VON GLAS	INSGESAMT	106,2	+8,8	101,8	+3,0	100,5	+0,3
		INLAND	99,2	+5,8	98,1	+3,2	95,0	0
		AUSLAND	124,7	+18,4	117,1	+3,4	114,9	+0,8
0J	METALLERZEUGUNG UND -BE- ARBEITUNG, HERSTELLUNG VON METALLERZEUGNISSEN	INSGESAMT	102,1	+11,0	99,6	+5,1	97,5	+0,6
		INLAND	95,8	+8,9	93,7	+3,7	92,1	+0,4
		AUSLAND	122,2	+16,8	118,4	+8,5	114,4	+0,9

1) AUSGEWAHLTE WIRTSCHAFTSZWEIGE (OHNE ERNAHRUNGSGEBERBE UND TABAKVERARBEITUNG).

STBA, FS 4, R 2.2, 4/1997

FRUEHERES BUNDESGBIET

4 INDEX DES UMSATZES FUER DAS VERARBEITENDE GEBIETE
1991=100

4.2 ZEITREIHENANALYSE - BERLINER VERFAHREN (BV 4)
VOLUMENINDEX

WZ99- SCHL.	WIRTSCHAFTSZWEIG		ORIGINALWERT		KALENDER- U. SAISON- BEREINIGTER WERT BERLINER VERFAHREN, VERSION 4		GLATTE KOMPONENTE	
			1987 APR.	VERAEND. GEGENUEBER VORJAHRES- MONAT IN %	1987 APR.	VERAEND. GEGENUEBER VORMONAT IN %	1987 APR.	VERAEND. GEGENUEBER VORMONAT IN %
27	METALLERZEUGUNG UND -BEARBEITUNG	INSGESAMT INLAND AUSLAND	106,9 96,3 126,7	+14,6 +12,5 +18,0	102,1 91,6 126,0	+6,9 +4,4 +11,2	98,8 98,4 118,2	+0,9 +0,8 +1,0
27.1	ERZEUGUNG VON ROHEISEN, STAHL UND FERROLEGIE- RUNGEN (EGKS) 1)	INSGESAMT INLAND AUSLAND	103,9 96,4 118,7	+15,2 +19,7 +18,0	100,2 93,8 115,5	+5,0 +3,8 +9,2	98,9 92,4 111,6	+1,2 +1,2 +1,4
27.5	GIESSEREIINDUSTRIE	INSGESAMT INLAND AUSLAND	92,8 88,8 108,5	+4,2 +5,7 -0,6	86,9 82,7 103,0	+8,4 +7,8 +9,2	82,3 78,1 98,9	+0,1 +0,1 0
28	HERSTELLUNG VON METALL- ERZEUGNISSEN	INSGESAMT INLAND AUSLAND	88,2 95,4 111,5	+7,9 +6,5 +14,4	87,7 85,2 109,8	+3,8 +3,5 +5,9	88,4 94,0 107,8	+0,9 +0,2 +0,7
28.1	STAHL- UND LEICHTMETALLBAU	INSGESAMT INLAND AUSLAND	85,2 94,5 102,4	-3,2 -4,0 +5,6	100,2 100,0 104,5	-1,1 -1,3 +4,4	103,1 102,8 106,4	+0,6 +0,5 +0,7
DK	MASCHINENBAU	INSGESAMT INLAND AUSLAND	91,9 83,8 101,8	+5,9 +5,0 +5,7	91,9 84,9 101,8	+4,6 +7,2 +2,0	90,2 81,8 102,0	+0,1 0 +0,2
29.1	H.V. MASCHINEN F.D.ERZUEG. U.NUTZG.V.MECHAN.ENERGIE (O.LUFT-, STRASS.FAHRZ.BAU)	INSGESAMT INLAND AUSLAND	93,8 83,2 110,7	+11,5 +7,1 +17,4	93,8 83,5 110,8	+10,0 +10,7 +10,0	88,9 78,4 106,7	+0,2 -0,1 +0,8
29.3	HERSTELLUNG VON LAND- U. FORSTWIRTSCHAFTLICHEN MASCHINEN	INSGESAMT INLAND AUSLAND	117,2 87,4 142,2	+4,5 +9,6 +0,4	92,3 80,7 107,6	+8,2 +9,5 +7,7	88,4 77,6 102,2	+0,1 +1,3 -0,8
29.4	HERSTELLUNG VON WERK- ZEUGMASCHINEN	INSGESAMT INLAND AUSLAND	73,7 70,5 77,3	-9,8 +8,3 -13,8	75,2 74,6 76,2	+2,6 +10,0 -4,6	75,3 71,6 79,7	-0,7 +0,6 -1,8
DL	H.V. BUEROMASCH., DATENVERARB. GER.U.-EINRICHTG.;ELEKTROT., FEINMECHANIK U. OPTIK	INSGESAMT INLAND AUSLAND	93,7 83,7 114,9	+0,1 -1,2 +2,0	97,6 86,9 120,9	-2,0 -1,9 -1,0	88,4 86,3 122,8	-0,2 -0,5 +0,2
30	H.V. BUEROMASCHINEN, DATENVERARBEITUNGS- RAETEN U. -EINRICHTUNGEN	INSGESAMT INLAND AUSLAND	89,5 74,8 110,1	-4,0 -24,1 +28,5	107,4 98,9 119,3	-4,8 -15,1 +13,6	114,1 117,0 110,0	+0,1 -1,0 +1,7
31	HERSTELLUNG VON GERAETEN DER ELEKTRIZITAETSERZUE- GUNG, -VERTEILUNG U.AE.	INSGESAMT INLAND AUSLAND	94,8 88,9 110,6	+9,6 +15,3 -0,8	94,5 88,7 111,5	+5,4 +10,5 -2,0	90,9 82,7 113,1	+0,2 +0,5 0
31.2	HERSTELLUNG VON ELEK- TRIZITAETVERTEILUNGS- U. -SCHALTEINRICHTUNGEN	INSGESAMT INLAND AUSLAND	94,2 87,3 113,8	+8,2 +18,0 -8,7	93,3 85,1 115,4	+5,4 +12,6 -8,1	88,9 78,3 122,2	+0,2 +0,4 -0,1
31.6	HERSTELLUNG VON ELEK- TRISCHEN AUSRUESTUNGEN A.N.G.	INSGESAMT INLAND AUSLAND	88,1 83,7 98,0	+9,9 +11,7 +5,9	86,7 84,1 100,6	+7,3 +7,1 +8,9	84,2 80,1 94,9	+0,4 +0,1 +1,0
32	RUNDFUNK-, FERNSEH- UND NACHRICHTENTECHNIK	INSGESAMT INLAND AUSLAND	93,5 80,1 116,8	-13,0 -19,7 -3,4	103,1 86,6 132,8	-12,1 -15,1 -7,2	119,2 96,7 142,1	-0,6 -1,5 +0,5
33	MEDIZIN-, MESS-, STEUER- UND REGELUNGSTECHNIK, OPTIK	INSGESAMT INLAND AUSLAND	93,6 79,0 124,4	-0,4 -2,0 +2,0	93,6 79,2 124,3	+0,5 +0,3 +1,6	84,3 78,9 124,6	-0,7 -0,9 -0,4
DM	FAHRZEUGBAU	INSGESAMT INLAND AUSLAND	118,3 88,2 140,0	+18,9 +13,3 +24,6	105,4 88,2 128,1	+7,0 +9,2 +5,6	101,8 83,6 125,4	+0,5 +0,1 +1,0
34	HERSTELLUNG VON KRAFTWAGEN UND KRAFTWAGENTEILEN	INSGESAMT INLAND AUSLAND	119,3 98,4 147,7	+17,7 +13,9 +21,4	107,2 87,5 134,2	+8,9 +9,4 +7,7	103,1 88,2 130,2	+0,5 +0,2 +0,8
34.1	HERSTELLUNG VON KRAFTWAGEN UND KRAFTWAGENMOTOREN	INSGESAMT INLAND AUSLAND	122,1 94,4 155,0	+18,1 +12,2 +22,6	108,7 82,3 140,3	+9,4 +11,7 +8,2	104,0 78,9 136,2	+0,4 -0,1 +0,8
35	SONSTIGER FAHRZEUGBAU	INSGESAMT INLAND AUSLAND	99,6 95,2 81,1	+39,0 +8,0 +71,6	95,7 95,1 94,1	+3,9 +9,8 -3,5	92,4 88,1 96,1	+1,0 -0,8 +2,7
35.1	SCHIFFBAU	INSGESAMT INLAND AUSLAND	75,2 85,5 63,3	+24,5 -18,7 +247,8	73,2 85,1 57,0	+33,6 +25,0 +23,9	66,2 82,2 70,6	-3,8 -10,0 +1,9
35.3	LUFT- UND RAUMFAHRZEUGBAU	INSGESAMT INLAND AUSLAND	92,5 89,7 94,3	+45,0 +23,4 +62,0	103,3 99,4 106,8	+2,7 +7,6 -0,5	98,4 97,5 100,5	+2,2 +1,0 +2,8
36.1	HERSTELLUNG VON MOEBELN	INSGESAMT INLAND AUSLAND	90,0 81,0 84,8	+2,5 +1,0 +12,8	81,9 82,6 77,9	+4,5 +4,3 +6,0	80,4 81,3 75,6	-0,7 -0,9 0

1) EUROPAAEISCHE GEMEINSCHAFT FUER KOHLE UND STAHL.
STBA,FS 4,R 2.2, 4/1987

W283- SCHL.	WIRTSCHAFTSZEIG		VERAENDERUNG IN % APR. 1997 GEGEN			VERAENDERUNG IN % MAR. 1997 GEGEN			KUMULIERT		2-MONATS- DURCHSCHNITT MAR. 1997 UND APR. 1997	
			1987 APR.	APR. 1996	MAR. 1997	1987 MAR.	MAR. 1996	FEB. 1997	JAN. 1987 BIS APR. 1987	VER- AEND. IN % GEGEN VORJAHR	MAR. 1987 UND APR. 1987	VER- AEND. IN % GEGEN VORJAHR
D	VERARBEITENDES GEBERBE 1)	INSGESAMT	182,0	+24,2	+7,1	151,2	+9,2	+10,6	147,2	+10,4	156,8	+16,4
		INLAND	173,3	+14,9	+8,2	160,2	-0,1	+6,0	158,9	+2,9	166,8	+7,2
		AUSLAND	139,2	+69,9	+3,9	128,2	+55,2	+28,2	117,4	+48,0	130,7	+62,4
	VORLEISTUNGSQUETER- PRODUZENTEN	INSGESAMT	176,9	+20,0	+9,9	160,9	+4,1	+4,3	162,8	+10,4	168,9	+11,9
		AUSLAND	141,6	+22,9	+7,9	131,2	+1,1	-10,1	144,7	+20,2	136,4	+11,3
INVESTITIONSGUETER- PRODUZENTEN	INSGESAMT	138,5	+33,2	-1,4	140,4	+24,2	+23,7	126,4	+15,5	139,5	+28,6	
	AUSLAND	129,1	+189,0	-1,3	126,7	+197,4	+105,3	94,8	+113,0	125,9	+182,3	
GEBRAUCHSGUETER- PRODUZENTEN	INSGESAMT	328,1	+21,5	+41,4	230,6	-18,0	-1,7	256,5	-6,7	278,4	+1,3	
	AUSLAND	306,9	+59,3	+29,7	275,2	+27,9	-1,4	303,2	+45,4	316,1	+43,5	
VERBRAUCHSGUETER- PRODUZENTEN	INSGESAMT	111,0	+10,2	+3,3	107,5	+2,0	+0,1	108,7	+4,6	109,3	+6,0	
	AUSLAND	72,3	+14,2	-0,1	72,4	-2,3	+9,4	72,3	+8,1	72,4	+5,4	
08	TEXTIL- UND BEKLEIDUNGS- GEBERBE	INSGESAMT	124,1	+12,4	-8,9	136,2	+5,4	+0,6	129,8	+5,4	130,2	+8,7
		AUSLAND	132,8	+21,5	-8,9	145,6	-2,5	-1,2	142,6	+7,7	139,1	+7,7
17	TEXTILGEBERBE	INSGESAMT	149,6	+12,5	-6,2	153,1	+7,4	-0,8	148,1	+9,1	148,4	+9,8
		AUSLAND	131,1	+20,5	-10,1	145,9	+6,5	+1,2	140,1	+13,2	138,5	+12,7
18.2	HERSTELLUNG VON BEKLEI- DUNG (OHNE LEDERBEKLEI- DUNG)	INSGESAMT	70,8	+12,2	-21,6	90,3	-2,4	+8,1	79,8	-9,5	80,6	+3,6
		AUSLAND	149,9	+33,5	+4,8	143,1	-50,6	-21,5	172,1	-25,5	146,5	-27,2
DC	LEDERGEBERBE	INSGESAMT	44,9	+12,5	-1,3	45,5	-0,4	+2,7	43,6	+4,8	45,2	+5,6
		AUSLAND	22,8	+8,1	-7,8	24,5	+22,5	+29,1	22,0	+14,6	23,6	+15,1
DO	HOLZGEBERBE (OHNE HERSTELLUNG VON MOEBELN)	INSGESAMT	262,4	+24,0	+9,9	238,8	+9,2	+9,3	229,7	+13,8	250,6	+16,4
		AUSLAND	2761,4	+82,8	+22,0	2263,5	+27,8	-5,2	2338,9	+50,0	2512,5	+53,1
DE	PAPIER- UND DRUCKGEBERBE	INSGESAMT	207,0	+18,8	+12,1	184,6	-0,4	+5,8	190,8	+5,7	195,8	+7,9
		AUSLAND	277,7	+28,4	+19,2	232,9	+9,3	+11,6	247,3	+23,2	255,3	+18,9
21	PAPIERGEBERBE	INSGESAMT	215,0	+8,9	+11,6	192,6	-6,6	+3,9	201,1	-0,1	209,8	+1,0
		AUSLAND	309,9	+27,8	+19,6	254,0	+8,6	+11,8	269,6	+22,7	279,0	+18,3
21.1	H.V. HOLZSTOFF, ZELLSTOFF, PAPIER, KARTON UND PAPPE	INSGESAMT	163,1	+14,3	+17,6	139,7	-5,8	+11,1	145,3	+4,1	150,9	+4,1
		AUSLAND	271,7	+44,6	+27,6	212,9	+13,9	+22,8	227,7	+37,4	242,3	+29,3
21.2	PAPIER-, KARTON- UND PAPPEVERARBEITUNG	INSGESAMT	334,8	+3,4	+5,6	316,9	-7,3	-2,6	329,9	-4,1	325,9	-2,1
		AUSLAND	430,3	-0,8	+3,6	415,4	-0,7	-5,1	434,0	+0,6	422,9	-0,8
22	DRUCKGEBERBE, VERVIEL- FAELTIGUNG VON BESPIELTEN TONTRAEGERN	INSGESAMT	192,9	+36,0	+13,1	170,5	+14,4	+9,9	172,7	+20,1	181,7	+24,9
		AUSLAND	78,9	+49,1	+8,3	72,2	+33,2	+4,6	77,8	+38,2	75,6	+41,0
DG	CHEMISCHE INDUSTRIE	INSGESAMT	116,5	+18,9	+9,7	106,2	+7,6	+6,2	107,0	+9,6	111,4	+13,2
		AUSLAND	83,0	+10,7	-3,2	85,7	+10,7	+7,0	84,3	+16,1	84,4	+10,8
24.1	HERSTELLUNG VON CHEMISCHEN GRUNDSTOFFEN	INSGESAMT	111,4	+23,2	+13,7	98,0	+6,4	+4,3	100,5	+9,4	104,7	+14,7
		AUSLAND	72,4	-1,0	+3,4	70,0	-0,1	-2,6	73,3	+5,2	71,2	-0,6
24.4	HERSTELLUNG VON PHARMA- ZEUTISCHEN ERZEUGNISSEN	INSGESAMT	95,1	+7,6	-3,7	98,8	+12,0	+12,5	93,9	+10,6	97,0	+9,9
		AUSLAND	72,8	-4,3	-27,0	99,7	+12,5	+54,6	80,1	+7,8	86,3	+4,7
DH	HERSTELLUNG VON GUMMI- UND KUNSTSTOFFWAREN	INSGESAMT	511,2	+13,1	+15,1	444,1	+2,0	+9,2	429,9	+8,2	477,7	+7,7
		AUSLAND	202,2	+27,6	+16,5	173,5	+4,6	-21,3	199,9	+29,2	187,9	+15,8
25.2	HERSTELLUNG VON KUNST- STOFFWAREN	INSGESAMT	714,6	+11,4	+14,0	626,8	+4,3	+12,5	595,4	+9,5	670,7	+8,0
		AUSLAND	524,2	+32,5	+11,1	471,7	+19,1	-12,8	511,8	+36,2	498,0	+6,8
DI	GLASGEBERBE, KERAMIK, VERARBEITUNG VON STEINEN UND ERDEN	INSGESAMT	276,8	+18,7	+15,9	238,8	+17,3	+15,1	225,0	+18,5	257,8	+18,1
		AUSLAND	204,5	+19,7	+4,2	196,3	+26,1	+6,1	186,5	+25,6	200,4	+22,7
26.1	HERSTELLUNG UND VERAR- BEITUNG VON GLAS	INSGESAMT	267,0	+28,7	+12,1	238,2	+17,9	+3,5	239,2	+20,4	252,6	+23,3
		AUSLAND	256,9	+37,0	+6,2	241,0	+49,7	+1,1	230,8	+51,9	248,5	+42,9
DJ	METALLERZEUGUNG UND -BE- ARBEITUNG, HERSTELLUNG VON METALLERZEUGNISSEN	INSGESAMT	173,3	+16,5	+4,5	165,8	+9,2	+4,8	165,7	+9,4	169,6	+12,6
		AUSLAND	172,3	+30,2	+13,1	152,4	-1,0	-0,6	166,3	+11,9	162,4	+13,4

1) AUSGEWAHLTE WIRTSCHAFTSZEIGE (OHNE ERNAHRUNGSGEBERBE UND TABAKVERARBEITUNG).

STBA,FS 4,R 2.2, 4/1997

UND BERLIN-OST

FUER DAS VERARBEITENDE GEBERBE
=100
ABTEILUNGEN, GRUPPEN UND KLASSEN
ZWEITE, AUSGABE 1993 (H293)
WERT

INDEX

1996 APR.	VER- AEND. IN % GEGEN APR. 1996	1996 1.VJ	1996 4.VJ	1997 1.VJ	VERAENDERUNG IN % 1.VJ 1997 GEGEN		1996 2.HJ	1996 1.HJ	1996 2.HJ	VERAENDERUNG IN % 2.HJ 1996 GEGEN		1996	1996	VER- AEND. IN % GEGEN 1995	H293 SCHL.
					1.VJ 1996	4.VJ 1996				2.HJ 1996	1.HJ 1996				
130,4	+6,2	134,2	138,9	142,3	+6,0	+2,4	144,4	137,7	138,3	-4,2	+0,4	141,2	138,0	-2,3	0
150,8	+6,2	155,6	158,9	154,1	-1,0	-3,0	168,3	159,7	158,4	-5,9	-0,8	164,8	159,0	-3,5	
78,4	+6,1	79,5	88,2	112,2	+41,1	+27,2	83,6	81,5	87,0	+4,1	+6,7	81,0	84,3	+4,1	
147,4	+6,4	147,4	152,9	158,1	+7,3	+3,4	144,5	149,8	154,6	+7,0	+3,2	147,6	152,2	+3,1	
157,6	+5,8	155,4	166,4	162,1	+4,3	-2,6	158,8	160,2	169,8	+6,9	+6,0	161,8	165,0	+2,0	
115,2	+9,0	122,1	110,7	145,8	+19,4	+31,7	99,9	117,2	107,3	+7,4	-8,4	103,2	112,2	+8,7	
104,0	-0,3	111,1	118,6	122,4	+10,2	+2,9	146,3	117,7	118,3	-20,5	-1,2	136,5	117,0	-13,7	
133,4	+2,1	145,6	147,7	141,7	-2,7	-4,1	183,2	151,9	141,6	-22,7	-6,8	170,8	146,7	-14,1	
46,5	-12,3	43,8	64,7	84,6	+93,2	+30,8	74,3	50,8	66,9	-10,0	+31,7	66,5	58,9	-11,4	
268,4	+99,7	277,0	263,5	233,3	-15,8	-8,0	203,0	272,4	247,8	+22,1	-9,0	205,2	260,1	+26,8	
275,9	+30,9	290,0	243,8	224,2	-22,7	-8,0	220,9	280,4	246,2	+11,1	-12,6	222,4	262,8	+18,2	
225,4	+161,8	202,9	310,0	286,2	+40,6	-8,0	101,6	227,1	262,2	+158,1	+15,5	107,8	244,6	+128,9	
100,7	+6,7	104,9	99,0	107,9	+2,9	+9,0	96,4	101,3	101,8	+5,6	+0,5	96,7	101,5	+5,0	
114,3	+2,7	118,3	111,4	121,0	+2,3	+6,6	111,8	115,1	114,7	+2,6	-0,3	111,6	114,9	+3,0	
63,3	+31,3	68,0	65,1	72,3	+8,3	+11,1	54,4	63,4	66,6	+22,4	+5,0	56,8	65,0	+18,5	
110,4	+2,2	127,3	113,7	131,6	+3,4	+15,7	106,3	117,9	114,8	+8,0	-2,6	113,0	116,4	+3,0	08
110,7	-0,9	124,7	111,5	128,7	+3,2	+15,4	108,2	116,7	112,4	+3,9	-3,7	114,8	114,6	-0,2	
109,1	+21,4	140,1	124,6	146,0	+4,2	+17,2	97,0	123,7	126,6	+30,5	+2,3	104,3	125,1	+19,9	
127,7	+6,5	138,5	130,7	149,5	+7,9	+14,4	114,3	131,4	127,5	+11,5	-3,0	123,1	129,4	+5,1	
132,9	+2,7	141,2	131,9	151,3	+7,2	+14,7	121,2	135,1	128,8	+6,1	-4,8	130,3	131,8	+1,2	17
108,8	+20,8	128,7	126,2	143,1	+11,2	+13,4	88,9	118,0	123,8	+39,0	+4,7	96,4	120,8	+25,3	
63,1	-12,6	96,6	67,4	82,8	-14,3	+22,8	84,4	81,0	80,1	-5,1	-1,1	85,4	80,5	-5,7	18.2
60,4	-15,6	87,3	65,3	77,6	-11,1	+18,8	78,7	75,2	75,8	-3,7	+0,8	79,5	75,5	-5,0	
112,3	+28,6	270,4	106,2	179,4	-33,7	+68,9	189,4	188,6	160,7	-15,2	-14,8	194,0	174,7	-9,9	
39,9	-0,7	42,2	46,2	43,2	+2,4	-6,5	43,6	41,0	42,5	-2,5	+3,7	46,5	41,8	-10,1	DC
45,6	-0,2	49,2	53,8	49,6	+0,8	-7,8	51,6	47,9	49,5	-4,1	+3,3	54,7	49,7	-11,0	
20,9	-4,1	18,6	21,1	21,8	+17,2	+3,3	16,9	18,0	19,0	+12,4	+5,6	19,0	18,6	-2,6	
211,6	+20,3	198,6	256,4	218,8	+10,2	-14,7	207,9	210,2	258,7	+24,9	+23,5	187,0	236,0	+19,3	DD
193,2	+19,0	179,2	228,2	190,8	+6,5	-16,4	196,0	192,2	235,0	+19,9	+22,3	184,4	213,6	+15,8	
1510,3	+33,3	1575,2	2244,1	2188,0	+38,5	-2,1	1060,0	1486,5	2007,6	+81,2	+35,1	1086,9	1747,1	+60,9	
177,3	+15,5	181,6	183,0	185,4	+2,1	+1,3	177,6	180,4	183,1	+3,1	+1,5	174,9	181,7	+3,9	DE
167,6	+12,9	178,2	181,3	172,6	-3,1	-4,8	170,6	173,4	179,9	+5,5	+3,7	167,1	176,6	+5,7	
216,3	+24,5	195,5	189,9	237,1	+21,3	+24,9	206,7	208,9	196,8	-4,8	-6,3	206,4	202,4	-1,9	
187,4	+15,8	202,7	191,1	196,5	-3,1	+2,8	186,5	198,9	193,9	+4,0	-3,0	186,4	198,9	+5,6	21
182,1	+11,8	198,6	185,6	173,0	-12,9	-6,9	172,6	189,1	187,2	+8,5	-1,0	174,7	188,2	+7,7	
237,8	+25,2	213,6	206,6	258,2	+20,9	+25,6	222,9	228,4	211,7	-5,0	-7,3	217,1	220,0	+1,3	
142,7	+3,0	138,5	137,2	139,4	+0,8	+1,8	140,1	139,6	137,8	-1,6	-1,9	144,3	138,7	-3,9	21.1
122,0	-1,2	129,4	124,8	106,5	-18,5	-15,5	111,9	122,4	124,1	+10,9	+1,4	120,9	123,3	+2,0	
187,9	+9,4	158,3	164,4	213,0	+34,6	+29,6	201,3	177,2	187,5	-16,8	-5,5	195,2	172,3	-11,7	
323,8	+32,7	350,9	315,5	328,2	-6,5	+4,0	293,6	339,1	323,6	+10,2	-4,6	283,5	331,4	+16,9	21.2
298,8	+24,5	332,7	303,6	303,9	-8,7	+0,1	290,3	318,8	309,5	+6,8	-2,9	278,0	314,1	+12,6	
433,7	+65,8	430,9	367,7	436,2	+1,0	+18,4	308,0	429,6	366,3	+26,1	-10,3	303,1	407,4	+34,4	
141,8	+14,7	144,6	168,7	165,9	+14,8	-1,7	181,9	146,1	163,9	+1,2	+12,2	154,7	155,0	+0,2	22
147,9	+15,0	150,4	175,5	171,9	+14,3	-2,1	167,8	151,9	170,0	+1,3	+11,9	156,7	160,9	+2,7	
52,9	+5,4	57,5	70,2	77,4	+34,6	+10,3	74,4	81,1	76,4	+1,3	+23,4	125,3	68,2	-45,6	
98,0	+1,7	97,5	96,3	103,8	+6,5	+7,8	95,0	97,5	95,9	+0,9	-1,6	97,4	96,7	-0,7	06
112,8	-2,3	114,0	118,4	116,3	+2,0	-1,8	117,9	115,5	119,9	+1,7	+3,8	118,6	117,7	-0,8	
75,0	+12,3	71,8	62,1	84,7	+18,0	+36,4	58,7	69,7	58,9	-1,3	-15,5	64,5	64,3	-0,3	
90,4	-11,5	92,3	84,2	96,8	+5,0	+15,1	95,6	91,5	85,1	-11,0	-7,0	99,9	88,3	-11,6	24.1
101,8	-13,3	108,0	111,9	112,2	+3,9	+0,3	118,0	108,6	114,8	+5,5	+5,5	120,6	111,6	-7,5	
73,1	-7,1	68,5	42,0	73,6	+7,4	+75,2	61,5	65,4	40,3	-34,5	-36,4	68,4	52,8	-22,8	
88,4	+22,9	83,8	95,0	83,5	+11,8	-1,6	74,2	84,2	90,7	+22,2	+7,7	73,7	87,4	+18,6	24.4
94,5	+3,2	88,6	106,1	98,9	+11,6	-6,9	89,7	91,3	99,8	+11,3	+8,3	89,2	96,5	+7,1	
76,1	+140,1	73,7	72,3	82,6	+11,9	+14,1	42,5	69,8	72,1	+69,6	+3,6	41,9	70,8	+69,0	
452,0	+11,2	378,9	427,4	402,8	+6,3	-5,8	419,5	418,6	453,7	+8,2	+8,1	408,5	436,6	+6,9	0H
528,7	+9,4	437,8	494,9	456,0	+4,2	-7,9	491,4	486,9	528,8	+7,6	+8,6	480,9	507,8	+5,6	
158,5	+41,5	153,4	169,2	198,2	+29,9	+17,7	144,6	162,1	186,2	+14,9	+2,5	131,8	164,2	+24,6	
641,4	+11,7	511,1	601,3	555,6	+8,7	-7,6	580,3	583,4	641,1	+10,5	+9,9	565,9	612,2	+8,2	25.2
668,5	+11,3	626,8	617,3	560,9	+6,5	-9,1	607,4	603,2	683,0	+9,2	+9,9	592,2	633,1	+6,9	
395,6	+18,4	369,1	455,4	507,7	+37,6	+11,5	334,7	404,2	442,0	+32,1	+9,4	328,0	423,1	+29,0	
233,1	+12,0	175,4	237,6	207,7	+18,4	-12,6	211,9	204,3	246,5	+16,3	+20,7	212,8	225,4	+5,9	0I
245,5	+8,3	182,3	254,3	213,1	+15,9	-16,2	229,3	216,8	287,4	+16,6	+23,3	229,9	242,1	+5,3	
170,8	+46,1	141,0	153,9	180,5	+28,0	+17,3	125,0	141,9	142,4	+13,9	+0,4	127,5	142,1	+11,5	
207,4	+13,0	195,7	235,1	230,0	+17,5	-2,2	196,5	201,4	230,1	+17,1	+14,3	195,2	215,8	+10,6	26.1
212,8	+4,4	210,2	252,7	231,9	+10,3	-6,2	210,9	214,5	249,5	+18,4	+16,3	211,1	232,0	+9,9	
186,8	+76,1	140,2	167,9	222,5	+58,7	+32,5	142,1	151,7	155,9	+9,7	+2,8	134,7	153,8	+14,2	
146,7	+6,1	152,4	156,2	163,1	+7,0	+4,4	152,3	155,1	160,3	+6,9	+3,4	155,2	167,7	+1,6	0J
151,7	+3,2	152,2	158,2	162,9	+7,0	+3,0	157,4	157,3	163,5	+3,9	+3,9	161,8	160,4	-0,9	
132,3	+28,8	154,0	145,5	184,3	+8,7	+12,9	124,5	143,0	143,3	+15,1	+0,2	119,3	143,2	+20,0	

5 INDEX DES AUFTRAGSEINGANGS
1991
NACH ABSCHNITTEN, UNTERABSCHNITTEN,
DER KLASSIFIKATION DER WIRTSCHAFTS
5.1 ORIGINAL

WERT

WZ93- SCHL.	WIRTSCHAFTSZWEIG		VERAENDERUNG IN % APR. 1997 GEGEN			VERAENDERUNG IN % MAR. 1997 GEGEN			KUMULIERT		2-MONATS- DURCHSCHNITT	
			1997	APR.	MAR.	1997	MAR.	FEB.	JAN. 1997 BIS APR. 1997	VER- AEND. IN % GEGEN VORJAHR	MAR. 1997 UND APR. 1997	VER- AEND. IN % GEGEN VORJAHR
			APR.	APR. 1996	MAR. 1997	MAR.	MAR. 1996	FEB. 1997	APR. 1997	APR. 1997	APR. 1997	APR. 1997
27	METALLERZEUGUNG UND -BEARBEITUNG	INSGESAMT	124,3	+20,0	+0,9	123,2	+10,2	+10,0	119,3	+8,0	123,8	+14,9
		INLAND	113,3	+16,9	-2,3	116,0	+13,4	+12,8	108,1	+7,3	114,7	+15,2
		AUSLAND	164,6	+28,1	+10,1	149,5	+1,9	+2,6	160,3	+8,4	157,1	+14,2
27.1	ERZEUGUNG VON ROEHEISEN, STAHL UND FERROLEGIE- RUNGEN (EGKS) 1)	INSGESAMT	103,0	+20,6	-4,7	108,1	+11,1	+22,3	99,4	+7,3	106,6	+15,5
		INLAND	96,7	+20,4	-11,5	109,3	+14,6	+27,4	93,2	+9,4	103,0	+17,2
		AUSLAND	117,7	+20,8	+11,8	105,3	+3,9	+11,5	113,6	+3,5	111,5	+12,2
27.6	GIESSEREIINDUSTRIE	INSGESAMT	186,8	+21,8	+12,2	148,7	+15,7	+3,5	150,1	+12,1	157,8	+18,9
		INLAND	159,3	+17,3	+10,9	143,7	+12,4	+6,8	143,1	+7,0	151,5	+14,9
		AUSLAND	220,6	+52,3	+19,9	184,0	+37,7	-12,0	199,4	+47,7	202,3	+45,3
28	HERSTELLUNG VON METALL- ERZEUGNISSEN	INSGESAMT	241,7	+14,2	+7,3	225,3	+8,5	+1,3	230,4	+10,3	233,5	+11,4
		INLAND	244,7	+12,9	+6,3	230,2	+9,9	+2,0	233,6	+9,7	237,5	+11,5
		AUSLAND	203,3	+37,8	+24,1	163,8	-10,7	-11,0	190,5	+21,5	183,6	+10,9
28.1	STAHL- UND LEICHTMETALL- BAU	INSGESAMT	280,9	+6,0	+17,2	239,7	+10,3	-1,0	244,7	+6,1	260,3	+7,9
		INLAND	285,7	+4,4	+16,4	245,4	+10,2	-1,2	250,5	+5,5	265,6	+7,1
		AUSLAND	159,8	+247,4	+70,7	93,6	+15,0	+24,8	97,8	+80,4	126,7	+98,9
DK	MASCHINENBAU	INSGESAMT	102,5	+31,6	+7,8	95,1	+2,4	+13,2	91,7	+14,6	99,8	+15,7
		INLAND	99,3	+7,5	-4,1	103,5	-11,8	+13,1	98,2	+1,0	101,4	-3,3
		AUSLAND	108,4	+110,1	+36,0	79,7	+65,4	+13,4	79,8	+63,9	94,1	+88,6
29.1	H.V. MASCHINEN F.D.ERZEUG. U. NUTZG. V. MECHAN. ENERGIE (O. LUFT-, STRASS. FAHRZ. BAU)	INSGESAMT	90,3	+5,2	-10,3	100,7	+9,5	+2,1	92,4	+7,9	95,5	+7,4
		INLAND	89,2	-3,0	-20,8	112,6	+19,5	+12,6	95,1	+3,8	100,9	+8,4
		AUSLAND	93,8	+40,4	+46,1	64,2	-24,7	-31,8	84,3	+25,3	79,0	+3,8
29.3	HERSTELLUNG VON LAND- U. FORSTWIRTSCHAFTLICHEN MASCHINEN	INSGESAMT	19,8	-7,5	-20,5	24,9	-62,6	+7,8	37,3	+11,0	22,4	-49,1
		INLAND	27,4	-12,5	-13,8	31,8	-73,7	+14,4	60,4	+8,2	29,6	-61,1
		AUSLAND	12,4	+3,3	-31,9	18,2	+34,8	-2,2	14,7	+22,5	15,3	+19,5
29.4	HERSTELLUNG VON WERK- ZEUGMASCHINEN	INSGESAMT	129,0	+34,8	-17,8	157,0	+88,8	+17,7	124,8	+38,4	143,0	+51,5
		INLAND	155,6	+28,9	+45,0	107,3	-1,6	-5,9	122,9	+2,8	131,5	+14,4
		AUSLAND	90,2	+52,4	-60,7	228,6	+230,4	+41,9	127,5	+168,4	159,8	+148,3
DL	H.V. BUEROMASCH., DATENVERARB. GER. U. -EINRICHTG. ELEKTROT., FEINMECHANIK U. OPTIK	INSGESAMT	184,2	+36,0	+15,3	159,7	-4,2	-8,0	176,1	+15,2	172,0	+13,8
		INLAND	189,7	+30,7	+12,8	168,4	-3,9	+1,5	175,9	+9,4	172,1	+11,8
		AUSLAND	162,3	+67,5	+29,4	125,4	-6,8	-38,6	173,1	+46,2	143,9	+25,1
30	H.V. BUEROMASCHINEN, DATENVERARBEITUNGSGE- RAETEN U. -EINRICHTUNGEN	INSGESAMT	236,6	+122,0	-0,2	237,1	+108,3	+35,6	207,1	+80,6	236,9	+115,4
		INLAND	193,0	+81,1	-9,9	214,2	+79,7	+18,0	193,5	+64,5	203,6	+80,3
		AUSLAND	368,8	+246,9	+20,5	306,8	+221,6	+88,8	248,4	+134,3	338,3	+235,0
31	HERSTELLUNG VON GERAETEN DER ELEKTRIZITAETSERZEU- GUNG, -VERTEILUNG U. AE.	INSGESAMT	153,5	+21,2	+10,5	138,9	-18,6	-3,1	148,3	+1,0	146,2	-1,7
		INLAND	162,1	+19,3	+9,7	147,8	-17,2	-0,3	155,2	-0,9	155,0	-1,4
		AUSLAND	111,6	+36,9	+17,5	95,0	-28,6	-20,3	114,7	+16,3	103,3	-3,7
31.2	HERSTELLUNG VON ELEK- TRIZITAETSERZEUGUNGS- U. -SCHALTEINRICHTUNGEN	INSGESAMT	156,3	+8,9	+8,8	142,3	-31,9	+7,5	153,7	-8,4	149,3	-15,3
		INLAND	165,4	+8,1	+7,4	154,0	-24,6	+12,0	163,7	-7,3	158,7	-10,6
		AUSLAND	94,8	+20,6	+52,9	62,0	-74,4	-36,5	85,9	-21,0	78,4	-51,1
31.6	HERSTELLUNG VON ELEK- TRISCHEN AUSRUESTUNGEN A.N.G.	INSGESAMT	161,7	+8,2	+13,7	142,2	-23,5	-30,4	174,7	-11,5	152,0	-9,4
		INLAND	183,9	+7,3	+16,3	158,1	-28,8	-27,5	183,6	-17,5	171,0	-13,1
		AUSLAND	64,0	+21,4	-11,0	71,9	+177,6	-49,7	135,5	+57,6	68,0	+73,0
32	RUNDUNK-, FERNSEH- UND NACHRICHTENTECHNIK	INSGESAMT	193,1	+29,2	+22,8	157,3	-4,8	-33,2	215,2	+29,0	175,2	+11,3
		INLAND	217,2	+37,9	+24,0	175,1	+7,0	-1,1	198,2	+20,3	196,2	+22,2
		AUSLAND	109,4	-10,3	+14,3	96,7	-43,8	-78,2	273,8	+57,4	102,6	-29,8
33	MEDIZIN-, MESS-, STEUER- UND REGELUNGSTECHNIK, OPTIK	INSGESAMT	273,9	+54,9	+35,4	202,9	+7,2	-11,1	228,2	+20,2	238,1	+30,3
		INLAND	293,6	+42,9	+26,0	233,1	+7,1	+0,9	248,3	+14,1	263,4	+24,5
		AUSLAND	225,0	+112,7	+78,9	125,8	+7,0	-42,6	178,4	+47,1	175,4	+57,0
DM	FAHRZEUGBAU	INSGESAMT	193,8	+38,7	-2,7	199,2	+45,4	+48,0	166,0	+8,8	196,5	+42,0
		INLAND	220,3	+7,7	+15,9	190,0	-7,2	-1,6	194,5	-15,2	205,2	+0,2
		AUSLAND	155,6	+236,1	-26,8	212,5	+438,0	+320,8	125,1	+197,1	184,1	+329,1
34	HERSTELLUNG VON KRAFTWAGEN UND KRAFTWAGENTEILEN	INSGESAMT	411,8	+19,2	+13,6	362,5	-0,9	+9,0	355,8	-0,8	387,2	+8,8
		INLAND	390,6	+11,7	+11,8	349,4	-7,0	+7,5	339,4	-8,4	370,0	+2,0
		AUSLAND	525,7	+62,5	+21,3	433,4	+38,5	+15,9	444,1	+51,0	479,6	+50,7
34.1	HERSTELLUNG VON KRAFTWAGEN UND KRAFTWAGENMOTOREN	INSGESAMT	1810,5	+26,0	+109,9	862,7	-44,1	+0,7	1098,1	-26,3	1336,6	-10,3
		INLAND	1513,5	+18,3	+159,0	584,4	-59,3	-4,8	813,4	-41,0	1048,0	-22,7
		AUSLAND	5680,6	+82,6	+26,5	4489,1	+51,9	+11,8	4779,5	+64,4	5084,9	+57,7
35	SONSTIGER FAHRZEUGBAU	INSGESAMT	93,1	+108,7	-24,7	123,7	+235,2	+187,0	78,3	+36,4	108,4	+185,3
		INLAND	79,9	-6,0	+36,3	58,6	-8,3	-30,8	75,0	-33,6	69,3	-7,0
		AUSLAND	104,8	+1162,7	-42,5	182,2	+9010,0	+2838,7	81,4	+971,1	143,5	+2659,8
35.1	SCHIFFBAU	INSGESAMT	263,2	+235,8	-48,6	512,2	+1481,6	+3408,2	212,7	+394,7	387,7	+680,1
		INLAND	14,8	-82,3	-17,3	17,9	-63,3	-17,5	18,2	-68,1	16,4	-75,2
		AUSLAND	739,3	+2087,3	-49,3	1459,3	+9999,9	+9999,9	585,6	+3680,0	1099,3	+6041,3
36.1	HERSTELLUNG VON MOEBELN	INSGESAMT	249,2	+6,0	+8,9	228,9	-6,2	+7,4	225,5	-3,1	239,1	-0,3
		INLAND	252,0	+3,7	+6,8	235,9	-6,9	+7,1	230,9	-3,8	244,0	-1,7
		AUSLAND	222,9	+38,5	+36,7	163,0	+3,8	+11,6	174,7	+7,8	193,0	+21,4

1) EUROPAEISCHE GEMEINSCHAFT FUER KOHLE UND STAHL.

STBA, FS 4, R 2.2, 4/1997

UND BERLIN-OST

FUER DAS VERARBEITENDE GEMERBE
=100
ABTEILUNGEN, GRUPPEN UND KLASSEN
ZWEIGE, AUSSAGE 1993 (WZ93)
WERT

INDEX

1998 APR.	VER- AEND. IN % GEGEN APR. 1996	1996 1.VJ	1996 4.VJ	1997 1.VJ	VERAENDERUNG IN % 1.VJ 1997 GEGEN		1996 2.HJ	1996 1.HJ	1996 2.HJ	VERAENDERUNG IN % 2.HJ 1996 GEGEN		1996	1996	VER- AEND. IN % GEGEN 1996	WZ93 SCHL.
					1.VJ	4.VJ				2.HJ	1.HJ				
					1996	1996				1996	1996				
103,6	+2,0	112,7	106,9	117,6	+4,3	+10,0	98,4	108,9	108,1	+9,9	-0,7	107,2	108,5	+1,2	27
98,9	-4,6	101,9	98,5	106,3	+4,3	+7,9	91,7	100,2	100,0	+9,1	-0,2	104,4	100,1	-4,1	
128,5	+28,5	162,6	137,7	158,9	+4,2	+15,4	123,0	140,8	137,7	+12,0	-2,2	117,4	139,3	+18,7	
85,4	+0,6	94,9	92,7	98,1	+3,4	+5,8	87,7	92,0	91,9	+4,8	-0,1	93,5	92,0	-1,6	27.1
80,3	-4,4	86,8	88,2	92,1	+6,1	+6,8	78,9	86,5	85,2	+8,0	-1,5	91,8	86,8	-6,5	
97,4	+11,8	113,9	107,8	112,2	-1,5	+4,1	108,4	105,0	107,7	-0,6	+2,6	97,4	106,3	+9,1	
136,9	+27,2	132,8	132,9	144,5	+8,8	+8,7	118,3	129,4	128,5	+8,6	-0,7	118,8	128,9	+8,7	27.5
135,8	+22,2	133,0	129,8	137,7	+3,5	+6,3	121,8	128,7	125,0	+2,8	-2,9	121,6	126,8	+4,3	
144,8	+74,0	131,7	158,2	182,4	+46,1	+23,2	99,5	134,3	153,2	+63,9	+14,1	87,4	143,7	+47,5	
211,6	+9,1	207,8	225,1	226,6	+9,0	+0,7	227,6	219,6	233,4	+2,5	+6,3	222,3	226,5	+1,9	28
218,7	+7,9	211,7	228,9	229,8	+8,5	+0,4	236,3	225,0	238,7	+1,4	+6,1	229,9	231,8	+0,8	
147,5	+37,5	159,8	177,3	188,2	+16,5	+5,0	130,7	152,0	166,3	+27,2	+9,4	127,3	159,1	+25,0	
265,1	+16,5	219,1	267,5	232,7	+6,2	-13,0	255,7	247,9	278,2	+8,8	+12,2	248,3	263,0	+5,9	28.1
273,6	+18,7	225,4	274,5	238,7	+5,9	-13,0	263,1	256,6	295,9	+8,7	+11,9	256,7	270,7	+5,9	
46,0	-15,6	56,9	90,5	77,2	+35,7	-14,7	87,0	51,7	80,7	+20,4	+56,1	58,8	88,2	+12,6	
77,9	-9,8	80,7	78,2	88,0	+9,0	+12,5	86,8	80,7	79,7	-8,2	-1,2	87,9	80,2	-8,8	OK
92,4	-5,3	98,7	92,8	97,8	-0,9	+5,4	87,0	95,9	94,0	-3,1	-2,0	98,3	94,9	-4,4	
51,6	-21,8	47,7	51,3	70,2	+47,2	+38,8	88,3	52,9	53,7	-21,4	+1,5	67,1	53,3	-20,6	
85,8	-11,2	85,5	83,4	93,1	+8,9	+11,6	82,2	91,1	83,9	+2,1	-7,9	89,2	87,5	-1,9	29.1
92,0	-17,3	91,4	84,0	97,0	+8,1	+15,5	89,3	92,1	86,7	-2,9	-5,9	94,8	89,4	-5,7	
66,8	+30,0	67,5	81,3	81,1	+20,1	-0,2	60,4	87,9	75,3	+24,7	-14,3	71,9	81,6	+13,5	
21,4	-26,7	37,6	22,8	43,1	+14,6	+89,0	22,9	31,8	25,0	+9,2	-21,4	25,9	28,4	+8,7	29.3
31,3	-24,2	63,9	40,5	71,4	+11,7	+78,3	40,1	51,4	41,8	+4,2	-18,7	41,8	46,6	+11,5	
12,0	-31,0	11,9	5,5	15,4	+29,4	+180,0	6,2	12,6	8,6	+38,7	-31,7	10,4	10,6	+1,9	
95,7	-8,1	88,4	83,9	123,3	+39,5	+47,0	105,1	88,9	81,3	-23,4	-8,5	105,9	85,1	-19,6	29.4
120,7	-	119,1	105,8	112,0	-8,0	+5,9	115,2	117,2	104,1	-9,6	-11,2	124,1	110,7	-10,8	
59,2	-26,0	43,6	51,9	139,9	+220,9	+168,6	92,7	47,5	47,9	-48,3	+0,8	79,4	47,7	-39,9	
135,4	+4,3	158,8	177,6	173,4	+9,2	-2,4	152,1	156,5	168,4	+9,4	+8,3	150,3	161,4	+7,4	DL
145,1	+9,9	167,2	178,9	172,6	+3,2	-2,4	165,1	168,4	172,3	+4,4	+3,5	162,8	168,3	+4,1	
98,9	-20,0	125,6	180,5	176,7	+40,7	-2,1	100,8	117,1	143,4	+42,3	+22,5	101,8	130,2	+28,1	
108,6	+42,7	117,4	277,8	197,2	+88,0	-29,0	124,7	118,3	211,1	+69,3	+78,4	105,1	164,7	+56,7	30
106,6	+34,3	121,2	240,4	193,7	+59,8	-19,4	134,6	119,2	190,7	+41,8	+60,0	115,5	154,9	+34,1	
106,8	+76,5	105,7	382,2	207,9	+95,7	-47,0	94,8	115,5	273,5	+188,5	+136,8	79,4	194,5	+165,0	
126,7	-10,9	153,5	147,1	146,6	-4,5	-0,3	157,2	151,5	148,2	-5,7	-2,2	158,3	148,8	-5,4	31
136,9	-3,8	163,5	159,8	152,9	-6,5	-4,3	173,2	164,2	161,9	-6,5	-1,4	173,5	163,0	-6,1	
81,5	-44,8	104,3	85,0	115,7	+10,9	+38,1	78,5	89,0	81,0	+3,2	-8,0	83,4	86,0	+1,9	
143,5	-1,9	175,9	169,5	152,9	-13,1	-9,8	184,4	175,8	162,9	-11,7	-7,3	180,7	169,4	-6,3	31.2
153,0	-4,9	184,3	184,6	183,1	-11,5	-11,8	189,1	188,1	177,1	-11,0	-5,8	196,5	182,6	-7,1	
78,6	+64,4	118,7	67,1	83,0	-30,1	+23,7	83,9	92,7	66,7	-20,5	-28,0	72,9	78,7	+9,3	
149,5	-3,8	213,4	159,0	178,0	-16,1	+12,6	165,3	200,8	183,8	+11,2	-8,5	189,3	192,3	+1,6	31.6
171,4	-7,5	239,6	179,9	183,5	-23,4	+2,0	185,2	230,7	214,5	+9,9	-7,0	223,7	222,8	-0,5	
52,7	+119,6	97,0	66,5	159,3	+64,2	+138,5	33,3	68,5	48,4	+45,3	-29,3	37,3	58,5	+56,8	
149,5	+34,8	172,6	186,7	222,5	+28,9	+33,5	130,8	165,9	183,1	+24,7	-1,7	135,5	184,5	+21,4	32
157,5	+47,8	167,2	171,9	191,9	+14,8	+11,6	131,7	161,0	168,8	+28,2	+4,8	130,1	164,9	+26,7	
121,9	-2,8	191,3	148,7	328,6	+71,8	+121,0	127,5	182,7	149,3	+12,4	-21,6	154,1	163,0	+5,8	
176,8	+29,1	194,3	258,6	213,0	+9,6	-17,6	177,7	194,2	221,8	+24,8	+14,2	168,1	208,0	+26,2	33
205,4	+28,2	221,7	226,4	233,2	+5,2	+3,0	184,4	222,2	218,4	+12,3	-1,7	187,6	220,3	+17,4	
106,8	+27,5	126,4	338,5	162,8	+28,8	-51,9	136,3	124,9	230,3	+89,0	+84,4	112,9	177,6	+57,3	
139,7	+21,0	158,9	153,2	158,7	-0,1	+2,3	228,2	172,4	144,2	-36,8	-16,4	198,6	158,3	-20,3	DM
204,6	+17,4	237,8	213,7	185,8	-21,8	-13,1	333,9	254,8	188,9	-43,4	-25,9	234,3	221,8	-24,6	
46,3	+50,3	40,7	68,2	114,9	+182,3	+73,6	78,3	54,0	80,0	+4,8	+48,1	61,0	67,0	+9,8	
346,6	+57,8	362,9	306,4	337,1	-7,1	+10,4	228,7	354,1	295,4	+29,2	-16,6	236,1	324,7	+36,4	34
349,7	+47,4	377,5	295,0	322,3	-14,6	+7,8	251,6	359,2	291,8	+16,0	-18,8	261,6	325,5	+24,4	
323,5	+167,8	284,5	339,7	416,9	+46,5	+22,7	106,2	326,5	315,0	+199,4	-3,5	111,1	320,7	+188,7	
1436,8	+89,2	1503,1	1070,0	857,9	-42,9	-19,8	731,8	1498,3	1090,4	+49,0	-26,6	784,4	1298,4	+68,6	34.1
1278,9	+71,0	1410,3	872,9	580,0	-58,9	-33,6	747,4	1397,7	928,0	+24,2	-30,6	782,3	1132,8	+44,8	
3493,9	+829,5	2711,8	3637,7	4479,1	+85,2	+23,1	529,2	3422,7	3207,1	+506,0	-6,3	531,5	3314,9	+523,7	
44,6	-34,0	61,7	82,9	73,4	+19,0	-11,5	228,0	88,5	74,4	-67,4	-15,9	180,4	81,5	-54,8	35
85,0	-30,6	122,3	143,3	73,3	-40,1	-48,8	401,8	168,7	104,2	-74,1	-38,2	321,3	136,4	-57,5	
8,3	-55,1	7,3	28,7	73,5	+906,8	+156,1	72,3	18,6	47,7	-34,0	+187,3	54,2	32,2	-40,6	
66,5	-73,6	35,1	158,8	195,9	+458,1	+24,9	494,3	131,5	97,0	-80,4	-26,2	371,6	114,2	-89,3	35.1
83,4	-78,2	48,2	186,4	19,3	-80,0	-80,1	670,1	157,2	125,4	-81,3	-20,2	454,1	141,3	-68,9	
33,8	-47,3	10,0	83,3	534,3	+5243,0	+541,4	157,4	82,0	42,8	-72,8	-47,8	213,6	62,4	-70,8	
236,2	+20,8	231,7	221,5	217,6	-5,1	-1,8	206,6	224,6	222,4	+7,8	-1,0	207,8	223,5	+7,6	36.1
243,1	+21,3	238,0	225,2	223,9	-6,3	-0,6	213,7	231,8	227,8	+6,6	-1,7	215,0	229,8	+8,9	
160,9	+14,1	162,4	186,6	168,6	-2,3	-15,0	140,6	157,6	170,9	+21,6	+8,4	138,7	164,2	+17,5	

5 INDEX DES AUFTRAGSEINGANGS
 1997
 NACH ABSCHNITTEN, UNTERABSCHNITTEN,
 DER KLASSIFIKATION DER WIRTSCHAFTS-
 5.1 ORIGINAL

VOLUMEN

WZ93- SCHL.	WIRTSCHAFTSZWEIG		VERAENDERUNG IN % APR. 1997 GEGEN			VERAENDERUNG IN % MAR. 1997 GEGEN			KUMULIERT		2-MONATS- DURCHSCHNITT	
			1997			1997			JAN. 1997	VER- AEND. IN % GEGEN VORJAHR	MAR. 1997	VER- AEND. IN % GEGEN VORJAHR
			APR.	APR. 1996	MAR. 1997	MAR.	MAR. 1996	FEB. 1997	BIS APR. 1997	APR. 1997	APR. 1997	APR. 1997
D	VERARBEITENDES GEBERBE 1)	INSGESAMT	156,8	+24,6	+7,0	146,5	+10,2	+10,4	142,8	+11,4	151,7	+17,2
		INLAND	167,9	+15,6	+7,9	155,6	+1,3	+6,1	154,2	+4,0	161,9	+8,3
		AUSLAND	128,5	+68,6	+4,2	123,3	+53,9	+26,6	113,8	+47,8	125,9	+61,0
	VORLEISTUNGSGUETER- PRODUZENTEN	INSGESAMT	177,4	+21,5	+9,6	161,9	+6,2	+4,5	163,7	+12,5	169,7	+13,7
		INLAND	188,9	+21,1	+10,0	171,7	+7,2	+8,9	169,7	+10,3	180,3	+14,0
		AUSLAND	141,4	+23,5	+7,8	131,2	+2,1	-10,4	145,1	+21,6	136,3	+12,2
	INVESTITIONSGUETER- PRODUZENTEN	INSGESAMT	130,3	+33,0	-1,1	131,7	+24,4	+23,4	118,8	+15,3	131,0	+28,4
		INLAND	136,7	+8,7	-1,2	138,3	-0,9	+5,0	134,0	-0,1	137,5	+3,6
		AUSLAND	117,9	+169,2	-0,8	118,9	+198,0	+106,1	89,0	+111,9	118,4	+182,6
	GEBRAUCHSGUETER- PRODUZENTEN	INSGESAMT	283,3	+21,0	+41,2	207,7	-18,3	-2,0	231,4	-7,1	250,5	+0,8
		INLAND	287,2	+15,8	+43,8	199,7	-24,2	-2,1	222,9	-13,8	243,5	-4,8
		AUSLAND	328,6	+58,0	+29,7	253,4	+25,6	-1,6	279,9	+43,1	231,0	+41,1
	VERBRAUCHSGUETER- PRODUZENTEN	INSGESAMT	104,9	+9,6	+3,0	101,8	+1,9	+0,1	102,9	+4,5	103,4	+5,7
		INLAND	118,1	+8,7	+3,7	113,9	+3,0	-0,5	115,4	+3,8	116,0	+5,8
		AUSLAND	68,5	+13,4	-0,4	68,8	-2,4	+3,1	68,7	+7,5	68,7	+4,9
D8	TEXTIL- UND BEKLEIDUNGS- GEBERBE	INSGESAMT	120,1	+11,7	-9,3	132,4	+5,5	+0,5	126,1	+5,6	126,3	+8,4
		INLAND	118,3	+10,3	-9,4	130,6	+7,8	+1,0	123,5	+5,4	124,5	+9,0
		AUSLAND	128,5	+18,5	-9,0	141,2	-4,1	-1,4	138,8	+6,7	134,9	+5,6
17	TEXTILGEBERBE	INSGESAMT	139,6	+11,6	-6,7	149,7	+7,2	-0,9	144,8	+9,2	144,7	+9,3
		INLAND	142,9	+10,3	-5,9	151,9	+8,1	-1,3	146,9	+8,5	147,4	+9,1
		AUSLAND	127,5	+17,4	-10,1	141,8	+4,1	+0,8	136,9	+11,8	134,7	+10,0
18.2	HERSTELLUNG VON BEKLEI- DUNG (OHNE LEDERBEKLEI- DUNG)	INSGESAMT	66,8	+12,1	-21,7	65,3	-2,4	+8,4	75,3	-9,7	76,1	+3,5
		INLAND	62,9	+10,2	-23,8	62,6	+6,9	+12,1	70,7	-7,1	72,8	+8,3
		AUSLAND	140,8	+33,0	+4,5	134,7	-50,8	-21,4	161,7	-25,7	137,8	-27,4
DC	LEDERGEBERBE	INSGESAMT	42,0	+11,4	-1,6	42,7	-0,5	+2,6	41,0	+4,6	42,4	+5,2
		INLAND	48,2	+12,4	-0,8	48,6	-2,8	+0,4	47,0	+3,5	48,4	+4,1
		AUSLAND	21,3	+6,5	-7,4	23,0	+19,2	+21,7	20,8	+13,0	22,2	+12,7
DD	HOLZGEBERBE (OHNE HERSTELLUNG VON MOEBELN)	INSGESAMT	251,7	+24,9	+8,8	231,3	+10,3	+8,3	223,1	+15,5	241,5	+17,4
		INLAND	218,2	+18,1	+6,6	202,8	+8,0	+11,2	193,1	+11,0	209,5	+13,0
		AUSLAND	2759,5	+82,8	+23,0	2244,1	+27,0	-7,0	2346,3	+51,6	2501,8	+52,7
DE	PAPIER- UND DRUCKGEBERBE	INSGESAMT	212,6	+20,0	+12,0	189,8	+4,2	+5,9	196,2	+11,2	201,2	+12,0
		INLAND	191,3	+15,2	+9,4	174,9	+0,3	+3,7	179,1	+5,0	183,1	+7,6
		AUSLAND	298,4	+34,4	+19,6	249,4	+17,0	+12,3	255,1	+32,8	273,9	+25,8
21	PAPIERGEBERBE	INSGESAMT	230,6	+13,6	+11,8	206,3	-0,4	+4,1	215,4	+7,1	218,5	+6,5
		INLAND	193,3	+3,4	+7,0	180,6	-8,1	-0,1	186,6	-3,9	187,0	-2,5
		AUSLAND	328,3	+33,9	+19,9	273,7	+16,5	+12,5	290,8	+32,6	301,0	+25,4
21.1	H.V. HOLZSTOFF, ZELLSTOFF, PAPIER, KARTON UND PAPPE	INSGESAMT	188,0	+20,7	+16,8	160,9	+3,7	+10,7	188,3	+15,3	174,5	+12,2
		INLAND	134,5	-0,4	+7,9	124,6	-10,0	+1,7	127,8	-5,6	129,6	-5,3
		AUSLAND	303,7	+51,5	+26,8	239,5	+25,1	+22,8	255,9	+51,4	271,6	+38,6
21.2	PAPIER-, KARTON- UND PAPPEVERARBEITUNG	INSGESAMT	328,9	+5,4	+5,7	311,1	-4,9	-2,6	324,0	-1,2	320,0	+0,1
		INLAND	307,0	+6,8	+8,2	289,0	-6,6	-1,8	300,4	-2,4	296,0	-0,1
		AUSLAND	426,2	+0,9	+4,1	408,4	+0,5	-5,7	428,3	+2,7	416,8	+0,7
22	DRUCKGEBERBE, VIEL- FAELTIGUNG VON BESPIELTEN TONTRAEGERN	INSGESAMT	181,0	+37,3	+12,6	160,7	+16,4	+9,9	162,4	+22,1	170,9	+26,6
		INLAND	188,5	+37,0	+12,7	167,2	+15,9	+10,0	168,8	+21,8	177,9	+26,2
		AUSLAND	70,9	+51,2	+9,6	64,7	+36,4	+5,7	69,6	+38,1	67,8	+43,0
D6	CHEMISCHE INDUSTRIE	INSGESAMT	117,3	+19,1	+9,5	107,1	+7,9	+6,3	107,8	+9,7	112,2	+13,4
		INLAND	141,9	+23,0	+15,2	123,2	+7,1	+6,8	125,5	+7,9	132,6	+15,1
		AUSLAND	79,3	+9,4	-3,5	82,2	+9,7	+7,0	80,6	+14,5	80,8	+9,6
24.1	HERSTELLUNG VON CHEMISCHEN GRUNDSTOFFEN	INSGESAMT	115,1	+23,2	+13,7	101,2	+6,5	+4,5	103,6	+8,9	108,2	+14,9
		INLAND	147,2	+34,8	+17,1	125,7	+10,5	+7,0	128,0	+12,4	136,5	+22,4
		AUSLAND	66,2	-4,5	+3,8	63,8	-3,8	-2,3	66,5	+0,2	65,0	-4,1
24.4	HERSTELLUNG VON PHARMA- ZEUTISCHEN ERZEUGNISSEN	INSGESAMT	91,4	+6,4	-3,9	95,1	+11,0	+12,4	90,5	+9,6	93,3	+8,7
		INLAND	101,7	+10,9	+7,8	94,3	+10,6	-1,2	95,7	+10,5	96,0	+10,7
		AUSLAND	70,2	-5,4	-27,3	96,5	+11,6	+54,2	77,8	+6,6	83,4	+3,7
DH	HERSTELLUNG VON GUMMI- UND KUNSTSTOFFWAEREN	INSGESAMT	498,5	+13,2	+14,8	434,4	+2,6	+8,9	420,6	+8,9	466,5	+8,0
		INLAND	576,0	+12,1	+14,7	502,9	+2,4	+12,9	478,1	+7,0	539,2	+7,3
		AUSLAND	201,3	+27,6	+15,8	173,9	+4,9	-21,6	200,2	+30,0	187,6	+16,9
25.2	HERSTELLUNG VON KUNST- STOFFWAEREN	INSGESAMT	695,8	+11,6	+13,7	612,2	+5,0	+12,1	581,9	+10,3	654,0	+8,4
		INLAND	714,3	+10,1	+13,9	627,0	+4,0	+15,0	598,7	+8,3	670,7	+7,2
		AUSLAND	528,1	+32,8	+10,6	477,7	+19,0	-13,4	518,3	+37,0	502,9	+25,9
DI	GLASGEBERBE, KERAMIK, VERARBEITUNG VON STEINEN UND ERDEN	INSGESAMT	269,2	+22,1	+16,4	231,3	+19,4	+15,2	218,6	+20,5	250,3	+20,9
		INLAND	283,2	+21,6	+18,0	239,9	+18,1	+17,0	226,3	+19,3	261,6	+20,0
		AUSLAND	199,4	+25,1	+5,6	188,8	+28,5	+4,7	180,5	+28,7	194,1	+28,7
26.1	HERSTELLUNG UND VERAR- BEITUNG VON GLAS	INSGESAMT	280,9	+34,1	+13,5	247,5	+21,0	+4,8	247,8	+23,5	264,2	+27,6
		INLAND	285,6	+31,6	+14,8	248,7	+15,0	+6,0	251,5	+17,5	287,2	+23,3
		AUSLAND	262,8	+46,1	+8,1	243,0	+52,0	+0,4	234,0	+56,4	252,9	+48,9
DJ	METALLERZEUGUNG UND -BE- ARBEITUNG, HERSTELLUNG VON METALLERZEUGNISSEN	INSGESAMT	173,9	+17,4	+4,4	166,6	+10,5	+4,9	166,3	+10,6	170,9	+13,9
		INLAND	173,7	+15,5	+3,1	168,4	+12,5	+5,9	165,4	+10,3	171,1	+14,0
		AUSLAND	175,3	+29,6	+11,7	157,0	-	-0,6	171,4	+13,0	166,2	+13,7

1) AUSGEWAHLTE WIRTSCHAFTSZWEIGE (OHNE ERNAHRUNGSGEBERBE UND TABAKVERARBEITUNG).

STBA, FS 4, R 2.2, 4/1997

NEUE LAENDER UND BERLIN-OST
5 INDEX DES AUFTRAGSEINGANGS FUER DAS VERARBEITENDE GEBERBE
1991=100

5.2 ZEITREIHENANALYSE - BERLINER VERFAHREN (BV 4)
HERTINDEX

WZ93- SCHL.	WIRTSCHAFTSZWEIG	ORIGINALWERT		KALENDER- U. SAISON- BEREINIGTER WERT BERLINER VERFAHREN, VERSION 4		GLATTE KOMPONENTE		
		1997 APR.	VERAEND. GEGENUEBER VORJAHRES- MONAT IN %	1997 APR.	VERAEND. GEGENUEBER VORMONAT IN %	1997 APR.	VERAEND. GEGENUEBER VORMONAT IN %	
D	VERARBEITENDES GEBERBE 1)	INSGESAMT	162,0	+24,2	161,3	+4,7	153,3	+1,6
		INLAND	173,3	+14,9	173,0	+3,9	166,0	+0,9
		AUSLAND	133,2	+69,9	132,0	+10,0	121,2	+4,4
	VORLEISTUNGSQUETER- PRODUZENTEN	INSGESAMT	176,9	+20,0	172,1	+6,8	166,5	+1,0
		INLAND	188,2	+19,4	185,1	+7,3	177,6	+0,7
		AUSLAND	141,6	+22,9	133,3	+9,0	130,1	+1,9
	INVESTITIONSGUETER- PRODUZENTEN	INSGESAMT	138,5	+33,2	146,7	+0,2	137,5	+2,9
		INLAND	146,4	+9,0	155,6	-3,7	150,9	+1,3
		AUSLAND	125,1	+169,0	128,5	+7,6	111,4	+7,4
	GEBRAUCHSGUETER- PRODUZENTEN	INSGESAMT	326,1	+21,5	288,4	+28,0	251,4	-0,8
		INLAND	320,7	+16,2	281,9	+30,9	240,5	-1,4
		AUSLAND	366,9	+56,3	331,2	+18,0	314,3	+1,5
	VERBRAUCHSGUETER- PRODUZENTEN	INSGESAMT	111,0	+10,2	108,6	+4,2	106,8	+0,7
		INLAND	125,1	+9,4	122,8	+4,0	120,8	+0,7
		AUSLAND	72,3	+14,2	70,5	+7,3	68,6	+0,3
08	TEXTIL- UND BEKLEIDUNGS- GEBERBE	INSGESAMT	124,1	+12,4	122,6	-0,6	123,1	+0,5
		INLAND	122,3	+10,5	121,2	-0,2	121,6	+0,7
		AUSLAND	132,6	+21,5	139,7	+4,9	131,3	-0,1
17	TEXTILGEBERBE	INSGESAMT	143,6	+12,5	136,2	-3,1	139,9	+0,7
		INLAND	147,0	+10,6	139,5	-1,8	142,6	+0,8
		AUSLAND	131,1	+20,5	128,1	-2,6	131,2	+0,2
18.2	HERSTELLUNG VON BEKLEIDUNG (OHNE LEDERBEKLEIDUNG)	INSGESAMT	70,8	+12,2	87,1	+16,1	77,4	-0,5
		INLAND	66,8	+10,3	80,3	+6,9	74,1	-0,3
		AUSLAND	149,9	+33,5	191,8	+198,9	131,7	-4,0
DC	LEDERGEBERBE	INSGESAMT	44,9	+12,5	46,4	+18,4	44,1	+0,7
		INLAND	51,6	+13,2	53,5	+19,7	50,9	+0,2
		AUSLAND	22,6	+8,1	20,0	-6,5	20,9	+2,0
DD	HOLZGEBERBE (OHNE HERSTELLUNG VON MOEBELN)	INSGESAMT	262,4	+24,0	265,5	+7,6	258,2	+0,5
		INLAND	227,1	+17,5	231,8	+5,7	227,4	+0,2
		AUSLAND	2761,4	+82,8	2606,1	+22,0	2411,6	+3,1
DE	PAPIER- UND DRUCKGEBERBE	INSGESAMT	207,0	+16,8	201,9	+6,5	194,6	+1,0
		INLAND	189,5	+13,1	190,0	+9,2	181,2	+0,3
		AUSLAND	277,7	+28,4	259,3	+8,9	248,5	+3,0
21	PAPIERGEBERBE	INSGESAMT	215,0	+8,9	205,1	+6,4	200,4	+0,6
		INLAND	181,2	-0,5	176,2	+5,6	173,9	-1,0
		AUSLAND	303,9	+27,8	283,4	+11,5	268,6	+3,1
21.1	H.V. HOLZSTOFF, ZELLSTOFF, PAPIER, KARTON UND PAPPE	INSGESAMT	163,1	+14,3	152,7	+11,1	147,2	+1,4
		INLAND	113,2	-7,2	107,5	+8,0	107,0	-1,8
		AUSLAND	271,7	+44,6	254,3	+18,5	234,7	+4,7
21.2	PAPIER-, KARTON- UND PAPPEVERARBEITUNG	INSGESAMT	334,8	+3,4	329,3	+3,2	324,0	-0,2
		INLAND	313,1	+4,8	311,7	+3,6	306,2	-0,2
		AUSLAND	430,3	-0,8	404,3	+0,9	406,3	-0,4
22	DRUCKGEBERBE, VERVIEL- FAELTIGUNG VON BESPIELTEN TONTRAEGERN	INSGESAMT	192,9	+36,0	195,4	+7,0	184,2	+1,9
		INLAND	200,7	+35,7	207,0	+12,5	190,9	+2,0
		AUSLAND	78,9	+49,1	86,9	-6,4	85,7	+0,7
09	CHEMISCHE INDUSTRIE	INSGESAMT	116,5	+18,9	112,5	+7,8	106,3	+1,2
		INLAND	138,2	+22,5	136,3	+9,8	127,0	+1,0
		AUSLAND	83,0	+10,7	75,1	+1,6	74,3	+2,2
24.1	HERSTELLUNG VON CHEMISCHEN GRUNDSTOFFEN	INSGESAMT	111,4	+23,2	108,1	+11,9	99,6	+1,8
		INLAND	137,0	+34,6	138,1	+13,9	124,8	+1,2
		AUSLAND	72,4	-1,0	60,0	+0,3	58,2	+3,0
24.4	HERSTELLUNG VON PHARMA- ZEUTISCHEN ERZEUGNISSEN	INSGESAMT	95,1	+7,6	92,6	-0,8	94,4	+0,7
		INLAND	106,2	+12,4	101,9	-1,0	104,3	+1,1
		AUSLAND	72,8	-4,3	68,8	-10,5	73,2	-0,4
0H	HERSTELLUNG VON GUMMI- UND KUNSTSTOFFHAREN	INSGESAMT	511,2	+13,1	471,6	+4,3	464,9	+0,5
		INLAND	582,0	+12,0	543,9	+4,1	534,5	+0,3
		AUSLAND	202,2	+27,6	201,6	+10,6	200,1	+2,1
25.2	HERSTELLUNG VON KUNST- STOFFHAREN	INSGESAMT	714,6	+11,4	659,4	+3,3	654,3	+0,4
		INLAND	735,7	+10,1	877,7	+3,9	668,3	+0,3
		AUSLAND	524,2	+32,5	516,0	+5,5	527,5	+2,0
0I	GLASGEBERBE, KERAMIK, VERARBEITUNG VON STEINEN UND ERDEN	INSGESAMT	276,8	+18,7	257,0	+3,2	254,6	+0,9
		INLAND	291,2	+18,6	274,9	+4,8	270,7	+0,7
		AUSLAND	204,5	+19,7	173,8	-2,6	176,2	+2,8
26.1	HERSTELLUNG UND VERAR- BEITUNG VON GLAS	INSGESAMT	267,0	+28,7	256,1	+3,1	252,5	+1,6
		INLAND	270,0	+28,9	263,7	+3,7	259,4	+1,0
		AUSLAND	255,9	+37,0	230,9	+3,1	226,9	+4,6
DJ	METALLERZEUGUNG UND -BE- ARBEITUNG, HERSTELLUNG VON METALLERZEUGNISSEN	INSGESAMT	173,3	+16,5	174,0	+3,3	170,4	+0,7
		INLAND	173,5	+14,4	174,9	+0,6	172,8	+0,7
		AUSLAND	172,3	+30,2	172,4	+18,2	157,9	+0,9

1) AUSGEMAEHLTE WIRTSCHAFTSZWEIGE (OHNE ERNAHRUNGSGEBERBE UND TABAKVERARBEITUNG).

STBA, FS 4, R 2.2, 4/1997

NEUE LAENDER UND BERLIN-OST

5 INDEX DES AUFTRAGSEINGANGS FUER DAS VERARBEITENDE GEBERBE
1991=100

5.2 ZEITREIHENANALYSE - BERLINER VERFAHREN (BV 4)
WERTINDEX

WZ93- SCHL.	WIRTSCHAFTSZWEIG	ORIGINALWERT		KALENDER- U. SAISON- BEREINIGTER WERT BERLINER VERFAHREN, VERSION 4		GLATTE KOMPONENTE		
		1997 APR.	VERAEND. GEGENUEBER VORJAHRES- MONAT IN %	1997 APR.	VERAEND. GEGENUEBER VORMONAT IN %	1997 APR.	VERAEND. GEGENUEBER VORMONAT IN %	
								INSGESAMT
27	METALLERZEUGUNG UND -BEARBEITUNG	INSGESAMT INLAND AUSLAND	124,3 113,3 164,6	+20,0 +16,9 +28,1	122,1 110,1 166,7	+4,0 -0,4 +17,3	117,4 108,1 151,4	+0,8 +0,7 +0,7
27.1	ERZEUGUNG VON ROHEISEN, STAHL UND FERROLEGIE- RUNGEN (EGKS) 1)	INSGESAMT INLAND AUSLAND	103,0 96,7 117,7	+20,6 +20,4 +20,8	106,6 97,6 125,2	+8,6 +1,6 +18,3	98,6 93,0 111,4	+0,4 +0,1 +0,7
27.5	GIESSEREIINDUSTRIE	INSGESAMT INLAND AUSLAND	166,8 159,3 220,6	+21,8 +17,3 +52,3	155,6 148,2 208,8	+9,3 +8,2 +14,3	146,8 139,8 197,5	+1,9 +1,7 +3,1
28	HERSTELLUNG VON METALL- ERZEUGNISSEN	INSGESAMT INLAND AUSLAND	241,7 244,7 203,3	+14,2 +12,9 +37,8	247,7 251,8 197,3	+2,5 +1,3 +25,8	245,2 250,1 184,5	+0,8 +0,8 +1,4
28.1	STAHL- UND LEICHTMETALLBAU	INSGESAMT INLAND AUSLAND	290,9 285,7 159,8	+6,0 +4,4 +247,4	267,0 271,6 156,2	-1,1 -2,1 +73,8	268,7 274,8 111,2	-0,5 -0,6 +7,3
DK	MASCHINENBAU	INSGESAMT INLAND AUSLAND	102,5 99,3 108,4	+31,6 +7,5 +110,1	100,1 101,4 99,9	+14,5 +14,2 +18,1	92,9 96,3 87,0	+2,0 +0,1 +6,4
29.1	H.V. MASCHINEN F.D.ERZEUG. U.NUTZG.V.MECHAN.ENERGIE (O.LUFT-, STRASS.FAHRZ.BAU)	INSGESAMT INLAND AUSLAND	90,3 89,2 93,8	+5,2 -3,0 +40,4	93,2 92,8 95,0	+4,3 -6,9 +57,8	92,6 94,0 89,2	+0,2 +0,9 -1,3
29.3	HERSTELLUNG VON LAND- U. FORSTWIRTSCHAFTLICHEN MASCHINEN	INSGESAMT INLAND AUSLAND	19,8 27,4 12,4	-7,5 -12,5 +3,3	25,5 42,0 10,9	+240,0 +1135,3 -23,8	25,5 38,0 12,9	-2,7 -4,3 +2,4
29.4	HERSTELLUNG VON WERK- ZEUGMASCHINEN	INSGESAMT INLAND AUSLAND	129,0 156,8 90,2	+34,8 +28,9 +52,4	125,5 139,7 104,0	-9,6 +20,8 -41,0	125,0 122,8 128,7	+5,8 +2,1 +11,5
DL	H.V.BUEROMASCH.,DATENVERARB. GER.U.-EINRICHTG.;ELEKTROT., FEINMECHANIK U.OPTIK	INSGESAMT INLAND AUSLAND	184,2 189,7 162,3	+36,0 +30,7 +67,5	191,0 196,7 171,0	+15,8 +15,0 +26,9	180,8 183,5 171,3	+1,0 +0,7 +2,5
30	H.V. BUEROMASCHINEN, DATENVERARBEITUNGSGE- RAETEN U. -EINRICHTUNGEN	INSGESAMT INLAND AUSLAND	236,6 193,0 369,8	+122,0 +81,1 +246,9	266,8 230,0 373,5	+12,0 +8,1 +16,8	247,9 220,9 328,7	+3,9 +3,4 +4,8
31	HERSTELLUNG VON GERAETEN DER ELEKTRIZITAETSERZEU- GUNG, -VERTEILUNG U.AE.	INSGESAMT INLAND AUSLAND	135,5 162,1 111,6	+21,2 +19,3 +36,9	164,1 177,5 99,9	+21,4 +20,4 +33,6	151,5 162,8 96,2	0 -0,2 +1,8
31.2	HERSTELLUNG VON ELEK- TRIZITAETSVERTeilUNGS- U. -SCHALT EINRICHTUNGEN	INSGESAMT INLAND AUSLAND	156,3 165,4 94,8	+8,9 +8,1 +20,6	170,8 184,2 86,8	+26,1 +19,1 +201,4	159,7 174,5 70,5	-0,3 -0,3 +1,3
31.6	HERSTELLUNG VON ELEK- TRISCHEN AUSRUESTUNGEN A.N.G.	INSGESAMT INLAND AUSLAND	161,7 183,9 64,0	+8,2 +7,3 +21,4	183,6 206,8 78,6	+19,1 +23,2 -11,6	170,1 187,2 87,4	-2,5 -3,3 +5,0
32	RUNDFUNK-, FERNSEH- UND NACHRICHTENTECHNIK	INSGESAMT INLAND AUSLAND	193,1 217,2 109,4	+29,2 +37,9 -10,3	196,6 207,6 164,3	+17,2 +19,7 +15,6	196,5 191,6 210,1	+1,2 +1,6 +1,5
33	MEDIZIN-, MESS-, STEUER- UND REGULIERUNGSTECHNIK, OPTIK	INSGESAMT INLAND AUSLAND	273,9 293,6 225,0	+54,9 +42,9 +112,7	272,1 284,3 245,9	+22,1 +17,0 +44,2	247,0 256,0 224,3	+1,9 +1,8 +2,1
DM	FAHRZEUGBAU	INSGESAMT INLAND AUSLAND	193,8 220,3 155,6	+38,7 +7,7 +236,1	211,6 243,4 171,8	-5,4 -4,8 -4,3	188,3 216,0 150,4	+4,6 +3,0 +8,4
34	HERSTELLUNG VON KRAFTWAGEN UND KRAFTWAGENTEILEN	INSGESAMT INLAND AUSLAND	411,8 390,6 525,7	+19,2 +11,7 +62,5	373,6 357,6 469,9	+15,6 +17,6 +11,4	338,1 319,2 439,0	+0,7 +0,2 +2,3
34.1	HERSTELLUNG VON KRAFTWAGEN UND KRAFTWAGENMOTOREN	INSGESAMT INLAND AUSLAND	1810,5 1513,5 5680,6	+26,0 +18,3 +62,6	1423,5 1148,3 5023,6	+78,2 +122,4 +11,9	1031,1 746,3 4740,0	-3,5 -6,1 +2,3
35	SONSTIGER FAHRZEUGBAU	INSGESAMT INLAND AUSLAND	93,1 79,9 104,8	+108,7 -6,0 +1162,7	141,2 161,5 129,5	-19,6 -21,3 -12,9	121,1 134,3 110,9	+10,2 +8,7 +11,9
35.1	SCHIFFBAU	INSGESAMT INLAND AUSLAND	263,2 14,8 739,3	+295,8 -82,3 +2087,3	333,4 136,3 740,7	-31,1 -40,4 -26,7	319,2 153,7 641,4	+12,3 +9,8 +14,2
35.3	LUFT- UND RAUMFAHRZEUGBAU	INSGESAMT INLAND AUSLAND	· · ·	· · ·	· · ·	· · ·	· · ·	· · ·
36.1	HERSTELLUNG VON MOEBELN	INSGESAMT INLAND AUSLAND	249,2 252,0 222,9	+6,0 +3,7 +38,5	228,6 231,3 204,7	+6,0 +4,5 +25,2	219,4 223,7 180,3	-0,5 -0,7 +0,9

1) EUROPAEISCHE GEMEINSCHAFT FUER KOHLE UND STAHL.
STBA,FS 4,R 2.2, 4/1997

NEUE LAENDER UND BERLIN-OST

5 INDEX DES AUFTRAGSEINGANGS FUER DAS VERARBEITENDE GEBERBE
1991=1005.2 ZEITREIHENANALYSE - BERLINER VERFAHREN (BV 4)
VOLUMENINDEX

WZ93- SCHL.	WIRTSCHAFTSZWEIG		ORIGINALWERT		KALENDER- U. SAISON- BEREINIGTER WERT BERLINER VERFAHREN, VERSION 4		GLATTE KOMponente	
			1997 APR.	! VERAEND. ! GEGENUEBER! ! VORJAHRES- ! MONAT IN %!	1997 APR.	! VERAEND. ! GEGENUEBER! ! VORMONAT ! IN %!	1997 APR.	! VERAEND. ! GEGENUEBER! ! VORMONAT ! IN %!
0	VERARBEITENDES GEBERBE 1)	INSGESAMT INLAND AUSLAND	156,8 167,9 128,5	+24,6 +15,6 +68,6	156,1 167,7 127,3	+4,3 +3,1 +9,9	148,7 161,1 117,4	+1,5 +0,8 +4,2
	VORLEISTUNGSGUETER- PRODUZENTEN	INSGESAMT INLAND AUSLAND	177,4 189,9 141,4	+21,5 +21,1 +23,5	172,9 186,0 133,7	+6,7 +7,1 +8,7	167,5 178,6 131,2	+0,9 +0,7 +1,6
	INVESTITIONSGUETER- PRODUZENTEN	INSGESAMT INLAND AUSLAND	130,3 136,7 117,9	+33,0 +8,7 +169,2	138,1 146,5 121,0	+0,1 -3,9 +7,7	129,3 141,9 105,0	+2,9 +1,4 +7,4
	GEBRAUCHSGUETER- PRODUZENTEN	INSGESAMT INLAND AUSLAND	293,3 287,2 328,6	+21,0 +15,8 +56,0	260,0 253,0 305,0	+27,8 +30,8 +18,0	226,6 215,8 289,6	-0,9 -1,3 +1,3
	VERBRAUCHSGUETER- PRODUZENTEN	INSGESAMT INLAND AUSLAND	104,9 118,1 68,5	+9,6 +8,7 +13,4	102,6 115,9 66,9	+3,7 +3,6 +6,9	101,1 114,4 65,1	+0,6 +0,6 +0,2
08	TEXTIL- UND BEKLEIDUNGS- GEBERBE	INSGESAMT INLAND AUSLAND	120,1 118,3 128,5	+11,7 +10,3 +18,5	118,7 117,4 129,2	-1,0 -0,7 +4,6	119,6 118,2 127,6	+0,4 +0,7 -0,5
17	TEXTILGEBERBE	INSGESAMT INLAND AUSLAND	139,6 142,9 127,5	+11,6 +10,3 +17,4	132,7 136,0 124,2	-3,4 -2,2 -2,6	136,8 139,5 127,9	+0,6 +0,8 -0,1
18.2	HERSTELLUNG VON BEKLEIDUNG (OHNE LEDERBEKLEIDUNG)	INSGESAMT INLAND AUSLAND	66,8 62,9 140,8	+12,1 +10,2 +33,0	82,3 75,8 180,3	+16,4 +8,9 +139,8	73,0 70,0 123,8	-0,5 -0,1 -4,0
DC	LEDERGEBERBE	INSGESAMT INLAND AUSLAND	42,0 48,2 21,3	+11,4 +12,4 +6,5	43,5 50,1 18,8	+18,2 +19,6 -6,5	41,3 47,7 19,7	+0,5 +0,2 +2,1
DD	HOLZGEBERBE (OHNE HERSTELLUNG VON MOEBELN)	INSGESAMT INLAND AUSLAND	251,7 216,2 2759,5	+24,9 +18,1 +82,8	256,2 222,5 2604,9	+7,6 +5,5 +22,7	249,7 218,7 2420,8	+0,5 +0,2 +3,0
DE	PAPIER- UND DRUCKGEBERBE	INSGESAMT INLAND AUSLAND	212,6 191,3 298,4	+20,0 +15,2 +34,4	205,8 190,9 275,8	+5,9 +8,7 +8,2	200,5 184,0 266,4	+0,9 +0,2 +2,7
21	PAPIERGEBERBE	INSGESAMT INLAND AUSLAND	230,6 193,3 328,3	+13,6 +3,4 +33,9	218,5 187,0 302,3	+5,8 +4,9 +9,9	215,9 186,9 290,1	+0,4 -1,0 +2,8
21.1	H.V. HOLZSTOFF, ZELLSTOFF, PAPIER, KARTON UND PAPPE	INSGESAMT INLAND AUSLAND	188,0 134,5 303,7	+20,7 -0,4 +51,5	174,3 127,1 279,6	+9,3 +6,7 +15,9	171,2 129,0 262,6	+1,0 -1,8 +4,2
21.2	PAPIER-, KARTON- UND PAPPEVERARBEITUNG	INSGESAMT INLAND AUSLAND	328,9 307,0 425,2	+5,4 +6,9 +0,9	324,0 305,3 403,1	+3,4 +3,6 +1,4	320,1 300,5 405,1	-0,3 +0,2 -0,5
22	DRUCKGEBERBE, VERRIEL- FAELTIGUNG VON BESPIELTEN TONTRAEGERN	INSGESAMT INLAND AUSLAND	181,0 188,5 70,9	+37,3 +37,0 +51,2	183,4 194,5 78,3	+6,9 +12,4 -6,8	173,3 179,9 76,9	+1,9 +2,0 +0,7
09	CHEMISCHE INDUSTRIE	INSGESAMT INLAND AUSLAND	117,3 141,9 79,3	+19,1 +23,0 +9,4	113,6 139,9 72,1	+7,8 +9,7 +1,4	107,3 130,5 71,3	+1,0 +0,8 +1,7
24.1	HERSTELLUNG VON CHEMISCHEN GRUNDSTOFFEN	INSGESAMT INLAND AUSLAND	115,1 147,2 66,2	+23,2 +34,8 -4,5	112,0 148,4 54,8	+11,9 +13,9 +0,6	102,1 134,4 52,7	+1,3 +1,1 +2,3
24.4	HERSTELLUNG VON PHARMA- ZEUTISCHEN ERZEUGNISSEN	INSGESAMT INLAND AUSLAND	91,4 101,7 70,2	+6,4 +10,9 -5,4	89,0 97,6 66,4	-1,0 -1,3 -10,8	90,8 100,1 70,8	+0,7 +1,1 -0,4
0H	HERSTELLUNG VON GUMMI- UND KUNSTSTOFFFAHREN	INSGESAMT INLAND AUSLAND	498,5 576,0 201,3	+13,2 +12,1 +27,6	459,4 529,0 201,0	+3,9 +4,0 +10,3	453,3 519,7 200,3	+0,4 +0,3 +2,0
25.2	HERSTELLUNG VON KUNST- STOFFFAHREN	INSGESAMT INLAND AUSLAND	696,8 714,3 528,1	+11,6 +10,1 +32,8	641,9 657,9 521,2	+3,2 +3,8 +5,4	637,2 648,6 534,2	+0,4 +0,3 +2,0
DI	GLASGEBERBE, KERAMIK, VERARBEITUNG VON STEINEN UND ERDEN	INSGESAMT INLAND AUSLAND	269,2 283,2 199,4	+22,1 +21,6 +25,1	251,3 268,5 171,6	+4,0 +5,4 -0,7	247,5 263,1 171,7	+1,1 +0,8 +2,9
26.1	HERSTELLUNG UND VERAR- BEITUNG VON GLAS	INSGESAMT INLAND AUSLAND	280,9 285,6 262,8	+34,1 +31,6 +46,1	269,6 278,6 239,5	+4,2 +4,5 +5,7	263,5 272,0 231,5	+1,9 +1,2 +4,8
DJ	METALLERZEUGUNG UND -BE- ARBEITUNG, HERSTELLUNG VON METALLERZEUGNISSEN	INSGESAMT INLAND AUSLAND	173,9 173,7 175,3	+17,4 +15,5 +29,6	174,2 174,0 176,4	+2,8 +0,3 +17,3	171,2 172,9 163,3	+0,6 +0,6 +0,6

1) AUSGEWAHLTE WIRTSCHAFTSZWEIGE (OHNE ERNAHRUNGSGEBERBE UND TABAKVERARBEITUNG).

STBA, FS 4, R 2.2, 4/1997

NEUE LAENDER UND BERLIN-OST

5 INDEX DES AUFTRAGSEINGANGS FUER DAS VERARBEITENDE GEBERBE
1991=100

5.2 ZEITREIHENANALYSE - BERLINER VERFAHREN (BV 4)
VOLUMENINDEX

WZ93- SCHL.	WIRTSCHAFTSZWEIG	ORIGINALWERT		KALENDER- U. SAISON- BEREINIGTER WERT BERLINER VERFAHREN, VERSION 4		GLATTE KOMPONENTE		
		1997	VERAEND. GEGENUEBER VORJAHRES- MONAT IN %	1997	VERAEND. GEGENUEBER VORMONAT IN %	1997	VERAEND. GEGENUEBER VORMONAT IN %	
								APR.
27	METALLERZEUGUNG UND -BEARBEITUNG	INSGESAMT INLAND AUSLAND	129,9 118,5 171,7	+22,1 +20,1 +27,2	128,2 115,7 174,9	+2,9 -1,4 +16,1	124,7 114,7 161,2	+0,6 +0,6 +0,2
27.1	ERZEUGUNG VON ROHEISEN, STAHL UND FERROLEGIE- RUNGEN (EGKS) 1)	INSGESAMT INLAND AUSLAND	113,4 107,7 126,5	+24,5 +25,2 +22,7	117,4 109,0 135,0	+6,1 -0,5 +16,7	110,9 105,9 122,5	+0,5 +0,4 +0,4
27.5	GIESSEREIINDUSTRIE	INSGESAMT INLAND AUSLAND	159,2 155,9 183,5	+19,6 +16,7 +41,3	148,7 145,1 174,2	+9,4 +8,4 +19,6	140,1 136,7 164,8	+1,7 +1,6 +2,5
28	HERSTELLUNG VON METALL- ERZEUGNISSEN	INSGESAMT INLAND AUSLAND	235,4 239,1 189,7	+14,2 +12,9 +38,8	240,4 245,2 184,5	+3,2 +2,2 +26,5	237,0 242,3 171,8	+0,8 +0,8 +1,5
28.1	STAHL- UND LEICHTMETALLBAU	INSGESAMT INLAND AUSLAND	277,1 282,0 154,6	+6,9 +5,3 +248,2	261,8 266,4 150,1	-0,4 -1,4 +72,5	262,6 268,6 108,5	-0,5 -0,6 +7,3
OK	MASCHINENBAU	INSGESAMT INLAND AUSLAND	89,0 89,4 89,5	+30,8 +6,6 +108,6	90,9 91,6 91,7	+14,6 +14,2 +17,9	84,3 86,6 79,9	+2,1 0 +6,4
29.1	H.V. MASCHINEN F.D.ERZEUG. U.NUTZG.V.MECHAN.ENERGIE (O.LUFT-,STRASS.FAHRZ.BAU)	INSGESAMT INLAND AUSLAND	79,7 78,9 82,3	+4,5 -3,5 +38,3	82,7 82,5 83,6	+4,9 -6,2 +58,0	81,7 83,1 78,5	+0,1 +0,8 -1,5
29.3	HERSTELLUNG VON LAND- U. FORSTWIRTSCHAFTLICHEN MASCHINEN	INSGESAMT INLAND AUSLAND	16,8 23,0 10,8	-9,2 -13,5 +1,9	21,6 36,0 9,4	+237,5 +4400,0 -25,4	21,8 31,8 11,3	-2,7 -4,5 +2,7
29.4	HERSTELLUNG VON WERK- ZEUGMASCHINEN	INSGESAMT INLAND AUSLAND	117,0 141,1 81,5	+33,0 +27,3 +49,8	113,8 128,8 94,1	-9,8 +20,5 -41,2	113,5 111,6 116,7	+5,7 +2,0 +11,5
DL	H.V.BUEROMASCH.,DATENVERARB. GER.U.-EINRICHTG.,ELEKTROT., FEINMECHANIK U. OPTIK	INSGESAMT INLAND AUSLAND	185,4 189,4 169,5	+38,6 +32,9 +75,8	191,7 195,8 178,9	+15,1 +14,6 +24,0	181,8 31,8 178,3	+1,2 +0,8 +2,7
30	H.V. BUEROMASCHINEN, DATENVERARBEITUNGSGE- RAETEN U. -EINRICHTUNGEN	INSGESAMT INLAND AUSLAND	294,4 219,7 481,8	+139,8 +92,2 +265,6	317,1 260,1 484,6	+11,3 +7,3 +16,4	295,2 250,5 427,6	+4,1 +3,7 +5,0
31	HERSTELLUNG VON GERAETEN DER ELEKTRIZITAETSERZEU- GUNG, -VERTEILUNG U.AE.	INSGESAMT INLAND AUSLAND	147,1 155,8 104,3	+22,8 +21,2 +35,8	156,4 169,8 92,9	+21,0 +20,5 +31,2	144,2 155,3 90,4	+0,1 -0,1 +1,7
31.2	HERSTELLUNG VON ELEK- TRIZITAETSVERTILUNGS- U. -SCHALT EINRICHTUNGEN	INSGESAMT INLAND AUSLAND	139,7 147,6 85,7	+7,7 +6,8 +19,0	152,8 184,7 78,5	+26,2 +19,0 +210,3	142,8 155,9 63,5	-0,4 -0,4 +1,3
31.6	HERSTELLUNG VON ELEK- TRISCHEN AUSRUESTUNGEN A.N.G.	INSGESAMT INLAND AUSLAND	147,6 168,0 57,4	+8,4 +7,8 +19,1	166,2 187,2 70,8	+18,9 +23,0 -12,3	154,1 169,6 79,0	-2,3 -3,1 +4,8
32	RUNDFUNK-, FERNSEH- UND NACHRICHTENTECHNIK	INSGESAMT INLAND AUSLAND	216,7 245,4 113,0	+27,3 +34,5 -8,9	219,5 236,3 170,2	+16,9 +19,1 +15,7	218,2 218,1 217,7	+1,1 +0,9 +1,6
33	MEDIZIN-, MESS-, STEUER- UND REGELUNGSTECHNIK, OPTIK	INSGESAMT INLAND AUSLAND	247,7 262,9 210,1	+53,9 +41,3 +113,1	246,4 254,7 228,4	+22,3 +16,8 +44,9	223,4 229,3 206,5	+1,8 +1,8 +2,1
DM	FAHRZEUGBAU	INSGESAMT INLAND AUSLAND	179,8 205,0 143,7	+38,0 +7,8 +231,1	197,3 228,4 158,6	-5,9 -5,5 -4,0	175,8 202,9 138,6	+4,6 +3,2 +8,4
34	HERSTELLUNG VON KRAFTWAGEN UND KRAFTWAGENTEILEN	INSGESAMT INLAND AUSLAND	379,5 369,8 486,7	+18,7 +11,8 +59,8	346,0 331,7 433,4	+14,9 +16,8 +11,2	314,2 297,3 405,1	+0,7 +0,4 +2,1
34.1	HERSTELLUNG VON KRAFTWAGEN UND KRAFTWAGENMOTOREN	INSGESAMT INLAND AUSLAND	1617,7 1342,9 5204,9	+25,4 +18,0 +58,8	1279,3 1019,6 4583,7	+77,5 +122,8 +11,7	923,4 661,4 4339,5	-3,6 -6,1 +2,1
35	SONSTIGER FAHRZEUGBAU	INSGESAMT INLAND AUSLAND	87,4 76,9 96,7	+105,2 -5,6 +1172,4	132,7 154,2 119,5	-19,8 -21,5 -12,5	113,6 128,2 102,1	+10,2 +8,7 +12,1
35.1	SCHIFFBAU	INSGESAMT INLAND AUSLAND	243,9 13,8 683,5	+294,7 -82,5 +2068,8	308,3 126,0 688,4	-31,1 -40,9 -25,4	296,3 143,2 600,4	+12,3 +10,0 +14,1
35.3	LUFT- UND RAUMFAHRZEUGBAU	INSGESAMT INLAND AUSLAND
36.1	HERSTELLUNG VON MOEBELN	INSGESAMT INLAND AUSLAND	215,5 217,7 194,5	+4,3 +1,9 +37,0	197,6 198,6 179,0	+6,1 +4,5 +25,5	189,4 192,9 157,3	-0,7 -0,8 +0,8

1) EUROPAEISCHE GEMEINSCHAFT FUER KOHLE UND STAHL.
STBA,FS 4,R 2.2, 4/1997

NEUE LAENDER

 6 INDEX DES UMSATZES FUER
 1991
 NACH ABSCHNITTEN, UNTERABSCHNITTEN,
 DER KLASSIFIKATION DER WIRTSCHAFTS
 6.1 ORIGINAL

WERT

WZ93- SCHL.	WIRTSCHAFTSZWEIG		VERAENDERUNG IN %			VERAENDERUNG IN %			KUMULIERT		2-MONATS- DURCHSCHNITT	
			1997	APR. 1997 GEGEN		1997	MAR. 1997 GEGEN		JAN. 1997	VER- AEND. IN %	MAR. 1997	VER- AEND. IN %
			APR.	APR. 1996	MAR. 1997	MAR.	MAR. 1996	FEB. 1997	APR. BIS 1997	VORJAHR	APR. 1997	VORJAHR
27	METALLERZEUGUNG UND -BEARBEITUNG	INSGESAMT INLAND AUSLAND	117,3 107,3 156,5	+14,8 +17,5 +7,9	+8,2 +15,3 -7,2	108,4 93,1 168,6	-2,0 -10,5 +23,7	+11,5 +3,6 +34,2	107,1 96,2 149,7	+2,0 -0,6 +9,0	112,9 100,2 162,6	+6,1 +2,6 +15,6
27.1	ERZEUGUNG VON ROMEISEN, STAHL UND FERROLEGIE- RUNGEN (EGKS) 1)	INSGESAMT INLAND AUSLAND	99,0 149,1 101,7	+9,2 +17,7 -8,1	+0,4 +14,3 -20,8	98,6 85,6 128,4	+3,6 -11,5 +39,9	+23,3 +5,3 +68,5	93,5 89,2 103,4	+2,4 +2,4 +2,2	96,8 91,7 115,1	+6,2 +2,0 +15,0
27.5	GLASSEREIINDUSTRIE	INSGESAMT INLAND AUSLAND	157,2 149,1 230,6	+20,6 +20,1 +24,2	+17,0 +15,1 +22,1	134,4 128,4 188,9	-1,3 -9,7 +16,8	-3,5 -3,2 -5,1	144,7 137,7 207,4	+6,6 +9,8 +26,1	145,8 138,8 209,8	+9,4 +7,8 +20,8
28	HERSTELLUNG VON METALL- ERZEUGNISSEN	INSGESAMT INLAND AUSLAND	212,7 211,3 231,6	+9,6 +6,6 +67,5	+1,5 -0,7 +37,1	209,6 212,7 168,9	-	+16,5 -0,7 +14,5	193,8 194,5 185,7	+2,8 +0,9 +38,9	211,2 212,0 200,3	+4,7 +2,8 +40,2
28.1	STAHL- UND LEICHTMETALL- BAU	INSGESAMT INLAND AUSLAND	218,2 229,9 64,3	+4,7 +3,4 +128,4	-3,4 -4,2 +43,2	223,8 238,9 44,9	+10,8 +10,4 +44,8	+28,4 +29,2 -5,7	196,1 208,3 82,2	+6,2 +5,1 +95,1	220,0 234,9 54,6	+7,7 +6,8 +83,8
DK	MASCHINENBAU	INSGESAMT INLAND AUSLAND	83,3 90,5 64,3	+8,9 +7,9 +4,0	+7,3 +7,1 +9,2	77,6 84,5 58,9	-0,1 -0,4 +0,2	+5,1 +5,9 +2,1	75,5 82,5 56,8	+5,4 +4,4 +9,4	80,5 87,5 61,6	+3,5 +3,7 +2,2
29.1	H.V. MASCHINEN F.D.ERZEUG. U.NUTZG.V.MECHAN.ENERGIE (O.LUFT-,STRASS.FAHRZ.BAU)	INSGESAMT INLAND AUSLAND	77,2 73,3 94,9	+8,8 +3,4 +21,0	+6,3 +7,2 +3,9	72,6 68,4 91,3	-10,9 -18,5 +14,0	+9,8 +9,8 +9,7	69,5 65,8 65,8	-4,0 -9,4 +19,6	74,9 70,9 93,1	-2,6 -7,2 +17,4
29.3	HERSTELLUNG VON LAND- U. FORSTWIRTSCHAFTLICHEN MASCHINEN	INSGESAMT INLAND AUSLAND	16,2 25,5 5,1	-29,6 -18,8 -61,1	-22,9 +10,4 -72,3	21,0 23,1 18,4	-11,8 -30,4 +43,8	+7,1 +2,7 +13,6	17,6 22,5 11,8	-12,0 -22,9 +29,7	16,6 24,3 11,8	-20,5 -24,8 -9,2
29.4	HERSTELLUNG VON WERK- ZEUGMASCHINEN	INSGESAMT INLAND AUSLAND	123,8 159,3 59,2	+9,8 +18,2 -18,6	+8,8 +8,6 +9,6	113,8 146,7 54,0	+10,7 +13,3 -0,4	+14,7 +17,3 +3,8	108,1 138,0 53,7	+10,6 +10,2 +12,6	118,8 152,0 56,6	+10,2 +15,7 -10,9
DL	H.V.BUEROMASCH.,DATENVERARB. GER.U.-EINRICHTG.,ELEKTROT., FEINMECHANIK U. OPTIK	INSGESAMT INLAND AUSLAND	185,9 174,5 256,6	+28,8 +22,6 +83,7	+7,6 +8,9 +10,7	172,7 163,2 230,9	+10,8 +7,3 +28,9	+11,2 +11,9 +8,0	167,1 157,7 224,3	+15,6 +11,1 +40,4	179,3 168,9 243,3	+19,5 +14,7 +45,2
30	H.V. BUEROMASCHINEN, DATENVERARBEITUNGSGE- RAETEN U. -EINRICHTUNGEN	INSGESAMT INLAND AUSLAND	158,8 120,8 300,7	+107,9 +61,3 +267,2	-2,5 -13,2 +18,6	162,9 139,2 251,5	+99,9 +70,2 +213,2	+25,5 +8,8 +83,0	145,0 127,5 210,1	+84,9 +65,8 +149,8	160,9 130,0 276,1	+103,7 +65,8 +240,4
31	HERSTELLUNG VON GERAETEN DER ELEKTRIZITAETSERZEU- GUNG, -VERTEILUNG U.AE.	INSGESAMT INLAND AUSLAND	155,8 166,7 149,9	+15,4 +14,5 +23,2	+10,6 +10,1 +14,5	141,0 142,3 130,9	-2,2 -1,5 -7,9	+10,7 +13,5 -7,6	137,6 137,4 138,6	+1,9 +0,4 +14,4	148,5 149,5 140,4	+6,4 +6,3 +6,4
31.2	HERSTELLUNG VON ELEK- TRIZITAETSERZEUGUNGS- U. -SCHALTEINRICHTUNGEN	INSGESAMT INLAND AUSLAND	145,1 147,9 115,2	+9,3 +9,0 +14,4	+5,6 +4,4 +25,9	137,4 141,7 91,5	-1,9 -0,9 -15,2	+26,3 +29,8 -11,8	127,7 130,1 102,4	-7,5 -8,0 +0,2	141,3 144,8 103,4	+3,6 +3,9 -0,9
31.6	HERSTELLUNG VON ELEK- TRISCHEN AUSRUESTUNGEN A.N.G.	INSGESAMT INLAND AUSLAND	184,7 198,0 91,8	+3,9 +1,9 +46,1	+14,4 +17,3 -17,0	181,4 188,8 110,3	-8,8 -13,3 +106,2	-3,1 -2,6 -7,9	165,9 173,5 112,5	-4,8 -8,6 +68,9	173,1 183,4 101,0	-2,4 -5,8 +73,8
32	RUNDFUNK-, FERNSEH- UND NACHRICHTENTECHNIK	INSGESAMT INLAND AUSLAND	254,1 219,9 556,1	+42,4 +41,1 +46,8	+17,0 +19,8 +9,0	217,1 183,9 510,0	+5,0 +5,8 +2,7	+1,1 +6,7 -13,5	227,0 193,1 528,9	+22,0 +22,6 +20,4	235,6 201,9 533,1	+22,3 +22,4 +21,8
33	MEDIZIN-, MESS-, STEUER- UND REGELUNGSTECHNIK, OPTIK	INSGESAMT INLAND AUSLAND	275,6 269,9 289,2	+22,9 +16,4 +54,5	-2,6 -3,2 -0,3	282,7 277,7 300,1	+20,8 +12,9 +55,9	+15,5 +15,3 +15,8	269,8 263,9 280,6	+21,5 +13,0 +59,5	279,2 273,3 299,7	+21,8 +14,1 +55,2
DM	FAHRZEUGBAU	INSGESAMT INLAND AUSLAND	218,6 278,5 107,0	+29,5 +24,6 +57,1	+31,4 +39,8 +21,3	164,8 208,1 88,2	-3,7 +2,9 -24,3	+14,6 +10,5 +35,1	163,1 207,1 85,3	+4,2 +1,8 +16,8	190,7 243,3 97,6	+12,6 +14,3 +5,7
34	HERSTELLUNG VON KRAFTWAGEN UND KRAFTWAGENENTEILEN	INSGESAMT INLAND AUSLAND	412,4 385,7 580,1	+19,9 +14,1 +52,0	+15,6 +12,9 +27,6	357,1 341,6 454,6	-2,4 -7,7 +33,9	+8,2 +8,2 +8,0	348,7 326,6 487,3	-0,1 -7,2 +47,7	384,8 363,7 517,4	+8,4 +2,7 +43,5
34.1	HERSTELLUNG VON KRAFTWAGEN UND KRAFTWAGENMOTOREN	INSGESAMT INLAND AUSLAND	1392,8 1263,6 2137,8	+25,1 +17,1 +63,2	+115,4 +182,7 +39,4	646,7 481,0 1603,0	-45,6 -60,1 +46,3	+0,5 -4,5 +10,6	831,3 671,4 1753,5	-27,5 -41,9 +61,3	1019,8 872,3 1870,4	-11,4 -23,6 +55,0
35	SONSTIGER FAHRZEUGBAU	INSGESAMT INLAND AUSLAND	121,0 193,4 39,5	+49,2 +46,1 +68,8	+70,4 +89,4 +10,0	71,0 102,1 35,9	-6,9 +48,4 -57,6	+34,2 +17,2 +145,9	72,5 112,2 27,9	+15,8 +30,5 -23,1	86,0 147,8 37,7	+22,0 +46,9 -30,3
36.1	SCHIFFBAU	INSGESAMT INLAND AUSLAND	204,3 493,3 3,3	+44,4 +56,3 +83,8	+385,3 +386,0 +312,5	42,1 101,5 8	-65,8 +261,2 -99,6	+2,7 +4,1 -55,6	74,2 177,7 2,1	-20,7 +26,6 -96,6	123,2 297,4 2,1	-6,8 +73,0 -98,0
36.1	HERSTELLUNG VON MOEBELN	INSGESAMT INLAND AUSLAND	233,6 240,7 171,5	+11,9 +10,8 +31,6	+8,1 +7,0 +24,1	216,1 224,9 138,2	-5,8 -5,7 -7,4	+5,6 +6,2 -3,4	212,7 220,1 147,7	-0,3 -0,9 +8,3	224,9 232,8 154,9	+2,8 +2,1 +10,8

1) EUROPAEISCHE GEMEINSCHAFT FUER KOHLE UND STAHL.

STBA,FS 4,R 2.2, 4/1997

NEUE LAENDER UND BERLIN-OST
6 INDEX DES UMSATZES FÜR DAS VERARBEITENDE GEBERBE
1991=100
6.2 ZEITREIHENANALYSE - BERLINER VERFAHREN (BV 4)
WERTINDEX

WZ93- SCHL.	WIRTSCHAFTSZWEIG		ORIGINALWERT		KALENDER- U. SAISON- BEREINIGTER WERT BERLINER VERFAHREN, VERSION 4		GLATTE KOMPONENTE	
			1997 APR.	VERÄEND. GEGENUEBER VORJAHRES- MONAT IN %	1997 APR.	VERÄEND. GEGENUEBER VORMONAT IN %	1997 APR.	VERÄEND. GEGENUEBER VORMONAT IN %
0	VERARBEITENDES GEBERBE 1)	INSGESAMT	157,0	+18,7	154,6	+8,5	147,8	+1,0
		INLAND	164,6	+16,0	162,1	+7,3	155,7	+0,6
		AUSLAND	130,4	+32,3	125,9	+10,1	121,0	+2,5
	VORLEISTUNGSQUETER- PRODUZENTEN	INSGESAMT	174,5	+20,9	169,8	+5,6	162,8	+1,2
		INLAND	172,1	+19,1	167,4	+6,2	162,0	+0,9
		AUSLAND	184,9	+28,9	176,2	+9,2	167,0	+2,5
	INVESTITIONSQUETER- PRODUZENTEN	INSGESAMT	129,5	+15,7	132,7	+9,3	127,9	+1,1
		INLAND	147,4	+12,6	150,6	+6,4	146,0	+0,7
		AUSLAND	81,7	+33,9	82,8	+20,2	78,9	+2,7
	GEBRAUCHSQUETER- PRODUZENTEN	INSGESAMT	305,3	+22,7	271,7	+20,3	243,2	0
		INLAND	296,0	+17,4	262,7	+25,0	229,5	-0,8
		AUSLAND	362,4	+58,2	341,3	+11,2	327,3	+3,4
	VERBRAUCHSQUETER- PRODUZENTEN	INSGESAMT	115,0	+10,8	116,0	+8,2	111,6	+0,6
		INLAND	119,2	+8,2	119,2	+8,8	115,2	+0,4
		AUSLAND	97,9	+26,2	102,8	+8,8	98,3	+1,8
08	TEXTIL- UND BEKLEIDUNGS- GEBERBE	INSGESAMT	125,0	+13,8	125,0	+17,9	116,4	+0,2
		INLAND	114,7	+7,7	114,1	+16,9	107,2	-0,2
		AUSLAND	198,6	+48,3	200,5	+20,6	182,2	+1,9
17	TEXTILGEBERBE	INSGESAMT	155,0	+16,5	147,2	+12,9	140,3	+0,6
		INLAND	143,9	+9,8	136,2	+12,9	130,4	+0,2
		AUSLAND	217,7	+50,7	212,7	+17,4	196,8	+2,4
18.2	HERSTELLUNG VON BEKLEIDUNG (OHNE LEDERBEKLEIDUNG)	INSGESAMT	58,2	-0,3	72,7	+33,9	62,7	-1,7
		INLAND	55,9	-2,4	68,6	+31,4	60,1	-1,6
		AUSLAND	93,3	+23,4	138,8	+69,9	102,3	-3,6
DC	LEDERGEBERBE	INSGESAMT	53,4	+23,3	54,9	+16,1	51,4	+0,8
		INLAND	55,0	+20,4	56,5	+16,0	53,1	+0,8
		AUSLAND	44,3	+54,4	47,0	+22,4	41,2	+2,2
DD	HOLZGEBERBE (OHNE HERSTELLUNG VON MÖBELN)	INSGESAMT	285,9	+31,4	297,4	+3,6	295,1	+2,1
		INLAND	252,7	+29,9	266,3	+1,8	265,7	+2,0
		AUSLAND	1943,8	+50,8	1844,9	+18,2	1748,7	+2,7
DE	PAPIER- UND DRUCKGEBERBE	INSGESAMT	182,8	+12,7	181,1	+7,3	174,9	+0,9
		INLAND	170,7	+9,1	171,1	+7,3	165,8	+0,5
		AUSLAND	233,9	+25,5	227,3	+10,3	214,3	+2,2
21	PAPIERGEBERBE	INSGESAMT	195,4	+8,0	191,3	+6,7	186,6	+0,4
		INLAND	168,5	-2,8	166,8	+3,4	165,6	-0,7
		AUSLAND	289,4	+25,3	262,3	+12,9	245,0	+2,4
21.1	M.V. HOLZSTOFF, ZELLSTOFF, PAPIER, KARTON UND PAPPE	INSGESAMT	147,5	+10,2	142,9	+11,5	136,5	+1,3
		INLAND	104,8	-7,4	101,8	+5,4	101,7	-1,0
		AUSLAND	247,9	+36,1	240,6	+18,2	218,9	+4,1
21.2	PAPIER-, KARTON- UND PAPPEVERARBEITUNG	INSGESAMT	295,1	+1,8	294,5	+1,8	291,5	-0,5
		INLAND	284,8	+0,6	285,2	+1,3	283,1	-0,4
		AUSLAND	336,8	+6,0	333,8	+4,6	326,8	-0,8
22	DRUCKGEBERBE, VERVIEL- FÄLTIGUNG VON BESPIELTEN TONTRÄGERN	INSGESAMT	163,8	+27,4	166,9	+9,9	157,2	+1,8
		INLAND	173,3	+27,3	175,7	+11,5	165,6	+2,0
		AUSLAND	52,0	+30,7	59,2	-7,6	59,9	-1,3
06	CHEMISCHE INDUSTRIE	INSGESAMT	115,2	+21,1	110,0	+9,7	103,1	+1,5
		INLAND	114,8	+20,0	110,0	+7,8	103,3	+1,0
		AUSLAND	116,2	+24,0	108,1	+11,7	102,2	+2,8
24.1	HERSTELLUNG VON CHEMISCHEN GRUNDSTOFFEN	INSGESAMT	101,4	+28,5	96,5	+15,0	87,2	+2,0
		INLAND	103,4	+30,9	100,2	+11,1	91,6	+1,7
		AUSLAND	96,0	+22,0	86,1	+27,0	75,6	+3,1
24.4	HERSTELLUNG VON PHARMA- ZEUTISCHEN ERZEUGNISSEN	INSGESAMT	106,3	+12,7	99,6	-0,7	101,5	+1,0
		INLAND	111,9	+14,8	104,4	+1,3	105,5	+0,7
		AUSLAND	82,2	+6,6	85,4	-9,6	91,8	+1,7
DM	HERSTELLUNG VON GUMMI- UND KUNSTSTOFFWAREN	INSGESAMT	479,1	+14,6	463,1	+4,8	455,4	+0,5
		INLAND	498,8	+12,4	483,3	+4,3	476,8	+0,3
		AUSLAND	358,9	+36,7	343,0	+11,5	326,0	+2,6
25.2	HERSTELLUNG VON KUNST- STOFFWAREN	INSGESAMT	670,3	+13,9	652,7	+4,5	645,4	+0,5
		INLAND	661,3	+10,8	645,1	+3,7	642,0	+0,2
		AUSLAND	760,5	+50,1	731,6	+15,0	674,6	+2,5
DI	GLASGEBERBE, KERAMIK, VERARBEITUNG VON STEINEN UND ERDEN	INSGESAMT	270,2	+22,2	255,1	+5,0	249,6	+1,1
		INLAND	275,3	+18,2	259,8	+5,7	254,9	+0,7
		AUSLAND	237,5	+60,1	232,1	+6,4	217,0	+4,0
26.1	HERSTELLUNG UND VERAR- BEITUNG VON GLAS	INSGESAMT	260,3	+30,9	255,7	+4,2	250,6	+2,1
		INLAND	253,2	+21,1	249,1	+3,6	247,3	+1,2
		AUSLAND	292,3	+90,7	286,1	+7,2	263,6	+5,8
DJ	METALLERZEUGUNG UND -BE- ARBEITUNG, HERSTELLUNG VON METALLERZEUGNISSEN	INSGESAMT	158,9	+11,8	163,2	+4,5	159,6	+0,4
		INLAND	156,5	+10,3	162,8	+5,0	159,6	+0,3
		AUSLAND	172,6	+20,2	166,9	+1,5	158,7	+1,5

1) AUSGEWÄHLTE WIRTSCHAFTSZWEIGE (OHNE ERNÄHRUNGSGEBERBE UND TABAKVERARBEITUNG).

STBA, FS 4, R 2.2, 4/1987

NEUE LAENDER UND BERLIN-OST
6 INDEX DES UMSATZES FUER DAS VERARBEITENDE GEBERBE
1991=100

6.2 ZEITREIHENANALYSE - BERLINER VERFAHREN (BV 4)
WERTINDEX

WZ93- SCHL.	WIRTSCHAFTSZWEIG		ORIGINALWERT		KALENDER- U. SAISON- BEREINIGTER WERT BERLINER VERFAHREN, VERSION 4		GLATTE KOMPONENTE	
			1997	VERAEND. GEGENUEBER VORJAHRES- MONAT IN %	1997	VERAEND. GEGENUEBER VORMONAT IN %	1997	VERAEND. GEGENUEBER VORMONAT IN %
				APR.		APR.		APR.
27	METALLERZEUGUNG UND -BEARBEITUNG	INSGESAMT INLAND AUSLAND	117,3 107,3 156,5	+14,8 +17,5 +7,9	112,9 103,7 150,7	+6,4 +12,8 -6,9	108,5 98,3 148,9	+0,7 +0,6 +1,2
27.1	ERZEUGUNG VON ROHEISEN, STAHL UND FERROLEGIE- RUNGEN (EGKS) 1)	INSGESAMT INLAND AUSLAND	99,0 97,8 101,7	+9,2 +17,7 -6,1	96,1 94,4 101,5	-1,2 +10,4 -18,0	96,6 92,2 103,7	+1,1 +1,0 +1,3
27.5	GIESSEREIINDUSTRIE	INSGESAMT INLAND AUSLAND	157,2 149,1 230,6	+20,6 +20,1 +24,2	149,9 145,5 201,1	+10,9 +13,8 +2,0	142,2 136,3 196,9	+1,2 +1,2 +1,3
28	HERSTELLUNG VON METALL- ERZEUGNISSEN	INSGESAMT INLAND AUSLAND	212,7 211,3 231,6	+9,6 +6,6 +67,5	229,8 230,5 225,3	+4,8 +3,0 +32,2	226,9 228,1 193,5	+0,3 +0,1 +2,2
28.1	STAHL- UND LEICHTMETALLBAU	INSGESAMT INLAND AUSLAND	216,2 229,9 64,3	+4,7 +3,4 +126,4	239,9 257,3 62,1	-1,3 -1,1 +28,3	243,5 280,7 54,9	-0,2 -0,3 +4,4
DK	MASCHINENBAU	INSGESAMT INLAND AUSLAND	83,3 90,5 64,3	+6,9 +7,9 +4,0	86,8 97,0 65,5	+6,0 +12,1 0	94,9 91,8 67,5	+0,7 +0,8 +1,0
29.1	H.V. MASCHINEN F.D.ERZEUG. U.NUTZG.V.MECHAN.ENERGIE (O.LUFT-,STRASS.FAHRZ.BAU)	INSGESAMT INLAND AUSLAND	77,2 73,3 94,9	+6,8 +3,4 +21,0	83,1 77,9 100,5	+21,1 +18,0 +18,0	74,6 69,8 96,0	+0,4 +0,4 +1,6
29.3	HERSTELLUNG VON LAND- U. FORSTWIRTSCHAFTLICHEN MASCHINEN	INSGESAMT INLAND AUSLAND	18,2 25,5 5,1	-29,6 -18,8 -61,1	16,6 26,8 6,2	-23,9 +1,6 -63,7	20,1 26,6 13,4	-1,0 -0,4 -2,9
29.4	HERSTELLUNG VON MERK- ZEUGMASCHINEN	INSGESAMT INLAND AUSLAND	123,8 169,3 59,2	+9,8 +18,2 -18,6	133,3 163,6 76,3	+13,1 +15,5 +5,2	125,8 148,5 83,6	+0,6 +1,3 -1,9
DL	H.V.BUEROMASCH.,DATENVERARB. GER.U.-EINRICHTG.;ELEKTROT., FEINMECHANIK U. OPTIK	INSGESAMT INLAND AUSLAND	185,9 174,5 256,8	+28,8 +22,6 +63,7	191,2 180,6 257,1	+8,6 +7,3 +15,5	182,4 172,9 241,1	+1,4 +1,0 +3,3
30	H.V. BUEROMASCHINEN, DATENVERARBEITUNGS- RAETEN U. -EINRICHTUNGEN	INSGESAMT INLAND AUSLAND	158,8 120,8 300,7	+107,9 +61,3 +267,2	178,1 144,5 300,5	+10,3 +5,1 +18,6	168,0 141,9 284,2	+4,2 +3,6 +5,8
31	HERSTELLUNG VON GERAETEN DER ELEKTRIZITAETSERZEU- GUNG, -VERTEILUNG U.AE.	INSGESAMT INLAND AUSLAND	155,9 156,7 149,9	+15,4 +14,5 +23,2	164,1 166,1 149,8	+8,2 +7,0 +21,1	156,0 157,9 142,2	+0,2 +0,1 +1,6
31.2	HERSTELLUNG VON ELEK- TRIZITAETSERZEUGUNGS- U. -SCHALTEINRICHTUNGEN	INSGESAMT INLAND AUSLAND	145,1 147,9 115,2	+9,3 +9,0 +14,4	169,4 173,8 123,2	+2,9 +1,8 +23,8	161,6 166,2 113,2	-0,8 -0,9 -0,3
31.6	HERSTELLUNG VON ELEK- TRISCHEN AUSRUESTUNGEN A.N.G.	INSGESAMT INLAND AUSLAND	184,7 198,0 91,6	+3,9 +1,9 +46,1	182,1 193,4 107,4	+6,8 +8,7 -6,4	175,1 183,9 114,7	-0,5 -0,8 +4,2
32	RUNDFUNK-, FERNSEH- UND NACHRICHTENTECHNIK	INSGESAMT INLAND AUSLAND	254,1 219,9 558,1	+42,4 +41,1 +48,8	241,4 207,9 548,4	+17,3 +18,5 +17,7	226,5 182,0 523,2	+2,1 +2,0 +2,8
33	MEDIZIN-, MESS-, STEUER- UND REGELUNGSTECHNIK, OPTIK	INSGESAMT INLAND AUSLAND	275,6 269,9 299,2	+22,9 +15,4 +64,5	280,8 270,7 315,0	+6,0 +5,0 +7,4	272,0 263,6 300,8	+2,0 +1,3 +4,2
DM	FAHRZEUGBAU	INSGESAMT INLAND AUSLAND	218,6 278,5 107,0	+29,5 +24,6 +57,1	197,0 248,6 106,5	+20,3 +15,3 +47,7	178,0 226,9 94,7	+1,7 +1,2 +4,2
34	HERSTELLUNG VON KRAFTWAGEN UND KRAFTWAGENTEILEN	INSGESAMT INLAND AUSLAND	412,4 385,7 680,1	+19,9 +14,1 +52,0	369,0 347,9 625,4	+8,2 +12,2 +7,2	338,9 314,1 601,7	+1,3 +0,7 +3,6
34.1	HERSTELLUNG VON KRAFTWAGEN UND KRAFTWAGENMOTOREN	INSGESAMT INLAND AUSLAND	1382,8 1283,6 2137,8	+25,1 +17,1 +63,2	1106,5 978,4 1969,6	+59,5 +101,6 +10,7	822,0 645,1 1838,3	-1,7 -4,3 +4,3
35	SONSTIGER FAHRZEUGBAU	INSGESAMT INLAND AUSLAND	121,0 193,4 39,5	+49,2 +46,1 +68,8	112,1 169,4 46,3	+41,5 +21,3 +267,5	98,1 153,3 36,4	+2,3 +1,7 +4,9
35.1	SCHIFFBAU	INSGESAMT INLAND AUSLAND	204,3 483,3 3,3	+44,4 +56,3 -89,8	173,1 397,2 11,9	+146,2 +47,2 -118,6	130,8 321,8 -3,5	+0,6 +0,8 +18,7
35.3	LUFT- UND RAUMFAHRZEUGBAU	INSGESAMT INLAND AUSLAND
36.1	HERSTELLUNG VON MOEBELN	INSGESAMT INLAND AUSLAND	233,6 240,7 171,6	+11,9 +10,6 +31,6	219,0 224,8 168,2	+7,4 +6,5 +18,9	211,2 217,5 156,3	-0,3 -0,4 +0,7

1) EUROPAEISCHE GEMEINSCHAFT FUER KOHLE UND STAHL.
STBA,FS 4,R 2.2, 4/1997

NEUE LAENDER UND BERLIN-OST

6 INDEX DES UMSATZES FUER DAS VERARBEITENDE GEMERBE
1991=1006.2 ZEITREIHENANALYSE - BERLINER VERFAHREN (BV 4)
VOLUMENINDEX

WZ93- SCHL.	WIRTSCHAFTSZWEIG	ORIGINALWERT		KALENDER- U. SAISON- BEREINIGTER WERT BERLINER VERFAHREN, VERSION 4		GLATTE KOMPONENTE		
		1997 APR.	VERAEND. GEGENUEBER VORJAHRES- MONAT IN %	1997 APR.	VERAEND. GEGENUEBER VORMONAT IN %	1997 APR.	VERAEND. GEGENUEBER VORMONAT IN %	
0	VERARBEITENDES GEMERBE 1)	INSGESAMT	152,3	+19,4	150,1	+8,3	143,7	+0,9
		INLAND	159,4	+16,7	157,2	+7,3	151,1	+0,7
		AUSLAND	127,4	+32,7	123,0	+9,6	118,4	+2,4
	VORLEISTUNGSGUETER- PRODUZENTEN	INSGESAMT	175,0	+22,2	169,3	+5,5	163,6	+1,1
		INLAND	172,9	+20,7	168,1	+5,2	162,8	+0,9
		AUSLAND	184,1	+28,7	175,7	+8,5	167,5	+2,2
	INVESTITIONSGUETER- PRODUZENTEN	INSGESAMT	122,1	+15,8	125,3	+9,2	120,7	+1,1
		INLAND	138,4	+12,3	141,7	+6,4	137,4	+0,7
		AUSLAND	78,5	+36,8	79,4	+20,1	75,4	+2,7
	GEBRAUCHSGUETER- PRODUZENTEN	INSGESAMT	275,6	+22,0	245,5	+20,0	219,9	0
		INLAND	266,1	+16,9	236,5	+24,9	206,6	-0,8
		AUSLAND	333,9	+55,3	314,6	+10,6	302,3	+3,3
	VERBRAUCHSGUETER- PRODUZENTEN	INSGESAMT	108,7	+10,2	109,8	+9,1	105,8	+0,7
		INLAND	112,6	+7,5	112,6	+8,5	109,0	+0,3
		AUSLAND	92,7	+25,1	97,6	+8,8	93,4	+1,7
08	TEXTIL- UND BEKLEIDUNGS- GEMERBE	INSGESAMT	121,2	+13,2	121,0	+17,7	113,0	+0,2
		INLAND	111,2	+7,4	110,5	+16,7	104,0	-0,2
		AUSLAND	192,3	+44,5	194,0	+20,6	177,0	+1,5
17	TEXTILGEMERBE	INSGESAMT	151,0	+15,7	143,3	+12,7	137,0	+0,5
		INLAND	140,3	+9,6	132,7	+12,7	127,4	+0,2
		AUSLAND	211,3	+46,3	206,5	+17,6	191,9	+2,1
18.2	HERSTELLUNG VON BEKLEIDUNG (OHNE LEDERBEKLEIDUNG)	INSGESAMT	55,1	-0,2	68,8	+34,1	59,2	-1,8
		INLAND	52,9	-2,2	65,0	+31,8	56,8	-1,6
		AUSLAND	87,9	+23,3	130,7	+70,2	96,2	-3,6
0C	LEDERGEREBE	INSGESAMT	49,9	+22,3	51,4	+15,8	48,1	+0,6
		INLAND	51,3	+19,0	52,7	+15,6	49,6	+0,6
		AUSLAND	41,5	+51,5	44,3	+22,7	38,8	+2,1
0D	HOLZGEREBE (OHNE HERSTELLUNG VON MOEBELN)	INSGESAMT	275,6	+31,9	286,4	+4,1	283,6	+2,0
		INLAND	242,2	+29,3	254,9	+2,1	254,3	+2,0
		AUSLAND	1947,8	+50,5	1838,7	+18,6	1739,5	+2,5
0E	PAPIER- UND DRUCKGEREBE	INSGESAMT	187,0	+15,9	184,2	+6,7	179,7	+0,7
		INLAND	172,0	+11,5	171,8	+6,8	168,0	+0,4
		AUSLAND	250,6	+31,2	241,3	+9,9	230,2	+1,9
21	PAPIERGEREBE	INSGESAMT	209,1	+10,7	203,2	+5,2	200,7	+0,2
		INLAND	179,6	+1,4	176,5	+2,8	177,6	-0,7
		AUSLAND	290,0	+31,2	279,5	+11,8	264,9	+2,1
21.1	H.V. HOLZSTOFF, ZELLSTOFF, PAPIER, KARTON UND PAPPE	INSGESAMT	169,8	+16,9	162,1	+8,9	158,8	+0,9
		INLAND	124,5	-0,5	119,8	+3,9	122,3	-1,1
		AUSLAND	275,6	+43,4	262,7	+15,5	244,5	+3,4
21.2	PAPIER-, KARTON- UND PAPPEVERARBEITUNG	INSGESAMT	290,9	+3,9	290,4	+2,0	288,7	-0,5
		INLAND	279,9	+2,8	279,9	+1,4	278,9	-0,4
		AUSLAND	335,8	+7,4	334,7	+4,7	329,5	-0,9
22	DRUCKGEREBE, VERVIEL- FAELTIGUNG VON BESPIELTEN TONTRAEGERN	INSGESAMT	153,7	+28,5	155,8	+9,9	147,9	+1,8
		INLAND	162,8	+28,4	165,3	+11,6	156,0	+1,9
		AUSLAND	46,7	+31,5	53,1	-8,6	53,8	-1,3
0G	CHEMISCHE INDUSTRIE	INSGESAMT	116,2	+20,8	111,2	+9,2	104,4	+1,3
		INLAND	118,2	+20,4	113,2	+7,5	106,6	+0,9
		AUSLAND	110,9	+22,3	103,9	+11,4	98,3	+2,5
24.1	HERSTELLUNG VON CHEMISCHEN GRUNDSTOFFEN	INSGESAMT	104,8	+28,0	100,1	+14,5	90,5	+1,6
		INLAND	111,1	+31,2	107,5	+10,6	98,6	+1,3
		AUSLAND	87,7	+17,7	79,2	+28,6	68,7	+2,4
24.4	HERSTELLUNG VON PHARMA- ZEUTISCHEN ERZEUGNISSEN	INSGESAMT	101,8	+11,0	95,5	-1,0	97,5	+0,9
		INLAND	106,9	+13,1	99,8	+0,8	101,0	+0,6
		AUSLAND	89,1	+5,3	82,7	-9,8	89,1	+1,7
0H	HERSTELLUNG VON GUMMI- UND KUNSTSTOFFWAREN	INSGESAMT	468,5	+15,1	451,7	+4,7	444,4	+0,5
		INLAND	486,0	+12,9	469,6	+4,1	463,4	+0,3
		AUSLAND	361,8	+37,7	346,0	+11,6	328,8	+2,6
25.2	HERSTELLUNG VON KUNST- STOFFWAREN	INSGESAMT	654,9	+14,5	636,7	+4,6	629,0	+0,4
		INLAND	643,2	+11,2	627,7	+3,9	622,8	+0,2
		AUSLAND	773,0	+51,1	744,4	+15,2	686,8	+2,5
0I	GLASGEREBE, KERAMIK, VERARBEITUNG VON STEINEN UND EROEN	INSGESAMT	262,8	+25,1	249,2	+5,5	242,7	+1,2
		INLAND	267,6	+20,8	253,7	+6,1	248,0	+0,8
		AUSLAND	233,0	+65,7	227,6	+7,5	211,3	+4,3
26.1	HERSTELLUNG UND VERAR- BEITUNG VON GLAS	INSGESAMT	274,5	+35,6	269,2	+5,1	261,9	+2,3
		INLAND	268,6	+25,7	264,0	+4,3	260,2	+1,6
		AUSLAND	300,9	+98,4	293,0	+8,0	267,7	+6,1
0J	METALLERZEUGUNG UND -BE- ARBEITUNG, HERSTELLUNG VON METALLERZEUGNISSEN	INSGESAMT	159,1	+12,4	163,0	+4,0	160,0	+0,3
		INLAND	156,6	+11,4	162,3	+4,6	159,5	+0,2
		AUSLAND	174,0	+18,5	167,9	+0,1	163,6	+1,2

1) AUSGEWAHLTE WIRTSCHAFTSZWEIGE (OHNE ERNAHRUNGSGEMERBE UND TABAKVERARBEITUNG).

STBA,FS 4,R 2.2, 4/1997

NEUE LAENDER UND BERLIN-OST

6 INDEX DES UMSATZES FUER DAS VERARBEITENDE GEBERBE
1991=100

6.2 ZEITREIHENANALYSE - BERLINER VERFAHREN (BV 4)
VOLUMENINDEX

WZ93- SCHL.	WIRTSCHAFTSZWEIG	ORIGINALWERT		KALENDER- U. SAISON- BEREINIGTER WERT BERLINER VERFAHREN, VERSION 4		GLATTE KOMPONENTE	
		1997 APR.	VERAEND. GEGENUEBER VORJAHRES- MONAT IN %	1997 APR.	VERAEND. GEGENUEBER VORMONAT IN %	1997 APR.	VERAEND. GEGENUEBER VORMONAT IN %
27	METALLERZEUGUNG UND -BEARBEITUNG	INSGESAMT 122,3 INLAND 112,1 AUSLAND 182,1	+16,4 +20,2 +6,9	118,1 108,7 156,8	+5,3 +11,7 -7,9	115,0 104,3 157,3	+0,5 +0,5 +0,7
27.1	ERZEUGUNG VON ROHEISEN, STAHL UND FERROLEGIE- RUNGEN (EGKS) 1)	INSGESAMT 108,7 INLAND 108,8 AUSLAND 108,4	+12,8 +22,4 -4,7	105,7 105,4 108,8	-2,3 +9,0 -18,4	106,8 104,4 112,9	+1,0 +1,2 +0,9
27.5	GIessereiINDUSTRIE	INSGESAMT 150,1 INLAND 145,9 AUSLAND 188,2	+18,9 +19,7 +14,5	144,1 142,9 164,0	+11,6 +14,5 +0,5	136,3 133,5 161,6	+1,1 +1,1 +0,6
28	HERSTELLUNG VON METALL- / ERZEUGNISSEN	INSGESAMT 206,9 INLAND 206,1 AUSLAND 217,3	+9,6 +6,6 +68,1	222,9 224,0 211,5	+4,8 +3,0 +33,0	218,6 221,3 180,7	+0,3 +0,1 +2,1
28.1	STAHL- UND LEICHTMETALLBAU	INSGESAMT 212,7 INLAND 228,3 AUSLAND 62,7	+5,4 +4,0 +128,8	236,6 252,7 60,5	-0,9 -0,7 +28,2	238,6 255,5 53,6	-0,3 -0,3 +4,3
DK	MASCHINENBAU	INSGESAMT 75,5 INLAND 81,6 AUSLAND 59,1	+6,2 +6,9 +2,8	78,9 87,9 60,2	+6,2 +12,5 -0,3	77,0 82,9 62,0	+0,7 +0,6 +1,0
29.1	H.V. MASCHINEN F.D.ERZEUG. U.NUTZG.V.MECHAN.ENERGIE (O.LUFT-,STRASS.FAHRZ.BAU)	INSGESAMT 68,0 INLAND 64,4 AUSLAND 83,8	+5,8 +2,2 +19,9	73,8 68,9 89,4	+22,0 +18,2 +18,7	65,9 61,5 85,1	+0,5 0 +1,6
29.3	HERSTELLUNG VON LAND- U. FORSTWIRTSCHAFTLICHEN MASCHINEN	INSGESAMT 13,7 INLAND 21,5 AUSLAND 4,4	-30,8 -19,5 -62,1	14,0 22,0 5,3	-24,7 +3,3 -64,4	17,1 21,6 11,7	-1,2 -0,9 -2,5
29.4	HERSTELLUNG VON WERK- ZEUGMASCHINEN	INSGESAMT 112,3 INLAND 144,6 AUSLAND 53,5	+8,4 +16,8 -19,9	121,5 149,0 69,4	+13,2 +15,8 +5,2	114,5 135,1 76,1	+0,5 +1,3 -1,9
DL	H.V.BUEROMASCH.,DATENVERARB. GER.U.-EINRICHTG.,ELEKTROT., FEINMECHANIK U. OPTIK	INSGESAMT 187,7 INLAND 174,6 AUSLAND 267,9	+31,9 +24,6 +72,4	192,5 180,0 269,0	+8,7 +7,3 +15,0	183,8 172,5 251,8	+1,5 +1,1 +3,5
30	H.V. BUEROMASCHINEN, DATENVERARBEITUNGSGE- RAETEN U. -EINRICHTUNGEN	INSGESAMT 191,0 INLAND 137,6 AUSLAND 392,3	+124,7 +71,4 +281,6	212,2 163,4 390,7	+10,1 +4,2 +18,1	200,1 161,2 343,4	+4,4 +3,9 +5,8
31	HERSTELLUNG VON GERAETEN DER ELEKTRIZITAETSERZEU- GUNG, -VERTEILUNG U.AE.	INSGESAMT 149,4 INLAND 150,5 AUSLAND 140,9	+17,1 +16,5 +22,7	158,7 158,9 140,8	+8,2 +7,1 +20,2	148,9 150,9 134,0	+0,4 +0,3 +1,7
31.2	HERSTELLUNG VON ELEK- TRIZITAETSVERTeilUNGS- U. -SCHALTEINRICHTUNGEN	INSGESAMT 129,6 INLAND 132,0 AUSLAND 104,3	+8,0 +7,8 +12,9	152,0 155,8 111,9	+2,8 +1,6 +24,2	144,8 148,8 102,6	-0,9 -0,9 -0,3
31.6	HERSTELLUNG VON ELEK- TRISCHEN AUSRUESTUNGEN A.N.G.	INSGESAMT 168,0 INLAND 180,3 AUSLAND 82,3	+4,3 +2,5 +42,6	165,4 175,8 96,7	+7,1 +9,1 -6,8	158,9 166,9 103,6	-0,4 -0,7 +4,0
32	RUNDFUNK-, FERNSEH- UND NACHRICHTENTECHNIK	INSGESAMT 282,1 INLAND 249,2 AUSLAND 573,7	+40,2 +38,2 +48,8	267,9 235,7 567,4	+16,6 +17,8 +17,8	251,2 218,6 541,5	+2,0 +1,8 +2,7
33	MEDIZIN-, MESS-, STEUER- UND REGELUNGSTECHNIK, OPTIK	INSGESAMT 248,4 INLAND 240,1 AUSLAND 277,4	+21,5 +13,7 +53,3	253,8 242,3 292,6	+5,8 +4,8 +7,5	245,9 236,1 279,1	+2,0 +1,2 +4,2
DM	FAHRZEUGBAU	INSGESAMT 201,5 INLAND 259,7 AUSLAND 98,3	+29,1 +24,6 +54,6	183,7 232,6 97,6	+19,7 +14,5 +48,1	166,4 211,5 86,8	+1,7 +1,2 +4,1
34	HERSTELLUNG VON KRAFTWAGEN UND KRAFTWAGENTEILEN	INSGESAMT 381,7 INLAND 357,1 AUSLAND 638,2	+19,7 +14,3 +49,4	342,8 323,7 485,2	+8,6 +11,5 +6,9	316,9 293,4 464,0	+1,4 +0,9 +3,5
34.1	HERSTELLUNG VON KRAFTWAGEN UND KRAFTWAGENMOTOREN	INSGESAMT 1246,7 INLAND 1123,4 AUSLAND 1957,4	+24,5 +16,8 +59,4	991,5 871,1 1793,2	+58,4 +101,7 +10,3	738,3 573,3 1685,3	-1,7 -4,3 +4,2
35	SONSTIGER FAHRZEUGBAU	INSGESAMT 113,4 INLAND 182,2 AUSLAND 35,8	+48,0 +45,2 +67,3	105,1 159,7 42,0	+40,9 +20,5 +300,0	92,3 145,0 32,8	+2,3 +1,8 +5,1
35.1	SCHIFFBAU	INSGESAMT 188,8 INLAND 455,6 AUSLAND 3,1	+43,6 +55,4 -83,8	160,2 367,0 11,2	+148,0 +46,7 -118,6	120,9 297,4 -3,2	+0,6 +0,7 +14,3
35.3	LUFT- UND RAUMFAHRZEUGBAU	INSGESAMT . INLAND . AUSLAND
36.1	HERSTELLUNG VON MOEBELN	INSGESAMT 202,0 INLAND 208,1 AUSLAND 149,3	+10,0 +8,7 +30,3	189,1 194,1 144,9	+7,3 +6,4 +19,0	182,4 187,7 136,1	-0,5 -0,6 +0,6

1) EUROPAEISCHE GEMEINSCHAFT FUER KOHLE UND STAHL.
STBA,FS 4,R 2.2, 4/1997

Fachserie 4: Produzierendes Gewerbe

Reihe 1: Zusammenfassende Daten für das Produzierende Gewerbe (vorgesehen)

Reihe 2: Indizes für das Produzierende Gewerbe

Reihe 2.1: Indizes der Produktion und Produktion ausgewählter Erzeugnisse im Produzierenden Gewerbe

Monatlich (etwa 7 Wochen nach dem Berichtszeitraum): Index der Produktion für das Produzierende Gewerbe sowie vierteljährliche Produktionsindizes nach Wirtschaftszweigen. Außerdem für ca. 1 000 ausgewählte Erzeugnisse absolute Produktionszahlen.

Reihe 2.2: Auftragseingang und Umsatz im Verarbeitenden Gewerbe – Indizes –

Monatliche Indexberechnung für Inland, Ausland und insgesamt nach Wirtschaftszweigen (vorläufige Ergebnisse ca. 8 Wochen nach dem Berichtszeitraum, endgültige Ergebnisse im Folgebericht).

Reihe 3: Produktion im Produzierenden Gewerbe

Reihe 3.1: Produktion im Produzierenden Gewerbe

Vierteljährliche und *jährliche* Darstellung der Produktion von rd. 6 400 Gütern (Menge und Wert) und ergänzende Angaben aus der Preisstatistik.

Reihe 3. S.1: Produktion im Produzierenden Gewerbe in den neuen Bundesländern 3. und 4. Vierteljahr 1990

Reihe 3.2: Struktur der Produktion im Produzierenden Gewerbe

Jährliche Darstellung der Produktion von rd. 1 100 Güterklassen nach der Herkunft aus den Wirtschaftszweigen.

Reihe 4: Bergbau und Verarbeitendes Gewerbe

Beschäftigung, Umsatz und Investitionen der Unternehmen

Reihe 4.1.1: Beschäftigung, Umsatz und Energieversorgung der Unternehmen und Betriebe des Verarbeitenden Gewerbes sowie des Bergbaus und der Gewinnung von Steinen und Erden

Monatsbericht (etwa 9 Wochen nach dem Berichtszeitraum): Unternehmen, Betriebe und fachliche Betriebsteile in wirtschaftssystematischer Gliederung und nach Ländern (für Bergbau und Verarbeitendes Gewerbe insgesamt). Für Unternehmen: Zahl der Einheiten, Beschäftigte, Lohn- und Gehaltssumme, Umsatz. Für Betriebe: zusätzlich Zahl der Angestellten und Arbeiter, geleistete Arbeiterstunden und Energieversorgung; für fachliche Betriebsteile: Zahl der Einheiten und der Beschäftigten sowie Umsatz.

Jahresergebnisse werden in einem gesonderten Jahresbericht veröffentlicht.

Reihe 4.1.2: Betriebe, Beschäftigte und Umsatz im Bergbau und im Verarbeitenden Gewerbe nach Beschäftigtengrößenklassen

Jährlich für September Ergebnisse für Betriebe nach Beschäftigtengrößenklassen (Betriebe, Beschäftigte und Umsatz in wirtschaftssystematischer Gliederung; Länderergebnisse für Bergbau und Verarbeitendes Gewerbe insgesamt).

Reihe 4.1.3: Regionale Verteilung der Betriebe im Bergbau und im Verarbeitenden Gewerbe und deren Beschäftigte

Alle 4 Jahre: Anzahl der Betriebe und deren Beschäftigte in wirtschaftssystematischer und regionaler Gliederung (bis einschl. Kreise).

Reihe 4.1.4: Beschäftigte und Umsatz der Betriebe im Bergbau und im Verarbeitenden Gewerbe nach Bundesländern

Jährlicher Bericht.

Reihe 4.1.5: Fachliche Unternehmensteile im Bergbau und im Verarbeitenden Gewerbe

Jährlich: Anzahl der fachlichen Unternehmensteile und deren Beschäftigte, Produktionswert, Umsatz, Löhne und Gehälter sowie der Census-Value-Added in wirtschaftssystematischer Gliederung.

Reihe 4.2: Beschäftigte, Umsatz und Investitionen der Unternehmen und Betriebe des Verarbeitenden Gewerbes sowie des Bergbaus und der Gewinnung von Steinen und Erden - Investitionen -

Jährlicher Vorbericht mit vorläufigen Unternehmens- und Betriebsergebnissen der Investitionsenerhebung. Die endgültigen Ergebnisse erscheinen in tieferer systematischer Gliederung in den Reihen:

Reihe 4.2.1: Beschäftigte, Umsatz und Investitionen der Unternehmen und Betriebe im Bergbau und im Verarbeitenden Gewerbe

Jährlich: Beschäftigte, Umsatz, Investitionen, Lagerbestände, Zugänge an vermieteten Sachanlagen und Aufwendungen für gemietete und gepachtete Sachanlagen (jeweils nach Wirtschaftszweigen und Beschäftigten- und Umsatzgrößenklassen).

Reihe 4.2.3: Konzentrationsstatistische Daten für den Bergbau und das Verarbeitende Gewerbe sowie das Baugewerbe

2-jährlich: Konzentrationsraten und -koeffizienten für Unternehmen und Betriebe des Bergbaus und des Verarbeitenden Gewerbes sowie des Baugewerbes.

Reihe 4.2.4: Material- und Wareneingang im Bergbau und im Verarbeitenden Gewerbe

4-jährlich: Material- und Wareneingang der Unternehmen des Bergbaus und des Verarbeitenden Gewerbes nach Warenarten und Wirtschaftszweigen.

Reihe 4.3: Kostenstruktur der Unternehmen im Bergbau und im Verarbeitenden Gewerbe

Jährlich: Beschäftigte, Bestandteile der Gesamtleistung, wichtige Kostenarten sowie Kosten- und Leistungsstruktur (Gliederung: wirtschaftssystematisch sowie nach Beschäftigten- und z. T. nach Bruttoproduktionswertgrößenklassen). Für die einzelnen Bereiche erscheinen die Veröffentlichungen unter dem Titel:

Reihe 4.3.1: Kostenstruktur der Unternehmen im Bergbau, Grundstoff- und Produktionsgütergewerbe

Reihe 4.3.2: Kostenstruktur der Unternehmen im Investitionsgüter produzierenden Gewerbe

Reihe 4.3.3: Kostenstruktur der Unternehmen im Verbrauchsgüter produzierenden Gewerbe und im Nahrungs- und Genussmittelgewerbe

Reihe 4. S. 2: Schätzung des Nettoproduktionswertes im Bergbau und im Verarbeitenden Gewerbe 1991 (Zensus) - Regionale und sektorale Verflechtung der Unternehmen und Betriebe -

Reihe 5: Baugewerbe

Reihe 5.1: Beschäftigung, Umsatz und Gerätebestand der Betriebe im Baugewerbe

Jährliche Ergebnisse der zur Jahresmitte durchgeführten Erhebung nach Wirtschaftszweigen und Beschäftigtengrößenklassen z. T. in regionaler Gliederung bis zu Kreisen.

Reihe 5.2: Beschäftigung, Umsatz und Investitionen der Unternehmen im Baugewerbe

Jährlich: Beschäftigte, Bruttolohn- und -gehaltssumme, Jahresbauleistung, Umsatz und Investitionen nach Wirtschaftszweigen, Beschäftigten und Umsatzgrößenklassen (Bauhauptgewerbe: 20 Beschäftigte und mehr, Ausbaugewerbe: 10 Beschäftigte und mehr).

Reihe 5.3: Kostenstruktur der Unternehmen im Baugewerbe

Jährlich: Kosten- und Leistungsgrößen im Bauhaupt- und Ausbaugewerbe nach Wirtschaftszweigen, Beschäftigten- und Bruttoproduktionswertgrößenklassen. Unternehmen (mit 20 Beschäftigten und mehr).

Fortsetzung siehe folgende Seite

Reihe 5.S.1: Beschäftigung, Umsatz und Gerätebestand der Betriebe im Baugewerbe nach der Klassifikation der Wirtschaftszweige, Ausgabe 1993 (WZ 93) - 1995 -

In diesem Sonderheft werden erstmalig Ergebnisse der zur Jahresmitte 1995 durchgeführten Jahreserhebung in der Gliederung nach der WZ 93 vorgelegt. Diese WZ 93 basiert auf der EU-einheitlichen Zweigklassifikation NACE Rev. 1.

Die Ergebnisse sind nach Wirtschaftszweigen und Beschäftigten-größenklassen dargestellt, z. T. auch in regionaler Gliederung bis zu den Kreisen. Die qualitativen und quantitativen Veränderungen gegenüber der bisher in der Bundesrepublik angewandten Zweig-systematik „SYPRO“ werden erläutert.

Reihe 6: Energie und Wasserversorgung

Reihe 6.1: Beschäftigung, Umsatz, Investitionen und Kostenstruktur der Unternehmen in der Energie- und Wasserversorgung

Jährlich (auch für fachliche Unternehmensteile): Beschäftigte, Arbeiterstunden, Löhne und Gehälter, Umsätze, Lagerbestände und Investitionen nach Wirtschaftszweigen und -bereichen sowie nach Beschäftigten- und Umsatzgrößenklassen. Außerdem Brutto- und Nettoproduktionswert, Brutto- und Nettowertschöpfung, Materialverbrauch und Wareneinsatz sowie Kosten nach Kostenarten.

Reihe 6.2 und 6.3 unbesetzt

Reihe 6.4: Stromerzeugungsanlagen der Betriebe im Bergbau und im Verarbeitenden Gewerbe

Jährlich: Betriebe mit Stromerzeugungsanlagen nach Wirtschaftszweigen und Ländern; Leistung und Belastung der Stromerzeugungsanlagen sowie Verbrauch an Brennstoffen für die Elektrizitätserzeugung.

Reihe 7: Handwerk

Reihe 7.1: Beschäftigte und Umsatz im Handwerk

Vierteljährlich: Beschäftigte und Umsatz in ausgewählten Gewerbebezügen. Saisonbereinigte Zahlen, Regionalangaben und weitere Strukturdaten wie Ausbildungsverhältnisse, Arbeiterverdienste und Insolvenzen im Handwerk.

Reihe 8: Fachstatistiken

Reihe 8.1: Eisen- und Stahl (Eisenerzbergbau, eisen-schaffende Industrie, Eisen-, Stahl- und Tempergießerei)¹⁾

Monatlicher Vorbericht und Monatsbericht über wesentliche Entwicklungstendenzen. Der *Vierteljahresbericht* gibt Überblick über Struktur und Entwicklung der entsprechenden Bereiche, auch im Ausland.

Reihe 8.2: Düngemittelversorgung

Vierteljährlicher und *jährlicher* Bericht mit Angaben über den Inlandsabsatz nach Ländern und Düngesorten sowie Nährstoffgehalten.

Reihe S: Sonderbeiträge

Reihe S.6: Material- und Wareneingang im Baugewerbe 1982

Reihe S.8: Düngemittelerzeugung und -versorgung 1950/51 bis 1986/87

Reihe S.9: Konzentrationsstatistische Daten für den Bergbau und das Verarbeitende Gewerbe 1964 bis 1982

Reihe S.12: Dienstleistungen im Produzierenden Gewerbe 1988 - Ergebnisse einer Testerhebung -

Reihe S.13: Gegenüberstellung der Produktion im Produzierenden Gewerbe nach den Systematischen Güterverzeichnissen für Produktionsstatistiken (GP) von 1989 und 1992

Reihe S.14: Neuberechnung der Auftragsingangs- und Umsatzindizes für das Verarbeitende Gewerbe sowie der Auftragsingangs- und Auftragsbestandsindizes für das Bauhauptgewerbe auf Basis 1991

Reihe S.15: Neuberechnung der Produktionsindizes auf Basis 1991

Einzelveröffentlichungen

Zensus im Produzierenden Gewerbe 1979 (7 Hefte)

Handwerkszählung vom 31. März 1995

Die Handwerkszählung 1995 war die erste Totalerhebung in diesem Bereich seit 18 Jahren. Gleichzeitig war sie die erste Zählung des Handwerks, die im wiedervereinigten Deutschland durchgeführt wurde. Nach der Auswertung dieser Erhebung liegen nunmehr wieder aktuelle und zuverlässige Strukturdaten über diesen wichtigen Bereich des deutschen Mittelstandes vor. Damit konnte eine bedeutende Datenlücke geschlossen werden. So zeigte die Zählung u.a., daß das Handwerk einen wesentlich größeren Stellenwert besitzt, als die bisherigen Daten vermuten ließen. In der öffentlichen Diskussion ist dies bereits auf eine breite Resonanz gestoßen.

Die Ergebnisse der Handwerkszählung 1995 werden auf Diskette und in drei Sonderheften innerhalb der Fachserie 4 veröffentlicht:

Heft 1: Ergebnisse für Unternehmen und Nebenbetriebe nach Gewerbebezügen

Enthält u.a. Angaben über Beschäftigte, Umsatz, Umsatzarten und Absatzrichtung nach Beschäftigten- und Umsatzgrößenklassen, Daten über Beschäftigte und Umsatz nach Ländern sowie Ergebnisse der Handwerkszählungen 1977 und 1995 im Zeitvergleich.

Heft 2: Ergebnisse für Unternehmen und Nebenbetriebe nach Gewerbebezügen

- Beschäftigte nach ihrer Stellung im Unternehmen, Löhne, Gehälter und gesetzliche Sozialkosten

Enthält u.a. Angaben über Beschäftigte nach ihrer Stellung im Unternehmen, Umsatz, Löhne, Gehälter und gesetzliche Sozialkosten nach Beschäftigten- und Umsatzgrößenklassen.

Heft 3: Ergebnisse für Unternehmen und Nebenbetriebe nach ausgewählten Wirtschaftszweigen der Klassifikation der Wirtschaftszweige, Ausgabe 1993

Enthält u.a. Angaben über Beschäftigte nach ihrer Stellung im Unternehmen, Umsatz, Umsatzarten, Absatzrichtung, Löhne, Gehälter und gesetzliche Sozialkosten nach Beschäftigten- und Umsatzgrößenklassen.

Zählung im handwerksähnlichen Gewerbe vom 31. März 1996

Die Zählung im handwerksähnlichen Gewerbe 1996 war die erste Totalerhebung in diesem Bereich. Nach der Auswertung der Erhebung liegen nunmehr erstmals aktuelle und zuverlässige Informationen über diesen überwiegend kleingewerblich strukturierten Bereich vor. Die Bundesergebnisse aus dieser Zählung werden in einem Sonderheft innerhalb der Fachserie 4 sowie auf Diskette zur Verfügung gestellt.

„Ausgewählte Zahlen für die Bauwirtschaft“

Monatliche Querschnittsveröffentlichung mit den Hauptteilen Baugewerbe und Bautätigkeit sowie mit ausgewählten Daten aus zahlreichen anderen Sachgebieten.

„Ausgewählte Zahlen zur Energiewirtschaft“

Monatliche und jährliche Querschnittsveröffentlichungen über Aufkommen und Verwendung von festen, flüssigen und gasförmigen Brennstoffen sowie Elektrizität. Preisindizes und Preise für ausgewählte Energiearten. Beschäftigung der Betriebe in der Energie- und Wasserversorgung, Mineralölsteuern, Klimadaten.

Klassifikationen

Klassifikation der Wirtschaftszweige mit Erläuterungen, Ausgabe 1993

Systematik der Wirtschaftszweige mit Betriebs- und ähnlichen Benennungen, Ausgabe 1979

Alphabetisches Verzeichnis der Betriebs- und ähnlichen Benennungen zur Systematik der Wirtschaftszweige, Ausgabe 1988

Systematisches Güterverzeichnis für Produktionsstatistiken, Ausgabe 1995

¹⁾ Erhältlich bei: Statistisches Bundesamt, Außenstelle Düsseldorf, Hüttenstraße 5 a, 40215 Düsseldorf.



Statistisches Bundesamt
Gustav-Stresemann-Ring 11
65189 Wiesbaden

Veröffentlichungen und Prospekte sind durch den Verlag METZLER-POESCHEL, Verlagsauslieferung SFG - Servicecenter Fachverlage GmbH, Postfach 43 43, 72774 Reutlingen, erhältlich.