


Statistisches Bundesamt

Produzierendes Gewerbe



Fachserie **4**

Reihe 2.2

Auftragseingang und Umsatz im Verarbeitenden Gewerbe

– Indizes –

März 1997

Statistisches Bundesamt
Bibliothek - Dokumentation - Archiv

**METZLER
POESCHEL**



Weitere Informationen zu dieser Veröffentlichung können direkt beim Statistischen Bundesamt erfragt werden:
Gruppe IV A. Telefon: 06 11 / 75 - 24 93 / 28 06 oder Fax: 06 11 / 70 22 54

STATIS-BUND

Im Statistischen Informationssystem des Bundes (STATIS-BUND) sind rund 1,5 Mill. ausgewählte statistische Zeitreihen gespeichert. Alle Zeitreihen können via Mailbox, auf Diskette oder Magnetband bezogen werden. Die Indizes des Auftrags-
eintrags und des Umsatzes für das Verarbeitende Gewerbe und des Auftragseintrags und Auftragsbestands für das
Bauhauptgewerbe sind als Originalwerte, als kalender- und saisonbereinigte Werte sowie als glatte Komponente als Zeit-
reihen im Statistischen Informationssystem gespeichert.

Fachliche Beratung: 06 11 / 75 - 27 16 und 22 56.
Mailbox: 06 11 / 75 - 29 20 · Technische Rückfragen: 06 11 / 75 32 84.

T-ONLINE / BILDSCHIRMTEXT

Ausgewählte Tabellen und Grafiken bietet das Statistische Bundesamt über T-ONLINE / BILDSCHIRMTEXT an. Die Informa-
tionsseiten sind in T-ONLINE mit * 48484# abrufbar, ebenso wie die Bestellung von Veröffentlichungen und die Übermittlung
von Anfragen. Ausgewählte Indizes des Auftragseintrags und des Umsatzes für das Verarbeitende Gewerbe verbreitet
das Statistische Bundesamt mit seinen BRANCHENINDIKATOREN aktuell über Bildschirmtext. Die Seiten sind mit
*4848460# direkt abrufbar.

Herausgeber: Statistisches Bundesamt, Wiesbaden



Informationen: Statistisches Bundesamt
Allgemeiner Auskunftsdienst
65180 Wiesbaden
• Telefon: 06 11 / 75 24 05
• Telefax: 06 11 / 75 33 30
• T-Online (Btx): * 48484#
• Internet: <http://www.statistik-bund.de>

Zweigstelle Berlin:
Postfach 276, 10124 Berlin
• Telefon: 030 / 23 24 68 66
• Telefax: 030 / 23 24 68 72

Verlag: Metzler-Poeschel, Stuttgart

Verlagsauslieferung: SFG – Servicecenter Fachverlage GmbH
Postfach 43 43
72774 Reutlingen
Telefon: 0 70 71 / 93 53 50
Telefax: 0 70 71 / 3 36 53

Erscheinungsfolge: monatlich

Erschienen im Mai 1997

Preis: DM 23,90

Bestellnummer: 2040220 - 97103

© Statistisches Bundesamt, Wiesbaden 1997

Alle Rechte vorbehalten. Es ist insbesondere nicht gestattet, ohne ausdrückliche Genehmigung des Statistischen Bundes-
amtes diese Veröffentlichung oder Teile daraus für gewerbliche Zwecke zu übersetzen, zu vervielfältigen, auf Mikrofilm/
-fiche zu verfilmen oder in elektronische Systeme einzuspeichern.

Recyclingpapier aus 100 % Altpapier.

Statist. Bundesamt - Bibliothek



13-05557

Inhalt

	Seite
Textteil	
1 Einführung	5
Schaubilder	
Auftragseingang und Umsatz im Verarbeitenden Gewerbe	6
Tabellenteil	
Deutschland	
1 Index des Auftragseingangs für das Verarbeitende Gewerbe	
1.1 Originalwert	
Wertindex	8
Volumenindex	28
1.2 Zeitreihenanalyse - Berliner Verfahren (BV 4)	
Wertindex	48
Volumenindex	50
2 Index des Umsatzes für das Verarbeitende Gewerbe	
2.1 Originalwert	
Wertindex	52
Volumenindex	72
2.2 Zeitreihenanalyse - Berliner Verfahren (BV 4)	
Wertindex	92
Volumenindex	94
Früheres Bundesgebiet	
3 Index des Auftragseingangs für das Verarbeitende Gewerbe	
3.1 Originalwert	
Wertindex	96
Volumenindex	100
3.2 Zeitreihenanalyse - Berliner Verfahren (BV 4)	
Wertindex	104
Volumenindex	106
4 Index des Umsatzes für das Verarbeitende Gewerbe	
4.1 Originalwert	
Wertindex	108
Volumenindex	112
4.2 Zeitreihenanalyse - Berliner Verfahren (BV 4)	
Wertindex	116
Volumenindex	118

Neue Länder und Berlin-Ost

5	Index des Auftragseingangs für das Verarbeitende Gewerbe	
5.1	Originalwert	
	Wertindex	120
	Volumenindex	124
5.2	Zeitreihenanalyse - Berliner Verfahren (BV 4)	
	Wertindex	128
	Volumenindex	130
6	Index des Umsatzes für das Verarbeitende Gewerbe	
6.1	Originalwert	
	Wertindex	132
	Volumenindex	136
6.2	Zeitreihenanalyse - Berliner Verfahren (BV 4)	
	Wertindex	140
	Volumenindex	142

Die Angaben für **Deutschland** beziehen sich auf die Bundesrepublik Deutschland nach dem Gebietsstand seit dem 03.10.1990.

Die Angaben für das **frühere Bundesgebiet** beziehen sich auf die Bundesrepublik Deutschland nach dem Gebietsstand bis zum 03.10.1990; sie schließen Berlin-West ein.

Die Angaben für die **neuen Länder und Berlin-Ost** beziehen sich auf die Länder Brandenburg, Mecklenburg-Vorpommern, Sachsen, Sachsen-Anhalt und Thüringen sowie auf Berlin-Ost.

Bei Veränderungsdaten größer/gleich 10 000 % werden aus technischen Gründen 9 999,9 % ausgewiesen.

Zeichenerklärung

- = aus Gründen der Geheimhaltung von Einzelangaben nicht veröffentlicht, aber im Gesamtindex enthalten
- = nichts vorhanden

Abkürzungen bei den Kurzbezeichnungen der Wirtschaftszweige

A.	= aus	H.V.	= Herstellung von
A.N.G.	= anderweitig nicht genannt	KONSTRUKTIONST.	= Konstruktionsteilen
BEARB.	= Bearbeitung	MECHAN.	= mechanischer
BERUFSSKL.	= Berufskleidung	MOT.	= Motoren
BUEROMASCH.	= Büromaschinen	NE-	= Nichteisen-
D.	= der/die	NUTZG.	= Nutzung
DATENVERARB. GER.	= Datenverarbeitungsgeräten	O.	= ohne
U.-EINRICHTG.	= und -einrichtungen	PHARM.	= pharmazeutischen
EINSCHL.	= einschließlich	PULVERM.	= pulvermetallurgischen
EINR.	= Einrichtungen	SONST.	= sonstigen/sonstiger
ELEKTR.	= elektrischen	STRASS.FAHRZ.BAU	= Straßenfahrzeugbau
ELEKTROT.	= Elektrotechnik	TECHN.GLASW.	= technische Glaswaren
ERZ./ERZEUGN.	= Erzeugnisse	U.	= und
ERZEUG.	= Erzeugung	U.AE.	= und ähnliche
F.	= für	V.	= von
FERROLEG.	= Ferrolegierung	VERAEND.	= Veränderung
FORSTWIRTSCH.	= forstwirtschaftlichen	VERARB.	= Verarbeitung
GER.	= Geräten	VERBIND.	= Verbindung
GEW.	= gewalzten	VERPACKUNGSM.	= Verpackungsmitteln
GEWERBL.	= gewerbliche	VERSCHL.	= Verschuß

Einführung

Auftragseingangsindizes für das Verarbeitende Gewerbe sind **F r ü h i n d i k a t o r e n** zur Analyse der Konjunktorentwicklung in den Bereichen des Produzierenden Gewerbes. Mit Berichtsmonat Januar 1995 sind die Indizes auf das Basisjahr 1991 = 100 umgestellt worden.

R e c h t s g r u n d l a g e n für die Datenerhebung sind:

- Gesetz über die Statistik im Produzierenden Gewerbe (ProdGewG) in der Fassung der Bekanntmachung vom 30. Mai 1980 (BGBl. I S. 641) in Verbindung mit Artikel 3 § 1 der Statistikanpassungsverordnung vom 26. März 1991 (BGBl. I S. 846).
- Artikel 2 § 3 der Verordnung zur Änderung statistischer Rechtsvorschriften (Statistikbereinungsverordnung) vom 14. September 1984 (BGBl. I S. 1247),
- Gesetz über die Statistik für Bundeszwecke (Bundesstatistikgesetz - BStatG) vom 22. Januar 1987 (BGBl. I S. 462, 565) geändert durch Artikel 6 Abs. 36 des Gesetzes vom 27. Dezember 1993 (BGBl. I S. 2378).

Die Erhebung der Daten erfolgt durch die Statistischen Landesämter, die Indexberechnungen werden vom Statistischen Bundesamt durchgeführt.

Die Darstellung der Methoden der Indexberechnung ist in der Zeitschrift "Wirtschaft und Statistik", Heft 3/1995, S. 181 ff erschienen. Rückgerechnete Ergebnisse für den Berichtszeitraum 1991 bis 1993 sind in einem Sonderheft der Fachserie 4, Reihe S. 14, veröffentlicht.

Indizes des Auftragseingangs und des Umsatzes für das Verarbeitende Gewerbe

Auftragseingang und Umsatz im Verarbeitenden Gewerbe werden im Rahmen des Monatsberichts für Betriebe im Verarbeitenden Gewerbe (einschl. Bergbau und Gewinnung von Steinen und Erden) erhoben. Der **B e r i c h t s k r e i s** umfaßt Betriebe des Verarbeitenden Gewerbes (einschl. Bergbau und Gewinnung von Steinen und Erden) von Unternehmen des Produzierenden Gewerbes mit im allgemeinen 20 oder mehr Beschäftigten sowie Betriebe des Verarbeitenden Gewerbes (einschl. Bergbau und Gewinnung von Steinen und Erden) mit im allgemeinen 20 oder mehr Beschäftigten von Unternehmen außerhalb des Produzierenden Gewerbes. Auftragseingang und Umsatz werden in der Gliederung der "Klassifikation der Wirtschaftszweige, Ausgabe 1993 (WZ 93)" nach fachlichen Betriebsteilen erfaßt und ausgewertet.

A u f t r a g s e i n g a n g ist definiert als der Wert (ohne Umsatzsteuer) aller im Berichtsmonat vom Betrieb fest akzeptierten Aufträge auf Lieferung selbst hergestellter oder in Lohnarbeit gefertigter Erzeugnisse.

U m s a t z ist der Wert (ohne Umsatzsteuer) aller im Berichtsmonat abgerechneten Lieferungen und Leistungen an Dritte.

Die Indizes werden in jeweiligen Preisen als **W e r t i n d i z e s** und preisbereinigt als **V o l u m e n i n d i z e s** berechnet. Zur Ermittlung der Volumenindizes aus den Wertindizes werden Erzeugerpreisindizes für gewerbliche Produkte (Inlands-Auftragseingang und -Umsatz) sowie Preisindizes für die Ausfuhr (Auslands-Auftragseingang und -Umsatz) verwendet.

HINWEIS

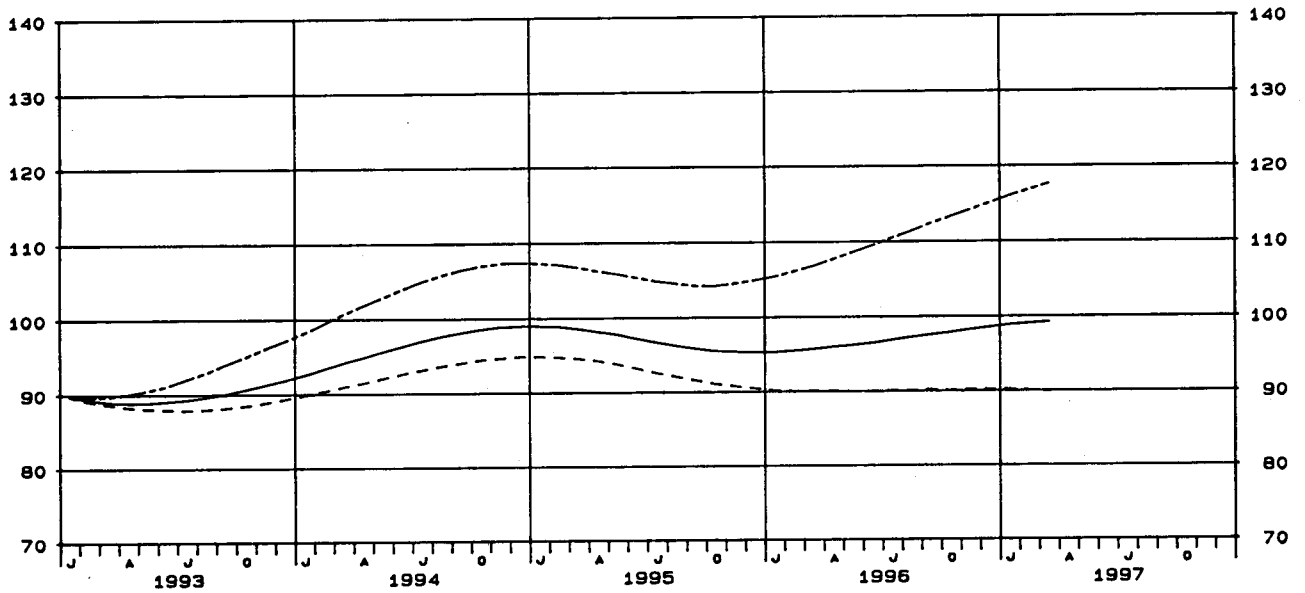
Durch die Einführung der den Erhebungen der kurzfristigen Statistiken im Produzierenden Gewerbe zugrundeliegenden "Klassifikation der Wirtschaftszweige, Ausgabe 1993 (WZ 93)" ab Berichtsmonat Januar 1995 kann der Vergleich mit den Ergebnissen der vorhergehenden Berichtszeiträume beeinträchtigt sein.

Die Schätzung der voraussichtlichen Korrekturen der vorläufigen Indizes kann bis auf weiteres nicht durchgeführt werden. Erst wenn über einen längeren Zeitraum diese Korrekturen in der Abgrenzung der neuen Wirtschaftszweigklassifikation vorliegen, verfügt das Verfahren wieder über eine ausreichende Schätzgrundlage.

DEUTSCHLAND
 AUFTRAGSEINGANG IM VERARBEITENDEN GEWERBE
 VOLUMENINDEX 1991 = 100

GLATTE KOMPONENTE (BV 4)

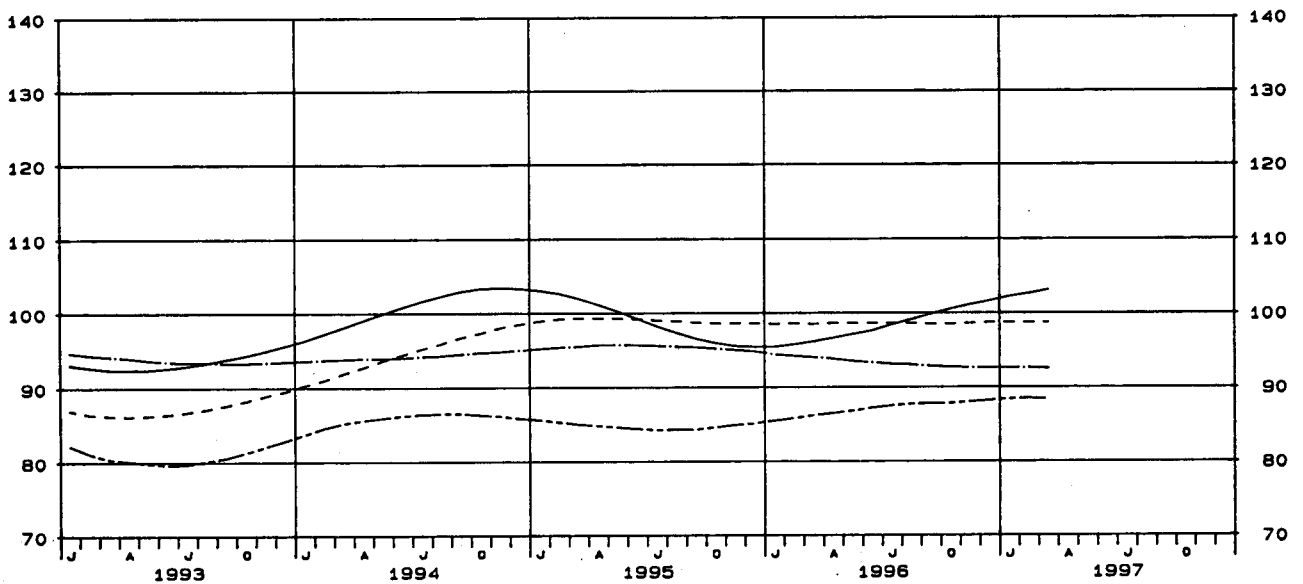
— VERARBEITENDES GEWERBE, INSGESAMT - - - - VERARBEITENDES GEWERBE, INLAND
 - - - - VERARBEITENDES GEWERBE, AUSLAND



DEUTSCHLAND
 AUFTRAGSEINGANG IM VERARBEITENDEN GEWERBE
 VOLUMENINDEX 1991 = 100

GLATTE KOMPONENTE (BV 4)

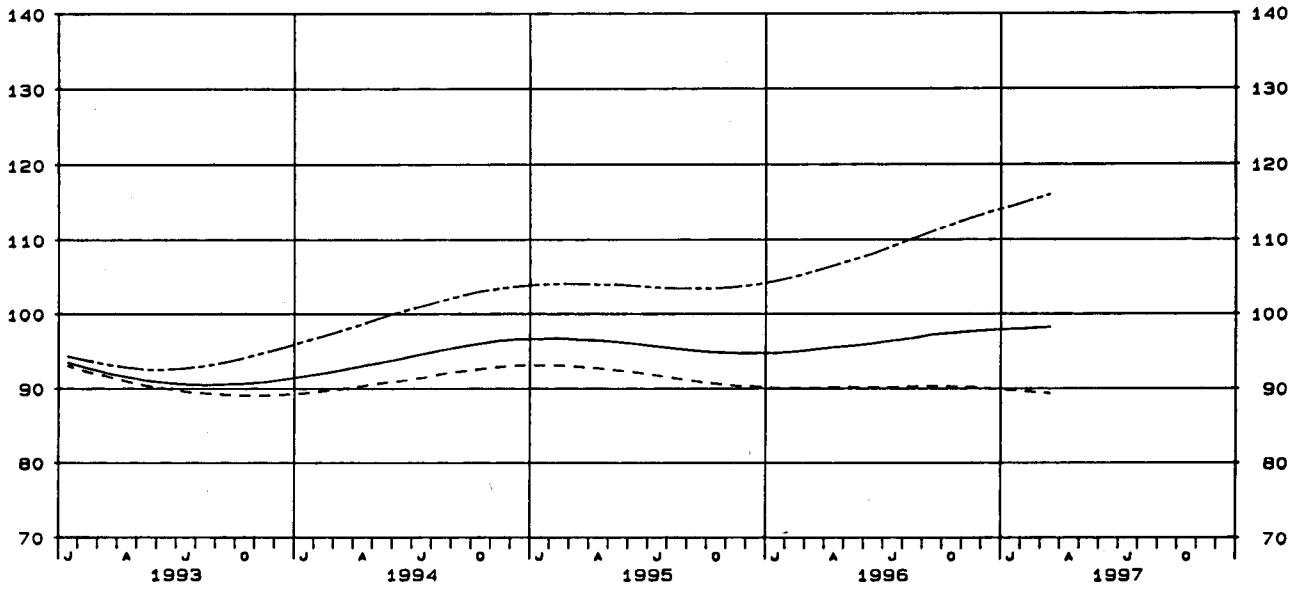
— VORLEISTUNGSGÜTERPRODUZENTEN, INSGESAMT - - - - INVESTITIONSGÜTERPRODUZENTEN, INSGESAMT
 - - - - GEBRAUCHSGÜTERPRODUZENTEN, INSGESAMT — VERBRAUCHSGÜTERPRODUZENTEN, INSGESAMT



DEUTSCHLAND
 UMSATZ IM VERARBEITENDEN GEWERBE
 VOLUMENINDEX 1991 = 100

GLATTE KOMPONENTE (BV 4)

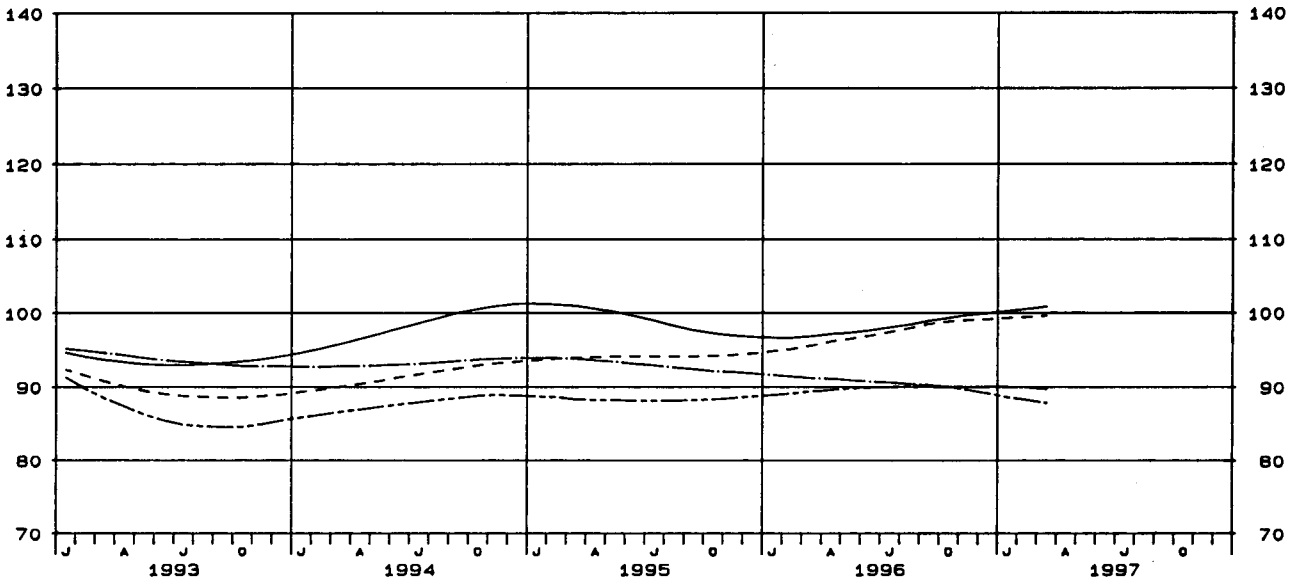
— VERARBEITENDES GEWERBE, INSGESAMT - - - VERARBEITENDES GEWERBE, INLAND
 - - - - VERARBEITENDES GEWERBE, AUSLAND



DEUTSCHLAND
 UMSATZ IM VERARBEITENDEN GEWERBE
 VOLUMENINDEX 1991 = 100

GLATTE KOMPONENTE (BV 4)

— VORLEISTUNGSGÜTERPRODUZENTEN, INSGESAMT - - - INVESTITIONSGÜTERPRODUZENTEN, INSGESAMT
 - - - - GEBRAUCHSGÜTERPRODUZENTEN, INSGESAMT — VERBRAUCHSGÜTERPRODUZENTEN, INSGESAMT



1 INDEX DES AUFTRAGSEINGANGS
 1991
 NACH ABSCHNITTEN, UNTERABSCHNITTEN,
 DER KLASSIFIKATION DER WIRTSCHAFTS
 1.1 ORIGINAL

WERT

WZ93- SCHL.	WIRTSCHAFTSZWEIG	1997 MAR.	VERAENDERUNG IN % MAR. 1997 GEGEN		1997 FEB.	VERAENDERUNG IN % FEB. 1997 GEGEN		KUMULIERT		2-MONATS- DURCHSCHNITT FEB. 1997 UND MAR. 1997		VER- AEND. IN % GEGEN VORJAHR	
			MAR. 1996	FEB. 1997		FEB. 1996	JAN. 1997	JAN. 1997 BIS MAR. 1997	VER- AEND. IN % GEGEN VORJAHR	FEB. 1997 UND MAR. 1997	VER- AEND. IN % GEGEN VORJAHR		
D	VERARBEITENDES GEWERBE 1)	INSGESAMT	106,7	-1,1	+4,8	101,8	+2,6	-0,9	103,7	+1,5	104,3	+0,7	
		INLAND	95,4	-4,9	+5,2	90,7	-0,8	-0,9	92,5	-2,8	93,1	-2,9	
		AUSLAND	129,5	+5,2	+4,4	124,1	+8,0	-1,0	126,3	+8,6	126,8	+6,6	
	VORLEISTUNGSGUETER- PRODUZENTEN	INSGESAMT	103,8	+2,3	+2,1	101,7	+5,2	-0,6	102,6	+3,2	102,8	+3,7	
		AUSLAND	94,0	-0,6	+2,6	91,6	+2,6	+0,1	92,4	+0,1	92,8	+0,9	
INVESTITIONSGUETER- PRODUZENTEN	INSGESAMT	109,8	-4,6	+7,3	102,3	-0,4	-3,5	106,0	-0,2	106,1	-2,6		
	AUSLAND	96,0	-9,2	+8,4	88,6	-4,7	-4,4	92,4	-5,8	92,3	-7,1		
GEBRAUCHSGUETER- PRODUZENTEN	INSGESAMT	103,5	-0,3	+8,6	95,3	+3,3	-4,7	99,6	+2,7	99,4	+1,3		
	AUSLAND	94,3	-8,2	+11,9	84,3	-2,8	-6,3	89,5	-4,9	89,3	-5,7		
VERBRAUCHSGUETER- PRODUZENTEN	INSGESAMT	116,3	-3,9	+4,9	110,9	-	+17,9	107,1	-2,5	113,6	-2,1		
	AUSLAND	102,5	-6,3	+0,9	101,6	-1,9	+15,2	97,4	-4,6	102,1	-4,1		
DB	TEXTIL- UND BEKLEIDUNGS- GEWERBE	INSGESAMT	105,4	-4,2	+1,6	103,7	+2,4	+39,0	94,6	-1,3	104,6	-1,0	
		INLAND	96,4	-4,4	+1,7	94,8	-0,1	+36,4	86,9	-3,0	95,6	-2,3	
		AUSLAND	134,4	-3,8	+1,5	132,4	+8,7	+45,5	119,3	+3,2	133,4	+2,0	
	TEXTILGEWERBE	INSGESAMT	84,5	-9,0	+3,0	82,0	-2,5	+5,8	81,3	-4,6	83,3	-5,9	
		AUSLAND	78,5	-9,6	+1,8	77,1	-5,4	+5,8	76,2	-6,8	77,8	-7,6	
17	SPINNSTOFFAUFBEREITUNG UND SPINNEREI	INSGESAMT	81,6	-8,8	-16,3	97,5	+10,3	+6,1	90,3	+1,3	89,6	+0,7	
		INLAND	61,5	-2,8	-14,0	71,5	+9,8	+1,9	67,7	+2,6	66,5	+3,6	
		AUSLAND	145,1	-15,7	-19,3	179,7	+10,9	+12,2	161,6	-0,2	162,4	-2,8	
	BAUMWOLLAUFBEREITUNG UND -SPINNEREI	INSGESAMT	96,7	-0,2	-18,5	118,6	+28,6	+16,2	105,8	+11,3	107,7	+13,8	
		AUSLAND	72,4	+6,8	-15,7	85,9	+24,7	+5,5	79,9	+15,0	79,2	+15,8	
17.12,13	WOLLAUFBEREITUNG, KAMMGARN- UND KAMMGARNSPINNEREI	INSGESAMT	62,6	-21,8	-11,6	70,8	-15,3	-10,3	70,8	-13,1	66,7	-18,6	
		INLAND	46,7	-18,2	-10,0	51,9	-13,4	-5,5	51,2	-16,5	49,3	-15,7	
		AUSLAND	104,8	-25,7	-13,5	121,2	-17,4	-15,0	122,9	-9,2	113,0	-21,5	
	WEBEREI	INSGESAMT	78,9	-8,1	+2,6	76,9	+2,0	+9,7	75,3	-1,8	77,9	-3,5	
		AUSLAND	79,6	-6,6	+1,3	78,6	+0,4	+12,0	76,1	-2,1	79,1	-3,3	
17.2	BAUMWOLLWEBEREI	INSGESAMT	80,6	-6,2	-2,1	82,3	+16,9	+5,4	80,3	+6,4	81,5	+4,2	
		INLAND	76,6	-4,2	-5,0	80,6	+11,2	+3,7	78,3	+5,8	78,6	+3,0	
		AUSLAND	87,8	-9,3	+2,7	85,5	+28,2	+8,2	84,1	+7,3	86,7	+6,0	
	STREICHGARNWEBEREI	INSGESAMT	124,7	-3,5	-16,5	149,4	+86,8	+68,1	121,0	+28,9	137,1	+31,1	
		AUSLAND	93,5	-16,2	-38,2	151,2	+101,3	+86,0	108,7	+27,3	122,4	+31,0	
17.23	KAMMGARNWEBEREI	INSGESAMT	98,5	-17,0	+25,6	78,4	-25,5	+21,7	80,4	-18,3	88,5	-21,0	
		INLAND	115,8	-11,3	+29,1	89,7	-23,0	+27,8	91,9	-15,5	102,8	-16,8	
		AUSLAND	54,8	-38,4	+9,8	49,9	-35,2	+0,4	51,5	-28,7	52,4	-36,9	
	SEIDEN- UND FILAMENTGARNWEBEREI	INSGESAMT	59,6	-3,6	-0,8	60,1	-9,2	+7,7	58,5	-8,7	59,9	-6,4	
		AUSLAND	58,3	-4,3	-3,8	60,6	-3,3	+13,3	57,5	-7,1	59,5	-3,7	
17.3	TEXTILVEREDLUNG	INSGESAMT	80,6	-12,4	+14,5	70,4	-0,1	+9,0	71,9	-4,8	75,5	-7,1	
		INLAND	74,2	-11,6	+8,8	68,2	-3,3	+10,7	68,0	-7,5	71,2	-7,8	
		AUSLAND	100,6	-14,1	+30,1	77,3	+9,8	+4,6	83,9	+2,8	89,0	-5,1	
	HERSTELLUNG VON KON- FEKTIONIERTEN TEXTIL- WAREN (OHNE BEKLEIDUNG)	INSGESAMT	82,7	-15,3	+3,8	79,7	-10,5	-9,8	83,6	-11,0	81,2	-13,1	
		AUSLAND	69,2	-39,0	-18,9	85,3	+12,5	+4,2	78,8	-13,4	77,3	-18,4	
17.5	SONSTIGES TEXTILGEWERBE (OHNE HERSTELLUNG VON MASCHENWARE)	INSGESAMT	89,6	-7,2	+3,1	86,9	-6,4	-7,0	90,0	-3,6	88,3	-6,8	
		INLAND	81,0	-11,1	+0,6	80,5	-7,3	-5,2	82,1	-7,2	80,8	-9,2	
		AUSLAND	111,5	+0,9	+7,7	103,5	-4,2	-10,2	110,1	+3,9	107,5	-1,6	
	HERSTELLUNG VON TEPPICHEN	INSGESAMT	81,5	-11,3	-4,0	84,9	-5,1	-2,6	84,5	-6,7	83,2	-8,3	
		AUSLAND	77,3	-15,4	-4,6	81,0	-9,4	-3,0	80,6	-10,9	79,2	-12,4	
17.52	HERSTELLUNG VON SEILERWAREN	INSGESAMT	127,7	+12,3	+16,4	109,7	+3,8	+16,6	110,5	+3,0	118,7	+8,2	
		INLAND	126,9	+22,8	+17,1	108,4	+4,0	+11,3	110,9	+7,8	117,7	+13,4	
		AUSLAND	130,0	-7,9	+14,8	113,2	+3,2	+33,0	109,4	-8,1	121,6	-3,1	
	HERSTELLUNG VON VLIES- STOFF U. ERZEUGN. DARAUS (OHNE BEKLEIDUNG)	INSGESAMT	95,6	+2,9	+5,8	90,4	-4,4	-8,0	94,8	+4,9	93,0	-0,9	
		AUSLAND	94,3	+6,3	+6,1	88,9	+1,1	-5,9	92,6	+6,7	91,6	+3,7	
17.54	TEXTILGEWERBE A.N.G.	INSGESAMT	91,0	-9,6	+5,8	86,0	-8,3	-9,9	90,8	-5,5	88,5	-9,0	
		INLAND	78,0	-14,5	+2,5	76,1	-9,0	-7,5	78,8	-9,2	77,1	-11,8	
		AUSLAND	119,5	-1,6	+11,1	107,6	-7,2	-13,4	117,1	+0,5	113,6	-4,4	

1) AUSGEWAHLTE WIRTSCHAFTSZWEIGE (OHNE ERNAERHUNGSGEWERBE UND TABAKVERARBEITUNG).

STBA, FS 4, R 2.2, 3/1997

LAND

FUER DAS VERARBEITENDE GEWERBE
=100
ABTEILUNGEN, GRUPPEN UND KLASSEN
ZWEIGE, AUSGABE 1993 (WZ93)
WERT

INDEX

1996 MAR.	VER- AEND. IN % GEGEN MAR. 1995	1996		1997	VERAENDERUNG IN % 1.VJ 1997 GEGEN		1995			VERAENDERUNG IN % 2.HJ 1996 GEGEN		1996		VER- AEND. IN % GEGEN 1995	WZ93 SCHL.
		1.VJ	4.VJ	1.VJ	1.VJ	4.VJ	2.HJ	1.HJ	2.HJ	2.HJ	1.HJ	1995	1996		
		1996	1996	1997	1996	1996	1995	1996	1996	1996	1995	1996	1995		
107,9	-7,9	102,2	99,7	103,7	+1,5	+4,0	98,2	100,6	99,6	+1,4	-1,0	100,6	100,1	-0,5	D
100,3	-10,1	95,2	91,5	92,5	-2,8	+1,1	94,9	94,0	92,4	-2,6	-1,7	96,6	93,2	-3,5	
123,1	-4,0	116,3	116,1	126,3	+8,6	+8,8	105,0	113,8	114,0	+8,6	+0,2	108,6	113,9	+4,9	
101,5	-13,6	99,4	99,7	102,6	+3,2	+2,9	96,7	99,1	98,9	+2,3	-0,2	101,2	99,0	-2,2	
94,6	-16,0	92,3	93,0	92,4	+0,1	-0,6	93,8	92,6	93,4	-0,4	+0,9	97,4	93,0	-4,5	
117,4	-8,9	115,7	115,2	126,3	+9,2	+9,6	103,4	114,0	111,7	+8,0	-2,0	109,8	112,8	+2,7	
115,1	-3,0	106,2	104,0	106,0	-0,2	+1,9	104,2	104,9	103,8	-0,4	-1,0	103,8	104,3	+0,5	
105,7	-4,4	98,1	93,8	92,4	-5,8	-1,5	101,1	97,8	94,3	-6,7	-3,6	99,4	96,0	-3,4	
130,6	-0,7	119,5	120,6	128,1	+7,2	+6,2	109,2	116,6	119,3	+9,2	+2,3	111,0	117,9	+6,2	
103,8	-1,3	97,0	94,8	99,6	+2,7	+5,1	87,7	95,2	92,4	+5,4	-2,9	90,2	93,8	+4,0	
102,7	-0,9	94,1	86,0	89,5	-4,9	+4,1	84,0	90,7	85,1	+1,3	-6,2	87,0	87,9	+1,0	
105,7	-1,9	101,7	109,2	116,2	+14,3	+6,4	93,8	102,4	104,5	+11,4	+2,1	95,3	103,5	+8,6	
121,0	-5,2	109,9	87,3	107,1	-2,5	+22,7	97,4	98,6	95,3	-2,2	-3,3	98,6	97,0	-1,6	
109,4	-9,3	102,1	81,3	97,4	-4,6	+19,8	91,8	91,7	88,6	-3,5	-3,4	93,3	90,1	-3,4	
158,4	+5,6	134,6	106,6	138,2	+2,7	+29,6	115,3	120,7	117,1	+1,6	-3,0	115,7	118,9	+2,8	
110,0	-8,1	95,8	85,6	94,6	-1,3	+44,2	76,7	80,3	75,5	-1,6	-6,0	80,2	77,9	-2,9	DB
100,8	-10,3	89,6	63,3	86,9	-3,0	+37,3	74,2	76,0	72,1	-2,8	-5,1	77,5	74,1	-4,4	
139,7	-2,6	115,6	73,1	119,3	+3,2	+63,2	84,7	94,1	86,6	+2,2	-8,0	88,9	90,4	+1,7	
92,9	-8,0	85,2	75,6	81,3	-4,6	+7,5	74,9	80,4	74,3	-0,8	-7,6	79,2	77,3	-2,4	17
86,8	-11,2	81,8	71,9	76,2	-6,8	+6,0	73,9	76,8	71,4	-3,4	-7,0	77,8	74,1	-4,8	
110,8	+0,4	95,2	86,4	96,3	+1,2	+11,5	78,0	90,8	82,8	+6,2	-8,8	83,4	86,8	+4,1	
89,5	+0,6	89,1	92,6	90,3	+1,3	-2,5	80,5	82,7	78,7	-2,2	-4,8	82,5	80,7	-2,2	17.1
63,3	-14,1	86,0	66,7	67,7	+2,6	+1,5	63,1	61,6	58,4	-7,4	-5,2	65,4	60,0	-8,3	
172,1	+25,4	162,0	174,4	161,6	-0,2	-7,3	135,7	149,6	142,9	+5,3	-4,5	136,3	146,3	+7,3	
96,9	+0,7	95,1	102,9	105,8	+11,3	+2,8	85,6	88,4	87,5	+2,2	-1,0	88,2	87,9	-0,3	17.11
67,8	-18,1	69,5	75,3	79,9	+15,0	+6,1	67,9	64,3	66,2	-2,5	+3,0	71,2	65,3	-8,3	
203,4	+39,9	188,8	204,2	200,8	+6,4	-1,7	150,4	176,7	165,5	+10,0	-6,3	150,7	171,1	+13,5	
80,1	+0,4	81,5	79,5	70,8	-13,1	-10,9	74,2	75,5	67,6	-8,9	-10,5	75,2	71,6	-4,8	17.12,13
57,1	-6,9	61,3	54,9	51,2	-16,5	-6,7	56,5	57,8	47,7	-15,6	-17,5	57,5	52,8	-8,2	
141,1	+9,3	135,4	144,8	122,9	-9,2	-15,1	121,1	122,8	120,5	-0,5	-1,9	122,1	121,7	-0,3	
85,9	-13,1	76,7	67,6	75,3	-1,8	+11,4	63,8	73,4	66,3	+3,9	-9,7	70,3	69,9	-0,6	17.2
85,2	-15,7	77,7	69,3	76,1	-2,1	+9,8	66,9	73,9	68,4	+2,2	-7,4	72,8	71,1	-2,3	
87,4	-7,6	75,1	64,4	73,7	-1,9	+14,4	57,7	72,6	62,4	+8,1	-14,0	65,5	67,5	+3,1	
85,9	-13,0	75,5	71,3	80,3	+6,4	+12,6	63,8	72,8	67,5	+5,8	-7,3	70,8	70,2	-0,8	17.21
80,0	-18,0	74,0	73,2	78,3	+5,8	+7,0	66,4	70,8	69,1	+4,1	-2,4	72,2	69,9	-3,2	
96,8	-4,0	78,4	67,8	84,1	+7,3	+24,0	59,0	76,6	64,6	+9,5	-15,7	68,3	70,6	+3,4	
129,2	+1,3	93,9	78,3	121,0	+28,9	+54,5	59,4	83,8	66,7	+12,3	-20,4	83,5	75,3	-9,8	17.22
111,6	-11,7	85,4	70,9	108,7	+27,3	+53,3	60,0	73,3	60,7	+1,2	-17,2	85,2	67,0	-21,4	
192,0	+45,8	124,3	104,5	164,9	+32,7	+57,8	57,1	121,4	88,2	+54,5	-27,3	77,6	104,8	+35,1	
118,7	-5,4	98,4	71,6	80,4	-18,3	+12,3	70,6	92,0	77,0	+9,1	-16,3	76,9	84,5	+9,9	17.23
130,5	-0,1	108,8	77,7	91,9	-15,5	+18,3	78,0	100,9	84,2	+7,9	-16,6	84,3	92,5	+9,7	
89,0	-20,8	72,2	55,9	51,5	-28,7	-7,9	51,9	69,4	58,7	+13,1	-15,4	58,1	64,0	+10,2	
61,8	-22,8	64,1	56,8	58,5	-8,7	+3,0	59,6	62,0	56,9	-4,5	-8,2	64,0	59,4	-7,2	17.24
60,9	-28,2	61,9	54,8	57,5	-7,1	+4,9	60,4	60,7	55,7	-7,8	-8,2	64,5	58,2	-9,8	
63,4	-11,6	67,9	60,2	60,5	-10,9	+0,5	58,2	64,4	59,0	+1,4	-8,4	63,1	61,7	-2,2	
92,0	-10,4	75,5	72,6	71,9	-4,8	-1,0	72,6	76,2	68,4	-5,8	-10,2	76,0	72,3	-4,9	17.3
83,9	-13,7	73,5	69,9	68,0	-7,5	-2,7	72,4	71,4	66,8	-7,7	-6,4	74,4	69,1	-7,1	
117,1	-2,3	81,6	80,9	83,9	+2,8	+3,7	72,9	91,3	73,3	+0,5	-19,7	81,1	82,3	+1,5	
97,6	+1,0	93,9	84,0	83,6	-11,0	-0,5	88,5	87,6	83,1	-6,1	-5,1	89,1	85,3	-4,3	17.4
95,0	-3,7	94,4	85,6	84,4	-10,6	-1,4	90,2	89,3	84,2	-6,7	-5,7	91,2	86,7	-4,9	
113,5	+34,3	91,0	74,5	78,8	-13,4	+5,8	77,8	77,8	76,4	-1,8	-1,8	76,7	77,1	+0,5	
96,5	-5,9	93,4	84,5	90,0	-3,6	+6,5	82,8	90,1	84,2	+1,7	-6,5	87,4	87,2	-0,2	17.5
91,1	-9,0	88,5	78,7	82,1	-7,2	+4,3	80,8	84,8	79,5	-1,6	-6,2	85,2	82,2	-3,5	
110,5	+1,7	106,0	99,2	110,1	+3,9	+11,0	88,2	103,5	96,3	+9,2	-7,0	93,1	99,9	+7,3	
91,9	-2,1	90,6	84,9	84,5	-6,7	-0,5	83,3	85,3	83,8	+0,6	-1,8	86,1	84,5	-1,9	17.51
91,4	-3,1	90,5	82,7	80,6	-10,9	-2,5	84,1	84,5	82,5	-1,9	-2,4	86,5	83,5	-3,5	
96,4	+6,3	92,0	102,4	116,5	+26,6	+13,8	77,3	91,2	94,7	+22,5	+3,8	82,6	92,9	+12,5	
113,7	+5,6	107,3	100,5	110,5	+3,0	+10,0	99,7	107,8	108,8	+9,1	+0,9	98,5	108,3	+9,9	17.52
103,3	-9,0	102,9	103,0	110,9	+7,8	+7,7	101,5	105,8	111,4	+9,8	+5,3	100,2	108,6	+8,4	
141,2	+53,0	119,0	93,9	109,4	-8,1	+16,5	95,0	113,1	101,8	+7,2	-10,0	94,1	107,5	+14,2	
92,9	-8,9	90,4	83,8	94,8	+4,9	+13,1	81,2	88,1	84,8	+4,4	-3,7	88,2	86,5	-1,9	17.53
88,7	-8,7	86,8	82,3	92,6	+6,7	+12,5	80,2	83,5	82,9	+3,4	-0,7	86,4	83,2	-3,7	
97,8	-9,1	94,6	85,6	97,4	+3,0	+13,8	82,3	93,3	87,1	+5,8	-6,6	90,3	90,2	-0,1	
100,7	-7,0	96,1	84,0	90,8	-5,5	+8,1	82,8	93,6	83,5	+0,8	-10,8	87,7	88,5	+0,9	17.54
91,2	-13,7	86,8	73,2	78,8	-9,2	+7,7	77,4	84,8	74,6	-3,6	-12,0	83,2	79,7	-4,2	
121,5	+6,5	116,5	107,6	117,1	+0,5	+8,8	94,6	112,9	102,8	+8,7	-8,9	97,5	107,8	+10,6	

1 INDEX DES AUFTRAGSEINGANGS
 1991
 NACH ABSCHNITTEN, UNTERABSCHNITTEN,
 DER KLASSIFIKATION DER WIRTSCHAFTS
 1.1 ORIGINAL

WERT

WZ93- SCHL.	WIRTSCHAFTSZWEIG		1997 MAR.	VERÄNDERUNG IN % MAR. 1997 GEGEN		1997 FEB.	VERÄNDERUNG IN % FEB. 1997 GEGEN		KUMULIERT		2-MONATS- DURCHSCHNITT FEB. 1997 UND MAR. 1997		VER- ÄEND. IN % GEGEN VORJAHR	VER- ÄEND. IN % GEGEN VORJAHR
				1996	FEB. 1997		1996	JAN. 1997	JAN. 1997 BIS MAR. 1997	VER- ÄEND. IN % GEGEN VORJAHR	FEB. 1997 UND MAR. 1997			
				1996	1997		1996	1997	1997	1997				
17.6	HERSTELLUNG VON GE- WIRKTEM UND GESTRICKTEM STOFF	INSGESAMT	71,6	-0,3	+7,0	66,9	+0,8	+0,9	68,3	-0,7	69,3	+0,3		
		INLAND	60,5	-7,8	+7,7	56,2	-6,6	-0,4	57,7	-8,8	58,4	-7,2		
		AUSLAND	105,4	+16,1	+5,8	99,6	+16,5	+3,3	100,5	+17,3	102,5	+16,2		
17.7	HERSTELLUNG VON GE- WIRKTEM UND GESTRICKTEN FERTIGERZEUGNISSEN	INSGESAMT	103,2	-7,9	+11,2	92,8	-8,0	+80,2	82,5	-11,5	98,0	-8,0		
		INLAND	93,0	-12,3	+1,6	91,5	-11,4	+62,2	80,3	-14,3	92,3	-11,8		
		AUSLAND	152,0	+8,5	+52,9	99,4	+11,3	+255,0	93,1	+3,1	125,7	+9,6		
17.71	HERSTELLUNG VON STRUMPFWAREN	INSGESAMT	79,8	-15,6	+13,0	70,6	-19,3	+2,3	73,1	-18,7	75,2	-17,4		
		INLAND	77,3	-20,3	+12,8	68,5	-24,0	-2,0	71,9	-22,4	72,9	-22,1		
		AUSLAND	103,2	+45,4	+13,4	91,0	+44,9	+49,7	85,0	+34,1	97,1	+45,1		
17.72	HERSTELLUNG VON PULLOVERN, STRICK- JACKEN U.ÄE.	INSGESAMT	121,8	-3,3	+10,1	110,6	-0,9	+194,1	90,0	-6,1	116,2	-2,2		
		INLAND	107,8	-6,0	-4,8	113,2	-2,2	+158,4	88,3	-6,9	110,5	-4,2		
		AUSLAND	168,1	+3,3	+64,6	102,1	+4,2	+493,6	95,8	-3,4	135,1	+3,6		
18.2	HERSTELLUNG VON BEKLEI- DUNG (OHNE LEDERBEKLEI- DUNG)	INSGESAMT	135,5	+0,7	+0,4	135,0	+7,0	+91,8	113,6	+2,3	135,3	+3,8		
		INLAND	120,7	+0,8	+1,7	118,7	+5,0	+82,9	101,4	+1,2	119,7	+2,7		
		AUSLAND	193,2	+0,7	-2,4	197,9	+12,1	+116,3	160,9	+5,4	195,6	+6,2		
18.22	HERSTELLUNG VON OBER- BEKLEIDUNG (OHNE AR- BEITS- U. BERUFSKL.)	INSGESAMT	161,4	+3,8	-2,5	165,6	+12,0	+101,5	136,4	+6,1	163,5	+7,8		
		INLAND	145,3	+4,2	-1,2	147,0	+10,5	+91,7	123,0	+5,4	146,2	+7,3		
		AUSLAND	209,6	+3,0	-5,2	221,0	+15,3	+124,4	176,4	+7,8	215,3	+9,0		
18.23	HERSTELLUNG VON WAESCHE	INSGESAMT	88,9	-9,3	+10,8	80,2	-9,7	+69,6	72,1	-9,5	84,6	-9,4		
		INLAND	82,4	-8,2	+9,1	75,5	-9,3	+67,4	67,7	-9,1	79,0	-8,7		
		AUSLAND	142,5	-14,2	+19,7	119,0	-12,2	+80,3	109,2	-11,4	130,8	-13,3		
18.24	HERSTELLUNG VON SONST. BEKLEIDUNG UND BEKLEI- DUNGSSZUBEHOER	INSGESAMT	83,3	-6,3	+15,9	71,9	-6,9	+37,5	69,2	-7,5	77,6	-6,6		
		INLAND	79,4	-6,9	+15,7	68,6	-10,3	+36,4	66,1	-9,3	74,0	-8,5		
		AUSLAND	102,7	-4,1	+15,9	88,6	+9,7	+42,2	84,5	+0,5	95,7	+1,8		
DC	LEDERGERWERBE	INSGESAMT	127,3	+0,7	+6,9	119,1	+16,9	+19,5	115,4	+11,5	123,2	+7,9		
		INLAND	127,5	-0,5	-0,2	127,8	+18,4	+23,6	119,6	+12,5	127,7	+8,2		
		AUSLAND	126,8	+5,4	+42,5	89,0	+9,9	+2,8	100,8	+7,5	107,9	+7,1		
19.1	LEDERERZEUGUNG	INSGESAMT	61,7	+21,7	+18,2	52,2	+6,1	-20,9	60,0	+19,8	57,0	+14,0		
		INLAND	48,7	+19,4	+18,5	41,1	+1,5	-28,5	49,1	+21,5	44,9	+10,3		
		AUSLAND	107,6	+26,0	+17,9	91,3	+14,3	-4,6	98,2	+16,5	99,5	+20,3		
19.2	LEDERVERARBEITUNG (OHNE HERSTELLUNG VON SCHUHEN)	INSGESAMT	64,3	-6,9	-7,9	69,8	-0,7	-1,4	68,3	-1,4	67,1	-3,7		
		INLAND	61,8	-7,8	-5,9	65,7	-3,8	-	64,4	-4,6	63,8	-5,8		
		AUSLAND	75,6	-3,7	-15,2	89,1	+11,5	-5,2	86,2	+11,2	82,4	+4,0		
19.3	HERSTELLUNG VON SCHUHEN	INSGESAMT	169,5	-	+8,2	156,7	+21,6	+30,5	148,8	+13,0	163,1	+9,3		
		INLAND	177,1	-0,8	-0,7	178,4	+24,1	+35,0	162,5	+14,9	177,8	+10,3		
		AUSLAND	145,6	+3,3	+64,9	88,3	+8,2	+7,4	105,4	+4,6	117,0	+5,1		
DD	HOLZGERWERBE (OHNE HERSTELLUNG VON MOEBELN)	INSGESAMT	94,5	-2,7	+5,7	89,4	+6,3	+1,0	90,8	+2,1	92,0	+1,5		
		INLAND	90,8	-3,9	+6,7	85,1	+4,7	+0,4	86,9	+0,7	88,0	+0,1		
		AUSLAND	144,2	+9,6	-1,0	145,6	+21,6	+6,4	142,2	+15,0	144,9	+15,3		
20.1	SAEGE-, HOBEL- UND HOLZIMPRAGNIERWERKE	INSGESAMT	102,2	+0,7	+9,3	93,5	+10,9	+10,1	93,5	+3,7	97,9	+5,4		
		INLAND	96,8	-1,1	+10,8	87,4	+7,6	+8,8	88,2	+1,4	92,1	+2,8		
		AUSLAND	171,0	+15,9	+0,8	169,7	+37,4	+18,5	161,3	+23,8	170,4	+25,8		
20.2	FURNIER-, SPERRHOLZ-, HOLZFASERPLATTEN- UND HOLZSPANPLATTENWERKE	INSGESAMT	99,2	+0,9	+1,5	97,7	+0,5	-6,4	100,4	+1,6	98,5	+0,7		
		INLAND	90,4	-1,3	+2,6	88,1	-2,5	-7,8	91,4	-0,9	89,3	-1,9		
		AUSLAND	156,5	+9,9	-2,4	160,4	+13,3	-1,2	159,8	+12,9	158,5	+11,6		
20.3	H.V. KONSTRUKTIONST., FERTIGBAUTEILEN, AUSBAU- ELEMENTEN AUS HOLZ	INSGESAMT	88,4	-6,3	+6,4	83,1	+7,5	+1,1	84,6	+1,6	85,8	-		
		INLAND	88,1	-8,6	+6,7	82,6	+6,9	+0,6	84,3	+1,2	85,4	-0,5		
		AUSLAND	95,5	-0,9	+0,4	95,1	+25,1	+12,8	91,6	+8,8	95,3	+10,6		
DE	PAPIER- UND DRUCKGERWERBE	INSGESAMT	99,7	-5,0	+0,4	99,3	-1,2	-3,4	100,6	-3,0	99,5	-3,2		
		INLAND	92,9	-8,1	+1,0	92,0	-5,3	-4,6	93,8	-6,2	92,5	-6,8		
		AUSLAND	128,6	+6,0	-1,0	129,9	+13,5	+0,2	129,4	+8,8	129,3	+9,7		
21	PAPIERGERWERBE	INSGESAMT	101,9	-4,5	-1,9	103,9	+1,2	-3,2	104,4	-1,6	102,9	-1,7		
		INLAND	90,7	-9,4	-1,3	91,9	-5,6	-5,0	93,1	-7,0	91,3	-7,6		
		AUSLAND	133,3	+6,3	-3,1	137,5	+16,9	+0,4	135,9	+10,6	135,4	+11,4		
21.1	H.V. HOLZSTOFF, ZELLSTOFF, PAPIER, KARTON UND PAPPE	INSGESAMT	113,5	-1,4	-4,7	119,1	+12,1	+2,5	116,3	+3,4	116,3	+5,1		
		INLAND	90,9	-10,3	-3,8	94,5	-1,2	+1,3	92,9	-7,7	92,7	-5,9		
		AUSLAND	152,0	+9,6	-5,7	161,2	+29,6	+3,9	156,1	+17,5	156,6	+19,0		
21.11	HERSTELLUNG VON HOLZ- STOFF UND ZELLSTOFF	INSGESAMT	97,7	+39,0	+30,4	74,9	+12,8	-13,7	86,5	+18,5	86,3	+26,2		
		INLAND	68,2	-1,3	+12,4	60,7	-13,4	-13,3	66,3	-13,1	64,5	-7,3		
		AUSLAND	132,7	+84,6	+44,7	91,7	+48,1	-14,1	110,4	+60,0	112,2	+67,7		
21.12	HERSTELLUNG VON PAPIER, KARTON UND PAPPE	INSGESAMT	113,8	-2,0	-5,2	120,1	+12,1	+2,8	116,9	+3,1	117,0	+4,8		
		INLAND	91,3	-10,4	-4,0	95,1	-1,0	+1,5	93,4	-7,6	93,2	-5,9		
		AUSLAND	152,5	+8,5	-6,5	163,1	+29,3	+4,3	157,3	+16,8	157,8	+18,4		
21.2	PAPIER-, KARTON- UND PAPPEVERARBEITUNG	INSGESAMT	93,9	-6,9	+0,6	93,3	-6,9	-7,8	96,1	-5,4	93,6	-7,0		
		INLAND	90,5	-9,0	+0,1	90,4	-8,0	-8,3	93,2	-6,6	90,5	-8,5		
		AUSLAND	108,0	+0,5	+2,6	105,3	-2,9	-6,3	108,6	-0,7	106,7	-1,2		

LAND

FUER DAS VERARBEITENDE GEWERBE
=100
ABTEILUNGEN, GRUPPEN UND KLASSEN
ZWEIGE, AUSGABE 1993 (WZ93)
WERT

INDEX

1996 MAR.	VER- AEND. IN % GEGEN MAR. 1995	1996 1. VJ	1996 4. VJ	1997 1. VJ	VERAENDERUNG IN % 1. VJ 1997 GEGEN		1995 2. HJ	1996 1. HJ	1996 2. HJ	VERAENDERUNG IN % 2. HJ 1996 GEGEN		1995	1996	VER- AEND. IN % GEGEN 1995	WZ93 SCHL.
					1. VJ 1996	4. VJ 1996				2. HJ 1995	1. HJ 1996				
71,8	-7,9	68,8	65,8	68,3	-0,7	+3,8	58,2	67,1	62,3	+7,0	-7,2	64,8	64,7	-0,2	17.6
85,6	-11,9	63,3	55,7	57,7	-8,8	+3,6	53,1	60,9	52,6	-0,9	-13,6	60,0	56,8	-5,3	
90,8	+2,6	85,7	96,8	100,5	+17,3	+3,8	73,4	85,9	91,8	+25,1	+6,9	79,1	88,8	+12,3	
112,0	-14,1	93,2	55,3	82,5	-11,5	+49,2	73,1	74,9	68,7	-6,0	-8,3	77,9	71,8	-7,8	17.7
106,1	-11,5	93,7	60,7	80,3	-14,3	+32,3	74,8	78,2	71,1	-4,9	-9,1	79,4	74,6	-6,0	
140,1	-22,7	90,3	29,5	93,1	+3,1	+215,6	65,1	59,3	57,0	-12,4	-3,9	70,8	58,2	-17,8	
94,5	-10,9	89,9	79,7	73,1	-18,7	-8,3	86,5	89,9	78,8	-8,9	-12,3	88,6	84,3	-4,9	17.71
97,0	-7,9	92,7	79,8	71,9	-22,4	-9,9	86,8	92,3	79,7	-8,2	-13,7	88,7	86,0	-3,0	
71,0	-37,9	63,4	78,6	85,0	+34,1	+8,1	84,0	67,0	70,8	-15,7	+5,7	88,0	68,9	-21,7	
125,9	-16,0	95,8	35,8	90,0	-6,1	+151,4	62,4	63,0	60,6	-2,9	-3,8	69,3	61,8	-10,8	17.72
114,7	-14,1	94,8	42,7	88,3	-6,9	+106,8	63,5	64,9	63,0	-0,8	-2,9	70,6	64,0	-9,3	
162,8	-20,0	98,2	13,4	95,8	-3,4	+614,9	58,8	56,8	52,5	-10,7	-7,6	65,1	54,6	-16,1	
134,6	-8,3	111,0	51,2	113,6	+2,3	+121,9	79,2	80,1	77,3	-2,4	-3,5	81,5	78,7	-3,4	18.2
119,8	-9,4	100,2	51,7	101,4	+1,2	+95,1	74,7	74,9	73,1	-2,1	-2,4	77,0	74,0	-3,9	
191,9	-5,7	152,7	49,0	160,9	+5,4	+228,4	97,0	100,1	93,5	-3,6	-6,6	98,7	96,8	-1,9	
155,5	-7,1	128,5	50,6	136,4	+6,1	+169,6	85,4	88,4	84,0	-1,6	-5,0	88,6	86,2	-2,7	18.22
139,4	-7,9	116,7	52,3	123,0	+5,4	+135,2	80,7	83,2	80,3	-0,5	-3,5	84,3	81,8	-3,0	
203,5	-5,4	163,6	46,7	176,4	+7,8	+286,0	99,2	103,7	94,9	-4,3	-8,5	101,7	99,3	-2,4	
98,0	-12,9	79,7	48,3	72,1	-9,5	+49,3	67,4	64,2	63,0	-6,5	-1,9	67,9	63,6	-6,3	18.23
89,8	-14,6	74,5	47,2	67,7	-9,1	+43,4	64,0	61,1	59,3	-7,3	-2,9	65,1	60,2	-7,5	
166,1	-4,0	123,2	57,6	109,2	-11,4	+89,6	95,7	89,7	92,9	-2,9	+3,6	91,1	91,3	+0,2	
88,9	-7,2	74,8	65,4	69,2	-7,5	+5,8	69,5	66,6	71,7	+3,2	+7,7	69,3	69,1	-0,3	18.24
85,3	-4,8	72,9	64,6	66,1	-9,3	+2,3	68,8	64,0	70,5	+2,5	+10,2	67,5	67,2	-0,4	
107,1	-15,5	84,1	69,7	84,5	+0,5	+21,2	72,9	79,4	77,8	+6,7	-2,0	78,2	78,6	+0,5	
126,4	-11,0	103,5	89,1	115,4	+11,5	+29,5	95,7	96,2	99,7	+4,2	+3,6	96,2	97,9	+1,8	DC
128,1	-13,4	106,9	85,6	119,6	+12,5	+39,7	96,8	96,2	100,8	+4,1	+4,8	96,5	98,5	+2,1	
120,3	-1,4	93,8	100,9	100,8	+7,5	-0,1	91,7	96,2	95,7	+4,4	-0,5	95,1	95,9	+0,8	
50,7	-22,6	50,1	62,4	60,0	+19,8	-3,8	56,6	54,9	58,4	+3,2	+6,4	61,1	56,6	-7,4	19.1
40,8	-32,1	40,4	53,7	49,1	+21,5	-8,6	51,9	44,4	50,8	-2,1	+14,4	55,7	47,6	-14,5	
85,4	+0,8	84,3	93,1	98,2	+16,5	+5,5	72,8	91,9	84,9	+16,6	-7,6	80,3	88,4	+10,1	
69,1	-23,6	69,3	75,8	68,3	-1,4	-9,9	81,2	68,7	77,2	-4,9	+12,4	80,3	72,9	-9,2	19.2
67,0	-24,0	67,5	71,6	64,4	-4,6	-10,1	79,6	65,6	73,7	-7,4	+12,3	78,8	69,6	-11,7	
78,5	-22,4	77,5	95,6	86,2	+11,2	-9,8	88,4	83,1	93,4	+5,7	+12,4	87,4	88,2	+0,9	
169,5	-7,6	131,7	101,7	148,8	+13,0	+46,3	112,6	118,3	120,0	+6,6	+1,4	112,3	119,2	+6,1	19.3
178,5	-9,8	141,4	100,8	162,5	+14,9	+61,2	117,2	123,8	126,6	+8,0	+2,3	115,8	125,2	+8,1	
140,9	+2,3	100,8	104,4	105,4	+4,6	+1,0	97,8	100,8	99,2	+1,4	-1,6	101,2	100,0	-1,2	
97,1	-14,4	88,9	100,9	90,8	+2,1	-10,0	98,4	92,5	99,8	+1,4	+7,9	101,1	96,1	-4,9	DD
94,5	-15,3	86,3	98,0	86,9	+0,7	-11,3	97,3	90,1	97,3	-	+8,0	99,5	93,7	-5,8	
131,6	-5,7	123,6	139,1	142,2	+15,0	+2,2	113,9	125,0	132,3	+16,2	+5,8	122,0	128,7	+5,5	
101,5	-16,6	90,2	105,6	93,5	+3,7	-11,5	108,0	99,9	109,4	+1,3	+9,5	109,6	104,6	-4,6	20.1
97,9	-18,6	87,0	102,6	88,2	+1,4	-14,0	107,3	97,3	107,2	-0,1	+10,2	108,4	102,2	-5,7	
147,5	+5,7	130,3	143,3	161,3	+23,8	+12,6	117,2	133,5	137,3	+17,2	+2,8	124,1	135,4	+9,1	
98,3	-16,4	98,8	99,6	100,4	+1,6	+0,8	91,5	93,0	95,3	+4,2	+2,5	98,9	94,2	-4,8	20.2
91,6	-18,1	92,2	91,0	91,4	-0,9	+0,4	86,7	85,9	87,3	+0,7	+1,6	93,6	86,6	-7,5	
142,4	-8,4	141,6	155,7	159,8	+12,9	+2,6	123,5	139,0	147,6	+19,5	+6,2	133,9	143,3	+7,0	
94,3	-12,2	83,3	99,3	84,6	+1,6	-14,8	97,2	88,7	97,3	+0,1	+9,7	98,0	93,0	-5,1	20.3
94,3	-12,1	83,3	99,1	84,3	+1,2	-14,9	97,3	88,6	97,2	-0,1	+9,7	97,9	92,9	-5,1	
96,4	-12,8	84,2	104,8	91,6	+8,8	-12,6	93,2	91,3	99,6	+6,9	+9,1	98,1	95,4	-2,8	
105,0	-10,1	103,7	103,3	100,6	-3,0	-2,6	101,6	101,4	101,7	+0,1	+0,3	103,6	101,5	-2,0	DE
101,1	-9,4	100,0	98,7	93,8	-6,2	-5,0	99,4	97,3	97,0	-2,4	-0,3	99,8	97,2	-2,6	
121,3	-12,4	118,9	122,4	129,4	+8,8	+5,7	110,7	118,3	121,6	+9,8	+2,8	119,4	119,9	+0,4	
106,7	-12,7	106,1	100,7	104,4	-1,6	+3,7	100,5	103,5	101,8	+1,3	-1,6	105,7	102,7	-2,8	21
100,1	-12,2	100,1	92,2	93,1	-7,0	+1,0	96,2	96,6	93,6	-2,7	-3,1	99,3	95,1	-4,2	
125,4	-13,6	122,9	124,6	135,9	+10,6	+9,1	112,4	123,0	125,0	+11,2	+1,6	123,5	124,0	+0,4	
115,1	-17,4	112,5	111,9	116,3	+3,4	+3,9	104,2	109,8	113,0	+8,4	+2,9	114,7	111,4	-2,9	21.1
101,3	-16,1	100,6	94,1	92,9	-7,7	-1,3	93,3	95,1	95,2	+3,1	+1,2	99,7	95,6	-4,1	
138,7	-18,9	132,9	142,2	156,1	+17,5	+9,8	122,8	134,9	141,5	+15,2	+4,9	140,2	138,2	-1,4	
70,3	-55,9	73,0	71,9	86,5	+18,5	+20,3	73,7	80,0	75,5	+2,4	-5,6	94,6	77,8	-17,8	21.11
69,1	-55,9	76,3	71,7	66,3	-13,1	-7,5	79,9	80,3	72,9	-1,4	-9,2	91,0	76,6	-15,8	
71,9	-58,0	69,0	72,2	110,4	+60,0	+52,9	73,4	79,6	78,6	+7,1	-1,3	98,8	79,1	-19,9	
116,1	-16,4	113,4	112,7	116,9	+3,1	+3,7	104,9	110,4	113,8	+8,5	+3,1	115,1	112,1	-2,6	21.12
101,9	-15,1	101,1	94,5	93,4	-7,6	-1,2	93,7	95,3	96,6	+3,1	+1,4	99,8	96,0	-3,8	
140,5	-17,9	134,7	144,0	157,3	+16,8	+9,2	124,1	136,4	143,2	+15,4	+5,0	141,3	139,8	-1,1	
100,9	-8,6	101,6	93,0	96,1	-5,4	+3,3	97,9	99,2	94,1	-3,9	-5,1	99,4	96,7	-2,7	21.2
99,4	-10,0	99,8	91,2	93,2	-6,6	+2,2	97,8	97,4	92,2	-5,7	-5,3	99,1	94,8	-4,3	
107,5	-2,5	109,4	100,8	108,6	-0,7	+7,7	98,3	106,9	102,6	+4,4	-4,0	100,9	104,7	+3,8	

1 INDEX DES AUFTRAGSEINGANGS
 1991
 NACH ABSCHNITTEN, UNTERABSCHNITTEN,
 DER KLASSIFIKATION DER WIRTSCHAFTS
 1.1 ORIGINALS

WERT

WZ93- SCHL.	WIRTSCHAFTSZWEIG		VERAENDERUNG IN % MAR. 1997 GEGEN			VERAENDERUNG IN % FEB. 1997 GEGEN			KUMULIERT		2-MONATS- DURCHSCHNITT	
			1997 MAR.	MAR. 1996	FEB. 1997	1997 FEB.	FEB. 1996	JAN. 1997	JAN. 1997 BIS MAR. 1997	VER- AEND. IN % GEGEN VORJAHR	FEB. 1997 UND MAR. 1997	VER- AEND. IN % GEGEN VORJAHR
21.21	H.V. WELLPAPIER UND -PAPPE SOWIE V. VER- PACKUNGSM. A. PAPIER	INSGESAMT	90,6	-7,5	+1,0	89,7	-8,7	-7,0	92,3	-7,4	90,2	-8,1
		INLAND	87,1	-9,2	-	87,1	-9,0	-6,4	89,1	-8,2	87,1	-9,1
		AUSLAND	111,3	+1,0	+5,6	105,4	-7,1	-9,9	111,2	-3,5	108,4	-3,1
21.22	H.V. HAUSHALTS-,HYGIENE- U. TOILETTENARTIKELN AUS ZELLSTOFF UND PAPIER	INSGESAMT	93,8	-12,6	+3,1	91,0	-13,5	-15,5	97,5	-9,7	92,4	-13,1
		INLAND	93,0	-14,4	+3,2	90,1	-14,8	-16,9	97,2	-11,0	91,6	-14,6
		AUSLAND	95,7	-7,7	+2,7	93,2	-10,3	-12,0	98,3	-6,5	94,5	-9,0
21.23	H.V. SCHREIBWAREN UND BUEROBEDARF AUS PAPIER, KARTON UND PAPPE	INSGESAMT	102,4	-0,6	-1,7	104,2	+1,4	-8,8	107,0	+5,9	103,3	+0,4
		INLAND	101,1	-2,3	-1,8	103,0	+1,5	-10,2	106,3	+5,6	102,1	-0,4
		AUSLAND	108,9	+8,4	-0,7	109,7	+0,5	-2,6	110,4	+7,8	109,3	+4,2
21.24	HERSTELLUNG VON TAPETEN	INSGESAMT	118,0	-9,5	-2,6	121,2	-1,4	+14,3	115,1	-8,9	119,6	-5,6
		INLAND	99,9	-16,6	-2,3	102,2	-7,4	+15,5	96,9	-16,8	101,1	-12,2
		AUSLAND	169,5	+5,6	-3,4	175,4	+10,6	+12,6	166,9	+8,0	172,5	+8,1
21.25	HERSTELLUNG VON SONST. WAREN AUS PAPIER, KAR- TON UND PAPPE	INSGESAMT	94,5	+0,5	-1,3	95,7	+2,6	-1,9	95,9	+2,2	95,1	+1,5
		INLAND	90,6	-2,2	-1,6	92,1	-1,3	-3,9	92,8	-0,1	91,4	-1,7
		AUSLAND	109,6	+10,4	-	109,6	+17,7	+5,1	107,8	+10,8	109,6	+13,9
22	DRUCKGEWERBE, VERVIEL- FAELTIGUNG VON BESPIELTEN TONTRAEGERN	INSGESAMT	96,5	-5,7	+4,4	92,4	-4,9	-3,7	95,0	-5,0	94,5	-5,3
		INLAND	95,5	-6,7	+3,6	92,2	-4,9	-4,0	94,6	-5,4	93,9	-5,8
		AUSLAND	106,7	+4,8	+12,9	94,5	-4,6	-1,3	99,0	-1,1	100,6	+0,1
22.2	DRUCKGEWERBE	INSGESAMT	98,8	-5,4	+5,3	93,8	-5,4	-4,2	96,8	-5,4	96,3	-5,4
		INLAND	97,3	-6,7	+4,1	93,5	-5,3	-4,2	96,1	-5,8	95,4	-6,0
		AUSLAND	119,4	+12,3	+21,3	98,4	-6,3	-3,5	106,6	+0,7	108,9	+3,0
22.21	ZEITUNGSDRUCKEREI	INSGESAMT	96,2	-8,2	+5,4	91,3	-5,3	-2,6	93,7	-6,2	93,8	-6,8
		INLAND	96,3	-8,2	+5,4	91,4	-5,2	-2,5	93,8	-6,1	93,9	-6,8
		AUSLAND	38,9	-34,5	-	38,9	-10,0	-8,0	40,0	-22,0	38,9	-24,2
22.22	DRUCKEREI (OHNE ZEI- TUNGSDRUCKEREI)	INSGESAMT	99,5	-5,1	+5,1	94,7	-5,5	-4,7	97,9	-5,3	97,1	-5,3
		INLAND	97,7	-6,7	+3,6	94,3	-5,4	-4,8	97,0	-5,9	96,0	-6,1
		AUSLAND	120,8	+13,4	+21,7	99,3	-6,4	-3,8	107,8	+0,9	110,1	+3,6
22.24	SATZHERSTELLUNG UND REPRODUKTION	INSGESAMT	89,5	-6,0	+6,8	83,8	-6,4	+0,7	85,5	-5,5	86,7	-6,2
		INLAND	90,0	-5,6	+6,9	84,2	-6,4	+0,5	86,0	-5,3	87,1	-6,0
		AUSLAND	76,1	-17,2	+0,7	75,6	-1,9	+9,4	73,6	-10,6	75,9	-10,2
22.25	SONSTIGES DRUCKGEWERBE	INSGESAMT	118,7	-1,0	+16,4	102,0	+5,6	+6,8	105,4	+4,8	110,4	+1,9
		INLAND	116,7	-0,6	+15,1	101,4	+5,6	+6,7	104,4	+4,8	109,1	+2,2
		AUSLAND	366,8	-17,5	+113,6	171,7	-0,6	+5,3	233,8	-0,3	269,3	-12,8
22.31	VERVIELFAELTIGUNG VON BESPIELTEN TONTRAEGERN	INSGESAMT	56,2	-15,1	-15,9	66,8	+6,0	+6,7	61,9	+0,8	61,5	-4,8
		INLAND	50,0	-6,4	-13,2	57,6	+9,7	+5,5	54,1	+9,7	53,8	+1,5
		AUSLAND	66,4	-24,0	-18,9	81,9	+2,1	+7,9	74,7	-8,2	74,2	-11,5
DG	CHEMISCHE INDUSTRIE	INSGESAMT	112,3	+2,2	+2,7	109,4	+4,0	-2,0	111,1	+2,8	110,9	+3,1
		INLAND	95,3	-2,6	+0,2	95,1	-0,2	-1,3	95,6	-2,1	95,2	-1,4
		AUSLAND	136,0	+7,3	+5,3	129,2	+8,8	-2,7	132,7	+8,2	132,6	+8,0
24.1	HERSTELLUNG VON CHEMISCHEN GRUNDSTOFFEN	INSGESAMT	110,8	+6,7	+0,4	110,4	+8,3	-2,6	111,5	+7,1	110,6	+7,5
		INLAND	98,0	+5,3	+0,5	97,5	+5,5	-	97,7	+4,3	97,8	+5,4
		AUSLAND	123,7	+8,0	+0,4	123,2	+10,8	-4,8	125,4	+9,5	123,5	+9,4
24.11	HERSTELLUNG VON INDUSTRIEGASEN	INSGESAMT	107,3	-3,0	+1,6	105,6	-0,9	-6,0	108,4	+2,0	106,5	-1,9
		INLAND	107,8	-2,1	+1,9	105,8	-0,4	-5,2	108,4	+2,6	106,8	-1,3
		AUSLAND	90,9	-29,8	-7,0	97,7	-20,2	-28,1	108,2	-14,9	94,3	-25,1
24.12	HERSTELLUNG VON FARB- STOFFEN UND PIGMENTEN	INSGESAMT	118,2	+9,1	-2,4	121,1	+10,5	-5,6	122,5	+12,6	119,7	+9,8
		INLAND	96,2	-8,6	-8,2	104,8	-4,8	+4,9	100,3	-6,8	100,5	-6,7
		AUSLAND	129,7	+18,1	+0,1	129,6	+18,6	-9,4	134,1	+22,7	129,7	+18,3
24.13	HERSTELLUNG VON SONSTIGEN ANORGANISCHEN GRUNDSTOF- FEN UND CHEMIKALIEN	INSGESAMT	103,0	+1,1	-3,4	106,6	+2,4	+0,6	105,2	-1,1	104,8	+1,7
		INLAND	92,9	-2,6	-1,2	94,0	-3,6	-2,7	94,5	-2,6	93,5	-3,1
		AUSLAND	115,2	+4,9	-5,3	121,6	+8,7	+3,8	118,0	+0,3	118,4	+6,8
24.14	HERSTELLUNG VON SONSTIGEN ORGANISCHEN GRUNDSTOFFEN UND CHEMIKALIEN	INSGESAMT	104,4	+6,7	-1,7	106,2	+10,7	-3,5	106,9	+8,1	105,3	+8,7
		INLAND	95,5	+10,9	-0,5	96,0	+12,4	-0,8	96,1	+11,4	95,8	+11,7
		AUSLAND	113,0	+3,4	-2,8	116,2	+9,6	-5,5	117,4	+5,6	114,6	+6,4
24.15	HERSTELLUNG VON DUENGE- MITTELN UND STICKSTOFF- VERBINDUNGEN	INSGESAMT	111,7	+1,5	+3,6	107,8	+9,9	-0,5	109,3	+5,7	109,8	+5,5
		INLAND	100,8	-0,7	+18,3	85,2	-	-7,5	92,7	-4,1	93,0	-0,4
		AUSLAND	121,7	+3,4	-5,4	128,6	+17,0	+4,3	124,5	+13,7	125,2	+10,0
24.16	HERSTELLUNG VON KUNST- STOFF IN PRIMAERFORMEN	INSGESAMT	119,4	+10,0	+3,7	115,1	+8,6	-2,1	117,4	+8,5	117,3	+9,3
		INLAND	100,8	+7,3	+1,5	99,3	+6,1	-2,0	99,2	+4,0	100,1	+6,7
		AUSLAND	139,5	+12,3	+5,8	131,9	+10,6	+5,2	136,9	+12,3	135,7	+11,4
24.17	HERSTELLUNG VON SYNTHETIS- CHEM KAUTSCHUK IN PRIMAERFORMEN	INSGESAMT	73,2	-21,1	-2,8	75,3	-16,8	-0,4	74,7	-16,8	74,3	-19,0
		INLAND	95,0	-10,7	-0,7	95,7	-10,2	+9,7	92,6	-12,2	95,4	-10,4
		AUSLAND	63,1	-27,1	-4,1	65,8	-20,6	-6,4	66,4	-19,5	64,5	-23,8
24.2	HERSTELLUNG VON SCHAED- LINGSBEKAMPFUNGS- UND PFLANZENSCHUTZMITTELN	INSGESAMT	149,2	-0,3	-9,7	165,2	+18,3	+14,1	153,1	+7,4	157,2	+8,6
		INLAND	100,3	-32,5	-38,6	163,3	+12,6	+86,0	117,1	-11,8	131,8	-10,3
		AUSLAND	175,5	+16,8	+5,6	166,2	+21,5	-5,3	172,4	+16,6	170,9	+19,1

LAND

FUER DAS VERARBEITENDE GEBERBE
=100
ABTEILUNGEN, GRUPPEN UND KLASSEN
ZWEITE, AUSGABE 1993 (WZ93)
WERT

INDEX

1996 MAR.	VER- AEND. IN % GEGEN MAR. 1995	1996 1. VJ	1996 4. VJ	1997 1. VJ	VERAENDERUNG IN % 1. VJ 1997 GEGEN		1995 2. HJ	1996 1. HJ	1996 2. HJ	VERAENDERUNG IN % 2. HJ 1996 GEGEN		1995	1996	VER- AEND. IN % GEGEN 1995	WZ93 SCHL.
					1. VJ	4. VJ				2. HJ	1. HJ				
					1996	1996				1996	1996				
97,9	-10,8	99,7	87,3	92,3	-7,4	+5,7	94,7	95,8	88,7	-6,3	-7,4	98,0	92,2	-5,9	21.21
95,9	-12,2	97,1	84,7	89,1	-8,2	+5,2	94,6	93,5	86,2	-8,9	-7,8	97,6	89,9	-7,9	
110,2	-2,6	115,2	102,8	111,2	-3,5	+8,2	94,8	108,6	103,7	+9,4	-5,4	100,4	106,7	+6,3	
107,3	-7,4	108,0	99,8	97,5	-9,7	-2,3	111,0	105,9	100,2	-9,7	-5,4	108,3	103,1	-4,8	21.22
108,7	-9,3	109,2	102,3	97,2	-11,0	-5,0	113,8	107,6	101,5	-10,8	-5,7	110,3	104,6	-5,2	
103,7	-1,8	105,1	93,5	98,3	-6,5	+5,1	103,9	101,5	97,0	-6,6	-4,4	103,2	99,2	-3,9	
103,0	+9,2	101,0	106,3	107,0	+5,9	+0,7	92,4	99,8	106,9	+15,7	+7,1	91,9	103,4	+12,5	21.23
103,5	+12,9	100,7	106,3	106,3	+5,6	-	91,8	100,1	107,2	+16,8	+7,1	90,0	103,6	+15,1	
100,5	-5,9	102,4	106,4	110,4	+7,8	+3,8	95,5	98,8	105,7	+10,7	+7,0	101,1	102,2	+1,1	
130,4	-4,2	126,4	97,1	115,1	-8,9	+18,5	106,1	119,0	105,2	-0,8	-11,6	108,3	112,1	+3,5	21.24
119,8	-9,9	116,5	87,1	98,9	-16,8	+11,3	100,3	108,2	92,6	-7,7	-14,4	104,4	100,4	-3,8	
160,5	+10,8	154,6	125,5	166,9	+8,0	+33,0	122,7	148,6	141,1	+15,0	-5,7	119,5	145,4	+21,7	
94,0	-13,9	93,8	92,5	95,9	+2,2	+3,7	90,8	95,9	92,5	+1,9	-3,5	93,9	94,2	+0,3	21.25
92,6	-15,9	92,9	90,1	92,8	-0,1	+3,0	90,9	93,5	90,6	-0,3	-3,1	94,2	92,1	-2,2	
99,3	-6,2	97,3	102,1	107,8	+10,8	+5,6	90,3	105,2	99,9	+10,6	-5,0	92,5	102,6	+10,9	
102,3	-5,7	100,0	107,1	95,0	-5,0	-11,3	103,3	98,1	101,6	-1,6	+3,6	100,4	99,8	-0,6	22
102,4	-5,8	100,0	106,7	94,6	-5,4	-11,3	103,3	98,3	101,2	-2,0	+3,0	100,5	99,8	-0,7	
101,8	-4,3	100,1	112,1	99,0	-1,1	-11,7	102,5	96,1	105,8	+3,2	+10,1	100,2	101,0	+0,8	
104,4	-5,6	102,3	108,9	96,8	-5,4	-11,1	105,6	100,3	103,4	-2,1	+3,1	102,7	101,9	-0,8	22.2
104,3	-5,6	102,0	108,4	96,1	-5,8	-11,3	105,3	100,2	102,8	-2,4	+2,6	102,3	101,5	-0,8	
106,3	-4,7	105,9	116,8	106,6	+0,7	-8,7	110,5	101,9	111,9	+1,3	+9,8	107,5	106,9	-0,6	
104,8	-6,5	99,9	108,1	93,7	-6,2	-13,3	105,9	101,5	104,5	-1,3	+3,0	104,8	103,0	-1,7	22.21
104,9	-6,5	99,9	108,2	93,8	-6,1	-13,3	105,9	101,6	104,6	-1,2	+3,0	104,8	103,1	-1,6	
59,4	-7,9	51,3	66,5	40,0	-22,0	-39,8	44,1	54,4	61,5	+39,5	+13,1	48,7	57,9	+18,9	
104,8	-5,4	103,4	108,7	97,9	-5,3	-10,8	106,1	100,9	103,9	-2,1	+3,0	102,8	102,4	-0,4	22.22
104,7	-5,4	103,1	109,0	97,0	-5,9	-11,0	105,7	100,7	103,1	-2,5	+2,4	102,4	101,9	-0,5	
106,5	-4,9	106,8	117,7	107,8	+0,9	-8,4	110,8	102,8	113,1	+2,1	+10,0	107,8	108,0	+0,2	
95,2	-9,5	90,5	97,0	85,5	-5,5	-11,9	98,7	90,4	94,1	-4,7	+4,1	97,0	92,3	-4,8	22.24
95,3	-9,5	90,8	97,9	86,0	-5,3	-12,2	98,9	91,0	95,1	-3,8	+4,5	97,1	93,0	-4,2	
91,9	-10,4	82,3	75,1	73,6	-10,6	-2,0	94,9	77,0	71,2	-25,0	-7,5	95,0	74,1	-22,0	
119,9	+7,0	100,6	124,4	105,4	+4,8	-15,3	108,3	106,1	117,0	+8,0	+10,3	106,5	111,6	+4,8	22.25
117,4	+4,7	99,6	119,6	104,4	+4,8	-12,7	106,0	105,3	114,4	+7,9	+8,6	105,3	109,8	+4,3	
444,6	+266,8	234,6	742,0	233,8	-0,3	-68,5	402,8	218,8	456,2	+13,3	+108,5	261,6	337,5	+29,0	
66,2	-9,2	61,4	76,0	61,9	+0,8	-18,6	61,5	59,3	68,5	+11,4	+15,5	61,7	63,9	+3,6	22.31
53,4	-14,8	49,3	63,3	54,1	+9,7	-14,5	52,0	48,3	57,7	+11,0	+19,5	52,3	53,0	+1,3	
87,4	-2,8	81,4	97,1	74,7	-8,2	-23,1	77,1	77,4	86,5	+12,2	+11,8	77,3	81,9	+6,0	
109,9	-9,6	108,1	102,9	111,1	+2,8	+8,0	102,8	107,2	103,3	+0,5	-3,6	107,7	105,2	-2,3	06
97,8	-13,9	97,7	93,2	95,6	-2,1	+2,6	97,6	97,0	94,6	-3,1	-2,5	101,2	95,8	-5,3	
126,8	-4,4	122,6	116,4	132,7	+8,2	+14,0	110,1	121,3	115,5	+4,9	-4,8	116,8	118,4	+1,4	
103,8	-14,6	104,1	99,5	111,5	+7,1	+12,1	99,4	103,6	100,1	+0,7	-3,4	106,9	101,8	-4,8	24.1
93,1	-17,7	93,7	92,0	97,7	+4,3	+6,2	95,2	93,4	93,3	-2,0	-0,1	101,5	93,4	-8,0	
114,5	-12,1	114,5	107,0	125,4	+9,5	+17,2	103,5	113,7	106,8	+3,2	-6,1	112,4	110,3	-1,9	
110,6	-4,9	106,3	112,8	108,4	+2,0	-3,9	110,8	106,8	112,5	+1,5	+5,3	110,8	109,6	-1,1	24.11
110,1	-4,8	105,7	112,3	108,4	+2,6	-3,5	110,8	106,3	111,9	+1,0	+5,3	110,5	109,1	-1,3	
129,4	-6,1	127,1	128,3	108,2	-14,9	-15,7	110,4	125,1	131,9	+19,5	+5,4	122,0	128,5	+5,3	
108,3	-13,2	108,8	107,2	122,5	+12,6	+14,3	105,2	108,1	107,6	+2,3	-0,5	112,6	107,9	-4,2	24.12
105,3	-0,7	107,6	91,4	100,3	-6,8	+8,7	107,3	102,3	93,8	-12,6	-8,3	106,9	98,1	-8,2	
109,8	-18,4	109,3	115,3	134,1	+22,7	+16,3	104,0	111,1	114,8	+10,4	+3,3	115,5	113,0	-2,2	
101,9	-10,6	106,4	99,8	105,2	-1,1	+5,4	103,3	104,7	98,8	-4,4	-5,6	106,6	101,7	-4,6	24.13
95,4	-6,0	97,0	93,9	94,5	-2,6	+0,6	96,8	95,8	93,1	-3,8	-2,8	99,2	94,4	-4,8	
109,8	-14,8	117,7	106,7	118,0	+0,3	+10,6	111,1	115,3	105,7	-4,9	-8,3	115,5	110,5	-4,3	
97,8	-18,7	98,9	94,4	106,9	+8,1	+13,2	94,8	97,0	93,4	-1,5	-3,7	103,9	95,2	-8,4	24.14
86,1	-23,5	86,3	88,4	96,1	+11,4	+8,7	87,8	85,7	87,7	-0,1	+2,3	97,1	86,7	-10,7	
109,3	-14,5	111,2	100,2	117,4	+5,6	+17,2	101,5	107,9	98,9	-2,6	-8,3	110,6	103,4	-6,5	
110,0	+2,5	103,4	102,0	109,3	+5,7	+7,2	101,7	101,4	98,3	-3,3	-3,1	97,4	99,8	+2,5	24.15
101,5	-8,5	96,7	106,8	92,7	-4,1	-13,2	117,3	100,7	106,0	-9,6	+5,3	106,8	103,4	-3,2	
117,7	+13,1	109,5	97,5	124,5	+13,7	+27,7	87,3	101,9	91,1	+4,4	-10,6	88,9	96,5	+8,5	
108,5	-14,2	108,2	102,6	117,4	+8,5	+14,4	101,1	109,5	105,5	+4,4	-3,7	110,0	107,5	-2,3	24.16
93,9	-19,9	95,4	90,4	99,2	+4,0	+9,7	95,2	96,2	94,6	-0,6	-1,7	103,2	95,4	-7,6	
124,2	-8,9	121,9	115,7	136,9	+12,3	+18,3	107,5	123,9	117,3	+9,1	-5,3	117,3	120,6	+2,8	
92,8	-22,3	89,8	75,4	74,7	-16,8	-0,9	86,2	90,1	81,8	-5,1	-9,2	97,2	86,0	-11,5	24.17
106,4	-26,1	105,5	112,1	92,6	-12,2	-17,4	105,7	100,6	114,1	+7,9	+13,4	115,6	107,4	-7,1	
86,5	-20,0	82,5	58,3	66,4	-19,5	+13,9	77,1	85,2	66,8	-13,4	-21,6	88,7	76,0	-14,3	
149,6	-3,1	142,6	81,5	153,1	+7,4	+87,9	80,3	127,5	81,2	+1,1	-36,3	104,4	104,3	-0,1	24.2
148,7	-23,4	132,7	46,3	117,1	-11,8	+152,9	72,8	134,5	61,4	-15,7	-54,3	107,8	98,0	-9,1	
150,2	+12,9	147,9	100,5	172,4	+16,6	+71,5	84,3	123,7	91,8	+8,9	-25,8	102,6	107,7	+5,0	

1 INDEX DES AUFTRAGSEINGANGS
 1991
 NACH ABSCHNITTEN, UNTERABSCHNITTEN,
 DER KLASSIFIKATION DER WIRTSCHAFTS
 1.1 ORIGINAL

WERT

WZ93- SCHL.	WIRTSCHAFTSZWEIG	1997 MAR.	VERAENDERUNG IN % MAR. 1997 GEGEN			1997 FEB.	VERAENDERUNG IN % FEB. 1997 GEGEN		KUMULIERT		2-MONATS- DURCHSCHNITT FEB. 1997 UND MAR. 1997 GEGEN VORJAHR	
			MAR. 1996	FEB. 1997	FEB.		FEB. 1996	JAN. 1997	JAN. 1997 BIS MAR. 1997	VER- AEND. IN % GEGEN VORJAHR	FEB. 1997 UND MAR. 1997	VER- AEND. IN % GEGEN VORJAHR
24.3	HERSTELLUNG VON ANSTRICH- MITTELN, DRUCKFARBEN UND KITTEN	INSGESAMT 110,2 INLAND 103,6 AUSLAND 130,9	+2,7 -0,4 +11,3	+7,6 +9,6 +2,8	102,4 94,5 127,3	+3,0 +0,3 +9,9	+2,6 +2,9 +2,0	104,1 96,6 127,7	+2,2 -1,1 +10,9	106,3 99,1 129,1	+2,8 - +10,6	
24.4	HERSTELLUNG VON PHARMA- ZEUTISCHEN ERZEUGNISSEN	INSGESAMT 127,4 INLAND 99,1 AUSLAND 190,0	-2,5 -9,2 +6,5	+11,4 -1,9 +31,7	114,4 101,0 144,3	-3,1 -6,9 +3,6	-1,5 -2,2 -0,1	119,3 101,1 159,6	-4,6 -10,1 +4,6	120,9 100,1 167,2	-2,8 -8,0 +5,2	
24.41	HERSTELLUNG VON PHARMA- ZEUTISCHEN GRUNDSTOFFEN	INSGESAMT 131,3 INLAND 112,3 AUSLAND 137,5	-2,5 -4,1 -1,9	-1,8 -10,6 +0,9	133,7 125,6 136,3	-0,7 -10,6 +2,6	-3,7 +16,9 -8,5	134,6 115,1 140,9	+0,3 -8,5 +2,8	132,5 119,0 138,9	-1,6 -7,6 +0,2	
24.42	H.V. PHARM. SPEZIALI- TAETEN UND SONSTIGEN PHARM. ERZEUGNISSEN	INSGESAMT 127,0 INLAND 98,7 AUSLAND 204,1	-2,5 -9,3 +8,2	+12,8 -1,5 +39,3	112,6 100,2 146,5	-3,3 -6,8 +3,9	-1,1 -2,9 +2,2	117,8 100,7 164,6	-5,1 -10,2 +5,0	119,8 99,5 175,3	-2,9 -8,0 +6,3	
24.5	H.V. SEIFEN, WASCH- REINIGUNGS- UND KOERPER- PFLEGEMITTELN	INSGESAMT 93,0 INLAND 84,5 AUSLAND 123,2	-8,9 -9,7 -6,9	+2,0 +5,0 -4,7	91,2 80,5 129,3	-5,5 -6,1 -4,0	-6,7 -10,4 +2,3	94,0 84,9 126,3	-5,1 -6,0 -2,8	92,1 82,5 126,3	-7,3 -8,0 -5,4	
24.51	H.V. SEIFEN, WASCH- REINIGUNGS- UND POLIER- MITTELN	INSGESAMT 92,6 INLAND 82,4 AUSLAND 119,6	-3,3 -7,4 +5,1	+2,8 +4,3 +0,2	90,1 79,0 119,4	-5,9 -6,1 -5,6	-7,1 -8,9 -3,9	93,2 82,7 121,1	-3,1 -6,4 +3,7	91,4 80,7 119,5	-4,6 -6,8 -0,6	
24.52	HERSTELLUNG VON DUFT- U. KOERPERPFLEGEMITTELN	INSGESAMT 93,4 INLAND 86,4 AUSLAND 129,3	-13,9 -11,6 -21,2	+1,2 +5,6 -11,6	92,3 81,8 146,2	-5,0 -6,1 -1,7	-6,5 -11,7 +12,3	94,8 86,9 135,2	-6,9 -5,4 -11,4	92,9 84,1 137,8	-9,7 -9,0 -11,9	
24.6	HERSTELLUNG VON SONST. CHEMISCHEN ERZEUGNISSEN	INSGESAMT 110,9 INLAND 94,4 AUSLAND 128,6	+1,1 -0,9 +2,6	+0,2 -0,2 +0,4	110,7 94,6 128,1	+3,0 -0,5 +6,0	-3,0 -6,8 +0,4	111,9 96,8 128,1	+2,7 +0,1 +4,7	110,8 94,5 128,4	+2,0 -0,7 +4,3	
24.61	HERSTELLUNG VON PYRO- TECHNISCHEN ERZEUGNISSEN	INSGESAMT 142,1 INLAND 171,1 AUSLAND 82,8	+56,3 +96,0 -15,6	+20,7 +51,6 -35,1	117,7 112,9 127,5	-29,5 -26,8 -34,0	-33,4 -46,0 +15,2	145,5 164,3 107,0	+7,5 +17,5 -17,5	129,9 142,0 105,2	+0,7 +17,5 -27,7	
24.62	HERSTELLUNG VON KLEB- STOFFEN UND GELATINE	INSGESAMT 116,8 INLAND 112,7 AUSLAND 124,6	-1,4 -4,2 +3,7	-4,4 -0,8 -10,0	122,2 113,6 138,4	+10,7 +5,3 +20,1	-3,2 -4,8 -0,9	121,8 115,2 134,2	+6,1 +1,7 +13,9	119,5 113,2 131,5	+4,4 +0,4 +11,7	
24.63	HERSTELLUNG VON ETHE- RISCHEN DELEN	INSGESAMT 128,0 INLAND 103,8 AUSLAND 153,9	+7,7 -2,6 +16,7	+1,7 -5,6 +7,6	125,9 110,0 143,0	+14,9 +13,4 +16,2	-4,8 -1,3 -7,4	128,7 108,4 150,5	+9,0 -0,9 +18,1	127,0 106,9 148,5	+11,2 +5,0 +16,5	
24.64	HERSTELLUNG VON FOTO- CHEMISCHEN ERZEUGNISSEN	INSGESAMT 86,9 INLAND 62,4 AUSLAND 100,1	-2,8 -14,9 +1,9	+4,4 -12,2 +11,5	83,2 71,1 89,8	-8,9 +2,4 -12,9	+7,8 +27,2 +1,1	82,4 63,1 92,9	-7,9 -10,1 -7,0	85,1 68,8 95,0	-5,9 -6,4 -5,7	
24.65	HERSTELLUNG VON UNBE- SPIELTEN TON-, BILD- UND DATENTRAEGERN	INSGESAMT 90,1 INLAND 82,4 AUSLAND 93,0	-13,1 +16,4 -20,1	+2,6 -6,3 +6,0	87,8 87,9 87,7	-9,5 +14,6 -16,4	-10,5 -38,3 +8,5	92,0 104,2 87,2	-11,4 +28,0 -22,4	89,0 85,2 90,4	-11,4 +15,4 -18,3	
24.66	HERSTELLUNG VON CHE- MISCHEN ERZEUGNISSEN A.N.G.	INSGESAMT 115,8 INLAND 90,7 AUSLAND 147,6	+0,4 -5,3 +5,4	-1,5 -2,4 -0,9	117,6 92,9 148,9	+8,1 -0,5 +16,1	-1,3 -2,3 -0,3	117,5 92,9 148,6	+5,0 -2,0 +11,3	116,7 91,8 148,3	+4,1 -3,0 +10,5	
24.7	HERSTELLUNG VON CHEMIE- FASERN	INSGESAMT 97,6 INLAND 82,1 AUSLAND 127,3	+13,6 -2,8 +22,1	-1,8 -7,2 +0,5	99,4 66,9 126,7	+11,7 +0,8 +17,5	-3,3 +0,9 -5,0	99,9 65,1 129,1	+13,5 -1,8 +21,7	98,5 64,5 127,0	+12,6 -1,1 +19,7	
DH	HERSTELLUNG VON GUMMI- UND KUNSTSTOFFWAREN	INSGESAMT 105,8 INLAND 101,0 AUSLAND 120,7	- -2,7 +7,5	+3,6 +5,3 -1,0	102,1 95,9 121,9	+4,7 +1,7 +13,4	+3,9 +2,9 +6,9	102,1 96,7 118,9	+1,4 -1,4 +9,2	104,0 98,6 121,3	+2,3 -0,6 +10,4	
25.1	HERSTELLUNG VON GUMMI- WAREN	INSGESAMT 111,1 INLAND 100,9 AUSLAND 138,5	+2,8 +0,5 +7,6	+6,4 +6,8 +5,7	104,4 94,5 131,0	+9,7 +9,1 +10,8	+6,5 +7,8 +4,5	104,5 94,4 131,6	+4,8 +2,6 +9,4	107,8 97,7 134,8	+6,0 +4,5 +9,1	
25.11	HERSTELLUNG VON BEREI- FUNGUNGEN	INSGESAMT 111,5 INLAND 93,1 AUSLAND 155,0	-5,6 -10,0 +1,4	+8,4 +9,4 +7,0	102,9 85,1 144,9	+21,8 +26,1 +16,3	+16,0 +24,6 +6,0	101,0 82,2 145,5	+6,1 +3,0 +10,4	107,2 89,1 150,0	+5,8 +4,2 +8,1	
25.13	HERSTELLUNG VON SONST. GUMMIWAREN	INSGESAMT 110,9 INLAND 105,4 AUSLAND 126,9	+8,7 +6,9 +13,4	+5,3 +5,6 +4,6	105,3 99,8 121,3	+3,5 +2,4 +6,6	+1,6 +1,1 +3,2	106,6 101,3 121,9	+4,1 +2,3 +8,5	108,1 102,6 124,1	+6,1 +4,6 +9,9	
25.2	HERSTELLUNG VON KUNST- STOFFWAREN	INSGESAMT 104,4 INLAND 101,0 AUSLAND 115,2	-0,9 -3,4 +7,5	+2,9 +5,0 -3,3	101,5 96,2 119,1	+3,5 - +14,3	+3,3 +1,6 +7,9	101,4 97,3 114,9	+0,5 -2,3 +9,1	103,0 98,6 117,2	+1,3 -1,8 +10,9	
25.21	H.V. PLATTEN, FOLIEN, SCHLAEUCHEN U. PROFILN AUS KUNSTSTOFF	INSGESAMT 106,2 INLAND 100,2 AUSLAND 118,7	+4,6 +0,2 +13,3	+2,8 +7,3 -4,4	103,3 93,4 124,1	+12,3 +7,5 +20,6	+5,0 +2,1 +9,9	102,6 95,0 118,6	+6,5 +2,0 +15,0	104,8 96,8 121,4	+8,3 +3,5 +16,8	
25.22	H.V. VERPACKUNGSMITTELN AUS KUNSTSTOFF	INSGESAMT 100,9 INLAND 90,3 AUSLAND 140,3	-2,7 -6,5 +7,8	-2,2 -0,7 -6,2	103,2 90,9 149,6	+3,2 -0,8 +13,4	+1,0 -1,2 +6,4	102,1 91,1 143,5	+0,3 -3,6 +10,9	102,1 90,6 145,0	+0,2 -3,7 +10,6	

LAND

FUER DAS VERARBEITENDE GEWERBE
=100
ABTEILUNGEN, GRUPPEN UND KLASSEN
ZWEIGE, AUSGABE 1993 (WZ93)
WERT

INDEX

1996 MAR.	VER- AEND. IN % GEGEN MAR. 1995	1996 1.VJ	1996 4.VJ	1997 1.VJ	VERAENDERUNG IN % 1.VJ 1997 GEGEN		1995 2.HJ	1996 1.HJ	1996 2.HJ	VERAENDERUNG IN % 2.HJ 1996 GEGEN		1995	1996	VER- AEND. IN % GEGEN 1995	WZ93 SCHL.
					1.VJ	4.VJ				2.HJ	1.HJ				
					1996	1996				1995	1996				
107,3	-10,6	101,9	109,5	104,1	+2,2	-4,9	110,3	108,7	114,0	+3,4	+4,9	110,8	111,4	+0,5	24.3
104,0	-12,7	97,7	103,6	96,6	-1,1	-6,8	109,9	105,3	110,5	+0,5	+4,9	110,1	107,9	-2,0	
117,6	-4,2	115,1	128,2	127,7	+10,9	-0,4	111,6	119,5	125,1	+12,1	+4,7	113,2	122,3	+8,0	
130,7	+3,3	125,0	119,4	119,3	-4,6	-0,1	116,3	122,2	119,5	+2,8	-2,2	116,6	120,8	+3,6	24.4
109,1	-6,8	112,5	105,3	101,1	-10,1	-4,0	105,2	109,1	105,8	+0,6	-3,0	106,2	107,5	+1,2	
178,4	+21,4	152,6	150,8	159,6	+4,6	+5,8	140,9	151,0	149,8	+6,3	-0,8	139,5	150,4	+7,8	
134,6	+7,8	134,2	133,0	134,6	+0,3	+1,2	109,4	132,3	125,1	+14,4	-5,4	116,3	128,7	+10,7	24.41
117,1	+7,6	125,8	141,0	115,1	-8,5	-18,4	103,0	128,5	123,4	+19,8	-4,0	100,7	125,9	+25,0	
140,2	+7,8	137,0	130,4	140,9	+2,8	+8,1	111,4	133,6	125,7	+12,8	-5,9	121,3	129,6	+6,8	
130,3	+2,9	124,1	118,1	117,8	-5,1	-0,3	116,9	121,2	119,0	+1,8	-1,8	116,6	120,1	+3,0	24.42
108,8	-7,3	112,1	104,2	100,7	-10,2	-3,4	105,2	108,5	105,3	+0,1	-2,9	106,4	106,9	+0,5	
188,7	+24,5	156,8	156,3	164,6	+5,0	+5,3	148,9	155,7	156,3	+5,0	+0,4	144,5	156,0	+8,0	
102,1	-9,7	99,0	89,9	94,0	-5,1	+4,6	97,4	96,5	89,3	-8,3	-7,5	99,9	92,9	-7,0	24.5
93,6	-12,4	90,3	81,7	84,9	-6,0	+3,9	91,1	87,3	80,8	-11,3	-7,4	93,5	84,1	-10,1	
132,3	-2,3	130,0	119,1	126,3	-2,8	+6,0	119,8	129,0	119,5	-0,3	-7,4	122,9	124,2	+1,1	
95,8	-13,8	96,2	87,0	93,2	-3,1	+7,1	96,1	93,4	87,5	-8,9	-6,3	99,0	90,4	-8,7	24.51
89,0	-15,6	88,4	79,9	82,7	-6,4	+3,6	92,2	85,4	80,4	-12,8	-5,9	94,4	82,9	-12,2	
113,8	-9,6	116,8	105,8	121,1	+3,7	+14,5	106,5	114,5	106,2	-0,3	-7,2	111,1	110,3	-0,7	
108,5	-5,8	101,8	92,7	94,8	-6,9	+2,3	98,6	99,6	91,2	-7,5	-8,4	100,9	95,4	-5,5	24.52
97,7	-9,5	91,9	83,2	86,9	-5,4	+4,4	90,1	89,1	81,2	-9,9	-8,9	92,7	85,1	-8,2	
164,0	+8,1	152,6	141,7	135,2	-11,4	-4,6	142,6	153,8	142,1	-0,4	-7,6	143,1	148,0	+3,4	
109,7	-10,5	109,0	106,3	111,9	+2,7	+5,3	108,4	109,0	107,6	-0,7	-1,3	111,2	108,3	-2,6	24.6
95,3	-14,6	96,7	95,5	96,8	+0,1	+1,4	101,9	96,3	96,3	-5,5	-	102,4	96,3	-6,0	
125,4	-6,7	122,3	118,0	128,1	+4,7	+8,6	115,3	122,7	119,8	+3,9	-2,4	120,7	121,3	+0,5	
90,9	+1,2	135,4	146,2	145,5	+7,5	-0,5	166,2	118,6	125,9	-24,2	+6,2	138,9	122,3	-12,0	24.61
87,3	-13,6	139,8	164,3	164,3	+17,5	-	199,2	122,4	137,4	-31,0	+12,3	155,4	129,9	-16,4	
98,1	+46,9	126,5	109,0	107,0	-15,4	-1,8	98,5	111,0	102,3	+3,9	-7,8	105,2	106,6	+1,3	
118,5	-9,3	114,8	112,8	121,8	+6,1	+8,0	106,0	115,7	114,4	+7,9	-1,1	112,1	115,0	+2,6	24.62
117,6	-9,8	113,3	109,5	115,2	+1,7	+5,2	107,1	112,7	110,9	+3,5	-1,6	112,2	111,8	-0,4	
120,2	-8,5	117,8	119,2	134,2	+13,9	+12,6	103,8	121,3	121,1	+16,7	-0,2	111,9	121,2	+8,3	
118,8	-2,9	118,1	107,1	128,7	+9,0	+20,2	114,6	118,8	109,4	-4,5	-7,9	114,8	114,1	-0,6	24.63
106,6	-4,5	109,4	92,3	108,4	-0,9	+17,4	113,1	107,0	97,2	-14,1	-9,2	110,4	102,1	-7,5	
131,9	-1,3	127,4	122,9	150,5	+18,1	+22,5	116,2	131,3	122,4	+5,3	-6,8	119,5	126,9	+6,2	
89,4	-17,7	89,5	80,2	82,4	-7,9	+2,7	97,3	92,5	86,4	-11,2	-6,6	99,6	89,5	-10,1	24.64
73,3	-17,5	70,2	65,1	63,1	-10,1	-3,1	84,5	75,4	70,1	-17,0	-7,0	84,7	72,8	-14,0	
98,2	-17,7	99,9	88,3	92,9	-7,0	+5,2	104,2	101,8	95,2	-8,6	-6,5	107,7	98,5	-8,5	
103,7	+1,9	103,8	87,3	92,0	-11,4	+5,4	86,5	100,5	88,9	+2,8	-11,5	90,7	94,7	+4,4	24.65
70,8	-28,9	81,4	85,6	104,2	+28,0	+21,7	76,2	74,4	74,9	-1,7	+0,7	77,2	74,6	-3,4	
116,4	+13,5	112,4	88,0	87,2	-22,4	-0,9	90,5	110,6	94,3	+4,2	-14,7	95,9	102,5	+6,9	
115,3	-11,0	111,9	112,2	117,5	+5,0	+4,7	110,2	112,2	113,3	+2,8	+1,0	114,6	112,7	-1,7	24.66
95,8	-15,4	94,8	93,6	92,9	-2,0	-0,7	97,2	95,1	96,0	-1,2	+0,9	100,4	95,5	-4,9	
140,0	-6,7	133,5	135,7	148,6	+11,3	+9,5	126,6	133,8	135,2	+6,8	+1,0	132,5	134,5	+1,5	
85,9	-16,2	88,0	91,2	99,9	+13,5	+9,5	77,3	87,1	84,6	+9,4	-2,9	83,6	85,8	+2,6	24.7
63,9	-19,2	66,3	61,0	65,1	-1,8	+6,7	62,8	63,3	58,6	-6,7	-7,4	65,9	60,9	-7,6	
104,3	-14,6	106,1	116,4	129,1	+21,7	+10,9	89,5	106,9	106,3	+18,8	-0,6	98,4	106,6	+8,3	
105,8	-11,5	100,7	101,5	102,1	+1,4	+0,6	102,2	103,3	102,4	+0,2	-0,9	105,2	102,9	-2,2	DH
103,8	-13,2	98,1	98,5	96,7	-1,4	-1,8	102,7	101,0	100,5	-2,1	-0,5	105,3	100,8	-4,3	
112,3	-5,9	108,9	111,2	118,9	+9,2	+6,9	100,6	110,5	108,4	+7,8	-1,9	104,6	109,4	+4,6	
108,1	-6,5	99,7	100,2	104,5	+4,8	+4,3	99,2	101,0	99,6	+0,4	-1,4	100,1	100,3	+0,2	25.1
100,4	-10,3	92,0	90,6	94,4	+2,6	+4,2	93,4	93,2	90,8	-2,8	-2,6	94,9	92,0	-3,1	
128,7	+2,8	120,3	125,7	131,6	+9,4	+4,7	115,0	121,9	123,1	+7,0	+1,0	114,1	122,5	+7,4	
118,1	-0,4	95,2	106,3	101,0	+6,1	-5,0	102,6	99,5	103,6	+1,0	+4,1	98,5	101,6	+3,1	25.11
103,5	-7,8	79,8	85,1	82,2	+3,0	-3,4	89,9	84,7	83,5	-7,1	-1,4	87,6	84,1	-4,0	
152,8	+14,4	131,8	156,2	145,5	+10,4	-6,9	132,4	134,6	151,1	+14,1	+12,3	124,2	142,8	+15,0	
102,0	-10,4	102,4	96,5	106,6	+4,1	+10,5	97,3	101,9	97,1	-0,2	-4,7	101,1	99,5	-1,6	25.13
98,6	-11,8	99,0	93,8	101,3	+2,3	+8,0	95,3	98,0	94,9	-0,4	-3,2	99,0	96,4	-2,6	
111,9	-6,3	112,3	104,3	121,9	+8,5	+16,9	102,9	113,1	103,5	+0,6	-8,5	107,0	108,3	+1,2	
105,3	-12,7	100,9	101,9	101,4	+0,5	-0,5	103,0	103,9	103,2	+0,2	-0,7	106,5	103,6	-2,7	25.2
104,6	-14,0	99,6	100,5	97,3	-2,3	-3,2	105,1	103,0	103,0	-2,0	-	108,0	103,0	-4,6	
107,2	-8,8	105,3	106,7	114,9	+9,1	+7,7	96,2	107,0	103,8	+7,9	-3,0	101,7	105,4	+3,6	
101,5	-16,5	96,3	101,7	102,6	+6,5	+0,9	100,7	101,5	103,9	+3,2	+2,4	106,0	102,7	-3,1	25.21
100,0	-18,3	93,1	98,5	95,0	+2,0	-3,6	103,6	99,3	103,1	-0,5	+3,8	108,0	101,2	-6,3	
104,8	-12,5	103,1	108,3	118,6	+15,0	+9,5	94,7	106,2	105,5	+11,4	-0,7	101,8	105,8	+3,9	
103,7	-7,2	101,8	97,2	102,1	+0,3	+5,0	97,9	100,7	96,5	-1,4	-4,2	100,1	98,6	-1,5	25.22
96,6	-10,6	94,5	88,8	91,1	-3,6	+2,6	93,5	93,8	88,8	-5,0	-5,3	96,0	91,3	-4,9	
130,2	+3,8	129,4	128,6	143,5	+10,9	+11,6	114,2	126,7	125,4	+9,8	-1,0	115,5	126,0	+9,1	

1 INDEX DES AUFTRAGSEINGANGS
 1991
 NACH ABSCHNITTEN, UNTERABSCHNITTEN,
 DER KLASSIFIKATION DER WIRTSCHAFTS
 1.1 ORIGINAL

WERT

WZ93- SCHL.	WIRTSCHAFTSZWEIG		VERÄNDERUNG IN % MAR. 1997 GEGEN			VERÄNDERUNG IN % FEB. 1997 GEGEN			KUMULIERT		2-MONATS- DURCHSCHNITT FEB. 1997 UND VER- ÄND. IN % GEGEN VORJAHR	
			1997 MAR.	MAR. 1996	FEB. 1997	1997 FEB.	FEB. 1996	JAN. 1997	JAN. 1997 BIS MAR. 1997	VER- ÄND. IN % GEGEN VORJAHR	FEB. 1997 UND MAR. 1997	VER- ÄND. IN % GEGEN VORJAHR
25.23	H.V. BAUBEDARFSARTIKELN AUS KUNSTSTOFF	INSGESAMT	113,2	-1,6	+14,6	98,8	+6,0	+7,4	101,3	-0,5	106,0	+1,8
		INLAND	113,8	-1,9	+15,1	98,9	+6,0	+7,3	101,6	-0,9	106,4	+1,6
		AUSLAND	107,2	+0,8	+10,2	97,3	+5,8	+8,0	98,2	+2,5	102,3	+3,1
25.24	HERSTELLUNG VON SONST. KUNSTSTOFFWAREN	INSGESAMT	100,8	-4,5	+0,4	100,4	-3,8	+1,3	100,1	-4,0	100,6	-4,2
		INLAND	100,4	-5,6	+1,1	99,3	-6,5	+0,2	99,6	-5,3	99,9	-6,0
		AUSLAND	102,5	+0,7	-2,1	104,7	+7,4	+5,4	102,2	+1,4	103,6	+3,9
DI	GLASGEWERBE, KERAMIK, VERARBEITUNG VON STEINEN UND ERDEN	INSGESAMT	100,3	-2,6	+8,3	92,6	+6,3	-1,8	95,7	+1,1	96,5	+1,5
		INLAND	97,1	-5,6	+11,4	87,2	+5,8	+1,0	90,2	-1,5	92,2	-0,5
		AUSLAND	110,2	+6,7	+1,0	109,1	+7,4	-8,2	112,7	+8,0	109,7	+7,0
26.1	HERSTELLUNG UND VERAR- BEITUNG VON GLAS	INSGESAMT	106,2	-0,2	+6,2	100,0	-1,7	-15,7	108,3	+0,3	103,1	-1,0
		INLAND	99,3	-3,9	+5,6	94,0	-1,6	-14,5	101,1	-1,6	96,7	-2,7
		AUSLAND	125,0	+8,9	+7,4	116,4	-1,8	-18,4	128,0	+4,5	120,7	+3,4
26.11	HERSTELLUNG VON FLACH- GLAS	INSGESAMT	89,2	+10,5	+3,8	85,9	+5,9	-3,8	88,1	+7,0	87,6	+8,3
		INLAND	88,6	+7,5	+8,7	81,5	-	-7,5	86,1	+2,9	85,1	+3,8
		AUSLAND	90,1	+15,1	-2,0	91,9	+14,2	+1,2	90,9	+13,1	91,0	+14,6
26.12	VEREDLUNG UND VERARBEI- TUNG VON FLACHGLAS	INSGESAMT	109,3	+0,8	+8,8	100,5	+0,4	-7,5	106,2	+2,0	104,9	+0,6
		INLAND	105,1	-3,3	+8,1	97,2	-2,4	-5,6	101,8	-2,2	101,2	-2,9
		AUSLAND	132,2	+23,6	+11,7	118,4	+15,6	-15,3	130,1	+25,3	125,3	+19,7
26.13	HERSTELLUNG VON HOHLGLAS	INSGESAMT	103,7	-5,4	+8,5	95,6	-10,2	-19,0	105,8	-5,5	99,7	-7,8
		INLAND	93,5	-6,7	+9,4	85,5	-6,9	-20,7	95,6	-6,0	89,5	-6,8
		AUSLAND	139,7	-2,2	+6,1	131,7	-17,1	-14,6	141,9	-4,6	135,7	-10,1
26.14	HERSTELLUNG VON GLAS- FASER	INSGESAMT	105,6	-1,9	+5,0	100,6	-6,1	-10,9	106,4	-6,6	103,1	-4,0
		INLAND	97,9	-4,7	+6,6	91,8	+1,3	-15,5	99,4	-0,1	94,9	-1,9
		AUSLAND	127,9	+5,2	+1,5	126,0	-18,7	+0,6	126,4	-18,8	127,0	-8,2
26.15	HERSTELLUNG, VEREDLUNG U. VERARB. VON SONST. GLAS EINSCHL. TECHN. GLASW.	INSGESAMT	116,8	+7,4	-1,8	118,9	+16,3	-28,3	133,8	+12,2	117,9	+11,8
		INLAND	111,3	-0,4	-16,0	132,5	+18,7	-22,2	138,1	+14,9	121,9	+9,1
		AUSLAND	121,1	+13,6	+11,8	108,3	+14,2	-33,2	130,5	+10,2	114,7	+13,9
26.2	KERAMIK (OHNE ZIEGELEI UND BAUKERAMIK)	INSGESAMT	90,2	-8,5	-8,7	98,8	+5,1	+4,6	94,5	+0,1	94,5	-1,9
		INLAND	85,0	-15,8	-6,1	90,5	-3,7	+2,1	88,0	-7,9	87,8	-9,9
		AUSLAND	98,3	+3,6	-12,2	111,9	+19,0	+7,8	104,7	+13,2	105,1	+11,2
26.21	H.V. KERAMISCHEN HAUS- HALTSHAREN UND ZIERGE- GENSTÄNDEN	INSGESAMT	78,7	-16,1	-16,9	94,7	+5,9	+11,5	86,1	+3,4	86,7	-5,3
		INLAND	77,7	-18,0	-13,9	90,2	+0,7	+0,3	85,9	-0,7	84,0	-8,9
		AUSLAND	80,4	-12,7	-21,8	102,8	+15,4	+35,4	86,4	+11,5	91,6	+1,1
26.22	HERSTELLUNG VON SANI- TAERKERAMIK	INSGESAMT	77,6	-28,6	+6,6	72,8	-25,9	+4,4	73,4	-29,6	75,2	-27,3
		INLAND	73,0	-30,7	+2,5	71,2	-27,0	+5,5	70,6	-31,1	72,1	-28,9
		AUSLAND	103,7	-18,9	+27,1	81,6	-21,1	-0,5	89,1	-22,3	92,7	-19,9
26.23	H.V. ISOLATOREN UND ISOLIERTHEILEN AUS KERAMIK	INSGESAMT	126,2	-3,6	-1,9	128,6	+3,5	-13,0	134,2	+11,1	127,4	-0,2
		INLAND	103,4	-15,1	-19,9	129,1	+6,5	-4,9	122,8	+9,4	116,3	-4,3
		AUSLAND	163,3	+12,1	+28,0	127,6	-1,2	-23,7	152,7	+13,4	145,5	+5,8
26.24	H.V. KERAMISCHEN ERZEUG- NISSEN F. SONST. TECHN. ZWECKE	INSGESAMT	111,2	-9,6	-31,9	163,3	+28,0	+17,6	137,8	+8,4	137,3	+9,6
		INLAND	93,3	-8,5	-27,4	128,5	+20,4	+21,1	109,3	-0,8	110,9	+6,2
		AUSLAND	142,2	-10,6	-36,3	223,4	+36,5	+14,2	187,1	+19,9	182,8	+13,3
26.25	HERSTELLUNG VON KERA- MISCHEN ERZEUGNISSEN A.N.G.	INSGESAMT	91,6	-6,8	+5,8	86,6	-3,2	+9,8	85,7	-2,3	89,1	-5,1
		INLAND	97,4	-5,6	+10,4	88,2	-3,1	+7,0	89,3	-2,9	92,8	-4,4
		AUSLAND	77,2	-10,2	-6,8	82,8	-3,4	+17,8	76,8	-0,3	80,0	-6,9
26.26	H.V. FEUERFESTEN KERA- MISCHEN WERKSTOFFEN	INSGESAMT	95,7	+7,5	-1,7	97,4	+13,5	-1,5	97,3	+6,1	96,6	+10,5
		INLAND	93,1	-7,1	+7,8	86,4	-2,8	-2,6	89,4	-7,1	89,8	-5,1
		AUSLAND	97,9	+23,6	-8,6	107,1	+28,9	-0,6	104,3	+18,8	102,5	+26,2
26.3	H.V. KERAMISCHEN WAND- U. BODENFLIESEN UND -PLATTEN	INSGESAMT	75,0	-1,6	+0,3	74,8	+12,7	-10,7	77,9	+8,0	74,9	+5,0
		INLAND	82,7	-1,5	-1,0	83,5	+13,6	-8,7	85,9	+7,6	83,1	+5,5
		AUSLAND	56,8	-1,9	+5,0	54,1	+9,1	-17,7	58,9	+9,3	55,5	+3,2
26.4	ZIEGELEI, HERSTELLUNG VON SONST. BAUKERAMIK	INSGESAMT	112,9	+0,1	+60,1	70,5	+36,6	+64,3	75,4	+1,3	91,7	+11,6
		INLAND	113,9	-0,7	+61,6	70,5	+35,6	+64,0	75,8	+0,7	92,2	+10,6
		AUSLAND	91,3	+29,1	+30,4	70,0	+61,3	+69,1	67,6	+25,0	80,7	+41,3
26.51	HERSTELLUNG VON ZEMENT	INSGESAMT	100,4	-	+38,9	72,3	+42,0	+67,0	72,0	+6,5	86,4	+14,1
		INLAND	98,5	-0,2	+39,7	70,5	+41,3	+69,5	70,2	+5,9	84,5	+13,7
		AUSLAND	131,6	+3,5	+32,0	99,7	+52,4	+43,7	100,2	+15,2	115,7	+20,1
26.62	HERSTELLUNG VON GIPS- ERZEUGNISSEN FUER DEN BAU	INSGESAMT	100,6	-25,3	-28,8	141,3	+1,9	+4,7	125,6	-8,9	121,0	-11,5
		INLAND	100,3	-27,3	-30,6	144,5	+1,5	+5,1	127,4	-9,9	122,4	-12,6
		AUSLAND	107,6	+43,3	+31,7	81,7	+17,7	-6,1	92,1	+28,3	94,7	+31,0
DJ	METALLERZEUGUNG UND -BE- ARBEITUNG, HERSTELLUNG VON METALLERZEUGNISSEN	INSGESAMT	99,4	-2,3	-1,3	100,7	+5,3	+0,8	100,0	+0,4	100,1	+1,4
		INLAND	92,4	-4,4	+2,6	90,1	+1,3	-1,1	91,2	-2,6	91,3	-1,6
		AUSLAND	122,8	+3,5	-9,8	136,2	+15,3	+5,3	129,5	+7,8	129,5	+9,4
27	METALLERZEUGUNG UND -BEARBEITUNG	INSGESAMT	102,4	+5,9	-6,2	109,2	+14,2	+4,6	105,3	+8,7	105,8	+10,0
		INLAND	91,7	+7,3	+0,1	91,6	+11,0	+2,9	90,8	+5,5	91,7	+9,2
		AUSLAND	126,4	+3,4	-15,3	149,3	+19,2	+7,3	138,3	+13,7	137,9	+11,4

LAND

FUER DAS VERARBEITENDE GEWERBE
=100
ABTEILUNGEN, GRUPPEN UND KLASSEN
ZWEIGE, AUSGABE 1993 (WZ93)
WERT

INDEX

1996 MAR.	VER- AEND. IN % GEGEN MAR. 1995	1996			VERAENDERUNG IN % 1. VJ 1997 GEGEN		1995			VERAENDERUNG IN % 2. HJ 1996 GEGEN		1996		VER- AEND. IN % GEGEN 1995	WZ93 SCHL.
		1. VJ	4. VJ	1. VJ	1. VJ	2. HJ	1. HJ	2. HJ	2. HJ	1. HJ	1995	1996			
		1. VJ 1996	4. VJ 1996	1. VJ 1996	1. VJ 1996	2. HJ 1996	1. HJ 1996	2. HJ 1996	2. HJ 1996	1. HJ 1996	1995	1996			
115,0	-14,9	101,8	124,9	101,3	-0,5	-18,9	127,2	115,2	131,7	+3,5	+14,3	124,8	123,5	-1,0	25.23
116,0	-16,4	102,5	128,1	101,6	-0,9	-20,7	131,1	116,9	135,5	+3,4	+15,9	128,2	126,2	-1,6	
106,4	+2,5	95,8	96,8	98,2	+2,5	+1,4	93,0	100,3	98,9	+6,3	-1,4	94,8	99,6	+5,1	
105,5	-10,4	104,3	95,5	100,1	-4,0	+4,8	98,0	103,0	94,6	-3,5	-8,2	102,6	98,8	-3,7	25.24
106,4	-10,5	105,2	94,7	99,6	-5,3	+5,2	99,6	103,4	94,6	-5,0	-8,5	104,0	99,0	-4,8	
101,8	-10,5	100,8	98,1	102,2	+1,4	+4,2	91,9	101,7	94,4	+2,7	-7,2	97,5	98,1	+0,6	
103,0	-16,3	94,7	104,3	95,7	+1,1	-8,2	107,0	101,2	106,2	-0,7	+4,9	109,6	103,7	-5,4	DI
102,9	-17,5	91,6	104,7	90,2	-1,5	-13,8	110,5	100,8	109,2	-1,2	+8,3	112,0	105,0	-6,2	
103,3	-12,4	104,4	103,2	112,7	+8,0	+9,2	96,5	102,7	97,0	+0,5	-5,6	102,2	99,8	-2,3	
106,4	-11,4	108,0	112,7	108,3	+0,3	-3,9	106,3	105,7	107,0	+0,7	+1,2	108,8	106,3	-2,3	26.1
103,3	-11,9	102,7	109,9	101,1	-1,6	-8,0	105,6	101,4	105,8	+0,2	+4,3	107,0	103,6	-3,2	
114,8	-10,2	122,5	120,4	128,0	+4,5	+6,3	108,1	117,2	110,4	+2,1	-5,8	113,9	113,8	-0,1	
80,7	-21,0	82,3	88,6	88,1	+7,0	-0,6	96,4	83,7	87,5	-9,2	+4,5	96,8	85,6	-11,6	26.11
82,4	-23,7	83,7	92,3	88,1	+2,9	-6,7	104,1	85,5	92,4	-11,2	+8,1	102,5	89,0	-13,2	
78,3	-17,0	80,4	83,6	90,9	+13,1	+8,7	85,8	81,3	80,8	-5,8	-0,6	89,2	81,0	-9,2	
108,4	-12,9	104,1	117,0	106,2	+2,0	-9,2	112,8	107,5	115,4	+2,3	+7,3	112,5	111,5	-0,9	26.12
108,7	-12,7	104,1	114,4	101,8	-2,2	-11,0	114,8	106,9	114,4	-0,3	+7,0	113,3	110,6	-2,4	
107,0	-14,3	103,8	130,8	130,1	+25,3	-0,5	102,1	110,9	121,1	+18,6	+9,2	108,5	116,0	+6,9	
109,6	-4,9	112,0	109,6	105,8	-5,5	-3,5	103,1	106,2	101,6	-1,5	-4,3	106,7	103,9	-2,6	26.13
100,2	-5,7	101,7	104,1	95,6	-6,0	-8,2	97,2	97,1	95,2	-2,1	-2,0	100,1	96,1	-4,0	
142,8	-3,1	148,7	129,2	141,9	-4,6	+3,8	124,1	138,4	124,3	+0,2	-10,2	130,2	131,3	+0,8	
107,6	-21,5	113,9	104,9	106,4	-6,6	+1,4	98,5	111,6	108,4	+10,1	-2,9	108,0	110,0	+1,9	26.14
102,7	-25,5	99,5	104,3	99,4	-0,1	-4,7	98,9	101,3	111,7	+12,9	+10,3	107,2	106,5	-0,7	
121,6	-9,3	155,6	106,7	126,4	-18,8	+18,5	97,3	141,6	99,0	+1,7	-30,1	110,4	120,3	+9,0	
108,8	-11,5	119,2	131,0	133,8	+12,2	+2,1	110,6	110,0	113,2	+2,4	+2,9	113,8	111,6	-1,9	26.15
111,7	-8,3	120,2	137,4	138,1	+14,9	+0,5	112,4	110,3	122,0	+8,5	+10,6	114,3	116,1	+1,6	
106,6	-13,9	118,4	126,1	130,5	+10,2	+3,5	109,2	109,7	106,5	-2,5	-2,9	113,4	108,1	-4,7	
98,6	-12,6	94,4	86,1	94,5	+0,1	+9,8	91,7	90,8	86,5	-5,7	-4,7	96,4	88,6	-8,1	26.2
100,9	-11,0	95,5	85,7	88,0	-7,9	+2,7	94,0	90,3	87,7	-6,7	-2,9	97,9	89,0	-9,1	
94,9	-15,2	92,5	86,6	104,7	+13,2	+20,9	88,0	91,5	84,4	-4,1	-7,8	94,0	88,0	-6,4	
93,8	-10,9	83,3	74,1	86,1	+3,4	+16,2	76,8	75,5	74,7	-2,7	-1,1	83,0	75,1	-9,5	26.21
94,8	-11,7	86,5	78,6	85,9	-0,7	+3,3	84,9	78,2	81,3	-4,2	+4,0	88,5	79,7	-9,9	
92,1	-9,4	77,5	66,0	86,4	+11,5	+30,9	62,1	70,8	62,8	+1,1	-11,3	72,9	66,8	-8,4	
108,7	-12,8	104,2	85,5	73,4	-29,6	-14,2	98,8	99,4	90,9	-8,0	-8,6	104,7	95,1	-9,2	26.22
105,3	-15,6	102,4	84,5	70,6	-31,1	-16,4	100,2	97,2	90,1	-10,1	-7,3	105,4	93,6	-11,2	
127,9	+3,8	114,6	90,8	89,1	-22,3	-1,9	91,2	111,9	95,3	+4,5	-14,8	100,6	103,6	+3,0	
130,9	-4,2	120,8	113,2	134,2	+11,1	+18,6	107,4	117,0	110,1	+2,5	-5,9	119,5	113,5	-5,0	26.23
121,8	-8,0	112,2	103,7	122,8	+9,4	+18,4	93,1	104,9	104,7	+12,5	-0,2	108,0	104,8	-3,0	
145,7	+1,3	134,7	128,6	152,7	+13,4	+18,7	130,7	136,6	118,9	-9,0	-13,0	138,2	127,8	-7,5	
123,0	-4,5	127,1	117,8	137,8	+8,4	+17,0	111,1	127,0	112,0	+0,8	-11,8	114,2	119,5	+4,6	26.24
102,0	-7,1	110,2	93,0	109,3	-0,8	+17,5	99,8	106,5	90,6	-9,2	-14,9	99,3	98,5	-0,8	
159,1	-1,6	156,1	160,8	187,1	+19,9	+16,4	130,7	162,4	148,9	+13,9	-8,3	140,0	155,7	+11,2	
98,3	+2,4	87,7	77,6	85,7	-2,3	+10,4	75,6	83,1	76,0	+0,5	-8,5	80,5	79,6	-1,1	26.25
103,2	-1,9	92,0	80,1	89,3	-2,9	+11,5	82,3	87,0	79,4	-3,5	-8,7	88,2	83,2	-5,7	
86,0	+17,3	77,0	71,3	76,8	-0,3	+7,7	58,7	73,6	67,4	+14,8	-8,4	61,6	70,5	+14,4	
89,0	-20,4	91,7	88,8	97,3	+6,1	+9,6	100,3	92,2	89,3	-11,0	-3,1	102,2	90,7	-11,3	26.26
100,2	-11,2	96,2	91,9	89,4	-7,1	-2,7	104,3	95,1	92,7	-11,1	-2,5	105,6	93,9	-11,1	
79,2	-28,6	87,8	86,0	104,3	+18,8	+21,3	96,8	89,7	86,2	-11,0	-3,9	99,1	87,9	-11,3	
76,2	-28,7	72,1	72,7	77,9	+8,0	+7,2	79,6	77,7	78,7	-1,1	+1,3	86,3	78,2	-9,4	26.3
84,0	-27,0	79,8	80,7	85,9	+7,6	+6,4	89,7	85,6	88,8	-1,0	+3,7	95,9	87,2	-9,1	
57,9	-33,8	53,9	53,9	58,9	+9,3	+9,3	55,6	59,0	54,9	-1,3	-6,9	63,7	57,0	-10,5	
112,8	-32,3	74,4	118,4	75,4	+1,3	-36,3	144,7	117,9	145,8	+0,8	+23,7	147,3	131,8	-10,5	26.4
114,7	-32,4	75,3	119,9	75,8	+0,7	-36,8	147,7	119,9	148,2	+0,3	+23,6	150,3	134,0	-10,8	
70,7	-22,6	54,1	84,7	67,6	+25,0	-20,2	78,1	74,1	92,4	+18,3	+24,7	80,0	83,3	+4,1	
100,4	-22,8	67,6	105,9	72,0	+6,5	-32,0	120,0	99,3	118,7	-1,1	+19,5	117,8	109,0	-7,5	26.51
98,7	-24,8	66,3	104,5	70,2	+5,9	-32,8	120,9	98,8	118,8	-1,7	+20,2	118,6	108,8	-8,3	
127,2	+14,5	87,0	128,4	100,2	+15,2	-22,0	104,9	107,7	118,3	+12,8	+9,8	105,8	113,0	+6,8	
134,7	+0,2	137,8	148,6	125,6	-8,9	-15,5	136,8	137,6	151,1	+10,5	+9,8	140,3	144,3	+2,9	26.62
137,9	+0,1	141,4	149,6	127,4	-9,9	-14,8	140,1	141,2	154,1	+10,0	+9,1	144,1	147,7	+2,5	
75,1	+4,7	71,8	129,6	92,1	+28,3	-28,9	74,3	70,7	94,5	+27,2	+33,7	70,8	82,6	+16,7	
101,7	-14,6	99,6	94,7	100,0	+0,4	+5,6	95,8	97,9	95,3	-0,5	-2,7	100,6	96,6	-4,0	DJ
96,7	-16,1	93,6	89,0	91,2	-2,6	+2,5	94,2	92,9	90,7	-3,7	-2,4	98,1	91,8	-6,4	
118,7	-9,9	120,1	113,5	129,5	+7,8	+14,1	101,2	114,8	110,6	+9,3	-3,7	108,6	112,7	+3,8	
96,7	-22,0	96,9	91,8	105,3	+8,7	+14,7	87,3	94,2	90,7	+3,9	-3,7	97,2	92,5	-4,8	27
85,5	-26,5	86,1	80,6	90,8	+5,5	+12,7	81,7	84,4	81,2	-0,6	-3,8	91,7	82,8	-9,7	
122,2	-13,5	121,6	117,1	138,3	+13,7	+18,1	100,0	116,5	112,3	+12,3	-3,6	109,6	114,4	+4,4	

1 INDEX DES AUFTRAGSEINGANGS
 1991
 NACH ABSCHNITTEN, UNTERABSCHNITTEN,
 DER KLASSEIFIKATION DER WIRTSCHAFTS
 1.1 ORIGINAL

WERT

WZ93- SCHL.	WIRTSCHAFTSZWEIG	1997 MAR.	VERAENDERUNG IN % MAR. 1997 GEGEN		1997 FEB.	VERAENDERUNG IN % FEB. 1997 GEGEN		KUMULIERT		2-MONATS- DURCHSCHNITT FEB. 1997 UND MAR. 1997		VER- AEND. IN % GEGEN VORJAHR	
			MAR. 1996	FEB. 1997		FEB. 1996	JAN. 1997	JAN. 1997 BIS MAR. 1997	VER- AEND. IN % GEGEN VORJAHR	MAR. 1997	VER- AEND. IN % GEGEN VORJAHR		
27.1	ERZEUGUNG VON ROHEISEN, STAHL UND FERROLEGIE- RUNGEN (EGKS) 1)	INSGESAMT	97,3	-1,5	+0,1	97,2	+3,6	+0,6	97,0	+0,1	97,3	+1,0	
		INLAND	90,7	+2,1	+4,4	86,9	+5,2	-0,8	88,4	+0,3	88,8	+3,6	
		AUSLAND	111,4	-7,5	-6,7	119,4	+1,2	+3,2	115,5	-0,3	115,4	-3,2	
27.2	HERSTELLUNG VON ROHREN	INSGESAMT	85,1	+3,7	-40,0	141,8	+56,0	+57,0	105,7	+25,5	113,5	+31,2	
		INLAND	70,6	-6,2	-16,8	84,9	+30,6	+29,8	73,6	+6,2	77,8	+10,8	
		AUSLAND	113,4	+18,5	-55,2	253,0	+78,8	+82,0	168,5	+48,7	183,2	+54,5	
27.21	H.V. ROHREN, ROHRFORM-, ROHRVERSCHLUSS- U. -VERBIND. A. GUSSEISEN	INSGESAMT	53,9	-18,5	+5,1	51,3	+11,8	-8,6	53,8	+2,1	52,6	-6,1	
		INLAND	47,1	-12,8	+14,6	41,1	-8,5	+8,7	42,0	-15,3	44,1	-10,9	
		AUSLAND	79,1	-28,5	-10,7	88,6	+77,6	-28,2	97,0	+50,9	83,9	+4,5	
27.22	H.V. STAHLROHREN, ROHR- FORM-,VERSCHL.-VERBIND. AUS EISEN UND STAHL	INSGESAMT	91,3	+7,0	-42,9	159,8	+60,0	+64,6	116,1	+28,3	125,6	+35,6	
		INLAND	76,4	+5,1	-20,2	95,7	+36,7	+32,5	81,4	+9,7	86,1	+14,3	
		AUSLAND	117,4	+25,0	-56,9	272,3	+78,8	+93,4	176,8	+48,4	194,9	+58,3	
27.3	SONST. ERSTE BEARBEITUNG V. EISEN U. STAHL, H.V. FERROLEG. (NICHT EGKS) 1)	INSGESAMT	101,5	+18,0	-3,5	105,2	+16,6	-2,5	104,9	+17,2	103,4	+17,4	
		INLAND	91,2	+22,3	-3,3	94,3	+16,6	-1,0	93,6	+16,4	92,8	+19,3	
		AUSLAND	132,0	+9,9	-4,3	138,0	+16,9	-5,2	138,5	+18,6	135,0	+13,4	
27.31	HERSTELLUNG VON BLANK- STAHL	INSGESAMT	69,3	-3,7	+1,5	68,3	-2,4	+6,7	67,2	-6,9	68,8	-3,1	
		INLAND	65,5	-1,8	-1,1	66,2	-1,5	+5,2	64,9	-5,0	65,9	-1,6	
		AUSLAND	82,9	-8,8	+9,1	76,0	-4,6	+12,1	75,6	-12,1	79,5	-6,8	
27.32	HERSTELLUNG VON KALT BAND UNTER 500 MM BREITE	INSGESAMT	124,5	+38,5	-10,4	138,9	+29,3	+0,7	133,8	+33,4	131,7	+33,4	
		INLAND	114,5	+57,1	-6,3	122,2	+33,8	+0,7	119,4	+95,5	118,4	+44,2	
		AUSLAND	150,8	+12,0	-17,5	182,8	+22,1	+0,8	171,6	+23,5	166,8	+17,3	
27.33	HERSTELLUNG VON KALT- PROFILLEN	INSGESAMT	95,7	+1,7	+1,9	93,9	+9,7	-12,4	98,9	+7,5	94,8	+5,5	
		INLAND	93,4	-	+4,7	89,2	+5,7	-14,6	95,7	+5,9	91,3	+2,7	
		AUSLAND	118,6	+17,7	-15,8	140,8	+43,8	+4,1	131,6	+22,5	129,7	+30,5	
27.34	HERSTELLUNG VON GEZO- GENEM DRAHT	INSGESAMT	79,0	-6,5	-4,1	82,4	+0,4	-7,6	83,5	-2,0	80,7	-3,1	
		INLAND	77,4	-6,1	-3,2	80,0	+0,8	-6,1	80,9	-3,7	78,7	-2,7	
		AUSLAND	84,1	-7,7	-6,5	89,9	-0,7	-11,4	91,8	+3,0	87,0	-4,2	
27.35	ERSTE BEARB. V. EISEN U. STAHL A.N.G., H.V.FERRO- LEG. (NICHT EGKS) 1)	INSGESAMT	132,3	+34,5	+16,3	113,8	+26,9	-11,2	124,7	+32,8	123,1	+30,8	
		INLAND	93,8	+37,3	+2,9	91,2	+22,1	+1,9	91,5	+23,5	92,5	+29,4	
		AUSLAND	213,9	+31,8	+32,2	161,8	+32,9	-22,9	195,2	+43,5	187,9	+32,3	
27.4	ERZEUGUNG UND ERSTE BEAR- BEITUNG VON NE-METALLEN	INSGESAMT	116,3	+11,1	-0,6	117,0	+15,5	-3,8	118,3	+12,8	116,7	+13,3	
		INLAND	100,4	+12,3	+1,2	99,2	+14,7	+1,6	99,1	+9,4	99,8	+13,4	
		AUSLAND	149,1	+9,3	-3,0	153,7	+16,8	-10,2	158,0	+17,7	151,4	+13,0	
27.41	ERZEUG. U. ERSTE BEAR- BEITUNG VON EDELMETALLEN	INSGESAMT	161,0	+3,3	-1,7	163,8	+23,3	-8,5	168,0	+26,5	162,4	+12,5	
		INLAND	150,5	+49,2	+2,8	146,4	+38,4	+0,5	147,5	+45,8	148,5	+43,6	
		AUSLAND	178,4	-27,5	-7,2	192,3	+8,6	-17,9	201,6	+9,3	185,4	-12,4	
27.42	ERZEUG. U. ERSTE BEAR- BEITUNG VON ALUMINIUM	INSGESAMT	127,4	+10,8	+4,1	122,4	+12,6	-4,1	125,8	+12,6	124,9	+11,6	
		INLAND	118,0	+8,4	+4,4	113,0	+10,5	+4,5	113,0	+6,0	115,5	+9,4	
		AUSLAND	146,2	+15,0	+3,6	141,1	+16,3	-15,2	151,2	+24,2	143,7	+15,7	
27.43	ERZEUG. U. ERSTE BEAR- BEITUNG VON BLEI, ZINK UND ZINN	INSGESAMT	120,1	+31,0	+4,3	115,1	+32,8	-4,2	118,5	+32,4	117,6	+31,8	
		INLAND	119,0	+26,9	+5,9	112,4	+24,1	-6,4	117,2	+26,2	115,7	+25,5	
		AUSLAND	123,3	+44,0	-	123,3	+63,7	+2,2	122,4	+54,5	123,3	+53,2	
27.44	ERZEUG. U. ERSTE BEAR- BEITUNG VON KUPFER	INSGESAMT	94,3	+14,0	-6,7	100,0	+13,1	-5,5	100,0	+8,0	97,2	+13,6	
		INLAND	68,8	+6,8	-6,8	73,8	+14,2	-0,7	72,3	+3,0	71,3	+10,5	
		AUSLAND	154,5	+22,5	-4,6	162,0	+12,0	-10,1	165,6	+13,8	158,3	+16,9	
27.45	ERZEUG. U. ERSTE BEAR- BEITUNG VON SONSTIGEN NE-METALLEN	INSGESAMT	105,8	-3,9	-14,3	123,5	+25,5	+21,2	110,4	+1,8	114,7	+10,0	
		INLAND	87,0	+9,8	+4,1	83,6	+7,2	+0,6	84,6	+2,4	85,3	+8,5	
		AUSLAND	127,4	-12,6	-24,8	169,4	+39,0	+37,1	140,1	+1,3	148,4	+10,9	
27.5	GIESSEREIINDUSTRIE	INSGESAMT	102,7	+10,3	+4,1	98,7	+0,6	+4,0	98,8	+2,0	100,7	+5,3	
		INLAND	95,6	+10,9	+3,6	92,3	-0,9	+4,3	92,1	+1,1	94,0	+4,8	
		AUSLAND	129,9	+8,6	+5,2	123,5	+4,9	+3,1	124,4	+4,1	126,7	+6,7	
27.51	EISENGIESSEREI	INSGESAMT	105,4	+11,5	+4,7	100,7	+2,0	+3,6	101,1	+2,4	103,1	+6,7	
		INLAND	97,3	+13,8	+3,2	94,3	+1,2	+4,9	93,8	+2,5	95,8	+7,2	
		AUSLAND	136,0	+5,8	+8,5	125,3	+4,6	+0,1	128,8	+2,1	130,7	+5,2	
27.52	STAHLGIESSEREI	INSGESAMT	91,0	+4,7	+1,1	90,0	-6,9	+5,8	88,7	-0,4	90,5	-0,9	
		INLAND	88,5	-0,6	+5,5	83,9	-9,3	+1,6	85,0	-4,8	86,2	-5,1	
		AUSLAND	101,6	+29,6	-12,0	115,4	+6,6	+21,2	104,1	+17,5	108,5	+16,2	
28	HERSTELLUNG VON METALL- ERZEUGNISSEN	INSGESAMT	97,0	-8,2	+3,1	94,1	-1,6	-2,4	95,8	-5,9	95,6	-5,1	
		INLAND	92,8	-10,9	+4,0	89,2	-4,2	-3,5	91,5	-7,1	91,0	-7,7	
		AUSLAND	117,6	+3,3	-0,2	117,8	+9,2	+1,7	117,1	-0,7	117,7	+6,1	
28.1	STAHL- UND LEICHTMETALL- BAU	INSGESAMT	96,7	-5,8	+6,7	90,6	-3,8	+0,4	92,5	-6,7	93,7	-4,8	
		INLAND	96,7	-5,4	+8,0	89,5	-7,3	-0,9	92,2	-5,6	93,1	-6,3	
		AUSLAND	95,6	-9,5	-5,1	100,7	+41,8	+12,6	95,2	-15,4	98,2	+11,2	
28.11	HERSTELLUNG VON STAHL- UND LEICHTMETALLKON- STRUKTIONEN	INSGESAMT	95,4	-7,1	+4,7	91,1	-1,8	+1,0	92,2	-7,7	93,3	-4,6	
		INLAND	94,3	-6,4	+6,2	88,8	-6,7	-1,0	90,9	-6,2	91,6	-6,5	
		AUSLAND	105,3	-13,3	-7,1	113,3	+62,3	+18,8	104,7	-18,3	109,3	+14,3	

1) EUROPAEISCHE GEMEINSCHAFT FUER KOHLE UND STAHL.

STBA, FS 4, R 2.2, 3/1997

LAND

FUER DAS VERARBEITENDE GEWERBE
=100
ABTEILUNGEN, GRUPPEN UND KLASSEN
ZWEIGE, AUSGABE 1993 (WZ93)
WERT

INDEX

1996 MAR.	VER- AEND. IN % GEGEN MAR. 1995	1996 1. VJ	1996 4. VJ	1997 1. VJ	VERAENDERUNG IN % 1. VJ 1997 GEGEN		1995 2. HJ	1996 1. HJ	1996 2. HJ	VERAENDERUNG IN % 2. HJ 1996 GEGEN		1995	1996	VER- AEND. IN % GEGEN 1995	WZ93 SCHL.
					1. VJ 1996	4. VJ 1996				2. HJ 1995	1. HJ 1996				
98,8	-19,8	96,9	86,8	97,0	+0,1	+11,8	81,8	92,4	86,0	+5,1	-6,9	94,5	89,2	-5,6	27.1
88,8	-26,2	88,1	77,7	88,4	+0,3	+13,8	78,8	85,0	78,2	-0,8	-8,0	92,0	81,6	-11,3	
120,4	-6,7	115,9	106,2	115,5	-0,3	+8,8	88,1	108,3	102,5	+16,3	-5,4	99,9	105,4	+5,5	
82,1	-35,8	84,2	83,3	105,7	+25,5	+26,9	79,4	82,2	82,8	+4,3	+0,7	88,2	82,5	-6,5	27.2
75,3	-24,5	69,3	65,0	73,6	+6,2	+13,2	72,2	71,4	68,0	-5,8	-4,8	79,5	69,7	-12,3	
95,7	-47,7	113,3	113,2	168,5	+48,7	+41,4	93,5	103,3	111,6	+19,4	+8,0	105,1	107,4	+2,2	
66,1	-47,5	52,7	52,4	53,8	+2,1	+2,7	74,4	60,7	59,4	-20,2	-2,1	84,7	60,0	-29,2	27.21
54,0	-47,8	49,6	45,3	42,0	-15,3	-7,3	72,6	56,9	55,0	-24,2	-3,3	81,5	55,9	-31,4	
110,6	-47,0	64,3	78,2	97,0	+50,9	+24,0	80,9	74,7	75,6	-6,6	+1,2	96,4	75,1	-22,1	
85,3	-33,5	90,5	89,5	116,1	+28,3	+29,7	80,4	86,5	87,5	+8,8	+1,2	88,9	87,0	-2,1	27.22
80,5	-18,5	74,2	69,8	81,4	+9,7	+16,6	72,0	75,0	71,2	-1,1	-5,1	79,0	73,1	-7,5	
93,9	-47,8	119,1	124,0	176,8	+48,4	+42,6	95,0	106,7	115,9	+22,0	+8,6	106,2	111,3	+4,8	
86,0	-29,8	89,5	90,2	104,9	+17,2	+16,3	82,9	84,9	86,4	+4,2	+1,8	93,0	85,6	-8,0	27.3
74,6	-36,6	80,4	82,4	93,6	+16,4	+13,6	78,3	77,1	80,0	+2,2	+3,8	87,9	78,5	-10,7	
120,1	-12,1	116,8	113,5	138,5	+18,6	+22,0	96,6	108,1	105,5	+9,2	-2,4	108,3	106,8	-1,4	
72,0	-27,1	72,2	63,7	67,2	-6,9	+5,5	68,3	67,9	62,8	-8,1	-7,5	78,8	65,4	-17,0	27.31
66,7	-32,6	68,3	62,6	64,9	-5,0	+3,7	64,6	64,3	60,7	-6,0	-5,6	76,5	62,5	-18,3	
90,9	-7,4	86,0	67,4	75,6	-12,1	+12,2	81,8	80,9	70,3	-14,1	-13,1	87,1	75,6	-13,2	
89,9	-32,9	100,3	114,2	133,8	+33,4	+17,2	86,1	93,6	104,0	+20,8	+11,1	97,7	98,8	+1,1	27.32
72,9	-42,3	85,6	101,7	119,4	+38,5	+17,4	78,7	82,3	93,5	+18,8	+13,6	89,0	87,9	-1,2	
134,6	-12,7	139,0	146,8	171,6	+23,5	+16,9	105,7	123,2	131,5	+24,4	+6,7	120,8	127,4	+5,5	
94,1	+0,3	92,0	98,5	98,9	+7,5	+0,4	87,2	91,8	102,8	+17,9	+12,0	86,0	97,3	+13,1	27.33
93,4	-0,2	90,4	94,7	95,7	+5,9	+1,1	86,3	89,7	100,3	+16,2	+11,8	85,3	95,0	+11,4	
100,8	+5,2	107,4	136,8	131,6	+22,5	-3,8	96,7	113,6	127,6	+32,0	+12,3	93,2	120,6	+29,4	
84,5	-32,4	85,2	75,6	83,5	-2,0	+10,4	88,4	82,2	75,6	-14,5	-8,0	101,4	78,9	-22,2	27.34
82,4	-35,9	84,0	74,6	80,9	-3,7	+8,4	90,2	81,0	75,8	-16,0	-6,4	102,8	78,4	-23,7	
91,1	-20,3	89,1	78,8	91,8	+3,0	+16,5	82,7	85,9	75,1	-9,2	-12,6	97,1	80,5	-17,1	
98,4	-28,9	93,9	85,4	124,7	+32,8	+46,0	86,5	89,8	85,3	-1,4	-5,0	91,4	87,5	-4,3	27.35
68,3	-43,5	74,1	66,0	91,5	+23,5	+38,6	75,2	69,7	69,4	-7,7	-0,4	78,6	69,5	-11,6	
162,3	-7,7	136,0	126,8	195,2	+43,5	+53,9	110,6	132,4	119,0	+7,6	-10,1	118,6	125,7	+6,0	
104,7	-17,8	104,9	101,8	118,3	+12,8	+16,2	98,0	104,5	100,9	+3,0	-3,4	105,8	102,7	-2,9	27.4
89,4	-25,3	90,6	87,9	99,1	+9,4	+12,7	89,3	90,1	89,0	-0,3	-1,2	97,5	89,5	-8,2	
136,4	-4,5	134,2	130,1	158,0	+17,7	+21,4	115,9	134,4	125,4	+8,2	-6,7	122,8	129,9	+5,8	
155,8	+34,0	132,8	133,3	168,0	+26,5	+26,0	112,0	127,9	124,9	+11,5	-2,3	105,3	126,4	+20,0	27.41
100,9	-8,3	101,2	95,7	147,5	+45,8	+54,1	97,2	94,9	91,2	-6,2	-3,9	93,9	93,1	-0,9	
246,1	+94,4	184,5	195,0	201,6	+9,3	+3,4	136,4	182,1	180,1	+32,0	-1,1	124,1	181,1	+45,9	
115,0	-16,2	111,7	111,8	125,8	+12,6	+12,5	104,0	111,2	110,0	+5,8	-1,1	114,5	110,6	-3,4	27.42
108,9	-19,6	106,6	103,0	113,0	+6,0	+9,7	101,4	104,9	103,7	+2,3	-1,1	111,8	104,3	-6,7	
127,1	-9,9	121,7	129,3	151,2	+24,2	+16,9	109,2	123,8	122,4	+12,1	-1,1	119,7	123,1	+2,8	
91,7	-0,4	89,5	105,2	118,5	+32,4	+12,6	98,3	102,6	111,5	+13,4	+8,7	95,9	107,1	+11,7	27.43
93,8	+4,2	92,9	102,8	117,2	+26,2	+14,0	101,4	105,4	111,5	+10,0	+5,8	96,7	108,4	+12,1	
85,6	-12,8	79,2	112,2	122,4	+54,5	+9,1	89,1	94,2	111,7	+25,4	+18,6	93,4	102,9	+10,2	
82,7	-32,7	92,6	84,5	100,0	+8,0	+18,3	88,5	92,3	85,2	-3,7	-7,7	97,3	88,8	-8,7	27.44
64,4	-41,0	70,2	69,7	72,3	+3,0	+5,2	73,0	70,6	70,3	-3,7	-0,4	82,7	70,4	-14,9	
126,1	-18,7	145,5	121,8	165,6	+13,8	+36,0	125,0	143,8	120,5	-3,6	-16,2	131,8	132,2	+0,3	
110,1	-11,6	108,5	86,9	110,4	+1,8	+27,0	91,5	100,8	85,7	-6,3	-15,0	99,9	93,3	-6,6	27.45
79,2	-25,7	82,6	65,6	84,6	+2,4	+29,0	74,3	75,6	62,0	-16,6	-18,0	83,6	68,8	-17,7	
145,7	+0,5	138,3	111,4	140,1	+1,3	+25,8	111,3	129,8	113,0	+1,5	-12,9	118,5	121,4	+2,4	
93,1	-17,3	96,9	95,0	98,8	+2,0	+4,0	93,1	95,8	94,7	+1,7	-1,1	97,9	95,2	-2,8	27.5
86,2	-20,0	91,1	87,2	92,1	+1,1	+5,6	86,5	89,6	87,4	+1,0	-2,5	92,1	88,5	-3,9	
119,6	-9,4	119,5	125,1	124,4	+4,1	-0,6	118,6	119,6	123,0	+3,7	+2,8	120,5	121,3	+0,7	
94,5	-15,0	98,7	95,8	101,1	+2,4	+5,5	92,1	97,2	95,5	+3,7	-1,7	96,9	96,4	-0,5	27.51
85,5	-19,1	91,5	88,4	93,8	+2,5	+6,1	84,5	89,4	88,5	+4,7	-1,0	90,5	89,0	-1,7	
128,6	-2,9	126,2	123,8	128,8	+2,1	+4,0	121,0	126,7	122,2	+1,0	-3,6	121,2	124,5	+2,7	
86,9	-26,9	89,1	91,6	88,7	-0,4	-3,2	97,3	89,9	91,0	-6,5	+1,2	102,2	90,5	-11,4	27.52
89,0	-23,3	89,3	82,0	85,0	-4,8	+3,7	95,0	90,6	82,4	-13,3	-9,1	98,5	86,5	-12,2	
78,4	-39,8	88,6	131,4	104,1	+17,5	-20,8	107,4	87,0	126,7	+18,0	+45,6	117,4	106,8	-9,0	
105,7	-8,3	101,8	96,9	95,8	-5,9	-1,1	102,6	100,9	98,9	-3,6	-2,0	103,2	99,9	-3,2	28
104,1	-9,2	98,5	94,6	91,5	-7,1	-3,3	102,5	98,5	96,9	-5,5	-1,6	102,4	97,7	-4,6	
113,8	-4,0	117,9	108,4	117,1	-0,7	+8,0	102,9	112,4	108,4	+5,3	-3,6	107,2	110,4	+3,0	
102,6	-18,0	99,1	105,2	92,5	-6,7	-12,1	113,7	103,1	108,8	-4,3	+5,5	112,5	105,9	-5,9	28.1
102,2	-19,3	97,7	105,6	92,2	-5,6	-12,7	116,2	102,9	109,7	-5,6	+6,6	114,1	106,3	-6,8	
105,6	-5,4	112,5	101,5	95,2	-15,4	-6,2	89,4	105,4	99,5	+11,3	-5,6	96,5	102,5	+6,2	
102,7	-20,0	99,9	104,3	92,2	-7,7	-11,6	115,0	105,0	109,7	-4,6	+4,5	113,9	107,3	-5,8	28.11
100,7	-21,7	96,9	103,8	90,9	-6,2	-12,4	117,0	103,5	109,9	-6,1	+6,2	115,7	106,7	-7,8	
121,4	-3,7	128,1	109,6	104,7	-18,3	-4,5	95,9	118,6	107,8	+12,4	-9,1	97,5	113,2	+16,1	

1 INDEX DES AUFTRAGSEINGANGS
 1991
 NACH ABSCHNITTEN, UNTERABSCHNITTEN,
 DER KLASSIFIKATION DER WIRTSCHAFTS
 1.1 ORIGINAL

WERT

WZ93- SCHL.	WIRTSCHAFTSZWEIG		1997 MAR.	VERAENDERUNG IN % MAR. 1997 GEGEN		1997 FEB.	VERAENDERUNG IN % FEB. 1997 GEGEN		KUMULIERT		2-MONATS- DURCHSCHNITT	
				MAR. 1996	FEB. 1997		FEB. 1996	JAN. 1997	JAN. 1997 BIS MAR. 1997	VER- AEND. IN % GEGEN VORJAHR	FEB. 1997 UND MAR. 1997	VER- AEND. IN % GEGEN VORJAHR
28.12	HERSTELLUNG VON AUSBAU- ELEMENTEN AUS STAHL UND LEICHTMETALL	INSGESAMT INLAND AUSLAND	100,9 104,8 63,7	-1,2 -2,3 +18,8	+13,6 +14,0 +7,6	88,8 91,9 59,2	-10,0 -9,2 -21,0	-1,6 -0,4 -15,2	93,3 96,3 64,2	-3,2 -3,9 +5,1	94,9 98,4 61,5	-5,5 -5,7 -4,4
28.2	KESSEL- UND BEHAELTERBAU (OHNE H.V. DAMPFKESSELN)	INSGESAMT INLAND AUSLAND	79,9 78,4 88,3	-15,8 -12,7 -29,5	+13,3 +14,1 +9,1	70,5 68,7 80,9	-9,5 -13,6 +17,9	-7,4 -10,8 +13,8	75,5 74,7 80,1	-10,8 -10,1 -14,9	75,2 73,6 84,6	-13,0 -13,1 -12,7
28.21	HERSTELLUNG VON TANKS UND SAMMELBEHAELTERN	INSGESAMT INLAND AUSLAND	82,2 75,5 122,3	-24,0 -17,3 +13,3	+16,8 +17,6 +13,3	70,4 64,2 107,9	-13,6 -19,9 +19,6	+4,0 -3,0 +39,9	73,4 68,6 102,4	-17,8 -15,4 -26,4	76,3 69,9 115,1	-19,6 -18,4 -23,5
28.22	H.V. HEIZKOERPERN F. ZENTRALHEIZUNGEN UND ZENTRALHEIZUNGSKESSELN	INSGESAMT INLAND AUSLAND	78,1 80,8 62,8	-7,4 -8,7 +2,6	+10,8 +11,8 +3,6	70,5 72,3 60,6	-6,0 -8,6 +15,6	-15,0 -15,7 -9,0	77,2 79,6 63,3	-4,6 -6,0 +5,0	74,3 76,6 61,7	-6,8 -8,6 +8,6
28.3	HERSTELLUNG VON DAMPF- KESSELN (OHNE ZENTRAL- HEIZUNGSKESSELN)	INSGESAMT INLAND AUSLAND	95,6 88,0 141,1	-55,3 -62,2 +44,0	+1,9 +3,7 -3,9	93,8 84,9 146,9	-17,6 -27,8 +59,3	-24,8 -33,8 +42,9	104,7 100,4 130,3	-39,5 -42,9 -16,6	94,7 86,5 144,0	-42,2 -50,7 +51,4
28.4	H.V. SCHMIEDE-, PRESS-, ZIEH- U. STANZTEILEN, GEW. RINGEN U. PULVERM. ERZ.	INSGESAMT INLAND AUSLAND	106,6 101,3 128,6	+8,8 +5,0 +19,0	+2,4 +2,5 +2,1	104,1 98,8 126,0	+4,9 +2,7 +13,2	-5,8 -5,7 -5,7	107,1 101,6 129,4	+6,5 +4,1 +14,7	105,4 100,1 127,3	+6,9 +4,4 +16,0
28.5	OBERFLAECHEVEREDLUNG, WAERMEBEHANDLUNG UND MECHANIK A.N.G.	INSGESAMT INLAND AUSLAND	107,3 102,6 157,4	+4,9 +3,0 +20,2	+0,1 +0,2 -0,9	107,2 102,4 158,9	+8,0 +5,8 +25,9	+1,7 +3,2 -7,2	106,6 101,4 162,5	+5,5 +3,4 +22,6	107,3 102,5 158,2	+6,4 +4,4 +23,0
28.51	OBERFLAECHEVEREDLUNG UND WAERMEBEHANDLUNG	INSGESAMT INLAND AUSLAND	110,5 104,1 172,3	+3,6 +2,2 +12,8	-0,5 +0,3 -4,4	111,0 103,8 180,2	+8,9 +6,0 +29,0	+5,3 +7,8 -6,2	109,0 101,4 181,5	+5,3 +2,9 +20,2	110,8 104,0 176,3	+6,2 +4,1 +20,6
28.52	MECHANIK A.N.G.	INSGESAMT INLAND AUSLAND	103,8 101,0 137,5	+6,4 +3,9 +34,5	+0,6 +0,1 +5,3	103,2 100,9 130,6	+6,8 +5,4 +20,8	-2,0 -1,3 -8,9	104,1 101,4 137,2	+5,8 +3,8 +27,2	103,5 101,0 134,1	+6,6 +4,7 +27,5
28.6	H.V. SCHNEIDWAREN, WERK- ZEUGEN, SCHLOSSERN UND BESCHLAGEN	INSGESAMT INLAND AUSLAND	98,2 88,9 124,3	-4,0 -7,4 +3,8	+1,3 +0,3 +3,6	96,9 88,6 120,0	-3,8 -3,5 -4,5	+1,5 +2,5 -0,9	96,9 88,0 121,8	-4,0 -5,5 -0,7	97,6 88,8 122,2	-3,8 -5,4 -0,4
28.61	HERSTELLUNG VON SCHNEIDWAREN UND BESTECKEN	INSGESAMT INLAND AUSLAND	129,0 96,1 178,0	+19,6 +7,9 +31,1	+2,5 -3,5 +8,1	125,8 99,6 164,7	+17,0 +2,0 +34,9	+12,1 +8,1 +15,9	122,3 95,9 161,6	+12,4 +0,2 +25,9	127,4 97,9 171,4	+18,3 +4,8 +32,9
28.62	HERSTELLUNG VON WERKZEUGEN	INSGESAMT INLAND AUSLAND	85,8 78,1 106,2	-13,9 -16,9 -7,5	-1,2 -2,7 +2,0	86,8 80,3 104,1	-11,1 -6,2 -19,7	+2,6 +3,1 +1,6	85,7 78,8 104,3	-11,6 -9,6 -14,9	86,3 79,2 105,2	-12,6 -11,8 -13,9
28.63	HERSTELLUNG VON SCHLOSSERN UND BESCHLAGEN	INSGESAMT INLAND AUSLAND	108,9 100,8 136,4	+4,1 +1,6 +11,1	+3,8 +3,9 +3,8	104,9 97,0 131,4	+1,5 -1,4 +9,0	-1,5 +1,4 -8,2	106,8 97,8 137,0	+2,0 -2,0 +12,9	106,9 98,9 133,9	+2,8 +0,1 +10,0
28.7	HERSTELLUNG VON SONST. EISEN-, BLECH- UND METALLWAREN	INSGESAMT INLAND AUSLAND	93,4 89,0 111,2	+0,5 +1,0 -1,5	+1,7 +3,1 -3,0	91,8 86,3 114,6	+1,3 +0,9 +2,8	+0,8 +1,3 -1,0	92,1 86,8 113,8	-0,9 -1,3 +0,1	92,6 87,7 112,9	+0,9 +1,0 +0,6
28.71	HERSTELLUNG VON BE- HAELTERN AUS EISEN UND STAHL	INSGESAMT INLAND AUSLAND	74,6 73,2 78,9	-12,9 -8,8 -22,3	-5,7 +5,0 -26,5	79,1 69,7 107,4	-16,8 -6,6 -31,6	+5,3 +3,3 +9,7	76,3 70,1 94,7	-11,5 -7,9 -18,9	76,9 71,5 93,2	-14,9 -7,7 -27,9
28.72	H.V. VERPACKUNGEN U. VERSCHLUESSEN AUS EI- SEN-, STAHL U. NE-METALL	INSGESAMT INLAND AUSLAND	88,2 83,2 105,6	-10,7 -10,7 -10,8	+4,6 +3,9 +6,5	84,3 80,1 99,2	-7,2 -10,0 +1,8	-9,5 -11,8 -2,3	88,5 84,7 102,1	-6,9 -8,4 -2,1	86,3 81,7 102,4	-9,0 -10,3 -5,1
28.73	HERSTELLUNG VON DRAHT- WAREN	INSGESAMT INLAND AUSLAND	101,8 99,7 108,9	+18,1 +22,5 +6,6	+6,0 +8,5 -0,6	96,0 91,9 109,6	+29,0 +32,0 +21,1	+15,8 +20,9 +3,6	93,6 89,2 108,1	+15,8 +20,2 +5,2	98,9 95,8 109,3	+23,2 +26,9 +13,4
28.74	H.V. SCHRAUBEN, NIETEN, KETTEN UND FEDERN	INSGESAMT INLAND AUSLAND	102,5 93,1 140,4	+7,6 +7,9 +6,4	-2,6 -2,1 -4,0	105,2 95,1 146,2	+9,7 +11,1 +6,3	-2,1 +0,6 -8,9	105,1 94,2 149,0	+6,3 +6,2 +6,3	103,9 94,1 143,3	+8,7 +9,4 +6,3
28.75	H.V. EISEN-, BLECH- UND METALLWAREN A.N.G.	INSGESAMT INLAND AUSLAND	90,4 88,0 102,1	-2,0 -2,0 -2,0	+3,0 +4,4 -3,2	87,8 84,3 105,5	-4,0 -5,8 +3,8	+2,5 +2,1 +4,0	88,0 85,0 103,0	-5,4 -6,2 -1,9	89,1 86,2 103,8	-3,0 -3,9 +0,9
DK	MASCHINENBAU	INSGESAMT INLAND AUSLAND	101,6 90,5 117,3	-3,9 -5,4 -2,1	+4,7 +4,1 +5,3	97,0 86,9 111,4	-1,4 -2,6 -0,2	-5,5 -4,3 -6,8	100,4 89,4 116,1	-0,4 -3,2 +2,9	99,3 88,7 114,4	-2,7 -4,1 -1,1
29.1	H.V. MASCHINEN F.D.ERZEUG. U.NUTZG.V.MECHAN.ENERGIE (O.LUFT-, STRASS.FAHRZ.BAU)	INSGESAMT INLAND AUSLAND	105,8 96,0 121,6	-11,7 -2,0 -21,4	+6,3 +7,5 +5,0	99,5 89,3 115,8	-7,1 -2,8 -12,0	-4,0 +0,2 -8,8	103,0 91,5 121,5	-7,9 -4,4 -11,7	102,7 92,7 118,7	-9,5 -2,4 -17,1

LAND

FUER DAS VERARBEITENDE GEWERBE
=100
ABTEILUNGEN, GRUPPEN UND KLASSEN
ZWEIGE, AUSGABE 1993 (WZ93)
WERT

INDEX

1996 MAR.	VER- AEND. IN % GEGEN MAR. 1995	1996 1. VJ	1996 4. VJ	1997 1. VJ	VERAENDERUNG IN % 1. VJ 1997 GEGEN		1995 2. HJ	1996 1. HJ	1996 2. HJ	VERAENDERUNG IN % 2. HJ 1996 GEGEN		1995	1996	VER- AEND. IN % GEGEN 1995	WZ93 SCHL.
					1. VJ	4. VJ				2. HJ	1. HJ				
					1996	1996				1995	1996				
102,1	-10,8	96,4	108,3	93,3	-3,2	-13,9	109,3	97,0	105,7	-3,3	+9,0	107,6	101,4	-5,8	28.12
107,3	-10,4	100,2	111,9	96,3	-3,9	-13,9	113,7	100,7	109,3	-3,9	+8,5	109,1	105,0	-3,8	
53,6	-15,7	61,1	75,0	64,2	+5,1	-14,4	67,9	61,9	72,0	+6,0	+16,3	93,3	67,0	-28,2	
94,9	-5,9	84,6	96,8	75,5	-10,8	-22,0	96,5	90,6	108,1	+12,0	+19,3	94,3	99,3	+5,3	28.2
89,8	-14,6	83,1	97,8	74,7	-10,1	-23,6	99,4	91,0	104,7	+5,3	+15,1	97,4	97,9	+0,5	
125,2	+64,1	94,1	91,0	80,1	-14,9	-12,0	80,1	88,6	127,4	+59,1	+43,8	76,6	108,0	+41,0	
108,2	+6,4	89,3	83,9	73,4	-17,8	-12,5	88,1	92,0	97,5	+10,7	+6,0	87,2	94,7	+8,6	28.21
91,3	-10,7	81,1	81,5	68,6	-15,4	-15,8	89,1	87,3	84,7	-4,9	-3,0	87,4	86,0	-1,6	
210,5	+113,9	139,2	98,2	102,4	-26,4	+4,3	82,7	120,3	174,9	+111,5	+45,4	86,6	147,6	+70,4	
84,3	-15,9	80,9	107,2	77,2	-4,6	-28,0	103,3	89,6	116,6	+12,9	+30,1	100,0	103,1	+3,1	28.22
88,5	-17,6	84,7	111,1	79,6	-6,0	-28,4	107,7	94,0	121,0	+12,3	+28,7	105,5	107,5	+1,9	
61,2	+2,3	60,3	85,6	63,3	+5,0	-26,1	78,2	64,8	91,7	+17,3	+41,5	69,1	78,2	+13,2	
213,8	+106,0	173,0	81,2	104,7	-39,5	+28,9	143,7	148,9	88,5	-38,4	-40,6	120,2	118,7	-1,2	28.3
233,1	+109,8	175,9	83,8	100,4	-42,9	+19,8	146,7	152,3	89,9	-38,7	-41,0	121,2	121,1	-0,1	
98,0	+63,6	156,2	66,3	130,3	-16,6	+96,5	125,7	129,1	80,5	-36,0	-37,6	114,7	104,8	-8,6	
98,0	-15,7	100,6	97,7	107,1	+6,5	+9,6	95,9	98,5	97,6	+1,8	-0,9	102,6	98,0	-4,5	28.4
95,6	-15,2	97,6	94,3	101,6	+4,1	+7,7	93,9	95,0	94,9	+1,1	-0,1	100,3	95,0	-5,3	
108,1	-17,7	112,8	111,6	129,4	+14,7	+15,9	104,0	112,8	108,4	+4,2	-3,9	111,8	110,6	-1,1	
102,3	-13,3	101,0	104,4	106,6	+5,5	+2,1	103,5	99,7	102,3	-1,2	+2,6	105,5	101,0	-4,3	28.5
99,6	-12,5	98,1	101,3	101,4	+3,4	+0,1	100,7	97,1	99,7	-1,0	+2,7	102,1	98,4	-3,6	
131,0	-19,9	132,5	138,3	162,5	+22,6	+17,5	133,7	127,6	130,5	-2,4	+2,3	142,5	129,1	-9,4	
106,7	-10,6	103,5	106,3	109,0	+5,3	+2,5	108,9	103,4	106,3	-2,4	+2,8	108,4	104,8	-3,3	28.51
101,9	-11,6	98,5	102,3	101,4	+2,9	-0,9	104,9	99,4	102,9	-1,9	+3,5	103,9	101,2	-2,6	
152,7	-3,4	151,0	144,7	181,5	+20,2	+25,4	147,4	141,9	138,5	-6,0	-2,4	152,0	140,2	-7,8	
97,6	-16,3	98,4	102,3	104,1	+5,8	+1,8	97,8	95,8	98,2	+0,4	+2,5	102,4	97,0	-5,3	28.52
97,2	-13,4	97,7	100,1	101,4	+3,8	+1,3	96,4	94,7	96,4	-	+1,8	100,2	95,6	-4,6	
102,2	-40,3	107,9	129,8	137,2	+27,2	+5,7	115,4	108,6	119,9	+3,9	+10,4	129,7	114,3	-11,9	
102,3	-7,8	100,9	98,3	96,9	-4,0	-1,4	93,2	98,0	96,9	+4,0	-1,1	96,3	97,4	+1,1	28.6
96,0	-9,3	93,1	90,6	88,0	-5,5	-2,9	89,2	91,4	90,6	+1,6	-0,9	91,8	91,0	-0,9	
119,8	-4,4	122,7	120,1	121,8	-0,7	+1,4	104,4	116,2	114,7	+3,9	-1,3	109,1	115,4	+5,8	
107,9	-1,0	108,8	118,8	122,3	+12,4	+2,9	105,5	105,6	114,3	+8,3	+8,2	105,7	110,0	+4,1	28.61
89,1	-1,5	95,7	99,7	95,9	+0,2	-3,8	95,5	93,2	95,5	-	+2,5	94,5	94,4	-0,1	
135,8	-0,4	128,4	147,2	161,6	+25,9	+9,8	120,3	124,0	142,3	+18,3	+14,8	122,4	133,2	+8,8	
99,7	-1,1	96,9	85,5	85,7	-11,6	+0,2	85,7	91,2	84,5	-1,4	-7,3	86,6	87,8	+1,4	28.62
94,0	-3,1	87,2	78,9	70,1	-9,6	-0,1	82,3	83,8	79,1	-3,9	-5,6	82,5	81,4	-1,3	
114,8	+3,7	122,6	103,3	104,3	-14,9	+1,0	94,7	110,7	98,9	+4,4	-10,7	97,6	104,8	+7,4	
104,6	-15,7	104,7	111,2	106,8	+2,0	-4,0	100,7	105,2	109,8	+9,0	+4,4	107,0	107,5	+0,5	28.63
99,2	-16,1	99,8	103,3	97,8	-2,0	-5,3	96,6	100,2	103,7	+7,3	+3,5	102,3	101,9	-0,4	
122,8	-14,8	121,3	137,8	137,0	+12,9	-0,6	114,5	122,2	130,5	+14,0	+6,8	122,5	126,3	+3,1	
92,9	-19,1	92,9	90,6	92,1	-0,9	+1,7	94,7	93,8	92,4	-2,4	-1,5	98,1	93,1	-5,1	28.7
88,1	-22,4	87,9	87,0	86,8	-1,3	-0,2	92,9	89,7	89,3	-3,9	-0,4	96,1	89,5	-6,9	
112,9	-6,2	113,7	105,3	113,8	+0,1	+8,1	102,3	110,6	104,9	+2,5	-5,2	106,7	107,8	+1,0	
85,6	-12,0	86,2	80,7	76,3	-11,5	-5,5	84,8	84,7	85,2	+0,5	+0,6	87,8	84,9	-3,3	28.71
80,3	-17,5	76,1	78,8	70,1	-7,9	-11,0	85,9	80,8	81,7	-4,9	+1,1	88,4	81,2	-8,1	
101,6	+4,1	116,8	86,5	94,7	-18,9	+9,5	81,2	96,5	95,9	+18,1	-0,6	86,1	96,2	+11,7	
98,8	-1,0	95,1	84,5	88,5	-6,9	+4,7	91,9	99,4	89,4	-2,7	-10,1	93,2	94,4	+1,3	28.72
93,2	-4,3	92,5	83,5	84,7	-8,4	+1,4	91,2	95,2	87,3	-4,3	-8,3	91,7	91,3	-0,4	
118,4	+9,1	104,3	88,2	102,1	-2,1	+15,8	94,5	113,9	97,1	+2,8	-14,7	98,8	105,5	+6,8	
86,2	-25,6	80,8	87,5	93,6	+15,8	+7,0	95,2	89,1	94,1	-1,2	+5,6	98,4	91,6	-6,9	28.73
81,4	-28,6	74,2	82,2	89,2	+20,2	+8,5	94,0	84,4	91,7	-2,4	+8,6	96,8	88,0	-9,1	
102,2	-16,0	102,8	105,5	108,1	+5,2	+2,5	99,3	105,1	102,1	+2,8	-2,9	103,6	103,6	-	
95,3	-19,6	98,9	98,7	105,1	+6,3	+6,5	97,7	96,7	96,2	-1,5	-0,5	103,2	96,5	-6,5	28.74
86,3	-22,4	88,7	90,5	94,2	+6,2	+4,1	90,1	88,0	89,1	-1,1	+1,3	95,6	88,6	-7,3	
131,9	-11,1	140,2	131,6	149,0	+6,3	+13,2	128,2	132,2	124,9	-2,6	-5,5	133,8	128,6	-3,9	
92,2	-23,5	93,0	90,7	88,0	-5,4	-3,0	95,3	92,5	91,8	-3,7	-0,8	98,5	92,1	-6,5	28.75
89,8	-26,6	90,6	88,7	85,0	-6,2	-4,2	95,4	90,9	90,4	-5,2	-0,6	98,5	90,7	-7,9	
104,2	-7,2	105,0	100,8	103,0	-1,9	+2,2	94,6	99,9	98,9	+4,5	-1,0	98,4	99,4	+1,0	
105,7	-9,7	100,8	98,7	100,4	-0,4	+1,7	100,0	99,9	98,4	-1,6	-1,5	101,8	99,1	-2,7	DK
95,7	-13,7	92,4	89,5	89,4	-3,2	-0,1	93,1	91,0	90,2	-3,1	-0,9	94,7	90,6	-4,3	
119,8	-4,8	112,8	111,7	116,1	+2,9	+3,9	109,9	112,6	109,8	-0,1	-2,5	112,0	111,2	-0,7	
119,8	-4,2	111,8	97,1	103,0	-7,9	+6,1	103,3	107,4	100,2	-3,0	-6,7	108,1	103,8	-4,0	29.1
98,0	-17,2	95,7	88,7	91,5	-4,4	+3,2	98,7	95,6	92,2	-6,6	-3,6	102,1	93,9	-8,0	
154,7	+13,9	137,6	110,4	121,5	-11,7	+10,1	110,8	126,3	113,0	+2,0	-10,5	117,7	119,6	+1,6	

1 INDEX DES AUFTRAGSEINGANGS
1991
NACH ABSCHNITTEN, UNTERABSCHNITTEN,
DER KLASSIFIKATION DER WIRTSCHAFTS
1.1 ORIGINAL

WERT

WZ93- SCHL.	WIRTSCHAFTSZWEIG	1997 MAR.	VERAENDERUNG IN % MAR. 1997 GEGEN		1997 FEB.	VERAENDERUNG IN % FEB. 1997 GEGEN		KUMULIERT		2-MONATS- DURCHSCHNITT FEB. 1997 UND MAR. 1997		VER- AEND. IN % GEGEN VORJAHR	
			MAR. 1996	FEB. 1997		FEB. 1996	JAN. 1997	JAN. 1997 BIS MAR. 1997	VER- AEND. IN % GEGEN VORJAHR	FEB. 1997	VER- AEND. IN % GEGEN VORJAHR		
29.11	H.V. VERBRENNUNGSMOTOREN U. TURBINEN (O. MOT. F. LUFT- U. STRASSENFAHRZEUGE)	INSGESAMT 100,9	-46,6	+38,4	72,9	-39,1	-18,5	87,8	-38,3	86,9	-43,8		
	INLAND	94,8	-1,7	+54,4	61,4	-2,2	+3,0	71,9	-10,5	78,1	-1,9		
	AUSLAND	105,7	-59,7	+29,1	81,9	-50,4	-27,7	100,3	-47,6	93,8	-56,1		
29.12	HERSTELLUNG VON PUMPEN UND KOMPRESSOREN	INSGESAMT 97,3	+1,1	-3,6	100,9	+0,3	+1,9	99,1	+0,1	99,1	+0,7		
	INLAND	81,4	-5,6	-1,8	82,9	-4,6	+1,5	82,0	-6,3	82,2	-5,1		
	AUSLAND	122,5	+9,5	-5,3	129,3	+5,7	+2,3	126,1	+7,8	125,9	+7,5		
29.13	HERSTELLUNG VON ARMATUREN	INSGESAMT 101,3	-2,0	+2,1	99,2	+0,1	-2,6	100,8	+0,2	100,3	-1,0		
	INLAND	97,5	-2,5	+3,9	93,8	-2,1	-1,5	95,5	-2,2	95,7	-2,2		
	AUSLAND	111,4	-0,9	-1,8	113,4	+5,1	-4,9	114,7	+5,6	112,4	+2,0		
29.14	HERSTELLUNG VON LAGERN GETRIEBEN, ZAHNRAEDERN UND ANTRIEBSELEMENTEN	INSGESAMT 125,6	+13,4	+4,8	119,8	+5,2	-2,5	122,8	+6,4	122,7	+9,2		
	INLAND	112,2	+1,5	+5,1	106,8	-2,4	-	108,6	-2,9	109,5	-0,5		
	AUSLAND	149,8	+34,3	+4,6	143,2	+17,3	-5,9	148,4	+21,8	146,5	+25,4		
29.2	HERSTELLUNG VON SONST. MASCHINEN FUER UNSPEZIFI- FISCHE VERWENDUNG	INSGESAMT 96,4	-4,7	+5,0	91,8	-5,0	-11,5	97,3	+0,4	94,1	-4,9		
	INLAND	86,4	-12,6	+4,0	83,1	-7,3	-15,4	89,2	-2,4	84,8	-10,0		
	AUSLAND	115,6	+9,4	+6,5	108,5	-1,3	-4,8	112,7	+4,7	112,1	+4,0		
29.21	HERSTELLUNG VON DEFEN UND BRENNERN	INSGESAMT 100,8	-3,6	+11,4	90,5	-17,0	+5,2	92,4	-14,5	95,7	-10,4		
	INLAND	99,0	+4,3	+2,4	96,7	-5,4	+2,0	96,8	-1,7	97,9	-0,7		
	AUSLAND	103,2	-12,5	+26,0	81,9	-30,8	+11,1	86,3	-28,9	92,6	-21,7		
29.22	HERSTELLUNG VON HEBE- ZEUGEN UND FOERDERMIT- TELN	INSGESAMT 90,4	-6,6	+6,9	84,6	-5,6	+2,5	85,8	-6,8	87,5	-6,1		
	INLAND	79,2	-15,2	+3,1	76,8	-11,0	+1,7	77,2	-10,1	78,0	-13,2		
	AUSLAND	118,3	+12,1	+13,9	103,9	+6,2	+4,2	107,3	-0,2	111,1	+9,2		
29.23	H.V. KAELTE- UND LUFT- TECHN. ERZEUGNISSEN F. GEMERBL. ZWECKE	INSGESAMT 98,9	-13,2	+0,3	98,6	-6,5	-33,1	115,0	+9,7	98,8	-9,9		
	INLAND	90,7	-21,8	+0,2	90,5	-8,8	-40,8	111,3	+7,6	90,6	-15,8		
	AUSLAND	120,5	+11,3	+0,2	120,3	-1,5	-9,5	124,6	+14,7	120,4	+4,5		
29.24	H.V. MASCHINEN FUER UNSPECIFISCHE VERWEN- DUNG A.N.G.	INSGESAMT 99,7	+2,4	+5,4	94,6	-1,5	-6,0	98,3	+3,3	97,2	+0,5		
	INLAND	89,3	-4,2	+8,1	82,6	-2,5	-2,9	85,7	-2,5	86,0	-3,4		
	AUSLAND	114,1	+10,7	+2,8	111,0	-0,4	-8,9	115,6	+9,9	112,6	+4,9		
29.3	HERSTELLUNG VON LAND- U. FORSTWIRTSCHAFTLICHEN MASCHINEN	INSGESAMT 104,3	-8,1	+0,1	104,2	-2,8	-21,4	113,7	+6,4	104,3	-5,5		
	INLAND	90,8	-9,8	+6,1	85,6	-1,2	-25,0	96,9	+5,3	88,2	-5,9		
	AUSLAND	120,0	-6,6	-4,6	125,8	-4,2	-18,3	133,3	+7,2	122,9	-5,4		
29.31	HERSTELLUNG VON ACKER- SCHLEPPERN	INSGESAMT 109,6	-21,0	+4,9	104,5	-16,7	-9,2	109,7	-11,6	107,1	-18,9		
	INLAND	74,3	-29,1	+11,2	66,8	-29,2	-24,3	76,5	-20,8	70,6	-29,1		
	AUSLAND	141,9	-16,4	+2,1	139,0	-9,8	-0,6	140,2	-6,1	140,5	-13,2		
29.32	H.V. SONST. LAND- UND FORSTWIRTSCH. MASCHINEN	INSGESAMT 101,9	-0,3	-2,0	104,0	+5,1	-25,9	115,4	+16,4	103,0	+2,4		
	INLAND	97,1	-2,0	+4,7	92,7	+10,8	-25,2	104,6	+15,8	94,9	+3,8		
	AUSLAND	108,2	+1,9	-8,8	118,7	-0,2	-26,6	129,5	+17,0	113,5	+0,8		
29.4	HERSTELLUNG VON WERK- ZEUGMASCHINEN	INSGESAMT 96,5	+1,3	+3,9	92,9	-1,9	+4,7	92,7	-4,0	94,7	-0,3		
	INLAND	84,7	-7,2	-2,0	86,4	-8,1	+12,5	82,6	-13,5	85,6	-7,7		
	AUSLAND	110,5	+10,5	+9,8	100,6	+5,3	-2,0	104,6	+6,7	105,6	+8,0		
29.5	H.V. MASCHINEN F. SONST. BESTIMMTE WIRTSCHAFTS- ZWEIGE	INSGESAMT 106,3	+2,5	+6,4	99,9	+5,6	-1,3	102,5	+5,3	103,1	+3,9		
	INLAND	91,3	+1,7	+8,7	85,6	+4,4	+7,9	85,4	-0,8	88,5	+3,0		
	AUSLAND	121,9	+3,1	+6,3	114,7	+6,3	-7,6	120,2	+10,4	118,3	+4,6		
29.51	H.V. MASCHINEN F.D. ME- TALLERZ. V. WALZWERKS- EINR. U. GIESSMASCHINEN	INSGESAMT 62,8	-50,8	-37,2	100,0	+102,8	+49,5	76,6	+2,0	81,4	-8,0		
	INLAND	106,4	+45,4	+17,8	90,3	+63,3	-2,3	96,4	+38,9	98,4	+53,0		
	AUSLAND	40,5	-74,0	-61,4	104,9	+126,6	+95,0	66,4	-15,0	72,7	-28,0		
29.52	H.V. BERGWERKS-, BAU- U. BAUSTOFFMASCHINEN	INSGESAMT 91,0	+12,6	+3,1	88,3	-2,8	+11,2	86,2	-1,9	89,7	+4,5		
	INLAND	67,6	+5,0	+8,7	62,2	+8,0	+18,3	60,8	-5,6	64,9	+6,4		
	AUSLAND	133,0	+20,7	-1,4	134,9	-10,2	+6,0	131,7	+1,3	134,0	+2,8		
29.53	H.V. MASCHINEN F. DAS ERNAEHRUNGSGEWERBE U.D. TABAKVERARBEITUNG	INSGESAMT 85,8	-7,6	+17,1	73,3	-13,9	-17,1	82,5	-5,8	79,6	-10,6		
	INLAND	63,3	-18,6	+10,1	57,5	-15,3	-9,0	61,3	-16,6	60,4	-17,1		
	AUSLAND	116,9	+2,9	+23,2	94,9	-12,9	-22,9	111,6	+4,4	105,9	-4,9		
29.54	H.V. MASCHINEN F. DAS TEXTIL-, BEKLEIDUNGS- U. LEDERGEWERBE	INSGESAMT 106,5	+19,1	+17,5	90,6	+11,7	-7,6	98,4	+13,9	98,6	+15,6		
	INLAND	80,3	+6,1	+12,0	71,7	-3,6	+7,0	73,0	-5,8	76,0	+1,2		
	AUSLAND	115,7	+22,8	+18,9	97,3	+16,5	-10,7	107,3	+19,9	106,5	+19,8		
29.55	H.V. MASCHINEN FUER DAS PAPIERGEWERBE	INSGESAMT 134,2	+12,9	+46,8	91,4	-12,1	+9,7	103,0	-2,6	112,8	+1,2		
	INLAND	82,6	+11,2	+9,5	75,4	+31,1	-5,7	79,6	+13,4	79,0	+19,9		
	AUSLAND	176,5	+13,6	+68,9	104,5	-26,4	+22,5	122,1	-9,5	140,5	-5,5		
29.56	H.V. MASCHINEN FUER BESTIMMTE WIRTSCHAFTS- ZWEIGE A.N.G.	INSGESAMT 118,0	+2,5	+3,3	114,2	+7,0	-4,6	117,3	+8,5	116,1	+4,7		
	INLAND	109,7	+0,8	+4,2	105,3	+3,6	+9,9	103,6	+0,8	107,5	+2,2		
	AUSLAND	128,4	+4,3	+2,4	125,4	+10,8	-16,2	134,5	+17,1	126,9	+7,4		
29.7	HERSTELLUNG VON HAUS- HALTSGERAETEN A.N.G.	INSGESAMT 95,8	-3,0	-2,5	98,3	+4,5	-8,3	100,4	+2,9	97,1	+0,6		
	INLAND	94,2	-5,7	-2,8	96,9	+1,4	-12,4	100,6	+0,1	95,6	-2,2		
	AUSLAND	98,9	+2,2	-2,0	100,9	+10,4	+0,1	100,2	+8,7	99,9	+6,2		

LAND

FUER DAS VERARBEITENDE GEWERBE
=100
ABTEILUNGEN, GRUPPEN UND KLASSEN
ZWEIGE, AUSGABE 1993 (WZ93)
WERT

INDEX

1996 MAR.	VER- AEND. IN % GEGEN MAR. 1995	1996 1. VJ	1996 4. VJ	1997 1. VJ	VERAENDERUNG IN % 1. VJ 1997 GEGEN		1995 2. HJ	1996 1. HJ	1996 2. HJ	VERAENDERUNG IN % 2. HJ 1996 GEGEN		1995	1996	VER- AEND. IN % GEGEN 1995	WZ93 SCHL.
					1. VJ 1996	4. VJ 1996				2. HJ 1995	1. HJ 1996				
189,1	+50,9	142,4	91,9	87,8	-38,3	-4,5	108,2	130,9	109,0	+0,7	-16,7	109,4	120,0	+9,7	29.11
96,4	-22,8	80,3	79,1	71,9	-10,5	-9,1	109,4	98,2	94,1	-14,0	-4,2	103,3	96,1	-7,0	
262,4	+108,8	191,5	102,1	100,3	-47,6	-1,8	107,3	156,8	120,8	+12,6	-23,0	114,1	138,8	+21,6	
96,2	-19,0	99,0	93,4	99,1	+0,1	+6,1	97,0	98,2	92,6	-4,5	-5,7	101,5	95,4	-6,0	29.12
86,2	-18,9	87,5	80,6	82,0	-6,3	+1,7	88,9	86,3	82,1	-7,6	-4,9	92,2	84,2	-8,7	
111,9	-19,0	117,0	113,6	126,1	+7,8	+11,0	109,8	117,1	109,4	-0,4	-6,6	116,0	113,2	-2,4	
103,4	-12,3	100,6	91,4	100,8	+0,2	+10,3	95,8	98,2	94,1	-1,8	-4,2	100,0	96,1	-3,9	29.13
100,0	-14,5	97,6	89,0	95,5	-2,2	+7,3	94,5	95,2	93,0	-1,6	-2,3	98,8	94,1	-4,8	
112,4	-6,6	108,6	97,5	114,7	+5,6	+17,6	99,2	105,9	96,9	-2,3	-8,5	102,9	101,4	-1,5	
110,8	-21,4	115,4	112,2	122,8	+6,4	+9,4	115,7	110,0	109,1	-5,7	-0,8	124,6	109,5	-12,1	29.14
110,5	-15,6	111,9	103,4	108,6	-2,9	+5,0	109,6	105,8	102,1	-6,8	-3,5	117,4	103,9	-11,5	
111,5	-29,9	121,8	128,0	148,4	+21,8	+15,9	126,6	117,5	121,7	-3,9	+3,6	137,5	119,6	-13,0	
101,2	-14,5	96,9	100,3	97,3	+0,4	-3,0	98,0	98,2	99,3	+1,3	+1,1	98,9	98,7	-0,2	29.2
98,8	-10,9	91,4	92,6	89,2	-2,4	-3,7	93,6	91,1	94,8	+1,3	+4,1	94,1	92,9	-1,3	
105,7	-20,1	107,6	115,0	112,7	+4,7	-2,0	106,6	111,8	107,8	+1,1	-3,6	108,0	109,8	+1,7	
104,6	-21,7	108,1	109,0	92,4	-14,5	-15,2	102,3	114,0	99,7	-2,5	-12,5	105,9	106,8	+0,8	29.21
94,9	-18,3	98,5	105,6	96,8	-1,7	-8,3	106,6	100,7	101,8	-4,5	+1,1	102,5	101,3	-1,2	
118,0	-25,2	121,3	113,8	86,3	-28,9	-24,2	96,4	132,3	96,9	+0,5	-26,8	110,6	114,6	+3,6	
96,8	-5,6	92,1	98,0	85,8	-6,8	-12,4	92,4	89,9	93,9	+1,6	+4,4	92,3	91,9	-0,4	29.22
83,4	-2,2	85,9	90,0	77,2	-10,1	-14,2	85,3	84,8	88,9	+4,2	+4,8	86,6	86,9	+0,3	
105,5	-12,0	107,5	118,0	107,3	-0,2	-9,1	110,0	102,4	106,1	-3,5	+3,6	106,5	104,3	-2,1	
113,9	-1,6	104,8	105,2	115,0	+9,7	+9,3	108,3	107,3	107,8	-0,5	+0,5	107,3	107,5	+0,2	29.23
116,0	-1,6	103,4	100,0	111,3	+7,6	+11,3	103,8	103,6	106,5	+2,6	+2,8	103,2	105,0	+1,7	
108,3	-1,4	108,6	118,9	124,6	+14,7	+4,8	120,5	117,3	111,2	-7,7	-5,2	118,1	114,2	-3,3	
97,4	-25,9	95,2	98,3	98,3	+3,3	-	96,7	98,1	99,2	+2,6	+1,1	99,0	98,7	-0,3	29.24
93,2	-23,6	87,9	88,3	85,7	-2,5	-2,9	93,4	87,8	92,0	-1,5	+4,8	94,7	89,9	-5,1	
103,1	-28,5	105,2	111,9	115,6	+9,9	+3,3	101,1	112,3	109,1	+7,9	-2,8	104,8	110,7	+5,6	
113,5	-2,5	106,9	92,9	113,7	+6,4	+22,4	77,2	96,0	82,5	+6,9	-14,1	84,4	89,3	+5,8	29.3
100,7	-6,9	92,0	78,8	96,9	+5,3	+23,0	72,7	82,2	72,0	-1,0	-12,4	79,2	77,1	-2,7	
128,5	+2,0	124,3	109,2	133,3	+7,2	+22,1	82,4	112,2	94,8	+15,0	-15,5	90,4	103,5	+14,5	
138,7	-1,0	124,1	112,2	109,7	-11,6	-2,2	94,5	116,5	100,5	+6,3	-13,7	99,7	108,5	+8,8	29.31
104,8	-21,1	96,6	71,2	76,5	-20,8	+7,4	71,3	84,9	62,4	-12,5	-26,5	81,7	79,7	-9,8	
169,7	+15,7	149,3	149,6	140,2	-6,1	-6,3	115,8	145,5	135,3	+16,8	-7,0	116,1	140,4	+20,9	
102,2	-3,4	99,1	84,2	115,4	+16,4	+37,1	69,4	86,8	74,5	+7,3	-14,2	77,5	80,7	+4,1	29.32
99,1	+0,2	90,3	81,7	104,6	+15,8	+28,0	73,3	81,2	75,6	+3,1	-6,9	78,2	78,4	+0,3	
106,2	-7,5	110,7	87,4	129,5	+17,0	+48,2	64,4	94,1	73,0	+13,4	-22,4	76,5	83,5	+9,2	
95,3	-13,4	96,6	89,3	92,7	-4,0	+3,8	98,9	94,0	88,0	-11,0	-6,4	98,4	91,0	-7,5	29.4
91,3	-11,2	95,5	85,1	82,6	-13,5	-2,9	93,3	89,8	83,9	-10,1	-6,6	92,2	86,9	-5,7	
100,0	-15,7	98,0	94,3	104,6	+6,7	+10,9	105,6	99,1	92,8	-12,1	-6,4	105,8	95,9	-9,4	
103,7	-12,0	97,3	102,1	102,5	+5,3	+0,4	104,2	100,3	102,5	-1,6	+2,2	105,6	101,4	-4,0	29.5
89,8	-18,7	88,1	84,8	85,4	-0,8	+0,7	88,2	87,1	85,0	-3,6	-2,4	91,0	86,0	-5,5	
118,2	-6,0	108,9	120,3	120,2	+10,4	-0,1	112,0	114,1	120,9	-0,1	+6,0	120,8	117,5	-2,7	
127,7	+13,0	75,1	80,4	76,6	+2,0	-4,7	115,1	94,0	123,9	+7,6	+31,8	104,2	109,0	+4,6	29.51
73,2	+16,7	69,4	92,8	96,4	+38,9	+3,9	98,4	79,5	77,6	-21,1	-2,4	89,6	78,5	-12,4	
155,6	+12,1	78,1	74,1	66,4	-15,0	-10,4	123,7	101,4	147,7	+19,4	+45,7	111,6	124,5	+11,6	
80,8	-27,5	87,9	81,3	86,2	-1,9	+6,0	99,1	86,3	79,6	-19,7	-7,8	98,7	83,0	-15,9	29.52
64,4	-36,5	64,4	61,1	60,8	-5,6	-0,5	76,3	66,9	63,4	-16,9	-5,2	81,2	65,1	-19,8	
110,2	-14,9	130,0	117,5	131,7	+1,3	+12,1	139,9	121,0	108,7	-22,3	-10,2	130,1	114,9	-11,7	
92,9	-35,6	87,6	95,0	82,5	-5,8	-13,2	98,9	91,1	92,0	-7,0	+1,0	101,3	91,6	-9,6	29.53
77,8	-47,4	73,5	69,7	61,3	-16,6	-10,8	75,3	70,6	66,6	-11,6	-5,7	82,5	68,6	-16,8	
113,6	-18,6	106,9	131,4	111,6	+4,4	-15,1	131,4	119,4	127,0	-3,3	+6,4	127,3	123,2	-3,2	
89,4	-16,4	86,4	98,1	98,4	+13,9	+0,3	96,2	88,5	95,7	-0,5	+8,1	99,3	92,1	-7,3	29.54
75,7	-21,9	77,5	72,4	73,0	-5,8	+0,8	80,2	71,6	71,6	-10,7	-	80,7	71,6	-11,3	
94,2	-14,8	89,5	107,2	107,3	+19,9	+0,1	101,8	94,4	104,2	+2,4	+10,4	105,9	99,3	-6,2	
118,9	+2,6	105,8	99,3	103,0	-2,6	+3,7	108,8	101,9	97,6	-10,3	-4,2	114,3	99,8	-12,7	29.55
74,3	-22,8	70,2	73,7	79,6	+13,4	+8,0	82,6	79,8	78,3	-5,2	+6,1	93,8	76,0	-19,0	
155,4	+17,7	134,9	120,3	122,1	-9,5	+1,5	130,3	124,9	113,5	-12,9	-9,1	131,1	119,2	-9,1	
115,1	-3,6	108,1	116,0	117,3	+8,5	+1,1	108,3	112,3	114,2	+5,4	+1,7	110,4	113,2	+2,5	29.56
108,8	-3,8	102,8	101,5	103,6	+0,8	+2,1	97,5	104,1	102,1	+4,7	-1,9	98,8	103,1	+4,4	
123,1	-3,3	114,9	134,1	134,5	+17,1	+0,3	121,7	122,5	129,4	+6,3	+5,6	124,9	125,9	+0,8	
98,8	-0,6	97,6	102,8	100,4	+2,9	-2,3	96,2	93,9	99,3	+3,2	+5,8	94,2	96,6	+2,5	29.7
99,9	-3,8	100,5	104,5	100,6	+0,1	-3,7	98,9	95,0	100,7	+1,8	+6,0	96,4	97,8	+1,5	
96,8	+6,4	92,2	99,6	100,2	+8,7	+0,6	91,0	92,0	96,7	+6,3	+5,1	90,3	94,4	+4,5	

1 INDEX DES AUFTRAGSEINGANGS
 1991
 NACH ABSCHNITTEN, UNTERABSCHNITTEN,
 DER KLASSIFIKATION DER WIRTSCHAFTS
 1.1 ORIGINAL

WERT

WZ93- SCHL.	WIRTSCHAFTSZWEIG	1997 MAR.	VERÄNDERUNG IN % MAR. 1997 GEGEN		1997 FEB.	VERÄNDERUNG IN % FEB. 1997 GEGEN		KUMULIERT		2-MONATS- DURCHSCHNITT		
			MAR. 1996	FEB. 1997		FEB. 1996	JAN. 1997	JAN. 1997 BIS MAR. 1997	VER- ÄND. IN % GEGEN VORJAHR	FEB. 1997 UND MAR. 1997	VER- ÄND. IN % GEGEN VORJAHR	
29.71	HERSTELLUNG VON ELEKTRISCHEN HAUSHALTSGERÄTEN	INSGESAMT INLAND AUSLAND	96,9 96,5 97,8	-3,8 -6,7 +1,8	-0,9 -1,1 -0,4	97,8 97,6 98,2	+2,9 -0,3 +9,2	-8,8 -13,7 +1,3	100,6 102,4 97,6	+1,6 -1,1 +7,0	97,4 97,1 98,0	-0,5 -3,6 +5,4
29.72	H.V. NICHTELEKTR. HEIZ-, KOCH-, HEISSWASSER- U. HEISSLUFTGER. A.N.G.	INSGESAMT INLAND AUSLAND	88,8 81,8 109,0	+2,2 +0,9 +5,5	-12,4 -12,3 -12,7	101,4 93,3 124,8	+14,3 +12,0 +19,7	-5,1 -3,9 -7,6	99,0 90,7 122,9	+12,0 +8,0 +21,9	95,1 87,6 116,9	+8,3 +5,6 +12,6
DL	H.V. BUEROMASCH., DATENVERARB. GER. U. -EINRICHTG.; ELEKTROT., FEINMECHANIK U. OPTIK	INSGESAMT INLAND AUSLAND	107,4 91,2 141,9	+0,3 -6,8 +11,9	+10,0 +6,8 +14,9	97,6 85,4 123,5	-2,4 -7,0 +5,2	-8,8 -7,9 -10,1	104,0 89,8 134,3	+1,1 -4,5 +10,4	102,5 88,3 132,7	-1,1 -7,0 +8,7
30	H.V. BUEROMASCHINEN, DATENVERARBEITUNGSGERÄTEN U. -EINRICHTUNGEN	INSGESAMT INLAND AUSLAND	103,8 121,2 77,4	+4,2 +0,2 +14,8	+5,8 +15,5 -11,7	98,1 104,9 87,7	+6,9 +1,5 +18,5	+9,0 +7,9 +10,9	97,3 107,8 81,4	+2,7 +1,2 +6,0	101,0 113,1 82,6	+5,5 +0,8 +16,8
30.01	HERSTELLUNG VON BUEROMASCHINEN	INSGESAMT INLAND AUSLAND	66,2 58,3 75,5	-19,9 -19,5 -20,3	-32,0 -47,1 -8,2	97,3 110,2 82,2	-9,7 -16,9 +4,8	+19,5 +63,5 -16,0	81,6 78,6 85,2	-4,9 -10,7 +2,5	81,8 84,3 78,9	-14,1 -17,8 -8,9
30.02	HERSTELLUNG VON DATENVERARBEITUNGSGERÄTEN UND -EINRICHTUNGEN	INSGESAMT INLAND AUSLAND	109,3 129,4 77,7	+7,1 +1,7 +23,9	+11,3 +24,2 -12,3	98,2 104,2 88,6	+9,8 +4,6 +21,0	+7,6 +3,1 +16,9	99,6 111,6 80,7	+3,8 +2,5 +6,6	103,8 116,8 83,2	+8,4 +3,0 +22,4
31	HERSTELLUNG VON GERÄTEN DER ELEKTRIZITÄTSErZEUGUNG, -VERTEILUNG U.ÄE.	INSGESAMT INLAND AUSLAND	100,5 86,2 137,8	-7,8 -11,9 -0,2	+11,8 +4,4 +26,7	89,9 82,6 108,8	-6,2 -4,9 -8,6	-7,1 -4,4 -12,2	95,7 85,1 123,5	-5,7 -7,4 -2,4	95,2 84,4 123,3	-7,0 -8,7 -4,1
31.1	HERSTELLUNG VON ELEKTROMOTOREN, GENERATOREN UND TRANSFORMATOREN	INSGESAMT INLAND AUSLAND	97,0 84,8 127,0	-37,7 -34,4 -42,5	+7,2 +1,3 +18,5	90,5 83,7 107,2	-12,6 -2,9 -26,9	-8,8 -1,4 -20,3	95,6 84,5 122,9	-20,7 -16,1 -27,6	93,8 84,3 117,1	-27,6 -21,7 -36,3
31.2	HERSTELLUNG VON ELEKTRIZITÄTVERTEILUNGS- U. -SCHALTEINRICHTUNGEN	INSGESAMT INLAND AUSLAND	107,2 82,8 174,5	+3,2 -9,6 +26,7	+18,6 +4,0 +45,7	90,4 79,6 119,8	-7,1 -7,3 -6,9	-7,5 -5,5 -11,2	98,4 82,2 143,1	-2,4 -7,8 +7,8	98,8 81,2 147,2	-1,8 -8,6 +10,5
31.3	H.V. ISOLIERTEN ELEKTROKABELN, -LEITUNGEN U. DRAEHTEN	INSGESAMT INLAND AUSLAND	98,0 99,7 92,5	+9,3 +13,6 -3,8	+22,5 +30,2 +1,4	80,0 76,6 91,2	-7,3 -6,0 -10,9	-9,4 -10,8 -5,2	88,8 87,4 93,3	-0,3 -0,1 -1,4	89,0 88,2 91,9	+1,1 +4,1 -7,5
31.4	HERSTELLUNG VON AKKUMULATOREN UND BATTERIEN	INSGESAMT INLAND AUSLAND	90,3 87,5 95,9	-8,8 -8,4 -9,9	-4,2 -4,7 -3,6	94,3 91,8 99,5	-4,6 +6,1 -19,8	-11,1 -12,7 -8,0	96,9 94,8 101,2	-4,5 +1,9 -15,0	92,3 89,7 97,7	-6,7 -1,4 -15,2
31.5	HERSTELLUNG VON ELEKTRISCHEN LAMPEN UND LEUCHTEN	INSGESAMT INLAND AUSLAND	101,7 88,9 133,8	+3,7 -4,6 +21,2	+1,7 +2,1 +1,1	100,0 87,1 132,4	-	-2,9 -7,5 +15,6	101,6 88,9 133,3	+0,9 -6,5 +16,1	100,9 88,0 133,1	+1,8 -6,1 +18,3
31.6	HERSTELLUNG VON ELEKTRISCHEN AUSRÜSTUNGEN A.N.G.	INSGESAMT INLAND AUSLAND	91,4 89,4 96,3	-4,1 -3,4 -5,9	+4,7 +3,0 +8,9	87,3 86,8 88,4	-1,0 -1,8 +0,7	-5,6 -2,3 -13,2	90,4 88,3 95,5	-2,6 -3,2 -1,5	89,4 88,1 92,4	-2,6 -2,7 -2,8
31.61	H.V. ELEKTR. AUSRÜSTUNGEN F. MOTOREN U. FAHRZEUGE A.N.G.	INSGESAMT INLAND AUSLAND	89,2 92,1 82,0	-4,1 +0,1 -14,1	+6,3 +8,6 +0,5	83,9 84,8 81,6	-3,8 -1,3 -9,7	-9,3 -3,0 -22,4	88,5 88,1 89,6	-0,1 +1,3 -3,2	86,6 88,5 81,8	-3,9 -0,6 -12,0
31.62	HERSTELLUNG VON SONST. ELEKTR. AUSRÜSTUNGEN A.N.G.	INSGESAMT INLAND AUSLAND	94,1 86,2 113,2	-4,1 -7,3 +2,5	+3,1 -3,4 +17,4	91,3 89,2 96,4	+2,1 -2,4 +13,7	-1,4 -1,3 -1,6	92,7 88,6 102,5	-5,3 -7,8 +0,3	92,7 87,7 104,8	-1,2 -4,9 +7,4
32	RUNDFUNK-, FERNSEH- UND NACHRICHTENTECHNIK	INSGESAMT INLAND AUSLAND	117,7 85,1 172,4	+11,9 -6,2 +33,0	+12,1 +11,1 +13,0	105,0 76,6 152,5	-0,4 -17,7 +20,9	-17,4 -21,2 -14,1	116,6 86,3 167,5	+11,4 -6,0 +32,6	111,4 80,9 162,5	+5,8 -12,0 +27,1
32.1	HERSTELLUNG VON ELEKTRONISCHEN BAUELEMENTEN	INSGESAMT INLAND AUSLAND	113,1 92,9 133,8	+16,1 +14,3 +17,6	+0,5 +1,2 +0,1	112,5 91,8 133,6	+18,2 +11,3 +23,5	-4,9 +0,1 -8,2	114,6 92,1 137,6	+12,9 +8,1 +16,4	112,8 92,4 133,7	+17,1 +12,8 +20,5
32.2	H.V. NACHRICHTENTECHNISCHEN GERÄTEN UND EINRICHTUNGEN	INSGESAMT INLAND AUSLAND	153,5 92,8 296,4	+27,4 -10,4 +85,0	+20,9 +17,9 +23,2	127,0 78,7 240,5	+1,4 -27,6 +46,2	-26,0 -34,0 -18,5	150,7 96,9 277,3	+26,9 -7,0 +81,1	140,3 85,8 268,5	+14,2 -19,2 +65,3
32.3	H.V. RUNDFUNK- U. FERNSEHGER. SOWIE PHONO- U. VIDEOTECHN. GERÄTEN	INSGESAMT INLAND AUSLAND	62,8 63,9 60,9	-29,1 -15,4 -45,7	+6,3 +8,5 +2,4	59,1 58,9 59,5	-29,5 -20,5 -41,2	-5,4 -4,4 -7,2	61,5 61,5 61,5	-27,3 -18,1 -39,5	61,0 61,4 60,2	-29,2 -17,9 -43,6
33	MEDIZIN-, MESS-, STEUER- UND REGELUNGSTECHNIK, OPTIK	INSGESAMT INLAND AUSLAND	114,4 96,1 152,9	+4,9 +1,6 +9,2	+6,3 +3,8 +9,9	107,6 92,6 139,1	-0,6 -4,8 +5,8	-8,3 -8,9 -7,5	113,1 96,8 147,5	+4,0 +1,0 +8,5	111,0 94,4 146,0	+2,1 -1,7 +7,5
33.1	H.V. MEDIZINISCHEN GERÄTEN UND ORTHOPAEDISCHEN VORRICHTUNGEN	INSGESAMT INLAND AUSLAND	125,2 106,9 158,8	+8,7 +2,4 +17,7	+16,2 +11,2 +23,2	107,7 96,1 128,9	-2,7 -3,0 -2,4	-6,4 +2,2 -16,2	116,0 99,0 147,2	+4,5 +0,5 +9,9	116,5 101,5 143,9	+3,1 -0,3 +7,8

LAND

FUER DAS VERARBEITENDE GEWERBE
=100
ABTEILUNGEN, GRUPPEN UND KLASSEN
ZWEIGE, AUSGABE 1993 (WZ93)
WERT

INDEX

1996 MAR.	VER- AEND. IN % GEGEN MAR. 1995	1996 1. VJ	1996 4. VJ	1997 1. VJ	VERAENDERUNG IN % 1. VJ 1997 GEGEN		1995 2. HJ	1996 1. HJ	1996 2. HJ	VERAENDERUNG IN % 2. HJ 1996 GEGEN		1995	1996	VER- AEND. IN % GEGEN 1995	WZ93 SCHL.
					1. VJ 1996	4. VJ 1996				2. HJ 1995	1. HJ 1996				
100,7	-1,5	99,0	103,3	100,6	+1,6	-2,6	98,1	95,9	100,4	+2,3	+4,7	96,0	98,1	+2,2	29.71
103,4	-4,1	103,5	106,5	102,4	-1,1	-3,8	101,8	98,3	103,0	+1,2	+4,8	99,1	100,7	+1,6	
96,1	+4,0	91,2	97,7	97,6	+7,0	-0,1	91,6	91,7	95,8	+4,6	+4,5	90,7	93,8	+3,4	
86,9	+6,5	88,4	99,3	99,0	+12,0	-0,3	84,1	81,6	92,7	+10,2	+13,6	83,1	87,1	+4,8	29.72
81,1	-1,8	84,0	93,6	90,7	+8,0	-3,1	83,3	77,1	88,4	+6,1	+14,7	81,7	82,8	+1,3	
103,3	+31,6	100,8	115,8	122,9	+21,9	+6,1	86,2	94,2	104,8	+21,6	+11,3	87,0	99,5	+14,4	
107,1	-7,1	102,9	106,0	104,0	+1,1	-1,9	97,4	99,5	103,5	+6,3	+4,0	98,8	101,5	+2,7	DL
97,9	-8,8	94,0	95,7	89,8	-4,5	-6,2	91,6	91,5	94,5	+3,2	+3,3	92,2	93,0	+0,9	
126,8	-4,2	121,7	127,9	134,3	+10,4	+5,0	109,7	116,6	122,6	+11,8	+5,1	112,7	119,6	+6,1	
99,6	-2,5	94,7	102,4	97,3	+2,7	-5,0	88,9	91,2	98,1	+10,3	+7,6	87,3	94,7	+8,5	30
120,9	+3,3	106,5	112,3	107,8	+1,2	-4,0	95,1	102,3	110,5	+16,2	+8,0	93,1	106,4	+14,3	
67,4	-15,6	76,8	87,4	81,4	+6,0	-6,9	79,4	74,5	79,3	-0,1	+6,4	78,5	76,9	-2,0	
82,6	-8,7	85,8	85,5	81,6	-4,9	-4,6	94,1	83,9	85,3	-9,4	+1,7	95,2	84,6	-11,1	30.01
72,4	-18,7	88,0	54,0	78,6	-10,7	+45,6	86,7	82,9	68,2	-21,3	-17,7	90,4	75,6	-16,4	
94,7	+2,7	83,1	122,6	85,2	+2,5	-30,5	102,8	85,1	105,4	+2,5	+23,9	100,9	95,3	-5,6	
102,1	-1,7	96,0	104,9	99,6	+3,8	-5,1	88,1	92,3	100,0	+13,5	+8,3	86,1	96,1	+11,6	30.02
127,2	+5,5	108,9	119,9	111,6	+2,5	-6,9	96,2	104,8	116,0	+20,6	+10,7	93,5	110,4	+18,1	
62,7	-19,4	75,7	81,3	80,7	+6,6	-0,7	75,3	72,6	74,8	-0,7	+3,0	74,6	73,7	-1,2	
109,0	-6,0	101,5	98,4	95,7	-5,7	-2,7	95,0	96,4	97,8	+2,9	+1,5	98,7	97,1	-1,6	31
97,8	-11,4	91,9	89,5	85,1	-7,4	-4,9	91,9	88,6	90,0	-2,1	+1,6	94,8	89,3	-5,8	
138,1	+6,3	126,5	121,6	123,5	-2,4	+1,6	103,3	116,9	118,1	+14,3	+1,0	108,7	117,5	+8,1	
155,6	+29,3	120,5	97,2	95,6	-20,7	-1,6	100,8	103,6	96,3	-4,5	-7,0	107,0	99,9	-6,6	31.1
129,2	+16,3	100,7	85,5	84,5	-16,1	-1,2	95,4	89,0	84,7	-11,2	-4,8	100,2	86,8	-13,4	
220,9	+54,6	169,7	126,0	122,9	-27,6	-2,5	113,9	139,6	125,0	+9,7	-10,5	123,8	132,3	+6,9	
103,9	-15,1	100,8	92,9	98,4	-2,4	+5,9	92,1	96,8	94,7	+2,8	-2,2	96,5	95,8	-0,7	31.2
91,6	-20,2	89,2	84,3	82,2	-7,8	-2,5	87,3	86,8	85,7	-1,8	-1,3	90,7	86,2	-5,0	
137,7	-3,7	132,7	116,8	143,1	+7,8	+22,5	105,1	124,6	119,5	+13,7	-4,1	112,4	122,0	+8,5	
89,7	-20,8	89,1	89,9	88,8	-0,3	-1,2	87,1	92,3	93,2	+7,0	+1,0	95,5	92,8	-2,8	31.3
87,8	-23,4	87,5	88,5	87,4	-0,1	-1,2	85,6	91,1	94,2	+10,0	+3,4	95,5	92,7	-2,9	
96,2	-11,7	94,6	94,6	93,3	-1,4	-1,4	92,0	96,3	90,0	-2,2	-6,5	95,6	93,1	-2,6	
99,0	+2,5	101,5	96,3	96,9	-4,5	+0,6	103,8	93,1	92,8	-10,6	-0,3	97,5	93,0	-4,6	31.4
95,5	-	93,0	90,3	94,8	+1,9	+5,0	96,4	84,8	86,7	-10,1	+2,2	90,0	85,7	-4,8	
106,4	+7,5	119,0	108,5	101,2	-15,0	-6,7	119,0	110,3	105,3	-11,5	-4,5	113,0	107,8	-4,6	
98,1	-12,7	100,7	108,2	101,6	+0,9	-6,1	99,2	96,1	106,3	+7,2	+10,6	100,1	101,2	+1,1	31.5
93,2	-15,0	95,1	102,0	88,9	-6,5	-12,8	99,1	90,1	101,9	+2,8	+13,1	98,5	96,0	-2,5	
110,4	-7,6	114,8	123,6	133,3	+16,1	+7,8	99,4	111,0	117,4	+18,1	+5,8	104,3	114,2	+9,5	
95,3	-8,5	92,8	108,8	90,4	-2,6	-16,9	96,4	92,2	103,4	+7,3	+12,1	97,5	97,8	+0,3	31.6
92,5	-9,2	91,2	98,9	88,3	-3,2	-10,7	97,3	91,3	97,4	+0,1	+6,7	98,4	94,3	-4,2	
102,3	-6,2	97,0	132,9	95,5	-1,5	-28,1	94,4	94,5	118,0	+25,0	+24,9	95,3	106,3	+11,5	
93,0	-10,7	88,6	86,4	88,5	-0,1	+2,4	83,1	88,1	85,1	+2,4	-3,4	88,0	86,6	-1,6	31.61
92,0	-8,7	87,0	87,5	88,1	+1,3	+0,7	80,6	86,8	85,8	+6,5	-1,2	85,6	86,3	+0,8	
95,5	-15,0	92,6	83,9	89,6	-3,2	+6,8	89,0	91,4	83,6	-6,1	-8,5	93,8	87,5	-6,7	
98,1	-5,6	97,9	135,6	92,7	-5,3	-31,6	112,4	97,1	125,2	+11,4	+28,9	108,9	111,2	+2,1	31.62
93,0	-10,0	96,1	112,6	88,6	-7,8	-21,3	117,3	96,6	111,3	-5,1	+15,2	113,8	103,9	-8,7	
110,4	+4,9	102,2	190,8	102,5	+0,3	-46,3	100,7	98,3	158,7	+57,6	+61,4	97,1	128,5	+32,3	
105,2	-13,1	104,7	116,8	116,6	+11,4	-0,2	103,1	103,9	112,2	+8,8	+8,0	101,4	108,0	+6,5	32
90,7	-7,6	91,8	100,0	86,3	-6,0	-13,7	89,9	91,2	95,2	+5,9	+4,4	86,6	93,2	+7,6	
129,6	-18,6	126,3	145,2	167,5	+32,6	+15,4	125,3	125,2	140,8	+12,4	+12,5	126,2	133,0	+5,4	
97,4	-15,6	101,5	100,8	114,6	+12,9	+13,7	103,3	94,1	97,7	-5,4	+3,8	104,5	95,9	-8,2	32.1
81,3	-17,4	85,2	87,7	92,1	+8,1	+5,0	82,7	78,8	84,0	+1,6	+6,6	85,3	81,4	-4,6	
113,8	-14,3	118,2	114,1	137,6	+16,4	+20,6	124,3	109,8	111,7	-10,1	+1,7	124,2	110,7	-10,9	
120,5	-16,1	118,8	154,6	150,7	+26,9	-2,5	101,8	124,0	146,1	+43,5	+17,8	101,7	135,0	+32,7	32.2
103,6	-2,0	104,2	121,9	96,9	-7,0	-20,5	95,9	107,2	114,5	+19,4	+6,8	90,6	110,8	+22,3	
160,2	-31,2	153,1	231,6	277,3	+81,1	+19,7	115,5	163,6	220,3	+90,7	+34,7	128,0	191,9	+49,9	
88,6	-1,0	84,6	72,1	61,5	-27,3	-14,7	105,1	81,6	72,1	-31,4	-11,6	97,0	76,8	-20,8	32.3
75,5	-10,4	75,1	71,0	61,5	-18,1	-13,4	85,3	73,4	69,8	-18,2	-4,9	80,5	71,6	-11,1	
112,2	+13,4	101,6	74,2	61,5	-39,5	-17,1	140,8	96,3	76,4	-45,7	-20,7	126,7	86,3	-31,9	
109,1	-4,8	108,7	113,8	113,1	+4,0	-0,6	101,2	106,4	110,3	+9,0	+3,7	102,3	108,3	+5,9	33
94,6	-9,4	95,8	99,0	96,8	+1,0	-2,2	91,3	93,9	97,7	+7,0	+4,0	91,2	95,8	+5,0	
140,0	+2,6	135,9	145,3	147,5	+8,5	+1,5	122,2	132,8	136,9	+12,0	+3,1	125,8	134,8	+7,2	
115,2	-3,7	111,0	120,3	116,0	+4,5	-3,6	101,5	108,6	114,6	+12,9	+5,5	103,9	111,6	+7,4	33.1
104,4	-5,3	98,5	105,4	99,0	+0,5	-6,1	96,0	97,2	100,6	+4,8	+3,5	95,4	98,9	+3,7	
134,9	-1,4	134,0	147,6	147,2	+9,9	-0,3	111,7	129,5	140,4	+25,7	+8,4	119,3	134,9	+13,1	

1 INDEX DES AUFTRAGSEINGANGS
 1991
 NACH ABSCHNITTEN, UNTERABSCHNITTEN,
 DER KLASSIFIKATION DER WIRTSCHAFTS
 1.1 ORIGINAL

WERT

WZ93- SCHL.	WIRTSCHAFTSZWEIG		1997 MAR.	VERAENDERUNG IN % MAR. 1997 GEGEN		1997 FEB.	VERAENDERUNG IN % FEB. 1997 GEGEN		KUMULIERT		2-MONATS- DURCHSCHNITT FEB. 1997 UND MAR. 1997		VER- AEND. IN % GEGEN VORJAHR	
				MAR.	FEB.		FEB.	JAN.	JAN.	VER- AEND. IN % GEGEN VORJAHR	FEB. 1997	VER- AEND. IN % GEGEN VORJAHR		
													1996	1997
33.2	H.V. MESS-, KONTROLL-, NAVIGATIONS- U.AE. INSTRU- MENTEN U. VORRICHTUNGEN	INSGESAMT	113,5	+3,5	-0,5	114,1	+5,6	-9,6	117,9	+7,3	113,8	+4,5		
		INLAND	95,7	+4,7	-1,5	97,2	-1,0	-12,2	101,2	+5,2	96,5	+1,8		
		AUSLAND	159,9	+1,4	+1,2	158,0	+18,3	-5,2	161,5	+10,7	159,0	+9,1		
33.4	HERSTELLUNG VON OPTI- SCHEN UND FOTOGRAFI- SCHEN GERÄTEN	INSGESAMT	107,4	+0,5	+7,9	99,5	-12,8	-10,1	105,9	-4,9	103,5	-6,3		
		INLAND	83,9	-11,0	+8,7	77,2	-20,0	-23,5	87,3	-10,0	80,6	-15,5		
		AUSLAND	145,0	+14,3	+7,5	134,9	-5,0	+6,8	135,4	+0,9	140,0	+4,1		
33.5	HERSTELLUNG VON UHREN	INSGESAMT	59,4	-1,3	+7,4	55,3	-24,4	+4,3	55,9	-15,8	57,4	-13,9		
		INLAND	51,8	-7,7	+3,4	50,1	-31,6	+8,2	49,4	-24,5	51,0	-21,2		
		AUSLAND	72,4	+7,7	+12,8	64,2	-12,1	-0,2	67,0	-1,8	68,3	-2,6		
DM	FAHRZEUGBAU	INSGESAMT	117,4	+1,6	+9,0	107,7	+7,7	+1,3	110,5	+6,3	112,6	+4,5		
		INLAND	104,0	-3,3	+14,0	91,2	+4,2	-0,5	95,6	-0,6	97,6	-		
		AUSLAND	133,9	+6,9	+4,6	128,0	+10,8	+3,1	128,7	+13,3	131,0	+8,8		
34	HERSTELLUNG VON KRAFTWAGEN UND KRAFTWAGENTEILEN	INSGESAMT	120,0	+7,1	+10,8	108,3	+11,8	-3,5	113,5	+10,4	114,2	+9,3		
		INLAND	104,8	-2,5	+17,0	89,6	+7,2	-4,3	96,0	+2,0	97,2	+1,7		
		AUSLAND	139,4	+18,2	+5,4	132,2	+16,1	-2,7	135,8	+19,3	135,8	+17,2		
34.1	HERSTELLUNG VON KRAFTWAGEN UND KRAFTWAGENMOTOREN	INSGESAMT	124,4	+6,4	+14,8	108,4	+12,4	-5,6	115,9	+10,9	116,4	+9,1		
		INLAND	106,4	-8,3	+28,0	83,1	+2,6	-9,0	93,6	-2,8	94,8	-3,8		
		AUSLAND	144,0	+22,0	+5,8	136,1	+20,1	-3,1	140,2	+23,5	140,1	+21,1		
34.2	HERSTELLUNG VON KAROS- SERIEN, AUFBAUTEN UND ANHAENGERN	INSGESAMT	106,1	+30,7	+4,4	101,6	+29,3	+16,1	98,4	+22,2	103,9	+30,0		
		INLAND	87,3	+33,5	+2,7	85,0	+31,0	+17,9	81,5	+22,0	86,2	+32,2		
		AUSLAND	203,4	+24,8	+8,8	187,0	+24,7	+11,8	185,9	+22,7	195,2	+24,7		
34.3	H.V. TEILEN UND ZUBE- HOER FUER KRAFTWAGEN UND KRAFTWAGENMOTOREN	INSGESAMT	110,6	+5,9	+1,3	109,2	+7,4	-0,3	109,8	+7,4	109,9	+6,6		
		INLAND	105,5	+7,3	-0,3	105,8	+11,8	+1,2	105,3	+9,6	105,7	+9,5		
		AUSLAND	118,8	+4,1	+3,6	114,7	+1,5	-2,4	117,0	+4,6	116,8	+2,8		
35	SONSTIGER FAHRZEUGBAU	INSGESAMT	97,6	-31,2	-5,4	103,2	-16,8	+68,4	87,4	-23,0	100,4	-24,5		
		INLAND	96,8	-10,9	-8,8	106,1	-13,3	+43,4	92,3	-19,7	101,5	-12,2		
		AUSLAND	98,3	-42,8	-2,2	100,5	-20,0	+101,4	82,9	-26,2	99,4	-33,2		
35.1	SCHIFFBAU	INSGESAMT	120,3	+32,3	+44,6	83,2	+102,4	+101,5	81,6	+27,3	101,8	+54,2		
		INLAND	97,1	-47,0	+266,4	26,5	-66,1	+1,5	49,9	-61,1	61,8	-52,8		
		AUSLAND	138,8	+746,3	+7,8	128,8	+1050,0	+140,3	107,1	+770,7	133,8	+869,6		
35.2	SCHIENENFAHRZEUGBAU	INSGESAMT	57,4	+27,8	-27,9	79,6	-18,8	+30,7	66,0	-13,8	68,5	-4,2		
		INLAND	80,9	+20,4	-40,0	134,8	-21,5	+81,2	96,7	-17,6	107,9	-9,7		
		AUSLAND	30,4	+59,2	+88,8	16,1	+22,0	-64,5	30,6	+3,0	23,3	+43,8		
35.3	LUFT- UND RAUMFAHRZEUGBAU	INSGESAMT	105,9	-52,9	-16,5	126,8	-30,2	+84,8	100,4	-37,3	116,4	-42,7		
		INLAND	98,6	-1,3	-23,4	128,8	+8,9	+29,7	108,9	-4,0	113,7	+4,2		
		AUSLAND	110,6	-63,6	-11,9	125,5	-43,5	+155,6	95,1	-49,9	118,1	-55,1		
35.4	H.V. KRAFTRAEDERN UND FAHRRADERN	INSGESAMT	111,7	+14,1	+18,3	94,4	+3,9	+40,9	91,0	+4,5	103,1	+9,2		
		INLAND	122,3	+12,7	+18,6	103,1	+2,6	+50,3	98,0	+2,5	112,7	+7,8		
		AUSLAND	55,5	+33,7	+14,0	48,7	+20,2	-16,3	54,1	+27,3	52,1	+27,1		
35.41	HERSTELLUNG VON KRAFTRAEDERN	INSGESAMT		
		INLAND		
		AUSLAND		
35.42	HERSTELLUNG VON FAHRRADERN	INSGESAMT	89,7	+22,0	+18,8	75,5	+11,2	+25,8	75,1	+12,8	82,6	+16,8		
		INLAND	95,6	+22,3	+20,6	79,3	+11,4	+31,9	78,3	+12,5	87,5	+17,1		
		AUSLAND	58,3	+19,0	+4,7	55,7	+9,2	-5,8	57,7	+13,4	57,0	+14,0		
35.5	FAHRZEUGBAU A.N.G.	INSGESAMT	104,8	-1,3	+29,4	81,0	-25,1	-17,2	94,5	-9,4	92,9	-13,3		
		INLAND	106,2	-2,8	+19,1	89,2	-19,2	-9,3	97,9	-8,9	97,7	-11,1		
		AUSLAND	101,7	+2,2	+60,2	63,5	-38,6	-34,2	87,2	-10,5	82,6	-18,6		
36.1	HERSTELLUNG VON MOEBELN	INSGESAMT	98,6	-8,0	-0,9	99,5	-3,5	-0,5	99,4	-5,7	99,1	-5,8		
		INLAND	99,6	-8,8	-0,4	100,0	-5,0	-0,8	100,1	-6,7	99,8	-7,0		
		AUSLAND	93,0	-2,8	-3,6	96,5	+6,0	+0,9	95,0	+0,4	94,8	+1,5		
36.11	HERSTELLUNG VON SITZ- MOEBELN	INSGESAMT	105,5	-6,8	-0,6	106,1	-0,6	+0,1	105,9	-3,1	105,8	-3,8		
		INLAND	106,8	-5,6	-0,7	107,6	-0,4	+0,6	107,1	-2,9	107,2	-3,1		
		AUSLAND	98,2	-13,7	+0,7	97,5	-1,6	-2,6	98,6	-5,3	97,9	-8,1		
36.12	HERSTELLUNG VON BUERO- UND LADENMOEBELN	INSGESAMT	92,3	-10,0	+2,0	90,5	-7,2	+5,4	89,6	-10,1	91,4	-8,7		
		INLAND	95,1	-9,9	+4,9	90,7	-9,1	+2,5	91,4	-10,9	92,9	-9,5		
		AUSLAND	72,8	-11,0	-18,2	89,0	+8,8	+31,1	76,6	-3,9	80,9	-1,1		
36.13	HERSTELLUNG VON KUECHENMOEBELN	INSGESAMT	100,2	-9,2	+3,2	97,1	-8,1	-1,2	98,5	-7,5	98,7	-8,7		
		INLAND	99,8	-11,5	+1,8	98,0	-9,0	-1,8	99,2	-8,7	98,9	-10,3		
		AUSLAND	102,3	+4,9	+11,0	92,2	-2,9	+2,1	94,9	-	97,3	+1,0		
36.14	HERSTELLUNG VON SONST. MOEBELN	INSGESAMT	95,1	-7,8	-3,7	98,8	-2,5	-2,4	98,4	-5,4	97,0	-5,1		
		INLAND	95,9	-9,6	-2,8	98,7	-5,2	-2,3	98,5	-7,2	97,3	-7,4		
		AUSLAND	90,4	+5,4	-9,3	99,7	+16,2	-2,5	97,5	+6,3	95,1	+10,8		

LAND

FUER DAS VERARBEITENDE GEMERBE
=100
ABTEILUNGEN, GRUPPEN UND KLASSEN
ZWEIGE, AUSGABE 1993 (WZ93)
WERT

INDEX

1996 MAR.	VER- AEND. IN % GEGEN MAR. 1995	1996 1.VJ	1996 4.VJ	1997 1.VJ	VERAENDERUNG IN % 1.VJ 1997 GEGEN		1995 2.HJ	1996 1.HJ	1996 2.HJ	VERAENDERUNG IN % 2.HJ 1996 GEGEN		1995	1996	VER- AEND. IN % GEGEN 1995	WZ93 SCHL.
					1.VJ	4.VJ				2.HJ	1.HJ				
					1996	1996				1995	1996				
109,7	-4,9	109,9	116,3	117,9	+7,3	+1,4	103,9	107,7	114,6	+10,3	+6,4	104,2	111,2	+6,7	33.2
91,4	-11,3	96,2	100,0	101,2	+5,2	+1,2	89,9	94,1	100,8	+12,1	+7,1	90,4	97,5	+7,9	
157,7	+6,8	145,9	159,0	161,5	+10,7	+1,6	140,4	143,3	150,7	+7,3	+5,2	140,3	147,0	+4,8	
106,9	-1,8	111,4	105,1	105,9	-4,9	+0,8	102,2	108,6	99,9	-2,3	-8,0	102,5	104,2	+1,7	33.4
94,3	-9,1	97,0	90,0	87,3	-10,0	-3,0	94,0	93,7	90,4	-3,8	-3,5	92,6	92,0	-0,6	
126,9	+8,3	134,2	129,1	135,4	+0,9	+4,9	115,4	132,4	115,0	-0,3	-13,1	118,1	123,7	+4,7	
60,2	-28,6	66,4	61,1	55,9	-15,8	-8,5	63,4	65,0	57,5	-9,3	-11,5	67,1	61,3	-8,6	33.5
56,1	-26,2	65,4	60,3	49,4	-24,5	-18,1	61,6	63,3	55,0	-10,7	-13,1	63,3	59,1	-6,6	
67,2	-31,7	68,2	62,4	67,0	-1,8	+7,4	66,2	68,0	61,8	-6,6	-9,1	73,7	64,9	-11,9	
115,5	+2,8	104,0	103,0	110,5	+6,3	+7,3	98,6	104,4	101,8	+3,2	-2,5	98,5	103,1	+4,7	DM
107,6	+4,0	96,2	89,1	95,6	-0,6	+7,3	96,6	97,8	88,7	-8,2	-9,3	95,5	93,2	-2,4	
125,2	+1,5	113,6	120,1	128,7	+13,3	+7,2	101,0	112,5	118,0	+16,8	+4,9	102,0	115,2	+12,9	
112,0	-0,4	102,8	105,2	113,5	+10,4	+7,9	90,3	103,2	102,5	+13,5	-0,7	94,1	102,9	+9,4	34
107,5	+3,4	94,1	87,6	96,0	+2,0	+9,6	81,7	93,1	87,7	+7,3	-5,8	86,2	90,4	+4,9	
117,9	-4,2	113,8	127,5	135,8	+19,3	+6,5	101,2	116,2	121,4	+20,0	+4,5	104,2	118,8	+14,0	
116,9	+2,1	104,5	103,8	115,9	+10,9	+11,7	88,0	104,1	101,9	+15,8	-2,1	92,9	103,0	+10,9	34.1
116,0	+9,0	96,3	81,9	93,6	-2,8	+14,3	77,9	93,8	83,6	+7,3	-10,9	84,0	88,7	+5,6	
118,0	-4,3	113,5	127,8	140,2	+23,5	+9,7	99,0	115,4	121,9	+23,1	+5,6	102,5	118,7	+15,8	
81,2	-15,6	80,5	88,4	98,4	+22,2	+11,3	83,1	81,1	83,1	-	+2,5	86,0	82,1	-4,5	34.2
65,4	-19,4	66,8	69,8	81,5	+22,0	+16,8	68,5	65,3	65,6	-4,2	+0,5	72,2	65,4	-9,4	
163,0	-6,3	151,5	184,9	185,9	+22,7	+0,5	158,6	163,0	174,1	+9,8	+6,8	157,4	168,6	+7,1	
104,4	-4,9	102,2	112,0	109,8	+7,4	-2,0	98,0	104,9	107,9	+10,1	+2,9	99,1	106,4	+7,4	34.3
98,3	-5,8	95,1	105,6	105,3	+9,6	-0,3	94,1	98,4	103,1	+9,6	+4,8	95,0	100,7	+6,0	
114,1	-3,6	111,9	122,3	117,0	+4,6	-4,3	104,2	115,1	115,6	+10,9	+0,4	105,7	115,4	+9,2	
141,9	+26,2	113,5	86,3	87,4	-23,0	+1,3	162,6	113,6	96,5	-40,7	-15,1	131,8	105,1	-20,3	35
108,7	+10,7	114,9	101,9	92,3	-19,7	-9,4	231,8	141,1	97,5	-57,9	-30,9	179,8	119,3	-33,6	
171,9	+37,2	112,3	72,1	82,9	-26,2	+15,0	100,0	88,7	95,7	-4,3	+7,9	88,5	92,2	+4,2	
90,9	-59,2	64,1	69,6	81,6	+27,3	+17,2	314,1	142,6	54,7	-82,6	-61,6	210,9	98,6	-53,2	35.1
183,3	+184,6	128,3	103,5	49,9	-61,1	-51,8	532,4	268,0	83,1	-84,4	-69,0	337,2	175,5	-68,0	
16,4	-95,3	12,3	42,2	107,1	+770,7	+153,8	138,2	41,5	31,8	-77,0	-23,4	109,2	36,7	-46,4	
44,9	-49,9	76,6	66,5	66,0	-13,8	-0,8	161,4	75,5	83,0	-48,6	+9,9	135,0	79,2	-41,3	35.2
67,2	-45,6	117,3	102,3	96,7	-17,6	-5,5	242,0	120,1	114,4	-52,7	-4,7	207,6	117,3	-43,5	
19,1	-62,5	29,7	25,3	30,6	+3,0	+20,9	68,6	24,1	46,9	-31,6	+94,6	51,3	35,5	-30,8	
224,7	+213,0	160,2	107,2	100,4	-37,3	-6,3	111,6	124,6	128,8	+15,4	+3,4	102,5	126,7	+23,6	35.3
99,9	+21,7	113,4	112,4	108,9	-4,0	-3,1	130,9	106,8	105,3	-19,6	-1,4	112,3	106,0	-5,6	
304,2	+366,6	190,0	103,9	95,1	-49,9	-8,5	99,2	136,0	143,8	+45,0	+5,7	96,3	139,9	+45,3	
97,9	-23,8	87,1	62,9	91,0	+4,5	+44,7	66,2	90,4	56,7	-14,4	-37,3	84,6	73,6	-13,0	35.4
108,5	-22,3	95,6	65,3	98,0	+2,5	+50,1	70,8	99,0	59,4	-16,1	-40,0	91,0	79,2	-13,0	
41,5	-38,9	42,5	50,5	54,1	+27,3	+7,1	41,5	44,8	42,8	+3,1	-4,5	50,8	43,8	-13,8	
:	:	:	:	:	:	:	:	:	:	:	:	:	:	:	35.41
73,5	-34,6	66,6	54,7	75,1	+12,8	+37,3	60,6	71,7	49,2	-18,8	-31,4	76,0	60,5	-20,4	35.42
78,2	-33,4	69,6	53,7	78,3	+12,5	+45,8	63,3	75,4	49,2	-22,3	-34,7	79,0	62,3	-21,1	
49,0	-42,3	50,9	59,9	57,7	+13,4	-3,7	46,3	52,4	49,5	+6,9	-5,5	60,4	50,9	-15,7	
106,2	+4,4	104,3	116,0	94,5	-9,4	-18,5	107,4	103,9	112,0	+4,3	+7,8	109,5	108,0	-1,4	35.5
109,3	-2,3	107,5	129,4	97,9	-8,9	-24,3	111,0	107,6	118,5	+6,8	+10,1	116,0	113,0	-2,6	
99,5	+24,7	97,4	87,3	87,2	-10,5	-0,1	99,7	96,2	98,0	-1,7	+1,9	95,4	97,1	+1,8	
107,2	-7,5	105,4	101,7	99,4	-5,7	-2,3	96,8	101,1	98,8	+2,1	-2,3	100,0	99,9	-0,1	36.1
109,2	-7,8	107,3	102,8	100,1	-6,7	-2,6	99,2	102,4	100,2	+1,0	-2,1	102,3	101,3	-1,0	
95,7	-5,5	94,6	95,6	95,0	+0,4	-0,6	83,0	93,3	91,0	+9,6	-2,5	86,5	92,1	+6,5	
113,2	-6,4	109,3	109,3	105,9	-3,1	-3,1	97,7	104,7	102,2	+4,6	-2,4	100,5	103,4	+2,9	36.11
113,1	-8,1	110,3	107,6	107,1	-2,9	-0,5	99,7	105,3	101,9	+2,2	-3,2	102,4	103,6	+1,2	
113,8	+4,3	104,1	119,1	98,6	-5,3	-17,2	86,8	101,5	103,5	+19,2	+2,0	90,1	102,5	+13,8	
102,6	-10,1	99,7	97,3	89,6	-10,1	-7,9	102,7	96,9	98,9	-3,7	+2,1	103,5	97,9	-5,4	36.12
105,6	-10,0	102,6	100,3	91,4	-10,9	-8,9	105,1	99,2	102,4	-3,5	+3,2	106,6	100,8	-5,4	
81,8	-11,1	79,7	76,5	76,6	-3,9	+0,1	79,0	80,6	74,0	-6,3	-8,2	81,7	77,3	-5,4	
110,4	-7,8	106,5	102,0	98,5	-7,5	-3,4	95,1	105,2	101,4	+6,6	-3,6	101,9	103,3	+1,4	36.13
112,8	-7,5	108,7	103,3	99,2	-8,7	-4,0	96,9	106,5	102,6	+5,9	-3,7	103,5	104,5	+1,0	
97,5	-9,8	94,9	95,0	94,9	-	-0,1	85,4	98,6	95,0	+11,2	-3,7	92,8	96,8	+4,3	
103,1	-7,4	104,0	97,7	98,4	-5,4	+0,7	94,9	98,0	95,3	+0,4	-2,8	97,6	96,6	-1,0	36.14
106,1	-7,1	106,1	100,0	98,5	-7,2	-1,5	97,5	99,7	97,1	-0,4	-2,6	100,3	98,4	-1,9	
85,8	-9,8	91,7	84,4	97,5	+6,3	+15,5	80,3	88,4	85,0	+5,9	-3,8	82,4	86,7	+5,2	

1 INDEX DES AUFTRAGSEINGANGS
1991
NACH ABSCHNITTEN, UNTERABSCHNITTEN,
DER KLASSIFIKATION DER WIRTSCHAFTS
1.1 ORIGINAL

VOLUMEN

WZ93- SCHL.	WIRTSCHAFTSZWEIG		VERAENDERUNG IN % MAR. 1997 GEGEN			VERAENDERUNG IN % FEB. 1997 GEGEN			KUMULIERT		2-MONATS- DURCHSCHNITT	
			1997			1997			JAN. 1997 BIS MAR. 1997	VER- AEND. IN % GEGEN VORJAHR	FEB. 1997 UND MAR. 1997	VER- AEND. IN % GEGEN VORJAHR
			MAR.	MAR. 1996	FEB. 1997	FEB.	FEB. 1996	JAN. 1997	MAR. 1997	MAR. 1997	MAR. 1997	MAR. 1997
D	VERARBEITENDES GEWERBE 1)	INSGESAMT	102,6	-0,9	+4,6	98,1	+2,8	-1,0	99,9	+1,7	100,4	+0,9
		INLAND	92,1	-4,2	+5,1	87,6	-0,2	-1,0	89,4	-2,1	89,9	-2,3
		AUSLAND	123,7	+4,6	+3,8	119,2	+7,7	-1,0	121,1	+8,1	121,5	+6,1
	VORLEISTUNGSGUETER- PRODUZENTEN	INSGESAMT	103,3	+3,3	+1,8	101,5	+6,6	-0,7	102,3	+4,6	102,4	+4,9
		INLAND	94,1	+0,9	+2,5	91,8	+4,4	-	92,6	+1,9	93,0	+2,6
		AUSLAND	124,5	+7,7	+0,5	123,9	+10,8	-1,9	124,9	+9,8	124,2	+9,2
	INVESTITIONSGUETER- PRODUZENTEN	INSGESAMT	102,6	-5,1	+7,3	95,6	-1,3	-3,7	99,2	-0,8	99,1	-3,3
		INLAND	90,0	-9,4	+8,6	82,9	-5,6	-4,7	86,6	-6,2	86,5	-7,6
		AUSLAND	123,1	+0,6	+5,8	116,4	+4,3	-2,6	119,7	+6,3	119,8	+2,4
	GEBRAUCHSGUETER- PRODUZENTEN	INSGESAMT	94,7	-1,6	+8,5	87,3	+1,7	-4,8	91,2	+1,2	91,0	-
		INLAND	85,2	-8,7	+12,0	76,1	-3,7	-6,4	80,9	-5,6	80,7	-6,4
		AUSLAND	110,3	+9,4	+4,4	105,7	+9,1	-2,8	108,3	+11,4	108,0	+9,2
	VERBRAUCHSGUETER- PRODUZENTEN	INSGESAMT	111,2	-4,1	+4,9	106,0	-0,1	+17,3	102,5	-2,7	108,6	-2,3
		INLAND	97,5	-6,5	+0,8	96,7	-2,0	+14,7	92,8	-4,7	97,1	-4,3
		AUSLAND	155,2	+1,1	+14,0	136,2	+4,9	+23,7	133,8	+2,3	145,7	+2,8
08	TEXTIL- UND BEKLEIDUNGS- GEWERBE	INSGESAMT	101,3	-4,2	+1,5	99,8	+2,6	+37,8	91,2	-1,0	100,6	-0,9
		INLAND	92,4	-4,2	+1,5	91,0	+0,2	+35,6	83,5	-2,8	91,7	-2,1
		AUSLAND	129,7	-4,4	+1,2	128,1	+8,5	+43,3	115,7	+2,9	128,9	+1,6
17	TEXTILGEWERBE	INSGESAMT	82,6	-8,9	+2,9	80,3	-2,1	+5,1	79,8	-4,1	81,5	-5,7
		INLAND	78,3	-9,1	+1,6	75,1	-4,6	+5,3	74,2	-6,2	75,7	-6,9
		AUSLAND	100,7	-8,9	+5,3	95,6	+4,4	+4,9	95,8	+0,7	98,2	-2,9
17.1	SPINNSTOFFAUFBEREITUNG UND SPINNEREI	INSGESAMT	82,1	-10,4	-16,6	98,4	+9,0	+4,8	91,5	+0,5	90,3	-0,8
		INLAND	64,1	-3,5	-14,2	74,7	+9,7	+1,8	70,7	+2,3	69,4	+3,1
		AUSLAND	138,9	-18,9	-19,9	173,4	+8,2	+9,5	156,9	-2,1	156,2	-5,8
17.11	BAUMWOLLAUFBEREITUNG UND -SPINNEREI	INSGESAMT	96,5	-2,3	-18,9	119,0	+27,3	+14,2	106,6	+10,5	107,8	+12,1
		INLAND	75,3	+5,9	-16,1	89,7	+24,4	+5,3	83,4	+14,7	82,5	+15,2
		AUSLAND	174,0	-13,1	-23,2	226,6	+31,7	+30,2	191,5	+4,2	200,3	+7,6
17.12,13	WOLLAUFBEREITUNG, STREICHGARN- UND KAMMGARNSPINNEREI	INSGESAMT	63,8	-22,8	-11,9	72,4	-16,0	-10,4	72,3	-13,9	68,1	-19,3
		INLAND	48,6	-18,9	-10,3	54,2	-13,6	-5,6	53,4	-16,7	51,4	-16,2
		AUSLAND	104,1	-27,0	-13,8	120,8	-18,8	-15,4	122,6	-10,3	112,5	-22,8
17.2	WEBEREI	INSGESAMT	79,3	-7,7	+2,6	77,3	+2,7	+9,5	75,7	-1,2	78,3	-2,9
		INLAND	76,6	-5,5	+1,3	76,6	+1,7	+11,6	76,2	-0,7	79,1	-2,1
		AUSLAND	78,7	-11,8	+5,1	74,9	+5,0	+5,5	74,9	-2,1	76,8	-4,4
17.21	BAUMWOLLWEBEREI	INSGESAMT	81,0	-5,9	-2,2	82,8	+17,8	+5,2	80,8	+7,0	81,9	+4,7
		INLAND	76,6	-3,2	-5,0	80,6	+12,6	+3,5	78,4	+7,3	78,6	+4,2
		AUSLAND	89,0	-10,0	+2,5	86,8	+27,8	+8,2	85,3	+6,8	87,9	+5,4
17.22	STREICHGARNWEBEREI	INSGESAMT	127,7	-2,3	-15,6	151,3	+88,4	+67,4	123,1	+30,1	139,5	+32,2
		INLAND	93,5	-15,2	-38,2	151,2	+103,8	+85,5	108,7	+28,8	122,4	+32,6
		AUSLAND	249,5	+22,6	+64,6	151,6	+48,6	+23,8	174,5	+33,2	200,6	+31,3
17.23	KAMMGARNWEBEREI	INSGESAMT	98,6	-16,3	+25,8	78,4	-25,0	+21,6	80,5	-17,5	88,5	-20,4
		INLAND	115,8	-10,2	+23,1	89,7	-22,1	+27,4	92,0	-14,4	102,8	-15,8
		AUSLAND	54,9	-38,5	+10,5	49,7	-35,7	+0,4	51,4	-29,0	52,3	-37,2
17.24	SEIDEN- UND FILAMENTGARNWEBEREI	INSGESAMT	60,2	-2,7	-0,8	60,7	-8,6	+7,6	59,1	-7,9	60,5	-5,8
		INLAND	58,3	-3,2	-3,8	60,6	-2,3	+13,1	57,5	-6,0	59,5	-2,6
		AUSLAND	63,5	-2,3	+4,6	60,7	-18,2	-1,1	61,9	-11,1	62,1	-10,8
17.3	TEXTILVEREDLUNG	INSGESAMT	78,9	-12,2	+14,3	69,0	+0,3	+8,8	70,4	-4,5	74,0	-6,8
		INLAND	72,9	-11,1	+8,8	67,0	-2,6	+10,6	66,8	-7,0	70,0	-7,2
		AUSLAND	97,5	-14,8	+29,8	75,1	+9,3	+4,3	81,5	+2,3	86,3	-5,8
17.4	HERSTELLUNG VON KON- FEKTIONIERTEN TEXTIL- WAREN (OHNE BEKLEIDUNG)	INSGESAMT	79,4	-16,0	+3,4	76,8	-10,5	-9,8	80,4	-11,3	78,1	-13,4
		INLAND	80,5	-11,0	+7,8	74,7	-13,9	-12,1	80,1	-10,8	77,6	-12,4
		AUSLAND	72,3	-39,1	-19,1	89,4	+12,7	+4,2	82,5	-13,3	80,9	-18,4
17.5	SONSTIGES TEXTILGEWERBE (OHNE HERSTELLUNG VON MASCHENWARE)	INSGESAMT	88,5	-6,3	+2,9	86,0	-5,2	-6,8	88,9	-2,5	87,3	-5,7
		INLAND	78,7	-10,1	+0,6	78,2	-6,0	-5,1	79,8	-5,8	78,5	-8,1
		AUSLAND	113,7	+1,1	+7,6	105,7	-4,0	-10,2	112,4	+4,3	109,7	-1,4
17.51	HERSTELLUNG VON TEPPICHEN	INSGESAMT	78,3	-10,9	-3,8	81,4	-4,3	-2,3	81,0	-6,1	79,9	-7,6
		INLAND	74,1	-14,9	-4,4	77,5	-8,5	-2,6	77,1	-10,2	75,8	-11,8
		AUSLAND	112,8	+19,9	-0,4	113,3	+28,8	-0,2	113,2	+26,3	113,1	+24,1
17.52	HERSTELLUNG VON SEILERWAREN	INSGESAMT	130,1	+12,2	+16,3	111,9	+5,1	+17,3	112,5	+3,7	121,0	+8,7
		INLAND	123,9	+23,9	+16,9	106,0	+5,4	+11,5	108,3	+9,1	115,0	+14,7
		AUSLAND	147,7	-7,3	+14,9	128,6	+4,4	+33,0	124,3	-7,2	138,2	-2,2
17.53	HERSTELLUNG VON VLIES- STOFF U. ERZEUGN. DARAUSS (OHNE BEKLEIDUNG)	INSGESAMT	104,7	+3,5	+5,5	99,2	-3,0	-8,3	104,0	+6,6	102,0	+0,2
		INLAND	100,0	+7,1	+5,9	94,4	+3,1	-6,6	98,5	+9,3	97,2	+5,1
		AUSLAND	110,1	-0,1	+5,2	104,7	-8,6	-10,1	110,4	+3,9	107,4	-4,4
17.54	TEXTILGEWERBE A.N.G.	INSGESAMT	86,8	-8,9	+5,6	82,2	-7,4	-9,8	86,7	-4,8	84,5	-8,3
		INLAND	73,7	-13,7	+1,9	72,3	-7,7	-7,1	74,6	-8,4	73,0	-10,9
		AUSLAND	115,4	-1,5	+11,0	104,0	-7,1	-13,4	113,2	+0,7	109,7	-4,3

1) AUSGEWAHLTE WIRTSCHAFTSZWEIGE (OHNE ERNAHRUNGSGEWERBE UND TABAKVERARBEITUNG).

STBA, FS 4, R 2.2, 3/1997

LAND

FUER DAS VERARBEITENDE GEBERBE
=100
ABTEILUNGEN, GRUPPEN UND KLASSEN
ZWEIGE, AUSGABE 1993 (W293)
WERT

INDEX

1996 MAR.	VER- AEND. IN % GEGEN MAR. 1995	1996 1.VJ	1996 4.VJ	1997 1.VJ	VERAENDERUNG IN % 1.VJ 1997 GEGEN		1995 2.HJ	1996 1.HJ	1996 2.HJ	VERAENDERUNG IN % 2.HJ 1996 GEGEN		1995	1996	VER- AEND. IN % GEGEN 1995	WZ93 SCHL.
					1.VJ					1.HJ					
					1996	1997				1995	1996				
103,5	-8,3	98,2	96,4	99,9	+1,7	+3,6	94,1	96,7	96,2	+2,2	-0,5	96,6	95,5	-0,1	D
96,1	-10,5	91,3	88,7	89,4	-2,1	+0,8	90,7	90,3	89,4	-1,4	-1,0	92,6	89,9	-2,9	
118,3	-4,5	112,0	111,8	121,1	+8,1	+8,3	101,0	109,5	109,9	+8,8	+0,4	104,7	109,7	+4,8	
100,0	-13,0	97,8	99,4	102,3	+4,6	+2,9	93,8	97,7	98,6	+5,1	+0,9	98,5	98,1	-0,4	
93,3	-15,2	90,9	92,9	92,6	+1,9	-0,3	90,9	91,4	93,2	+2,5	+2,0	94,8	92,3	-2,6	
115,6	-8,5	113,8	114,3	124,9	+9,8	+9,3	100,4	112,2	110,9	+10,5	-1,2	106,9	111,6	+4,4	
108,1	-4,3	100,0	98,0	99,2	-0,8	+1,2	98,8	98,7	97,7	-1,1	-1,0	98,6	98,2	-0,4	
93,3	-5,9	92,3	88,7	86,6	-6,2	-2,4	95,8	92,0	88,9	-7,2	-3,4	94,4	90,5	-4,1	
122,4	-2,3	112,6	113,3	119,7	+6,3	+5,6	103,6	109,6	112,1	+8,2	+2,3	105,5	110,9	+5,1	
96,2	-2,5	90,1	87,4	91,2	+1,2	+4,3	82,3	88,2	85,3	+3,6	-3,3	84,7	86,8	+2,5	
93,3	-2,9	85,7	78,1	80,9	-5,6	+3,6	77,5	82,6	77,2	-0,4	-6,5	80,5	79,9	-0,7	
100,8	-2,1	97,2	102,7	108,3	+11,4	+5,5	90,2	97,5	98,6	+9,3	+1,1	91,5	98,1	+7,2	
116,0	-5,5	105,3	83,9	102,5	-2,7	+22,2	93,6	94,7	91,6	-2,1	-3,3	95,0	93,2	-1,9	
104,3	-9,5	97,4	77,7	92,8	-4,7	+19,4	87,6	87,6	84,6	-3,4	-3,4	89,1	86,1	-3,4	
153,5	+4,3	130,8	104,0	133,8	+2,3	+28,7	112,9	117,7	114,1	+1,1	-3,1	113,7	115,9	+1,9	
105,7	-7,8	92,1	63,9	91,2	-1,0	+42,7	73,8	77,5	73,1	-0,9	-5,7	77,1	75,3	-2,3	DB
96,5	-10,1	85,9	61,2	83,5	-2,8	+36,4	71,0	73,0	69,4	-2,3	-4,9	74,2	71,2	-4,0	
139,6	-2,3	112,4	72,5	115,7	+2,9	+59,6	82,5	92,2	84,9	+2,9	-7,9	86,7	88,5	+2,1	
90,7	-7,5	83,2	74,6	79,8	-4,1	+7,0	72,9	78,7	73,1	+0,3	-7,1	77,1	75,9	-1,6	17
83,9	-10,9	79,1	70,3	74,2	-6,2	+5,5	71,3	74,4	69,6	-2,4	-6,5	75,1	72,0	-4,1	
110,5	+1,1	95,1	87,0	95,8	+0,7	+10,1	77,6	90,9	83,2	+7,2	-8,5	83,1	87,1	+4,8	
91,6	+4,8	91,0	95,8	91,5	+0,5	-4,5	81,0	84,7	81,4	+0,5	-3,9	82,1	83,1	+1,2	17.1
66,4	-10,3	69,1	70,5	70,7	+2,3	+0,3	65,1	64,6	61,7	-5,2	-4,5	66,7	63,1	-5,4	
171,3	+32,0	160,2	175,7	156,9	-2,1	-10,7	131,2	148,4	143,7	+9,5	-3,2	130,6	146,1	+11,9	
98,8	+5,4	98,5	106,6	106,6	+10,5	-	85,4	90,1	90,5	+6,0	+0,4	87,1	90,3	+3,7	17.11
71,1	-14,4	72,7	79,6	83,4	+14,7	+4,8	70,1	67,4	70,0	-0,1	+3,9	72,6	68,7	-5,4	
200,3	+50,9	183,8	205,4	191,5	+4,2	-6,8	141,5	173,1	165,8	+17,2	-4,2	140,2	169,5	+20,9	
82,6	+4,0	84,0	82,2	72,3	-13,9	-12,0	75,4	78,0	69,9	-7,3	-10,4	75,7	74,0	-2,2	17.12,13
59,9	-2,8	64,1	58,1	53,4	-16,7	-8,1	58,2	60,6	50,4	-13,4	-16,8	58,6	55,5	-5,3	
142,6	+12,4	136,7	146,2	122,6	-10,3	-16,1	121,0	124,0	121,8	+0,7	-1,8	121,2	122,9	+1,4	
85,9	-13,1	76,6	68,1	75,7	-1,2	+11,2	63,4	73,5	66,8	+5,4	-9,1	70,1	70,1	-	17.2
84,2	-15,6	76,7	69,4	76,2	-0,7	+9,8	65,8	73,1	68,3	+3,8	-6,6	71,7	70,7	-1,4	
89,2	-8,4	76,5	65,7	74,9	-2,1	+14,0	58,8	74,1	63,7	+8,3	-14,0	67,1	68,9	+2,7	
86,1	-13,0	75,5	71,8	80,8	+7,0	+12,5	63,5	72,9	68,0	+7,1	-6,7	70,7	70,5	-0,3	17.21
79,1	-17,9	73,1	73,2	78,4	+7,3	+7,1	65,3	70,1	69,1	+5,8	-1,4	71,1	69,6	-2,1	
98,9	-4,8	79,9	69,2	85,3	+6,8	+23,3	60,1	78,2	66,0	+9,8	-15,6	70,0	72,1	+3,0	
130,7	+2,8	94,6	80,0	123,1	+30,1	+53,9	59,1	84,9	68,1	+15,2	-19,8	83,2	76,5	-8,1	17.22
110,3	-11,6	84,4	71,0	108,7	+28,8	+53,1	59,0	72,6	60,7	+2,9	-16,4	84,0	66,6	-20,7	
203,5	+49,6	131,0	111,8	174,5	+33,2	+56,1	59,3	128,6	94,4	+59,2	-26,6	80,3	111,5	+38,9	
117,8	-5,8	97,6	71,6	80,5	-17,5	+12,4	69,8	91,4	77,0	+10,3	-15,8	76,3	84,2	+10,4	17.23
129,0	+0,1	107,5	77,8	92,0	-14,4	+18,3	76,7	99,9	84,1	+9,6	-15,8	83,1	92,0	+10,7	
89,3	-22,2	72,4	56,0	51,4	-29,0	-8,2	52,2	69,6	58,8	+12,6	-15,5	58,9	64,2	+9,0	
61,9	-22,7	64,2	57,4	59,1	-7,9	+3,0	59,5	62,2	57,4	-3,5	-7,7	64,0	59,8	-6,6	17.24
60,2	-28,1	61,2	54,9	57,5	-6,0	+4,7	59,4	60,1	55,6	-6,4	-7,5	63,5	57,8	-9,0	
65,0	-11,9	69,6	61,9	61,9	-11,1	-	59,6	66,0	60,5	+1,5	-8,3	64,8	63,3	-2,3	
89,9	-9,9	73,7	71,4	70,4	-4,5	-1,4	70,5	74,5	67,2	-4,7	-9,8	73,9	70,9	-4,1	17.3
82,0	-13,1	71,8	68,8	66,8	-7,0	-2,9	70,4	69,8	65,7	-6,7	-5,9	72,3	67,7	-6,4	
114,4	-1,8	79,7	79,3	81,5	+2,3	+2,8	70,9	89,2	71,8	+1,3	-19,5	78,8	80,5	+2,2	
94,5	+2,1	90,6	80,9	80,4	-11,3	-0,6	85,0	84,4	80,0	-5,9	-5,2	85,5	82,2	-3,9	17.4
90,4	-3,3	89,8	81,4	80,1	-10,8	-1,6	85,6	84,9	80,0	-6,5	-5,8	86,6	82,5	-4,7	
118,8	+36,4	95,2	78,1	82,5	-13,3	+5,6	81,1	81,4	80,0	-1,4	-1,7	79,6	80,7	+1,4	
94,5	-6,0	91,2	83,3	88,9	-2,5	+6,7	81,0	88,1	83,0	+2,5	-5,8	85,6	85,6	-	17.5
87,5	-9,2	84,7	76,3	79,8	-5,8	+4,6	77,5	81,4	76,9	-0,8	-5,5	82,0	79,2	-3,4	
112,5	+1,4	107,8	101,1	112,4	+4,3	+11,2	89,9	105,4	98,4	+9,5	-6,6	95,0	101,9	+7,3	
87,9	-2,7	86,3	81,3	81,0	-6,1	-0,4	79,9	81,4	80,3	+0,5	-1,4	82,7	80,8	-2,3	17.51
87,1	-3,9	85,9	79,0	77,1	-10,2	-2,4	80,5	80,4	78,8	-2,1	-2,0	83,0	79,6	-4,1	
94,1	+6,8	89,6	99,7	113,2	+26,3	+13,5	75,0	88,9	92,2	+22,9	+3,7	80,2	90,6	+13,0	
116,0	+7,9	108,5	102,0	112,5	+3,7	+10,3	99,9	109,0	110,2	+10,3	+1,1	98,7	109,6	+11,0	17.52
100,0	-9,0	99,3	100,6	108,3	+9,1	+7,7	97,9	102,4	108,6	+10,9	+6,1	96,9	105,5	+8,9	
159,3	+56,0	133,9	106,7	124,3	-7,2	+16,5	106,1	127,2	115,2	+8,6	-9,4	104,3	121,2	+16,2	
101,2	-5,8	97,6	92,5	104,0	+6,6	+12,4	86,1	95,6	93,4	+8,5	-2,3	93,2	94,5	+1,4	17.53
93,4	-4,3	90,1	86,5	98,5	+9,3	+11,3	81,1	87,7	89,1	+9,9	+1,6	87,3	88,4	+1,3	
110,2	-7,2	106,3	97,0	110,4	+3,9	+13,8	91,7	104,8	98,4	+7,3	-6,1	99,9	101,6	+1,7	
95,3	-8,3	91,1	79,8	86,7	-4,8	+8,6	78,8	88,7	79,2	+0,5	-10,7	83,7	84,0	+0,4	17.54
85,4	-14,9	81,4	68,8	74,6	-8,4	+8,4	72,9	79,5	70,0	-4,0	-11,9	78,7	74,7	-5,1	
117,1	+5,0	112,4	104,0	113,2	+0,7	+8,8	91,7	109,0	99,4	+8,4	-8,8	94,9	104,2	+9,8	

1 INDEX DES AUFTRAGSEINGANGS
 1991
 NACH ABSCHNITTEN, UNTERABSCHNITTEN,
 DER KLASSEIFIKATION DER WIRTSCHAFTS
 1.1 ORIGINAL

VOLUMEN

WZ93- SCHL.	WIRTSCHAFTSZWEIG	1997 MAR.	VERAENDERUNG IN % MAR. 1997 GEGEN		1997 FEB.	VERAENDERUNG IN % FEB. 1997 GEGEN		KUMULIERT		2-MONATS- DURCHSCHNITT FEB. 1997 UND MAR. 1997		VER- AEND. IN % GEGEN VORJAHR	
			MAR. 1996	FEB. 1997		FEB. 1996	JAN. 1997	JAN. 1997 BIS MAR. 1997	VER- AEND. IN % GEGEN VORJAHR	FEB. 1997	VER- AEND. IN % GEGEN VORJAHR		
17.6	HERSTELLUNG VON GE- WIRKTEM UND GESTRIKTEM STOFF	INSGESAMT	70,4	-0,3	+6,8	65,9	+0,8	+0,8	67,2	-0,7	68,2	+0,3	
		INLAND	60,5	-7,5	+7,7	56,2	-6,3	-0,5	57,7	-8,6	58,4	-6,9	
	AUSLAND	100,3	+16,0	+4,9	95,6	+17,0	+3,5	96,1	+17,5	98,0	+16,5		
17.7	HERSTELLUNG VON GE- WIRKTEM UND GESTRIKTEM FERTIGERZEUGNISSEN	INSGESAMT	91,7	-8,6	+11,0	82,6	-8,7	+78,8	73,5	-12,1	87,2	-8,6	
		INLAND	83,1	-13,0	+1,8	81,6	-12,3	+60,9	71,8	-15,0	82,4	-12,6	
	AUSLAND	133,1	+8,1	+52,8	87,1	+10,8	+252,6	81,6	+2,6	110,1	+9,1		
17.71	HERSTELLUNG VON STRUMPFWAREN	INSGESAMT	72,1	-16,3	+12,3	64,2	-19,5	+2,6	66,3	-19,1	68,2	-17,8	
		INLAND	70,0	-20,9	+12,2	62,4	-24,1	-1,7	65,3	-22,8	66,2	-22,5	
	AUSLAND	91,6	+43,8	+13,4	80,8	+43,3	+49,4	75,5	+32,7	86,2	+43,4		
17.72	HERSTELLUNG VON PULLOVERN, STRICK- JACKEN U.AE.	INSGESAMT	107,3	-3,8	+10,4	97,2	-1,9	+193,7	79,2	-6,8	102,3	-2,8	
		INLAND	95,4	-6,6	-4,3	99,7	-3,3	+158,3	77,9	-7,7	97,6	-4,9	
	AUSLAND	146,7	+2,8	+64,5	89,2	+3,8	+494,7	83,6	-3,7	118,0	+3,3		
18.2	HERSTELLUNG VON BEKLEI- DUNG (OHNE LEDERBEKLEI- DUNG)	INSGESAMT	128,3	+0,6	+0,3	127,9	+7,1	+92,0	107,6	+2,4	128,1	+3,7	
		INLAND	114,3	+0,6	+1,6	112,5	+4,9	+83,2	96,1	+1,2	113,4	+2,7	
	AUSLAND	182,2	+0,6	-2,5	186,9	+12,5	+116,3	151,8	+5,5	184,6	+6,3		
18.22	HERSTELLUNG VON OBER- BEKLEIDUNG (OHNE AR- BEITIS- U. BERUFSKL.)	INSGESAMT	153,0	+3,8	-2,5	157,0	+12,2	+101,5	129,3	+6,2	155,0	+7,9	
		INLAND	138,0	+4,1	-1,2	139,7	+10,5	+91,9	116,8	+5,1	138,9	+7,3	
	AUSLAND	197,9	+3,3	-5,1	208,6	+15,8	+124,3	166,5	+8,1	203,3	+9,4		
18.23	HERSTELLUNG VON WAESCHE	INSGESAMT	84,4	-9,1	+10,9	76,1	-9,4	+69,5	68,5	-9,2	80,3	-9,2	
		INLAND	78,2	-7,7	+9,2	71,6	-8,7	+67,7	64,2	-8,5	74,9	-8,2	
	AUSLAND	135,1	-15,7	+18,8	113,7	-12,5	+80,5	103,9	-12,2	124,4	-14,3		
18.24	HERSTELLUNG VON SONST. BEKLEIDUNG UND BEKLEI- DUNGZUBEHOER	INSGESAMT	76,1	-7,8	+15,7	85,8	-8,4	+37,4	63,3	-8,9	71,0	-8,0	
		INLAND	72,6	-8,6	+15,6	82,8	-11,9	+36,2	60,5	-11,0	67,7	-10,2	
	AUSLAND	93,8	-4,3	+16,1	80,8	+9,2	+42,3	77,1	+0,1	87,3	+1,5		
DC	LEDERGEWERBE	INSGESAMT	120,0	+0,3	+7,0	112,2	+16,5	+19,1	108,8	+11,0	116,1	+7,5	
		INLAND	119,4	-0,7	-0,3	119,7	+18,0	+23,1	112,1	+12,2	119,6	+7,9	
	AUSLAND	121,8	+3,7	+42,0	85,8	+9,0	+2,6	97,1	+6,4	103,8	+5,8		
19.1	LEDERERZEUGUNG	INSGESAMT	69,9	+21,5	+17,5	51,0	+5,8	-21,3	58,6	+19,6	65,5	+13,7	
		INLAND	48,5	+20,6	+17,7	41,2	+2,2	-28,7	49,2	+22,7	44,9	+11,4	
	AUSLAND	100,2	+23,4	+17,2	85,5	+12,5	-4,5	91,7	+14,5	92,9	+18,2		
19.2	LEDERVERARBEITUNG (OHNE HERSTELLUNG VON SCHUHEN)	INSGESAMT	58,7	-8,1	-8,1	63,9	-1,8	-1,2	62,4	-2,7	61,3	-5,0	
		INLAND	56,2	-8,9	-6,0	59,8	-4,9	-	58,6	-5,8	58,0	-6,9	
	AUSLAND	70,4	-5,4	-15,3	83,1	+10,2	-5,4	80,4	+10,1	76,8	+2,5		
19.3	HERSTELLUNG VON SCHUHEN	INSGESAMT	159,9	-0,4	+8,3	147,7	+21,2	+30,1	140,4	+12,5	153,8	+8,8	
		INLAND	165,7	-1,1	-0,8	167,1	+23,7	+34,9	152,2	+14,5	166,4	+10,0	
	AUSLAND	141,5	+2,0	+63,4	86,6	+7,7	+7,2	103,0	+3,8	114,1	+4,1		
DD	HOLZGEWERBE (OHNE HERSTELLUNG VON MOEBELN)	INSGESAMT	92,6	-1,3	+5,3	87,9	+8,3	+0,6	89,3	+4,1	90,3	+3,2	
		INLAND	88,9	-2,5	+6,2	83,7	+6,5	-0,1	85,5	+2,8	86,3	+1,6	
	AUSLAND	141,3	+10,3	-1,6	143,6	+23,6	+6,0	140,1	+16,9	142,5	+16,6		
20.1	SAEGE-, HOBEL- UND HOLZIMPRAGNIERWERKE	INSGESAMT	104,6	-1,4	+9,0	96,0	+9,6	+9,7	96,0	+2,3	100,3	+3,5	
		INLAND	99,8	-3,1	+10,2	90,6	+6,5	+8,6	91,3	+0,1	95,2	+1,2	
	AUSLAND	165,5	+13,9	+0,5	164,7	+37,8	+18,5	156,4	+23,2	165,1	+24,7		
20.2	FURNIER-, SPERRHOLZ-, HOLZFASERPLATTEN- UND HOLZSPANPLATTENWERKE	INSGESAMT	113,2	+6,9	+1,1	112,0	+8,4	-6,5	115,0	+9,6	112,6	+7,6	
		INLAND	105,6	+5,6	+2,1	103,4	+6,4	-7,8	107,0	+8,0	104,5	+6,0	
	AUSLAND	162,7	+12,7	-3,2	168,0	+17,5	-1,1	166,9	+17,0	165,4	+15,1		
20.3	H.V. KONSTRUKTIONST., FERTIGBAUTEILEN, AUSBAU- ELEMENTEN AUS HOLZ	INSGESAMT	76,2	-6,5	+6,4	71,6	+7,0	+0,8	72,9	+1,0	73,9	-0,4	
		INLAND	76,1	-6,6	+6,6	71,4	+6,6	+0,4	72,9	+1,0	73,8	-0,7	
	AUSLAND	78,8	-3,5	+0,4	78,5	+22,5	+12,6	75,7	+6,3	78,7	+8,0		
DE	PAPIER- UND DRUCKGEWERBE	INSGESAMT	101,6	-0,5	+0,1	101,5	+5,2	-3,1	102,6	+2,8	101,6	+2,3	
		INLAND	93,4	-4,3	+0,6	92,8	-0,1	-4,1	94,3	-1,5	93,1	-2,3	
	AUSLAND	136,2	+12,7	-1,5	138,3	+23,6	+0,3	137,5	+17,5	137,3	+18,0		
21	PAPIERGEWERBE	INSGESAMT	108,9	+1,9	-2,2	111,4	+10,3	-2,6	111,6	+6,6	110,2	+6,0	
		INLAND	96,0	-3,7	-1,7	97,7	+2,3	-4,3	98,6	+0,2	96,9	-0,7	
	AUSLAND	144,8	+14,0	-3,3	149,8	+28,6	+0,5	147,9	+20,7	147,3	+20,9		
21.1	H.V. HOLZSTOFF, ZELLSTOFF, PAPIER, KARTON UND PAPPE	INSGESAMT	131,5	+8,8	-5,1	138,5	+27,4	+2,9	134,9	+16,6	135,0	+17,6	
		INLAND	108,5	+0,2	-4,4	113,5	+13,7	+2,2	111,0	+5,5	111,0	+6,6	
	AUSLAND	170,5	+19,8	-5,9	181,1	+46,2	+3,8	175,4	+31,2	175,8	+32,1		
21.11	HERSTELLUNG VON HOLZ- STOFF UND ZELLSTOFF	INSGESAMT	109,5	+44,8	+31,1	83,5	+27,7	-15,0	97,1	+33,6	96,5	+36,9	
		INLAND	71,9	-6,7	+12,5	63,9	-12,5	-14,2	70,1	-12,5	67,9	-9,6	
	AUSLAND	153,9	+108,3	+44,2	106,7	+88,8	-15,5	128,9	+101,4	130,3	+99,8		
21.12	HERSTELLUNG VON PAPIER, KARTON UND PAPPE	INSGESAMT	132,0	+8,3	-5,5	139,7	+27,3	+3,2	135,7	+16,3	135,9	+17,4	
		INLAND	109,2	+0,4	-4,5	114,4	+14,1	+2,3	111,8	+5,9	111,8	+6,9	
	AUSLAND	171,0	+18,7	-6,6	183,1	+45,7	+4,2	176,6	+30,3	177,1	+31,3		
21.2	PAPIER-, KARTON- UND PAPPEVERARBEITUNG	INSGESAMT	93,2	-4,2	+0,6	92,6	-3,2	-7,9	95,4	-1,9	92,9	-3,7	
		INLAND	89,3	-6,2	+0,1	89,2	-4,4	-8,2	91,9	-3,1	89,3	-5,3	
	AUSLAND	110,0	+3,5	+2,4	107,4	+1,0	-6,1	110,6	+3,0	108,7	+2,3		

LAND

FUER DAS VERARBEITENDE GEWERBE
=100
ABTEILUNGEN, GRUPPEN UND KLASSEN
ZWEIGE, AUSGABE 1993 (WZ93)
WERT

INDEX

1996 MAR.	VER- AEND. IN % GEGEN MAR. 1995	1996 1. VJ	1996 4. VJ	1997 1. VJ	VERAENDERUNG IN % 1. VJ 1997 GEGEN		1995 2. HJ	1996 1. HJ	1996 2. HJ	VERAENDERUNG IN % 2. HJ 1996 GEGEN		1995	1996	VER- AEND. IN % GEGEN 1995	WZ93 SCHL.
					1. VJ	4. VJ				2. HJ	1. HJ				
					1996	1996				1995	1996				
70,6	-7,6	67,7	64,7	67,2	-0,7	+3,9	56,8	65,8	61,2	+7,7	-7,0	63,3	63,5	+0,3	17.6
65,4	-11,1	63,1	55,4	57,7	-8,6	+4,2	52,2	60,5	52,4	+0,4	-13,4	59,2	56,5	-4,6	
86,5	+1,9	81,8	92,7	96,1	+17,5	+3,7	70,6	81,9	87,9	+24,5	+7,3	75,9	84,9	+11,9	
100,3	-14,3	83,6	50,0	73,5	-12,1	+47,0	65,8	67,5	61,8	-6,1	-8,4	70,2	64,6	-8,0	17.7
95,5	-11,8	84,5	55,0	71,8	-15,0	+30,5	67,6	70,7	64,2	-5,0	-9,2	71,9	67,5	-6,1	
123,1	-22,5	79,5	26,1	81,6	+2,6	+212,6	57,1	52,3	50,0	-12,4	-4,4	62,2	51,1	-17,8	
86,1	-11,4	82,0	72,9	66,3	-19,1	-9,1	78,9	82,1	72,1	-8,6	-12,2	80,9	77,1	-4,7	17.71
88,5	-8,3	84,6	73,2	65,3	-22,8	-10,8	79,3	84,4	73,0	-7,9	-13,5	81,1	78,7	-3,0	
63,7	-38,6	56,9	70,0	75,5	+32,7	+7,9	75,2	60,2	63,0	-16,2	+4,7	79,2	61,6	-22,2	
111,5	-16,0	85,0	31,8	79,2	-6,8	+149,1	55,3	55,9	53,6	-3,1	-4,1	61,7	54,7	-11,3	17.72
102,1	-14,5	84,4	37,9	77,9	-7,7	+105,5	56,5	57,7	56,0	-0,9	-2,9	63,2	56,9	-10,0	
142,5	-19,4	86,8	11,6	83,6	-3,7	+620,7	51,1	49,6	45,7	-10,6	-7,9	56,5	47,7	-15,6	
127,5	-8,2	105,1	48,4	107,6	+2,4	+122,3	75,0	75,8	73,1	-2,5	-3,6	77,1	74,5	-3,4	18.2
113,6	-9,1	95,0	49,0	96,1	+1,2	+96,1	70,7	71,0	69,2	-2,1	-2,5	72,9	70,1	-3,8	
181,1	-5,8	143,9	46,2	151,8	+5,5	+228,6	91,5	94,4	88,1	-3,7	-6,7	93,1	91,3	-1,9	
147,4	-6,9	121,8	48,0	129,3	+6,2	+169,4	80,9	83,8	79,6	-1,6	-5,0	84,0	81,7	-2,7	18.22
132,6	-7,6	111,1	49,7	116,8	+5,1	+135,0	76,8	79,2	76,3	-0,7	-3,7	80,0	77,7	-2,9	
191,6	-5,5	154,0	43,1	166,5	+8,1	+286,3	93,3	97,7	89,3	-4,3	-8,6	95,7	93,5	-2,3	
92,8	-12,9	75,4	45,9	68,5	-9,2	+49,2	63,8	60,7	59,7	-6,4	-1,6	64,2	60,2	-6,2	18.23
84,7	-14,5	70,2	44,7	64,2	-8,5	+49,6	60,3	57,7	56,1	-7,0	-2,8	61,3	56,9	-7,2	
160,2	-4,2	118,3	55,4	103,9	-12,2	+87,5	92,5	86,0	88,9	-3,9	+3,4	88,1	87,5	-0,7	
82,5	-8,2	69,5	60,0	63,3	-8,9	+5,5	65,0	61,8	66,0	+1,5	+6,8	64,9	63,9	-1,5	18.24
79,4	-5,8	68,0	59,3	60,5	-11,0	+2,0	64,5	59,6	65,0	+0,8	+0,8	63,5	62,3	-1,9	
98,0	-16,9	77,0	63,6	77,1	+0,1	+21,2	66,9	72,8	71,1	+6,3	-2,3	72,2	71,9	-0,4	
119,6	-12,0	98,0	84,3	108,8	+11,0	+29,1	90,9	91,1	94,3	+3,7	+3,5	91,6	92,7	+1,2	DC
120,2	-14,8	99,9	80,4	112,1	+12,2	+39,4	91,5	90,4	94,7	+3,5	+4,8	91,6	92,5	+1,0	
117,4	-0,4	91,3	97,8	97,1	+6,4	-0,7	88,4	93,5	92,8	+5,0	-0,7	91,7	93,2	+1,6	
49,3	-22,6	49,0	60,9	58,6	+19,6	-3,8	55,2	53,5	56,9	+3,1	+6,4	59,5	55,2	-7,2	19.1
40,2	-32,2	40,1	53,4	49,2	+22,7	-7,9	51,3	44,0	50,4	-1,8	+14,5	55,0	47,2	-14,2	
81,2	+2,8	80,1	87,6	91,7	+14,5	+4,7	68,7	86,7	79,9	+16,3	-7,8	75,2	83,3	+10,8	
63,9	-24,0	64,1	70,0	62,4	-2,7	-10,9	75,0	63,6	71,2	-5,1	+11,9	74,5	67,4	-9,5	19.2
61,7	-24,3	62,2	65,5	58,6	-5,8	-10,5	73,4	60,4	67,5	-8,0	+11,8	72,8	63,9	-12,2	
74,4	-22,7	73,0	90,5	80,4	+10,1	-11,2	82,4	78,6	88,5	+7,4	+12,6	82,3	83,5	+1,5	
160,6	-8,7	124,8	96,4	140,4	+12,5	+45,6	107,1	112,2	113,7	+6,2	+1,3	107,3	112,9	+5,2	19.3
167,5	-11,5	132,9	94,5	152,2	+14,5	+61,1	110,9	116,3	118,8	+7,1	+2,1	110,0	117,6	+6,9	
136,7	+3,4	99,2	102,5	103,0	+3,8	+0,5	95,4	99,3	97,5	+2,2	-1,8	96,6	96,4	-0,2	
93,8	-12,8	85,8	98,6	89,3	+4,1	-9,4	93,1	89,3	97,2	+4,4	+8,8	95,8	93,3	-2,6	DD
91,2	-13,6	83,2	95,8	85,5	+2,8	-10,8	92,0	87,0	94,8	+3,0	+9,0	94,2	90,9	-3,5	
128,1	-4,3	119,8	136,6	140,1	+16,9	+2,6	108,0	121,3	129,5	+19,9	+6,8	116,2	125,4	+7,9	
106,1	-10,1	93,8	108,9	96,0	+2,3	-11,8	110,0	104,1	113,0	+2,7	+8,5	109,4	108,6	-0,7	20.1
103,0	-11,6	91,2	106,4	91,3	+0,1	-14,2	109,8	102,0	111,3	+1,4	+9,1	108,5	106,6	-1,8	
145,3	+6,5	126,9	140,4	156,4	+23,2	+11,4	113,0	131,0	135,1	+19,6	+3,1	120,4	133,0	+10,5	
105,9	-14,7	104,9	114,3	115,0	+9,6	+0,6	93,5	100,0	108,3	+15,8	+8,3	103,0	104,1	+1,1	20.2
100,0	-16,5	99,1	107,0	107,0	+8,0	-	89,3	93,8	101,6	+13,8	+8,3	98,7	97,7	-1,0	
144,4	-5,9	142,6	161,9	166,9	+17,0	+3,1	121,2	140,5	152,0	+25,4	+8,2	131,5	146,2	+11,2	
81,5	-13,4	72,2	85,7	72,9	+1,0	-14,9	84,5	76,6	83,8	-0,8	+9,4	85,4	80,2	-6,1	20.3
81,5	-13,3	72,2	85,6	72,9	+1,0	-14,8	84,7	76,6	83,8	-1,1	+9,4	85,5	80,2	-6,2	
81,7	-14,5	71,2	86,9	75,7	+6,3	-12,9	79,3	77,0	82,9	+4,5	+7,7	84,3	79,9	-5,2	
102,1	-10,8	99,8	104,1	102,6	+2,8	-1,4	95,3	99,1	102,7	+7,8	+3,6	98,9	100,9	+2,0	DE
97,6	-10,1	95,7	98,3	94,3	-1,5	-4,1	93,0	94,4	96,7	+4,0	+2,4	94,8	95,5	+0,7	
120,9	-13,0	117,0	128,7	137,5	+17,5	+6,8	105,2	119,0	128,0	+21,7	+7,6	116,2	123,5	+6,3	
106,9	-12,1	104,7	106,7	111,6	+6,6	+4,6	95,4	104,5	107,8	+13,0	+3,2	102,3	106,1	+3,7	21
99,7	-11,4	98,4	96,7	98,6	+0,2	+2,0	91,1	96,9	98,1	+7,7	+1,2	95,6	97,5	+2,0	
127,0	-13,7	122,5	134,7	147,9	+20,7	+9,8	107,3	125,8	134,9	+25,7	+7,2	121,0	130,3	+7,7	
120,9	-15,9	115,7	128,0	134,9	+16,6	+5,4	100,2	116,9	129,2	+28,9	+10,5	113,7	123,0	+8,2	21.1
108,3	-13,4	105,2	110,2	111,0	+5,5	+0,7	91,2	103,1	112,5	+23,4	+9,1	99,9	107,8	+7,9	
142,3	-18,9	133,7	158,4	175,4	+31,2	+10,7	115,5	140,3	157,5	+36,4	+12,3	137,1	148,9	+8,6	
75,6	-50,5	72,7	80,3	97,1	+33,6	+20,9	65,3	87,1	84,4	+29,2	-3,1	86,1	85,7	-0,5	21.11
77,1	-47,5	80,1	76,2	70,1	-12,5	-8,0	67,7	89,9	78,7	+16,2	-12,5	84,3	84,3	-	
73,9	-53,7	64,0	85,3	128,9	+101,4	+51,1	62,5	83,8	91,1	+45,8	+8,7	88,3	87,4	-1,0	
121,9	-15,1	116,7	129,1	135,7	+16,3	+5,1	101,0	117,6	130,2	+28,9	+10,7	114,3	123,9	+8,4	21.12
108,8	-12,8	105,6	110,8	111,8	+5,9	+0,9	91,6	103,4	113,1	+23,5	+9,4	100,2	108,3	+8,1	
144,1	-18,1	135,5	160,4	176,6	+30,3	+10,1	116,9	141,9	159,3	+36,3	+12,3	138,4	150,6	+8,8	
97,3	-8,5	97,2	92,0	95,4	-1,9	+3,7	92,0	95,9	93,0	+1,1	-3,0	94,4	94,5	+0,1	21.2
95,2	-9,9	94,8	89,6	91,9	-3,1	+2,6	91,1	93,6	90,4	-0,8	-3,4	93,3	92,0	-1,4	
106,3	-2,5	107,4	102,5	110,6	+3,0	+7,9	96,3	106,0	104,4	+8,4	-1,5	99,2	105,2	+6,0	

1 INDEX DES AUFTRAGSEINGANGS
 1991
 NACH ABSCHNITTEN, UNTERABSCHNITTEN,
 DER KLASSIFIKATION DER WIRTSCHAFTS
 1.1 ORIGINAL

VOLUMEN

WZ93- SCHL.	WIRTSCHAFTSZWEIG		VERAENDERUNG IN % MAR. 1997 GEGEN			VERAENDERUNG IN % FEB. 1997 GEGEN			KUMULIERT		2-MONATS- DURCHSCHNITT FEB. 1997 UND MAR. 1997		VER- AEND. IN % GEGEN VORJAHR	
			1997			1997			JAN. 1997	VER- AEND. IN % GEGEN VORJAHR	FEB. 1997	VER- AEND. IN % GEGEN VORJAHR		
			MAR.	MAR. 1996	FEB. 1997	FEB.	FEB. 1996	JAN. 1997	BIS MAR. 1997	MAR. 1997	MAR. 1997	MAR. 1997		
21.21	H.V. WELLPAPIER UND -PAPPE SOWIE V. VER- PACKUNGSM. A. PAPIER	INSGESAMT	90,1	-3,9	+1,1	89,1	-4,3	-7,0	91,7	-3,2	89,6	-4,2		
		INLAND	87,1	-5,2	+0,2	86,9	-4,1	-6,5	89,0	-3,5	87,0	-4,7		
		AUSLAND	108,4	+2,8	+5,6	102,7	-5,3	-9,6	108,2	-1,5	105,6	-1,3		
21.22	H.V. HAUSHALTS-,HYGIENE- U. TOILETTENARTIKELN AUS ZELLSTOFF UND PAPIER	INSGESAMT	98,8	-8,4	+2,9	96,0	-8,0	-14,7	102,5	-4,3	97,4	-8,3		
		INLAND	95,7	-10,6	+3,0	92,9	-9,9	-16,5	99,9	-5,8	94,3	-10,3		
		AUSLAND	106,8	-2,8	+2,7	104,0	-3,6	-10,7	109,1	-0,6	105,4	-3,2		
21.23	H.V. SCHREIBWAREN UND BUEROBEDARF AUS PAPIER, KARTON UND PAPPE	INSGESAMT	98,1	+0,1	-2,0	100,1	+3,6	-9,3	102,9	+7,9	99,1	+1,8		
		INLAND	93,5	-3,2	-2,1	95,5	+2,1	-10,6	98,6	+5,6	94,5	-0,6		
		AUSLAND	120,4	+15,1	-2,1	123,0	+10,5	-3,8	123,8	+18,4	121,7	+12,7		
21.24	HERSTELLUNG VON TAPETEN	INSGESAMT	112,2	-8,5	-3,1	115,8	+0,7	+14,9	109,6	-8,0	114,0	-4,0		
		INLAND	96,2	-15,9	-2,9	99,1	-5,9	+16,2	93,5	-16,1	97,7	-11,1		
		AUSLAND	157,6	+8,2	-3,4	163,1	+14,3	+12,6	155,2	+10,3	160,4	+11,2		
21.25	HERSTELLUNG VON SONST. WAREN AUS PAPIER, KAR- TON UND PAPPE	INSGESAMT	88,3	+1,1	-1,2	89,4	+3,0	-2,0	89,6	+2,8	88,9	+2,1		
		INLAND	84,7	-1,5	-1,6	86,1	-0,9	-3,8	86,8	+0,5	85,4	-1,3		
		AUSLAND	102,3	+11,0	-0,1	102,4	+18,5	+5,1	100,7	+11,5	102,4	+14,7		
22	DRUCKGERWERBE, VERVIEL- FAELTIGUNG VON BESPIELTEN TONTRAEGERN	INSGESAMT	90,7	-4,9	+4,6	86,7	-3,3	-3,8	89,2	-3,5	88,7	-3,9		
		INLAND	90,2	-5,2	+3,8	86,9	-3,1	-4,0	89,2	-3,6	88,6	-4,1		
		AUSLAND	96,2	+4,5	+14,0	84,4	-6,7	-1,9	88,9	-2,5	90,3	-1,1		
22.2	DRUCKGERWERBE	INSGESAMT	92,8	-4,0	+5,5	88,0	-3,7	-4,1	90,9	-3,6	90,4	-3,9		
		INLAND	91,6	-5,2	+4,3	87,8	-3,5	-4,1	90,3	-4,0	89,7	-4,4		
		AUSLAND	109,9	+12,6	+21,7	90,3	-6,2	-3,4	97,9	+0,6	100,1	+3,2		
22.21	ZEITUNGSDRUCKEREI	INSGESAMT	89,9	-6,7	+5,6	85,1	-3,4	-2,5	87,4	-4,5	87,5	-5,2		
		INLAND	89,9	-6,7	+5,5	85,2	-3,3	-2,4	87,5	-4,4	87,6	-5,1		
		AUSLAND	29,0	-43,1	-4,3	30,3	-18,3	-12,2	31,3	-28,9	29,7	-32,7		
22.22	DRUCKEREI (OHNE ZEI- TUNGSDRUCKEREI)	INSGESAMT	92,7	-3,7	+5,2	88,1	-3,8	-4,8	91,1	-3,7	90,4	-3,8		
		INLAND	91,2	-5,2	+3,8	87,9	-3,5	-4,9	90,5	-4,0	89,6	-4,4		
		AUSLAND	110,6	+14,0	+22,2	90,5	-6,4	-3,9	98,4	+1,0	100,6	+3,8		
22.24	SATZHERSTELLUNG UND REPRODUKTION	INSGESAMT	93,2	-4,5	+6,8	87,3	-4,8	+0,7	89,1	-3,9	90,3	-4,6		
		INLAND	93,6	-3,9	+7,1	87,4	-5,0	+0,3	89,4	-3,7	90,5	-4,4		
		AUSLAND	84,1	-17,8	+1,2	89,1	-1,9	+8,6	81,2	-11,4	89,6	-10,6		
22.25	SONSTIGES DRUCKGERWERBE	INSGESAMT	123,5	+0,5	+16,6	105,9	+7,1	+6,5	109,6	+6,4	114,7	+3,4		
		INLAND	121,3	+1,1	+15,2	105,3	+7,2	+6,6	108,5	+6,6	113,3	+3,8		
		AUSLAND	405,1	-18,1	+114,8	188,6	-0,6	+4,5	258,0	-1,0	296,9	-13,3		
22.31	VERVIELFAELTIGUNG VON BESPIELTEN TONTRAEGERN	INSGESAMT	54,2	-13,8	-16,0	64,5	+5,2	+5,9	59,9	+1,4	59,4	-4,3		
		INLAND	55,9	-1,1	-13,2	63,7	+16,0	+5,6	59,8	+16,1	59,5	+7,4		
		AUSLAND	52,5	-29,6	-20,2	65,8	-8,5	+6,3	60,1	-16,2	59,2	-19,2		
DG	CHEMISCHE INDUSTRIE	INSGESAMT	112,1	+2,0	+2,7	109,2	+3,8	-2,2	111,0	+2,7	110,7	+2,9		
		INLAND	96,3	-2,1	+0,2	96,1	+0,2	-1,4	96,6	-1,6	96,2	-1,0		
		AUSLAND	134,1	+6,6	+5,2	127,5	+8,1	-2,9	131,0	+7,5	130,8	+7,3		
24.1	HERSTELLUNG VON CHEMISCHEN GRUNDSTOFFEN	INSGESAMT	114,0	+6,9	+0,6	113,3	+8,2	-2,7	114,6	+7,2	113,7	+7,6		
		INLAND	105,6	+6,0	+0,7	104,9	+6,3	-0,2	105,2	+5,3	105,3	+6,1		
		AUSLAND	122,3	+7,7	+0,5	121,7	+9,9	-4,9	124,0	+8,8	122,0	+8,7		
24.11	HERSTELLUNG VON INDUSTRIEGASEN	INSGESAMT	102,9	-0,3	+3,8	99,1	-0,4	-5,9	102,4	+3,2	101,0	-0,4		
		INLAND	103,5	+0,5	+4,0	99,5	+0,2	-5,2	102,7	+3,8	101,5	+0,3		
		AUSLAND	79,2	-30,0	-7,2	85,3	-20,3	-28,1	94,4	-15,0	82,3	-25,2		
24.12	HERSTELLUNG VON FARB- STOFFEN UND PIGMENTEN	INSGESAMT	121,7	+12,0	-2,1	124,3	+12,3	-5,1	125,7	+14,8	123,0	+12,1		
		INLAND	107,9	-3,8	-8,2	117,5	+0,5	+6,2	112,0	-1,9	112,7	-1,5		
		AUSLAND	128,8	+20,5	+0,8	127,8	+19,0	-9,7	132,7	+24,1	128,3	+19,7		
24.13	HERSTELLUNG VON SONSTIGEN ANORGANISCHEN GRUNDSTOF- FEN UND CHEMIKALIEN	INSGESAMT	107,1	+2,6	-3,2	110,6	+4,1	+0,4	109,3	+0,6	108,9	+3,4		
		INLAND	99,4	-0,3	-1,2	100,6	-0,4	-2,4	101,0	+0,3	100,0	-0,4		
		AUSLAND	116,3	+5,7	-5,1	122,6	+9,2	+3,3	119,2	+0,8	119,5	+7,6		
24.14	HERSTELLUNG VON SONSTIGEN ORGANISCHEN GRUNDSTOFFEN UND CHEMIKALIEN	INSGESAMT	104,8	+8,0	-1,3	106,2	+12,3	-3,5	107,0	+9,9	105,5	+10,1		
		INLAND	96,4	+9,8	-0,1	96,5	+11,4	-1,1	96,8	+11,1	96,5	+10,7		
		AUSLAND	113,0	+6,7	-2,3	115,7	+13,0	-5,3	117,0	+8,9	114,4	+9,8		
24.15	HERSTELLUNG VON DUENGE- MITTELN UND STICKSTOFF- VERBINDUNGEN	INSGESAMT	101,7	+2,7	+4,7	97,1	+10,1	-0,4	98,8	+5,0	99,4	+6,2		
		INLAND	101,6	+0,2	+18,4	85,8	+0,1	-8,1	93,6	-3,7	93,7	+0,1		
		AUSLAND	101,8	+5,2	-5,2	107,4	+18,7	+6,1	103,5	+13,6	104,6	+11,6		
24.16	HERSTELLUNG VON KUNST- STOFF IN PRIMAERFORMEN	INSGESAMT	127,0	+7,7	+3,3	122,9	+6,1	-2,4	125,3	+6,2	125,0	+6,9		
		INLAND	116,6	+8,4	+1,5	114,9	+6,9	+1,3	115,0	+5,1	115,8	+7,6		
		AUSLAND	138,2	+7,2	+5,1	131,5	+5,5	-5,6	136,3	+7,2	134,9	+6,4		
24.17	HERSTELLUNG VON SYNTHETIS- CHEM KAUTSCHUK IN PRIMAERFORMEN	INSGESAMT	77,5	-20,8	-2,5	79,5	-17,4	-0,7	79,0	-16,9	78,5	-19,1		
		INLAND	107,4	-9,2	-0,4	107,8	-9,0	+10,6	104,2	-10,9	107,6	-9,1		
		AUSLAND	63,7	-27,8	-4,1	66,4	-22,7	-7,8	67,4	-20,6	65,1	-25,3		
24.2	HERSTELLUNG VON SCHAE- DLINGSBEKAEMPFUNGS- UND PFLANZENSCHUTZMITTELN	INSGESAMT	148,8	-2,8	-9,9	165,1	+15,7	+13,3	153,2	+4,6	157,0	+6,2		
		INLAND	98,1	-32,4	-38,6	159,7	+13,3	+84,6	114,8	-11,2	128,9	-9,9		
		AUSLAND	176,0	+11,9	+4,9	167,8	+16,9	-5,4	173,7	+11,7	171,9	+14,3		

LAND

FUER DAS VERARBEITENDE GEWERBE
=100
ABTEILUNGEN, GRUPPEN UND KLASSEN
ZWEIGE, AUSGABE 1993 (WZ93)
WERT

INDEX

1996 MAR.	VER- AEND. IN % GEGEN MAR. 1995	1996			VERAENDERUNG IN % 1. VJ 1997 GEGEN		1995			VERAENDERUNG IN % 2. HJ 1996 GEGEN		1996		VER- AEND. IN % GEGEN 1995	WZ93 SCHL.
		1. VJ	4. VJ	1. VJ	1. VJ	4. VJ	2. HJ	1. HJ	2. HJ	2. HJ	1. HJ	1995	1996		
		1. VJ 1996	4. VJ 1996	1. VJ 1996	1. VJ 1996	4. VJ 1996	2. HJ 1995	1. HJ 1995	2. HJ 1995	2. HJ 1996	1. HJ 1996	1995	1996		
93,8	-10,5	94,7	86,3	91,7	-3,2	+6,3	87,8	92,3	87,6	-0,2	-5,1	92,0	89,9	-2,3	21.21
91,9	-11,6	92,2	84,2	89,0	-3,5	+5,7	87,4	90,2	85,6	-2,1	-5,1	91,3	87,9	-3,7	
105,4	-4,2	109,9	99,2	108,2	-1,5	+9,1	90,4	105,1	100,2	+10,8	-4,7	96,9	102,6	+5,9	
107,9	-6,6	107,1	103,0	102,5	-4,3	-0,5	108,9	106,2	103,2	-5,2	-2,8	107,0	104,7	-2,1	21.22
107,1	-9,2	106,0	103,3	99,9	-5,8	-3,3	109,7	105,7	102,2	-6,8	-3,3	107,3	103,9	-3,2	
109,9	+0,8	109,8	102,3	109,1	-0,6	+6,6	107,0	107,6	105,9	-1,0	-1,6	106,2	106,7	+0,5	
98,0	+7,3	95,4	104,3	102,9	+7,9	-1,3	85,9	95,6	105,5	+22,8	+10,4	86,8	100,5	+15,8	21.23
96,6	+10,0	93,4	100,0	98,6	+5,6	-1,4	84,4	93,4	101,3	+20,0	+8,5	84,0	97,3	+15,8	
104,6	-3,5	104,6	125,3	123,8	+18,4	-1,2	93,6	106,0	125,9	+34,5	+18,8	100,4	115,9	+15,4	
122,6	-8,8	119,1	91,9	109,6	-8,0	+19,3	103,0	111,9	99,3	-3,6	-11,3	105,9	105,6	-0,3	21.24
114,4	-13,2	111,5	83,9	93,5	-16,1	+11,4	97,9	103,3	89,0	-3,1	-13,8	102,6	96,2	-6,2	
145,6	+2,6	140,7	114,6	155,2	+10,3	+35,4	117,5	135,9	128,3	+9,2	-5,6	115,2	132,1	+14,7	
87,3	-14,0	87,2	86,4	89,6	+2,8	+3,7	82,4	89,3	86,4	+4,9	-3,2	86,0	87,9	+2,2	21.25
86,0	-15,9	86,4	84,1	86,8	+0,5	+3,2	82,0	87,2	84,6	+3,2	-3,0	86,0	85,9	-0,1	
92,2	-6,7	90,3	95,4	100,7	+11,5	+5,6	83,7	97,4	93,4	+11,6	-4,1	85,8	95,4	+11,2	
94,8	-8,6	92,4	100,2	89,2	-3,5	-11,0	95,3	91,0	95,0	-0,3	+4,4	93,9	93,0	-1,0	22
95,1	-8,6	92,5	100,1	89,2	-3,6	-10,9	95,3	91,3	95,0	-0,3	+4,1	93,9	93,2	-0,7	
92,1	-8,2	91,2	100,9	88,9	-2,5	-11,9	95,1	87,2	95,5	+0,4	+9,5	93,7	91,4	-2,5	
96,7	-8,4	94,3	101,7	90,9	-3,6	-10,6	97,3	92,9	96,6	-0,7	+4,0	95,8	94,8	-1,0	22.2
96,6	-8,4	94,1	101,3	90,3	-4,0	-10,9	96,9	92,8	96,2	-0,7	+3,6	95,5	94,5	-1,0	
97,6	-7,8	97,3	107,2	97,9	+0,6	-8,7	103,2	93,6	102,9	-0,3	+9,9	101,0	98,3	-2,7	
96,4	-9,6	91,5	100,3	87,4	-4,5	-12,9	96,6	93,4	97,0	+0,4	+3,9	97,1	95,2	-2,0	22.21
95,4	-9,7	91,5	100,4	87,5	-4,4	-12,8	96,7	93,4	97,1	+0,4	+4,0	97,2	95,2	-2,1	
51,0	-9,1	44,0	56,9	31,3	-28,9	-45,0	38,1	46,6	52,6	+38,1	+12,9	42,2	49,6	+17,5	
96,3	-8,5	94,6	101,6	91,1	-3,7	-10,3	97,0	92,7	96,3	-0,7	+3,9	95,4	94,5	-0,9	22.22
96,2	-8,6	94,3	101,2	90,5	-4,0	-10,6	96,5	92,6	95,7	-0,8	+3,3	94,9	94,1	-0,8	
97,0	-8,1	97,4	107,3	98,4	+1,0	-8,3	102,6	93,8	103,3	+0,7	+10,1	100,6	98,6	-2,0	
97,6	-8,6	92,7	100,3	89,1	-3,9	-11,2	100,8	92,8	97,2	-3,6	+4,7	98,9	95,0	-3,9	22.24
97,4	-8,5	92,8	101,0	89,4	-3,7	-11,5	100,4	93,1	97,9	-2,5	+5,2	98,4	95,5	-2,9	
102,3	-10,7	91,6	83,9	81,2	-11,4	-3,2	109,2	85,6	80,3	-26,5	-6,2	108,2	82,9	-23,4	
122,9	+8,3	103,0	128,8	109,6	+6,4	-14,9	110,4	108,8	120,7	+9,9	+10,9	108,2	114,7	+6,0	22.25
120,0	+5,8	101,8	123,4	108,5	+6,6	-12,1	107,6	107,7	117,7	+9,4	+9,9	106,7	112,7	+5,6	
494,9	+265,5	260,7	829,5	258,0	-1,0	-68,9	463,5	249,1	511,6	+10,4	+110,4	299,4	377,3	+26,0	
62,9	-10,8	59,1	73,7	59,9	+1,4	-18,7	59,8	56,7	66,4	+11,0	+17,1	60,0	61,5	+2,5	22.31
55,9	-11,4	51,5	69,5	59,8	+16,1	-14,0	54,2	50,6	62,9	+16,1	+24,3	53,8	56,7	+5,4	
74,6	-9,9	71,7	80,7	60,1	-16,2	-25,5	69,2	66,8	72,1	+4,2	+7,9	70,3	69,4	-1,3	
109,9	-7,8	108,1	103,4	111,0	+2,7	+7,4	100,9	107,1	103,8	+2,9	-3,1	105,6	105,4	-0,2	DG
98,4	-11,1	98,2	94,6	95,6	-1,6	+2,1	95,7	97,6	96,0	+0,3	-1,6	99,1	96,8	-2,3	
125,8	-3,9	121,9	115,4	131,0	+7,5	+13,5	108,0	120,3	114,6	+6,1	-4,7	114,7	117,4	+2,4	
106,6	-8,9	106,9	103,3	114,6	+7,2	+10,9	97,4	106,3	103,9	+6,7	-2,3	103,8	105,1	+1,3	24.1
99,6	-9,4	99,9	100,1	105,2	+5,3	+5,1	95,1	99,7	101,4	+6,6	+1,7	100,1	100,5	+0,4	
113,6	-8,5	114,0	106,5	124,0	+8,8	+16,4	99,7	112,8	106,5	+6,8	-5,6	107,6	109,7	+2,0	
103,2	-4,9	99,2	105,8	102,4	+3,2	-3,2	103,3	99,9	105,5	+2,1	+5,6	103,4	102,7	-0,7	24.11
103,0	-4,8	98,9	105,6	102,7	+3,8	-2,7	103,6	99,7	105,2	+1,5	+5,5	103,4	102,5	-0,9	
113,1	-4,9	111,1	112,0	94,4	-15,0	-15,7	93,7	109,4	115,2	+22,9	+5,3	104,4	112,3	+7,6	
108,7	-13,2	109,5	109,9	125,7	+14,8	+14,4	105,5	109,0	110,1	+4,4	+1,0	113,2	109,5	-3,3	24.12
111,9	-0,1	114,2	100,7	112,0	-1,9	+11,2	113,0	108,9	102,8	-9,0	-5,6	113,1	105,9	-6,4	
106,9	-19,2	106,9	114,6	132,7	+24,1	+15,8	101,5	108,0	113,9	+12,2	+4,5	113,2	111,4	-1,6	
104,4	-13,3	108,7	102,6	109,3	+0,6	+6,5	106,2	107,0	101,4	-4,5	-5,2	110,7	104,2	-6,9	24.13
99,7	-9,1	100,7	98,6	101,0	+0,3	+2,4	100,3	99,7	97,3	-3,0	-2,4	104,5	98,5	-5,7	
110,0	-17,4	118,2	107,3	119,2	+0,8	+11,1	113,2	115,8	106,3	-6,1	-8,2	118,2	111,0	-6,1	
97,0	-9,8	97,4	95,8	107,0	+9,9	+11,7	87,5	95,7	94,4	+7,9	-1,4	94,5	95,1	+0,6	24.14
87,8	-8,6	87,1	91,7	96,8	+11,1	+5,6	80,2	86,7	90,6	+13,0	+4,5	86,0	88,7	+3,1	
105,9	-10,7	107,4	99,9	117,0	+8,9	+17,1	94,7	104,5	98,1	+3,6	-6,1	102,9	101,3	-1,6	
99,0	-4,9	94,1	95,3	98,8	+5,0	+3,7	98,5	92,7	92,2	-6,4	-0,5	94,4	92,4	-2,1	24.15
101,4	-12,8	97,2	108,8	93,6	-3,7	-14,0	121,5	100,8	108,4	-10,8	+7,5	111,4	104,6	-6,1	
96,8	+4,2	91,1	82,8	103,5	+13,6	+25,0	77,4	85,1	77,2	-0,3	-9,3	78,7	81,2	+3,2	
117,9	-5,8	118,0	111,2	125,3	+6,2	+12,7	102,8	118,7	114,8	+11,7	-3,3	110,2	116,7	+5,9	24.16
107,6	-10,9	109,4	106,2	115,0	+5,1	+8,3	100,4	110,2	110,6	+10,2	+0,4	107,7	110,4	+2,5	
128,9	-0,8	127,2	116,7	136,3	+7,2	+16,8	105,4	127,7	119,2	+13,1	-6,7	112,9	123,5	+9,4	
97,8	-24,4	95,1	81,3	79,0	-16,9	-2,8	90,0	95,2	87,8	-2,4	-7,8	103,0	91,5	-11,2	24.17
118,3	-27,0	117,0	125,1	104,2	-10,9	-16,7	115,2	111,9	126,9	+10,2	+14,0	127,8	119,1	-6,8	
88,2	-22,8	84,9	60,9	67,4	-20,6	+10,7	78,3	87,7	69,6	-11,1	-20,6	91,5	78,6	-14,1	
153,1	-4,9	146,4	83,2	153,2	+4,6	+84,1	84,1	130,0	82,6	-1,8	-36,5	109,4	106,3	-2,8	24.2
145,2	-23,4	129,3	45,6	114,8	-11,2	+151,8	70,9	131,4	60,3	-15,0	-54,1	105,4	95,9	-9,0	
157,3	+8,1	155,5	103,3	173,7	+11,7	+68,2	91,2	129,2	94,6	+3,7	-26,8	111,4	111,9	+0,4	

1 INDEX DES AUFTRAGSEINGANGS
 1991
 NACH ABSCHNITTEN, UNTERABSCHNITTEN,
 DER KLASSIFIKATION DER WIRTSCHAFTS
 1.1 ORIGINAL

VOLUMEN

WZ93- SCHL.	WIRTSCHAFTSZWEIG	1997 MAR.	VERAENDERUNG IN % MAR. 1997 GEGEN		1997 FEB.	VERAENDERUNG IN % FEB. 1997 GEGEN		KUMULIERT		2-MONATS- DURCHSCHNITT FEB. 1997 UND MAR. 1997		VER- AEND. UND IN % GEGEN VORJAHR		
			MAR. 1996	FEB. 1997		FEB. 1996	JAN. 1997	JAN. 1997 BIS MAR. 1997	VER- AEND. IN % GEGEN VORJAHR	MAR. 1997	FEB. 1997	VER- AEND. IN % GEGEN VORJAHR	MAR. 1997	FEB. 1997
24.3	HERSTELLUNG VON ANSTRICH- MITTELN, DRUCKFARBEN UND KITTEN	INSGESAMT	103,0	+3,0	+8,3	95,1	+1,9	+2,4	97,0	+1,7	99,1	+2,5		
		INLAND	96,6	-0,2	+10,8	87,2	-1,2	+2,5	89,6	-1,9	91,9	-0,8		
		AUSLAND	123,0	+12,0	+2,8	119,6	+10,1	+1,9	120,0	+11,3	121,3	+11,1		
24.4	HERSTELLUNG VON PHARMA- ZEUTISCHEN ERZEUGNISSEN	INSGESAMT	122,8	-3,5	+11,2	110,4	-4,1	-1,7	115,2	-5,6	116,6	-3,8		
		INLAND	95,1	-10,2	-2,0	97,0	-8,0	-2,5	97,2	-11,2	96,1	-9,1		
		AUSLAND	184,1	+5,6	+31,4	140,1	+2,6	-0,4	154,9	+3,4	162,1	+4,2		
24.41	HERSTELLUNG VON PHARMA- ZEUTISCHEN GRUNDSTOFFEN	INSGESAMT	125,0	-3,3	-1,7	127,1	-1,5	-4,4	128,4	-0,6	126,1	-2,4		
		INLAND	99,6	-7,1	-12,2	113,4	-12,1	+16,8	103,4	-10,6	106,5	-9,8		
		AUSLAND	133,2	-2,3	+1,3	131,5	+1,9	-9,1	136,4	+2,1	132,4	-0,3		
24.42	H.V. PHARM. SPEZIALI- TAETEN UND SONSTIGEN PHARM. ERZEUGNISSEN	INSGESAMT	122,6	-3,5	+12,7	108,8	-4,4	-1,4	113,9	-6,1	115,7	-3,9		
		INLAND	95,0	-10,2	-1,6	96,5	-7,8	-3,1	97,0	-11,3	95,8	-9,0		
		AUSLAND	197,8	+7,1	+38,9	142,4	+2,8	+2,1	159,9	+3,7	170,1	+5,3		
24.5	H.V. SEIFEN, WASCH- REINIGUNGS- UND KOERPER- PFLEGEMITTELN	INSGESAMT	87,3	-9,3	+2,0	85,6	-5,5	-7,0	88,3	-5,0	86,5	-7,5		
		INLAND	80,0	-10,0	+5,1	76,1	-6,0	-10,5	80,4	-5,6	78,1	-8,1		
		AUSLAND	113,3	-7,7	-5,1	119,4	-4,3	+2,3	116,5	-3,2	116,4	-6,0		
24.51	H.V. SEIFEN, WASCH- REINIGUNGS- UND POLIER- MITTELN	INSGESAMT	87,1	-2,9	+2,8	84,7	-4,8	-7,2	87,7	-1,9	85,9	-3,9		
		INLAND	80,0	-6,0	+4,6	76,5	-4,0	-8,7	80,1	-4,2	78,3	-5,0		
		AUSLAND	105,8	+3,8	-0,5	106,3	-6,5	-4,4	107,8	+3,0	106,1	-1,6		
24.52	HERSTELLUNG VON DUFT- U. KOERPERPFLEGEMITTELN	INSGESAMT	87,5	-15,0	+1,2	86,5	-6,3	-6,6	88,9	-7,9	87,0	-11,0		
		INLAND	79,9	-13,3	+5,5	75,7	-7,9	-12,1	80,6	-6,9	77,8	-10,8		
		AUSLAND	126,2	-20,4	-10,9	141,7	-1,5	+12,3	131,4	-10,7	134,0	-11,4		
24.6	HERSTELLUNG VON SONST. CHEMISCHEN ERZEUGNISSEN	INSGESAMT	110,5	-0,3	-	110,5	+1,9	-3,0	111,6	+1,5	110,5	+0,8		
		INLAND	95,0	-1,1	-0,8	95,8	+0,2	-7,2	98,0	+0,6	95,4	-0,5		
		AUSLAND	127,2	+0,4	+0,7	126,3	+3,4	+0,6	126,3	+2,1	126,8	+1,8		
24.61	HERSTELLUNG VON PYRO- TECHNISCHEN ERZEUGNISSEN	INSGESAMT	133,8	+56,5	+21,1	110,5	-29,7	-33,6	136,9	+7,2	122,2	+0,7		
		INLAND	161,4	+95,9	+51,5	106,5	-26,9	-46,0	155,0	+17,3	134,0	+17,4		
		AUSLAND	77,1	-16,1	-35,0	118,7	-34,4	+15,2	99,6	-16,1	97,9	-28,2		
24.62	HERSTELLUNG VON KLEB- STOFFEN UND GELATINE	INSGESAMT	99,5	-2,9	-4,8	104,5	+9,0	-3,7	104,2	+4,1	102,0	+2,8		
		INLAND	90,9	-6,5	-0,9	91,7	+2,5	-5,3	93,1	-1,6	91,3	-2,2		
		AUSLAND	115,9	+2,8	-10,1	128,9	+19,1	-1,5	125,2	+13,2	122,4	+10,8		
24.63	HERSTELLUNG VON ETHE- RISCHEN OELN	INSGESAMT	129,1	+9,3	+1,1	127,7	+17,3	-4,5	130,2	+10,7	128,4	+13,1		
		INLAND	114,0	+1,4	-5,7	120,9	+18,2	-1,3	119,1	+3,2	117,5	+9,4		
		AUSLAND	145,2	+16,9	+7,6	134,9	+16,4	-7,5	142,0	+18,3	140,1	+16,7		
24.64	HERSTELLUNG VON FOTO- CHEMISCHEN ERZEUGNISSEN	INSGESAMT	81,3	-13,3	+3,0	78,9	-18,2	+8,1	77,7	-17,4	80,1	-15,8		
		INLAND	69,4	-14,3	-12,4	79,2	+3,4	+26,7	70,4	-9,4	74,3	-5,7		
		AUSLAND	87,8	-12,8	+11,6	78,7	-26,5	-	81,7	-20,7	83,3	-19,8		
24.65	HERSTELLUNG VON UNBE- SIELTEN TON-, BILD- UND DATENTRAEGERN	INSGESAMT	136,9	-3,8	+2,7	133,3	+0,5	-8,9	138,9	-2,3	135,1	-1,7		
		INLAND	121,8	+17,3	-8,5	133,1	+21,6	-38,0	156,5	+33,3	127,5	+19,5		
		AUSLAND	142,7	-9,2	+7,0	133,4	-5,8	+11,2	132,0	-13,0	138,1	-7,6		
24.66	HERSTELLUNG VON CHEM- ISCHEN ERZEUGNISSEN A.N.G.	INSGESAMT	115,4	+0,3	-1,5	117,1	+8,0	-1,3	117,1	+5,0	116,3	+4,0		
		INLAND	92,9	-5,5	-2,4	95,2	-0,1	-2,7	95,3	-1,5	94,1	-2,8		
		AUSLAND	144,0	+5,5	-0,6	144,8	+15,7	-0,3	144,7	+11,2	144,4	+10,4		
24.7	HERSTELLUNG VON CHEMIE- FASERN	INSGESAMT	109,8	+19,1	-1,3	111,3	+18,0	-3,7	112,2	+20,0	110,6	+18,5		
		INLAND	70,8	+4,7	-6,8	76,0	+8,3	+0,8	74,1	+6,0	73,4	+6,5		
		AUSLAND	142,4	+26,2	+1,1	140,9	+22,9	-5,6	144,2	+27,3	141,7	+24,6		
DH	HERSTELLUNG VON GUMMI- UND KUNSTSTOFFWAREN	INSGESAMT	105,3	+0,4	+3,4	101,8	+5,6	+4,2	101,6	+2,0	103,6	+2,9		
		INLAND	99,9	-2,3	+5,4	94,8	+2,3	+2,9	95,6	-0,9	97,4	-0,1		
		AUSLAND	122,1	+8,0	-1,2	123,6	+14,3	+7,2	120,3	+9,9	122,9	+11,1		
25.1	HERSTELLUNG VON GUMMI- WAREN	INSGESAMT	110,7	+3,0	+6,3	104,1	+11,0	+7,2	104,0	+5,5	107,4	+6,7		
		INLAND	101,8	+1,0	+6,9	95,2	+10,3	+8,6	94,9	+3,3	98,5	+5,2		
		AUSLAND	134,7	+7,3	+5,3	127,9	+12,1	+4,7	128,3	+10,1	131,3	+9,6		
25.11	HERSTELLUNG VON BEREI- FUNGEN	INSGESAMT	119,0	-2,9	+8,5	109,7	+25,7	+16,3	107,7	+9,2	114,4	+9,0		
		INLAND	102,9	-6,5	+9,6	93,9	+30,8	+24,4	90,8	+6,9	98,4	+8,3		
		AUSLAND	157,2	+3,1	+6,8	147,2	+18,9	+6,1	147,7	+12,7	152,2	+10,2		
25.13	HERSTELLUNG VON SONST. GUMMIWAREN	INSGESAMT	105,7	+7,4	+5,1	100,6	+2,9	+1,8	101,7	+3,1	103,2	+5,2		
		INLAND	101,1	+5,8	+5,4	95,9	+1,4	+1,3	97,2	+1,3	98,5	+3,6		
		AUSLAND	118,9	+11,5	+3,9	114,4	+6,6	+3,4	114,6	+7,9	116,7	+3,1		
25.2	HERSTELLUNG VON KUNST- STOFFWAREN	INSGESAMT	103,8	-0,4	+2,6	101,2	+4,2	+3,4	101,0	+1,1	102,5	+1,8		
		INLAND	99,5	-3,1	+5,0	94,8	+0,5	+1,7	95,8	-1,8	97,2	-1,3		
		AUSLAND	118,1	+8,2	-3,4	122,2	+15,0	+8,0	117,8	+9,7	120,2	+11,5		
25.21	H.V. PLATTEN, FOLIEN, SCHLAEUCHEN U. PROFILN AUS KUNSTSTOFF	INSGESAMT	110,8	+5,4	+2,8	107,8	+13,0	+5,3	107,0	+7,3	109,3	+9,0		
		INLAND	104,5	+1,1	+7,4	97,3	+8,2	+2,2	99,0	+3,0	100,9	+4,3		
		AUSLAND	124,1	+14,1	-4,3	129,7	+21,1	+10,4	123,8	+15,4	126,9	+17,5		
25.22	H.V. VERPACKUNGSMITTELN AUS KUNSTSTOFF	INSGESAMT	105,1	-3,0	-2,6	107,9	+3,3	+0,9	106,6	+0,4	106,5	+0,1		
		INLAND	91,8	-7,2	-0,8	92,5	-1,6	-1,3	92,7	-4,1	92,2	-4,5		
		AUSLAND	155,2	+8,2	-6,3	165,7	+15,1	+6,0	159,1	+12,2	160,5	+11,7		

LAND

FUER DAS VERARBEITENDE GEWERBE
=100
ABTEILUNGEN, GRUPPEN UND KLASSEN
ZWEIGE, AUSGABE 1993 (WZ93)
WERT

INDEX

1996 MAR.	VER- AEND. IN % GEGEN MAR. 1995	1996 1.VJ	1996 4.VJ	1997 1.VJ	VERAENDERUNG IN % 1.VJ 1997 GEGEN		1995 2.HJ	1996 1.HJ	1996 2.HJ	VERAENDERUNG IN % 2.HJ 1996 GEGEN		1995	1996	VER- AEND. IN % GEGEN 1995	WZ93 SCHL.
					1.VJ	4.VJ				2.HJ	1.HJ				
					1996	1996				1995	1996				
100,0	-12,1	95,4	102,9	97,0	+1,7	-5,7	103,9	101,8	106,9	+2,9	+5,0	104,9	104,4	-0,5	24.3
96,8	-14,0	91,3	97,0	89,6	-1,9	-7,6	103,6	98,5	103,4	-0,2	+5,0	104,1	101,0	-3,0	
109,8	-8,4	107,8	121,5	120,0	+11,3	-1,2	105,1	111,9	118,1	+12,4	+5,5	107,3	115,0	+7,2	
127,2	+1,2	122,0	115,6	115,2	-5,6	-0,3	114,9	119,0	115,8	+0,8	-2,7	115,4	117,4	+1,7	24.4
105,9	-8,2	109,5	101,5	97,2	-11,2	-4,2	103,4	106,0	102,1	-1,3	-3,7	104,5	104,1	-0,4	
174,4	+17,4	149,8	146,9	154,9	+3,4	+5,4	140,5	147,7	146,1	+4,0	-1,1	139,5	146,9	+5,3	
129,3	+5,6	129,2	127,7	128,4	-0,6	+0,5	106,0	127,1	120,3	+13,5	-5,4	113,3	123,7	+9,2	24.41
107,2	+4,6	115,7	128,2	103,4	-10,6	-19,3	95,5	117,8	112,3	+17,6	-4,7	94,0	115,0	+22,3	
136,4	+5,7	133,6	127,5	136,4	+2,1	+7,0	109,4	130,1	122,8	+12,2	-5,6	119,5	126,5	+5,9	
127,0	+0,8	121,3	114,4	113,9	-6,1	-0,4	115,8	118,2	115,4	-0,3	-2,4	115,6	116,8	+1,0	24.42
105,8	-8,6	109,3	100,7	97,0	-11,3	-3,7	103,7	105,6	101,8	-1,8	-3,6	104,9	103,7	-1,1	
184,7	+20,1	154,2	152,1	159,9	+3,7	+5,1	148,9	152,5	152,3	+2,3	-0,1	144,9	152,4	+5,2	
96,3	-8,9	92,9	85,0	88,3	-5,0	+3,9	90,3	90,8	84,5	-6,4	-6,9	93,1	87,6	-5,9	24.5
88,9	-10,4	85,2	77,8	80,4	-5,6	+3,3	84,4	82,7	77,1	-6,6	-6,8	86,8	79,9	-7,9	
122,8	-4,7	120,4	110,3	116,6	-3,2	+5,6	111,2	119,4	110,9	-0,3	-7,1	115,4	115,1	-0,3	
89,7	-14,7	89,4	82,5	87,7	-1,9	+6,3	88,1	87,0	82,7	-6,1	-4,9	92,1	84,9	-7,8	24.51
85,1	-15,0	83,6	77,6	80,1	-4,2	+3,2	85,2	81,1	77,6	-8,9	-4,3	88,4	79,4	-10,2	
101,9	-14,0	104,7	95,4	107,8	+3,0	+13,0	95,7	102,6	96,2	+0,5	-6,2	102,0	99,4	-2,5	
103,0	-3,1	96,5	87,5	88,9	-7,9	+1,6	92,5	94,6	86,4	-6,6	-8,7	94,1	90,5	-3,8	24.52
92,2	-6,3	86,6	78,0	80,6	-6,9	+3,3	83,7	84,2	76,7	-8,4	-8,9	85,4	80,4	-5,9	
158,5	+8,0	147,2	135,8	131,4	-10,7	-3,2	137,6	148,1	136,0	-1,2	-8,2	138,4	142,0	+2,6	
110,8	-12,2	110,0	106,0	111,6	+1,5	+5,3	109,7	110,0	107,5	-2,0	-2,3	113,5	108,8	-4,1	24.6
96,1	-17,2	97,4	96,7	98,0	+0,6	+1,3	103,3	97,2	97,5	-5,6	+0,3	105,1	97,3	-7,4	
126,7	-7,6	123,7	116,0	126,3	+2,1	+8,9	116,5	123,9	118,4	+1,6	-4,4	122,6	121,1	-1,2	
85,5	+0,6	127,7	137,8	136,9	+7,2	-0,7	157,1	111,8	118,7	-24,4	+6,2	131,4	115,2	-12,3	24.61
82,4	-13,9	132,1	155,2	155,0	+17,3	-0,1	188,5	115,6	129,8	-31,1	+12,3	147,1	122,7	-16,6	
91,9	+45,9	118,7	102,2	99,6	-16,1	-2,5	92,9	104,1	95,8	+3,1	-8,0	99,3	99,9	+0,6	
102,5	-12,6	100,1	97,1	104,2	+4,1	+7,3	94,2	100,6	98,9	+5,0	-1,7	100,0	99,8	-0,2	24.62
97,2	-14,4	94,6	89,6	93,1	-1,6	+3,9	92,3	93,8	91,3	-1,1	-2,7	97,0	92,6	-4,5	
112,7	-9,4	110,6	111,6	125,2	+13,2	+12,2	98,1	113,6	113,4	+15,6	-0,2	105,8	113,5	+7,3	
118,1	-3,0	117,6	108,3	130,2	+10,7	+20,2	114,6	119,3	110,9	-3,2	-7,0	114,7	115,1	+0,3	24.63
112,4	-4,5	115,4	101,4	119,1	+3,2	+17,5	119,3	115,2	106,8	-10,5	-7,9	116,4	111,0	-4,6	
124,2	-1,7	120,0	115,7	142,0	+18,3	+22,7	109,7	123,7	115,3	+5,1	-6,8	112,9	119,5	+5,8	
93,8	-19,6	94,1	76,6	77,7	-17,4	+1,4	102,9	97,0	83,9	-18,5	-13,5	106,1	90,5	-14,7	24.64
81,0	-17,6	77,7	72,2	70,4	-9,4	-2,5	92,9	83,6	77,8	-16,3	-6,9	93,3	80,7	-13,5	
100,7	-20,5	103,0	79,0	81,7	-20,7	+3,4	108,4	104,3	87,3	-19,5	-16,3	113,0	95,8	-15,2	
142,3	-0,1	142,1	126,7	138,9	-2,3	+9,6	117,1	138,3	128,3	+9,6	-7,2	124,5	133,3	+7,1	24.65
103,8	-27,8	117,4	128,7	156,5	+33,3	+21,6	109,6	108,0	112,1	+2,3	+3,8	111,0	110,0	-0,9	
157,2	+10,7	151,7	126,0	132,0	-13,0	+4,8	120,0	150,0	134,6	+12,2	-10,3	129,8	142,3	+9,6	
115,1	-12,7	111,5	111,7	117,1	+5,0	+4,8	110,2	111,8	112,8	+2,4	+0,9	115,7	112,3	-2,9	24.66
98,3	-18,0	96,8	96,2	95,3	-1,5	-0,9	99,7	97,3	98,5	-1,2	+1,2	104,7	97,9	-6,5	
136,5	-7,0	130,1	131,4	144,7	+11,2	+10,1	123,6	130,3	130,9	+5,9	+0,5	129,6	130,6	+0,8	
92,2	-18,5	93,5	102,9	112,2	+20,0	+9,0	81,3	93,6	94,8	+16,6	+1,3	89,9	94,2	+4,8	24.7
67,6	-18,8	69,9	69,4	74,1	+6,0	+6,8	65,2	67,4	66,0	+1,2	-2,1	69,0	66,7	-3,3	
112,8	-18,3	113,3	130,9	144,2	+27,3	+10,2	94,7	115,6	118,9	+25,6	+2,9	107,4	117,2	+9,1	
104,9	-10,6	99,6	100,7	101,6	+2,0	+0,9	99,9	102,2	101,4	+1,5	-0,8	103,0	101,8	-1,2	DH
102,3	-12,4	96,5	97,0	95,6	-0,9	-1,4	99,8	99,4	98,8	-1,0	-0,6	102,6	99,1	-3,4	
113,1	-5,2	109,5	112,2	120,3	+9,9	+7,2	100,3	111,1	109,3	+9,0	-1,6	104,3	110,2	+5,7	
107,5	-6,2	98,6	98,8	104,0	+5,5	+5,3	97,6	99,9	98,2	+0,6	-1,7	98,6	99,0	+0,4	25.1
100,8	-9,9	91,9	90,0	94,9	+3,3	+5,4	92,3	93,1	90,1	-2,4	-3,2	94,0	91,6	-2,6	
125,5	+3,0	116,5	122,3	128,3	+10,1	+4,9	111,7	118,2	119,8	+7,3	+1,4	111,0	119,0	+7,2	
122,6	-0,3	98,6	108,4	107,7	+9,2	-0,6	104,0	102,8	105,8	+1,7	+2,9	100,4	104,3	+3,9	25.11
110,0	-6,8	84,9	88,5	90,8	+6,9	+2,6	92,1	89,7	86,9	-5,6	-3,1	90,2	88,3	-2,1	
152,4	+13,0	131,1	155,4	147,7	+12,7	-5,0	132,2	133,9	150,4	+13,8	+12,3	124,7	142,1	+14,0	
98,4	-10,2	98,6	93,0	101,7	+3,1	+9,4	93,7	98,1	93,6	-0,1	-4,6	97,4	95,9	-1,5	25.13
95,6	-11,8	96,0	90,9	97,2	+1,3	+6,9	92,4	95,0	92,0	-0,4	-3,2	96,1	93,5	-2,7	
106,6	-5,6	106,2	99,2	114,6	+7,9	+15,5	97,3	107,2	98,4	+1,1	-8,2	101,3	102,8	+1,5	
104,2	-11,8	99,9	101,2	101,0	+1,1	-0,2	100,6	102,8	102,2	+1,6	-0,6	104,2	102,5	-1,6	25.2
102,7	-13,0	97,6	98,8	95,8	-1,8	-3,0	101,8	101,0	101,1	-0,7	-0,7	104,8	101,0	-3,6	
109,2	-7,8	107,4	109,1	117,8	+9,7	+8,0	96,7	108,9	106,0	+9,6	-2,7	102,3	107,5	+5,1	
105,1	-13,6	99,7	105,7	107,0	+7,3	+1,2	100,9	104,9	107,7	+6,7	+2,7	106,3	106,3	-	25.21
103,4	-14,6	96,1	102,3	99,0	+3,0	-3,2	103,1	102,5	106,7	+3,5	+4,1	107,5	104,6	-2,7	
108,8	-11,7	107,3	112,9	123,8	+15,4	+9,7	96,3	110,0	109,6	+13,8	-0,4	103,9	109,8	+5,7	
108,3	-3,7	106,2	101,7	106,6	+0,4	+4,8	99,9	105,1	100,9	+1,0	-4,0	101,5	103,0	+1,5	25.22
98,9	-7,9	96,7	90,8	92,7	-4,1	+2,1	93,7	95,9	90,7	-3,2	-5,4	95,8	93,3	-2,6	
143,4	+8,7	141,8	142,4	159,1	+12,2	+11,7	123,1	139,9	139,0	+12,9	-0,6	122,9	139,5	+13,5	

1 INDEX DES AUFTRAGSEINGANGS
 1991
 NACH ABSCHNITTEN, UNTERABSCHNITTEN,
 DER KLASSIFIKATION DER WIRTSCHAFTS
 1.1 ORIGINAL

VOLUMEN

WZ93- SCHL.	WIRTSCHAFTSZWEIG		VERAENDERUNG IN % MAR. 1997 GEGEN			VERAENDERUNG IN % FEB. 1997 GEGEN			KUMULIERT		2-MONATS- DURCHSCHNITT FEB. 1997 UND MAR. 1997		VER- AEND. IN % GEGEN VORJAHR	
			1997			1997			JAN. 1997 BIS MAR. 1997	VER- AEND. IN % GEGEN VORJAHR	FEB. 1997 UND MAR. 1997	VER- AEND. IN % GEGEN VORJAHR		
			MAR.	MAR. 1996	FEB. 1997	FEB.	FEB. 1996	JAN. 1997	MAR. 1997	MAR. 1997	MAR. 1997	MAR. 1997		
25.23	H.V. BAUBEDARFSARTIKELN AUS KUNSTSTOFF	INSGESAMT	107,0	-0,1	+14,4	93,5	+8,2	+7,2	95,9	+1,4	100,3	+3,6		
		INLAND	106,5	-0,7	+15,0	92,6	+8,1	+7,2	95,2	+0,8	99,6	+3,2		
		AUSLAND	111,1	+4,4	+9,8	101,2	+9,4	+7,8	102,1	+6,2	106,2	+6,7		
25.24	HERSTELLUNG VON SONST. KUNSTSTOFFWAREN	INSGESAMT	96,1	-4,6	+0,4	95,7	-3,9	+1,4	95,4	-4,2	95,9	-4,3		
		INLAND	95,7	-5,8	+1,1	94,7	-6,5	+0,2	95,0	-5,4	95,2	-6,2		
		AUSLAND	97,5	+0,1	-2,1	99,6	+6,6	+5,5	97,2	+0,6	98,6	+3,4		
DI	GLASGEWERBE, KERAMIK, VERARBEITUNG VON STEINEN UND ERDEN	INSGESAMT	98,1	-0,9	+8,8	90,2	+6,9	-2,6	93,6	+2,2	94,2	+2,7		
		INLAND	95,6	-3,9	+11,8	85,5	+6,2	-	88,9	-0,2	90,6	+0,7		
		AUSLAND	106,0	+8,7	+1,2	104,7	+8,8	-8,6	108,4	+9,5	105,4	+8,8		
26.1	HERSTELLUNG UND VERAR- BEITUNG VON GLAS	INSGESAMT	109,6	+2,2	+7,1	102,3	+0,2	-15,0	110,8	+2,9	106,0	+1,2		
		INLAND	104,2	-1,4	+7,1	97,3	-0,4	-13,8	104,8	+0,1	100,8	-0,9		
		AUSLAND	124,3	+11,8	+7,1	116,1	+1,7	-17,6	127,1	+7,4	120,2	+6,7		
26.11	HERSTELLUNG VON FLACH- GLAS	INSGESAMT	106,6	+15,7	+4,8	101,7	+11,8	-3,4	104,5	+13,0	104,2	+13,8		
		INLAND	101,4	+12,7	+11,4	91,0	+3,4	-6,8	96,7	+7,1	96,2	+8,1		
		AUSLAND	113,6	+19,7	-2,3	116,3	+22,3	+0,4	115,2	+20,5	115,0	+21,1		
26.12	VEREDLUNG UND VERARBEI- TUNG VON FLACHGLAS	INSGESAMT	118,5	+4,4	+9,1	108,6	+3,2	-7,6	114,9	+5,7	113,6	+3,8		
		INLAND	113,6	-1,0	+8,4	104,8	-0,9	-5,5	109,8	+0,2	109,2	-0,9		
		AUSLAND	144,9	+35,2	+11,8	129,6	+26,7	-15,5	142,6	+37,4	137,3	+31,0		
26.13	HERSTELLUNG VON HOHLGLAS	INSGESAMT	102,8	-3,9	+9,2	94,1	-9,2	-18,8	104,3	-4,7	98,5	-6,5		
		INLAND	96,4	-4,6	+10,7	87,1	-5,8	-20,5	97,7	-4,7	91,8	-5,2		
		AUSLAND	125,6	-2,1	+5,7	118,8	-16,9	-14,3	127,7	-4,6	122,2	-9,9		
26.14	HERSTELLUNG VON GLAS- FASER	INSGESAMT	115,5	+1,6	+6,4	108,6	-2,1	-9,7	114,8	-3,4	112,1	-0,2		
		INLAND	109,7	-2,0	+8,4	101,2	+4,1	-14,6	109,8	+2,3	105,5	+0,9		
		AUSLAND	132,4	+11,4	+2,0	129,8	-13,8	+3,8	129,1	-15,0	131,1	-2,7		
26.15	HERSTELLUNG, VEREDLUNG U. VERARB. VON SONST. GLAS EINSCHL. TECHN. GLASW.	INSGESAMT	104,7	+6,3	-1,1	105,9	+14,6	-28,8	119,8	+11,0	105,3	+10,3		
		INLAND	94,9	+0,4	-15,8	112,7	+19,3	-22,4	117,6	+15,6	103,8	+9,8		
		AUSLAND	112,4	+10,6	+11,7	100,6	+10,9	-33,6	121,5	+7,8	106,5	+10,7		
26.2	KERAMIK (OHNE ZIEGELEI UND BAUKERAMIK)	INSGESAMT	81,9	-8,2	-8,3	89,3	+4,3	+3,6	85,8	-0,2	85,6	-2,1		
		INLAND	77,3	-15,5	-5,6	81,9	-4,1	+1,5	80,0	-7,9	79,6	-10,1		
		AUSLAND	89,3	+4,4	-11,7	101,9	+17,7	+6,6	95,1	+12,4	95,2	+11,1		
26.21	H.V. KERAMISCHEN HAUS- HALTSWAREN UND ZIERGE- GENSTAENDEN	INSGESAMT	63,6	-17,5	-17,1	76,7	+3,0	+10,7	69,9	+1,2	70,2	-7,4		
		INLAND	63,8	-19,2	-14,0	74,2	-1,6	-	70,7	-2,6	69,0	-10,6		
		AUSLAND	63,2	-14,5	-22,1	81,1	+11,2	+34,0	68,3	+8,4	72,2	-1,6		
26.22	HERSTELLUNG VON SANI- TAERKERAMIK	INSGESAMT	62,7	-29,7	+6,3	59,0	-27,2	+4,2	59,4	-30,7	60,9	-28,4		
		INLAND	60,5	-31,5	+2,7	58,9	-28,1	+5,0	58,5	-31,9	59,7	-29,8		
		AUSLAND	75,7	-19,8	+27,0	59,6	-22,0	-0,3	65,0	-23,2	67,7	-20,7		
26.23	H.V. ISOLATOREN UND ISOLIERTEILEN AUS KERAMIK	INSGESAMT	119,2	-4,1	-1,2	120,7	+2,4	-12,9	126,2	+10,1	120,0	-0,9		
		INLAND	99,1	-15,1	-19,2	122,6	+5,9	-5,0	116,9	+8,9	110,9	-4,6		
		AUSLAND	151,8	+11,2	+29,1	117,6	-3,1	-23,7	141,2	+11,6	134,7	+4,4		
26.24	H.V. KERAMISCHEN ERZEUG- NISSEN F. SONST. TECHN. ZWECKE	INSGESAMT	99,4	-10,1	-31,7	145,6	+25,6	+17,6	122,9	+6,7	122,5	+8,1		
		INLAND	85,9	-9,2	-27,4	118,4	+19,7	+21,2	100,7	-1,5	102,2	+5,6		
		AUSLAND	122,7	-11,2	-36,3	192,7	+32,7	+14,2	161,4	+17,3	157,7	+11,3		
26.25	HERSTELLUNG VON KERA- MISCHEN ERZEUGNISSEN A.N.G.	INSGESAMT	91,0	-7,4	+4,7	86,9	-3,7	+10,4	85,5	-2,5	89,0	-5,6		
		INLAND	89,8	-6,2	+10,5	81,3	-3,7	+7,1	82,3	-3,5	85,6	-5,0		
		AUSLAND	94,1	-10,3	-6,8	101,0	-3,3	+17,9	93,6	-0,3	97,6	-6,8		
26.26	H.V. FEUERFESTEN KERA- MISCHEN WERKSTOFFEN	INSGESAMT	95,8	+7,8	-1,7	97,5	+13,6	-1,9	97,6	+6,4	96,7	+10,6		
		INLAND	96,5	-6,1	+7,3	89,9	-1,6	-3,4	93,2	-5,7	93,2	-4,0		
		AUSLAND	95,2	+24,1	-8,6	104,2	+29,0	-0,7	101,4	+18,7	99,7	+26,5		
26.3	H.V. KERAMISCHEN WAND- U. BODENFLIESEN UND -PLATTEN	INSGESAMT	78,8	+0,8	+0,8	78,2	+14,8	-10,9	81,6	+10,4	78,5	+7,2		
		INLAND	86,7	+0,7	-0,3	87,0	+15,4	-8,9	89,7	+9,7	86,9	+7,5		
		AUSLAND	60,2	+1,0	+5,1	57,3	+12,8	-17,7	62,4	+12,8	58,8	+6,5		
26.4	ZIEGELEI, HERSTELLUNG VON SONST. BAUKERAMIK	INSGESAMT	104,6	+4,9	+60,7	65,1	+43,7	+64,4	69,8	+6,6	84,9	+17,1		
		INLAND	106,2	+4,3	+61,9	65,6	+42,9	+64,0	70,6	+6,0	85,9	+16,2		
		AUSLAND	68,5	+26,2	+26,9	54,0	+61,7	+69,3	51,5	+23,8	61,3	+39,6		
26.51	HERSTELLUNG VON ZEMENT	INSGESAMT	90,1	-0,7	+39,5	64,6	+40,7	+66,1	64,5	+5,6	77,4	+13,3		
		INLAND	88,3	-1,0	+40,2	63,0	+39,7	+68,4	62,9	+4,8	75,7	+12,6		
		AUSLAND	117,5	+1,9	+32,0	89,0	+50,1	+43,5	89,5	+13,6	103,3	+18,3		
26.62	HERSTELLUNG VON GIPS- ERZEUGNISSEN FUER DEN BAU	INSGESAMT	104,5	-26,5	-28,6	146,4	+0,6	+2,4	131,3	-10,1	125,5	-12,7		
		INLAND	103,6	-28,7	-30,6	149,3	+0,1	+2,6	132,8	-11,3	126,5	-14,1		
		AUSLAND	119,7	+47,1	+29,7	92,3	+20,5	-3,9	102,7	+32,0	106,0	+34,2		
DJ	METALLERZEUGUNG UND -BE- ARBEITUNG, HERSTELLUNG VON METALLERZEUGNISSEN	INSGESAMT	99,4	-1,0	-1,9	101,3	+7,0	+0,6	100,5	+2,2	100,4	+2,9		
		INLAND	92,7	-2,4	+2,4	90,5	+3,2	-1,1	91,6	-0,4	91,6	+0,2		
		AUSLAND	121,7	+2,7	-11,3	137,2	+16,4	+4,5	130,1	+8,9	129,5	+9,6		
27	METALLERZEUGUNG UND -BEARBEITUNG	INSGESAMT	106,9	+7,8	-7,0	114,9	+17,5	+3,5	110,9	+12,0	110,9	+12,6		
		INLAND	96,2	+10,8	-	96,2	+15,1	+1,7	95,7	+10,0	98,2	+12,9		
		AUSLAND	130,9	+3,0	-16,7	157,1	+21,0	+6,1	145,4	+15,5	144,0	+12,1		

LAND

FUER DAS VERARBEITENDE GEWERBE
=100
ABTEILUNGEN, GRUPPEN UND KLASSEN
ZWEIGE, AUSGABE 1993 (WZ93)
WERT

INDEX

1996 MAR.	VER- AEND. IN % GEGEN MAR. 1995	1996 1.VJ	1996 4.VJ	1997 1.VJ	VERAENDERUNG IN % 1.VJ 1997 GEGEN		1995 2.HJ	1996 1.HJ	1996 2.HJ	VERAENDERUNG IN % 2.HJ 1996 GEGEN		1995	1996	VER- AEND. IN % GEGEN 1995	WZ93 SCHL.
					1.VJ 1996	4.VJ 1996				2.HJ 1995	1.HJ 1996				
107,1	-15,4	94,6	117,8	95,9	+1,4	-18,6	117,6	107,4	123,7	+5,2	+15,2	115,9	115,6	-0,3	25.23
107,2	-16,8	94,4	119,8	95,2	+0,8	-20,5	120,4	108,2	126,3	+4,9	+16,7	118,2	117,2	-0,8	
106,4	+0,2	96,1	100,0	102,1	+6,2	+2,1	93,5	101,2	101,6	+8,7	+0,4	95,8	101,4	+5,8	
100,7	-11,8	99,6	90,9	95,4	-4,2	+5,0	94,2	98,3	90,1	-4,4	-8,3	99,0	94,2	-4,8	25.24
101,6	-12,0	100,4	90,3	95,0	-5,4	+5,2	95,9	98,7	90,2	-5,9	-8,6	100,5	94,4	-6,1	
97,4	-11,1	96,6	93,1	97,2	+0,6	+4,4	87,9	97,1	89,6	+1,9	-7,7	93,5	93,3	-0,2	
99,0	-16,0	91,6	101,6	93,6	+2,2	-7,9	102,5	97,7	103,1	+0,6	+5,5	105,0	100,4	-4,4	DI
99,5	-17,0	89,1	102,5	88,9	-0,2	-13,3	106,0	97,7	106,4	+0,4	+8,9	107,6	102,0	-5,2	
97,5	-12,9	99,0	99,1	108,4	+9,5	+9,4	91,6	97,5	93,0	+1,5	-4,6	97,2	95,2	-2,1	
107,2	-11,1	108,3	114,9	110,8	+2,3	-3,6	106,4	106,7	109,2	+2,6	+2,3	108,9	107,9	-0,9	26.1
105,7	-11,5	104,7	113,5	104,8	+0,1	-7,7	107,2	104,1	109,4	+2,1	+5,1	108,5	106,8	-1,6	
111,2	-10,3	118,3	118,8	127,1	+7,4	+7,0	104,2	113,7	108,6	+4,2	-4,5	110,2	111,1	+0,8	
92,1	-16,6	92,5	102,9	104,5	+13,0	+1,6	104,1	95,5	101,7	-2,3	+6,5	104,7	98,6	-5,8	26.11
90,0	-19,7	90,3	101,3	96,7	+7,1	-4,5	109,0	93,2	102,1	-6,3	+9,5	106,8	97,7	-8,5	
94,9	-12,2	95,6	105,1	115,2	+20,5	+9,6	97,4	98,4	101,0	+3,7	+2,6	101,7	99,7	-2,0	
113,5	-11,3	108,7	125,6	114,9	+5,7	-8,5	116,5	113,3	123,2	+5,8	+8,7	115,8	118,3	+2,2	26.12
114,7	-10,7	109,6	123,1	109,8	+0,2	-10,8	119,2	113,7	122,6	+2,9	+7,8	117,1	118,1	+0,9	
107,2	-14,7	103,8	139,0	142,6	+37,4	+2,6	102,0	111,6	126,7	+24,2	+13,5	109,1	119,1	+9,2	
107,0	-6,2	109,4	107,8	104,3	-4,7	-3,2	101,4	103,7	99,7	-1,7	-3,9	105,1	101,7	-3,2	26.13
101,0	-6,6	102,5	105,6	97,7	-4,7	-7,5	98,2	97,9	96,4	-1,8	-1,5	101,2	97,1	-4,1	
128,3	-5,2	133,9	115,6	127,7	-4,6	+10,5	112,5	124,2	111,3	-1,1	-10,4	119,1	117,7	-1,2	
113,7	-22,5	118,8	112,3	114,8	-3,4	+2,2	104,0	117,4	116,4	+11,9	-0,9	114,5	116,9	+2,1	26.14
111,9	-26,1	107,3	114,6	109,8	+2,3	-4,2	106,2	110,0	122,7	+15,5	+11,5	116,1	116,3	+0,2	
118,9	-10,7	151,8	105,8	129,1	-15,0	+22,0	97,9	138,5	98,2	+0,3	-29,1	109,7	118,3	+7,8	
98,5	-10,9	107,9	118,1	119,8	+11,0	+1,4	99,1	99,4	101,9	+2,8	+2,5	102,1	100,7	-1,4	26.15
94,5	-8,6	101,7	116,6	117,6	+15,6	+0,9	95,3	93,3	103,4	+8,5	+10,8	97,0	98,4	+1,4	
101,6	-12,4	112,7	119,2	121,5	+7,8	+1,9	102,0	104,1	100,8	-1,2	-3,2	106,1	102,5	-3,4	
89,2	-13,8	86,0	78,5	85,8	-0,2	+9,3	84,3	82,8	78,7	-6,6	-5,0	88,7	80,7	-9,0	26.2
91,5	-11,9	86,9	78,0	80,0	-7,9	+2,6	86,0	82,2	79,6	-7,4	-3,2	89,7	80,9	-8,8	
85,5	-16,9	84,6	79,2	95,1	+12,4	+20,1	81,5	83,7	77,3	-5,2	-7,6	87,0	80,5	-7,5	
77,1	-13,0	69,1	60,5	69,9	+1,2	+15,5	64,2	62,3	61,2	-4,7	-1,8	69,7	61,7	-11,5	26.21
79,0	-13,6	72,6	64,9	70,7	-2,6	+8,9	71,7	65,2	67,3	-6,1	+3,2	75,1	66,2	-11,9	
73,9	-11,6	63,0	52,7	68,3	+8,4	+29,6	50,8	57,1	50,2	-1,2	-12,1	60,0	53,6	-10,7	
89,2	-14,7	85,7	69,7	59,4	-30,7	-14,8	82,1	81,5	74,1	-9,7	-9,1	87,3	77,8	-10,9	26.22
88,3	-17,4	85,9	70,2	58,5	-31,9	-16,7	84,7	81,3	74,8	-11,7	-8,0	89,5	78,0	-12,8	
94,4	+2,7	84,6	66,8	65,0	-23,2	-2,7	67,5	82,5	70,1	+3,9	-15,0	74,6	76,3	+2,3	
124,3	-4,7	114,6	107,0	126,2	+10,1	+17,9	101,7	110,8	104,2	+2,5	-6,0	113,6	107,5	-5,4	26.23
116,7	-7,5	107,3	99,0	116,9	+8,9	+18,1	88,6	100,3	100,1	+13,0	-0,2	102,8	100,2	-2,5	
136,5	-0,7	126,5	119,9	141,2	+11,6	+17,8	123,0	127,8	110,9	-9,8	-13,2	131,0	119,4	-8,9	
110,6	-6,4	115,2	105,3	122,9	+6,7	+16,7	101,6	114,4	100,2	-1,4	-12,4	104,5	107,3	+2,7	26.24
94,6	-7,6	102,2	85,8	100,7	-1,5	+17,4	92,8	98,5	83,6	-9,9	-15,1	92,5	91,1	-1,5	
138,2	-4,8	137,6	138,9	161,4	+17,3	+16,2	116,8	141,7	128,7	+10,2	-9,2	125,3	135,2	+7,9	
98,3	+2,5	87,7	77,7	85,5	-2,5	+10,0	75,2	83,2	75,9	+0,9	-8,8	80,3	79,5	-1,0	26.25
95,7	-2,4	85,3	73,9	82,3	-3,5	+11,4	76,6	80,5	73,4	-4,2	-8,8	82,2	76,9	-6,4	
104,9	+16,2	93,9	87,0	93,6	-0,3	+7,6	71,9	89,8	82,2	+14,3	-8,5	75,5	86,0	+13,9	
88,9	-20,6	91,7	89,5	97,6	+6,4	+9,1	100,2	92,1	89,8	-10,4	-2,5	102,2	91,0	-11,0	26.26
102,8	-11,5	98,8	95,8	93,2	-5,7	-2,7	106,7	97,6	96,0	-10,0	-1,6	108,4	96,8	-10,7	
76,7	-29,2	85,4	83,9	101,4	+18,7	+20,9	94,5	87,4	84,3	-10,8	-3,5	96,7	85,8	-11,3	
78,2	-27,6	73,9	75,2	81,6	+10,4	+8,5	81,3	79,8	81,3	-	+1,9	87,7	80,5	-8,2	26.3
86,1	-26,6	81,8	83,4	89,7	+9,7	+7,6	91,9	87,9	91,6	-0,3	+4,2	98,0	89,7	-8,5	
59,6	-30,7	55,3	55,6	62,4	+12,8	+12,2	56,3	60,7	56,6	+0,5	-6,8	63,3	58,7	-7,3	
99,7	-31,1	65,5	108,9	69,8	+6,6	-35,9	125,7	105,3	133,1	+5,9	+26,4	127,8	119,2	-6,7	26.4
101,8	-31,2	66,6	110,9	70,6	+6,0	-36,3	128,6	107,5	135,9	+5,7	+26,4	130,7	121,7	-6,9	
54,3	-26,3	41,6	65,1	51,5	+23,8	-20,9	61,8	57,0	71,0	+14,9	+24,6	63,6	64,0	+0,6	
90,7	-23,6	61,1	95,6	64,5	+5,6	-32,5	109,2	89,6	107,1	-1,9	+19,5	107,4	98,3	-8,5	26.51
89,2	-25,5	60,0	94,3	62,9	+4,8	-33,3	110,1	89,1	107,1	-2,7	+20,2	108,0	98,1	-9,2	
115,3	+12,3	78,8	115,7	89,5	+13,6	-22,6	95,8	97,7	106,9	+11,6	+9,4	97,1	102,3	+5,4	
142,1	+0,4	146,1	157,5	131,3	-10,1	-16,6	147,3	146,5	162,1	+10,0	+10,6	149,9	154,3	+2,9	26.62
145,3	+0,2	149,8	158,4	132,8	-11,3	-16,2	150,8	150,2	165,3	+9,6	+10,1	153,7	157,7	+2,6	
81,4	+2,3	77,8	141,3	102,7	+32,0	-27,3	82,4	77,5	102,7	+24,6	+32,5	78,9	90,1	+14,2	
100,4	-14,7	98,3	95,4	100,5	+2,2	+5,3	93,8	96,9	95,9	+2,2	-1,0	98,8	96,4	-2,4	DJ
95,0	-16,6	92,0	89,3	91,6	-0,4	+2,6	92,2	91,7	90,9	-1,4	-0,9	96,5	91,3	-5,4	
118,5	-9,1	119,5	115,9	130,1	+8,9	+12,3	98,9	114,4	112,7	+14,0	-1,5	106,4	113,6	+6,8	
99,2	-19,8	99,0	98,4	110,9	+12,0	+12,7	86,8	96,9	97,0	+11,8	+0,1	96,6	96,9	+0,3	27
86,8	-24,8	87,0	85,9	95,7	+10,0	+11,4	80,7	86,1	86,3	+6,9	+0,2	90,7	86,2	-5,0	
127,1	-10,6	125,9	126,7	145,4	+15,5	+14,8	100,4	121,2	121,3	+20,8	+0,1	109,9	121,2	+10,3	

1 INDEX DES AUFTRAGSEINGANGS
 1991
 NACH ABSCHNITTEN, UNTERABSCHNITTEN,
 DER KLASSIFIKATION DER WIRTSCHAFTS
 1.1 ORIGINAL

VOLUMEN

WZ93- SCHL.	WIRTSCHAFTSZWEIG		VERÄNDERUNG IN % MAR. 1997 GEGEN			VERÄNDERUNG IN % FEB. 1997 GEGEN			KUMULIERT		2-MONATS- DURCHSCHNITT FEB. 1997 UND MAR. 1997 GEGEN VORJAHR	
			1997			1997			JAN. 1997 BIS MAR. 1997	VER- ÄEND. IN % GEGEN VORJAHR	FEB. 1997 UND MAR. 1997	VER- ÄEND. IN % GEGEN VORJAHR
			MAR.	MAR. 1996	FEB. 1997	FEB.	FEB. 1996	JAN. 1997	MAR. 1997	MAR. 1997	MAR. 1997	MAR. 1997
27.1	ERZEUGUNG VON ROHEISEN, STAHL UND FERROLEGIE- RUNGEN (EGKS) 1)	INSGESAMT INLAND AUSLAND	108,1 102,3 120,6	+4,5 +9,8 -3,6	-0,5 +4,0 -7,4	108,6 98,4 130,3	+11,6 +14,4 +7,1	+0,6 -0,8 +2,8	108,2 100,0 125,9	+7,9 +9,4 +5,4	108,4 100,4 125,5	+8,0 +12,1 +1,7
27.2	HERSTELLUNG VON ROHREN	INSGESAMT INLAND AUSLAND	83,6 64,8 120,3	+6,9 -4,8 +22,8	-41,5 -17,2 -55,2	142,8 78,3 268,8	+63,4 +33,4 +87,4	+58,8 +30,1 +81,7	105,4 67,8 179,0	+31,1 +8,3 +55,4	113,2 71,6 194,6	+36,7 +12,9 +61,2
27.21	H.V. ROHREN, ROHRFORM-, ROHRVERSCHLUSS- U. -VERBIND. A. GUSSEISEN	INSGESAMT INLAND AUSLAND	48,9 39,7 82,7	-21,9 -16,8 -29,5	+3,4 +13,4 -10,3	47,3 35,0 92,2	+11,3 -11,6 +74,6	-10,4 +8,7 -28,3	49,7 35,6 101,2	+1,4 -18,5 +48,4	48,1 37,4 87,5	-8,6 -14,4 +2,8
27.22	H.V. STAHLROHREN, ROHR- FORM-,VERSCHL.-VERBIND. AUS EISEN UND STAHL	INSGESAMT INLAND AUSLAND	90,5 71,0 124,7	+11,3 -2,9 +30,3	-44,1 -20,1 -56,9	161,8 88,9 289,4	+68,0 +40,2 +87,9	+66,3 +32,5 +92,8	116,5 75,7 188,1	+34,5 +12,6 +55,8	126,2 80,0 207,1	+42,1 +17,1 +65,8
27.3	SONST. ERSTE BEARBEITUNG V. EISEN U. STAHL, H.V. FERROLEG. (NICHT EGKS) 1)	INSGESAMT INLAND AUSLAND	109,8 87,4 147,0	+20,4 +28,3 +7,4	-3,9 -3,1 -5,4	114,3 100,5 155,4	+19,9 +22,4 +15,3	-1,9 - - -5,4	113,5 99,5 155,5	+20,1 +21,8 +17,1	112,1 99,0 151,2	+20,2 +25,3 +11,3
27.31	HERSTELLUNG VON BLANK- STAHL	INSGESAMT INLAND AUSLAND	74,7 69,2 94,5	+7,2 +9,8 +0,7	+1,8 -1,0 +10,1	73,4 69,9 85,8	+8,6 +10,1 +4,4	+14,0 +13,7 +15,3	70,8 66,9 84,9	+1,4 +3,7 -4,5	74,1 69,6 90,2	+7,9 +10,0 +2,5
27.32	HERSTELLUNG VON KALT BAND UNTER 500 MM BREITE	INSGESAMT INLAND AUSLAND	135,3 120,5 174,0	+38,6 +61,1 +10,5	-10,6 -6,3 -17,5	151,3 128,6 210,9	+29,5 +37,2 +19,0	+0,7 +0,6 +0,8	145,6 125,6 198,0	+33,9 +42,9 +21,1	143,3 124,6 192,5	+33,7 +47,8 +15,0
27.33	HERSTELLUNG VON KALT- PROFILLEN	INSGESAMT INLAND AUSLAND	101,9 98,3 137,0	+4,9 +2,5 +25,8	+2,0 +4,7 -14,3	99,9 93,9 159,9	+13,0 +8,3 +50,8	-12,3 -14,6 +4,0	105,2 100,7 150,2	+10,7 +8,4 +29,4	100,9 96,1 148,5	+8,7 +5,3 +38,1
27.34	HERSTELLUNG VON GEZO- GENEM DRAHT	INSGESAMT INLAND AUSLAND	85,7 82,5 95,6	-2,2 -2,8 -0,3	-4,7 -3,2 -8,3	89,9 85,2 104,3	+7,3 +5,6 +12,0	-7,2 -6,2 -10,0	90,8 86,2 105,3	+3,9 +0,6 +14,0	87,8 83,9 100,0	+2,5 +1,3 +5,8
27.35	ERSTE BEARB. V. EISEN U. STAHL A.N.G., H.V.FERRO- LEG. (NICHT EGKS) 1)	INSGESAMT INLAND AUSLAND	142,7 108,7 214,9	+25,0 +45,5 +8,5	+14,9 +2,8 +31,5	124,2 105,7 163,4	+20,5 +29,4 +10,0	-12,9 +1,8 -27,4	136,5 106,1 201,1	+26,7 +31,3 +22,1	133,5 107,2 189,2	+22,8 +37,1 +9,2
27.4	ERZEUGUNG UND ERSTE BEAR- BEITUNG VON NE-METALLEN	INSGESAMT INLAND AUSLAND	116,2 100,7 148,1	+7,9 +10,8 +4,1	-2,0 +0,5 -5,4	118,6 100,2 156,5	+13,7 +13,7 +13,8	-6,8 -1,6 -12,9	120,7 100,9 161,4	+12,1 +9,6 +15,4	117,4 100,5 152,3	+10,8 +12,3 +8,9
27.41	ERZEUG. U. ERSTE BEAR- BEITUNG VON EDELMETALLEN	INSGESAMT INLAND AUSLAND	151,0 138,9 170,8	-0,5 +44,1 -29,7	-3,6 +2,4 -10,7	156,7 135,7 191,3	+21,5 +33,0 +10,3	-12,9 -5,3 -20,3	162,5 139,3 200,7	+25,9 +43,8 +10,2	153,9 137,3 181,1	+9,6 +38,4 -13,1
27.42	ERZEUG. U. ERSTE BEAR- BEITUNG VON ALUMINIUM	INSGESAMT INLAND AUSLAND	132,4 125,0 147,1	+10,1 +10,4 +9,8	+2,7 +3,7 +1,1	128,9 120,5 145,6	+14,1 +14,2 +13,8	-6,0 +2,2 -17,0	132,8 121,1 156,0	+14,6 +10,1 +22,2	130,7 122,8 146,3	+12,1 +12,2 +11,7
27.43	ERZEUG. U. ERSTE BEAR- BEITUNG VON BLEI, ZINK UND ZINN	INSGESAMT INLAND AUSLAND	102,3 99,2 111,5	+11,8 +7,8 +23,9	-2,3 -0,7 -6,5	104,7 99,9 119,3	+16,2 +7,5 +46,0	-10,8 -13,4 -3,2	108,1 104,8 118,0	+16,9 +10,5 +37,9	103,5 99,6 115,4	+14,0 +7,7 +34,3
27.44	ERZEUG. U. ERSTE BEAR- BEITUNG VON KUPFER	INSGESAMT INLAND AUSLAND	92,9 66,6 154,9	+10,3 +3,6 +18,0	-6,4 -6,9 -6,2	99,3 71,5 165,1	+9,7 +9,7 +9,7	-8,6 -4,2 -12,9	100,3 70,9 169,9	+6,4 +0,9 +12,5	96,1 69,1 160,0	+10,0 +6,6 +13,6
27.45	ERZEUG. U. ERSTE BEAR- BEITUNG VON SONSTIGEN NE-METALLEN	INSGESAMT INLAND AUSLAND	103,8 87,4 122,5	-10,9 +8,4 -22,2	-16,5 +3,1 -27,8	124,3 84,8 169,6	+18,7 +6,5 +27,1	+15,2 -2,5 +28,6	112,0 86,4 141,3	-2,9 +2,7 -6,5	114,1 86,1 146,1	+3,2 +7,5 +0,4
27.5	GIESSEREIINDUSTRIE	INSGESAMT INLAND AUSLAND	96,5 93,6 107,4	+7,8 +10,5 -0,6	+4,1 +3,5 +5,5	92,7 90,4 101,8	-1,8 -1,1 -3,8	+3,6 +4,0 +2,0	92,9 90,3 103,0	-0,4 +0,9 -4,6	94,6 92,0 104,6	+2,8 +4,4 -2,2
27.51	EISENGIESSEREI	INSGESAMT INLAND AUSLAND	99,7 95,8 114,5	+9,0 +13,2 -2,6	+4,3 +3,0 +8,5	95,6 93,0 105,5	-0,2 +1,0 -3,7	+3,7 +4,7 +0,1	95,8 92,5 108,5	- - +2,1 -6,2	97,7 94,4 110,0	+4,3 +6,8 -3,2
27.52	STAHLGIESSEREI	INSGESAMT INLAND AUSLAND	82,5 84,4 74,8	+2,0 -0,6 +16,7	+2,4 +6,2 -12,0	80,6 79,5 85,0	-8,8 -10,1 -4,1	+3,6 +1,0 +14,7	80,3 80,9 78,0	-2,8 -4,9 +7,7	81,6 82,0 79,9	-3,7 -5,4 +4,6
28	HERSTELLUNG VON METALL- ERZEUGNISSEN	INSGESAMT INLAND AUSLAND	93,5 90,3 108,8	-7,8 -10,1 +2,3	+3,2 +4,2 -0,3	90,6 86,7 109,1	-1,8 -4,2 +8,0	-2,2 -3,1 +1,5	92,2 88,8 108,5	-5,8 -6,8 -1,6	92,1 88,5 109,0	-5,0 -7,3 +5,1
28.1	STAHL- UND LEICHTMETALL- BAU	INSGESAMT INLAND AUSLAND	93,6 93,7 92,5	-5,5 -5,2 -9,0	+6,7 +8,2 -5,1	87,7 86,6 97,5	-3,6 -7,4 +44,7	+0,5 -0,9 +12,7	89,5 89,2 92,2	-6,5 -5,5 -14,6	90,7 90,2 95,0	-4,6 -6,2 +12,4
28.11	HERSTELLUNG VON STAHL- UND LEICHTMETALLKON- STRUKTIONEN	INSGESAMT INLAND AUSLAND	94,7 93,8 103,0	-6,5 -5,8 -12,7	+5,0 +6,5 -7,0	90,2 88,1 110,7	-1,7 -6,7 +63,0	+1,0 -0,9 +18,4	91,4 90,3 102,4	-7,2 -5,7 -17,7	92,5 91,0 106,9	-4,2 -6,2 +14,9

1) EUROPÄISCHE GEMEINSCHAFT FUER KOHLE UND STAHL.

STBA,FS 4,R 2.2, 3/1997

LAND

FUER DAS VERARBEITENDE GEWERBE
=100
ABTEILUNGEN, GRUPPEN UND KLASSEN
ZWEIGE, AUSGABE 1993 (WZ93)
WERT

INDEX

1996 MAR.	VER- AEND. IN % GEGEN MAR. 1995	1996 1. VJ	1996 4. VJ	1997 1. VJ	VERAENDERUNG IN % 1. VJ 1997 GEGEN		1995 2. HJ	1996 1. HJ	1996 2. HJ	VERAENDERUNG IN % 2. HJ 1996 GEGEN		1995	1996	VER- AEND. IN % GEGEN 1995	WZ93 SCHL.
					1. VJ 1996	4. VJ 1996				2. HJ 1995	1. HJ 1996				
103,4	-16,5	100,3	96,6	108,2	+7,9	+12,0	81,6	97,3	95,4	+16,9	-2,0	94,6	96,4	+1,9	27.1
93,2	-23,2	91,4	86,9	100,0	+9,4	+15,1	79,1	90,0	87,2	+10,2	-3,1	92,6	88,6	-4,3	
125,1	-3,0	119,5	117,3	125,9	+5,4	+7,3	86,9	113,0	113,0	+30,0	-	98,8	113,0	+14,4	
78,2	-38,5	80,4	82,1	105,4	+31,1	+28,4	75,5	78,4	80,7	+6,9	+2,9	85,3	79,5	-6,8	27.2
68,1	-27,2	62,6	59,9	67,8	+8,3	+13,2	65,5	64,6	62,5	-4,6	-3,3	73,2	63,5	-13,3	
98,0	-49,1	115,2	125,6	179,0	+55,4	+42,5	95,0	105,3	116,3	+22,4	+10,4	108,8	110,8	+1,8	
62,6	-47,8	49,0	48,3	49,7	+1,4	+2,9	69,0	56,4	54,8	-20,6	-2,8	79,0	55,6	-29,6	27.21
47,7	-48,6	43,7	39,1	35,6	-18,5	-9,0	64,4	50,1	48,0	-25,5	-4,2	72,8	49,1	-32,6	
117,3	-46,6	68,2	82,1	101,2	+48,4	+23,3	85,8	79,3	78,6	-7,2	+0,4	101,9	79,4	-22,1	
81,3	-36,7	86,6	88,9	116,5	+34,5	+31,0	76,8	82,8	85,9	+11,8	+3,7	86,5	84,3	-2,5	27.22
73,1	-22,0	67,2	65,0	75,7	+12,6	+16,5	65,8	68,2	66,1	+0,5	-3,1	73,3	67,1	-8,5	
95,7	-45,4	120,7	130,7	185,1	+55,8	+43,9	96,0	108,4	120,6	+25,6	+11,3	109,6	114,5	+4,5	
91,2	-29,1	94,5	97,5	113,5	+20,1	+16,4	86,7	89,8	92,8	+7,0	+3,3	97,6	91,3	-6,5	27.3
75,9	-37,0	81,7	86,6	99,5	+21,8	+14,9	79,0	78,8	83,4	+5,6	+5,8	89,4	81,1	-8,3	
136,9	-10,6	132,8	130,2	155,5	+17,1	+19,4	109,3	122,9	120,6	+10,3	-1,9	121,9	121,7	-0,2	
69,7	-29,8	69,8	63,7	70,8	+1,4	+11,1	66,3	65,8	62,1	-6,3	-5,6	78,1	64,0	-18,1	27.31
63,0	-35,8	64,5	61,2	66,9	+3,7	+9,3	61,1	60,8	58,8	-3,8	-3,3	74,4	59,8	-19,6	
93,8	-9,0	88,9	72,7	84,9	-4,5	+16,8	84,8	83,6	74,1	-12,6	-11,4	91,0	78,9	-13,3	
97,6	-32,0	108,7	124,7	145,6	+33,9	+16,8	92,4	101,0	112,8	+22,1	+11,7	105,0	106,9	+1,8	27.32
74,8	-42,3	87,9	107,0	125,6	+42,9	+17,4	80,8	84,5	97,3	+20,4	+15,1	91,3	90,9	-0,4	
157,5	-12,3	163,5	171,2	198,0	+21,1	+15,7	122,9	144,6	153,4	+24,8	+6,1	140,9	149,0	+5,7	
97,1	+0,3	95,0	104,7	105,2	+10,7	+0,5	89,9	94,8	107,7	+19,8	+13,6	88,7	101,2	+14,1	27.33
95,9	-0,2	92,9	99,7	100,7	+8,4	+1,0	88,6	92,1	104,2	+17,6	+13,1	87,6	98,1	+12,0	
108,9	+4,6	116,1	154,3	150,2	+29,4	-2,7	103,5	122,4	142,2	+37,4	+16,2	100,3	132,3	+31,9	
87,6	-31,7	87,4	81,2	90,8	+3,9	+11,8	89,3	85,1	81,1	-9,2	-4,7	103,0	83,1	-19,3	27.34
84,9	-35,2	85,7	79,4	86,2	+0,6	+8,6	90,6	83,4	80,6	-11,0	-3,4	103,8	82,0	-21,0	
95,9	-19,7	92,4	86,7	105,3	+14,0	+21,5	85,2	90,2	82,6	-3,1	-8,4	100,4	86,4	-13,9	
114,2	-24,9	107,7	99,9	136,5	+26,7	+36,6	98,7	104,5	99,6	+0,9	-4,7	103,1	102,0	-1,1	27.35
74,7	-42,4	80,8	76,5	106,1	+31,3	+38,7	79,9	78,2	80,1	+0,3	+2,4	84,6	79,1	-6,5	
198,0	-0,7	164,7	149,4	201,1	+22,1	+34,6	138,8	160,4	140,9	+1,5	-12,2	142,5	150,7	+5,8	
107,7	-13,1	107,7	109,9	120,7	+12,1	+9,8	97,1	107,6	109,2	+12,5	+1,5	103,6	108,4	+4,6	27.4
90,9	-21,6	92,1	94,5	100,9	+9,6	+6,8	87,8	91,8	95,6	+8,9	+4,1	95,0	93,7	-1,4	
142,2	+1,5	139,9	141,6	161,4	+15,4	+14,0	116,3	140,2	137,1	+17,9	-2,2	121,5	138,7	+14,2	
151,8	+20,8	129,1	133,9	162,5	+25,9	+21,4	115,3	124,1	125,2	+8,6	+0,9	108,8	124,7	+14,6	27.41
96,4	-18,7	96,9	94,6	139,3	+43,8	+47,3	98,8	90,7	90,1	-8,8	-0,7	96,0	90,4	-5,8	
243,1	+76,8	182,2	198,5	200,7	+10,2	+1,1	142,4	179,3	183,0	+28,5	+2,1	129,9	181,1	+39,4	
120,2	-7,0	115,9	121,5	132,8	+14,6	+9,3	102,3	116,1	118,8	+16,1	+2,3	110,5	117,4	+6,2	27.42
113,2	-11,4	110,0	112,5	121,1	+10,1	+7,6	99,4	108,9	112,2	+12,9	+3,0	108,0	110,5	+2,3	
134,0	+1,1	127,7	139,4	156,0	+22,2	+11,9	107,9	130,3	131,8	+22,2	+1,2	115,5	131,0	+13,4	
91,5	-14,8	92,5	108,8	108,1	+16,9	-0,6	110,5	103,6	115,0	+4,1	+11,0	107,7	109,3	+1,5	27.43
92,0	-12,5	94,8	104,7	104,8	+10,5	+0,1	113,5	104,9	113,2	-0,3	+7,9	108,2	109,0	+0,7	
90,0	-20,8	85,6	121,0	118,0	+37,9	-2,5	101,6	99,6	120,3	+18,4	+20,8	106,0	109,9	+3,7	
84,2	-29,6	94,3	92,7	100,3	+6,4	+8,2	85,4	94,4	95,1	+11,4	+0,7	94,0	94,7	+0,7	27.44
64,3	-38,7	70,3	74,1	70,9	+0,9	-4,3	69,3	71,1	77,3	+11,5	+8,7	78,7	74,2	-5,7	
131,3	-14,9	151,0	136,8	169,9	+12,5	+24,2	123,6	149,6	137,1	+10,9	-8,4	130,2	143,3	+10,1	
116,5	-4,4	115,4	96,9	112,0	-2,9	+15,6	93,2	107,2	96,1	+3,1	-10,4	99,3	101,6	+2,3	27.45
80,6	-21,7	84,1	70,7	86,4	+2,7	+22,2	72,6	77,2	66,9	-7,9	-13,3	81,0	72,0	-11,1	
157,5	+9,9	151,2	126,8	141,3	-6,5	+11,4	116,7	141,5	129,5	+11,0	-8,5	120,3	135,5	+12,6	
89,5	-19,0	93,3	90,3	92,9	-0,4	+2,9	90,8	91,9	90,1	-0,8	-2,0	95,8	91,0	-5,0	27.5
84,7	-22,5	89,5	85,7	90,3	+0,9	+5,4	88,2	88,0	85,8	-0,5	-2,5	92,5	86,9	-6,1	
108,1	-6,2	108,0	107,9	103,0	-4,6	-4,5	108,6	106,8	106,8	-1,7	-	108,6	106,8	-1,7	
91,5	-16,7	95,8	91,7	95,8	-	+4,5	90,5	93,9	91,7	+1,3	-2,3	95,5	92,8	-2,8	27.51
84,6	-20,9	90,6	87,5	92,5	+2,1	+5,7	84,5	88,4	87,6	+3,7	-0,9	91,1	88,0	-3,4	
117,6	-2,2	115,7	108,0	108,5	-6,2	+0,5	113,3	114,7	107,6	-5,0	-6,2	112,3	111,1	-1,1	
80,9	-28,9	82,6	83,8	80,3	-2,8	-4,2	92,3	83,2	83,3	-9,8	+0,1	97,0	83,3	-14,1	27.52
84,9	-28,6	85,1	78,1	80,9	-4,9	+3,6	93,5	86,3	78,5	-16,0	-9,0	98,4	82,4	-16,3	
64,1	-30,7	72,4	107,4	78,0	+7,7	-27,4	87,2	70,5	103,1	+18,2	+46,2	91,2	86,8	-4,8	
101,4	-10,3	97,9	93,1	92,2	-5,8	-1,0	99,2	97,0	95,1	-4,1	-2,0	100,5	96,0	-4,5	28
100,4	-11,1	95,3	91,6	88,8	-6,8	-3,1	99,8	95,4	94,0	-5,8	-1,5	100,3	94,7	-5,6	
106,4	-6,4	110,3	100,6	108,5	-1,6	+7,9	96,6	104,9	100,6	+4,1	-4,1	101,4	102,8	+1,4	
99,1	-20,3	95,7	102,0	89,5	-6,5	-12,3	110,3	99,7	105,6	-4,3	+5,9	110,1	102,6	-6,8	28.1
98,8	-21,5	94,4	102,4	89,2	-5,5	-12,9	112,9	99,5	106,5	-5,7	+7,0	111,9	103,0	-8,0	
101,6	-7,0	108,0	98,4	92,2	-14,6	-6,3	85,4	101,4	96,5	+13,0	-4,8	92,6	98,9	+6,8	
101,3	-22,3	98,5	103,4	91,4	-7,2	-11,6	114,0	103,6	108,8	-4,6	+5,0	114,0	106,2	-6,8	28.11
99,6	-23,9	95,8	103,0	90,3	-5,7	-12,3	116,1	102,4	109,1	-6,0	+6,5	115,9	105,8	-8,7	
118,0	-5,8	124,4	107,6	102,4	-17,7	-4,8	93,3	115,3	105,9	+13,5	-8,2	98,7	110,6	+15,6	

1 INDEX DES AUFTRAGSEINGANGS
 1991
 NACH ABSCHNITTEN, UNTERABSCHNITTEN,
 DER KLASSIFIKATION DER WIRTSCHAFTS
 1.1 ORIGINAL

VOLUMEN

WZ93- SCHL.	WIRTSCHAFTSZWEIG		VERAENDERUNG IN % MAR. 1997 GEGEN			VERAENDERUNG IN % FEB. 1997 GEGEN			KUMULIERT		2-MONATS- DURCHSCHNITT	
			1997			1997			JAN. 1997	VER- AEND. IN %	FEB. 1997	VER- AEND. IN %
			MAR.	MAR. 1996	FEB. 1997	FEB.	FEB. 1996	JAN. 1997	BIS MAR. 1997	GEGEN VORJAHR	MAR. 1997	GEGEN VORJAHR
28.12	HERSTELLUNG VON AUSBAU- ELEMENTEN AUS STAHL UND LEICHTMETALL	INSGESAMT INLAND AUSLAND	89,9 93,3 57,9	-1,6 -2,9 +21,9	+13,7 +14,1 +7,6	79,1 81,8 53,8	-10,4 -9,8 -18,1	-1,9 -0,7 -15,3	83,2 85,8 58,4	-3,6 -4,5 +8,6	84,5 87,6 55,9	-6,0 -6,2 -1,2
28.2	KESSEL- UND BEHALTERBAU (OHNE H.V. DAMPKESSELN)	INSGESAMT INLAND AUSLAND	74,4 73,5 80,1	-17,1 -14,1 -29,7	+13,4 +14,3 +9,4	65,6 64,3 73,2	-11,0 -15,1 +17,5	-7,2 -10,6 +14,4	70,2 69,9 72,4	-12,1 -11,4 -15,4	70,0 68,9 76,7	-14,4 -14,6 -12,9
28.21	HERSTELLUNG VON TANKS UND SAMMELBEHALTERN	INSGESAMT INLAND AUSLAND	84,1 79,2 113,7	-22,6 -16,3 -41,2	+18,0 +18,9 +14,2	71,3 66,6 99,6	-13,9 -19,6 +20,1	+3,2 -3,2 +39,9	74,8 71,5 94,8	-17,0 -14,7 -25,9	77,7 72,9 106,7	-18,8 -17,8 -22,8
28.22	H.V. HEIZKORPERN F. ZENTRALHEIZUNGEN UND ZENTRALHEIZUNGSKESSELN	INSGESAMT INLAND AUSLAND	66,7 68,8 54,9	-10,6 -12,1 +1,5	+9,3 +10,3 +3,0	61,0 62,4 53,3	-8,3 -10,7 +13,6	-15,4 -16,2 -9,0	66,6 68,6 55,6	-7,1 -8,4 +3,3	63,9 65,6 54,1	-9,5 -11,5 +7,1
28.3	HERSTELLUNG VON DAMPF- KESSELN (OHNE ZENTRAL- HEIZUNGSKESSELN)	INSGESAMT INLAND AUSLAND	83,1 75,9 126,3	-66,1 -63,2 +43,2	+1,8 +3,7 -4,0	81,6 73,2 131,5	-19,3 -29,7 +58,4	-24,4 -33,9 +42,9	90,9 86,6 116,6	-40,8 -44,4 -17,0	82,4 74,6 128,9	-43,3 -52,0 +50,6
28.4	H.V. SCHMIEDE-, PRESS-, ZIEH-U. STANZTEILEN, GEW. RINGEN U. PULVERM. ERZ.	INSGESAMT INLAND AUSLAND	109,3 105,4 125,0	+9,5 +6,6 +20,5	+2,5 +2,6 +2,1	106,6 102,7 122,4	+5,6 +3,2 +14,7	-5,7 -5,8 -5,7	109,6 105,7 125,7	+7,2 +4,9 +16,4	108,0 104,1 123,7	+7,6 +4,9 +17,6
28.5	OBERFLAECHEVEREDLUNG, WAERMEBEHANDLUNG UND MECHANIK A.N.G.	INSGESAMT INLAND AUSLAND	110,7 105,9 162,4	+5,9 +4,0 +22,6	-0,3 -0,2 -0,6	111,0 106,1 163,4	+9,4 +7,2 +27,9	+2,6 +4,2 -7,2	110,0 104,6 167,3	+6,6 +4,3 +24,7	110,9 106,0 162,9	+7,7 +5,6 +25,1
28.51	OBERFLAECHEVEREDLUNG UND WAERMEBEHANDLUNG	INSGESAMT INLAND AUSLAND	114,1 107,4 177,8	+4,8 +3,1 +15,2	-0,7 -0,2 -4,0	114,9 107,6 185,2	+10,5 +7,5 +30,8	+6,2 +8,8 -6,2	112,4 104,6 186,8	+6,4 +3,9 +22,2	114,5 107,5 181,5	+7,5 +5,2 +22,6
28.52	MECHANIK A.N.G.	INSGESAMT INLAND AUSLAND	107,1 104,2 141,9	+7,4 +4,8 +37,2	+0,3 -0,3 +5,7	106,8 104,5 134,3	+8,2 +6,9 +22,5	-1,2 -0,4 -8,9	107,3 104,5 141,2	+6,8 +4,7 +29,2	107,0 104,4 138,1	+7,9 +5,9 +29,7
28.6	H.V. SCHNEIDWAREN, WERK- ZEUGEN, SCHLOSSERN UND BESCHLAGEN	INSGESAMT INLAND AUSLAND	87,1 79,6 108,0	-5,8 -8,6 +0,4	+1,2 +0,1 +3,3	86,1 79,5 104,6	-5,8 -4,8 -8,1	+1,2 +2,3 -1,1	86,1 78,9 106,1	-6,0 -6,8 -4,3	86,6 79,6 106,3	-5,9 -6,7 -4,0
28.61	HERSTELLUNG VON SCHNEIDWAREN UND BESTECKEN	INSGESAMT INLAND AUSLAND	106,0 80,3 144,1	+13,1 +3,9 +21,9	+2,8 -2,5 +7,6	103,1 82,4 133,9	+9,7 -2,5 +23,9	+11,5 +7,9 +14,9	100,5 79,7 131,5	+5,7 -4,0 +16,2	104,6 81,4 139,0	+11,4 +0,6 +22,8
28.62	HERSTELLUNG VON WERKZEUGEN	INSGESAMT INLAND AUSLAND	77,4 69,9 97,2	-15,9 -18,8 -9,7	-1,7 -3,6 +2,1	78,7 72,5 95,2	-12,8 -7,6 -21,8	+2,3 +2,8 +1,4	77,7 71,0 95,4	-13,3 -11,2 -17,1	78,1 71,2 96,2	-14,4 -13,5 -16,1
28.63	HERSTELLUNG VON SCHLOSSERN UND BESCHLAGEN	INSGESAMT INLAND AUSLAND	96,2 90,9 114,1	+3,4 +1,6 +8,9	+3,8 +4,0 +3,4	92,7 87,4 110,3	+0,2 -2,1 +6,8	-1,5 +1,3 -8,5	94,3 88,2 115,0	+0,9 -2,4 +10,6	94,5 89,2 112,2	+1,8 -0,2 +7,8
28.7	HERSTELLUNG VON SONST. EISEN-, BLECH- UND METALLWAREN	INSGESAMT INLAND AUSLAND	92,0 89,1 103,5	+0,3 +1,1 -3,1	+2,1 +3,6 -3,2	90,1 86,0 106,9	+0,9 +0,8 +0,9	+0,8 +1,4 -1,2	90,5 86,6 106,2	-1,2 -1,3 -1,5	91,1 87,6 105,2	+0,7 +1,0 -1,1
28.71	HERSTELLUNG VON BE- HAELTERN AUS EISEN UND STAHL	INSGESAMT INLAND AUSLAND	73,6 71,0 81,4	-11,4 -7,6 -20,4	-6,4 +4,7 -26,7	78,6 67,8 111,1	-15,1 -4,6 -29,5	+5,5 +3,2 +10,0	75,6 68,2 97,8	-9,7 -5,9 -16,8	76,1 69,4 96,3	-13,4 -6,2 -25,9
28.72	H.V. VERPACKUNGEN U. VERSCHLUESSEN AUS EI- SEN-, STAHL U. NE-METALL	INSGESAMT INLAND AUSLAND	93,6 90,8 103,3	-10,9 -10,7 -11,9	+4,7 +4,1 +6,3	89,4 87,2 97,2	-8,2 -10,4 -0,4	-10,0 -12,1 -2,6	94,1 92,4 100,1	-7,3 -8,3 -3,7	91,5 89,0 100,3	-9,7 -10,6 -6,6
28.73	HERSTELLUNG VON DRAHT- WAREN	INSGESAMT INLAND AUSLAND	110,6 112,2 105,5	+16,4 +21,3 +2,1	+7,0 +9,4 -0,7	103,4 102,6 106,2	+26,1 +29,7 +15,8	+19,1 +25,0 +3,5	100,3 99,0 104,8	+12,6 +17,0 +0,6	107,0 107,4 105,9	+20,9 +25,2 +8,6
28.74	H.V. SCHRAUBEN, NIETEN, KETTEN UND FEDERN	INSGESAMT INLAND AUSLAND	95,5 87,9 126,4	+8,5 +10,0 +4,5	-2,5 -2,0 -4,0	97,9 89,7 131,6	+10,7 +13,5 +3,9	-2,2 +0,6 -9,0	97,8 88,9 134,2	+7,1 +8,3 +4,1	96,7 88,8 129,0	+9,6 +11,7 +4,2
28.75	H.V. EISEN-, BLECH- UND METALLWAREN A.N.G.	INSGESAMT INLAND AUSLAND	86,4 85,3 92,2	-2,6 -2,5 -2,7	+3,1 +4,7 -3,5	83,8 81,5 95,5	-5,1 -6,8 +2,8	+1,9 +1,7 +3,1	84,1 82,3 93,4	-6,1 -6,9 -2,5	85,1 83,4 93,9	-3,8 -4,7 -
DK	MASCHINENBAU	INSGESAMT INLAND AUSLAND	92,0 81,6 106,8	-4,8 -6,4 -2,8	+4,7 +4,2 +5,2	87,9 78,3 101,5	-2,4 -3,8 -1,0	-5,6 -4,4 -7,0	91,0 80,6 105,8	-1,4 -4,4 +2,1	90,0 80,0 104,2	-3,6 -5,1 -1,9
29.1	H.V. MASCHINEN F.D.ERZEUG. U.NUTZG.V.MECHAN.ENERGIE (D.LUFT-, STRASS.FAHRZ.BAU)	INSGESAMT INLAND AUSLAND	93,1 84,5 107,0	-12,8 -3,4 -22,4	+6,3 +7,5 +4,9	87,6 78,6 102,0	-8,7 -4,4 -13,4	-4,3 - - -9,3	90,7 80,6 107,1	-9,4 -6,0 -13,1	90,4 81,6 104,5	-10,8 -3,9 -18,3

LAND

FUER DAS VERARBEITENDE GEWERBE
=100
ABTEILUNGEN, GRUPPEN UND KLASSEN
ZWEIGE, AUSGABE 1993 (WZ93)
WERT

INDEX

1996 MAR.	VER- AEND. IN % GEGEN MAR. 1995	1996 1. VJ	1996 4. VJ	1997 1. VJ	VERAENDERUNG IN % 1. VJ 1997 GEGEN		1995 2. HJ	1996 1. HJ	1996 2. HJ	VERAENDERUNG IN % 2. HJ 1996 GEGEN		1995	1996	VER- AEND. IN % GEGEN 1995	WZ93 SCHL.
					1. VJ	4. VJ				2. HJ	1. HJ				
					1996	1996				1995	1996				
91,4	-12,5	86,3	97,1	83,2	-3,6	-14,3	97,9	86,7	94,7	-3,3	+9,2	97,0	90,7	-6,5	28.12
96,1	-12,2	89,8	100,1	85,8	-4,5	-14,3	102,0	90,0	97,8	-4,1	+8,7	98,5	93,9	-4,7	
47,5	-15,9	53,8	68,2	58,4	+8,6	-14,4	59,6	55,3	65,4	+9,7	+18,3	82,5	60,4	-26,8	
89,8	-5,7	79,9	89,5	70,2	-12,1	-21,6	90,5	85,2	99,7	+10,2	+17,0	88,6	92,4	+4,3	28.2
85,6	-14,0	78,9	90,8	63,9	-11,4	-23,0	93,6	86,0	97,0	+3,6	+12,8	91,9	91,5	-0,4	
113,9	+63,2	85,6	81,8	72,4	-15,4	-11,5	72,6	80,1	115,1	+58,5	+43,7	69,6	97,6	+40,2	
108,6	+4,9	90,1	85,4	74,8	-17,0	-12,4	89,5	93,2	98,2	+9,7	+5,4	88,5	95,7	+8,1	28.21
94,6	-10,4	83,8	84,5	71,5	-14,7	-15,4	91,8	90,3	87,8	-4,4	-2,8	90,0	89,0	-1,1	
193,4	+113,5	127,9	90,5	94,8	-25,9	+4,8	75,9	110,6	161,1	+112,3	+45,7	79,6	135,8	+70,6	
74,6	-15,7	71,7	92,8	66,6	-7,1	-28,2	91,3	78,7	100,9	+10,5	+28,2	88,7	89,8	+1,2	28.22
78,3	-17,2	74,9	95,9	68,6	-8,4	-28,5	95,1	82,5	104,5	+9,9	+26,7	93,4	93,5	+0,1	
54,1	-0,2	53,8	75,2	55,6	+3,3	-28,1	70,1	57,3	80,5	+14,8	+40,5	62,1	68,9	+11,0	
189,5	+102,9	153,6	70,4	90,9	-40,8	+29,1	128,7	131,8	77,4	-39,9	-41,3	107,9	104,6	-3,1	28.3
206,4	+106,4	155,8	72,3	86,6	-44,4	+19,8	131,3	134,4	78,3	-40,4	-41,7	108,7	106,3	-2,2	
88,2	+63,0	140,5	59,4	116,6	-17,0	+96,3	113,4	115,9	72,1	-36,4	-37,8	103,7	94,0	-9,4	
99,8	-15,9	102,2	99,5	109,6	+7,2	+10,2	97,2	100,2	99,6	+2,5	-0,6	104,4	99,9	-4,3	28.4
98,9	-14,9	100,8	97,7	105,7	+4,9	+8,2	96,5	98,2	98,5	+2,1	+0,3	103,4	98,4	-4,8	
103,7	-19,7	108,0	107,4	125,7	+16,4	+17,0	99,9	108,3	104,4	+4,5	-3,6	108,5	106,3	-2,0	
104,5	-15,6	103,2	107,5	110,0	+6,6	+2,3	105,9	102,1	105,4	-0,5	+3,2	109,5	103,7	-5,3	28.5
101,8	-14,7	100,3	104,3	104,6	+4,3	+0,3	103,2	99,5	102,7	-0,5	+3,2	106,2	101,1	-4,8	
132,5	-23,3	134,2	142,0	167,3	+24,7	+17,8	134,1	129,6	133,9	-0,1	+3,3	145,1	131,8	-9,2	
108,9	-13,0	105,6	109,5	112,4	+6,4	+2,6	111,3	105,8	109,4	-1,7	+3,4	112,5	107,6	-4,4	28.51
104,2	-13,8	100,7	105,4	104,6	+3,9	-0,8	107,5	101,8	106,0	-1,4	+4,1	108,1	103,9	-3,9	
154,4	-7,5	152,9	148,6	186,8	+22,2	+25,7	147,9	144,1	142,0	-4,0	-1,5	154,8	149,1	-7,6	
99,7	-18,5	100,5	105,3	107,3	+6,8	+1,9	100,0	98,0	101,0	+1,0	+3,1	106,4	99,5	-6,5	28.52
99,4	-15,5	99,8	103,1	104,5	+4,7	+1,4	98,8	97,0	99,2	+0,4	+2,3	104,3	98,1	-5,9	
103,4	-42,8	109,3	133,3	141,2	+29,2	+5,9	115,7	110,4	123,1	+6,4	+11,5	132,2	116,7	-11,7	
92,5	-9,8	91,6	87,8	86,1	-6,0	-1,9	85,2	88,5	86,7	+1,8	-2,0	88,4	87,6	-0,9	28.6
87,1	-11,2	84,7	81,4	78,9	-6,8	-3,1	81,8	82,9	81,6	-0,2	-1,6	84,5	82,3	-2,6	
107,6	-6,4	110,9	105,4	106,1	-4,3	+0,7	94,6	104,1	100,8	+6,6	+3,2	99,4	102,4	+3,0	
93,7	-4,2	95,1	99,9	100,5	+5,7	+0,6	92,7	91,8	96,8	+4,4	+5,4	93,6	94,3	+0,7	28.61
77,3	-2,6	83,0	83,9	79,7	-4,0	-5,0	82,8	80,7	80,9	-2,3	+0,2	82,3	80,8	-1,8	
118,2	-5,7	113,2	123,9	131,5	+16,2	+6,1	107,6	108,3	120,4	+11,9	+11,2	110,5	114,3	+3,4	
92,0	-3,4	89,6	77,5	77,7	-13,3	+0,3	79,7	83,9	76,8	-3,6	-8,5	81,2	80,3	-1,1	28.62
86,1	-5,5	80,0	71,0	71,0	-11,2	-	76,0	76,6	71,4	-6,1	-6,8	76,9	74,0	-3,8	
107,6	+1,4	115,1	94,8	95,4	-17,1	+0,6	89,5	103,4	91,0	+1,7	-12,0	92,8	97,2	+4,7	
93,0	-17,3	93,5	98,7	94,3	+0,9	-4,5	90,8	93,6	97,5	+7,4	+4,2	96,7	95,5	-1,2	28.63
89,5	-17,6	90,4	93,5	88,2	-2,4	-5,7	88,4	90,6	93,8	+6,1	+3,5	93,9	92,2	-1,8	
104,8	-16,4	104,0	116,2	115,0	+10,6	-1,0	98,7	104,0	110,1	+11,6	+5,9	106,2	107,0	+0,8	
91,7	-19,4	91,6	88,6	90,5	-1,2	+2,1	94,1	92,3	90,5	-3,8	-2,0	97,4	91,4	-6,2	28.7
88,1	-22,0	87,7	86,2	86,6	-1,3	+0,5	93,2	89,4	88,5	-5,0	-1,0	96,2	89,0	-7,5	
106,8	-8,6	107,8	98,7	106,2	-1,5	+7,6	97,6	104,5	98,6	+1,0	-5,6	102,6	101,6	-1,0	
83,1	-16,1	83,7	79,0	75,6	-9,7	-4,3	83,4	82,3	83,5	+0,1	+1,5	87,7	82,9	-5,5	28.71
76,8	-20,4	72,5	75,9	68,2	-5,9	-10,1	83,3	77,3	78,7	-5,5	+1,8	86,7	78,0	-10,0	
102,2	-3,9	117,5	88,4	97,8	-16,8	+10,6	83,4	97,6	97,8	+17,3	+0,2	90,9	97,7	+7,5	
105,1	-1,1	101,5	89,5	94,1	-7,3	+5,1	98,4	105,8	95,0	-3,5	-10,2	99,5	100,4	+0,9	28.72
101,7	-3,9	100,8	90,4	92,4	-8,3	+2,2	99,6	103,9	94,9	-4,7	-8,7	99,8	99,4	-0,4	
117,2	+8,5	104,0	86,3	100,1	-3,7	+16,0	94,3	112,7	95,2	+1,0	-15,5	98,5	104,0	+5,6	
95,0	-19,4	89,1	90,7	100,3	+12,6	+10,6	104,2	97,9	99,3	-4,7	+1,4	104,7	98,6	-5,8	28.73
92,5	-20,7	84,6	86,8	99,0	+17,0	+14,1	105,2	95,6	98,6	-6,3	+3,1	104,6	97,1	-7,2	
103,3	-15,6	104,2	103,9	104,8	+0,6	+0,9	101,0	105,6	101,4	+0,4	-4,0	104,9	103,5	-1,3	
98,0	-23,0	91,3	92,3	97,8	+7,1	+6,0	91,7	89,1	89,3	-2,6	+0,2	98,1	89,2	-9,1	28.74
79,9	-25,5	82,1	85,7	88,9	+8,3	+3,7	84,8	81,4	83,5	-1,5	+2,6	91,1	82,4	-8,5	
120,9	-15,5	128,9	118,6	134,2	+4,1	+13,2	119,3	120,6	112,7	-5,5	-6,6	126,5	116,6	-7,8	
88,7	-24,2	89,6	86,9	84,1	-6,1	-3,2	92,2	88,6	87,9	-4,7	-0,8	95,4	88,3	-7,4	28.75
87,5	-26,8	88,4	85,9	82,3	-6,9	-4,2	93,3	88,2	87,4	-6,3	-0,9	96,3	87,8	-8,8	
94,8	-8,9	95,8	92,3	93,4	-2,5	+1,2	86,7	90,9	90,5	+4,4	-0,4	90,7	90,7	-	
96,6	-11,4	92,3	89,8	91,0	-1,4	+1,3	92,5	91,3	89,5	-3,2	-2,0	94,4	90,4	-4,2	DK
87,2	-15,3	84,3	81,1	80,6	-4,4	-0,6	85,7	82,9	81,8	-4,6	-1,3	87,4	82,3	-5,8	
109,9	-6,6	103,6	102,2	105,8	+2,1	+3,5	102,1	103,3	100,6	-1,5	-2,6	104,4	101,9	-2,4	
106,8	-6,6	100,1	86,2	90,7	-9,4	+5,2	93,9	95,8	89,0	-5,2	-7,1	98,6	92,4	-6,3	29.1
87,5	-19,1	85,7	78,8	80,6	-6,0	+2,3	89,5	85,2	81,8	-8,6	-4,0	93,0	83,5	-10,2	
137,9	+10,9	123,3	98,2	107,1	-13,1	+8,1	101,1	112,8	100,4	-0,7	-11,0	107,6	106,6	-0,9	

1 INDEX DES AUFTRAGSEINGANGS
 1991
 NACH ABSCHNITTEN, UNTERABSCHNITTEN,
 DER KLASSIFIKATION DER WIRTSCHAFTS
 1.1 ORIGINAL

VOLUMEN

WZ93- SCHL.	WIRTSCHAFTSZWEIG	1997	VERAENDERUNG IN % MAR. 1997 GEGEN		1997	VERAENDERUNG IN % FEB. 1997 GEGEN		KUMULIERT		2-MONATS- DURCHSCHNITT FEB. 1997 UND MAR. 1997			
			MAR.	MAR. 1996		FEB. 1997	FEB.	FEB. 1996	JAN. 1997	JAN. 1997 BIS MAR. 1997	VER- AEND. IN % GEGEN VORJAHR	FEB. 1997 UND MAR. 1997	VER- AEND. IN % GEGEN VORJAHR
29.11	H.V. VERBRENNUNGSMOTOREN U. TURBINEN (O. MOT. F. LUFT- U. STRASSENFAHRZEUGE)	INSGESAMT	87,9	-47,9	+38,4	63,5	-40,8	-19,2	76,7	-39,8	75,7	-45,1	
		INLAND	82,2	-3,9	+54,2	53,3	-4,7	+2,3	62,5	-12,6	67,8	-4,1	
		AUSLAND	92,4	-60,6	+29,1	71,6	-51,5	-28,1	87,9	-48,7	82,0	-57,1	
29.12	HERSTELLUNG VON PUMPEN UND KOMPRESSOREN	INSGESAMT	84,0	-0,4	-3,7	87,2	-1,5	+1,4	85,7	-1,6	85,6	-0,9	
		INLAND	71,2	-6,7	-1,8	72,5	-5,8	+1,4	71,7	-7,7	71,9	-6,3	
		AUSLAND	104,4	+7,5	-5,3	110,3	+3,5	+1,3	107,9	+5,6	107,4	+5,4	
29.13	HERSTELLUNG VON ARMATUREN	INSGESAMT	87,3	-3,1	+2,1	85,5	-1,3	-2,8	86,9	-1,1	86,4	-2,3	
		INLAND	82,6	-4,2	+4,0	79,4	-4,1	-1,7	80,9	-4,0	81,0	-4,1	
		AUSLAND	99,5	-0,8	-2,2	101,7	+5,2	-4,9	102,7	+5,5	100,6	+2,1	
29.14	HERSTELLUNG VON LAGERN GETRIEBEN, ZAHNRAEDERN UND ANTRIEBSELEMENTEN	INSGESAMT	115,3	+11,7	+4,7	110,1	+3,5	-2,6	112,8	+4,6	112,7	+7,5	
		INLAND	104,1	+0,4	+5,0	99,1	-3,5	+0,1	100,7	-4,2	101,6	-1,6	
		AUSLAND	135,7	+32,4	+4,4	130,0	+15,1	-6,1	134,7	+19,5	132,9	+23,4	
29.2	HERSTELLUNG VON SONST. MASCHINEN FUER UNSPEZI- FISCHE VERWENDUNG	INSGESAMT	86,6	-5,5	+5,0	82,5	-5,8	-11,5	87,4	-0,6	84,6	-5,6	
		INLAND	77,6	-13,4	+3,9	74,7	-8,2	-15,4	80,2	-3,4	76,2	-10,9	
		AUSLAND	103,8	+8,8	+6,4	97,6	-1,8	-4,8	101,3	+4,1	100,7	+3,4	
29.21	HERSTELLUNG VON OEFEN UND BRENNERN	INSGESAMT	86,9	-4,5	+11,6	77,9	-18,1	+5,1	79,6	-15,7	82,4	-11,5	
		INLAND	84,7	+3,8	+2,3	82,8	-5,8	+1,8	82,9	-2,2	83,8	-1,2	
		AUSLAND	90,1	-13,4	+26,5	71,2	-32,3	+10,7	75,2	-30,1	80,7	-22,8	
29.22	HERSTELLUNG VON HEBE- ZEUGEN UND FOERDERMIT- TELN	INSGESAMT	82,8	-6,7	+6,8	77,5	-5,6	+2,6	78,6	-7,0	80,2	-6,1	
		INLAND	72,9	-15,0	+3,3	70,6	-11,1	+1,7	71,0	-10,2	71,8	-13,1	
		AUSLAND	107,3	+11,9	+13,7	94,4	+6,2	+4,2	97,4	-0,4	100,9	+9,2	
29.23	H.V. KAELTE- UND LUFT- TECHN. ERZEUGNISSEN F. GEWERBL. ZWECKE	INSGESAMT	89,7	-13,7	+0,2	89,5	-7,3	-33,0	104,2	+8,8	89,6	-10,7	
		INLAND	82,0	-22,6	+0,2	81,8	-9,8	-40,8	100,6	+6,3	81,9	-16,8	
		AUSLAND	110,1	+11,7	+0,1	110,0	-1,4	-9,2	113,7	+14,7	110,1	+4,8	
29.24	H.V. MASCHINEN FUER UNSPECIFISCHE VERWEN- DUNG A.N.G.	INSGESAMT	88,3	+1,1	+5,4	83,8	-2,9	-6,1	87,1	+1,9	86,1	-0,8	
		INLAND	78,7	-5,6	+8,1	72,8	-4,2	-3,1	75,5	-4,2	75,8	-4,9	
		AUSLAND	101,5	+9,6	+2,7	98,8	-1,7	-9,0	103,0	+8,6	100,2	+3,7	
29.3	HERSTELLUNG VON LAND- U. FORSTWIRTSCHAFTLICHEN MASCHINEN	INSGESAMT	91,0	-9,7	-	91,0	-4,6	-21,4	99,3	+4,5	91,0	-7,2	
		INLAND	77,5	-11,6	+6,2	73,0	-3,4	-25,3	82,7	+3,1	75,3	-7,8	
		AUSLAND	106,9	-8,0	-4,6	112,1	-5,5	-18,2	118,7	+5,8	109,5	-6,7	
29.31	HERSTELLUNG VON ACKER- SCHLEPPERN	INSGESAMT	100,8	-21,6	+4,9	96,1	-17,7	-9,5	101,0	-12,3	98,5	-19,7	
		INLAND	68,4	-29,3	+11,2	61,5	-29,6	-24,6	70,5	-21,1	65,0	-29,4	
		AUSLAND	130,4	-17,3	+2,0	127,9	-11,1	-0,7	129,0	-7,1	129,2	-14,3	
29.32	H.V. SONST. LAND- UND FORSTWIRTSCH. MASCHINEN	INSGESAMT	86,7	-1,9	-2,3	88,7	+3,4	-26,1	98,5	+14,7	87,7	+0,7	
		INLAND	81,0	-3,9	+4,8	77,3	+8,6	-25,5	87,4	+13,8	79,2	-1,8	
		AUSLAND	94,1	+0,4	-9,1	103,5	-1,3	-26,9	113,0	+15,5	98,8	+0,5	
29.4	HERSTELLUNG VON WERK- ZEUGMASCHINEN	INSGESAMT	87,4	-0,1	+3,6	84,4	-3,0	+4,6	84,2	-5,2	85,9	-1,6	
		INLAND	77,0	-8,0	-2,0	78,6	-8,9	+12,3	75,2	-14,3	77,8	-8,5	
		AUSLAND	99,7	+8,6	+9,3	91,2	+3,8	-2,4	94,8	+5,2	95,5	+6,2	
29.5	H.V. MASCHINEN F. SONST. BESTIMMTE WIRTSCHAFTS- ZWEIGE	INSGESAMT	97,7	+1,5	+6,3	91,9	+4,6	-1,6	94,3	+4,3	94,8	+2,9	
		INLAND	83,0	+0,5	+6,7	77,8	+3,0	+7,9	77,6	-2,1	80,4	+1,6	
		AUSLAND	113,2	+2,4	+6,2	106,6	+5,6	-7,8	111,8	+9,6	109,9	+3,9	
29.51	H.V. MASCHINEN F. D. ME- TALLERZ. V. WALZWERKS- EINR. U. GIESSMASCHINEN	INSGESAMT	54,9	-53,9	-37,7	88,1	+94,5	+49,6	67,3	-2,9	71,5	-13,0	
		INLAND	91,8	+45,3	+17,8	77,9	+63,3	-2,4	83,2	+38,9	84,9	+53,0	
		AUSLAND	36,0	-75,6	-61,4	93,3	+111,6	+93,6	59,2	-20,2	64,7	-32,5	
29.52	H.V. BERGWERKS-, BAU- U. BAUSTOFFMASCHINEN	INSGESAMT	83,6	+11,3	+3,2	81,0	-4,3	+11,0	79,2	-3,2	82,3	+3,0	
		INLAND	62,0	+4,0	+8,8	57,0	+6,7	+17,8	55,8	-6,5	59,5	+5,3	
		AUSLAND	122,2	+18,8	-1,5	124,0	-11,7	+5,9	121,1	-0,2	123,1	+1,2	
29.53	H.V. MASCHINEN F. DAS ERNAEHRUNGSGEWERBE U. D. TABAKVERARBEITUNG	INSGESAMT	74,1	-8,7	+17,1	63,3	-15,1	-17,1	71,3	-7,2	68,7	-11,8	
		INLAND	55,2	-19,7	+10,0	50,2	-16,3	-9,1	53,5	-17,7	52,7	-18,2	
		AUSLAND	100,1	+1,8	+23,0	81,4	-14,0	-23,0	95,7	+3,0	90,8	-5,9	
29.54	H.V. MASCHINEN F. DAS TEXTIL-, BEKLEIDUNGS- U. LEDERGERWERBE	INSGESAMT	98,5	+18,8	+17,5	83,8	+11,4	-7,4	90,9	+13,3	91,2	+15,3	
		INLAND	74,3	+5,1	+11,9	66,4	-4,6	+6,9	67,6	-6,8	70,4	+0,3	
		AUSLAND	107,1	+22,8	+19,0	90,0	+16,6	-10,5	99,2	+19,7	98,6	+20,0	
29.55	H.V. MASCHINEN FUER DAS PAPIERGEWERBE	INSGESAMT	120,0	+11,8	+48,0	81,1	-13,7	+9,7	91,7	-4,1	100,6	-0,1	
		INLAND	72,5	+10,5	+11,0	65,3	+28,0	-6,7	69,3	+11,6	68,9	+18,2	
		AUSLAND	158,9	+12,3	+68,9	94,1	-27,2	+21,9	110,1	-10,5	126,5	-6,6	
29.56	H.V. MASCHINEN FUER BESTIMMTE WIRTSCHAFTS- ZWEIGE A.N.G.	INSGESAMT	110,2	+1,8	+3,3	106,7	+6,3	-4,9	109,7	+7,8	108,5	+3,9	
		INLAND	100,3	-0,6	+4,0	96,4	+2,3	+9,9	94,8	-0,6	98,4	+0,8	
		AUSLAND	122,5	+4,1	+2,4	119,6	+10,5	-16,3	128,9	+16,8	121,1	+7,2	
29.7	HERSTELLUNG VON HAUS- HALTSGERAETEN A.N.G.	INSGESAMT	92,3	-3,4	-2,4	94,6	+4,0	-8,2	96,7	+2,5	93,5	+0,2	
		INLAND	89,6	-6,1	-2,7	92,1	+1,0	-12,5	95,6	-0,4	90,9	-2,6	
		AUSLAND	97,3	+1,6	-2,0	99,3	+9,7	-	98,6	+8,1	98,3	+5,5	

LAND

FUER DAS VERARBEITENDE GEWERBE
=100
ABTEILUNGEN, GRUPPEN UND KLASSEN
ZWEIGE, AUSGABE 1993 (WZ93)
WERT

INDEX

1996 MAR.	VER- AEND. IN % GEGEN MAR. 1995	1996 1.VJ	1996 4.VJ	1997 1.VJ	VERAENDERUNG IN % 1.VJ 1997 GEGEN		1995 2.HJ	1996 1.HJ	1996 2.HJ	VERAENDERUNG IN % 2.HJ 1996 GEGEN		1995	1996	VER- AEND. IN % GEGEN 1995	WZ93 SCHL.
					1.VJ	4.VJ				2.HJ	1.HJ				
					1996	1996				1996	1996				
168,6	+47,6	127,4	81,4	76,7	-39,8	-5,8	98,5	116,6	96,6	-1,9	-17,2	99,4	106,6	+7,2	29.11
85,5	-25,0	71,5	69,9	62,5	-12,6	-10,6	99,4	87,0	83,2	-16,3	-4,4	94,0	85,1	-9,5	
234,3	+105,0	171,5	90,5	87,9	-48,7	-2,9	97,8	140,1	107,2	+9,6	-23,5	103,7	123,6	+19,2	
84,3	-21,4	87,1	81,8	85,7	-1,6	+4,8	86,9	86,3	81,2	-6,6	-5,9	91,3	83,7	-8,3	29.12
76,3	-20,9	77,7	71,3	71,7	-7,7	+0,6	80,0	76,4	72,6	-9,2	-5,0	83,3	74,5	-10,6	
97,1	-21,8	102,2	98,4	107,9	+5,6	+9,7	97,9	101,9	94,8	-3,2	-7,0	103,9	98,3	-5,4	
90,1	-14,4	87,9	79,1	86,9	-1,1	+9,9	84,7	85,4	81,4	-3,9	-4,7	88,7	83,4	-6,0	29.13
86,2	-16,5	84,3	75,9	80,9	-4,0	+6,6	82,5	81,8	79,4	-3,8	-2,9	86,7	80,6	-7,0	
100,3	-9,3	97,3	87,5	102,7	+5,5	+17,4	90,5	94,8	86,8	-4,1	-8,4	94,1	90,8	-3,5	
103,2	-23,0	107,8	103,6	112,8	+4,6	+8,9	109,3	102,4	100,9	-7,7	-1,5	118,1	101,6	-14,0	29.14
103,7	-17,4	105,1	96,2	100,7	-4,2	+4,7	104,0	99,2	95,2	-8,5	-4,0	111,9	97,2	-13,1	
102,5	-31,5	112,7	117,0	134,7	+19,5	+15,1	118,8	108,2	111,3	-6,3	+2,9	129,3	109,7	-15,2	
91,6	-16,4	87,9	90,3	87,4	-0,6	-3,2	89,8	88,8	89,3	-0,6	+0,6	91,0	89,0	-2,2	29.2
89,6	-13,0	83,0	83,5	80,2	-3,4	-4,0	85,9	82,5	85,5	-0,5	+3,6	86,8	84,0	-3,2	
95,4	-22,0	97,3	103,2	101,3	+4,1	-1,8	97,5	100,8	96,7	-0,8	-4,1	99,2	98,7	-0,5	
91,0	-23,8	94,4	94,2	79,6	-15,7	-15,5	90,2	99,1	86,2	-4,4	-13,0	93,9	92,6	-1,4	29.21
81,6	-20,6	84,8	90,6	82,9	-2,2	-8,5	93,2	86,6	87,4	-6,2	+0,9	90,0	87,0	-3,3	
104,1	-26,9	107,6	99,2	75,2	-30,1	-24,2	86,2	116,5	84,5	-2,0	-27,5	99,4	100,5	+1,1	
88,7	-8,3	84,5	89,9	78,6	-7,0	-12,6	85,8	82,3	86,0	+0,2	+4,5	86,3	84,1	-2,5	29.22
85,8	-5,3	79,1	82,9	71,0	-10,2	-14,4	79,7	77,9	81,7	+2,5	+4,9	81,4	79,8	-2,0	
95,9	-14,1	97,8	107,3	97,4	-0,4	-9,2	101,2	93,1	96,4	-4,7	+3,5	98,4	94,8	-3,7	
104,0	-3,2	95,8	95,2	104,2	+8,8	+9,5	100,0	97,8	97,5	-2,5	-0,3	99,2	97,6	-1,6	29.23
106,0	-2,9	94,6	90,6	100,6	+6,3	+11,0	95,8	94,4	96,4	+0,6	+2,1	95,4	95,4	-	
98,6	-3,8	99,1	107,5	113,7	+14,7	+5,8	111,0	106,6	100,6	-9,4	-5,6	109,4	103,6	-5,3	
87,3	-27,7	85,5	87,3	87,1	+1,9	-0,2	87,6	88,0	88,2	+0,7	+0,2	90,3	88,1	-2,4	29.24
83,4	-25,5	78,8	78,3	75,5	-4,2	-3,6	84,5	78,5	81,6	-3,4	+3,9	86,1	80,1	-7,0	
92,6	-30,3	94,8	99,7	103,0	+8,6	+3,3	92,0	100,9	97,3	+5,8	-3,6	96,0	99,1	+3,2	
100,8	-3,9	95,0	81,8	99,3	+4,5	+21,4	68,9	85,3	72,8	+5,7	-14,7	75,7	79,0	+4,4	29.3
87,7	-8,5	80,2	67,8	82,7	+3,1	+22,0	63,6	71,5	61,9	-2,7	-13,4	69,7	66,7	-4,3	
116,2	+0,4	112,2	98,3	118,7	+5,8	+20,8	75,1	101,4	85,6	+14,0	-15,6	82,7	93,5	+13,1	
128,5	-1,2	115,2	103,5	101,0	-12,3	-2,4	87,5	108,1	92,8	+6,1	-14,2	92,3	100,4	+8,8	29.31
96,8	-21,4	89,4	65,9	70,5	-21,1	+7,0	65,9	78,5	57,7	-12,4	-26,5	75,5	68,1	-9,8	
157,6	+15,7	138,9	138,1	129,0	-7,1	-6,6	107,4	135,2	125,1	+16,5	-7,5	107,8	130,1	+20,7	
88,4	-5,7	85,9	72,1	98,5	+14,7	+36,6	60,5	75,0	63,8	+5,5	-14,9	68,2	69,4	+1,8	29.32
84,3	-1,3	76,8	68,6	87,4	+13,8	+27,4	62,7	68,9	63,5	+1,3	-7,8	67,5	66,2	-1,9	
93,7	-10,3	97,8	76,7	113,0	+15,5	+47,3	57,6	83,1	64,1	+11,3	-22,9	69,1	73,6	+6,5	
87,5	-15,2	88,8	81,6	84,2	-5,2	+3,2	91,5	86,3	80,5	-12,0	-6,7	91,6	83,4	-9,0	29.4
83,7	-13,2	87,7	77,7	75,2	-14,3	-3,2	86,5	82,4	76,8	-11,2	-6,8	85,9	79,6	-7,3	
91,8	-17,4	90,1	86,2	94,8	+5,2	+10,0	97,3	90,9	84,8	-12,8	-6,7	98,2	87,8	-10,6	
96,3	-13,3	90,4	94,2	94,3	+4,3	+0,1	97,5	93,1	94,6	-3,0	+1,6	99,1	93,8	-5,3	29.5
82,6	-19,8	79,3	77,3	77,6	-2,1	+0,4	81,7	80,0	77,5	-5,1	-3,1	84,6	78,8	-6,9	
110,6	-7,4	102,0	111,9	111,8	+9,6	-0,1	113,9	106,7	112,5	-1,2	+5,4	114,2	109,6	-4,0	
119,0	+10,2	69,3	71,7	67,3	-2,9	-6,1	106,7	86,7	113,0	+5,9	+30,3	97,4	99,9	+2,6	29.51
63,2	+8,0	59,9	80,0	83,2	+38,9	+4,0	84,9	68,6	67,0	-21,1	-2,3	79,0	67,8	-14,2	
147,7	+10,6	74,2	67,4	59,2	-20,2	-12,2	118,0	96,1	136,7	+15,8	+42,2	106,8	116,4	+9,0	
75,1	-28,5	81,8	74,9	79,2	-3,2	+5,7	92,5	80,1	73,5	-20,5	-8,2	92,5	76,8	-17,0	29.52
59,6	-37,3	59,7	56,1	55,8	-6,5	-0,5	70,9	61,8	58,3	-17,8	-5,7	75,7	60,1	-20,6	
102,9	-16,2	121,4	108,7	121,1	-0,2	+11,4	131,2	112,9	100,8	-23,2	-10,7	122,5	106,9	-12,7	
81,2	-37,4	76,8	82,5	71,3	-7,2	-13,6	87,8	79,6	79,9	-9,0	+0,4	90,4	79,8	-11,7	29.53
68,7	-48,7	65,0	60,2	53,5	-17,7	-11,1	67,4	62,3	58,4	-13,4	-6,3	74,2	60,4	-18,6	
98,3	-20,5	92,9	113,3	95,7	+3,0	-15,5	115,9	103,4	109,5	-5,5	+5,9	112,6	106,4	-5,5	
82,9	-18,0	80,2	90,7	90,9	+13,3	+0,2	89,9	81,9	88,4	-1,7	+7,9	93,3	85,2	-8,7	29.54
70,7	-23,2	72,5	67,2	67,6	-6,8	+0,6	75,6	66,8	66,4	-12,2	-0,6	76,3	66,6	-12,7	
87,2	-16,4	82,9	99,0	99,2	+19,7	+0,2	95,0	87,3	96,2	+1,3	+10,2	99,3	91,7	-7,7	
107,3	+0,6	95,6	88,9	91,7	-4,1	+3,1	99,1	91,9	87,5	-11,7	-4,8	104,5	89,7	-14,2	29.55
65,6	-24,2	62,1	64,0	69,3	+11,6	+8,3	73,3	65,2	68,3	-6,8	+4,8	83,8	66,8	-20,3	
141,5	+14,9	123,0	109,3	110,1	-10,5	+0,7	120,2	113,8	103,1	-14,2	-9,4	121,5	108,5	-10,7	
108,3	-4,8	101,8	108,6	109,7	+7,8	+1,0	102,7	105,6	106,9	+4,1	+1,2	105,0	106,2	+1,1	29.56
100,9	-5,2	95,4	93,2	94,8	-0,6	+1,7	91,2	96,5	93,7	+2,7	-2,9	92,6	95,1	+2,7	
117,7	-4,4	109,8	127,9	128,3	+16,8	+0,3	117,1	117,0	123,4	+5,4	+5,5	120,5	120,2	-0,2	
95,5	-0,5	94,3	99,5	96,7	+2,5	-2,8	92,9	90,8	96,1	+3,4	+5,8	91,0	93,4	+2,6	29.7
95,4	-3,9	96,0	99,9	95,6	-0,4	-4,3	94,6	90,7	96,1	+1,6	+6,0	92,1	93,4	+1,4	
95,8	+6,6	91,2	98,9	98,6	+8,1	-0,3	89,6	90,9	96,1	+7,3	+5,7	88,9	93,5	+5,2	

1 INDEX DES AUFTRAGSEINGANGS
 1991
 NACH ABSCHNITTEN, UNTERABSCHNITTEN,
 DER KLASSIFIKATION DER WIRTSCHAFTS
 1:1 ORIGINAL

VOLUMEN

WZ93- SCHL.	WIRTSCHAFTSZWEIG		VERAENDERUNG IN % MAR. 1997 GEGEN			VERAENDERUNG IN % FEB. 1997 GEGEN			KUMULIERT		2-MONATS- DURCHSCHNITT	
			1997			1997			JAN. 1997 BIS MAR. 1997	VER- AEND. IN % GEGEN VORJAHR	FEB. 1997 UND MAR. 1997	VER- AEND. IN % GEGEN VORJAHR
			MAR.	MAR. 1996	FEB. 1997	FEB.	FEB. 1996	JAN. 1997	MAR. 1997	MAR. 1997	MAR. 1997	MAR. 1997
29.71	HERSTELLUNG VON ELEKTRISCHEN HAUSHALTSGERAETEN	INSGESAMT	94,5	-4,0	-0,8	95,3	+2,7	-8,7	98,1	+1,3	94,9	-0,7
		INLAND	93,0	-6,8	-1,1	94,0	-0,5	-13,7	98,6	-1,4	93,5	-3,8
		AUSLAND	97,0	+1,1	-0,6	97,6	+8,6	+1,1	97,0	+6,6	97,3	+4,7
29.72	H.V. NICHTELEKTR. HEIZ-, KOCH-, HEISSWASSER- U. HEISSLUFTGER. A.N.G.	INSGESAMT	79,1	+1,8	-12,4	90,3	+13,6	-5,2	88,2	+11,5	84,7	+7,8
		INLAND	71,8	+0,3	-12,3	81,9	+11,1	-4,1	79,7	+7,3	76,9	+5,8
		AUSLAND	99,8	+4,9	-12,7	114,3	+19,1	-7,5	112,6	+21,3	107,1	+12,0
DL	H.V. BUEROMASCH., DATENVERARB. GER. U. -EINRICHTG.; ELEKTROT., FEINMECHANIK U. OPTIK	INSGESAMT	106,2	+0,7	+10,3	96,3	-2,5	-9,0	102,8	+1,3	101,3	-0,9
		INLAND	90,8	-6,0	+7,8	84,2	-7,2	-8,5	89,0	-4,1	87,5	-6,6
		AUSLAND	138,7	+11,7	+13,6	122,1	+5,3	-9,6	132,0	+10,0	130,4	+8,6
30	H.V. BUEROMASCHINEN, DATENVERARBEITUNGSGERAETEN U. -EINRICHTUNGEN	INSGESAMT	124,4	+10,1	+6,1	117,2	+11,6	+9,3	116,3	+7,3	120,8	+10,8
		INLAND	139,8	+6,5	+18,1	118,4	+6,2	+7,8	122,7	+6,8	129,1	+6,3
		AUSLAND	101,0	+18,5	-12,5	115,4	+21,2	+11,7	106,6	+8,0	108,2	+20,0
30.01	HERSTELLUNG VON BUEROMASCHINEN	INSGESAMT	64,9	-20,9	-32,4	96,0	-10,6	+20,3	80,2	-6,1	80,5	-15,0
		INLAND	58,2	-19,8	-47,1	110,1	-17,2	+63,6	78,5	-11,2	84,2	-18,1
		AUSLAND	72,8	-21,7	-8,3	79,4	+2,7	-16,1	82,3	+0,5	76,1	-10,7
30.02	HERSTELLUNG VON DATENVERARBEITUNGSGERAETEN UND -EINRICHTUNGEN	INSGESAMT	133,1	+13,3	+10,6	120,3	+14,9	+8,1	121,6	+8,8	126,7	+14,0
		INLAND	150,5	+8,3	+25,9	119,5	+9,9	+3,6	128,5	+8,6	135,0	+9,0
		AUSLAND	105,9	+26,2	-12,9	121,6	+23,7	+16,0	110,8	+9,1	113,6	+24,9
31	HERSTELLUNG VON GERAETEN DER ELEKTRIZITAETSERZEUGUNG, -VERTEILUNG U. AE.	INSGESAMT	93,2	-8,4	+11,9	83,3	-6,7	-7,2	88,8	-6,1	88,3	-7,5
		INLAND	80,4	-12,1	+4,8	76,7	-5,2	-4,6	79,2	-7,7	78,6	-8,8
		AUSLAND	126,6	-1,3	+26,1	100,4	-9,5	-12,2	113,8	-3,3	113,5	-5,2
31.1	HERSTELLUNG VON ELEKTROMOTOREN, GENERATOREN UND TRANSFORMATOREN	INSGESAMT	92,7	-37,2	+6,9	86,7	-12,0	-8,8	91,5	-20,2	89,7	-27,1
		INLAND	82,8	-34,2	+1,3	81,7	-2,6	-1,7	82,5	-15,8	82,3	-21,5
		AUSLAND	117,0	-42,1	+18,3	98,9	-26,4	-20,6	113,5	-27,0	108,0	-35,8
31.2	HERSTELLUNG VON ELEKTRIZITAETSERZEUGUNGSGERAETEN U. -SCHALTEINRICHTUNGEN	INSGESAMT	96,5	+2,0	+18,8	81,2	-8,5	-7,5	88,5	-3,7	88,9	-3,1
		INLAND	74,2	-10,5	+4,2	71,2	-8,6	-5,4	73,6	-8,9	72,7	-9,6
		AUSLAND	157,9	+24,5	+45,4	108,6	-8,4	-11,1	129,6	+6,1	133,3	+8,6
31.3	H.V. ISOLIERTEN ELEKTROKABELN, -LEITUNGEN U. DRAEHTEN	INSGESAMT	111,3	+12,5	+23,9	89,8	-4,8	-9,7	100,2	+2,6	100,6	+4,1
		INLAND	117,4	+17,3	+30,6	89,9	-2,6	-10,9	102,7	+3,6	103,7	+7,8
		AUSLAND	91,1	-4,0	+1,7	89,6	-11,2	-5,5	91,8	-1,4	90,4	-7,7
31.4	HERSTELLUNG VON AKKUMULATOREN UND BATTERIEN	INSGESAMT	91,4	-7,9	-4,0	95,2	-4,1	-10,8	97,8	-4,3	93,3	-6,0
		INLAND	85,3	-6,1	-4,7	89,5	+9,5	-12,3	92,3	+4,3	87,4	+1,3
		AUSLAND	103,8	-10,7	-2,9	106,9	-21,1	-8,2	109,1	-16,3	105,4	-16,3
31.5	HERSTELLUNG VON ELEKTRISCHEN LAMPEN UND LEUCHTEN	INSGESAMT	97,6	+4,3	+1,3	96,3	+0,8	-2,8	97,7	+1,5	97,0	+2,5
		INLAND	84,5	-4,1	+1,7	83,1	-6,8	-3,9	84,7	-6,0	83,8	-5,5
		AUSLAND	130,7	+21,5	+1,1	129,3	+16,0	-1,1	130,2	+16,4	130,0	+18,6
31.6	HERSTELLUNG VON ELEKTRISCHEN AUSRUESTUNGEN A.N.G.	INSGESAMT	82,0	-5,4	+4,9	78,2	-2,0	-6,0	81,1	-3,6	80,1	-3,8
		INLAND	79,8	-4,2	+3,1	77,4	-2,4	-2,4	78,8	-3,8	78,6	-3,3
		AUSLAND	87,2	-8,1	+9,0	80,0	-1,2	-13,8	86,7	-3,1	83,6	-5,0
31.61	H.V. ELEKTR. AUSRUESTUNGEN F. MOTOREN U. FAHRZEUGE A.N.G.	INSGESAMT	82,7	-5,6	+6,3	77,8	-4,7	-9,5	82,2	-1,1	80,3	-5,1
		INLAND	86,1	-0,5	+8,6	79,3	-1,4	-3,1	82,4	+1,0	82,7	-1,0
		AUSLAND	74,6	-17,4	+0,5	74,2	-12,3	-23,1	81,8	-5,7	74,4	-15,0
31.62	HERSTELLUNG VON SONST. ELEKTR. AUSRUESTUNGEN A.N.G.	INSGESAMT	81,1	-5,1	+3,2	78,6	+1,2	-1,6	79,9	-6,3	79,9	-2,1
		INLAND	72,3	-8,9	-3,7	75,1	-3,7	-1,6	74,6	-9,2	73,7	-6,4
		AUSLAND	102,1	+1,8	+17,4	87,0	+13,3	-1,6	92,5	-0,2	94,6	+6,8
32	RUNDFUNK-, FERNSEH- UND NACHRICHTENTECHNIK	INSGESAMT	126,2	+10,4	+12,2	112,5	-2,0	-18,1	125,4	+10,2	119,4	+4,2
		INLAND	97,8	-5,3	+11,5	87,7	-17,7	-21,8	99,2	-5,3	92,8	-11,5
		AUSLAND	174,0	+31,1	+12,9	154,1	+19,7	-14,2	169,3	+31,2	164,1	+25,6
32.1	HERSTELLUNG VON ELEKTRONISCHEN BAUELEMENTEN	INSGESAMT	119,2	+19,7	+0,6	118,5	+21,0	-4,4	120,6	+15,3	118,9	+20,3
		INLAND	99,6	+20,1	+1,3	98,3	+16,3	+0,3	98,6	+12,3	99,0	+18,3
		AUSLAND	139,2	+19,3	-	139,2	+24,8	-7,6	143,0	+17,5	139,2	+22,0
32.2	H.V. NACHRICHTENTECHNISCHEN GERAETEN UND EINRICHTUNGEN	INSGESAMT	165,5	+21,6	+20,8	137,0	-3,1	-27,1	163,5	+21,9	151,3	+9,0
		INLAND	112,0	-10,8	+18,0	94,9	-27,9	-33,9	116,8	-7,4	103,5	-19,5
		AUSLAND	291,7	+81,4	+23,6	236,0	+43,6	-19,4	273,5	+78,8	263,9	+62,3
32.3	H.V. RUNDFUNK- U. FERNSENGER. SOWIE PHONO- U. VIDEOTECHN. GERAETEN	INSGESAMT	68,3	-27,9	+6,6	64,1	-28,6	-5,5	66,7	-26,3	66,2	-28,3
		INLAND	70,1	-13,6	+8,5	64,6	-19,7	-4,3	67,4	-17,0	67,4	-16,6
		AUSLAND	64,9	-45,5	+2,5	63,3	-40,7	-7,2	65,5	-38,9	64,1	-43,2
33	MEDIZIN-, MESS-, STEUER- UND REGELUNGSTECHNIK, OPTIK	INSGESAMT	103,9	+3,7	+6,5	97,6	-2,0	-8,6	102,8	+2,9	100,8	+0,9
		INLAND	86,2	+0,3	+3,9	83,0	-6,3	-9,2	86,9	-0,3	84,6	-3,1
		AUSLAND	141,4	+8,3	+10,0	128,5	+4,6	-7,8	136,4	+7,5	135,0	+6,5
33.1	H.V. MEDIZINISCHEN GERAETEN UND ORTHOPAEDISCHEN VORRICHTUNGEN	INSGESAMT	114,1	+8,4	+16,4	98,0	-3,3	-6,7	105,7	+4,1	106,1	+2,7
		INLAND	95,4	+1,8	+11,3	85,7	-3,7	+2,4	88,3	-0,1	90,6	-0,9
		AUSLAND	148,6	+17,5	+23,3	120,5	-2,6	-16,4	137,7	+9,7	134,6	+7,6

LAND

FUER DAS VERARBEITENDE GEWERBE
=100
ABTEILUNGEN, GRUPPEN UND KLASSEN
ZWEIGE, AUSGABE 1993 (WZ93)
WERT

INDEX

1996 MAR.	VER- AEND. IN % GEGEN MAR. 1995	1996 1.VJ	1996 4.VJ	1997 1.VJ	VERAENDERUNG IN % 1.VJ 1997 GEGEN		1995 2.HJ	1996 1.HJ	1996 2.HJ	VERAENDERUNG IN % 2.HJ 1996 GEGEN		1995	1996	VER- AEND. IN % GEGEN 1995	WZ93 SCHL.
					1.VJ	4.VJ				2.HJ	1.HJ				
					1996	1996				1995	1996				
98,4	-1,1	96,8	101,3	98,1	+1,3	-3,2	95,7	93,6	98,3	+2,7	+5,0	93,6	96,0	+2,6	29.71
99,8	-4,0	100,0	103,2	98,6	-1,4	-4,5	98,6	94,9	99,5	+0,9	+4,8	95,7	97,2	+1,6	
95,9	+4,6	91,0	98,1	97,0	+6,6	-1,1	90,8	91,4	96,1	+5,8	+5,1	89,8	93,7	+4,3	
77,7	+4,3	79,1	88,5	88,2	+11,5	-0,3	75,3	72,9	82,5	+9,6	+13,2	74,9	77,7	+3,7	29.72
71,6	-3,8	74,3	82,3	79,7	+7,3	-3,2	73,8	68,0	77,8	+5,4	+14,4	72,7	72,9	+0,3	
95,1	+27,1	92,8	106,0	112,6	+21,3	+6,2	79,5	86,7	96,0	+20,8	+10,7	81,1	91,4	+12,7	
105,5	-7,6	101,5	105,5	102,8	+1,3	-2,6	96,4	98,3	102,7	+6,5	+4,5	97,7	100,5	+2,9	DL
96,6	-9,0	92,8	95,5	89,0	-4,1	-6,8	90,5	90,4	94,0	+3,9	+4,0	91,0	92,2	+1,3	
124,2	-5,3	120,0	126,6	132,0	+10,0	+4,3	109,1	115,0	121,1	+11,0	+5,3	112,0	118,1	+5,4	
113,0	-1,7	108,4	120,8	116,3	+7,3	-3,7	101,3	104,9	115,1	+13,6	+9,7	99,2	110,0	+10,9	30
131,3	+5,0	114,9	126,1	122,7	+6,8	-2,7	101,5	110,8	123,5	+21,7	+11,5	99,4	117,1	+17,8	
85,2	-14,5	98,7	112,9	106,6	+8,0	-5,6	101,1	96,0	102,5	+1,4	+6,8	98,9	99,2	+0,3	
82,0	-9,0	85,4	83,6	80,2	-6,1	-4,1	93,9	83,8	83,7	-10,9	-0,1	94,9	83,7	-11,8	30.01
72,6	-19,9	88,4	53,9	78,5	-11,2	+45,6	87,9	83,8	68,1	-22,5	-18,7	91,7	75,9	-17,2	
93,0	+3,9	81,9	118,6	82,3	+0,5	-30,6	101,1	83,8	102,1	+1,0	+21,8	98,8	92,9	-6,0	
117,5	-0,9	111,8	126,3	121,6	+8,8	-3,7	102,4	108,0	119,8	+17,0	+10,9	99,8	113,9	+14,1	30.02
139,0	+7,3	118,3	135,5	128,5	+8,6	-5,2	103,3	114,3	130,7	+26,5	+14,3	100,4	122,5	+22,0	
83,9	-17,3	101,6	111,9	110,8	+9,1	-1,0	101,1	98,1	102,5	+1,4	+4,5	99,0	100,3	+1,3	
101,7	-6,9	94,6	91,5	88,8	-6,1	-3,0	88,9	89,8	91,0	+2,4	+1,3	92,7	90,4	-2,5	31
91,5	-12,1	85,8	83,4	79,2	-7,7	-5,0	85,9	82,6	83,9	-2,3	+1,6	89,0	83,3	-6,4	
128,3	+4,7	117,7	112,7	113,8	-3,3	+1,0	96,8	108,6	109,4	+13,0	+0,7	102,2	109,0	+6,7	
147,7	+27,3	114,6	93,1	91,5	-20,2	-1,7	96,9	98,5	92,0	-5,1	-6,6	103,0	95,2	-7,6	31.1
125,8	+15,2	98,0	83,6	82,5	-15,8	-1,3	93,5	86,6	82,5	-11,8	-4,7	98,3	84,6	-13,9	
202,0	+52,0	155,5	116,6	113,5	-27,0	-2,7	105,5	127,8	115,2	+9,2	-9,9	114,8	121,5	+5,8	
94,6	-16,1	91,9	84,0	88,5	-3,7	+5,4	84,3	88,1	85,7	+1,7	-2,7	88,6	86,9	-1,9	31.2
82,9	-21,1	80,8	75,8	73,6	-8,9	-2,9	79,4	78,5	77,2	-2,8	-1,7	82,7	77,9	-5,8	
126,8	-5,0	122,2	106,3	129,6	+6,1	+21,9	97,6	114,4	108,9	+11,6	-4,8	104,7	111,6	+6,6	
98,9	-19,0	97,7	102,4	100,2	+2,6	-2,1	94,2	101,8	106,4	+13,0	+4,5	102,9	104,1	+1,2	31.3
100,1	-20,7	99,1	104,8	102,7	+3,6	-2,0	95,4	103,9	111,5	+16,9	+7,3	105,4	107,7	+2,2	
94,9	-12,7	93,1	94,4	91,8	-1,4	-2,8	90,3	94,8	89,9	-0,4	-5,2	94,6	92,4	-2,3	
99,2	+1,3	102,2	97,0	97,8	-4,3	+0,8	104,9	93,5	92,9	-11,4	-0,6	99,0	93,2	-5,9	31.4
90,8	-2,2	88,5	87,9	92,3	+4,3	+5,0	92,7	80,5	83,6	-9,8	+3,9	87,0	82,1	-5,6	
116,3	+7,1	130,4	115,9	109,1	-16,3	-5,9	129,9	120,1	112,0	-13,8	-6,7	123,5	116,0	-6,1	
93,6	-13,1	96,3	104,1	97,7	+1,5	-6,1	94,4	91,8	102,2	+8,3	+11,3	95,5	97,0	+1,6	31.5
88,1	-15,4	90,1	97,3	84,7	-6,0	-12,9	93,5	85,2	97,1	+3,9	+14,0	93,1	91,2	-2,0	
107,6	-8,0	111,9	121,2	130,2	+16,4	+7,4	96,6	108,3	114,9	+18,9	+6,1	101,7	111,6	+9,7	
86,7	-10,2	84,1	97,9	81,1	-3,6	-17,2	87,7	83,4	93,1	+6,2	+11,6	89,4	88,2	-1,3	31.6
83,3	-11,6	81,9	88,1	78,8	-3,8	-10,6	87,9	81,9	86,8	-1,3	+6,0	89,7	84,3	-6,0	
94,9	-7,3	89,5	121,6	86,7	-3,1	-28,7	87,2	87,2	108,2	+24,1	+24,1	88,7	97,7	+10,1	
87,6	-11,1	83,1	81,1	82,2	-1,1	+1,4	78,3	82,7	79,9	+2,0	-3,4	83,0	81,3	-2,0	31.61
86,5	-9,5	81,6	82,1	82,4	+1,0	+0,4	76,3	81,5	80,5	+5,5	-1,2	81,1	81,0	-0,1	
90,3	-14,3	86,7	78,6	81,8	-5,7	+4,1	83,1	85,7	78,2	-5,9	-8,8	87,8	82,0	-6,6	
85,5	-9,3	85,3	118,1	79,9	-6,3	-32,3	99,0	84,4	108,8	+9,9	+28,9	97,0	96,6	-0,4	31.62
79,4	-14,2	82,2	95,4	74,6	-9,2	-21,8	101,9	82,4	94,4	-7,4	+14,6	100,1	88,4	-11,7	
100,3	+1,5	92,7	172,5	92,5	-0,2	-46,4	92,0	89,0	143,5	+56,0	+61,2	89,7	116,2	+29,5	
114,3	-12,3	113,8	128,2	125,4	+10,2	-2,2	111,9	113,1	122,6	+9,6	+8,4	109,7	117,9	+7,5	32
103,3	-7,3	104,8	116,1	99,2	-5,3	-14,6	102,4	104,4	109,9	+7,3	+5,3	98,3	107,2	+9,1	
132,7	-18,2	129,0	148,4	169,3	+31,2	+14,1	127,9	127,8	143,8	+12,4	+12,5	128,8	135,8	+5,4	
99,6	-18,6	104,6	105,2	120,6	+15,3	+14,6	107,0	96,8	101,7	-5,0	+5,1	109,3	99,3	-9,1	32.1
82,9	-21,8	87,8	92,8	98,6	+12,3	+6,3	86,2	81,4	88,6	+2,8	+8,8	89,9	85,0	-5,5	
116,7	-16,2	121,7	117,9	149,0	+17,5	+21,3	128,2	112,6	115,2	-10,1	+2,3	129,0	113,9	-11,7	
136,1	-13,3	134,1	173,9	163,5	+21,9	-6,0	115,6	139,8	163,6	+41,5	+17,0	114,2	151,7	+32,8	32.2
125,6	+0,2	126,1	148,7	116,8	-7,4	-21,5	116,2	129,6	139,1	+19,7	+7,3	108,9	134,3	+23,3	
160,8	-30,5	153,0	233,2	273,5	+78,8	+17,3	114,2	163,9	221,4	+93,9	+35,1	126,8	192,6	+51,9	
94,7	+0,1	90,5	78,1	66,7	-26,3	-14,6	111,5	87,3	77,8	-30,2	-10,9	102,6	82,5	-19,6	32.3
81,1	-10,4	81,2	77,6	67,4	-17,0	-13,1	92,0	79,1	75,9	-17,5	-4,0	86,6	77,5	-10,5	
119,1	+16,8	107,2	78,9	65,5	-38,9	-17,0	146,5	101,8	81,2	-44,6	-20,2	131,4	91,5	-30,4	
100,2	-6,4	99,9	104,1	102,8	+2,9	-1,2	93,7	97,6	100,9	+7,7	+3,4	95,1	99,3	+4,4	33
85,9	-11,3	87,2	89,6	86,9	-0,3	-3,0	83,8	85,2	88,5	+5,6	+3,9	84,1	86,9	+3,3	
130,6	+1,3	126,9	135,0	136,4	+7,5	+1,0	114,7	123,9	127,3	+11,0	+2,7	118,4	125,6	+6,1	
105,3	-5,5	101,5	110,1	105,7	+4,1	-4,0	93,5	99,2	104,9	+12,2	+5,7	96,1	102,1	+6,2	33.1
93,7	-7,3	88,4	94,6	88,3	-0,1	-6,7	87,2	87,2	90,3	+3,6	+3,6	87,0	88,7	+2,0	
126,5	-2,8	125,5	138,7	137,7	+9,7	-0,7	105,0	121,2	131,9	+25,6	+8,8	112,8	126,5	+12,1	

1 INDEX DES AUFTRAGSEINGANGS
 1991
 NACH ABSCHNITTEN, UNTERABSCHNITTEN,
 DER KLASSIFIKATION DER WIRTSCHAFTS
 1.1 ORIGINAL

VOLUMEN

WZ93- SCHL.	WIRTSCHAFTSZWEIG		1997			VERAENDERUNG IN % MAR. 1997 GEGEN			1997			VERAENDERUNG IN % FEB. 1997 GEGEN		KUMULIERT		2-MONATS- DURCHSCHNITT FEB. 1997 UND MAR. 1997		VER- AEND. IN % GEGEN VORJAHR	
			MAR.	MAR. 1996	FEB. 1997	FEB.	FEB. 1996	JAN. 1997	JAN. 1997 BIS MAR. 1997	VER- AEND. IN % GEGEN VORJAHR	FEB. 1997 UND MAR. 1997	VER- AEND. IN % GEGEN VORJAHR							
33.2	H.V. MESS-, KONTROLL-, NAVIGATIONS- U. AE. INSTRU- MENTEN U. VORRICHTUNGEN	INSGESAMT INLAND AUSLAND	103,1 86,7 146,0	+1,9 +3,2 -0,1	-0,4 -1,4 +1,1	103,5 87,9 144,4	+3,7 -2,9 +16,5	-10,1 -12,7 -5,4	107,2 91,8 147,7	+5,6 +3,7 +9,1	103,3 87,3 145,2	+2,8 - +7,5							
33.4	HERSTELLUNG VON OPTI- SCHEN UND FOTOGRAFI- SCHEN GERÄTEN	INSGESAMT INLAND AUSLAND	96,2 72,5 134,0	-1,1 -13,6 +12,8	+8,0 +8,7 +7,5	89,1 66,7 124,6	-14,2 -22,2 +6,2	-9,6 -23,5 +6,8	94,6 75,5 125,1	-6,7 -12,5 -0,4	92,7 69,6 129,3	-7,9 -17,9 +2,7							
33.5	HERSTELLUNG VON UHREN	INSGESAMT INLAND AUSLAND	56,1 47,6 70,7	-1,1 -7,2 +7,3	+7,5 +3,5 +12,6	52,2 46,0 62,8	-24,3 -31,3 -13,0	+3,8 +7,0 +0,2	52,9 45,5 65,4	-16,2 -24,8 -2,8	54,2 46,8 66,8	-13,8 -20,9 -3,3							
DM	FAHRZEUGBAU	INSGESAMT INLAND AUSLAND	108,6 96,3 123,6	+0,8 -3,1 +4,8	+8,7 +13,4 +4,5	99,9 84,9 118,3	+6,5 +4,2 +8,5	+1,3 -0,2 +2,7	102,4 88,8 119,0	+5,1 -0,6 +10,9	104,3 90,6 121,0	+3,5 +0,1 +6,6							
34	HERSTELLUNG VON KRAFTWAGEN UND KRAFTWAGENTEILEN	INSGESAMT INLAND AUSLAND	110,8 96,8 128,7	+6,1 -2,3 +15,7	+10,5 +16,5 +5,3	100,3 83,1 122,2	+10,5 +7,1 +13,5	-3,5 -4,2 -2,9	105,0 88,9 125,6	+9,3 +1,9 +16,7	105,6 90,0 125,5	+8,2 +1,8 +14,6							
34.1	HERSTELLUNG VON KRAFTWAGEN UND KRAFTWAGENMOTOREN	INSGESAMT INLAND AUSLAND	113,0 95,0 132,7	+5,1 -8,5 +18,9	+14,5 +28,4 +5,7	98,7 74,0 125,6	+10,7 +2,2 +16,8	-5,6 -9,0 -3,5	105,4 83,4 129,5	+9,2 -3,4 +20,2	105,9 84,5 129,2	+7,6 -4,1 +17,9							
34.2	HERSTELLUNG VON KAROS- SERIEN, AUFBAUTEN UND ANHAENGERN	INSGESAMT INLAND AUSLAND	97,9 80,7 187,3	+30,0 +32,7 +24,4	+4,5 +2,7 +8,7	93,7 78,6 172,3	+28,4 +30,3 +24,2	+16,0 +18,0 +11,8	90,8 75,3 171,2	+21,6 +21,5 +22,2	95,8 79,7 179,8	+29,1 +31,5 +24,3							
34.3	H.V. TEILEN UND ZUBE- HOER FUER KRAFTWAGEN UND KRAFTWAGENMOTOREN	INSGESAMT INLAND AUSLAND	107,3 105,3 110,5	+5,9 +7,6 +3,6	+1,2 -0,3 +3,7	106,0 105,6 106,6	+7,4 +12,1 +0,8	-0,3 +1,1 -2,5	106,5 105,1 108,8	+7,4 +9,8 +3,9	106,7 105,5 108,6	+6,7 +9,8 +2,2							
35	SONSTIGER FAHRZEUGBAU	INSGESAMT INLAND AUSLAND	91,3 91,7 90,9	-31,5 -10,5 -43,5	-5,6 -8,8 -2,4	96,7 100,6 93,1	-17,4 -13,4 -21,0	+68,5 +43,9 +102,4	81,8 87,4 76,7	-23,5 -19,6 -27,1	94,0 96,2 92,0	-24,9 -12,1 -34,0							
35.1	SCHIFFBAU	INSGESAMT INLAND AUSLAND	111,0 89,5 128,4	+31,8 -47,3 +739,2	+44,3 +266,8 +7,7	76,9 24,4 119,2	+101,8 -66,3 +1035,2	+101,3 +2,1 +139,8	75,4 45,9 99,1	+26,9 -61,4 +761,7	94,0 57,0 123,8	+53,6 -53,0 +859,7							
35.2	SCHIENENFAHRZEUGBAU	INSGESAMT INLAND AUSLAND	54,2 77,8 27,0	+26,6 +20,1 +54,3	-28,8 -40,0 +88,8	76,1 129,7 14,3	-19,3 -21,6 +18,2	+33,3 +81,1 -64,6	62,5 93,0 27,2	-14,6 -17,8 -	65,2 103,8 20,7	-5,0 -9,9 +39,9							
35.3	LUFT- UND RAUMFAHRZEUGBAU	INSGESAMT INLAND AUSLAND	98,0 91,1 102,4	-53,3 -1,8 -64,0	-16,5 -23,3 -12,0	117,3 118,8 116,3	-31,0 +8,1 -44,1	+84,7 +29,6 +155,0	92,9 100,5 88,1	-37,9 -4,6 -50,5	107,7 105,0 109,4	-43,3 +3,6 -55,6							
35.4	H.V. KRAFTRAEDERN UND FAHRRADERN	INSGESAMT INLAND AUSLAND	112,6 123,5 54,5	+15,7 +14,5 +32,6	+18,2 +18,6 +13,1	95,3 104,1 48,2	+5,3 +4,1 +19,9	+41,4 +50,0 -15,7	91,8 99,0 53,3	+5,9 +4,1 +26,9	104,0 113,8 51,4	+10,8 +9,4 +26,3							
35.41	HERSTELLUNG VON KRAFTRAEDERN	INSGESAMT INLAND AUSLAND							
35.42	HERSTELLUNG VON FAHRRADERN	INSGESAMT INLAND AUSLAND	91,8 98,2 57,9	+23,7 +24,3 +18,6	+18,8 +20,6 +4,1	77,3 81,4 55,6	+12,7 +13,2 +9,4	+26,3 +32,1 -5,8	76,8 80,4 57,5	+14,1 +14,2 +13,4	84,6 89,8 56,8	+18,5 +18,9 +14,1							
35.5	FAHRZEUGBAU A.N.G.	INSGESAMT INLAND AUSLAND	101,0 101,7 99,3	-1,4 -1,4 -1,3	+29,5 +19,1 +60,2	78,0 85,4 62,0	-25,3 -18,0 -40,8	-17,2 -9,1 -34,3	91,1 93,7 85,2	-9,4 -7,6 -13,5	89,5 93,6 80,7	-13,4 -9,7 -21,4							
36.1	HERSTELLUNG VON MOEBELN	INSGESAMT INLAND AUSLAND	85,2 85,9 80,8	-9,6 -10,5 -4,0	-1,0 -0,6 -4,0	86,1 86,4 84,2	-5,2 -6,6 +4,5	-0,7 -0,9 +0,7	86,0 86,5 82,9	-7,3 -8,4 -0,8	85,7 86,2 82,5	-7,4 -8,6 +0,1							
36.11	HERSTELLUNG VON SITZ- MOEBELN	INSGESAMT INLAND AUSLAND	91,2 92,1 86,4	-8,7 -7,6 -14,7	-0,8 -0,9 +0,5	91,9 92,9 86,0	-2,4 -2,3 -3,8	- +0,4 -2,7	91,7 92,5 86,9	-5,0 -4,7 -7,0	91,6 92,5 86,2	-5,7 -5,0 -9,6							
36.12	HERSTELLUNG VON BUERO- UND LADENMOEBELN	INSGESAMT INLAND AUSLAND	81,4 84,1 63,1	-11,3 -11,1 -12,8	+1,9 +4,7 -18,3	79,9 80,3 77,2	-8,5 -10,2 +6,0	+5,3 +2,4 +31,1	79,1 80,9 66,4	-11,4 -12,1 -6,2	80,7 82,2 70,2	-9,9 -10,7 -3,3							
36.13	HERSTELLUNG VON KUECHENMOEBELN	INSGESAMT INLAND AUSLAND	82,6 82,6 82,9	-11,5 -13,6 +2,9	+3,0 +1,8 +10,5	80,2 81,1 75,0	-10,4 -11,4 -4,5	-1,8 -2,6 +2,2	81,5 82,3 77,1	-9,7 -11,0 -1,9	81,4 81,9 79,0	-10,9 -12,5 -0,8							
36.14	HERSTELLUNG VON SONST. MOEBELN	INSGESAMT INLAND AUSLAND	83,3 83,7 80,6	-8,9 -10,9 +4,7	-3,8 -2,9 -9,4	86,6 86,2 89,0	-3,8 -6,6 +15,0	-2,4 -2,4 -2,7	86,2 86,1 87,0	-6,7 -8,5 +5,3	85,0 85,0 84,8	-6,3 -8,7 +9,8							

LAND

FUER DAS VERARBEITENDE GEWERBE
=100
ABTEILUNGEN, GRUPPEN UND KLASSEN
ZWEIGE, AUSGABE 1993 (WZ93)
WERT

INDEX

1996 MAR.	VER- AEND. IN % GEGEN MAR. 1995	1996 1. VJ	1996 4. VJ	1997 1. VJ	VERAENDERUNG IN % 1. VJ 1997 GEGEN		1995 2. HJ	1996 1. HJ	1996 2. HJ	VERAENDERUNG IN % 2. HJ 1996 GEGEN		1995	1996	VER- AEND. IN % GEGEN 1995	WZ93 SCHL.
					1. VJ 1996	4. VJ 1996				2. HJ 1995	1. HJ 1996				
101,2	-6,3	101,5	106,7	107,2	+5,6	+0,5	96,7	99,3	105,2	+8,8	+5,9	97,2	102,2	+5,1	33.2
84,0	-13,0	88,5	91,6	91,8	+3,7	+0,2	83,5	86,4	92,3	+10,5	+6,8	84,3	89,3	+5,9	
146,1	+6,1	135,4	146,2	147,7	+9,1	+1,0	131,0	132,8	138,9	+6,0	+4,6	130,9	135,9	+3,8	
97,3	-3,4	101,4	94,4	94,6	-6,7	+0,2	93,5	98,8	89,9	-3,9	-9,0	94,3	94,3	-	33.4
83,9	-10,5	86,3	78,6	76,5	-12,5	-3,9	84,0	83,2	79,3	-5,6	-4,7	83,2	81,3	-2,3	
118,8	+6,1	125,6	119,5	125,1	-0,4	+4,7	108,7	123,6	106,7	-1,8	-13,7	111,9	115,1	+2,9	
56,7	-30,8	63,1	58,0	52,9	-16,2	-8,8	61,3	61,5	54,5	-11,1	-11,4	65,1	58,0	-10,9	33.5
51,3	-29,6	60,5	56,1	45,5	-24,8	-18,9	59,0	58,3	50,9	-13,7	-12,7	60,6	54,6	-9,9	
65,9	-32,1	67,3	61,2	65,4	-2,8	+6,9	65,4	66,9	60,6	-7,3	-9,4	72,8	63,7	-12,5	
107,7	+1,6	97,4	95,9	102,4	+5,1	+6,8	93,0	97,6	94,9	+2,0	-2,8	92,9	96,3	+3,7	DM
99,4	+2,4	89,3	82,8	88,8	-0,6	+7,2	90,8	90,9	82,5	-9,1	-9,2	89,8	86,7	-3,5	
117,9	+0,8	107,3	111,9	119,0	+10,9	+6,3	95,8	105,9	110,2	+15,0	+4,1	96,8	108,0	+11,6	
104,4	-1,3	96,1	97,8	105,0	+9,3	+7,4	85,2	96,4	95,5	+12,1	-0,9	88,8	96,0	+8,1	34
99,1	+1,8	87,2	81,3	88,9	+1,9	+9,3	76,6	86,2	81,4	+6,3	-5,6	80,8	83,8	+3,7	
111,2	-4,7	107,6	118,8	125,6	+16,7	+5,7	96,1	109,4	113,5	+18,1	+3,7	98,9	111,5	+12,7	
107,5	+0,8	96,5	95,0	105,4	+9,2	+10,9	82,0	96,0	93,5	+14,0	-2,6	86,6	94,7	+9,4	34.1
103,8	+7,0	86,3	72,9	83,4	-3,4	+14,4	70,7	84,0	74,5	+5,4	-11,3	76,4	79,3	+3,8	
111,6	-4,8	107,7	119,1	129,5	+20,2	+8,7	94,4	109,0	114,1	+20,9	+4,7	97,6	111,6	+14,3	
75,3	-16,6	74,7	81,8	90,8	+21,6	+11,0	77,6	75,3	77,0	-0,8	+2,3	80,6	76,1	-5,6	34.2
60,8	-20,5	62,0	64,7	75,3	+21,5	+16,4	64,0	60,7	60,8	+0,2	-5,0	67,8	60,8	-10,3	
150,6	-6,9	140,1	170,4	171,2	+22,2	+0,5	147,7	150,8	160,6	+8,7	+6,5	146,8	155,7	+6,1	
101,3	-4,9	99,2	108,5	106,5	+7,4	-1,8	95,3	101,7	104,6	+9,8	+2,9	96,4	103,1	+7,0	34.3
97,9	-5,4	95,7	105,2	105,1	+9,8	-0,1	93,6	98,0	102,6	+9,6	+4,7	94,5	100,3	+6,1	
106,7	-4,2	104,7	113,8	108,8	+3,9	-4,4	97,9	107,6	107,7	+10,0	+0,1	99,4	107,7	+8,4	
133,2	+24,1	106,9	80,8	81,8	-23,5	+1,2	153,7	106,7	90,4	-41,2	-15,3	125,1	98,5	-21,3	35
102,5	+8,5	108,7	96,1	87,4	-19,6	-9,1	219,8	133,0	92,0	-58,1	-30,8	171,2	112,5	-34,3	
160,9	+35,3	105,2	67,1	76,7	-27,1	+14,3	93,9	83,0	88,9	-5,3	+7,1	83,5	85,9	+2,9	
84,2	-60,1	59,4	64,3	75,4	+26,9	+17,3	294,1	132,1	50,6	-82,8	-61,7	197,9	91,3	-53,9	35.1
169,8	+180,2	119,0	95,5	45,9	-61,4	-51,9	498,0	248,1	76,7	-84,6	-69,1	315,8	162,4	-48,6	
15,3	-95,4	11,5	39,3	99,1	+761,7	+152,2	130,0	38,7	29,7	-77,2	-23,3	103,0	34,2	-66,8	
42,8	-49,9	73,2	63,3	62,5	-14,6	-1,3	154,7	72,2	78,5	-49,3	+8,7	129,6	75,3	-41,9	35.2
64,8	-45,4	113,1	98,6	93,0	-17,8	-5,7	234,2	115,8	110,3	-52,9	-4,7	200,9	113,0	-43,8	
17,5	-63,0	27,2	22,6	27,2	-	+20,4	63,1	21,9	41,8	+90,9	+47,4	47,4	31,9	-32,7	
210,0	+208,8	149,7	99,6	92,9	-37,9	-6,7	104,9	116,3	119,8	+14,2	+3,0	96,7	118,0	+22,0	35.3
92,8	+19,7	105,4	104,0	100,5	-4,6	-3,4	122,8	99,1	97,5	-20,6	-1,6	105,6	98,3	-6,9	
284,6	+359,0	177,9	96,9	88,1	-50,5	-9,1	93,5	127,2	134,1	+43,4	+5,4	91,0	130,6	+43,5	
97,3	-24,6	86,7	63,3	91,8	+5,9	+45,0	66,4	89,9	56,9	-14,3	-36,7	84,9	73,4	-13,5	35.4
107,9	-23,4	95,1	65,8	99,0	+4,1	+50,5	71,2	96,5	59,6	-16,3	-39,5	91,6	79,1	-13,6	
41,1	-38,1	42,0	50,0	53,3	+26,9	+16,6	40,4	44,3	42,3	+4,7	-4,5	49,5	43,3	-12,5	
.	35.41
.	
74,2	-35,1	67,3	55,8	76,8	+14,1	+37,6	61,6	72,3	50,0	-18,8	-30,8	77,3	61,2	-20,8	35.42
79,0	-34,3	70,4	55,1	80,4	+14,2	+45,9	64,6	76,1	50,1	-22,4	-34,2	80,7	63,1	-21,8	
48,8	-41,3	50,7	59,8	57,5	+13,4	-3,8	45,3	52,2	49,4	+9,1	-5,4	59,2	50,8	-14,2	
102,4	+2,6	100,6	110,4	91,1	-9,4	-17,5	104,0	99,8	106,8	+2,7	+7,0	106,7	103,3	-3,2	35.5
103,1	-3,9	101,4	122,1	93,7	-7,6	-23,3	105,3	101,5	111,9	+6,3	+10,2	110,6	106,7	-3,5	
100,6	+20,2	98,5	85,3	85,2	-13,5	-0,1	100,8	95,9	95,8	-5,0	-0,1	98,1	95,8	-2,3	
94,2	-10,0	92,8	88,5	86,0	-7,3	-2,8	86,0	88,8	86,1	+0,1	-3,0	89,5	87,4	-2,3	36.1
96,0	-10,4	94,4	89,3	86,5	-8,4	-3,1	88,1	89,9	87,2	-1,0	-3,0	91,5	88,6	-3,2	
84,2	-7,5	83,6	83,7	82,9	-0,8	-1,0	73,9	82,1	79,7	+7,8	-2,9	77,3	80,9	+4,7	
99,9	-8,2	96,5	94,9	91,7	-5,0	-3,4	87,0	92,2	88,9	+2,2	-3,6	90,0	90,5	+0,6	36.11
99,7	-9,9	97,1	93,1	92,5	-4,7	-0,6	88,6	92,5	88,5	-0,1	-4,3	91,5	90,5	-1,1	
101,3	+3,5	93,4	105,4	86,9	-7,0	-17,6	78,3	90,6	91,6	+17,0	+1,1	81,3	91,1	+12,1	
91,8	-12,2	89,3	86,2	79,1	-11,4	-8,2	92,5	86,6	87,6	-5,3	+1,2	93,8	87,1	-7,1	36.12
94,6	-12,0	92,0	88,9	80,9	-12,1	-9,0	95,6	88,8	90,9	-4,9	+2,4	96,6	89,9	-6,9	
72,4	-14,1	70,8	67,2	66,4	-6,2	-1,2	70,6	71,2	64,9	-8,1	-8,8	73,7	68,1	-7,6	
93,3	-10,7	90,3	85,7	81,5	-9,7	-4,9	82,0	89,0	85,3	+4,0	-4,2	88,3	87,1	-1,4	36.13
95,6	-10,4	92,5	87,2	82,3	-11,0	-5,6	83,8	90,4	86,6	+3,3	-4,2	90,0	88,5	-1,7	
80,6	-13,2	78,6	77,8	77,1	-1,9	-0,9	72,2	81,5	78,0	+8,0	-4,3	79,0	79,7	+0,9	
91,4	-10,3	92,4	85,9	86,2	-6,7	+0,3	85,1	86,9	83,9	-1,4	-3,5	88,2	85,4	-3,2	36.14
93,9	-10,1	94,1	87,8	86,1	-8,5	-1,9	87,3	88,2	85,4	-2,2	-3,2	90,6	86,8	-4,2	
77,0	-11,5	82,6	75,5	87,0	+5,3	+15,2	72,5	79,4	76,0	+4,8	-4,3	74,7	77,7	+4,0	

DEUTSCHLAND
1 INDEX DES AUFTRAGSEINGANGS FUER DAS VERARBEITENDE GEWERBE
1991=100

1.2 ZEITREIHENANALYSE - BERLINER VERFAHREN (BV 4)
WERTINDEX

WZ93- SCHL.	WIRTSCHAFTSZWEIG		ORIGINALWERT		KALENDER- U. SAISON- BEREINIGTER WERT BERLINER VERFAHREN, VERSION 4		GLATTE KOMPONENTE	
			1997	VERAEND. GEGENUEBER VORJAHRES- MONAT IN %	1997	VERAEND. GEGENUEBER VORMONAT IN %	1997	VERAEND. GEGENUEBER VORMONAT IN %
D	VERARBEITENDES GEWERBE 1)	INSGESAMT	106,7	-1,1	101,7	-2,4	102,9	+0,3
		INLAND	95,4	-4,9	91,5	-3,5	92,9	-0,1
		AUSLAND	129,5	+5,2	121,6	-1,2	122,6	+0,7
	VORLEISTUNGSGUETER- PRODUZENTEN	INSGESAMT	103,8	+2,3	102,9	-1,8	103,4	+0,5
		INLAND	94,0	-0,6	94,4	-2,3	95,0	+0,2
		AUSLAND	126,5	+7,8	121,9	-1,5	122,6	+1,0
	INVESTITIONSGUETER- PRODUZENTEN	INSGESAMT	109,8	-4,6	103,4	-2,9	105,3	0
		INLAND	96,0	-9,2	91,0	-4,6	93,2	-0,3
		AUSLAND	132,2	+1,2	122,3	-1,8	124,4	+0,3
	GEBRAUCHSGUETER- PRODUZENTEN	INSGESAMT	103,5	-0,3	95,3	-2,4	96,5	+0,1
		INLAND	94,3	-8,2	82,5	-5,2	84,9	-0,8
		AUSLAND	118,6	+12,2	114,6	-0,4	115,0	+1,1
	VERBRAUCHSGUETER- PRODUZENTEN	INSGESAMT	116,3	-3,9	94,5	-5,2	96,4	-0,1
		INLAND	102,5	-6,3	86,4	-5,4	88,4	-0,2
		AUSLAND	160,7	+1,5	122,1	-3,7	123,3	+0,6
08	TEXTIL- UND BEKLEIDUNGS- GEWERBE	INSGESAMT	105,4	-4,2	76,8	-4,8	78,4	0
		INLAND	96,4	-4,4	71,7	-4,4	73,3	-0,1
		AUSLAND	134,4	-3,8	92,0	-7,4	94,8	+0,5
17	TEXTILGEWERBE	INSGESAMT	84,5	-9,0	73,8	-3,3	75,7	-0,4
		INLAND	78,5	-9,6	69,4	-3,3	71,2	-0,6
		AUSLAND	102,0	-7,9	85,1	-5,0	88,3	-0,1
18.2	HERSTELLUNG VON BEKLEIDUNG (OHNE LEDERBEKLEIDUNG)	INSGESAMT	135,5	+0,7	81,3	-6,6	82,4	+0,6
		INLAND	120,7	+0,8	75,3	-5,2	76,4	+0,4
		AUSLAND	193,2	+0,7	103,1	-11,8	105,7	+1,3
DC	LEDERGEWERBE	INSGESAMT	127,3	+0,7	98,2	-13,0	106,2	+0,8
		INLAND	127,5	-0,5	98,8	-14,6	107,9	+0,9
		AUSLAND	126,8	+5,4	97,1	-5,8	100,7	+0,4
DD	HOLZGEWERBE (OHNE HERSTELLUNG VON MOEBELN)	INSGESAMT	94,5	-2,7	96,4	-4,4	98,7	0
		INLAND	90,8	-3,9	93,1	-4,4	95,2	-0,1
		AUSLAND	144,2	+9,6	142,1	-3,0	145,3	+1,3
DE	PAPIER- UND DRUCKGEWERBE	INSGESAMT	99,7	-5,0	100,6	-2,1	101,6	+0,1
		INLAND	92,9	-8,1	93,7	-2,2	94,8	-0,2
		AUSLAND	128,6	+6,0	128,8	-2,5	129,8	+0,9
21	PAPIERGEWERBE	INSGESAMT	101,9	-4,5	102,9	-2,2	103,9	+0,2
		INLAND	90,7	-9,4	91,6	-1,7	92,4	-0,4
		AUSLAND	133,3	+6,3	133,2	-4,0	135,4	+1,0
21.1	H.V. HOLZSTOFF, ZELLSTOFF, PAPIER, KARTON UND PAPPE	INSGESAMT	113,5	-1,4	113,1	-5,4	116,0	+0,3
		INLAND	90,9	-10,3	89,2	-5,1	91,7	-0,8
		AUSLAND	152,0	+9,6	153,9	-5,8	157,6	+1,5
21.2	PAPIER-, KARTON- UND PAPPEVERARBEITUNG	INSGESAMT	93,9	-6,9	94,9	-0,3	95,1	-0,1
		INLAND	90,5	-9,0	92,5	-0,2	92,6	-0,2
		AUSLAND	108,0	+0,5	104,4	-0,7	104,9	0
22	DRUCKGEWERBE, VERVIEL- FAELTIGUNG VON BESPIELTEN TONTRAEGERN	INSGESAMT	96,5	-5,7	97,0	-2,0	98,0	-0,2
		INLAND	95,5	-6,7	96,0	-2,8	97,5	-0,2
		AUSLAND	106,7	+4,8	104,9	+4,3	102,3	-0,1
D6	CHEMISCHE INDUSTRIE	INSGESAMT	112,3	+2,2	109,8	-1,7	109,9	+0,6
		INLAND	95,3	-2,6	95,8	-3,0	96,5	+0,2
		AUSLAND	136,0	+7,3	129,1	-0,3	128,5	+1,1
24.1	HERSTELLUNG VON CHEMISCHEN GRUNDSTOFFEN	INSGESAMT	110,8	+6,7	110,3	-0,7	109,6	+1,0
		INLAND	98,0	+5,3	98,4	-1,4	98,2	+0,8
		AUSLAND	123,7	+8,0	121,8	-0,5	120,9	+1,3
24.4	HERSTELLUNG VON PHARMA- ZEUTISCHEN ERZEUGNISSEN	INSGESAMT	127,4	-2,5	115,2	-4,1	117,5	-0,5
		INLAND	99,1	-9,2	97,3	-5,9	100,0	-1,2
		AUSLAND	190,0	+6,5	159,6	+1,8	157,9	+0,7
DH	HERSTELLUNG VON GUMMI- UND KUNSTSTOFFWAREN	INSGESAMT	105,8	0	105,1	-2,8	105,9	+0,3
		INLAND	101,0	-2,7	101,3	-2,5	102,0	+0,1
		AUSLAND	120,7	+7,5	116,4	-4,2	118,0	+0,8
25.2	HERSTELLUNG VON KUNST- STOFFWAREN	INSGESAMT	104,4	-0,9	104,6	-2,9	105,8	+0,2
		INLAND	101,0	-3,4	102,3	-2,2	103,3	-0,1
		AUSLAND	115,2	+7,5	111,3	-5,5	113,6	+0,7
DI	GLASGEWERBE, KERAMIK, VERARBEITUNG VON STEINEN UND ERDEN	INSGESAMT	100,3	-2,6	104,0	-4,1	106,1	+0,3
		INLAND	97,1	-5,6	102,1	-5,7	105,1	-0,2
		AUSLAND	110,2	+6,7	108,3	-0,6	108,4	+1,1
26.1	HERSTELLUNG UND VERAR- BEITUNG VON GLAS	INSGESAMT	106,2	-0,2	108,3	+0,9	108,8	+0,5
		INLAND	99,3	-3,9	103,5	-0,8	104,8	+0,3
		AUSLAND	125,0	+8,9	121,7	+5,0	120,3	+1,0
DJ	METALLERZEUGUNG UND -BE- ARBEITUNG, HERSTELLUNG VON METALLERZEUGNISSEN	INSGESAMT	99,4	-2,3	96,8	-4,8	98,6	+0,3
		INLAND	92,4	-4,4	90,4	-3,8	91,7	+0,1
		AUSLAND	122,8	+3,5	117,2	-8,2	121,2	+0,7

1) AUSGEWAELTE WIRTSCHAFTSZWEIGE (OHNE ERNAERHUNGSGEWERBE UND TABAKVERARBEITUNG).

STBA, FS 4, R 2.2, 3/1997

DEUTSCHLAND

1 INDEX DES AUFTRAGSEINGANGS FUER DAS VERARBEITENDE GEWERBE
1991=100

1.2 ZEITREIHENANALYSE - BERLINER VERFAHREN (BV 4)
WERTINDEX

WZ93- SCHL.	WIRTSCHAFTSZWEIG		ORIGINALWERT		KALENDER- U. SAISON- BEREINIGTER WERT BERLINER VERFAHREN, VERSION 4		GLATTE KOMPONENTE	
			1997 MAR.	VERAEND. GEGENUEBER VORJAHRES- MONAT IN %	1997 MAR.	VERAEND. GEGENUEBER VORMONAT IN %	1997 MAR.	VERAEND. GEGENUEBER VORMONAT IN %
27	METALLERZEUGUNG UND -BEARBEITUNG	INSGESAMT	102,4	+5,9	98,7	-5,0	100,5	+0,9
		INLAND	91,7	+7,3	88,3	-2,5	88,2	+0,8
		AUSLAND	126,4	+3,4	121,0	-9,9	127,7	+1,0
27.1	ERZEUGUNG VON ROHEISEN, STAHL UND FERROLEGIE- RUNGEN (EGKS) 1)	INSGESAMT	97,3	-1,5	86,6	-4,4	89,3	-0,6
		INLAND	90,7	+2,1	82,0	-2,7	82,7	-0,2
		AUSLAND	111,4	-7,5	94,9	-8,8	103,0	-1,1
27.5	GIESSEREIINDUSTRIE	INSGESAMT	102,7	+10,3	102,7	+3,8	99,7	+0,8
		INLAND	95,6	+10,9	96,3	+5,6	92,6	+0,9
		AUSLAND	129,9	+8,6	127,9	-0,5	127,1	+0,6
28	HERSTELLUNG VON METALL- ERZEUGNISSEN	INSGESAMT	97,0	-8,2	95,6	-4,5	97,3	-0,2
		INLAND	92,8	-10,9	92,0	-4,6	94,1	-0,3
		AUSLAND	117,6	+3,3	113,4	-4,2	113,2	+0,4
28.1	STAHL- UND LEICHTMETALLBAU	INSGESAMT	96,7	-5,8	105,1	-0,7	104,7	+0,2
		INLAND	96,7	-5,4	106,6	+1,6	105,6	+0,3
		AUSLAND	95,6	-9,5	91,1	-21,1	97,5	+0,4
DK	MASCHINENBAU	INSGESAMT	101,6	-3,9	99,3	-1,9	100,4	+0,2
		INLAND	90,5	-5,4	87,9	-3,8	89,6	-0,2
		AUSLAND	117,3	-2,1	114,4	-0,4	115,0	+0,4
29.1	H.V. MASCHINEN F.D.ERZEUG. U.NUTZG.V.MECHAN.ENERGIE (O.LUFT-, STRASS.FAHRZ.BAU)	INSGESAMT	105,8	-11,7	96,1	-3,2	97,9	-0,8
		INLAND	96,0	-2,0	92,8	-1,4	92,6	-0,1
		AUSLAND	121,6	-21,4	99,3	-8,0	105,9	-1,9
29.3	HERSTELLUNG VON LAND- U. FORSTWIRTSCHAFTLICHEN MASCHINEN	INSGESAMT	104,3	-8,1	83,6	-9,1	92,1	+0,1
		INLAND	90,8	-9,8	71,3	-10,5	78,7	+0,1
		AUSLAND	120,0	-6,6	100,0	-5,7	108,5	+0,2
29.4	HERSTELLUNG VON WERK- ZEUGMASCHINEN	INSGESAMT	96,5	+1,3	94,0	-1,9	91,2	+0,4
		INLAND	84,7	-7,2	81,9	-4,5	81,0	-0,4
		AUSLAND	110,5	+10,5	108,3	+1,0	103,1	+1,3
DL	H.V.BUEROMASCH.,DATENVERARB. GER.U.-EINRICHTG.;ELEKTROT., FEINMECHANIK U. OPTIK	INSGESAMT	107,4	+0,3	101,6	-0,1	103,4	0
		INLAND	91,2	-6,8	88,9	-1,2	91,1	-0,5
		AUSLAND	141,9	+11,9	127,8	+1,3	129,0	+0,9
30	H.V. BUEROMASCHINEN, DATENVERARBEITUNGSGE- RAETEN U. -EINRICHTUNGEN	INSGESAMT	103,8	+4,2	96,8	-3,1	98,6	+0,2
		INLAND	121,2	+0,2	109,3	+1,2	110,3	+0,1
		AUSLAND	77,4	+14,8	79,7	-8,3	81,1	+0,6
31	HERSTELLUNG VON GERAETEN DER ELEKTRIZITAETSERZEU- GUNG, -VERTEILUNG U.AE.	INSGESAMT	100,5	-7,8	92,0	-1,6	93,5	-0,7
		INLAND	86,2	-11,9	83,6	-4,6	85,4	-0,8
		AUSLAND	137,8	-0,2	113,9	+4,5	114,5	-0,6
31.2	HERSTELLUNG VON ELEK- TRIZITAETSVERTeilUNGS- U. -SCHALTEINRICHTUNGEN	INSGESAMT	107,2	+3,2	95,2	+2,3	94,0	-0,6
		INLAND	82,8	-9,6	79,9	-4,0	81,7	-1,3
		AUSLAND	174,5	+26,7	140,1	+16,6	128,9	+0,5
31.6	HERSTELLUNG VON ELEK- TRISCHEN AUSRUESTUNGEN A.N.G.	INSGESAMT	91,4	-4,1	92,8	-5,0	96,6	-0,2
		INLAND	89,4	-3,4	92,1	-3,9	92,8	-0,2
		AUSLAND	96,3	-5,9	96,8	-4,4	103,9	-0,1
32	RUNDFUNK-, FERNSEH- UND NACHRICHTENTECHNIK	INSGESAMT	117,7	+11,9	114,0	+2,0	117,3	+1,1
		INLAND	85,1	-6,2	84,4	+2,2	89,2	-0,7
		AUSLAND	172,4	+33,0	161,9	+1,2	163,5	+2,6
33	MEDIZIN-, MESS-, STEUER- UND REGELUNGSTECHNIK, OPTIK	INSGESAMT	114,4	+4,9	110,7	+0,5	112,2	+0,2
		INLAND	96,1	+1,6	95,3	+0,6	96,9	-0,2
		AUSLAND	152,9	+9,2	142,0	-0,3	143,9	+0,7
DM	FAHRZEUGBAU	INSGESAMT	117,4	+1,6	106,9	-3,5	108,1	+0,4
		INLAND	104,0	-3,3	92,5	-5,9	93,3	+0,1
		AUSLAND	133,9	+6,9	123,8	-1,7	125,8	+0,6
34	HERSTELLUNG VON KRAFTWAGEN UND KRAFTWAGENTEILEN	INSGESAMT	120,0	+7,1	109,4	-2,0	110,9	+0,5
		INLAND	104,8	-2,5	88,7	-5,6	91,3	-0,3
		AUSLAND	139,4	+18,2	133,8	+0,1	134,9	+1,1
34.1	HERSTELLUNG VON KRAFTWAGEN UND KRAFTWAGENMOTOREN	INSGESAMT	124,4	+6,4	109,7	-1,8	111,3	+0,5
		INLAND	106,4	-8,3	81,8	-7,2	85,4	-1,2
		AUSLAND	144,0	+22,0	137,5	+0,5	138,2	+1,4
35	SONSTIGER FAHRZEUGBAU	INSGESAMT	97,6	-31,2	91,2	-13,5	88,4	-0,7
		INLAND	96,8	-10,9	135,3	-1,8	116,4	+3,7
		AUSLAND	98,3	-42,8	53,6	-31,6	64,0	-7,0
35.1	SCHIFFBAU	INSGESAMT	120,3	+32,3	147,5	-16,8	114,7	+5,1
		INLAND	97,1	-47,0	169,8	-14,0	130,5	-0,6
		AUSLAND	138,8	+746,3	120,2	-23,1	93,8	+8,7
35.3	LUFT- UND RAUMFAHRZEUGBAU	INSGESAMT	105,9	-52,9	65,6	-22,2	82,2	-7,3
		INLAND	98,6	-1,3	114,6	-3,3	111,1	+2,1
		AUSLAND	110,6	-63,6	39,9	-36,3	65,8	-14,9
36.1	HERSTELLUNG VON MOEBELN	INSGESAMT	98,6	-8,0	95,1	-3,6	96,8	-0,7
		INLAND	93,6	-8,8	96,1	-3,0	97,5	-0,8
		AUSLAND	93,0	-2,8	89,4	-6,7	92,7	-0,3

1) EUROPAEISCHE GEMEINSCHAFT FUER KOHLE UND STAHL.
STBA,FS 4,R 2.2, 3/1997

DEUTSCHLAND

1 INDEX DES AUFTRAGSEINGANGS FUER DAS VERARBEITENDE GEWERBE
1991=100

1.2 ZEITREIHENANALYSE - BERLINER VERFAHREN (BV 4)
VOLUMENINDEX

WZ93- SCHL.	WIRTSCHAFTSZWEIG		ORIGINALWERT		KALENDER- U. SAISON- BEREINIGTER WERT BERLINER VERFAHREN, VERSION 4		GLATTE KOMPONENTE	
			1997 MAR.	VERAEND. GEGENUEBER VORJAHRES- MONAT IN %	1997 MAR.	VERAEND. GEGENUEBER VORMONAT IN %	1997 MAR.	VERAEND. GEGENUEBER VORMONAT IN %
D	VERARBEITENDES GEWERBE 1)	INSGESAMT	102,6	-0,9	98,0	-2,4	99,2	+0,2
		INLAND	92,1	-4,2	88,4	-3,4	89,9	-0,1
		AUSLAND	123,7	+4,6	116,4	-1,5	117,6	+0,7
	VORLEISTUNGSUETTER- PRODUZENTEN	INSGESAMT	103,3	+3,3	102,2	-2,1	103,1	+0,5
		INLAND	94,1	+0,9	94,1	-2,6	95,0	+0,1
		AUSLAND	124,5	+7,7	120,2	-1,9	121,4	+0,9
	INVESTITIONSGUETTER- PRODUZENTEN	INSGESAMT	102,6	-5,1	96,9	-2,7	98,7	0
		INLAND	90,0	-9,4	85,5	-4,4	87,6	-0,3
		AUSLAND	123,1	+0,6	114,2	-1,9	116,3	+0,3
	GEBRAUCHSGUETTER- PRODUZENTEN	INSGESAMT	94,7	-1,6	87,4	-2,3	88,4	-0,1
		INLAND	85,2	-8,7	74,7	-5,1	76,7	-0,9
		AUSLAND	110,3	+9,4	106,8	-0,5	107,2	+0,9
	VERBRAUCHSGUETTER- PRODUZENTEN	INSGESAMT	111,2	-4,1	90,6	-5,3	92,5	-0,1
		INLAND	97,5	-6,5	82,4	-5,4	84,3	-0,2
		AUSLAND	155,2	+1,1	118,5	-3,9	119,7	+0,5
DB	TEXTIL- UND BEKLEIDUNGS- GEWERBE	INSGESAMT	101,3	-4,2	74,3	-4,9	75,9	0
		INLAND	92,4	-4,2	69,1	-4,4	70,7	-0,1
		AUSLAND	129,7	-4,4	89,5	-7,6	92,5	+0,4
17	TEXTILGEWERBE	INSGESAMT	82,6	-8,9	72,5	-3,3	74,5	-0,4
		INLAND	76,3	-9,1	67,9	-3,1	69,6	-0,6
		AUSLAND	100,7	-8,9	84,5	-5,3	88,1	-0,2
18.2	HERSTELLUNG VON BEKLEIDUNG (OHNE LEDERBEKLEIDUNG)	INSGESAMT	128,3	+0,6	77,0	-6,8	78,1	+0,6
		INLAND	114,3	+0,6	71,4	-5,2	72,4	+0,4
		AUSLAND	182,2	+0,6	97,1	-12,2	99,8	+1,3
DC	LEDERGEWERBE	INSGESAMT	120,0	+0,3	92,5	-13,1	100,2	+0,7
		INLAND	119,4	-0,7	92,5	-14,7	101,1	+0,8
		AUSLAND	121,8	+3,7	92,9	-6,4	96,9	+0,3
DD	HOLZGEWERBE (OHNE HERSTELLUNG VON MOEBELN)	INSGESAMT	92,6	-1,3	93,8	-4,9	96,4	0
		INLAND	88,9	-2,5	90,3	-5,2	92,9	-0,1
		AUSLAND	141,3	+10,3	139,0	-3,3	142,8	+1,3
DE	PAPIER- UND DRUCKGEWERBE	INSGESAMT	101,6	-0,5	102,8	-2,4	104,4	+0,2
		INLAND	93,4	-4,3	94,3	-2,4	96,0	-0,1
		AUSLAND	136,2	+12,7	137,5	-2,8	139,4	+1,0
21	PAPIERGEWERBE	INSGESAMT	108,9	+1,9	110,5	-2,6	112,4	+0,4
		INLAND	96,0	-3,7	97,3	-2,2	99,0	-0,2
		AUSLAND	144,8	+14,0	145,9	-4,1	149,2	+1,2
21.1	H.V. HOLZSTOFF, ZELLSTOFF, PAPIER, KARTON UND PAPPE	INSGESAMT	131,5	+8,8	132,4	-5,4	136,9	+0,6
		INLAND	108,5	+0,2	107,8	-5,2	112,0	-0,4
		AUSLAND	170,5	+19,8	173,6	-6,0	179,2	+1,5
21.2	PAPIER-, KARTON- UND PAPPEVERARBEITUNG	INSGESAMT	93,2	-4,2	94,2	-0,5	95,0	0
		INLAND	89,3	-6,2	90,9	-0,8	91,8	-0,1
		AUSLAND	110,0	+3,5	107,1	-0,7	107,9	+0,2
22	DRUCKGEWERBE, VERVIEL- FAELTIGUNG VON BESPIELTEN TONTRAGERN	INSGESAMT	90,7	-4,3	91,0	-2,2	92,2	-0,2
		INLAND	90,2	-5,2	90,5	-2,9	92,1	-0,2
		AUSLAND	96,2	+4,5	94,6	+5,0	91,8	-0,1
D6	CHEMISCHE INDUSTRIE	INSGESAMT	112,1	+2,0	109,1	-2,0	109,5	+0,5
		INLAND	96,3	-2,1	96,2	-3,4	97,2	0
		AUSLAND	134,1	+6,6	126,9	-0,5	126,4	+0,9
24.1	HERSTELLUNG VON CHEMISCHEN GRUNDSTOFFEN	INSGESAMT	114,0	+6,9	112,1	-1,3	112,0	+0,7
		INLAND	105,6	+6,0	104,5	-2,2	105,2	+0,5
		AUSLAND	122,3	+7,7	119,6	-0,7	118,8	+0,9
24.4	HERSTELLUNG VON PHARMA- ZEUTISCHEN ERZEUGNISSEN	INSGESAMT	122,8	-3,5	111,3	-4,2	113,4	-0,5
		INLAND	95,1	-10,2	93,7	-5,8	96,1	-1,2
		AUSLAND	184,1	+5,6	155,0	+1,6	153,2	+0,7
DH	HERSTELLUNG VON GUMMI- UND KUNSTSTOFFWAREN	INSGESAMT	105,3	+0,4	103,9	-3,3	104,9	+0,2
		INLAND	99,9	-2,3	99,5	-2,8	100,4	+0,1
		AUSLAND	122,1	+8,0	117,6	-4,4	119,3	+0,8
25.2	HERSTELLUNG VON KUNST- STOFFWAREN	INSGESAMT	103,8	-0,4	103,5	-3,2	104,8	+0,1
		INLAND	99,5	-3,1	100,3	-2,4	101,4	-0,2
		AUSLAND	118,1	+8,2	113,8	-5,6	116,2	+0,7
DI	GLASGEWERBE, KERAMIK, VERARBEITUNG VON STEINEN UND ERDEN	INSGESAMT	98,1	-0,9	101,7	-3,3	103,4	+0,3
		INLAND	95,6	-3,9	100,4	-4,8	102,9	-0,1
		AUSLAND	106,0	+8,7	104,6	-0,2	104,5	+1,3
26.1	HERSTELLUNG UND VERAR- BEITUNG VON GLAS	INSGESAMT	109,6	+2,2	111,8	+1,5	112,1	+0,6
		INLAND	104,2	-1,4	108,3	+0,1	109,2	+0,3
		AUSLAND	124,3	+11,8	121,6	+5,0	120,0	+1,2
DJ	METALLERZEUGUNG UND -BE- ARBEITUNG, HERSTELLUNG VON METALLERZEUGNISSEN	INSGESAMT	99,4	-1,0	97,1	-5,0	99,3	+0,3
		INLAND	92,7	-2,4	91,1	-3,5	92,4	+0,2
		AUSLAND	121,7	+2,7	116,6	-9,3	122,2	+0,6

1) AUSGEWAHLTE WIRTSCHAFTSZWEIGE (OHNE ERNAHRUNGSGEWERBE UND TABAKVERARBEITUNG).

STBA, FS 4, R 2.2, 3/1997

DEUTSCHLAND

1 INDEX DES AUFTRAGSEINGANGS FUER DAS VERARBEITENDE GEWERBE
1991=1001.2 ZEITREIHENANALYSE - BERLINER VERFAHREN (BV 4)
VOLUMENINDEX

WZ93- SCHL.	WIRTSCHAFTSZWEIG		ORIGINALWERT		KALENDER- U. SAISON- BEREINIGTER WERT BERLINER VERFAHREN, VERSION 4		GLATTE KOMPONENTE	
			1997 MAR.	VERAEND. GEGENUEBER VORJAHRES- MONAT IN %	1997 MAR.	VERAEND. GEGENUEBER VORMONAT IN %	1997 MAR.	VERAEND. GEGENUEBER VORMONAT IN %
27	METALLERZEUGUNG UND -BEARBEITUNG	INSGESAMT INLAND AUSLAND	106,9 96,2 130,9	+7,8 +10,8 +3,0	103,6 93,2 126,6	-5,7 -2,5 -11,0	106,8 93,8 135,7	+0,9 +0,9 +0,9
27.1	ERZEUGUNG VON ROHEISEN, STAHL UND FERROLEGIE- RUNGEN (EGKS) 1)	INSGESAMT INLAND AUSLAND	108,1 102,3 120,6	+4,5 +9,8 -3,6	97,2 93,5 103,9	-5,1 -2,9 -10,1	101,2 94,9 114,3	-0,1 +0,3 -0,9
27.5	GIESSEREIINDUSTRIE	INSGESAMT INLAND AUSLAND	96,5 93,6 107,4	+7,8 +10,5 -0,6	96,5 94,3 105,1	+3,9 +5,5 -1,6	93,7 90,8 104,8	+0,6 +0,9 -0,2
28	HERSTELLUNG VON METALL- ERZEUGNISSEN	INSGESAMT INLAND AUSLAND	93,5 90,3 108,8	-7,8 -10,1 +2,3	92,2 89,7 104,5	-4,3 -4,2 -4,4	93,6 91,4 104,4	-0,2 -0,3 +0,3
28.1	STAHL- UND LEICHTMETALLBAU	INSGESAMT INLAND AUSLAND	93,6 93,7 92,5	-5,5 -5,2 -9,0	102,0 103,5 88,0	-0,5 +2,0 -21,3	101,6 102,5 94,6	+0,2 +0,3 +0,3
DK	MASCHINENBAU	INSGESAMT INLAND AUSLAND	92,0 81,6 106,8	-4,8 -6,4 -2,8	90,0 79,2 104,6	-2,0 -3,9 -0,3	90,9 80,7 105,0	+0,1 -0,2 +0,5
29.1	H.V. MASCHINEN F.D.ERZUEG. U.NUTZG.V.MECHAN.ENERGIE (D.LUFT-, STRASS.FAHRZ.BAU)	INSGESAMT INLAND AUSLAND	93,1 84,5 107,0	-12,8 -3,4 -22,4	84,7 81,6 87,6	-3,2 -1,6 -8,0	86,1 81,4 93,2	-0,9 -0,2 -2,0
29.3	HERSTELLUNG VON LAND- U. FORSTWIRTSCHAFTLICHEN MASCHINEN	INSGESAMT INLAND AUSLAND	91,0 77,5 106,9	-9,7 -11,6 -8,0	72,5 60,2 89,0	-9,5 -11,1 -5,7	80,2 66,8 96,7	-0,1 -0,1 0
29.4	HERSTELLUNG VON WERK- ZEUGMASCHINEN	INSGESAMT INLAND AUSLAND	87,4 77,0 99,7	-0,1 -8,0 +8,6	85,4 74,7 97,9	-1,8 -4,5 +0,9	82,8 73,7 93,3	+0,4 -0,5 +1,1
DL	H.V. BUEROMASCH., DATENVERARB. GER.U.-EINRICHTG.; ELEKTROT., FEINMECHANIK U. OPTIK	INSGESAMT INLAND AUSLAND	106,2 90,8 138,7	+0,7 -6,0 +11,7	100,7 88,5 125,9	+0,1 -0,7 +1,0	102,5 90,6 127,1	+0,1 -0,5 +0,9
30	H.V. BUEROMASCHINEN, DATENVERARBEITUNGSGE- RAETEN U. -EINRICHTUNGEN	INSGESAMT INLAND AUSLAND	124,4 139,8 101,0	+10,1 +6,5 +18,5	117,2 126,0 105,5	-2,1 +2,8 -7,6	118,2 126,1 106,3	+0,6 +0,5 +0,9
31	HERSTELLUNG VON GERAETEN DER ELEKTRIZITAETSERZUE- GUNG, -VERTEILUNG U.AE.	INSGESAMT INLAND AUSLAND	93,2 80,4 126,6	-8,4 -12,1 -1,3	85,3 77,9 104,8	-1,6 -4,4 +4,4	86,6 79,4 105,5	-0,8 -0,9 -0,7
31.2	HERSTELLUNG VON ELEK- TRIZITAETVERTEILUNGS- U. -SCHALTEINRICHTUNGEN	INSGESAMT INLAND AUSLAND	96,5 74,2 157,9	+2,0 -10,5 +24,5	85,6 71,6 126,3	+2,4 -3,8 +16,3	84,4 73,1 116,4	-0,7 -1,3 +0,4
31.6	HERSTELLUNG VON ELEK- TRISCHEN AUSRUESTUNGEN A.N.G.	INSGESAMT INLAND AUSLAND	82,0 79,8 87,2	-5,4 -4,2 -8,1	83,1 82,0 87,9	-5,2 -4,2 -4,7	86,5 82,6 95,1	-0,3 -0,2 -0,2
32	RUNDFUNK-, FERNSEH- UND NACHRICHTENTECHNIK	INSGESAMT INLAND AUSLAND	126,2 97,8 174,0	+10,4 -5,3 +31,1	122,8 97,7 163,6	+2,3 +3,0 +1,1	126,6 103,0 165,6	+0,9 -0,7 +2,5
33	MEDIZIN-, MESS-, STEUER- UND REGELUNGSTECHNIK, OPTIK	INSGESAMT INLAND AUSLAND	103,9 86,2 141,4	+3,7 +0,3 +8,3	100,7 85,7 131,4	+0,7 +0,9 -0,2	102,0 87,1 133,2	+0,1 -0,3 +0,6
DM	FAHRZEUGBAU	INSGESAMT INLAND AUSLAND	108,6 96,3 123,6	+0,8 -3,1 +4,8	99,1 86,2 114,2	-3,6 -5,8 -1,8	100,2 86,8 116,2	+0,3 +0,2 +0,4
34	HERSTELLUNG VON KRAFTWAGEN UND KRAFTWAGENTEILEN	INSGESAMT INLAND AUSLAND	110,8 96,8 128,7	+6,1 -2,3 +15,7	101,3 82,4 123,6	-2,0 -5,6 +0,1	102,7 84,7 124,7	+0,5 -0,2 +1,0
34.1	HERSTELLUNG VON KRAFTWAGEN UND KRAFTWAGENMOTOREN	INSGESAMT INLAND AUSLAND	113,0 95,0 132,7	+5,1 -8,5 +18,9	99,9 73,0 126,7	-1,8 -7,2 +0,4	101,3 76,1 127,6	+0,4 -1,2 +1,3
35	SONSTIGER FAHRZEUGBAU	INSGESAMT INLAND AUSLAND	91,3 91,7 90,9	-31,5 -10,5 -43,5	85,4 128,3 48,9	-13,4 -1,6 -32,2	82,7 110,1 58,7	-0,6 +3,9 -7,3
35.1	SCHIFFBAU	INSGESAMT INLAND AUSLAND	111,0 89,5 128,4	+31,8 -47,3 +739,2	136,5 157,8 110,8	-17,1 -14,2 -23,7	106,2 120,9 86,6	+5,3 -0,4 +8,7
35.3	LUFT- UND RAUMFAHRZEUGBAU	INSGESAMT INLAND AUSLAND	98,0 91,1 102,4	-53,3 -1,8 -64,0	59,8 106,3 35,9	-22,8 -2,7 -37,2	75,5 102,6 60,4	-7,6 +2,1 -15,2
36.1	HERSTELLUNG VON MOEBELN	INSGESAMT INLAND AUSLAND	85,2 85,9 80,8	-9,6 -10,5 -4,0	82,0 82,7 77,5	-3,9 -3,4 -7,1	83,6 84,1 80,5	-0,8 -0,9 -0,4

1) EUROPÄISCHE GEMEINSCHAFT FUER KOHLE UND STAHL.
STBA,FS 4,R 2.2, 3/1997

2 INDEX DES UMSATZES FUER
 1991
 NACH ABSCHNITTEN, UNTERABSCHNITTEN,
 DER KLASSIFIKATION DER WIRTSCHAFTS
 2.1 ORIGINAL

WERT

WZ93- SCHL.	WIRTSCHAFTSZWEIG		VERAENDERUNG IN % MAR. 1997 GEGEN			VERAENDERUNG IN % FEB. 1997 GEGEN			KUMULIERT		2-MONATS- DURCHSCHNITT	
			1997			1997			JAN. 1997 BIS MAR. 1997	VER- AEND. IN % GEGEN VORJAHR	FEB. 1997 UND MAR. 1997	VER- AEND. IN % GEGEN VORJAHR
			MAR.	MAR. 1996	FEB. 1997	FEB.	FEB. 1996	JAN. 1997	MAR. 1997	MAR. 1997	MAR. 1997	MAR. 1997
D	VERARBEITENDES GEWERBE 1)	INSGESAMT	100,8	-1,8	+5,7	95,4	+0,8	+1,5	96,7	-0,4	98,1	-0,5
		INLAND	90,9	-5,9	+6,3	85,5	-3,3	+0,1	87,3	-4,8	88,2	-4,6
		AUSLAND	121,0	+5,1	+4,9	115,4	+7,5	+3,4	116,0	+7,2	118,2	+6,3
	VORLEISTUNGSGUETER- PRODUZENTEN	INSGESAMT	100,0	-1,9	+2,8	97,3	+1,5	+0,2	98,1	-0,2	98,7	-0,2
		INLAND	91,2	-4,2	+3,3	88,3	-0,6	+0,2	89,2	-2,8	89,8	-2,4
		AUSLAND	120,6	+2,5	+1,9	118,3	+4,9	+0,1	119,0	+4,6	119,5	+3,6
	INVESTITIONSGUETER- PRODUZENTEN	INSGESAMT	102,6	+0,1	+11,2	92,3	+1,7	+2,7	94,9	+1,5	97,5	+0,8
		INLAND	91,6	-5,7	+12,5	81,4	-4,9	-0,2	84,9	-4,8	86,5	-5,4
		AUSLAND	120,7	+8,3	+9,5	110,2	+10,9	+6,3	111,5	+10,7	115,5	+9,5
	GEBRAUCHSGUETER- PRODUZENTEN	INSGESAMT	100,9	-4,9	+6,4	94,8	-1,7	+5,0	95,3	-3,8	97,9	-3,4
		INLAND	88,7	-11,7	+9,6	80,9	-9,9	+3,6	82,6	-12,1	84,8	-10,8
		AUSLAND	122,1	+5,1	+2,6	119,0	+10,3	+6,7	117,5	+9,0	120,6	+7,6
	VERBRAUCHSGUETER- PRODUZENTEN	INSGESAMT	96,9	-5,1	-1,5	98,4	-2,5	-1,2	98,3	-4,2	97,7	-3,7
		INLAND	88,5	-9,0	-2,7	91,0	-3,9	-3,0	91,1	-6,4	89,8	-6,5
		AUSLAND	123,4	+5,1	+1,0	122,2	+1,5	+3,8	121,1	+1,4	122,8	+3,3
DB	TEXTIL- UND BEKLEIDUNGS- GEWERBE	INSGESAMT	79,6	-6,9	-4,9	83,7	-3,3	+1,9	81,8	-4,8	81,7	-5,1
		INLAND	74,5	-9,4	-4,6	78,1	-5,1	+2,4	76,3	-7,0	76,3	-7,3
		AUSLAND	96,4	-	-5,4	101,9	+1,4	+0,7	99,8	+1,2	99,2	+0,7
17	TEXTILGEWERBE	INSGESAMT	74,3	-8,9	+0,1	74,2	-3,4	-2,1	74,8	-5,2	74,3	-6,2
		INLAND	70,3	-11,2	+0,1	70,2	-5,8	-2,8	70,9	-7,7	70,3	-8,6
		AUSLAND	85,7	-3,5	-0,3	86,0	+3,0	-0,2	86,0	+0,8	85,9	-0,3
17.1	SPINNSTOFFAUFBEREITUNG UND SPINNEREI	INSGESAMT	81,5	-12,8	-4,1	85,0	-5,6	-3,5	84,9	-8,4	83,3	-9,3
		INLAND	62,3	-18,2	-1,6	63,3	-15,1	-3,7	63,8	-15,2	62,8	-16,7
		AUSLAND	146,0	-4,2	-7,8	158,3	+11,2	-3,5	156,1	+2,7	152,2	+3,3
17.11	BAUMWOLLAUFBEREITUNG UND -SPINNEREI	INSGESAMT	84,3	-11,6	-4,6	88,4	-7,0	-7,1	89,3	-8,4	86,4	-9,3
		INLAND	65,4	-13,9	-1,8	66,6	-12,9	-8,5	68,3	-11,4	66,0	-13,5
		AUSLAND	157,0	-7,6	-8,9	172,3	+3,5	-4,9	170,1	-3,2	164,7	-2,1
17.12,13	WOLLAUFBEREITUNG, STREICHGARN- UND KAMMGARNSPINNEREI	INSGESAMT	77,7	-14,7	-3,4	80,4	-3,5	+2,0	79,0	-8,5	79,1	-9,3
		INLAND	58,0	-24,2	-1,0	58,6	-18,4	+5,4	57,4	-20,7	58,3	-21,4
		AUSLAND	134,4	+0,6	-6,3	143,4	+23,0	-1,8	141,3	+11,5	138,9	+11,0
17.2	WEBEREI	INSGESAMT	65,0	-9,5	+4,2	62,4	-0,8	-5,6	64,5	-3,3	63,7	-5,5
		INLAND	65,2	-11,3	+6,2	61,4	-4,4	-5,7	63,9	-6,2	63,3	-8,1
		AUSLAND	64,7	-5,4	+0,8	64,2	+6,3	-5,9	65,7	+3,0	64,5	+0,2
17.21	BAUMWOLLWEBEREI	INSGESAMT	70,3	-4,6	+1,6	69,2	+4,1	-5,6	70,9	+0,9	69,8	-0,4
		INLAND	68,5	-6,7	+0,6	68,1	-0,7	-5,5	69,6	-2,8	68,3	-3,8
		AUSLAND	73,6	-0,9	+3,2	71,3	+13,7	-5,6	73,5	+8,2	72,5	+5,8
17.22	STREICHGARNWEBEREI	INSGESAMT	92,5	-10,4	+24,5	74,3	+10,4	+24,0	75,6	-4,1	83,4	-2,2
		INLAND	89,8	-7,2	+23,5	72,7	+6,4	+28,7	73,0	-4,8	81,3	-1,6
		AUSLAND	102,4	-18,9	+27,8	80,1	+26,1	+11,6	84,8	-1,7	91,3	-3,8
17.23	KAMMGARNWEBEREI	INSGESAMT	64,5	-23,4	+5,0	61,4	-4,8	-11,0	65,0	-6,9	63,0	-15,3
		INLAND	70,1	-24,3	+11,3	63,0	-6,5	-9,1	67,5	-9,4	66,6	-16,7
		AUSLAND	48,1	-19,4	-15,0	56,6	+1,3	-16,9	57,6	+2,5	52,4	-9,3
17.24	SEIDEN- UND FILAMENTGARNWEBEREI	INSGESAMT	52,8	-9,4	+9,8	48,1	-11,3	-3,6	50,3	-11,0	50,5	-10,3
		INLAND	52,6	-9,5	+16,6	45,1	-13,6	-5,5	48,5	-12,6	48,9	-11,4
		AUSLAND	53,0	-9,4	-	53,0	-8,0	-1,3	53,2	-8,4	53,0	-8,8
17.3	TEXTILVEREDLUNG	INSGESAMT	66,3	-9,2	+3,3	64,2	-8,0	-	64,9	-8,2	65,3	-8,5
		INLAND	64,3	-9,8	+3,2	62,3	-8,0	+0,8	62,8	-9,0	63,3	-8,9
		AUSLAND	72,5	-7,5	+3,3	70,2	-8,0	-2,5	71,6	-5,8	71,4	-7,8
17.4	HERSTELLUNG VON KON- FEKTIONIERTE TEXTIL- WAREN (OHNE BEKLEIDUNG)	INSGESAMT	82,7	-9,7	+5,6	78,3	-4,0	-6,8	81,7	-5,1	80,5	-7,0
		INLAND	83,4	-8,8	+2,3	81,5	-2,9	-7,6	84,4	-4,2	82,5	-5,9
		AUSLAND	78,5	-15,7	+32,4	59,3	-13,3	-0,7	65,8	-11,7	68,9	-14,7
17.5	SONSTIGES TEXTILGEWERBE (OHNE HERSTELLUNG VON MASCHENWARE)	INSGESAMT	87,3	-5,0	-0,1	87,4	-1,0	+0,5	87,2	-2,5	87,4	-3,0
		INLAND	80,1	-7,7	-1,2	81,1	-2,6	+0,1	80,7	-5,2	80,6	-5,3
		AUSLAND	105,5	+0,9	+2,0	103,4	+2,4	+1,4	103,6	+3,4	104,5	+1,7
17.51	HERSTELLUNG VON TEPPICHEN	INSGESAMT	84,8	-9,2	-2,8	87,2	-6,1	+0,9	86,1	-7,0	86,0	-7,7
		INLAND	81,7	-10,8	-3,5	84,7	-7,8	+0,8	83,5	-8,7	83,2	-9,4
		AUSLAND	110,0	+2,0	+1,6	108,3	+6,5	+1,9	108,2	+6,3	109,2	+4,2
17.52	HERSTELLUNG VON SEILERWAREN	INSGESAMT	122,2	+19,0	+15,9	105,4	+2,0	+25,6	103,8	+2,0	113,8	+10,5
		INLAND	130,1	+33,3	+15,5	112,6	+3,2	+22,1	111,6	+8,9	121,4	+17,4
		AUSLAND	105,5	-7,0	+17,4	89,9	-1,2	+35,4	87,3	-13,0	97,7	-4,5
17.53	HERSTELLUNG VON VLIES- STOFF U. ERZEUGN. DAR AUS (OHNE BEKLEIDUNG)	INSGESAMT	92,0	+2,6	+3,6	88,8	+9,0	+3,4	88,9	+6,6	90,4	+5,6
		INLAND	90,3	-0,4	+4,4	86,5	+14,6	+5,6	86,2	+4,9	88,4	+6,4
		AUSLAND	94,1	+6,3	+3,0	91,4	+3,4	+0,9	92,0	+8,4	92,8	+4,9
17.54	TEXTILGEWERBE A.N.G.	INSGESAMT	85,5	-6,7	-0,9	86,3	-1,9	-1,8	86,6	-3,6	85,9	-4,3
		INLAND	73,5	-9,5	-2,3	75,2	-3,8	-3,5	75,5	-6,2	74,4	-6,6
		AUSLAND	112,2	-2,0	+1,3	110,8	+1,1	+0,7	111,0	+0,7	111,5	-0,5

1) AUSGEWAHLTE WIRTSCHAFTSZWEIGE (OHNE ERNAHRUNGSGEWERBE UND TABAKVERARBEITUNG).

LAND

DAS VERARBEITENDE GERWERBE
=100
ABTEILUNGEN, GRUPPEN UND KLASSEN
ZWEIGE, AUSGABE 1993 (WZ93)
WERT

INDEX

1996 MAR.	VER- AEND. IN % GEGEN MAR. 1995	1996 1.VJ	1996 4.VJ	1997 1.VJ	VERAENDERUNG IN % 1.VJ 1997 GEGEN		1995 2.HJ	1996 1.HJ	1996 2.HJ	VERAENDERUNG IN % 2.HJ 1996 GEGEN		1995	1996	VER- AEND. IN % GEGEN 1995	WZ93 SCHL.
					1.VJ	4.VJ				2.HJ	1.HJ				
					1996	1996				1995	1996				
102,6	-8,6	97,1	104,3	96,7	-0,4	-7,3	99,1	97,8	101,7	+2,6	+4,0	99,3	99,7	+0,4	D
96,6	-10,4	91,7	96,3	87,3	-4,8	-9,3	95,4	91,9	94,9	-0,5	+3,3	95,3	93,4	-2,0	
115,1	-5,3	108,2	120,8	116,0	+7,2	-4,0	106,5	110,0	115,6	+8,5	+5,1	107,5	112,8	+4,9	
101,9	-11,8	98,3	98,9	98,1	-0,2	-0,8	98,6	98,7	98,9	+0,3	+0,2	101,3	98,8	-2,5	
95,2	-14,2	91,8	93,2	89,2	-2,8	-4,3	95,6	92,3	93,7	-2,0	+1,5	97,6	93,0	-4,7	
117,7	-6,7	113,8	112,2	119,0	+4,6	+6,1	105,8	113,7	111,1	+5,0	-2,3	110,1	112,4	+2,1	
102,5	-6,1	93,5	115,9	94,9	+1,5	-18,1	102,9	97,2	109,1	+6,0	+12,2	99,0	103,2	+4,2	
97,1	-6,8	89,2	105,7	84,9	-4,8	-19,7	98,8	91,7	100,9	+2,1	+10,0	94,6	96,3	+1,8	
111,5	-5,2	100,7	132,8	111,5	+10,7	-16,0	109,6	106,4	122,7	+12,0	+15,3	106,4	114,5	+7,6	
106,1	-3,4	99,1	102,1	95,3	-3,8	-6,7	90,9	98,2	95,2	+4,7	-3,1	93,6	96,7	+3,3	
100,4	-4,4	94,0	92,2	82,6	-12,1	-10,4	86,8	92,4	86,8	-	-6,1	89,0	89,6	+0,7	
116,2	-1,5	107,8	119,5	117,5	+9,0	-1,7	98,2	108,2	109,8	+11,8	+1,5	101,5	109,0	+7,4	
102,1	-7,9	102,6	87,9	98,3	-4,2	+11,8	96,2	94,2	94,3	-2,0	+0,1	96,3	94,3	-2,1	
97,3	-9,2	97,3	83,3	91,1	-6,4	+9,4	92,4	88,9	88,7	-4,0	-0,2	92,5	88,8	-4,0	
117,4	-4,6	119,4	102,2	121,1	+1,4	+18,5	108,0	111,1	111,9	+3,6	+0,7	108,4	111,5	+2,9	
85,5	-11,2	85,9	68,9	81,8	-4,8	+18,7	77,8	74,8	75,9	-2,4	+1,5	78,6	75,3	-4,2	DB
82,2	-11,4	82,0	66,8	76,3	-7,0	+14,2	76,0	71,9	72,8	-4,2	+1,3	76,5	72,3	-5,5	
96,4	-10,3	98,6	75,9	99,8	+1,2	+31,5	83,8	84,4	86,2	+2,9	+2,1	85,7	85,3	-0,5	
81,6	-12,1	78,9	75,6	74,8	-5,2	-1,1	75,9	76,8	73,7	-2,9	-4,0	78,7	75,3	-4,3	17
79,2	-13,2	76,8	73,5	70,9	-7,7	-3,5	75,7	74,4	71,8	-5,2	-3,5	77,7	73,1	-5,9	
88,8	-8,6	85,3	81,7	86,0	+0,8	+5,3	76,4	83,7	79,2	+3,7	-5,4	81,6	81,4	-0,2	
93,5	-16,8	92,7	76,9	84,9	-8,4	+10,4	78,2	87,2	74,6	-4,6	-14,4	87,5	80,9	-7,5	17.1
76,2	-21,5	75,2	60,7	63,8	-15,2	+5,1	65,3	70,6	60,1	-8,0	-14,9	72,8	65,3	-10,3	
152,4	-7,1	152,0	131,3	156,1	+2,7	+18,9	121,8	143,4	123,7	+1,6	-13,7	137,4	133,6	-2,8	
95,4	-14,4	97,5	84,2	89,3	-8,4	+6,1	82,5	89,9	79,3	-3,9	-11,8	91,6	84,6	-7,6	17.11
76,0	-20,8	77,1	65,3	68,3	-11,4	+4,6	66,5	70,9	62,3	-6,3	-12,1	75,2	66,6	-11,4	
170,0	-1,0	175,8	157,1	170,1	-3,2	+8,3	143,7	162,9	144,7	+0,7	-11,2	154,4	153,8	-0,4	
91,1	-19,8	86,3	67,1	79,0	-8,5	+17,7	72,6	83,5	68,4	-5,8	-18,1	82,3	76,0	-7,7	17.12,13
76,5	-22,6	72,4	54,4	57,4	-20,7	+5,5	63,7	70,1	57,0	-10,5	-18,7	69,5	63,5	-8,6	
133,6	-14,2	126,7	103,9	141,3	+11,5	+36,0	98,5	122,6	101,5	+3,0	-17,2	119,3	112,0	-6,1	
71,8	-14,8	66,7	68,6	64,5	-3,3	-6,0	64,0	69,2	65,0	+1,6	-6,1	69,1	67,1	-2,9	17.2
73,5	-15,8	68,1	69,9	63,9	-6,2	-8,6	66,3	70,0	65,8	-0,8	-6,0	71,2	67,9	-4,6	
68,4	-12,9	63,8	66,1	65,7	+3,0	-0,6	59,6	67,6	63,2	+6,0	-6,5	65,1	65,4	+0,5	
73,7	-16,2	70,3	71,7	70,9	+0,9	-1,1	65,0	70,7	66,9	+2,9	-5,4	70,7	68,8	-2,7	17.21
73,4	-17,4	71,6	71,9	69,6	-2,8	-3,2	66,8	69,9	66,5	-0,4	-4,9	71,9	68,2	-5,1	
74,3	-13,8	67,9	71,2	73,5	+8,2	+3,2	61,8	72,1	67,7	+9,5	-6,1	68,6	69,9	+1,9	
103,2	-4,9	78,8	60,7	75,6	-4,1	+24,5	53,4	93,1	65,2	+22,1	-30,0	73,4	79,1	+7,8	17.22
96,8	-15,3	76,7	55,6	73,0	-4,8	+31,3	55,4	87,9	61,2	+10,5	-30,4	77,7	74,5	-4,1	
126,2	+43,6	86,3	78,7	84,8	-1,7	+7,8	45,8	111,4	79,4	+73,4	-28,7	57,6	95,4	+65,6	
84,2	-4,3	69,8	83,7	65,0	-6,9	-22,3	73,8	80,0	77,7	+5,3	-2,9	76,3	78,9	+3,4	17.23
92,6	-3,3	74,5	90,2	67,5	-9,4	-25,2	78,3	86,1	83,2	+6,3	-3,4	81,2	84,7	+4,3	
59,7	-8,4	56,2	64,5	57,6	+2,5	-10,7	60,7	62,0	61,7	+1,6	-0,5	61,7	61,9	+0,3	
58,3	-20,2	56,5	53,5	50,3	-11,0	-6,0	56,6	58,1	53,0	-6,4	-8,8	61,2	55,5	-9,3	17.24
58,1	-23,4	55,5	51,7	48,5	-12,6	-6,2	57,3	57,2	52,1	-9,1	-8,9	61,9	54,6	-11,8	
58,5	-14,7	58,1	56,4	53,2	-8,4	-5,7	55,3	59,6	54,6	-1,3	-8,4	59,9	57,1	-4,7	
73,0	-18,5	70,7	70,2	64,9	-8,2	-7,5	69,8	69,4	63,0	-9,7	-9,2	73,9	66,2	-10,4	17.3
71,3	-17,4	69,0	69,6	62,8	-9,0	-9,8	69,2	67,7	63,1	-8,8	-6,8	71,4	65,4	-8,4	
78,4	-21,5	76,0	71,8	71,6	-5,8	-0,3	71,6	74,9	62,6	-12,6	-16,4	81,7	68,7	-15,9	
91,6	-2,0	86,1	92,2	81,7	-5,1	-11,4	91,6	84,3	86,0	-6,1	+2,0	87,9	85,2	-3,1	17.4
91,4	-3,8	88,1	95,7	84,4	-4,2	-11,8	94,4	86,3	89,0	-5,7	+3,1	90,1	87,7	-2,7	
93,1	+10,6	74,5	72,1	65,8	-11,7	-8,7	75,4	73,0	68,7	-8,9	-5,9	74,6	70,8	-5,1	
91,9	-11,6	89,4	85,3	87,2	-2,5	+2,2	83,6	87,3	84,9	+1,6	-2,7	87,2	86,1	-1,3	17.5
86,8	-14,7	85,1	80,0	80,7	-5,2	+0,9	82,8	82,4	80,3	-3,0	-2,5	85,9	81,4	-5,2	
104,6	-4,6	100,2	98,7	103,6	+3,4	+5,0	85,5	95,7	96,5	+12,9	-3,2	90,4	98,1	+8,5	
93,4	-10,5	92,6	89,1	86,1	-7,0	-3,4	90,3	87,9	87,2	-3,4	-0,8	91,7	87,5	-4,6	17.51
91,6	-11,7	91,5	87,1	83,5	-8,7	-4,1	90,3	85,9	85,5	-5,3	-0,5	91,3	85,7	-6,1	
107,8	-1,2	101,8	104,7	108,2	+6,3	+3,3	90,7	104,1	101,5	+11,9	-2,5	94,9	102,8	+8,3	
102,7	-6,3	101,8	91,9	103,8	+2,0	+12,9	95,7	101,8	101,2	+5,7	-0,6	95,7	101,5	+6,1	17.52
97,6	-18,2	102,5	99,9	111,6	+8,9	+11,7	104,1	106,5	109,9	+5,6	+3,2	103,9	108,2	+4,1	
113,5	+27,5	100,4	74,9	87,3	-13,0	+16,6	77,7	91,9	82,6	+6,3	-10,1	78,2	87,2	+11,5	
89,7	-16,5	83,4	82,4	88,9	+6,6	+7,9	82,8	83,5	82,3	-0,6	-1,4	89,0	82,9	-6,9	17.53
90,7	-14,4	82,2	79,5	86,2	+4,9	+8,4	84,0	81,8	79,8	-5,0	-2,4	89,3	80,8	-9,5	
88,5	-18,8	84,9	85,8	92,0	+8,4	+7,2	81,5	85,4	85,2	+4,5	-0,2	88,6	85,3	-3,7	
91,6	-10,3	89,8	84,0	86,6	-3,6	+3,1	79,3	88,2	84,1	+6,1	-4,6	83,2	86,2	+3,6	17.54
81,2	-17,1	80,5	73,7	75,5	-6,2	+2,4	75,7	79,0	75,3	-0,5	-4,7	79,7	77,1	-3,3	
114,5	+3,2	110,2	106,8	111,0	+0,7	+3,9	87,4	108,7	103,6	+18,5	-4,7	90,9	106,1	+16,7	

2 INDEX DES UMSATZES FUER
 1991
 NACH ABSCHNITTEN, UNTERABSCHNITTEN,
 DER KLASSIFIKATION DER WIRTSCHAFTS
 2.1 ORIGINAL

WERT

WZ93- SCHL.	WIRTSCHAFTSZWEIG		1997 MAR.	VERAENDERUNG IN % MAR. 1997 GEGEN		1997 FEB.	VERAENDERUNG IN % FEB. 1997 GEGEN		KUMULIERT		2-MONATS- DURCHSCHNITT	
				MAR. 1996	FEB. 1997		FEB. 1996	JAN. 1997	JAN. 1997 BIS MAR. 1997	VER- AEND. IN % GEGEN VORJAHR	FEB. 1997 UND MAR. 1997	VER- AEND. IN % GEGEN VORJAHR
17.6	HERSTELLUNG VON GE- WIRKTEM UND GESTRIKTEM STOFF	INSGESAMT INLAND AUSLAND	66,8 56,8 95,6	-9,0 -15,2 +4,0	+4,9 +4,8 +5,6	63,7 54,2 90,5	-4,1 -10,7 +9,6	+3,1 -0,6 +9,6	64,1 55,2 89,6	-6,4 -11,5 +4,4	65,3 55,5 93,1	-6,6 -13,1 +6,6
17.7	HERSTELLUNG VON GE- WIRKTEM UND GESTRIKTEM FERTIGERZEUGNISSEN	INSGESAMT INLAND AUSLAND	63,8 66,0 54,2	-13,1 -15,1 -1,8	-14,8 -11,4 -29,2	74,9 74,5 76,6	-5,1 -6,3 +0,3	+1,8 -1,6 +18,9	70,8 72,1 65,1	-9,3 -10,0 -6,1	69,4 70,3 65,4	-8,9 -10,6 -0,6
17.71	HERSTELLUNG VON STRUMPFWAREN	INSGESAMT INLAND AUSLAND	67,6 66,2 79,5	-22,7 -27,4 +44,8	-8,9 -9,1 -7,8	74,2 72,8 86,2	-11,2 -15,6 +43,7	-9,5 -11,1 +4,1	74,6 73,6 82,8	-16,0 -20,2 +38,5	70,9 69,5 82,9	-17,1 -21,7 +44,2
17.72	HERSTELLUNG VON PULLOVERN, STRICK- JACKEN U. AE.	INSGESAMT INLAND AUSLAND	60,8 65,8 46,1	-2,7 +1,2 -16,6	-19,4 -13,4 -37,4	75,4 76,0 73,6	+0,1 +4,0 -9,8	+12,5 +8,7 +25,6	67,7 70,6 59,4	-2,9 +2,6 -17,8	68,1 70,9 59,9	-1,2 +2,6 -12,6
18.2	HERSTELLUNG VON BEKLEI- DUNG (OHNE LEDERBEKLEI- DUNG)	INSGESAMT INLAND AUSLAND	87,3 80,1 116,6	-4,3 -7,2 +5,3	-10,5 -9,9 -11,9	97,5 88,9 132,3	-3,3 -4,2 -0,2	+6,8 +8,7 +2,0	92,0 83,6 126,2	-4,2 -6,2 +2,0	92,4 84,5 124,5	-3,7 -5,7 +2,3
18.22	HERSTELLUNG VON OBER- BEKLEIDUNG (OHNE AR- BEITS- U. BERUFSKL.)	INSGESAMT INLAND AUSLAND	96,4 88,7 121,3	-0,1 -3,7 +9,8	-14,2 -14,2 -14,1	112,3 103,4 141,2	+1,4 +0,4 +4,0	+8,9 +12,4 +1,7	103,9 94,7 133,8	-1,0 -3,4 +5,3	104,4 96,1 131,3	+0,7 -1,5 +6,6
18.23	HERSTELLUNG VON WAESCHE	INSGESAMT INLAND AUSLAND	70,1 65,6 105,5	-11,8 -12,2 -10,4	+2,6 +2,8 +1,2	68,3 63,8 104,3	-17,2 -16,1 -22,1	-1,9 -1,4 -4,2	69,3 64,7 106,2	-12,6 -12,4 -13,3	69,2 64,7 104,9	-14,6 -14,2 -16,7
18.24	HERSTELLUNG VON SONST. BEKLEIDUNG UND BEKLEI- DUNG SZUBEHOER	INSGESAMT INLAND AUSLAND	69,8 66,1 87,2	-19,1 -21,2 -11,2	-2,8 -2,2 -5,0	71,8 67,6 91,8	-8,7 -10,1 -3,1	+9,0 +4,5 +28,2	69,2 66,1 83,5	-11,1 -12,5 -5,8	70,8 66,9 89,5	-14,2 -16,0 -7,3
DC	LEDERGEWERBE	INSGESAMT INLAND AUSLAND	104,3 100,2 118,9	-5,3 -7,2 +1,3	-8,8 -12,0 +2,6	114,4 113,9 115,9	+7,0 +8,8 +1,3	+3,9 +2,3 +10,0	109,6 108,5 113,4	+1,2 +2,0 -1,2	109,4 107,1 117,4	+0,8 +0,7 +1,3
19.1	LEDERERZEUGUNG	INSGESAMT INLAND AUSLAND	61,2 47,2 108,9	+10,5 -1,5 +34,3	-0,5 -7,6 +12,0	61,5 51,1 97,2	+12,6 +9,0 +19,7	+3,5 +1,6 +7,5	60,7 49,5 98,8	+9,0 +2,7 +21,5	61,4 49,2 103,1	+11,6 +3,8 +27,0
19.2	LEDERVERARBEITUNG (OHNE HERSTELLUNG VON SCHUHEN)	INSGESAMT INLAND AUSLAND	65,0 61,2 81,1	-11,0 -11,6 -9,4	+3,3 +3,6 +2,3	62,9 59,1 79,3	-10,9 -12,1 -7,1	+4,3 +2,8 +9,8	62,7 59,3 77,5	-9,1 -9,9 -6,9	64,0 60,2 80,2	-10,9 -11,7 -8,3
19.3	HERSTELLUNG VON SCHUHEN	INSGESAMT INLAND AUSLAND	131,0 130,5 132,7	-6,0 -7,1 -2,4	-11,7 -14,8 +0,6	148,3 153,1 131,9	+9,7 +12,6 -0,5	+3,9 +2,3 +10,6	140,7 144,4 128,0	+2,2 +4,0 -4,3	139,7 141,8 132,3	+1,7 +2,6 -1,5
DD	HOLZGEWERBE (OHNE HERSTELLUNG VON MOEBELN)	INSGESAMT INLAND AUSLAND	93,5 89,8 139,7	+3,1 +2,3 +10,2	+6,7 +7,7 -0,4	87,6 83,4 140,3	+2,3 +0,6 +18,4	+0,1 -0,1 +1,6	89,5 85,6 139,4	+2,2 +0,8 +15,4	90,6 86,6 140,0	+2,7 +1,4 +14,1
20.1	SAEGE-, HOBEL- UND HOLZIMPRAEAGNIERWERKE	INSGESAMT INLAND AUSLAND	107,7 102,5 174,1	+11,1 +10,3 +17,5	+15,2 +16,7 +3,8	93,5 87,8 167,7	+13,5 +11,1 +33,9	+10,5 +10,2 +12,9	95,3 90,0 163,5	+7,7 +6,0 +21,5	100,6 95,2 170,9	+12,2 +10,7 +25,0
20.2	FURNIER-, SPERRHOLZ-, HOLZFASERPLATTEN- UND HOLZSPANPLATTENWERKE	INSGESAMT INLAND AUSLAND	99,1 90,1 158,1	-2,7 -5,0 +6,7	-0,1 +0,2 -1,4	99,2 89,9 160,3	-2,3 -4,8 +8,5	-3,8 -4,6 -1,3	100,5 91,4 160,3	-1,8 -4,3 +9,2	99,2 90,0 159,2	-2,5 -4,9 +7,6
20.3	H.V. KONSTRUKTIONST., FERTIGBAUTEILEN, AUSBAU- ELEMENTEN AUS HOLZ	INSGESAMT INLAND AUSLAND	83,5 83,5 83,9	+2,1 +1,8 +9,0	+6,1 +6,6 -4,6	78,7 78,3 87,9	-0,4 -2,6 +28,1	-2,8 -2,6 -5,3	81,1 80,7 88,2	+2,0 +1,0 +26,0	81,1 80,9 85,9	+0,9 +0,1 +18,0
DE	PAPIER- UND DRUCKGEWERBE	INSGESAMT INLAND AUSLAND	95,7 90,0 120,5	-6,9 -9,3 +1,9	+1,5 +1,9 +0,2	94,3 88,3 120,2	-4,9 -7,3 +3,6	-3,3 -3,8 -1,1	95,8 90,0 120,7	-5,4 -7,9 +3,1	95,0 89,2 120,4	-5,9 -8,3 +2,8
21	PAPIERGEWERBE	INSGESAMT INLAND AUSLAND	96,6 86,1 126,2	-7,6 -12,3 +3,0	-0,8 -1,1 -0,2	97,4 87,1 126,5	-4,7 -9,5 +5,9	-5,2 -7,0 -1,3	98,9 89,0 127,0	-5,4 -10,0 +5,1	97,0 86,6 126,4	-6,2 -10,9 +4,5
21.1	H.V. HOLZSTOFF, ZELLSTOFF, PAPIER, KARTON UND PAPPE	INSGESAMT INLAND AUSLAND	107,5 86,2 144,0	-3,9 -12,8 +7,3	-0,6 -1,0 -0,3	108,1 87,1 144,4	-2,6 -12,1 +9,6	-4,3 -7,9 -	109,5 89,3 144,3	-3,0 -12,1 +8,8	107,8 86,7 144,2	-3,3 -12,4 +8,4
21.11	HERSTELLUNG VON HOLZ- STOFF UND ZELLSTOFF	INSGESAMT INLAND AUSLAND	106,3 76,5 143,1	+42,7 +17,0 +66,8	+6,9 +8,2 +6,1	99,4 70,7 134,9	+32,4 -6,6 +81,3	+30,3 +5,8 +53,1	94,0 71,3 122,0	+20,1 -3,9 +46,3	102,9 73,6 139,0	+37,6 +4,2 +73,5
21.12	HERSTELLUNG VON PAPIER, KARTON UND PAPPE	INSGESAMT INLAND AUSLAND	107,5 86,4 144,0	-4,6 -13,2 +6,3	-0,7 -1,1 -0,4	108,3 87,4 144,6	-3,1 -12,2 +8,5	-4,7 -8,1 -0,9	109,8 89,6 144,8	-3,4 -12,2 +8,1	107,9 86,9 144,3	-3,9 -12,7 +7,4
21.2	PAPIER-, KARTON- UND PAPPEVERARBEITUNG	INSGESAMT INLAND AUSLAND	89,2 86,0 102,5	-10,4 -12,2 -4,0	-0,9 -1,3 -0,2	90,0 87,1 102,7	-6,4 -8,0 -0,4	-6,0 -6,5 -3,6	91,6 88,8 103,9	-7,4 -8,9 -1,0	89,6 86,6 102,6	-8,5 -10,1 -2,3

LAND

DAS VERARBEITENDE GERWERBE
=100
ABTEILUNGEN, GRUPPEN UND KLASSEN
ZWEIGE, AUSGABE 1993 (WZ93)
WERT

INDEX

1996 MAR.	VER- ÄEND. IN % GEGEN MAR. 1995	1996 1.V.J	1996 4.V.J	1997 1.V.J	VERÄNDERUNG IN % 1.V.J 1997 GEGEN		1995 2.HJ	1996 1.HJ	1996 2.HJ	VERÄNDERUNG IN % 2.HJ 1996 GEGEN		1995	1996	VER- ÄEND. IN % GEGEN 1995	WZ93 SCHL.
					1.V.J 1996	4.V.J 1996				2.HJ 1995	1.HJ 1996				
73,4	-4,9	68,5	64,0	64,1	-6,4	+0,2	59,8	68,9	60,2	+0,7	-12,6	64,6	64,6	-	17.6
67,0	-9,3	62,4	54,9	55,2	-11,5	+0,5	55,3	62,8	51,8	-6,3	-17,5	60,8	57,3	-5,8	
91,9	+6,1	85,8	90,0	89,6	+4,4	-0,4	72,7	86,4	84,4	+16,1	-2,3	75,5	85,4	+13,1	
73,4	-7,6	78,1	62,7	70,8	-9,3	+12,9	81,7	65,2	74,4	-8,9	+14,1	76,4	69,8	-8,6	17.7
77,7	-4,8	80,1	66,2	72,1	-10,0	+8,9	83,7	69,3	76,7	-8,4	+10,7	78,9	73,0	-7,5	
55,2	-20,9	69,3	47,7	65,1	-6,1	+36,5	73,1	47,5	64,5	-11,8	+35,8	65,8	56,0	-14,9	
87,4	-2,6	88,8	73,0	74,6	-16,0	+2,2	91,6	84,8	77,1	-15,8	-9,1	88,7	80,9	-8,8	17.71
91,2	-0,7	92,2	74,3	73,6	-20,2	-0,9	92,3	88,1	78,9	-14,5	-10,4	90,1	83,5	-7,3	
54,9	-23,5	59,8	61,2	82,8	+38,5	+35,3	85,6	56,2	60,9	-28,9	+8,4	77,2	58,5	-24,2	
62,5	-12,3	69,7	54,7	67,7	-2,9	+23,8	74,0	49,9	72,3	-2,3	+44,9	66,8	61,1	-8,5	17.72
65,0	-9,7	68,8	58,6	70,6	+2,6	+20,5	75,7	51,6	74,6	-1,5	+44,6	68,4	63,1	-7,7	
55,3	-20,1	72,3	43,5	59,4	-17,8	+36,6	69,1	44,7	65,6	-5,1	+46,8	62,2	55,2	-11,3	
91,2	-10,1	96,0	59,1	92,0	-4,2	+55,7	80,7	71,8	79,1	-2,0	+10,2	78,5	75,4	-3,9	18.2
86,3	-9,2	89,1	57,8	83,6	-6,2	+44,6	76,4	68,4	74,0	-3,1	+8,2	74,8	71,2	-4,8	
110,7	-12,9	123,7	64,9	126,2	+2,0	+94,5	98,0	85,6	99,7	+1,7	+16,5	93,4	92,6	-0,9	
96,5	-10,5	104,9	60,1	103,9	-1,0	+72,9	87,1	75,9	86,2	-1,0	+13,6	83,8	81,1	-3,2	18.22
92,1	-9,2	98,0	58,5	94,7	-3,4	+61,9	82,6	72,8	80,8	-2,2	+11,0	80,1	76,8	-4,1	
110,5	-14,1	127,1	65,1	133,8	+5,3	+105,5	101,6	86,0	103,8	+2,2	+20,7	95,9	94,9	-1,0	
79,5	-10,7	79,3	54,4	69,3	-12,6	+27,4	69,4	63,5	64,5	-7,1	+1,6	68,8	64,0	-7,0	18.23
74,7	-11,2	73,9	53,8	64,7	-12,4	+20,3	66,8	60,5	61,8	-7,5	+2,1	66,3	61,1	-7,8	
117,8	-7,8	122,5	58,8	106,2	-13,3	+80,6	90,0	88,1	86,6	-3,8	-1,7	88,5	87,4	-1,2	
86,3	-3,4	77,8	67,5	69,2	-11,1	+2,5	65,2	65,5	68,3	+4,8	+4,3	66,6	66,9	+0,5	18.24
83,9	-1,9	75,5	65,8	66,1	-12,5	+0,5	63,3	63,4	65,7	+3,8	+3,6	64,6	64,5	-0,2	
98,2	-8,6	88,6	75,6	83,5	-5,8	+10,4	74,4	75,7	80,9	+8,7	+6,9	75,9	78,3	+3,2	
110,1	-6,1	108,3	82,3	109,6	+1,2	+33,2	89,9	97,8	94,2	+4,8	-3,7	94,6	96,0	+1,5	DC
108,0	-8,2	106,4	81,5	108,5	+2,0	+33,1	88,9	95,6	94,1	+5,8	-1,6	93,2	94,9	+1,8	
117,4	+1,4	114,8	85,2	113,4	-1,2	+33,1	93,6	105,3	94,8	+1,3	-10,0	99,6	100,0	+0,4	
55,4	-23,9	55,7	60,7	60,7	+9,0	-	55,2	57,0	56,3	+2,0	-1,2	59,7	56,6	-5,2	19.1
47,9	-28,5	48,2	52,0	49,5	+2,7	-4,8	50,1	47,3	48,5	-3,2	+2,5	53,8	47,9	-11,0	
81,1	-12,3	81,3	90,6	98,8	+21,5	+9,1	73,0	90,1	82,9	+13,6	-8,0	79,9	86,5	+8,3	
73,0	-21,3	69,0	71,9	62,7	-9,1	-12,8	76,3	68,1	70,3	-7,9	+3,2	76,5	69,2	-9,5	19.2
69,2	-25,7	65,8	68,4	59,3	-9,9	-13,3	74,7	64,2	67,1	-10,2	+4,5	75,7	65,6	-13,3	
89,5	-1,4	83,2	87,4	77,5	-6,9	-11,3	83,4	84,8	84,4	+1,2	-0,5	80,0	84,6	+5,8	
139,4	+0,2	137,7	92,4	140,7	+2,2	+52,3	105,0	120,3	114,0	+8,6	-5,2	111,4	117,2	+5,2	19.3
140,4	-1,1	138,9	95,2	144,4	+4,0	+51,7	105,8	121,7	117,8	+11,3	-3,2	111,5	119,8	+7,4	
136,0	+4,8	133,7	83,0	128,0	-4,3	+54,2	102,6	115,6	101,2	-1,4	-12,5	111,0	108,4	-2,3	
90,7	-23,1	87,6	108,2	89,5	+2,2	-17,3	104,5	91,3	103,7	-0,8	+13,6	104,7	97,5	-6,9	DD
87,8	-24,4	84,9	106,1	85,6	+0,8	-19,3	103,7	88,8	101,7	-1,9	+14,5	103,3	95,2	-7,8	
126,8	-9,2	120,8	134,6	139,4	+15,4	+3,6	115,0	123,2	128,3	+11,6	+4,1	121,8	125,7	+3,2	
96,9	-23,3	88,5	108,4	95,3	+7,7	-12,1	111,2	98,9	111,8	+0,5	+13,0	112,0	105,4	-5,9	20.1
92,9	-25,1	84,9	105,0	90,0	+6,0	-14,3	110,0	95,7	109,3	-0,6	+14,2	110,3	102,5	-7,1	
148,2	-5,0	134,6	151,8	163,5	+21,5	+7,7	127,1	139,2	143,9	+13,2	+3,4	134,0	141,6	+5,7	
101,9	-11,3	102,3	99,4	100,5	-1,8	+1,1	92,6	95,4	93,9	+1,4	-1,6	97,9	94,6	-3,4	20.2
94,8	-12,5	95,5	91,1	91,4	-4,3	+0,3	87,2	87,9	85,6	-1,8	-2,6	91,8	86,8	-5,4	
148,2	-6,2	146,8	154,2	160,3	+9,2	+4,0	127,9	144,7	148,1	+15,8	+2,3	138,1	146,4	+6,0	
81,8	-29,0	79,5	112,7	81,1	+2,0	-28,0	107,3	85,4	104,6	-2,5	+22,5	104,6	95,0	-9,2	20.3
82,0	-29,2	79,9	113,7	80,7	+1,0	-29,0	108,3	85,7	105,5	-2,6	+23,1	105,4	95,6	-9,3	
77,0	-22,1	70,0	91,0	88,2	+26,0	-3,1	85,9	77,7	85,5	-0,5	+10,0	87,1	81,6	-6,3	
102,8	-10,7	101,3	102,4	95,8	-5,4	-6,4	105,5	98,8	99,8	-5,4	+1,0	104,5	99,3	-5,0	DE
99,2	-10,0	97,7	98,2	90,0	-7,9	-8,4	102,0	95,0	95,7	-6,2	+0,7	100,2	95,3	-4,9	
118,2	-13,0	117,1	120,4	120,7	+3,1	+0,2	120,5	114,8	117,9	-2,2	+2,7	122,8	116,4	-5,2	
104,6	-13,1	104,6	98,8	98,9	-5,4	+0,1	106,5	101,0	98,6	-7,4	-2,4	107,7	99,8	-7,3	21
98,2	-13,2	98,9	90,1	89,0	-10,0	-1,2	100,3	94,6	90,6	-9,7	-4,2	100,7	92,6	-8,0	
122,5	-13,3	120,8	123,4	127,0	+5,1	+2,9	124,0	119,1	121,1	-2,3	+1,7	127,8	120,1	-6,0	
111,9	-17,6	112,9	108,6	109,5	-3,0	+0,8	118,3	108,3	106,8	-9,7	-1,4	121,2	107,5	-11,3	21.1
98,9	-17,2	101,6	90,3	89,3	-12,1	-1,1	104,6	95,4	90,1	-13,9	-5,6	105,8	92,7	-12,4	
134,2	-18,2	132,6	140,3	144,3	+8,8	+2,9	141,8	130,6	135,6	-4,4	+3,8	147,7	133,1	-9,9	
74,5	-34,4	78,3	73,0	94,0	+20,1	+28,8	86,7	82,4	76,2	-12,1	-7,5	96,6	79,3	-17,9	21.11
65,4	-41,9	74,2	66,0	71,3	-3,9	+8,0	83,5	76,8	67,2	-19,5	-12,5	92,5	72,0	-22,2	
85,8	-25,1	83,4	81,7	122,0	+46,3	+49,3	90,6	89,3	87,4	-3,5	-2,1	101,7	88,4	-13,1	
112,7	-17,3	113,7	109,4	109,8	-3,4	+0,4	118,9	108,9	107,5	-9,6	-1,3	121,7	108,2	-11,1	21.12
99,5	-16,7	102,1	90,7	89,6	-12,2	-1,2	105,0	95,7	90,5	-13,8	-5,4	106,0	93,1	-12,2	
135,5	-18,0	133,9	141,8	144,8	+8,1	+2,1	143,1	131,7	136,9	-4,3	+3,9	149,0	134,3	-9,9	
99,6	-9,4	98,9	92,1	91,6	-7,4	-0,5	98,4	96,0	93,0	-5,5	-3,1	98,5	94,5	-4,1	21.2
97,9	-10,8	97,5	90,0	88,8	-8,9	-1,3	98,0	94,1	91,0	-7,1	-3,3	97,9	92,5	-5,5	
106,8	-3,8	104,9	100,8	103,9	-1,0	+3,1	100,2	103,8	101,6	+1,4	-2,1	101,0	102,7	+1,7	

2 INDEX DES UMSATZES FUER
 1991
 NACH ABSCHNITTEN, UNTERABSCHNITTEN,
 DER KLASSIFIKATION DER WIRTSCHAFTS
 2.1 ORIGINAL

WERT

WZ93- SCHL.	WIRTSCHAFTSZWEIG		1997			VERAENDERUNG IN % MAR. 1997 GEGEN			1997			VERAENDERUNG IN % FEB. 1997 GEGEN			KUMULIERT		2-MONATS- DURCHSCHNITT	
			MAR.	MAR. 1996	FEB. 1997	FEB.	FEB. 1996	JAN. 1997	JAN. 1997 BIS MAR. 1997	VER- AEND. IN % GEGEN VORJAHR	FEB. 1997 MAR. 1997	VER- AEND. IN % GEGEN VORJAHR	FEB. 1997 MAR. 1997	VER- AEND. IN % GEGEN VORJAHR				
21.21	H.V. WELLPAPIER UND -PAPPE SOWIE V. VER- PACKUNGSM. A. PAPIER	INSGESAMT	85,6	-11,2	-2,6	87,9	-5,3	-3,7	88,3	-8,4	86,8	-8,2						
		INLAND	82,7	-12,5	-2,8	85,1	-7,0	-4,1	85,5	-10,0	83,9	-9,8						
		AUSLAND	102,9	-4,7	-1,5	104,5	+3,3	-2,1	104,7	-0,2	103,7	-0,9						
21.22	H.V. HAUSHALTS-,HYGIENE- U. TOILETTENARTIKELN AUS ZELLSTOFF UND PAPIER	INSGESAMT	91,3	-13,7	+4,0	87,8	-15,2	-16,1	94,6	-10,8	89,6	-14,4						
		INLAND	89,7	-15,8	+4,3	86,0	-16,7	-16,3	92,8	-12,8	87,9	-16,2						
		AUSLAND	95,3	-8,5	+2,9	92,6	-11,0	-15,5	99,2	-5,9	94,0	-9,7						
21.23	H.V. SCHREIBWAREN UND BUEROBEDARF AUS PAPIER, KARTON UND PAPPE	INSGESAMT	95,3	-4,5	-3,7	99,0	-0,2	-8,3	100,8	+2,3	97,2	-2,3						
		INLAND	93,3	-6,1	-3,4	96,6	-2,1	-10,8	99,4	+1,4	95,0	-4,1						
		AUSLAND	105,0	+3,6	-5,2	110,8	+9,3	+3,8	107,5	+6,8	107,9	+6,4						
21.24	HERSTELLUNG VON TAPETEN	INSGESAMT	111,3	-11,6	+0,1	111,2	-4,9	+4,7	109,6	-9,1	111,3	-8,3						
		INLAND	101,7	-15,4	+2,1	99,6	-9,1	-	100,3	-13,8	100,7	-12,4						
		AUSLAND	138,4	-2,5	-4,0	144,1	+5,0	+15,6	135,7	+2,6	141,3	+1,1						
21.25	HERSTELLUNG VON SONST. WAREN AUS PAPIER, KAR- TON UND PAPPE	INSGESAMT	89,2	-6,2	-1,3	90,4	-0,2	+4,0	88,8	-3,7	89,8	-3,3						
		INLAND	85,1	-8,6	-2,1	86,9	-2,2	+2,5	85,6	-5,4	86,0	-5,5						
		AUSLAND	105,6	+2,4	+1,6	103,9	+6,7	+9,0	101,6	+2,8	104,8	+4,5						
22	DRUCKGERWERBE, VERVIEL- FAELTIGUNG VON BESPIELTEN TONTRAEGERN	INSGESAMT	94,5	-5,7	+5,1	89,9	-5,1	-	91,4	-5,3	92,2	-5,4						
		INLAND	94,5	-5,8	+5,4	89,7	-4,8	-	91,3	-5,0	92,1	-5,3						
		AUSLAND	94,6	-4,3	+2,8	92,0	-8,4	+0,8	92,6	-8,2	93,3	-6,4						
22.2	DRUCKGERWERBE	INSGESAMT	96,5	-5,3	+5,8	91,2	-5,3	-0,2	93,0	-5,5	93,9	-5,2						
		INLAND	96,2	-5,5	+5,7	91,0	-4,8	-	92,7	-5,2	93,6	-5,2						
		AUSLAND	102,0	-0,2	+7,7	94,7	-10,8	-0,8	97,4	-9,2	98,4	-5,6						
22.21	ZEITUNGSDRUCKEREI	INSGESAMT	90,4	-9,4	+5,1	86,0	-5,2	-3,5	88,5	-6,3	88,2	-7,5						
		INLAND	91,0	-9,4	+5,1	86,6	-5,1	-3,3	89,1	-6,3	88,8	-7,4						
		AUSLAND	6,4	-32,6	-	6,4	-7,2	-12,3	6,7	-18,3	6,4	-22,0						
22.22	DRUCKEREI (OHNE ZEI- TUNGSDRUCKEREI)	INSGESAMT	97,6	-4,7	+5,7	92,3	-5,2	-	94,1	-5,3	95,0	-4,9						
		INLAND	97,1	-5,1	+5,5	92,0	-4,7	+0,2	93,6	-5,1	94,6	-4,8						
		AUSLAND	103,9	+0,4	+8,0	96,2	-10,9	-1,0	99,1	-9,2	100,1	-5,4						
22.24	SATZHERSTELLUNG UND REPRODUKTION	INSGESAMT	87,7	-8,2	+5,9	82,8	-8,2	+1,1	84,1	-7,2	85,3	-8,2						
		INLAND	88,6	-7,8	+6,6	83,1	-8,3	+0,7	84,7	-7,0	85,9	-8,0						
		AUSLAND	68,9	-14,7	-8,0	74,9	-8,9	+10,6	70,5	-11,7	71,9	-11,8						
22.25	SONSTIGES DRUCKGERWERBE	INSGESAMT	114,0	-1,3	+15,3	98,9	+7,4	+6,0	102,1	+6,2	106,5	+2,6						
		INLAND	112,1	-0,9	+14,0	98,3	+7,4	+6,7	100,8	+6,0	105,2	+2,8						
		AUSLAND	354,4	-15,7	+106,3	171,8	+5,3	-27,5	254,4	+14,1	263,1	-9,8						
22.31	VERVIELFAELTIGUNG VON BESPIELTEN TONTRAEGERN	INSGESAMT	58,0	-17,3	-10,8	65,0	-0,5	+3,3	62,0	-0,6	61,5	-9,2						
		INLAND	51,6	-14,0	-5,8	54,8	-3,2	-	53,7	+1,7	53,2	-8,7						
		AUSLAND	69,0	-21,1	-16,5	82,6	+2,9	+7,6	76,1	-3,5	75,8	-9,7						
DG	CHEMISCHE INDUSTRIE	INSGESAMT	108,9	+0,2	+2,3	106,5	+3,9	-2,3	108,1	+2,0	107,7	+2,0						
		INLAND	94,3	-4,5	+2,1	92,4	+0,2	-2,7	93,9	-2,4	93,4	-2,2						
		AUSLAND	129,3	+5,2	+2,4	126,3	+7,9	-2,0	128,2	+7,0	127,8	+6,5						
24.1	HERSTELLUNG VON CHEMISCHEN GRUNDSTOFFEN	INSGESAMT	108,3	+2,5	+1,3	106,9	+7,8	-2,6	108,3	+5,8	107,6	+5,0						
		INLAND	95,6	+1,3	+2,5	93,3	+4,5	-2,8	95,0	+3,3	94,5	+2,8						
		AUSLAND	121,4	+3,5	+0,3	121,0	+10,6	-2,4	122,1	+8,0	121,2	+6,9						
24.11	HERSTELLUNG VON INDUSTRIEGASEN	INSGESAMT	109,7	-3,0	+1,1	108,5	-0,1	-3,0	110,0	+2,2	109,1	-1,6						
		INLAND	110,2	-2,3	+1,0	109,1	+0,8	-1,6	110,1	+2,7	109,7	-0,7						
		AUSLAND	91,0	-27,2	+5,3	86,4	-29,2	-40,0	107,1	-12,4	88,7	-28,2						
24.12	HERSTELLUNG VON FARB- STOFFEN UND PIGMENTEN	INSGESAMT	113,5	+2,7	+3,8	109,3	+4,0	-6,2	113,1	+4,7	111,4	+3,3						
		INLAND	93,2	-19,4	+1,2	92,1	-15,1	-4,7	94,0	-14,9	92,7	-17,3						
		AUSLAND	124,1	+15,1	+5,0	118,2	+14,4	-6,9	123,1	+15,5	121,2	+14,8						
24.13	HERSTELLUNG VON SONSTIGEN ANORGANISCHEN GRUNDSTOF- FEN UND CHEMIKALIEN	INSGESAMT	104,4	+1,7	-0,4	104,8	+3,1	+0,4	104,5	+2,4	104,6	+2,3						
		INLAND	92,2	-3,5	-1,0	93,1	-1,2	-1,9	93,4	-1,5	92,7	-2,3						
		AUSLAND	119,7	+7,1	+0,3	119,3	+7,6	+2,5	118,5	+6,6	119,5	+7,3						
24.14	HERSTELLUNG VON SONSTIGEN ORGANISCHEN GRUNDSTOFFEN UND CHEMIKALIEN	INSGESAMT	104,1	+2,9	-0,7	104,8	+10,9	-2,9	105,6	+8,0	104,5	+6,7						
		INLAND	93,6	+7,0	+2,0	91,8	+11,3	-4,1	93,7	+10,6	92,7	+9,1						
		AUSLAND	114,6	-0,2	-2,6	117,7	+10,5	-2,0	117,5	+6,0	116,2	+5,0						
24.15	HERSTELLUNG VON DUENGE- MITTELN UND STICKSTOFF- VERBINDUNGEN	INSGESAMT	116,2	+5,1	+5,5	110,1	+17,0	+13,3	107,8	+4,8	113,2	+10,5						
		INLAND	108,2	+9,4	+12,8	95,9	+9,4	+13,5	96,2	-0,8	102,1	+9,4						
		AUSLAND	124,2	+1,6	+0,1	124,1	+23,5	+13,0	119,4	+9,8	124,2	+11,5						
24.16	HERSTELLUNG VON KUNST- STOFF IN PRIMAERFORMEN	INSGESAMT	112,7	+3,2	+2,5	110,0	+7,3	-3,8	112,4	+6,0	111,4	+5,2						
		INLAND	95,8	+1,5	+3,1	92,9	+4,1	-3,6	95,0	+2,5	94,4	+2,8						
		AUSLAND	131,4	+4,5	+1,8	129,1	+10,2	-3,9	131,6	+9,0	130,3	+7,2						
24.17	HERSTELLUNG VON SYNTHETIS- CHEM KAUTSCHUK IN PRIMAERFORMEN	INSGESAMT	73,3	-23,3	-1,5	74,4	-15,7	-6,1	75,6	-16,3	73,9	-19,7						
		INLAND	89,7	-12,2	-1,6	91,2	-5,1	+1,3	90,3	-7,8	90,5	-8,8						
		AUSLAND	65,0	-29,6	-1,4	65,9	-21,9	-10,6	68,2	-21,1	65,5	-25,9						
24.2	HERSTELLUNG VON SCHAE- LINGSBEKAEMPFUNGS- UND PFLANZENSCHUTZMITTELN	INSGESAMT	162,0	-3,9	-3,5	167,9	+18,1	-1,4	166,7	+8,8	165,0	+6,2						
		INLAND	86,6	-35,3	-40,1	144,6	+47,3	+100,6	101,1	-8,3	115,6	-0,4						
		AUSLAND	214,4	+11,3	+16,5	184,1	+6,5	-22,8	212,3	+15,9	199,3	+9,0						

LAND

DAS VERARBEITENDE GERWERBE
=100
ABTEILUNGEN, GRUPPEN UND KLASSEN
ZWEIGE, AUSGABE 1993 (WZ93)
WERT

INDEX

1996 MAR.	VER- AEND. IN % GEGEN MAR. 1995	1996 1. VJ	1996 4. VJ	1997 1. VJ	VERAENDERUNG IN % 1. VJ 1997 GEGEN		1995 2. HJ	1996 1. HJ	1996 2. HJ	VERAENDERUNG IN % 2. HJ 1996 GEGEN		1995	1996	VER- AEND. IN % GEGEN 1995	WZ93 SCHL.
					1. VJ 1996	4. VJ 1996				2. HJ 1995	1. HJ 1996				
96,4	-13,0	96,4	86,8	88,3	-8,4	+1,7	97,3	93,1	87,9	-9,7	-5,6	98,3	90,5	-7,9	21.21
94,5	-14,2	95,0	84,6	85,5	-10,0	+1,1	96,7	91,0	85,9	-11,2	-5,6	97,7	88,4	-9,5	
108,0	-5,6	104,9	99,8	104,7	-0,2	+4,9	100,4	105,5	100,1	-0,3	-5,1	102,0	102,8	+0,8	
105,8	-7,4	106,1	97,2	94,6	-10,8	-2,7	109,1	103,6	97,5	-10,6	-5,9	106,5	100,5	-5,6	21.22
106,5	-9,4	106,4	96,5	92,8	-12,8	-3,8	111,2	104,2	96,7	-13,0	-7,2	107,7	100,5	-6,7	
104,1	-1,5	105,4	98,9	99,2	-5,9	+0,3	103,5	101,9	99,6	-3,8	-2,3	103,3	100,7	-2,5	
99,8	+4,4	98,5	112,6	100,8	+2,3	-10,5	92,3	94,9	111,9	+21,2	+17,9	90,1	103,4	+14,8	21.23
99,4	+6,3	98,0	113,5	99,4	+1,4	-12,4	92,0	94,3	113,2	+23,0	+20,0	88,5	103,7	+17,2	
101,4	-4,2	100,7	108,7	107,5	+6,8	-1,1	94,3	98,0	105,6	+12,0	+7,8	97,6	101,8	+4,3	
125,9	-6,0	120,6	97,8	109,6	-9,1	+12,1	104,4	111,0	102,2	-2,1	-7,9	106,8	106,6	-0,2	21.24
120,2	-8,8	116,4	89,0	100,3	-13,8	+12,7	100,2	104,3	90,6	-9,6	-13,1	104,8	97,5	-7,0	
142,0	+1,6	132,3	122,5	135,7	+2,6	+10,8	116,4	129,8	134,6	+15,6	+3,7	112,6	132,2	+17,4	
95,1	-9,5	92,2	87,8	88,8	-3,7	+1,1	89,0	91,7	89,0	-	-2,9	91,1	90,4	-0,8	21.25
93,1	-10,6	90,5	85,4	85,6	-5,4	+0,2	88,4	89,5	86,7	-1,9	-3,1	90,5	88,1	-2,7	
103,1	-5,5	98,8	97,2	101,6	+2,8	+4,5	91,7	100,2	98,1	+7,0	-2,1	93,2	99,2	+6,4	
100,2	-6,5	96,5	107,7	91,4	-5,3	-15,1	104,0	95,5	101,7	-2,2	+6,5	99,8	98,6	-1,2	22
100,3	-6,1	96,1	107,8	91,3	-5,0	-15,3	104,0	95,6	101,6	-2,3	+6,3	99,8	98,6	-1,2	
98,9	-11,1	100,9	107,2	92,6	-8,2	-13,6	104,6	95,6	103,5	-1,1	+8,3	100,5	99,6	-0,9	
101,9	-6,3	98,4	109,8	93,0	-5,5	-15,3	106,5	97,4	103,7	-2,6	+6,5	101,9	100,6	-1,3	22.2
101,8	-5,9	97,8	109,6	92,7	-5,2	-15,4	105,9	97,2	103,2	-2,5	+6,2	101,4	100,2	-1,2	
102,2	-12,6	107,3	113,1	97,4	-9,2	-13,9	113,4	101,1	110,4	-2,6	+9,2	107,3	105,8	-1,4	
99,8	-9,8	94,5	102,9	88,5	-6,3	-14,0	102,0	96,7	99,3	-2,6	+2,7	101,2	98,0	-3,2	22.21
100,4	-9,7	95,1	103,6	89,1	-6,3	-14,0	102,6	97,3	100,0	-2,5	+2,8	101,5	98,6	-2,9	
9,5	-18,8	8,2	10,8	6,7	-18,3	-38,0	7,1	8,7	10,5	+47,9	+20,7	66,3	9,6	-85,5	
102,4	-6,0	99,4	111,2	94,1	-5,3	-15,4	107,6	97,9	104,8	-2,6	+7,0	102,3	101,3	-1,0	22.22
102,3	-5,4	98,6	111,0	93,6	-5,1	-15,7	106,9	97,5	104,1	-2,6	+6,8	101,8	100,8	-1,0	
103,5	-12,5	109,1	114,7	99,1	-9,2	-13,6	114,4	102,9	112,4	-1,7	+9,2	107,7	107,7	-	
95,5	-9,7	90,6	97,3	84,1	-7,2	-13,6	98,4	90,9	93,7	-4,8	+3,1	96,9	92,3	-4,7	22.24
96,1	-9,2	91,1	98,2	84,7	-7,0	-13,7	98,2	91,6	94,7	-3,6	+3,4	96,7	93,2	-3,6	
80,8	-23,6	79,8	76,7	70,5	-11,7	-8,1	104,1	74,2	70,8	-32,0	-4,6	101,8	72,5	-28,8	
115,5	+8,5	96,1	121,3	102,1	+6,2	-15,8	104,0	101,7	113,8	+9,4	+11,9	102,0	107,8	+5,7	22.25
113,1	+6,2	95,1	116,4	100,8	+6,0	-13,4	102,0	100,8	111,2	+9,0	+10,3	101,0	106,0	+5,0	
420,5	+262,8	222,9	734,9	254,4	+14,1	-65,4	353,6	212,4	450,2	+27,3	+112,0	235,4	331,3	+40,7	
70,1	-9,4	62,4	71,5	62,0	-0,6	-13,3	60,1	61,5	65,8	+9,5	+7,0	63,0	63,7	+1,1	22.31
60,0	-12,8	52,8	62,5	53,7	+1,7	-14,1	51,7	52,7	57,5	+11,2	+9,1	54,6	55,1	+0,9	
87,4	-5,0	78,9	87,0	76,1	-3,5	-12,5	74,6	76,7	80,0	+7,2	+4,3	77,4	78,3	+1,2	
108,7	-11,3	106,0	101,0	108,1	+2,0	+7,0	101,6	106,1	102,1	+0,5	-3,8	106,8	104,1	-2,5	06
98,7	-14,3	96,2	91,8	93,9	-2,4	+2,3	97,0	96,1	93,6	-3,5	-2,6	100,9	94,8	-6,0	
122,9	-7,3	119,8	114,0	128,2	+7,0	+12,5	108,0	120,2	114,1	+5,6	-5,1	115,1	117,1	+1,7	
105,7	-14,1	102,4	98,6	108,3	+5,8	+9,8	99,1	102,4	99,2	+0,1	-3,1	106,5	100,8	-5,4	24.1
94,4	-18,0	92,0	89,0	95,0	+3,3	+6,7	94,7	91,7	90,7	-4,2	-1,1	101,1	91,2	-9,8	
117,3	-10,6	113,1	108,4	122,1	+8,0	+12,6	103,5	113,4	108,0	+4,3	-4,8	112,2	110,7	-1,3	
113,1	-4,4	107,6	116,7	110,0	+2,2	-5,7	113,6	108,5	115,8	+1,9	+6,7	113,1	112,1	-0,9	24.11
112,8	-4,1	107,2	116,2	110,1	+2,7	-5,2	113,6	108,1	115,2	+1,4	+6,6	112,8	111,7	-1,0	
125,0	-14,0	122,3	134,0	107,1	-12,4	-20,1	114,0	121,9	135,4	+18,8	+11,1	124,0	128,7	+3,8	
110,5	-10,8	108,0	101,5	113,1	+4,7	+11,4	101,5	107,4	103,8	+2,3	-3,4	109,0	105,6	-3,1	24.12
115,6	+3,5	110,5	85,7	94,0	-14,9	+9,7	104,4	103,9	91,0	-12,8	-12,4	104,7	97,5	-6,9	
107,8	-17,3	106,6	109,7	123,1	+15,5	+12,2	100,0	109,2	110,4	+10,4	+1,1	111,3	109,8	-1,3	
102,7	-9,9	102,1	101,8	104,5	+2,4	+2,7	100,2	101,9	100,9	+0,7	-1,0	103,9	101,4	-2,4	24.13
95,5	-8,5	94,8	94,7	93,4	-1,5	-1,4	96,2	94,1	93,5	-2,8	-0,6	98,5	93,8	-4,8	
111,8	-11,3	111,2	110,6	118,5	+6,6	+7,1	105,2	111,7	110,1	+4,7	-1,4	110,7	110,9	+0,2	
101,2	-18,3	97,8	94,3	105,6	+8,0	+12,0	95,4	96,9	93,3	-2,2	-3,7	104,4	95,1	-8,9	24.14
87,5	-23,6	84,7	86,3	93,7	+10,6	+8,6	89,5	84,5	85,5	-4,5	+1,2	98,6	85,0	-13,8	
114,8	-13,7	110,9	102,3	117,5	+6,0	+14,9	101,2	108,3	101,0	-0,2	-7,6	110,2	105,2	-4,5	
110,6	+2,6	102,9	92,1	107,8	+4,8	+17,0	92,2	99,5	89,7	-2,7	-9,8	93,6	94,6	+1,1	24.15
98,9	-14,1	97,0	86,7	96,2	-0,8	+11,0	101,6	97,6	90,9	-10,5	-6,9	101,5	94,2	-7,2	
122,2	+21,6	108,7	97,5	119,4	+9,8	+22,5	82,9	101,3	88,5	+6,8	-12,6	85,9	94,9	+10,5	
109,2	-13,7	106,0	102,3	112,4	+6,0	+9,9	102,6	107,2	104,7	+2,0	-2,3	110,5	106,0	-4,1	24.16
94,4	-20,0	92,7	87,7	95,0	+2,5	+8,3	94,8	93,2	91,7	-3,3	-1,6	102,1	92,4	-9,5	
125,7	-7,6	120,7	118,4	131,6	+9,0	+11,1	111,3	122,8	119,2	+7,1	-2,9	119,9	121,0	+0,9	
95,6	-23,9	90,3	73,7	75,6	-16,3	+2,6	84,4	91,3	79,8	-5,5	-12,6	96,7	85,6	-11,5	24.17
102,2	-28,6	97,9	99,5	90,3	-7,8	-9,2	96,2	95,3	105,1	+9,3	+10,3	107,4	100,2	-6,7	
92,3	-21,0	86,4	60,6	68,2	-21,1	+12,5	78,3	89,3	67,0	-14,4	-25,0	91,3	78,2	-14,3	
168,6	-3,4	153,2	58,6	166,7	+8,8	+184,5	70,4	139,7	71,1	+1,0	-49,1	100,5	105,4	+4,9	24.2
133,9	-25,7	110,2	30,3	101,1	-8,3	+233,7	55,3	114,6	48,0	-13,2	-58,1	85,5	81,3	-4,9	
192,7	+13,0	183,1	78,3	212,3	+15,9	+171,1	80,9	157,2	87,2	+7,8	-44,5	111,0	122,2	+10,1	

2 INDEX DES UMSATZES FUER
 1991
 NACH ABSCHNITTEN, UNTERABSCHNITTEN,
 DER KLASSIFIKATION DER WIRTSCHAFTS
 2.1 ORIGINAL

WERT

WZ93- SCHL.	WIRTSCHAFTSZWEIG		VERAENDERUNG IN % MAR. 1997 GEGEN			1997 FEB.	VERAENDERUNG IN % FEB. 1997 GEGEN		KUMULIERT		2-MONATS- DURCHSCHNITT FEB. 1997 UND MAR. 1997		VER- AEND. IN % GEGEN VORJAHR	VER- AEND. IN % GEGEN VORJAHR	
			1997				1997	FEB.	JAN.	JAN.	JAN.	FEB.			VER- AEND. IN % GEGEN VORJAHR
			MAR.	MAR. 1996	FEB. 1997		FEB.	FEB. 1996	JAN. 1997	JAN. 1997	JAN. 1997	FEB. 1997			VER- AEND. IN % GEGEN VORJAHR
24.3	HERSTELLUNG VON ANSTRICH- MITTELN, DRUCKFARBEN UND KITTEN	INSGESAMT	113,1	+3,1	+9,7	103,1	+1,2	+5,6	104,6	+1,3	108,1	+2,2			
		INLAND	107,4	+0,6	+11,9	96,0	-0,8	+4,7	98,4	-1,3	101,7	-0,1			
		AUSLAND	131,0	+10,1	+4,5	125,4	+6,5	+8,0	124,2	+8,1	128,2	+8,3			
24.4	HERSTELLUNG VON PHARMA- ZEUTISCHEN ERZEUGNISSEN	INSGESAMT	113,8	-1,6	+2,9	110,6	-0,4	-3,4	113,0	-2,9	112,2	-1,1			
		INLAND	99,3	-9,2	-0,5	99,8	-3,0	-6,3	101,9	-7,4	99,6	-6,2			
		AUSLAND	143,8	+11,5	+8,3	132,8	+3,9	+1,2	135,9	+4,7	138,3	+7,7			
24.41	HERSTELLUNG VON PHARMA- ZEUTISCHEN GRUNDSTOFFEN	INSGESAMT	120,5	-7,2	-5,6	127,6	-2,6	-7,6	128,7	+0,5	124,1	-4,9			
		INLAND	106,7	+1,5	-9,7	118,1	-8,9	+0,7	114,0	-0,3	112,4	-4,3			
		AUSLAND	125,2	-9,5	-4,3	130,8	-0,5	-9,9	133,7	+0,7	128,0	-5,1			
24.42	H.V. PHARM. SPEZIALI- TAETEN UND SONSTIGEN PHARM. ERZEUGNISSEN	INSGESAMT	113,2	-1,0	+3,9	109,0	-0,1	-2,9	111,5	-3,3	111,1	-0,6			
		INLAND	99,1	-9,5	-0,1	99,2	-2,7	-6,5	101,5	-7,6	99,2	-6,2			
		AUSLAND	148,3	+17,0	+11,3	133,3	+5,0	+4,3	136,5	+5,8	140,8	+11,0			
24.5	H.V. SEIFEN, WASCH-, REINIGUNGS- UND KOERPER- PFLEGEMITTELN	INSGESAMT	94,7	-8,1	+5,0	90,2	-5,0	-6,5	93,8	-5,3	92,5	-6,6			
		INLAND	85,6	-9,0	+7,7	79,5	-7,0	-10,7	84,7	-6,7	82,6	-8,0			
		AUSLAND	127,9	-5,9	-1,1	129,3	-	+4,3	127,1	-2,2	128,6	-3,0			
24.51	H.V. SEIFEN, WASCH-, REINIGUNGS- UND POLIER- MITTELN	INSGESAMT	91,3	-5,9	+2,8	88,8	-4,1	-5,5	91,4	-4,7	90,1	-5,0			
		INLAND	81,2	-9,5	+4,9	77,4	-7,5	-9,0	81,2	-8,6	79,3	-8,5			
		AUSLAND	118,3	+1,4	-0,9	119,4	+2,6	+1,3	118,5	+3,0	118,9	+2,0			
24.52	HERSTELLUNG VON DUFT- U. KOERPERPFLEGEMITTELN	INSGESAMT	98,2	-10,1	+7,1	91,7	-5,8	-7,5	96,3	-6,0	95,0	-8,0			
		INLAND	89,4	-8,7	+10,0	81,3	-6,6	-12,0	87,7	-5,1	85,4	-7,7			
		AUSLAND	144,6	-14,6	-1,4	146,6	-3,4	+9,0	141,9	-9,0	145,6	-9,3			
24.6	HERSTELLUNG VON SONST. CHEMISCHEN ERZEUGNISSEN	INSGESAMT	108,4	+0,3	+0,6	107,7	+3,7	+0,2	107,9	+1,7	108,1	+2,0			
		INLAND	91,8	-4,0	+1,9	90,1	-1,6	-2,0	91,3	-2,4	91,0	-2,8			
		AUSLAND	126,4	+3,9	-0,2	126,7	+8,0	+1,8	125,8	+5,0	126,6	+5,9			
24.61	HERSTELLUNG VON PYRO- TECHNISCHEN ERZEUGNISSEN	INSGESAMT	104,2	+0,5	+9,5	95,2	-9,8	+4,4	96,9	-4,5	99,7	-4,8			
		INLAND	99,8	+7,4	+4,8	95,2	-6,3	+8,7	94,2	-1,8	97,5	+0,2			
		AUSLAND	114,8	-11,6	+20,6	95,2	-17,4	-4,7	103,3	-10,3	105,0	-14,4			
24.62	HERSTELLUNG VON KLEB- STOFFEN UND GELATINE	INSGESAMT	122,1	-0,9	-	122,1	+4,3	-2,1	123,0	+3,0	122,1	+1,6			
		INLAND	117,7	-3,0	+1,3	116,2	+1,8	-3,6	118,2	+0,9	117,0	-0,7			
		AUSLAND	130,5	+3,0	-2,1	133,3	+8,6	+0,7	132,1	+6,8	131,9	+5,8			
24.63	HERSTELLUNG VON ETHE- RISCHEN OELN	INSGESAMT	110,3	-1,3	-2,0	112,6	+10,3	-6,2	114,3	+2,8	111,5	+4,2			
		INLAND	94,3	-2,7	-1,0	95,3	+1,4	-3,4	96,1	-6,0	94,8	-0,7			
		AUSLAND	129,1	-0,2	-2,9	132,9	+19,0	-8,3	135,7	+11,4	131,0	+8,7			
24.64	HERSTELLUNG VON FOTO- CHEMISCHEN ERZEUGNISSEN	INSGESAMT	90,6	+0,4	+9,6	82,7	-9,2	+6,2	83,7	-6,7	86,7	-4,4			
		INLAND	71,2	-5,1	-0,1	71,3	+4,1	+25,3	66,5	-5,8	71,3	-0,7			
		AUSLAND	101,2	+2,6	+13,7	89,0	-14,0	-0,6	93,2	-7,0	95,1	-5,9			
24.65	HERSTELLUNG VON UNBE- SPIELTEN TON-, BILD- UND DATENTRAEGERN	INSGESAMT	91,0	-9,6	-10,9	102,1	+3,4	+0,1	98,4	-0,2	96,6	-3,1			
		INLAND	95,3	+13,7	+7,9	88,3	+10,9	-38,5	109,1	+30,2	91,8	+12,4			
		AUSLAND	89,3	-16,9	-17,0	107,6	+1,2	+25,8	94,1	-9,9	98,5	-7,9			
24.66	HERSTELLUNG VON CHE- MISCHEN ERZEUGNISSEN A.N.G.	INSGESAMT	113,2	+1,5	-0,4	113,6	+7,2	-0,4	113,6	+3,8	113,4	+4,2			
		INLAND	89,2	-6,0	+1,8	87,6	-3,7	-2,2	88,8	-4,1	88,4	-4,9			
		AUSLAND	143,5	+8,5	-1,9	146,3	+17,1	+1,2	144,8	+11,0	144,9	+12,7			
24.7	HERSTELLUNG VON CHEMIE- FASERN	INSGESAMT	92,6	+3,5	+0,9	91,8	-0,9	-6,4	94,2	+2,6	92,2	+1,2			
		INLAND	60,4	-11,8	+0,2	60,3	-13,5	-6,4	61,7	-12,2	60,4	-12,6			
		AUSLAND	121,0	+12,0	+1,3	119,5	+5,9	-6,5	122,8	+10,9	120,3	+9,0			
DH	HERSTELLUNG VON GUMMI- UND KUNSTSTOFFWAREN	INSGESAMT	103,0	-2,8	+3,8	99,2	+2,9	+2,7	99,6	-0,5	101,1	-0,1			
		INLAND	98,7	-5,1	+4,6	94,4	+1,2	+1,6	95,3	-2,6	96,6	-2,1			
		AUSLAND	116,8	+4,3	+2,3	114,2	+7,4	+5,2	113,2	+5,8	115,5	+5,8			
25.1	HERSTELLUNG VON GUMMI- WAREN	INSGESAMT	106,4	-4,1	+2,6	103,7	+8,9	+6,7	102,4	+2,0	105,1	+1,9			
		INLAND	96,5	-6,3	+2,1	94,5	+8,2	+7,0	93,1	-	95,5	+0,3			
		AUSLAND	133,2	+0,8	+3,7	128,4	+10,4	+5,9	127,6	+6,3	130,8	+5,3			
25.11	HERSTELLUNG VON BEREI- FUNGEN	INSGESAMT	111,3	-6,2	+7,6	103,4	+21,9	+18,4	100,7	+5,9	107,4	+5,6			
		INLAND	93,1	-10,5	+8,5	85,8	+26,4	+25,4	82,4	+3,6	89,5	+4,1			
		AUSLAND	154,2	+0,9	+6,3	145,0	+16,3	+10,0	143,7	+8,9	149,6	+7,8			
25.13	HERSTELLUNG VON SONST. GUMMIWAREN	INSGESAMT	103,4	-2,6	-0,5	103,9	+2,4	+0,7	103,5	-0,1	103,7	-0,2			
		INLAND	98,4	-3,9	-1,1	99,5	+1,1	-0,2	99,2	-1,6	99,0	-1,4			
		AUSLAND	118,3	+0,9	+1,5	116,6	+5,6	+2,6	116,2	+4,1	117,5	+3,2			
25.2	HERSTELLUNG VON KUNST- STOFFWAREN	INSGESAMT	102,1	-2,5	+4,2	98,0	+1,3	+1,6	98,9	-1,1	100,1	-0,6			
		INLAND	99,2	-4,9	+5,2	94,3	-0,5	+0,3	95,8	-3,2	96,8	-2,8			
		AUSLAND	111,8	+5,6	+1,7	109,9	+6,5	+5,0	108,8	+5,5	110,9	+6,0			
25.21	H.V. PLATTEN, FOLIEN, SCHLAEUCHEN U. PROFILN AUS KUNSTSTOFF	INSGESAMT	102,3	+3,2	+4,1	98,3	+8,9	+2,8	98,7	+4,2	100,3	+5,9			
		INLAND	98,4	+0,2	+6,6	92,3	+7,6	+2,3	93,6	+1,4	95,4	+3,7			
		AUSLAND	110,5	+9,5	-0,2	110,7	+10,9	+3,5	109,4	+9,7	110,6	+10,2			
25.22	H.V. VERPACKUNGSMITTELN AUS KUNSTSTOFF	INSGESAMT	100,9	-2,8	+2,3	98,6	-0,1	+1,3	98,9	-1,7	99,8	-1,5			
		INLAND	90,2	-5,3	+3,1	87,5	-3,0	-0,7	88,6	-4,6	88,9	-4,1			
		AUSLAND	141,3	+3,6	+0,7	140,3	+7,4	+6,3	137,9	+6,2	140,8	+5,5			

LAND

DAS VERARBEITENDE GERWERBE
=100
ABTEILUNGEN, GRUPPEN UND KLASSEN
ZWEIGE, AUSGABE 1993 (WZ93)
WERT

INDEX

1996 MAR.	VER- AEND. IN % GEGEN MAR. 1995	1996 1. VJ	1996 4. VJ	1997 1. VJ	VERAENDERUNG IN % 1. VJ 1997 GEGEN		1995 2. HJ	1996 1. HJ	1996 2. HJ	VERAENDERUNG IN % 2. HJ 1996 GEGEN		1995	1996	VER- AEND. IN % GEGEN 1995	WZ93 SCHL.
					1. VJ	4. VJ				2. HJ	1. HJ				
					1996	1996				1995	1996				
109,7	-11,0	103,3	112,1	104,6	+1,3	-6,7	112,7	111,6	117,4	+4,2	+5,2	112,9	114,5	+1,4	24.3
106,8	-12,3	99,7	106,9	98,4	-1,3	-8,0	112,9	109,0	114,5	+1,4	+5,0	112,5	111,7	-0,7	
119,0	-6,7	114,9	128,4	124,2	+8,1	-3,3	112,0	119,6	126,3	+12,8	+5,6	114,1	123,0	+7,8	
115,7	-6,3	116,4	112,7	113,0	-2,9	+0,3	109,4	115,8	114,0	+4,2	-1,6	111,4	114,9	+3,1	24.4
109,4	-8,4	110,0	105,1	101,9	-7,4	-3,0	104,9	107,7	106,2	+1,2	-1,4	106,4	106,9	+0,5	
129,0	-2,3	129,8	128,2	135,9	+4,7	+6,0	118,8	132,6	129,9	+9,3	-2,0	121,5	131,3	+8,1	
129,9	-1,2	128,1	129,2	128,7	+0,5	-0,4	112,8	131,1	124,8	+10,6	-4,8	117,4	128,0	+9,0	24.41
105,1	-9,0	114,3	116,3	114,0	-0,3	-2,0	105,2	119,8	110,7	+5,2	-7,6	103,1	115,2	+11,7	
138,4	+1,0	132,8	133,7	133,7	+0,7	-	115,5	135,0	129,7	+12,3	-3,9	122,3	132,4	+8,3	
114,4	-6,8	115,3	111,2	111,5	-3,3	+0,3	109,1	114,4	112,9	+3,5	-1,3	110,8	113,6	+2,5	24.42
109,5	-8,4	109,8	104,8	101,5	-7,6	-3,1	104,9	107,3	106,0	+1,0	-1,2	106,5	106,6	+0,1	
126,7	-3,2	129,0	126,9	136,5	+5,8	+7,6	119,5	132,0	130,0	+8,8	-1,5	121,3	131,0	+8,0	
103,0	-9,6	99,1	90,1	93,8	-5,3	+4,1	99,1	97,3	90,2	-9,0	-7,3	101,4	93,8	-7,5	24.5
94,1	-13,0	90,8	81,5	84,7	-6,7	+3,9	92,1	88,0	80,9	-12,2	-8,1	94,4	84,5	-10,5	
135,9	+0,6	130,0	121,0	127,1	-2,2	+5,0	124,6	131,1	123,8	-0,6	-5,6	126,8	127,4	+0,5	
97,0	-13,3	95,9	85,7	91,4	-4,7	+6,7	96,7	92,8	86,6	-10,4	-6,7	99,6	89,7	-9,9	24.51
89,7	-15,9	88,8	78,3	81,2	-8,6	+3,7	92,0	85,1	78,8	-14,3	-7,4	94,4	82,0	-13,1	
116,7	-7,5	115,0	105,4	118,5	+3,0	+12,4	109,4	113,4	107,4	-1,8	-5,3	113,3	110,4	-2,6	
109,2	-5,9	102,5	94,5	96,3	-6,0	+1,9	101,5	101,9	93,9	-7,5	-7,9	103,3	97,9	-5,2	24.52
97,9	-10,6	92,4	84,3	87,7	-5,1	+4,0	92,1	90,6	82,8	-10,1	-8,6	94,4	86,7	-8,2	
169,4	+12,6	156,0	148,4	141,9	-9,0	-4,4	151,2	161,9	152,4	+0,8	-5,9	150,2	157,1	+4,6	
108,1	-11,2	106,1	108,6	107,9	+1,7	-0,6	107,5	107,8	108,8	+1,2	+0,9	109,6	108,3	-1,2	24.6
95,6	-14,1	93,5	95,8	91,3	-2,4	-4,7	98,9	93,9	95,7	-3,2	+1,9	100,2	94,8	-5,4	
121,6	-8,8	119,8	122,5	125,8	+5,0	+2,7	116,7	122,8	123,0	+5,4	+0,2	119,8	122,9	+2,6	
103,7	-5,6	101,5	167,1	96,9	-4,5	-42,0	131,9	101,4	136,3	+3,3	+34,4	116,9	118,8	+1,6	24.61
92,9	-16,5	95,9	174,9	94,2	-1,8	-46,1	137,9	96,3	139,3	+1,0	+44,7	120,8	117,8	-2,5	
129,9	+21,7	115,1	148,4	103,3	-10,3	-30,4	117,4	113,5	129,0	+9,9	+13,7	107,5	121,2	+12,7	
123,2	-8,0	119,4	118,1	123,0	+3,0	+4,1	111,9	119,8	119,1	+6,4	-0,6	115,9	119,4	+3,0	24.62
121,3	-8,7	117,2	113,0	118,2	+0,9	+4,6	111,1	116,3	114,5	+3,1	-1,5	114,9	115,4	+0,4	
126,7	-6,8	123,7	127,8	132,1	+6,8	+3,4	113,4	126,4	127,9	+12,8	+1,2	117,6	127,1	+8,1	
111,8	-2,3	111,2	95,3	114,3	+2,8	+19,9	105,9	108,7	100,4	-5,2	-7,6	109,1	104,6	-4,1	24.63
96,9	-7,9	102,2	83,5	96,1	-6,0	+15,1	101,7	97,5	88,6	-12,9	-9,1	103,4	93,0	-10,1	
129,3	+3,2	121,8	109,3	135,7	+11,4	+24,2	111,0	122,0	114,2	+2,9	-6,4	115,8	118,1	+2,0	
90,2	-18,3	89,7	81,5	83,7	-6,7	+2,7	98,1	92,6	87,4	-10,9	-5,6	99,9	90,0	-9,9	24.64
75,0	-18,9	70,6	67,6	66,5	-5,8	-1,6	85,7	75,4	71,9	-16,1	-4,6	85,6	73,7	-13,9	
98,6	-18,0	100,2	89,2	93,2	-7,0	+4,5	105,0	102,1	95,9	-8,7	-6,1	107,8	99,0	-8,2	
100,7	-7,1	98,6	100,4	98,4	-0,2	-2,0	92,4	98,6	96,8	+4,8	-1,8	95,2	97,7	+2,6	24.65
83,8	-8,1	83,8	83,3	109,1	+30,2	+31,0	79,0	74,8	72,3	-8,5	-3,3	79,1	73,5	-7,1	
107,4	-6,8	104,4	107,2	94,1	-9,9	-12,2	97,6	108,1	106,5	+9,1	-1,5	101,6	107,3	+5,6	
111,5	-11,4	109,4	113,0	113,6	+3,8	+0,5	109,6	111,5	113,5	+3,6	+1,8	112,5	112,5	-	24.66
94,9	-15,3	92,6	92,5	88,8	-4,1	-4,0	96,5	93,4	94,4	-2,2	+1,1	99,0	93,9	-5,2	
132,3	-7,7	130,5	138,7	144,8	+11,0	+4,4	126,0	134,3	137,4	+9,0	+2,3	129,3	135,9	+5,1	
89,5	-13,7	91,8	85,8	94,2	+2,6	+9,8	80,6	90,5	82,0	+1,7	-9,4	87,6	86,3	-1,5	24.7
68,5	-15,2	70,3	57,0	61,7	-12,2	+8,2	63,5	66,7	56,5	-11,0	-15,3	67,6	61,6	-8,9	
108,0	-12,8	110,7	111,2	122,8	+10,9	+10,4	95,5	111,6	104,4	+9,3	-6,5	105,1	108,0	+2,8	
106,0	-12,5	100,1	103,6	99,6	-0,5	-3,9	103,6	103,0	104,2	+0,6	+1,2	105,8	103,6	-2,1	OH
104,0	-14,4	97,8	101,2	95,3	-2,6	-5,8	104,4	101,1	102,6	-1,7	+1,5	106,2	101,8	-4,1	
112,0	-6,7	107,0	111,0	113,2	+5,8	+2,0	101,2	109,2	109,5	+8,2	+0,3	104,3	109,3	+4,8	
110,9	-5,1	100,4	101,1	102,4	+2,0	+1,3	98,7	101,1	100,0	+1,3	-1,1	99,9	100,5	+0,6	25.1
103,0	-9,1	93,1	90,8	93,1	-	+2,5	92,8	93,3	90,4	-2,6	-3,1	94,7	91,8	-3,1	
132,1	+4,6	120,0	129,0	127,6	+6,3	-1,1	114,6	121,9	126,0	+9,9	+3,4	114,1	124,0	+8,7	
118,6	+0,3	95,1	106,8	100,7	+5,9	-5,7	103,1	99,5	103,4	+0,3	+3,9	99,1	101,5	+2,4	25.11
104,0	-6,8	79,5	85,7	82,4	+3,6	-3,9	90,4	84,6	83,2	-8,0	-1,7	88,3	83,9	-5,0	
152,9	+14,2	131,9	156,6	143,7	+8,9	-8,2	133,0	134,7	151,0	+13,5	+12,1	124,8	142,8	+14,4	
106,2	-8,4	103,6	97,6	103,5	-0,1	+6,0	96,0	102,0	97,9	+2,0	-4,0	100,4	99,9	-0,5	25.13
102,4	-10,3	100,8	93,7	99,2	-1,6	+5,9	94,2	98,2	94,4	+0,2	-3,9	98,4	96,3	-2,1	
117,3	-3,0	111,6	109,3	116,2	+4,1	+6,3	101,4	112,9	108,3	+6,8	-4,1	106,5	110,6	+3,8	
104,7	-14,4	100,0	104,2	98,9	-1,1	-5,1	105,0	103,6	105,4	+0,4	+1,7	107,3	104,5	-2,6	25.2
104,3	-15,5	99,0	103,8	95,8	-3,2	-7,7	107,3	103,1	105,6	-1,6	+2,4	109,1	104,3	-4,4	
105,9	-10,5	103,1	105,5	108,8	+5,5	+3,1	97,1	105,3	104,4	+7,5	-0,9	101,4	104,8	+3,4	
99,1	-19,0	94,7	100,6	98,7	+4,2	-1,9	102,3	100,0	104,2	+1,9	+4,2	106,1	102,1	-3,8	25.21
98,2	-20,6	92,3	98,2	93,6	+1,4	-4,7	104,7	98,6	103,8	-0,9	+5,3	108,0	101,2	-6,3	
100,9	-15,8	99,7	105,6	109,4	+9,7	+3,6	97,2	103,0	104,9	+7,9	+1,8	102,0	103,9	+1,9	
103,8	-8,9	100,6	98,1	98,9	-1,7	+0,8	99,0	101,0	98,8	-0,2	-2,2	101,2	99,9	-1,3	25.22
95,2	-13,4	92,9	88,2	88,6	-4,6	+0,5	94,8	93,5	89,9	-5,2	-3,9	97,2	91,7	-5,7	
136,4	+5,5	129,8	135,1	137,9	+6,2	+2,1	114,7	129,6	132,0	+15,1	+1,9	116,2	130,8	+12,6	

2 INDEX DES UMSATZES FUER
 1991
 NACH ABSCHNITTEN, UNTERABSCHNITTEN,
 DER KLASSIFIKATION DER WIRTSCHAFTS
 2.1 ORIGINAL

WERT

WZ93- SCHL.	WIRTSCHAFTSZWEIG		1997		VERAENDERUNG IN % MAR. 1997 GEGEN		1997		VERAENDERUNG IN % FEB. 1997 GEGEN		KUMULIERT		2-MONATS- DURCHSCHNITT	
			MAR.	MAR.	MAR.	FEB.	FEB.	JAN.	FEB.	JAN.	JAN. 1997 BIS MAR. 1997	VER- AEND. IN % GEGEN VORJAHR	FEB. 1997 UND MAR. 1997	VER- AEND. IN % GEGEN VORJAHR
25.23	H.V. BAUBEDARFSARTIKELN AUS KUNSTSTOFF	INSGESAMT	105,5	-5,6	+14,2	92,4	-0,6	-3,0	97,7	-2,7	99,0	-3,3		
		INLAND	105,5	-7,2	+15,2	91,6	-2,2	-4,9	97,8	-3,8	98,6	-4,9		
		AUSLAND	105,7	+12,6	+6,2	99,5	+14,8	+14,4	97,4	+9,4	102,6	+13,6		
25.24	HERSTELLUNG VON SONST. KUNSTSTOFFWAREN	INSGESAMT	101,2	-5,7	+1,7	99,5	-3,4	+2,2	99,4	-4,6	100,4	-4,6		
		INLAND	100,6	-7,2	+1,0	99,6	-4,0	+1,4	99,5	-5,5	100,1	-5,7		
		AUSLAND	103,3	+0,1	+4,0	99,3	-1,0	+5,0	99,1	-0,8	101,3	-0,5		
DI	GLASGEWERBE, KERAMIK, VERARBEITUNG VON STEINEN UND ERDEN	INSGESAMT	95,1	-3,9	+9,1	87,2	+6,7	+4,9	88,5	-	91,2	+0,9		
		INLAND	92,7	-5,7	+11,3	83,3	+7,6	+6,3	84,8	-1,2	88,0	+0,1		
		AUSLAND	102,5	+1,4	+3,1	99,4	+4,3	+1,6	99,9	+3,0	101,0	+2,9		
26.1	HERSTELLUNG UND VERAR- BEITUNG VON GLAS	INSGESAMT	99,5	-3,2	+3,8	95,9	+0,2	-6,2	99,2	+0,3	97,7	-1,6		
		INLAND	93,4	-6,9	+3,4	90,3	-2,0	-7,2	93,7	-1,9	91,9	-4,5		
		AUSLAND	116,2	+5,9	+4,6	111,1	+5,5	-3,8	114,3	+5,8	113,7	+5,8		
26.11	HERSTELLUNG VON FLACH- GLAS	INSGESAMT	92,5	+6,3	+7,2	86,3	+5,9	-8,1	90,9	+5,6	89,4	+6,0		
		INLAND	91,3	+1,0	+9,7	83,2	+1,2	-10,2	89,0	+1,0	87,3	+1,2		
		AUSLAND	94,2	+14,7	+3,9	90,7	+13,0	-5,3	93,6	+12,5	92,5	+13,9		
26.12	VEREDLUNG UND VERARBEI- TUNG VON FLACHGLAS	INSGESAMT	102,9	-3,5	+6,4	96,7	-2,8	-4,3	100,2	-1,4	99,8	-3,2		
		INLAND	98,4	-6,0	+5,7	93,1	-4,3	-3,7	96,1	-3,5	95,8	-5,1		
		AUSLAND	128,0	+9,4	+9,7	116,7	+4,2	-6,8	123,3	+9,2	122,4	+6,9		
26.13	HERSTELLUNG VON HOHLGLAS	INSGESAMT	87,8	-10,1	+4,5	84,0	-7,0	-10,9	88,7	-5,3	85,9	-8,6		
		INLAND	80,7	-13,3	+3,3	78,1	-9,1	-13,2	82,9	-6,4	79,4	-11,3		
		AUSLAND	110,7	-1,3	+7,5	103,0	-1,4	-4,7	107,3	-2,6	106,9	-1,4		
26.14	HERSTELLUNG VON GLAS- FASER	INSGESAMT	109,3	-7,3	-1,2	110,6	+2,9	-9,3	113,9	-	110,0	-2,4		
		INLAND	102,6	-9,2	-0,3	102,9	+4,6	-13,5	108,2	+0,5	102,8	-2,7		
		AUSLAND	128,6	-2,4	-3,1	132,7	-0,7	+1,8	130,5	-0,9	130,7	-1,5		
26.15	HERSTELLUNG, VEREDLUNG U. VERARB. VON SONST. GLAS EINSCHL. TECHN. GLASW.	INSGESAMT	122,4	+11,8	-1,3	124,0	+19,8	+2,8	122,3	+15,4	123,2	+15,7		
		INLAND	122,7	+11,7	-3,8	127,5	+27,2	+9,1	122,4	+17,8	125,1	+19,1		
		AUSLAND	122,2	+11,9	+1,0	121,0	+13,7	-2,2	122,3	+13,5	121,6	+12,8		
26.2	KERAMIK (OHNE ZIEGELEI UND BAUKERAMIK)	INSGESAMT	80,0	-11,0	-5,0	84,2	-1,4	+2,7	82,1	-6,3	82,1	-6,4		
		INLAND	75,9	-13,8	-4,9	79,8	-2,2	-	78,5	-9,1	77,9	-8,2		
		AUSLAND	86,8	-6,5	-5,1	91,5	-0,2	+6,6	88,0	-1,9	89,2	-3,4		
26.21	H.V. KERAMISCHEN HAUS- HALTSWAREN UND ZIERGE- GENSTAENDEN	INSGESAMT	69,4	-8,4	+0,1	69,3	-3,1	+5,6	68,1	-6,2	69,4	-5,8		
		INLAND	69,1	-10,8	-3,2	71,4	-3,1	+7,2	69,0	-9,3	70,3	-7,0		
		AUSLAND	70,0	-3,6	+7,2	65,3	-3,0	+2,7	66,3	+0,5	67,7	-3,3		
26.22	HERSTELLUNG VON SANI- TAERKERAMIK	INSGESAMT	73,4	-27,6	-3,3	75,9	-19,5	-9,9	77,8	-24,1	74,7	-23,7		
		INLAND	72,1	-29,5	-1,6	73,3	-22,4	-12,3	76,3	-26,5	72,7	-26,1		
		AUSLAND	80,7	-16,2	-10,8	90,5	-2,9	+3,7	86,2	-9,0	85,6	-9,7		
26.23	H.V. ISOLATOREN UND ISOLIERTEILEN AUS KERAMIK	INSGESAMT	118,3	+1,3	-3,8	123,0	+8,2	+1,8	120,7	+6,6	120,7	+4,7		
		INLAND	107,9	-4,7	-8,2	117,5	+12,4	+0,2	114,2	+8,0	112,7	+3,5		
		AUSLAND	135,1	+10,2	+2,3	132,0	+2,5	+4,4	131,2	+4,6	133,6	+6,3		
26.24	H.V. KERAMISCHEN ERZEUG- NISSEN F. SONST. TECHN. ZIECKE	INSGESAMT	103,6	-23,1	-31,7	151,6	+17,8	+16,0	128,6	+1,0	127,6	-3,1		
		INLAND	89,9	-22,6	-27,8	124,5	+12,7	+20,1	106,0	-4,1	107,2	-5,4		
		AUSLAND	125,7	-23,8	-35,7	195,5	+23,6	+12,0	165,2	+6,9	160,6	-0,6		
26.25	HERSTELLUNG VON KERA- MISCHEN ERZEUGNISSEN A.N.G.	INSGESAMT	91,6	-4,7	+9,0	84,0	-3,8	+8,7	84,3	-4,3	87,8	-4,3		
		INLAND	96,2	-4,0	+12,6	85,4	-5,4	+6,1	87,4	-5,5	90,8	-4,7		
		AUSLAND	79,4	-6,9	-1,1	80,3	+1,0	+16,9	76,1	-0,3	79,9	-3,0		
26.26	H.V. FEUERFESTEN KERA- MISCHEN WERKSTOFFEN	INSGESAMT	79,4	-7,4	-3,4	82,2	-0,6	-0,4	81,4	-4,8	80,8	-4,0		
		INLAND	71,5	-9,8	-4,4	74,8	+4,6	-7,4	75,7	-4,1	73,2	-2,9		
		AUSLAND	87,9	-4,9	-2,4	90,1	-4,9	+6,9	87,4	-5,5	89,0	-4,9		
26.3	H.V. KERAMISCHEN WAND- U. BODENFLIESEN UND -PLATTEN	INSGESAMT	80,0	-0,2	+11,0	72,1	+3,1	-3,9	75,7	+0,7	76,1	+1,3		
		INLAND	85,9	+3,4	+10,4	77,8	+6,4	-6,9	82,4	+4,0	81,9	+4,9		
		AUSLAND	65,0	-10,8	+12,8	57,6	-6,8	+8,5	58,6	-9,6	61,3	-9,1		
26.4	ZIEGELEI, HERSTELLUNG VON SONST. BAUKERAMIK	INSGESAMT	112,4	+2,4	+53,6	73,2	+53,5	+74,3	75,9	+6,6	92,8	+17,8		
		INLAND	112,9	+1,5	+54,7	73,0	+53,7	+73,8	76,0	+6,1	93,0	+17,1		
		AUSLAND	100,3	+30,9	+28,8	77,9	+50,1	+81,2	73,7	+19,3	89,1	+38,6		
26.51	HERSTELLUNG VON ZEMENT	INSGESAMT	100,7	+3,1	+39,5	72,2	+53,0	+68,7	71,9	+10,8	86,5	+19,3		
		INLAND	98,4	+2,7	+39,8	70,4	+53,4	+71,7	69,9	+10,3	84,4	+19,0		
		AUSLAND	136,0	+6,8	+34,1	101,4	+48,7	+41,8	103,0	+16,9	118,7	+21,4		
26.62	HERSTELLUNG VON GIPS- ERZEUGNISSEN FUER DEN BAU	INSGESAMT	105,6	-27,8	-25,9	142,5	-5,3	-3,5	131,9	-11,4	124,1	-16,4		
		INLAND	104,2	-29,9	-27,8	144,3	-5,8	-3,3	132,6	-12,4	124,3	-17,6		
		AUSLAND	139,1	+46,7	+37,3	101,3	+15,4	-8,0	116,8	+28,8	120,2	+31,7		
DJ	METALLERZEUGUNG UND -BE- ARBEITUNG, HERSTELLUNG VON METALLERZEUGNISSEN	INSGESAMT	95,2	-3,4	+4,3	91,3	-1,2	-4,0	93,9	-1,8	93,3	-2,3		
		INLAND	89,8	-5,1	+4,7	85,8	-2,7	-4,6	88,5	-3,8	87,8	-3,9		
		AUSLAND	112,9	+1,1	+3,6	109,0	+2,5	-2,8	111,3	+3,5	111,0	+1,8		
27	METALLERZEUGUNG UND -BEARBEITUNG	INSGESAMT	93,1	-3,7	+1,3	91,9	+0,2	+0,2	92,2	-2,2	92,5	-1,8		
		INLAND	84,0	-5,7	+1,0	83,2	-2,2	-0,6	83,6	-5,0	83,6	-4,0		
		AUSLAND	113,2	-0,3	+1,8	111,2	+4,5	+1,6	111,3	+2,7	112,2	+2,0		

LAND

DAS VERARBEITENDE GERWERBE
=100
ABTEILUNGEN, GRUPPEN UND KLASSEN
ZWEIGE, AUSGABE 1993 (WZ93)
WERT

INDEX

1996 MAR.	VER- ÄND. IN % GEGEN MAR. 1995	1996 1. VJ	1996 4. VJ	1997 1. VJ	VERÄNDERUNG IN % 1. VJ 1997 GEGEN		1995 2. HJ	1996 1. HJ	1996 2. HJ	VERÄNDERUNG IN % 2. HJ 1996 GEGEN		1995	1996	VER- ÄND. IN % GEGEN 1995	WZ93 SCHL.
					1. VJ 1996	4. VJ 1996				2. HJ 1995	1. HJ 1996				
111,7	-15,4	100,4	141,1	97,7	-2,7	-30,8	138,1	113,0	141,0	+2,1	+24,8	128,8	127,0	-1,4	25.23
113,7	-15,8	101,7	145,6	97,8	-3,8	-32,8	142,7	115,0	145,3	+1,8	+26,3	132,4	130,2	-1,7	
93,9	-11,3	89,0	101,8	97,4	+9,4	-4,3	97,6	95,7	103,1	+5,6	+7,7	97,7	99,4	+1,7	
107,3	-11,9	104,2	96,1	99,4	-4,6	+3,4	97,3	104,2	95,7	-1,6	-8,2	102,7	99,9	-2,7	25.24
108,4	-12,4	105,3	96,4	99,5	-5,5	+3,2	99,2	105,1	96,2	-3,0	-8,5	104,7	100,7	-3,8	
103,2	-9,7	99,9	94,8	99,1	-0,8	+4,5	90,3	100,8	93,6	+3,7	-7,1	95,7	97,2	+1,6	
99,0	-16,1	88,5	102,0	88,5	-	-13,2	105,9	97,9	105,7	-0,2	+8,0	106,7	101,8	-4,6	DI
98,3	-18,4	85,8	102,5	84,8	-1,2	-17,3	109,1	97,5	108,0	-1,0	+10,8	109,1	102,8	-5,8	
101,1	-8,5	97,0	100,5	99,9	+3,0	-0,6	95,8	99,1	98,6	+2,9	-0,5	99,0	98,8	-0,2	
102,8	-10,9	98,9	105,2	99,2	+0,3	-5,7	104,3	100,8	104,9	+0,6	+4,1	105,2	102,9	-2,2	26.1
100,3	-11,5	95,5	102,0	93,7	-1,9	-8,1	103,8	97,5	102,5	-1,3	+5,1	103,6	100,0	-3,5	
109,7	-9,5	108,0	113,9	114,3	+5,8	+0,4	105,5	109,7	111,4	+5,6	+1,5	109,7	110,5	+0,7	
87,0	-16,6	86,1	89,6	90,9	+5,6	+1,5	100,5	86,7	90,0	-10,4	+3,8	100,3	88,4	-11,9	26.11
90,4	-17,3	88,1	93,6	89,0	+1,0	-4,9	107,4	88,1	95,5	-11,1	+8,4	105,0	91,8	-12,6	
82,1	-15,6	83,2	83,9	93,6	+12,5	+11,6	90,9	84,8	82,2	-9,6	-3,1	93,6	83,5	-10,8	
106,6	-12,6	101,6	117,1	100,2	-1,4	-14,4	113,8	103,6	115,2	+1,2	+11,2	112,4	109,4	-2,7	26.12
104,7	-13,7	99,6	113,6	96,1	-3,5	-15,4	114,5	102,0	113,2	-1,1	+11,0	112,2	107,6	-4,1	
117,0	-6,7	112,9	136,8	123,3	+9,2	-9,9	109,5	112,6	126,5	+15,5	+12,3	113,8	119,5	+5,0	
97,7	-9,5	93,7	91,5	88,7	-5,3	-3,1	97,4	96,2	93,8	-3,7	-2,5	98,3	95,0	-3,4	26.13
93,1	-9,7	88,6	87,1	82,9	-6,4	-4,8	92,2	91,2	88,4	-4,1	-3,1	93,3	89,8	-3,8	
112,2	-9,4	110,2	105,8	107,3	-2,6	+1,4	114,0	112,2	111,2	-2,5	-0,9	114,3	111,7	-2,3	
117,9	-6,9	113,9	118,4	113,9	-	-3,8	108,8	115,3	122,3	+12,4	+6,1	111,9	118,8	+6,2	26.14
113,0	-11,5	107,7	116,3	108,2	+0,5	-7,0	110,4	109,0	122,1	+10,6	+12,0	112,5	115,6	+2,8	
131,8	+6,7	131,7	124,6	130,5	-0,9	+4,7	104,3	133,3	122,8	+17,7	-7,9	110,3	128,1	+16,1	
109,5	-9,4	106,0	117,0	122,3	+15,4	+4,5	100,4	107,4	110,7	+10,3	+3,1	106,8	109,0	+2,1	26.15
109,8	-4,2	103,9	113,1	122,4	+17,8	+8,2	100,4	103,9	107,9	+7,5	+3,8	104,0	105,9	+1,8	
109,2	-13,5	107,8	120,2	122,3	+13,5	+1,7	100,3	110,4	112,9	+12,6	+2,3	109,1	111,6	+2,3	
89,9	-11,9	87,6	85,2	82,1	-6,3	-3,6	89,3	86,2	84,2	-5,7	-2,3	90,9	85,2	-6,3	26.2
88,1	-14,6	86,4	84,5	78,5	-9,1	-7,1	90,1	84,0	83,6	-7,2	-0,5	91,8	83,8	-8,7	
92,8	-7,3	89,7	86,2	88,0	-1,9	+2,1	88,1	89,7	85,2	-3,3	-5,0	89,4	87,4	-2,2	
75,8	-13,3	72,6	81,9	68,1	-6,2	-16,8	78,3	71,5	75,0	-4,2	+4,9	79,2	73,3	-7,4	26.21
77,5	-11,9	76,1	89,8	69,0	-9,3	-23,2	86,5	73,7	81,2	-6,1	+10,2	84,6	77,4	-8,5	
72,6	-15,9	66,0	67,0	66,3	+0,5	-1,0	62,7	67,4	63,3	+1,0	-6,1	69,0	65,4	-5,2	
101,4	-28,3	102,5	81,1	77,8	-24,1	-4,1	97,3	96,3	87,3	-10,3	-9,3	109,7	91,8	-16,3	26.22
102,3	-28,7	103,8	80,0	76,3	-26,5	-4,6	100,0	97,1	87,1	-12,9	-10,3	112,9	92,1	-18,4	
96,3	-26,2	94,7	87,0	86,2	-9,0	-0,9	82,4	91,8	88,8	+7,8	-3,3	91,4	90,3	-1,2	
116,8	-9,0	113,2	105,6	120,7	+6,6	+14,3	114,2	112,8	108,6	-4,9	-3,7	119,9	110,7	-7,7	26.23
113,2	-5,8	105,7	99,5	114,2	+8,0	+14,8	104,3	103,8	102,5	-1,7	-1,3	110,9	103,1	-7,0	
122,6	-13,3	125,4	115,5	131,2	+4,6	+13,6	130,2	127,4	118,6	-8,9	-6,9	134,6	123,0	-8,6	
134,7	+9,6	127,3	116,6	128,6	+1,0	+10,3	111,6	127,8	115,2	+3,2	-9,9	111,9	121,5	+8,6	26.24
116,1	+5,9	110,5	89,0	106,0	-4,1	+19,1	100,1	108,2	95,3	-4,8	-11,9	100,0	101,8	+1,8	
164,9	+14,2	154,5	161,4	165,2	+6,9	+2,4	130,4	159,6	147,5	+13,1	-7,6	131,1	153,6	+17,2	
96,1	-9,1	88,1	89,3	84,3	-4,3	-5,6	82,4	84,0	85,1	+3,3	+1,3	86,6	84,6	-2,3	26.25
100,2	-13,3	92,5	92,9	87,4	-5,5	-5,9	89,3	88,1	89,5	+0,2	+1,6	94,2	88,8	-5,7	
85,3	+7,6	76,3	79,7	76,1	-0,3	-4,5	64,1	73,0	73,4	+14,5	+0,5	66,5	73,2	+10,1	
85,7	-9,6	85,5	79,8	81,4	-4,8	+2,0	90,4	85,1	82,1	-9,2	-3,5	88,3	83,6	-5,3	26.26
79,3	-14,3	78,9	74,8	75,7	-4,1	+1,2	84,6	79,3	77,2	-8,7	-2,6	83,4	78,3	-6,1	
92,4	-4,9	92,5	85,1	87,4	-5,5	+2,7	96,5	91,3	87,4	-9,4	-4,3	93,5	89,3	-4,5	
80,2	-23,0	75,2	75,8	75,7	+0,7	-0,1	79,1	80,4	80,0	+1,1	-0,5	85,6	80,2	-6,3	26.3
83,1	-25,1	79,2	82,4	82,4	+4,0	-	86,7	85,1	87,7	+1,2	+3,1	92,7	86,4	-6,8	
72,9	-16,4	64,8	59,1	58,6	-9,6	-0,8	59,6	68,4	60,4	+1,3	+11,7	67,4	64,4	-4,5	
109,8	-33,1	71,2	125,8	75,9	+6,6	-39,7	149,0	116,0	150,8	+1,2	+30,0	148,0	133,4	-9,9	26.4
111,2	-33,3	71,6	127,1	76,0	+6,1	-40,2	151,5	117,5	152,8	+0,9	+30,0	150,5	135,2	-10,2	
76,6	-26,4	61,8	96,0	73,7	+19,3	-23,2	89,7	81,1	103,9	+15,8	+28,1	90,4	92,5	+2,3	
97,7	-24,1	64,9	110,1	71,9	+10,8	-34,7	119,5	98,5	121,7	+1,8	+23,6	117,1	110,1	-6,0	26.51
95,8	-26,2	63,4	106,7	69,9	+10,3	-35,7	120,3	97,8	121,7	+1,2	+24,4	117,7	109,8	-6,7	
127,3	+14,5	88,1	131,6	103,0	+16,9	-21,7	106,9	109,7	120,8	+13,0	+10,1	107,9	115,2	+6,8	
146,3	+2,1	148,8	156,0	131,9	-11,4	-15,4	147,0	148,2	162,7	+10,7	+9,8	147,0	155,4	+5,7	26.62
148,6	+2,3	151,4	155,7	132,6	-12,4	-14,8	149,3	150,7	164,6	+10,2	+9,2	149,5	157,7	+5,5	
94,8	-1,4	90,7	163,6	116,8	+28,8	-28,6	93,7	89,5	119,0	+27,0	+33,0	90,1	104,2	+15,6	
98,6	-12,8	95,6	98,4	93,9	-1,8	-4,6	101,5	95,6	98,9	-2,6	+3,5	101,7	97,2	-4,4	DJ
94,6	-14,9	92,0	95,9	88,5	-3,8	-7,7	99,9	92,0	96,5	-3,4	+4,9	100,1	94,2	-5,9	
111,7	-6,2	107,5	106,9	111,3	+3,5	+4,1	106,7	107,7	106,5	-0,2	-1,1	106,6	107,1	+0,5	
96,7	-14,7	94,3	86,1	92,2	-2,2	+7,1	94,9	93,1	87,5	-7,8	-6,0	98,8	90,3	-8,6	27
89,1	-18,8	88,0	78,9	83,6	-5,0	+6,0	89,7	86,1	81,1	-9,6	-5,8	94,8	83,6	-11,8	
113,5	-6,4	108,4	102,2	111,3	+2,7	+8,9	106,5	108,7	101,7	-4,5	-6,4	107,6	105,2	-2,2	

2 INDEX DES UMSATZES FUER
 1991
 NACH ABSCHNITTEN, UNTERABSCHNITTEN,
 DER KLASSIFIKATION DER WIRTSCHAFTS
 2.1 ORIGINAL

WERT

WZ93- SCHL.	WIRTSCHAFTSZWEIG		1997 MAR.	VERAENDERUNG IN % MAR. 1997 GEGEN		1997 FEB.	VERAENDERUNG IN % FEB. 1997 GEGEN		KUMULIERT		2-MONATS- DURCHSCHNITT	
				MAR. 1996	FEB. 1997		FEB. 1996	JAN. 1997	JAN. 1997 BIS MAR. 1997	VER- AEND. IN % GEGEN VORJAHR	FEB. 1997 UND MAR. 1997	VER- AEND. IN % GEGEN VORJAHR
27.1	ERZEUGUNG VON ROHEISEN, STAHL UND FERROLEGIE- RUNGEN (EGKS) 1)	INSGESAMT	87,8	-3,6	+3,8	84,6	-	-1,9	86,2	-1,8	86,2	-1,9
		INLAND	81,2	-4,6	+2,0	79,6	-0,7	-1,5	80,5	-3,4	80,4	-2,8
		AUSLAND	102,5	-1,8	+7,1	95,7	+1,4	-2,7	98,9	+1,1	99,1	-0,3
27.2	HERSTELLUNG VON ROHREN	INSGESAMT	81,6	+2,9	+6,0	77,0	-0,8	+8,0	76,6	-1,2	79,3	+1,0
		INLAND	72,9	-4,8	+7,2	68,0	-5,7	-3,8	70,5	-6,4	70,5	-5,2
		AUSLAND	96,4	+14,8	+4,6	92,2	+6,0	+27,3	87,0	+7,1	94,3	+10,3
27.21	H.V. ROHREN, ROHRFORM-, ROHRVERSCHLUSS- U. -VERBIND. A. GUSSEISEN	INSGESAMT	53,2	-0,7	+21,5	43,8	+6,8	+6,8	46,0	+1,1	48,5	+2,5
		INLAND	46,7	-1,7	+39,4	33,5	-9,2	+6,0	37,3	-10,8	40,1	-5,0
		AUSLAND	77,7	+1,4	-5,6	82,3	+45,9	+8,0	78,7	+32,5	80,0	+20,3
27.22	H.V. STAHLROHREN, ROHR- FORM-, VERSCHLUSS- VERBIND. AUS EISEN UND STAHL	INSGESAMT	87,2	+3,3	+4,4	83,5	-1,5	+8,0	82,7	-1,3	85,4	+0,9
		INLAND	79,7	-5,2	+3,5	77,0	-5,2	-4,7	79,2	-5,6	78,4	-5,2
		AUSLAND	98,3	+15,9	+5,5	93,2	+3,3	+29,4	87,8	+5,1	95,8	+9,5
27.3	SONST. ERSTE BEARBEITUNG V. EISEN U. STAHL, H.V. FERROLEG. (NICHT EGKS) 1)	INSGESAMT	97,2	-6,9	-1,3	98,5	-5,2	-1,2	98,5	-7,1	97,9	-6,0
		INLAND	88,6	-7,8	-1,8	90,2	-7,0	-0,3	89,8	-9,0	89,4	-7,5
		AUSLAND	123,1	-4,9	-0,1	123,2	-1,4	-3,5	124,7	-2,7	123,2	-3,1
27.31	HERSTELLUNG VON BLANK- STAHL	INSGESAMT	76,2	-24,3	+0,9	75,5	-23,3	-2,8	76,5	-24,3	75,9	-23,7
		INLAND	74,7	-20,7	+0,9	74,0	-21,9	-0,7	74,4	-22,3	74,4	-21,3
		AUSLAND	81,5	-34,3	+0,7	80,9	-27,7	-9,7	84,0	-29,9	81,2	-31,2
27.32	HERSTELLUNG VON KALT BAND UNTER 500 MM BREITE	INSGESAMT	110,7	+0,5	-1,3	112,2	-2,0	-3,3	113,0	-1,6	111,5	-0,7
		INLAND	97,9	+0,6	-3,3	101,2	-1,7	-2,3	100,9	-1,8	99,6	-0,6
		AUSLAND	145,2	+0,4	+2,6	141,5	-2,7	-5,4	145,4	-1,4	143,4	-1,2
27.33	HERSTELLUNG VON KALT- PROFILIEN	INSGESAMT	97,0	+1,8	-0,1	97,1	+7,6	-7,9	99,8	+8,2	97,1	+4,6
		INLAND	94,4	+1,5	-0,9	95,3	+9,0	-7,7	97,6	+8,0	94,9	+5,2
		AUSLAND	120,4	+3,6	+5,7	113,9	-2,1	-9,5	120,0	+10,0	117,2	+0,8
27.34	HERSTELLUNG VON GEZO- GENEM DRAHT	INSGESAMT	84,8	-16,3	-4,7	89,0	-7,4	+6,1	85,9	-14,9	86,9	-12,0
		INLAND	84,7	-17,8	-3,4	87,7	-10,9	+4,7	85,4	-17,3	86,2	-14,5
		AUSLAND	85,1	-11,4	-8,5	93,0	+4,1	+10,2	87,5	-6,5	89,1	-3,9
27.35	ERSTE BEARB. V. EISEN U. STAHL A.N.G., H.V.FERRO- LEG. (NICHT EGKS) 1)	INSGESAMT	106,6	+4,3	+0,9	105,6	+6,8	+1,1	105,6	+3,6	106,1	+5,5
		INLAND	84,6	-0,5	+3,2	82,0	-3,2	+5,8	81,4	-7,3	83,3	-1,9
		AUSLAND	154,4	+10,6	-1,5	156,8	+20,9	-3,8	158,1	+19,3	155,6	+15,5
27.4	ERZEUGUNG UND ERSTE BEAR- BEITUNG VON NE-METALLEN	INSGESAMT	104,3	-4,0	-1,9	106,3	+3,8	+1,0	105,3	-0,2	105,3	-0,2
		INLAND	90,7	-5,6	-0,9	91,5	-0,2	+1,2	90,9	-3,8	91,1	-3,0
		AUSLAND	130,8	-1,5	-3,2	135,1	+9,5	+0,7	133,3	+5,1	133,0	+3,8
27.41	ERZEUG. U. ERSTE BEAR- BEITUNG VON EDELMETALLEN	INSGESAMT	157,7	-9,6	-0,4	158,3	+10,4	-8,3	162,9	+15,9	158,0	-0,6
		INLAND	148,1	+12,2	+5,8	140,0	+12,0	-0,7	143,0	+21,3	144,1	+12,1
		AUSLAND	173,3	-28,9	-7,9	188,1	+8,4	-16,0	195,1	+9,8	180,7	-13,4
27.42	ERZEUG. U. ERSTE BEAR- BEITUNG VON ALUMINIUM	INSGESAMT	111,0	-5,5	-0,6	111,7	+0,8	-1,2	111,9	-2,9	111,4	-2,4
		INLAND	103,0	-9,3	-1,0	104,0	-3,7	-2,0	104,4	-6,8	103,5	-6,6
		AUSLAND	127,0	+1,4	-0,2	127,2	+9,2	+0,1	127,1	+4,7	127,1	+5,1
27.43	ERZEUG. U. ERSTE BEAR- BEITUNG VON BLEI, ZINK UND ZINN	INSGESAMT	125,7	+16,6	+7,5	116,9	+14,9	+1,6	119,2	+16,2	121,3	+15,7
		INLAND	125,2	+12,0	+11,3	112,5	+14,4	-2,9	117,9	+14,4	118,9	+13,1
		AUSLAND	127,1	+32,5	-2,5	130,3	+16,5	+15,6	123,4	+22,2	128,7	+23,9
27.44	ERZEUG. U. ERSTE BEAR- BEITUNG VON KUPFER	INSGESAMT	84,8	-1,6	-5,1	89,4	+3,7	+5,5	86,3	-2,8	87,1	+1,0
		INLAND	62,2	-9,2	-5,9	66,1	-2,1	+7,5	63,3	-9,8	64,2	-5,6
		AUSLAND	129,8	+6,8	-4,5	135,9	+10,1	+3,7	132,2	+5,2	132,9	+8,5
27.45	ERZEUG. U. ERSTE BEAR- BEITUNG VON SONSTIGEN NE-METALLEN	INSGESAMT	91,8	-11,8	-6,7	98,4	+6,7	+17,7	91,3	-6,6	95,1	-3,2
		INLAND	72,4	-6,2	-5,4	76,5	+8,2	+20,7	70,8	-5,7	74,5	+0,7
		AUSLAND	114,6	-15,7	-7,7	124,2	+5,7	+15,6	115,4	-7,4	119,4	-5,8
27.5	GIESSEREIINDUSTRIE	INSGESAMT	91,3	-7,6	-0,4	91,7	-3,7	-0,1	91,6	-6,2	91,5	-5,7
		INLAND	83,8	-9,3	-0,9	84,6	-4,5	+0,6	84,2	-7,9	84,2	-7,0
		AUSLAND	121,1	-3,0	+1,0	119,9	-1,9	-2,8	121,4	-1,8	120,5	-2,4
27.51	EISENGIESSEREI	INSGESAMT	92,7	-7,5	-0,7	93,4	-3,0	-0,7	93,4	-6,0	93,1	-5,3
		INLAND	84,3	-9,5	-1,5	85,6	-3,7	+0,2	85,1	-7,5	85,0	-6,6
		AUSLAND	125,7	-2,1	+1,1	124,3	-1,2	-3,6	126,3	-1,9	125,0	-1,7
27.52	STAHLGIESSEREI	INSGESAMT	85,3	-8,3	+1,3	84,2	-7,1	+2,6	83,9	-7,4	84,8	-7,6
		INLAND	81,9	-8,4	+1,7	80,5	-7,6	+2,4	80,3	-9,3	81,2	-8,0
		AUSLAND	99,9	-8,0	-0,1	100,0	-5,3	+2,6	99,1	-0,8	100,0	-6,6
28	HERSTELLUNG VON METALL- ERZEUGNISSEN	INSGESAMT	96,9	-3,3	+6,7	90,8	-2,4	-7,3	95,2	-1,6	93,9	-2,8
		INLAND	93,7	-4,8	+7,0	87,6	-3,1	-6,9	91,8	-3,2	90,7	-3,9
		AUSLAND	112,5	+3,1	+6,4	105,7	-0,4	-8,9	111,4	+5,0	109,1	+1,4
28.1	STAHL- UND LEICHTMETALL- BAU	INSGESAMT	97,4	-0,7	+11,1	87,7	+1,5	-20,3	98,4	+4,2	92,6	+0,3
		INLAND	97,0	-1,4	+10,6	87,7	+1,6	-20,9	98,5	+3,7	92,4	-
		AUSLAND	100,5	+4,9	+15,4	87,1	-0,8	-15,5	96,9	+9,1	93,8	+2,2
28.11	HERSTELLUNG VON STAHL- UND LEICHTMETALLKON- STRUKTIONEN	INSGESAMT	98,9	-0,2	+11,0	89,1	+2,5	-13,6	97,0	+2,2	94,0	+1,1
		INLAND	98,3	-0,8	+10,2	89,2	+2,8	-14,5	97,3	+1,6	93,8	+0,9
		AUSLAND	104,2	+4,9	+18,9	87,6	-0,5	-5,1	94,7	+7,7	95,9	+2,3

1) EUROPAEISCHE GEMEINSCHAFT FUER KOHLE UND STAHL.

STBA, FS 4, R 2.2, 3/1997

LAND

DAS VERARBEITENDE GERWERBE
=100
ABTEILUNGEN, GRUPPEN UND KLASSEN
ZWEIGE, AUSGABE 1993 (WZ93)
WERT

INDEX

1996 MAR.	VER- ÄND. IN % GEGEN MAR. 1995	1996 1. VJ	1996 4. VJ	1997 1. VJ	VERÄNDERUNG IN % 1. VJ 1997 GEGEN		1995 2. HJ	1996 1. HJ	1996 2. HJ	VERÄNDERUNG IN % 2. HJ 1996 GEGEN		1995	1996	VER- ÄND. IN % GEGEN 1995	WZ93 SCHL.
					1. VJ 1996	4. VJ 1996				2. HJ 1995	1. HJ 1996				
91,1	-19,9	87,8	81,4	86,2	-1,8	+5,9	92,9	87,1	81,6	-12,2	-6,3	98,0	84,4	-13,9	27.1
85,1	-23,3	83,3	76,0	80,5	-3,4	+5,9	88,4	81,9	77,0	-12,9	-6,0	94,9	79,4	-16,3	
104,4	-13,1	97,8	93,3	98,9	+1,1	+6,0	103,0	98,8	91,8	-10,9	-7,1	104,7	95,3	-9,0	
79,3	-20,9	77,5	74,9	76,6	-1,2	+2,3	82,2	78,6	77,3	-6,0	-1,7	84,5	77,9	-7,8	27.2
76,6	-26,1	75,3	68,5	70,5	-6,4	+2,9	81,0	75,8	73,4	-9,4	-3,2	86,7	74,6	-14,0	
84,0	-11,2	81,2	85,9	87,0	+7,1	+1,3	84,4	83,2	83,9	-0,6	+0,8	80,6	83,6	+3,7	
53,6	-46,7	45,5	49,7	46,0	+1,1	-7,4	66,9	51,4	54,6	-18,4	+6,2	75,7	53,0	-30,0	27.21
47,5	-48,8	41,8	46,0	37,3	-10,8	-18,9	63,7	47,8	51,7	-18,8	+8,2	71,8	49,8	-30,6	
76,6	-40,7	59,4	63,8	78,7	+32,5	+23,4	79,0	65,0	65,5	-17,1	+0,8	90,1	65,2	-27,6	
84,4	-15,8	83,8	79,9	82,7	-1,3	+3,5	85,2	83,9	81,8	-4,0	-2,5	86,2	82,8	-3,9	27.22
84,1	-21,0	83,9	74,4	79,2	-5,6	+6,5	85,4	83,1	79,1	-7,4	-4,8	90,6	81,1	-10,5	
84,8	-6,8	83,5	88,1	87,8	+5,1	-0,3	84,9	85,1	85,8	+1,1	+0,8	79,7	85,5	+7,3	
104,4	-8,9	106,0	92,1	98,5	-7,1	+6,9	101,4	102,6	94,1	-7,2	-8,3	103,8	98,3	-5,3	27.3
96,1	-12,5	98,7	84,2	89,8	-9,0	+6,7	95,4	94,3	86,7	-9,1	-8,1	98,2	90,5	-7,8	
129,5	+0,4	128,2	115,9	124,7	-2,7	+7,6	119,1	127,5	116,2	-2,4	-8,9	120,9	121,8	+0,7	
100,6	-15,6	101,0	78,9	76,5	-24,3	-3,0	92,0	95,8	81,4	-11,5	-15,0	100,0	88,6	-11,4	27.31
94,2	-19,9	95,8	74,8	74,4	-22,3	-0,5	88,3	90,1	77,0	-12,8	-14,5	97,3	83,5	-14,2	
124,1	-0,8	119,8	93,9	84,0	-29,9	-10,5	105,6	116,7	97,6	-7,6	-16,4	109,7	107,2	-2,3	
110,1	+0,5	114,8	103,9	113,0	-1,6	+8,8	106,5	109,2	103,2	-3,1	-5,5	106,8	106,2	-0,6	27.32
97,3	-2,4	102,7	93,2	100,9	-1,8	+8,3	95,9	97,2	93,4	-2,6	-3,9	96,4	95,3	-1,1	
144,6	+6,2	147,4	132,9	145,4	-1,4	+9,4	135,2	141,4	129,6	-4,1	-8,3	134,7	135,5	+0,6	
95,3	+5,8	92,2	100,4	99,8	+8,2	-0,6	92,1	93,0	102,9	+11,7	+10,6	88,4	97,9	+10,7	27.33
93,0	+3,8	90,4	98,2	97,6	+8,0	-0,6	90,5	91,2	101,8	+12,5	+11,6	87,4	96,5	+10,4	
116,2	+22,2	109,1	120,1	120,0	+10,0	-0,1	106,7	109,3	112,1	+5,1	+2,6	97,2	110,7	+13,9	
101,3	-29,0	100,9	79,7	85,9	-14,9	+7,8	106,6	98,2	84,8	-20,5	-13,6	115,6	91,5	-20,8	27.34
103,1	-29,9	103,3	80,0	85,4	-17,3	+6,8	109,2	99,3	85,6	-21,6	-13,8	117,7	92,5	-21,4	
96,0	-25,9	93,6	78,6	87,5	-6,5	+11,3	98,7	94,8	82,1	-11,3	-13,4	109,0	88,4	-18,9	
102,2	+13,7	101,9	90,8	105,6	+3,6	+16,3	94,9	104,2	94,8	-0,1	-9,0	89,2	99,5	+11,5	27.35
85,0	+10,7	87,8	68,3	81,4	-7,3	+19,2	84,3	85,1	72,2	-14,4	-15,2	77,7	78,7	+1,3	
139,6	+18,2	132,5	139,4	158,1	+19,3	+13,4	117,8	145,6	143,6	+21,9	-1,4	114,0	144,6	+26,8	
108,6	-11,3	105,5	95,0	105,3	-0,2	+10,8	103,1	103,7	97,9	-5,0	-5,6	107,0	100,8	-5,8	27.4
96,1	-17,2	94,5	84,7	90,9	-3,8	+7,3	95,5	92,3	88,2	-7,6	-4,4	100,3	90,2	-10,1	
132,8	-1,4	126,8	115,1	133,3	+5,1	+15,8	117,9	126,0	117,1	-0,7	-7,1	120,2	121,5	+1,1	
174,4	+52,8	140,6	148,3	162,9	+15,9	+9,8	113,5	136,2	135,1	+19,0	-0,8	106,2	135,7	+27,8	27.41
132,0	+20,0	117,9	121,1	149,0	+21,3	+18,1	101,1	111,2	109,6	+8,4	-1,4	97,6	110,4	+13,1	
249,6	+101,7	177,7	192,7	199,1	+9,8	+1,2	133,6	177,1	176,7	+32,3	-0,2	120,1	176,9	+47,3	
117,4	-16,9	115,2	102,2	111,9	-2,9	+9,5	113,2	112,2	107,5	-5,0	-4,2	119,5	109,8	-8,1	27.42
113,5	-18,1	112,0	96,8	104,4	-6,8	+7,9	110,5	107,8	102,1	-7,6	-5,3	117,0	105,0	-10,3	
125,2	-14,4	121,4	112,9	127,1	+4,7	+12,6	118,7	120,9	118,3	-0,3	-2,2	124,5	119,6	-3,9	
107,8	-0,1	102,6	108,9	119,2	+16,2	+9,5	104,0	108,2	111,7	+7,4	+3,2	103,7	109,9	+6,0	27.43
111,8	+0,2	103,1	110,1	117,9	+14,4	+7,1	108,3	110,4	113,7	+5,0	+3,0	107,4	112,1	+4,4	
95,9	-0,8	101,0	105,0	123,4	+22,2	+17,5	90,9	101,5	105,6	+16,2	+4,0	92,8	103,6	+11,6	
86,2	-18,1	88,8	76,5	86,3	-2,8	+12,8	90,4	87,7	79,5	-12,1	-9,4	94,4	83,6	-11,4	27.44
68,5	-26,7	70,2	62,6	63,3	-9,8	+1,1	76,2	69,7	66,4	-12,9	-4,7	81,5	68,1	-16,4	
121,5	-5,8	125,7	104,2	132,2	+5,2	+26,9	118,7	123,5	105,7	-11,0	-14,4	120,4	114,6	-4,8	
104,1	-5,7	97,8	78,9	91,3	-6,6	+15,7	91,9	97,5	83,0	-9,7	-14,9	96,0	90,2	-6,0	27.45
77,2	-17,8	75,1	57,1	70,8	-5,7	+24,0	79,2	71,8	60,9	-23,1	-15,2	84,5	66,4	-21,4	
135,9	+4,6	124,6	104,7	115,4	-7,4	+10,2	106,9	127,7	109,0	+2,0	-14,6	109,5	118,3	+8,0	
98,8	+1,3	97,7	87,7	91,6	-6,2	+4,4	88,1	95,6	87,0	-1,2	-9,0	89,6	91,3	+1,9	27.5
92,4	-0,9	91,4	80,5	84,2	-7,9	+4,6	83,0	88,7	80,5	-3,0	-9,2	84,5	84,6	+0,1	
124,8	+9,0	123,6	116,5	121,4	-1,8	+4,2	108,8	123,4	113,2	+4,0	-8,3	110,1	118,3	+7,4	
100,2	+1,6	99,4	88,6	93,4	-6,0	+5,4	87,5	96,8	87,5	-	-9,6	89,3	92,2	+3,2	27.51
93,1	-0,9	92,0	80,9	85,1	-7,5	+5,2	81,9	88,9	80,5	-1,7	-9,4	83,7	84,7	+1,2	
128,4	+9,6	128,8	119,3	126,3	-1,9	+5,9	109,5	128,5	115,8	+5,8	-9,9	111,4	122,1	+9,6	
93,0	+0,2	90,6	83,8	83,9	-7,4	+0,1	90,9	90,2	84,9	-6,6	-5,9	90,8	87,5	-3,6	27.52
89,4	-1,1	88,5	79,1	80,9	-9,3	+1,5	87,4	87,8	81,0	-7,3	-7,7	87,6	84,4	-3,7	
106,6	+5,5	99,9	103,6	99,1	-0,8	-4,3	105,7	100,2	101,4	-4,1	+1,2	104,4	100,8	-3,4	
100,2	-11,2	96,7	108,6	95,2	-1,6	-12,3	106,8	97,7	108,2	+1,3	+10,7	104,0	102,9	-1,1	28
98,4	-12,4	94,8	107,5	91,8	-3,2	-14,6	106,8	96,0	107,1	+0,3	+11,6	103,8	101,5	-2,2	
109,1	-5,9	106,1	113,8	111,4	+5,0	-2,1	106,9	106,1	113,5	+6,2	+7,0	105,1	109,8	+4,5	
98,1	-15,9	94,4	131,3	98,4	+4,2	-25,1	130,8	101,2	124,6	-4,7	+23,1	119,6	112,9	-5,6	28.1
98,4	-17,7	95,0	134,2	98,5	+3,7	-26,6	134,6	101,9	126,8	-5,8	+24,4	122,9	114,4	-6,9	
95,8	+8,2	88,8	103,3	96,9	+9,1	-6,2	94,2	94,2	102,9	+9,2	+9,2	87,7	98,6	+12,4	
99,1	-17,3	94,9	129,2	97,0	+2,2	-24,9	131,3	102,6	123,9	-5,6	+20,8	120,6	113,2	-6,1	28.11
99,1	-19,6	95,8	132,4	97,3	+1,6	-26,5	135,3	103,5	126,4	-6,6	+22,1	124,2	115,0	-7,4	
99,3	+12,6	87,9	100,4	94,7	+7,7	-5,7	95,9	94,3	101,5	+5,8	+7,6	88,0	97,9	+11,3	

2 INDEX DES UMSATZES FUER
 1991
 NACH ABSCHNITTEN, UNTERABSCHNITTEN,
 DER KLASSIFIKATION DER WIRTSCHAFTS
 2.1 ORIGINAL

WERT

WZ93- SCHL.	WIRTSCHAFTSZWEIG		VERAENDERUNG IN % MAR. 1997 GEGEN			VERAENDERUNG IN % FEB. 1997 GEGEN			KUMULIERT		2-MONATS- DURCHSCHNITT	
			1997			1997			JAN. 1997 BIS MAR. 1997	VER- AEND. IN % GEGEN VORJAHR	FEB. 1997 UND MAR. 1997	VER- AEND. IN % GEGEN VORJAHR
			MAR.	MAR. 1996	FEB. 1997	FEB.	FEB. 1996	JAN. 1997	MAR. 1997	MAR. 1997	MAR. 1997	
28.12	HERSTELLUNG VON AUSBAU- ELEMENTEN AUS STAHL UND LEICHTMETALL	INSGESAMT	92,0	-3,0	+11,2	92,7	-2,4	-38,5	103,0	+11,2	87,4	-2,7
		INLAND	92,7	-3,4	+12,4	82,5	-2,5	-37,9	102,7	+10,9	87,6	-3,0
		AUSLAND	82,3	+5,1	-2,9	84,8	-2,3	-45,8	107,9	+15,4	83,6	+1,2
28.2	KESSEL- UND BEHAELTERBAU (OHNE H.V. DAMPFKESSELN)	INSGESAMT	82,7	-4,3	+10,0	75,2	-4,9	-7,4	79,7	-6,2	79,0	-4,6
		INLAND	82,8	-7,6	+9,1	75,9	-4,8	-8,3	80,5	-7,2	79,4	-6,3
		AUSLAND	82,4	+20,6	+16,4	70,8	-6,5	-1,7	75,1	-0,4	76,6	+6,4
28.21	HERSTELLUNG VON TANKS UND SAMMELBEHALTERN	INSGESAMT	73,1	-14,8	-0,4	73,4	-7,6	+2,4	72,7	-15,7	73,3	-11,3
		INLAND	66,8	-22,8	-6,6	71,5	-4,7	+2,9	69,3	-17,3	69,2	-14,4
		AUSLAND	111,5	+36,5	+31,0	85,1	-19,5	+0,1	93,9	-6,9	98,3	+4,9
28.22	H.V. HEIZKOEPPERN F. ZENTRALHEIZUNGEN UND ZENTRALHEIZUNGSKESSELN	INSGESAMT	90,5	+4,1	+18,1	76,6	-2,9	-13,8	85,3	+1,4	83,6	+0,8
		INLAND	96,1	+4,2	+20,7	79,6	-4,8	-15,2	89,9	+0,8	87,9	-
		AUSLAND	60,8	+4,3	+1,2	60,1	+12,5	-3,7	61,1	+8,1	60,5	+8,2
28.3	HERSTELLUNG VON DAMPF- KESSELN (OHNE ZENTRAL- HEIZUNGSKESSELN)	INSGESAMT	104,2	-8,8	+51,7	68,7	-30,2	-39,7	95,6	-9,8	86,5	-18,7
		INLAND	106,2	-13,3	+50,4	70,6	-29,2	-22,3	89,2	-20,6	88,4	-20,4
		AUSLAND	93,0	+37,2	+60,1	58,1	-36,2	-76,3	132,0	+88,8	75,6	-4,9
28.4	H.V. SCHMIEDE-, PRESS-, ZIEH-U. STANZTEILEN, GEW. RINGEN U. PULVERM. ERZ.	INSGESAMT	103,0	-5,0	+0,6	102,4	-1,7	-1,9	103,3	-2,6	102,7	-3,4
		INLAND	99,3	-6,2	+0,1	99,2	-2,6	-2,1	99,9	-3,9	99,3	-4,4
		AUSLAND	118,2	-0,3	+2,4	115,4	+1,6	-1,5	116,9	+1,7	116,8	+0,6
28.5	OBERFLAECHEVEREDLUNG, WAERMEBEHANDLUNG UND MECHANIK A.N.G.	INSGESAMT	106,5	-0,8	+1,8	104,6	+2,6	+4,5	103,7	+0,2	105,6	+0,9
		INLAND	102,8	-2,8	+1,7	101,1	+1,1	+3,6	100,5	-1,1	102,0	-0,9
		AUSLAND	141,8	+15,8	+2,4	138,5	+15,3	+11,7	134,8	+10,6	140,2	+15,6
28.51	OBERFLAECHEVEREDLUNG UND WAERMEBEHANDLUNG	INSGESAMT	109,4	+3,4	+2,3	106,9	+6,7	+8,4	105,0	+3,6	108,2	+5,0
		INLAND	104,7	+1,1	+2,4	102,2	+4,2	+6,6	100,9	+2,1	103,5	+2,6
		AUSLAND	146,8	+18,5	+1,8	144,2	+22,8	+20,2	137,0	+12,9	145,5	+21,1
28.52	MECHANIK A.N.G.	INSGESAMT	103,2	-5,4	+1,1	102,1	-1,5	+0,4	102,3	-3,3	102,7	-3,5
		INLAND	100,7	-6,8	+0,8	99,9	-2,1	+0,6	100,0	-4,2	100,3	-4,6
		AUSLAND	133,4	+9,3	+3,3	129,1	+3,6	-1,1	131,0	+6,7	131,3	+6,5
28.6	H.V. SCHNEIDWAREN, WERK- ZEUGEN, SCHLOSSERN UND BESCHLAEGEN	INSGESAMT	97,2	-0,9	+2,0	95,3	-2,6	+2,9	95,0	-1,5	96,3	-1,7
		INLAND	88,3	-3,7	+0,5	87,9	-3,0	+4,0	86,9	-3,4	88,1	-3,4
		AUSLAND	122,5	+5,2	+5,2	116,4	-1,8	+0,8	118,1	+2,9	119,5	+1,7
28.61	HERSTELLUNG VON SCHNEIDWAREN UND BESTECKEN	INSGESAMT	124,4	+19,7	+0,2	124,2	+15,2	+16,2	118,5	+10,0	124,3	+17,4
		INLAND	98,5	+9,1	-3,0	101,5	+4,6	+16,5	95,7	+1,4	100,0	+6,7
		AUSLAND	163,2	+31,4	+3,3	158,0	+27,6	+15,8	152,5	+19,7	160,6	+29,5
28.62	HERSTELLUNG VON WERKZEUGEN	INSGESAMT	82,2	-6,1	+3,3	79,6	-10,7	+6,3	78,9	-7,0	80,9	-8,4
		INLAND	73,3	-9,3	-1,1	74,1	-8,2	+9,1	71,8	-7,4	73,7	-8,8
		AUSLAND	106,8	+0,8	+13,0	94,5	-15,7	+0,5	98,4	-6,1	100,7	-7,6
28.63	HERSTELLUNG VON SCHLOSSERN UND BESCHLAEGEN	INSGESAMT	113,1	+1,3	+1,0	112,0	+3,6	-2,0	113,1	+2,5	112,6	+2,5
		INLAND	106,4	+0,5	+2,4	103,9	+1,9	-1,6	105,3	-0,1	105,2	+0,9
		AUSLAND	136,0	+3,7	-2,5	139,5	+9,7	-3,1	139,8	+9,9	137,8	+6,7
28.7	HERSTELLUNG VON SONST. EISEN-, BLECH- UND METALLWAREN	INSGESAMT	92,3	-5,1	+3,8	88,9	-0,2	+0,6	89,9	-3,3	90,6	-2,8
		INLAND	88,1	-5,4	+4,5	84,3	-1,4	-0,1	85,6	-3,7	86,2	-3,5
		AUSLAND	109,6	-4,6	+1,6	107,9	+3,7	+3,0	107,4	-2,2	108,8	-0,6
28.71	HERSTELLUNG VON BE- HAELTERN AUS EISEN UND STAHL	INSGESAMT	76,9	-11,1	+1,2	76,0	-5,2	-10,3	79,2	-3,1	76,5	-8,3
		INLAND	70,8	-14,1	-2,7	72,8	-6,5	-13,4	75,9	-4,9	71,8	-10,5
		AUSLAND	96,0	-3,1	+11,6	86,0	-1,6	-0,7	89,5	+2,1	91,0	-2,5
28.72	H.V. VERPACKUNGEN U. VERSCHLUESSEN AUS EI- SEN-, STAHL U. NE-METALL	INSGESAMT	86,2	-10,8	-0,1	86,3	-2,8	-3,6	87,3	-4,7	86,3	-6,9
		INLAND	81,9	-9,4	-0,5	82,3	-4,2	-6,6	84,1	-4,4	82,1	-6,9
		AUSLAND	101,2	-14,5	+0,8	100,4	+1,3	+6,5	98,6	-5,4	100,8	-7,4
28.73	HERSTELLUNG VON DRAHT- WAREN	INSGESAMT	107,6	+15,6	+11,7	96,3	+19,8	+18,2	95,1	+11,1	102,0	+17,5
		INLAND	103,3	+19,1	+14,9	89,9	+22,1	+20,8	89,2	+12,9	96,6	+20,4
		AUSLAND	122,2	+6,4	+3,6	117,9	+13,6	+11,8	115,2	+6,9	120,1	+9,9
28.74	H.V. SCHRAUBEN, NIETEN, KETTEN UND FEDERN	INSGESAMT	95,6	-6,1	+1,2	94,5	-4,6	-3,5	96,0	-5,3	95,1	-5,4
		INLAND	87,2	-7,9	+0,8	86,5	-4,7	-4,0	87,9	-6,0	86,9	-6,4
		AUSLAND	130,4	-1,1	+2,0	127,9	-4,5	-1,8	129,5	-3,6	129,2	-2,8
28.75	H.V. EISEN-, BLECH- UND METALLWAREN A.N.G.	INSGESAMT	90,7	-7,1	+4,9	86,5	-0,7	+1,8	87,4	-5,2	88,6	-4,1
		INLAND	89,1	-7,3	+6,3	83,8	-2,9	+1,6	85,1	-5,7	86,5	-5,2
		AUSLAND	98,7	-6,2	-0,8	99,5	+9,6	+2,5	98,4	-3,3	99,1	+1,1
DK	MASCHINENBAU	INSGESAMT	91,8	-4,0	+6,7	86,0	-0,6	+6,8	86,1	-1,9	88,9	-2,4
		INLAND	84,4	-7,6	+7,1	78,8	-6,4	+2,7	80,0	-6,8	81,6	-7,1
		AUSLAND	102,4	+0,7	+6,3	96,3	+7,4	+12,0	94,9	+4,6	99,4	+3,9
29.1	H.V. MASCHINEN F.D. ERZEUG. U. NUTZG. V. MECHAN. ENERGIE (O. LUFT-, STRASS. FAHRZ. BAU)	INSGESAMT	92,0	-10,3	+1,8	90,4	-7,9	+1,9	90,4	-7,8	91,2	-9,2
		INLAND	83,0	-11,5	+1,1	82,1	-12,6	+4,1	81,3	-12,6	82,6	-12,0
		AUSLAND	107,0	-8,8	+2,8	104,1	-1,2	-0,8	105,3	-0,9	105,6	-5,2

LAND

 DAS VERARBEITENDE GERWERBE
 =100
 ABTEILUNGEN, GRUPPEN UND KLASSEN
 ZWEIGE, AUSGABE 1993 (WZ93)
 WERT

INDEX

1996 MAR.	VER- ÄEND. IN % GEGEN MAR. 1995	1996 1. VJ	1996 4. VJ	1997 1. VJ	VERÄNDERUNG IN % 1. VJ 1997 GEGEN		1995 2. HJ	1996 1. HJ	1996 2. HJ	VERÄNDERUNG IN % 2. HJ 1996 GEGEN		1995	1996	VER- ÄEND. IN % GEGEN 1995	WZ93 SCHL.
					1. VJ 1996	4. VJ 1996				2. HJ 1995	1. HJ 1996				
94,8	-10,5	92,6	138,6	103,0	+11,2	-25,7	129,1	96,4	127,0	-1,6	+31,7	116,4	111,7	-4,0	28.12
96,0	-10,4	92,6	140,2	102,7	+10,9	-26,7	132,4	96,6	128,3	-3,1	+32,8	118,6	112,4	-5,2	
78,3	-12,7	93,5	117,9	107,9	+15,4	-8,5	85,9	93,8	110,1	+28,2	+17,4	86,5	101,9	+17,8	
86,4	-12,1	85,0	106,8	79,7	-6,2	-25,4	104,5	90,9	113,3	+8,4	+24,6	98,3	102,1	+3,9	28.2
89,6	-13,3	86,7	109,4	80,5	-7,2	-26,4	107,7	93,0	115,3	+7,1	+24,0	101,8	104,2	+2,4	
68,3	-1,7	75,4	92,5	75,1	-0,4	-18,8	86,0	78,5	102,2	+18,8	+30,2	78,3	90,4	+15,5	
85,8	-6,1	86,2	98,5	72,7	-15,7	-26,2	98,7	88,4	102,6	+4,0	+16,1	92,3	95,5	+3,5	28.21
86,5	-6,6	83,8	98,7	69,3	-17,3	-29,8	98,6	86,2	99,9	+1,3	+15,9	92,0	93,1	+1,2	
81,7	-2,9	100,9	97,1	93,9	-6,9	-3,3	99,1	101,5	118,3	+19,4	+16,6	93,7	109,9	+17,3	
86,9	-16,4	84,1	113,6	85,3	+1,4	-24,9	109,1	92,9	122,1	+11,9	+31,4	103,2	107,5	+4,2	28.22
92,2	-17,9	89,2	118,2	89,9	+0,8	-23,9	115,2	98,7	128,0	+11,1	+29,7	109,9	113,3	+3,1	
58,3	-0,5	56,5	89,0	61,1	+8,1	-31,3	76,3	61,5	90,3	+18,3	+46,8	66,8	75,9	+13,6	
114,3	-13,4	106,0	172,3	95,6	-9,8	-44,5	140,9	97,0	178,0	+26,3	+63,5	118,8	137,5	+15,7	28.3
122,5	-11,6	112,4	169,4	89,2	-20,6	-47,3	131,7	102,2	174,3	+32,3	+70,5	116,6	138,3	+18,6	
67,8	-28,8	69,9	188,9	132,0	+88,8	-30,1	192,9	67,3	199,3	+3,3	+196,1	131,2	133,3	+1,6	
108,4	-6,6	106,1	96,1	103,3	-2,6	+7,5	98,3	103,4	96,4	-1,9	-6,8	101,9	99,9	-2,0	28.4
105,9	-6,5	104,0	92,3	99,9	-3,9	+8,2	96,6	101,1	93,4	-3,3	-7,6	99,8	97,2	-2,6	
118,6	-6,8	114,9	111,5	116,9	+1,7	+4,8	105,3	112,8	108,7	+3,2	-3,6	110,2	110,7	+0,5	
107,4	-7,1	103,5	102,4	103,7	+0,2	+1,3	102,5	102,3	102,2	-0,3	-0,1	103,2	102,3	-0,9	28.5
105,8	-4,9	101,6	100,4	100,5	-1,1	+0,1	101,0	100,6	100,6	-0,4	-	101,0	100,6	-0,4	
122,5	-22,6	121,9	121,6	134,8	+10,6	+10,9	117,2	119,1	118,1	+0,8	-0,8	124,1	118,6	-4,4	
105,8	-11,3	101,4	104,8	105,0	+3,6	+0,2	104,8	101,3	104,8	-	+3,5	106,0	103,1	-2,7	28.51
103,6	-8,1	98,8	102,4	100,9	+2,1	-1,5	102,8	99,2	103,1	+0,3	+3,9	103,2	101,1	-2,0	
122,8	-28,6	121,4	123,7	137,0	+12,9	+10,8	120,6	118,6	118,2	-2,0	-0,3	128,0	118,4	-7,5	
109,1	-2,2	105,8	99,8	102,3	-3,3	+2,5	99,9	103,4	99,4	-0,5	-3,9	100,0	101,4	+1,4	28.52
108,1	-1,4	104,4	98,3	100,0	-4,2	+1,7	99,0	102,0	97,9	-1,1	-4,0	98,6	100,0	+1,4	
122,0	-9,9	122,8	118,2	131,0	+6,7	+10,8	111,5	120,1	117,8	+5,7	-1,9	117,5	118,9	+1,2	
98,1	-9,8	96,4	98,6	95,0	-1,5	-3,7	92,4	95,2	96,9	+4,9	+1,8	94,2	96,0	+1,9	28.6
91,7	-11,7	90,0	91,6	86,9	-3,4	-5,1	88,0	88,9	91,0	+3,4	+2,4	89,7	89,9	+0,2	
116,5	-5,3	114,8	118,4	118,1	+2,9	-0,3	105,0	113,4	113,7	+8,3	+0,3	107,1	113,5	+6,0	
103,9	-4,6	107,7	122,6	118,5	+10,0	-3,3	108,9	106,3	117,6	+8,0	+10,6	105,4	111,9	+6,2	28.61
90,3	-3,3	94,4	104,3	95,7	+1,4	-8,2	98,5	93,9	98,7	+0,2	+5,1	95,4	96,3	+0,9	
124,2	-6,0	127,4	149,7	152,5	+19,7	+1,9	124,6	124,8	145,8	+17,0	+16,8	120,3	135,3	+12,5	
87,5	-1,9	84,8	84,7	78,9	-7,0	-6,8	81,3	83,0	83,0	+2,1	-	80,3	83,0	+3,4	28.62
80,8	-5,8	77,5	78,7	71,8	-7,4	-8,8	77,4	75,8	78,2	+1,0	+3,2	76,5	77,0	+0,7	
105,9	+7,6	104,8	101,0	98,4	-6,1	-2,6	92,1	102,7	96,3	+4,6	-6,2	90,6	99,5	+9,8	
111,6	-17,6	110,3	113,6	113,1	+2,5	-0,4	104,7	110,0	112,4	+7,4	+2,2	111,5	111,2	-0,3	28.63
105,9	-17,4	105,4	106,7	105,3	-0,1	-1,3	100,3	105,1	106,5	+6,2	+1,3	106,1	105,8	-0,3	
131,2	-17,9	127,2	137,3	139,8	+9,9	+1,8	120,0	127,1	132,4	+10,3	+4,2	129,7	129,7	-	
97,3	-11,0	93,0	91,4	89,9	-3,3	-1,6	96,0	94,4	93,6	-2,5	-0,8	97,6	94,0	-3,7	28.7
93,1	-12,8	88,9	88,3	85,6	-3,7	-3,1	94,8	90,6	90,6	-4,4	-	95,9	90,6	-5,5	
114,9	-4,0	109,8	104,4	107,4	-2,2	+2,9	101,2	110,3	106,2	+4,9	-3,7	104,7	108,2	+3,3	
86,5	-4,8	81,7	88,3	79,2	-3,1	-10,3	86,9	85,0	89,6	+3,1	+5,4	87,0	87,3	+0,3	28.71
82,4	-10,1	79,8	87,4	75,9	-4,9	-13,2	88,5	82,3	86,6	-2,1	+6,2	88,2	84,4	-4,3	
99,1	+12,4	87,7	91,2	89,5	+2,1	-1,9	81,7	93,3	99,3	+21,5	+6,4	83,5	96,3	+15,3	
96,6	-2,9	91,6	87,1	87,3	-4,7	+0,2	95,0	95,7	93,2	-1,9	-2,6	93,8	94,5	+0,7	28.72
90,4	-5,5	88,0	87,1	84,1	-4,4	-3,4	93,8	90,7	91,4	-2,6	+0,8	91,4	91,0	-0,4	
118,4	+4,9	104,2	87,1	98,6	-5,4	+13,2	98,9	113,2	99,7	+0,8	-11,9	101,9	106,4	+4,4	
93,1	-23,9	85,6	91,8	95,1	+11,1	+3,6	101,0	93,6	99,0	-2,0	+5,8	104,1	96,3	-7,5	28.73
86,7	-28,3	79,0	87,0	89,2	+12,9	+2,5	99,5	89,4	95,9	-3,6	+7,3	102,7	92,6	-9,8	
114,8	-9,5	107,8	108,1	115,2	+6,9	+6,6	106,4	108,0	109,3	+2,7	+1,2	109,0	108,6	-0,4	
101,8	-8,5	101,4	90,5	96,0	-5,3	+6,1	93,8	98,5	91,1	-2,9	-7,5	97,1	94,8	-2,4	28.74
94,7	-8,9	93,5	82,8	87,9	-6,0	+6,2	88,4	90,5	83,9	-5,1	-7,3	91,2	87,2	-4,4	
131,8	-7,0	134,4	123,2	129,5	-3,6	+5,1	116,5	132,0	121,1	+3,9	-8,3	122,2	126,5	+3,5	
97,6	-12,0	92,2	93,9	87,4	-5,2	-6,9	97,4	93,0	94,3	-3,2	+1,4	99,0	93,6	-5,5	28.75
96,1	-13,1	90,2	92,1	85,1	-6,7	-7,6	98,0	91,8	93,1	-5,0	+1,4	99,3	92,5	-6,8	
105,2	-6,2	101,8	102,4	98,4	-3,3	-3,9	94,4	98,8	100,1	+6,0	+1,3	97,3	99,5	+2,3	
95,6	-4,4	87,8	108,8	86,1	-1,9	-20,9	101,2	92,4	102,4	+1,2	+10,8	95,4	97,4	+2,1	DK
91,3	-7,2	85,8	98,7	80,0	-6,8	-18,9	96,5	87,3	94,6	-2,0	+8,4	91,7	91,0	-0,8	
101,7	-0,8	90,7	123,2	94,9	+4,6	-23,0	107,8	99,6	113,5	+5,3	+14,0	100,7	106,5	+5,8	
102,6	-6,6	98,0	101,4	90,4	-7,8	-10,8	102,6	98,1	100,7	-1,9	+2,7	100,1	99,4	-0,7	29.1
93,8	-10,7	93,0	90,3	81,3	-12,6	-10,0	94,1	91,3	90,4	-3,9	-1,0	92,7	90,9	-1,9	
117,3	-0,7	106,3	120,0	105,3	-0,9	-12,2	116,9	109,5	118,0	+0,9	+7,8	112,6	113,7	+1,0	

2 INDEX DES UMSATZES FUER
 1991
 NACH ABSCHNITTEN, UNTERABSCHNITTEN,
 DER KLASSIFIKATION DER WIRTSCHAFTS
 2.1 ORIGINAL

WERT

WZ93- SCHL.	WIRTSCHAFTSZWEIG		VERAENDERUNG IN % MAR. 1997 GEGEN			VERAENDERUNG IN % FEB. 1997 GEGEN			KUMULIERT		2-MONATS- DURCHSCHNITT	
			1997			1997			JAN. 1997 BIS MAR. 1997	VER- AEND. IN % GEGEN VORJAHR	FEB. 1997 UND MAR. 1997	VER- AEND. IN % GEGEN VORJAHR
			MAR.	MAR. 1996	FEB. 1997	FEB.	FEB. 1996	JAN. 1997	MAR. 1997	MAR. 1997	MAR. 1997	MAR. 1997
29.11	H.V. VERBRENNUNGSMOTOREN U. TURBINEN (O. MOT. F. LUFT- U. STRASSENFAHRZEUGE)	INSGESAMT	70,5	-20,9	+14,3	61,7	-30,3	-15,0	68,3	-20,9	66,1	-25,6
		AUSLAND	89,2	-14,7	+20,1	74,3	-5,5	-24,3	87,2	+3,0	81,8	-10,7
29.12	HERSTELLUNG VON PUMPEN UND KOMPRESSOREN	INSGESAMT	89,3	-13,8	-4,4	93,4	-2,3	+8,2	89,7	-7,1	91,4	-8,2
		AUSLAND	108,3	-11,7	-5,7	114,9	+1,6	+7,7	110,0	-3,3	111,6	-5,3
29.13	HERSTELLUNG VON ARMATUREN	INSGESAMT	96,9	-5,7	+0,9	96,0	-2,1	+2,5	95,5	-3,5	96,5	-4,0
		AUSLAND	111,6	-8,2	-1,8	113,7	-3,2	+9,9	109,6	-2,9	112,7	-5,7
29.14	HERSTELLUNG VON LAGERN GETRIEBEN, ZAHNRAEDERN UND ANTRIEBSELEMENTEN	INSGESAMT	106,5	-4,4	+3,2	103,2	-5,1	+4,7	102,8	-4,3	104,9	-4,7
		AUSLAND	121,2	-0,2	+4,2	116,3	-0,2	+4,6	116,2	+0,3	118,8	-0,2
29.2	HERSTELLUNG VON SONST. MASCHINEN FUER UNSPEZI- FISCHE VERWENDUNG	INSGESAMT	90,7	-2,9	+8,1	83,9	+1,2	+6,5	84,5	-1,2	87,3	-1,0
		AUSLAND	101,2	+6,0	+9,1	92,8	+14,4	+10,3	92,7	+8,2	97,0	+9,9
29.21	HERSTELLUNG VON OFENEN UND BRENNERN	INSGESAMT	87,4	-1,8	+2,2	85,5	-4,4	-0,5	86,3	+2,5	86,5	-3,0
		AUSLAND	84,1	+2,9	+4,5	80,5	+7,9	-4,4	82,9	+14,5	82,3	+5,2
29.22	HERSTELLUNG VON HEBE- ZEUGEN UND FOERDERMIT- TELN	INSGESAMT	80,9	-7,5	+8,4	74,6	+3,9	+8,0	74,9	-2,3	77,8	-2,4
		AUSLAND	86,9	+8,1	+3,7	83,8	+22,7	+20,7	80,0	+11,9	85,4	+14,8
29.23	H.V. KAELTE- UND LUFT- TECHN. ERZEUGNISSEN F. GEBERBL. ZWECKE	INSGESAMT	97,6	+0,1	+12,3	86,9	-3,2	+10,1	87,8	-3,1	92,3	-1,5
		AUSLAND	114,9	+6,5	+20,1	95,7	+2,8	+16,7	97,5	+4,1	105,3	+4,8
29.24	H.V. MASCHINEN FUER UNSPEZIFISCHE VERWEN- DUNG A.N.G.	INSGESAMT	96,4	-0,8	+6,4	90,6	+2,5	+4,7	91,2	+0,3	93,5	+0,8
		AUSLAND	108,8	+5,0	+9,0	99,8	+15,2	+5,2	101,2	+7,0	104,3	+9,7
29.3	HERSTELLUNG VON LAND- U. FORSTWIRTSCHAFTLICHEN MASCHINEN	INSGESAMT	98,8	-7,7	+10,9	89,1	+1,4	+26,6	86,1	-3,5	94,0	-3,6
		AUSLAND	115,4	-10,9	+9,2	105,7	+0,1	+40,9	98,7	-8,5	110,6	-6,0
29.31	HERSTELLUNG VON ACKER- SCHLEPPERN	INSGESAMT	101,8	-18,6	+17,0	87,0	-7,2	+40,1	83,6	-16,7	94,4	-13,7
		AUSLAND	141,5	-13,3	+21,6	116,4	-10,2	+38,7	113,9	-17,1	129,0	-11,9
29.32	H.V. SONST. LAND- UND FORSTWIRTSCH. MASCHINEN	INSGESAMT	97,4	-1,5	+8,1	90,1	+5,8	+21,6	87,2	+3,7	93,8	+1,8
		AUSLAND	100,6	-8,9	+0,9	99,7	+8,3	+42,6	90,1	-1,2	100,2	-1,1
29.4	HERSTELLUNG VON WERK- ZEUGMASCHINEN	INSGESAMT	79,4	-6,6	+7,4	73,9	+3,9	+17,9	72,0	-2,4	76,7	-1,8
		AUSLAND	83,5	-7,5	+9,2	76,5	+8,8	+20,9	74,4	-0,4	80,0	-0,4
29.5	H.V. MASCHINEN F. SONST. BESTIMMTE WIRTSCHAFTS- ZWEIGE	INSGESAMT	96,5	+2,4	+11,2	86,8	+3,0	+12,0	86,9	+2,4	91,7	+2,7
		AUSLAND	107,0	+9,3	+7,2	99,8	+10,0	+19,1	96,9	+10,0	103,4	+9,7
29.51	H.V. MASCHINEN F. D. ME- TALLERZ. V. WALZWERKS- EINR. U. GIESSMASCHINEN	INSGESAMT	57,0	+41,8	+25,8	45,3	+8,6	+34,4	45,3	+20,5	51,2	+24,9
		AUSLAND	32,2	+57,1	-22,6	41,6	+60,0	+82,5	32,2	+56,3	36,9	+58,4
29.52	H.V. BERGWERKS-, BAU- U. BAUSTOFFMASCHINEN	INSGESAMT	87,3	-1,9	+26,2	69,2	-12,5	+1,8	74,8	-2,2	78,3	-6,9
		AUSLAND	129,0	+10,4	+40,1	92,1	-7,7	+0,7	104,2	+6,8	110,6	+2,0
29.53	H.V. MASCHINEN F. DAS ERNAEHRUNGSGEWERBE U. D. TABAKVERARBEITUNG	INSGESAMT	81,9	-12,8	+5,5	77,6	-5,4	-7,1	81,0	-2,2	79,8	-9,3
		AUSLAND	100,3	-11,3	+3,5	96,9	-4,5	-6,1	100,1	-1,3	98,6	-8,1
29.54	H.V. MASCHINEN F. DAS TEXTIL-, BEKLEIDUNGS- U. LEDERGEWERBE	INSGESAMT	85,3	-13,7	-	85,3	-5,2	+18,8	80,8	-9,5	85,3	-9,6
		AUSLAND	92,9	-10,1	-1,8	94,6	-1,3	+25,3	87,7	-5,6	93,8	-5,8
29.55	H.V. MASCHINEN FUER DAS PAPIERGEWERBE	INSGESAMT	88,5	+14,2	+20,4	73,5	-24,5	-1,7	78,9	+1,7	81,0	-7,3
		AUSLAND	109,2	+38,9	+52,1	71,8	-37,6	-2,0	84,8	+7,6	90,5	-6,6
29.56	H.V. MASCHINEN FUER BESTIMMTE WIRTSCHAFTS- ZWEIGE A.N.G.	INSGESAMT	112,2	+8,6	+9,7	102,3	+16,3	+17,3	100,6	+7,6	107,3	+12,1
		AUSLAND	122,4	+17,5	+1,1	121,1	+33,2	+27,1	112,9	+19,7	121,8	+24,8
29.7	HERSTELLUNG VON HAUS- HALTSGERAETEN A.N.G.	INSGESAMT	94,2	-3,9	-1,2	95,3	-0,1	-11,5	99,1	+0,9	94,8	-2,0
		AUSLAND	99,8	+3,4	-0,7	100,5	+7,9	+1,1	99,9	+7,4	100,2	+5,7

LAND

DAS VERARBEITENDE GERWERBE
=100
ABTEILUNGEN, GRUPPEN UND KLASSEN
ZWEIGE, AUSGABE 1993 (WZ93)
WERT

INDEX

1996 MAR.	VER- ÄND. IN % GEGEN MAR. 1995	1996 1. VJ	1996 4. VJ	1997 1. VJ	VERÄNDERUNG IN % 1. VJ 1997 GEGEN		1995 2. HJ	1996 1. HJ	1996 2. HJ	VERÄNDERUNG IN % 2. HJ 1996 GEGEN		1995	1996	VER- ÄND. IN % GEGEN 1995	WZ93 SCHL.
					1. VJ 1996	4. VJ 1996				2. HJ 1995	1. HJ 1996				
89,1	-18,6	86,3	120,7	68,3	-20,9	-43,4	117,2	89,9	117,1	-0,1	+30,3	105,5	103,5	-1,9	29.11
72,9	-36,6	88,0	99,9	48,5	-44,9	-51,5	96,3	82,5	93,3	-3,1	+13,1	87,7	87,9	+0,2	
104,6	+0,5	84,7	140,6	87,2	+3,0	-38,0	137,2	96,9	140,1	+2,1	+44,6	122,7	118,5	-3,4	
103,6	-2,7	96,6	97,6	89,7	-7,1	-8,1	99,4	98,0	95,6	-3,8	-2,4	97,8	96,8	-1,0	29.12
91,7	-3,3	85,9	84,5	77,0	-10,4	-8,9	91,3	86,7	83,5	-8,5	-3,7	89,6	85,1	-5,0	
122,7	-2,0	113,7	118,7	110,0	-10,4	-7,3	112,6	116,1	114,9	+2,0	-1,0	110,8	115,5	+4,2	
102,8	-7,9	99,0	93,4	95,5	-3,5	+2,2	97,5	98,0	96,6	-0,9	-1,4	98,3	97,3	-1,0	29.13
95,9	-11,4	93,8	89,3	90,4	-3,6	+1,2	95,1	93,3	93,6	-1,6	+0,3	96,0	93,5	-2,6	
121,6	+0,4	112,9	104,6	109,6	-2,9	+4,8	104,2	111,0	104,6	+0,4	-5,8	104,8	107,8	+2,9	
111,4	-0,9	107,4	98,8	102,8	-4,3	+4,0	100,2	104,6	98,1	-2,1	-6,2	100,5	101,3	+0,8	29.14
105,8	-0,7	102,6	92,1	95,1	-7,3	+3,3	94,9	99,2	92,7	-2,3	-6,6	95,3	96,0	+0,7	
121,4	-1,1	115,9	110,7	116,2	+0,3	+5,0	109,6	114,0	107,7	-1,7	-5,5	109,7	110,9	+1,1	
93,4	-5,6	85,5	116,6	84,5	-1,2	-27,5	105,2	88,9	108,2	+2,9	+21,7	96,4	98,6	+2,3	29.2
92,2	-5,9	85,3	112,0	80,0	-6,2	-28,6	103,9	87,1	106,0	+2,0	+21,7	95,9	95,5	+0,6	
95,5	-5,2	85,7	125,4	92,7	+8,2	-26,1	107,6	92,4	112,4	+4,5	+21,6	97,5	102,4	+5,0	
89,0	-18,3	84,2	128,5	86,3	+2,5	-32,8	114,2	90,1	119,4	+4,6	+32,5	102,4	104,7	+2,2	29.21
94,1	-15,3	92,4	128,3	88,6	-4,1	-31,3	117,3	92,7	122,5	+4,4	+32,1	102,3	107,6	+5,2	
81,7	-22,9	72,4	127,9	82,9	+14,5	-35,2	109,7	86,4	114,7	+4,6	+32,8	102,6	100,5	-2,0	
87,5	-4,4	76,7	110,0	74,9	-2,3	-31,9	95,1	82,1	100,1	+5,3	+21,9	89,3	91,1	+2,0	29.22
90,7	-1,4	79,0	111,7	72,5	-8,2	-35,1	96,9	83,7	102,9	+6,2	+22,9	92,5	93,3	+0,9	
80,4	-11,1	71,5	106,1	80,0	+11,9	-24,6	91,1	78,5	94,0	+3,2	+19,7	82,4	86,3	+4,7	
97,5	-6,1	90,6	134,9	87,8	-3,1	-34,9	120,6	93,4	122,9	+1,9	+31,6	105,6	108,2	+2,5	29.23
93,7	-7,7	89,5	122,6	84,3	-5,8	-31,2	114,1	92,0	115,5	+1,2	+25,5	101,9	103,8	+1,9	
107,9	-2,0	93,7	168,6	97,5	+4,1	-42,2	138,5	97,2	143,4	+3,5	+47,5	116,0	120,3	+3,7	
97,2	-4,4	90,9	111,2	91,2	+0,3	-18,0	104,9	92,6	106,1	+1,1	+14,6	97,1	99,4	+2,4	29.24
92,5	-7,8	88,2	102,3	83,9	-4,9	-18,0	102,5	86,4	100,4	-2,0	+16,2	94,4	93,4	-1,1	
103,6	-0,2	94,6	123,6	101,2	+7,0	-18,1	108,1	101,2	114,0	+5,5	+12,6	100,7	107,6	+6,9	
107,1	+4,6	89,2	76,0	86,1	-3,5	+13,3	76,8	94,4	77,4	+0,8	-18,0	83,0	85,9	+3,5	29.3
89,0	-5,1	74,2	65,6	76,0	+2,4	+15,9	69,7	81,0	66,5	-4,6	-17,9	75,8	73,7	-2,8	
129,5	+14,7	107,9	89,1	98,7	-8,5	+10,8	85,6	111,2	91,0	+6,3	-18,2	91,9	101,1	+10,0	
125,1	+15,9	100,4	108,1	83,6	-16,7	-22,7	95,9	107,3	99,1	+3,3	-7,6	96,5	103,2	+6,9	29.31
84,5	-3,1	61,2	73,6	51,5	-15,8	-30,0	67,1	74,3	66,0	-1,6	-11,2	71,3	70,2	-1,5	
163,3	+28,3	137,4	140,7	113,9	-17,1	-19,0	123,0	138,4	130,3	+5,9	-5,9	120,3	134,4	+11,7	
98,9	-1,0	84,1	61,5	87,2	+3,7	+41,8	68,1	88,6	67,6	-0,7	-23,7	76,9	78,1	+1,6	29.32
90,7	-5,8	79,1	62,6	85,2	+7,7	+36,1	70,7	83,5	68,7	-5,7	-20,1	77,6	75,1	-3,2	
110,4	+5,3	91,2	59,9	90,1	-1,2	+50,4	64,4	95,8	68,8	+6,8	-28,2	75,8	82,3	+8,6	
85,0	-6,9	73,8	102,6	72,0	-2,4	-29,8	92,6	80,3	92,9	+0,3	+15,7	86,0	86,6	+0,7	29.4
80,5	-10,8	73,0	94,0	70,0	-4,1	-25,5	90,4	75,8	85,2	-5,8	+12,4	84,1	80,5	-4,3	
90,3	-2,6	74,7	112,6	74,4	-0,4	-33,9	95,1	85,6	101,8	+7,0	+18,9	88,1	93,7	+6,4	
94,2	-2,3	84,9	117,2	86,9	+2,4	-25,9	105,0	95,3	107,6	+2,5	+12,9	96,7	101,5	+5,0	29.5
90,5	-3,9	81,8	97,8	77,2	-5,6	-21,1	96,5	87,3	93,1	-3,5	+6,6	89,9	90,2	+0,3	
97,9	-0,8	88,1	137,1	96,9	+10,0	-29,3	113,7	103,5	122,5	+7,7	+18,4	103,7	113,0	+9,0	
40,2	-6,3	37,6	96,0	45,3	+20,5	-52,8	76,6	86,5	90,6	+18,3	+4,7	76,9	88,6	+15,2	29.51
90,4	+11,3	81,1	95,6	79,8	-2,8	-19,4	94,1	102,9	118,2	+25,6	+14,9	79,9	110,5	+39,3	
20,5	-26,3	20,6	95,7	32,2	+56,3	-66,4	69,7	80,1	79,8	+14,5	-0,4	76,0	80,0	+5,3	
89,0	-14,0	76,5	100,6	74,8	-2,2	-25,6	103,4	85,2	89,6	-13,3	+5,2	96,7	87,4	-9,6	29.52
73,1	-22,2	64,5	72,9	58,0	-10,1	-20,4	88,9	72,0	70,7	-20,5	-1,8	85,5	71,3	-16,6	
116,9	-3,0	97,6	148,9	104,2	+6,8	-30,0	128,8	108,3	122,8	-4,7	+13,4	116,1	115,5	-0,5	
93,9	-6,8	82,8	117,0	81,0	-2,2	-30,8	109,0	90,2	103,6	-5,0	+14,9	98,5	96,9	-1,6	29.53
79,3	-11,8	68,6	87,5	66,5	-3,1	-24,0	91,1	70,8	79,4	-12,8	+12,1	84,4	75,1	-11,0	
113,1	-1,6	101,4	155,8	100,1	-1,3	-35,8	132,5	115,6	135,4	+2,2	+17,1	117,1	125,5	+7,2	
98,8	-7,9	89,3	112,1	80,8	-9,5	-27,9	103,7	90,1	102,0	-1,6	+13,2	99,4	96,1	-3,3	29.54
87,3	-1,7	80,4	82,5	63,4	-21,1	-23,2	90,9	77,4	77,0	-15,3	-0,5	86,4	77,2	-10,6	
103,3	-9,9	92,9	123,8	87,7	-5,6	-29,2	108,7	95,1	112,0	+3,0	+17,8	104,6	103,5	-1,1	
77,5	+15,8	77,6	121,7	78,9	+1,7	-35,2	98,4	90,2	125,4	+27,4	+39,0	87,5	107,8	+23,2	29.55
75,8	+8,6	75,8	94,9	70,9	-6,5	-25,3	86,6	73,6	93,0	+7,4	+26,4	85,6	83,3	-2,7	
76,6	+21,3	78,8	141,3	84,8	+7,6	-40,0	107,1	102,3	149,0	+39,1	+45,7	88,9	125,7	+41,4	
103,3	+3,8	93,5	127,1	100,6	+7,6	-20,8	109,5	103,6	116,6	+6,5	+12,5	99,0	110,1	+11,2	29.56
102,5	+3,2	92,9	113,7	90,6	-2,5	-20,3	103,1	99,5	107,0	+3,8	+7,5	94,5	103,2	+9,2	
104,2	+4,4	94,3	143,8	112,9	+19,7	-21,5	117,4	108,7	128,7	+9,6	+18,4	104,5	118,7	+13,6	
98,0	-2,7	98,2	103,7	99,1	+0,9	-4,4	98,4	94,2	100,0	+1,6	+6,2	96,2	97,1	+0,9	29.7
98,8	-6,5	100,9	105,0	98,7	-2,2	-6,0	101,1	95,1	100,9	-0,2	+6,1	98,7	98,0	-0,7	
96,5	+5,3	93,0	101,2	99,9	+7,4	-1,3	93,5	92,5	98,3	+5,1	+6,3	91,3	95,4	+4,5	

2 INDEX DES UMSATZES FUER
 1991
 NACH ABSCHNITTEN, UNTERABSCHNITTEN,
 DER KLASSIFIKATION DER WIRTSCHAFTS
 2.1 ORIGINAL

WERT

WZ93- SCHL.	WIRTSCHAFTSZWEIG		1997	VERAENDERUNG IN % MAR. 1997 GEGEN		1997	VERAENDERUNG IN % FEB. 1997 GEGEN		KUMULIERT		2-MONATS- DURCHSCHNITT	
				MAR.	MAR. 1996		FEB. 1997	FEB.	FEB. 1996	JAN. 1997	JAN. 1997 BIS MAR. 1997	VER- AEND. IN % GEGEN VORJAHR
29.71	HERSTELLUNG VON ELEKTRISCHEN HAUSHALTSGERAETEN	INSGESAMT	95,2	-4,1	-1,1	96,3	-0,3	-10,2	99,6	+0,4	95,8	-2,2
		INLAND	93,6	-7,6	-1,5	95,0	-4,2	-16,1	100,6	-2,6	94,3	-6,0
		AUSLAND	98,2	+2,4	-0,4	98,6	+7,2	+1,9	97,9	+6,3	98,4	+4,7
29.72	H.V. NICHTELEKTR. HEIZ-, KOCH-, HEISSWASSER- U. HEISSLUFTGER. A.N.G.	INSGESAMT	88,1	-1,8	-1,1	89,1	+1,5	-19,6	96,0	+5,1	88,6	-0,2
		INLAND	78,8	-7,6	-0,5	79,2	-4,0	-25,8	88,2	+0,5	79,0	-5,8
		AUSLAND	114,5	+12,5	-2,2	117,1	+14,2	-4,5	118,1	+16,9	115,8	+13,3
DL	H.V. BUEROMASCH., DATENVERARB. GER. U. -EINRICHTG.; ELEKTROT., FEINMECHANIK U. OPTIK	INSGESAMT	103,5	-0,4	+9,9	94,2	-1,9	-3,1	98,3	-0,5	98,9	-1,1
		INLAND	90,5	-4,7	+9,2	82,9	-4,4	-4,4	86,7	-4,2	86,7	-4,6
		AUSLAND	131,9	+6,9	+10,9	118,9	+2,2	-0,8	123,6	+5,6	125,4	+4,6
30	H.V. BUEROMASCHINEN, DATENVERARBEITUNGSGERAETEN U. -EINRICHTUNGEN	INSGESAMT	100,4	+2,0	+7,3	93,6	+6,5	-5,6	97,7	+2,0	97,0	+4,1
		INLAND	113,0	-4,9	+7,4	105,2	+9,2	-5,1	109,7	+3,0	109,1	+1,4
		AUSLAND	81,9	+19,4	+6,8	76,7	+1,5	-6,9	80,3	+0,2	79,3	+10,0
30.01	HERSTELLUNG VON BUEROMASCHINEN	INSGESAMT	75,5	-10,7	+5,4	71,6	+0,4	+1,4	72,6	-1,8	73,6	-5,5
		INLAND	64,0	-18,5	+4,2	61,4	-14,5	-1,3	62,5	-12,2	62,7	-16,6
		AUSLAND	88,1	-3,3	+6,5	82,7	+17,1	+3,6	83,5	+8,6	85,4	+5,6
30.02	HERSTELLUNG VON DATENVERARBEITUNGSGERAETEN UND -EINRICHTUNGEN	INSGESAMT	104,0	+3,6	+7,4	96,8	+7,2	-6,4	101,4	+2,5	100,4	+5,2
		INLAND	119,2	-3,8	+7,7	110,7	+11,4	-5,3	115,6	+4,2	115,0	+3,0
		AUSLAND	80,8	+25,1	+6,9	75,6	-1,2	-8,8	79,8	-1,1	78,2	+10,8
31	HERSTELLUNG VON GERAETEN DER ELEKTRIZITAETSERZEUGUNG, -VERTEILUNG U. AE.	INSGESAMT	97,6	-2,8	+9,9	88,8	-6,5	-2,8	92,6	-4,2	93,2	-4,6
		INLAND	85,4	-6,3	+8,1	79,0	-8,6	-1,9	81,6	-8,2	82,2	-7,4
		AUSLAND	131,3	+4,1	+13,5	116,7	-2,4	-4,6	122,8	+3,8	123,5	+0,9
31.1	HERSTELLUNG VON ELEKTROMOTOREN, GENERATOREN UND TRANSFORMATOREN	INSGESAMT	94,4	-9,0	+11,7	84,5	-15,6	-6,6	89,8	-8,6	89,5	-12,2
		INLAND	89,4	-6,5	+16,4	76,8	-17,8	-3,8	82,0	-11,1	83,1	-12,1
		AUSLAND	107,7	-13,9	+2,5	105,1	-10,9	-11,5	110,5	-3,5	106,4	-12,5
31.2	HERSTELLUNG VON ELEKTRIZITAETSERZEUGUNG U. -SCHALTEINRICHTUNGEN	INSGESAMT	100,1	-1,2	+11,3	89,9	-3,4	+2,5	92,6	-3,1	95,0	-2,3
		INLAND	81,6	-9,9	+6,9	76,3	-9,3	+0,9	77,8	-10,3	79,0	-9,6
		AUSLAND	154,2	+16,3	+18,9	129,7	+8,6	+5,4	135,7	+11,4	142,0	+12,7
31.3	H.V. ISOLIERTEN ELEKTROKABELN, -LEITUNGEN U. DRAEHTEN	INSGESAMT	97,3	+4,5	+9,1	89,2	-31,7	-29,0	104,0	-4,8	93,3	-16,6
		INLAND	88,6	+5,4	+7,8	82,2	-9,7	+1,9	83,8	-9,0	85,4	-2,5
		AUSLAND	128,0	+2,3	+12,4	113,9	-57,9	-60,0	175,5	+3,5	121,0	-38,8
31.4	HERSTELLUNG VON AKKUMULATOREN UND BATTERIEN	INSGESAMT	88,2	-7,3	-3,9	91,8	-1,6	-24,5	100,5	+5,8	90,0	-4,5
		INLAND	83,0	-6,8	-3,7	86,2	+0,2	-22,5	93,5	+5,6	84,6	-3,4
		AUSLAND	98,4	-8,0	-4,2	102,7	-4,5	-27,6	114,3	+6,0	100,6	-6,2
31.5	HERSTELLUNG VON ELEKTRISCHEN LAMPEN UND LEUCHTEN	INSGESAMT	99,2	-6,6	-0,5	99,7	-0,1	+4,1	98,2	-3,3	99,5	-3,4
		INLAND	86,3	-10,5	-2,6	88,6	-6,8	+1,6	87,4	-8,5	87,5	-8,7
		AUSLAND	132,1	+0,6	+3,0	128,2	+14,7	+8,9	126,0	+8,0	130,2	+7,1
31.6	HERSTELLUNG VON ELEKTRISCHEN AUSRUESTUNGEN A.N.G.	INSGESAMT	95,6	-1,4	+11,7	85,6	+0,4	-0,7	89,1	-4,8	90,6	-0,7
		INLAND	89,1	-0,1	+9,6	81,9	-1,2	-4,7	85,2	-3,4	85,2	-0,7
		AUSLAND	112,2	-3,9	+16,1	96,6	+3,6	+9,2	99,1	-7,5	104,4	-0,6
31.61	H.V. ELEKTR. AUSRUESTUNGEN F. MOTOREN U. FAHRZEUGE A.N.G.	INSGESAMT	89,5	-9,2	-1,2	90,6	-3,3	+2,8	89,4	-4,6	90,1	-6,3
		INLAND	88,3	-7,7	-0,1	88,4	-3,5	+3,2	87,5	-4,2	88,4	-5,7
		AUSLAND	92,7	-12,5	-3,7	96,3	-2,9	+1,9	94,5	-5,3	94,5	-7,9
31.62	HERSTELLUNG VON SONST. ELEKTR. AUSRUESTUNGEN A.N.G.	INSGESAMT	102,7	+8,0	+28,9	79,7	+5,6	-5,0	88,8	-4,9	91,2	+6,9
		INLAND	90,1	+10,4	+23,8	72,8	+2,2	-14,2	82,6	-2,4	81,5	+6,7
		AUSLAND	134,6	+4,3	+38,8	97,0	+12,5	+18,9	104,4	-9,6	115,8	+7,6
32	RUNDFUNK-, FERNSEH- UND NACHRICHTENTECHNIK	INSGESAMT	113,5	+7,2	+14,8	98,9	+6,3	-5,6	105,7	+6,2	106,2	+6,7
		INLAND	92,2	+1,0	+17,3	78,6	-1,5	-13,0	87,0	+0,3	85,4	-0,2
		AUSLAND	151,2	+14,8	+12,2	134,8	+15,9	+3,3	138,8	+13,7	143,0	+15,3
32.1	HERSTELLUNG VON ELEKTRONISCHEN BAUELEMENTEN	INSGESAMT	103,9	+2,5	-5,0	108,7	+3,6	-1,3	107,4	+0,7	106,0	+3,0
		INLAND	87,8	+2,7	+5,0	83,6	-0,2	-5,9	86,7	+0,7	85,7	+1,2
		AUSLAND	120,2	+2,3	-11,6	135,9	+6,3	+2,0	129,8	+0,6	128,1	+4,4
32.2	H.V. NACHRICHTENTECHNISCHEN GERAETEN UND EINRICHTUNGEN	INSGESAMT	150,6	+28,5	+31,0	115,0	+25,3	-9,4	130,8	+25,6	132,8	+27,1
		INLAND	110,3	+14,1	+28,9	85,6	+4,1	-19,9	100,9	+8,7	98,0	+9,5
		AUSLAND	250,6	+49,0	+33,4	187,8	+62,3	+6,2	205,1	+54,9	219,2	+54,4
32.3	H.V. RUNDFUNK- U. FERNSEHGER. SOWIE PHONO- U. VIDEOTECHN. GERAETEN	INSGESAMT	63,4	-31,7	+3,8	61,1	-24,9	-1,6	62,2	-25,5	62,3	-28,5
		INLAND	63,2	-27,2	+3,3	61,2	-14,8	-0,5	62,0	-18,5	62,2	-21,6
		AUSLAND	63,9	-38,5	+5,1	60,8	-38,7	-3,8	62,6	-35,6	62,4	-38,6
33	MEDIZIN-, MESS-, STEUER- UND REGELUNGSTECHNIK, OPTIK	INSGESAMT	107,6	-4,8	+5,4	102,1	-4,1	+1,2	103,5	-1,1	104,9	-4,5
		INLAND	91,0	-7,0	+4,5	87,1	-3,9	-0,5	88,5	-2,7	89,1	-5,4
		AUSLAND	142,8	-1,7	+6,7	133,8	-4,6	+3,5	135,3	+1,2	138,3	-3,1
33.1	H.V. MEDIZINISCHEN GERAETEN UND ORTHOPAEDISCHEN VORRICHTUNGEN	INSGESAMT	116,3	-5,5	+11,3	104,5	-5,3	-6,0	110,7	-0,7	110,4	-5,4
		INLAND	98,8	-8,8	+10,5	89,4	-9,9	-2,8	93,4	-5,4	94,1	-9,3
		AUSLAND	150,5	-1,1	+12,5	133,8	+1,4	-10,0	144,3	+5,9	142,2	+0,1

LAND

DAS VERARBEITENDE GERWERBE
=100
ABTEILUNGEN, GRUPPEN UND KLASSEN
ZWEIGE, AUSGABE 1993 (WZ93)
WERT

INDEX

1996 MAR.	VER- ÄND. IN % GEGEN MAR. 1995	1996 1. VJ	1996 4. VJ	1997 1. VJ	VERÄNDERUNG IN % 1. VJ 1997 GEGEN		1995 2. HJ	1996 1. HJ	1996 2. HJ	VERÄNDERUNG IN % 2. HJ 1996 GEGEN		1995	1996	VER- ÄND. IN % GEGEN 1995	WZ93 SCHL.
					1. VJ 1996	4. VJ 1996				2. HJ 1995	1. HJ 1996				
99,3	-3,5	99,2	104,3	99,6	+0,4	-4,5	99,9	95,6	100,7	+0,8	+5,3	97,6	98,1	+0,5	29.71
101,3	-6,5	103,3	106,9	100,6	-2,6	-5,9	103,2	97,5	102,6	-0,6	+5,2	100,9	100,0	-0,9	
96,9	+2,8	92,1	99,8	97,9	+6,3	-1,9	94,2	92,1	97,3	+3,3	+5,6	91,9	94,7	+3,0	
89,7	+3,1	91,3	99,9	96,0	+5,1	-3,9	89,0	85,6	95,7	+7,5	+11,8	87,0	90,6	+4,1	29.72
85,3	-5,8	87,8	94,8	88,2	+0,5	-7,0	89,6	82,0	91,5	+2,1	+11,6	87,1	86,8	-0,3	
101,8	+32,6	101,0	114,2	118,1	+16,9	+3,4	87,3	95,8	107,3	+22,9	+12,0	86,7	101,5	+17,1	
103,9	-4,9	98,8	108,3	98,3	-0,5	-9,2	100,8	98,0	107,3	+6,4	+9,5	98,5	102,6	+4,2	DL
95,0	-6,6	90,5	100,1	86,7	-4,2	-13,4	94,0	89,6	98,3	+4,6	+9,7	91,6	94,0	+2,6	
123,4	-1,6	117,1	126,0	123,6	+5,6	-1,9	115,5	116,2	126,9	+9,9	+9,2	113,7	121,5	+6,9	
98,4	-2,1	95,8	107,5	97,7	+2,0	-9,1	95,6	91,5	101,4	+6,1	+10,8	90,6	96,4	+6,4	30
118,8	+7,0	106,5	124,2	109,7	+3,0	-11,7	105,4	102,3	117,7	+11,7	+15,1	98,5	110,0	+11,7	
68,6	-19,6	80,1	82,9	80,3	+0,2	-3,1	81,2	75,7	77,7	-4,3	+2,6	79,1	76,7	-3,0	
84,5	-14,8	73,9	108,3	72,6	-1,8	-33,0	96,1	80,1	93,2	-3,0	+16,4	92,2	86,6	-6,1	30.01
78,5	-17,5	71,2	92,9	62,5	-12,2	-32,7	96,0	78,4	80,5	-16,1	+2,7	92,6	79,5	-14,1	
91,1	-12,2	76,9	125,2	83,5	+8,6	-33,3	96,2	81,9	106,9	+11,1	+30,5	91,8	94,4	+2,8	
100,4	-0,3	98,9	107,3	101,4	+2,5	-5,5	95,5	93,2	102,6	+7,4	+10,1	90,4	97,9	+8,3	30.02
123,9	+9,6	110,9	128,2	115,6	+4,2	-9,8	106,6	105,3	122,3	+14,7	+16,1	99,3	113,8	+14,6	
64,6	-21,3	80,7	75,5	79,8	-1,1	+5,7	78,6	74,6	72,5	-7,8	-2,8	76,9	73,6	-4,3	
100,4	-9,7	96,7	99,4	92,6	-4,2	-6,8	99,7	96,0	102,4	+2,7	+6,7	99,1	99,2	+0,1	31
91,1	-13,6	88,9	92,9	81,6	-8,2	-12,2	94,8	87,7	94,9	+0,1	+8,2	93,8	91,3	-2,7	
126,1	-0,6	118,3	117,4	122,8	+3,8	+4,6	113,0	118,7	123,3	+9,1	+3,9	113,8	121,0	+6,3	
103,7	-11,3	98,3	98,6	89,8	-8,6	-8,9	106,0	98,1	103,2	-2,6	+5,2	104,5	100,6	-3,7	31.1
95,6	-15,2	92,2	90,9	82,0	-11,1	-9,8	98,4	89,7	91,8	-6,7	+2,3	96,0	90,8	-5,4	
125,1	-2,1	114,5	118,9	110,5	-3,5	-7,1	126,0	120,1	133,1	+5,6	+10,8	127,0	126,6	-0,3	
101,3	-10,4	95,6	99,6	92,6	-3,1	-7,0	99,9	97,0	105,6	+5,7	+8,9	99,9	101,3	+1,4	31.2
90,6	-13,5	86,7	90,3	77,8	-10,3	-13,8	94,8	86,8	94,8	-	+9,2	93,9	90,8	-3,3	
132,6	-3,3	121,8	126,9	135,7	+11,4	+6,9	114,9	126,8	137,2	+19,4	+8,2	117,5	132,0	+12,3	
93,1	-22,4	109,2	96,0	104,0	-4,8	+8,3	104,4	104,2	99,0	-5,2	-5,0	103,2	101,6	-1,6	31.3
84,1	-32,7	92,1	92,1	83,8	-9,0	-9,0	103,0	93,6	97,1	-5,7	+3,7	103,5	95,3	-7,9	
125,1	+21,7	169,6	109,8	175,5	+3,5	+59,8	108,9	141,9	105,5	-3,1	-25,7	102,2	123,7	+21,0	
95,1	+3,1	95,0	100,4	100,5	+5,8	+0,1	95,0	87,1	92,9	-2,2	+6,7	89,5	90,0	+0,6	31.4
89,1	+0,2	88,5	89,8	93,5	+5,6	+4,1	89,1	81,3	85,3	-4,3	+4,9	83,9	83,3	-0,7	
107,0	+8,4	107,8	121,2	114,3	+6,0	+5,7	106,4	98,6	107,8	+1,3	+9,3	100,3	103,2	+2,9	
106,2	-5,3	101,5	108,6	98,2	-3,3	-9,6	101,5	96,0	103,3	+1,8	+7,6	101,2	99,6	-1,6	31.5
96,4	-10,7	95,5	103,4	87,4	-8,5	-15,5	100,7	89,5	98,4	-2,3	+9,9	98,5	93,9	-4,7	
131,3	+6,7	116,7	121,7	126,0	+8,0	+3,5	103,7	112,7	115,7	+11,6	+2,7	108,3	114,2	+5,4	
97,0	-6,1	93,6	97,3	89,1	-4,8	-8,4	93,7	91,7	97,6	+4,2	+6,4	93,3	94,7	+1,5	31.6
89,2	-8,5	88,2	96,4	85,2	-3,4	-11,6	89,0	86,8	96,5	+8,4	+11,2	89,0	91,7	+3,0	
116,7	-1,2	107,1	99,7	99,1	-7,5	-0,6	105,7	104,3	100,4	-5,0	-3,7	104,5	102,3	-2,1	
98,6	-12,6	93,7	93,2	89,4	-4,6	-4,1	84,6	93,3	89,8	+6,1	-3,8	91,4	91,5	+0,1	31.61
95,7	-9,4	91,3	90,4	87,5	-4,2	-3,2	81,3	89,7	87,2	+7,3	-2,8	87,1	88,4	+1,5	
106,0	-19,4	99,8	100,4	94,5	-5,3	-5,9	93,1	102,4	96,7	+3,9	-5,6	102,3	99,6	-2,6	
95,1	+3,3	93,4	102,2	88,8	-4,9	-13,1	104,5	89,9	106,7	+2,1	+18,7	95,7	98,3	+2,7	31.62
81,6	-7,2	84,6	103,5	82,6	-2,4	-20,2	98,2	83,3	107,6	+9,6	+29,2	91,2	95,4	+4,6	
129,0	+25,6	115,5	98,8	104,4	-9,6	+5,7	120,2	106,4	104,6	-13,0	-1,7	107,0	105,5	-1,4	
105,9	+2,8	99,5	120,8	105,7	+6,2	-12,5	102,3	99,3	116,2	+13,6	+17,0	98,0	107,7	+9,9	32
91,3	+6,3	86,7	105,3	87,0	+0,3	-17,4	87,7	87,4	97,6	+11,3	+11,7	83,6	92,5	+10,6	
131,7	-1,3	122,1	148,2	138,8	+13,7	-6,3	128,3	120,5	149,0	+16,1	+23,7	123,4	134,7	+9,2	
100,8	-4,3	106,7	102,9	107,4	+0,7	+4,4	99,7	101,8	103,1	+3,4	+1,3	99,9	102,4	+2,5	32.1
85,5	+1,4	86,1	85,6	86,7	+0,7	+1,3	76,8	83,2	85,1	+10,8	+2,3	78,6	84,1	+7,0	
117,5	-8,3	129,0	121,6	129,8	+0,6	+6,7	124,6	122,1	122,5	-1,7	+0,3	123,0	122,3	-0,6	
117,2	+2,8	104,1	153,5	130,8	+25,6	-14,8	101,4	109,3	148,0	+46,0	+35,4	97,9	128,6	+31,4	32.2
96,7	+3,4	92,8	126,2	100,9	+8,7	-20,0	92,1	97,5	116,2	+26,2	+19,2	87,0	106,8	+22,8	
168,2	+1,9	132,4	221,2	205,1	+54,9	-7,3	124,5	138,6	227,0	+82,3	+63,8	125,2	182,8	+46,0	
92,8	+13,0	83,5	86,9	62,2	-25,5	-28,4	106,9	79,9	78,1	-26,9	-2,3	95,8	79,0	-17,5	32.3
86,8	+18,3	76,1	85,2	62,0	-18,5	-27,2	89,5	72,8	75,0	-16,2	+3,0	81,9	73,9	-9,8	
103,9	+5,7	97,2	89,9	62,6	-35,6	-30,4	139,2	93,1	83,9	-39,7	-9,9	121,6	88,5	-27,2	
113,0	-2,8	104,7	115,2	103,5	-1,1	-10,2	104,4	104,7	111,8	+7,1	+6,8	102,1	108,3	+6,1	33
97,8	-7,1	91,0	101,7	88,5	-2,7	-13,0	93,5	91,0	98,9	+5,8	+8,7	91,5	95,0	+3,8	
145,2	+3,9	133,7	144,0	136,3	+1,2	-6,0	127,6	133,7	139,3	+9,2	+4,2	124,5	136,5	+9,6	
123,1	+1,3	111,5	120,7	110,7	-0,7	-8,3	106,4	112,3	117,5	+10,4	+4,6	105,6	114,9	+8,8	33.1
108,3	-1,3	98,7	107,7	93,4	-5,4	-13,3	96,6	99,3	103,5	+7,1	+4,2	94,8	101,4	+7,0	
152,1	+5,3	136,3	146,0	144,3	+5,9	-1,2	125,5	137,4	144,6	+15,2	+5,2	126,6	141,0	+11,4	

2 INDEX DES UMSATZES FUER
1991
NACH ABSCHNITTEN, UNTERABSCHNITTEN,
DER KLASSIFIKATION DER WIRTSCHAFTS
2.1 ORIGINAL

WERT

WZ93- SCHL.	WIRTSCHAFTSZWEIG		1997 MAR.	VERAENDERUNG IN % MAR. 1997 GEGEN		1997 FEB.	VERAENDERUNG IN % FEB. 1997 GEGEN		KUMULIERT		2-MONATS- DURCHSCHNITT	
				MAR. 1996	FEB. 1997		FEB. 1996	JAN. 1997	JAN. 1997 BIS MAR. 1997	VER- AEND. IN % GEGEN VORJAHR	FEB. 1997 UND MAR. 1997	VER- AEND. IN % GEGEN VORJAHR
33.2	H.V. MESS-, KONTROLL-, NAVIGATIONS- U.AE. INSTRU- MENTEN U. VORRICHTUNGEN	INSGESAMT	108,4	-1,6	+2,5	105,8	-2,9	+7,0	104,4	-	107,1	-2,3
		INLAND	91,9	-2,3	+1,2	90,8	+2,9	+2,5	90,4	+1,8	91,4	+0,2
		AUSLAND	149,3	-0,6	+4,5	142,9	-11,0	+14,6	139,0	-2,8	146,1	-6,0
33.4	HERSTELLUNG VON OPTI- SCHEN UND FOTOGRAFI- SCHEN GERAETEN	INSGESAMT	98,1	-11,9	+0,9	97,2	-3,7	+1,3	97,1	-3,7	97,7	-8,0
		INLAND	78,7	-17,4	+1,4	77,6	-10,9	-5,8	79,6	-9,5	78,2	-14,3
		AUSLAND	129,8	-5,9	+0,3	129,4	+4,7	+9,3	125,9	+3,3	129,6	-0,9
33.5	HERSTELLUNG VON UHREN	INSGESAMT	59,2	-12,9	+8,6	54,5	-15,6	-2,9	56,6	-14,1	56,9	-14,2
		INLAND	52,9	-19,5	+10,0	48,1	-20,8	-3,8	50,3	-21,2	50,5	-20,1
		AUSLAND	69,7	-3,1	+7,2	65,0	-8,6	-1,8	67,0	-3,3	67,4	-5,7
DM	FAHRZEUGBAU	INSGESAMT	113,0	+2,2	+8,9	103,8	+5,7	+8,4	104,2	+3,6	108,4	+3,8
		INLAND	96,1	-5,2	+13,7	84,5	-3,0	+10,0	85,8	-6,0	90,3	-4,2
		AUSLAND	135,1	+10,3	+4,6	129,1	+14,5	+7,0	128,3	+13,7	132,1	+12,2
34	HERSTELLUNG VON KRAFTWAGEN UND KRAFTWAGENTEILEN	INSGESAMT	116,1	+1,0	+6,5	109,0	+3,7	+9,2	108,3	+3,1	112,6	+2,3
		INLAND	96,2	-5,6	+12,0	85,9	-5,1	+11,3	86,4	-5,2	91,1	-5,3
		AUSLAND	143,3	+7,7	+1,8	140,8	+12,4	+7,6	138,3	+11,4	142,1	+10,0
34.1	HERSTELLUNG VON KRAFTWAGEN UND KRAFTWAGENMOTOREN	INSGESAMT	119,9	+0,3	+9,3	109,7	+2,8	+10,0	109,8	+2,2	114,8	+1,5
		INLAND	92,8	-11,8	+19,3	77,8	-14,1	+14,1	79,6	-12,9	85,3	-12,9
		AUSLAND	152,0	+11,4	+3,0	147,6	+17,2	+7,6	145,6	+15,2	149,8	+14,2
34.2	HERSTELLUNG VON KAROS- SERIEN, AUFBAUTEN UND ANHAENGERN	INSGESAMT	102,6	+17,5	+12,9	90,9	+13,5	+19,0	90,0	+12,6	96,8	+15,7
		INLAND	88,3	+22,5	+17,3	75,3	+15,7	+19,9	75,5	+14,2	81,8	+19,2
		AUSLAND	181,3	+5,9	+2,2	177,4	+8,7	+16,9	170,2	+8,8	179,4	+7,3
34.3	H.V. TEILEN UND ZUBE- HOER FUER KRAFTWAGEN UND KRAFTWAGENMOTOREN	INSGESAMT	109,2	+0,2	-1,4	110,8	+4,5	+6,0	108,2	+4,1	110,0	+2,3
		INLAND	105,8	+3,2	-0,6	106,4	+9,9	+5,5	104,4	+7,5	106,1	+6,4
		AUSLAND	114,6	-4,1	-2,8	117,9	-2,4	+7,0	114,2	-0,4	116,3	-3,2
35	SONSTIGER FAHRZEUGBAU	INSGESAMT	92,5	+14,2	+34,4	68,8	+32,3	+0,1	76,7	+7,7	80,7	+21,4
		INLAND	95,0	-2,8	+29,6	73,3	+21,0	-	80,5	-13,0	84,2	+6,3
		AUSLAND	90,1	+38,4	+39,7	64,5	+47,3	+0,3	73,0	+43,4	77,3	+41,8
35.1	SCHIFFBAU	INSGESAMT	44,8	-48,9	+10,1	40,7	+164,3	-22,0	45,9	-47,4	42,8	-16,9
		INLAND	89,5	-35,8	+153,5	35,3	+33,2	-62,3	72,8	-56,7	62,4	-24,8
		AUSLAND	8,8	-80,9	-80,4	44,9	+590,8	+137,6	24,2	+7,6	26,9	+2,3
35.2	SCHIENENFAHRZEUGBAU	INSGESAMT	100,8	+20,7	+48,5	67,9	+18,1	+4,0	78,0	+19,6	84,4	+19,7
		INLAND	97,6	+5,6	+36,1	71,7	+11,3	+12,0	77,8	+7,0	84,7	+8,0
		AUSLAND	106,8	+61,1	+76,5	60,5	+36,6	-10,8	78,4	+54,3	83,7	+51,4
35.3	LUFT- UND RAUMFAHRZEUGBAU	INSGESAMT	108,6	+48,6	+38,5	78,4	+32,4	-0,6	88,6	+40,4	93,5	+41,2
		INLAND	90,0	+21,1	+4,2	86,4	+38,9	+17,7	83,3	+27,4	88,2	+29,1
		AUSLAND	120,5	+66,4	+64,2	73,4	+28,1	-10,9	92,1	+49,5	97,0	+49,5
35.4	H.V. KRAFTRAEDERN UND FAHRRADERN	INSGESAMT	107,2	+0,1	+18,1	90,8	-3,2	+64,2	84,4	-6,4	99,0	-1,5
		INLAND	114,9	+0,3	+20,4	95,4	-3,1	+67,4	89,1	-6,8	105,2	-1,2
		AUSLAND	61,9	-3,1	-2,5	63,5	-3,6	+40,2	56,9	-2,1	62,7	-3,4
35.41	HERSTELLUNG VON KRAFTRAEDERN	INSGESAMT	
		INLAND	
		AUSLAND	
35.42	HERSTELLUNG VON FAHRRADERN	INSGESAMT	86,5	+2,1	+19,3	72,5	+2,1	+51,0	69,0	-1,0	79,5	+2,1
		INLAND	89,6	+3,8	+23,2	72,7	+4,6	+54,0	69,8	-0,3	81,2	+4,2
		AUSLAND	68,9	-8,6	-3,2	71,2	-9,9	+35,1	64,3	-4,7	70,1	-9,2
35.5	FAHRZEUGBAU A.N.G.	INSGESAMT	88,8	-5,7	+20,8	73,5	-24,9	-8,4	80,8	-14,3	81,2	-15,5
		INLAND	94,5	-8,3	+17,5	80,4	-18,9	-0,7	85,3	-13,7	87,5	-13,5
		AUSLAND	76,1	+2,3	+30,5	58,3	-38,7	-25,4	70,9	-15,8	67,2	-20,8
36.1	HERSTELLUNG VON MOEBELN	INSGESAMT	99,9	-9,0	+4,1	96,0	-5,4	+3,7	96,2	-6,3	98,0	-7,3
		INLAND	101,6	-9,9	+4,2	97,5	-6,3	+2,7	98,0	-7,2	99,6	-8,2
		AUSLAND	90,2	-3,5	+2,5	88,0	+0,7	+10,6	85,9	-1,4	89,1	-1,5
36.11	HERSTELLUNG VON SITZ- MOEBELN	INSGESAMT	109,7	-4,9	+6,1	103,4	-2,8	+5,8	103,6	-3,4	106,6	-3,9
		INLAND	111,4	-5,9	+6,2	104,9	-3,6	+4,3	105,6	-4,1	108,2	-4,8
		AUSLAND	100,1	+1,8	+4,9	95,4	+2,3	+15,8	92,6	+0,9	97,8	+2,1
36.12	HERSTELLUNG VON BUERO- UND LADENMOEBELN	INSGESAMT	91,6	-14,7	+3,6	88,4	-7,9	+7,3	87,5	-12,1	90,0	-11,5
		INLAND	94,1	-15,0	+4,3	90,2	-8,6	+5,5	89,9	-12,3	92,2	-11,9
		AUSLAND	75,4	-12,0	-1,7	76,7	-1,3	+23,7	71,4	-11,1	76,1	-6,9
36.13	HERSTELLUNG VON KUECHENMOEBELN	INSGESAMT	99,3	-8,0	+8,1	91,9	-9,8	+1,2	94,0	-7,8	95,6	-8,9
		INLAND	101,5	-9,6	+8,3	93,7	-11,3	-	96,3	-9,0	97,6	-10,5
		AUSLAND	88,1	+3,2	+6,8	82,5	-0,8	+8,7	82,2	+0,4	85,3	+1,2
36.14	HERSTELLUNG VON SONST. MOEBELN	INSGESAMT	95,9	-11,0	+0,8	95,1	-4,6	+2,3	94,7	-6,1	95,5	-7,9
		INLAND	97,2	-11,6	+0,9	96,3	-5,5	+1,8	96,0	-7,1	96,8	-8,6
		AUSLAND	88,3	-8,1	-0,1	88,4	+0,7	+5,1	86,9	-1,1	88,4	-3,9

LAND

DAS VERARBEITENDE GERWERBE
=100
ABTEILUNGEN, GRUPPEN UND KLASSEN
ZWEIGE, AUSGABE 1993 (WZ93)
WERT

INDEX

1996 MAR.	VER- AEND. IN % GEGEN MAR. 1995	1996 1.VJ	1996 4.VJ	1997 1.VJ	VERAENDERUNG IN % 1.VJ 1997 GEGEN		1995 2.HJ	1996 1.HJ	1996 2.HJ	VERAENDERUNG IN % 2.HJ 1996 GEGEN		1995	1996	VER- AEND. IN % GEGEN 1995	WZ93 SCHL.
					1.VJ	4.VJ				2.HJ	1.HJ				
					1996	1996				1995	1996				
110,2	-4,8	104,4	118,6	104,4	-	-12,0	107,9	104,9	115,3	+6,9	+9,9	103,5	110,1	+6,4	33.2
94,1	-10,7	88,8	103,0	90,4	+1,8	-12,2	94,5	89,2	101,2	+7,1	+13,5	92,1	95,2	+3,4	
150,2	+6,0	143,0	157,1	139,0	-2,8	-11,5	141,2	143,9	150,3	+6,4	+4,4	132,0	147,1	+11,4	
111,4	-3,9	100,8	103,0	97,1	-3,7	-5,7	96,1	98,1	99,7	+3,7	+1,6	97,4	98,9	+1,5	33.4
95,3	-6,9	88,0	90,1	79,6	-9,5	-11,7	87,6	86,0	88,6	+1,1	+3,0	88,1	87,3	-0,9	
137,9	-0,1	121,9	124,1	125,9	+3,3	+1,5	110,1	117,9	117,9	+7,1	-	112,7	117,9	+4,6	
68,0	-16,0	65,9	71,5	56,6	-14,1	-20,8	74,7	63,0	64,3	-13,9	+2,1	72,3	63,7	-11,9	33.5
65,7	-11,9	63,8	68,3	50,3	-21,2	-26,4	71,8	60,2	60,0	-16,4	-0,3	67,2	60,1	-10,6	
71,9	-21,6	69,3	76,7	67,0	-3,3	-12,6	79,4	67,8	71,5	-9,9	+5,5	80,7	69,6	-13,8	
110,6	-5,2	100,6	113,5	104,2	+3,6	-8,2	93,3	102,9	104,4	+11,9	+1,5	97,0	103,6	+6,8	DM
101,4	-3,5	91,3	96,3	85,8	-6,0	-10,9	85,9	94,0	90,5	+5,4	-3,7	88,3	92,3	+4,5	
122,5	-7,2	112,8	136,1	128,3	+13,7	-5,7	103,0	114,5	122,6	+19,0	+7,1	108,3	118,6	+9,5	
115,0	-2,3	105,0	112,9	108,3	+3,1	-4,1	93,3	106,7	105,2	+12,8	-1,4	98,2	106,0	+7,9	34
101,9	-2,6	91,1	93,3	86,4	-5,2	-7,4	84,1	93,2	88,6	+5,4	-4,9	87,8	90,9	+3,5	
133,0	-2,0	124,1	139,9	138,3	+11,4	-1,1	105,9	125,3	128,1	+21,0	+2,2	112,6	126,7	+12,5	
119,5	-1,3	107,4	115,9	109,8	+2,2	-5,3	94,0	109,7	107,0	+13,8	-2,5	99,4	108,4	+9,1	34.1
105,2	-0,4	91,4	91,6	79,6	-12,9	-13,1	83,6	94,4	86,7	+3,7	-8,2	87,3	90,5	+3,7	
136,5	-2,2	126,4	144,8	145,6	+15,2	+0,6	106,4	128,0	131,1	+23,2	+2,4	113,8	129,5	+13,8	
87,3	-14,4	79,9	86,7	90,0	+12,6	+3,8	84,5	80,9	79,4	-6,0	-1,9	87,5	80,2	-8,3	34.2
72,1	-16,7	66,1	70,5	75,5	+14,2	+7,1	71,7	67,0	64,5	-10,0	-3,7	73,7	65,7	-10,9	
171,2	-8,5	156,4	176,3	170,2	+8,8	-3,5	155,6	158,1	161,8	+4,0	+2,3	163,9	160,0	-2,4	
109,0	-3,0	103,9	110,5	108,2	+4,1	-2,1	93,4	104,1	105,8	+13,3	+1,6	97,3	104,9	+7,8	34.3
102,5	-4,5	97,1	103,1	104,4	+7,5	+1,3	88,7	97,4	99,1	+11,7	+1,7	92,5	98,2	+6,2	
119,5	-0,9	114,7	122,5	114,2	-0,4	-6,8	100,9	114,9	116,6	+15,6	+1,5	105,1	115,7	+10,1	
81,0	-26,3	71,2	117,6	76,7	+7,7	-34,8	93,2	77,5	98,7	+5,9	+27,4	88,6	88,1	-0,6	35
97,7	-9,9	92,5	120,0	80,5	+13,0	-32,9	99,9	100,8	105,4	+5,5	+4,6	92,8	103,1	+11,1	
65,1	-41,6	50,9	115,3	73,0	+43,4	-36,7	86,6	55,2	92,3	+6,6	+67,2	84,5	73,7	-12,8	
87,6	-53,0	87,3	135,9	45,9	-47,4	-66,2	122,3	92,9	102,7	-16,0	+10,5	119,2	97,8	-18,0	35.1
139,4	-10,4	168,1	129,0	72,8	-56,7	-43,6	123,5	177,8	115,9	-6,2	-34,8	108,9	146,8	+34,8	
46,0	-78,2	22,5	141,4	24,2	+7,6	-82,9	121,4	24,7	92,2	-24,1	+273,3	127,3	58,5	-54,0	
83,5	-7,0	65,2	107,9	78,0	+19,6	-27,7	90,6	70,3	100,0	+10,4	+42,2	84,8	85,1	+0,4	35.2
92,4	-3,7	72,7	111,0	77,8	+7,0	-29,9	104,2	77,6	108,9	+4,5	+40,3	96,2	93,3	-3,0	
66,3	-14,9	50,8	101,9	78,4	+54,3	-23,1	64,6	56,1	82,9	+28,3	+47,8	63,0	69,5	+10,3	
73,1	-7,7	63,1	122,6	88,6	+40,4	-27,7	84,6	70,3	102,8	+21,5	+46,2	76,0	86,6	+13,9	35.3
74,3	-6,2	65,4	141,6	83,3	+27,4	-41,2	94,0	75,9	113,2	+20,4	+49,1	81,6	94,6	+15,9	
72,4	-8,6	61,6	110,5	92,1	+49,5	-16,7	78,6	66,7	96,2	+22,4	+44,2	72,5	81,5	+12,4	
107,1	-24,9	90,2	53,2	84,4	-6,4	+58,6	65,4	95,9	53,8	-17,7	-43,9	88,3	74,8	-15,3	35.4
114,5	-24,4	95,6	55,5	89,1	-6,8	+60,5	69,5	102,2	56,3	-19,0	-44,9	93,4	79,2	-15,2	
63,9	-29,6	58,1	39,3	56,9	-2,1	+44,8	41,5	58,4	38,7	-6,7	-34,8	58,7	49,1	-16,4	
.	35.41
84,7	-34,9	69,7	42,8	69,0	-1,0	+61,2	58,8	78,4	46,2	-21,4	-41,1	80,4	62,3	-22,5	35.42
86,3	-35,8	70,0	42,5	69,8	-0,3	+64,2	61,2	80,3	46,7	-23,7	-41,8	82,8	63,5	-23,3	
75,4	-28,8	67,5	44,7	64,3	-4,7	+43,8	45,5	67,7	43,3	-4,8	-36,0	67,1	55,5	-17,3	
94,2	-4,8	94,3	100,6	80,8	-14,3	-19,7	109,6	93,9	93,6	-14,6	-0,3	105,9	93,7	-11,5	35.5
103,0	+0,6	98,8	105,1	85,3	-13,7	-18,8	114,5	97,3	97,4	-14,9	+0,1	109,1	97,4	-10,7	
74,4	-18,8	84,2	90,5	70,9	-15,8	-21,7	98,4	86,3	85,0	-13,6	-1,5	99,0	85,6	-13,5	
109,8	-10,2	102,7	104,5	96,2	-6,3	-7,9	97,5	100,9	98,2	+0,7	-2,7	100,7	99,5	-1,2	36.1
112,8	-10,5	105,6	107,3	98,0	-7,2	-8,7	100,7	103,5	100,7	-	-2,7	103,8	102,1	-1,6	
93,5	-7,7	87,1	89,5	85,9	-1,4	-4,0	79,7	86,4	84,7	+6,3	-2,0	83,5	85,5	+2,4	
115,3	-8,6	107,3	106,0	103,6	-3,4	-2,3	96,6	105,2	98,8	+2,3	-6,1	101,5	102,0	+0,5	36.11
118,4	-8,8	110,1	108,4	105,6	-4,1	-2,6	99,4	108,1	101,2	+1,8	-6,4	104,1	104,7	+0,6	
98,3	-7,8	91,8	92,5	92,6	+0,9	+0,1	80,9	89,1	85,3	+5,4	-4,3	87,1	87,2	+0,1	
107,4	-11,9	99,6	111,6	87,5	-12,1	-21,6	109,5	96,8	104,5	-4,6	+8,0	106,1	100,7	-5,1	36.12
110,7	-12,2	102,5	115,3	89,9	-12,3	-22,0	114,1	99,1	108,3	-5,1	+9,3	110,2	103,7	-5,9	
85,7	-9,2	80,3	87,2	71,4	-11,1	-18,1	79,3	81,5	79,3	-	-2,7	79,3	80,4	+1,4	
107,9	-13,0	101,9	106,8	94,0	-7,8	-12,0	96,8	102,7	101,6	+5,0	-1,1	102,0	102,2	+0,2	36.13
112,3	-12,5	105,8	109,6	96,3	-9,0	-12,1	99,8	105,5	104,1	+4,3	-1,3	105,1	104,8	-0,3	
85,4	-16,2	81,9	92,3	82,2	+0,4	-10,9	81,3	88,6	89,2	+9,7	+0,7	85,9	88,9	+3,5	
107,7	-9,5	100,9	100,2	94,7	-6,1	-5,5	94,6	98,4	94,3	-0,3	-4,2	97,8	96,3	-1,5	36.14
109,9	-10,4	103,3	102,7	96,0	-7,1	-6,5	97,6	100,9	96,2	-1,4	-4,7	100,9	98,6	-2,3	
96,1	-3,2	87,9	86,6	86,9	-1,1	+0,3	78,2	84,7	83,6	+6,9	-1,3	81,1	84,1	+3,7	

2 INDEX DES UMSATZES FUER
 1991
 NACH ABSCHNITTEN, UNTERABSCHNITTEN,
 DER KLASSIFIKATION DER WIRTSCHAFTS
 2.1 ORIGINAL

VOLUMEN

WZ93- SCHL.	WIRTSCHAFTSZWEIG		VERAENDERUNG IN % MAR. 1997 GEGEN			VERAENDERUNG IN % FEB. 1997 GEGEN			KUMULIERT		2-MONATS- DURCHSCHNITT FEB. 1997 UND MAR. 1997	
			1997			1997			JAN. 1997 BIS MAR. 1997	VER- AEND. IN % GEGEN VORJAHR	FEB. 1997 UND MAR. 1997	VER- AEND. IN % GEGEN VORJAHR
			MAR.	MAR. 1996	FEB. 1997	FEB.	FEB. 1996	JAN. 1997	JAN. 1997 BIS MAR. 1997		MAR. 1997	
D	VERARBEITENDES GEWERBE 1)	INSGESAMT	97,1	-1,6	+5,5	92,0	+1,1	+1,0	93,4	-	94,6	-0,3
		INLAND	87,9	-5,3	+6,2	82,8	-2,5	-0,2	84,6	-4,0	85,4	-3,9
		AUSLAND	115,8	+4,5	+4,6	110,7	+6,9	+2,9	111,4	+6,6	113,3	+5,7
	VORLEISTUNGSGUETER- PRODUZENTEN	INSGESAMT	99,5	-1,0	+2,6	97,0	+2,6	-	97,8	+1,0	98,3	+0,8
		INLAND	91,3	-2,9	+3,2	88,5	+1,1	+0,1	89,4	-1,1	89,9	-1,0
		AUSLAND	118,8	+2,6	+1,7	116,8	+5,2	-0,3	117,6	+5,0	117,8	+3,9
	INVESTITIONSGUETER- PRODUZENTEN	INSGESAMT	96,2	-0,3	+11,3	86,4	+1,1	+2,1	89,1	+1,0	91,3	+0,3
		INLAND	86,2	-5,6	+12,8	76,4	-5,0	-0,8	79,9	-4,8	81,3	-5,4
		AUSLAND	112,6	+7,3	+9,4	102,9	+9,5	+5,8	104,3	+9,6	107,8	+8,3
	GEBRAUCHSGUETER- PRODUZENTEN	INSGESAMT	92,4	-6,2	+6,3	86,9	-3,0	+4,7	87,4	-5,1	89,7	-4,7
		INLAND	80,2	-12,3	+9,6	73,2	-10,6	+3,4	74,7	-12,9	76,7	-11,5
		AUSLAND	113,6	+2,5	+2,4	110,9	+7,6	+6,3	109,6	+6,4	112,3	+5,0
	VERBRAUCHSGUETER- PRODUZENTEN	INSGESAMT	92,9	-5,3	-1,7	94,5	-2,4	-1,3	94,4	-4,2	93,7	-3,9
		INLAND	84,4	-9,2	-2,7	86,7	-4,0	-3,3	86,9	-6,5	85,6	-6,7
		AUSLAND	119,9	+4,9	+0,7	119,1	+1,7	+3,9	117,9	+1,4	119,5	+3,3
DB	TEXTIL- UND BEKLEIDUNGS- GEWERBE	INSGESAMT	76,8	-7,0	-4,8	80,7	-3,1	+1,8	78,9	-4,6	78,8	-5,1
		INLAND	71,7	-9,2	-4,5	75,1	-4,8	+2,5	73,4	-6,7	73,4	-7,1
		AUSLAND	93,8	-0,5	-5,3	99,0	+1,4	+0,3	97,2	+1,3	96,4	+0,4
17	TEXTILGEWERBE	INSGESAMT	72,9	-8,9	+0,3	72,7	-3,1	-2,3	73,3	-4,9	72,8	-6,1
		INLAND	68,5	-10,9	+0,3	68,3	-5,4	-2,8	69,0	-7,3	68,4	-8,3
		AUSLAND	85,4	-4,0	-0,1	85,5	+2,8	-0,7	85,7	+0,7	85,5	-0,7
17.1	SPINNSTOFFAUFBEREITUNG UND SPINNEREI	INSGESAMT	82,1	-14,7	-4,5	86,0	-6,7	-4,4	86,0	-9,4	84,1	-10,8
		INLAND	64,9	-18,9	-1,8	66,1	-15,3	-3,8	66,6	-15,3	65,5	-17,1
		AUSLAND	140,5	-7,4	-8,5	153,5	+9,4	-5,4	152,1	+1,3	147,0	+0,7
17.11	BAUMWOLLAUFBEREITUNG UND -SPINNEREI	INSGESAMT	84,3	-13,8	-5,2	88,9	-8,2	-8,4	90,1	-9,3	86,6	-11,0
		INLAND	68,1	-14,7	-2,0	69,5	-13,1	-8,8	71,3	-11,6	68,8	-13,9
		AUSLAND	147,0	-12,1	-10,0	163,4	+1,4	-7,8	162,5	-4,9	155,2	-5,5
17.12,13	WOLLAUFBEREITUNG, STREICHGARN- UND KAMMGARNSPINNEREI	INSGESAMT	79,2	-16,0	-3,6	82,2	-4,5	+1,7	80,7	-9,4	80,7	-10,5
		INLAND	60,3	-24,9	-1,5	61,2	-18,5	+5,2	59,9	-21,0	60,8	-21,8
		AUSLAND	133,6	-1,1	-6,5	142,9	+21,0	-2,4	141,0	+10,2	138,3	+9,2
17.2	WEBEREI	INSGESAMT	65,3	-8,9	+4,1	62,7	-0,2	-5,7	64,8	-2,6	64,0	-4,9
		INLAND	65,2	-10,2	+6,2	61,4	-3,2	-5,8	63,9	-5,1	63,3	-6,9
		AUSLAND	65,7	-6,0	+0,8	65,2	+6,0	-5,8	66,7	+2,6	65,5	-0,3
17.21	BAUMWOLLWEBEREI	INSGESAMT	70,6	-4,2	+1,4	69,6	+4,8	-5,7	71,3	+1,6	70,1	-
		INLAND	68,5	-5,5	+0,6	68,1	+0,4	-5,7	69,6	-1,6	68,3	-2,7
		AUSLAND	74,6	-1,7	+3,2	72,3	+13,3	-5,6	74,5	+7,7	73,5	+5,2
17.22	STREICHGARNWEBEREI	INSGESAMT	93,9	-9,7	+24,7	75,3	+11,9	+23,8	76,7	-3,0	84,6	-1,3
		INLAND	89,8	-6,1	+23,5	72,7	+7,7	+28,4	73,0	-3,7	81,3	-0,4
		AUSLAND	108,4	-18,9	+27,8	84,8	+27,5	+11,9	89,7	-1,3	96,6	-3,5
17.23	KAMMGARNWEBEREI	INSGESAMT	64,5	-22,7	+5,2	61,3	-4,1	-11,2	64,9	-6,2	62,9	-14,7
		INLAND	70,1	-23,4	+11,3	63,0	-5,4	-9,2	67,5	-8,3	66,6	-15,8
		AUSLAND	48,2	-19,5	-14,5	56,4	+0,5	-16,8	57,5	+2,0	52,3	-9,8
17.24	SEIDEN- UND FILAMENTGARNWEBEREI	INSGESAMT	53,2	-8,9	+9,7	48,5	-10,7	-4,0	50,7	-10,4	50,9	-9,8
		INLAND	52,6	-8,4	+16,6	45,1	-12,6	-5,6	48,5	-11,7	48,9	-10,3
		AUSLAND	54,3	-9,5	+0,2	54,2	-8,1	-1,5	54,5	-8,4	54,3	-8,7
17.3	TEXTILVEREDLUNG	INSGESAMT	64,9	-9,0	+3,2	62,9	-7,6	-0,2	63,6	-7,8	63,9	-8,3
		INLAND	63,2	-9,3	+3,3	61,2	-7,4	+0,7	61,7	-8,5	62,2	-8,4
		AUSLAND	70,2	-8,2	+2,9	68,2	-8,3	-2,8	69,5	-6,2	69,2	-8,3
17.4	HERSTELLUNG VON KON- FEKTIONIERTEN TEXTIL- WAREN (OHNE BEKLEIDUNG)	INSGESAMT	79,5	-10,2	+5,9	75,1	-4,5	-6,9	78,4	-5,4	77,3	-7,5
		INLAND	79,1	-9,1	+2,3	77,3	-3,3	-7,8	80,1	-4,4	78,2	-6,3
		AUSLAND	82,0	-15,9	+31,8	62,2	-13,1	-0,6	68,9	-11,7	72,1	-14,8
17.5	SONSTIGES TEXTILGEWERBE (OHNE HERSTELLUNG VON MASCHENWARE)	INSGESAMT	86,4	-4,1	-0,1	86,5	+0,2	+0,8	86,2	-1,4	86,5	-1,9
		INLAND	77,8	-6,9	-1,4	78,9	-1,1	+0,5	78,4	-3,9	78,4	-4,0
		AUSLAND	107,9	+1,4	+2,2	105,6	+2,8	+1,3	105,9	+4,0	106,8	+2,1
17.51	HERSTELLUNG VON TEPPICHEN	INSGESAMT	81,5	-8,7	-2,6	83,7	-5,3	+1,3	82,6	-6,3	82,6	-7,1
		INLAND	78,3	-10,3	-3,5	81,1	-6,9	+1,2	79,8	-8,2	79,7	-8,6
		AUSLAND	106,9	+1,5	+1,6	105,2	+5,9	+1,7	105,2	+5,9	106,1	+3,7
17.52	HERSTELLUNG VON SEILERWAREN	INSGESAMT	124,6	+18,7	+16,0	107,4	+3,1	+26,1	105,7	+2,4	116,0	+10,9
		INLAND	127,1	+34,5	+15,4	110,1	+4,5	+22,2	109,1	+10,2	118,6	+18,6
		AUSLAND	119,9	-6,4	+17,3	102,2	-0,1	+35,4	99,2	-12,2	111,1	-3,6
17.53	HERSTELLUNG VON VLIES- STOFF U. ERZEUGN. DARAUSS (OHNE BEKLEIDUNG)	INSGESAMT	100,9	+3,6	+3,7	97,3	+10,3	+2,7	97,6	+8,4	99,1	+6,8
		INLAND	95,8	+0,3	+4,2	91,9	+16,8	+4,9	91,8	+7,5	93,9	+7,8
		AUSLAND	106,7	+7,0	+2,9	103,7	+4,6	+0,9	104,4	+9,5	105,2	+5,8
17.54	TEXTILGEWERBE A.N.G.	INSGESAMT	81,6	-6,0	-1,2	82,6	-1,0	-1,5	82,7	-2,8	82,1	-3,5
		INLAND	69,5	-8,6	-2,8	71,5	-2,5	-3,0	71,6	-5,2	70,5	-5,6
		AUSLAND	108,4	-1,8	+1,1	107,2	+1,3	+0,8	107,3	+0,8	107,8	-0,3

1) AUSGEWAHLTE WIRTSCHAFTSZWEIGE (OHNE ERNAHRUNGSGEWERBE UND TABAKVERARBEITUNG).

STBA, FS 4, R 2.2, 3/1997

LAND

DAS VERARBEITENDE GERWERBE
=100
ABTEILUNGEN, GRUPPEN UND KLASSEN
ZWEIGE, AUSGABE 1993 (WZ93)
WERT

INDEX

1996 MAR.	VER- AEND. IN % GEGEN MAR. 1995	1996 1.VJ	1996 4.VJ	1997 1.VJ	VERAENDERUNG IN % 1.VJ 1997 GEGEN		1995 2.HJ	1996 1.HJ	1996 2.HJ	VERAENDERUNG IN % 2.HJ 1996 GEGEN		1995	1996	VER- AEND. IN % GEGEN 1995	WZ93 SCHL.
					1.VJ	4.VJ				2.HJ	1.HJ				
					1996	1996				1995	1996				
98,7	-8,9	93,4	100,6	93,4	-	-7,2	94,9	94,2	98,1	+3,4	+4,1	95,4	96,1	+0,7	D
92,8	-10,5	88,1	93,0	84,6	-4,0	-9,0	91,3	88,4	91,7	+0,4	+3,7	91,4	90,0	-1,5	
110,8	-5,9	104,5	116,1	111,4	+6,6	-4,0	102,4	106,0	111,3	+8,7	+5,0	103,6	108,7	+4,9	
100,5	-11,0	96,8	98,5	97,8	+1,0	-0,7	95,7	97,4	98,5	+2,9	+1,1	98,6	97,9	-0,7	
94,0	-13,2	90,4	93,0	89,4	-1,1	-3,9	92,7	91,2	93,4	+0,8	+2,4	95,0	92,3	-2,8	
115,8	-6,3	112,0	111,4	117,6	+5,0	+5,6	102,7	111,9	110,3	+7,4	-1,4	107,2	111,1	+3,6	
96,5	-7,3	88,2	109,0	89,1	+1,0	-18,3	97,5	91,5	102,6	+5,2	+12,1	94,1	97,1	+3,2	
91,3	-8,0	83,9	99,7	79,9	-4,8	-19,9	93,6	86,3	95,0	+1,5	+10,1	89,8	90,6	+0,9	
104,9	-6,5	95,2	124,4	104,3	+9,6	-16,2	104,0	100,3	115,1	+10,7	+14,8	101,2	107,7	+6,4	
98,5	-4,3	92,1	94,3	87,4	-5,1	-7,3	85,4	91,0	87,9	+2,9	-3,4	87,9	89,5	+1,8	
91,5	-6,0	85,8	83,8	74,7	-12,9	-10,9	80,2	84,2	78,9	-1,6	-6,3	82,4	81,5	-1,1	
110,8	-1,8	103,0	112,6	109,6	+6,4	-2,7	94,4	103,0	103,8	+10,0	+0,8	97,4	103,4	+6,2	
98,1	-8,4	98,5	84,5	94,4	-4,2	+11,7	92,4	90,6	90,7	-1,8	+0,1	92,8	90,6	-2,4	
93,0	-9,2	92,9	79,6	86,9	-6,5	+9,2	88,1	84,9	84,8	-3,7	-0,1	88,4	84,8	-4,1	
114,3	-6,2	116,3	100,1	117,9	+1,4	+17,8	105,8	108,4	109,3	+3,3	+0,8	106,7	108,8	+2,0	
82,6	-10,8	82,7	66,9	78,9	-4,6	+17,9	74,8	72,3	73,4	-1,9	+1,5	75,7	72,8	-3,8	08
79,0	-11,1	78,7	64,5	73,4	-6,7	+13,8	72,8	69,1	70,0	-3,8	+1,3	73,3	69,6	-5,0	
94,3	-10,0	96,0	74,9	97,2	+1,3	+29,8	81,6	82,7	84,4	+3,4	+2,1	83,6	83,6	-	
80,0	-11,5	77,1	74,4	73,3	-4,9	-1,5	73,7	75,3	72,4	-1,8	-3,9	76,6	73,8	-3,7	17
76,9	-12,8	74,4	71,7	69,0	-7,3	-3,8	73,0	72,3	70,0	-4,1	-3,2	75,1	71,1	-5,3	
89,0	-8,1	85,1	82,1	85,7	+0,7	+4,4	75,9	83,8	79,4	+4,6	-5,3	81,2	81,6	+0,5	
96,3	-12,9	94,9	79,8	86,0	-9,4	+7,8	78,8	89,5	77,3	-1,9	-13,6	87,2	83,4	-4,4	17.1
80,0	-17,9	78,6	64,2	66,6	-15,3	+3,7	67,4	74,0	63,5	-5,8	-14,2	74,2	68,7	-7,4	
151,7	-2,1	150,1	132,3	152,1	+1,3	+15,0	117,3	142,2	124,3	+6,0	-12,6	131,3	133,2	+1,4	
97,8	-10,0	99,3	87,4	90,1	-9,3	+3,1	82,3	91,9	82,1	-0,2	-10,7	90,4	87,0	-3,8	17.11
79,8	-17,1	80,7	69,1	71,3	-11,6	+3,2	68,6	74,3	65,8	-4,1	-11,4	76,6	70,1	-8,5	
167,3	+6,8	170,9	158,0	162,5	-4,9	+2,8	135,1	159,4	144,8	+7,2	-9,2	143,4	152,1	+6,1	
94,3	-16,6	89,1	69,7	80,7	-9,4	+15,8	74,1	86,4	71,1	-4,0	-17,7	83,0	78,7	-5,2	17.12,13
80,3	-19,1	75,8	57,5	59,9	-21,0	+4,2	65,7	73,5	60,2	-8,4	-18,1	70,8	66,8	-5,6	
135,1	-11,8	127,9	104,9	141,0	+10,2	+34,4	98,4	123,8	102,6	+4,3	-17,1	118,4	113,2	-4,4	
71,7	-15,0	66,5	69,1	64,8	-2,6	-6,2	63,6	69,2	65,4	+2,8	-5,5	69,0	67,3	-2,5	17.2
72,6	-15,8	67,3	70,0	63,9	-5,1	-8,7	65,2	69,3	65,8	+0,9	-5,1	70,1	67,6	-3,6	
63,9	-13,4	65,0	67,4	66,7	+2,6	-1,0	60,7	68,9	64,6	+6,4	-6,2	66,7	66,8	+0,1	
73,7	-16,3	70,2	72,2	71,3	+1,6	-1,2	64,7	70,7	67,4	+4,2	-4,7	70,7	69,1	-2,3	17.21
72,5	-17,4	70,7	72,0	69,6	-1,6	-3,3	65,7	69,3	66,4	+1,1	-4,2	70,8	67,8	-4,2	
75,9	-14,5	69,2	72,6	74,5	+7,7	+2,6	62,9	73,5	69,1	+9,9	-6,0	70,3	71,3	+1,4	
104,0	-3,7	79,1	61,9	76,7	-3,0	+23,9	53,0	93,9	66,3	+25,1	-29,4	72,9	80,1	+9,9	17.22
95,6	-15,2	75,8	55,7	73,0	-3,7	+31,1	54,5	87,1	61,1	+12,1	-29,9	76,6	74,1	-3,3	
133,7	+47,4	90,9	84,3	89,7	-1,3	+6,4	47,5	118,3	84,9	+78,7	-28,2	59,5	101,6	+70,8	
83,4	-4,6	69,2	83,7	64,9	-6,2	-22,5	72,9	79,4	77,7	+6,6	-2,1	75,6	78,5	+3,8	17.23
91,5	-3,3	73,6	90,3	67,5	-8,3	-25,2	77,0	85,3	83,1	+7,9	-2,6	80,0	84,2	+5,3	
59,9	-10,1	56,4	64,6	57,5	+2,0	-11,0	61,1	62,2	61,8	+1,1	-0,6	62,6	62,0	-1,0	
58,4	-20,3	56,6	54,1	50,7	-10,4	-6,3	56,5	58,2	53,5	-5,3	-8,1	61,2	55,9	-8,7	17.24
57,4	-23,3	54,9	51,8	48,5	-11,7	-6,4	56,4	56,6	52,0	-7,8	-8,1	61,0	54,3	-11,0	
60,0	-15,1	59,5	57,9	54,5	-8,4	-5,9	56,5	61,0	56,1	-0,7	-8,0	61,5	58,5	-4,9	
71,3	-18,0	69,0	69,0	63,6	-7,8	-7,8	67,8	67,9	61,9	-8,7	-8,8	71,8	64,9	-9,6	17.3
69,7	-16,8	67,4	68,6	61,7	-8,5	-10,1	67,3	66,2	62,1	-7,7	-6,2	69,4	64,1	-7,6	
76,5	-21,2	74,1	70,3	69,5	-6,2	-1,1	69,5	73,0	61,3	-11,8	-16,0	79,4	67,2	-15,4	
88,5	-1,3	82,9	88,8	78,4	-5,4	-11,7	88,0	81,3	82,8	-5,9	+1,8	84,4	82,0	-2,8	17.4
87,0	-3,5	83,8	91,0	80,1	-4,4	-12,0	89,6	82,1	84,7	-5,5	+3,2	85,6	83,4	-2,6	
97,5	+12,3	78,0	75,6	68,9	-11,7	-8,9	78,7	76,4	71,9	-8,6	-5,9	77,4	74,2	-4,1	
90,1	-11,8	87,4	84,1	86,2	-1,4	+2,5	81,7	85,5	83,6	+2,3	-2,2	85,4	84,6	-0,9	17.5
83,6	-14,7	81,6	77,5	78,4	-3,9	+1,2	79,6	79,2	77,7	-2,4	-1,9	82,7	78,5	-6,1	
106,4	-5,2	101,8	100,7	105,9	+4,0	+5,2	87,3	101,4	98,6	+12,9	-2,8	92,3	100,0	+8,3	
89,3	-11,0	88,2	85,3	82,6	-6,3	-3,2	86,7	83,9	83,6	-3,6	-0,4	88,2	83,7	-5,1	17.51
87,3	-12,3	86,9	83,3	79,8	-8,2	-4,2	86,5	81,7	81,7	-5,5	-	87,7	81,7	-6,8	
105,3	-0,7	99,3	101,9	105,2	+5,9	+3,2	87,9	101,5	98,9	+12,5	-2,6	92,2	100,2	+8,7	
105,0	-4,5	103,2	93,4	105,7	+2,4	+13,2	95,9	103,0	102,6	+7,0	-0,4	95,8	102,8	+7,3	17.52
94,5	-18,3	99,0	97,5	109,1	+10,2	+11,9	100,5	103,1	107,1	+6,6	+3,9	100,4	105,1	+4,7	
128,1	+30,1	113,0	85,1	99,2	-12,2	+16,6	86,7	103,4	93,5	+7,8	-9,6	86,7	98,5	+13,6	
97,4	-13,8	90,0	91,0	97,6	+8,4	+7,3	87,7	90,5	90,6	+3,3	+0,1	93,9	90,6	-3,5	17.53
95,5	-10,4	85,4	85,5	91,8	+7,5	+7,4	84,9	85,9	85,8	+1,1	-0,1	90,2	85,8	-4,9	
99,7	-17,2	95,3	97,3	104,4	+9,5	+7,3	90,9	95,9	96,2	+5,8	+0,3	98,2	96,1	-2,1	
86,8	-11,3	85,1	79,9	82,7	-2,8	+3,5	75,5	83,7	79,9	+5,8	-4,5	79,5	81,8	+2,9	17.54
76,0	-18,5	75,5	69,3	71,6	-5,2	+3,3	71,3	74,0	70,7	-0,8	-4,5	75,4	72,3	-4,1	
110,4	+1,8	106,4	103,2	107,3	+0,8	+4,0	84,8	105,0	100,2	+18,2	-4,6	88,5	102,6	+15,9	

2 INDEX DES UMSATZES FUER
 1991
 NACH ABSCHNITTEN, UNTERABSCHNITTEN,
 DER KLASSIFIKATION DER WIRTSCHAFTS
 2.1 ORIGINAL

VOLUMEN

WZ93- SCHL.	WIRTSCHAFTSZWEIG		1997 MAR.	VERAENDERUNG IN % MAR. 1997 GEGEN		1997 FEB.	VERAENDERUNG IN % FEB. 1997 GEGEN		KUMULIERT		2-MONATS- DURCHSCHNITT	
				MAR. 1996	FEB. 1997		FEB. 1996	JAN. 1997	JAN. 1997 BIS MAR. 1997	VER- AEND. IN % GEGEN VORJAHR	FEB. 1997 MAR. 1997	VER- AEND. IN % GEGEN VORJAHR
17.6	HERSTELLUNG VON GE- WIRKTEM UND GESTRICKTEM STOFF	INSGESAMT	65,7	-9,0	+4,8	62,7	-4,0	+2,8	63,1	-6,2	64,2	-6,7
		INLAND	56,8	-15,0	+4,8	54,2	-10,4	-0,7	55,2	-11,3	55,5	-12,9
		AUSLAND	91,1	+4,0	+4,7	87,0	+10,1	+9,8	85,8	+4,8	89,1	+7,0
17.7	HERSTELLUNG VON GE- WIRKTEM UND GESTRICKTEN FERTIGERZEUGNISSEN	INSGESAMT	56,9	-13,9	-14,8	66,8	-5,8	+1,7	63,1	-10,1	61,9	-9,6
		INLAND	59,1	-15,8	-11,4	66,7	-7,0	-1,6	64,5	-10,9	62,9	-11,4
		AUSLAND	47,6	-2,3	-29,3	67,3	-	+18,9	57,2	-6,2	57,5	-0,9
17.71	HERSTELLUNG VON STRUMPFWAREN	INSGESAMT	61,1	-23,3	-9,3	67,4	-11,5	-9,4	67,6	-16,5	64,3	-17,6
		INLAND	60,0	-28,0	-9,6	66,4	-15,7	-10,9	67,0	-20,4	63,2	-22,1
		AUSLAND	70,6	+43,5	-7,7	76,5	+42,2	+3,9	73,6	+37,3	73,6	+42,9
17.72	HERSTELLUNG VON PULLOVERN, STRICK- JACKEN U.AE.	INSGESAMT	53,6	-3,4	-19,2	66,3	-0,7	+12,6	59,6	-3,6	60,0	-2,0
		INLAND	58,2	+0,5	-13,1	67,0	+2,9	+8,8	62,3	+1,6	62,6	+1,8
		AUSLAND	40,2	-17,1	-37,5	64,3	-10,2	+25,8	51,9	-18,0	52,3	-13,0
18.2	HERSTELLUNG VON BEKLEI- DUNG (OHNE LEDERBEKLEI- DUNG)	INSGESAMT	82,6	-4,3	-10,5	92,3	-3,1	+6,8	87,1	-4,1	87,5	-3,6
		INLAND	75,9	-7,2	-9,9	84,2	-4,2	+8,8	79,2	-6,2	80,1	-5,7
		AUSLAND	109,9	+5,3	-11,9	124,8	-0,1	+1,9	119,1	+2,1	117,4	+2,4
18.22	HERSTELLUNG VON OBER- BEKLEIDUNG (OHNE AR- BEITIS- U. BERUFSKL.)	INSGESAMT	91,4	-0,1	-14,2	106,5	+1,5	+9,0	98,5	-1,0	99,0	+0,8
		INLAND	84,2	-3,9	-14,3	98,3	+0,4	+12,5	90,0	-3,4	91,3	-1,6
		AUSLAND	114,5	+10,1	-14,1	133,3	+4,4	+1,7	126,3	+5,6	123,9	+6,9
18.23	HERSTELLUNG VON WAESCHE	INSGESAMT	66,5	-11,6	+2,5	64,9	-16,8	-1,8	65,8	-12,3	65,7	-14,2
		INLAND	62,9	-11,5	+3,0	60,5	-15,6	-1,3	61,4	-11,9	61,4	-13,6
		AUSLAND	99,9	-12,0	+0,3	99,6	-22,4	-4,2	101,2	-13,9	99,8	-17,5
18.24	HERSTELLUNG VON SONST. BEKLEIDUNG UND BEKLEI- DUNGZUBEHOER	INSGESAMT	63,8	-20,4	-2,9	65,7	-10,0	+9,0	63,3	-12,4	64,8	-15,4
		INLAND	60,5	-22,5	-2,3	61,9	-11,8	+4,4	60,6	-13,9	61,2	-17,5
		AUSLAND	79,7	-11,3	-4,9	83,8	-3,5	+28,3	76,3	-6,0	81,8	-7,5
DC	LEDERGERWERBE	INSGESAMT	98,3	-5,8	-9,1	108,1	+6,6	+3,9	103,5	+0,8	103,2	+0,3
		INLAND	93,8	-7,5	-12,3	106,9	+8,5	+2,2	101,8	+1,7	100,4	+0,4
		AUSLAND	114,1	-0,3	+1,7	112,2	+0,6	+9,9	109,5	-2,1	113,2	+0,2
19.1	LEDERERZEUGUNG	INSGESAMT	59,3	+9,8	-1,5	60,2	+12,5	+3,4	59,2	+8,4	59,8	+11,2
		INLAND	47,0	-0,4	-8,2	51,2	+9,9	+1,4	49,6	+3,5	49,1	+4,7
		AUSLAND	101,4	+31,5	+11,4	91,0	+17,9	+7,6	92,3	+19,4	96,2	+24,6
19.2	LEDERVERARBEITUNG (OHNE HERSTELLUNG VON SCHUHEN)	INSGESAMT	59,4	-12,3	+3,1	57,6	-11,9	+4,3	57,4	-10,3	58,5	-12,2
		INLAND	55,7	-12,6	+3,5	53,8	-13,1	+2,9	53,9	-11,1	54,8	-12,7
		AUSLAND	75,5	-11,1	+2,2	73,9	-8,3	+9,6	72,3	-7,9	74,7	-9,8
19.3	HERSTELLUNG VON SCHUHEN	INSGESAMT	123,6	-6,5	-11,8	140,1	+9,2	+3,9	132,9	+1,7	131,9	+1,2
		INLAND	122,0	-7,4	-14,9	143,3	+12,3	+2,2	135,2	+3,6	132,7	+2,3
		AUSLAND	128,9	-3,7	-0,4	129,4	-0,8	+10,3	125,2	-4,9	129,2	-2,3
DD	HOLZGERWERBE (OHNE HERSTELLUNG VON MOEBELN)	INSGESAMT	92,0	+4,3	+6,1	86,7	+4,7	+0,1	88,4	+4,2	89,4	+4,6
		INLAND	88,5	+3,6	+7,1	82,6	+3,0	-0,1	84,6	+2,9	85,6	+3,4
		AUSLAND	136,7	+10,5	-0,9	137,9	+20,0	+1,7	136,7	+16,7	137,3	+15,1
20.1	SAEGE-, HOBEL- UND HOLZIMPRAEAGNIERWERKE	INSGESAMT	110,2	+8,9	+14,6	96,2	+12,5	+10,3	97,9	+6,5	103,2	+10,5
		INLAND	105,7	+8,2	+16,2	91,0	+9,9	+9,9	93,2	+4,8	98,4	+9,0
		AUSLAND	168,5	+15,4	+3,5	162,8	+34,3	+12,9	158,5	+20,9	165,7	+24,0
20.2	FURNIER-, SPERRHOLZ-, HOLZFASERPLATTEN- UND HOLZSPANPLATTENWERKE	INSGESAMT	113,1	+3,1	-0,5	113,7	+5,5	-3,9	115,0	+5,8	113,4	+4,2
		INLAND	105,3	+1,7	-0,2	105,5	+3,9	-4,5	107,1	+4,3	105,4	+2,8
		AUSLAND	164,4	+9,4	-2,1	167,9	+12,5	-1,2	167,4	+13,2	166,2	+10,9
20.3	H.V. KONSTRUKTIONST., FERTIGBAUTEILEN, AUSBAU- ELEMENTEN AUS HOLZ	INSGESAMT	72,1	+2,0	+6,2	67,9	-0,9	-2,9	70,0	+1,6	70,0	+0,6
		INLAND	72,2	+1,8	+6,6	67,7	-1,9	-2,7	69,8	+0,7	70,0	-
		AUSLAND	69,3	+6,1	-4,5	72,6	+25,4	-5,3	72,9	+23,1	71,0	+15,3
DE	PAPIER- UND DRUCKGERWERBE	INSGESAMT	97,4	-2,5	+1,2	96,2	+0,8	-3,2	97,7	+0,1	96,8	-0,9
		INLAND	90,3	-5,7	+1,7	88,8	-2,5	-4,0	90,5	-3,2	89,6	-4,2
		AUSLAND	127,7	+8,5	+0,2	127,5	+12,3	-1,2	128,1	+11,2	127,6	+10,4
21	PAPIERGERWERBE	INSGESAMT	103,2	-1,4	-1,0	104,2	+3,4	-5,0	105,7	+2,3	103,7	+0,9
		INLAND	91,2	-6,8	-1,3	92,4	-2,2	-6,8	94,2	-3,2	91,8	-4,6
		AUSLAND	137,2	+10,6	-0,3	137,6	+16,2	-1,4	138,1	+14,7	137,4	+13,4
21.1	H.V. HOLZSTOFF, ZELLSTOFF, PAPIER, KARTON UND PAPPE	INSGESAMT	124,5	+6,0	-1,0	125,8	+10,7	-4,0	127,1	+9,5	125,2	+8,4
		INLAND	102,9	-2,6	-1,6	104,6	+1,2	-7,2	106,7	+0,6	103,8	-0,8
		AUSLAND	161,5	+17,3	-0,4	162,1	+23,6	-0,2	162,0	+21,5	161,8	+20,3
21.11	HERSTELLUNG VON HOLZ- STOFF UND ZELLSTOFF	INSGESAMT	118,8	+48,9	+6,7	111,3	+50,4	+29,6	105,3	+35,7	115,1	+49,7
		INLAND	80,7	+10,5	+8,5	74,4	-5,6	+4,6	75,4	-3,2	77,6	+2,2
		AUSLAND	166,0	+88,2	+5,7	157,0	+131,2	+50,8	142,4	+84,2	161,5	+106,8
21.12	HERSTELLUNG VON PAPIER, KARTON UND PAPPE	INSGESAMT	124,6	+5,3	-1,2	126,1	+10,1	-4,4	127,5	+9,0	125,4	+7,7
		INLAND	103,3	-2,8	-1,8	105,2	+1,3	-7,3	107,3	+0,6	104,3	-0,8
		AUSLAND	161,4	+16,1	-0,6	162,3	+22,1	-1,0	162,5	+20,6	161,9	+19,0
21.2	PAPIER-, KARTON- UND PAPPEVERARBEITUNG	INSGESAMT	88,6	-7,7	-1,0	89,5	-2,7	-5,9	91,1	-3,7	89,1	-5,2
		INLAND	84,9	-9,5	-1,2	85,9	-4,3	-6,5	87,6	-5,4	85,4	-7,0
		AUSLAND	104,6	-0,9	-0,3	104,9	+3,7	-3,6	106,1	+2,9	104,8	+1,4

LAND

DAS VERARBEITENDE GERWERBE
=100
ABTEILUNGEN, GRUPPEN UND KLASSEN
ZWEIGE, AUSGABE 1993 (WZ93)
WERT

INDEX

1996 MAR.	VER- AEND. IN % GEGEN MAR. 1995	1996 1. VJ	1996 4. VJ	1997 1. VJ	VERAENDERUNG IN % 1. VJ 1997 GEGEN		1995 2. HJ	1996 1. HJ	1996 2. HJ	VERAENDERUNG IN % 2. HJ 1996 GEGEN		1995	1996	VER- AEND. IN % GEGEN 1995	WZ93 SCHL.		
					1. VJ 1996	4. VJ 1996				2. HJ 1995	1. HJ 1996					2. HJ 1995	1. HJ 1996
72,2	-4,6	67,3	62,9	63,1	-6,2	+0,3	58,4	67,7	59,2	+1,4	-12,6	63,2	63,4	+0,3	17.6		
66,8	-8,6	62,2	54,7	55,2	-11,3	+0,9	54,4	62,5	51,6	-5,1	-17,4	59,9	57,0	-4,8			
87,6	+5,3	81,9	86,3	85,8	+4,8	-0,6	70,0	82,5	80,9	+15,6	-1,9	72,6	81,7	+12,5			
66,1	-7,7	70,2	56,5	63,1	-10,1	+11,7	73,5	58,8	66,8	-9,1	+13,6	68,9	62,8	-8,9	17.7		
70,2	-5,1	72,4	59,9	64,5	-10,9	+7,7	75,7	62,7	69,2	-8,6	+10,4	71,5	66,0	-7,7			
48,7	-20,7	61,0	41,9	57,2	-6,2	+36,5	64,1	41,9	56,4	-12,0	+34,6	57,8	49,2	-14,9			
79,7	-3,0	81,0	66,8	67,6	-16,5	+1,2	83,7	77,5	70,5	-15,8	-9,0	81,1	74,0	-8,8	17.71		
83,3	-1,0	84,2	68,2	67,0	-20,4	-1,8	84,5	80,6	72,4	-14,3	-10,2	82,5	76,5	-7,3			
49,2	-24,5	53,6	54,5	73,6	+37,3	+35,0	76,6	50,4	54,1	-29,4	+7,3	69,5	52,3	-24,7			
55,5	-12,3	61,8	48,4	59,6	-3,6	+23,1	65,6	44,2	64,0	-2,4	+44,8	59,4	54,1	-8,9	17.72		
57,9	-10,1	61,3	52,1	62,3	+1,6	+19,6	67,5	45,9	66,3	-1,8	+44,4	61,2	56,1	-8,3			
48,5	-19,4	63,3	37,9	51,9	-18,0	+36,9	60,1	39,1	57,2	-4,8	+46,3	54,0	48,1	-10,9			
86,3	-10,0	90,8	56,0	87,1	-4,1	+55,5	76,4	68,0	74,8	-2,1	+10,0	74,3	71,4	-3,9	18.2		
81,8	-9,0	84,4	54,7	79,2	-6,2	+44,8	72,4	64,9	70,1	-3,2	+8,0	70,8	67,5	-4,7			
104,4	-13,1	116,6	61,2	119,1	+2,1	+94,6	92,4	80,7	93,9	+1,6	+16,4	86,1	87,3	-0,9			
91,5	-10,3	99,5	57,0	98,5	-1,0	+72,8	82,6	72,0	81,8	-1,0	+13,6	79,5	76,9	-3,3	18.22		
87,6	-8,8	93,2	55,6	90,0	-3,4	+61,9	78,6	69,3	76,8	-2,3	+10,8	76,1	73,0	-4,1			
104,0	-14,3	119,6	61,4	126,3	+5,6	+105,7	95,6	81,0	97,8	+2,3	+20,7	90,3	89,4	-1,0			
75,2	-10,7	75,0	51,7	65,8	-12,3	+27,3	65,6	60,1	61,2	-6,7	+1,8	65,0	60,6	-6,8	18.23		
70,4	-11,1	69,7	51,1	61,4	-11,9	+20,2	63,0	57,1	58,5	-7,1	+2,5	62,5	57,8	-7,5			
113,5	-8,0	117,5	56,5	101,2	-13,9	+79,1	87,0	84,4	82,9	-4,7	-1,8	85,6	83,6	-2,3			
80,2	-4,3	72,3	61,9	63,3	-12,4	+2,3	61,0	60,8	62,9	+3,1	+3,5	62,4	61,8	-1,0	18.24		
78,1	-2,9	70,4	60,4	60,6	-13,9	+0,3	59,4	59,1	60,5	+1,9	+2,4	60,8	59,8	-1,6			
89,9	-10,1	81,2	69,1	76,3	-6,0	+10,4	68,3	69,4	74,0	+8,3	+6,6	70,2	71,7	+2,1			
104,3	-7,0	102,7	77,8	103,5	+0,8	+33,0	85,4	92,7	89,2	+4,4	-3,8	90,1	90,9	+0,9	DC		
101,4	-9,6	100,1	76,5	101,8	+1,7	+33,1	84,0	89,9	88,4	+5,2	-1,7	88,5	89,1	+0,7			
114,4	+2,4	111,9	82,4	109,5	-2,1	+32,9	90,2	102,4	91,9	+1,9	-10,3	96,0	97,1	+1,1			
54,0	-23,6	54,6	59,3	59,2	+8,4	-0,2	53,9	55,5	54,8	+1,7	-1,3	58,1	55,2	-5,0	19.1		
47,2	-28,6	47,9	51,7	49,6	+3,5	-4,1	49,5	46,9	48,0	-3,0	+2,3	53,2	47,4	-10,9			
77,1	-10,7	77,3	85,3	92,3	+19,4	+8,2	68,9	85,1	78,1	+13,4	-8,2	74,9	81,6	+8,9			
67,7	-21,5	64,0	66,4	57,4	-10,3	-13,6	70,5	63,1	64,9	-7,9	+2,9	71,0	64,0	-9,9	19.2		
63,7	-26,0	60,6	62,5	53,9	-11,1	-13,8	68,9	59,1	61,4	-10,9	+3,9	70,0	60,3	-13,9			
84,9	-1,7	78,5	82,8	72,3	-7,9	-12,7	77,8	80,2	80,0	+2,8	-0,2	75,4	80,1	+6,2			
132,2	-1,0	130,7	87,4	132,9	+1,7	+52,1	100,0	114,2	107,9	+7,9	-5,5	106,4	111,1	+4,4	19.3		
131,7	-2,9	130,5	89,1	135,2	+3,6	+51,7	100,0	114,3	110,4	+10,4	-3,4	105,9	112,4	+6,1			
133,9	+5,8	131,7	81,5	125,2	-4,9	+53,6	100,0	113,9	99,5	-0,5	-12,6	108,1	106,7	-1,3			
88,2	-20,8	84,8	105,2	88,4	+4,2	-16,0	98,6	88,4	100,7	+2,1	+13,9	99,0	94,6	-4,4	DD		
85,4	-22,2	82,2	103,0	84,6	+2,9	-17,9	97,8	86,0	98,7	+0,9	+14,8	97,7	92,3	-5,5			
123,7	-7,6	117,1	132,0	136,7	+16,7	+3,6	109,0	119,6	125,4	+15,0	+4,8	116,0	122,5	+5,6			
101,2	-17,3	91,9	111,8	97,9	+6,5	-12,4	113,2	103,0	115,5	+2,0	+12,1	111,7	109,2	-2,2	20.1		
97,7	-18,7	88,9	108,9	93,2	+4,8	-14,4	112,5	100,4	113,5	+0,9	+13,0	110,3	106,9	-3,1			
146,0	-4,2	131,1	148,7	158,5	+20,9	+6,6	122,4	136,5	141,7	+15,8	+3,8	130,0	139,1	+7,0			
109,7	-9,5	108,7	114,1	115,0	+5,8	+0,8	94,6	102,6	106,6	+12,7	+3,9	101,7	104,6	+2,9	20.2		
103,5	-10,8	102,7	107,1	107,1	+4,3	-	89,9	96,0	99,6	+10,8	+3,8	96,6	97,8	+1,2			
150,3	-3,6	147,9	160,4	167,4	+13,2	+4,4	125,5	146,2	152,6	+21,6	+4,4	135,7	149,4	+10,1			
70,7	-29,9	68,9	97,3	70,0	+1,6	-28,1	93,4	73,9	90,2	-3,4	+22,1	91,2	82,0	-10,1	20.3		
70,9	-30,2	69,3	98,3	69,8	+0,7	-29,0	94,3	74,2	91,1	-3,4	+22,8	92,0	82,7	-10,1			
65,3	-23,7	59,2	75,5	72,9	+23,1	-3,4	73,0	65,6	71,2	-2,5	+8,5	74,8	68,4	-8,6			
99,9	-11,4	97,6	103,1	97,7	+0,1	-5,2	99,0	96,5	100,5	+1,5	+4,1	99,8	98,5	-1,3	DE		
95,8	-10,7	93,5	97,5	90,5	-3,2	-7,2	95,4	92,1	95,1	-0,3	+3,3	95,2	93,6	-1,7			
117,7	-13,6	115,2	126,7	128,1	+11,2	+1,1	114,2	115,4	123,9	+8,5	+7,4	119,1	119,6	+0,4			
104,7	-12,7	103,3	104,6	105,7	+2,3	+1,1	101,1	101,9	104,2	+3,1	+2,3	104,2	103,1	-1,1	21		
97,9	-12,3	97,3	94,4	94,2	-3,2	-0,2	95,1	94,9	94,8	-0,3	-0,1	96,9	94,9	-2,1			
124,0	-13,4	120,4	133,4	138,1	+14,7	+3,5	118,0	121,8	130,7	+10,8	+7,3	124,7	126,2	+1,2			
117,4	-16,3	116,1	124,3	127,1	+9,5	+2,3	113,6	115,3	122,1	+7,5	+5,9	119,8	118,7	-0,9	21.1		
105,7	-14,7	106,1	105,7	106,7	+0,6	+0,9	102,2	103,4	105,3	+3,0	+1,8	105,8	104,4	-1,3			
137,7	-18,2	133,3	156,3	162,0	+21,5	+3,6	133,0	135,7	151,0	+13,5	+11,3	143,7	143,3	-0,3			
79,8	-24,9	77,6	81,9	105,3	+35,7	+28,6	76,8	89,4	85,4	+11,2	-4,5	87,8	87,4	-0,5	21.11		
73,0	-30,9	77,9	70,1	75,4	-3,2	+7,6	76,5	86,0	72,4	-5,4	-15,8	85,6	79,2	-7,5			
88,2	-17,6	77,3	96,5	142,4	+84,2	+47,6	77,3	93,6	101,5	+31,3	+8,4	90,5	97,5	+7,7			
118,3	-16,0	117,0	125,3	127,5	+9,0	+1,8	114,3	115,9	122,9	+7,5	+6,0	120,4	119,4	-0,8	21.12		
106,3	-14,4	106,7	106,4	107,3	+0,6	+0,8	102,7	103,8	106,0	+3,2	+2,1	106,2	104,9	-1,2			
139,0	-18,2	134,7	157,9	162,5	+20,6	+2,9	134,5	136,8	152,3	+13,2	+11,3	145,1	144,5	-0,4			
96,0	-9,4	94,6	91,1	91,1	-3,7	-	92,5	92,8	91,9	-0,6	-1,0	93,5	92,4	-1,2	21.2		
93,8	-10,8	92,6	88,4	87,6	-5,4	-0,9	91,3	90,4	89,2	-2,3	-1,3	92,2	89,8	-2,6			
105,6	-3,7	103,1	102,8	106,1	+2,9	+3,2	98,0	103,1	103,5	+5,6	+0,4	99,4	103,3	+3,9			

2 INDEX DES UMSATZES FUER
 1991
 NACH ABSCHNITTEN, UNTERABSCHNITTEN,
 DER KLASSIFIKATION DER WIRTSCHAFTS
 2.1 ORIGINAL

VOLUMEN

WZ93- SCHL.	WIRTSCHAFTSZWEIG		1997 MAR.	VERAENDERUNG IN % MAR. 1997 GEGEN		1997 FEB.	VERAENDERUNG IN % FEB. 1997 GEGEN		KUMULIERT		2-MONATS- DURCHSCHNITT FEB. 1997 UND MAR. 1997	
				MAR. 1996	FEB. 1997		FEB. 1996	JAN. 1997	JAN. 1997 BIS MAR. 1997	VER- AEND. IN % GEGEN VORJAHR	FEB. 1997 UND MAR. 1997	VER- AEND. IN % GEGEN VORJAHR
21.21	H.V. WELLPAPIER UND -PAPPE SOWIE V. VER- PACKUNGSM. A. PAPIER	INSGESAMT INLAND AUSLAND	85,2 82,7 100,2	-7,8 -8,7 -3,0	-2,4 -2,6 -1,6	87,3 84,9 101,8	-0,9 -2,1 +5,3	-3,7 -4,1 -1,7	87,7 85,4 101,9	-4,3 -5,3 +1,8	86,3 83,8 101,0	-4,4 -5,5 +1,0
21.22	H.V. HAUSHALTS-,HYGIENE- U. TOILETTENARTIKELN AUS ZELLSTOFF UND PAPIER	INSGESAMT INLAND AUSLAND	96,2 92,3 106,4	-9,6 -12,0 -3,5	+3,8 +4,1 +2,9	92,7 88,7 103,4	-9,8 -12,0 -4,3	-15,4 -15,8 -14,2	99,5 95,5 110,1	-5,4 -7,6 -	94,5 90,5 104,9	-9,7 -12,1 -3,9
21.23	H.V. SCHREIBWAREN UND BUEROBEDARF AUS PAPIER, KARTON UND PAPPE	INSGESAMT INLAND AUSLAND	91,4 86,3 116,2	-3,8 -7,0 +10,1	-4,3 -3,6 -6,4	95,5 89,5 124,2	+2,6 -1,6 +20,1	-8,4 -11,2 +2,4	97,1 92,2 120,6	+4,4 +1,3 +17,3	93,5 87,9 120,2	-0,6 -4,4 +15,0
21.24	HERSTELLUNG VON TAPETEN	INSGESAMT INLAND AUSLAND	106,0 97,9 128,7	-10,5 -14,7 -0,1	-0,4 +1,3 -4,0	106,4 96,6 134,0	-2,8 -7,6 +8,4	+5,1 +0,6 +15,5	104,5 96,8 126,2	-8,1 -13,1 +4,8	106,2 97,3 131,4	-6,8 -11,3 +4,1
21.25	HERSTELLUNG VON SONST. WAREN AUS PAPIER, KAR- TON UND PAPPE	INSGESAMT INLAND AUSLAND	83,4 79,5 98,6	-5,5 -8,0 +3,0	-1,2 -2,1 +1,5	84,4 81,2 97,1	+0,1 -1,9 +7,4	+3,9 +2,5 +9,0	83,0 80,0 94,9	-3,2 -5,0 +3,5	83,9 80,4 97,9	-2,8 -5,0 +5,2
22	DRUCKGERWERBE, VERVIEL- FAELTIGUNG VON BESPIELTEN TONTRAEGERN	INSGESAMT INLAND AUSLAND	88,9 89,3 85,1	-4,3 -4,2 -4,8	+5,3 +5,6 +3,5	84,4 84,6 82,2	-3,5 -2,9 -10,4	-	85,9 86,2 83,1	-3,7 -3,1 -9,6	86,7 87,0 83,7	-3,9 -3,5 -7,6
22.2	DRUCKGERWERBE	INSGESAMT INLAND AUSLAND	90,8 90,5 94,0	-3,7 -4,1 +0,2	+6,1 +5,8 +8,2	85,6 85,5 86,9	-3,6 -3,0 -10,8	-	87,3 87,2 89,5	-3,9 -3,3 -9,1	88,2 88,0 90,5	-3,7 -3,6 -5,3
22.21	ZEITUNGSDRUCKEREI	INSGESAMT INLAND AUSLAND	84,4 85,0 4,8	-8,0 -7,9 -41,5	+5,2 +5,3 -4,0	80,2 80,7 5,0	-3,3 -3,4 -15,3	-3,4 -3,4 -15,3	82,5 83,1 5,2	-4,6 -4,6 -25,7	82,3 82,9 4,9	-5,7 -5,7 -31,0
22.22	DRUCKEREI (OHNE ZEI- TUNGSDRUCKEREI)	INSGESAMT INLAND AUSLAND	91,0 90,7 95,1	-3,3 -3,5 +0,8	+5,9 +5,7 +8,4	85,9 85,8 87,7	-3,5 -2,7 -10,9	+0,1 +0,2 -1,1	87,6 87,4 90,5	-3,7 -3,2 -9,0	88,5 88,3 91,4	-3,4 -3,1 -5,2
22.24	SATZHERSTELLUNG UND REPRODUKTION	INSGESAMT INLAND AUSLAND	91,4 92,1 76,1	-6,6 -6,3 -15,4	+6,2 +6,7 -7,5	86,1 86,3 82,3	-6,9 -6,8 -8,9	+0,9 +0,6 +9,7	87,6 88,1 77,8	-5,7 -5,4 -12,4	88,8 89,2 79,2	-6,7 -6,6 -12,2
22.25	SONSTIGES DRUCKGERWERBE	INSGESAMT INLAND AUSLAND	118,7 116,5 391,6	+0,3 +0,7 -16,4	+15,5 +14,1 +107,4	102,8 102,1 188,8	+9,1 +9,1 +5,4	+6,0 +6,7 -28,0	106,2 104,8 280,9	+8,0 +7,8 +13,3	110,8 109,3 290,2	+4,2 +4,4 -10,4
22.31	VERVIELFAELTIGUNG VON BESPIELTEN TONTRAEGERN	INSGESAMT INLAND AUSLAND	56,1 57,0 54,5	-16,4 -9,2 -26,9	-10,5 -5,9 -17,9	62,7 60,6 66,4	-1,9 +2,4 -7,8	+2,3 -	60,0 59,4 61,2	-0,7 +7,8 -11,9	59,4 58,8 60,5	-9,3 -3,6 -17,5
D6	CHEMISCHE INDUSTRIE	INSGESAMT INLAND AUSLAND	108,7 95,3 127,6	-0,1 -4,1 +4,6	+2,3 +2,3 +2,3	106,3 93,2 124,7	+3,6 +0,4 +7,0	-2,7 -3,0 -2,3	108,1 94,9 126,6	+1,9 -1,9 +6,2	107,5 94,3 126,2	+1,7 -1,9 +5,8
24.1	HERSTELLUNG VON CHEMISCHEN GRUNDSTOFFEN	INSGESAMT INLAND AUSLAND	111,3 102,9 120,0	+2,6 +1,9 +3,2	+1,5 +2,7 +0,4	109,7 100,2 119,5	+7,5 +5,0 +9,7	-2,9 -3,1 -2,7	111,3 102,2 120,8	+5,8 +4,2 +7,4	110,5 101,6 119,8	+4,9 +3,5 +6,4
24.11	HERSTELLUNG VON INDUSTRIEGASEN	INSGESAMT INLAND AUSLAND	105,1 105,8 79,3	-0,5 +0,3 -27,4	+3,1 +3,1 +5,0	101,9 102,6 75,5	+0,6 +1,4 -29,2	-2,9 -1,6 -39,9	104,0 104,2 93,5	+3,5 +3,9 -12,5	103,5 104,2 77,4	-
24.12	HERSTELLUNG VON FARB- STOFFEN UND PIGMENTEN	INSGESAMT INLAND AUSLAND	116,8 104,5 123,3	+5,0 -15,0 +17,4	+4,3 +1,2 +5,7	112,0 103,3 116,6	+5,5 -10,3 +14,9	-6,0 -3,4 -7,1	116,0 104,9 121,8	+6,7 -10,5 +16,8	114,4 103,9 120,0	+5,2 -12,8 +16,2
24.13	HERSTELLUNG VON SONSTIGEN ANORGANISCHEN GRUNDSTOF- FEN UND CHEMIKALIEN	INSGESAMT INLAND AUSLAND	108,5 98,6 120,9	+3,1 -1,2 +7,9	-0,4 -1,1 +0,5	108,9 99,7 120,3	+5,0 +2,2 +8,1	+0,2 -1,6 +2,0	108,7 99,9 119,7	+4,2 +1,5 +7,2	108,7 99,2 120,6	+4,0 +0,5 +8,0
24.14	HERSTELLUNG VON SONSTIGEN ORGANISCHEN GRUNDSTOFFEN UND CHEMIKALIEN	INSGESAMT INLAND AUSLAND	104,6 94,5 114,7	+4,3 +5,8 +3,1	-0,1 +2,4 -2,1	104,7 92,3 117,2	+12,2 +10,3 +13,9	-3,1 -4,4 -1,8	105,8 94,4 117,1	+9,8 +10,3 +9,3	104,7 93,4 116,0	+8,2 +8,0 +8,3
24.15	HERSTELLUNG VON DUENGE- MITTELN UND STICKSTOFF- VERBINDUNGEN	INSGESAMT INLAND AUSLAND	106,4 109,1 103,8	+6,8 +10,4 +3,4	+6,3 +12,9 +0,2	100,1 96,6 103,6	+17,2 +9,6 +25,3	+13,9 +12,7 +15,1	98,1 97,1 99,1	+4,5 -0,4 +9,6	103,3 102,9 103,7	+11,7 +10,1 +13,2
24.16	HERSTELLUNG VON KUNST- STOFF IN PRIMAERFORMEN	INSGESAMT INLAND AUSLAND	120,0 110,9 130,2	+1,0 +2,5 -0,2	+2,1 +3,2 +1,2	117,5 107,5 128,7	+5,0 +4,9 +5,1	-4,3 -4,3 -4,3	120,1 110,2 131,1	+3,8 +3,7 +4,0	118,8 109,2 129,5	+2,9 +3,6 +2,4
24.17	HERSTELLUNG VON SYNTHETIS- CHEM KAUTSCHUK IN PRIMAERFORMEN	INSGESAMT INLAND AUSLAND	77,6 101,4 65,6	-22,9 -10,7 -30,3	-1,4 -1,4 -1,4	78,7 102,8 66,5	-16,2 -3,7 -23,9	-6,2 +2,2 -11,9	80,1 101,6 69,2	-16,2 -6,4 -22,2	78,2 102,1 66,1	-19,6 -7,4 -27,2
24.2	HERSTELLUNG VON SCHAE- DLINGSBEKAEMPFUNGS- UND PFLANZENSCHUTZMITTELN	INSGESAMT INLAND AUSLAND	161,6 84,7 215,0	-6,4 -35,2 +6,5	-3,7 -40,1 +15,6	167,8 141,5 186,0	+14,8 +48,2 +2,5	-2,1 +99,3 -22,9	166,9 99,1 214,1	+5,9 -7,8 +11,3	164,7 113,1 200,5	+3,3 -0,1 +4,6

LAND

 DAS VERARBEITENDE GERWERBE
 =100
 ABTEILUNGEN, GRUPPEN UND KLASSEN
 ZWEIGE, AUSGABE 1993 (WZ93)
 WERT

INDEX

1996 MAR.	VER- AEND. IN % GEGEN MAR. 1995	1996			VERAENDERUNG IN % 1.VJ 1997 GEGEN		1996			VERAENDERUNG IN % 2.HJ 1996 GEGEN		1996		VER- AEND. IN % GEGEN 1995	WZ93 SCHL.
		1996	1996	1997	1.VJ		1996	1996	1996	2.HJ		1995	1996		
		1.VJ	4.VJ	1.VJ	1.VJ	4.VJ	2.HJ	1.HJ	2.HJ	2.HJ	1.HJ	1995	1996		
92,4	-12,7	91,6	85,8	87,7	-4,3	+2,2	90,3	89,7	86,9	-3,8	-3,1	92,4	88,3	-4,4	21.21
90,6	-13,7	90,2	84,1	85,4	-5,3	+1,5	89,4	87,8	85,3	-4,6	-2,8	91,3	86,5	-5,3	
103,3	-7,1	100,1	96,3	101,9	+1,8	+5,8	95,8	101,1	96,7	+0,9	-4,4	98,5	98,9	+0,4	
106,4	-6,5	105,2	100,5	99,5	-5,4	-1,0	107,0	103,9	100,5	-6,1	-3,3	105,2	102,2	-2,9	21.22
104,9	-9,3	103,4	97,5	95,5	-7,6	-	107,2	102,4	97,4	-9,1	-4,9	104,8	99,9	-4,7	
110,3	+1,1	110,1	108,2	110,1	-	+1,8	106,7	108,1	108,7	+1,9	+0,6	106,3	108,4	+2,0	
95,0	+2,6	93,0	110,4	97,1	+4,4	-12,0	85,9	91,0	110,2	+28,3	+21,1	85,1	100,6	+18,2	21.23
92,8	+3,6	91,0	106,8	92,2	+1,3	-13,7	84,5	88,0	108,9	+26,5	+21,5	82,6	97,5	+18,0	
105,5	-1,9	102,8	128,1	120,6	+17,3	-5,9	92,4	105,2	125,9	+36,3	+19,7	96,9	115,5	+19,2	
118,5	-10,4	113,7	92,6	104,5	-8,1	+12,9	101,4	104,4	96,4	-4,9	-7,7	104,4	100,4	-3,8	21.24
114,8	-12,1	111,4	85,8	96,8	-13,1	+12,8	97,8	99,6	87,1	-10,9	-12,6	103,0	93,4	-5,3	
128,8	-5,9	120,4	111,8	126,2	+4,8	+12,9	111,4	117,9	122,4	+3,9	+3,8	108,5	120,1	+10,7	
88,3	-9,6	85,7	82,0	83,0	-3,2	+1,2	80,7	85,3	83,1	+3,0	-2,6	83,4	84,2	+1,0	21.25
86,4	-10,6	84,2	79,8	80,0	-5,0	+0,3	79,7	83,4	81,0	+1,6	-2,9	82,6	82,2	-0,5	
95,7	-6,0	91,7	90,9	94,9	+3,5	+4,4	85,0	92,8	91,8	+8,0	-1,1	86,5	92,3	+6,7	
92,9	-9,3	89,2	100,8	85,9	-3,7	-14,8	96,0	88,7	95,2	-0,8	+7,3	93,3	91,9	-1,5	22
93,2	-8,7	89,0	101,2	86,2	-3,1	-14,8	95,9	88,8	95,3	-0,6	+7,3	93,2	92,1	-1,2	
89,4	-14,9	91,9	96,8	83,1	-9,6	-14,2	97,2	86,9	93,6	-3,7	+7,7	94,0	90,2	-4,0	
94,3	-9,2	90,8	102,5	87,3	-3,9	-14,8	98,1	90,3	96,9	-1,2	+7,3	95,1	93,6	-1,6	22.2
94,4	-8,7	90,2	102,4	87,2	-3,3	-14,8	97,5	90,1	96,5	-1,0	+7,1	94,6	93,3	-1,4	
93,8	-15,4	98,5	103,8	89,5	-9,1	-13,8	106,0	92,9	101,5	-4,2	+3,3	100,9	97,2	-3,7	
91,7	-12,7	86,5	95,5	82,5	-4,6	-13,6	93,1	89,0	92,2	-1,0	+3,6	93,8	90,6	-3,4	22.21
92,3	-12,7	87,1	96,1	83,1	-4,6	-13,5	93,7	89,5	92,8	-1,0	+3,7	94,1	91,2	-3,1	
8,2	-19,6	7,0	9,2	5,2	-25,7	-43,5	6,1	7,5	8,9	+45,9	+18,7	57,7	8,2	-85,8	
94,1	-9,1	91,0	103,1	87,6	-3,7	-15,0	98,3	90,0	97,1	-1,2	+7,9	94,8	93,6	-1,3	22.22
94,0	-8,6	90,3	102,9	87,4	-3,2	-15,1	97,6	89,7	96,6	-1,0	+7,7	94,3	93,2	-1,2	
94,3	-15,4	99,5	104,6	90,5	-9,0	-13,5	106,0	93,9	102,7	-3,1	+9,4	100,5	98,3	-2,2	
97,9	-8,9	92,9	100,7	87,6	-5,7	-13,0	100,6	93,3	96,8	-3,8	+3,8	98,7	95,0	-3,7	22.24
98,3	-8,1	93,1	101,3	88,1	-5,4	-13,0	99,7	93,7	97,5	-2,2	+4,1	98,0	95,6	-2,4	
90,0	-23,9	88,8	85,7	77,8	-12,4	-9,2	119,7	82,5	79,7	-33,4	-3,4	115,9	81,1	-30,0	
118,4	+9,7	98,3	125,6	106,2	+8,0	-15,4	105,9	104,3	117,5	+11,0	+12,7	103,6	110,9	+7,0	22.25
115,7	+7,4	97,2	120,2	104,8	+7,8	-12,8	103,6	103,2	114,5	+10,5	+10,9	102,3	108,8	+6,4	
468,3	+261,6	247,9	821,7	280,9	+13,3	-65,8	407,5	236,1	505,1	+24,0	+113,9	269,7	370,6	+37,4	
67,1	-10,4	60,4	69,9	60,0	-0,7	-14,2	58,7	59,2	64,2	+9,4	+8,4	61,4	61,7	+0,5	22.31
62,8	-9,2	55,1	68,5	59,4	+7,8	-13,3	53,8	55,1	62,7	+16,5	+13,8	56,1	58,9	+5,0	
74,6	-11,9	69,5	72,4	61,2	-11,9	-15,5	67,0	66,1	66,8	-0,3	+1,1	70,4	66,4	-5,7	
108,8	-9,4	106,1	101,4	108,1	+1,9	+6,6	99,6	106,1	102,5	+2,9	-3,4	104,7	104,3	-0,4	26
99,4	-11,6	96,7	93,2	94,9	-1,9	+1,8	95,2	96,7	94,9	-0,3	-1,9	98,8	95,8	-3,0	
122,0	-6,8	119,2	113,1	126,6	+6,2	+11,9	105,8	119,3	113,3	+7,1	-5,0	113,0	116,3	+2,9	
108,5	-8,4	105,2	102,3	111,3	+5,8	+8,8	97,1	105,0	103,0	+6,1	-1,9	103,4	104,0	+0,6	24.1
101,0	-9,7	98,1	96,9	102,2	+4,2	+5,5	94,6	97,9	98,5	+4,1	+0,6	99,7	98,2	-1,5	
116,3	-7,0	112,5	107,9	120,8	+7,4	+12,0	99,6	112,4	107,7	+8,1	-4,2	107,3	110,0	+2,5	
105,6	-4,3	100,5	109,4	104,0	+3,5	-4,9	106,0	101,6	108,6	+2,5	+6,9	105,5	105,1	-0,4	24.11
105,5	-4,1	100,3	109,2	104,2	+3,9	-4,6	106,2	101,4	108,3	+2,0	+6,8	105,5	104,9	-0,6	
109,3	-12,8	106,9	117,1	93,5	-12,5	-20,2	96,7	106,6	118,3	+22,3	+11,0	106,2	112,4	+5,8	
111,2	-10,8	108,7	104,0	116,0	+6,7	+11,5	101,8	108,3	106,2	+4,3	-1,9	109,6	107,2	-2,2	24.12
122,9	+4,2	117,2	94,4	104,9	-10,5	+11,1	110,0	110,6	99,7	-9,4	-9,9	110,7	105,2	-5,0	
105,0	-18,0	104,3	109,0	121,8	+16,8	+11,7	97,6	107,1	109,5	+12,2	+2,2	109,0	108,3	-0,6	
105,2	-12,8	104,3	104,7	108,7	+4,2	+3,8	103,0	104,3	103,6	+0,6	-0,7	107,9	103,9	-3,7	24.13
99,8	-11,6	98,4	99,5	99,9	+1,5	+0,4	99,6	97,9	97,8	-1,8	-0,1	103,7	97,9	-5,6	
112,0	-14,0	111,7	111,3	119,7	+7,2	+7,5	107,2	112,2	110,8	+3,4	-1,2	113,3	111,5	-1,6	
100,3	-9,3	96,4	95,7	105,8	+9,8	+10,6	88,0	95,7	94,3	+7,2	-1,5	94,9	95,0	+0,1	24.14
89,3	-8,8	85,6	89,5	94,4	+10,3	+5,5	81,7	85,6	88,4	+8,2	+3,3	87,3	87,0	-0,3	
111,3	-9,7	107,1	102,0	117,1	+9,3	+14,8	94,4	105,8	100,2	+6,1	-5,3	102,6	103,0	+0,4	
99,6	-5,2	93,9	85,5	98,1	+4,5	+14,7	89,2	91,1	83,9	-5,9	-7,9	90,9	87,5	-3,7	24.15
98,8	-18,2	97,5	88,3	97,1	-0,4	+10,0	105,2	97,7	92,9	-11,7	-4,9	106,1	95,3	-10,2	
100,4	+11,9	90,4	82,7	99,1	+9,6	+19,8	73,4	84,6	75,0	+2,2	-11,3	76,0	79,8	+5,0	
118,8	-5,3	115,7	110,8	120,1	+3,8	+8,4	104,2	116,2	113,9	+9,3	-2,0	110,8	115,0	+3,8	24.16
108,2	-11,0	106,3	103,0	110,2	+3,7	+7,0	100,0	106,9	107,3	+7,3	+0,4	106,6	107,1	+0,5	
130,5	+0,5	126,0	119,5	131,1	+4,0	+9,7	109,0	126,6	121,2	+11,2	-4,3	115,4	123,9	+7,4	
100,7	-26,0	95,6	79,3	80,1	-16,2	+1,0	88,0	96,5	85,7	-2,6	-11,2	102,5	91,1	-11,1	24.17
113,6	-29,5	108,6	111,0	101,6	-6,4	-8,5	104,8	105,4	116,9	+11,5	+10,9	118,8	111,1	-6,5	
94,1	-23,7	89,0	63,3	69,2	-22,2	+9,3	79,5	92,0	69,9	-12,1	-24,0	94,2	80,9	-14,1	
172,7	-5,3	157,6	59,7	166,9	+5,9	+179,6	73,8	142,8	72,4	-1,9	-49,3	105,5	107,6	+2,0	24.2
130,8	-25,8	107,5	29,8	99,1	-7,8	+232,6	53,9	112,0	47,2	-12,4	-57,9	83,6	79,6	-4,8	
201,8	+8,1	192,4	80,5	214,1	+11,3	+166,0	87,5	164,2	89,9	+2,7	-45,2	120,6	127,0	+5,3	

2 INDEX DES UMSATZES FUER
 1991
 NACH ABSCHNITTEN, UNTERABSCHNITTEN,
 DER KLASSIFIKATION DER WIRTSCHAFTS
 2.1 ORIGINAL

VOLUMEN

WZ93- SCHL.	WIRTSCHAFTSZWEIG		1997 MAR.	VERAENDERUNG IN % MAR. 1997 GEGEN		1997 FEB.	VERAENDERUNG IN % FEB. 1997 GEGEN		KUMULIERT		2-MONATS- DURCHSCHNITT 1997 UND MAR. 1997	
				1996 MAR.	1997 FEB.		1996 FEB.	1997 JAN.	JAN. 1997 BIS MAR. 1997	VER- AEND. IN % GEGEN VORJAHR	VER- AEND. IN % GEGEN VORJAHR	
24.3	HERSTELLUNG VON ANSTRICH- MITTELN, DRUCKFARBEN UND KITTEN	INSGESAMT	105,7	+3,4	+10,4	95,7	+0,1	+5,3	97,4	+0,7	100,7	+1,8
		INLAND	100,2	+0,8	+13,1	88,6	-2,4	+4,2	91,3	-2,0	94,4	-0,7
		AUSLAND	123,1	+10,8	+4,5	117,8	+6,6	+7,9	116,7	+8,5	120,5	+8,8
24.4	HERSTELLUNG VON PHARMA- ZEUTISCHEN ERZEUGNISSEN	INSGESAMT	109,7	-2,7	+2,8	106,7	-1,4	-3,6	109,0	-4,1	108,2	-2,1
		INLAND	95,3	-10,3	-0,6	95,9	-4,0	-6,4	97,9	-8,4	95,6	-7,3
		AUSLAND	139,4	+10,5	+8,1	128,9	+2,9	+0,9	132,0	+3,5	134,2	+6,8
24.41	HERSTELLUNG VON PHARMA- ZEUTISCHEN GRUNDSTOFFEN	INSGESAMT	114,5	-8,3	-5,5	121,2	-3,3	-8,2	122,6	-0,6	117,9	-5,8
		INLAND	94,7	-1,6	-11,2	106,6	-10,4	+0,6	102,4	-2,6	100,7	-6,4
		AUSLAND	121,3	-9,9	-3,9	126,2	-1,2	-10,4	129,5	-0,1	123,8	-5,6
24.42	H.V. PHARM. SPEZIALI- TAETEN UND SONSTIGEN PHARM. ERZEUGNISSEN	INSGESAMT	109,3	-2,0	+3,8	105,3	-1,2	-3,2	107,8	-4,3	107,3	-1,6
		INLAND	95,4	-10,4	-0,2	95,6	-3,7	-6,6	97,8	-8,6	95,5	-7,2
		AUSLAND	143,7	+15,9	+10,9	129,6	+3,9	+4,1	132,6	+4,5	136,7	+9,9
24.5	H.V. SEIFEN, WASCH- REINIGUNGS- UND KOERPER- PFLLEGEMITTELN	INSGESAMT	88,9	-8,6	+5,0	84,7	-5,2	-6,7	88,1	-5,5	86,8	-7,0
		INLAND	80,9	-9,4	+7,7	75,1	-7,1	-10,8	80,1	-6,4	78,0	-8,3
		AUSLAND	118,0	-6,5	-1,2	119,4	-0,5	+4,2	117,3	-2,6	118,7	-3,6
24.51	H.V. SEIFEN, WASCH- REINIGUNGS- UND POLIER- MITTELN	INSGESAMT	85,9	-5,5	+2,9	83,5	-3,1	-5,8	86,0	-3,6	84,7	-4,4
		INLAND	78,9	-8,0	+5,2	75,0	-5,4	-8,9	78,7	-6,3	77,0	-6,8
		AUSLAND	104,7	+0,1	-1,5	106,3	+1,5	+0,7	105,5	+2,3	105,5	+0,8
24.52	HERSTELLUNG VON DUFT- U. KOERPERPFLLEGEMITTELN	INSGESAMT	92,0	-11,3	+7,1	85,9	-7,0	-7,6	90,3	-7,1	89,0	-9,3
		INLAND	82,7	-10,5	+10,0	75,2	-8,4	-12,5	81,3	-6,7	79,0	-9,5
		AUSLAND	141,2	-13,8	-0,7	142,2	-3,1	+9,0	137,9	-8,4	141,7	-8,8
24.6	HERSTELLUNG VON SONST. CHEMISCHEN ERZEUGNISSEN	INSGESAMT	108,2	-0,9	+0,2	108,0	+2,8	+0,2	108,0	+0,7	108,1	+0,8
		INLAND	92,8	-3,9	+1,6	91,3	-1,1	-2,9	92,7	-1,7	92,1	-2,5
		AUSLAND	125,0	+1,8	-0,9	126,1	+6,0	+2,8	124,6	+2,9	125,6	+3,9
24.61	HERSTELLUNG VON PYRO- TECHNISCHEN ERZEUGNISSEN	INSGESAMT	97,9	+0,2	+9,4	89,5	-10,1	+4,4	91,0	-4,9	93,7	-5,0
		INLAND	94,2	+7,3	+4,8	89,9	-6,4	+8,7	88,9	-2,0	92,1	+0,2
		AUSLAND	106,8	-12,2	+20,5	88,6	-17,9	-4,7	96,1	-11,0	97,7	-14,9
24.62	HERSTELLUNG VON KLEB- STOFFEN UND GELATINE	INSGESAMT	104,0	-2,4	-0,2	104,2	+2,5	-2,4	105,0	+0,9	104,1	-0,1
		INLAND	94,9	-5,3	+1,2	93,8	-1,0	-4,1	95,5	-2,4	94,4	-3,2
		AUSLAND	121,4	+2,2	-2,2	124,1	+7,7	-	123,2	+6,1	122,8	+5,0
24.63	HERSTELLUNG VON ETHE- RISCHEN DELEN	INSGESAMT	112,0	+0,7	-1,9	114,2	+12,1	-6,0	115,9	+4,4	113,1	+6,1
		INLAND	103,6	+1,4	-1,1	104,7	+5,5	-3,5	105,6	-2,0	104,2	+3,5
		AUSLAND	121,8	+0,1	-2,9	125,4	+19,2	-8,3	128,0	+11,6	123,6	+8,9
24.64	HERSTELLUNG VON FOTO- CHEMISCHEN ERZEUGNISSEN	INSGESAMT	85,3	-9,8	+8,7	78,5	-18,4	+6,5	79,2	-16,0	81,9	-14,2
		INLAND	79,2	-4,5	+0,4	79,5	+5,0	+25,0	74,1	-5,1	79,4	+0,1
		AUSLAND	88,7	-12,3	+13,7	78,0	-27,4	-1,6	82,0	-20,5	83,4	-20,0
24.65	HERSTELLUNG VON UNBE- SPIELTEN TON-, BILD- UND DATENTRAEGERN	INSGESAMT	138,1	-0,4	-11,0	155,1	+14,9	+1,8	148,5	+9,8	146,6	+7,1
		INLAND	140,8	+14,8	+5,4	133,6	+17,6	-38,3	163,6	+35,3	137,2	+16,1
		AUSLAND	137,1	-5,5	-16,2	163,7	+14,0	+28,9	142,6	+1,2	150,4	+4,2
24.66	HERSTELLUNG VON CHE- MISCHEN ERZEUGNISSEN A.N.G.	INSGESAMT	112,9	+1,3	-0,2	113,1	+7,0	-0,4	113,2	+3,9	113,0	+4,1
		INLAND	91,4	-6,2	+1,8	89,8	-3,3	-2,5	91,1	-3,7	90,6	-4,8
		AUSLAND	140,0	+8,6	-1,6	142,3	+16,9	+1,2	141,0	+10,9	141,2	+12,7
24.7	HERSTELLUNG VON CHEMIE- FASERN	INSGESAMT	104,2	+8,5	+1,4	102,8	+4,6	-6,8	105,8	+8,4	103,5	+6,5
		INLAND	88,9	-5,0	+0,6	88,5	-7,1	-6,4	70,2	-5,3	68,7	-6,0
		AUSLAND	135,4	+15,9	+1,9	132,9	+10,8	-7,1	137,1	+15,9	134,2	+13,3
DH	HERSTELLUNG VON GUMMI- UND KUNSTSTOFFWAREN	INSGESAMT	102,6	-2,3	+3,8	98,8	+3,6	+2,8	99,2	+0,2	100,7	+0,5
		INLAND	97,7	-4,7	+4,6	93,4	+1,9	+1,9	94,3	-2,0	95,6	-1,5
		AUSLAND	118,1	+4,7	+2,0	115,8	+8,3	+5,5	114,6	+6,4	117,0	+6,5
25.1	HERSTELLUNG VON GUMMI- WAREN	INSGESAMT	106,2	-3,6	+2,7	103,4	+10,2	+7,3	102,0	+2,8	104,8	+2,7
		INLAND	97,5	-5,6	+2,4	95,2	+9,4	+7,8	93,7	+0,9	96,4	+1,3
		AUSLAND	129,9	+0,9	+3,5	125,5	+11,8	+6,3	124,5	+7,1	127,7	+6,0
25.11	HERSTELLUNG VON BEREI- FUNGEN	INSGESAMT	118,8	-3,3	+7,7	110,3	+25,9	+18,9	107,3	+9,0	114,6	+8,8
		INLAND	102,8	-6,9	+8,7	94,6	+31,0	+25,3	91,0	+7,7	98,7	+8,1
		AUSLAND	156,5	+2,6	+6,2	147,3	+18,9	+10,1	145,9	+11,2	151,9	+9,8
25.13	HERSTELLUNG VON SONST. GUMMIWAREN	INSGESAMT	98,6	-3,7	-0,6	99,2	+1,6	+0,7	98,8	-0,9	98,9	-1,1
		INLAND	94,4	-4,9	-1,3	95,6	+0,2	-0,1	95,2	-2,7	95,0	-2,5
		AUSLAND	110,9	-0,7	+0,8	110,0	+5,7	+2,8	109,3	+3,5	110,5	+2,4
25.2	HERSTELLUNG VON KUNST- STOFFWAREN	INSGESAMT	101,6	-1,9	+4,2	97,5	+1,8	+1,6	98,4	-0,6	99,6	-0,1
		INLAND	97,7	-4,5	+5,2	92,9	-	+0,4	94,4	-2,8	95,3	-2,4
		AUSLAND	114,5	+6,0	+1,5	112,8	+7,2	+5,1	111,5	+6,1	113,7	+6,7
25.21	H.V. PLATTEN, FOLIEN, SCHLAEUCHEN U. PROFILLEN AUS KUNSTSTOFF	INSGESAMT	106,8	+4,1	+4,2	102,5	+9,5	+3,0	102,9	+5,0	104,7	+6,7
		INLAND	102,6	+1,0	+6,7	96,2	+8,5	+2,4	97,6	+2,4	99,4	+4,4
		AUSLAND	115,5	+10,3	-0,2	115,7	+11,4	+3,9	114,2	+10,1	115,6	+10,8
25.22	H.V. VERPACKUNGSMITTELN AUS KUNSTSTOFF	INSGESAMT	105,3	-3,0	+2,2	103,0	-0,1	+1,3	103,3	-1,7	104,2	-1,6
		INLAND	91,7	-5,9	+3,0	89,0	-3,8	-0,8	90,1	-5,3	90,4	-4,8
		AUSLAND	156,3	+4,0	+0,6	155,4	+9,0	+5,9	152,8	+7,4	155,9	+6,4

LAND

DAS VERARBEITENDE GERWERBE
=100
ABTEILUNGEN, GRUPPEN UND KLASSEN
ZWEIGE, AUSGABE 1993 (WZ93)
WERT

INDEX

1996 MAR.	VER- AEND. IN % GEGEN MAR. 1995	1996 1. VJ	1996 4. VJ	1997 1. VJ	VERAENDERUNG IN % 1. VJ 1997 GEGEN		1995 2. HJ	1996 1. HJ	1996 2. HJ	VERAENDERUNG IN % 2. HJ 1996 GEGEN		1995	1996	VER- AEND. IN % GEGEN 1995	WZ93 SCHL.
					1. VJ 1996	4. VJ 1996				2. HJ 1995	1. HJ 1996				
102,2	-12,5	96,7	105,3	97,4	+0,7	-7,5	106,1	104,5	110,1	+3,8	+5,4	106,8	107,3	+0,5	24.3
99,4	-13,7	93,2	100,1	91,3	-2,0	-8,8	106,3	102,1	107,1	+0,8	+4,9	106,4	104,6	-1,7	
111,1	-8,9	107,6	121,8	116,7	+8,5	-4,2	105,6	112,0	119,3	+13,0	+6,5	108,2	115,6	+6,8	
112,7	-8,1	113,7	109,1	109,0	-4,1	-0,1	108,1	112,8	110,4	+2,1	-2,1	110,2	111,6	+1,3	24.4
106,2	-9,6	106,9	101,4	97,9	-8,4	-3,5	103,1	104,6	102,5	-0,6	-2,0	104,7	103,5	-1,1	
126,1	-5,5	127,5	125,0	132,0	+3,5	+5,6	118,4	129,7	126,7	+7,0	-2,3	121,5	128,2	+5,5	
124,9	-3,2	123,3	124,4	122,6	-0,6	-1,4	109,3	126,0	120,2	+10,0	-4,6	114,3	123,1	+7,7	24.41
96,2	-11,6	105,1	105,7	102,4	-2,6	-3,1	97,5	109,8	100,8	+3,4	-8,2	96,3	105,3	+9,3	
134,7	-0,9	129,6	130,8	129,5	-0,1	-1,0	113,4	131,6	126,9	+11,9	-3,6	120,5	129,2	+7,2	
111,5	-8,7	112,7	107,7	107,8	-4,3	+0,1	108,0	111,6	109,5	+1,4	-1,9	109,8	110,5	+0,6	24.42
106,5	-9,6	107,0	101,3	97,8	-8,6	-3,5	103,3	104,4	102,6	-0,7	-1,7	105,0	103,5	-1,4	
124,0	-6,6	126,9	123,6	132,6	+4,5	+7,3	119,6	129,3	126,7	+5,9	-2,0	121,7	128,0	+5,2	
97,3	-8,6	93,2	85,2	88,1	-5,5	+3,4	91,9	91,6	85,4	-7,1	-6,8	94,5	88,5	-6,3	24.5
89,3	-11,1	85,6	77,7	80,1	-6,4	+3,1	85,4	83,4	77,2	-9,6	-7,4	87,7	80,3	-8,4	
126,2	-1,9	120,4	112,3	117,3	-2,6	+4,5	115,8	121,5	115,0	-0,7	-5,3	119,1	118,2	-0,8	
90,9	-14,2	89,2	81,2	86,0	-3,6	+5,9	88,7	86,5	81,9	-7,7	-5,3	92,7	84,2	-9,2	24.51
85,8	-15,2	84,0	76,1	78,7	-6,3	+3,4	85,1	80,9	76,1	-10,6	-5,9	88,4	78,5	-11,2	
104,6	-12,0	103,1	95,0	105,5	+2,3	+11,1	98,3	101,7	97,3	-1,0	-4,3	104,0	99,5	-4,3	
103,7	-3,1	97,2	89,1	90,3	-7,1	+1,3	95,3	96,8	88,9	-6,7	-8,2	96,3	92,8	-3,6	24.52
92,4	-7,4	87,1	79,1	81,3	-6,7	+2,8	85,6	85,6	78,1	-8,8	-8,8	87,0	81,9	-5,9	
163,8	+12,6	150,6	142,3	137,9	-8,4	-3,1	146,0	155,9	145,9	-0,1	-6,4	145,3	150,9	+3,9	
109,2	-13,1	107,2	108,6	108,0	+0,7	-0,6	109,0	108,9	108,9	-0,1	-	112,1	108,9	-2,9	24.6
96,6	-18,5	94,3	96,9	92,7	-1,7	-4,3	100,5	94,9	96,8	-3,7	+2,0	102,9	95,8	-6,9	
122,8	-10,0	121,1	121,2	124,6	+2,9	+2,8	118,2	124,1	122,1	+3,3	-1,6	122,0	123,1	+0,9	
97,7	-6,1	95,7	157,6	91,0	-4,9	-42,3	124,7	95,6	128,5	+3,0	+34,4	110,7	112,0	+1,2	24.61
87,8	-16,7	90,7	165,3	88,9	-2,0	-46,2	130,5	91,1	131,6	+0,8	+44,5	114,5	111,4	-2,7	
121,7	+21,0	108,0	139,0	96,1	-11,0	-30,9	110,7	106,4	120,8	+9,1	+13,5	101,4	113,6	+12,0	
106,6	-11,3	104,1	101,8	105,0	+0,9	+3,1	99,7	104,2	103,0	+3,3	-1,2	103,4	103,6	+0,2	24.62
100,2	-13,4	97,8	92,5	95,5	-2,4	+3,2	95,7	96,8	94,3	-1,5	-2,6	99,4	95,6	-3,8	
118,8	-7,7	116,1	119,6	123,2	+6,1	+3,0	107,2	118,4	119,8	+11,8	+1,2	111,2	119,1	+7,1	
111,2	-2,8	111,0	96,9	115,9	+4,4	+19,6	106,2	109,4	102,1	-3,9	-6,7	109,2	105,7	-3,2	24.63
102,2	-7,9	107,8	91,8	105,6	-2,0	+15,0	107,3	104,9	97,4	-9,2	-7,1	109,1	101,1	-7,3	
121,7	+2,9	114,7	102,9	128,0	+11,6	+24,4	104,8	114,8	107,5	+2,6	-6,4	103,3	111,2	+1,7	
94,6	-20,3	94,3	78,1	79,2	-16,0	+1,4	103,8	97,1	85,0	-18,1	-12,5	106,4	91,1	-14,4	24.64
82,9	-19,0	78,1	75,0	74,1	-5,1	-1,2	94,2	83,6	79,8	-15,3	-4,5	94,3	81,7	-13,4	
101,1	-20,9	103,2	79,8	82,0	-20,5	+2,8	109,2	104,6	87,9	-19,5	-16,0	113,1	96,3	-14,9	
138,7	-8,4	135,2	145,4	148,5	+9,8	+2,1	124,9	135,8	139,5	+11,7	+2,7	130,7	137,6	+5,3	24.65
122,7	-6,7	120,9	125,1	163,6	+35,3	+30,8	113,6	108,5	108,1	-4,8	-0,4	113,7	108,3	-4,7	
145,1	-9,0	140,9	153,5	142,6	+1,2	-7,1	129,4	146,6	152,0	+17,5	+3,7	137,5	149,3	+8,6	
111,4	-13,1	109,0	112,4	113,2	+3,9	+0,7	109,6	111,1	112,9	+3,0	+1,6	113,6	112,0	-1,4	24.66
97,4	-17,9	94,6	95,0	91,1	-3,7	-4,1	99,0	95,5	96,9	-2,1	+1,5	103,3	96,2	-6,9	
128,9	-8,1	127,1	134,3	141,0	+10,9	+5,0	123,0	130,8	133,0	+8,1	+1,7	126,5	131,9	+4,3	
96,0	-16,1	97,6	96,9	105,8	+8,4	+9,2	84,7	97,3	91,9	+8,5	-5,5	94,1	94,6	+0,5	24.7
72,5	-14,8	74,1	64,8	70,2	-5,3	+8,3	66,0	70,9	63,7	-3,5	-10,2	70,7	67,3	-4,8	
116,8	-16,7	118,3	125,1	137,1	+15,9	+9,6	101,1	120,5	116,8	+15,5	-3,1	114,7	118,7	+3,5	
105,0	-11,8	99,0	102,6	99,2	+0,2	-3,3	101,3	102,0	103,1	+1,8	+1,1	103,6	102,5	-1,1	DH
102,5	-13,6	96,2	99,5	94,3	-2,0	-5,2	101,4	99,4	100,8	-0,6	+1,4	103,4	100,1	-3,2	
112,8	-6,2	107,7	112,0	114,6	+6,4	+2,3	100,9	109,8	110,4	+9,4	+0,5	104,1	110,1	+5,8	
110,2	-4,8	99,2	99,7	102,0	+2,8	+2,3	97,1	100,0	98,6	+1,5	-1,4	98,4	99,3	+0,9	25.1
103,3	-8,7	92,9	90,2	93,7	+0,9	+3,9	91,7	93,2	89,7	-2,2	-3,8	93,7	91,4	-2,5	
128,7	+4,6	116,2	125,5	124,5	+7,1	-0,8	111,3	118,2	122,6	+10,2	+3,7	111,0	120,4	+8,5	
122,9	+0,2	98,4	108,9	107,3	+9,0	-1,5	104,6	102,8	105,5	+0,9	+2,6	101,1	104,1	+3,0	25.11
110,4	-5,9	84,5	89,0	91,0	+7,7	+2,2	92,6	89,6	86,5	-6,6	-3,5	90,8	88,0	-3,1	
152,6	+12,9	131,2	155,8	145,9	+11,2	-6,4	132,9	134,0	150,3	+13,1	+12,2	125,3	142,2	+13,5	
102,4	-8,2	99,7	94,1	98,8	-0,9	+5,0	92,5	98,2	94,4	+2,1	-3,9	96,8	96,3	-0,5	25.13
99,3	-10,3	97,8	90,8	95,2	-2,7	+4,8	91,3	95,2	91,5	+0,2	-3,9	95,4	93,4	-2,1	
111,7	-2,3	105,6	103,9	109,3	+3,5	+5,2	96,0	107,0	102,9	+7,2	-3,8	100,9	105,0	+4,1	
103,6	-13,6	99,0	103,3	98,4	-0,6	-4,7	102,4	102,5	104,3	+1,9	+1,8	104,9	103,4	-1,4	25.2
102,3	-14,7	97,1	101,9	94,4	-2,8	-7,4	103,9	101,0	103,6	-0,3	+2,6	105,9	102,3	-3,4	
108,0	-9,5	105,1	107,9	111,5	+6,1	+3,3	97,7	107,2	106,7	+9,2	-0,5	102,0	106,9	+4,8	
102,6	-16,3	98,0	104,5	102,9	+5,0	-1,5	102,5	103,3	107,9	+5,3	+4,5	106,3	105,6	-0,7	25.21
101,6	-17,0	95,3	101,9	97,6	+2,4	-4,2	104,2	101,7	107,5	+3,2	+5,7	107,5	104,6	-2,7	
104,7	-15,0	103,7	110,0	114,2	+10,1	+3,8	98,8	106,7	109,0	+10,3	+2,2	104,0	107,8	+3,7	
108,6	-5,4	105,1	102,7	103,3	-1,7	+0,6	101,0	105,6	103,3	+2,3	-2,2	102,7	104,5	+1,8	25.22
97,4	-10,7	95,1	90,2	90,1	-5,3	-0,1	94,9	95,5	91,9	-3,2	-3,8	97,0	93,7	-3,4	
150,3	+10,5	142,3	149,6	152,8	+7,4	+2,1	123,6	143,2	146,4	+18,4	+2,2	123,6	144,8	+17,2	

2 INDEX DES UMSATZES FUER
 1991
 NACH ABSCHNITTEN, UNTERABSCHNITTEN,
 DER KLASSIFIKATION DER WIRTSCHAFTS
 2.1 ORIGINAL

VOLUMEN

WZ93- SCHL.	WIRTSCHAFTSZWEIG		1997			VERAENDERUNG IN % MAR. 1997 GEGEN			1997			VERAENDERUNG IN % FEB. 1997 GEGEN			KUMULIERT		2-MONATS- DURCHSCHNITT	
			MAR.	MAR. 1996	FEB. 1997	FEB.	FEB. 1996	JAN. 1997	JAN. 1997 BIS MAR. 1997	VER- AEND. IN % GEGEN VORJAHR	FEB. 1997 UND MAR. 1997	VER- AEND. IN % GEGEN VORJAHR						
25.23	H.V. BAUBEDARFSARTIKELN AUS KUNSTSTOFF	INSGESAMT	99,9	-3,8	+14,0	87,6	+1,6	-3,0	92,6	-0,6	93,8	-1,4						
		INLAND	98,8	-6,0	+15,2	85,8	-0,3	-5,0	91,6	-2,1	92,3	-3,5						
		AUSLAND	109,5	+16,6	+5,8	103,5	+18,7	+14,1	101,2	+13,2	106,5	+17,5						
25.24	HERSTELLUNG VON SONST. KUNSTSTOFFWAREN	INSGESAMT	96,4	-6,0	+1,7	94,8	-3,6	+2,2	94,7	-4,8	95,6	-4,8						
		INLAND	95,9	-7,3	+0,9	95,0	-4,0	+1,5	94,8	-5,8	95,4	-5,7						
		AUSLAND	98,3	-0,4	+4,0	94,5	-1,6	+5,1	94,2	-1,6	96,5	-1,0						
DI	GLASGEWERBE, KERAMIK, VERARBEITUNG VON STEINEN UND ERDEN	INSGESAMT	93,0	-2,5	+9,0	85,3	+7,3	+3,9	86,8	+1,3	89,2	+1,9						
		INLAND	91,1	-4,3	+11,4	81,8	+7,8	+4,9	83,6	-	86,5	+1,1						
		AUSLAND	99,0	+2,9	+3,0	96,1	+5,6	+1,3	96,7	+4,5	97,6	+4,3						
26.1	HERSTELLUNG UND VERAR- BEITUNG VON GLAS	INSGESAMT	102,7	-1,1	+4,6	98,2	+1,8	-6,2	101,9	+2,3	100,5	+0,3						
		INLAND	97,8	-4,8	+4,6	93,5	-1,0	-7,2	97,4	-0,2	95,7	-2,9						
		AUSLAND	115,9	+8,6	+4,5	110,9	+8,4	-4,0	114,1	+8,8	113,4	+8,5						
26.11	HERSTELLUNG VON FLACH- GLAS	INSGESAMT	110,4	+11,5	+8,3	101,9	+11,6	-7,9	107,6	+11,4	106,2	+11,6						
		INLAND	104,5	+5,9	+12,5	92,9	+4,6	-9,5	100,0	+5,3	98,7	+5,2						
		AUSLAND	118,7	+19,3	+3,5	114,7	+20,9	-6,1	118,5	+19,8	116,7	+20,1						
26.12	VEREDLUNG UND VERARBEI- TUNG VON FLACHGLAS	INSGESAMT	111,6	+0,1	+6,8	104,5	-0,1	-4,3	108,4	+2,2	108,1	-						
		INLAND	106,4	-3,7	+6,1	100,3	-2,9	-3,7	103,6	-1,2	103,4	-3,3						
		AUSLAND	140,3	+19,6	+9,8	127,8	+14,1	-7,0	135,2	+19,6	134,1	+16,9						
26.13	HERSTELLUNG VON HOHLGLAS	INSGESAMT	87,1	-8,8	+5,2	82,8	-6,3	-10,8	87,6	-4,5	85,0	-7,6						
		INLAND	83,3	-11,2	+4,6	79,6	-8,1	-13,0	84,8	-5,0	81,5	-9,6						
		AUSLAND	99,5	-1,4	+7,1	92,9	-1,2	-4,5	96,6	-2,7	96,2	-1,3						
26.14	HERSTELLUNG VON GLAS- FASER	INSGESAMT	119,6	-4,0	+0,2	119,4	+6,8	-8,1	123,0	+3,1	119,5	+1,1						
		INLAND	114,9	-6,7	+1,2	113,5	+7,5	-12,6	119,4	+2,8	114,2	-0,2						
		AUSLAND	133,1	+3,3	-2,6	136,6	+5,2	+4,9	133,3	+3,8	134,9	+4,3						
26.15	HERSTELLUNG, VEREDLUNG U. VERARB. VON SONST. GLAS- EINSCHL. TECHN. GLASW.	INSGESAMT	109,4	+10,5	-1,1	110,6	+17,5	+2,1	109,4	+14,0	110,0	+13,9						
		INLAND	104,6	+12,6	-3,6	108,5	+27,9	+8,8	104,3	+18,7	106,6	+19,9						
		AUSLAND	113,4	+8,9	+0,9	112,4	+10,3	-2,8	113,8	+10,8	112,9	+9,6						
26.2	KERAMIK (OHNE ZIEGELEI UND BAUKERAMIK)	INSGESAMT	73,1	-11,0	-4,9	76,9	-2,0	+2,1	75,1	-6,6	75,0	-6,6						
		INLAND	69,3	-13,8	-5,1	73,0	-2,1	-0,7	71,9	-9,0	71,2	-8,1						
		AUSLAND	79,4	-6,5	-5,0	83,6	-1,5	+6,8	80,4	-2,9	81,5	-4,0						
26.21	H.V. KERAMISCHEN HAUS- HALTSWAREN UND ZIERGE- GENSTAENDEN	INSGESAMT	56,3	-9,9	-	56,3	-5,9	+5,0	55,4	-8,4	56,3	-8,0						
		INLAND	56,9	-12,1	-3,4	58,9	-5,3	+6,9	57,0	-11,1	57,9	-8,8						
		AUSLAND	55,2	-5,5	+7,0	51,6	-6,5	+1,6	52,5	-2,4	53,4	-6,0						
26.22	HERSTELLUNG VON SANI- TAERKERAMIK	INSGESAMT	59,6	-28,7	-3,1	61,5	-20,8	-10,3	63,2	-25,2	60,6	-24,9						
		INLAND	59,8	-30,3	-1,5	60,7	-23,5	-12,7	63,3	-27,3	60,3	-27,0						
		AUSLAND	58,9	-17,2	-10,9	66,1	-4,1	+3,8	62,9	-10,1	62,5	-10,7						
26.23	H.V. ISOLATOREN UND ISOLIERTEILEN AUS KERAMIK	INSGESAMT	112,0	+0,8	-3,2	115,7	+7,0	+1,8	113,8	+5,8	113,9	+3,9						
		INLAND	103,4	-4,7	-7,4	111,7	+11,8	+0,2	108,9	+7,7	107,6	+3,3						
		AUSLAND	126,1	+9,3	+3,2	122,2	+0,5	+4,4	121,8	+3,0	124,2	+4,8						
26.24	H.V. KERAMISCHEN ERZEUG- NISSEN F. SONST. TECHN. ZWECKE	INSGESAMT	92,6	-23,7	-31,6	135,3	+15,6	+16,0	114,8	-0,5	114,0	-4,4						
		INLAND	82,8	-23,1	-27,8	114,7	+11,9	+20,0	97,7	-4,7	98,8	-6,0						
		AUSLAND	108,5	-24,3	-35,7	168,7	+20,2	+12,0	142,6	+4,7	138,6	-2,3						
26.25	HERSTELLUNG VON KERA- MISCHEN ERZEUGNISSEN A.N.G.	INSGESAMT	90,8	-6,3	+8,2	83,9	-3,9	+9,4	83,8	-4,4	87,4	-4,6						
		INLAND	88,7	-4,6	+12,7	78,7	-6,1	+6,1	80,5	-6,3	83,7	-5,3						
		AUSLAND	96,6	-6,8	-1,1	97,7	+1,0	+16,9	92,6	-0,1	97,2	-3,0						
26.26	H.V. FEUERFESTEN KERA- MISCHEN WERKSTOFFEN	INSGESAMT	79,6	-6,6	-3,6	82,6	+0,1	-1,0	81,9	-4,0	81,1	-3,3						
		INLAND	74,1	-8,9	-4,8	77,8	+5,9	-8,3	78,9	-2,6	76,0	-1,8						
		AUSLAND	85,5	-4,4	-2,4	87,6	-4,9	+6,8	85,0	-5,5	86,6	-4,6						
26.3	H.V. KERAMISCHEN WAND- U. BODENFLIESEN UND -PLATTEN	INSGESAMT	84,0	+2,1	+11,4	75,4	+5,2	-3,9	79,3	+2,9	79,7	+3,5						
		INLAND	90,0	+5,6	+11,0	81,1	+8,1	-7,0	86,1	+5,9	85,6	+6,9						
		AUSLAND	68,9	-8,3	+13,0	61,0	-3,6	+8,5	62,0	-6,6	65,0	-6,1						
26.4	ZIEGELEI, HERSTELLUNG VON SONST. BAUKERAMIK	INSGESAMT	104,1	+7,3	+54,0	67,6	+61,7	+74,2	70,2	+12,1	85,9	+23,8						
		INLAND	105,3	+6,7	+55,1	67,9	+62,1	+74,1	70,7	+11,7	86,6	+23,2						
		AUSLAND	75,2	+27,7	+25,1	60,1	+50,6	+81,0	56,2	+18,3	67,7	+37,0						
26.51	HERSTELLUNG VON ZEMENT	INSGESAMT	90,2	+2,2	+39,6	64,6	+51,3	+67,8	64,4	+9,7	77,4	+18,2						
		INLAND	88,9	+2,0	+40,4	62,9	+51,6	+70,9	62,7	+9,2	75,6	+17,9						
		AUSLAND	121,4	+5,2	+34,1	90,5	+46,4	+41,8	91,9	+15,0	106,0	+19,6						
26.62	HERSTELLUNG VON GIPS- ERZEUGNISSEN FUER DEN BAU	INSGESAMT	109,6	-29,0	-25,8	147,7	-6,5	-5,6	137,9	-12,6	128,7	-17,6						
		INLAND	107,7	-31,2	-27,8	149,1	-7,2	-5,6	138,3	-13,7	128,4	-19,0						
		AUSLAND	154,8	+50,4	+35,2	114,5	+18,0	-5,8	130,3	+32,3	134,7	+34,7						
DJ	METALLERZEUGUNG UND -BE- ARBEITUNG, HERSTELLUNG VON METALLERZEUGNISSEN	INSGESAMT	95,0	-2,9	+3,7	91,6	-	-4,2	94,1	-0,6	93,3	-1,5						
		INLAND	89,8	-4,1	+4,1	86,3	-1,0	-4,4	88,8	-2,2	88,1	-2,5						
		AUSLAND	112,0	+0,4	+2,8	109,0	+2,9	-3,3	111,2	+3,9	110,5	+1,7						
27	METALLERZEUGUNG UND -BEARBEITUNG	INSGESAMT	97,0	-1,9	+0,5	96,5	+3,1	-0,9	97,0	+0,9	96,8	+0,5						
		INLAND	87,9	-2,8	+0,3	87,6	+1,7	-1,4	88,1	-0,8	87,8	-0,6						
		AUSLAND	117,2	-0,6	+0,7	116,4	+5,5	+0,1	116,6	+3,9	116,8	+2,4						

LAND

DAS VERARBEITENDE GERWERBE
=100
ABTEILUNGEN, GRUPPEN UND KLASSEN
ZWEIGE, AUSGABE 1993 (WZ93)
WERT

INDEX

1996 MAR.	VER- AEND. IN % GEGEN MAR. 1995	1996 1. VJ	1996 4. VJ	1997 1. VJ	VERAENDERUNG IN % 1. VJ 1997 GEGEN		1995 2. HJ	1996 1. HJ	1996 2. HJ	VERAENDERUNG IN % 2. HJ 1996 GEGEN		1995	1996	VER- AEND. IN % GEGEN 1995	WZ93 SCHL.		
					1. VJ 1996	4. VJ 1996				2. HJ 1995	1. HJ 1996					2. HJ 1995	1. HJ 1996
103,9	-16,1	93,2	132,9	92,6	-0,6	-30,3	127,7	105,3	132,4	+3,7	+25,7	119,6	118,9	-0,6	25.23		
105,1	-16,3	93,6	136,2	91,6	-2,1	-32,7	131,0	106,3	135,5	+3,4	+27,5	122,0	120,9	-0,9			
93,9	-13,4	89,4	105,1	101,2	+13,2	-3,7	98,1	96,7	105,9	+8,0	+9,5	98,7	101,3	+2,6			
102,5	-13,1	99,5	91,5	94,7	-4,8	+3,5	93,5	99,4	91,1	-2,6	-8,4	99,2	95,2	-4,0	25.24		
103,5	-13,9	100,6	91,9	94,8	-5,8	+3,2	95,5	100,3	91,8	-3,9	-8,5	101,2	96,0	-5,1			
98,7	-10,3	95,7	90,0	94,2	-1,6	+4,7	86,4	96,1	88,8	+2,8	-7,6	91,7	92,5	+0,9			
95,4	-15,6	85,7	99,2	86,8	+1,3	-12,5	101,4	94,5	102,6	+1,2	+8,6	102,2	98,5	-3,6	DI		
95,2	-17,7	83,6	100,1	83,6	-	-16,5	104,7	94,6	105,2	+0,5	+11,2	104,7	99,9	-4,6			
96,2	-8,6	92,5	96,7	96,7	+4,5	-	91,2	94,4	94,6	+3,7	+0,2	94,3	94,5	+0,2			
103,8	-10,4	99,6	107,7	101,9	+2,3	-5,4	104,5	101,9	107,2	+2,6	+5,2	105,5	104,6	-0,9	26.1		
102,7	-10,9	97,6	105,8	97,4	-0,2	-7,9	105,5	100,2	106,3	+0,8	+6,1	105,1	103,2	-1,8			
106,7	-9,3	104,9	112,7	114,1	+8,8	+1,2	101,9	106,7	109,7	+7,7	+2,8	106,3	108,2	+1,8			
99,0	-12,1	96,6	103,8	107,6	+11,4	+3,7	108,6	98,8	104,3	-4,0	+5,6	108,3	101,5	-6,3	26.11		
98,7	-13,0	95,0	102,8	100,0	+5,3	-2,7	112,4	96,1	105,5	-6,1	+9,8	109,4	100,8	-7,9			
99,5	-10,8	98,9	105,2	118,5	+19,8	+12,6	103,1	102,7	102,6	-0,5	-0,1	106,7	102,6	-3,8			
111,5	-11,0	106,1	125,8	108,4	+2,2	-13,8	117,4	109,2	123,0	+4,8	+12,6	115,7	116,1	+0,3	26.12		
110,5	-11,7	104,9	122,2	103,6	-1,2	-15,2	118,9	108,5	121,3	+2,0	+11,8	115,9	114,9	-0,9			
117,3	-7,1	113,0	145,4	135,2	+19,6	-7,0	109,5	113,3	132,4	+20,9	+16,9	114,4	122,9	+7,4			
95,5	-10,7	91,7	89,9	87,6	-4,5	-2,6	95,7	94,0	92,0	-3,9	-2,1	96,8	93,0	-3,9	26.13		
93,8	-10,6	89,3	88,4	84,8	-5,0	-4,1	93,2	91,9	89,6	-3,9	-2,5	94,3	90,8	-3,7			
100,9	-11,4	99,3	94,7	96,6	-2,7	+2,0	103,4	100,8	99,6	-3,7	-1,2	104,5	100,2	-4,1			
124,6	-8,1	119,3	126,6	123,0	+3,1	-2,8	115,0	121,5	130,9	+13,8	+7,7	118,6	126,2	+6,4	26.14		
123,1	-12,3	116,1	127,7	119,4	+2,8	-6,5	118,5	118,4	134,1	+13,2	+13,3	121,7	126,2	+3,7			
128,8	+5,7	128,4	123,4	133,3	+3,8	+8,0	105,0	130,4	121,8	+16,0	-6,6	109,7	126,1	+14,9			
99,0	-8,9	96,0	105,6	109,4	+14,0	+3,6	89,8	97,1	99,9	+11,2	+2,9	95,8	98,5	+2,8	26.15		
92,9	-4,6	87,9	96,0	104,3	+18,7	+8,6	85,2	87,9	91,5	+7,4	+4,1	88,3	89,7	+1,6			
104,1	-11,9	102,7	113,6	113,8	+10,8	+0,2	93,7	104,8	107,0	+14,2	+2,1	102,1	105,9	+3,7			
82,1	-12,8	80,4	77,6	75,1	-6,6	-3,2	82,3	78,9	77,0	-6,4	-2,4	83,8	78,0	-6,9	26.2		
80,4	-15,4	79,0	76,8	71,9	-9,0	-6,4	82,5	76,8	76,2	-7,6	-0,8	84,2	76,5	-9,1			
84,9	-8,2	82,8	79,1	80,4	-2,9	+1,6	82,0	82,5	78,4	-4,4	-5,0	83,0	80,5	-3,0			
62,5	-15,2	60,5	67,2	55,4	-8,4	-17,6	65,7	59,1	61,5	-6,4	+4,1	66,7	60,3	-9,6	26.21		
64,7	-13,7	64,1	74,3	57,0	-11,1	-23,3	73,3	61,6	67,3	-8,2	+9,3	71,9	64,5	-10,3			
58,4	-18,0	53,8	53,6	52,5	-2,4	-2,1	51,4	54,4	50,7	-1,4	-6,8	56,8	52,5	-7,6			
83,6	-29,7	84,5	66,2	63,2	-25,2	-4,5	81,1	79,3	71,3	-12,1	-10,1	91,8	75,3	-18,0	26.22		
85,8	-30,2	87,1	66,5	63,3	-27,3	-4,8	84,7	81,3	72,3	-14,6	-11,1	96,1	76,8	-20,1			
71,1	-26,9	70,0	64,0	62,9	-10,1	-1,7	61,0	67,7	65,4	+7,2	-3,4	67,8	66,5	-1,9			
111,1	-9,4	107,6	100,1	113,8	+5,8	+13,7	108,4	107,1	103,0	-5,0	-3,8	114,2	105,0	-8,1	26.23		
108,5	-5,3	101,1	95,1	108,9	+7,7	+14,5	99,4	99,3	98,0	-1,4	-1,3	105,6	98,7	-6,5			
115,4	-15,0	118,3	108,2	121,8	+3,0	+12,6	123,2	119,7	111,1	-9,8	-7,2	128,1	115,4	-9,9			
121,3	+7,6	115,4	104,1	114,8	-0,5	+10,3	102,1	115,2	103,1	+1,0	-10,5	102,4	109,2	+6,6	26.24		
107,7	+5,4	102,5	82,2	97,7	-4,7	+18,9	93,1	100,2	88,1	-5,4	-12,1	93,2	94,1	+1,0			
143,3	+10,4	136,2	139,5	142,6	+4,7	+2,2	116,6	139,4	127,5	+9,3	-8,5	117,4	133,5	+13,7			
95,9	-8,7	87,7	88,8	83,8	-4,4	-5,6	81,8	83,6	84,5	+3,3	+1,1	86,0	84,0	-2,3	26.25		
93,0	-13,8	85,9	85,8	80,5	-6,3	-6,2	83,1	81,6	82,7	-0,5	+1,3	87,8	82,2	-6,4			
103,7	+6,5	92,7	97,0	92,6	-0,1	-4,5	78,2	88,8	89,2	+14,1	+0,5	81,3	89,0	+9,5			
85,2	-10,3	85,3	80,4	81,9	-4,0	+1,9	90,3	85,0	82,6	-8,5	-2,8	88,3	83,8	-5,1	26.26		
81,3	-14,5	81,0	77,8	78,9	-2,6	+1,4	86,5	81,4	79,9	-7,6	-1,8	85,6	80,6	-5,8			
89,4	-5,8	89,9	83,0	85,0	-5,5	+2,4	94,2	88,9	85,5	-9,2	-3,8	91,2	87,2	-4,4			
82,3	-21,9	77,1	78,4	79,3	+2,9	+1,1	80,8	82,6	82,6	+2,2	-	87,0	82,6	-5,1	26.3		
85,2	-24,7	81,3	85,2	86,1	+5,9	+1,1	88,9	87,4	90,6	+1,9	+3,7	94,8	89,0	-6,1			
75,1	-12,4	66,4	60,9	62,0	-6,6	+1,8	60,2	70,3	62,3	+3,5	-11,4	67,1	66,3	-1,2			
97,0	-32,0	62,6	115,7	70,2	+12,1	-39,3	129,4	103,6	137,7	+6,4	+32,9	128,4	120,7	-6,0	26.4		
98,7	-32,0	63,3	117,5	70,7	+11,7	-39,8	131,9	105,4	140,2	+6,3	+33,0	130,9	122,8	-6,2			
58,9	-29,8	47,5	73,8	56,2	+18,3	-23,8	71,0	62,4	79,8	+12,4	+27,9	71,8	71,1	-1,0			
88,3	-24,9	58,7	99,3	64,4	+9,7	-35,1	108,8	88,9	109,7	+0,8	+23,4	106,7	99,3	-6,9	26.51		
86,6	-26,9	57,4	98,1	62,7	+9,2	-36,1	109,5	88,2	109,8	+0,3	+24,5	107,2	99,0	-7,6			
115,4	+12,3	79,9	118,6	91,9	+15,0	-22,5	97,7	99,5	109,2	+11,8	+9,7	99,1	104,3	+5,2			
154,4	+2,2	157,8	165,4	137,9	-12,6	-16,6	158,3	157,7	174,6	+10,3	+10,7	157,0	166,2	+5,9	26.62		
156,6	+2,4	160,3	164,8	138,3	-13,7	-16,1	160,6	160,3	176,6	+10,0	+10,2	159,5	168,4	+5,6			
102,9	-3,6	98,5	178,5	130,3	+32,3	-27,0	103,9	98,2	129,4	+24,5	+31,8	100,3	113,8	+13,5			
97,8	-12,3	94,7	98,6	94,1	-0,6	-4,6	99,3	94,9	99,1	-0,2	+4,4	99,8	97,0	-2,8	DJ		
93,6	-14,8	90,8	95,6	88,8	-2,2	-7,1	97,8	91,1	96,3	-1,5	+5,7	98,5	93,7	-4,9			
111,5	-4,9	107,0	108,5	111,2	+3,9	+2,5	104,2	107,5	108,2	+3,8	+0,7	104,4	107,8	+3,3			
98,9	-12,2	96,1	92,2	97,0	+0,9	+5,2	94,3	95,6	93,5	-0,8	-2,2	98,1	94,6	-3,6	27		
90,4	-16,8	88,8	83,9	88,1	-0,8	+5,0	88,6	87,8	86,0	-2,9	-2,1	93,7	86,9	-7,3			
117,9	-3,0	112,2	110,5	116,6	+3,9	+5,5	106,9	113,1	110,1	+3,0	-2,7	107,7	111,6	+3,6			

2 INDEX DES UMSATZES FUER
 1991
 NACH ABSCHNITTEN, UNTERABSCHNITTEN,
 DER KLASSEKATION DER WIRTSCHAFTS
 2.1 ORIGINAL

VOLUMEN

WZ93- SCHL.	WIRTSCHAFTSZWEIG	1997 MAR.	VERAENDERUNG IN % MAR. 1997 GEGEN		1997 FEB.	VERAENDERUNG IN % FEB. 1997 GEGEN		KUMULIERT		2-MONATS- DURCHSCHNITT		
			MAR. 1996	FEB. 1997		FEB. 1996	JAN. 1997	JAN. 1997 BIS MAR. 1997	VER- AEND. IN % GEGEN VORJAHR	FEB. 1997	VER- AEND. IN % GEGEN VORJAHR	
												FEB.
27.1	ERZEUGUNG VON ROHEISEN, STAHL UND FERROLEGIE- RUNGEN (EGKS) 1)	INSGESAMT	97,5	+2,4	+3,2	94,5	+7,8	-2,1	96,2	+5,8	96,0	+4,9
		INLAND	91,5	+2,6	+1,6	90,1	+8,0	-1,4	91,0	+5,3	90,8	+5,2
		AUSLAND	110,9	+2,4	+6,3	104,3	+7,2	-3,2	107,6	+6,7	107,6	+4,7
27.2	HERSTELLUNG VON ROHREN	INSGESAMT	80,0	+6,0	+5,7	75,7	+2,7	+8,8	75,1	+2,3	77,9	+4,4
		INLAND	66,9	-3,5	+6,7	62,7	-3,5	-3,8	64,9	-4,4	64,8	-3,6
		AUSLAND	102,3	+19,0	+4,5	97,9	+10,9	+27,0	92,4	+11,7	100,1	+14,8
27.21	H.V. ROHREN, ROHRFORM-, ROHRVERSCHLUSS- U. -VERBIND. A. GUSSEISEN	INSGESAMT	48,2	-4,0	+19,0	40,5	+5,7	+6,6	42,2	-0,5	44,4	+0,2
		INLAND	39,4	-6,0	+38,2	28,5	-12,6	+5,9	31,6	-14,4	34,0	-8,8
		AUSLAND	81,2	-0,1	-5,3	85,7	+43,6	+7,9	82,1	+30,5	83,5	+18,4
27.22	H.V. STAHLROHREN, ROHR- FORM-, VERSCHL.-VERBIND. AUS EISEN UND STAHL	INSGESAMT	86,3	+7,2	+4,5	82,6	+2,5	+9,0	81,6	+2,6	84,5	+4,8
		INLAND	74,1	-3,0	+3,5	71,6	-2,6	-4,7	73,6	-3,2	72,9	-2,8
		AUSLAND	104,5	+20,8	+5,3	99,2	+8,7	+29,2	93,5	+10,4	101,9	+14,6
27.3	SONST. ERSTE BEARBEITUNG V. EISEN U. STAHL, H.V. FERROLEG. (NICHT EGKS) 1)	INSGESAMT	105,4	-4,4	-1,2	106,7	-2,5	-0,7	106,5	-4,6	106,1	-3,4
		INLAND	94,6	-3,4	-1,7	96,2	-2,2	+0,8	95,4	-4,9	95,4	-2,9
		AUSLAND	137,7	-6,5	-0,4	138,2	-3,1	-4,0	140,0	-3,8	138,0	-4,8
27.31	HERSTELLUNG VON BLANK- STAHL	INSGESAMT	81,9	-15,8	+1,2	80,9	-14,8	+3,3	80,4	-17,6	81,4	-15,4
		INLAND	78,8	-11,4	+0,9	78,1	-12,6	+7,1	76,6	-15,4	78,5	-12,0
		AUSLAND	92,8	-27,5	+1,8	91,2	-21,0	-7,2	94,1	-23,9	92,0	-24,4
27.32	HERSTELLUNG VON KALTBAND UNTER 500 MM BREITE	INSGESAMT	120,5	+1,6	-1,1	121,9	-1,5	-3,4	122,9	-0,7	121,2	-
		INLAND	103,0	+3,1	-3,3	106,5	+0,8	-2,3	106,2	+0,8	104,8	+1,9
		AUSLAND	167,5	-0,9	+2,6	163,2	-5,2	-5,3	167,7	-3,2	165,4	-3,1
27.33	HERSTELLUNG VON KALT- PROFILIEN	INSGESAMT	103,2	+4,9	+0,1	103,1	+10,6	-7,9	106,1	+11,4	103,2	+7,7
		INLAND	99,3	+4,1	-1,0	100,3	+11,8	-7,6	102,7	+10,8	99,8	+7,8
		AUSLAND	139,1	+10,8	+7,6	129,3	+2,6	-9,5	137,1	+16,3	134,2	+6,7
27.34	HERSTELLUNG VON GEZO- GENEM DRAHT	INSGESAMT	91,8	-12,5	-5,4	97,0	-1,0	+6,6	93,3	-9,8	94,4	-7,0
		INLAND	90,2	-15,1	-3,4	93,4	-6,6	+4,6	91,0	-13,7	91,8	-11,0
		AUSLAND	96,7	-4,4	-10,4	107,9	+17,5	+11,9	100,3	+3,3	102,3	+6,0
27.35	ERSTE BEARB. V. EISEN U. STAHL A.N.G., H.V.FERRO- LEG. (NICHT EGKS) 1)	INSGESAMT	116,1	-1,1	+1,0	115,0	+1,4	-1,5	115,9	-0,3	115,6	+0,2
		INLAND	98,1	+5,6	+3,2	95,1	+2,7	+5,9	94,3	-1,5	96,6	+4,1
		AUSLAND	155,1	-8,9	-2,0	158,3	+0,1	-9,4	162,7	+1,5	156,7	-4,6
27.4	ERZEUGUNG UND ERSTE BEAR- BEITUNG VON NE-METALLEN	INSGESAMT	104,0	-6,7	-3,5	107,8	+2,2	-2,2	107,3	-1,0	105,9	-2,4
		INLAND	90,7	-7,2	-1,9	92,5	-1,0	-2,2	92,6	-3,6	91,6	-4,2
		AUSLAND	129,9	-6,2	-5,7	137,7	+6,7	-2,3	136,2	+2,9	133,8	-
27.41	ERZEUG. U. ERSTE BEAR- BEITUNG VON EDELMETALLEN	INSGESAMT	148,2	-12,8	-2,4	151,9	+8,7	-12,6	157,9	+15,3	150,1	-3,1
		INLAND	137,2	+8,5	+5,4	130,2	+7,6	-6,5	135,6	+19,7	133,7	+8,0
		AUSLAND	166,1	-31,1	-11,3	187,3	+10,0	-18,5	194,4	+10,7	176,7	-14,1
27.42	ERZEUG. U. ERSTE BEAR- BEITUNG VON ALUMINIUM	INSGESAMT	115,3	-6,0	-2,0	117,6	+2,2	-3,4	118,2	-1,1	116,5	-2,0
		INLAND	109,1	-7,5	-1,5	110,8	-0,4	-4,2	111,8	-3,3	110,0	-4,0
		AUSLAND	127,9	-3,1	-2,5	131,2	+6,8	-2,1	131,0	+2,8	129,6	+1,7
27.43	ERZEUG. U. ERSTE BEAR- BEITUNG VON BLEI, ZINK UND ZINN	INSGESAMT	107,1	-0,4	+0,5	106,6	+0,6	-5,2	108,7	+2,4	106,9	+0,1
		INLAND	104,4	-4,8	+4,4	100,0	-0,8	-10,3	105,3	+0,2	102,2	-2,9
		AUSLAND	115,0	+14,1	-8,8	126,1	+3,9	+9,5	118,8	+8,8	120,6	+8,6
27.44	ERZEUG. U. ERSTE BEAR- BEITUNG VON KUPFER	INSGESAMT	83,7	-4,8	-6,0	89,0	+0,8	+2,1	86,6	-4,3	86,4	-1,9
		INLAND	60,3	-12,0	-6,1	64,2	-5,9	+3,9	62,1	-11,8	62,3	-8,9
		AUSLAND	130,2	+2,8	-6,1	138,6	+7,9	+0,5	135,6	+3,8	134,4	+5,3
27.45	ERZEUG. U. ERSTE BEAR- BEITUNG VON SONSTIGEN NE-METALLEN	INSGESAMT	90,0	-18,2	-9,2	99,1	+1,0	+11,9	92,6	-10,9	94,6	-9,1
		INLAND	72,7	-7,5	-6,3	77,6	+7,6	+16,9	72,2	-5,6	75,2	-0,3
		AUSLAND	110,3	-25,0	-11,4	124,5	-3,3	+8,4	116,5	-14,5	117,4	-14,9
27.5	GIESSEREIINDUSTRIE	INSGESAMT	85,6	-10,0	-0,6	86,1	-6,0	-0,6	86,1	-8,6	85,9	-8,0
		INLAND	82,1	-9,6	-0,8	82,8	-4,8	+0,4	82,5	-8,1	82,5	-7,2
		AUSLAND	100,1	-10,9	+1,0	99,1	-9,8	-3,5	100,6	-9,8	99,6	-10,4
27.51	EISENGIESSEREI	INSGESAMT	87,6	-9,9	-0,9	88,4	-5,3	-0,9	88,4	-8,4	88,0	-7,7
		INLAND	83,0	-8,9	-1,7	84,4	-4,0	+0,1	83,9	-7,9	83,7	-7,0
		AUSLAND	105,8	-9,9	+1,1	104,6	-9,0	-3,7	106,3	-9,9	105,2	-9,5
27.52	STAHLGIESSEREI	INSGESAMT	77,2	-10,2	+1,8	75,8	-9,5	+0,9	76,0	-9,4	76,5	-9,9
		INLAND	78,0	-8,6	+2,2	76,3	-8,3	+1,9	76,4	-9,4	77,2	-8,4
		AUSLAND	73,6	-17,2	-0,1	73,7	-14,7	-2,9	74,4	-9,0	73,7	-16,0
28	HERSTELLUNG VON METALL- ERZEUGNISSEN	INSGESAMT	93,4	-3,5	+6,6	87,6	-2,7	-6,9	91,7	-1,9	90,5	-3,1
		INLAND	91,1	-4,9	+6,7	85,4	-3,0	-6,5	89,3	-3,1	88,3	-3,9
		AUSLAND	104,3	+2,2	+6,4	98,0	-1,5	-8,7	103,2	+3,8	101,2	+0,4
28.1	STAHL- UND LEICHTMETALL- BAU	INSGESAMT	94,7	-0,3	+11,4	85,0	+1,4	-20,0	95,3	+4,3	89,9	+0,6
		INLAND	94,4	-0,9	+10,9	85,1	+1,6	-20,5	95,5	+3,8	89,8	+0,2
		AUSLAND	97,3	+5,8	+15,7	84,1	+0,1	-15,2	93,5	+10,1	90,7	+3,1
28.11	HERSTELLUNG VON STAHL- UND LEICHTMETALLKON- STRUKTIONEN	INSGESAMT	98,3	+0,4	+11,3	88,3	+2,7	-13,5	96,2	+2,6	93,3	+1,4
		INLAND	97,9	-0,2	+10,5	88,6	+2,9	-14,4	96,7	+2,1	93,3	+1,3
		AUSLAND	101,9	+5,6	+19,0	85,6	+0,1	-5,3	92,6	+8,6	93,8	+3,1

1) EUROPAEISCHE GEMEINSCHAFT FUER KOHLE UND STAHL.

STBA, FS 4, R 2.2, 3/1997

LAND

DAS VERARBEITENDE GERWERBE
=100
ABTEILUNGEN, GRUPPEN UND KLASSEN
ZWEIGE, AUSGABE 1993 (WZ93)
WERT

INDEX

1996 MAR.	VER- AEND. IN % GEGEN MAR. 1995	1996 1. VJ	1996 4. VJ	1997 1. VJ	VERAENDERUNG IN % 1. VJ 1997 GEGEN		1995 2. HJ	1996 1. HJ	1996 2. HJ	VERAENDERUNG IN % 2. HJ 1996 GEGEN		1995	1996	VER- AEND. IN % GEGEN 1995	WZ93 SCHL.
					1. VJ 1996	4. VJ 1996				2. HJ 1995	1. HJ 1996				
95,2	-16,7	90,9	90,6	96,2	+5,8	+6,2	92,5	91,8	90,5	-2,2	-1,4	97,8	91,2	-6,7	27.1
89,2	-20,1	86,4	85,0	91,0	+5,3	+7,1	88,6	86,7	85,8	-3,2	-1,0	95,4	86,2	-9,6	
108,3	-9,7	100,8	103,0	107,6	+6,7	+4,5	101,4	103,1	101,1	-0,3	-1,9	103,4	102,1	-1,3	
75,5	-23,0	73,4	73,3	75,1	+2,3	+2,5	78,0	74,7	74,9	-4,0	+0,3	81,1	74,8	-7,8	27.2
69,3	-28,8	67,9	63,2	64,9	-4,4	+2,7	73,6	68,6	67,5	-8,3	-1,6	79,9	68,1	-14,8	
86,0	-13,7	82,7	90,6	92,4	+11,7	+2,0	85,7	85,0	87,5	+2,1	+2,9	83,2	86,2	+3,6	
50,2	-46,8	42,4	45,5	42,2	-0,5	-7,3	62,2	47,8	50,2	-19,3	+5,0	70,7	49,0	-30,7	27.21
41,9	-49,6	36,9	39,7	31,6	-14,4	-20,4	56,4	42,1	45,1	-20,0	+7,1	64,1	43,6	-32,0	
81,3	-40,2	62,9	67,0	82,1	+30,5	+22,5	83,8	68,9	69,0	-17,7	+0,1	95,3	69,0	-27,6	
80,5	-18,6	79,5	78,8	81,6	+2,6	+3,6	81,2	80,0	79,7	-1,8	-0,4	83,2	79,8	-4,1	27.22
76,4	-24,4	76,0	69,3	73,6	-3,2	+6,2	78,0	75,5	73,3	-6,0	-2,9	84,0	74,4	-11,4	
86,5	-9,7	84,7	93,0	93,5	+10,4	+0,5	85,9	86,6	89,3	+4,0	+3,1	82,0	88,0	+7,3	
110,2	-8,2	111,6	99,6	106,5	-4,6	+6,9	106,0	108,5	101,0	-4,7	-6,9	108,8	104,7	-3,8	27.3
97,9	-12,7	100,3	88,6	95,4	-4,9	+7,7	96,4	96,4	90,4	-6,2	-6,2	99,7	93,4	-6,3	
147,2	+2,4	145,6	132,8	140,0	-3,8	+5,4	135,1	145,0	132,8	-1,7	-8,4	136,3	138,9	+1,9	
97,3	-18,8	97,6	79,1	80,4	-17,6	+1,6	89,1	92,8	80,6	-9,5	-13,1	98,8	86,7	-12,2	27.31
88,9	-23,8	90,5	73,1	76,6	-15,4	+4,8	83,5	85,2	74,5	-10,8	-12,6	94,5	79,8	-15,6	
128,0	-2,5	123,7	101,1	94,1	-23,9	-6,9	109,5	120,5	102,8	-6,1	-14,7	114,5	111,6	-2,5	
118,6	+0,9	123,8	113,4	122,9	-0,7	+8,4	114,3	117,6	111,7	-2,3	-5,0	114,7	114,7	-	27.32
99,9	-2,3	105,4	98,0	106,2	+0,8	+8,4	98,4	99,8	97,1	-1,3	-2,7	98,9	98,4	-0,5	
163,1	+6,6	173,3	154,9	167,7	-3,2	+8,3	157,1	165,8	151,0	-3,9	-8,9	157,0	158,4	+0,9	
98,4	+5,7	95,2	106,5	106,1	+11,4	-0,4	94,9	96,0	107,7	+13,5	+12,2	91,2	101,8	+11,6	27.33
95,4	+3,7	92,7	103,3	102,7	+10,8	-0,6	92,9	93,6	105,8	+13,9	+13,0	89,7	99,7	+11,1	
125,5	+21,5	117,9	135,6	137,1	+16,3	+1,1	114,2	117,8	125,0	+9,5	+6,1	104,7	121,4	+16,0	
104,9	-28,3	103,4	85,5	93,3	-9,8	+9,1	107,7	101,6	90,8	-15,7	-10,6	117,4	96,2	-18,1	27.34
106,2	-29,2	105,5	85,2	91,0	-13,7	+6,8	109,7	102,3	91,0	-17,0	-11,0	118,9	96,6	-18,0	
101,1	-25,4	97,1	86,5	100,3	+3,3	+16,0	101,7	99,6	90,1	-11,4	-9,5	112,8	94,8	-16,8	
117,4	+18,9	116,2	106,1	115,9	-0,3	+9,2	108,1	121,1	110,8	+2,5	-8,5	100,7	115,9	+15,1	27.35
92,9	+12,7	95,7	79,2	94,3	-1,5	+19,1	89,6	95,6	83,4	-6,9	-12,8	83,5	89,5	+7,2	
170,3	+27,2	160,3	164,2	162,7	+1,5	-0,9	147,9	176,2	170,1	+15,0	-3,5	137,8	173,1	+25,6	
111,5	-6,5	108,4	102,6	107,3	-1,0	+4,6	102,1	106,7	106,1	+3,9	-0,6	105,0	106,4	+1,3	27.4
97,7	-13,4	96,1	90,8	92,6	-3,6	+2,0	93,9	94,0	94,7	+0,9	+0,7	97,9	94,4	-3,6	
138,5	+5,0	132,3	125,5	136,2	+2,9	+8,5	118,0	131,5	128,2	+8,6	-2,5	118,9	129,9	+9,3	
170,0	+37,4	137,0	149,2	157,9	+15,3	+5,8	117,0	132,4	135,7	+16,0	+2,5	109,9	134,0	+21,9	27.41
126,5	+6,2	113,3	120,2	135,6	+19,7	+12,8	103,2	106,6	108,8	+5,4	+2,1	100,1	107,7	+7,6	
240,9	+83,5	175,6	196,3	194,4	+10,7	-1,0	139,6	174,5	179,7	+28,7	+3,0	125,8	177,1	+40,8	
122,6	-7,8	119,5	111,0	118,2	-1,1	+6,5	111,1	117,0	116,0	+4,4	-0,9	115,3	116,5	+1,0	27.42
117,9	-9,7	115,6	105,7	111,8	-3,3	+5,8	108,2	111,9	110,4	+2,0	-1,3	112,9	111,1	-1,6	
132,0	-4,1	127,4	121,7	131,0	+2,8	+7,6	116,8	127,3	127,4	+9,1	+0,1	120,1	127,3	+6,0	
107,5	-14,6	106,2	112,4	108,7	+2,4	-3,3	117,0	109,4	115,1	-1,6	+5,2	116,5	112,3	-3,6	27.43
109,7	-16,0	105,1	112,2	105,3	+0,2	-6,1	121,4	110,0	115,6	-4,8	+5,1	120,2	112,8	-6,2	
100,8	-10,0	109,2	113,2	118,8	+8,8	+4,9	103,7	107,7	113,8	+4,7	+5,7	105,3	110,7	+5,1	
87,9	-14,5	90,5	84,2	86,6	-4,3	+2,9	87,5	89,7	89,0	+1,7	-0,8	91,4	89,3	-2,3	27.44
68,5	-23,9	70,4	67,7	62,1	-11,8	-8,3	72,4	70,2	73,2	+1,1	+4,3	77,5	71,7	-7,5	
126,6	-1,3	130,6	117,2	135,6	+3,8	+15,7	117,5	128,5	120,4	+2,5	-6,3	118,9	124,4	+4,6	
110,0	+1,8	103,9	88,1	92,6	-10,9	+5,1	93,3	103,6	93,0	-0,3	-10,2	95,5	98,3	+2,9	27.45
78,6	-13,3	76,5	61,6	72,2	-5,6	+17,2	77,4	73,3	65,8	-15,0	-10,2	81,9	69,5	-15,1	
147,1	+14,5	136,2	119,3	116,5	-14,5	-2,3	112,0	139,2	125,1	+11,7	-10,1	111,6	132,2	+18,5	
95,1	-0,7	94,2	83,4	86,1	-8,6	+3,2	86,0	91,7	83,0	-3,5	-9,5	87,7	87,3	-0,5	27.5
90,8	-4,0	89,8	79,2	82,5	-8,1	+4,2	82,7	87,1	79,1	-4,4	-9,2	84,8	83,1	-2,0	
112,3	+12,0	111,5	100,7	100,6	-9,8	-0,1	99,4	110,0	98,5	-0,9	-10,5	99,3	104,2	+4,9	
97,2	-0,1	96,5	84,9	88,4	-8,4	+4,1	86,1	93,6	84,1	-2,3	-10,1	88,0	88,9	+1,0	27.51
92,1	-3,2	91,1	80,0	83,9	-7,9	+4,9	81,9	88,0	79,6	-2,8	-9,5	84,2	83,8	-0,5	
117,4	+10,4	118,0	104,1	106,3	-9,9	+2,1	102,5	116,3	101,9	-0,6	-12,4	103,3	109,1	+5,6	
86,0	-3,4	83,9	77,1	76,0	-9,4	-1,4	85,9	83,2	78,2	-9,0	-6,0	86,2	80,7	-6,4	27.52
85,3	-8,0	84,3	75,3	76,4	-9,4	+1,5	86,0	83,6	77,2	-10,2	-7,7	87,4	80,4	-8,0	
88,9	+21,6	81,8	84,8	74,4	-9,0	-12,3	85,3	81,3	82,6	-3,2	+1,6	81,2	81,9	+0,9	
96,8	-12,5	93,5	103,9	91,7	-1,9	-11,7	103,4	94,3	103,7	+0,3	+10,0	101,3	99,0	-2,3	28
95,8	-13,3	92,2	103,6	89,3	-3,1	-13,8	104,1	93,4	103,4	-0,7	+10,7	101,7	98,4	-3,2	
102,1	-7,9	99,4	105,4	103,2	+3,8	-2,1	100,3	99,1	105,3	+5,0	+6,3	99,4	102,2	+2,8	
95,0	-18,2	91,4	127,4	95,3	+4,3	-25,2	127,0	98,0	120,9	-4,8	+23,4	117,1	109,5	-6,5	28.1
95,3	-20,1	92,0	130,2	95,5	+3,8	-26,7	130,8	98,8	123,1	-5,9	+24,6	120,5	111,0	-7,9	
92,0	+6,6	84,9	100,0	93,5	+10,1	-6,5	90,3	90,3	99,7	+10,4	+10,4	84,6	95,0	+12,3	
97,9	-19,6	93,8	128,2	96,2	+2,6	-25,0	130,2	101,4	122,9	-5,6	+21,2	120,6	112,2	-7,0	28.11
98,1	-21,8	94,7	131,6	96,7	+2,1	-26,5	134,3	102,5	125,6	-6,5	+22,5	124,5	114,1	-8,4	
96,5	+10,2	85,3	98,5	92,6	+8,6	-6,0	93,3	91,6	99,6	+6,8	+8,7	86,2	95,6	+10,9	

2 INDEX DES UMSATZES FUER
 1991
 NACH ABSCHNITTEN, UNTERABSCHNITTEN,
 DER KLASSIFIKATION DER WIRTSCHAFTS
 2.1 ORIGINAL

VOLUMEN

WZ93- SCHL.	WIRTSCHAFTSZWEIG		VERAENDERUNG IN % MAR. 1997 GEGEN			VERAENDERUNG IN % FEB. 1997 GEGEN			KUMULIERT		2-MONATS- DURCHSCHNITT	
			1997			1997			JAN. 1997 BIS MAR. 1997	VER- AEND. IN % GEGEN VORJAHR	FEB. 1997 UND MAR. 1997	VER- AEND. IN % GEGEN VORJAHR
			MAR.	MAR. 1996	FEB. 1997	FEB.	FEB. 1996	JAN. 1997	MAR. 1997	MAR. 1997	MAR. 1997	
28.12	HERSTELLUNG VON AUSBAU- ELEMENTEN AUS STAHL UND LEICHTMETALL	INSGESAMT	82,1	-3,3	+11,2	73,8	-2,8	-38,7	92,1	+11,0	78,0	-3,0
		INLAND	82,7	-3,9	+12,5	73,5	-3,2	-38,1	91,7	+10,3	78,1	-3,6
		AUSLAND	74,8	+7,8	-3,0	77,1	+1,3	-45,8	98,1	+19,2	76,0	+4,4
28.2	KESSEL- UND BEHALTERBAU (OHNE H.V. DAMPKESSELN)	INSGESAMT	76,3	-6,6	+8,8	70,1	-6,0	-7,2	74,0	-7,8	73,2	-6,4
		INLAND	76,5	-10,2	+7,4	71,2	-5,8	-7,9	75,0	-9,0	73,9	-8,1
		AUSLAND	74,8	+21,2	+17,1	63,9	-7,4	-1,8	67,9	-0,9	69,4	+6,1
28.21	HERSTELLUNG VON TANKS UND SAMMELBEHALTERN	INSGESAMT	74,9	-14,5	+0,1	74,8	-6,8	+2,3	74,3	-15,1	74,9	-10,8
		INLAND	70,1	-21,9	-5,5	74,2	-4,3	+2,8	72,2	-16,6	72,2	-13,6
		AUSLAND	103,8	+38,0	+32,1	78,6	-19,1	-	87,0	-6,2	91,2	+5,8
28.22	H.V. HEIZKORPERN F. ZENTRALHEIZUNGEN UND ZENTRALHEIZUNGSKESSELN	INSGESAMT	77,4	+0,7	+16,9	66,2	-5,3	-14,5	73,7	-1,1	71,8	-2,2
		INLAND	81,9	+0,4	+19,2	68,7	-7,2	-15,8	77,4	-2,0	75,3	-3,2
		AUSLAND	53,2	+3,1	+0,6	52,9	+10,4	-3,8	53,7	+6,5	53,1	+6,6
28.3	HERSTELLUNG VON DAMPF- KESSELN (OHNE ZENTRAL- HEIZUNGSKESSELN)	INSGESAMT	90,6	-10,8	+51,8	59,7	-31,8	-40,2	83,4	-11,6	75,2	-20,5
		INLAND	91,8	-15,5	+50,5	61,0	-31,1	-22,4	77,1	-22,7	76,4	-22,5
		AUSLAND	83,5	+36,4	+60,0	52,2	-36,6	-76,3	118,6	+88,0	67,9	-5,4
28.4	H.V. SCHMIEDE-, PRESS-, ZIEH-U. STANZTEILEN, GEW. RINGEN U. PULVERM. ERZ.	INSGESAMT	105,6	-4,3	+0,7	104,9	-1,1	-2,0	105,8	-1,9	105,3	-2,7
		INLAND	103,3	-5,7	+0,2	103,1	-2,2	-2,1	103,9	-3,2	103,2	-4,0
		AUSLAND	114,9	+1,0	+2,5	112,1	+2,8	-1,5	113,6	+3,1	113,5	+1,9
28.5	OBERFLAECHEVEREDLUNG, WAERMEBEHANDLUNG UND MECHANIK A.N.G.	INSGESAMT	109,9	+0,2	+1,5	108,3	+4,0	+5,5	107,0	+1,2	109,1	+2,1
		INLAND	106,1	-1,9	+1,2	104,8	+2,4	+4,6	103,7	-0,1	105,5	+0,2
		AUSLAND	146,3	+18,1	+2,7	142,4	+17,0	+11,8	138,7	+12,3	144,4	+17,6
28.51	OBERFLAECHEVEREDLUNG UND WAERMEBEHANDLUNG	INSGESAMT	113,0	+4,6	+2,1	110,7	+8,1	+9,3	108,3	+4,6	111,9	+6,4
		INLAND	108,1	+2,1	+2,1	105,9	+5,6	+7,5	104,2	+3,2	107,0	+3,8
		AUSLAND	151,5	+22,0	+2,2	148,2	+24,5	+20,1	141,0	+14,6	149,9	+23,3
28.52	MECHANIK A.N.G.	INSGESAMT	106,4	-4,6	+0,7	105,7	-0,2	+1,2	105,5	-2,4	106,1	-2,4
		INLAND	103,9	-6,0	+0,4	103,5	-0,8	+1,5	103,1	-3,4	103,7	-3,4
		AUSLAND	137,7	+11,6	+3,8	132,7	+5,1	-1,2	134,9	+8,4	135,2	+8,2
28.6	H.V. SCHNEIDWAREN, WERK- ZEUGEN, SCHLOSSERN UND BESCHLAEGEN	INSGESAMT	86,3	-2,8	+1,9	84,7	-4,7	+2,7	84,5	-3,4	85,5	-3,8
		INLAND	79,1	-4,9	+0,3	78,9	-4,4	+3,8	78,0	-4,6	79,0	-4,7
		AUSLAND	106,7	+2,1	+5,4	101,2	-5,5	+0,4	102,9	-0,6	104,0	-1,7
28.61	HERSTELLUNG VON SCHNEIDWAREN UND BESTECKEN	INSGESAMT	102,3	+13,3	+0,4	101,9	+8,1	+15,7	97,4	+3,4	102,1	+10,6
		INLAND	82,4	+5,1	-1,9	84,0	-0,1	+16,2	79,6	-2,9	83,2	+2,3
		AUSLAND	132,2	+22,3	+2,9	128,5	+17,1	+14,9	124,2	+10,5	130,4	+19,7
28.62	HERSTELLUNG VON WERKZEUGEN	INSGESAMT	74,2	-8,2	+2,8	72,2	-12,4	+6,2	71,5	-8,8	73,2	-10,3
		INLAND	65,6	-11,5	-2,1	67,0	-9,6	+8,9	64,7	-9,1	66,3	-10,5
		AUSLAND	97,8	-1,4	+13,1	86,5	-17,9	+0,5	90,1	-8,4	92,2	-9,9
28.63	HERSTELLUNG VON SCHLOSSERN UND BESCHLAEGEN	INSGESAMT	100,0	+0,7	+1,0	99,0	+2,4	-2,2	100,1	+1,5	99,5	+1,5
		INLAND	96,0	+0,4	+2,5	93,7	+0,6	-1,7	95,0	-0,5	94,9	+0,5
		AUSLAND	113,7	+1,5	-2,9	117,1	+7,4	-3,4	117,3	+7,6	115,4	+4,4
28.7	HERSTELLUNG VON SONST. EISEN-, BLECH- UND METALLWAREN	INSGESAMT	91,0	-5,1	+4,1	87,4	-0,6	+0,7	88,4	-3,5	89,2	-2,9
		INLAND	88,3	-4,8	+5,0	84,1	-1,3	+0,1	85,5	-3,5	86,2	-3,1
		AUSLAND	102,3	-6,0	+1,5	100,8	+1,9	+2,8	100,4	-3,6	101,6	-2,2
28.71	HERSTELLUNG VON BE- HAELTERN AUS EISEN UND STAHL	INSGESAMT	76,0	-9,3	+1,1	75,2	-3,0	-10,0	78,3	-0,8	75,6	-6,3
		INLAND	68,7	-12,8	-3,0	70,8	-4,6	-13,4	73,8	-2,9	69,8	-8,8
		AUSLAND	99,1	-0,6	+11,5	88,9	+1,3	-0,6	92,5	+4,8	94,0	+0,2
28.72	H.V. VERPACKUNGEN U. VERSCHLUESSEN AUS EI- SEN-, STAHL U. NE-METALL	INSGESAMT	91,6	-11,0	-	91,6	-3,8	-4,1	92,9	-5,0	91,6	-7,6
		INLAND	89,4	-9,4	-0,3	89,7	-4,6	-6,9	91,8	-4,3	89,6	-7,1
		AUSLAND	99,0	-15,5	+0,6	98,4	-0,9	+6,1	96,7	-6,9	98,7	-8,9
28.73	HERSTELLUNG VON DRAHT- WAREN	INSGESAMT	116,8	+13,8	+12,7	103,6	+16,9	+21,3	101,9	+7,8	110,2	+15,3
		INLAND	116,3	+18,0	+15,8	100,4	+20,0	+24,9	99,0	+9,9	108,4	+18,9
		AUSLAND	118,4	+2,1	+3,6	114,3	+8,7	+11,7	111,7	+2,2	116,4	+5,2
28.74	H.V. SCHRAUBEN, NIETEN, KETTEN UND FEDERN	INSGESAMT	89,1	-5,2	+1,3	88,0	-3,7	-3,6	89,5	-4,4	88,6	-4,4
		INLAND	82,4	-5,9	+1,1	81,5	-2,7	-4,1	83,0	-4,0	82,0	-4,3
		AUSLAND	117,4	-2,8	+2,0	115,1	-6,7	-2,0	116,7	-5,6	116,3	-4,8
28.75	H.V. EISEN-, BLECH- UND METALLWAREN A.N.G.	INSGESAMT	86,9	-7,6	+5,2	82,6	-1,8	+1,3	83,7	-5,8	84,8	-4,8
		INLAND	86,4	-7,8	+6,7	81,0	-3,9	+1,1	82,5	-6,4	83,7	-6,0
		AUSLAND	89,2	-6,8	-1,0	90,1	+8,6	+1,6	89,3	-3,9	89,7	+0,3
DK	MASCHINENBAU	INSGESAMT	83,3	-4,7	+6,8	78,0	-1,5	+6,7	78,1	-2,9	80,7	-3,1
		INLAND	76,1	-8,5	+7,2	71,0	-7,6	+2,5	72,1	-7,9	73,6	-8,0
		AUSLAND	93,4	-	+6,3	87,9	+6,4	+12,0	86,6	+3,7	90,7	+3,1
29.1	H.V. MASCHINEN F.D. ERZEUG. U. NUTZG. V. MECHAN. ENERGIE (O. LUFT-, STRASS. FAHRZ. BAU)	INSGESAMT	81,1	-11,5	+1,9	79,6	-9,6	+1,5	79,7	-9,2	80,4	-10,6
		INLAND	73,2	-12,8	+1,1	72,4	-14,0	+3,9	71,8	-13,9	72,8	-13,4
		AUSLAND	94,2	-9,9	+2,6	91,8	-2,9	-1,2	93,0	-2,4	93,0	-6,6

LAND

DAS VERARBEITENDE GERWERBE
=100
ABTEILUNGEN, GRUPPEN UND KLASSEN
ZWEIGE, AUSGABE 1993 (WZ93)
WERT

INDEX

1996 MAR.	VER- AEND. IN % GEGEN MAR. 1995	1996 1.VJ	1996 4.VJ	1997 1.VJ	VERAENDERUNG IN % 1.VJ 1997 GEGEN		1995 2.HJ	1996 1.HJ	1996 2.HJ	VERAENDERUNG IN % 2.HJ 1996 GEGEN		1995	1996	VER- AEND. IN % GEGEN 1995	WZ93 SCHL.
					1.VJ	4.VJ				2.HJ	1.HJ				
					1996	1996				1995	1996				
84,9	-12,3	83,0	124,3	92,1	+11,0	-25,9	115,8	86,2	113,9	-1,6	+32,1	105,1	100,0	-4,9	28.12
86,1	-12,2	83,1	125,6	91,7	+10,3	-27,0	118,9	86,5	114,9	-3,4	+32,8	107,3	100,7	-6,2	
89,4	-12,9	82,3	107,2	98,1	+19,2	-8,5	75,4	83,8	100,1	+32,4	+19,5	76,6	92,0	+20,1	
81,7	-11,6	80,3	99,4	74,0	-7,8	-25,6	98,2	85,3	105,2	+7,1	+23,3	92,5	95,2	+2,9	28.2
85,2	-12,6	82,4	102,2	75,0	-9,0	-26,6	101,7	87,8	107,4	+5,6	+22,3	96,2	97,6	+1,5	
61,7	-3,0	68,5	83,2	67,9	-0,9	-18,4	78,1	71,1	92,1	+17,9	+29,5	71,3	81,6	+14,4	
87,6	-5,9	87,5	100,6	74,3	-15,1	-26,1	100,2	89,8	104,4	+4,2	+16,3	93,6	97,1	+3,7	28.21
89,7	-6,3	86,6	102,4	72,2	-16,6	-29,5	101,7	89,2	103,7	+2,0	+16,3	94,8	96,4	+1,7	
75,2	-3,0	92,8	89,7	87,0	-6,2	-3,0	91,1	93,4	109,2	+19,9	+16,9	86,2	101,3	+17,5	
76,9	-16,2	74,5	98,4	73,7	-1,1	-25,1	96,5	81,6	105,7	+9,5	+29,5	91,5	93,7	+2,4	28.22
81,6	-17,6	79,0	102,1	77,4	-2,0	-24,2	101,7	86,7	110,6	+8,8	+27,6	97,4	98,7	+1,3	
51,6	-3,0	50,4	78,2	53,7	+6,5	-31,3	68,4	54,4	79,4	+16,1	+46,0	60,1	66,9	+11,3	
101,6	-14,8	94,3	150,0	83,4	-11,6	-44,4	126,5	86,0	156,2	+23,5	+81,6	106,9	121,1	+13,3	28.3
108,7	-13,0	99,8	146,5	77,1	-22,7	-47,4	118,0	90,4	152,1	+28,9	+68,3	104,8	121,3	+15,7	
61,2	-29,1	63,1	169,8	118,6	+88,0	-30,2	174,7	60,7	179,2	+2,6	+195,2	119,0	119,9	+0,8	
110,3	-6,8	107,8	97,8	105,8	-1,9	+8,2	99,6	105,2	98,4	-1,2	-6,5	103,6	101,8	-1,7	28.4
109,5	-6,2	107,3	95,5	103,9	-3,2	+8,8	99,2	104,4	96,9	-2,3	-7,2	102,8	100,7	-2,0	
113,8	-9,0	110,2	107,3	113,6	+3,1	+5,9	101,2	108,3	104,7	+3,5	-3,3	107,0	106,5	-0,5	
109,7	-9,6	105,7	105,5	107,0	+1,2	+1,4	104,8	104,7	105,2	+0,4	+0,5	107,1	105,0	-2,0	28.5
108,2	-7,2	103,8	103,4	103,7	-0,1	+0,3	103,5	103,0	103,6	+0,1	+0,6	105,1	103,3	-1,7	
123,9	-25,9	123,5	124,9	138,7	+12,3	+11,0	117,6	121,0	121,1	+3,0	+0,1	126,2	121,1	-4,0	
108,0	-13,8	103,5	107,9	108,3	+4,6	+0,4	107,1	103,7	107,9	+0,7	+4,1	110,0	105,8	-3,8	28.51
105,9	-10,3	101,0	105,5	104,2	+3,2	-1,2	105,4	101,6	106,2	+0,8	+4,5	107,4	103,9	-3,3	
124,2	-31,7	123,0	127,0	141,0	+14,6	+11,0	121,0	120,4	121,3	+0,2	+0,7	130,2	120,9	-7,1	
111,5	-4,7	108,1	102,8	105,5	-2,4	+2,6	102,2	105,8	102,4	+0,2	-3,2	103,9	104,1	+0,2	28.52
110,5	-3,8	106,7	101,3	103,1	-3,4	+1,8	101,4	104,5	100,9	-0,5	-3,4	102,6	102,7	+0,1	
123,4	-13,7	124,4	121,4	134,9	+8,4	+11,1	111,9	122,0	120,9	+8,0	-0,9	119,6	121,4	+1,5	
88,8	-11,6	87,5	88,0	84,5	-3,4	-4,0	84,4	86,0	86,7	+2,7	+0,8	86,5	86,3	-0,2	28.6
83,2	-13,4	81,8	82,4	78,0	-4,6	-5,3	80,7	80,6	82,0	+1,6	+1,7	82,7	81,3	-1,7	
104,5	-7,1	103,5	104,0	102,9	-0,6	-1,1	95,1	101,4	100,0	+5,2	-1,4	97,4	100,7	+3,4	
90,3	-7,7	94,2	103,2	97,4	+3,4	-5,6	95,9	92,5	99,5	+3,8	+7,6	93,4	96,0	+2,8	28.61
78,4	-4,3	82,0	87,8	79,6	-2,9	-9,3	85,4	81,4	83,6	-2,1	+2,7	83,1	82,5	-0,7	
108,1	-11,0	112,4	126,1	124,2	+10,5	-1,5	111,4	109,1	123,4	+10,8	+13,1	108,7	116,2	+6,9	
80,8	-4,2	78,4	76,7	71,5	-8,8	-6,8	75,7	76,4	75,5	-0,3	-1,2	75,2	75,9	+0,9	28.62
74,1	-8,2	71,2	70,9	64,7	-9,1	-8,7	71,6	69,4	70,7	-1,3	+1,9	71,2	70,0	-1,7	
99,2	+5,2	98,4	92,7	90,1	-8,4	-2,8	86,9	95,8	88,5	+1,8	-7,6	86,1	92,1	+7,0	
99,3	-19,0	98,6	101,0	100,1	+1,5	-0,9	94,4	98,0	99,8	+5,7	+1,8	100,8	98,9	-1,9	28.63
95,6	-18,8	95,5	96,6	95,0	-0,5	-1,7	91,8	95,0	96,3	+4,9	+1,4	97,4	95,6	-1,8	
112,0	-19,4	109,0	115,7	117,3	+7,6	+1,4	103,5	108,2	111,6	+7,8	+3,1	112,4	109,9	-2,2	
95,9	-11,4	91,6	89,6	88,4	-3,5	-1,3	95,5	92,9	91,8	-3,9	-1,2	97,0	92,4	-4,7	28.7
92,8	-12,9	88,6	87,5	85,5	-3,5	-2,3	95,1	90,2	89,9	-5,5	-0,3	96,0	90,0	-6,2	
108,8	-6,2	104,1	97,9	100,4	-3,6	+2,6	96,8	104,2	99,9	+3,2	-4,1	100,7	102,0	+1,3	
83,8	-9,1	78,9	86,4	78,3	-0,8	-9,4	85,4	82,5	87,7	+2,7	+6,3	86,7	85,1	-1,8	28.71
78,8	-13,4	76,0	84,2	73,8	-2,9	-12,4	85,8	78,7	83,4	-2,8	+6,0	86,4	81,0	-6,2	
99,7	+3,7	88,3	93,3	92,5	+4,8	-0,9	83,9	94,6	101,2	+20,6	+7,0	87,8	97,9	+11,5	
102,9	-2,8	97,8	92,4	92,9	-5,0	+0,5	101,7	101,9	99,1	-2,6	-2,7	100,1	100,5	+0,4	28.72
98,7	-5,2	95,9	94,5	91,8	-4,3	-2,9	102,5	98,9	99,5	-2,9	+0,6	99,7	99,2	-0,5	
117,2	+4,2	103,9	85,4	96,7	-6,9	+13,2	98,8	112,1	97,8	-1,0	-12,8	101,6	105,0	+3,3	
102,6	-17,7	94,5	95,2	101,9	+7,8	+7,0	110,7	102,9	104,4	-5,7	+1,5	110,8	103,7	-6,4	28.73
98,6	-20,4	90,1	91,9	99,0	+9,9	+7,7	111,4	101,3	103,2	-7,4	+1,9	111,0	102,2	-7,9	
116,0	-9,1	109,3	106,5	111,7	+2,2	+4,9	108,3	108,6	108,6	+0,3	-	110,4	108,6	-1,6	
94,0	-12,4	93,6	84,7	89,5	-4,4	+5,7	88,1	90,7	84,5	-4,1	-6,8	92,4	87,6	-5,2	28.74
87,6	-12,7	86,5	78,4	83,0	-4,0	+5,9	83,2	83,6	78,5	-5,6	-6,1	86,8	81,1	-6,6	
120,8	-11,6	123,6	111,1	116,7	-5,6	+5,0	108,4	120,4	109,2	+0,7	-9,3	115,5	114,8	-0,6	
94,0	-12,6	88,9	90,0	83,7	-5,8	-7,0	94,3	89,2	90,3	-4,2	+1,2	95,9	89,7	-6,5	28.75
93,7	-13,4	88,1	89,2	82,5	-6,4	-7,5	95,9	89,1	90,0	-6,2	+1,0	97,1	89,5	-7,8	
95,7	-8,1	92,9	93,8	89,3	-3,9	-4,8	86,5	90,0	91,6	+5,9	+1,8	89,7	90,8	+1,2	
87,4	-6,2	80,4	99,1	78,1	-2,9	-21,2	93,6	84,5	93,3	-0,3	+10,4	88,5	88,9	+0,5	DK
83,2	-9,0	78,3	89,5	72,1	-7,9	-19,4	88,9	79,5	85,8	-3,5	+7,9	84,7	82,6	-2,5	
93,4	-2,6	83,5	112,8	86,6	+3,7	-23,2	100,2	91,5	103,9	+3,7	+13,6	93,8	97,7	+4,2	
91,6	-8,9	87,8	90,1	79,7	-9,2	-11,5	93,3	87,6	89,5	-4,1	+2,2	91,3	88,6	-3,0	29.1
83,9	-12,7	83,4	80,2	71,8	-13,9	-10,5	85,3	81,6	80,3	-5,9	-1,6	84,3	81,0	-3,9	
104,6	-3,4	95,3	106,7	93,0	-2,4	-12,8	106,7	97,8	104,9	-1,7	+7,3	102,9	101,3	-1,6	

2 INDEX DES UMSATZES FUER
 1991
 NACH ABSCHNITTEN, UNTERABSCHNITTEN,
 DER KLASSIFIKATION DER WIRTSCHAFTS
 2.1 ORIGINAL

VOLUMEN

WZ93- SCHL.	WIRTSCHAFTSZWEIG	1997 MAR.	VERAENDERUNG IN % MAR. 1997 GEGEN		1997 FEB.	VERAENDERUNG IN % FEB. 1997 GEGEN		KUMULIERT		2-MONATS- DURCHSCHNITT FEB. 1997 UND MAR. 1997		
			MAR. 1996	FEB. 1997		FEB. 1996	JAN. 1997	JAN. 1997 BIS MAR. 1997	VER- AEND. IN % GEGEN VORJAHR	FEB. 1997	VER- AEND. IN % GEGEN VORJAHR	
29.11	H.V. VERBRENNUNGSMOTOREN U. TURBINEN (D. MOT. F. LUFT- U. STRASSENFAHRZEUGE)	INSGESAMT	61,5	-22,4	+14,3	53,8	-32,0	-15,5	59,7	-22,6	57,7	-27,1
		INLAND	44,2	-31,6	+5,0	42,1	-52,2	+4,5	42,2	-46,1	43,2	-43,5
		AUSLAND	78,0	-16,5	+20,0	65,0	-7,7	-24,7	76,4	+0,7	71,5	-12,7
29.12	HERSTELLUNG VON PUMPEN UND KOMPRESSOREN	INSGESAMT	77,2	-15,1	-4,5	80,8	-3,9	+7,7	77,7	-8,7	79,0	-9,7
		INLAND	67,8	-16,5	-3,1	70,0	-6,8	+8,7	67,4	-11,7	68,9	-11,9
		AUSLAND	92,3	-13,3	-5,9	98,1	-0,5	+6,7	94,1	-5,1	95,2	-7,1
29.13	HERSTELLUNG VON ARMATUREN	INSGESAMT	83,5	-6,8	+0,8	82,8	-3,5	+2,3	82,4	-4,7	83,2	-5,1
		INLAND	77,6	-6,2	+2,4	75,8	-3,7	-1,0	76,7	-5,4	76,7	-5,0
		AUSLAND	99,7	-8,2	-2,3	102,0	-3,0	+9,9	98,2	-3,1	100,9	-5,6
29.14	HERSTELLUNG VON LAGERN GETRIEBEN, ZAHNRAEDERN UND ANTRIEBSELEMENTEN	INSGESAMT	97,8	-5,7	+3,2	94,8	-6,5	+4,5	94,4	-5,9	96,3	-6,1
		INLAND	91,1	-8,2	+2,7	88,7	-9,3	+4,6	88,2	-8,5	89,9	-8,7
		AUSLAND	109,8	-1,6	+4,0	105,6	-1,9	+4,3	105,5	-1,6	107,7	-1,8
29.2	HERSTELLUNG VON SONST. MASCHINEN FUER UNSPEZIFI- SISCHE VERWENDUNG	INSGESAMT	81,6	-3,5	+8,2	75,4	+0,3	+6,5	75,9	-2,1	78,5	-1,8
		INLAND	76,5	-8,5	+7,6	71,1	-6,6	+4,3	71,9	-7,1	73,8	-7,6
		AUSLAND	91,0	+5,4	+9,0	83,5	+13,6	+10,4	83,4	+7,5	87,3	+9,3
29.21	HERSTELLUNG VON OEFEN UND BRENNERN	INSGESAMT	75,5	-2,5	+2,4	73,7	-5,3	-0,7	74,5	+1,5	74,6	-3,9
		INLAND	76,8	-5,3	+0,7	76,3	-11,0	+2,1	75,9	-4,8	76,6	-8,2
		AUSLAND	73,5	+1,9	+5,0	70,0	+5,7	-4,6	72,3	+12,6	71,8	+3,8
29.22	HERSTELLUNG VON HEBE- ZEUGEN UND FOERDERMIT- TELN	INSGESAMT	74,2	-7,5	+8,6	68,3	+3,6	+7,9	68,6	-2,6	71,3	-2,5
		INLAND	72,0	-13,7	+11,3	64,7	-4,3	+2,1	66,7	-8,4	68,4	-9,4
		AUSLAND	79,0	+7,9	+3,5	76,3	+22,7	+20,7	72,8	+11,8	77,7	+14,8
29.23	H.V. KAELTE- UND LUFT- TECHN. ERZEUGNISSEN F. GEWERBL. ZWECKE	INSGESAMT	88,6	-0,6	+12,3	78,9	-4,0	+10,3	79,7	-3,9	83,8	-2,2
		INLAND	82,7	-3,5	+9,2	75,7	-6,7	+7,5	76,3	-6,8	79,2	-5,0
		AUSLAND	105,0	+6,8	+20,0	87,5	+2,7	+17,1	89,1	+4,1	96,3	+4,9
29.24	H.V. MASCHINEN FUER UNSPECIFISCHE VERMEN- DUNG A.N.G.	INSGESAMT	85,5	-1,9	+6,5	80,3	+1,0	+4,7	80,8	-1,1	82,9	-0,6
		INLAND	77,2	-6,9	+4,2	74,1	-8,0	+4,4	74,1	-6,3	75,7	-7,3
		AUSLAND	96,9	+4,0	+9,0	88,9	+13,7	+5,1	90,1	+5,6	92,9	+8,4
29.3	HERSTELLUNG VON LAND- U. FORSTWIRTSCHAFTLICHEN MASCHINEN	INSGESAMT	86,1	-9,4	+10,8	77,7	-0,3	+26,8	75,0	-5,2	81,9	-5,3
		INLAND	72,6	-6,1	+12,6	64,5	+1,3	+13,8	64,6	+0,5	68,6	-2,7
		AUSLAND	102,8	-12,1	+9,1	94,2	-1,5	+40,8	88,0	-9,8	98,5	-7,3
29.31	HERSTELLUNG VON ACKER- SCHLEPPERN	INSGESAMT	93,6	-19,2	+17,0	80,0	-8,4	+39,6	77,0	-17,4	86,8	-14,6
		INLAND	54,9	-29,7	+6,8	51,4	-0,4	+42,4	47,5	-16,1	53,2	-18,0
		AUSLAND	130,1	-14,2	+21,5	107,1	-11,4	+38,6	104,8	-18,0	118,6	-13,0
29.32	H.V. SONST. LAND- UND FORSTWIRTSCH. MASCHINEN	INSGESAMT	82,6	-3,3	+7,8	76,6	+4,1	+21,4	74,1	+1,9	79,6	+0,1
		INLAND	79,3	+3,0	+14,3	69,4	+1,8	+7,8	71,0	+5,8	74,4	+2,5
		AUSLAND	87,4	-10,3	+0,6	86,9	+7,0	+42,2	78,5	-2,5	87,2	-2,4
29.4	HERSTELLUNG VON WERK- ZEUGMASCHINEN	INSGESAMT	72,0	-7,8	+7,1	67,2	+2,8	+17,7	65,4	-3,5	69,6	-3,1
		INLAND	69,1	-6,5	+5,7	65,4	-0,9	+15,5	63,7	-4,9	67,3	-3,9
		AUSLAND	75,4	-9,2	+8,6	69,4	+7,3	+20,5	67,5	-1,9	72,4	-2,0
29.5	H.V. MASCHINEN F. SONST. BESTIMMTE WIRTSCHAFTS- ZWEIGE	INSGESAMT	88,9	+1,7	+11,1	80,0	+2,3	+12,2	80,1	+1,6	84,5	+2,1
		INLAND	78,5	-5,8	+16,5	67,4	-6,3	+4,0	70,2	-6,9	73,0	-5,9
		AUSLAND	99,6	+8,7	+7,1	93,0	+9,8	+19,2	90,2	+9,5	96,3	+9,2
29.51	H.V. MASCHINEN F. D. ME- TALLERZ. V. WALZWERKS- EINR. U. GIESSMASCHINEN	INSGESAMT	49,9	+38,6	+24,8	40,0	+6,1	+35,1	39,8	+17,8	45,0	+22,0
		INLAND	103,8	+32,9	+119,0	47,4	-32,9	-10,7	68,1	-2,9	75,6	+1,6
		AUSLAND	28,7	+47,2	-22,6	37,1	+49,6	+81,0	28,8	+46,9	32,9	+48,2
29.52	H.V. BERGWERKS-, BAU- U. BAUSTOFFMASCHINEN	INSGESAMT	80,2	-3,1	+26,3	63,5	-13,8	+1,6	68,7	-3,5	71,9	-8,2
		INLAND	58,2	-13,9	+13,2	51,4	-17,6	+2,6	53,2	-10,9	54,8	-15,7
		AUSLAND	118,7	+8,6	+40,0	84,8	-9,2	+0,6	95,9	+5,0	101,8	+0,4
29.53	H.V. MASCHINEN F. DAS ERNAEHRUNGSGEWERBE U.D. TABAKVERARBEITUNG	INSGESAMT	70,8	-13,9	+5,4	67,2	-6,5	-7,1	70,1	-3,4	69,0	-10,5
		INLAND	59,3	-15,4	+7,8	55,0	-7,4	-8,0	58,0	-4,4	57,2	-11,7
		AUSLAND	86,0	-12,2	+3,4	83,2	-5,8	-6,3	86,0	-2,5	84,6	-9,2
29.54	H.V. MASCHINEN F. DAS TEXTIL-, BEKLEIDUNGS- U. LEDERGERWERBE	INSGESAMT	79,0	-13,8	+0,1	78,9	-5,5	+19,0	74,7	-9,9	79,0	-9,8
		INLAND	61,2	-24,9	+7,2	57,1	-19,2	-1,2	58,7	-21,9	59,2	-22,2
		AUSLAND	86,0	-10,0	-1,7	87,5	-1,2	+25,5	81,1	-5,6	86,8	-5,8
29.55	H.V. MASCHINEN FUER DAS PAPIERGEWERBE	INSGESAMT	79,2	+13,8	+21,7	65,1	-25,9	-2,0	70,2	+0,4	72,2	-8,4
		INLAND	52,9	-21,0	-19,6	65,8	+1,7	-1,1	61,7	-8,0	59,4	-9,9
		AUSLAND	98,4	+37,4	+52,1	64,7	-38,3	-2,4	76,5	+6,4	81,6	-7,5
29.56	H.V. MASCHINEN FUER BESTIMMTE WIRTSCHAFTS- ZWEIGE A.N.G.	INSGESAMT	104,9	+7,9	+9,5	95,8	+15,7	+17,4	94,1	+6,8	100,4	+11,6
		INLAND	95,2	-	+19,1	79,9	+0,4	+8,0	83,0	-3,9	87,6	+0,2
		AUSLAND	116,8	+17,3	+1,0	115,6	+33,0	+27,0	107,8	+19,5	116,2	+24,5
29.7	HERSTELLUNG VON HAUS- HALTSGERAETEN A.N.G.	INSGESAMT	90,9	-4,0	-1,1	91,9	-0,3	-11,3	95,5	+0,6	91,4	-2,2
		INLAND	86,9	-7,8	-1,4	88,1	-4,4	-17,4	93,9	-2,6	87,5	-6,2
		AUSLAND	98,2	+2,8	-0,7	98,9	+7,3	+0,9	98,4	+7,0	98,6	+5,0

LAND

DAS VERARBEITENDE GERWERBE
=100
ABTEILUNGEN, GRUPPEN UND KLASSEN
ZWEIGE, AUSGABE 1993 (WZ93)
WERT

INDEX

1996 MAR.	VER- AEND. IN % GEGEN MAR. 1995	1996 1. VJ	1996 4. VJ	1997 1. VJ	VERAENDERUNG IN % 1. VJ 1997 GEGEN		1995 2. HJ	1996 1. HJ	1996 2. HJ	VERAENDERUNG IN % 2. HJ 1996 GEGEN		1995	1996	VER- AEND. IN % GEGEN 1995	WZ93 SCHL.
					1. VJ 1996	4. VJ 1996				2. HJ 1995	1. HJ 1996				
79,3	-20,5	77,1	106,8	59,7	-22,6	-44,1	106,7	80,0	103,8	-2,7	+29,8	95,9	91,9	-4,2	29.11
64,6	-38,5	78,3	88,3	42,2	-46,1	-52,2	87,5	73,2	82,4	-5,8	+12,6	79,8	77,8	-2,5	
93,4	-1,4	75,9	124,7	76,4	+0,7	-38,7	125,1	86,5	124,3	-0,6	+43,7	111,5	105,4	-5,5	
90,9	-5,5	85,1	85,6	77,7	-8,7	-9,2	89,1	86,1	83,8	-5,9	-2,7	88,0	84,9	-3,5	29.12
81,2	-5,7	76,3	74,8	67,4	-11,7	-9,9	82,1	76,8	73,9	-10,0	-3,8	81,0	75,4	-6,9	
106,4	-5,4	99,2	102,9	94,1	-5,1	-8,6	100,3	100,9	99,6	-0,7	-1,3	99,1	100,2	+1,1	
89,6	-10,2	86,5	81,0	82,4	-4,7	+1,7	86,3	85,3	83,7	-3,0	-1,9	87,3	84,5	-3,2	29.13
82,7	-13,5	81,1	76,2	76,7	-5,4	+0,7	83,1	80,2	80,0	-3,7	-0,2	84,2	80,1	-4,9	
108,6	-2,4	101,3	93,8	98,2	-3,1	+4,7	95,0	99,4	93,7	-1,4	-5,7	95,9	96,5	+0,6	
103,7	-3,0	100,3	91,2	94,4	-5,9	+3,5	94,6	97,4	90,7	-4,1	-6,9	95,2	94,1	-1,2	29.14
99,2	-2,8	96,4	85,6	88,2	-8,5	+3,0	90,0	93,0	86,4	-4,0	-7,1	90,8	89,7	-1,2	
111,6	-3,4	107,2	101,2	105,5	-1,6	+4,2	102,9	104,9	98,5	-4,3	-6,1	103,2	101,7	-1,5	
84,6	-7,9	77,5	105,2	75,9	-2,1	-27,9	96,4	80,5	97,5	+1,1	+21,1	88,8	89,0	+0,2	29.2
83,6	-8,3	77,4	101,1	71,9	-7,1	-28,9	95,4	78,9	95,7	+0,3	+21,3	88,5	87,3	-1,4	
86,3	-7,4	77,6	112,7	83,4	+7,5	-26,0	98,4	83,5	101,0	+2,6	+21,0	89,5	92,2	+3,0	
77,4	-20,5	73,4	111,1	74,5	+1,5	-32,9	100,8	78,2	103,2	+2,4	+32,0	90,8	90,7	-0,1	29.21
81,1	-17,7	79,7	110,8	75,9	-4,8	-31,5	102,7	79,8	105,3	+2,5	+32,0	89,9	92,5	+2,9	
72,1	-24,7	64,2	111,5	72,3	+12,6	-35,2	98,1	76,0	100,1	+2,0	+31,7	92,2	88,0	-4,6	
80,2	-7,2	70,4	101,0	68,6	-2,6	-32,1	88,5	75,3	91,8	+3,7	+21,9	83,6	83,6	-	29.22
83,4	-4,6	72,8	103,0	66,7	-8,4	-35,2	90,5	77,0	94,6	+4,5	+22,9	87,0	85,8	-1,4	
79,2	-13,3	65,1	96,6	72,8	+11,8	-24,6	83,9	71,5	85,6	+2,0	+19,7	76,2	78,6	+3,1	
89,1	-7,6	82,9	122,2	79,7	-3,9	-34,8	111,3	85,2	111,3	-	+30,6	97,7	98,3	+0,6	29.23
85,7	-8,9	81,9	111,1	76,3	-6,8	-31,3	105,4	84,0	104,7	-0,7	+24,6	94,2	94,3	+0,1	
98,3	-4,4	85,6	152,6	89,1	+4,1	-41,6	127,6	88,4	129,8	+1,7	+46,8	107,4	109,1	+1,6	
87,2	-6,9	81,7	98,9	80,8	-1,1	-18,3	95,1	83,1	94,5	-0,6	+13,7	88,5	88,8	+0,3	29.24
82,9	-10,1	79,1	90,8	74,1	-6,3	-18,4	92,7	77,4	89,2	-3,8	+15,2	85,9	83,3	-3,0	
93,2	-2,6	85,3	110,2	90,1	+5,6	-18,2	98,4	91,0	101,7	+3,4	+11,8	92,2	96,3	+4,4	
95,0	+3,4	79,1	67,3	75,0	-5,2	+11,4	68,5	83,6	68,4	-0,1	-18,2	74,3	76,0	+2,3	29.3
77,3	-6,2	64,3	56,7	64,6	+0,5	+13,9	60,9	70,1	57,3	-5,9	-18,3	66,5	63,7	-4,2	
117,0	+12,9	97,6	80,5	88,0	-9,8	+9,3	78,1	100,5	82,2	+5,2	-18,2	84,1	91,3	+8,6	
115,9	+15,8	93,2	99,8	77,0	-17,4	-22,8	88,8	99,5	91,6	+3,2	-7,9	89,4	95,6	+6,9	29.31
78,1	-3,5	56,6	68,1	47,5	-16,1	-30,2	62,0	68,7	61,0	-1,6	-11,2	65,8	64,9	-1,4	
151,7	+28,2	127,8	129,8	104,8	-18,0	-19,3	114,1	128,6	120,5	+5,6	-6,3	111,7	124,6	+11,5	
85,4	-3,1	72,7	52,5	74,1	+1,9	+41,1	59,4	76,3	57,8	-2,7	-24,2	67,5	67,1	-0,6	29.32
77,0	-7,2	67,1	52,4	71,0	+5,8	+35,5	60,5	70,6	55,9	-7,6	-20,8	66,7	63,2	-5,2	
97,4	+2,1	80,5	52,6	78,5	-2,5	+49,2	57,7	84,5	60,5	+4,9	-28,4	68,5	72,5	+5,8	
78,1	-8,9	67,8	93,8	65,4	-3,5	-30,3	85,7	73,7	85,0	-0,8	+15,3	79,9	79,4	-0,6	29.4
73,9	-12,8	67,0	85,9	63,7	-4,9	-25,8	83,9	69,6	78,0	-7,0	+12,1	78,4	73,8	-5,9	
83,0	-4,6	68,8	103,0	67,5	-1,9	-34,5	87,7	78,6	93,2	+6,3	+18,6	81,8	85,9	+5,0	
87,4	-3,9	78,8	108,1	80,1	+1,6	-25,9	98,2	88,4	99,3	+1,1	+12,3	90,7	93,9	+3,5	29.5
83,3	-5,4	75,4	89,2	70,2	-6,9	-21,3	89,5	80,3	84,9	-5,1	+5,7	83,6	82,6	-1,2	
91,6	-2,2	82,4	127,5	90,2	+9,5	-29,3	107,2	96,8	114,0	+6,3	+17,8	98,0	105,4	+7,6	
36,0	-11,3	33,8	85,9	39,8	+17,8	-53,7	70,7	79,5	81,5	+15,3	+2,5	71,9	80,5	+12,0	29.51
19,5	+2,9	70,1	83,5	68,1	-2,9	-18,4	81,4	88,9	102,2	+25,6	+15,0	70,0	95,5	+36,4	
18,5	-27,2	19,6	86,9	28,8	+46,9	-66,9	66,6	75,9	73,4	+10,2	-3,3	72,7	74,6	+2,6	
82,8	-15,2	71,2	92,8	68,7	-3,5	-26,0	96,6	79,1	82,8	-14,3	+4,7	90,5	80,9	-10,6	29.52
67,6	-23,2	59,7	67,0	53,2	-10,9	-20,6	82,7	66,5	64,9	-21,5	-2,4	79,7	65,7	-17,6	
109,3	-4,5	91,3	138,0	95,9	+5,0	-30,5	120,9	101,1	113,9	-5,8	+12,7	109,4	107,5	-1,7	
82,2	-9,1	72,6	101,7	70,1	-3,4	-31,1	96,9	78,8	90,2	-6,9	+14,5	87,9	84,5	-3,9	29.53
70,1	-14,1	60,7	76,8	58,0	-4,4	-24,5	81,6	62,6	69,8	-14,5	+11,5	75,9	66,2	-12,8	
98,0	-3,9	88,2	134,4	86,0	-2,5	-36,0	117,0	100,2	116,9	-0,1	+16,7	103,6	108,6	+4,8	
91,6	-9,6	82,9	103,6	74,7	-9,9	-27,9	97,0	83,5	94,3	-2,8	+12,9	93,4	88,9	-4,8	29.54
81,5	-3,4	75,2	76,7	58,7	-21,9	-23,5	85,7	72,2	71,5	-16,6	-1,0	81,7	71,9	-12,0	
95,6	-11,6	85,9	114,3	81,1	-5,6	-29,0	101,5	87,9	103,3	+1,8	+17,5	98,0	95,6	-2,4	
69,6	+13,2	69,9	109,2	70,2	+0,4	-35,7	89,6	81,3	112,7	+25,8	+38,6	79,8	97,0	+21,6	29.55
67,0	+6,7	67,1	82,6	61,7	-8,0	-25,3	76,9	65,1	81,3	+5,7	+24,9	76,4	73,2	-4,2	
71,6	+18,3	71,9	128,5	76,5	+6,4	-40,5	98,7	93,2	135,5	+37,3	+45,4	82,3	114,3	+38,9	
97,2	+2,5	88,1	119,1	94,1	+6,8	-21,0	103,8	97,5	109,2	+5,2	+12,0	94,1	103,4	+9,9	29.56
95,2	+1,8	86,4	104,5	83,0	-3,9	-20,6	96,4	92,3	98,3	+2,0	+6,5	88,7	95,3	+7,4	
99,6	+3,2	90,2	137,1	107,8	+19,5	-21,4	113,0	103,9	122,7	+8,6	+18,1	100,8	113,3	+12,4	
94,7	-2,7	94,9	100,5	95,5	+0,6	-5,0	95,1	91,0	96,7	+1,7	+6,3	92,8	93,9	+1,2	29.7
94,3	-6,6	96,4	100,4	93,9	-2,6	-6,5	96,7	90,8	96,2	-0,5	+5,9	94,3	93,5	-0,8	
95,5	+5,4	92,0	100,6	98,4	+7,0	-2,2	92,0	91,4	97,7	+6,2	+6,9	90,0	94,5	+5,0	

2 INDEX DES UMSATZES FUER
 1991
 NACH ABSCHNITTEN, UNTERABSCHNITTEN,
 DER KLASSIFIKATION DER WIRTSCHAFTS
 2.1 ORIGINAL

VOLUMEN

WZ93- SCHL.	WIRTSCHAFTSZWEIG		VERAENDERUNG IN % MAR. 1997 GEGEN			VERAENDERUNG IN % FEB. 1997 GEGEN			KUMULIERT		2-MONATS- DURCHSCHNITT FEB. 1997 UND MAR. 1997	
			1997			1997			JAN. 1997 BIS MAR. 1997	VER- AEND. IN % GEGEN VORJAHR	FEB. 1997 UND MAR. 1997	VER- AEND. IN % GEGEN VORJAHR
			MAR.	MAR. 1996	FEB. 1997	FEB.	FEB. 1996	JAN. 1997	MAR. 1997		MAR. 1997	
29.71	HERSTELLUNG VON ELEKTRISCHEN HAUSHALTSGERAETEN	INSGESAMT INLAND AUSLAND	92,8 90,2 97,4	-4,3 -7,8 +1,8	-1,2 -1,4 -0,6	93,9 91,5 98,0	-0,5 -4,5 +6,5	-10,1 -16,1 +1,7	97,0 96,9 97,3	+0,1 -3,0 +5,9	93,4 90,9 97,7	-2,4 -6,1 +4,0
29.72	H.V. NICHELEKTR. HEIZ-, KOCH-, HEISSWASSER- U. HEISSLUFTGER. A.N.G.	INSGESAMT INLAND AUSLAND	78,6 69,2 104,9	-2,0 -8,2 +11,8	-1,1 -0,6 -2,2	79,5 69,6 107,3	+1,1 -4,7 +13,5	-19,5 -25,8 -4,5	85,6 77,5 108,2	+4,8 -0,3 +16,2	79,1 69,4 106,1	-0,4 -6,5 +12,6
DL	H.V. BUEROMASCH., DATENVERARB. GER. U.-EINRICHTG.; ELEKTROT., FEINMECHANIK U. OPTIK	INSGESAMT INLAND AUSLAND	102,7 90,4 129,5	+0,2 -3,6 +6,6	+10,1 +9,8 +10,5	93,3 82,3 117,2	-1,6 -3,6 +1,6	-3,6 -4,9 -1,5	97,6 86,4 121,9	-0,1 -3,2 +4,9	98,0 86,4 123,4	-0,7 -3,6 +4,2
30	H.V. BUEROMASCHINEN, DATENVERARBEITUNGSGERAETEN U. -EINRICHTUNGEN	INSGESAMT INLAND AUSLAND	120,5 130,2 106,4	+7,8 +0,9 +22,4	+7,9 +9,0 +6,2	111,7 119,5 100,2	+9,8 +14,5 +2,5	-5,9 -4,7 -8,1	117,0 125,0 105,2	+6,1 +8,7 +1,6	116,1 124,9 103,3	+8,7 +11,0 +7,8
30.01	HERSTELLUNG VON BUEROMASCHINEN	INSGESAMT INLAND AUSLAND	74,0 63,9 85,0	-11,8 -18,8 -5,1	+5,4 +4,2 +6,4	70,2 61,3 79,9	-1,0 -14,9 +14,8	+1,3 -1,3 +3,5	71,2 62,4 80,7	-3,3 -12,7 +6,5	72,1 62,6 82,5	-6,8 -17,0 +3,6
30.02	HERSTELLUNG VON DATENVERARBEITUNGSGERAETEN UND -EINRICHTUNGEN	INSGESAMT INLAND AUSLAND	127,3 138,5 110,2	+9,8 +2,4 +27,4	+8,2 +9,1 +6,2	117,7 126,9 103,8	+10,8 +17,0 +1,0	-6,5 -4,9 -9,4	123,6 132,9 109,5	+6,8 +10,3 +1,0	122,5 132,7 107,0	+10,3 +8,9 +13,0
31	HERSTELLUNG VON GERAETEN DER ELEKTRIZITAETSERZEUGUNG, -VERTEILUNG U.AE.	INSGESAMT INLAND AUSLAND	90,5 79,5 120,9	-3,4 -6,5 +2,7	+9,7 +8,0 +13,2	82,5 73,6 106,8	-7,2 -9,0 -3,8	-3,1 -1,9 -5,4	86,0 76,0 113,5	-4,9 -8,5 +2,8	86,5 76,6 113,9	-5,3 -7,7 -0,4
31.1	HERSTELLUNG VON ELEKTROMOTOREN, GENERATOREN UND TRANSFORMATOREN	INSGESAMT INLAND AUSLAND	90,6 87,3 99,2	-8,5 -6,2 -13,3	+11,9 +16,4 +2,4	81,0 75,0 96,9	-15,4 -17,6 -10,4	-6,8 -4,1 -11,8	86,2 80,2 102,0	-8,3 -10,7 -2,8	85,8 81,2 98,1	-11,9 -11,8 -11,9
31.2	HERSTELLUNG VON ELEKTRIZITAETSERZEUGUNGS- U. -SCHALTEINRICHTUNGEN	INSGESAMT INLAND AUSLAND	90,0 73,1 139,5	-2,5 -11,0 +14,3	+11,2 +7,0 +18,6	80,9 68,3 117,6	-4,7 -10,5 +6,9	+2,7 +1,0 +5,5	83,2 69,7 122,9	-4,6 -11,3 +9,5	85,5 70,7 128,6	-3,5 -10,7 +10,8
31.3	H.V. ISOLIERTE ELEKTROKABELN, -LEITUNGEN U. DRAEHTEN	INSGESAMT INLAND AUSLAND	109,1 104,4 126,1	+7,1 +8,9 +2,3	+9,2 +8,2 +12,7	99,9 96,5 111,9	-28,2 -6,4 -58,0	-26,4 +1,8 -60,1	114,9 98,6 172,8	-2,6 -5,4 +3,5	104,5 100,5 119,0	-13,3 +1,0 -38,9
31.4	HERSTELLUNG VON AKKUMULATOREN UND BATTERIEN	INSGESAMT INLAND AUSLAND	89,6 80,9 106,5	-6,3 -4,5 -8,9	-3,6 -3,8 -3,4	92,9 84,1 110,3	-0,6 +3,6 -6,1	-24,5 -22,1 -27,9	101,9 91,0 123,2	+6,6 +8,2 +4,3	91,3 82,5 108,4	-3,5 -0,6 -7,5
31.5	HERSTELLUNG VON ELEKTRISCHEN LAMPEN UND LEUCHTEN	INSGESAMT INLAND AUSLAND	95,2 82,0 129,0	-6,2 -10,0 +0,8	-0,8 -3,0 +3,0	96,0 84,5 125,2	+0,7 -6,1 +15,1	+4,2 +1,6 +9,0	94,4 83,2 123,0	-2,7 -8,1 +8,3	95,6 83,3 127,1	-2,8 -8,1 +7,3
31.6	HERSTELLUNG VON ELEKTRISCHEN AUSRUESTUNGEN A.N.G.	INSGESAMT INLAND AUSLAND	85,6 79,4 101,5	-3,2 -1,6 -6,1	+11,2 +8,9 +16,0	77,0 72,9 87,5	-0,8 -1,9 +1,7	-0,6 -4,3 +8,4	80,0 76,2 89,9	-5,8 -4,2 -9,0	81,3 76,2 94,5	-2,0 -1,7 -2,7
31.61	H.V. ELEKTR. AUSRUESTUNGEN F. MOTOREN U. FAHRZEUGE A.N.G.	INSGESAMT INLAND AUSLAND	83,0 82,5 84,3	-10,6 -8,2 -16,0	-1,2 -0,2 -3,7	84,0 82,7 87,5	-4,3 -3,6 -5,8	+2,4 +3,1 +0,8	83,0 81,8 86,2	-5,5 -4,4 -7,9	83,5 82,6 85,9	-7,5 -6,0 -11,1
31.62	HERSTELLUNG VON SONST. ELEKTR. AUSRUESTUNGEN A.N.G.	INSGESAMT INLAND AUSLAND	88,6 75,6 121,3	+6,5 +8,5 +3,6	+28,8 +23,3 +38,6	68,8 61,3 87,5	+4,7 +0,8 +12,0	-4,7 -14,4 +18,9	76,5 69,5 94,1	-6,2 -4,0 -10,1	78,7 68,5 104,4	+5,6 +4,9 +7,0
32	RUNDFUNK-, FERNSEH- UND NACHRICHTENTECHNIK	INSGESAMT INLAND AUSLAND	123,1 106,4 152,8	+7,3 +2,9 +13,4	+15,0 +18,1 +11,7	107,0 90,1 136,8	+6,3 -0,2 +14,8	-6,4 -13,2 +2,9	114,8 100,1 140,8	+6,3 +1,7 +12,6	115,1 98,3 144,8	+6,9 +1,4 +14,0
32.1	HERSTELLUNG VON ELEKTRONISCHEN BAUELEMENTEN	INSGESAMT INLAND AUSLAND	108,9 94,0 125,1	+5,6 +7,9 +3,8	-4,8 +5,1 -11,6	114,4 89,4 141,5	+6,1 +4,2 +7,4	-0,9 -5,7 +2,6	112,9 92,7 134,8	+2,8 +4,5 +1,5	111,7 91,7 133,3	+5,9 +6,0 +5,7
32.2	H.V. NACHRICHTENTECHNISCHEN GERAETEN UND EINRICHTUNGEN	INSGESAMT INLAND AUSLAND	185,4 132,8 246,6	+25,4 +13,5 +46,1	+30,9 +28,8 +33,8	126,4 103,1 184,3	+21,5 +3,7 +59,4	-10,9 -19,6 +5,1	144,5 121,4 202,1	+22,6 +8,3 +52,6	145,9 118,0 215,5	+23,6 +9,1 +51,5
32.3	H.V. RUNDFUNK- U. FERNSEHGER. SOWIE PHONO- U. VIDEOTECHN. GERAETEN	INSGESAMT INLAND AUSLAND	68,9 69,4 68,1	-30,5 -25,5 -38,3	+3,9 +3,4 +5,3	66,3 67,1 64,7	-24,0 -13,9 -38,1	-1,6 -0,4 -3,7	67,5 68,0 66,7	-24,5 -17,4 -35,0	67,6 68,3 66,4	-27,5 -20,2 -38,2
33	MEDIZIN-, MESS-, STEUER- UND REGELUNGSTECHNIK, OPTIK	INSGESAMT INLAND AUSLAND	97,8 81,6 132,1	-5,8 -8,1 -2,5	+5,5 +4,5 +6,8	92,7 78,1 123,7	-6,4 -5,2 -5,6	+0,9 -0,6 +3,1	94,1 79,4 125,3	-2,3 -4,0 +0,3	95,3 79,9 127,9	-5,6 -6,7 -4,1
33.1	H.V. MEDIZINISCHEN GERAETEN UND ORTHOPAEDISCHEN VORRICHTUNGEN	INSGESAMT INLAND AUSLAND	106,1 88,2 140,9	-5,9 -9,4 -1,3	+11,4 +10,5 +12,5	95,2 79,8 125,2	-5,6 -10,5 +1,3	-6,1 -2,7 -10,1	100,9 83,3 135,1	-1,1 -6,1 +5,7	100,7 84,0 133,1	-5,7 -10,0 -0,1

LAND

DAS VERARBEITENDE GERWERBE
=100
ABTEILUNGEN, GRUPPEN UND KLASSEN
ZWEIGE, AUSGABE 1993 (WZ93)
WERT

INDEX

1996 MAR.	VER- AEND. IN % GEGEN MAR. 1995	1996 1.VJ	1996 4.VJ	1997 1.VJ	VERAENDERUNG IN % 1.VJ 1997 GEGEN		1995 2.HJ	1996 1.HJ	1996 2.HJ	VERAENDERUNG IN % 2.HJ 1996 GEGEN		1995	1996	VER- AEND. IN % GEGEN 1995	WZ93 SCHL.
					1.VJ 1996	4.VJ 1996				2.HJ 1995	1.HJ 1996				
97,0	-3,2	96,9	102,2	97,0	+0,1	-5,1	97,5	93,3	98,5	+1,0	+5,6	95,1	95,9	+0,8	29.71
97,8	-6,4	99,9	103,5	96,9	-3,0	-6,4	99,9	94,2	99,1	-0,8	+5,2	97,4	96,6	-0,8	
95,7	+3,5	91,9	100,1	97,3	+5,9	-2,8	93,3	91,8	97,6	+4,6	+6,3	91,0	94,7	+4,1	
80,2	+0,9	81,7	89,0	85,6	+4,8	-3,8	79,7	76,5	85,2	+6,9	+11,4	78,4	80,9	+3,2	29.72
75,4	-7,7	77,7	83,4	77,5	-0,3	-7,1	79,4	72,4	80,6	+1,5	+11,3	77,5	76,5	-1,3	
93,8	+28,1	93,1	104,7	108,2	+16,2	+3,3	80,5	88,3	98,3	+22,1	+11,3	80,8	93,3	+15,5	
102,5	-5,2	97,7	108,0	97,6	-0,1	-9,6	99,8	96,8	106,5	+6,7	+10,0	97,6	101,6	+4,1	DL
93,8	-6,8	89,3	100,2	86,4	-3,2	-13,8	92,9	88,5	97,9	+5,4	+10,6	90,4	93,2	+3,1	
121,5	-2,6	116,2	125,0	121,9	+4,9	-2,5	115,0	114,9	125,4	+9,0	+9,1	113,1	120,2	+6,3	
111,8	-1,5	110,3	125,7	117,0	+6,1	-6,9	109,0	105,5	118,6	+8,8	+12,4	103,1	112,1	+8,7	30
129,0	+8,8	115,0	138,9	125,0	+8,7	-10,0	112,5	110,9	131,3	+16,7	+18,4	105,2	121,1	+15,1	
86,9	-18,1	103,5	106,5	105,2	+1,6	-1,2	103,9	97,8	100,1	-3,7	+2,4	100,2	98,9	-1,3	
83,9	-15,0	73,6	106,3	71,2	-3,3	-33,0	96,0	80,0	91,5	-4,7	+14,4	92,1	85,7	-6,9	30.01
78,7	-18,8	71,5	92,7	62,4	-12,7	-32,7	97,3	79,3	80,4	-17,4	+1,4	93,9	79,8	-15,0	
89,6	-11,1	75,8	121,2	80,7	+6,5	-33,4	94,7	80,6	103,7	+9,5	+28,7	90,0	92,2	+2,4	
115,9	+0,3	115,7	128,6	123,6	+6,8	-3,9	110,9	109,3	122,5	+10,5	+12,1	104,7	115,9	+10,7	30.02
135,3	+11,5	120,5	144,8	132,9	+10,3	-8,2	114,5	114,9	137,8	+20,3	+19,9	106,6	126,4	+18,6	
86,5	-19,2	108,4	104,0	109,5	+1,0	+5,3	105,5	100,8	99,4	-5,8	-1,4	102,0	100,1	-1,9	
93,7	-10,8	90,4	92,7	86,0	-4,9	-7,2	93,4	89,6	95,4	+2,1	+6,5	93,2	92,5	-0,8	31
85,0	-14,8	83,1	86,7	76,0	-8,5	-12,3	88,9	81,9	88,6	-0,3	+8,2	88,2	85,2	-3,4	
117,7	-1,8	110,4	109,2	113,5	+2,8	+3,9	106,0	110,5	114,4	+7,9	+3,5	107,1	112,5	+5,0	
99,0	-12,5	94,0	94,7	86,2	-8,3	-9,0	102,0	93,6	98,7	-3,2	+5,4	100,7	96,1	-4,6	31.1
93,1	-16,1	89,8	88,9	80,2	-10,7	-9,8	96,4	87,4	89,6	-7,1	+2,5	94,2	88,5	-6,1	
114,4	-3,7	104,9	109,9	102,0	-2,8	-7,2	116,7	110,0	122,7	+5,1	+11,5	117,7	116,3	-1,2	
92,3	-11,3	87,2	90,0	83,2	-4,6	-7,6	91,5	88,2	95,6	+4,5	+8,4	91,7	91,9	+0,2	31.2
82,1	-14,5	78,6	81,3	69,7	-11,3	-14,3	86,2	78,6	85,4	-0,9	+8,7	85,7	82,0	-4,3	
122,1	-4,6	112,2	115,5	122,9	+9,5	+6,4	106,8	116,3	125,1	+17,1	+7,6	109,5	120,7	+10,2	
101,9	-21,5	118,0	109,2	114,9	-2,6	+5,2	113,0	113,9	112,8	-0,2	-1,0	111,5	113,4	+1,7	31.3
95,9	-30,3	104,2	109,2	98,6	-5,4	-9,7	114,8	106,7	114,9	+0,1	+7,7	114,4	110,8	-3,1	
123,3	+20,2	167,0	109,6	172,8	+3,5	+57,7	106,9	139,7	105,4	-1,4	-24,6	101,0	122,6	+21,4	
95,6	+1,9	95,6	101,7	101,9	+6,6	+0,2	96,1	87,4	93,3	-2,9	+6,8	90,9	90,3	-0,7	31.4
84,7	-1,9	84,1	87,4	91,0	+8,2	+4,1	85,8	77,1	82,3	-4,1	+6,7	81,2	79,7	-1,8	
116,9	+8,0	118,1	129,5	123,2	+4,3	-4,9	116,2	107,4	114,7	-1,3	+6,8	109,7	111,1	+1,3	
101,5	-5,6	97,0	104,4	94,4	-2,7	-9,6	96,7	91,8	99,2	+2,6	+8,1	96,6	95,5	-1,1	31.5
91,1	-11,0	90,5	98,6	83,2	-8,1	-15,6	95,0	84,6	93,8	-1,3	+10,9	93,0	89,2	-4,1	
128,0	+6,2	113,6	119,3	123,0	+8,3	+3,1	100,8	109,9	113,2	+12,3	+3,0	105,7	111,6	+5,6	
88,4	-8,0	84,9	87,8	80,0	-5,8	-8,9	85,6	83,3	87,9	+2,7	+5,5	85,9	85,6	-0,3	31.6
80,7	-10,6	79,5	86,2	76,2	-4,2	-11,6	80,8	78,2	86,1	+6,6	+10,1	81,5	82,2	+0,9	
108,1	-2,4	98,8	91,8	89,9	-9,0	-2,1	97,7	96,2	92,4	-5,4	-4,0	97,2	94,3	-3,0	
92,8	-13,0	87,8	87,4	83,0	-5,5	-5,0	79,7	87,5	84,2	+5,6	-3,8	86,3	85,9	-0,5	31.61
89,9	-10,3	85,6	84,9	81,8	-4,4	-3,7	76,9	84,2	81,8	+6,4	-2,9	82,6	83,0	+0,5	
100,3	-18,7	93,6	94,0	86,2	-7,9	-8,3	87,0	96,1	90,5	+4,0	-5,8	95,8	93,3	-2,6	
83,2	-0,6	81,6	88,2	76,5	-6,2	-13,3	92,4	78,3	92,2	-0,2	+17,8	85,5	85,2	-0,4	31.62
69,7	-11,4	72,4	87,8	69,5	-4,0	-20,8	85,4	71,1	91,3	+6,9	+28,4	80,2	81,2	+1,2	
117,1	+21,5	104,7	89,3	94,1	-10,1	+5,4	110,0	96,3	94,5	-14,1	-1,9	98,8	95,4	-3,4	
114,7	+3,1	108,0	132,8	114,8	+6,3	-13,6	111,0	108,0	126,9	+14,3	+17,5	106,0	117,4	+10,8	32
103,4	+6,3	98,4	122,1	100,1	+1,7	-18,0	99,8	99,5	112,5	+12,7	+13,1	94,8	106,0	+11,8	
134,7	-1,1	125,0	151,8	140,8	+12,6	-7,2	130,8	123,2	152,2	+16,4	+23,5	126,0	137,7	+9,3	
103,1	-7,7	109,8	107,3	112,9	+2,8	+5,2	103,3	104,7	107,2	+3,8	+2,4	104,3	106,0	+1,6	32.1
87,1	-4,1	88,7	90,4	92,7	+4,5	+2,5	80,1	85,9	89,6	+11,9	+4,3	82,7	87,7	+6,0	
120,5	-10,3	132,8	125,7	134,8	+1,5	+7,2	128,5	125,2	126,3	-1,7	+0,9	127,8	125,7	-1,6	
131,9	+4,7	117,9	173,5	144,5	+22,6	-16,7	114,8	123,8	165,9	+44,5	+34,0	110,0	144,8	+31,6	32.2
117,0	+5,7	112,1	153,7	121,4	+8,3	-21,0	111,4	117,7	140,9	+26,5	+19,7	104,4	129,3	+23,9	
168,8	+2,9	132,4	222,7	202,1	+52,6	-9,3	123,1	138,9	228,1	+85,3	+64,2	123,9	183,5	+48,1	
99,2	+14,4	89,4	94,0	67,5	-24,5	-28,2	113,4	85,5	84,3	-25,7	-1,4	101,4	84,9	-16,3	32.3
93,2	+18,3	82,3	93,2	68,0	-17,4	-27,0	96,5	78,5	81,7	-15,3	+4,1	88,1	80,1	-9,1	
110,3	+8,9	102,6	95,6	66,7	-35,0	-30,2	144,8	98,5	89,2	-38,4	-9,4	126,1	93,8	-25,6	
103,8	-4,5	96,3	105,5	94,1	-2,3	-10,8	96,8	96,2	102,4	+5,8	+6,4	94,9	99,3	+4,6	33
88,8	-9,0	82,7	92,0	79,4	-4,0	-13,7	85,9	82,6	89,5	+4,2	+8,4	84,4	86,1	+2,0	
135,5	+2,6	124,9	133,9	125,3	+0,3	-6,4	119,8	124,8	129,6	+8,2	+3,8	117,2	127,2	+8,5	
112,7	-0,4	102,0	110,4	100,9	-1,1	-8,6	98,1	102,6	107,5	+9,6	+4,8	97,7	105,0	+7,5	33.1
97,3	-3,3	88,7	96,7	83,3	-6,1	-13,9	87,8	89,2	92,9	+5,8	+4,1	86,4	91,0	+5,3	
142,7	+3,8	127,8	137,3	135,1	+5,7	-1,6	118,0	128,7	135,9	+15,2	+5,6	119,7	132,3	+10,5	

2 INDEX DES UMSATZES FUER
 1991
 NACH ABSCHNITTEN, UNTERABSCHNITTEN,
 DER KLASSIFIKATION DER WIRTSCHAFTS
 2.1 ORIGINAL

VOLUMEN

WZ93- SCHL.	WIRTSCHAFTSZWEIG		VERAENDERUNG IN % MAR. 1997 GEGEN			VERAENDERUNG IN % FEB. 1997 GEGEN			KUMULIERT		2-MONATS- DURCHSCHNITT	
			1997			1997			JAN. 1997	VER- AEND. IN %	FEB. 1997	VER- AEND. IN %
			MAR.	MAR. 1996	FEB. 1997	FEB.	FEB. 1996	JAN. 1997	BIS MAR. 1997	GEGEN VORJAHR	MAR. 1997	GEGEN VORJAHR
33.2	H.V. MESS-, KONTROLL-, NAVIGATIONS- U.AE. INSTRU- MENTEN U. VORRICHTUNGEN	INSGESAMT	98,5	-3,1	+2,5	96,1	-4,7	+6,4	95,0	-1,5	97,3	-3,9
		INLAND	83,3	-3,7	+1,5	82,1	+1,0	+1,7	82,0	+0,2	82,7	-1,4
		AUSLAND	136,4	-2,0	+4,4	130,6	-12,4	+14,3	127,1	-4,2	133,5	-7,4
33.4	HERSTELLUNG VON OPTI- SCHEN UND FOTOGRAFI- SCHEN GERAETEN	INSGESAMT	87,7	-13,7	+0,9	86,9	-5,4	+1,4	86,8	-5,5	87,3	-9,8
		INLAND	68,0	-19,8	+1,3	67,1	-13,2	-5,8	68,8	-12,0	67,6	-16,6
		AUSLAND	119,9	-7,1	+0,3	119,6	+3,4	+9,3	116,3	+1,8	119,8	-2,1
33.5	HERSTELLUNG VON UHREN	INSGESAMT	55,9	-12,7	+8,5	51,5	-15,8	-3,4	53,6	-14,4	53,7	-14,2
		INLAND	48,6	-19,1	+10,2	44,1	-20,7	-5,2	46,4	-21,5	46,4	-19,9
		AUSLAND	68,1	-3,4	+7,1	63,6	-9,7	-1,5	65,4	-4,4	65,9	-6,5
DM	FAHRZEUGBAU	INSGESAMT	104,7	+1,3	+8,6	96,4	+4,7	+8,2	96,7	+2,5	100,6	+2,9
		INLAND	89,5	-5,0	+13,6	78,8	-2,7	+9,7	80,0	-5,8	84,2	-3,9
		AUSLAND	124,8	+8,1	+4,5	119,4	+12,0	+6,8	118,7	+11,4	122,1	+9,9
34	HERSTELLUNG VON KRAFTWAGEN UND KRAFTWAGENTEILEN	INSGESAMT	107,5	-	+6,2	101,2	+2,7	+8,9	100,5	+2,1	104,4	+1,4
		INLAND	89,4	-5,3	+11,8	80,0	-4,6	+10,8	80,5	-5,0	84,7	-5,0
		AUSLAND	132,3	+5,5	+1,6	130,2	+9,9	+7,3	127,9	+9,0	131,3	+7,6
34.1	HERSTELLUNG VON KRAFTWAGEN UND KRAFTWAGENMOTOREN	INSGESAMT	109,0	-1,1	+9,1	99,9	+1,3	+9,7	100,0	+0,7	104,5	+0,1
		INLAND	82,9	-12,0	+19,6	69,3	-14,5	+14,0	71,0	-13,4	78,1	-13,2
		AUSLAND	140,1	+8,5	+2,8	136,3	+14,2	+7,2	134,5	+12,3	138,2	+11,2
34.2	HERSTELLUNG VON KAROS- SERIEN, AUFBAUTEN UND ANHAENGERN	INSGESAMT	94,7	+16,9	+12,7	84,0	+13,1	+19,0	83,1	+12,1	89,4	+15,1
		INLAND	81,6	+21,8	+17,2	69,6	+15,0	+20,0	69,7	+13,5	75,6	+18,5
		AUSLAND	166,9	+5,5	+2,1	163,4	+8,3	+16,9	156,7	+8,4	165,2	+6,9
34.3	H.V. TEILEN UND ZUBE- HOER FUER KRAFTWAGEN UND KRAFTWAGENMOTOREN	INSGESAMT	106,0	+0,2	-1,4	107,5	+4,6	+6,0	105,0	+4,2	106,8	+2,4
		INLAND	105,7	+3,5	-0,6	106,3	+10,3	+5,5	104,3	+7,7	106,0	+6,7
		AUSLAND	106,6	-4,7	-2,7	109,6	-3,1	+6,9	106,2	-1,0	108,1	-3,9
35	SONSTIGER FAHRZEUGBAU	INSGESAMT	86,4	+13,2	+34,2	64,4	+30,9	+0,5	71,6	+7,2	75,4	+20,1
		INLAND	90,0	-2,7	+29,7	69,4	+20,3	+0,7	76,1	-12,4	79,7	+6,1
		AUSLAND	83,0	+36,5	+39,3	59,6	+45,4	+0,2	67,4	+41,6	71,3	+40,1
35.1	SCHIFFBAU	INSGESAMT	41,3	-49,3	+9,8	37,6	+162,9	-22,2	42,4	-47,0	39,5	-17,5
		INLAND	82,5	-36,2	+154,6	32,4	+32,2	-62,5	67,1	-56,3	57,5	-25,2
		AUSLAND	8,2	-81,0	-80,3	41,7	+583,6	+136,9	22,5	+6,6	25,0	+1,6
35.2	SCHIENENFAHRZEUGBAU	INSGESAMT	94,1	+18,7	+47,7	63,7	+16,5	+4,3	73,0	+17,7	78,9	+17,8
		INLAND	93,8	+5,4	+36,1	68,9	+11,1	+11,9	74,8	+6,9	81,4	+7,8
		AUSLAND	94,7	+56,0	+76,0	53,8	+32,5	-10,6	69,6	+49,7	74,3	+46,5
35.3	LUFT- UND RAUMFAHRZEUGBAU	INSGESAMT	100,5	+47,4	+38,4	72,6	+31,3	-0,7	82,1	+39,4	86,6	+40,1
		INLAND	83,2	+20,6	+4,3	79,8	+38,1	+17,7	76,9	+26,5	81,5	+28,5
		AUSLAND	111,6	+64,8	+64,1	68,0	+26,6	-11,1	85,4	+48,0	89,8	+47,9
35.4	H.V. KRAFTRAEDERN UND FAHRRADERN	INSGESAMT	108,1	+1,5	+18,1	91,5	-1,8	+64,0	85,1	-5,1	99,8	-0,1
		INLAND	116,1	+1,9	+20,4	96,4	-1,6	+67,4	90,0	-5,5	106,3	+0,3
		AUSLAND	61,1	-3,5	-2,9	62,9	-3,8	+39,8	56,3	-2,1	62,0	-3,7
35.41	HERSTELLUNG VON KRAFTRAEDERN	INSGESAMT	
		INLAND	
		AUSLAND	
35.42	HERSTELLUNG VON FAHRRADERN	INSGESAMT	88,4	+3,5	+19,3	74,1	+3,6	+51,2	70,5	+0,3	81,3	+3,6
		INLAND	92,0	+5,5	+23,2	74,7	+6,4	+54,3	71,7	+1,3	83,4	+6,0
		AUSLAND	68,4	-8,9	-3,7	71,0	-9,8	+35,0	64,0	-4,8	69,7	-9,4
35.5	FAHRZEUGBAU A.N.G.	INSGESAMT	85,5	-5,4	+20,8	70,8	-25,0	-8,3	77,8	-14,3	78,2	-15,4
		INLAND	90,5	-6,9	+17,5	77,0	-17,6	-0,5	81,6	-12,4	83,8	-12,2
		AUSLAND	74,2	-1,2	+30,6	56,8	-40,8	-25,5	69,1	-18,7	65,5	-23,5
36.1	HERSTELLUNG VON MOEBELN	INSGESAMT	86,3	-10,8	+3,9	83,1	-7,0	+3,5	83,2	-8,1	84,7	-9,0
		INLAND	87,7	-11,6	+4,2	84,2	-8,1	+2,4	84,7	-8,8	86,0	-9,9
		AUSLAND	78,5	-4,8	+2,2	76,8	-0,9	+10,3	75,0	-2,7	77,7	-2,9
36.11	HERSTELLUNG VON SITZ- MOEBELN	INSGESAMT	94,9	-6,8	+5,9	89,6	-4,7	+5,7	89,8	-5,2	92,3	-5,7
		INLAND	96,1	-8,0	+6,0	90,7	-5,4	+4,3	91,3	-5,9	93,4	-6,8
		AUSLAND	88,0	+0,6	+4,6	84,1	-	+15,5	81,6	-1,0	86,1	+0,3
36.12	HERSTELLUNG VON BUERO- UND LADENMOEBELN	INSGESAMT	80,9	-15,9	+3,5	78,2	-9,0	+7,3	77,3	-13,3	79,6	-12,6
		INLAND	83,2	-16,1	+4,1	79,9	-9,7	+5,5	79,6	-13,4	81,6	-13,1
		AUSLAND	65,3	-14,0	-2,0	66,6	-3,6	+23,8	61,9	-13,3	66,0	-9,0
36.13	HERSTELLUNG VON KUECHENMOEBELN	INSGESAMT	82,0	-10,1	+8,0	75,9	-12,2	+0,5	77,8	-10,0	79,0	-11,0
		INLAND	84,0	-11,9	+8,2	77,6	-13,6	-0,8	79,9	-11,2	80,8	-12,7
		AUSLAND	71,5	+1,3	+6,4	67,2	-2,3	+8,7	66,8	-1,5	69,4	-0,4
36.14	HERSTELLUNG VON SONST. MOEBELN	INSGESAMT	83,9	-12,2	+0,7	83,3	-6,0	+2,2	82,9	-7,6	83,6	-9,2
		INLAND	84,9	-12,7	+1,0	84,1	-6,9	+1,7	83,9	-8,5	84,5	-9,9
		AUSLAND	78,7	-8,7	-0,3	78,9	-0,4	+4,8	77,6	-1,9	78,8	-4,7

LAND

DAS VERARBEITENDE GERWERBE
=100
ABTEILUNGEN, GRUPPEN UND KLASSEN
ZWEIGE, AUSGABE 1993 (WZ93)
WERT

INDEX

1996 MAR.	VER- ÄEND. IN % GEGEN MAR. 1995	1996 1. VJ	1996 4. VJ	1997 1. VJ	VERÄNDERUNG IN % 1. VJ 1997 GEGEN		1995 2. HJ	1996 1. HJ	1996 2. HJ	VERÄNDERUNG IN % 2. HJ 1996 GEGEN		1995	1996	VER- ÄEND. IN % GEGEN 1995	WZ93 SCHL.
					1. VJ	4. VJ				2. HJ	1. HJ				
					1. VJ 1996	4. VJ 1996				2. HJ 1996	1. HJ 1996				
101,7	-6,2	96,4	108,9	95,0	-1,5	-12,8	100,4	96,8	105,9	+5,5	+9,4	96,6	101,3	+4,9	33.2
86,5	-12,4	81,8	94,4	82,0	+0,2	-13,1	87,8	82,0	92,7	+5,6	+13,0	85,9	87,3	+1,6	
139,2	+5,3	132,7	144,5	127,1	-4,2	-12,0	131,7	133,4	138,6	+5,2	+3,9	123,2	136,0	+10,4	
101,6	-5,4	91,9	92,4	86,8	-5,5	-6,1	87,9	89,2	89,8	+2,2	+0,7	89,6	89,5	-0,1	33.4
84,8	-8,3	78,2	78,8	88,8	-12,0	-12,7	78,3	76,4	77,8	-0,6	+1,8	79,1	77,1	-2,5	
129,1	-2,2	114,2	114,9	116,3	+1,8	+1,2	103,8	110,1	109,4	+5,4	-0,6	106,9	109,7	+2,6	
64,0	-18,7	62,6	67,9	53,6	-14,4	-21,1	72,3	59,7	61,0	-15,6	+2,2	70,1	60,4	-13,8	33.5
60,1	-16,1	59,1	63,6	46,4	-21,5	-27,0	68,7	55,5	55,6	-19,1	+0,2	64,3	55,5	-13,7	
70,5	-22,1	68,4	75,2	65,4	-4,4	-13,0	78,4	66,7	70,1	-10,6	+5,1	79,6	68,4	-14,1	
103,4	-6,2	94,3	105,6	96,7	+2,5	-8,4	88,0	96,2	97,3	+10,6	+1,1	91,6	96,8	+5,7	DM
94,2	-4,7	84,9	89,5	80,0	-5,8	-10,6	80,6	87,4	84,1	+4,3	-3,8	83,0	85,8	+3,4	
115,5	-3,2	106,6	126,8	118,7	+11,4	-6,4	97,7	107,8	114,5	+17,2	+6,2	102,7	111,2	+8,3	
107,5	-3,2	98,4	105,0	100,5	+2,1	-4,3	88,0	99,7	98,0	+11,4	-1,7	92,7	98,9	+6,7	34
94,4	-3,8	84,7	86,5	80,5	-5,0	-6,9	78,8	86,4	82,2	+4,3	-4,9	82,3	84,3	+2,4	
125,4	-2,6	117,3	130,3	127,9	+9,0	-1,8	100,6	118,0	119,7	+19,0	+1,4	106,9	118,9	+11,2	
110,2	-2,4	99,3	106,1	100,0	+0,7	-5,7	87,6	101,1	98,1	+12,0	-3,0	92,7	99,6	+7,4	34.1
94,2	-2,2	82,0	81,7	71,0	-13,4	-13,1	75,9	84,6	77,4	+2,0	-8,5	79,5	81,0	+1,9	
129,1	-2,6	119,8	135,0	134,5	+12,3	-0,4	101,4	120,9	122,7	+21,0	+1,5	108,4	121,8	+12,4	
81,0	-15,4	74,1	80,2	83,1	+12,1	+3,6	79,0	75,2	73,5	-7,0	-2,3	82,0	74,3	-9,4	34.2
67,0	-18,0	61,4	65,3	69,7	+13,5	+6,7	67,1	62,3	59,8	-10,9	-4,0	69,2	61,1	-11,7	
158,2	-9,0	144,6	162,4	156,7	+8,4	-3,5	144,8	146,2	149,2	+3,0	+2,1	152,7	147,7	-3,3	
105,8	-3,1	100,8	107,0	105,0	+4,2	-1,9	90,8	101,0	102,5	+12,9	+1,5	94,6	101,7	+7,5	34.3
102,1	-4,0	96,8	102,6	104,3	+7,7	+1,7	88,3	97,0	98,7	+11,8	+1,8	92,0	97,8	+6,3	
111,8	-1,6	107,3	114,1	106,2	-1,0	-6,9	94,9	107,4	108,7	+14,5	+1,2	98,9	108,0	+9,2	
76,3	-27,3	66,8	109,8	71,6	+7,2	-34,8	88,1	72,7	92,3	+4,8	+27,0	84,2	82,5	-2,0	35
92,5	-11,1	86,9	112,6	76,1	-12,4	-32,4	95,1	94,8	99,1	+4,2	+4,5	88,7	97,0	+9,4	
60,8	-42,5	47,6	107,0	67,4	+41,6	-37,0	81,5	51,4	85,7	+5,2	+66,7	79,9	68,6	-14,1	
81,5	-53,9	80,0	126,1	42,4	-47,0	-66,4	114,9	85,7	95,4	-17,0	+11,3	112,4	90,5	-19,5	35.1
129,3	-11,9	153,4	119,1	67,1	-56,3	-43,7	115,6	163,6	107,1	-7,4	-34,5	102,3	135,3	+32,3	
43,1	-78,5	21,1	131,8	22,5	+6,6	-82,9	114,4	23,2	86,0	-24,8	+270,7	120,5	54,6	-54,7	
79,3	-7,1	62,0	101,4	73,0	+17,7	-28,0	86,6	66,5	94,3	+8,9	+41,8	81,0	80,4	-0,7	35.2
89,0	-3,5	70,0	106,9	74,8	+6,9	-30,0	100,8	74,8	104,9	+4,1	+40,2	93,0	89,9	-3,3	
60,7	-15,9	46,5	90,8	69,6	+49,7	-23,3	59,4	50,7	73,9	+24,4	+45,8	58,1	62,3	+7,2	
68,2	-9,2	58,9	113,9	82,1	+39,4	-27,9	79,6	65,5	95,6	+20,1	+46,0	71,7	80,5	+12,3	35.3
69,0	-7,8	60,8	131,1	76,9	+26,5	-41,3	88,1	70,5	104,9	+19,1	+48,8	76,7	87,7	+14,3	
67,7	-10,1	57,7	103,0	85,4	+48,0	-17,1	74,1	62,3	89,7	+21,1	+44,0	68,6	76,0	+10,8	
106,5	-25,8	89,7	53,4	85,1	-5,1	+59,4	65,6	95,4	53,9	-17,8	-43,5	88,7	74,6	-15,9	35.4
113,9	-25,5	95,2	55,9	90,0	-5,5	+61,0	69,9	101,7	56,5	-19,2	-44,4	94,1	79,1	-15,9	
63,3	-28,6	57,5	38,9	56,3	-2,1	+44,7	40,3	58,7	38,2	-5,2	-34,9	57,3	48,5	-15,4	
.	35.41
.	
.	
85,4	-35,5	70,3	43,7	70,5	+0,3	+61,3	59,7	79,0	46,9	-21,4	-40,6	81,7	63,0	-22,9	35.42
87,2	-36,6	70,8	43,5	71,7	+1,3	+64,8	62,5	81,1	47,6	-23,8	-41,3	84,6	64,3	-24,0	
75,1	-27,6	67,2	44,6	64,0	-4,8	+43,5	44,6	67,5	43,2	-3,1	-36,0	65,7	55,3	-15,8	
90,4	-7,4	90,8	96,0	77,8	-14,3	-19,0	105,9	90,1	89,3	-15,7	-0,9	103,3	89,7	-13,2	35.5
97,2	-1,0	93,2	99,2	81,6	-12,4	-17,7	108,7	91,9	92,0	-15,4	+0,1	104,0	91,9	-11,6	
75,1	-21,7	85,0	88,2	69,1	-18,7	-21,7	99,4	85,8	82,9	-16,6	-3,4	101,5	84,3	-16,9	
96,7	-12,5	90,5	91,0	83,2	-8,1	-8,6	86,7	88,6	85,6	-1,3	-3,4	90,1	87,1	-3,3	36.1
99,2	-13,0	92,9	93,3	84,7	-8,8	-9,2	89,5	90,9	87,7	-2,0	-3,5	92,9	89,3	-3,9	
82,5	-9,4	77,1	78,3	75,0	-2,7	-4,2	71,0	76,1	74,1	+4,4	-2,6	74,7	75,1	+0,5	
101,8	-10,3	94,7	92,0	89,8	-5,2	-2,4	86,0	92,6	86,0	-	-7,1	90,8	89,3	-1,7	36.11
104,4	-10,6	97,0	93,9	91,3	-5,9	-2,8	88,4	95,0	87,9	-0,6	-7,5	93,1	91,4	-1,8	
87,5	-8,6	82,4	81,9	81,6	-1,0	-0,4	73,0	79,5	75,5	+3,4	-5,0	78,5	77,5	-1,3	
96,2	-14,0	89,2	98,8	77,3	-13,3	-21,8	98,6	86,5	92,7	-6,0	+7,2	96,2	89,6	-6,9	36.12
99,2	-14,2	91,9	102,2	79,6	-13,4	-22,1	102,8	88,7	96,2	-6,4	+8,5	99,9	92,5	-7,4	
75,9	-12,3	71,4	76,6	61,9	-13,3	-19,2	70,9	72,0	69,5	-2,0	-3,5	71,6	70,8	-1,1	
91,2	-15,8	86,4	89,8	77,8	-10,0	-13,4	83,5	86,9	85,5	+2,4	-1,6	88,5	86,2	-2,6	36.13
95,3	-15,2	90,0	92,6	79,9	-11,2	-13,7	86,4	89,6	87,9	+1,7	-1,9	91,5	88,8	-3,0	
70,6	-19,4	67,8	75,6	66,8	-1,5	-11,6	68,7	73,3	73,3	+6,7	-	73,2	73,3	+0,1	
95,6	-12,3	89,7	88,2	82,9	-7,6	-6,0	84,8	87,3	83,1	-2,0	-4,8	88,4	85,2	-3,6	36.14
97,3	-13,4	91,7	90,2	83,9	-8,5	-7,0	87,3	89,4	84,6	-3,1	-5,4	91,1	87,0	-4,5	
86,2	-5,1	79,1	77,4	77,6	-1,9	+0,3	70,7	76,0	74,7	+5,7	-1,7	73,6	75,4	+2,4	

DEUTSCHLAND
2 INDEX DES UMSATZES FUER DAS VERARBEITENDE GEWERBE
1991=100
2.2 ZEITREIHENANALYSE - BERLINER VERFAHREN (BV 4)
WERTINDEX

WZ93- SCHL.	WIRTSCHAFTSZWEIG		ORIGINALWERT		KALENDER- U. SAISON- BEREINIGTER WERT		GLATTE KOMPONENTE	
			1997	VERAEND. GEGENUEBER VORJAHRES- MONAT IN %	1997	VERAEND. GEGENUEBER VORMONAT IN %	1997	VERAEND. GEGENUEBER VORMONAT IN %
D	VERARBEITENDES GEWERBE 1)	INSGESAMT	100,8	-1,8	101,0	-1,5	101,8	+0,3
		INLAND	90,9	-5,9	91,3	-2,4	92,2	-0,2
		AUSLAND	121,0	+5,1	120,5	-0,2	121,0	+0,8
	VORLEISTUNGSGUETER- PRODUZENTEN	INSGESAMT	100,0	-1,9	100,8	-1,8	101,3	+0,4
		INLAND	91,2	-4,2	93,3	-2,0	93,8	+0,2
		AUSLAND	120,6	+2,5	118,0	-1,3	118,7	+0,7
	INVESTITIONSGUETER- PRODUZENTEN	INSGESAMT	102,6	+0,1	105,2	-0,4	106,2	+0,3
		INLAND	91,6	-5,7	93,4	-1,5	94,7	-0,2
		AUSLAND	120,7	+8,3	124,3	+1,1	124,8	+0,9
	GEBRAUCHSGUETER- PRODUZENTEN	INSGESAMT	100,9	-4,9	93,7	-3,7	95,7	-0,3
		INLAND	88,7	-11,7	80,7	-4,8	82,8	-1,2
		AUSLAND	122,1	+5,1	116,4	-2,3	118,0	+0,8
	VERBRAUCHSGUETER- PRODUZENTEN	INSGESAMT	96,9	-5,1	93,3	-2,0	93,4	-0,1
		INLAND	88,5	-9,0	84,7	-4,4	86,0	-0,5
		AUSLAND	123,4	+5,1	119,4	+2,8	116,2	+0,5
DB	TEXTIL- UND BEKLEIDUNGS- GEWERBE	INSGESAMT	79,6	-6,9	74,1	-1,6	74,4	-0,1
		INLAND	74,5	-9,4	68,8	-3,4	69,8	-0,4
		AUSLAND	96,4	0	89,8	+1,2	89,1	+0,6
17	TEXTILGEWERBE	INSGESAMT	74,3	-8,9	72,7	-3,6	74,0	-0,3
		INLAND	70,3	-11,2	69,1	-4,3	70,6	-0,4
		AUSLAND	85,7	-3,5	82,6	-2,6	83,7	+0,2
18.2	HERSTELLUNG VON BEKLEIDUNG (OHNE LEDERBEKLEIDUNG)	INSGESAMT	87,3	-4,3	75,3	+0,4	74,7	-0,1
		INLAND	80,1	-7,2	68,2	-2,3	68,5	-0,6
		AUSLAND	116,6	+5,3	101,1	+5,0	98,1	+0,8
DC	LEDERGEWERBE	INSGESAMT	104,3	-5,3	93,3	-9,1	97,4	-0,3
		INLAND	100,2	-7,2	91,7	-10,1	96,8	-0,2
		AUSLAND	118,9	+1,3	98,9	-4,6	99,1	-0,5
DD	HOLZGEWERBE (OHNE HERSTELLUNG VON MOEBELN)	INSGESAMT	93,5	+3,1	99,8	-1,0	100,7	+0,5
		INLAND	89,8	+2,3	96,4	-1,1	97,4	+0,4
		AUSLAND	139,7	+10,2	141,0	-1,4	142,6	+1,5
DE	PAPIER- UND DRUCKGEWERBE	INSGESAMT	95,7	-6,9	97,9	-1,6	98,4	+0,2
		INLAND	90,0	-9,3	92,2	-1,7	92,5	-0,1
		AUSLAND	120,5	+1,9	122,4	-1,4	123,5	+1,3
21	PAPIERGEWERBE	INSGESAMT	96,6	-7,6	99,3	-1,5	99,6	+0,5
		INLAND	86,1	-12,3	88,8	-1,7	88,9	-0,1
		AUSLAND	126,2	+3,0	128,0	-1,6	129,4	+1,5
21.1	H.V. HOLZSTOFF, ZELLSTOFF, PAPIER, KARTON UND PAPPE	INSGESAMT	107,5	-3,9	110,6	-0,5	110,5	+1,3
		INLAND	86,2	-12,8	88,6	-1,0	88,1	+0,2
		AUSLAND	144,0	+7,3	147,0	-0,9	148,4	+2,2
21.2	PAPIER-, KARTON- UND PAPPEVERARBEITUNG	INSGESAMT	89,2	-10,4	91,1	-2,6	91,9	-0,2
		INLAND	86,0	-12,2	88,7	-2,2	89,2	-0,3
		AUSLAND	102,5	-4,0	100,7	-4,5	103,3	+0,1
22	DRUCKGEWERBE, VERVIEL- FAELTIGUNG VON BESPIELTEN TONTRAEGERN	INSGESAMT	94,5	-5,7	96,1	-1,6	96,8	-0,1
		INLAND	94,5	-5,8	96,3	-1,5	96,9	-0,1
		AUSLAND	94,6	-4,3	95,0	-2,1	95,6	-0,4
DG	CHEMISCHE INDUSTRIE	INSGESAMT	108,9	+0,2	107,8	-1,9	108,2	+0,6
		INLAND	94,3	-4,5	94,4	-3,4	95,4	+0,2
		AUSLAND	129,3	+5,2	126,6	-0,2	126,1	+0,9
24.1	HERSTELLUNG VON CHEMISCHEN GRUNDSTOFFEN	INSGESAMT	108,3	+2,5	107,3	-1,7	107,8	+1,0
		INLAND	95,6	+1,3	96,1	-1,0	96,0	+0,9
		AUSLAND	121,4	+3,5	118,8	-2,5	119,9	+1,1
24.4	HERSTELLUNG VON PHARMA- ZEUTISCHEN ERZEUGNISSEN	INSGESAMT	113,8	-1,6	112,9	-2,7	113,8	-0,4
		INLAND	99,3	-9,2	98,1	-6,7	101,7	-0,8
		AUSLAND	143,8	+11,5	141,7	+2,8	138,0	+0,4
DH	HERSTELLUNG VON GUMMI- UND KUNSTSTOFFWAREN	INSGESAMT	103,0	-2,8	104,7	-2,6	105,7	+0,1
		INLAND	98,7	-5,1	101,6	-2,8	102,6	0
		AUSLAND	116,8	+4,3	113,7	-2,5	115,2	+0,5
25.2	HERSTELLUNG VON KUNST- STOFFWAREN	INSGESAMT	102,1	-2,5	104,7	-2,2	105,7	0
		INLAND	99,2	-4,9	103,4	-2,0	104,3	-0,1
		AUSLAND	111,8	+5,6	108,5	-2,8	110,2	+0,5
DI	GLASGEWERBE, KERAMIK, VERARBEITUNG VON STEINEN UND ERDEN	INSGESAMT	95,1	-3,9	100,6	-5,2	103,2	0
		INLAND	92,7	-5,7	100,1	-6,2	103,2	-0,2
		AUSLAND	102,5	+1,4	102,6	-1,7	103,2	+0,5
26.1	HERSTELLUNG UND VERAR- BEITUNG VON GLAS	INSGESAMT	99,5	-3,2	105,7	+0,5	105,9	+0,4
		INLAND	93,4	-6,9	100,1	-0,6	101,1	+0,1
		AUSLAND	116,2	+5,9	119,9	+2,3	118,4	+0,9
DJ	METALLERZEUGUNG UND -BE- ARBEITUNG, HERSTELLUNG VON METALLERZEUGNISSEN	INSGESAMT	95,2	-3,4	97,7	-1,8	98,5	+0,4
		INLAND	89,8	-5,1	93,6	-1,8	94,2	+0,2
		AUSLAND	112,9	+1,1	110,5	-2,3	112,0	+0,7

1) AUSGEWAELHTE WIRTSCHAFTSZWEIGE (OHNE ERNAERHUNGSGEWERBE UND TABAKVERARBEITUNG).

STBA, FS 4, R 2.2, 3/1997

DEUTSCHLAND

2 INDEX DES UMSATZES FUER DAS VERARBEITENDE GEWERBE
1991=100

2.2 ZEITREIHENANALYSE - BERLINER VERFAHREN (BV 4)
WERTINDEX

WZ93- SCHL.	WIRTSCHAFTSZWEIG		ORIGINALWERT		KALENDER- U. SAISON- BEREINIGTER WERT BERLINER VERFAHREN, VERSION 4		GLATTE KOMPONENTE	
			1997 MAR.	VERAEND. GEGENUEBER VORJAHRES- MONAT IN %	1997 MAR.	VERAEND. GEGENUEBER VORMONAT IN %	1997 MAR.	VERAEND. GEGENUEBER VORMONAT IN %
27	METALLERZEUGUNG UND -BEARBEITUNG	INSGESAMT INLAND AUSLAND	93,1 84,0 113,2	-3,7 -5,7 -0,3	91,9 84,1 108,6	-2,8 -2,2 -4,3	91,8 83,7 109,4	+0,7 +0,5 +0,6
27.1	ERZEUGUNG VON ROHEISEN, STAHL UND FERROLEGIE- RUNGEN (EGKS) 1)	INSGESAMT INLAND AUSLAND	87,8 81,2 102,5	-3,6 -4,6 -1,8	86,5 81,2 97,2	-2,1 -1,9 -3,5	86,2 80,7 98,0	+0,9 +0,7 +0,9
27.5	GIESSEREIINDUSTRIE	INSGESAMT INLAND AUSLAND	91,3 83,8 121,1	-7,6 -9,3 -3,0	87,0 80,1 115,6	-5,1 -5,1 -4,0	88,5 81,2 118,6	-0,2 -0,2 +0,1
28	HERSTELLUNG VON METALL- ERZEUGNISSEN	INSGESAMT INLAND AUSLAND	96,9 93,7 112,5	-3,3 -4,8 +3,1	102,3 100,1 112,8	-1,2 -1,5 +0,4	103,9 101,4 115,4	+0,3 +0,1 +0,6
28.1	STAHL- UND LEICHTMETALLBAU	INSGESAMT INLAND AUSLAND	97,4 97,0 100,5	-0,7 -1,4 +4,9	116,1 117,5 99,0	-1,2 -1,3 -2,1	117,9 119,1 103,9	+0,9 +0,9 +0,6
DK	MASCHINENBAU	INSGESAMT INLAND AUSLAND	91,8 84,4 102,4	-4,0 -7,6 +0,7	95,8 85,8 110,1	-2,4 -3,4 -1,4	97,2 87,4 111,1	-0,1 -0,5 +0,4
29.1	H.V. MASCHINEN F.D.ERZEUG. U.NUTZG.V.MECHAN.ENERGIE (D.LUFT-, STRASS.FAHRZ.BAU)	INSGESAMT INLAND AUSLAND	92,0 83,0 107,0	-10,3 -11,5 -8,8	92,2 80,5 110,6	-3,4 -4,5 -2,8	94,9 83,0 114,2	-0,6 -1,1 -0,2
29.3	HERSTELLUNG VON LAND- U. FORSTWIRTSCHAFTLICHEN MASCHINEN	INSGESAMT INLAND AUSLAND	98,8 85,5 115,4	-7,7 -3,9 -10,9	83,6 75,2 92,4	-5,5 -5,3 -7,2	85,3 77,1 94,7	-0,1 +1,0 -1,4
29.4	HERSTELLUNG VON WERK- ZEUGMASCHINEN	INSGESAMT INLAND AUSLAND	79,4 75,0 83,5	-6,6 -5,6 -7,5	83,1 77,4 89,2	-5,7 -5,4 -6,7	85,5 79,5 92,3	-0,3 +0,3 -0,9
DL	H.V.BUEROMASCH.,DATENVERARB. GER.U.-EINRICHTG.;ELEKTROT., FEINMECHANIK U. OPTIK	INSGESAMT INLAND AUSLAND	103,5 90,5 131,9	-0,4 -4,7 +6,9	103,2 92,1 127,1	-0,5 -1,1 +0,5	104,2 93,2 127,9	0 -0,3 +0,6
30	H.V. BUEROMASCHINEN, DATENVERARBEITUNGSGE- RAETEN U. -EINRICHTUNGEN	INSGESAMT INLAND AUSLAND	100,4 113,0 81,9	+2,0 -4,9 +19,4	98,1 107,8 82,5	-3,2 -7,1 +3,5	100,1 114,3 78,3	+0,5 +0,6 +0,4
31	HERSTELLUNG VON GERAETEN DER ELEKTRIZITAETSERZEU- GUNG, -VERTEILUNG U.AE.	INSGESAMT INLAND AUSLAND	97,6 85,4 131,3	-2,8 -6,3 +4,1	97,6 87,5 124,6	-0,1 -1,0 +1,7	98,0 87,8 125,3	-0,3 -0,7 +0,3
31.2	HERSTELLUNG VON ELEK- TRIZITAETSERZEUGUNGS- U. -SCHALTEINRICHTUNGEN	INSGESAMT INLAND AUSLAND	100,1 81,6 154,2	-1,2 -9,9 +16,3	100,0 85,5 143,4	-0,6 -1,2 +1,7	100,6 86,1 143,4	-0,4 -1,0 +0,8
31.6	HERSTELLUNG VON ELEK- TRISCHEN AUSRUESTUNGEN A.N.G.	INSGESAMT INLAND AUSLAND	95,6 89,1 112,2	-1,4 -0,1 -3,9	92,2 89,7 98,8	-4,6 -2,8 -8,1	92,8 90,5 99,0	-0,3 -0,4 +0,1
32	RUNDFUNK-, FERNSEH- UND NACHRICHTENTECHNIK	INSGESAMT INLAND AUSLAND	113,5 92,2 151,2	+7,2 +1,0 +14,8	114,1 94,0 148,4	+0,8 +2,1 -1,3	114,8 94,5 150,1	+0,7 +0,1 +1,4
33	MEDIZIN-, MESS-, STEUER- UND REGELUNGSTECHNIK, OPTIK	INSGESAMT INLAND AUSLAND	107,6 91,0 142,8	-4,8 -7,0 -1,7	105,7 91,5 134,9	-1,9 -3,0 -0,4	108,3 94,1 138,0	-0,3 -0,4 0
DM	FAHRZEUGBAU	INSGESAMT INLAND AUSLAND	113,0 96,1 135,1	+2,2 -5,2 +10,3	107,1 89,0 130,7	-1,7 -2,8 -0,5	108,3 89,9 132,1	+0,2 -0,7 +1,1
34	HERSTELLUNG VON KRAFTWAGEN UND KRAFTWAGENTEILEN	INSGESAMT INLAND AUSLAND	116,1 96,2 143,3	+1,0 -5,6 +7,7	108,1 87,6 135,8	-2,0 -2,1 -2,1	110,0 88,9 138,6	+0,2 -0,7 +0,7
34.1	HERSTELLUNG VON KRAFTWAGEN UND KRAFTWAGENMOTOREN	INSGESAMT INLAND AUSLAND	119,9 92,8 152,0	+0,3 -11,8 +11,4	109,2 81,0 142,6	-2,2 -1,9 -2,3	111,5 82,9 145,4	0 -1,7 +1,1
35	SONSTIGER FAHRZEUGBAU	INSGESAMT INLAND AUSLAND	92,5 95,0 90,1	+14,2 -2,8 +38,4	95,4 97,6 95,4	-3,6 -7,9 +3,7	94,6 96,2 93,4	+1,0 -1,3 +3,2
35.1	SCHIFFBAU	INSGESAMT INLAND AUSLAND	44,8 89,5 8,8	-48,9 -35,8 -80,9	54,4 86,9 36,0	-47,2 -29,5 -59,2	68,4 79,5 64,9	-5,7 -12,2 +3,7
35.3	LUFT- UND RAUMFAHRZEUGBAU	INSGESAMT INLAND AUSLAND	108,6 90,0 120,5	+48,6 +21,1 +68,4	110,2 105,0 113,9	+7,5 -4,5 +16,3	105,3 108,5 103,4	+2,2 +1,5 +2,8
36.1	HERSTELLUNG VON MOEBELN	INSGESAMT INLAND AUSLAND	99,9 101,6 90,2	-9,0 -3,9 -3,5	94,3 96,0 84,9	-3,0 -3,1 -1,8	96,4 98,2 86,5	-0,6 -0,7 0

1) EUROPAEISCHE GEMEINSCHAFT FUER KOHLE UND STAHL.
STBA,FS 4,R 2.2, 3/1997

DEUTSCHLAND

2 INDEX DES UMSATZES FUER DAS VERARBEITENDE GEWERBE
1991=100

2.2 ZEITREIHENANALYSE - BERLINER VERFAHREN (BV 4)
VOLUMENINDEX

WZ93- SCHL.	WIRTSCHAFTSZWEIG		ORIGINALWERT		KALENDER- U. SAISON- BEREINIGTER WERT BERLINER VERFAHREN, VERSION 4		GLATTE KOMPONENTE	
			1997	VERAEND. GEGENUEBER VORJAHRES- MONAT IN %	1997	VERAEND. GEGENUEBER VORMONAT IN %	1997	VERAEND. GEGENUEBER VORMONAT IN %
			MAR.		MAR.		MAR.	
D	VERARBEITENDES GEWERBE 1)	INSGESAMT	97,1	-1,6	97,3	-1,6	98,2	+0,2
		INLAND	87,9	-5,3	88,3	-2,4	89,3	-0,2
		AUSLAND	115,8	+4,5	115,5	-0,2	116,0	+0,7
	VORLEISTUNGSGUETER- PRODUZENTEN	INSGESAMT	99,5	-1,0	100,0	-2,0	100,8	+0,3
		INLAND	91,3	-2,9	93,0	-2,2	93,7	+0,1
		AUSLAND	118,8	+2,6	116,2	-1,5	117,3	+0,6
	INVESTITIONSGUETER- PRODUZENTEN	INSGESAMT	96,2	-0,3	98,8	-0,2	99,6	+0,2
		INLAND	86,2	-5,6	88,1	-1,3	89,1	-0,3
		AUSLAND	112,6	+7,3	116,1	+1,1	116,5	+0,8
	GEBRAUCHSGUETER- PRODUZENTEN	INSGESAMT	92,4	-6,2	86,0	-3,8	87,8	-0,5
		INLAND	80,2	-12,3	73,1	-4,9	75,0	-1,2
		AUSLAND	113,6	+2,5	108,4	-2,3	110,1	+0,6
	VERBRAUCHSGUETER- PRODUZENTEN	INSGESAMT	92,9	-5,3	89,6	-2,2	89,7	-0,2
		INLAND	84,4	-9,2	80,9	-4,4	82,2	-0,4
		AUSLAND	119,9	+4,9	116,6	+2,8	113,5	+0,5
DB	TEXTIL- UND BEKLEIDUNGS- GEWERBE	INSGESAMT	76,8	-7,0	71,7	-1,6	72,0	-0,1
		INLAND	71,7	-9,2	66,3	-3,4	67,2	-0,4
		AUSLAND	93,8	-0,5	87,6	+0,9	87,1	+0,5
17	TEXTILGEWERBE	INSGESAMT	72,9	-8,9	71,5	-3,4	72,8	-0,1
		INLAND	68,5	-10,9	67,4	-4,1	68,8	-0,4
		AUSLAND	85,4	-4,0	82,4	-2,6	83,7	+0,2
18.2	HERSTELLUNG VON BEKLEIDUNG (OHNE LEDERBEKLEIDUNG)	INSGESAMT	82,6	-4,3	71,3	+0,3	70,7	-0,1
		INLAND	75,9	-7,2	64,6	-2,4	64,9	-0,6
		AUSLAND	109,9	+5,3	95,3	+4,8	92,6	+0,9
DC	LEDERGEWERBE	INSGESAMT	98,3	-5,8	88,0	-9,1	91,9	-0,3
		INLAND	93,8	-7,5	86,1	-9,9	90,8	-0,2
		AUSLAND	114,1	-0,3	94,6	-5,3	95,3	-0,7
DD	HOLZGEWERBE (OHNE HERSTELLUNG VON MOEBELN)	INSGESAMT	92,0	+4,3	97,1	-1,9	98,5	+0,5
		INLAND	88,5	+3,6	93,8	-2,1	95,1	+0,3
		AUSLAND	136,7	+10,5	137,4	-1,7	139,6	+1,5
DE	PAPIER- UND DRUCKGEWERBE	INSGESAMT	97,4	-2,5	100,1	-1,4	100,9	+0,3
		INLAND	90,3	-5,7	92,7	-1,7	93,5	0
		AUSLAND	127,7	+8,5	130,6	-1,3	132,3	+1,3
21	PAPIERGEWERBE	INSGESAMT	103,2	-1,4	106,5	-1,5	107,6	+0,6
		INLAND	91,2	-6,8	94,4	-1,7	95,2	0
		AUSLAND	137,2	+10,6	140,3	-1,4	142,5	+1,6
21.1	H.V. HOLZSTOFF, ZELLSTOFF, PAPIER, KARTON UND PAPPE	INSGESAMT	124,5	+6,0	128,9	-0,7	130,2	+1,2
		INLAND	102,9	-2,6	107,4	-0,6	107,7	+0,5
		AUSLAND	161,5	+17,3	165,4	-1,1	168,5	+2,1
21.2	PAPIER-, KARTON- UND PAPPEVERARBEITUNG	INSGESAMT	88,6	-7,7	90,4	-3,0	91,9	-0,1
		INLAND	84,9	-9,5	87,3	-2,6	88,5	-0,2
		AUSLAND	104,6	-0,9	103,5	-4,5	106,4	+0,3
22	DRUCKGEWERBE, VIEL- FAELTIGUNG VON BESPIELTEN TONTRAGERN	INSGESAMT	88,9	-4,3	90,3	-1,6	91,0	-0,2
		INLAND	89,3	-4,2	90,8	-1,6	91,5	-0,1
		AUSLAND	85,1	-4,8	85,6	-1,6	85,9	-0,5
DG	CHEMISCHE INDUSTRIE	INSGESAMT	108,7	-0,1	107,2	-2,0	107,8	+0,4
		INLAND	95,3	-4,1	94,8	-3,7	96,1	0
		AUSLAND	127,6	+4,6	124,6	-0,2	124,2	+0,7
24.1	HERSTELLUNG VON CHEMISCHEN GRUNDSTOFFEN	INSGESAMT	111,3	+2,6	109,4	-2,0	110,2	+0,6
		INLAND	102,9	+1,9	102,1	-1,5	102,7	+0,5
		AUSLAND	120,0	+3,2	116,7	-2,5	117,9	+0,8
24.4	HERSTELLUNG VON PHARMA- ZEUTISCHEN ERZEUGNISSEN	INSGESAMT	109,7	-2,7	109,3	-2,5	109,9	-0,4
		INLAND	95,3	-10,3	94,5	-6,7	97,7	-0,9
		AUSLAND	139,4	+10,5	138,1	+3,1	134,2	+0,4
DH	HERSTELLUNG VON GUMMI- UND KUNSTSTOFFWAREN	INSGESAMT	102,6	-2,3	103,7	-2,9	104,8	+0,1
		INLAND	97,7	-4,7	100,0	-3,0	101,0	0
		AUSLAND	118,1	+4,7	114,6	-3,0	116,3	+0,4
25.2	HERSTELLUNG VON KUNST- STOFFWAREN	INSGESAMT	101,6	-1,9	103,6	-2,4	104,7	0
		INLAND	97,7	-4,5	101,4	-2,1	102,3	-0,2
		AUSLAND	114,5	+6,0	110,8	-3,1	112,6	+0,4
DI	GLASGEWERBE, KERAMIK, VERARBEITUNG VON STEINEN UND ERDEN	INSGESAMT	93,0	-2,5	98,4	-4,6	100,7	+0,1
		INLAND	91,1	-4,3	98,1	-5,6	100,9	-0,2
		AUSLAND	99,0	+2,9	99,3	-1,4	99,7	+0,6
26.1	HERSTELLUNG UND VERAR- BEITUNG VON GLAS	INSGESAMT	102,7	-1,1	109,0	+1,0	109,0	+0,5
		INLAND	97,8	-4,8	104,5	0	105,4	+0,2
		AUSLAND	115,9	+8,6	119,5	+2,4	118,0	+1,0
DJ	METALLERZEUGUNG UND -BE- ARBEITUNG, HERSTELLUNG VON METALLERZEUGNISSEN	INSGESAMT	95,0	-2,9	97,4	-2,2	98,6	+0,3
		INLAND	89,8	-4,1	93,6	-2,0	94,5	+0,3
		AUSLAND	112,0	+0,4	109,6	-3,2	112,2	+0,5

1) AUSGEWAHLTE WIRTSCHAFTSZWEIGE (OHNE ERNAHRUNGSGEWERBE UND TABAKVERARBEITUNG).

STBA, FS 4, R 2.2, 3/1997

DEUTSCHLAND

2 INDEX DES UMSATZES FUER DAS VERARBEITENDE GEWERBE
1991=100

2.2 ZEITREIHENANALYSE - BERLINER VERFAHREN (BV 4)
VOLUMENINDEX

WZ93- SCHL.	WIRTSCHAFTSZWEIG		ORIGINALWERT		KALENDER- U. SAISON- BEREINIGTER WERT BERLINER VERFAHREN, VERSION 4		GLATTE KOMPONENTE	
			1997	VERAEND. GEGENUEBER VORJAHRES- MONAT IN %	1997	VERAEND. GEGENUEBER VORMONAT IN %	1997	VERAEND. GEGENUEBER VORMONAT IN %
27	METALLERZEUGUNG UND -BEARBEITUNG	INSGESAMT INLAND AUSLAND	97,0 87,9 117,2	-1,9 -2,8 -0,6	96,4 88,6 113,1	-3,2 -2,3 -5,3	97,3 88,9 115,7	+0,5 +0,6 +0,4
27.1	ERZEUGUNG VON ROHEISEN, STAHL UND FERROLEGIE- RUNGEN (EGKS 1)	INSGESAMT INLAND AUSLAND	97,5 91,5 110,9	+2,4 +2,6 +2,4	96,8 92,1 106,2	-2,2 -1,9 -3,6	97,3 92,2 108,0	+1,1 +1,1 +0,9
27.5	GIESSEREIINDUSTRIE	INSGESAMT INLAND AUSLAND	85,6 82,1 100,1	-10,0 -9,6 -10,9	81,4 78,3 94,6	-5,6 -5,4 -5,1	83,1 79,5 97,7	-0,5 -0,4 -0,7
28	HERSTELLUNG VON METALL- ERZEUGNISSEN	INSGESAMT INLAND AUSLAND	93,4 91,1 104,3	-3,5 -4,9 +2,2	98,4 97,1 104,1	-1,2 -1,6 +0,2	99,7 98,2 106,5	+0,2 +0,1 +0,5
28.1	STAHL- UND LEICHTMETALLBAU	INSGESAMT INLAND AUSLAND	94,7 94,4 97,3	-0,3 -0,9 +5,8	112,7 114,3 95,8	-1,1 -1,0 -1,9	114,5 115,7 100,7	+1,0 +1,0 +0,6
DK	MASCHINENBAU	INSGESAMT INLAND AUSLAND	83,3 76,1 93,4	-4,7 -8,5 0	87,1 77,3 100,7	-2,4 -3,6 -1,4	88,1 78,7 101,4	-0,2 -0,6 +0,3
29.1	H.V. MASCHINEN F.D.ERZEUG. U.NUTZG.V.MECHAN.ENERGIE (O.LUFT-, STRASS.FAHRZ.BAU)	INSGESAMT INLAND AUSLAND	81,1 73,2 94,2	-11,5 -12,8 -9,9	81,4 70,9 98,0	-3,2 -4,7 -2,6	83,6 73,0 100,9	-0,8 -1,2 -0,2
29.3	HERSTELLUNG VON LAND- U. FORSTWIRTSCHAFTLICHEN MASCHINEN	INSGESAMT INLAND AUSLAND	86,1 72,6 102,8	-9,4 -6,1 -12,1	72,7 63,7 82,3	-6,0 -6,0 -7,2	74,4 65,6 84,6	-0,3 +0,8 -1,4
29.4	HERSTELLUNG VON WERK- ZEUGMASCHINEN	INSGESAMT INLAND AUSLAND	72,0 69,1 75,4	-7,8 -6,5 -9,2	75,5 70,5 80,7	-5,7 -5,6 -7,0	77,7 72,4 83,7	-0,4 +0,1 -0,9
DL	H.V. BUEROMASCH., DATENVERARB. GER.U.-EINRICHTG.; ELEKTROT., FEINMECHANIK U. OPTIK	INSGESAMT INLAND AUSLAND	102,7 90,4 129,5	+0,2 -3,6 +6,6	102,6 91,9 125,2	-0,3 -0,9 +0,4	103,6 93,0 125,9	+0,2 -0,2 +0,6
30	H.V. BUEROMASCHINEN, DATENVERARBEITUNGSGE- RAETEN U. -EINRICHTUNGEN	INSGESAMT INLAND AUSLAND	120,5 130,2 106,4	+7,8 +0,9 +22,4	118,5 124,1 108,5	-1,8 -5,6 +4,1	119,8 130,6 102,4	+0,9 +1,0 +0,7
31	HERSTELLUNG VON GERAETEN DER ELEKTRIZITAETSERZEUG- UNG, -VERTEILUNG U.AE.	INSGESAMT INLAND AUSLAND	90,5 79,5 120,9	-3,4 -6,6 +2,7	90,5 81,4 114,9	-0,2 -1,2 +1,8	90,9 81,7 115,7	-0,4 -0,7 +0,3
31.2	HERSTELLUNG VON ELEK- TRIZITAETSERZEUGUNGS- U. -SCHALTEINRICHTUNGEN	INSGESAMT INLAND AUSLAND	90,0 73,1 139,5	-2,5 -11,0 +14,3	89,8 76,7 129,7	-0,8 -1,0 +1,5	90,4 77,1 129,8	-0,6 -1,2 +0,8
31.6	HERSTELLUNG VON ELEK- TRISCHEN AUSRUESTUNGEN A.N.G.	INSGESAMT INLAND AUSLAND	85,6 79,4 101,5	-3,2 -1,6 -6,1	82,4 79,8 89,4	-5,2 -3,4 -8,4	83,2 80,6 90,0	-0,4 -0,5 -0,1
32	RUNDFUNK-, FERNSEH- UND NACHRICHTENTECHNIK	INSGESAMT INLAND AUSLAND	123,1 106,4 152,8	+7,3 +2,9 +13,4	124,4 108,9 150,2	+1,2 +2,7 -1,4	125,2 109,2 152,4	+0,7 +0,1 +1,3
33	MEDIZIN-, MESS-, STEUER- UND REGELUNGSTECHNIK, OPTIK	INSGESAMT INLAND AUSLAND	97,8 81,6 132,1	-5,8 -8,1 -2,5	96,4 82,4 125,0	-1,5 -2,7 -0,2	98,6 84,6 127,8	-0,3 -0,5 -0,2
DM	FAHRZEUGBAU	INSGESAMT INLAND AUSLAND	104,7 89,5 124,8	+1,3 -5,0 +8,1	99,5 83,1 120,7	-1,8 -2,8 -0,7	100,6 83,8 122,1	+0,2 -0,6 +0,9
34	HERSTELLUNG VON KRAFTWAGEN UND KRAFTWAGENTEILEN	INSGESAMT INLAND AUSLAND	107,5 89,4 132,3	0 -5,3 +5,5	100,3 81,7 125,5	-2,1 -2,2 -2,1	102,0 82,8 128,2	0 -0,6 +0,6
34.1	HERSTELLUNG VON KRAFTWAGEN UND KRAFTWAGENMOTOREN	INSGESAMT INLAND AUSLAND	109,0 82,9 140,1	-1,1 -12,0 +8,5	99,4 72,4 131,5	-2,3 -2,0 -2,3	101,5 73,9 134,2	-0,1 -1,7 +0,9
35	SONSTIGER FAHRZEUGBAU	INSGESAMT INLAND AUSLAND	86,4 90,0 83,0	+13,2 -2,7 +36,5	89,2 92,4 88,0	-3,6 -7,6 +3,3	88,3 90,9 86,3	+0,8 -1,2 +3,2
35.1	SCHIFFBAU	INSGESAMT INLAND AUSLAND	41,3 82,5 8,2	-49,3 -36,2 -81,0	50,2 80,1 33,8	-47,6 -29,9 -59,1	63,5 73,3 60,5	-5,6 -12,2 +3,8
35.3	LUFT- UND RAUMFAHRZEUGBAU	INSGESAMT INLAND AUSLAND	100,5 83,2 111,6	+47,4 +20,6 +64,8	102,2 97,3 105,6	+7,6 -4,3 +16,2	97,5 100,2 95,8	+2,2 +1,5 +2,7
36.1	HERSTELLUNG VON MOEBELN	INSGESAMT INLAND AUSLAND	86,3 87,7 78,5	-10,8 -11,6 -4,8	81,4 82,9 73,8	-3,2 -3,2 -1,9	83,3 84,8 75,1	-0,7 -0,8 -0,3

1) EUROPÄISCHE GEMEINSCHAFT FUER KOHLE UND STAHL.
STBA,FS 4,R 2.2, 3/1997

3 INDEX DES AUFTRAGSEINGANGS
 1991
 NACH ABSCHNITTEN, UNTERABSCHNITTEN,
 DER KLASSIFIKATION DER WIRTSCHAFTS
 3.1 ORIGINAL

WERT

WZ93- SCHL.	WIRTSCHAFTSZWEIG		VERAENDERUNG IN % MAR. 1997 GEGEN			VERAENDERUNG IN % FEB. 1997 GEGEN			KUMULIERT		2-MONATS- DURCHSCHNITT	
			1997			1997			JAN. 1997	VER- AEND. IN % GEGEN VORJAHR	FEB. 1997	VER- AEND. IN % GEGEN VORJAHR
			MAR.	MAR. 1996	FEB. 1997	FEB.	FEB. 1996	JAN. 1997	MAR. 1997	MAR. 1997	MAR. 1997	
D	VERARBEITENDES GEWERBE 1)	INSGESAMT	104,9	-1,8	+4,5	100,4	+2,4	-0,8	102,2	+1,2	102,7	+0,3
		INLAND	92,5	-5,4	+5,1	88,0	-0,9	-0,9	89,8	-3,1	90,3	-3,2
		AUSLAND	129,4	+3,9	+3,6	124,9	+7,4	-0,7	126,7	+7,7	127,2	+5,6
	VORLEISTUNGSGUETER- PRODUZENTEN	INSGESAMT	101,5	+2,1	+1,9	99,6	+4,7	-0,5	100,4	+3,0	100,6	+3,4
		AUSLAND	90,8	-1,0	+2,3	88,8	+2,1	+0,1	89,4	-0,3	89,8	+0,4
INVESTITIONSGUETER- PRODUZENTEN	INSGESAMT	108,3	-6,2	+6,5	101,7	-0,4	-3,7	105,2	-0,9	105,0	-3,5	
	AUSLAND	132,6	-1,6	+4,1	127,4	+4,3	-2,5	130,2	+5,7	130,0	+1,2	
GEBRAUCHSGUETER- PRODUZENTEN	INSGESAMT	101,7	-0,3	+9,0	93,3	+3,3	-4,9	97,7	+2,7	97,5	+1,4	
	AUSLAND	117,8	+11,6	+4,7	112,5	+11,1	-2,5	115,2	+13,4	115,2	+11,3	
VERBRAUCHSGUETER- PRODUZENTEN	INSGESAMT	116,6	-4,1	+5,0	111,1	+0,1	+18,8	107,1	-2,6	113,9	-2,1	
	AUSLAND	164,7	+1,5	+14,3	144,1	+5,3	+25,5	141,2	+2,6	154,4	+3,2	
DB	TEXTIL- UND BEKLEIDUNGS- GEWERBE	INSGESAMT	104,4	-4,5	+1,8	102,6	+2,2	+40,5	93,3	-1,5	103,5	-1,3
		INLAND	95,1	-4,8	+1,8	93,4	-0,5	+37,8	85,4	-3,3	94,3	-2,7
		AUSLAND	134,2	-3,8	+1,7	132,0	+8,8	+47,0	118,7	+3,1	133,1	+2,1
17	TEXTILGEWERBE	INSGESAMT	81,8	-10,0	+3,4	79,1	-3,7	+5,6	78,6	-5,3	80,5	-6,9
		INLAND	75,2	-10,8	+2,0	73,7	-6,9	+5,3	73,0	-7,8	74,5	-8,9
		AUSLAND	100,7	-8,4	+6,4	94,6	+4,4	+6,2	94,8	+0,7	97,7	-2,6
18.2	HERSTELLUNG VON BEKLEI- DUNG (OHNE LEDERBEKLEI- DUNG)	INSGESAMT	136,6	+0,8	+0,4	136,1	+7,7	+93,6	114,3	+2,7	136,4	+4,1
		INLAND	121,5	+0,7	+1,5	119,7	+5,6	+84,7	102,0	+1,5	120,6	+3,0
		AUSLAND	193,4	+1,0	-2,3	198,0	+12,8	+117,8	160,8	+5,7	195,7	+6,6
DC	LEDERGEWERBE	INSGESAMT	133,8	+0,8	+7,0	125,1	+17,1	+19,7	121,1	+11,7	129,5	+8,1
		INLAND	133,5	-0,4	-0,3	133,9	+18,8	+24,0	125,1	+12,9	133,7	+8,3
		AUSLAND	135,2	+5,1	+42,8	94,7	+9,7	+2,9	107,3	+7,2	115,0	+7,0
DD	HOLZGEWERBE (OHNE HERSTELLUNG VON MOEBELN)	INSGESAMT	89,3	-3,7	+5,4	84,7	+5,7	+0,4	86,1	+1,4	87,0	+0,7
		INLAND	86,2	-4,9	+6,2	81,2	+4,2	-0,2	82,9	+0,2	83,7	-0,7
		AUSLAND	129,7	+8,0	-0,2	129,9	+19,6	+4,6	127,9	+12,8	129,8	+13,5
DE	PAPIER- UND DRUCKGEWERBE	INSGESAMT	97,1	-5,3	+0,1	97,0	-1,2	-2,9	98,0	-3,3	97,1	-3,3
		INLAND	90,4	-8,5	+0,8	89,7	-5,4	-4,5	91,3	-6,6	90,1	-6,9
		AUSLAND	125,3	+5,9	-1,6	127,4	+13,6	+1,8	126,0	+8,2	126,4	+9,7
21	PAPIERGEWERBE	INSGESAMT	98,9	-4,5	-2,3	101,2	+1,4	-2,6	101,3	-1,7	100,1	-1,6
		INLAND	88,0	-9,4	-1,6	89,4	-5,3	-5,0	90,5	-6,7	88,7	-7,4
		AUSLAND	129,2	+6,2	-3,9	134,4	+17,1	+2,1	131,7	+9,8	131,8	+11,4
21.1	H.V. HOLZSTOFF, ZELLSTOFF, PAPIER, KARTON UND PAPPE	INSGESAMT	112,0	-1,1	-5,7	118,8	+13,1	+4,2	114,9	+3,4	115,4	+5,7
		INLAND	89,9	-9,7	-4,4	94,0	+0,1	+1,8	92,1	-6,8	92,0	-5,0
		AUSLAND	149,1	+9,4	-7,2	160,6	+30,1	+6,8	153,4	+16,5	154,9	+19,2
21.2	PAPIER-, KARTON- UND PAPPEVERARBEITUNG	INSGESAMT	90,1	-7,2	+0,8	89,4	-7,3	-8,1	92,3	-5,4	89,8	-7,2
		INLAND	87,1	-9,1	+0,1	87,0	-8,1	-8,4	89,7	-6,7	87,1	-8,6
		AUSLAND	103,0	+0,4	+3,0	100,0	-3,5	-6,5	103,3	-1,1	101,5	-1,6
22	DRUCKGEWERBE, VERVIEL- FAELTIGUNG VON BESPIELTEN TONTRAEGERN	INSGESAMT	94,4	-6,4	+4,2	90,6	-5,3	-3,5	93,0	-5,8	92,5	-5,9
		INLAND	93,2	-7,5	+3,3	90,2	-5,4	-3,7	92,4	-6,2	91,7	-6,5
		AUSLAND	107,3	+4,5	+12,9	95,0	-4,7	-0,8	99,4	-1,4	101,2	-
D6	CHEMISCHE INDUSTRIE	INSGESAMT	112,6	+1,8	+2,5	109,9	+4,0	-1,9	111,5	+2,6	111,3	+2,9
		INLAND	93,9	-3,3	-0,2	94,1	-0,4	-1,2	94,4	-2,5	94,0	-1,9
		AUSLAND	138,5	+7,1	+5,2	131,6	+8,5	-2,5	135,0	+7,8	135,1	+7,8
24.1	HERSTELLUNG VON CHEMISCHEN GRUNDSTOFFEN	INSGESAMT	111,7	+6,8	+0,2	111,5	+8,5	-2,6	112,6	+7,2	111,6	+7,6
		INLAND	96,4	+4,8	-0,2	96,6	+5,3	+0,3	96,4	+4,2	96,5	+5,0
		AUSLAND	126,6	+8,3	+0,5	126,0	+11,0	-4,6	128,2	+9,5	126,3	+9,6
24.4	HERSTELLUNG VON PHARMA- ZEUTISCHEN ERZEUGNISSEN	INSGESAMT	129,2	-3,1	+11,2	116,2	-3,4	-1,1	121,0	-5,2	122,7	-3,2
		INLAND	99,2	-10,1	-1,9	101,1	-7,8	-2,3	101,3	-11,1	100,2	-8,9
		AUSLAND	196,1	+6,3	+31,1	149,6	+3,9	+0,7	164,8	+4,4	172,9	+5,3
DH	HERSTELLUNG VON GUMMI- UND KUNSTSTOFFWAREN	INSGESAMT	100,7	-0,3	+3,2	97,6	+4,3	+3,4	97,6	+1,0	99,2	+2,0
		INLAND	94,6	-3,0	+4,8	90,3	+1,0	+2,0	91,1	-1,8	92,5	-1,1
		AUSLAND	119,7	+7,3	-0,7	120,6	+12,9	+6,9	117,7	+8,7	120,2	+10,1
25.2	HERSTELLUNG VON KUNST- STOFFWAREN	INSGESAMT	98,4	-1,2	+2,2	96,3	+2,8	+2,6	96,2	-	97,4	+0,7
		INLAND	93,8	-3,9	+4,3	89,9	-1,1	+0,6	91,0	-3,0	91,9	-2,5
		AUSLAND	113,4	+7,2	-3,1	117,0	+13,7	+7,9	112,9	+8,6	115,2	+10,3
DI	GLASGEWERBE, KERAMIK, VERARBEITUNG VON STEINEN UND ERDEN	INSGESAMT	92,2	-5,0	+7,5	85,8	+3,4	-4,0	89,1	-1,0	89,0	-1,2
		INLAND	87,4	-8,6	+10,6	79,0	+2,3	-1,5	82,2	-4,1	83,2	-3,7
		AUSLAND	106,8	+5,5	+0,7	106,1	+5,7	-9,4	110,0	+6,9	106,5	+5,7
26.1	HERSTELLUNG UND VERAR- BEITUNG VON GLAS	INSGESAMT	98,5	-2,5	+6,4	92,6	-4,7	-17,9	101,3	-1,7	95,6	-3,5
		INLAND	90,6	-6,2	+5,6	85,8	-4,0	-16,3	93,0	-3,2	88,2	-5,2
		AUSLAND	119,9	+6,3	+7,9	111,1	-6,0	-21,0	123,9	+1,7	115,5	-
DJ	METALLERZEUGUNG UND -BE- ARBEITUNG, HERSTELLUNG VON METALLERZEUGNISSEN	INSGESAMT	96,2	-3,2	-1,8	98,0	+5,0	+1,2	97,0	-0,1	97,1	+0,7
		INLAND	88,4	-5,9	+2,2	86,5	+0,5	-1,0	87,4	-3,4	87,5	-2,8
		AUSLAND	121,8	+3,7	-10,2	135,7	+16,3	+6,3	128,4	+8,0	128,8	+10,0

1) AUSGEWAHLTE WIRTSCHAFTSZWEIGE (OHNE ERNAERUNGSGEWERBE UND TABAKVERARBEITUNG).

STBA, FS 4, R 2.2, 3/1997

BUNDESGBIET

FUER DAS VERARBEITENDE GEWERBE
=100
ABTEILUNGEN, GRUPPEN UND KLASSEN
ZWEIGE, AUSGABE 1993 (W293)
WERT

INDEX

1996 MAR.	VER- AEND. IN % GEGEN MAR. 1995	1996 1.VJ	1996 4.VJ	1997 1.VJ	VERAENDERUNG IN % 1.VJ 1997 GEGEN		1995 2.HJ	1996 1.HJ	1996 2.HJ	VERAENDERUNG IN % 2.HJ 1996 GEGEN		1995	1996	VER- AEND. IN % GEGEN 1995	W293 SCHL.
					1.VJ	4.VJ				2.HJ	1.HJ				
					1996	1996				1995	1996				
106,8	-7,5	101,0	98,3	102,2	+1,2	+4,0	96,4	99,2	98,2	+1,9	-1,0	98,9	98,7	-0,2	D
97,8	-10,1	92,7	88,7	89,8	-3,1	+1,2	91,6	91,3	89,6	-2,2	-1,9	93,6	90,4	-3,4	
124,6	-3,3	117,6	117,2	126,7	+7,7	+8,1	105,8	115,0	115,1	+8,8	+0,1	109,6	115,1	+5,0	
99,4	-14,0	97,5	97,6	100,4	+3,0	+2,9	94,8	97,1	96,8	+2,1	-0,3	99,3	96,9	-2,4	
91,7	-16,3	89,7	89,9	89,4	-0,3	-0,6	91,0	89,8	90,2	-0,9	+0,4	94,7	90,0	-5,0	
117,0	-9,4	115,5	115,3	125,5	+8,7	+8,8	103,5	113,9	111,9	+8,1	-1,8	110,0	112,9	+2,6	
115,5	-1,2	106,2	103,4	105,2	-0,9	+1,7	102,0	104,5	103,4	+1,4	-1,1	102,2	103,9	+1,7	
103,5	-3,5	95,6	91,1	89,7	-6,2	-1,5	96,5	95,0	91,9	-4,8	-3,3	95,4	93,4	-2,1	
134,8	+1,7	123,2	123,4	130,2	+5,7	+5,5	110,8	119,8	121,9	+10,0	+1,8	113,1	120,8	+6,8	
102,0	-1,3	95,1	93,2	97,7	+2,7	+4,8	86,0	93,2	90,8	+5,6	-2,6	88,5	92,0	+4,0	
99,7	-0,9	91,0	83,5	86,9	-4,5	+4,1	81,2	87,7	82,6	+1,7	-5,8	84,4	85,1	+0,8	
105,6	-1,9	101,6	108,8	115,2	+13,4	+5,9	93,8	102,3	104,2	+11,1	+1,9	95,3	103,2	+8,3	
121,6	-5,3	110,0	86,8	107,1	-2,6	+23,4	97,4	98,5	95,1	-2,4	-3,5	98,7	96,8	-1,9	
109,1	-9,5	101,5	80,1	96,5	-4,9	+20,5	91,0	90,8	87,6	-3,7	-3,5	92,6	89,2	-3,7	
162,2	+5,5	137,6	108,4	141,2	+2,6	+30,3	118,0	123,3	119,4	+1,2	-3,2	118,4	121,4	+2,5	
109,3	-8,4	94,7	64,1	93,3	-1,5	+45,6	75,7	79,0	74,3	-1,8	-5,9	79,1	76,6	-3,2	DB
99,9	-10,5	88,3	61,6	85,4	-3,3	+38,6	73,0	74,5	70,7	-3,2	-5,1	76,1	72,6	-4,6	
139,5	-3,0	115,1	71,9	118,7	+3,1	+65,1	84,4	93,4	85,7	+1,5	-8,2	88,5	89,5	+1,1	
90,9	-8,4	83,0	73,4	78,6	-5,3	+7,1	73,3	78,3	72,2	-1,5	-7,8	77,4	75,2	-2,8	17
84,3	-11,6	79,2	69,3	73,0	-7,8	+5,3	71,8	74,2	68,9	-4,0	-7,1	75,5	71,6	-5,2	
109,9	-0,4	94,1	85,0	94,8	+0,7	+11,5	77,6	89,9	81,4	+4,9	-9,5	83,0	85,6	+3,1	
135,5	-8,3	111,3	50,8	114,3	+2,7	+125,0	79,2	80,1	77,2	-2,5	-3,6	81,4	78,6	-3,4	18.2
120,7	-9,4	100,5	51,4	102,0	+1,5	+98,4	74,6	74,8	73,0	-2,1	-2,4	77,0	73,9	-4,0	
191,5	-5,6	152,1	48,7	160,8	+5,7	+230,2	96,5	99,7	93,1	-3,5	-6,6	98,2	96,4	-1,8	
132,8	-10,4	108,4	92,5	121,1	+11,7	+30,9	99,9	100,6	104,3	+4,4	+3,7	100,2	102,4	+2,2	DC
134,1	-12,6	110,8	88,2	125,1	+12,9	+41,8	100,5	100,0	104,9	+4,4	+4,9	99,8	102,4	+2,6	
128,6	-1,1	100,1	107,5	107,3	+7,2	-0,2	97,9	102,7	102,0	+4,2	-0,7	101,4	102,3	+0,9	
92,7	-16,0	84,9	95,3	86,1	+1,4	-9,7	94,5	88,3	94,0	-0,5	+6,5	97,6	91,1	-6,7	DD
90,6	-16,7	82,7	93,0	82,9	+0,2	-10,9	93,5	86,2	92,1	-1,5	+6,8	96,2	89,1	-7,4	
120,1	-9,1	113,4	124,4	127,9	+12,8	+2,8	107,3	115,5	119,2	+11,1	+3,2	115,2	117,3	+1,8	
102,5	-10,4	101,3	100,8	98,0	-3,3	-2,8	99,3	99,0	99,2	-0,1	+0,2	101,4	99,1	-2,3	DE
98,8	-9,7	97,7	96,2	91,3	-6,6	-5,1	97,3	95,1	94,5	-2,9	-0,6	97,8	94,8	-3,1	
118,3	-12,6	116,5	120,3	126,0	+8,2	+4,7	107,6	115,4	119,3	+10,9	+3,4	116,6	117,3	+0,6	
103,6	-13,0	103,0	97,8	101,3	-1,7	+3,6	97,7	100,4	98,8	+1,1	-1,6	103,0	99,6	-3,3	21
97,1	-12,6	97,0	89,2	90,5	-6,7	+1,5	93,8	93,7	90,6	-3,4	-3,3	96,9	92,1	-5,0	
121,7	-14,1	119,9	121,8	131,7	+9,8	+8,1	108,7	119,4	122,0	+12,2	+2,2	120,3	120,7	+0,3	
113,3	-16,9	111,1	110,4	114,9	+3,4	+4,1	102,2	108,1	111,6	+9,2	+3,2	113,0	109,8	-2,8	21.1
99,6	-15,2	98,8	92,1	92,1	-6,8	-	92,1	93,3	94,4	+2,5	+1,2	98,3	93,9	-4,5	
136,3	-18,8	131,7	141,1	153,4	+16,5	+8,7	119,1	132,9	140,3	+17,8	+5,6	137,6	136,6	-0,7	
97,1	-9,8	97,6	89,4	92,3	-5,4	+3,2	94,7	95,3	90,4	-4,5	-5,1	96,4	92,8	-3,7	21.2
95,8	-11,1	96,1	87,7	89,7	-6,7	+2,3	94,6	93,8	88,6	-6,3	-5,5	96,1	91,2	-5,1	
102,6	-4,4	104,4	96,6	103,3	-1,1	+6,9	95,0	101,8	98,1	+3,3	-3,6	97,6	99,9	+2,4	
100,9	-5,9	98,7	105,4	93,0	-5,8	-11,8	101,6	96,8	99,8	-1,8	+3,1	98,9	98,3	-0,6	22
100,8	-6,1	98,5	104,7	92,4	-6,2	-11,7	101,5	96,7	99,2	-2,3	+2,6	98,9	98,0	-0,9	
102,7	-3,4	100,8	113,0	99,4	-1,4	-12,0	103,1	96,7	106,5	+3,3	+10,1	99,7	101,6	+1,9	
110,6	-9,6	108,7	103,3	111,5	+2,6	+7,9	103,2	107,7	103,7	+0,5	-3,7	108,3	105,7	-2,4	D6
97,1	-14,0	96,8	91,8	94,4	-2,5	+2,8	96,4	96,1	93,2	-3,3	-3,0	100,2	94,6	-5,6	
129,3	-4,6	125,2	119,1	135,0	+7,8	+13,4	112,7	123,9	118,3	+5,0	-4,5	119,4	121,1	+1,4	
104,6	-14,5	105,0	100,6	112,6	+7,2	+11,9	99,6	104,4	101,1	+1,5	-3,2	107,4	102,8	-4,3	24.1
92,0	-17,6	92,5	90,3	96,4	+4,2	+6,8	93,3	92,1	91,5	-1,9	-0,7	99,8	91,8	-8,0	
116,9	-12,0	117,1	110,5	128,2	+9,5	+16,0	105,8	116,4	110,4	+4,3	-5,2	114,8	113,4	-1,2	
133,3	+3,0	127,6	121,0	121,0	-5,2	-	118,9	124,5	121,3	+2,0	-2,6	119,3	122,9	+3,0	24.4
110,4	-6,7	114,0	105,2	101,3	-11,1	-3,7	106,1	110,2	106,2	+0,1	-3,6	107,3	108,2	+0,8	
184,4	+19,7	157,9	156,0	164,8	+4,4	+5,6	147,5	156,4	155,0	+5,1	-0,9	146,0	155,7	+6,6	
101,0	-12,3	96,6	96,7	97,6	+1,0	+0,9	97,5	98,6	97,2	-0,3	-1,4	100,6	97,9	-2,7	DH
97,5	-14,3	92,8	92,3	91,1	-1,8	-1,3	96,6	95,0	93,9	-2,8	-1,2	99,5	94,4	-5,1	
111,6	-6,6	108,3	110,5	117,7	+8,7	+6,5	100,1	109,9	107,7	+7,6	-2,0	104,3	108,8	+4,3	
99,6	-13,7	96,2	96,2	96,2	-	-	97,5	98,4	97,0	-0,5	-1,4	101,2	97,7	-3,5	25.2
97,6	-15,1	93,8	93,4	91,0	-3,0	-2,6	98,3	96,2	95,4	-3,0	-0,8	101,4	95,8	-5,5	
105,8	-9,2	104,0	105,0	112,9	+8,6	+7,5	95,0	105,6	102,2	+7,6	-3,2	100,6	103,9	+3,3	
97,1	-16,3	90,0	96,4	89,1	-1,0	-7,6	100,8	95,1	97,9	-2,9	+2,9	103,5	96,5	-6,8	DI
95,6	-17,5	85,7	94,8	82,2	-4,1	-13,3	102,6	93,1	98,8	-3,7	+6,1	104,2	96,0	-7,9	
101,2	-13,1	102,9	101,2	110,0	+6,9	+8,7	95,3	101,1	95,2	-0,1	-5,8	101,2	98,1	-3,1	
101,0	-12,8	103,1	105,7	101,3	-1,7	-4,2	101,2	100,2	100,0	-1,2	-0,2	103,9	100,1	-3,7	26.1
96,6	-13,4	95,1	101,1	93,0	-3,2	-8,0	99,2	94,5	96,9	-2,3	+2,5	100,5	95,7	-4,8	
112,8	-11,2	121,8	118,3	123,9	+1,7	+4,7	106,6	115,7	108,4	+1,7	-6,3	113,0	112,1	-0,8	
99,4	-13,9	97,1	91,7	97,0	-0,1	+5,8	93,2	95,2	92,2	-1,1	-3,2	98,0	93,7	-4,4	DJ
93,9	-15,1	90,5	85,4	87,4	-3,4	+2,3	90,9	89,5	86,9	-4,4	-2,9	94,8	88,2	-7,0	
117,5	-10,6	118,9	112,5	128,4	+8,0	+14,1	100,4	113,8	109,5	+9,1	-3,8	108,3	111,7	+3,1	

3 INDEX DES AUFTRAGSEINGANGS
 1991
 NACH ABSCHNITTEN, UNTERABSCHNITTEN,
 DER KLASSIFIKATION DER WIRTSCHAFTS
 3.1 ORIGINAL

WERT

WZ93- SCHL.	WIRTSCHAFTSZWEIG		VERAENDERUNG IN % MAR. 1997 GEGEN			VERAENDERUNG IN % FEB. 1997 GEGEN			KUMULIERT		2-MONATS- DURCHSCHNITT FEB. 1997 UND MAR. 1997	
			1997			1997			JAN. 1997 BIS MAR. 1997	VER- AEND. IN % GEGEN VORJAHR	FEB. 1997 UND MAR. 1997	VER- AEND. IN % GEGEN VORJAHR
			MAR.	MAR. 1996	FEB. 1997	FEB.	FEB. 1996	JAN. 1997	JAN. 1997 BIS MAR. 1997		MAR. 1997	
27	METALLERZEUGUNG UND -BEARBEITUNG	INSGESAMT INLAND AUSLAND	101,0 89,9 125,4	+5,5 +6,8 +3,7	-7,4 -1,0 -16,1	109,1 90,8 149,5	+15,1 +11,1 +21,0	+5,4 +2,9 +9,0	104,5 89,6 137,4	+9,0 +5,5 +14,4	105,1 90,4 137,5	+10,3 +8,9 +12,4
27.1	ERZEUGUNG VON ROHEISEN, STAHL UND FERROLEGIE- RUNGEN (EGKS) 1)	INSGESAMT INLAND AUSLAND	96,3 88,9 111,9	-1,7 +2,2 -7,8	-1,7 +2,2 -7,8	98,0 87,0 121,4	+5,8 +6,4 +4,8	+1,7 -1,4 +6,6	96,9 88,0 115,7	+0,8 +1,0 +0,3	97,2 88,0 116,7	+2,0 +4,3 -1,6
27.5	GIESSEREIINDUSTRIE	INSGESAMT INLAND AUSLAND	99,1 91,5 127,0	+9,9 +10,9 +6,7	+4,1 +3,2 +6,2	95,2 88,7 119,6	- -0,9 +2,7	+4,3 +5,0 +2,3	95,2 88,2 121,2	+1,2 +0,9 +1,8	97,2 90,1 123,3	+4,9 +4,8 +4,8
28	HERSTELLUNG VON METALL- ERZEUGNISSEN	INSGESAMT INLAND AUSLAND	92,5 87,4 116,9	-9,5 -12,6 +3,6	+3,2 +4,3 +0,1	89,6 83,8 116,8	-2,8 -5,8 +8,9	-2,3 -3,6 +2,1	91,3 86,0 116,0	-6,9 -8,5 -1,1	91,1 85,6 116,9	-6,3 -9,4 +6,2
28.1	STAHL- UND LEICHTMETALL- BAU	INSGESAMT INLAND AUSLAND	88,0 87,1 95,6	-8,5 -8,4 -10,0	+8,1 +9,8 -5,6	81,4 79,3 101,3	-5,3 -9,5 +41,3	-1,5 -3,1 +12,4	84,0 82,7 95,7	-8,7 -7,7 -15,9	84,7 83,2 98,5	-7,0 -9,0 +10,7
DK	MASCHINENBAU	INSGESAMT INLAND AUSLAND	102,0 89,6 119,4	-4,2 -4,9 -3,5	+4,3 +3,6 +5,2	97,8 86,5 113,5	-2,1 -2,9 -1,4	-5,7 -4,1 -7,5	101,2 88,8 118,5	-0,9 -3,4 +2,0	99,9 88,1 116,5	-3,2 -3,9 -2,4
29.1	H.V. MASCHINEN F.D.ERZEUG. U.NUTZG.V. MECHAN, ENERGIE (O. LUFT-, STRASS.FAHRZ.BAU)	INSGESAMT INLAND AUSLAND	106,0 94,9 123,5	-12,5 -3,5 -21,3	+6,5 +7,1 +5,9	99,5 88,6 116,6	-8,3 -3,9 -12,8	-5,1 -1,2 -9,1	103,4 91,1 122,8	-8,7 -5,1 -12,2	102,8 91,8 120,1	-10,5 -3,7 -17,4
29.3	HERSTELLUNG VON LAND- U. FORSTWIRTSCHAFTLICHEN MASCHINEN	INSGESAMT INLAND AUSLAND	120,1 101,6 142,6	-2,4 +4,6 -7,7	-0,2 +5,7 -4,9	120,4 96,1 150,0	-2,7 +0,3 -5,0	-15,7 -10,0 -19,6	127,8 101,5 159,7	+5,8 +4,5 +6,8	120,3 98,9 146,3	-2,5 +2,5 -6,3
29.4	HERSTELLUNG VON WERK- ZEUGMASCHINEN	INSGESAMT INLAND AUSLAND	92,8 83,2 104,0	-2,7 -7,6 +2,3	+2,7 -1,5 +7,0	90,4 84,5 97,2	-4,8 -7,9 -1,7	+1,3 +13,9 -9,0	90,8 80,6 102,7	-6,5 -14,1 +1,8	91,6 83,9 100,6	-3,8 -7,7 +0,3
DL	H.V. BUEROMASCH., DATENVERARB. GER.U.-EINRICHTG.; ELEKTROT., FEINMECHANIK U. OPTIK	INSGESAMT INLAND AUSLAND	105,6 88,3 141,5	+0,3 -7,1 +11,6	+10,9 +7,2 +16,1	95,2 82,4 121,9	-3,3 -7,7 +3,8	-8,8 -7,7 -10,4	101,7 86,7 133,2	+0,6 -5,0 +9,5	100,4 85,4 131,7	-1,5 -7,4 +7,9
30	H.V. BUEROMASCHINEN, DATENVERARBEITUNGSGE- RAETEN U. -EINRICHTUNGEN	INSGESAMT INLAND AUSLAND	102,1 119,7 76,0	+2,8 -1,1 +13,4	+6,4 +17,0 -12,1	96,0 102,3 86,5	+5,6 -0,5 +18,5	+9,7 +8,7 +11,5	95,2 105,4 80,0	+1,2 -0,6 +4,7	99,1 111,0 81,3	+4,2 -0,8 +16,1
31	HERSTELLUNG VON GERAETEN DER ELEKTRIZITAETSERZEU- GUNG, -VERTEILUNG U.AE.	INSGESAMT INLAND AUSLAND	98,8 82,9 139,0	-7,3 -11,9 +0,6	+12,7 +4,3 +28,1	87,7 79,5 108,5	-6,7 -5,2 -9,4	-7,0 -4,0 -12,3	93,6 81,7 123,7	-5,8 -7,7 -2,7	93,3 81,2 123,8	-7,0 -8,8 -4,0
31.2	HERSTELLUNG VON ELEK- TRIZITAETVERTEILUNGS- U. -SCHALTEINRICHTUNGEN	INSGESAMT INLAND AUSLAND	106,3 80,1 176,3	+6,1 -7,7 +29,6	+19,6 +3,8 +46,7	88,9 77,2 120,2	-7,0 -6,9 -7,3	-6,1 -2,8 -11,4	96,6 78,9 144,1	-1,5 -7,3 +8,3	97,6 78,7 148,3	-0,3 -7,3 +11,6
31.6	HERSTELLUNG VON ELEK- TRISCHEN AUSRUESTUNGEN A.N.G.	INSGESAMT INLAND AUSLAND	88,4 85,0 96,8	-4,7 -3,6 -6,7	+5,7 +3,5 +10,9	83,6 82,1 87,3	+0,1 +0,2 -0,1	-6,6 -4,2 -11,6	87,2 84,3 94,3	-2,4 -2,0 -2,8	86,0 83,6 92,1	-2,5 -1,8 -3,7
32	RUNDFUNK-, FERNSEH- UND NACHRICHTENTECHNIK	INSGESAMT INLAND AUSLAND	115,1 82,4 169,1	+10,8 -6,9 +30,8	+13,1 +12,0 +13,9	101,8 73,6 148,4	-2,3 -19,1 +17,9	-17,6 -21,2 -14,5	113,5 83,1 163,7	+10,0 -7,4 +30,5	108,5 78,0 158,8	+4,2 -13,1 +24,5
33	MEDIZIN-, MESS-, STEUER- UND REGELUNGSTECHNIK, OPTIK	INSGESAMT INLAND AUSLAND	112,6 93,1 163,6	+4,8 +1,4 +9,4	+7,3 +4,0 +11,6	104,9 89,5 137,6	-1,2 -5,2 +4,7	-9,1 -9,3 -8,6	111,0 93,8 147,3	+3,9 +0,9 +8,2	108,8 91,3 146,6	+1,9 -1,9 +7,1
DM	FAHRZEUGBAU	INSGESAMT INLAND AUSLAND	115,2 101,6 131,9	-0,4 -3,9 +3,1	+7,7 +15,2 +1,5	107,0 88,2 129,9	+8,7 +6,9 +10,4	+1,4 -1,1 +3,7	109,2 93,0 129,0	+5,6 -0,1 +11,3	111,1 94,9 130,9	+3,7 +0,9 +6,6
34	HERSTELLUNG VON KRAFTWAGEN UND KRAFTWAGENTEILEN	INSGESAMT INLAND AUSLAND	117,7 101,4 138,4	+6,5 -3,2 +17,4	+10,9 +17,8 +5,3	106,1 86,1 131,4	+11,1 +6,3 +15,5	-3,7 -5,1 -2,5	111,3 92,7 134,9	+10,0 +1,5 +18,5	111,9 93,8 134,9	+8,6 +1,0 +16,4
34.1	HERSTELLUNG VON KRAFTWAGEN UND KRAFTWAGENMOTOREN	INSGESAMT INLAND AUSLAND	122,8 104,6 142,6	+6,6 -7,3 +20,9	+15,0 +29,1 +5,8	106,8 81,0 134,8	+12,5 +3,8 +19,2	-5,7 -9,6 -3,0	114,3 91,7 138,8	+11,1 -1,6 +22,5	114,8 92,8 138,7	+9,2 -2,7 +20,1
35	SONSTIGER FAHRZEUGBAU	INSGESAMT INLAND AUSLAND	92,7 104,0 82,4	-43,0 -10,7 -59,6	-19,0 -5,5 -30,5	114,5 110,1 118,5	-7,9 +11,9 -19,8	+82,3 +50,0 +122,7	90,0 95,8 84,7	-26,8 -15,1 -36,0	103,6 107,1 100,5	-27,8 -0,4 -42,9
35.1	SCHIFFBAU	INSGESAMT INLAND AUSLAND	59,9 116,6 19,8	-40,0 -46,1 +11,9	-36,1 +320,9 -85,9	93,7 27,7 140,2	+124,2 -68,0 +1261,2	+144,6 -1,1 +208,1	64,0 57,4 68,5	-6,6 -61,1 +448,0	76,8 72,2 80,0	+8,3 -52,3 +471,4
35.3	LUFT- UND RAUMFAHRZEUGBAU	INSGESAMT INLAND AUSLAND	103,6 96,8 108,0	-53,5 +2,0 -64,5	-15,6 -19,6 -13,0	122,7 120,4 124,1	-31,6 +6,1 -43,9	+84,8 +24,3 +164,0	97,6 104,7 93,0	-38,4 -4,1 -50,9	113,2 108,6 116,1	-43,7 +4,2 -55,8
36.1	HERSTELLUNG VON MOEBELN	INSGESAMT INLAND AUSLAND	94,2 94,7 91,5	-8,4 -9,1 -3,1	-1,7 -1,3 -4,1	95,8 95,9 95,4	-3,3 -4,9 +6,4	-0,6 -0,9 +1,4	95,5 95,8 93,7	-5,7 -6,7 +0,6	95,0 95,3 93,5	-5,9 -7,0 +1,5

1) EUROPAEISCHE GEMEINSCHAFT FUER KOHLE UND STAHL.

STBA, FS 4, R 2.2, 3/1997

BUNDESGBIET

FUER DAS VERARBEITENDE GEWERBE
=100
ABTEILUNGEN, GRUPPEN UND KLASSEN
ZWEIGE, AUSGABE 1993 (WZ93)
WERT

INDEX

1996 MAR.	VER- AEND. IN % GEGEN MAR. 1995	1996 1.VJ	1996 4.VJ	1997 1.VJ	VERAENDERUNG IN % 1.VJ 1997 GEGEN		1995 2.HJ	1996 1.HJ	1996 2.HJ	VERAENDERUNG IN % 2.HJ 1996 GEGEN		1995	1996	VER- AEND. IN % GEGEN 1995	WZ93 SCHL.
					1.VJ 1996	4.VJ 1996				2.HJ 1995	1.HJ 1996				
95,7	-22,3	95,9	90,8	104,5	+9,0	+15,1	86,6	93,3	89,6	+3,5	-4,0	96,6	91,4	-5,4	27
84,2	-26,7	84,9	79,3	89,6	+5,5	+13,0	81,0	83,2	79,8	-1,5	-4,1	90,8	81,5	-10,2	
120,9	-14,5	120,1	116,2	137,4	+14,4	+18,2	99,0	115,3	111,0	+12,1	-3,7	109,3	113,2	+3,6	
98,0	-20,4	96,1	86,2	96,9	+0,8	+12,4	81,3	91,6	85,4	+5,0	-6,8	94,6	88,5	-6,4	27.1
87,0	-27,3	87,1	76,9	88,0	+1,0	+14,4	78,8	83,9	77,6	-1,5	-7,5	92,1	80,8	-12,3	
121,4	-7,0	115,3	106,0	115,7	+0,3	+9,2	86,4	108,0	102,1	+18,2	-5,5	100,1	105,0	+4,9	
90,2	-18,7	94,1	92,0	95,2	+1,2	+3,5	91,2	93,2	92,0	+0,9	-1,3	96,3	92,6	-3,8	27.5
82,5	-21,5	87,4	83,6	88,2	+0,9	+5,5	83,5	86,2	84,1	+0,7	-2,4	89,6	85,2	-4,9	
119,0	-10,8	119,0	123,8	121,2	+1,8	-2,1	119,7	119,0	121,7	+1,7	+2,3	121,5	120,3	-1,0	
102,2	-6,8	98,1	92,4	91,3	-6,9	-1,2	98,2	96,7	94,1	-4,2	-2,7	99,0	95,4	-3,6	28
100,0	-7,3	94,0	89,3	88,0	-8,5	-3,7	97,3	93,5	91,3	-6,2	-2,4	97,4	92,4	-5,1	
112,8	-4,4	117,3	107,4	116,0	-1,1	+8,0	102,5	111,8	107,5	+4,9	-3,8	106,9	109,6	+2,5	
96,2	-14,3	92,0	95,4	84,0	-8,7	-11,9	105,1	94,5	98,5	-6,3	+4,2	104,3	96,5	-7,5	28.1
95,1	-15,2	89,6	94,7	82,7	-7,7	-12,7	106,8	93,1	98,4	-7,9	+5,7	105,0	95,7	-8,9	
106,2	-6,0	113,8	101,9	95,7	-15,9	-6,1	89,9	106,7	100,0	+11,2	-6,3	97,4	103,3	+6,1	
106,5	-9,4	102,1	100,0	101,2	-0,9	+1,2	100,9	101,1	99,5	-1,4	-1,6	102,7	100,3	-2,3	DK
94,2	-14,1	91,9	89,3	88,8	-3,4	-0,6	92,8	90,7	90,0	-3,0	-0,8	94,3	90,4	-4,1	
123,7	-3,7	116,2	114,9	118,5	+2,0	+3,1	112,1	115,7	112,8	+0,6	-2,5	114,3	114,3	-	
121,2	-2,9	113,2	97,6	103,4	-8,7	+5,9	104,4	108,2	100,9	-3,4	-6,7	109,1	104,6	-4,1	29.1
98,3	-17,7	96,0	89,0	91,1	-5,1	+2,4	99,3	95,8	92,5	-6,8	-3,4	102,6	94,2	-8,2	
157,0	+17,9	139,9	111,1	122,8	-12,2	+10,5	112,4	127,6	114,0	+1,4	-10,7	119,2	120,8	+1,3	
123,0	-8,0	120,8	107,0	127,8	+5,8	+19,4	88,2	108,9	94,1	+6,7	-13,6	96,1	101,5	+5,6	29.3
97,1	-18,1	97,1	85,8	101,5	+4,5	+18,3	78,7	87,8	77,5	-1,5	-11,7	86,0	82,7	-3,8	
154,5	+1,7	149,6	132,7	159,7	+6,8	+20,3	99,7	134,6	114,3	+14,6	-15,1	108,5	124,5	+14,7	
95,4	-13,3	97,1	89,6	90,8	-6,5	+1,3	98,4	94,3	88,4	-10,2	-6,3	98,0	91,3	-6,8	29.4
90,0	-10,4	93,8	83,7	80,6	-14,1	-3,7	91,8	87,9	82,5	-10,1	-6,1	90,0	85,2	-5,3	
101,7	-16,0	100,9	96,6	102,7	+1,8	+6,3	106,2	101,8	95,2	-10,4	-6,5	107,2	98,5	-8,1	
105,3	-7,5	101,1	103,8	101,7	+0,6	-2,0	95,7	97,7	101,6	+6,2	+4,0	97,2	99,6	+2,5	DL
95,0	-9,0	91,3	92,6	86,7	-5,0	-6,4	88,9	88,7	91,6	+3,0	+3,3	89,6	90,2	+0,7	
126,8	-4,9	121,6	126,9	133,2	+9,5	+5,0	109,8	116,6	122,2	+11,3	+4,8	112,9	119,4	+5,8	
99,3	-2,8	94,1	97,5	95,2	+1,2	-2,4	87,8	90,5	94,9	+8,1	+4,9	86,8	92,7	+6,8	30
121,0	+3,4	106,0	107,8	105,4	-0,6	-2,2	93,7	101,6	107,7	+14,9	+6,0	92,3	104,6	+13,3	
67,0	-16,7	76,4	82,2	80,0	+4,7	-2,7	79,1	73,8	75,9	-4,0	+2,8	78,6	74,9	-4,7	
106,6	-6,2	99,4	96,4	93,6	-5,8	-2,9	92,5	94,3	95,7	+3,5	+1,5	96,3	95,0	-1,3	31
94,1	-11,9	88,5	86,1	81,7	-7,7	-5,1	88,1	85,1	86,5	-1,8	+1,6	91,2	85,8	-5,9	
138,2	+5,3	127,1	122,5	123,7	-2,7	+1,0	103,9	117,5	118,9	+1,2	+14,4	109,3	118,2	+8,1	
100,2	-16,4	98,1	90,2	96,6	-1,5	+7,1	88,8	94,1	92,3	+3,9	-1,9	93,5	93,2	-0,3	31.2
86,8	-21,7	85,1	79,9	78,9	-7,3	-1,3	82,6	82,5	81,8	-1,0	-0,8	86,2	82,1	-4,8	
136,0	-5,6	133,0	117,6	144,1	+8,3	+22,5	105,5	125,2	120,4	+14,1	-3,8	113,1	122,8	+8,6	
92,8	-8,1	89,3	106,8	87,2	-2,4	-18,4	94,3	88,9	100,6	+6,7	+13,2	94,7	94,8	+0,1	31.6
88,2	-9,1	86,0	95,3	84,3	-2,0	-11,5	93,8	86,4	92,9	-1,0	+7,5	93,9	89,6	-4,6	
103,8	-6,1	97,0	134,2	94,3	-2,8	-29,7	95,5	94,9	119,2	+24,8	+25,6	96,4	107,0	+11,0	
103,9	-13,1	103,2	115,8	113,5	+10,0	-2,0	102,4	102,5	111,2	+8,6	+8,5	100,5	106,9	+6,4	32
88,5	-6,8	89,7	97,9	83,1	-7,4	-15,1	88,6	89,3	93,2	+5,2	+4,4	85,3	91,2	+6,9	
129,3	-19,2	129,4	149,3	169,7	+30,5	+12,7	125,3	124,5	140,9	+12,5	+13,2	125,8	132,7	+5,5	
107,4	-5,4	106,8	110,8	111,0	+3,9	+0,2	99,6	104,5	108,0	+8,4	+3,3	101,0	106,2	+5,1	33
91,8	-10,3	93,0	96,2	93,8	+0,9	-2,5	89,0	91,0	95,1	+6,9	+4,5	89,1	93,1	+4,5	
140,4	+2,3	136,1	141,6	147,3	+8,2	+4,0	122,0	133,0	135,1	+10,7	+1,6	126,1	134,0	+6,3	
115,7	+4,6	103,4	102,4	109,2	+5,6	+6,6	95,1	103,4	101,4	+6,6	-1,9	95,7	102,4	+7,0	DM
105,7	+4,7	93,1	86,2	93,0	-0,1	+7,9	89,6	94,2	86,6	-3,3	-8,1	89,7	90,4	+0,8	
127,9	+4,7	115,9	122,2	129,0	+11,3	+5,6	101,7	114,6	119,5	+17,5	+4,3	103,1	117,1	+13,6	
110,5	-0,5	101,2	104,1	111,3	+10,0	+6,9	88,9	101,7	101,5	+14,2	-0,2	92,7	101,6	+9,6	34
104,7	+3,2	91,3	85,5	92,7	+1,5	+8,4	79,3	90,3	85,7	+8,1	-5,1	83,7	88,0	+5,1	
117,9	-4,2	113,8	127,6	134,9	+18,5	+5,7	101,2	116,2	121,5	+20,1	+4,6	104,1	118,8	+14,1	
115,2	+2,0	102,9	103,0	114,3	+11,1	+11,0	86,6	102,5	101,0	+16,6	-1,5	91,4	101,7	+11,3	34.1
112,8	+9,0	99,2	80,2	91,7	-1,6	+14,3	75,3	90,8	81,7	+8,5	-10,0	81,4	86,2	+5,9	
117,9	-4,2	113,3	127,7	138,8	+22,5	+8,7	98,9	115,2	121,8	+23,2	+5,7	102,3	118,5	+15,8	
162,5	+53,0	123,0	86,9	90,0	-26,8	+3,6	150,2	118,0	100,6	-33,0	-14,7	122,6	109,3	-10,8	35
116,5	+21,6	112,8	94,1	95,8	-15,1	+1,8	199,8	135,2	96,1	-51,9	-28,9	153,1	115,6	-24,5	
204,2	+76,6	132,3	80,3	84,7	-36,0	+5,5	105,2	102,5	104,7	-0,5	+2,1	95,0	103,6	+9,1	
99,9	-36,9	68,5	56,1	64,0	-6,6	+14,1	286,3	144,3	48,2	-83,2	-66,6	186,1	96,3	-48,3	35.1
216,2	+526,7	147,7	81,1	57,4	-61,1	-29,2	498,8	295,1	72,9	-85,4	-75,3	308,6	184,0	-40,4	
17,7	-92,8	12,5	38,5	68,5	+448,0	+77,9	136,4	37,8	30,9	-77,3	-18,3	99,7	34,4	-65,5	
222,8	+211,2	158,4	104,2	97,6	-38,4	-6,3	110,7	123,2	126,3	+14,1	+2,5	101,9	124,7	+22,4	35.3
94,9	+16,3	109,2	108,1	104,7	-4,1	-3,1	129,0	103,6	100,5	-22,1	-3,0	110,8	102,0	-7,9	
304,1	+366,4	189,6	101,8	93,0	-50,9	-8,6	99,1	135,7	142,7	+44,0	+5,2	96,2	139,2	+44,7	
102,8	-8,1	101,3	98,0	95,5	-5,7	-2,6	93,2	97,0	94,9	+1,8	-2,2	96,5	96,0	-0,5	36.1
104,2	-8,4	102,7	98,7	95,8	-6,7	-2,9	95,2	97,9	95,9	+0,7	-2,0	98,4	96,9	-1,5	
94,4	-5,8	93,1	93,9	93,7	+0,6	-0,2	81,8	91,9	89,5	+9,4	-2,6	85,4	90,7	+6,2	

WZ93- SCHL.	WIRTSCHAFTSZWEIG	1997 MAR.	VERAENDERUNG IN % MAR. 1997 GEGEN			1997 FEB.	VERAENDERUNG IN % FEB. 1997 GEGEN		KUMULIERT		2-MONATS- DURCHSCHNITT	
			MAR. 1996	FEB. 1997	FEB. 1996		JAN. 1997	MAR. 1997	VER- AEND. IN % GEGEN VORJAHR	FEB. 1997	VER- AEND. IN % GEGEN VORJAHR	
												VER- AEND. IN % GEGEN VORJAHR
D	VERARBEITENDES GEWERBE 1)	INSGESAMT 100,8	-1,6	+4,2	96,7	+2,5	-1,0	98,4	+1,3	98,8	+0,4	
		INLAND 89,3	-4,7	+5,1	85,0	-0,4	-1,0	86,7	-2,5	87,2	-2,6	
		AUSLAND 123,6	+3,3	+3,1	119,9	+7,1	-0,8	121,5	+7,2	121,8	+5,1	
	VORLEISTUNGSGUETER- PRODUZENTEN	INSGESAMT 100,9	+3,0	+1,5	99,4	+6,2	-0,5	100,1	+4,3	100,2	+4,6	
		INLAND 90,8	+0,4	+2,1	88,9	+3,9	-	89,5	+1,5	89,9	+2,2	
		AUSLAND 123,9	+7,6	+0,6	123,2	+10,3	-1,6	124,1	+9,2	123,6	+8,9	
	INVESTITIONSGUETER- PRODUZENTEN	INSGESAMT 101,2	-6,6	+6,5	95,0	-1,3	-4,0	98,4	-1,5	98,1	-4,2	
		INLAND 87,4	-10,2	+9,1	80,1	-5,4	-5,3	84,0	-6,7	83,8	-7,9	
		AUSLAND 123,6	-2,2	+3,8	119,1	+3,6	-2,5	121,6	+4,8	121,4	+0,6	
	GEBRUCHSGUETER- PRODUZENTEN	INSGESAMT 93,0	-1,6	+8,8	85,5	+1,7	-4,9	89,5	+1,2	89,3	-	
		INLAND 82,9	-8,6	+12,8	73,5	-3,5	-6,8	78,4	-5,5	78,2	-6,3	
		AUSLAND 109,5	+8,7	+4,4	104,9	+8,4	-2,7	107,4	+10,7	107,2	+8,5	
	VERBRAUCHSGUETER- PRODUZENTEN	INSGESAMT 111,5	-4,4	+5,0	106,2	-0,1	+18,1	102,5	-2,8	108,9	-2,3	
		INLAND 96,8	-6,9	+0,8	96,0	-2,1	+15,5	92,0	-5,0	96,4	-4,6	
		AUSLAND 159,1	+1,1	+14,2	139,3	+5,0	+24,5	136,8	+2,2	149,2	+2,9	
DB	TEXTIL- UND BEKLEIDUNGS- GEWERBE	INSGESAMT 100,3	-4,6	+1,6	98,7	+2,4	+39,4	89,9	-1,3	99,5	-1,3	
		INLAND 91,1	-4,7	+1,6	89,7	-0,1	+37,2	82,1	-3,0	90,4	-2,5	
		AUSLAND 129,5	-4,3	+1,4	127,7	+8,6	+44,8	115,1	+3,0	128,6	+1,7	
17	TEXTILGEWERBE	INSGESAMT 79,9	-10,0	+3,1	77,5	-3,2	+4,9	77,1	-4,8	78,7	-6,9	
		INLAND 73,1	-10,3	+2,0	71,7	-6,3	+4,8	71,1	-7,1	72,4	-8,4	
		AUSLAND 99,5	-9,3	+5,7	94,1	+3,9	+5,0	94,4	+0,4	96,8	-3,4	
18.2	HERSTELLUNG VON BEKLEI- DUNG (OHNE LEDERBEKLEI- DUNG)	INSGESAMT 129,2	+0,7	+0,2	128,9	+7,8	+93,8	108,2	+2,7	129,1	+4,1	
		INLAND 115,1	+0,6	+1,4	113,5	+5,6	+84,9	96,7	+1,5	114,3	+3,0	
		AUSLAND 182,4	+1,0	-2,4	186,9	+13,1	+117,8	151,7	+5,9	184,7	+6,8	
DC	LEDERGEWERBE	INSGESAMT 126,2	+0,3	+7,0	117,9	+16,6	+19,5	114,3	+11,3	122,1	+7,6	
		INLAND 125,0	-0,7	-0,3	125,4	+18,3	+23,5	117,3	+12,6	125,2	+7,9	
		AUSLAND 130,0	+3,6	+42,4	91,3	+8,8	+2,8	103,4	+6,2	110,7	+5,7	
DD	HOLZGEWERBE (OHNE HERSTELLUNG VON MOEBELN)	INSGESAMT 87,6	-2,2	+5,0	83,4	+7,6	-0,1	84,8	+3,4	85,5	+2,3	
		INLAND 84,5	-3,4	+5,8	79,9	+6,0	-0,6	81,6	+2,1	82,2	+0,9	
		AUSLAND 126,8	+8,7	-0,7	127,7	+21,4	+4,1	125,7	+14,6	127,3	+14,8	
DE	PAPIER- UND DRUCKGEWERBE	INSGESAMT 98,9	-0,8	-0,3	99,2	+5,3	-2,5	93,9	+2,5	99,1	+2,2	
		INLAND 90,9	-4,6	+0,4	90,5	-0,1	-4,0	81,9	-1,6	90,7	-2,5	
		AUSLAND 132,6	+12,5	-2,2	135,6	+23,6	+2,0	133,7	+16,7	134,1	+17,8	
21	PAPIERGEWERBE	INSGESAMT 105,6	+1,8	-2,8	108,6	+10,6	-2,0	108,3	+6,5	107,1	+6,0	
		INLAND 93,2	-3,6	-1,9	95,0	+2,6	-4,2	95,8	+0,5	94,1	-0,6	
		AUSLAND 140,4	+13,9	-4,2	146,6	+28,9	+2,4	143,4	+20,0	143,5	+21,1	
21.1	H.V. HOLZSTOFF, ZELLSTOFF, PAPIER, KARTON UND PAPPE	INSGESAMT 129,7	+9,1	-6,1	138,1	+28,7	+4,6	133,3	+16,8	133,9	+18,4	
		INLAND 107,4	+0,9	-4,9	112,9	+15,2	+2,6	110,1	+6,7	110,2	+7,8	
		AUSLAND 167,3	+19,6	-7,3	180,4	+46,8	+6,7	172,3	+30,1	173,9	+32,3	
21.2	PAPIER-, KARTON- UND PAPPEVERARBEITUNG	INSGESAMT 89,6	-4,3	+0,8	88,9	-3,5	-8,0	91,7	-1,8	89,3	-3,9	
		INLAND 85,9	-6,4	+0,1	85,8	-4,5	-8,4	88,5	-3,0	85,9	-5,4	
		AUSLAND 105,1	+3,4	+2,8	102,2	+0,6	-6,3	105,5	+2,8	103,7	+2,1	
22	DRUCKGEWERBE, VERVIEL- FAELTIGUNG VON BESPIELTEN TONTRAEGERN	INSGESAMT 88,8	-5,1	+4,3	85,1	-3,6	-3,4	87,3	-4,3	87,0	-4,4	
		INLAND 88,1	-5,9	+3,5	85,1	-3,4	-3,6	87,2	-4,3	86,6	-4,7	
		AUSLAND 96,8	+4,2	+14,0	84,9	-6,8	-1,3	89,2	-2,9	90,9	-1,2	
DG	CHEMISCHE INDUSTRIE	INSGESAMT 112,4	+1,8	+2,5	109,7	+3,8	-2,0	111,3	+2,5	111,1	+2,8	
		INLAND 94,8	-2,8	-0,1	94,9	-0,1	-1,4	95,3	-2,0	94,9	-1,5	
		AUSLAND 136,7	+6,5	+5,2	130,0	+7,8	-2,8	133,5	+7,1	133,4	+7,1	
24.1	HERSTELLUNG VON CHEMISCHEN GRUNDSTOFFEN	INSGESAMT 114,9	+7,0	+0,3	114,5	+8,4	-2,6	115,7	+7,4	114,7	+7,7	
		INLAND 103,9	+5,6	+0,1	103,8	+6,0	+0,1	103,8	+5,3	103,9	+5,8	
		AUSLAND 125,5	+8,0	+0,6	124,8	+10,3	-4,8	127,1	+9,0	125,2	+9,2	
24.4	HERSTELLUNG VON PHARMA- ZEUTISCHEN ERZEUGNISSEN	INSGESAMT 124,6	-4,1	+11,3	112,0	-4,4	-1,4	116,7	-6,3	118,3	-4,3	
		INLAND 95,2	-11,2	-2,0	97,1	-8,7	-2,6	97,3	-12,3	96,2	-9,9	
		AUSLAND 190,0	+5,4	+30,9	145,2	+2,9	+0,4	159,9	+3,2	167,6	+4,3	
DH	HERSTELLUNG VON GUMMI- UND KUNSTSTOFFWAREN	INSGESAMT 100,4	+0,2	+3,1	97,4	+5,1	+3,6	97,3	+1,7	98,9	+2,5	
		INLAND 93,8	-2,6	+4,9	89,4	+1,7	+2,2	90,2	-1,3	91,6	-0,5	
		AUSLAND 121,1	+7,7	-1,0	122,3	+13,8	+7,2	119,2	+9,4	121,7	+10,6	
25.2	HERSTELLUNG VON KUNST- STOFFWAREN	INSGESAMT 98,1	-0,6	+2,2	96,0	+3,3	+2,6	95,9	+0,5	97,1	+1,4	
		INLAND 92,4	-3,6	+4,3	88,6	-0,6	+0,5	89,7	-2,5	90,5	-2,2	
		AUSLAND 116,4	+8,0	-3,2	120,2	+14,5	+8,2	115,9	+9,2	118,3	+11,2	
DI	GLASGEWERBE, KERAMIK, VERARBEITUNG VON STEINEN UND ERDEN	INSGESAMT 90,3	-3,2	+8,0	83,6	+4,0	-4,8	87,2	+0,2	87,0	+0,1	
		INLAND 86,2	-6,9	+11,1	77,6	+2,8	-2,4	81,1	-2,9	81,9	-2,6	
		AUSLAND 102,6	+7,4	+1,0	101,6	+6,8	-10,1	105,7	+8,3	102,1	+7,1	
26.1	HERSTELLUNG UND VERAR- BEITUNG VON GLAS	INSGESAMT 101,5	-0,1	+7,1	94,8	-2,9	-17,1	103,6	+0,3	98,2	-1,4	
		INLAND 95,0	-3,9	+6,9	88,9	-2,9	-15,6	96,4	-1,7	92,0	-3,5	
		AUSLAND 119,1	+9,2	+7,6	110,7	-2,6	-20,2	122,9	+4,7	114,9	+3,1	
DJ	METALLERZEUGUNG UND -BE- ARBEITUNG, HERSTELLUNG VON METALLERZEUGNISSEN	INSGESAMT 96,1	-2,0	-2,4	98,5	+6,6	+0,9	97,4	+1,6	97,3	+2,1	
		INLAND 88,6	-3,9	+2,0	86,9	+2,2	-1,1	87,8	-1,3	87,8	-0,9	
		AUSLAND 120,6	+2,9	-11,6	136,5	+17,3	+5,7	128,8	+9,0	128,6	+10,1	

1) AUSGEWAHLTE WIRTSCHAFTSZWEIGE (OHNE ERNAHRUNGSGEWERBE UND TABAKVERARBEITUNG).

STBA, FS 4, R 2.2, 3/1997

BUNDESGBEIT

FUER DAS VERARBEITENDE GEWERBE
=100
ABTEILUNGEN, GRUPPEN UND KLASSEN
ZWEIGE, AUSGABE 1993 (WZ93)
WERT

INDEX

1996 MAR.	VER- AEND. IN % GEGEN MAR. 1995	1996 1.VJ	1996 4.VJ	1997 1.VJ	VERAENDERUNG IN % 1.VJ 1997 GEGEN		1995 2.HJ	1996 1.HJ	1996 2.HJ	VERAENDERUNG IN % 2.HJ 1996 GEGEN		1995	1996	VER- AEND. IN % GEGEN 1995	WZ93 SCHL.
					1.VJ	4.VJ				2.HJ	1.HJ				
					1996	1996				1995	1996				
102,4	-8,0	97,1	94,9	98,4	+1,3	+3,7	92,4	95,4	94,8	+2,6	-0,6	95,1	95,1	-	0
93,7	-10,5	88,9	85,9	86,7	-2,5	+0,9	87,6	87,7	86,7	-1,0	-1,1	89,7	87,2	-2,8	
119,7	-3,9	113,3	112,9	121,5	+7,2	+7,6	101,7	110,7	110,9	+9,0	+0,2	105,6	110,8	+4,9	
98,0	-13,4	96,0	97,2	100,1	+4,3	+3,0	92,0	95,8	96,3	+4,7	+0,5	96,7	96,0	-0,7	
90,4	-15,6	88,2	89,7	89,5	+1,5	-0,2	88,2	88,6	89,9	+1,9	+1,5	92,1	89,3	-3,0	
115,2	-9,1	113,6	114,4	124,1	+3,2	+8,5	100,6	112,1	111,0	+10,3	-1,0	107,1	111,5	+4,1	
108,4	-2,7	99,9	97,5	98,4	-1,5	+0,9	96,7	98,3	97,3	+0,6	-1,0	97,1	97,8	+0,7	
97,3	-4,8	90,0	86,1	84,0	-6,7	-2,4	91,4	89,3	86,7	-5,1	-2,9	90,6	88,0	-2,9	
126,4	+0,1	116,0	115,9	121,6	+4,8	+4,9	105,2	112,7	114,5	+8,8	+1,6	107,5	113,6	+5,7	
94,5	-2,5	88,4	85,9	89,5	+1,2	+4,2	80,8	86,5	83,9	+3,8	-3,0	83,1	85,2	+2,5	
90,7	-2,8	83,0	75,8	78,4	-5,5	+3,4	75,0	79,9	75,0	-	-6,1	78,0	77,4	-0,8	
100,7	-2,0	97,0	102,3	107,4	+10,7	+5,0	90,2	97,4	98,4	+9,1	+1,0	91,5	97,9	+7,0	
116,6	-5,7	105,5	83,5	102,5	-2,8	+22,8	93,7	94,7	91,4	-2,5	-3,5	95,1	93,0	-2,2	
104,0	-9,6	96,8	76,6	92,0	-5,0	+20,1	86,9	86,7	83,7	-3,7	-3,5	88,5	85,2	-3,7	
157,3	+4,2	133,8	105,9	136,8	+2,2	+29,2	115,6	120,3	116,4	+0,7	-3,2	116,4	118,3	+1,6	
105,1	-8,0	91,1	62,3	89,9	-1,3	+44,3	72,9	76,3	71,8	-1,5	-5,9	76,1	74,0	-2,8	DB
95,6	-10,2	84,6	59,6	82,1	-3,0	+37,8	69,9	71,5	68,0	-2,7	-4,9	72,9	69,8	-4,3	
135,3	-2,7	111,8	71,3	115,1	+3,0	+61,4	82,3	91,5	84,0	+2,1	-8,2	86,3	87,7	+1,6	
88,8	-7,9	81,0	72,4	77,1	-4,8	+6,5	71,4	76,6	71,0	-0,6	-7,3	75,5	73,8	-2,3	17
81,5	-11,3	76,5	67,8	71,1	-7,1	+4,9	69,3	72,0	67,2	-3,0	-6,7	72,9	69,6	-4,5	
109,7	+0,5	94,0	85,7	94,4	+0,4	+10,2	77,3	90,1	81,9	+6,0	-9,1	82,8	86,0	+3,9	
128,3	-8,2	105,4	48,1	108,2	+2,7	+124,9	74,9	75,8	73,0	-2,5	-3,7	77,0	74,4	-3,4	18.2
114,4	-9,1	95,3	48,7	96,7	+1,5	+98,6	70,6	71,0	69,2	-2,0	-2,5	72,9	70,1	-3,8	
180,6	-5,7	143,3	45,9	151,7	+5,9	+230,5	91,0	93,9	87,8	-3,5	-6,5	92,7	90,9	-1,9	
125,8	-11,2	102,7	87,6	114,3	+11,3	+30,5	94,8	95,3	98,6	+4,0	+3,5	95,4	97,0	+1,7	DC
125,9	-14,0	104,2	82,8	117,3	+12,6	+41,7	94,9	94,0	98,5	+3,8	+4,8	94,7	96,3	+1,7	
125,5	-0,1	97,4	104,2	103,4	+6,2	-0,8	94,4	99,8	99,0	+4,9	-0,8	97,7	99,4	+1,7	
89,6	-14,4	82,0	93,2	84,8	+3,4	-9,0	89,4	85,4	91,7	+2,6	+7,4	92,6	88,5	-4,4	DD
87,5	-15,0	79,9	91,0	81,6	+2,1	-10,3	88,4	83,3	89,8	+1,6	+7,8	91,3	86,5	-5,3	
116,6	-7,8	109,7	121,6	125,7	+14,6	+3,4	101,7	111,9	116,2	+14,3	+3,8	109,6	114,0	+4,0	
99,7	-11,1	97,5	101,6	99,9	+2,5	-1,7	93,2	96,7	100,1	+7,4	+3,5	96,9	98,4	+1,5	DE
95,3	-10,4	93,4	95,7	91,9	-1,6	-4,0	91,0	92,1	94,1	+3,4	+2,2	92,9	93,1	+0,2	
117,9	-13,3	114,6	126,4	133,7	+16,7	+5,8	102,4	116,0	125,5	+22,6	+8,2	113,6	120,7	+6,3	
103,7	-12,5	101,7	103,5	108,3	+6,5	+4,6	92,7	101,3	104,6	+12,8	+3,3	99,8	102,9	+3,1	21
96,7	-11,7	95,3	93,5	95,8	+0,5	+2,5	88,8	93,9	94,9	+6,9	+1,1	93,2	94,4	+1,3	
123,3	-14,3	119,5	131,7	143,4	+20,0	+8,9	103,8	122,1	131,8	+27,0	+7,9	118,0	127,0	+7,6	
118,9	-15,6	114,1	126,3	133,3	+16,8	+5,5	98,3	115,0	127,5	+29,7	+10,9	112,1	121,3	+8,2	21.1
106,4	-12,7	103,2	107,9	110,1	+6,7	+2,0	90,1	101,2	110,5	+22,6	+9,2	98,6	105,8	+7,3	
139,9	-18,9	132,4	157,2	172,3	+30,1	+9,6	112,1	138,2	156,1	+39,3	+13,0	134,7	147,2	+9,3	
93,6	-9,7	93,4	88,4	91,7	-1,8	+3,7	89,1	92,2	89,3	+0,2	-3,1	91,6	90,7	-1,0	21.2
91,8	-11,0	91,2	86,1	89,5	-3,0	+2,8	88,1	90,1	86,9	-1,4	-3,6	90,5	88,5	-2,2	
101,6	-4,3	102,6	98,3	105,5	+2,8	+7,3	93,0	101,1	99,9	+7,4	-1,2	96,1	100,5	+4,6	
93,6	-8,6	91,2	98,6	87,3	-4,3	-11,5	93,8	89,7	93,4	-0,4	+4,1	92,5	91,5	-1,1	22
93,6	-8,8	91,1	98,3	87,2	-4,3	-11,3	93,6	89,9	93,1	-0,5	+3,6	92,4	91,5	-1,0	
92,9	-7,3	91,9	101,7	89,2	-2,9	-12,3	95,6	87,8	96,1	+0,5	+9,5	93,2	91,9	-1,4	
110,4	-8,0	108,6	103,6	111,3	+2,5	+7,4	101,2	107,6	104,1	+2,9	-3,3	106,1	105,8	-0,3	24
97,5	-11,4	97,2	93,1	95,3	-2,0	+2,4	94,5	96,5	94,4	-0,1	-2,2	98,1	95,5	-2,7	
128,4	-4,0	124,6	118,1	133,5	+7,1	+13,0	110,5	123,0	117,4	+6,2	-4,6	117,2	120,2	+2,6	
107,4	-8,8	107,7	104,3	115,7	+7,4	+10,9	97,6	107,1	104,9	+7,5	-2,1	104,2	106,0	+1,7	24.1
98,4	-9,1	98,6	98,3	103,8	+5,3	+5,6	93,0	98,3	99,4	+6,9	+1,1	98,3	98,9	+0,6	
116,2	-8,4	116,6	110,1	127,1	+9,0	+15,4	102,0	115,6	110,2	+8,0	-4,7	109,9	112,9	+2,7	
129,9	+1,0	124,6	117,1	116,7	-6,3	-0,3	117,5	121,3	117,6	+0,1	-3,1	118,1	119,4	+1,1	24.4
107,2	-8,0	110,9	101,4	97,3	-12,3	-4,0	104,3	107,1	102,5	-1,7	-4,3	105,6	104,8	-0,8	
180,3	+15,9	155,0	151,9	159,9	+3,2	+5,3	147,0	153,0	151,1	+2,8	-1,2	146,0	152,0	+4,1	
100,2	-11,5	95,7	96,0	97,3	+1,7	+1,4	95,4	97,7	96,3	+0,9	-1,4	98,7	97,0	-1,7	DH
96,3	-13,4	91,4	91,0	90,2	-1,3	-0,9	84,1	93,6	82,5	-1,7	-1,2	97,0	93,0	-4,1	
112,4	-5,9	109,0	111,5	119,2	+9,4	+6,9	99,7	110,5	108,5	+8,8	-1,8	104,0	109,5	+5,3	
98,7	-12,8	95,4	95,6	95,9	+0,5	+0,3	95,3	97,5	96,3	+1,0	-1,2	99,1	96,9	-2,2	25.2
95,9	-14,2	92,0	92,0	89,7	-2,5	-2,5	95,3	94,4	93,8	-1,6	-0,6	98,5	94,1	-4,5	
107,8	-8,3	106,1	107,4	115,9	+9,2	+7,9	95,6	107,5	104,4	+9,2	-2,9	101,2	105,9	+4,6	
93,3	-16,2	87,0	94,0	87,2	+0,2	-7,2	96,7	91,9	95,1	-1,7	+3,5	99,3	93,5	-5,8	DI
92,6	-17,1	83,5	93,0	81,1	-2,9	-12,8	98,7	90,5	96,4	-2,3	+6,5	100,3	93,4	-6,9	
95,5	-13,7	97,6	97,3	105,7	+8,3	+8,6	90,5	96,1	91,3	+0,9	-5,0	96,3	93,7	-2,7	
101,6	-12,6	103,3	107,8	103,6	+0,3	-3,9	101,2	101,1	102,0	+0,8	+0,9	103,9	101,5	-2,3	26.1
98,9	-13,0	98,1	104,5	96,4	-1,7	-7,8	100,6	97,1	100,2	-0,4	+3,2	102,0	98,7	-3,2	
109,1	-11,3	117,4	116,7	122,9	+4,7	+5,3	102,7	112,1	106,6	+3,8	-4,9	109,3	109,3	-	
98,1	-14,0	95,9	92,5	97,4	+1,6	+5,3	91,1	94,2	92,8	+1,9	-1,5	96,2	93,5	-2,8	DJ
92,2	-15,6	89,0	85,7	87,8	-1,3	+2,5	89,0	88,4	87,0	-2,2	-1,6	93,2	87,7	-5,9	
117,2	-9,8	118,2	114,6	126,8	+9,0	+12,4	98,1	113,4	111,4	+13,6	-1,8	106,0	112,4	+6,0	

3 INDEX DES AUFTRAGSEINGANGS
 1991
 NACH ABSCHNITTEN, UNTERABSCHNITTEN,
 DER KLASSIFIKATION DER WIRTSCHAFTS
 3.1 ORIGINAL

VOLUMEN

WZ93- SCHL.	WIRTSCHAFTSZWEIG		1997 MAR.	VERAENDERUNG IN % MAR. 1997 GEGEN		1997 FEB.	VERAENDERUNG IN % FEB. 1997 GEGEN		KUMULIERT		2-MONATS- DURCHSCHNITT FEB. 1997 UND MAR. 1997	
				MAR. 1996	FEB. 1997		FEB. 1996	JAN. 1997	JAN. 1997 BIS MAR. 1997	VER- AEND. IN % GEGEN VORJAHR	FEB. 1997	VER- AEND. IN % GEGEN VORJAHR
27	METALLERZEUGUNG UND -BEARBEITUNG	INSGESAMT	105,3	+7,3	-8,2	114,7	+18,4	+4,2	110,0	+12,4	110,0	+12,8
		INLAND	94,2	+10,2	-1,2	95,3	+15,2	+1,7	94,4	+10,0	94,8	+12,7
		AUSLAND	129,7	+3,0	-17,5	157,2	+22,7	+7,7	144,3	+15,9	143,5	+13,0
27.1	ERZEUGUNG VON ROHEISEN, STAHL UND FERROLEGIE- RUNGEN (EGKS) 1)	INSGESAMT	106,9	+4,4	-2,3	109,4	+13,8	+1,5	108,0	+8,7	108,2	+9,0
		INLAND	100,2	+9,7	+1,7	98,5	+15,7	-1,4	99,5	+10,2	99,4	+12,7
		AUSLAND	121,1	-4,0	-8,5	132,4	+10,9	+6,1	126,1	+6,1	126,8	+3,3
27.5	GIESSEREIINDUSTRIE	INSGESAMT	92,9	+7,3	+4,0	89,3	-2,4	+3,8	89,4	-1,2	91,1	+2,2
		INLAND	89,6	+10,5	+3,1	86,9	-1,2	+4,8	86,5	+0,6	88,3	+4,4
		AUSLAND	104,9	-2,4	+6,5	98,5	-5,7	+1,2	100,2	-6,7	101,7	-4,1
28	HERSTELLUNG VON METALL- ERZEUGNISSEN	INSGESAMT	89,1	-9,1	+3,4	86,2	-3,0	-2,2	87,8	-6,9	87,7	-6,2
		INLAND	85,1	-11,8	+4,4	81,5	-5,7	-3,2	83,6	-8,1	83,3	-9,0
		AUSLAND	108,1	+2,6	-0,1	108,2	+7,7	+1,9	107,5	-2,1	108,2	+5,0
28.1	STAHL- UND LEICHTMETALL- BAU	INSGESAMT	85,1	-8,3	+8,1	78,7	-5,2	-1,5	81,2	-8,5	81,9	-8,8
		INLAND	84,3	-8,2	+10,1	76,6	-9,6	-3,2	80,0	-7,5	80,5	-8,8
		AUSLAND	92,5	-9,4	-5,6	98,0	+44,1	+12,5	92,5	-15,2	95,3	+12,0
DK	MASCHINENBAU	INSGESAMT	92,3	-5,1	+4,2	88,6	-3,1	-5,8	91,7	-1,8	90,5	-4,1
		INLAND	80,8	-5,8	+3,6	78,0	-4,1	-4,2	80,1	-4,5	79,4	-5,0
		AUSLAND	108,6	-4,2	+5,0	103,4	-2,2	-7,6	108,0	+1,1	106,0	-3,3
29.1	H.V. MASCHINEN F.D.ERZEUG. U.NUTZG.V.MECHAN.ENERGIE (O.LUFT-, STRASS.FAHRZ.BAU)	INSGESAMT	93,3	-13,7	+6,5	87,6	-9,7	-5,4	91,2	-10,0	90,5	-11,8
		INLAND	83,5	-4,8	+7,1	78,0	-5,5	-1,4	80,2	-6,6	80,8	-5,1
		AUSLAND	108,6	-22,4	+5,7	102,7	-14,2	-9,6	108,3	-13,6	105,7	-18,6
29.3	HERSTELLUNG VON LAND- U. FORSTWIRTSCHAFTLICHEN MASCHINEN	INSGESAMT	105,0	-4,3	-0,3	105,3	-4,5	-16,0	111,9	+4,0	105,2	-4,4
		INLAND	86,8	+2,1	+5,9	82,0	-2,0	-10,8	86,9	+2,4	84,4	-
		AUSLAND	127,0	-9,1	-4,9	133,6	-6,4	-19,5	142,2	+5,3	130,3	-7,7
29.4	HERSTELLUNG VON WERK- ZEUGMASCHINEN	INSGESAMT	84,0	-4,1	+2,3	82,1	-6,0	+1,1	82,4	-7,6	83,1	-5,0
		INLAND	75,6	-8,5	-1,7	76,9	-8,7	+13,8	73,4	-14,8	76,3	-8,5
		AUSLAND	93,9	+0,5	+6,6	88,1	-3,2	-3,3	93,0	+0,2	91,0	-1,3
DL	H.V.BUEROMASCH.,DATENVERARB. GER.U.-EINRICHTG.;ELEKTROT., FEINMECHANIK U. OPTIK	INSGESAMT	104,2	+0,5	+11,0	93,9	-3,5	-9,1	100,5	+0,7	99,1	-1,4
		INLAND	88,0	-6,3	+8,4	81,2	-8,0	-8,5	86,0	-4,7	84,6	-7,1
		AUSLAND	138,1	+11,2	+14,6	120,5	+4,0	-9,9	130,8	+9,1	129,3	+7,7
30	H.V. BUEROMASCHINEN, DATENVERARBEITUNGSGE- RAETEN U. -EINRICHTUNGEN	INSGESAMT	122,5	+8,7	+6,6	114,9	+10,4	+10,1	113,9	+5,6	118,7	+9,5
		INLAND	138,2	+5,1	+19,7	115,5	+4,1	+8,6	120,0	+4,9	126,9	+4,7
		AUSLAND	99,3	+17,2	-12,9	114,0	+21,3	+12,3	104,9	+6,8	106,7	+19,4
31	HERSTELLUNG VON GERAEETEN DER ELEKTRIZITAETSERZEU- GUNG, -VERTEILUNG U.AE.	INSGESAMT	91,4	-8,0	+12,6	81,2	-7,3	-7,2	86,7	-6,5	86,3	-7,7
		INLAND	77,2	-12,3	+4,6	73,8	-5,6	-4,2	76,0	-8,0	75,5	-9,1
		AUSLAND	127,7	-0,5	+27,6	100,1	-10,2	-12,3	114,0	-3,6	113,9	-5,1
31.2	HERSTELLUNG VON ELEK- TRIZITAETSERZEUGUNGS- U. -SCHALTEINRICHTUNGEN	INSGESAMT	95,6	+4,7	+19,6	79,9	-8,4	-6,1	86,9	-2,9	87,8	-1,7
		INLAND	71,7	-8,8	+3,8	69,1	-8,0	-2,7	70,6	-8,4	70,4	-8,5
		AUSLAND	159,5	+27,4	+46,3	109,0	-8,8	-11,3	130,5	+6,6	134,3	+9,7
31.6	HERSTELLUNG VON ELEK- TRISCHEN AUSRUESTUNGEN A.N.G.	INSGESAMT	79,3	-6,0	+5,9	74,9	-1,1	-6,8	78,2	-3,3	77,1	-3,7
		INLAND	75,8	-4,5	+3,6	73,2	-0,4	-4,2	75,1	-2,7	74,5	-2,6
		AUSLAND	87,7	-8,9	+10,9	79,1	-2,0	-12,1	85,6	-4,4	83,4	-5,8
32	RUNDFUNK-, FERNSEH- UND NACHRICHTENTECHNIK	INSGESAMT	123,2	+9,3	+13,1	108,9	-3,9	-18,4	121,8	+8,7	116,1	+2,7
		INLAND	94,7	-6,1	+12,5	84,2	-19,1	-22,0	95,6	-6,5	89,5	-12,7
		AUSLAND	170,4	+28,7	+13,8	149,8	+16,6	-14,7	165,3	+28,9	160,1	+22,7
33	MEDIZIN-, MESS-, STEUER- UND REGULIERUNGSTECHNIK, OPTIK	INSGESAMT	102,3	+3,6	+7,3	95,3	-2,5	-9,3	100,9	+2,7	98,8	+0,6
		INLAND	83,5	+0,2	+4,1	80,2	-6,6	-9,7	84,2	-0,5	81,9	-3,2
		AUSLAND	142,1	+8,5	+11,8	127,1	+3,5	-8,9	136,2	+7,2	134,6	+6,1
DM	FAHRZEUGBAU	INSGESAMT	106,5	-1,3	+7,5	99,1	+7,5	+1,3	101,1	+4,4	102,8	+2,7
		INLAND	94,0	-3,8	+14,6	82,0	+6,9	-0,8	86,2	-0,2	89,0	+0,9
		AUSLAND	121,8	+1,2	+1,4	120,1	+8,0	+3,4	119,4	+9,1	121,0	+4,5
34	HERSTELLUNG VON KRAFTWAGEN UND KRAFTWAGENTEILEN	INSGESAMT	108,7	+5,5	+10,7	98,2	+9,7	-3,8	103,0	+8,8	103,5	+7,5
		INLAND	93,6	-3,0	+17,1	79,9	+6,4	-4,9	85,8	+1,5	86,8	+1,2
		AUSLAND	127,8	+14,9	+5,3	121,4	+12,8	-2,9	124,7	+16,0	124,6	+13,9
34.1	HERSTELLUNG VON KRAFTWAGEN UND KRAFTWAGENMOTOREN	INSGESAMT	111,6	+5,3	+14,8	97,2	+10,8	-5,8	104,0	+9,5	104,4	+7,7
		INLAND	93,4	-7,4	+29,5	72,1	+3,4	-9,6	81,8	-2,0	82,8	-2,9
		AUSLAND	131,4	+17,8	+5,5	124,5	+16,0	-3,3	128,2	+19,3	128,0	+17,0
35	SONSTIGER FAHRZEUGBAU	INSGESAMT	86,7	-43,1	-19,0	107,1	-8,3	+82,8	84,1	-27,2	96,9	-28,0
		INLAND	98,3	-10,4	-5,7	104,2	+12,3	+50,8	90,5	-14,9	101,3	-
		AUSLAND	76,2	-60,1	-30,5	109,7	-20,8	+123,4	78,3	-36,8	93,0	-43,6
35.1	SCHIFFBAU	INSGESAMT	55,1	-40,4	-36,4	86,6	+123,2	+145,3	59,0	-6,9	70,9	+7,9
		INLAND	107,3	-46,4	+322,4	25,4	-68,3	-1,2	52,8	-61,4	66,4	-52,6
		AUSLAND	18,3	+10,2	-85,9	129,8	+1252,1	+207,6	63,4	+441,9	74,1	+465,6
35.3	LUFT- UND RAUMFAHRZEUGBAU	INSGESAMT	95,9	-53,9	-15,5	113,5	-32,3	+84,9	90,3	-39,0	104,7	-44,3
		INLAND	89,4	+1,5	-19,5	111,1	+5,4	+24,1	96,7	-4,7	100,3	+3,6
		AUSLAND	100,0	-64,9	-13,0	115,0	-44,5	+163,8	86,2	-51,5	107,5	-56,3
36.1	HERSTELLUNG VON MOEBELN	INSGESAMT	81,4	-9,9	-1,8	82,9	-4,9	-0,8	82,6	-7,4	82,2	-7,4
		INLAND	81,7	-10,8	-1,3	82,8	-6,5	-1,2	82,8	-8,4	82,3	-8,7
		AUSLAND	79,5	-4,3	-4,4	83,2	+4,8	+1,1	81,7	-0,7	81,4	+0,1

1) EUROPAEISCHE GEMEINSCHAFT FUER KOHLE UND STAHL.

STBA, FS 4, R 2.2, 3/1997

BUNDESGBEIT

FUER DAS VERARBEITENDE GEWERBE
=100
ABTEILUNGEN, GRUPPEN UND KLASSEN
ZWEIGE, AUSGABE 1993 (WZ93)
WERT

INDEX

1996 MAR.	VER- AEND. IN % GEGEN MAR. 1995	1996 1.VJ	1996 4.VJ	1997 1.VJ	VERAENDERUNG IN % 1.VJ 1997 GEGEN		1995 2.HJ	1996 1.HJ	1996 2.HJ	VERAENDERUNG IN % 2.HJ 1996 GEGEN		1995	1996	VER- AEND. IN % GEGEN 1995	WZ93 SCHL.
					1.VJ	4.VJ				2.HJ	1.HJ				
					1996	1996				1995	1996				
98,1	-20,1	97,9	97,3	110,0	+12,4	+13,1	86,1	95,9	95,8	+11,3	-0,1	96,0	95,8	-0,2	27
85,5	-24,9	85,8	84,5	94,4	+10,0	+11,7	80,0	84,9	84,8	+6,0	-0,1	89,8	84,9	-5,5	
125,9	-11,5	124,5	125,6	144,3	+15,9	+14,9	99,5	119,9	119,9	+20,5	-	109,6	119,9	+9,4	
102,4	-17,2	99,4	95,9	108,0	+8,7	+12,6	81,0	96,5	94,8	+17,0	-1,8	94,6	95,6	+1,1	27.1
91,3	-24,2	90,3	86,0	99,5	+10,2	+15,7	79,1	88,9	86,5	+9,4	-2,7	92,6	87,7	-5,3	
126,1	-3,3	118,8	117,1	126,1	+6,1	+7,7	85,2	112,7	112,4	+31,9	-0,3	99,0	112,5	+13,6	
86,6	-20,9	90,5	87,3	89,4	-1,2	+2,4	88,8	89,3	87,5	-1,5	-2,0	94,1	88,4	-6,1	27.5
81,1	-24,0	86,0	82,1	86,5	+0,6	+5,4	83,3	84,7	82,7	-0,7	-2,4	90,0	83,7	-7,0	
107,5	-7,7	107,4	106,6	100,2	-6,7	-6,0	109,6	106,2	105,6	-3,6	-0,6	109,5	105,9	-3,3	
98,0	-8,8	94,3	88,8	87,8	-6,9	-1,1	94,9	93,0	90,5	-4,6	-2,7	96,4	91,7	-4,9	28
96,5	-9,2	91,0	86,4	83,6	-8,1	-3,2	94,7	90,5	88,5	-6,5	-2,2	95,4	89,5	-6,2	
105,4	-6,8	109,8	99,6	107,5	-2,1	+7,9	96,3	104,4	99,8	+3,6	-4,4	101,1	102,1	+1,0	
92,8	-16,5	88,7	92,4	81,2	-8,5	-12,1	101,9	91,2	95,5	-6,3	+4,7	101,9	93,4	-8,3	28.1
91,8	-17,5	86,5	91,7	80,0	-7,5	-12,8	103,6	90,0	95,4	-7,9	+6,0	102,8	92,7	-9,8	
102,1	-7,8	109,1	98,8	92,5	-15,2	-6,4	85,9	102,5	96,9	+12,8	-5,5	93,4	99,7	+6,7	
97,3	-11,1	93,4	91,0	91,7	-1,8	+0,8	93,2	92,4	90,6	-2,8	-1,9	95,2	91,5	-3,9	DK
85,8	-15,7	83,9	80,9	80,1	-4,5	-1,0	85,4	82,6	81,6	-4,4	-1,2	87,1	82,1	-5,7	
113,4	-5,6	106,8	105,1	108,0	+1,1	+2,8	104,1	106,2	103,3	-0,8	-2,7	106,6	104,7	-1,8	
108,1	-5,3	101,3	86,7	91,2	-10,0	+5,2	94,9	96,6	89,7	-5,5	-7,1	99,5	93,1	-6,4	29.1
87,7	-19,7	85,9	79,0	80,2	-6,6	+1,5	90,0	85,5	82,1	-8,8	-4,0	93,4	83,8	-10,3	
139,9	+14,7	125,3	98,8	108,3	-13,6	+9,6	102,5	113,9	101,4	-1,1	-11,0	108,9	107,6	-1,2	
109,7	-9,0	107,6	94,4	111,9	+4,0	+18,5	78,7	96,9	83,1	+5,6	-14,2	86,3	90,0	+4,3	29.3
85,0	-19,2	84,9	73,9	86,9	+2,4	+17,6	68,8	76,5	66,8	-2,9	-12,7	75,8	71,6	-5,5	
139,7	+0,1	135,1	119,3	142,2	+5,3	+19,2	90,7	121,7	103,1	+13,7	-15,3	99,2	112,4	+13,3	
87,6	-15,0	89,2	81,9	82,4	-7,6	+0,6	91,1	86,6	80,9	-11,2	-6,6	91,1	83,7	-8,1	29.4
82,6	-12,4	86,2	76,5	73,4	-14,8	-4,1	85,2	80,7	75,6	-11,3	-6,3	83,9	78,1	-6,9	
93,4	-17,7	92,8	88,3	93,0	+0,2	+5,3	98,0	93,4	87,1	-11,1	-6,7	99,5	90,2	-9,3	
103,7	-8,0	99,8	103,2	100,5	+0,7	-2,6	94,8	96,6	100,7	+6,2	+4,2	96,2	98,7	+2,6	DL
93,9	-9,1	90,2	92,5	86,0	-4,7	-7,0	87,8	87,7	91,2	+3,9	+4,0	88,5	89,5	+1,1	
124,2	-6,1	119,9	125,3	130,8	+9,1	+4,4	109,3	115,0	120,6	+10,3	+4,9	112,2	117,8	+5,0	
112,7	-2,1	107,9	114,9	113,9	+5,6	-0,9	100,4	104,2	111,4	+11,0	+6,9	98,8	107,8	+9,1	30
131,5	+5,1	114,4	121,1	120,0	+4,9	-0,9	100,1	110,2	120,4	+20,3	+9,3	98,5	115,3	+17,1	
84,7	-15,6	98,2	105,9	104,9	+6,8	-0,9	100,9	95,1	98,0	-2,9	+3,0	99,1	96,6	-2,5	
99,4	-7,3	92,7	89,6	86,7	-6,5	-3,2	86,5	87,8	89,0	+2,9	+1,4	90,4	88,4	-2,2	31
88,0	-12,6	82,6	80,2	76,0	-8,0	-5,2	82,3	79,3	80,6	-2,1	+1,6	85,5	80,0	-6,4	
128,4	+3,8	118,2	113,5	114,0	-3,6	+0,4	97,4	109,2	110,2	+13,1	+0,9	102,8	109,7	+6,7	
91,3	-17,4	89,5	81,4	86,9	-2,9	+6,8	81,3	85,6	83,5	+2,7	-2,5	85,9	84,5	-1,6	31.2
78,6	-22,6	77,1	71,9	70,6	-8,4	-1,8	75,1	74,6	73,7	-1,9	-1,2	78,6	74,2	-5,6	
125,2	-6,8	122,4	107,0	130,5	+6,6	+22,0	98,0	114,9	109,7	+11,9	-4,5	105,3	112,3	+6,6	
84,4	-10,0	80,9	96,1	78,2	-3,3	-18,6	85,8	80,5	90,6	+5,6	+12,5	86,8	85,5	-1,5	31.6
79,4	-11,4	77,2	84,8	75,1	-2,7	-11,4	84,7	77,5	82,7	-2,4	+6,7	85,6	80,1	-6,4	
96,3	-7,2	89,5	122,8	85,6	-4,4	-30,3	88,3	87,6	109,3	+23,8	+24,8	89,7	98,4	+9,7	
112,7	-12,3	112,1	126,9	121,8	+8,7	-4,0	111,1	111,5	121,3	+9,2	+8,8	108,7	116,4	+7,1	32
100,8	-6,4	102,3	113,8	95,6	-6,5	-16,0	101,0	102,1	107,7	+6,6	+5,5	96,8	104,9	+8,4	
132,4	-18,7	128,2	148,6	165,3	+28,9	+11,2	127,8	127,1	143,9	+12,6	+13,2	128,4	135,5	+5,5	
98,7	-6,9	98,2	101,4	100,9	+2,7	-0,5	92,2	95,9	98,8	+7,2	+3,0	93,8	97,4	+3,8	33
83,3	-12,1	84,6	87,0	84,2	-0,5	-3,2	81,7	82,6	86,1	+5,4	+4,2	82,1	84,3	+2,7	
131,0	+1,1	127,1	131,6	136,2	+7,2	+3,5	114,4	124,1	125,7	+9,9	+1,3	118,6	124,9	+5,3	
107,9	+3,6	96,8	95,3	101,1	+4,4	+6,1	89,7	96,6	94,5	+5,4	-2,2	90,3	95,5	+5,8	DM
97,7	+3,2	86,4	80,1	86,2	-0,2	+7,6	84,1	87,4	80,4	-4,4	-8,0	84,2	83,9	-0,4	
120,4	+3,9	109,4	113,8	119,4	+9,1	+4,9	96,4	107,8	111,7	+15,9	+3,6	97,8	109,8	+12,3	
103,0	-1,4	94,7	96,8	103,0	+8,8	+6,4	83,9	95,1	94,5	+12,6	-0,6	87,4	94,8	+8,5	34
96,5	+1,7	84,5	79,3	85,8	+1,5	+8,2	74,3	83,7	79,5	+7,0	-5,0	78,4	81,6	+4,1	
111,2	-4,7	107,5	118,9	124,7	+16,0	+4,9	96,1	109,4	113,5	+18,1	+3,7	98,9	111,5	+12,7	
106,0	+0,8	95,0	94,3	104,0	+9,5	+10,3	80,8	94,5	92,6	+14,6	-2,0	85,3	93,5	+9,6	34.1
100,9	+7,0	83,5	71,5	81,8	-2,0	+14,4	68,3	81,2	72,9	+6,7	-10,2	74,0	77,1	+4,2	
111,5	-4,7	107,5	119,0	128,2	+19,3	+7,7	94,3	108,9	114,0	+20,9	+4,7	97,5	111,4	+14,3	
152,4	+50,3	115,5	81,3	84,1	-27,2	+3,4	141,8	110,6	94,2	-33,6	-14,8	116,2	102,4	-11,9	35
109,7	+19,0	106,3	88,5	90,5	-14,9	+2,3	189,0	126,9	90,5	-52,1	-28,7	145,4	108,7	-25,2	
191,0	+74,1	123,8	74,8	78,3	-36,8	+4,7	99,1	95,8	97,5	-1,6	+1,8	89,7	96,6	+7,7	
92,5	-38,3	63,4	51,9	59,0	-6,9	+13,7	268,1	133,6	44,6	-83,4	-66,6	174,6	89,1	-49,0	35.1
200,2	+517,9	136,8	74,7	52,8	-61,4	-29,3	466,3	273,0	67,1	-85,6	-75,4	288,8	170,0	-41,1	
16,6	-92,9	11,7	35,8	63,4	+441,9	+77,1	128,3	35,3	28,7	-77,6	-18,7	94,0	32,0	-66,0	
208,2	+207,1	148,0	96,8	90,3	-39,0	-6,7	104,1	114,9	117,5	+12,9	+2,3	96,1	116,2	+20,9	35.3
88,1	+14,3	101,5	100,0	96,7	-4,7	-3,3	120,9	96,2	93,0	-23,1	-3,3	104,2	94,6	-9,2	
284,5	+358,9	177,6	94,9	86,2	-51,5	-9,2	93,4	126,9	133,0	+42,4	+4,8	91,0	129,9	+42,7	
90,3	-10,5	89,2	85,2	82,6	-7,4	-3,1	82,9	85,1	82,7	-0,2	-2,8	86,3	83,9	-2,8	36.1
91,6	-10,9	90,4	85,7	82,8	-8,4	-3,4	84,6	85,9	83,4	-1,4	-2,9	88,1	84,7	-3,9	
83,1	-7,7	82,3	82,2	81,7	-0,7	-0,6	72,9	80,9	78,3	+7,4	-3,2	76,3	79,6	+4,3	

FRUEHERES BUNDESGBIET
3 INDEX DES AUFTRAGSEINGANGS FUER DAS VERARBEITENDE GEWERBE
1991=100

3.2 ZEITREIHENANALYSE - BERLINER VERFAHREN (BV 4)
WERTINDEX

WZ93- SCHL.	WIRTSCHAFTSZWEIG	ORIGINALWERT		KALENDER- U. SAISON- BEREINIGTER WERT		GLATTE KOMPONENTE		
		1997 MAR.	VERAEND. GEGENUEBER VORJAHRES- MONAT IN %	1997 MAR.	VERAEND. GEGENUEBER VORMONAT IN %	1997 MAR.	VERAEND. GEGENUEBER VORMONAT IN %	
								BERLINER VERFAHREN, VERSION 4
D	VERARBEITENDES GEWERBE 1)	INSGESAMT	104,9	-1,8	99,5	-2,8	101,0	+0,2
		INLAND	92,5	-5,4	87,9	-4,0	89,8	-0,1
		AUSLAND	129,4	+3,9	121,3	-1,9	122,8	+0,6
	VORLEISTUNGSUETER- PRODUZENTEN	INSGESAMT	101,5	+2,1	100,5	-1,9	101,1	+0,5
		INLAND	90,8	-1,0	91,2	-2,3	91,8	+0,2
		AUSLAND	125,9	+7,6	121,2	-1,7	122,1	+0,9
	INVESTITIONSGUETER- PRODUZENTEN	INSGESAMT	108,3	-6,2	100,5	-4,3	103,7	-0,1
		INLAND	93,2	-10,0	86,4	-6,1	89,9	-0,4
		AUSLAND	132,6	-1,6	122,3	-3,1	125,6	+0,2
	GEBRAUCHSGUETER- PRODUZENTEN	INSGESAMT	101,7	-0,3	93,6	-2,2	94,7	0
		INLAND	91,7	-8,0	80,1	-4,9	82,4	-0,7
		AUSLAND	117,8	+11,6	113,8	-0,3	114,1	+1,0
	VERBRAUCHSGUETER- PRODUZENTEN	INSGESAMT	116,6	-4,1	94,0	-5,5	96,0	-0,1
		INLAND	101,8	-6,7	85,1	-5,5	87,1	-0,3
		AUSLAND	164,7	+1,5	124,3	-4,2	125,6	+0,6
DB	TEXTIL- UND BEKLEIDUNGS- GEWERBE	INSGESAMT	104,4	-4,5	75,1	-5,2	76,9	0
		INLAND	95,1	-4,8	69,9	-4,5	71,6	-0,1
		AUSLAND	134,2	-3,8	91,0	-7,9	93,9	+0,5
17	TEXTILGEWERBE	INSGESAMT	81,8	-10,0	70,8	-3,7	72,9	-0,7
		INLAND	75,2	-10,8	66,1	-3,2	68,0	-0,7
		AUSLAND	100,7	-8,4	83,3	-5,7	86,8	-0,1
18.2	HERSTELLUNG VON BEKLEIDUNG (OHNE LEDERBEKLEIDUNG)	INSGESAMT	136,6	+0,8	81,6	-6,8	82,8	+0,7
		INLAND	121,5	+0,7	75,4	-5,4	76,6	+0,5
		AUSLAND	193,4	+1,0	103,2	-11,9	105,7	+1,3
DC	LEDERGEWERBE	INSGESAMT	133,8	+0,8	102,6	-13,4	111,1	+0,7
		INLAND	133,5	-0,4	103,0	-14,7	112,5	+1,0
		AUSLAND	135,2	+5,1	103,6	-5,9	107,4	+0,5
DD	HOLZGEWERBE (OHNE HERSTELLUNG VON MOEBELN)	INSGESAMT	89,3	-3,7	91,0	-4,7	93,2	0
		INLAND	86,2	-4,9	88,1	-5,0	90,3	-0,1
		AUSLAND	129,7	+8,0	128,6	-2,6	130,9	+1,2
DE	PAPIER- UND DRUCKGEWERBE	INSGESAMT	97,1	-5,3	97,9	-2,4	98,9	0
		INLAND	90,4	-8,5	91,3	-2,2	92,3	-0,3
		AUSLAND	125,3	+5,9	124,7	-3,1	126,1	+0,7
21	PAPIERGEWERBE	INSGESAMT	98,9	-4,5	99,8	-2,3	100,7	+0,1
		INLAND	88,0	-9,4	89,0	-1,8	89,7	-0,3
		AUSLAND	129,2	+6,2	129,0	-4,3	131,3	+0,9
21.1	H.V. HOLZSTOFF, ZELLSTOFF, PAPIER, KARTON UND PAPPE	INSGESAMT	112,0	-1,1	111,6	-5,7	114,4	+0,3
		INLAND	89,9	-9,7	88,6	-4,7	90,7	-0,7
		AUSLAND	149,1	+9,4	150,3	-6,6	154,4	+1,2
21.2	PAPIER-, KARTON- UND PAPPEVERARBEITUNG	INSGESAMT	90,1	-7,2	91,1	-0,2	91,3	0
		INLAND	87,1	-9,1	88,9	-0,3	89,1	-0,1
		AUSLAND	103,0	+0,4	99,7	-0,3	100,0	0
22	DRUCKGEWERBE, VERVIEL- FAELTIGUNG VON BESPIELTEN TONTRAEGERN	INSGESAMT	94,4	-6,4	94,6	-2,7	95,9	-0,3
		INLAND	93,2	-7,5	93,7	-3,2	95,3	-0,3
		AUSLAND	107,3	+4,5	102,3	+2,0	101,4	-0,2
D6	CHEMISCHE INDUSTRIE	INSGESAMT	112,6	+1,8	110,0	-2,0	110,4	+0,6
		INLAND	93,9	-3,3	94,3	-3,3	95,1	+0,2
		AUSLAND	138,5	+7,1	131,6	-0,5	131,2	+1,1
24.1	HERSTELLUNG VON CHEMISCHEN GRUNDSTOFFEN	INSGESAMT	111,7	+6,8	111,5	-0,8	111,1	+1,1
		INLAND	96,4	+4,8	96,7	-2,0	97,2	+1,0
		AUSLAND	126,6	+8,3	125,0	-0,6	124,3	+1,1
24.4	HERSTELLUNG VON PHARMA- ZEUTISCHEN ERZEUGNISSEN	INSGESAMT	129,2	-3,1	116,6	-4,3	118,9	-0,6
		INLAND	99,2	-10,1	97,0	-6,0	99,6	-1,3
		AUSLAND	196,1	+6,3	164,7	+1,3	163,2	+0,7
DH	HERSTELLUNG VON GUMMI- UND KUNSTSTOFFWAREN	INSGESAMT	100,7	-0,3	99,8	-2,9	100,7	+0,3
		INLAND	94,6	-3,0	94,8	-2,5	95,4	+0,1
		AUSLAND	119,7	+7,3	115,2	-4,4	116,9	+0,7
25.2	HERSTELLUNG VON KUNST- STOFFWAREN	INSGESAMT	98,4	-1,2	98,4	-3,0	99,5	+0,1
		INLAND	93,8	-3,9	94,8	-2,2	95,7	-0,1
		AUSLAND	113,4	+7,2	109,4	-5,4	111,6	+0,7
DI	GLASGEWERBE, KERAMIK, VERARBEITUNG VON STEINEN UND ERDEN	INSGESAMT	92,2	-5,0	95,1	-4,5	97,3	+0,1
		INLAND	87,4	-8,6	91,5	-6,2	94,5	-0,2
		AUSLAND	106,8	+5,5	105,0	-0,8	105,5	+1,1
26.1	HERSTELLUNG UND VERAR- BEITUNG VON GLAS	INSGESAMT	98,5	-2,5	99,4	+0,3	100,6	+0,2
		INLAND	90,6	-6,2	93,6	-1,6	95,3	+0,1
		AUSLAND	119,9	+6,3	116,9	+5,9	115,7	+0,7
DJ	METALLERZEUGUNG UND -BE- ARBEITUNG, HERSTELLUNG VON METALLERZEUGNISSEN	INSGESAMT	96,2	-3,2	93,0	-5,5	95,2	+0,2
		INLAND	88,4	-5,9	85,7	-4,6	87,4	0
		AUSLAND	121,8	+3,7	116,5	-8,5	120,5	+0,8

1) AUSGEWAHLTE WIRTSCHAFTSZWEIGE (OHNE ERNAHRUNGSGEWERBE UND TABAKVERARBEITUNG).

STBA, FS 4, R 2.2, 3/1997

FRUEHERES BUNDESGBIET
3 INDEX DES AUFTRAGSEINGANGS FUER DAS VERARBEITENDE GEWERBE
1991=100

3.2 ZEITREIHENANALYSE - BERLINER VERFAHREN (BV 4)
WERTINDEX

WZ93- SCHL.	WIRTSCHAFTSZWEIG	ORIGINALWERT		KALENDER- U. SAISON- BEREINIGTER WERT		GLATTE KOMPONENTE		
		1997	VERAEND. GEGENUEBER VORJAHRES- MONAT IN %	1997	VERAEND. GEGENUEBER VORMONAT IN %	1997	VERAEND. GEGENUEBER VORMONAT IN %	
								MAR.
27	METALLERZEUGUNG UND -BEARBEITUNG	INSGESAMT INLAND AUSLAND	101,0 89,9 125,4	+5,5 +6,8 +3,7	97,4 86,2 120,4	-5,9 -3,7 -10,4	99,5 88,6 127,2	+0,9 +0,7 +1,2
27.1	ERZEUGUNG VON ROHEISEN, STAHL UND FERROLEGIE- RUNGEN (EGKS 1)	INSGESAMT INLAND AUSLAND	96,3 88,9 111,9	-1,7 +2,2 -7,8	86,0 81,1 95,6	-5,7 -3,8 -9,8	89,2 82,2 103,9	-0,4 -0,1 -1,0
27.5	GIESSEREIINDUSTRIE	INSGESAMT INLAND AUSLAND	99,1 91,5 127,0	+9,9 +10,9 +6,7	99,9 92,9 125,5	+4,5 +6,1 -0,1	96,6 89,2 124,4	+0,7 +0,9 +0,5
28	HERSTELLUNG VON METALL- ERZEUGNISSEN	INSGESAMT INLAND AUSLAND	92,5 87,4 116,9	-9,5 -12,6 +3,6	90,1 85,5 112,7	-4,9 -5,0 -4,1	92,0 87,9 112,2	-0,3 -0,5 +0,4
28.1	STAHL- UND LEICHTMETALLBAU	INSGESAMT INLAND AUSLAND	88,0 87,1 95,6	-8,5 -8,4 -10,0	94,1 94,5 91,2	-1,4 +1,3 -21,4	94,3 94,1 97,8	+0,2 +0,2 +0,3
DK	MASCHINENBAU	INSGESAMT INLAND AUSLAND	102,0 89,6 119,4	-4,2 -4,9 -3,5	100,0 88,1 115,5	-1,7 -3,1 -1,0	101,1 89,5 116,8	+0,1 -0,1 +0,3
29.1	H.V. MASCHINEN F.D.ERZEUG. U. NUTZG.V. MECHAN.ENERGIE (O. LUFT-, STRASS.FAHRZ.BAU)	INSGESAMT INLAND AUSLAND	106,0 94,9 123,5	-12,5 -3,5 -21,3	96,5 93,3 100,4	-2,5 -0,1 -7,2	98,2 92,9 106,4	-0,8 0 -1,9
29.3	HERSTELLUNG VON LAND- U. FORSTWIRTSCHAFTLICHEN MASCHINEN	INSGESAMT INLAND AUSLAND	120,1 101,6 142,6	-2,4 +4,6 -7,7	99,1 85,0 118,1	-5,9 -2,5 -6,6	105,2 86,2 128,9	+0,2 +0,5 -0,1
29.4	HERSTELLUNG VON WERK- ZEUGMASCHINEN	INSGESAMT INLAND AUSLAND	92,8 83,2 104,0	-2,7 -7,6 +2,3	91,2 80,1 103,9	-2,1 -4,6 +0,1	89,3 79,0 101,0	+0,1 -0,5 +0,5
DL	H.V. BUEROMASCH., DATENVERARB. GER. U. -EINRICHTG.; ELEKTROT., FEINMECHANIK U. OPTIK	INSGESAMT INLAND AUSLAND	105,6 88,3 141,5	+0,3 -7,1 +11,6	99,4 85,8 127,0	+0,1 -1,3 +1,8	101,1 88,0 127,9	0 -0,6 +0,8
30	H.V. BUEROMASCHINEN, DATENVERARBEITUNGSGE- RAETEN U. -EINRICHTUNGEN	INSGESAMT INLAND AUSLAND	102,1 119,7 76,0	+2,8 -1,1 +13,4	94,3 106,7 77,7	-3,2 +1,6 -8,8	95,6 107,2 78,5	+0,1 -0,2 +0,6
31	HERSTELLUNG VON GERAETEN DER ELEKTRIZITAETSERZEU- GUNG, -VERTEILUNG U. AE.	INSGESAMT INLAND AUSLAND	98,8 82,9 139,0	-7,3 -11,9 +0,6	90,1 80,2 114,9	-1,2 -4,5 +5,4	91,4 81,9 115,1	-0,7 -0,8 -0,6
31.2	HERSTELLUNG VON ELEK- TRIZITAETSERZEUGUNGS- U. -SCHALTEINRICHTUNGEN	INSGESAMT INLAND AUSLAND	106,3 80,1 176,3	+6,1 -7,7 +29,6	94,0 76,8 142,4	+3,5 -3,5 +18,0	91,9 78,0 130,2	-0,5 -1,3 +0,6
31.6	HERSTELLUNG VON ELEK- TRISCHEN AUSRUESTUNGEN A.N.G.	INSGESAMT INLAND AUSLAND	88,4 85,0 96,8	-4,7 -3,6 -6,7	89,6 87,7 96,8	-6,2 -5,4 -4,3	93,7 88,8 103,8	-0,2 -0,1 -0,3
32	RUNDFUNK-, FERNSEH- UND NACHRICHTENTECHNIK	INSGESAMT INLAND AUSLAND	115,1 82,4 169,1	+10,8 -6,9 +30,8	111,3 81,7 158,2	+2,1 +2,3 +0,9	114,8 86,4 160,7	+0,9 -0,8 +2,4
33	MEDIZIN-, MESS-, STEUER- UND REGELUNGSTECHNIK, OPTIK	INSGESAMT INLAND AUSLAND	112,6 93,1 153,6	+4,8 +1,4 +9,4	108,5 92,2 141,8	+0,8 +0,7 +0,5	109,8 93,9 143,0	+0,2 -0,2 +0,8
DM	FAHRZEUGBAU	INSGESAMT INLAND AUSLAND	115,2 101,6 131,9	-0,4 -3,9 +3,1	103,7 87,6 122,9	-5,1 -7,6 -3,1	106,5 90,2 126,1	+0,2 -0,1 +0,4
34	HERSTELLUNG VON KRAFTWAGEN UND KRAFTWAGENTEILEN	INSGESAMT INLAND AUSLAND	117,7 101,4 138,4	+6,5 -3,2 +17,4	107,5 86,2 132,6	-1,7 -4,9 -0,2	109,1 88,6 134,0	+0,5 -0,3 +1,1
34.1	HERSTELLUNG VON KRAFTWAGEN UND KRAFTWAGENMOTOREN	INSGESAMT INLAND AUSLAND	122,8 104,6 142,6	+6,6 -7,3 +20,9	108,2 80,5 136,1	-1,6 -6,6 +0,4	110,0 83,9 137,1	+0,5 -0,9 +1,3
35	SONSTIGER FAHRZEUGBAU	INSGESAMT INLAND AUSLAND	92,7 104,0 82,4	-43,0 -10,7 -59,6	75,8 119,0 35,5	-30,1 -13,6 -56,9	85,6 114,3 59,2	-2,7 +2,5 -11,0
35.1	SCHIFFBAU	INSGESAMT INLAND AUSLAND	59,9 116,6 19,8	-40,0 -46,1 +11,9	92,7 154,9 43,8	-43,1 -11,6 -70,6	89,3 126,3 56,9	+1,1 -3,5 +3,8
35.3	LUFT- UND RAUMFAHRZEUGBAU	INSGESAMT INLAND AUSLAND	103,6 96,8 108,0	-53,5 +2,0 -64,5	63,0 112,6 37,5	-22,3 +0,3 -38,7	79,1 107,3 63,6	-7,8 +2,4 -15,6
36.1	HERSTELLUNG VON MOEBELN	INSGESAMT INLAND AUSLAND	94,2 94,7 91,5	-8,4 -9,1 -3,1	91,1 91,6 88,2	-4,0 -3,5 -6,9	93,0 93,3 91,4	-0,6 -0,7 -0,2

1) EUROPAAEISCHE GEMEINSCHAFT FUER KOHLE UND STAHL.
STBA,FS 4,R 2.2, 3/1997

FRUEHERES BUNDESGBEIT

3 INDEX DES AUFTRAGSEINGANGS FUER DAS VERARBEITENDE GEWERBE
1991=1003.2 ZEITREIHENANALYSE - BERLINER VERFAHREN (BV 4)
VOLUMENINDEX

WZ93- SCHL.	WIRTSCHAFTSZWEIG		ORIGINALWERT		KALENDER- U. SAISON- BEREINIGTER WERT BERLINER VERFAHREN, VERSION 4		GLATTE KOMPONENTE	
			1997 MAR.	VERAEND. GEGENUEBER VORJAHRES- MONAT IN %	1997 MAR.	VERAEND. GEGENUEBER VORMONAT IN %	1997 MAR.	VERAEND. GEGENUEBER VORMONAT IN %
D	VERARBEITENDES GEWERBE 1)	INSGESAMT	100,8	-1,6	95,7	-2,9	97,3	+0,1
		INLAND	89,3	-4,7	84,9	-4,1	86,8	-0,2
		AUSLAND	123,6	+3,3	116,1	-2,1	117,7	+0,5
	VORLEISTUNGSGUETER- PRODUZENTEN	INSGESAMT	100,9	+3,0	99,7	-2,4	100,6	+0,4
		INLAND	90,8	+0,4	90,8	-2,7	91,8	+0,2
		AUSLAND	123,9	+7,6	119,5	-2,0	120,8	+0,8
	INVESTITIONSGUETER- PRODUZENTEN	INSGESAMT	101,2	-6,6	94,1	-4,2	97,2	-0,1
		INLAND	87,4	-10,2	81,1	-5,8	84,4	-0,5
		AUSLAND	123,6	-2,2	114,2	-3,2	117,4	+0,1
	GEBRAUCHSGUETER- PRODUZENTEN	INSGESAMT	93,0	-1,6	85,8	-2,2	86,8	0
		INLAND	82,9	-8,6	72,4	-4,9	74,4	-0,8
		AUSLAND	109,5	+8,7	106,0	-0,5	106,4	+0,9
	VERBRAUCHSGUETER- PRODUZENTEN	INSGESAMT	111,5	-4,4	90,1	-5,6	92,1	-0,1
		INLAND	96,8	-6,9	81,1	-5,7	83,1	-0,4
		AUSLAND	159,1	+1,1	120,6	-4,3	122,0	+0,4
08	TEXTIL- UND BEKLEIDUNGS- GEWERBE	INSGESAMT	100,3	-4,6	72,6	-5,2	74,4	0
		INLAND	91,1	-4,7	67,3	-4,5	69,0	-0,1
		AUSLAND	129,5	-4,3	88,5	-8,1	91,7	+0,4
17	TEXTILGEWERBE	INSGESAMT	79,9	-10,0	69,5	-3,6	71,7	-0,6
		INLAND	73,1	-10,3	64,6	-3,0	66,4	-0,7
		AUSLAND	99,5	-9,3	82,8	-6,0	86,7	-0,2
18.2	HERSTELLUNG VON BEKLEIDUNG (OHNE LEDERBEKLEIDUNG)	INSGESAMT	129,2	+0,7	77,2	-7,0	78,4	+0,8
		INLAND	115,1	+0,6	71,6	-5,4	72,7	+0,6
		AUSLAND	182,4	+1,0	97,3	-12,2	99,8	+1,3
DC	LEDERGEWERBE	INSGESAMT	126,2	+0,3	96,6	-13,5	104,8	+0,7
		INLAND	125,0	-0,7	96,4	-14,8	105,4	+0,9
		AUSLAND	130,0	+3,6	99,2	-6,4	103,4	+0,3
DD	HOLZGEWERBE (OHNE HERSTELLUNG VON MOEBELN)	INSGESAMT	87,6	-2,2	88,6	-5,3	91,2	0
		INLAND	84,5	-3,4	85,6	-5,7	88,2	-0,1
		AUSLAND	126,8	+8,7	125,5	-2,9	128,2	+1,1
DE	PAPIER- UND DRUCKGEWERBE	INSGESAMT	98,9	-0,8	99,9	-2,7	101,5	+0,1
		INLAND	90,9	-4,6	91,8	-2,5	93,4	-0,2
		AUSLAND	132,6	+12,5	132,8	-3,6	135,3	+0,9
21	PAPIERGEWERBE	INSGESAMT	105,6	+1,8	107,1	-2,7	108,9	+0,3
		INLAND	93,2	-3,6	94,4	-2,3	96,1	-0,1
		AUSLAND	140,4	+13,9	141,1	-4,7	144,6	+1,0
21.1	H.V. HOLZSTOFF, ZELLSTOFF, PAPIER, KARTON UND PAPPE	INSGESAMT	129,7	+9,1	130,7	-5,7	135,0	+0,5
		INLAND	107,4	+0,9	107,3	-4,8	110,8	-0,3
		AUSLAND	167,3	+19,6	169,9	-6,6	175,8	+1,3
21.2	PAPIER-, KARTON- UND PAPPEVERARBEITUNG	INSGESAMT	89,6	-4,3	90,5	-0,5	91,3	0
		INLAND	85,9	-6,4	87,3	-1,0	88,3	-0,1
		AUSLAND	105,1	+3,4	102,4	-0,6	103,1	+0,3
22	DRUCKGEWERBE, VERVIEL- FAELTIGUNG VON BESPIELTEN TONTRAEGERN	INSGESAMT	88,8	-5,1	88,8	-2,7	90,2	-0,2
		INLAND	88,1	-5,9	88,5	-3,2	90,1	-0,2
		AUSLAND	96,8	+4,2	92,2	+2,6	91,0	-0,2
06	CHEMISCHE INDUSTRIE	INSGESAMT	112,4	+1,8	109,4	-2,1	110,0	+0,5
		INLAND	94,8	-2,8	94,8	-3,5	95,9	0
		AUSLAND	136,7	+6,5	129,5	-0,6	129,2	+0,9
24.1	HERSTELLUNG VON CHEMISCHEN GRUNDSTOFFEN	INSGESAMT	114,9	+7,0	113,3	-1,5	113,5	+0,7
		INLAND	103,9	+5,6	102,6	-2,7	103,9	+0,5
		AUSLAND	125,5	+8,0	123,1	-0,6	122,5	+0,9
24.4	HERSTELLUNG VON PHARMA- ZEUTISCHEN ERZEUGNISSEN	INSGESAMT	124,6	-4,1	112,6	-4,3	114,6	-0,7
		INLAND	95,2	-11,2	93,4	-6,0	95,7	-1,4
		AUSLAND	190,0	+5,4	160,0	+1,2	158,3	+0,6
0H	HERSTELLUNG VON GUMMI- UND KUNSTSTOFFWAEREN	INSGESAMT	100,4	+0,2	98,9	-3,2	99,9	+0,3
		INLAND	93,8	-2,6	93,2	-2,9	94,0	0
		AUSLAND	121,1	+7,7	116,4	-4,5	118,1	+0,7
25.2	HERSTELLUNG VON KUNST- STOFFWAEREN	INSGESAMT	98,1	-0,6	97,5	-3,2	98,8	+0,1
		INLAND	92,4	-3,6	93,0	-2,4	94,0	-0,2
		AUSLAND	116,4	+8,0	112,0	-5,5	114,2	+0,7
DI	GLASGEWERBE, KERAMIK, VERARBEITUNG VON STEINEN UND ERDEN	INSGESAMT	90,3	-3,2	93,2	-3,7	95,0	+0,1
		INLAND	86,2	-6,9	90,0	-5,5	92,7	-0,2
		AUSLAND	102,6	+7,4	101,4	-0,4	101,7	+1,2
26.1	HERSTELLUNG UND VERAR- BEITUNG VON GLAS	INSGESAMT	101,5	-0,1	102,6	+0,9	103,5	+0,4
		INLAND	95,0	-3,9	97,8	-0,9	99,4	+0,2
		AUSLAND	119,1	+9,2	116,6	+5,7	115,4	+1,0
DJ	METALLERZEUGUNG UND -BE- ARBEITUNG, HERSTELLUNG VON METALLERZEUGNISSEN	INSGESAMT	96,1	-2,0	93,2	-5,8	95,8	+0,2
		INLAND	88,6	-3,9	86,2	-4,3	87,9	0
		AUSLAND	120,6	+2,9	115,7	-9,6	121,2	+0,7

1) AUSGEWAELTE WIRTSCHAFTSZWEIGE (OHNE ERNAHRUNGSGEWERBE UND TABAKVERARBEITUNG).

STBA, FS 4, R 2.2, 3/1997

FRUEHERES BUNDESGBIET

3 INDEX DES AUFTRAGSEINGANGS FUER DAS VERARBEITENDE GEWERBE
1991=1003.2 ZEITREIHENANALYSE - BERLINER VERFAHREN (BV 4)
VOLUMENINDEX

WZ93- SCHL.	WIRTSCHAFTSZWEIG		ORIGINALWERT		KALENDER- U. SAISON- BEREINIGTER WERT BERLINER VERFAHREN, VERSION 4		GLATTE KOMPONENTE	
			1997 MAR.	VERAEND. GEGENUEBER VORJAHRES- MONAT IN %	1997 MAR.	VERAEND. GEGENUEBER VORMONAT IN %	1997 MAR.	VERAEND. GEGENUEBER VORMONAT IN %
27	METALLERZEUGUNG UND -BEARBEITUNG	INSGESAMT INLAND AUSLAND	105,3 94,2 129,7	+7,3 +10,2 +3,0	102,0 90,8 125,7	-6,8 -3,8 -11,6	105,6 92,0 135,0	+0,9 +0,8 +1,0
27.1	ERZEUGUNG VON ROHEISEN, STAHL UND FERROLEGIE- RUNGEN (EGKS) 1)	INSGESAMT INLAND AUSLAND	106,9 100,2 121,1	+4,4 +9,7 -4,0	96,8 92,5 104,8	-6,0 -4,0 -10,8	101,1 94,4 115,2	0 +0,3 -0,7
27.5	GIESSEREIINDUSTRIE	INSGESAMT INLAND AUSLAND	92,9 89,6 104,9	+7,3 +10,5 -2,4	93,6 91,0 103,0	+4,3 +6,1 -1,3	90,6 87,3 102,5	+0,6 +0,8 -0,3
28	HERSTELLUNG VON METALL- ERZEUGNISSEN	INSGESAMT INLAND AUSLAND	89,1 85,1 108,1	-9,1 -11,8 +2,6	86,8 83,3 103,9	-4,6 -4,7 -4,2	88,5 85,4 103,5	-0,3 -0,5 +0,3
28.1	STAHL- UND LEICHTMETALLBAU	INSGESAMT INLAND AUSLAND	85,1 84,3 92,5	-8,3 -8,2 -9,4	91,2 91,8 88,1	-1,2 +1,8 -21,7	91,4 91,2 94,9	+0,2 +0,2 +0,3
DK	MASCHINENBAU	INSGESAMT INLAND AUSLAND	92,3 80,8 108,6	-5,1 -5,8 -4,2	90,6 79,4 105,5	-1,7 -3,2 -0,9	91,6 80,6 106,5	0 -0,2 +0,2
29.1	H.V. MASCHINEN F.D.ERZEUG. U.NUTZG.V.MECHAN.ENERGIE (O.LUFT-,STRASS.FAHRZ.BAU)	INSGESAMT INLAND AUSLAND	93,3 83,5 108,6	-13,7 -4,8 -22,4	85,1 82,2 88,5	-2,5 -0,1 -7,2	86,5 81,9 93,7	-0,9 0 -2,0
29.3	HERSTELLUNG VON LAND- U. FORSTWIRTSCHAFTLICHEN MASCHINEN	INSGESAMT INLAND AUSLAND	105,0 86,8 127,0	-4,3 +2,1 -9,1	86,2 71,8 105,0	-6,1 -3,1 -6,7	91,7 73,3 114,8	-0,2 +0,3 -0,3
29.4	HERSTELLUNG VON WERK- ZEUGMASCHINEN	INSGESAMT INLAND AUSLAND	84,0 75,6 93,9	-4,1 -8,5 +0,5	82,7 72,9 93,9	-2,4 -4,7 -0,1	81,0 71,9 91,4	-0,1 -0,6 +0,3
DL	H.V.BUEROMASCH.,DATENVERARB. GER.U.-EINRICHTG.;ELEKTROT., FEINMECHANIK U. OPTIK	INSGESAMT INLAND AUSLAND	104,2 88,0 138,1	+0,5 -6,3 +11,2	98,4 85,5 124,9	+0,3 -0,5 +1,3	100,1 87,6 125,9	0 -0,5 +0,8
30	H.V. BUEROMASCHINEN, DATENVERARBEITUNGSGE- RAETEN U. -EINRICHTUNGEN	INSGESAMT INLAND AUSLAND	122,5 138,2 99,3	+8,7 +5,1 +17,2	114,3 123,2 103,0	-2,2 +3,3 -8,2	114,7 122,8 103,0	+0,5 +0,4 +0,9
31	HERSTELLUNG VON GERAETEN DER ELEKTRIZITAETSERZEU- GUNG, -VERTEILUNG U.AE.	INSGESAMT INLAND AUSLAND	91,4 77,2 127,7	-8,0 -12,3 -0,5	83,3 74,6 105,8	-1,3 -4,5 +5,4	84,6 76,1 106,0	-0,7 -0,9 -0,7
31.2	HERSTELLUNG VON ELEK- TRIZITAETSERZEUGUNGS- U. -SCHALTZEINRICHTUNGEN	INSGESAMT INLAND AUSLAND	95,6 71,7 159,5	+4,7 -8,8 +27,4	84,4 68,7 128,5	+3,6 -3,6 +17,8	82,5 69,8 117,6	-0,7 -1,4 +0,5
31.6	HERSTELLUNG VON ELEK- TRISCHEN AUSRUESTUNGEN A.N.G.	INSGESAMT INLAND AUSLAND	79,3 75,8 87,7	-6,0 -4,5 -8,9	80,2 78,2 88,0	-6,3 -5,6 -4,6	84,0 79,0 95,1	-0,2 -0,3 -0,4
32	RUNDFUNK-, FERNSEH- UND NACHRICHTENTECHNIK	INSGESAMT INLAND AUSLAND	123,2 94,7 170,4	+9,3 -6,1 +28,7	119,8 94,7 159,6	+2,4 +3,3 +0,7	123,8 100,0 162,6	+0,7 -0,8 +2,3
33	MEDIZIN-, MESS-, STEUER- UND REGELUNGSTECHNIK, OPTIK	INSGESAMT INLAND AUSLAND	102,3 83,5 142,1	+3,6 +0,2 +8,5	98,7 83,0 131,2	+1,0 +1,0 +0,6	99,9 84,4 132,3	+0,1 -0,4 +0,7
DM	FAHRZEUGBAU	INSGESAMT INLAND AUSLAND	106,5 94,0 121,8	-1,3 -3,8 +1,2	96,1 81,4 113,5	-5,0 -7,7 -3,1	98,7 83,8 116,6	+0,2 0 +0,3
34	HERSTELLUNG VON KRAFTWAGEN UND KRAFTWAGENTEILEN	INSGESAMT INLAND AUSLAND	108,7 93,6 127,8	+5,5 -3,0 +14,9	99,6 80,1 122,5	-1,8 -4,9 -0,2	101,0 82,2 123,9	+0,4 -0,4 +0,9
34.1	HERSTELLUNG VON KRAFTWAGEN UND KRAFTWAGENMOTOREN	INSGESAMT INLAND AUSLAND	111,6 93,4 131,4	+5,3 -7,4 +17,8	98,5 71,8 125,4	-1,8 -6,8 +0,2	100,1 74,7 126,6	+0,4 -1,1 +1,2
35	SONSTIGER FAHRZEUGBAU	INSGESAMT INLAND AUSLAND	86,7 98,3 76,2	-43,1 -10,4 -60,1	70,9 112,5 32,2	-30,1 -13,6 -57,5	80,0 107,8 54,3	-2,6 +2,6 -11,3
35.1	SCHIFFBAU	INSGESAMT INLAND AUSLAND	55,1 107,3 18,3	-40,4 -46,4 +10,2	85,8 143,4 40,5	-43,3 -11,9 -70,8	82,6 116,9 52,1	+1,2 -3,3 +3,4
35.3	LUFT- UND RAUMFAHRZEUGBAU	INSGESAMT INLAND AUSLAND	95,9 89,4 100,0	-53,9 +1,5 -64,9	57,3 104,4 33,7	-23,1 +0,7 -39,7	72,7 99,1 58,3	-8,0 +2,3 -16,0
36.1	HERSTELLUNG VON MOEBELN	INSGESAMT INLAND AUSLAND	81,4 81,7 79,5	-9,9 -10,8 -4,3	78,5 78,9 76,6	-4,4 -3,7 -7,0	80,2 80,4 79,4	-1,0 -1,0 -0,4

1) EUROPAAEISCHE GEMEINSCHAFT FUER KOHLE UND STAHL.
STBA,FS 4,R 2.2, 3/1997

4 INDEX DES UMSATZES FUER
1991
NACH ABSCHNITTEN, UNTERABSCHNITTEN,
DER KLASSEKATION DER WIRTSCHAFTS
4.1 ORIGINAL

WERT

WZ93- SCHL.	WIRTSCHAFTSZWEIG		1997				VERAENDERUNG IN % FEB. 1997 GEGEN		KUMULIERT		2-MONATS- DURCHSCHNITT	
			MAR.	MAR.		FEB.	FEB.	JAN. 1997 BIS MAR. 1997	VER- AEND. IN % GEGEN VORJAHR	FEB. 1997 MAR. 1997	VER- AEND. IN % GEGEN VORJAHR	
				1996	FEB. 1997							1996
D	VERARBEITENDES GEWERBE 1)	INSGESAMT	99,2	-2,0	+5,5	94,0	+0,6	+1,3	95,3	-0,5	96,6	-0,7
		AUSLAND	121,1	+5,1	+4,8	115,6	+7,3	+3,5	116,1	+7,0	118,4	+6,2
	VORLEISTUNGSGUETER- PRODUZENTEN	INSGESAMT	97,8	-2,3	+2,5	95,4	+1,1	+0,2	96,1	-0,6	96,6	-0,7
		AUSLAND	119,4	+2,1	+1,9	117,2	+4,6	+0,2	117,9	+4,3	118,3	+3,3
	INVESTITIONSGUETER- PRODUZENTEN	INSGESAMT	101,9	+0,1	+11,1	91,7	+1,3	+2,2	94,4	+1,5	96,8	+0,6
AUSLAND		122,6	+8,8	+9,3	112,2	+10,8	+6,4	113,4	+10,9	117,4	+9,7	
GEBRAUCHSGUETER- PRODUZENTEN	INSGESAMT	98,8	-4,5	+6,6	92,7	-1,2	+5,1	93,2	-3,4	95,8	-2,9	
	AUSLAND	121,0	+4,8	+2,5	118,0	+10,0	+7,0	116,4	+8,6	119,5	+7,3	
VERBRAUCHSGUETER- PRODUZENTEN	INSGESAMT	96,5	-5,4	-1,6	98,1	-2,6	-1,1	97,9	-4,5	97,3	-4,0	
	AUSLAND	124,1	+4,9	+0,8	123,1	+1,3	+4,0	121,9	+1,2	123,6	+3,1	
DB	TEXTIL- UND BEKLEIDUNGS- GEWERBE	INSGESAMT	78,4	-6,8	-4,9	82,4	-3,4	+1,9	80,6	-4,6	80,4	-5,1
		INLAND	73,2	-9,3	-4,8	76,9	-5,1	+2,7	75,0	-6,9	75,1	-7,2
		AUSLAND	94,9	-0,1	-5,3	100,2	+1,1	+0,4	98,3	+1,1	97,6	+0,5
17	TEXTILGEWERBE	INSGESAMT	71,7	-9,2	+0,4	71,4	-4,0	-2,3	72,1	-5,6	71,6	-6,6
		INLAND	67,6	-11,4	+0,6	67,2	-6,4	-2,9	68,0	-8,0	67,4	-9,0
		AUSLAND	83,2	-4,1	+0,2	83,0	+1,7	-1,1	83,4	+0,2	83,1	-1,3
18.2	HERSTELLUNG VON BEKLEI- DUNG (OHNE LEDEBESKLEI- DUNG)	INSGESAMT	88,0	-3,7	-10,5	98,3	-2,7	+6,7	92,8	-3,6	93,2	-3,1
		INLAND	80,7	-6,7	-10,0	89,7	-3,8	+8,7	84,3	-5,8	85,2	-5,2
		AUSLAND	116,8	+5,8	-11,7	132,3	+0,4	+2,0	126,3	+2,4	124,6	+2,9
DC	LEDERGEWERBE	INSGESAMT	108,4	-5,6	-8,9	119,0	+7,0	+3,6	114,1	+1,2	113,7	+0,6
		INLAND	104,4	-7,5	-12,2	118,9	+8,9	+1,9	113,3	+2,0	111,7	+0,5
		AUSLAND	122,5	+1,1	+2,6	119,4	+1,1	+9,8	116,9	-1,4	121,0	+1,1
DD	HOLZGEWERBE (OHNE HERSTELLUNG VON MOEBELN)	INSGESAMT	87,1	+1,0	+7,4	81,1	-0,7	-1,5	83,5	+0,1	84,1	+0,1
		INLAND	83,8	-0,1	+8,0	77,6	-2,4	-1,9	80,2	-1,2	80,7	-1,2
		AUSLAND	126,8	+10,5	+2,5	123,7	+14,6	+2,6	123,7	+12,3	125,3	+12,5
DE	PAPIER- UND DRUCKGEWERBE	INSGESAMT	93,4	-7,2	+1,4	92,1	-5,1	-3,2	93,5	-5,7	92,8	-6,1
		INLAND	87,7	-9,7	+1,9	86,1	-7,6	-3,9	87,8	-8,1	86,9	-8,7
		AUSLAND	117,8	+2,0	-	117,8	+3,7	-0,8	118,1	+3,1	117,8	+2,8
21	PAPIERGEWERBE	INSGESAMT	93,8	-7,7	-1,0	94,7	-4,5	-5,1	96,1	-5,4	94,3	-6,1
		INLAND	83,5	-12,5	-1,3	84,6	-9,2	-7,0	86,4	-10,0	84,1	-10,8
		AUSLAND	122,9	+3,4	-0,2	123,2	+5,9	-1,2	123,6	+5,2	123,1	+4,7
21.1	H.V. HOLZSTOFF, ZELLSTOFF, PAPIER, KARTON UND PAPPE	INSGESAMT	106,3	-3,6	-0,8	107,2	-2,2	-3,9	108,3	-2,9	106,8	-2,9
		INLAND	85,4	-12,7	-1,2	86,4	-11,5	-7,9	88,5	-11,9	85,9	-12,1
		AUSLAND	141,6	+7,8	-0,5	142,3	+9,6	+0,5	141,8	+8,9	142,0	+8,7
21.2	PAPIER-, KARTON- UND PAPPEVERARBEITUNG	INSGESAMT	85,5	-10,8	-1,0	86,4	-6,5	-6,2	88,0	-7,5	86,0	-8,6
		INLAND	82,5	-12,4	-1,3	83,6	-8,1	-6,7	85,2	-9,2	83,1	-10,3
		AUSLAND	98,4	-4,3	-	98,4	-0,3	-4,3	99,9	-0,9	98,4	-2,4
22	DRUCKGEWERBE, VERVIEL- FAELTIGUNG VON BESPIELTEN TONTRAEGERN	INSGESAMT	92,8	-6,4	+5,0	88,4	-5,8	+0,2	89,8	-6,0	90,6	-6,1
		INLAND	92,6	-6,5	+5,2	88,0	-5,5	+0,2	89,5	-5,7	90,3	-6,0
		AUSLAND	95,4	-4,8	+2,1	93,4	-8,3	+1,2	93,7	-8,2	94,4	-6,5
DG	CHEMISCHE INDUSTRIE	INSGESAMT	109,3	-0,3	+2,1	107,1	+3,8	-2,2	108,6	+1,7	108,2	+1,7
		INLAND	94,0	-5,2	+1,7	92,4	+0,1	-2,5	93,7	-2,8	93,2	-2,7
		AUSLAND	130,0	+4,9	+2,3	127,1	+7,7	-1,9	128,9	+6,6	128,6	+6,3
24.1	HERSTELLUNG VON CHEMISCHEN GRUNDSTOFFEN	INSGESAMT	110,2	+2,3	+1,0	109,1	+7,9	-2,5	110,4	+6,0	109,7	+5,1
		INLAND	96,6	+0,3	+1,8	94,9	+4,2	-2,6	96,3	+3,0	95,8	+2,2
		AUSLAND	123,1	+3,8	+0,4	122,6	+10,8	-2,5	123,8	+8,2	122,9	+7,2
24.4	HERSTELLUNG VON PHARMA- ZEUTISCHEN ERZEUGNISSEN	INSGESAMT	114,6	-2,6	+3,0	111,3	-1,1	-3,4	113,7	-3,9	113,0	-1,8
		INLAND	99,3	-10,1	-0,2	99,5	-3,9	-6,6	101,8	-8,4	99,4	-7,1
		AUSLAND	145,7	+10,3	+7,7	135,3	+3,4	+1,7	138,0	+3,8	140,5	+6,8
DH	HERSTELLUNG VON GUMMI- UND KUNSTSTOFFWAEREN	INSGESAMT	98,3	-3,0	+3,7	94,8	+2,5	+2,0	95,3	-0,7	96,6	-0,3
		INLAND	92,9	-5,4	+4,3	89,1	+0,6	+0,9	90,1	-2,9	91,0	-2,6
		AUSLAND	115,0	+3,9	+2,3	112,4	+7,3	+5,0	111,5	+5,5	113,7	+5,5
25.2	HERSTELLUNG VON KUNST- STOFFWAEREN	INSGESAMT	96,6	-2,7	+4,0	92,9	+0,4	+0,9	93,9	-1,6	94,8	-1,1
		INLAND	92,6	-5,3	+4,9	88,3	-1,7	-0,6	89,9	-4,0	90,5	-3,5
		AUSLAND	109,5	+5,0	+1,7	107,7	+6,1	+5,0	106,6	+5,1	108,6	+5,5
DI	GLASGEWERBE, KERAMIK, VERARBEITUNG VON STEINEN UND ERDEN	INSGESAMT	86,9	-6,6	+8,0	80,5	+3,9	+3,3	81,8	-2,3	83,7	-1,9
		INLAND	83,2	-8,5	+10,3	75,4	+4,4	+4,6	76,9	-3,8	79,3	-2,8
		AUSLAND	97,9	-1,2	+2,1	95,9	+2,8	+0,7	96,3	+1,4	96,9	+0,7
26.1	HERSTELLUNG UND VERAR- BEITUNG VON GLAS	INSGESAMT	91,3	-5,9	+3,3	88,4	-2,2	-7,1	91,6	-1,9	89,9	-4,1
		INLAND	84,3	-9,5	+3,1	81,8	-4,3	-8,0	85,0	-4,1	83,1	-6,9
		AUSLAND	109,6	+1,9	+3,6	105,8	+2,2	-5,5	109,1	+2,9	107,7	+2,0
DJ	METALLERZEUGUNG UND -BE- ARBEITUNG, HERSTELLUNG VON METALLERZEUGNISSEN	INSGESAMT	92,4	-3,5	+3,6	89,2	-1,2	-4,2	91,6	-1,8	90,8	-2,5
		INLAND	86,5	-5,2	+4,0	83,2	-2,8	-4,9	85,7	-3,9	84,9	-4,0
		AUSLAND	111,2	+0,4	+2,9	108,1	+2,6	-2,5	110,1	+3,3	109,7	+1,5

1) AUSGEWAELHTE WIRTSCHAFTSZWEIGE (OHNE ERNAHRUNGSGEWERBE UND TABAKVERARBEITUNG).

STBA, FS 4, R 2.2, 3/1997

BUNDESGBIET

DAS VERARBEITENDE GEWERBE
=100
ABTEILUNGEN, GRUPPEN UND KLASSEN
ZWEIGE, AUSGABE 1993 (WZ93)
WERT

INDEX

1996 MAR.	VER- AEND. IN % GEGEN MAR. 1995	1996 1.VJ	1996 4.VJ	1997 1.VJ	VERAENDERUNG IN % 1.VJ 1997 GEGEN		1995 2.HJ	1996 1.HJ	1996 2.HJ	VERAENDERUNG IN % 2.HJ 1996 GEGEN		1995	1996	VER- AEND. IN % GEGEN 1995	WZ93 SCHL.
					1.VJ	4.VJ				2.HJ	1.HJ				
					1996	1996				1995	1996				
101,2	-8,8	95,8	102,6	95,3	-0,5	-7,1	97,5	96,4	100,0	+2,6	+3,7	97,9	98,2	+0,3	D
94,3	-10,5	89,5	93,4	84,9	-5,1	-9,1	92,8	89,4	92,0	-0,9	+2,9	92,9	90,7	-2,4	
115,2	-5,7	108,5	121,0	116,1	+7,0	-4,0	106,7	110,3	115,9	+8,6	+5,1	107,8	113,1	+4,9	
100,1	-12,0	96,7	96,7	96,1	-0,6	-0,6	96,6	96,8	96,7	+0,1	-0,1	99,5	96,7	-2,8	
92,8	-14,4	89,5	90,3	86,7	-3,1	-4,0	92,9	89,8	90,7	-2,4	+1,0	95,1	90,2	-5,2	
116,9	-7,1	113,0	111,5	117,9	+4,3	+5,7	105,2	112,9	110,5	+5,0	-2,1	109,6	111,7	+1,9	
101,8	-6,3	93,0	114,9	94,4	+1,5	-17,8	101,9	96,6	108,2	+6,2	+12,0	98,2	102,4	+4,3	
95,1	-6,8	87,3	102,7	82,7	-5,3	-19,5	96,2	89,4	98,1	+2,0	+9,7	92,2	93,8	+1,7	
112,7	-5,5	102,3	134,6	113,4	+10,9	-15,8	111,1	108,1	124,5	+12,1	+15,2	107,8	116,3	+7,9	
103,5	-3,3	96,5	99,9	93,2	-3,4	-6,7	88,7	95,6	93,0	+4,8	-2,7	91,3	94,3	+3,3	
96,4	-4,6	90,2	89,1	79,7	-11,6	-10,5	83,6	88,8	83,8	+0,2	-5,6	85,8	86,3	+0,6	
115,5	-1,4	107,2	118,6	116,4	+8,6	-1,9	97,6	107,4	109,0	+11,7	+1,5	100,8	108,2	+7,3	
102,0	-8,1	102,5	87,2	97,9	-4,5	+12,3	95,9	93,8	93,8	-2,2	-	96,1	93,8	-2,4	
96,7	-9,5	96,7	82,2	90,3	-6,6	+9,9	91,7	88,0	87,8	-4,3	-0,2	91,9	87,9	-4,4	
118,3	-4,8	120,5	102,8	121,9	+1,2	+18,6	103,1	112,0	112,7	+3,3	+0,6	103,5	112,3	+2,6	
84,1	-11,6	84,5	67,4	80,6	-4,6	+19,6	76,7	73,3	74,6	-2,7	+1,8	77,4	74,0	-4,4	DB
80,7	-11,8	80,6	65,2	75,0	-6,9	+15,0	74,7	70,3	71,4	-4,4	+1,6	75,2	70,8	-5,9	
95,0	-10,9	97,2	74,5	98,3	+1,1	+31,9	82,9	83,0	84,9	+2,4	+2,3	84,7	84,0	-0,8	
79,0	-12,7	76,4	73,3	72,1	-5,6	-1,6	73,8	74,4	71,4	-3,3	-4,0	76,7	72,9	-5,0	17
76,3	-13,9	73,9	71,0	68,0	-8,0	-4,2	73,4	71,7	69,4	-5,4	-3,2	75,4	70,5	-6,5	
86,8	-9,4	83,2	79,7	83,4	+0,2	+4,6	75,0	81,9	77,2	+2,9	-5,7	80,1	79,5	-0,7	
91,4	-10,1	96,3	59,0	92,8	-3,6	+57,3	80,8	71,9	79,2	-2,0	+10,2	78,6	75,5	-3,9	18.2
86,5	-9,3	89,5	57,5	84,3	-5,8	+46,6	76,5	68,5	74,1	-3,1	+8,2	74,9	71,3	-4,8	
110,4	-12,9	123,3	64,7	126,3	+2,4	+95,2	97,6	85,3	99,3	+1,7	+16,4	93,1	92,3	-0,9	
114,8	-4,7	112,8	84,6	114,1	+1,2	+34,9	92,7	101,5	97,6	+5,3	-3,8	97,5	99,5	+2,1	DC
112,9	-6,5	111,1	83,7	113,3	+2,0	+35,4	91,7	99,4	97,6	+6,4	-1,8	96,1	98,5	+2,5	
121,2	+1,8	118,5	87,5	116,9	-1,4	+33,6	96,4	108,6	97,6	+1,2	-10,1	102,6	103,1	+0,5	
86,2	-24,5	83,4	101,9	83,5	+0,1	-18,1	99,7	86,8	97,4	-2,3	+12,2	100,6	92,1	-8,4	DD
83,9	-25,7	81,2	100,3	80,2	-1,2	-20,0	99,1	84,7	95,8	-3,3	+13,1	99,5	90,3	-9,2	
114,8	-12,4	110,2	121,4	123,7	+12,3	+1,9	107,3	112,5	115,9	+8,0	+3,0	114,1	114,2	+0,1	
100,6	-11,1	99,1	100,2	93,5	-5,7	-6,7	103,4	96,6	97,6	-5,6	+1,0	102,6	97,1	-5,4	DE
97,1	-10,4	95,5	95,9	87,8	-8,1	-8,4	100,1	92,9	93,3	-6,8	+0,4	98,5	93,1	-5,5	
115,5	-13,7	114,6	118,3	118,1	+3,1	-0,2	117,8	112,2	115,5	-2,0	+2,9	120,7	113,8	-5,7	
101,6	-14,1	101,6	95,9	96,1	-5,4	+0,2	103,7	98,0	95,6	-7,8	-2,4	105,3	96,8	-8,1	21
95,4	-14,0	96,0	87,3	86,4	-10,0	-1,0	97,9	91,8	87,8	-10,3	-4,4	98,4	89,8	-8,7	
118,9	-14,5	117,5	120,5	123,6	+5,2	+2,6	120,4	115,6	118,0	-2,0	+2,1	125,0	116,8	-6,6	
110,3	-18,3	111,5	107,2	108,3	-2,9	+1,0	116,7	106,7	105,3	-9,8	-1,3	120,1	106,0	-11,7	21.1
97,8	-17,6	100,4	88,5	88,5	-11,9	-	104,0	94,2	88,5	-14,9	-6,1	105,2	91,3	-13,2	
131,3	-19,3	130,2	138,9	141,8	+8,9	+2,1	138,1	127,9	133,9	-3,0	+4,7	145,4	130,9	-10,0	
95,8	-10,6	95,1	88,5	88,0	-7,5	-0,6	95,2	92,3	89,2	-6,3	-3,4	95,6	90,7	-5,1	21.2
94,2	-12,0	93,8	86,6	85,2	-9,2	-1,6	94,8	90,6	87,4	-7,8	-3,5	94,9	89,0	-6,2	
102,8	-5,1	100,8	96,7	99,9	-0,9	+3,3	97,2	99,5	97,2	-	-2,3	98,3	98,4	+0,1	
99,1	-6,4	95,5	106,3	89,8	-6,0	-15,5	102,9	94,4	100,3	-2,5	+6,3	98,7	97,4	-1,3	22
99,0	-6,2	94,9	106,2	89,5	-5,7	-15,7	102,6	94,2	99,9	-2,6	+6,1	98,5	97,1	-1,4	
100,2	-9,3	102,1	108,6	93,7	-8,2	-13,7	106,1	96,9	104,7	-1,3	+8,0	101,4	100,8	-0,6	
109,6	-11,1	106,8	101,6	108,6	+1,7	+6,9	102,1	106,9	102,7	+0,6	-3,9	107,4	104,8	-2,4	D6
99,2	-14,1	96,4	91,6	93,7	-2,8	+2,3	96,9	96,2	93,4	-3,6	-2,9	100,9	94,8	-6,0	
123,9	-7,4	120,9	115,1	128,9	+6,6	+12,0	109,1	121,4	115,5	+5,9	-4,9	116,3	118,4	+1,8	
107,7	-13,5	104,2	100,8	110,4	+6,0	+9,5	100,3	104,3	101,4	+1,1	-2,8	107,9	102,8	-4,7	24.1
96,3	-17,1	93,5	90,3	96,3	+3,0	+6,6	95,4	93,1	91,9	-3,7	-1,3	102,0	92,5	-9,3	
118,6	-10,4	114,4	110,8	123,8	+8,2	+11,7	104,9	114,9	110,4	+5,2	-3,9	113,5	112,7	-0,7	
117,6	-6,4	118,3	113,7	113,7	-3,9	-	111,4	117,4	115,1	+3,3	-2,0	113,4	116,3	+2,6	24.4
110,5	-8,4	111,1	105,6	101,8	-8,4	-3,6	106,0	108,5	106,7	+0,7	-1,7	107,5	107,6	+0,1	
132,1	-3,1	133,0	130,4	138,0	+3,8	+5,8	122,5	135,6	132,5	+8,2	-2,3	125,4	134,1	+6,9	
101,3	-13,3	96,0	98,0	95,3	-0,7	-2,8	98,5	98,3	98,5	-	+0,2	101,1	98,4	-2,7	DH
98,2	-15,3	92,8	94,3	90,1	-2,9	-4,5	98,0	95,3	95,5	-2,6	+0,2	100,3	95,4	-4,9	
110,7	-7,6	105,7	109,6	111,5	+5,5	+4,7	100,0	107,7	107,9	+7,9	+0,2	103,4	107,8	+4,3	
99,3	-15,3	95,4	97,5	93,9	-1,6	-3,7	98,9	98,1	98,5	-0,4	+0,4	101,9	98,3	-3,5	25.2
97,8	-16,6	93,6	95,7	89,9	-4,0	-6,1	100,0	96,5	97,3	-2,7	+0,8	102,4	96,9	-5,4	
104,3	-11,1	101,4	103,4	106,6	+5,1	+3,1	95,6	103,4	102,3	+7,0	-1,1	100,1	102,8	+2,7	
93,0	-16,4	83,7	94,1	81,8	-2,3	-13,1	99,5	91,7	97,4	-2,1	+6,2	100,5	94,5	-6,0	DI
90,9	-18,9	79,9	92,7	76,9	-3,8	-17,0	101,3	89,9	97,8	-3,5	+8,8	101,5	93,8	-7,6	
99,1	-9,0	95,0	98,5	96,3	+1,4	-2,2	94,0	97,1	96,4	+2,6	-0,7	97,4	96,7	-0,7	
97,0	-12,5	93,4	98,2	91,6	-1,9	-6,7	98,6	95,0	97,9	-0,7	+3,1	100,0	96,4	-3,6	26.1
93,1	-13,2	88,6	93,0	85,0	-4,1	-8,6	96,6	90,3	93,6	-3,1	+3,7	96,8	91,9	-5,1	
107,6	-10,6	106,0	111,8	109,1	+2,9	-2,4	103,7	107,7	109,1	+5,2	+1,3	108,3	108,4	+0,1	
95,8	-13,5	93,3	95,3	91,6	-1,8	-3,9	98,6	93,0	95,7	-2,9	+2,9	99,1	94,4	-4,7	DJ
91,2	-15,7	89,2	92,0	85,7	-3,9	-6,8	96,3	88,8	92,6	-3,8	+4,3	96,9	90,7	-6,4	
110,8	-6,8	106,6	105,9	110,1	+3,3	+4,0	106,1	106,6	105,4	-0,7	-1,1	106,2	106,0	-0,2	

4 INDEX DES UMSATZES FUER
 1991
 NACH ABSCHNITTEN, UNTERABSCHNITTEN,
 DER KLASSIFIKATION DER WIRTSCHAFTS
 4.1 ORIGINAL

WERT

WZ93- SCHL.	WIRTSCHAFTSZWEIG		VERAENDERUNG IN % MAR. 1997 GEGEN			VERAENDERUNG IN % FEB. 1997 GEGEN			KUMULIERT		2-MONATS- DURCHSCHNITT	
			1997			1997			JAN. 1997 BIS MAR. 1997	VER- AEND. IN % GEGEN VORJAHR	FEB. 1997 UND MAR. 1997	VER- AEND. IN % GEGEN VORJAHR
			MAR.	MAR. 1996	FEB. 1997	FEB.	FEB. 1996	JAN. 1997	1997	1997	1997	1997
27	METALLERZEUGUNG UND -BEARBEITUNG	INSGESAMT INLAND AUSLAND	92,1 83,3 110,9	-3,8 -5,3 -1,3	+0,5 +0,7 +0,3	91,6 82,7 110,6	+0,5 -2,2 +5,1	+0,9 -0,2 +2,5	91,5 83,0 109,8	-2,1 -4,8 +2,5	91,9 83,0 110,8	-1,6 -3,8 +1,8
27.1	ERZEUGUNG VON ROHEISEN, STAHL UND FERROLEGIE- RUNGEN (EGKS) 1)	INSGESAMT INLAND AUSLAND	86,9 80,7 100,4	-3,3 -3,1 -3,8	+2,2 +1,5 +3,3	85,0 79,5 97,2	+1,7 +0,1 +4,6	-0,5 -0,4 -0,5	85,8 80,0 98,4	-1,0 -2,6 +1,7	86,0 80,1 98,8	-0,9 -1,6 +0,6
27.5	GIESSEREIINDUSTRIE	INSGESAMT INLAND AUSLAND	88,1 80,3 118,2	-8,3 -9,9 -4,3	-0,1 -0,5 +0,9	88,2 80,7 117,1	-4,2 -4,6 -3,1	+0,3 +1,6 -2,6	88,1 80,1 118,5	-7,1 -8,7 -3,2	88,2 80,5 117,7	-6,3 -7,4 -3,7
28	HERSTELLUNG VON METALL- ERZEUGNISSEN	INSGESAMT INLAND AUSLAND	92,7 88,6 111,6	-3,3 -5,0 +2,9	+6,3 +6,1 +6,8	87,2 83,5 104,5	-2,8 -3,2 -1,1	-8,1 -7,8 -9,4	91,6 87,6 110,5	-1,6 -3,2 +4,5	90,0 86,1 108,1	-3,0 -4,1 +0,9
28.1	STAHL- UND LEICHTMETALL- BAU	INSGESAMT INLAND AUSLAND	88,8 87,2 104,2	-1,7 -2,4 +4,3	+9,2 +8,5 +16,3	81,3 80,4 89,6	+1,2 +1,6 -2,7	-23,1 -23,8 -16,6	91,9 91,0 100,4	+4,3 +3,9 +8,0	85,1 83,8 96,9	-0,2 -0,5 +0,9
DK	MASCHINENBAU	INSGESAMT INLAND AUSLAND	92,7 84,4 104,1	-4,1 -8,1 +0,7	+6,8 +7,2 +6,4	86,8 78,7 97,8	-0,7 -7,1 +7,2	+6,6 +2,5 +11,8	87,0 80,0 96,5	-2,1 -7,4 +4,4	89,8 81,6 101,0	-2,5 -7,6 +3,8
29.1	H.V. MASCHINEN F.D.ERZEUG. U.NUTZG.V.MECHAN.ENERGIE (D.LUFT-, STRASS.FAHRZ.BAU)	INSGESAMT INLAND AUSLAND	93,1 84,2 107,4	-10,2 -11,0 -9,2	+1,5 +0,7 +2,7	91,7 83,6 104,6	-8,1 -12,7 -1,5	+1,7 +4,0 -1,1	91,7 82,7 105,9	-7,7 -12,4 -1,3	92,4 83,9 106,0	-9,2 -11,9 -5,6
29.3	HERSTELLUNG VON LAND- U. FORSTWIRTSCHAFTLICHEN MASCHINEN	INSGESAMT INLAND AUSLAND	116,1 98,9 137,8	-7,4 -2,2 -11,7	+11,2 +13,3 +9,3	104,4 87,3 126,1	+1,5 +5,3 -1,5	+26,1 +13,7 +39,6	101,1 87,7 118,1	-3,4 +4,4 -9,6	110,3 93,1 132,0	-3,4 +1,2 -7,0
29.4	HERSTELLUNG VON WERK- ZEUGMASCHINEN	INSGESAMT INLAND AUSLAND	77,8 71,9 84,5	-7,6 -7,5 -7,8	+7,0 +4,8 +9,2	72,7 68,6 77,4	+4,3 +0,7 +8,1	+19,0 +16,9 +21,1	70,5 66,4 75,3	-3,2 -5,1 -0,9	75,3 70,3 81,0	-2,2 -3,6 -0,7
DL	H.V.BUEROMASCH.,DATENVERARB. GER.U.-EINRICHTG.;ELEKTROT., FEINMECHANIK U. OPTIK	INSGESAMT INLAND AUSLAND	101,8 88,1 130,9	-0,4 -5,0 +6,8	+10,4 +9,7 +11,4	92,2 80,3 117,5	-2,5 -5,1 +1,6	-3,3 -4,6 -1,1	96,4 84,2 122,4	-0,9 -4,6 +5,2	97,0 84,2 124,2	-1,4 -5,1 +4,2
30	H.V. BUEROMASCHINEN, DATENVERARBEITUNGSGE- RAETEN U. -EINRICHTUNGEN	INSGESAMT INLAND AUSLAND	99,9 113,4 80,7	+0,8 -6,3 +18,2	+8,6 +9,2 +7,2	92,0 103,8 75,3	+4,4 +6,6 +0,4	-6,1 -5,7 -7,0	96,6 109,1 79,0	+0,1 +0,8 -1,2	96,0 108,6 78,0	+2,6 -0,5 +8,8
31	HERSTELLUNG VON GERAEETEN DER ELEKTRIZITAETSERZEU- GUNG, -VERTEILUNG U.AE.	INSGESAMT INLAND AUSLAND	96,3 83,3 131,3	-2,3 -5,8 +4,4	+10,6 +8,7 +14,0	87,1 76,6 115,2	-6,8 -8,9 -2,9	-3,1 -2,0 -5,0	91,1 79,4 122,6	-4,2 -8,2 +3,7	91,7 80,0 123,3	-4,6 -7,3 +0,8
31.2	HERSTELLUNG VON ELEK- TRIZITAETSERZEUGUNGS- U. -SCHALTEINRICHTUNGEN	INSGESAMT INLAND AUSLAND	99,8 80,4 154,9	-0,1 -8,8 +16,6	+11,9 +7,5 +19,2	89,2 74,8 130,0	-2,5 -8,4 +8,8	+3,1 +1,8 +5,3	91,8 76,2 136,1	-2,3 -9,4 +11,6	94,5 77,6 142,5	-1,3 -8,7 +12,9
31.6	HERSTELLUNG VON ELEK- TRISCHEN AUSRUESTUNGEN A.N.G.	INSGESAMT INLAND AUSLAND	93,7 86,3 112,2	-0,7 +1,3 -4,6	+12,9 +11,2 +16,5	83,0 77,6 96,3	+0,6 -0,6 +3,1	-1,3 -6,1 +9,6	86,9 82,2 98,8	-4,5 -2,6 -8,3	88,4 82,0 104,3	-0,1 +0,4 -1,1
32	RUNDFUNK-, FERNSEH- UND NACHRICHTENTECHNIK	INSGESAMT INLAND AUSLAND	111,4 89,5 149,1	+7,5 +0,9 +15,1	+15,7 +18,5 +13,0	96,3 75,5 131,9	+5,8 -2,6 +15,5	-5,8 -13,1 +2,6	103,3 84,0 136,5	+5,9 -0,5 +13,7	103,9 82,5 140,5	+6,8 -0,7 +15,3
33	MEDIZIN-, MESS-, STEUER- UND REGELUNGSTECHNIK, OPTIK	INSGESAMT INLAND AUSLAND	104,4 87,0 140,8	-5,6 -7,9 -2,6	+5,1 +4,1 +6,6	99,3 83,6 132,1	-5,1 -4,7 -5,7	+1,0 -0,8 +3,6	100,7 85,0 133,5	-1,9 -3,4 +0,2	101,9 85,3 136,5	-5,3 -6,4 -4,1
DM	FAHRZEUGBAU	INSGESAMT INLAND AUSLAND	111,5 92,5 136,3	+2,5 -5,8 +11,1	+8,7 +14,1 +4,4	102,6 81,1 130,6	+5,8 -3,1 +14,3	+8,1 +9,3 +7,5	103,0 82,6 129,5	+3,9 -5,9 +13,8	107,1 86,8 133,5	+4,1 -4,6 +12,7
34	HERSTELLUNG VON KRAFTWAGEN UND KRAFTWAGENTEILEN	INSGESAMT INLAND AUSLAND	113,5 92,3 142,2	+1,1 -5,5 +7,6	+6,4 +12,3 +1,7	106,7 82,2 139,8	+4,1 -4,6 +12,1	+9,2 +10,8 +8,0	106,0 82,9 137,2	+3,5 -4,6 +11,2	110,1 87,3 141,0	+2,5 -5,1 +9,7
34.1	HERSTELLUNG VON KRAFTWAGEN UND KRAFTWAGENMOTOREN	INSGESAMT INLAND AUSLAND	118,3 91,0 150,6	+1,7 -9,1 +11,1	+9,4 +20,1 +2,9	108,1 75,8 146,3	+4,3 -11,3 +16,9	+10,2 +14,2 +8,0	108,2 77,7 144,1	+3,8 -10,0 +14,8	113,2 83,4 148,5	+2,9 -10,1 +14,0
35	SONSTIGER FAHRZEUGBAU	INSGESAMT INLAND AUSLAND	96,2 93,7 98,4	+17,9 -8,8 +58,5	+34,5 +32,5 +36,3	71,5 70,7 72,2	+31,9 +16,9 +49,5	-1,7 -5,2 +1,7	80,1 79,7 80,5	+9,0 -17,0 +53,3	83,9 82,2 85,3	+23,6 +0,7 +54,5
35.1	SCHIFFBAU	INSGESAMT INLAND AUSLAND	45,4 87,2 10,6	-43,5 -45,5 -26,9	+12,1 +267,9 -80,6	40,5 23,7 54,5	+151,6 -10,9 +636,5	-33,6 -78,0 +142,2	49,0 72,8 29,2	-45,1 -60,4 +167,9	43,0 55,5 32,6	-11,0 -40,5 +196,4
35.3	LUFT- UND RAUMFAHRZEUGBAU	INSGESAMT INLAND AUSLAND	105,9 86,1 118,4	+46,5 +18,3 +64,2	+37,5 +1,9 +63,8	77,0 84,5 72,3	+32,3 +41,3 +26,4	-0,6 +17,0 -10,5	86,8 80,9 90,5	+39,3 +27,0 +47,2	91,5 85,3 95,4	+40,1 +28,7 +47,4
36.1	HERSTELLUNG VON MOEBELN	INSGESAMT INLAND AUSLAND	95,6 96,9 89,1	-9,6 -10,4 -3,4	+3,7 +4,0 +2,8	92,2 93,2 86,7	-5,4 -6,5 +0,6	+3,7 +2,5 +10,9	92,2 93,7 84,7	-6,7 -7,4 -1,3	93,9 95,1 87,9	-7,6 -8,5 -1,5

1) EUROPAEISCHE GEMEINSCHAFT FUER KOHLE UND STAHL.

STBA,FS 4,R 2.2, 3/1997

BUNDESGBIET

DAS VERARBEITENDE GEWERBE
=100
ABTEILUNGEN, GRUPPEN UND KLASSEN
ZWEIGE, AUSGABE 1993 (WZ93)
WERT

INDEX

1996 MAR.	VER- AEND. IN % GEGEN MAR. 1995	1996 1.VJ	1996 4.VJ	1997 1.VJ	VERAENDERUNG IN % 1.VJ 1997 GEGEN		1995 2.HJ	1996 1.HJ	1996 2.HJ	VERAENDERUNG IN % 2.HJ 1996 GEGEN		1995	1996	VER- AEND. IN % GEGEN 1995	WZ93 SCHL.
					1.VJ	4.VJ				2.HJ	1.HJ				
					1996	1996				1995	1996				
95,7	-15,2	93,5	85,3	91,5	-2,1	+7,3	94,5	92,2	86,5	-8,5	-6,2	98,4	89,4	-9,1	27
88,0	-19,3	87,2	78,0	83,0	-4,8	+6,4	89,2	85,2	80,1	-10,2	-6,0	94,4	82,7	-12,4	
112,4	-7,3	107,1	101,1	109,8	+2,5	+8,6	105,7	107,3	100,3	-5,1	-6,5	107,1	103,8	-3,1	
89,9	-21,2	86,7	80,7	85,8	-1,0	+6,3	92,6	85,9	81,0	-12,5	-5,7	98,0	83,4	-14,9	27.1
83,3	-24,6	82,1	75,0	80,0	-2,6	+6,7	88,0	80,5	76,3	-13,3	-5,2	94,6	78,4	-17,1	
104,4	-14,5	96,8	93,2	98,4	+1,7	+5,6	102,8	98,0	91,4	-11,1	-6,7	105,4	94,7	-10,2	
96,1	+0,7	94,8	84,9	88,1	-7,1	+3,8	86,0	92,7	84,1	-2,2	-9,3	87,7	88,4	+0,8	27.5
89,1	-1,5	87,7	77,1	80,1	-8,7	+3,9	80,1	85,1	77,0	-3,9	-9,5	81,9	81,1	-1,0	
123,5	+8,0	122,4	114,7	118,5	-3,2	+3,3	108,6	121,8	111,6	+2,8	-8,4	109,9	116,7	+6,2	
95,9	-12,0	93,1	103,4	91,6	-1,6	-11,4	101,9	93,7	103,0	+1,1	+9,9	99,7	98,4	-1,3	28
93,3	-13,3	90,5	101,3	87,6	-3,2	-13,5	101,0	91,2	101,0	-	+10,7	98,6	96,1	-2,5	
108,5	-6,1	105,7	113,0	110,5	+4,5	-2,2	106,7	105,6	112,6	+5,5	+6,6	104,9	109,1	+4,0	
90,3	-16,5	88,1	119,8	91,9	+4,3	-23,3	121,8	94,0	113,6	-6,7	+20,9	111,5	103,8	-6,9	28.1
89,3	-18,5	87,6	121,0	91,0	+3,9	-24,8	124,2	93,5	114,4	-7,9	+22,4	113,6	103,9	-8,5	
99,9	+7,3	93,0	107,9	100,4	+8,0	-7,0	98,3	98,7	106,7	+8,5	+8,1	91,9	102,7	+11,8	
96,7	-4,5	88,9	110,0	87,0	-2,1	-20,9	102,0	93,4	103,5	+1,5	+10,8	96,3	98,4	+2,2	DK
91,8	-7,6	86,4	99,0	80,0	-7,4	-19,2	96,6	87,7	94,8	-1,9	+8,1	92,1	91,2	-1,0	
103,4	-0,5	92,4	125,1	96,5	+4,4	-22,9	109,5	101,2	115,3	+5,3	+13,9	102,1	108,2	+6,0	
103,7	-7,4	99,4	102,8	91,7	-7,7	-10,8	104,0	99,4	102,2	-1,7	+2,8	101,7	100,8	-0,9	29.1
94,6	-11,9	94,4	91,7	82,7	-12,4	-9,8	95,1	92,6	91,8	-3,5	-0,9	94,1	92,2	-2,0	
118,3	-0,8	107,3	120,5	105,9	-1,3	-12,1	118,2	110,3	118,8	+0,5	+7,7	113,9	114,6	+0,6	
125,4	+4,2	104,7	88,3	101,1	-3,4	+14,5	87,6	110,4	89,2	+1,8	-19,2	95,4	99,8	+4,6	29.3
101,1	-5,4	84,0	74,1	87,7	+4,4	+18,4	75,7	91,7	74,3	-1,8	-19,0	84,1	83,0	-1,3	
156,0	+13,6	130,7	106,1	118,1	-9,6	+11,3	102,6	134,0	107,9	+5,2	-19,5	109,7	120,9	+10,2	
84,2	-6,4	72,8	100,8	70,5	-3,2	-30,1	91,4	79,0	91,2	-0,2	+15,4	84,6	85,1	+0,6	29.4
77,7	-11,0	70,0	91,3	66,4	-5,1	-27,3	87,5	72,4	82,3	-5,9	+13,7	81,4	77,3	-5,0	
91,6	-1,5	76,0	111,7	75,3	-0,9	-32,6	95,9	86,6	101,5	+5,8	+17,2	88,3	94,0	+6,5	
102,2	-5,1	97,3	106,0	96,4	-0,9	-9,1	99,1	96,3	105,2	+6,2	+9,2	97,0	100,7	+3,8	DL
92,7	-6,7	88,3	97,2	84,2	-4,6	-13,4	91,5	87,2	95,5	+4,4	+9,5	89,3	91,4	+2,4	
122,6	-2,1	116,4	124,5	122,4	+5,2	-1,7	115,1	115,5	125,9	+9,4	+9,0	113,4	120,7	+6,4	
99,1	-2,7	96,5	104,1	96,6	+0,1	-7,2	96,1	92,0	99,8	+3,9	+8,5	91,4	95,9	+4,9	30
121,0	+7,3	108,2	122,6	109,1	+0,8	-11,0	106,5	103,8	117,5	+10,3	+13,2	99,8	110,6	+10,8	
68,3	-20,7	80,0	78,2	79,0	-1,2	+1,0	81,4	75,4	74,9	-8,0	-0,7	79,6	75,1	-5,7	
98,6	-9,8	95,1	97,0	91,1	-4,2	-6,1	97,2	94,0	100,0	+2,9	+6,4	96,9	97,0	+0,1	31
88,4	-13,8	86,5	89,5	79,4	-8,2	-11,3	91,3	84,7	91,3	-	+7,8	90,5	88,0	-2,8	
125,8	-1,1	118,2	117,1	122,6	+3,7	+4,7	112,9	118,6	123,2	+9,1	+3,9	113,9	120,9	+6,1	
99,9	-10,1	94,0	97,1	91,8	-2,3	-5,5	96,9	94,7	102,7	+6,0	+8,4	97,1	98,7	+1,6	31.2
88,2	-13,2	84,1	86,6	76,2	-9,4	-12,0	90,4	83,4	90,4	-	+8,4	89,7	86,9	-3,1	
132,9	-3,6	122,0	127,0	136,1	+11,6	+7,2	115,1	127,0	137,5	+19,5	+8,3	117,9	132,2	+12,1	
94,4	-6,2	91,0	94,5	86,9	-4,5	-8,0	90,8	89,0	94,7	+4,3	+6,4	90,8	91,8	+1,1	31.6
85,2	-8,6	84,4	92,6	82,2	-2,6	-11,2	84,5	82,6	92,4	+9,3	+11,9	85,1	87,5	+2,8	
117,6	-1,0	107,7	99,6	98,8	-8,3	-0,8	106,4	104,8	100,5	-5,5	-4,1	105,1	102,7	-2,3	
103,6	+2,7	97,5	119,0	103,3	+5,9	-13,2	101,2	97,5	114,5	+13,1	+17,4	96,6	106,0	+9,7	32
88,7	+6,6	84,4	103,3	84,0	-0,5	-18,7	86,4	85,3	95,6	+10,6	+12,1	82,0	90,4	+10,2	
129,5	-1,4	120,1	146,1	136,5	+13,7	-6,6	127,0	118,5	147,3	+16,0	+24,3	121,9	132,9	+9,0	
110,6	-3,7	102,6	112,5	100,7	-1,9	-10,5	102,5	102,5	109,4	+6,7	+6,7	100,4	105,9	+5,5	33
94,5	-8,1	88,0	98,2	85,0	-3,4	-13,4	90,8	87,9	95,6	+5,3	+8,8	89,0	91,8	+3,1	
144,5	+3,3	133,2	142,4	133,5	+0,2	-6,2	127,0	133,0	138,1	+8,7	+3,8	124,2	135,5	+9,1	
108,8	-5,1	99,1	111,7	103,0	+3,9	-7,8	91,5	101,1	102,8	+12,3	+1,7	95,2	101,9	+7,0	DM
98,2	-2,4	87,8	92,2	82,6	-5,9	-10,4	82,3	90,2	86,7	+5,3	-3,9	84,7	88,4	+4,4	
122,7	-7,5	113,8	137,0	129,5	+13,8	-5,5	103,4	115,4	123,7	+19,6	+7,2	108,7	119,6	+10,0	
112,3	-2,3	102,4	111,0	106,0	+3,5	-4,5	91,1	104,1	103,3	+13,4	-0,8	95,9	103,7	+8,1	34
97,7	-2,8	86,9	90,2	82,9	-4,6	-8,1	80,6	89,2	85,5	+6,1	-4,1	84,2	87,3	+3,7	
132,2	-1,9	123,4	139,0	137,2	+11,2	-1,3	105,2	124,4	127,4	+21,1	+2,4	111,7	125,9	+12,7	
116,3	-1,4	104,2	113,9	108,2	+3,8	-5,0	91,4	106,6	104,9	+14,8	-1,6	96,7	105,7	+9,3	34.1
100,1	-0,7	86,3	88,7	77,7	-10,0	-12,4	79,5	89,6	83,5	+5,0	-6,8	83,1	86,5	+4,1	
135,5	-1,9	125,5	143,7	144,1	+14,8	+0,3	105,3	126,8	130,1	+23,6	+2,6	112,6	128,5	+14,1	
81,6	-26,4	73,5	117,3	80,1	+9,0	-31,7	94,8	78,1	98,8	+4,2	+26,5	89,7	88,5	-1,3	35
102,7	+1,0	96,0	109,9	79,7	-17,0	-27,5	97,5	99,3	97,2	-0,3	-2,1	89,2	98,3	+10,2	
62,1	-48,0	52,5	124,3	80,5	+53,3	-35,2	92,4	58,4	100,3	+8,5	+71,7	90,1	79,4	-11,9	
80,4	-56,5	89,3	125,8	49,0	-45,1	-61,0	119,7	87,2	94,4	-21,1	+8,3	116,5	90,8	-22,1	35.1
160,0	+30,7	184,0	80,8	72,8	-60,4	-9,9	107,9	169,1	78,9	-26,9	-53,3	90,9	124,0	+36,4	
14,5	-93,9	10,9	163,2	29,2	+167,9	-82,1	129,6	19,4	107,3	-17,2	+453,1	137,6	63,3	-54,0	
72,3	-8,4	62,3	120,2	86,8	+39,3	-27,8	83,8	69,4	101,2	+20,8	+45,8	75,5	85,3	+13,0	35.3
72,8	-7,7	63,7	137,7	80,9	+27,0	-41,2	92,2	73,9	110,3	+19,6	+49,3	80,4	92,1	+14,6	
72,1	-8,6	61,5	109,0	90,5	+47,2	-17,0	78,5	66,6	95,4	+21,5	+43,2	72,4	81,0	+11,9	
105,7	-10,5	98,8	100,6	92,2	-6,7	-8,3	94,2	97,0	94,5	+0,3	-2,6	97,3	95,7	-1,6	36.1
108,1	-11,0	101,2	102,9	93,7	-7,4	-8,9	97,0	99,1	96,5	-0,5	-2,6	100,0	97,8	-2,2	
92,2	-7,8	85,8	87,9	84,7	-1,3	-3,6	78,7	85,1	83,3	+5,8	-2,1	82,3	84,2	+2,3	

WZ93- SCHL.	WIRTSCHAFTSZWEIG	1997 MAR.	VERAENDERUNG IN % MAR. 1997 GEGEN		1997 FEB.	VERAENDERUNG IN % FEB. 1997 GEGEN		KUMULIERT		2-MONATS- DURCHSCHNITT		
			MAR. 1996	FEB. 1997		FEB. 1996	JAN. 1997	JAN. 1997 BIS MAR. 1997	VER- AEND. IN % GEGEN VORJAHR	FEB. 1997 UND MAR. 1997	VER- AEND. IN % GEGEN VORJAHR	
D	VERARBEITENDES GEWERBE 1)	INSGESAMT	95,5	-1,8	+5,4	90,6	+0,8	+0,9	92,0	-0,2	93,1	-0,5
		INLAND	85,4	-5,7	+6,1	80,5	-2,9	-0,5	82,3	-4,3	83,0	-4,4
		AUSLAND	115,8	+4,4	+4,4	110,9	+6,6	+3,0	111,5	+6,4	113,4	+5,5
	VORLEISTUNGSGUETER- PRODUZENTEN	INSGESAMT	97,2	-1,5	+2,3	95,0	+2,2	-0,1	95,8	+0,6	96,1	+0,2
		INLAND	88,4	-3,5	+2,8	86,0	+0,6	+0,1	86,8	-1,6	87,2	-1,6
		AUSLAND	117,5	+2,2	+1,6	115,6	+4,9	-0,3	116,4	+4,7	116,6	+3,6
	INVESTITIONSGUETER- PRODUZENTEN	INSGESAMT	95,5	-0,2	+11,3	85,8	+0,7	+1,7	88,6	+1,0	90,7	+0,2
		INLAND	83,8	-6,3	+13,2	74,0	-6,0	-2,0	77,8	-5,4	78,9	-6,2
		AUSLAND	114,5	+8,0	+9,4	104,7	+9,4	+5,9	106,0	+9,5	109,6	+8,6
	GEBRAUCHSGUETER- PRODUZENTEN	INSGESAMT	90,5	-5,8	+6,3	85,1	-2,4	+4,9	85,6	-4,6	87,8	-4,3
		INLAND	77,7	-11,7	+10,1	70,6	-9,8	+3,4	72,2	-12,4	74,2	-10,8
		AUSLAND	112,6	+2,2	+2,4	110,0	+7,2	+6,6	108,6	+6,0	111,3	+4,6
	VERBRAUCHSGUETER- PRODUZENTEN	INSGESAMT	92,5	-5,6	-1,8	94,2	-2,5	-1,2	94,0	-4,5	93,4	-4,0
		INLAND	83,5	-9,6	-2,8	85,9	-4,2	-3,5	86,1	-6,7	84,7	-7,0
		AUSLAND	120,6	+4,6	+0,5	120,0	+1,4	+4,1	118,6	+0,9	120,3	+3,0
DB	TEXTIL- UND BEKLEIDUNGS- GEWERBE	INSGESAMT	75,6	-6,9	-4,8	79,4	-3,2	+1,8	77,7	-4,5	77,5	-5,0
		INLAND	70,4	-9,2	-4,6	73,8	-4,9	+2,5	72,1	-6,7	72,1	-7,1
		AUSLAND	92,4	-0,5	-5,1	97,4	+1,1	+0,1	95,7	+1,2	94,9	+0,3
17	TEXTILGEWERBE	INSGESAMT	70,4	-9,2	+0,6	70,0	-3,6	-2,4	70,7	-5,2	70,2	-6,5
		INLAND	65,9	-11,1	+0,8	65,4	-6,0	-3,0	66,2	-7,7	65,7	-8,6
		AUSLAND	83,0	-4,6	+0,5	82,6	+1,6	-1,4	83,1	+0,1	82,8	-1,7
18.2	HERSTELLUNG VON BEKLEI- DUNG (OHNE LEDERBEKLEI- DUNG)	INSGESAMT	83,2	-3,8	-10,6	93,1	-2,5	+6,9	87,8	-3,7	88,2	-3,1
		INLAND	76,4	-6,8	-10,1	85,0	-3,6	+8,8	79,8	-5,9	80,7	-5,2
		AUSLAND	110,1	+5,8	-11,8	124,9	+0,6	+2,0	119,2	+2,6	117,5	+3,0
DC	LEDERGEWERBE	INSGESAMT	102,2	-6,1	-9,2	112,5	+6,6	+3,5	107,8	+0,7	107,4	+0,2
		INLAND	97,8	-7,7	-12,3	111,5	+8,6	+1,7	106,3	+1,6	104,7	+0,3
		AUSLAND	117,6	-0,5	+1,7	115,6	+0,4	+9,7	112,9	-2,3	116,6	-0,1
DD	HOLZGEWERBE (OHNE HERSTELLUNG VON MOEBELN)	INSGESAMT	85,9	+2,3	+6,8	80,4	+1,8	-1,2	82,6	+2,2	83,2	+2,1
		INLAND	82,7	+1,1	+7,3	77,1	+0,1	-1,7	79,4	+0,9	79,9	+0,6
		AUSLAND	123,9	+10,9	+1,8	121,7	+16,6	+2,5	121,4	+13,8	122,8	+13,6
DE	PAPIER- UND DRUCKGEWERBE	INSGESAMT	95,0	-2,8	+1,2	93,9	+0,8	-3,2	95,3	-0,1	94,5	-1,0
		INLAND	88,0	-6,1	+1,6	86,6	-2,8	-4,0	88,3	-3,4	87,3	-4,5
		AUSLAND	124,8	+8,5	-	124,8	+12,2	-1,0	125,2	+11,1	124,8	+10,3
21	PAPIERGEWERBE	INSGESAMT	100,2	-1,5	-1,1	101,3	+3,7	-5,0	102,7	+2,4	100,8	+1,1
		INLAND	88,4	-6,9	-1,4	89,7	-2,1	-6,9	91,5	-3,1	89,1	-4,5
		AUSLAND	133,5	+10,9	-0,4	134,1	+16,4	-1,2	134,4	+14,8	133,8	+13,6
21.1	H.V. HOLZSTOFF, ZELLSTOFF, PAPIER, KARTON UND PAPPE	INSGESAMT	123,1	+6,4	-1,2	124,6	+11,2	-3,7	125,7	+9,7	123,9	+8,8
		INLAND	102,0	-2,4	-1,7	103,8	+1,9	-7,2	105,9	+1,0	102,9	-0,3
		AUSLAND	158,9	+18,0	-0,6	159,8	+23,6	+0,4	159,3	+21,7	159,4	+20,8
21.2	PAPIER-, KARTON- UND PAPPEVERARBEITUNG	INSGESAMT	85,1	-7,9	-0,9	85,9	-2,7	-6,2	87,5	-3,8	85,5	-5,4
		INLAND	81,5	-9,6	-1,2	82,5	-4,5	-6,8	84,2	-5,5	82,0	-7,1
		AUSLAND	100,6	-1,2	-	100,6	+3,8	-4,4	102,1	+2,9	100,6	+1,2
22	DRUCKGEWERBE, VERVIEL- FAELTIGUNG VON BESPIELTEN TRAEGERN	INSGESAMT	87,3	-5,0	+5,2	83,0	-4,2	+0,2	84,4	-4,4	85,2	-4,6
		INLAND	87,5	-4,9	+5,4	83,0	-3,6	+0,2	84,4	-3,9	85,3	-4,3
		AUSLAND	85,8	-5,3	+2,8	83,5	-10,2	+0,7	84,1	-9,7	84,7	-7,7
DG	CHEMISCHE INDUSTRIE	INSGESAMT	109,0	-0,5	+2,0	106,9	+3,6	-2,5	108,5	+1,7	108,0	+1,5
		INLAND	94,8	-4,8	+1,8	93,1	+0,4	-2,8	94,6	-2,2	94,0	-2,3
		AUSLAND	128,4	+4,3	+2,2	125,6	+6,9	-2,2	127,5	+6,0	127,0	+5,6
24.1	HERSTELLUNG VON CHEMISCHEN GRUNDSTOFFEN	INSGESAMT	113,2	+2,4	+1,2	111,9	+7,7	-2,8	113,4	+6,0	112,6	+5,0
		INLAND	103,9	+1,0	+2,1	101,8	+4,7	-3,0	103,5	+3,9	102,9	+2,8
		AUSLAND	122,0	+3,6	+0,5	121,4	+10,2	-2,8	122,8	+7,7	121,7	+6,8
24.4	HERSTELLUNG VON PHARMA- ZEUTISCHEN ERZEUGNISSEN	INSGESAMT	110,4	-3,5	+2,8	107,4	-2,1	-3,6	109,7	-5,0	108,9	-2,9
		INLAND	95,3	-11,1	-0,4	95,7	-4,9	-6,6	97,8	-9,5	95,5	-8,1
		AUSLAND	141,2	+9,3	+7,5	131,4	+2,4	+1,5	134,0	+2,5	136,3	+5,8
DH	HERSTELLUNG VON GUMMI- UND KUNSTSTOFFWAREN	INSGESAMT	98,0	-2,4	+3,8	94,4	+3,1	+2,3	94,9	-0,1	96,2	+0,2
		INLAND	92,1	-5,0	+4,4	88,2	+1,1	+1,1	89,2	-2,4	90,2	-2,1
		AUSLAND	116,4	+4,5	+2,2	113,9	+8,1	+5,3	112,8	+6,1	115,2	+6,3
25.2	HERSTELLUNG VON KUNST- STOFFWAREN	INSGESAMT	96,2	-2,3	+3,9	92,6	+1,0	+1,1	93,5	-1,2	94,4	-0,7
		INLAND	91,3	-4,9	+4,8	87,1	-1,1	-0,5	88,6	-3,5	89,2	-3,1
		AUSLAND	112,2	+5,6	+1,5	110,5	+6,9	+5,1	109,3	+5,7	111,4	+6,2
DI	GLASGEWERBE, KERAMIK, VERARBEITUNG VON STEINEN UND ERDEN	INSGESAMT	85,1	-5,1	+8,0	78,8	+4,4	+2,3	80,3	-1,0	82,0	-0,7
		INLAND	81,9	-7,1	+10,4	74,2	+4,5	+3,2	76,0	-2,6	78,1	-1,9
		AUSLAND	94,6	+0,3	+2,2	92,6	+3,9	+0,3	93,2	+2,9	93,6	+2,1
26.1	HERSTELLUNG UND VERAR- BEITUNG VON GLAS	INSGESAMT	94,0	-4,0	+3,9	90,5	-0,8	-7,1	94,0	-	92,3	-2,4
		INLAND	88,2	-7,5	+4,0	84,8	-3,3	-7,8	88,3	-2,5	86,5	-5,5
		AUSLAND	109,2	+4,5	+3,4	105,6	+5,2	-5,5	108,8	+5,8	107,4	+4,8
DJ	METALLERZEUGUNG UND -BE- ARBEITUNG, HERSTELLUNG VON METALLERZEUGNISSEN	INSGESAMT	92,2	-2,9	+3,0	89,5	-	-4,3	91,7	-0,7	90,9	-1,5
		INLAND	86,6	-4,0	+3,5	83,7	-1,2	-4,8	86,1	-2,2	85,2	-2,6
		AUSLAND	110,1	-0,5	+1,9	108,0	+2,9	-3,0	109,8	+3,5	109,1	+1,2

1) AUSGEWAELHTE WIRTSCHAFTSZWEIGE (OHNE ERNAHRUNGSGEWERBE UND TABAKVERARBEITUNG).

BUNDESGBIET

DAS VERARBEITENDE GEWERBE
=100
ABTEILUNGEN, GRUPPEN UND KLASSEN
ZWEIGE, AUSGABE 1993 (WZ93)
WERT

INDEX

1996 MAR.	VER- AEND. IN % GEGEN MAR. 1995	1996 1. VJ	1996 4. VJ	1997 1. VJ	VERAENDERUNG IN % 1. VJ 1997 GEGEN		1995 2. HJ	1996 1. HJ	1996 2. HJ	VERAENDERUNG IN % 2. HJ 1996 GEGEN		1995	1996	VER- AEND. IN % GEGEN 1995	WZ93 SCHL.
					1. VJ	4. VJ				2. HJ	1. HJ				
					1996	1996				1995	1996				
97,3	-9,1	92,2	98,9	92,0	-0,2	-7,0	93,4	92,7	96,4	+3,2	+4,0	94,1	94,6	+0,5	D
90,6	-10,7	86,0	90,2	82,3	-4,3	-8,8	88,8	86,0	88,9	+0,1	+3,4	89,1	87,4	-1,9	
110,9	-6,1	104,8	116,2	111,5	+6,4	-4,0	102,7	106,3	111,6	+8,7	+5,0	103,9	108,9	+4,8	
98,7	-11,2	95,2	96,3	95,8	+0,6	-0,5	93,8	95,5	96,2	+2,6	+0,7	96,9	95,8	-1,1	
91,6	-13,6	88,2	90,0	86,8	-1,6	-3,6	90,1	88,7	90,3	+0,2	+1,8	92,6	89,5	-3,3	
115,0	-6,7	111,2	110,6	116,4	+4,7	+5,2	102,2	111,1	109,6	+7,2	-1,4	106,8	110,3	+3,3	
95,7	-7,5	87,7	107,9	88,6	+1,0	-17,9	96,6	90,9	101,7	+5,3	+11,9	93,3	96,3	+3,2	
89,4	-7,9	82,2	96,7	77,8	-5,4	-19,5	91,1	84,1	92,3	+1,3	+9,8	87,6	88,2	+0,7	
106,0	-6,9	96,8	125,9	106,0	+9,5	-15,8	105,5	101,8	116,7	+10,6	+14,6	102,6	109,3	+6,5	
96,1	-4,3	89,7	92,3	85,6	-4,6	-7,3	83,4	88,8	86,0	+3,1	-3,2	85,8	87,4	+1,9	
88,0	-6,1	82,4	81,1	72,2	-12,4	-11,0	77,3	80,9	76,2	-1,4	-5,8	79,4	78,5	-1,1	
110,2	-1,5	102,5	111,7	108,6	+6,0	-2,8	93,8	102,3	103,0	+9,8	+0,7	96,8	102,7	+6,1	
98,0	-8,6	98,4	83,9	94,0	-4,5	+12,0	92,2	90,2	90,2	-2,2	-	92,7	90,2	-2,7	
92,4	-9,5	92,3	78,6	86,1	-6,7	+9,5	87,5	84,1	83,8	-4,2	-0,4	87,8	84,0	-4,3	
115,3	-6,4	117,5	100,6	118,6	+0,9	+17,9	106,8	109,4	110,1	+3,1	+0,6	107,8	109,7	+1,8	
81,2	-11,3	81,4	65,4	77,7	-4,5	+18,8	73,7	70,9	72,1	-2,2	+1,7	74,6	71,5	-4,2	DB
77,5	-11,5	77,3	62,9	72,1	-6,7	+14,6	71,5	67,6	68,7	-3,9	+1,6	72,0	68,1	-5,4	
92,9	-10,6	94,6	73,5	95,7	+1,2	+30,2	80,7	81,5	83,1	+3,0	+2,0	82,6	82,3	-0,4	
77,5	-12,2	74,6	72,1	70,7	-5,2	-1,9	71,8	72,9	70,1	-2,4	-3,8	74,7	71,5	-4,3	17
74,1	-13,5	71,7	69,3	66,2	-7,7	-4,5	70,8	69,7	67,5	-4,7	-3,2	72,9	68,6	-5,9	
87,0	-8,9	83,0	80,1	83,1	+0,1	+3,7	74,6	82,0	77,5	+3,9	-5,5	79,8	79,7	-0,1	
86,5	-10,1	91,2	55,8	87,8	-3,7	+57,3	76,5	68,0	74,9	-2,1	+10,1	74,4	71,5	-3,9	18.2
82,0	-9,1	84,8	54,4	79,8	-5,9	+46,7	72,5	64,9	70,2	-3,2	+8,2	71,0	67,5	-4,9	
104,1	-13,1	116,2	61,0	119,2	+2,6	+95,4	92,1	80,4	93,6	+1,6	+16,4	87,9	87,0	-1,0	
108,8	-5,5	107,0	80,0	107,8	+0,7	+34,8	88,1	96,2	92,3	+4,8	-4,1	93,0	94,3	+1,4	DC
106,0	-8,0	104,6	78,6	106,3	+1,6	+35,2	86,7	93,5	91,6	+5,7	-2,0	91,2	92,5	+1,4	
118,2	+2,9	115,5	84,6	112,9	-2,3	+33,5	92,9	105,6	94,7	+1,9	-10,3	98,9	100,1	+1,2	
84,0	-22,3	80,8	99,1	82,6	+2,2	-16,6	94,2	84,2	94,7	+0,5	+12,5	95,2	89,5	-6,0	DD
81,8	-23,3	78,7	97,5	79,4	+0,9	-18,6	93,6	82,2	93,2	-0,4	+13,4	94,1	87,7	-6,8	
111,7	-10,9	106,7	118,6	121,4	+13,8	+2,4	101,5	109,0	112,9	+11,2	+3,6	108,5	110,9	+2,2	
97,7	-12,0	95,4	100,7	95,3	-0,1	-5,4	97,1	94,3	98,1	+1,0	+4,0	98,0	96,2	-1,8	DE
93,7	-11,2	91,4	95,1	88,3	-3,4	-7,2	93,7	90,1	92,7	-1,1	+2,9	93,5	91,4	-2,2	
115,0	-14,4	112,7	124,4	125,2	+11,1	+0,6	111,7	112,7	121,4	+8,7	+7,7	117,1	117,0	-0,1	
101,7	-13,6	100,3	101,5	102,7	+2,4	+1,2	98,5	98,9	101,0	+2,5	+2,1	101,9	99,9	-2,0	21
95,0	-13,2	94,4	91,3	91,5	-3,1	+0,2	92,8	92,1	91,7	-1,2	-0,4	94,8	91,9	-3,1	
120,4	-14,6	117,1	130,4	134,4	+14,8	+3,1	114,6	118,1	127,4	+11,2	+7,9	122,1	122,7	+0,5	
115,7	-17,1	114,6	122,7	125,7	+9,7	+2,4	112,1	113,6	120,5	+7,5	+6,1	118,8	117,0	-1,5	21.1
104,5	-15,2	104,9	103,7	105,9	+1,0	+2,1	101,7	102,1	103,5	+1,8	+1,4	105,3	102,8	-2,4	
134,7	-19,3	130,9	154,7	159,3	+21,7	+3,0	129,6	132,9	149,1	+15,0	+12,2	141,6	141,0	-0,4	
92,4	-10,6	91,0	87,6	87,5	-3,8	-0,1	89,6	89,3	88,2	-1,6	-1,2	90,8	88,7	-2,3	21.2
90,2	-12,0	89,1	85,0	84,2	-5,5	-0,9	88,3	87,0	85,7	-2,9	-1,5	89,4	86,4	-3,4	
101,8	-5,0	99,2	98,7	102,1	+2,9	+3,4	95,1	99,0	99,1	+4,2	+0,1	96,7	99,0	+2,4	
91,9	-9,2	88,3	99,5	84,4	-4,4	-15,2	95,0	87,6	93,9	-1,2	+7,2	92,3	90,7	-1,7	22
92,0	-8,8	87,8	99,6	84,4	-3,9	-15,3	94,7	87,6	93,8	-1,0	+7,1	92,1	90,7	-1,5	
90,6	-13,1	93,1	98,0	84,1	-9,7	-14,2	98,6	88,0	94,7	-4,0	+7,6	94,8	91,4	-3,6	
109,6	-9,3	106,7	101,9	108,5	+1,7	+6,5	100,1	106,7	103,1	+3,0	-3,4	105,3	104,9	-0,4	D6
99,6	-11,5	96,7	92,8	94,6	-2,2	+1,9	95,0	96,6	94,5	-0,5	-2,2	98,7	95,6	-3,1	
123,1	-6,8	120,3	114,2	127,5	+6,0	+11,6	107,0	120,5	114,6	+7,1	-4,9	114,2	117,6	+3,0	
110,5	-7,8	107,0	104,5	113,4	+6,0	+8,5	98,1	106,9	105,1	+7,1	-1,7	104,6	106,0	+1,3	24.1
102,9	-8,9	99,6	98,3	103,5	+3,9	+5,3	95,1	99,3	99,8	+4,9	+0,5	100,5	99,6	-0,9	
117,8	-6,7	114,0	110,4	122,8	+7,7	+11,2	101,0	114,1	110,3	+9,2	-3,3	108,6	112,2	+3,3	
114,4	-8,4	115,5	110,1	109,7	-5,0	-0,4	110,0	114,4	111,6	+1,5	-2,4	112,2	113,0	+0,7	24.4
107,2	-9,7	108,1	101,8	97,8	-9,5	-3,9	104,1	105,4	103,0	-1,1	-2,3	105,8	104,2	-1,5	
129,2	-6,1	130,7	127,1	134,0	+2,5	+5,4	122,1	132,8	129,2	+5,8	-2,7	125,4	131,0	+4,5	
100,4	-12,6	95,0	97,2	94,9	-0,1	-2,4	96,4	97,4	97,6	+1,2	+0,2	99,1	97,5	-1,6	DH
96,9	-14,5	91,4	92,9	89,2	-2,4	-4,0	95,3	93,9	94,0	-1,4	+0,1	97,8	93,9	-4,0	
111,4	-7,0	106,3	110,6	112,8	+6,1	+2,0	93,7	108,3	108,9	+3,2	+0,6	103,2	108,6	+5,2	
98,5	-14,4	94,6	96,9	93,5	-1,2	-3,5	96,7	97,2	97,7	+1,0	+0,5	99,8	97,4	-2,4	25.2
96,0	-15,8	91,8	94,1	88,6	-3,5	-5,8	96,9	94,7	95,6	-1,3	+1,0	99,5	95,1	-4,4	
106,3	-10,2	103,4	105,7	109,3	+5,7	+3,4	96,1	105,3	104,4	+8,6	-0,9	100,7	104,8	+4,1	
89,7	-16,1	81,1	91,7	80,3	-1,0	-12,4	95,4	88,7	94,6	-0,8	+6,7	96,4	91,6	-5,0	DI
88,2	-18,3	78,0	90,7	76,0	-2,6	-16,2	97,4	87,4	95,3	-2,2	+9,0	97,6	91,3	-6,5	
94,3	-9,2	90,6	94,8	93,2	+2,9	-1,7	89,5	92,6	92,5	+3,4	-0,1	92,9	92,5	-0,4	
97,9	-12,0	94,0	100,4	94,0	-	-6,4	98,7	96,1	99,8	+1,1	+3,9	100,1	97,9	-2,2	26.1
95,3	-12,6	90,6	96,5	88,3	-2,5	-8,5	98,2	92,8	97,0	-1,2	+4,5	98,2	94,9	-3,4	
104,5	-10,6	102,8	110,8	108,8	+5,8	-1,8	100,1	104,6	107,4	+7,3	+2,7	104,9	106,0	+1,0	
95,0	-13,0	92,3	95,5	91,7	-0,7	-4,0	96,6	92,3	95,9	-0,7	+3,9	97,4	94,1	-3,4	DJ
90,2	-15,5	88,0	91,8	86,1	-2,2	-6,2	94,3	87,9	92,4	-2,0	+5,1	95,4	90,2	-5,5	
110,6	-5,5	106,1	107,4	109,8	+3,5	+2,2	103,6	106,4	106,9	+3,2	+0,5	104,0	106,6	+2,5	

4 INDEX DES UMSATZES FUER
 1991
 NACH ABSCHNITTEN, UNTERABSCHNITTEN,
 DER KLASSIFIKATION DER WIRTSCHAFTS
 4.1 ORIGINAL

VOLUMEN

WZ93- SCHL.	WIRTSCHAFTSZWEIG	1997 MAR.	VERAENDERUNG IN % MAR. 1997 GEGEN		1997 FEB.	VERAENDERUNG IN % FEB. 1997 GEGEN		KUMULIERT		2-MONATS- DURCHSCHNITT		
			MAR. 1996	FEB. 1997		FEB. 1996	JAN. 1997	JAN. 1997 BIS MAR. 1997	VER- AEND. IN % GEGEN VORJAHR	FEB. 1997 UND MAR. 1997	VER- AEND. IN % GEGEN VORJAHR	
27	METALLERZEUGUNG UND -BEARBEITUNG	INSGESAMT INLAND AUSLAND	95,9 87,1 114,7	-2,1 -2,4 -1,8	-0,2 +0,1 -0,9	96,1 87,0 115,7	+3,3 +1,8 +6,0	-0,3 -1,1 +1,0	96,1 87,4 115,0	+0,8 -0,7 +3,6	96,0 87,1 115,2	+0,5 -0,3 +1,9
27.1	ERZEUGUNG VON ROHEISEN, STAHL UND FERROLEGIE- RUNGEN (EGKS) 1)	INSGESAMT INLAND AUSLAND	96,4 90,9 108,6	+2,7 +4,0 +0,3	+1,5 +1,0 +2,5	95,0 90,0 105,9	+9,6 +9,0 +10,7	-0,5 -0,3 -0,9	95,6 90,4 107,1	+6,6 +6,2 +7,4	95,7 90,5 107,3	+6,0 +6,5 +5,2
27.5	GIessereiINDUSTRIE	INSGESAMT INLAND AUSLAND	82,5 78,6 97,7	-10,7 -10,3 -12,1	-0,1 -0,5 +1,0	82,6 79,0 96,7	-6,6 -4,9 -11,1	+0,1 +1,4 -3,4	82,5 78,5 98,2	-9,5 -8,9 -11,1	82,6 78,8 97,2	-8,6 -7,7 -11,6
28	HERSTELLUNG VON METALL- ERZEUGNISSEN	INSGESAMT INLAND AUSLAND	89,2 86,2 103,5	-3,8 -5,1 +2,0	+5,9 +5,8 +6,9	84,2 81,5 96,8	-2,9 -3,1 -2,3	-7,7 -7,3 -9,2	88,2 85,2 102,3	-2,0 -3,2 +3,3	86,7 83,9 100,2	-3,3 -4,1 -0,1
28.1	STAHL- UND LEICHTMETALL- BAU	INSGESAMT INLAND AUSLAND	86,2 84,7 100,9	-1,3 -2,0 +5,1	+9,4 +8,6 +16,6	78,8 78,0 86,5	+1,4 +1,7 -1,8	-22,6 -23,3 -16,3	88,9 88,1 96,9	+4,5 +3,9 +9,0	82,5 81,4 93,7	- -0,2 +1,7
DK	MASCHINENBAU	INSGESAMT INLAND AUSLAND	84,0 76,1 94,9	-5,0 -9,1 -	+6,7 +7,2 +6,3	78,7 71,0 89,3	-1,7 -8,0 +6,4	+6,6 +2,3 +11,8	78,8 72,2 88,0	-3,2 -8,4 +3,5	81,4 73,6 92,1	-3,4 -8,6 +3,0
29.1	H.V. MASCHINEN F.D.ERZEUG. U.NUTZG.V.MECHAN.ENERGIE (O.LUFT-,STRASS.FAHRZ.BAU)	INSGESAMT INLAND AUSLAND	82,0 74,2 94,6	-11,5 -12,4 -10,3	+1,5 +0,7 +2,6	80,8 73,7 92,2	-9,7 -14,2 -3,2	+1,4 +3,8 -1,5	80,8 73,0 93,5	-9,3 -13,8 -2,8	81,4 74,0 93,4	-10,6 -13,2 -7,0
29.3	HERSTELLUNG VON LAND- U. FORSTWIRTSCHAFTLICHEN MASCHINEN	INSGESAMT INLAND AUSLAND	101,2 84,0 122,9	-9,1 -4,4 -12,8	+11,1 +13,2 +9,3	91,1 74,2 112,4	-0,1 +3,5 -2,9	+26,4 +13,6 +39,3	88,1 75,5 104,3	-5,1 +2,3 -10,9	96,2 79,1 117,7	-5,0 -0,9 -8,3
29.4	HERSTELLUNG VON WERK- ZEUGMASCHINEN	INSGESAMT INLAND AUSLAND	70,5 65,4 76,3	-8,8 -8,3 -9,4	+6,7 +4,6 +8,7	66,1 62,5 70,2	+3,1 -0,2 +6,5	+18,7 +16,8 +20,8	64,1 60,5 68,2	-4,2 -6,1 -2,4	68,3 64,0 73,3	-3,4 -4,5 -2,4
DL	H.V. BUEROMASCH., DATENVERARB. GER. U. -EINRICHTG.; ELEKTROT., FEINMECHANIK U. OPTIK	INSGESAMT INLAND AUSLAND	100,9 88,0 128,5	+0,1 -3,8 +6,5	+10,6 +10,6 +11,1	91,2 79,6 115,7	-2,4 -4,4 +0,9	-3,8 -5,2 -1,9	95,6 83,9 120,7	-0,7 -3,8 +4,4	96,1 83,8 122,1	-1,0 -4,1 +3,7
30	H.V. BUEROMASCHINEN, DATENVERARBEITUNGSGE- RAETEN U. -EINRICHTUNGEN	INSGESAMT INLAND AUSLAND	120,1 130,7 105,1	+6,5 -0,5 +21,2	+9,2 +10,8 +6,5	110,0 118,0 98,7	+7,7 +11,6 +1,5	-6,4 -5,4 -8,1	115,9 124,5 103,7	+4,1 +6,5 +0,2	115,1 124,4 101,9	+7,1 +4,9 +10,8
31	HERSTELLUNG VON GERAETEN DER ELEKTRIZITAETSERZEU- GUNG, -VERTEILUNG U. AE.	INSGESAMT INLAND AUSLAND	89,2 77,3 120,8	-3,0 -6,3 +2,9	+10,4 +8,4 +13,6	80,8 71,3 106,3	-7,8 -9,4 -4,3	-3,3 -1,9 -5,7	84,5 73,8 113,3	-4,9 -8,7 +2,6	85,0 74,3 113,6	-5,3 -7,8 -0,6
31.2	HERSTELLUNG VON ELEK- TRIZITAETSVERTeilUNGS- U. -SCHALTEINRICHTUNGEN	INSGESAMT INLAND AUSLAND	89,8 72,0 140,2	-1,3 -9,9 +14,5	+11,8 +7,5 +18,9	80,3 67,0 117,9	-3,8 -9,6 +7,1	+3,2 +2,0 +5,5	82,6 68,2 123,3	-3,6 -10,6 +9,7	85,1 69,5 129,1	-2,5 -9,7 +11,0
31.6	HERSTELLUNG VON ELEK- TRISCHEN AUSRUESTUNGEN A.N.G.	INSGESAMT INLAND AUSLAND	83,8 76,7 101,6	-2,7 -0,3 -6,8	+12,3 +10,4 +16,5	74,6 69,5 87,2	-0,7 -1,6 +1,2	-1,2 -5,7 +8,9	78,0 73,3 89,6	-5,7 -3,6 -9,8	79,2 73,1 94,4	-1,7 -0,9 -3,3
32	RUNDFUNK-, FERNSEH- UND NACHRICHTENTECHNIK	INSGESAMT INLAND AUSLAND	120,7 103,3 150,6	+7,7 +3,1 +13,7	+16,2 +19,1 +12,6	103,9 86,7 133,8	+5,6 -1,0 +14,4	-6,6 -13,4 +2,3	112,0 96,7 138,4	+6,0 +1,0 +12,6	112,3 95,0 142,2	+6,6 +1,2 +13,9
33	MEDIZIN-, MESS-, STEUER- UND REGELUNGSTECHNIK, OPTIK	INSGESAMT INLAND AUSLAND	94,9 78,1 130,3	-6,7 -9,0 -3,4	+5,2 +4,1 +6,7	90,2 75,0 122,1	-6,3 -6,0 -6,7	+0,8 -1,1 +3,2	91,5 76,3 123,6	-3,1 -4,6 -0,6	92,6 76,6 126,2	-6,5 -7,5 -5,0
DM	FAHRZEUGBAU	INSGESAMT INLAND AUSLAND	103,3 86,0 125,8	+1,5 -5,6 +8,8	+8,4 +13,8 +4,1	95,3 75,6 120,8	+4,8 -2,8 +11,9	+8,0 +9,1 +7,2	95,6 77,0 119,8	+2,9 -5,8 +11,5	99,3 80,8 123,3	+3,0 -4,4 +10,3
34	HERSTELLUNG VON KRAFTWAGEN UND KRAFTWAGENTEILEN	INSGESAMT INLAND AUSLAND	105,0 85,7 131,3	- -5,3 +5,3	+6,2 +11,9 +1,6	98,9 76,6 129,2	+2,9 -4,2 +9,6	+8,9 +10,5 +7,6	98,2 77,2 126,9	+2,3 -4,5 +8,8	102,0 81,2 130,3	+1,4 -4,8 +7,4
34.1	HERSTELLUNG VON KRAFTWAGEN UND KRAFTWAGENMOTOREN	INSGESAMT INLAND AUSLAND	107,6 81,3 138,8	+0,3 -9,3 +8,3	+9,3 +20,4 +2,8	98,4 67,5 135,0	+2,7 -11,8 +13,7	+9,8 +14,0 +7,6	98,5 69,3 133,1	+2,1 -10,5 +11,8	103,0 74,4 136,9	+1,4 -10,5 +10,9
35	SONSTIGER FAHRZEUGBAU	INSGESAMT INLAND AUSLAND	89,7 88,6 90,8	+16,8 -8,7 +56,3	+34,3 +32,6 +36,1	66,8 66,8 66,7	+30,5 +16,2 +47,2	-1,3 -4,4 +1,7	74,7 75,1 74,4	+8,6 -16,5 +51,2	78,3 77,7 78,8	+22,3 +0,5 +52,4
35.1	SCHIFFBAU	INSGESAMT INLAND AUSLAND	41,8 80,4 9,8	-44,0 -45,8 -27,9	+11,5 +268,8 -80,6	37,5 21,8 50,5	+151,7 -11,4 +621,4	-33,4 -78,0 +141,6	45,2 67,2 27,1	-44,5 -59,9 +163,1	39,7 51,1 30,2	-11,4 -40,9 +193,2
35.3	LUFT- UND RAUMFAHRZEUGBAU	INSGESAMT INLAND AUSLAND	98,0 79,6 109,7	+45,2 +17,8 +62,5	+37,4 +2,1 +63,7	71,3 78,0 67,0	+31,1 +40,3 +25,0	-0,7 +16,9 -10,7	80,4 74,8 83,9	+38,1 +26,4 +45,7	84,7 78,8 88,4	+38,9 +27,9 +45,9
36.1	HERSTELLUNG VON MOEBELN	INSGESAMT INLAND AUSLAND	82,7 83,6 77,6	-11,0 -12,1 -4,6	+3,6 +3,7 +2,5	79,8 80,6 75,7	-7,1 -8,0 -1,0	+3,5 +2,4 +10,7	79,9 81,0 73,9	-8,2 -9,1 -2,8	81,3 82,1 76,7	-9,1 -10,2 -2,8

1) EUROPAEISCHE GEMEINSCHAFT FUER KOHLE UND STAHL.

STBA,FS 4,R 2.2, 3/1997

BUNDESGBIET

DAS VERARBEITENDE GEWERBE
=100
ABTEILUNGEN, GRUPPEN UND KLASSEN
ZWEIGE, AUSGABE 1993 (WZ93)
WERT

INDEX

1996 MAR.	VER- AEND. IN % GEGEN MAR. 1995	1996 1. VJ	1996 4. VJ	1997 1. VJ	VERAENDERUNG IN % 1. VJ 1997 GEGEN		1995 2. HJ	1996 1. HJ	1996 2. HJ	VERAENDERUNG IN % 2. HJ 1996 GEGEN		1995	1996	VER- AEND. IN % GEGEN 1995	WZ93 SCHL.
					1. VJ 1996	4. VJ 1996				2. HJ 1995	1. HJ 1996				
98,0	-12,8	95,3	91,3	96,1	+0,8	+5,3	93,9	94,7	92,4	-1,6	-2,4	97,8	93,6	-4,3	27
89,2	-17,6	88,0	83,0	87,4	-0,7	+5,3	88,1	86,8	84,9	-3,6	-2,2	93,3	85,9	-7,9	
116,8	-3,8	111,0	109,3	115,0	+3,6	+5,2	106,1	111,7	108,5	+2,3	-2,9	107,3	110,1	+2,6	
93,9	-18,1	89,7	89,8	95,6	+6,6	+6,5	92,2	90,5	89,9	-2,5	-0,7	97,9	90,2	-7,9	27.1
87,4	-21,4	85,1	83,9	90,4	+6,2	+7,7	88,2	85,2	85,0	-3,6	-0,2	95,1	85,1	-10,5	
108,3	-11,2	99,7	102,8	107,1	+7,4	+4,2	101,1	102,3	100,7	-0,4	-1,6	104,1	101,5	-2,5	
92,4	-1,3	91,2	80,6	82,5	-9,5	+2,4	83,8	88,8	80,0	-4,5	-9,9	85,7	84,4	-1,5	27.5
87,6	-4,7	86,2	75,7	78,5	-8,9	+3,7	79,9	83,6	75,6	-5,4	-9,6	82,3	79,6	-3,9	
111,1	+10,9	110,4	99,2	98,2	-11,1	-1,0	99,2	108,6	97,1	-2,1	-10,6	99,1	102,8	+3,7	
92,7	-13,1	90,0	98,9	88,2	-2,0	-10,8	98,7	90,4	98,7	-	+9,2	97,1	94,6	-2,6	28
90,8	-14,2	88,0	97,6	85,2	-3,2	-12,7	98,4	88,7	97,4	-1,0	+9,8	96,7	93,0	-3,8	
101,5	-8,2	99,0	104,7	102,3	+3,3	-2,3	100,1	98,7	104,5	+4,4	+5,9	99,2	101,6	+2,4	
87,3	-18,7	85,1	116,0	88,9	+4,5	-23,4	118,1	90,9	110,1	-6,8	+21,1	109,0	100,5	-7,8	28.1
86,4	-20,8	84,8	117,2	88,1	+3,9	-24,8	120,5	90,5	110,9	-8,0	+22,5	111,1	100,7	-9,4	
96,0	+5,7	88,9	104,4	96,9	+9,0	-7,2	94,2	94,6	103,4	+9,8	+9,3	88,6	99,0	+11,7	
88,4	-6,4	81,4	100,2	78,8	-3,2	-21,4	94,3	85,4	94,2	-0,1	+10,3	89,3	89,8	+0,6	DK
83,7	-9,3	78,8	89,7	72,2	-8,4	-19,5	88,9	79,8	85,9	-3,4	+7,6	85,1	82,9	-2,6	
94,9	-2,5	85,0	114,5	88,0	+3,5	-23,1	101,6	93,0	105,5	+3,8	+13,4	95,1	99,2	+4,3	
92,7	-9,6	89,1	91,3	80,8	-9,3	-11,5	94,6	88,8	90,8	-4,0	+2,3	92,7	89,8	-3,1	29.1
84,7	-13,8	84,7	81,4	73,0	-13,8	-10,3	86,2	82,8	81,6	-5,3	-1,4	85,6	82,2	-4,0	
105,5	-3,6	96,2	107,1	93,5	-2,8	-12,7	107,8	98,6	105,6	-2,0	+7,1	104,1	102,1	-1,9	
111,3	+3,0	92,8	78,2	88,1	-5,1	+12,7	78,3	97,8	78,9	+0,8	-19,3	85,5	88,3	+3,3	29.3
87,9	-6,5	72,8	64,1	74,5	+2,3	+16,2	66,2	79,4	64,1	-3,2	-19,3	73,8	71,7	-2,8	
140,9	+11,8	118,2	96,9	105,3	-10,9	+9,8	93,6	121,1	97,5	+4,2	-19,5	100,4	109,3	+8,9	
77,3	-8,4	66,9	92,2	64,1	-4,2	-30,5	84,6	72,5	83,5	-1,3	+15,2	78,7	78,0	-0,9	29.4
71,3	-12,9	64,4	83,5	60,5	-6,1	-27,5	81,2	66,5	75,4	-7,1	+13,4	75,9	70,9	-6,6	
84,2	-3,4	69,9	102,2	68,2	-2,4	-33,3	88,4	79,5	92,8	+5,0	+16,7	81,9	86,1	+5,1	
100,8	-5,4	96,3	105,6	96,6	-0,7	-9,5	98,2	95,1	104,4	+6,3	+9,8	96,1	99,8	+3,9	DL
91,5	-6,9	87,2	97,3	83,9	-3,8	-13,8	90,5	86,2	95,1	+5,1	+10,3	88,2	90,6	+2,7	
120,7	-3,1	115,6	123,2	120,7	+4,4	-2,0	114,6	114,2	124,3	+8,5	+8,8	112,8	119,2	+5,7	
112,8	-1,9	111,3	121,7	115,9	+4,1	-4,8	109,8	106,3	116,7	+6,3	+9,8	104,2	111,5	+7,0	30
131,4	+9,0	116,9	137,1	124,5	+6,5	-9,2	113,7	112,5	131,2	+15,4	+16,6	106,6	121,9	+14,4	
86,7	-19,0	103,5	100,1	103,7	+0,2	+3,6	104,3	97,5	96,3	-7,7	-1,2	100,9	96,9	-4,0	
92,0	-11,0	88,9	90,4	84,5	-4,9	-6,5	91,1	87,7	93,1	+2,2	+6,2	91,2	90,4	-0,9	31
82,5	-15,0	80,8	83,4	73,8	-8,7	-11,5	85,6	79,1	85,1	-0,6	+7,6	85,1	82,1	-3,5	
117,4	-2,2	110,4	108,8	113,3	+2,6	+4,1	105,8	110,4	114,3	+8,0	+3,5	107,1	112,4	+4,9	
91,0	-11,1	85,7	87,7	82,6	-3,6	-5,8	88,7	86,2	92,9	+4,7	+7,8	89,1	89,6	+0,6	31.2
79,9	-14,1	76,3	77,9	68,2	-10,6	-12,5	82,2	75,5	81,5	-0,9	+7,9	81,8	78,5	-4,0	
122,4	-5,0	112,4	115,6	123,3	+9,7	+6,7	107,0	116,5	125,3	+17,1	+7,6	109,8	120,9	+10,1	
86,1	-8,0	82,7	85,3	78,0	-5,7	-8,6	82,9	80,8	85,4	+3,0	+5,7	83,6	83,1	-0,6	31.6
76,9	-11,0	76,0	82,6	73,3	-3,6	-11,3	76,7	74,4	82,4	+7,4	+10,8	77,9	78,4	+0,6	
109,0	-2,2	99,3	91,8	89,6	-9,8	-2,4	98,3	96,7	92,6	-5,8	-4,2	97,8	94,6	-3,3	
112,1	+2,9	105,7	130,7	112,0	+6,0	-14,3	109,7	105,8	125,0	+13,9	+18,1	104,5	115,4	+10,4	32
100,2	+6,3	95,7	119,7	96,7	+1,0	-19,2	98,3	97,0	110,2	+12,1	+13,6	92,9	103,6	+11,5	
132,5	-1,3	122,9	149,6	138,4	+12,6	-7,5	129,4	121,1	150,5	+16,3	+24,3	124,5	135,8	+9,1	
101,7	-5,1	94,4	103,0	91,5	-3,1	-11,2	95,0	94,1	100,2	+5,5	+6,5	93,3	97,1	+4,1	33
85,8	-10,0	80,0	88,9	76,3	-4,6	-14,2	83,4	79,8	86,6	+3,8	+8,5	82,1	83,2	+1,3	
134,9	+2,0	124,4	132,4	123,6	-0,6	-6,6	119,2	124,1	128,5	+7,8	+3,5	116,9	126,3	+8,0	
101,8	-5,8	92,9	103,8	95,6	+2,9	-7,9	86,2	94,6	95,7	+11,0	+1,2	89,8	95,2	+6,0	DM
91,1	-3,7	81,7	85,5	77,0	-5,8	-9,9	77,2	83,8	80,5	+4,3	-3,9	79,5	82,1	+3,3	
115,6	-8,1	107,4	127,6	119,8	+11,5	-6,1	98,1	108,7	115,5	+17,7	+6,3	103,2	112,1	+8,6	
105,0	-3,1	96,0	103,1	98,2	+2,3	-4,8	85,8	97,4	96,2	+12,1	-1,2	90,4	96,8	+7,1	34
90,5	-3,9	80,8	83,6	77,2	-4,5	-7,7	75,5	82,7	79,3	+5,0	-4,1	78,9	81,0	+2,7	
124,7	-2,3	116,6	129,5	126,9	+8,8	-2,0	99,8	117,2	119,0	+19,2	+1,5	106,0	118,1	+11,4	
107,3	-2,4	96,5	104,1	98,5	+2,1	-5,4	85,1	98,3	96,1	+12,9	-2,2	90,1	97,2	+7,9	34.1
89,6	-2,5	77,4	79,0	69,3	-10,5	-12,3	72,2	80,2	74,5	+3,2	-7,1	75,6	77,4	+2,4	
128,2	-2,3	119,1	133,9	133,1	+11,8	-0,6	100,4	119,8	121,7	+21,2	+1,6	107,3	120,8	+12,6	
76,8	-27,4	68,8	109,5	74,7	+8,6	-31,8	89,7	73,2	92,3	+2,9	+26,1	85,2	82,8	-2,8	35
97,0	-0,6	89,9	103,0	75,1	-16,5	-27,1	92,6	93,3	91,3	-1,4	-2,1	85,2	92,3	+8,3	
58,1	-48,8	49,2	115,5	74,4	+51,2	-35,6	87,0	54,5	93,3	+7,2	+71,2	85,2	73,9	-13,3	
74,6	-57,4	81,5	116,9	45,2	-44,5	-61,3	112,5	80,1	87,7	-22,0	+9,5	109,9	83,9	-23,7	35.1
148,4	+28,5	167,7	74,3	67,2	-59,9	-9,6	100,9	155,2	72,8	-27,8	-53,1	85,3	114,0	+33,6	
13,6	+93,9	10,3	152,0	27,1	+163,1	-82,2	122,0	18,1	100,0	-18,0	+452,5	130,1	59,0	-54,7	
67,5	-9,8	58,2	111,6	80,4	+38,1	-28,0	78,8	64,7	94,1	+19,4	+45,4	71,2	79,4	+11,5	35.3
67,6	-9,4	59,2	127,5	74,8	+26,4	-41,3	86,5	68,7	102,2	+18,2	+48,8	75,6	85,4	+13,0	
67,5	-10,0	57,6	101,6	83,9	+45,7	-17,4	74,0	62,2	88,9	+20,1	+42,9	68,5	75,6	+10,4	
92,9	-12,9	87,0	87,6	79,9	-8,2	-8,8	83,8	85,2	82,4	-1,7	-3,3	87,1	83,8	-3,8	36.1
95,1	-13,4	89,1	89,5	81,0	-9,1	-9,5	86,3	87,1	84,1	-2,5	-3,4	89,5	85,6	-4,4	
81,3	-9,6	76,0	76,9	73,9	-2,8	-3,9	70,1	74,9	72,8	+3,9	-2,8	73,6	73,9	+0,4	

FRUEHERES BUNDESGBIET

4 INDEX DES UMSATZES FUER DAS VERARBEITENDE GEWERBE
1991=1004.2 ZEITREIHENANALYSE - BERLINER VERFAHREN (BV 4)
WERTINDEX

WZ93- SCHL.	WIRTSCHAFTSZWEIG		ORIGINALWERT		KALENDER- U. SAISON- BEREINIGTER WERT BERLINER VERFAHREN, VERSION 4		GLATTE KOMPONENTE BERLINER VERFAHREN, VERSION 4	
			1997 MAR.	VERAEND. GEGENUEBER! VORJAHRES- MONAT IN %!	1997 MAR.	VERAEND. GEGENUEBER! VORMONAT IN %	1997 MAR.	VERAEND. GEGENUEBER! VORMONAT IN %
D	VERARBEITENDES GEWERBE 1)	INSGESAMT	99,2	-2,0	99,2	-1,6	100,0	+0,2
		INLAND	88,3	-6,4	88,5	-2,3	89,5	-0,1
		AUSLAND	121,1	+5,1	120,5	-0,3	121,0	+0,7
	VORLEISTUNGSGUETER- PRODUZENTEN	INSGESAMT	97,8	-2,3	98,3	-1,9	98,9	+0,3
		INLAND	88,5	-4,6	90,1	-2,3	90,7	+0,2
		AUSLAND	119,4	+2,1	117,0	-1,3	117,7	+0,7
	INVESTITIONSGUETER- PRODUZENTEN	INSGESAMT	101,9	+0,1	104,5	-0,1	105,2	+0,2
		INLAND	89,1	-6,3	90,8	-1,1	91,9	-0,3
		AUSLAND	122,6	+8,8	126,1	+1,0	126,5	+0,8
	GEBRAUCHSGUETER- PRODUZENTEN	INSGESAMT	98,8	-4,5	91,7	-3,8	93,6	-0,3
		INLAND	85,9	-10,9	78,3	-4,5	80,2	-1,1
		AUSLAND	121,0	+4,8	115,0	-2,5	116,7	+0,8
	VERBRAUCHSGUETER- PRODUZENTEN	INSGESAMT	96,5	-5,4	92,7	-2,0	92,8	-0,1
		INLAND	87,6	-9,4	83,8	-4,2	85,0	-0,5
		AUSLAND	124,1	+4,9	120,2	+2,8	116,9	+0,4
DB	TEXTIL- UND BEKLEIDUNGS- GEWERBE	INSGESAMT	78,4	-6,8	73,1	-1,2	73,2	-0,1
		INLAND	73,2	-9,3	67,7	-3,0	68,4	-0,4
		AUSLAND	94,9	-0,1	88,4	+1,4	87,7	+0,6
17	TEXTILGEWERBE	INSGESAMT	71,7	-9,2	70,5	-3,2	71,6	-0,1
		INLAND	67,6	-11,4	66,6	-4,0	67,9	-0,4
		AUSLAND	83,2	-4,1	80,5	-2,1	81,5	+0,2
18.2	HERSTELLUNG VON BEKLEIDUNG (OHNE LEDERBEKLEIDUNG)	INSGESAMT	88,0	-3,7	76,0	+0,7	75,2	0
		INLAND	80,7	-6,7	68,9	-1,9	69,0	-0,4
		AUSLAND	116,8	+5,8	101,3	+5,0	98,2	+0,8
DC	LEDERGEWERBE	INSGESAMT	108,4	-5,6	96,7	-9,0	100,9	-0,3
		INLAND	104,4	-7,5	95,4	-10,0	100,6	-0,2
		AUSLAND	122,5	+1,1	101,8	-4,6	102,0	-0,5
DD	HOLZGEWERBE (OHNE HERSTELLUNG VON MOEBELN)	INSGESAMT	87,1	+1,0	92,8	-0,7	93,8	+0,3
		INLAND	83,8	-0,1	89,8	-1,1	90,9	+0,2
		AUSLAND	126,8	+10,5	127,7	+0,4	127,7	+1,4
DE	PAPIER- UND DRUCKGEWERBE	INSGESAMT	93,4	-7,2	95,6	-1,6	96,0	+0,1
		INLAND	87,7	-9,7	90,0	-1,5	90,2	-0,2
		AUSLAND	117,8	+2,0	119,0	-2,1	120,6	+1,3
21	PAPIERGEWERBE	INSGESAMT	93,8	-7,7	96,5	-1,4	96,7	+0,5
		INLAND	83,5	-12,5	86,3	-1,7	86,2	-0,1
		AUSLAND	122,9	+3,4	124,2	-1,8	125,8	+1,5
21.1	H.V. HOLZSTOFF, ZELLSTOFF, PAPIER, KARTON UND PAPPE	INSGESAMT	106,3	-3,6	109,4	-0,4	109,1	+1,2
		INLAND	85,4	-12,7	88,1	-0,7	87,1	+0,3
		AUSLAND	141,6	+7,8	144,1	-1,0	145,9	+2,2
21.2	PAPIER-, KARTON- UND PAPPEVERARBEITUNG	INSGESAMT	85,5	-10,8	87,3	-2,9	88,2	-0,2
		INLAND	82,5	-12,4	85,1	-2,4	85,7	-0,2
		AUSLAND	98,4	-4,3	96,3	-5,0	98,9	+0,1
22	DRUCKGEWERBE, VERVIEL- FAELTIGUNG VON BESPIELTEN TONTRAEGERN	INSGESAMT	92,8	-6,4	94,5	-1,6	95,1	-0,2
		INLAND	92,6	-6,5	94,5	-1,4	95,1	-0,1
		AUSLAND	95,4	-4,8	95,3	-3,2	96,5	-0,4
DG	CHEMISCHE INDUSTRIE	INSGESAMT	109,3	-0,3	108,4	-1,9	108,8	+0,6
		INLAND	94,0	-5,2	93,9	-3,7	95,1	+0,1
		AUSLAND	130,0	+4,9	127,8	-0,2	127,3	+0,9
24.1	HERSTELLUNG VON CHEMISCHEN GRUNDSTOFFEN	INSGESAMT	110,2	+2,3	109,4	-1,8	110,2	+1,0
		INLAND	96,6	+0,3	96,9	-1,4	97,5	+1,0
		AUSLAND	123,1	+3,8	121,2	-2,2	122,3	+1,1
24.4	HERSTELLUNG VON PHARMA- ZEUTISCHEN ERZEUGNISSEN	INSGESAMT	114,6	-2,6	113,6	-2,7	114,4	-0,4
		INLAND	99,3	-10,1	97,8	-6,9	101,4	-1,0
		AUSLAND	145,7	+10,3	144,4	+2,7	140,4	+0,4
DH	HERSTELLUNG VON GUMMI- UND KUNSTSTOFFWAREN	INSGESAMT	98,3	-3,0	99,3	-2,6	100,3	+0,2
		INLAND	92,9	-5,4	95,1	-2,8	95,9	0
		AUSLAND	115,0	+3,9	111,7	-2,7	113,4	+0,5
25.2	HERSTELLUNG VON KUNST- STOFFWAREN	INSGESAMT	96,6	-2,7	98,3	-2,1	99,1	0
		INLAND	92,6	-5,3	95,7	-1,9	96,3	-0,2
		AUSLAND	109,5	+5,0	106,2	-2,7	107,8	+0,4
DI	GLASGEWERBE, KERAMIK, VERARBEITUNG VON STEINEN UND ERDEN	INSGESAMT	86,9	-6,6	92,0	-5,5	94,5	-0,1
		INLAND	83,2	-8,5	89,8	-6,7	92,8	-0,3
		AUSLAND	97,9	-1,2	98,6	-2,3	99,8	+0,3
26.1	HERSTELLUNG UND VERAR- BEITUNG VON GLAS	INSGESAMT	91,3	-5,9	97,0	0	97,6	+0,1
		INLAND	84,3	-9,5	90,1	-1,3	91,3	-0,1
		AUSLAND	109,6	+1,9	114,1	+2,0	113,6	+0,5
DJ	METALLERZEUGUNG UND -BE- ARBEITUNG, HERSTELLUNG VON METALLERZEUGNISSEN	INSGESAMT	92,4	-3,5	94,8	-1,9	95,5	+0,4
		INLAND	86,5	-5,2	90,2	-1,7	90,7	+0,3
		AUSLAND	111,2	+0,4	108,8	-2,9	110,7	+0,7

1) AUSGEWAHLTE WIRTSCHAFTSZWEIGE (OHNE ERNAHRUNGSGEWERBE UND TABAKVERARBEITUNG).

STBA, FS 4, R 2.2, 3/1997

FRUEHERES BUNDESGBIET

4 INDEX DES UMSATZES FUER DAS VERARBEITENDE GEWERBE
1991=1004.2 ZEITREIHENANALYSE - BERLINER VERFAHREN (BV 4)
WERTINDEX

WZ93- SCHL.	WIRTSCHAFTSZWEIG	ORIGINALWERT		KALENDER- U. SAISON- BEREINIGTER WERT BERLINER VERFAHREN, VERSION 4		GLATTE KOMPONENTE	
		1997 MAR.	VERAEND. GEGENUEBER VORJAHRES- MONAT IN %	1997 MAR.	VERAEND. GEGENUEBER VORMONAT IN %	1997 MAR.	VERAEND. GEGENUEBER VORMONAT IN %
27	METALLERZEUGUNG UND -BEARBEITUNG	INSGESAMT 92,1 INLAND 83,3 AUSLAND 110,9	-3,8 -5,3 -1,3	90,8 83,5 106,3	-3,3 -2,0 -5,5	90,8 82,9 107,8	+0,7 +0,6 +0,7
27.1	ERZEUGUNG VON ROHEISEN, STAHL UND FERROLEGIE- RUNGEN (EGKS 1)	INSGESAMT 86,9 INLAND 80,7 AUSLAND 100,4	-3,3 -3,1 -3,8	85,4 80,4 95,4	-3,4 -2,4 -6,3	85,5 79,8 97,8	+0,9 +0,8 +1,0
27.5	GIESSEREIINDUSTRIE	INSGESAMT 88,1 INLAND 80,3 AUSLAND 118,2	-8,3 -9,9 -4,3	83,7 76,7 112,2	-5,2 -5,0 -4,6	85,2 77,5 115,6	-0,2 -0,3 0
28	HERSTELLUNG VON METALL- ERZEUGNISSEN	INSGESAMT 92,7 INLAND 88,6 AUSLAND 111,6	-3,3 -5,0 +2,9	97,8 94,7 112,0	-0,9 -1,5 +0,8	99,2 95,9 114,4	+0,2 +0,1 +0,6
28.1	STAHL- UND LEICHTMETALLBAU	INSGESAMT 88,8 INLAND 87,2 AUSLAND 104,2	-1,7 -2,4 +4,3	106,8 106,8 102,9	-1,7 -2,1 -1,2	108,7 108,5 107,6	+1,0 +1,1 +0,6
DK	MASCHINENBAU	INSGESAMT 92,7 INLAND 84,4 AUSLAND 104,1	-4,1 -8,1 +0,7	96,7 86,0 111,1	-2,3 -2,9 -1,9	98,0 87,5 112,3	-0,1 -0,5 +0,2
29.1	H.V. MASCHINEN F.D.ERZUEG. U.NUTZG.V.MECHAN.ENERGIE (D.LUFT-,STRASS.FAHRZ.BAU)	INSGESAMT 93,1 INLAND 84,2 AUSLAND 107,4	-10,2 -11,0 -9,2	93,9 82,1 111,6	-2,8 -3,9 -2,4	96,4 84,5 114,9	-0,7 -1,1 -0,3
29.3	HERSTELLUNG VON LAND- U. FORSTWIRTSCHAFTLICHEN MASCHINEN	INSGESAMT 116,1 INLAND 98,9 AUSLAND 137,8	-7,4 -2,2 -11,7	95,6 85,7 108,2	-6,7 -5,2 -8,2	98,1 87,9 111,2	-0,3 +1,2 -1,6
29.4	HERSTELLUNG VON WERK- ZEUGMASCHINEN	INSGESAMT 77,8 INLAND 71,9 AUSLAND 84,5	-7,6 -7,5 -7,8	81,4 74,0 90,0	-6,0 -6,2 -6,1	83,7 76,1 92,5	-0,4 +0,1 -0,9
DL	H.V. BUEROMASCH., DATENVERARB. GER. U. -EINRICHTG.; ELEKTROT., FEINMECHANIK U. OPTIK	INSGESAMT 101,8 INLAND 88,1 AUSLAND 130,9	-0,4 -5,0 +6,8	101,1 89,0 126,1	-0,3 -1,2 +0,7	102,0 90,2 126,6	0 -0,3 +0,5
30	H.V. BUEROMASCHINEN, DATENVERARBEITUNGSGE- RAETEN U. -EINRICHTUNGEN	INSGESAMT 99,9 INLAND 113,4 AUSLAND 80,7	+0,8 -6,3 +18,2	97,2 107,4 80,8	-2,5 -6,4 +3,6	98,5 113,6 75,8	+0,4 +0,4 +0,3
31	HERSTELLUNG VON GERAETEN DER ELEKTRIZITAETSERZUE- GUNG, -VERTEILUNG U.AE.	INSGESAMT 96,3 INLAND 83,3 AUSLAND 131,3	-2,3 -5,8 +4,4	95,4 84,0 124,8	0 -1,4 +2,2	95,8 84,5 125,2	-0,3 -0,7 +0,3
31.2	HERSTELLUNG VON ELEK- TRIZITAETSERZEUGUNGS- U. -SCHALTEINRICHTUNGEN	INSGESAMT 99,8 INLAND 80,4 AUSLAND 154,9	-0,1 -8,8 +16,6	97,5 81,6 144,1	-1,3 -2,3 +1,9	98,5 82,7 143,8	-0,2 -0,8 +0,8
31.6	HERSTELLUNG VON ELEK- TRISCHEN AUSRUESTUNGEN A.N.G.	INSGESAMT 93,7 INLAND 86,3 AUSLAND 112,2	-0,7 +1,3 -4,6	89,7 86,2 98,6	-4,6 -2,6 -8,2	90,2 86,9 98,8	-0,2 -0,3 0
32	RUNDFUNK-, FERNSEH- UND NACHRICHTENTECHNIK	INSGESAMT 111,4 INLAND 89,5 AUSLAND 149,1	+7,5 +0,9 +15,1	112,3 91,8 146,5	+1,2 +2,8 -0,9	112,8 91,9 148,0	+0,7 0 +1,5
33	MEDIZIN-, MESS-, STEUER- UND REGELUNGSTECHNIK, OPTIK	INSGESAMT 104,4 INLAND 87,0 AUSLAND 140,8	-5,6 -7,9 -2,6	102,8 87,8 133,2	-1,7 -3,0 -0,1	105,4 90,3 136,1	-0,3 -0,6 -0,2
DM	FAHRZEUGBAU	INSGESAMT 111,5 INLAND 92,5 AUSLAND 136,3	+2,5 -5,8 +11,1	105,3 85,0 131,7	-1,9 -3,0 -0,6	106,6 86,0 133,0	+0,2 -0,7 +1,0
34	HERSTELLUNG VON KRAFTWAGEN UND KRAFTWAGENTEILEN	INSGESAMT 113,5 INLAND 92,3 AUSLAND 142,2	+1,1 -5,5 +7,6	105,7 84,3 134,3	-2,1 -2,1 -2,3	107,8 85,8 137,2	+0,2 -0,5 +0,7
34.1	HERSTELLUNG VON KRAFTWAGEN UND KRAFTWAGENMOTOREN	INSGESAMT 118,3 INLAND 91,0 AUSLAND 150,6	+1,7 -9,1 +11,1	107,7 79,8 140,6	-2,1 -1,4 -2,5	109,9 81,3 143,6	+0,1 -1,2 +1,1
35	SONSTIGER FAHRZEUGBAU	INSGESAMT 96,2 INLAND 93,7 AUSLAND 98,4	+17,9 -8,8 +58,5	97,8 89,5 107,9	-3,2 -11,0 +6,8	95,1 87,3 103,0	+0,8 -1,9 +3,4
35.1	SCHIFFBAU	INSGESAMT 45,4 INLAND 87,2 AUSLAND 10,6	-43,5 -45,5 -26,9	53,4 57,5 57,5	-45,8 -40,7 -42,8	61,5 43,8 81,1	-6,1 -21,4 +4,6
35.3	LUFT- UND RAUMFAHRZEUGBAU	INSGESAMT 105,9 INLAND 86,1 AUSLAND 118,4	+46,5 +18,3 +64,2	107,7 101,2 112,1	+6,8 -6,0 +16,2	103,0 105,3 101,6	+2,1 +1,4 +2,5
36.1	HERSTELLUNG VON MOEBELN	INSGESAMT 95,6 INLAND 96,9 AUSLAND 89,1	-9,6 -10,4 -3,4	90,3 91,7 83,6	-3,3 -3,4 -1,9	92,5 93,9 85,0	-0,6 -0,7 -0,1

1) EUROPAEISCHE GEMEINSCHAFT FUER KOHLE UND STAHL.
STBA, FS 4, R 2.2, 3/1997

FRUEHERES BUNDESGBIET

4 INDEX DES UMSATZES FUER DAS VERARBEITENDE GEWERBE
1991=1004.2 ZEITREIHENANALYSE - BERLINER VERFAHREN (BV 4)
VOLUMENINDEX

WZ93- SCHL.	WIRTSCHAFTSZWEIG		ORIGINALWERT		KALENDER- U. SAISON- BEREINIGTER WERT		GLATTE BERLINER VERFAHREN, VERSION 4		KOMponente	
			1997	VERAEND. GEGENUEBER VORJAHRES- MONAT IN %	1997	VERAEND. GEGENUEBER VORMONAT IN %	1997	VERAEND. GEGENUEBER VORMONAT IN %	1997	VERAEND. GEGENUEBER VORMONAT IN %
0	VERARBEITENDES GEWERBE 1)	INSGESAMT	95,5	-1,8	95,5	-1,6	96,4	+0,2		
		INLAND	85,4	-5,7	85,6	-2,4	86,6	-0,1		
		AUSLAND	115,8	+4,4	115,4	-0,3	115,9	+0,6		
	VORLEISTUNGS- GUTER- PRODUZENTEN	INSGESAMT	97,2	-1,5	97,4	-2,2	98,3	+0,2		
		INLAND	88,4	-3,5	89,7	-2,5	90,5	+0,1		
		AUSLAND	117,5	+2,2	115,1	-1,5	116,2	+0,6		
	INVESTITIONSGUTER- PRODUZENTEN	INSGESAMT	95,5	-0,2	98,1	+0,1	98,7	+0,2		
		INLAND	83,8	-6,3	85,7	-0,8	86,5	-0,3		
		AUSLAND	114,5	+8,0	117,8	+1,0	118,1	+0,8		
	GEBRAUCHSGUTER- PRODUZENTEN	INSGESAMT	90,5	-5,8	84,3	-3,8	86,0	-0,3		
		INLAND	77,7	-11,7	70,9	-4,8	72,6	-1,2		
		AUSLAND	112,6	+2,2	107,0	-2,6	108,8	+0,6		
	VERBRAUCHSGUTER- PRODUZENTEN	INSGESAMT	92,5	-5,6	89,2	-2,0	89,2	-0,2		
		INLAND	83,5	-9,6	79,9	-4,3	81,1	-0,5		
		AUSLAND	120,6	+4,6	117,3	+2,7	114,2	+0,4		
08	TEXTIL- UND BEKLEIDUNGS- GEWERBE	INSGESAMT	75,6	-6,9	70,6	-1,4	70,8	-0,1		
		INLAND	70,4	-9,2	65,2	-3,0	65,9	-0,5		
		AUSLAND	92,4	-0,5	86,3	+1,1	85,8	+0,6		
17	TEXTILGEWERBE	INSGESAMT	70,4	-9,2	69,2	-3,2	70,4	-0,1		
		INLAND	65,9	-11,1	65,0	-3,7	66,2	-0,5		
		AUSLAND	83,0	-4,6	80,4	-2,2	81,6	+0,2		
18.2	HERSTELLUNG VON BEKLEIDUNG (OHNE LEDERBEKLEIDUNG)	INSGESAMT	83,2	-3,8	71,9	+0,3	71,1	-0,1		
		INLAND	76,4	-6,8	65,2	-2,2	65,3	-0,5		
		AUSLAND	110,1	+5,8	95,5	+4,6	92,7	+0,9		
DC	LEDERGEWERBE	INSGESAMT	102,2	-6,1	91,2	-9,2	95,2	-0,3		
		INLAND	97,8	-7,7	89,5	-9,9	94,3	-0,2		
		AUSLAND	117,6	-0,5	97,5	-5,2	98,2	-0,6		
DD	HOLZGEWERBE (OHNE HERSTELLUNG VON MOEBELN)	INSGESAMT	85,9	+2,3	90,5	-1,6	91,8	+0,3		
		INLAND	82,7	+1,1	87,5	-2,2	89,0	+0,1		
		AUSLAND	123,9	+10,9	124,2	-0,1	124,8	+1,4		
DE	PAPIER- UND DRUCKGEWERBE	INSGESAMT	95,0	-2,8	97,7	-1,4	98,5	+0,3		
		INLAND	88,0	-6,1	90,6	-1,5	91,2	0		
		AUSLAND	124,8	+8,5	127,0	-1,8	129,1	+1,3		
21	PAPIERGEWERBE	INSGESAMT	100,2	-1,5	103,4	-1,6	104,5	+0,6		
		INLAND	88,4	-6,9	91,6	-1,7	92,3	0		
		AUSLAND	133,5	+10,9	136,0	-1,7	138,5	+1,5		
21.1	H.V. HOLZSTOFF, ZELLSTOFF, PAPIER, KARTON UND PAPPE	INSGESAMT	123,1	+6,4	127,4	-0,6	128,5	+1,3		
		INLAND	102,0	-2,4	106,7	-0,3	106,6	+0,6		
		AUSLAND	158,9	+18,0	162,4	-1,0	165,6	+2,0		
21.2	PAPIER-, KARTON- UND PAPPEVERARBEITUNG	INSGESAMT	85,1	-7,9	86,8	-3,1	88,3	-0,1		
		INLAND	81,5	-9,6	83,9	-2,7	85,1	-0,2		
		AUSLAND	100,6	-1,2	99,2	-5,0	102,1	+0,3		
22	DRUCKGEWERBE, VIEL- FAELTIGUNG VON BESPIELTEN TONTRAEGERN	INSGESAMT	87,3	-5,0	88,8	-1,7	89,5	-0,2		
		INLAND	87,5	-4,9	89,2	-1,3	89,8	-0,1		
		AUSLAND	85,8	-5,3	85,9	-2,8	86,7	-0,5		
D8	CHEMISCHE INDUSTRIE	INSGESAMT	109,0	-0,5	107,7	-2,1	108,4	+0,4		
		INLAND	94,8	-4,8	94,3	-3,9	95,8	0		
		AUSLAND	128,4	+4,3	126,0	0	125,4	+0,6		
24.1	HERSTELLUNG VON CHEMISCHEN GRUNDSTOFFEN	INSGESAMT	113,2	+2,4	111,6	-1,9	112,7	+0,7		
		INLAND	103,9	+1,0	102,9	-2,0	104,2	+0,5		
		AUSLAND	122,0	+3,6	119,5	-2,1	120,5	+0,8		
24.4	HERSTELLUNG VON PHARMA- ZEUTISCHEN ERZEUGNISSEN	INSGESAMT	110,4	-3,5	109,9	-2,7	110,5	-0,5		
		INLAND	95,3	-11,1	94,1	-6,9	97,4	-1,1		
		AUSLAND	141,2	+9,3	140,8	+2,9	136,5	+0,4		
DH	HERSTELLUNG VON GUMMI- UND KUNSTSTOFFWAREN	INSGESAMT	98,0	-2,4	98,4	-2,9	99,4	+0,1		
		INLAND	92,1	-5,0	93,7	-2,9	94,5	0		
		AUSLAND	116,4	+4,5	112,8	-2,9	114,5	+0,4		
25.2	HERSTELLUNG VON KUNST- STOFFWAREN	INSGESAMT	96,2	-2,3	97,3	-2,4	98,3	0		
		INLAND	91,3	-4,9	93,9	-2,1	94,6	-0,2		
		AUSLAND	112,2	+5,6	108,4	-3,0	110,2	+0,4		
DI	GLASGEWERBE, KERAMIK, VERARBEITUNG VON STEINEN UND ERDEN	INSGESAMT	85,1	-5,1	90,1	-4,9	92,3	-0,1		
		INLAND	81,9	-7,1	88,2	-6,0	90,9	-0,2		
		AUSLAND	94,6	+0,3	95,5	-1,7	96,4	+0,4		
26.1	HERSTELLUNG UND VERAR- BEITUNG VON GLAS	INSGESAMT	94,0	-4,0	99,7	+0,4	100,3	+0,3		
		INLAND	88,2	-7,5	94,0	-0,7	95,2	0		
		AUSLAND	109,2	+4,5	113,6	+2,0	113,1	+0,7		
DJ	METALLERZEUGUNG UND -BE- ARBEITUNG, HERSTELLUNG VON METALLERZEUGNISSEN	INSGESAMT	92,2	-2,9	94,5	-2,4	95,7	+0,4		
		INLAND	86,6	-4,0	90,3	-1,8	90,9	+0,3		
		AUSLAND	110,1	-0,5	107,8	-3,7	110,6	+0,5		

1) AUSGEWAHLTE WIRTSCHAFTSZWEIGE (OHNE ERNAHRUNGSGEWERBE UND TABAKVERARBEITUNG).

STBA, FS 4, R 2.2, 3/1997

FRUEHERES BUNDESGBEIT

4 INDEX DES UMSATZES FUER DAS VERARBEITENDE GEWERBE
1991=1004.2 ZEITREIHENANALYSE - BERLINER VERFAHREN (BV 4)
VOLUMENINDEX

WZ93- SCHL.	WIRTSCHAFTSZWEIG	ORIGINALWERT		KALENDER- U. SAISON- BEREINIGTER WERT		GLATTE KOMPONENTE		
		1997 MAR.	VERAEND. GEGENUEBER VORJAHRES- MONAT IN %	1997 MAR.	VERAEND. GEGENUEBER VORMONAT IN %	1997 MAR.	VERAEND. GEGENUEBER VORMONAT IN %	
								BERLINER VERFAHREN, VERSION 4
27	METALLERZEUGUNG UND -BEARBEITUNG	INSGESAMT INLAND AUSLAND	95,9 87,1 114,7	-2,1 -2,4 -1,8	95,1 87,8 110,6	-3,8 -2,3 -6,4	96,2 88,0 113,9	+0,5 +0,6 +0,4
27.1	ERZEUGUNG VON ROHEISEN, STAHL UND FERROLEGIE- RUNGEN (EGKS 1)	INSGESAMT INLAND AUSLAND	96,4 90,9 108,6	+2,7 +4,0 +0,3	95,6 91,1 104,1	-3,5 -2,5 -6,6	96,6 91,2 107,7	+1,2 +1,1 +1,0
27.5	GIESSEREIINDUSTRIE	INSGESAMT INLAND AUSLAND	82,5 78,6 97,7	-10,7 -10,3 -12,1	78,2 74,9 92,0	-5,7 -5,4 -5,5	79,8 75,8 95,2	-0,5 -0,4 -0,9
28	HERSTELLUNG VON METALL- ERZEUGNISSEN	INSGESAMT INLAND AUSLAND	89,2 86,2 103,5	-3,8 -5,1 +2,0	94,0 91,9 103,5	-1,2 -1,6 +0,8	95,2 93,0 105,6	+0,2 +0,2 +0,5
28.1	STAHL- UND LEICHTMETALLBAU	INSGESAMT INLAND AUSLAND	86,2 84,7 100,9	-1,3 -2,0 +5,1	103,7 103,8 99,5	-1,6 -1,9 -1,3	105,4 105,3 104,2	+1,1 +1,1 +0,5
DK	MASCHINENBAU	INSGESAMT INLAND AUSLAND	84,0 76,1 94,9	-5,0 -9,1 0	87,8 77,6 101,6	-2,3 -3,0 -1,9	88,9 78,8 102,6	-0,1 -0,6 +0,3
29.1	H.V. MASCHINEN F.D.ERZEUG. U.NUTZG.V.MECHAN.ENERGIE (D.LUFT-, STRASS.FAHRZ.BAU)	INSGESAMT INLAND AUSLAND	82,0 74,2 94,6	-11,5 -12,4 -10,3	82,8 72,3 99,0	-2,8 -4,0 -2,2	85,0 74,4 101,5	-0,7 -1,2 -0,3
29.3	HERSTELLUNG VON LAND- U. FORSTWIRTSCHAFTLICHEN MASCHINEN	INSGESAMT INLAND AUSLAND	101,2 84,0 122,9	-9,1 -4,4 -12,8	83,2 72,6 96,6	-7,2 -6,0 -8,2	85,7 74,8 99,4	-0,5 +0,8 -1,7
29.4	HERSTELLUNG VON WERK- ZEUGMASCHINEN	INSGESAMT INLAND AUSLAND	70,5 65,4 76,3	-8,8 -8,3 -9,4	74,0 67,5 81,3	-6,1 -6,2 -6,4	76,1 69,4 83,9	-0,5 +0,1 -0,9
DL	H.V. BUEROMASCH., DATENVERARB. GER.U.-EINRICHTG.;ELEKTROT., FEINMECHANIK U. OPTIK	INSGESAMT INLAND AUSLAND	100,9 88,0 128,5	+0,1 -3,8 +6,5	100,5 89,1 124,1	0 -0,7 +0,7	101,3 90,1 124,6	+0,1 -0,2 +0,6
30	H.V. BUEROMASCHINEN, DATENVERARBEITUNGSGE- RAETEN U. -EINRICHTUNGEN	INSGESAMT INLAND AUSLAND	120,1 130,7 105,1	+6,5 -0,5 +21,2	117,5 123,7 106,4	-1,2 -4,9 +4,1	117,9 129,8 99,4	+0,8 +0,9 +0,6
31	HERSTELLUNG VON GERAETEN DER ELEKTRIZITAETSERZEU- GUNG, -VERTEILUNG U.AE.	INSGESAMT INLAND AUSLAND	89,2 77,3 120,8	-3,0 -6,3 +2,9	88,3 77,9 114,9	-0,1 -1,8 +2,1	88,8 78,5 115,5	-0,3 -0,6 +0,2
31.2	HERSTELLUNG VON ELEK- TRIZITAETSERZEUGUNGS- U. -SCHALTEINRICHTUNGEN	INSGESAMT INLAND AUSLAND	89,8 72,0 140,2	-1,3 -9,9 +14,5	87,7 73,1 130,3	-1,3 -2,3 +1,6	88,6 74,0 130,2	-0,3 -1,1 +0,8
31.6	HERSTELLUNG VON ELEK- TRISCHEN AUSRUESTUNGEN A.N.G.	INSGESAMT INLAND AUSLAND	83,8 76,7 101,6	-2,7 -0,3 -6,8	80,1 76,5 89,3	-5,2 -3,4 -8,5	80,8 77,3 89,8	-0,4 -0,4 -0,2
32	RUNDFUNK-, FERNSEH- UND NACHRICHTENTECHNIK	INSGESAMT INLAND AUSLAND	120,7 103,3 150,6	+7,7 +3,1 +13,7	122,3 106,6 148,2	+1,7 +3,5 -1,1	122,7 106,4 150,2	+0,7 +0,1 +1,3
33	MEDIZIN-, MESS-, STEUER- UND REGELUNGSTECHNIK, OPTIK	INSGESAMT INLAND AUSLAND	94,9 78,1 130,3	-6,7 -9,0 -3,4	93,7 79,2 123,3	-1,5 -2,7 0	95,9 81,3 128,1	-0,4 -0,6 -0,2
DM	FAHRZEUGBAU	INSGESAMT INLAND AUSLAND	103,3 86,0 125,8	+1,5 -5,6 +8,8	97,8 79,3 121,6	-1,9 -3,1 -0,7	98,9 80,1 123,0	+0,2 -0,6 +0,9
34	HERSTELLUNG VON KRAFTWAGEN UND KRAFTWAGENTEILEN	INSGESAMT INLAND AUSLAND	105,0 85,7 131,3	0 -5,3 +5,3	97,9 78,6 124,0	-2,2 -2,1 -2,3	99,8 79,8 126,8	0 -0,5 +0,5
34.1	HERSTELLUNG VON KRAFTWAGEN UND KRAFTWAGENMOTOREN	INSGESAMT INLAND AUSLAND	107,6 81,3 138,8	+0,3 -9,3 +8,3	98,1 71,3 129,6	-2,1 -1,4 -2,6	100,1 72,6 132,5	0 -1,2 +0,8
35	SONSTIGER FAHRZEUGBAU	INSGESAMT INLAND AUSLAND	89,7 88,6 90,8	+16,8 -8,7 +56,3	91,4 84,5 99,8	-3,1 -10,8 +6,7	88,8 82,3 95,2	+0,9 -1,9 +3,3
35.1	SCHIFFBAU	INSGESAMT INLAND AUSLAND	41,8 80,4 9,8	-44,0 -45,8 -27,9	49,5 53,0 53,8	-46,1 -41,0 -42,8	57,2 40,1 75,5	-6,1 -21,7 +4,7
35.3	LUFT- UND RAUMFAHRZEUGBAU	INSGESAMT INLAND AUSLAND	98,0 79,6 109,7	+45,2 +17,8 +62,5	99,8 93,7 103,9	+6,7 -5,8 +15,8	95,4 97,2 94,2	+2,0 +1,5 +2,5
36.1	HERSTELLUNG VON MOEBELN	INSGESAMT INLAND AUSLAND	82,7 83,6 77,6	-11,0 -12,1 -4,6	78,1 79,0 72,8	-3,3 -3,8 -1,8	80,0 81,0 73,9	-0,7 -1,0 -0,1

1) EUROPAEISCHE GEMEINSCHAFT FUER KOHLE UND STAHL.
STBA,FS 4,R 2.2, 3/1997

5 INDEX DES AUFTRAGSEINGANGS
 1991
 NACH ABSCHNITTEN, UNTERABSCHNITTEN,
 DER KLASSIFIKATION DER WIRTSCHAFTS
 5.1 ORIGINAL

WERT

WZ93- SCHL.	WIRTSCHAFTSZWEIG		VERAENDERUNG IN % MAR. 1997 GEGEN			VERAENDERUNG IN % FEB. 1997 GEGEN			KUMULIERT		2-MONATS- DURCHSCHNITT	
			1997			1997			JAN. 1997	VER- AEND. IN %	FEB. 1997	VER- AEND. IN %
			MAR.	MAR. 1996	FEB. 1997	FEB.	FEB. 1996	JAN. 1997	MAR. 1997	GEGEN VORJAHR	MAR. 1997	GEGEN VORJAHR
D	VERARBEITENDES GEWERBE 1)	INSGESAMT	151,8	+13,0	+11,0	136,7	+5,9	-1,7	142,5	+9,5	144,3	+9,6
		INLAND	159,7	+2,2	+5,7	151,1	+0,3	-	154,0	+1,7	155,4	+1,2
		AUSLAND	131,7	+68,2	+31,7	100,0	+35,1	-7,7	113,3	+49,5	115,9	+52,1
	VORLEISTUNGSGUETER- PRODUZENTEN	INSGESAMT	164,3	+6,5	+6,5	154,2	+11,8	-3,2	159,3	+8,7	159,3	+9,0
		INLAND	170,1	+4,9	+8,5	156,8	+8,4	-1,4	162,0	+4,8	163,5	+6,6
AUSLAND		145,9	+12,8	-	145,9	+24,7	-8,9	150,7	+23,9	145,9	+18,4	
INVESTITIONSGUETER- PRODUZENTEN	INSGESAMT	138,3	+27,5	+21,9	113,5	-0,3	+0,1	121,7	+13,6	125,9	+13,2	
	INLAND	46,3	+1,5	+4,5	140,0	-7,5	+1,5	141,4	+0,1	143,2	-3,1	
	AUSLAND	122,6	+217,6	+98,4	61,8	+53,0	-5,8	83,3	+106,2	92,2	+133,4	
GEBRAUCHSGUETER- PRODUZENTEN	INSGESAMT	230,4	-0,9	-1,7	234,3	+4,2	-0,1	233,1	+2,1	232,4	+1,7	
	INLAND	222,8	-11,2	-1,6	226,5	-6,9	+1,6	224,1	-9,1	224,7	-9,1	
	AUSLAND	274,0	+116,1	-1,7	278,6	+134,3	-7,3	284,4	+126,6	276,3	+124,8	
VERBRAUCHSGUETER- PRODUZENTEN	INSGESAMT	107,5	+1,9	+0,1	107,4	-0,6	-1,4	107,9	+1,9	107,5	+0,7	
	INLAND	120,5	+3,0	-0,5	121,1	-0,5	-0,3	121,0	+1,1	120,8	+1,2	
	AUSLAND	72,0	-2,6	+2,9	70,0	-0,3	-6,2	72,2	+6,2	71,0	-1,5	
DB	TEXTIL- UND BEKLEIDUNGS- GEWERBE	INSGESAMT	135,2	+4,8	-0,1	135,4	+5,3	+9,8	131,3	+2,0	135,3	+5,0
		INLAND	133,7	+7,0	+0,6	132,9	+5,9	+11,8	128,5	+1,6	133,3	+6,4
		AUSLAND	142,2	-4,4	-3,5	147,3	+2,3	+1,6	144,8	+3,5	144,8	-1,1
17	TEXTILGEWERBE	INSGESAMT	151,6	+6,5	-1,8	154,4	+15,4	+9,4	149,0	+6,0	153,0	+10,8
		INLAND	154,2	+7,1	-1,9	157,2	+15,5	+10,9	151,0	+5,0	155,7	+11,1
		AUSLAND	142,1	+4,2	-1,5	144,2	+15,3	+3,7	141,8	+10,4	143,2	+9,5
18.2	HERSTELLUNG VON BEKLEI- DUNG (OHNE LEDERBEKLEI- DUNG)	INSGESAMT	90,4	-2,4	+8,3	83,5	-27,1	+11,8	82,9	-14,1	87,0	-16,0
		INLAND	87,5	+6,7	+12,0	78,1	-22,9	+16,0	77,6	-11,0	82,8	-9,7
		AUSLAND	143,1	-50,6	-21,5	182,4	-49,4	-14,3	179,4	-33,7	162,8	-50,0
DC	LEDERGEWERBE	INSGESAMT	46,0	+0,9	+3,8	44,3	+10,5	+11,3	43,4	+3,1	45,2	+5,4
		INLAND	52,5	-1,5	+1,7	51,6	+9,8	+13,7	49,8	+1,2	52,1	+3,8
		AUSLAND	24,5	+22,5	+23,1	19,9	+16,4	-5,2	21,8	+17,2	22,2	+19,4
DD	HOLZGEWERBE (OHNE HERSTELLUNG VON MOEBELN)	INSGESAMT	237,5	+9,3	+8,7	218,4	+12,9	+9,6	218,4	+10,1	228,0	+11,1
		INLAND	208,5	+7,3	+11,6	187,7	+9,1	+7,6	190,6	+6,5	198,6	+8,1
		AUSLAND	2212,5	+24,9	-7,3	2386,8	+40,3	+22,8	2181,0	+38,5	2299,7	+32,4
DE	PAPIER- UND DRUCKGEWERBE	INSGESAMT	185,7	+0,2	+6,5	174,4	-1,9	-11,6	185,8	+2,4	180,1	-0,8
		INLAND	173,5	-2,8	+4,6	165,9	-5,7	-7,4	172,9	-2,9	169,7	-4,2
		AUSLAND	234,5	+10,1	+12,4	208,7	+12,8	-22,6	237,7	+21,6	221,6	+11,4
21	PAPIERGEWERBE	INSGESAMT	194,9	-4,7	+5,1	185,4	-3,5	-12,3	197,3	-1,9	190,2	-4,1
		INLAND	171,7	-11,4	+1,3	169,5	-10,4	-5,9	173,8	-11,7	170,6	-10,9
		AUSLAND	255,7	+9,7	+12,6	227,1	+13,4	-22,6	258,7	+21,7	241,4	+11,4
21.1	H.V. HOLZSTOFF, ZELLSTOFF, PAPIER, KARTON UND PAPPE	INSGESAMT	139,5	-5,3	+11,8	124,8	-3,3	-19,3	139,7	+0,9	132,2	-4,3
		INLAND	105,6	-18,1	+3,1	102,4	-15,5	-6,5	105,8	-18,2	104,0	-16,9
		AUSLAND	213,2	+14,1	+23,0	173,4	+18,7	-31,4	213,1	+34,6	193,3	+16,1
21.2	PAPIER-, KARTON- UND PAPPEVERARBEITUNG	INSGESAMT	322,7	-4,2	-0,8	325,2	-3,7	-5,1	330,1	-4,6	324,0	-3,9
		INLAND	300,0	-6,0	+0,1	299,7	-6,6	-5,6	305,7	-6,8	299,9	-6,3
		AUSLAND	422,6	+2,0	-3,4	437,7	+6,1	-3,3	437,6	+2,9	430,2	+4,1
22	DRUCKGEWERBE, VRIEL- FAELTIGUNG VON BESPIELTEN TONTRAEGERN	INSGESAMT	169,5	+11,9	+9,3	155,1	+1,9	-9,9	165,6	+12,7	162,3	+6,8
		INLAND	176,0	+11,6	+9,3	161,0	+2,0	-9,4	171,6	+12,6	168,5	+6,8
		AUSLAND	73,3	+20,4	+6,2	69,0	-1,0	-24,2	77,8	+17,5	71,2	+9,0
D6	CHEMISCHE INDUSTRIE	INSGESAMT	106,2	+8,0	+6,2	100,0	+6,2	-5,0	103,8	+7,0	103,1	+7,1
		INLAND	119,5	+6,5	+5,8	112,9	+2,3	-3,0	116,3	+2,4	116,2	+4,4
		AUSLAND	85,5	+11,2	+6,7	80,1	+15,8	-9,2	84,6	+18,8	82,8	+13,3
24.1	HERSTELLUNG VON CHEMISCHEN GRUNDSTOFFEN	INSGESAMT	98,1	+6,5	+4,4	94,0	+6,1	-4,8	96,9	+5,1	96,1	+6,3
		INLAND	116,3	+9,1	+7,2	108,5	+7,5	-3,0	112,2	+4,1	112,4	+8,3
		AUSLAND	70,4	+0,4	-2,1	71,9	+2,9	-8,8	73,7	+7,4	71,2	+1,7
24.4	HERSTELLUNG VON PHARMA- ZEUTISCHEN ERZEUGNISSEN	INSGESAMT	98,3	+11,6	+12,0	87,8	+5,1	-6,6	93,4	+11,6	93,1	+8,5
		INLAND	98,2	+11,8	-1,0	99,2	+9,3	+0,1	98,8	+11,6	98,7	+10,5
		AUSLAND	98,3	+10,9	+52,4	64,5	-5,6	-22,7	82,1	+11,4	81,4	+3,7
DH	HERSTELLUNG VON GUMMI- UND KUNSTSTOFFWAREN	INSGESAMT	445,4	+2,4	+9,5	406,7	+13,0	+13,7	403,2	+6,7	426,1	+7,2
		INLAND	510,0	+1,0	+12,0	455,4	+10,6	+14,5	454,4	+4,1	482,7	+5,3
		AUSLAND	198,2	+19,7	-10,1	220,5	+36,9	+8,4	207,4	+35,4	209,4	+28,2
25.2	HERSTELLUNG VON KUNST- STOFFWAREN	INSGESAMT	619,9	+3,3	+11,3	557,0	+16,2	+15,3	553,3	+8,6	588,5	+9,0
		INLAND	635,2	+2,0	+13,7	558,8	+13,6	+16,4	558,0	+6,3	597,0	+7,1
		AUSLAND	481,7	+21,9	-10,7	539,7	+47,7	+5,5	511,0	+38,6	510,7	+34,3
DI	GLASGEWERBE, KERAMIK, VERARBEITUNG VON STEINEN UND ERDEN	INSGESAMT	236,3	+16,1	+13,9	207,4	+32,5	+17,3	206,8	+18,3	221,9	+23,3
		INLAND	244,2	+14,6	+15,2	211,9	+31,2	+17,7	212,0	+16,7	228,1	+21,8
		AUSLAND	196,4	+26,1	+6,2	185,0	+40,7	+15,4	180,6	+28,4	190,7	+32,8
26.1	HERSTELLUNG UND VERAR- BEITUNG VON GLAS	INSGESAMT	242,0	+19,7	+5,2	230,1	+27,8	+3,8	231,2	+18,6	236,1	+23,5
		INLAND	241,8	+13,6	+6,1	228,0	+17,0	-1,0	233,4	+11,5	234,9	+15,2
		AUSLAND	242,9	+50,9	+1,9	238,3	+92,5	+26,7	223,1	+59,8	240,6	+69,0
DJ	METALLERZEUGUNG UND -BE- ARBEITUNG, HERSTELLUNG VON METALLERZEUGNISSEN	INSGESAMT	186,2	+10,1	+5,1	158,1	+9,3	-4,4	163,2	+7,1	162,2	+9,7
		INLAND	188,6	+12,4	+6,0	159,0	+12,1	-1,4	163,0	+7,3	163,8	+12,3
		AUSLAND	153,1	-1,9	-0,1	153,3	-4,4	-18,1	164,5	+6,1	153,2	-3,2

1) AUSGEWAHLTE WIRTSCHAFTSZWEIGE (OHNE ERNAHRUNGSGEWERBE UND TABAKVERARBEITUNG).

STBA, FS 4, R 2.2, 3/1997

UND BERLIN-OST

FUER DAS VERARBEITENDE GEBERBE
=100
ABTEILUNGEN, GRUPPEN UND KLASSEN
ZWEIGE, AUSGABE 1993 (WZ93)
WERT

INDEX

1996 MAR.	VER- AEND. IN % GEGEN MAR. 1995	1996 1.VJ	1996 4.VJ	1997 1.VJ	VERAENDERUNG IN % 1.VJ 1997 GEGEN		1995 2.HJ	1996 1.HJ	1996 2.HJ	VERAENDERUNG IN % 2.HJ 1996 GEGEN		1995	1996	VER- AEND. IN % GEGEN 1995	WZ93 SCHL.
					1.VJ	4.VJ				2.HJ	1.HJ				
					1996	1996				1996	1996				
134,3	-15,1	130,1	135,2	142,5	+9,5	+5,4	144,4	133,7	134,4	-6,9	+0,5	141,2	134,1	-5,0	D
156,2	-11,8	151,4	155,7	154,0	+1,7	-1,1	168,3	156,1	154,9	-8,0	-0,8	164,8	155,5	-5,6	
78,3	-28,8	75,8	82,8	113,3	+49,5	+36,8	83,6	76,8	82,4	-1,4	+7,3	81,0	79,6	-1,7	
154,2	-6,7	146,6	153,2	159,3	+8,7	+4,0	144,5	149,2	154,7	+7,1	+3,7	147,6	152,0	+3,0	
162,1	-10,5	154,6	167,0	162,0	+4,8	-3,0	158,8	159,6	169,9	+7,0	+6,5	161,8	164,7	+1,8	
129,3	+12,5	121,6	110,2	150,7	+23,9	+36,8	99,9	116,8	107,2	+7,3	-8,2	103,2	112,0	+8,5	
108,5	-28,3	107,1	114,8	121,7	+13,6	+6,0	146,3	113,7	111,6	-23,7	-1,8	135,5	112,6	-16,9	
144,2	-16,2	141,2	142,9	141,4	+0,1	-1,0	183,2	148,0	136,7	-25,4	-7,6	170,8	142,4	-16,6	
38,6	-65,3	40,4	60,1	83,3	+106,2	+38,6	74,3	46,5	62,5	-15,9	+34,4	66,5	54,5	-18,0	
232,4	-2,0	228,3	208,2	233,1	+2,1	+12,0	203,0	226,3	204,6	+0,8	-9,6	205,2	215,5	+5,0	
251,0	-1,9	246,4	211,6	224,1	-9,1	+5,9	220,8	226,0	212,8	-3,6	-12,8	222,4	228,4	+2,7	
126,8	-3,1	125,5	188,9	284,4	+126,6	+50,6	101,6	126,1	157,9	+55,4	+25,2	107,8	142,0	+31,7	
105,5	-1,0	105,9	99,4	107,9	+1,9	+8,6	96,4	101,8	102,1	+5,9	+0,3	96,7	101,9	+5,4	
117,0	-3,9	119,7	112,0	121,0	+1,1	+8,0	111,8	115,8	115,1	+3,0	-0,6	111,6	115,4	+3,4	
73,9	+13,9	68,0	64,9	72,2	+6,2	+11,2	54,4	63,4	66,4	+22,1	+4,7	55,8	64,9	+16,3	
129,0	-3,5	128,7	113,8	131,3	+2,0	+15,4	106,3	118,5	114,8	+8,0	-3,1	113,0	116,7	+3,3	DB
125,0	-5,9	126,5	111,7	128,5	+1,6	+15,0	108,2	117,5	112,5	+4,0	-4,3	114,8	115,0	+0,2	
148,7	+13,5	139,9	124,1	144,8	+3,5	+16,7	97,0	123,5	126,3	+30,2	+2,3	104,3	124,9	+19,8	
142,4	-1,5	140,6	130,7	149,0	+6,0	+14,0	114,3	132,3	127,4	+11,5	-3,7	123,1	129,9	+5,5	17
144,0	-5,9	143,8	131,9	151,0	+5,0	+14,5	121,2	136,3	128,5	+6,0	-5,7	130,3	132,4	+1,6	
136,4	+20,2	128,5	126,2	141,8	+10,4	+12,4	88,9	117,9	123,6	+39,0	+4,8	96,4	120,7	+25,2	
92,6	-10,9	96,5	67,8	82,9	-14,1	+22,3	84,4	80,9	80,5	-4,6	-0,5	85,4	80,7	-5,5	18.2
82,0	-10,6	87,2	66,2	77,6	-11,0	+17,2	78,7	75,2	76,3	-3,0	+1,5	79,5	75,7	-4,8	
289,9	-12,5	270,4	100,2	179,4	-33,7	+79,0	189,4	188,4	157,5	-16,8	-16,4	194,0	173,0	-10,8	
45,6	-30,7	42,1	46,3	43,4	+3,1	-6,3	43,6	41,0	42,5	-2,5	+3,7	46,5	41,8	-10,1	DC
53,3	-31,6	49,2	53,9	49,8	+1,2	-7,6	51,6	47,9	49,6	-3,9	+3,5	54,7	48,7	-11,0	
20,0	-19,7	18,6	21,1	21,8	+17,2	+3,3	16,9	18,0	19,0	+12,4	+5,6	19,0	18,5	-2,6	
217,2	+9,8	198,4	255,8	218,4	+10,1	-14,6	207,9	209,9	258,9	+24,5	+23,3	197,0	234,4	+19,0	DD
196,2	+6,2	179,0	227,6	190,6	+6,5	-16,3	196,0	191,8	234,1	+19,4	+22,1	184,4	213,0	+15,5	
1771,6	+48,6	1575,1	2244,1	2181,0	+38,5	-2,8	1050,0	1486,5	2007,6	+91,2	+35,1	1085,9	1747,1	+60,9	
185,3	-5,1	181,5	183,1	185,8	+2,4	+1,5	177,6	180,4	183,1	+3,1	+1,5	174,9	181,8	+3,9	DE
178,5	-3,8	178,1	181,4	172,9	-2,9	-4,7	170,6	173,3	180,0	+5,5	+3,9	167,1	176,6	+5,7	
213,0	-9,1	195,5	189,9	237,7	+21,6	+25,2	205,7	209,0	195,8	-4,8	-6,3	206,4	202,4	-1,9	
204,6	-6,1	201,2	191,2	197,3	-1,9	+3,2	186,5	199,0	194,1	+4,1	-2,5	186,4	196,5	+5,4	21
193,7	-5,7	196,9	185,8	173,8	-11,7	-6,5	172,6	188,0	187,4	+8,6	-0,3	174,7	187,7	+7,4	
233,0	-6,8	212,5	205,6	258,7	+21,7	+25,8	222,9	227,7	211,6	-5,1	-7,1	217,1	219,7	+1,2	
147,3	-23,9	138,5	137,2	139,7	+0,9	+1,8	140,1	139,6	137,8	-1,6	-1,3	144,3	138,7	-3,9	21.1
129,0	-25,2	129,4	124,8	105,8	-18,2	-15,2	111,9	122,4	124,1	+10,9	+1,4	120,9	123,3	+2,0	
186,9	-21,8	158,3	164,4	213,1	+34,6	+29,6	201,3	177,2	167,5	-16,8	-5,5	195,2	172,3	-11,7	
336,8	+22,9	346,0	315,8	330,1	-4,6	+4,5	293,6	335,9	324,0	+10,4	-3,5	283,5	329,9	+16,4	21.2
319,2	+18,4	329,0	304,0	305,7	-6,8	+0,6	290,3	315,3	310,1	+6,8	-1,6	279,0	312,7	+12,1	
414,2	+41,1	425,3	367,4	437,6	+2,9	+19,0	308,0	426,3	385,2	+25,1	-9,6	303,1	405,8	+33,9	
151,5	-2,6	146,9	168,8	165,6	+12,7	-1,9	161,9	147,7	163,9	+1,2	+11,0	154,7	155,8	+0,7	22
157,7	-0,4	152,4	175,5	171,6	+12,6	-2,2	167,8	153,3	169,9	+1,3	+10,8	156,7	161,6	+3,1	
60,9	-46,9	66,2	70,5	77,8	+17,5	+10,4	74,4	66,6	75,5	+1,5	+13,4	125,3	71,0	-43,3	
98,3	-8,0	97,0	96,2	103,8	+7,0	+7,9	95,0	96,9	95,6	+0,6	-1,3	97,4	96,3	-1,1	DG
112,2	-11,1	113,6	118,5	116,3	+2,4	-1,9	117,9	115,1	119,9	+1,7	+4,2	118,6	117,5	-0,9	
76,9	+0,3	71,2	61,7	84,6	+18,8	+37,1	59,7	68,8	58,1	-2,7	-15,6	64,5	63,5	-1,6	
92,1	-17,3	92,2	84,2	96,9	+5,1	+15,1	95,6	91,4	85,2	-10,9	-6,8	99,9	88,3	-11,6	24.1
106,6	-18,6	107,8	111,9	112,2	+4,1	+0,3	118,0	108,5	114,6	-2,9	+5,6	120,6	111,6	-7,5	
70,1	-13,7	68,6	42,0	73,7	+7,4	+75,5	61,5	65,4	40,3	-34,5	-38,4	68,4	52,9	-22,7	
88,1	+10,7	83,7	95,1	93,4	+11,6	-1,8	74,2	84,1	90,7	+22,2	+7,8	73,7	87,4	+18,6	24.4
87,8	-10,3	88,5	106,2	98,8	+11,6	-7,0	89,7	91,2	99,8	+11,3	+9,4	89,2	95,5	+7,1	
88,6	+108,5	73,7	72,3	82,1	+11,4	+13,6	42,5	69,6	72,1	+69,6	+3,6	41,9	70,8	+69,0	
434,8	+4,7	377,8	427,9	403,2	+6,7	-5,8	419,5	419,0	452,7	+7,9	+8,0	408,5	435,9	+6,7	DH
505,2	+1,9	436,5	495,5	454,4	+4,1	-8,3	491,4	486,3	527,6	+7,4	+8,5	480,9	506,9	+5,4	
165,6	+54,9	153,2	169,4	207,4	+35,4	+22,4	144,6	161,5	166,3	+15,0	+3,0	131,8	163,9	+24,4	
600,2	+4,3	509,5	602,0	553,3	+8,6	-8,1	580,3	582,6	639,5	+10,2	+9,8	565,9	611,1	+8,0	25.2
622,9	+2,9	525,1	618,2	550,0	+6,3	-9,7	607,4	602,5	661,3	+8,9	+9,8	592,2	631,9	+6,7	
395,1	+28,7	368,7	455,5	511,0	+38,6	+12,2	334,7	402,7	441,7	+32,0	+9,7	328,0	422,2	+28,7	
203,5	-16,0	174,8	237,7	206,8	+18,3	-13,0	211,9	204,3	246,4	+16,3	+20,6	212,8	225,3	+5,9	DI
213,1	-18,0	181,7	254,4	212,0	+16,7	-16,7	229,3	216,7	267,3	+16,6	+23,4	229,9	242,0	+5,3	
155,7	+0,3	140,7	153,9	180,6	+28,4	+17,3	125,0	141,7	141,8	+13,4	+0,1	127,5	141,7	+11,1	
202,1	+3,2	194,9	235,4	231,2	+18,6	-1,8	196,5	201,1	230,2	+17,2	+14,5	195,2	215,6	+10,5	26.1
212,9	+2,2	209,4	253,0	233,4	+11,5	-7,7	210,8	214,0	249,6	+18,4	+16,6	211,1	231,8	+9,8	
161,0	+8,7	139,6	167,9	223,1	+59,8	+32,9	142,1	151,4	155,9	+9,7	+3,0	134,7	153,6	+14,0	
150,9	-23,0	152,4	156,9	163,2	+7,1	+4,0	152,3	155,2	161,3	+5,9	+3,9	155,2	158,2	+1,9	DJ
150,0	-27,2	151,9	158,9	163,0	+7,3	+2,6	157,4	157,2	164,3	+4,4	+4,5	161,8	160,7	-0,7	
156,1	+10,0	155,0	146,2	164,5	+6,1	+12,5	124,5	144,2	145,2	+16,6	+0,7	113,3	144,7	+21,3	

WZ93- SCHL.	WIRTSCHAFTSZWEIG		1997 MAR.	VERAENDERUNG IN % MAR. 1997 GEGEN		1997 FEB.	VERAENDERUNG IN % FEB. 1997 GEGEN		KUMULIERT		2-MONATS- DURCHSCHNITT	
				MAR. 1996	FEB. 1997		FEB. 1996	JAN. 1997	JAN. 1997 BIS MAR. 1997	VER- AEND. IN % GEGEN VORJAHR	FEB. 1997 UND MAR. 1997	VER- AEND. IN % GEGEN VORJAHR
27	METALLERZEUGUNG UND -BEARBEITUNG	INSGESAMT	123,7	+9,9	+10,4	112,0	+2,8	-4,8	117,8	+4,4	117,9	+6,4
		INLAND	116,5	+13,8	+13,3	102,8	+9,5	+2,6	106,5	+5,0	109,7	+11,7
		AUSLAND	150,0	-0,1	+2,9	145,8	-10,9	-19,6	159,1	+2,9	147,9	-5,7
27.1	ERZEUGUNG VON ROHEISEN, STAHL UND FERROLEGIE- RUNGEN (EGKS) 1)	INSGESAMT	108,9	+0,6	+23,2	88,4	-17,9	-9,7	98,4	-7,4	98,7	-8,6
		INLAND	110,5	+1,9	+28,8	85,8	-6,3	+5,8	92,5	-6,7	98,2	-1,8
		AUSLAND	105,3	-2,5	+11,5	94,4	-34,9	-31,0	112,2	-8,9	99,9	-21,1
27.5	GIESSEREIINDUSTRIE	INSGESAMT	149,3	+14,9	+3,9	143,7	+5,7	+1,8	144,7	+8,6	146,5	+10,2
		INLAND	143,2	+10,8	+6,5	134,5	+0,2	-0,4	137,6	+3,1	138,9	+5,4
		AUSLAND	192,5	+44,1	-7,9	209,0	+41,3	+13,5	195,2	+48,2	200,8	+42,6
28	HERSTELLUNG VON METALL- ERZEUGNISSEN	INSGESAMT	225,5	+10,3	+1,3	222,5	+14,3	-4,1	226,7	+9,2	224,0	+12,2
		INLAND	230,3	+11,6	+2,1	225,6	+13,7	-3,5	229,9	+8,6	228,0	+12,6
		AUSLAND	165,6	-8,3	-10,0	184,0	+25,2	-12,7	186,8	+19,1	174,8	+6,7
28.1	STAHL- UND LEICHTMETALL- BAU	INSGESAMT	240,9	+15,5	-0,5	242,0	+5,6	+11,9	233,1	+7,2	241,5	+10,3
		INLAND	246,7	+15,6	-0,7	248,5	+5,0	+11,8	239,1	+6,8	247,6	+10,0
		AUSLAND	93,8	+14,5	+25,1	75,0	+94,3	+19,2	77,2	+35,4	84,4	+40,0
DK	MASCHINENBAU	INSGESAMT	95,1	+2,1	+13,2	84,0	+12,8	-1,2	88,0	+8,6	89,6	+6,9
		INLAND	103,5	-12,0	+13,1	91,5	+1,0	-6,9	97,8	-1,2	97,5	-6,3
		AUSLAND	79,8	+65,6	+13,5	70,3	+56,2	+15,8	70,3	+46,5	75,1	+61,2
29.1	H.V. MASCHINEN F.D.ERZUG. U.NUTZG.V.MECHAN.ENERGIE (O.LUFT-,STRASS.FAHRZ.BAU)	INSGESAMT	101,9	+11,0	+3,3	98,6	+21,3	+23,1	93,5	+9,6	100,3	+15,8
		INLAND	113,6	+21,0	+3,6	100,0	+16,3	+27,4	97,4	+6,9	106,8	+18,7
		AUSLAND	65,8	-22,9	-10,1	94,1	+41,1	+10,7	81,6	+21,4	80,0	+5,3
29.3	HERSTELLUNG VON LAND- U. FORSTWIRTSCHAFTLICHEN MASCHINEN	INSGESAMT	25,5	-61,6	+10,4	23,1	-7,2	-71,6	43,3	+14,9	24,3	-46,8
		INLAND	31,3	-74,0	+12,6	27,8	-24,3	-82,0	71,3	+11,4	29,6	-62,4
		AUSLAND	19,9	+47,4	+7,0	18,6	+39,8	+95,8	16,0	+34,5	19,3	+44,0
29.4	HERSTELLUNG VON WERK- ZEUGMASCHINEN	INSGESAMT	157,2	+68,9	+17,8	133,4	+49,4	+67,6	123,4	+38,2	145,3	+59,3
		INLAND	107,9	-1,3	-5,4	114,0	-11,0	-0,7	112,2	-6,0	111,0	-6,5
		AUSLAND	229,1	+229,6	+41,6	161,8	+394,8	+471,7	139,7	+207,7	195,5	+282,6
DL	H.V.BUEROMASCH.,DATENVERARB. GER.U.-EINRICHTG.;ELEKTROT., FEINMECHANIK U. OPTIK	INSGESAMT	166,7	+1,1	-4,0	173,6	+15,7	-7,2	175,8	+11,5	170,2	+8,1
		INLAND	168,1	-3,2	+1,3	165,9	+4,5	-9,6	172,5	+3,9	167,0	+0,5
		AUSLAND	161,3	+23,7	-21,0	204,2	+77,6	+1,8	188,7	+52,7	182,8	+49,0
30	H.V. BUEROMASCHINEN, DATENVERARBEITUNGSGE- RAETEN U. -EINRICHTUNGEN	INSGESAMT	161,3	+42,4	-7,7	174,8	+41,0	-2,8	172,0	+47,6	168,1	+41,6
		INLAND	162,7	+36,5	-10,4	181,5	+49,9	-2,1	176,5	+46,2	172,1	+43,2
		AUSLAND	156,9	+64,5	+1,7	154,3	+16,0	-5,2	158,0	+52,1	155,6	+36,3
31	HERSTELLUNG VON GERAETEN DER ELEKTRIZITAETSERZUE- GUNG, -VERTEILUNG U.AE.	INSGESAMT	143,2	-15,4	-0,1	143,4	+2,3	-9,0	148,0	-3,5	143,3	-7,4
		INLAND	155,0	-12,2	+4,5	148,3	-1,1	-8,7	155,3	-4,8	151,7	-7,1
		AUSLAND	85,5	-35,9	-28,3	119,2	+29,7	-10,3	112,5	+7,8	102,4	-9,1
31.2	HERSTELLUNG VON ELEK- TRIZITAETSERZEILUNGS- U. -SCHALTZEINRICHTUNGEN	INSGESAMT	134,6	-35,8	+1,7	132,4	-9,0	-28,0	150,3	-15,1	133,5	-24,8
		INLAND	145,1	-29,2	+5,5	137,5	-12,6	-30,5	160,1	-13,7	141,3	-22,0
		AUSLAND	63,7	-73,7	-34,7	97,6	+51,3	+9,3	83,5	-29,7	80,7	-47,3
31.6	HERSTELLUNG VON ELEK- TRISCHEN AUSRUESTUNGEN A.N.G.	INSGESAMT	187,5	+5,5	-8,3	204,4	-15,3	+7,3	194,1	-7,6	196,0	-6,4
		INLAND	213,9	+0,8	-2,0	218,2	-19,5	+25,3	202,1	-14,2	216,1	-10,6
		AUSLAND	70,8	+177,6	-50,5	143,0	+31,3	-45,6	158,9	+64,0	106,9	+59,1
32	RUNDFUNK-, FERNSEH- UND NACHRICHTENTECHNIK	INSGESAMT	226,4	+41,3	-3,9	235,5	+50,5	-14,3	245,5	+47,5	231,0	+45,8
		INLAND	175,3	+8,6	-1,0	177,0	+9,9	-20,8	191,9	+19,0	176,2	+9,2
		AUSLAND	403,6	+158,9	-7,9	438,2	+212,1	-3,1	431,3	+134,3	420,9	+184,0
33	MEDIZIN-, MESS-, STEUER- UND REGULUNGSTECHNIK, OPTIK	INSGESAMT	197,4	+4,6	-13,3	227,6	+11,2	+8,9	211,3	+8,3	212,5	+8,0
		INLAND	230,7	+6,1	-0,2	231,1	-	-1,9	232,4	+4,0	230,9	+2,9
		AUSLAND	114,6	-2,4	-47,7	219,0	+57,3	+52,5	159,1	+27,9	166,8	+30,0
DM	FAHRZEUGBAU	INSGESAMT	196,9	+82,1	+46,3	134,6	-16,5	-1,3	156,0	+22,9	165,8	+23,1
		INLAND	186,0	+8,9	-3,7	193,1	-25,1	+10,7	184,5	-7,7	189,6	-11,5
		AUSLAND	212,5	+1087,2	+320,8	50,5	+125,4	-38,3	114,9	+427,1	131,5	+551,0
34	HERSTELLUNG VON KRAFTWAGEN UND KRAFTWAGENTEILEN	INSGESAMT	355,0	+31,1	+6,7	332,7	+36,6	+5,2	334,6	+26,7	343,9	+33,7
		INLAND	340,4	+14,9	+4,7	325,0	+21,7	+11,1	319,3	+10,3	332,7	+18,1
		AUSLAND	433,8	+224,2	+16,0	374,1	+221,4	-15,6	417,1	+227,7	404,0	+222,9
34.1	HERSTELLUNG VON KRAFTWAGEN UND KRAFTWAGENMOTOREN	INSGESAMT	850,6	-6,5	-0,7	856,3	+2,9	+0,2	863,9	-1,4	853,5	-2,0
		INLAND	571,4	-39,4	-6,9	613,9	-28,5	+13,3	575,7	-35,5	592,7	-34,2
		AUSLAND	4489,1	+861,1	+11,8	4014,6	+730,1	-18,6	4479,1	+759,9	4251,9	+794,4
35	SONSTIGER FAHRZEUGBAU	INSGESAMT	123,8	+276,3	+187,2	43,1	-65,0	-19,3	73,4	+15,6	83,5	+6,9
		INLAND	58,7	-12,8	-30,5	84,4	-66,3	+9,6	73,4	-41,8	71,6	-54,9
		AUSLAND	182,2	+8576,2	+2838,7	6,2	-35,4	-80,7	73,5	+893,2	94,2	+1496,6
35.1	SCHIFFBAU	INSGESAMT	512,2	+1461,6	+3408,2	14,6	-59,8	-76,0	195,9	+447,2	263,4	+661,3
		INLAND	17,9	-63,3	-17,5	21,7	-50,9	+18,6	19,3	-60,8	19,8	-57,4
		AUSLAND	1453,3	+9999,9	+9999,9	1,2	-94,3	-99,2	534,3	+5249,0	730,3	+6250,4
36.1	HERSTELLUNG VON MOEBELN	INSGESAMT	231,4	-5,1	+8,6	213,1	-6,0	+1,0	218,5	-5,7	222,3	-5,6
		INLAND	239,0	-5,6	+8,5	220,2	-6,2	+2,2	224,9	-5,9	223,6	-5,9
		AUSLAND	160,5	+2,6	+9,9	146,1	-4,4	-12,4	157,8	-3,7	153,3	-0,9

1) EUROPAEISCHE GEMEINSCHAFT FUER KOHLE UND STAHL.

STBA,FS 4,R 2.2, 3/1997

UND BERLIN-OST

FUER DAS VERARBEITENDE GEWERBE
=100
ABTEILUNGEN, GRUPPEN UND KLASSEN
ZWEIGE, AUSGABE 1993 (WZ93)
WERT

INDEX

1996 MAR.	VER- AEND. IN % GEGEN MAR. 1995	1996 1. VJ	1996 4. VJ	1997 1. VJ	VERAENDERUNG IN % 1. VJ 1997 GEGEN		1995 2. HJ	1996 1. HJ	1996 2. HJ	VERAENDERUNG IN % 2. HJ 1996 GEGEN		1995	1996	VER- AEND. IN % GEGEN 1995	WZ93 SCHL.
					1. VJ 1996	4. VJ 1996				2. HJ 1996	1. HJ 1996				
112,6	-18,5	112,8	107,3	117,8	+4,4	+9,8	98,4	109,2	108,7	+10,5	-0,5	107,2	109,0	+1,7	27
102,4	-26,0	101,4	98,8	106,5	+5,0	+7,8	91,7	100,0	100,3	+9,4	+0,3	104,4	100,1	-4,1	
150,1	+8,8	154,6	138,7	159,1	+2,9	+14,7	123,0	143,0	140,0	+13,8	-2,1	117,4	141,5	+20,5	
108,3	-12,6	106,3	92,7	98,4	-7,4	+6,1	87,7	101,5	91,9	+4,8	-9,5	93,5	96,7	+3,4	27.1
108,4	-16,2	99,1	86,2	92,5	-6,7	+7,3	78,9	97,0	85,2	+8,0	-12,2	91,8	91,1	-0,8	
108,0	-2,7	123,1	107,8	112,2	-8,9	+4,1	108,4	112,0	107,7	-0,6	-3,8	97,4	109,9	+12,8	
129,9	-2,9	133,3	132,9	144,7	+8,6	+8,9	118,3	129,6	128,5	+8,6	-0,8	118,6	129,0	+8,8	27.5
129,3	-6,6	133,5	129,6	137,6	+3,1	+6,2	121,8	128,9	125,0	+2,6	-3,0	121,6	127,0	+4,4	
133,6	+31,8	131,7	156,2	195,2	+48,2	+25,0	93,5	134,3	153,2	+63,9	+14,1	97,4	143,7	+47,5	
204,5	-26,1	207,6	226,1	226,7	+9,2	+0,3	227,6	219,4	234,6	+3,1	+6,9	222,3	227,0	+2,1	28
206,4	-27,9	211,7	230,0	229,9	+8,6	-	235,3	225,0	240,1	+2,0	+6,7	229,9	232,5	+1,1	
180,6	+14,4	156,9	176,5	186,8	+19,1	+5,8	130,7	149,2	166,2	+27,2	+11,4	127,3	157,7	+23,9	
208,6	-38,5	217,5	268,6	233,1	+7,2	-13,2	255,7	246,4	279,2	+9,2	+13,3	248,3	262,8	+5,8	28.1
213,5	-39,1	223,8	275,8	239,1	+6,8	-13,3	263,1	254,0	287,1	+9,1	+13,0	255,7	270,5	+5,8	
81,9	+69,6	57,0	85,1	77,2	+35,4	-9,3	67,0	52,1	78,2	+16,7	+50,1	58,8	65,1	+10,7	
93,1	-15,6	81,0	78,2	88,0	+8,6	+12,5	86,8	80,9	79,3	-8,6	-2,0	87,9	80,1	-8,9	DK
117,6	-8,2	99,0	92,2	97,8	-1,2	+6,1	97,0	96,1	93,1	-4,0	-3,1	99,3	94,6	-4,7	
48,2	-38,0	48,0	52,6	70,3	+46,5	+33,7	68,3	53,1	54,2	-20,6	+2,1	67,1	53,7	-20,0	
91,8	-29,5	85,3	85,8	93,5	+9,6	+9,0	82,2	90,8	85,1	+3,5	-6,3	89,2	87,9	-1,5	29.1
93,9	-8,3	91,1	84,0	97,4	+6,9	+16,0	89,3	91,6	86,7	-2,9	-5,3	94,8	89,2	-5,9	
85,3	+60,5	67,2	91,2	81,6	+21,4	-10,5	60,4	88,2	80,1	+32,6	-9,2	71,9	84,2	+17,1	
66,4	+115,6	37,7	22,8	43,3	+14,9	+89,9	22,9	31,9	25,0	+9,2	-21,6	25,9	28,4	+9,7	29.3
120,6	+136,5	64,0	40,5	71,3	+11,4	+76,0	40,1	51,6	41,8	+4,2	-19,0	41,8	46,7	+11,7	
13,5	+22,7	11,9	5,5	16,0	+34,5	+190,9	6,2	12,6	8,6	+38,7	-31,7	10,4	10,6	+1,9	
93,1	-15,5	89,3	83,9	123,4	+38,2	+47,1	106,1	89,4	81,3	-23,4	-9,1	105,9	85,4	-19,4	29.4
109,3	-20,0	119,4	105,8	112,2	-6,0	+6,0	115,2	117,5	104,3	-9,5	-11,2	124,1	110,9	-10,6	
69,5	-3,1	45,4	51,9	139,7	+207,7	+169,2	92,7	48,4	47,9	-48,3	-1,0	79,4	48,1	-39,4	
164,9	-0,1	157,6	177,3	175,8	+11,5	-0,8	152,1	155,5	165,1	+8,5	+6,2	150,3	160,3	+6,7	DL
173,6	-6,3	166,1	177,0	172,5	+3,9	-2,5	165,1	165,4	170,7	+3,4	+3,2	162,6	168,0	+3,3	
130,4	+53,2	123,6	178,4	188,7	+52,7	+5,8	100,8	116,0	143,3	+42,2	+23,5	101,6	129,7	+27,7	
113,3	+12,2	116,5	277,8	172,0	+47,6	-38,1	124,7	118,6	211,2	+69,4	+78,1	105,1	164,9	+56,9	30
119,2	+2,4	120,7	240,4	176,5	+46,2	-26,6	134,5	119,9	190,8	+41,9	+59,1	115,5	153,3	+34,5	
95,4	+76,3	103,9	392,2	158,0	+52,1	-59,7	94,8	114,5	273,5	+188,5	+138,9	73,4	194,0	+164,3	
169,3	+0,2	153,3	148,9	148,0	-3,5	-0,6	157,2	151,1	149,2	-5,1	-1,3	158,3	150,2	-5,1	31
176,5	-5,8	163,2	161,9	155,3	-4,8	-4,1	173,2	163,5	162,8	-6,0	-0,4	173,5	163,1	-6,0	
133,4	+69,1	104,4	85,1	112,5	+7,8	+32,2	78,5	90,1	82,8	+5,5	-8,1	83,4	86,4	+3,6	
209,7	+9,2	177,0	171,1	150,3	-15,1	-12,2	184,4	175,6	163,9	-11,1	-6,7	180,7	169,8	-6,0	31.2
204,9	-1,5	185,5	186,4	160,1	-13,7	-14,1	193,1	187,8	178,2	-10,5	-5,1	196,5	183,0	-6,9	
241,9	+190,4	118,7	67,1	83,5	-29,7	+24,4	83,9	92,7	66,7	-20,5	-28,0	72,9	79,7	+9,3	
177,7	-11,9	210,0	174,2	194,1	-7,6	+11,4	165,3	199,5	192,8	+16,6	-3,4	189,3	196,1	+3,6	31.6
212,1	-11,7	235,5	198,4	202,1	-14,2	+1,9	195,2	227,7	223,4	+14,4	-1,9	223,7	225,6	+0,8	
25,5	-21,3	96,9	67,2	158,9	+64,0	+136,5	33,3	74,3	57,5	+72,7	-22,6	37,3	65,9	+76,7	
160,2	-12,6	166,4	160,5	245,5	+47,5	+53,0	130,8	161,0	154,2	+17,9	-4,2	135,5	157,6	+16,3	32
161,4	-20,7	161,2	167,1	191,9	+19,0	+14,8	131,7	156,3	159,0	+20,7	+1,7	130,1	157,6	+21,1	
155,9	+38,2	184,1	137,8	431,3	+134,3	+213,0	127,5	177,1	137,8	+8,1	-22,2	154,1	157,4	+2,1	
188,7	+11,9	195,1	256,7	211,3	+8,3	-17,7	177,7	194,5	219,1	+23,3	+12,6	166,1	206,8	+24,5	33
217,4	+8,8	223,5	223,6	232,4	+4,0	+3,9	194,4	223,5	214,3	+10,2	-4,1	187,6	218,9	+16,7	
117,4	+27,9	124,4	338,9	159,1	+27,9	-53,1	136,3	122,7	231,0	+69,5	+88,3	112,9	176,8	+56,6	
108,1	-40,3	126,9	124,2	156,0	+22,9	+25,6	228,2	143,4	116,8	-48,8	-18,5	198,6	130,1	-34,5	DM
170,8	-9,8	200,0	184,4	184,5	-7,7	+0,1	333,9	222,4	159,9	-52,1	-28,1	294,3	191,2	-35,0	
17,9	-89,4	21,8	37,6	114,9	+427,1	+205,6	76,3	29,7	54,9	-28,0	+84,8	61,0	42,3	-30,7	
270,8	+4,6	264,1	213,5	334,6	+26,7	+56,7	228,7	258,1	207,8	-9,1	-19,5	238,1	232,9	-2,2	34
296,3	+4,2	289,5	234,1	319,3	+10,3	+36,4	251,6	282,8	226,5	-10,0	-19,9	261,6	254,6	-2,7	
133,8	+9,7	127,3	102,4	417,1	+227,7	+307,3	105,2	125,0	107,1	+1,8	-14,3	111,1	116,0	+4,4	
909,5	+3,4	865,9	490,8	853,9	-1,4	+74,0	731,8	871,5	539,1	-26,3	-38,1	764,4	705,3	-7,7	34.1
943,5	+6,4	892,4	503,5	575,7	-35,5	+14,3	747,4	891,7	556,6	-25,5	-37,6	782,3	724,1	-7,4	
467,1	-40,5	520,9	325,1	4479,1	+759,9	+1277,8	529,2	609,2	310,8	-41,3	-49,0	531,5	460,0	-13,5	
32,9	-77,4	63,5	82,9	73,4	+15,6	-11,5	228,0	90,4	74,8	-67,2	-17,3	180,4	82,6	-54,2	35
67,9	-39,4	126,1	143,4	73,4	-41,8	-48,8	401,8	172,6	105,0	-73,9	-39,2	321,3	138,8	-56,8	
2,1	-98,8	7,4	28,7	73,5	+893,2	+156,1	72,3	16,6	47,7	-34,0	+187,3	54,2	32,2	-40,6	
32,8	-94,9	35,8	156,8	195,9	+447,2	+24,9	494,3	131,4	97,0	-80,4	-26,2	371,6	114,2	-69,3	35.1
48,8	-73,9	49,2	135,4	19,3	-60,8	-90,1	670,1	157,2	125,3	-81,3	-20,3	454,1	141,2	-68,9	
1,9	-99,9	10,0	83,3	534,3	+5243,0	+541,4	157,4	82,0	42,8	-72,8	+47,8	213,6	62,4	-70,8	
243,9	-0,2	231,7	217,7	218,5	-5,7	+0,4	206,6	225,8	219,4	+6,2	-2,8	207,8	222,6	+7,1	36.1
253,2	-0,4	238,9	222,0	224,9	-5,9	+1,3	213,7	233,0	225,1	+5,3	-3,4	215,0	229,0	+6,5	
156,5	+4,3	163,9	176,6	157,8	-3,7	-10,6	140,6	158,6	166,1	+18,1	+4,7	139,7	162,4	+16,2	

W293- SCHL.	WIRTSCHAFTSZWEIG	1997	VERAENDERUNG IN % MAR. 1997 GEGEN		1997	VERAENDERUNG IN % FEB. 1997 GEGEN		KUMULIERT		2-MONATS- DURCHSCHNITT			
			MAR.	MAR. 1996		FEB. 1997	FEB.	FEB. 1996	JAN. 1997	JAN. 1997 BIS MAR. 1997	VER- AEND. IN % GEGEN VORJAHR	FEB. 1997 UND MAR. 1997	VER- AEND. IN % GEGEN VORJAHR
D	VERARBEITENDES GEWERBE 1)	INSGESAMT	146,9	+13,8	+10,7	132,7	+6,8	-1,9	138,3	+10,4	139,8	+10,3	
		INLAND	154,9	+3,3	+5,7	146,6	+1,2	-0,1	149,4	+2,7	150,8	+2,3	
		AUSLAND	126,6	+66,6	+30,0	97,4	+35,3	-8,1	110,0	+49,3	112,0	+51,4	
	VORLEISTUNGSGUETER- PRODUZENTEN	INSGESAMT	165,3	+8,7	+6,6	155,0	+14,1	-3,4	160,3	+10,9	160,2	+11,3	
		INLAND	171,4	+7,2	+8,7	157,7	+10,9	-1,6	163,1	+7,0	164,6	+8,9	
		AUSLAND	146,5	+14,6	+0,1	146,4	+26,8	-9,2	151,4	+26,0	146,5	+20,4	
	INVESTITIONSGUETER- PRODUZENTEN	INSGESAMT	129,1	+26,9	+21,0	106,7	-1,3	+0,3	114,1	+13,0	117,9	+12,4	
		INLAND	136,9	+1,3	+3,9	131,8	-8,3	+1,9	132,7	-0,4	134,4	-3,7	
		AUSLAND	113,7	+215,0	+96,7	57,8	+50,5	-6,2	77,7	+103,4	85,8	+130,0	
	GEBRAUCHSGUETER- PRODUZENTEN	INSGESAMT	207,5	-1,1	-1,9	211,6	+3,8	-0,4	210,5	+1,7	209,6	+1,3	
		INLAND	199,7	-11,7	-2,0	203,7	-7,4	+1,4	201,4	-9,6	201,7	-9,6	
		AUSLAND	252,3	+112,9	-1,8	257,0	+130,1	-8,0	262,9	+123,9	254,7	+121,3	
	VERBRAUCHSGUETER- PRODUZENTEN	INSGESAMT	101,8	+1,8	+0,1	101,7	-0,6	-1,5	102,3	+1,9	101,8	+0,6	
		INLAND	114,0	+2,9	-0,4	114,5	-0,6	-0,6	114,6	+1,1	114,3	+1,2	
		AUSLAND	68,4	-2,7	+2,5	66,7	-0,4	-5,7	68,6	+5,5	67,6	-1,6	
DB	TEXTIL- UND BEKLEIDUNGS- GEWERBE	INSGESAMT	131,3	+4,7	-0,3	131,7	+6,0	+9,5	127,8	+2,4	131,5	+5,4	
		INLAND	130,0	+7,4	+0,5	129,3	+7,0	+11,8	125,0	+2,3	129,7	+7,3	
		AUSLAND	137,8	-6,0	-3,7	143,2	+2,0	+0,6	141,2	+3,0	140,6	-2,1	
17	TEXTILGEWERBE	INSGESAMT	148,2	+6,4	-1,9	151,1	+16,1	+9,0	146,0	+6,5	148,7	+11,1	
		INLAND	150,9	+7,5	-1,9	153,9	+16,6	+10,8	147,9	+5,7	152,4	+11,9	
		AUSLAND	138,1	+1,8	-1,8	140,7	+14,4	+2,4	138,7	+9,4	139,4	+7,8	
18.2	HERSTELLUNG VON BEKLEI- DUNG (OHNE LEDERBEKLEI- DUNG)	INSGESAMT	85,3	-2,5	+8,4	78,7	-27,2	+11,8	78,1	-14,4	82,0	-16,2	
		INLAND	82,6	+6,7	+12,1	73,7	-23,0	+16,2	73,2	-11,2	78,2	-9,7	
		AUSLAND	134,7	-50,8	-21,4	171,3	-49,5	-14,3	168,7	-33,8	153,0	-50,1	
DC	LEDERGEWERBE	INSGESAMT	43,1	+0,5	+3,6	41,6	+10,1	+10,9	40,7	+2,5	42,4	+5,0	
		INLAND	49,1	-1,6	+1,4	48,4	+9,5	+13,3	46,7	+1,1	48,8	+3,6	
		AUSLAND	23,0	+19,2	+21,7	18,9	+15,2	-5,0	20,6	+15,1	21,0	+17,3	
DD	HOLZGEWERBE (OHNE HERSTELLUNG VON MOEBELN)	INSGESAMT	230,7	+10,7	+8,1	213,5	+15,6	+8,9	213,4	+12,3	222,1	+13,0	
		INLAND	202,6	+8,7	+11,1	182,3	+11,5	+6,7	185,3	+8,5	192,5	+10,0	
		AUSLAND	2217,9	+25,5	-8,1	2413,5	+43,1	+22,6	2199,8	+40,9	2315,7	+34,1	
DE	PAPIER- UND DRUCKGEWERBE	INSGESAMT	191,0	+4,9	+6,5	179,3	+4,5	-11,7	191,1	+8,6	185,2	+4,8	
		INLAND	176,0	+1,0	+4,4	168,6	-0,4	-7,1	175,3	+1,9	172,3	+0,3	
		AUSLAND	251,1	+17,8	+13,1	222,1	+23,0	-23,5	254,5	+32,6	236,6	+20,2	
21	PAPIERGEWERBE	INSGESAMT	208,6	+1,4	+5,3	198,1	+4,7	-12,6	211,1	+6,1	203,4	+3,0	
		INLAND	183,1	-6,1	+1,3	180,8	-3,2	-5,7	185,2	-5,0	182,0	-4,7	
		AUSLAND	275,6	+17,7	+13,3	243,2	+24,1	-23,5	278,9	+33,2	259,4	+20,7	
21.1	H.V. HOLZSTOFF, ZELLSTOFF, PAPIER, KARTON UND PAPPE	INSGESAMT	161,8	+4,3	+11,3	145,4	+9,8	-18,7	162,0	+13,4	153,6	+6,8	
		INLAND	125,8	-9,1	+2,7	122,5	-3,3	-5,6	126,0	-7,0	124,2	-6,3	
		AUSLAND	239,8	+25,3	+23,0	195,0	+34,9	-31,7	240,1	+51,5	217,4	+29,4	
21.2	PAPIER-, KARTON- UND PAPPEVERARBEITUNG	INSGESAMT	316,7	-1,8	-0,8	319,4	-0,3	-5,1	324,2	-1,4	318,1	-1,1	
		INLAND	294,1	-3,4	+0,2	293,6	-3,0	-5,8	299,8	-3,4	293,9	-3,2	
		AUSLAND	416,6	+3,6	-3,9	433,3	+8,9	-2,9	432,0	+5,4	425,0	+6,3	
22	DRUCKGEWERBE, VERVIEL- FAELTIGUNG VON BESPIELTEN TONTRAEGERN	INSGESAMT	159,9	+14,0	+9,4	146,2	+4,1	-9,6	156,0	+15,0	153,1	+9,0	
		INLAND	166,3	+13,8	+9,4	152,0	+4,4	-9,1	161,9	+15,1	159,2	+9,1	
		AUSLAND	65,2	+21,0	+6,5	61,2	-3,3	-24,9	69,3	+16,1	63,2	+7,8	
DG	CHEMISCHE INDUSTRIE	INSGESAMT	107,0	+8,2	+6,2	100,8	+6,3	-5,0	104,6	+7,1	103,9	+7,2	
		INLAND	123,2	+7,4	+5,8	116,4	+3,1	-3,3	120,0	+3,3	119,8	+5,3	
		AUSLAND	82,1	+10,3	+6,9	76,8	+15,1	-8,7	81,0	+17,1	79,5	+12,6	
24.1	HERSTELLUNG VON CHEMISCHEN GRUNDSTOFFEN	INSGESAMT	101,2	+6,6	+4,5	96,8	+5,7	-4,5	99,8	+4,5	99,0	+6,1	
		INLAND	125,6	+10,4	+6,9	117,5	+8,5	-3,4	121,6	+5,6	121,6	+9,5	
		AUSLAND	64,1	-3,3	-1,8	65,3	-1,4	-7,5	66,7	+1,8	64,7	-2,4	
24.4	HERSTELLUNG VON PHARMA- ZEUTISCHEN ERZEUGNISSEN	INSGESAMT	94,5	+10,4	+11,7	84,6	+4,2	-6,7	89,9	+10,3	89,6	+7,4	
		INLAND	94,2	+10,6	-1,3	95,4	+8,2	-	95,0	+10,5	94,8	+9,3	
		AUSLAND	95,2	+10,1	+52,1	62,6	-6,4	-22,8	79,6	+10,1	78,9	+2,9	
DH	HERSTELLUNG VON GUMMI- UND KUNSTSTOFFWAREN	INSGESAMT	435,5	+2,9	+9,2	398,9	+14,1	+13,8	395,0	+7,5	417,2	+8,0	
		INLAND	497,7	+1,5	+11,8	445,1	+11,5	+14,5	443,9	+4,8	471,4	+6,0	
		AUSLAND	197,3	+19,2	-11,0	221,7	+38,6	+8,7	207,6	+36,0	209,5	+28,7	
25.2	HERSTELLUNG VON KUNST- STOFFWAREN	INSGESAMT	605,6	+4,0	+10,9	545,9	+17,6	+15,3	541,7	+9,7	575,8	+10,0	
		INLAND	618,7	+2,7	+13,5	545,2	+14,9	+16,4	544,1	+7,3	582,0	+8,1	
		AUSLAND	487,4	+21,8	-11,7	551,7	+49,5	+6,2	519,5	+39,6	519,6	+35,1	
DI	GLASGEWERBE, KERAMIK, VERARBEITUNG VON STEINEN UND ERDEN	INSGESAMT	229,1	+18,3	+14,1	200,8	+33,3	+15,9	201,0	+19,8	215,0	+24,9	
		INLAND	237,2	+16,8	+15,7	205,0	+31,6	+15,8	206,4	+18,1	221,1	+23,2	
		AUSLAND	188,8	+28,5	+4,7	180,3	+44,5	+17,5	174,2	+30,5	184,6	+35,8	
26.1	HERSTELLUNG UND VERAR- BEITUNG VON GLAS	INSGESAMT	251,3	+22,9	+6,4	236,2	+29,6	+4,2	238,1	+20,8	243,8	+26,1	
		INLAND	253,0	+17,0	+7,8	234,7	+18,8	-0,9	241,5	+13,8	243,9	+17,9	
		AUSLAND	244,8	+53,1	+1,1	242,1	+95,6	+28,7	225,0	+62,0	243,5	+71,6	
DJ	METALLERZEUGUNG UND -BE- ARBEITUNG, HERSTELLUNG VON METALLERZEUGNISSEN	INSGESAMT	167,2	+11,5	+5,3	158,8	+10,5	-4,2	163,9	+8,7	163,0	+11,0	
		INLAND	168,9	+13,9	+6,2	159,0	+13,4	-0,9	162,8	+8,9	164,0	+13,7	
		AUSLAND	157,6	-0,7	-0,2	157,9	-3,2	-19,2	170,3	+8,2	157,8	-1,9	

1) AUSGEWAHLTE WIRTSCHAFTSZWEIGE (OHNE ERNAERHUNGSGEWERBE UND TABAKVERARBEITUNG).

STBA, FS 4, R 2.2, 3/1997

UND BERLIN-OST

FUER DAS VERARBEITENDE GEWERBE
=100
ABTEILUNGEN, GRUPPEN UND KLASSEN
ZWEIGE, AUSGABE 1993 (WZ93)
WERT

INDEX

1996 MAR.	VER- AEND. IN % GEGEN MAR. 1995	1996 1. VJ	1996 4. VJ	1997 1. VJ	VERAENDERUNG IN % 1. VJ 1997 GEGEN		1995 2. HJ	1996 1. HJ	1996 2. HJ	VERAENDERUNG IN % 2. HJ 1996 GEGEN		1995	1996	VER- AEND. IN % GEGEN 1995	WZ93 SCHL.
					1. VJ	4. VJ				2. HJ	1. HJ				
					1996	1996				1995	1996				
129,1	-15,1	125,3	131,9	138,3	+10,4	+4,9	138,0	128,9	130,9	-5,1	+1,6	135,3	129,9	-4,0	D
149,9	-11,9	145,5	151,3	149,4	+2,7	-1,3	160,8	150,2	150,3	-6,5	+0,1	157,9	150,3	-4,8	
76,0	-28,3	73,7	82,5	110,0	+49,3	+33,3	79,9	74,7	81,2	+1,6	+8,7	77,9	78,0	+0,1	
152,1	-5,6	144,6	154,0	160,3	+10,9	+4,1	140,2	147,6	155,4	+10,8	+5,3	143,5	151,5	+5,6	
159,9	-9,4	152,4	167,2	163,1	+7,0	-2,5	153,9	157,6	170,0	+10,5	+7,9	157,0	163,8	+4,3	
127,8	+12,5	120,2	112,6	151,4	+26,0	+34,5	97,0	116,2	109,6	+13,0	-5,7	100,9	112,9	+11,9	
101,7	-29,5	101,0	109,3	114,1	+13,0	+4,4	138,6	107,2	105,5	-23,9	-1,6	128,6	106,3	-17,3	
135,2	-17,7	133,2	135,3	132,7	-0,4	-1,9	173,8	139,7	129,1	-25,7	-7,6	162,4	134,4	-17,2	
36,1	-65,6	38,2	58,7	77,7	+103,4	+32,4	69,9	43,7	59,5	-14,9	+36,2	62,7	51,6	-17,7	
209,9	-4,2	207,0	188,6	210,5	+1,7	+11,6	186,1	204,6	184,7	-0,8	-9,7	188,8	194,6	+3,1	
226,1	-4,2	222,8	190,8	201,4	-9,6	+5,6	202,1	220,0	191,4	-5,3	-13,0	204,2	205,7	+0,7	
118,5	-4,4	117,4	175,6	262,9	+123,9	+49,7	95,3	117,6	146,7	+53,9	+24,7	101,5	132,2	+30,2	
100,0	-1,8	100,4	94,4	102,3	+1,9	+8,4	91,6	96,7	97,0	+5,9	+0,3	92,2	96,8	+5,0	
110,8	-4,3	113,3	106,4	114,6	+1,1	+7,7	105,9	109,8	109,3	+3,2	-0,5	106,0	109,6	+3,4	
70,3	+10,9	65,0	61,5	68,6	+5,5	+11,5	52,5	60,6	63,3	+20,6	+4,5	54,1	61,9	+14,4	
125,4	-2,6	124,8	111,4	127,8	+2,4	+14,7	102,4	115,2	112,1	+9,5	-2,7	108,8	113,6	+4,4	DB
121,0	-9,3	122,2	109,0	125,0	+2,3	+14,7	104,2	113,8	109,4	+5,0	-3,9	110,6	111,6	+0,9	
146,7	+15,9	137,1	123,4	141,2	+3,0	+14,4	93,7	121,8	125,1	+33,5	+2,7	100,5	123,4	+22,8	
139,3	-0,4	137,1	128,8	146,0	+6,5	+13,4	110,8	129,4	125,3	+13,1	-3,2	119,2	127,3	+6,8	17
140,4	-5,1	139,9	129,6	147,9	+5,7	+14,1	117,5	132,8	126,0	+7,2	-5,1	126,3	129,4	+2,5	
135,6	+23,0	126,8	126,0	138,7	+9,4	+10,1	86,2	116,9	123,0	+42,7	+5,2	93,2	119,9	+28,6	
87,5	-10,9	91,2	64,0	78,1	-14,4	+22,0	79,7	76,5	75,9	-4,8	-0,8	80,7	76,2	-5,6	18.2
77,4	-10,6	82,4	62,3	73,2	-11,2	+17,5	74,4	71,0	72,0	-3,2	+1,4	75,2	71,5	-4,9	
273,6	-12,8	254,8	94,6	168,7	-33,8	+78,3	178,8	177,7	148,3	-17,1	-16,5	183,4	163,0	-11,1	
42,9	-31,2	39,7	43,6	40,7	+2,5	-6,7	41,2	38,6	40,0	-2,9	+3,6	44,0	39,3	-10,7	OC
49,9	-32,4	46,2	50,6	46,7	+1,1	-7,7	48,6	45,0	46,5	-4,3	+3,3	51,7	45,8	-11,4	
19,3	-19,6	17,9	20,1	20,6	+15,1	+2,5	16,3	17,2	18,1	+11,0	+5,2	18,2	17,7	-2,7	
208,4	+12,3	190,1	247,3	213,4	+12,3	-13,7	195,1	199,4	249,5	+27,9	+25,1	184,8	224,4	+21,4	DD
186,4	+8,5	170,8	218,5	185,3	+8,5	-15,2	183,5	181,5	224,3	+22,2	+23,6	172,5	202,9	+17,6	
1766,8	+51,5	1560,9	2282,1	2199,8	+40,9	-3,6	1017,0	1462,8	2030,6	+99,7	+38,8	1055,5	1746,7	+65,5	
182,0	-5,2	176,0	187,5	191,1	+8,6	+1,9	166,5	178,3	187,4	+12,6	+5,1	166,9	182,9	+9,6	DE
174,3	-4,2	172,0	183,6	175,3	+1,9	-4,5	159,8	170,1	182,1	+14,0	+7,1	159,2	176,1	+10,6	
213,1	-8,3	192,0	203,1	254,5	+32,6	+25,3	193,0	211,5	208,8	+8,2	-1,3	197,9	210,1	+6,2	
205,8	-5,1	199,0	203,9	211,1	+6,1	+3,5	176,5	201,9	206,6	+17,1	+2,3	179,9	204,3	+13,6	21
195,0	-4,7	195,0	197,2	185,2	-5,0	-6,1	164,0	190,6	198,7	+21,2	+4,2	168,9	194,7	+15,3	
234,1	-5,9	209,4	221,5	278,9	+33,2	+25,9	209,3	231,5	227,4	+8,6	-1,8	208,5	229,4	+10,0	
155,2	-21,1	142,8	157,8	162,0	+13,4	+2,7	133,7	149,6	158,2	+18,3	+5,7	141,5	153,9	+8,8	21.1
138,4	-21,9	135,5	145,9	126,0	-7,0	-13,6	109,2	133,2	145,0	+32,8	+8,9	120,7	139,1	+15,2	
191,4	-19,8	158,5	183,6	240,1	+51,5	+30,8	186,9	184,9	186,7	-0,1	+1,0	186,6	185,8	-0,4	
322,6	+22,3	328,7	310,3	324,2	-1,4	+4,5	275,2	322,6	318,4	+15,7	-1,3	268,4	320,5	+19,4	21.2
304,5	+17,9	310,3	296,5	299,8	-3,4	+1,1	270,1	301,7	302,7	+12,1	+0,3	262,4	302,2	+15,2	
402,1	+39,4	410,0	370,9	432,0	+5,4	+16,5	297,8	414,7	387,8	+30,2	-6,5	294,9	401,2	+36,0	
140,3	-5,3	135,6	158,6	156,0	+15,0	-1,6	148,7	136,9	153,7	+3,4	+12,3	144,1	145,3	+0,8	22
146,1	-3,2	140,7	165,2	161,9	+15,1	-2,0	154,2	142,1	159,6	+3,5	+12,3	145,9	150,9	+3,4	
53,9	-50,0	59,7	62,7	69,3	+16,1	+10,5	68,3	59,7	67,4	-1,3	+12,9	117,1	63,6	-45,7	
98,9	-6,0	97,7	98,2	104,6	+7,1	+6,5	93,9	97,8	97,5	+3,8	-0,3	96,0	97,7	+1,8	OG
114,7	-7,6	116,2	122,2	120,0	+3,3	-1,8	117,1	117,7	123,6	+5,6	+5,0	117,4	120,6	+2,7	
74,4	-2,2	69,2	61,0	81,0	+17,1	+32,8	58,0	66,9	57,2	-1,4	-14,5	62,9	62,1	-1,3	
94,9	-12,5	95,5	89,1	99,8	+4,5	+12,0	95,2	94,8	90,3	-5,1	-4,7	98,4	92,5	-6,0	24.1
113,8	-11,7	115,2	121,3	121,6	+5,6	+0,2	119,4	116,1	124,2	+4,0	+7,0	120,6	120,1	-0,4	
66,3	-14,0	65,5	40,0	66,7	+1,8	+66,8	58,3	62,5	38,5	-34,0	-38,4	64,6	50,5	-21,8	
85,6	+8,8	81,5	91,4	89,9	+10,3	-1,6	73,1	81,8	87,5	+19,7	+7,0	72,7	84,6	+16,4	24.4
85,2	-11,5	86,0	101,7	95,0	+10,5	-6,6	88,1	88,5	96,0	+9,0	+8,5	87,7	92,3	+5,2	
86,5	+101,2	72,3	70,4	79,6	+10,1	+13,1	42,4	68,0	70,2	+65,6	+3,2	42,0	69,1	+64,5	
423,1	+5,6	367,4	417,2	395,0	+7,5	-5,3	403,0	407,1	440,7	+9,4	+8,3	392,9	423,9	+7,9	DH
490,4	+2,7	423,5	481,6	443,9	+4,8	-7,8	470,9	471,4	512,1	+8,7	+8,6	461,4	491,7	+6,6	
165,5	+55,7	152,6	170,3	207,6	+36,0	+21,9	142,6	161,0	167,2	+17,3	+3,9	130,3	164,1	+25,9	
582,4	+5,2	493,7	585,9	541,7	+9,7	-7,5	555,3	564,6	621,2	+11,9	+10,0	542,3	592,9	+9,3	25.2
602,5	+3,7	507,1	599,6	544,1	+7,3	-9,3	579,7	582,1	640,4	+10,5	+10,0	566,1	611,3	+8,0	
400,1	+30,4	372,2	461,8	519,5	+39,6	+12,5	334,7	405,8	447,4	+33,7	+10,3	327,4	426,6	+30,3	
193,7	-14,8	167,8	229,2	201,0	+19,8	-12,3	200,9	194,9	236,9	+17,9	+21,5	201,2	215,9	+7,3	DI
203,1	-16,7	174,7	246,2	206,4	+18,1	-16,2	217,5	207,2	257,5	+18,4	+24,3	217,5	232,3	+6,8	
146,9	+0,5	133,5	144,9	174,2	+30,5	+20,2	118,5	134,3	134,6	+13,6	+0,2	120,4	134,5	+11,7	
204,5	+3,9	197,1	241,0	238,1	+20,8	-1,2	198,7	204,1	236,7	+19,1	+16,0	196,8	220,4	+12,0	26.1
216,2	+2,9	212,3	260,5	241,5	+13,8	-7,3	214,3	218,3	257,9	+20,3	+18,1	213,6	238,1	+11,5	
159,9	+9,1	138,9	166,3	225,0	+62,0	+35,3	139,4	149,5	155,6	+11,6	+4,1	132,8	152,6	+14,9	
150,0	-22,2	150,8	158,3	163,9	+8,7	+3,5	148,8	154,2	162,7	+9,3	+5,5	152,2	158,4	+4,1	DJ
148,3	-26,8	149,5	159,0	162,8	+8,9	+2,4	153,7	155,5	164,4	+7,0	+5,7	158,6	159,9	+0,8	
158,7	+13,0	157,4	154,3	170,3	+8,2	+10,4	122,7	147,1	153,5	+25,1	+4,4	117,8	150,3	+27,6	

WZ93- SCHL.	WIRTSCHAFTSZWEIG		1997 MAR.	VERAENDERUNG IN % MAR. 1997 GEGEN		1997 FEB.	VERAENDERUNG IN % FEB. 1997 GEGEN		KUMULIERT		2-MONATS- DURCHSCHNITT	
				MAR. 1996	FEB. 1997		FEB. 1996	JAN. 1997	JAN. 1997 BIS MAR. 1997	VER- AEND. IN % GEGEN VORJAHR	FEB. 1997 UND MAR. 1997	VER- AEND. IN % GEGEN VORJAHR
27	METALLERZEUGUNG UND -BEARBEITUNG	INSGESAMT	130,6	+13,3	+10,7	118,0	+6,3	-5,7	124,6	+8,4	124,3	+9,8
		INLAND	123,1	+17,9	+13,9	108,1	+13,7	+2,0	112,4	+9,6	115,6	+15,8
		AUSLAND	158,3	+1,6	+2,3	154,7	-8,8	-20,8	169,4	+5,9	156,5	-3,8
27.1	ERZEUGUNG VON ROHEISEN, STAHL UND FERROLEGIE- RUNGEN (EGKS) 1)	INSGESAMT	121,7	+7,1	+22,7	99,2	-11,4	-9,5	110,2	-0,2	110,5	-2,0
		INLAND	124,7	+9,6	+28,3	97,2	+1,9	+5,8	104,6	+1,6	111,0	+6,1
		AUSLAND	114,9	+1,6	+10,7	103,8	-31,2	-31,3	123,3	-3,5	109,4	-17,1
27.5	GIESSEREIINDUSTRIE	INSGESAMT	142,8	+13,2	+4,5	136,6	+3,5	+1,1	138,2	+6,6	139,7	+8,2
		INLAND	140,0	+10,3	+6,6	131,3	-0,3	-0,8	134,5	+2,6	135,7	+4,9
		AUSLAND	162,7	+33,0	-6,9	174,8	+29,3	+12,6	164,3	+36,3	168,8	+31,1
28	HERSTELLUNG VON METALL- ERZEUGNISSEN	INSGESAMT	218,2	+10,0	+1,1	215,8	+13,9	-3,1	218,9	+9,0	217,0	+11,9
		INLAND	223,2	+11,3	+1,8	219,3	+13,3	-2,4	222,4	+8,4	221,3	+12,3
		AUSLAND	155,1	-9,0	-9,4	171,1	+24,9	-12,9	174,2	+18,5	163,1	+6,0
28.1	STAHL- UND LEICHTMETALL- BAU	INSGESAMT	234,7	+15,7	-0,6	236,2	+5,4	+11,7	227,4	+7,4	235,5	+10,3
		INLAND	240,3	+15,6	-0,9	242,6	+4,8	+11,6	233,4	+7,1	241,5	+9,9
		AUSLAND	91,3	+15,1	+25,2	72,9	+96,0	+18,7	75,2	+36,5	82,1	+40,8
DK	MASCHINENBAU	INSGESAMT	86,0	+1,7	+12,7	76,3	+11,7	-0,8	79,7	+7,6	81,2	+6,1
		INLAND	93,3	-12,5	+12,8	82,7	-	-6,3	88,1	-2,2	88,0	-7,1
		AUSLAND	72,7	+64,1	+12,7	64,5	+53,6	+15,2	64,4	+44,1	68,6	+58,8
29.1	H.V. MASCHINEN F.D.ERZUG. U.NUTZG.V.MECHAN.ENERGIE (O.LUFT-, STRASS.FAHRZ.BAU)	INSGESAMT	89,8	+9,5	+3,1	87,1	+19,5	+22,7	82,6	+8,0	88,5	+14,2
		INLAND	100,2	+19,4	+13,3	88,4	+14,8	+27,0	85,1	+5,4	94,3	+17,1
		AUSLAND	58,0	-24,0	-30,1	83,0	+38,3	+10,1	72,1	+19,2	70,5	+3,4
29.3	HERSTELLUNG VON LAND- U. FORSTWIRTSCHAFTLICHEN MASCHINEN	INSGESAMT	21,8	-61,6	+10,1	19,8	-8,3	-71,0	36,6	+13,0	20,8	-46,9
		INLAND	26,3	-74,4	+12,4	23,4	-25,9	-81,9	59,7	+9,1	24,9	-62,9
		AUSLAND	17,4	+46,2	+6,7	16,3	+38,1	+96,4	14,0	+32,1	16,9	+42,0
29.4	HERSTELLUNG VON WERK- ZEUGMASCHINEN	INSGESAMT	142,5	+66,5	+17,4	121,4	+47,7	+67,0	112,2	+36,5	132,0	+57,3
		INLAND	98,0	-2,2	-5,5	103,7	-11,8	-0,9	102,1	-6,9	100,9	-7,3
		AUSLAND	207,7	+224,0	+41,0	147,3	+387,7	+470,9	126,9	+202,9	177,5	+276,1
DL	H.V. BUEROMASCH., DATENVERARB. GER. U. -EINRICHTG.; ELEKTROT., FEINMECHANIK U. OPTIK	INSGESAMT	166,4	+3,5	-3,6	172,6	+17,9	-7,2	175,0	+13,6	169,5	+10,4
		INLAND	166,8	-1,4	+1,5	164,3	+6,5	-9,7	171,0	+5,6	165,6	+2,4
		AUSLAND	164,8	+29,0	-19,8	205,4	+78,5	+1,8	190,7	+55,5	185,1	+52,3
30	H.V. BUEROMASCHINEN, DATENVERARBEITUNGSGE- RAEATEN U. -EINRICHTUNGEN	INSGESAMT	188,0	+49,9	-6,6	201,2	+44,9	-2,8	198,7	+54,2	194,6	+47,2
		INLAND	185,2	+45,0	-8,9	203,2	+56,4	-2,0	198,6	+54,2	194,2	+50,8
		AUSLAND	196,7	+66,0	+0,9	194,9	+17,2	-5,3	199,2	+54,2	195,8	+37,5
31	HERSTELLUNG VON GERAETEN DER ELEKTRIZITAETSERZEU- GUNG, -VERTEILUNG U. AE.	INSGESAMT	136,2	-13,9	+0,7	135,2	+4,2	-8,6	139,8	-2,2	135,7	-5,8
		INLAND	147,5	-10,7	+5,4	140,0	+1,0	-8,5	146,8	-3,5	143,8	-5,3
		AUSLAND	80,3	-35,4	-28,0	111,5	+29,5	-9,8	105,1	+7,9	95,9	-8,8
31.2	HERSTELLUNG VON ELEK- TRIZITAETSERZEUGUNGSGE- RAEATEN U. -EINRICHTUNGEN	INSGESAMT	120,7	-36,6	+1,8	118,6	-10,2	-27,9	134,6	-16,2	119,7	-25,7
		INLAND	130,0	-29,9	+5,6	123,1	-13,7	-30,4	143,3	-14,8	126,6	-22,9
		AUSLAND	57,7	-74,1	-34,8	88,5	+48,7	+9,4	75,7	-30,8	73,1	-48,2
31.6	HERSTELLUNG VON ELEK- TRISCHEN AUSRUESTUNGEN A.N.G.	INSGESAMT	167,9	+4,6	-8,4	183,2	-14,9	+6,0	174,7	-7,6	175,6	-6,5
		INLAND	191,4	-	-2,0	195,4	-19,1	+23,7	181,6	-14,3	193,4	-10,7
		AUSLAND	63,9	+169,6	-20,5	129,1	+30,5	-46,0	144,0	+62,9	96,5	+57,4
32	RUNDFUNK-, FERNSEH- UND NACHRICHTENTECHNIK	INSGESAMT	249,2	+38,2	-4,0	259,7	+46,7	-14,0	270,3	+44,5	254,5	+42,4
		INLAND	200,1	+7,5	-1,4	203,0	+9,0	-20,3	219,2	+17,6	201,6	+8,2
		AUSLAND	419,6	+162,4	-8,0	456,2	+215,1	-2,1	447,3	+135,9	437,9	+187,3
33	MEDIZIN-, MESS-, STEUER- UND REGULIERUNGSTECHNIK, OPTIK	INSGESAMT	177,8	+3,3	-13,5	205,6	+9,9	+8,9	190,7	+7,0	191,7	+6,7
		INLAND	206,9	+4,9	-	207,0	-1,5	-1,9	208,3	+2,5	207,0	+1,6
		AUSLAND	105,9	-3,5	-47,6	202,2	+55,4	+51,5	147,2	+26,7	154,1	+28,5
DM	FAHRZEUGBAU	INSGESAMT	183,6	+81,4	+45,6	126,1	-17,3	-1,7	146,0	+22,2	154,9	+22,1
		INLAND	174,6	+9,2	-3,6	181,2	-25,7	+9,9	173,6	-7,9	177,9	-11,9
		AUSLAND	196,6	+1070,2	+320,1	46,8	+122,9	-38,2	106,4	+421,6	121,7	+543,9
34	HERSTELLUNG VON KRAFTWAGEN UND KRAFTWAGENTEILEN	INSGESAMT	330,0	+31,1	+6,7	309,2	+36,9	+4,5	311,7	+26,7	319,6	+33,8
		INLAND	316,8	+15,1	+4,8	302,4	+22,2	+10,2	297,9	+10,5	309,6	+18,5
		AUSLAND	400,7	+219,8	+15,9	345,8	+216,4	-15,9	385,9	+222,9	373,3	+218,2
34.1	HERSTELLUNG VON KRAFTWAGEN UND KRAFTWAGENMOTOREN	INSGESAMT	763,6	-5,8	-0,4	766,8	+3,4	-0,3	766,5	-0,9	765,2	-1,4
		INLAND	507,0	-39,6	-6,7	543,2	-28,9	+13,2	510,0	-35,9	525,1	-34,5
		AUSLAND	4113,2	+836,3	+11,6	3685,2	+708,0	-18,9	4114,7	+737,2	3899,2	+770,9
35	SONSTIGER FAHRZEUGBAU	INSGESAMT	115,8	+267,6	+180,4	41,3	-65,1	-18,5	69,3	+13,8	78,6	+4,8
		INLAND	56,9	-11,6	-29,8	81,0	-66,4	+9,0	70,7	-41,7	69,0	-54,8
		AUSLAND	188,6	+8773,7	+2806,9	5,8	-34,8	-80,5	68,0	+900,0	87,2	+1514,8
35.1	SCHIFFBAU	INSGESAMT	475,5	+1464,1	+3422,2	13,5	-59,9	-76,1	181,9	+446,2	244,5	+661,7
		INLAND	16,6	-63,4	-17,0	20,0	+18,3	+17,8	17,8	-61,1	18,3	-57,7
		AUSLAND	1351,7	+9999,9	+9999,9	1,1	-94,4	-99,2	495,0	+5166,0	676,4	+6163,0
36.1	HERSTELLUNG VON MOEBELN	INSGESAMT	200,3	-6,8	+8,6	184,4	-7,7	+0,8	189,2	-7,4	192,4	-7,2
		INLAND	206,7	-7,3	+8,5	190,5	-7,8	+1,9	194,7	-7,5	198,6	-7,5
		AUSLAND	140,4	+1,5	+9,9	127,7	-6,0	-12,5	138,0	-5,2	134,1	-2,2

1) EUROPAEISCHE GEMEINSCHAFT FUER KOHLE UND STAHL.

STBA, FS 4, R 2.2, 3/1997

UND BERLIN-OST

FUER DAS VERARBEITENDE GEWERBE
=100
ABTEILUNGEN, GRUPPEN UND KLASSEN
ZWEIGE, AUSGABE 1993 (WZ93)
WERT

INDEX

1996 MAR.	VER- AEND. IN % GEGEN MAR. 1995	1996 1.VJ	1996 4.VJ	1997 1.VJ	VERAENDERUNG IN % 1.VJ 1997 GEGEN		1995 2.HJ	1996 1.HJ	1996 2.HJ	VERAENDERUNG IN % 2.HJ 1996 GEGEN		1995	1996	VER- AEND. IN % GEGEN 1995	WZ93 SCHL.
					1.VJ	4.VJ				2.HJ	1.HJ				
					1996	1996				1995	1996				
115,3	-15,7	114,9	115,2	124,6	+8,4	+8,2	97,1	112,3	116,6	+20,1	+3,8	105,9	114,5	+8,1	27
104,4	-23,5	102,6	105,2	112,4	+9,6	+6,8	90,2	102,3	106,7	+18,3	+4,3	102,8	104,5	+1,7	
155,8	+12,7	160,0	151,9	169,4	+5,9	+11,5	122,6	149,2	153,3	+25,0	+2,7	117,2	151,2	+29,0	
113,6	-9,0	110,4	103,5	110,2	-0,2	+6,5	87,7	107,3	102,4	+16,8	-4,6	93,8	104,8	+11,7	27.1
113,8	-12,7	103,0	96,5	104,6	+1,6	+8,4	79,2	102,8	95,0	+19,9	-7,6	92,4	98,9	+7,0	
113,1	+1,2	127,8	120,0	123,3	-3,5	+2,8	107,8	117,7	119,6	+10,9	+1,6	97,1	118,6	+22,1	
126,2	-5,8	129,7	128,3	138,2	+6,6	+7,7	116,9	125,9	124,1	+6,2	-1,4	117,8	125,0	+6,1	27.5
126,9	-9,6	131,1	127,1	134,5	+2,6	+5,8	121,2	126,6	122,6	+1,2	-3,2	121,9	124,6	+2,2	
122,3	+38,0	120,5	136,6	164,3	+36,3	+20,3	87,2	121,5	134,8	+54,6	+10,9	89,2	128,1	+43,6	
198,3	-26,9	200,8	218,4	218,9	+9,0	+0,2	221,0	212,6	227,0	+2,7	+6,8	216,9	219,8	+1,3	28
200,5	-28,6	205,1	222,7	222,4	+8,4	-0,1	228,8	218,4	232,7	+1,7	+6,5	224,6	225,6	+0,4	
170,5	+13,8	147,0	164,3	174,2	+18,5	+6,0	122,9	139,0	154,6	+25,8	+11,2	120,5	146,8	+21,8	
202,9	-40,5	211,8	262,2	227,4	+7,4	-13,3	249,9	240,4	272,6	+9,1	+13,4	245,4	256,5	+4,5	28.1
207,8	-41,1	218,0	269,2	233,4	+7,1	-13,3	257,2	247,9	280,3	+9,0	+13,1	252,7	264,1	+4,5	
79,3	+65,9	55,1	83,0	75,2	+36,5	-9,4	64,9	50,4	76,3	+17,6	+51,4	57,4	63,3	+10,3	
84,6	-17,2	74,1	71,2	79,7	+7,6	+11,9	80,4	73,9	72,2	-10,2	-2,3	81,6	73,0	-10,5	DK
106,6	-9,9	90,1	83,7	88,1	-2,2	+5,3	89,3	87,3	84,3	-5,6	-3,4	91,7	85,8	-6,4	
44,3	-39,1	44,7	48,6	64,4	+44,1	+32,5	64,1	49,2	50,0	-22,0	+1,6	63,1	49,6	-21,4	
82,0	-31,2	76,5	76,3	82,6	+8,0	+8,3	74,8	81,1	75,6	+1,1	-6,8	81,3	78,3	-3,7	29.1
83,9	-10,6	81,7	74,8	86,1	+5,4	+15,1	81,1	81,8	77,1	-4,9	-5,7	86,3	79,4	-8,0	
76,3	-61,2	60,5	81,1	72,1	+19,2	-11,1	55,1	78,7	71,1	+29,0	-9,7	65,8	74,9	+13,8	
56,8	+109,6	32,4	19,4	36,6	+13,0	+88,7	19,9	27,4	21,3	+7,0	-22,3	22,8	24,4	+7,0	29.3
102,7	+130,8	54,7	34,2	59,7	+9,1	+74,6	34,7	44,0	35,3	+1,7	-19,8	36,4	39,7	+9,1	
11,9	+19,0	10,6	4,9	14,0	+32,1	+185,7	5,5	11,2	7,5	+36,4	-33,0	9,5	9,4	-1,1	
85,6	-17,3	82,2	76,8	112,2	+36,5	+46,1	98,3	82,2	74,6	-24,1	-9,2	98,8	78,4	-20,6	29.4
100,2	-21,8	109,7	96,6	102,1	-6,9	+5,7	106,8	107,8	95,4	-10,7	-11,5	115,7	101,6	-12,2	
64,1	-5,0	41,9	47,7	126,9	+202,9	+166,0	85,9	44,5	43,9	-48,9	-1,3	74,0	44,2	-40,3	
160,8	-1,7	154,0	178,2	175,0	+13,6	-1,8	148,6	152,3	164,7	+10,8	+8,1	146,8	158,5	+8,0	DL
169,1	-7,8	161,9	175,8	171,0	+5,6	-2,7	160,9	161,5	168,8	+4,9	+4,5	158,3	165,1	+4,3	
127,8	+51,4	122,6	187,5	190,7	+55,5	+1,7	100,0	115,8	148,6	+48,6	+28,3	101,1	132,2	+30,8	
125,4	+15,7	128,9	330,4	198,7	+54,2	-39,9	135,9	132,3	247,8	+82,3	+87,3	113,9	190,0	+66,8	30
127,7	+3,7	128,8	267,8	198,6	+54,2	-25,8	142,6	128,7	211,7	+48,5	+64,5	122,4	170,2	+39,1	
118,5	+87,2	129,2	521,6	199,2	+54,2	-61,8	115,3	143,5	358,1	+210,6	+149,5	87,9	250,8	+185,3	
158,2	-1,6	143,0	140,7	139,8	-2,2	-0,6	147,9	141,5	141,1	-4,6	-0,3	149,3	141,3	-5,4	31
165,1	-7,4	152,2	153,0	146,8	-3,5	-4,1	163,0	153,1	153,9	-5,6	+0,5	163,7	153,5	-6,2	
124,3	+65,3	97,4	80,3	105,1	+7,9	+30,9	73,9	84,4	78,1	+5,7	-7,5	79,2	81,2	+2,5	
190,3	+8,1	160,6	154,1	134,6	-16,2	-12,7	167,8	159,1	147,8	-11,9	-7,1	164,9	153,4	-7,0	31.2
185,5	-2,6	168,2	167,7	143,3	-14,8	-14,5	181,0	169,9	160,6	-11,3	-5,5	179,1	165,2	-7,8	
222,9	+186,5	109,4	61,1	75,7	-30,8	+23,9	77,9	85,2	60,8	-22,0	-28,6	67,9	73,0	+7,5	
160,5	-14,4	189,1	158,1	174,7	-7,6	+10,5	150,7	179,5	173,2	+14,9	-3,5	173,8	176,4	+1,5	31.6
191,4	-14,2	211,9	179,9	181,6	-14,3	+0,9	177,8	204,7	200,4	+12,7	-2,1	205,2	202,6	-1,3	
23,7	-22,0	88,4	61,7	144,0	+62,9	+133,4	30,8	67,9	52,8	+71,4	-22,2	34,8	60,3	+73,3	
180,3	-13,1	187,1	181,5	270,3	+44,5	+48,9	146,2	181,0	174,1	+19,1	-3,8	150,5	177,5	+17,9	32
186,2	-20,2	186,4	193,0	219,2	+17,6	+13,6	150,5	180,8	183,5	+21,9	+1,5	147,8	182,2	+23,3	
159,9	+35,4	183,6	142,0	447,3	+135,9	+215,0	131,3	181,6	141,7	+7,9	-22,0	160,2	161,7	+0,9	
172,1	+9,8	178,2	234,5	190,7	+7,0	-18,7	164,0	177,3	199,6	+21,7	+12,6	153,8	188,4	+22,5	33
197,3	+6,5	203,3	201,8	208,3	+2,5	+3,2	178,6	202,6	193,4	+8,3	-4,5	173,1	198,0	+14,4	
109,7	+26,4	116,2	315,4	147,2	+26,7	-53,3	127,9	114,5	214,9	+68,0	+87,7	106,3	164,7	+54,9	
101,2	-41,1	119,5	116,8	146,0	+22,2	+25,0	216,0	134,9	109,2	-49,4	-19,1	188,5	122,0	-35,3	DM
159,9	-10,8	188,4	173,8	173,6	-7,9	-0,1	316,8	209,4	150,5	-52,5	-28,1	279,8	179,9	-35,7	
16,8	-89,6	20,4	34,7	106,4	+421,6	+206,6	70,9	27,6	49,9	-29,6	+80,8	57,1	38,7	-32,2	
251,8	+3,5	246,1	199,6	311,7	+26,7	+56,2	214,5	240,0	194,1	-9,5	-19,1	223,5	217,0	-2,9	34
275,2	+3,1	269,5	219,0	297,9	+10,5	+36,0	235,9	262,7	211,5	-10,3	-19,5	245,5	237,1	-3,4	
125,3	+8,9	119,5	95,2	385,9	+222,9	+305,4	99,2	117,1	99,7	+0,5	-14,9	104,7	108,4	+3,5	
810,8	+1,5	773,4	435,6	766,5	-0,9	+76,0	661,9	777,8	479,1	-27,6	-38,4	692,6	628,4	-9,3	34.1
839,4	+4,5	795,1	446,0	510,0	-35,9	+14,3	674,2	793,6	493,7	-26,8	-37,8	707,2	643,7	-9,0	
439,3	-40,8	491,5	301,3	4114,7	+737,2	+1265,6	501,5	571,9	289,2	-42,3	-49,4	503,8	430,6	-14,5	
31,5	-77,3	60,9	78,4	69,3	+13,8	-11,6	216,6	86,1	69,9	-67,7	-18,8	172,3	78,0	-54,7	35
64,4	-39,6	121,2	136,4	70,7	-41,7	-48,2	383,8	165,2	99,9	-74,0	-39,5	308,1	132,6	-57,0	
1,9	-99,9	6,8	26,5	68,0	+900,0	+156,6	67,0	15,3	43,0	-35,8	+181,0	50,6	29,2	-42,3	
30,4	-95,0	33,3	145,6	181,9	+446,2	+24,9	463,9	122,2	90,0	-80,6	-26,4	349,9	106,1	-69,7	35.1
45,4	-74,3	45,8	181,2	17,8	-61,1	-90,2	629,1	146,1	116,2	-81,5	-20,5	427,1	131,2	-69,3	
1,8	-99,9	9,4	77,6	495,0	+5166,0	+537,9	148,3	76,5	39,9	-73,1	-47,8	202,4	58,2	-71,2	
214,9	-2,6	204,3	189,6	189,2	-7,4	-0,2	183,8	198,6	191,4	+4,1	-3,6	186,0	195,0	+4,8	36.1
223,0	-3,0	210,5	193,3	194,7	-7,5	+0,7	190,0	204,8	196,3	+3,3	-4,2	192,5	200,5	+4,2	
138,3	+2,4	145,5	155,0	138,0	-5,2	-11,0	125,3	140,3	145,9	+16,4	+4,0	125,0	143,1	+14,5	

NEUE LAENDER UND BERLIN-OST
5 INDEX DES AUFTRAGSEINGANGS FUER DAS VERARBEITENDE GEWERBE
1991=100

5.2 ZEITREIHENANALYSE - BERLINER VERFAHREN (BV 4)
WERTINDEX

WZ93- SCHL.	WIRTSCHAFTSZWEIG	ORIGINALWERT		KALENDER- U. SAISON- BEREINIGTER WERT BERLINER VERFAHREN, VERSION 4		GLATTE KOMPONENTE BERLINER VERFAHREN, VERSION 4		
		1997 MAR.	VERAEND. GEGENUEBER VORJAHRES- MONAT IN %	1997 MAR.	VERAEND. GEGENUEBER VORMONAT IN %	1997 MAR.	VERAEND. GEGENUEBER VORMONAT IN %	
D	VERARBEITENDES GEWERBE 1)	INSGESAMT	151,8	+13,0	154,2	+4,3	146,2	+1,2
		INLAND	159,7	+2,2	167,0	+1,7	160,3	+0,5
		AUSLAND	131,7	+68,2	120,5	+12,1	109,6	+4,2
	VORLEISTUNGSGUETER- PRODUZENTEN	INSGESAMT	164,3	+6,5	163,4	-0,4	163,2	+0,8
		INLAND	170,1	+4,9	171,3	-0,6	171,8	+0,4
		AUSLAND	145,9	+12,8	132,5	-3,3	131,2	+2,1
	INVESTITIONSGUETER- PRODUZENTEN	INSGESAMT	138,3	+27,5	144,0	+11,7	127,0	+2,1
		INLAND	146,3	+1,5	161,5	+5,6	146,2	+0,9
		AUSLAND	122,6	+217,6	112,0	+35,6	90,0	+6,4
	GEBRAUCHSGUETER- PRODUZENTEN	INSGESAMT	230,4	-0,9	216,9	-6,5	219,3	-0,1
		INLAND	222,8	-11,2	206,0	-7,8	210,7	-1,6
		AUSLAND	274,0	+116,1	271,9	-3,0	266,1	+7,1
	VERBRAUCHSGUETER- PRODUZENTEN	INSGESAMT	107,5	+1,9	103,3	-2,3	105,0	+0,4
		INLAND	120,5	+3,0	117,3	-3,2	118,8	+0,4
		AUSLAND	72,0	-2,6	65,2	+0,5	67,9	+0,3
08	TEXTIL- UND BEKLEIDUNGS- GEWERBE	INSGESAMT	135,2	+4,8	123,5	-0,2	122,1	+0,4
		INLAND	133,7	+7,0	122,0	-1,4	120,6	+0,5
		AUSLAND	142,2	-4,4	124,7	0	127,6	-0,4
17	TEXTILGEWERBE	INSGESAMT	151,6	+6,5	141,7	-3,1	140,8	+0,9
		INLAND	154,2	+7,1	143,7	-4,5	143,1	+0,9
		AUSLAND	142,1	+4,2	130,1	-1,1	131,3	+0,6
18.2	HERSTELLUNG VON BEKLEIDUNG (OHNE LEDERBEKLEIDUNG)	INSGESAMT	90,4	-2,4	71,3	+14,4	69,9	-2,4
		INLAND	87,5	+6,7	72,4	+15,1	69,2	-1,4
		AUSLAND	143,1	-50,6	56,2	+15,9	87,1	-13,8
DC	LEDERGEWERBE	INSGESAMT	46,0	+0,9	39,3	-10,5	42,9	+0,5
		INLAND	52,5	-1,5	44,7	-12,4	49,4	+0,4
		AUSLAND	24,5	+22,5	22,0	+0,9	21,9	+2,8
DD	HOLZGEWERBE (OHNE HERSTELLUNG VON MOEBELN)	INSGESAMT	237,5	+9,3	244,1	-0,9	249,5	+0,2
		INLAND	209,5	+7,9	218,6	0	222,1	0
		AUSLAND	2212,5	+24,9	2033,7	-6,9	2179,5	+2,1
DE	PAPIER- UND DRUCKGEWERBE	INSGESAMT	185,7	+0,2	189,5	+2,4	189,1	+0,6
		INLAND	173,5	-2,8	171,1	-0,3	174,4	-0,2
		AUSLAND	234,5	+10,1	239,4	+2,2	238,2	+2,3
21	PAPIERGEWERBE	INSGESAMT	194,9	-4,7	193,9	-1,7	198,5	+0,5
		INLAND	171,7	-11,4	167,7	-4,2	174,9	-0,9
		AUSLAND	255,7	+9,7	255,1	+0,4	256,9	+2,6
21.1	H.V. HOLZSTOFF, ZELLSTOFF, PAPIER, KARTON UND PAPPE	INSGESAMT	139,5	-5,3	137,1	-3,2	143,7	+1,3
		INLAND	105,6	-18,1	99,4	-9,1	108,9	-1,4
		AUSLAND	213,2	+14,1	213,1	+0,8	217,1	+4,1
21.2	PAPIER-, KARTON- UND PAPPEVERARBEITUNG	INSGESAMT	322,7	-4,2	321,4	-1,0	323,6	-0,4
		INLAND	300,0	-6,0	301,8	-0,1	303,2	-0,5
		AUSLAND	422,6	+2,0	406,2	-3,5	412,5	-0,4
22	DRUCKGEWERBE, VERVIEL- FAELTIGUNG VON BESPIELTEN TONTRAEGERN	INSGESAMT	169,5	+11,9	177,7	+9,1	171,6	+0,9
		INLAND	176,0	+11,6	177,0	+5,5	174,7	+0,9
		AUSLAND	73,3	+20,4	88,7	+19,9	77,2	-5,9
D6	CHEMISCHE INDUSTRIE	INSGESAMT	106,2	+8,0	103,2	+0,2	101,4	+0,7
		INLAND	119,5	+6,5	121,4	+0,7	119,3	0
		AUSLAND	85,5	+11,2	74,5	-1,6	73,9	+2,5
24.1	HERSTELLUNG VON CHEMISCHEN GRUNDSTOFFEN	INSGESAMT	98,1	+6,5	94,5	-1,2	91,1	+0,6
		INLAND	116,3	+9,1	117,4	+0,7	113,5	-0,1
		AUSLAND	70,4	+0,4	60,7	-5,0	58,0	+2,8
24.4	HERSTELLUNG VON PHARMA- ZEUTISCHEN ERZEUGNISSEN	INSGESAMT	98,3	+11,6	93,8	0	96,0	+1,2
		INLAND	98,2	+11,8	104,2	-2,3	105,9	+1,5
		AUSLAND	98,3	+10,9	77,0	+14,1	77,2	+0,8
DH	HERSTELLUNG VON GUMMI- UND KUNSTSTOFFWAREN	INSGESAMT	445,4	+2,4	454,6	-2,3	458,9	+0,2
		INLAND	510,0	+1,0	520,7	-2,2	525,6	0
		AUSLAND	198,2	+19,7	199,1	-5,2	202,3	+2,3
25.2	HERSTELLUNG VON KUNST- STOFFWAREN	INSGESAMT	619,9	+3,3	635,9	-4,0	646,6	+0,2
		INLAND	635,2	+2,0	647,9	-3,9	658,2	0
		AUSLAND	481,7	+21,9	500,6	-8,6	525,8	+2,3
DI	GLASGEWERBE, KERAMIK, VERARBEITUNG VON STEINEN UND ERDEN	INSGESAMT	236,3	+16,1	249,2	-2,4	251,4	+0,8
		INLAND	244,2	+14,6	261,6	-3,2	265,9	+0,6
		AUSLAND	196,4	+26,1	181,4	-0,5	177,3	+2,8
26.1	HERSTELLUNG UND VERAR- BEITUNG VON GLAS	INSGESAMT	242,0	+19,7	252,9	+0,8	249,0	+1,5
		INLAND	241,8	+13,6	258,5	+2,2	255,8	+0,8
		AUSLAND	242,9	+50,9	226,7	-7,1	220,5	+4,3
DJ	METALLERZEUGUNG UND -BE- ARBEITUNG, HERSTELLUNG VON METALLERZEUGNISSEN	INSGESAMT	166,2	+10,1	169,3	-0,8	168,1	+0,6
		INLAND	168,6	+12,4	175,1	-0,4	172,2	+0,8
		AUSLAND	153,1	-1,9	139,7	-2,0	146,1	-0,4

1) AUSGEWAELHTE WIRTSCHAFTSZWEIGE (OHNE ERNAHRUNGSGEWERBE UND TABAKVERARBEITUNG).

STBA, FS 4, R 2.2, 3/1997

NEUE LAENDER UND BERLIN-OST

5 INDEX DES AUFTRAGSEINGANGS FUER DAS VERARBEITENDE GEWERBE
1991=1005.2 ZEITREIHENANALYSE - BERLINER VERFAHREN (BV 4)
WERTINDEX

WZ93- SCHL.	WIRTSCHAFTSZWEIG		ORIGINALWERT		KALENDER- U. SAISON- BEREINIGTER WERT BERLINER VERFAHREN, VERSION 4		GLATTE KOMPONENTE	
			1997 MAR.	VERAEND. GEGENUEBER VORJAHRES- MONAT IN %	1997 MAR.	VERAEND. GEGENUEBER VORMONAT IN %	1997 MAR.	VERAEND. GEGENUEBER VORMONAT IN %
27	METALLERZEUGUNG UND -BEARBEITUNG	INSGESAMT INLAND AUSLAND	123,7 116,5 150,0	+9,9 +13,8 -0,1	116,7 111,4 135,2	+4,2 +4,6 +2,3	114,3 107,5 138,7	+0,4 +0,8 -0,9
27.1	ERZEUGUNG VON ROEISEN, STAHL UND FERROLEGIE- RUNGEN (EGKS) 1)	INSGESAMT INLAND AUSLAND	108,9 110,5 105,3	+0,6 +1,9 -2,5	91,1 91,2 97,7	+8,6 +8,1 +16,6	89,1 87,0 97,2	-1,8 -1,4 -2,0
27.5	GIESSEREIINDUSTRIE	INSGESAMT INLAND AUSLAND	149,3 143,2 192,5	+14,9 +10,8 +44,1	139,4 133,6 184,2	-0,4 +0,8 -4,1	138,9 132,2 187,4	+1,0 +0,7 +2,5
28	HERSTELLUNG VON METALL- ERZEUGNISSEN	INSGESAMT INLAND AUSLAND	225,5 230,3 165,6	+10,3 +11,6 -8,3	243,6 250,6 156,1	-3,6 -2,9 -15,8	243,1 248,4 176,2	+0,8 +0,8 +1,1
28.1	STAHL- UND LEICHTMETALLBAU	INSGESAMT INLAND AUSLAND	240,9 246,7 93,8	+15,5 +15,6 +14,5	277,4 285,5 80,5	-0,5 -0,3 -10,9	273,2 280,7 83,1	-0,1 -0,1 +4,8
DK	MASCHINENBAU	INSGESAMT INLAND AUSLAND	95,1 103,5 79,8	+2,1 -12,0 +65,6	85,9 86,7 82,6	-5,7 -12,2 +6,9	86,5 92,0 74,8	+1,1 -0,8 +4,9
29.1	H.V. MASCHINEN F.D.ERZEUG. U.NUTZG.V.MECHAN.ENERGIE (D.LUFT-,STRASS.FAHRZ.BAU)	INSGESAMT INLAND AUSLAND	101,9 113,6 65,8	+11,0 +21,0 -22,9	90,7 101,2 59,7	-12,5 -4,2 -38,6	92,6 94,3 87,3	-0,2 +0,2 -1,7
29.3	HERSTELLUNG VON LAND- U. FORSTWIRTSCHAFTLICHEN MASCHINEN	INSGESAMT INLAND AUSLAND	25,5 31,3 19,9	-61,6 -74,0 +47,4	8,1 2,1 16,4	-70,3 -94,4 -3,5	26,9 37,2 15,2	-0,7 -3,4 +5,6
29.4	HERSTELLUNG VON WERK- ZEUGMASCHINEN	INSGESAMT INLAND AUSLAND	157,2 107,9 229,1	+68,9 -1,3 +229,6	140,8 110,9 187,0	+5,7 +0,5 +11,8	120,6 109,9 137,2	+5,2 +0,2 +11,9
DL	H.V.BUEROMASCH.,DATENVERARB. GER.U.-EINRICHTG.;ELEKTROT., FEINMECHANIK U. OPTIK	INSGESAMT INLAND AUSLAND	166,7 168,1 161,3	+1,1 -3,2 +23,7	167,7 167,5 164,3	-6,1 -4,9 -14,0	174,0 172,6 179,5	+0,8 -0,1 +3,9
30	H.V. BUEROMASCHINEN, DATENVERARBEITUNGSGE- RAETEN U. -EINRICHTUNGEN	INSGESAMT INLAND AUSLAND	161,3 162,7 156,9	+42,4 +36,5 +64,5	177,8 174,1 197,6	-7,6 -11,1 +10,2	200,5 191,7 229,6	+1,6 +2,0 +1,0
31	HERSTELLUNG VON GERAETEN DER ELEKTRIZITAETSERZEU- GUNG, -VERTEILUNG U.AE.	INSGESAMT INLAND AUSLAND	143,2 155,0 85,5	-15,4 -12,2 -35,9	136,0 149,7 68,4	-11,1 -7,9 -36,0	144,3 155,3 90,4	-0,8 -1,0 +1,1
31.2	HERSTELLUNG VON ELEK- TRIZITAETSERZEUGUNGS- U. -SCHALTEINRICHTUNGEN	INSGESAMT INLAND AUSLAND	134,6 145,1 63,7	-35,8 -29,2 -73,7	127,4 146,1 25,2	-19,2 -12,9 -73,8	150,3 165,4 60,6	-1,5 -2,2 -4,0
31.6	HERSTELLUNG VON ELEK- TRISCHEN AUSRUESTUNGEN A.N.G.	INSGESAMT INLAND AUSLAND	187,5 213,9 70,8	+5,5 +0,8 +177,6	187,6 206,8 96,8	+11,1 +12,5 -2,7	183,0 199,6 98,5	-1,6 -2,6 +6,1
32	RUNDFUNK-, FERNSEH- UND NACHRICHTENTECHNIK	INSGESAMT INLAND AUSLAND	226,4 175,3 403,6	+41,3 +8,6 +158,9	214,6 166,9 382,5	-2,9 -5,3 -1,3	210,4 177,7 339,5	+3,5 +1,1 +8,5
33	MEDIZIN-, MESS-, STEUER- UND REGELUNGSTECHNIK, OPTIK	INSGESAMT INLAND AUSLAND	197,4 230,7 114,6	+4,6 +6,1 -2,4	206,9 226,9 153,4	-7,7 -1,6 -27,0	219,1 226,4 196,9	0 -0,1 +0,6
DM	FAHRZEUGBAU	INSGESAMT INLAND AUSLAND	196,9 186,0 212,5	+82,1 +8,9 +1087,2	218,4 250,8 171,6	+36,6 +22,5 +78,6	162,0 192,3 115,9	+4,7 +2,4 +10,6
34	HERSTELLUNG VON KRAFTWAGEN UND KRAFTWAGENTEILEN	INSGESAMT INLAND AUSLAND	355,0 340,4 433,8	+31,1 +14,9 +224,2	314,5 294,2 405,6	-6,1 -9,5 +5,6	298,7 287,2 344,5	+3,8 +2,0 +11,9
34.1	HERSTELLUNG VON KRAFTWAGEN UND KRAFTWAGENMOTOREN	INSGESAMT INLAND AUSLAND	850,6 571,4 4489,1	-6,5 -39,4 +861,1	715,8 431,8 4219,8	-14,0 -25,3 +4,9	700,7 472,7 3363,4	0 -7,6 +16,0
35	SONSTIGER FAHRZEUGBAU	INSGESAMT INLAND AUSLAND	123,8 58,7 182,2	+276,3 -12,8 +8576,2	169,2 196,9 140,9	+108,4 +82,7 +146,3	97,9 108,6 84,8	+5,7 +2,0 +9,8
35.1	SCHIFFBAU	INSGESAMT INLAND AUSLAND	512,2 17,9 1459,3	+1461,6 -63,3 +6705,3	471,6 223,0 962,7	+98,4 -7,4 +297,0	266,6 138,7 506,7	+10,3 +2,0 +15,5
35.3	LUFT- UND RAUMFAHRZEUGBAU	INSGESAMT INLAND AUSLAND
36.1	HERSTELLUNG VON MOEBELN	INSGESAMT INLAND AUSLAND	231,4 239,0 160,5	-5,1 -5,6 +2,6	214,7 221,8 151,1	+0,8 +1,0 -0,1	214,1 220,4 155,8	-1,0 -0,9 -1,1

1) EUROPAAEISCHE GEMEINSCHAFT FUER KOHLE UND STAHL.
STBA,FS 4,R 2.2, 3/1997

NEUE LAENDER UND BERLIN-OST

5 INDEX DES AUFTRAGSEINGANGS FUER DAS VERARBEITENDE GEBERBE
1991=100

5.2 ZEITREIHENANALYSE - BERLINER VERFAHREN (BV 4)
VOLUMENINDEX

WZ93- SCHL.	WIRTSCHAFTSZWEIG		ORIGINALWERT		KALENDER- U. SAISON- BEREINIGTER WERT BERLINER VERFAHREN,		GLATTE KOMPONENTE VERSION 4	
			1997	VERAEND. GEGENUEBER VORJAHRES- MONAT IN %	1997	VERAEND. GEGENUEBER VORMONAT IN %	1997	VERAEND. GEGENUEBER VORMONAT IN %
			MAR.		MAR.		MAR.	
D	VERARBEITENDES GEBERBE 1)	INSGESAMT	146,9	+13,8	149,5	+4,3	142,0	+1,2
		INLAND	154,9	+3,3	162,1	+1,8	155,7	+0,5
		AUSLAND	126,6	+66,6	116,4	+11,6	106,7	+4,1
	VORLEISTUNGSQUETER- PRODUZENTEN	INSGESAMT	165,3	+8,7	164,2	-0,4	164,2	+0,8
		INLAND	171,4	+7,2	172,1	-0,6	172,6	+0,3
		AUSLAND	146,5	+14,6	133,8	-3,0	133,1	+2,0
	INVESTITIONSGUETER- PRODUZENTEN	INSGESAMT	129,1	+26,9	135,1	+11,8	119,3	+2,1
		INLAND	136,9	+1,3	152,1	+5,8	137,4	+0,8
		AUSLAND	113,7	+215,0	104,5	+35,5	84,5	+6,3
	GEBRAUCHSGUETER- PRODUZENTEN	INSGESAMT	207,5	-1,1	195,8	-6,5	197,8	-0,1
		INLAND	199,7	-11,7	185,1	-7,9	189,1	-1,6
		AUSLAND	252,3	+112,9	250,7	-3,0	245,7	+7,1
	VERBRAUCHSGUETER- PRODUZENTEN	INSGESAMT	101,8	+1,8	98,2	-2,1	99,6	+0,3
		INLAND	114,0	+2,9	111,2	-3,1	112,6	+0,4
		AUSLAND	68,4	-2,7	62,1	+0,3	64,5	+0,2
DB	TEXTIL- UND BEKLEIDUNGS- GEBERBE	INSGESAMT	131,3	+4,7	120,0	-0,7	119,0	+0,3
		INLAND	130,0	+7,4	118,8	-1,7	117,6	+0,5
		AUSLAND	137,9	-6,0	120,9	-0,8	124,9	-0,6
17	TEXTILGEBERBE	INSGESAMT	148,2	+6,4	138,7	-3,3	138,2	+0,8
		INLAND	150,9	+7,5	140,7	-4,8	140,4	+0,9
		AUSLAND	138,1	+1,8	126,2	-1,9	128,7	+0,3
18.2	HERSTELLUNG VON BEKLEIDUNG (OHNE LEDERBEKLEIDUNG)	INSGESAMT	85,3	-2,5	67,2	+14,3	65,9	-2,4
		INLAND	82,6	+6,7	68,3	+15,2	65,2	-1,5
		AUSLAND	134,7	-50,8	52,4	+14,7	81,8	-13,8
DC	LEDERGERBERBE	INSGESAMT	43,1	+0,5	36,8	-10,5	40,2	+0,2
		INLAND	49,1	-1,6	41,9	-12,3	46,3	+0,4
		AUSLAND	23,0	+19,2	20,6	0	20,6	+2,5
DD	HOLZGERBERBE (OHNE HERSTELLUNG VON MOEBELN)	INSGESAMT	230,7	+10,7	235,1	-1,7	241,1	+0,2
		INLAND	202,6	+8,7	209,7	-0,6	213,4	0
		AUSLAND	2217,9	+25,5	2040,3	-7,4	2201,4	+2,2
DE	PAPIER- UND DRUCKGERBERBE	INSGESAMT	191,0	+4,9	194,8	+2,0	196,2	+0,7
		INLAND	176,0	+1,0	173,7	-0,8	178,5	-0,2
		AUSLAND	251,1	+17,8	256,2	+2,5	255,5	+2,2
21	PAPIERGERBERBE	INSGESAMT	208,6	+1,4	208,8	-1,5	215,1	+0,5
		INLAND	183,1	-6,1	179,6	-4,4	188,9	-0,8
		AUSLAND	275,6	+17,7	276,7	+1,3	279,1	+2,5
21.1	H.V. HOLZSTOFF, ZELLSTOFF, PAPIER, KARTON UND PAPPE	INSGESAMT	161,8	+4,3	159,9	-2,8	168,7	+1,1
		INLAND	125,8	-3,1	119,5	-8,9	131,9	-1,3
		AUSLAND	239,8	+25,3	240,2	+1,7	245,7	+3,8
21.2	PAPIER-, KARTON- UND PAPPEVERARBEITUNG	INSGESAMT	316,7	-1,8	316,0	-1,3	320,1	-0,4
		INLAND	294,1	-3,4	296,1	-0,4	299,0	-0,4
		AUSLAND	416,6	+3,6	404,1	-3,8	413,0	-0,4
22	DRUCKGERBERBE, VERVIEL- FAELTIGUNG VON BESPIELTEN TONTRAEGERN	INSGESAMT	159,9	+14,0	167,2	+8,9	161,7	+0,9
		INLAND	166,3	+13,8	166,8	+5,4	165,0	+0,9
		AUSLAND	65,2	+21,0	79,8	+21,8	68,6	-6,3
DG	CHEMISCHE INDUSTRIE	INSGESAMT	107,0	+8,2	103,7	0	102,2	+0,4
		INLAND	123,2	+7,4	124,3	+0,4	122,5	-0,2
		AUSLAND	82,1	+10,3	71,7	-1,4	71,2	+2,2
24.1	HERSTELLUNG VON CHEMISCHEN GRUNDSTOFFEN	INSGESAMT	101,2	+6,6	97,4	-1,2	94,2	+0,1
		INLAND	125,6	+10,4	125,3	-0,2	122,0	-0,4
		AUSLAND	64,1	-3,3	55,0	-5,2	52,4	+1,9
24.4	HERSTELLUNG VON PHARMA- ZEUTISCHEN ERZEUGNISSEN	INSGESAMT	94,5	+10,4	90,4	-0,1	92,5	+1,1
		INLAND	94,2	+10,6	100,3	-2,4	101,8	+1,5
		AUSLAND	95,2	+10,1	74,7	+14,0	74,8	+0,7
DH	HERSTELLUNG VON GUMMI- UND KUNSTSTOFFWAREN	INSGESAMT	435,5	+2,9	443,8	-2,4	447,7	+0,2
		INLAND	497,7	+1,5	506,2	-2,4	510,8	0
		AUSLAND	197,3	+19,2	198,4	-6,1	202,8	+2,3
25.2	HERSTELLUNG VON KUNST- STOFFWAREN	INSGESAMT	605,6	+4,0	618,4	-4,3	629,4	+0,1
		INLAND	618,7	+2,7	627,6	-4,2	638,1	-0,1
		AUSLAND	487,4	+21,8	506,2	-9,3	533,4	+2,3
DI	GLASGERBERBE, KERAMIK, VERARBEITUNG VON STEINEN UND ERDEN	INSGESAMT	229,1	+18,3	241,4	-1,9	242,8	+0,9
		INLAND	237,2	+16,8	253,9	-2,4	257,1	+0,6
		AUSLAND	188,8	+28,5	174,5	-1,4	170,4	+3,0
26.1	HERSTELLUNG UND VERAR- BEITUNG VON GLAS	INSGESAMT	251,3	+22,9	262,3	+1,4	257,3	+1,6
		INLAND	253,0	+17,0	270,1	+3,0	266,0	+0,9
		AUSLAND	244,8	+53,1	227,0	-7,7	221,1	+4,4
DJ	METALLERZEUGUNG UND -BE- ARBEITUNG, HERSTELLUNG VON METALLERZEUGNISSEN	INSGESAMT	167,2	+11,5	170,4	-0,5	169,4	+0,6
		INLAND	168,9	+13,9	175,4	-0,1	172,5	+0,8
		AUSLAND	157,6	-0,7	144,7	-1,9	152,8	-0,6

1) AUSGEWAHLTE WIRTSCHAFTSZWEIGE (OHNE ERNAHRUNGSGEBERBE UND TABAKVERARBEITUNG).

STBA,FS 4,R 2.2, 3/1997

NEUE LAENDER UND BERLIN-OST

5 INDEX DES AUFTRAGSEINGANGS FUER DAS VERARBEITENDE GEWERBE
1991=100

5.2 ZEITREIHENANALYSE - BERLINER VERFAHREN (BV 4)
VOLUMENINDEX

WZ93- SCHL.	WIRTSCHAFTSZWEIG		ORIGINALWERT		KALENDER- U. SAISON- BEREINIGTER WERT BERLINER VERFAHREN, VERSION 4		GLATTE KOMPONENTE	
			1997 MAR.	VERAEND. GEGENUEBER VORJAHRES- MONAT IN %	1997 MAR.	VERAEND. GEGENUEBER VORMONAT IN %	1997 MAR.	VERAEND. GEGENUEBER VORMONAT IN %
27	METALLERZEUGUNG UND -BEARBEITUNG	INSGESAMT INLAND AUSLAND	130,6 123,1 158,3	+13,3 +17,9 +1,6	124,1 118,5 144,3	+4,4 +5,1 +1,9	122,4 114,7 150,2	+0,5 +1,0 -1,0
27.1	ERZEUGUNG VON ROHEISEN, STAHL UND FERROLEGIE- RUNGEN (EGKS) 1)	INSGESAMT INLAND AUSLAND	121,7 124,7 114,9	+7,1 +9,6 +1,6	104,0 105,0 107,8	+8,6 +8,2 +14,9	102,2 100,5 109,0	-1,3 -0,7 -1,9
27.5	GIESSEREIINDUSTRIE	INSGESAMT INLAND AUSLAND	142,8 140,0 162,7	+13,2 +10,3 +33,0	133,1 130,5 154,5	-0,2 +0,7 -3,1	132,6 129,3 157,2	+0,8 +0,7 +1,7
28	HERSTELLUNG VON METALL- ERZEUGNISSEN	INSGESAMT INLAND AUSLAND	218,2 223,2 155,1	+10,0 +11,3 -9,0	234,8 241,9 145,0	-3,9 -3,3 -16,1	234,6 240,1 163,5	+0,7 +0,7 +1,1
28.1	STAHL- UND LEICHTMETALLBAU	INSGESAMT INLAND AUSLAND	234,7 240,3 91,3	+15,7 +15,6 +15,1	270,2 278,1 78,4	-0,6 -0,4 -10,8	266,6 274,0 81,0	-0,1 -0,1 +4,7
DK	MASCHINENBAU	INSGESAMT INLAND AUSLAND	86,0 93,3 72,7	+1,7 -12,5 +64,1	78,0 78,3 75,9	-5,8 -12,3 +7,1	78,4 82,9 68,6	+0,9 -0,7 +4,7
29.1	H.V. MASCHINEN F.D.ERZEUG. U.NUTZG.V.MECHAN.ENERGIE (O.LUFT-,STRASS.FAHRZ.BAU)	INSGESAMT INLAND AUSLAND	89,8 100,2 58,0	+9,5 +19,4 -24,0	79,8 89,1 52,4	-12,8 -4,6 -38,9	81,5 83,1 76,8	-0,5 +0,1 -1,9
29.3	HERSTELLUNG VON LAND- U. FORSTWIRTSCHAFTLICHEN MASCHINEN	INSGESAMT INLAND AUSLAND	21,8 26,3 17,4	-61,6 -74,4 +46,2	7,1 -0,3 14,4	-69,8 -100,9 -4,0	23,2 30,7 13,3	-0,9 -4,1 +4,7
29.4	HERSTELLUNG VON WERK- ZEUGMASCHINEN	INSGESAMT INLAND AUSLAND	142,5 98,0 207,7	+66,5 -2,2 +224,0	128,1 101,0 169,6	+5,5 +0,4 +11,5	109,8 100,0 124,6	+5,2 +0,1 +11,8
DL	H.V.BUEROMASCH.,DATENVERARB. GER.U.-EINRICHTG.;ELEKTROT., FEINMECHANIK U. OPTIK	INSGESAMT INLAND AUSLAND	166,4 166,8 164,8	+3,5 -1,4 +29,0	168,0 166,6 169,5	-5,7 -4,9 -12,3	174,2 171,6 184,3	+0,9 +0,1 +3,9
30	H.V. BUEROMASCHINEN, DATENVERARBEITUNGSGE- RAETEN U. -EINRICHTUNGEN	INSGESAMT INLAND AUSLAND	188,0 185,2 196,7	+49,9 +45,0 +66,0	209,2 198,1 250,2	-6,0 -9,8 +10,2	236,3 216,8 293,7	+1,8 +2,3 +1,1
31	HERSTELLUNG VON GERAETEN DER ELEKTRIZITAETSERZUE- GUNG, -VERTEILUNG U.AE.	INSGESAMT INLAND AUSLAND	136,2 147,5 80,3	-13,9 -10,7 -35,4	129,3 142,3 65,0	-11,1 -8,0 -35,3	136,8 147,3 85,5	-0,7 -1,0 +1,2
31.2	HERSTELLUNG VON ELEK- TRIZITAETSVERTILUNGS- U. -SCHALTEINRICHTUNGEN	INSGESAMT INLAND AUSLAND	120,7 130,0 57,7	-36,6 -29,9 -74,1	114,0 130,8 22,0	-19,4 -12,9 -74,7	134,5 148,0 54,5	-1,7 -1,3 -4,4
31.6	HERSTELLUNG VON ELEK- TRISCHEN AUSRUESTUNGEN A.N.G.	INSGESAMT INLAND AUSLAND	167,9 191,4 63,9	+4,6 0 +169,6	168,2 185,2 87,8	+10,3 +11,6 -2,3	164,7 179,5 89,5	-1,6 -2,6 +6,2
32	RUNDFUNK-, FERNSEH- UND NACHRICHTENTECHNIK	INSGESAMT INLAND AUSLAND	249,2 200,1 419,6	+38,2 +7,5 +162,4	236,0 189,4 397,2	-3,4 -6,1 -1,3	233,9 202,7 352,2	+3,2 +0,9 +8,6
33	MEDIZIN-, MESS-, STEUER- UND REGELUNGSTECHNIK, OPTIK	INSGESAMT INLAND AUSLAND	177,8 208,9 105,9	+3,3 +4,9 -3,5	186,9 203,9 142,1	-7,7 -1,4 -26,8	198,1 203,0 182,4	-0,1 -0,2 +0,5
DM	FAHRZEUGBAU	INSGESAMT INLAND AUSLAND	183,6 174,6 196,6	+81,4 +9,2 +1070,2	204,7 236,8 157,9	+36,9 +23,2 +78,0	151,6 180,9 106,8	+4,8 +2,4 +10,7
34	HERSTELLUNG VON KRAFTWAGEN UND KRAFTWAGENTEILEN	INSGESAMT INLAND AUSLAND	330,0 316,8 400,7	+31,1 +15,1 +219,8	293,1 274,6 376,1	-6,2 -9,6 +5,6	278,5 268,2 320,4	+3,8 +2,1 +11,9
34.1	HERSTELLUNG VON KRAFTWAGEN UND KRAFTWAGENMOTOREN	INSGESAMT INLAND AUSLAND	763,6 507,0 4113,2	-5,8 -39,6 +836,3	644,3 382,5 3878,3	-13,9 -25,6 +4,8	628,4 418,0 3096,0	+0,2 -7,6 +16,0
35	SONSTIGER FAHRZEUGBAU	INSGESAMT INLAND AUSLAND	115,8 56,9 168,6	+267,6 -11,6 +8773,7	159,3 188,6 129,4	+109,1 +85,1 +146,0	91,9 103,6 77,9	+5,8 +2,0 +10,0
35.1	SCHIFFBAU	INSGESAMT INLAND AUSLAND	475,5 16,6 1351,7	+1464,1 -63,4 +4994,4	437,9 209,3 884,3	+97,1 -7,3 +290,4	247,6 129,2 471,9	+10,2 +2,1 +15,5
35.3	LUFT- UND RAUMFAHRZEUGBAU	INSGESAMT INLAND AUSLAND
36.1	HERSTELLUNG VON MOEBELN	INSGESAMT INLAND AUSLAND	200,3 206,7 140,4	-6,8 -7,3 +1,5	185,4 191,6 131,6	+0,7 +0,9 -0,2	185,0 130,4 135,7	-1,1 -1,1 -1,2

1) EUROPAEISCHE GEMEINSCHAFT FUER KOHLE UND STAHL.
STBA,FS 4,R 2.2, 3/1997

WZ93- SCHL.	WIRTSCHAFTSZWEIG	1997 MAR.	VERAENDERUNG IN % MAR. 1997 GEGEN		1997 FEB.	VERAENDERUNG IN % FEB. 1997 GEGEN		KUMULIERT		2-MONATS- DURCHSCHNITT FEB. 1997 UND MAR. 1997		VER- AEND. IN % GEGEN VORJAHR	
			MAR. 1996	FEB. 1997		FEB. 1996	JAN. 1997	JAN. 1997 MAR.	VER- AEND. IN % GEGEN VORJAHR	FEB. 1997 MAR.	VER- AEND. IN % GEGEN VORJAHR		
												1997	1997
D	VERARBEITENDES GEWERBE 1)	INSGESAMT 136,9	+0,6	+7,2	127,7	+5,4	+4,1	129,1	+2,5	132,3	+2,8		
		INLAND 142,8	-0,2	+7,0	133,4	+2,9	+5,0	134,4	-0,1	138,1	+1,2		
		AUSLAND 116,0	+3,9	+8,0	107,4	+16,7	+0,3	110,2	+14,4	111,7	+9,7		
	VORLEISTUNGSGUETER- PRODUZENTEN	INSGESAMT 152,1	+4,4	+5,9	143,6	+7,7	+0,9	146,0	+5,3	147,9	+6,0		
		INLAND 148,1	+2,1	+6,3	139,3	+6,3	+1,3	141,6	+3,0	143,7	+4,1		
		AUSLAND 169,6	+14,4	+4,2	162,8	+14,1	-0,2	165,2	+15,2	166,2	+14,2		
	INVESTITIONSGUETER- PRODUZENTEN	INSGESAMT 115,3	-0,9	+11,2	103,7	+7,6	+11,1	104,1	+2,3	109,5	+2,9		
		INLAND 132,9	+2,6	+10,2	120,6	+6,0	+12,4	120,3	+1,6	126,8	+4,2		
		AUSLAND 68,2	-16,3	+16,4	58,6	+17,7	+4,5	61,0	+6,3	63,4	-3,5		
	GEBRAUCHSGUETER- PRODUZENTEN	INSGESAMT 230,3	-15,6	+2,8	224,1	-14,3	+0,3	226,0	-13,6	227,2	-15,0		
		INLAND 219,0	-22,1	+2,5	213,6	-21,4	+3,0	213,3	-21,3	216,3	-21,7		
		AUSLAND 299,6	+33,8	+4,0	288,2	+45,1	-10,7	303,5	+48,6	293,9	+39,1		
	VERBRAUCHSGUETER- PRODUZENTEN	INSGESAMT 108,5	+1,9	+0,8	107,6	+1,0	-1,6	108,5	+2,5	108,1	+1,5		
		INLAND 109,7	-1,6	-1,3	111,1	-0,9	-1,9	111,3	-0,4	110,4	-1,3		
		AUSLAND 103,7	+20,3	+11,1	93,3	+11,3	-0,5	96,9	+17,9	98,5	+15,9		
DB	TEXTIL- UND BEKLEIDUNGS- GEWERBE	INSGESAMT 114,7	-9,4	-4,5	120,1	-2,6	+1,0	117,9	-5,1	117,4	-6,1		
		INLAND 106,0	-11,7	-2,8	109,1	-5,5	-1,4	108,6	-7,1	107,6	-8,7		
		AUSLAND 176,4	+1,6	-11,1	198,4	+10,8	+11,3	184,4	+4,3	187,4	+6,2		
17	TEXTILGEWERBE	INSGESAMT 138,1	-5,5	-4,7	144,9	+5,5	+0,6	142,4	-0,3	141,5	-0,1		
		INLAND 128,5	-8,7	-3,5	133,1	+0,8	-2,5	132,7	-3,3	130,8	-4,2		
		AUSLAND 192,2	+9,1	-8,0	211,2	+26,6	+12,8	196,9	+12,1	201,7	+17,6		
18.2	HERSTELLUNG VON BEKLEI- DUNG (OHNE LEDERBEKLEI- DUNG)	INSGESAMT 62,5	-25,0	-3,8	65,0	-29,3	+3,5	63,4	-23,3	63,8	-27,3		
		INLAND 60,7	-22,5	-0,2	60,8	-25,9	+3,9	60,0	-21,3	60,8	-24,2		
		AUSLAND 89,5	-44,2	-29,9	127,7	-48,3	-1,1	115,4	-36,9	108,6	-46,7		
DC	LEDERGEWERBE	INSGESAMT 47,0	+6,1	-7,8	51,0	+9,9	+18,9	47,0	+3,3	49,0	+7,9		
		INLAND 47,9	+3,9	-9,3	52,8	+8,9	+18,7	48,4	+2,3	50,4	+6,6		
		AUSLAND 41,8	+24,4	+4,8	39,9	+16,3	+18,8	38,4	+11,6	40,9	+20,3		
DD	HOLZGEWERBE (OHNE HERSTELLUNG VON MOEBELN)	INSGESAMT 267,6	+26,9	+1,3	264,1	+37,8	+14,6	254,1	+27,2	265,9	+32,2		
		INLAND 243,5	+29,9	+5,0	231,9	+35,5	+18,3	223,8	+24,7	237,7	+32,6		
		AUSLAND 1473,3	+7,0	-21,3	1870,9	+53,8	-4,4	1767,2	+45,6	1672,1	+28,9		
DE	PAPIER- UND DRUCKGEWERBE	INSGESAMT 166,9	-2,0	+3,3	161,6	-1,7	-4,6	166,0	-1,0	164,3	-1,9		
		INLAND 159,1	-2,7	+3,3	154,0	-3,1	-4,8	158,3	-2,3	156,6	-2,9		
		AUSLAND 199,9	+0,4	+2,9	194,2	+3,4	-3,9	198,7	+3,8	197,1	+1,9		
21	PAPIERGEWERBE	INSGESAMT 180,1	-7,3	+0,7	178,8	-7,1	-4,7	182,2	-6,1	179,5	-7,2		
		INLAND 163,7	-10,3	+0,6	162,8	-11,7	-5,5	166,2	-10,5	163,3	-11,0		
		AUSLAND 225,5	-0,7	+1,1	223,0	+3,9	-3,1	226,2	+4,0	224,3	+1,5		
21.1	H.V. HOLZSTOFF, ZELLSTOFF, PAPIER, KARTON UND PAPPE	INSGESAMT 126,6	-10,2	+1,4	124,8	-9,0	-8,8	129,4	-6,9	125,7	-9,6		
		INLAND 97,2	-16,2	-0,8	98,0	-19,0	-8,5	100,8	-15,5	97,6	-17,6		
		AUSLAND 195,8	-2,0	+4,0	188,2	+7,4	-9,1	197,0	+6,1	192,0	+2,3		
21.2	PAPIER-, KARTON- UND PAPPEVERARBEITUNG	INSGESAMT 291,5	-4,6	+0,1	291,1	-5,3	-0,7	291,9	-5,4	291,3	-5,0		
		INLAND 284,8	-6,3	+1,4	281,0	-6,3	-3,4	285,6	-6,8	282,9	-6,3		
		AUSLAND 318,4	+2,1	-4,0	331,8	-1,8	+9,8	317,4	+0,2	325,1	+0,1		
22	DRUCKGEWERBE, VERVIEL- FAELTIGUNG VON BESPIELTEN FOLIENTRAGERN	INSGESAMT 147,0	+9,7	+8,2	135,8	+11,2	-4,3	141,6	+10,8	141,4	+10,4		
		INLAND 153,7	+9,3	+7,3	143,3	+11,7	-3,8	148,7	+11,2	148,5	+10,4		
		AUSLAND 69,1	+23,4	+48,3	46,6	-6,6	-20,6	58,1	-1,5	57,9	+9,2		
D6	CHEMISCHE INDUSTRIE	INSGESAMT 102,3	+9,3	+6,5	96,1	+5,8	-4,9	99,8	+7,4	99,2	+7,6		
		INLAND 98,9	+6,9	+7,0	92,4	+2,0	-5,3	96,3	+3,1	95,7	+4,5		
		AUSLAND 111,3	+15,2	+4,9	106,1	+16,2	-3,6	109,2	+19,1	108,7	+15,6		
24.1	HERSTELLUNG VON CHEMISCHEN GRUNDSTOFFEN	INSGESAMT 86,9	+4,8	+5,7	82,2	+5,8	-4,1	84,9	+3,8	84,6	+5,4		
		INLAND 87,9	+9,6	+9,1	80,6	+6,8	-5,1	84,5	+4,7	84,3	+8,2		
		AUSLAND 84,1	-7,1	-2,8	86,5	+3,5	-1,8	86,2	+1,5	85,3	-2,1		
24.4	HERSTELLUNG VON PHARMA- ZEUTISCHEN ERZEUGNISSEN	INSGESAMT 100,8	+22,0	+2,3	98,5	+16,8	-3,7	100,5	+21,8	99,7	+19,4		
		INLAND 98,7	+9,7	-5,3	104,9	+13,5	-0,8	103,1	+13,9	101,8	+11,6		
		AUSLAND 106,1	+65,0	+28,6	82,5	+28,1	-12,0	94,1	+49,6	94,3	+46,4		
DH	HERSTELLUNG VON GUMMI- UND KUNSTSTOFFWAREN	INSGESAMT 396,1	-0,5	+5,8	374,5	+10,5	+12,4	367,9	+3,4	385,3	+4,6		
		INLAND 411,6	-2,1	+7,3	383,7	+9,5	+12,1	379,2	+1,9	397,7	+3,1		
		AUSLAND 301,7	+15,9	-5,2	318,4	+18,7	+14,1	299,7	+16,2	310,1	+17,4		
25.2	HERSTELLUNG VON KUNST- STOFFWAREN	INSGESAMT 548,3	+2,8	+8,6	504,8	+14,8	+11,3	502,2	+7,3	526,6	+8,2		
		INLAND 544,5	+0,3	+9,5	497,1	+13,9	+12,3	494,7	+5,4	520,8	+6,4		
		AUSLAND 585,9	+32,4	+0,7	582,0	+23,4	+3,4	576,9	+26,2	584,0	+27,7		
DI	GLASGEWERBE, KERAMIK, VERARBEITUNG VON STEINEN UND ERDEN	INSGESAMT 227,0	+15,8	+16,0	195,7	+31,1	+17,4	196,5	+18,4	211,4	+22,4		
		INLAND 226,0	+11,8	+16,1	194,6	+30,6	+17,4	195,5	+16,5	210,3	+19,8		
		AUSLAND 232,4	+46,7	+15,4	201,3	+33,2	+17,2	201,8	+30,5	216,9	+40,1		
26.1	HERSTELLUNG UND VERAR- BEITUNG VON GLAS	INSGESAMT 238,9	+19,4	+8,0	221,2	+20,6	+0,2	227,0	+18,9	230,1	+20,0		
		INLAND 228,7	+10,0	+5,9	215,9	+13,5	-3,3	222,6	+12,6	222,3	+11,6		
		AUSLAND 285,1	+73,2	+16,3	245,2	+16,4	+17,1	246,6	+54,2	265,2	+67,5		
DJ	METALLERZEUGUNG UND -BE- ARBEITUNG, HERSTELLUNG VON METALLERZEUGNISSEN	INSGESAMT 150,6	-2,5	+13,1	133,2	-0,9	-1,2	139,5	-2,0	141,9	-1,7		
		INLAND 147,4	-5,9	+11,2	132,5	-1,4	+0,4	137,3	-4,3	140,0	-3,8		
		AUSLAND 169,3	+20,0	+23,3	137,3	+1,7	-9,1	152,5	+11,6	153,3	+11,0		

1) AUSGEWAHLTE WIRTSCHAFTSZWEIGE (OHNE ERNAHRUNGSGEWERBE UND TABAKVERARBEITUNG).

UND BERLIN-OST

DAS VERARBEITENDE GEWERBE
=100
ABTEILUNGEN, GRUPPEN UND KLASSEN
ZWEIGE, AUSGABE 1993 (W293)
WERT

INDEX

1996 MAR.	VER- AEND. IN % GEGEN MAR. 1995	1996 1.VJ	1996 4.VJ	1997 1.VJ	VERAENDERUNG IN % 1.VJ 1997 GEGEN		1995 2.HJ	1996 1.HJ	1996 2.HJ	VERAENDERUNG IN % 2.HJ 1996 GEGEN		1995	1996	VER- AEND. IN % GEGEN 1995	W293 SCHL.
					1.VJ 1996	4.VJ 1996				2.HJ 1995	1.HJ 1996				
136,1	-5,2	126,0	145,7	129,1	+2,5	-11,4	136,7	131,8	142,2	+4,0	+7,9	133,0	137,0	+3,0	D
143,1	-7,4	134,5	155,1	134,4	-0,1	-13,3	147,9	141,1	153,1	+3,5	+8,5	143,5	147,1	+2,5	
111,6	+6,8	96,3	112,7	110,2	+14,4	-2,2	97,0	99,4	104,1	+7,3	+4,7	95,9	101,8	+6,2	
145,7	-7,1	138,6	151,2	146,0	+5,3	-3,4	146,6	143,9	153,2	+4,5	+6,5	145,0	148,6	+2,5	
145,1	-9,8	137,5	153,5	141,6	+3,0	-7,8	150,8	144,0	156,9	+4,0	+9,0	148,3	150,4	+1,0	
148,3	+6,5	143,4	141,0	165,2	+15,2	+17,2	128,5	143,7	137,1	+6,7	-4,6	127,6	140,4	+10,0	
116,4	-3,3	101,8	136,3	104,1	+2,3	-23,6	121,7	110,2	126,9	+4,3	+15,2	114,5	118,5	+3,5	
129,5	-6,4	118,4	154,8	120,3	+1,6	-22,3	140,6	128,1	146,4	+4,1	+14,3	131,7	137,3	+4,3	
81,5	+12,4	57,4	86,8	61,0	+6,3	-29,7	70,9	62,1	74,5	+5,1	+20,0	68,5	68,3	-0,3	
273,0	-3,7	261,6	240,7	226,0	-13,6	-6,1	230,3	258,3	228,7	-0,7	-11,5	237,4	243,5	+2,6	
281,0	-1,6	271,0	235,6	213,3	-21,3	-9,5	234,9	263,1	227,2	-3,3	-13,6	239,8	245,2	+2,3	
223,9	-17,6	204,3	271,6	303,5	+48,6	+11,7	202,3	228,6	238,4	+17,8	+4,3	222,8	233,5	+4,8	
106,5	-1,5	105,9	105,9	108,5	+2,5	+2,5	102,3	104,3	108,4	+6,0	+3,9	100,0	106,3	+6,3	
111,5	-2,5	111,8	111,2	111,3	-0,4	+0,1	109,4	110,3	113,4	+3,7	+2,8	106,7	111,9	+4,9	
86,2	+3,9	82,2	84,4	96,9	+17,9	+14,8	73,5	79,8	88,2	+20,0	+10,5	73,0	84,0	+15,1	
126,6	-1,9	124,3	113,0	117,9	-5,1	+4,3	110,5	116,3	113,6	+2,8	-2,3	111,9	115,0	+2,8	DB
120,0	-3,8	116,9	106,9	108,6	-7,1	+1,6	106,8	110,5	107,3	+0,5	-2,9	107,6	108,9	+1,2	
173,7	+8,4	176,8	156,2	184,4	+4,3	+18,1	136,8	158,1	159,0	+16,2	+0,6	142,2	158,6	+11,5	
146,1	-1,5	142,9	133,7	142,4	-0,3	+6,5	125,5	136,7	131,2	+4,5	-4,0	128,9	134,0	+4,0	17
140,8	-3,8	137,2	127,5	132,7	-3,3	+4,1	123,7	132,0	125,7	+1,6	-4,8	126,2	128,8	+2,1	
176,1	+10,5	175,7	168,8	196,9	+12,1	+16,6	135,7	163,5	162,5	+19,7	-0,6	144,3	163,0	+13,0	
83,3	-3,3	82,7	66,7	63,4	-23,3	-4,9	77,1	70,8	74,5	-3,4	+5,2	73,9	72,7	-1,6	18.2
78,3	-3,3	76,2	65,4	60,0	-21,3	-8,3	72,9	67,1	70,2	-3,7	+4,6	70,3	68,6	-2,4	
160,3	-3,1	182,8	87,0	115,4	-36,9	+32,6	142,5	128,2	140,3	-1,5	+9,4	130,4	134,2	+2,9	
44,3	-39,8	45,5	51,0	47,0	+3,3	-7,8	50,9	46,2	48,4	-4,9	+4,8	53,8	47,3	-12,1	DC
46,1	-41,2	47,3	53,4	48,4	+2,3	-9,4	54,2	49,3	50,9	-6,1	+5,4	57,2	49,6	-13,3	
33,6	-25,0	34,4	36,5	38,4	+11,6	+5,2	31,6	33,7	33,4	+5,7	-0,9	33,7	33,6	-0,3	
210,8	-2,2	199,7	280,0	254,1	+27,2	-9,2	233,4	212,2	274,1	+17,4	+29,2	215,7	243,1	+12,7	DD
187,5	-5,7	179,4	255,5	223,8	+24,7	-12,4	219,7	191,7	251,3	+14,4	+31,1	201,5	221,5	+9,9	
1377,4	+31,0	1214,0	1509,2	1767,2	+45,6	+17,1	920,0	1238,7	1416,8	+54,0	+14,4	924,4	1327,7	+43,6	
170,3	+0,5	167,6	171,4	166,0	-1,0	-3,2	167,6	165,5	169,7	+1,3	+2,5	160,3	167,6	+4,6	DE
163,5	-0,1	162,0	168,9	158,3	-2,3	-6,3	159,5	158,4	165,6	+3,8	+4,5	154,0	162,0	+5,2	
199,1	+2,6	191,5	182,4	198,7	+3,8	+8,9	201,9	195,3	187,2	-7,3	-4,1	187,3	191,2	+2,1	
194,3	+5,3	194,0	185,0	182,2	-6,1	-1,5	187,2	189,6	186,9	-0,2	-1,4	179,0	188,2	+5,1	21
182,5	+3,1	185,6	177,4	166,2	-10,5	-6,3	171,5	177,5	178,0	+3,8	+0,3	167,7	177,8	+6,0	
227,0	+10,5	217,4	205,9	226,2	+4,0	+9,9	230,5	222,9	211,4	-8,3	-5,2	210,1	217,2	+3,4	
141,0	-5,0	139,0	133,7	129,4	-6,9	-3,2	145,9	136,4	132,3	-9,3	-3,0	139,7	134,3	-3,9	21.1
116,0	-10,7	119,3	117,8	100,8	-15,5	-14,4	113,6	113,8	115,1	+1,3	+1,1	114,6	114,4	-0,2	
199,8	+4,2	185,6	171,0	197,0	+6,1	+15,2	221,8	189,8	172,8	-22,1	-9,0	198,6	181,3	-8,7	
305,5	+17,5	308,5	291,8	291,9	-5,4	-	273,2	300,3	300,7	+10,1	+0,1	260,9	300,5	+15,2	21.2
303,9	+15,6	306,5	296,0	295,6	-6,8	-0,1	277,0	293,8	293,0	+5,8	-0,3	264,5	293,4	+10,9	
311,9	+25,7	316,8	315,0	317,4	+0,2	+0,8	257,7	326,6	332,2	+28,9	+1,7	246,5	329,4	+33,6	
134,0	-8,7	127,8	151,0	141,6	+10,8	-6,2	138,0	129,1	143,8	+4,2	+11,4	132,2	136,4	+3,2	22
140,6	-4,8	133,7	158,6	148,7	+11,2	-6,2	145,0	135,5	150,6	+3,9	+11,1	137,5	143,1	+4,1	
56,0	-58,8	59,0	61,6	58,1	-1,5	-5,7	55,6	53,5	63,0	+13,3	+17,8	70,1	58,2	-17,0	
93,6	-13,4	92,9	91,4	99,8	+7,4	+9,2	92,8	93,2	91,1	-1,8	-2,3	96,3	92,1	-4,4	DB
92,5	-16,6	93,4	94,2	96,3	+3,1	+2,2	98,7	94,6	96,2	-2,5	+1,7	100,9	95,4	-5,5	
96,6	-4,0	91,7	84,1	109,2	+19,1	+29,8	77,2	89,3	77,5	+0,4	-13,2	84,1	83,4	-0,8	
82,9	-21,9	81,8	73,2	84,9	+3,8	+16,0	85,1	80,3	74,1	-12,9	-7,7	91,2	77,2	-15,4	24.1
80,2	-24,8	80,7	79,1	84,5	+4,7	+6,8	89,6	80,8	81,6	-8,9	+1,0	94,2	81,2	-13,8	
90,5	-13,3	84,9	56,9	86,2	+1,5	+51,5	73,1	79,0	53,4	-26,9	-32,4	83,2	66,2	-20,4	
82,6	-1,7	82,5	94,4	100,5	+21,8	+6,5	74,6	86,9	92,6	+24,1	+6,6	74,7	89,7	+20,1	24.4
90,0	-9,0	90,5	99,0	103,1	+13,9	+4,1	87,5	93,9	98,5	+12,6	+4,9	87,6	96,2	+9,8	
64,3	+36,5	62,9	83,1	94,1	+49,6	+13,2	42,4	69,4	78,0	+84,0	+12,4	42,7	73,7	+72,6	
398,0	+2,7	355,9	450,9	367,9	+3,4	-18,4	425,4	396,2	461,1	+8,4	+16,4	397,1	428,6	+7,9	DH
420,6	-1,1	372,0	481,8	379,2	+1,9	-21,3	456,5	417,4	491,9	+7,8	+17,8	429,0	454,6	+6,0	
260,2	+64,7	257,9	263,1	299,7	+16,2	+13,9	235,6	267,1	273,5	+16,1	+2,4	203,0	270,3	+33,2	
533,6	+1,0	468,2	644,3	502,2	+7,3	-22,1	590,4	543,4	660,0	+11,8	+21,5	548,6	601,7	+9,7	25.2
542,7	-1,3	469,3	653,3	494,7	+5,4	-24,3	606,8	547,4	669,4	+10,3	+22,3	566,0	608,4	+7,5	
442,6	+41,6	457,3	553,8	576,9	+26,2	+4,2	426,6	503,3	566,0	+32,7	+12,5	374,5	534,6	+42,8	
196,1	-13,2	166,0	228,0	196,5	+18,4	-13,8	208,3	197,5	239,7	+15,1	+21,4	205,7	218,6	+6,3	DI
202,2	-14,9	167,8	239,2	195,5	+16,5	-18,3	218,4	204,3	252,3	+15,5	+23,5	215,7	228,3	+5,8	
158,4	+2,6	154,6	158,7	201,8	+30,5	+27,2	146,2	155,5	161,8	+10,7	+4,1	143,7	158,7	+10,4	
200,1	+3,9	190,9	223,0	227,0	+18,9	+1,8	199,7	197,6	224,2	+12,3	+13,5	194,1	210,9	+8,7	26.1
208,0	+2,1	197,7	235,6	222,6	+12,6	-5,5	210,3	205,6	235,8	+12,1	+14,7	204,9	220,7	+7,7	
164,6	+15,7	159,9	165,9	246,6	+54,2	+48,6	151,7	161,3	171,5	+13,1	+6,3	145,2	166,4	+14,6	
154,4	-3,4	142,4	160,3	139,5	-2,0	-13,0	158,5	147,3	162,7	+2,6	+10,5	151,6	155,0	+2,2	DJ
156,6	-5,3	143,4	164,2	137,3	-4,3	-16,4	164,1	148,4	166,0	+1,2	+11,9	157,2	157,2	-	
141,1	+10,1	136,7	137,6	152,5	+11,6	+10,8	125,8	140,9	142,9	+13,6	+1,4	119,1	141,9	+19,1	

6 INDEX DES UMSATZES FUER
1991
NACH ABSCHNITTEN, UNTERABSCHNITTEN,
DER KLASSEKATION DER WIRTSCHAFTS
6.1 ORIGINAL

WERT

W293- SCHL.	WIRTSCHAFTSZWEIG	1997 MAR.	VERAENDERUNG IN % MAR. 1997 GEGEN		1997 FEB.	VERAENDERUNG IN % FEB. 1997 GEGEN		KUMULIERT		2-MONATS- DURCHSCHNITT		
			MAR. 1996	FEB. 1997		FEB. 1996	JAN. 1997	JAN. 1997 BIS MAR. 1997	VER- AEND. IN % GEGEN VORJAHR	UND MAR. 1997	VER- AEND. IN % GEGEN VORJAHR	
27	METALLERZEUGUNG UND -BEARBEITUNG	INSGESAMT INLAND AUSLAND	108,6 93,2 169,2	-2,7 -10,8 +21,5	+11,7 +3,7 +34,7	97,2 89,9 125,6	-3,8 -2,4 -7,9	-7,7 -4,9 -15,1	103,7 92,5 147,6	-3,0 -6,6 +7,1	102,9 91,6 147,4	-3,2 -6,8 +7,0
27.1	ERZEUGUNG VON ROHEISEN, STAHL UND FERROLEGIE- RUNGEN (EGKS) 1)	INSGESAMT INLAND AUSLAND	99,4 86,8 128,4	-5,6 -18,2 +24,1	+24,3 +6,8 +66,5	80,0 81,3 77,1	-17,3 -9,9 -31,0	-16,9 -11,7 -27,4	91,9 86,7 103,9	-9,8 -12,1 -5,3	89,7 84,1 102,8	-11,2 -14,4 -4,5
27.5	GIESSEREIINDUSTRIE	INSGESAMT INLAND AUSLAND	134,7 127,3 201,2	-0,9 -4,4 +24,4	-3,3 -4,1 +1,1	139,3 132,7 199,0	+0,1 -3,2 +26,3	-5,7 -5,7 -5,7	140,6 133,6 203,7	+1,7 -1,8 +29,4	137,0 130,0 200,1	-0,4 -3,8 +25,3
28	HERSTELLUNG VON METALL- ERZEUGNISSEN	INSGESAMT INLAND AUSLAND	205,0 207,7 169,4	-2,3 -3,2 +14,9	+14,0 +15,5 -5,9	179,9 179,9 180,1	+1,2 -0,8 +38,6	+4,0 +3,5 +11,0	186,0 187,2 170,6	-1,3 -2,9 +29,0	192,5 193,8 174,8	-0,7 -2,1 +26,0
28.1	STAHL- UND LEICHTMETALL- BAU	INSGESAMT INLAND AUSLAND	213,5 228,9 44,2	+4,6 +4,2 +43,0	+22,5 +23,3 -7,1	174,3 185,7 47,6	+3,0 +1,7 +130,0	+2,6 +2,1 +32,6	185,9 198,8 42,6	+3,5 +2,6 +86,8	193,9 207,3 45,9	+3,9 +3,0 +77,9
DK	MASCHINENBAU	INSGESAMT INLAND AUSLAND	77,5 84,2 59,6	- -0,4 +1,2	+5,0 +5,5 +3,3	73,8 79,8 57,7	+4,4 +2,6 +11,2	+9,8 +6,3 +24,9	72,8 79,7 54,5	+4,1 +2,3 +11,7	75,7 82,0 58,7	+2,2 +1,0 +6,0
29.1	H.V. MASCHINEN F.D.ERZEUG. U.NUTZG.V.MECHAN.ENERGIE (D.LUFT-, STRASS.FAHRZ.BAU)	INSGESAMT INLAND AUSLAND	72,4 68,2 91,1	-11,2 -16,7 +13,7	+9,5 +9,5 +9,5	66,1 62,3 83,2	-6,0 -9,4 +8,3	+6,6 +5,1 +12,9	66,8 63,3 82,7	-7,7 -13,5 +19,7	69,3 65,3 87,2	-8,7 -13,4 +11,1
29.3	HERSTELLUNG VON LAND- U. FORSTWIRTSCHAFTLICHEN MASCHINEN	INSGESAMT INLAND AUSLAND	20,1 22,7 16,8	-14,8 -30,6 +31,3	+2,6 +0,9 +3,7	19,6 22,5 16,2	+1,0 -24,7 +131,4	+43,1 +18,4 +118,9	17,8 21,4 13,5	-5,8 -24,6 +75,3	19,9 22,6 16,5	-7,4 -27,8 +66,7
29.4	HERSTELLUNG VON WERK- ZEUGMASCHINEN	INSGESAMT INLAND AUSLAND	113,5 145,8 54,8	+11,1 +13,4 +1,1	+14,4 +16,5 +5,4	99,2 125,1 52,0	-0,6 -8,0 +53,4	+3,9 +3,6 +4,8	102,7 130,6 52,1	+10,1 +6,4 +31,2	106,4 135,5 53,4	+5,3 +2,4 +21,1
DL	H.V. BUEROMASCH., DATENVERARB. GER.U.-EINRICHTG.;ELEKTROT., FEINMECHANIK U. OPTIK	INSGESAMT INLAND AUSLAND	155,0 147,3 202,3	-0,1 -2,7 +14,0	-0,2 +1,0 -5,4	155,3 145,8 213,8	+11,2 +6,4 +36,8	+0,6 -1,1 +8,6	154,9 146,8 204,3	+7,5 +3,6 +28,8	155,2 146,6 208,1	+5,3 +1,7 +24,7
30	H.V. BUEROMASCHINEN, DATENVERARBEITUNGSGE- RAETEN U. -EINRICHTUNGEN	INSGESAMT INLAND AUSLAND	112,3 106,0 135,6	+37,8 +29,6 +68,9	-13,5 -17,1 -1,3	129,8 127,9 137,4	+57,3 +65,7 +34,8	+1,2 +4,7 -8,9	123,5 118,7 141,3	+57,1 +53,6 +69,4	121,1 117,0 136,5	+47,7 +47,2 +49,8
31	HERSTELLUNG VON GERAETEN DER ELEKTRIZITAETSERZEU- GUNG, -VERTEILUNG U.AE.	INSGESAMT INLAND AUSLAND	127,3 126,7 131,6	-11,5 -12,0 -7,5	-0,1 +1,0 -7,1	127,4 125,4 141,7	-1,5 -4,6 +24,6	+1,2 +0,2 +7,6	126,9 125,8 135,0	-6,3 -8,4 +11,6	127,4 126,1 136,7	-6,7 -8,4 +6,8
31.2	HERSTELLUNG VON ELEK- TRIZITAETSERZEUGUNGS- U. -SCHALTEINRICHTUNGEN	INSGESAMT INLAND AUSLAND	106,9 107,5 100,5	-23,8 -25,0 -5,8	-1,7 -1,6 -3,2	108,8 109,2 103,8	-19,4 -20,5 -5,6	-9,0 -10,1 +4,8	111,7 112,7 101,1	-20,4 -21,7 -1,2	107,9 108,4 102,2	-21,6 -22,7 -5,7
31.6	HERSTELLUNG VON ELEK- TRISCHEN AUSRUESTUNGEN A.N.G.	INSGESAMT INLAND AUSLAND	154,1 160,4 110,4	-12,5 -17,2 +106,4	-7,4 -7,4 -7,8	166,5 173,3 119,8	-4,2 -7,6 +53,8	+10,4 +12,5 -6,5	157,1 162,6 119,4	-8,9 -13,2 +75,8	160,3 166,9 115,1	-8,4 -12,5 +75,2
32	RUNDFUNK-, FERNSEH- UND NACHRICHTENTECHNIK	INSGESAMT INLAND AUSLAND	208,0 176,1 490,5	+1,8 +1,9 +1,7	-3,2 +2,1 -16,9	214,8 172,4 589,9	+18,3 +13,6 +32,2	-3,2 -12,0 +30,6	214,9 181,5 510,7	+15,6 +15,9 +14,8	211,4 174,3 540,2	+9,5 +7,4 +16,3
33	MEDIZIN-, MESS-, STEUER- UND REGELUNGSTECHNIK, OPTIK	INSGESAMT INLAND AUSLAND	273,1 269,0 287,2	+17,4 +10,2 +49,3	+11,6 +11,7 +10,8	244,8 240,8 259,2	+20,6 +10,7 +70,8	+3,7 +5,6 -1,8	251,3 246,0 270,1	+20,1 +11,1 +61,9	259,0 254,9 273,2	+18,9 +10,4 +58,7
DM	FAHRZEUGBAU	INSGESAMT INLAND AUSLAND	164,2 207,2 88,2	-4,5 +1,9 -24,2	+14,2 +10,0 +35,1	143,8 188,3 65,3	+1,5 -2,2 +26,3	+13,1 +22,7 -18,9	145,0 183,0 78,0	-5,8 -8,0 +4,8	154,0 197,8 76,8	-1,8 -0,1 -8,7
34	HERSTELLUNG VON KRAFTWAGEN UND KRAFTWAGENTEILEN	INSGESAMT INLAND AUSLAND	355,5 339,7 454,5	-2,9 -8,3 +34,0	+7,7 +7,6 +8,0	330,1 315,7 420,9	-6,2 -11,8 +34,0	+11,9 +19,8 -14,7	326,9 306,3 456,3	-6,8 -14,1 +45,9	342,8 327,7 437,7	-4,5 -10,0 +34,0
34.1	HERSTELLUNG VON KRAFTWAGEN UND KRAFTWAGENMOTOREN	INSGESAMT INLAND AUSLAND	637,4 470,0 1603,0	-46,4 -61,0 +45,2	-0,9 -6,7 +10,6	643,3 503,7 1449,0	-44,4 -57,3 +41,8	+0,2 +15,2 -20,6	641,0 470,3 1625,4	-44,6 -60,2 +60,5	640,4 486,9 1526,0	-45,4 -59,2 +43,6
35	SONSTIGER FAHRZEUGBAU	INSGESAMT INLAND AUSLAND	70,9 102,0 35,9	-8,0 +44,5 -57,6	+34,0 +17,1 +145,9	52,9 87,1 14,6	+35,3 +42,3 +2,8	+17,0 +32,0 -32,7	56,3 85,0 24,1	-2,9 +15,5 -40,3	61,9 94,6 25,3	+6,5 +43,6 -48,8
35.1	SCHIFFBAU	INSGESAMT INLAND AUSLAND	42,1 101,5 8	-65,8 +261,2 -99,6	+2,7 +4,1 -55,6	41,0 97,5 1,8	+244,5 +272,1 -	+345,7 +427,0 -30,8	30,8 72,5 1,7	-60,3 -11,4 -97,7	41,6 99,5 1,3	-38,4 +265,8 -98,6
36.1	HERSTELLUNG VON MOEBELN	INSGESAMT INLAND AUSLAND	219,2 228,5 136,9	-4,4 -4,2 -8,0	+7,1 +7,9 -4,3	204,7 211,7 143,0	-4,8 -5,4 +3,7	+4,3 +4,3 +3,6	206,7 214,4 139,3	-3,8 -4,0 -0,1	212,0 220,1 140,0	-4,6 -4,8 -2,4

1) EUROPAEISCHE GEMEINSCHAFT FUER KOHLE UND STAHL.

STBA,FS 4,R 2.2, 3/1997

UND BERLIN-OST

DAS VERARBEITENDE GEWERBE
=100
ABTEILUNGEN, GRUPPEN UND KLASSEN
ZWEIGE, AUSGABE 1993 (WZ93)
WERT

INDEX

1996 MAR.	VER- AEND. IN % GEGEN MAR. 1995	1996 1. VJ	1996 4. VJ	1997 1. VJ	VERAENDERUNG IN % 1. VJ 1997 GEGEN		1995 2. HJ	1996 1. HJ	1996 2. HJ	VERAENDERUNG IN % 2. HJ 1996 GEGEN		1995	1996	VER- AEND. IN % GEGEN 1995	WZ93 SCHL.
					1. VJ	4. VJ				2. HJ	1. HJ				
					1996	1996				1995	1996				
111,6	-6,6	106,9	98,5	103,7	-3,0	+5,3	102,9	106,9	102,8	-0,1	-3,8	104,6	104,8	+0,2	27
104,5	-11,5	99,0	90,7	92,5	-6,6	+2,0	96,8	97,9	94,5	-2,4	-3,5	100,9	96,2	-4,7	
139,3	+11,2	137,8	129,4	147,6	+7,1	+14,1	127,0	142,3	135,5	+6,7	-4,8	119,0	138,9	+16,7	
105,3	-4,8	101,9	89,6	91,9	-9,8	+2,6	96,8	101,1	89,2	-7,9	-11,8	97,9	95,1	-2,9	27.1
106,1	-9,5	98,6	87,4	86,7	-12,1	-0,8	93,0	98,1	86,1	-7,4	-12,2	99,0	92,1	-7,0	
103,5	+8,2	109,7	94,7	103,9	-5,3	+9,7	105,5	108,2	96,2	-8,8	-11,1	95,4	102,2	+7,1	
135,9	+7,9	138,2	126,5	140,6	+1,7	+11,1	117,3	135,9	127,4	+8,6	-6,3	115,1	131,6	+14,3	27.5
133,1	+5,2	136,1	122,1	133,6	-1,8	+9,4	117,4	132,2	123,9	+5,5	-6,3	114,9	128,1	+11,5	
161,7	+34,2	157,4	166,8	203,7	+29,4	+22,1	116,0	168,7	158,9	+37,0	-5,8	116,7	163,8	+40,4	
209,8	-1,2	188,5	240,5	186,0	-1,3	-22,7	230,6	199,7	240,3	+4,2	+20,3	212,6	220,0	+3,5	28
214,6	-1,6	192,8	246,1	187,2	-2,9	-23,9	239,1	204,7	245,7	+2,8	+20,0	219,8	225,2	+2,5	
147,4	+6,7	132,2	167,6	170,6	+29,0	+1,8	121,1	136,0	170,2	+40,5	+25,1	119,3	153,1	+28,3	
204,1	-12,4	179,6	288,0	185,9	+3,5	-35,5	253,5	199,3	273,1	+7,7	+37,0	229,9	236,2	+2,7	28.1
219,7	-13,0	193,8	310,9	198,8	+2,6	-36,1	273,7	215,0	293,7	+7,3	+36,6	248,6	254,3	+2,3	
30,9	+79,7	22,8	32,9	42,6	+86,8	+29,5	29,8	24,9	44,3	+48,7	+77,9	22,9	34,6	+51,1	
77,5	-1,6	69,9	89,2	72,8	+4,1	-18,4	87,9	75,8	86,1	-2,0	+13,6	80,6	80,9	+0,4	DK
84,5	+0,5	77,9	95,1	79,7	+2,3	-16,2	95,8	82,8	92,3	-3,7	+11,5	86,9	87,5	+0,7	
58,9	-8,7	48,8	73,6	54,5	+11,7	-26,0	66,9	57,2	69,5	+3,9	+21,5	63,7	63,4	-0,5	
81,5	+12,7	72,4	77,2	66,8	-7,7	-13,5	78,6	74,9	74,7	-5,0	-0,3	72,0	74,8	+3,9	29.1
81,9	+13,9	73,2	71,7	63,3	-13,5	-11,7	80,4	74,3	71,7	-10,8	-3,5	73,9	73,0	-1,2	
80,1	+8,2	69,1	101,8	82,7	+19,7	-18,8	70,5	78,0	87,7	+24,4	+12,4	63,6	82,8	+30,2	
23,6	+16,3	18,9	20,6	17,8	-5,8	-13,6	27,8	21,7	23,8	-14,4	+9,7	26,5	22,8	-14,0	29.3
32,7	+0,3	28,4	26,0	21,4	-24,6	-17,7	42,1	30,9	30,0	-28,7	-2,9	37,3	30,4	-18,5	
12,8	+128,6	7,7	14,2	13,5	+75,3	-4,9	10,9	10,9	16,5	+51,4	+51,4	13,6	13,7	+0,7	
102,2	-14,3	93,3	138,8	102,7	+10,1	-26,0	116,2	107,2	126,6	+9,0	+18,1	113,8	116,9	+2,7	29.4
128,6	-6,9	122,8	140,2	130,6	+6,4	-6,8	139,7	133,7	135,2	-3,2	+1,1	130,7	134,5	+2,9	
54,2	-36,0	39,7	136,2	52,1	+31,2	-61,7	73,4	59,0	110,9	+51,1	+88,0	83,1	85,0	+2,3	
155,1	+0,3	144,1	178,5	154,9	+7,5	-13,2	151,7	149,7	170,3	+12,3	+13,8	145,5	160,0	+10,0	DL
151,4	-3,8	141,7	169,9	146,8	+3,6	-13,6	153,0	147,4	166,3	+8,7	+12,8	147,3	156,9	+6,5	
177,4	+28,8	158,6	231,2	204,3	+28,8	-11,6	143,8	164,0	194,8	+35,5	+18,8	134,2	179,4	+33,7	
81,5	+12,0	78,6	183,3	123,5	+57,1	-32,6	84,3	80,4	137,8	+63,5	+71,4	72,2	109,1	+51,1	30
81,8	+4,3	77,3	152,4	118,7	+53,6	-22,1	87,3	78,0	119,8	+37,2	+53,6	76,1	98,9	+30,0	
80,3	+53,8	83,4	298,5	141,3	+69,4	-52,7	73,2	89,3	205,1	+180,2	+129,7	57,4	147,2	+156,4	
143,8	-7,2	135,4	155,8	126,9	-6,3	-18,5	157,6	143,9	160,1	+1,6	+11,3	150,8	152,0	+0,8	31
144,0	-10,8	137,3	158,9	125,8	-8,4	-20,8	163,0	146,5	164,9	+1,2	+12,6	156,5	155,7	-0,5	
142,2	+31,9	121,0	132,4	135,0	+11,6	+2,0	117,0	124,5	123,9	+5,9	-0,5	108,4	124,2	+14,6	
140,2	-15,8	140,4	167,3	111,7	-20,4	-33,2	181,0	156,9	182,4	+0,8	+16,3	176,3	169,6	-3,8	31.2
143,3	-18,3	143,9	171,6	112,7	-21,7	-34,3	189,0	161,4	188,6	-0,2	+16,9	184,9	175,0	-5,4	
106,7	+50,3	102,3	121,9	101,1	-1,2	-17,1	95,6	108,6	116,8	+22,2	+7,6	84,0	112,7	+34,2	
176,2	-6,1	172,4	184,3	157,1	-8,9	-14,8	185,1	177,5	186,6	+0,8	+5,1	172,4	182,1	+5,6	31.6
193,8	-5,7	187,4	196,0	162,6	-13,2	-17,0	203,2	193,1	201,1	-1,0	+4,1	188,6	197,1	+4,5	
53,5	-14,5	67,9	102,8	119,4	+75,8	+16,1	59,6	69,1	85,3	+43,1	+23,4	59,3	77,2	+30,2	
204,3	+4,7	185,9	200,9	214,9	+15,6	+7,0	150,2	181,9	186,8	+24,4	+2,7	156,8	184,3	+17,5	32
172,8	+3,2	156,6	168,7	181,5	+15,9	+7,6	128,7	153,2	159,6	+24,0	+4,2	133,7	156,4	+17,0	
482,4	+9,7	445,0	485,5	510,7	+14,8	+5,2	340,8	435,8	426,8	+25,2	-2,1	361,8	431,3	+19,2	
232,6	+19,2	209,3	255,9	251,3	+20,1	-1,8	203,9	218,0	237,3	+16,4	+8,9	190,3	227,7	+19,7	33
244,0	+13,8	221,4	254,6	246,0	+11,1	-3,4	212,8	227,2	240,1	+12,8	+5,7	202,1	233,7	+15,6	
192,4	+50,9	166,8	260,3	270,1	+61,9	+3,8	172,8	185,6	227,6	+31,7	+22,6	148,9	206,6	+38,8	
171,9	-9,9	154,0	178,5	145,0	-5,8	-18,8	157,2	163,8	161,5	+2,7	-1,4	160,8	162,7	+1,2	DM
203,3	-15,5	198,9	223,9	183,0	-8,0	-18,3	198,4	213,6	208,2	+4,9	-2,5	201,9	210,9	+4,5	
116,4	+13,6	74,4	98,4	78,0	+4,8	-20,7	84,5	75,8	79,0	-6,5	+4,2	88,0	77,4	-12,0	
366,1	-0,7	350,6	300,5	326,9	-6,8	+8,8	309,0	348,8	292,0	-5,5	-16,3	322,2	320,4	-0,6	34
370,4	+2,4	356,7	286,8	308,3	-14,1	+6,8	305,6	345,6	282,6	-7,5	-18,2	314,8	314,1	-0,2	
339,2	-17,4	312,7	386,6	456,3	+45,9	+18,0	330,1	369,3	351,3	+6,4	-4,9	368,3	360,3	-2,2	
1189,5	+1,4	1157,8	817,4	641,0	-44,6	-21,6	976,7	1149,0	834,1	-14,6	-27,4	1024,2	991,6	-3,2	34.1
1204,4	+8,2	1182,9	723,8	470,3	-60,2	-35,0	942,8	1126,8	771,0	-18,2	-31,6	973,5	948,9	-2,5	
1103,7	-27,2	1012,7	1357,5	1625,4	+60,5	+19,7	1172,2	1277,0	1198,1	+2,2	-6,2	1316,6	1237,6	-6,0	
77,1	-25,9	58,0	119,0	56,3	-2,9	-52,7	83,2	73,5	97,8	+17,5	+33,1	82,0	85,7	+4,5	35
70,6	-51,1	73,6	173,9	85,0	+15,5	-51,1	113,1	108,6	149,2	+31,9	+37,4	112,1	129,9	+15,0	
84,6	+44,6	40,4	57,3	24,1	-40,3	-57,9	49,4	34,0	40,1	-18,8	+17,9	48,1	37,0	-23,1	
123,0	-36,5	77,6	184,9	30,8	-60,3	-83,3	134,9	121,0	143,4	+6,3	+18,5	132,2	132,2	-	35.1
28,1	-91,6	81,8	389,0	72,5	-11,4	-81,4	207,6	224,5	315,3	+51,9	+40,4	206,3	269,9	+30,8	
189,0	+96,3	74,7	43,0	1,7	-97,7	-96,0	84,2	49,0	23,8	-71,7	-51,4	80,6	36,4	-54,8	
229,3	-5,9	214,8	215,6	206,7	-3,8	-4,1	192,1	213,1	204,4	+6,4	-4,1	198,6	208,7	+5,1	36.1
238,4	-5,8	223,4	222,2	214,4	-4,0	-3,5	199,7	221,3	210,9	+5,6	-4,7	205,7	216,1	+5,1	
148,8	-6,5	139,4	158,3	139,3	-0,1	-12,0	124,8	140,8	147,0	+17,8	+4,4	136,1	143,9	+5,7	

WZ93- SCHL.	WIRTSCHAFTSZWEIG	1997 MAR.	VERAENDERUNG IN % MAR. 1997 GEGEN		1997 FEB.	VERAENDERUNG IN % FEB. 1997 GEGEN		KUMULIERT		2-MONATS- DURCHSCHNITT		
			MAR. 1996	FEB. 1997		FEB. 1996	JAN. 1997	JAN. 1997 BIS MAR. 1997	VER- AEND. IN % GEGEN VORJAHR	FEB. 1997 UND MAR. 1997	VER- AEND. IN % GEGEN VORJAHR	
D	VERARBEITENDES GEWERBE 1)	INSGESAMT INLAND AUSLAND	133,1 138,8 113,0	+1,5 +0,8 +4,8	+7,2 +7,0 +7,9	124,2 129,7 104,7	+6,2 +4,1 +17,0	+3,5 +4,3 -0,1	125,8 130,9 107,5	+3,5 +1,2 +15,1	128,7 134,3 108,9	+3,8 +2,4 +10,3
	VORLEISTUNGSGUETER- PRODUZENTEN	INSGESAMT INLAND AUSLAND	153,2 149,4 169,9	+6,2 +4,0 +15,8	+6,1 +6,5 +4,7	144,4 140,3 162,2	+9,6 +8,2 +15,2	+0,3 +0,6 -0,6	147,2 143,0 165,1	+7,4 +5,1 +16,6	148,8 144,9 166,1	+7,8 +6,0 +15,5
	INVESTITIONSGUETER- PRODUZENTEN	INSGESAMT INLAND AUSLAND	108,3 124,9 63,8	-1,3 +2,3 -16,6	+10,8 +9,9 +15,6	97,7 113,6 55,2	+7,5 +6,1 +16,5	+10,6 +12,0 +4,0	98,1 113,3 57,4	+2,2 +1,6 +5,7	103,0 119,3 59,5	+2,7 +4,1 -4,0
	GEBRAUCHSGUETER- PRODUZENTEN	INSGESAMT INLAND AUSLAND	208,7 197,4 277,8	-15,8 -22,3 +31,9	+2,9 +2,7 +3,9	202,9 192,3 267,3	-14,6 -21,8 +42,9	-0,2 +2,5 -10,6	205,0 192,4 281,4	-13,8 -21,6 +46,4	205,8 194,9 272,6	-15,2 -22,0 +37,1
	VERBRAUCHSGUETER- PRODUZENTEN	INSGESAMT INLAND AUSLAND	102,9 103,9 98,6	+1,8 -1,7 +20,0	+0,9 -1,3 +10,9	102,0 105,3 88,9	+0,9 -0,9 +10,8	-1,9 -0,9 -0,8	103,0 105,6 92,4	+2,5 -0,3 +17,6	102,5 104,6 93,8	+1,4 -1,3 +15,5
DB	TEXTIL- UND BEKLEIDUNGS- GEWERBE	INSGESAMT INLAND AUSLAND	111,3 102,9 171,0	-9,5 -11,4 -0,3	-4,5 -2,8 -11,3	116,6 105,9 192,8	-2,3 -5,1 +10,3	+0,6 -1,6 +10,1	114,6 105,5 179,6	-4,9 -6,7 +3,7	114,0 104,4 181,9	-5,9 -8,3 +5,0
17	TEXTILGEWERBE	INSGESAMT INLAND AUSLAND	134,8 125,6 186,8	-5,7 -8,5 +6,6	-4,8 -3,5 -9,4	141,6 130,1 206,1	+5,6 +1,1 +25,4	+0,1 -2,7 +11,5	139,3 129,8 192,6	-0,2 -2,8 +11,0	138,2 127,9 196,5	-0,3 -3,8 +15,7
18.2	HERSTELLUNG VON BEKLEI- DUNG (OHNE LEDERBEKLEI- DUNG)	INSGESAMT INLAND AUSLAND	59,0 57,4 84,1	-25,0 -22,4 -44,3	-3,6 -	61,2 57,4 119,7	-29,6 -25,8 -48,4	+3,4 +4,2 -1,2	59,8 56,6 108,3	-23,5 -21,5 -37,1	60,1 57,4 101,9	-27,4 -24,2 -46,8
DC	LEDERGEWERBE	INSGESAMT INLAND AUSLAND	44,0 44,8 39,3	+5,5 +3,7 +21,7	-7,9 -9,5 +4,2	47,8 49,5 37,7	+8,9 +8,3 +14,6	+18,3 +18,4 +18,2	44,1 45,4 36,3	+2,6 +1,8 +10,0	45,9 47,2 38,5	+7,2 +6,1 +18,1
DD	HOLZGEWERBE (OHNE HERSTELLUNG VON MOEBELN)	INSGESAMT INLAND AUSLAND	258,0 233,9 1468,5	+27,4 +30,5 +6,9	+1,4 +4,8 -19,6	254,5 223,1 1826,2	+38,8 +37,0 +51,2	+12,9 +16,1 -3,5	246,0 216,4 1728,9	+28,6 +26,4 +43,7	256,3 228,5 1647,4	+32,9 +33,6 +27,7
DE	PAPIER- UND DRUCKGEWERBE	INSGESAMT INLAND AUSLAND	170,8 160,7 213,4	+2,3 +0,9 +7,0	+2,9 +3,0 +2,5	166,0 156,0 208,1	+4,5 +1,9 +13,6	-4,6 -4,7 -4,2	170,3 160,1 212,9	+4,9 +2,5 +13,2	168,4 158,4 210,8	+3,4 +1,4 +10,2
21	PAPIERGEWERBE	INSGESAMT INLAND AUSLAND	192,1 173,7 242,6	-1,6 -5,2 +6,3	+0,5 +0,3 +1,0	191,1 173,2 240,3	+0,8 -4,8 +14,5	-4,8 -5,4 -3,6	194,7 176,7 244,0	+1,6 -3,7 +14,0	191,6 173,5 241,5	-0,4 -5,0 +10,3
21.1	H.V. HOLZSTOFF, ZELLSTOFF, PAPIER, KARTON UND PAPPE	INSGESAMT INLAND AUSLAND	146,6 115,7 219,0	-1,1 -7,0 +7,5	+1,0 -1,2 +3,8	145,2 117,1 210,9	+3,6 -7,4 +22,4	-8,4 -7,7 -9,2	150,1 119,9 220,7	+5,2 -4,0 +19,8	145,9 116,4 215,0	+1,2 -7,2 +14,4
21.2	PAPIER-, KARTON- UND PAPPEVERARBEITUNG	INSGESAMT INLAND AUSLAND	286,9 279,3 317,7	-2,1 -3,7 +3,8	-	286,9 275,5 333,4	-1,8 -2,7 +1,4	-0,7 -3,5 +10,0	287,6 280,1 318,0	-2,1 -3,5 +3,0	286,9 277,4 325,6	-2,0 -3,2 +2,5
22	DRUCKGEWERBE, VERVIEL- FAELTIGUNG VON BESPIELTEN TONTRAEGERN	INSGESAMT INLAND AUSLAND	138,7 145,2 62,0	+11,8 +11,3 +23,8	+8,4 +7,3 +49,8	127,9 135,3 41,4	+13,5 +14,3 -8,8	-4,1 -3,6 -21,3	133,3 140,3 52,0	+13,0 +13,7 -2,6	133,3 140,3 51,7	+12,6 +12,8 +8,2
D6	CHEMISCHE INDUSTRIE	INSGESAMT INLAND AUSLAND	103,7 102,5 106,9	+9,7 +7,7 +15,2	+6,7 +7,2 +5,4	97,2 95,6 101,4	+5,8 +2,6 +14,8	-5,0 -5,6 -3,3	101,1 99,8 104,4	+7,4 +3,9 +17,7	100,5 99,1 104,2	+7,8 +5,2 +15,0
24.1	HERSTELLUNG VON CHEMISCHEN GRUNDSTOFFEN	INSGESAMT INLAND AUSLAND	90,0 95,0 76,5	+5,0 +10,5 -10,0	+5,9 +8,7 -2,4	85,0 87,4 78,4	+5,3 +7,8 -1,3	-4,3 -5,4 -0,8	87,9 91,6 78,0	+3,4 +5,8 -3,2	87,5 91,2 77,5	+5,2 +9,1 -5,7
24.4	HERSTELLUNG VON PHARMA- ZEUTISCHEN ERZEUGNISSEN	INSGESAMT INLAND AUSLAND	97,0 94,5 103,0	+20,9 +8,4 +63,8	+2,4 -6,0 +28,4	94,7 100,5 80,2	+15,5 +12,2 +27,1	-4,0 -1,0 -12,3	96,8 98,8 91,5	+20,5 +12,5 +48,1	95,9 97,5 91,6	+18,2 +10,3 +45,4
DH	HERSTELLUNG VON GUMMI- UND KUNSTSTOFFWAREN	INSGESAMT INLAND AUSLAND	388,4 402,5 302,6	+0,4 -1,3 +16,6	+5,7 +7,3 -5,4	367,4 375,2 320,0	+11,5 +10,5 +19,3	+12,4 +12,2 +13,8	360,9 370,7 301,2	+4,3 +2,8 +16,9	377,9 388,9 311,3	+5,5 +4,1 +18,0
25.2	HERSTELLUNG VON KUNST- STOFFWAREN	INSGESAMT INLAND AUSLAND	537,4 531,6 595,7	+3,9 +1,5 +32,9	+8,7 +9,7 +0,5	494,4 484,6 592,9	+16,0 +15,1 +23,5	+11,2 +12,2 +3,6	492,1 482,7 586,9	+8,4 +6,6 +26,5	515,9 508,1 594,3	+9,4 +7,5 +28,0
DI	GLASGEWERBE, KERAMIK, VERARBEITUNG VON STEINEN UND ERDEN	INSGESAMT INLAND AUSLAND	220,7 219,8 225,7	+17,8 +13,8 +9,7	+16,3 +16,4 +15,4	189,8 188,8 195,5	+31,4 +30,7 +35,6	+15,4 +15,1 +16,9	191,7 190,9 196,2	+20,0 +17,9 +33,5	205,3 204,3 210,6	+23,7 +21,0 +42,8
26.1	HERSTELLUNG UND VERAR- BEITUNG VON GLAS	INSGESAMT INLAND AUSLAND	248,7 239,8 288,8	+22,4 +13,2 +76,7	+9,4 +7,6 +16,8	227,3 222,9 247,2	+22,3 +15,1 +64,3	-	234,5 231,2 249,3	+21,3 +14,9 +58,0	238,0 231,4 268,0	+22,4 +14,1 +70,7
DJ	METALLERZEUGUNG UND -BE- ARBEITUNG, HERSTELLUNG VON METALLERZEUGNISSEN	INSGESAMT INLAND AUSLAND	151,1 147,2 174,0	-1,1 -4,7 +21,8	+12,9 +10,9 +24,2	133,8 132,7 140,1	+0,5 +0,2 +2,7	-1,9 -0,2 -10,7	140,4 137,6 157,0	-0,2 -2,5 +13,8	142,5 140,0 157,1	-0,3 -2,4 +12,5

1) AUSGEWAHLTE WIRTSCHAFTSZWEIGE (OHNE ERNAHRUNGSGEWERBE UND TABAKVERARBEITUNG).

STBA, FS 4, R 2.2, 3/1997

UND BERLIN-OST

DAS VERARBEITENDE GEWERBE
=100
ABTEILUNGEN, GRUPPEN UND KLASSEN
ZWEIGE, AUSGABE 1993 (WZ93)
WERT

INDEX

1996 MAR.	VER- AEND. IN % GEGEN MAR. 1995	1996 1.VJ	1996 4.VJ	1997 1.VJ	VERAENDERUNG IN % 1.VJ 1997 GEGEN		1995 2.HJ	1996 1.HJ	1996 2.HJ	VERAENDERUNG IN % 2.HJ 1996 GEGEN		1995	1996	VER- AEND. IN % GEGEN 1995	WZ93 SCHL.
					1.VJ	4.VJ				2.HJ	1.HJ				
					1996	1996				1995	1996				
131,1	-5,1	121,5	141,6	125,8	+3,5	-11,2	130,5	127,1	138,1	+5,8	+8,7	127,4	132,6	+4,1	D
137,7	-7,5	129,4	150,2	130,9	+1,2	-12,8	141,2	135,7	148,2	+5,0	+9,2	137,4	141,9	+3,3	
107,8	+6,5	93,4	111,3	107,5	+15,1	-3,4	93,1	96,7	102,6	+10,2	+6,1	92,3	99,6	+7,9	
144,2	-5,7	137,1	151,8	147,2	+7,4	-3,0	142,1	142,7	153,6	+8,1	+7,6	140,8	148,2	+5,3	
143,6	-8,2	136,0	153,8	143,0	+5,1	-7,0	146,1	142,6	156,9	+7,4	+10,0	144,5	149,8	+3,7	
146,7	+7,1	141,6	143,3	165,1	+16,6	+15,2	124,7	142,9	139,5	+11,9	-2,4	124,4	141,2	+13,5	
109,7	-4,7	96,0	129,1	98,1	+2,2	-24,0	115,0	103,6	119,7	+4,1	+15,5	108,6	111,7	+2,9	
122,1	-7,8	111,5	146,1	113,3	+1,6	-22,5	132,9	120,4	137,8	+3,7	+14,5	125,0	129,1	+3,3	
76,5	+11,4	54,3	83,6	57,4	+5,7	-31,3	67,1	58,6	71,2	+6,1	+21,5	64,8	64,9	+0,2	
247,9	-5,7	237,9	218,4	205,0	-13,8	-6,1	211,8	234,5	207,3	-2,1	-11,6	219,0	220,9	+0,9	
254,0	-3,8	245,4	212,8	192,4	-21,6	-9,6	215,1	237,7	204,8	-4,8	-13,8	220,4	221,3	+0,4	
210,6	-18,1	192,2	252,6	281,4	+46,4	+11,4	191,4	214,5	222,1	+16,0	+3,5	210,8	218,3	+3,6	
101,1	-2,3	100,5	100,6	103,0	+2,5	+2,4	97,0	99,1	103,0	+6,2	+3,9	95,2	101,0	+6,1	
105,7	-2,9	105,9	105,5	105,6	-0,3	+0,1	103,5	104,7	107,6	+4,0	+2,8	101,2	106,1	+4,8	
82,2	+1,2	78,6	80,4	92,4	+17,6	+14,9	70,6	76,3	84,3	+19,4	+10,5	70,6	80,3	+13,7	
123,0	-1,0	120,5	110,3	114,6	-4,9	+3,9	106,5	113,0	110,6	+3,8	-2,1	107,9	111,8	+3,6	DB
116,2	-3,2	113,1	103,9	105,5	-6,7	+1,5	102,9	107,0	104,1	+1,2	-2,7	103,8	105,5	+1,6	
171,5	+11,1	173,2	155,2	179,6	+3,7	+15,7	132,1	155,8	157,3	+19,1	+1,0	137,1	156,6	+14,2	
143,0	-0,5	139,6	131,6	139,3	-0,2	+5,9	121,7	133,8	128,8	+5,8	-3,7	125,0	131,3	+5,0	17
137,3	-3,2	133,6	125,0	129,8	-2,8	+3,8	119,9	128,8	122,9	+2,5	-4,6	122,4	125,8	+2,8	
175,3	+13,8	173,5	168,5	192,6	+11,0	+14,3	131,7	162,3	161,9	+22,9	-0,2	139,6	162,1	+16,1	
78,7	-3,3	78,2	63,0	59,8	-23,5	-5,1	72,9	67,0	70,3	-3,6	+4,9	69,9	68,6	-1,9	18.2
74,0	-3,3	72,1	61,7	56,6	-21,5	-8,3	68,9	63,4	66,3	-3,8	+4,6	66,5	64,9	-2,4	
151,1	-3,3	172,1	82,1	108,3	-37,1	+31,9	134,6	120,9	132,0	-1,9	+9,2	123,2	126,5	+2,7	
41,7	-40,4	43,0	48,0	44,1	+2,6	-8,1	48,1	43,6	45,5	-5,4	+4,4	51,0	44,6	-12,5	DC
43,2	-41,9	44,6	50,1	45,4	+1,8	-9,4	51,1	45,5	47,8	-6,5	+5,1	54,1	46,6	-13,9	
32,3	-25,2	33,0	34,8	36,3	+10,0	+4,3	30,3	32,3	31,9	+5,3	-1,2	32,3	32,1	-0,6	
202,5	+0,3	191,3	269,3	246,0	+28,6	-8,7	217,8	202,1	263,5	+21,0	+30,4	201,6	232,8	+15,5	DD
179,2	-3,4	171,2	244,2	216,4	+26,4	-11,4	204,5	181,7	240,2	+17,5	+32,2	187,8	211,0	+12,4	
1373,1	+34,0	1203,2	1525,4	1728,9	+43,7	+13,3	888,6	1223,1	1428,1	+60,7	+16,8	895,4	1325,6	+48,0	
166,9	+0,4	162,3	175,0	170,3	+4,9	-2,7	157,1	163,3	173,1	+10,2	+6,0	152,7	168,2	+10,2	DE
159,2	-0,4	156,2	170,3	160,1	+2,5	-6,0	149,5	155,1	167,0	+11,7	+7,7	146,5	161,0	+9,9	
199,4	+3,6	188,0	194,4	212,9	+13,2	+9,5	189,1	197,5	199,0	+5,2	+0,8	179,0	198,2	+10,7	
195,2	+6,3	191,7	196,8	194,7	+1,6	-1,1	177,0	192,1	198,4	+12,1	+3,3	172,3	195,3	+13,3	21
183,2	+4,2	183,5	187,9	176,7	-3,7	-6,0	162,9	179,6	188,2	+15,5	+4,8	161,8	183,9	+13,7	
228,2	+11,4	214,0	221,3	244,0	+14,0	+10,3	215,7	226,4	226,4	+5,0	-	201,0	226,4	+12,6	
148,2	-2,2	142,7	153,6	150,1	+5,2	-2,3	139,0	145,6	151,6	+9,1	+4,1	136,4	148,6	+8,9	21.1
124,4	-7,2	124,9	137,8	119,9	-4,0	-13,0	110,8	123,8	134,4	+21,3	+8,6	114,1	129,1	+13,1	
203,7	+5,8	184,2	190,4	220,7	+19,8	+15,9	204,9	196,4	191,9	-6,3	-2,3	188,5	194,2	+3,0	
293,2	+17,0	293,8	287,1	287,6	-2,1	+0,2	256,2	289,2	295,9	+15,5	+2,3	247,2	292,5	+18,3	21.2
290,1	+15,1	290,2	279,3	280,1	-3,5	+0,3	257,8	281,3	286,1	+11,0	+1,7	248,8	283,7	+14,0	
306,2	+25,3	308,8	319,2	318,0	+3,0	-0,4	250,2	321,4	335,9	+34,3	+4,5	240,7	328,7	+36,6	
124,1	-11,2	118,0	141,9	133,3	+13,0	-6,1	126,9	119,7	134,8	+6,2	+12,6	123,2	127,2	+3,2	22
130,4	-7,4	123,4	149,2	140,3	+13,7	-6,0	133,3	125,7	141,5	+6,2	+12,6	128,1	133,6	+4,3	
50,1	-60,7	53,4	55,2	52,0	-2,6	-5,8	51,2	48,3	56,6	+10,5	+17,2	65,3	52,4	-19,8	
94,5	-10,8	94,1	93,7	101,1	+7,4	+7,9	91,6	94,4	93,3	+1,9	-1,2	94,7	93,8	-1,0	DG
95,2	-12,4	96,1	97,8	99,8	+3,9	+2,0	97,9	97,3	99,8	+1,9	+2,6	99,6	98,5	-1,1	
92,8	-6,0	88,7	82,8	104,4	+17,7	+26,1	75,0	86,6	76,2	+1,6	-12,0	81,8	81,4	-0,5	
85,7	-16,6	85,0	77,7	87,9	+3,4	+13,1	84,5	83,5	78,6	-7,0	-5,9	89,5	81,1	-9,4	24.1
86,0	-17,5	86,6	86,4	91,6	+5,8	+6,0	90,1	86,5	88,8	-1,4	+2,7	93,6	87,7	-6,3	
85,0	-14,0	80,6	54,0	78,0	-3,2	+44,4	69,3	75,2	51,0	-26,4	-32,2	78,5	63,1	-19,6	
80,2	-3,5	80,3	91,2	96,8	+20,5	+6,1	73,6	84,4	89,6	+21,7	+6,2	73,8	87,0	+17,9	24.4
87,2	-10,5	87,8	95,3	98,8	+12,5	+3,7	86,1	91,1	95,0	+10,3	+4,3	86,2	93,0	+7,9	
62,9	+31,9	61,8	81,1	91,5	+48,1	+12,8	42,4	67,9	76,2	+79,7	+12,2	42,8	72,1	+68,5	
386,8	+3,4	346,1	438,5	360,9	+4,3	-17,7	407,5	385,1	448,1	+10,0	+16,4	381,4	416,6	+9,2	DH
407,7	-0,5	360,6	466,8	370,7	+2,8	-20,6	436,0	404,4	476,2	+9,2	+17,8	410,9	440,3	+7,2	
259,5	+65,7	257,6	265,9	301,2	+16,9	+13,3	233,2	267,3	276,2	+18,4	+3,3	200,9	271,8	+35,3	
517,1	+1,8	454,0	625,5	492,1	+8,4	-21,3	563,5	526,9	640,2	+13,6	+21,5	524,9	583,6	+11,2	25.2
524,0	-0,7	453,0	631,7	482,7	+6,6	-23,6	577,1	528,7	646,7	+12,1	+22,3	540,0	587,7	+8,8	
448,4	+43,9	464,1	563,5	586,9	+26,5	+4,2	427,6	509,9	575,4	+34,6	+12,8	374,4	542,7	+45,0	
187,3	-12,0	159,8	220,4	191,7	+20,0	-13,0	197,9	189,0	231,0	+16,7	+22,2	194,8	210,0	+7,8	DI
193,2	-13,7	161,9	231,8	190,9	+17,9	-17,6	207,5	195,7	243,6	+17,4	+24,5	204,4	219,6	+7,4	
150,8	+4,6	147,0	150,0	196,2	+33,5	+30,8	138,4	147,6	153,6	+11,0	+4,1	135,7	150,6	+11,0	
203,2	+4,9	193,4	229,8	234,5	+21,3	+2,0	202,5	201,1	231,2	+14,2	+15,0	196,0	216,2	+10,3	26.1
211,9	+2,9	201,2	244,4	231,2	+14,9	-5,4	214,3	210,3	244,9	+14,3	+16,5	207,8	227,6	+9,5	
163,4	+18,2	157,8	163,9	249,3	+58,0	+52,1	149,2	159,2	169,6	+13,7	+6,5	142,5	164,4	+15,4	
152,8	-3,3	140,7	160,7	140,4	-0,2	-12,6	154,8	146,2	163,2	+5,4	+11,6	148,7	154,7	+4,0	DJ
154,5	-5,4	141,2	163,4	137,6	-2,5	-15,8	160,2	146,7	165,4	+3,2	+12,7	154,1	156,0	+1,2	
142,9	+13,1	138,0	144,1	157,0	+13,8	+9,0	123,5	143,3	149,9	+21,4	+4,6	117,0	146,6	+25,3	

WZ93- SCHL.	WIRTSCHAFTSZWEIG	1997	VERAENDERUNG IN % MAR. 1997 GEGEN		1997	VERAENDERUNG IN % FEB. 1997 GEGEN		KUMULIERT		2-MONATS- DURCHSCHNITT		
			MAR.	FEB. 1997		FEB.	FEB. 1996	JAN. 1997	JAN. 1997	VER- AEND. IN % GEGEN VORJAHR	FEB. 1997	VER- AEND. IN % GEGEN VORJAHR
27	METALLERZEUGUNG UND -BEARBEITUNG	INSGESAMT INLAND AUSLAND	114,4 98,1 178,3	+0,3 -7,8 +23,6	+11,6 +3,5 +34,6	102,5 94,8 132,5	-0,3 +1,7 -5,6	-8,7 -5,7 -16,4	109,7 97,8 156,4	+1,1 -2,2 +10,2	108,5 96,5 155,4	- -3,1 +9,3
27.1	ERZEUGUNG VON ROHEISEN, STAHL UND FERROLEGIE- RUNGEN (EGKS) 1)	INSGESAMT INLAND AUSLAND	110,3 97,8 138,9	+0,2 -12,1 +29,3	+23,1 +6,3 +65,4	89,6 92,0 84,0	-10,7 -1,9 -27,1	-17,0 -11,7 -27,8	102,6 98,0 113,1	-2,7 -4,1 +0,2	100,0 94,9 111,5	-4,9 -7,5 +0,2
27.5	GIESSEREIINDUSTRIE	INSGESAMT INLAND AUSLAND	128,7 124,4 167,2	-2,6 -4,7 +14,7	-3,5 -4,1 +0,9	133,3 129,7 165,7	-1,4 -3,5 +17,0	-6,0 -6,0 -5,5	134,6 130,7 169,4	+0,1 -2,2 +19,3	131,0 127,1 166,5	-2,0 -4,1 +15,9
28	HERSTELLUNG VON METALL- ERZEUGNISSEN	INSGESAMT INLAND AUSLAND	198,8 202,0 158,1	-2,1 -2,9 +15,0	+14,1 +15,6 -5,7	174,3 174,8 167,7	+1,1 -0,9 +37,6	+3,9 +3,4 +10,9	180,3 181,9 159,0	-1,3 -2,8 +28,5	186,6 188,4 162,9	-0,6 -2,0 +25,6
28.1	STAHL- UND LEICHTMETALL- BAU	INSGESAMT INLAND AUSLAND	209,3 224,4 43,1	+4,9 +4,4 +44,1	+23,0 +23,8 -6,9	170,1 181,3 46,3	+2,9 +1,6 +130,3	+2,7 +2,1 +32,3	181,7 194,4 41,5	+3,7 +2,7 +88,6	189,7 202,9 44,7	+3,9 +3,1 +78,8
DK	MASCHINENBAU	INSGESAMT INLAND AUSLAND	70,3 76,1 54,8	-0,7 -0,9 +0,2	+4,9 +5,4 +3,2	67,0 72,2 53,1	+3,4 +1,8 +9,5	+9,7 +6,2 +24,4	66,1 72,1 50,2	+3,3 +1,5 +10,3	68,7 74,2 54,0	+1,3 +0,4 +4,7
29.1	H.V. MASCHINEN F.D.ERZEUG. U. NUTZG.V. MECHAN. ENERGIE (O. LUFT-, STRASS.FAHRZ.BAU)	INSGESAMT INLAND AUSLAND	63,9 60,2 80,4	-12,2 -17,5 +12,1	+9,4 +9,7 +8,8	58,4 54,9 73,9	-7,3 -10,9 +6,9	+6,6 +4,8 +12,8	59,0 55,8 73,3	-9,1 -14,7 +17,8	61,2 57,6 77,2	-9,9 -14,4 +9,7
29.3	HERSTELLUNG VON LAND- U. FORSTWIRTSCHAFTLICHEN MASCHINEN	INSGESAMT INLAND AUSLAND	17,1 19,2 14,6	-16,2 -31,4 +29,2	+2,4 +1,1 +3,5	16,7 19,0 14,1	- -25,8 +127,4	+42,7 +18,8 +120,3	15,2 18,1 11,7	-6,7 -25,8 +72,1	16,9 19,1 14,4	-9,1 -28,7 +63,6
29.4	HERSTELLUNG VON WERK- ZEUGMASCHINEN	INSGESAMT INLAND AUSLAND	103,2 132,6 49,6	+9,9 +12,4 -0,6	+14,3 +16,5 +4,9	90,3 113,8 47,3	-1,6 -8,9 +51,1	+3,6 +3,4 +4,6	93,6 118,8 47,4	+9,1 +5,3 +29,5	96,8 123,2 48,5	+4,2 +1,4 +19,5
DL	H.V. BUEROMASCH., DATENVERARB. GER.U.-EINRICHTG.,ELEKTROT., FEINMECHANIK U. OPTIK	INSGESAMT INLAND AUSLAND	155,5 147,7 203,4	+1,8 -0,8 +15,6	-0,1 +1,2 -5,6	155,7 145,9 215,4	+13,1 +8,6 +36,1	+0,5 -1,2 +8,6	155,4 147,1 205,7	+9,5 +5,8 +29,5	155,6 146,8 209,4	+7,1 +3,7 +25,2
30	H.V. BUEROMASCHINEN, DATENVERARBEITUNGSGE- RAEATEN U. -EINRICHTUNGEN	INSGESAMT INLAND AUSLAND	130,5 120,6 167,7	+44,8 +37,5 +68,7	-12,6 -16,2 -1,2	149,3 143,9 169,8	+61,6 +74,2 +31,5	+1,6 +5,3 -8,8	142,3 133,7 174,6	+63,6 +62,1 +67,2	139,9 132,3 168,8	+53,2 +55,3 +47,7
31	HERSTELLUNG VON GERAETEN DER ELEKTRIZITAETSERZEU- GUNG, -VERTEILUNG U.AE.	INSGESAMT INLAND AUSLAND	122,4 122,2 123,9	-9,3 -9,6 -6,8	+0,7 +1,9 -7,0	121,5 119,9 133,2	+0,2 -2,6 +24,6	+1,3 +0,4 +7,5	121,3 120,5 127,0	-4,6 -6,4 +11,8	122,0 121,1 128,6	-4,8 -6,3 +7,2
31.2	HERSTELLUNG VON ELEK- TRIZITAETSERZEUGUNGS- U. -SCHALTEINRICHTUNGEN	INSGESAMT INLAND AUSLAND	95,9 96,3 91,1	-24,5 -25,8 -7,4	-1,5 -1,4 -3,4	97,4 97,7 94,3	-20,5 -21,5 -7,2	-9,0 -10,0 +5,0	100,1 100,9 91,7	-21,4 -22,6 -2,9	96,7 97,0 92,7	-22,5 -23,7 -7,3
31.6	HERSTELLUNG VON ELEK- TRISCHEN AUSRUESTUNGEN A.N.G.	INSGESAMT INLAND AUSLAND	140,6 146,5 99,9	-12,5 -17,0 +101,0	-7,0 -6,9 -7,8	151,2 157,3 108,4	-4,2 -7,6 +51,6	+9,6 +11,5 -6,7	143,3 148,3 108,2	-8,6 -12,9 +73,1	145,9 151,9 104,2	-8,4 -12,4 +71,9
32	RUNDFUNK-, FERNSEH- UND NACHRICHTENTECHNIK	INSGESAMT INLAND AUSLAND	232,4 201,2 508,5	+1,2 +0,7 +2,9	-3,1 +1,8 -17,0	239,9 197,7 612,3	+17,9 +13,3 +33,4	-3,1 -11,3 +31,3	240,0 207,3 529,1	+15,0 +14,8 +15,7	236,2 199,5 560,4	+9,0 +6,6 +17,6
33	MEDIZIN-, MESS-, STEUER- UND REGELUNGSTECHNIK, OPTIK	INSGESAMT INLAND AUSLAND	246,9 241,3 266,3	+16,3 +9,0 +47,8	+11,7 +12,0 +10,8	221,1 215,5 240,3	+19,3 +9,1 +69,0	+3,4 +5,2 -1,9	227,3 220,6 250,5	+18,8 +9,6 +60,3	234,0 228,4 253,3	+17,7 +9,0 +57,1
DM	FAHRZEUGBAU	INSGESAMT INLAND AUSLAND	154,1 195,4 80,9	-4,0 +3,1 -25,7	+14,1 +10,3 +33,9	135,0 177,2 60,4	+2,3 -1,1 +24,3	+12,9 +22,1 -18,9	136,2 172,6 71,9	-5,2 -6,9 +3,0	144,6 186,3 70,7	-1,2 +1,0 -10,3
34	HERSTELLUNG VON KRAFTWAGEN UND KRAFTWAGENTEILEN	INSGESAMT INLAND AUSLAND	332,2 318,3 420,0	-2,1 -7,0 +31,5	+7,8 +7,9 +7,9	308,1 295,1 389,4	-5,4 -10,6 +31,3	+11,5 +19,3 -14,9	305,5 286,9 422,4	-6,0 -13,0 +43,1	320,2 306,7 404,7	-3,7 -8,8 +31,4
34.1	HERSTELLUNG VON KRAFTWAGEN UND KRAFTWAGENMOTOREN	INSGESAMT INLAND AUSLAND	573,1 417,8 1467,7	-46,4 -61,1 +41,5	-0,7 -6,4 +10,4	577,2 446,6 1329,2	-44,4 -57,5 +38,0	-0,3 +15,1 -20,9	576,5 417,5 1492,2	-44,6 -60,5 +56,3	575,2 432,2 1398,5	-45,4 -59,3 +39,8
35	SONSTIGER FAHRZEUGBAU	INSGESAMT INLAND AUSLAND	67,0 97,7 32,5	-8,3 +43,5 -58,8	+32,9 +17,4 +140,7	50,4 83,2 13,5	+34,8 +41,3 +2,3	+17,2 +30,6 -31,5	53,5 81,5 21,9	-2,7 +15,6 -41,9	58,7 90,5 23,0	+6,1 +42,5 -50,1
35.1	SCHIFFBAU	INSGESAMT INLAND AUSLAND	38,9 93,7 7	-66,2 +260,4 +99,6	+2,6 +4,2 -58,8	37,9 89,9 1,7	+247,7 +271,5 -	+351,2 +425,7 -29,2	28,4 66,9 1,6	-60,8 -12,1 -97,7	38,4 91,8 1,2	-39,1 +265,7 -98,7
36.1	HERSTELLUNG VON MOEBELN	INSGESAMT INLAND AUSLAND	189,7 197,7 119,6	-6,1 -5,9 -9,0	+6,9 +7,8 -4,3	177,4 183,4 125,0	-6,5 -7,1 +2,2	+4,0 +4,1 +3,6	179,2 185,8 121,7	-5,4 -5,7 -1,4	183,6 190,6 122,3	-6,3 -6,5 -3,6

1) EUROPAEISCHE GEMEINSCHAFT FUER KOHLE UND STAHL.

STBA, FS 4, R 2.2, 3/1997

UND BERLIN-OST

DAS VERARBEITENDE GEWERBE
=100
ABTEILUNGEN, GRUPPEN UND KLASSEN
ZWEIGE, AUSGABE 1993 (WZ93)
WERT

INDEX

1996 MAR.	VER- AEND. IN % GEGEN MAR. 1995	1996 1. VJ	1996 4. VJ	1997 1. VJ	VERAENDERUNG IN % 1. VJ 1997 GEGEN		1995 2. HJ	1996 1. HJ	1996 2. HJ	VERAENDERUNG IN % 2. HJ 1996 GEGEN		1995	1996	VER- AEND. IN % GEGEN 1995	WZ93 SCHL.
					1. VJ	4. VJ				2. HJ	1. HJ				
					1996	1996				1995	1996				
114,1	-3,6	108,5	105,7	109,7	+1,1	+3,8	101,5	109,8	110,2	+8,6	+0,4	103,2	110,0	+6,6	27
106,4	-8,8	100,0	96,8	97,8	-2,2	+1,0	95,2	100,1	100,7	+5,8	+0,6	99,4	100,4	+1,0	
144,3	+15,8	141,9	140,7	156,4	+10,2	+11,2	125,9	147,7	147,3	+17,0	-0,3	118,0	147,5	+25,0	
110,1	-0,9	106,5	99,7	102,6	-2,7	+2,9	96,6	106,6	98,9	+2,4	-7,2	97,8	102,7	+5,0	27.1
111,3	-5,6	102,2	97,7	98,0	-4,1	+0,3	93,2	103,9	95,9	+2,9	-7,7	99,4	99,9	+0,5	
107,4	+12,3	112,9	104,5	113,1	+0,2	+8,2	104,1	112,7	105,9	+1,7	-6,0	94,3	109,3	+15,9	
132,1	+4,9	134,5	122,2	134,6	+0,1	+10,1	115,8	131,9	123,3	+6,5	-6,5	114,2	127,6	+11,7	27.5
130,5	+1,7	133,6	119,8	130,7	-2,2	+9,1	116,9	129,8	121,6	+4,0	-6,3	115,2	125,7	+9,1	
145,8	+39,7	142,0	143,5	169,4	+19,3	+18,0	106,3	150,5	138,0	+29,8	-8,3	104,9	144,2	+37,5	
203,0	-3,1	182,6	231,9	180,3	-1,3	-22,3	224,0	193,4	231,9	+3,5	+19,9	207,7	212,7	+2,4	28
208,1	-3,4	187,1	237,7	181,9	-2,8	-23,5	232,5	198,6	237,5	+2,2	+19,6	215,0	218,1	+1,4	
137,5	+3,6	123,7	156,5	159,0	+28,5	+1,6	114,3	127,0	159,2	+39,3	+25,4	113,4	143,1	+26,2	
199,6	-15,0	175,3	281,6	181,7	+3,7	-35,5	248,2	194,7	267,2	+7,7	+37,2	227,4	230,9	+1,5	28.1
215,0	-15,5	189,2	304,2	194,4	+2,7	-36,1	268,0	210,1	287,5	+7,3	+36,8	245,9	248,8	+1,2	
29,9	+75,9	22,0	32,1	41,5	+88,6	+29,3	28,9	24,1	43,3	+49,8	+79,7	22,4	33,7	+50,4	
70,8	-3,5	64,0	81,3	66,1	+3,3	-18,7	81,2	69,3	78,3	-3,6	+13,0	74,7	73,8	-1,2	DK
76,8	-1,7	71,0	86,4	72,1	+1,5	-16,6	88,1	75,3	83,7	-5,0	+11,2	80,2	79,5	-0,9	
54,7	-10,0	45,5	67,8	50,2	+10,3	-26,0	62,7	53,1	64,2	+2,4	+20,9	60,0	58,6	-2,3	
72,8	+10,0	64,9	68,7	59,0	-9,1	-14,1	71,3	66,9	66,4	-6,9	-0,7	65,5	66,6	+1,7	29.1
73,0	+10,9	65,4	63,7	55,8	-14,7	-12,4	72,8	66,2	63,7	-12,5	-3,8	67,1	64,9	-3,3	
71,7	+5,4	62,2	90,9	73,3	+17,8	-19,4	64,7	69,9	78,3	+21,0	+12,0	58,4	74,1	+26,9	
20,4	+14,6	16,3	17,7	15,2	-6,7	-14,1	24,2	18,7	20,5	-15,3	+9,6	23,2	19,6	-15,5	29.3
28,0	-1,8	24,4	22,1	18,1	-25,8	-18,1	36,4	26,4	25,5	-29,9	-3,4	32,4	25,9	-20,1	
11,3	+121,6	6,8	12,4	11,7	+72,1	-5,6	9,8	9,6	14,5	+48,0	+51,0	12,3	12,1	-1,6	
93,9	-16,1	85,8	127,0	93,6	+9,1	-26,3	107,8	98,5	116,0	+7,6	+17,8	106,0	107,3	+1,2	29.4
118,0	-9,0	112,8	128,2	118,8	+5,3	-7,3	129,6	122,8	123,8	-4,5	+0,8	121,8	123,3	+1,2	
49,9	-37,3	36,6	124,9	47,4	+29,5	-62,0	67,8	54,3	101,7	+50,0	+87,3	77,3	78,0	+0,9	
152,8	-0,1	141,9	179,7	155,4	+9,5	-13,5	148,2	147,2	169,7	+14,5	+15,3	142,5	158,4	+11,2	DL
148,9	-4,2	139,1	168,7	147,1	+5,8	-12,8	149,0	144,4	164,0	+10,1	+13,6	143,9	154,2	+7,2	
176,0	+27,4	158,8	247,6	205,7	+29,5	-16,9	143,8	164,2	204,1	+41,9	+24,3	134,1	184,2	+37,4	
90,1	+15,4	87,0	218,9	142,3	+63,6	-35,0	92,2	89,8	162,6	+76,4	+81,1	78,3	126,2	+61,2	30
87,7	+5,8	82,5	169,8	133,7	+62,1	-21,3	92,5	83,6	132,9	+43,7	+59,0	80,6	108,3	+34,4	
99,4	+66,2	104,4	404,3	174,6	+67,2	-56,8	90,7	113,0	274,5	+202,6	+142,9	69,7	193,7	+177,9	
135,0	-8,4	127,1	147,5	121,3	-4,6	-17,8	148,3	135,2	151,3	+2,0	+11,9	142,3	143,2	+0,6	31
135,2	-11,7	128,8	150,5	120,5	-6,4	-19,9	153,2	137,6	155,9	+1,8	+13,3	147,5	146,7	-0,5	
133,0	+29,1	113,6	124,7	127,0	+11,8	+1,8	111,1	116,9	116,8	+5,1	-0,1	103,2	116,8	+13,2	
127,1	-16,7	127,4	150,6	100,1	-21,4	-33,5	164,7	142,0	164,5	-0,1	+15,8	160,9	153,2	-4,8	31.2
129,7	-19,2	130,4	154,3	100,9	-22,6	-34,6	171,7	145,9	169,8	-1,1	+16,4	168,5	157,9	-6,3	
98,4	+48,2	94,4	111,2	91,7	-2,9	-17,5	88,9	99,9	106,6	+19,9	+6,7	78,3	103,2	+31,8	
160,6	-7,8	156,8	166,9	143,3	-8,6	-14,1	168,5	161,0	168,4	-0,1	+4,6	158,3	164,7	+4,0	31.6
176,5	-7,5	170,3	177,3	148,3	-12,9	-16,4	184,7	175,0	181,3	-1,8	+3,6	173,1	178,2	+2,9	
49,7	-15,5	62,5	93,9	108,2	+73,1	+15,2	54,9	63,5	78,1	+42,3	+23,0	55,1	70,8	+28,5	
229,7	+5,1	208,7	225,7	240,0	+15,0	+6,3	167,7	204,0	210,0	+25,2	+2,9	174,9	207,0	+18,4	32
199,8	+4,4	180,6	194,5	207,3	+14,8	+6,6	147,0	176,5	184,0	+25,2	+4,2	152,3	180,3	+18,4	
494,4	+7,5	457,3	501,1	529,1	+15,7	+5,6	350,5	446,4	439,6	+25,4	-1,5	374,8	443,0	+18,2	
212,3	+16,8	191,3	232,6	227,3	+18,8	-2,3	188,4	198,9	215,7	+14,5	+8,4	176,2	207,3	+17,7	33
221,4	+11,3	201,3	229,8	220,6	+9,6	-4,0	195,7	206,1	216,7	+10,7	+5,1	186,4	211,4	+13,4	
180,2	+49,3	156,3	242,5	250,5	+60,3	+3,3	162,7	173,7	212,2	+30,4	+22,2	140,5	192,9	+37,3	
160,5	-10,9	143,6	166,5	136,2	-5,2	-18,2	148,0	152,7	150,8	+1,9	-1,2	151,6	151,8	+0,1	DM
189,6	-16,5	185,3	209,5	172,6	-6,9	-17,6	186,7	199,0	194,8	+4,3	-2,1	190,2	196,9	+3,5	
108,9	+12,3	69,8	90,5	71,9	+3,0	-20,6	79,6	70,8	72,8	-8,5	+2,8	83,1	71,8	-13,6	
339,2	-1,9	324,9	279,2	305,5	-6,0	+9,4	289,1	323,3	271,3	-6,2	-16,1	301,8	297,3	-1,5	34
342,4	+1,1	329,6	266,3	286,9	-13,0	+7,7	285,2	319,4	262,3	-8,0	-17,9	294,2	290,8	-1,2	
319,5	-17,9	295,1	360,2	422,4	+43,1	+17,3	313,5	347,5	328,3	+4,7	-5,5	349,6	337,9	-3,3	
1068,3	-0,4	1041,0	733,3	576,5	-44,6	-21,4	890,3	1033,4	748,6	-15,9	-27,6	935,7	891,0	-4,8	34.1
1073,6	+6,3	1056,0	642,3	417,5	-60,5	-35,0	852,2	1005,0	685,2	-19,6	-31,8	881,8	845,1	-4,2	
1037,3	-27,5	954,4	1257,3	1492,2	+56,3	+18,7	1110,2	1197,5	1113,7	+0,3	-7,0	1246,3	1155,6	-7,3	
73,1	-26,4	55,0	111,5	53,5	-2,7	-52,0	79,0	69,4	91,9	+16,3	+32,4	78,1	80,6	+3,2	35
68,1	-50,8	70,5	164,3	81,5	+15,6	-50,4	108,2	103,1	141,2	+30,5	+37,0	107,5	122,1	+13,6	
78,9	+42,9	37,7	52,0	21,9	-41,9	-57,9	46,2	31,4	36,3	-21,4	+15,6	45,1	33,8	-25,1	
115,2	-37,3	72,5	171,6	28,4	-60,8	-83,4	126,8	112,6	133,0	+4,9	+18,1	124,7	122,8	-1,5	35.1
26,0	-91,8	76,1	360,3	66,9	-12,1	-81,4	194,7	208,4	292,2	+50,1	+40,2	194,0	250,3	+29,0	
177,4	+93,0	70,1	40,2	1,6	-97,7	-96,0	79,7	45,9	22,3	-72,0	-51,4	76,5	34,1	-55,4	
202,1	-8,2	189,5	188,0	179,2	-5,4	-4,7	170,9	187,5	178,4	+4,4	-4,9	177,9	182,9	+2,8	36.1
210,2	-8,2	197,1	193,6	185,8	-5,7	-4,0	177,7	194,8	184,0	+3,5	-5,5	184,3	189,4	+2,8	
131,4	-8,0	123,4	138,9	121,7	-1,4	-12,4	111,2	124,2	129,0	+16,0	+3,9	121,7	126,6	+4,0	

NEUE LAENDER UND BERLIN-OST

6 INDEX DES UMSATZES FUER DAS VERARBEITENDE GEWERBE
1991=1006.2 ZEITREIHENANALYSE - BERLINER VERFAHREN (BV 4)
WERTINDEX

WZ93- SCHL.	WIRTSCHAFTSZWEIG	ORIGINALWERT		KALENDER- U. SAISON- BEREINIGTER WERT		GLATTE KOMPONENTE		
		1997 MAR.	VERAEND. GEGENUEBER! VORJAHRES- MONAT IN %!	1997 MAR.	VERAEND. GEGENUEBER! VORMONAT IN %!	1997 MAR.	VERAEND. GEGENUEBER! VORMONAT IN %!	
0	VERARBEITENDES GEWERBE 1)	INSGESAMT	136,9	+0,6	139,6	-2,8	141,7	+0,4
		INLAND	142,8	-0,2	147,5	-2,8	149,2	0
		AUSLAND	116,0	+3,9	112,4	-3,2	115,7	+1,9
	VORLEISTUNGSGUETER- PRODUZENTEN	INSGESAMT	152,1	+4,4	158,0	-0,4	157,0	+0,5
		INLAND	148,1	+2,1	157,1	-0,5	156,5	+0,3
AUSLAND		169,6	+14,4	159,0	-1,5	157,9	+1,7	
INVESTITIONSGUETER- PRODUZENTEN	INSGESAMT	115,3	-0,9	117,1	-5,6	122,0	+0,4	
	INLAND	132,9	+2,6	137,1	-4,6	140,0	+0,1	
	AUSLAND	68,2	-16,3	65,9	-11,9	74,7	+1,8	
GEBRAUCHSGUETER- PRODUZENTEN	INSGESAMT	230,3	-15,6	216,7	-2,1	221,3	-1,8	
	INLAND	219,0	-22,1	197,0	-4,7	204,2	-3,2	
	AUSLAND	299,6	+33,8	308,6	+0,8	311,8	+3,4	
VERBRAUCHSGUETER- PRODUZENTEN	INSGESAMT	108,5	+1,9	104,4	-5,5	107,8	0	
	INLAND	109,7	-1,6	108,1	-6,2	112,0	-0,2	
	AUSLAND	103,7	+20,3	92,4	-0,6	93,5	+1,2	
DB	TEXTIL- UND BEKLEIDUNGS- GEWERBE	INSGESAMT	114,7	-9,4	104,6	-8,2	110,5	-0,8
		INLAND	106,0	-11,7	97,0	-8,3	102,9	-1,1
		AUSLAND	176,4	+1,6	160,2	-7,8	165,7	+0,6
17	TEXTILGEWERBE	INSGESAMT	138,1	-5,5	130,2	-7,5	135,4	0
		INLAND	128,6	-8,7	121,5	-7,5	127,0	-0,4
		AUSLAND	192,2	+9,1	176,9	-9,2	181,8	+1,6
18.2	HERSTELLUNG VON BEKLEIDUNG (OHNE LEDERBEKLEIDUNG)	INSGESAMT	62,5	-25,0	50,0	-7,7	56,0	-4,4
		INLAND	60,7	-22,5	48,5	-10,2	54,6	-3,7
		AUSLAND	89,5	-44,2	66,6	+18,5	75,9	-10,9
DC	LEDERGEWERBE	INSGESAMT	47,0	+6,1	47,2	-7,6	49,2	+0,6
		INLAND	47,9	+3,9	48,7	-8,1	51,1	+0,4
		AUSLAND	41,8	+24,4	36,6	-2,9	36,1	0
DD	HOLZGEWERBE (OHNE HERSTELLUNG VON MOEBELN)	INSGESAMT	267,6	+26,9	288,1	-3,1	289,1	+2,0
		INLAND	243,5	+29,9	263,5	-1,5	261,0	+2,0
		AUSLAND	1473,3	+7,0	1476,1	-17,6	1669,5	+1,8
DE	PAPIER- UND DRUCKGEWERBE	INSGESAMT	166,9	-2,0	167,5	-2,0	169,8	+0,4
		INLAND	159,1	-2,7	157,5	-3,4	161,4	+0,1
		AUSLAND	199,9	+0,4	205,3	+0,1	203,6	+1,3
21	PAPIERGEWERBE	INSGESAMT	180,1	-7,3	181,2	-2,2	184,4	+0,1
		INLAND	163,7	-10,3	162,4	-2,8	167,3	-0,5
		AUSLAND	225,5	-0,7	230,2	-2,6	230,8	+1,4
21.1	H.V. HOLZSTOFF, ZELLSTOFF, PAPIER, KARTON UND PAPPE	INSGESAMT	126,6	-10,2	127,1	-5,2	132,0	+0,8
		INLAND	97,2	-16,2	96,9	-5,1	103,4	-0,6
		AUSLAND	195,8	-2,0	199,0	-5,1	199,5	+2,7
21.2	PAPIER-, KARTON- UND PAPPEVERARBEITUNG	INSGESAMT	291,5	-4,6	292,1	0	293,1	-0,5
		INLAND	284,8	-6,3	284,6	-0,4	285,0	-0,4
		AUSLAND	318,4	+2,1	320,4	+0,2	325,1	-1,1
22	DRUCKGEWERBE, VERVIEL- FAELTIGUNG VON BESPIELTEN TONTRAEGERN	INSGESAMT	147,0	+9,7	146,6	-1,9	147,6	+1,0
		INLAND	153,7	+9,3	152,4	-3,4	154,6	+1,0
		AUSLAND	69,1	+23,4	62,3	+28,2	58,3	-1,5
DG	CHEMISCHE INDUSTRIE	INSGESAMT	102,3	+9,3	98,9	-0,7	97,5	+0,8
		INLAND	98,9	+6,9	100,9	+1,2	98,2	+0,3
		AUSLAND	111,3	+15,2	94,8	-5,2	96,6	+2,4
24.1	HERSTELLUNG VON CHEMISCHEN GRUNDSTOFFEN	INSGESAMT	86,9	+4,8	82,2	-1,9	80,0	+0,8
		INLAND	87,9	+9,6	88,7	+2,0	84,7	+0,6
		AUSLAND	84,1	-7,1	65,1	-13,9	67,9	+1,6
24.4	HERSTELLUNG VON PHARMA- ZEUTISCHEN ERZEUGNISSEN	INSGESAMT	100,8	+22,0	100,5	-2,2	102,2	+1,4
		INLAND	98,7	+9,7	103,7	-5,2	105,9	+1,0
		AUSLAND	106,1	+65,0	95,2	+9,0	95,2	+2,7
DH	HERSTELLUNG VON GUMMI- UND KUNSTSTOFFWAREN	INSGESAMT	396,1	-0,5	437,6	-2,8	444,2	+0,1
		INLAND	411,6	-2,1	458,2	-2,9	466,5	0
		AUSLAND	301,7	+15,9	306,0	-4,2	305,2	+1,5
25.2	HERSTELLUNG VON KUNST- STOFFWAREN	INSGESAMT	548,3	+2,8	618,1	-3,0	631,8	+0,1
		INLAND	544,5	+0,3	616,8	-3,5	632,5	0
		AUSLAND	585,9	+32,4	621,3	+0,5	620,4	+1,3
DI	GLASGEWERBE, KERAMIK, VERARBEITUNG VON STEINEN UND ERDEN	INSGESAMT	227,0	+15,8	239,9	-2,7	242,4	+0,8
		INLAND	226,0	+11,8	242,8	-4,0	248,6	+0,4
		AUSLAND	292,4	+46,7	216,4	+5,1	201,0	+3,4
26.1	HERSTELLUNG UND VERAR- BEITUNG VON GLAS	INSGESAMT	238,9	+19,4	246,2	+1,4	243,9	+2,0
		INLAND	228,7	+10,0	242,6	+0,7	244,6	+1,3
		AUSLAND	285,1	+73,2	264,9	+5,8	238,0	+4,9
DJ	METALLERZEUGUNG UND -BE- ARBEITUNG, HERSTELLUNG VON METALLERZEUGNISSEN	INSGESAMT	150,6	-2,5	153,9	-1,2	155,4	-0,1
		INLAND	147,4	-5,9	152,6	-2,8	155,7	-0,1
		AUSLAND	169,3	+20,0	161,6	+8,7	153,7	+0,7

1) AUSGEWAHLTE WIRTSCHAFTSZWEIGE (OHNE ERNAHRUNGSGEWERBE UND TABAKVERARBEITUNG).

STBA, FS 4, R 2.2, 3/1997

NEUE LAENDER UND BERLIN-OST

6 INDEX DES UMSATZES FUER DAS VERARBEITENDE GEWERBE
1991=100

6.2 ZEITREIHENANALYSE - BERLINER VERFAHREN (BV 4)
WERTINDEX

WZ93- SCHL.	WIRTSCHAFTSZWEIG		ORIGINALWERT		KALENDER- U. SAISON- BEREINIGTER WERT BERLINER VERFAHREN, VERSION 4		GLATTE KOMPONENTE	
			1997 MAR.	VERAEND. GEGENUEBER VORJAHRES- MONAT IN %	1997 MAR.	VERAEND. GEGENUEBER VORMONAT IN %	1997 MAR.	VERAEND. GEGENUEBER VORMONAT IN %
27	METALLERZEUGUNG UND -BEARBEITUNG	INSGESAMT INLAND AUSLAND	108,6 93,2 169,2	-2,7 -10,8 +21,5	105,0 90,2 161,3	+0,1 -6,4 +17,0	104,9 94,0 146,7	+0,1 -0,1 +0,5
27.1	ERZEUGUNG VON ROHEISEN, STAHL UND FERROLEGIE- RUNGEN (EGKS) 1)	INSGESAMT INLAND AUSLAND	99,4 86,8 128,4	-6,6 -18,2 +24,1	94,2 83,0 119,6	+7,3 -5,8 +37,0	91,8 87,7 100,9	0 -0,1 +0,2
27.5	GIESSEREIINDUSTRIE	INSGESAMT INLAND AUSLAND	134,7 127,3 201,2	-0,9 -4,4 +24,4	131,5 122,5 203,5	-3,9 -5,7 +2,0	134,9 127,2 198,0	+0,4 0 +1,7
28	HERSTELLUNG VON METALL- ERZEUGNISSEN	INSGESAMT INLAND AUSLAND	205,0 207,7 169,4	-2,3 -3,2 +14,9	214,9 219,6 165,3	-3,0 -2,2 -11,2	220,0 223,4 178,8	-0,2 -0,3 +1,3
28.1	STAHL- UND LEICHTMETALLBAU	INSGESAMT INLAND AUSLAND	213,5 228,9 44,2	+4,6 +4,2 +43,0	236,6 253,0 45,7	+0,9 +0,9 -13,0	240,8 257,5 48,0	-0,1 -0,2 +3,2
DK	MASCHINENBAU	INSGESAMT INLAND AUSLAND	77,5 84,2 59,6	0 -0,4 +1,2	81,5 84,4 67,5	-5,1 -8,0 -3,4	83,4 87,1 70,1	+0,5 0 +1,6
29.1	H.V. MASCHINEN F.D.ERZUEG. U.NUTZG.V.MECHAN.ENERGIE (O.LUFT-, STRASS.FAHRZ.BAU)	INSGESAMT INLAND AUSLAND	72,4 68,2 91,1	-11,2 -16,7 +13,7	64,6 62,4 82,2	-11,5 -11,0 -7,4	68,2 63,9 91,0	-1,3 -1,8 +0,8
29.3	HERSTELLUNG VON LAND- U. FORSTWIRTSCHAFTLICHEN MASCHINEN	INSGESAMT INLAND AUSLAND	20,1 22,7 16,8	-14,8 -30,6 +31,3	23,1 25,7 18,9	-3,7 -7,6 -5,0	23,3 26,2 18,9	+1,3 -0,4 +3,3
29.4	HERSTELLUNG VON WERK- ZEUGMASCHINEN	INSGESAMT INLAND AUSLAND	113,5 145,8 54,8	+11,1 +13,4 +1,1	116,7 137,2 77,1	+0,5 +5,1 -14,0	120,8 136,0 93,1	+0,2 -0,1 +1,1
DL	H.V.BUEROMASCH.,DATENVERARB. GER.U.-EINRICHTG.;ELEKTROT., FEINMECHANIK U. OPTIK	INSGESAMT INLAND AUSLAND	155,0 147,3 202,3	-0,1 -2,7 +14,0	161,6 155,6 197,2	-5,8 -5,4 -10,2	167,9 160,6 213,2	-0,1 -0,4 +2,1
30	H.V. BUEROMASCHINEN, DATENVERARBEITUNGSGE- RAETEN U. -EINRICHTUNGEN	INSGESAMT INLAND AUSLAND	112,3 106,0 135,6	+37,8 +29,6 +68,9	122,1 112,7 157,9	-12,8 -18,1 +4,0	138,6 125,9 182,6	+2,3 +2,3 +2,3
31	HERSTELLUNG VON GERAETEN DER ELEKTRIZITAETSERZUE- GUNG, -VERTEILUNG U.AE.	INSGESAMT INLAND AUSLAND	127,3 126,7 131,6	-11,5 -12,0 -7,5	140,5 143,0 120,5	+6,1 -4,8 -17,1	144,5 148,0 133,2	-1,8 -2,1 +1,0
31.2	HERSTELLUNG VON ELEK- TRIZITAETSERZEUGUNGS- U. -SCHALTEINRICHTUNGEN	INSGESAMT INLAND AUSLAND	106,9 107,5 100,5	-23,8 -25,0 -5,8	140,8 144,5 99,9	-3,6 -3,6 -7,5	144,9 148,4 107,4	-4,0 -4,2 -1,0
31.6	HERSTELLUNG VON ELEK- TRISCHEN AUSRUESTUNGEN A.N.G.	INSGESAMT INLAND AUSLAND	154,1 160,4 110,4	-12,5 -17,2 +106,4	165,6 171,4 117,9	-6,1 -7,3 +1,6	170,2 177,3 118,0	-1,8 -2,4 +5,5
32	RUNDFUNK-, FERNSEH- UND NACHRICHTENTECHNIK	INSGESAMT INLAND AUSLAND	208,0 176,1 490,5	+1,8 +1,9 +1,7	193,3 162,7 451,7	-8,5 -7,3 -15,6	207,7 175,0 493,7	+1,7 +1,6 +2,0
33	MEDIZIN-, MESS-, STEUER- UND REGELUNGSTECHNIK, OPTIK	INSGESAMT INLAND AUSLAND	273,1 269,0 287,2	+17,4 +10,2 +49,3	255,4 249,1 280,5	-3,9 -3,3 -4,9	259,5 253,6 280,7	+1,5 +0,9 +3,5
DM	FAHRZEUGBAU	INSGESAMT INLAND AUSLAND	164,2 207,2 88,2	-4,5 +1,9 -24,2	157,1 207,1 70,0	-4,2 -0,7 -20,5	162,1 205,8 85,4	-0,1 -0,6 +2,5
34	HERSTELLUNG VON KRAFTWAGEN UND KRAFTWAGENTEILEN	INSGESAMT INLAND AUSLAND	355,5 339,7 454,5	-2,9 -8,3 +34,0	324,9 293,0 492,7	-0,2 -2,8 +5,2	314,5 285,3 479,6	-0,3 -1,5 +3,6
34.1	HERSTELLUNG VON KRAFTWAGEN UND KRAFTWAGENMOTOREN	INSGESAMT INLAND AUSLAND	637,4 470,0 1603,0	-46,4 -61,0 +45,2	574,5 336,9 1774,6	-6,9 -21,9 +7,3	611,1 401,9 1723,6	-8,9 -17,3 +3,9
35	SONSTIGER FAHRZEUGBAU	INSGESAMT INLAND AUSLAND	70,9 102,0 35,9	-8,0 +44,5 -57,6	75,1 134,7 10,3	-12,8 +0,8 -69,8	86,9 139,2 29,5	+0,3 +0,4 0
35.1	SCHIFFBAU	INSGESAMT INLAND AUSLAND	42,1 101,5 0,8	-65,8 +261,2 -99,6	55,1 242,3 -66,7	-56,0 -7,1 -313,1	98,9 261,6 -11,1	-5,3 -2,6 +52,1
35.3	LUFT- UND RAUMFAHRZEUGBAU	INSGESAMT INLAND AUSLAND
36.1	HERSTELLUNG VON MOEBELN	INSGESAMT INLAND AUSLAND	219,2 228,5 136,9	-4,4 -4,2 -8,0	203,8 211,4 136,2	+0,3 +0,7 -4,6	205,4 212,3 146,4	-0,7 -0,7 -0,1

1) EUROPÄISCHE GEMEINSCHAFT FUER KOHLE UND STAHL.
STBA,FS 4,R 2.2, 3/1997

NEUE LAENDER UND BERLIN-OST
6 INDEX DES UMSATZES FUER DAS VERARBEITENDE GEWERBE
1991=100

6.2 ZEITREIHENANALYSE - BERLINER VERFAHREN (BV 4)
VOLUMENINDEX

WZ93- SCHL.	WIRTSCHAFTSZWEIG	ORIGINALWERT		KALENDER- U. SAISON- BEREINIGTER WERT		GLATTE KOMPONENTE		
		1997 MAR.	VERAEND. GEGENUEBER! VORJAHRES- MONAT IN %	1997 MAR.	VERAEND. GEGENUEBER! VORMONAT IN %	1997 MAR.	VERAEND. GEGENUEBER! VORMONAT IN %	
								BERLINER VERFAHREN, VERSION 4
D	VERARBEITENDES GEWERBE 1)	INSGESAMT	133,1	+1,5	135,5	-2,7	137,7	+0,3
		INLAND	138,8	+0,8	143,0	-3,0	144,8	0
		AUSLAND	113,0	+4,8	109,9	-2,8	113,3	+1,9
	VORLEISTUNGSGUETER- PRODUZENTEN	INSGESAMT	153,2	+6,2	158,6	-0,3	157,9	+0,6
		INLAND	149,4	+4,0	157,7	-0,4	157,3	+0,3
		AUSLAND	169,9	+15,8	160,0	-1,2	159,5	+1,6
	INVESTITIONSGUETER- PRODUZENTEN	INSGESAMT	108,3	-1,3	110,0	-5,9	114,9	+0,4
		INLAND	124,9	+2,3	128,9	-4,8	131,8	+0,2
		AUSLAND	63,8	-16,6	62,1	-11,8	70,6	+1,7
	GEBRAUCHSGUETER- PRODUZENTEN	INSGESAMT	208,7	-15,8	196,9	-1,9	200,7	-1,7
		INLAND	197,4	-22,3	177,8	-4,7	184,0	-3,2
		AUSLAND	277,8	+31,9	286,3	+0,8	289,0	+3,3
	VERBRAUCHSGUETER- PRODUZENTEN	INSGESAMT	102,9	+1,8	99,0	-5,5	102,3	0
		INLAND	103,9	-1,7	102,4	-6,3	106,2	-0,2
		AUSLAND	98,6	+20,0	87,9	-0,7	89,0	+1,1
08	TEXTIL- UND BEKLEIDUNGS- GEWERBE	INSGESAMT	111,3	-9,5	101,5	-8,4	107,5	-0,8
		INLAND	102,9	-11,4	94,2	-8,4	100,0	-1,1
		AUSLAND	171,0	-0,3	155,2	-8,4	162,1	+0,4
17	TEXTILGEWERBE	INSGESAMT	134,8	-5,7	127,1	-7,7	132,6	-0,1
		INLAND	125,6	-8,5	118,7	-7,6	124,3	-0,4
		AUSLAND	186,8	+6,6	171,6	-10,0	178,3	+1,3
18.2	HERSTELLUNG VON BEKLEIDUNG (OHNE LEDERBEKLEIDUNG)	INSGESAMT	59,0	-25,0	47,2	-7,6	52,8	-4,5
		INLAND	57,4	-22,4	45,9	-10,2	51,5	-3,9
		AUSLAND	84,1	-44,3	62,6	+18,6	71,3	-11,0
0C	LEDERGEWERBE	INSGESAMT	44,0	+5,5	44,2	-7,5	46,1	+0,4
		INLAND	44,8	+3,7	45,7	-7,9	47,9	+0,4
		AUSLAND	39,3	+21,7	34,3	-3,4	33,9	-0,3
0D	HOLZGEWERBE (OHNE HERSTELLUNG VON MOEBELN)	INSGESAMT	258,0	+27,4	275,4	-3,5	277,4	+1,9
		INLAND	239,9	+30,5	251,2	-2,0	249,8	+2,0
		AUSLAND	1468,5	+6,9	1455,2	-16,8	1645,4	+1,5
0E	PAPIER- UND DRUCKGEWERBE	INSGESAMT	170,8	+2,3	172,4	-2,0	175,8	+0,5
		INLAND	160,7	+0,9	159,4	-3,6	164,5	+0,1
		AUSLAND	213,4	+7,0	219,3	-0,7	220,1	+1,3
21	PAPIERGEWERBE	INSGESAMT	192,1	-1,6	194,4	-2,4	199,6	+0,2
		INLAND	173,7	-5,2	173,2	-3,1	180,2	-0,5
		AUSLAND	242,6	+6,3	248,5	-2,9	251,7	+1,3
21.1	H.V. HOLZSTOFF, ZELLSTOFF, PAPIER, KARTON UND PAPPE	INSGESAMT	146,6	-1,1	149,0	-4,6	156,0	+0,8
		INLAND	115,7	-7,0	116,4	-5,1	125,4	-0,5
		AUSLAND	219,0	+7,5	223,4	-4,8	226,4	+2,4
21.2	PAPIER-, KARTON- UND PAPPEVERARBEITUNG	INSGESAMT	286,9	-2,1	287,9	-0,4	290,7	-0,5
		INLAND	279,3	-3,7	278,2	-0,8	281,2	-0,4
		AUSLAND	317,7	+3,8	322,7	-0,3	329,3	-1,1
22	DRUCKGEWERBE, VERRI- FAELTIGUNG VON BESPIELTEN TONTRAEGERN	INSGESAMT	139,7	+11,8	137,9	-2,0	139,1	+0,9
		INLAND	145,2	+11,3	143,3	-3,8	145,9	+1,0
		AUSLAND	62,0	+23,8	56,1	+30,5	52,2	-1,5
0G	CHEMISCHE INDUSTRIE	INSGESAMT	103,7	+9,7	100,0	-0,8	98,7	+0,5
		INLAND	102,5	+7,7	103,8	+1,0	101,2	+0,1
		AUSLAND	106,9	+15,2	91,3	-4,9	93,0	+2,2
24.1	HERSTELLUNG VON CHEMISCHEN GRUNDSTOFFEN	INSGESAMT	90,0	+5,0	84,8	-2,2	82,9	+0,4
		INLAND	95,0	+10,5	95,0	+1,4	91,2	+0,2
		AUSLAND	76,5	-10,0	58,5	-14,6	61,2	+0,7
24.4	HERSTELLUNG VON PHARMA- ZEUTISCHEN ERZEUGNISSEN	INSGESAMT	97,0	+20,9	96,9	-2,1	98,4	+1,3
		INLAND	94,5	+8,4	99,8	-5,0	101,7	+0,9
		AUSLAND	103,0	+63,8	92,4	+8,8	92,6	+2,8
0H	HERSTELLUNG VON GUMMI- UND KUNSTSTOFFWAREN	INSGESAMT	388,4	+0,4	427,4	-2,7	433,4	+0,1
		INLAND	402,5	-1,3	445,6	-2,9	453,4	-0,1
		AUSLAND	302,6	+16,6	307,4	-4,2	307,2	+1,4
25.2	HERSTELLUNG VON KUNST- STOFFWAREN	INSGESAMT	537,4	+3,9	601,2	-3,2	614,7	+0,1
		INLAND	531,6	+1,5	596,6	-3,9	612,4	0
		AUSLAND	595,7	+32,9	629,6	+0,3	629,4	+1,3
0I	GLASGEWERBE, KERAMIK, VERARBEITUNG VON STEINEN UND ERDEN	INSGESAMT	220,7	+17,8	232,9	-2,0	234,7	+0,9
		INLAND	219,8	+13,8	235,8	-3,3	240,9	+0,5
		AUSLAND	225,7	+49,7	209,4	+5,2	193,8	+3,6
26.1	HERSTELLUNG UND VERAR- BEITUNG VON GLAS	INSGESAMT	248,7	+22,4	256,2	+2,1	252,9	+2,1
		INLAND	239,8	+13,2	254,2	+1,5	255,2	+1,4
		AUSLAND	288,8	+76,7	267,7	+6,4	239,3	+5,1
0J	METALLERZEUGUNG UND -BE- ARBEITUNG, HERSTELLUNG VON METALLERZEUGNISSEN	INSGESAMT	151,1	-1,1	154,6	-1,0	156,4	0
		INLAND	147,2	-4,7	152,6	-2,7	155,9	-0,1
		AUSLAND	174,0	+21,8	166,4	+8,9	159,3	+0,4

1) AUSGEWAHLTE WIRTSCHAFTSZWEIGE (OHNE ERNAHRUNGSGEWERBE UND TABAKVERARBEITUNG).

STBA, FS 4, R 2.2, 3/1997

NEUE LAENDER UND BERLIN-OST

6 INDEX DES UMSATZES FUER DAS VERARBEITENDE GEWERBE
1991=100

6.2 ZEITREIHENANALYSE - BERLINER VERFAHREN (BV 4)
VOLUMENINDEX

WZ93- SCHL.	WIRTSCHAFTSZWEIG		ORIGINALWERT		KALENDER- U. SAISON- BEREINIGTER WERT BERLINER VERFAHREN, VERSION 4		GLATTE KOMPONENTE	
			1997	VERAEND. GEGENUEBER VORJAHRES- MONAT IN %	1997	VERAEND. GEGENUEBER VORMONAT IN %	1997	VERAEND. GEGENUEBER VORMONAT IN %
			MAR.		MAR.		MAR.	
27	METALLERZEUGUNG UND -BEARBEITUNG	INSGESAMT INLAND AUSLAND	114,4 98,1 178,3	+0,3 -7,8 +23,6	111,4 95,9 170,8	+0,3 -6,0 +16,5	112,3 100,5 157,2	+0,1 -0,1 +0,3
27.1	ERZEUGUNG VON ROHEISEN, STAHL UND FERROLEGIE- RUNGEN (EGKS) 1)	INSGESAMT INLAND AUSLAND	110,3 97,8 138,9	+0,2 -12,1 +29,3	105,7 94,5 129,5	+7,2 -5,3 +35,2	103,9 100,2 111,2	+0,3 +0,2 +0,2
27.5	GIESSEREIINDUSTRIE	INSGESAMT INLAND AUSLAND	128,7 124,4 167,2	-2,6 -4,7 +14,7	125,0 119,6 168,6	-4,7 -6,0 +1,8	128,7 124,4 164,2	+0,1 -0,1 +1,0
28	HERSTELLUNG VON METALL- ERZEUGNISSEN	INSGESAMT INLAND AUSLAND	198,8 202,0 158,1	-2,1 -2,9 +15,0	208,1 213,2 154,0	-2,9 -2,2 -11,1	212,6 216,4 166,5	-0,2 -0,3 +1,2
28.1	STAHL- UND LEICHTMETALLBAU	INSGESAMT INLAND AUSLAND	209,3 224,4 43,1	+4,9 +4,4 +44,1	231,1 247,1 44,6	+1,0 +0,9 -12,5	235,4 251,8 46,8	-0,2 -0,2 +3,1
DK	MASCHINENBAU	INSGESAMT INLAND AUSLAND	70,3 76,1 54,8	-0,7 -0,9 +0,2	74,0 76,2 62,2	-5,0 -8,3 -3,3	75,7 78,7 64,5	+0,5 0 +1,4
29.1	H.V. MASCHINEN F.D.ERZEUG. U.NUTZG.V.MECHAN.ENERGIE (O.LUFT-, STRASS.FAHRZ.BAU)	INSGESAMT INLAND AUSLAND	63,9 60,2 80,4	-12,2 -17,5 +12,1	56,8 55,2 72,6	-12,1 -10,8 -8,0	60,0 56,3 80,5	-1,5 -1,9 +0,6
29.3	HERSTELLUNG VON LAND- U. FORSTWIRTSCHAFTLICHEN MASCHINEN	INSGESAMT INLAND AUSLAND	17,1 19,2 14,6	-16,2 -31,4 +29,2	19,8 21,6 16,5	-3,9 -8,5 -5,7	20,0 22,1 16,6	+1,5 -0,5 +3,1
29.4	HERSTELLUNG VON WERK- ZEUGMASCHINEN	INSGESAMT INLAND AUSLAND	103,2 132,6 49,6	+9,9 +12,4 -0,6	106,0 124,7 70,1	+0,3 +5,0 -14,3	110,0 123,7 84,9	+0,2 -0,2 +1,0
DL	H.V.BUEROMASCH.,DATENVERARB. GER.U.-EINRICHTG.;ELEKTROT., FEINMECHANIK U. OPTIK	INSGESAMT INLAND AUSLAND	155,5 147,7 203,4	+1,8 -0,8 +15,6	161,9 155,2 201,4	-5,6 -5,3 -9,1	168,4 160,2 218,6	+0,1 -0,2 +2,1
30	H.V. BUEROMASCHINEN, DATENVERARBEITUNGSGE- RAEATEN U. -EINRICHTUNGEN	INSGESAMT INLAND AUSLAND	130,5 120,6 167,7	+44,8 +37,5 +68,7	143,6 128,6 200,1	-11,3 -16,8 +5,3	163,3 142,7 233,6	+2,5 +2,7 +2,1
31	HERSTELLUNG VON GERAETEN DER ELEKTRIZITAETSERZEU- GUNG, -VERTEILUNG U.AE.	INSGESAMT INLAND AUSLAND	122,4 122,2 123,9	-9,3 -9,6 -6,8	134,6 137,2 113,9	-5,7 -4,5 -16,9	137,9 139,5 125,6	-1,6 -1,8 +1,0
31.2	HERSTELLUNG VON ELEK- TRIZITAETSVERTILUNGSS- U. -SCHALTEINRICHTUNGEN	INSGESAMT INLAND AUSLAND	95,9 96,3 91,1	-24,5 -25,8 -7,4	126,3 123,6 90,3	-3,6 -3,6 -7,8	129,8 132,9 97,3	-4,1 -4,3 -1,1
31.6	HERSTELLUNG VON ELEK- TRISCHEN AUSRUESTUNGEN A.N.G.	INSGESAMT INLAND AUSLAND	140,6 146,5 99,9	-12,5 -17,0 +101,0	150,4 155,8 106,8	-5,9 -7,0 +1,7	154,5 160,8 107,0	-1,7 -2,3 +5,4
32	RUNDFUNK-, FERNSEH- UND NACHRICHTENTECHNIK	INSGESAMT INLAND AUSLAND	232,4 201,2 508,5	+1,2 +0,7 +2,9	215,6 185,2 468,2	-8,8 -8,0 -15,5	232,2 200,0 511,1	+1,6 +1,4 +2,1
33	MEDIZIN-, MESS-, STEUER- UND REGELUNGSTECHNIK, OPTIK	INSGESAMT INLAND AUSLAND	246,9 241,3 266,3	+16,3 +9,0 +47,8	231,2 223,6 259,8	-3,9 -3,2 -5,0	234,8 227,5 260,2	+1,5 +0,8 +3,5
DM	FAHRZEUGBAU	INSGESAMT INLAND AUSLAND	154,1 195,4 80,9	-4,0 +3,1 -25,7	147,6 195,6 64,1	-4,2 -0,6 -21,2	152,2 194,0 78,5	+0,1 -0,5 +2,5
34	HERSTELLUNG VON KRAFTWAGEN UND KRAFTWAGENTEILEN	INSGESAMT INLAND AUSLAND	332,2 318,3 420,0	-2,1 -7,0 +31,5	304,6 275,4 457,0	-0,1 -2,7 +5,2	294,3 267,4 444,8	-0,1 -1,3 +3,5
34.1	HERSTELLUNG VON KRAFTWAGEN UND KRAFTWAGENMOTOREN	INSGESAMT INLAND AUSLAND	573,1 417,8 1467,7	-46,4 -61,1 +41,5	520,3 299,5 1631,8	-6,7 -22,1 +7,2	551,0 355,9 1585,7	-8,8 -17,3 +3,8
35	SONSTIGER FAHRZEUGBAU	INSGESAMT INLAND AUSLAND	67,0 97,7 32,5	-8,3 +43,5 -58,8	71,0 128,1 8,4	-12,8 +0,9 -73,2	82,1 132,1 26,5	+0,4 +0,5 +0,4
35.1	SCHIFFBAU	INSGESAMT INLAND AUSLAND	38,9 93,7 0,7	-66,2 +260,4 -99,6	50,5 224,7 -62,7	-56,7 -7,1 -312,5	91,6 242,3 -10,4	-5,2 -2,6 +50,7
35.3	LUFT- UND RAUMFAHRZEUGBAU	INSGESAMT INLAND AUSLAND	: : :	: : :	: : :	: : :	: : :	: : :
36.1	HERSTELLUNG VON MOEBELN	INSGESAMT INLAND AUSLAND	189,7 197,7 113,6	-6,1 -5,9 -9,0	176,2 182,7 118,8	+0,2 +0,6 -4,3	177,7 183,5 127,6	-0,8 -0,9 -0,2

1) EUROPAAEISCHE GEMEINSCHAFT FUER KOHLE UND STAHL.
STBA,FS 4,R 2.2, 3/1997

Fachserie 4: Produzierendes Gewerbe

Reihe 1: Zusammenfassende Daten für das Produzierende Gewerbe (vorgesehen)

Reihe 2: Indizes für das Produzierende Gewerbe

Reihe 2.1: Indizes der Produktion und Produktion ausgewählter Erzeugnisse im Produzierenden Gewerbe

Monatlich (etwa 7 Wochen nach dem Berichtszeitraum): Index der Produktion für das Produzierende Gewerbe sowie vierteljährliche Produktionsindizes nach Wirtschaftszweigen. Außerdem für ca. 1 000 ausgewählte Erzeugnisse absolute Produktionszahlen.

Reihe 2.2: Auftragseingang und Umsatz im Verarbeitenden Gewerbe – Indizes –

Monatliche Indexberechnung für Inland, Ausland und Insgesamt nach Wirtschaftszweigen (vorläufige Ergebnisse ca. 8 Wochen nach dem Berichtszeitraum, endgültige Ergebnisse im Folgebericht).

Reihe 3: Produktion im Produzierenden Gewerbe

Reihe 3.1: Produktion im Produzierenden Gewerbe

Vierteljährliche und *jährliche* Darstellung der Produktion von rd. 6 400 Gütern (Menge und Wert) und ergänzende Angaben aus der Preisstatistik.

Reihe 3. S.1: Produktion im Produzierenden Gewerbe in den neuen Bundesländern 3. und 4. Vierteljahr 1990

Reihe 3.2: Struktur der Produktion im Produzierenden Gewerbe

Jährliche Darstellung der Produktion von rd. 1 100 Güterklassen nach der Herkunft aus den Wirtschaftszweigen.

Reihe 4: Bergbau und Verarbeitendes Gewerbe

Beschäftigung, Umsatz und Investitionen der Unternehmen

Reihe 4.1.1: Beschäftigung, Umsatz und Energieversorgung der Unternehmen und Betriebe im Bergbau und im Verarbeitenden Gewerbe

Monatsbericht (etwa 9 Wochen nach dem Berichtszeitraum): Unternehmen, Betriebe und fachliche Betriebsteile in wirtschaftssystematischer Gliederung und nach Ländern (für Bergbau und Verarbeitendes Gewerbe insgesamt). **Für Unternehmen:** Zahl der Einheiten, Beschäftigte, Lohn- und Gehaltssumme, Umsatz. **Für Betriebe:** zusätzlich Zahl der Angestellten und Arbeiter, geleistete Arbeiterstunden und Energieversorgung; **für fachliche Betriebsteile:** Zahl der Einheiten und der Beschäftigten sowie Umsatz.

Jahresergebnisse werden in einem gesonderten Jahresbericht veröffentlicht.

Reihe 4.1.2: Betriebe, Beschäftigte und Umsatz im Bergbau und im Verarbeitenden Gewerbe nach Beschäftigtengrößenklassen

Jährlich für September Ergebnisse für Betriebe nach Beschäftigtengrößenklassen (Betriebe, Beschäftigte und Umsatz in wirtschaftssystematischer Gliederung; Länderergebnisse für Bergbau und Verarbeitendes Gewerbe insgesamt).

Reihe 4.1.3: Regionale Verteilung der Betriebe im Bergbau und im Verarbeitenden Gewerbe und deren Beschäftigte

Alle 4 Jahre: Anzahl der Betriebe und deren Beschäftigte in wirtschaftssystematischer und regionaler Gliederung (bis einschl. Kreise).

Reihe 4.1.4: Beschäftigte und Umsatz der Betriebe im Bergbau und im Verarbeitenden Gewerbe nach Bundesländern

Jährlicher Bericht.

Reihe 4.1.5: Fachliche Unternehmensteile im Bergbau und im Verarbeitenden Gewerbe

Jährlich: Anzahl der fachlichen Unternehmensteile und deren Beschäftigte, Produktionswert, Umsatz, Löhne und Gehälter sowie der Census-Value-Added in wirtschaftssystematischer Gliederung.

Reihe 4.2: Beschäftigte, Umsatz und Investitionen der Unternehmen und Betriebe des Verarbeitenden Gewerbes sowie des Bergbaus und der Gewinnung von Steinen und Erden - Investitionen -

Jährlicher Vorbericht mit vorläufigen Unternehmens- und Betriebsergebnissen der Investitionserhebung. Die endgültigen Ergebnisse erscheinen in tieferer systematischer Gliederung in den Reihen:

Reihe 4.2.1: Beschäftigte, Umsatz und Investitionen der Unternehmen und Betriebe im Bergbau und im Verarbeitenden Gewerbe

Jährlich: Beschäftigte, Umsatz, Investitionen, Lagerbestände, Zugänge an vermieteten Sachanlagen und Aufwendungen für gemietete und gepachtete Sachanlagen (jeweils nach Wirtschaftszweigen und Beschäftigten- und Umsatzgrößenklassen).

Reihe 4.2.3: Konzentrationsstatistische Daten für den Bergbau und das Verarbeitende Gewerbe sowie das Baugewerbe

2-jährlich: Konzentrationsraten und -koeffizienten für Unternehmen und Betriebe des Bergbaus und des Verarbeitenden Gewerbes sowie des Baugewerbes.

Reihe 4.2.4: Material- und Wareneingang im Bergbau und im Verarbeitenden Gewerbe

4-jährlich: Material- und Wareneingang der Unternehmen des Bergbaus und des Verarbeitenden Gewerbes nach Warenarten und Wirtschaftszweigen.

Reihe 4.3: Kostenstruktur der Unternehmen im Bergbau und im Verarbeitenden Gewerbe

Jährlich: Beschäftigte, Bestandteile der Gesamtleistung, wichtige Kostenarten sowie Kosten- und Leistungsstruktur (Gliederung: wirtschaftssystematisch sowie nach Beschäftigten- und z. T. nach Bruttoproduktionswertgrößenklassen). Für die einzelnen Bereiche erscheinen die Veröffentlichungen unter dem Titel:

Reihe 4.3.1: Kostenstruktur der Unternehmen im Bergbau, Grundstoff- und Produktionsgütergewerbe

Reihe 4.3.2: Kostenstruktur der Unternehmen im Investitionsgüter produzierenden Gewerbe

Reihe 4.3.3: Kostenstruktur der Unternehmen im Verbrauchsgüter produzierenden Gewerbe und im Nahrungs- und Genussmittelgewerbe

Reihe 4. S. 2: Schätzung des Nettoproduktionswertes im Bergbau und im Verarbeitenden Gewerbe 1991 (Zensus) – Regionale und sektorale Verflechtung der Unternehmen und Betriebe -

Reihe 5: Baugewerbe

Reihe 5.1: Beschäftigung, Umsatz und Gerätebestand der Betriebe im Baugewerbe

Jährliche Ergebnisse der zur Jahresmitte durchgeführten Erhebung nach Wirtschaftszweigen und Beschäftigtengrößenklassen z. T. in regionaler Gliederung bis zu Kreisen.

Reihe 5.2: Beschäftigung, Umsatz und Investitionen der Unternehmen im Baugewerbe

Jährlich: Beschäftigte, Bruttolohn- und -gehaltssumme, Jahresbauleistung, Umsatz und Investitionen nach Wirtschaftszweigen, Beschäftigten und Umsatzgrößenklassen (Bauhauptgewerbe: 20 Beschäftigte und mehr, Ausbaugewerbe: 10 Beschäftigte und mehr).

Reihe 5.3: Kostenstruktur der Unternehmen im Baugewerbe

Jährlich: Kosten- und Leistungsgrößen im Bauhaupt- und Ausbaugewerbe nach Wirtschaftszweigen, Beschäftigten- und Bruttoproduktionswertgrößenklassen. Unternehmen (mit 20 Beschäftigten und mehr).

Fortsetzung siehe folgende Seite

Reihe 5.S.1: Beschäftigung, Umsatz und Gerätebestand der Betriebe im Baugewerbe nach der Klassifikation der Wirtschaftszweige, Ausgabe 1993 (WZ 93) – 1995 –

In diesem Sonderheft werden erstmalig Ergebnisse der zur Jahresmitte 1995 durchgeführten Jahreserhebung in der Gliederung nach der WZ 93 vorgelegt. Diese WZ 93 basiert auf der EU-einheitlichen Zweigklassifikation NACE Rev. 1.

Die Ergebnisse sind nach Wirtschaftszweigen und Beschäftigten-größenklassen dargestellt, z. T. auch in regionaler Gliederung bis zu den Kreisen. Die qualitativen und quantitativen Veränderungen gegenüber der bisher in der Bundesrepublik angewandten Zweig-systematik „SYPRO“ werden erläutert.

Reihe 6: Energie und Wasserversorgung

Reihe 6.1: Beschäftigung, Umsatz, Investitionen und Kostenstruktur der Unternehmen in der Energie- und Wasserversorgung

Jährlich (auch für fachliche Unternehmensteile): Beschäftigte, Arbeiterstunden, Löhne und Gehälter, Umsätze, Lagerbestände und Investitionen nach Wirtschaftszweigen und -bereichen sowie nach Beschäftigten- und Umsatzgrößenklassen. Außerdem Brutto- und Nettoproduktionswert, Brutto- und Nettowertschöpfung, Materialverbrauch und Wareneinsatz sowie Kosten nach Kostenarten.

Reihe 6.2 und 6.3 unbesetzt

Reihe 6.4: Stromerzeugungsanlagen der Betriebe im Bergbau und im Verarbeitenden Gewerbe

Jährlich: Betriebe mit Stromerzeugungsanlagen nach Wirtschaftszweigen und Ländern; Leistung und Belastung der Stromerzeugungsanlagen sowie Verbrauch an Brennstoffen für die Elektrizitätserzeugung.

Reihe 7: Handwerk

Reihe 7.1: Beschäftigte und Umsatz im Handwerk

Vierteljährlich: Beschäftigte und Umsatz in ausgewählten Gewerbe-zweigen. Saisonbereinigte Zahlen, Regionalangaben und weitere Strukturdaten wie Ausbildungsverhältnisse, Arbeitsverdienste und Insolvenzen im Handwerk.

Reihe 8: Fachstatistiken

Reihe 8.1: Eisen- und Stahl (Eisenerzbergbau, eisen-schaffende Industrie, Eisen-, Stahl- und Tempergießerei)¹⁾

Monatlicher Vorbericht und Monatsbericht über wesentliche Entwicklungstendenzen. Der *Vierteljahresbericht* gibt Überblick über Struktur und Entwicklung der entsprechenden Bereiche, auch im Ausland.

Reihe 8.2: Düngemittelversorgung

Vierteljährlicher und *jährlicher* Bericht mit Angaben über den Inlandsabsatz nach Ländern und Düngesorten sowie Nährstoffgehalten.

Reihe S: Sonderbeiträge

Reihe S.6: Material- und Wareneingang im Baugewerbe 1982

Reihe S.8: Düngemittelerzeugung und -versorgung 1950/51 bis 1986/87

Reihe S.9: Konzentrationsstatistische Daten für den Bergbau und das Verarbeitende Gewerbe 1954 bis 1982

Reihe S.12: Dienstleistungen im Produzierenden Gewerbe 1988 – Ergebnisse einer Testerhebung –

Reihe S.13: Gegenüberstellung der Produktion im Produzierenden Gewerbe nach den Systematischen Güterverzeichnissen für Produktionsstatistiken (GP) von 1989 und 1982

Reihe S.14: Neuberechnung der Auftragseingangs- und Umsatzindizes für das Verarbeitende Gewerbe sowie der Auftragseingangs- und Auftragsbestandsindizes für das Bauhauptgewerbe auf Basis 1991

Reihe S.15: Neuberechnung der Produktionsindizes auf Basis 1991

Einzelveröffentlichungen

Zensus im Produzierenden Gewerbe 1979 (7 Hefte)

Handwerkszählung vom 31. März 1995

Die Handwerkszählung 1995 war die erste Totalerhebung in diesem Bereich seit 18 Jahren. Gleichzeitig war sie die erste Zählung des Handwerks, die im wiedervereinigten Deutschland durchgeführt wurde. Nach der Auswertung dieser Erhebung liegen nunmehr wieder aktuelle und zuverlässige Strukturdaten über diesen wichtigen Bereich des deutschen Mittelstandes vor. Damit konnte eine bedeutende Datenlücke geschlossen werden. So zeigte die Zählung u.a., daß das Handwerk einen wesentlich größeren Stellenwert besitzt, als die bisherigen Daten vermuten ließen. In der öffentlichen Diskussion ist dies bereits auf eine breite Resonanz gestoßen.

Die Ergebnisse der Handwerkszählung 1995 werden in insgesamt drei Sonderheften innerhalb der Fachserie 4 veröffentlicht:

Heft 1: Ergebnisse für Unternehmen und Nebenbetriebe nach Gewerbe-zweigen

Enthält u.a. Angaben über Beschäftigte, Umsatz, Umsatzarten und Absatzrichtung nach Beschäftigten- und Umsatzgrößenklassen, Daten über Beschäftigte und Umsatz nach Ländern sowie Ergebnisse der Handwerkszählungen 1977 und 1995 im Zeitvergleich.

Heft 2: Ergebnisse für Unternehmen und Nebenbetriebe nach Gewerbe-zweigen

– Beschäftigte nach ihrer Stellung im Unternehmen, Löhne, Gehälter und gesetzliche Sozialkosten

Enthält u.a. Angaben über Beschäftigte nach ihrer Stellung im Unternehmen, Umsatz, Löhne, Gehälter und gesetzliche Sozialkosten nach Beschäftigten- und Umsatzgrößenklassen.

Heft 3: Ergebnisse für Unternehmen und Nebenbetriebe nach ausgewählten Wirtschaftszweigen der Klassifikation der Wirtschaftszweige, Ausgabe 1993

Enthält u.a. Angaben über Beschäftigte nach ihrer Stellung im Unternehmen, Umsatz, Umsatzarten, Absatzrichtung, Löhne, Gehälter und gesetzliche Sozialkosten nach Beschäftigten- und Umsatzgrößenklassen.

„Ausgewählte Zahlen für die Bauwirtschaft“

Monatliche Querschnittsveröffentlichung mit den Hauptteilen Baugewerbe und Bautätigkeit sowie mit ausgewählten Daten aus zahlreichen anderen Sachgebieten.

„Ausgewählte Zahlen zur Energiewirtschaft“

Monatliche und jährliche Querschnittsveröffentlichungen über Aufkommen und Verwendung von festen, flüssigen und gasförmigen Brennstoffen sowie Elektrizität. Preisindizes und Preise für ausgewählte Energiearten. Beschäftigung der Betriebe in der Energie- und Wasserversorgung, Mineralölsteuern, Klimadaten.

Klassifikationen

Klassifikation der Wirtschaftszweige mit Erläuterungen, Ausgabe 1993

Systematik der Wirtschaftszweige mit Betriebs- und ähnlichen Benennungen, Ausgabe 1979

Alphabetisches Verzeichnis der Betriebs- und ähnlichen Benennungen zur Systematik der Wirtschaftszweige, Ausgabe 1988

Systematisches Güterverzeichnis für Produktionsstatistiken, Ausgabe 1995

¹⁾ Erhältlich bei: Statistisches Bundesamt, Außenstelle Düsseldorf, Hüttenstraße 5 a, 40215 Düsseldorf.



**Statistisches Bundesamt
Gustav-Stresemann-Ring 11
65189 Wiesbaden**

Veröffentlichungen und Prospekte sind durch den Verlag METZLER-POESCHEL, Verlagsauslieferung SFG – Servicecenter Fachverlage GmbH, Postfach 43 43, 72774 Reutlingen, erhältlich.