


Statistisches Bundesamt

Produzierendes Gewerbe



Fachserie 4

Reihe 2.2

Auftragseingang und Umsatz im Verarbeitenden Gewerbe

– Indizes –

Februar 1997

Statistisches Bundesamt
Bibliothek - Dokumentation - Archiv

**METZLER
POESCHEL**



Weitere Informationen zu dieser Veröffentlichung können direkt beim Statistischen Bundesamt erfragt werden:
Gruppe IV A, Telefon: 06 11 / 75 - 24 93 / 28 06 oder Fax: 06 11 / 70 22 54

STATIS-BUND

Im Statistischen Informationssystem des Bundes (STATIS-BUND) sind rund 1,5 Mill. ausgewählte statistische Zeitreihen gespeichert. Alle Zeitreihen können via Mailbox, auf Diskette oder Magnetband bezogen werden. Die Indizes des Auftrags-
eintrags und des Umsatzes für das Verarbeitende Gewerbe und des Auftrags-
eintrags und Auftragsbestands für das Bauhauptgewerbe sind als Originalwerte, als kalender- und saisonbereinigte Werte sowie als glatte Komponente als Zeit-
reihen im Statistischen Informationssystem gespeichert.

Fachliche Beratung: 06 11 / 75 - 27 16 und 22 56.

Mailbox: 06 11 / 75 - 29 20 · Technische Rückfragen: 06 11 / 75 - 32 84.

T-ONLINE / BILDSCHIRMTEXT

Ausgewählte Tabellen und Grafiken bietet das Statistische Bundesamt über T-ONLINE / BILDSCHIRMTEXT an. Die Informa-
tionsseiten sind in T-ONLINE mit * 48484# abrufbar, ebenso wie die Bestellung von Veröffentlichungen und die Übermittlung
von Anfragen. Ausgewählte Indizes des Auftrags-
eintrags und des Umsatzes für das Verarbeitende Gewerbe verbreitet
das Statistische Bundesamt mit seinen BRANCHENINDIKATOREN aktuell über Bildschirmtext. Die Seiten sind mit
*4848460# direkt abrufbar.

Herausgeber: Statistisches Bundesamt, Wiesbaden



Informationen: Statistisches Bundesamt
Allgemeiner Auskunftsdienst
65180 Wiesbaden
• Telefon: 06 11 / 75 - 24 05
• Telefax: 06 11 / 75 33 30
• T-Online (Btx): * 48484#
• Internet: <http://www.statistik-bund.de>

Zweigstelle Berlin
Postfach 276, 10124 Berlin
• Telefon: 030 / 23 24 68 66
• Telefax: 030 / 23 24 68 72

Verlag: Metzler-Poeschel, Stuttgart

Verlagsauslieferung: Hermann Leins GmbH & Co. KG
Postfach 11 52
72125 Kusterdingen
Telefon: 0 70 71 / 93 53 50
Telefax: 0 70 71 / 3 36 53

Erscheinungsfolge: monatlich

Erschienen im April 1997

Preis: DM 23,90

Bestellnummer: 2040220 - 97102

© Statistisches Bundesamt, Wiesbaden 1997

Alle Rechte vorbehalten. Es ist insbesondere nicht gestattet, ohne ausdrückliche Genehmigung des Statistischen Bundes-
amtes diese Veröffentlichung oder Teile daraus für gewerbliche Zwecke zu übersetzen, zu vervielfältigen, auf Mikrofilm/
-fiche zu verfilmen oder in elektronische Systeme einzuspeichern.

Recyclingpapier aus 100 % Altpapier.

Statist. Bundesamt - Bibliothek



13-05548

Inhalt

	Seite
Textteil	
1 Einführung	5
Schaubilder	
Auftragseingang und Umsatz im Verarbeitenden Gewerbe	6
Tabellenteil	
Deutschland	
1 Index des Auftragseingangs für das Verarbeitende Gewerbe	
1.1 Originalwert	
Wertindex	8
Volumenindex	28
1.2 Zeitreihenanalyse - Berliner Verfahren (BV 4)	
Wertindex	48
Volumenindex	50
2 Index des Umsatzes für das Verarbeitende Gewerbe	
2.1 Originalwert	
Wertindex	52
Volumenindex	72
2.2 Zeitreihenanalyse - Berliner Verfahren (BV 4)	
Wertindex	92
Volumenindex	94
Früheres Bundesgebiet	
3 Index des Auftragseingangs für das Verarbeitende Gewerbe	
3.1 Originalwert	
Wertindex	96
Volumenindex	100
3.2 Zeitreihenanalyse - Berliner Verfahren (BV 4)	
Wertindex	104
Volumenindex	106
4 Index des Umsatzes für das Verarbeitende Gewerbe	
4.1 Originalwert	
Wertindex	108
Volumenindex	112
4.2 Zeitreihenanalyse - Berliner Verfahren (BV 4)	
Wertindex	116
Volumenindex	118

Neue Länder und Berlin-Ost

5	Index des Auftragseingangs für das Verarbeitende Gewerbe	
5.1	Originalwert	
	Wertindex	120
	Volumenindex	124
5.2	Zeitreihenanalyse - Berliner Verfahren (BV 4)	
	Wertindex	128
	Volumenindex	130
6	Index des Umsatzes für das Verarbeitende Gewerbe	
6.1	Originalwert	
	Wertindex	132
	Volumenindex	136
6.2	Zeitreihenanalyse - Berliner Verfahren (BV 4)	
	Wertindex	140
	Volumenindex	142

Die Angaben für **Deutschland** beziehen sich auf die Bundesrepublik Deutschland nach dem Gebietsstand seit dem 03.10.1990.

Die Angaben für das **frühere Bundesgebiet** beziehen sich auf die Bundesrepublik Deutschland nach dem Gebietsstand bis zum 03.10.1990; sie schließen Berlin-West ein.

Die Angaben für die **neuen Länder und Berlin-Ost** beziehen sich auf die Länder Brandenburg, Mecklenburg-Vorpommern, Sachsen, Sachsen-Anhalt und Thüringen sowie auf Berlin-Ost.

Bei **Veränderungsraten** größer/gleich 10 000 % werden aus technischen Gründen 9 999,9 % ausgewiesen.

Zeichenerklärung

- . = aus Gründen der Geheimhaltung von Einzelangaben nicht veröffentlicht, aber im Gesamtindex enthalten
- = nichts vorhanden

Abkürzungen bei den Kurzbezeichnungen der Wirtschaftszweige

A.	= aus	H.V.	= Herstellung von
A.N.G.	= anderweitig nicht genannt	KONSTRUKTIONST.	= Konstruktionsteilen
BEARB.	= Bearbeitung	MECHAN.	= mechanischer
BERUFSKL.	= Berufskleidung	MOT.	= Motoren
BUEROMASCH.	= Büromaschinen	NE-	= Nichteisen-
D.	= der/die	NUTZG.	= Nutzung
DATENVERARB. GER.	= Datenverarbeitungsgeräten	O.	= ohne
U.-EINRICHTG.	= und -einrichtungen	PHARM.	= pharmazeutischen
EINSCHL.	= einschließlich	PULVERM.	= pulvermetallurgischen
EINR.	= Einrichtungen	SONST.	= sonstigen/sonstiger
ELEKTR.	= elektrischen	STRASS.FAHRZ.BAU	= Straßenfahrzeugbau
ELEKTROT.	= Elektrotechnik	TECHN.GLASW.	= technische Glaswaren
ERZ./ERZEUGN.	= Erzeugnisse	U.	= und
ERZEUG.	= Erzeugung	U.AE.	= und ähnliche
F.	= für	V.	= von
FERROLEG.	= Ferrolegierung	VERAEND.	= Veränderung
FORSTWIRTSCH.	= forstwirtschaftlichen	VERARB.	= Verarbeitung
GER.	= Geräten	VERBIND.	= Verbindung
GEW.	= gewalzten	VERPACKUNGSM.	= Verpackungsmitteln
GEWERBL.	= gewerbliche	VERSCHL.	= Verschuß

Einführung

Auftragseingangsindizes für das Verarbeitende Gewerbe sind **F r ü h i n d i k a t o r e n** zur Analyse der Konjunktorentwicklung in den Bereichen des Produzierenden Gewerbes. Mit Berichtsmonat Januar 1995 sind die Indizes auf das Basisjahr 1991 = 100 umgestellt worden.

R e c h t s g r u n d l a g e n für die Datenerhebung sind:

- Gesetz über die Statistik im Produzierenden Gewerbe (ProdGewG) in der Fassung der Bekanntmachung vom 30. Mai 1980 (BGBl. I S. 641) in Verbindung mit Artikel 3 § 1 der Statistikanpassungsverordnung vom 26. März 1991 (BGBl. I S. 846).
- Artikel 2 § 3 der Verordnung zur Änderung statistischer Rechtsvorschriften (Statistikbereinigungsverordnung) vom 14. September 1984 (BGBl. I S. 1247),
- Gesetz über die Statistik für Bundeszwecke (Bundesstatistikgesetz - BStatG) vom 22. Januar 1987 (BGBl. I S. 462, 565) geändert durch Artikel 6 Abs. 36 des Gesetzes vom 27. Dezember 1993 (BGBl. I S. 2378).

Die Erhebung der Daten erfolgt durch die Statistischen Landesämter, die Indexberechnungen werden vom Statistischen Bundesamt durchgeführt.

Die Darstellung der Methoden der Indexberechnung ist in der Zeitschrift "Wirtschaft und Statistik", Heft 3/1995, S. 181 ff erschienen. Rückgerechnete Ergebnisse für den Berichtszeitraum 1991 bis 1993 sind in einem Sonderheft der Fachserie 4, Reihe S. 14, veröffentlicht.

Indizes des Auftragseingangs und des Umsatzes für das Verarbeitende Gewerbe

Auftragseingang und Umsatz im Verarbeitenden Gewerbe werden im Rahmen des Monatsberichts für Betriebe im Verarbeitenden Gewerbe (einschl. Bergbau und Gewinnung von Steinen und Erden) erhoben. Der **B e r i c h t s k r e i s** umfaßt Betriebe des Verarbeitenden Gewerbes (einschl. Bergbau und Gewinnung von Steinen und Erden) von Unternehmen des Produzierenden Gewerbes mit im allgemeinen 20 oder mehr Beschäftigten sowie Betriebe des Verarbeitenden Gewerbes (einschl. Bergbau und Gewinnung von Steinen und Erden) mit im allgemeinen 20 oder mehr Beschäftigten von Unternehmen außerhalb des Produzierenden Gewerbes. Auftragseingang und Umsatz werden in der Gliederung der "Klassifikation der Wirtschaftszweige, Ausgabe 1993 (WZ 93)" nach fachlichen Betriebsteilen erfaßt und ausgewertet.

A u f t r a g s e i n g a n g ist definiert als der Wert (ohne Umsatzsteuer) aller im Berichtsmonat vom Betrieb fest akzeptierten Aufträge auf Lieferung selbst hergestellter oder in Lohnarbeit gefertigter Erzeugnisse.

U m s a t z ist der Wert (ohne Umsatzsteuer) aller im Berichtsmonat abgerechneten Lieferungen und Leistungen an Dritte.

Die Indizes werden in jeweiligen Preisen als **W e r t i n d i z e s** und preisbereinigt als **V o l u m e n i n d i z e s** berechnet. Zur Ermittlung der Volumenindizes aus den Wertindizes werden Erzeugerpreisindizes für gewerbliche Produkte (Inlands-Auftragseingang und -Umsatz) sowie Preisindizes für die Ausfuhr (Auslands-Auftragseingang und -Umsatz) verwendet.

HINWEIS

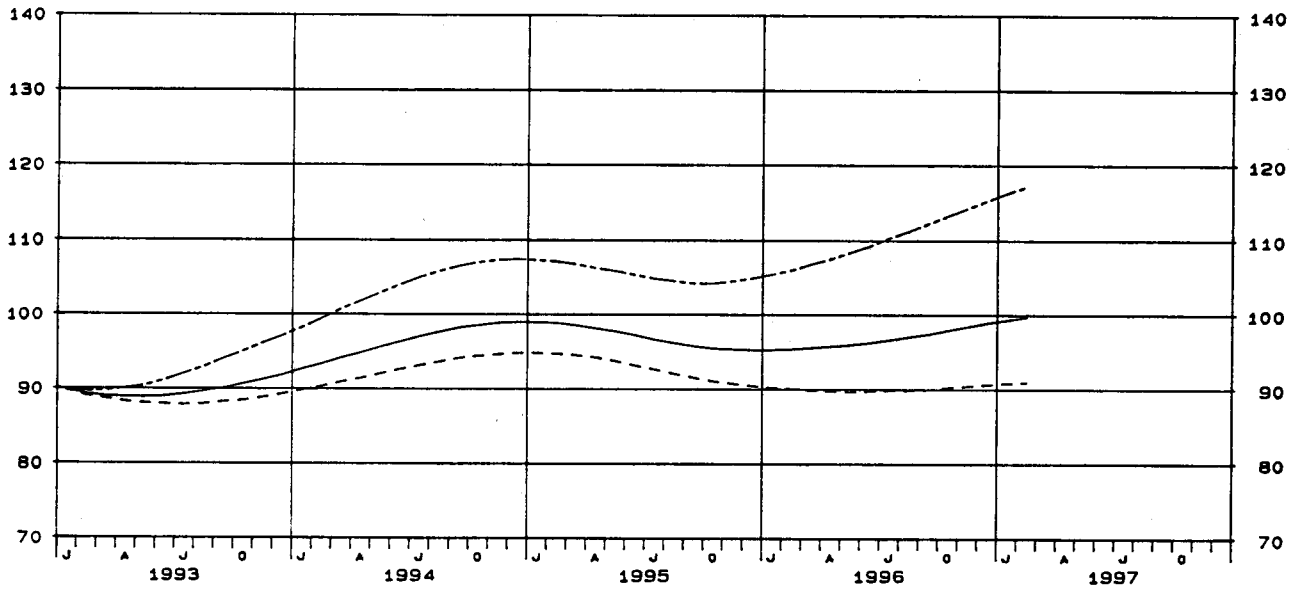
Durch die Einführung der den Erhebungen der kurzfristigen Statistiken im Produzierenden Gewerbe zugrundeliegenden "Klassifikation der Wirtschaftszweige, Ausgabe 1993 (WZ 93)" ab Berichtsmonat Januar 1995 kann der Vergleich mit den Ergebnissen der vorhergehenden Berichtszeiträume beeinträchtigt sein.

Die Schätzung der voraussichtlichen Korrekturen der vorläufigen Indizes kann bis auf weiteres nicht durchgeführt werden. Erst wenn über einen längeren Zeitraum diese Korrekturen in der Abgrenzung der neuen Wirtschaftszweigklassifikation vorliegen, verfügt das Verfahren wieder über eine ausreichende Schätzgrundlage.

DEUTSCHLAND
 AUFTRAGSEINGANG IM VERARBEITENDEN GEWERBE
 VOLUMENINDEX 1991 = 100

GLATTE KOMPONENTE (BV 4)

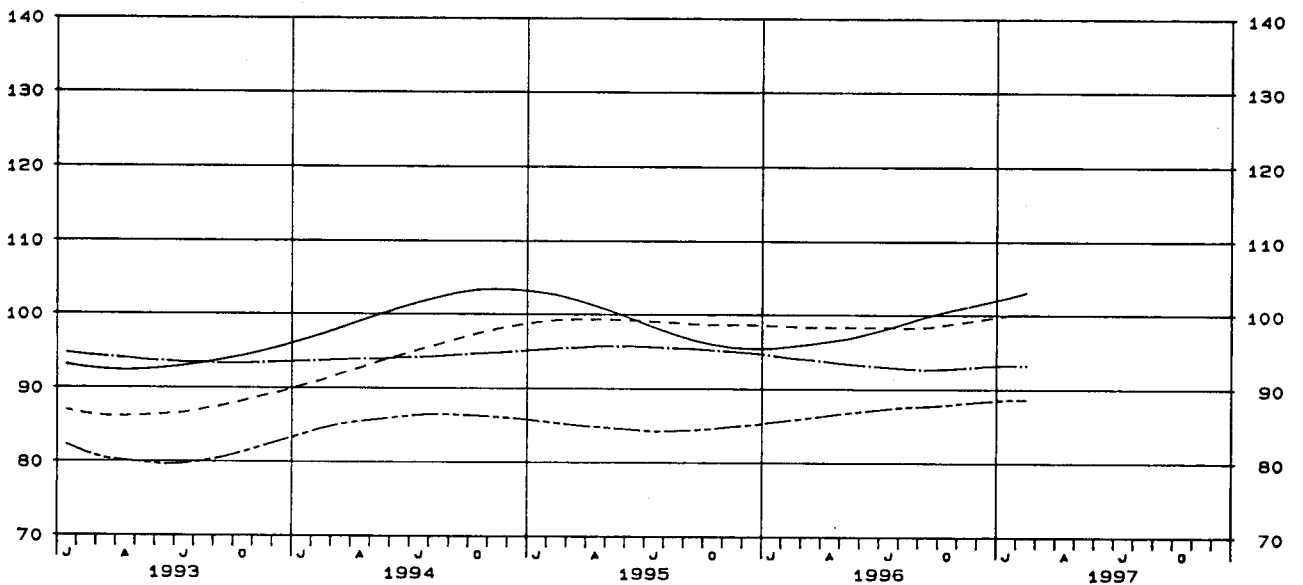
——— VERARBEITENDES GEWERBE, INSGESAMT - - - - VERARBEITENDES GEWERBE, INLAND
 - - - - VERARBEITENDES GEWERBE, AUSLAND



DEUTSCHLAND
 AUFTRAGSEINGANG IM VERARBEITENDEN GEWERBE
 VOLUMENINDEX 1991 = 100

GLATTE KOMPONENTE (BV 4)

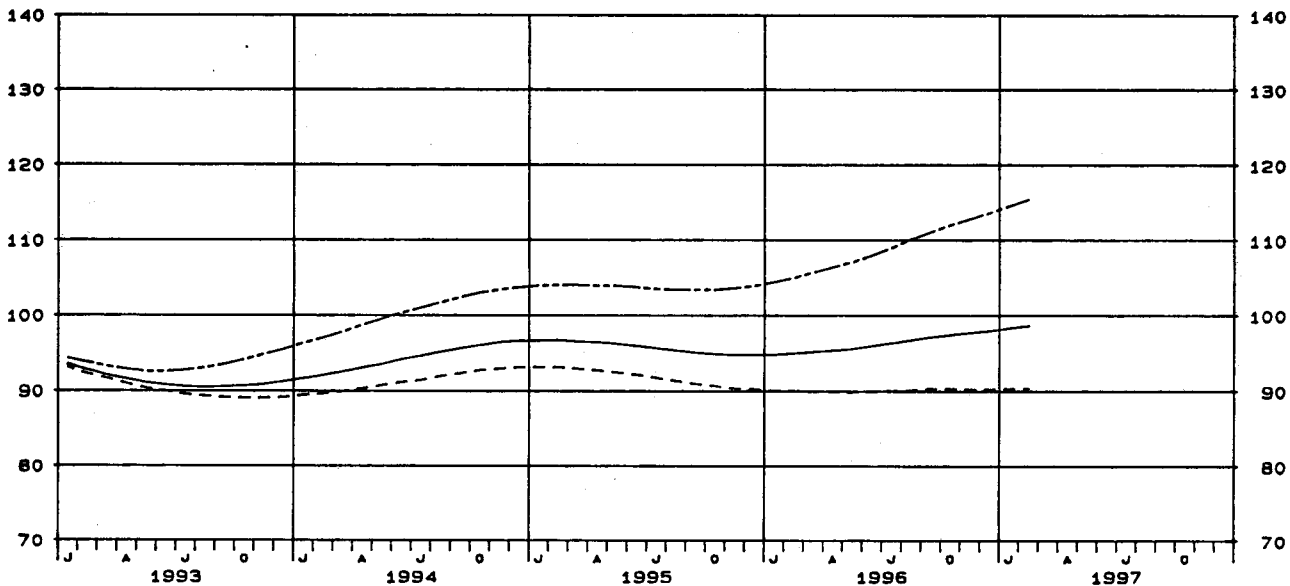
——— VORLEISTUNGSGÜTERPRODUZENTEN, INSGESAMT - - - - INVESTITIONSGÜTERPRODUZENTEN, INSGESAMT
 - - - - GEBRAUCHSGÜTERPRODUZENTEN, INSGESAMT ——— VERBRAUCHSGÜTERPRODUZENTEN, INSGESAMT



DEUTSCHLAND
 UMSATZ IM VERARBEITENDEN GEWERBE
 VOLUMENINDEX 1991 = 100

GLATTE KOMPONENTE (BV 4)

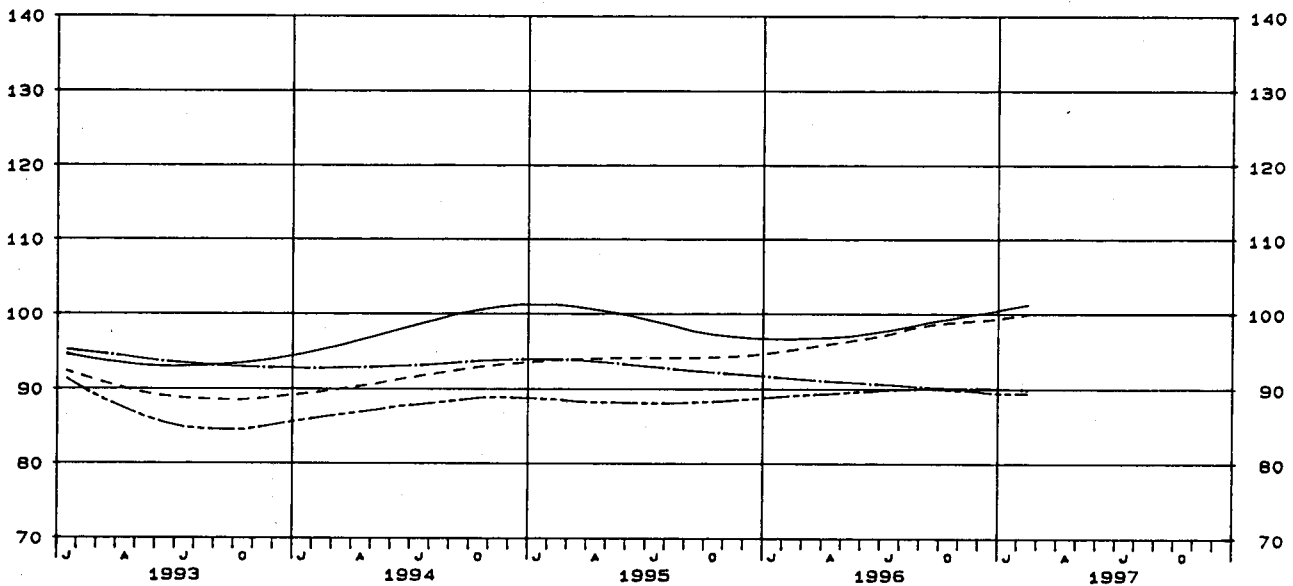
— VERARBEITENDES GEWERBE, INSGESAMT - - - - VERARBEITENDES GEWERBE, INLAND
 - - - - VERARBEITENDES GEWERBE, AUSLAND



DEUTSCHLAND
 UMSATZ IM VERARBEITENDEN GEWERBE
 VOLUMENINDEX 1991 = 100

GLATTE KOMPONENTE (BV 4)

— VORLEISTUNGSGÜTERPRODUZENTEN, INSGESAMT - - - - INVESTITIONSGÜTERPRODUZENTEN, INSGESAMT
 - · - · - GEBRAUCHSGÜTERPRODUZENTEN, INSGESAMT — VERBRAUCHSGÜTERPRODUZENTEN, INSGESAMT



1 INDEX DES AUFTRAGSEINGANGS
 1991
 NACH ABSCHNITTEN, UNTERABSCHNITTEN,
 DER KLASSIFIKATION DER WIRTSCHAFTS
 1.1 ORIGINAL

WERT

WZ93- SCHL.	WIRTSCHAFTSZWEIG		VERAENDERUNG IN % FEB. 1997 GEGEN			1997 JAN.	VERAENDERUNG IN % JAN. 1997 GEGEN		KUMULIERT		2-MONATS- DURCHSCHNITT	
			1997 FEB.	FEB. 1996	JAN. 1997		1997 JAN.	JAN. 1996	DEZ. 1996	JAN. 1997 BIS FEB. 1997	VER- AEND. IN % GEGEN VORJAHR	JAN. 1997 UND FEB. 1997
D	VERARBEITENDES GEWERBE 1)	INSGESAMT	102,1	+2,9	-0,6	102,7	+3,2	+11,5	102,4	+3,0	102,4	+3,0
		INLAND	91,0	-0,4	-0,5	91,5	-2,5	+9,8	91,3	-1,4	91,3	-1,4
		AUSLAND	124,2	+8,1	-0,9	125,3	+13,1	+14,3	124,8	+10,5	124,8	+10,5
	VORLEISTUNGSGUETER- PRODUZENTEN	INSGESAMT	101,9	+5,4	-0,4	102,3	+2,3	+13,8	102,1	+3,8	102,1	+3,8
		INLAND	91,8	+2,8	+0,3	91,5	-1,6	+10,4	91,7	+0,5	91,7	+0,5
		AUSLAND	125,3	+10,3	-1,6	127,3	+9,7	+19,8	125,3	+10,0	125,3	+10,0
	INVESTITIONSGUETER- PRODUZENTEN	INSGESAMT	103,1	+0,4	-2,7	106,0	+5,2	+4,8	104,6	+2,8	104,6	+2,8
		INLAND	89,5	-3,8	-3,5	92,7	-2,9	+2,1	91,1	-3,4	91,1	-3,4
		AUSLAND	125,1	+5,6	-2,0	127,7	+16,6	+8,3	126,4	+10,9	126,4	+10,9
	GEBRAUCHSGUETER- PRODUZENTEN	INSGESAMT	95,1	+3,0	-4,9	100,0	+5,5	+21,7	97,6	+4,3	97,6	+4,3
		INLAND	84,4	-2,7	-6,2	90,0	-3,0	+23,1	87,2	-2,9	87,2	-2,9
		AUSLAND	112,8	+11,2	-3,1	116,4	+18,7	+19,8	114,6	+14,8	114,6	+14,8
	VERBRAUCHSGUETER- PRODUZENTEN	INSGESAMT	109,5	-1,3	+16,4	94,1	-3,7	+19,6	101,8	-2,4	101,8	-2,4
		INLAND	100,9	-2,6	+14,4	88,2	-5,6	+25,3	94,6	-4,0	94,6	-4,0
		AUSLAND	136,9	+2,1	+21,0	113,1	+1,6	+7,5	125,0	+1,9	125,0	+1,9
DB	TEXTIL- UND BEKLEIDUNGS- GEWERBE	INSGESAMT	100,3	-1,0	+34,5	74,6	-2,0	+43,2	87,5	-1,4	87,5	-1,4
		INLAND	91,9	-3,2	+32,2	69,5	-5,1	+40,1	80,7	-4,0	80,7	-4,0
		AUSLAND	127,4	+4,6	+40,0	91,0	+6,6	+51,2	109,2	+5,4	109,2	+5,4
17	TEXTILGEWERBE	INSGESAMT	81,7	-2,9	+5,4	77,5	-1,5	+23,8	79,6	-2,2	79,6	-2,2
		INLAND	76,7	-5,9	+5,2	72,9	-5,6	+24,8	74,8	-5,8	74,8	-5,8
		AUSLAND	96,3	+5,0	+6,2	90,7	+9,3	+21,1	93,5	+7,0	93,5	+7,0
17.1	SPINNSTOFFAUFBEREITUNG UND SPINNEREI	INSGESAMT	97,8	+10,6	+6,4	91,9	+2,8	+20,9	94,9	+6,7	94,9	+6,7
		INLAND	71,4	+9,7	+1,7	70,2	+0,7	+35,3	70,8	+5,0	70,8	+5,0
		AUSLAND	181,5	+12,0	+13,4	160,1	+5,4	+5,5	170,8	+8,8	170,8	+8,8
17.11	BAUMWOLLAUFBEREITUNG UND -SPINNEREI	INSGESAMT	120,2	+30,4	+17,7	102,1	+6,2	+27,8	111,2	+18,0	111,2	+18,0
		INLAND	87,4	+26,9	+7,4	81,4	+13,4	+44,8	84,4	+19,9	84,4	+19,9
		AUSLAND	240,7	+35,7	+35,4	177,8	-4,2	+6,7	209,3	+15,3	209,3	+15,3
17.12,13	WOLLAUFBEREITUNG, STREICHGARN- UND KAMMGARNSPINNEREI	INSGESAMT	69,4	-17,0	-12,0	78,9	-2,5	+11,1	74,2	-9,8	74,2	-9,8
		INLAND	49,4	-17,5	-10,0	54,9	-17,8	+19,1	52,2	-17,7	52,2	-17,7
		AUSLAND	122,7	-16,4	-14,0	142,6	+20,4	+4,0	132,7	+0,1	132,7	+0,1
17.2	WEBEREI	INSGESAMT	75,7	+0,4	+8,0	70,1	+1,9	+26,3	72,9	+1,1	72,9	+1,1
		INLAND	76,9	-1,8	+9,5	70,2	+1,0	+25,4	73,6	-0,4	73,6	-0,4
		AUSLAND	73,5	+4,9	+5,2	69,9	+3,2	+28,5	71,7	+4,1	71,7	+4,1
17.21	BAUMWOLLWEBEREI	INSGESAMT	82,2	+16,8	+5,2	78,1	+11,4	+35,1	80,2	+14,1	80,2	+14,1
		INLAND	80,3	+10,8	+3,3	77,7	+12,0	+32,1	79,0	+11,3	79,0	+11,3
		AUSLAND	85,6	+28,3	+8,4	79,0	+10,3	+41,3	82,3	+18,9	82,3	+18,9
17.22	STREICHGARNWEBEREI	INSGESAMT	90,9	+13,6	+2,2	88,9	+22,5	+8,4	89,9	+17,8	89,9	+17,8
		INLAND	87,7	+16,8	+7,9	81,3	+16,8	-2,9	84,5	+16,7	84,5	+16,7
		AUSLAND	102,3	+5,0	-11,7	115,9	+38,8	+52,5	109,1	+20,6	109,1	+20,6
17.23	KAMMGARNWEBEREI	INSGESAMT	77,9	-26,0	+21,0	64,4	-9,7	-	71,2	-19,4	71,2	-19,4
		INLAND	89,1	-23,5	+26,9	70,2	-11,7	-0,8	79,7	-18,7	79,7	-18,7
		AUSLAND	49,3	-36,0	-0,8	49,7	-1,6	+3,5	49,5	-22,4	49,5	-22,4
17.24	SEIDEN- UND FILAMENTGARNWEBEREI	INSGESAMT	59,9	-9,5	+7,3	55,8	-13,1	+28,9	57,9	-11,2	57,9	-11,2
		INLAND	59,7	-4,8	+11,6	53,5	-14,0	+43,8	56,6	-9,4	56,6	-9,4
		AUSLAND	60,2	-16,9	+0,3	60,0	-11,6	+11,3	60,1	-14,4	60,1	-14,4
17.3	TEXTILVEREDLUNG	INSGESAMT	70,1	-0,6	+8,5	64,6	+0,8	+12,0	67,4	+0,1	67,4	+0,1
		INLAND	67,7	-4,0	+9,9	61,6	-6,9	+12,4	64,7	-5,4	64,7	-5,4
		AUSLAND	77,6	+10,2	+5,0	73,9	+28,7	+10,8	75,8	+18,6	75,8	+18,6
17.4	HERSTELLUNG VON KON- FEKTIONIERTEN TEXTIL- WAREN (OHNE BEKLEIDUNG)	INSGESAMT	81,4	-8,6	-7,9	88,4	-7,0	+19,0	84,9	-7,8	84,9	-7,8
		INLAND	80,9	-11,4	-9,6	89,5	-7,7	+18,2	85,2	-9,6	85,2	-9,6
		AUSLAND	84,4	+11,3	+3,1	81,9	-2,0	+23,7	83,2	+4,4	83,2	+4,4
17.5	SONSTIGES TEXTILGEWERBE (OHNE HERSTELLUNG VON MASCHENWARE)	INSGESAMT	86,7	-6,6	-7,2	93,4	+2,8	+29,0	90,1	-2,0	90,1	-2,0
		INLAND	80,0	-7,8	-5,8	84,9	-3,0	+28,4	82,5	-5,4	82,5	-5,4
		AUSLAND	104,0	-3,7	-9,8	115,3	+15,9	+30,1	109,7	+5,7	109,7	+5,7
17.51	HERSTELLUNG VON TEPPICHEN	INSGESAMT	82,6	-7,7	-5,3	87,2	-3,6	+20,9	84,9	-5,7	84,9	-5,7
		INLAND	78,7	-12,0	-5,7	83,5	-7,8	+21,2	81,1	-9,9	81,1	-9,9
		AUSLAND	114,4	+27,0	-2,0	116,7	+30,5	+19,7	115,6	+28,7	115,6	+28,7
17.52	HERSTELLUNG VON SEILERWAREN	INSGESAMT	98,8	-6,5	+5,0	94,1	-8,1	+0,1	96,5	-7,3	96,5	-7,3
		INLAND	96,8	-7,1	-0,6	97,4	-3,7	-1,0	97,1	-5,5	97,1	-5,5
		AUSLAND	104,2	-5,0	+22,4	85,1	-19,9	+3,3	94,7	-12,3	94,7	-12,3
17.53	HERSTELLUNG VON VLIES- STOFF U.ERZEUGN.DARAUS (OHNE BEKLEIDUNG)	INSGESAMT	94,3	-0,3	-4,1	98,3	+17,3	+33,0	96,3	+8,0	96,3	+8,0
		INLAND	92,3	+5,0	-2,3	94,5	+12,9	+32,4	93,4	+8,9	93,4	+8,9
		AUSLAND	96,6	-5,5	-5,9	102,7	+22,4	+33,7	99,7	+7,1	99,7	+7,1
17.54	TEXTILGEWERBE A.N.G.	INSGESAMT	85,7	-8,6	-10,2	95,4	+1,6	+33,8	90,6	-3,5	90,6	-3,5
		INLAND	76,2	-8,9	-7,4	82,3	-3,9	+35,6	79,3	-6,3	79,3	-6,3
		AUSLAND	106,5	-8,2	-14,3	124,2	+10,9	+31,3	115,4	+1,2	115,4	+1,2

1) AUSGEWAHLTE WIRTSCHAFTSZWEIGE (OHNE ERNAHRUNGSGEWERBE UND TABAKVERARBEITUNG).

STBA,FS 4,R 2.2, 2/1997

LAND

FUER DAS VERARBEITENDE GEWERBE
=100
ABTEILUNGEN, GRUPPEN UND KLASSEN
ZWEIGE, AUSGABE 1993 (WZ93)
WERT

INDEX

1996 FEB.	VER- AEND. IN % GEGEN FEB. 1995	1995 4. VJ	1996 3. VJ	1996 4. VJ	VERAENDERUNG IN % 4. VJ 1996 GEGEN		1995 2. HJ	1996 1. HJ	1996 2. HJ	VERAENDERUNG IN % 2. HJ 1996 GEGEN		1995	1996	VER- AEND. IN % GEGEN 1995	WZ93 SCHL.
					4. VJ 1995	3. VJ 1996				2. HJ 1995	1. HJ 1996				
99,2	-2,3	97,9	99,4	99,7	+1,8	+0,3	98,2	100,6	99,6	+1,4	-1,0	100,6	100,1	-0,5	D
91,4	-4,7	93,6	93,2	91,5	-2,2	-1,8	94,9	94,0	92,4	-2,6	-1,7	96,6	93,2	-3,5	
114,9	+2,0	106,5	111,9	116,1	+9,0	+3,8	105,0	113,8	114,0	+8,6	+0,2	108,6	113,9	+4,9	
96,7	-6,8	96,2	98,2	99,7	+3,6	+1,5	96,7	99,1	98,9	+2,3	-0,2	101,2	99,0	-2,2	
89,3	-9,3	92,8	93,8	93,0	+0,2	-0,9	93,8	92,6	93,4	-0,4	+0,9	97,4	93,0	-4,5	
113,6	-2,1	104,2	108,2	115,2	+10,6	+6,5	103,4	114,0	111,7	+8,0	-2,0	109,8	112,8	+2,7	
102,7	+2,8	103,9	103,5	104,0	+0,1	+0,5	104,2	104,9	103,8	-0,4	-1,0	103,8	104,3	+0,5	
93,0	+0,6	99,1	94,7	93,8	-5,3	-1,0	101,1	97,8	94,3	-6,7	-3,6	99,4	96,0	-3,4	
118,5	+5,6	111,6	118,0	120,6	+8,1	+2,2	109,2	116,6	119,3	+9,2	+2,3	111,0	117,9	+6,2	
92,3	+1,0	92,3	90,1	94,8	+2,7	+5,2	87,7	95,2	92,4	+5,4	-2,9	90,2	93,8	+4,0	
86,7	-1,4	87,9	84,2	86,0	-2,2	+2,1	84,0	90,7	85,1	+1,3	-6,2	87,0	87,9	+1,0	
101,4	+4,2	99,4	99,8	109,2	+9,9	+9,4	93,8	102,4	104,5	+11,4	+2,1	95,3	103,5	+8,6	
110,9	+0,2	89,4	103,4	87,3	-2,3	-15,6	97,4	98,6	95,3	-2,2	-3,3	98,6	97,0	-1,6	
103,6	-1,1	84,6	95,9	81,3	-3,9	-15,2	91,8	91,7	88,6	-3,5	-3,4	93,3	90,1	-3,4	
134,1	+3,6	104,9	127,6	106,6	+1,6	-16,5	115,3	120,7	117,1	+1,6	-3,0	115,7	118,9	+2,8	
101,3	-5,5	65,7	85,4	65,6	-0,2	-23,2	76,7	80,3	75,5	-1,6	-6,0	80,2	77,9	-2,9	DB
94,9	-6,9	63,3	80,9	63,3	-	-21,8	74,2	76,0	72,1	-2,8	-5,1	77,5	74,1	-4,4	
121,8	-1,9	73,4	100,1	73,1	-0,4	-27,0	84,7	94,1	86,6	+2,2	-8,0	88,9	90,4	+1,7	
84,1	-4,8	75,2	73,1	75,6	+0,5	+3,4	74,9	80,4	74,3	-0,8	-7,6	79,2	77,3	-2,4	17
81,5	-5,6	73,2	70,9	71,9	-1,8	+1,4	73,9	76,8	71,4	-3,4	-7,0	77,8	74,1	-4,8	
91,7	-2,6	80,9	79,2	86,4	+6,8	+9,1	78,0	90,8	82,8	+6,2	-8,8	83,4	86,8	+4,1	
88,4	-5,3	83,7	64,9	92,6	+10,6	+42,7	80,5	82,7	78,7	-2,2	-4,8	82,5	80,7	-2,2	17.1
65,1	-13,4	54,1	50,2	66,7	+4,1	+32,9	63,1	61,6	58,4	-7,4	-5,2	65,4	60,0	-6,3	
162,0	+7,9	145,4	111,4	174,4	+19,9	+56,6	135,7	149,6	142,9	+5,3	-4,5	136,3	146,3	+7,3	
92,2	-3,0	91,1	72,1	102,9	+13,0	+42,7	85,6	88,4	87,5	+2,2	-1,0	88,2	87,9	-0,3	17.11
88,9	-10,9	71,8	57,2	75,3	+4,9	+31,6	67,9	64,3	66,2	-2,5	+3,0	71,2	65,3	-8,3	
177,4	+10,8	161,8	126,7	204,2	+26,2	+61,2	150,4	176,7	165,5	+10,0	-6,3	150,7	171,1	+13,5	
83,6	-8,1	74,3	55,8	79,5	+7,0	+42,5	74,2	75,5	67,6	-8,9	-10,5	75,2	71,6	-4,8	17.12,13
59,9	-17,3	53,6	40,6	54,9	+2,4	+35,2	56,5	57,8	47,7	-15,6	-17,5	57,5	52,8	-8,2	
146,8	+4,7	129,1	96,3	144,8	+12,2	+50,4	121,1	122,8	120,5	-0,5	-1,9	122,1	121,7	-0,3	
75,4	-6,5	64,4	65,0	67,6	+5,0	+4,0	63,8	73,4	66,3	+3,9	-9,7	70,3	69,9	-0,6	17.2
78,3	-4,9	66,2	67,4	69,3	+4,7	+2,8	66,9	73,9	68,4	+2,2	-7,4	72,8	71,1	-2,3	
70,1	-9,4	60,9	60,5	64,4	+5,7	+6,4	57,7	72,6	62,4	+8,1	-14,0	65,5	67,5	+3,1	
70,4	-11,9	66,6	63,8	71,3	+7,1	+11,8	63,8	72,8	67,5	+5,8	-7,3	70,8	70,2	-0,8	17.21
72,5	-7,3	68,5	65,1	73,2	+6,9	+12,4	66,4	70,8	69,1	+4,1	-2,4	72,2	69,9	-3,2	
66,7	-19,7	63,3	61,4	67,8	+7,1	+10,4	59,0	76,6	64,6	+9,5	-15,7	68,3	70,6	+3,4	
80,0	-55,0	66,8	55,1	78,3	+17,2	+42,1	59,4	83,8	66,7	+12,3	-20,4	83,5	75,3	-9,8	17.22
75,1	-53,3	68,0	50,4	70,9	+4,3	+40,7	60,0	73,3	60,7	+1,2	-17,2	85,2	67,0	-21,4	
97,4	-59,2	62,5	71,9	104,5	+67,2	+45,3	57,1	121,4	88,2	+54,5	-27,3	77,6	104,8	+35,1	
105,3	+1,3	62,7	82,4	71,6	+14,2	-13,1	70,6	92,0	77,0	+9,1	-16,3	76,9	84,5	+9,9	17.23
116,5	-0,4	67,5	90,6	77,7	+15,1	-14,2	78,0	100,9	84,2	+7,9	-16,6	84,3	92,5	+9,7	
77,0	+8,8	50,6	61,5	55,9	+10,5	-3,1	51,9	69,4	58,7	+13,1	-15,4	58,1	64,0	+10,2	
66,2	+8,9	60,7	56,9	56,8	-6,4	-0,2	59,6	62,0	56,9	-4,5	-8,2	64,0	59,4	-7,2	17.24
62,7	+5,6	60,3	56,5	54,8	-9,1	-3,0	60,4	60,7	55,7	-7,8	-8,2	64,5	58,2	-9,8	
72,4	+14,6	61,3	57,7	60,2	-1,8	+4,3	58,2	64,4	59,0	+1,4	-8,4	63,1	61,7	-2,2	
70,5	-11,7	73,2	64,2	72,6	-0,8	+13,1	72,6	76,2	68,4	-5,8	-10,2	76,0	72,3	-4,9	17.3
70,5	-9,8	72,1	63,7	69,9	-3,1	+9,7	72,4	71,4	66,8	-7,7	-6,4	74,4	69,1	-7,1	
70,4	-16,8	76,6	65,6	80,9	+5,6	+23,3	72,9	91,3	73,3	+0,5	-19,7	81,1	82,3	+1,5	
89,1	+2,5	91,5	82,1	84,0	-8,2	+2,3	88,5	87,6	83,1	-6,1	-5,1	89,1	85,3	-4,3	17.4
91,3	+2,1	92,5	82,8	85,6	-7,5	+3,4	90,2	89,3	84,2	-6,7	-5,7	91,2	86,7	-4,9	
75,8	+5,1	85,4	78,4	74,5	-12,8	-5,0	77,8	77,8	76,4	-1,8	-1,8	76,7	77,1	+0,5	
92,8	+3,2	83,1	84,0	84,5	+1,7	+0,6	82,8	90,1	84,2	+1,7	-6,5	87,4	87,2	-0,2	17.5
86,8	-0,8	80,4	80,2	78,7	-2,1	-1,9	80,8	84,8	79,5	-1,6	-6,2	85,2	82,2	-3,5	
108,0	+12,4	90,1	93,5	99,2	+10,1	+6,1	88,2	103,5	96,3	+9,2	-7,0	93,1	99,9	+7,3	
89,5	+5,2	85,3	82,7	84,9	-0,5	+2,7	83,3	85,3	83,8	+0,6	-1,8	86,1	84,5	-1,9	17.51
89,4	+5,1	85,7	82,2	82,7	-3,5	+0,6	84,1	84,5	82,5	-1,9	-2,4	86,5	83,5	-3,5	
90,1	+5,5	81,9	86,9	102,4	+25,0	+17,8	77,3	91,2	94,7	+22,5	+3,8	82,6	92,9	+12,5	
105,7	+10,0	95,6	117,1	100,5	+5,1	-14,2	99,7	107,8	108,8	+9,1	+0,9	98,5	108,3	+9,9	17.52
104,2	+5,5	95,6	119,8	103,0	+7,7	-14,0	101,5	105,8	111,4	+9,8	+5,3	100,2	108,6	+8,4	
109,7	+23,1	95,5	109,7	93,9	-1,7	-14,4	95,0	113,1	101,8	+7,2	-10,0	94,1	107,5	+14,2	
94,6	-4,0	77,5	85,9	83,8	+8,1	-2,4	81,2	88,1	84,8	+4,4	-3,7	88,2	86,5	-1,9	17.53
87,9	-6,5	75,8	83,5	82,3	+8,6	-1,4	80,2	83,5	82,9	+3,4	-0,7	86,4	83,2	-3,7	
102,2	+0,9	79,6	88,6	85,6	+7,5	-3,4	82,3	93,3	87,1	+5,8	-6,6	90,3	90,2	-0,1	
93,8	+5,4	83,8	82,9	84,0	+0,2	+1,3	82,8	93,6	83,5	+0,8	-10,8	87,7	88,5	+0,9	17.54
83,6	-2,9	77,0	76,0	73,2	-4,9	-3,7	77,4	84,8	74,6	-3,6	-12,0	83,2	79,7	-4,2	
116,0	+21,6	98,8	97,9	107,6	+8,9	+9,9	94,6	112,9	102,8	+8,7	-8,9	97,5	107,8	+10,6	

1 INDEX DES AUFTRAGSEINGANGS
 1991
 NACH ABSCHNITTEN, UNTERABSCHNITTEN,
 DER KLASSIFIKATION DER WIRTSCHAFTS
 1.1 ORIGINAL

WERT

WZ93- SCHL.	WIRTSCHAFTSZWEIG		VERAENDERUNG IN % FEB. 1997 GEGEN			VERAENDERUNG IN % JAN. 1997 GEGEN			KUMULIERT		2-MONATS- DURCHSCHNITT	
			1997	FEB. 1996	JAN. 1997	1997	JAN. 1996	DEZ. 1996	JAN. 1997	VER- AEND. IN % GEGEN VORJAHR	JAN. 1997	VER- AEND. IN % GEGEN VORJAHR
			FEB.			FEB.			JAN.	FEB.	FEB.	
17.6	HERSTELLUNG VON GE- WIRKTEM UND GESTRICKTEM STOFF	INSGESAMT INLAND AUSLAND	66,8 55,9 100,2	+0,6 -7,1 +17,2	+0,8 -0,9 +3,9	66,3 56,4 96,4	-2,9 -12,1 +19,5	+18,6 +29,2 +4,3	66,6 56,2 98,3	-1,2 -9,6 +18,3	66,6 56,2 98,3	-1,2 -9,6 +18,3
17.7	HERSTELLUNG VON GE- WIRKTEM UND GESTRICKTEN FERTIGERZEUGNISSEN	INSGESAMT INLAND AUSLAND	91,6 90,4 97,5	-9,2 -12,5 +9,2	+77,9 +60,3 +248,2	51,5 56,4 28,0	-22,7 -21,4 -32,7	+33,4 +32,4 +45,1	71,6 73,4 62,8	-14,6 -16,2 -4,1	71,6 73,4 62,8	-14,6 -16,2 -4,1
17.71	HERSTELLUNG VON STRUMPFWAREN	INSGESAMT INLAND AUSLAND	70,4 68,4 90,1	-19,5 -24,1 +43,5	+2,0 -2,1 +48,2	69,0 69,9 60,8	-21,2 -23,1 +8,0	+21,3 +23,5 +1,7	69,7 69,2 75,5	-20,4 -23,5 +26,7	69,7 69,2 75,5	-20,4 -23,5 +26,7
17.72	HERSTELLUNG VON PULLOVERN, STRICK- JACKEN U.AE.	INSGESAMT INLAND AUSLAND	108,5 111,1 100,0	-2,8 -4,1 +2,0	+188,6 +153,7 +481,4	37,6 43,8 17,2	-24,6 -18,7 -53,3	+56,7 +49,5 +186,7	73,1 77,5 58,6	-9,5 -9,7 -13,1	73,1 77,5 58,6	-9,5 -8,7 -13,1
18.2	HERSTELLUNG VON BEKLEI- DUNG (OHNE LEDERBEKLEI- DUNG)	INSGESAMT INLAND AUSLAND	127,1 112,5 183,7	+0,7 -0,5 +4,1	+80,5 +73,3 +100,8	70,4 64,9 91,5	-2,6 -4,1 +2,0	+91,8 +72,6 +174,0	98,8 88,7 137,6	-0,5 -1,9 +3,4	98,8 88,7 137,6	-0,5 -1,9 +3,4
18.22	HERSTELLUNG VON OBER- BEKLEIDUNG (OHNE AR- BEITIS- U. BERUFSKL.)	INSGESAMT INLAND AUSLAND	155,8 139,2 205,2	+5,4 +4,7 +7,1	+89,5 +81,5 +108,3	82,2 76,7 98,5	-0,1 -1,4 +2,9	+124,6 +102,4 +201,2	119,0 108,0 151,9	+3,4 +2,5 +5,7	119,0 108,0 151,9	+3,4 +2,5 +5,7
18.23	HERSTELLUNG VON WAESCHE	INSGESAMT INLAND AUSLAND	76,9 72,8 110,6	-13,4 -12,5 -18,4	+62,6 +61,4 +67,6	47,3 45,1 66,0	-9,6 -10,5 -2,8	+42,0 +32,6 +136,6	62,1 59,0 88,3	-12,0 -11,7 -13,2	62,1 59,0 88,3	-12,0 -11,7 -13,2
18.24	HERSTELLUNG VON SONST. BEKLEIDUNG UND BEKLEI- DUNGZUBEHOER	INSGESAMT INLAND AUSLAND	64,1 60,9 80,0	-17,0 -20,4 -1,0	+22,6 +21,1 +28,4	52,3 50,3 62,3	-10,1 -11,8 -3,1	+5,7 +3,5 +14,3	58,2 55,6 71,2	-14,0 -16,8 -1,9	58,2 55,6 71,2	-14,0 -16,8 -1,9
DC	LEDERGEWERBE	INSGESAMT INLAND AUSLAND	117,3 125,8 87,6	+15,1 +16,6 +8,1	+17,7 +21,7 +1,2	99,7 103,4 86,6	+21,3 +24,9 +8,0	+46,4 +61,1 +6,1	108,5 114,6 87,1	+17,8 +20,1 +8,1	108,5 114,6 87,1	+17,8 +20,1 +8,1
19.1	LEDERERZEUGUNG	INSGESAMT INLAND AUSLAND	50,7 40,8 85,7	+3,0 +0,7 +7,3	-23,2 -29,0 -10,4	66,0 57,5 95,7	+31,0 +44,5 +9,1	+24,1 +22,6 +26,6	58,4 49,2 90,7	+17,3 +22,4 +8,2	58,4 49,2 90,7	+17,3 +22,4 +8,2
19.2	LEDERVERARBEITUNG (OHNE HERSTELLUNG VON SCHUHEN)	INSGESAMT INLAND AUSLAND	67,4 62,9 88,1	-4,1 -7,9 +10,3	-4,8 -4,3 -6,3	70,8 65,7 94,0	+3,4 -2,4 +27,0	+20,2 +24,7 +6,8	69,1 64,3 91,1	-0,4 -5,2 +18,3	69,1 64,3 91,1	-0,4 -5,2 +18,3
19.3	HERSTELLUNG VON SCHUHEN	INSGESAMT INLAND AUSLAND	155,1 176,3 88,0	+20,3 +22,6 +7,8	+29,1 +33,5 +7,1	120,1 132,1 82,2	+24,3 +29,5 +3,0	+58,4 +78,5 +0,9	137,6 154,2 85,1	+22,0 +25,5 +5,5	137,6 154,2 85,1	+22,0 +25,5 +5,5
DD	HOLZGEWERBE (OHNE HERSTELLUNG VON MOEBELN)	INSGESAMT INLAND AUSLAND	89,4 85,3 143,7	+6,3 +4,9 +20,1	+1,0 +0,6 +5,0	88,5 84,8 136,9	+3,4 +2,0 +14,6	+0,1 -2,0 +20,6	89,0 85,1 140,3	+4,8 +3,5 +17,3	89,0 85,1 140,3	+4,8 +3,5 +17,3
20.1	SAEGE-, HOBEL- UND HOLZIMPRAEAGNIERWERKE	INSGESAMT INLAND AUSLAND	91,4 85,8 162,2	+8,4 +5,7 +31,3	+7,7 +6,8 +13,3	84,9 80,3 143,2	+0,2 -2,1 +19,4	-1,6 -3,5 +13,9	88,2 83,1 152,7	+4,4 +1,8 +25,5	88,2 83,1 152,7	+4,4 +1,8 +25,5
20.2	FURNIER-, SPERRHOLZ-, HOLZFASERPLATTEN- UND HOLZSPANPLATTENWERKE	INSGESAMT INLAND AUSLAND	97,9 88,5 159,2	+0,7 -2,1 +12,4	-6,2 -7,4 -2,0	104,4 95,6 162,4	+3,5 +1,0 +15,3	+26,2 +24,8 +32,5	101,2 92,1 160,8	+2,1 -0,5 +13,9	101,2 92,1 160,8	+2,1 -0,5 +13,9
20.3	H.V. KONSTRUKTIONST., FERTIGBAUTEILEN, AUSBAU- ELEMENTEN AUS HOLZ	INSGESAMT INLAND AUSLAND	84,2 83,7 97,2	+8,9 +8,3 +27,9	+2,4 +1,9 +15,3	82,2 82,1 84,3	+4,8 +4,9 +5,0	-10,9 -11,3 -0,7	83,2 82,9 90,8	+6,8 +6,6 +16,1	83,2 82,9 90,8	+6,8 +6,6 +16,1
DE	PAPIER- UND DRUCKGEWERBE	INSGESAMT INLAND AUSLAND	99,6 92,1 131,0	-0,9 -5,2 +14,5	-3,1 -4,5 +1,0	102,8 96,4 129,7	-2,7 -5,3 +7,1	+8,9 +6,5 +17,2	101,2 94,3 130,4	-1,8 -5,2 +10,7	101,2 94,3 130,4	-1,8 -5,2 +10,7
21	PAPIERGEWERBE	INSGESAMT INLAND AUSLAND	104,4 92,1 138,7	+1,7 -5,4 +17,9	-2,7 -4,8 +1,2	107,3 96,7 137,0	-1,4 -5,9 +8,9	+21,0 +20,1 +22,9	105,9 94,4 137,9	+0,1 -5,7 +13,3	105,9 94,4 137,9	+0,1 -5,7 +13,3
21.1	H.V. HOLZSTOFF, ZELLSTOFF, PAPIER, KARTON UND PAPPE	INSGESAMT INLAND AUSLAND	119,3 93,8 162,7	+12,3 -1,9 +30,8	+2,7 +0,5 +4,9	116,2 93,3 155,1	-0,1 -11,1 +14,3	+19,7 +17,4 +22,0	117,8 93,6 158,9	+5,8 -6,7 +22,1	117,8 93,6 158,9	+5,8 -6,7 +22,1
21.11	HERSTELLUNG VON HOLZ- STOFF UND ZELLSTOFF	INSGESAMT INLAND AUSLAND	80,5 65,3 98,5	+21,2 -6,8 +59,1	-7,3 -6,7 -7,8	86,8 70,0 106,8	+5,6 -21,9 +45,7	+61,0 +14,0 +136,8	83,7 67,7 102,7	+12,7 -15,3 +51,9	83,7 67,7 102,7	+12,7 -15,3 +51,9
21.12	HERSTELLUNG VON PAPIER, KARTON UND PAPPE	INSGESAMT INLAND AUSLAND	120,1 94,3 164,4	+12,1 -1,9 +30,4	+2,8 +0,6 +5,1	116,8 93,7 156,4	-0,2 -10,9 +13,8	+19,2 +17,4 +21,0	118,5 94,0 160,4	+5,7 -6,7 +21,7	118,5 94,0 160,4	+5,7 -6,7 +21,7
21.2	PAPIER-, KARTON- UND PAPPEVERARBEITUNG	INSGESAMT INLAND AUSLAND	94,1 91,3 106,1	-6,1 -7,1 -2,1	-7,0 -7,4 -5,6	101,2 98,6 112,4	-2,4 -3,0 -	+22,1 +21,6 +24,2	97,7 95,0 109,3	-4,2 -5,0 -1,0	97,7 95,0 109,3	-4,2 -5,0 -1,0

LAND

FUER DAS VERARBEITENDE GEWERBE
=100
ABTEILUNGEN, GRUPPEN UND KLASSEN
ZWEIGE, AUSGABE 1993 (WZ93)
WERT

INDEX

1996 FEB.	VER- AEND. IN % GEGEN FEB. 1995	1995 4. VJ	1996 3. VJ	1996 4. VJ	VERAENDERUNG IN % 4. VJ 1996 GEGEN		1995 2. HJ	1996 1. HJ	1996 2. HJ	VERAENDERUNG IN % 2. HJ 1996 GEGEN		1995	1996	VER- AEND. IN % GEGEN 1995	WZ93 SCHL.
					4. VJ 1995	3. VJ 1996				2. HJ 1996	1. HJ 1996				
66,4	-3,9	61,3	58,8	65,8	+7,3	+11,9	58,2	67,1	62,3	+7,0	-7,2	64,8	64,7	-0,2	17.6
60,2	-7,4	55,3	49,6	55,7	+0,7	+12,3	53,1	60,9	52,6	-0,9	-13,6	60,0	56,8	-5,3	
85,5	+4,9	79,5	86,7	96,8	+21,8	+11,6	73,4	85,9	91,8	+25,1	+6,9	79,1	88,8	+12,3	
100,9	-17,1	64,8	82,0	55,3	-14,7	-32,6	73,1	74,9	68,7	-6,0	-8,3	77,9	71,8	-7,8	17.7
103,3	-12,9	67,0	81,5	60,7	-9,4	-25,5	74,8	78,2	71,1	-4,9	-9,1	79,4	74,6	-6,0	
89,3	-34,5	54,1	84,5	29,5	-45,5	-65,1	65,1	59,3	57,0	-12,4	-3,9	70,8	58,2	-17,8	
87,5	-2,0	92,4	77,9	79,7	-13,7	+2,3	86,5	89,9	78,8	-8,9	-12,3	88,6	84,3	-4,9	17.71
90,1	+0,9	92,9	79,5	79,8	-14,1	+0,4	86,8	92,3	79,7	-8,2	-13,7	88,7	86,0	-3,0	
62,8	-29,8	87,9	63,0	78,6	-10,6	+24,8	84,0	67,0	70,8	-15,7	+5,7	88,0	68,9	-21,7	
111,6	-24,3	42,7	85,3	35,8	-16,2	-58,0	62,4	63,0	60,6	-2,9	-3,8	69,3	61,8	-10,8	17.72
115,8	-20,8	42,6	83,4	42,7	+0,2	-48,8	63,5	64,9	63,0	-0,8	-2,9	70,6	64,0	-9,3	
98,0	-36,5	43,0	91,6	13,4	-68,8	-85,4	58,8	56,8	52,5	-10,7	-7,6	65,1	54,6	-16,1	
126,2	-6,1	51,9	103,4	51,2	-1,3	-50,5	79,2	80,1	77,3	-2,4	-3,5	81,5	78,7	-3,4	18.2
113,1	-8,0	49,8	94,5	51,7	+3,8	-45,3	74,7	74,9	73,1	-2,1	-2,4	77,0	74,0	-3,9	
176,5	-1,2	59,9	136,0	49,0	-18,2	-64,5	97,0	100,1	93,5	-3,6	-6,6	98,7	96,8	-1,9	
147,8	-5,6	51,1	117,3	50,6	-1,0	-56,9	85,4	88,4	84,0	-1,6	-5,0	88,6	86,2	-2,7	18.22
133,0	-7,4	48,3	108,4	52,3	+8,3	-51,8	80,7	83,2	80,3	-0,5	-3,5	84,3	81,8	-3,0	
191,6	-1,7	59,5	144,0	45,7	-23,2	-68,3	99,2	103,7	94,9	-4,3	-8,5	101,7	99,3	-2,4	
88,8	-9,3	51,0	77,6	48,3	-5,3	-37,8	67,4	64,2	63,0	-6,5	-1,9	67,9	63,6	-6,3	18.23
83,2	-11,4	49,9	71,5	47,2	-5,4	-34,0	64,0	61,1	59,3	-7,3	-2,9	65,1	60,2	-7,5	
135,5	+3,0	60,1	126,2	57,6	-4,2	-55,1	95,7	89,7	92,9	-2,9	+3,6	91,1	91,3	+0,2	
77,2	-0,6	61,4	77,9	65,4	+6,5	-16,0	69,5	66,6	71,7	+3,2	+7,7	69,3	69,1	-0,3	18.24
76,5	-0,3	60,8	76,4	64,6	+6,3	-15,4	68,8	64,0	70,5	+2,5	+10,2	67,5	67,2	-0,4	
80,8	-2,7	64,2	85,9	69,7	+8,6	-18,9	72,9	79,4	77,8	+6,7	-2,0	78,2	78,6	+0,5	
101,9	-1,1	84,8	110,3	89,1	+5,1	-19,2	95,7	96,2	99,7	+4,2	+3,6	96,2	97,9	+1,8	DC
107,9	-0,8	82,7	116,0	85,6	+3,5	-26,2	96,8	96,2	100,8	+4,1	+4,8	96,5	98,5	+2,1	
81,0	-2,3	91,9	90,5	100,9	+9,8	+11,5	91,7	95,2	95,7	+4,4	-0,5	95,1	95,9	+0,8	
49,2	-12,9	59,8	54,3	62,4	+4,3	+14,9	56,6	54,9	58,4	+3,2	+6,4	61,1	56,6	-7,4	19.1
40,5	-17,3	55,3	48,0	53,7	-2,9	+11,9	51,9	44,4	50,8	-2,1	+14,4	55,7	47,6	-14,5	
79,9	-3,7	75,8	76,6	93,1	+22,8	+21,5	72,8	91,9	84,9	+16,6	-7,6	80,3	88,4	+10,1	
70,3	-13,0	77,9	78,5	75,8	-2,7	-3,4	81,2	68,7	77,2	-4,9	+12,4	80,3	72,9	-9,2	19.2
68,3	-15,3	77,4	75,7	71,6	-7,5	-5,4	79,6	65,6	73,7	-7,4	+12,3	78,8	69,6	-11,7	
79,9	-2,0	80,1	91,2	95,6	+19,4	+4,8	88,4	83,1	93,4	+5,7	+12,4	87,4	88,2	+0,9	
128,9	+3,3	94,7	138,3	101,7	+7,4	-26,5	112,6	118,3	120,0	+6,6	+1,4	112,3	119,2	+6,1	19.3
143,8	+4,2	93,2	152,4	100,8	+8,2	-33,9	117,2	123,8	126,6	+8,0	+2,3	115,8	125,2	+8,1	
81,6	-1,9	99,4	94,0	104,4	+5,0	+11,1	97,8	100,8	99,2	+1,4	-1,6	101,2	100,0	-1,2	
84,1	-15,9	98,8	98,6	100,9	+2,1	+2,3	98,4	92,5	99,8	+1,4	+7,9	101,1	96,1	-4,9	DD
81,3	-18,5	97,4	96,6	98,0	+0,6	+1,4	97,3	90,1	97,3	-	+8,0	99,5	93,7	-5,8	
119,7	-10,8	116,8	125,5	139,1	+19,1	+10,8	113,9	125,0	132,3	+16,2	+5,8	122,0	128,7	+5,5	
84,3	-19,7	103,5	113,2	105,6	+2,0	-6,7	108,0	99,9	109,4	+1,3	+9,5	109,6	104,6	-4,6	20.1
81,2	-21,1	102,0	111,7	102,6	+0,6	-8,1	107,3	97,3	107,2	-0,1	+10,2	108,4	102,2	-5,7	
123,5	-5,7	123,0	131,3	143,3	+16,5	+9,1	117,2	133,5	137,3	+17,2	+2,8	124,1	135,4	+9,1	
97,2	-10,9	93,7	91,1	99,6	+6,3	+9,3	91,5	93,0	95,3	+4,2	+2,5	98,9	94,2	-4,8	20.2
90,4	-11,6	88,7	83,7	91,0	+2,6	+8,7	86,7	85,9	87,3	+0,7	+1,6	93,6	86,6	-7,5	
141,6	-7,8	126,7	139,6	155,7	+22,9	+11,5	123,5	139,0	147,6	+19,5	+6,2	133,9	143,3	+7,0	
77,3	-16,9	99,0	95,2	99,3	+0,3	+4,3	97,2	88,7	97,3	+0,1	+9,7	98,0	93,0	-5,1	20.3
77,3	-16,5	99,3	95,3	99,1	-0,2	+4,0	97,3	88,6	97,2	-0,1	+9,7	97,9	92,9	-5,1	
76,0	-25,7	92,6	94,3	104,8	+13,2	+11,1	93,2	91,3	99,6	+6,9	+9,1	98,1	95,4	-2,8	
100,5	-2,3	103,7	100,2	103,3	-0,4	+3,1	101,6	101,4	101,7	+0,1	+0,3	103,6	101,5	-2,0	DE
97,2	+0,1	101,5	95,3	98,7	-2,8	+3,6	99,4	97,3	97,0	-2,4	-0,3	99,8	97,2	-2,6	
114,4	-10,1	113,0	120,8	122,4	+8,3	+1,3	110,7	118,3	121,6	+9,8	+2,8	119,4	119,9	+0,4	
102,7	-6,5	100,5	102,9	100,7	+0,2	-2,1	100,5	103,5	101,8	+1,3	-1,6	105,7	102,7	-2,8	21
97,4	-3,8	95,9	94,9	92,2	-3,9	-2,8	96,2	96,6	93,6	-2,7	-3,1	99,3	95,1	-4,2	
117,6	-11,9	113,4	125,3	124,6	+9,9	-0,6	112,4	123,0	125,0	+11,2	+1,6	123,5	124,0	+0,4	
106,2	-16,0	105,0	114,1	111,9	+6,6	-1,9	104,2	109,8	113,0	+8,4	+2,9	114,7	111,4	-2,9	21.1
95,6	-12,1	93,0	98,3	94,1	+1,2	-4,3	93,3	95,1	98,2	+3,1	+1,2	99,7	95,6	-4,1	
124,4	-20,6	125,5	140,9	142,2	+13,3	+0,9	122,8	134,9	141,5	+15,2	+4,9	140,2	138,2	-1,4	
66,4	-36,5	71,2	79,2	71,9	+1,0	-9,2	73,7	80,0	75,5	+2,4	-5,6	94,6	77,8	-17,8	21.11
70,1	-31,4	73,6	74,2	71,7	-2,6	-3,4	73,9	80,3	72,9	-1,4	-9,2	91,0	76,6	-15,8	
61,9	-42,3	68,3	85,0	72,2	+5,7	-15,1	73,4	79,6	78,6	+7,1	-1,3	98,8	79,1	-19,9	
107,1	-15,6	105,8	114,8	112,7	+6,5	-1,8	104,9	110,4	113,8	+8,5	+3,1	115,1	112,1	-2,6	21.12
96,1	-11,7	93,4	98,8	94,5	+1,2	-4,4	93,7	95,3	96,6	+3,1	+1,4	99,8	96,0	-3,8	
126,1	-20,1	127,0	142,4	144,0	+13,4	+1,1	124,1	136,4	143,2	+15,4	+5,0	141,3	139,8	-1,1	
100,2	+2,0	97,4	95,2	93,0	-4,5	-2,3	97,9	99,2	94,1	-3,9	-5,1	99,4	96,7	-2,7	21.2
98,3	+1,0	97,5	93,1	91,2	-6,5	-2,0	97,8	97,4	92,2	-5,7	-5,3	99,1	94,8	-4,3	
108,4	+6,0	97,1	104,4	100,8	+3,8	-3,4	98,3	106,9	102,6	+4,4	-4,0	100,9	104,7	+3,8	

1 INDEX DES AUFTRAGSEINGANGS
 1991
 NACH ABSCHNITTEN, UNTERABSCHNITTEN,
 DER KLASSIFIKATION DER WIRTSCHAFTS
 1.1 ORIGINAL

WERT

WZ93- SCHL.	WIRTSCHAFTSZWEIG		1997 FEB.	VERAENDERUNG IN % FEB. 1997 GEGEN		1997 JAN.	VERAENDERUNG IN % JAN. 1997 GEGEN		KUMULIERT		2-MONATS- DURCHSCHNITT	
				FEB. 1996	JAN. 1997		JAN. 1996	DEZ. 1996	JAN. 1997 BIS FEB. 1997	VER- AEND. IN % GEGEN VORJAHR	JAN. 1997 UND FEB. 1997	VER- AEND. IN % GEGEN VORJAHR
21.21	H.V. WELLPAPIER UND -PAPPE SOWIE V. VER- PACKUNGSM. A. PAPIER	INSGESAMT	90,1	-8,2	-6,6	96,5	-6,2	+30,8	93,3	-7,3	93,3	-7,3
		INLAND	87,2	-8,9	-6,3	93,1	-6,7	+29,8	90,2	-7,8	90,2	-7,8
		AUSLAND	107,6	-5,2	-8,0	117,0	-4,1	+34,8	112,3	-4,7	112,3	-4,7
21.22	H.V. HAUSHALTS-,HYGIENE- U. TOILETTENARTIKELN AUS ZELLSTOFF UND PAPIER	INSGESAMT	91,9	-12,6	-14,7	107,7	-3,5	+12,3	99,8	-7,9	99,8	-7,9
		INLAND	91,3	-13,6	-15,8	108,4	-4,2	+10,3	99,9	-8,7	99,9	-8,7
		AUSLAND	93,4	-10,1	-11,8	105,9	-1,8	+18,1	99,7	-5,9	99,7	-5,9
21.23	H.V. SCHREIBWAREN UND BUEROBEDARF AUS PAPIER, KARTON UND PAPPE	INSGESAMT	110,5	+7,5	-3,3	114,3	+17,6	+14,3	112,4	+12,4	112,4	+12,4
		INLAND	109,4	+7,8	-4,6	114,7	+18,0	+14,6	112,1	+12,8	112,1	+12,8
		AUSLAND	115,9	+6,1	+2,9	112,6	+15,4	+13,2	114,3	+10,5	114,3	+10,5
21.24	HERSTELLUNG VON TAPETEN	INSGESAMT	120,2	-2,2	+13,4	106,0	-15,8	+46,4	113,1	-9,1	113,1	-9,1
		INLAND	101,8	-7,8	+15,0	88,5	-25,9	+40,9	95,2	-17,1	95,2	-17,1
		AUSLAND	172,7	+8,9	+10,8	155,8	+7,7	+56,6	164,3	+8,4	164,3	+8,4
21.25	HERSTELLUNG VON SONST. WAREN AUS PAPIER, KAR- TON UND PAPPE	INSGESAMT	94,6	+1,4	-3,1	97,6	+3,7	+15,8	96,1	+2,6	96,1	+2,6
		INLAND	91,5	-1,9	-4,5	95,8	+3,3	+16,7	93,7	+0,8	93,7	+0,8
		AUSLAND	106,6	+14,5	+2,2	104,3	+4,7	+12,0	105,5	+9,4	105,5	+9,4
22	DRUCKGEWERBE, VERVIEL- FAELTIGUNG VON BESPIELTEN TONTRAEGERN	INSGESAMT	92,3	-5,0	-3,9	96,0	-4,6	-6,8	94,2	-4,8	94,2	-4,8
		INLAND	92,0	-5,2	-4,2	96,0	-4,7	-6,5	94,0	-5,0	94,0	-5,0
		AUSLAND	95,4	-3,7	-0,3	95,7	-3,7	-10,2	95,6	-3,7	95,6	-3,7
22.2	DRUCKGEWERBE	INSGESAMT	93,9	-5,3	-4,1	97,9	-5,1	-6,9	95,9	-5,2	95,9	-5,2
		INLAND	93,4	-5,4	-4,3	97,6	-5,2	-6,7	95,5	-5,3	95,5	-5,3
		AUSLAND	99,6	-5,1	-2,4	102,0	-4,2	-8,8	100,8	-4,7	100,8	-4,7
22.21	ZEITUNGSDRUCKEREI	INSGESAMT	92,8	-3,7	-1,0	93,7	-4,9	-9,7	93,3	-4,3	93,3	-4,3
		INLAND	92,8	-3,7	-1,0	93,7	-4,9	-9,8	93,3	-4,3	93,3	-4,3
		AUSLAND	38,9	-10,0	-8,0	42,3	-17,5	-18,8	40,6	-14,2	40,6	-14,2
22.22	DRUCKEREI (OHNE ZEI- TUNGSDRUCKEREI)	INSGESAMT	94,7	-5,5	-4,7	99,4	-5,4	-5,8	97,1	-5,5	97,1	-5,5
		INLAND	94,2	-5,5	-4,9	99,1	-5,4	-5,5	96,7	-5,5	96,7	-5,5
		AUSLAND	100,6	-5,2	-2,5	103,2	-4,2	-8,6	101,9	-4,7	101,9	-4,7
22.24	SATZHERSTELLUNG UND REPRODUKTION	INSGESAMT	82,5	-7,8	-0,8	83,2	-4,0	-14,8	82,9	-5,9	82,9	-5,9
		INLAND	82,9	-7,9	-1,1	83,8	-3,8	-14,8	83,4	-5,9	83,4	-5,9
		AUSLAND	71,7	-7,0	+3,8	69,1	-11,3	-13,5	70,4	-9,2	70,4	-9,2
22.25	SONSTIGES DRUCKGEWERBE	INSGESAMT	101,2	+4,8	+6,0	95,5	+11,8	-24,0	98,4	+8,1	98,4	+8,1
		INLAND	100,4	+4,6	+5,7	95,0	+11,2	-23,6	97,7	+7,7	97,7	+7,7
		AUSLAND	208,2	+20,5	+27,7	163,0	+88,7	-45,2	185,6	+43,2	185,6	+43,2
22.31	VERVIELFAELTIGUNG VON BESPIELTEN TONTRAEGERN	INSGESAMT	65,1	+3,3	+4,0	62,6	+13,6	-6,3	63,9	+8,1	63,9	+8,1
		INLAND	54,9	+4,6	+0,5	54,6	+29,7	+3,2	54,8	+15,9	54,8	+15,9
		AUSLAND	81,9	+2,1	+7,9	75,9	-0,9	-15,6	78,9	+0,6	78,9	+0,6
DG	CHEMISCHE INDUSTRIE	INSGESAMT	109,4	+4,0	-2,0	111,6	+2,1	+17,1	110,5	+3,0	110,5	+3,0
		INLAND	96,1	+0,8	-0,3	96,4	+3,5	+14,6	96,3	-1,3	96,3	-1,3
		AUSLAND	127,9	+7,7	-3,7	132,8	+8,6	+19,6	130,4	+8,1	130,4	+8,1
24.1	HERSTELLUNG VON CHEMISCHEN GRUNDSTOFFEN	INSGESAMT	110,5	+8,4	-2,6	113,4	+6,3	+23,5	112,0	+7,4	112,0	+7,4
		INLAND	98,0	+6,1	+0,5	97,5	+2,1	+15,2	97,8	+4,0	97,8	+4,0
		AUSLAND	122,8	+10,4	-5,1	129,4	+9,8	+30,6	126,1	+10,0	126,1	+10,0
24.11	HERSTELLUNG VON INDUSTRIEGASEN	INSGESAMT	106,7	+0,1	-5,0	112,3	+10,4	+9,9	109,5	+5,1	109,5	+5,1
		INLAND	106,9	+0,7	-4,2	111,6	+10,6	+9,6	109,3	+5,5	109,3	+5,5
		AUSLAND	97,4	-20,4	-28,3	135,9	+4,9	+16,1	116,7	-7,4	116,7	-7,4
24.12	HERSTELLUNG VON FARB- STOFFEN UND PIGMENTEN	INSGESAMT	121,3	+10,7	-5,5	128,3	+18,4	+44,5	124,8	+14,5	124,8	+14,5
		INLAND	105,3	-4,4	+5,4	99,9	-7,1	+39,5	102,6	-5,7	102,6	-5,7
		AUSLAND	129,6	+18,6	-9,4	143,1	+31,4	+46,3	136,4	+25,0	136,4	+25,0
24.13	HERSTELLUNG VON SONSTIGEN ANORGANISCHEN GRUNDSTOF- FEN UND CHEMIKALIEN	INSGESAMT	106,5	+2,3	+0,5	106,0	-6,4	+14,7	106,3	-2,2	106,3	-2,2
		INLAND	94,5	-3,1	-2,2	96,6	-1,6	+11,8	95,6	-2,3	95,6	-2,3
		AUSLAND	120,8	+8,0	+3,1	117,2	-10,7	+17,8	119,0	-2,1	119,0	-2,1
24.14	HERSTELLUNG VON SONSTIGEN ORGANISCHEN GRUNDSTOFFEN UND CHEMIKALIEN	INSGESAMT	105,9	+10,4	-3,7	110,0	+6,7	+22,5	108,0	+8,5	108,0	+8,5
		INLAND	96,1	+12,5	-0,7	96,8	+10,9	+10,4	96,5	+11,7	96,5	+11,7
		AUSLAND	115,4	+8,9	-6,1	122,9	+3,8	+33,7	119,2	+6,2	119,2	+6,2
24.15	HERSTELLUNG VON DUENGE- MITTELN UND STICKSTOFF- VERBINDUNGEN	INSGESAMT	108,1	+10,2	-0,2	108,3	+6,0	-8,5	108,2	+8,0	108,2	+8,0
		INLAND	86,0	+0,9	-6,6	92,1	-11,0	-27,0	89,1	-5,6	89,1	-5,6
		AUSLAND	128,4	+16,8	+4,1	123,3	+22,1	+11,0	125,9	+19,3	125,9	+19,3
24.16	HERSTELLUNG VON KUNST- STOFF IN PRIMAERFORMEN	INSGESAMT	115,5	+9,0	-1,8	117,6	+6,9	+28,4	116,6	+8,0	116,6	+8,0
		INLAND	100,0	+6,8	+2,7	97,4	-1,3	+28,0	98,7	+2,6	98,7	+2,6
		AUSLAND	132,0	+10,6	-5,2	139,2	+14,0	+28,5	135,6	+12,3	135,6	+12,3
24.17	HERSTELLUNG VON SYNTHETI- SCHEM KAUTSCHUK IN PRIMAERFORMEN	INSGESAMT	75,5	-16,6	-0,1	75,6	-12,2	+12,0	75,6	-14,4	75,6	-14,4
		INLAND	95,9	-10,0	+10,0	87,2	-15,7	-10,8	91,6	-12,8	91,6	-12,8
		AUSLAND	66,0	-20,4	-6,1	70,3	-9,9	+31,6	68,2	-15,3	68,2	-15,3
24.2	HERSTELLUNG VON SCHAEDEL- INGSBEKAEMPFUNGS- UND PFLANZENSCHUTZMITTELN	INSGESAMT	152,4	+9,1	+5,2	144,8	+4,5	+58,3	148,6	+6,8	148,6	+6,8
		INLAND	160,4	+10,6	+8,7	87,8	-15,9	+40,9	124,1	-0,5	124,1	-0,5
		AUSLAND	148,1	+8,3	-15,6	175,5	+11,9	+63,6	161,8	+10,2	161,8	+10,2

1 INDEX DES AUFTRAGSEINGANGS
 1991
 NACH ABSCHNITTEN, UNTERABSCHNITTEN,
 DER KLASSIFIKATION DER WIRTSCHAFTS
 1.1 ORIGINAL

WERT

WZ93- SCHL.	WIRTSCHAFTSZWEIG	1997 FEB.	VERAENDERUNG IN % FEB. 1997 GEGEN		1997 JAN.	VERAENDERUNG IN % JAN. 1997 GEGEN		KUMULIERT		2-MONATS- DURCHSCHNITT JAN. 1997 UND FEB. 1997		VER- AEND. IN % GEGEN VORJAHR	
			FEB. 1996	JAN. 1997		JAN. 1996	DEZ. 1996	JAN. 1997 FEB. 1997	VER- AEND. IN % GEGEN VORJAHR	JAN. 1997 FEB. 1997	VER- AEND. IN % GEGEN VORJAHR		
24.3	HERSTELLUNG VON ANSTRICH- MITTELEN, DRUCKFARBEN UND KITTEN	INSGESAMT	101,6	+2,2	+1,8	99,8	+0,9	+15,4	100,7	+1,5	100,7	+1,5	
		INLAND	94,2	-	+2,6	91,8	-3,2	+14,6	93,0	-1,6	93,0	-1,6	
	AUSLAND	124,8	+7,8	-	124,8	+11,8	+17,0	124,8	+9,7	124,8	+9,7		
24.4	HERSTELLUNG VON PHARMA- ZEUTISCHEN ERZEUGNISSEN	INSGESAMT	114,4	-3,1	-1,5	116,1	-8,1	-4,1	115,3	-5,6	115,3	-5,6	
		INLAND	101,6	-6,4	-1,6	103,3	-13,9	+2,6	102,5	-10,3	102,5	-10,3	
	AUSLAND	142,8	+2,5	-1,2	144,5	+3,1	-13,2	143,7	+2,8	143,7	+2,8		
24.41	HERSTELLUNG VON PHARMA- ZEUTISCHEN GRUNDSTOFFEN	INSGESAMT	132,3	-1,8	-4,7	138,8	+4,1	+5,2	135,6	+1,2	135,6	+1,2	
		INLAND	120,2	-14,4	+11,9	107,4	-10,3	-34,7	113,8	-12,5	113,8	-12,5	
	AUSLAND	136,2	+2,5	-8,6	149,0	+8,1	+22,6	142,6	+5,3	142,6	+5,3		
24.42	H.V. PHARM. SPEZIALI- TAETEN UND SONSTIGEN PHARM. ERZEUGNISSEN	INSGESAMT	112,7	-3,3	-1,1	113,9	-9,3	-5,2	113,3	-6,4	113,3	-6,4	
		INLAND	101,0	-6,0	-2,1	103,2	-14,0	+4,6	102,1	-10,3	102,1	-10,3	
	AUSLAND	144,6	+2,6	+0,9	143,3	+1,8	-19,8	144,0	+2,2	144,0	+2,2		
24.5	H.V. SEIFEN, WASCH- REINIGUNGS- UND KOERPER- PFLEGE MITTELN	INSGESAMT	94,5	-2,1	-3,4	97,8	-0,5	+19,4	96,2	-1,2	96,2	-1,2	
		INLAND	85,0	-0,8	-5,3	89,8	-1,9	+21,8	87,4	-1,4	87,4	-1,4	
	AUSLAND	128,5	-4,6	+1,7	126,4	+2,8	+14,0	127,5	-1,0	127,5	-1,0		
24.51	H.V. SEIFEN, WASCH- REINIGUNGS- UND POLIER- MITTELN	INSGESAMT	93,4	-2,5	-3,7	97,0	-	+23,4	95,2	-1,2	95,2	-1,2	
		INLAND	83,2	-1,1	-4,0	86,7	-5,9	+20,4	85,0	-3,5	85,0	-3,5	
	AUSLAND	120,5	-4,7	-3,0	124,2	+12,9	+29,2	122,4	+3,5	122,4	+3,5		
24.52	HERSTELLUNG VON DUFT- U. KOERPERPFLEGE MITTELN	INSGESAMT	95,6	-1,6	-3,1	98,7	-1,0	+15,8	97,2	-1,3	97,2	-1,3	
		INLAND	86,5	-0,7	-6,6	92,6	+1,9	+23,1	89,6	+0,7	89,6	+0,7	
	AUSLAND	142,2	-4,4	+9,2	130,2	-10,2	-4,3	136,2	-7,3	136,2	-7,3		
24.6	HERSTELLUNG VON SONST. CHEMISCHEN ERZEUGNISSEN	INSGESAMT	111,5	+3,7	-2,3	114,1	+3,9	+24,4	112,8	+3,8	112,8	+3,8	
		INLAND	95,6	+0,5	-5,8	101,5	+1,8	+28,6	98,6	+1,2	98,6	+1,2	
	AUSLAND	128,5	+6,4	+0,7	127,6	+5,8	+20,8	128,1	+6,1	128,1	+6,1		
24.61	HERSTELLUNG VON PYRO- TECHNISCHEN ERZEUGNISSEN	INSGESAMT	118,4	-29,1	-33,0	176,7	+19,1	+85,1	147,6	-6,4	147,6	-6,4	
		INLAND	113,9	-26,2	-45,5	208,9	+17,6	+85,7	161,4	-2,8	161,4	-2,8	
	AUSLAND	127,5	-34,0	+15,2	110,7	+25,5	+63,0	119,1	-15,4	119,1	-15,4		
24.62	HERSTELLUNG VON KLEB- STOFFEN UND GELATINE	INSGESAMT	125,1	+13,3	-1,0	126,3	+9,3	+33,9	125,7	+11,2	125,7	+11,2	
		INLAND	116,3	+7,8	-2,5	119,3	+4,4	+36,7	117,8	+6,0	117,8	+6,0	
	AUSLAND	141,8	+23,1	+1,6	139,6	+18,2	+29,6	140,7	+20,6	140,7	+20,6		
24.63	HERSTELLUNG VON ETHE- RISCHEN OELN	INSGESAMT	129,1	+17,8	-2,4	132,3	+5,1	+57,3	130,7	+11,0	130,7	+11,0	
		INLAND	113,1	+16,6	+1,4	111,5	-10,5	+63,5	112,3	+1,4	112,3	+1,4	
	AUSLAND	146,1	+18,7	-5,4	154,5	+21,4	+53,0	150,3	+20,0	150,3	+20,0		
24.64	HERSTELLUNG VON FOTO- CHEMISCHEN ERZEUGNISSEN	INSGESAMT	83,2	-8,9	+7,8	77,2	-12,0	+16,8	80,2	-10,4	80,2	-10,4	
		INLAND	71,6	+3,2	+28,1	55,9	-17,8	+2,0	63,8	-7,1	63,8	-7,1	
	AUSLAND	89,5	-13,2	+0,8	88,8	-9,8	+23,0	89,2	-11,5	89,2	-11,5		
24.65	HERSTELLUNG VON UNBE- SPIELTEN TON-, BILD- UND DATENTRAEGERN	INSGESAMT	87,8	-9,5	-10,5	98,1	-11,3	+33,8	93,0	-10,4	93,0	-10,4	
		INLAND	88,0	+14,7	-38,2	142,4	+47,1	+94,3	115,2	+32,7	115,2	+32,7	
	AUSLAND	87,7	-16,4	+8,5	80,8	-30,3	+10,2	84,3	-23,7	84,3	-23,7		
24.66	HERSTELLUNG VON CHE- MISCHEN ERZEUGNISSEN A.N.G.	INSGESAMT	118,1	+8,5	-0,8	119,1	+6,8	+18,9	118,6	+7,6	118,6	+7,6	
		INLAND	93,6	+0,2	-1,6	95,1	-	+20,5	94,4	+0,1	94,4	+0,1	
	AUSLAND	149,1	+16,2	-0,1	149,3	+12,8	+17,4	149,2	+14,5	149,2	+14,5		
24.7	HERSTELLUNG VON CHEMIE- FASERN	INSGESAMT	98,3	+10,4	-4,4	102,8	+15,4	+25,1	100,6	+12,9	100,6	+12,9	
		INLAND	65,8	-0,9	-0,8	66,3	-3,5	+27,3	66,1	-2,2	66,1	-2,2	
	AUSLAND	125,5	+16,4	-5,9	133,4	+25,6	+24,2	129,5	+21,0	129,5	+21,0		
DH	HERSTELLUNG VON GUMMI- UND KUNSTSTOFFWAREN	INSGESAMT	101,7	+4,3	+3,5	98,3	-0,4	+15,4	100,0	+1,9	100,0	+1,9	
		INLAND	95,7	+1,5	+2,7	93,2	-3,0	+13,8	94,5	-0,7	94,5	-0,7	
	AUSLAND	120,4	+12,0	+5,6	114,0	+6,7	+19,1	117,2	+9,3	117,2	+9,3		
25.1	HERSTELLUNG VON GUMMI- WAREN	INSGESAMT	102,4	+7,6	+4,5	98,0	+2,3	+18,5	100,2	+4,9	100,2	+4,9	
		INLAND	92,7	+7,0	+5,7	87,7	-1,5	+17,7	90,2	+2,7	90,2	+2,7	
	AUSLAND	128,7	+8,9	+2,6	125,4	+10,1	+19,9	127,1	+9,5	127,1	+9,5		
25.11	HERSTELLUNG VON BEREI- FUNGEN	INSGESAMT	103,0	+21,9	+16,1	88,7	+6,7	+6,4	95,9	+14,4	95,9	+14,4	
		INLAND	85,2	+26,2	+24,7	68,3	-0,1	+2,6	76,8	+12,9	76,8	+12,9	
	AUSLAND	144,9	+16,3	+6,0	136,7	+15,9	+11,0	140,8	+16,1	140,8	+16,1		
25.13	HERSTELLUNG VON SONST. GUMMIWAREN	INSGESAMT	102,1	+0,4	-1,4	103,6	+0,1	+25,9	102,9	+0,3	102,9	+0,3	
		INLAND	96,9	-0,6	-1,8	98,7	-2,1	+24,9	97,8	-1,4	97,8	-1,4	
	AUSLAND	117,4	+3,2	-0,1	117,5	+5,8	+28,3	117,5	+4,4	117,5	+4,4		
25.2	HERSTELLUNG VON KUNST- STOFFWAREN	INSGESAMT	101,5	+3,5	+3,3	98,3	-1,1	+14,4	99,9	+1,1	99,9	+1,1	
		INLAND	96,5	+0,3	+1,9	94,7	-3,3	+13,0	95,6	-1,5	95,6	-1,5	
	AUSLAND	117,9	+13,1	+6,8	110,4	+5,5	+18,8	114,2	+9,4	114,2	+9,4		
25.21	H.V. PLATTEN, FOLIEN, SCHLAEUCHEN U. PROFILN AUS KUNSTSTOFF	INSGESAMT	102,8	+11,7	+4,5	98,4	+3,1	+20,3	100,6	+7,4	100,6	+7,4	
		INLAND	93,4	+7,5	+2,1	91,5	-1,0	+19,9	92,5	+3,1	92,5	+3,1	
	AUSLAND	122,5	+19,0	+8,5	112,9	+11,0	+21,3	117,7	+15,1	117,7	+15,1		
25.22	H.V. VERPACKUNGSMITTELN AUS KUNSTSTOFF	INSGESAMT	102,9	+2,9	+0,7	102,2	+0,5	+17,3	102,6	+1,7	102,6	+1,7	
		INLAND	90,8	-0,9	-1,3	92,0	-3,4	+18,3	91,4	-2,1	91,4	-2,1	
	AUSLAND	148,1	+12,3	+5,3	140,6	+11,6	+15,2	144,4	+11,9	144,4	+11,9		

1 INDEX DES AUFTRAGSEINGANGS
 1991
 NACH ABSCHNITTEN, UNTERABSCHNITTEN,
 DER KLASSIFIKATION DER WIRTSCHAFTS
 1.1 ORIGINAL

WERT

WZ93- SCHL.	WIRTSCHAFTSZWEIG		1997 FEB.	VERÄNDERUNG IN % FEB. 1997 GEGEN		1997 JAN.	VERÄNDERUNG IN % JAN. 1997 GEGEN		KUMULIERT		2-MONATS- DURCHSCHNITT	
				FEB. 1996	JAN. 1997		JAN. 1996	DEZ. 1996	JAN. 1997 BIS FEB. 1997	VER- ÄND. IN % GEGEN VORJAHR	JAN. 1997 UND FEB. 1997	VER- ÄND. IN % GEGEN VORJAHR
25.23	H.V. BAUBEDARFSARTIKELN AUS KUNSTSTOFF	INSGESAMT	98,6	+5,8	+7,2	92,0	-5,4	-5,0	95,3	-	95,3	-
		INLAND	98,6	+5,7	+6,9	92,2	-6,1	-7,5	95,4	-0,4	95,4	-0,4
		AUSLAND	98,8	+7,4	+9,7	90,1	+1,3	+25,8	94,5	+4,4	94,5	+4,4
25.24	HERSTELLUNG VON SONST. KUNSTSTOFFWAREN	INSGESAMT	100,8	-3,4	+1,7	99,1	-3,7	+16,6	100,0	-3,6	100,0	-3,6
		INLAND	100,1	-5,7	+1,0	99,1	-3,7	+16,7	99,6	-4,8	99,6	-4,8
		AUSLAND	103,7	+6,4	+4,4	99,3	-3,7	+16,1	101,5	+1,2	101,5	+1,2
DI	GLASGEWERBE, KERAMIK, VERARBEITUNG VON STEINEN UND ERDEN	INSGESAMT	92,6	+6,3	-1,8	94,3	+0,2	+8,8	93,5	+3,2	93,5	+3,2
		INLAND	86,9	+5,5	+0,7	86,3	-3,6	-0,3	86,6	+0,7	86,6	+0,7
		AUSLAND	110,2	+8,5	-7,2	118,8	+9,7	+36,6	114,5	+9,0	114,5	+9,0
26.1	HERSTELLUNG UND VERAR- BEITUNG VON GLAS	INSGESAMT	101,4	-0,3	-14,5	118,6	+2,2	+18,2	110,0	+1,0	110,0	+1,0
		INLAND	95,0	-0,5	-13,6	109,9	+0,6	+9,8	102,5	+0,1	102,5	+0,1
		AUSLAND	118,8	+0,3	-16,7	142,6	+6,2	+40,9	130,7	+3,4	130,7	+3,4
26.11	HERSTELLUNG VON FLACH- GLAS	INSGESAMT	91,2	+12,5	+2,1	89,3	+4,8	+7,7	90,3	+8,5	90,3	+8,5
		INLAND	87,0	+6,7	-1,2	88,1	+0,9	+1,7	87,6	+3,8	87,6	+3,8
		AUSLAND	97,0	+20,5	+6,8	90,8	+10,1	+16,4	93,9	+15,2	93,9	+15,2
26.12	VEREDLUNG UND VERARBEI- TUNG VON FLACHGLAS	INSGESAMT	102,0	+1,9	-6,2	108,7	+4,8	+15,8	105,4	+3,4	105,4	+3,4
		INLAND	97,9	-1,7	-5,0	103,0	-1,0	+13,2	100,5	-1,3	100,5	-1,3
		AUSLAND	124,1	+21,2	-11,2	139,8	+37,2	+27,4	132,0	+29,2	132,0	+29,2
26.13	HERSTELLUNG VON HOHLGLAS	INSGESAMT	96,7	-9,2	-18,1	118,0	-1,7	-0,5	107,4	-5,2	107,4	-5,2
		INLAND	86,0	-6,3	-20,2	107,8	-4,7	-5,5	96,9	-5,5	96,9	-5,5
		AUSLAND	134,4	-15,4	-12,8	154,2	+6,9	+14,4	144,3	-4,8	144,3	-4,8
26.14	HERSTELLUNG VON GLAS- FASER	INSGESAMT	101,6	-5,1	-10,0	112,9	-11,2	+20,5	107,3	-8,4	107,3	-8,4
		INLAND	94,1	+3,9	-13,4	108,6	+3,1	+34,4	101,4	+3,5	101,4	+3,5
		AUSLAND	123,6	-20,2	-1,3	125,2	-34,2	-4,6	124,4	-28,0	124,4	-28,0
26.15	HERSTELLUNG, VEREDLUNG U. VERARB. VON SONST. GLAS EINSCHL. TECHN. GLASW.	INSGESAMT	118,4	+15,9	-28,6	165,8	+13,2	+101,2	142,1	+14,2	142,1	+14,2
		INLAND	131,4	+17,7	-22,9	170,4	+24,2	+59,6	150,9	+21,3	150,9	+21,3
		AUSLAND	108,3	+14,2	-33,2	162,2	+5,5	+155,8	135,3	+8,8	135,3	+8,8
26.2	KERAMIK (OHNE ZIEGELEI UND BAUKERAMIK)	INSGESAMT	98,0	+4,3	+3,7	94,5	+4,4	+27,7	96,3	+4,3	96,3	+4,3
		INLAND	89,5	-4,8	+1,0	88,6	-3,4	+21,5	89,1	-4,1	89,1	-4,1
		AUSLAND	111,5	+18,6	+7,4	103,8	+17,0	+36,9	107,7	+17,8	107,7	+17,8
26.21	H.V. KERAMISCHEN HAUS- HALTSWAREN UND ZIERGE- GENSTAENDEN	INSGESAMT	94,9	+6,2	+11,8	84,9	+27,5	+41,7	89,9	+15,3	89,9	+15,3
		INLAND	90,6	+1,1	+0,8	89,9	+19,7	+48,6	90,3	+9,6	90,3	+9,6
		AUSLAND	102,6	+15,2	+35,2	75,9	+47,7	+29,1	89,3	+27,0	89,3	+27,0
26.22	HERSTELLUNG VON SANI- TAERKERAMIK	INSGESAMT	73,7	-25,0	+5,7	69,7	-34,0	+3,1	71,7	-29,7	71,7	-29,7
		INLAND	72,3	-25,8	+7,1	67,5	-35,3	+0,1	69,9	-30,8	69,9	-30,8
		AUSLAND	81,3	-21,4	-0,9	82,0	-27,1	+18,8	81,7	-24,4	81,7	-24,4
26.23	H.V. ISOLATOREN UND ISOLIERTEILEN AUS KERAMIK	INSGESAMT	128,4	+3,4	-13,1	147,8	+37,7	+32,4	138,1	+19,3	138,1	+19,3
		INLAND	128,5	+6,0	-5,4	135,8	+44,9	+42,2	132,2	+23,0	132,2	+23,0
		AUSLAND	128,2	-0,8	-23,4	167,3	+29,4	+21,4	147,8	+14,3	147,8	+14,3
26.24	H.V. KERAMISCHEN ERZEUG- NISSEN F. SONST. TECHN. ZWECKE	INSGESAMT	164,1	+28,6	+18,1	138,9	+6,4	+42,2	151,5	+17,4	151,5	+17,4
		INLAND	128,6	+20,5	+21,2	106,1	-13,0	+27,1	117,4	+2,6	117,4	+2,6
		AUSLAND	225,3	+37,6	+15,2	195,6	+34,3	+60,2	210,5	+36,1	210,5	+36,1
26.25	HERSTELLUNG VON KERA- MISCHEN ERZEUGNISSEN A.N.G.	INSGESAMT	85,1	-4,9	+7,9	78,9	+4,9	+24,4	82,0	-0,5	82,0	-0,5
		INLAND	85,9	-5,6	+4,2	82,4	+0,9	+27,6	84,2	-2,5	84,2	-2,5
		AUSLAND	83,2	-2,9	+18,3	70,3	+18,8	+16,2	76,8	+5,9	76,8	+5,9
26.26	H.V. FEUERFESTEN KERA- MISCHEN WERKSTOFFEN	INSGESAMT	94,7	+10,4	-4,2	98,9	-1,4	+21,5	96,8	+4,0	96,8	+4,0
		INLAND	82,0	-7,8	-7,6	88,7	-10,8	+0,7	85,4	-9,3	85,4	-9,3
		AUSLAND	105,9	+27,4	-1,8	107,8	+6,6	+42,6	106,9	+16,1	106,9	+16,1
26.3	H.V. KERAMISCHEN WAND- U. BODENFLIESEN UND -PLATTEN	INSGESAMT	74,8	+12,7	-10,7	83,8	+13,7	+66,6	79,3	+13,1	79,3	+13,1
		INLAND	83,4	+13,5	-8,9	91,5	+11,7	+64,6	87,5	+12,6	87,5	+12,6
		AUSLAND	54,3	+9,5	-17,4	65,7	-21,0	+74,7	60,0	+15,4	60,0	+15,4
26.4	ZIEGELEI, HERSTELLUNG VON SONST. BAUKERAMIK	INSGESAMT	66,9	+29,7	+55,9	42,9	-26,9	-41,9	54,9	-0,5	54,9	-0,5
		INLAND	86,8	+28,5	+55,9	43,0	-27,4	-42,4	54,9	-1,3	54,9	-1,3
		AUSLAND	68,7	+58,3	+65,9	41,4	-13,9	-22,8	55,1	+20,3	55,1	+20,3
26.51	HERSTELLUNG VON ZEMENT	INSGESAMT	71,4	+40,3	+64,9	43,3	-15,8	-45,8	57,4	+12,1	57,4	+12,1
		INLAND	69,5	+39,3	+67,1	41,6	-17,3	-47,3	55,6	+11,0	55,6	+11,0
		AUSLAND	99,8	+52,6	+43,8	69,4	+1,6	-26,5	84,6	+26,5	84,6	+26,5
26.62	HERSTELLUNG VON GIPS- ERZEUGNISSEN FUER DEN BAU	INSGESAMT	141,3	+1,9	+4,7	134,9	-3,8	+6,6	138,1	-0,9	138,1	-0,9
		INLAND	144,5	+1,5	+5,1	137,5	-4,5	+13,1	141,0	-1,5	141,0	-1,5
		AUSLAND	81,7	+17,7	-6,1	87,0	+22,9	-60,5	84,4	+20,4	84,4	+20,4
DJ	METALLERZEUGUNG UND -BE- ARBEITUNG, HERSTELLUNG VON METALLERZEUGNISSEN	INSGESAMT	101,9	+6,6	+2,0	99,9	-1,7	+19,2	100,9	+2,3	100,9	+2,3
		INLAND	91,3	+2,7	+0,2	91,1	-4,2	+15,2	91,2	-0,9	91,2	-0,9
		AUSLAND	137,4	+16,3	+6,2	129,4	+4,9	+30,4	133,4	+10,4	133,4	+10,4
27	METALLERZEUGUNG UND -BEARBEITUNG	INSGESAMT	111,8	+16,9	+7,1	104,4	+6,0	+29,4	108,1	+11,3	108,1	+11,3
		INLAND	94,4	+14,4	+6,1	89,0	-1,3	+24,8	91,7	+6,1	91,7	+6,1
		AUSLAND	151,3	+20,8	+8,8	139,1	+18,6	+36,4	145,2	+19,7	145,2	+19,7

1 INDEX DES AUFTRAGSEINGANGS
 1991
 NACH ABSCHNITTEN, UNTERABSCHNITTEN,
 DER KLASSIFIKATION DER WIRTSCHAFTS
 1.1 ORIGINAL

WERT

WZ93- SCHL.	WIRTSCHAFTSZWEIG	1997 FEB.	VERAENDERUNG IN % FEB. 1997 GEGEN		1997 JAN.	VERAENDERUNG IN % JAN. 1997 GEGEN		KUMULIERT		2-MONATS- DURCHSCHNITT	
			FEB. 1996	JAN. 1997		JAN. 1996	DEZ. 1996	JAN. 1997 BIS FEB. 1997	VER- AEND. IN % GEGEN VORJAHR	JAN. 1997 UND FEB. 1997	VER- AEND. IN % GEGEN VORJAHR
27.1	ERZEUGUNG VON ROHEISEN, STAHL UND FERROLEGIE- RUNGEN (EGKS) 1)	INSGESAMT 105,2 INLAND 96,1 AUSLAND 124,7	+12,2 +16,3 +5,7	+8,9 +9,7 +7,8	96,6 87,6 115,7	-1,5 -5,6 +5,9	+24,5 +25,1 +23,3	100,9 91,9 120,2	+5,1 +4,8 +5,7	100,9 91,9 120,2	+5,1 +4,8 +5,7
27.2	HERSTELLUNG VON ROHREN	INSGESAMT 141,7 INLAND 85,0 AUSLAND 252,7	+55,9 +30,8 +78,6	+56,9 +30,0 +81,8	90,3 65,4 139,0	+13,6 -3,4 +35,2	+24,4 +16,0 +33,5	116,0 75,2 195,9	+36,2 +13,3 +60,3	116,0 75,2 195,9	+36,2 +13,3 +60,3
27.21	H.V. ROHREN, ROHRFORM-, ROHRVERSCHLUSS- U. -VERBIND. A. GUSSEISEN	INSGESAMT 52,8 INLAND 44,3 AUSLAND 84,0	+15,0 -1,3 +68,3	-5,9 +17,2 -31,9	56,1 37,8 123,4	+21,7 -24,1 +279,7	+40,3 +27,7 +57,8	54,5 41,1 103,7	+18,5 -13,3 +151,7	54,5 41,1 103,7	+18,5 -13,3 +151,7
27.22	H.V. STAHLROHREN, ROHR- FORM-, VERSCHL.-VERBIND. AUS EISEN UND STAHL	INSGESAMT 159,4 INLAND 95,0 AUSLAND 272,5	+59,6 +35,7 +78,9	+64,2 +31,6 +93,5	97,1 72,2 140,8	+12,6 +0,1 +26,7	+22,8 +14,6 +31,5	128,3 83,6 206,7	+37,8 +17,6 +56,9	128,3 83,6 206,7	+37,8 +17,6 +56,9
27.3	SONST. ERSTE BEARBEITUNG V. EISEN U. STAHL, H.V. FERROLEG. (NICHT EGKS) 1)	INSGESAMT 104,2 INLAND 92,9 AUSLAND 137,8	+15,5 +14,8 +16,8	-3,4 -2,5 -5,3	107,9 95,3 145,5	+16,8 +11,1 +29,7	+32,9 +28,3 +43,3	106,1 94,1 141,7	+16,2 +12,8 +23,1	106,1 94,1 141,7	+16,2 +12,8 +23,1
27.31	HERSTELLUNG VON BLANK- STAHL	INSGESAMT 67,7 INLAND 65,2 AUSLAND 76,5	-3,3 -3,0 -4,0	+5,8 +3,7 +12,8	64,0 62,9 67,8	-14,2 -11,4 -22,3	+16,4 +14,8 +21,3	65,9 64,1 72,2	-8,9 -7,2 -13,5	65,9 64,1 72,2	-8,9 -7,2 -13,5
27.32	HERSTELLUNG VON KALT BAND UNTER 500 MM BREITE	INSGESAMT 137,2 INLAND 119,9 AUSLAND 182,3	+27,7 +31,3 +21,8	-0,6 -1,2 +0,6	138,0 121,4 181,3	+33,2 +31,1 +36,7	+31,2 +29,3 +34,6	137,6 120,7 181,8	+30,4 +31,2 +28,8	137,6 120,7 181,8	+30,4 +31,2 +28,8
27.33	HERSTELLUNG VON KALT- PROFILLEN	INSGESAMT 96,4 INLAND 93,8 AUSLAND 122,5	+12,6 +11,1 +25,1	-10,1 -10,2 -9,5	107,2 104,4 135,3	+11,4 +11,7 +9,6	+42,4 +46,0 +19,0	101,8 99,1 128,9	+12,0 +11,3 +16,4	101,8 99,1 128,9	+12,0 +11,3 +16,4
27.34	HERSTELLUNG VON GEZO- GENEM DRAHT	INSGESAMT 81,0 INLAND 77,6 AUSLAND 91,4	-1,3 -2,3 +1,0	-9,2 -8,9 -10,0	89,2 85,2 101,5	+0,2 -5,4 +18,4	+27,1 +25,3 +31,8	85,1 81,4 96,5	-0,6 -4,0 +9,5	85,1 81,4 96,5	-0,6 -4,0 +9,5
27.35	ERSTE BEARB. V. EISEN U. STAHL A.N.G., H.V.FERRO- LEG. (NICHT EGKS) 1)	INSGESAMT 113,7 INLAND 90,9 AUSLAND 162,0	+26,8 +21,7 +33,1	-11,2 +1,6 -22,8	128,1 89,5 209,8	+36,7 +12,7 +69,1	+69,2 +40,5 +107,3	120,9 90,2 185,9	+31,8 +17,0 +51,3	120,9 90,2 185,9	+31,8 +17,0 +51,3
27.4	ERZEUGUNG UND ERSTE BEAR- BEITUNG VON NE-METALLEN	INSGESAMT 115,4 INLAND 96,9 AUSLAND 153,2	+13,9 +12,0 +16,4	-5,1 -0,7 -10,5	121,6 97,6 171,1	+12,0 +1,7 +27,2	+40,3 +29,4 +56,1	118,5 97,3 162,2	+12,9 +6,6 +21,9	118,5 97,3 162,2	+12,9 +6,6 +21,9
27.41	ERZEUG. U. ERSTE BEAR- BEITUNG VON EDELMETALLEN	INSGESAMT 163,8 INLAND 146,4 AUSLAND 192,3	+23,3 +38,4 +8,6	-8,5 +0,5 -17,9	179,1 145,6 234,1	+63,3 +50,1 +79,4	+56,8 +65,6 +48,8	171,5 146,0 213,2	+41,4 +44,0 +38,6	171,5 146,0 213,2	+41,4 +44,0 +38,6
27.42	ERZEUG. U. ERSTE BEAR- BEITUNG VON ALUMINIUM	INSGESAMT 122,6 INLAND 113,0 AUSLAND 141,4	+12,8 +10,5 +16,6	-3,9 +4,5 -15,0	127,6 108,1 166,4	+14,6 -0,4 +42,6	+36,0 +24,0 +56,0	125,1 110,6 153,9	+13,7 +4,9 +29,3	125,1 110,6 153,9	+13,7 +4,9 +29,3
27.43	ERZEUG. U. ERSTE BEAR- BEITUNG VON BLEI, ZINK UND ZINN	INSGESAMT 114,9 INLAND 111,8 AUSLAND 124,2	+32,5 +23,4 +64,9	-4,4 -6,9 +3,0	120,2 120,1 120,6	+33,6 +27,2 +57,0	+48,9 +53,0 +38,5	117,6 116,0 122,4	+33,0 +25,4 +60,8	117,6 116,0 122,4	+33,0 +25,4 +60,8
27.44	ERZEUG. U. ERSTE BEAR- BEITUNG VON KUPFER	INSGESAMT 98,9 INLAND 88,7 AUSLAND 170,2	+11,9 +6,3 +17,6	-6,5 -7,5 -5,5	105,8 74,3 180,2	-0,8 -9,1 +8,8	+40,1 +21,4 +65,0	102,4 71,5 175,2	+4,9 -2,3 +12,9	102,4 71,5 175,2	+4,9 -2,3 +12,9
27.45	ERZEUG. U. ERSTE BEAR- BEITUNG VON SONSTIGEN NE-METALLEN	INSGESAMT 100,1 INLAND 75,9 AUSLAND 127,9	+1,7 -2,7 +4,9	-1,8 -8,7 +3,5	101,9 83,1 123,6	-12,9 -8,3 -16,1	+43,5 +55,3 +35,7	101,0 79,5 125,8	-6,2 -5,7 -6,5	101,0 79,5 125,8	-6,2 -5,7 -6,5
27.5	GIessereIINDUSTRIE	INSGESAMT 98,6 INLAND 92,4 AUSLAND 122,6	+0,5 -0,8 +4,2	+3,9 +4,4 +2,3	94,9 88,5 119,8	-4,6 -5,8 -1,1	+10,7 +13,0 +4,5	96,8 90,5 121,2	-2,0 -3,2 +1,5	96,8 90,5 121,2	-2,0 -3,2 +1,5
27.51	EISENGIessereI	INSGESAMT 100,8 INLAND 94,5 AUSLAND 124,7	+2,1 +1,4 +4,1	+3,7 +5,1 -0,4	97,2 89,9 125,2	-5,5 -6,1 -3,9	+9,7 +11,3 +5,9	99,0 92,2 125,0	-1,8 -2,4 -0,1	99,0 92,2 125,0	-1,8 -2,4 -0,1
27.52	STAHLGIessereI	INSGESAMT 89,4 INLAND 83,7 AUSLAND 113,1	-6,5 -9,5 +4,4	+5,1 +1,3 +18,8	85,1 82,6 95,2	+0,2 -4,3 +20,5	+15,8 +22,2 -3,2	87,3 83,2 104,2	-3,3 -6,9 +11,2	87,3 83,2 104,2	-3,3 -6,9 +11,2
28	HERSTELLUNG VON METALL- ERZEUGNISSEN	INSGESAMT 94,2 INLAND 89,3 AUSLAND 117,8	-1,5 -4,1 +9,2	-2,3 -3,4 +1,7	96,4 92,4 115,8	-7,3 -6,0 -12,2	+11,8 +9,6 +21,4	95,3 90,9 116,8	-4,5 -5,0 -2,6	95,3 90,9 116,8	-4,5 -5,0 -2,6
28.1	STAHL- UND LEICHTMETALL- BAU	INSGESAMT 91,7 INLAND 91,1 AUSLAND 98,2	-2,7 -5,7 +38,3	+1,7 +0,9 +9,8	90,2 90,3 89,4	-10,3 -4,2 -44,4	-12,9 -13,0 -12,2	91,0 90,7 93,8	-6,6 -5,0 -19,1	91,0 90,7 93,8	-6,6 -5,0 -19,1
28.11	HERSTELLUNG VON STAHL- UND LEICHTMETALLKON- STRUKTIONEN	INSGESAMT 92,1 INLAND 90,2 AUSLAND 110,1	-0,8 -5,3 +57,7	+2,1 +0,6 +15,4	90,2 89,7 95,4	-13,5 -5,5 -50,6	-13,6 -13,1 -17,4	91,2 90,0 102,8	-7,5 -5,4 -21,8	91,2 90,0 102,8	-7,5 -5,4 -21,8

1) EUROPAEISCHE GEMEINSCHAFT FUER KOHLE UND STAHL.

STBA, FS 4, R 2.2, 2/1997

1 INDEX DES AUFTRAGSEINGANGS
 1991
 NACH ABSCHNITTEN, UNTERABSCHNITTEN,
 DER KLASSIFIKATION DER WIRTSCHAFTS-
 1.1 ORIGINAL

WERT

WZ93- SCHL.	WIRTSCHAFTSZWEIG	1997 FEB.	VERAENDERUNG IN % FEB. 1997 GEGEN		1997 JAN.	VERAENDERUNG IN % JAN. 1997 GEGEN		KUMULIERT		2-MONATS- DURCHSCHNITT		
			FEB. 1996	JAN. 1997		JAN. 1996	DEZ. 1996	JAN. 1997 BIS FEB. 1997	VER- AEND. IN % GEGEN VORJAHR	JAN. 1997 UND FEB. 1997	VER- AEND. IN % GEGEN VORJAHR	
28.12	HERSTELLUNG VON AUSBAU- ELEMENTEN AUS STAHL UND LEICHTMETALL	INSGESAMT	90,5	-8,3	+0,3	90,2	+1,9	-10,8	90,4	-3,4	90,4	-3,4
		INLAND	93,9	-7,2	+1,7	92,3	+0,2	-12,8	93,1	-3,7	93,1	-3,7
		AUSLAND	59,0	-21,2	-15,5	69,8	+27,4	+23,1	64,4	-0,8	64,4	-0,8
28.2	KESSEL- UND BEHAELTERBAU (OHNE H.V. DAMPFKESSELN)	INSGESAMT	71,2	-8,6	-6,4	76,1	-6,2	-4,0	73,7	-7,3	73,7	-7,3
		INLAND	69,1	-13,1	-10,3	77,0	-3,6	-4,9	73,1	-8,3	73,1	-8,3
		AUSLAND	83,7	+22,0	+17,7	71,1	-19,7	+1,9	77,4	-1,5	77,4	-1,5
28.21	HERSTELLUNG VON TANKS UND SAMMELBEHALTERN	INSGESAMT	71,3	-12,5	+5,3	67,7	-13,4	-14,7	69,5	-13,0	69,5	-13,0
		INLAND	64,3	-19,7	-2,9	66,2	-7,9	-16,8	65,3	-14,1	65,3	-14,1
		AUSLAND	113,9	+26,3	+47,7	77,1	-34,0	-1,5	95,5	-7,7	95,5	-7,7
28.22	H.V. HEIZKOEPPERN F. ZENTRALHEIZUNGEN UND ZENTRALHEIZUNGSKESSELN	INSGESAMT	71,2	-5,1	-14,1	82,9	-0,7	+4,5	77,1	-2,8	77,1	-2,8
		INLAND	73,0	-7,7	-14,9	85,8	-0,7	+4,5	79,4	-4,1	79,4	-4,1
		AUSLAND	61,0	+16,4	-8,4	66,6	-1,0	+5,0	63,8	+6,5	63,8	+6,5
28.3	HERSTELLUNG VON DAMPF- KESSELN (OHNE ZENTRAL- HEIZUNGSKESSELN)	INSGESAMT	91,9	-19,3	-26,3	124,7	-34,8	+60,7	108,3	-29,1	108,3	-29,1
		INLAND	83,2	-29,3	-35,2	128,3	-27,5	+61,6	105,8	-28,2	105,8	-28,2
		AUSLAND	143,8	+56,0	+39,9	102,8	-63,1	+52,5	123,3	-33,5	123,3	-33,5
28.4	H.V. SCHMIEDE-, PRESS-, ZIEH-U. STANZTEILEN, GEH. RINGEN U. PULVERM. ERZ.	INSGESAMT	103,7	+4,5	-6,2	110,5	+5,6	+26,1	107,1	+5,1	107,1	+5,1
		INLAND	98,4	+2,3	-6,1	104,8	+3,7	+25,1	101,6	+2,9	101,6	+2,9
		AUSLAND	125,3	+12,6	-6,2	133,6	+12,4	+29,7	129,5	+12,5	129,5	+12,5
28.5	OBERFLAECHEVEREDLUNG, WAERMEBEHANDLUNG UND MECHANIK A.N.G.	INSGESAMT	108,2	+9,0	+2,7	105,4	+3,8	+12,7	106,8	+6,4	106,8	+6,4
		INLAND	102,6	+6,0	+3,4	99,2	+1,3	+9,9	100,9	+3,6	100,9	+3,6
		AUSLAND	168,5	+33,5	-1,6	171,2	+22,0	+34,0	169,9	+27,5	169,9	+27,5
28.51	OBERFLAECHEVEREDLUNG UND WAERMEBEHANDLUNG	INSGESAMT	111,6	+9,5	+5,9	105,4	+3,3	+13,9	108,5	+6,4	108,5	+6,4
		INLAND	103,3	+5,5	+7,3	96,3	+0,5	+9,2	99,8	+3,0	99,8	+3,0
		AUSLAND	191,9	+37,4	-0,1	192,1	+19,6	+43,9	192,0	+27,8	192,0	+27,8
28.52	MECHANIK A.N.G.	INSGESAMT	104,5	+8,2	-0,8	105,3	+4,3	+11,3	104,9	+6,2	104,9	+6,2
		INLAND	101,9	+6,5	-0,3	102,2	+2,1	+10,5	102,1	+4,3	102,1	+4,3
		AUSLAND	137,4	+27,1	-4,2	143,4	+26,6	+19,2	140,4	+26,8	140,4	+26,8
28.6	H.V. SCHNEIDWAREN, WERK- ZEUGEN, SCHLOSSERN UND BESCHLAGEN	INSGESAMT	96,9	-3,8	+1,5	95,5	-4,3	+18,9	96,2	-4,1	96,2	-4,1
		INLAND	88,2	-3,9	+2,1	86,4	-5,7	+16,3	87,3	-4,8	87,3	-4,8
		AUSLAND	121,3	-3,4	+0,2	121,1	-1,4	+24,5	121,2	-2,4	121,2	-2,4
28.61	HERSTELLUNG VON SCHNEIDWAREN UND BESTECKEN	INSGESAMT	125,5	+16,7	+11,9	112,2	+1,0	+22,1	118,9	+8,8	118,9	+8,8
		INLAND	99,3	+1,7	+7,8	92,1	-8,2	+15,4	95,7	-3,3	95,7	-3,3
		AUSLAND	164,5	+34,7	+15,8	142,1	+11,6	+29,3	153,3	+22,9	153,3	+22,9
28.62	HERSTELLUNG VON WERKZEUGEN	INSGESAMT	86,7	-11,2	+2,5	84,6	-9,4	+14,6	85,7	-10,3	85,7	-10,3
		INLAND	80,6	-5,8	+3,5	77,9	-5,1	+13,6	79,3	-5,5	79,3	-5,5
		AUSLAND	103,0	-20,5	+0,5	102,5	-16,9	+17,1	102,8	-18,7	102,8	-18,7
28.63	HERSTELLUNG VON SCHLOSSERN UND BESCHLAGEN	INSGESAMT	105,2	+1,7	-1,2	106,5	+0,4	+22,8	105,9	+1,0	105,9	+1,0
		INLAND	95,9	-2,5	+0,2	95,7	-6,0	+19,2	95,8	-4,3	95,8	-4,3
		AUSLAND	136,6	+13,4	-4,5	143,1	+18,6	+31,9	139,9	+16,0	139,9	+16,0
28.7	HERSTELLUNG VON SONST. EISEN-, BLECH- UND METALLWAREN	INSGESAMT	91,4	+0,9	+0,3	91,1	-4,3	+18,3	91,3	-1,7	91,3	-1,7
		INLAND	85,9	+0,5	+0,8	85,2	-5,4	+16,2	85,6	-2,5	85,6	-2,5
		AUSLAND	113,8	+2,1	-1,6	115,7	-0,8	+25,2	114,8	+0,6	114,8	+0,6
28.71	HERSTELLUNG VON BE- HAELTERN AUS EISEN UND STAHL	INSGESAMT	77,5	-18,5	+3,2	75,1	-3,7	+7,0	76,3	-11,9	76,3	-11,9
		INLAND	68,2	-8,6	+1,0	67,5	-8,2	+2,1	67,9	-8,4	67,9	-8,4
		AUSLAND	105,4	-32,9	+7,7	97,9	+6,6	+18,2	101,7	-18,2	101,7	-18,2
28.72	H.V. VERPACKUNGEN U. VERSCHLUESSEN AUS EI- SEN-, STAHL U. NE-METALL	INSGESAMT	83,4	-8,1	-10,4	93,1	-2,8	+24,5	88,3	-5,4	88,3	-5,4
		INLAND	79,9	-10,2	-12,0	90,8	-4,8	+24,9	85,4	-7,4	85,4	-7,4
		AUSLAND	95,4	-2,1	-6,0	101,5	+4,5	+23,0	98,5	+1,2	98,5	+1,2
28.73	HERSTELLUNG VON DRAHT- WAREN	INSGESAMT	94,0	+26,3	+13,4	82,9	+1,3	+18,4	88,5	+13,3	88,5	+13,3
		INLAND	89,3	+28,3	+17,5	76,0	+6,0	+18,8	82,7	+17,0	82,7	+17,0
		AUSLAND	110,0	+21,5	+4,0	105,8	-8,6	+17,3	107,9	+4,6	107,9	+4,6
28.74	H.V. SCHRAUBEN, NIETEN, KETTEN UND FEDERN	INSGESAMT	105,6	+10,1	-1,8	107,5	+1,9	+24,1	106,6	+5,9	106,6	+5,9
		INLAND	95,0	+11,0	+0,5	94,5	+0,2	+17,5	94,8	+5,3	94,8	+5,3
		AUSLAND	148,6	+8,0	-7,4	160,4	+6,2	+43,6	154,5	+7,0	154,5	+7,0
28.75	H.V. EISEN-, BLECH- UND METALLWAREN A.N.G.	INSGESAMT	87,7	-4,2	+2,3	85,7	-10,1	+13,5	86,7	-7,2	86,7	-7,2
		INLAND	84,5	-5,6	+2,3	82,6	-10,7	+13,2	83,6	-8,1	83,6	-8,1
		AUSLAND	103,8	+2,2	+2,4	101,4	-7,2	+15,5	102,6	-2,7	102,6	-2,7
DK	MASCHINENBAU	INSGESAMT	97,2	-1,2	-5,3	102,6	+4,4	+7,9	99,9	+1,5	99,9	+1,5
		INLAND	86,6	-2,9	-4,6	90,8	-1,6	+6,9	88,7	-2,3	88,7	-2,3
		AUSLAND	112,3	+0,6	-6,0	119,5	+11,8	+9,1	115,9	+6,0	115,9	+6,0
28.1	H.V. MASCHINEN F.D.ERZEUG. U. NUTZG.V. MECHAN. ENERGIE (O. LUFT-, STRASS.FAHRZ.BAU)	INSGESAMT	99,2	-7,4	-4,2	103,6	-4,5	+16,8	101,4	-5,9	101,4	-5,9
		INLAND	89,0	-3,2	-0,1	89,1	-8,3	+11,8	89,1	-5,8	89,1	-5,8
		AUSLAND	115,5	-12,2	-9,1	127,0	+0,3	+23,2	121,3	-6,0	121,3	-6,0

LAND

FUER DAS VERARBEITENDE GEWERBE
=100
ABTEILUNGEN, GRUPPEN UND KLASSEN
ZWEIGE, AUSGABE 1993 (WZ93)
WERT

INDEX

1996 FEB.	VER- AEND. IN % GEGEN FEB. 1995	1995 4. VJ	1996 3. VJ	1996 4. VJ	VERAENDERUNG IN % 4. VJ 1996 GEGEN		1995 2. HJ	1996 1. HJ	1996 2. HJ	VERAENDERUNG IN % 2. HJ 1996 GEGEN		1995	1996	VER- AEND. IN % GEGEN 1995	WZ93 SCHL.
					4. VJ 1995	3. VJ 1996				2. HJ 1995	1. HJ 1996				
98,7	+11,7	106,7	103,1	108,3	+1,5	+5,0	109,3	97,0	105,7	-3,3	+9,0	107,6	101,4	-5,8	28.12
101,2	+10,4	109,9	106,7	111,9	+1,8	+4,9	113,7	100,7	109,3	-3,9	+8,5	109,1	105,0	-3,8	
74,9	+29,8	76,8	68,9	75,0	-2,3	+8,9	67,9	61,9	72,0	+6,0	+16,3	93,3	67,0	-28,2	
77,9	-3,5	90,9	119,3	96,8	+6,5	-18,9	96,5	90,6	108,1	+12,0	+19,3	94,3	99,3	+5,3	28.2
79,5	-4,8	93,6	111,6	97,8	+4,5	-12,4	99,4	91,0	104,7	+5,3	+15,1	97,4	97,9	+0,5	
68,6	+6,9	75,3	163,7	91,0	+20,8	-44,4	80,1	88,6	127,4	+59,1	+43,8	76,6	108,0	+41,0	
81,5	-1,2	85,8	111,1	83,9	-2,2	-24,5	88,1	92,0	97,5	+10,7	+6,0	87,2	94,7	+8,6	28.21
80,1	-2,6	88,1	87,9	81,5	-7,5	-7,3	89,1	87,3	84,7	-4,9	-3,0	87,4	86,0	-1,6	
90,2	+7,6	71,8	251,7	98,2	+36,8	-61,0	82,7	120,3	174,9	+111,5	+45,4	86,6	147,6	+70,4	
75,0	-5,4	95,0	125,9	107,2	+12,8	-14,9	103,3	89,6	116,6	+12,9	+30,1	100,0	103,1	+3,1	28.22
79,1	-6,5	98,0	130,9	111,1	+13,4	-15,1	107,7	94,0	121,0	+12,3	+28,7	105,5	107,5	+1,9	
52,4	+5,9	77,9	97,7	85,6	+9,9	-12,4	78,2	64,8	91,7	+17,3	+41,5	69,1	78,2	+13,2	
113,9	+43,3	111,3	95,8	81,2	-27,0	-15,2	143,7	148,9	88,5	-38,4	-40,6	120,2	118,7	-1,2	28.3
117,6	+38,8	108,1	96,0	83,8	-22,5	-12,7	146,7	152,3	89,9	-38,7	-41,0	121,2	121,1	-0,1	
92,2	+92,1	130,6	94,7	66,3	-49,2	-30,0	125,7	129,1	80,5	-36,0	-37,6	114,7	104,8	-8,6	
99,2	-10,3	94,7	97,5	97,7	+3,2	+0,2	95,9	98,5	97,6	+1,8	-0,9	102,6	98,0	-4,5	28.4
96,2	-11,7	92,3	95,6	94,3	+2,2	-1,4	93,9	95,0	94,9	+1,1	-0,1	100,3	95,0	-5,3	
111,3	-5,1	104,6	105,2	111,6	+6,7	+6,1	104,0	112,8	108,4	+4,2	-3,9	111,8	110,6	-1,1	
99,3	-4,8	104,6	100,3	104,4	-0,2	+4,1	103,5	99,7	102,3	-1,2	+2,6	105,5	101,0	-4,3	28.5
96,8	-3,8	101,8	98,2	101,3	-0,5	+3,2	100,7	97,1	99,7	-1,0	+2,7	102,1	98,4	-3,6	
126,2	-12,2	135,0	122,7	138,3	+2,4	+12,7	133,7	127,6	130,5	-2,4	+2,3	142,5	129,1	-9,4	
101,9	-1,2	110,5	106,2	106,3	-3,8	+0,1	108,9	103,4	106,3	-2,4	+2,8	108,4	104,8	-3,3	28.51
97,9	-1,3	106,2	103,5	102,3	-3,7	-1,2	104,9	99,4	102,9	-1,9	+3,5	103,9	101,2	-2,6	
139,7	-0,6	151,3	132,2	144,7	-4,4	+9,5	147,4	141,9	138,5	-6,0	-2,4	152,0	140,2	-7,8	
96,6	-8,4	98,3	94,0	102,3	+4,1	+8,8	97,8	95,8	98,2	+0,4	+2,5	102,4	97,0	-5,3	28.52
95,7	-6,2	97,1	92,6	100,1	+3,1	+8,1	96,4	94,7	96,4	-	+1,8	100,2	95,6	-4,6	
108,1	-27,0	113,3	110,0	129,8	+14,6	+18,0	115,4	108,6	119,9	+3,9	+10,4	129,7	114,3	-11,9	
100,7	-0,2	93,6	95,5	98,3	+5,0	+2,9	93,2	98,0	96,9	+4,0	-1,1	96,3	97,4	+1,1	28.6
91,8	-4,3	89,3	90,7	90,6	+2,6	-0,1	89,2	91,4	90,6	+1,6	-0,9	91,8	91,0	-0,9	
125,8	+9,4	108,5	109,2	120,1	+10,7	+10,0	104,4	116,2	114,7	+9,9	-1,3	109,1	115,4	+5,8	
107,5	+3,0	108,1	109,9	118,8	+9,9	+8,1	105,5	105,6	114,3	+8,3	+8,2	105,7	110,0	+4,1	28.61
97,6	-1,1	100,0	91,4	99,7	-0,3	+9,1	95,5	93,2	95,5	-	+2,5	94,5	94,4	-0,1	
122,1	+8,2	120,1	137,4	147,2	+22,6	+7,1	120,3	124,0	142,3	+18,3	+14,8	122,4	133,2	+8,8	
97,6	+10,7	86,7	83,5	85,5	-1,4	+2,4	85,7	91,2	84,5	-1,4	-7,3	86,6	87,8	+1,4	28.62
85,6	+3,3	80,7	79,3	78,9	-2,2	-0,5	82,3	83,8	79,1	-3,9	-5,6	82,5	81,4	-1,3	
129,6	+26,7	102,4	94,6	103,3	+0,9	+9,2	94,7	110,7	98,9	+4,4	-10,7	97,6	104,8	+7,4	
103,4	-11,1	100,0	108,4	111,2	+11,2	+2,6	100,7	105,2	109,8	+9,0	+4,4	107,0	107,5	+0,5	28.63
98,4	-11,4	95,8	104,0	103,3	+7,8	-0,7	96,6	100,2	103,7	+7,3	+3,5	102,3	101,9	-0,4	
120,5	-10,2	114,3	123,1	137,8	+20,6	+11,9	114,5	122,2	130,5	+14,0	+6,8	122,5	126,3	+3,1	
90,6	-7,9	91,5	94,1	90,6	-1,0	-3,7	94,7	93,8	92,4	-2,4	-1,5	98,1	93,1	-5,1	28.7
85,5	-10,8	89,5	91,6	87,0	-2,8	-5,0	92,9	89,7	89,3	-3,9	-0,4	89,5	89,5	-6,9	
111,5	+2,4	100,0	104,5	105,3	+5,3	+0,8	102,3	110,6	104,9	+2,5	-5,2	106,7	107,8	+1,0	
95,1	+1,2	81,0	89,8	80,7	-0,4	-10,1	84,8	84,7	85,2	+0,5	+0,6	87,8	84,9	-3,3	28.71
74,6	-15,1	82,0	84,6	78,8	-3,9	-6,9	85,9	80,8	81,7	-4,9	+1,1	88,4	81,2	-8,1	
157,0	+39,8	77,9	105,3	86,5	+11,0	-17,9	81,2	96,5	95,9	+18,1	-0,6	86,1	96,2	+11,7	
90,8	+3,3	89,3	94,4	84,5	-5,4	-10,5	91,9	99,4	89,4	-2,7	-10,1	93,2	94,4	+1,3	28.72
89,0	+2,2	89,9	91,1	83,5	-7,1	-8,3	91,2	95,2	87,3	-4,3	-8,3	91,7	91,3	-0,4	
97,4	+7,5	87,3	106,0	88,2	+1,0	-16,8	94,5	113,9	97,1	+2,8	-14,7	98,8	105,5	+6,8	
74,4	-27,8	87,7	100,7	87,5	-0,2	-13,1	95,2	89,1	94,1	-1,2	+5,6	98,4	91,6	-6,9	28.73
69,6	-30,3	86,1	101,2	82,2	-4,5	-18,8	94,0	84,4	91,7	-2,4	+8,6	96,8	88,0	-9,1	
90,5	-20,5	93,2	98,8	105,5	+13,2	+6,8	99,3	105,1	102,1	+2,8	-2,9	103,6	103,6	-	
95,9	-9,0	94,9	93,8	98,7	+4,0	+5,2	97,7	96,7	96,2	-1,5	-0,5	103,2	96,5	-6,5	28.74
85,6	-13,2	87,0	87,7	90,5	+4,0	+3,2	90,1	88,0	89,1	-1,1	+1,3	95,6	88,6	-7,3	
137,6	+3,4	127,0	118,3	131,6	+3,6	+11,2	128,2	132,2	124,9	-2,6	-5,5	133,8	128,6	-3,9	
91,5	-6,5	93,0	92,9	90,7	-2,5	-2,4	95,3	92,5	91,8	-3,7	-0,8	98,5	92,1	-6,5	28.75
89,5	-8,2	92,4	92,1	88,7	-4,0	-3,7	95,4	90,9	90,4	-5,2	-0,6	98,5	90,7	-7,9	
101,6	+1,4	95,9	97,0	100,8	+5,1	+3,9	94,6	99,9	98,9	+4,5	-1,0	98,4	98,4	+1,0	
98,4	-2,8	99,8	98,0	98,7	-1,1	+0,7	100,0	99,9	98,4	-1,6	-1,5	101,8	99,1	-2,7	OK
89,2	-4,2	92,7	91,0	89,5	-3,5	-1,6	93,1	91,0	90,2	-3,1	-0,9	94,7	90,6	-4,3	
111,6	-1,1	110,0	108,0	111,7	+1,5	+3,4	108,9	112,6	109,8	-0,1	-2,5	112,0	111,2	-0,7	
107,1	-6,4	98,4	103,2	97,1	-1,3	-5,9	103,3	107,4	100,2	-3,0	-6,7	108,1	103,8	-4,0	29.1
91,9	-11,5	91,3	95,6	89,7	-2,8	-7,2	98,7	95,6	92,2	-6,6	-3,6	102,1	93,9	-8,0	
131,6	+0,1	109,8	115,5	110,4	+0,5	-4,4	110,8	126,3	113,0	+2,0	-10,5	117,7	119,6	+1,6	

1 INDEX DES AUFTRAGSEINGANGS
 1991
 NACH ABSCHNITTEN, UNTERABSCHNITTEN,
 DER KLASSIFIKATION DER WIRTSCHAFTS-
 1.1 ORIGINAL

WERT

WZ93- SCHL.	WIRTSCHAFTSZWEIG		VERAENDERUNG IN % FEB. 1997 GEGEN			VERAENDERUNG IN % JAN. 1997 GEGEN			KUMULIERT		2-MONATS- DURCHSCHNITT	
			1997			1997			JAN. 1997	VER- AEND. IN %	JAN. 1997	VER- AEND. IN %
			FEB.	FEB. 1996	JAN. 1997	JAN.	JAN. 1996	DEZ. 1996	FEB. 1997	GEGEN VORJAHR	FEB. 1997	GEGEN VORJAHR
29.11	H.V. VERBRENNUNGSMOTOREN U. TURBINEN (D. MOT. F. LUFT- U. STRASSENFAHRZEUGE)	INSGESAMT	70,6	-41,1	-21,1	89,5	-24,3	-3,9	80,1	-32,7	80,1	-32,7
		INLAND	57,0	-9,2	-4,4	59,6	-27,1	-29,0	58,3	-19,4	58,3	-19,4
		AUSLAND	81,4	-50,7	-28,2	113,3	-23,0	+12,7	97,4	-37,6	97,4	-37,6
29.12	HERSTELLUNG VON PUMPEN UND KOMPRESSOREN	INSGESAMT	100,2	-0,4	+1,2	99,0	-1,1	+17,2	99,6	-0,8	99,6	-0,8
		INLAND	83,0	-4,5	+1,6	81,7	-8,6	+11,9	82,4	-6,6	82,4	-6,6
		AUSLAND	127,4	+4,2	+0,8	126,4	+8,1	+23,1	126,9	+6,1	126,9	+6,1
29.13	HERSTELLUNG VON ARMATUREN	INSGESAMT	99,6	+0,5	-2,2	101,8	+2,5	+31,7	100,7	+1,5	100,7	+1,5
		INLAND	94,3	-1,6	-0,9	95,2	-1,9	+26,9	94,8	-1,7	94,8	-1,7
		AUSLAND	113,5	+5,2	-4,8	119,2	+13,1	+43,1	116,4	+9,1	116,4	+9,1
29.14	HERSTELLUNG VON LAGERN GETRIEBEN, ZAHNRADERN UND ANTRIEBSELEMENTEN	INSGESAMT	120,8	+6,1	-1,7	122,9	+1,2	+19,2	121,9	+3,6	121,9	+3,6
		INLAND	107,5	-1,7	+0,7	106,8	-7,7	+16,8	107,2	-4,8	107,2	-4,8
		AUSLAND	144,6	+18,4	-4,9	152,1	+15,4	+22,6	148,4	+16,9	148,4	+16,9
29.2	HERSTELLUNG VON SONST. MASCHINEN FUER UNSPEZI- FISCHE VERWENDUNG	INSGESAMT	92,8	-3,9	-10,5	103,7	+11,5	+10,6	98,3	+3,7	98,3	+3,7
		INLAND	83,7	-6,6	-14,8	98,2	+14,6	+10,3	91,0	+3,8	91,0	+3,8
		AUSLAND	110,0	+0,1	-3,5	114,0	+6,4	+10,7	112,0	+3,2	112,0	+3,2
29.21	HERSTELLUNG VON OEFEN UND BRENNERN	INSGESAMT	89,2	-18,2	+3,7	86,0	-22,2	-16,5	87,6	-20,2	87,6	-20,2
		INLAND	94,5	-7,5	-0,3	94,8	-3,7	-16,9	94,7	-5,6	94,7	-5,6
		AUSLAND	81,9	-30,8	+11,1	73,7	-42,2	-15,9	77,8	-36,7	77,8	-36,7
29.22	HERSTELLUNG VON HEBE- ZEUGEN UND FOERDERMIT- TELN	INSGESAMT	86,6	-3,3	+5,0	82,5	-8,2	-10,9	84,6	-5,8	84,6	-5,8
		INLAND	78,8	-8,7	+4,4	75,5	-3,3	-14,2	77,2	-6,1	77,2	-6,1
		AUSLAND	105,7	+8,1	+6,0	99,7	-16,4	-4,2	102,7	-5,3	102,7	-5,3
29.23	H.V. KAELTE- UND LUFT- TECHN. ERZEUGNISSEN F. GEWERBL. ZWECHE	INSGESAMT	99,0	-6,2	-32,8	147,4	+55,2	+63,8	123,2	+22,8	123,2	+22,8
		INLAND	89,7	-9,6	-41,3	152,8	+61,0	+61,7	121,3	+24,9	121,3	+24,9
		AUSLAND	123,8	+1,4	-6,8	132,9	+39,5	+70,6	128,4	+18,1	128,4	+18,1
29.24	H.V. MASCHINEN FUER UNSPEZIFISCHE VERWEN- DUNG A.N.G.	INSGESAMT	95,3	-0,7	-5,3	100,6	+9,2	+5,1	98,0	+4,1	98,0	+4,1
		INLAND	83,3	-1,7	-2,1	85,1	-0,7	+3,0	84,2	-1,2	84,2	-1,2
		AUSLAND	111,8	+0,3	-8,2	121,8	+20,5	+7,1	116,8	+9,9	116,8	+9,9
29.3	HERSTELLUNG VON LAND- U. FORSTWIRTSCHAFTLICHEN MASCHINEN	INSGESAMT	103,2	-3,7	-22,1	132,5	+32,6	+39,6	117,9	+13,8	117,9	+13,8
		INLAND	84,6	-2,3	-25,9	114,2	+28,7	+47,2	99,4	+13,3	99,4	+13,3
		AUSLAND	124,9	-4,9	-18,9	154,0	+36,3	+33,6	139,5	+14,2	139,5	+14,2
29.31	HERSTELLUNG VON ACKER- SCHLEPPERN	INSGESAMT	104,8	-16,5	-8,9	115,1	+6,6	+7,3	110,0	-5,8	110,0	-5,8
		INLAND	66,8	-29,2	-24,3	88,3	-2,5	+27,6	77,6	-16,1	77,6	-16,1
		AUSLAND	139,5	-9,5	-0,2	139,8	+12,7	-1,7	139,7	+0,4	139,7	+0,4
29.32	H.V. SONST. LAND- UND FORSTWIRTSCH. MASCHINEN	INSGESAMT	102,5	+3,5	-26,9	140,3	+45,8	+56,9	121,4	+24,4	121,4	+24,4
		INLAND	91,3	+9,1	-26,4	124,0	+40,9	+53,5	107,7	+25,4	107,7	+25,4
		AUSLAND	117,0	-1,6	-27,6	161,7	+51,1	+60,6	139,4	+23,4	139,4	+23,4
29.4	HERSTELLUNG VON WERK- ZEUGMASCHINEN	INSGESAMT	89,9	-5,1	+1,4	88,7	-11,2	-7,4	89,3	-8,2	89,3	-8,2
		INLAND	84,2	-10,4	+9,6	76,8	-24,0	-13,7	80,5	-17,5	80,5	-17,5
		AUSLAND	96,6	+1,2	-5,9	102,7	+4,3	-1,2	99,7	+2,8	99,7	+2,8
29.5	H.V. MASCHINEN F. SONST. BESTIMMTE WIRTSCHAFTS- ZWEIGE	INSGESAMT	101,3	+7,1	+0,1	101,2	+8,2	-1,3	101,3	+7,7	101,3	+7,7
		INLAND	84,5	+3,0	+6,6	79,3	-8,3	-4,6	81,9	-2,8	81,9	-2,8
		AUSLAND	118,7	+10,0	-4,4	124,1	+23,2	+1,0	121,4	+16,4	121,4	+16,4
29.51	H.V. MASCHINEN F. D. ME- TALLERZ. V. WALZWERKS- EINR. U. GIESSMASCHINEN	INSGESAMT	98,0	+98,8	+46,5	66,9	+38,5	+7,6	82,5	+69,1	82,5	+69,1
		INLAND	88,4	+59,9	-4,3	82,4	+16,1	+22,9	90,4	+33,9	90,4	+33,9
		AUSLAND	102,9	+122,2	+91,3	53,8	+66,6	-3,2	78,4	+99,5	78,4	+99,5
29.52	H.V. BERGWERKS-, BAU- U. BAUSTOFFMASCHINEN	INSGESAMT	90,6	-0,2	+14,1	79,4	-13,8	-1,7	85,0	-7,1	85,0	-7,1
		INLAND	64,0	+11,1	+21,7	52,6	-26,1	-11,6	58,3	-9,5	58,3	-9,5
		AUSLAND	138,1	-8,1	+8,5	127,3	-1,7	+7,1	132,7	-5,1	132,7	-5,1
29.53	H.V. MASCHINEN F. DAS ERNAERUNGSGEWERBE U. D. TABAKVERARBEITUNG	INSGESAMT	86,5	+1,6	-2,1	88,4	+4,4	-1,1	87,5	+3,1	87,5	+3,1
		INLAND	61,4	-9,6	-2,8	63,2	-15,5	-3,7	62,3	-12,7	62,3	-12,7
		AUSLAND	121,1	+11,2	-1,6	123,1	+25,4	+0,7	122,1	+17,9	122,1	+17,9
29.54	H.V. MASCHINEN F. DAS TEXTIL-, BEKLEIDUNGS- U. LEDERGEWERBE	INSGESAMT	91,6	+12,9	-6,5	98,0	+10,5	+7,9	94,8	+11,7	94,8	+11,7
		INLAND	71,8	-3,5	+7,2	67,0	-18,8	-6,8	69,4	-11,6	69,4	-11,6
		AUSLAND	98,6	+18,1	-9,5	109,0	+19,9	+11,9	103,8	+19,0	103,8	+19,0
29.55	H.V. MASCHINEN FUER DAS PAPIERGEWERBE	INSGESAMT	90,3	-13,2	+8,4	83,3	-11,8	-27,3	86,8	-12,5	86,8	-12,5
		INLAND	75,0	+30,4	-7,2	80,8	+2,7	-3,7	77,9	+14,4	77,9	+14,4
		AUSLAND	102,8	-27,6	+20,5	85,3	-20,5	-38,9	94,1	-24,5	94,1	-24,5
29.56	H.V. MASCHINEN FUER BESTIMMTE WIRTSCHAFTS- ZWEIGE A.N.G.	INSGESAMT	113,6	+6,5	-5,1	119,7	+16,8	-1,0	116,7	+11,6	116,7	+11,6
		INLAND	101,5	-0,1	+5,9	95,8	-2,1	-4,0	98,7	-1,1	98,7	-1,1
		AUSLAND	128,6	+13,6	-14,0	149,6	+38,1	+1,5	139,1	+25,5	139,1	+25,5
29.7	HERSTELLUNG VON HAUS- HALTSGERAETEN A.N.G.	INSGESAMT	99,4	+5,6	-7,3	107,2	+7,4	+19,8	103,3	+6,5	103,3	+6,5
		INLAND	98,9	+3,5	-10,6	110,6	+4,4	+24,3	104,8	+4,0	104,8	+4,0
		AUSLAND	100,4	+9,8	-0,4	100,8	+14,2	+11,4	100,6	+11,9	100,6	+11,9

1 INDEX DES AUFTRAGSEINGANGS
 1991
 NACH ABSCHNITTEN, UNTERABSCHNITTEN,
 DER KLASSIFIKATION DER WIRTSCHAFTS
 1.1 ORIGINAL

WERT

WZ93- SCHL.	WIRTSCHAFTSZWEIG		1997		VERÄNDERUNG IN % FEB. 1997 GEGEN		1997		VERÄNDERUNG IN % JAN. 1997 GEGEN		KUMULIERT		2-MONATS- DURCHSCHNITT	
			FEB.	FEB. 1996	JAN. 1997	JAN.	JAN. 1996	DEZ. 1996	JAN. 1997 BIS FEB. 1997	VER- ÄND. IN % GEGEN VORJAHR	JAN. 1997 UND FEB. 1997	VER- ÄND. IN % GEGEN VORJAHR		
29.71	HERSTELLUNG VON ELEKTRISCHEN HAUSHALTSGERÄTEN	INSGESAMT	99,0	+4,2	-7,6	107,2	+5,7	+21,7	103,1	+5,0	103,1	+5,0		
		INLAND	99,8	+1,9	-11,8	113,1	+3,5	+27,2	106,5	+2,8	106,5	+2,8		
		AUSLAND	97,6	+8,6	+0,7	96,9	+10,6	+11,8	97,3	+9,6	97,3	+9,6		
29.72	H.V. NICHTELEKTR. HEIZ-, KOCH-, HEISSWASSER- U. HEISSLUFTGER. A.N.G.	INSGESAMT	101,9	+14,9	-4,7	106,9	+19,4	+8,6	104,4	+17,2	104,4	+17,2		
		INLAND	93,8	+12,6	-3,4	97,1	+10,7	+8,4	95,5	+11,7	95,5	+11,7		
		AUSLAND	125,0	+19,8	-7,4	135,0	+42,6	+9,1	130,0	+30,7	130,0	+30,7		
DL	H.V. BUEROMASCH., DATENVERARB. GER. U. -EINRICHTG., ELEKTROT., FEINMECHANIK U. OPTIK	INSGESAMT	99,4	-0,6	-7,1	107,0	+5,4	-0,2	103,2	+2,4	103,2	+2,4		
		INLAND	87,2	-5,0	-5,9	92,7	+0,3	-2,3	90,0	-2,3	90,0	-2,3		
		AUSLAND	125,3	+6,7	-8,8	137,4	+13,7	+3,0	131,4	+10,3	131,4	+10,3		
30	H.V. BUEROMASCHINEN, DATENVERARBEITUNGSGERÄTEN U. -EINRICHTUNGEN	INSGESAMT	98,6	+7,4	+9,6	90,0	-2,8	-18,5	94,3	+2,3	94,3	+2,3		
		INLAND	104,9	+1,5	+7,9	97,2	+2,2	-18,6	101,1	+1,8	101,1	+1,8		
		AUSLAND	89,0	+20,3	+12,5	79,1	-11,1	-18,4	84,1	+3,2	84,1	+3,2		
30.01	HERSTELLUNG VON BUEROMASCHINEN	INSGESAMT	97,6	-9,4	+19,9	81,4	+21,5	-21,1	89,5	+2,4	89,5	+2,4		
		INLAND	111,0	-16,3	+64,7	67,4	+14,2	+26,9	89,2	-6,9	89,2	-6,9		
		AUSLAND	81,9	+4,5	-16,3	97,9	+28,3	-39,6	89,9	+16,1	89,9	+16,1		
30.02	HERSTELLUNG VON DATENVERARBEITUNGSGERÄTEN UND -EINRICHTUNGEN	INSGESAMT	98,7	+10,4	+8,1	91,3	-5,3	-18,1	95,0	+2,3	95,0	+2,3		
		INLAND	104,1	+4,5	+3,0	101,1	+1,3	-21,0	102,6	+2,9	102,6	+2,9		
		AUSLAND	90,2	+23,2	+19,0	75,8	-16,9	-11,3	83,0	+1,0	83,0	+1,0		
31	HERSTELLUNG VON GERÄTEN DER ELEKTRIZITÄTSERZEUGUNG, -VERTEILUNG U.ÄE.	INSGESAMT	89,4	-6,7	-7,6	96,8	-2,9	-7,5	93,1	-4,8	93,1	-4,8		
		INLAND	82,1	-5,5	-5,0	86,4	-5,1	-4,7	84,3	-5,3	84,3	-5,3		
		AUSLAND	108,6	-8,8	-12,3	123,9	+1,2	-12,0	116,3	-3,7	116,3	-3,7		
31.1	HERSTELLUNG VON ELEKTROMOTOREN, GENERATOREN UND TRANSFORMATOREN	INSGESAMT	89,8	-13,3	-9,5	99,2	-3,1	-6,0	94,5	-8,3	94,5	-8,3		
		INLAND	83,8	-2,8	-1,3	84,9	-2,0	-2,6	84,4	-2,3	84,4	-2,3		
		AUSLAND	104,7	-28,6	-22,2	134,5	-4,9	-10,7	119,6	-17,0	119,6	-17,0		
31.2	HERSTELLUNG VON ELEKTRIZITÄTSVERTEILUNGS- U. -SCHALTEINRICHTUNGEN	INSGESAMT	89,7	-7,8	-8,2	97,7	-3,4	+9,2	93,7	-5,5	93,7	-5,5		
		INLAND	79,1	-7,9	-6,1	84,2	-6,4	+3,2	81,7	-7,2	81,7	-7,2		
		AUSLAND	118,8	-7,7	-11,9	134,9	+2,4	+21,3	126,9	-2,6	126,9	-2,6		
31.3	H.V. ISOLIERTEN ELEKTROKABELN, -LEITUNGEN U. DRAHTEN	INSGESAMT	79,8	-7,5	-9,6	88,3	-3,4	+20,0	84,1	-5,4	84,1	-5,4		
		INLAND	76,5	-6,1	-10,9	85,9	-7,9	+21,8	81,2	-7,1	81,2	-7,1		
		AUSLAND	90,6	-11,4	-5,8	96,2	+12,8	+15,3	93,4	-0,4	93,4	-0,4		
31.4	HERSTELLUNG VON AKKUMULATOREN UND BATTERIEN	INSGESAMT	95,1	-3,7	-10,4	106,1	-0,6	+24,5	100,6	-2,1	100,6	-2,1		
		INLAND	92,4	+6,8	-12,1	105,1	+8,2	+26,6	98,8	+7,6	98,8	+7,6		
		AUSLAND	100,7	-18,8	-6,8	108,1	-14,5	+20,5	104,4	-16,7	104,4	-16,7		
31.5	HERSTELLUNG VON ELEKTRISCHEN LAMPEN UND LEUCHTEN	INSGESAMT	99,8	-0,2	-3,1	103,0	-1,0	+16,8	101,4	-0,6	101,4	-0,6		
		INLAND	86,3	-8,4	-4,9	90,7	-7,3	+10,6	88,5	-7,8	88,5	-7,8		
		AUSLAND	133,6	+16,7	-0,1	133,8	+11,9	+29,0	133,7	+14,2	133,7	+14,2		
31.6	HERSTELLUNG VON ELEKTRISCHEN AUSRÜSTUNGEN A.N.G.	INSGESAMT	87,2	-1,1	-5,7	92,5	-2,6	-36,9	89,9	-1,9	89,9	-1,9		
		INLAND	85,8	-2,9	-3,4	88,8	-4,1	-25,6	87,3	-3,5	87,3	-3,5		
		AUSLAND	90,8	+3,4	-10,8	101,8	+1,0	-52,1	96,3	+2,1	96,3	+2,1		
31.61	H.V. ELEKTR. AUSRÜSTUNGEN F. MOTOREN U. FAHRZEUGE A.N.G.	INSGESAMT	85,0	-2,5	-8,1	92,5	+7,9	+23,5	88,8	+2,7	88,8	+2,7		
		INLAND	85,3	-0,7	-2,4	87,4	+5,0	+14,4	86,4	+2,1	86,4	+2,1		
		AUSLAND	84,3	-6,7	-19,8	105,1	+14,5	+47,0	94,7	+4,0	94,7	+4,0		
31.62	HERSTELLUNG VON SONST. ELEKTR. AUSRÜSTUNGEN A.N.G.	INSGESAMT	89,9	+0,6	-2,9	92,6	-12,8	-60,1	91,3	-6,6	91,3	-6,6		
		INLAND	86,3	-5,6	-4,5	90,4	-13,1	-47,1	88,4	-9,5	88,4	-9,5		
		AUSLAND	98,5	+16,2	+0,5	98,0	-12,1	-74,1	98,3	+0,1	98,3	+0,1		
32	RUNDFUNK-, FERNSEH- UND NACHRICHTENTECHNIK	INSGESAMT	113,7	+7,9	-10,5	127,1	+22,9	+14,6	120,4	+15,3	120,4	+15,3		
		INLAND	87,9	-5,6	-9,6	97,2	+6,1	+1,7	92,6	+0,2	92,6	+0,2		
		AUSLAND	157,1	+24,6	-11,5	177,5	+44,2	+29,8	167,3	+34,3	167,3	+34,3		
32.1	HERSTELLUNG VON ELEKTRO- NISCHEN BAUELEMENTEN	INSGESAMT	115,1	+20,9	-2,7	118,3	+5,6	+30,7	116,7	+12,6	116,7	+12,6		
		INLAND	89,1	+8,0	-2,8	91,7	-0,1	+11,4	90,4	+3,7	90,4	+3,7		
		AUSLAND	141,6	+30,9	-2,7	145,5	+9,6	+47,3	143,6	+19,2	143,6	+19,2		
32.2	H.V. NACHRICHTENTECHNISCHE GERÄTEN UND EINRICHTUNGEN	INSGESAMT	145,1	+15,8	-15,5	171,7	+55,4	+11,4	158,4	+34,4	158,4	+34,4		
		INLAND	102,9	-5,3	-13,7	119,3	+19,1	-1,6	111,1	+6,3	111,1	+6,3		
		AUSLAND	244,5	+48,6	-17,1	295,1	+119,4	+27,4	269,8	+80,5	269,8	+80,5		
32.3	H.V. RUNDFUNK- U. FERNSEHGER. SOWIE PHONO- U. VIDEOTECHN. GERÄTEN	INSGESAMT	59,3	-29,2	-5,1	62,5	-23,2	+0,5	60,9	-26,3	60,9	-26,3		
		INLAND	59,1	-20,2	-4,1	61,6	-18,7	+1,7	60,4	-19,5	60,4	-19,5		
		AUSLAND	59,6	-41,1	-7,0	64,1	-29,9	-1,5	61,9	-35,7	61,9	-35,7		
33	MEDIZIN-, MESS-, STEUER- UND REGELUNGSTECHNIK, OPTIK	INSGESAMT	107,3	-0,9	-8,6	117,4	+8,1	+9,3	112,4	+3,6	112,4	+3,6		
		INLAND	91,1	-6,4	-10,4	101,7	+6,4	+9,4	96,4	-0,1	96,4	-0,1		
		AUSLAND	141,3	+7,5	-6,1	150,4	+10,4	+9,0	145,9	+9,0	145,9	+9,0		
33.1	H.V. MEDIZINISCHE GERÄTEN UND ORTHOPÄDISCHEN VORRICHTUNGEN	INSGESAMT	108,7	-1,8	-5,6	115,1	+7,6	+2,9	111,9	+2,8	111,9	+2,8		
		INLAND	95,5	-3,6	+1,6	94,0	+2,3	-8,3	94,8	-0,7	94,8	-0,7		
		AUSLAND	132,8	+0,5	-13,7	153,8	+14,0	+18,9	143,3	+7,3	143,3	+7,3		

1 INDEX DES AUFTRAGSEINGANGS
 1991
 NACH ABSCHNITTEN, UNTERABSCHNITTEN,
 DER KLASSIFIKATION DER WIRTSCHAFTS
 1.1 ORIGINAL

WERT

WZ93- SCHL.	WIRTSCHAFTSZWEIG		VERAENDERUNG IN % FEB. 1997 GEGEN			1997 JAN.	VERAENDERUNG IN % JAN. 1997 GEGEN		KUMULIERT		2-MONATS- DURCHSCHNITT	
			1997 FEB.	FEB. 1996	JAN. 1997		1997 JAN.	JAN. 1996	DEZ. 1996	JAN. 1997 BIS FEB. 1997	VER- AEND. IN % GEGEN VORJAHR	JAN. 1997 UND FEB. 1997
33.2	H.V. MESS-, KONTROLL-, NAVIGATIONS- U. AE. INSTRU- MENTEN U. VORRICHTUNGEN	INSGESAMT	112,9	+4,5	-10,5	126,2	+12,6	+15,6	119,6	+8,6	119,6	+8,6
		INLAND	93,8	-4,5	-15,3	110,7	+11,9	+21,2	102,3	+3,8	102,3	+3,8
		AUSLAND	162,8	+21,9	-2,3	166,6	+13,7	+6,9	164,7	+17,6	164,7	+17,6
33.4	HERSTELLUNG VON OPTI- SCHEN UND FOTOGRAFI- SCHEN GERAETEN	INSGESAMT	99,1	-13,1	-10,5	110,7	-2,2	+3,6	104,9	-7,7	104,9	-7,7
		INLAND	81,2	-15,9	-19,5	100,9	+0,6	+14,9	91,1	-7,4	91,1	-7,4
		AUSLAND	127,5	-10,2	+1,0	126,3	-5,5	-7,9	126,9	-7,9	126,9	-7,9
33.5	HERSTELLUNG VON UHREN	INSGESAMT	55,6	-23,9	+4,9	53,0	-19,7	+3,1	54,3	-22,0	54,3	-22,0
		INLAND	50,4	-31,1	+8,9	46,3	-30,8	-12,1	46,4	-31,0	46,4	-31,0
		AUSLAND	64,3	-11,9	-	64,3	-0,2	+30,7	64,3	-6,4	64,3	-6,4
DM	FAHRZEUGBAU	INSGESAMT	107,9	+7,3	+0,9	106,3	+10,2	+12,5	106,8	+8,6	106,8	+8,6
		INLAND	90,8	+3,8	-1,0	91,7	-1,9	+12,0	91,3	+0,9	91,3	+0,9
		AUSLAND	127,4	+10,3	+2,6	124,2	+24,0	+13,0	125,8	+16,6	125,8	+16,6
34	HERSTELLUNG VON KRAFTWAGEN UND KRAFTWAGENTEILEN	INSGESAMT	108,0	+11,5	-3,7	112,2	+12,9	+21,2	110,1	+12,1	110,1	+12,1
		INLAND	89,3	+6,8	-4,6	93,6	+2,5	+22,0	91,5	+4,6	91,5	+4,6
		AUSLAND	131,8	+15,7	-2,9	135,8	+23,8	+20,4	133,8	+19,7	133,8	+19,7
34.1	HERSTELLUNG VON KRAFTWAGEN UND KRAFTWAGENMOTOREN	INSGESAMT	108,1	+12,1	-5,8	114,8	+14,6	+26,2	111,5	+13,4	111,5	+13,4
		INLAND	82,9	+2,3	-9,2	91,3	-0,7	+29,1	87,1	+0,7	87,1	+0,7
		AUSLAND	135,6	+19,7	-3,4	140,4	+28,6	+24,1	138,0	+24,0	138,0	+24,0
34.2	HERSTELLUNG VON KAROS- SERIEN, AUFBAUTEN UND ANHAENGERN	INSGESAMT	100,2	+27,5	+14,5	87,5	+7,2	+11,6	93,9	+17,2	93,9	+17,2
		INLAND	84,3	+29,9	+16,9	72,1	+3,0	+9,2	78,2	+15,9	78,2	+15,9
		AUSLAND	182,3	+21,5	+9,0	167,2	+18,2	+17,3	174,8	+19,9	174,8	+19,9
34.3	H.V. TEILEN UND ZUBE- HOER FUER KRAFTWAGEN UND KRAFTWAGENMOTOREN	INSGESAMT	109,1	+7,3	-0,4	109,5	+9,0	+10,1	109,3	+8,1	109,3	+8,1
		INLAND	105,4	+11,4	+0,9	107,5	+9,5	+11,9	105,0	+10,5	105,0	+10,5
		AUSLAND	114,8	+1,6	-2,3	117,5	+8,1	+7,5	116,2	+4,8	116,2	+4,8
35	SONSTIGER FAHRZEUGBAU	INSGESAMT	102,0	-17,8	+66,4	61,3	-17,8	-44,0	81,7	-17,8	81,7	-17,8
		INLAND	105,1	-14,1	+42,0	74,0	-34,8	-42,6	89,6	-24,1	89,6	-24,1
		AUSLAND	99,2	-21,0	+98,8	49,9	+26,6	-45,5	74,6	-9,6	74,6	-9,6
35.1	SCHIFFBAU	INSGESAMT	84,1	+104,6	+103,6	41,3	-31,5	-58,1	62,7	+23,7	62,7	+23,7
		INLAND	24,5	-68,7	-6,1	25,1	-78,9	-84,5	25,3	-74,9	25,3	-74,9
		AUSLAND	132,2	+1080,4	+146,6	53,6	+476,3	+27,0	92,9	+801,9	92,9	+801,9
35.2	SCHIENENFAHRZEUGBAU	INSGESAMT	79,2	-19,2	+30,0	60,9	-29,9	-40,4	70,1	-24,2	70,1	-24,2
		INLAND	134,0	-22,0	+80,1	74,4	-34,2	-56,8	104,2	-26,8	104,2	-26,8
		AUSLAND	16,2	+22,7	-64,3	45,4	-19,9	+110,2	30,8	-12,0	30,8	-12,0
35.3	LUFT- UND RAUMFAHRZEUGBAU	INSGESAMT	124,6	-31,4	+81,6	68,6	-7,7	-45,7	96,6	-24,5	96,6	-24,5
		INLAND	129,3	+9,3	+30,2	99,3	-18,6	-1,9	114,3	-4,9	114,3	-4,9
		AUSLAND	121,6	-45,2	+147,7	49,1	+12,1	-65,5	85,4	-35,7	85,4	-35,7
35.4	H.V. KRAFTRAEDERN UND FAHRRRAEDERN	INSGESAMT	91,2	+0,3	+36,1	67,0	-7,7	+11,7	79,1	-3,3	79,1	-3,3
		INLAND	99,2	-1,3	+44,6	68,6	-11,7	+11,4	83,9	-5,8	83,9	-5,8
		AUSLAND	48,7	+20,2	-16,3	58,2	+28,2	+12,4	53,5	+24,4	53,5	+24,4
35.41	HERSTELLUNG VON KRAFTRAEDERN	INSGESAMT	
		INLAND	
		AUSLAND	
35.42	HERSTELLUNG VON FAHRRRAEDERN	INSGESAMT	71,1	+4,7	+18,5	60,0	+2,7	+11,9	65,6	+3,8	65,6	+3,8
		INLAND	74,0	+3,9	+23,1	60,1	+1,0	+16,5	67,1	+2,6	67,1	+2,6
		AUSLAND	55,6	+9,0	-5,9	59,1	+11,9	-7,7	57,4	+10,6	57,4	+10,6
35.5	FAHRZEUGBAU A.N.G.	INSGESAMT	80,7	-25,4	-17,5	97,8	-0,7	-7,1	89,3	-13,6	89,3	-13,6
		INLAND	88,9	-19,5	-9,7	98,4	-4,3	-25,1	93,7	-12,1	93,7	-12,1
		AUSLAND	63,3	-38,8	-34,4	96,5	+8,2	+94,2	79,9	-17,1	79,9	-17,1
36.1	HERSTELLUNG VON MOEBELN	INSGESAMT	98,8	-4,2	-1,2	100,0	-5,6	+19,3	99,4	-4,9	99,4	-4,9
		INLAND	99,4	-5,6	-1,4	100,8	-6,1	+19,0	100,1	-5,9	100,1	-5,9
		AUSLAND	95,9	+5,4	+0,3	95,6	-1,4	+21,6	95,8	+1,9	95,8	+1,9
36.11	HERSTELLUNG VON SITZ- MOEBELN	INSGESAMT	105,1	-1,5	-0,8	106,0	-1,9	+14,5	105,6	-1,7	105,6	-1,7
		INLAND	106,5	-1,4	-0,5	107,0	-2,5	+17,8	106,8	-1,9	106,8	-1,9
		AUSLAND	97,1	-2,0	-3,0	100,1	+0,8	-2,5	98,6	-0,6	98,6	-0,6
36.12	HERSTELLUNG VON BUERO- UND LADENMOEBELN	INSGESAMT	88,8	-8,9	+3,4	85,9	-13,3	+0,2	87,4	-11,1	87,4	-11,1
		INLAND	89,1	-10,7	+0,7	88,5	-13,7	-1,2	88,8	-12,3	88,8	-12,3
		AUSLAND	86,8	+6,1	+27,8	67,9	-9,9	+17,5	77,4	-1,5	77,4	-1,5
36.13	HERSTELLUNG VON KUECHENMOEBELN	INSGESAMT	97,0	-8,2	-1,3	98,3	-5,0	+28,0	97,7	-6,6	97,7	-6,6
		INLAND	97,9	-9,1	-1,9	99,8	-5,5	+28,4	98,9	-7,3	98,9	-7,3
		AUSLAND	92,0	-3,2	+1,9	90,3	-2,1	+25,2	91,2	-2,6	91,2	-2,6
36.14	HERSTELLUNG VON SONST. MOEBELN	INSGESAMT	98,5	-2,8	-2,7	101,2	-5,9	+26,3	99,9	-4,3	99,9	-4,3
		INLAND	98,4	-5,5	-2,6	101,0	-6,7	+23,5	99,7	-6,1	99,7	-6,1
		AUSLAND	99,2	+15,6	-3,0	102,3	-1,2	+45,7	100,8	+6,4	100,8	+6,4

1 INDEX DES AUFTRAGSEINGANGS
 1991
 NACH ABSCHNITTEN, UNTERABSCHNITTEN,
 DER KLASSIFIKATION DER WIRTSCHAFTS
 1.1 ORIGINAL

VOLUMEN

WZ93- SCHL.	WIRTSCHAFTSZWEIG	1997 FEB.	VERÄNDERUNG IN % FEB. 1997 GEGEN		1997 JAN.	VERÄNDERUNG IN % JAN. 1997 GEGEN		KUMULIERT		2-MONATS- DURCHSCHNITT JAN. 1997 UND FEB. 1997		VER- ÄEND. IN % GEGEN VORJAHR	
			FEB. 1996	JAN. 1997		JAN. 1996	DEZ. 1996	JAN. 1997 BIS FEB. 1997	VER- ÄEND. IN % GEGEN VORJAHR	JAN. 1997 UND FEB. 1997	VER- ÄEND. IN % GEGEN VORJAHR		
D	VERARBEITENDES GEWERBE 1)	INSGESAMT INLAND AUSLAND	98,5 88,1 119,3	+3,2 +0,3 +7,8	-0,6 -0,5 -0,9	99,1 88,5 120,4	+3,6 -1,7 +12,5	+11,5 +9,7 +14,1	98,8 88,3 119,9	+3,3 -0,7 +10,1	98,8 88,3 119,9	+3,3 -0,7 +10,1	
	VORLEISTUNGSGUETER- PRODUZENTEN	INSGESAMT INLAND AUSLAND	101,8 92,0 124,3	+6,9 +4,7 +11,2	-0,4 +0,2 -1,6	102,2 91,8 126,3	+4,1 +0,4 +10,8	+14,4 +11,3 +20,2	102,0 91,9 125,3	+5,5 +2,5 +11,0	102,0 91,9 125,3	+5,5 +2,5 +11,0	
	INVESTITIONSGUETER- PRODUZENTEN	INSGESAMT INLAND AUSLAND	96,6 84,0 116,9	-0,3 -4,3 +4,7	-2,7 -3,4 -2,2	99,3 87,0 119,5	+4,4 -3,1 +15,2	+3,9 +0,9 +7,6	98,0 85,5 118,2	+2,1 -3,7 +3,7	98,0 85,5 118,2	+2,1 -3,7 +3,7	
	GEBRAUCHSGUETER- PRODUZENTEN	INSGESAMT INLAND AUSLAND	87,1 76,2 105,1	+1,5 -3,5 +8,5	-5,0 -6,3 -3,4	91,7 81,3 108,8	+4,0 -4,2 +16,0	+21,0 +22,6 +19,0	89,4 78,8 107,0	+2,8 -3,9 +12,2	89,4 78,8 107,0	+2,8 -3,9 +12,2	
	VERBRAUCHSGUETER- PRODUZENTEN	INSGESAMT INLAND AUSLAND	104,7 96,0 132,4	-1,3 -2,7 +2,0	+15,8 +13,9 +20,3	90,4 84,3 110,1	-3,7 -5,5 +0,9	+19,4 +25,1 +7,5	97,6 90,2 121,3	-2,4 -4,0 +1,5	97,6 90,2 121,3	-2,4 -4,0 +1,5	
DB	TEXTIL- UND BEKLEIDUNGS- GEWERBE	INSGESAMT INLAND AUSLAND	96,5 88,2 123,4	-0,8 -2,9 +4,5	+33,3 +31,4 +38,0	72,4 67,1 89,4	-1,4 -4,6 +6,9	+42,5 +39,8 +49,5	84,5 77,7 106,4	-1,1 -3,6 +5,5	84,5 77,7 106,4	-1,1 -3,6 +5,5	
17	TEXTILGEWERBE	INSGESAMT INLAND AUSLAND	80,1 74,6 95,7	-2,3 -5,2 +4,5	+4,8 +4,6 +5,0	76,4 71,3 91,1	-0,5 -4,6 +9,6	+23,6 +24,9 +20,7	78,3 73,0 93,4	-1,4 -4,8 +6,9	78,3 73,0 93,4	-1,4 -4,8 +6,9	
17.1	SPINNSTOFFAUFBEREITUNG UND SPINNEREI	INSGESAMT INLAND AUSLAND	98,7 74,5 175,1	+9,3 +9,4 +9,2	+5,1 +1,5 +10,5	93,9 73,4 158,4	+3,2 +1,0 +6,4	+19,9 +33,9 +3,9	96,3 74,0 166,8	+6,2 +5,1 +7,9	96,3 74,0 166,8	+6,2 +5,1 +7,9	
17.11	BAUMWOLLAUFBEREITUNG UND -SPINNEREI	INSGESAMT INLAND AUSLAND	120,6 91,2 228,4	+29,0 +26,5 +32,8	+15,7 +7,0 +31,3	104,2 85,2 174,0	+7,2 +13,8 -2,9	+26,6 +43,7 +4,4	112,4 88,2 201,2	+17,8 +20,0 +14,6	112,4 88,2 201,2	+17,8 +20,0 +14,6	
17.12,13	WOLLAUFBEREITUNG, STREICHGARN- UND KAMMGARNSPINNEREI	INSGESAMT INLAND AUSLAND	70,9 51,6 122,3	-17,7 -17,7 -17,8	-12,3 -10,1 -14,4	80,8 57,4 142,8	-2,9 -17,6 +20,1	+10,4 +18,1 +3,2	75,9 54,5 132,6	-10,4 -17,7 -0,9	75,9 54,5 132,6	-10,4 -17,7 -0,9	
17.2	WEBEREI	INSGESAMT INLAND AUSLAND	76,1 76,9 74,7	+1,1 -0,5 +4,8	+7,8 +9,2 +5,2	70,6 70,4 71,0	+2,8 +2,6 +2,9	+26,3 +25,3 +28,2	73,4 73,7 72,9	+1,9 +1,0 +3,8	73,4 73,7 72,9	+1,9 +1,0 +3,8	
17.21	BAUMWOLLWEBEREI	INSGESAMT INLAND AUSLAND	82,6 80,3 86,9	+17,5 +12,2 +28,0	+5,0 +3,1 +8,4	78,7 77,9 80,2	+12,3 +13,7 +10,0	+35,2 +32,3 +40,9	80,7 79,1 83,6	+15,0 +12,8 +18,8	80,7 79,1 83,6	+15,0 +12,8 +18,8	
17.22	STREICHGARNWEBEREI	INSGESAMT INLAND AUSLAND	92,2 87,7 108,3	+14,8 +18,2 +6,2	+2,0 +7,6 -11,6	90,4 81,5 122,5	+24,2 +18,6 +40,0	+8,5 -2,9 +51,0	91,3 84,6 115,4	+19,2 +18,3 +21,7	91,3 84,6 115,4	+19,2 +18,3 +21,7	
17.23	KAMMGARNWEBEREI	INSGESAMT INLAND AUSLAND	77,8 89,1 49,1	-25,6 -22,6 -36,5	+20,6 +26,6 -0,8	64,5 70,4 49,5	-8,6 -10,3 -2,4	- -0,8 +3,1	71,2 79,8 49,3	-18,7 -17,6 -23,0	71,2 79,8 49,3	-18,7 -17,6 -23,0	
17.24	SEIDEN- UND FILAMENTGARNWEBEREI	INSGESAMT INLAND AUSLAND	60,4 59,7 61,6	-9,0 -3,7 -17,0	+7,1 +11,4 +0,3	56,4 53,6 61,4	-12,4 -12,7 -11,8	+28,8 +43,7 +11,0	58,4 56,7 61,5	-10,7 -8,1 -14,5	58,4 56,7 61,5	-10,7 -8,1 -14,5	
17.3	TEXTILVEREDLUNG	INSGESAMT INLAND AUSLAND	68,7 66,5 75,4	-0,1 -3,3 +9,8	+8,4 +9,7 +4,7	63,4 60,6 72,0	+1,6 -6,0 +28,8	+11,8 +12,2 +10,3	66,1 63,6 73,7	+0,8 -4,6 +18,3	66,1 63,6 73,7	+0,8 -4,6 +18,3	
17.4	HERSTELLUNG VON KON- FEKTIONIERTE TEXTEL- WAREN (OHNE BEKLEIDUNG)	INSGESAMT INLAND AUSLAND	78,4 76,7 88,5	-8,6 -11,6 +11,6	-7,9 -9,8 +3,1	85,1 85,0 85,8	-7,1 -7,9 -1,8	+18,9 +18,2 +23,6	81,8 80,9 87,2	-7,8 -9,7 +4,6	81,8 80,9 87,2	-7,8 -9,7 +4,6	
17.5	SONSTIGES TEXTILGEWERBE (OHNE HERSTELLUNG VON MASCHENWARE)	INSGESAMT INLAND AUSLAND	85,9 77,8 106,5	-5,3 -6,5 -3,3	-6,9 -5,6 -9,5	92,3 82,4 117,7	+4,4 -1,3 +16,8	+29,1 +28,5 +30,2	89,1 80,1 112,1	-0,6 -4,0 +6,3	89,1 80,1 112,1	-0,6 -4,0 +6,3	
17.51	HERSTELLUNG VON TEPPICHEN	INSGESAMT INLAND AUSLAND	79,2 75,3 111,2	-6,9 -11,1 +26,4	-4,9 -5,4 -2,0	83,3 79,6 113,5	-3,1 -7,3 +30,8	+20,9 +21,2 +19,7	81,3 77,5 112,4	-5,0 -9,1 +28,6	81,3 77,5 112,4	-5,0 -9,1 +28,6	
17.52	HERSTELLUNG VON SEILERWAREN	INSGESAMT INLAND AUSLAND	100,9 94,6 118,4	-5,3 -6,0 -3,9	+5,8 -0,5 +22,4	95,4 95,1 96,7	-7,4 -2,2 -18,9	+0,1 -1,1 +3,3	98,2 94,9 107,6	-6,3 -4,0 -11,3	98,2 94,9 107,6	-6,3 -4,0 -11,3	
17.53	HERSTELLUNG VON VLIES- STOFF U. ERZEUGN. DARAU (OHNE BEKLEIDUNG)	INSGESAMT INLAND AUSLAND	103,4 98,0 109,5	+1,1 +7,0 -4,5	-4,4 -3,1 -6,0	108,2 101,1 116,5	+21,0 +18,4 +23,8	+32,4 +31,3 +33,8	105,8 99,6 113,0	+10,3 +12,5 +8,2	105,8 99,6 113,0	+10,3 +12,5 +8,2	
17.54	TEXTILGEWERBE A.N.G.	INSGESAMT INLAND AUSLAND	82,0 72,4 103,0	-7,7 -7,5 -8,0	-10,0 -6,9 -14,2	91,1 77,8 120,1	+2,2 -3,2 +11,1	+34,2 +36,0 +31,3	86,6 75,1 111,6	-2,7 -5,4 +1,4	86,6 75,1 111,6	-2,7 -5,4 +1,4	

1) AUSGEWÄHLTE WIRTSCHAFTSZWEIGE (OHNE ERNÄHRUNGSGEWERBE UND TABAKVERARBEITUNG).

STBA, FS 4, R 2.2, 2/1997

LAND

FUER DAS VERARBEITENDE GEWERBE
=100
ABTEILUNGEN, GRUPPEN UND KLASSEN
ZWEIGE, AUSGABE 1993 (WZ93)
WERT

INDEX

1996 FEB.	VER- AEND. IN % GEGEN FEB. 1995	1995 4.VJ	1996 3.VJ	1996 4.VJ	VERAENDERUNG IN % 4.VJ 1996 GEGEN		1995 2.HJ	1996 1.HJ	1996 2.HJ	VERAENDERUNG IN % 2.HJ 1996 GEGEN		1995	1996	VER- AEND. IN % GEGEN 1995	WZ93 SCHL.
					4.VJ	3.VJ				2.HJ	1.HJ				
					1995	1996				1995	1996				
95,4	-2,7	93,9	96,0	96,4	+2,7	+0,4	94,1	96,7	96,2	+2,2	-0,5	96,6	96,5	-0,1	D
87,8	-5,2	89,5	90,1	88,7	-0,9	-1,6	90,7	90,3	89,4	-1,4	-1,0	92,6	89,9	-2,9	
110,7	+1,6	102,6	107,9	111,8	+9,0	+3,6	101,0	109,5	109,9	+8,8	+0,4	104,7	108,7	+4,8	
95,2	-6,5	93,7	97,8	99,4	+6,1	+1,6	93,8	97,7	98,6	+5,1	+0,9	98,5	98,1	-0,4	
87,9	-9,0	90,2	93,5	92,9	+3,0	-0,6	90,9	91,4	93,2	+2,5	+2,0	94,8	92,3	-2,6	
111,8	-1,7	101,7	107,5	114,3	+12,4	+6,3	100,4	112,2	110,9	+10,5	-1,2	106,9	111,6	+4,4	
96,9	+1,7	98,4	97,4	98,0	-0,4	+0,6	98,8	98,7	97,7	-1,1	-1,0	98,6	98,2	-0,4	
87,8	-0,5	93,7	89,1	88,7	-5,3	-0,4	95,8	92,0	88,9	-7,2	-3,4	94,4	90,5	-4,1	
111,6	+4,3	105,9	110,8	113,3	+7,0	+2,3	103,6	109,6	112,1	+8,2	+2,3	105,5	110,9	+5,1	
85,8	-	86,6	83,2	87,4	+0,9	+5,0	82,3	88,2	85,3	+3,6	-3,3	84,7	86,8	+2,5	
79,0	-3,1	81,1	76,4	78,1	-3,7	+2,2	77,5	82,6	77,2	-0,4	-6,5	80,5	79,9	-0,7	
96,9	+4,5	95,6	94,5	102,7	+7,4	+8,7	90,2	97,5	98,6	+9,3	+1,1	91,5	98,1	+7,2	
106,1	-0,5	86,1	99,3	83,9	-2,6	-15,5	93,6	94,7	91,6	-2,1	-3,3	95,0	93,2	-1,9	
98,7	-1,5	80,9	91,5	77,7	-4,0	-15,1	87,6	87,6	84,6	-3,4	-3,4	89,1	86,1	-3,4	
129,8	+2,2	102,8	124,2	104,0	+1,2	-16,3	112,9	117,7	114,1	+1,1	-3,1	113,7	115,9	+1,9	
97,3	-5,3	63,5	82,3	63,9	+0,6	-22,4	73,8	77,5	73,1	-0,9	-5,7	77,1	75,3	-2,3	D8
90,8	-6,7	60,8	77,6	61,2	+0,7	-1,1	71,0	73,0	69,4	-2,3	-4,9	74,2	71,2	-4,0	
118,1	-1,7	72,1	97,4	72,5	+0,6	-25,6	82,5	92,2	84,9	+2,9	-7,9	86,7	88,5	+2,1	
82,0	-4,4	73,4	71,6	74,6	+1,6	+4,2	72,9	78,7	73,1	+0,3	-7,1	77,1	75,9	-1,6	17
78,7	-5,4	70,8	68,9	70,3	-0,7	+2,0	71,3	74,4	69,6	-2,4	-6,5	75,1	72,0	-4,1	
91,6	-1,9	80,8	79,4	87,0	+7,7	+9,6	77,6	90,9	83,2	+7,2	-8,5	83,1	87,1	+4,8	
90,3	-1,2	84,4	67,0	95,8	+13,5	+43,0	81,0	84,7	81,4	+0,5	-3,9	82,1	83,1	+1,2	17.1
68,1	-9,6	66,5	52,9	70,5	+6,0	+33,3	65,1	64,6	61,7	-5,2	-4,5	66,7	63,1	-5,4	
160,3	+12,6	141,0	111,6	175,7	+24,6	+57,4	131,2	148,4	143,7	+9,5	-3,2	130,6	146,1	+11,9	
93,5	+1,2	91,2	74,4	106,6	+16,9	+43,3	85,4	90,1	90,5	+6,0	+0,4	87,1	90,3	+3,7	17.11
72,1	-6,8	74,4	60,3	79,6	+7,0	+32,0	70,1	67,4	70,0	-0,1	+3,9	72,6	68,7	-5,4	
172,0	+16,8	152,7	126,1	205,4	+34,5	+62,9	141,5	173,1	165,8	+17,2	-4,2	140,2	169,5	+20,9	
86,2	-4,4	75,8	57,7	82,2	+8,4	+42,5	75,4	78,0	69,9	-7,3	-10,4	75,7	74,0	-2,2	17.12,13
62,7	-13,5	55,6	42,8	58,1	+4,5	+35,7	58,2	60,6	50,4	-13,4	-16,8	59,6	55,5	-5,3	
148,7	+8,2	129,5	97,3	146,2	+12,9	+50,3	121,0	124,0	121,8	+0,7	-1,8	121,2	122,9	+1,4	
75,3	-6,8	64,1	65,4	68,1	+6,2	+4,1	63,4	73,5	66,8	+5,4	-9,1	70,1	70,1	-	17.2
77,3	-4,8	65,2	67,2	69,4	+6,4	+3,3	65,8	73,1	68,3	+3,8	-6,6	71,7	70,7	-1,4	
71,3	-10,8	62,1	61,7	65,7	+5,8	+6,5	58,8	74,1	63,7	+8,3	-14,0	67,1	68,9	+2,7	
70,3	-12,5	66,4	64,2	71,8	+8,1	+11,8	63,5	72,9	68,0	+7,1	-6,7	70,7	70,5	-0,3	17.21
71,6	-7,3	67,4	64,9	73,2	+8,6	+12,8	65,3	70,1	69,1	+5,8	-1,4	71,1	69,6	-2,1	
67,9	-21,0	64,4	62,8	69,2	+7,5	+10,2	60,1	78,2	66,0	+9,8	-15,6	70,0	72,1	+3,0	
80,3	-54,9	66,5	56,1	80,0	+20,3	+42,6	59,1	84,9	68,1	+15,2	-19,8	83,2	76,5	-8,1	17.22
74,2	-53,3	66,9	50,3	71,0	+6,1	+41,2	59,3	72,6	60,7	+2,9	-16,4	84,0	66,6	-20,7	
102,0	-58,6	65,0	76,9	111,8	+72,0	+45,4	59,3	128,6	94,4	+59,2	-26,6	80,3	111,5	+38,9	
104,5	+1,1	62,0	82,3	71,6	+15,5	-13,0	69,8	91,4	77,0	+10,3	-15,8	76,3	84,2	+10,4	17.23
115,1	-0,3	68,4	90,4	77,8	+17,2	-13,9	76,7	99,9	84,1	+9,6	-15,8	83,1	92,0	+10,7	
77,3	+6,5	50,9	61,7	56,0	+10,0	-9,2	52,2	69,6	58,8	+12,6	-15,5	58,9	64,2	+9,0	
66,4	+8,9	60,6	57,4	57,4	-5,3	-	59,5	62,2	57,4	-3,5	-7,7	64,0	59,8	-6,6	17.24
62,0	+5,8	59,4	56,3	54,9	-7,6	-2,5	58,4	60,1	55,6	-6,4	-7,5	63,5	57,8	-9,0	
74,2	+14,0	62,8	59,2	61,9	-1,4	+4,6	59,6	66,0	60,5	+1,5	-8,3	64,8	63,3	-2,3	
68,8	-11,3	71,2	63,0	71,4	+0,3	+13,3	70,5	74,5	67,2	-4,7	-9,8	73,9	70,9	-4,1	17.3
68,8	-9,6	70,1	62,6	68,8	-1,9	+9,9	70,4	69,8	65,7	-6,7	-5,9	72,3	67,7	-6,4	
68,7	-16,5	74,5	64,3	79,3	+6,4	+23,3	70,9	89,2	71,8	+1,3	-19,5	78,8	80,5	+2,2	
85,8	+2,9	88,0	79,1	80,9	-8,1	+2,3	85,0	84,4	80,0	-5,9	-5,2	85,5	82,2	-3,9	17.4
86,8	+2,2	87,8	78,6	81,4	-7,3	+3,6	85,6	84,9	80,0	-6,5	-5,8	86,6	82,5	-4,7	
79,3	+6,4	89,3	82,0	78,1	-12,5	-4,8	81,1	81,4	80,0	-1,4	-1,7	79,6	80,7	+1,4	
90,7	+2,4	81,3	82,7	83,3	+2,5	+0,7	81,0	88,1	83,0	+2,5	-5,8	85,6	85,6	-	17.5
83,2	-1,9	77,2	77,6	76,3	-1,2	-1,7	77,5	81,4	76,9	-0,8	-5,5	82,0	79,2	-3,4	
110,1	+11,7	91,7	95,7	101,1	+10,3	+5,6	89,9	105,4	98,4	+9,5	-6,6	95,0	101,9	+7,3	
85,1	+3,5	81,8	79,3	81,3	-0,6	+2,5	79,9	81,4	80,3	+0,5	-1,4	82,7	80,8	-2,3	17.51
84,7	+3,2	82,1	78,6	79,0	-3,8	+0,5	80,5	80,4	78,8	-2,1	-2,0	83,0	79,6	-4,1	
88,0	+6,0	79,4	84,7	93,7	+25,6	+17,7	75,0	88,9	92,2	+22,9	+3,7	80,2	90,6	+13,0	
106,5	+10,0	96,2	118,3	102,0	+6,0	-13,8	99,9	109,0	110,2	+10,3	+1,1	98,7	109,6	+11,0	17.52
100,6	+4,6	92,3	116,6	100,6	+9,0	-13,7	97,9	102,4	108,6	+10,9	+6,1	96,9	105,5	+8,9	
123,2	+24,4	107,2	123,7	106,7	-0,5	-13,7	106,1	127,2	115,2	+8,6	-9,4	104,3	121,2	+16,2	
102,3	-2,1	82,6	94,3	92,5	+12,0	-1,9	86,1	95,6	93,4	+8,5	-2,3	93,2	94,5	+1,4	17.53
91,6	-6,2	76,8	89,6	88,5	+15,2	-1,2	81,1	87,7	89,1	+9,9	+1,6	87,3	88,4	+1,3	
114,6	+2,0	89,2	99,7	97,0	+8,7	-2,7	91,7	104,8	98,4	+7,3	-6,1	99,9	101,6	+1,7	
88,8	+3,7	79,8	78,6	79,8	-	+1,5	78,8	88,7	79,2	+0,5	-10,7	83,7	84,0	+0,4	17.54
78,3	-4,6	72,5	71,2	68,8	-5,1	-3,4	72,9	79,5	70,0	-4,0	-11,9	78,7	74,7	-5,1	
112,0	+20,3	95,8	94,8	104,0	+8,6	+9,7	91,7	109,0	99,4	+8,4	-8,8	94,9	104,2	+9,8	

1 INDEX DES AUFTRAGSEINGANGS
 1991
 NACH ABSCHNITTEN, UNTERABSCHNITTEN,
 DER KLASSIFIKATION DER WIRTSCHAFTS
 1.1 ORIGINAL

VOLUMEN

WZ93- SCHL.	WIRTSCHAFTSZWEIG		1997			VERAENDERUNG IN % FEB. 1997 GEGEN			1997			VERAENDERUNG IN % JAN. 1997 GEGEN		KUMULIERT		2-MONATS- DURCHSCHNITT	
			FEB.	FEB.	JAN.	JAN.	JAN.	JAN.	DEZ.	JAN. 1997 BIS FEB. 1997	VER- AEND. IN % GEGEN VORJAHR	JAN. 1997 UND FEB. 1997	VER- AEND. IN % GEGEN VORJAHR				
														1936	1936	1936	1936
17.6	HERSTELLUNG VON GE- WIRKTEM UND GESTRICKTEM STOFF	INSGESAMT	65,8	+0,6	+0,6	65,4	-2,7	+19,1	65,6	-1,1	65,6	-1,1					
		INLAND	55,9	-6,8	-1,1	56,5	-11,6	+29,0	56,2	-9,4	56,2	-9,4					
		AUSLAND	96,2	+17,7	+4,1	92,4	+19,8	+4,4	94,3	+18,8	94,3	+18,8					
17.7	HERSTELLUNG VON GE- WIRKTEM UND GESTRICKTEN FERTIGERZEUGNISSEN	INSGESAMT	81,5	-9,9	+76,4	46,2	-23,1	+32,4	63,9	-15,1	63,9	-15,1					
		INLAND	80,6	-13,3	+69,0	50,7	-22,0	+31,7	65,7	-16,8	65,7	-16,8					
		AUSLAND	85,6	+8,9	+246,6	24,7	-32,7	+44,4	55,2	-4,3	55,2	-4,3					
17.71	HERSTELLUNG VON STRUMPFWAREN	INSGESAMT	64,0	-19,8	+2,2	62,6	-21,7	+20,8	63,3	-20,8	63,3	-20,8					
		INLAND	62,3	-24,2	-1,9	63,5	-23,6	+23,1	62,9	-23,9	62,9	-23,9					
		AUSLAND	80,0	+41,8	+47,9	54,1	+7,1	+1,5	67,1	+25,4	67,1	+25,4					
17.72	HERSTELLUNG VON PULLOVERN, STRICK- JACKEN U.AE.	INSGESAMT	95,4	-3,7	+188,2	33,1	-25,3	+54,7	64,3	-10,3	64,3	-10,3					
		INLAND	97,8	-5,1	+153,4	38,6	-19,6	+46,8	68,2	-9,8	68,2	-9,8					
		AUSLAND	87,3	+1,6	+482,0	15,0	-53,3	+188,5	51,2	-13,2	51,2	-13,2					
18.2	HERSTELLUNG VON BEKLEI- DUNG (OHNE LEDERBEKLEI- DUNG)	INSGESAMT	120,4	+0,8	+80,8	66,6	-2,8	+91,9	93,5	-0,5	93,5	-0,5					
		INLAND	106,6	-0,6	+73,6	61,4	-4,5	+72,5	84,0	-2,1	84,0	-2,1					
		AUSLAND	173,4	+4,3	+100,7	86,4	+2,2	+174,3	129,9	+3,6	129,9	+3,6					
18.22	HERSTELLUNG VON OBER- BEKLEIDUNG (OHNE AR- BEITIS- U. BERUFSKL.)	INSGESAMT	147,7	+5,6	+89,6	77,9	-0,4	+124,5	112,8	+3,4	112,8	+3,4					
		INLAND	132,3	+4,7	+81,7	72,8	-1,9	+102,2	102,6	+2,3	102,6	+2,3					
		AUSLAND	193,7	+7,5	+108,3	93,0	+3,2	+201,9	143,4	+6,1	143,4	+6,1					
18.23	HERSTELLUNG VON WAESCHE	INSGESAMT	73,0	-13,1	+62,6	44,9	-9,1	+42,1	59,0	-11,5	59,0	-11,5					
		INLAND	69,0	-12,0	+61,6	42,7	-10,1	+32,6	55,9	-11,3	55,9	-11,3					
		AUSLAND	105,6	-18,8	+67,6	63,0	-2,8	+133,3	84,3	-13,4	84,3	-13,4					
18.24	HERSTELLUNG VON SONST. BEKLEIDUNG UND BEKLEI- DUNGSZUBEHOER	INSGESAMT	58,6	-18,4	+22,3	47,9	-11,6	+5,5	53,3	-15,4	53,3	-15,4					
		INLAND	55,7	-21,9	+20,8	46,1	-13,3	+3,6	50,9	-18,3	50,9	-18,3					
		AUSLAND	73,0	-1,4	+28,5	56,8	-3,6	+14,3	64,9	-2,4	64,9	-2,4					
DC	LEDERGERWERBE	INSGESAMT	110,5	+14,7	+17,3	94,2	+20,6	+46,0	102,4	+17,4	102,4	+17,4					
		INLAND	117,9	+16,3	+21,3	97,2	+24,5	+60,9	107,6	+19,8	107,6	+19,8					
		AUSLAND	84,5	+7,4	+1,1	83,6	+7,5	+5,8	84,1	+7,4	84,1	+7,4					
19.1	LEDERERZEUGUNG	INSGESAMT	49,6	+2,9	-23,5	64,8	+30,9	+24,6	57,2	+17,0	57,2	+17,0					
		INLAND	40,9	+1,5	-29,2	57,8	+44,9	+24,0	49,4	+23,2	49,4	+23,2					
		AUSLAND	80,3	+5,7	-10,3	89,5	+7,6	+26,1	84,9	+6,7	84,9	+6,7					
19.2	LEDERVERARBEITUNG (OHNE HERSTELLUNG VON SCHUHEN)	INSGESAMT	61,6	-5,4	-4,8	64,7	+2,2	+18,7	63,2	-1,6	63,2	-1,6					
		INLAND	57,2	-9,1	-4,3	59,8	-3,5	+24,1	58,5	-6,4	58,5	-6,4					
		AUSLAND	82,1	+8,9	-6,5	87,8	+26,7	+5,3	85,0	+17,4	85,0	+17,4					
19.3	HERSTELLUNG VON SCHUHEN	INSGESAMT	146,1	+19,9	+28,7	113,5	+23,5	+57,9	129,8	+21,4	129,8	+21,4					
		INLAND	165,1	+22,2	+33,3	123,9	+28,9	+78,8	144,5	+25,0	144,5	+25,0					
		AUSLAND	86,3	+7,3	+6,8	80,8	+2,8	+1,0	83,6	+5,2	83,6	+5,2					
DD	HOLZGERWERBE (OHNE HERSTELLUNG VON MOEBELN)	INSGESAMT	87,9	+8,3	+0,6	87,4	+6,1	+1,6	87,7	+7,2	87,7	+7,2					
		INLAND	83,8	+6,6	-	83,8	+4,9	-0,4	83,8	+5,7	83,8	+5,7					
		AUSLAND	141,6	+21,9	+4,5	135,5	+17,8	+21,4	138,6	+13,9	138,6	+13,9					
20.1	SAEGE-, HOBEL- UND HOLZIMPRAGNIERWERKE	INSGESAMT	94,0	+7,3	+7,4	87,5	-0,1	-1,8	90,8	+3,7	90,8	+3,7					
		INLAND	88,9	+4,5	+6,6	83,4	-2,3	-3,5	86,2	+1,1	86,2	+1,1					
		AUSLAND	157,4	+31,7	+13,2	139,0	+19,8	+13,2	148,2	+25,8	148,2	+25,8					
20.2	FURNIER-, SPERRHOLZ-, HOLZFASERPLATTEN- UND HOLZSPANPLATTENWERKE	INSGESAMT	112,2	+8,6	-6,3	119,8	+13,4	+25,7	116,0	+11,0	116,0	+11,0					
		INLAND	103,9	+6,9	-7,3	112,1	+11,9	+24,1	108,0	+9,4	108,0	+9,4					
		AUSLAND	166,7	+16,6	-1,9	169,9	+20,9	+32,6	168,3	+18,7	168,3	+18,7					
20.3	H.V. KONSTRUKTIONST., FERTIGBAUTEILEN, AUSBAU- ELEMENTEN AUS HOLZ	INSGESAMT	72,6	+8,5	+2,3	71,0	+4,3	-11,0	71,8	+6,4	71,8	+6,4					
		INLAND	72,3	+7,9	+1,7	71,1	+4,4	-11,2	71,7	+6,1	71,7	+6,1					
		AUSLAND	80,2	+25,1	+15,1	69,7	+3,0	-1,0	75,0	+13,8	75,0	+13,8					
DE	PAPIER- UND DRUCKGERWERBE	INSGESAMT	101,8	+5,5	-2,8	104,7	+3,9	+10,2	103,3	+4,7	103,3	+4,7					
		INLAND	92,8	-0,1	-4,1	96,8	+0,1	+7,8	94,8	-	94,8	-					
		AUSLAND	139,5	+24,7	+1,2	137,9	+16,6	+18,2	138,7	+20,5	138,7	+20,5					
21	PAPIERGERWERBE	INSGESAMT	111,9	+10,8	-2,2	114,4	+7,6	+21,7	113,2	+9,2	113,2	+9,2					
		INLAND	97,9	+2,5	-4,1	102,1	+2,2	+21,1	100,0	+2,4	100,0	+2,4					
		AUSLAND	151,1	+29,7	+1,4	149,0	+20,1	+22,9	150,1	+24,8	150,1	+24,8					
21.1	H.V. HOLZSTOFF, ZELLSTOFF, PAPIER, KARTON UND PAPPE	INSGESAMT	138,6	+27,5	+3,0	134,6	+14,5	+20,9	136,6	+20,7	136,6	+20,7					
		INLAND	112,6	+12,8	+1,4	111,1	+3,3	+19,5	111,9	+7,9	111,9	+7,9					
		AUSLAND	182,7	+47,5	+4,7	174,5	+29,5	+22,5	178,6	+38,0	178,6	+38,0					
21.11	HERSTELLUNG VON HOLZ- STOFF UND ZELLSTOFF	INSGESAMT	89,7	+37,2	-8,7	98,2	+27,4	+63,9	94,0	+31,8	94,0	+31,8					
		INLAND	68,7	-5,9	-7,8	74,5	-17,3	+13,6	71,6	-12,3	71,6	-12,3					
		AUSLAND	114,7	+103,0	-9,1	126,2	+104,9	+137,2	120,5	+103,9	120,5	+103,9					
21.12	HERSTELLUNG VON PAPIER, KARTON UND PAPPE	INSGESAMT	139,6	+27,3	+3,1	135,4	+14,3	+20,5	137,5	+20,5	137,5	+20,5					
		INLAND	113,4	+13,1	+1,4	111,8	+3,7	+19,6	112,8	+8,2	112,8	+8,2					
		AUSLAND	184,5	+46,8	+4,9	175,8	+28,6	+21,4	180,2	+37,3	180,2	+37,3					
21.2	PAPIER-, KARTON- UND PAPPEVERARBEITUNG	INSGESAMT	93,4	-2,4	-7,1	100,5	+2,0	+22,4	97,0	-0,1	97,0	-0,1					
		INLAND	90,0	-3,5	-7,4	97,2	+1,4	+22,0	93,6	-1,1	93,6	-1,1					
		AUSLAND	108,3	+1,9	-5,3	114,4	+4,3	+23,8	111,4	+3,1	111,4	+3,1					

LAND

FUER DAS VERARBEITENDE GEBERBE
=100
ABTEILUNGEN, GRUPPEN UND KLASSEN
ZWEIGE, AUSGABE 1993 (W293)
WERT

INDEX

1996 FEB.	VER- AEND. IN % GEGEN FEB. 1995	1995 4.VJ	1996 3.VJ	1996 4.VJ	VERAENDERUNG IN % 4.VJ 1996 GEGEN		1995 2.HJ	1996 1.HJ	1996 2.HJ	VERAENDERUNG IN % 2.HJ 1996 GEGEN		1995	1996	VER- AEND. IN % GEGEN 1995	W293 SCHL.
					4.VJ	3.VJ				2.HJ	1.HJ				
					1995	1996				1995	1996				
65,4	-3,5	59,8	57,7	64,7	+8,2	+12,1	56,8	65,8	61,2	+7,7	-7,0	63,3	63,5	+0,3	17.6
60,0	-7,0	54,3	49,4	55,4	+2,0	+12,1	52,2	60,5	52,4	+0,4	-13,4	59,2	56,5	-4,6	
81,7	+5,0	76,6	83,0	92,7	+21,0	+11,7	70,6	81,9	87,9	+24,5	+7,3	75,9	84,9	+11,9	
90,5	-17,1	58,5	73,5	50,0	-14,5	-32,0	65,8	67,5	61,8	-6,1	-8,4	70,2	64,6	-8,0	17.7
93,0	-13,2	60,7	73,5	55,0	-9,4	-25,2	67,6	70,7	64,2	-5,0	-9,2	71,9	67,5	-6,1	
78,6	-33,9	47,6	73,9	26,1	-45,2	-64,7	57,1	52,3	50,0	-12,4	-4,4	62,2	51,1	-17,8	
79,8	-2,4	84,2	71,2	72,9	-13,4	+2,4	78,9	82,1	72,1	-8,6	-12,2	80,9	77,1	-4,7	17.71
82,2	+0,4	84,9	72,8	73,2	-13,8	+0,5	79,3	84,4	73,0	-7,9	-13,5	81,1	78,7	-3,0	
56,4	-30,5	78,8	56,0	70,0	-11,2	+25,0	75,2	60,2	63,0	-16,2	+4,7	79,2	61,6	-22,2	
99,1	-24,4	37,9	75,4	31,8	-16,1	-57,8	55,3	55,9	53,6	-3,1	-4,1	61,7	54,7	-11,3	17.72
103,1	-21,2	38,0	74,1	37,9	-0,3	-48,9	56,5	57,7	56,0	-0,9	-2,9	63,2	56,9	-10,0	
85,9	-34,6	37,3	79,7	11,6	-68,9	-85,4	51,1	49,6	45,7	-10,6	-7,9	56,5	47,7	-15,6	
119,4	-6,1	49,1	97,8	48,4	-1,4	-50,5	75,0	75,8	73,1	-2,5	-3,6	77,1	74,5	-3,4	18.2
107,2	-7,8	47,2	89,4	49,0	+3,8	-45,2	70,7	71,0	69,2	-2,1	-2,5	72,9	70,1	-3,8	
166,2	-1,5	56,4	130,1	46,2	-18,1	-64,5	91,5	94,4	88,1	-3,7	-6,7	93,1	91,3	-1,9	
139,9	-5,5	48,5	111,1	48,0	-1,0	-56,8	80,9	83,8	79,6	-1,6	-5,0	84,0	81,7	-2,7	18.22
126,4	-7,2	46,0	102,9	49,7	+8,0	-51,7	76,8	79,2	76,3	-0,7	-3,7	80,0	77,7	-2,9	
180,2	-1,9	55,9	135,6	43,1	-22,9	-68,2	93,3	97,7	89,3	-4,3	-8,6	95,7	93,5	-2,3	
84,0	-9,3	48,3	73,4	45,9	-5,0	-37,5	63,8	60,7	59,7	-6,4	-1,6	64,2	60,2	-6,2	18.23
78,4	-11,3	47,1	87,5	44,7	-5,1	-33,8	60,3	57,7	56,1	-7,0	-2,8	61,3	56,9	-7,2	
130,0	+2,2	58,1	122,4	55,4	-4,6	-54,7	92,5	86,0	88,9	-3,9	+3,4	88,1	87,5	-0,7	
71,8	-1,8	57,1	72,0	60,0	+5,1	-16,7	65,0	61,8	66,0	+1,5	+6,8	64,9	63,9	-1,5	18.24
71,3	-1,4	56,8	70,7	59,3	+4,4	-16,1	64,5	59,6	65,0	+0,8	+9,1	63,5	62,3	-1,9	
74,0	-4,1	58,9	78,5	63,6	+8,0	-19,0	66,9	72,8	71,1	+6,3	-2,3	72,2	71,9	-0,4	
96,3	-2,1	80,5	104,2	84,3	+4,7	-19,1	90,9	91,1	94,3	+3,7	+3,5	91,6	92,7	+1,2	DC
101,4	-2,3	78,1	108,9	80,4	+2,9	-26,2	91,5	90,4	94,7	+3,5	+4,8	91,6	92,5	+1,0	
78,7	-1,4	88,7	87,8	97,8	+10,3	+11,4	88,4	93,5	92,8	+5,0	-0,7	91,7	93,2	+1,6	
48,2	-11,9	58,5	52,8	60,9	+4,1	+15,3	55,2	53,5	56,9	+3,1	+6,4	59,5	55,2	-7,2	19.1
40,3	-16,7	54,7	47,3	53,4	-2,4	+12,9	51,3	44,0	50,4	-1,8	+14,5	55,0	47,2	-14,2	
76,0	-1,4	71,8	72,2	87,6	+22,0	+21,3	68,7	86,7	79,9	+16,3	-7,8	75,2	83,3	+10,8	
65,1	-13,5	71,9	72,4	70,0	-2,6	-3,3	75,0	63,6	71,2	-5,1	+11,9	74,5	67,4	-9,5	19.2
62,9	-15,9	71,3	69,4	65,5	-8,1	-5,6	73,4	60,4	67,5	-8,0	+11,8	72,8	63,9	-12,2	
75,4	-3,2	74,9	86,4	90,5	+20,8	+4,7	82,4	78,6	88,5	+7,4	+12,6	82,3	83,5	+1,5	
121,9	+1,8	90,1	130,9	96,4	+7,0	-26,4	107,1	112,2	113,7	+6,2	+1,3	107,3	112,9	+5,2	19.3
135,1	+2,3	87,9	143,1	94,5	+7,5	-34,0	110,9	116,3	118,8	+7,1	+2,1	110,0	117,6	+6,9	
80,4	-0,7	97,0	92,4	102,5	+5,7	+10,9	95,4	99,3	97,5	+2,2	-1,8	98,6	98,4	-0,2	
81,2	-15,2	93,7	95,8	98,6	+5,2	+2,9	93,1	89,3	97,2	+4,4	+8,8	95,8	93,3	-2,6	DD
78,6	-15,6	92,4	93,8	95,8	+3,7	+2,1	92,0	87,0	94,8	+3,0	+9,0	94,2	90,9	-3,5	
116,2	-10,2	110,9	122,3	136,6	+23,2	+11,7	108,0	121,3	129,5	+19,9	+6,8	116,2	125,4	+7,9	
87,6	-14,0	106,2	117,2	108,9	+2,5	-7,1	110,0	104,1	113,0	+2,7	+8,5	109,4	108,6	-0,7	20.1
85,1	-14,6	105,2	116,2	106,4	+1,1	-8,4	109,8	102,0	111,3	+1,4	+9,1	108,5	106,6	-1,8	
119,5	-7,5	118,6	129,8	140,4	+18,4	+8,2	113,0	131,0	135,1	+19,6	+3,1	120,4	133,0	+10,5	
103,3	-11,9	96,4	102,2	114,3	+18,6	+11,8	93,5	100,0	108,3	+15,8	+8,3	103,0	104,1	+1,1	20.2
97,2	-13,3	92,1	96,1	107,0	+16,2	+11,3	89,3	93,8	101,6	+13,8	+8,3	98,7	97,7	-1,0	
143,0	-5,5	124,6	142,1	161,9	+29,9	+13,9	121,2	140,5	152,0	+25,4	+8,2	131,5	146,2	+11,2	
66,9	-18,0	86,1	82,0	85,7	-0,5	+4,5	84,5	76,6	83,8	-0,8	+9,4	85,4	80,2	-6,1	20.3
67,0	-17,6	86,4	82,1	85,6	-0,9	+4,3	84,7	76,6	83,8	-1,1	+9,4	85,5	80,2	-6,2	
64,1	-28,6	78,6	78,9	86,9	+10,6	+10,1	79,3	77,0	82,9	+4,5	+7,7	84,3	79,9	-5,2	
96,5	-5,0	97,7	101,3	104,1	+6,6	+2,8	95,3	99,1	102,7	+7,8	+3,6	98,9	100,9	+2,0	DE
92,9	-2,2	95,1	95,1	98,3	+3,4	+3,4	93,0	94,4	96,7	+4,0	+2,4	94,8	95,5	+0,7	
111,9	-13,5	108,7	127,3	128,7	+18,4	+1,1	105,2	119,0	128,0	+21,7	+7,6	116,2	123,5	+6,3	
101,0	-8,3	96,2	108,9	106,7	+10,9	-2,0	95,4	104,5	107,8	+13,0	+3,2	102,3	106,1	+3,7	21
95,5	-5,1	91,3	99,5	96,7	+5,9	-2,8	91,1	96,9	98,1	+7,7	+1,2	95,6	97,5	+2,0	
116,5	-15,0	110,0	135,2	134,7	+22,5	-0,4	107,3	125,8	134,9	+25,7	+7,2	121,0	130,3	+7,7	
108,7	-17,8	102,9	130,3	128,0	+24,4	-1,8	100,2	116,9	129,2	+28,9	+10,5	113,7	123,0	+8,2	21.1
99,8	-12,5	92,2	114,9	110,2	+19,5	-4,1	91,2	103,1	112,5	+23,4	+9,1	99,9	107,8	+7,9	
123,9	-24,1	121,1	156,6	158,4	+30,8	+1,1	115,5	140,3	157,5	+36,4	+12,3	137,1	148,9	+8,6	
65,4	-33,5	63,3	88,4	80,3	+26,9	-9,2	65,3	87,1	84,4	+29,2	-3,1	86,1	85,7	-0,5	21.11
73,0	-24,4	68,0	81,2	76,2	+12,1	-6,2	67,7	89,9	78,7	+16,2	-12,5	84,3	84,3	-	
56,6	-43,9	57,7	96,9	85,3	+47,8	-12,0	62,5	83,8	91,1	+45,8	+8,7	88,3	87,4	-1,0	
109,7	-17,5	103,8	131,3	129,1	+24,4	-1,7	101,0	117,6	130,2	+28,9	+10,7	114,3	123,9	+8,4	21.12
100,3	-12,2	92,7	115,5	110,8	+19,5	-4,1	91,6	103,4	113,1	+23,5	+9,4	100,2	108,3	+8,1	
125,7	-23,8	122,8	158,2	160,4	+30,6	+1,4	116,9	141,9	159,3	+36,3	+12,3	138,4	150,6	+8,8	
95,7	+0,6	91,5	94,1	92,0	+0,5	-2,2	92,0	95,9	93,0	+1,1	-3,0	94,4	94,5	+0,1	21.2
93,3	-0,2	90,7	91,2	89,6	-1,2	-1,8	91,1	93,6	90,4	-0,8	-3,4	93,3	92,0	-1,4	
106,3	+4,3	94,9	106,2	102,5	+8,0	-3,5	96,3	106,0	104,4	+8,4	-1,5	99,2	105,2	+6,0	

1 INDEX DES AUFTRAGSEINGANGS
 1991
 NACH ABSCHNITTEN, UNTERABSCHNITTEN,
 DER KLASSIFIKATION DER WIRTSCHAFTS
 1.1 ORIGINAL

VOLUMEN

WZ93- SCHL.	WIRTSCHAFTSZWEIG		VERÄNDERUNG IN % FEB. 1997 GEGEN			VERÄNDERUNG IN % JAN. 1997 GEGEN			KUMULIERT		2-MONATS- DURCHSCHNITT	
			1997 FEB.	FEB. 1996	JAN. 1997	1997 JAN.	JAN. 1996	DEZ. 1996	JAN. 1997 BIS FEB. 1997	VER- ÄND. IN % GEGEN VORJAHR	JAN. 1997 UND FEB. 1997	VER- ÄND. IN % GEGEN VORJAHR
21.21	H.V. WELLPAPIER UND -PAPPE SOWIE V. VER- PACKUNGSM. A. PAPIER	INSGESAMT	89,5	-3,9	-6,6	95,8	-1,3	+30,9	92,7	-2,5	92,7	-2,5
		INLAND	87,0	-4,0	-6,4	92,9	-1,2	+30,1	90,0	-2,5	90,0	-2,5
		AUSLAND	104,8	-3,4	-7,7	113,6	-1,9	+35,1	109,2	-2,7	109,2	-2,7
21.22	H.V. HAUSHALTS-,HYGIENE- U. TOILETTENARTIKELN AUS ZELLSTOFF UND PAPIER	INSGESAMT	97,0	-7,1	-13,9	112,6	+3,4	+13,6	104,8	-1,8	104,8	-1,8
		INLAND	94,1	-8,7	-15,4	111,2	+3,1	+11,9	102,7	-2,7	102,7	-2,7
		AUSLAND	104,3	-3,3	-10,4	116,4	+4,3	+18,3	110,4	+0,5	110,4	+0,5
21.23	H.V. SCHREIBWAREN UND BUEROBEDARF AUS PAPIER, KARTON UND PAPPE	INSGESAMT	106,2	+9,9	-3,8	110,4	+20,7	+13,2	108,3	+15,1	108,3	+15,1
		INLAND	101,4	+8,4	-5,1	106,8	+18,4	+13,7	104,1	+13,3	104,1	+13,3
		AUSLAND	129,9	+16,7	+1,6	127,9	+30,8	+11,1	128,9	+23,2	128,9	+23,2
21.24	HERSTELLUNG VON TAPETEN	INSGESAMT	114,9	-0,1	+14,0	100,8	-15,9	+47,6	107,9	-8,1	107,9	-8,1
		INLAND	98,8	-6,2	+15,8	85,3	-25,7	+42,6	92,1	-16,3	92,1	-16,3
		AUSLAND	160,6	+12,5	+10,8	144,9	+8,4	+56,6	152,8	+10,6	152,8	+10,6
21.25	HERSTELLUNG VON SONST. WAREN AUS PAPIER, KAR- TON UND PAPPE	INSGESAMT	88,4	+1,8	-3,1	91,2	+4,1	+15,7	89,8	+3,0	89,8	+3,0
		INLAND	85,5	-1,6	-4,5	89,5	+3,7	+16,7	87,5	+1,0	87,5	+1,0
		AUSLAND	93,6	+15,3	+2,3	97,4	+5,5	+12,0	98,5	+10,2	98,5	+10,2
22	DRUCKGEWERBE, VERVIEL- FAELTIGUNG VON BESPIELTEN TONTRAEGERN	INSGESAMT	86,6	-3,5	-3,9	90,1	-2,7	-6,5	88,4	-3,1	88,4	-3,1
		INLAND	86,7	-3,3	-4,2	90,5	-2,5	-6,1	88,6	-3,0	88,6	-3,0
		AUSLAND	85,2	-5,9	-0,9	86,0	-5,5	-10,3	85,6	-5,7	85,6	-5,7
22.2	DRUCKGEWERBE	INSGESAMT	88,0	-3,7	-4,1	91,8	-3,3	-6,5	89,9	-3,5	89,9	-3,5
		INLAND	87,7	-3,6	-4,3	91,6	-3,3	-6,4	89,7	-3,4	89,7	-3,4
		AUSLAND	91,3	-5,2	-2,4	93,5	-4,6	-9,0	92,4	-4,9	92,4	-4,9
22.21	ZEITUNGSDRUCKEREI	INSGESAMT	86,4	-1,9	-1,0	87,3	-2,9	-9,3	86,9	-2,4	86,9	-2,4
		INLAND	86,5	-1,8	-0,9	87,3	-3,0	-9,4	86,9	-2,5	86,9	-2,5
		AUSLAND	30,3	-18,3	-12,2	34,5	-21,6	-22,5	32,4	-20,2	32,4	-20,2
22.22	DRUCKEREI (OHNE ZEI- TUNGSDRUCKEREI)	INSGESAMT	88,1	-3,8	-4,8	92,5	-3,5	-5,4	90,3	-3,7	90,3	-3,7
		INLAND	87,8	-3,6	-5,0	92,4	-3,4	-5,0	90,1	-3,5	90,1	-3,5
		AUSLAND	91,7	-5,2	-2,7	94,2	-4,3	-8,5	93,0	-4,7	93,0	-4,7
22.24	SATZHERSTELLUNG UND REPRODUKTION	INSGESAMT	85,8	-6,4	-1,0	86,7	-2,4	-14,7	86,3	-4,4	86,3	-4,4
		INLAND	86,1	-6,4	-1,1	87,1	-2,0	-14,8	86,6	-4,3	86,6	-4,3
		AUSLAND	78,8	-7,0	+3,0	76,5	-13,0	-14,0	77,7	-10,0	77,7	-10,0
22.25	SONSTIGES DRUCKGEWERBE	INSGESAMT	105,2	+6,4	+5,8	99,4	+14,0	-24,0	102,3	+9,9	102,3	+9,9
		INLAND	104,3	+6,2	+5,6	98,8	+13,4	-23,6	101,6	+9,6	101,6	+9,6
		AUSLAND	228,7	+20,5	+26,8	180,4	+85,0	-45,5	204,6	+42,4	204,6	+42,4
22.31	VERVIELFAELTIGUNG VON BESPIELTEN TONTRAEGERN	INSGESAMT	62,6	+2,1	+2,8	60,9	+14,7	-5,1	61,8	+8,0	61,8	+8,0
		INLAND	60,7	+10,6	+0,7	60,3	+38,0	+3,6	60,5	+22,7	60,5	+22,7
		AUSLAND	65,8	-8,5	+6,3	61,9	-9,8	-16,6	63,9	-9,1	63,9	-9,1
06	CHEMISCHE INDUSTRIE	INSGESAMT	109,2	+3,8	-2,2	111,7	+2,2	+16,8	110,5	+3,0	110,5	+3,0
		INLAND	97,0	+1,1	-0,5	97,5	-2,7	+14,3	97,3	-0,8	97,3	-0,8
		AUSLAND	126,2	+6,3	-3,9	131,3	+7,7	+19,6	128,8	+7,3	128,8	+7,3
24.1	HERSTELLUNG VON CHEMISCHEN GRUNDSTOFFEN	INSGESAMT	113,4	+8,3	-2,7	116,5	+6,5	+22,5	115,0	+7,4	115,0	+7,4
		INLAND	105,4	+6,8	+0,3	105,1	+3,8	+14,4	105,3	+5,3	105,3	+5,3
		AUSLAND	121,4	+9,7	-5,2	128,0	+8,8	+30,1	124,7	+9,2	124,7	+9,2
24.11	HERSTELLUNG VON INDUSTRIEGASEN	INSGESAMT	100,1	+0,6	-4,9	105,3	+11,0	+9,8	102,7	+5,7	102,7	+5,7
		INLAND	100,5	+1,2	-4,3	105,0	+11,2	+9,6	102,8	+6,1	102,8	+6,1
		AUSLAND	85,0	-20,6	-28,4	118,7	+4,8	+16,1	101,9	-7,5	101,9	-7,5
24.12	HERSTELLUNG VON FARB- STOFFEN UND PIGMENTEN	INSGESAMT	124,5	+12,5	-5,0	131,0	+20,2	+43,5	127,8	+16,3	127,8	+16,3
		INLAND	118,1	+1,0	+6,8	110,6	-2,7	+39,8	114,4	-0,8	114,4	-0,8
		AUSLAND	127,8	+19,0	-9,7	141,6	+33,0	+45,1	134,7	+25,9	134,7	+25,9
24.13	HERSTELLUNG VON SONSTIGEN ANORGANISCHEN GRUNDSTOF- FEN UND CHEMIKALIEN	INSGESAMT	110,6	+4,1	+0,4	110,2	-4,5	+15,4	110,4	-0,4	110,4	-0,4
		INLAND	101,2	+0,2	-1,8	103,1	+1,6	+12,7	102,2	+0,9	102,2	+0,9
		AUSLAND	121,8	+8,5	+2,6	118,7	-10,2	+18,6	120,3	-1,6	120,3	-1,6
24.14	HERSTELLUNG VON SONSTIGEN ORGANISCHEN GRUNDSTOFFEN UND CHEMIKALIEN	INSGESAMT	105,8	+11,8	-3,9	110,1	+9,3	+20,3	108,0	+10,5	108,0	+10,5
		INLAND	96,6	+11,5	-1,0	97,6	+12,3	+6,9	97,1	+11,9	97,1	+11,9
		AUSLAND	114,9	+12,2	-6,0	122,2	+7,2	+33,3	118,6	+9,6	118,6	+9,6
24.15	HERSTELLUNG VON DUENGE- MITTELN UND STICKSTOFF- VERBINDUNGEN	INSGESAMT	97,4	+10,4	-0,1	97,5	+2,6	-11,8	97,5	+6,4	97,5	+6,4
		INLAND	86,6	+1,1	-7,3	93,4	-10,7	-27,3	90,0	-5,5	90,0	-5,5
		AUSLAND	107,3	+18,6	+6,0	101,2	+17,5	+7,7	104,3	+18,1	104,3	+18,1
24.16	HERSTELLUNG VON KUNST- STOFF IN PRIMAERFORMEN	INSGESAMT	123,3	+6,5	-2,1	125,9	+4,7	+27,4	124,6	+5,5	124,6	+5,5
		INLAND	115,7	+7,6	+2,0	113,4	+0,4	+26,7	114,6	+3,9	114,6	+3,9
		AUSLAND	131,6	+5,6	-5,5	139,3	+8,7	+28,0	135,5	+7,2	135,5	+7,2
24.17	HERSTELLUNG VON SYNTHETISCHEM KAUTSCHUK IN PRIMAERFORMEN	INSGESAMT	79,7	-17,2	-0,5	80,1	-12,4	+10,2	79,9	-14,8	79,9	-14,8
		INLAND	108,1	-8,7	+10,9	97,5	-14,8	-11,0	102,8	-11,7	102,8	-11,7
		AUSLAND	66,6	-22,5	-7,5	72,0	-10,8	+29,7	69,3	-16,8	69,3	-16,8
24.2	HERSTELLUNG VON SCHAED- LINGSBEKAMPFUNGS- UND PFLANZENSCHUTZMITTELN	INSGESAMT	152,2	+6,7	+4,5	145,7	+1,6	+56,7	149,0	+4,1	149,0	+4,1
		INLAND	156,9	+11,3	+81,4	86,5	-14,9	+40,9	121,7	+0,2	121,7	+0,2
		AUSLAND	149,6	+4,3	-15,7	177,4	+7,1	+61,3	163,5	+5,8	163,5	+5,8

LAND

FUER DAS VERARBEITENDE GEBERBE
=100
ABTEILUNGEN, GRUPPEN UND KLASSEN
ZWEIGE, AUSGABE 1993 (WZ93)
WERT

INDEX

1996 FEB.	VER- AEND. IN % GEGEN FEB. 1995	1995 4. VJ	1996 3. VJ	1996 4. VJ	VERAENDERUNG IN % 4. VJ 1996 GEGEN		1995 2. HJ	1996 1. HJ	1996 2. HJ	VERAENDERUNG IN % 2. HJ 1996 GEGEN		1995	1996	VER- AEND. IN % GEGEN 1995	WZ93 SCHL.
					4. VJ 1995	3. VJ 1996				2. HJ 1995	1. HJ 1996				
93,1	-2,2	87,1	88,9	86,3	-0,9	-2,9	87,8	92,3	87,6	-0,2	-5,1	92,0	89,9	-2,3	21.21
90,6	-4,1	86,6	87,0	84,2	-2,8	-3,2	87,4	90,2	85,6	-2,1	-5,1	91,3	87,9	-3,7	
108,5	+9,6	90,5	101,2	99,2	+9,6	-2,0	90,4	105,1	100,2	+10,8	-4,7	96,9	102,6	+5,9	
104,4	+2,6	109,1	103,4	103,0	-5,6	-0,4	108,9	106,2	103,2	-5,2	-2,8	107,0	104,7	-2,1	21.22
103,1	+4,8	111,3	101,0	103,3	-7,2	+2,3	109,7	105,7	102,2	-6,8	-3,3	107,3	103,9	-3,2	
107,9	-2,4	103,5	109,5	102,3	-1,2	-6,6	107,0	107,6	105,9	-1,0	-1,6	106,2	106,7	+0,5	
96,6	+9,3	85,6	106,6	104,3	+21,8	-2,2	85,9	96,6	105,5	+22,8	+10,4	86,8	100,5	+15,8	21.23
93,5	+12,0	83,7	102,5	100,0	+19,5	-2,4	84,4	93,4	101,3	+20,0	+8,5	84,0	97,3	+15,8	
111,3	-0,6	95,1	126,4	125,3	+31,8	-0,9	93,6	106,0	125,9	+34,5	+18,8	100,4	115,9	+15,4	
115,0	+0,3	104,2	106,6	91,9	-11,8	-13,8	103,0	111,9	99,3	-3,6	-11,3	105,9	105,6	-0,3	21.24
105,3	-9,3	102,5	94,1	83,9	-18,1	-10,8	97,9	103,3	89,0	-9,1	-13,8	102,6	96,2	-6,2	
142,7	+29,0	108,6	142,1	114,6	+5,5	-19,4	117,5	135,9	128,3	+9,2	-5,6	115,2	132,1	+14,7	
86,8	+2,1	81,0	86,4	86,4	+6,7	-	82,4	89,3	86,4	+4,9	-3,2	86,0	87,9	+2,2	21.25
86,9	+1,6	80,2	85,1	84,1	+4,9	-1,2	82,0	87,2	84,6	+3,2	-3,0	86,0	85,9	-0,1	
86,4	+3,7	83,8	91,4	95,4	+13,8	+4,4	83,7	97,4	93,4	+11,6	-4,1	85,8	95,4	+11,2	
89,7	+1,2	100,0	89,8	100,2	+0,2	+11,6	95,3	91,0	95,0	-0,3	+4,4	93,9	93,0	-1,0	22
89,7	+1,6	99,8	89,8	100,1	+0,3	+11,5	95,3	91,3	95,0	-0,3	+4,1	93,9	93,2	-0,7	
90,5	-2,6	102,4	90,1	100,9	-1,5	+12,0	95,1	87,2	95,5	+0,4	+9,5	93,7	91,4	-2,5	
91,4	+1,6	102,0	91,6	101,7	-0,3	+11,0	97,3	92,9	96,6	-0,7	+4,0	95,8	94,8	-1,0	22.2
91,0	+1,8	101,4	91,1	101,3	-0,1	+11,2	96,9	92,9	96,2	-0,7	+3,6	95,5	94,5	-1,0	
96,3	-1,5	110,1	98,5	107,2	-2,6	+8,8	103,2	93,6	102,9	-0,3	+9,9	101,0	98,3	-2,7	
88,1	-13,9	100,4	93,6	100,3	-0,1	+7,2	96,6	93,4	97,0	+0,4	+3,9	97,1	95,2	-2,0	22.21
88,1	-14,0	100,5	93,7	100,4	-0,1	+7,2	96,7	93,4	97,1	+0,4	+4,0	97,2	95,2	-2,1	
37,1	-38,4	37,5	48,2	56,9	+51,7	+18,0	38,1	46,6	52,6	+38,1	+12,9	42,2	49,6	+17,5	
91,6	+3,5	102,0	90,9	101,6	-0,4	+11,8	97,0	92,7	96,3	-0,7	+3,9	95,4	94,5	-0,9	22.22
91,1	+3,9	101,4	90,2	101,2	-0,2	+12,2	96,5	92,6	95,7	-0,8	+3,3	94,9	94,1	-0,8	
96,7	-0,9	110,1	99,3	107,3	-2,5	+8,1	102,6	93,8	103,3	+0,7	+10,1	100,6	98,6	-2,0	
91,7	-0,2	103,0	94,0	100,3	-2,6	+6,7	100,8	92,8	97,2	-3,6	+4,7	98,9	95,0	-3,9	22.24
92,0	+0,7	102,9	94,8	101,0	-1,8	+6,5	100,4	93,1	97,9	-2,5	+5,2	98,4	95,5	-2,9	
84,7	-17,4	105,3	76,6	83,9	-20,3	+9,5	109,2	85,6	80,3	-26,5	-6,2	108,2	82,9	-23,4	
98,9	-3,5	111,1	112,7	128,8	+15,9	+14,3	110,4	108,8	120,7	+9,3	+10,9	108,2	114,7	+6,0	22.25
98,2	-4,0	109,5	112,1	123,4	+12,7	+10,1	107,6	107,7	117,7	+9,4	+9,3	106,7	112,7	+5,6	
189,8	+51,0	325,2	193,7	829,5	+155,1	+328,2	463,5	243,1	511,6	+10,4	+110,4	299,4	377,3	+26,0	
61,3	-6,0	64,0	59,0	73,7	+15,2	+24,9	59,8	56,7	66,4	+11,0	+17,1	60,0	61,5	+2,5	22.31
54,9	-5,2	55,6	56,3	69,5	+25,0	+23,4	54,2	50,6	62,9	+16,1	+24,3	53,8	56,7	+5,4	
71,9	-7,1	78,0	63,4	80,7	+3,5	+27,3	69,2	66,8	72,1	+4,2	+7,9	70,3	69,4	-1,3	
105,2	-0,5	100,1	104,1	103,4	+3,3	-0,7	100,9	107,1	103,8	+2,9	-3,1	105,6	105,4	-0,2	06
95,9	-1,0	94,9	97,3	94,6	-0,3	-2,8	95,7	97,6	96,0	+0,3	-1,6	99,1	96,8	-2,3	
118,0	-	107,2	113,7	115,4	+7,6	+1,5	108,0	120,3	114,6	+6,1	-4,7	114,7	117,4	+2,4	
104,7	-3,2	96,7	104,6	103,3	+6,8	-1,2	97,4	106,3	103,9	+6,7	-2,3	103,8	105,1	+1,3	24.1
98,7	-3,5	93,7	102,6	100,1	+6,8	-2,4	95,1	99,7	101,4	+6,6	+1,7	100,1	100,5	+0,4	
110,7	-3,1	99,6	106,5	106,5	+6,9	-	99,7	112,8	106,5	+6,8	-5,6	107,6	109,7	+2,0	
99,5	-2,1	103,1	105,2	105,8	+2,6	+0,6	103,3	99,9	105,5	+2,1	+5,6	103,4	102,7	-0,7	24.11
99,3	-2,1	103,1	104,8	105,6	+2,4	+0,8	103,6	99,7	105,2	+1,5	+5,5	103,4	102,5	-0,9	
107,0	-1,2	101,6	118,3	112,0	+10,2	-5,3	99,7	109,4	115,2	+22,9	+5,3	104,4	112,3	+7,6	
110,7	-4,1	102,5	110,4	109,9	+7,2	-0,5	105,5	109,0	110,1	+4,4	+1,0	113,2	109,5	-3,3	24.12
116,9	+14,0	112,5	104,9	100,7	-10,5	-4,0	113,0	108,9	102,8	-9,0	-5,6	113,1	105,9	-6,4	
107,4	-12,1	97,3	113,2	114,6	+17,8	+1,2	101,5	109,0	113,9	+12,2	+4,5	113,2	111,4	-1,6	
106,2	-7,2	104,0	100,2	102,6	-1,3	+2,4	106,2	107,0	101,4	-4,5	-5,2	110,7	104,2	-5,9	24.13
101,0	-4,3	100,4	96,0	98,6	-1,8	+2,7	100,3	99,7	97,3	-3,0	-2,4	104,5	98,5	-5,7	
112,3	-10,2	108,4	105,3	107,3	-1,0	+1,9	113,2	115,8	106,3	-6,1	-8,2	118,2	111,0	-6,1	
94,6	-4,4	86,3	93,0	95,8	+11,0	+3,0	87,5	95,7	94,4	+7,9	-1,4	94,5	95,1	+0,6	24.14
86,6	-2,4	79,1	89,5	91,7	+15,9	+2,5	80,2	86,7	90,6	+13,0	+4,5	86,0	88,7	+3,1	
102,4	-6,0	93,3	96,3	99,9	+7,1	+3,7	94,7	104,5	98,1	+3,6	-6,1	102,9	101,3	-1,6	
88,2	+2,3	110,9	89,1	95,3	-14,1	+7,0	98,5	92,7	92,2	-6,4	-0,5	94,4	92,4	-2,1	24.15
85,7	-14,4	127,2	108,0	108,8	-14,5	+0,7	121,5	100,8	108,4	-10,8	+7,5	111,4	104,6	-6,1	
90,5	+23,1	95,7	71,7	82,8	-13,5	+15,5	77,4	85,1	77,2	-0,3	-9,3	78,7	81,2	+3,2	
115,8	-1,3	102,0	118,3	111,2	+9,0	-6,0	102,8	118,7	114,8	+11,7	-3,3	110,2	116,7	+5,9	24.16
107,5	-5,8	97,4	115,0	106,2	+9,0	-7,7	100,4	110,2	110,6	+10,2	+0,4	107,7	110,4	+2,5	
124,6	+3,1	107,0	121,8	116,7	+9,1	-4,2	105,4	127,7	119,2	+13,1	-6,7	112,9	123,5	+9,4	
96,2	-9,4	85,9	94,3	81,3	-5,4	-13,8	90,0	95,2	87,8	-2,4	-7,8	103,0	91,5	-11,2	24.17
118,4	-5,3	107,2	128,8	125,1	+16,7	-2,9	115,2	111,3	126,9	+10,2	+14,0	127,8	119,1	-6,8	
86,9	-11,8	76,0	78,3	60,9	-19,9	-22,2	78,3	87,7	69,6	-11,1	-20,6	91,5	78,6	-14,1	
142,7	+15,3	86,3	82,1	83,2	-3,6	+1,3	84,1	130,0	82,6	-1,8	-36,5	109,4	106,3	-2,8	24.2
141,0	+23,5	60,2	75,0	45,6	-24,3	-39,2	70,9	131,4	60,3	-15,0	-54,1	105,4	95,9	-9,0	
143,5	+11,3	100,2	85,9	103,3	+3,1	+20,3	91,2	129,2	94,6	+3,7	-26,8	111,4	111,9	+0,4	

1 INDEX DES AUFTRAGSEINGANGS
 1991
 NACH ABSCHNITTEN, UNTERABSCHNITTEN,
 DER KLASSIFIKATION DER WIRTSCHAFTS
 1.1 ORIGINAL

VOLUMEN

WZ93- SCHL.	WIRTSCHAFTSZWEIG		VERAENDERUNG IN % FEB. 1997 GEGEN			VERAENDERUNG IN % JAN. 1997 GEGEN			KUMULIERT		2-MONATS- DURCHSCHNITT	
			1997			1997			JAN. 1997	VER- AEND. IN %	JAN. 1997	VER- AEND. IN %
			FEB.	FEB. 1996	JAN. 1997	JAN.	JAN. 1996	DEZ. 1996	JAN. FEB. 1997	GEGEN VORJAHR	JAN. FEB. 1997	GEGEN VORJAHR
24.3	HERSTELLUNG VON ANSTRICH- MITTELEN, DRUCKFARBEN UND KITTEN	INSGESAMT	94,3	+1,1	+1,5	92,9	+0,1	+14,3	93,6	+0,5	93,6	+0,5
		INLAND	87,0	-1,5	+2,2	85,1	-4,3	+13,5	86,1	-2,8	86,1	-2,8
		AUSLAND	117,3	+8,0	-0,1	117,4	+11,9	+16,0	117,4	+9,9	117,4	+9,9
24.4	HERSTELLUNG VON PHARMA- ZEUTISCHEN ERZEUGNISSEN	INSGESAMT	110,4	-4,1	-1,7	112,3	-9,3	-4,1	111,4	-6,8	111,4	-6,8
		INLAND	97,6	-7,4	-1,9	99,5	-15,0	+2,6	98,6	-11,4	98,6	-11,4
		AUSLAND	138,6	+1,5	-1,4	140,6	+1,4	-12,9	139,6	+1,5	139,6	+1,5
24.41	HERSTELLUNG VON PHARMA- ZEUTISCHEN GRUNDSTOFFEN	INSGESAMT	125,8	-2,6	-5,4	133,0	+2,9	+5,4	129,4	+0,2	129,4	+0,2
		INLAND	108,5	-15,9	+11,7	97,1	-12,4	-35,1	102,8	-14,3	102,8	-14,3
		AUSLAND	131,4	+1,8	-9,1	144,6	+6,9	+21,9	138,0	+4,4	138,0	+4,4
24.42	H.V. PHARM. SPEZIALI- TAETEN UND SONSTIGEN PHARM. ERZEUGNISSEN	INSGESAMT	108,9	-4,3	-1,3	110,3	-10,5	-5,1	109,6	-7,5	109,6	-7,5
		INLAND	97,3	-7,1	-2,3	99,6	-15,1	+4,4	98,5	-11,3	98,5	-11,3
		AUSLAND	140,5	+1,4	+0,7	139,5	+0,1	-19,4	140,0	+0,7	140,0	+0,7
24.5	H.V. SEIFEN, WASCH- REINIGUNGS- UND KOERPER- PFLEGE MITTELN	INSGESAMT	88,7	-2,1	-3,6	92,0	+0,3	+19,3	90,4	-0,9	90,4	-0,9
		INLAND	80,3	-0,9	-5,5	85,0	-0,7	+21,4	82,7	-0,7	82,7	-0,7
		AUSLAND	118,6	-5,0	+1,6	116,7	+2,8	+14,0	117,7	-1,3	117,7	-1,3
24.51	H.V. SEIFEN, WASCH- REINIGUNGS- UND POLIER- MITTELN	INSGESAMT	87,9	-1,2	-3,7	91,3	+2,1	+22,9	89,6	+0,4	89,6	+0,4
		INLAND	80,6	+1,1	-3,8	83,8	-2,6	+19,9	81,1	-0,8	82,2	-0,8
		AUSLAND	107,3	-5,6	-3,5	111,2	+13,0	+29,5	109,3	+3,0	109,3	+3,0
24.52	HERSTELLUNG VON DUFT- U. KOERPERPFLEGE MITTELN	INSGESAMT	89,5	-3,0	-3,3	92,6	-1,6	+15,8	91,1	-2,3	91,1	-2,3
		INLAND	80,0	-2,7	-7,1	86,1	+0,9	+22,8	83,1	-0,8	83,1	-0,8
		AUSLAND	137,9	-4,1	+9,3	126,2	-9,5	-3,2	132,1	-6,7	132,1	-6,7
24.6	HERSTELLUNG VON SONST. CHEMISCHEN ERZEUGNISSEN	INSGESAMT	111,2	+2,6	-2,4	113,9	+2,7	+24,6	112,6	+2,6	112,6	+2,6
		INLAND	96,8	+1,3	-6,2	103,2	+2,6	+28,9	100,0	+1,9	100,0	+1,9
		AUSLAND	126,7	+3,7	+1,0	125,5	+2,8	+21,1	126,1	+3,2	126,1	+3,2
24.61	HERSTELLUNG VON PYRO- TECHNISCHEN ERZEUGNISSEN	INSGESAMT	111,1	-29,3	-33,2	166,3	+18,5	+64,8	138,7	-6,8	138,7	-6,8
		INLAND	107,5	-26,2	-45,5	197,1	+17,3	+65,5	152,3	-2,9	152,3	-2,9
		AUSLAND	118,7	-34,4	+15,2	103,0	+23,8	+61,9	110,9	-16,0	110,9	-16,0
24.62	HERSTELLUNG VON KLEB- STOFFEN UND GELATINE	INSGESAMT	107,0	+11,6	-1,4	108,5	+6,6	+33,5	107,8	+9,0	107,8	+9,0
		INLAND	93,9	+4,9	-3,0	96,8	-0,2	+36,0	95,4	+2,3	95,4	+2,3
		AUSLAND	132,0	+22,0	+0,9	130,8	+17,9	+29,9	131,4	+19,9	131,4	+19,9
24.63	HERSTELLUNG VON ETHE- RISCHEN OELN	INSGESAMT	130,8	+20,1	-2,2	133,7	+6,3	+57,9	132,3	+12,7	132,3	+12,7
		INLAND	124,3	+21,5	+1,5	122,5	-6,8	+63,6	123,4	+5,6	123,4	+5,6
		AUSLAND	137,8	+18,9	-5,5	145,8	+21,6	+53,3	141,8	+20,3	141,8	+20,3
24.64	HERSTELLUNG VON FOTO- CHEMISCHEN ERZEUGNISSEN	INSGESAMT	78,9	-18,2	+8,1	73,0	-20,7	+15,3	76,0	-19,4	76,0	-19,4
		INLAND	79,8	+4,2	+27,7	62,5	-17,1	+2,0	71,2	-6,3	71,2	-6,3
		AUSLAND	78,5	-26,7	-0,3	78,7	-22,2	+22,2	78,6	-24,5	78,6	-24,5
24.65	HERSTELLUNG VON UNBE- SPIELTEN TON-, BILD- UND DATENTRAEGERN	INSGESAMT	133,4	+0,5	-8,9	146,4	-3,3	+37,3	139,9	-1,5	139,9	-1,5
		INLAND	133,3	+21,7	-37,9	214,7	+54,5	+93,4	174,0	+40,0	174,0	+40,0
		AUSLAND	133,4	-5,8	+11,2	120,0	-23,2	+14,4	126,7	-14,9	126,7	-14,9
24.66	HERSTELLUNG VON CHE- MISCHEN ERZEUGNISSEN A.N.G.	INSGESAMT	117,6	+8,5	-0,9	118,7	+7,0	+19,1	118,2	+7,7	118,2	+7,7
		INLAND	95,9	+0,6	-1,9	97,8	+1,0	+20,6	96,9	+0,8	96,9	+0,8
		AUSLAND	145,0	+15,9	-0,1	145,2	+12,7	+18,0	145,1	+14,3	145,1	+14,3
24.7	HERSTELLUNG VON CHEMIE- FASERN	INSGESAMT	110,0	+16,6	-4,8	115,6	+23,0	+24,8	112,8	+19,7	112,8	+19,7
		INLAND	74,7	+6,4	-0,9	75,4	+5,0	+27,2	75,1	+5,8	75,1	+5,8
		AUSLAND	139,6	+21,8	-6,4	149,2	+32,5	+23,7	144,4	+27,1	144,4	+27,1
DH	HERSTELLUNG VON GUMMI- UND KUNSTSTOFFWAREN	INSGESAMT	101,3	+5,1	+3,7	97,7	+0,1	+15,6	99,5	+2,6	99,5	+2,6
		INLAND	94,7	+2,2	+2,8	92,1	-2,4	+14,3	93,4	-0,2	93,4	-0,2
		AUSLAND	122,1	+13,0	+5,9	115,3	+7,4	+19,2	118,7	+10,1	118,7	+10,1
25.1	HERSTELLUNG VON GUMMI- WAREN	INSGESAMT	102,2	+9,0	+5,3	97,1	+2,9	+19,3	99,7	+6,0	99,7	+6,0
		INLAND	93,4	+8,2	+6,5	87,7	-1,1	+18,8	90,6	+3,5	90,6	+3,5
		AUSLAND	125,8	+10,3	+2,9	122,2	+11,3	+20,3	124,0	+10,7	124,0	+10,7
25.11	HERSTELLUNG VON BEREI- FUNGUNGEN	INSGESAMT	109,8	+25,8	+16,4	94,3	+9,7	+10,9	102,1	+17,8	102,1	+17,8
		INLAND	94,0	+30,9	+24,5	75,5	+3,7	+9,1	84,8	+17,3	84,8	+17,3
		AUSLAND	147,2	+18,9	+6,1	138,7	+18,5	+13,3	143,0	+18,8	143,0	+18,8
25.13	HERSTELLUNG VON SONST. GUMMIWAREN	INSGESAMT	97,6	-0,2	-1,2	98,8	-0,7	+24,7	98,2	-0,5	98,2	-0,5
		INLAND	93,1	-1,6	-1,7	94,7	-3,2	+23,8	93,9	-2,4	93,9	-2,4
		AUSLAND	110,8	+3,3	+0,2	110,6	+5,6	+27,0	110,7	+4,4	110,7	+4,4
25.2	HERSTELLUNG VON KUNST- STOFFWAREN	INSGESAMT	101,1	+4,1	+3,3	97,9	-0,5	+14,8	99,5	+1,7	99,5	+1,7
		INLAND	95,0	+0,7	+1,9	93,2	-2,8	+13,2	94,1	-1,1	94,1	-1,1
		AUSLAND	121,0	+13,8	+7,0	113,1	+6,0	+18,8	117,1	+10,0	117,1	+10,0
25.21	H.V. PLATTEN, FOLIEN, SCHLAEUCHEN U. PROFILN AUS KUNSTSTOFF	INSGESAMT	107,3	+12,5	+4,8	102,4	+4,0	+20,5	104,9	+8,1	104,9	+8,1
		INLAND	97,3	+8,2	+2,2	95,2	+0,2	+20,1	96,3	+4,1	96,3	+4,1
		AUSLAND	128,1	+19,6	+9,0	117,5	+11,0	+21,1	122,8	+15,3	122,8	+15,3
25.22	H.V. VERPACKUNGSMITTELN AUS KUNSTSTOFF	INSGESAMT	107,5	+2,9	+0,6	106,9	+0,9	+17,2	107,2	+1,9	107,2	+1,9
		INLAND	92,4	-1,7	-1,4	93,7	-3,7	+17,9	93,1	-2,7	93,1	-2,7
		AUSLAND	164,0	+13,9	+4,9	156,3	+13,3	+15,5	160,2	+13,6	160,2	+13,6

LAND

FUER DAS VERARBEITENDE GEWERBE
=100
ABTEILUNGEN, GRUPPEN UND KLASSEN
ZWEIGE, AUSGABE 1993 (WZ93)
WERT

INDEX

1996 FEB.	VER- AEND. IN % GEGEN FEB. 1995	1995 4.VJ	1996 3.VJ	1996 4.VJ	VERAENDERUNG IN % 4.VJ 1996 GEGEN		1995 2.HJ	1996 1.HJ	1996 2.HJ	VERAENDERUNG IN % 2.HJ 1996 GEGEN		1995	1996	VER- AEND. IN % GEGEN 1995	WZ93 SCHL.
					4.VJ 1995	3.VJ 1996				2.HJ 1995	1.HJ 1996				
93,3	-0,4	98,2	111,0	102,9	+4,8	-7,3	103,9	101,8	106,9	+2,9	+5,0	104,9	104,4	-0,5	24.3
88,3	-4,0	96,6	109,8	97,0	+0,4	-11,7	103,6	98,5	103,4	-0,2	+5,0	104,1	101,0	-3,0	
108,6	+9,7	103,3	114,7	121,5	+17,6	+5,9	105,1	111,9	118,1	+12,4	+5,5	107,3	115,0	+7,2	
115,1	+7,5	115,3	116,0	115,6	+0,3	-0,3	114,9	119,0	115,8	+0,8	-2,7	115,4	117,4	+1,7	24.4
105,4	+6,5	105,3	102,8	101,5	-3,6	-1,3	103,4	106,0	102,1	-1,3	-3,7	104,5	104,1	-0,4	
136,5	+3,1	137,5	145,2	146,9	+6,8	+1,2	140,5	147,7	146,1	+4,0	-1,1	139,5	146,9	+5,3	
129,1	+18,5	106,9	112,8	127,7	+19,5	+13,2	106,0	127,1	120,3	+13,5	-5,4	113,3	123,7	+9,2	24.41
129,0	+42,5	97,9	96,4	128,2	+30,9	+33,0	95,5	117,8	112,3	+17,6	-4,7	94,0	115,0	+22,3	
129,1	+12,4	109,7	118,1	127,5	+16,2	+8,0	109,4	130,1	122,8	+12,2	-5,6	119,5	126,5	+5,9	
113,8	+6,4	116,2	116,3	114,4	-1,5	-1,6	115,8	118,2	115,4	-0,3	-2,4	115,6	116,8	+1,0	24.42
104,7	+5,4	105,6	103,0	100,7	-4,6	-2,2	103,7	105,6	101,8	-1,8	-3,6	104,9	103,7	-1,1	
138,5	+8,4	144,9	152,5	152,1	+5,0	-0,3	148,9	152,5	152,3	+2,3	-0,1	144,9	152,4	+5,2	
90,6	+0,7	89,7	84,1	85,0	-5,2	+1,1	90,3	90,8	84,5	-6,4	-6,9	93,1	87,6	-5,9	24.5
81,0	-0,4	84,7	76,4	77,8	-8,1	+1,8	84,4	82,7	77,1	-6,6	-6,8	86,8	79,9	-7,9	
124,8	+3,1	107,7	111,5	110,3	+2,4	-1,1	111,2	113,4	110,9	-0,3	-7,1	115,4	115,1	-0,3	
89,0	+0,1	88,0	82,9	82,5	-6,2	-0,5	88,1	87,0	82,7	-6,1	-4,9	92,1	84,9	-7,8	24.51
79,7	-2,3	85,6	77,6	77,6	-3,3	-	85,2	81,1	77,6	-8,9	-4,3	88,4	79,4	-10,2	
113,7	+5,1	94,3	97,1	95,4	+1,2	-1,8	95,7	102,6	96,2	+0,5	-6,2	102,0	99,4	-2,5	
92,3	+1,3	91,6	85,3	87,5	-4,5	+2,6	92,5	94,6	86,4	-6,6	-8,7	94,1	90,5	-3,8	24.52
82,2	+1,5	83,9	75,3	78,0	-7,0	+3,6	83,7	84,2	76,7	-8,4	-8,9	85,4	80,4	-5,9	
143,8	+0,7	130,6	136,2	135,8	+4,0	-0,3	137,6	148,1	136,0	-1,2	-8,2	138,4	142,0	+2,6	
108,4	-4,6	107,8	109,1	106,0	-1,7	-2,8	109,7	110,0	107,5	-2,0	-2,3	113,5	108,8	-4,1	24.6
95,6	-8,0	103,1	98,3	96,7	-6,2	-1,6	103,3	97,2	97,5	-5,6	+0,3	102,1	97,3	-7,4	
122,2	-1,5	112,9	120,7	116,0	+2,7	-3,9	116,5	123,9	118,4	+1,6	-4,4	122,6	121,1	-1,2	
157,2	+58,9	178,6	99,5	137,8	-22,8	+38,5	157,1	111,8	118,7	-24,4	+6,2	131,4	115,2	-12,3	24.61
145,7	+53,1	231,0	104,4	155,2	-32,8	+48,7	188,5	115,6	129,8	-31,1	+12,3	147,1	122,7	-16,6	
180,9	+59,0	71,1	89,5	102,2	+43,7	+14,2	92,9	104,1	95,8	+3,1	-8,0	99,3	99,9	+0,6	
95,9	-7,8	94,5	100,6	97,1	+2,8	-3,5	94,2	100,6	98,9	+5,0	-1,7	100,0	99,8	-0,2	24.62
89,5	-11,8	90,6	93,0	89,6	-1,1	-3,7	92,3	93,8	91,3	-2,7	97,0	92,6	92,6	-4,5	
108,2	-0,5	102,0	115,2	111,6	+9,4	-3,1	98,1	113,6	113,4	+15,6	-0,2	105,8	113,5	+7,3	
108,9	-0,5	114,4	113,5	108,9	-5,3	-4,6	114,6	119,3	110,9	-3,2	-7,0	114,7	115,1	+0,3	24.63
102,3	-5,5	117,8	112,2	101,4	-13,9	-9,6	119,3	115,2	106,8	-10,5	-7,3	116,4	111,0	-4,6	
115,9	+4,8	110,8	114,8	115,7	+4,4	+0,8	109,7	123,7	115,3	+5,1	-6,8	112,9	119,5	+5,8	
96,4	-8,9	99,2	91,3	76,6	-22,8	-16,1	102,9	97,0	83,9	-18,5	-13,5	106,1	90,5	-14,7	24.64
76,6	-15,0	88,2	83,3	72,2	-18,1	-13,3	92,9	83,6	77,8	-16,3	-6,9	93,3	80,7	-13,5	
107,1	-6,3	105,1	95,6	79,0	-24,8	-17,4	108,4	104,3	87,3	-19,5	-16,3	113,0	95,8	-15,2	
132,7	+8,6	114,1	129,9	126,7	+11,0	-2,5	117,1	138,3	128,3	+9,6	-7,2	124,5	133,3	+7,1	24.65
109,5	-9,7	118,6	95,4	128,7	+8,5	+34,9	109,6	108,0	112,1	+2,3	+3,8	111,0	110,0	-0,9	
141,6	+15,6	112,4	143,2	126,0	+12,1	-12,0	120,0	150,0	134,6	+12,2	-10,3	129,8	142,3	+9,6	
108,4	-8,0	107,0	113,9	111,7	+4,4	-1,9	110,2	111,8	112,8	+2,4	+0,9	115,7	112,3	-2,9	24.66
95,3	-10,7	96,9	100,8	96,2	-0,7	-4,6	99,7	97,3	98,5	-1,2	+1,2	104,7	97,9	-6,5	
125,1	-5,2	119,9	130,3	131,4	+9,6	+0,8	123,6	130,3	130,9	+5,9	+0,5	129,6	130,6	+0,8	
94,3	-8,4	84,1	86,7	102,9	+22,4	+18,7	81,3	93,6	94,8	+16,6	+1,3	89,9	94,2	+4,8	24.7
70,2	-5,9	68,1	62,6	69,4	+1,9	+10,9	65,2	67,4	66,0	+1,2	-2,1	69,0	66,7	-3,3	
114,6	-9,4	97,4	106,9	130,9	+34,4	+22,5	94,7	115,6	118,9	+25,6	+2,9	107,4	117,2	+9,1	
96,4	-6,6	98,7	102,1	100,7	+2,0	-1,4	99,9	102,2	101,4	+1,5	-0,8	103,0	101,8	-1,2	DH
92,7	-8,8	97,9	100,7	97,0	-0,9	-3,7	99,8	99,4	98,8	-1,0	-0,6	102,6	99,1	-3,4	
108,1	+0,2	101,5	106,3	112,2	+10,5	+5,6	100,3	111,1	109,3	+9,0	-1,6	104,3	110,2	+5,7	
93,8	-1,5	97,0	97,6	98,8	+1,9	+1,2	97,6	99,9	98,2	+0,6	-1,7	98,6	99,0	+0,4	25.1
86,3	-4,2	90,9	90,3	90,0	-1,0	-0,3	92,3	93,1	90,1	-2,4	-3,2	94,0	91,6	-2,6	
114,1	+4,9	113,5	117,3	122,3	+7,8	+4,3	111,7	118,2	119,8	+7,3	+1,4	111,0	119,0	+7,2	
87,3	-1,4	105,4	103,2	108,4	+2,8	+5,0	104,0	102,8	105,8	+1,7	+2,9	100,4	104,3	+3,9	25.11
71,8	-6,9	92,5	85,3	88,5	-4,3	+3,8	92,1	89,7	86,9	-5,6	-3,1	90,2	88,3	-2,1	
123,8	+7,2	135,8	145,4	155,4	+14,4	+6,9	132,2	133,9	150,4	+13,8	+12,3	124,7	142,1	+14,0	
97,8	-1,4	92,0	94,3	93,0	+1,1	-1,4	93,7	98,1	93,6	-0,1	-4,6	97,4	95,9	-1,5	25.13
94,6	-3,0	90,0	93,1	90,9	+1,0	-2,4	92,4	95,0	92,0	-0,4	-3,2	96,1	93,5	-2,7	
107,3	+3,1	97,8	97,6	99,2	+1,4	+1,6	97,3	107,2	98,4	+1,1	-8,2	101,3	102,8	+1,5	
97,1	-7,9	99,2	103,3	101,2	+2,0	-2,0	100,6	102,8	102,2	+1,6	-0,6	104,2	102,5	-1,6	25.2
94,3	-9,9	99,7	103,4	98,8	-0,9	-4,4	101,8	101,0	101,1	-0,7	+0,1	104,8	101,0	-3,6	
106,3	-1,2	99,8	102,9	109,1	+11,6	+6,0	96,7	108,9	106,0	+9,6	-2,7	102,3	107,5	+5,1	
95,4	-14,0	97,3	109,6	105,7	+8,6	-3,6	100,9	104,9	107,7	+6,7	+2,7	106,3	106,3	-	25.21
89,9	-17,9	98,4	111,1	102,3	+4,0	-7,9	103,1	102,5	106,7	+3,5	+4,1	107,5	104,6	-2,7	
107,1	-5,9	95,1	106,3	112,9	+18,7	+6,2	96,3	110,0	109,6	+13,8	-0,4	103,9	109,8	+5,7	
104,5	+4,1	101,5	100,0	101,7	+0,2	+1,7	99,9	105,1	100,9	+1,0	-4,0	101,5	103,0	+1,5	25.22
94,0	-1,4	94,1	90,6	90,8	-3,5	+0,2	93,7	95,9	90,7	-3,2	-5,4	95,8	93,3	-2,6	
144,0	+20,5	129,1	135,6	142,4	+10,3	+5,0	123,1	139,9	139,0	+12,9	-0,6	122,9	139,5	+13,5	

1 INDEX DES AUFTRAGSEINGANGS
 1991
 NACH ABSCHNITTEN, UNTERABSCHNITTEN,
 DER KLASSIFIKATION DER WIRTSCHAFTS
 1.1 ORIGINAL

VOLUMEN

WZ93- SCHL.	WIRTSCHAFTSZWEIG		1997			VERÄNDERUNG IN % FEB. 1997 GEGEN			1997			VERÄNDERUNG IN % JAN. 1997 GEGEN		KUMULIERT		2-MONATS- DURCHSCHNITT	
			FEB.	FEB. 1996	JAN. 1997	JAN.	JAN. 1996	DEZ. 1996	JAN. 1997 BIS FEB. 1997	VER- ÄEND. IN % GEGEN VORJAHR	JAN. 1997 UND FEB. 1997	VER- ÄEND. IN % GEGEN VORJAHR					
													FEB.	JAN.	JAN.	DEZ.	FEB.
25.23	H.V. BAUBEDARFSARTIKELN AUS KUNSTSTOFF	INSGESAMT INLAND AUSLAND	93,4 92,3 102,8	+8,1 +7,7 +11,1	+7,1 +6,8 +9,5	87,2 86,4 93,9	-3,3 -4,3 +5,0	-4,7 -7,5 +25,9	90,3 89,4 98,4	+2,3 +1,6 +8,1	90,3 89,4 98,4	+2,3 +1,6 +8,1					
25.24	HERSTELLUNG VON SONST. KUNSTSTOFFWAREN	INSGESAMT INLAND AUSLAND	96,1 95,4 98,6	-3,5 -5,8 +5,6	+1,8 +1,0 +4,4	94,4 94,5 94,4	-4,2 -4,0 -4,6	+16,7 +16,8 +16,3	95,3 95,0 96,5	-3,8 -4,9 +0,3	95,3 95,0 96,5	-3,8 -4,9 +0,3					
DI	GLASGEWERBE, KERAMIK, VERARBEITUNG VON STEINEN UND ERDEN	INSGESAMT INLAND AUSLAND	90,3 85,3 105,8	+7,0 +6,0 +10,0	-2,5 -0,2 -7,7	92,6 85,5 114,6	+1,4 -2,2 +11,0	+8,8 - +36,3	91,5 85,4 110,2	+4,1 +1,7 +10,5	91,5 85,4 110,2	+4,1 +1,7 +10,5					
26.1	HERSTELLUNG UND VERAR- BEITUNG VON GLAS	INSGESAMT INLAND AUSLAND	103,8 98,4 118,7	+1,7 +0,7 +3,9	-13,8 -12,8 -15,8	120,4 112,9 140,9	+4,2 +2,1 +8,8	+17,1 +9,0 +39,9	112,1 105,7 129,8	+2,9 +1,4 +6,5	112,1 105,7 129,8	+2,9 +1,4 +6,5					
26.11	HERSTELLUNG VON FLACH- GLAS	INSGESAMT INLAND AUSLAND	108,0 97,1 122,7	+18,7 +10,3 +29,0	+2,6 -0,5 +6,0	105,3 97,6 115,8	+11,4 +5,2 +19,8	+9,0 +3,0 +16,9	106,7 97,4 119,3	+15,0 +7,7 +24,4	106,7 97,4 119,3	+15,0 +7,7 +24,4					
26.12	VEREDLUNG UND VERARBEI- TUNG VON FLACHGLAS	INSGESAMT INLAND AUSLAND	110,2 105,5 135,8	+4,8 -0,2 +32,7	-6,2 -4,9 -11,5	117,5 110,9 153,4	+9,4 +2,2 +50,7	+15,4 +12,7 +27,3	113,9 108,2 144,6	+7,1 +1,0 +41,6	113,9 108,2 144,6	+7,1 +1,0 +41,6					
26.13	HERSTELLUNG VON HOHLGLAS	INSGESAMT INLAND AUSLAND	95,0 87,6 121,2	-8,3 -5,3 -15,2	-18,0 -20,0 -12,6	115,9 109,5 138,7	-1,5 -4,0 +6,4	-1,0 -5,7 +15,2	105,5 98,6 130,0	-4,7 -4,5 -4,9	105,5 98,6 130,0	-4,7 -4,5 -4,9					
26.14	HERSTELLUNG VON GLAS- FASER	INSGESAMT INLAND AUSLAND	109,8 103,8 127,3	-1,0 +6,8 -15,4	-8,7 -12,4 +1,8	120,2 118,5 125,1	-8,7 +5,0 -32,8	+20,4 +32,6 -3,9	115,0 111,2 126,2	-5,2 +5,8 -25,0	115,0 111,2 126,2	-5,2 +5,8 -25,0					
26.15	HERSTELLUNG, VEREDLUNG U. VERARB. VON SONST. GLAS EINSCHL. TECHN. GLASW.	INSGESAMT INLAND AUSLAND	105,5 111,8 100,6	+14,2 +18,3 +10,9	-29,1 -23,0 -33,6	148,8 145,2 151,5	+12,0 +25,0 +3,8	+102,7 +59,9 +153,3	127,2 128,5 126,1	+12,9 +21,9 +6,6	127,2 128,5 126,1	+12,9 +21,9 +6,6					
26.2	KERAMIK (OHNE ZIEGELEI UND BAUKERAMIK)	INSGESAMT INLAND AUSLAND	88,5 80,8 100,7	+3,4 -5,4 +17,2	+2,7 +0,1 +6,2	86,2 80,7 94,8	+3,5 -3,8 +15,0	+27,0 +20,4 +36,6	87,4 80,8 97,8	+3,4 -4,6 +16,2	87,4 80,8 97,8	+3,4 -4,6 +16,2					
26.21	H.V. KERAMISCHEN HAUS- HALTSWAREN UND ZIERGE- GENSTAENDEN	INSGESAMT INLAND AUSLAND	76,8 74,5 80,9	+3,1 -1,2 +11,0	+10,8 +0,4 +33,7	69,3 74,2 60,5	+24,2 +17,0 +43,7	+41,7 +48,7 +28,7	73,1 74,4 70,7	+12,1 +7,2 +23,0	73,1 74,4 70,7	+12,1 +7,2 +23,0					
26.22	HERSTELLUNG VON SANI- TAERKERAMIK	INSGESAMT INLAND AUSLAND	59,7 59,8 59,3	-26,3 -27,0 -22,4	+5,5 +6,6 -0,8	56,6 56,1 59,8	-34,8 -35,8 -28,0	+2,7 +0,4 +17,9	58,2 58,0 59,6	-30,6 -31,5 -25,2	58,2 58,0 59,6	-30,6 -31,5 -25,2					
26.23	H.V. ISOLATOREN UND ISOLIERTEILEN AUS KERAMIK	INSGESAMT INLAND AUSLAND	120,6 122,1 118,1	+2,3 +5,4 -2,7	-13,0 -5,3 -23,4	138,6 129,0 154,2	+36,3 +44,1 +26,9	+31,7 +42,1 +20,0	129,6 125,6 136,2	+18,0 +22,3 +12,1	129,6 125,6 136,2	+18,0 +22,3 +12,1					
26.24	H.V. KERAMISCHEN ERZEUG- NISSEN F. SONST. TECHN. ZWECKE	INSGESAMT INLAND AUSLAND	146,3 118,5 194,3	+26,2 +19,8 +33,8	+18,2 +21,3 +15,2	123,8 97,7 168,7	+3,9 -13,6 +30,4	+41,6 +27,0 +59,9	135,1 108,1 181,5	+15,0 +2,0 +32,2	135,1 108,1 181,5	+15,0 +2,0 +32,2					
26.25	HERSTELLUNG VON KERA- MISCHEN ERZEUGNISSEN A.N.G.	INSGESAMT INLAND AUSLAND	85,5 79,2 101,4	-5,2 -6,2 -3,0	+8,6 +4,3 +18,3	78,7 75,9 85,7	+5,4 +0,1 +18,7	+23,7 +27,6 +16,1	82,1 77,6 93,6	-0,5 -3,1 +5,9	82,1 77,6 93,6	-0,5 -3,1 +5,9					
26.26	H.V. FEUERFESTEN KERA- MISCHEN WERKSTOFFEN	INSGESAMT INLAND AUSLAND	94,8 85,3 103,0	+10,5 -6,7 +27,5	-4,6 -8,4 -1,8	99,4 93,1 104,9	-0,9 -8,9 +6,3	+20,8 +0,9 +42,3	97,1 89,2 104,0	+4,3 -7,9 +15,8	97,1 89,2 104,0	+4,3 -7,9 +15,8					
26.3	H.V. KERAMISCHEN WAND- U. BODENFLIESEN UND -PLATTEN	INSGESAMT INLAND AUSLAND	78,2 86,9 57,5	+14,8 +15,3 +13,2	-10,9 -9,0 -17,4	87,8 95,5 69,6	+16,3 +13,7 +25,4	+68,2 +64,9 +79,4	83,0 91,2 63,6	+15,6 +14,4 +19,5	83,0 91,2 63,6	+15,6 +14,4 +19,5					
26.4	ZIEGELEI, HERSTELLUNG VON SONST. BAUKERAMIK	INSGESAMT INLAND AUSLAND	61,7 62,1 53,0	+36,2 +35,3 +58,7	+55,8 +55,3 +66,1	39,6 40,0 31,9	-23,1 -23,2 -13,8	-41,9 -42,4 -22,6	50,7 51,1 42,5	+4,8 +4,3 +20,7	50,7 51,1 42,5	+4,8 +4,3 +20,7					
26.51	HERSTELLUNG VON ZEMENT	INSGESAMT INLAND AUSLAND	63,7 62,1 89,1	+38,8 +37,7 +50,3	+63,8 +66,0 +43,7	38,9 37,4 62,0	-16,5 -18,0 +0,2	-46,0 -47,5 -27,1	51,3 49,8 75,6	+10,8 +9,7 +24,8	51,3 49,8 75,6	+10,8 +9,7 +24,8					
26.62	HERSTELLUNG VON GIPS- ERZEUGNISSEN FUER DEN BAU	INSGESAMT INLAND AUSLAND	146,4 149,3 92,3	+0,6 +0,1 +20,5	+2,4 +2,6 -3,9	143,0 145,5 96,0	-5,2 -6,1 +27,2	+6,2 +13,1 -61,1	144,7 147,4 94,2	-2,4 -3,1 +23,8	144,7 147,4 94,2	-2,4 -3,1 +23,8					
DJ	METALLERZEUGUNG UND -BE- ARBEITUNG, HERSTELLUNG VON METALLERZEUGNISSEN	INSGESAMT INLAND AUSLAND	102,6 91,8 138,5	+8,3 +4,7 +17,5	+1,9 +0,3 +5,5	100,7 91,5 131,3	+0,8 -1,9 +7,6	+19,3 +15,1 +29,9	101,7 91,7 134,9	+4,5 +1,3 +12,4	101,7 91,7 134,9	+4,5 +1,3 +12,4					
27	METALLERZEUGUNG UND -BEARBEITUNG	INSGESAMT INLAND AUSLAND	117,8 99,4 159,3	+20,4 +18,9 +22,7	+6,1 +5,1 +7,6	111,0 94,6 148,1	+11,1 +4,4 +22,5	+28,5 +24,5 +34,9	114,4 97,0 153,7	+15,7 +11,4 +22,6	114,4 97,0 153,7	+15,7 +11,4 +22,6					

1 INDEX DES AUFTRAGSEINGANGS
1991
NACH ABSCHNITTEN, UNTERABSCHNITTEN,
DER KLASSIFIKATION DER WIRTSCHAFTS
1.1 ORIGINAL

VOLUMEN

WZ93- SCHL.	WIRTSCHAFTSZWEIG	1997 FEB.	VERAENDERUNG IN % FEB. 1997 GEGEN			1997 JAN.	VERAENDERUNG IN % JAN. 1997 GEGEN		KUMULIERT		2-MONATS- DURCHSCHNITT	
			FEB. 1996	JAN. 1997	JAN.		JAN. 1996	DEZ. 1996	JAN. 1997 BIS FEB. 1997	VER- AEND. IN % GEGEN VORJAHR	JAN. 1997 UND FEB. 1997	VER- AEND. IN % GEGEN VORJAHR
27.1	ERZEUGUNG VON ROHEISEN, STAHL UND FERROLEGIE- RUNGEN (EGKS) 1)	INSGESAMT 117,5 INLAND 108,8 AUSLAND 136,1	+20,8 +26,5 +11,8	+8,8 +9,7 +7,3	108,0 99,2 126,8	+7,7 +4,5 +13,5	+25,0 +26,4 +22,7	112,8 104,0 131,5	+14,2 +14,9 +12,7	112,8 104,0 131,5	+14,2 +14,9 +12,7	
27.2	HERSTELLUNG VON ROHREN	INSGESAMT 142,7 INLAND 78,3 AUSLAND 268,4	+63,3 +33,4 +87,2	+58,7 +30,1 +81,5	89,9 60,2 147,9	+19,1 -1,1 +42,1	+24,5 +15,3 +32,8	116,3 69,3 208,2	+42,7 +15,9 +68,2	116,3 69,3 208,2	+42,7 +15,9 +68,2	
27.21	H.V. ROHREN, ROHRFORM-, ROHRVERSCHLUSS- U. -VERBIND. A. GUSSEISEN	INSGESAMT 48,4 INLAND 37,7 AUSLAND 87,4	+13,9 -4,8 +65,5	-8,3 +17,1 -32,0	52,8 32,2 128,6	+26,0 -26,7 +273,8	+41,2 +27,8 +56,6	50,6 35,0 108,0	+19,9 -16,3 +147,7	50,6 35,0 108,0	+19,9 -16,3 +147,7	
27.22	H.V. STAHLROHREN, ROHR- FORM-,VERSCHL.-VERBIND. AUS EISEN UND STAHL	INSGESAMT 161,5 INLAND 88,3 AUSLAND 289,7	+67,7 +39,3 +88,1	+66,0 +31,6 +93,0	97,3 67,1 150,1	+18,2 +3,1 +33,7	+22,9 +14,1 +30,7	129,4 77,7 219,9	+44,9 +20,8 +65,1	129,4 77,7 219,9	+44,9 +20,8 +65,1	
27.3	SONST. ERSTE BEARBEITUNG V. EISEN U. STAHL, H.V. FERROLEG. (NICHT EGKS) 1)	INSGESAMT 113,2 INLAND 99,1 AUSLAND 155,3	+18,8 +20,7 +15,2	-2,8 -1,4 -5,4	116,5 100,5 164,2	+20,1 +15,5 +29,6	+32,5 +28,5 +40,6	114,9 99,8 159,8	+19,4 +18,0 +22,2	114,9 99,8 159,8	+19,4 +18,0 +22,2	
27.31	HERSTELLUNG VON BLANK- STAHL	INSGESAMT 72,7 INLAND 68,8 AUSLAND 86,3	+7,5 +8,3 +5,0	+12,9 +11,9 +16,0	64,4 61,5 74,4	-10,8 -8,2 -17,9	+16,5 +14,7 +21,4	68,6 65,2 80,4	-1,9 -0,2 -6,9	68,6 65,2 80,4	-1,9 -0,2 -6,9	
27.32	HERSTELLUNG VON KALT BAND UNTER 500 MM BREITE	INSGESAMT 149,4 INLAND 126,2 AUSLAND 210,4	+27,9 +34,7 +18,7	-0,5 -1,3 +0,6	150,2 127,8 209,2	+34,3 +34,4 +34,4	+30,7 +29,4 +33,0	149,8 127,0 209,8	+31,1 +34,5 +26,0	149,8 127,0 209,8	+31,1 +34,5 +26,0	
27.33	HERSTELLUNG VON KALT- PROFILIEN	INSGESAMT 102,4 INLAND 98,7 AUSLAND 139,1	+15,8 +13,8 +31,2	-10,1 -10,2 -9,5	113,9 109,9 153,7	+14,6 +14,5 +15,1	+42,0 +45,9 +19,1	108,2 104,3 146,4	+15,2 +14,1 +22,2	108,2 104,3 146,4	+15,2 +14,1 +22,2	
27.34	HERSTELLUNG VON GEZO- GENEM DRAHT	INSGESAMT 88,4 INLAND 82,7 AUSLAND 106,1	+5,5 +2,5 +14,0	-8,8 -8,9 -8,5	96,9 90,8 115,9	+6,8 -0,9 +31,6	+28,3 +25,4 +36,5	92,7 86,8 111,0	+6,2 +0,7 +22,5	92,7 86,8 111,0	+6,2 +0,7 +22,5	
27.35	ERSTE BEARB. V. EISEN U. STAHL A.N.G., H.V.FERRO- LEG. (NICHT EGKS) 1)	INSGESAMT 124,0 INLAND 105,4 AUSLAND 163,6	+20,3 +29,0 +10,2	-13,0 +1,5 -27,3	142,6 103,8 225,0	+34,9 +20,7 +52,4	+61,5 +40,7 +89,1	133,3 104,6 194,3	+27,7 +24,7 +31,2	133,3 104,6 194,3	+27,7 +24,7 +31,2	
27.4	ERZEUGUNG UND ERSTE BEAR- BEITUNG VON NE-METALLEN	INSGESAMT 117,0 INLAND 97,9 AUSLAND 156,1	+12,2 +11,1 +13,5	-8,1 -3,8 -13,1	127,3 101,8 179,7	+14,5 +4,7 +28,4	+37,2 +26,1 +52,7	122,2 99,9 167,9	+13,4 +7,8 +21,1	122,2 99,9 167,9	+13,4 +7,8 +21,1	
27.41	ERZEUG. U. ERSTE BEAR- BEITUNG VON EDELMETALLEN	INSGESAMT 156,7 INLAND 135,7 AUSLAND 191,3	+21,5 +33,0 +10,3	-12,9 -5,3 -20,3	179,9 143,3 240,0	+68,9 +55,3 +84,8	+56,8 +65,1 +49,3	168,3 139,5 215,7	+42,9 +43,5 +42,2	168,3 139,5 215,7	+42,9 +43,5 +42,2	
27.42	ERZEUG. U. ERSTE BEAR- BEITUNG VON ALUMINIUM	INSGESAMT 129,0 INLAND 120,5 AUSLAND 145,8	+14,2 +14,2 +14,0	-6,0 +2,2 -16,9	137,2 117,9 175,4	+19,7 +5,9 +44,8	+34,6 +23,1 +54,0	133,1 119,2 160,6	+17,0 +10,0 +29,0	133,1 119,2 160,6	+17,0 +10,0 +29,0	
27.43	ERZEUG. U. ERSTE BEAR- BEITUNG VON BLEI, ZINK UND ZINN	INSGESAMT 104,6 INLAND 99,3 AUSLAND 120,2	+16,1 +6,9 +47,1	-10,9 -14,0 -2,4	117,4 115,4 123,2	+22,3 +15,9 +44,9	+41,3 +44,8 +32,2	111,0 107,4 121,7	+19,2 +11,5 +45,9	111,0 107,4 121,7	+19,2 +11,5 +45,9	
27.44	ERZEUG. U. ERSTE BEAR- BEITUNG VON KUPFER	INSGESAMT 98,3 INLAND 66,6 AUSLAND 173,5	+8,6 +2,1 +15,3	-9,6 -10,7 -8,5	108,7 74,6 189,6	+0,5 -8,5 +10,7	+34,4 +15,5 +58,8	103,5 70,6 181,6	+4,1 -3,8 +12,9	103,5 70,6 181,6	+4,1 -3,8 +12,9	
27.45	ERZEUG. U. ERSTE BEAR- BEITUNG VON SONSTIGEN NE-METALLEN	INSGESAMT 100,8 INLAND 76,9 AUSLAND 128,0	-3,7 -3,4 -4,0	-6,6 -11,6 -3,0	107,9 87,0 131,9	-13,6 -5,4 -18,9	+38,3 +51,6 +29,8	104,4 82,0 130,0	-9,1 -4,4 -12,2	104,4 82,0 130,0	-9,1 -4,4 -12,2	
27.5	GIESSEREIINDUSTRIE	INSGESAMT 92,7 INLAND 90,5 AUSLAND 101,1	-1,8 -1,0 -4,4	+3,6 +4,1 +1,3	89,5 86,9 99,8	-6,9 -6,1 -9,4	+10,1 +13,2 +1,2	91,1 88,7 100,5	-4,4 -3,6 -6,9	91,1 88,7 100,5	-4,4 -3,6 -6,9	
27.51	EISENGIESSEREI	INSGESAMT 95,6 INLAND 93,2 AUSLAND 105,0	-0,2 +1,2 -4,1	+3,7 +5,0 -0,4	92,2 88,8 105,4	-8,0 -6,5 -12,1	+9,1 +11,3 +2,8	93,9 91,0 105,2	-4,2 -2,8 -8,3	93,9 91,0 105,2	-4,2 -2,8 -8,3	
27.52	STAHLGIESSEREI	INSGESAMT 80,1 INLAND 79,3 AUSLAND 83,3	-9,4 -10,3 -6,0	+3,0 +0,8 +12,4	77,8 78,7 74,1	-1,0 -3,9 +14,7	+15,3 +22,2 -7,8	79,0 79,0 78,7	-5,4 -7,3 +2,7	79,0 79,0 78,7	-5,4 -7,3 +2,7	
28	HERSTELLUNG VON METALL- ERZEUGNISSEN	INSGESAMT 90,6 INLAND 86,8 AUSLAND 109,1	-1,8 -4,1 +8,0	-2,2 -3,0 +1,5	92,6 89,5 107,5	-7,3 -5,9 -13,0	+11,7 +9,5 +21,1	91,6 88,2 108,3	-4,7 -5,0 -3,6	91,6 88,2 108,3	-4,7 -5,0 -3,6	
28.1	STAHL- UND LEICHTMETALL- BAU	INSGESAMT 88,8 INLAND 88,1 AUSLAND 95,0	-2,4 -5,8 +40,9	+1,7 +0,8 +9,8	87,3 87,4 86,5	-10,1 -4,0 -44,2	-13,1 -13,2 -12,5	88,1 87,8 90,8	-6,4 -4,9 -18,3	88,1 87,8 90,8	-6,4 -4,9 -18,3	
28.11	HERSTELLUNG VON STAHL- UND LEICHTMETALLKON- STRUKTIONEN	INSGESAMT 91,2 INLAND 89,5 AUSLAND 107,6	-0,7 -5,2 +58,5	+2,1 +0,7 +15,1	89,3 88,9 93,5	-12,8 -4,9 -50,1	-13,7 -13,3 -17,5	90,3 89,2 100,6	-7,0 -5,1 -21,2	90,3 89,2 100,6	-7,0 -5,1 -21,2	

1) EUROPAEISCHE GEMEINSCHAFT FUER KOHLE UND STAHL.

STBA, FS 4, R 2.2, 2/1997

1 INDEX DES AUFTRAGSEINGANGS
1991
NACH ABSCHNITTEN, UNTERABSCHNITTEN,
DER KLASSIFIKATION DER WIRTSCHAFTS
1.1 ORIGINAL

VOLUMEN

WZ93- SCHL.	WIRTSCHAFTSZWEIG		1997			VERAENDERUNG IN % FEB. 1997 GEGEN			1997			VERAENDERUNG IN % JAN. 1997 GEGEN		KUMULIERT		2-MONATS- DURCHSCHNITT	
			FEB.	FEB. 1996	JAN. 1997	JAN.	JAN. 1996	DEZ. 1996	JAN. 1997 BIS FEB. 1997	VER- AEND. IN % GEGEN VORJAHR	JAN. 1997 UND FEB. 1997	VER- AEND. IN % GEGEN VORJAHR					
33.2	H.V. MESS-, KONTROLL-, NAVIGATIONS- U. AE. INSTRU- MENTEN U. VORRICHTUNGEN	INSGESAMT	102,5	+2,7	-10,9	115,1	+11,1	+14,9	108,8	+7,0	108,8	+7,0					
		INLAND	84,8	-6,3	-15,8	100,7	+10,5	+20,3	92,8	+2,2	92,8	+2,2					
		AUSLAND	148,8	+20,0	-2,6	152,7	+12,3	+6,5	150,8	+16,0	150,8	+16,0					
33.4	HERSTELLUNG VON OPTI- SCHEN UND FOTOGRAFI- SCHEN GERAETEN	INSGESAMT	88,5	-14,8	-10,2	98,6	-4,4	+3,2	93,6	-9,6	93,6	-9,6					
		INLAND	70,2	-18,1	-19,5	87,2	-2,4	+14,9	78,7	-10,1	78,7	-10,1					
		AUSLAND	117,8	-11,4	+0,9	116,7	-6,8	-8,0	117,3	-9,1	117,3	-9,1					
33.5	HERSTELLUNG VON UHREN	INSGESAMT	52,4	-24,1	+4,2	50,3	-20,8	+3,3	51,4	-22,5	51,4	-22,5					
		INLAND	46,2	-31,0	+7,4	43,0	-32,1	-12,2	44,6	-31,6	44,6	-31,6					
		AUSLAND	62,9	-12,9	+0,3	62,7	-1,7	+30,1	62,8	-7,6	62,8	-7,6					
DM	FAHRZEUGBAU	INSGESAMT	99,5	+6,1	+0,9	98,6	+8,8	+12,0	99,1	+7,5	99,1	+7,5					
		INLAND	84,5	+3,7	-0,7	85,1	-2,3	+11,7	84,8	+0,6	84,8	+0,6					
		AUSLAND	117,8	+8,1	+2,3	115,2	+21,4	+12,5	116,5	+14,2	116,5	+14,2					
34	HERSTELLUNG VON KRAFTWAGEN UND KRAFTWAGENTEILEN	INSGESAMT	100,0	+10,1	-3,8	103,9	+11,5	+20,7	102,0	+10,9	102,0	+10,9					
		INLAND	82,8	+6,7	-4,5	86,7	+2,1	+21,8	84,8	+4,3	84,8	+4,3					
		AUSLAND	121,8	+13,1	-3,3	125,9	+21,2	+19,9	123,9	+17,1	123,9	+17,1					
34.1	HERSTELLUNG VON KRAFTWAGEN UND KRAFTWAGENMOTOREN	INSGESAMT	98,4	+10,3	-5,9	104,6	+12,7	+25,6	101,5	+11,5	101,5	+11,5					
		INLAND	73,8	+1,9	-9,2	81,3	-1,7	+29,0	77,6	-	77,6	-					
		AUSLAND	125,2	+16,5	-3,8	130,1	+25,2	+23,4	127,7	+20,8	127,7	+20,8					
34.2	HERSTELLUNG VON KAROS- SERIEN, AUFBAUTEN UND ANHAENGERN	INSGESAMT	92,5	+26,7	+14,5	80,8	+6,7	+11,4	86,7	+16,5	86,7	+16,5					
		INLAND	77,9	+29,2	+17,0	66,6	+2,5	+9,0	72,3	+15,3	72,3	+15,3					
		AUSLAND	168,0	+21,1	+9,0	154,1	+17,6	+17,4	161,1	+19,4	161,1	+19,4					
34.3	H.V. TEILEN UND ZUBE- HOER FUER KRAFTWAGEN UND KRAFTWAGENMOTOREN	INSGESAMT	105,8	+7,2	-0,5	106,3	+8,9	+10,4	106,1	+8,0	106,1	+8,0					
		INLAND	105,2	+11,7	+0,8	104,4	+9,8	+12,3	104,8	+10,7	104,8	+10,7					
		AUSLAND	106,7	+0,9	-2,4	109,3	+7,5	+7,6	108,0	+4,0	108,0	+4,0					
35	SONSTIGER FAHRZEUGBAU	INSGESAMT	95,6	-18,4	+66,6	57,4	-18,3	-44,1	76,5	-18,4	76,5	-18,4					
		INLAND	99,6	-14,3	+42,5	63,9	-34,9	-42,6	84,8	-24,2	84,8	-24,2					
		AUSLAND	91,9	-22,0	+99,8	46,0	+25,0	-46,1	69,0	-10,7	69,0	-10,7					
35.1	SCHIFFBAU	INSGESAMT	77,8	+104,2	+103,7	38,2	-31,7	-58,0	58,0	+23,4	58,0	+23,4					
		INLAND	22,5	-69,0	-5,9	23,9	-79,1	-84,6	23,2	-75,2	23,2	-75,2					
		AUSLAND	122,4	+1065,7	+146,3	49,7	+471,3	+26,5	86,1	+796,9	86,1	+796,9					
35.2	SCHIENENFAHRZEUGBAU	INSGESAMT	75,7	-19,7	+32,6	57,1	-30,8	-41,6	66,4	-24,9	66,4	-24,9					
		INLAND	128,9	-22,1	+80,0	71,6	-34,3	-56,8	100,3	-26,9	100,3	-26,9					
		AUSLAND	14,4	+19,0	-64,4	40,4	-22,5	+109,3	27,4	-14,6	27,4	-14,6					
35.3	LUFT- UND RAUMFAHRZEUGBAU	INSGESAMT	115,3	-32,1	+81,6	63,5	-8,4	-46,0	89,4	-25,3	89,4	-25,3					
		INLAND	119,3	+8,6	+30,1	91,7	-19,2	-2,0	105,5	-5,6	105,5	-5,6					
		AUSLAND	112,7	-45,8	+147,1	45,6	+10,9	-65,6	79,2	-36,4	79,2	-36,4					
35.4	H.V. KRAFTRAEDERN UND FAHRRRAEDERN	INSGESAMT	91,9	+1,5	+36,4	67,4	-6,8	+11,6	79,7	-2,1	79,7	-2,1					
		INLAND	100,1	+0,1	+44,2	69,4	-10,5	+11,8	84,8	-4,5	84,8	-4,5					
		AUSLAND	48,2	+19,9	-15,7	57,2	+27,7	+11,1	52,7	+24,0	52,7	+24,0					
35.41	HERSTELLUNG VON KRAFTRAEDERN	INSGESAMT						
		INLAND						
		AUSLAND						
35.42	HERSTELLUNG VON FAHRRRAEDERN	INSGESAMT	72,7	+6,0	+18,8	61,2	+3,7	+12,1	67,0	+5,0	67,0	+5,0					
		INLAND	76,0	+5,7	+23,4	61,6	+2,3	+16,4	68,8	+4,1	68,8	+4,1					
		AUSLAND	55,5	+9,3	-5,9	59,0	+12,4	-7,7	57,3	+10,8	57,3	+10,8					
35.5	FAHRZEUGBAU A.N.G.	INSGESAMT	77,7	-25,6	-17,5	94,2	-0,7	-5,7	86,0	-13,7	86,0	-13,7					
		INLAND	85,1	-18,3	-9,5	94,0	-3,1	-24,1	89,6	-10,9	89,6	-10,9					
		AUSLAND	61,8	-41,0	-34,5	94,3	+4,5	+94,4	78,1	-19,9	78,1	-19,9					
36.1	HERSTELLUNG VON MOEBELN	INSGESAMT	85,5	-5,8	-1,4	86,7	-7,2	+18,9	86,1	-6,5	86,1	-6,5					
		INLAND	85,8	-7,2	-1,6	87,2	-7,9	+18,5	86,5	-7,6	86,5	-7,6					
		AUSLAND	83,6	+3,7	-	83,6	-2,9	+21,5	83,6	+0,2	83,6	+0,2					
36.11	HERSTELLUNG VON SITZ- MOEBELN	INSGESAMT	91,0	-3,4	-1,0	91,9	-3,8	+14,4	91,5	-3,6	91,5	-3,6					
		INLAND	92,0	-3,3	-0,5	92,5	-4,2	+17,8	92,3	-3,8	92,3	-3,8					
		AUSLAND	85,6	-4,3	-3,2	88,4	-1,1	-2,6	87,0	-2,7	87,0	-2,7					
36.12	HERSTELLUNG VON BUERO- UND LADENMOEBELN	INSGESAMT	78,4	-10,2	+3,3	75,9	-14,6	-	77,2	-12,4	77,2	-12,4					
		INLAND	78,9	-11,7	+0,6	78,4	-14,8	-1,4	78,7	-13,2	78,7	-13,2					
		AUSLAND	75,3	+3,4	+27,8	58,9	-12,4	+16,2	67,1	-4,1	67,1	-4,1					
36.13	HERSTELLUNG VON KUECHENMOEBELN	INSGESAMT	80,1	-10,5	-2,0	81,7	-7,3	+26,9	80,9	-8,9	80,9	-8,9					
		INLAND	81,1	-11,4	-2,6	83,3	-7,8	+27,2	82,2	-9,6	82,2	-9,6					
		AUSLAND	74,9	-4,6	+2,0	73,4	-4,2	+25,0	74,2	-4,4	74,2	-4,4					
36.14	HERSTELLUNG VON SONST. MOEBELN	INSGESAMT	86,3	-4,1	-2,7	88,7	-7,4	+25,8	87,5	-5,8	87,5	-5,8					
		INLAND	85,9	-6,9	-2,7	88,3	-8,2	+23,0	87,1	-7,6	87,1	-7,6					
		AUSLAND	88,5	+14,3	-3,3	91,5	-1,9	+45,7	90,0	+5,4	90,0	+5,4					

DEUTSCHLAND

1 INDEX DES AUFTRAGSEINGANGS FUER DAS VERARBEITENDE GEWERBE
1991=100

1.2 ZEITREIHENANALYSE - BERLINER VERFAHREN (BV 4)
WERTINDEX

WZ93- SCHL.	WIRTSCHAFTSZWEIG		ORIGINALWERT		KALENDER- U. SAISON- BEREINIGTER WERT BERLINER VERFAHREN, VERSION 4		GLATTE KOMPONENTE	
			1997 FEB.	VERAEND. GEGENUEBER VORJAHRES- MONAT IN %	1997 FEB.	VERAEND. GEGENUEBER VORMONAT IN %	1997 FEB.	VERAEND. GEGENUEBER VORMONAT IN %
D	VERARBEITENDES GEWERBE 1)	INSGESAMT	102,1	+ 2,9	104,8	+ 1,6	103,3	+ 0,4
		INLAND	91,0	- 0,4	95,4	+ 2,0	93,9	+ 0,1
		AUSLAND	124,2	+ 8,1	123,5	+ 0,8	122,0	+ 0,8
	VORLEISTUNGSGUETER- PRODUZENTEN	INSGESAMT	101,9	+ 5,4	105,2	+ 3,6	103,1	+ 0,6
		INLAND	91,8	+ 2,8	97,0	+ 3,9	95,1	+ 0,4
		AUSLAND	125,3	+10,3	124,3	+ 3,3	121,8	+ 1,1
	INVESTITIONSGUETER- PRODUZENTEN	INSGESAMT	103,1	+ 0,4	107,6	- 1,1	106,7	+ 0,2
		INLAND	89,5	- 3,8	96,7	+ 0,1	95,2	- 0,1
		AUSLAND	125,1	+ 5,6	125,5	- 2,1	125,2	+ 0,6
	GEBRAUCHSGUETER- PRODUZENTEN	INSGESAMT	95,1	+ 3,0	97,6	+ 0,6	96,7	+ 0,2
		INLAND	84,4	- 2,7	87,6	+ 0,6	87,0	- 0,5
		AUSLAND	112,8	+11,2	114,3	+ 0,3	112,8	+ 1,0
	VERBRAUCHSGUETER- PRODUZENTEN	INSGESAMT	109,5	- 1,3	99,1	+ 2,9	97,2	+ 0,2
		INLAND	100,9	- 2,6	91,3	+ 2,7	89,5	0
		AUSLAND	136,9	+ 2,1	123,9	+ 2,7	122,0	+ 0,4
DB	TEXTIL- UND BEKLEIDUNGS- GEWERBE	INSGESAMT	100,3	- 1,0	78,4	+ 1,0	77,9	- 0
		INLAND	91,9	- 3,2	73,1	+ 1,0	73,1	- 0,1
		AUSLAND	127,4	+ 4,6	96,1	+ 1,7	94,2	+ 0,5
17	TEXTILGEWERBE	INSGESAMT	81,7	- 2,9	76,6	- 0,8	77,0	- 0,1
		INLAND	76,7	- 5,9	71,9	- 0,8	72,4	- 0,3
		AUSLAND	96,3	+ 5,0	90,4	- 0,1	90,4	+ 0,3
18.2	HERSTELLUNG VON BEKLEIDUNG (OHNE LEDERBEKLEIDUNG)	INSGESAMT	127,1	+ 0,7	80,8	+ 3,3	79,3	+ 0,3
		INLAND	112,5	- 0,5	74,6	+ 3,3	74,1	+ 0,1
		AUSLAND	183,7	+ 4,1	106,1	+ 4,6	100,7	+ 0,7
DC	LEDERGEWERBE	INSGESAMT	117,3	+15,1	114,2	+ 2,2	110,2	+ 1,7
		INLAND	125,8	+16,6	117,1	+ 2,0	112,2	+ 1,8
		AUSLAND	87,6	+ 8,1	103,5	+ 2,8	102,6	+ 0,9
DD	HOLZGEWERBE (OHNE HERSTELLUNG VON MOEBELN)	INSGESAMT	89,4	+ 6,3	101,6	+ 3,6	100,1	+ 0,6
		INLAND	85,3	+ 4,9	98,3	+ 3,5	96,7	+ 0,5
		AUSLAND	143,7	+20,1	146,3	+ 5,1	145,1	+ 1,8
DE	PAPIER- UND DRUCKGEWERBE	INSGESAMT	99,6	- 0,9	103,4	+ 2,3	102,2	+ 0,2
		INLAND	92,1	- 5,2	96,2	+ 0,9	95,7	- 0,1
		AUSLAND	131,0	+14,5	133,6	+ 6,0	129,8	+ 1,2
21	PAPIERGEWERBE	INSGESAMT	104,4	+ 1,7	106,0	+ 2,9	104,3	+ 0,3
		INLAND	92,1	- 5,4	93,6	+ 1,0	93,1	- 0,2
		AUSLAND	138,7	+17,9	140,9	+ 6,7	136,1	+ 1,3
21.1	H.V. HOLZSTOFF, ZELLSTOFF, PAPIER, KARTON UND PAPPE	INSGESAMT	119,3	+12,3	121,0	+ 7,8	117,5	+ 0,8
		INLAND	93,8	- 1,9	94,1	+ 5,8	93,3	- 0,5
		AUSLAND	162,7	+30,8	166,5	+ 9,8	158,9	+ 2,2
21.2	PAPIER-, KARTON- UND PAPPEVERARBEITUNG	INSGESAMT	94,1	- 6,1	95,8	- 0,9	95,4	- 0,1
		INLAND	91,3	- 7,1	93,3	- 1,3	93,0	- 0,1
		AUSLAND	106,1	- 2,1	105,7	+ 0,3	105,1	- 0,1
22	DRUCKGEWERBE, VERVIEL- FAELTIGUNG VON BESPIELTEN TONTRAEGERN	INSGESAMT	92,3	- 5,0	99,3	+ 1,2	98,8	- 0,1
		INLAND	92,0	- 5,2	99,1	+ 0,9	98,6	- 0,1
		AUSLAND	95,4	- 3,7	100,4	+ 3,9	100,4	- 0,1
D6	CHEMISCHE INDUSTRIE	INSGESAMT	109,4	+ 4,0	111,9	+ 3,5	109,3	+ 0,7
		INLAND	96,1	+ 0,8	99,9	+ 4,3	97,1	+ 0,4
		AUSLAND	127,9	+ 7,7	128,4	+ 2,6	126,2	+ 1,0
24.1	HERSTELLUNG VON CHEMISCHEN GRUNDSTOFFEN	INSGESAMT	110,5	+ 8,4	111,2	+ 3,7	108,0	+ 1,0
		INLAND	98,0	+ 6,1	100,5	+ 4,6	97,6	+ 1,0
		AUSLAND	122,8	+10,4	121,9	+ 3,0	118,5	+ 1,0
24.4	HERSTELLUNG VON PHARMA- ZEUTISCHEN ERZEUGNISSEN	INSGESAMT	114,4	- 3,1	120,9	+ 4,9	119,6	- 0,1
		INLAND	101,6	- 6,4	104,8	+ 6,0	102,9	- 0,7
		AUSLAND	142,8	+ 2,5	155,3	+ 3,2	155,7	+ 0,6
DH	HERSTELLUNG VON GUMMI- UND KUNSTSTOFFWAREN	INSGESAMT	101,7	+ 4,3	108,0	+ 4,1	105,7	+ 0,5
		INLAND	95,7	+ 1,5	103,9	+ 3,6	102,0	+ 0,3
		AUSLAND	120,4	+12,0	120,8	+ 5,5	117,2	+ 0,8
25.2	HERSTELLUNG VON KUNST- STOFFWAREN	INSGESAMT	101,5	+ 3,5	108,0	+ 3,9	106,0	+ 0,3
		INLAND	96,5	+ 0,3	105,1	+ 2,8	103,8	+ 0,2
		AUSLAND	117,9	+13,1	117,6	+ 7,3	113,5	+ 0,8
DI	GLASGEWERBE, KERAMIK, VERARBEITUNG VON STEINEN UND ERMEN	INSGESAMT	92,6	+ 6,3	109,1	+ 3,8	107,1	+ 0,6
		INLAND	86,9	+ 5,5	109,0	+ 4,6	106,9	+ 0,3
		AUSLAND	110,2	+ 8,5	110,0	+ 2,7	107,7	+ 1,2
26.1	HERSTELLUNG UND VERAR- BEITUNG VON GLAS	INSGESAMT	101,4	- 0,3	108,9	+ 0,1	109,4	+ 0,6
		INLAND	95,0	- 0,5	105,7	+ 0,6	106,0	+ 0,6
		AUSLAND	118,8	+ 0,3	117,6	- 0,9	119,0	+ 0,8
DJ	METALLERZEUGUNG UND -BE- ARBEITUNG, HERSTELLUNG VON METALLERZEUGNISSEN	INSGESAMT	101,9	+ 6,6	103,3	+ 5,5	99,8	+ 0,5
		INLAND	91,3	+ 2,7	95,4	+ 4,4	92,8	+ 0,3
		AUSLAND	137,4	+16,3	130,0	+ 9,5	123,3	+ 1,2

1) AUSGEWAHLTE WIRTSCHAFTSZWEIGE (OHNE ERNAERHUNGSGEWERBE UND TABAKVERARBEITUNG).

STBA,FS 4,R 2.2, 2/1997

DEUTSCHLAND

1 INDEX DES AUFTRAGSEINGANGS FUER DAS VERARBEITENDE GEMERBE
1991=100

1.2 ZEITREIHENANALYSE - BERLINER VERFAHREN (BV 4)
WERTINDEX

WZ93- SCHL.	WIRTSCHAFTSZWEIG		ORIGINALWERT		KALENDER- U. SAISON- BEREINIGTER WERT BERLINER VERFAHREN, VERSION 4		GLATTE KOMPONENTE	
			1997	VERAEND.	1997	VERAEND.	1997	VERAEND.
				VORJAHRES- MONAT IN %		VORMONAT IN %		VORMONAT IN %
		FEB.		FEB.		FEB.		
27	METALLERZEUGUNG UND -BEARBEITUNG	INSGESAMT	111,8	+16,9	106,7	+ 8,5	101,3	+ 1,3
		INLAND	94,4	+14,4	93,0	+10,3	88,1	+ 1,0
		AUSLAND	151,3	+20,8	138,1	+ 6,6	131,3	+ 1,8
27.1	ERZEUGUNG VON ROHEISEN, STAHL UND FERROLEGIE- RUNGEN (EGKS 1)	INSGESAMT	105,2	+12,2	97,7	+ 8,4	93,8	+ 0,5
		INLAND	96,1	+16,3	91,8	+13,9	85,9	+ 0,7
		AUSLAND	124,7	+ 5,7	110,7	+ 1,2	110,7	+ 0,2
27.5	GIESSEREIINDUSTRIE	INSGESAMT	98,6	+ 0,5	98,0	+ 5,4	96,5	+ 0,5
		INLAND	92,4	- 0,8	90,2	+ 4,6	89,2	+ 0,5
		AUSLAND	122,6	+ 4,2	127,4	+ 6,3	124,5	+ 0,4
28	HERSTELLUNG VON METALL- ERZEUGNISSEN	INSGESAMT	94,2	- 1,5	100,7	+ 3,3	98,6	- 0,1
		INLAND	89,3	- 4,1	97,1	+ 1,0	95,9	- 0,1
		AUSLAND	117,8	+ 9,2	118,5	+12,5	112,6	+ 0,4
28.1	STAHL- UND LEICHTMETALLBAU	INSGESAMT	91,7	- 2,7	106,8	+ 3,2	104,9	+ 0,5
		INLAND	91,1	- 5,7	106,0	- 0,7	105,4	+ 0,4
		AUSLAND	98,2	+38,3	116,5	+56,4	102,0	+ 1,7
DK	MASCHINENBAU	INSGESAMT	97,2	- 1,2	101,7	- 1,5	101,0	+ 0,3
		INLAND	86,6	- 2,9	91,8	+ 0,1	90,7	0
		AUSLAND	112,3	+ 0,6	115,8	- 3,6	115,4	+ 0,4
29.1	H.V. MASCHINEN F.D. ERZEUG. U. NUTZG. V. MECHAN. ENERGIE (O. LUFT-, STRASS. FAHRZ. BAU)	INSGESAMT	99,2	- 7,4	99,6	- 1,7	99,9	- 0,6
		INLAND	89,0	- 3,2	93,6	+ 2,9	91,9	- 0,2
		AUSLAND	115,5	-12,2	110,1	- 7,6	113,7	- 1,0
29.3	HERSTELLUNG VON LAND- U. FORSTWIRTSCHAFTLICHEN MASCHINEN	INSGESAMT	103,2	- 3,7	94,0	-13,8	97,8	+ 1,2
		INLAND	84,6	- 2,3	81,5	-13,6	83,9	+ 1,3
		AUSLAND	124,9	- 4,9	107,8	-14,6	113,8	+ 1,0
29.4	HERSTELLUNG VON WERK- ZEUGMASCHINEN	INSGESAMT	89,9	- 5,1	92,4	+ 6,1	87,6	- 0,5
		INLAND	84,2	-10,4	83,9	+11,9	79,9	- 1,0
		AUSLAND	96,6	+ 1,2	102,1	+ 0,7	96,5	0
DL	H.V. BUEROMASCH., DATENVERARB. GER. U. -EINRICHTG.; ELEKTROT., FEINMECHANIK U. OPTIK	INSGESAMT	99,4	- 0,6	103,8	- 1,1	105,1	+ 0,4
		INLAND	87,2	- 5,0	92,1	- 1,3	93,4	- 0,2
		AUSLAND	125,3	+ 6,7	128,0	- 1,5	129,3	+ 1,1
30	H.V. BUEROMASCHINEN, DATENVERARBEITUNGSGE- RAETEN U. -EINRICHTUNGEN	INSGESAMT	98,6	+ 7,4	100,5	+ 8,1	98,8	+ 0,3
		INLAND	104,9	+ 1,5	108,0	+ 4,5	110,0	+ 0,1
		AUSLAND	89,0	+20,3	88,0	+14,9	80,8	+ 0,7
31	HERSTELLUNG VON GERAETEN DER ELEKTRIZITAETSERZEU- GUNG, -VERTEILUNG U. AE.	INSGESAMT	89,4	- 6,7	93,7	- 0,6	95,0	- 0,6
		INLAND	82,1	- 5,5	87,8	+ 2,1	87,0	- 0,6
		AUSLAND	108,6	- 8,8	109,2	- 5,1	116,1	- 0,4
31.2	HERSTELLUNG VON ELEK- TRIZITAETSVERTILUNGS- U. -SCHALTEINRICHTUNGEN	INSGESAMT	89,7	- 7,8	92,0	- 1,1	92,6	- 1,1
		INLAND	79,1	- 7,9	83,2	+ 0,8	82,9	- 1,1
		AUSLAND	118,8	- 7,7	116,0	- 5,0	119,8	- 0,8
31.6	HERSTELLUNG VON ELEK- TRISCHEN AUSRUESTUNGEN A.N.G.	INSGESAMT	87,2	- 1,1	99,2	+ 3,0	100,1	+ 0,7
		INLAND	85,8	- 2,9	95,5	+ 3,2	93,5	- 0,1
		AUSLAND	90,8	+ 3,4	105,6	+ 3,8	110,5	+ 1,4
32	RUNDFUNK-, FERNSEH- UND NACHRICHTENTECHNIK	INSGESAMT	113,7	+ 7,9	119,9	- 3,5	121,2	+ 1,7
		INLAND	87,9	- 5,6	93,1	- 4,7	96,8	+ 0,7
		AUSLAND	157,1	+24,6	164,6	- 2,5	162,0	+ 2,8
33	MEDIZIN-, MESS-, STEUER- UND REGELUNGSTECHNIK, OPTIK	INSGESAMT	107,3	- 0,9	110,3	- 3,3	112,5	+ 0,4
		INLAND	91,1	- 6,4	93,7	- 7,0	97,0	- 0,2
		AUSLAND	141,3	+ 7,5	145,0	+ 2,3	144,9	+ 1,0
DM	FAHRZEUGBAU	INSGESAMT	107,3	+ 7,3	110,6	+ 1,0	107,7	+ 0,3
		INLAND	90,8	+ 3,8	98,0	+ 3,6	93,4	- 0,1
		AUSLAND	127,4	+10,3	125,5	- 1,3	124,8	+ 0,6
34	HERSTELLUNG VON KRAFTWAGEN UND KRAFTWAGENTEILEN	INSGESAMT	108,0	+11,5	111,5	+ 1,5	110,4	+ 0,7
		INLAND	89,3	+ 6,8	94,4	+ 2,1	92,9	+ 0,1
		AUSLAND	131,8	+15,7	133,2	+ 0,6	132,4	+ 1,1
34.1	HERSTELLUNG VON KRAFTWAGEN UND KRAFTWAGENMOTOREN	INSGESAMT	108,1	+12,1	111,6	+ 0,8	110,9	+ 0,6
		INLAND	82,9	+ 2,3	88,9	+ 0,1	88,6	- 0,4
		AUSLAND	135,6	+19,7	136,2	+ 0,6	135,1	+ 1,5
35	SONSTIGER FAHRZEUGBAU	INSGESAMT	102,0	-17,8	103,1	- 3,2	87,0	- 3,3
		INLAND	105,1	-14,1	130,4	+10,3	98,8	- 2,1
		AUSLAND	99,2	-21,0	80,2	-16,5	76,0	- 4,9
35.1	SCHIFFBAU	INSGESAMT	84,1	+104,6	162,8	+33,4	75,4	- 4,9
		INLAND	24,5	-68,7	174,3	+22,7	91,0	-16,1
		AUSLAND	132,2	+1080,4	148,9	+47,3	56,6	+ 8,8
35.3	LUFT- UND RAUMFAHRZEUGBAU	INSGESAMT	124,6	-31,4	87,6	-22,1	102,8	- 5,3
		INLAND	129,3	+ 9,3	116,8	+13,6	105,4	- 0,1
		AUSLAND	121,6	-45,2	67,9	-42,2	99,5	- 8,5
36.1	HERSTELLUNG VON MOEBELN	INSGESAMT	98,8	- 4,2	98,4	+ 2,1	98,0	- 0,5
		INLAND	99,4	- 5,6	98,9	+ 1,6	98,7	- 0,5
		AUSLAND	95,9	+ 5,4	96,2	+ 5,5	94,5	+ 0,1

1) EUROPAAEISCHE GEMEINSCHAFT FUER KOHLE UND STAHL.
STBA, FS 4, R 2.2, 2/1997

DEUTSCHLAND

1 INDEX DES AUFTRAGSEINGANGS FUER DAS VERARBEITENDE GEWERBE
1991=1001.2 ZEITREIHENANALYSE - BERLINER VERFAHREN (BV 4)
VOLUMENINDEX

WZ93- SCHL.	WIRTSCHAFTSZWEIG		ORIGINALWERT		KALENDER- U. SAISON- BEREINIGTER WERT BERLINER VERFAHREN, VERSION 4		GLATTE KOMPONENTE	
			1997	VERAEND. GEGENUEBER VORJAHRES- MONAT IN %	1997	VERAEND. GEGENUEBER VORMONAT IN %	1997	VERAEND. GEGENUEBER VORMONAT IN %
			FEB.		FEB.		FEB.	
0	VERARBEITENDES GEWERBE 1)	INSGESAMT	98,5	+ 3,2	101,1	+ 1,6	99,7	+ 0,4
		INLAND	88,1	+ 0,3	92,3	+ 2,1	90,9	+ 0,1
		AUSLAND	119,3	+ 7,8	118,5	+ 0,9	117,2	+ 0,8
	VORLEISTUNGSGUETER- PRODUZENTEN	INSGESAMT	101,8	+ 6,9	105,0	+ 3,8	103,0	+ 0,7
		INLAND	92,0	+ 4,7	97,1	+ 4,0	95,2	+ 0,3
		AUSLAND	124,3	+11,2	123,3	+ 3,4	120,9	+ 1,0
	INVESTITIONSGUETER- PRODUZENTEN	INSGESAMT	96,6	- 0,3	100,9	- 1,2	100,1	+ 0,2
		INLAND	84,0	- 4,3	90,9	0	89,6	- 0,1
		AUSLAND	116,9	+ 4,7	117,3	- 2,2	117,0	+ 0,4
	GEBRAUCHSGUETER- PRODUZENTEN	INSGESAMT	87,1	+ 1,5	89,5	+ 0,4	88,6	0
		INLAND	76,2	- 3,5	79,2	+ 0,5	78,5	- 0,6
		AUSLAND	105,1	+ 8,5	106,5	- 0,2	105,4	+ 0,8
	VERBRAUCHSGUETER- PRODUZENTEN	INSGESAMT	104,7	- 1,3	95,2	+ 3,0	93,2	0
		INLAND	96,0	- 2,7	87,1	+ 2,7	85,5	0
		AUSLAND	132,4	+ 2,0	120,6	+ 3,1	118,6	+ 0,3
08	TEXTIL- UND BEKLEIDUNGS- GEWERBE	INSGESAMT	96,5	- 0,8	75,8	+ 0,8	75,5	+ 0,1
		INLAND	88,2	- 2,9	70,4	+ 1,0	70,4	- 0,1
		AUSLAND	123,4	+ 4,5	93,9	+ 1,4	92,3	+ 0,5
17	TEXTILGEWERBE	INSGESAMT	80,1	- 2,3	75,3	- 0,9	75,8	0
		INLAND	74,6	- 5,2	70,1	- 0,8	70,6	- 0,3
		AUSLAND	95,7	+ 4,5	90,2	- 0,6	90,5	+ 0,3
18.2	HERSTELLUNG VON BEKLEIDUNG (OHNE LEDERBEKLEIDUNG)	INSGESAMT	120,4	+ 0,8	76,7	+ 3,6	75,2	+ 0,3
		INLAND	106,6	- 0,6	70,8	+ 3,7	70,2	+ 0,1
		AUSLAND	173,4	+ 4,3	100,4	+ 4,8	95,2	+ 0,7
DC	LEDERGEWERBE	INSGESAMT	110,5	+14,7	107,7	+ 2,1	104,0	+ 1,6
		INLAND	117,9	+16,3	109,8	+ 1,8	105,3	+ 1,8
		AUSLAND	84,5	+ 7,4	99,8	+ 2,6	99,2	+ 0,7
DD	HOLZGEWERBE (OHNE HERSTELLUNG VON MOEBELN)	INSGESAMT	87,9	+ 8,3	99,5	+ 3,4	98,0	+ 0,6
		INLAND	83,8	+ 6,6	96,2	+ 3,3	94,6	+ 0,4
		AUSLAND	141,6	+21,9	143,6	+ 4,7	142,9	+ 1,9
DE	PAPIER- UND DRUCKGEWERBE	INSGESAMT	101,8	+ 5,5	105,9	+ 2,7	104,9	+ 0,4
		INLAND	92,8	- 0,1	97,0	+ 1,1	96,8	0
		AUSLAND	139,5	+24,7	143,1	+ 6,9	139,2	+ 1,5
21	PAPIERGEWERBE	INSGESAMT	111,9	+10,8	114,2	+ 3,6	112,8	+ 0,6
		INLAND	97,9	+ 2,5	100,0	+ 1,6	99,8	0
		AUSLAND	151,1	+29,7	154,5	+ 7,3	149,7	+ 1,6
21.1	H.V. HOLZSTOFF, ZELLSTOFF, PAPIER, KARTON UND PAPPE	INSGESAMT	138,6	+27,5	141,4	+ 8,4	138,1	+ 1,2
		INLAND	112,6	+12,8	114,0	+ 6,5	113,5	+ 0,1
		AUSLAND	182,7	+47,5	188,1	+10,6	180,3	+ 2,3
21.2	PAPIER-, KARTON- UND PAPPEVERARBEITUNG	INSGESAMT	93,4	- 2,4	95,4	- 1,0	95,4	0
		INLAND	90,0	- 3,5	92,3	- 1,3	92,4	0
		AUSLAND	108,3	+ 1,9	108,7	+ 0,6	108,1	+ 0,2
22	DRUCKGEWERBE, VERVIEL- FAELTIGUNG VON BESPIELTEN TONTRAEGERN	INSGESAMT	86,6	- 3,5	93,3	+ 1,1	93,0	0
		INLAND	86,7	- 3,3	93,5	+ 0,9	93,1	0
		AUSLAND	85,2	- 5,9	89,7	+ 3,2	89,9	- 0,2
DG	CHEMISCHE INDUSTRIE	INSGESAMT	109,2	+ 3,8	111,5	+ 3,5	109,2	+ 0,6
		INLAND	97,0	+ 1,1	100,7	+ 4,4	98,1	+ 0,2
		AUSLAND	126,2	+ 6,9	126,3	+ 2,6	124,3	+ 0,8
24.1	HERSTELLUNG VON CHEMISCHEN GRUNDSTOFFEN	INSGESAMT	113,4	+ 8,3	113,7	+ 3,9	110,9	+ 0,7
		INLAND	105,4	+ 6,8	107,5	+ 4,7	105,2	+ 0,7
		AUSLAND	121,4	+ 9,7	119,8	+ 3,3	116,7	+ 0,8
24.4	HERSTELLUNG VON PHARMA- ZEUTISCHEN ERZEUGNISSEN	INSGESAMT	110,4	- 4,1	116,9	+ 5,0	115,4	- 0,2
		INLAND	97,6	- 7,4	100,7	+ 5,8	98,8	- 0,7
		AUSLAND	138,6	+ 1,5	151,0	+ 3,4	151,0	+ 0,5
DH	HERSTELLUNG VON GUMMI- UND KUNSTSTOFFWAREN	INSGESAMT	101,3	+ 5,1	107,2	+ 4,4	104,8	+ 0,4
		INLAND	94,7	+ 2,2	102,5	+ 3,7	100,5	+ 0,2
		AUSLAND	122,1	+13,0	122,3	+ 5,9	118,6	+ 0,9
25.2	HERSTELLUNG VON KUNST- STOFFWAREN	INSGESAMT	101,1	+ 4,1	107,1	+ 4,0	105,1	+ 0,2
		INLAND	95,0	+ 0,7	103,1	+ 2,8	101,8	0
		AUSLAND	121,0	+13,8	120,3	+ 7,6	116,1	+ 0,9
DI	GLASGEWERBE, KERAMIK, VERARBEITUNG VON STEINEN UND ERDEN	INSGESAMT	90,3	+ 7,0	105,9	+ 3,6	104,1	+ 0,6
		INLAND	85,3	+ 6,0	106,2	+ 4,4	104,4	+ 0,4
		AUSLAND	105,8	+10,0	105,8	+ 2,7	103,5	+ 1,3
26.1	HERSTELLUNG UND VERAR- BEITUNG VON GLAS	INSGESAMT	103,8	+ 1,7	111,6	+ 0,3	112,2	+ 0,7
		INLAND	98,4	+ 0,7	109,5	+ 0,7	110,0	+ 0,6
		AUSLAND	118,7	+ 3,9	117,6	- 0,2	118,4	+ 1,0
DJ	METALLERZEUGUNG UND -BE- ARBEITUNG, HERSTELLUNG VON METALLERZEUGNISSEN	INSGESAMT	102,6	+ 8,3	104,0	+ 5,5	100,7	+ 0,6
		INLAND	91,8	+ 4,7	95,9	+ 4,4	93,4	+ 0,4
		AUSLAND	138,5	+17,5	131,5	+ 8,9	125,5	+ 1,3

1) AUSGEWAELHTE WIRTSCHAFTSZWEIGE (OHNE ERNAHRUNGSGEWERBE UND TABAKVERARBEITUNG).

STBA,FS 4,R 2.2, 2/1997

DEUTSCHLAND

1 INDEX DES AUFTRAGSEINGANGS FUER DAS VERARBEITENDE GEWERBE
1991=1001.2 ZEITREIHENANALYSE - BERLINER VERFAHREN (BV 4)
VOLUMENINDEX

WZ93- SCHL.	WIRTSCHAFTSZWEIG		ORIGINALWERT		KALENDER- U. SAISON- BEREINIGTER WERT BERLINER VERFAHREN, VERSION 4		GLATTE KOMPONENTE	
			1997 FEB.	VERAEND. GEGENUEBER VORJAHRES- MONAT IN %	1997 FEB.	VERAEND. GEGENUEBER VORMONAT IN %	1997 FEB.	VERAEND. GEGENUEBER VORMONAT IN %
27	METALLERZEUGUNG UND -BEARBEITUNG	INSGESAMT	117,8	+20,4	113,3	+ 7,9	108,5	+ 1,5
		INLAND	99,4	+18,9	98,5	+ 9,4	94,1	+ 1,3
		AUSLAND	159,3	+22,7	147,1	+ 6,2	141,1	+ 1,8
27.1	ERZEUGUNG VON ROHEISEN, STAHL UND FERROLEGIE- RUNGEN (EGKS) 1)	INSGESAMT	117,5	+20,8	110,6	+ 8,6	106,3	+ 0,9
		INLAND	108,8	+26,5	104,9	+13,2	98,5	+ 1,2
		AUSLAND	136,1	+11,8	123,3	+ 2,1	123,5	+ 0,5
27.5	GIESSEREIINDUSTRIE	INSGESAMT	92,7	- 1,8	92,2	+ 5,0	90,9	+ 0,3
		INLAND	90,5	- 1,0	88,5	+ 4,5	87,4	+ 0,5
		AUSLAND	101,1	- 4,4	106,1	+ 6,0	103,9	- 0,3
28	HERSTELLUNG VON METALL- ERZEUGNISSEN	INSGESAMT	90,6	- 1,8	96,7	+ 3,1	94,7	- 0,1
		INLAND	86,8	- 4,1	94,2	+ 1,0	92,9	- 0,1
		AUSLAND	109,1	+ 8,0	109,4	+12,1	104,0	+ 0,2
28.1	STAHL- UND LEICHTMETALLBAU	INSGESAMT	88,8	- 2,4	103,6	+ 3,2	101,8	+ 0,4
		INLAND	88,1	- 5,8	102,6	- 1,1	102,2	+ 0,3
		AUSLAND	95,0	+40,9	112,9	+55,1	99,2	+ 1,6
DK	MASCHINENBAU	INSGESAMT	88,1	- 2,2	92,3	- 1,6	91,5	+ 0,1
		INLAND	78,1	- 4,1	82,8	0	81,8	0
		AUSLAND	102,3	- 0,2	105,7	- 3,7	105,2	+ 0,3
29.1	H.V. MASCHINEN F.D.ERZEUG. U.NUTZG.V.MECHAN.ENERGIE (O.LUFT-, STRASS.FAHRZ.BAU)	INSGESAMT	87,3	- 9,0	87,8	- 1,8	88,0	- 0,7
		INLAND	78,4	- 4,6	82,6	+ 2,9	81,0	- 0,4
		AUSLAND	101,7	-13,7	97,1	- 7,7	100,1	- 1,2
29.3	HERSTELLUNG VON LAND- U. FORSTWIRTSCHAFTLICHEN MASCHINEN	INSGESAMT	90,1	- 5,6	81,9	-14,1	85,4	+ 0,9
		INLAND	72,1	- 4,6	69,3	-13,8	71,4	+ 1,0
		AUSLAND	111,3	- 6,2	96,1	-14,8	101,7	+ 0,9
29.4	HERSTELLUNG VON WERK- ZEUGMASCHINEN	INSGESAMT	81,6	- 6,2	83,9	+ 5,9	79,6	- 0,6
		INLAND	76,6	-11,2	76,4	+11,7	72,7	- 1,1
		AUSLAND	87,6	- 0,3	92,5	+ 0,4	87,5	- 0,2
DL	H.V.BUEROMASCH., DATENVERARB. GER.U.-EINRICHTG.;ELEKTROT., FEINMECHANIK U. OPTIK	INSGESAMT	98,6	- 0,2	103,0	- 1,0	104,3	+ 0,4
		INLAND	86,6	- 4,5	91,6	- 1,2	93,0	- 0,1
		AUSLAND	123,9	+ 6,9	126,5	- 1,0	127,4	+ 1,1
30	H.V. BUEROMASCHINEN, DATENVERARBEITUNGSGE- RAETEN U. -EINRICHTUNGEN	INSGESAMT	117,9	+12,3	120,3	+ 9,7	117,3	+ 0,7
		INLAND	118,4	+ 6,2	122,3	+ 4,9	124,6	+ 0,4
		AUSLAND	117,2	+23,1	115,5	+17,1	105,2	+ 1,0
31	HERSTELLUNG VON GERAETEN DER ELEKTRIZITAETSERZEU- GUNG, -VERTEILUNG U.AE.	INSGESAMT	82,9	- 7,2	86,9	- 0,7	88,1	- 0,7
		INLAND	76,3	- 5,7	81,7	+ 2,0	80,9	- 0,7
		AUSLAND	100,2	- 9,7	100,7	- 5,3	107,1	- 0,5
31.2	HERSTELLUNG VON ELEK- TRIZITAETSERZEILUNGS- U. -SCHALTEINRICHTUNGEN	INSGESAMT	80,6	- 9,1	82,5	- 1,3	83,2	- 1,2
		INLAND	70,8	- 9,1	74,4	+ 0,8	74,2	- 1,2
		AUSLAND	107,7	- 9,2	104,9	- 5,2	108,4	- 1,0
31.6	HERSTELLUNG VON ELEK- TRISCHEN AUSRUESTUNGEN A.N.G.	INSGESAMT	78,2	- 2,0	89,2	+ 3,0	89,8	+ 0,6
		INLAND	76,5	- 3,5	85,3	+ 3,3	83,2	- 0,2
		AUSLAND	82,2	+ 1,5	96,4	+ 3,3	101,8	+ 1,4
32	RUNDFUNK-, FERNSEH- UND NACHRICHTENTECHNIK	INSGESAMT	122,8	+ 7,0	129,6	- 3,8	131,6	+ 1,6
		INLAND	101,3	- 4,9	107,4	- 4,7	111,9	+ 0,8
		AUSLAND	158,8	+23,4	166,6	- 2,6	164,5	+ 2,7
33	MEDIZIN-, MESS-, STEUER- UND REGELUNGSTECHNIK, OPTIK	INSGESAMT	97,4	- 2,2	100,1	- 3,7	102,3	+ 0,2
		INLAND	81,7	- 7,8	84,1	- 7,3	87,2	- 0,3
		AUSLAND	130,6	+ 6,3	134,1	+ 2,0	134,2	+ 0,9
DM	FAHRZEUGBAU	INSGESAMT	99,5	+ 6,1	102,5	+ 0,9	99,8	+ 0,2
		INLAND	84,5	+ 3,7	91,3	+ 3,8	86,7	- 0,1
		AUSLAND	117,8	+ 8,1	116,0	- 1,6	115,6	+ 0,4
34	HERSTELLUNG VON KRAFTWAGEN UND KRAFTWAGENTEILEN	INSGESAMT	100,0	+10,1	103,3	+ 1,6	102,3	+ 0,7
		INLAND	82,8	+ 6,7	87,6	+ 2,2	86,1	+ 0,1
		AUSLAND	121,8	+13,1	123,1	+ 0,2	122,7	+ 1,1
34.1	HERSTELLUNG VON KRAFTWAGEN UND KRAFTWAGENMOTOREN	INSGESAMT	98,4	+10,3	101,6	+ 0,7	101,0	+ 0,6
		INLAND	73,8	+ 1,9	79,4	+ 0,4	78,8	- 0,5
		AUSLAND	125,2	+16,5	125,7	+ 0,2	125,0	+ 1,2
35	SONSTIGER FAHRZEUGBAU	INSGESAMT	95,6	-18,4	96,4	- 3,5	81,2	- 3,3
		INLAND	99,6	-14,3	123,2	+10,2	93,2	- 2,1
		AUSLAND	91,9	-22,0	73,9	-17,2	70,2	- 5,0
35.1	SCHIFFBAU	INSGESAMT	77,8	+104,2	151,4	+33,3	69,6	- 4,8
		INLAND	22,5	-69,0	162,2	+23,1	83,9	-16,2
		AUSLAND	122,4	+1065,7	136,3	+46,5	52,1	+ 8,8
35.3	LUFT- UND RAUMFAHRZEUGBAU	INSGESAMT	115,3	-32,1	80,6	-23,0	95,1	- 5,5
		INLAND	119,3	+ 8,6	107,6	+13,3	97,1	- 0,2
		AUSLAND	112,7	-45,8	62,3	-43,2	92,2	- 8,6
36.1	HERSTELLUNG VON MOEBELN	INSGESAMT	85,5	- 5,8	85,1	+ 1,7	84,8	- 0,6
		INLAND	85,8	- 7,2	85,4	+ 1,3	85,2	- 0,8
		AUSLAND	83,6	+ 3,7	83,6	+ 5,2	82,2	0

1) EUROPAEISCHE GEMEINSCHAFT FUER KOHLE UND STAHL.
STBA,FS 4,R 2.2, 2/1997

2 INDEX DES UMSATZES FUER
 1991
 NACH ABSCHNITTEN, UNTERABSCHNITTEN,
 DER KLASSIFIKATION DER WIRTSCHAFTS
 2.1 ORIGINAL

WERT

WZ93- SCHL.	WIRTSCHAFTSZWEIG	1997 FEB.	VERAENDERUNG IN % FEB. 1997 GEGEN		1997 JAN.	VERAENDERUNG IN % JAN. 1997 GEGEN		KUMULIERT		2-MONATS- DURCHSCHNITT		
			FEB. 1996	JAN. 1997		JAN. 1996	DEZ. 1996	JAN. 1997 BIS FEB. 1997	VER- AEND. IN % GEGEN VORJAHR	JAN. 1997 VER- AEND. IN % GEGEN VORJAHR	VER- AEND. IN % GEGEN VORJAHR	
D	VERARBEITENDES GEWERBE 1)	INSGESAMT	95,9	+1,4	+2,0	94,0	-	-5,6	95,0	+0,7	95,0	+0,7
		INLAND	86,3	-2,4	+1,1	85,4	-5,1	-6,4	85,9	-3,7	85,9	-3,7
		AUSLAND	115,5	+7,6	+3,5	111,6	+9,2	-4,5	113,6	+8,4	113,6	+8,4
	VORLEISTUNGSGUETER- PRODUZENTEN	INSGESAMT	97,9	+2,1	+0,8	97,1	-	+14,2	97,5	+1,0	97,5	+1,0
		AUSLAND	118,8	+5,3	+0,5	118,2	+6,5	+19,9	118,5	+5,9	118,5	+5,9
INVESTITIONSGUETER- PRODUZENTEN	INSGESAMT	93,0	+2,4	+3,4	89,9	+3,2	-28,8	91,5	+2,8	91,5	+2,8	
	AUSLAND	109,9	+10,6	+6,0	103,7	+13,8	-28,1	106,8	+12,1	106,8	+12,1	
GEBRAUCHSGUETER- PRODUZENTEN	INSGESAMT	94,7	-1,8	+4,9	90,3	-4,6	-2,0	92,5	-3,2	92,5	-3,2	
	AUSLAND	119,0	+10,3	+6,7	111,5	+12,2	+7,8	115,3	+11,2	115,3	+11,2	
VERBRAUCHSGUETER- PRODUZENTEN	INSGESAMT	98,8	-2,1	-0,8	99,6	-5,1	+26,6	99,2	-3,6	99,2	-3,6	
	AUSLAND	122,0	+1,3	+3,7	117,7	-2,3	+30,8	119,9	-0,5	119,9	-0,5	
D8	TEXTIL- UND BEKLEIDUNGS- GEWERBE	INSGESAMT	83,0	-4,2	+1,1	82,1	-4,0	+43,8	82,6	-4,1	82,6	-4,1
		AUSLAND	102,2	+1,7	+1,0	101,2	+2,3	+58,6	101,7	+2,0	101,7	+2,0
17	TEXTILGEWERBE	INSGESAMT	74,6	-2,9	-1,6	75,8	-3,3	+22,9	75,2	-3,1	75,2	-3,1
		AUSLAND	86,7	+3,8	+0,6	86,2	+3,1	+27,1	86,5	+3,5	86,5	+3,5
17.1	SPINNSTOFFAUFBEREITUNG UND SPINNEREI	INSGESAMT	85,2	-5,3	-3,3	88,1	-6,8	+50,9	86,7	-6,1	86,7	-6,1
		AUSLAND	161,7	+13,6	-1,5	164,1	+1,7	+52,9	162,9	+7,2	162,9	+7,2
17.11	BAUMWOLLAUFBEREITUNG UND -SPINNEREI	INSGESAMT	88,9	-6,5	-6,6	95,2	-6,6	+54,3	92,1	-6,5	92,1	-6,5
		AUSLAND	177,4	+6,6	-2,0	181,1	-5,2	+51,8	179,3	+0,3	179,3	+0,3
17.12,13	WOLLAUFBEREITUNG, STREICHGARN- UND KAMMGARNSPINNEREI	INSGESAMT	80,4	-3,5	+2,0	78,8	-6,9	+45,9	79,6	-5,2	79,6	-5,2
		AUSLAND	145,1	+24,4	-0,7	146,1	+12,5	+54,6	145,6	+18,1	145,6	+18,1
17.2	WEBEREI	INSGESAMT	82,3	-1,0	-5,7	86,1	+1,2	+21,7	84,2	+0,2	84,2	+0,2
		AUSLAND	83,8	+5,8	-6,3	88,2	+9,1	+24,2	86,1	+7,5	86,1	+7,5
17.21	BAUMWOLLWEBEREI	INSGESAMT	69,6	+4,7	-5,0	73,3	+3,7	+28,6	71,5	+4,2	71,5	+4,2
		AUSLAND	70,9	+13,1	-6,1	75,5	+13,2	+29,7	73,2	+13,1	73,2	+13,1
17.22	STREICHGARNWEBEREI	INSGESAMT	63,9	-5,1	+6,7	59,9	-9,2	+42,3	61,9	-7,2	61,9	-7,2
		AUSLAND	68,5	+7,9	-4,6	71,8	+3,6	+18,3	70,2	+5,7	70,2	+5,7
17.23	KAMMGARNWEBEREI	INSGESAMT	61,4	-4,8	-11,0	69,0	+13,5	+2,7	65,2	+4,0	65,2	+4,0
		AUSLAND	56,7	+1,4	-16,7	68,1	+28,5	+13,7	62,4	+14,5	62,4	+14,5
17.24	SEIDEN- UND FILAMENTGARNWEBEREI	INSGESAMT	47,8	-11,8	-4,2	49,9	-12,5	+20,0	48,9	-12,1	48,9	-12,1
		AUSLAND	53,0	-8,0	-1,3	53,7	-7,7	+16,5	53,4	-7,8	53,4	-7,8
17.3	TEXTILVEREDLUNG	INSGESAMT	64,7	-7,3	+0,8	64,2	-7,5	+8,3	64,5	-7,3	64,5	-7,3
		AUSLAND	70,2	-8,0	-2,5	72,0	-1,9	+10,4	71,1	-5,1	71,1	-5,1
17.4	HERSTELLUNG VON KON- FEKTIONIERTEN TEXTIL- WAREN (OHNE BEKLEIDUNG)	INSGESAMT	80,0	-2,0	-4,8	84,0	-1,2	-2,2	82,0	-1,6	82,0	-1,6
		AUSLAND	61,3	-10,4	+2,7	59,7	-3,7	-2,0	60,5	-7,2	60,5	-7,2
17.5	SONSTIGES TEXTILGEWERBE (OHNE HERSTELLUNG VON MASCHENWARE)	INSGESAMT	87,8	-0,6	+0,9	87,0	-1,2	+28,1	87,4	-0,9	87,4	-0,9
		AUSLAND	105,2	+4,2	+3,1	102,0	+7,3	+29,0	103,6	+5,6	103,6	+5,6
17.51	HERSTELLUNG VON TEPPICHEN	INSGESAMT	86,4	-7,0	-	86,4	-5,5	+17,2	86,4	-6,3	86,4	-6,3
		AUSLAND	111,4	+9,5	+4,8	106,3	+10,7	+25,5	108,9	+10,1	108,9	+10,1
17.52	HERSTELLUNG VON SEILERWAREN	INSGESAMT	95,6	-7,5	+13,9	83,9	-15,7	-3,7	89,8	-11,4	89,8	-11,4
		AUSLAND	84,1	-7,6	+26,7	66,4	-31,3	+1,5	75,3	-19,7	75,3	-19,7
17.53	HERSTELLUNG VON VLIES- STOFF U. ERZEUGN. DARAUSS (OHNE BEKLEIDUNG)	INSGESAMT	92,5	+13,5	+7,7	85,9	+8,6	+38,5	89,2	+11,1	89,2	+11,1
		AUSLAND	95,7	+8,3	+5,6	90,8	+16,6	+37,9	93,2	+12,2	93,2	+12,2
17.54	TEXTILGEWERBE A.N.G.	INSGESAMT	86,3	-1,9	-1,8	87,9	-2,0	+32,8	87,1	-2,0	87,1	-2,0
		AUSLAND	110,9	+1,2	+0,8	110,0	+3,2	+25,9	110,5	+2,2	110,5	+2,2

1) AUSGEWAHLTE WIRTSCHAFTSZWEIGE (OHNE ERNAHRUNGSGEWERBE UND TABAKVERARBEITUNG).

STBA, FS 4, R 2.2, 2/1997

2 INDEX DES UMSATZES FUER
 1991
 NACH ABSCHNITTEN, UNTERABSCHNITTEN,
 DER KLASSIFIKATION DER WIRTSCHAFTS
 2.1 ORIGINAL

WERT

WZ93- SCHL.	WIRTSCHAFTSZWEIG		1997 FEB.	VERAENDERUNG IN % FEB. 1997 GEGEN		1997 JAN.	VERAENDERUNG IN % JAN. 1997 GEGEN		KUMULIERT		2-MONATS- DURCHSCHNITT	
				FEB. 1996	JAN. 1997		JAN. 1996	DEZ. 1996	JAN. 1997 BIS FEB. 1997	VER- AEND. IN % GEGEN VORJAHR	JAN. 1997 UND FEB. 1997	VER- AEND. IN % GEGEN VORJAHR
17.6	HERSTELLUNG VON GE- WIRKTEM UND GESTRICKTEM STOFF	INSGESAMT	63,5	-4,4	+2,8	61,8	-5,8	+15,5	62,7	-5,0	62,7	-5,0
		INLAND	53,9	-11,2	-1,1	54,5	-8,6	+21,9	54,2	-10,0	54,2	-10,0
		AUSLAND	90,7	+9,8	+9,8	82,6	-0,2	+5,1	86,7	+4,8	86,7	+4,8
17.7	HERSTELLUNG VON GE- WIRKTEM UND GESTRICKTEN FERTIGERZEUGNISSEN	INSGESAMT	75,1	-4,8	+2,0	73,6	-10,1	+53,7	74,4	-7,5	74,4	-7,5
		INLAND	74,9	-5,8	-1,1	75,7	-9,0	+50,5	75,3	-7,5	75,3	-7,5
		AUSLAND	76,0	-0,5	+18,0	64,4	-15,5	+70,8	70,2	-8,0	70,2	-8,0
17.71	HERSTELLUNG VON STRUMPFWAREN	INSGESAMT	74,0	-11,5	-9,8	82,0	-14,0	+53,6	78,0	-12,8	78,0	-12,8
		INLAND	72,6	-15,9	-11,4	81,9	-17,3	+51,1	77,3	-16,6	77,3	-16,6
		AUSLAND	86,0	+43,3	+3,9	82,8	+28,2	+80,8	84,4	+35,5	84,4	+35,5
17.72	HERSTELLUNG VON PULLOVERN, STRICK- JACKEN U.AE.	INSGESAMT	76,0	+0,9	+13,4	67,0	-6,0	+53,3	71,5	-2,5	71,5	-2,5
		INLAND	77,1	+5,5	+10,3	69,9	+2,3	+49,7	73,5	+4,0	73,5	+4,0
		AUSLAND	72,8	-10,8	+24,2	58,6	-26,7	+67,0	65,7	-18,7	65,7	-18,7
18.2	HERSTELLUNG VON BEKLEI- DUNG (OHNE LEDERBEKLEI- DUNG)	INSGESAMT	95,1	-5,7	+4,2	91,3	-4,8	+80,8	93,2	-5,3	93,2	-5,3
		INLAND	86,1	-7,2	+5,3	81,8	-7,2	+66,6	84,0	-7,2	84,0	-7,2
		AUSLAND	131,5	-0,8	+1,4	129,7	+1,4	+130,0	130,6	+0,2	130,6	+0,2
18.22	HERSTELLUNG VON OBER- BEKLEIDUNG (OHNE AR- BEITIS- U. BERUFSKL.)	INSGESAMT	109,5	-1,2	+6,2	103,1	-3,9	+96,8	106,3	-2,6	106,3	-2,6
		INLAND	99,8	-3,1	+8,5	92,0	-6,9	+81,8	95,9	-5,0	95,9	-5,0
		AUSLAND	140,8	+3,7	+1,4	138,9	+2,8	+137,4	139,9	+3,2	139,9	+3,2
18.23	HERSTELLUNG VON WAESCHE	INSGESAMT	67,3	-18,4	-3,3	69,6	-8,3	+59,6	68,5	-13,5	68,5	-13,5
		INLAND	62,7	-17,5	-3,1	64,7	-8,7	+48,1	63,7	-13,3	63,7	-13,3
		AUSLAND	103,4	-22,8	-5,1	108,9	-6,0	+152,7	106,2	-15,0	106,2	-15,0
18.24	HERSTELLUNG VON SONST. BEKLEIDUNG UND BEKLEI- DUNGSZUBEHOER	INSGESAMT	69,2	-12,0	+5,0	65,9	-3,8	+14,6	67,6	-8,2	67,6	-8,2
		INLAND	65,5	-12,9	+1,2	64,7	-4,1	+13,9	65,1	-8,8	65,1	-8,8
		AUSLAND	86,6	-8,6	+20,9	71,6	-1,9	+17,6	79,1	-5,7	79,1	-5,7
DC	LEDERGEWERBE	INSGESAMT	114,0	+6,6	+3,5	110,1	+2,1	+47,4	112,1	+4,4	112,1	+4,4
		INLAND	114,0	+8,9	+2,4	111,3	+4,6	+51,8	112,7	+6,7	112,7	+6,7
		AUSLAND	113,9	-0,4	+8,1	105,4	-6,4	+32,1	109,7	-3,3	109,7	-3,3
19.1	LEDERERZEUGUNG	INSGESAMT	60,9	+11,5	+2,5	59,4	+4,2	+12,5	60,2	+7,9	60,2	+7,9
		INLAND	51,6	+10,0	+2,6	50,3	+1,0	+9,8	51,0	+5,4	51,0	+5,4
		AUSLAND	92,7	+14,2	+2,5	90,4	+10,6	+17,7	91,6	+12,4	91,6	+12,4
19.2	LEDERVERARBEITUNG (OHNE HERSTELLUNG VON SCHUHEN)	INSGESAMT	61,7	-12,6	+2,3	60,3	-5,0	+4,7	61,0	-9,1	61,0	-9,1
		INLAND	57,6	-14,3	+0,2	57,5	-5,7	+9,1	57,6	-10,1	57,6	-10,1
		AUSLAND	79,4	-7,0	+10,0	72,2	-3,3	-8,5	75,8	-5,4	75,8	-5,4
19.3	HERSTELLUNG VON SCHUHEN	INSGESAMT	148,2	+9,6	+3,9	142,7	+3,0	+63,5	145,5	+6,3	145,5	+6,3
		INLAND	153,6	+12,9	+2,7	149,6	+6,8	+67,7	151,6	+9,7	151,6	+9,7
		AUSLAND	130,1	-1,8	+9,1	119,3	-10,0	+47,5	124,7	-6,0	124,7	-6,0
DD	HOLZGEWERBE (OHNE HERSTELLUNG VON MOEBELN)	INSGESAMT	88,2	+3,0	+0,8	87,5	+1,3	-10,3	87,9	+2,2	87,9	+2,2
		INLAND	84,2	+1,6	+0,8	83,5	-0,6	-13,4	83,9	+0,5	83,9	+0,5
		AUSLAND	139,3	+17,6	+0,9	138,1	+18,0	+24,2	138,7	+17,7	138,7	+17,7
20.1	SAEGE-, HOBEL- UND HOLZIMPRAGNIERWERKE	INSGESAMT	93,1	+13,0	+10,0	84,6	-1,9	-3,0	88,9	+5,5	88,9	+5,5
		INLAND	87,8	+11,1	+10,2	79,7	-3,6	-4,9	83,8	+3,6	83,8	+3,6
		AUSLAND	161,6	+29,1	+8,7	148,6	+14,0	+14,3	155,1	+21,4	155,1	+21,4
20.2	FURNIER-, SPERRHOLZ-, HOLZFASERPLATTEN- UND HOLZSPANPLATTENWERKE	INSGESAMT	99,4	-2,1	-3,6	103,1	-0,5	+28,9	101,3	-1,3	101,3	-1,3
		INLAND	90,3	-4,3	-4,1	94,2	-3,3	+27,3	92,3	-3,8	92,3	-3,8
		AUSLAND	159,8	+8,1	-1,6	162,4	+12,4	+35,8	161,1	+10,2	161,1	+10,2
20.3	H.V. KONSTRUKTIONST., FERTIGBAUTEILEN, AUSBAU- ELEMENTEN AUS HOLZ	INSGESAMT	80,0	+1,3	-1,2	81,0	+4,2	-27,5	80,5	+2,7	80,5	+2,7
		INLAND	79,5	-	-1,1	80,4	+2,7	-28,8	80,0	+1,4	80,0	+1,4
		AUSLAND	90,2	+31,5	-2,8	92,8	+43,9	+11,3	91,5	+37,4	91,5	+37,4
DE	PAPIER- UND DRUCKGEWERBE	INSGESAMT	94,6	-4,6	-3,0	97,5	-4,4	+3,0	96,1	-4,5	96,1	-4,5
		INLAND	88,6	-7,0	-3,5	91,8	-6,8	+1,4	90,2	-6,9	90,2	-6,9
		AUSLAND	119,9	+3,4	-1,3	121,5	+3,7	+7,6	120,7	+3,5	120,7	+3,5
21	PAPIERGEWERBE	INSGESAMT	97,7	-4,4	-4,9	102,7	-4,0	+18,7	100,2	-4,2	100,2	-4,2
		INLAND	87,8	-8,7	-6,3	93,7	-8,5	+22,0	90,8	-8,6	90,8	-8,6
		AUSLAND	125,7	+5,2	-2,0	128,2	+6,6	+12,3	127,0	+5,9	127,0	+5,9
21.1	H.V. HOLZSTOFF, ZELLSTOFF, PAPIER, KARTON UND PAPPE	INSGESAMT	108,6	-2,2	-3,8	112,9	-2,6	+19,0	110,8	-2,4	110,8	-2,4
		INLAND	87,6	-11,6	-7,4	94,6	-11,3	+25,3	91,1	-11,5	91,1	-11,5
		AUSLAND	144,8	+9,9	+0,3	144,4	+9,5	+12,4	144,6	+9,6	144,6	+9,6
21.11	HERSTELLUNG VON HOLZ- STOFF UND ZELLSTOFF	INSGESAMT	105,0	+39,8	+37,6	76,3	-10,4	+21,9	90,7	+13,1	90,7	+13,1
		INLAND	75,1	-0,8	+12,4	66,8	-17,9	+15,6	71,0	-9,7	71,0	-9,7
		AUSLAND	141,9	+90,7	+61,1	88,1	-2,1	+28,6	115,0	+39,9	115,0	+39,9
21.12	HERSTELLUNG VON PAPIER, KARTON UND PAPPE	INSGESAMT	108,7	-2,8	-4,4	113,7	-2,5	+18,9	111,2	-2,6	111,2	-2,6
		INLAND	87,8	-11,8	-7,7	95,1	-11,3	+25,5	91,5	-11,5	91,5	-11,5
		AUSLAND	144,9	+8,7	-0,7	145,9	+9,7	+12,1	145,4	+9,2	145,4	+9,2
21.2	PAPIER-, KARTON- UND PAPPEVERARBEITUNG	INSGESAMT	90,3	-6,1	-5,6	95,7	-5,2	+18,4	93,0	-5,7	93,0	-5,7
		INLAND	88,0	-7,1	-5,6	93,2	-6,8	+20,3	90,6	-7,0	90,6	-7,0
		AUSLAND	100,2	-2,8	-5,9	106,5	+1,7	+12,1	103,4	-0,5	103,4	-0,5

2 INDEX DES UMSATZES FUER
1991
NACH ABSCHNITTEN, UNTERABSCHNITTEN,
DER KLASSIFIKATION DER WIRTSCHAFTS
2.1 ORIGINAL

WERT

WZ93- SCHL.	WIRTSCHAFTSZWEIG	1997 FEB.	VERAENDERUNG IN % FEB. 1997 GEGEN		1997 JAN.	VERAENDERUNG IN % JAN. 1997 GEGEN		KUMULIERT		2-MONATS- DURCHSCHNITT	
			FEB. 1996	JAN. 1997		JAN. 1996	DEZ. 1996	JAN. 1997 BIS FEB. 1997	VER- AEND. IN % GEGEN VORJAHR	JAN. 1997 UND FEB. 1997	VER- AEND. IN % GEGEN VORJAHR
24.3	HERSTELLUNG VON ANSTRICH- MITTELN, DRUCKFARBEN UND KITTEN	INSGESAMT 102,8 INLAND 96,2 AUSLAND 123,4	+0,9 -0,6 +4,8	+5,3 +4,9 +6,3	97,6 91,7 116,1	-0,8 -3,9 +7,7	+9,7 +11,4 +5,6	100,2 94,0 119,8	- -2,2 +6,2	100,2 94,0 119,8	- -2,2 +6,2
24.4	HERSTELLUNG VON PHARMA- ZEUTISCHEN ERZEUGNISSEN	INSGESAMT 111,1 INLAND 100,5 AUSLAND 133,1	+0,1 -2,3 +4,1	-3,0 -5,6 +1,4	114,5 106,5 131,2	-6,5 -9,4 -1,0	+12,0 +8,5 +19,1	112,8 103,5 132,2	-3,4 -6,2 +1,5	112,8 103,5 132,2	-3,4 -6,2 +1,5
24.41	HERSTELLUNG VON PHARMA- ZEUTISCHEN GRUNDSTOFFEN	INSGESAMT 126,3 INLAND 112,9 AUSLAND 130,9	-3,6 -12,9 -0,4	-8,5 -3,8 -9,8	138,1 117,3 145,2	+11,9 +8,4 +12,9	+23,9 +15,2 +26,5	132,2 115,1 138,1	+3,9 -3,2 +6,2	132,2 115,1 138,1	+3,9 -3,2 +6,2
24.42	H.V. PHARM. SPEZIALI- TAETEN UND SONSTIGEN PHARM. ERZEUGNISSEN	INSGESAMT 109,7 INLAND 100,1 AUSLAND 133,6	+0,5 -1,9 +5,3	-2,3 -5,7 +4,5	112,3 106,1 127,8	-8,3 -10,0 -4,2	+10,9 +8,2 +17,1	111,0 103,1 130,7	-4,1 -6,3 +0,4	111,0 103,1 130,7	-4,1 -6,3 +0,4
24.5	H.V. SEIFEN, WASCH- REINIGUNGS- UND KOERPER- PFLEGE MITTELN	INSGESAMT 93,7 INLAND 84,0 AUSLAND 128,7	-1,3 -1,8 -0,5	-2,9 -5,6 +3,8	96,5 89,0 124,0	-3,0 -4,0 -0,6	+17,4 +20,6 +10,4	95,1 86,5 126,4	-2,2 -2,9 -0,5	95,1 86,5 126,4	-2,2 -2,9 -0,5
24.51	H.V. SEIFEN, WASCH- REINIGUNGS- UND POLIER- MITTELN	INSGESAMT 92,4 INLAND 81,7 AUSLAND 120,9	-0,2 -2,4 +3,9	-1,7 -4,0 +2,5	94,0 85,1 117,9	-4,2 -8,5 +5,4	+22,7 +21,1 +26,2	93,2 83,4 119,4	-2,3 -5,7 +4,6	93,2 83,4 119,4	-2,3 -5,7 +4,6
24.52	HERSTELLUNG VON DUFT- U. KOERPERPFLEGE MITTELN	INSGESAMT 95,0 INLAND 86,0 AUSLAND 142,4	-2,4 -1,1 -6,1	-4,1 -6,9 +5,9	99,1 92,4 134,5	-1,9 - -8,4	+12,9 +20,2 -7,4	97,1 89,2 138,5	-2,1 -0,6 -7,2	97,1 89,2 138,5	-2,1 -0,6 -7,2
24.6	HERSTELLUNG VON SONST. CHEMISCHEN ERZEUGNISSEN	INSGESAMT 108,3 INLAND 91,2 AUSLAND 126,9	+4,2 -0,4 +8,2	+0,7 -0,8 +2,0	107,5 91,9 124,4	+1,1 -1,4 +3,2	+14,4 +11,0 +17,1	107,9 91,6 125,7	+2,7 -0,9 +5,6	107,9 91,6 125,7	+2,7 -0,9 +5,6
24.61	HERSTELLUNG VON PYRO- TECHNISCHEN ERZEUGNISSEN	INSGESAMT 95,9 INLAND 96,2 AUSLAND 95,2	-9,2 -5,3 -17,4	+5,2 +9,8 -4,7	91,2 87,6 99,9	-4,2 -6,0 -0,2	-57,8 -64,0 -33,6	93,6 91,9 97,6	-6,8 -5,6 -9,4	93,6 91,9 97,6	-6,8 -5,6 -9,4
24.62	HERSTELLUNG VON KLEB- STOFFEN UND GELATINE	INSGESAMT 124,8 INLAND 118,6 AUSLAND 136,8	+6,6 +3,9 +11,5	+0,1 -1,7 +3,3	124,7 120,6 132,4	+5,7 +3,9 +8,9	+28,6 +35,5 +17,8	124,8 119,6 134,6	+6,1 +3,8 +10,1	124,8 119,6 134,6	+6,1 +3,8 +10,1
24.63	HERSTELLUNG VON ETHE- RISCHEN OELN	INSGESAMT 115,0 INLAND 97,7 AUSLAND 135,3	+12,6 +3,9 +21,1	-4,2 -1,0 -6,7	120,0 98,7 145,0	+0,3 -14,7 +16,5	+62,6 +64,0 +61,3	117,5 98,2 140,2	+6,0 -6,4 +18,7	117,5 98,2 140,2	+6,0 -6,4 +18,7
24.64	HERSTELLUNG VON FOTO- CHEMISCHEN ERZEUGNISSEN	INSGESAMT 82,9 INLAND 72,1 AUSLAND 88,8	-9,0 +5,3 -14,2	+6,4 +26,7 -0,8	77,9 56,9 89,5	-11,2 -16,7 -9,0	+16,6 -0,4 +24,0	80,4 64,5 89,2	-10,1 -5,7 -11,7	80,4 64,5 89,2	-10,1 -5,7 -11,7
24.65	HERSTELLUNG VON UNBE- SPIELTEN TON-, BILD- UND DATENTRAEGERN	INSGESAMT 102,2 INLAND 88,4 AUSLAND 107,6	+3,5 +11,1 +1,2	+0,2 -38,4 +25,8	102,0 143,6 85,5	+5,9 +63,0 -14,2	+34,4 +92,2 +11,9	102,1 116,0 96,6	+4,7 +38,3 -6,2	102,1 116,0 96,6	+4,7 +38,3 -6,2
24.66	HERSTELLUNG VON CHE- MISCHEN ERZEUGNISSEN A.N.G.	INSGESAMT 113,9 INLAND 88,4 AUSLAND 146,0	+7,5 -2,9 +16,9	-0,1 -1,3 +1,0	114,0 89,6 144,6	+3,1 -2,4 +7,7	+17,5 +19,5 +16,1	114,0 89,0 145,3	+5,3 -2,6 +12,1	114,0 89,0 145,3	+5,3 -2,6 +12,1
24.7	HERSTELLUNG VON CHEMIE- FASERN	INSGESAMT 90,5 INLAND 59,0 AUSLAND 118,3	-2,3 -15,4 +4,9	-7,7 -8,4 -7,4	98,1 64,4 127,8	+5,3 -11,4 +14,7	+39,3 +46,4 +36,4	94,3 61,7 123,1	+1,5 -13,3 +9,8	94,3 61,7 123,1	+1,5 -13,3 +9,8
DH	HERSTELLUNG VON GUMMI- UND KUNSTSTOFFWAREN	INSGESAMT 99,4 INLAND 94,6 AUSLAND 114,3	+3,1 +1,4 +7,5	+2,9 +1,8 +5,2	96,6 92,9 108,6	-1,2 -3,4 +5,6	+13,9 +12,3 +18,9	98,0 93,8 111,5	+0,9 -1,1 +6,6	98,0 93,8 111,5	+0,9 -1,1 +6,6
25.1	HERSTELLUNG VON GUMMI- WAREN	INSGESAMT 104,1 INLAND 94,9 AUSLAND 129,0	+9,3 +8,7 +10,9	+7,1 +7,5 +6,4	97,2 88,3 121,2	+2,2 -0,7 +8,6	+23,4 +27,6 +15,6	100,7 91,6 125,1	+5,8 +4,0 +9,7	100,7 91,6 125,1	+5,8 +4,0 +9,7
25.11	HERSTELLUNG VON BEREI- FUNGEN	INSGESAMT 103,6 INLAND 86,0 AUSLAND 145,2	+22,2 +26,7 +16,4	+18,7 +25,7 +10,2	87,3 68,4 131,8	+6,7 +2,9 +11,7	+5,3 +3,8 +7,0	95,5 77,2 138,5	+14,6 +14,9 +14,1	95,5 77,2 138,5	+14,6 +14,9 +14,1
25.13	HERSTELLUNG VON SONST. GUMMIWAREN	INSGESAMT 104,4 INLAND 99,9 AUSLAND 117,4	+2,9 +1,5 +6,3	+1,2 +0,2 +3,3	103,2 99,7 113,6	+0,1 -2,0 +6,1	+35,3 +40,2 +23,9	103,8 99,8 115,5	+1,5 -0,3 +6,2	103,8 99,8 115,5	+1,5 -0,3 +6,2
25.2	HERSTELLUNG VON KUNST- STOFFWAREN	INSGESAMT 98,1 INLAND 94,6 AUSLAND 109,8	+1,4 -0,2 +6,4	+1,7 +0,6 +4,9	96,5 94,0 104,7	-2,0 -4,1 +4,6	+11,7 +9,2 +20,1	97,3 94,3 107,3	-0,3 -2,2 +5,5	97,3 94,3 107,3	-0,3 -2,2 +5,5
25.21	H.V. PLATTEN, FOLIEN, SCHLAEUCHEN U. PROFILN AUS KUNSTSTOFF	INSGESAMT 98,6 INLAND 92,6 AUSLAND 111,2	+9,2 +7,9 +11,4	+3,1 +2,7 +3,9	95,6 90,2 107,0	+1,0 -2,9 +8,6	+25,5 +25,8 +25,1	97,1 91,4 109,1	+5,0 +2,2 +10,0	97,1 91,4 109,1	+5,0 +2,2 +10,0
25.22	H.V. VERPACKUNGSMITTELN AUS KUNSTSTOFF	INSGESAMT 97,7 INLAND 87,2 AUSLAND 137,3	-1,0 -3,3 +5,1	+0,4 -1,0 +4,0	97,3 88,1 132,0	-2,1 -5,6 +7,8	+14,2 +13,5 +16,0	97,5 87,7 134,7	-1,6 -4,5 +6,5	97,5 87,7 134,7	-1,6 -4,5 +6,5

2 INDEX DES UMSATZES FUER
 1991
 NACH ABSCHNITTEN, UNTERABSCHNITTEN,
 DER KLASSIFIKATION DER WIRTSCHAFTS
 2.1 ORIGINAL

WERT

WZ93- SCHL.	WIRTSCHAFTSZWEIG		VERAENDERUNG IN % FEB. 1997 GEGEN			VERAENDERUNG IN % JAN. 1997 GEGEN			KUMULIERT		2-MONATS- DURCHSCHNITT	
			1997			1997			JAN. 1997	VER- AEND. IN %	JAN. 1997	VER- AEND. IN %
			FEB.	FEB. 1996	JAN. 1997	JAN.	JAN. 1996	DEZ. 1996	FEB. 1997	VORJAHR	FEB. 1997	VORJAHR
25.23	H.V. BAUBEDARFSARTIKELN AUS KUNSTSTOFF	INSGESAMT INLAND AUSLAND	94,3 93,4 101,9	+1,4 -0,3 +17,5	-1,0 -3,0 +17,1	95,3 96,3 87,0	-1,1 -1,3 +0,6	-21,7 -24,3 +18,2	94,8 94,9 94,5	+0,1 -0,8 +9,1	94,8 94,9 94,5	+0,1 -0,8 +9,1
25.24	HERSTELLUNG VON SONST. KUNSTSTOFFWAREN	INSGESAMT INLAND AUSLAND	99,3 99,4 99,0	-3,6 -4,1 -1,3	+2,0 +1,2 +4,7	97,4 98,2 94,6	-4,8 -5,5 -1,8	+18,1 +18,7 +15,5	98,4 98,8 96,8	-4,2 -4,8 -1,5	98,4 98,8 96,8	-4,2 -4,8 -1,5
DI	GLASGEWERBE, KERAMIK, VERARBEITUNG VON STEINEN UND ERDEN	INSGESAMT INLAND AUSLAND	87,1 83,3 99,1	+6,6 +7,6 +4,0	+4,8 +6,3 +1,3	83,1 78,4 97,8	-1,9 -3,9 +3,4	+4,0 -0,6 +18,0	85,1 80,9 98,5	+2,3 +1,8 +3,7	85,1 80,9 98,5	+2,3 +1,8 +3,7
26.1	HERSTELLUNG UND VERAR- BEITUNG VON GLAS	INSGESAMT INLAND AUSLAND	96,7 91,4 111,5	+1,0 -0,8 +5,9	-5,4 -6,1 -3,5	102,2 97,3 115,5	+4,2 +3,4 +6,0	+22,1 +19,4 +28,5	99,5 94,4 113,5	+2,7 +1,4 +5,9	99,5 94,4 113,5	+2,7 +1,4 +5,9
26.11	HERSTELLUNG VON FLACH- GLAS	INSGESAMT INLAND AUSLAND	89,0 87,2 91,6	+9,2 +6,1 +14,1	-5,2 -5,8 -4,4	93,9 92,6 95,8	+4,6 +1,1 +9,7	+46,0 +36,8 +61,3	91,5 89,9 93,7	+6,8 +3,5 +11,8	91,5 89,9 93,7	+6,8 +3,5 +11,8
26.12	VEREDLUNG UND VERARBEI- TUNG VON FLACHGLAS	INSGESAMT INLAND AUSLAND	97,6 93,8 118,6	-1,9 -3,6 +5,9	-3,4 -3,0 -5,3	101,0 96,7 125,2	+2,2 -0,1 +14,1	+8,6 +7,7 +12,9	99,3 95,3 121,9	+0,1 -1,9 +9,9	99,3 95,3 121,9	+0,1 -1,9 +9,9
26.13	HERSTELLUNG VON HOHLGLAS	INSGESAMT INLAND AUSLAND	84,8 79,1 103,3	-6,1 -7,9 -1,1	-10,1 -12,1 -4,4	94,3 90,0 108,1	+1,2 +3,8 -5,1	+22,5 +23,8 +18,7	89,6 84,6 105,7	-2,4 -2,0 -3,2	89,6 84,6 105,7	-2,4 -2,0 -3,2
26.14	HERSTELLUNG VON GLAS- FASER	INSGESAMT INLAND AUSLAND	111,9 105,6 130,1	+4,1 +7,3 -2,6	-8,2 -11,3 -0,2	121,9 119,0 130,3	+4,8 +6,5 +0,5	+34,4 +35,1 +32,4	116,9 112,3 130,2	+4,5 +6,9 -1,1	116,9 112,3 130,2	+4,5 +6,9 -1,1
26.15	HERSTELLUNG, VEREDLUNG U. EINSCHL. TECHN. GLASW.	INSGESAMT INLAND AUSLAND	123,5 126,5 121,1	+19,3 +26,2 +13,8	+2,4 +8,2 -2,1	120,6 116,9 123,7	+15,0 +15,1 +14,9	+35,8 +28,9 +41,9	122,1 121,7 122,4	+17,2 +20,6 +14,3	122,1 121,7 122,4	+17,2 +20,6 +14,3
26.2	KERAMIK (OHNE ZIEGELEI UND BAUKERAMIK)	INSGESAMT INLAND AUSLAND	83,9 80,3 90,0	-1,8 -1,6 -1,9	+2,3 +0,6 +4,9	82,0 79,8 85,8	-6,4 -10,7 +1,3	+10,8 +11,5 +10,0	83,0 80,1 87,9	-4,0 -6,3 -0,3	83,0 80,1 87,9	-4,0 -6,3 -0,3
26.21	H.V. KERAMISCHEN HAUS- HALTSWAREN UND ZIERGE- GENSTAENDEN	INSGESAMT INLAND AUSLAND	69,4 72,1 64,3	-2,9 -2,2 -4,5	+5,8 +8,3 +1,1	65,6 66,6 63,6	-7,1 -13,7 +9,3	-10,7 -19,2 +12,2	67,5 69,4 64,0	-5,1 -8,1 +1,9	67,5 69,4 64,0	-5,1 -8,1 +1,9
26.22	HERSTELLUNG VON SANI- TAERKERAMIK	INSGESAMT INLAND AUSLAND	77,1 74,8 90,2	-18,2 -20,8 -3,2	-8,4 -10,5 +3,3	84,2 83,6 87,3	-24,6 -27,2 -7,8	+52,0 +52,3 +49,7	80,7 79,2 88,8	-21,7 -24,3 -5,5	80,7 79,2 88,8	-21,7 -24,3 -5,5
26.23	H.V. ISOLATOREN UND ISOLIERTEILEN AUS KERAMIK	INSGESAMT INLAND AUSLAND	122,1 115,8 132,4	+7,4 +10,8 +2,8	+1,1 -1,3 +4,7	120,8 117,3 126,4	+10,7 +18,0 +1,3	+33,6 +36,1 +29,9	121,5 116,6 129,4	+9,1 +14,3 +2,1	121,5 116,6 129,4	+9,1 +14,3 +2,1
26.24	H.V. KERAMISCHEN ERZEUG- NISSEN F. SONST. TECHN. ZWECKE	INSGESAMT INLAND AUSLAND	153,4 125,9 198,0	+19,2 +13,9 +25,2	+17,4 +21,4 +13,5	130,7 103,7 174,5	+10,3 -1,2 +24,3	+46,4 +76,1 +25,9	142,1 114,8 186,3	+15,0 +6,5 +24,8	142,1 114,8 186,3	+15,0 +6,5 +24,8
26.25	HERSTELLUNG VON KERA- MISCHEN ERZEUGNISSEN A.N.G.	INSGESAMT INLAND AUSLAND	84,3 85,1 82,2	-3,4 -5,8 +3,4	+9,1 +5,7 +19,7	77,9 80,5 68,7	-4,3 -7,6 +7,3	+16,4 +20,3 +8,0	80,8 82,8 75,5	-3,9 -6,7 +5,2	80,8 82,8 75,5	-3,9 -6,7 +5,2
26.26	H.V. FEUERFESTEN KERA- MISCHEN WERKSTOFFEN	INSGESAMT INLAND AUSLAND	80,8 74,8 87,1	-2,3 +4,6 -8,0	-2,1 -7,4 +3,3	82,5 80,8 84,3	-6,4 -5,8 -6,7	+8,1 +17,1 +0,2	81,7 77,8 85,7	-4,3 -1,1 -7,5	81,7 77,8 85,7	-4,3 -1,1 -7,5
26.3	H.V. KERAMISCHEN WAND- U. BODENFLIESEN UND -PLATTEN	INSGESAMT INLAND AUSLAND	72,1 77,7 57,8	+3,1 +6,3 -6,5	-3,9 -7,1 +8,9	75,0 83,6 53,1	-0,5 +2,6 -10,9	+42,3 +49,8 +18,8	73,6 80,7 55,5	+1,2 +4,4 -8,6	73,6 80,7 55,5	+1,2 +4,4 -8,6
26.4	ZIEGELEI, HERSTELLUNG VON SONST. BAUKERAMIK	INSGESAMT INLAND AUSLAND	69,3 68,9 76,6	+45,3 +45,1 +47,6	+65,0 +64,0 +78,1	42,0 42,0 49,0	-25,0 -25,0 -24,3	-47,6 -48,1 -30,4	55,7 55,5 59,8	+7,3 +7,1 +9,9	55,7 55,5 59,8	+7,3 +7,1 +9,9
26.51	HERSTELLUNG VON ZEMENT	INSGESAMT INLAND AUSLAND	71,3 69,4 101,5	+51,1 +51,2 +48,8	+66,6 +69,3 +42,0	42,8 41,0 71,5	-13,9 -15,5 +3,9	-48,2 -49,9 -27,1	57,1 55,2 86,5	+17,7 +16,9 +26,3	57,1 55,2 86,5	+17,7 +16,9 +26,3
26.62	HERSTELLUNG VON GIPS- ERZEUGNISSEN FUER DEN BAU	INSGESAMT INLAND AUSLAND	142,5 144,3 101,3	-5,3 -5,8 +15,4	-3,5 -3,3 -8,0	147,6 149,3 110,1	-1,4 -2,0 +22,9	+17,0 +24,8 -60,4	145,1 146,8 105,7	-3,3 -3,9 +19,2	145,1 146,8 105,7	-3,3 -3,9 +19,2
DJ	METALLERZEUGUNG UND -BE- ARBEITUNG, HERSTELLUNG VON METALLERZEUGNISSEN	INSGESAMT INLAND AUSLAND	93,5 87,6 112,7	+1,2 -0,7 +6,0	-1,7 -2,6 +0,5	95,1 89,9 112,1	-0,8 -3,6 +7,4	+7,0 +3,8 +16,2	94,3 88,8 112,4	+0,1 -2,2 +6,6	94,3 88,8 112,4	+0,1 -2,2 +6,6
27	METALLERZEUGUNG UND -BEARBEITUNG	INSGESAMT INLAND AUSLAND	96,2 86,6 117,4	+4,9 +1,8 +10,3	+4,9 +3,5 +19,2	91,7 83,7 109,5	-3,0 -6,7 +4,1	+32,3 +34,8 +28,4	94,0 85,2 113,5	+1,0 -2,5 +7,3	94,0 85,2 113,5	+1,0 -2,5 +7,3

2 INDEX DES UMSATZES FUER
1991
NACH ABSCHNITTEN, UNTERABSCHNITTEN,
DER KLASSIFIKATION DER WIRTSCHAFTS
2.1 ORIGINAL

WERT

WZ93- SCHL.	WIRTSCHAFTSZWEIG		1997			VERAENDERUNG IN % FEB. 1997 GEGEN			1997			KUMULIERT		2-MONATS- DURCHSCHNITT	
			FEB.	FEB. 1996	JAN. 1997	JAN.	JAN. 1996	DEZ. 1996	JAN. 1997 BIS FEB. 1997	VER- AEND. IN % GEGEN VORJAHR	JAN. 1997 UND FEB. 1997	VER- AEND. IN % GEGEN VORJAHR			
27.1	ERZEUGUNG VON ROHEISEN, STAHL UND FERROLEGIE- RUNGEN (EGKS) 1)	INSGESAMT INLAND AUSLAND	97,2 91,2 110,5	+14,9 +13,7 +17,1	+12,8 +12,9 +12,3	86,2 80,8 98,4	-1,8 -4,6 +3,9	+32,6 +36,5 +26,5	91,7 86,0 104,5	+6,4 +4,2 +10,5	91,7 86,0 104,5	+6,4 +4,2 +10,5			
27.2	HERSTELLUNG VON ROHREN	INSGESAMT INLAND AUSLAND	77,3 68,5 92,1	-0,4 -5,0 +5,9	+8,4 -3,1 +27,2	71,3 70,7 72,4	-5,6 -8,3 -0,4	+13,2 +31,2 -7,8	74,3 69,6 82,3	-3,0 -6,7 +3,0	74,3 69,6 82,3	-3,0 -6,7 +3,0			
27.21	H.V. ROHREN, ROHRFORM-, ROHRVERSCHLUSS- U. -VERBIND. A. GUSSEISEN	INSGESAMT INLAND AUSLAND	47,9 37,5 86,6	+16,8 +1,6 +53,5	+16,8 +18,7 +13,6	41,0 31,6 76,2	-2,1 -22,9 +69,0	+7,9 +3,3 +16,0	44,5 34,6 81,4	+7,2 -11,3 +60,2	44,5 34,6 81,4	+7,2 -11,3 +60,2			
27.22	H.V. STAHLROHREN, ROHR- FORM-, VERSCHL.-VERBIND. AUS EISEN UND STAHL	INSGESAMT INLAND AUSLAND	83,1 76,6 92,7	-2,0 -5,7 +2,8	+7,5 -5,2 +28,8	77,3 80,8 72,0	-5,8 -6,5 -4,8	+13,8 +34,9 -9,8	80,2 78,7 82,4	-4,0 -6,1 -0,6	80,2 78,7 82,4	-4,0 -6,1 -0,6			
27.3	SONST. ERSTE BEARBEITUNG V. EISEN U. STAHL, H.V. FERROLEG. (NICHT EGKS) 1)	INSGESAMT INLAND AUSLAND	97,3 89,2 121,8	-6,4 -8,0 -2,5	-2,4 -1,4 -4,6	99,7 90,5 127,7	-9,2 -12,2 -1,8	+35,5 +36,7 +33,6	98,5 89,9 124,8	-7,9 -10,2 -2,1	98,5 89,9 124,8	-7,9 -10,2 -2,1			
27.31	HERSTELLUNG VON BLANK- STAHL	INSGESAMT INLAND AUSLAND	74,9 73,4 80,0	-23,9 -22,5 -28,5	-3,6 -1,5 -10,7	77,7 74,5 89,6	-25,2 -24,4 -27,3	+19,7 +21,5 +15,2	76,3 74,0 84,8	-24,6 -23,5 -27,9	76,3 74,0 84,8	-24,6 -23,5 -27,9			
27.32	HERSTELLUNG VON KALTBAND UNTER 500 MM BREITE	INSGESAMT INLAND AUSLAND	111,8 101,6 139,4	-2,4 -1,4 -4,2	-3,6 -1,9 -6,8	116,0 103,6 149,5	-3,2 -3,9 -1,7	+39,6 +39,1 +40,5	113,9 102,6 144,5	-2,8 -2,7 -2,9	113,9 102,6 144,5	-2,8 -2,7 -2,9			
27.33	HERSTELLUNG VON KALT- PROFILIEN	INSGESAMT INLAND AUSLAND	94,6 92,3 116,0	+4,9 +5,6 -0,3	-10,2 -10,6 -7,8	105,4 103,2 125,8	+15,7 +13,8 +33,0	+49,7 +51,8 +36,6	100,0 97,8 120,9	+10,3 +9,8 +14,6	100,0 97,8 120,9	+10,3 +9,8 +14,6			
27.34	HERSTELLUNG VON GEZO- GENEM DRAHT	INSGESAMT INLAND AUSLAND	86,4 84,8 91,1	-10,1 -13,8 +2,0	+3,0 +1,2 +7,9	83,9 83,8 84,4	-20,2 -22,7 -11,7	+38,7 +41,1 +32,7	85,2 84,3 87,8	-15,4 -18,5 -5,1	85,2 84,3 87,8	-15,4 -18,5 -5,1			
27.35	ERSTE BEARB. V. EISEN U. STAHL A.N.G., H.V.FERRO- LEG. (NICHT EGKS) 1)	INSGESAMT INLAND AUSLAND	104,4 80,3 156,4	+5,6 -5,2 +20,6	-0,1 +3,6 -4,0	104,5 77,5 163,0	-0,2 -17,4 +27,1	+31,1 +33,2 +29,2	104,5 78,9 159,7	+2,7 -11,6 +23,8	104,5 78,9 159,7	+2,7 -11,6 +23,8			
27.4	ERZEUGUNG UND ERSTE BEAR- BEITUNG VON NE-METALLEN	INSGESAMT INLAND AUSLAND	103,9 87,2 136,5	+1,5 -4,9 +10,6	-1,2 -3,5 +1,8	105,2 90,4 134,1	-0,3 -5,6 +7,9	+37,5 +33,9 +42,4	104,6 88,8 135,3	+0,6 -5,3 +9,2	104,6 88,8 135,3	+0,6 -5,3 +9,2			
27.41	ERZEUG. U. ERSTE BEAR- BEITUNG VON EDELMETALLEN	INSGESAMT INLAND AUSLAND	158,3 140,1 188,1	+10,4 +12,1 +8,4	-8,3 -0,6 -16,0	172,6 141,0 224,0	+65,8 +45,7 +93,1	+29,9 +20,6 +40,9	165,5 140,6 206,1	+33,7 +26,8 +42,3	165,5 140,6 206,1	+33,7 +26,8 +42,3			
27.42	ERZEUG. U. ERSTE BEAR- BEITUNG VON ALUMINIUM	INSGESAMT INLAND AUSLAND	112,1 104,4 127,5	+1,2 -3,3 +9,4	-0,9 -1,6 +0,3	113,1 106,1 127,1	-3,6 -7,4 +3,7	+43,5 +44,6 +42,0	112,6 105,3 127,3	-1,3 -5,4 +6,4	112,6 105,3 127,3	-1,3 -5,4 +6,4			
27.43	ERZEUG. U. ERSTE BEAR- BEITUNG VON BLEI, ZINK UND ZINN	INSGESAMT INLAND AUSLAND	117,0 112,1 131,5	+15,0 +14,0 +17,6	+1,7 -3,3 +16,7	115,1 115,9 112,7	+17,2 +16,8 +18,3	+35,7 +36,4 +33,8	116,1 114,0 122,1	+16,1 +15,4 +17,9	116,1 114,0 122,1	+16,1 +15,4 +17,9			
27.44	ERZEUG. U. ERSTE BEAR- BEITUNG VON KUPFER	INSGESAMT INLAND AUSLAND	84,4 55,4 142,2	-2,1 -17,9 +15,2	-0,4 -3,9 +8,5	84,7 61,5 131,0	-9,8 -17,7 -0,8	+33,4 +20,1 +48,9	84,6 58,5 136,6	-6,1 -17,7 +6,9	84,6 58,5 136,6	-6,1 -17,7 +6,9			
27.45	ERZEUG. U. ERSTE BEAR- BEITUNG VON SONSTIGEN NE-METALLEN	INSGESAMT INLAND AUSLAND	85,7 66,2 108,7	-7,0 -6,4 -7,5	+2,5 +4,4 +1,2	83,6 63,4 107,4	-13,9 -18,2 -10,7	+27,6 +37,8 +21,2	84,7 64,8 108,1	-10,6 -12,6 -9,1	84,7 64,8 108,1	-10,6 -12,6 -9,1			
27.5	GIESSEREIINDUSTRIE	INSGESAMT INLAND AUSLAND	91,7 84,6 120,5	-3,7 -4,5 -1,4	-0,1 +0,6 -2,3	91,8 84,1 123,3	-7,5 -9,7 -0,3	+33,0 +32,9 +33,7	91,8 84,4 121,9	-5,6 -7,2 -0,9	91,8 84,4 121,9	-5,6 -7,2 -0,9			
27.51	EISENGIESSEREI	INSGESAMT INLAND AUSLAND	93,5 85,6 124,9	-2,9 -3,7 -0,7	-0,6 +0,2 -3,2	94,1 85,4 129,0	-7,5 -9,2 -2,3	+38,4 +38,2 +39,2	93,8 85,5 127,0	-5,3 -6,6 -1,6	93,8 85,5 127,0	-5,3 -6,6 -1,6			
27.52	STAHLGIESSEREI	INSGESAMT INLAND AUSLAND	83,9 80,2 100,2	-7,4 -7,9 -5,1	+2,2 +2,0 +2,8	82,1 78,6 97,5	-7,0 -11,7 +14,0	+11,7 +12,8 +8,7	83,0 79,4 98,9	-7,3 -9,9 +3,5	83,0 79,4 98,9	-7,3 -9,9 +3,5			
28	HERSTELLUNG VON METALL- ERZEUGNISSEN	INSGESAMT INLAND AUSLAND	91,3 88,3 105,6	-1,8 -2,3 -0,5	-6,7 -6,2 -9,0	97,9 94,1 116,0	+1,0 -1,7 +12,4	-6,9 -9,0 +2,6	94,6 91,2 110,8	-0,4 -2,0 +5,8	94,6 91,2 110,8	-0,4 -2,0 +5,8			
28.1	STAHL- UND LEICHTMETALL- BAU	INSGESAMT INLAND AUSLAND	89,3 89,5 86,5	+3,4 +3,7 -1,5	-18,9 -19,3 -16,1	110,1 110,9 103,1	+11,6 +10,5 +24,4	-26,1 -28,2 +5,7	89,7 100,2 94,8	+7,7 +7,3 +11,0	89,7 100,2 94,8	+7,7 +7,3 +11,0			
28.11	HERSTELLUNG VON STAHL- UND LEICHTMETALLKON- STRUKTIONEN	INSGESAMT INLAND AUSLAND	89,8 90,1 87,0	+3,3 +3,8 -1,1	-12,9 -13,6 -5,7	103,1 104,3 92,3	+4,4 +2,9 +21,0	-30,8 -32,5 -7,3	96,5 97,2 89,7	+3,9 +3,3 +9,1	96,5 97,2 89,7	+3,9 +3,3 +9,1			

1) EUROPAEISCHE GEMEINSCHAFT FUER KOHLE UND STAHL.

STBA, FS 4, R 2.2, 2/1997

2 INDEX DES UMSATZES FUER
 1991
 NACH ABSCHNITTEN, UNTERABSCHNITTEN,
 DER KLASSIFIKATION DER WIRTSCHAFTS
 2.1 ORIGINAL

WERT

WZ93- SCHL.	WIRTSCHAFTSZWEIG	1997 FEB.	VERAENDERUNG IN % FEB. 1997 GEGEN		1997 JAN.	VERAENDERUNG IN % JAN. 1997 GEGEN		KUMULIERT		2-MONATS- DURCHSCHNITT		
			FEB. 1996	JAN. 1997		JAN. 1996	DEZ. 1996	JAN. 1997 BIS FEB. 1997	VER- AEND. IN % GEGEN VORJAHR	JAN. 1997 UND FEB. 1997	VER- AEND. IN % GEGEN VORJAHR	
												FEB.
29.11	H.V. VERBRENNUNGSMOTOREN U. TURBINEN (O. MOT. F. LUFT- U. STRASSENFAHRZEUGE)	INSGESAMT	61,6	-30,4	-15,2	72,6	-10,7	-59,1	67,1	-21,0	67,1	-21,0
	INLAND	46,6	-52,9	+1,1	46,1	-49,9	-65,5	46,4	-51,4	46,4	-51,4	
	AUSLAND	75,9	-3,4	-22,6	98,1	+38,2	-55,3	87,0	+16,3	87,0	+16,3	
29.12	HERSTELLUNG VON PUMPEN UND KOMPRESSOREN	INSGESAMT	93,5	-2,2	+8,3	86,3	-4,7	-7,3	89,9	-3,4	89,9	-3,4
	INLAND	81,2	-4,1	+10,5	73,5	-9,7	-7,5	77,4	-6,9	77,4	-6,9	
	AUSLAND	113,3	+0,2	+6,2	106,7	+1,3	-7,1	110,0	+0,7	110,0	+0,7	
29.13	HERSTELLUNG VON ARMATUREN	INSGESAMT	95,3	-2,9	+1,7	93,7	-2,4	+26,1	94,5	-2,7	94,5	-2,7
	INLAND	88,9	-2,3	-1,3	90,1	-4,8	+29,8	89,5	-3,6	89,5	-3,6	
	AUSLAND	112,6	-4,1	+8,8	103,5	+3,7	+17,7	108,1	-0,5	108,1	-0,5	
29.14	HERSTELLUNG VON LAGERN GETRIEBEN, ZAHNRADERN UND ANTRIEBSELEMENTEN	INSGESAMT	103,0	-5,2	+4,5	98,6	-3,5	+15,3	100,8	-4,5	100,8	-4,5
	INLAND	95,4	-8,4	+4,3	91,5	-6,5	+19,1	93,5	-7,5	93,5	-7,5	
	AUSLAND	116,5	-	+4,8	111,2	+1,2	+10,2	113,9	+0,6	113,9	+0,6	
29.2	HERSTELLUNG VON SONST. MASCHINEN FUER UNSPEZI- FISCHE VERWENDUNG	INSGESAMT	83,5	+0,7	+6,0	78,8	-1,6	-44,1	81,2	-0,4	81,2	-0,4
	INLAND	79,0	-5,8	+4,1	75,9	-4,9	-42,6	77,5	-5,4	77,5	-5,4	
	AUSLAND	91,8	+13,2	+9,2	84,1	+4,3	-46,4	88,0	+8,8	88,0	+8,8	
29.21	HERSTELLUNG VON OEFEN UND BRENNERN	INSGESAMT	85,0	-4,9	-1,0	85,9	+15,6	-51,7	85,5	+4,4	85,5	+4,4
	INLAND	88,5	-11,1	+1,7	87,0	+4,2	-45,9	87,8	-4,0	87,8	-4,0	
	AUSLAND	79,7	+6,8	-5,3	84,2	+38,0	-58,5	82,0	+20,9	82,0	+20,9	
29.22	HERSTELLUNG VON HEBE- ZEUGEN UND FOERDERMIT- TELN	INSGESAMT	74,1	+3,2	+7,2	69,1	-2,4	-47,3	71,6	+0,4	71,6	+0,4
	INLAND	71,5	-2,6	+3,8	68,9	-5,6	-48,4	70,2	-4,1	70,2	-4,1	
	AUSLAND	79,8	+16,8	+15,0	69,4	+5,5	-45,0	74,6	+11,2	74,6	+11,2	
29.23	H.V. KAELTE- UND LUFT- TECHN. ERZEUGNISSEN F. GEWERBL. ZWECCKE	INSGESAMT	86,2	-4,0	+9,3	78,9	-6,6	-54,7	82,6	-5,3	82,6	-5,3
	INLAND	82,2	-7,2	+5,7	77,8	-9,6	-44,8	80,0	-8,5	80,0	-8,5	
	AUSLAND	97,2	+4,4	+18,5	82,0	+2,4	-69,2	89,6	+3,5	89,6	+3,5	
29.24	H.V. MASCHINEN FUER UNSPECIFISCHE VERWEN- DUNG A.N.G.	INSGESAMT	90,4	+2,3	+4,5	86,5	-0,7	-31,6	88,5	+0,8	88,5	+0,8
	INLAND	83,5	-6,9	+3,9	80,4	-2,3	-33,4	82,0	-4,7	82,0	-4,7	
	AUSLAND	99,9	+15,4	+5,3	94,9	+1,4	-29,4	97,4	+8,1	97,4	+8,1	
29.3	HERSTELLUNG VON LAND- U. FORSTWIRTSCHAFTLICHEN MASCHINEN	INSGESAMT	85,6	-2,6	+21,6	70,4	-3,2	-7,4	78,0	-2,9	78,0	-2,9
	INLAND	72,9	-1,0	+9,3	66,7	+11,4	+0,8	69,8	+4,5	69,8	+4,5	
	AUSLAND	101,5	-3,9	+35,3	75,0	-15,3	-15,0	88,3	-9,1	88,3	-9,1	
29.31	HERSTELLUNG VON ACKER- SCHLEPPERN	INSGESAMT	86,5	-7,7	+39,3	62,1	-24,6	-44,9	74,3	-15,7	74,3	-15,7
	INLAND	55,4	-0,5	+41,7	39,1	-9,7	-46,5	47,3	-4,4	47,3	-4,4	
	AUSLAND	115,8	-10,6	+38,0	83,9	-29,7	-44,1	99,9	-19,8	99,9	-19,8	
29.32	H.V. SONST. LAND- UND FORSTWIRTSCH. MASCHINEN	INSGESAMT	85,2	-	+15,0	74,1	+8,5	+25,0	79,7	+3,8	79,7	+3,8
	INLAND	79,5	-1,0	+3,1	77,1	+16,5	+21,2	78,3	+6,8	78,3	+6,8	
	AUSLAND	93,4	+1,4	+33,6	69,9	-1,8	+31,4	81,7	-	81,7	-	
29.4	HERSTELLUNG VON WERK- ZEUGMASCHINEN	INSGESAMT	72,8	+2,4	+16,1	62,7	-3,8	-46,5	67,8	-0,6	67,8	-0,6
	INLAND	71,0	-1,3	+14,3	62,1	-6,6	-45,6	66,6	-3,8	66,6	-3,8	
	AUSLAND	74,9	+6,5	+18,3	63,3	-0,5	-47,5	69,1	+3,1	69,1	+3,1	
29.5	H.V. MASCHINEN F. SONST. BESTIMMTE WIRTSCHAFTS- ZWEIGE	INSGESAMT	85,6	+1,5	+10,5	77,5	+1,7	-42,7	81,6	+1,6	81,6	+1,6
	INLAND	74,1	-5,1	+3,9	71,3	-7,2	-34,6	72,7	-6,2	72,7	-6,2	
	AUSLAND	97,3	+7,3	+16,1	83,8	+10,8	-48,3	90,6	+8,9	90,6	+8,9	
29.51	H.V. MASCHINEN F.D. ME- TALLERZ. V. WALZWERKS- EINR.U. GIESSMASCHINEN	INSGESAMT	44,6	+7,0	+32,3	33,7	+8,7	-74,0	39,2	+7,7	39,2	+7,7
	INLAND	54,9	-32,8	-10,6	61,4	-13,8	-44,4	58,2	-23,9	58,2	-23,9	
	AUSLAND	40,5	+55,8	+77,6	22,8	+50,0	-83,4	31,7	+53,9	31,7	+53,9	
29.52	H.V. BERGWERKS-, BAU- U. BAUSTOFFMASCHINEN	INSGESAMT	68,8	-13,0	+1,2	68,0	+10,9	-44,4	68,4	-2,6	68,4	-2,6
	INLAND	57,1	-15,3	+4,8	54,5	+3,0	-32,2	55,8	-7,3	55,8	-7,3	
	AUSLAND	89,1	-10,7	-2,6	91,5	+20,1	-53,1	90,3	+2,6	90,3	+2,6	
29.53	H.V. MASCHINEN F. DAS ERNAEHRUNGSGEWERBE U.D. TABAKVERARBEITUNG	INSGESAMT	82,7	+0,9	-1,0	83,5	+15,3	-34,0	83,1	+7,6	83,1	+7,6
	INLAND	68,6	+2,1	+0,1	68,5	+15,3	-28,9	68,6	+8,4	68,6	+8,4	
	AUSLAND	101,3	-0,2	-1,8	103,2	+15,3	-38,0	102,3	+7,1	102,3	+7,1	
29.54	H.V. MASCHINEN F. DAS TEXTIL-, BEKLEIDUNGS- U. LEDERGEWERBE	INSGESAMT	83,4	-7,3	+16,2	71,8	-9,3	-37,3	77,6	-8,3	77,6	-8,3
	INLAND	59,6	-21,2	-4,3	62,3	-20,5	-22,3	61,0	-20,8	61,0	-20,8	
	AUSLAND	92,8	-3,1	+22,9	75,5	-5,0	-41,1	84,2	-4,0	84,2	-4,0	
29.55	H.V. MASCHINEN FUER DAS PAPIERGEWERBE	INSGESAMT	72,9	-25,1	-2,5	74,8	+29,2	-41,7	73,9	-4,8	73,9	-4,8
	INLAND	76,0	+4,3	-0,9	76,7	-2,4	-26,5	76,4	+0,8	76,4	+0,8	
	AUSLAND	70,7	-38,6	-3,5	73,3	+71,3	-49,8	72,0	-8,9	72,0	-8,9	
29.56	H.V. MASCHINEN FUER BESTIMMTE WIRTSCHAFTS- ZWEIGE A.N.G.	INSGESAMT	99,7	+13,3	+14,3	87,2	-2,4	-42,0	93,5	+5,4	93,5	+5,4
	INLAND	86,0	+0,4	+6,6	80,7	-10,9	-37,6	83,4	-5,4	83,4	-5,4	
	AUSLAND	116,6	+28,3	+22,4	95,3	+8,5	-46,0	106,0	+18,6	106,0	+18,6	
29.7	HERSTELLUNG VON HAUS- HALTSGERAETEN A.N.G.	INSGESAMT	96,5	+1,2	-10,4	107,7	+6,5	+26,9	102,1	+3,9	102,1	+3,9
	INLAND	94,5	-2,2	-15,8	112,2	+4,6	+34,7	103,4	+1,4	103,4	+1,4	
	AUSLAND	100,4	+7,8	+1,0	99,4	+11,3	+13,1	99,9	+9,5	99,9	+9,5	

2 INDEX DES UMSATZES FUER
 1991
 NACH ABSCHNITTEN, UNTERABSCHNITTEN,
 DER KLASSIFIKATION DER WIRTSCHAFTS
 2.1 ORIGINAL

WERT

WZ93- SCHL.	WIRTSCHAFTSZWEIG		1997			VERAENDERUNG IN % FEB. 1997 GEGEN			1997			VERAENDERUNG IN % JAN. 1997 GEGEN		KUMULIERT		2-MONATS- DURCHSCHNITT	
			FEB.			FEB. 1996			JAN.			JAN. 1996		JAN. 1997		VER- AEND. IN % GEGEN VORJAHR	
			FEB.	FEB. 1996	JAN. 1997	JAN.	JAN. 1996	DEZ. 1996	JAN. 1997	FEB. 1997	VORJAHR	JAN. 1997	VER- AEND. IN % GEGEN VORJAHR				
29.71	HERSTELLUNG VON ELEKTRISCHEN HAUSHALTSGERAETEN	INSGESAMT	97,6	+1,0	-9,0	107,2	+5,3	+23,2	102,4	+3,2	102,4	+3,2					
		INLAND	97,2	-2,0	-14,1	113,2	+3,4	+30,9	105,2	+0,8	105,2	+0,8					
		AUSLAND	98,4	+7,0	+1,7	96,8	+9,6	+10,1	97,6	+8,2	97,6	+8,2					
29.72	H.V. NICHTELEKTR. HEIZ-, KOCH-, HEISSWASSER- U. HEISSLUFTGER. A.N.G.	INSGESAMT	89,6	+2,1	-19,1	110,8	+15,1	+55,2	100,2	+8,8	100,2	+8,8					
		INLAND	79,5	-3,6	-25,5	106,7	+11,7	+62,9	93,1	+4,6	93,1	+4,6					
		AUSLAND	117,8	+14,9	-3,9	122,6	+24,3	+39,2	120,2	+19,5	120,2	+19,5					
DL	H.V. BUEROMASCH., DATENVERARBER. U. -EINRICHTG.; ELEKTROT., FEINMECHANIK U. OPTIK	INSGESAMT	95,6	-0,4	-1,6	97,2	+0,7	-11,8	96,4	+0,1	96,4	+0,1					
		INLAND	84,3	-2,8	-2,8	86,7	-3,3	-14,7	85,5	-3,1	85,5	-3,1					
		AUSLAND	120,1	+3,3	+0,2	119,9	+7,5	-6,9	120,0	+5,4	120,0	+5,4					
30	H.V. BUEROMASCHINEN, DATENVERARBEITUNGSGERAETEN U. -EINRICHTUNGEN	INSGESAMT	94,4	+7,4	-4,8	99,2	-1,8	-19,3	96,8	+2,4	96,8	+2,4					
		INLAND	105,7	+9,8	-4,6	110,8	+6,2	-24,7	108,3	+8,0	108,3	+8,0					
		AUSLAND	77,8	+2,9	-5,6	82,4	-14,3	-6,3	80,1	-6,8	80,1	-6,8					
30.01	HERSTELLUNG VON BUEROMASCHINEN	INSGESAMT	72,4	+1,5	+2,5	70,6	+7,0	-28,0	71,5	+4,1	71,5	+4,1					
		INLAND	62,9	-12,4	+1,1	62,2	-1,6	-15,4	62,6	-7,3	62,6	-7,3					
		AUSLAND	82,6	+17,0	+3,5	79,8	+15,7	-36,1	81,2	+16,3	81,2	+16,3					
30.02	HERSTELLUNG VON DATENVERARBEITUNGSGERAETEN UND -EINRICHTUNGEN	INSGESAMT	97,6	+8,1	-5,6	103,4	-2,5	-18,3	100,5	+2,3	100,5	+2,3					
		INLAND	111,1	+11,8	-5,0	116,9	+6,8	-25,3	114,0	+9,1	114,0	+9,1					
		AUSLAND	77,0	+0,7	-7,1	82,9	-17,8	+1,8	80,0	-9,8	80,0	-9,8					
31	HERSTELLUNG VON GERAETEN DER ELEKTRIZITAETSERZEUGUNG, -VERTEILUNG U.AE.	INSGESAMT	88,4	-6,9	-3,3	91,4	-3,6	-4,3	89,9	-5,3	89,9	-5,3					
		INLAND	79,7	-7,8	-1,0	80,5	-9,8	-8,4	80,1	-8,8	80,1	-8,8					
		AUSLAND	112,6	-5,1	-7,2	121,3	+10,2	+4,1	117,0	+2,3	117,0	+2,3					
31.1	HERSTELLUNG VON ELEKTROMOTOREN, GENERATOREN UND TRANSFORMATOREN	INSGESAMT	86,1	-14,0	-4,9	90,5	-0,7	-12,0	88,3	-7,6	88,3	-7,6					
		INLAND	79,1	-15,3	-0,9	79,8	-8,8	-11,4	79,5	-12,2	79,5	-12,2					
		AUSLAND	104,6	-11,4	-12,0	118,8	+18,2	-12,8	111,7	+2,2	111,7	+2,2					
31.2	HERSTELLUNG VON ELEKTRIZITAETSERZEUGUNGS- U. -SCHALTVEREINRICHTUNGEN	INSGESAMT	88,6	-4,8	+1,0	87,7	-5,2	-8,6	88,2	-5,0	88,2	-5,0					
		INLAND	76,3	-9,3	+0,9	75,6	-11,4	-12,1	76,0	-10,3	76,0	-10,3					
		AUSLAND	124,7	+4,4	+1,3	123,1	+8,6	-1,7	123,9	+6,4	123,9	+6,4					
31.3	H.V. ISOLIERTEN ELEKTROKABELN, -LEITUNGEN U. DRAEHTEN	INSGESAMT	88,2	-32,5	-29,8	125,6	+21,0	+55,6	106,9	-8,8	106,9	-8,8					
		INLAND	81,0	-11,0	+0,4	80,7	-20,2	+8,5	80,9	-15,8	80,9	-15,8					
		AUSLAND	113,9	-57,9	-60,0	284,6	+150,7	+176,6	199,3	+3,9	199,3	+3,9					
31.4	HERSTELLUNG VON AKKUMULATOREN UND BATTERIEN	INSGESAMT	91,5	-1,9	-24,8	121,6	+25,9	+30,8	106,6	+12,2	106,6	+12,2					
		INLAND	85,8	-0,2	-22,8	111,2	+23,1	+32,1	98,5	+11,7	98,5	+11,7					
		AUSLAND	102,8	-4,4	-27,6	141,9	+30,2	+28,9	122,4	+13,0	122,4	+13,0					
31.5	HERSTELLUNG VON ELEKTRISCHEN LAMPEN UND LEUCHTEN	INSGESAMT	97,0	-2,8	+1,3	95,8	-2,6	+0,8	96,4	-2,7	96,4	-2,7					
		INLAND	87,5	-8,0	+0,3	87,2	-8,2	-3,4	87,4	-8,1	87,4	-8,1					
		AUSLAND	121,2	+8,4	+3,0	117,7	+10,1	+10,0	119,5	+9,2	119,5	+9,2					
31.6	HERSTELLUNG VON ELEKTRISCHEN AUSRUESTUNGEN A.N.G.	INSGESAMT	86,6	+1,5	+0,5	86,2	-12,4	-7,7	86,4	-6,0	86,4	-6,0					
		INLAND	83,2	+1,1	-2,5	85,3	-8,5	-8,3	84,3	-4,0	84,3	-4,0					
		AUSLAND	95,4	+2,4	+7,8	88,5	-20,6	-6,7	92,0	-10,2	92,0	-10,2					
31.61	H.V. ELEKTR. AUSRUESTUNGEN F. MOTOREN U. FAHRZEUGE A.N.G.	INSGESAMT	89,1	-4,9	+1,1	88,1	-0,7	+14,9	88,6	-2,9	88,6	-2,9					
		INLAND	87,4	-4,6	+2,0	85,7	-1,0	+16,4	85,6	-2,8	85,6	-2,8					
		AUSLAND	93,5	-5,7	-1,1	94,5	+0,3	+11,3	94,0	-2,8	94,0	-2,8					
31.62	HERSTELLUNG VON SONST. ELEKTR. AUSRUESTUNGEN A.N.G.	INSGESAMT	83,7	+10,9	-0,2	83,9	-23,5	-25,8	83,8	-9,5	83,8	-9,5					
		INLAND	78,2	+9,8	-7,8	84,8	-16,0	-25,8	81,5	-5,3	81,5	-5,3					
		AUSLAND	97,6	+13,2	+19,6	81,6	-37,9	-23,2	89,6	-17,6	89,6	-17,6					
32	RUNDFUNK-, FERNSEH- UND NACHRICHTENTECHNIK	INSGESAMT	106,0	+14,0	+1,1	104,8	+5,3	-19,2	105,4	+9,4	105,4	+9,4					
		INLAND	84,8	+6,3	-6,1	90,3	+1,6	-19,8	87,6	+3,8	87,6	+3,8					
		AUSLAND	143,5	+23,4	+10,0	130,5	+10,3	-18,4	137,0	+16,8	137,0	+16,8					
32.1	HERSTELLUNG VON ELEKTRO- NISCHEN BAUELEMENTEN	INSGESAMT	113,4	+8,1	+3,0	110,1	-3,7	+20,6	111,8	+2,0	111,8	+2,0					
		INLAND	89,1	+6,3	+0,3	88,8	-0,3	+21,0	89,0	+2,9	89,0	+2,9					
		AUSLAND	139,7	+9,3	+4,9	133,2	-6,0	+20,3	136,5	+1,3	136,5	+1,3					
32.2	H.V. NACHRICHTENTECHNISCHE GERAETEN UND EINRICHTUNGEN	INSGESAMT	128,0	+39,4	+0,9	126,9	+22,7	-30,9	127,5	+30,6	127,5	+30,6					
		INLAND	95,7	+16,4	-10,4	106,8	+7,4	-28,4	101,3	+11,6	101,3	+11,6					
		AUSLAND	208,4	+80,1	+17,9	176,8	+55,9	-36,7	192,6	+68,1	192,6	+68,1					
32.3	H.V. RUNDFUNK- U. FERNSEHGER. SOWIE PHONO- U. VIDEOTECHN. GERAETEN	INSGESAMT	61,0	-25,1	-1,8	62,1	-18,7	-25,8	61,6	-21,9	61,6	-21,9					
		INLAND	61,2	-14,8	-0,5	61,5	-11,9	-30,9	61,4	-13,3	61,4	-13,3					
		AUSLAND	60,8	-38,7	-3,8	63,2	-28,7	-14,1	62,0	-34,0	62,0	-34,0					
33	MEDIZIN-, MESS-, STEUER- UND REGELUNGSTECHNIK, OPTIK	INSGESAMT	101,0	-5,2	+0,1	100,9	+6,7	-12,4	101,0	+0,4	101,0	+0,4					
		INLAND	85,5	-5,6	-2,3	87,5	+3,4	-15,2	86,5	-1,3	86,5	-1,3					
		AUSLAND	133,8	-4,6	+3,5	129,3	+11,8	-7,9	131,6	+2,8	131,6	+2,8					
33.1	H.V. MEDIZINISCHEN GERAETEN UND ORTHOPAEDISCHEN VORRICHTUNGEN	INSGESAMT	105,7	-4,2	-4,9	111,2	+10,1	-7,7	108,5	+2,6	108,5	+2,6					
		INLAND	90,1	-9,2	-2,1	92,0	+3,7	-17,3	91,1	-3,1	91,1	-3,1					
		AUSLAND	135,9	+3,0	-8,5	148,6	+19,0	+7,3	142,3	+10,8	142,3	+10,8					

2 INDEX DES UMSATZES FUER
 1991
 NACH ABSCHNITTEN, UNTERABSCHNITTEN,
 DER KLASSIFIKATION DER WIRTSCHAFTS
 2.1 ORIGINAL

WERT

WZ93- SCHL.	WIRTSCHAFTSZWEIG		VERAENDERUNG IN % FEB. 1997 GEGEN				VERAENDERUNG IN % JAN. 1997 GEGEN		KUMULIERT		2-MONATS- DURCHSCHNITT	
			1997			1997			JAN. 1997	VER- AEND. IN %	JAN. 1997	VER- AEND. IN %
			FEB.	FEB. 1996	JAN. 1997	JAN.	JAN. 1996	DEZ. 1996	FEB. 1997	GEGEN VORJAHR	FEB. 1997	GEGEN VORJAHR
33.2	H.V. MESS-, KONTROLL-, NAVIGATIONS- U. AE. INSTRU- MENTEN U. VORRICHTUNGEN	INSGESAMT	102,7	-5,8	+3,8	98,9	+5,3	-17,7	100,8	-0,7	100,8	-0,7
		INLAND	87,1	-1,2	-1,7	88,6	+5,4	-14,7	87,9	+2,0	87,9	+2,0
		AUSLAND	141,5	-11,9	+13,5	124,7	+5,6	-22,4	133,1	-4,5	133,1	-4,5
33.4	HERSTELLUNG VON OPTI- SCHEN UND FOTOGRAFI- SCHEN GERAEETEN	INSGESAMT	97,4	-3,5	+1,5	96,0	+6,5	-4,5	96,7	+1,3	96,7	+1,3
		INLAND	78,3	-10,1	-5,0	82,4	+1,1	-12,2	80,4	-4,6	80,4	-4,6
		AUSLAND	128,8	+4,2	+8,8	118,4	+13,6	+6,4	123,6	+8,5	123,6	+8,5
33.5	HERSTELLUNG VON UHREN	INSGESAMT	54,3	-15,9	-3,2	56,1	-13,7	-7,1	55,2	-14,8	55,2	-14,8
		INLAND	47,8	-21,3	-4,4	50,0	-23,1	-8,8	48,9	-22,3	48,9	-22,3
		AUSLAND	65,2	-8,3	-1,5	66,2	+2,2	-5,2	65,7	-3,4	65,7	-3,4
DM	FAHRZEUGBAU	INSGESAMT	104,3	+6,2	+8,9	95,8	+3,0	-10,6	100,1	+4,7	100,1	+4,7
		INLAND	85,8	-1,5	+11,7	76,8	-10,0	-19,4	81,3	-5,7	81,3	-5,7
		AUSLAND	128,7	+14,1	+6,7	120,6	+17,0	-1,9	124,7	+15,5	124,7	+15,5
34	HERSTELLUNG VON KRAFTWAGEN UND KRAFTWAGENTEILEN	INSGESAMT	109,0	+3,7	+9,2	99,8	+5,2	-2,6	104,4	+4,4	104,4	+4,4
		INLAND	85,7	-5,3	+11,0	77,2	-4,7	-12,7	81,5	-5,0	81,5	-5,0
		AUSLAND	140,9	+12,5	+7,7	130,8	+14,8	+7,4	135,9	+13,6	135,9	+13,6
34.1	HERSTELLUNG VON KRAFTWAGEN UND KRAFTWAGENMOTOREN	INSGESAMT	109,6	+2,7	+9,9	99,7	+4,0	-7,1	104,7	+3,4	104,7	+3,4
		INLAND	77,6	-14,3	+13,8	68,2	-13,0	-25,8	72,9	-13,7	72,9	-13,7
		AUSLAND	147,7	+17,3	+7,7	137,2	+17,6	+9,2	142,5	+17,5	142,5	+17,5
34.2	HERSTELLUNG VON KAROS- SERIEN, AUFBAUTEN UND ANHAENGERN	INSGESAMT	91,9	+14,7	+20,3	76,4	+5,7	-14,8	84,2	+10,5	84,2	+10,5
		INLAND	76,4	+17,4	+21,7	62,8	+3,0	-15,8	69,6	+10,3	69,6	+10,3
		AUSLAND	177,4	+8,7	+16,9	151,8	+12,7	-12,3	164,6	+10,5	164,6	+10,5
34.3	H.V. TEILEN UND ZUBE- HOER FUER KRAFTWAGEN UND KRAFTWAGENMOTOREN	INSGESAMT	110,6	+4,3	+5,8	104,5	+8,2	+12,5	107,6	+6,2	107,6	+6,2
		INLAND	106,0	+9,5	+5,1	100,9	+9,6	+19,4	103,5	+9,5	103,5	+9,5
		AUSLAND	118,1	-2,2	+7,2	110,2	+6,2	+3,5	114,2	+1,7	114,2	+1,7
35	SONSTIGER FAHRZEUGBAU	INSGESAMT	73,5	+41,3	+7,0	68,7	-14,9	-50,6	71,1	+7,1	71,1	+7,1
		INLAND	86,2	+42,2	+17,6	73,3	-38,6	-51,0	79,8	-11,3	79,8	-11,3
		AUSLAND	61,3	+40,0	-4,7	64,3	+47,1	-50,3	62,8	+43,4	62,8	+43,4
35.1	SCHIFFBAU	INSGESAMT	71,0	+361,0	+36,0	52,2	-67,2	-58,3	61,6	-29,4	61,6	-29,4
		INLAND	104,0	+292,5	+11,0	93,7	-72,3	-53,0	98,9	-45,8	98,9	-45,8
		AUSLAND	44,5	+584,6	+135,4	18,9	+26,0	-71,1	31,7	+193,5	31,7	+193,5
35.2	SCHIENENFAHRZEUGBAU	INSGESAMT	67,9	+18,1	+4,0	65,9	+19,6	-58,3	66,6	+18,7	66,6	+18,7
		INLAND	71,8	+11,5	+12,2	64,0	+4,4	-57,7	67,9	+7,9	67,9	+7,9
		AUSLAND	60,5	+36,6	-10,8	67,8	+62,6	-59,3	64,2	+49,3	64,2	+49,3
35.3	LUFT- UND RAUMFAHRZEUGBAU	INSGESAMT	74,2	+25,3	-6,0	78,9	+38,7	-48,5	76,6	+31,8	76,6	+31,8
		INLAND	83,6	+34,4	+13,9	73,4	+23,2	-53,2	78,5	+28,9	78,5	+28,9
		AUSLAND	68,2	+19,0	-17,2	82,4	+49,3	-45,4	75,3	+33,7	75,3	+33,7
35.4	H.V. KRAFTRAEDERN UND FAHRRAEDERN	INSGESAMT	91,0	-3,0	+64,6	55,3	-20,5	+17,9	73,2	-10,4	73,2	-10,4
		INLAND	95,7	-2,8	+67,9	57,0	-22,9	+19,0	76,4	-11,4	76,4	-11,4
		AUSLAND	63,1	-4,2	+39,3	45,3	+1,8	+11,0	54,2	-1,8	54,2	-1,8
35.41	HERSTELLUNG VON KRAFTRAEDERN	INSGESAMT	
		INLAND	
		AUSLAND	
35.42	HERSTELLUNG VON FAHRRAEDERN	INSGESAMT	72,8	+2,5	+51,7	48,0	-10,1	+28,0	60,4	-2,9	60,4	-2,9
		INLAND	73,1	+5,2	+54,9	47,2	-13,1	+33,0	60,2	-2,7	60,2	-2,7
		AUSLAND	70,8	-10,4	+34,3	52,7	+9,6	+8,9	61,8	-2,8	61,8	-2,8
35.5	FAHRZEUGBAU A.N.G.	INSGESAMT	73,7	-24,7	-8,1	80,2	-11,7	-5,9	77,0	-18,4	77,0	-18,4
		INLAND	81,0	-18,3	-	81,0	-14,1	-7,5	81,0	-16,2	81,0	-16,2
		AUSLAND	57,5	-39,5	-26,5	78,2	-5,9	-1,9	67,9	-23,8	67,9	-23,8
36.1	HERSTELLUNG VON MOEBELN	INSGESAMT	95,3	-6,1	+2,9	92,6	-4,3	+1,0	94,0	-5,2	94,0	-5,2
		INLAND	96,9	-6,9	+2,1	94,9	-4,9	+0,9	95,9	-6,0	95,9	-6,0
		AUSLAND	86,8	-0,7	+9,0	78,6	-0,9	+1,7	83,2	-0,8	83,2	-0,8
36.11	HERSTELLUNG VON SITZ- MOEBELN	INSGESAMT	101,8	-4,3	+4,2	97,7	-2,4	+2,8	99,8	-3,4	99,8	-3,4
		INLAND	103,3	-5,1	+2,7	100,6	-2,4	+3,5	102,0	-3,8	102,0	-3,8
		AUSLAND	94,1	+0,9	+14,2	82,4	-1,8	-0,8	88,3	-0,3	88,3	-0,3
36.12	HERSTELLUNG VON BUERO- UND LADENMOEBELN	INSGESAMT	88,1	-8,2	+6,9	82,4	-13,5	-23,4	85,3	-10,9	85,3	-10,9
		INLAND	90,5	-8,3	+5,8	85,5	-12,8	-22,1	88,0	-10,6	88,0	-10,6
		AUSLAND	72,6	-6,6	+17,1	62,0	-20,1	-33,6	67,3	-13,4	67,3	-13,4
36.13	HERSTELLUNG VON KUECHENMOEBELN	INSGESAMT	91,9	-9,8	+1,2	90,8	-5,2	+4,7	91,4	-7,6	91,4	-7,6
		INLAND	93,8	-11,2	+0,1	93,7	-5,7	+5,4	93,8	-8,5	93,8	-8,5
		AUSLAND	82,2	-1,2	+8,3	75,9	-1,6	+0,4	79,1	-1,4	79,1	-1,4
36.14	HERSTELLUNG VON SONST. MOEBELN	INSGESAMT	94,7	-5,0	+1,8	93,0	-2,5	+7,6	93,9	-3,8	93,9	-3,8
		INLAND	96,0	-5,8	+1,5	94,6	-3,7	+6,3	95,3	-4,8	95,3	-4,8
		AUSLAND	87,7	-0,1	+4,3	84,1	+5,3	+16,8	85,9	+2,4	85,9	+2,4

2 INDEX DES UMSATZES FUER
1991
NACH ABSCHNITTEN, UNTERABSCHNITTEN,
DER KLASSIFIKATION DER WIRTSCHAFTS
2.1 ORIGINAL

VOLUMEN

WZ93- SCHL.	WIRTSCHAFTSZWEIG		VERAENDERUNG IN % FEB. 1997 GEGEN			VERAENDERUNG IN % JAN. 1997 GEGEN			KUMULIERT		2-MONATS- DURCHSCHNITT	
			1997			1997			JAN. 1997 BIS FEB. 1997	VER- AEND. IN % GEGEN VORJAHR	JAN. 1997 UND FEB. 1997	VER- AEND. IN % GEGEN VORJAHR
			FEB.	FEB. 1996	JAN. 1997	JAN.	JAN. 1996	DEZ. 1996	FEB. 1997		FEB. 1997	
17.6	HERSTELLUNG VON GE- WIRKTEN UND GESTRICKTEM STOFF	INSGESAMT INLAND AUSLAND	82,5 53,9 87,2	-4,3 -10,9 +10,4	+2,5 -1,3 +10,1	61,0 54,6 79,2	-5,4 -7,9 -	+16,2 +22,7 +5,0	61,8 54,3 83,2	-4,8 -9,3 +5,2	61,8 54,3 83,2	-4,8 -9,3 +5,2
17.7	HERSTELLUNG VON GE- WIRKTEN UND GESTRICKTEN FERTIGERZEUGNISSEN	INSGESAMT INLAND AUSLAND	67,0 67,1 66,7	-5,5 -6,4 -0,9	+2,0 -1,0 +17,8	65,7 67,8 56,6	-10,9 -9,8 -15,5	+52,4 +49,3 +71,0	66,4 67,5 61,7	-8,2 -8,2 -8,2	66,4 67,5 61,7	-8,2 -8,2 -8,2
17.71	HERSTELLUNG VON STRUMPFWAREN	INSGESAMT INLAND AUSLAND	67,2 66,2 76,3	-11,8 -16,0 +41,8	-9,7 -11,1 +3,7	74,4 74,5 73,6	-14,7 -17,8 +27,1	+53,4 +50,5 +80,4	70,8 70,4 75,0	-13,3 -16,9 +34,2	70,8 70,4 75,0	-13,3 -16,9 +34,2
17.72	HERSTELLUNG VON PULLOVERN, STRICK- JACKEN U. AE.	INSGESAMT INLAND AUSLAND	66,8 67,9 63,6	- +4,3 -11,2	+13,4 +10,2 +24,5	58,9 61,6 51,1	-6,7 +1,3 -26,8	+51,8 +48,1 +67,0	62,9 64,8 57,4	-3,2 +2,9 -18,8	62,9 64,8 57,4	-3,2 +2,9 -18,8
18.2	HERSTELLUNG VON BEKLEI- DUNG (OHNE LEDERBEKLEI- DUNG)	INSGESAMT INLAND AUSLAND	90,0 81,6 124,1	-5,6 -7,2 -0,6	+4,2 +5,4 +1,3	86,4 77,4 122,5	-5,0 -7,4 +1,7	+80,8 +65,5 +130,3	88,2 79,5 123,3	-5,3 -7,3 +0,5	88,2 79,5 123,3	-5,3 -7,3 +0,5
18.22	HERSTELLUNG VON OBER- BEKLEIDUNG (OHNE AR- BEITS- U. BERUFSSKL.)	INSGESAMT INLAND AUSLAND	103,8 94,9 132,9	-1,0 -3,1 +4,1	+6,2 +8,6 +1,4	97,7 87,4 131,1	-4,2 -7,2 +3,1	+96,2 +81,7 +137,5	100,8 91,2 132,0	-2,6 -5,1 +3,5	100,8 91,2 132,0	-2,6 -5,1 +3,5
18.23	HERSTELLUNG VON WAESCHE	INSGESAMT INLAND AUSLAND	63,8 59,5 98,7	-18,2 -17,0 -23,1	-3,5 -2,9 -5,1	66,1 61,3 104,0	-7,8 -8,4 -5,9	+59,7 +48,1 +149,4	65,0 60,4 101,4	-13,2 -12,8 -15,1	65,0 60,4 101,4	-13,2 -12,8 -15,1
18.24	HERSTELLUNG VON SONST. BEKLEIDUNG UND BEKLEI- DUNGZUBEHOER	INSGESAMT INLAND AUSLAND	63,3 60,0 79,0	-13,3 -14,5 -9,0	+5,0 +1,2 +21,0	60,3 59,3 65,3	-5,3 -5,9 -2,4	+14,4 +13,8 +17,4	61,8 59,7 72,2	-9,6 -10,4 -6,1	61,8 59,7 72,2	-9,6 -10,4 -6,1
DC	LEDERGEWERBE	INSGESAMT INLAND AUSLAND	107,7 107,0 110,3	+6,2 +8,6 -1,1	+3,6 +2,3 +8,0	104,0 104,6 102,1	+1,5 +4,1 -6,9	+47,1 +52,0 +32,3	105,9 105,8 106,2	+3,8 +6,3 -4,0	105,9 105,8 106,2	+3,8 +6,3 -4,0
19.1	LEDERERZEUGUNG	INSGESAMT INLAND AUSLAND	59,7 51,8 86,8	+11,6 +11,2 +12,4	+2,6 +2,6 +2,6	58,2 50,5 84,6	+3,6 +1,2 +9,2	+13,0 +11,0 +17,3	59,0 51,2 85,7	+7,5 +6,0 +10,7	59,0 51,2 85,7	+7,5 +6,0 +10,7
19.2	LEDERVERARBEITUNG (OHNE HERSTELLUNG VON SCHUHEN)	INSGESAMT INLAND AUSLAND	56,5 52,4 74,0	-13,6 -15,3 -8,2	+2,4 +0,2 +9,8	55,2 52,3 67,4	-6,1 -6,9 -3,7	+3,8 +8,5 -9,8	55,9 52,4 70,7	-10,0 -11,3 -6,1	55,9 52,4 70,7	-10,0 -11,3 -6,1
19.3	HERSTELLUNG VON SCHUHEN	INSGESAMT INLAND AUSLAND	140,1 143,8 127,7	+9,2 +12,7 -2,1	+3,9 +2,6 +8,9	134,9 140,2 117,3	+2,4 +6,1 -10,2	+63,3 +67,9 +47,5	137,5 142,0 122,5	+5,8 +9,3 -6,2	137,5 142,0 122,5	+5,8 +9,3 -6,2
DD	HOLZGEWERBE (OHNE HERSTELLUNG VON MOEBELN)	INSGESAMT INLAND AUSLAND	87,2 83,2 136,8	+5,3 +3,7 +19,1	+0,7 +0,6 +0,9	86,6 82,7 135,6	+4,0 +2,1 +20,2	-7,7 -10,7 +24,7	86,9 83,0 136,2	+4,6 +3,0 +19,6	86,9 83,0 136,2	+4,6 +3,0 +19,6
20.1	SAEGE-, HOBEL- UND HOLZIMPRAGNIERWERKE	INSGESAMT INLAND AUSLAND	95,8 91,0 156,8	+12,0 +9,9 +29,4	+9,9 +9,9 +8,7	87,2 82,8 144,2	-2,0 -3,8 +14,3	-3,0 -4,8 +13,5	91,5 86,9 150,5	+4,8 +2,8 +21,7	91,5 86,9 150,5	+4,8 +2,8 +21,7
20.2	FURNIER-, SPERRHOLZ-, HOLZFASERPLATTEN- UND HOLZSPANPLATTENWERKE	INSGESAMT INLAND AUSLAND	114,1 106,0 167,4	+5,8 +4,4 +12,1	-3,6 -4,1 -1,5	118,3 110,5 169,9	+9,0 +7,2 +17,8	+28,3 +26,6 +35,9	116,2 108,3 168,7	+7,4 +5,9 +14,9	116,2 108,3 168,7	+7,4 +5,9 +14,9
20.3	H.V. KONSTRUKTIONST., FERTIGBAUTEILEN, AUSBAU- ELEMENTEN AUS HOLZ	INSGESAMT INLAND AUSLAND	69,0 68,7 74,5	+0,7 -0,4 +28,7	-1,3 -1,3 -2,9	69,9 69,6 76,7	+3,6 +2,2 +41,0	-27,6 -28,9 +10,8	69,5 69,2 75,6	+2,2 +0,9 +34,5	69,5 69,2 75,6	+2,2 +0,9 +34,5
DE	PAPIER- UND DRUCKGEWERBE	INSGESAMT INLAND AUSLAND	96,4 89,2 127,1	+1,0 -2,1 +12,0	-3,0 -3,6 -1,5	99,4 92,5 129,0	+1,9 -1,2 +12,9	+4,5 +3,5 +8,3	97,9 90,9 128,1	+1,5 -1,6 +12,5	97,9 90,9 128,1	+1,5 -1,6 +12,5
21	PAPIERGEWERBE	INSGESAMT INLAND AUSLAND	104,5 93,1 136,8	+3,7 -1,5 +15,5	-4,7 -6,1 -1,9	109,7 99,1 139,5	+5,0 -0,4 +17,5	+19,5 +23,3 +12,4	107,1 96,1 138,2	+4,3 -0,9 +16,5	107,1 96,1 138,2	+4,3 -0,9 +16,5
21.1	H.V. HOLZSTOFF, ZELLSTOFF, PAPIER, KARTON UND PAPPE	INSGESAMT INLAND AUSLAND	126,3 105,1 162,7	+11,2 +1,6 +24,0	-3,6 -6,7 +0,2	131,0 112,7 162,4	+11,7 +3,1 +24,1	+20,4 +27,6 +12,8	128,7 108,9 162,6	+11,4 +2,3 +24,0	128,7 108,9 162,6	+11,4 +2,3 +24,0
21.11	HERSTELLUNG VON HOLZ- STOFF UND ZELLSTOFF	INSGESAMT INLAND AUSLAND	117,5 79,0 165,1	+58,8 +0,3 +143,2	+36,8 +11,1 +58,6	85,9 71,1 104,1	+8,6 +13,2 +37,5	+22,4 +15,2 +28,8	101,7 75,1 134,6	+32,8 -6,6 +87,5	101,7 75,1 134,6	+32,8 -6,6 +87,5
21.12	HERSTELLUNG VON PAPIER, KARTON UND PAPPE	INSGESAMT INLAND AUSLAND	126,5 105,6 162,6	+10,5 +1,6 +22,3	-4,1 -7,0 -0,8	131,9 113,5 163,9	+11,7 +3,4 +23,9	+20,2 +27,8 +12,5	129,2 109,6 163,3	+11,1 +2,5 +23,2	129,2 109,6 163,3	+11,1 +2,5 +23,2
21.2	PAPIER-, KARTON- UND PAPPEVERARBEITUNG	INSGESAMT INLAND AUSLAND	89,7 88,8 102,1	-2,5 -3,3 +0,9	-5,7 -5,5 -6,2	95,1 91,9 108,8	-0,7 -2,5 +6,1	+18,6 +20,6 +11,6	92,4 89,4 106,5	-1,6 -2,9 +3,5	92,4 89,4 106,5	-1,6 -2,9 +3,5

2 INDEX DES UMSATZES FUER
 1991
 NACH ABSCHNITTEN, UNTERABSCHNITTEN,
 DER KLASSIFIKATION DER WIRTSCHAFTS
 2.1 ORIGINAL

VOLUMEN

WZ93- SCHL.	WIRTSCHAFTSZWEIG	1997 FEB.	VERAENDERUNG IN % FEB. 1997 GEGEN		1997 JAN.	VERAENDERUNG IN % JAN. 1997 GEGEN		KUMULIERT		2-MONATS- DURCHSCHNITT		
			FEB. 1996	JAN. 1997		JAN. 1996	DEZ. 1996	JAN. 1997 BIS FEB. 1997	VER- AEND. IN % GEGEN VORJAHR	JAN. 1997 UND FEB. 1997	VER- AEND. IN % GEGEN VORJAHR	
21.21	H.V. WELLPAPIER UND -PAPPE SOWIE V. VER- PACKUNGSM. A. PAPIER	INSGESAMT INLAND AUSLAND	87,5 85,0 102,2	-0,7 -2,0 +5,7	-3,5 -4,0 -1,4	90,7 88,5 103,6	-3,9 -5,2 +3,4	+27,0 +28,3 +20,7	89,1 86,8 102,9	-2,4 -3,7 +4,5	89,1 86,8 102,9	-2,4 -3,7 +4,5
21.22	H.V. HAUSHALTS-,HYGIENE- U. TOILETTENARTIKELN AUS ZELLSTOFF UND PAPIER	INSGESAMT INLAND AUSLAND	93,7 89,9 103,6	-8,9 -10,8 -4,2	-14,5 -14,7 -14,0	109,6 105,4 120,5	+2,9 +0,9 +7,8	+11,3 +15,1 +3,4	101,7 97,7 112,1	-2,9 -4,9 +1,9	101,7 97,7 112,1	-2,9 -4,9 +1,9
21.23	H.V. SCHREIBWAREN UND BUEROBEDARF AUS PAPIER, KARTON UND PAPPE	INSGESAMT INLAND AUSLAND	95,1 95,5 93,2	+2,1 +4,9 -9,9	-8,8 -5,3 -23,2	104,3 100,8 121,3	+14,7 +13,1 +22,0	+5,8 +5,5 +7,1	99,7 98,2 107,3	+8,4 +9,0 +5,8	99,7 98,2 107,3	+8,4 +9,0 +5,8
21.24	HERSTELLUNG VON TAPETEN	INSGESAMT INLAND AUSLAND	105,3 96,2 130,9	-3,8 -7,9 +5,9	+4,1 +0,2 +12,8	101,2 96,0 116,0	-10,6 -16,4 +6,7	+56,2 +65,2 +38,4	103,9 96,1 123,5	-7,3 -12,4 +6,3	103,9 96,1 123,5	-7,3 -12,4 +6,3
21.25	HERSTELLUNG VON SONST. WAREN AUS PAPIER, KAR- TON UND PAPPE	INSGESAMT INLAND AUSLAND	84,3 81,2 96,2	- -1,9 +6,4	+3,8 +2,5 +8,0	81,2 79,2 89,1	-3,9 -5,0 +0,2	+11,2 +11,5 +10,3	82,8 80,2 92,7	-1,9 -3,5 +3,3	82,8 80,2 92,7	-1,9 -3,5 +3,3
22	DRUCKGEWERBE, VERVIEL- FAELTIGUNG VON BESPIELTEN TONTRAEGERN	INSGESAMT INLAND AUSLAND	84,4 84,5 83,9	-3,5 -3,0 -8,5	- -0,1 +2,3	84,4 84,6 82,0	-3,3 -2,3 -13,4	-15,5 -15,6 -15,3	84,4 84,6 83,0	-3,4 -2,6 -10,9	84,4 84,6 83,0	-3,4 -2,6 -10,9
22.2	DRUCKGEWERBE	INSGESAMT INLAND AUSLAND	85,7 85,5 89,0	-3,5 -3,0 -8,6	+0,1 - +1,5	85,6 85,5 87,7	-4,1 -3,1 -15,8	-16,1 -15,9 -17,1	85,7 85,5 88,4	-3,8 -3,1 -12,3	85,7 85,5 88,4	-3,8 -3,1 -12,3
22.21	ZEITUNGSDRUCKEREI	INSGESAMT INLAND AUSLAND	81,4 81,9 5,2	-1,8 -1,9 -11,9	-1,9 -1,9 -11,9	83,0 83,5 5,9	-2,4 -2,5 -15,7	-8,8 -8,8 -22,4	82,2 82,7 5,6	-2,1 -2,2 -13,8	82,2 82,7 5,6	-2,1 -2,2 -13,8
22.22	DRUCKEREI (OHNE ZEI- TUNGSDRUCKEREI)	INSGESAMT INLAND AUSLAND	86,1 85,8 89,8	-3,3 -2,7 -8,7	+0,3 +0,2 +1,2	85,8 85,6 88,7	-4,6 -3,4 -16,2	-16,5 -16,3 -16,9	86,0 85,7 89,3	-3,9 -3,1 -12,5	86,0 85,7 89,3	-3,9 -3,1 -12,5
22.24	SATZHERSTELLUNG UND REPRODUKTION	INSGESAMT INLAND AUSLAND	84,3 84,3 83,8	-8,9 -9,0 -7,2	-1,2 -1,7 +11,7	85,3 85,8 75,0	-3,4 -2,9 -13,0	-17,3 -17,0 -22,2	84,8 85,1 79,4	-6,2 -6,0 -10,1	84,8 85,1 79,4	-6,2 -6,0 -10,1
22.25	SONSTIGES DRUCKGEWERBE	INSGESAMT INLAND AUSLAND	101,8 100,8 226,6	+8,1 +7,7 +26,5	+4,9 +5,3 -13,6	97,0 95,7 262,4	+17,7 +16,4 +173,0	-24,7 -24,4 -35,4	99,4 98,3 244,5	+12,6 +11,8 +77,6	99,4 98,3 244,5	+12,6 +11,8 +77,6
22.31	VERVIELFAELTIGUNG VON BESPIELTEN TONTRAEGERN	INSGESAMT INLAND AUSLAND	60,8 57,6 66,4	-4,9 -2,7 -7,8	-0,8 -5,0 +6,1	61,3 60,6 62,6	+22,1 +39,6 +1,1	-1,0 +1,7 -4,7	61,1 59,1 64,5	+7,0 +15,2 -3,7	61,1 59,1 64,5	+7,0 +15,2 -3,7
DG	CHEMISCHE INDUSTRIE	INSGESAMT INLAND AUSLAND	106,7 94,1 124,5	+4,0 +1,4 +6,9	-2,3 -2,1 -2,4	109,2 96,1 127,6	+2,2 -1,9 +7,1	+22,4 +17,6 +27,9	108,0 95,1 126,1	+3,2 -0,3 +7,0	108,0 95,1 126,1	+3,2 -0,3 +7,0
24.1	HERSTELLUNG VON CHEMISCHEN GRUNDSTOFFEN	INSGESAMT INLAND AUSLAND	109,7 100,4 119,3	+7,5 +5,2 +9,6	-2,9 -2,9 -2,9	113,0 103,4 122,8	+7,6 +5,5 +9,3	+26,0 +22,5 +29,0	111,4 101,9 121,1	+7,6 +5,4 +9,5	111,4 101,9 121,1	+7,6 +5,4 +9,5
24.11	HERSTELLUNG VON INDUSTRIEGASEN	INSGESAMT INLAND AUSLAND	101,9 102,6 75,2	+0,6 +1,4 -29,5	-2,9 -1,6 -40,2	104,9 104,3 125,7	+11,0 +10,7 +20,1	+3,1 +2,6 +21,2	103,4 103,5 100,5	+5,6 +5,9 -4,9	103,4 103,5 100,5	+5,6 +5,9 -4,9
24.12	HERSTELLUNG VON FARB- STOFFEN UND PIGMENTEN	INSGESAMT INLAND AUSLAND	112,2 103,9 116,6	+5,6 -9,8 +14,9	-5,9 -2,8 -7,1	119,2 106,9 125,5	+9,6 -5,9 +18,1	+38,4 +56,5 +31,6	115,7 105,4 121,1	+7,6 -7,9 +16,6	115,7 105,4 121,1	+7,6 -7,9 +16,6
24.13	HERSTELLUNG VON SONSTIGEN ANORGANISCHEN GRUNDSTOF- FEN UND CHEMIKALIEN	INSGESAMT INLAND AUSLAND	109,7 99,7 122,3	+5,8 +2,2 +9,9	+0,9 -1,6 +3,7	108,7 101,3 117,9	+4,5 +3,7 +5,6	+14,8 +11,8 +18,0	109,2 100,5 120,1	+5,1 +2,9 +7,7	109,2 100,5 120,1	+5,1 +2,9 +7,7
24.14	HERSTELLUNG VON SONSTIGEN ORGANISCHEN GRUNDSTOFFEN UND CHEMIKALIEN	INSGESAMT INLAND AUSLAND	104,6 92,6 116,6	+12,1 +10,6 +13,3	-3,1 -4,0 -2,3	108,0 96,5 119,4	+13,1 +15,0 +11,4	+18,9 +9,0 +28,2	106,3 94,6 118,0	+12,6 +12,9 +12,3	106,3 94,6 118,0	+12,6 +12,9 +12,3
24.15	HERSTELLUNG VON DUENGE- MITTELN UND STICKSTOFF- VERBINDUNGEN	INSGESAMT INLAND AUSLAND	100,5 97,6 103,4	+17,7 +10,8 +25,0	+14,3 +13,9 +14,9	87,9 85,7 90,0	-9,2 -18,8 +2,2	+4,8 +12,9 -2,1	94,2 91,7 96,7	+3,4 -5,4 +13,2	94,2 91,7 96,7	+3,4 -5,4 +13,2
24.16	HERSTELLUNG VON KUNST- STOFF IN PRIMAERFORMEN	INSGESAMT INLAND AUSLAND	117,2 107,4 128,2	+4,7 +4,8 +4,7	-4,6 -4,4 -4,7	122,8 112,3 134,5	+5,6 +3,8 +7,4	+36,9 +39,2 +34,8	120,0 109,9 131,4	+5,2 +4,3 +6,1	120,0 109,9 131,4	+5,2 +4,3 +6,1
24.17	HERSTELLUNG VON SYNTHETIS- CHEM KAUTSCHUK IN PRIMAERFORMEN	INSGESAMT INLAND AUSLAND	78,9 103,0 66,7	-16,0 -3,5 -23,7	-6,0 +2,4 -11,7	83,9 100,6 75,5	-8,9 -4,6 -11,6	+43,9 +24,7 +60,6	81,4 101,8 71,1	-12,5 -4,1 -17,7	81,4 101,8 71,1	-12,5 -4,1 -17,7
24.2	HERSTELLUNG VON SCHAEDEL- LINGSBEKAEMPFUNGS- UND PFLANZENSCHUTZMITTELN	INSGESAMT INLAND AUSLAND	166,2 137,4 186,2	+13,7 +43,9 +2,6	-3,0 +93,5 -22,8	171,4 71,0 241,2	+11,4 -26,1 +24,3	+144,9 +166,9 +141,0	168,8 104,2 213,7	+12,5 +8,8 +13,8	168,8 104,2 213,7	+12,5 +8,8 +13,8

2 INDEX DES UMSATZES FUER
 1991
 NACH ABSCHNITTEN, UNTERABSCHNITTEN,
 DER KLASSIFIKATION DER WIRTSCHAFTS
 2.1 ORIGINAL

VOLUMEN

WZ93-SCHL.	WIRTSCHAFTSZWEIG	1997 FEB.	VERAENDERUNG IN % FEB. 1997 GEGEN		1997 JAN.	VERAENDERUNG IN % JAN. 1997 GEGEN		KUMULIERT		2-MONATS- DURCHSCHNITT	
			FEB. 1996	JAN. 1997		JAN. 1996	DEZ. 1996	JAN. 1997 BIS FEB. 1997	VER- AEND. IN % GEGEN VORJAHR	JAN. 1997 UND FEB. 1997	VER- AEND. IN % GEGEN VORJAHR
24.3	HERSTELLUNG VON ANSTRICH- MITTELN, DRUCKFARBEN UND KITTEN	INSGESAMT 95,4 INLAND 88,8 AUSLAND 116,0	-0,2 -2,2 +5,0	+5,0 +4,5 +6,2	90,9 85,0 109,2	-1,5 -5,0 +8,0	+8,6 +10,4 +4,7	93,2 86,9 112,6	-0,9 -3,7 +6,4	93,2 86,9 112,6	-0,9 -3,7 +6,4
24.4	HERSTELLUNG VON PHARMA- ZEUTISCHEN ERZEUGNISSEN	INSGESAMT 107,2 INLAND 96,6 AUSLAND 129,2	-0,9 -3,3 +3,1	-3,2 -5,8 +1,2	110,7 102,5 127,7	-7,8 -10,6 -2,5	+12,2 +8,2 +19,3	109,0 99,6 128,5	-4,6 -7,2 +0,2	109,0 99,6 128,5	-4,6 -7,2 +0,2
24.41	HERSTELLUNG VON PHARMA- ZEUTISCHEN GRUNDSTOFFEN	INSGESAMT 120,1 INLAND 102,0 AUSLAND 126,3	-4,2 -14,3 -1,1	-9,0 -3,8 -10,4	132,0 106,0 140,9	+10,4 +5,8 +11,6	+23,2 +14,5 +25,7	126,1 104,0 133,6	+2,9 -5,1 +5,2	126,1 104,0 133,6	+2,9 -5,1 +5,2
24.42	H.V. PHARM. SPEZIALI- TAETEN UND SONSTIGEN PHARM. ERZEUGNISSEN	INSGESAMT 106,0 INLAND 96,4 AUSLAND 129,9	-0,6 -2,9 +4,2	-2,6 -5,9 +4,3	108,8 102,4 124,5	-9,4 -11,1 -5,8	+11,1 +8,0 +17,7	107,4 99,4 127,2	-5,3 -7,4 -0,9	107,4 99,4 127,2	-5,3 -7,4 -0,9
24.5	H.V. SEIFEN, WASCH-, REINIGUNGS- UND KOERPER- PFLEGE MITTELN	INSGESAMT 87,9 INLAND 79,4 AUSLAND 118,8	-1,6 -1,7 -1,0	-3,2 -5,7 +3,7	90,8 84,2 114,6	-2,3 -3,0 -0,4	+17,3 +20,1 +10,3	89,4 81,8 116,7	-1,9 -2,4 -0,8	89,4 81,8 116,7	-1,9 -2,4 -0,8
24.51	H.V. SEIFEN, WASCH-, REINIGUNGS- UND POLIER- MITTELN	INSGESAMT 86,9 INLAND 79,1 AUSLAND 107,7	+0,8 -0,3 +2,9	-1,9 -3,9 +2,0	88,6 82,3 105,6	-2,1 -5,3 +5,5	+22,4 +20,5 +26,5	87,8 80,7 106,7	-0,7 -2,9 +4,2	87,8 80,7 106,7	-0,7 -2,9 +4,2
24.52	HERSTELLUNG VON DUFT- U. KOERPERPFLEGE MITTELN	INSGESAMT 88,9 INLAND 79,6 AUSLAND 138,1	-3,8 -3,0 -5,9	-4,4 -7,3 +5,9	93,0 85,9 130,4	-2,5 -0,9 -7,6	+12,9 +19,8 -6,4	91,0 82,8 134,3	-3,1 -1,9 -6,7	91,0 82,8 134,3	-3,1 -1,9 -6,7
24.6	HERSTELLUNG VON SONST. CHEMISCHEN ERZEUGNISSEN	INSGESAMT 108,6 INLAND 92,3 AUSLAND 126,3	+3,3 - +6,1	+0,7 -1,8 +2,9	107,8 94,0 122,7	+0,5 -0,1 +0,9	+15,2 +12,3 +17,5	108,2 93,2 124,5	+1,9 - +3,5	108,2 93,2 124,5	+1,9 - +3,5
24.61	HERSTELLUNG VON PYRO- TECHNISCHEN ERZEUGNISSEN	INSGESAMT 90,2 INLAND 90,8 AUSLAND 88,6	-9,3 -5,4 -17,9	+5,3 +9,8 -4,7	85,7 82,7 93,0	-4,8 -6,2 -1,5	-57,9 -64,0 -34,0	88,0 86,8 90,8	-7,2 -5,8 -10,3	88,0 86,8 90,8	-7,2 -5,8 -10,3
24.62	HERSTELLUNG VON KLEB- STOFFEN UND GELATINE	INSGESAMT 106,6 INLAND 99,7 AUSLAND 127,4	+4,8 +1,1 +10,8	-0,2 -2,1 +2,7	106,8 97,8 124,1	+2,8 -0,7 +8,7	+27,6 +34,7 +18,1	106,7 96,8 125,8	+3,8 +0,2 +9,7	106,7 96,8 125,8	+3,8 +0,2 +9,7
24.63	HERSTELLUNG VON ETHE- RISCHEN OELN	INSGESAMT 116,7 INLAND 107,4 AUSLAND 127,6	+14,5 +8,3 +21,3	-4,0 -1,0 -6,7	121,5 108,5 136,8	+1,4 -11,1 +16,7	+62,7 +69,9 +61,7	119,1 108,0 132,2	+7,4 -2,4 +18,9	119,1 108,0 132,2	+7,4 -2,4 +18,9
24.64	HERSTELLUNG VON FOTO- CHEMISCHEN ERZEUGNISSEN	INSGESAMT 78,7 INLAND 80,3 AUSLAND 77,9	-18,2 +6,1 -27,6	+6,8 +29,3 -1,8	73,7 63,6 73,3	-20,0 -16,1 -21,6	+14,8 -0,5 +23,1	76,2 72,0 78,6	-19,1 -5,0 -24,6	76,2 72,0 78,6	-19,1 -5,0 -24,6
24.65	HERSTELLUNG VON UNBE- SPIELTEN TON-, BILD- UND DATENTRAEGERN	INSGESAMT 155,2 INLAND 133,8 AUSLAND 163,7	+15,0 +17,8 +14,0	+1,9 -38,2 +28,9	152,3 216,4 127,0	+15,5 +71,2 -5,3	+38,0 +91,3 +16,1	153,8 175,1 145,4	+15,2 +45,9 +4,7	153,8 175,1 145,4	+15,2 +45,9 +4,7
24.66	HERSTELLUNG VON CHE- MISCHEN ERZEUGNISSEN A.N.G.	INSGESAMT 113,4 INLAND 90,6 AUSLAND 142,0	+7,3 -2,5 +16,7	-0,2 -1,6 +1,0	113,6 92,1 140,6	+3,3 -1,4 +7,5	+17,8 +19,5 +16,6	113,5 91,4 141,3	+5,2 -1,9 +11,9	113,5 91,4 141,3	+5,2 -1,9 +11,9
24.7	HERSTELLUNG VON CHEMIE- FASERN	INSGESAMT 101,4 INLAND 67,0 AUSLAND 131,6	+3,2 -9,1 +9,8	-8,1 -8,5 -8,0	110,3 73,2 143,0	+12,1 -3,7 +21,1	+38,9 +46,1 +35,9	105,9 70,1 137,3	+7,6 -6,4 +15,4	105,9 70,1 137,3	+7,6 -6,4 +15,4
DH	HERSTELLUNG VON GUMMI- UND KUNSTSTOFFWAEREN	INSGESAMT 99,0 INLAND 93,6 AUSLAND 115,8	+3,8 +2,1 +8,3	+3,0 +2,1 +5,5	96,1 91,7 109,8	-0,6 -3,0 +6,1	+14,7 +12,9 +19,1	97,6 92,7 112,8	+1,6 -0,4 +7,2	97,6 92,7 112,8	+1,6 -0,4 +7,2
25.1	HERSTELLUNG VON GUMMI- WAEREN	INSGESAMT 103,8 INLAND 95,6 AUSLAND 126,0	+10,7 +9,9 +12,2	+7,7 +8,3 +6,7	96,4 88,3 118,1	+2,9 -0,2 +9,7	+24,2 +28,5 +16,0	100,1 92,0 122,1	+6,7 +4,8 +11,0	100,1 92,0 122,1	+6,7 +4,8 +11,0
25.11	HERSTELLUNG VON BEREI- FUNGEN	INSGESAMT 110,5 INLAND 94,9 AUSLAND 147,5	+26,1 +31,4 +19,0	+19,1 +25,7 +10,2	92,8 75,5 133,8	+9,7 +6,6 +14,2	+9,8 +10,4 +3,3	101,7 85,2 140,7	+18,1 +19,2 +16,7	101,7 85,2 140,7	+18,1 +19,2 +16,7
25.13	HERSTELLUNG VON SONST. GUMMIWAEREN	INSGESAMT 99,7 INLAND 95,9 AUSLAND 110,8	+2,2 +0,5 +6,4	+1,2 +0,2 +3,6	98,5 95,7 107,0	-0,7 -2,9 +6,0	+34,0 +39,1 +22,7	99,1 95,8 108,9	+0,7 -1,2 +6,2	99,1 95,8 108,9	+0,7 -1,2 +6,2
25.2	HERSTELLUNG VON KUNST- STOFFWAEREN	INSGESAMT 97,7 INLAND 93,1 AUSLAND 112,7	+2,0 +0,2 +7,1	+1,8 +0,6 +5,0	96,0 92,5 107,3	-1,5 -3,6 +5,0	+12,3 +9,7 +20,2	96,9 92,8 110,0	+0,2 -1,8 +6,1	96,9 92,8 110,0	+0,2 -1,8 +6,1
25.21	H.V. PLATTEN, FOLIEN, SCHLAEUCHEN U. PROFILN AUS KUNSTSTOFF	INSGESAMT 102,9 INLAND 96,5 AUSLAND 116,2	+9,9 +8,8 +11,8	+3,4 +2,8 +4,3	99,5 93,9 111,4	+1,7 -1,7 +8,7	+25,6 +26,0 +25,0	101,2 95,2 113,8	+5,7 +3,4 +10,3	101,2 95,2 113,8	+5,7 +3,4 +10,3
25.22	H.V. VERPACKUNGSMITTELN AUS KUNSTSTOFF	INSGESAMT 102,1 INLAND 88,7 AUSLAND 152,1	-1,0 -4,1 +6,7	+0,4 -1,1 +3,7	101,7 89,7 146,7	-1,8 -6,0 +9,4	+14,1 +13,1 +16,2	101,9 89,2 149,4	-1,5 -5,1 +7,9	101,9 89,2 149,4	-1,5 -5,1 +7,9

2 INDEX DES UMSATZES FUER
 1991
 NACH ABSCHNITTEN, UNTERABSCHNITTEN,
 DER KLASSEFIKATION DER WIRTSCHAFTS
 2.1 ORIGINAL

VOLUMEN

WZ93- SCHL.	WIRTSCHAFTSZWEIG	1997 FEB.	VERAENDERUNG IN % FEB. 1997 GEGEN			1997 JAN.	VERAENDERUNG IN % JAN. 1997 GEGEN		KUMULIERT		2-MONATS- DURCHSCHNITT	
			FEB. 1996	JAN. 1997	JAN. 1996		DEZ. 1996	JAN. 1997 BIS FEB. 1997	VER- AEND. IN % GEGEN VORJAHR	JAN. 1997 UND FEB. 1997	VER- AEND. IN % GEGEN VORJAHR	
												AUSLAND
25.23	H.V. BAUBEDARFSARTIKELN AUS KUNSTSTOFF	INSGESAMT INLAND AUSLAND	89,4 87,5 106,0	+3,7 +1,6 +21,6	-1,0 -3,1 +16,9	90,3 90,3 90,7	+1,0 +0,7 +4,3	-21,3 -24,2 +18,3	89,9 88,9 98,4	+2,4 +1,1 +13,0	89,9 88,9 98,4	+2,4 +1,1 +13,0
25.24	HERSTELLUNG VON SONST. KUNSTSTOFFWAREN	INSGESAMT INLAND AUSLAND	94,6 94,8 94,2	-3,8 -4,2 -1,9	+1,9 +1,3 +4,8	92,8 93,6 89,9	-5,1 -5,7 -2,7	+18,2 +18,8 +15,6	93,7 94,2 92,1	-4,5 -5,0 -2,2	93,7 94,2 92,1	-4,5 -5,0 -2,2
DI	GLASGEWERBE, KERAMIK, VERARBEITUNG VON STEINEN UND ERDEN	INSGESAMT INLAND AUSLAND	85,2 81,8 95,8	+7,2 +7,8 +5,3	+3,8 +4,9 +0,9	82,1 78,0 94,9	-0,2 -2,1 +5,1	+5,3 +0,8 +18,5	83,7 79,9 95,4	+3,5 +2,7 +5,2	83,7 79,9 95,4	+3,5 +2,7 +5,2
26.1	HERSTELLUNG UND VERAR- BEITUNG VON GLAS	INSGESAMT INLAND AUSLAND	99,2 94,6 111,4	+2,8 +0,2 +8,9	-5,3 -6,2 -3,5	104,7 100,8 115,5	+6,4 +5,3 +9,3	+21,7 +18,9 +29,2	102,0 97,7 113,5	+4,6 +2,7 +9,1	102,0 97,7 113,5	+4,6 +2,7 +9,1
26.11	HERSTELLUNG VON FLACH- GLAS	INSGESAMT INLAND AUSLAND	105,0 97,4 115,9	+15,0 +9,7 +22,1	-5,1 -5,1 -5,1	110,6 102,6 122,1	+11,3 +5,3 +19,4	+48,3 +38,5 +61,9	107,8 100,0 119,0	+13,0 +7,4 +20,7	107,8 100,0 119,0	+13,0 +7,4 +20,7
26.12	VEREDLUNG UND VERARBEI- TUNG VON FLACHGLAS	INSGESAMT INLAND AUSLAND	105,5 101,1 129,9	+0,9 -2,1 +16,0	-3,4 -2,9 -5,5	109,2 104,1 137,4	+6,7 +3,1 +25,3	+8,2 +7,2 +12,8	107,4 102,6 133,7	+3,8 +0,4 +20,6	107,4 102,6 133,7	+3,8 +0,4 +20,6
26.13	HERSTELLUNG VON HOHLGLAS	INSGESAMT INLAND AUSLAND	83,6 80,6 93,2	-5,4 -6,9 -0,9	-9,9 -11,9 -4,2	92,8 91,5 97,3	+1,8 +4,6 -5,5	+22,4 +23,6 +19,5	88,2 86,1 95,3	-1,8 -1,1 -3,2	88,2 86,1 95,3	-1,8 -1,1 -3,2
26.14	HERSTELLUNG VON GLAS- FASER	INSGESAMT INLAND AUSLAND	121,0 116,4 134,0	+8,2 +10,2 +3,2	-6,9 -10,3 +2,9	129,9 129,8 130,2	+6,9 +8,4 +2,8	+33,2 +33,1 +33,4	125,5 123,1 132,1	+7,5 +9,2 +3,0	125,5 123,1 132,1	+7,5 +9,2 +3,0
26.15	HERSTELLUNG, VEREDLUNG U. VERARB. VON SONST. GLAS EINSCHL. TECHN. GLASW.	INSGESAMT INLAND AUSLAND	110,3 107,6 112,5	+17,2 +26,9 +10,4	+1,8 +7,9 -2,7	108,3 99,7 115,6	+14,1 +15,8 +13,1	+35,5 +29,3 +40,5	109,3 103,7 114,1	+15,7 +21,3 +11,8	109,3 103,7 114,1	+15,7 +21,3 +11,8
26.2	KERAMIK (OHNE ZIEGELEI UND BAUKERAMIK)	INSGESAMT INLAND AUSLAND	76,7 73,4 82,2	-2,3 -1,6 -3,2	+1,9 -0,1 +5,0	75,3 73,5 78,3	-6,7 -10,3 -0,4	+11,2 +12,6 +8,9	76,0 73,5 80,3	-4,5 -6,1 -1,8	76,0 73,5 80,3	-4,5 -6,1 -1,8
26.21	H.V. KERAMISCHEN HAUS- HALTSWAREN UND ZIERGE- GENSTAENDEN	INSGESAMT INLAND AUSLAND	56,5 59,5 50,8	-5,5 -4,3 -8,0	+5,4 +8,0 -	53,6 55,1 50,8	-9,5 -15,6 +6,5	-11,1 -19,2 +11,9	55,1 57,9 50,8	-7,4 -10,2 -1,4	55,1 57,9 50,8	-7,4 -10,2 -1,4
26.22	HERSTELLUNG VON SANI- TAERKERAMIK	INSGESAMT INLAND AUSLAND	62,5 61,9 65,8	-19,6 -21,9 -4,5	-8,9 -10,9 +3,3	68,6 69,5 63,7	-25,6 -27,8 -8,9	+52,1 +52,7 +48,5	65,6 65,7 64,8	-22,8 -25,2 -6,6	65,6 65,7 64,8	-22,8 -25,2 -6,6
26.23	H.V. ISOLATOREN UND ISOLIERTHEILEN AUS KERAMIK	INSGESAMT INLAND AUSLAND	114,8 110,1 122,6	+6,2 +10,2 +0,8	+1,1 -1,3 +4,8	113,6 111,5 117,0	+9,5 +17,4 -0,7	+32,9 +36,0 +28,3	114,2 110,8 119,8	+7,8 +13,6 +0,1	114,2 110,8 119,8	+7,8 +13,6 +0,1
26.24	H.V. KERAMISCHEN ERZEUG- NISSEN F. SONST. TECHN. ZWECKE	INSGESAMT INLAND AUSLAND	137,0 116,0 170,9	+17,1 +13,2 +21,7	+17,5 +21,3 +13,5	116,6 95,6 150,6	+8,1 -1,8 +20,7	+47,0 +76,1 +25,7	126,8 105,8 160,8	+12,7 +5,8 +21,3	126,8 105,8 160,8	+12,7 +5,8 +21,3
26.25	HERSTELLUNG VON KERA- MISCHEN ERZEUGNISSEN A.N.G.	INSGESAMT INLAND AUSLAND	84,3 78,4 100,0	-3,4 -6,4 +3,4	+9,9 +5,7 +19,6	76,7 74,2 83,6	-4,1 -8,2 +7,5	+15,7 +20,3 +6,1	80,5 76,3 91,8	-3,8 -7,3 +5,2	80,5 76,3 91,8	-3,8 -7,3 +5,2
26.26	H.V. FEUERFESTEN KERA- MISCHEN WERKSTOFFEN	INSGESAMT INLAND AUSLAND	81,2 77,8 84,7	-1,6 +5,9 -8,0	-2,6 -8,3 +3,3	83,4 84,8 82,0	-5,4 -3,9 -7,0	+8,5 +17,5 +0,1	82,3 81,3 83,4	-3,6 +0,5 -7,5	82,3 81,3 83,4	-3,6 +0,5 -7,5
26.3	H.V. KERAMISCHEN WAND- U. BODENFLIESEN UND -PLATTEN	INSGESAMT INLAND AUSLAND	75,4 81,0 61,2	+5,2 +8,0 -3,3	-3,9 -7,1 +8,9	78,5 87,2 56,2	+1,7 +4,3 -7,7	+43,5 +50,1 +21,9	77,0 84,1 58,7	+3,4 +6,1 -5,5	77,0 84,1 58,7	+3,4 +6,1 -5,5
26.4	ZIEGELEI, HERSTELLUNG VON SONST. BAUKERAMIK	INSGESAMT INLAND AUSLAND	63,9 64,1 59,1	+52,9 +53,0 +48,1	+64,7 +64,4 +78,0	38,8 39,0 33,2	-21,0 -20,9 -24,0	-47,6 -48,2 -30,1	51,4 51,6 46,2	+13,0 +13,2 +10,5	51,4 51,6 46,2	+13,0 +13,2 +10,5
26.51	HERSTELLUNG VON ZEMENT	INSGESAMT INLAND AUSLAND	63,7 62,0 90,6	+49,2 +49,4 +46,6	+65,5 +68,5 +42,0	38,5 36,8 63,8	-14,6 -16,4 +2,2	-48,4 -50,1 -27,9	51,1 49,4 77,2	+16,4 +15,4 +24,3	51,1 49,4 77,2	+16,4 +15,4 +24,3
26.62	HERSTELLUNG VON GIPS- ERZEUGNISSEN FUER DEN BAU	INSGESAMT INLAND AUSLAND	147,7 149,1 114,5	-6,5 -7,2 +18,0	-5,6 -5,6 -5,8	156,5 158,0 121,6	-2,8 -3,5 +27,2	+16,5 +24,8 -61,0	152,1 153,6 118,1	-4,6 -5,3 +22,6	152,1 153,6 118,1	-4,6 -5,3 +22,6
DJ	METALLERZEUGUNG UND -BE- ARBEITUNG, HERSTELLUNG VON METALLERZEUGNISSEN	INSGESAMT INLAND AUSLAND	94,1 88,3 113,0	+2,7 +1,3 +6,7	-1,6 -2,2 +0,3	95,6 90,3 112,7	+1,1 -1,5 +8,7	+8,0 +5,1 +16,2	94,9 89,3 112,9	+1,9 -0,2 +7,7	94,9 89,3 112,9	+1,9 -0,2 +7,7
27	METALLERZEUGUNG UND -BEARBEITUNG	INSGESAMT INLAND AUSLAND	101,4 91,6 123,1	+8,3 +6,4 +11,6	+4,1 +3,2 +5,8	97,4 88,8 116,3	+1,8 -1,9 +7,2	+31,6 +34,5 +26,6	99,4 90,2 119,7	+5,0 +2,4 +9,4	99,4 90,2 119,7	+5,0 +2,4 +9,4

2 INDEX DES UMSATZES FUER
 1991
 NACH ABSCHNITTEN, UNTERABSCHNITTEN,
 DER KLASSIFIKATION DER WIRTSCHAFTS
 2.1 ORIGINAL

VOLUMEN

WZ93- SCHL.	WIRTSCHAFTSZWEIG		VERAENDERUNG IN % FEB. 1997 GEGEN			VERAENDERUNG IN % JAN. 1997 GEGEN			KUMULIERT		2-MONATS- DURCHSCHNITT	
			1997	FEB. 1996	JAN. 1997	1997	JAN. 1996	DEZ. 1996	JAN. 1997	VER- AEND. IN % GEGEN VORJAHR	JAN. 1997	VER- AEND. IN % GEGEN VORJAHR
			FEB.			JAN.			FEB.		FEB.	
27.1	ERZUEGUNG VON ROHEISEN, STAHL UND FERROLEGIE- RUNGEN (EGKS) 1)	INSGESAMT INLAND AUSLAND	108,6 103,2 120,4	+23,8 +23,7 +23,7	+12,5 +12,9 +11,8	96,5 91,4 107,7	+7,6 +5,5 +11,4	+33,5 +37,9 +26,0	102,6 97,3 114,1	+15,7 +14,5 +17,6	102,6 97,3 114,1	+15,7 +14,5 +17,6
27.2	HERSTELLUNG VON ROHREN	INSGESAMT INLAND AUSLAND	75,9 63,1 97,8	+3,0 -2,9 +10,8	+9,1 -3,2 +26,8	69,6 65,2 77,1	-2,0 -6,1 +4,6	+11,5 +30,9 -8,3	72,8 64,2 87,5	+0,6 -4,5 +8,0	72,8 64,2 87,5	+0,6 -4,5 +8,0
27.21	H.V. ROHREN, ROHRFORM-, ROHRVERSCHLUSS- U. -VERBIND. A. GUSSEISEN	INSGESAMT INLAND AUSLAND	44,2 31,9 90,2	+15,4 -2,1 +51,1	+16,3 +18,6 +13,6	38,0 26,9 79,4	-1,6 -25,7 +66,5	+8,3 +3,5 +15,1	41,1 29,4 84,8	+6,8 -14,5 +57,9	41,1 29,4 84,8	+6,8 -14,5 +57,9
27.22	H.V. STAHLROHREN, ROHR- FORM-, VERSCHL.-VERBIND. AUS EISEN UND STAHL	INSGESAMT INLAND AUSLAND	82,2 71,2 98,6	+2,0 -3,1 +8,0	+8,4 -5,2 +28,4	75,8 75,1 76,8	-2,1 -3,8 +0,5	+11,8 +34,3 -10,3	79,0 73,2 87,7	- -3,4 +4,5	79,0 73,2 87,7	- -3,4 +4,5
27.3	SONST. ERSTE BEARBEITUNG V. EISEN U. STAHL, H.V. FERROLEG. (NICHT EGKS) 1)	INSGESAMT INLAND AUSLAND	105,4 95,1 136,5	-3,7 -3,4 -4,3	-2,0 -0,3 -5,2	107,5 95,4 144,0	-6,7 -8,8 -2,1	+34,9 +36,9 +31,0	106,5 95,3 140,3	-5,2 -6,1 -3,2	106,5 95,3 140,3	-5,2 -6,1 -3,2
27.31	HERSTELLUNG VON BLANK- STAHL	INSGESAMT INLAND AUSLAND	80,2 77,5 90,2	-15,6 -13,3 -21,8	+2,4 +6,3 -8,2	78,3 72,9 98,3	-22,1 -21,7 -23,1	+19,7 +21,5 +15,2	79,3 75,2 94,3	-18,9 -17,6 -22,5	79,3 75,2 94,3	-18,9 -17,6 -22,5
27.32	HERSTELLUNG VON KALT BAND UNTER 500 MM BREITE	INSGESAMT INLAND AUSLAND	121,5 106,9 160,8	-1,8 +1,1 -6,6	-3,7 -1,9 -6,7	126,2 109,0 172,4	-2,2 -1,4 -3,4	+39,0 +39,0 +38,8	123,9 108,0 166,6	-2,0 -0,2 -5,0	123,9 108,0 166,6	-2,0 -0,2 -5,0
27.33	HERSTELLUNG VON KALT- PROFILIEN	INSGESAMT INLAND AUSLAND	100,5 97,1 131,7	+7,8 +8,2 +4,5	-10,2 -10,6 -7,8	111,9 108,6 142,8	+19,0 +16,6 +39,7	+49,6 +51,7 +36,5	106,2 102,9 137,3	+13,5 +12,6 +20,3	106,2 102,9 137,3	+13,5 +12,6 +20,3
27.34	HERSTELLUNG VON GEZO- GENEM DRAHT	INSGESAMT INLAND AUSLAND	94,1 90,3 105,7	-4,0 -9,7 +15,1	+3,4 +1,1 +9,6	91,0 89,3 96,4	-15,1 -19,0 -1,9	+40,0 +41,1 +37,5	92,6 89,8 101,1	-9,7 -14,6 +6,3	92,6 89,8 101,1	-9,7 -14,6 +6,3
27.35	ERSTE BEARB. V. EISEN U. STAHL A.N.G. U. H.V. FERRO- LEG. (NICHT EGKS) 1)	INSGESAMT INLAND AUSLAND	113,6 93,1 157,9	+0,2 +0,5 -0,2	-2,7 +3,7 -9,6	116,7 89,8 174,7	-0,8 -11,6 +14,6	+25,5 +33,0 +17,8	115,2 91,5 166,3	-0,3 -5,8 +7,0	115,2 91,5 166,3	-0,3 -5,8 +7,0
27.4	ERZUEGUNG UND ERSTE BEAR- BEITUNG VON NE-METALLEN	INSGESAMT INLAND AUSLAND	105,5 88,3 139,0	- -5,5 +7,8	-4,3 -6,7 -1,3	110,2 94,6 140,9	+1,9 -2,7 +9,0	+34,6 +31,4 +39,2	107,9 91,5 140,0	+1,0 -4,0 +8,4	107,9 91,5 140,0	+1,0 -4,0 +8,4
27.41	ERZUEG. U. ERSTE BEAR- BEITUNG VON EDELMETALLEN	INSGESAMT INLAND AUSLAND	152,0 130,3 187,3	+8,8 +7,7 +10,0	-12,5 -6,5 -18,5	173,7 139,3 229,9	+71,6 +50,8 +98,9	+29,9 +20,2 +41,3	162,9 134,8 208,6	+35,2 +26,3 +46,0	162,9 134,8 208,6	+35,2 +26,3 +46,0
27.42	ERZUEG. U. ERSTE BEAR- BEITUNG VON ALUMINIUM	INSGESAMT INLAND AUSLAND	118,0 111,2 131,5	+2,5 -0,1 +7,1	-3,0 -3,8 -1,9	121,7 115,6 134,0	+0,8 -1,6 +5,3	+42,2 +43,4 +40,2	119,9 113,4 132,8	+1,7 -0,9 +6,2	119,9 113,4 132,8	+1,7 -0,9 +6,2
27.43	ERZUEG. U. ERSTE BEAR- BEITUNG VON BLEI, ZINK UND ZINN	INSGESAMT INLAND AUSLAND	106,6 99,7 127,3	+0,6 -1,1 +4,9	-5,2 -10,6 +10,5	112,4 111,5 115,2	+7,0 +6,4 +2,2	+28,8 +29,2 +27,9	109,5 105,6 121,3	+3,8 +2,7 +6,9	109,5 105,6 121,3	+3,8 +2,7 +6,9
27.44	ERZUEG. U. ERSTE BEAR- BEITUNG VON KUPFER	INSGESAMT INLAND AUSLAND	84,2 53,8 145,0	-4,6 -21,1 +12,8	-3,4 -12,9 +5,1	87,2 61,8 137,9	-8,5 -17,2 +0,9	+27,9 +14,2 +43,2	85,7 57,8 141,5	-6,6 -19,0 +6,7	85,7 57,8 141,5	-6,6 -19,0 +6,7
27.45	ERZUEG. U. ERSTE BEAR- BEITUNG VON SONSTIGEN NE-METALLEN	INSGESAMT INLAND AUSLAND	86,3 67,1 108,9	-12,0 -6,9 -15,4	-2,6 +1,1 -5,1	88,6 66,4 114,8	-14,5 -15,6 -13,6	+22,9 +34,4 +16,1	87,5 66,8 111,9	-13,3 -11,4 -14,4	87,5 66,8 111,9	-13,3 -11,4 -14,4
27.5	GIESSEREIINDUSTRIE	INSGESAMT INLAND AUSLAND	86,1 82,8 99,5	-6,0 -4,8 -9,5	-0,6 +0,4 -3,1	86,6 82,5 102,7	-9,6 -10,0 -8,5	+32,2 +32,9 +29,7	86,4 82,7 101,1	-7,8 -7,5 -9,0	86,4 82,7 101,1	-7,8 -7,5 -9,0
27.51	EISENGIESSEREI	INSGESAMT INLAND AUSLAND	88,5 84,4 105,1	-5,1 -4,0 -8,6	-0,8 +0,1 -3,2	89,2 84,3 108,6	-10,0 -3,7 -10,6	+37,4 +38,2 +35,1	88,9 84,4 106,9	-7,6 -6,9 -9,6	88,9 84,4 106,9	-7,6 -6,9 -9,6
27.52	STAHLGIESSEREI	INSGESAMT INLAND AUSLAND	75,6 76,0 73,8	-9,8 -8,7 -14,6	+0,7 +1,5 -2,8	75,1 74,9 75,9	-8,2 -11,4 +8,4	+10,9 +12,8 +3,4	75,4 75,5 74,9	-8,9 -10,0 -4,2	75,4 75,5 74,9	-8,9 -10,0 -4,2
28	HERSTELLUNG VON METALL- ERZEUGNISSEN	INSGESAMT INLAND AUSLAND	88,1 86,1 97,8	-2,1 -2,2 -1,7	-6,4 -5,7 -8,9	94,1 91,3 107,3	+0,5 -1,7 +11,0	-6,3 -8,2 +2,7	91,1 88,7 102,6	-0,8 -2,0 +4,6	91,1 88,7 102,6	-0,8 -2,0 +4,6
28.1	STAHL- UND LEICHTMETALL- BAU	INSGESAMT INLAND AUSLAND	86,5 86,8 83,6	+3,2 +3,6 -0,5	-18,5 -18,9 -15,7	106,2 107,0 99,2	+11,4 +10,3 +26,2	-26,7 -28,7 +4,9	96,4 96,9 91,4	+7,6 +7,2 +12,4	96,4 96,9 91,4	+7,6 +7,2 +12,4
28.11	HERSTELLUNG VON STAHL- UND LEICHTMETALLKON- STRUKTIONEN	INSGESAMT INLAND AUSLAND	89,0 89,5 85,0	+3,5 +3,9 -0,6	-12,8 -13,5 -6,0	102,1 103,5 90,4	+4,8 +3,5 +22,2	-31,0 -32,6 -7,5	95,6 96,5 87,7	+4,3 +3,7 +9,9	95,6 96,5 87,7	+4,3 +3,7 +9,9

1) EUROPAEISCHE GEMEINSCHAFT FUER KOHLE UND STAHL.

STBA, FS 4, R 2.2, 2/1997

2 INDEX DES UMSATZES FUER
1991
NACH ABSCHNITTEN, UNTERABSCHNITTEN,
DER KLASSIFIKATION DER WIRTSCHAFTS
2.1 ORIGINAL

VOLUMEN

WZ93- SCHL.	WIRTSCHAFTSZWEIG		1997		VERAENDERUNG IN % FEB. 1997 GEGEN		1997		VERAENDERUNG IN % JAN. 1997 GEGEN		KUMULIERT		2-MONATS- DURCHSCHNITT	
			FEB.	FEB.	FEB.	JAN.	JAN.	JAN.	DEZ.	JAN. 1997 BIS FEB. 1997	VER- AEND. IN % GEGEN VORJAHR	JAN. 1997 UND FEB. 1997	VER- AEND. IN % GEGEN VORJAHR	
														1996
28.12	HERSTELLUNG VON AUSBAU- ELEMENTEN AUS STAHL UND LEICHTMETALL	INSGESAMT INLAND AUSLAND	77,9 78,1 76,5	+2,6 +2,9 +0,5	-35,3 -34,3 -46,2	120,4 118,8 142,3	+36,7 +36,2 +40,5	-10,0 -13,9 +79,0	99,2 98,5 109,4	+21,0 +20,7 +23,3	99,2 98,5 109,4	+21,0 +20,7 +23,3		
28.2	KESSEL- UND BEHAELTERBAU (OHNE H.V. DAMPKESSELN)	INSGESAMT INLAND AUSLAND	71,8 73,1 64,5	-3,8 -3,3 -6,5	-4,9 -5,4 -0,9	75,5 77,3 65,1	-10,9 -10,5 -13,1	-13,3 -15,1 +1,2	73,7 75,2 64,8	-7,5 -7,2 -10,0	73,7 75,2 64,8	-7,5 -7,2 -10,0		
28.21	HERSTELLUNG VON TANKS UND SAMMELBEHAELTERN	INSGESAMT INLAND AUSLAND	77,6 77,3 79,6	-3,4 -0,3 -18,1	+6,2 +7,1 +1,3	73,1 72,2 78,6	-22,6 -21,9 -25,9	-33,9 -37,5 -3,1	75,4 74,8 79,1	-13,7 -12,0 -22,2	75,4 74,8 79,1	-13,7 -12,0 -22,2		
28.22	H.V. HEIZKOERPERN F. ZENTRALHEIZUNGEN UND ZENTRALHEIZUNGSKESSELN	INSGESAMT INLAND AUSLAND	67,0 69,6 53,2	-4,1 -5,9 +11,1	-13,4 -14,7 -3,3	77,4 81,6 55,0	+0,9 +0,2 +6,4	+14,0 +15,1 +6,4	72,2 75,6 54,1	-1,5 -2,7 +8,6	72,2 75,6 54,1	-1,5 -2,7 +8,6		
28.3	HERSTELLUNG VON DAMPF- KESSELN (OHNE ZENTRAL- HEIZUNGSKESSELN)	INSGESAMT INLAND AUSLAND	61,9 62,5 58,8	-29,3 -29,4 -28,6	-38,0 -20,5 -73,3	99,8 78,6 220,0	+6,4 -23,2 +380,3	-52,1 -55,4 -43,4	80,9 70,6 139,4	-10,8 -26,0 +117,5	80,9 70,6 139,4	-10,8 -26,0 +117,5		
28.4	H.V. SCHMIEDE-, PRESS-, ZIEH- U. STANZTEILEN, GEW. RINGEN U. PULVERM. ERZ.	INSGESAMT INLAND AUSLAND	104,9 103,4 111,2	-1,1 -1,9 +2,0	-2,0 -1,8 -2,3	107,0 105,3 113,8	-0,1 -1,6 +5,7	+32,4 +34,8 +24,1	106,0 104,4 112,5	-0,6 -1,7 +3,8	106,0 104,4 112,5	-0,6 -1,7 +3,8		
28.5	OBERFLAECHEVEREDLUNG, WAERMEBEHANDLUNG UND MECHANIK A.N.G.	INSGESAMT INLAND AUSLAND	108,3 104,4 146,0	+4,0 +2,1 +20,0	+5,5 +4,2 +14,6	102,7 100,2 127,4	-0,6 -0,8 +2,1	+11,5 +11,3 +14,3	105,5 102,3 136,7	+1,7 +0,6 +10,9	105,5 102,3 136,7	+1,7 +0,6 +10,9		
28.51	OBERFLAECHEVEREDLUNG UND WAERMEBEHANDLUNG	INSGESAMT INLAND AUSLAND	110,9 105,5 153,5	+8,3 +5,2 +29,0	+9,5 +7,1 +24,4	101,3 98,5 123,4	+1,2 +1,8 -1,8	+8,3 +8,7 +6,7	106,1 102,0 138,5	+4,7 +3,4 +13,2	106,1 102,0 138,5	+4,7 +3,4 +13,2		
28.52	MECHANIK A.N.G.	INSGESAMT INLAND AUSLAND	105,5 103,2 133,7	-0,4 -1,1 +5,9	+1,1 +1,2 -0,4	104,4 102,0 134,3	-2,2 -3,2 +8,8	+15,4 +14,1 +28,3	105,0 102,6 134,0	-1,3 -2,2 +7,3	105,0 102,6 134,0	-1,3 -2,2 +7,3		
28.6	H.V. SCHNEIDWAREN, WERK- ZEUGEN, SCHLOSSERN UND BESCHLAEGEN	INSGESAMT INLAND AUSLAND	84,6 78,6 101,6	-4,8 -4,7 -5,1	+2,5 +3,4 +0,8	82,5 76,0 100,8	-2,6 -4,8 +2,0	+11,0 +10,6 +11,9	83,6 77,3 101,2	-3,7 -4,8 -1,7	83,6 77,3 101,2	-3,7 -4,8 -1,7		
28.61	HERSTELLUNG VON SCHNEIDWAREN UND BESTECKEN	INSGESAMT INLAND AUSLAND	101,9 83,9 128,8	+8,1 -0,2 +17,4	+15,7 +16,0 +15,2	88,1 72,3 111,8	-10,0 -13,4 -6,4	+13,1 +2,4 +26,0	95,0 78,1 120,3	-1,1 -6,8 +5,0	95,0 78,1 120,3	-1,1 -6,8 +5,0		
28.62	HERSTELLUNG VON WERKZEUGEN	INSGESAMT INLAND AUSLAND	72,0 66,6 86,9	-12,6 -10,1 -17,5	+5,9 +8,3 +0,9	68,0 61,5 86,1	-5,7 -5,8 -5,0	-4,9 -5,2 -3,8	70,0 64,1 86,5	-9,4 -8,0 -11,7	70,0 64,1 86,5	-9,4 -8,0 -11,7		
28.63	HERSTELLUNG VON SCHLOSSERN UND BESCHLAEGEN	INSGESAMT INLAND AUSLAND	98,8 93,3 117,3	+2,2 +0,2 +7,6	-2,4 -2,1 -3,2	101,2 95,3 121,2	+1,4 -2,7 +14,2	+30,6 +29,8 +32,7	100,0 94,3 119,3	+1,7 -1,3 +10,9	100,0 94,3 119,3	+1,7 -1,3 +10,9		
28.7	HERSTELLUNG VON SONST. EISEN-, BLECH- UND METALLWAEREN	INSGESAMT INLAND AUSLAND	87,3 84,5 98,9	-0,7 -0,8 -	+0,6 +0,6 +0,8	86,8 84,0 98,1	-4,6 -4,2 -6,3	+17,5 +17,6 +16,5	87,1 84,3 98,5	-2,7 -2,5 -3,2	87,1 84,3 98,5	-2,7 -2,5 -3,2		
28.71	HERSTELLUNG VON BE- HAELTERN AUS EISEN UND STAHL	INSGESAMT INLAND AUSLAND	84,4 83,5 87,4	+8,9 +12,5 -0,5	+1,0 +2,1 -2,2	83,6 81,8 89,4	+10,7 +9,2 +15,4	+8,7 +5,0 +21,8	84,0 82,7 88,4	+9,8 +10,9 +6,9	84,0 82,7 88,4	+9,8 +10,9 +6,9		
28.72	H.V. VERPACKUNGEN U. VERSCHLUESSEN AUS EI- SEN-, STAHL U. NE-METALL	INSGESAMT INLAND AUSLAND	90,9 89,7 95,4	-4,5 -4,6 -3,9	-4,8 -6,9 +2,9	95,5 96,3 92,7	+0,3 +1,3 -2,7	+25,0 +24,7 +26,0	93,2 93,0 94,1	-2,1 -1,7 -3,3	93,2 93,0 94,1	-2,1 -1,7 -3,3		
28.73	HERSTELLUNG VON DRAHT- WAEREN	INSGESAMT INLAND AUSLAND	100,5 97,1 112,1	+13,4 +16,0 +6,6	+17,7 +20,8 +9,6	85,4 80,4 102,3	-7,4 -8,5 -4,0	+14,6 +14,5 +14,6	93,0 88,8 107,2	+2,9 +3,5 +1,2	93,0 88,8 107,2	+2,9 +3,5 +1,2		
28.74	H.V. SCHRAUBEN, NIETEN, KETTEN UND FEDERN	INSGESAMT INLAND AUSLAND	88,2 81,7 115,1	-3,5 -2,5 -6,7	-3,4 -3,9 -2,0	91,3 85,0 117,5	-4,3 -3,4 -7,2	+34,7 +37,8 +26,3	89,8 83,4 116,3	-3,9 -2,9 -7,0	89,8 83,4 116,3	-3,9 -2,9 -7,0		
28.75	H.V. EISEN-, BLECH- UND METALLWAEREN A.N.G.	INSGESAMT INLAND AUSLAND	82,2 81,1 87,9	-2,3 -3,8 +5,9	+0,9 +1,2 -0,9	81,5 80,1 88,7	-8,0 -7,2 -11,2	+7,5 +8,1 +5,5	81,9 80,6 88,3	-5,2 -5,5 -3,5	81,9 80,6 88,3	-5,2 -5,5 -3,5		
DK	MASCHINENBAU	INSGESAMT INLAND AUSLAND	77,4 71,0 86,5	-2,3 -7,6 +4,7	+5,9 +2,5 +10,2	73,1 69,3 78,5	-2,1 -7,5 +5,4	-33,4 -27,8 -39,3	75,3 70,2 82,5	-2,2 -7,5 +5,0	75,3 70,2 82,5	-2,2 -7,5 +5,0		
29.1	H.V. MASCHINEN F.D. ERZEUG. U. NUTZG. V. MECHAN. ENERGIE (D. LUFT-, STRASS. FAHRZ. BAU)	INSGESAMT INLAND AUSLAND	79,5 72,2 91,6	-9,8 -14,3 -3,1	+1,4 +3,6 -1,4	78,4 69,7 92,9	-6,4 -15,0 +6,9	-14,3 -6,7 -22,4	79,0 71,0 92,3	-8,1 -14,6 +1,8	79,0 71,0 92,3	-8,1 -14,6 +1,8		

2 INDEX DES UMSATZES FUER
 1991
 NACH ABSCHNITTEN, UNTERABSCHNITTEN,
 DER KLASSIFIKATION DER WIRTSCHAFTS
 2.1 ORIGINAL

VOLUMEN

WZ93- SCHL.	WIRTSCHAFTSZWEIG		1997			VERAENDERUNG IN % FEB. 1997 GEGEN			1997			VERAENDERUNG IN % JAN. 1997 GEGEN		KUMULIERT		2-MONATS- DURCHSCHNITT	
			FEB.	FEB. 1996	JAN. 1997	JAN.	JAN. 1996	DEZ. 1996	JAN. 1997	VER- AEND. IN % GEGEN VORJAHR	JAN. 1997 BIS FEB. 1997	VER- AEND. IN % GEGEN VORJAHR	JAN. 1997 FEB. 1997	VER- AEND. IN % GEGEN VORJAHR			
															FEB.	FEB. 1996	JAN. 1997
29.71	HERSTELLUNG VON ELEKTRISCHEN HAUSHALTSGERAETEN	INSGESAMT INLAND AUSLAND	95,2 93,6 97,8	+0,8 -2,3 +6,3	-8,8 -14,1 +1,5	104,4 109,0 96,4	+5,0 +2,8 +9,5	+22,2 +29,9 +9,4	99,8 101,3 97,1	+3,0 +0,4 +7,9	99,8 101,3 97,1	+3,0 +0,4 +7,9					
29.72	H.V. NICHTELEKTR. HEIZ-, KOCH-, HEISSWASSER- U. HEISSLUFTGER. A.N.G.	INSGESAMT INLAND AUSLAND	79,8 69,9 107,9	+1,5 -4,2 +14,2	-19,1 -25,5 -3,9	98,7 93,8 112,3	+14,5 +10,9 +23,5	+55,2 +62,8 +39,2	89,3 81,9 110,1	+8,4 +3,9 +18,8	89,3 81,9 110,1	+8,4 +3,9 +18,8					
DL	H.V. BUEROMASCH., DATENVERARB. GER. U. -EINRICHTG.; ELEKTROT., FEINMECHANIK U. OPTIK	INSGESAMT INLAND AUSLAND	94,8 83,9 118,6	- -1,8 +2,9	-2,1 -3,0 -0,3	96,8 86,5 119,0	+0,9 -2,5 +6,4	-12,3 -15,5 -7,0	95,8 85,2 118,8	+0,4 -2,2 +4,6	95,8 85,2 118,8	+0,4 -2,2 +4,6					
30	H.V. BUEROMASCHINEN, DATENVERARBEITUNGSGERAETEN U. -EINRICHTUNGEN	INSGESAMT INLAND AUSLAND	112,7 120,1 101,8	+10,8 +15,0 +4,1	-5,1 -4,2 -6,6	118,7 125,4 109,0	+1,2 +12,4 -13,3	-17,9 -24,4 -4,1	115,7 122,8 105,4	+5,7 +13,7 -5,7	115,7 122,8 105,4	+5,7 +13,7 -5,7					
30.01	HERSTELLUNG VON BUEROMASCHINEN	INSGESAMT INLAND AUSLAND	70,9 62,8 79,8	- -12,8 +14,7	+2,3 +1,1 +3,4	69,3 62,1 77,2	+5,2 -2,5 +13,0	-27,9 -15,4 -36,1	70,1 62,5 78,5	+2,5 -8,0 +13,8	70,1 62,5 78,5	+2,5 -8,0 +13,8					
30.02	HERSTELLUNG VON DATENVERARBEITUNGSGERAETEN UND -EINRICHTUNGEN	INSGESAMT INLAND AUSLAND	118,8 127,3 105,7	+11,9 +17,3 +2,8	-5,6 -4,6 -7,8	125,9 133,4 114,6	+0,8 +13,3 -15,6	-17,0 -24,9 +2,0	122,4 130,4 110,2	+5,9 +15,3 -7,6	122,4 130,4 110,2	+5,9 +15,3 -7,6					
31	HERSTELLUNG VON GERAETEN DER ELEKTRIZITAETSERZEUGUNG, -VERTEILUNG U. AE.	INSGESAMT INLAND AUSLAND	82,1 74,2 103,9	-7,6 -8,3 -6,4	-3,5 -1,1 -8,0	85,1 75,0 112,9	-4,0 -10,1 +10,0	-4,1 -8,1 +4,3	83,6 74,6 108,4	-5,9 -9,2 +1,5	83,6 74,6 108,4	-5,9 -9,2 +1,5					
31.1	HERSTELLUNG VON ELEKTROMOTOREN, GENERATOREN UND TRANSFORMATOREN	INSGESAMT INLAND AUSLAND	82,5 77,3 96,4	-13,8 -15,1 -10,8	-5,1 -1,2 -12,3	86,9 78,2 109,9	-0,3 -8,3 +19,1	-11,8 -11,2 -12,7	84,7 77,8 103,2	-7,4 -11,8 +3,0	84,7 77,8 103,2	-7,4 -11,8 +3,0					
31.2	HERSTELLUNG VON ELEKTRIZITAETSVERTEILUNGS- U. -SCHALTEINRICHTUNGEN	INSGESAMT INLAND AUSLAND	79,7 68,3 113,0	-6,1 -10,5 +2,7	+1,1 +1,0 +1,3	78,8 67,6 111,5	-6,5 -12,8 +6,8	-9,0 -12,5 -2,2	79,3 68,0 112,3	-6,3 -11,6 +4,8	79,3 68,0 112,3	-6,3 -11,6 +4,8					
31.3	H.V. ISOLIERTEN ELEKTROKABELN, -LEITUNGEN U. DRAEHTEN	INSGESAMT INLAND AUSLAND	98,8 95,1 111,9	-29,0 -7,8 -58,0	-27,2 +0,3 -60,1	135,7 94,8 280,3	+20,0 -16,6 +152,3	+48,8 +7,6 +174,3	117,3 95,0 196,1	-7,0 -12,4 +3,9	117,3 95,0 196,1	-7,0 -12,4 +3,9					
31.4	HERSTELLUNG VON AKKUMULATOREN UND BATTERIEN	INSGESAMT INLAND AUSLAND	92,7 83,7 110,4	-0,9 +3,1 -6,0	-24,7 -22,4 -27,8	123,1 107,9 152,9	+25,9 +24,9 +27,4	+30,3 +31,6 +28,7	107,9 95,8 131,7	+12,7 +14,3 +10,9	107,9 95,8 131,7	+12,7 +14,3 +10,9					
31.5	HERSTELLUNG VON ELEKTRISCHEN LAMPEN UND LEUCHTEN	INSGESAMT INLAND AUSLAND	93,3 83,5 118,3	-2,1 -7,2 +8,7	+1,3 +0,4 +3,0	92,1 83,2 114,9	-2,3 -8,1 +10,4	+0,8 -3,4 +9,6	92,7 83,4 116,6	-2,2 -7,6 +9,5	92,7 83,4 116,6	-2,2 -7,6 +9,5					
31.6	HERSTELLUNG VON ELEKTRISCHEN AUSRUESTUNGEN A.N.G.	INSGESAMT INLAND AUSLAND	77,8 74,5 86,4	+0,3 +0,3 +0,5	+0,4 -2,2 +7,1	77,5 76,2 80,7	-12,7 -8,9 -21,0	-7,4 -7,4 -7,5	77,7 75,4 83,6	-6,6 -4,6 -11,2	77,7 75,4 83,6	-6,6 -4,6 -11,2					
31.61	H.V. ELEKTR. AUSRUESTUNGEN F. MOTOREN U. FAHRZEUGE A.N.G.	INSGESAMT INLAND AUSLAND	82,7 81,8 85,0	-5,8 -4,7 -8,5	+0,9 +2,0 -2,1	82,0 80,2 86,8	-1,1 -1,1 -0,8	+13,9 +16,2 +9,2	82,4 81,0 85,9	-3,5 -3,0 -4,8	82,4 81,0 85,9	-3,5 -3,0 -4,8					
31.62	HERSTELLUNG VON SONST. ELEKTR. AUSRUESTUNGEN A.N.G.	INSGESAMT INLAND AUSLAND	72,2 65,8 88,1	+9,9 +8,2 +12,8	- -8,1 +19,7	72,2 71,6 73,6	-24,6 -17,3 -38,2	-25,9 -27,0 -23,4	72,2 68,7 80,9	-10,6 -6,8 -18,0	72,2 68,7 80,9	-10,6 -6,8 -18,0					
32	RUNDFUNK-, FERNSEH- UND NACHRICHTENTECHNIK	INSGESAMT INLAND AUSLAND	114,8 97,5 145,4	+14,0 +8,0 +22,0	+0,4 -6,1 +9,4	114,3 103,8 132,9	+5,3 +2,3 +9,8	-20,0 -21,0 -18,6	114,6 100,7 139,2	+9,6 +5,0 +15,9	114,6 100,7 139,2	+9,6 +5,0 +15,9					
32.1	HERSTELLUNG VON ELEKTRONISCHEN BAUELEMENTEN	INSGESAMT INLAND AUSLAND	119,4 95,3 145,5	+10,8 +11,1 +10,5	+3,5 +0,5 +5,5	115,4 94,8 137,9	-2,7 +1,8 -5,7	+21,0 +21,7 +20,6	117,4 95,1 141,7	+3,7 +6,3 +1,9	117,4 95,1 141,7	+3,7 +6,3 +1,9					
32.2	H.V. NACHRICHTENTECHNISCHEN GERAETEN UND EINRICHTUNGEN	INSGESAMT INLAND AUSLAND	140,8 115,2 204,5	+35,4 +15,9 +76,9	-0,7 -10,2 +16,6	141,8 128,3 175,4	+20,4 +7,1 +55,5	-31,4 -27,3 -37,6	141,3 121,8 190,0	+27,4 +11,1 +66,4	141,3 121,8 190,0	+27,4 +11,1 +66,4					
32.3	H.V. RUNDFUNK- U. FERNSEHGER. SOWIE PHONO- U. VIDEOTECHN. GERAETEN	INSGESAMT INLAND AUSLAND	66,3 67,1 64,7	-24,0 -13,9 -38,1	-1,6 -0,4 -3,7	67,4 67,4 67,2	-17,5 -11,0 -27,7	-25,7 -30,8 -14,3	66,9 67,3 66,0	-20,8 -12,4 -33,1	66,9 67,3 66,0	-20,8 -12,4 -33,1					
33	MEDIZIN-, MESS-, STEUER- UND REGELUNGSTECHNIK, OPTIK	INSGESAMT INLAND AUSLAND	91,7 76,6 123,8	-6,4 -7,0 -5,5	-0,2 -2,5 +3,2	91,9 78,6 120,0	+5,6 +2,1 +11,0	-12,6 -15,8 -8,0	91,8 77,6 121,9	-0,8 -2,6 +1,9	91,8 77,6 121,9	-0,8 -2,6 +1,9					
33.1	H.V. MEDIZINISCHEN GERAETEN UND ORTHOPAEDISCHEN VORRICHTUNGEN	INSGESAMT INLAND AUSLAND	96,3 80,4 127,1	-4,6 -9,9 +2,8	-5,0 -2,0 -8,8	101,4 82,0 139,3	+9,9 +3,0 +19,1	-7,8 -17,8 +7,0	98,9 81,2 133,2	+2,4 -3,8 +10,7	98,9 81,2 133,2	+2,4 -3,8 +10,7					

2 INDEX DES UMSATZES FUER
 1991
 NACH ABSCHNITTEN, UNTERABSCHNITTEN,
 DER KLASSIFIKATION DER WIRTSCHAFTS
 2.1 ORIGINAL

VOLUMEN

WZ93- SCHL.	WIRTSCHAFTSZWEIG		VERAENDERUNG IN % FEB. 1997 GEGEN			VERAENDERUNG IN % JAN. 1997 GEGEN			KUMULIERT		2-MONATS- DURCHSCHNITT	
			1997			1997			JAN. 1997	VER- AEND. IN %	JAN. 1997	VER- AEND. IN %
			FEB.	FEB. 1996	JAN. 1997	JAN.	JAN. 1996	DEZ. 1996	FEB. 1997	GEGEN VORJAHR	FEB. 1997	GEGEN VORJAHR
33.2	H.V. MESS-, KONTROLL-, NAVIGATIONS- U.AE. INSTRU- MENTEN U. VORRICHTUNGEN	INSGESAMT	93,3	-7,4	+3,3	90,3	+4,0	-18,2	91,8	-2,1	91,8	-2,1
		INLAND	78,8	-3,1	-2,4	80,7	+4,0	-15,3	79,8	+0,4	79,8	+0,4
		AUSLAND	129,4	-13,2	+13,2	114,3	+4,2	-22,7	121,9	-5,8	121,9	-5,8
33.4	HERSTELLUNG VON OPTI- SCHEN UND FOTOGRAFI- SCHEN GERÄTEN	INSGESAMT	87,1	-5,2	+1,6	85,7	+4,4	-4,1	86,4	-0,7	86,4	-0,7
		INLAND	67,7	-12,4	-4,9	71,2	-1,9	-12,3	69,5	-7,3	69,5	-7,3
		AUSLAND	119,0	+2,9	+8,8	109,4	+12,0	+6,3	114,2	+7,0	114,2	+7,0
33.5	HERSTELLUNG VON UHREN	INSGESAMT	51,4	-16,0	-3,6	53,3	-14,7	-7,3	52,4	-15,3	52,4	-15,3
		INLAND	43,9	-21,0	-5,6	46,5	-24,4	-8,8	45,2	-22,9	45,2	-22,9
		AUSLAND	63,8	-9,4	-1,2	64,6	+0,6	-5,4	64,2	-4,6	64,2	-4,6
DM	FAHRZEUGBAU	INSGESAMT	96,9	+5,2	+8,8	89,1	+1,9	-10,5	93,0	+3,6	93,0	+3,6
		INLAND	80,0	-1,2	+11,4	71,8	-9,8	-18,6	79,9	-5,5	79,9	-5,5
		AUSLAND	119,0	+11,6	+6,4	111,8	+14,5	-2,3	115,4	+13,0	115,4	+13,0
34	HERSTELLUNG VON KRAFTWAGEN UND KRAFTWAGENTEILEN	INSGESAMT	101,1	+2,6	+8,8	92,9	+4,1	-2,2	97,0	+3,3	97,0	+3,3
		INLAND	79,9	-4,8	+10,7	72,2	-4,6	-11,5	76,1	-4,6	76,1	-4,6
		AUSLAND	130,3	+10,0	+7,4	121,3	+12,4	+7,0	125,8	+11,1	125,8	+11,1
34.1	HERSTELLUNG VON KRAFTWAGEN UND KRAFTWAGENMOTOREN	INSGESAMT	99,9	+1,3	+9,7	91,1	+2,2	-7,0	95,5	+1,7	95,5	+1,7
		INLAND	69,1	-14,8	+13,7	60,8	-13,9	-25,8	65,0	-14,4	65,0	-14,4
		AUSLAND	136,4	+14,2	+7,3	127,1	+14,5	+8,6	131,8	+14,4	131,8	+14,4
34.2	HERSTELLUNG VON KAROS- SERIEN, AUFBAUTEN UND ANHAENGERN	INSGESAMT	84,8	+14,1	+20,1	70,6	+5,2	-14,8	77,7	+9,9	77,7	+9,9
		INLAND	70,6	+16,7	+21,7	58,0	+2,5	-16,1	64,3	+3,7	64,3	+9,7
		AUSLAND	163,4	+8,3	+16,9	139,8	+12,1	-12,4	151,6	+10,0	151,6	+10,0
34.3	H.V. TEILEN UND ZUBE- HOER KRAFTWAGEN UND KRAFTWAGENMOTOREN	INSGESAMT	107,4	+4,5	+5,9	101,4	+8,1	+12,8	104,4	+6,2	104,4	+6,2
		INLAND	105,9	+9,9	+5,1	100,8	+9,8	+19,9	103,4	+9,9	103,4	+9,9
		AUSLAND	109,8	-2,9	+7,1	102,5	+5,6	+3,4	106,2	+1,0	106,2	+1,0
35	SONSTIGER FAHRZEUGBAU	INSGESAMT	68,7	+39,6	+7,2	64,1	-14,4	-50,6	66,4	+6,9	66,4	+6,9
		INLAND	81,3	+40,9	+18,0	68,9	-37,6	-50,9	75,1	-10,7	75,1	-10,7
		AUSLAND	56,6	+38,0	-4,9	59,5	+45,1	-50,3	58,1	+41,7	58,1	+41,7
35.1	SCHIFFBAU	INSGESAMT	65,6	+358,7	+35,8	48,3	-66,5	-58,4	57,0	-28,1	57,0	-28,1
		INLAND	95,9	+291,4	+10,9	86,5	-71,8	-53,1	91,2	-44,9	91,2	-44,9
		AUSLAND	41,2	+575,4	+134,1	17,6	+24,8	-71,1	23,4	+191,1	23,4	+191,1
35.2	SCHIENENFAHRZEUGBAU	INSGESAMT	63,8	+16,6	+4,4	61,1	+17,7	-58,4	62,5	+17,3	62,5	+17,3
		INLAND	69,0	+11,3	+12,0	61,6	+4,4	-57,8	65,3	+7,9	65,3	+7,9
		AUSLAND	53,8	+32,5	-10,6	60,2	+57,6	-59,4	57,0	+44,7	57,0	+44,7
35.3	LUFT- UND RAUMFAHRZEUGBAU	INSGESAMT	68,6	+24,1	-6,2	73,1	+37,4	-48,7	70,9	+30,6	70,9	+30,6
		INLAND	77,2	+33,6	+13,9	67,8	+22,2	-53,3	72,5	+27,9	72,5	+27,9
		AUSLAND	63,2	+17,7	-17,4	76,5	+47,7	-45,6	69,9	+32,4	69,9	+32,4
35.4	H.V. KRAFTRAEDERN UND FAHRRADERN	INSGESAMT	91,7	-1,6	+64,3	55,8	-19,5	+18,5	73,8	-9,2	73,8	-9,2
		INLAND	96,7	-1,3	+67,9	57,6	-21,7	+19,5	77,2	-10,0	77,2	-10,0
		AUSLAND	62,6	-4,3	+39,1	45,0	+3,0	+11,1	53,8	-1,5	53,8	-1,5
35.41	HERSTELLUNG VON KRAFTRAEDERN	INSGESAMT
		INLAND
		AUSLAND
35.42	HERSTELLUNG VON FAHRRADERN	INSGESAMT	74,4	+4,1	+51,8	49,0	-9,1	+28,3	61,7	-1,6	61,7	-1,6
		INLAND	75,1	+7,0	+55,2	48,4	-12,0	+33,0	61,8	-1,3	61,8	-1,3
		AUSLAND	70,6	-10,3	+34,2	52,6	+10,0	+8,9	61,6	-2,7	61,6	-2,7
35.5	FAHRZEUGBAU A.N.G.	INSGESAMT	71,0	-24,8	-8,0	77,2	-11,8	-5,0	74,1	-18,6	74,1	-18,6
		INLAND	77,6	-17,0	+0,3	77,4	-13,0	-6,4	77,5	-15,1	77,5	-15,1
		AUSLAND	56,0	-41,7	-26,5	76,2	-9,2	-1,9	66,1	-26,6	66,1	-26,6
36.1	HERSTELLUNG VON MOEBELN	INSGESAMT	82,6	-7,6	+2,9	80,3	-6,0	+0,6	81,5	-6,8	81,5	-6,8
		INLAND	83,8	-8,5	+1,9	82,2	-6,6	+0,5	83,0	-7,6	83,0	-7,6
		AUSLAND	75,7	-2,3	+8,8	63,6	-2,2	+1,8	72,7	-2,3	72,7	-2,3
36.11	HERSTELLUNG VON SITZ- MOEBELN	INSGESAMT	88,3	-6,1	+4,1	84,8	-4,1	+2,9	86,6	-5,0	86,6	-5,0
		INLAND	89,3	-6,9	+2,6	87,0	-4,2	+3,4	88,2	-5,6	88,2	-5,6
		AUSLAND	83,0	-1,3	+14,0	72,8	-3,6	-1,0	77,9	-2,4	77,9	-2,4
36.12	HERSTELLUNG VON BUERO- UND LADENMOEBELN	INSGESAMT	77,9	-9,3	+6,9	72,9	-14,7	-23,5	75,4	-12,0	75,4	-12,0
		INLAND	80,2	-9,4	+5,9	75,7	-14,0	-22,3	78,0	-11,7	78,0	-11,7
		AUSLAND	63,0	-8,8	+17,1	53,8	-22,3	-34,4	58,4	-15,6	58,4	-15,6
36.13	HERSTELLUNG VON KUECHENMOEBELN	INSGESAMT	76,0	-12,0	+0,7	75,5	-7,5	+3,7	75,8	-9,8	75,8	-9,8
		INLAND	77,7	-13,5	-0,6	78,2	-8,0	+4,3	78,0	-10,8	78,0	-10,8
		AUSLAND	66,9	-2,8	+8,3	61,8	-3,6	+0,3	64,4	-3,2	64,4	-3,2
36.14	HERSTELLUNG VON SONST. MOEBELN	INSGESAMT	83,0	-6,3	+1,8	81,5	-4,1	+7,2	82,3	-5,2	82,3	-5,2
		INLAND	83,8	-7,2	+1,3	82,7	-5,4	+5,9	83,3	-6,3	83,3	-6,3
		AUSLAND	78,3	-1,1	+4,0	75,3	+4,6	+16,9	76,8	+1,6	76,8	+1,6

DEUTSCHLAND
2 INDEX DES UMSATZES FUER DAS VERARBEITENDE GEWERBE
1991=100

2.2 ZEITREIHENANALYSE - BERLINER VERFAHREN (BV 4)
WERTINDEX

WZ93- SCHL.	WIRTSCHAFTSZWEIG		ORIGINALWERT		KALENDER- U. SAISON- BEREINIGTER WERT BERLINER VERFAHREN, VERSION 4		GLATTE KOMPONENTE	
			1997 FEB.	! VERAEND. ! GEGENUEBER! ! VORJAHRES- ! MONAT IN %!	1997 FEB.	! VERAEND. ! GEGENUEBER! ! VORMONAT ! IN %!	1997 FEB.	! VERAEND. ! GEGENUEBER! ! VORMONAT ! IN %!
D	VERARBEITENDES GEWERBE 1)	INSGESAMT	95,9	+ 1,4	103,2	+ 2,3	102,2	+ 0,4
		INLAND	86,3	- 2,4	94,4	+ 2,7	93,2	0
		AUSLAND	115,5	+ 7,6	121,1	+ 1,8	120,2	+ 0,8
	VORLEISTUNGSGUETER- PRODUZENTEN	INSGESAMT	97,9	+ 2,1	103,3	+ 3,1	101,4	+ 0,5
		INLAND	89,0	+ 0,2	96,0	+ 3,7	94,1	+ 0,3
		AUSLAND	118,8	+ 5,3	120,4	+ 2,3	118,5	+ 0,8
	INVESTITIONSGUETER- PRODUZENTEN	INSGESAMT	93,0	+ 2,4	106,4	+ 0,9	106,5	+ 0,4
		INLAND	82,7	- 3,4	96,2	+ 0,9	96,1	0
		AUSLAND	109,9	+ 10,6	122,9	+ 0,7	123,5	+ 1,0
	GEBRAUCHSGUETER- PRODUZENTEN	INSGESAMT	94,7	- 1,8	97,9	+ 2,5	97,2	0
		INLAND	80,9	- 9,9	85,4	+ 3,4	85,1	- 0,8
		AUSLAND	119,0	+ 10,3	119,7	+ 1,7	118,3	+ 1,0
	VERBRAUCHSGUETER- PRODUZENTEN	INSGESAMT	98,8	- 2,1	95,5	+ 3,8	93,6	0
		INLAND	91,4	- 3,5	89,3	+ 3,2	87,4	- 0,1
		AUSLAND	122,0	+ 1,3	114,7	+ 4,9	112,7	+ 0,2
D8	TEXTIL- UND BEKLEIDUNGS- GEWERBE	INSGESAMT	83,0	- 4,2	74,9	+ 2,3	74,4	0
		INLAND	77,1	- 6,3	70,7	+ 1,9	70,2	- 0,4
		AUSLAND	102,2	+ 1,7	88,8	+ 2,9	88,0	+ 0,6
17	TEXTILGEWERBE	INSGESAMT	74,6	- 2,9	76,2	+ 1,9	75,2	+ 0,1
		INLAND	70,4	- 5,5	72,8	+ 1,1	71,9	- 0,1
		AUSLAND	86,7	+ 3,8	85,8	+ 3,1	84,5	+ 0,5
18.2	HERSTELLUNG VON BEKLEIDUNG (OHNE LEDERBEKLEIDUNG)	INSGESAMT	95,1	- 5,7	72,8	+ 2,4	73,1	- 0,4
		INLAND	86,1	- 7,2	67,6	+ 2,7	67,9	- 0,6
		AUSLAND	131,5	- 0,8	94,7	+ 2,7	94,4	+ 0,5
DC	LEDERGEWERBE	INSGESAMT	114,0	+ 6,6	103,6	+ 6,0	100,1	+ 0,4
		INLAND	114,0	+ 8,9	103,7	+ 5,4	100,3	+ 0,6
		AUSLAND	113,9	- 0,4	102,1	+ 7,5	98,4	- 0,7
DD	HOLZGEWERBE (OHNE HERSTELLUNG VON MOEBELN)	INSGESAMT	88,2	+ 3,0	101,8	+ 1,7	101,0	+ 0,9
		INLAND	84,2	+ 1,6	98,7	+ 1,8	97,8	+ 0,8
		AUSLAND	139,3	+ 17,6	142,8	+ 2,4	141,2	+ 1,7
DE	PAPIER- UND DRUCKGEWERBE	INSGESAMT	94,6	- 4,6	100,0	+ 1,3	98,8	+ 0,3
		INLAND	88,6	- 7,0	94,1	+ 1,2	93,0	- 0,1
		AUSLAND	119,9	+ 3,4	124,9	+ 2,0	123,5	+ 1,6
21	PAPIERGEWERBE	INSGESAMT	97,7	- 4,4	101,4	+ 1,2	99,9	+ 0,6
		INLAND	87,8	- 8,7	91,0	+ 1,1	89,4	- 0,1
		AUSLAND	125,7	+ 5,2	130,7	+ 1,4	129,3	+ 1,8
21.1	H.V. HOLZSTOFF, ZELLSTOFF, PAPIER, KARTON UND PAPPE	INSGESAMT	108,6	- 2,2	112,3	+ 1,2	110,4	+ 1,4
		INLAND	87,6	- 11,6	90,2	+ 1,0	88,4	+ 0,2
		AUSLAND	144,8	+ 9,9	150,6	+ 2,0	148,4	+ 2,7
21.2	PAPIER-, KARTON- UND PAPPEVERARBEITUNG	INSGESAMT	90,3	- 6,1	94,0	+ 1,2	92,7	- 0,1
		INLAND	88,0	- 7,1	91,6	+ 1,3	90,1	- 0,2
		AUSLAND	100,2	- 2,8	104,2	+ 0,4	103,9	+ 0,1
22	DRUCKGEWERBE, VERVIEL- FAELTIGUNG VON BESPIELTEN TONTRAEGERN	INSGESAMT	89,9	- 5,1	97,9	+ 1,5	97,3	0
		INLAND	89,6	- 4,9	97,9	+ 1,2	97,3	- 0,1
		AUSLAND	93,7	- 6,7	98,6	+ 5,7	97,0	- 0,1
D6	CHEMISCHE INDUSTRIE	INSGESAMT	106,9	+ 4,3	110,4	+ 3,1	108,0	+ 0,7
		INLAND	93,3	+ 1,2	98,9	+ 3,6	96,3	+ 0,4
		AUSLAND	126,0	+ 7,6	126,6	+ 2,4	124,4	+ 0,9
24.1	HERSTELLUNG VON CHEMISCHEN GRUNDSTOFFEN	INSGESAMT	106,9	+ 7,8	109,7	+ 2,3	107,4	+ 1,2
		INLAND	93,4	+ 4,6	97,5	+ 2,1	95,4	+ 1,1
		AUSLAND	120,7	+ 10,3	122,2	+ 2,8	119,6	+ 1,3
24.4	HERSTELLUNG VON PHARMA- ZEUTISCHEN ERZEUGNISSEN	INSGESAMT	111,1	+ 0,1	116,6	+ 5,0	114,5	- 0,1
		INLAND	100,5	- 2,3	106,8	+ 4,4	105,0	- 0,2
		AUSLAND	133,1	+ 4,1	136,5	+ 5,9	133,9	+ 0,1
DH	HERSTELLUNG VON GUMMI- UND KUNSTSTOFFWAREN	INSGESAMT	99,4	+ 3,1	108,0	+ 4,0	105,9	+ 0,3
		INLAND	94,6	+ 1,4	104,9	+ 3,9	102,9	+ 0,3
		AUSLAND	114,3	+ 7,5	117,2	+ 4,1	115,3	+ 0,6
25.2	HERSTELLUNG VON KUNST- STOFFWAREN	INSGESAMT	98,1	+ 1,4	107,4	+ 3,2	105,9	+ 0,2
		INLAND	94,6	- 0,2	105,9	+ 3,0	104,6	+ 0,1
		AUSLAND	109,8	+ 6,4	112,0	+ 3,9	110,3	+ 0,5
DI	GLASGEWERBE, KERAMIK, VERARBEITUNG VON STEINEN UND ERDEN	INSGESAMT	87,1	+ 6,6	106,8	+ 4,4	104,6	+ 0,4
		INLAND	83,3	+ 7,6	107,6	+ 5,0	105,1	+ 0,4
		AUSLAND	99,1	+ 4,0	104,4	+ 2,8	102,8	+ 0,6
26.1	HERSTELLUNG UND VERAR- BEITUNG VON GLAS	INSGESAMT	96,7	+ 1,0	106,0	- 0,1	105,8	+ 0,5
		INLAND	91,4	- 0,8	102,0	- 0,9	102,0	+ 0,3
		AUSLAND	111,5	+ 5,9	117,1	+ 1,8	116,2	+ 0,7
DJ	METALLERZEUGUNG UND -BE- ARBEITUNG, HERSTELLUNG VON METALLERZEUGNISSEN	INSGESAMT	93,5	+ 1,2	101,7	+ 2,7	99,6	+ 0,7
		INLAND	87,6	- 0,7	97,1	+ 3,1	95,3	+ 0,6
		AUSLAND	112,7	+ 6,0	116,6	+ 1,9	113,6	+ 1,0

1) AUSGEWAHLTE WIRTSCHAFTSZWEIGE (OHNE ERNAHRUNGSGEWERBE UND TABAKVERARBEITUNG).

STBA, FS 4, R 2.2, 2/1997

DEUTSCHLAND

2 INDEX DES UMSATZES FUER DAS VERARBEITENDE GEWERBE
1991=100

2.2 ZEITREIHENANALYSE - BERLINER VERFAHREN (BV 4)
WERTINDEX

WZ93- SCHL.	WIRTSCHAFTSZWEIG	ORIGINALWERT		KALENDER- U. SAISON- BEREINIGTER WERT BERLINER VERFAHREN, VERSION 4		GLATTE KOMPONENTE	
		1997 FEB.	VERAEND. GEGENUEBER! VORJAHRES- MONAT IN %!	1997 FEB.	VERAEND. GEGENUEBER! VORMONAT IN %	1997 FEB.	VERAEND. GEGENUEBER! VORMONAT IN %
27	METALLERZEUGUNG UND -BEARBEITUNG	INSGESAMT 96,2	+ 4,9	98,1	+ 6,7	92,9	+ 0,9
		INLAND 86,6	+ 1,8	88,9	+ 7,0	84,6	+ 0,8
		AUSLAND 117,4	+10,3	118,7	+ 6,8	111,4	+ 0,9
27.1	ERZEUGUNG VON ROHEISEN, STAHL UND FERROLEGIE- RUNGEN (EGKS) 1)	INSGESAMT 97,2	+14,9	98,7	+11,9	90,3	+ 1,7
		INLAND 91,2	+13,7	92,4	+13,4	84,4	+ 1,7
		AUSLAND 110,5	+17,1	112,9	+ 9,5	103,3	+ 1,7
27.5	GIESSEREIINDUSTRIE	INSGESAMT 91,7	- 3,7	92,2	+ 4,3	89,9	- 0,1
		INLAND 84,6	- 4,5	84,8	+ 4,8	82,3	- 0,2
		AUSLAND 120,5	- 1,4	121,8	+ 2,1	120,8	+ 0,2
28	HERSTELLUNG VON METALL- ERZEUGNISSEN	INSGESAMT 91,3	- 1,8	104,6	- 0,2	105,0	+ 0,6
		INLAND 88,3	- 2,3	102,7	+ 1,0	102,5	+ 0,4
		AUSLAND 105,6	- 0,5	113,2	- 4,7	116,5	+ 1,0
28.1	STAHL- UND LEICHTMETALLBAU	INSGESAMT 89,3	+ 3,4	119,4	- 3,3	118,8	+ 1,1
		INLAND 89,5	+ 3,7	121,0	- 3,0	119,8	+ 1,0
		AUSLAND 86,5	- 1,5	101,7	- 9,0	105,6	+ 0,7
DK	MASCHINENBAU	INSGESAMT 85,4	- 1,3	98,0	- 0,1	97,6	0
		INLAND 78,7	- 6,5	89,3	- 0,2	88,7	- 0,3
		AUSLAND 94,8	+ 5,7	110,5	+ 0,5	110,1	+ 0,3
29.1	H.V. MASCHINEN F.D.ERZUEG. U.NUTZG.V.MECHAN.ENERGIE (O.LUFT-, STRASS.FAHRZ.BAU)	INSGESAMT 90,1	- 8,2	95,9	- 1,2	96,9	- 0,5
		INLAND 81,9	-12,8	84,8	+ 0,5	85,2	- 1,0
		AUSLAND 103,9	- 1,4	114,4	- 2,7	116,2	+ 0,1
29.3	HERSTELLUNG VON LAND- U. FORSTWIRTSCHAFTLICHEN MASCHINEN	INSGESAMT 85,6	- 2,6	86,3	+ 0,9	85,4	- 0,2
		INLAND 72,9	- 1,0	77,9	- 1,3	77,0	+ 0,9
		AUSLAND 101,5	- 3,9	96,6	+ 3,9	95,6	- 1,4
29.4	HERSTELLUNG VON WERK- ZEUGMASCHINEN	INSGESAMT 72,8	+ 2,4	87,8	+ 2,3	86,5	0
		INLAND 71,0	- 1,3	82,0	+ 1,6	80,7	+ 0,6
		AUSLAND 74,9	+ 6,5	94,8	+ 3,2	93,3	- 0,7
DL	H.V. BUEROMASCH., DATENVERARB. GER.U.-EINRICHTG.;ELEKTROT., FEINMECHANIK U. OPTIK	INSGESAMT 95,6	- 0,4	105,2	+ 1,9	105,2	+ 0,3
		INLAND 84,3	- 2,8	94,5	+ 2,6	94,5	- 0,1
		AUSLAND 120,1	+ 3,3	127,8	+ 0,8	128,1	+ 0,8
30	H.V. BUEROMASCHINEN, DATENVERARBEITUNGSGE- RAETEN U. -EINRICHTUNGEN	INSGESAMT 94,4	+ 7,4	102,6	+ 4,2	101,2	+ 0,8
		INLAND 105,7	+ 9,8	118,8	+ 3,7	118,9	+ 1,3
		AUSLAND 77,8	+ 2,9	78,8	+ 6,5	74,3	- 0,5
31	HERSTELLUNG VON GERAETEN DER ELEKTRIZITAETSERZUE- GUNG, -VERTEILUNG U.AE.	INSGESAMT 88,4	- 6,9	97,3	+ 0,8	97,9	- 0,4
		INLAND 79,7	- 7,8	89,0	+ 4,0	88,4	- 0,6
		AUSLAND 112,6	- 5,1	120,2	- 4,6	124,0	+ 0,1
31.2	HERSTELLUNG VON ELEK- TRIZITAETSVERTILGUNG- U. -SCHALTEINRICHTUNGEN	INSGESAMT 88,6	- 4,8	99,6	+ 2,8	100,3	- 0,4
		INLAND 76,3	- 9,3	86,5	+ 3,5	86,6	- 1,0
		AUSLAND 124,7	+ 4,4	137,0	+ 1,3	139,8	+ 0,5
31.6	HERSTELLUNG VON ELEK- TRISCHEN AUSRUESTUNGEN A.N.G.	INSGESAMT 86,6	+ 1,5	97,7	+10,8	93,8	- 0,1
		INLAND 83,2	+ 1,1	94,0	+ 8,3	91,8	0
		AUSLAND 95,4	+ 2,4	106,8	+16,6	98,9	- 0,3
32	RUNDFUNK-, FERNSEH- UND NACHRICHTENTECHNIK	INSGESAMT 106,0	+14,0	119,3	+ 6,7	117,3	+ 1,3
		INLAND 84,8	+ 6,3	97,0	+ 4,0	96,8	+ 0,5
		AUSLAND 143,5	+23,4	158,5	+10,3	153,1	+ 2,2
33	MEDIZIN-, MESS-, STEUER- UND REGELUNGSTECHNIK, OPTIK	INSGESAMT 101,0	- 5,2	107,6	- 3,4	109,8	- 0,1
		INLAND 85,5	- 5,6	93,7	- 3,0	95,3	- 0,3
		AUSLAND 133,8	- 4,6	136,4	- 4,1	139,9	+ 0,1
DM	FAHRZEUGBAU	INSGESAMT 104,3	+ 6,2	109,9	+ 3,9	108,9	+ 0,6
		INLAND 85,8	- 1,5	92,8	+ 5,3	91,3	- 0,3
		AUSLAND 128,7	+14,1	131,8	+ 2,6	131,4	+ 1,3
34	HERSTELLUNG VON KRAFTWAGEN UND KRAFTWAGENTEILEN	INSGESAMT 109,0	+ 3,7	111,0	+ 1,7	111,0	+ 0,5
		INLAND 85,7	- 5,3	89,8	+ 0,9	90,2	- 0,2
		AUSLAND 140,9	+12,5	139,8	+ 2,4	139,4	+ 1,2
34.1	HERSTELLUNG VON KRAFTWAGEN UND KRAFTWAGENMOTOREN	INSGESAMT 109,6	+ 2,7	112,3	+ 1,3	113,0	+ 0,4
		INLAND 77,6	-14,3	82,9	- 1,5	85,2	- 1,2
		AUSLAND 147,7	+17,3	147,0	+ 3,2	145,8	+ 1,5
35	SONSTIGER FAHRZEUGBAU	INSGESAMT 73,5	+41,3	102,7	+22,4	94,1	+ 1,2
		INLAND 86,2	+42,2	115,1	+43,5	99,1	- 1,0
		AUSLAND 61,3	+40,0	90,0	+ 3,4	88,5	+ 3,5
35.1	SCHIFFBAU	INSGESAMT 71,0	+361,0	132,6	+183,9	91,4	+ 1,2
		INLAND 104,0	+232,5	171,5	+367,3	101,3	- 7,4
		AUSLAND 44,5	+584,6	101,8	+48,2	86,1	+11,7
35.3	LUFT- UND RAUMFAHRZEUGBAU	INSGESAMT 74,2	+25,3	97,4	- 1,0	97,4	+ 0,7
		INLAND 83,6	+34,4	108,5	+ 4,6	107,1	+ 0,6
		AUSLAND 68,2	+19,0	90,3	- 4,6	91,0	+ 0,8
36.1	HERSTELLUNG VON MOEBELN	INSGESAMT 95,3	- 6,1	97,2	- 0,3	97,8	- 0,4
		INLAND 96,9	- 6,9	99,2	- 0,4	99,8	- 0,4
		AUSLAND 86,8	- 0,7	86,0	+ 0,7	86,8	0

1) EUROPÄISCHE GEMEINSCHAFT FUER KOHLE UND STAHL.
STBA,FS 4,R 2.2, 2/1997

DEUTSCHLAND

2 INDEX DES UMSATZES FÜR DAS VERARBEITENDE GEWERBE
1991=100

2.2 ZEITREIHENANALYSE - BERLINER VERFAHREN (BV 4)
VOLUMENINDEX

WZ93- SCHL.	WIRTSCHAFTSZWEIG	ORIGINALWERT			KALENDER- U. SAISON- BEREINIGTER WERT BERLINER VERFAHREN, VERSION 4			GLATTE KOMPONENTE	
		1997 FEB.	! VERAEND. ! GEGENUEBER! ! VORJAHRES- ! MONAT IN %!	1997 FEB.	! VERAEND. ! GEGENUEBER! ! VORMONAT ! IN %!	1997 FEB.	! VERAEND. ! GEGENUEBER! ! VORMONAT ! IN %!		
D	VERARBEITENDES GEWERBE 1)	INSGESAMT	92,6	+ 1,8	99,6	+ 2,3	98,6	+ 0,3	
		INLAND	83,7	- 1,4	91,5	+ 2,8	90,3	0	
		AUSLAND	110,9	+ 7,0	116,1	+ 1,7	115,4	+ 0,8	
	VORLEISTUNGSGUETER- PRODUZENTEN	INSGESAMT	97,7	+ 3,4	102,9	+ 3,2	101,2	+ 0,5	
		INLAND	89,3	+ 2,1	96,1	+ 3,8	94,2	+ 0,3	
		AUSLAND	117,4	+ 5,8	119,0	+ 2,3	117,4	+ 0,7	
	INVESTITIONSGUETER- PRODUZENTEN	INSGESAMT	87,1	+ 1,9	99,8	+ 0,8	99,9	+ 0,4	
		INLAND	77,8	- 3,2	90,7	+ 1,0	90,4	0	
		AUSLAND	102,7	+ 9,3	114,8	+ 0,5	115,3	+ 0,9	
	GEBRAUCHSGUETER- PRODUZENTEN	INSGESAMT	86,9	- 3,0	90,0	+ 2,3	89,4	0	
		INLAND	73,2	-10,6	77,5	+ 3,2	77,1	- 0,9	
		AUSLAND	110,9	+ 7,6	111,6	+ 1,2	110,6	+ 0,9	
	VERBRAUCHSGUETER- PRODUZENTEN	INSGESAMT	94,8	- 2,1	91,8	+ 3,7	89,9	- 0,1	
		INLAND	87,1	- 3,5	85,3	+ 3,0	83,5	- 0,1	
		AUSLAND	118,9	+ 1,5	112,0	+ 5,0	110,0	+ 0,1	
DB	TEXTIL- UND BEKLEIDUNGS- GEWERBE	INSGESAMT	80,0	- 4,0	72,5	+ 2,3	72,0	- 0,1	
		INLAND	74,1	- 6,1	68,1	+ 1,9	67,7	- 0,3	
		AUSLAND	99,3	+ 1,7	86,9	+ 2,7	86,2	+ 0,5	
17	TEXTILGEWERBE	INSGESAMT	73,1	- 2,5	74,8	+ 1,8	73,9	0	
		INLAND	68,6	- 5,0	71,0	+ 1,3	70,2	0	
		AUSLAND	86,3	+ 3,7	85,8	+ 2,9	84,7	+ 0,5	
18.2	HERSTELLUNG VON BEKLEIDUNG (OHNE LEDERBEKLEIDUNG)	INSGESAMT	90,0	- 5,6	69,1	+ 2,8	69,2	- 0,4	
		INLAND	81,6	- 7,2	64,2	+ 3,0	64,3	- 0,6	
		AUSLAND	124,1	- 0,6	89,5	+ 2,8	89,1	+ 0,6	
DC	LEDERGEWERBE	INSGESAMT	107,7	+ 6,2	97,7	+ 6,1	94,5	+ 0,3	
		INLAND	107,0	+ 8,6	97,2	+ 5,4	94,1	+ 0,6	
		AUSLAND	110,3	- 1,1	98,5	+ 7,3	95,2	- 0,7	
DD	HOLZGEWERBE (OHNE HERSTELLUNG VON MOEBELN)	INSGESAMT	87,2	+ 5,3	100,0	+ 1,8	99,0	+ 0,9	
		INLAND	83,2	+ 3,7	96,9	+ 1,9	95,8	+ 0,7	
		AUSLAND	136,8	+19,1	139,7	+ 2,4	138,6	+ 1,8	
DE	PAPIER- UND DRUCKGEWERBE	INSGESAMT	96,4	+ 1,0	102,1	+ 1,7	101,2	+ 0,5	
		INLAND	89,2	- 2,1	94,9	+ 1,5	94,0	+ 0,1	
		AUSLAND	127,1	+12,0	133,0	+ 2,6	132,0	+ 1,7	
21	PAPIERGEWERBE	INSGESAMT	104,5	+ 3,7	108,8	+ 1,6	107,9	+ 0,8	
		INLAND	93,1	- 1,5	96,9	+ 1,5	95,8	+ 0,2	
		AUSLAND	136,8	+15,5	142,9	+ 2,2	142,0	+ 2,0	
21.1	H.V. HOLZSTOFF, ZELLSTOFF, PAPIER, KARTON UND PAPPE	INSGESAMT	126,3	+11,2	131,0	+ 2,2	129,9	+ 1,6	
		INLAND	105,1	+ 1,6	108,7	+ 1,7	107,6	+ 0,6	
		AUSLAND	162,7	+24,0	169,6	+ 3,0	168,3	+ 2,8	
21.2	PAPIER-, KARTON- UND PAPPEVERARBEITUNG	INSGESAMT	89,7	- 2,5	93,7	+ 1,2	92,9	+ 0,1	
		INLAND	86,8	- 3,3	90,7	+ 1,5	89,6	- 0,1	
		AUSLAND	102,1	+ 0,9	107,0	+ 0,7	106,9	+ 0,4	
22	DRUCKGEWERBE, VIEL- FAELTIGUNG VON BESPIELTEN TONTRAEGERN	INSGESAMT	84,4	- 3,5	92,0	+ 1,5	91,4	- 0,1	
		INLAND	84,5	- 3,0	92,4	+ 1,3	91,9	0	
		AUSLAND	83,9	- 8,5	88,6	+ 5,6	87,0	- 0,2	
D6	CHEMISCHE INDUSTRIE	INSGESAMT	106,7	+ 4,0	109,9	+ 2,9	107,8	+ 0,5	
		INLAND	94,1	+ 1,4	99,5	+ 3,5	97,3	+ 0,3	
		AUSLAND	124,5	+ 6,9	124,6	+ 2,5	122,6	+ 0,7	
24.1	HERSTELLUNG VON CHEMISCHEN GRUNDSTOFFEN	INSGESAMT	109,7	+ 7,5	112,0	+ 2,5	110,1	+ 0,8	
		INLAND	100,4	+ 5,2	104,3	+ 2,4	102,7	+ 0,7	
		AUSLAND	119,3	+ 9,6	120,0	+ 2,8	117,7	+ 0,9	
24.4	HERSTELLUNG VON PHARMA- ZEUTISCHEN ERZEUGNISSEN	INSGESAMT	107,2	- 0,9	112,6	+ 5,0	110,4	- 0,2	
		INLAND	96,6	- 3,3	102,9	+ 4,5	100,9	- 0,3	
		AUSLAND	129,2	+ 3,1	132,6	+ 5,9	129,9	+ 0,1	
DH	HERSTELLUNG VON GUMMI- UND KUNSTSTOFFWAREN	INSGESAMT	99,0	+ 3,8	107,1	+ 4,1	105,0	+ 0,3	
		INLAND	93,6	+ 2,1	103,4	+ 4,0	101,3	+ 0,2	
		AUSLAND	115,8	+ 8,3	118,5	+ 4,4	116,5	+ 0,6	
25.2	HERSTELLUNG VON KUNST- STOFFWAREN	INSGESAMT	97,7	+ 2,0	106,4	+ 3,2	105,0	+ 0,1	
		INLAND	93,1	+ 0,2	103,9	+ 3,1	102,6	0	
		AUSLAND	112,7	+ 7,1	114,7	+ 4,3	112,8	+ 0,4	
DI	GLASGEWERBE, KERAMIK, VERARBEITUNG VON STEINEN UND ERDEN	INSGESAMT	85,2	+ 7,2	103,7	+ 4,1	101,7	+ 0,4	
		INLAND	81,8	+ 7,8	104,7	+ 4,6	102,6	+ 0,4	
		AUSLAND	95,8	+ 5,3	100,7	+ 2,7	99,1	+ 0,6	
26.1	HERSTELLUNG UND VERAR- BEITUNG VON GLAS	INSGESAMT	99,2	+ 2,8	108,7	- 0,1	108,6	+ 0,6	
		INLAND	94,6	+ 0,2	105,7	- 1,0	106,1	+ 0,5	
		AUSLAND	111,4	+ 8,9	116,7	+ 2,0	115,6	+ 1,0	
DJ	METALLERZEUGUNG UND -BE- ARBEITUNG, HERSTELLUNG VON METALLERZEUGNISSEN	INSGESAMT	94,1	+ 2,7	102,2	+ 2,8	100,1	+ 0,7	
		INLAND	88,3	+ 1,3	97,6	+ 3,2	95,6	+ 0,6	
		AUSLAND	113,0	+ 6,7	117,2	+ 1,9	114,7	+ 0,9	

1) AUSGEWAELHTE WIRTSCHAFTSZWEIGE (OHNE ERNAHRUNGSGEWERBE UND TABAKVERARBEITUNG).

STBA, FS 4, R 2.2, 2/1997

DEUTSCHLAND

2 INDEX DES UMSATZES FUER DAS VERARBEITENDE GEWERBE
1991=100

2.2 ZEITREIHENANALYSE - BERLINER VERFAHREN (BV 4)
VOLUMENINDEX

WZ93- SCHL.	WIRTSCHAFTSZWEIG		ORIGINALWERT		KALENDER- U. SAISON- BEREINIGTER WERT BERLINER VERFAHREN, VERSION 4		GLATTE KOMPONENTE	
			1997 FEB.	VERAEND. GEGENUEBER VORJAHRES- MONAT IN %	1997 FEB.	VERAEND. GEGENUEBER VORMONAT IN %	1997 FEB.	VERAEND. GEGENUEBER VORMONAT IN %
27	METALLERZEUGUNG UND -BEARBEITUNG	INSGESAMT INLAND AUSLAND	101,4 91,6 123,1	+ 8,3 + 6,4 +11,6	104,0 94,4 125,5	+ 6,3 + 6,8 + 6,4	99,4 90,4 119,2	+ 1,0 + 1,0 + 0,8
27.1	ERZEUGUNG VON ROHEISEN, STAHL UND FERROLEGIE- RUNGEN (EGKS) 1)	INSGESAMT INLAND AUSLAND	108,6 103,2 120,4	+23,8 +23,7 +23,7	110,7 104,8 123,8	+11,9 +13,1 +10,1	101,9 96,3 114,1	+ 2,0 + 2,0 + 1,8
27.5	GIESSEREIINDUSTRIE	INSGESAMT INLAND AUSLAND	86,1 82,8 99,5	- 6,0 - 4,8 - 9,5	86,8 83,2 100,9	+ 4,0 + 4,7 + 1,6	84,7 80,7 100,7	- 0,4 - 0,2 - 0,6
28	HERSTELLUNG VON METALL- ERZEUGNISSEN	INSGESAMT INLAND AUSLAND	88,1 86,1 97,8	- 2,1 - 2,2 - 1,7	100,6 99,8 104,5	- 0,1 + 1,1 - 4,9	100,6 99,2 107,5	+ 0,4 + 0,4 + 0,7
28.1	STAHL- UND LEICHTMETALLBAU	INSGESAMT INLAND AUSLAND	86,5 86,8 83,6	+ 3,2 + 3,6 - 0,5	115,7 117,3 98,4	- 3,3 - 2,9 - 9,1	115,2 116,2 102,5	+ 1,1 + 1,0 + 0,8
DK	MASCHINENBAU	INSGESAMT INLAND AUSLAND	77,4 71,0 86,5	- 2,3 - 7,6 + 4,7	88,9 80,6 100,8	- 0,4 - 0,5 + 0,2	88,4 80,0 100,4	- 0,2 - 0,4 + 0,2
29.1	H.V. MASCHINEN F.D.ERZEUG. U.NUTZG.V.MECHAN.ENERGIE (O.LUFT-,STRASS.FAHRZ.BAU)	INSGESAMT INLAND AUSLAND	79,5 72,2 91,6	- 9,8 -14,3 - 3,1	84,7 74,8 101,1	- 1,6 + 0,1 - 3,2	85,4 75,0 102,5	- 0,7 - 1,3 0
29.3	HERSTELLUNG VON LAND- U. FORSTWIRTSCHAFTLICHEN MASCHINEN	INSGESAMT INLAND AUSLAND	74,7 62,1 90,5	- 4,1 - 2,5 - 5,3	75,4 66,7 86,2	+ 0,7 - 1,2 + 3,2	74,8 65,9 85,7	- 0,4 + 0,8 - 1,5
29.4	HERSTELLUNG VON WERK- ZEUGMASCHINEN	INSGESAMT INLAND AUSLAND	66,2 64,6 68,0	+ 1,2 - 2,1 + 5,1	79,9 74,8 86,1	+ 1,9 + 1,4 + 2,9	78,7 73,4 84,8	- 0,1 + 0,5 - 0,9
DL	H.V. BUEROMASCH., DATENVERARB. GER.U.-EINRICHTG.; ELEKTROT., FEINMECHANIK U. OPTIK	INSGESAMT INLAND AUSLAND	94,8 83,9 118,6	0 - 1,8 + 2,9	104,4 94,3 126,2	+ 1,9 + 2,7 + 1,0	104,5 94,3 126,2	+ 0,4 0 + 0,7
30	H.V. BUEROMASCHINEN, DATENVERARBEITUNGSGE- RAETEN U. -EINRICHTUNGEN	INSGESAMT INLAND AUSLAND	112,7 120,1 101,8	+10,8 +15,0 + 4,1	122,0 134,5 103,1	+ 4,7 + 3,8 + 7,4	120,0 134,9 96,8	+ 1,1 + 1,7 - 0,3
31	HERSTELLUNG VON GERAETEN DER ELEKTRIZITAETSERZEU- GUNG, -VERTEILUNG U.AE.	INSGESAMT INLAND AUSLAND	82,1 74,2 103,9	- 7,6 - 8,3 - 6,4	90,4 82,9 110,9	+ 0,6 + 3,8 - 5,4	91,0 82,3 114,8	- 0,4 - 0,6 + 0,1
31.2	HERSTELLUNG VON ELEK- TRIZITAETSERZEUGUNGS- U. -SCHALTEINRICHTUNGEN	INSGESAMT INLAND AUSLAND	79,7 68,3 113,0	- 6,1 -10,5 + 2,7	89,6 77,5 124,2	+ 2,6 + 3,5 + 1,2	90,2 77,6 126,8	- 0,7 - 1,1 + 0,4
31.6	HERSTELLUNG VON ELEK- TRISCHEN AUSRUESTUNGEN A.N.G.	INSGESAMT INLAND AUSLAND	77,8 74,5 86,4	+ 0,3 + 0,3 + 0,5	87,8 84,2 97,1	+10,2 + 8,1 +15,6	84,3 81,9 90,4	- 0,2 - 0,1 - 0,4
32	RUNDFUNK-, FERNSEH- UND NACHRICHTENTECHNIK	INSGESAMT INLAND AUSLAND	114,8 97,5 145,4	+14,0 + 8,0 +22,0	129,5 111,8 160,6	+ 6,5 + 4,3 +10,0	127,8 111,7 155,8	+ 1,3 + 0,6 + 2,1
33	MEDIZIN-, MESS-, STEUER- UND REGELUNGSTECHNIK, OPTIK	INSGESAMT INLAND AUSLAND	91,7 76,6 123,8	- 6,4 - 7,0 - 5,5	97,8 84,1 126,2	- 3,7 - 3,3 - 4,5	100,0 85,7 129,8	- 0,1 - 0,3 + 0,2
DM	FAHRZEUGBAU	INSGESAMT INLAND AUSLAND	96,9 80,0 119,0	+ 5,2 - 1,2 +11,6	102,1 86,6 121,8	+ 3,8 + 5,4 + 2,2	101,1 84,9 121,7	+ 0,5 - 0,4 + 1,2
34	HERSTELLUNG VON KRAFTWAGEN UND KRAFTWAGENTEILEN	INSGESAMT INLAND AUSLAND	101,1 79,9 130,3	+ 2,6 - 4,8 +10,0	102,9 83,8 129,2	+ 1,5 + 1,2 + 2,0	103,0 83,8 129,1	+ 0,4 - 0,2 + 0,9
34.1	HERSTELLUNG VON KRAFTWAGEN UND KRAFTWAGENMOTOREN	INSGESAMT INLAND AUSLAND	99,9 69,1 136,4	+ 1,3 -14,8 +14,2	102,4 74,1 135,7	+ 1,1 - 1,6 + 2,8	103,0 75,9 135,0	+ 0,4 - 1,2 + 1,4
35	SONSTIGER FAHRZEUGBAU	INSGESAMT INLAND AUSLAND	68,7 81,3 56,6	+39,6 +40,9 +38,0	95,9 108,3 83,3	+21,7 +41,4 + 3,3	87,9 93,4 81,8	+ 1,2 - 1,0 + 3,4
35.1	SCHIFFBAU	INSGESAMT INLAND AUSLAND	65,6 95,9 41,2	+358,7 +291,4 +575,4	123,3 158,8 95,2	+174,0 +363,0 +48,1	84,9 93,3 80,0	+ 1,2 - 7,5 +11,7
35.3	LUFT- UND RAUMFAHRZEUGBAU	INSGESAMT INLAND AUSLAND	68,6 77,2 63,2	+24,1 +33,6 +17,7	90,2 100,3 83,8	- 1,2 + 4,5 - 4,8	90,1 98,7 84,4	+ 0,6 + 0,4 + 0,7
36.1	HERSTELLUNG VON MOEBELN	INSGESAMT INLAND AUSLAND	82,6 83,8 75,7	- 7,6 - 8,5 - 2,3	84,1 85,7 74,7	- 0,8 - 0,9 + 0,1	84,7 86,3 75,5	- 0,6 - 0,6 - 0,1

1) EUROPAAEISCHE GEMEINSCHAFT FUER KOHLE UND STAHL.
STBA,FS 4,R 2.2, 2/1997

FRUEHERES BUNDESGBIET

3 INDEX DES AUFTRAGSEINGANGS FUER DAS VERARBEITENDE GEWERBE
1991=1003.2 ZEITREIHENANALYSE - BERLINER VERFAHREN (BV 4)
WERTINDEX

WZ93- SCHL.	WIRTSCHAFTSZWEIG		ORIGINALWERT		KALENDER- U. SAISON- BEREINIGTER WERT BERLINER VERFAHREN, VERSION 4		GLATTE KOMPONENTE	
			1997	VERAEND. GEGENUEBER VORJAHRES- MONAT IN %	1997	VERAEND. GEGENUEBER VORMONAT IN %	1997	VERAEND. GEGENUEBER VORMONAT IN %
			FEB.		FEB.		FEB.	
D	VERARBEITENDES GEWERBE 1)	INSGESAMT	100,7	+ 2,8	103,1	+ 1,6	101,8	+ 0,4
		INLAND	88,4	- 0,5	92,5	+ 2,1	91,2	+ 0,1
		AUSLAND	125,1	+ 7,6	124,2	+ 1,0	122,8	+ 0,7
	VORLEISTUNGSGUETER- PRODUZENTEN	INSGESAMT	99,9	+ 5,0	102,9	+ 3,6	100,9	+ 0,6
		INLAND	89,1	+ 2,4	93,8	+ 3,8	91,9	+ 0,4
		AUSLAND	124,7	+ 9,9	124,0	+ 3,6	121,6	+ 1,1
	INVESTITIONSGUETER- PRODUZENTEN	INSGESAMT	102,6	+ 0,5	106,7	- 1,0	106,2	+ 0,1
		INLAND	86,7	- 3,5	93,8	+ 0,2	93,0	- 0,1
		AUSLAND	128,4	+ 5,2	128,0	- 2,1	127,7	+ 0,4
	GEBRAUCHSGUETER- PRODUZENTEN	INSGESAMT	93,3	+ 3,3	95,8	+ 0,6	95,0	+ 0,2
		INLAND	81,7	- 2,3	84,9	+ 0,5	84,4	- 0,4
		AUSLAND	111,9	+10,5	113,3	+ 0,2	112,0	+ 0,9
	VERBRAUCHSGUETER- PRODUZENTEN	INSGESAMT	109,6	- 1,3	98,9	+ 3,0	96,8	+ 0,1
		INLAND	100,2	- 2,7	90,1	+ 2,9	88,4	0
		AUSLAND	140,0	+ 2,3	126,7	+ 3,0	124,4	+ 0,4
DB	TEXTIL- UND BEKLEIDUNGS- GEWERBE	INSGESAMT	99,2	- 1,2	76,9	+ 0,5	76,6	+ 0,1
		INLAND	90,4	- 3,7	71,2	+ 0,3	71,4	- 0,1
		AUSLAND	126,9	+ 4,6	95,5	+ 1,8	93,4	+ 0,5
17	TEXTILGEWERBE	INSGESAMT	78,8	- 4,0	73,8	- 1,7	74,5	- 0,1
		INLAND	73,2	- 7,6	68,4	- 2,3	69,3	- 0,4
		AUSLAND	94,7	+ 4,5	89,3	- 0,2	89,2	+ 0,3
18.2	HERSTELLUNG VON BEKLEIDUNG (OHNE LEDERBEKLEIDUNG)	INSGESAMT	128,1	+ 1,3	81,3	+ 3,8	79,6	+ 0,4
		INLAND	113,3	- 0,1	74,8	+ 3,5	74,2	+ 0,1
		AUSLAND	183,7	+ 4,7	106,4	+ 5,3	100,6	+ 0,7
DC	LEDERGEWERBE	INSGESAMT	123,5	+15,6	120,1	+ 2,4	115,5	+ 1,7
		INLAND	132,1	+17,2	122,4	+ 2,0	117,0	+ 1,8
		AUSLAND	93,2	+ 8,0	110,4	+ 3,0	109,4	+ 0,8
DD	HOLZGEWERBE (OHNE HERSTELLUNG VON MOEBELN)	INSGESAMT	85,0	+ 6,1	96,5	+ 3,5	94,7	+ 0,6
		INLAND	81,5	+ 4,6	93,7	+ 3,3	91,9	+ 0,5
		AUSLAND	129,6	+19,3	132,8	+ 5,4	130,8	+ 1,7
DE	PAPIER- UND DRUCKGEWERBE	INSGESAMT	97,2	- 1,0	100,8	+ 2,5	99,5	+ 0,1
		INLAND	89,8	- 5,3	93,8	+ 1,1	93,2	- 0,1
		AUSLAND	128,5	+14,6	130,5	+ 7,1	126,6	+ 1,1
21	PAPIERGEWERBE	INSGESAMT	101,7	+ 1,9	102,9	+ 3,2	101,1	+ 0,2
		INLAND	89,6	- 5,1	90,9	+ 0,7	90,3	- 0,2
		AUSLAND	135,6	+18,1	136,9	+ 7,9	132,1	+ 1,3
21.1	H.V. HOLZSTOFF, ZELLSTOFF, PAPIER, KARTON UND PAPPE	INSGESAMT	118,9	+13,2	119,6	+ 8,8	115,8	+ 0,8
		INLAND	93,3	- 0,6	93,0	+ 5,8	91,8	- 0,5
		AUSLAND	162,1	+31,4	164,3	+11,8	156,3	+ 2,1
21.2	PAPIER-, KARTON- UND PAPPEVERARBEITUNG	INSGESAMT	90,2	- 6,4	91,9	- 1,3	91,5	- 0,2
		INLAND	87,7	- 7,4	89,7	- 1,6	89,7	- 0,1
		AUSLAND	100,7	- 2,8	100,5	+ 0,1	100,1	- 0,1
22	DRUCKGEWERBE, VIEL- FAELTIGUNG VON BESPIELTEN TONTRAEGERN	INSGESAMT	90,6	- 5,3	97,6	+ 1,7	97,1	0
		INLAND	90,1	- 5,5	97,3	+ 1,7	96,7	0
		AUSLAND	95,8	- 3,9	100,7	+ 2,4	101,0	- 0,1
D6	CHEMISCHE INDUSTRIE	INSGESAMT	109,9	+ 4,0	112,6	+ 3,7	110,0	+ 0,7
		INLAND	95,2	+ 0,7	98,9	+ 4,4	96,0	+ 0,4
		AUSLAND	130,3	+ 7,4	131,2	+ 2,7	129,1	+ 1,0
24.1	HERSTELLUNG VON CHEMISCHEN GRUNDSTOFFEN	INSGESAMT	111,5	+ 8,5	112,6	+ 3,7	109,8	+ 1,2
		INLAND	97,1	+ 5,9	99,6	+ 4,3	97,0	+ 1,1
		AUSLAND	125,6	+10,7	125,3	+ 3,6	122,1	+ 1,1
24.4	HERSTELLUNG VON PHARMA- ZEUTISCHEN ERZEUGNISSEN	INSGESAMT	116,1	- 3,5	122,5	+ 5,2	121,0	- 0,2
		INLAND	101,8	- 7,1	104,6	+ 6,3	102,7	- 0,8
		AUSLAND	148,1	+ 2,8	161,1	+ 3,3	161,1	+ 0,6
DH	HERSTELLUNG VON GUMMI- UND KUNSTSTOFFWAREN	INSGESAMT	97,3	+ 4,0	102,8	+ 4,2	100,5	+ 0,4
		INLAND	90,3	+ 1,0	97,3	+ 3,4	95,5	+ 0,3
		AUSLAND	119,2	+11,6	119,8	+ 5,9	116,3	+ 0,8
25.2	HERSTELLUNG VON KUNST- STOFFWAREN	INSGESAMT	96,4	+ 2,9	101,7	+ 3,7	99,9	+ 0,4
		INLAND	90,4	- 0,6	97,5	+ 2,5	96,2	+ 0,1
		AUSLAND	115,8	+12,5	115,4	+ 7,2	111,4	+ 0,8
DI	GLASGEWERBE, KERAMIK, VERARBEITUNG VON STEINEN UND ERDEN	INSGESAMT	85,9	+ 3,5	100,5	+ 2,8	98,7	+ 0,4
		INLAND	78,9	+ 2,2	98,5	+ 3,4	96,6	+ 0,2
		AUSLAND	107,2	+ 6,8	107,2	+ 2,0	105,2	+ 1,1
26.1	HERSTELLUNG UND VERAR- BEITUNG VON GLAS	INSGESAMT	94,1	- 3,2	101,0	- 1,4	102,0	+ 0,5
		INLAND	86,8	- 2,9	96,7	- 0,8	97,0	+ 0,4
		AUSLAND	113,6	- 3,9	112,4	- 2,7	115,2	+ 0,6
DJ	METALLERZEUGUNG UND -BE- ARBEITUNG, HERSTELLUNG VON METALLERZEUGNISSEN	INSGESAMT	99,3	+ 6,4	100,2	+ 5,7	96,8	+ 0,6
		INLAND	87,8	+ 2,0	91,4	+ 4,3	88,9	+ 0,2
		AUSLAND	136,8	+17,2	129,6	+10,7	122,4	+ 1,2

1) AUSGEWAHLTE WIRTSCHAFTSZWEIGE (OHNE ERNAHRUNGSGEWERBE UND TABAKVERARBEITUNG).

STBA,FS 4,R 2.2, 2/1997

FRUEHERES BUNDESGBEIT
3 INDEX DES AUFTRAGSEINGANGS FUER DAS VERARBEITENDE GEWERBE
1991=100
3.2 ZEITREIHENANALYSE - BERLINER VERFAHREN (BV 4)
WERTINDEX

W293- SCHL.	WIRTSCHAFTSZWEIG		ORIGINALWERT		KALENDER- U. SAISON- BEREINIGTER WERT BERLINER VERFAHREN, VERSION 4		GLATTE KOMPONENTE	
			1997 FEB.	VERAEND. GEGENUEBER VORJAHRES- MONAT IN %	1997 FEB.	VERAEND. GEGENUEBER VORMONAT IN %	1997 FEB.	VERAEND. GEGENUEBER VORMONAT IN %
27	METALLERZEUGUNG UND -BEARBEITUNG	INSGESAMT INLAND AUSLAND	111,9 94,0 151,4	+18,0 +15,1 +22,5	106,5 92,3 138,2	+ 9,2 +10,9 + 7,9	100,7 87,1 130,6	+ 1,4 + 1,2 + 1,9
27.1	ERZEUGUNG VON ROHEISEN, STAHL UND FERROLEGIE- RUNGEN (EGKS) 1)	INSGESAMT INLAND AUSLAND	107,0 97,6 127,0	+15,6 +19,3 + 9,7	99,3 93,2 112,9	+10,6 +15,8 + 4,0	94,3 86,3 111,8	+ 0,7 + 1,1 + 0,4
27.5	GIESSEREIINDUSTRIE	INSGESAMT INLAND AUSLAND	95,2 88,9 118,6	0 - 0,7 + 1,9	94,8 86,7 124,4	+ 5,6 + 5,1 + 6,1	93,4 85,7 121,8	+ 0,4 + 0,5 + 0,2
28	HERSTELLUNG VON METALL- ERZEUGNISSEN	INSGESAMT INLAND AUSLAND	89,6 83,8 116,9	- 2,8 - 5,8 + 8,9	95,3 90,7 117,5	+ 2,8 + 0,2 +13,2	93,7 90,0 111,4	- 0,1 - 0,3 + 0,4
28.1	STAHL- UND LEICHTMETALLBAU	INSGESAMT INLAND AUSLAND	82,3 80,6 98,7	- 4,3 - 8,0 +37,7	96,5 94,5 117,2	+ 3,0 - 1,8 +56,5	95,1 94,5 102,5	+ 0,4 + 0,2 + 1,6
DK	MASCHINENBAU	INSGESAMT INLAND AUSLAND	98,4 86,4 115,3	- 1,5 - 3,0 + 0,2	102,6 91,2 118,6	- 1,3 + 0,3 - 3,7	102,0 90,3 118,3	+ 0,2 0 + 0,3
29.1	H.V. MASCHINEN F.D. ERZEUG. U. NUTZG. V. MECHAN. ENERGIE (O. LUFT-, STRASS. FAHRZ. BAU)	INSGESAMT INLAND AUSLAND	99,2 88,3 116,2	- 8,6 - 4,2 -13,1	99,4 92,8 110,2	- 2,5 + 1,4 - 7,9	100,3 92,1 114,0	- 0,7 - 0,2 - 1,1
29.3	HERSTELLUNG VON LAND- U. FORSTWIRTSCHAFTLICHEN MASCHINEN	INSGESAMT INLAND AUSLAND	119,9 95,6 149,3	- 3,2 - 0,2 - 5,4	106,8 87,3 129,3	- 8,2 - 1,6 -14,3	108,8 86,0 136,2	+ 1,0 + 0,8 + 1,0
29.4	HERSTELLUNG VON WERK- ZEUGMASCHINEN	INSGESAMT INLAND AUSLAND	89,6 81,9 98,6	- 5,7 -10,7 - 0,3	91,9 81,7 103,7	+ 5,5 +12,5 - 0,3	87,4 77,7 98,5	- 0,6 - 1,1 - 0,2
DL	H.V. BUEROMASCH., DATENVERARB. GER. U. -EINRICHTG.; ELEKTROT., FEINMECHANIK U. OPTIK	INSGESAMT INLAND AUSLAND	97,0 84,2 123,5	- 1,4 - 5,7 + 5,2	101,3 88,9 126,5	- 1,3 - 1,2 - 1,7	102,7 90,3 128,0	+ 0,2 - 0,2 + 0,9
30	H.V. BUEROMASCHINEN, DATENVERARBEITUNGSGE- RAEATEN U. -EINRICHTUNGEN	INSGESAMT INLAND AUSLAND	96,4 102,2 87,8	+ 6,1 - 0,6 +20,3	97,7 104,7 86,1	+ 8,6 + 4,6 +16,2	95,5 106,8 77,8	+ 0,1 - 0,2 + 0,6
31	HERSTELLUNG VON GERAETEN DER ELEKTRIZITAETSERZEUG- UNG, -VERTEILUNG U. AE.	INSGESAMT INLAND AUSLAND	87,5 79,3 108,3	- 6,9 - 5,5 - 9,5	91,5 84,5 109,0	- 0,4 + 2,7 - 5,1	92,9 83,5 116,2	- 0,5 - 0,7 - 0,5
31.2	HERSTELLUNG VON ELEK- TRIZITAETSERZEILUNGS- U. -SCHALTEINRICHTUNGEN	INSGESAMT INLAND AUSLAND	88,2 76,6 119,2	- 7,7 - 7,6 - 8,1	89,3 79,3 116,1	- 0,9 + 1,7 - 5,1	89,8 78,6 120,2	- 1,2 - 1,4 - 0,9
31.6	HERSTELLUNG VON ELEK- TRISCHEN AUSRUESTUNGEN A.N.G.	INSGESAMT INLAND AUSLAND	84,6 82,5 89,7	+ 1,3 + 0,7 + 2,6	98,0 93,7 105,5	+ 4,4 + 4,5 + 4,7	97,9 90,3 110,5	+ 0,8 + 0,2 + 1,3
32	RUNDFUNK-, FERNSEH- UND NACHRICHTENTECHNIK	INSGESAMT INLAND AUSLAND	109,9 84,2 152,5	+ 5,5 - 7,5 +21,1	116,7 89,8 161,2	- 4,2 - 5,0 - 3,2	118,8 93,8 159,9	+ 1,6 + 0,5 + 2,6
33	MEDIZIN-, MESS-, STEUER- UND REGELUNGSTECHNIK, OPTIK	INSGESAMT INLAND AUSLAND	104,6 87,9 140,0	- 1,5 - 6,9 + 6,5	107,6 90,6 143,6	- 3,9 - 7,5 + 1,7	110,0 94,1 143,5	+ 0,3 - 0,2 + 0,9
DM	FAHRZEUGBAU	INSGESAMT INLAND AUSLAND	106,6 88,0 129,4	+ 8,3 + 6,7 + 9,9	109,5 95,3 126,9	+ 1,4 + 4,5 - 0,9	107,4 91,7 126,4	+ 0,4 0 + 0,6
34	HERSTELLUNG VON KRAFTWAGEN UND KRAFTWAGENTEILEN	INSGESAMT INLAND AUSLAND	105,9 86,0 131,0	+10,9 + 6,2 +15,1	109,5 91,1 132,5	+ 1,3 + 1,4 + 0,7	108,8 90,2 131,9	+ 0,7 + 0,1 + 1,1
34.1	HERSTELLUNG VON KRAFTWAGEN UND KRAFTWAGENMOTOREN	INSGESAMT INLAND AUSLAND	106,5 80,9 134,4	+12,2 + 3,7 +18,8	110,0 87,0 135,0	+ 0,6 0 + 0,7	109,6 86,8 134,2	+ 0,7 - 0,3 + 1,4
35	SONSTIGER FAHRZEUGBAU	INSGESAMT INLAND AUSLAND	113,4 109,6 116,9	- 8,8 +11,4 -20,9	110,0 134,5 88,4	+ 5,3 +30,3 -15,4	94,7 106,6 84,2	- 3,2 - 1,5 - 5,2
35.1	SCHIFFBAU	INSGESAMT INLAND AUSLAND	94,8 25,1 144,0	+126,8 -71,0 +1298,1	158,9 156,2 154,6	+39,4 +18,3 +63,4	77,3 99,1 54,9	- 5,2 -16,6 + 8,5
35.3	LUFT- UND RAUMFAHRZEUGBAU	INSGESAMT INLAND AUSLAND	120,5 121,0 120,2	-32,8 + 6,6 -45,6	84,1 110,1 66,5	-23,5 +11,0 -42,4	99,6 100,1 97,5	- 5,7 - 0,3 - 8,9
36.1	HERSTELLUNG VON MOEBELN	INSGESAMT INLAND AUSLAND	95,4 95,5 94,8	- 3,7 - 5,3 + 5,7	95,0 94,9 94,9	+ 2,4 + 1,7 + 5,7	94,4 94,6 93,1	- 0,4 - 0,5 + 0,1

1) EUROPAAEISCHE GEMEINSCHAFT FUER KOHLE UND STAHL.
STBA, FS 4, R 2.2, 2/1997

FRUEHERES BUNDESGBIET

3 INDEX DES AUFTRAGSEINGANGS FUER DAS VERARBEITENDE GEWERBE
1991=1003.2 ZEITREIHENANALYSE - BERLINER VERFAHREN (BV 4)
VOLUMENINDEX

WZ93- SCHL.	WIRTSCHAFTSZWEIG	ORIGINALWERT		KALENDER- U. SAISON- BEREINIGTER WERT BERLINER VERFAHREN, VERSION 4		GLATTE KOMPONENTE	
		1997 FEB.	VERAEND. GEGENUEBER VORJAHRES- MONAT IN %	1997 FEB.	VERAEND. GEGENUEBER VORMONAT IN %	1997 FEB.	VERAEND. GEGENUEBER VORMONAT IN %
D	VERARBEITENDES GEWERBE 1)	INSGESAMT	97,1 + 3,0	99,4 + 1,6	98,2 + 0,4		
		INLAND	85,5 + 0,2	89,5 + 2,2	88,2 + 0,1		
		AUSLAND	120,1 + 7,2	119,2 + 1,0	117,9 + 0,7		
	VORLEISTUNGSGUETER- PRODUZENTEN	INSGESAMT	99,7 + 6,5	102,6 + 3,7	100,7 + 0,6		
		INLAND	89,3 + 4,3	93,9 + 3,9	92,1 + 0,4		
		AUSLAND	123,6 + 10,7	122,8 + 3,7	120,5 + 1,0		
	INVESTITIONSGUETER- PRODUZENTEN	INSGESAMT	96,1 - 0,2	100,0 - 1,2	99,6 + 0,1		
		INLAND	81,3 - 4,0	88,0 0	87,4 - 0,1		
		AUSLAND	120,0 + 4,3	119,6 - 2,0	119,3 + 0,3		
	GEBRAUCHSGUETER- PRODUZENTEN	INSGESAMT	85,4 + 1,5	87,7 + 0,3	87,0 0		
		INLAND	73,8 - 3,1	75,8 + 0,5	75,3 - 0,4		
		AUSLAND	104,3 + 7,7	105,7 - 0,1	104,7 + 0,8		
	VERBRAUCHSGUETER- PRODUZENTEN	INSGESAMT	104,8 - 1,4	94,9 + 2,9	93,0 + 0,1		
		INLAND	95,4 - 2,8	86,1 + 2,9	84,4 0		
		AUSLAND	135,4 + 2,0	123,2 + 3,0	121,0 + 0,3		
08	TEXTIL- UND BEKLEIDUNGS- GEWERBE	INSGESAMT	95,4 - 1,0	74,4 + 0,5	74,1 0		
		INLAND	86,8 - 3,3	68,6 + 0,3	68,8 - 0,1		
		AUSLAND	122,9 + 4,5	93,3 + 1,5	91,6 + 0,5		
17	TEXTILGEWERBE	INSGESAMT	77,2 - 3,6	72,5 - 1,9	73,3 - 0,1		
		INLAND	71,3 - 6,8	66,8 - 2,2	67,7 - 0,4		
		AUSLAND	94,3 + 4,1	89,2 - 0,7	89,4 + 0,2		
18.2	HERSTELLUNG VON BEKLEIDUNG (OHNE LEDERBEKLEIDUNG)	INSGESAMT	121,3 + 1,4	77,1 + 4,0	75,4 + 0,4		
		INLAND	107,5 0	71,1 + 3,8	70,4 + 0,3		
		AUSLAND	173,4 + 4,9	100,7 + 5,6	95,1 + 0,8		
0C	LEDERGEWERBE	INSGESAMT	116,3 + 15,0	113,2 + 2,1	109,1 + 1,7		
		INLAND	123,8 + 16,8	114,7 + 1,8	109,8 + 1,9		
		AUSLAND	90,0 + 7,3	106,6 + 2,8	105,9 + 0,8		
0D	HOLZGEWERBE (OHNE HERSTELLUNG VON MOEBELN)	INSGESAMT	83,6 + 7,9	94,5 + 3,3	92,8 + 0,5		
		INLAND	80,2 + 6,4	91,8 + 3,1	90,0 + 0,3		
		AUSLAND	127,2 + 20,9	129,8 + 4,8	128,4 + 1,7		
0E	PAPIER- UND DRUCKGEWERBE	INSGESAMT	99,4 + 5,5	103,3 + 3,1	102,1 + 0,3		
		INLAND	90,6 0	94,7 + 1,3	94,3 0		
		AUSLAND	136,8 + 24,7	139,7 + 8,0	135,7 + 1,4		
21	PAPIERGEWERBE	INSGESAMT	109,0 + 11,0	110,9 + 3,7	109,4 + 0,6		
		INLAND	95,2 + 2,8	97,0 + 1,3	96,7 0		
		AUSLAND	147,9 + 30,1	150,4 + 8,7	145,4 + 1,5		
21.1	H.V. HOLZSTOFF, ZELLSTOFF, PAPIER, KARTON UND PAPPE	INSGESAMT	138,2 + 28,8	140,0 + 9,5	136,2 + 1,1		
		INLAND	112,1 + 14,4	112,8 + 6,5	111,8 + 0,1		
		AUSLAND	182,1 + 48,2	185,7 + 12,5	177,4 + 2,2		
21.2	PAPIER-, KARTON- UND PAPPEVERARBEITUNG	INSGESAMT	89,6 - 2,7	91,7 - 1,2	91,7 + 0,1		
		INLAND	86,5 - 3,7	88,8 - 1,7	88,9 0		
		AUSLAND	103,0 + 1,4	103,6 + 0,5	103,1 + 0,1		
22	DRUCKGEWERBE, VERVIEL- FAELTIGUNG VON BESPIELTEN TONTRAEGERN	INSGESAMT	85,0 - 3,7	91,7 + 1,7	91,2 0		
		INLAND	85,0 - 3,5	91,8 + 1,5	91,3 0		
		AUSLAND	85,6 - 6,0	90,1 + 1,9	90,4 - 0,2		
06	CHEMISCHE INDUSTRIE	INSGESAMT	109,7 + 3,8	112,1 + 3,8	109,8 + 0,5		
		INLAND	96,0 + 1,1	99,5 + 4,4	97,0 + 0,3		
		AUSLAND	128,7 + 6,7	129,2 + 2,8	127,3 + 0,8		
24.1	HERSTELLUNG VON CHEMISCHEN GRUNDSTOFFEN	INSGESAMT	114,6 + 8,5	115,2 + 4,1	112,6 + 0,8		
		INLAND	104,4 + 6,6	106,6 + 4,5	104,5 + 0,9		
		AUSLAND	124,4 + 10,0	123,4 + 3,6	120,5 + 0,8		
24.4	HERSTELLUNG VON PHARMA- ZEUTISCHEN ERZEUGNISSEN	INSGESAMT	112,0 - 4,4	118,3 + 5,2	116,7 - 0,3		
		INLAND	97,8 - 8,1	100,6 + 6,2	98,6 - 0,9		
		AUSLAND	143,7 + 1,8	156,6 + 3,4	156,3 + 0,6		
0H	HERSTELLUNG VON GUMMI- UND KUNSTSTOFFWAREN	INSGESAMT	97,0 + 4,6	102,1 + 4,2	99,8 + 0,4		
		INLAND	89,4 + 1,7	96,2 + 3,7	94,2 + 0,2		
		AUSLAND	120,8 + 12,4	121,2 + 6,2	117,5 + 0,8		
25.2	HERSTELLUNG VON KUNST- STOFFWAREN	INSGESAMT	96,1 + 3,4	101,0 + 3,8	99,2 + 0,3		
		INLAND	89,1 0	95,9 + 2,6	94,6 0		
		AUSLAND	118,9 + 13,2	118,1 + 7,6	114,0 + 0,8		
0I	GLASGEWERBE, KERAMIK, VERARBEITUNG VON STEINEN UND ERDEN	INSGESAMT	83,9 + 4,4	97,7 + 2,6	96,2 + 0,5		
		INLAND	77,6 + 2,8	96,1 + 3,1	94,6 + 0,3		
		AUSLAND	102,9 + 8,2	103,2 + 2,1	101,2 + 1,2		
26.1	HERSTELLUNG UND VERAR- BEITUNG VON GLAS	INSGESAMT	96,3 - 1,3	103,4 - 1,2	104,5 + 0,6		
		INLAND	90,0 - 1,7	100,2 - 0,7	100,8 + 0,5		
		AUSLAND	113,4 - 0,3	112,3 - 2,0	114,6 + 0,9		
0J	METALLERZEUGUNG UND -BE- ARBEITUNG, HERSTELLUNG VON METALLERZEUGNISSEN	INSGESAMT	100,0 + 8,2	100,9 + 5,7	97,7 + 0,6		
		INLAND	88,4 + 4,0	91,9 + 4,3	89,5 + 0,3		
		AUSLAND	137,8 + 18,4	130,9 + 10,1	124,3 + 1,3		

1) AUSGEWAHLTE WIRTSCHAFTSZWEIGE (OHNE ERNAHRUNGSGEWERBE UND TABAKVERARBEITUNG).

STBA, FS 4, R 2.2, 2/1997

FRUEHERES BUNDESGBIET
3 INDEX DES AUFTRAGSEINGANGS FUER DAS VERARBEITENDE GEMERBE
1991=100

3.2 ZEITREIHENANALYSE - BERLINER VERFAHREN (BV 4)
VOLUMENINDEX

WZ93- SCHL.	WIRTSCHAFTSZWEIG	ORIGINALWERT		KALENDER- U. SAISON- BEREINIGTER WERT BERLINER VERFAHREN, VERSION 4		GLATTE KOMPONENTE VERSION 4	
		1997 FEB.	VERAEND. GEGENUEBER VORJAHRES- MONAT IN %	1997 FEB.	VERAEND. GEGENUEBER VORMONAT IN %	1997 FEB.	VERAEND. GEGENUEBER VORMONAT IN %
27	METALLERZEUGUNG UND -BEARBEITUNG	118,0	+21,8	113,2	+ 8,7	107,9	+ 1,6
	INLAND	99,1	+19,8	97,9	+10,2	93,1	+ 1,4
	AUSLAND	159,4	+24,4	147,1	+ 7,5	140,3	+ 1,9
27.1	ERZEUGUNG VON ROHEISEN, STAHL UND FERROLEGIE- RUNGEN (EGKS) 1)	119,5	+24,3	112,3	+10,7	106,8	+ 1,2
	INLAND	110,5	+29,8	106,5	+15,1	98,9	+ 1,5
	AUSLAND	138,5	+16,0	125,6	+ 4,9	124,4	+ 0,7
27.5	GIESSEREIINDUSTRIE	89,3	- 2,4	88,9	+ 5,1	87,8	+ 0,3
	INLAND	87,1	- 1,0	85,0	+ 4,9	84,0	+ 0,5
	AUSLAND	97,7	- 6,5	103,5	+ 5,8	101,6	- 0,4
28	HERSTELLUNG VON METALL- ERZEUGNISSEN	86,2	- 3,0	91,5	+ 2,7	89,9	- 0,2
	INLAND	81,6	- 5,6	88,1	+ 0,3	87,3	- 0,2
	AUSLAND	108,2	+ 7,7	108,4	+12,7	102,9	+ 0,2
28.1	STAHL- UND LEICHTMETALLBAU	79,5	- 4,2	93,4	+ 2,9	92,1	+ 0,3
	INLAND	77,8	- 8,1	91,3	- 2,0	91,6	+ 0,3
	AUSLAND	95,4	+40,3	113,5	+55,3	99,6	+ 1,6
DK	MASCHINENBAU	89,2	- 2,4	93,1	- 1,5	92,4	+ 0,1
	INLAND	77,8	- 4,3	82,2	+ 0,2	81,4	0
	AUSLAND	105,0	- 0,7	108,2	- 3,7	107,8	+ 0,3
29.1	H.V. MASCHINEN F.D.ERZUEG. U.NUTZG.V.MECHAN.ENERGIE (O.LUFT-, STRASS.FAHRZ.BAU)	87,4	- 9,9	87,7	- 2,7	88,4	- 0,8
	INLAND	77,8	- 5,7	81,9	+ 1,4	81,2	- 0,2
	AUSLAND	102,3	-14,5	97,1	- 8,2	100,4	- 1,3
29.3	HERSTELLUNG VON LAND- U. FORSTWIRTSCHAFTLICHEN MASCHINEN	104,8	- 5,0	93,2	- 8,5	95,2	+ 0,7
	INLAND	81,6	- 2,5	74,3	- 2,1	73,4	+ 0,5
	AUSLAND	133,0	- 6,8	115,1	-14,4	121,6	+ 0,7
29.4	HERSTELLUNG VON WERK- ZEUGMASCHINEN	81,4	- 6,8	83,5	+ 5,4	79,4	- 0,7
	INLAND	74,5	-11,5	74,4	+12,4	70,7	- 1,3
	AUSLAND	89,4	- 1,8	93,9	- 0,5	89,3	- 0,4
DL	H.V. BUEROMASCH., DATENVERARB. GER.U.-EINRICHTG.;ELEKTROT., FEINMECHANIK U. OPTIK	96,1	- 1,2	100,4	- 1,2	101,9	+ 0,3
	INLAND	83,6	- 5,3	88,4	- 1,2	90,0	- 0,1
	AUSLAND	122,2	+ 5,4	125,0	- 1,3	126,0	+ 0,9
30	H.V. BUEROMASCHINEN, DATENVERARBEITUNGSGE- RAETEN U. -EINRICHTUNGEN	115,6	+11,0	117,2	+10,3	113,6	+ 0,5
	INLAND	115,4	+ 4,1	118,7	+ 4,9	121,1	+ 0,2
	AUSLAND	115,9	+23,3	113,2	+18,3	101,3	+ 0,8
31	HERSTELLUNG VON GERAETEN DER ELEKTRIZITAETSERZUE- GUNG, -VERTEILUNG U.AE.	81,0	- 7,5	84,7	- 0,6	86,0	- 0,7
	INLAND	73,6	- 5,9	78,4	+ 2,3	77,6	- 0,8
	AUSLAND	99,9	-10,4	100,5	- 5,3	107,2	- 0,6
31.2	HERSTELLUNG VON ELEK- TRIZITAETSVERTILLUNGS- U. -SCHALTEINRICHTUNGEN	79,3	- 9,1	80,2	- 1,0	80,7	- 1,3
	INLAND	68,6	- 8,7	71,0	+ 1,7	70,4	- 1,4
	AUSLAND	108,0	- 9,6	105,0	- 5,3	108,8	- 1,0
31.6	HERSTELLUNG VON ELEK- TRISCHEN AUSRUESTUNGEN A.N.G.	75,8	+ 0,1	87,9	+ 4,0	87,8	+ 0,7
	INLAND	73,5	0	83,5	+ 4,4	80,2	0
	AUSLAND	81,3	+ 0,7	96,3	+ 4,1	101,9	+ 1,3
32	RUNDFUNK-, FERNSEH- UND NACHRICHTENTECHNIK	118,6	+ 4,7	126,1	- 4,3	128,9	+ 1,6
	INLAND	97,1	- 6,7	103,6	- 5,1	108,6	+ 0,6
	AUSLAND	154,0	+19,8	163,1	- 3,3	162,3	+ 2,6
33	MEDIZIN-, MESS-, STEUER- UND REGELUNGSTECHNIK, OPTIK	95,0	- 2,8	97,8	- 4,2	100,1	+ 0,2
	INLAND	78,7	- 8,4	81,2	- 7,9	84,5	- 0,4
	AUSLAND	129,3	+ 5,3	132,6	+ 1,4	132,8	+ 0,8
DM	FAHRZEUGBAU	98,8	+ 7,2	101,5	+ 1,3	99,5	+ 0,2
	INLAND	81,8	+ 6,6	88,6	+ 4,7	85,1	+ 0,1
	AUSLAND	119,6	+ 7,6	117,2	- 1,3	117,0	+ 0,3
34	HERSTELLUNG VON KRAFTWAGEN UND KRAFTWAGENTEILEN	98,0	+ 9,5	101,3	+ 1,1	100,7	+ 0,5
	INLAND	79,8	+ 6,3	84,6	+ 1,7	83,6	+ 0,1
	AUSLAND	121,1	+12,5	122,4	+ 0,2	122,2	+ 0,9
34.1	HERSTELLUNG VON KRAFTWAGEN UND KRAFTWAGENMOTOREN	96,9	+10,5	100,2	+ 0,5	99,9	+ 0,6
	INLAND	72,0	+ 3,3	77,7	+ 0,4	77,3	- 0,3
	AUSLAND	124,1	+15,7	124,7	+ 0,3	124,3	+ 1,2
35	SONSTIGER FAHRZEUGBAU	106,1	- 9,2	102,9	+ 5,1	88,5	- 3,2
	INLAND	103,7	+11,7	127,1	+30,5	100,5	- 1,4
	AUSLAND	108,3	-21,8	81,5	-16,2	77,8	- 5,4
35.1	SCHIFFBAU	87,7	+126,0	147,6	+39,1	71,4	- 5,1
	INLAND	23,0	-71,3	145,3	+18,7	91,6	-16,5
	AUSLAND	133,3	+1288,5	143,5	+62,5	50,2	+ 8,2
35.3	LUFT- UND RAUMFAHRZEUGBAU	111,5	-33,5	77,5	-24,3	92,2	- 5,8
	INLAND	111,6	+ 5,9	101,4	+10,6	92,2	- 0,4
	AUSLAND	111,4	-46,2	61,0	-43,4	90,4	- 9,1
36.1	HERSTELLUNG VON MOEBELN	82,5	- 5,4	82,1	+ 2,0	81,6	- 0,6
	INLAND	82,5	- 6,9	82,0	+ 1,5	81,7	- 0,7
	AUSLAND	82,7	+ 4,2	82,6	+ 5,5	81,0	0

1) EUROPAEISCHE GEMEINSCHAFT FUER KOHLE UND STAHL.
STBA,FS 4,R 2.2, 2/1997

4 INDEX DES UMSATZES FUER
1991
NACH ABSCHNITTEN, UNTERABSCHNITTEN,
DER KLASSIFIKATION DER WIRTSCHAFTS
4.1 ORIGINAL

WERT

WZ93- SCHL.	WIRTSCHAFTSZWEIG		VERAENDERUNG IN % FEB. 1997 GEGEN			VERAENDERUNG IN % JAN. 1997 GEGEN			KUMULIERT		2-MONATS- DURCHSCHNITT	
			1997 FEB.	FEB. 1996	JAN. 1997	1997 JAN.	JAN. 1996	DEZ. 1996	JAN. 1997 BIS FEB. 1997	VER- AEND. IN % GEGEN VORJAHR	JAN. 1997 UND FEB. 1997	VER- AEND. IN % GEGEN VORJAHR
27	METALLERZEUGUNG UND -BEARBEITUNG	INSGESAMT	96,6	+6,0	+6,4	90,8	-3,1	+32,2	93,7	+1,4	93,7	+1,4
		INLAND	87,0	+2,8	+4,9	82,9	-6,9	+34,8	85,0	-2,1	85,0	-2,1
		AUSLAND	117,0	+11,2	+8,4	107,9	+3,9	+28,1	112,5	+7,7	112,5	+7,7
27.1	ERZEUGUNG VON ROHEISEN, STAHL UND FERROLEGIE- RUNGEN (EGKS) 1)	INSGESAMT	98,7	+18,1	+15,6	85,4	-1,3	+33,6	92,1	+8,2	92,1	+8,2
		INLAND	92,1	+16,0	+15,4	79,8	-4,4	+37,3	86,0	+5,5	86,0	+5,5
		AUSLAND	113,1	+21,7	+15,8	97,7	+4,9	+27,5	105,4	+13,3	105,4	+13,3
27.5	GIESSEREIINDUSTRIE	INSGESAMT	88,3	-4,1	+0,5	87,9	-8,6	+32,6	88,1	-6,5	88,1	-6,5
		INLAND	80,6	-4,7	+1,5	79,4	-11,2	+32,3	80,0	-8,0	80,0	-8,0
		AUSLAND	117,7	-2,6	-2,1	120,2	-2,0	+32,7	119,0	-2,3	119,0	-2,3
28	HERSTELLUNG VON METALL- ERZEUGNISSEN	INSGESAMT	87,9	-2,0	-7,4	94,9	+1,2	-4,5	91,4	-0,4	91,4	-0,4
		INLAND	84,4	-2,2	-6,8	90,6	-1,3	-6,1	87,5	-1,8	87,5	-1,8
		AUSLAND	104,4	-1,2	-9,5	115,3	+11,9	+2,3	109,9	+5,3	109,9	+5,3
28.1	STAHL- UND LEICHTMETALL- BAU	INSGESAMT	89,1	+3,5	-21,4	105,7	+12,7	-22,5	94,4	+8,4	94,4	+8,4
		INLAND	82,5	+4,3	-21,8	105,5	+11,6	-24,6	94,0	+8,3	94,0	+8,3
		AUSLAND	88,8	-3,6	-17,3	107,4	+23,3	+5,3	98,1	+9,5	98,1	+9,5
DK	MASCHINENBAU	INSGESAMT	86,1	-1,5	+5,8	81,4	-1,5	-32,9	83,8	-1,4	83,8	-1,4
		INLAND	78,7	-7,1	+2,5	76,8	-7,1	-27,2	77,8	-7,0	77,8	-7,0
		AUSLAND	96,2	+5,5	+9,9	87,5	+6,1	-38,7	91,9	+5,8	91,9	+5,8
29.1	H.V. MASCHINEN F.D.ERZEUG. U. NUTZG. V. MECHAN. ENERGIE (O. LUFT-, STRASS. FAHRZ. BAU)	INSGESAMT	91,5	-8,3	+1,4	90,2	-4,8	-13,4	90,9	-6,6	90,9	-6,6
		INLAND	83,4	-12,9	+3,7	80,4	-13,5	-5,5	81,9	-13,2	81,9	-13,2
		AUSLAND	104,5	-1,6	-1,2	105,8	+8,6	-21,5	105,2	+3,3	105,2	+3,3
29.3	HERSTELLUNG VON LAND- U. FORSTWIRTSCHAFTLICHEN MASCHINEN	INSGESAMT	100,9	-1,9	+21,9	82,8	-3,4	-6,2	91,9	-2,5	91,9	-2,5
		INLAND	84,9	+2,4	+10,5	76,8	+13,1	+3,1	80,9	+7,3	80,9	+7,3
		AUSLAND	120,9	-5,5	+33,9	90,3	-16,4	-14,5	105,6	-10,5	105,6	-10,5
29.4	HERSTELLUNG VON WERK- ZEUGMASCHINEN	INSGESAMT	71,2	+2,2	+16,5	61,1	-5,4	-46,2	66,2	-1,5	66,2	-1,5
		INLAND	67,1	-1,5	+14,3	58,7	-8,7	-47,2	62,9	-5,0	62,9	-5,0
		AUSLAND	75,9	+6,0	+18,8	63,9	-1,4	-45,0	69,9	+2,5	69,9	+2,5
DL	H.V. BUERO MASCH., DATENVERARB. GER. U. -EINRICHTG.; ELEKTROT., FEINMECHANIK U. OPTIK	INSGESAMT	93,5	-1,2	-1,9	95,3	+0,1	-11,6	94,4	-0,5	94,4	-0,5
		INLAND	81,7	-3,4	-3,0	84,2	-4,0	-14,7	83,0	-3,7	83,0	-3,7
		AUSLAND	118,6	+2,5	-0,2	118,8	+7,0	-6,6	118,7	+4,7	118,7	+4,7
30	H.V. BUERO MASCHINEN, DATENVERARBEITUNGSGE- RAETEN U. -EINRICHTUNGEN	INSGESAMT	92,8	+5,3	-5,3	98,0	-4,1	-18,3	95,4	+0,2	95,4	+0,2
		INLAND	104,4	+7,2	-5,2	110,1	+3,8	-24,5	107,3	+5,4	107,3	+5,4
		AUSLAND	76,5	+2,0	-5,6	81,0	-16,3	-3,1	78,8	-8,3	78,8	-8,3
31	HERSTELLUNG VON GERAETEN DER ELEKTRIZITAETSERZEU- GUNG, -VERTEILUNG U. AE.	INSGESAMT	86,8	-7,2	-3,4	89,9	-3,5	-3,1	88,4	-5,4	88,4	-5,4
		INLAND	77,3	-8,1	-1,2	78,2	-10,0	-7,1	77,8	-9,0	77,8	-9,0
		AUSLAND	112,1	-5,6	-7,5	121,2	+10,0	+4,7	116,7	+1,9	116,7	+1,9
31.2	HERSTELLUNG VON ELEK- TRIZITAETSVERTEILUNG- U. -SCHALETEINRICHTUNGEN	INSGESAMT	87,9	-3,9	+1,6	86,5	-4,4	-6,5	87,2	-4,2	87,2	-4,2
		INLAND	74,8	-8,4	+1,8	73,5	-10,7	-9,5	74,2	-9,5	74,2	-9,5
		AUSLAND	125,0	+4,6	+1,3	123,4	+8,5	-0,9	124,2	+6,5	124,2	+6,5
31.6	HERSTELLUNG VON ELEK- TRISCHEN AUSRUESTUNGEN A.N.G.	INSGESAMT	84,1	+1,9	-	84,1	-12,6	-7,2	84,1	-5,9	84,1	-5,9
		INLAND	79,7	+2,0	-3,5	82,6	-8,0	-7,5	81,2	-3,3	81,2	-3,3
		AUSLAND	95,1	+1,8	+8,2	87,9	-21,6	-6,6	91,5	-11,0	91,5	-11,0
32	RUNDfunk-, FERNSEH- UND NACHRICHTENTECHNIK	INSGESAMT	103,3	+13,5	+1,1	102,2	+4,4	-20,2	102,8	+8,8	102,8	+8,8
		INLAND	81,6	+5,3	-6,1	86,9	-0,2	-21,6	84,3	+2,4	84,3	+2,4
		AUSLAND	140,7	+23,2	+9,5	128,5	+10,3	-18,6	134,6	+16,6	134,6	+16,6
33	MEDIZIN-, MESS-, STEUER- UND REGULUNGSTECHNIK, OPTIK	INSGESAMT	97,9	-6,4	-0,4	98,3	+6,2	-12,6	98,1	-0,5	98,1	-0,5
		INLAND	82,0	-6,5	-2,7	84,3	+2,9	-15,4	83,2	-1,9	83,2	-1,9
		AUSLAND	131,3	-6,3	+3,0	127,5	+10,8	-8,4	129,4	+1,4	129,4	+1,4
DM	FAHRZEUGBAU	INSGESAMT	103,2	+6,4	+8,7	94,9	+3,8	-8,9	99,1	+5,2	99,1	+5,2
		INLAND	82,4	-1,6	+11,1	74,2	-9,1	-17,4	78,3	-5,3	78,3	-5,3
		AUSLAND	130,2	+13,9	+7,2	121,5	+16,5	-1,1	125,9	+15,2	125,9	+15,2
34	HERSTELLUNG VON KRAFTWAGEN UND KRAFTWAGENTEILEN	INSGESAMT	106,6	+4,0	+9,1	97,7	+5,9	-3,1	102,2	+4,9	102,2	+4,9
		INLAND	82,0	-4,9	+10,5	74,2	-3,5	-13,4	78,1	-4,3	78,1	-4,3
		AUSLAND	140,0	+12,3	+8,1	129,5	+14,3	+7,0	134,8	+13,3	134,8	+13,3
34.1	HERSTELLUNG VON KRAFTWAGEN UND KRAFTWAGENMOTOREN	INSGESAMT	108,0	+4,2	+10,1	98,1	+5,7	-7,2	103,1	+5,0	103,1	+5,0
		INLAND	75,6	-11,6	+13,9	66,4	-9,4	-26,0	71,0	-10,6	71,0	-10,6
		AUSLAND	146,4	+17,0	+8,0	135,5	+16,8	+8,7	141,0	+16,9	141,0	+16,9
35	SONSTIGER FAHRZEUGBAU	INSGESAMT	76,9	+41,9	+5,8	72,7	-14,1	-44,5	74,8	+7,8	74,8	+7,8
		INLAND	86,0	+42,1	+15,3	74,6	-40,3	-41,3	80,3	-13,4	80,3	-13,4
		AUSLAND	68,5	+41,8	-3,5	71,0	+51,1	-47,3	69,8	+46,3	69,8	+46,3
35.1	SCHIFFBAU	INSGESAMT	77,2	+379,5	+26,6	61,0	-64,4	-37,1	69,1	-26,3	69,1	-26,3
		INLAND	105,2	+295,5	-2,2	107,6	-70,6	-8,7	106,4	-45,7	106,4	-45,7
		AUSLAND	53,9	+628,4	+139,6	22,5	+106,4	-71,8	38,2	+315,2	38,2	+315,2
35.3	LUFT- UND RAUMFAHRZEUGBAU	INSGESAMT	72,7	+24,9	-6,2	77,5	+37,4	-47,9	75,1	+31,1	75,1	+31,1
		INLAND	81,7	+36,6	+13,2	72,2	+23,6	-52,5	77,0	+30,3	77,0	+30,3
		AUSLAND	67,1	+17,3	-17,0	80,8	+46,6	-45,0	74,0	+31,7	74,0	+31,7
36.1	HERSTELLUNG VON MOEBELN	INSGESAMT	91,8	-5,8	+3,3	88,9	-4,6	+1,0	90,4	-5,2	90,4	-5,2
		INLAND	92,9	-6,8	+2,2	90,9	-5,0	+0,9	91,9	-5,9	91,9	-5,9
		AUSLAND	85,7	-0,6	+9,6	78,2	-1,1	+2,0	82,0	-0,8	82,0	-0,8

1) EUROPAEISCHE GEMEINSCHAFT FUER KOHLE UND STAHL.

STBA, FS 4, R 2.2, 2/1997

WZ93- SCHL.	WIRTSCHAFTSZWEIG		1997		VERAENDERUNG IN % FEB. 1997 GEGEN		1997		VERAENDERUNG IN % JAN. 1997 GEGEN		KUMULIERT		2-MONATS- DURCHSCHNITT	
			FEB.	FEB. 1996	JAN. 1997	JAN.	JAN. 1996	DEZ. 1996	JAN. 1997 BIS FEB. 1997	VER- AEND. IN % GEGEN VORJAHR	JAN. 1997 UND FEB. 1997	VER- AEND. IN % GEGEN VORJAHR		
D	VERARBEITENDES GEWERBE 1)	INSGESAMT	91,3	+1,6	+1,7	89,8	+0,3	-4,3	90,6	+1,0	90,6	+1,0	90,6	+1,0
		INLAND	81,5	-1,7	+0,7	80,9	-4,3	-4,6	81,2	-3,0	81,2	-3,0	81,2	-3,0
		AUSLAND	111,0	+6,7	+3,1	107,7	+8,2	-3,6	109,4	+7,5	109,4	+7,5	109,4	+7,5
	VORLEISTUNGSGUETER- PRODUZENTEN	INSGESAMT	95,8	+3,0	+0,7	95,1	+1,3	+15,4	95,5	+2,1	95,5	+2,1	95,5	+2,1
		AUSLAND	116,3	+5,5	+0,3	116,0	+7,0	+19,7	116,2	+6,3	116,2	+6,3	116,2	+6,3
INVESTITIONSGUETER- PRODUZENTEN	INSGESAMT	86,6	+1,6	+2,6	84,4	+2,6	-27,9	85,5	+2,0	85,5	+2,0	85,5	+2,0	
	AUSLAND	104,4	+9,1	+5,6	98,9	+11,6	-27,3	101,7	+10,3	101,7	+10,3	101,7	+10,3	
GEBRAUCHSGUETER- PRODUZENTEN	INSGESAMT	85,1	-2,4	+4,9	81,1	-5,6	-2,6	83,1	-4,0	83,1	-4,0	83,1	-4,0	
	AUSLAND	109,9	+7,1	+6,5	103,2	+9,0	+6,9	106,6	+8,0	106,6	+8,0	106,6	+8,0	
VERBRAUCHSGUETER- PRODUZENTEN	INSGESAMT	94,5	-2,2	-0,8	95,3	-5,4	+27,1	94,9	-3,9	94,9	-3,9	94,9	-3,9	
	AUSLAND	119,9	+1,4	+4,0	115,3	-2,9	+30,6	117,6	-0,8	117,6	-0,8	117,6	-0,8	
D8	TEXTIL- UND BEKLEIDUNGS- GEWERBE	INSGESAMT	78,8	-3,9	+1,0	78,0	-3,7	+43,9	78,4	-3,8	78,4	-3,8	78,4	-3,8
		AUSLAND	97,7	+1,5	+0,4	97,3	+2,9	+57,4	97,5	+2,1	97,5	+2,1	97,5	+2,1
17	TEXTILGEWERBE	INSGESAMT	70,5	-2,9	-1,7	71,7	-2,8	+21,9	71,1	-2,9	71,1	-2,9	71,1	-2,9
		AUSLAND	83,5	+2,7	-0,4	83,8	+3,7	+26,0	83,7	+3,2	83,7	+3,2	83,7	+3,2
18.2	HERSTELLUNG VON BEKLEI- DUNG (OHNE LEDERBEKLEI- DUNG)	INSGESAMT	90,9	-4,8	+4,4	87,1	-4,8	+83,0	89,0	-4,8	89,0	-4,8	89,0	-4,8
		AUSLAND	124,3	+0,2	+1,5	122,5	+1,7	+131,1	123,4	+0,9	123,4	+0,9	123,4	+0,9
DC	LEDERGEWERBE	INSGESAMT	112,3	+6,4	+3,3	108,7	+1,8	+48,7	110,5	+4,0	110,5	+4,0	110,5	+4,0
		AUSLAND	113,7	-1,2	+7,9	105,4	-6,9	+32,6	109,6	-4,0	109,6	-4,0	109,6	-4,0
DD	HOLZGEWERBE (OHNE HERSTELLUNG VON MOEBELN)	INSGESAMT	82,1	+3,9	+0,9	81,4	+2,4	-8,3	81,8	+3,2	81,8	+3,2	81,8	+3,2
		AUSLAND	121,9	+16,8	+2,7	118,7	+14,1	+20,6	120,3	+15,5	120,3	+15,5	120,3	+15,5
DE	PAPIER- UND DRUCKGEWERBE	INSGESAMT	94,0	+0,9	-3,1	97,0	+1,7	+4,3	95,5	+1,3	95,5	+1,3	95,5	+1,3
		AUSLAND	124,5	+12,0	-1,3	126,1	+12,6	+7,5	125,3	+12,3	125,3	+12,3	125,3	+12,3
21	PAPIERGEWERBE	INSGESAMT	101,6	+4,0	-4,7	106,6	+4,9	+19,5	104,1	+4,4	104,1	+4,4	104,1	+4,4
		AUSLAND	133,2	+15,6	-1,8	135,7	+17,3	+11,6	134,5	+16,5	134,5	+16,5	134,5	+16,5
21.1	H.V. HOLZSTOFF, ZELLSTOFF, PAPIER, KARTON UND PAPPE	INSGESAMT	125,2	+11,7	-3,2	129,4	+11,6	+20,6	127,3	+11,7	127,3	+11,7	127,3	+11,7
		AUSLAND	160,5	+24,1	+0,8	159,2	+23,7	+11,6	159,9	+24,0	159,9	+24,0	159,9	+24,0
21.2	PAPIER-, KARTON- UND PAPPEVERARBEITUNG	INSGESAMT	86,1	-2,5	-6,0	91,6	-0,8	+18,5	88,9	-1,6	88,9	-1,6	88,9	-1,6
		AUSLAND	97,7	+0,8	-7,1	105,2	+6,4	+11,7	101,5	+3,7	101,5	+3,7	101,5	+3,7
22	DRUCKGEWERBE, VERVIEL- FAELTIGUNG VON BESPIELTEN TONTRAEGERN	INSGESAMT	82,9	-4,3	+0,1	82,8	-4,1	-16,0	82,9	-4,2	82,9	-4,2	82,9	-4,2
		AUSLAND	85,3	-8,3	+2,9	82,9	-13,3	-15,5	84,1	-10,8	84,1	-10,8	84,1	-10,8
D6	CHEMISCHE INDUSTRIE	INSGESAMT	107,2	+3,9	-2,2	109,6	+2,0	+22,7	108,4	+2,9	108,4	+2,9	108,4	+2,9
		AUSLAND	125,3	+6,6	-2,4	128,4	+6,6	+27,5	126,9	+6,6	126,9	+6,6	126,9	+6,6
24.1	HERSTELLUNG VON CHEMISCHEN GRUNDSTOFFEN	INSGESAMT	111,8	+7,6	-2,9	115,1	+8,1	+25,9	113,5	+7,9	113,5	+7,9	113,5	+7,9
		AUSLAND	121,1	+9,9	-3,0	124,9	+9,7	+28,4	123,0	+9,7	123,0	+9,7	123,0	+9,7
24.4	HERSTELLUNG VON PHARMA- ZEUTISCHEN ERZEUGNISSEN	INSGESAMT	107,9	-1,6	-3,1	111,4	-9,0	+12,2	109,7	-5,5	109,7	-5,5	109,7	-5,5
		AUSLAND	131,6	+2,6	+1,7	129,4	+3,8	+19,4	130,5	-0,7	130,5	-0,7	130,5	-0,7
DH	HERSTELLUNG VON GUMMI- UND KUNSTSTOFFWAREN	INSGESAMT	94,8	+3,5	+2,7	92,3	-0,9	+16,4	93,6	+1,3	93,6	+1,3	93,6	+1,3
		AUSLAND	113,9	+8,1	+5,3	108,2	+5,9	+18,9	111,1	+7,0	111,1	+7,0	111,1	+7,0
25.2	HERSTELLUNG VON KUNST- STOFFWAREN	INSGESAMT	93,0	+1,4	+1,5	91,6	-2,0	+14,5	92,3	-0,3	92,3	-0,3	92,3	-0,3
		AUSLAND	110,4	+6,8	+5,0	105,1	+4,6	+20,3	107,8	+5,7	107,8	+5,7	107,8	+5,7
DI	GLASGEWERBE, KERAMIK, VERARBEITUNG VON STEINEN UND ERDEN	INSGESAMT	78,9	+4,5	+2,5	77,0	-1,5	+6,9	78,0	+1,4	78,0	+1,4	78,0	+1,4
		AUSLAND	92,3	+3,6	-	92,3	+4,4	+17,7	92,3	+3,9	92,3	+3,9	92,3	+3,9
26.1	HERSTELLUNG UND VERAR- BEITUNG VON GLAS	INSGESAMT	91,5	+0,3	-6,1	97,4	+4,8	+22,2	94,5	+2,6	94,5	+2,6	94,5	+2,6
		AUSLAND	106,1	+5,7	-5,0	111,7	+7,8	+27,7	108,9	+6,8	108,9	+6,8	108,9	+6,8
DJ	METALLERZEUGUNG UND -BE- ARBEITUNG, HERSTELLUNG VON METALLERZEUGNISSEN	INSGESAMT	92,3	+3,1	-1,3	93,5	+1,1	+9,6	92,9	+2,1	92,9	+2,1	92,9	+2,1
		AUSLAND	112,1	+6,8	+0,7	111,3	+8,3	+15,8	111,7	+7,5	111,7	+7,5	111,7	+7,5

1) AUSGEWAHLTE WIRTSCHAFTSZWEIGE (OHNE ERNAHRUNGSGEWERBE UND TABAKVERARBEITUNG).

STBA, FS 4, R 2.2, 2/1997

WZ93- SCHL.	WIRTSCHAFTSZWEIG		VERAENDERUNG IN % FEB. 1997 GEGEN			VERAENDERUNG IN % JAN. 1997 GEGEN		KUMULIERT		2-MONATS- DURCHSCHNITT		
			1997 FEB.	FEB. 1996	JAN. 1997	1997 JAN.	JAN. 1996	DEZ. 1996	JAN. 1997 BIS FEB. 1997	VER- AEND. IN % GEGEN VORJAHR	JAN. 1997 UND FEB. 1997	VER- AEND. IN % GEGEN VORJAHR
27	METALLERZEUGUNG UND -BEARBEITUNG	INSGESAMT	101,7	+9,4	+5,5	96,4	+1,6	+31,3	99,1	+5,4	99,1	+5,4
		INLAND	92,0	+7,6	+4,5	88,0	-1,5	+34,8	90,0	+3,0	90,0	+3,0
		AUSLAND	122,7	+12,5	+7,2	114,5	+6,9	+26,4	118,6	+9,7	118,6	+9,7
27.1	ERZEUGUNG VON ROHEISEN, STAHL UND FERROLEGIE- RUNGEN (EGKS) 1)	INSGESAMT	110,2	+27,1	+15,4	95,5	+8,0	+34,3	102,9	+17,5	102,9	+17,5
		INLAND	104,3	+26,3	+15,5	90,3	+5,9	+38,7	97,3	+15,8	97,3	+15,8
		AUSLAND	123,3	+28,8	+15,3	106,9	+12,5	+27,0	115,1	+20,6	115,1	+20,6
27.5	GIESSEREIINDUSTRIE	INSGESAMT	82,7	-6,4	+0,2	82,5	-11,1	+31,6	82,6	-8,8	82,6	-8,8
		INLAND	78,9	-5,1	+1,3	77,9	-11,5	+32,5	78,4	-8,4	78,4	-8,4
		AUSLAND	97,2	-10,7	-2,9	100,1	-10,1	+28,7	98,7	-10,4	98,7	-10,4
28	HERSTELLUNG VON METALL- ERZEUGNISSEN	INSGESAMT	84,8	-2,2	-7,0	91,2	+0,8	-3,9	88,0	-0,7	88,0	-0,7
		INLAND	82,2	-2,3	-6,5	87,9	-1,5	-5,4	85,1	-1,8	85,1	-1,8
		AUSLAND	96,8	-2,3	-9,2	106,6	+10,5	+2,4	101,7	+4,0	101,7	+4,0
28.1	STAHL- UND LEICHTMETALL- BAU	INSGESAMT	80,4	+3,5	-21,0	101,8	+12,6	-23,0	91,1	+8,3	91,1	+8,3
		INLAND	79,9	+4,2	-21,4	101,7	+11,5	-25,1	90,8	+8,1	90,8	+8,1
		AUSLAND	85,8	-2,6	-16,9	103,3	+25,1	+4,4	94,6	+10,8	94,6	+10,8
DK	MASCHINENBAU	INSGESAMT	78,1	-2,5	+5,8	73,8	-2,6	-33,2	76,0	-2,6	76,0	-2,6
		INLAND	71,0	-8,0	+2,3	69,4	-8,2	-27,4	70,2	-8,1	70,2	-8,1
		AUSLAND	87,8	+4,6	+9,9	79,9	+5,0	-38,8	83,9	+4,9	83,9	+4,9
29.1	H.V. MASCHINEN F.D.ERZEUG. U.NUTZG.V.MECHAN.ENERGIE (D.LUFT-, STRASS.FAHRZ.BAU)	INSGESAMT	80,7	-9,8	+1,3	79,7	-6,5	-13,7	80,2	-8,2	80,2	-8,2
		INLAND	73,6	-14,3	+3,7	71,0	-15,0	-5,8	72,3	-14,6	72,3	-14,6
		AUSLAND	92,1	-3,3	-1,6	93,6	+6,4	-21,7	92,9	+1,4	92,9	+1,4
29.3	HERSTELLUNG VON LAND- U. FORSTWIRTSCHAFTLICHEN MASCHINEN	INSGESAMT	88,0	-3,5	+22,1	72,1	-5,1	-7,8	80,1	-4,2	80,1	-4,2
		INLAND	72,2	+0,7	+10,6	65,3	+11,2	+1,4	68,8	+5,5	68,8	+5,5
		AUSLAND	107,9	-6,8	+33,7	80,7	-17,6	-15,6	94,3	-11,8	94,3	-11,8
29.4	HERSTELLUNG VON WERK- ZEUGMASCHINEN	INSGESAMT	64,7	+0,9	+16,2	55,7	-6,2	-46,3	60,2	-2,6	60,2	-2,6
		INLAND	61,1	-2,4	+14,2	53,5	-9,6	-47,4	57,3	-5,9	57,3	-5,9
		AUSLAND	68,9	+4,6	+18,6	58,1	-2,7	-45,3	63,5	+1,1	63,5	+1,1
DL	H.V.BUEROMASCH.,DATENVERARB. GER.U.-EINRICHTG.;ELEKTROT., FEINMECHANIK U. OPTIK	INSGESAMT	92,7	-0,7	-2,2	94,8	+0,2	-12,2	93,8	-0,2	93,8	-0,2
		INLAND	81,2	-2,5	-3,3	84,0	-3,2	-15,6	82,6	-2,9	82,6	-2,9
		AUSLAND	117,0	+2,0	-0,8	117,9	+5,8	-6,6	117,5	+3,9	117,5	+3,9
30	H.V. BUEROMASCHINEN, DATENVERARBEITUNGSGE- RAETEN U. -EINRICHTUNGEN	INSGESAMT	111,1	+8,8	-5,4	117,5	-1,3	-16,6	114,3	+3,3	114,3	+3,3
		INLAND	118,8	+12,4	-4,8	124,8	+9,8	-24,1	121,8	+11,0	121,8	+11,0
		AUSLAND	100,3	+3,2	-6,6	107,4	-15,2	-0,3	103,9	-7,1	103,9	-7,1
31	HERSTELLUNG VON GERAETEN DER ELEKTRIZITAETSERZEU- GUNG, -VERTEILUNG U.AE.	INSGESAMT	80,5	-8,1	-3,7	83,6	-3,9	-2,9	82,1	-6,0	82,1	-6,0
		INLAND	71,8	-8,8	-1,2	72,7	-10,5	-6,9	72,3	-9,6	72,3	-9,6
		AUSLAND	103,4	-6,9	-8,3	112,7	+9,7	+4,8	108,1	+1,1	108,1	+1,1
31.2	HERSTELLUNG VON ELEK- TRIZITAETSVERTILUNGS- U. -SCHALTEINRICHTUNGEN	INSGESAMT	79,1	-5,3	+1,7	77,8	-5,8	-6,8	78,5	-5,5	78,5	-5,5
		INLAND	67,0	-9,6	+2,0	65,7	-12,2	-10,0	66,4	-10,9	66,4	-10,9
		AUSLAND	113,3	+2,9	+1,3	111,8	+6,8	-1,4	112,6	+4,8	112,6	+4,8
31.6	HERSTELLUNG VON ELEK- TRISCHEN AUSRUESTUNGEN A.N.G.	INSGESAMT	75,5	+0,5	-	75,5	-13,0	-6,9	75,5	-6,8	75,5	-6,8
		INLAND	71,3	+1,0	-3,3	73,7	-8,3	-6,6	72,5	-4,0	72,5	-4,0
		AUSLAND	86,1	-0,1	+7,5	80,1	-22,0	-7,5	83,1	-12,1	83,1	-12,1
32	RUNDFUNK-, FERNSEH- UND NACHRICHTENTECHNIK	INSGESAMT	111,7	+13,5	+0,4	111,3	+4,4	-21,1	111,5	+8,8	111,5	+8,8
		INLAND	93,8	+7,1	-6,3	100,1	+0,7	-22,6	97,0	+3,7	97,0	+3,7
		AUSLAND	142,5	+21,8	+8,9	130,8	+9,8	-18,9	136,7	+15,7	136,7	+15,7
33	MEDIZIN-, MESS-, STEUER- UND REGULUNGSTECHNIK, OPTIK	INSGESAMT	89,0	-7,6	-0,6	89,5	+5,0	-12,9	89,3	-1,7	89,3	-1,7
		INLAND	73,5	-7,9	-3,0	75,8	+1,7	-16,0	74,7	-3,2	74,7	-3,2
		AUSLAND	121,4	-7,2	+2,6	118,3	+9,9	-8,5	119,9	+0,6	119,9	+0,6
DM	FAHRZEUGBAU	INSGESAMT	95,8	+5,4	+8,6	88,2	+2,7	-8,7	92,0	+4,1	92,0	+4,1
		INLAND	76,8	-1,3	+10,8	69,3	-8,9	-16,5	73,1	-5,1	73,1	-5,1
		AUSLAND	120,4	+11,5	+6,8	112,7	+14,2	-1,5	116,6	+12,8	116,6	+12,8
34	HERSTELLUNG VON KRAFTWAGEN UND KRAFTWAGENTEILEN	INSGESAMT	98,9	+2,9	+8,9	90,8	+4,5	-2,7	94,9	+3,7	94,9	+3,7
		INLAND	76,4	-4,5	+10,2	69,3	-3,5	-12,4	72,9	-4,0	72,9	-4,0
		AUSLAND	129,4	+9,8	+7,7	120,1	+11,9	+6,6	124,8	+10,8	124,8	+10,8
34.1	HERSTELLUNG VON KRAFTWAGEN UND KRAFTWAGENMOTOREN	INSGESAMT	98,4	+2,7	+9,8	89,6	+3,8	-7,2	94,0	+3,2	94,0	+3,2
		INLAND	67,3	-12,0	+13,7	59,2	-10,3	-26,0	63,3	-11,2	63,3	-11,2
		AUSLAND	135,1	+13,8	+7,6	125,5	+13,8	+8,1	130,3	+13,8	130,3	+13,8
35	SONSTIGER FAHRZEUGBAU	INSGESAMT	71,8	+40,2	+6,1	67,7	-13,5	-44,6	69,8	+7,7	69,8	+7,7
		INLAND	80,9	+40,7	+15,7	69,9	-39,3	-41,2	75,4	-12,6	75,4	-12,6
		AUSLAND	63,3	+39,7	-3,5	65,6	+48,8	-47,5	64,5	+44,3	64,5	+44,3
35.1	SCHIFFBAU	INSGESAMT	71,2	+377,9	+26,5	56,3	-63,7	-37,4	63,8	-24,9	63,8	-24,9
		INLAND	97,0	+294,3	-2,3	99,3	-69,9	-8,8	98,2	-44,6	98,2	-44,6
		AUSLAND	49,9	+612,9	+138,8	20,9	+104,9	-71,9	35,4	+311,6	35,4	+311,6
35.3	LUFT- UND RAUMFAHRZEUGBAU	INSGESAMT	67,3	+23,7	-6,3	71,8	+36,2	-48,1	69,6	+29,9	69,6	+29,9
		INLAND	75,4	+35,6	+13,0	66,7	+22,6	-52,6	71,1	+29,3	71,1	+29,3
		AUSLAND	62,2	+16,0	-17,1	75,0	+45,1	-45,2	68,6	+30,2	68,6	+30,2
36.1	HERSTELLUNG VON MOEBELN	INSGESAMT	79,4	-7,6	+3,0	77,1	-6,2	+0,7	78,3	-6,9	78,3	-6,9
		INLAND	80,3	-8,3	+2,0	78,7	-6,9	+0,4	79,5	-7,7	79,5	-7,7
		AUSLAND	74,7	-2,4	+9,2	68,4	-2,4	+2,1	71,6	-2,3	71,6	-2,3

FRUEHERES BUNDESGBIET

4 INDEX DES UMSATZES FUER DAS VERARBEITENDE GEWERBE
1991=1004.2 ZEITREIHENANALYSE - BERLINER VERFAHREN (BV 4)
WERTINDEX

WZ93- SCHL.	WIRTSCHAFTSZWEIG	ORIGINALWERT		KALENDER- U. SAISON- BEREINIGTER WERT BERLINER VERFAHREN, VERSION 4		GLATTE KOMPONENTE	
		1997 FEB.	VERAEND. GEGENUEBER VORJAHRES- MONAT IN %	1997 FEB.	VERAEND. GEGENUEBER VORMONAT IN %	1997 FEB.	VERAEND. GEGENUEBER VORMONAT IN %
D	VERARBEITENDES GEWERBE 1)	INSGESAMT	94,6 + 1,3	101,5 + 2,2	100,5 + 0,4		
		INLAND	84,1 - 2,5	91,7 + 2,7	90,5 0		
		AUSLAND	115,7 + 7,4	121,2 + 1,8	120,3 + 0,8		
	VORLEISTUNGSGUETER- PRODUZENTEN	INSGESAMT	96,1 + 1,8	101,1 + 3,2	99,2 + 0,5		
		INLAND	86,7 0	93,1 + 3,7	91,1 + 0,3		
		AUSLAND	117,7 + 5,1	119,4 + 2,3	117,6 + 0,7		
	INVESTITIONSGUETER- PRODUZENTEN	INSGESAMT	92,4 + 2,1	105,3 + 0,7	105,5 + 0,4		
		INLAND	80,4 - 4,2	93,2 + 0,5	93,2 - 0,1		
		AUSLAND	111,8 + 10,4	124,7 + 0,9	125,2 + 1,0		
	GEBRAUCHSGUETER- PRODUZENTEN	INSGESAMT	92,7 - 1,2	95,9 + 2,7	95,2 + 0,1		
		INLAND	78,1 - 9,1	82,7 + 3,6	82,3 - 0,7		
		AUSLAND	118,0 + 10,0	118,6 + 1,8	117,2 + 1,0		
	VERBRAUCHSGUETER- PRODUZENTEN	INSGESAMT	98,4 - 2,3	94,8 + 3,8	92,9 - 0,1		
		INLAND	90,7 - 3,5	88,3 + 3,3	86,4 - 0,1		
		AUSLAND	122,9 + 1,2	115,5 + 5,1	113,4 + 0,1		
08	TEXTIL- UND BEKLEIDUNGS- GEWERBE	INSGESAMT	81,8 - 4,1	73,6 + 2,4	73,0 - 0,1		
		INLAND	75,9 - 6,3	69,3 + 2,1	68,8 - 0,3		
		AUSLAND	100,5 + 1,4	87,3 + 2,8	86,5 + 0,6		
17	TEXTILGEWERBE	INSGESAMT	71,9 - 3,4	73,6 + 1,5	72,7 + 0,1		
		INLAND	67,6 - 5,8	70,1 + 1,0	69,2 - 0,1		
		AUSLAND	83,9 + 2,8	83,4 + 2,7	82,4 + 0,6		
18.2	HERSTELLUNG VON BEKLEIDUNG (OHNE LEDERBEKLEIDUNG)	INSGESAMT	96,0 - 5,0	73,4 + 2,9	73,5 - 0,3		
		INLAND	87,0 - 6,7	68,0 + 3,0	68,1 - 0,6		
		AUSLAND	131,7 - 0,1	95,1 + 3,1	94,4 + 0,5		
DC	LEDERGEWERBE	INSGESAMT	118,8 + 6,8	107,5 + 6,2	103,8 + 0,4		
		INLAND	119,2 + 9,2	107,8 + 5,5	104,2 + 0,6		
		AUSLAND	117,4 - 0,6	105,1 + 7,5	101,4 - 0,6		
DD	HOLZGEWERBE (OHNE HERSTELLUNG VON MOEBELN)	INSGESAMT	83,0 + 1,6	95,6 + 1,4	94,8 + 0,9		
		INLAND	79,6 + 0,1	93,0 + 1,2	92,2 + 0,8		
		AUSLAND	124,0 + 14,9	127,6 + 3,6	125,9 + 1,6		
DE	PAPIER- UND DRUCKGEWERBE	INSGESAMT	92,3 - 4,8	97,6 + 1,3	96,4 + 0,3		
		INLAND	86,4 - 7,3	91,8 + 1,1	90,6 - 0,2		
		AUSLAND	117,5 + 3,4	122,5 + 2,3	121,0 + 1,6		
21	PAPIERGEWERBE	INSGESAMT	95,0 - 4,2	98,6 + 1,3	96,9 + 0,5		
		INLAND	85,3 - 8,5	88,4 + 1,1	86,7 - 0,1		
		AUSLAND	122,4 + 5,2	127,1 + 1,7	125,9 + 1,9		
21.1	H.V. HOLZSTOFF, ZELLSTOFF, PAPIER, KARTON UND PAPPE	INSGESAMT	107,7 - 1,7	110,9 + 1,6	108,9 + 1,4		
		INLAND	86,8 - 11,1	89,0 + 0,9	86,9 + 0,1		
		AUSLAND	142,9 + 10,1	148,0 + 2,4	146,2 + 2,7		
21.2	PAPIER-, KARTON- UND PAPPEVERARBEITUNG	INSGESAMT	86,6 - 6,3	90,3 + 1,0	89,0 - 0,1		
		INLAND	84,5 - 7,1	88,1 + 1,3	86,6 - 0,1		
		AUSLAND	95,8 - 2,9	100,1 + 0,5	99,6 + 0,2		
22	DRUCKGEWERBE, VERVIEL- FAELTIGUNG VON BESPIELTEN TONTRAEGERN	INSGESAMT	88,3 - 5,9	96,2 + 1,5	95,6 - 0,2		
		INLAND	87,6 - 5,9	95,7 + 0,9	95,3 - 0,2		
		AUSLAND	95,3 - 6,4	100,5 + 5,8	98,4 - 0,1		
06	CHEMISCHE INDUSTRIE	INSGESAMT	107,5 + 4,2	111,1 + 3,2	108,7 + 0,6		
		INLAND	93,3 + 1,1	98,8 + 3,6	96,3 + 0,4		
		AUSLAND	126,8 + 7,5	127,7 + 2,6	125,5 + 0,8		
24.1	HERSTELLUNG VON CHEMISCHEN GRUNDSTOFFEN	INSGESAMT	109,0 + 7,8	111,9 + 2,2	109,9 + 1,2		
		INLAND	95,1 + 4,4	99,1 + 1,6	97,5 + 1,2		
		AUSLAND	122,3 + 10,6	124,2 + 2,8	121,9 + 1,2		
24.4	HERSTELLUNG VON PHARMA- ZEUTISCHEN ERZEUGNISSEN	INSGESAMT	111,8 - 0,6	117,4 + 5,3	115,2 - 0,2		
		INLAND	100,2 - 3,2	106,7 + 4,7	104,9 - 0,3		
		AUSLAND	135,6 + 3,6	139,2 + 6,2	136,3 + 0,1		
DH	HERSTELLUNG VON GUMMI- UND KUNSTSTOFFWAREN	INSGESAMT	95,1 + 2,8	102,5 + 3,7	100,5 + 0,3		
		INLAND	89,6 + 1,1	98,4 + 3,8	96,3 + 0,2		
		AUSLAND	112,4 + 7,3	115,3 + 3,9	113,6 + 0,6		
25.2	HERSTELLUNG VON KUNST- STOFFWAREN	INSGESAMT	93,3 + 0,9	100,9 + 3,0	99,4 + 0,2		
		INLAND	88,9 - 1,0	98,2 + 2,8	96,7 0		
		AUSLAND	107,6 + 6,0	109,7 + 3,9	108,0 + 0,6		
DI	GLASGEWERBE, KERAMIK, VERARBEITUNG VON STEINEN UND ERDEN	INSGESAMT	80,5 + 3,9	98,2 + 3,7	96,2 + 0,3		
		INLAND	75,5 + 4,6	97,3 + 4,3	94,9 + 0,2		
		AUSLAND	95,5 + 2,4	101,0 + 2,0	100,0 + 0,5		
26.1	HERSTELLUNG UND VERAR- BEITUNG VON GLAS	INSGESAMT	89,3 - 1,2	97,9 - 0,8	98,0 + 0,3		
		INLAND	83,0 - 2,9	92,6 - 1,5	92,6 + 0,2		
		AUSLAND	106,2 + 2,6	112,1 + 0,7	112,4 + 0,6		
DJ	METALLERZEUGUNG UND -BE- ARBEITUNG, HERSTELLUNG VON METALLERZEUGNISSEN	INSGESAMT	91,8 + 1,7	99,2 + 3,0	96,8 + 0,7		
		INLAND	85,4 - 0,2	93,9 + 3,5	91,7 + 0,5		
		AUSLAND	111,9 + 6,2	115,8 + 2,2	112,6 + 1,1		

1) AUSGEWAHLTE WIRTSCHAFTSZWEIGE (OHNE ERNAHRUNGSGEWERBE UND TABAKVERARBEITUNG).

STBA,FS 4,R 2.2, 2/1997

FRUEHERES BUNDESGBIET

4 INDEX DES UMSATZES FUER DAS VERARBEITENDE GEWERBE
1991=1004.2 ZEITREIHENANALYSE - BERLINER VERFAHREN (BV 4)
WERTINDEX

WZ93- SCHL.	WIRTSCHAFTSZWEIG	ORIGINALWERT		KALENDER- U. SAISON- BEREINIGTER WERT BERLINER VERFAHREN, VERSION 4		GLATTE KOMPONENTE		
		1997 FEB.	VERAEND. GEGENUEBER VORJAHRES- MONAT IN %	1997 FEB.	VERAEND. GEGENUEBER VORMONAT IN %	1997 FEB.	VERAEND. GEGENUEBER VORMONAT IN %	
27	METALLERZEUGUNG UND -BEARBEITUNG	INSGESAMT	96,6	+ 6,0	98,1	+ 7,7	92,3	+ 0,9
		INLAND	87,0	+ 2,8	88,8	+ 8,0	83,9	+ 0,8
		AUSLAND	117,0	+11,2	118,2	+ 7,6	110,5	+ 1,1
27.1	ERZEUGUNG VON ROHEISEN, STAHL UND FERROLEGIE- RUNGEN (EGKS) 1)	INSGESAMT	98,7	+18,1	98,7	+13,4	90,2	+ 1,8
		INLAND	92,1	+16,0	92,7	+15,0	83,8	+ 1,8
		AUSLAND	113,1	+21,7	115,6	+11,3	104,7	+ 1,9
27.5	GIESSEREIINDUSTRIE	INSGESAMT	88,3	- 4,1	88,9	+ 4,6	86,6	- 0,1
		INLAND	80,6	- 4,7	80,9	+ 5,3	78,3	- 0,4
		AUSLAND	117,7	- 2,6	119,2	+ 2,4	118,2	+ 0,1
28	HERSTELLUNG VON METALL- ERZEUGNISSEN	INSGESAMT	87,9	- 2,0	99,9	- 0,4	100,2	+ 0,5
		INLAND	84,4	- 2,2	97,4	+ 0,9	97,0	+ 0,4
		AUSLAND	104,4	- 1,2	111,9	- 4,9	115,3	+ 0,9
28.1	STAHL- UND LEICHTMETALLBAU	INSGESAMT	83,1	+ 3,5	110,9	- 3,7	109,6	+ 1,2
		INLAND	82,5	+ 4,3	111,4	- 3,3	109,5	+ 1,2
		AUSLAND	88,8	- 3,6	104,6	- 9,5	109,2	+ 0,6
DK	MASCHINENBAU	INSGESAMT	86,1	- 1,5	98,7	- 0,1	98,4	- 0,1
		INLAND	78,7	- 7,1	89,0	- 0,2	88,7	- 0,3
		AUSLAND	96,2	+ 5,5	112,0	+ 0,5	111,6	+ 0,3
29.1	H.V. MASCHINEN F.D.ERZUG. U.NUTZG.V.MECHAN.ENERGIE (O.LUFT-,STRASS.FAHRZ.BAU)	INSGESAMT	91,5	- 8,3	97,2	- 1,2	98,4	- 0,4
		INLAND	83,4	-12,9	85,9	+ 0,2	86,6	- 1,0
		AUSLAND	104,5	- 1,6	115,1	- 2,7	116,8	+ 0,1
29.3	HERSTELLUNG VON LAND- U. FORSTWIRTSCHAFTLICHEN MASCHINEN	INSGESAMT	100,9	- 1,9	100,5	+ 2,7	98,9	- 0,2
		INLAND	84,9	+ 2,4	89,4	+ 0,1	88,1	+ 1,1
		AUSLAND	120,9	- 5,5	114,2	+ 5,2	112,4	- 1,7
29.4	HERSTELLUNG VON WERK- ZEUGMASCHINEN	INSGESAMT	71,2	+ 2,2	86,0	+ 2,4	84,6	- 0,1
		INLAND	67,1	- 1,5	78,6	+ 2,5	77,2	+ 0,7
		AUSLAND	75,9	+ 6,0	94,8	+ 2,8	93,2	- 0,9
DL	H.V. BUEROMASCH., DATENVERARB. GER.U.-EINRICHTG.,ELEKTROT., FEINMECHANIK U. OPTIK	INSGESAMT	93,5	- 1,2	102,7	+ 1,6	102,9	+ 0,2
		INLAND	81,7	- 3,4	91,5	+ 2,3	91,7	0
		AUSLAND	118,6	+ 2,5	126,3	+ 0,6	126,7	+ 0,7
30	H.V. BUEROMASCHINEN, DATENVERARBEITUNGS- RAETEN U. -EINRICHTUNGEN	INSGESAMT	92,8	+ 5,3	100,8	+ 4,2	99,2	+ 0,6
		INLAND	104,4	+ 7,2	117,5	+ 3,3	118,2	+ 1,2
		AUSLAND	76,5	+ 2,0	77,0	+ 7,5	71,5	- 0,8
31	HERSTELLUNG VON GERAETEN DER ELEKTRIZITAETSERZUE- GUNG, -VERTEILUNG U.AE.	INSGESAMT	86,8	- 7,2	95,2	+ 0,4	95,9	- 0,3
		INLAND	77,3	- 8,1	85,9	+ 3,5	85,3	- 0,6
		AUSLAND	112,1	- 5,6	119,7	- 4,8	123,8	+ 0,2
31.2	HERSTELLUNG VON ELEK- TRIZITAETSVERTIEILUNGS- U. -SCHALTEINRICHTUNGEN	INSGESAMT	87,9	- 3,9	98,0	+ 2,4	98,5	- 0,3
		INLAND	74,8	- 8,4	83,7	+ 2,7	83,7	- 0,8
		AUSLAND	125,0	+ 4,6	137,4	+ 1,4	140,1	+ 0,5
31.6	HERSTELLUNG VON ELEK- TRISCHEN AUSRUESTUNGEN A.N.G.	INSGESAMT	84,1	+ 1,9	95,1	+10,7	91,2	- 0,1
		INLAND	79,7	+ 2,0	90,5	+ 8,3	88,2	0
		AUSLAND	95,1	+ 1,8	106,7	+17,1	98,7	- 0,3
32	RUNDFUNK-, FERNSEH- UND NACHRICHTENTECHNIK	INSGESAMT	103,3	+13,5	116,9	+ 6,9	115,0	+ 1,2
		INLAND	81,6	+ 5,3	94,0	+ 4,3	93,9	+ 0,4
		AUSLAND	140,7	+23,2	156,1	+10,2	150,9	+ 2,2
33	MEDIZIN-, MESS-, STEUER- UND REGELUNGSTECHNIK, OPTIK	INSGESAMT	97,9	- 6,4	104,3	- 3,9	106,8	- 0,1
		INLAND	82,0	- 6,5	89,9	- 3,3	91,6	- 0,4
		AUSLAND	131,3	- 6,3	133,5	- 4,8	137,9	+ 0,1
DM	FAHRZEUGBAU	INSGESAMT	103,2	+ 6,4	108,2	+ 3,6	107,2	+ 0,5
		INLAND	82,4	- 1,6	88,9	+ 4,7	87,5	- 0,5
		AUSLAND	130,2	+13,9	132,8	+ 2,9	132,3	+ 1,3
34	HERSTELLUNG VON KRAFTWAGEN UND KRAFTWAGENTEILEN	INSGESAMT	106,6	+ 4,0	108,6	+ 1,5	108,9	+ 0,6
		INLAND	82,0	- 4,9	86,4	+ 0,5	87,0	- 0,2
		AUSLAND	140,0	+12,3	138,6	+ 2,6	138,2	+ 1,1
34.1	HERSTELLUNG VON KRAFTWAGEN UND KRAFTWAGENMOTOREN	INSGESAMT	108,0	+ 4,2	110,7	+ 1,3	111,3	+ 0,6
		INLAND	75,6	-11,6	81,1	- 1,6	83,2	- 0,7
		AUSLAND	146,4	+17,0	145,4	+ 3,4	144,2	+ 1,5
35	SONSTIGER FAHRZEUGBAU	INSGESAMT	76,9	+41,9	104,7	+24,6	93,7	+ 0,9
		INLAND	86,0	+42,1	111,4	+50,5	91,3	- 1,8
		AUSLAND	68,5	+41,8	97,7	+ 4,4	95,2	+ 3,3
35.1	SCHIFFBAU	INSGESAMT	77,2	+379,5	131,8	+237,1	83,1	+ 1,0
		INLAND	105,2	+295,5	153,9	+299,1	69,1	-12,9
		AUSLAND	59,9	+628,4	113,1	+50,2	96,5	+11,9
35.3	LUFT- UND RAUMFAHRZEUGBAU	INSGESAMT	72,7	+24,9	95,6	- 1,1	95,3	+ 0,5
		INLAND	81,7	+36,6	106,4	+ 4,7	104,5	+ 0,6
		AUSLAND	67,1	+17,3	88,9	- 4,6	89,4	+ 0,4
36.1	HERSTELLUNG VON MOEBELN	INSGESAMT	91,8	- 5,8	93,7	- 0,1	94,1	- 0,3
		INLAND	92,9	- 6,8	95,2	- 0,4	95,6	- 0,4
		AUSLAND	85,7	- 0,6	84,8	+ 0,8	85,4	+ 0,1

1) EUROPAEISCHE GEMEINSCHAFT FUER KOHLE UND STAHL.
STBA,FS 4,R 2.2, 2/1997

FRUEHERES BUNDESGBIET

4 INDEX DES UMSATZES FUER DAS VERARBEITENDE GEWERBE
1991=1004.2 ZEITREIHENANALYSE - BERLINER VERFAHREN (BV 4)
VOLUMENINDEX

WZ93- SCHL.	WIRTSCHAFTSZWEIG		ORIGINALWERT		KALENDER- U. SAISON- BEREINIGTER WERT BERLINER VERFAHREN, VERSION 4		GLATTE KOMPONENTE	
			1997 FEB.	VERAEND. GEGENUEBER VORJAHRES- MONAT IN %	1997 FEB.	VERAEND. GEGENUEBER VORMONAT IN %	1997 FEB.	VERAEND. GEGENUEBER VORMONAT IN %
D	VERARBEITENDES GEWERBE 1)	INSGESAMT	91,3	+ 1,6	97,9	+ 2,3	96,9	+ 0,3
		INLAND	81,5	- 1,7	88,8	+ 2,8	87,6	0
		AUSLAND	111,0	+ 6,7	116,1	+ 1,7	115,4	+ 0,7
	VORLEISTUNGSGUETER- PRODUZENTEN	INSGESAMT	95,8	+ 3,0	100,6	+ 3,1	98,9	+ 0,5
		INLAND	86,9	+ 1,6	93,0	+ 3,7	91,2	+ 0,3
		AUSLAND	116,3	+ 5,5	117,9	+ 2,3	116,4	+ 0,7
	INVESTITIONSGUETER- PRODUZENTEN	INSGESAMT	86,6	+ 1,6	98,8	+ 0,7	98,9	+ 0,3
		INLAND	75,5	- 4,1	87,8	+ 0,6	87,7	- 0,1
		AUSLAND	104,4	+ 9,1	116,4	+ 0,8	116,8	+ 0,9
	GEBRAUCHSGUETER- PRODUZENTEN	INSGESAMT	85,1	- 2,4	88,2	+ 2,4	87,5	- 0,1
		INLAND	70,7	- 9,7	75,1	+ 3,4	74,6	- 0,8
		AUSLAND	109,9	+ 7,1	110,5	+ 1,3	109,5	+ 0,8
	VERBRAUCHSGUETER- PRODUZENTEN	INSGESAMT	94,5	- 2,2	91,2	+ 3,8	89,3	- 0,1
		INLAND	86,4	- 3,7	84,3	+ 3,2	82,5	- 0,1
		AUSLAND	119,9	+ 1,4	112,8	+ 5,1	110,7	+ 0,1
DB	TEXTIL- UND BEKLEIDUNGS- GEWERBE	INSGESAMT	78,8	- 3,9	71,2	+ 2,3	70,7	0
		INLAND	72,9	- 6,1	66,7	+ 2,0	66,2	- 0,3
		AUSLAND	97,7	+ 1,5	85,5	+ 2,6	84,8	+ 0,5
17	TEXTILGEWERBE	INSGESAMT	70,5	- 2,9	72,3	+ 1,5	71,5	+ 0,1
		INLAND	65,8	- 5,5	68,3	+ 1,0	67,5	- 0,1
		AUSLAND	83,5	+ 2,7	83,4	+ 2,6	82,5	+ 0,5
18.2	HERSTELLUNG VON BEKLEIDUNG (OHNE LEDERBEKLEIDUNG)	INSGESAMT	90,9	- 4,8	89,6	+ 3,3	89,6	- 0,3
		INLAND	82,4	- 6,6	84,6	+ 3,4	84,6	- 0,5
		AUSLAND	124,3	+ 0,2	89,9	+ 3,2	89,3	+ 0,7
DC	LEDERGEWERBE	INSGESAMT	112,3	+ 6,4	101,5	+ 6,3	98,0	+ 0,3
		INLAND	111,9	+ 9,0	101,1	+ 5,6	97,8	+ 0,6
		AUSLAND	113,7	- 1,2	101,4	+ 7,2	98,1	+ 0,7
DD	HOLZGEWERBE (OHNE HERSTELLUNG VON MOEBELN)	INSGESAMT	82,1	+ 3,9	94,0	+ 1,6	92,9	+ 0,8
		INLAND	78,8	+ 2,3	91,5	+ 1,3	90,4	+ 0,7
		AUSLAND	121,9	+16,8	124,8	+ 3,5	123,5	+ 1,6
DE	PAPIER- UND DRUCKGEWERBE	INSGESAMT	94,0	+ 0,9	99,5	+ 1,6	98,7	+ 0,5
		INLAND	86,8	- 2,6	92,3	+ 1,2	91,5	0
		AUSLAND	124,5	+12,0	130,2	+ 2,9	129,2	+ 1,7
21	PAPIERGEWERBE	INSGESAMT	101,6	+ 4,0	105,8	+ 1,7	104,7	+ 0,9
		INLAND	90,4	- 1,3	94,0	+ 1,4	92,8	+ 0,2
		AUSLAND	133,2	+15,6	139,1	+ 2,6	138,3	+ 2,1
21.1	H.V. HOLZSTOFF, ZELLSTOFF, PAPIER, KARTON UND PAPPE	INSGESAMT	125,2	+11,7	129,4	+ 2,5	128,2	+ 1,7
		INLAND	104,3	+ 2,4	107,5	+ 1,8	106,0	+ 0,6
		AUSLAND	160,5	+24,1	166,7	+ 3,5	165,7	+ 2,8
21.2	PAPIER-, KARTON- UND PAPPEVERARBEITUNG	INSGESAMT	86,1	- 2,5	90,2	+ 1,2	89,2	0
		INLAND	83,4	- 3,5	87,2	+ 1,2	86,1	- 0,1
		AUSLAND	97,7	+ 0,8	103,0	+ 0,7	102,6	+ 0,4
22	DRUCKGEWERBE, VIEL- FAELTIGUNG VON BESPIELTEN TONTRAEGERN	INSGESAMT	82,9	- 4,3	90,4	+ 1,6	89,9	- 0,1
		INLAND	82,6	- 4,1	90,3	+ 1,0	90,0	- 0,1
		AUSLAND	85,3	- 8,3	90,2	+ 5,5	88,3	- 0,2
DG	CHEMISCHE INDUSTRIE	INSGESAMT	107,2	+ 3,9	110,5	+ 3,0	108,4	+ 0,5
		INLAND	93,9	+ 1,3	99,3	+ 3,5	97,1	+ 0,3
		AUSLAND	125,3	+ 6,6	125,6	+ 2,4	123,7	+ 0,6
24.1	HERSTELLUNG VON CHEMISCHEN GRUNDSTOFFEN	INSGESAMT	111,8	+ 7,6	114,1	+ 2,2	112,6	+ 0,8
		INLAND	102,0	+ 4,9	105,8	+ 1,8	104,8	+ 0,9
		AUSLAND	121,1	+ 9,9	122,3	+ 2,9	120,1	+ 0,8
24.4	HERSTELLUNG VON PHARMA- ZEUTISCHEN ERZEUGNISSEN	INSGESAMT	107,9	- 1,6	113,4	+ 5,4	111,1	- 0,2
		INLAND	96,3	- 4,3	102,6	+ 4,7	100,7	- 0,5
		AUSLAND	131,6	+ 2,6	135,3	+ 6,3	132,2	0
DH	HERSTELLUNG VON GUMMI- UND KUNSTSTOFFWAREN	INSGESAMT	94,8	+ 3,5	101,8	+ 3,9	99,8	+ 0,3
		INLAND	88,7	+ 1,7	97,1	+ 4,0	94,9	+ 0,1
		AUSLAND	113,9	+ 8,1	116,7	+ 4,3	114,7	+ 0,5
25.2	HERSTELLUNG VON KUNST- STOFFWAREN	INSGESAMT	93,0	+ 1,4	100,2	+ 3,2	98,7	+ 0,1
		INLAND	87,6	- 0,6	96,4	+ 2,8	95,0	0
		AUSLAND	110,4	+ 6,8	112,3	+ 4,3	110,4	+ 0,5
DI	GLASGEWERBE, KERAMIK, VERARBEITUNG VON STEINEN UND ERDEN	INSGESAMT	78,9	+ 4,5	95,5	+ 3,4	93,7	+ 0,3
		INLAND	74,4	+ 4,8	94,8	+ 3,7	92,8	+ 0,2
		AUSLAND	92,3	+ 3,6	97,4	+ 2,0	96,4	+ 0,6
26.1	HERSTELLUNG UND VERAR- BEITUNG VON GLAS	INSGESAMT	91,5	+ 0,3	100,2	- 0,8	100,5	+ 0,4
		INLAND	86,0	- 1,9	96,0	- 1,4	96,2	+ 0,2
		AUSLAND	106,1	+ 5,7	111,7	+ 1,0	111,8	+ 0,8
DJ	METALLERZEUGUNG UND -BE- ARBEITUNG, HERSTELLUNG VON METALLERZEUGNISSEN	INSGESAMT	92,3	+ 3,1	99,6	+ 3,2	97,3	+ 0,8
		INLAND	86,1	+ 1,7	94,4	+ 3,6	92,1	+ 0,7
		AUSLAND	112,1	+ 6,8	116,2	+ 2,3	113,5	+ 0,9

1) AUSGEWAELHTE WIRTSCHAFTSZWEIGE (OHNE ERNAHRUNGSGEWERBE UND TABAKVERARBEITUNG).

STBA, FS 4, R 2.2, 2/1997

FRUEHERES BUNDESGBEIT

4 INDEX DES UMSATZES FUER DAS VERARBEITENDE GEWERBE
1991=1004.2 ZEITREIHENANALYSE - BERLINER VERFAHREN (BV 4)
VOLUMENINDEX

WZ93- SCHL.	WIRTSCHAFTSZWEIG		ORIGINALWERT		KALENDER- U. SAISON- BEREINIGTER WERT BERLINER VERFAHREN, VERSION 4		GLATTE KOMPONENTE	
			1997 FEB.	VERAEND. GEGENUEBER VORJAHRES- MONAT IN %	1997 FEB.	VERAEND. GEGENUEBER VORMONAT IN %	1997 FEB.	VERAEND. GEGENUEBER VORMONAT IN %
27	METALLERZEUGUNG UND -BEARBEITUNG	INSGESAMT INLAND AUSLAND	101,7 92,0 122,7	+ 9,4 + 7,6 +12,5	104,0 94,3 125,0	+ 7,3 + 7,8 + 7,1	98,7 89,7 118,2	+ 1,0 + 1,1 + 1,0
27.1	ERZEUGUNG VON ROHEISEN, STAHL UND FERROLEGIE- RUNGEN (EGKS) 1)	INSGESAMT INLAND AUSLAND	110,2 104,3 123,3	+27,1 +26,3 +28,8	111,8 105,3 126,7	+13,5 +14,8 +11,9	101,9 95,7 115,6	+ 2,1 + 2,1 + 2,0
27.5	GIESSEREIINDUSTRIE	INSGESAMT INLAND AUSLAND	82,7 78,9 97,2	- 6,4 - 5,1 -10,7	83,5 79,4 98,8	+ 4,5 + 5,2 + 2,0	81,4 76,8 98,5	- 0,4 - 0,3 - 0,7
28	HERSTELLUNG VON METALL- ERZEUGNISSEN	INSGESAMT INLAND AUSLAND	84,8 82,2 96,8	- 2,2 - 2,3 - 2,3	96,1 94,5 103,4	- 0,2 + 1,0 - 5,1	96,1 93,8 106,5	+ 0,5 + 0,4 + 0,8
28.1	STAHL- UND LEICHTMETALLBAU	INSGESAMT INLAND AUSLAND	80,4 79,9 85,8	+ 3,5 + 4,2 - 2,6	107,3 107,9 101,3	- 3,7 - 3,2 - 9,6	106,1 106,0 105,9	+ 1,1 + 1,1 + 0,8
DK	MASCHINENBAU	INSGESAMT INLAND AUSLAND	78,1 71,0 87,8	- 2,5 - 8,0 + 4,6	89,6 80,4 102,3	- 0,2 - 0,5 + 0,3	89,1 80,0 101,8	- 0,2 - 0,5 + 0,2
29.1	H.V. MASCHINEN F.D. ERZEUG. U. NUTZG. V. MECHAN. ENERGIE (O. LUFT-, STRASS. FAHRZ. BAU)	INSGESAMT INLAND AUSLAND	80,7 73,6 92,1	- 9,8 -14,3 - 3,3	85,8 75,8 101,7	- 1,6 0 - 3,1	86,7 76,4 103,0	- 0,6 - 1,2 0
29.3	HERSTELLUNG VON LAND- U. FORSTWIRTSCHAFTLICHEN MASCHINEN	INSGESAMT INLAND AUSLAND	88,0 72,2 107,9	- 3,5 + 0,7 - 6,8	87,9 76,5 102,0	+ 2,4 + 0,1 + 4,7	86,6 75,4 100,8	- 0,5 + 0,9 - 1,8
29.4	HERSTELLUNG VON WERK- ZEUGMASCHINEN	INSGESAMT INLAND AUSLAND	64,7 61,1 68,9	+ 0,9 - 2,4 + 4,6	78,2 71,7 86,1	+ 2,0 + 2,1 + 2,5	77,0 70,3 84,7	- 0,1 + 0,6 - 1,1
DL	H.V. BUERDMASCH., DATENVERARB. GER. U. -EINRICHTG.; ELEKTROT., FEINMECHANIK U. OPTIK	INSGESAMT INLAND AUSLAND	92,7 81,2 117,0	- 0,7 - 2,5 + 2,0	102,0 91,2 124,5	+ 1,7 + 2,4 + 0,6	102,2 91,4 124,7	+ 0,3 0 + 0,6
30	H.V. BUERMASCHINEN, DATENVERARBEITUNGSGE- RAETEN U. -EINRICHTUNGEN	INSGESAMT INLAND AUSLAND	111,1 118,8 100,3	+ 8,8 +12,4 + 3,2	119,9 133,1 100,8	+ 4,8 + 3,4 + 8,2	117,6 134,1 93,1	+ 0,9 + 1,6 - 0,6
31	HERSTELLUNG VON GERAETEN DER ELEKTRIZITAETSERZEU- GUNG, -VERTEILUNG U. AE.	INSGESAMT INLAND AUSLAND	80,5 71,8 103,4	- 8,1 - 8,8 - 6,9	88,3 79,8 110,4	+ 0,1 + 3,4 - 5,5	89,0 79,3 114,4	- 0,3 - 0,5 0
31.2	HERSTELLUNG VON ELEK- TRIZITAETSVERTILUNGS- U. -SCHALTEINRICHTUNGEN	INSGESAMT INLAND AUSLAND	79,1 67,0 113,3	- 5,3 - 9,6 + 2,9	88,2 75,0 124,6	+ 2,3 + 2,9 + 1,3	88,7 74,9 127,1	- 0,4 - 1,1 + 0,4
31.6	HERSTELLUNG VON ELEK- TRISCHEN AUSRUESTUNGEN A.N.G.	INSGESAMT INLAND AUSLAND	75,5 71,3 86,1	+ 0,5 + 1,0 - 0,1	85,5 80,9 97,0	+10,3 + 7,9 +16,0	81,9 78,6 90,2	- 0,2 - 0,1 - 0,6
32	RUNDFUNK-, FERNSEH- UND NACHRICHTENTECHNIK	INSGESAMT INLAND AUSLAND	111,7 93,8 142,5	+13,5 + 7,1 +21,8	126,7 108,4 158,2	+ 6,6 + 4,6 + 9,9	125,1 108,3 153,6	+ 1,2 + 0,5 + 2,1
33	MEDIZIN-, MESS-, STEUER- UND REGELUNGSTECHNIK, OPTIK	INSGESAMT INLAND AUSLAND	89,0 73,5 121,4	- 7,6 - 7,9 - 7,2	94,8 80,8 123,6	- 4,2 - 3,7 - 5,1	97,3 82,4 127,8	- 0,2 - 0,5 0
DM	FAHRZEUGBAU	INSGESAMT INLAND AUSLAND	95,8 76,8 120,4	+ 5,4 - 1,3 +11,5	100,5 82,9 122,8	+ 3,6 + 4,7 + 2,6	99,5 81,4 122,5	+ 0,4 - 0,4 + 1,1
34	HERSTELLUNG VON KRAFTWAGEN UND KRAFTWAGENTEILEN	INSGESAMT INLAND AUSLAND	98,9 76,4 129,4	+ 2,9 - 4,5 + 9,8	100,8 80,5 128,0	+ 1,6 + 0,6 + 2,1	101,0 80,9 126,0	+ 0,5 - 0,1 + 0,9
34.1	HERSTELLUNG VON KRAFTWAGEN UND KRAFTWAGENMOTOREN	INSGESAMT INLAND AUSLAND	98,4 67,3 135,1	+ 2,7 -12,0 +13,8	100,9 72,5 134,1	+ 1,2 - 1,6 + 2,9	101,4 74,1 133,4	+ 0,5 - 0,8 + 1,3
35	SONSTIGER FAHRZEUGBAU	INSGESAMT INLAND AUSLAND	71,8 80,9 63,3	+40,2 +40,7 +39,7	97,7 104,6 90,5	+23,8 +48,2 + 4,5	87,4 85,9 88,1	+ 0,7 - 1,8 + 3,3
35.1	SCHIFFBAU	INSGESAMT INLAND AUSLAND	71,2 97,0 49,9	+377,9 +294,3 +812,9	122,5 142,4 105,6	+221,5 +368,0 +50,0	77,2 63,3 89,6	+ 1,0 - 1,0 +12,0
35.3	LUFT- UND RAUMFAHRZEUGBAU	INSGESAMT INLAND AUSLAND	67,3 75,4 62,2	+23,7 +35,6 +16,0	88,6 98,2 82,6	- 1,2 + 4,4 - 4,6	88,2 96,2 82,9	+ 0,3 + 0,3 + 0,4
36.1	HERSTELLUNG VON MOEBELN	INSGESAMT INLAND AUSLAND	79,4 80,3 74,7	- 7,6 - 8,3 - 2,4	81,0 82,4 73,6	- 0,7 - 0,7 + 0,3	81,4 82,7 74,2	- 0,5 - 0,6 - 0,1

1) EUROPAEISCHE GEMEINSCHAFT FUER KOHLE UND STAHL.
STBA, FS 4, R 2.2, 2/1997

UND BERLIN-OST

FUER DAS VERARBEITENDE GEWERBE
=100
ABTEILUNGEN, GRUPPEN UND KLASSEN
ZWEIGE, AUSGABE 1993 (WZ93)
WERT

INDEX

1996 FEB.	VER- AEND. IN % GEGEN FEB. 1995	1995 4. VJ	1996 3. VJ	1996 4. VJ	VERAENDERUNG IN % 4. VJ 1996 GEGEN		1995 2. HJ	1996 1. HJ	1996 2. HJ	VERAENDERUNG IN % 2. HJ 1996 GEGEN		1995	1996	VER- AEND. IN % GEGEN 1995	WZ93 SCHL.
					4. VJ 1995	3. VJ 1996				2. HJ 1995	1. HJ 1996				
124,3	+5,7	153,9	129,8	131,9	-14,3	+1,6	138,0	128,9	130,9	-5,1	+1,6	135,3	129,9	-4,0	D
144,8	+8,0	182,5	149,4	151,3	-17,1	+1,3	160,8	150,2	150,3	-6,5	+0,1	157,9	150,3	-4,8	
72,0	-4,8	81,0	79,9	82,5	+1,9	+3,3	79,9	74,7	81,2	+1,6	+8,7	77,9	78,0	+0,1	
135,8	-5,2	139,5	156,7	154,0	+10,4	-1,7	140,2	147,6	155,4	+10,8	+5,3	143,5	151,5	+5,6	
142,2	-7,2	151,3	172,7	167,2	+10,5	-3,2	153,9	157,6	170,0	+10,5	+7,9	157,0	163,8	+4,3	
115,5	+2,7	102,5	106,5	112,6	+9,9	+5,7	97,0	116,2	109,6	+13,0	-5,7	100,9	112,9	+11,9	
108,1	+21,6	174,2	101,7	109,3	-37,3	+7,5	138,6	107,2	105,5	-23,9	-1,6	128,6	106,3	-17,3	
143,7	+31,1	228,8	122,9	135,3	-40,9	+10,1	173,8	139,7	129,1	-25,7	-7,6	162,4	134,4	-17,2	
38,4	-20,7	67,4	60,2	58,7	-12,9	-2,5	69,9	43,7	59,5	-14,9	+36,2	62,7	51,6	-17,7	
203,8	+9,4	204,3	180,7	188,6	-7,7	+4,4	186,1	204,6	184,7	-0,8	-9,7	188,8	194,6	+3,1	
220,0	+10,8	220,8	191,9	190,8	-13,6	-0,6	202,1	220,0	191,4	-5,3	-13,0	204,2	205,7	+0,7	
111,7	-4,4	111,0	117,8	175,6	+58,2	+49,1	95,3	117,6	146,7	+53,9	+24,7	101,5	132,2	+30,2	
102,3	+17,0	92,2	99,5	94,4	+2,4	-5,1	91,6	96,7	97,0	+5,9	+0,3	92,2	96,8	+5,0	
115,2	+18,0	107,0	112,1	106,4	-0,6	-5,1	105,9	109,8	109,3	+3,2	-0,5	106,0	109,6	+3,4	
67,0	+13,0	51,4	65,1	61,5	+19,6	-5,5	52,5	60,6	63,3	+20,6	+4,5	54,1	61,9	+14,4	
124,2	+3,0	103,9	112,7	111,4	+7,2	-1,2	102,4	115,2	112,1	+9,5	-2,7	108,8	113,6	+4,4	DB
120,8	+0,5	104,5	109,8	109,0	+4,3	-0,7	104,2	113,8	109,4	+5,0	-3,9	110,6	111,6	+0,9	
140,4	+14,5	100,8	126,7	123,4	+22,4	-2,6	93,7	121,8	125,1	+33,5	+2,7	100,5	123,4	+22,8	
130,1	+3,2	116,7	121,8	128,8	+10,4	+5,7	110,8	129,4	125,3	+13,1	-3,2	119,2	127,3	+6,8	17
132,0	+0,2	121,7	122,3	129,6	+6,5	+6,0	117,5	132,8	126,0	+7,2	-5,1	126,3	129,4	+2,5	
123,0	+16,7	98,8	120,1	126,0	+27,5	+4,9	86,2	116,9	123,0	+42,7	+5,2	93,2	119,9	+28,6	
108,1	+2,3	68,8	87,8	64,0	-7,0	-27,1	79,7	76,5	75,9	-4,8	-0,8	80,7	76,2	-5,6	18.2
95,7	+1,6	65,8	81,6	62,3	-5,3	-23,7	74,4	71,0	72,0	-3,2	+1,4	75,2	71,5	-4,9	
339,2	+6,5	124,6	202,1	94,6	-24,1	-53,2	178,8	177,7	148,3	-17,1	-16,5	183,4	163,0	-11,1	
37,8	-27,9	39,1	36,4	43,6	+11,5	+19,8	41,2	38,6	40,0	-2,9	+3,6	44,0	39,3	-10,7	DC
44,2	-30,9	46,3	42,5	50,6	+9,3	+19,1	48,6	45,0	46,5	-4,3	+3,3	51,7	45,8	-11,4	
16,4	+24,2	14,7	16,1	20,1	+36,7	+24,8	16,3	17,2	18,1	+11,0	+5,2	18,2	17,7	-2,7	
184,7	+9,4	187,6	251,7	247,3	+31,8	-1,7	195,1	199,4	249,5	+27,9	+25,1	184,8	224,4	+21,4	DD
163,5	+5,5	174,9	230,1	218,5	+24,9	-5,0	183,5	181,5	224,3	+22,2	+23,6	172,5	202,9	+17,6	
1686,2	+47,8	1080,6	1779,0	2282,1	+111,2	+28,3	1017,0	1462,8	2030,6	+99,7	+38,8	1055,5	1746,7	+65,5	
171,5	+7,9	166,2	187,4	187,5	+12,8	+0,1	166,5	178,3	187,4	+12,6	+5,1	166,9	182,9	+9,6	DE
169,3	+9,6	163,3	180,6	183,6	+12,4	+1,7	159,8	170,1	182,1	+14,0	+7,1	159,2	176,1	+10,6	
180,5	+2,3	178,0	214,5	203,1	+14,1	-1,3	193,0	211,5	208,8	+8,2	-1,3	197,9	210,1	+6,2	
189,2	+20,7	170,6	209,3	203,9	+19,5	-2,6	176,5	201,9	206,6	+17,1	+2,3	179,9	204,3	+13,6	21
186,7	+27,7	162,0	200,3	197,2	+21,7	-1,5	164,0	190,6	198,7	+21,2	+4,2	168,9	194,7	+15,3	
195,9	+6,4	193,1	233,2	221,5	+14,7	-5,0	209,3	231,5	227,4	+8,6	-1,8	208,5	229,4	+10,0	
132,4	+11,9	125,4	158,6	157,8	+25,8	-0,5	133,7	149,6	158,2	+18,3	+5,7	141,5	153,9	+8,8	21.1
126,7	+28,2	107,5	144,2	145,9	+35,7	+1,2	109,2	133,2	145,0	+32,8	+8,9	120,7	139,1	+15,2	
144,6	-9,9	164,5	189,7	183,6	+11,6	-3,2	186,9	184,9	186,7	-0,1	+1,0	186,6	185,8	-0,4	
320,3	+30,6	274,6	326,6	310,3	+13,0	-5,0	275,2	322,6	318,4	+15,7	-1,3	268,4	320,5	+19,4	21.2
302,8	+27,3	267,5	308,9	296,5	+10,8	-4,0	270,1	301,7	302,7	+12,1	+0,3	262,4	302,2	+15,2	
337,8	+43,2	305,9	404,6	370,9	+21,2	-8,3	297,8	414,7	387,8	+30,2	-6,5	294,9	401,2	+36,0	
140,4	-13,7	158,6	148,7	158,6	-	+6,7	148,7	136,9	153,7	+3,4	+12,3	144,1	145,3	+0,8	22
145,6	-12,2	165,1	154,0	165,2	+0,1	+7,3	154,2	142,1	159,6	+3,5	+12,3	145,9	150,8	+3,4	
63,3	-45,8	63,0	72,1	62,7	-0,5	-13,0	68,3	59,7	67,4	-1,3	+12,9	117,1	63,6	-45,7	
94,8	-1,1	99,1	96,9	98,2	-0,9	+1,3	93,9	97,8	97,5	+3,8	-0,3	96,0	97,7	+1,8	DG
112,9	-1,5	123,7	125,0	122,2	-1,2	-2,2	117,1	117,7	123,6	+5,6	+5,0	117,4	120,6	+2,7	
66,7	-0,6	61,2	53,5	61,0	-0,3	+14,0	58,0	66,9	57,2	-1,4	-14,5	62,9	62,1	-1,3	
91,6	-9,5	103,4	91,4	89,1	-13,8	-2,5	95,2	94,8	90,3	-5,1	-4,7	98,4	92,5	-6,0	24.1
108,3	-14,5	130,0	127,0	121,3	-6,7	-4,5	119,4	116,1	124,2	+4,0	+7,0	120,6	120,1	-0,4	
66,2	+5,9	63,0	37,0	40,0	-36,5	+8,1	58,3	62,5	38,5	-34,0	-38,4	64,6	50,5	-21,8	
81,2	+34,2	77,4	83,6	91,4	+18,1	+9,3	73,1	81,8	87,5	+19,7	+7,0	72,7	84,6	+16,4	24.4
88,2	+26,0	93,4	90,2	101,7	+8,9	+12,7	88,1	88,5	96,0	+9,0	+8,5	87,7	92,3	+5,2	
66,9	+63,2	44,8	70,1	70,4	+57,1	+0,4	42,4	68,0	70,2	+65,6	+3,2	42,0	69,1	+64,5	
349,7	-1,8	389,6	464,2	417,2	+7,1	-10,1	403,0	407,1	440,7	+9,4	+8,3	392,9	423,9	+7,9	DH
339,2	-3,0	452,5	542,5	481,6	+6,4	-11,2	470,9	471,4	512,1	+8,7	+8,6	461,4	491,7	+6,6	
160,0	+11,7	148,7	164,1	170,3	+14,5	+3,8	142,6	161,0	167,2	+17,3	+3,9	130,3	164,1	+25,9	
464,1	+0,6	533,3	656,5	585,9	+9,9	-10,8	555,3	564,6	621,2	+11,9	+10,0	542,3	592,9	+9,3	25.2
474,6	-0,8	555,2	681,2	599,6	+8,0	-12,0	579,7	582,1	640,4	+10,5	+10,0	566,1	611,3	+8,0	
369,0	+21,0	334,9	433,0	461,8	+37,9	+6,7	334,7	405,8	447,4	+33,7	+10,3	327,4	426,6	+30,3	
150,6	-18,8	188,1	244,6	229,2	+21,9	-6,3	200,9	194,9	236,9	+17,9	+21,5	201,2	215,9	+7,3	DI
155,8	-20,3	202,3	268,9	246,2	+21,7	-8,4	217,5	207,2	257,5	+18,4	+24,3	217,5	232,3	+6,8	
124,8	-7,6	117,5	124,4	144,9	+23,3	+16,5	118,5	134,3	134,6	+13,6	+0,2	120,4	134,5	+11,7	
182,3	-0,4	197,6	232,4	241,0	+22,0	+3,7	198,7	204,1	236,7	+19,1	+16,0	196,8	220,4	+12,0	26.1
197,6	+2,6	210,7	255,3	260,5	+23,6	+2,0	214,3	218,3	257,9	+20,3	+18,1	213,6	238,1	+11,5	
123,8	-15,7	147,5	144,9	166,3	+12,7	+14,8	139,4	149,5	155,6	+11,6	+4,1	132,8	152,6	+14,9	
143,7	-0,3	147,6	167,1	158,3	+7,2	-5,3	148,8	154,2	162,7	+9,3	+5,5	152,2	158,4	+4,1	DJ
140,2	-5,2	149,7	169,7	159,0	+6,2	-6,3	153,7	155,5	164,4	+7,0	+5,7	158,6	159,9	+0,8	
163,1	+31,9	136,6	152,7	154,3	+13,0	+1,0	122,7	147,1	153,5	+25,1	+4,4	117,8	150,3	+27,6	

5 INDEX DES AUFTRAGSEINGANGS
1991
NACH ABSCHNITTEN, UNTERABSCHNITTEN,
DER KLASSIFIKATION DER WIRTSCHAFTS
5.1 ORIGINAL

VOLUMEN

WZ93- SCHL.	WIRTSCHAFTSZWEIG		VERAENDERUNG IN % FEB. 1997 GEGEN			VERAENDERUNG IN % JAN. 1997 GEGEN			KUMULIERT		2-MONATS- DURCHSCHNITT JAN. 1997 UND FEB. 1997	
			1997 FEB.	FEB. 1996	JAN. 1997	1997 JAN.	JAN. 1996	DEZ. 1996	JAN. 1997 BIS FEB. 1997	VER- AEND. IN % GEGEN VORJAHR	JAN. 1997 UND FEB. 1997	VER- AEND. IN % GEGEN VORJAHR
27	METALLERZEUGUNG UND -BEARBEITUNG	INSGESAMT INLAND AUSLAND	115,1 103,8 156,7	+3,7 +9,1 -7,6	-8,0 -2,1 -19,8	125,1 106,0 195,3	+5,7 -2,2 +26,3	+22,6 +15,7 +39,2	120,1 104,9 176,0	+4,7 +3,0 +8,6	120,1 104,9 176,0	+4,7 +3,0 +8,6
27.1	ERZEUGUNG VON ROHEISEN, STAHL UND FERROLEGIE- RUNGEN (EGKS) 1)	INSGESAMT INLAND AUSLAND	94,9 90,1 106,2	-15,3 -5,6 -29,6	-13,4 -2,0 -29,8	109,6 91,9 151,2	+3,8 -7,8 +26,5	+15,0 +6,4 +30,2	102,3 91,0 128,7	-6,0 -6,8 -4,8	102,3 91,0 128,7	-6,0 -6,8 -4,8
27.5	GIESSEREIINDUSTRIE	INSGESAMT INLAND AUSLAND	136,1 130,4 177,6	+3,1 -1,0 +31,4	+0,7 -1,4 +14,4	136,1 132,3 155,3	+3,2 -1,8 +49,3	+26,9 +30,6 +7,6	135,6 131,4 166,5	+3,1 -1,4 +39,2	135,6 131,4 166,5	+3,1 -1,4 +39,2
28	HERSTELLUNG VON METALL- ERZEUGNISSEN	INSGESAMT INLAND AUSLAND	217,2 221,2 166,6	+14,7 +14,3 +21,6	-2,5 -1,6 -15,2	222,7 224,8 196,4	+3,7 +1,6 +47,0	+11,3 +9,3 +52,0	220,0 223,0 181,5	+8,9 +7,5 +34,1	220,0 223,0 181,5	+8,9 +7,5 +34,1
28.1	STAHL- UND LEICHTMETALL- BAU	INSGESAMT INLAND AUSLAND	242,6 249,2 75,2	+8,2 +7,6 +102,2	+14,8 +14,7 +22,5	211,4 217,3 61,4	+1,4 +1,2 +26,1	-18,4 -18,6 +20,6	227,0 233,3 68,3	+4,9 +4,6 +58,8	227,0 233,3 68,3	+4,9 +4,6 +58,8
DK	MASCHINENBAU	INSGESAMT INLAND AUSLAND	71,1 81,7 51,7	+4,1 -1,2 +23,1	-7,5 -7,5 -7,7	76,9 88,3 56,0	+11,0 +8,9 +17,4	+3,2 +6,8 -6,2	74,0 85,0 53,9	+7,6 +3,8 +20,0	74,0 85,0 53,9	+7,6 +3,8 +20,0
29.1	H.V. MASCHINEN F.D.ERZEUG. U.NUTZG.V.MECHAN.ENERGIE (O.LUFT-, STRASS.FAHRZ.BAU)	INSGESAMT INLAND AUSLAND	86,2 87,4 82,4	+18,2 +13,5 +37,3	+21,4 +25,6 +9,3	71,0 69,6 75,4	-4,8 -17,3 +66,8	-0,7 +13,2 -26,4	78,6 78,5 78,9	+6,5 -2,6 +50,0	78,6 78,5 78,9	+6,5 -2,6 +50,0
29.3	HERSTELLUNG VON LAND- U. FORSTWIRTSCHAFTLICHEN MASCHINEN	INSGESAMT INLAND AUSLAND	17,3 19,9 14,8	-19,9 -37,0 +25,4	-74,7 -84,6 +78,3	68,3 129,5 8,3	+263,3 +334,6 +3,8	+144,8 +156,4 +40,7	42,8 74,7 11,6	+111,9 +143,3 +17,2	42,8 74,7 11,6	+111,9 +143,3 +17,2
29.4	HERSTELLUNG VON WERK- ZEUGMASCHINEN	INSGESAMT INLAND AUSLAND	85,8 107,4 54,1	+4,4 -8,7 +79,1	+18,0 +2,7 +109,7	72,7 104,6 25,8	-7,7 -5,9 -17,6	-21,7 +4,4 -68,5	79,3 106,0 40,0	-1,5 -7,3 +29,9	79,3 106,0 40,0	-1,5 -7,3 +29,9
DL	H.V. BUEROMASCH., DATENVERARB. GER.U.-EINRICHTG.;ELEKTROT., FEINMECHANIK U. OPTIK	INSGESAMT INLAND AUSLAND	176,2 166,6 214,3	+20,4 +8,0 +86,2	-5,3 -8,5 +6,2	186,0 182,0 201,8	+20,2 +12,1 +61,6	+5,3 +3,0 +14,5	181,1 174,3 208,1	+20,3 +10,0 +73,4	181,1 174,3 208,1	+20,3 +10,0 +73,4
30	H.V. BUEROMASCHINEN, DATENVERARBEITUNGS- RAETEN U. -EINRICHTUNGEN	INSGESAMT INLAND AUSLAND	201,1 203,1 194,7	+44,8 +56,4 +17,1	-2,9 -2,1 -5,4	207,0 207,4 205,9	+69,3 +61,1 +100,5	-39,7 -28,5 +59,3	204,1 205,3 200,3	+56,3 +58,8 +48,9	204,1 205,3 200,3	+56,3 +58,8 +48,9
31	HERSTELLUNG VON GERAETEN DER ELEKTRIZITAETSERZEU- GUNG, -VERTEILUNG U.AE.	INSGESAMT INLAND AUSLAND	130,1 133,2 114,9	+0,3 -3,9 +33,4	-12,1 -12,9 -7,0	148,0 153,0 123,6	+5,0 - +50,9	+8,0 +2,8 +56,9	139,1 143,1 119,3	+2,7 -1,9 +42,0	139,1 143,1 119,3	+2,7 -1,9 +42,0
31.2	HERSTELLUNG VON ELEK- TRIZITAETSERZEUGUNGS- U. -SCHALTEINRICHTUNGEN	INSGESAMT INLAND AUSLAND	117,9 122,3 88,2	-10,7 -14,3 +48,2	-28,4 -30,9 +9,0	164,6 176,9 80,9	+3,1 +0,3 +76,6	-2,0 -5,3 +109,0	141,3 149,6 84,6	-3,1 -6,2 +60,5	141,3 149,6 84,6	-3,1 -6,2 +60,5
31.6	HERSTELLUNG VON ELEK- TRISCHEN AUSTRUESTUNGEN A.N.G.	INSGESAMT INLAND AUSLAND	155,3 160,2 133,8	-27,8 -33,7 +35,3	-10,2 +1,4 -44,0	172,9 159,0 239,0	-9,8 -22,1 +67,7	+8,9 -7,8 +132,7	164,1 159,1 186,4	-19,3 -28,4 +54,4	164,1 159,1 186,4	-19,3 -28,4 +54,4
32	RUNDFUNK-, FERNSEH- UND NACHRICHTENTECHNIK	INSGESAMT INLAND AUSLAND	296,3 238,4 497,2	+67,4 +28,0 +243,4	-1,9 -6,4 +6,7	302,0 254,6 466,1	+48,1 +36,4 +76,6	+58,7 +25,4 +219,5	299,2 246,5 481,7	+57,1 +32,2 +135,7	299,2 246,5 481,7	+57,1 +32,2 +135,7
33	MEDIZIN-, MESS-, STEUER- UND REGULUNGSTECHNIK, OPTIK	INSGESAMT INLAND AUSLAND	207,6 211,5 198,1	+11,0 +0,7 +52,3	+10,0 +0,2 +48,4	188,8 211,1 133,5	+7,6 +4,3 +22,6	-13,6 +5,9 -49,8	198,2 211,3 165,8	+9,3 +2,4 +38,7	198,2 211,3 165,8	+9,3 +2,4 +38,7
DM	FAHRZEUGBAU	INSGESAMT INLAND AUSLAND	123,1 176,9 45,7	-19,3 -27,5 +117,6	-4,1 +7,3 -39,6	128,3 164,9 75,7	+22,3 +2,2 +222,1	-14,1 -24,7 +54,8	125,7 170,9 60,7	-2,3 -15,7 +172,2	125,7 170,9 60,7	-2,3 -15,7 +172,2
34	HERSTELLUNG VON KRAFTWAGEN UND KRAFTWAGENTEILEN	INSGESAMT INLAND AUSLAND	302,9 296,6 336,4	+34,1 +19,9 +207,8	+2,4 +8,1 -18,2	295,9 274,5 411,1	+13,5 -4,0 +232,1	+48,7 +24,2 +411,3	299,4 285,6 373,8	+23,1 +7,1 +220,6	299,4 285,6 373,8	+23,1 +7,1 +220,6
34.1	HERSTELLUNG VON KRAFTWAGEN UND KRAFTWAGENMOTOREN	INSGESAMT INLAND AUSLAND	757,7 538,8 3614,2	+2,2 -29,4 +692,4	-1,5 +12,3 -20,5	769,1 479,8 4545,6	+0,2 -38,7 +685,1	+140,0 +46,1 +2002,5	763,4 509,3 4079,9	+1,1 -34,1 +688,2	763,4 509,3 4079,9	+1,1 -34,1 +688,2
35	SONSTIGER FAHRZEUGBAU	INSGESAMT INLAND AUSLAND	39,8 77,8 5,8	-66,4 -67,7 -34,8	-21,5 +4,7 -80,5	50,7 74,3 29,7	+55,0 +27,2 +206,2	-59,9 -65,9 -33,4	45,3 76,1 17,8	-40,1 -49,2 +91,4	45,3 76,1 17,8	-40,1 -49,2 +91,4
35.1	SCHIFFBAU	INSGESAMT INLAND AUSLAND	13,5 20,0 1,1	-59,9 -51,3 -94,4	-76,1 +18,3 -99,2	56,6 16,9 132,3	+58,5 -66,7 +1874,6	-78,1 -94,0 -38,8	35,1 18,5 66,7	+1,2 -59,8 +405,3	35,1 18,5 66,7	+1,2 -59,8 +405,3
36.1	HERSTELLUNG VON MOEBELN	INSGESAMT INLAND AUSLAND	177,5 182,8 127,9	-11,2 -11,5 -5,8	-3,0 -2,2 -12,3	182,9 186,9 145,9	-7,7 -7,4 -10,1	+19,8 +20,8 +9,2	180,2 184,9 136,9	-9,4 -9,5 -8,2	180,2 184,9 136,9	-9,4 -9,5 -8,2

1) EUROPAEISCHE GEMEINSCHAFT FUER KOHLE UND STAHL.

STBA, FS 4, R 2.2, 2/1997

UND BERLIN-OST

FUER DAS VERARBEITENDE GEBERBE
=100
ABTEILUNGEN, GRUPPEN UND KLASSEN
ZWEIGE, AUSGABE 1993 (WZ93)
WERT

INDEX

1996 FEB.	VER- AEND. IN % GEGEN FEB. 1995	1995 4.VJ	1996 3.VJ	1996 4.VJ	VERAENDERUNG IN % 4.VJ 1996 GEGEN		1995 2.HJ	1996 1.HJ	1996 2.HJ	VERAENDERUNG IN % 2.HJ 1996 GEGEN		1995	1996	VER- AEND. IN % GEGEN 1995	WZ93 SCHL.
					4.VJ 1995	3.VJ 1996				2.HJ 1995	1.HJ 1996				
111,0	-5,1	95,1	118,1	115,2	+21,1	-2,5	97,1	112,3	116,6	+20,1	+3,8	105,9	114,5	+8,1	27
95,1	-16,6	83,6	108,1	105,2	+25,8	-2,7	90,2	102,3	105,7	+18,3	+4,3	102,8	104,5	+1,7	
169,6	+32,7	137,5	154,7	151,9	+10,5	-1,8	122,6	149,2	153,3	+25,0	+2,7	117,2	151,2	+29,0	
112,0	+2,1	90,0	101,2	103,5	+15,0	+2,3	87,7	107,3	102,4	+16,8	-4,6	93,8	104,8	+11,7	27.1
95,4	-21,3	77,2	93,5	96,5	+25,0	+3,2	79,2	102,8	95,0	+19,9	-7,6	92,4	98,9	+7,0	
150,8	+81,9	120,1	119,1	120,0	-0,1	+0,8	107,8	117,7	119,6	+10,9	+1,6	97,1	118,6	+22,1	
132,0	+13,7	117,4	119,9	128,3	+9,3	+7,0	116,9	125,9	124,1	+6,2	-1,4	117,8	125,0	+6,1	27.5
131,7	+10,1	119,7	118,1	127,1	+6,2	+7,6	121,2	126,6	122,6	+1,2	-3,2	121,9	124,6	+2,2	
135,2	+47,6	101,5	133,0	136,6	+34,6	+2,7	87,2	121,5	134,8	+54,6	+10,9	89,2	128,1	+43,6	
189,4	+4,0	221,0	235,5	218,4	-1,2	-7,3	221,0	212,6	227,0	+2,7	+6,8	216,9	219,8	+1,3	28
193,5	+2,9	228,0	242,8	222,7	-2,3	-8,3	228,8	218,4	232,7	+1,7	+6,5	224,6	225,6	+0,4	
137,0	+28,2	132,9	144,9	164,3	+23,6	+13,4	122,9	139,0	154,6	+25,8	+11,2	120,5	146,8	+21,8	
224,2	+22,4	264,3	282,9	262,2	-0,8	-7,3	249,9	240,4	272,6	+9,1	+13,4	245,4	256,5	+4,5	28.1
231,5	+22,4	272,5	291,3	269,2	-1,2	-7,6	257,2	247,9	280,3	+9,0	+13,1	252,7	264,1	+4,5	
37,2	+11,4	54,1	69,6	83,0	+53,4	+19,3	64,9	50,4	76,3	+17,6	+51,4	57,4	63,3	+10,3	
68,3	-13,3	80,0	73,2	71,2	-11,0	-2,7	80,4	73,9	72,2	-10,2	-2,3	81,6	73,0	-10,5	DK
82,7	-1,8	92,5	85,0	83,7	-9,5	-1,5	89,3	87,3	84,3	-5,6	-3,4	91,7	85,8	-6,4	
42,0	-39,1	57,0	51,5	48,6	-14,7	-5,6	64,1	49,2	50,0	-22,0	+1,6	63,1	49,6	-21,4	
72,9	+6,3	74,9	74,9	76,3	+1,9	+1,9	74,8	81,1	75,6	+1,1	-6,8	81,3	78,3	-3,7	29.1
77,0	+5,0	79,0	79,4	74,8	-5,3	-5,8	81,1	81,8	77,1	-4,9	-5,7	86,3	79,4	-8,0	
60,0	+10,7	62,2	61,2	81,1	+30,4	+32,5	55,1	78,7	71,1	+29,0	-9,7	65,8	74,9	+13,8	
21,6	+4,3	19,4	23,2	19,4	-	-16,4	19,9	27,4	21,3	+7,0	-22,3	22,8	24,4	+7,0	29.3
31,6	-3,1	33,4	36,5	34,2	+2,4	-6,3	34,7	44,0	35,3	+1,7	-19,8	36,4	39,7	+9,1	
11,8	+29,7	5,7	10,2	4,9	-14,0	-52,0	5,5	11,2	7,5	+36,4	-33,0	9,5	9,4	-1,1	
82,2	-25,3	92,2	72,3	76,8	-16,7	+6,2	98,3	82,2	74,6	-24,1	-9,2	98,8	78,4	-20,6	29.4
117,6	-5,8	102,2	94,2	96,6	-5,5	+2,5	106,8	107,8	95,4	-10,7	-11,5	115,7	101,6	-12,2	
30,2	-65,8	77,5	40,2	47,7	-38,5	+18,7	85,9	44,5	43,9	-48,9	-1,3	74,0	44,2	-40,3	
146,4	+3,4	161,8	151,2	178,2	+10,1	+17,9	148,6	152,3	164,7	+10,8	+8,1	146,8	158,5	+8,0	DL
154,3	+7,1	173,2	161,7	175,8	+1,5	+8,7	160,9	161,5	168,8	+4,9	+4,5	158,3	165,1	+4,3	
115,1	-12,6	116,8	109,6	187,5	+60,5	+71,1	100,0	115,8	148,6	+48,6	+28,3	101,1	132,2	+30,8	
138,9	+41,4	178,0	165,2	330,4	+85,6	+100,0	135,9	132,3	247,8	+82,3	+87,3	113,9	190,0	+66,8	30
129,9	+17,2	185,9	155,5	267,8	+44,1	+72,2	142,6	128,7	211,7	+48,5	+64,5	122,4	170,2	+49,1	
166,3	+178,6	153,6	194,6	521,6	+239,6	+168,0	115,3	143,5	358,1	+210,6	+149,5	87,9	250,8	+185,3	
129,7	-6,6	155,2	141,4	140,7	-9,3	-0,5	147,9	141,5	141,1	-4,6	-0,3	149,3	141,3	-5,4	31
138,6	-8,6	171,8	154,8	153,0	-10,9	-1,2	163,0	153,1	153,9	-5,6	+0,5	163,7	153,5	-6,2	
86,1	+14,2	73,7	75,9	80,3	+9,0	+5,8	73,9	84,4	78,1	+5,7	-7,5	79,2	81,2	+2,5	
132,0	-2,9	164,5	141,5	154,1	-6,3	+8,9	167,8	159,1	147,8	-11,9	-7,1	164,9	153,4	-7,0	31.2
142,7	-4,5	177,0	153,4	167,7	-5,3	+9,3	181,0	169,9	160,6	-11,3	-5,5	179,1	165,2	-7,8	
59,5	+35,2	78,8	60,5	61,1	-22,5	+1,0	77,9	85,2	60,8	-22,0	-28,6	67,9	73,0	+7,5	
215,2	+5,9	148,1	188,3	158,1	+6,8	-16,0	150,7	179,5	173,2	+14,9	-3,5	173,8	176,4	+1,5	31.6
241,5	+4,0	172,9	220,9	179,9	+4,0	-18,6	177,8	204,7	200,4	+12,7	-2,1	205,2	202,6	-1,3	
98,9	+30,3	38,3	43,8	61,7	+61,1	+40,9	30,8	67,9	52,8	+71,4	-22,2	34,8	60,3	+73,3	
177,0	+1,4	155,1	166,7	181,5	+17,0	+8,9	146,2	181,0	174,1	+19,1	-3,8	150,5	177,5	+17,9	32
186,3	+51,5	158,4	174,0	193,0	+21,8	+10,9	150,5	180,8	183,5	+21,9	+1,5	147,8	182,2	+23,3	
144,8	-59,0	143,8	141,5	142,0	-1,3	+0,4	131,3	181,6	141,7	+7,9	-22,0	160,2	161,7	+0,9	
187,0	+32,3	189,5	164,7	234,5	+23,7	+42,4	164,0	177,3	199,6	+21,7	+12,6	153,8	188,4	+22,5	33
210,1	+31,7	192,8	185,0	201,8	+4,7	+9,1	178,6	202,6	193,4	+8,3	-4,5	173,1	198,0	+14,4	
130,1	+35,2	181,2	114,5	315,4	+74,1	+175,5	127,9	114,5	214,9	+68,0	+87,7	106,3	164,7	+54,9	
152,5	+85,7	324,6	101,6	116,8	-64,0	+15,0	216,0	134,9	109,2	-49,4	-19,1	188,5	122,0	-35,3	DM
243,9	+86,9	501,1	127,1	173,8	-65,3	+36,7	316,8	209,4	150,5	-52,5	-28,1	279,8	179,9	-35,7	
21,0	+68,0	70,6	65,0	34,7	-50,8	-46,6	70,9	27,6	49,9	-29,6	+80,8	57,1	38,7	-32,2	
225,8	+12,8	227,3	188,5	199,6	-12,2	+5,9	214,5	240,0	194,1	-9,5	-19,1	223,5	217,0	-2,9	34
247,4	+11,6	249,9	204,1	219,0	-12,4	+7,3	235,9	262,7	211,5	-10,3	-19,5	245,5	237,1	-3,4	
109,3	+29,5	105,3	104,2	95,2	-9,6	-8,6	99,2	117,1	99,7	+0,5	-14,9	104,7	108,4	+3,5	
741,6	+17,7	731,3	522,5	435,6	-40,4	-16,6	661,9	777,8	479,1	-27,6	-38,4	692,6	628,4	-9,3	34.1
763,5	+16,2	742,3	541,4	446,0	-39,9	-17,6	674,2	793,6	493,7	-26,8	-37,8	707,2	643,7	-9,0	
456,1	+63,9	588,6	277,1	301,3	-48,8	+8,7	501,5	571,9	289,2	-42,3	-49,4	503,8	430,6	-14,5	
118,5	+332,5	369,6	61,4	78,4	-78,8	+27,7	216,6	86,1	69,9	-67,7	-18,8	172,3	78,0	-54,7	35
240,9	+338,0	708,7	63,4	136,4	-80,8	+115,1	383,8	165,2	99,9	-74,0	-39,5	308,1	132,6	-57,0	
8,9	+229,6	65,8	59,6	26,5	-59,7	-55,5	67,0	15,3	43,0	-35,8	+181,0	50,6	29,2	-42,3	
33,7	+104,2	888,4	34,4	145,6	-83,6	+323,3	463,9	122,2	90,0	-80,6	-26,4	349,9	106,1	-69,7	35.1
41,1	+108,6	1202,5	51,2	181,2	-84,9	+253,9	629,1	146,1	116,2	-81,5	-20,5	427,1	131,2	-69,3	
19,7	+91,3	288,7	2,2	77,6	-73,1	+3427,3	148,3	76,5	39,9	-73,1	-47,8	202,4	58,2	-71,2	
199,8	+3,5	196,3	193,1	189,6	-3,4	-1,8	183,8	198,6	191,4	+4,1	-3,6	186,0	195,0	+4,8	36.1
206,6	+2,9	202,5	199,2	193,3	-4,5	-3,0	190,0	204,8	196,3	+3,3	-4,2	192,5	200,5	+4,2	
135,8	+12,3	138,1	136,8	155,0	+12,2	+13,3	125,3	140,3	145,9	+16,4	+4,0	125,0	143,1	+14,5	

NEUE LAENDER UND BERLIN-OST

5 INDEX DES AUFTRAGSEINGANGS FUER DAS VERARBEITENDE GEWERBE
1991=1005.2 ZEITREIHENANALYSE - BERLINER VERFAHREN (BV 4)
WERTINDEX

WZ93- SCHL.	WIRTSCHAFTSZWEIG		ORIGINALWERT		KALENDER- U. SAISON- BEREINIGTER WERT		GLATTE KOMponente	
			1997 FEB.	VERAEND. GEGENUEBER VORJAHRES- MONAT IN %	1997 FEB.	VERAEND. GEGENUEBER VORMONAT IN %	1997 FEB.	VERAEND. GEGENUEBER VORMONAT IN %
D	VERARBEITENDES GEWERBE 1)	INSGESAMT	134,4	+ 4,1	143,3	- 1,0	137,4	+ 0,4
		INLAND	149,4	- 0,9	160,3	- 0,1	153,7	- 0,3
		AUSLAND	96,1	+29,9	100,8	- 3,8	95,8	+ 2,7
	VORLEISTUNGSGUETER- PRODUZENTEN	INSGESAMT	151,8	+10,1	162,1	+ 1,6	160,4	+ 0,7
		INLAND	153,7	+ 6,3	169,8	+ 3,1	169,4	+ 0,3
		AUSLAND	146,0	+24,8	136,9	- 7,0	128,7	+ 1,7
	INVESTITIONSGUETER- PRODUZENTEN	INSGESAMT	111,6	- 1,9	121,8	- 5,4	111,4	+ 0,1
		INLAND	140,9	- 6,9	148,6	- 5,3	134,6	- 0,8
		AUSLAND	54,4	+34,7	69,5	- 6,0	65,0	+ 3,0
	GEBRAUCHSGUETER- PRODUZENTEN	INSGESAMT	226,0	+ 0,5	225,1	+ 1,1	216,9	- 0,4
		INLAND	217,3	-10,7	218,0	+ 1,0	211,1	- 1,9
		AUSLAND	275,7	+131,9	278,3	+ 2,1	248,8	+ 6,9
	VERBRAUCHSGUETER- PRODUZENTEN	INSGESAMT	106,8	- 1,1	105,8	+ 0,3	105,4	+ 0,5
		INLAND	120,3	- 1,2	121,1	+ 1,7	119,1	+ 0,6
		AUSLAND	69,7	- 0,7	65,6	- 7,2	69,3	+ 0,7
DB	TEXTIL- UND BEKLEIDUNGS- GEWERBE	INSGESAMT	135,4	+ 5,3	123,4	+ 9,0	120,2	+ 0,5
		INLAND	133,2	+ 6,1	123,6	+11,9	118,9	+ 0,7
		AUSLAND	146,5	+ 1,7	124,8	- 3,6	129,2	+ 0,1
17	TEXTILGEWERBE	INSGESAMT	154,7	+15,6	146,2	+14,7	138,6	+ 1,0
		INLAND	157,8	+15,9	151,0	+17,0	141,4	+ 1,1
		AUSLAND	143,4	+14,6	131,2	+ 4,9	130,5	+ 0,7
18.2	HERSTELLUNG VON BEKLEIDUNG (OHNE LEDERBEKLEIDUNG)	INSGESAMT	82,8	-27,7	61,2	-17,2	69,9	- 2,5
		INLAND	77,4	-23,6	61,2	-10,1	67,3	- 2,0
		AUSLAND	181,9	-49,6	56,1	-70,1	120,5	- 6,4
DC	LEDERGEWERBE	INSGESAMT	40,9	+ 2,0	42,4	- 1,9	43,8	+ 1,2
		INLAND	47,3	+ 0,6	49,2	- 1,2	50,7	+ 1,2
		AUSLAND	19,5	+14,0	21,8	+ 2,8	21,6	+ 2,9
DD	HOLZGEWERBE (OHNE HERSTELLUNG VON MOEBELN)	INSGESAMT	211,2	+ 9,2	241,9	+ 4,2	248,4	+ 0,4
		INLAND	183,8	+ 6,8	216,0	+ 4,2	221,3	+ 0,2
		AUSLAND	2148,7	+26,3	2056,7	+ 2,4	2168,5	+ 2,4
DE	PAPIER- UND DRUCKGEWERBE	INSGESAMT	174,8	- 1,6	184,8	- 3,0	187,0	+ 0,4
		INLAND	166,0	- 5,6	172,5	- 1,7	176,4	- 0,1
		AUSLAND	210,1	+13,6	234,7	- 7,1	232,2	+ 2,0
21	PAPIERGEWERBE	INSGESAMT	187,0	- 2,7	200,2	+ 0,2	201,5	+ 0,6
		INLAND	171,3	- 9,4	179,2	+ 6,5	182,0	- 0,2
		AUSLAND	228,2	+14,0	254,9	-10,5	251,5	+ 2,2
21.1	H.V. HOLZSTOFF, ZELLSTOFF, PAPIER, KARTON UND PAPPE	INSGESAMT	124,8	- 3,3	144,4	- 4,0	147,2	+ 1,5
		INLAND	102,4	-15,5	113,1	+ 8,3	117,7	- 0,1
		AUSLAND	173,4	+18,7	213,0	-15,7	212,7	+ 3,7
21.2	PAPIER-, KARTON- UND PAPPEVERARBEITUNG	INSGESAMT	330,7	- 2,1	328,7	+ 4,5	327,0	- 0,3
		INLAND	305,1	- 4,9	306,4	+ 4,7	306,4	- 0,3
		AUSLAND	443,5	+ 7,5	425,3	+ 4,8	417,3	- 0,2
22	DRUCKGEWERBE, VERVIEL- FAELTIGUNG VON BESPIELTEN TONTRAEGERN	INSGESAMT	153,2	+ 0,7	158,1	- 9,3	163,2	+ 0,1
		INLAND	158,7	+ 0,5	164,0	-11,0	169,5	+ 0,3
		AUSLAND	72,5	+ 4,0	70,3	+49,3	66,6	- 6,3
D6	CHEMISCHE INDUSTRIE	INSGESAMT	100,1	+ 6,3	102,5	+ 0,6	99,3	+ 0,4
		INLAND	112,9	+ 2,3	119,7	+ 3,1	117,0	- 0,1
		AUSLAND	80,3	+16,0	75,9	- 5,2	72,4	+ 2,0
24.1	HERSTELLUNG VON CHEMISCHEN GRUNDSTOFFEN	INSGESAMT	94,0	+ 6,1	94,5	+ 1,2	88,0	- 0,1
		INLAND	108,6	+ 7,6	115,2	+ 5,8	109,8	- 0,3
		AUSLAND	71,9	+ 2,9	63,4	- 8,0	55,7	+ 1,3
24.4	HERSTELLUNG VON PHARMA- ZEUTISCHEN ERZEUGNISSEN	INSGESAMT	87,8	+ 5,1	94,7	- 0,4	96,6	+ 1,7
		INLAND	99,3	+ 9,4	107,7	+ 2,4	105,9	+ 1,9
		AUSLAND	64,3	- 5,9	67,3	-11,1	77,0	+ 0,8
DH	HERSTELLUNG VON GUMMI- UND KUNSTSTOFFWAREN	INSGESAMT	396,3	+10,1	456,8	+ 4,4	453,3	+ 0,3
		INLAND	442,6	+ 7,5	522,3	+ 5,0	519,7	+ 0,1
		AUSLAND	219,2	+36,1	209,5	+ 1,2	199,2	+ 2,3
25.2	HERSTELLUNG VON KUNST- STOFFWAREN	INSGESAMT	540,5	+12,8	650,1	+ 5,7	641,0	+ 0,2
		INLAND	541,0	+10,0	660,6	+ 5,5	652,4	0
		AUSLAND	535,0	+46,5	552,3	+ 6,7	529,9	+ 2,9
DI	GLASGEWERBE, KERAMIK, VERARBEITUNG VON STEINEN UND ERDEN	INSGESAMT	204,8	+30,9	253,5	+11,7	247,4	+ 1,1
		INLAND	208,8	+29,3	268,6	+11,6	263,4	+ 1,0
		AUSLAND	184,1	+40,0	180,2	+12,6	168,6	+ 2,2
26.1	HERSTELLUNG UND VERAR- BEITUNG VON GLAS	INSGESAMT	229,8	+27,6	249,5	+12,4	241,5	+ 1,5
		INLAND	227,6	+16,8	251,9	+10,1	250,8	+ 1,1
		AUSLAND	237,8	+32,1	240,9	+23,4	205,5	+ 3,4
DJ	METALLERZEUGUNG UND -BE- ARBEITUNG, HERSTELLUNG VON METALLERZEUGNISSEN	INSGESAMT	157,3	+ 8,7	169,2	+ 3,2	164,5	+ 0,5
		INLAND	157,9	+11,4	173,7	+ 6,4	166,9	+ 0,6
		AUSLAND	153,9	- 4,0	144,2	-13,2	150,6	- 0,1

1) AUSGEWAHLTE WIRTSCHAFTSZWEIGE (OHNE ERNAHRUNGSGEWERBE UND TABAKVERARBEITUNG).

STBA,FS 4,R 2.2, 2/1997

NEUE LAENDER UND BERLIN-OST

5 INDEX DES AUFTRAGSEINGANGS FUER DAS VERARBEITENDE GEWERBE
1991=100

5.2 ZEITREIHENANALYSE - BERLINER VERFAHREN (BV 4)
WERTINDEX

WZ93- SCHL.	WIRTSCHAFTSZWEIG		ORIGINALWERT		KALENDER- U. SAISON- BEREINIGTER WERT BERLINER VERFAHREN, VERSION 4		GLATTE KOMPONENTE	
			1997 FEB.	VERAEND. GEGENUEBER VORJAHRES- MONAT IN %	1997 FEB.	VERAEND. GEGENUEBER VORMONAT IN %	1997 FEB.	VERAEND. GEGENUEBER VORMONAT IN %
27	METALLERZEUGUNG UND -BEARBEITUNG	INSGESAMT	109,5	+ 0,6	109,1	- 0,5	110,6	0
		INLAND	99,0	+ 5,4	102,3	+ 6,1	102,1	+ 0,3
		AUSLAND	147,6	- 9,8	133,5	-15,6	141,5	- 0,8
27.1	ERZEUGUNG VON ROHEISEN, STAHL UND FERROLEGIE- RUNGEN (EGKS) 1)	INSGESAMT	84,7	-21,4	79,5	-13,6	86,8	- 2,6
		INLAND	79,5	-13,2	77,4	- 3,7	82,0	- 2,7
		AUSLAND	96,6	-33,4	84,2	-29,2	97,8	- 2,5
27.5	GIESSEREIINDUSTRIE	INSGESAMT	143,3	+ 5,4	139,4	+ 3,6	136,5	+ 0,8
		INLAND	133,6	- 0,4	131,3	+ 2,4	129,5	+ 0,5
		AUSLAND	212,3	+43,5	195,8	+ 7,6	185,8	+ 2,7
28	HERSTELLUNG VON METALL- ERZEUGNISSEN	INSGESAMT	224,0	+15,0	253,0	+ 6,1	239,3	+ 0,8
		INLAND	227,6	+14,7	258,3	+ 7,0	243,3	+ 0,7
		AUSLAND	179,3	+22,0	188,8	- 6,0	188,3	+ 2,2
28.1	STAHL- UND LEICHTMETALLBAU	INSGESAMT	248,1	+ 8,2	282,0	+ 6,9	268,5	+ 0,4
		INLAND	254,7	+ 7,6	289,3	+ 6,8	275,5	+ 0,4
		AUSLAND	77,3	+100,3	94,5	+20,4	85,4	+ 5,7
DK	MASCHINENBAU	INSGESAMT	78,3	+ 5,1	86,9	- 2,8	84,3	+ 0,7
		INLAND	90,3	- 0,3	99,6	- 1,6	96,3	0
		AUSLAND	56,3	+25,1	63,8	- 1,1	60,9	+ 2,7
29.1	H.V. MASCHINEN F.D.ERZUG. U.NUTZG.V.MECHAN.ENERGIE (O.LUFT-, STRASS.FAHRZ.BAU)	INSGESAMT	97,5	+19,9	103,1	+21,2	92,0	0
		INLAND	98,9	+15,0	102,4	+28,2	88,2	- 0,8
		AUSLAND	93,3	+39,9	104,3	+ 2,8	102,9	+ 2,2
29.3	HERSTELLUNG VON LAND- U. FORSTWIRTSCHAFTLICHEN MASCHINEN	INSGESAMT	20,3	-18,5	31,4	-55,5	41,8	+ 4,2
		INLAND	23,7	-35,4	45,8	-65,4	65,3	+ 3,7
		AUSLAND	16,9	+27,1	15,5	+11,5	13,3	+ 3,1
29.4	HERSTELLUNG VON WERK- ZEUGMASCHINEN	INSGESAMT	94,3	+ 5,6	96,0	+14,1	87,4	+ 1,0
		INLAND	118,1	- 7,8	113,6	+ 5,0	110,5	+ 0,2
		AUSLAND	59,4	+81,7	70,0	+41,4	53,6	+ 3,7
DL	H.V. BUEROMASCH., DATENVERARB. GER.U.-EINRICHTG.; ELEKTROT., FEINMECHANIK U. OPTIK	INSGESAMT	175,9	+17,3	183,0	+ 2,1	178,3	+ 1,5
		INLAND	166,5	+ 4,8	178,5	- 0,3	176,5	+ 0,6
		AUSLAND	213,3	+85,5	205,0	+11,8	190,3	+ 5,4
30	H.V. BUEROMASCHINEN, DATENVERARBEITUNGSGE- RAETEN U. -EINRICHTUNGEN	INSGESAMT	174,7	+40,9	199,7	+ 0,6	211,3	+ 2,9
		INLAND	181,4	+49,8	201,2	+ 3,4	198,0	+ 2,6
		AUSLAND	154,2	+15,9	191,4	- 8,3	250,2	+ 3,6
31	HERSTELLUNG VON GERAETEN DER ELEKTRIZITAETSERZUE- GUNG, -VERTEILUNG U.AE.	INSGESAMT	137,3	- 2,1	151,5	- 1,5	149,9	+ 0,2
		INLAND	140,3	- 6,5	158,4	- 1,6	158,0	- 0,3
		AUSLAND	122,7	+33,5	118,5	- 2,5	110,7	+ 3,6
31.2	HERSTELLUNG VON ELEK- TRIZITAETSVERTILGUNG- U. -SCHALTEINRICHTUNGEN	INSGESAMT	131,5	- 9,6	165,4	- 6,5	170,7	+ 0,8
		INLAND	136,6	-13,2	174,4	- 7,5	182,7	+10,8
		AUSLAND	97,2	+50,7	106,9	+ 7,8	90,6	+ 1,2
31.6	HERSTELLUNG VON ELEK- TRISCHEN AUSRUESTUNGEN A.N.G.	INSGESAMT	171,3	-29,0	141,5	-13,4	168,8	- 2,5
		INLAND	176,5	-34,9	148,8	-10,9	181,8	- 3,7
		AUSLAND	148,2	+36,1	104,7	-39,2	97,4	+ 5,5
32	RUNDFUNK-, FERNSEH- UND NACHRICHTENTECHNIK	INSGESAMT	267,6	+71,0	245,5	+ 1,0	212,3	+ 4,0
		INLAND	206,3	+28,1	203,1	+ 0,5	193,3	+ 2,6
		AUSLAND	480,0	+241,9	405,8	+10,5	298,0	+ 7,9
33	MEDIZIN-, MESS-, STEUER- UND REGELUNGSTECHNIK, OPTIK	INSGESAMT	230,0	+12,4	229,9	+ 9,1	227,4	+ 1,0
		INLAND	236,2	+ 2,2	233,1	+ 3,0	226,0	- 0,3
		AUSLAND	214,5	+54,1	223,0	+27,6	225,8	+ 4,3
DM	FAHRZEUGBAU	INSGESAMT	131,5	-18,4	139,2	-16,2	113,8	- 1,6
		INLAND	188,6	-26,8	182,1	-17,0	147,0	- 3,7
		AUSLAND	49,3	+120,1	76,8	-14,4	62,1	+ 4,9
34	HERSTELLUNG VON KRAFTWAGEN UND KRAFTWAGENTEILEN	INSGESAMT	325,8	+33,8	325,2	+12,9	277,5	+ 2,1
		INLAND	318,8	+19,4	317,6	+17,7	275,2	+ 0,8
		AUSLAND	363,9	+212,6	361,7	- 7,6	277,5	+ 8,9
34.1	HERSTELLUNG VON KRAFTWAGEN UND KRAFTWAGENMOTOREN	INSGESAMT	846,1	+ 1,7	811,5	+ 2,4	681,9	- 2,2
		INLAND	608,9	-29,1	574,9	+ 7,1	519,2	- 7,5
		AUSLAND	3937,3	+714,2	3744,6	-16,9	2446,1	+13,0
35	SONSTIGER FAHRZEUGBAU	INSGESAMT	41,7	-66,2	57,1	-48,5	40,5	-11,0
		INLAND	81,3	-67,5	77,2	-56,8	46,8	-19,4
		AUSLAND	6,2	-35,4	38,1	-24,4	31,9	0
35.1	SCHIFFBAU	INSGESAMT	14,6	-59,8	165,2	- 0,5	70,5	- 8,1
		INLAND	21,7	-50,9	202,4	+29,2	56,3	-21,3
		AUSLAND	1,2	-94,3	97,9	-46,5	89,9	+11,8
35.3	LUFT- UND RAUMFAHRZEUGBAU	INSGESAMT
		INLAND
		AUSLAND
36.1	HERSTELLUNG VON MOEBELN	INSGESAMT	205,0	- 9,6	205,2	- 1,9	210,6	- 1,2
		INLAND	211,3	-10,0	210,9	- 1,8	215,9	- 1,3
		AUSLAND	146,2	- 4,4	152,6	+ 1,1	159,5	- 0,4

1) EUROPAEISCHE GEMEINSCHAFT FUER KOHLE UND STAHL.
STBA,FS 4,R 2.2, 2/1997

NEUE LAENDER UND BERLIN-OST
5 INDEX DES AUFTRAGSEINGANGS FUER DAS VERARBEITENDE GEWERBE
1991=100

5.2 ZEITREIHENANALYSE - BERLINER VERFAHREN (BV 4)
VOLUMENINDEX

WZ93- SCHL.	WIRTSCHAFTSZWEIG		ORIGINALWERT		KALENDER- U. SAISON- BEREINIGTER WERT BERLINER VERFAHREN, VERSION 4		GLATTE KOMPONENTE	
			1997 FEB.	VERAEND. GEGENUEBER VORJAHRES- MONAT IN %	1997 FEB.	VERAEND. GEGENUEBER VORMONAT IN %	1997 FEB.	VERAEND. GEGENUEBER VORMONAT IN %
D	VERARBEITENDES GEWERBE 1)	INSGESAMT INLAND AUSLAND	130,8 145,2 93,9	+ 5,2 + 0,3 +30,4	139,2 155,7 98,4	- 0,9 + 0,1 - 3,8	133,7 149,3 94,1	+ 0,3 - 0,3 + 2,6
	VORLEISTUNGSGUETER- PRODUZENTEN	INSGESAMT INLAND AUSLAND	152,8 154,8 146,5	+12,5 + 8,9 +26,8	163,1 170,7 138,0	+ 1,8 + 3,3 - 6,6	161,5 170,2 130,8	+ 0,7 + 0,4 + 1,7
	INVESTITIONSGUETER- PRODUZENTEN	INSGESAMT INLAND AUSLAND	105,4 133,1 51,1	- 2,5 - 7,4 +33,1	114,6 139,9 65,3	- 5,4 - 5,4 - 6,0	104,9 126,6 61,7	0 - 0,8 + 3,4
	GEBRAUCHSGUETER- PRODUZENTEN	INSGESAMT INLAND AUSLAND	204,0 195,2 254,3	+ 0,1 -11,3 +127,7	203,3 194,1 256,9	+ 0,9 + 1,0 + 1,8	195,5 189,3 230,9	- 0,5 - 1,9 + 6,8
	VERBRAUCHSGUETER- PRODUZENTEN	INSGESAMT INLAND AUSLAND	101,1 113,8 66,4	- 1,2 - 1,2 - 0,9	100,4 114,9 62,4	+ 0,3 + 1,6 - 6,9	100,0 113,0 65,8	+ 0,5 + 0,5 + 0,8
DB	TEXTIL- UND BEKLEIDUNGS- GEWERBE	INSGESAMT INLAND AUSLAND	131,7 129,5 142,4	+ 6,0 + 7,2 + 1,4	120,5 120,6 122,3	+ 9,1 +12,3 - 3,9	117,5 115,8 127,4	+ 0,5 + 0,6 - 0,1
17	TEXTILGEWERBE	INSGESAMT INLAND AUSLAND	151,4 154,6 139,9	+16,4 +17,1 +13,7	143,7 148,4 128,7	+14,8 +17,3 + 4,0	136,3 138,8 129,1	+ 1,0 + 1,2 + 0,5
18.2	HERSTELLUNG VON BEKLEIDUNG (OHNE LEDERBEKLEIDUNG)	INSGESAMT INLAND AUSLAND	78,1 73,1 170,8	-27,8 -23,6 -49,6	57,7 57,8 52,9	-17,2 -10,0 -70,1	65,9 63,4 113,4	- 2,5 - 2,2 - 6,4
DC	LEDERGEWERBE	INSGESAMT INLAND AUSLAND	38,4 44,3 18,5	+ 1,6 + 0,2 +12,8	39,8 46,0 20,6	- 2,2 - 1,5 + 2,0	41,1 47,6 20,6	+ 1,2 + 1,3 + 3,0
DD	HOLZGEWERBE (OHNE HERSTELLUNG VON MOEBELN)	INSGESAMT INLAND AUSLAND	207,0 179,0 2181,2	+12,1 + 9,5 +29,4	235,6 209,2 2086,9	+ 4,6 + 4,8 + 2,7	240,9 213,1 2202,8	+ 0,6 + 0,3 + 2,7
DE	PAPIER- UND DRUCKGEWERBE	INSGESAMT INLAND AUSLAND	179,5 168,5 223,6	+ 4,7 - 0,5 +23,9	190,9 176,1 250,2	- 2,8 - 1,1 - 8,8	194,5 180,8 249,0	+ 0,6 + 0,1 + 2,0
21	PAPIERGEWERBE	INSGESAMT INLAND AUSLAND	199,7 182,5 244,5	+ 5,5 - 2,2 +24,8	215,3 192,3 273,8	+ 0,2 + 6,4 -11,6	218,1 196,5 272,2	+ 0,8 0 + 2,2
21.1	H.V. HOLZSTOFF, ZELLSTOFF, PAPIER, KARTON UND PAPPE	INSGESAMT INLAND AUSLAND	145,4 122,5 195,0	+ 9,8 - 3,3 +34,9	167,6 135,6 237,5	- 3,6 + 8,2 -15,5	172,5 141,7 240,1	+ 1,7 + 0,2 + 3,5
21.2	PAPIER-, KARTON- UND PAPPEVERARBEITUNG	INSGESAMT INLAND AUSLAND	324,8 298,8 439,5	+ 1,4 - 1,3 +10,5	324,8 301,7 425,6	+ 4,4 + 4,5 + 5,2	324,2 302,5 418,9	- 0,2 - 0,2 - 0,1
22	DRUCKGEWERBE, VRIEL- FAELTIGUNG VON BESPIELTEN TONTRAEGERN	INSGESAMT INLAND AUSLAND	144,1 149,5 64,4	+ 2,6 + 2,7 + 1,7	148,7 154,6 61,9	- 9,3 -10,8 +53,6	153,7 160,0 58,5	+ 0,2 + 0,3 - 6,8
D6	CHEMISCHE INDUSTRIE	INSGESAMT INLAND AUSLAND	100,9 116,4 77,0	+ 6,4 + 3,1 +15,4	103,2 122,9 72,9	+ 0,8 + 3,0 - 4,5	100,3 120,4 69,8	+ 0,2 - 0,2 + 1,7
24.1	HERSTELLUNG VON CHEMISCHEN GRUNDSTOFFEN	INSGESAMT INLAND AUSLAND	96,9 117,6 65,3	+ 5,8 + 8,6 - 1,4	97,4 124,0 57,4	+ 2,1 + 5,7 - 6,8	91,3 118,7 50,4	- 0,5 - 0,6 + 0,4
24.4	HERSTELLUNG VON PHARMA- ZEUTISCHEN ERZEUGNISSEN	INSGESAMT INLAND AUSLAND	84,6 95,4 62,4	+ 4,2 + 8,2 - 6,7	91,3 103,6 65,3	- 0,3 + 2,3 -11,0	93,0 101,8 74,6	+ 1,5 + 1,9 + 0,7
DH	HERSTELLUNG VON GUMMI- UND KUNSTSTOFFWAREN	INSGESAMT INLAND AUSLAND	389,1 433,2 220,4	+11,3 + 8,5 +37,8	446,3 508,6 211,1	+ 4,8 + 5,2 + 1,7	441,9 504,9 200,5	+ 0,2 0 + 2,3
25.2	HERSTELLUNG VON KUNST- STOFFWAREN	INSGESAMT INLAND AUSLAND	530,4 528,6 547,1	+14,3 +11,4 +48,3	634,8 642,6 563,4	+ 5,9 + 5,7 + 7,2	624,2 632,9 538,6	+ 0,2 - 0,1 + 2,9
DI	GLASGEWERBE, KERAMIK, VERARBEITUNG VON STEINEN UND ERDEN	INSGESAMT INLAND AUSLAND	198,4 202,1 179,5	+31,7 +29,7 +43,8	244,0 258,4 174,9	+11,7 +11,5 +14,4	238,2 254,0 161,6	+ 1,1 + 1,0 + 2,3
26.1	HERSTELLUNG UND VERAR- BEITUNG VON GLAS	INSGESAMT INLAND AUSLAND	235,7 234,3 241,5	+29,3 +18,6 +95,1	256,7 260,7 242,7	+12,6 +10,3 +24,4	248,4 259,4 206,2	+ 1,5 + 1,1 + 3,5
DJ	METALLERZEUGUNG UND -BE- ARBEITUNG, HERSTELLUNG VON METALLERZEUGNISSEN	INSGESAMT INLAND AUSLAND	157,7 157,6 158,6	+ 9,7 +12,4 - 2,8	169,6 173,2 149,9	+ 2,7 + 6,1 -13,9	165,8 167,0 158,5	+ 0,5 + 0,6 - 0,1

1) AUSGEWAELHTE WIRTSCHAFTSZWEIGE (OHNE ERNAEHRUNGSGEWERBE UND TABAKVERARBEITUNG).

STBA,FS 4,R 2.2, 2/1997

NEUE LAENDER UND BERLIN-OST

5 INDEX DES AUFTRAGSEINGANGS FUER DAS VERARBEITENDE GEWERBE
1991=100

5.2 ZEITREIHENANALYSE - BERLINER VERFAHREN (BV 4)
VOLUMENINDEX

WZ93- SCHL.	WIRTSCHAFTSZWEIG	ORIGINALWERT		KALENDER- U. SAISON- BEREINIGTER WERT BERLINER VERFAHREN, VERSION 4		GLATTE KOMPONENTE	
		1997 FEB.	! VERAEND. ! GEGENUEBER! ! VORJAHRES- ! MONAT IN %!	1997 FEB.	! VERAEND. ! GEGENUEBER! ! VORMONAT ! IN %	1997 FEB.	! VERAEND. ! GEGENUEBER! ! VORMONAT ! IN %
27	METALLERZEUGUNG UND -BEARBEITUNG	INSGESAMT	115,1 + 3,7	115,8 - 1,4	118,8 + 0,1		
		INLAND	103,8 + 9,1	108,1 + 5,4	108,8 + 0,4		
		AUSLAND	156,7 - 7,6	144,0 - 16,0	154,8 - 0,6		
27.1	ERZEUGUNG VON ROHEISEN, STAHL UND FERROLEGIE- RUNGEN (EGKS) 1)	INSGESAMT	94,9 -15,3	90,8 -12,7	99,3 - 1,9		
		INLAND	90,1 - 5,6	89,1 - 3,0	94,3 - 2,0		
		AUSLAND	106,2 -29,6	95,0 -28,2	110,8 - 1,9		
27.5	GIESSEREIINDUSTRIE	INSGESAMT	136,1 + 3,1	132,7 + 2,9	130,4 + 0,6		
		INLAND	130,4 - 1,0	128,5 + 2,2	126,7 + 0,4		
		AUSLAND	177,6 +31,4	162,6 + 5,7	158,8 + 2,1		
28	HERSTELLUNG VON METALL- ERZEUGNISSEN	INSGESAMT	217,2 +14,7	244,7 + 6,0	231,1 + 0,7		
		INLAND	221,2 +14,3	250,5 + 6,9	235,4 + 0,6		
		AUSLAND	166,6 +21,6	175,7 - 6,0	174,9 + 2,1		
28.1	STAHL- UND LEICHTMETALLBAU	INSGESAMT	242,6 + 8,2	275,6 + 6,6	262,6 + 0,5		
		INLAND	249,2 + 7,6	282,9 + 6,4	269,6 + 0,4		
		AUSLAND	75,2 +102,2	92,0 +20,1	83,3 + 5,7		
DK	MASCHINENBAU	INSGESAMT	71,1 + 4,1	78,8 - 2,7	76,4 + 0,8		
		INLAND	81,7 - 1,2	90,0 - 1,3	86,8 0		
		AUSLAND	51,7 +23,1	58,6 - 1,0	55,9 + 2,8		
29.1	H.V. MASCHINEN F.D.ERZUEG. U.NUTZG.V.MECHAN.ENERGIE (O.LUFT-, STRASS.FAHRZ.BAU)	INSGESAMT	86,2 +18,2	91,1 +21,1	81,2 0		
		INLAND	87,4 +13,5	90,5 +28,0	77,8 - 1,0		
		AUSLAND	82,4 +37,3	92,1 + 2,4	90,8 + 2,1		
29.3	HERSTELLUNG VON LAND- U. FORSTWIRTSCHAFTLICHEN MASCHINEN	INSGESAMT	17,3 -19,9	27,0 -54,0	36,1 + 4,0		
		INLAND	19,9 -37,0	39,1 -64,6	55,6 + 3,5		
		AUSLAND	14,8 +25,4	13,7 +10,5	11,7 + 2,6		
29.4	HERSTELLUNG VON WERK- ZEUGMASCHINEN	INSGESAMT	85,8 + 4,4	87,5 +13,9	79,8 + 1,0		
		INLAND	107,4 - 8,7	103,4 + 4,9	100,5 0		
		AUSLAND	54,1 +79,1	63,8 +41,5	48,9 + 3,6		
DL	H.V. BUEROMASCH., DATENVERARB. GER.U.-EINRICHTG.;ELEKTROT., FEINMECHANIK U. OPTIK	INSGESAMT	176,2 +20,4	183,6 + 2,8	178,6 + 1,7		
		INLAND	166,6 + 8,0	178,7 + 0,4	175,7 + 0,7		
		AUSLAND	214,3 +86,2	207,0 +11,5	194,4 + 5,4		
30	H.V. BUEROMASCHINEN, DATENVERARBEITUNGSGE- RAETEN U. -EINRICHTUNGEN	INSGESAMT	201,1 +44,8	231,6 + 0,4	249,3 + 3,4		
		INLAND	203,1 +56,4	225,5 + 3,5	222,9 + 3,1		
		AUSLAND	194,7 +17,1	243,7 - 8,0	321,9 + 4,0		
31	HERSTELLUNG VON GERAETEN DER ELEKTRIZITAETSERZUE- GUNG, -VERTEILUNG U.AE.	INSGESAMT	130,1 + 0,3	144,4 - 0,4	141,8 + 0,1		
		INLAND	133,2 - 3,9	151,3 - 0,5	149,8 - 0,3		
		AUSLAND	114,9 +33,4	111,3 - 1,2	104,4 + 3,6		
31.2	HERSTELLUNG VON ELEK- TRIZITAETSVERTILUNGS- U. -SCHALTEINRICHTUNGEN	INSGESAMT	117,9 -10,7	148,3 - 6,4	153,0 + 0,7		
		INLAND	122,3 -14,3	156,2 - 7,5	163,6 + 0,7		
		AUSLAND	88,2 +48,2	97,1 + 7,8	82,3 + 1,1		
31.6	HERSTELLUNG VON ELEK- TRISCHEN AUSRUESTUNGEN A.N.G.	INSGESAMT	155,3 -27,8	129,7 -12,2	153,1 - 2,3		
		INLAND	180,2 -33,7	136,7 - 9,4	165,0 - 3,4		
		AUSLAND	133,8 +35,3	94,6 -39,4	88,6 + 5,5		
32	RUNDFUNK-, FERNSEH- UND NACHRICHTENTECHNIK	INSGESAMT	296,3 +67,4	272,7 + 2,0	237,1 + 3,9		
		INLAND	238,4 +28,0	234,1 + 1,3	222,0 + 2,5		
		AUSLAND	497,2 +243,4	419,4 +11,0	307,7 + 7,9		
33	MEDIZIN-, MESS-, STEUER- UND REGELUNGSTECHNIK, OPTIK	INSGESAMT	207,6 +11,0	207,7 + 9,0	205,8 + 1,0		
		INLAND	211,5 + 0,7	208,8 + 3,0	202,6 - 0,4		
		AUSLAND	198,1 +52,3	206,2 +27,0	209,4 + 4,3		
DM	FAHRZEUGBAU	INSGESAMT	123,1 -19,3	130,0 -16,7	106,3 - 1,6		
		INLAND	176,9 -27,5	170,7 -17,8	137,9 - 3,7		
		AUSLAND	45,7 +117,6	71,1 -14,2	57,2 + 5,0		
34	HERSTELLUNG VON KRAFTWAGEN UND KRAFTWAGENTEILEN	INSGESAMT	302,9 +34,1	303,6 +12,9	259,0 + 2,2		
		INLAND	296,6 +19,9	296,8 +17,7	257,0 + 0,9		
		AUSLAND	336,4 +207,8	335,7 - 6,9	259,0 + 8,9		
34.1	HERSTELLUNG VON KRAFTWAGEN UND KRAFTWAGENMOTOREN	INSGESAMT	757,7 + 2,2	729,6 + 2,5	609,5 - 2,1		
		INLAND	538,8 -29,4	510,9 + 7,4	458,8 - 7,5		
		AUSLAND	3614,2 +692,4	3447,0 -16,8	2258,3 +12,9		
35	SONSTIGER FAHRZEUGBAU	INSGESAMT	39,8 -86,4	53,4 -49,1	37,8 -11,1		
		INLAND	77,8 -67,7	72,4 -57,6	44,2 -19,8		
		AUSLAND	5,8 -34,8	35,2 -24,3	29,2 + 0,3		
35.1	SCHIFFBAU	INSGESAMT	13,5 -59,9	154,9 - 0,1	65,1 - 8,1		
		INLAND	20,0 -51,3	189,4 +29,7	51,2 -22,0		
		AUSLAND	1,1 -94,4	92,2 -46,2	83,9 +12,2		
35.3	LUFT- UND RAUMFAHRZEUGBAU	INSGESAMT	.	.	.		
		INLAND	.	.	.		
		AUSLAND	.	.	.		
36.1	HERSTELLUNG VON MOEBELN	INSGESAMT	177,5 -11,2	177,4 - 2,3	182,3 - 1,4		
		INLAND	182,8 -11,5	182,3 - 2,2	186,9 - 1,4		
		AUSLAND	127,9 - 5,8	133,1 + 1,1	139,1 - 0,6		

1) EUROPAPAEISCHE GEMEINSCHAFT FUER KOHLE UND STAHL.
STBA,FS 4,R 2.2, 2/1997

NEUE LAENDER
6 INDEX DES UMSATZES FUER
1991
NACH ABSCHNITTEN, UNTERABSCHNITTEN,
DER KLASSIFIKATION DER WIRTSCHAFTS
6.1 ORIGINAL

WERT

WZ93- SCHL.	WIRTSCHAFTSZWEIG	1997 FEB.	VERAENDERUNG IN % FEB. 1997 GEGEN		1997 JAN.	VERAENDERUNG IN % JAN. 1997 GEGEN		KUMULIERT		2-MONATS- DURCHSCHNITT		
			FEB. 1996	JAN. 1997		JAN. 1996	DEZ. 1996	JAN. 1997 BIS FEB. 1997	VER- AEND. IN % GEGEN VORJAHR	JAN. 1997 UND FEB. 1997	VER- AEND. IN % GEGEN VORJAHR	
D	VERARBEITENDES GEWERBE 1)	INSGESAMT	126,2	+4,1	+2,9	122,7	+1,6	-16,8	124,5	+2,9	124,5	+2,9
		INLAND	131,3	+1,3	+3,3	127,1	-2,9	-18,0	129,2	-0,8	129,2	-0,8
		AUSLAND	108,0	+17,4	+0,8	107,1	+25,6	-11,1	107,6	+21,3	107,6	+21,3
	VORLEISTUNGSQUETER- PRODUZENTEN	INSGESAMT	140,7	+5,6	-1,1	142,3	+3,9	+8,2	141,5	+4,7	141,5	+4,7
		INLAND	135,7	+3,5	-1,3	137,5	+0,8	+3,6	136,6	+2,1	136,6	+2,1
AUSLAND		162,2	+13,7	-0,6	163,1	+17,2	+29,2	162,7	+15,4	162,7	+15,4	
INVESTITIONSGUETER- PRODUZENTEN	INSGESAMT	103,9	+7,8	+11,4	93,3	+0,6	-43,6	98,6	+4,2	98,6	+4,2	
	INLAND	120,2	+5,6	+12,0	107,3	-4,2	-41,8	113,8	+0,8	113,8	+0,8	
	AUSLAND	60,3	+21,1	+7,5	56,1	+36,8	-50,9	58,2	+28,2	58,2	+28,2	
GEBRAUCHSGUETER- PRODUZENTEN	INSGESAMT	220,3	-15,8	-1,4	223,5	-10,7	+4,6	221,9	-13,3	221,9	-13,3	
	INLAND	209,4	-23,0	+1,0	207,3	-20,3	+0,3	208,4	-21,7	208,4	-21,7	
	AUSLAND	286,5	+44,3	-11,2	322,7	+69,6	+25,7	304,6	+56,6	304,6	+56,6	
VERBRAUCHSGUETER- PRODUZENTEN	INSGESAMT	107,0	+0,5	-2,1	109,3	+4,4	+11,3	108,2	+2,5	108,2	+2,5	
	INLAND	110,6	-1,3	-2,3	113,2	+2,3	+9,1	111,9	-	111,9	-	
	AUSLAND	92,2	+10,0	-1,7	93,8	+22,3	+23,7	93,0	+15,8	93,0	+15,8	
D8	TEXTIL- UND BEKLEIDUNGS- GEWERBE	INSGESAMT	118,1	-4,2	-0,7	118,9	-3,3	+27,8	118,5	-3,7	118,5	-3,7
		INLAND	107,3	-7,1	-3,0	110,6	-4,1	+25,1	109,0	-5,5	109,0	-5,5
		AUSLAND	195,1	+8,9	+9,4	178,3	+0,4	+41,6	186,7	+4,7	186,7	+4,7
17	TEXTILGEWERBE	INSGESAMT	142,9	+4,1	-0,8	144,1	-0,9	+32,1	143,5	+1,5	143,5	+1,5
		INLAND	131,0	-0,8	-4,0	136,5	-1,5	+30,6	133,8	-1,2	133,8	-1,2
		AUSLAND	210,1	+26,0	+12,2	187,2	+1,6	+39,2	198,7	+13,2	198,7	+13,2
18.2	HERSTELLUNG VON BEKLEI- DUNG (OHNE LEDERBEKLEI- DUNG)	INSGESAMT	62,9	-31,6	+0,2	62,8	-13,7	+9,6	62,9	-23,7	62,9	-23,7
		INLAND	59,7	-27,2	+2,1	58,5	-14,5	+4,7	59,1	-21,4	59,1	-21,4
		AUSLAND	113,1	-54,2	-12,4	129,1	-8,4	+64,7	121,1	-37,6	121,1	-37,6
DC	LEDERGEWERBE	INSGESAMT	47,6	+2,8	+11,0	42,9	-6,1	+7,5	45,3	-1,7	45,3	-1,7
		INLAND	48,9	+0,8	+9,9	44,5	-6,1	+6,7	46,7	-2,7	46,7	-2,7
		AUSLAND	39,8	+16,0	+18,5	33,6	-4,8	+15,9	36,7	+5,5	36,7	+5,5
DD	HOLZGEWERBE (OHNE HERSTELLUNG VON MOEBELN)	INSGESAMT	230,7	+20,4	+0,1	230,5	+17,2	-4,6	230,6	+18,7	230,6	+18,7
		INLAND	200,8	+17,4	+2,4	196,0	+9,1	-12,0	198,4	+13,1	198,4	+13,1
		AUSLAND	1724,1	+41,7	-11,9	1957,4	+86,7	+67,1	1840,8	+62,6	1840,8	+62,6
DE	PAPIER- UND DRUCKGEWERBE	INSGESAMT	163,8	-0,4	-3,3	169,4	+0,7	+9,9	166,6	+0,2	166,6	+0,2
		INLAND	156,9	-1,3	-3,0	161,7	-1,2	+6,1	159,3	-1,2	159,3	-1,2
		AUSLAND	193,6	+3,1	-4,2	202,1	+7,7	+25,1	197,9	+5,4	197,9	+5,4
21	PAPIERGEWERBE	INSGESAMT	179,6	-6,7	-4,3	187,6	-3,9	+18,1	183,6	-5,3	183,6	-5,3
		INLAND	163,9	-11,1	-4,8	172,2	-9,3	+14,4	168,1	-10,2	168,1	-10,2
		AUSLAND	222,9	+3,8	-3,1	230,1	+9,4	+26,8	226,5	+6,5	226,5	+6,5
21.1	H.V. HOLZSTOFF, ZELLSTOFF, PAPIER, KARTON UND PAPPE	INSGESAMT	124,8	-9,0	-8,8	136,9	-1,4	+16,5	130,9	-5,1	130,9	-5,1
		INLAND	98,0	-19,0	-8,5	107,1	-11,3	+5,3	102,6	-15,1	102,6	-15,1
		AUSLAND	188,2	+7,4	-9,1	207,1	+14,0	+34,0	197,7	+10,8	197,7	+10,8
21.2	PAPIER-, KARTON- UND PAPPEVERARBEITUNG	INSGESAMT	293,6	-4,5	+0,1	293,2	-6,2	+19,8	293,4	-5,4	293,4	-5,4
		INLAND	284,2	-5,3	-2,3	290,9	-7,8	+21,4	287,6	-6,6	287,6	-6,6
		AUSLAND	331,5	-1,9	+9,7	302,1	+0,5	+13,9	316,8	-0,8	316,8	-0,8
22	DRUCKGEWERBE, VERVIEL- FAELTIGUNG VON BESPIELTEN TONTRAEGERN	INSGESAMT	140,1	+14,7	-1,3	141,9	+11,5	-3,6	141,0	+13,1	141,0	+13,1
		INLAND	148,4	+15,7	-0,4	149,0	+12,8	-3,6	148,7	+14,2	148,7	+14,2
		AUSLAND	43,0	-13,8	-26,7	58,7	-17,6	-2,0	50,9	-16,0	50,9	-16,0
DG	CHEMISCHE INDUSTRIE	INSGESAMT	96,6	+6,4	-4,4	101,0	+7,0	+18,7	98,8	+6,7	98,8	+6,7
		INLAND	93,0	+2,6	-4,7	97,6	+0,5	+10,2	95,3	+1,5	95,3	+1,5
		AUSLAND	106,2	+16,3	-3,5	110,1	+26,1	+45,1	108,2	+21,2	108,2	+21,2
24.1	HERSTELLUNG VON CHEMISCHEN GRUNDSTOFFEN	INSGESAMT	82,2	+5,8	-4,1	85,7	+0,9	+29,5	84,0	+3,3	84,0	+3,3
		INLAND	80,7	+6,9	-4,9	84,9	-1,6	+19,4	82,8	+2,3	82,8	+2,3
		AUSLAND	86,5	+3,5	-1,8	88,1	+9,2	+67,2	87,3	+6,2	87,3	+6,2
24.4	HERSTELLUNG VON PHARMA- ZEUTISCHEN ERZEUGNISSEN	INSGESAMT	98,5	+16,8	-3,7	102,3	+26,9	+10,0	100,4	+21,7	100,4	+21,7
		INLAND	104,9	+13,5	-0,8	105,7	+18,8	+7,7	105,3	+16,1	105,3	+16,1
		AUSLAND	82,3	+27,8	-12,3	93,8	+56,6	+16,7	88,1	+41,6	88,1	+41,6
DH	HERSTELLUNG VON GUMMI- UND KUNSTSTOFFWAREN	INSGESAMT	364,7	+7,6	+9,5	333,2	+0,7	-11,5	349,0	+4,2	349,0	+4,2
		INLAND	372,2	+6,2	+8,8	342,2	-0,8	-15,0	357,2	+2,7	357,2	+2,7
		AUSLAND	318,9	+18,9	+14,3	279,0	+13,7	+28,1	299,0	+16,4	299,0	+16,4
25.2	HERSTELLUNG VON KUNST- STOFFWAREN	INSGESAMT	489,2	+11,2	+7,9	453,5	+5,2	-16,5	471,4	+8,2	471,4	+8,2
		INLAND	479,9	+9,9	+8,4	442,6	+3,3	-19,7	461,3	+6,6	461,3	+6,6
		AUSLAND	583,0	+23,6	+3,6	562,8	+23,0	+21,6	572,9	+23,3	572,9	+23,3
DI	GLASGEWERBE, KERAMIK, VERARBEITUNG VON STEINEN UND ERDEN	INSGESAMT	193,2	+29,4	+15,9	166,7	+9,2	-7,7	180,0	+19,2	180,0	+19,2
		INLAND	191,8	+28,7	+15,7	165,8	+8,9	-11,9	178,8	+18,6	178,8	+18,6
		AUSLAND	201,0	+33,0	+17,1	171,7	+11,3	+27,7	186,4	+22,1	186,4	+22,1
26.1	HERSTELLUNG UND VERAR- BEITUNG VON GLAS	INSGESAMT	221,4	+20,7	+0,3	220,8	+16,8	+18,2	221,1	+18,7	221,1	+18,7
		INLAND	216,2	+13,6	-3,2	223,3	+14,6	+13,6	219,8	+14,1	219,8	+14,1
		AUSLAND	244,8	+61,2	+16,9	209,4	+28,3	+46,7	227,1	+44,1	227,1	+44,1
DJ	METALLERZEUGUNG UND -BE- ARBEITUNG, HERSTELLUNG VON METALLERZEUGNISSEN	INSGESAMT	128,4	-4,5	-4,7	134,8	-2,6	-12,1	131,6	-3,5	131,6	-3,5
		INLAND	126,8	-5,7	-3,9	132,0	-5,2	-17,0	129,4	-5,4	129,4	-5,4
		AUSLAND	137,5	+1,9	-8,9	151,0	+12,8	+26,9	144,3	+7,3	144,3	+7,3

1) AUSGEWAELHTE WIRTSCHAFTSZWEIGE (OHNE ERNAHRUNGSGEWERBE UND TABAKVERARBEITUNG).

STBA, FS 4, R 2.2, 2/1997

UND BERLIN-OST

DAS VERARBEITENDE GEBERBE
=100
ABTEILUNGEN, GRUPPEN UND KLASSEN
ZWEIGE, AUSGABE 1993 (WZ93)
WERT

INDEX

1996 FEB.	VER- AEND. IN % GEGEN	1995 4.VJ	1996 3.VJ	1996 4.VJ	VERAENDERUNG IN % 4.VJ 1996 GEGEN		1995 2.HJ	1996 1.HJ	1996 2.HJ	VERAENDERUNG IN % 2.HJ 1996 GEGEN		1995	1996	VER- AEND. IN % GEGEN	WZ93 SCHL.
	FEB. 1995				4.VJ 1995	3.VJ 1996				2.HJ 1995	1.HJ 1996			1995	
121,2	+4,3	140,7	138,8	145,7	+3,6	+5,0	136,7	131,8	142,2	+4,0	+7,9	133,0	137,0	+3,0	D
129,6	+3,2	151,9	151,1	155,1	+2,1	+2,6	147,9	141,1	153,1	+3,5	+8,5	143,5	147,1	+2,5	
92,0	+10,2	101,2	95,5	112,7	+11,4	+18,0	97,0	99,4	104,1	+7,3	+4,7	95,9	101,8	+6,2	
133,3	+3,3	146,7	155,2	151,2	+3,1	-2,6	146,6	143,9	153,2	+4,5	+6,5	145,0	148,6	+2,5	
131,1	-0,2	149,5	160,2	153,5	+2,7	-4,2	150,8	144,0	156,9	+4,0	+9,0	148,9	150,4	+1,0	
142,7	+19,9	134,1	133,2	141,0	+5,1	+5,9	128,5	143,7	137,1	+6,7	-4,6	127,6	140,4	+10,0	
96,4	+1,9	128,3	117,4	136,3	+6,2	+16,1	121,7	110,2	126,9	+4,3	+15,2	114,5	118,5	+3,5	
113,8	+2,2	148,6	138,0	154,8	+4,2	+12,2	140,6	128,1	146,4	+4,1	+14,3	131,7	137,3	+4,3	
49,8	+0,2	74,1	62,3	86,8	+17,1	+39,3	70,9	62,1	74,5	+5,1	+20,0	68,5	68,3	-0,3	
261,5	+11,8	255,3	216,8	240,7	-5,7	+11,0	230,3	258,3	228,7	-0,7	-11,5	237,4	243,5	+2,6	
271,8	+17,6	261,8	218,7	235,6	-10,0	+7,7	234,9	263,1	227,2	-3,3	-13,6	239,8	245,2	+2,3	
198,6	-20,5	215,3	205,3	271,6	+26,1	+32,3	202,3	228,6	238,4	+17,8	+4,3	222,8	233,5	+4,8	
106,5	+18,7	103,2	110,9	105,9	+2,6	-4,5	102,3	104,3	108,4	+6,0	+3,9	100,0	106,3	+6,3	
112,1	+19,5	110,9	115,5	111,2	+0,3	-3,7	109,4	110,3	113,4	+3,7	+2,8	106,7	111,9	+4,9	
83,8	+14,8	71,8	92,1	84,4	+17,5	-8,4	73,5	79,8	88,2	+20,0	+10,5	73,0	84,0	+15,1	
123,3	+9,3	111,9	114,2	113,0	+1,0	-1,1	110,5	116,3	113,6	+2,8	-2,3	111,9	115,0	+2,8	DB
115,5	+7,2	107,7	107,6	106,9	-0,7	-0,7	106,8	110,5	107,3	+0,5	-2,9	107,6	108,9	+1,2	
179,1	+20,3	142,0	161,9	156,2	+10,0	-3,5	136,8	158,1	159,0	+16,2	+0,6	142,2	158,6	+11,5	
137,3	+7,3	131,5	128,6	133,7	+1,7	+4,0	125,5	136,7	131,2	+4,5	-4,0	128,9	134,0	+4,0	17
132,1	+5,8	128,5	123,8	127,5	-0,8	+3,0	123,7	132,0	125,7	+1,6	-4,8	126,2	128,8	+2,1	
166,8	+13,9	148,5	156,1	168,8	+13,7	+8,1	135,7	163,5	162,5	+19,7	-0,6	144,3	163,0	+13,0	
92,0	+16,9	68,3	82,3	66,7	-2,3	-19,0	77,1	70,8	74,5	-3,4	+5,2	73,9	72,7	-1,6	18.2
82,0	+11,9	65,8	75,0	65,4	-0,6	-12,8	72,9	67,1	70,2	-3,7	+4,6	70,3	68,6	-2,4	
247,0	+51,7	106,5	193,6	87,0	-18,3	-55,1	142,5	128,2	140,3	-1,5	+9,4	130,4	134,2	+2,9	
46,4	-27,5	50,2	45,8	51,0	+1,6	+11,4	50,9	46,2	48,4	-4,9	+4,8	53,8	47,3	-12,1	DC
48,5	-27,8	53,2	48,4	53,4	+0,4	+10,3	54,2	48,3	50,9	-6,1	+5,4	57,2	49,6	-13,3	
34,3	-22,9	32,2	30,4	36,5	+13,4	+20,1	31,6	33,7	33,4	+5,7	-0,9	33,7	33,6	-0,3	
191,6	+8,3	239,3	268,2	280,0	+17,0	+4,4	233,4	212,2	274,1	+17,4	+29,2	215,7	243,1	+12,7	DD
171,1	+6,3	222,6	247,1	255,5	+14,8	+3,4	219,7	191,7	251,3	+14,4	+31,1	201,5	221,5	+9,9	
1216,4	+25,4	1076,6	1324,4	1509,2	+40,2	+14,0	920,0	1298,7	1416,8	+54,0	+14,4	924,4	1327,7	+43,6	
164,4	+20,1	166,8	168,0	171,4	+2,8	+2,0	167,6	165,5	169,7	+1,3	+2,5	160,3	167,6	+4,6	DE
158,9	+20,4	161,4	162,3	168,9	+4,6	+4,1	159,5	158,4	165,6	+3,8	+4,5	154,0	162,0	+5,2	
187,8	+19,2	189,5	192,0	182,4	-3,7	-5,0	201,9	195,3	187,2	-7,3	-4,1	187,3	191,2	+2,1	
192,4	+33,3	181,3	188,8	185,0	+2,0	-2,0	187,2	189,6	186,9	-0,2	-1,4	179,0	188,2	+5,1	21
184,4	+36,2	168,6	178,7	177,4	+5,2	-0,7	171,5	177,5	178,0	+3,8	+0,3	167,7	177,8	+6,0	
214,7	+27,0	216,5	216,9	205,9	-4,9	-5,1	230,5	222,9	211,4	-8,3	-5,2	210,1	217,2	+3,4	
137,1	+33,1	138,3	130,8	133,7	-3,3	+2,2	145,9	136,4	132,3	-9,3	-3,0	139,7	134,3	-3,9	21.1
121,0	+45,6	110,2	112,3	117,8	+6,9	+4,9	113,6	113,8	115,1	+1,3	+1,1	114,6	114,4	-0,2	
175,3	+16,9	204,4	174,6	171,0	-16,3	-2,1	221,8	189,8	172,8	-22,1	-9,0	198,6	181,3	-8,7	
307,5	+33,5	270,9	309,7	291,8	+7,7	-5,8	273,2	300,3	300,7	+10,1	+0,1	260,9	300,5	+15,2	21.2
300,0	+30,0	274,9	299,9	286,0	+4,0	-4,6	277,0	293,8	293,0	+5,8	-0,3	264,5	293,4	+10,9	
337,9	+47,7	254,6	349,4	315,0	+23,7	-9,8	257,7	326,6	332,2	+28,9	+1,7	246,5	329,4	+33,6	
122,1	-2,9	144,9	136,5	151,0	+4,2	+10,6	138,0	129,1	143,8	+4,2	+11,4	132,2	136,4	+3,2	22
128,3	+0,2	152,9	142,6	158,6	+3,7	+11,2	145,0	135,5	150,6	+3,9	+11,1	137,5	143,1	+4,1	
49,9	-49,7	50,8	64,4	61,6	+21,3	-4,3	55,6	53,5	63,0	+13,3	+17,8	70,1	58,2	-17,0	
90,8	-3,8	96,9	90,7	91,4	-5,7	+0,8	92,8	93,2	91,1	-1,8	-2,3	96,3	92,1	-4,4	DG
90,6	-6,5	103,5	98,2	94,2	-9,0	-4,1	98,7	94,6	96,2	-2,5	+1,7	100,9	95,4	-5,5	
91,3	+4,2	79,7	70,9	84,1	+5,5	+18,6	77,2	89,3	77,5	+0,4	-13,2	84,1	83,4	-0,8	
77,7	-19,3	89,5	74,9	73,2	-18,2	-2,3	85,1	80,3	74,1	-12,9	-7,7	91,2	77,2	-15,4	24.1
75,5	-22,8	94,4	84,1	79,1	-16,2	-5,9	89,6	80,8	81,6	-8,9	+1,0	94,2	81,2	-13,8	
83,6	-9,1	76,2	49,9	56,9	-25,3	+14,0	73,1	79,0	53,4	-26,9	-32,4	83,2	66,2	-20,4	
84,3	+29,1	78,9	90,8	94,4	+19,6	+4,0	74,6	86,9	92,6	+24,1	+6,6	74,7	89,7	+20,1	24.4
92,4	+24,0	93,2	98,0	99,0	+6,2	+1,0	87,5	93,9	98,5	+12,6	+4,9	87,6	96,2	+9,8	
64,4	+52,2	43,3	72,8	83,1	+31,9	+14,1	42,4	69,4	78,0	+84,0	+12,4	42,7	73,7	+72,6	
338,9	+6,3	422,3	471,3	450,9	+6,8	-4,3	425,4	396,2	461,1	+8,4	+16,4	397,1	428,6	+7,9	DH
350,5	+0,6	452,7	502,0	481,8	+6,4	-4,0	456,5	417,4	491,9	+7,8	+17,8	429,0	454,6	+6,0	
268,2	+92,5	237,0	284,0	263,1	+11,0	-7,4	235,6	267,1	273,5	+16,1	+2,4	203,0	270,3	+33,2	
439,8	+1,9	581,0	675,7	644,3	+10,9	-4,6	590,4	543,4	660,0	+11,8	+21,5	548,6	601,7	+9,7	25.2
436,6	-2,3	595,6	685,4	653,3	+9,7	-4,7	606,8	547,4	669,4	+10,3	+22,3	566,0	608,4	+7,5	
471,7	+69,7	434,4	578,2	553,8	+27,5	-4,2	426,6	503,3	566,0	+32,7	+12,5	374,5	534,6	+42,8	
149,3	-19,6	197,4	251,4	228,0	+15,5	-9,3	208,3	197,5	239,7	+15,1	+21,4	205,7	218,6	+6,3	DI
149,0	-23,2	205,5	265,3	239,2	+16,4	-9,8	218,4	204,3	252,3	+15,5	+23,5	215,7	228,3	+5,8	
151,1	+12,8	147,3	164,9	158,7	+7,7	-3,8	146,2	155,5	161,8	+10,7	+4,1	143,7	158,7	+10,4	
183,4	+6,0	195,4	225,3	223,0	+14,1	-1,0	199,7	197,6	224,2	+12,3	+13,5	194,1	210,9	+8,7	26.1
190,3	+3,4	204,8	236,0	235,6	+15,0	-0,2	210,3	205,6	235,8	+12,1	+14,7	204,9	220,7	+7,7	
151,9	+23,2	152,6	177,0	165,9	+8,7	-6,3	151,7	161,3	171,5	+13,1	+6,3	145,2	166,4	+14,6	
134,4	+4,1	154,5	165,0	160,3	+3,8	-2,8	158,5	147,3	162,7	+2,6	+10,5	151,6	155,0	+2,2	DJ
134,4	+1,3	158,0	167,8	164,2	+3,9	-2,1	164,1	148,4	166,0	+1,2	+11,9	157,2	157,2	-	
135,0	+25,2	133,9	148,3	137,6	+2,8	-7,2	125,8	140,9	142,9	+13,6	+1,4	119,1	141,9	+19,1	

WZ93- SCHL.	WIRTSCHAFTSZWEIG		VERAENDERUNG IN % FEB. 1997 GEGEN			VERAENDERUNG IN % JAN. 1997 GEGEN			KUMULIERT		2-MONATS- DURCHSCHNITT	
			1997 FEB.	FEB. 1996	JAN. 1997	1997 JAN.	JAN. 1996	DEZ. 1996	JAN. 1997 BIS FEB. 1997	VER- AEND. IN % GEGEN VORJAHR	JAN. 1997 UND FEB. 1997	VER- AEND. IN % GEGEN VORJAHR
27	METALLERZEUGUNG UND -BEARBEITUNG	INSGESAMT INLAND AUSLAND	90,1 80,8 126,4	-10,8 -12,9 -7,3	-14,4 -14,5 -14,6	105,3 94,5 148,0	-2,5 -5,9 +7,3	+34,7 +36,2 +31,2	97,7 87,7 137,2	-6,5 -8,9 +0,1	97,7 87,7 137,2	-6,5 -8,9 +0,1
27.1	ERZEUGUNG VON ROHEISEN, STAHL UND FERROLEGIE- RUNGEN (EGKS) 1)	INSGESAMT INLAND AUSLAND	79,7 80,3 78,4	-17,6 -11,0 -29,9	-17,2 -12,8 -26,2	96,3 92,1 106,2	-7,1 -7,3 -6,7	+23,6 +28,6 +14,9	88,0 86,2 92,3	-12,2 -9,1 -18,2	88,0 86,2 92,3	-12,2 -9,1 -18,2
27.5	GIESSEREIINDUSTRIE	INSGESAMT INLAND AUSLAND	139,5 132,8 199,1	+0,3 -3,1 +26,3	-5,6 -5,6 -5,6	147,7 140,7 211,0	+5,7 +1,8 +37,9	+39,6 +37,7 +52,6	143,6 136,8 205,1	+3,0 -0,7 +32,1	143,6 136,8 205,1	+3,0 -0,7 +32,1
28	HERSTELLUNG VON METALL- ERZEUGNISSEN	INSGESAMT INLAND AUSLAND	178,1 178,1 177,9	+0,2 -1,8 +37,0	+2,9 +2,4 +9,7	173,0 173,9 162,2	-2,8 -4,7 +36,1	-31,0 -32,9 +14,5	175,6 176,0 170,1	-1,3 -3,3 +36,5	175,6 176,0 170,1	-1,3 -3,3 +36,5
28.1	STAHL- UND LEICHTMETALL- BAU	INSGESAMT INLAND AUSLAND	173,2 184,3 50,0	+2,4 +0,9 +141,5	+1,9 +1,4 +39,3	169,9 181,8 35,9	+2,6 +1,6 +115,0	-47,2 -47,7 +24,7	171,6 183,1 43,0	+2,5 +1,9 +129,3	171,6 183,1 43,0	+2,5 +1,9 +129,3
DK	MASCHINENBAU	INSGESAMT INLAND AUSLAND	72,8 78,3 58,0	+3,0 +0,6 +11,8	+8,3 +4,3 +25,5	67,2 75,1 46,2	+9,1 +5,3 +29,8	-38,3 -32,5 -55,0	70,0 76,7 52,1	+5,7 +2,8 +18,9	70,0 76,7 52,1	+5,7 +2,8 +18,9
29.1	H.V. MASCHINEN F.D.ERZEUG. U. NUTZG.V. MECHAN.ENERGIE (O. LUFT-, STRASS.FAHRZ.BAU)	INSGESAMT INLAND AUSLAND	65,3 61,7 80,8	-7,1 -10,3 +5,2	+5,3 +4,0 +9,6	62,0 59,3 73,7	-5,3 -13,8 +45,9	-26,3 -18,2 -45,5	63,7 60,5 77,3	-6,2 -12,1 +21,4	63,7 60,5 77,3	-6,2 -12,1 +21,4
29.3	HERSTELLUNG VON LAND- U. FORSTWIRTSCHAFTLICHEN MASCHINEN	INSGESAMT INLAND AUSLAND	16,5 16,9 16,0	-14,9 -43,5 +128,6	+20,4 -11,1 +116,2	13,7 19,0 7,4	-0,7 -16,3 +124,2	-31,8 -30,7 -36,2	15,1 18,0 11,7	-9,0 -31,6 +125,0	15,1 18,0 11,7	-9,0 -31,6 +125,0
29.4	HERSTELLUNG VON WERK- ZEUGMASCHINEN	INSGESAMT INLAND AUSLAND	105,5 137,1 47,9	+5,7 +0,8 +41,3	+10,5 +13,5 -3,4	95,5 120,8 49,6	+22,4 +16,5 +59,5	-50,3 -27,2 -79,3	100,5 129,0 48,8	+13,0 +7,6 +50,2	100,5 129,0 48,8	+13,0 +7,6 +50,2
DL	H.V. BUEROMASCH., DATENVERARB. GER.U.-EINRICHTG.; ELEKTROT., FEINMECHANIK U. OPTIK	INSGESAMT INLAND AUSLAND	158,7 147,9 224,5	+13,6 +8,0 +43,6	+2,9 +0,3 +14,0	154,3 147,4 196,9	+12,2 +7,7 +38,6	-14,8 -14,5 -16,0	156,5 147,7 210,7	+12,9 +7,9 +41,2	156,5 147,7 210,7	+12,9 +7,9 +41,2
30	H.V. BUEROMASCHINEN, DATENVERARBEITUNGS- RAETEN U. -EINRICHTUNGEN	INSGESAMT INLAND AUSLAND	129,9 127,7 138,1	+57,5 +65,4 +35,5	+1,2 +4,5 -8,5	128,3 122,2 150,9	+78,7 +87,6 +122,2	-33,7 -27,6 -47,2	129,1 125,0 144,5	+67,2 +66,4 +70,2	129,1 125,0 144,5	+67,2 +66,4 +70,2
31	HERSTELLUNG VON GERAETEN DER ELEKTRIZITAETSERZEU- GUNG, -VERTEILUNG U.AE.	INSGESAMT INLAND AUSLAND	128,1 126,4 140,9	-0,9 -3,8 +23,9	+1,7 +1,0 +7,0	125,9 125,2 131,7	-5,3 -8,2 +23,0	-20,9 -21,7 -14,1	127,0 125,8 136,3	-3,2 -6,0 +23,5	127,0 125,8 136,3	-3,2 -6,0 +23,5
31.2	HERSTELLUNG VON ELEK- TRIZITAETVERTEILUNGS- U. -SCHALTZEINRICHTUNGEN	INSGESAMT INLAND AUSLAND	108,8 109,4 102,4	-19,4 -20,3 -6,9	-9,0 -10,0 +3,4	119,5 121,5 99,0	-18,1 -19,6 +9,6	-36,9 -36,1 -45,5	114,2 115,5 100,7	-18,7 -19,9 +0,5	114,2 115,5 100,7	-18,7 -19,9 +0,5
31.6	HERSTELLUNG VON ELEK- TRISCHEN AUSRUESTUNGEN A.N.G.	INSGESAMT INLAND AUSLAND	166,4 173,4 117,6	-4,3 -7,6 +51,0	+10,3 +12,6 -8,2	150,8 154,0 128,1	-9,8 -14,8 +76,9	-17,2 -18,0 -10,2	158,6 163,7 122,9	-7,0 -11,1 +63,4	158,6 163,7 122,9	-7,0 -11,1 +63,4
32	RUNDFUNK-, FERNSEH- UND NACHRICHTENTECHNIK	INSGESAMT INLAND AUSLAND	224,4 184,1 581,4	+23,6 +21,4 +30,3	+1,1 -6,1 +28,7	222,0 196,0 451,6	+29,2 +34,9 +11,1	+11,6 +18,0 -7,6	223,2 190,1 516,5	+26,3 +28,0 +21,2	223,2 190,1 516,5	+26,3 +28,0 +21,2
33	MEDIZIN-, MESS-, STEUER- UND REGELUNGSTECHNIK, OPTIK	INSGESAMT INLAND AUSLAND	256,8 237,8 323,3	+26,5 +9,3 +113,0	+8,8 +4,3 +22,5	236,0 228,1 264,0	+22,7 +12,6 +89,1	-6,1 -10,9 +12,1	246,4 233,0 293,7	+24,6 +10,9 +90,7	246,4 233,0 293,7	+24,6 +10,9 +90,7
DM	FAHRZEUGBAU	INSGESAMT INLAND AUSLAND	144,1 188,8 65,2	+1,7 -2,0 +26,1	+13,4 +23,0 -19,0	127,1 153,5 80,5	-14,3 -23,6 +45,8	-40,6 -41,8 -36,2	135,6 171,2 72,9	-6,5 -13,0 +36,3	135,6 171,2 72,9	-6,5 -13,0 +36,3
34	HERSTELLUNG VON KRAFTWAGEN UND KRAFTWAGEN TEILEN	INSGESAMT INLAND AUSLAND	330,6 316,4 419,7	-6,0 -11,6 +33,7	+12,0 +20,1 -14,9	296,1 263,5 493,4	-11,6 -22,9 +73,2	+10,0 +3,0 +42,8	312,9 290,0 456,6	-8,7 -17,1 +52,5	312,9 290,0 456,6	-8,7 -17,1 +52,5
34.1	HERSTELLUNG VON KRAFTWAGEN UND KRAFTWAGENMOTOREN	INSGESAMT INLAND AUSLAND	637,7 497,2 1448,6	-44,8 -57,8 +41,7	-0,7 +13,7 -20,6	642,2 437,3 1824,3	-43,0 -62,5 +99,9	-2,3 -21,4 +47,3	640,0 467,3 1636,5	-44,0 -60,1 +89,2	640,0 467,3 1636,5	-44,0 -60,1 +89,2
35	SONSTIGER FAHRZEUGBAU	INSGESAMT INLAND AUSLAND	53,1 87,3 14,6	+35,8 +42,6 +2,8	+17,5 +32,3 -32,7	45,2 66,0 21,7	-21,7 -25,8 -3,6	-75,9 -75,6 -77,1	49,2 76,7 18,2	+1,7 +2,1 -1,1	49,2 76,7 18,2	+1,7 +2,1 -1,1
35.1	SCHIFFBAU	INSGESAMT INLAND AUSLAND	40,9 97,3 1,8	+243,7 +271,4 -	+344,6 +425,9 -30,8	9,2 18,5 2,6	-90,6 -90,3 -92,2	-96,5 -97,1 +188,9	25,1 57,9 2,2	-54,4 -46,7 -87,4	25,1 57,9 2,2	-54,4 -46,7 -87,4
36.1	HERSTELLUNG VON MOEBELN	INSGESAMT INLAND AUSLAND	198,2 205,0 138,1	-7,9 -8,4 +0,1	+1,0 +1,0 +0,1	196,2 202,9 138,0	-1,9 -2,4 +5,0	+0,6 +1,2 -6,5	197,2 204,0 138,1	-5,0 -5,5 +2,5	197,2 204,0 138,1	-5,0 -5,5 +2,5

1) EUROPAEISCHE GEMEINSCHAFT FUER KOHLE UND STAHL.

UND BERLIN-OST

DAS VERARBEITENDE GEWERBE
 =100
 ABTEILUNGEN, GRUPPEN UND KLASSEN
 ZWEIGE, AUSGABE 1993 (WZ93)
 WERT

INDEX

1996 FEB.	VER- AEND. IN % GEGEN FEB. 1995	1995 4. VJ	1996 3. VJ	1996 4. VJ	VERAENDERUNG IN % 4. VJ 1996 GEGEN		1995 2. HJ	1996 1. HJ	1996 2. HJ	VERAENDERUNG IN % 2. HJ 1996 GEGEN		1995	1996	VER- AEND. IN % GEGEN 1995	WZ93 SCHL.
					4. VJ 1995	3. VJ 1996				2. HJ 1995	1. HJ 1996				
101,0	+5,9	99,1	107,1	98,5	-0,6	-8,0	102,9	106,9	102,8	-0,1	-3,8	104,6	104,8	+0,2	27
92,1	-0,4	89,6	98,3	90,7	+1,2	-7,7	96,8	97,9	94,5	-2,4	-3,5	100,9	96,2	-4,7	
136,3	+27,3	136,4	141,6	129,4	-5,1	-8,6	127,0	142,3	135,5	+6,7	-4,8	119,0	138,9	+16,7	
96,7	+12,8	95,6	88,7	89,6	-6,3	+1,0	96,8	101,1	89,2	-7,9	-11,8	97,9	95,1	-2,9	27.1
90,2	+1,3	86,4	84,8	87,4	+1,2	+3,1	93,0	98,1	86,1	-7,4	-12,2	99,0	92,1	-7,0	
111,8	+43,0	116,7	97,6	94,7	-18,9	-3,0	105,5	108,2	96,2	-8,8	-11,1	95,4	102,2	+7,1	
139,1	+33,9	118,3	128,2	126,5	+6,9	-1,3	117,3	135,9	127,4	+8,6	-6,3	115,1	131,6	+14,3	27.5
137,1	+38,6	117,4	125,7	122,1	+4,0	-2,9	117,4	132,2	123,9	+5,5	-6,3	114,9	129,1	+11,5	
157,6	+15,8	126,0	150,9	166,8	+32,4	+10,5	116,0	168,7	158,9	+37,0	-5,8	116,7	163,8	+40,4	
177,7	+2,9	226,2	240,0	240,5	+6,3	+0,2	230,6	199,7	240,3	+4,2	+20,3	212,6	220,0	+3,5	28
181,4	+2,2	234,1	245,2	246,1	+5,1	+0,4	239,1	204,7	245,7	+2,8	+20,0	219,8	225,2	+2,5	
129,9	+18,0	124,3	172,8	167,6	+34,8	-3,0	121,1	136,0	170,2	+40,5	+25,1	119,3	153,1	+28,3	
169,2	-16,7	257,3	258,2	288,0	+11,9	+11,5	253,5	199,3	273,1	+7,7	+37,0	229,9	236,2	+2,7	28.1
182,6	-17,0	277,9	276,5	310,9	+11,9	+12,4	273,7	215,0	293,7	+7,3	+36,6	248,6	254,3	+2,3	
20,7	+38,9	29,5	57,5	32,9	+11,5	-40,9	29,8	24,9	44,3	+48,7	+77,9	22,9	34,6	+51,1	
70,7	+5,5	92,7	82,9	89,2	-3,8	+7,6	87,9	75,8	86,1	-2,0	+13,8	80,6	80,9	+0,4	DK
77,8	+4,9	101,5	89,4	95,1	-6,3	+6,4	95,8	82,8	82,3	-3,7	+11,5	86,9	87,5	+0,7	
51,9	+7,9	69,2	65,4	73,6	+6,4	+12,5	66,9	57,2	69,5	+3,9	+21,5	63,7	63,4	-0,5	
70,3	+13,4	79,4	72,1	77,2	-2,8	+7,1	78,6	74,9	74,7	-5,0	-0,3	72,0	74,8	+3,9	29.1
68,8	+8,2	81,8	71,7	71,7	-12,3	-	80,4	74,3	71,7	-10,8	-3,5	73,9	73,0	-1,2	
76,8	+39,6	68,7	73,6	101,8	+48,2	+38,3	70,5	78,0	87,7	+24,4	+12,4	63,6	82,8	+30,2	
19,4	-7,6	24,8	27,1	20,6	-16,9	-24,0	27,8	21,7	23,8	-14,4	+9,7	26,5	22,8	-14,0	29.3
29,9	+8,3	38,0	34,0	26,0	-31,6	-23,5	42,1	30,9	30,0	-28,7	-2,9	37,3	30,4	-18,5	
7,0	-47,4	9,3	18,9	14,2	+52,7	-24,9	10,9	10,9	16,5	+51,4	+51,4	13,6	13,7	+0,7	
99,8	-12,5	136,3	114,4	198,8	+1,8	+21,3	116,2	107,2	126,6	+9,0	+18,1	113,8	116,9	+2,7	29.4
136,0	-2,8	154,3	130,2	140,2	-9,1	+7,7	139,7	133,7	135,2	-3,2	+1,1	130,7	134,5	+2,9	
33,9	-49,7	103,5	85,5	136,2	+31,6	+59,3	73,4	59,0	110,9	+51,1	+88,0	83,1	85,0	+2,3	
139,7	+16,2	157,1	162,1	178,5	+13,6	+10,1	151,7	149,7	170,3	+12,3	+13,8	145,5	160,0	+10,0	DL
137,0	+12,9	155,5	162,7	169,9	+9,3	+4,4	153,0	147,4	166,3	+8,7	+12,8	147,3	156,9	+6,5	
156,3	+38,0	166,7	158,3	231,2	+38,7	+46,1	143,8	164,0	194,8	+35,5	+18,8	134,2	179,4	+33,7	
82,5	+33,9	110,0	92,4	183,3	+66,6	+98,4	84,3	80,4	137,8	+63,5	+71,4	72,2	109,1	+51,1	30
77,2	+12,7	112,2	87,2	252,4	+45,8	+74,8	87,3	78,0	119,8	+37,2	+53,6	76,1	98,9	+30,0	
101,9	+184,6	101,9	111,7	298,5	+192,3	+167,2	73,2	89,3	205,1	+180,2	+129,7	57,4	147,2	+156,4	
129,3	+8,9	156,1	164,4	155,8	-0,2	-5,2	157,6	143,9	160,1	+1,6	+11,3	150,8	152,0	+0,8	31
131,4	+7,6	159,8	170,9	158,9	-0,6	-7,0	163,0	146,5	164,9	+1,2	+12,6	156,5	155,7	-0,5	
113,7	+21,5	128,4	115,5	132,4	+3,1	+14,6	117,0	124,5	123,9	+5,9	-0,5	108,4	124,2	+14,6	
135,0	+13,8	177,0	197,5	167,3	-5,5	-15,3	181,0	156,9	182,4	+0,8	+16,3	176,3	169,6	-3,8	31.2
137,3	+11,0	182,9	205,5	171,6	-6,2	-16,5	189,0	161,4	188,6	+0,2	+16,9	184,9	175,0	-5,4	
110,0	+69,0	114,1	111,6	121,9	+6,8	+9,2	95,6	108,6	116,8	+22,2	+7,6	84,0	112,7	+34,2	
173,8	+23,9	183,8	188,9	184,3	+0,3	-2,4	185,1	177,5	186,6	+0,8	+5,1	172,4	182,1	+5,6	31.6
187,6	+23,8	200,7	206,3	196,0	-2,3	-5,0	203,2	193,1	201,1	-1,0	+4,1	188,6	197,1	+4,5	
77,9	+25,4	65,8	67,8	102,8	+56,2	+51,6	59,6	69,1	85,3	+43,1	+23,4	59,3	77,2	+30,2	
181,6	+25,9	155,9	172,7	200,9	+28,9	+16,3	150,2	181,9	186,8	+24,4	+2,7	156,8	184,3	+17,5	32
151,7	+25,4	128,7	150,6	168,7	+31,1	+12,0	128,7	153,2	159,6	+24,0	+4,2	133,7	156,4	+17,0	
446,1	+27,6	396,1	368,1	485,5	+22,6	+31,9	340,8	435,8	426,8	+25,2	-2,1	361,8	431,3	+19,2	
203,0	+23,1	219,2	218,7	255,9	+16,7	+17,0	203,9	218,0	237,3	+16,4	+8,9	190,3	227,7	+19,7	33
171,5	+20,1	224,8	225,5	254,6	+13,3	+12,9	212,8	227,2	240,1	+12,8	+5,7	202,1	233,7	+15,6	
151,8	+40,9	200,1	194,9	260,3	+30,1	+33,6	172,8	185,6	227,6	+31,7	+22,6	148,9	206,6	+38,8	
141,7	+0,9	173,5	144,5	178,5	+2,9	+23,5	157,2	163,8	161,5	+2,7	-1,4	160,8	162,7	+1,2	DM
192,6	+6,5	223,0	192,6	223,9	+0,4	+16,3	198,4	213,6	208,2	+4,9	-2,5	201,9	210,9	+4,5	
51,7	-25,2	86,0	59,5	98,4	+14,4	+65,4	84,5	75,8	79,0	-6,5	+4,2	88,0	77,4	-12,0	
351,8	+14,2	338,5	283,5	300,5	-11,2	+6,0	309,0	348,8	292,0	-5,5	-16,3	322,2	320,4	-0,6	34
357,9	+21,2	338,3	278,4	286,8	-15,2	+3,0	305,6	345,6	282,6	-7,5	-18,2	314,8	314,1	-0,2	
314,0	-19,1	339,8	316,1	386,6	+13,8	+22,3	330,1	369,3	351,3	+6,4	-4,9	368,3	360,3	-2,2	
1156,3	+18,1	1086,7	850,8	817,4	-24,8	-3,9	976,7	1149,0	834,1	-14,6	-27,4	1024,2	991,6	-3,2	34.1
1179,5	+31,9	1069,1	818,3	723,8	-32,3	-11,5	942,8	1126,8	771,0	-18,2	-31,6	973,5	948,9	-2,5	
1022,0	-30,4	1187,9	1038,7	1357,5	+14,3	+30,7	1172,2	1277,0	1198,1	+2,2	-6,2	1316,6	1237,6	-6,0	
39,1	-33,4	93,0	76,6	119,0	+28,0	+55,4	83,2	73,5	97,8	+17,5	+33,1	82,0	85,7	+4,5	35
61,2	-31,8	131,4	124,4	173,9	+32,3	+39,8	113,1	108,6	149,2	+31,9	+37,4	112,1	128,9	+15,0	
14,2	-39,8	49,8	22,9	57,3	+15,1	+150,2	49,4	34,0	40,1	-18,8	+17,9	48,1	37,0	-23,1	
11,9	-80,5	157,1	101,8	184,9	+17,7	+81,6	134,9	121,0	143,4	+6,3	+18,5	132,2	132,2	-	35.1
26,2	-79,7	282,1	241,6	389,0	+37,9	+61,0	207,6	224,5	315,3	+51,9	+40,4	206,3	269,9	+30,8	
1,8	-86,7	70,2	4,6	43,0	-38,7	+834,8	84,2	49,0	23,8	-71,7	-51,4	80,6	36,4	-54,8	
215,1	+6,8	210,1	193,1	215,6	+2,6	+11,7	192,1	213,1	204,4	+6,4	-4,1	198,6	208,7	+5,1	36.1
223,9	+8,0	219,0	199,6	222,2	+1,5	+11,3	199,7	221,3	210,9	+5,6	-4,7	205,7	216,1	+5,1	
137,9	-7,4	131,5	135,6	158,3	+20,4	+16,7	124,8	140,8	147,0	+17,8	+4,4	136,1	143,9	+5,7	

NEUE LAENDER
 6 INDEX DES UMSATZES FUER
 1991
 NACH ABSCHNITTEN, UNTERABSCHNITTEN,
 DER KLASSEFIZIATION DER WIRTSCHAFTS
 8.1 ORIGINAL

VOLUMEN

WZ93- SCHL.	WIRTSCHAFTSZWEIG		1997 FEB.	VERAENDERUNG IN % FEB. 1997 GEGEN		1997 JAN.	VERAENDERUNG IN % JAN. 1997 GEGEN		KUMULIERT		2-MONATS- DURCHSCHNITT	
				FEB. 1996	JAN. 1997		JAN. 1996	DEZ. 1996	JAN. 1997 BIS FEB. 1997	VER- AEND. IN % GEGEN VORJAHR	JAN. 1997 UND FEB. 1997	VER- AEND. IN % GEGEN VORJAHR
D	VERARBEITENDES GEWERBE 1)	INSGESAMT	122,8	+5,0	+2,3	120,0	+3,1	-15,6	121,4	+4,0	121,4	+4,0
		INLAND	127,8	+2,6	+2,8	124,3	-1,3	-16,7	126,1	+0,6	126,1	+0,6
		AUSLAND	105,2	+17,5	+0,4	104,8	+26,3	-10,7	105,0	+21,7	105,0	+21,7
	VORLEISTUNGSUETTER- PRODUZENTEN	INSGESAMT	141,6	+7,4	-1,6	143,9	+6,4	+9,3	142,8	+6,9	142,8	+6,9
		AUSLAND	161,7	+14,8	-0,9	163,2	+19,0	+27,7	162,5	+16,9	162,5	+16,9
INVESTITIONSGUETTER- PRODUZENTEN	INSGESAMT	98,1	+7,9	+11,1	88,3	+1,0	-43,4	93,2	+4,5	93,2	+4,5	
	AUSLAND	56,9	+20,0	+7,2	53,1	+36,2	-51,0	55,0	+27,3	55,0	+27,3	
GEBRAUCHSGUETTER- PRODUZENTEN	INSGESAMT	199,7	-15,9	-1,8	203,3	-11,0	+4,7	201,5	-13,5	201,5	-13,5	
	AUSLAND	265,9	+42,1	+0,6	299,1	+67,1	+25,4	282,5	+54,3	282,5	+54,3	
VERBRAUCHSGUETTER- PRODUZENTEN	INSGESAMT	101,4	+0,3	-2,5	104,0	+4,7	+11,6	102,7	+2,5	102,7	+2,5	
	AUSLAND	87,8	+9,5	-2,0	89,6	+22,2	+24,4	88,7	+15,5	88,7	+15,5	
D8	TEXTIL- UND BEKLEIDUNGS- GEWERBE	INSGESAMT	114,6	-4,0	-1,1	115,9	-2,7	+27,9	115,3	-3,4	115,3	-3,4
		INLAND	104,1	-6,7	-3,3	107,6	-3,5	+25,4	105,9	-5,1	105,9	-5,1
		AUSLAND	189,6	+8,5	+8,3	175,1	+1,0	+40,5	182,4	+4,8	182,4	+4,8
17	TEXTILGEWERBE	INSGESAMT	139,5	+4,0	-1,4	141,5	-0,1	+32,1	140,5	+1,9	140,5	+1,9
		INLAND	127,9	-0,6	-4,3	133,7	-0,8	+30,7	130,8	-0,8	130,8	-0,8
		AUSLAND	204,9	+24,7	+10,8	184,9	+2,3	+38,2	194,9	+12,9	194,9	+12,9
18.2	HERSTELLUNG VON BEKLEI- DUNG (OHNE LEDERBEKLEI- DUNG)	INSGESAMT	59,3	-31,8	+0,2	59,2	-14,2	+9,6	59,3	-24,0	59,3	-24,0
		INLAND	56,3	-27,3	+2,2	55,1	-15,0	+4,6	55,7	-21,7	55,7	-21,7
		AUSLAND	106,0	-54,3	-12,5	121,2	-8,9	+63,6	113,6	-37,8	113,6	-37,8
DC	LEDERGEWERBE	INSGESAMT	44,7	+1,8	+10,6	40,4	-6,7	+7,4	42,6	-2,3	42,6	-2,3
		INLAND	45,9	+0,4	+9,8	41,8	-6,7	+6,6	43,9	-3,1	43,9	-3,1
		AUSLAND	37,7	+14,6	+18,2	31,9	-5,9	+15,6	34,8	+4,2	34,8	+4,2
DD	HOLZGEWERBE (OHNE HERSTELLUNG VON MOEBELN)	INSGESAMT	225,4	+23,0	-	225,4	+19,8	-2,0	225,4	+21,3	225,4	+21,3
		INLAND	196,3	+20,6	+2,2	192,1	+12,0	-9,0	194,2	+16,1	194,2	+16,1
		AUSLAND	1685,6	+39,6	-10,9	1892,1	+83,9	+60,3	1788,9	+60,0	1788,9	+60,0
DE	PAPIER- UND DRUCKGEWERBE	INSGESAMT	188,0	+5,7	-3,4	174,0	+8,0	+10,9	171,0	+6,9	171,0	+6,9
		INLAND	158,6	+3,6	-3,1	163,7	+4,7	+6,9	161,2	+4,2	161,2	+4,2
		AUSLAND	207,4	+13,2	-4,6	217,3	+19,7	+25,8	212,4	+16,4	212,4	+16,4
21	PAPIERGEWERBE	INSGESAMT	191,9	+1,3	-4,4	200,8	+5,5	+18,7	196,4	+3,4	196,4	+3,4
		INLAND	174,3	-4,2	-4,8	183,1	-1,2	+14,7	178,7	-2,7	178,7	-2,7
		AUSLAND	240,2	+14,5	-3,6	249,2	+22,2	+27,3	244,7	+18,3	244,7	+18,3
21.1	H.V. HOLZSTOFF, ZELLSTOFF, PAPIER, KARTON UND PAPPE	INSGESAMT	145,2	+3,6	-8,4	158,5	+13,5	+17,4	151,9	+8,6	151,9	+8,6
		INLAND	117,1	-7,4	-7,7	126,9	+2,5	+6,8	122,0	-2,5	122,0	-2,5
		AUSLAND	210,9	+22,4	-9,2	232,2	+31,6	+34,3	221,6	+27,1	221,6	+27,1
21.2	PAPIER-, KARTON- UND PAPPEVERARBEITUNG	INSGESAMT	289,2	-1,0	+0,1	288,9	-2,4	+20,1	289,1	-1,7	289,1	-1,7
		INLAND	278,5	-1,7	-2,4	285,4	-4,0	+22,0	282,0	-2,8	282,0	-2,8
		AUSLAND	332,9	+1,2	+9,9	303,0	+4,1	+12,9	318,0	+2,5	318,0	+2,5
22	DRUCKGEWERBE, VERVIEL- FAELTIGUNG VON BESPIELTEN TONTRAEGERN	INSGESAMT	131,8	+16,9	-1,2	133,4	+13,9	-3,5	132,6	+15,4	132,6	+15,4
		INLAND	139,7	+18,0	-0,4	140,3	+15,5	-3,5	140,0	+16,7	140,0	+16,7
		AUSLAND	38,2	-15,9	-27,4	52,6	-18,8	-2,2	45,4	-17,6	45,4	-17,6
DG	CHEMISCHE INDUSTRIE	INSGESAMT	97,6	+6,2	-4,6	102,3	+6,7	+17,6	100,0	+6,5	100,0	+6,5
		INLAND	96,1	+3,1	-5,1	101,3	+1,3	+10,3	98,7	+2,2	98,7	+2,2
		AUSLAND	101,4	+14,8	-3,3	104,9	+23,3	+41,2	103,2	+19,0	103,2	+19,0
24.1	HERSTELLUNG VON CHEMISCHEN GRUNDSTOFFEN	INSGESAMT	85,0	+5,3	-4,3	88,8	+0,3	+26,3	86,9	+2,7	86,9	+2,7
		INLAND	87,4	+7,8	-5,4	92,4	-0,2	+18,8	89,9	+3,5	89,9	+3,5
		AUSLAND	78,4	-1,3	-0,8	79,0	+1,9	+58,6	78,7	+0,3	78,7	+0,3
24.4	HERSTELLUNG VON PHARMA- ZEUTISCHEN ERZEUGNISSEN	INSGESAMT	94,7	+15,5	-4,0	98,6	+25,1	+9,8	96,7	+20,3	96,7	+20,3
		INLAND	100,6	+12,3	-0,9	101,5	+17,2	+7,4	101,1	+14,8	101,1	+14,8
		AUSLAND	80,0	+26,8	-12,5	91,4	+54,1	+16,9	85,7	+40,0	85,7	+40,0
DH	HERSTELLUNG VON GUMMI- UND KUNSTSTOFFWAREN	INSGESAMT	358,2	+8,7	+9,5	327,0	+1,5	-10,5	342,6	+5,2	342,6	+5,2
		INLAND	364,4	+7,3	+8,9	334,5	-0,1	-14,0	349,5	+3,7	349,5	+3,7
		AUSLAND	320,6	+19,5	+14,1	281,1	+14,6	+27,2	300,9	+17,2	300,9	+17,2
25.2	HERSTELLUNG VON KUNST- STOFFWAREN	INSGESAMT	479,9	+12,6	+7,9	444,6	+6,2	-15,4	462,3	+9,4	462,3	+9,4
		INLAND	468,5	+11,3	+8,5	431,9	+4,3	-18,6	450,2	+7,8	450,2	+7,8
		AUSLAND	594,1	+23,8	+3,8	572,1	+23,3	+20,9	583,1	+23,5	583,1	+23,5
DI	GLASGEWERBE, KERAMIK, VERARBEITUNG VON STEINEN UND ERDEN	INSGESAMT	187,5	+29,8	+14,0	164,5	+11,3	-6,0	176,0	+20,5	176,0	+20,5
		INLAND	188,2	+28,9	+13,5	164,1	+10,8	-10,2	175,2	+19,8	175,2	+19,8
		AUSLAND	195,3	+36,4	+16,7	167,3	+14,5	+31,9	181,3	+24,9	181,3	+24,9
26.1	HERSTELLUNG UND VERAR- BEITUNG VON GLAS	INSGESAMT	227,5	+22,4	-	227,4	+19,0	+18,2	227,5	+20,7	227,5	+20,7
		INLAND	223,3	+15,3	-3,2	230,8	+16,5	+13,1	227,1	+15,9	227,1	+15,9
		AUSLAND	246,8	+64,0	+16,4	212,0	+32,8	+51,5	229,4	+47,9	229,4	+47,9
DJ	METALLERZEUGUNG UND -BE- ARBEITUNG, HERSTELLUNG VON METALLERZEUGNISSEN	INSGESAMT	129,0	-3,1	-5,4	136,4	+0,1	-10,3	132,7	-1,5	132,7	-1,5
		INLAND	127,0	-4,2	-4,4	132,9	-2,6	-15,1	130,0	-3,3	130,0	-3,3
		AUSLAND	140,4	+2,9	-10,5	156,9	+16,4	+25,9	148,7	+9,7	148,7	+9,7

1) AUSGEWAHLTE WIRTSCHAFTSZWEIGE (OHNE ERNAERUNGSGEWERBE UND TABAKVERARBEITUNG).

STBA, FS 4, R 2.2, 2/1997

UND BERLIN-OST

DAS VERARBEITENDE GEBERBE
=100
ABTEILUNGEN, GRUPPEN UND KLASSEN
ZWEIGE, AUSGABE 1993 (WZ93)
WERT

INDEX

1996 FEB.	VER- ÄEND. IN % GEGEN FEB. 1995	1995 4. VJ	1996 3. VJ	1996 4. VJ	VERÄNDERUNG IN % 4. VJ 1996 GEGEN		1995 2. HJ	1996 1. HJ	1996 2. HJ	VERÄNDERUNG IN % 2. HJ 1996 GEGEN		1995	1996	VER- ÄEND. IN % GEGEN 1995	WZ93 SCHL.
					4. VJ 1995	3. VJ 1996				2. HJ 1995	1. HJ 1996				
116,9	+4,2	134,5	134,6	141,6	+5,3	+5,2	130,5	127,1	138,1	+5,8	+8,7	127,4	132,6	+4,1	D
124,6	+2,9	145,1	146,2	150,2	+3,5	+2,7	141,2	135,7	148,2	+5,0	+9,2	137,4	141,9	+3,3	
89,5	+10,8	97,6	94,0	111,3	+14,0	+18,4	93,1	96,7	102,6	+10,2	+6,1	92,3	99,6	+7,9	
131,8	+4,4	142,9	155,5	151,8	+6,2	-2,4	142,1	142,7	153,6	+8,1	+7,6	140,8	148,2	+5,3	
129,7	+1,1	145,6	160,0	153,8	+5,6	-3,9	146,1	142,6	156,9	+7,4	+10,0	144,5	149,8	+3,7	
140,8	+20,8	131,2	135,6	143,3	+9,2	+5,7	124,7	142,9	139,5	+11,9	-2,4	124,4	141,2	+13,5	
90,9	+0,4	121,1	110,3	129,1	+6,6	+17,0	115,0	103,6	119,7	+4,1	+15,5	108,6	111,7	+2,9	
107,1	+0,4	140,1	129,6	146,1	+4,3	+12,7	132,9	120,4	137,8	+3,7	+14,5	125,0	129,1	+3,3	
47,4	+0,6	70,3	58,7	83,6	+18,9	+42,4	67,1	58,6	71,2	+6,1	+21,5	64,8	64,9	+0,2	
237,5	+9,5	234,5	196,1	218,4	-6,9	+11,4	211,8	234,5	207,3	-2,1	-11,6	219,0	220,9	+0,9	
245,8	+15,0	239,6	196,9	212,8	-11,2	+8,1	215,1	237,7	204,8	-4,8	-13,8	220,4	221,3	+0,4	
187,1	-20,7	203,7	191,6	252,6	+24,0	+31,8	191,4	214,5	222,1	+16,0	+3,5	210,8	216,3	+3,6	
101,1	+17,7	97,8	105,4	100,6	+2,9	-4,6	97,0	99,1	103,0	+6,2	+3,9	95,2	101,0	+6,1	
106,3	+18,9	104,9	109,7	105,5	+0,6	-3,8	103,5	104,7	107,6	+4,0	+2,8	101,2	106,1	+4,8	
80,2	+11,7	68,9	88,1	80,4	+16,7	-8,7	70,6	76,3	84,3	+19,4	+10,5	70,6	80,3	+13,7	
119,4	+9,9	108,2	111,0	110,3	+1,9	-0,6	106,5	113,0	110,6	+3,8	-2,1	107,9	111,8	+3,6	DB
111,6	+7,6	104,0	104,2	103,9	-0,1	-0,3	102,9	107,0	104,1	+1,2	-2,7	103,8	105,5	+1,6	
174,8	+22,1	137,5	159,3	155,2	+12,9	-2,6	132,1	155,8	157,3	+19,1	+1,0	137,1	156,6	+14,2	
134,1	+8,1	127,7	126,0	131,6	+3,1	+4,4	121,7	133,8	128,8	+5,8	-3,7	125,0	131,3	+5,0	17
128,7	+6,5	124,9	120,8	125,0	+0,1	+3,5	119,9	128,8	122,9	+2,5	-4,6	122,4	125,8	+2,8	
164,3	+18,3	144,2	155,2	168,5	+16,9	+8,6	131,7	162,3	161,9	+22,9	-0,2	139,6	162,1	+16,1	
86,9	+16,8	64,7	77,6	63,0	-2,6	-18,8	72,9	67,0	70,3	-3,6	+4,9	69,9	68,6	-1,9	18.2
77,4	+11,7	62,3	70,9	61,7	-1,0	-13,0	68,9	63,4	66,3	-3,8	+4,6	66,5	64,9	-2,4	
232,1	+51,1	100,8	181,9	82,1	-18,6	-54,9	134,6	120,9	132,0	-1,9	+9,2	123,2	126,5	+2,7	
43,9	-27,8	47,4	43,1	48,0	+1,3	+11,4	48,1	43,6	45,5	-5,4	+4,4	51,0	44,6	-12,5	DC
45,7	-28,5	50,1	45,4	50,1	-	+10,4	51,1	45,5	47,8	-6,5	+5,1	54,1	46,6	-13,9	
32,9	-22,6	30,9	29,1	34,8	+12,6	+19,6	30,3	32,3	31,9	+5,3	-1,2	32,3	32,1	-0,6	
183,3	+9,9	223,8	257,6	269,3	+20,3	+4,5	217,8	202,1	263,5	+21,0	+30,4	201,6	232,8	+15,5	DD
162,8	+7,7	207,5	236,2	244,2	+17,7	+3,4	204,5	181,7	240,2	+17,5	+32,2	187,8	211,0	+12,4	
1207,8	+27,3	1040,9	1330,7	1525,4	+46,5	+14,6	886,6	1223,1	1428,1	+60,7	+16,8	895,4	1325,6	+48,0	
158,9	+18,1	157,3	171,2	175,0	+11,3	+2,2	157,1	163,3	173,1	+10,2	+6,0	152,7	168,2	+10,2	DE
153,1	+18,7	151,7	163,6	170,3	+12,3	+4,1	149,5	155,1	167,0	+11,7	+7,7	146,5	161,0	+9,9	
183,2	+16,2	180,9	203,5	194,4	+7,5	-4,5	189,1	197,5	199,0	+5,2	+0,8	179,0	198,2	+10,7	
189,5	+31,7	173,3	200,0	196,8	+13,6	-1,6	177,0	192,1	198,4	+12,1	+3,3	172,3	195,3	+13,3	21
182,0	+35,3	161,1	188,4	187,9	+16,6	-0,3	162,9	179,6	188,2	+15,5	+4,8	161,8	183,9	+13,7	
209,8	+23,6	206,9	231,6	221,3	+7,0	-4,4	215,7	226,4	226,4	+5,0	-	201,0	226,4	+12,6	
140,2	+32,1	134,6	149,7	153,6	+14,1	+2,6	139,0	145,6	151,6	+9,1	+4,1	136,4	148,6	+8,9	21.1
126,4	+46,1	109,1	131,0	137,8	+26,3	+5,2	110,8	123,8	134,4	+21,3	+8,6	114,1	129,1	+13,1	
172,3	+13,5	194,2	193,4	190,4	-2,0	-1,6	204,9	196,4	191,9	-6,3	-2,3	188,5	194,2	+3,0	
292,2	+31,1	254,1	304,7	287,1	+13,0	-5,8	256,2	289,2	295,9	+15,5	+2,3	247,2	292,5	+18,3	21.2
283,2	+27,6	255,8	293,0	279,3	+9,2	-4,7	257,8	281,3	286,1	+11,0	+1,7	248,8	283,7	+14,0	
328,9	+45,0	247,1	352,7	319,2	+29,2	-9,5	250,2	321,4	335,9	+34,3	+4,5	240,7	328,7	+36,6	
112,7	-6,2	133,1	127,8	141,9	+6,6	+11,0	126,9	119,7	134,8	+6,2	+12,6	123,2	127,2	+3,2	
118,4	-3,3	140,4	133,7	149,2	+6,3	+11,6	133,3	125,7	141,5	+6,2	+12,6	128,1	133,6	+4,3	
45,4	-51,6	46,5	58,0	55,2	+18,7	-4,8	51,2	48,3	56,6	+10,5	+17,2	65,3	52,4	-19,8	
91,9	-1,0	96,7	92,9	93,7	-3,1	+0,9	91,6	94,4	93,3	+1,9	-1,2	94,7	93,8	-1,0	DG
93,2	-2,3	104,0	101,7	97,8	-6,0	-3,8	97,9	97,3	99,8	+1,9	+2,6	93,6	98,5	+4,9	
88,3	+3,2	77,7	69,5	82,8	+6,8	+19,1	75,0	86,6	76,2	+1,6	-12,0	81,8	81,4	-0,5	
80,7	-13,8	90,5	79,6	77,7	-14,1	-2,4	84,5	83,5	78,6	-7,0	-5,9	89,5	81,1	-8,4	24.1
81,1	-15,7	97,0	91,2	86,4	-10,9	-5,3	90,1	86,5	88,8	-1,4	+2,7	93,6	87,7	-5,3	
79,4	-8,2	72,8	48,0	54,0	-25,8	+12,5	69,3	75,2	51,0	-26,4	-32,2	78,5	63,1	-19,6	
82,0	+26,7	77,7	87,9	91,2	+17,4	+3,8	73,6	84,4	89,6	+21,7	+6,2	73,8	87,0	+17,9	24.4
89,6	+21,9	91,6	94,6	95,3	+4,0	+0,7	86,1	91,1	95,0	+10,3	+4,3	86,2	93,0	+7,9	
63,1	+47,8	43,1	71,2	81,1	+88,2	+13,9	42,4	67,9	76,2	+79,7	+12,2	42,8	72,1	+68,5	
329,5	+6,4	405,5	457,6	438,5	+8,1	-4,2	407,5	385,1	448,1	+10,0	+16,4	381,4	415,6	+3,2	DH
339,5	+0,5	433,4	485,7	466,8	+7,7	-3,9	436,0	404,4	476,2	+9,2	+17,8	410,9	440,3	+7,2	
268,2	+33,9	235,7	286,5	265,9	+12,8	-7,2	233,2	267,3	276,2	+18,4	+3,3	200,9	271,8	+35,3	
426,2	+1,9	555,9	654,9	625,5	+12,5	-4,5	563,5	526,9	640,2	+13,6	+21,5	524,9	583,6	+11,2	25.2
420,9	-2,7	567,8	661,7	631,7	+11,3	-4,5	577,1	528,7	646,7	+12,1	+22,3	540,0	587,7	+8,8	
480,0	+73,3	437,5	587,4	563,5	+28,8	-4,1	427,6	509,9	575,4	+34,6	+12,8	374,4	542,7	+45,0	
144,4	-17,6	187,9	241,7	220,4	+17,3	-8,8	197,9	189,0	231,0	+16,7	+22,2	194,8	210,0	+7,8	DI
144,5	-21,1	195,9	255,4	231,8	+18,3	-9,2	207,5	195,7	243,6	+17,4	+24,5	204,4	219,6	+7,4	
144,2	+14,0	138,9	157,2	150,0	+8,0	-4,6	138,4	147,6	153,6	+11,0	+4,1	135,7	150,6	+11,0	
185,8	+7,1	197,9	232,6	229,8	+16,1	-1,2	202,5	201,1	231,2	+14,2	+15,0	196,0	216,2	+10,3	26.1
193,6	+4,8	208,7	245,3	244,4	+17,1	-0,4	214,3	210,3	244,9	+14,3	+16,5	207,8	227,6	+9,5	
150,5	+23,0	149,3	175,2	163,9	+9,8	-6,4	149,2	159,2	169,6	+13,7	+6,5	142,5	164,4	+15,4	
133,1	+4,1	150,9	165,6	160,7	+6,5	-3,0	154,8	146,2	163,2	+5,4	+11,6	148,7	154,7	+4,0	DJ
132,5	+0,5	154,1	167,4	163,4	+6,0	-2,4	160,2	146,7	165,4	+3,2	+12,7	154,1	158,0	+1,2	
136,4	+29,7	132,7	155,6	144,1	+8,6	-7,4	123,5	143,3	149,9	+21,4	+4,6	117,0	146,6	+25,3	

6 INDEX DES UMSATZES FUER
1991
NACH ABSCHNITTEN, UNTERABSCHNITTEN,
DER KLASSIFIKATION DER WIRTSCHAFTS
6.1 ORIGINAL

VOLUMEN

WZ93- SCHL.	WIRTSCHAFTSZWEIG	1997 FEB.	VERAENDERUNG IN % FEB. 1997 GEGEN			1997 JAN.	VERAENDERUNG IN % JAN. 1997 GEGEN		KUMULIERT		2-MONATS- DURCHSCHNITT	
			FEB. 1996	JAN. 1997	JAN. 1996		JAN. 1996	DEZ. 1996	JAN. 1997 BIS FEB. 1997	VER- AEND. IN % GEGEN VORJAHR	JAN. 1997 UND FEB. 1997	VER- AEND. IN % GEGEN VORJAHR
27	METALLERZEUGUNG UND -BEARBEITUNG	INSGESAMT INLAND AUSLAND	95,5 85,9 133,5	-7,1 -7,8 -4,9	-15,0 -14,5 -15,7	112,3 100,5 158,4	+3,4 +0,2 +12,3	+33,8 +35,6 +23,4	103,9 93,2 146,0	-1,7 -3,7 +3,7	103,9 93,2 146,0	-1,7 -3,7 +3,7
27.1	ERZEUGUNG VON ROHEISEN, STAHL UND FERROLEGIE- RUNGEN (EGKS) 1)	INSGESAMT INLAND AUSLAND	89,2 90,9 85,5	-11,1 -3,1 -25,8	-17,3 -12,8 -26,5	107,9 104,2 116,3	+1,8 +2,6 +0,1	+24,5 +29,9 +14,5	98,6 97,6 100,9	-4,5 -0,1 -12,8	98,6 97,6 100,9	-4,5 -0,1 -12,8
27.5	GIESSEREIINDUSTRIE	INSGESAMT INLAND AUSLAND	133,5 129,9 165,8	-1,3 -3,3 +17,1	-5,9 -5,9 -5,5	141,8 138,0 175,4	+4,0 +1,5 +26,5	+39,2 +37,9 +48,6	137,7 134,0 170,6	+1,4 -0,9 +21,7	137,7 134,0 170,6	+1,4 -0,9 +21,7
28	HERSTELLUNG VON METALL- ERZEUGNISSEN	INSGESAMT INLAND AUSLAND	172,4 172,9 165,6	- -1,9 +35,8	+2,8 +2,3 +9,5	167,7 169,0 151,2	-2,7 -4,5 +35,5	-30,2 -32,0 +14,2	170,1 171,0 158,4	-1,3 -3,2 +35,6	170,1 171,0 158,4	-1,3 -3,2 +35,6
28.1	STAHL- UND LEICHTMETALL- BAU	INSGESAMT INLAND AUSLAND	169,1 180,0 48,7	+2,3 +0,8 +142,3	+2,1 +1,4 +39,1	165,7 177,5 35,0	+3,0 +2,0 +117,4	-47,3 +2,0 +24,6	167,4 178,8 41,9	+2,6 +1,4 +131,5	167,4 178,8 41,9	+2,6 +1,4 +131,5
DK	MASCHINENBAU	INSGESAMT INLAND AUSLAND	66,1 70,8 53,5	+2,0 -0,1 +10,3	+8,2 +4,1 +25,3	61,1 68,0 42,7	+8,1 +4,3 +28,6	-38,5 -32,7 -54,8	63,6 69,4 48,1	+4,8 +1,9 +17,6	63,6 69,4 48,1	+4,8 +1,9 +17,6
29.1	H.V. MASCHINEN F.D.ERZEUG. U.NUTZG.V.MECHAN.ENERGIE (O.LUFT-, STRASS.FAHRZ.BAU)	INSGESAMT INLAND AUSLAND	57,6 54,5 71,7	-8,6 -11,5 +3,8	+5,1 +4,0 +9,5	54,8 52,4 65,5	-6,8 -15,1 +42,7	-26,5 -18,5 -45,6	56,2 53,5 68,6	-7,7 -13,3 +19,3	56,2 53,5 68,6	-7,7 -13,3 +19,3
29.3	HERSTELLUNG VON LAND- U. FORSTWIRTSCHAFTLICHEN MASCHINEN	INSGESAMT INLAND AUSLAND	14,2 14,3 14,0	-15,0 -44,1 +125,8	+21,4 -10,6 +118,8	11,7 16,0 6,4	-1,7 -17,9 +120,7	-32,4 -31,3 -37,3	13,0 15,2 10,2	-9,1 -32,7 +121,7	13,0 15,2 10,2	-9,1 -32,7 +121,7
29.4	HERSTELLUNG VON WERK- ZEUGMASCHINEN	INSGESAMT INLAND AUSLAND	96,0 124,8 43,6	+4,6 -0,1 +39,3	+10,1 +13,4 -3,5	87,2 110,1 45,2	+21,4 +15,4 +57,5	-50,4 -27,5 -79,5	91,6 117,5 44,4	+12,0 +6,6 +48,0	91,6 117,5 44,4	+12,0 +6,6 +48,0
DL	H.V. BUEROMASCH., DATENVERARB. GER.U.-EINRICHTG.;ELEKTROT., FEINMECHANIK U. OPTIK	INSGESAMT INLAND AUSLAND	159,3 149,5 225,5	+15,7 +10,6 +42,5	+2,8 +0,5 +13,7	154,9 147,7 198,4	+14,5 +10,1 +39,5	-14,8 -13,5 -20,6	157,1 148,1 212,0	+15,1 +10,4 +41,1	157,1 148,1 212,0	+15,1 +10,4 +41,1
30	H.V. BUEROMASCHINEN, DATENVERARBEITUNGSGE- RAETEN U. -EINRICHTUNGEN	INSGESAMT INLAND AUSLAND	149,4 143,7 170,8	+61,7 +74,0 +32,3	+1,6 +5,2 -8,3	147,0 136,6 186,2	+87,0 +77,2 +120,1	-36,6 -27,9 -52,4	148,2 140,2 178,5	+73,3 +75,5 +67,0	148,2 140,2 178,5	+73,3 +75,5 +67,0
31	HERSTELLUNG VON GERAETEN DER ELEKTRIZITAETSERZEU- GUNG, -VERTEILUNG U.AE.	INSGESAMT INLAND AUSLAND	122,2 120,8 132,5	+0,8 -1,9 +23,9	+1,8 +1,2 +6,9	120,0 119,4 123,9	-4,0 -6,9 +22,8	-19,6 -20,5 -13,4	121,1 120,1 128,2	-1,6 -4,5 +23,4	121,1 120,1 128,2	-1,6 -4,5 +23,4
31.2	HERSTELLUNG VON ELEK- TRIZITAETSERZEUGUNGS- U. -SCHALTEINRICHTUNGEN	INSGESAMT INLAND AUSLAND	97,5 97,9 93,0	-20,4 -21,3 -8,5	-8,9 -9,9 +3,6	107,0 108,6 89,8	-19,3 -20,8 +7,8	-37,2 -36,4 -45,8	102,3 103,3 91,4	-19,8 -21,0 -1,2	102,3 103,3 91,4	-19,8 -21,0 -1,2
31.6	HERSTELLUNG VON ELEK- TRISCHEN AUSRUESTUNGEN A.N.G.	INSGESAMT INLAND AUSLAND	151,1 157,5 106,4	-4,3 -7,5 +48,8	+9,5 +11,6 -8,4	138,0 141,1 116,2	-9,2 -14,1 +75,3	-15,8 -16,3 -10,4	144,6 149,3 111,3	-6,6 -10,8 +61,5	144,6 149,3 111,3	-6,6 -10,8 +61,5
32	RUNDFUNK-, FERNSEH- UND NACHRICHTENTECHNIK	INSGESAMT INLAND AUSLAND	251,6 211,8 604,1	+23,7 +21,4 +31,6	+1,6 -5,0 +29,5	247,6 222,9 466,5	+28,3 +33,1 +11,5	+10,3 +15,6 -7,5	249,6 217,4 535,3	+25,9 +27,1 +22,0	249,6 217,4 535,3	+25,9 +27,1 +22,0
33	MEDIZIN-, MESS-, STEUER- UND REGELUNGSTECHNIK, OPTIK	INSGESAMT INLAND AUSLAND	232,3 212,8 300,4	+25,4 +7,7 +111,3	+8,7 +3,9 +22,6	213,8 204,9 245,0	+21,3 +10,9 +67,2	-6,1 -11,0 +12,0	223,1 208,9 272,7	+23,4 +9,3 +88,9	223,1 208,9 272,7	+23,4 +9,3 +88,9
DM	FAHRZEUGBAU	INSGESAMT INLAND AUSLAND	135,3 177,7 60,3	+2,5 -0,8 +24,1	+13,1 +22,5 -19,1	119,6 145,1 74,5	-13,6 -22,5 +43,5	-40,1 -41,3 -35,2	127,5 161,4 67,4	-5,7 -11,9 +34,0	127,5 161,4 67,4	-5,7 -11,9 +34,0
34	HERSTELLUNG VON KRAFTWAGEN UND KRAFTWAGENTEILEN	INSGESAMT INLAND AUSLAND	308,7 298,1 388,2	-5,2 -10,3 +30,9	+11,7 +19,7 -15,2	276,3 247,4 457,7	-10,8 -21,8 +70,0	+10,9 +4,1 +42,3	292,5 271,8 423,0	-8,0 -15,9 +49,5	292,5 271,8 423,0	-8,0 -15,9 +49,5
34.1	HERSTELLUNG VON KRAFTWAGEN UND KRAFTWAGENMOTOREN	INSGESAMT INLAND AUSLAND	572,2 440,8 1326,8	-44,9 -58,0 +37,9	-1,2 +13,6 -20,9	579,1 388,1 1679,6	-43,1 -62,8 +94,7	-1,9 -21,4 +46,4	575,7 414,5 1504,2	-44,0 -60,4 +64,8	575,7 414,5 1504,2	-44,0 -60,4 +64,8
35	SONSTIGER FAHRZEUGBAU	INSGESAMT INLAND AUSLAND	50,6 83,5 13,5	+35,3 +41,8 +2,3	+17,7 +31,1 +31,5	43,0 63,7 19,7	-21,2 -24,6 -5,7	-75,5 -75,0 -77,0	46,8 73,6 16,6	+1,7 +2,6 -2,9	46,8 73,6 16,6	+1,7 +2,6 -2,9
35.1	SCHIFFBAU	INSGESAMT INLAND AUSLAND	37,8 89,8 1,7	+246,8 +271,1 -	+350,0 +425,1 -29,2	8,4 17,1 2,4	-90,8 -90,4 -92,3	-96,5 -97,1 +166,7	23,1 53,5 2,1	-54,9 -47,1 -87,3	23,1 53,5 2,1	-54,9 -47,1 -87,3
36.1	HERSTELLUNG VON MOEBELN	INSGESAMT INLAND AUSLAND	171,8 177,6 120,9	-9,4 -10,0 -1,1	+0,8 +0,8 +0,2	170,5 176,2 120,6	-3,6 -4,0 +3,4	+0,2 +0,9 -7,0	171,2 176,9 120,8	-6,6 -7,1 +1,1	171,2 176,9 120,8	-6,6 -7,1 +1,1

1) EUROPAEISCHE GEMEINSCHAFT FUER KOHLE UND STAHL.

STBA,FS 4,R 2.2, 2/1997

UND BERLIN-OST

DAS VERARBEITENDE GEWERBE
 =100
 ABTEILUNGEN, GRUPPEN UND KLASSEN
 ZWEIGE, AUSGABE 1993 (WZ93)
 WERT

INDEX

1996 FEB.	VER- ÄND. IN % GEGEN FEB. 1995	1995 4. VJ	1996 3. VJ	1996 4. VJ	VERÄNDERUNG IN % 4. VJ 1996 GEGEN		1995 2. HJ	1996 1. HJ	1996 2. HJ	VERÄNDERUNG IN % 2. HJ 1996 GEGEN		1995	1996	VER- ÄND. IN % GEGEN 1995	WZ93 SCHL.
					4. VJ 1995	3. VJ 1996				2. HJ 1995	1. HJ 1996				
102,8	+9,4	98,4	114,6	105,7	+7,4	-7,8	101,5	109,8	110,2	+8,6	+0,4	103,2	110,0	+6,6	27
93,2	+2,2	88,6	104,5	96,8	+9,3	-7,4	95,2	100,1	100,7	+5,8	+0,6	99,4	100,4	+1,0	
140,4	+33,7	136,9	153,9	140,7	+2,8	-8,6	125,9	147,7	147,3	+17,0	-0,3	118,0	147,5	+25,0	
100,3	+16,6	95,9	98,1	99,7	+4,0	+1,6	96,6	106,6	98,9	+2,4	-7,2	97,8	102,7	+5,0	27.1
93,8	+4,0	86,8	94,1	97,7	+12,6	+3,8	93,2	103,9	95,9	+2,9	-7,7	99,4	99,9	+0,5	
115,2	+50,6	116,7	107,3	104,5	-10,5	-2,6	104,1	112,7	105,9	+1,7	-6,0	94,3	109,3	+15,9	
135,2	+30,1	116,6	124,3	122,2	+4,8	-1,7	115,8	131,9	123,3	+6,5	-6,5	114,2	127,6	+11,7	27.5
134,4	+31,6	116,5	123,4	119,8	+2,8	-2,9	116,9	129,8	121,6	+4,0	-6,3	115,2	125,7	+9,1	
141,6	+18,0	117,1	132,5	143,5	+22,5	+8,3	106,3	150,5	138,0	+29,8	-8,3	104,9	144,2	+37,5	
172,4	+0,3	219,1	232,0	231,9	+5,8	-	224,0	193,4	231,9	+3,5	+19,9	207,7	212,7	+2,4	28
176,3	-0,4	227,0	237,3	237,7	+4,7	+0,2	232,5	198,6	237,5	+2,2	+19,6	215,0	218,1	+1,4	
121,9	+14,8	116,9	162,0	156,5	+33,9	-3,4	114,3	127,0	159,2	+39,3	+25,4	113,4	143,1	+26,2	
165,3	-19,3	249,8	252,9	281,6	+12,7	+11,3	248,2	194,7	267,2	+7,7	+37,2	227,4	230,9	+1,5	28.1
178,5	-19,6	269,9	270,8	304,2	+12,7	+12,3	268,0	210,1	287,5	+7,3	+36,8	245,9	248,8	+1,2	
20,1	+36,7	28,6	54,5	32,1	+12,2	-41,1	28,9	24,1	43,3	+49,8	+79,7	22,4	33,7	+50,4	
64,8	+3,3	85,5	75,4	81,3	-4,9	+7,8	81,2	69,3	78,3	-3,6	+13,0	74,7	73,8	-1,2	DK
70,9	+2,6	93,2	80,9	86,4	-7,3	+6,8	88,1	75,3	83,7	-5,0	+11,2	80,2	79,5	-0,9	
48,5	+6,4	64,9	60,5	67,8	+4,5	+12,1	62,7	53,1	64,2	+2,4	+20,9	60,0	58,6	-2,3	
63,0	+10,9	71,9	64,0	68,7	-4,5	+7,3	71,3	66,9	66,4	-6,9	-0,7	65,5	66,6	+1,7	29.1
61,6	+5,8	74,0	63,6	63,7	-13,9	+0,2	72,8	66,2	63,7	-12,5	-3,8	67,1	64,9	-3,3	
69,1	+36,6	62,8	65,8	90,9	+44,7	+38,1	64,7	69,9	78,3	+21,0	+12,0	58,4	74,1	+26,9	
16,7	-10,2	21,5	23,3	17,7	-17,7	-24,0	24,2	18,7	20,5	-15,3	+9,6	23,2	19,6	-15,5	29.3
25,6	+5,8	32,6	28,8	22,1	-32,2	-23,3	36,4	26,4	25,5	-29,9	-3,4	32,4	25,9	-20,1	
6,2	-48,8	8,2	16,6	12,4	+51,2	-25,3	9,8	9,6	14,5	+48,0	+51,0	12,3	12,1	-1,6	
91,8	-14,7	126,2	104,9	127,0	+0,6	+21,1	107,8	98,5	116,0	+7,6	+17,8	106,0	107,3	+1,2	29.4
124,9	-5,1	143,0	119,4	128,2	-10,3	+7,4	129,6	122,8	123,8	-4,5	+0,8	121,8	123,3	+1,2	
31,3	-50,9	95,6	78,5	124,9	+30,6	+59,1	67,8	54,3	101,7	+50,0	+87,3	77,3	78,0	+0,9	
137,7	+16,0	154,0	159,6	179,7	+16,7	+12,6	148,2	147,2	169,7	+14,5	+15,3	142,5	158,4	+11,2	DL
134,3	+12,3	151,7	159,4	168,7	+11,2	+5,8	149,0	144,4	164,0	+10,1	+13,6	143,9	154,2	+7,2	
158,3	+40,3	167,9	160,6	247,6	+47,5	+54,2	143,8	164,2	204,1	+41,9	+24,3	134,1	184,2	+37,4	
92,4	+40,6	121,2	106,2	218,9	+80,6	+106,1	92,2	89,8	162,6	+76,4	+81,1	78,3	126,2	+61,2	30
82,6	+14,2	119,3	96,0	169,8	+42,3	+76,9	92,5	83,6	132,9	+43,7	+59,0	80,6	108,3	+34,4	
129,1	+217,2	128,5	144,7	404,3	+214,6	+179,4	90,7	113,0	274,5	+202,6	+142,9	69,7	193,7	+177,9	
121,2	+7,1	146,9	155,1	147,5	+0,4	-4,9	148,3	135,2	151,3	+2,0	+11,9	142,3	143,2	+0,6	31
123,1	+5,8	150,2	161,2	150,5	+0,2	-6,6	153,2	137,6	155,9	+1,8	+13,3	147,5	146,7	-0,5	
106,9	+20,4	121,4	108,9	124,7	+2,7	+14,5	111,1	116,9	116,8	+5,1	-0,1	103,2	116,8	+13,2	
122,5	+12,4	180,9	178,3	150,6	-6,4	-15,5	164,7	142,0	164,5	-0,1	+15,8	160,9	153,2	-4,8	31.2
124,4	+9,6	166,0	185,4	154,3	-7,0	-16,8	171,7	145,9	169,8	-1,1	+16,4	168,5	157,9	-6,3	
101,6	+66,8	105,7	102,0	111,2	+5,2	+9,0	88,9	98,9	106,6	+19,9	+6,7	78,3	103,2	+31,8	
157,9	+20,4	167,4	169,9	166,9	-0,3	-1,8	168,5	161,0	168,4	-0,1	+4,6	158,3	164,7	+4,0	31.6
170,3	+20,4	182,7	185,3	177,3	-3,0	-4,3	184,7	175,0	181,3	-1,8	+3,6	173,1	178,2	+2,9	
71,5	+22,0	60,5	62,2	93,9	+55,2	+51,0	54,9	63,5	78,1	+42,3	+23,0	55,1	70,8	+28,5	
203,4	+27,3	173,8	194,3	225,7	+29,9	+16,2	167,7	204,0	210,0	+25,2	+2,9	174,9	207,0	+18,4	32
174,5	+27,7	147,3	173,5	194,5	+32,0	+12,1	147,0	176,5	184,0	+25,2	+4,2	152,3	180,3	+18,4	
459,0	+26,0	407,2	378,1	501,1	+23,1	+32,5	350,5	446,4	433,6	+25,4	-1,5	374,8	443,0	+18,2	
185,3	+20,8	202,3	198,8	232,6	+15,0	+17,0	188,4	198,9	215,7	+14,5	+8,4	176,2	207,3	+17,7	33
197,6	+17,6	206,1	203,6	229,8	+11,5	+12,9	195,7	206,1	216,7	+10,7	+5,1	186,4	211,4	+13,4	
142,2	+39,1	188,5	182,0	242,5	+28,6	+35,2	162,7	173,7	212,2	+30,4	+22,2	140,5	192,9	+37,3	
132,0	-0,5	163,0	135,0	166,5	+2,1	+23,3	148,0	152,7	150,8	+1,9	-1,2	151,6	151,8	+0,1	DM
179,1	+4,9	209,4	180,2	209,5	-	+16,3	186,7	199,0	194,8	+4,3	-2,1	190,2	196,9	+3,5	
48,6	-25,5	80,8	55,0	90,5	+12,0	+64,5	79,6	70,8	72,8	-8,5	+2,8	83,1	71,8	-13,6	
325,6	+12,6	316,1	263,5	279,2	-11,7	+6,0	289,1	323,3	271,3	-6,2	-16,1	301,8	297,3	-1,5	34
330,2	+19,3	315,1	258,2	266,3	-15,5	+3,1	285,2	319,4	262,3	-8,0	-17,9	294,2	290,8	-1,2	
296,5	-19,2	322,4	296,3	360,2	+11,7	+21,6	313,5	347,5	328,3	+4,7	-5,5	349,6	337,9	-3,3	
1037,6	+15,7	989,2	763,8	733,3	-25,9	-4,0	890,3	1033,4	748,6	-15,9	-27,6	935,7	891,0	-4,8	34.1
1050,5	+29,2	965,8	728,0	642,3	-33,5	-11,8	852,2	1005,0	685,2	-19,6	-31,8	881,8	845,1	-4,2	
963,3	-30,3	1124,3	970,0	1257,3	+11,8	+29,8	1110,2	1197,5	1113,7	+0,3	-7,0	1246,3	1155,6	-7,3	
37,4	-33,5	88,1	72,2	111,5	+26,6	+54,4	79,0	69,4	91,9	+16,3	+32,4	78,1	80,6	+3,2	35
58,9	-31,8	125,2	118,0	144,3	+31,2	+39,2	108,2	103,1	141,2	+30,5	+37,0	107,5	122,1	+13,6	
13,2	-40,3	46,4	20,6	52,0	+12,1	+152,4	46,2	31,4	36,3	-21,4	+15,6	45,1	33,8	-25,1	
10,9	-81,1	147,5	94,5	171,6	+16,3	+81,6	126,8	112,6	133,0	+4,9	+18,1	124,7	122,8	-1,5	35.1
24,2	-80,2	264,2	224,0	360,3	+36,4	+60,8	194,7	208,4	292,2	+50,1	+40,2	194,0	250,3	+29,0	
1,7	-86,8	66,3	4,4	40,2	-39,4	+813,6	79,7	45,9	22,3	-72,0	-51,4	76,5	34,1	-55,4	
189,7	+4,1	186,4	168,7	188,0	+0,9	+11,4	170,9	187,5	178,4	+4,4	-4,9	177,9	182,9	+2,8	36.1
197,4	+5,1	194,4	174,4	193,6	-0,4	+11,0	177,7	194,8	184,0	+3,5	-5,5	184,3	189,4	+2,8	
122,3	-8,8	117,0	119,0	138,9	+18,7	+16,7	111,2	124,2	129,0	+16,0	+3,9	121,7	126,6	+4,0	

STBA,FS 4,R 2.2, 2/1997

NEUE LAENDER UND BERLIN-OST
6 INDEX DES UMSATZES FUER DAS VERARBEITENDE GEBERBE
1991=100
6.2 ZEITREIHENANALYSE - BERLINER VERFAHREN (BV 4)
WERTINDEX

WZ93- SCHL.	WIRTSCHAFTSZWEIG		ORIGINALWERT		KALENDER- U. SAISON- BEREINIGTER WERT BERLINER VERFAHREN, VERSION 4		GLATTE KOMPONENTE	
			1997 FEB.	VERAEND. GEGENUEBER VORJAHRES- MONAT IN %	1997 FEB.	VERAEND. GEGENUEBER VORMONAT IN %	1997 FEB.	VERAEND. GEGENUEBER VORMONAT IN %
D	VERARBEITENDES GEBERBE 1)	INSGESAMT	126,2	+ 4,1	142,9	+ 2,5	141,6	+ 0,5
		INLAND	131,3	+ 1,3	150,4	+ 3,9	148,8	+ 0,1
		AUSLAND	108,0	+17,4	118,0	- 0,5	116,5	+ 2,2
	VORLEISTUNGSGUETER- PRODUZENTEN	INSGESAMT	140,7	+ 5,6	155,7	+ 3,5	153,4	+ 0,4
		INLAND	135,7	+ 3,5	154,5	+ 4,0	153,1	+ 0,2
		AUSLAND	162,2	+13,7	161,0	+ 1,4	155,0	+ 1,4
	INVESTITIONSGUETER- PRODUZENTEN	INSGESAMT	103,9	+ 7,8	125,9	+ 2,9	124,9	+ 1,0
		INLAND	120,2	+ 5,6	144,2	+ 5,4	141,4	+ 0,5
		AUSLAND	60,3	+21,1	79,3	- 1,9	80,9	+ 3,2
	GEBRAUCHSGUETER- PRODUZENTEN	INSGESAMT	220,3	-15,8	218,8	- 2,5	225,0	- 1,5
		INLAND	209,4	-23,0	204,4	- 1,8	211,6	- 2,7
		AUSLAND	286,5	+44,3	306,6	- 5,6	304,8	+ 3,6
	VERBRAUCHSGUETER- PRODUZENTEN	INSGESAMT	107,0	+ 0,5	111,0	+ 0,8	109,4	+ 0,3
		INLAND	110,6	- 1,3	116,0	+ 1,4	114,3	+ 0,3
		AUSLAND	92,2	+10,0	92,2	- 2,0	91,6	+ 0,9
D8	TEXTIL- UND BEKLEIDUNGS- GEBERBE	INSGESAMT	118,1	- 4,2	114,2	+ 1,9	114,4	0
		INLAND	107,3	- 7,1	106,1	+ 0,8	107,0	- 0,2
		AUSLAND	195,1	+ 8,9	173,9	+ 7,7	168,4	+ 1,1
17	TEXTILGEBERBE	INSGESAMT	142,9	+ 4,1	140,9	+ 5,1	138,1	+ 0,6
		INLAND	131,0	- 0,8	131,3	+ 3,0	130,1	+ 0,2
		AUSLAND	210,1	+26,0	196,9	+14,8	183,7	+ 2,1
18.2	HERSTELLUNG VON BEKLEIDUNG (OHNE LEDERBEKLEIDUNG)	INSGESAMT	62,9	-31,6	54,2	-13,6	61,2	- 2,9
		INLAND	59,7	-27,2	54,9	- 8,5	59,9	- 2,3
		AUSLAND	113,1	-54,2	45,8	-56,6	82,4	- 9,5
DC	LEDERGEBERBE	INSGESAMT	47,6	+ 2,6	49,0	+ 1,2	48,7	+ 0,8
		INLAND	48,9	+ 0,8	50,7	0	50,7	+ 0,8
		AUSLAND	39,8	+16,0	37,2	+12,0	35,0	- 0,3
DD	HOLZGEBERBE (OHNE HERSTELLUNG VON MOEBELN)	INSGESAMT	230,7	+20,4	271,3	+ 4,9	270,8	+ 1,7
		INLAND	200,8	+17,4	242,1	+ 6,6	241,7	+ 1,6
		AUSLAND	1724,1	+41,7	1733,7	- 5,7	1721,8	+ 2,5
DE	PAPIER- UND DRUCKGEBERBE	INSGESAMT	163,8	- 0,4	173,7	+ 1,9	171,5	+ 0,5
		INLAND	156,9	- 1,3	166,8	+ 3,2	165,1	+ 0,4
		AUSLAND	193,6	+ 3,1	203,7	- 1,0	198,9	+ 0,9
21	PAPIERGEBERBE	INSGESAMT	179,6	- 6,7	187,3	+ 0,9	187,1	+ 0,2
		INLAND	163,9	-11,1	170,0	+ 2,2	172,5	- 0,1
		AUSLAND	222,9	+ 3,8	236,1	- 0,8	228,0	+ 1,0
21.1	H.V. HOLZSTOFF, ZELLSTOFF, PAPIER, KARTON UND PAPPE	INSGESAMT	124,8	- 9,0	136,6	- 2,0	135,8	+ 1,0
		INLAND	98,0	-19,0	105,3	- 1,7	110,0	+ 0,3
		AUSLAND	188,2	+ 7,4	210,1	- 2,3	196,5	+ 2,1
21.2	PAPIER-, KARTON- UND PAPPEVERARBEITUNG	INSGESAMT	293,6	- 4,5	293,3	+ 4,0	294,2	- 0,5
		INLAND	284,2	- 5,3	288,0	+ 4,8	286,6	- 0,4
		AUSLAND	331,5	- 1,9	318,7	+ 2,7	326,5	- 1,0
22	DRUCKGEBERBE, VERVIEL- FAELTIGUNG VON BESPIELTEN TONTRAEGERN	INSGESAMT	140,1	+14,7	152,9	+ 4,3	147,7	+ 1,0
		INLAND	148,4	+15,7	162,3	+ 4,2	156,0	+ 1,2
		AUSLAND	43,0	-13,8	44,1	+ 3,0	52,4	- 1,3
D6	CHEMISCHE INDUSTRIE	INSGESAMT	96,6	+ 6,4	99,7	+ 1,4	95,7	+ 0,5
		INLAND	93,0	+ 2,6	99,2	+ 2,6	95,7	0
		AUSLAND	106,2	+16,3	101,0	- 1,5	96,3	+ 2,1
24.1	HERSTELLUNG VON CHEMISCHEN GRUNDSTOFFEN	INSGESAMT	82,2	+ 5,8	83,3	+ 2,6	77,9	+ 0,3
		INLAND	80,7	+ 6,9	85,8	+ 4,6	80,9	0
		AUSLAND	86,5	+ 3,5	77,1	- 2,9	70,3	+ 1,3
24.4	HERSTELLUNG VON PHARMA- ZEUTISCHEN ERZEUGNISSEN	INSGESAMT	98,5	+16,8	103,2	+ 0,1	101,2	+ 1,4
		INLAND	104,9	+13,5	110,2	+ 1,4	106,3	+ 1,3
		AUSLAND	82,3	+27,8	86,4	- 6,1	90,6	+ 2,1
DH	HERSTELLUNG VON GUMMI- UND KUNSTSTOFFWAREN	INSGESAMT	364,7	+ 7,6	443,0	+ 5,5	441,0	+ 0,3
		INLAND	372,2	+ 6,2	463,9	+ 5,2	464,3	+ 0,2
		AUSLAND	318,9	+18,9	318,3	+ 9,2	298,7	+ 1,1
25.2	HERSTELLUNG VON KUNST- STOFFWAREN	INSGESAMT	489,2	+11,2	626,8	+ 4,8	628,2	+ 0,3
		INLAND	479,9	+ 9,9	628,4	+ 4,8	630,7	+ 0,2
		AUSLAND	583,0	+23,6	614,7	+ 5,9	602,4	+ 1,1
DI	GLASGEBERBE, KERAMIK, VERARBEITUNG VON STEINEN UND ERDEN	INSGESAMT	193,2	+29,4	244,9	+ 9,7	239,0	+ 1,1
		INLAND	191,8	+28,7	251,8	+ 9,1	247,7	+ 0,9
		AUSLAND	201,0	+33,0	201,5	+13,8	184,2	+ 2,3
26.1	HERSTELLUNG UND VERAR- BEITUNG VON GLAS	INSGESAMT	221,4	+20,7	243,1	+ 4,4	238,3	+ 1,9
		INLAND	216,2	+13,6	242,4	+ 1,8	243,3	+ 1,6
		AUSLAND	244,8	+61,2	246,0	+17,3	215,1	+ 3,7
DJ	METALLERZEUGUNG UND -BE- ARBEITUNG, HERSTELLUNG VON METALLERZEUGNISSEN	INSGESAMT	128,4	- 4,5	152,3	- 0,5	154,6	0
		INLAND	126,8	- 5,7	153,6	+ 0,1	156,2	+ 0,1
		AUSLAND	137,5	+ 1,9	145,0	- 2,7	145,0	- 0,4

1) AUSGEWAHLTE WIRTSCHAFTSZWEIGE (OHNE ERNAHRUNGSGEBERBE UND TABAKVERARBEITUNG).

STBA, FS 4, R 2.2, 2/1997

NEUE LAENDER UND BERLIN-OST

6 INDEX DES UMSATZES FUER DAS VERARBEITENDE GEWERBE
1991=100

6.2 ZEITREIHENANALYSE - BERLINER VERFAHREN (BV 4)
WERTINDEX

WZ93- SCHL.	WIRTSCHAFTSZWEIG		ORIGINALWERT		KALENDER- U. SAISON- BEREINIGTER WERT BERLINER VERFAHREN, VERSION 4		GLATTE KOMPONENTE VERSION 4	
			1997 FEB.	VERAEND. GEGENUEBER! VORJAHRES- MONAT IN %!	1997 FEB.	VERAEND. GEGENUEBER! VORMONAT IN %	1997 FEB.	VERAEND. GEGENUEBER! VORMONAT IN %
27	METALLERZEUGUNG UND -BEARBEITUNG	INSGESAMT INLAND AUSLAND	90,1 80,8 126,4	-10,8 -12,3 - 7,3	99,1 90,7 132,2	- 4,3 - 3,8 - 5,8	102,0 93,9 133,4	- 0,5 - 0,2 - 1,3
27.1	ERZEUGUNG VON ROHEISEN, STAHL UND FERROLEGIE- RUNGEN (EGKS) 1)	INSGESAMT INLAND AUSLAND	79,7 80,3 78,4	-17,6 -11,0 -29,9	86,6 89,4 81,0	- 6,0 - 2,1 -13,9	90,1 91,9 85,9	- 0,4 + 0,7 - 3,0
27.5	GIESSEREIINDUSTRIE	INSGESAMT INLAND AUSLAND	139,5 132,8 199,1	+ 0,3 - 3,1 +26,3	137,7 131,3 196,6	+ 0,5 + 0,6 - 3,0	136,4 130,2 190,2	+ 0,4 + 0,2 + 0,4
28	HERSTELLUNG VON METALL- ERZEUGNISSEN	INSGESAMT INLAND AUSLAND	178,1 178,1 177,9	+ 0,2 - 1,8 +37,0	221,6 224,2 188,9	+ 2,0 + 2,0 + 5,7	223,1 225,9 184,2	+ 0,3 + 0,1 + 2,1
28.1	STAHL- UND LEICHTMETALLBAU	INSGESAMT INLAND AUSLAND	173,2 184,3 50,0	+ 2,4 + 0,9 +141,5	234,8 251,0 55,2	- 0,4 - 0,6 +19,7	243,1 260,1 48,8	+ 0,5 + 0,3 + 4,1
DK	MASCHINENBAU	INSGESAMT INLAND AUSLAND	72,8 78,3 58,0	+ 3,0 + 0,6 +11,8	85,6 91,3 71,1	- 1,7 - 1,2 0	84,0 88,4 71,0	+ 0,6 0 + 1,9
29.1	H.V. MASCHINEN F.D.ERZEUG. U.NUTZG.V. MECHAN.ENERGIE (O. LUFT-, STRASS.FAHRZ.BAU)	INSGESAMT INLAND AUSLAND	65,3 61,7 80,8	- 7,1 -10,3 + 5,2	73,1 69,6 89,5	+ 0,9 + 0,6 - 4,2	70,8 65,5 94,8	- 1,7 - 2,5 + 1,7
29.3	HERSTELLUNG VON LAND- U. FORSTWIRTSCHAFTLICHEN MASCHINEN	INSGESAMT INLAND AUSLAND	16,5 16,9 16,0	-14,9 -43,5 +128,6	21,8 23,6 20,2	-13,8 -20,8 +11,0	22,7 25,1 19,2	+ 0,9 - 2,0 + 4,3
29.4	HERSTELLUNG VON WERK- ZEUGMASCHINEN	INSGESAMT INLAND AUSLAND	105,5 137,1 47,9	+ 5,7 + 0,8 +41,3	122,4 138,7 92,7	- 3,1 - 4,7 - 1,5	124,6 137,5 102,8	+ 1,4 + 0,2 + 4,7
DL	H.V. BUEROMASCH., DATENVERARB. GER.U. -EINRICHTG.; ELEKTROT., FEINMECHANIK U. OPTIK	INSGESAMT INLAND AUSLAND	158,7 147,9 224,5	+13,6 + 8,0 +43,6	176,2 167,4 234,3	+ 6,3 + 6,0 + 9,2	172,3 163,8 225,5	+ 0,6 + 0,1 + 3,2
30	H.V. BUEROMASCHINEN, DATENVERARBEITUNGSGE- RAETEN U. -EINRICHTUNGEN	INSGESAMT INLAND AUSLAND	129,9 127,7 138,1	+57,5 +65,4 +35,5	145,7 141,5 162,0	+ 2,0 + 7,9 - 8,0	146,6 131,5 197,0	+ 3,2 + 2,6 + 4,6
31	HERSTELLUNG VON GERAETEN DER ELEKTRIZITAETSERZEU- GUNG, -VERTEILUNG U.AE.	INSGESAMT INLAND AUSLAND	128,1 126,4 140,9	- 0,9 - 3,8 +23,9	150,4 150,7 149,2	+ 9,3 + 9,7 + 4,6	147,0 147,8 141,7	- 1,0 - 1,4 + 1,7
31.2	HERSTELLUNG VON ELEK- TRIZITAETSERZEUGUNGS- U. -SCHALTEINRICHTUNGEN	INSGESAMT INLAND AUSLAND	108,8 109,4 102,4	-19,4 -20,3 - 6,9	145,5 149,4 108,9	+ 9,2 + 9,9 - 3,6	148,0 151,6 112,9	- 2,7 - 2,9 - 0,4
31.6	HERSTELLUNG VON ELEK- TRISCHEN AUSRUESTUNGEN A.N.G.	INSGESAMT INLAND AUSLAND	166,4 173,4 117,6	- 4,3 - 7,6 +51,0	176,3 185,2 115,0	+ 8,4 + 9,1 - 3,4	172,6 181,2 112,7	- 1,2 - 1,7 + 4,9
32	RUNDFUNK-, FERNSEH- UND NACHRICHTENTECHNIK	INSGESAMT INLAND AUSLAND	224,4 184,1 581,4	+23,6 +21,4 +30,3	224,9 189,9 545,0	+ 2,2 - 1,1 +16,0	220,3 187,4 515,8	+ 2,7 + 2,6 + 3,5
33	MEDIZIN-, MESS-, STEUER- UND REGELUNGSTECHNIK, OPTIK	INSGESAMT INLAND AUSLAND	256,8 237,8 323,3	+26,5 + 9,3 +113,0	276,6 256,4 345,7	+ 5,9 + 1,1 +20,2	263,1 253,6 294,3	+ 1,6 + 0,8 + 3,7
DM	FAHRZEUGBAU	INSGESAMT INLAND AUSLAND	144,1 188,8 65,2	+ 1,7 - 2,0 +26,1	165,2 207,2 93,7	+ 7,2 +13,7 - 8,0	164,4 202,9 96,5	+ 0,6 - 0,5 + 4,8
34	HERSTELLUNG VON KRAFTWAGEN UND KRAFTWAGENTEILEN	INSGESAMT INLAND AUSLAND	330,6 316,4 419,7	- 6,0 -11,6 +33,7	321,5 297,9 465,5	+ 5,7 +10,1 - 9,5	306,9 281,4 453,6	- 1,0 - 2,2 + 3,3
34.1	HERSTELLUNG VON KRAFTWAGEN UND KRAFTWAGENMOTOREN	INSGESAMT INLAND AUSLAND	637,7 497,2 1448,6	-44,8 -57,8 +41,7	611,4 431,4 1642,4	- 7,3 - 2,9 -12,7	672,1 499,0 1639,4	- 7,6 -13,2 + 3,8
35	SONSTIGER FAHRZEUGBAU	INSGESAMT INLAND AUSLAND	53,1 87,3 14,6	+35,8 +42,6 + 2,8	89,6 134,1 40,8	+12,3 +19,0 - 5,3	93,4 137,8 45,0	+ 2,9 + 1,8 + 6,6
35.1	SCHIFFBAU	INSGESAMT INLAND AUSLAND	40,9 97,3 1,8	+243,7 +271,4 0	137,1 259,4 50,6	+56,2 +70,4 +24,3	129,8 260,4 38,5	+ 1,6 + 0,2 + 8,5
35.3	LUFT- UND RAUMFAHRZEUGBAU	INSGESAMT INLAND AUSLAND
36.1	HERSTELLUNG VON MOEBELN	INSGESAMT INLAND AUSLAND	198,2 205,0 138,1	- 7,9 - 8,4 + 0,1	197,8 204,2 142,3	- 1,2 - 1,4 - 0,7	203,8 209,9 151,7	- 0,6 - 0,7 + 1,0

1) EUROPAAEISCHE GEMEINSCHAFT FUER KOHLE UND STAHL.
STBA, FS 4, R 2.2, 2/1997

NEUE LAENDER UND BERLIN-OST

6 INDEX DES UMSATZES FUER DAS VERARBEITENDE GEWERBE
1991=100

6.2 ZEITREIHENANALYSE - BERLINER VERFAHREN (BV 4)
VOLUMENINDEX

WZ93- SCHL.	WIRTSCHAFTSZWEIG		ORIGINALWERT		KALENDER- U. SAISON- BEREINIGTER WERT BERLINER VERFAHREN, VERSION 4		GLATTE KOMponente	
			1997	VERAEND. GEGENUEBER VORJAHRES- MONAT IN %	1997	VERAEND. GEGENUEBER VORMONAT IN %	1997	VERAEND. GEGENUEBER VORMONAT IN %
			FEB.		FEB.		FEB.	
D	VERARBEITENDES GEWERBE 1)	INSGESAMT	122,8	+ 5,0	138,8	+ 2,4	137,7	+ 0,5
		INLAND	127,8	+ 2,6	146,2	+ 3,8	144,6	+ 0,1
		AUSLAND	105,2	+17,5	114,9	- 0,7	114,1	+ 2,1
		VORLEISTUNGSGUETER- PRODUZENTEN	141,6	+ 7,4	156,3	+ 3,3	154,4	+ 0,4
			136,9	+ 5,6	155,2	+ 3,8	154,0	+ 0,2
	161,7	+14,8	161,5	+ 1,5	156,4	+ 1,2		
	INVESTITIONSGUETER- PRODUZENTEN	INSGESAMT	98,1	+ 7,9	118,8	+ 2,7	117,8	+ 0,9
		INLAND	113,4	+ 5,9	136,0	+ 5,3	133,2	+ 0,5
		AUSLAND	56,9	+20,0	74,9	- 2,0	76,8	+ 3,2
	GEBRAUCHSGUETER- PRODUZENTEN	INSGESAMT	199,7	-15,9	198,7	- 2,6	203,9	- 1,4
		INLAND	188,8	-23,2	184,5	- 1,9	190,6	- 2,7
		AUSLAND	265,9	+42,1	284,5	- 5,8	282,7	+ 3,6
	VERBRAUCHSGUETER- PRODUZENTEN	INSGESAMT	101,4	+ 0,3	105,3	+ 0,6	103,9	+ 0,3
		INLAND	104,8	- 1,4	110,0	+ 1,2	108,5	+ 0,3
		AUSLAND	87,8	+ 9,5	87,7	- 2,4	87,2	+ 0,8
DB	TEXTIL- UND BEKLEIDUNGS- GEWERBE	INSGESAMT	114,6	- 4,0	111,1	+ 1,8	111,5	0
		INLAND	104,1	- 6,7	103,0	+ 0,7	104,0	- 0,2
		AUSLAND	189,6	+ 8,5	170,1	+ 7,1	165,9	+ 0,9
17	TEXTILGEWERBE	INSGESAMT	139,5	+ 4,0	137,7	+ 4,6	135,5	+ 0,6
		INLAND	127,9	- 0,6	128,3	+ 2,7	127,4	+ 0,2
		AUSLAND	204,9	+24,7	193,0	+13,7	181,7	+ 1,8
18.2	HERSTELLUNG VON BEKLEIDUNG (OHNE LEDERBEKLEIDUNG)	INSGESAMT	59,3	-31,8	51,1	-13,4	57,7	- 2,9
		INLAND	56,3	-27,3	51,9	- 8,1	56,5	- 2,2
		AUSLAND	106,0	-54,3	43,1	-56,5	77,5	- 9,4
DC	LEDERGEWERBE	INSGESAMT	44,7	+ 1,8	45,9	+ 0,9	45,7	+ 0,7
		INLAND	45,9	+ 0,4	47,5	0	47,6	+ 0,8
		AUSLAND	37,7	+14,6	35,2	+12,1	33,1	- 0,6
DD	HOLZGEWERBE (OHNE HERSTELLUNG VON MOEBELN)	INSGESAMT	225,4	+23,0	262,9	+ 5,2	261,8	+ 1,7
		INLAND	196,3	+20,6	234,6	+ 6,9	239,2	+ 1,6
		AUSLAND	1695,6	+39,6	1695,5	- 5,3	1700,3	+ 2,3
DE	PAPIER- UND DRUCKGEWERBE	INSGESAMT	168,0	+ 5,7	178,6	+ 1,9	177,5	+ 0,7
		INLAND	158,6	+ 3,6	169,1	+ 3,1	168,5	+ 0,5
		AUSLAND	207,4	+13,2	219,7	- 0,5	216,0	+ 1,1
21	PAPIERGEWERBE	INSGESAMT	191,9	+ 1,3	201,5	+ 1,1	202,6	+ 0,4
		INLAND	174,3	- 4,2	182,2	+ 2,4	186,0	+ 0,1
		AUSLAND	240,2	+14,5	256,2	- 0,2	249,3	+ 1,2
21.1	H.V. HOLZSTOFF, ZELLSTOFF, PAPIER, KARTON UND PAPPE	INSGESAMT	145,2	+ 3,6	159,0	- 1,4	160,0	+ 1,3
		INLAND	117,1	- 7,4	126,3	- 0,6	132,8	+ 0,6
		AUSLAND	210,9	+22,4	235,4	- 1,5	223,3	+ 2,2
21.2	PAPIER-, KARTON- UND PAPPEVERARBEITUNG	INSGESAMT	289,2	- 1,0	290,7	+ 4,0	292,3	- 0,4
		INLAND	278,5	- 1,7	283,7	+ 4,9	283,1	- 0,2
		AUSLAND	332,9	+ 1,2	323,0	+ 3,0	331,4	- 0,9
22	DRUCKGEWERBE, VERVIEL- FAELTIGUNG VON BESPIELTEN TONTRAEGERN	INSGESAMT	131,8	+16,9	143,9	+ 4,4	139,2	+ 1,1
		INLAND	139,7	+18,0	153,0	+ 4,2	147,2	+ 1,2
		AUSLAND	38,2	-15,9	38,8	+ 2,6	46,5	- 1,5
DG	CHEMISCHE INDUSTRIE	INSGESAMT	97,6	+ 6,2	100,7	+ 1,8	97,0	+ 0,3
		INLAND	96,1	+ 3,1	102,1	+ 2,9	98,7	- 0,3
		AUSLAND	101,4	+14,8	96,8	- 1,1	92,7	+ 1,9
24.1	HERSTELLUNG VON CHEMISCHEN GRUNDSTOFFEN	INSGESAMT	85,0	+ 5,3	86,1	+ 3,2	81,0	- 0,1
		INLAND	87,4	+ 7,8	92,3	+ 5,1	87,5	- 0,2
		AUSLAND	78,4	- 1,3	69,7	- 2,1	63,8	+ 0,3
24.4	HERSTELLUNG VON PHARMA- ZEUTISCHEN ERZEUGNISSEN	INSGESAMT	94,7	+15,5	99,4	0	97,4	+ 1,4
		INLAND	100,6	+12,3	105,9	+ 1,2	101,9	+ 1,1
		AUSLAND	80,0	+26,8	84,1	- 6,1	88,1	+ 2,1
DH	HERSTELLUNG VON GUMMI- UND KUNSTSTOFFWAREN	INSGESAMT	358,2	+ 8,7	432,4	+ 5,8	430,0	+ 0,2
		INLAND	364,4	+ 7,3	451,3	+ 5,5	451,2	+ 0,1
		AUSLAND	320,6	+19,5	320,0	+ 9,2	301,1	+ 1,0
25.2	HERSTELLUNG VON KUNST- STOFFWAREN	INSGESAMT	479,9	+12,6	611,2	+ 5,1	611,5	+ 0,2
		INLAND	468,5	+11,3	610,2	+ 5,0	611,3	+ 0,1
		AUSLAND	594,1	+23,8	624,4	+ 6,1	611,9	+ 1,0
DI	GLASGEWERBE, KERAMIK, VERARBEITUNG VON STEINEN UND ERDEN	INSGESAMT	187,5	+29,8	236,0	+ 9,2	230,9	+ 1,1
		INLAND	186,2	+28,9	242,7	+ 8,6	239,5	+ 1,0
		AUSLAND	195,3	+35,4	194,7	+13,6	177,2	+ 2,4
26.1	HERSTELLUNG UND VERAR- BEITUNG VON GLAS	INSGESAMT	227,5	+22,4	250,7	+ 4,4	246,1	+ 2,0
		INLAND	223,3	+15,3	251,6	+ 2,0	252,6	+ 1,6
		AUSLAND	246,8	+64,0	245,8	+16,2	215,1	+ 3,8
DJ	METALLERZEUGUNG UND -BE- ARBEITUNG, HERSTELLUNG VON METALLERZEUGNISSEN	INSGESAMT	129,0	- 3,1	152,7	- 1,0	155,6	0
		INLAND	127,0	- 4,2	153,4	- 0,5	156,4	+ 0,1
		AUSLAND	140,4	+ 2,9	149,4	- 3,3	151,2	- 0,4

1) AUSGEWAHLTE WIRTSCHAFTSZWEIGE (OHNE ERNAHRUNGSGEWERBE UND TABAKVERARBEITUNG).

STBA, FS 4, R 2.2, 2/1997

NEUE LAENDER UND BERLIN-OST

6 INDEX DES UMSATZES FUER DAS VERARBEITENDE GEWERBE
1991=100

6.2 ZEITREIHENANALYSE - BERLINER VERFAHREN (BV 4)
VOLUMENINDEX

WZ93- SCHL.	WIRTSCHAFTSZWEIG	ORIGINALWERT			KALENDER- U. SAISON- BEREINIGTER WERT BERLINER VERFAHREN, VERSION 4			GLATTE KOMPONENTE	
		1997 FEB.	VERAEND. GEGENUEBER VORJAHRES- MONAT IN %	1997 FEB.	VERAEND. GEGENUEBER VORMONAT IN %	1997 FEB.	VERAEND. GEGENUEBER VORMONAT IN %		
27	METALLERZEUGUNG UND -BEARBEITUNG	INSGESAMT	95,5	- 7,1	105,7	- 4,7	109,8	- 0,3	
		INLAND	85,9	- 7,8	96,7	- 4,0	100,9	+ 0,1	
		AUSLAND	133,5	- 4,9	141,3	- 6,2	144,6	+ 1,3	
27.1	ERZEUGUNG VON ROHEISEN, STAHL UND FERROLEGIE- RUNGEN (EGKS) 1)	INSGESAMT	89,2	-11,1	97,5	- 6,0	102,1	- 0,1	
		INLAND	90,9	- 3,1	101,3	- 2,3	104,6	+ 1,0	
		AUSLAND	85,5	-25,8	89,7	-13,5	96,2	- 2,5	
27.5	GIESSEREIINDUSTRIE	INSGESAMT	133,5	- 1,3	132,1	+ 0,3	130,8	+ 0,2	
		INLAND	129,9	- 3,3	128,8	+ 0,5	127,6	+ 0,2	
		AUSLAND	165,8	+17,1	163,1	- 2,7	158,8	- 0,3	
28	HERSTELLUNG VON METALL- ERZEUGNISSEN	INSGESAMT	172,4	0	214,2	+ 1,7	215,3	+ 0,2	
		INLAND	172,9	- 1,9	217,3	+ 1,8	218,5	+ 0,1	
		AUSLAND	165,6	+35,8	176,8	+ 5,3	171,6	+ 2,1	
28.1	STAHL- UND LEICHTMETALLBAU	INSGESAMT	169,1	+ 2,3	229,5	- 0,6	238,0	+ 0,5	
		INLAND	180,0	+ 0,8	245,5	- 0,7	254,8	+ 0,4	
		AUSLAND	48,7	+142,3	53,8	+19,6	47,7	+ 4,1	
DK	MASCHINENBAU	INSGESAMT	66,1	+ 2,0	77,7	- 2,0	76,1	+ 0,4	
		INLAND	70,8	- 0,1	82,6	- 1,4	79,9	0	
		AUSLAND	53,5	+10,3	65,5	- 0,5	65,3	+ 1,7	
29.1	H.V. MASCHINEN F.D.ERZEUG. U.NUTZG.V.MECHAN.ENERGIE (O.LUFT-, STRASS.FAHRZ.BAU)	INSGESAMT	57,6	- 8,6	64,6	- 1,2	62,4	- 1,7	
		INLAND	54,5	-11,5	61,6	+ 0,8	57,7	- 2,7	
		AUSLAND	71,7	+ 3,8	79,5	- 4,4	84,2	+ 1,8	
29.3	HERSTELLUNG VON LAND- U. FORSTWIRTSCHAFTLICHEN MASCHINEN	INSGESAMT	14,2	-15,0	18,9	-13,7	19,6	+ 0,5	
		INLAND	14,3	-44,1	20,2	-20,5	21,3	- 1,8	
		AUSLAND	14,0	+125,8	17,9	+10,5	17,0	+ 4,9	
29.4	HERSTELLUNG VON WERK- ZEUGMASCHINEN	INSGESAMT	96,0	+ 4,6	111,5	- 3,5	113,6	+ 1,3	
		INLAND	124,8	- 0,1	126,4	- 5,0	125,2	+ 0,1	
		AUSLAND	43,6	+39,3	84,7	- 1,7	93,9	+ 4,6	
DL	H.V.BUEROMASCH.,DATENVERARB. GER.U.-EINRICHTG.;ELEKTROT., FEINMECHANIK U. OPTIK	INSGESAMT	159,3	+15,7	176,5	+ 6,1	173,0	+ 0,9	
		INLAND	148,5	+10,6	167,2	+ 6,0	163,4	+ 0,3	
		AUSLAND	225,5	+42,5	236,7	+ 8,8	231,7	+ 3,3	
30	H.V. BUEROMASCHINEN, DATENVERARBEITUNGSGE- RAETEN U. -EINRICHTUNGEN	INSGESAMT	149,4	+61,7	168,8	+ 2,3	172,8	+ 3,6	
		INLAND	143,7	+74,0	159,0	+ 8,7	148,2	+ 3,1	
		AUSLAND	170,8	+32,3	203,8	- 7,9	253,8	+ 4,7	
31	HERSTELLUNG VON GERAETEN DER ELEKTRIZITAETSERZEU- GUNG, -VERTEILUNG U.AE.	INSGESAMT	122,2	+ 0,8	143,4	+ 9,5	139,7	- 0,9	
		INLAND	120,8	- 1,9	143,9	+10,1	140,6	- 1,3	
		AUSLAND	132,5	+23,9	140,6	+ 4,6	133,3	+ 1,7	
31.2	HERSTELLUNG VON ELEK- TRIZITAETSVERTEILUNGS- U. -SCHALTEINRICHTUNGEN	INSGESAMT	97,5	-20,4	130,5	+ 9,3	132,6	- 2,9	
		INLAND	97,9	-21,3	133,9	+10,0	135,7	- 3,0	
		AUSLAND	93,0	- 8,5	98,7	- 4,0	102,4	- 0,5	
31.6	HERSTELLUNG VON ELEK- TRISCHEN AUSRUESTUNGEN A.N.G.	INSGESAMT	151,1	- 4,3	159,9	+ 7,8	156,5	- 1,1	
		INLAND	157,5	- 7,5	167,9	+ 8,5	164,3	- 1,6	
		AUSLAND	106,4	+48,8	104,1	- 3,9	102,4	+ 4,8	
32	RUNDFUNK-, FERNSEH- UND NACHRICHTENTECHNIK	INSGESAMT	251,6	+23,7	252,5	+ 2,7	247,2	+ 2,7	
		INLAND	211,8	+21,4	218,4	- 0,4	215,2	+ 2,5	
		AUSLAND	604,1	+31,6	565,0	+16,7	533,4	+ 3,6	
33	MEDIZIN-, MESS-, STEUER- UND REGELUNGSTECHNIK, OPTIK	INSGESAMT	232,3	+25,4	250,7	+ 5,8	238,2	+ 1,6	
		INLAND	212,8	+ 7,7	230,0	+ 0,9	227,5	+ 0,7	
		AUSLAND	300,4	+111,3	321,4	+20,1	273,4	+ 3,7	
DM	FAHRZEUGBAU	INSGESAMT	135,3	+ 2,5	155,2	+ 7,1	154,0	+ 0,7	
		INLAND	177,7	- 0,8	195,4	+13,5	190,8	- 0,4	
		AUSLAND	60,3	+24,1	86,7	- 8,3	89,0	+ 4,7	
34	HERSTELLUNG VON KRAFTWAGEN UND KRAFTWAGENTEILEN	INSGESAMT	308,7	- 5,2	301,1	+ 5,8	286,5	- 0,9	
		INLAND	298,1	-10,3	279,8	+10,2	263,1	- 2,0	
		AUSLAND	388,2	+30,9	431,5	- 9,8	426,6	+ 3,2	
34.1	HERSTELLUNG VON KRAFTWAGEN UND KRAFTWAGENMOTOREN	INSGESAMT	572,2	-44,9	552,2	- 7,3	603,9	- 7,5	
		INLAND	440,8	-58,0	384,5	- 2,4	441,3	-13,4	
		AUSLAND	1328,8	+37,9	1511,0	-13,1	1511,2	+ 3,7	
35	SONSTIGER FAHRZEUGBAU	INSGESAMT	50,6	+35,3	84,7	+11,7	88,3	+ 3,0	
		INLAND	83,5	+41,8	127,4	+18,1	130,6	+ 1,9	
		AUSLAND	13,5	+ 2,3	37,5	- 5,3	40,9	+ 6,5	
35.1	SCHIFFBAU	INSGESAMT	37,8	+246,8	127,7	+55,5	120,4	+ 1,5	
		INLAND	89,8	+271,1	240,6	+69,9	240,9	+ 0,2	
		AUSLAND	1,7	0	47,6	+23,6	36,1	+ 8,4	
35.3	LUFT- UND RAUMFAHRZEUGBAU	INSGESAMT	
		INLAND	
		AUSLAND	
36.1	HERSTELLUNG VON MOEBELN	INSGESAMT	171,8	- 9,4	171,2	- 1,6	176,6	- 0,7	
		INLAND	177,6	-10,0	176,7	- 1,7	181,8	- 0,9	
		AUSLAND	120,9	- 1,1	124,1	- 0,7	132,3	+ 0,9	

1) EUROPAEISCHE GEMEINSCHAFT FUER KOHLE UND STAHL.
STBA,FS 4,R 2.2, 2/1997

Fachserie 4: Produzierendes Gewerbe

Reihe 1: Zusammenfassende Daten für das Produzierende Gewerbe (vorgesehen)

Reihe 2: Indizes für das Produzierende Gewerbe

Reihe 2.1: Indizes der Produktion und Produktion ausgewählter Erzeugnisse im Produzierenden Gewerbe

Monatlich (etwa 7 Wochen nach dem Berichtszeitraum): Index der Produktion für das Produzierende Gewerbe sowie vierteljährliche Produktionsindizes nach Wirtschaftszweigen. Außerdem für ca. 1 000 ausgewählte Erzeugnisse absolute Produktionszahlen.

Reihe 2.2: Auftragseingang und Umsatz im Verarbeitenden Gewerbe – Indizes –

Monatliche Indexberechnung für Inland, Ausland und Insgesamt nach Wirtschaftszweigen (vorläufige Ergebnisse ca. 8 Wochen nach dem Berichtszeitraum, endgültige Ergebnisse im Folgebericht).

Reihe 3: Produktion im Produzierenden Gewerbe

Reihe 3.1: Produktion im Produzierenden Gewerbe

Vierteljährliche und *jährliche* Darstellung der Produktion von rd. 6 400 Gütern (Menge und Wert) und ergänzende Angaben aus der Preisstatistik.

Reihe 3. S.1: Produktion im Produzierenden Gewerbe in den neuen Bundesländern 3. und 4. Vierteljahr 1990

Reihe 3.2: Struktur der Produktion im Produzierenden Gewerbe

Jährliche Darstellung der Produktion von rd. 1 100 Güterklassen nach der Herkunft aus den Wirtschaftszweigen.

Reihe 4: Bergbau und Verarbeitendes Gewerbe

Beschäftigung, Umsatz und Investitionen der Unternehmen

Reihe 4.1.1: Beschäftigung, Umsatz und Energieversorgung der Unternehmen und Betriebe im Bergbau und im Verarbeitenden Gewerbe

Monatsbericht (etwa 9 Wochen nach dem Berichtszeitraum): Unternehmen, Betriebe und fachliche Betriebsteile in wirtschaftssystematischer Gliederung und nach Ländern (für Bergbau und Verarbeitendes Gewerbe insgesamt). **Für Unternehmen:** Zahl der Einheiten, Beschäftigte, Lohn- und Gehaltssumme, Umsatz. **Für Betriebe:** zusätzlich Zahl der Angestellten und Arbeiter, geleistete Arbeiterstunden und Energieversorgung; **für fachliche Betriebsteile:** Zahl der Einheiten und der Beschäftigten sowie Umsatz.

Jahresergebnisse werden in einem gesonderten Jahresbericht veröffentlicht.

Reihe 4.1.2: Betriebe, Beschäftigte und Umsatz im Bergbau und im Verarbeitenden Gewerbe nach Beschäftigtengrößenklassen

Jährlich für September Ergebnisse für Betriebe nach Beschäftigtengrößenklassen (Betriebe, Beschäftigte und Umsatz in wirtschaftssystematischer Gliederung; Länderergebnisse für Bergbau und Verarbeitendes Gewerbe insgesamt).

Reihe 4.1.3: Regionale Verteilung der Betriebe im Bergbau und im Verarbeitenden Gewerbe und deren Beschäftigte

Alle 4 Jahre: Anzahl der Betriebe und deren Beschäftigte in wirtschaftssystematischer und regionaler Gliederung (bis einschl. Kreise).

Reihe 4.1.4: Beschäftigte und Umsatz der Betriebe im Bergbau und im Verarbeitenden Gewerbe nach Bundesländern

Jährlicher Bericht.

Reihe 4.1.5: Fachliche Unternehmensteile im Bergbau und im Verarbeitenden Gewerbe

Jährlich: Anzahl der fachlichen Unternehmensteile und deren Beschäftigte, Produktionswert, Umsatz, Löhne und Gehälter sowie der Census-Value-Added in wirtschaftssystematischer Gliederung.

Reihe 4.2: Beschäftigte, Umsatz und Investitionen der Unternehmen und Betriebe im Bergbau und im Verarbeitenden Gewerbe - Investitionen -

Jährlicher Vorbericht mit vorläufigen Unternehmens- und Betriebsergebnissen der Investitionserhebung. Die endgültigen Ergebnisse erscheinen in tieferer systematischer Gliederung in den Reihen:

Reihe 4.2.1: Beschäftigte, Umsatz und Investitionen der Unternehmen und Betriebe im Bergbau und im Verarbeitenden Gewerbe

Jährlich: Beschäftigte, Umsatz, Investitionen, Lagerbestände, Zugänge an vermieteten Sachanlagen und Aufwendungen für gemietete und gepachtete Sachanlagen (jeweils nach Wirtschaftszweigen und Beschäftigten- und Umsatzgrößenklassen).

Reihe 4.2.3: Konzentrationsstatistische Daten für den Bergbau und das Verarbeitende Gewerbe sowie das Baugewerbe

2-jährlich: Konzentrationsraten und -koeffizienten für Unternehmen und Betriebe des Bergbaus und des Verarbeitenden Gewerbes sowie des Baugewerbes.

Reihe 4.2.4: Material- und Wareneingang im Bergbau und im Verarbeitenden Gewerbe

4-jährlich: Material- und Wareneingang der Unternehmen des Bergbaus und des Verarbeitenden Gewerbes nach Warenarten und Wirtschaftszweigen.

Reihe 4.3: Kostenstruktur der Unternehmen im Bergbau und im Verarbeitenden Gewerbe

Jährlich: Beschäftigte, Bestandteile der Gesamtleistung, wichtige Kostenarten sowie Kosten- und Leistungsstruktur (Gliederung: wirtschaftssystematisch sowie nach Beschäftigten- und z. T. nach Bruttoproduktionswertgrößenklassen). Für die einzelnen Bereiche erscheinen die Veröffentlichungen unter dem Titel:

Reihe 4.3.1: Kostenstruktur der Unternehmen im Bergbau, Grundstoff- und Produktionsgütergewerbe

Reihe 4.3.2: Kostenstruktur der Unternehmen im Investitionsgüter produzierenden Gewerbe

Reihe 4.3.3: Kostenstruktur der Unternehmen im Verbrauchsgüter produzierenden Gewerbe und im Nahrungs- und Genussmittelgewerbe

Reihe 4. S. 2: Schätzung des Nettoproduktionswertes im Bergbau und im Verarbeitenden Gewerbe 1991 (Zensus) – Regionale und sektorale Verflechtung der Unternehmen und Betriebe -

Reihe 5: Baugewerbe

Reihe 5.1: Beschäftigung, Umsatz und Gerätebestand der Betriebe im Baugewerbe

Jährliche Ergebnisse der zur Jahresmitte durchgeführten Erhebung nach Wirtschaftszweigen und Beschäftigtengrößenklassen z. T. in regionaler Gliederung bis zu Kreisen.

Reihe 5.2: Beschäftigung, Umsatz und Investitionen der Unternehmen im Baugewerbe

Jährlich: Beschäftigte, Bruttolohn- und -gehaltssumme, Jahresbauleistung, Umsatz und Investitionen nach Wirtschaftszweigen, Beschäftigten und Umsatzgrößenklassen (Bauhauptgewerbe: 20 Beschäftigte und mehr, Ausbaugewerbe: 10 Beschäftigte und mehr).

Reihe 5.3: Kostenstruktur der Unternehmen im Baugewerbe

Jährlich: Kosten- und Leistungsgrößen im Bauhaupt- und Ausbaugewerbe nach Wirtschaftszweigen, Beschäftigten- und Bruttoproduktionswertgrößenklassen. Unternehmen (mit 20 Beschäftigten und mehr).

Fortsetzung siehe folgende Seite

Reihe 5.S.1: Beschäftigung, Umsatz und Gerätebestand der Betriebe im Baugewerbe nach der Klassifikation der Wirtschaftszweige, Ausgabe 1993 (WZ 93) – 1995 –

In diesem Sonderheft werden erstmalig Ergebnisse der zur Jahresmitte 1995 durchgeführten Jahrerhebung in der Gliederung nach der WZ 93 vorgelegt. Diese WZ 93 basiert auf der EU-einheitlichen Zweigklassifikation NACE Rev. 1.

Die Ergebnisse sind nach Wirtschaftszweigen und Beschäftigten-größenklassen dargestellt, z. T. auch in regionaler Gliederung bis zu den Kreisen. Die qualitativen und quantitativen Veränderungen gegenüber der bisher in der Bundesrepublik angewandten Zweig-systematik „SYPRO“ werden erläutert.

Reihe 6: Energie und Wasserversorgung

Reihe 6.1: Beschäftigung, Umsatz, Investitionen und Kostenstruktur der Unternehmen in der Energie- und Wasserversorgung

Jährlich (auch für fachliche Unternehmensteile): Beschäftigte, Arbeiterstunden, Löhne und Gehälter, Umsätze, Lagerbestände und Investitionen nach Wirtschaftszweigen und -bereichen sowie nach Beschäftigten- und Umsatzgrößenklassen. Außerdem Brutto- und Nettoproduktionswert, Brutto- und Nettowertschöpfung, Materialverbrauch und Wareneinsatz sowie Kosten nach Kostenarten.

Reihe 6.2 und 6.3 unbesetzt

Reihe 6.4: Stromerzeugungsanlagen der Betriebe im Bergbau und im Verarbeitenden Gewerbe

Jährlich: Betriebe mit Stromerzeugungsanlagen nach Wirtschaftszweigen und Ländern; Leistung und Belastung der Stromerzeugungsanlagen sowie Verbrauch an Brennstoffen für die Elektrizitätserzeugung.

Reihe 7: Handwerk

Reihe 7.1: Beschäftigte und Umsatz im Handwerk

Vierteljährlich: Beschäftigte und Umsatz in ausgewählten Gewerbebranchen. Saisonbereinigte Zahlen, Regionalangaben und weitere Strukturdaten wie Ausbildungsverhältnisse, Arbeiterverdienste und Insolvenzen im Handwerk.

Reihe 8: Fachstatistiken

Reihe 8.1: Eisen- und Stahl (Eisenerzbergbau, eisen-schaffende Industrie, Eisen-, Stahl- und Tempergießerei)¹⁾

Monatlicher Vorbericht und Monatsbericht über wesentliche Entwicklungstendenzen. Der *Vierteljahresbericht* gibt Überblick über Struktur und Entwicklung der entsprechenden Bereiche, auch im Ausland.

Reihe 8.2: Düngemittelversorgung

Vierteljährlicher und *jährlicher* Bericht mit Angaben über den Inlandsabsatz nach Ländern und Düngesorten sowie Nährstoffgehalten.

Reihe S: Sonderbeiträge

Reihe S.6: Material- und Wareneingang im Baugewerbe 1982

Reihe S.8: Düngemittelerzeugung und -versorgung 1950/51 bis 1986/87

Reihe S.9: Konzentrationsstatistische Daten für den Bergbau und das Verarbeitende Gewerbe 1954 bis 1982

Reihe S.12: Dienstleistungen im Produzierenden Gewerbe 1988 – Ergebnisse einer Testerhebung –

Reihe S.13: Gegenüberstellung der Produktion im Produzierenden Gewerbe nach den Systematischen Güterverzeichnissen für Produktionsstatistiken (GP) von 1989 und 1982

Reihe S.14: Neuberechnung der Auftragseingangs- und Umsatzindizes für das Verarbeitende Gewerbe sowie der Auftragseingangs- und Auftragsbestandsindizes für das Bauhauptgewerbe auf Basis 1991

Reihe S.15: Neuberechnung der Produktionsindizes auf Basis 1991

Einzelveröffentlichungen

Zensus im Produzierenden Gewerbe 1979 (7 Hefte)

Handwerkszählung vom 31. März 1995

Die Handwerkszählung 1995 war die erste Totalerhebung in diesem Bereich seit 18 Jahren. Gleichzeitig war sie die erste Zählung des Handwerks, die im wiedervereinigten Deutschland durchgeführt wurde. Nach der Auswertung dieser Erhebung liegen nunmehr wieder aktuelle und zuverlässige Strukturdaten über diesen wichtigen Bereich des deutschen Mittelstandes vor. Damit konnte eine bedeutende Datenlücke geschlossen werden. So zeigte die Zählung u.a., daß das Handwerk einen wesentlich größeren Stellenwert besitzt, als die bisherigen Daten vermuten ließen. In der öffentlichen Diskussion ist dies bereits auf eine breite Resonanz gestoßen.

Die Ergebnisse der Handwerkszählung 1995 werden in insgesamt drei Sonderheften innerhalb der Fachserie 4 veröffentlicht:

Heft 1: Ergebnisse für Unternehmen und Nebenbetriebe nach Gewerbebranchen

Enthält u.a. Angaben über Beschäftigte, Umsatz, Umsatzarten und Absatzrichtung nach Beschäftigten- und Umsatzgrößenklassen, Daten über Beschäftigte und Umsatz nach Ländern sowie Ergebnisse der Handwerkszählungen 1977 und 1995 im Zeitvergleich.

Heft 2: Ergebnisse für Unternehmen und Nebenbetriebe nach Gewerbebranchen

– Beschäftigte nach ihrer Stellung im Unternehmen, Löhne, Gehälter und gesetzliche Sozialkosten

Enthält u.a. Angaben über Beschäftigte nach ihrer Stellung im Unternehmen, Umsatz, Löhne, Gehälter und gesetzliche Sozialkosten nach Beschäftigten- und Umsatzgrößenklassen.

Heft 3: Ergebnisse für Unternehmen und Nebenbetriebe nach ausgewählten Wirtschaftszweigen der Klassifikation der Wirtschaftszweige, Ausgabe 1993

Enthält u.a. Angaben über Beschäftigte nach ihrer Stellung im Unternehmen, Umsatz, Umsatzarten, Absatzrichtung, Löhne, Gehälter und gesetzliche Sozialkosten nach Beschäftigten- und Umsatzgrößenklassen.

„Ausgewählte Zahlen für die Bauwirtschaft“

Monatliche Querschnittsveröffentlichung mit den Hauptteilen Bau-gewerbe und Bautätigkeit sowie mit ausgewählten Daten aus zahl-reichen anderen Sachgebieten.

„Ausgewählte Zahlen zur Energiewirtschaft“

Monatliche und jährliche Querschnittsveröffentlichungen über Auf-kommen und Verwendung von festen, flüssigen und gasförmigen Brennstoffen sowie Elektrizität. Preisindizes und Preise für ausge-wählte Energiearten. Beschäftigung der Betriebe in der Energie- und Wasserversorgung, Mineralölsteuern, Klimadaten.

Klassifikationen

Klassifikation der Wirtschaftszweige mit Erläuterungen, Ausgabe 1993

Systematik der Wirtschaftszweige mit Betriebs- und ähnlichen Be-nennungen, Ausgabe 1979

Alphabetisches Verzeichnis der Betriebs- und ähnlichen Benen-nungen zur Systematik der Wirtschaftszweige, Ausgabe 1988

Systematisches Güterverzeichnis für Produktionsstatistiken, Aus-gabe 1995

¹⁾ Erhältlich bei: Statistisches Bundesamt, Außenstelle Düsseldorf, Hüttenstraße 5 a, 40215 Düsseldorf.



**Statistisches Bundesamt
Gustav-Stresemann-Ring 11
65189 Wiesbaden**

Veröffentlichungen und Prospekte sind durch den Verlag METZLER-POESCHEL, Verlagsauslieferung Hermann Leins, Postfach 11 52, 72125 Kusterdingen, erhältlich.