


Statistisches Bundesamt

Produzierendes Gewerbe



Fachserie 4

Reihe 2.2

Auftragseingang und Umsatz im Verarbeitenden Gewerbe

— Indizes —

November 1996

Statistisches Bundesamt
Statistisches Bundesamt

**METZLER
POESCHEL**



Weitere Informationen zu dieser Veröffentlichung können direkt beim Statistischen Bundesamt erfragt werden:
Gruppe IV A, Telefon: 06 11 / 75 - 24 93 / 28 06 oder Fax: 06 11 / 70 22 54

STATIS-BUND

Im Statistischen Informationssystem des Bundes (STATIS-BUND) sind rund 1,5 Mill. ausgewählte statistische Zeitreihen gespeichert. Alle Zeitreihen können via Mailbox, auf Diskette oder Magnetband bezogen werden. Die Indizes des Auftrags-
eingangs und des Umsatzes für das Verarbeitende Gewerbe und des Auftrags-
eingangs und Auftragsbestands für das Bauhauptgewerbe sind als Originalwerte, als kalender- und saisonbereinigte Werte sowie als glatte Komponente als Zeit-
reihen im Statistischen Informationssystem gespeichert.

Fachliche Beratung: 06 11 / 75 - 27 16 und 22 56.

Mailbox: 06 11 / 75 - 29 20 · Technische Rückfragen: 06 11 / 75 - 32 84.

T-ONLINE / BILDSCHIRMTEXT

Ausgewählte Tabellen und Grafiken bietet das Statistische Bundesamt über T-ONLINE / BILDSCHIRMTEXT an. Die Informa-
tionsseiten sind in T-ONLINE mit * 48484# abrufbar, ebenso wie die Bestellung von Veröffentlichungen und die Übermittlung
von Anfragen. Ausgewählte Indizes des Auftrags-
eingangs und des Umsatzes für das Verarbeitende Gewerbe verbreitet
das Statistische Bundesamt mit seinen BRANCHENINDIKATOREN aktuell über Bildschirmtext. Die Seiten sind mit
*4848460# direkt abrufbar.

Herausgeber: Statistisches Bundesamt, Wiesbaden



Informationen: Statistisches Bundesamt
Allgemeiner Auskunftsdienst
65180 Wiesbaden
• Telefon: 06 11 / 75 - 24 05
• Telefax: 06 11 / 75 33 30
• T-Online (Btx): * 48484#
• Internet: <http://www.statistik-bund.de>

Zweigstelle Berlin
Postfach 276, 10124 Berlin
• Telefon: 030 / 23 24 68 66
• Telefax: 030 / 23 24 68 72

Verlag: Metzler-Poeschel, Stuttgart

Verlagsauslieferung: Hermann Leins GmbH & Co. KG
Postfach 11 52
72125 Kusterdingen
Telefon: 0 70 71 / 93 53 50
Telefax: 0 70 71 / 3 36 53

Erscheinungsfolge: monatlich

Erschienen im Januar 1997

Preis: DM 23,90

Bestellnummer: 2040220 - 96111

© Statistisches Bundesamt, Wiesbaden 1997

Alle Rechte vorbehalten. Es ist insbesondere nicht gestattet, ohne ausdrückliche Genehmigung des Statistischen Bundes-
amtes diese Veröffentlichung oder Teile daraus für gewerbliche Zwecke zu übersetzen, zu vervielfältigen, auf Mikrofilm/
-fiche zu verfilmen oder in elektronische Systeme einzuspeichern.

Recyclingpapier aus 100 % Altpapier.

Statist. Bundesamt - Bibliothek



13-05537

Inhalt

	Seite
Textteil	
1 Einführung	5
Schaubilder	
Auftragseingang und Umsatz im Verarbeitenden Gewerbe	6
Tabellentell	
Deutschland	
1 Index des Auftragseingangs für das Verarbeitende Gewerbe	
1.1 Originalwert	
Wertindex	8
Volumenindex	28
1.2 Zeitreihenanalyse - Berliner Verfahren (BV 4)	
Wertindex	48
Volumenindex	50
2 Index des Umsatzes für das Verarbeitende Gewerbe	
2.1 Originalwert	
Wertindex	52
Volumenindex	72
2.2 Zeitreihenanalyse - Berliner Verfahren (BV 4)	
Wertindex	92
Volumenindex	94
Früheres Bundesgebiet	
3 Index des Auftragseingangs für das Verarbeitende Gewerbe	
3.1 Originalwert	
Wertindex	96
Volumenindex	100
3.2 Zeitreihenanalyse - Berliner Verfahren (BV 4)	
Wertindex	104
Volumenindex	106
4 Index des Umsatzes für das Verarbeitende Gewerbe	
4.1 Originalwert	
Wertindex	108
Volumenindex	112
4.2 Zeitreihenanalyse - Berliner Verfahren (BV 4)	
Wertindex	116
Volumenindex	118

Neue Länder und Berlin-Ost

5	Index des Auftragseingangs für das Verarbeitende Gewerbe	
5.1	Originalwert	
	Wertindex	120
	Volumenindex	124
5.2	Zeitreihenanalyse - Berliner Verfahren (BV 4)	
	Wertindex	128
	Volumenindex	130
6	Index des Umsatzes für das Verarbeitende Gewerbe	
6.1	Originalwert	
	Wertindex	132
	Volumenindex	136
6.2	Zeitreihenanalyse - Berliner Verfahren (BV 4)	
	Wertindex	140
	Volumenindex	142

Die Angaben für Deutschland beziehen sich auf die Bundesrepublik Deutschland nach dem Gebietsstand seit dem 03.10.1990.

Die Angaben für das frühere Bundesgebiet beziehen sich auf die Bundesrepublik Deutschland nach dem Gebietsstand bis zum 03.10.1990; sie schließen Berlin-West ein.

Die Angaben für die neuen Länder und Berlin-Ost beziehen sich auf die Länder Brandenburg, Mecklenburg-Vorpommern, Sachsen, Sachsen-Anhalt und Thüringen sowie auf Berlin-Ost.

Bei Veränderungsraten größer/gleich 10 000 % werden aus technischen Gründen 9 999,9 % ausgewiesen.

Zeichenerklärung

- . = aus Gründen der Geheimhaltung von Einzelangaben nicht veröffentlicht, aber im Gesamtindex enthalten
- = nichts vorhanden

Abkürzungen bei den Kurzbezeichnungen der Wirtschaftszweige

A.	= aus	H.V.	= Herstellung von
A.N.G.	= anderweitig nicht genannt	KONSTRUKTIONST.	= Konstruktionsteilen
BEARB.	= Bearbeitung	MECHAN.	= mechanischer
BERUFSKL.	= Berufskleidung	MOT.	= Motoren
BUEROMASCH.	= Büromaschinen	NE-	= Nichteisen-
D.	= der/die	NUTZG.	= Nutzung
DATENVERARB. GER.	= Datenverarbeitungsgeräten	O.	= ohne
U.-EINRICHTG.	= und -einrichtungen	PHARM.	= pharmazeutischen
EINSCHL.	= einschließlich	PULVERM.	= pulvermetallurgischen
EINR.	= Einrichtungen	SONST.	= sonstigen/sonstiger
ELEKTR.	= elektrischen	STRASS.FAHRZ.BAU	= Straßenfahrzeugbau
ELEKTROT.	= Elektrotechnik	TECHN.GLASW.	= technische Glaswaren
ERZ./ERZEUGN.	= Erzeugnisse	U.	= und
ERZEUG.	= Erzeugung	U.AE.	= und ähnliche
F.	= für	V.	= von
FERROLEG.	= Ferrolegierung	VERAEND.	= Veränderung
FORSTWIRTSCH.	= forstwirtschaftlichen	VERARB.	= Verarbeitung
GER.	= Geräten	VERBIND.	= Verbindung
GEW.	= gewalzten	VERPACKUNGSM.	= Verpackungsmitteln
GEWERBL.	= gewerbliche	VERSCHL.	= Verschluß

Einführung

Auftragseingangsindizes für das Verarbeitende Gewerbe sind **F r ü h i n d i k a t o r e n** zur Analyse der Konjunktorentwicklung in den Bereichen des Produzierenden Gewerbes. Mit Berichtsmont Januar 1995 sind die Indizes auf das Basisjahr 1991 = 100 umgestellt worden.

Rechtsgrundlagen für die Datenerhebung sind:

- Gesetz über die Statistik im Produzierenden Gewerbe (ProdGewG) in der Fassung der Bekanntmachung vom 30. Mai 1980 (BGBl. I S. 641) in Verbindung mit Artikel 3 § 1 der Statistikanpassungsverordnung vom 26. März 1991 (BGBl. I S. 846).
- Artikel 2 § 3 der Verordnung zur Änderung statistischer Rechtsvorschriften (Statistikbereinigungsverordnung) vom 14. September 1984 (BGBl. I S. 1247).
- Gesetz über die Statistik für Bundeszwecke (Bundesstatistikgesetz - BStatG) vom 22. Januar 1987 (BGBl. I S. 462, 565) geändert durch Artikel 6 Abs. 36 des Gesetzes vom 27. Dezember 1993 (BGBl. I S. 2378).

Die Erhebung der Daten erfolgt durch die Statistischen Landesämter, die Indexberechnungen werden vom Statistischen Bundesamt durchgeführt.

Die Darstellung der Methoden der Indexberechnung ist in der Zeitschrift "Wirtschaft und Statistik", Heft 3/1995, S. 181 ff erschienen. Rückgerechnete Ergebnisse für den Berichtszeitraum 1991 bis 1993 sind in einem Sonderheft der Fachserie 4, Reihe S. 14, veröffentlicht.

Indizes des Auftragseingangs und des Umsatzes für das Verarbeitende Gewerbe

Auftragseingang und Umsatz im Verarbeitenden Gewerbe werden im Rahmen des Monatsberichts für Betriebe im Verarbeitenden Gewerbe (einschl. Bergbau und Gewinnung von Steinen und Erden) erhoben. Der Berichtskreis umfaßt Betriebe des Verarbeitenden Gewerbes (einschl. Bergbau und Gewinnung von Steinen und Erden) von Unternehmen des Produzierenden Gewerbes mit im allgemeinen 20 oder mehr Beschäftigten sowie Betriebe des Verarbeitenden Gewerbes (einschl. Bergbau und Gewinnung von Steinen und Erden) mit im allgemeinen 20 oder mehr Beschäftigten von Unternehmen außerhalb des Produzierenden Gewerbes. Auftragseingang und Umsatz werden in der Gliederung der "Klassifikation der Wirtschaftszweige, Ausgabe 1993 (WZ 93)" nach fachlichen Betriebsteilen erfaßt und ausgewertet.

Auftragseingang ist definiert als der Wert (ohne Umsatzsteuer) aller im Berichtsmonat vom Betrieb fest akzeptierten Aufträge auf Lieferung selbst hergestellter oder in Lohnarbeit gefertigter Erzeugnisse.

Umsatz ist der Wert (ohne Umsatzsteuer) aller im Berichtsmonat abgerechneten Lieferungen und Leistungen an Dritte.

Die Indizes werden in jeweiligen Preisen als Wertindizes und preisbereinigt als Volumenindizes berechnet. Zur Ermittlung der Volumenindizes aus den Wertindizes werden Erzeugerpreisindizes für gewerbliche Produkte (Inlands-Auftragseingang und -Umsatz) sowie Preisindizes für die Ausfuhr (Auslands-Auftragseingang und -Umsatz) verwendet.

HINWEIS

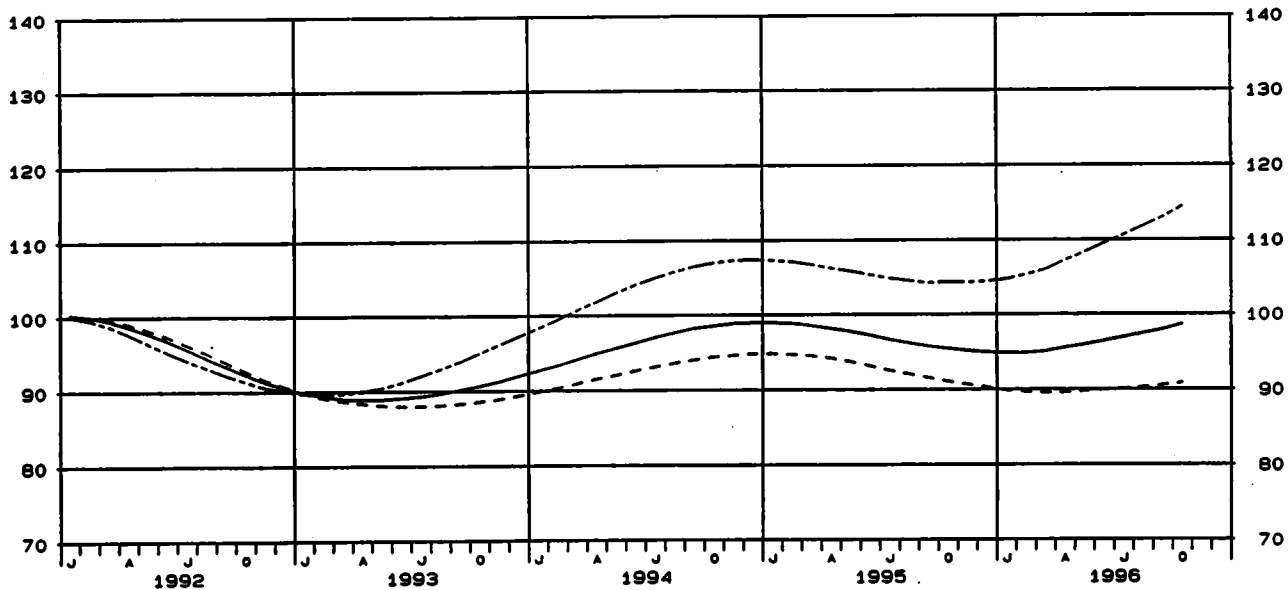
Durch die Einführung der den Erhebungen der kurzfristigen Statistiken im Produzierenden Gewerbe zugrundeliegenden "Klassifikation der Wirtschaftszweige, Ausgabe 1993 (WZ 93)" ab Berichtsmont Januar 1995 kann der Vergleich mit den Ergebnissen der vorhergehenden Berichtszeiträume beeinträchtigt sein.

Die Schätzung der voraussichtlichen Korrekturen der vorläufigen Indizes kann bis auf weiteres nicht durchgeführt werden. Erst wenn über einen längeren Zeitraum diese Korrekturen in der Abgrenzung der neuen Wirtschaftszweigklassifikation vorliegen, verfügt das Verfahren wieder über eine ausreichende Schätzgrundlage.

DEUTSCHLAND
AUFTRAGSEINGANG IM VERARBEITENDEN GEWERBE
VOLUMENINDEX 1991 = 100

GLATTE KOMPONENTE (BV 4)

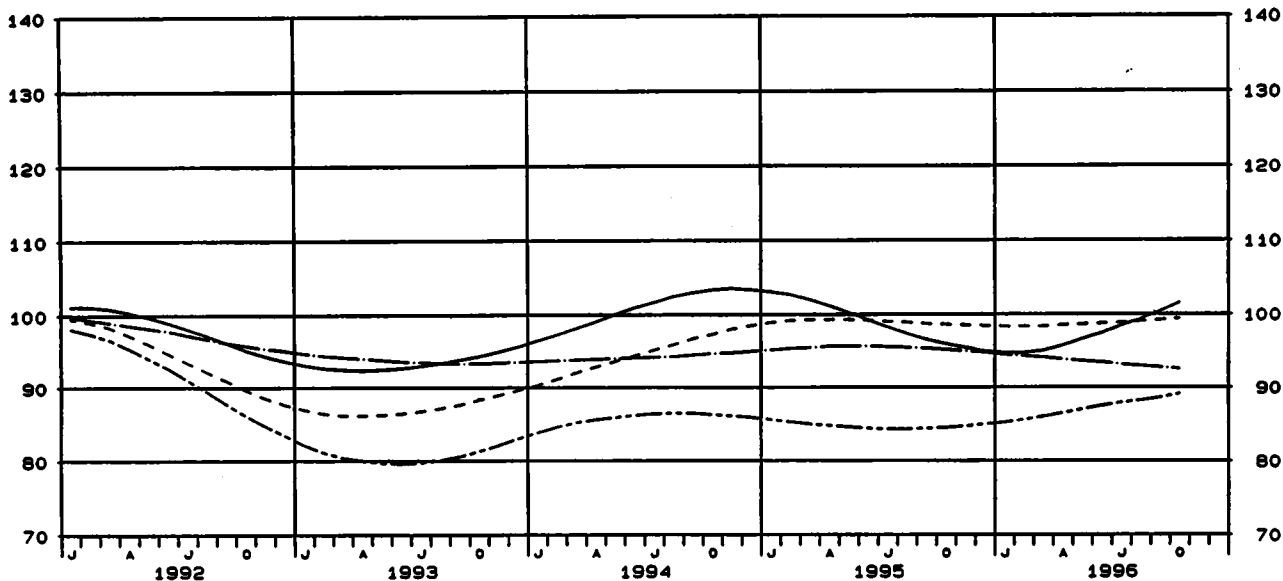
——— VERARBEITENDES GEWERBE, INSGESAMT - - - - VERARBEITENDES GEWERBE, INLAND
 - - - - VERARBEITENDES GEWERBE, AUSLAND



DEUTSCHLAND
AUFTRAGSEINGANG IM VERARBEITENDEN GEWERBE
VOLUMENINDEX 1991 = 100

GLATTE KOMPONENTE (BV 4)

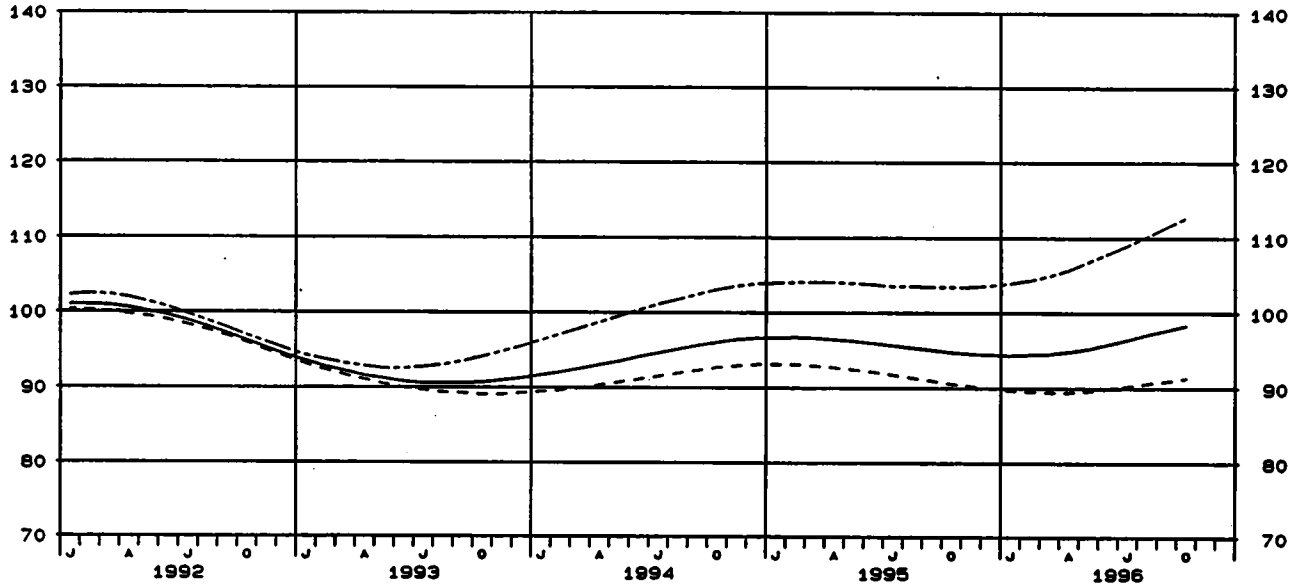
——— VORLEISTUNGSGÜTERPRODUZENTEN, INSGESAMT - - - - INVESTITIONSGÜTERPRODUZENTEN, INSGESAMT
 - - - - GEBRAUCHSGÜTERPRODUZENTEN, INSGESAMT - - - - VERBRAUCHSGÜTERPRODUZENTEN, INSGESAMT



DEUTSCHLAND
 UMSATZ IM VERARBEITENDEN GEWERBE
 VOLUMENINDEX 1991 = 100

GLATTE KOMPONENTE (BY 4)

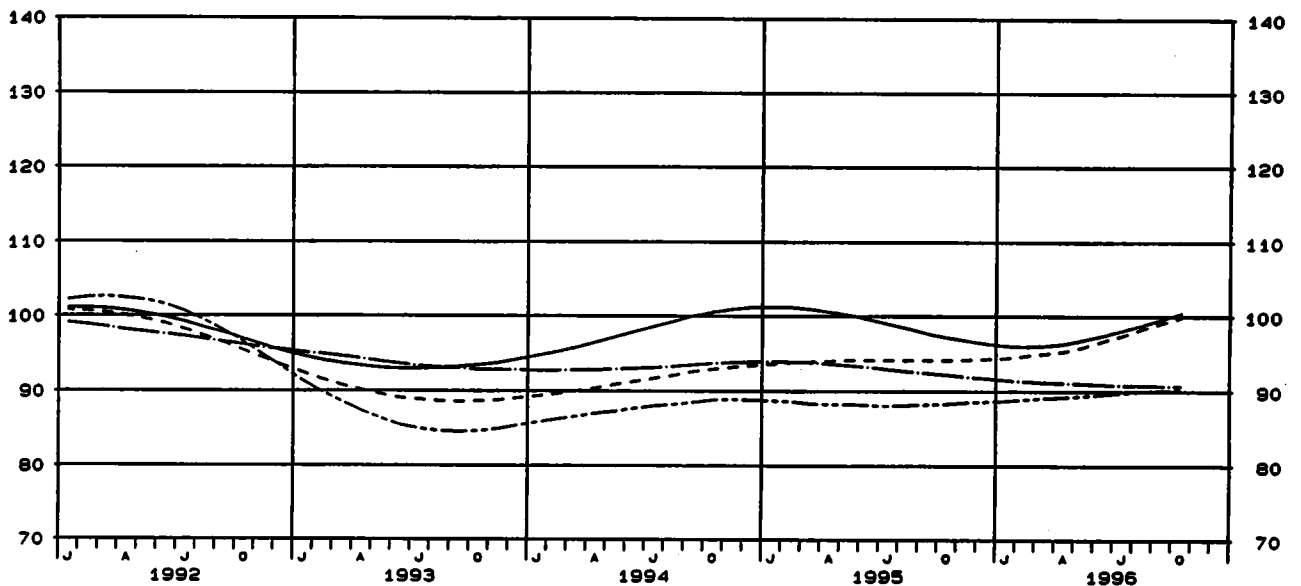
—— VERARBEITENDES GEWERBE, INSGESAMT - - - - VERARBEITENDES GEWERBE, INLAND
 - · - · - VERARBEITENDES GEWERBE, AUSLAND



DEUTSCHLAND
 UMSATZ IM VERARBEITENDEN GEWERBE
 VOLUMENINDEX 1991 = 100

GLATTE KOMPONENTE (BY 4)

—— VORLEISTUNGSGÜTERPRODUZENTEN, INSGESAMT - - - - INVESTITIONSGÜTERPRODUZENTEN, INSGESAMT
 - · - · - GEBRAUCHSGÜTERPRODUZENTEN, INSGESAMT — — — — VERBRAUCHSGÜTERPRODUZENTEN, INSGESAMT



1 INDEX DES AUFTRAGSEINGANGS
 1991
 NACH ABSCHNITTEN, UNTERABSCHNITTEN,
 DER KLASSIFIKATION DER WIRTSCHAFTS
 1.1 ORIGINAL

WERT

WZ93- SCHL.	WIRTSCHAFTSZWEIG		VERÄNDERUNG IN % NOV. 1996 GEGEN			VERÄNDERUNG IN % OKT. 1996 GEGEN			KUMULIERT		2-MONATS- DURCHSCHNITT	
			1996			1996			JAN. 1996 BIS NOV. 1996	VER- ÄND. IN % GEGEN VORJAHR	OKT. 1996 UND NOV. 1996	VER- ÄND. IN % GEGEN VORJAHR
			NOV.	NOV. 1995	OKT. 1996	OKT.	OKT. 1995	SEP. 1996	NOV. 1996		NOV. 1996	
D	VERARBEITENDES GEBERBE 1)	INSGESAMT	103,3	+0,2	-1,8	105,2	+8,5	+2,1	100,9	-0,3	104,3	+4,2
		INLAND	96,4	-5,0	-2,0	97,3	+4,3	+1,0	94,2	-3,3	96,4	-0,5
		AUSLAND	119,0	+9,6	-1,6	120,9	+15,7	+3,8	114,4	+5,1	120,0	+12,6
	VORLEISTUNGSQUETER- PRODUZENTEN	INSGESAMT	103,1	+2,5	-3,4	106,7	+7,8	+5,1	99,9	-2,3	104,9	+5,1
		AUSLAND	117,8	+11,6	-3,8	122,5	+14,5	+6,8	113,5	+2,5	120,2	+13,1
INVESTITIONSGUETER- PRODUZENTEN	INSGESAMT	107,0	-3,2	+1,9	105,0	+10,5	-0,7	104,7	+1,1	106,0	+3,1	
	AUSLAND	123,4	+9,0	+1,6	121,5	+20,2	+1,3	118,0	+7,2	122,5	+14,3	
GEBRAUCHSGUETER- PRODUZENTEN	INSGESAMT	103,1	+3,2	-0,5	103,6	+10,4	+10,1	95,3	+5,0	103,4	+6,7	
	AUSLAND	116,1	+7,7	-0,3	116,6	+14,8	+14,4	104,2	+8,7	116,3	+11,1	
VERBRAUCHSGUETER- PRODUZENTEN	INSGESAMT	87,0	-3,1	-11,2	98,0	-1,6	-14,6	98,8	-1,6	92,5	-2,3	
	AUSLAND	103,4	+4,2	-9,6	114,4	-3,1	-20,4	120,5	+2,7	108,9	+0,3	
D8	TEXTIL- UND BEKLEIDUNGS- GEBERBE	INSGESAMT	69,8	+4,5	-10,4	77,9	-1,9	-21,2	80,5	-2,8	73,9	+1,1
		INLAND	66,7	+0,6	-10,9	74,9	+1,4	-18,9	76,4	-4,5	70,8	+1,0
		AUSLAND	80,0	+16,6	-8,8	87,7	-9,9	-27,0	93,9	+2,1	83,9	+1,1
17	TEXTILGEBERBE	INSGESAMT	82,9	+2,0	-2,6	85,1	+1,7	+2,2	79,0	-2,3	84,0	+1,8
		INLAND	77,1	-4,0	-4,7	80,9	+1,4	+2,1	75,6	-4,8	79,0	-1,4
		AUSLAND	98,7	+18,6	+2,6	97,2	+2,3	+2,0	89,0	+4,5	98,5	+3,9
17.1	SPINNSTOFFAUFBEREITUNG UND SPINNEREI	INSGESAMT	94,4	-2,0	-16,1	112,6	+27,7	+46,9	81,6	-2,7	103,5	+12,3
		INLAND	68,4	-12,6	-17,2	82,6	+26,1	+43,7	61,0	-9,0	75,5	+5,0
		AUSLAND	176,7	+15,3	-14,6	206,7	+29,5	+48,6	146,9	+6,8	191,7	+22,5
17.11	BAUMHOLLAUFBEREITUNG UND -SPINNEREI	INSGESAMT	107,7	-1,8	-11,7	122,0	+38,3	+37,4	88,7	-0,8	114,9	+16,3
		INLAND	80,2	-11,7	-10,6	89,7	+28,5	+28,9	66,1	-9,1	85,0	+5,9
		AUSLAND	208,4	+17,4	-13,3	240,4	+54,4	+50,9	171,8	+14,1	224,4	+34,7
17.12,13	WOLLAUFBEREITUNG, STREICHGARN- UND KAMMGARNSPINNEREI	INSGESAMT	77,6	-2,8	-22,7	100,4	+14,2	+61,2	72,6	-5,7	89,0	+6,1
		INLAND	52,2	-14,6	-28,5	73,0	+22,7	+78,0	54,0	-8,6	62,6	+3,8
		AUSLAND	145,2	+12,4	-16,2	173,2	+6,0	+45,5	122,2	-1,9	159,2	+8,8
17.2	WEBEREI	INSGESAMT	74,9	+4,3	+0,7	74,4	+6,6	-3,0	71,3	-1,0	74,7	+5,5
		INLAND	78,2	+4,3	+4,0	75,2	+9,6	-4,6	72,6	-2,4	76,7	+6,8
		AUSLAND	68,7	+4,4	-6,0	73,1	+1,5	+0,4	69,0	+2,5	70,9	+2,9
17.21	BAUMHOLLWEBEREI	INSGESAMT	77,0	+4,6	-4,3	80,5	+6,5	+4,3	71,4	-1,7	78,8	+5,6
		INLAND	81,0	+6,3	+0,1	80,9	+8,0	+4,0	71,1	-3,7	81,0	+7,1
		AUSLAND	69,7	+1,2	-12,7	79,8	+3,6	+4,9	72,1	+2,3	74,8	+2,5
17.22	STREICHGARNWEBEREI	INSGESAMT	73,9	-16,1	-14,1	86,0	+101,4	+11,5	75,3	-11,2	80,0	+22,3
		INLAND	59,1	-28,8	-19,4	73,3	+75,8	+14,2	65,8	-23,2	66,2	+6,1
		AUSLAND	126,5	+18,8	-3,5	131,1	+184,4	+6,6	109,2	+34,0	128,8	+68,8
17.23	KAMMGARNWEBEREI	INSGESAMT	83,1	+19,4	+14,1	72,8	+16,9	-28,0	86,8	+10,2	78,0	+18,2
		INLAND	88,4	+19,1	+13,8	77,7	+22,2	-29,0	94,9	+10,2	83,1	+20,6
		AUSLAND	69,8	+20,1	+15,8	60,3	+2,2	-24,6	66,4	+10,3	65,1	+11,1
17.24	SEIDEN- UND FILAMENTGARNWEBEREI	INSGESAMT	65,4	-4,7	+5,3	62,1	-3,1	+3,7	60,9	-6,7	63,8	-3,9
		INLAND	66,1	-8,8	+8,0	61,2	+0,2	+2,9	60,1	-9,1	63,7	-4,6
		AUSLAND	64,1	+3,7	+0,6	63,7	-8,2	+4,9	62,5	-2,3	63,9	-2,6
17.3	TEXTILVEREDLUNG	INSGESAMT	76,6	+0,1	-9,0	84,2	-2,2	+8,5	73,7	-5,1	80,4	-1,1
		INLAND	73,7	-1,6	-10,0	81,9	-1,7	+8,0	70,5	-7,1	77,8	-1,6
		AUSLAND	86,8	+5,4	-5,8	91,1	-3,8	+9,6	83,8	+0,2	88,5	+0,5
17.4	HERSTELLUNG VON KON- FEKTIONIERTE TEXTIL- WAREN (OHNE BEKLEIDUNG)	INSGESAMT	88,4	-9,1	-2,3	90,5	-7,3	+1,7	86,4	-4,0	89,5	-8,2
		INLAND	90,2	-8,6	-1,7	91,8	-6,8	+0,3	87,8	-4,8	91,0	-7,7
		AUSLAND	77,7	-12,5	-6,5	83,1	-10,0	+12,0	78,4	+2,1	80,4	-11,3
17.5	SONSTIGES TEXTILGEBERBE (OHNE HERSTELLUNG VON MASCHENWARE)	INSGESAMT	100,4	+11,9	+10,6	90,8	+2,5	+2,0	89,4	+0,6	95,6	+7,2
		INLAND	85,0	-3,2	+0,5	84,6	-1,1	+1,0	83,6	-3,7	84,8	-2,2
		AUSLAND	139,6	+47,5	+30,6	106,8	+10,7	+4,4	104,3	+10,6	123,2	+28,9
17.51	HERSTELLUNG VON TEPPICHEN	INSGESAMT	92,1	-1,1	+3,0	89,4	-0,3	+3,4	85,6	-1,8	90,8	-0,7
		INLAND	89,7	-4,2	+1,8	88,1	-2,2	+3,6	84,7	-3,4	88,9	-3,3
		AUSLAND	111,5	+25,0	+11,1	100,4	+15,9	+1,8	92,7	+10,8	106,0	+20,6
17.52	HERSTELLUNG VON SEILERWAREN	INSGESAMT	101,7	-7,7	-0,9	102,6	+4,9	-9,2	109,3	+9,0	102,2	-1,7
		INLAND	102,5	-6,7	-3,4	106,1	+5,8	-6,4	109,3	+6,7	104,3	-0,8
		AUSLAND	99,6	-10,3	+6,6	93,3	+2,3	-16,6	109,1	+15,0	96,4	-4,6
17.53	HERSTELLUNG VON VLIES- STOFF U. ERZEUGN. DARAU (OHNE BEKLEIDUNG)	INSGESAMT	88,6	+10,3	+0,2	88,4	+5,8	-6,0	87,6	-2,7	88,5	+7,9
		INLAND	86,8	+11,4	-1,5	88,1	+8,8	-3,6	84,2	-4,3	87,6	+10,1
		AUSLAND	90,7	+8,0	+2,1	88,8	+2,1	-8,4	91,4	-0,9	89,8	+5,5
17.54	TEXTILGEBERBE A.N.G.	INSGESAMT	111,1	+22,1	+20,1	92,5	+3,1	+5,5	82,2	+3,4	101,8	+12,6
		INLAND	78,8	-6,8	+0,3	79,6	-3,6	+0,5	81,5	-4,1	79,7	-5,2
		AUSLAND	179,7	+74,5	+48,9	120,7	+14,6	+13,3	115,6	+17,6	150,2	+44,1

1) AUSGEWAHLTE WIRTSCHAFTSZWEIGE (OHNE ERNÄHRUNGSGEBERBE UND TABAKVERARBEITUNG).

STBA, FS 4, R 2.2, 11/1996

1 INDEX DES AUFTRAGSEINGANGS
1991
NACH ABSCHNITTEN, UNTERABSCHNITTEN,
DER KLASSIFIKATION DER WIRTSCHAFTS
1.1 ORIGINAL

WERT

WZ93- SCHL.	WIRTSCHAFTSZWEIG		VERÄNDERUNG IN % NOV. 1996 GEGEN			VERÄNDERUNG IN % OKT. 1996 GEGEN			KUMULIERT		2-MONATS- DURCHSCHNITT	
			1996			1996			JAN. 1996 BIS NOV. 1996	VER- ÄEND. IN % GEGEN VORJAHR	OKT. 1996 UND NOV. 1996	VER- ÄEND. IN % GEGEN VORJAHR
			NOV.	NOV. 1995	OKT. 1996	OKT.	OKT. 1995	SEP. 1996	NOV. 1996		NOV. 1996	
17.6	HERSTELLUNG VON GE- WIRKTEM UND GESTRICKTEM STOFF	INSGESAMT	69,0	-1,4	-7,6	73,6	+7,1	+14,6	65,5	-1,5	70,8	+2,8
		INLAND	69,1	-6,2	-8,1	64,3	+5,2	+22,7	67,9	-6,2	61,7	-0,6
		AUSLAND	95,3	+9,0	-6,5	101,9	+10,9	+1,8	98,4	+9,3	98,6	+9,9
17.7	HERSTELLUNG VON GE- WIRKTEM UND GESTRICKTEN FERTIGERZEUGNISSEN	INSGESAMT	57,8	-7,2	-18,0	70,5	-21,8	-31,2	74,9	-7,8	64,2	-15,9
		INLAND	63,8	-7,7	-16,7	76,6	-10,0	-17,0	77,6	-5,8	70,2	-8,9
		AUSLAND	28,8	-3,0	-31,1	41,8	-63,5	-72,3	61,8	-18,1	36,3	-51,0
17.71	HERSTELLUNG VON STRUMPFWAREN	INSGESAMT	85,4	-15,1	-12,2	97,3	-13,7	+17,5	86,9	-4,4	91,4	-14,3
		INLAND	85,2	-16,1	-13,1	98,0	-13,0	+18,8	88,7	-2,4	91,6	-14,5
		AUSLAND	87,0	-5,5	-4,8	91,4	-20,2	+6,5	69,9	-23,0	89,2	-13,6
17.72	HERSTELLUNG VON PULLOVERN, STRICK- JACKEN U.Ä.	INSGESAMT	35,8	+12,9	-27,2	49,2	-31,8	-58,3	65,4	-10,9	42,5	-18,1
		INLAND	43,7	+13,2	-22,5	56,4	-4,9	-44,5	67,2	-9,6	50,1	+2,2
		AUSLAND	9,6	+5,5	-62,4	25,5	-77,7	-86,2	59,1	-16,2	17,6	-71,6
18.2	HERSTELLUNG VON BEKLEI- DUNG (OHNE LEDERBEKLEI- DUNG)	INSGESAMT	50,8	+10,9	-24,7	67,5	-7,8	-44,5	82,6	-3,4	69,2	-0,5
		INLAND	52,5	+11,0	-21,3	66,7	+1,4	-39,5	77,4	-4,1	59,6	+6,3
		AUSLAND	44,3	+8,4	-37,1	70,4	-30,7	-57,4	102,7	-1,4	57,4	-19,3
18.22	HERSTELLUNG VON OBER- BEKLEIDUNG (OHNE AR- BEITIS- U. BERUFSKL.)	INSGESAMT	48,6	+22,4	-28,4	67,8	-12,5	-48,9	90,8	-2,8	58,3	-0,7
		INLAND	51,8	+25,1	-24,3	68,4	+0,1	-43,7	85,9	-3,2	60,1	+9,5
		AUSLAND	39,1	+12,4	-41,2	66,5	-37,0	-60,3	105,4	-2,0	52,8	-24,8
18.23	HERSTELLUNG VON HAESCHE	INSGESAMT	49,3	-9,0	-22,8	63,7	+2,4	-35,6	66,4	-6,1	56,5	-2,9
		INLAND	47,9	-10,3	-21,3	60,9	+2,9	-32,3	62,7	-7,2	54,4	-3,4
		AUSLAND	61,0	-0,5	-29,2	66,2	-0,8	-60,1	97,3	+0,9	79,6	-0,7
18.24	HERSTELLUNG VON SONST. BEKLEIDUNG UND BEKLEI- DUNGSZUBEHÖR	INSGESAMT	73,4	+9,2	-4,4	76,8	+3,8	-27,3	71,2	-0,7	75,1	+6,4
		INLAND	73,9	+9,2	-2,1	75,5	+5,3	-26,7	69,3	-0,7	74,7	+7,2
		AUSLAND	71,1	+10,4	-14,5	83,2	-2,7	-30,1	80,8	-0,7	77,2	+2,9
0C	LEDERGEWEBE	INSGESAMT	85,5	-5,9	-25,8	115,3	+5,2	-20,8	100,8	+0,8	100,4	+0,1
		INLAND	81,7	-8,6	-28,0	113,4	+4,4	-24,2	101,8	+1,1	97,6	-1,4
		AUSLAND	98,8	+3,1	-18,9	121,8	+7,8	-7,3	97,2	-0,5	110,3	+5,7
18.1	LEDERERZEUGUNG	INSGESAMT	67,9	-27,5	+3,8	65,4	+31,6	-6,4	56,9	-10,3	66,7	-7,0
		INLAND	66,8	-37,9	+0,2	58,9	+33,3	-7,2	47,7	-17,5	66,9	-15,2
		AUSLAND	107,2	+5,2	+12,5	96,3	+28,6	-4,7	89,4	+7,8	101,3	+15,1
18.2	LEDERVERARBEITUNG (OHNE HERSTELLUNG VON SCHUHEN)	INSGESAMT	79,2	-8,3	-12,7	90,7	+2,0	-1,2	74,3	-9,7	85,0	-3,1
		INLAND	78,1	-11,5	-13,1	87,6	-2,6	-3,1	71,3	-11,9	81,9	-6,9
		AUSLAND	94,1	+6,8	-10,3	104,9	+24,3	+6,7	88,3	-0,8	99,5	+15,3
18.3	HERSTELLUNG VON SCHUHEN	INSGESAMT	93,0	+1,4	-33,0	138,9	+3,0	-25,9	123,3	+5,2	116,0	+2,4
		INLAND	91,5	+1,4	-34,9	140,6	+3,5	-29,6	130,2	+7,2	116,1	+2,7
		AUSLAND	97,8	+1,7	-26,7	133,5	+1,8	-10,2	101,7	-2,2	115,7	+1,8
0D	HOLZGEREBE (OHNE HERSTELLUNG VON MOEBELN)	INSGESAMT	105,2	-2,4	-4,5	110,2	+5,5	+4,8	96,9	-5,6	107,7	+1,4
		INLAND	102,1	-4,0	-4,0	106,4	+3,4	+3,8	94,4	-6,5	104,3	-0,4
		AUSLAND	146,0	+15,0	-8,4	161,2	+27,8	+13,7	130,4	+5,0	153,6	+21,3
20.1	SAEGE-, HOBEL- UND HOLZIMPRÄGNIERWERKE	INSGESAMT	112,1	+0,8	-7,4	121,0	+4,9	+3,2	106,5	-4,8	116,6	+2,9
		INLAND	109,3	-0,4	-7,4	118,0	+3,1	+2,4	104,2	-6,0	113,7	+1,4
		AUSLAND	147,7	+13,1	-7,3	159,4	+24,3	+11,7	136,6	+9,0	153,6	+18,7
20.2	FURNIER-, SPERRHOLZ-, HOLZFASERPLATTEN- UND HOLZSPANPLATTENWERKE	INSGESAMT	106,0	+1,1	-4,6	111,1	+10,4	+5,8	95,3	-5,6	108,6	+5,7
		INLAND	96,6	-2,6	-4,0	100,6	+5,9	+4,6	87,6	-8,3	98,6	+1,5
		AUSLAND	167,7	+18,7	-6,4	179,1	+30,3	+9,9	145,4	+6,2	173,4	+24,4
20.3	H.V. KONSTRUKTIONST., FERTIGBAUTEILEN, AUSBAU- ELEMENTEN AUS HOLZ	INSGESAMT	101,3	-5,9	-3,1	104,5	+3,3	+5,1	93,0	-6,0	102,9	-1,5
		INLAND	101,2	-6,4	-2,2	103,5	+2,4	+4,2	92,9	-6,0	102,4	-2,1
		AUSLAND	104,9	+7,7	-19,6	130,5	+26,2	+27,4	96,9	-3,1	117,7	+17,2
0E	PAPIER- UND DRUCKGEREBE	INSGESAMT	105,9	-3,6	-3,3	108,5	+3,0	+6,0	102,2	-2,0	107,7	-0,4
		INLAND	101,7	-5,8	-1,7	109,5	-0,3	+6,2	97,7	-2,7	102,6	-3,0
		AUSLAND	123,5	+3,8	-8,4	134,8	+15,2	+5,3	120,9	-	129,2	+9,5
21	PAPIERGEWEBE	INSGESAMT	104,3	-2,7	-4,1	108,8	+3,6	+3,2	103,9	-3,0	106,6	+0,5
		INLAND	96,8	-8,1	-1,4	98,2	-1,7	+2,4	96,3	-4,3	97,5	-3,9
		AUSLAND	125,5	+5,7	-9,5	138,7	+16,2	+5,2	125,3	-0,1	132,1	+10,9
21.1	H.V. HOLZSTOFF, ZELLSTOFF, PAPIER, KARTON UND PAPPE	INSGESAMT	114,7	+2,2	-6,2	122,3	+11,4	+1,6	112,5	-3,5	118,5	+6,8
		INLAND	99,5	-0,3	+0,2	99,3	+1,6	-2,5	96,7	-4,5	99,4	+0,6
		AUSLAND	140,6	+5,6	-12,9	161,4	+23,8	+6,1	139,4	-2,3	151,0	+14,6
21.11	HERSTELLUNG VON HOLZ- STOFF UND ZELLSTOFF	INSGESAMT	72,8	+25,3	-18,2	89,0	-9,4	+26,1	79,9	-18,5	80,9	+3,5
		INLAND	68,5	-2,0	-19,6	85,2	-13,5	+16,9	78,0	-17,5	78,9	-8,7
		AUSLAND	78,0	+77,3	-16,5	93,4	-4,6	+37,8	82,2	-19,5	85,7	+20,7
21.12	HERSTELLUNG VON PAPIER, KARTON UND PAPPE	INSGESAMT	115,6	+1,8	-6,0	123,0	+11,7	+1,2	113,2	-3,2	119,3	+6,7
		INLAND	100,1	-0,3	+0,5	99,6	+1,9	-2,6	97,1	-4,2	99,9	+0,8
		AUSLAND	142,3	+4,9	-12,8	163,2	+24,3	+5,7	141,0	-1,9	152,8	+14,5
21.2	PAPIER-, KARTON- UND PAPPEVERARBEITUNG	INSGESAMT	97,2	-6,3	-2,3	99,5	-2,2	+4,8	97,9	-2,7	98,4	-4,2
		INLAND	95,3	-9,1	-2,4	97,6	-3,5	+5,3	96,1	-4,1	98,5	-6,3
		AUSLAND	106,2	+6,0	-2,5	107,9	+3,4	+3,3	106,1	+3,9	108,6	+4,7

1 INDEX DES AUFTRAGSEINGANGS
 1991
 NACH ABSCHNITTEN, UNTERABSCHNITTEN,
 DER KLASSIFIKATION DER WIRTSCHAFTS
 1.1 ORIGINAL

WERT

WZ93- SCHL.	WIRTSCHAFTSZWEIG		VERAENDERUNG IN % NOV. 1996 GEGEN			VERAENDERUNG IN % OKT. 1996 GEGEN			KUMULIERT		2-MONATS- DURCHSCHNITT	
			1996			1996			JAN. 1996 BIS NOV. 1996	VER- AEND. IN % GEGEN VORJAHR	OKT. 1996 UND NOV. 1996	VER- AEND. IN % GEGEN VORJAHR
			NOV.	NOV. 1995	OKT. 1996	OKT.	OKT. 1995	SEP. 1996	NOV. 1996		NOV. 1996	NOV. 1995
21.21	H.V. MELLPAPIER UND -PAPPE SONIE V. VER- PACKUNGSM. A. PAPIER	INSGESAMT	95,3	-5,8	+1,8	93,6	-5,8	+4,1	94,0	-5,6	94,5	-5,8
		INLAND	82,2	-9,3	+1,4	90,9	-8,9	+4,1	91,6	-7,8	91,6	-9,1
		AUSLAND	114,2	+16,3	+3,9	109,9	+13,7	+4,1	108,7	+7,3	112,1	+15,0
21.22	H.V. HAUSHALTS-,HYGIENE- U. TOILETTENARTIKELN AUS ZELLSTOFF UND PAPIER	INSGESAMT	96,5	-15,9	-10,1	107,3	-8,8	+5,9	103,7	-4,7	101,9	-12,4
		INLAND	98,4	-19,0	-10,8	110,3	-6,3	+9,0	105,1	-4,7	104,4	-12,7
		AUSLAND	91,7	-6,2	-8,0	99,7	-15,4	-1,7	100,1	-4,4	96,7	-11,2
21.23	H.V. SCHREIBBAREN UND BUEROBEDARF AUS PAPIER, KARTON UND PAPPE	INSGESAMT	110,6	+11,6	+0,3	110,3	+18,6	+6,9	103,8	+12,1	110,5	+15,0
		INLAND	110,1	+12,9	-0,1	110,2	+19,4	+6,9	104,1	+14,9	110,2	+16,1
		AUSLAND	112,8	+5,5	+1,9	110,7	+14,5	+7,0	102,8	+0,5	111,8	+9,8
21.24	HERSTELLUNG VON TAPETEN	INSGESAMT	104,8	-13,4	-9,2	115,4	+1,6	+1,2	115,8	+5,1	110,1	-6,1
		INLAND	97,6	-19,3	-4,6	102,3	-6,4	+1,6	103,9	-2,1	100,0	-13,1
		AUSLAND	125,5	+3,5	-17,8	162,7	+21,2	+0,5	149,6	+22,8	199,1	+12,4
21.25	HERSTELLUNG VON SONST. HAREN AUS PAPIER, KAR- TON UND PAPPE	INSGESAMT	94,2	-0,8	-3,2	97,3	+9,8	+4,8	95,0	+0,3	95,8	+4,4
		INLAND	81,9	-9,4	-3,0	94,7	+8,4	+3,0	92,8	-2,4	93,3	+2,2
		AUSLAND	102,9	+8,9	-4,0	107,2	+14,9	+11,1	103,1	+10,5	106,1	+11,9
22	DRUCKGERBERE, VERVIEL- FAELTIGUNG VON BESPIELTEN TONTRAEGERN	INSGESAMT	108,2	-4,9	-2,2	110,6	+2,1	+10,4	99,6	-0,6	109,4	-1,5
		INLAND	107,6	-5,0	-2,2	110,0	+1,4	+10,7	98,5	-0,7	108,8	-1,9
		AUSLAND	114,0	-5,1	-2,5	118,9	+10,5	+6,3	100,6	+1,0	115,5	+2,2
22.2	DRUCKGERBERE	INSGESAMT	110,0	-5,3	-1,9	112,1	+1,7	+10,2	101,6	-0,7	111,1	-1,9
		INLAND	109,3	-5,2	-2,0	111,5	+1,1	+10,6	101,3	-0,7	110,4	-2,1
		AUSLAND	119,6	-6,8	-0,7	120,5	+11,8	+5,2	108,6	+0,3	120,1	+1,7
22.21	ZEITUNGSDRUCKEREI	INSGESAMT	113,0	-	+4,0	108,7	-2,0	+3,7	103,0	-1,5	110,9	-1,0
		INLAND	113,0	-0,1	+3,9	108,8	-2,0	+3,8	103,1	-1,6	110,9	-1,1
		AUSLAND	75,2	+77,8	-	75,2	+54,4	+21,3	58,7	+18,3	75,2	+65,3
22.22	DRUCKEREI (OHNE ZEI- TUNGSDRUCKEREI)	INSGESAMT	110,6	-6,0	-2,4	113,3	+2,0	+11,4	102,1	-0,3	112,0	-2,1
		INLAND	109,7	-6,1	-2,7	112,7	+1,3	+12,1	101,7	-0,4	111,2	-2,5
		AUSLAND	121,0	-6,4	+0,2	120,7	+11,7	+3,8	107,7	+1,0	120,9	+1,9
22.24	SATZHERSTELLUNG UND REPRODUKTION	INSGESAMT	95,7	-3,3	-2,4	98,1	+1,8	+1,3	91,8	-4,6	96,9	-0,8
		INLAND	98,8	-2,1	-2,2	99,0	+2,5	+0,9	92,6	-3,7	97,9	+0,1
		AUSLAND	70,2	-30,6	-6,6	75,2	-18,3	+11,7	73,6	-23,5	72,7	-24,7
22.25	SONSTIGES DRUCKGERBERE	INSGESAMT	120,8	+3,6	-5,8	128,2	+15,2	+18,3	110,4	+2,9	124,5	+9,2
		INLAND	117,7	+1,9	-0,5	118,3	+8,7	+9,6	108,6	+2,5	118,0	+5,2
		AUSLAND	524,5	+102,7	-62,7	1404,9	+231,0	+674,0	341,2	+26,4	964,7	+182,4
22.31	VERVIELFAELTIGUNG VON BESPIELTEN TONTRAEGERN	INSGESAMT	76,1	+4,4	-8,5	83,2	+9,8	+11,8	63,5	+1,1	79,7	+7,1
		INLAND	63,9	+6,1	-8,8	69,9	+13,3	+13,5	52,7	-1,5	68,9	+9,7
		AUSLAND	96,3	+2,6	-8,5	105,3	+6,1	+10,0	81,2	+3,8	100,8	+4,3
06	CHEMISCHE INDUSTRIE	INSGESAMT	104,5	+1,9	-4,9	109,9	+4,5	+3,2	106,2	-2,4	107,2	+3,2
		INLAND	95,4	-3,7	-5,5	101,0	+0,1	+3,8	96,9	-5,4	98,2	-1,8
		AUSLAND	117,1	+8,8	-4,3	122,4	+10,2	+2,5	119,1	+1,2	119,8	+9,5
24.1	HERSTELLUNG VON CHEMISCHEN GRUNDSTOFFEN	INSGESAMT	100,9	+4,2	-4,5	105,6	+3,8	+3,4	102,7	-5,2	103,3	+4,0
		INLAND	95,4	+2,5	-0,7	98,1	-2,0	+2,9	94,2	-8,5	95,8	+0,2
		AUSLAND	106,3	+6,7	-7,7	115,2	+9,5	+4,0	111,2	-2,1	110,8	+7,7
24.11	HERSTELLUNG VON INDUSTRIEGASEN	INSGESAMT	115,5	+0,3	-0,9	116,5	+4,2	+4,0	109,9	-1,3	116,0	+2,2
		INLAND	115,2	-	-0,5	115,8	+3,9	+4,1	108,4	-1,5	115,5	+1,9
		AUSLAND	125,8	+10,1	-10,1	140,0	+12,8	-0,8	129,3	+6,1	132,9	+11,5
24.12	HERSTELLUNG VON FARB- STOFFEN UND PIGMENTEN	INSGESAMT	110,1	+6,8	-3,7	114,9	+7,0	+2,0	108,8	-4,6	112,2	+6,8
		INLAND	98,4	-8,9	+2,1	97,4	-14,8	-0,3	98,9	-7,3	98,4	-12,1
		AUSLAND	115,7	+15,6	-6,9	123,0	+18,6	+2,8	113,5	-3,2	119,4	+17,6
24.13	HERSTELLUNG VON SONSTIGEN ANORGANISCHEN GRUNDSTOF- FEN UND CHEMIKALIEN	INSGESAMT	101,9	-2,6	-4,0	106,1	+1,1	+8,4	102,7	-4,7	104,0	-0,8
		INLAND	95,2	-4,4	-6,3	101,6	+0,3	+9,7	95,3	-4,8	98,4	-2,1
		AUSLAND	108,8	-0,8	-1,4	111,4	+2,1	+6,8	111,5	-4,7	110,6	+0,6
24.14	HERSTELLUNG VON SONSTIGEN ORGANISCHEN GRUNDSTOFFEN UND CHEMIKALIEN	INSGESAMT	96,2	+8,9	-1,7	97,9	+3,2	+6,6	95,7	-9,0	97,1	+5,0
		INLAND	91,7	+10,7	+6,4	95,2	-3,8	+0,2	86,6	-12,3	89,0	+3,2
		AUSLAND	100,5	+3,6	-8,1	109,3	+9,2	+12,0	104,6	-6,2	104,9	+6,4
24.15	HERSTELLUNG VON DUENGE- MITTELN UND STICKSTOFF- VERBINDUNGEN	INSGESAMT	99,9	-7,2	+11,8	98,9	-14,9	-12,9	98,2	+4,2	94,1	-11,0
		INLAND	103,7	-7,0	+16,8	98,8	-15,7	+5,5	101,1	-1,7	96,3	-11,2
		AUSLAND	95,2	-7,5	+7,3	98,7	-14,2	-26,1	96,4	+10,5	92,0	-10,8
24.16	HERSTELLUNG VON KUNST- STOFF IN PRIMAERFORMEN	INSGESAMT	103,8	+5,8	-8,4	113,3	+6,9	+2,2	109,0	-2,8	108,6	+6,4
		INLAND	94,9	+1,8	-6,3	101,3	+1,5	+3,9	97,2	-8,0	98,1	+1,7
		AUSLAND	113,4	+9,7	-10,2	126,3	+12,2	+1,4	121,8	+2,4	119,9	+11,0
24.17	HERSTELLUNG VON SYNTHETISCHEN KAUTSCHUK IN PRIMAERFORMEN	INSGESAMT	69,6	-18,3	-22,1	99,3	+2,2	-1,7	87,6	-11,8	79,5	-6,8
		INLAND	106,6	-0,2	-19,2	131,9	+15,9	+7,6	108,3	-8,2	119,3	+8,2
		AUSLAND	52,3	-27,8	-24,8	69,4	-7,6	-8,7	78,0	-13,0	60,9	-17,4
24.2	HERSTELLUNG VON SCHAE- DLINGSBEKAEMPFUNGSMITTELN UND PFLANZENSCHUTZMITTELN	INSGESAMT	85,4	+19,9	+24,1	68,8	-6,4	+2,7	105,6	+0,9	77,1	+6,5
		INLAND	95,3	-28,4	-17,1	42,6	-25,7	-24,2	101,9	-8,2	39,0	-28,8
		AUSLAND	112,3	+36,3	+36,5	82,9	+0,7	+13,9	107,9	+6,2	97,6	+18,0

1 INDEX DES AUFTRAGSEINGANGS
 1991
 NACH ABSCHNITTEN, UNTERABSCHNITTEN,
 DER KLASSIFIKATION DER WIRTSCHAFTS
 1.1 ORIGINAL

WERT

WZ93- SCHL.	WIRTSCHAFTSZWEIG		VERÄNDERUNG IN % NOV. 1996 GEGEN			VERÄNDERUNG IN % OKT. 1996 GEGEN			KUMULIERT		2-MONATS- DURCHSCHNITT 1996 UND 1996	
			1996	NOV. 1996	OKT. 1996	1996	OKT. 1996	SEP. 1996	JAN. 1996 BIS NOV. 1996	VER- ÄEND. IN % GEGEN VORJAHR	OKT. 1996 UND NOV. 1996	VER- ÄEND. IN % GEGEN VORJAHR
			NOV.	NOV. 1996	OKT. 1996	OKT.	OKT. 1996	SEP. 1996	NOV. 1996		NOV. 1996	
24.3	HERSTELLUNG VON ANSTRICH- MITTELN, DRUCKFARBEN UND KITTEN	INSGESAMT INLAND AUSLAND	116,6 110,5 136,9	+2,9 -1,5 +16,5	-7,3 -8,6 -3,8	125,8 120,9 141,3	+7,7 +4,1 +18,8	+3,1 +1,8 +7,1	113,7 110,5 123,6	+0,4 -2,0 +7,6	121,2 115,7 138,6	+5,3 +1,3 +17,7
24.4	HERSTELLUNG VON PHARMA- ZEUTISCHEN ERZEUGNISSEN	INSGESAMT INLAND AUSLAND	117,1 104,2 146,7	+1,2 -4,8 +12,6	-5,5 -9,1 -1,1	123,9 113,4 147,3	+6,2 +3,5 +11,1	-2,6 +2,2 -9,6	121,1 108,3 149,8	+4,0 +1,7 +8,1	120,5 108,8 146,5	+3,7 -0,7 +11,8
24.41	HERSTELLUNG VON PHARMA- ZEUTISCHEN GRUNDSTOFFEN	INSGESAMT INLAND AUSLAND	134,6 128,2 137,3	+24,4 +14,9 +27,5	-2,3 -2,4 -2,3	137,8 129,3 140,5	+15,6 +28,6 +12,7	+15,9 +17,7 +15,4	128,9 122,2 131,1	+9,8 +21,8 +6,6	136,2 127,8 138,9	+19,8 +20,8 +19,5
24.42	H.V. PHARM. SPEZIALI- TAETEN UND SONSTIGEN PHARM. ERZEUGNISSEN	INSGESAMT INLAND AUSLAND	115,4 103,5 148,0	-0,9 -5,5 +9,4	-5,9 -8,3 -0,7	122,6 112,9 149,1	+5,2 +2,8 +10,7	-4,2 +1,7 -14,4	120,4 107,8 154,6	+3,5 +0,9 +8,5	119,0 108,2 148,6	+2,1 -1,4 +10,1
24.5	H.V. SEIFEN, MASCH- REINIGUNGS- UND KOERPER- PFLEGE MITTELN	INSGESAMT INLAND AUSLAND	91,8 82,9 123,4	-9,2 -12,9 +1,2	-5,6 -8,9 -2,5	97,2 89,0 128,6	-4,1 -5,5 -0,7	+8,7 +6,3 +8,0	94,0 85,1 125,8	-7,1 -9,9 +0,6	94,5 86,0 125,0	-6,7 -9,2 +0,2
24.51	H.V. SEIFEN, MASCH- REINIGUNGS- UND POLIER- MITTELN	INSGESAMT INLAND AUSLAND	90,1 81,7 112,1	-11,8 -17,2 +1,1	-4,3 -5,9 -1,1	94,1 86,8 113,3	-5,9 -9,2 +1,4	+8,7 +8,5 +8,9	91,6 83,9 112,0	-8,6 -12,1 -0,8	92,1 84,3 112,7	-8,9 -13,3 +1,3
24.52	HERSTELLUNG VON DUFT- U. KOERPERPFLEGE MITTELN	INSGESAMT INLAND AUSLAND	93,5 83,9 142,8	-6,8 -8,9 +1,5	-8,9 -7,7 -4,4	100,4 90,9 149,3	-2,4 -2,2 -3,4	+5,0 +4,6 +6,9	96,4 86,1 149,3	-5,7 -8,0 +2,3	97,0 87,4 146,1	-4,4 -5,5 -1,0
24.6	HERSTELLUNG VON SONST. CHEMISCHEN ERZEUGNISSEN	INSGESAMT INLAND AUSLAND	110,1 98,9 122,1	-0,7 -7,7 +6,3	-7,2 -10,3 -4,5	118,7 110,3 127,9	+7,5 +4,9 +10,1	+7,2 +12,3 +3,1	109,9 98,0 122,8	-2,1 -4,9 +0,6	114,4 104,6 125,0	+3,3 -1,5 +8,1
24.61	HERSTELLUNG VON PYRO- TECHNISCHEN ERZEUGNISSEN	INSGESAMT INLAND AUSLAND	156,8 151,3 168,0	-4,3 -28,8 +182,8	-10,9 -30,1 +81,2	175,9 216,5 92,7	+15,0 +22,0 -3,9	+57,1 +117,6 -32,6	123,8 130,3 110,3	-4,0 -6,0 +1,2	166,4 183,8 130,4	+5,0 -6,2 +60,6
24.62	HERSTELLUNG VON KLEB- STOFFEN UND GELATINE	INSGESAMT INLAND AUSLAND	126,8 123,8 129,7	+8,2 +7,4 +9,7	+2,9 +2,6 +3,7	122,3 120,8 125,1	+9,8 +7,8 +13,7	+1,9 +5,2 -3,6	117,3 114,3 122,9	+3,0 +0,1 +8,5	124,1 122,3 127,4	+9,0 +7,8 +11,7
24.63	HERSTELLUNG VON ETHE- RISCHEN OELN	INSGESAMT INLAND AUSLAND	120,2 106,7 136,7	-10,7 -22,7 +2,6	+0,2 -0,5 +0,7	120,0 106,2 134,8	+3,9 -7,2 +15,6	+8,9 +4,5 +13,0	117,1 106,5 129,5	+0,3 -6,5 +7,0	120,1 108,0 135,3	-4,0 -15,6 +8,7
24.64	HERSTELLUNG VON FOTO- CHEMISCHEN ERZEUGNISSEN	INSGESAMT INLAND AUSLAND	82,2 81,3 93,6	-15,8 -32,4 -7,6	-11,0 -22,7 -5,9	92,4 79,3 99,5	+0,4 +4,3 -1,1	+5,0 +13,1 +1,9	91,6 74,4 100,9	-8,7 -13,1 -6,7	87,3 70,3 96,6	-7,9 -15,7 -4,4
24.65	HERSTELLUNG VON UNBE- SPIELTEN TON-, BILD- UND DATENTRAEGERN	INSGESAMT INLAND AUSLAND	87,4 96,0 84,1	-10,5 +0,5 -14,7	-13,6 +9,7 -21,1	101,2 87,6 106,6	+11,2 +17,3 +9,6	+1,6 +15,7 -2,2	96,6 74,7 105,1	+9,9 -3,1 +6,1	94,3 91,8 95,4	-0,1 +7,9 -2,7
24.66	HERSTELLUNG VON CHE- MISCHEN ERZEUGNISSEN A.N.G.	INSGESAMT INLAND AUSLAND	114,1 98,3 136,6	+3,5 -2,7 +9,8	-7,9 -10,1 -5,9	123,9 107,1 145,2	+8,1 +2,6 +13,9	+6,1 +6,3 +8,0	114,0 97,2 136,3	-1,8 -4,7 +1,0	119,0 101,7 140,9	+5,9 - +11,8
24.7	HERSTELLUNG VON CHEMIE- FASERN	INSGESAMT INLAND AUSLAND	93,3 83,8 117,9	+9,1 -12,2 +22,6	-3,9 -2,9 -4,4	97,1 85,8 123,3	+16,1 +0,2 +25,1	+11,5 +2,5 +18,1	86,1 61,6 106,5	+1,5 -7,8 +6,8	95,2 64,9 120,6	+12,5 -6,3 +23,8
0H	HERSTELLUNG VON GUMMI- UND KUNSTSTOFFFAREN	INSGESAMT INLAND AUSLAND	107,9 106,3 116,1	+0,1 -2,3 +7,6	-4,2 -3,7 -5,4	112,8 109,4 122,7	+3,0 +0,3 +11,4	+5,8 +4,0 +11,3	104,6 102,6 110,8	-2,2 -4,3 +4,2	110,3 107,4 119,4	+1,6 -1,0 +9,5
25.1	HERSTELLUNG VON GUMMI- WAREN	INSGESAMT INLAND AUSLAND	107,4 98,1 132,1	-1,9 -4,2 +2,5	-2,4 -0,3 -6,4	110,0 98,4 141,1	+3,7 +0,2 +11,0	+6,4 +4,1 +11,0	101,8 99,5 124,2	-0,1 -3,2 +7,2	108,7 98,3 136,6	+0,8 -2,0 +6,7
25.11	HERSTELLUNG VON BEREI- FUNGUN	INSGESAMT INLAND AUSLAND	116,8 95,4 167,2	-1,6 -11,4 +15,5	+0,6 +6,1 -8,0	116,1 89,8 177,8	+6,6 -0,2 +16,1	+5,0 -2,3 +15,0	103,0 85,4 144,5	+3,2 -3,9 +15,0	116,5 92,7 172,5	+2,4 -6,3 +15,8
25.13	HERSTELLUNG VON SONST. GUMMIWAREN	INSGESAMT INLAND AUSLAND	101,7 99,7 107,5	-2,2 +0,4 -8,7	-4,3 -3,4 -6,8	106,3 103,2 115,4	+1,8 +0,4 +6,0	+7,3 +7,6 +7,0	101,1 98,1 109,9	-1,9 -3,0 +0,7	104,0 101,5 111,5	-0,2 +0,4 -1,7
25.2	HERSTELLUNG VON KUNST- STOFFFAREN	INSGESAMT INLAND AUSLAND	108,1 107,2 111,1	+0,7 -1,7 +8,6	-4,6 -4,5 -5,0	113,3 112,2 117,0	+2,8 +0,4 +11,6	+5,7 +4,0 +11,6	106,3 104,9 106,6	-2,9 -4,5 +3,2	110,7 108,7 114,1	+1,7 -0,7 +10,7
25.21	H.V. PLATTEN, FOLIEN, SCHLAEUCHEN U. PROFILN AUS KUNSTSTOFF	INSGESAMT INLAND AUSLAND	109,5 106,9 114,9	+5,2 -0,2 +17,4	-5,9 -7,4 -3,0	116,4 115,4 118,5	+6,9 +2,9 +16,2	+6,0 +4,0 +10,4	104,8 103,8 107,1	-3,7 -6,7 +3,1	113,0 111,2 116,7	+6,1 +1,4 +18,7
25.22	H.V. VERPACKUNGSMITTELN AUS KUNSTSTOFF	INSGESAMT INLAND AUSLAND	102,4 94,9 130,4	-1,1 -2,9 +4,2	-1,2 -0,4 -3,2	103,6 95,3 134,7	+2,3 -1,7 +14,4	+8,5 +8,0 +9,9	99,8 92,7 126,5	-1,1 -4,4 +9,2	109,0 85,1 132,6	+0,6 -2,3 +8,1

1 INDEX DES AUFTRAGSEINGANGS
1991
NACH ABSCHNITTEN, UNTERABSCHNITTEN,
DER KLASSIFIKATION DER WIRTSCHAFTS
1.1 ORIGINAL

WERT

WZ93- SCHL.	WIRTSCHAFTSZWEIG		VERÄNDERUNG IN %			VERÄNDERUNG IN %			KUMULIERT		2-MONATS- DURCHSCHNITT	
			1996	NOV. 1996 GEGEN		1996	OKT. 1996 GEGEN		JAN. 1996 BIS NOV. 1996	VER- ÄEND. IN % GEGEN VORJAHR	OKT. 1996 UND NOV. 1996	VER- ÄEND. IN % GEGEN VORJAHR
			NOV.	NOV. 1996	OKT. 1996	OKT.	OKT. 1996	SEP. 1996				
27.1	ERZEUGUNG VON ROHEISEN, STAHL UND FERROLEGIE- RUNGEN (EGKS) 1)	INSGESAMT INLAND AUSLAND	88,8 79,2 108,5	+7,0 -3,1 +27,8	-4,6 -4,5 -4,7	93,1 82,9 114,9	+8,4 +2,2 +19,4	+14,7 +11,3 +20,3	90,2 82,6 106,4	-6,4 -12,4 +5,7	91,0 81,1 112,2	+7,7 -0,4 +23,3
27.2	HERSTELLUNG VON ROHREN	INSGESAMT INLAND AUSLAND	87,1 68,4 123,4	+4,8 -7,1 +21,3	-3,4 -2,1 -5,0	90,2 69,9 129,9	+7,8 -8,4 +32,1	+10,4 +2,8 +19,8	83,4 70,9 107,7	-7,5 -13,1 +0,7	88,7 69,2 126,7	+6,4 -7,7 +26,7
27.21	H.V. ROHREN, ROHRFORM- ROHRVERSCHLUSS- U. -VERBIND. A. GUSSEISEN	INSGESAMT INLAND AUSLAND	55,7 48,5 82,2	-29,3 -39,4 +10,2	-9,3 -18,2 +10,8	61,4 57,9 74,2	-24,9 -23,3 -29,1	-4,7 -4,3 -5,6	61,8 58,3 74,9	-28,9 -31,2 -21,1	58,6 53,2 78,2	-27,0 -31,6 -12,8
27.22	H.V. STAHLROHREN, ROHR- FORM-, VERSCHL.-VERBIND. AUS EISEN UND STAHL	INSGESAMT INLAND AUSLAND	93,3 73,3 128,3	+11,1 +1,8 +22,3	-2,7 +0,7 -6,0	95,9 72,8 136,5	+14,0 -4,8 +40,0	+12,6 +4,1 +22,0	87,7 74,0 111,6	-3,4 -8,4 +2,9	94,6 73,1 132,4	+12,5 -1,6 +30,8
27.3	SONST. ERSTE BEARBEITUNG V. EISEN U. STAHL, H.V. FERROLEG. (NICHT EGKS) 1)	INSGESAMT INLAND AUSLAND	94,2 85,6 119,6	+5,8 +3,1 +11,8	-1,9 -1,9 -1,9	96,0 87,3 121,9	+15,1 +10,8 +25,3	+18,8 +13,4 +24,9	86,1 78,9 107,5	-9,3 -12,4 -1,6	95,1 86,5 120,8	+10,3 +6,9 +18,2
27.31	HERSTELLUNG VON BLANK- STAHL	INSGESAMT INLAND AUSLAND	67,4 66,0 72,1	-8,7 -3,9 -21,8	-1,0 -1,6 +0,8	68,1 67,1 71,5	+1,9 +10,5 -18,4	+6,6 +7,0 +4,5	66,3 63,2 77,1	-18,2 -20,1 -12,8	67,8 66,6 71,8	-3,6 +2,9 -20,7
27.32	HERSTELLUNG VON KALTBAND UNTER 500 MM BREITE	INSGESAMT INLAND AUSLAND	119,4 108,1 154,2	+23,9 +21,1 +29,0	-0,8 +0,3 -2,8	120,4 105,8 168,6	+39,8 +32,1 +55,9	+30,2 +26,0 +38,2	98,4 87,4 127,3	-1,0 -4,0 +4,9	119,9 106,0 156,4	+31,3 +28,3 +41,4
27.33	HERSTELLUNG VON KALT- PROFILLEN	INSGESAMT INLAND AUSLAND	104,6 101,4 137,0	+0,8 -0,2 +8,8	-9,1 -8,4 -14,2	115,1 110,7 169,7	+31,2 +27,5 +66,0	+8,2 +4,0 +50,8	99,2 97,1 121,2	+14,3 +12,8 +30,5	109,9 106,1 148,4	+14,7 +12,6 +33,6
27.34	HERSTELLUNG VON GEZO- GENEM DRAHT	INSGESAMT INLAND AUSLAND	78,3 78,4 77,8	-10,5 -12,9 -2,9	+0,1 +2,0 -5,2	78,2 76,9 82,1	-11,2 -16,4 +8,2	+6,8 +4,2 +14,8	79,7 79,3 80,9	-22,8 -24,5 -17,3	78,3 77,7 80,0	-10,8 -14,6 +2,6
27.36	ERSTE BEARB. V. EISEN U. STAHL A.N.B., H.V.FERRO- LEG. (NICHT EGKS) 1)	INSGESAMT INLAND AUSLAND	87,5 61,8 142,6	-1,0 -11,6 +11,2	-6,0 -15,3 +4,5	93,1 72,7 138,5	-1,4 -7,7 +7,0	+6,3 +3,4 +10,0	88,6 70,1 127,9	-5,4 -12,9 +5,3	90,3 67,2 139,6	-1,2 -9,6 +9,1
27.4	ERZEUGUNG UND ERSTE BEAR- BEITUNG VON NE-METALLEN	INSGESAMT INLAND AUSLAND	112,6 97,6 149,5	+7,8 +9,7 +5,2	+5,7 +6,9 +4,1	106,5 91,3 137,8	+8,1 +4,3 +13,7	+8,7 +2,7 +18,2	104,2 90,8 131,8	-3,3 -8,9 +5,9	109,6 94,5 140,7	+8,0 +7,0 +9,2
27.41	ERZEUG. U. ERSTE BEAR- BEITUNG VON EDELMETALLEN	INSGESAMT INLAND AUSLAND	144,4 106,9 206,9	+6,6 -12,0 +29,9	+1,3 +13,8 -7,4	142,5 99,9 222,3	+45,7 +11,7 +84,5	+32,8 +7,9 +58,1	127,6 99,7 183,3	+21,9 -0,3 +50,0	149,5 100,4 214,1	+29,0 -2,3 +53,5
27.42	ERZEUG. U. ERSTE BEAR- BEITUNG VON ALUMINIUM	INSGESAMT INLAND AUSLAND	129,9 117,6 154,3	+13,1 +11,4 +15,7	+15,9 +12,4 +21,6	112,1 104,6 126,9	+10,8 +6,7 +17,9	+6,9 +3,6 +12,6	112,1 105,9 124,6	-3,2 -6,8 +3,7	121,0 111,1 140,6	+11,9 +9,1 +16,7
27.43	ERZEUG. U. ERSTE BEAR- BEITUNG VON BLEI, ZINK UND ZINN	INSGESAMT INLAND AUSLAND	110,4 106,9 120,9	+5,3 +3,0 +12,5	-11,0 -13,1 -5,2	124,1 123,0 127,5	+17,5 +14,0 +29,2	-2,0 -6,1 +12,2	108,4 111,1 104,3	+12,7 +14,1 +8,3	117,3 115,0 124,2	+11,5 +8,6 +20,5
27.44	ERZEUG. U. ERSTE BEAR- BEITUNG VON KUPFER	INSGESAMT INLAND AUSLAND	86,8 72,1 121,7	+1,8 +15,4 -12,6	-5,4 -1,5 -10,4	91,8 73,2 135,9	-3,0 +0,5 -7,1	+7,7 +1,8 +16,6	90,0 71,3 134,4	-10,9 -17,3 -1,1	89,3 72,7 128,8	-0,8 +7,4 -9,8
27.45	ERZEUG. U. ERSTE BEAR- BEITUNG VON SONSTIGEN NE-METALLEN	INSGESAMT INLAND AUSLAND	98,4 82,6 116,4	-4,9 +8,7 -13,8	+8,0 +37,9 -8,3	91,1 69,9 127,0	-3,9 -25,9 +14,4	+10,0 +11,8 +9,1	95,3 70,1 124,2	-5,9 -17,8 +3,8	94,8 71,3 121,7	-4,4 -9,1 -1,1
27.5	GIESSEREIINDUSTRIE	INSGESAMT INLAND AUSLAND	96,6 90,3 121,4	-4,5 -2,9 -8,5	-5,0 -2,1 -12,1	101,7 92,2 138,1	+8,5 +5,9 +15,8	+5,1 +5,5 +3,9	96,0 89,3 121,8	-3,5 -4,9 +0,4	99,2 91,3 129,8	+1,7 +1,3 +3,0
27.51	EISENGIESSEREI	INSGESAMT INLAND AUSLAND	96,0 80,1 118,7	-6,2 -3,3 -13,2	-5,8 -3,8 -10,8	101,9 93,7 133,0	+8,4 +7,8 +10,0	+3,1 +6,1 -4,2	97,0 89,6 124,9	-1,4 -2,9 +2,7	99,0 91,9 125,9	+0,8 +2,0 -2,3
27.52	STAHLGIESSEREI	INSGESAMT INLAND AUSLAND	99,4 91,2 133,9	+3,1 -1,2 +17,9	-1,2 +6,2 -17,1	100,6 85,9 161,6	+8,6 -2,4 +44,5	+14,2 +2,5 +52,5	91,9 88,1 107,6	-11,8 -12,3 -10,3	100,0 88,6 147,8	+5,8 -1,8 +31,1
28	HERSTELLUNG VON METALL- ERZEUGNISSEN	INSGESAMT INLAND AUSLAND	100,1 98,0 110,2	-4,3 -4,6 -3,1	-4,7 -3,7 -8,6	105,0 101,8 120,6	+3,1 +0,9 +13,8	+2,9 +1,0 +11,8	101,1 99,0 111,8	-3,2 -4,3 +2,9	102,6 99,9 115,4	-0,6 -1,9 +5,0
28.1	STAHL- UND LEICHTMETALL- BAU	INSGESAMT INLAND AUSLAND	109,8 104,5 96,0	-7,1 -8,6 +11,2	-5,6 -4,8 -12,4	109,7 109,8 108,5	-3,3 -5,5 +25,4	-4,7 -4,8 -2,3	106,3 106,6 102,6	-5,8 -7,0 +8,3	106,7 107,2 101,8	-5,2 -7,0 +18,4
28.11	HERSTELLUNG VON STAHL- UND LEICHTMETALLKON- STRUKTIONEN	INSGESAMT INLAND AUSLAND	101,4 101,7 98,7	-8,4 -9,8 +8,0	-6,2 -5,2 -14,7	108,1 107,3 115,7	-4,9 -7,4 +24,9	-7,8 -8,6 -1,1	107,7 107,1 113,1	-5,6 -7,6 +15,8	104,8 104,5 107,2	-6,6 -8,7 +18,6

1) EUROPÄISCHE GEMEINSCHAFT FÜR KOHLE UND STAHL.

STBA, FS 4, R 2.2, 11/1996

1 INDEX DES AUFTRAGSEINGANGS
1991
NACH ABSCHNITTEN, UNTERABSCHNITTEN,
DER KLASSIFIKATION DER WIRTSCHAFTS-
1.1 ORIGINAL

WERT

MZ93- SCHL.	WIRTSCHAFTSZWEIG	INSGESAMT INLAND AUSLAND	VERAENDERUNG IN % NOV. 1986 GEGEN			VERAENDERUNG IN % OKT. 1986 GEGEN			KUMULIERT		2-MONATS- DURCHSCHNITT NOV. 1986 UND NOV. 1986	
			1986	NOV.	OKT.	1986	OKT.	SEP.	JAN. 1986 BIS NOV. 1986	VER- AEND. IN % GEGEN VORJAHR	NOV. 1986	VER- AEND. IN % GEGEN VORJAHR
			NOV.	NOV. 1986	OKT. 1986	OKT.	OKT. 1986	SEP. 1986	NOV. 1986	NOV. 1986	NOV. 1986	NOV. 1986
28.12	HERSTELLUNG VON AUSBAU- ELEMENTEN AUS STAHL UND LEICHTMETALL	INSGESAMT INLAND AUSLAND	111,0 114,0 82,7	-2,8 -4,5 +26,3	-3,6 -3,6 -2,6	115,1 118,3 84,9	+2,6 +1,1 +28,2	+7,0 +8,2 -6,9	101,6 105,2 67,8	-6,6 -4,8 -26,9	113,1 116,2 83,8	-0,1 -1,7 +27,2
28.2	KESSEL- UND BEHAELTERBAU (OHNE H.V. DAMPFKESSELN)	INSGESAMT INLAND AUSLAND	94,1 95,6 85,2	-10,0 -12,5 +10,1	-20,9 -18,8 -32,2	118,9 117,7 125,7	+23,7 +20,8 +42,4	+1,6 -0,8 +16,6	101,3 98,5 112,1	+5,2 - +43,5	106,5 106,7 105,5	+6,2 +3,3 +27,3
28.21	HERSTELLUNG VON TANKS UND SAMMELBEHAELTERN	INSGESAMT INLAND AUSLAND	77,1 75,3 87,8	-23,9 -29,5 +29,3	-22,0 -17,6 -39,0	98,9 91,4 144,0	+29,8 +20,3 +88,0	+12,1 +4,7 +53,5	96,5 86,8 155,3	+9,8 -1,3 +76,5	88,0 83,4 116,0	-0,9 -8,8 +68,6
28.22	H.V. HEIZKOEPRERN F. ZENTRALHEIZUNGEN UND ZENTRALHEIZUNGSKESSELN	INSGESAMT INLAND AUSLAND	107,7 112,1 89,1	+0,6 +0,9 -1,7	-20,2 -19,4 -25,8	134,9 139,0 112,0	+20,3 +21,1 +16,1	-3,8 -3,6 -6,3	105,2 109,8 79,7	+2,0 +0,8 +12,9	121,3 125,6 97,6	+10,7 +11,2 +7,8
28.3	HERSTELLUNG VON DAMPF- KESSELN (OHNE ZENTRAL- HEIZUNGSKESSELN)	INSGESAMT INLAND AUSLAND	89,0 87,8 54,2	-26,0 -5,3 -76,2	+4,1 +8,7 -25,8	79,7 80,8 79,0	-16,6 -17,6 -8,4	-12,2 -13,1 -5,8	122,2 124,6 107,8	+2,1 +3,8 -8,3	81,4 84,3 63,6	-21,6 -11,6 -58,6
28.4	H.V. SCHMIEDE-, PRESS- ZIEH- U. STANZTEILEN, GEM. RINGEN U. PULVERN. ERZ.	INSGESAMT INLAND AUSLAND	100,7 98,6 109,6	-1,6 -0,6 -4,7	-4,1 -2,4 -9,9	106,0 101,0 121,6	+5,0 +2,7 +13,8	+4,9 +3,4 +10,8	99,0 96,0 111,2	-5,3 -6,1 -2,1	102,9 99,8 115,6	+1,8 +1,1 +4,1
28.5	OBERFLAECHEVEREDLUNG, WAERMEBEHANDLUNG UND MECHANIK A.N.G.	INSGESAMT INLAND AUSLAND	110,8 109,0 131,1	+0,3 +2,5 -15,2	+1,7 +4,1 -15,6	108,9 104,7 165,4	+5,1 +3,8 +17,4	+7,3 +6,0 +19,6	101,7 99,2 129,1	-4,1 -3,1 -10,8	109,9 108,9 143,3	+2,6 +3,2 -0,1
28.51	OBERFLAECHEVEREDLUNG UND WAERMEBEHANDLUNG	INSGESAMT INLAND AUSLAND	111,9 109,6 135,1	-4,4 -1,4 -22,7	-2,6 -0,1 -18,7	114,9 109,6 168,2	+4,5 +3,1 +14,6	+5,6 +4,2 +16,1	106,0 102,4 140,8	-2,6 -1,8 -8,4	113,4 109,6 150,7	-0,1 +0,8 -6,8
28.52	MECHANIK A.N.G.	INSGESAMT INLAND AUSLAND	109,7 108,4 125,8	+6,1 +6,9 -1,5	+6,9 +8,9 -10,8	102,6 99,5 141,1	+6,0 +4,4 +22,2	+9,5 +8,0 +25,5	97,2 95,6 113,5	-5,7 -4,9 -14,5	106,2 104,0 133,5	+6,1 +5,7 +9,8
28.6	H.V. SCHNEIDWAEREN, WERK- ZEUGEN, SCHLOSSEERN UND BESCHLAEGEN	INSGESAMT INLAND AUSLAND	106,4 98,8 127,8	+3,8 +1,0 +10,6	-2,4 -0,8 -5,6	109,0 99,6 135,4	+10,3 +9,5 +12,1	+9,4 +5,1 +19,9	99,1 82,6 117,1	+1,2 -0,6 +5,6	107,7 99,2 131,6	+7,0 +5,1 +11,3
28.61	HERSTELLUNG VON SCHNEIDWAEREN UND BESTECKEN	INSGESAMT INLAND AUSLAND	137,2 125,6 154,5	+0,7 -3,5 +6,3	+8,4 +35,8 -13,0	126,6 92,6 177,5	+15,2 -6,4 +40,4	+24,5 +8,6 +40,3	111,5 95,6 135,3	+3,0 -1,0 +7,9	131,9 109,1 166,0	+7,1 -4,7 +22,1
28.62	HERSTELLUNG VON WERKZEUGEN	INSGESAMT INLAND AUSLAND	91,8 85,0 110,0	-0,4 -3,3 +6,3	+0,1 +0,8 -1,3	91,7 84,3 111,5	+3,0 +7,4 -4,6	+8,4 +5,4 +15,3	89,2 82,7 106,3	+2,1 -0,5 +7,8	91,8 84,7 110,8	+1,3 +1,8 +0,5
28.63	HERSTELLUNG VON SCHLOSSEERN UND BESCHLAEGEN	INSGESAMT INLAND AUSLAND	119,8 111,7 147,1	+8,8 +5,9 +17,3	-6,3 -5,7 -7,7	127,8 118,5 159,4	+16,9 +13,2 +27,5	+8,2 +4,4 +19,6	109,5 103,9 128,1	+0,1 -0,7 +2,2	123,8 115,1 153,3	+12,9 +9,6 +22,4
28.7	HERSTELLUNG VON SONST. EISEN-, BLECH- UND METALLWAEREN	INSGESAMT INLAND AUSLAND	95,0 91,0 111,3	-3,3 -6,0 +6,7	-5,3 -6,1 -2,8	100,3 96,9 114,5	+2,8 +0,8 +10,2	+6,9 +6,0 +10,8	94,6 91,0 109,4	-5,3 -7,0 +1,2	97,7 94,0 112,9	-0,2 -2,6 +8,5
28.71	HERSTELLUNG VON BE- HAELTERN AUS EISEN UND STAHL	INSGESAMT INLAND AUSLAND	82,6 82,5 89,2	-6,8 -10,7 +8,1	-7,8 -6,5 -11,3	89,6 88,2 93,8	+0,8 +0,8 +0,2	+5,7 +5,6 +5,6	86,3 82,6 97,4	-4,0 -8,7 +10,4	86,1 85,4 88,5	-3,1 -6,1 +3,8
28.72	H.V. VERPACKUNGEN U. VERSCHLUESSEN AUS EI- SEN-, STAHL U. NE-METALL	INSGESAMT INLAND AUSLAND	87,0 85,8 91,3	-8,9 -12,6 +0,1	-6,4 -7,9 -0,9	82,9 83,2 92,1	+4,0 +3,0 +8,6	+7,4 +8,9 +3,0	86,3 89,1 107,7	+2,2 +0,6 +7,8	90,0 89,5 91,7	-3,2 -5,2 +4,1
28.73	HERSTELLUNG VON DRAHT- WAEREN	INSGESAMT INLAND AUSLAND	90,9 85,0 110,7	-7,7 -12,4 +6,9	-12,2 -14,7 -5,0	103,5 99,8 116,5	+13,5 +11,2 +20,6	+4,1 +2,0 +10,6	93,7 90,4 104,9	-7,0 -6,8 -0,9	97,2 92,9 113,6	+2,4 -1,1 +13,6
28.74	H.V. SCHRAUBEN, NIETEN, KETTEN UND FEDERN	INSGESAMT INLAND AUSLAND	103,4 93,9 141,8	+0,6 -0,4 +3,1	-2,3 -1,9 -3,5	105,8 95,7 146,9	+6,3 +3,6 +14,2	+10,0 +7,8 +16,4	97,4 89,2 130,6	-7,2 -8,5 -3,6	104,6 94,8 144,4	+3,4 +1,6 +8,5
28.75	H.V. EISEN-, BLECH- UND METALLWAEREN A.N.G.	INSGESAMT INLAND AUSLAND	96,1 93,8 107,3	-1,4 -4,3 +12,9	-4,6 -6,4 -0,9	100,7 96,2 106,3	-1,9 -3,3 +5,7	+6,2 +5,9 +10,8	83,7 82,3 100,5	-6,6 -8,2 +1,9	98,4 96,5 107,8	-1,7 -3,8 +9,1
DK	MASCHINENBAU	INSGESAMT INLAND AUSLAND	98,7 90,3 113,1	-1,3 -5,0 +3,4	-1,2 -3,2 +1,3	100,9 93,3 111,7	+4,5 +1,1 +8,7	-2,0 -2,9 -0,9	98,5 91,2 111,3	-2,3 -4,0 -0,1	100,3 91,8 112,4	+1,5 -2,0 +5,9
28.1	H.V. MASCHINEN F.D. ERZEUG. U. NUTZG.-V. MECHAN. ENERGIE (O. LUFT-, STRASS. FAHRZ. BAU)	INSGESAMT INLAND AUSLAND	102,4 94,8 114,8	+2,1 -1,1 +7,0	+1,7 +1,9 +1,6	100,7 89,0 113,0	+2,9 -1,1 +6,3	-7,9 -3,7 -11,6	105,2 95,3 121,1	-3,6 -8,2 +2,9	101,8 99,9 113,9	+2,5 -1,2 +7,7

1 INDEX DES AUFTRAGSEINGANGS
 1991
 NACH ABSCHNITTEN, UNTERABSCHNITTEN,
 DER KLASSIFIKATION DER WIRTSCHAFTS
 1.1 ORIGINAL

WERT

WZ93- SCHL.	WIRTSCHAFTSZWEIG		VERÄNDERUNG IN % NOV. 1996 GEGEN			VERÄNDERUNG IN % OKT. 1996 GEGEN			KUMULIERT		2-MONATS- DURCHSCHNITT OKT. 1996 UND NOV. 1996 GEGEN VORJAHR		VER- ÄEND. IN % GEGEN VORJAHR	
			1996			1996			JAN. 1996 BIS NOV. 1996	VER- ÄEND. IN % GEGEN VORJAHR	OKT. 1996 UND NOV. 1996 GEGEN VORJAHR	VER- ÄEND. IN % GEGEN VORJAHR		
			NOV.	NOV. 1996	OKT. 1996	OKT.	OKT. 1996	SEP. 1996	NOV. 1996		NOV. 1996			
29.11	H.V. VERBRENNUNGSMOTOREN U. TURBINEN (O. MOT. F. LUFT- U. STRASSENFAHRZEUGE)	INSGESAMT	98,8	+37,6	+16,1	85,1	+28,2	-44,2	122,5	+14,6	92,0	+33,1		
		INLAND	89,3	+31,7	+25,6	71,1	+7,1	-37,7	97,9	-5,3	80,2	+19,5		
		AUSLAND	108,3	+41,7	+10,5	96,2	+45,1	-47,4	142,0	+29,4	101,3	+43,3		
29.12	HERSTELLUNG VON PUMPEN UND KOMPRESSOREN	INSGESAMT	99,8	-3,4	+3,5	98,4	-1,1	+7,1	96,5	-6,1	98,1	-2,3		
		INLAND	88,2	-7,0	+8,6	81,2	-7,1	-3,4	85,3	-8,8	84,7	-7,0		
		AUSLAND	118,2	+1,1	-2,0	120,8	+6,2	+21,3	114,3	-2,6	119,4	+3,6		
29.13	HERSTELLUNG VON ARMATUREN	INSGESAMT	96,5	-5,0	-4,1	100,6	+1,7	+2,1	97,9	-3,7	98,6	-1,7		
		INLAND	92,8	-6,0	-6,7	98,5	+2,7	+1,9	95,9	-4,8	96,2	-1,6		
		AUSLAND	106,2	-2,8	+2,9	103,2	-0,9	+2,4	103,1	-1,2	104,7	-1,9		
29.14	HERSTELLUNG VON LAGERN GETRIEBEN, ZAHNRÄDERN UND ANTRIEBSELEMENTEN	INSGESAMT	115,4	-2,5	-3,1	119,1	-3,4	+10,9	110,2	-13,4	117,3	-2,9		
		INLAND	108,2	-1,2	-2,9	111,4	-2,1	+10,7	105,1	-12,6	109,8	-1,7		
		AUSLAND	128,4	-4,2	-3,3	132,8	-5,5	+10,9	119,3	-14,8	130,6	-4,9		
29.2	HERSTELLUNG VON SONST. MASCHINEN FUER UNSPEZIFI- FISCHE VERWENDUNG	INSGESAMT	102,1	+0,9	-1,2	103,3	+7,6	+1,6	99,0	+0,3	102,7	+4,2		
		INLAND	89,9	-2,2	-1,3	95,1	+2,8	-10,1	93,3	-0,6	94,5	+0,2		
		AUSLAND	117,7	+5,8	-1,0	118,9	+15,7	+28,6	109,9	+2,0	118,3	+10,6		
29.21	HERSTELLUNG VON OEFEN UND BRENNERN	INSGESAMT	136,2	+25,7	+52,1	88,9	+2,1	-0,9	107,2	+1,5	112,1	+15,1		
		INLAND	104,8	-11,1	+8,0	97,0	+12,0	-7,2	100,0	-1,4	100,9	-1,4		
		AUSLAND	177,3	+89,8	+127,9	77,8	-11,4	+12,1	117,2	+5,1	127,6	+40,8		
29.22	HERSTELLUNG VON HEBE- ZEUGEN UND FOERDERMIT- TELN	INSGESAMT	98,5	+3,1	-7,8	104,4	+14,5	+15,4	91,7	+0,8	100,5	+8,8		
		INLAND	90,8	+3,2	+0,9	90,0	+9,8	+1,1	86,7	+0,9	90,4	+5,4		
		AUSLAND	110,7	+2,9	-20,9	140,0	+23,0	+48,8	104,3	+0,8	128,4	+13,3		
29.23	H.V. KAELTE- UND LUFT- TECHN. ERZEUGNISSEN F. GEMEINL. ZWECKE	INSGESAMT	104,1	-9,9	-9,1	114,5	+7,6	-3,0	108,5	+0,8	109,3	-1,5		
		INLAND	100,5	-3,0	-4,2	104,9	-2,2	-15,5	106,0	+2,2	102,7	-2,7		
		AUSLAND	113,6	-22,8	-19,0	140,2	+34,3	+38,3	115,3	-2,5	126,9	+0,9		
29.24	H.V. MASCHINEN FUER UNSPECIFISCHE VERWEN- DUNG A.N.G.	INSGESAMT	100,9	+2,0	+2,7	98,2	+2,5	-6,9	98,9	-0,6	99,6	+2,3		
		INLAND	81,0	-5,2	-2,8	93,6	-0,7	-16,0	90,7	-4,2	92,3	-3,0		
		AUSLAND	114,5	+11,2	+9,6	104,6	+6,7	+10,3	110,2	+4,0	109,5	+9,0		
29.3	HERSTELLUNG VON LAND- U. FORSTWIRTSCHAFTLICHEN MASCHINEN	INSGESAMT	87,3	+8,3	-7,7	94,6	+18,1	+18,0	88,6	+6,7	91,0	+13,2		
		INLAND	74,3	+2,6	-12,6	85,0	+6,6	+14,1	77,1	-1,7	79,7	+4,7		
		AUSLAND	102,5	+13,6	-3,0	106,7	+31,3	+21,6	102,0	+15,4	104,1	+21,9		
29.31	HERSTELLUNG VON ACKER- SCHLEPPERN	INSGESAMT	111,4	+35,9	-5,2	117,5	+12,7	+13,1	108,6	+11,5	114,5	+22,9		
		INLAND	68,7	+3,2	-9,1	75,6	-3,8	+10,2	74,0	-8,1	72,2	-0,6		
		AUSLAND	150,4	+56,7	-3,5	156,9	+22,0	+14,5	140,2	+24,3	153,2	+36,9		
29.32	H.V. SONST. LAND- UND FORSTWIRTSCH. MASCHINEN	INSGESAMT	76,5	-4,4	-9,3	84,3	+21,8	+21,1	79,6	+4,1	80,4	+7,8		
		INLAND	76,4	+2,4	-13,8	88,6	+10,6	+15,5	78,3	+1,0	82,5	+6,6		
		AUSLAND	76,6	-12,0	-2,5	78,6	+43,2	+30,6	81,4	+8,2	77,6	+9,3		
29.4	HERSTELLUNG VON WERK- ZEUGMASCHINEN	INSGESAMT	81,1	-19,9	-9,9	90,0	-2,9	+5,0	90,5	-7,3	85,6	-11,8		
		INLAND	78,9	-18,4	-10,0	87,7	+1,5	+4,9	86,7	-5,9	83,3	-9,1		
		AUSLAND	83,6	-21,6	-9,8	92,7	-7,5	+5,2	94,9	-8,9	88,2	-14,7		
29.5	H.V. MASCHINEN F. SONST. BESTIMMTE WIRTSCHAFTS- ZWEIGE	INSGESAMT	103,2	+1,5	+1,8	101,4	+3,6	-6,1	101,4	-3,6	102,3	+2,5		
		INLAND	82,7	-7,0	-5,2	87,2	-1,5	+2,1	86,2	-5,2	85,0	-4,2		
		AUSLAND	124,6	+8,3	+7,3	116,1	+7,9	-10,2	117,3	-2,4	120,4	+8,2		
29.51	H.V. MASCHINEN F. D. ME- TALLERZ. V. HALZWERKS- EINR. U. GIESSMASCHINEN	INSGESAMT	91,8	-26,6	+5,8	86,8	+47,9	-55,6	113,2	+7,9	89,3	-2,8		
		INLAND	79,9	-1,5	-42,0	127,5	+44,4	+101,4	78,7	-13,3	100,7	+23,3		
		AUSLAND	100,9	-33,1	+53,1	65,9	+51,5	-75,0	130,8	+16,7	83,4	-14,2		
29.52	H.V. BERGWERKS-, BAU- U. BAUSTOFFMASCHINEN	INSGESAMT	82,7	-0,5	+1,8	81,2	-24,0	+6,4	83,2	-16,6	82,0	-13,7		
		INLAND	58,2	-23,7	-10,7	65,2	-27,5	-5,4	65,6	-19,7	61,7	-25,8		
		AUSLAND	126,4	+32,6	+15,0	109,9	-19,8	+22,8	114,8	-13,1	118,2	+1,7		
29.53	H.V. MASCHINEN F. DAS ERNAHRUNGSGEWERBE U. D. TABAKVERARBEITUNG	INSGESAMT	103,3	+4,4	+3,8	99,6	+12,4	+7,9	92,4	-6,9	101,4	+8,2		
		INLAND	70,8	-3,7	-0,7	71,3	-8,0	+12,3	69,0	-14,8	71,1	-5,8		
		AUSLAND	148,1	+10,6	+6,9	138,5	+33,7	+5,1	124,6	+0,2	143,3	+20,6		
29.54	H.V. MASCHINEN F. DAS TEXTIL-, BEKLEIDUNGS- U. LEDERGERBERE	INSGESAMT	95,6	-11,7	-11,1	107,5	+5,1	+21,8	92,1	-6,7	101,6	-3,5		
		INLAND	71,4	-26,2	+0,6	71,0	-10,8	+4,0	71,3	-12,0	71,2	-19,3		
		AUSLAND	104,2	-7,2	-13,5	120,5	+9,2	+26,6	99,5	-5,2	112,4	+1,0		
29.55	H.V. MASCHINEN FUER DAS PAPIERGEWERBE	INSGESAMT	98,6	-32,7	+16,5	84,8	+0,5	-30,0	98,4	-13,2	91,6	-20,6		
		INLAND	71,0	-15,0	+8,1	65,7	-14,3	-38,7	75,3	-19,9	68,4	-14,8		
		AUSLAND	121,1	-38,8	+21,1	100,0	+10,7	-24,3	117,3	-9,2	110,6	-23,3		
29.56	H.V. MASCHINEN FUER BESTIMMTE WIRTSCHAFTS- ZWEIGE A.N.G.	INSGESAMT	115,7	+16,8	+4,0	111,3	+10,1	-4,4	112,5	+2,5	113,5	+13,4		
		INLAND	100,0	+1,7	-2,5	102,6	+10,4	+2,9	103,2	+4,9	101,3	+6,0		
		AUSLAND	136,3	+35,2	+10,7	122,2	+9,9	-11,0	124,2	+0,1	128,8	+21,9		
29.7	HERSTELLUNG VON HAUS- HALTSGERAETEN A.N.G.	INSGESAMT	107,1	-2,9	-4,3	111,9	+7,0	-2,7	97,3	+2,4	108,5	+1,9		
		INLAND	109,1	-4,6	-5,5	115,5	+4,9	-2,3	98,6	+1,2	112,3	-		
		AUSLAND	103,4	+0,8	-1,6	105,1	+11,2	-3,4	94,7	+4,5	104,3	+5,8		

1 INDEX DES AUFTRAGSEINGANGS
 1991
 NACH ABSCHNITTEN, UNTERABSCHNITTEN,
 DER KLASSIFIKATION DER WIRTSCHAFTS
 1.1 ORIGINAL

WERT

WZ93- SCHL.	WIRTSCHAFTSZWEIG		VERAENDERUNG IN % NOV. 1996 GEGEN			VERAENDERUNG IN % OKT. 1996 GEGEN			KUMULIERT		2-MONATS- DURCHSCHNITT OKT. 1996 UND NOV. 1996	
			1996	NOV.	OKT.	1996	OKT.	SEP.	JAN. 1996	VER- AEND. IN % GEGEN VORJAHR	OKT. 1996	VER- AEND. IN % GEGEN VORJAHR
			NOV.	NOV. 1995	OKT. 1996	OKT.	OKT. 1995	SEP. 1996	NOV. 1995	NOV. 1996	NOV. 1996	NOV. 1996
29.71	HERSTELLUNG VON ELEKTRISCHEN HAUSHALTSGERAETEN	INSGESAMT	110,1	-2,9	-1,7	112,0	+6,5	-3,4	99,1	+2,5	111,1	+1,6
		INLAND	113,8	-4,0	-2,8	117,1	+5,0	-2,8	101,7	+1,8	115,5	+0,4
		AUSLAND	103,5	-1,0	+0,4	109,1	+9,2	-4,5	94,4	+3,9	103,3	+3,8
29.72	H.V. NICHELEKTR. HEIZ-, KOCH-, HEISSWASSER- U. HEISSLUFTGER. A.N.G.	INSGESAMT	88,6	-2,3	-20,4	111,3	+10,2	+2,6	86,1	+2,0	100,0	+4,3
		INLAND	83,9	-9,3	-21,7	107,2	+4,3	+1,4	82,2	-1,3	95,6	-2,1
		AUSLAND	102,1	+19,4	-17,0	123,0	+28,4	+5,8	97,4	+11,1	112,6	+24,1
DL	H.V. BUEROMASCH., DATENVERARB. GER. U. -EINRICHTG., ELEKTROT., FEINMECHANIK U. OPTIK	INSGESAMT	108,2	+10,8	+5,5	102,6	+19,7	-3,4	101,0	+2,7	106,4	+14,8
		INLAND	97,3	+4,2	+2,7	94,7	+20,8	-1,4	82,8	+1,2	96,0	+11,8
		AUSLAND	131,3	+22,6	+10,0	119,4	+18,0	-6,4	118,4	+5,6	125,4	+20,3
30	H.V. BUEROMASCHINEN, DATENVERARBEITUNGSGERAETEN U. -EINRICHTUNGEN	INSGESAMT	85,3	+1,7	-4,9	100,2	+49,3	-5,0	83,1	+7,6	97,8	+21,6
		INLAND	101,8	+4,7	-10,4	113,6	+81,8	-11,1	105,0	+13,4	107,7	+34,8
		AUSLAND	85,6	-3,1	+7,1	78,9	+7,7	+11,3	75,1	-2,6	82,8	+1,8
30.01	HERSTELLUNG VON BUEROMASCHINEN	INSGESAMT	78,2	-10,0	+7,0	74,0	-10,7	-37,3	82,9	-14,0	76,6	-10,4
		INLAND	65,6	-33,1	+8,1	62,4	-29,9	-58,7	77,5	-15,9	64,0	-31,6
		AUSLAND	108,9	+14,0	+7,7	99,3	+7,5	-7,6	89,2	-12,0	103,1	+10,7
30.02	HERSTELLUNG VON DATENVERARBEITUNGSBERAETEN UND -EINRICHTUNGEN	INSGESAMT	87,7	+3,4	-6,1	104,1	+60,6	+0,5	94,6	+11,3	100,9	+26,6
		INLAND	107,8	+8,9	-11,3	121,6	+99,7	-4,9	108,6	+17,2	114,7	+43,4
		AUSLAND	81,9	-6,2	+7,1	76,5	+7,7	+16,6	72,6	-0,4	79,2	-
31	HERSTELLUNG VON GERAETEN DER ELEKTRIZITAETSERZEUGUNG, -VERTEILUNG U.A.E.	INSGESAMT	87,2	+5,2	+3,2	84,2	+15,9	-9,1	86,5	-1,4	85,7	+10,1
		INLAND	89,3	-3,1	+0,2	89,1	+15,1	-4,4	89,2	-5,3	89,2	+5,2
		AUSLAND	117,6	+26,6	+9,4	107,5	+17,4	-17,7	115,4	+7,3	112,6	+22,0
31.1	HERSTELLUNG VON ELEKTROMOTOREN, GENERATOREN UND TRANSFORMATOREN	INSGESAMT	100,9	+23,7	+19,4	84,5	+6,2	-26,3	99,4	-6,4	92,7	+15,0
		INLAND	87,8	+11,3	+9,5	80,2	+9,6	-19,8	86,7	-12,8	84,0	+10,4
		AUSLAND	133,4	+51,2	+40,6	94,9	-0,4	-43,4	130,7	+6,4	114,2	+24,4
31.2	HERSTELLUNG VON ELEKTRIZITAETSERZEUGUNGS- U. -SCHALTEINRICHTUNGEN	INSGESAMT	86,7	+2,9	+2,7	84,2	+28,5	-12,6	86,5	+0,8	95,5	+14,1
		INLAND	86,0	-11,4	-0,1	86,1	+23,5	-6,1	86,7	-4,1	86,1	+3,2
		AUSLAND	128,1	+47,5	+8,2	116,5	+99,5	-23,4	123,3	+12,0	121,3	+43,6
31.3	H.V. ISOLIERTE ELEKTROKABELN, -LEITUNGEN U. DRAEHTEN	INSGESAMT	89,1	+10,7	-9,5	102,9	+12,6	+6,0	94,5	-3,2	98,0	+11,6
		INLAND	89,7	+3,2	-14,6	105,0	+13,1	+3,1	94,6	-3,4	97,4	+8,3
		AUSLAND	104,0	+38,9	+8,1	98,2	+11,1	+17,9	94,0	-2,6	100,1	+23,9
31.4	HERSTELLUNG VON AKKUMULATOREN UND BATTERIEN	INSGESAMT	100,5	-14,2	-4,0	104,7	-12,5	+13,8	83,8	-3,9	102,6	-13,3
		INLAND	96,2	-7,9	+0,8	95,4	-10,3	+14,8	86,3	-4,7	95,8	-9,2
		AUSLAND	109,2	-23,7	-11,9	123,9	-15,8	+12,5	109,2	-2,5	116,6	-19,7
31.5	HERSTELLUNG VON ELEKTRISCHEN LAMPEN UND LEUCHTEN	INSGESAMT	116,9	+6,4	-2,5	119,9	+11,0	-0,9	102,4	+1,2	118,4	+8,6
		INLAND	110,8	+1,9	-3,6	114,9	+6,6	-3,0	97,4	-2,1	112,9	+4,2
		AUSLAND	132,2	+17,3	-	132,2	+21,6	+3,7	114,9	+8,8	132,2	+19,4
31.6	HERSTELLUNG VON ELEKTRISCHEN AUSRUESTUNGEN A.N.G.	INSGESAMT	90,2	-0,8	+0,2	90,0	+8,2	+5,3	93,4	-2,2	90,1	+3,4
		INLAND	89,6	+3,2	+1,1	88,6	+11,9	+1,6	82,1	-3,8	89,1	+7,3
		AUSLAND	91,6	-9,2	-2,1	93,6	+0,8	+15,1	96,5	+1,5	92,6	-4,4
31.61	H.V. ELEKTR. AUSRUESTUNGEN F. MOTOREN U. FAHRZEUGE A.N.G.	INSGESAMT	88,8	-5,4	-7,6	86,1	+11,6	+14,1	87,7	-1,3	92,5	+2,8
		INLAND	89,4	-0,8	-7,0	85,1	+12,9	+10,8	87,1	+0,6	92,8	+5,9
		AUSLAND	87,3	-15,3	-9,3	86,2	+8,5	+22,9	89,2	-5,6	91,8	-4,3
31.62	HERSTELLUNG VON SONST. ELEKTR. AUSRUESTUNGEN A.N.G.	INSGESAMT	91,9	+5,1	+11,1	82,7	+3,8	-4,9	100,1	-3,3	87,3	+4,4
		INLAND	89,9	+8,4	+13,1	79,5	+10,3	-9,6	98,1	-6,0	84,7	+9,3
		AUSLAND	96,6	-1,6	+6,7	90,5	-7,6	+6,6	105,1	+9,7	99,6	-4,6
32	RUNDFUNK-, FERNSEH- UND NACHRICHTENTECHNIK	INSGESAMT	129,3	+27,3	+18,0	109,6	+14,6	+1,0	107,7	+6,4	119,5	+21,2
		INLAND	112,1	+27,0	+22,6	81,4	+11,9	+2,7	82,9	+7,9	101,8	+19,8
		AUSLAND	158,1	+27,6	+12,9	140,0	+17,6	-0,8	132,6	+4,8	149,1	+22,7
32.1	HERSTELLUNG VON ELEKTRISCHEN BAUELEMENTEN	INSGESAMT	108,0	+1,8	+3,6	104,2	-1,9	-1,9	96,5	-8,5	106,1	-0,1
		INLAND	95,4	+5,3	+10,9	86,0	-6,8	+0,7	81,4	-5,9	90,7	-0,9
		AUSLAND	120,9	-0,8	-1,5	122,8	+2,0	-3,6	111,9	-10,4	121,9	+0,6
32.2	H.V. NACHRICHTENTECHNISCHEN GERAETEN UND EINRICHTUNGEN	INSGESAMT	176,0	+104,7	+33,5	131,8	+71,8	+2,9	133,1	+32,2	153,9	+89,1
		INLAND	140,3	+87,2	+37,5	102,0	+44,7	+2,8	109,7	+23,5	121,2	+67,0
		AUSLAND	290,0	+185,7	+28,8	201,8	+120,8	+3,0	188,2	+46,1	230,9	+153,2
32.3	H.V. RUNDFUNK- U. FERNSENGER. SOWIE PHONO- U. VIDEOTECHN. GERAETEN	INSGESAMT	75,8	-38,3	-3,7	78,5	-31,8	+0,3	78,2	-19,4	77,1	-35,1
		INLAND	75,7	-19,6	-1,7	77,0	-16,9	+4,6	72,6	-10,1	76,4	-18,3
		AUSLAND	75,3	-56,5	-7,0	81,0	-47,9	-6,6	88,1	-30,1	78,2	-52,4
33	MEDIZIN-, MESS-, STEUER- UND REGELUNGSTECHNIK, OPTIK	INSGESAMT	117,4	+7,9	+0,8	116,4	+22,5	+5,8	109,4	+6,1	116,9	+14,7
		INLAND	98,7	-0,7	-3,8	103,6	+21,2	+8,4	96,0	+5,4	101,7	+9,4
		AUSLAND	154,7	+22,1	+7,8	149,5	+24,7	+1,9	134,6	+6,9	149,1	+23,3
33.1	H.V. MEDIZINISCHEN GERAETEN UND ORTHOPAEDISCHEN VORRICHTUNGEN	INSGESAMT	122,5	+15,9	-3,5	127,0	+44,2	+5,0	111,8	+7,6	124,8	+28,8
		INLAND	101,7	-4,4	-10,2	113,9	+29,2	+10,4	96,7	+4,2	107,5	+10,7
		AUSLAND	180,6	+53,7	+5,4	152,3	+71,5	-1,4	135,4	+12,6	156,5	+61,8

1 INDEX DES AUFTRAGSEINGANGS
 1991
 NACH ABSCHNITTEN, UNTERABSCHNITTEN,
 DER KLASSIFIKATION DER WIRTSCHAFTS
 1.1 ORIGINAL

WERT

WZ93- SCHL.	WIRTSCHAFTSZWEIG		VERÄNDERUNG IN % NOV. 1996 GEGEN				VERÄNDERUNG IN % OKT. 1996 GEGEN			KUMULIERT		2-MONATS- DURCHSCHNITT	
			1996		1996		OKT. 1996		JAN. 1996 BIS NOV. 1996	VER- AEND. IN % GEGEN VORJAHR	OKT. 1996	VER- AEND. IN % GEGEN VORJAHR	
			NOV.	NOV. 1995	OKT. 1996	OKT.	OKT. 1995	SEP. 1996	NOV. 1996	NOV. 1996	NOV. 1996		
33.2	H.V. MESS-, KONTROLL-, NAVIGATIONS- U. AE. INSTRU- MENTEN U. VORRICHTUNGEN	INSGESAMT	119,4	+5,1	+0,7	118,6	+17,8	+7,7	111,2	+6,7	119,0	+11,0	
		INLAND	102,2	+5,0	-1,6	103,8	+22,3	+9,6	97,8	+7,8	103,0	+13,1	
		AUSLAND	164,4	+5,2	+4,6	167,3	+10,9	+4,4	146,3	+4,7	160,9	+8,0	
33.4	HERSTELLUNG VON OPTI- SCHEN UND FOTOGRAFI- SCHEN GERÄTEN	INSGESAMT	113,9	+1,5	+18,5	96,1	-3,2	-1,9	104,2	+2,4	105,0	-0,8	
		INLAND	86,1	-12,2	+8,1	88,9	+1,9	-4,7	92,6	+1,0	92,5	-6,0	
		AUSLAND	142,4	+22,2	+32,3	107,6	-9,2	+1,8	122,5	+3,8	125,0	+6,4	
33.5	HERSTELLUNG VON UHREN	INSGESAMT	63,1	-6,0	-10,5	70,5	+1,1	+16,1	62,3	-6,5	66,8	-2,3	
		INLAND	61,3	-5,0	-9,2	67,6	-2,5	+21,4	68,8	-6,9	64,4	-3,7	
		AUSLAND	66,1	-7,6	-12,6	76,6	+7,4	+8,9	66,7	-10,8	70,9	-0,1	
DM	FAHRZEUGBAU	INSGESAMT	108,6	-6,1	-1,8	110,6	+15,8	+9,2	104,3	+6,1	109,6	+3,8	
		INLAND	94,5	-18,0	+1,7	94,8	+5,2	+5,8	94,8	-1,0	95,6	-8,0	
		AUSLAND	123,6	+9,2	-4,9	130,0	+27,3	+12,6	116,0	+14,4	126,8	+17,7	
34	HERSTELLUNG VON KRAFTWAGEN UND KRAFTWAGENTEILEN	INSGESAMT	111,9	+13,8	-3,5	116,0	+22,5	+14,9	104,2	+10,4	114,0	+18,1	
		INLAND	94,5	+8,9	-4,2	98,6	+18,7	+11,3	92,3	+6,8	96,6	+13,6	
		AUSLAND	134,0	+18,7	-3,2	138,4	+26,6	+18,6	119,6	+14,2	136,2	+22,5	
34.1	HERSTELLUNG VON KRAFTWAGEN UND KRAFTWAGENMOTOREN	INSGESAMT	113,0	+15,7	-1,4	114,6	+25,4	+16,3	104,8	+12,3	113,8	+20,3	
		INLAND	82,3	+11,6	-1,1	83,3	+20,8	+11,6	91,3	+8,4	92,8	+16,0	
		AUSLAND	135,6	+19,0	-1,8	138,0	+29,2	+20,4	119,5	+15,8	136,8	+23,9	
34.2	HERSTELLUNG VON KAROS- SERIEN, AUFBAUTEN UND ANHAENGERN	INSGESAMT	92,3	+2,2	-3,2	95,4	+6,6	+25,7	82,5	-5,2	93,9	+4,4	
		INLAND	70,5	-4,6	-3,8	73,3	-0,8	+22,8	65,4	-10,6	71,9	-2,7	
		AUSLAND	206,1	+16,9	-2,3	210,0	+23,4	+31,3	171,2	+8,0	207,6	+20,1	
34.3	H.V. TEILEN UND ZUBE- HOER FUER KRAFTWAGEN UND KRAFTWAGENMOTOREN	INSGESAMT	112,4	+10,7	-9,2	123,8	+18,2	+9,9	107,0	+8,0	118,1	+14,5	
		INLAND	105,7	+8,1	-9,9	117,3	+18,1	+9,3	101,4	+6,7	111,6	+12,1	
		AUSLAND	123,2	+17,8	-8,3	134,3	+18,4	+10,9	115,9	+9,8	128,8	+18,2	
35	SONSTIGER FAHRZEUGBAU	INSGESAMT	83,8	-66,3	+22,3	68,5	-32,8	-33,9	104,9	-18,2	76,2	-56,6	
		INLAND	113,4	-71,4	+86,8	60,7	-60,5	-38,9	118,2	-34,9	87,1	-68,4	
		AUSLAND	57,1	-50,3	-24,6	76,6	+37,2	-29,7	93,0	+16,0	66,4	-21,9	
35.1	SCHIFFBAU	INSGESAMT	72,4	-84,6	+44,8	50,0	-80,6	+4,2	99,8	-50,4	61,2	-83,2	
		INLAND	84,6	-90,0	+112,0	39,9	-91,6	-47,2	174,6	-49,7	62,3	-90,6	
		AUSLAND	62,6	-62,6	+7,6	58,2	-33,6	+124,7	39,4	-62,7	60,4	-52,7	
35.2	SCHIENENFAHRZEUGBAU	INSGESAMT	68,4	-90,8	+132,7	29,4	-33,3	-63,3	77,2	-42,0	48,9	-75,6	
		INLAND	95,6	-83,9	+134,3	40,8	-24,0	-88,7	112,4	-46,0	68,2	-78,9	
		AUSLAND	37,2	-55,7	+128,2	16,3	-50,5	-26,8	36,7	-28,5	26,8	-54,2	
35.3	LUFT- UND RAUMFAHRZEUGBAU	INSGESAMT	96,5	-20,4	+1,5	97,0	+46,3	-36,7	126,8	+27,3	97,8	+2,9	
		INLAND	155,8	+5,1	+93,8	80,4	-12,1	-26,0	106,5	-5,4	118,1	-1,5	
		AUSLAND	62,0	-42,6	-42,4	107,6	+114,3	-39,8	139,7	+53,0	84,8	+7,1	
35.4	H.V. KRAFTRAEDERN UND FAHRRADERN	INSGESAMT	89,7	-2,7	+12,1	62,2	-8,3	+33,8	75,1	-14,6	66,0	-5,3	
		INLAND	71,6	-5,4	+8,3	68,1	-9,8	+36,9	81,1	-14,4	68,9	-7,5	
		AUSLAND	60,0	+19,3	+46,0	41,1	+7,0	+9,9	43,2	-16,0	50,6	+14,0	
35.41	HERSTELLUNG VON KRAFTRAEDERN	INSGESAMT	
		INLAND	
		AUSLAND	
35.42	HERSTELLUNG VON FAHRRADERN	INSGESAMT	58,6	-12,9	+12,0	62,3	-17,1	+37,6	61,1	-22,4	55,5	-14,9	
		INLAND	57,1	-16,6	+7,9	62,9	-20,2	+40,3	63,3	-22,5	55,0	-18,4	
		AUSLAND	66,9	+9,7	+38,8	46,9	+6,1	+23,2	49,8	-20,6	57,9	+8,0	
35.5	FAHRZEUGBAU A.N.G.	INSGESAMT	117,8	-2,8	-5,0	124,0	+10,8	+16,0	108,1	-4,1	120,9	+3,7	
		INLAND	122,8	+2,1	-8,9	133,9	+22,3	+23,9	111,9	-6,5	128,4	+11,7	
		AUSLAND	107,1	-13,1	+4,1	102,9	-12,1	-0,4	101,2	+1,8	106,0	-12,6	
36.1	HERSTELLUNG VON MOEBELN	INSGESAMT	113,8	+1,0	+2,5	111,0	+2,0	+7,1	101,7	+0,3	112,4	+1,4	
		INLAND	114,7	-1,1	+1,7	112,8	+1,4	+6,6	103,2	-0,6	113,8	+0,2	
		AUSLAND	108,5	+15,3	+7,6	100,8	+6,0	+11,1	93,5	+6,4	104,7	+10,7	
36.11	HERSTELLUNG VON SITZ- MOEBELN	INSGESAMT	119,1	-2,1	+2,8	115,9	+3,9	+6,9	104,4	+2,9	117,5	+0,7	
		INLAND	114,8	-8,1	-1,7	116,8	+3,7	+6,8	104,7	+1,4	115,8	-2,6	
		AUSLAND	142,8	+37,6	+28,6	111,1	+4,9	+15,4	102,4	+12,3	127,0	+21,1	
36.12	HERSTELLUNG VON BUERO- UND LADENMOEBELN	INSGESAMT	104,2	-9,9	+2,8	101,4	-3,9	+3,9	98,9	-5,7	102,8	-7,1	
		INLAND	106,6	-10,7	+2,6	103,9	-4,5	+2,0	101,8	-5,8	105,3	-7,7	
		AUSLAND	87,9	-1,2	+4,6	84,0	+1,7	+24,8	79,1	-4,5	86,0	+0,2	
36.13	HERSTELLUNG VON KUECHENMOEBELN	INSGESAMT	111,7	-0,5	-4,7	117,2	+9,2	+5,5	106,7	+1,4	114,5	+4,3	
		INLAND	113,6	-1,6	-4,0	118,3	+8,3	+6,2	106,9	+0,9	116,0	+3,2	
		AUSLAND	101,8	+6,9	-8,4	111,1	+14,5	+7,9	99,0	+4,1	106,6	+10,8	
36.14	HERSTELLUNG VON SONST. MOEBELN	INSGESAMT	114,1	+7,9	+5,8	107,8	-0,6	+9,0	99,0	-	111,0	+3,6	
		INLAND	117,8	+8,3	+6,7	110,4	-1,3	+8,3	100,8	-0,9	114,1	+3,4	
		AUSLAND	82,8	+5,3	-0,4	99,2	+3,6	+6,6	88,4	+5,6	93,0	+4,4	

1 INDEX DES AUFTRAGSEINGANGS
 1991
 NACH ABSCHNITTEN, UNTERABSCHNITTEN,
 DER KLASSIFIKATION DER WIRTSCHAFTS
 1.1 ORIGINAL

VOLUMEN

WZ93- SCHL.	WIRTSCHAFTSZWEIG		VERÄNDERUNG IN % NOV. 1996 GEGEN			VERÄNDERUNG IN % OKT. 1996 GEGEN			KUMULIERT		2-MONATS- DURCHSCHNITT OKT. 1996 UND NOV. 1996		VER- ÄND. IN % GEGEN VORJAHR	
			1996	NOV.	NOV.	OKT.	1996	OKT.	SEP.	JAN. 1998 BIS NOV. 1996	VER- ÄND. IN % GEGEN VORJAHR	OKT. 1996 UND NOV. 1996	VER- ÄND. IN % GEGEN VORJAHR	
			NOV.	NOV. 1995	OKT. 1996	OKT.	OKT. 1995	SEP. 1996	NOV. 1996	NOV. 1996	NOV. 1996	NOV. 1996	NOV. 1996	
D	VERARBEITENDES GEMERBE 1)	INSGESAMT	99,9	+1,0	-1,7	101,6	+9,2	+2,1	97,3	+0,1	100,8	+5,0		
		INLAND	92,4	-3,7	-1,9	94,2	+5,7	+1,2	90,8	-2,9	93,3	+0,8		
		AUSLAND	114,8	+9,6	-1,5	116,5	+15,8	+3,7	110,2	+5,1	115,7	+12,7		
	VORLEISTUNGSGUETER- PRODUZENTEN	INSGESAMT	102,9	+5,0	-3,4	106,5	+10,7	+5,3	99,0	-0,5	104,7	+7,8		
		AUSLAND	117,1	+13,4	-3,9	121,8	+17,1	+6,9	112,2	+4,1	118,5	+15,2		
INVESTITIONSGUETER- PRODUZENTEN	INSGESAMT	100,9	-3,5	+2,3	98,6	+9,9	-0,8	98,5	+0,1	99,8	+2,7			
	AUSLAND	116,0	+7,9	+1,8	113,9	+18,6	+1,3	110,9	+5,9	115,0	+14,0			
GEBRAUCHSGUETER- PRODUZENTEN	INSGESAMT	94,9	+1,2	-0,5	95,4	+8,3	+9,8	88,1	+3,3	95,2	+4,6			
	AUSLAND	108,2	+5,2	-0,3	108,5	+12,2	+7,0	98,8	+0,6	108,4	+8,8			
VERBRAUCHSGUETER- PRODUZENTEN	INSGESAMT	89,7	-3,1	-11,2	94,3	-1,5	-14,3	94,9	-1,9	89,0	-2,3			
	AUSLAND	100,9	+3,6	-8,7	111,8	-3,0	-20,0	117,4	+1,8	106,4	+0,1			
D8	TEXTIL- UND BEKLEIDUNGS- GEMERBE	INSGESAMT	68,0	+5,1	-10,2	75,7	-1,0	-20,5	77,8	-2,4	71,9	+1,8		
		INLAND	64,6	+1,1	-10,8	72,3	+2,1	-18,4	73,4	-4,2	68,4	+1,6		
		AUSLAND	79,4	+17,3	-8,9	86,6	-8,6	-25,8	91,9	+2,5	83,0	+2,1		
17	TEXTILGEMERBE	INSGESAMT	81,8	+3,2	-2,5	83,9	+2,9	+2,8	77,5	-1,8	82,9	+3,1		
		INLAND	75,5	-2,8	-4,6	78,1	+2,8	+2,7	73,4	-4,3	77,3	-0,1		
		AUSLAND	100,1	+18,0	+2,4	97,8	+3,8	+2,8	88,2	+5,1	99,0	+10,9		
17.1	SPINNSTOFFAUFBEREITUNG UND SPINNEREI	INSGESAMT	97,8	+0,5	-16,1	116,6	+31,2	+46,1	84,0	+0,7	107,2	+15,1		
		INLAND	72,4	-10,6	-17,3	87,5	+29,1	+43,9	64,2	-5,9	80,0	+7,5		
		AUSLAND	178,2	+20,0	-14,5	208,5	+34,1	+49,0	146,8	+11,3	193,4	+27,2		
17.11	BAUMWOLLAUFBEREITUNG UND -SPINNEREI	INSGESAMT	111,7	+1,7	-11,7	126,5	+43,3	+37,5	91,1	+3,4	119,1	+20,2		
		INLAND	84,9	-8,7	-10,5	94,9	+31,3	+28,9	69,6	-5,9	89,9	+8,1		
		AUSLAND	210,2	+25,3	-13,2	242,2	+64,8	+51,7	170,0	+21,6	226,2	+49,7		
17.12,13	WOLLAUFBEREITUNG, STREICHGARN- UND KAMMGARNSPINNEREI	INSGESAMT	80,3	-1,4	-22,8	104,0	+16,1	+61,5	75,0	-3,2	92,2	+7,8		
		INLAND	55,2	-12,8	-28,6	77,3	+25,3	+78,5	56,8	-5,6	65,3	+6,1		
		AUSLAND	146,8	+13,2	-16,2	175,0	+6,8	+45,5	123,4	-0,1	160,8	+9,6		
17.2	WEBEREI	INSGESAMT	75,5	+5,6	+0,7	75,0	+7,9	-3,0	71,6	-0,3	75,3	+6,8		
		INLAND	78,3	+6,1	+4,1	75,2	+11,2	-4,4	72,2	-1,5	76,8	+8,6		
		AUSLAND	70,1	+4,8	-6,0	74,6	+1,6	+0,3	70,4	+2,0	72,4	+3,1		
17.21	BAUMWOLLWEBEREI	INSGESAMT	77,6	+5,9	-4,3	81,1	+7,6	+4,2	71,7	-1,2	79,4	+6,7		
		INLAND	81,1	+8,1	+0,2	80,9	+9,8	+4,1	70,6	-2,9	81,0	+8,9		
		AUSLAND	71,1	+1,4	-12,8	81,5	+4,0	+4,8	73,6	+1,8	76,3	+2,7		
17.22	STREICHGARNWEBEREI	INSGESAMT	75,9	-13,8	-13,8	88,1	+106,8	+11,5	76,5	-8,5	82,0	+25,4		
		INLAND	59,2	-27,5	-18,2	73,3	+78,8	+14,4	65,4	-22,6	65,3	+8,0		
		AUSLAND	135,4	+22,1	-3,8	140,7	+193,1	+6,8	116,2	+37,8	138,1	+73,7		
17.23	KAMMGARNWEBEREI	INSGESAMT	83,2	+20,8	+14,3	72,8	+18,0	-28,1	86,4	+10,5	78,0	+19,4		
		INLAND	88,5	+21,2	+13,9	77,7	+24,1	-29,0	94,3	+11,2	83,1	+22,6		
		AUSLAND	69,9	+19,7	+16,7	80,4	+1,9	-24,8	66,6	+9,0	65,2	+10,7		
17.24	SEIDEN- UND FILAMENTGARNWEBEREI	INSGESAMT	66,1	-3,4	+5,3	62,8	-2,0	+3,8	61,3	-6,1	64,5	-2,7		
		INLAND	66,2	-7,3	+8,2	61,2	+1,8	+3,0	58,7	-8,3	63,7	-3,2		
		AUSLAND	65,9	+4,1	+0,6	65,5	-7,9	+5,0	64,1	-2,6	65,7	-2,2		
17.3	TEXTILVEREDLUNG	INSGESAMT	75,4	+1,3	-8,8	82,7	-1,2	+8,5	72,2	-4,5	79,1	-		
		INLAND	72,8	-0,3	-9,9	80,6	-0,5	+8,2	69,1	-6,2	76,6	-0,4		
		AUSLAND	84,0	+6,1	-5,8	89,2	-3,1	+8,4	81,9	+0,7	86,6	+1,1		
17.4	HERSTELLUNG VON KON- FEKTIONIERTEN TEXTIL- WAREN (OHNE BEKLEIDUNG)	INSGESAMT	85,1	-9,1	-2,4	87,2	-7,1	+1,9	83,3	-3,6	86,2	-8,1		
		INLAND	85,7	-6,5	-1,7	87,2	-6,7	+0,3	83,5	-4,6	86,5	-7,6		
		AUSLAND	81,4	-12,4	-6,5	87,1	-9,6	+12,0	82,1	+3,0	84,3	-11,0		
17.5	SONSTIGES TEXTILGEMERBE (OHNE HERSTELLUNG VON MASCHENWARE)	INSGESAMT	98,6	+12,6	+10,3	89,4	+3,1	+1,8	87,7	+0,7	94,0	+7,8		
		INLAND	82,3	-2,3	+0,5	81,9	-0,4	+1,0	80,5	-3,6	82,1	-1,3		
		AUSLAND	140,5	+45,9	+29,4	108,8	+10,5	+3,6	106,2	+10,3	124,6	+28,1		
17.51	HERSTELLUNG VON TEPPICHEN	INSGESAMT	88,2	-1,3	+2,8	85,8	-0,5	+3,5	81,8	-2,4	87,0	-0,9		
		INLAND	85,8	-4,6	+1,5	84,3	-2,5	+3,8	80,7	-4,0	85,0	-3,5		
		AUSLAND	108,5	+25,4	+11,1	97,7	+16,3	+1,6	90,4	+11,1	103,1	+20,9		
17.52	HERSTELLUNG VON SEILERWAREN	INSGESAMT	103,4	-8,7	-0,5	103,9	+5,8	-9,4	110,5	+10,1	103,7	-0,8		
		INLAND	100,0	-6,7	-3,3	103,4	+6,7	-6,3	108,1	+7,3	101,7	+0,2		
		AUSLAND	113,0	-8,3	+6,8	106,0	+3,8	-16,8	129,0	+16,9	108,5	-3,5		
17.53	HERSTELLUNG VON VLIES- STOFF U. ERZEUGN. DARAUSS (OHNE BEKLEIDUNG)	INSGESAMT	97,7	+14,1	+0,2	97,5	+9,3	-6,0	95,6	+0,6	97,6	+11,7		
		INLAND	89,2	+18,1	-1,6	94,7	+15,5	-3,7	89,4	+0,8	94,0	+16,8		
		AUSLAND	102,9	+10,3	+2,2	100,7	+3,4	-8,4	102,8	+0,8	101,8	+6,7		
17.54	TEXTILGEMERBE A.N.G.	INSGESAMT	105,9	+22,4	+20,8	87,7	+2,6	+5,5	87,4	+2,6	96,8	+12,6		
		INLAND	75,0	-6,7	+0,5	74,6	-4,4	+0,7	76,3	-5,1	74,8	-5,6		
		AUSLAND	173,8	+74,0	+48,2	116,5	+14,1	+13,3	111,7	+16,7	145,2	+43,8		

1) AUSGEWÄHLTE WIRTSCHAFTSZWEIGE (OHNE ERNÄHRUNGSGEMERBE UND TABAKVERARBEITUNG).

STBA, FS 4, R 2.2, 11/1996

1 INDEX DES AUFTRAGSEINGANGS
1991
NACH ABSCHNITTEN, UNTERABSCHNITTEN,
DER KLASSIFIKATION DER WIRTSCHAFTS
1.1 ORIGINAL

VOLUMEN

WZ93- SCHL.	WIRTSCHAFTSZWEIG		VERÄNDERUNG IN % NOV. 1996 GEGEN				VERÄNDERUNG IN % OKT. 1996 GEGEN			KUMULIERT		2-MONATS- DURCHSCHNITT OKT. 1996 UND NOV. 1996 GEGEN VORJAHR	
			1996			1996			JAN. 1996 BIS NOV. 1996	VER- ÄND. IN % GEGEN VORJAHR	OKT. 1996 UND NOV. 1996	VER- ÄND. IN % GEGEN VORJAHR	
			NOV.	NOV. 1995	OKT. 1996	OKT.	OKT. 1995	SEP. 1996	NOV. 1996		NOV. 1996		
21.21	H.V. WELLPAPIER UND -PAPPE SOWIE V. VER- PACKUNGSM. A. PAPIER	INSGESAMT INLAND AUSLAND	94,9 91,7 110,1	- -2,9 +17,9	+2,2 +1,8 +3,9	92,3 90,1 106,0	+0,5 -1,7 +14,5	+4,2 +4,3 +3,9	91,5 89,4 104,5	-2,2 -3,9 +6,7	93,3 90,9 108,1	+0,2 -2,4 +16,2	
21.22	H.V. HAUSHALTS-,HYGIENE- U. TOILETTENARTIKELN AUS ZELLSTOFF UND PAPIER	INSGESAMT INLAND AUSLAND	99,6 99,3 100,5	-10,9 -14,5 -0,1	-9,9 -10,8 -7,5	110,6 111,3 108,7	-4,3 -1,9 -10,4	+6,2 +9,5 -1,6	106,2 104,3 107,6	-2,2 -3,0 -0,2	106,1 105,3 104,6	-7,6 -8,3 -6,8	
21.23	H.V. SCHREIBBAREN UND BUEROBEDARF AUS PAPIER, KARTON UND PAPPE	INSGESAMT INLAND AUSLAND	108,6 103,6 133,3	+18,0 +15,9 +27,2	-0,1 -0,3 +1,1	108,7 103,9 131,9	+26,0 +22,7 +39,7	+6,2 +6,2 +5,5	101,0 97,8 116,4	+15,4 +15,6 +14,5	108,7 103,8 132,6	+21,9 +19,2 +33,1	
21.24	HERSTELLUNG VON TAPETEN	INSGESAMT INLAND AUSLAND	98,6 94,6 113,8	-15,4 -20,0 -1,8	-8,7 -4,3 -17,8	109,1 98,8 138,5	-0,6 -6,7 +14,8	+2,0 +2,8 +0,5	109,1 98,6 136,8	+1,2 -4,5 +16,5	104,4 96,7 128,2	-6,3 -13,7 +6,7	
21.25	HERSTELLUNG VON SONST. WAREN AUS PAPIER, KAR- TON UND PAPPE	INSGESAMT INLAND AUSLAND	87,9 85,8 96,1	+2,3 +0,4 +9,7	-3,3 -2,9 -4,2	90,9 88,4 100,3	+13,2 +12,3 +16,0	+4,7 +3,0 +11,0	88,5 86,6 95,9	+2,0 -0,3 +10,7	88,4 87,1 98,2	+7,6 +6,1 +12,7	
22	DRUCKGERBERE, VERVIEL- FÄLTIGUNG VON BESPIELTEN TONTRÄGERN	INSGESAMT INLAND AUSLAND	101,3 101,2 102,6	-3,4 -3,1 -7,2	-1,8 -1,7 -2,7	103,2 103,0 105,4	+3,5 +3,1 +7,6	+10,1 +10,4 +6,4	92,7 92,9 91,1	-1,2 -1,0 -2,3	102,3 102,1 104,0	- -0,1 -0,3	
22.2	DRUCKGERBERE	INSGESAMT INLAND AUSLAND	102,9 102,4 108,6	-3,7 -3,3 -7,9	-1,4 -1,5 -1,1	104,4 104,0 110,8	+3,2 +2,7 +9,9	+9,9 +10,3 +5,5	94,5 94,3 98,0	-1,2 -1,0 -2,2	103,7 103,2 110,2	-0,3 -0,4 +0,3	
22.21	ZEITUNGSDRUCKEREI	INSGESAMT INLAND AUSLAND	106,1 105,1 64,4	+2,0 +1,9 +76,4	+4,5 +4,4 +0,2	100,6 100,7 64,3	-0,4 -0,4 +52,7	+3,5 +3,6 +21,1	95,2 95,2 50,3	-2,0 -2,1 +17,0	102,9 102,9 64,4	+0,9 +0,8 +63,9	
22.22	DRUCKEREI (OHNE ZEI- TUNGSDRUCKEREI)	INSGESAMT INLAND AUSLAND	102,7 102,1 110,3	-4,5 -4,1 -7,2	-1,9 -2,1 +0,3	104,7 104,3 110,0	+3,4 +2,9 +9,7	+11,1 +11,9 +3,7	94,2 93,9 98,3	-1,1 -0,9 -1,3	103,7 103,2 110,2	-0,7 -0,8 +0,5	
22.24	SATZHERSTELLUNG UND REPRODUKTION	INSGESAMT INLAND AUSLAND	98,6 99,5 78,4	-3,0 -1,4 -32,8	-2,5 -2,3 -6,9	101,1 101,8 84,2	+2,4 +3,4 -19,4	+1,4 +1,1 +10,8	94,4 94,9 82,4	-3,7 -2,7 -24,7	99,9 100,7 81,3	-0,3 +1,0 -26,5	
22.25	SONSTIGES DRUCKGERBERE	INSGESAMT INLAND AUSLAND	124,5 121,0 585,7	+4,4 +2,6 +96,4	-6,2 -0,5 -82,8	132,7 121,6 1572,5	+16,6 +9,6 +226,2	+19,0 +9,7 +688,2	113,4 111,4 381,6	+4,1 +3,7 +23,5	128,6 121,3 1079,1	+10,4 +6,0 +176,6	
22.31	VERVIELFÄLTIGUNG VON BESPIELTEN TONTRÄGERN	INSGESAMT INLAND AUSLAND	73,8 70,0 80,0	+4,2 +11,8 -4,9	-6,8 -6,8 -9,2	80,9 75,6 88,1	+9,9 +19,1 -1,0	+12,5 +14,5 +10,0	61,1 56,3 69,0	- +2,4 -3,1	77,4 73,3 84,1	+7,2 +15,4 -2,9	
08	CHEMISCHE INDUSTRIE	INSGESAMT INLAND AUSLAND	105,1 97,0 116,2	+3,4 -1,1 +9,2	-4,8 -6,3 -4,4	110,4 102,4 121,5	+7,1 +3,5 +11,6	+3,2 +3,7 +2,4	108,4 97,9 118,2	-0,1 -2,2 +2,4	107,8 99,7 118,9	+5,3 +1,2 +10,4	
24.1	HERSTELLUNG VON CHEMISCHEN GRUNDSTOFFEN	INSGESAMT INLAND AUSLAND	106,1 104,2 106,9	+8,2 +9,0 +7,4	-4,1 -0,1 -7,8	109,6 104,3 114,9	+9,9 +6,5 +13,2	+3,2 +2,8 +3,8	106,0 101,3 110,7	+1,1 +0,1 +2,1	107,4 104,3 110,4	+8,1 +7,7 +10,3	
24.11	HERSTELLUNG VON INDUSTRIEGASEN	INSGESAMT INLAND AUSLAND	108,4 108,4 109,8	+0,9 +0,8 +14,0	-0,7 -0,4 -10,2	109,2 108,8 122,3	+4,7 +4,3 +16,9	+4,0 +4,1 -0,9	109,0 102,7 113,0	-0,9 -1,2 +8,1	108,8 108,6 116,1	+2,7 +2,5 +15,5	
24.12	HERSTELLUNG VON FARB- STOFFEN UND PIGMENTEN	INSGESAMT INLAND AUSLAND	113,3 109,4 115,3	+9,2 -5,4 +18,1	-2,8 +2,1 -5,2	118,6 107,1 121,8	+9,1 -10,5 +21,4	+1,7 -0,1 +2,5	110,4 107,7 111,8	-3,7 -5,6 -2,8	115,0 109,3 118,5	+9,1 -6,0 +19,8	
24.13	HERSTELLUNG VON SONSTIGEN ANORGANISCHEN GRUNDSTOF- FEN UND CHEMIKALIEN	INSGESAMT INLAND AUSLAND	105,1 100,5 110,5	-2,4 -2,6 -2,2	-3,0 -4,7 -1,3	108,4 105,5 111,9	+0,5 +0,4 +0,5	+8,2 +9,7 +6,6	105,1 99,3 112,1	-6,2 -5,9 -6,4	108,8 103,0 111,2	-0,9 -1,2 -0,9	
24.14	HERSTELLUNG VON SONSTIGEN ORGANISCHEN GRUNDSTOFFEN UND CHEMIKALIEN	INSGESAMT INLAND AUSLAND	97,8 95,4 100,2	+14,8 +21,2 +9,6	-1,1 +7,4 -7,9	98,9 88,8 106,8	+12,4 +7,5 +16,7	+8,1 -0,7 +12,3	95,4 88,5 102,2	+0,1 +1,8 -1,4	98,4 92,1 104,5	+13,6 +14,1 +13,2	
24.15	HERSTELLUNG VON DÜNGE- MITTELN UND STICKSTOFF- VERBINDUNGEN	INSGESAMT INLAND AUSLAND	92,6 105,6 80,6	-10,6 -9,7 -11,7	+11,7 +16,6 +6,5	82,9 80,6 75,7	-17,3 -16,8 -18,0	-11,7 +3,9 -24,3	90,8 102,3 80,2	-0,5 -4,7 +4,8	87,8 99,1 78,2	-13,9 -13,1 -14,8	
24.16	HERSTELLUNG VON KUNST- STOFF IN PRIMÄRFORMEN	INSGESAMT INLAND AUSLAND	113,1 111,8 114,4	+9,2 +9,7 +8,4	-8,0 -5,8 -10,5	122,9 119,4 127,8	+14,4 +13,7 +15,1	+1,7 +3,4 +0,2	118,4 112,4 124,9	+6,1 +2,5 +9,9	118,0 115,1 121,1	+11,8 +11,7 +11,8	
24.17	HERSTELLUNG VON SYNTHETISCHEM KAUTSCHUK IN PRIMÄRFORMEN	INSGESAMT INLAND AUSLAND	75,0 118,9 54,6	-13,7 +2,4 -25,6	-22,0 -19,0 -24,8	98,2 148,8 72,6	+5,4 +18,9 -4,8	-1,0 +7,9 -8,2	93,2 120,0 80,7	-11,4 -9,1 -12,8	85,6 132,9 63,6	-3,9 +10,9 -15,1	
24.2	HERSTELLUNG VON SCHÄD- LINGSBEKÄMPFUNGSMITTELN UND PFLANZENSCHUTZMITTELN	INSGESAMT INLAND AUSLAND	87,5 34,8 115,8	+16,7 -27,5 +29,4	+24,8 -16,7 +36,8	70,1 41,8 86,3	-9,8 -25,1 -4,6	+2,8 -24,1 +13,4	107,6 99,1 112,2	-1,9 -6,2 +1,5	78,8 38,3 100,6	+3,1 -25,2 +12,4	

1 INDEX DES AUFTRAGSEINGANGS
 1991
 NACH ABSCHNITTEN, UNTERABSCHNITTEN,
 DER KLASSIFIKATION DER WIRTSCHAFTS
 1.1 ORIGINAL

VOLUMEN

WZ93- SCHL.	WIRTSCHAFTSZWEIG	1996 NOV.	VERÄNDERUNG IN % NOV. 1996 GEGEN		1996 OKT.	VERÄNDERUNG IN % OKT. 1996 GEGEN		KUMULIERT		2-MONATS- DURCHSCHNITT OKT. 1996 UND NOV. 1996		VER- ÄND. IN % GEGEN VORJAHR	
			NOV. 1996	OKT. 1996		OKT. 1996	SEP. 1996	JAN. 1996 BIS NOV. 1996	VER- ÄND. IN % GEGEN VORJAHR	NOV. 1996	OKT. 1996	NOV. 1996	OKT. 1996
24.3	HERSTELLUNG VON ANSTRICH- MITTELEN, DRUCKFARBEN UND KITTEN	INSGESAMT	109,6	+3,3	-7,4	118,3	+7,8	+3,8	106,5	-0,7	114,0	+5,7	
		AUSLAND	103,3	-1,6	-8,9	113,4	+4,0	+2,3	103,4	-3,0	108,4	+1,3	
24.4	HERSTELLUNG VON PHARMA- ZEUTISCHEN ERZEUGNISSEN	INSGESAMT	113,4	-0,6	-5,6	120,1	+4,3	-2,6	117,8	+2,2	116,8	+1,8	
		AUSLAND	100,3	-6,7	-8,3	109,4	+1,6	+2,1	104,9	-	104,9	-2,6	
24.41	HERSTELLUNG VON PHARMA- ZEUTISCHEN GRUNDSTOFFEN	INSGESAMT	129,6	+23,9	-2,3	132,7	+14,9	+15,8	123,9	+8,3	131,2	+19,2	
		AUSLAND	114,7	+12,7	-2,5	117,6	+24,2	+17,5	111,6	+19,1	116,2	+18,2	
24.42	H.V. PHARM. SPEZIALI- TAETEN UND SONSTIGEN PHARM. ERZEUGNISSEN	INSGESAMT	111,8	-2,8	-6,0	118,9	+3,2	-4,2	117,2	+1,6	115,4	+0,3	
		AUSLAND	99,9	-7,2	-8,5	109,2	+0,9	+1,8	104,7	-0,5	104,6	-3,1	
24.5	H.V. SEIFEN, WASCH- REINIGUNGS- UND KOERPER- PFLEGEMITTELN	INSGESAMT	86,6	-8,0	-6,3	92,4	-2,2	+6,7	88,7	-5,8	89,5	-5,1	
		AUSLAND	78,8	-11,3	-7,5	85,2	-3,0	+6,1	80,9	-7,8	82,0	-7,1	
24.51	H.V. SEIFEN, WASCH- REINIGUNGS- UND POLIER- MITTELN	INSGESAMT	85,5	-8,5	-4,1	89,2	-2,3	+8,6	86,0	-7,8	87,4	-5,4	
		AUSLAND	79,7	-12,4	-5,1	84,0	-4,3	+8,5	80,3	-10,2	81,9	-8,4	
24.52	HERSTELLUNG VON DUFT- U. KOERPERPFLEGEMITTELN	INSGESAMT	87,7	-7,6	-8,3	95,6	-2,2	+4,9	91,5	-3,9	91,7	-4,9	
		AUSLAND	78,1	-10,0	-9,5	86,3	-1,6	+4,2	81,4	-5,6	82,2	-5,8	
24.6	HERSTELLUNG VON SONST. CHEMISCHEN ERZEUGNISSEN	INSGESAMT	109,5	-2,3	-7,6	118,5	+6,5	+7,0	110,5	-3,7	114,0	+2,1	
		AUSLAND	100,1	-7,5	-10,1	111,4	+5,2	+11,7	98,0	-6,6	105,8	-1,2	
24.61	HERSTELLUNG VON PYRO- TECHNISCHEN ERZEUGNISSEN	INSGESAMT	147,6	-4,8	-11,0	165,9	+14,7	+57,4	116,6	-4,3	156,8	+4,7	
		AUSLAND	142,9	-29,7	-30,1	204,4	+21,8	+117,4	123,1	-6,2	173,7	-6,4	
24.62	HERSTELLUNG VON KLEB- STOFFEN UND GELATINE	INSGESAMT	108,2	+4,8	+2,8	105,3	+6,9	+1,1	101,7	-	106,8	+5,8	
		AUSLAND	101,4	+2,4	+2,2	99,2	+9,5	+4,3	94,8	-4,0	100,3	+3,0	
24.63	HERSTELLUNG VON ETHE- RISCHEN OELN	INSGESAMT	121,8	-8,7	+0,2	121,6	+5,3	+8,6	118,1	+1,2	121,7	-2,8	
		AUSLAND	118,1	-19,5	-0,5	116,7	-3,3	+4,6	114,6	-3,7	116,4	-12,2	
24.64	HERSTELLUNG VON FOTO- CHEMISCHEN ERZEUGNISSEN	INSGESAMT	78,3	-24,6	-11,5	88,5	-8,2	+5,4	93,0	-13,0	83,4	-16,7	
		AUSLAND	68,2	-32,1	-21,9	87,3	+6,7	+12,4	82,4	-12,5	77,8	-14,7	
24.65	HERSTELLUNG VON UNBE- SPIELTEN TON-, BILD- UND DATENTRAEGERN	INSGESAMT	127,4	-3,1	-12,9	146,2	+20,9	+2,0	135,7	+6,3	136,8	+8,1	
		AUSLAND	145,4	+6,0	+12,2	129,6	+22,0	+14,7	109,9	-0,9	137,5	+13,0	
24.66	HERSTELLUNG VON CHE- MISCHEN ERZEUGNISSEN A.N.G.	INSGESAMT	113,7	+3,6	-7,9	123,4	+7,9	+8,0	113,6	-3,2	118,6	+5,8	
		AUSLAND	99,0	-1,3	-9,9	109,9	+3,0	+6,1	99,5	-6,7	104,5	+1,0	
24.7	HERSTELLUNG VON CHEMIE- FASERN	INSGESAMT	106,8	+17,6	-3,1	109,2	+24,7	+11,8	94,2	+3,3	107,5	+21,1	
		AUSLAND	72,7	-4,1	-2,5	74,6	+9,2	+3,5	67,2	-3,6	73,7	+2,2	
DM	HERSTELLUNG VON GUMMI- UND KUNSTSTOFFWAEREN	INSGESAMT	107,0	+1,2	-4,2	111,7	+4,4	+6,1	108,5	-1,2	109,4	+2,8	
		AUSLAND	103,9	-1,0	-3,7	107,8	+1,4	+4,3	100,9	-3,4	105,8	+0,2	
25.1	HERSTELLUNG VON GUMMI- WAEREN	INSGESAMT	106,0	-1,6	-2,3	108,5	+4,2	+6,4	100,6	+0,3	107,3	+1,3	
		AUSLAND	97,5	-3,6	-0,2	97,7	+0,7	+4,0	93,1	-2,7	97,6	-1,5	
25.11	HERSTELLUNG VON BEREI- FUNGUNGEN	INSGESAMT	119,2	-1,2	+0,8	118,3	+7,5	+4,9	105,8	+3,9	118,8	+2,9	
		AUSLAND	99,3	-9,9	+6,3	93,4	+1,3	-2,0	89,7	-2,1	96,4	-4,7	
25.13	HERSTELLUNG VON SONST. GUMMIWAEREN	INSGESAMT	98,0	-1,9	-4,5	102,6	+2,0	+7,3	97,5	-1,9	100,3	-	
		AUSLAND	96,5	+0,6	-3,7	100,2	+0,4	+7,6	95,1	-3,1	98,4	+0,5	
25.2	HERSTELLUNG VON KUNST- STOFFWAEREN	INSGESAMT	107,3	+2,0	-4,6	112,5	+4,4	+6,0	104,2	-1,7	109,9	+3,2	
		AUSLAND	105,4	-0,5	-4,5	110,4	+1,7	+4,2	102,9	-3,5	107,9	+0,6	
25.21	H.V. PLATTEN, FOLIEN, SCHLAEUCHEN U. PROFILN AUS KUNSTSTOFF	INSGESAMT	113,8	+7,9	-6,0	121,0	+10,4	+6,2	108,5	-0,5	117,4	+8,1	
		AUSLAND	110,9	+2,8	-7,4	119,8	+6,6	+4,2	107,2	-2,9	115,4	+4,7	
25.22	H.V. VERPACKUNGSMITTELN AUS KUNSTSTOFF	INSGESAMT	107,0	+0,3	-1,3	108,4	+4,5	+8,9	104,2	+2,0	107,7	+2,4	
		AUSLAND	97,1	-1,5	-0,4	97,5	+0,1	+8,3	94,7	-2,1	97,3	-0,7	

1 INDEX DES AUFTRAGSEINGANGS
1991
NACH ABSCHNITTEN, UNTERABSCHNITTEN,
DER KLASSIFIKATION DER WIRTSCHAFTS
1.1 ORIGINAL

VOLUMEN

WZ93- SCHL.	WIRTSCHAFTSZEIG		1996 NOV.	VERÄNDERUNG IN % NOV. 1996 GEGEN		1996 OKT.	VERÄNDERUNG IN % OKT. 1996 GEGEN		KUMULIERT		2-MONATS- DURCHSCHNITT OKT. 1996 UND NOV. 1996	
				NOV. 1995	OKT. 1996		OKT. 1996	SEP. 1996	JAN. 1996 BIS NOV. 1996	VER- ÄEND. IN % GEGEN VORJAHR	NOV. 1996	VER- ÄEND. IN % GEGEN VORJAHR
27.1	ERZEUGUNG VON ROHEISEN, STAHL UND FERROLEGIE- RUNGEN (EGKS) 1)	INSGESAMT	99,1	+19,1	-4,3	103,5	+20,8	+14,6	97,2	+0,9	101,9	+19,9
INLAND		88,6	+8,4	-4,3	92,6	+13,3	+11,4	89,4	-5,8	90,6	+10,9	
AUSLAND		121,5	+40,8	-4,2	128,8	+33,9	+20,1	113,8	+14,4	124,2	+37,2	
27.2	HERSTELLUNG VON ROHREN	INSGESAMT	86,1	+9,3	-2,0	87,9	+10,6	+10,8	80,2	-8,1	87,0	+9,8
INLAND		62,9	-5,4	-2,3	64,4	-6,8	+2,7	64,5	-14,2	63,7	-6,0	
AUSLAND		131,6	+27,6	-1,7	133,8	+34,1	+19,7	110,8	-0,1	132,7	+30,7	
27.21	H.V. ROHREN, ROHRFORM-, ROHRVERSCHLÜSS- U. -VERBIND. A. GUSSEISEN	INSGESAMT	50,9	-29,7	-10,2	56,7	-25,9	-4,9	57,2	-29,4	53,8	-27,8
INLAND		41,3	-41,5	-18,9	50,9	-24,1	-4,3	51,2	-32,4	46,1	-33,1	
AUSLAND		86,3	+9,1	+10,8	77,9	-29,8	-8,0	79,2	-21,0	82,1	-13,7	
27.22	H.V. STAHLROHREN, ROHR- FORM-, VERSCHL.-VERBIND. AUS EISEN UND STAHL	INSGESAMT	93,2	+16,4	-1,0	94,1	+17,5	+13,1	84,8	-4,3	93,7	+17,0
INLAND		68,3	+4,3	+0,9	67,7	-2,7	+4,2	67,8	-9,7	68,0	+0,8	
AUSLAND		136,8	+29,2	-2,5	140,3	+42,4	+21,9	114,4	+2,1	138,6	+36,6	
27.3	SONST. ERSTE BEARBEITUNG V. EISEN U. STAHL, H.V. FERROLEG. (NICHT EGKS) 1)	INSGESAMT	101,8	+9,5	-1,8	103,7	+19,1	+19,4	91,7	-7,8	102,8	+14,1
INLAND		89,9	+7,4	-2,0	91,7	+15,3	+15,2	81,4	-11,1	90,8	+11,3	
AUSLAND		137,3	+13,8	-1,6	139,8	+27,5	+25,1	122,6	-0,5	138,6	+20,3	
27.31	HERSTELLUNG VON BLANK- STAHL	INSGESAMT	67,6	-5,6	-0,1	67,7	+4,3	+8,3	64,7	-19,5	67,7	-0,9
INLAND		64,6	-0,5	-1,4	65,5	+14,3	+8,8	60,4	-21,6	65,1	+8,5	
AUSLAND		78,2	-18,1	+3,6	75,5	-17,8	+6,8	80,2	-13,3	76,9	-17,8	
27.32	HERSTELLUNG VON KALTBAND UNTER 500 MM BREITE	INSGESAMT	130,5	+28,0	-0,8	131,5	+42,6	+32,3	106,4	-0,3	131,0	+39,8
INLAND		111,7	+24,2	+0,4	111,2	+36,3	+29,0	90,2	-3,4	111,5	+29,5	
AUSLAND		180,0	+29,0	-2,4	184,5	+56,0	+37,8	148,9	+5,2	182,3	+41,4	
27.33	HERSTELLUNG VON KALT- PROFILIEN	INSGESAMT	111,2	+3,8	-8,9	122,0	+35,1	+10,8	103,1	+15,2	116,6	+18,1
INLAND		108,7	+2,3	-8,3	116,4	+30,6	+6,6	100,1	+13,2	111,8	+15,4	
AUSLAND		155,6	+15,3	-12,7	178,3	+73,8	+60,7	132,6	+32,5	167,0	+40,6	
27.34	HERSTELLUNG VON GEZO- GENEM DRAHT	INSGESAMT	83,9	-4,9	-	83,9	-5,4	+6,7	83,7	-20,3	83,9	-5,2
INLAND		83,4	-7,5	+2,0	81,8	-11,3	+4,3	82,8	-22,0	82,6	-9,4	
AUSLAND		85,6	+4,4	-5,4	90,4	+16,2	+14,0	88,5	-14,5	88,0	+10,1	
27.35	ERSTE BEARB. V. EISEN U. STAHL A.N.G., H.V.FERRO- LEG. (NICHT EGKS) 1)	INSGESAMT	101,9	+1,8	-6,9	109,4	+2,6	+7,0	103,3	-2,3	106,7	+2,2
INLAND		71,4	-3,6	-15,3	84,3	+0,6	+4,3	78,6	-8,1	77,9	-1,4	
AUSLAND		168,7	+7,3	+2,5	162,6	+4,8	+10,0	153,6	+5,1	164,7	+8,1	
27.4	ERZEUGUNG UND ERSTE BEAR- BEITUNG VON NE-METALLEN	INSGESAMT	121,4	+15,6	+4,7	116,0	+16,9	+8,5	109,9	+4,3	118,7	+16,3
INLAND		104,6	+18,1	+6,1	98,6	+12,6	+2,7	94,9	-2,2	101,8	+15,3	
AUSLAND		165,8	+12,2	+2,6	161,9	+23,6	+17,4	140,6	+14,6	153,9	+17,5	
27.41	ERZEUG. U. ERSTE BEAR- BEITUNG VON EDELMETALLEN	INSGESAMT	146,5	+4,0	+3,5	141,5	+38,0	+32,1	125,7	+16,2	144,0	+18,3
INLAND		107,1	-14,3	+17,2	91,4	+4,6	+6,7	90,9	-5,5	99,3	-6,5	
AUSLAND		211,4	+26,6	-5,5	223,8	+75,5	+58,9	183,0	+42,9	217,6	+47,7	
27.42	ERZEUG. U. ERSTE BEAR- BEITUNG VON ALUMINIUM	INSGESAMT	141,7	+23,0	+16,9	121,2	+21,2	+7,4	118,8	+6,6	131,5	+22,2
INLAND		129,1	+22,6	+14,1	113,1	+17,0	+4,3	111,9	+2,4	121,1	+19,9	
AUSLAND		166,7	+23,8	+21,3	137,4	+28,8	+12,7	132,6	+14,8	152,1	+26,0	
27.43	ERZEUG. U. ERSTE BEAR- BEITUNG VON BLEI, ZINK UND ZINN	INSGESAMT	114,0	-1,2	-11,5	128,8	+4,9	-1,0	111,6	+1,9	121,4	+1,9
INLAND		108,4	-4,6	-13,8	125,8	+0,3	-5,2	111,7	+2,1	117,1	-2,0	
AUSLAND		130,8	+8,4	-5,1	137,8	+19,8	+12,7	111,3	+1,6	134,3	+13,9	
27.44	ERZEUG. U. ERSTE BEAR- BEITUNG VON KUPFER	INSGESAMT	93,7	+13,2	-10,2	104,3	+11,2	+6,9	96,0	-1,4	99,0	+12,1
INLAND		76,2	+28,3	-7,0	81,9	+14,9	+0,7	75,1	-8,3	79,1	+20,9	
AUSLAND		136,2	-2,2	-14,0	157,3	+6,8	+15,5	146,7	+8,7	146,3	+2,6	
27.45	ERZEUG. U. ERSTE BEAR- BEITUNG VON SONSTIGEN NE-METALLEN	INSGESAMT	109,1	+0,7	+5,6	103,3	+5,2	+9,8	103,7	+3,4	106,2	+2,8
INLAND		88,8	+18,6	+36,4	65,1	-19,0	+11,9	73,3	-11,2	77,0	-0,9	
AUSLAND		132,3	-9,8	-10,0	147,0	+23,8	+8,7	138,6	+14,7	138,7	+5,4	
27.5	GIESSEREIINDUSTRIE	INSGESAMT	91,9	-7,0	-5,0	96,7	+5,6	+4,8	91,8	-5,7	94,3	-0,9
INLAND		88,6	-4,1	-2,4	90,8	+4,5	+5,6	87,8	-7,0	88,7	-	
AUSLAND		104,6	-15,2	-12,5	119,5	+8,8	+2,3	107,5	-1,4	112,1	-3,9	
27.51	EISENGIESSEREI	INSGESAMT	92,0	-6,4	-6,0	97,9	+5,7	+3,2	93,5	-3,6	95,0	-1,6
INLAND		89,0	-4,1	-4,3	93,0	+7,0	+6,3	88,7	-4,5	91,0	+1,2	
AUSLAND		103,5	-19,9	-11,3	116,7	+2,2	-5,4	111,8	-0,7	110,1	-9,5	
27.52	STAHLGIESSEREI	INSGESAMT	81,2	-0,7	-0,2	91,4	+4,2	+12,7	84,6	-14,5	91,3	+1,7
INLAND		86,8	-4,3	+6,4	81,6	-6,5	+2,3	83,9	-18,5	84,2	-5,4	
AUSLAND		109,6	+13,6	-17,1	132,1	+47,8	+52,4	87,3	-5,6	120,8	+30,0	
28	HERSTELLUNG VON METALL- ERZEUGNISSEN	INSGESAMT	96,1	-4,9	-4,7	100,8	+2,3	+2,8	97,3	-4,3	98,5	-1,3
INLAND		94,8	-5,2	-3,9	98,6	+0,4	+0,8	95,9	-5,5	96,7	-2,4	
AUSLAND		102,0	-4,1	-8,8	111,8	+12,4	+11,8	104,1	+1,2	106,9	+3,8	
28.1	STAHL- UND LEICHTMETALL- BAU	INSGESAMT	100,3	-6,5	-5,6	106,3	-2,8	-5,0	102,9	-7,0	103,3	-4,7
INLAND		101,2	-8,0	-4,9	106,4	-5,3	-5,3	103,3	-8,2	103,8	-6,7	
AUSLAND		91,8	+12,6	-12,7	105,2	+27,2	-2,1	99,0	+6,7	98,5	+20,0	
28.11	HERSTELLUNG VON STAHL- UND LEICHTMETALLKON- STRUKTIONEN	INSGESAMT	100,6	-7,5	-6,1	107,1	-4,6	-6,1	106,5	-6,8	109,9	-6,1
INLAND		101,0	-8,9	-5,2	106,5	-7,1	-6,7	106,1	-8,8	103,8	-6,0	
AUSLAND		96,9	+9,1	-14,8	113,7	+28,2	-1,1	110,4	+15,0	106,3	+17,7	

1) EUROPÄISCHE GEMEINSCHAFT FÜR KÖHLE UND STAHL.

STBA,FS 4,R 2.2,11/1996

1 INDEX DES AUFTRAGSEINGANGS
 1991
 NACH ABSCHNITTEN, UNTERABSCHNITTEN,
 DER KLASSIFIKATION DER WIRTSCHAFTS
 1.1 ORIGINAL

VOLUMEN

WZ93- SCHL.	WIRTSCHAFTSZWEIG		VERÄNDERUNG IN % NOV. 1996 GEGEN			VERÄNDERUNG IN % OKT. 1996 GEGEN			KUMULIERT		2-MONATS- DURCHSCHNITT OKT. 1996 UND NOV. 1996 GEGEN VORJAHR	
			1996 NOV.	NOV. 1996	OKT. 1996	1996 OKT.	OKT. 1995	SEP. 1996	JAN. 1996 BIS NOV. 1996	VER- ÄEND. IN % GEGEN VORJAHR	Okt. 1996 UND NOV. 1996	VER- ÄEND. IN % GEGEN VORJAHR
28.12	HERSTELLUNG VON AUSBAU- ELEMENTEN AUS STAHL UND LEICHTMETALL	INSGESAMT	99,4	-2,8	-3,7	103,2	+2,9	+6,9	90,9	-7,4	101,3	-
		INLAND	102,0	-4,7	-3,8	106,0	+1,1	+8,3	94,0	-5,9	104,0	-1,8
		AUSLAND	76,2	+30,8	-2,6	77,2	+32,9	-6,9	61,1	-25,7	76,2	+31,8
28.2	KESSEL- UND BEHÄLTERBAU (OHNE H.V. DAMPKESSELN)	INSGESAMT	86,6	-12,0	-20,7	109,2	+22,0	+1,7	94,2	+4,2	87,9	+4,1
		INLAND	88,4	-14,6	-18,6	108,6	+19,2	-0,5	93,0	-0,9	88,6	+1,2
		AUSLAND	76,6	+9,3	-32,4	113,1	+41,6	+17,3	101,4	+42,8	94,8	+26,4
28.21	HERSTELLUNG VON TANKS UND SAMMELBEHÄLTERN	INSGESAMT	78,5	-23,9	-21,4	99,9	+29,2	+11,4	97,3	+9,1	89,2	-1,2
		INLAND	78,0	-29,0	-17,5	94,5	+20,5	+4,7	89,8	-0,8	86,3	-6,4
		AUSLAND	81,1	+29,8	-38,9	132,7	+86,4	+53,6	142,9	+78,4	106,9	+59,8
28.22	H.V. HEIZKÖRPERN F. ZENTRALHEIZUNGS- UND ZENTRALHEIZUNGSKESSELN	INSGESAMT	93,2	-1,6	-20,1	116,7	+17,6	-4,0	91,7	+0,3	105,0	+8,2
		INLAND	96,8	-1,3	-19,3	119,9	+18,1	-3,8	95,6	-0,9	108,4	+8,6
		AUSLAND	79,0	-3,6	-25,8	98,4	+13,9	-5,3	70,2	+10,6	86,7	+5,7
28.3	HERSTELLUNG VON DAMPF- KESSELN (OHNE ZENTRAL- HEIZUNGSKESSELN)	INSGESAMT	71,9	-28,1	+4,1	89,1	-18,8	-13,5	107,7	+0,2	70,5	-23,8
		INLAND	76,7	-8,1	+6,6	89,7	-20,0	-14,7	108,5	+1,6	72,7	-14,3
		AUSLAND	48,6	-78,4	-25,8	66,4	-9,0	-5,8	96,7	-8,9	57,0	-58,9
28.4	H.V. SCHMIEDE-, PRESS- ZIEH- U. STANZTEILEN, GEN. RINGEN U. PULVERH. ERZ.	INSGESAMT	102,7	-0,7	-4,0	107,0	+5,6	+4,5	100,9	-5,2	104,9	+2,4
		INLAND	102,1	+0,9	-2,4	104,6	+3,7	+3,0	99,5	-5,6	103,4	+2,0
		AUSLAND	106,6	-4,3	-8,9	117,1	+14,1	+10,9	107,0	-3,1	111,3	+4,6
28.5	OBERFLÄCHENVEREDLUNG, WÄRMEBEHANDLUNG UND MECHANIK A.N.G.	INSGESAMT	114,1	+1,2	+1,7	112,2	+8,1	+7,5	104,4	-5,3	113,2	+3,7
		INLAND	112,2	+3,9	+4,1	107,8	+4,8	+6,0	101,8	-4,7	110,0	+3,9
		AUSLAND	134,8	-13,9	-15,4	169,3	+19,2	+19,6	131,7	-10,7	147,1	+1,4
28.51	OBERFLÄCHENVEREDLUNG UND WÄRMEBEHANDLUNG	INSGESAMT	115,2	-3,5	-2,6	118,3	+5,4	+5,6	108,8	-3,7	116,8	+0,9
		INLAND	112,8	-0,5	-0,1	112,9	+4,0	+4,2	105,1	-3,1	112,9	+1,7
		AUSLAND	138,9	-21,6	-18,4	170,3	+16,4	+16,1	149,7	-8,2	154,6	-4,4
28.52	MECHANIK A.N.G.	INSGESAMT	113,0	+7,1	+7,0	106,6	+6,9	+8,5	99,7	-7,1	109,3	+6,9
		INLAND	111,6	+7,7	+8,9	102,5	+5,3	+8,1	98,4	-6,3	107,1	+6,6
		AUSLAND	129,3	-	-10,6	144,6	+24,0	+26,5	116,9	-14,3	137,0	+11,4
28.6	H.V. SCHNEIDWAREN, MERK- ZEUGEN, SCHLOSSERN UND BESCHLÄGEN	INSGESAMT	94,9	+1,6	-2,5	97,3	+7,6	+9,2	89,1	-0,9	96,1	+4,5
		INLAND	89,7	-1,0	-1,0	89,6	+7,4	+4,8	83,7	-2,8	89,2	+3,1
		AUSLAND	112,3	+7,6	-5,4	118,7	+8,1	+19,7	104,0	+2,9	115,6	+7,7
28.61	HERSTELLUNG VON SCHNEIDWAREN UND BESTECKEN	INSGESAMT	115,4	-3,3	+7,5	107,3	+10,8	+24,5	96,8	-0,1	111,4	+3,1
		INLAND	105,2	-6,2	+33,5	78,8	-8,3	+6,8	82,0	-2,6	82,0	-7,2
		AUSLAND	130,6	+0,6	-12,9	149,9	+32,7	+40,4	116,4	+2,7	140,2	+15,4
28.62	HERSTELLUNG VON WERKZEUGEN	INSGESAMT	83,2	-3,0	+0,1	83,1	+0,1	+8,2	81,6	-0,4	83,2	-1,4
		INLAND	76,5	-6,0	+0,9	76,8	+4,3	+4,8	76,2	-3,0	76,2	-1,2
		AUSLAND	101,0	+3,7	-1,4	102,4	-7,3	+15,1	98,6	+5,1	101,7	-2,2
28.63	HERSTELLUNG VON SCHLOSSERN UND BESCHLÄGEN	INSGESAMT	106,3	+7,3	-6,3	113,4	+15,0	+8,1	97,3	-1,6	109,9	+11,1
		INLAND	101,0	+4,8	-6,8	107,2	+11,9	+4,4	94,0	-2,1	104,1	+8,3
		AUSLAND	124,0	+14,7	-7,7	134,4	+24,7	+19,5	108,6	-	129,2	+19,6
28.7	HERSTELLUNG VON SONST. EISEN-, BLECH- UND METALLWAREN	INSGESAMT	92,8	-5,0	-5,6	98,3	+1,7	+7,4	92,9	-6,3	96,6	-1,6
		INLAND	90,1	-7,5	-6,2	96,1	-0,1	+6,5	90,5	-7,7	93,1	-3,8
		AUSLAND	104,2	+4,8	-2,9	107,3	+8,4	+10,7	103,1	-0,9	105,8	+6,7
28.71	HERSTELLUNG VON BE- HÄLTERN AUS EISEN UND STAHL	INSGESAMT	80,9	-5,9	-7,6	87,6	+0,3	+5,7	84,2	-6,4	84,3	-2,8
		INLAND	79,5	-10,1	-6,4	84,9	+0,6	+6,6	79,3	-10,7	82,2	-4,9
		AUSLAND	86,1	+8,0	-11,3	96,9	-0,1	+6,1	98,9	+6,0	90,5	+3,5
28.72	H.V. VERPACKUNGEN U. VERSCHLÜSSEN AUS EI- SEN-, STAHL U. NE-METALL	INSGESAMT	92,2	-11,3	-6,6	98,7	+3,0	+7,2	102,6	+1,9	96,6	-4,4
		INLAND	93,0	-13,6	-8,0	101,1	+2,2	+8,2	101,4	+0,6	97,1	-6,0
		AUSLAND	89,4	-2,0	-0,9	90,2	+6,2	+3,1	106,2	+6,8	99,8	+1,9
28.73	HERSTELLUNG VON DRAHT- WAREN	INSGESAMT	94,0	-14,2	-13,0	108,0	+8,4	+4,9	101,1	-5,2	101,0	-3,4
		INLAND	89,4	-18,3	-15,8	106,9	+6,0	+3,2	100,0	-6,1	97,7	-7,3
		AUSLAND	109,3	+3,8	-4,9	114,9	+16,6	+10,0	106,0	-2,0	112,1	+10,0
28.74	H.V. SCHRAUBEN, NIETEN, KETTEN UND FEDERN	INSGESAMT	96,7	+0,8	-2,1	98,8	+5,7	+11,6	89,9	-10,1	97,8	+3,3
		INLAND	89,0	+0,9	-1,7	90,5	+3,9	+10,1	82,8	-11,1	89,9	+2,4
		AUSLAND	127,9	+0,2	-3,6	132,5	+11,1	+16,4	116,5	-7,6	130,2	+5,4
28.75	H.V. EISEN-, BLECH- UND METALLWAREN A.N.G.	INSGESAMT	92,1	-2,5	-4,5	96,4	-2,8	+6,3	89,7	-7,8	94,3	-2,7
		INLAND	90,9	-5,3	-5,2	96,9	-4,4	+5,4	89,3	-9,2	93,4	-4,9
		AUSLAND	96,2	+12,9	-0,9	99,1	+5,5	+11,1	91,7	+0,2	96,7	+8,1
OK	MASCHINENBAU	INSGESAMT	90,8	-2,6	-1,2	91,9	+2,9	-2,0	90,7	-4,0	91,4	+0,1
		INLAND	81,9	-6,3	-3,2	84,6	-0,4	-2,9	82,8	-6,7	83,3	-3,4
		AUSLAND	103,5	+2,0	+1,3	102,2	+7,0	-1,2	102,0	-1,8	102,9	+4,6
29.1	H.V. MASCHINEN F.D. ERZEUG. U. NUTZG.-V. MECHAN. ENERGIE (O. LUFT-, STRASS.FAHRZ.BAU)	INSGESAMT	81,1	+0,2	+1,9	89,4	+0,4	-7,4	89,7	-5,8	90,3	+0,3
		INLAND	84,2	-2,8	+1,9	82,6	-2,9	-3,6	84,8	-10,9	83,4	-2,9
		AUSLAND	102,0	+4,2	+1,6	100,4	+5,5	-11,7	107,9	+0,3	101,2	+4,8

1 INDEX DES AUFTRAGSEINGANGS
1991
NACH ABSCHNITTEN, UNTERABSCHNITTEN,
DER KLASSIFIKATION DER WIRTSCHAFTS
1.1 ORIGINAL

VOLUMEN

WZ93- SCHL.	WIRTSCHAFTSZWEIG		VERÄNDERUNG IN % NOV. 1996 GEGEN				VERÄNDERUNG IN % OKT. 1996 GEGEN			KUMULIERT		2-MONATS- DURCHSCHNITT	
			1996		1996		OKT. 1996		JAN.	VER-	DURCH-	VER-	
			NOV.	NOV. 1996	OKT. 1996	OKT.	OKT. 1996	SEP.	NOV. 1996	ÄEND. IN % GEGEN VORJAHR	NOV. 1996	ÄEND. IN % GEGEN VORJAHR	
29.11	H.V. VERBRENNUNGSMOTOREN U. TURBINEN (O. MOT. F. LUFT- U. STRASSENFAHRZEUGE)	INSGESAMT INLAND AUSLAND	87,5 78,9 94,3	+34,0 +28,5 +38,1	+16,0 +25,6 +10,6	75,4 62,8 86,3	+25,0 +4,5 +41,0	-44,2 -37,8 -47,4	108,9 86,6 128,5	+12,0 -8,0 +27,0	81,5 70,9 89,8	+29,8 +16,6 +39,4	
29.12	HERSTELLUNG VON PUMPEN UND KOMPRESSOREN	INSGESAMT INLAND AUSLAND	87,6 78,2 102,4	-5,2 -8,0 -1,6	+3,5 +8,6 -2,0	84,6 72,0 104,5	-3,2 -8,4 +3,2	+7,2 -3,1 +21,4	84,7 75,5 99,2	-8,4 -10,7 -5,6	86,1 75,1 103,5	-4,2 -8,2 +0,8	
29.13	HERSTELLUNG VON ARMATUREN	INSGESAMT INLAND AUSLAND	83,6 79,1 95,3	-6,7 -7,8 -4,3	-3,8 -6,7 +3,3	86,9 84,8 92,3	-0,6 +0,4 -2,8	+2,0 +1,8 +2,3	84,9 82,1 92,2	-6,0 -7,0 -3,5	85,3 82,0 93,8	-3,6 -3,8 -3,6	
29.14	HERSTELLUNG VON LAGERN GETRIEBEN, ZAHNRAEDERN UND ANTRIEBSELEMENTEN	INSGESAMT INLAND AUSLAND	106,7 100,7 117,3	-4,3 -2,9 -6,7	-2,8 -2,7 -3,3	109,8 103,5 121,3	-5,6 -3,9 -8,0	+10,4 +10,2 +10,7	102,3 98,4 109,5	-15,2 -14,1 -17,0	108,3 102,1 119,3	-4,9 -3,4 -7,4	
29.2	HERSTELLUNG VON SONST. MASCHINEN FUER UNSPEZIFI- SISCHE VERWENDUNG	INSGESAMT INLAND AUSLAND	91,8 84,7 106,6	-0,8 -3,6 +3,9	-1,4 -1,3 -1,3	93,1 85,8 106,9	+5,9 +1,2 +13,8	+1,7 -10,0 +26,8	89,3 84,3 98,9	-1,8 -2,8 -0,1	92,5 85,3 106,2	+2,5 -1,2 +8,7	
29.21	HERSTELLUNG VON OFEN UND BRENNERN	INSGESAMT INLAND AUSLAND	117,0 89,8 154,6	+23,4 -12,6 +85,1	+52,3 +8,1 +128,0	76,8 83,2 67,8	-0,1 +9,9 -13,6	-0,9 -7,2 +12,1	93,0 86,9 102,8	-0,9 -3,6 +2,6	96,9 86,6 111,2	+12,8 -3,0 +37,3	
29.22	HERSTELLUNG VON HEBE- ZEUGEN UND FOERDERMIT- TELN	INSGESAMT INLAND AUSLAND	88,8 83,7 100,6	+2,2 +2,2 +2,0	-7,4 +1,0 -21,0	85,7 82,9 127,3	+13,1 +8,5 +21,5	+15,7 +1,6 +48,9	84,0 79,6 94,9	-1,3 -1,6 -0,8	82,2 83,3 114,0	+7,6 +5,2 +12,1	
29.23	H.V. KAELTE- UND LUFT- TECHN. ERZEUGNISSEN F. GEHEBL. ZWECHE	INSGESAMT INLAND AUSLAND	94,2 91,0 102,7	-11,6 -4,8 -24,3	-9,2 -4,2 -19,0	103,7 95,0 126,8	+5,5 -4,1 +31,9	-2,8 -15,6 +38,3	98,5 96,3 104,6	-1,1 +0,4 -4,5	99,0 93,0 114,8	-3,3 -4,5 -0,9	
29.24	H.V. MASCHINEN FUER UNSPEZIFISCHE VERWEN- DUNG A.N.G.	INSGESAMT INLAND AUSLAND	89,7 80,7 102,1	+0,3 -6,7 +9,2	+2,7 -2,8 +9,7	87,3 83,0 93,1	+0,7 -2,5 +4,8	-6,0 -16,2 +10,2	88,4 80,9 98,7	-2,6 -6,3 +1,8	88,5 81,9 97,6	+0,5 -4,5 +7,0	
29.3	HERSTELLUNG VON LAND- U. FORSTWIRTSCHAFTLICHEN MASCHINEN	INSGESAMT INLAND AUSLAND	77,0 63,9 92,3	+7,5 +1,3 +13,3	-7,7 -12,6 -3,5	83,4 79,1 96,6	+17,0 +5,2 +30,1	+17,8 +13,8 +21,6	78,5 66,7 92,2	+5,4 -3,5 +19,8	80,2 68,6 94,0	+12,2 +3,3 +21,3	
29.31	HERSTELLUNG VON ACKER- SCHLEPPERN	INSGESAMT INLAND AUSLAND	102,7 83,5 138,5	+35,1 +2,9 +55,4	-5,6 -9,2 -4,1	108,8 89,9 144,4	+12,7 -3,6 +21,8	+13,2 +10,4 +14,5	100,6 68,4 130,0	+11,6 -8,2 +24,2	105,8 66,7 141,5	+22,6 -0,6 +36,2	
29.32	H.V. SONST. LAND- UND FORSTWIRTSCH. MASCHINEN	INSGESAMT INLAND AUSLAND	65,4 64,1 67,2	-6,0 +0,8 -13,2	-9,3 -13,7 -2,7	72,1 74,3 69,1	+20,2 +8,6 +40,7	+21,4 +15,2 +30,9	68,6 68,1 71,7	+1,6 -1,3 +5,3	68,8 69,2 68,2	+6,2 +4,8 +7,7	
29.4	HERSTELLUNG VON WERK- ZEUGMASCHINEN	INSGESAMT INLAND AUSLAND	74,0 72,0 76,4	-20,8 -19,6 -22,2	-10,0 -10,1 -9,8	82,2 80,1 84,7	-4,1 - - -8,3	+4,7 +4,4 +5,1	82,9 79,5 87,0	-8,8 -7,6 -10,2	78,1 76,1 80,6	-12,8 -10,3 -15,4	
29.5	H.V. MASCHINEN F. SONST. BESTIMMTE WIRTSCHAFTS- ZWEIGE	INSGESAMT INLAND AUSLAND	95,1 75,4 115,8	+0,2 -8,4 +7,2	+1,8 -5,2 +7,3	93,4 79,5 107,9	+2,1 -3,0 +6,4	-6,3 +2,2 -10,2	93,8 78,9 109,4	-5,1 -6,6 -3,8	94,3 77,5 111,6	+1,2 -5,7 +6,9	
29.51	H.V. MASCHINEN F. D. ME- TALLERZ. V. HALZWERKS- EINR. U. GIESSMASCHINEN	INSGESAMT INLAND AUSLAND	82,2 83,8 91,7	-29,7 -1,4 -36,3	+6,5 -42,0 +51,8	77,2 110,0 60,4	+44,8 +44,4 +45,5	-56,7 +101,5 -75,0	103,9 87,9 122,4	+8,0 -15,2 +14,1	79,7 86,9 76,1	-6,5 +23,3 -17,9	
29.52	H.V. BERGWERKS-, BAU- U. BAUSTOFFMASCHINEN	INSGESAMT INLAND AUSLAND	76,2 59,5 117,0	-1,8 -24,6 +31,0	+1,7 -10,7 +14,8	74,9 59,9 101,8	-24,9 -28,3 -20,7	+6,4 -5,5 +22,6	77,1 60,5 106,8	-17,5 -20,6 -14,1	75,6 56,7 108,5	-14,8 -26,6 +0,6	
29.53	H.V. MASCHINEN F. DAS ERNAEHRUNGSGEBERBE U.D. TABAKVERARBEITUNG	INSGESAMT INLAND AUSLAND	88,7 82,1 127,8	+2,3 -5,3 +8,3	+3,8 -0,6 +7,1	86,4 82,5 119,3	+9,9 -9,8 +30,7	+7,9 +12,2 +5,0	80,5 60,8 107,7	-9,0 -16,6 -2,1	88,1 62,3 123,6	+5,9 -7,7 +18,1	
29.54	H.V. MASCHINEN F. DAS TEXTIL-, BEKLEIDUNGS- U. LEDERGEHERBE	INSGESAMT INLAND AUSLAND	88,4 86,3 86,2	-12,5 -27,2 -7,9	-11,2 +0,5 -13,6	88,5 66,0 111,3	+4,0 -11,9 +8,0	+22,1 +4,3 +26,6	85,3 66,4 92,0	-8,1 -13,3 -6,7	94,0 66,2 103,8	-4,5 -20,2 -	
29.55	H.V. MASCHINEN FUER DAS PAPIERGEHERBE	INSGESAMT INLAND AUSLAND	89,3 81,7 110,0	-39,9 -16,4 -39,8	+16,8 +8,1 +21,0	75,7 57,1 90,9	-1,0 -16,3 +9,1	-30,0 -38,9 -24,2	88,5 66,2 106,8	-14,7 -21,2 -10,9	82,0 59,4 100,5	-22,0 -16,3 -24,4	
29.56	H.V. MASCHINEN FUER BESTIMMTE WIRTSCHAFTS- ZWEIGE A.N.G.	INSGESAMT INLAND AUSLAND	108,3 91,8 128,0	+16,6 +0,1 +34,0	+4,0 -2,7 +10,8	104,1 94,3 116,4	+8,6 +8,4 +8,8	-4,5 +3,1 -11,1	105,6 95,2 118,6	+1,1 +3,0 -0,8	106,2 93,1 122,7	+12,0 +4,1 +20,6	
29.7	HERSTELLUNG VON HAUS- HALTSGERAETEN A.N.G.	INSGESAMT INLAND AUSLAND	108,8 104,3 102,8	-2,9 -5,1 +1,6	-4,2 -5,5 -1,6	108,3 110,4 104,5	+7,0 +4,5 +12,4	-2,6 -2,0 -3,6	94,0 94,2 93,9	+2,5 +1,3 +5,3	106,1 107,4 103,7	+1,9 -0,4 +6,8	

1 INDEX DES AUFTRAGSEINGANGS
 1991
 NACH ABSCHNITTEN, UNTERABSCHNITTEN,
 DER KLASSIFIKATION DER WIRTSCHAFTS
 1.1 ORIGINAL

VOLUMEN

WZ93- SCHL.	WIRTSCHAFTSZWEIG		VERAENDERUNG IN % NOV. 1996 GEGEN			VERAENDERUNG IN % OKT. 1996 GEGEN			KUMULIERT		2-MONATS- DURCHSCHNITT OKT. 1996 UND NOV. 1996	
			1996	NOV.	OKT.	1996	OKT.	SEP.	JAN. 1996 BIS NOV. 1996	VER- AEND. IN % GEGEN VORJAHR	OKT. 1996 UND NOV. 1996	VER- AEND. IN % GEGEN VORJAHR
			NOV.	NOV. 1996	OKT. 1996	OKT.	OKT. 1996	SEP. 1996	NOV. 1996		NOV. 1996	
29.71	HERSTELLUNG VON ELEKTRISCHEN HAUSHALTSGERAETEN	INSGESAMT INLAND AUSLAND	107,8 110,1 103,9	-2,9 -4,4 +0,1	-1,8 -2,9 +0,3	109,8 113,4 103,6	+6,6 +4,6 +10,7	-3,3 -2,5 -4,6	96,8 98,2 94,4	+2,8 +1,7 +4,8	108,8 111,8 103,8	+1,7 - +5,2
29.72	H.V. NICHELEKTR. HEIZ-, KOCH-, HEISSWASSER- U. HEISSLUFTGER. A.N.G.	INSGESAMT INLAND AUSLAND	78,9 73,8 93,5	-2,6 -9,8 +18,8	-20,4 -21,8 -17,0	99,1 94,4 112,6	+9,7 +3,7 +27,7	+2,7 +1,4 +5,8	76,8 72,4 89,5	+0,9 -2,3 +9,4	89,0 84,1 103,1	+3,9 -2,7 +23,5
DL	H.V. BUEROMASCH., DATENVERARB. GER. U. -EINRICHTG.; ELEKTROT., FEINMECHANIK U. OPTIK	INSGESAMT INLAND AUSLAND	108,0 97,6 130,2	+11,6 +6,2 +21,9	+5,9 +3,5 +10,0	102,0 94,3 118,4	+20,1 +21,8 +17,3	-2,9 -1,2 -5,6	99,9 92,0 116,9	+2,8 +1,7 +4,9	105,0 96,0 124,3	+15,5 +13,3 +19,4
30	H.V. BUEROMASCHINEN, DATENVERARBEITUNGSGERAETEN U. -EINRICHTUNGEN	INSGESAMT INLAND AUSLAND	113,1 114,1 111,6	+5,1 +10,2 -1,8	-3,7 -10,0 +7,8	117,5 126,8 103,4	+51,2 +90,7 +9,2	-3,5 -10,5 +12,6	108,0 115,3 97,0	+10,2 +16,7 +0,1	115,3 120,5 107,5	+24,4 +41,8 +3,2
30.01	HERSTELLUNG VON BUEROMASCHINEN	INSGESAMT INLAND AUSLAND	77,5 55,5 103,4	-11,7 -33,8 +11,7	+7,0 +6,1 +7,6	72,4 52,3 96,1	-12,5 -31,0 +5,7	-37,7 -68,8 -7,4	82,2 77,9 87,2	-14,5 -16,7 -12,1	75,0 53,9 99,8	-12,1 -32,5 +8,7
30.02	HERSTELLUNG VON DATENVERARBEITUNGSGERAETEN UND -EINRICHTUNGEN	INSGESAMT INLAND AUSLAND	118,4 121,8 113,1	+7,1 +14,8 -3,7	-4,6 -10,8 +8,0	124,1 136,5 104,7	+61,2 +109,0 +9,7	+1,2 -4,9 +16,6	111,8 120,2 98,7	+13,7 +20,9 +2,3	121,3 129,2 108,9	+29,3 +60,8 +2,3
31	HERSTELLUNG VON GERAETEN DER ELEKTRIZITAETSERZEUGUNG, -VERTEILUNG U.AE.	INSGESAMT INLAND AUSLAND	90,6 83,5 109,2	+4,9 -3,0 +25,4	+2,7 -0,2 +9,3	88,2 83,7 99,9	+15,3 +15,0 +16,0	-6,7 -4,1 -17,4	89,9 83,3 107,2	-2,4 -5,8 +5,8	89,4 83,6 104,6	+9,7 +6,2 +20,8
31.1	HERSTELLUNG VON ELEKTROMOTOREN, GENERATOREN UND TRANSFORMATOREN	INSGESAMT INLAND AUSLAND	96,7 85,8 123,6	+23,0 +11,0 +51,5	+19,4 +9,4 +41,1	81,0 78,4 87,6	+5,9 +9,3 -0,9	-25,6 -13,4 -43,2	94,8 84,4 120,0	-7,5 -13,5 +5,4	89,9 82,1 106,6	+14,6 +10,2 +24,2
31.2	HERSTELLUNG VON ELEKTRIZITAETSERZEUGUNGS- U. -SCHALTEINRICHTUNGEN	INSGESAMT INLAND AUSLAND	87,3 77,3 114,7	+1,9 -12,4 +45,4	+2,5 -0,4 +8,2	85,2 77,6 106,0	+27,0 +22,6 +37,0	-12,7 -6,2 -23,5	87,6 78,4 112,9	-0,3 -5,0 +10,0	86,3 77,5 110,4	+13,0 +2,2 +41,2
31.3	H.V. ISOLIERTE ELEKTROKABELN, -LEITUNGEN U. DRAEHTEN	INSGESAMT INLAND AUSLAND	105,3 105,8 103,7	+15,8 +9,9 +41,5	-11,0 -15,4 +7,5	118,3 125,0 95,5	+18,5 +19,8 +13,4	+6,0 +3,6 +18,0	105,9 109,8 93,2	+0,8 +1,7 -2,4	111,8 115,4 100,1	+17,2 +15,1 +26,4
31.4	HERSTELLUNG VON AKKUMULATOREN UND BATTERIEN	INSGESAMT INLAND AUSLAND	101,2 93,7 116,7	-14,7 -6,3 -25,5	-3,9 +1,1 -11,1	105,3 82,7 131,3	-13,0 -8,9 -18,2	+14,1 +15,2 +12,6	94,0 82,5 117,5	-5,1 -5,9 -4,1	103,3 93,2 124,0	-13,8 -7,6 -21,9
31.5	HERSTELLUNG VON ELEKTRISCHEN LAMPEN UND LEUCHTEN	INSGESAMT INLAND AUSLAND	112,5 105,7 129,6	+7,2 +2,7 +18,1	-2,4 -3,6 +0,1	115,3 109,6 129,5	+12,2 +7,7 +22,7	-1,0 -3,2 +3,8	98,1 92,5 112,2	+1,7 -1,6 +8,9	113,9 107,7 129,6	+9,6 +5,2 +20,4
31.6	HERSTELLUNG VON ELEKTRISCHEN AUSRUESTUNGEN A.N.G.	INSGESAMT INLAND AUSLAND	81,5 80,4 84,3	-2,0 +1,5 -9,3	-0,4 +0,6 -2,3	81,8 79,9 86,3	+7,3 +10,5 +0,8	+5,8 +1,9 +15,2	84,4 82,5 88,9	-3,9 -5,7 +0,3	81,7 80,2 85,3	+2,5 +5,8 -4,5
31.61	H.V. ELEKTR. AUSRUESTUNGEN F. MOTOREN U. FAHRZEUGE A.N.G.	INSGESAMT INLAND AUSLAND	83,2 83,9 81,7	-5,9 -1,6 -15,0	-7,8 -7,0 -9,3	90,2 90,2 90,1	+11,1 +11,9 +8,7	+14,2 +10,8 +22,8	82,3 81,8 83,6	-1,9 -0,4 -5,6	86,7 87,1 85,9	+2,2 +4,9 -4,0
31.62	HERSTELLUNG VON SONST. ELEKTR. AUSRUESTUNGEN A.N.G.	INSGESAMT INLAND AUSLAND	79,5 76,3 87,3	+3,4 +6,4 -2,0	+10,9 +13,0 +6,7	71,7 67,5 81,8	+2,1 +8,2 -7,9	-4,8 -9,6 +6,5	86,9 83,5 95,1	-6,0 -11,2 +7,2	75,6 71,9 84,6	+2,7 +7,2 -4,9
32	RUNDFUNK-, FERNSEH- UND NACHRICHTENTECHNIK	INSGESAMT INLAND AUSLAND	142,0 130,3 161,7	+29,0 +30,2 +27,4	+18,7 +23,5 +12,9	119,6 105,5 143,2	+15,8 +14,3 +17,7	+1,4 +3,1 -0,8	117,4 106,7 135,4	+7,3 +9,3 +4,8	130,8 117,9 152,5	+22,6 +22,6 +22,7
32.1	HERSTELLUNG VON ELEKTRO- NISCHEN BAUELEMENTEN	INSGESAMT INLAND AUSLAND	112,7 100,4 125,1	+2,6 +6,6 -0,5	+3,8 +10,5 -1,3	108,6 90,9 126,7	-1,5 -5,8 +2,0	-1,6 +1,2 -3,5	99,7 84,8 114,9	-9,7 -7,0 -11,5	110,7 95,7 125,9	+0,6 +0,3 +0,7
32.2	H.V. NACHRICHTENTECHNISCHE GERAETEN UND EINRICHTUNGEN	INSGESAMT INLAND AUSLAND	198,2 171,1 261,8	+101,4 +67,7 +190,6	+34,1 +37,5 +29,0	147,8 124,4 203,0	+69,7 +45,0 +124,8	+3,1 +3,1 +3,3	149,5 132,9 188,8	+32,5 +24,7 +46,2	173,0 147,8 232,4	+86,4 +67,4 +157,6
32.3	H.V. RUNDFUNK- U. FERNSENGER. SOWIE PHONO- U. VIDEOTECHN. GERAETEN	INSGESAMT INLAND AUSLAND	81,9 82,7 80,3	-37,1 -19,0 -55,6	-3,4 -1,9 -6,5	84,8 84,3 85,9	-30,7 -16,2 -46,9	+0,8 +5,8 -6,6	83,9 78,6 93,4	-18,1 -9,6 -28,5	83,4 83,5 83,1	-34,0 -17,7 -51,5
33	MEDIZIN-, MESS-, STEUER- UND REGELUNGSTECHNIK, OPTIK	INSGESAMT INLAND AUSLAND	107,5 90,3 143,9	+6,9 -1,8 +21,1	+0,9 -3,8 +8,0	106,5 93,9 133,3	+21,2 +19,8 +23,4	+5,7 +8,6 +1,5	99,3 87,1 125,4	+4,4 +3,7 +5,8	107,0 92,1 138,6	+13,5 +8,1 +22,2
33.1	H.V. MEDIZINISCHEN GERAETEN UND ORTHOPAEDISCHEN VORRICHTUNGEN	INSGESAMT INLAND AUSLAND	112,3 91,2 151,0	+15,5 -5,7 +53,8	-3,4 -10,3 +5,5	116,3 101,7 143,1	+43,6 +27,6 +71,4	+5,0 +10,4 -1,5	102,1 88,6 126,9	+6,2 +2,5 +11,5	114,3 96,5 147,1	+28,3 +9,4 +61,8

1 INDEX DES AUFTRASSEINGANGS
1991
NACH ABSCHNITTEN, UNTERABSCHNITTEN,
DER KLASSIFIKATION DER WIRTSCHAFTS
1.1 ORIGINAL

VOLUMEN

WZ93- SCHL.	WIRTSCHAFTSZWEIG		VERÄNDERUNG IN % NOV. 1996 GEGEN			VERÄNDERUNG IN % OKT. 1996 GEGEN			KUMULIERT		2-MONATS- DURCHSCHNITT	
			1996	NOV. 1996	OKT. 1996	1996	OKT. 1996	SEP. 1996	JAN. 1996 BIS NOV. 1996	VER- ÄEND. IN % GEGEN VORJAHR	OKT. 1996 UND NOV. 1996	VER- ÄEND. IN % GEGEN VORJAHR
			NOV.	NOV. 1996	OKT. 1996	OKT.	OKT. 1996	SEP. 1996	NOV. 1996	NOV. 1996	NOV. 1996	NOV. 1996
33.2	H.V. MESS-, KONTROLL-, NAVIGATIONS- U.ÄE. INSTRU- MENTEN U. VORRICHTUNGEN	INSGESAMT	109,5	+3,8	+0,7	108,7	+16,3	+7,5	102,3	+5,2	109,1	+9,6
		INLAND	89,6	+4,0	-1,5	95,0	+20,9	+9,7	89,6	+6,9	94,3	+11,9
		AUSLAND	151,2	+3,7	+4,8	144,5	+9,3	+4,0	136,2	+3,8	147,9	+6,4
33.4	HERSTELLUNG VON OPTI- SCHEN UND FOTOGRAFI- SCHEN GERÄTEN	INSGESAMT	102,7	+0,4	+18,7	86,5	-5,0	-2,3	94,4	+0,6	94,6	-2,2
		INLAND	84,3	-13,7	+7,8	78,2	-	-6,0	82,0	-0,5	81,3	-7,6
		AUSLAND	131,9	+20,2	+32,2	99,8	-10,5	+1,6	114,1	+2,0	115,9	+4,8
33.5	HERSTELLUNG VON UHREN	INSGESAMT	59,9	-7,8	-10,6	67,0	-0,6	+15,9	59,0	-10,6	63,5	-4,1
		INLAND	57,0	-7,3	-9,2	62,8	-5,1	+21,5	55,2	-10,2	59,9	-6,3
		AUSLAND	64,8	-8,5	-12,6	74,1	+6,5	+8,8	66,5	-11,2	69,6	-1,0
DM	FAHRZEUGBAU	INSGESAMT	101,0	-7,4	-1,8	102,9	+14,2	+8,9	97,4	+4,8	102,0	+2,4
		INLAND	89,4	-19,2	+1,5	89,1	+4,1	+5,6	88,1	-2,2	88,8	-9,0
		AUSLAND	116,2	+7,4	-4,9	121,1	+26,0	+12,0	108,8	+13,1	118,2	+15,8
34	HERSTELLUNG VON KRAFTWAGEN UND KRAFTWAGENTEILEN	INSGESAMT	103,9	+12,1	-3,7	107,9	+20,7	+14,5	97,3	+9,2	105,9	+18,2
		INLAND	87,4	+7,5	-4,4	91,4	+17,2	+11,1	85,5	+6,6	89,4	+12,2
		AUSLAND	124,8	+16,4	-3,3	129,0	+24,2	+18,0	112,3	+13,0	126,9	+20,2
34.1	HERSTELLUNG VON KRAFTWAGEN UND KRAFTWAGENMOTOREN	INSGESAMT	103,3	+13,4	-1,5	104,9	+23,0	+16,2	96,3	+10,7	104,1	+18,0
		INLAND	82,2	+9,5	-1,1	83,1	+18,7	+11,2	81,6	+6,5	82,7	+13,9
		AUSLAND	126,4	+16,4	-1,7	128,8	+26,2	+19,7	112,4	+14,3	127,5	+21,1
34.2	HERSTELLUNG VON KAROS- SERIEN, AUFBAUTEN UND ANHAENGERN	INSGESAMT	86,3	+1,3	-3,4	88,3	+5,7	+25,6	78,5	-6,1	88,8	+3,5
		INLAND	66,3	-5,2	-4,0	69,0	-1,4	+22,5	60,8	-11,5	68,7	-3,3
		AUSLAND	189,0	+15,8	-2,9	193,5	+22,1	+31,3	158,2	+7,1	191,3	+18,9
34.3	H.V. TEILEN UND ZUBE- HOER FUER KRAFTWAGEN UND KRAFTWAGENMOTOREN	INSGESAMT	108,8	+10,1	-9,3	120,0	+17,9	+9,9	109,7	+7,7	114,4	+14,1
		INLAND	105,2	+6,2	-9,9	116,8	+18,2	+9,4	100,9	+6,9	111,0	+12,1
		AUSLAND	114,6	+16,6	-8,4	125,1	+17,2	+10,8	108,2	+8,9	119,9	+17,0
35	SONSTIGER FAHRZEUGBAU	INSGESAMT	78,5	-66,6	+22,3	64,2	-39,1	-34,0	98,4	-19,3	71,4	-66,9
		INLAND	108,7	-71,8	+85,9	57,4	-60,4	-38,8	111,4	-35,6	82,1	-68,5
		AUSLAND	53,1	-50,7	-24,6	70,4	+36,9	-29,8	86,8	+14,4	61,8	-22,6
35.1	SCHIFFBAU	INSGESAMT	67,1	-84,7	+44,9	46,3	-80,8	+4,5	92,4	-51,1	56,7	-83,3
		INLAND	78,0	-90,1	+113,1	36,6	-91,7	-47,3	161,5	-50,4	57,3	-90,7
		AUSLAND	58,2	-63,1	+7,4	54,2	-34,3	+124,9	36,7	-53,4	56,2	-53,2
35.2	SCHIENENFAHRZEUGBAU	INSGESAMT	64,8	-81,1	+139,1	27,8	-39,8	-63,7	73,3	-42,7	46,3	-75,9
		INLAND	92,1	-63,9	+134,4	39,3	-24,6	-68,7	108,3	-45,2	66,7	-79,0
		AUSLAND	33,2	-66,9	+127,4	14,6	-51,8	-26,6	32,9	-30,6	23,9	-66,5
35.3	LUFT- UND RAUMFAHRZEUGBAU	INSGESAMT	91,4	-21,3	+1,3	90,2	+65,0	-35,8	118,1	+25,6	90,8	+1,8
		INLAND	144,2	+4,0	+83,8	74,4	-19,2	-25,1	98,7	-6,8	109,3	-2,6
		AUSLAND	57,8	-43,2	-42,4	100,3	+112,1	-39,8	130,4	+50,9	78,1	+8,0
35.4	H.V. KRAFTRAEDERN UND FAHRRADERN	INSGESAMT	70,1	-2,5	+12,0	62,6	-8,1	+34,9	74,9	-15,1	68,4	-5,1
		INLAND	72,2	-5,2	+8,2	65,7	-8,6	+38,4	80,9	-15,1	69,5	-7,3
		AUSLAND	69,2	+21,1	+45,8	40,6	+8,3	+10,6	42,7	-14,9	49,9	+15,5
35.41	HERSTELLUNG VON KRAFTRAEDERN	INSGESAMT	
		INLAND	
		AUSLAND	
35.42	HERSTELLUNG VON FAHRRADERN	INSGESAMT	59,9	-12,4	+12,2	53,4	-16,7	+39,1	61,8	-22,7	56,7	-14,5
		INLAND	58,5	-16,4	+7,9	54,2	-19,9	+41,9	64,1	-23,2	56,4	-18,1
		AUSLAND	68,8	+12,1	+38,9	48,8	+8,2	+23,2	49,6	-19,2	57,8	+10,3
35.5	FAHRZEUGBAU A.N.G.	INSGESAMT	112,4	-4,1	-4,9	118,2	+8,8	+16,8	103,5	-6,9	115,3	+2,1
		INLAND	115,9	+2,0	-6,3	126,4	+21,8	+23,3	105,1	-7,4	121,2	+11,5
		AUSLAND	104,6	-16,1	+4,1	100,5	-15,2	-0,4	98,8	-2,3	102,6	-15,6
36.1	HERSTELLUNG VON MOEBELN	INSGESAMT	99,0	-0,9	+2,5	96,6	-	+7,1	89,0	-2,0	97,8	-0,5
		INLAND	99,7	-2,9	+1,6	98,1	-0,5	+6,5	90,2	-2,9	98,9	-1,8
		AUSLAND	95,1	+13,6	+7,9	88,1	+4,0	+11,1	82,1	+4,5	91,6	+8,7
36.11	HERSTELLUNG VON SITZ- MOEBELN	INSGESAMT	109,4	-4,3	+2,7	100,7	+1,6	+6,9	91,4	+0,6	102,1	-1,4
		INLAND	89,3	-10,3	-1,8	101,1	+1,3	+5,5	91,5	-1,0	100,2	-4,8
		AUSLAND	126,5	+35,3	+28,6	98,4	+2,9	+15,5	91,1	+10,8	112,5	+18,9
36.12	HERSTELLUNG VON BUERO- UND LADENMOEBELN	INSGESAMT	92,2	-11,2	+2,7	88,8	-5,4	+3,8	88,1	-7,4	91,0	-8,5
		INLAND	94,4	-11,9	+2,5	82,1	-5,9	+1,8	90,8	-7,3	93,3	-8,1
		AUSLAND	77,1	-2,9	+4,6	73,7	-	+24,7	68,6	-6,8	75,4	-1,6
36.13	HERSTELLUNG VON KUECHENMOEBELN	INSGESAMT	94,0	-2,6	-4,6	98,5	+6,5	+5,6	89,2	-1,4	96,3	+1,9
		INLAND	95,9	-3,5	-4,0	89,9	+5,8	+5,2	90,6	-1,7	97,9	+1,0
		AUSLAND	83,6	+4,0	-8,3	91,2	+11,4	+7,8	81,6	+0,7	87,4	+7,6
36.14	HERSTELLUNG VON SONST. MOEBELN	INSGESAMT	100,2	+6,1	+5,6	95,0	-2,3	+8,9	87,5	-2,3	97,6	+1,9
		INLAND	103,3	+6,5	+6,4	97,1	-2,9	+9,3	89,0	-3,2	100,2	+1,7
		AUSLAND	89,0	+4,3	-0,4	89,3	+2,5	+6,7	78,2	+4,2	89,2	+3,4

DEUTSCHLAND

1 INDEX DES AUFTRAGSEINGANGS FÜR DAS VERARBEITENDE GEBERBE
1991=100

1.2 ZEITREIHENANALYSE - BERLINER VERFAHREN (BV 4)
WERTINDEX

WZ93- SCHL.	WIRTSCHAFTSZWEIG	ORIGINALWERT		KALENDER- U. SAISON- BEREINIGTER WERT BERLINER VERFAHREN, VERSION 4		GLATTE KOMPONENTE	
		1996 NOV.	VERÄND. GEGENÜBER VORJAHRES- MONAT IN %	1996 NOV.	VERÄND. GEGENÜBER VORMONAT IN %	1996 NOV.	VERÄND. GEGENÜBER VORMONAT IN %
D	VERARBEITENDES GEBERBE 1)	INSGESAMT	103,3 + 0,2	101,3 - 1,7	101,7 + 0,4	INSGESAMT	101,7 + 0,4
		INLAND	95,4 - 5,0	92,4 - 2,1	93,0 + 0,1	INLAND	93,0 + 0,1
		AUSLAND	119,0 + 9,6	119,1 - 1,4	119,2 + 1,0	AUSLAND	119,2 + 1,0
	VORLEISTUNGSGÜTER- PRODUZENTEN	INSGESAMT	103,1 + 2,5	102,2 - 0,8	101,9 + 0,9	INSGESAMT	101,9 + 0,9
		INLAND	96,7 - 1,7	94,4 - 1,3	94,6 + 0,6	INLAND	94,6 + 0,6
		AUSLAND	117,8 +11,6	120,1 - 0,1	119,0 + 1,4	AUSLAND	119,0 + 1,4
	INVESTITIONSGÜTER- PRODUZENTEN	INSGESAMT	107,0 - 3,2	102,9 - 4,5	104,4 0	INSGESAMT	104,4 0
		INLAND	96,9 -10,9	91,3 - 5,6	92,9 - 0,6	INLAND	92,9 - 0,6
		AUSLAND	123,4 + 9,0	122,2 - 3,1	123,5 + 0,8	AUSLAND	123,5 + 0,8
	GEBRAUCHSGÜTER- PRODUZENTEN	INSGESAMT	103,1 + 3,2	95,8 - 0,8	96,5 + 0,4	INSGESAMT	96,5 + 0,4
		INLAND	95,1 0	90,0 + 0,1	90,3 + 0,3	INLAND	90,3 + 0,3
		AUSLAND	116,1 + 7,7	108,5 - 1,7	107,4 + 0,8	AUSLAND	107,4 + 0,8
	VERBRAUCHSGÜTER- PRODUZENTEN	INSGESAMT	87,0 - 3,1	97,2 + 1,5	96,5 - 0,1	INSGESAMT	96,5 - 0,1
		INLAND	82,0 - 5,7	89,2 + 0,2	89,1 - 0,2	INLAND	89,1 - 0,2
		AUSLAND	103,4 + 4,2	122,3 + 4,0	119,8 + 0,3	AUSLAND	119,8 + 0,3
D8	TEXTIL- UND BEKLEIDUNGS- GEBERBE	INSGESAMT	69,8 + 4,5	80,0 + 3,8	78,1 + 0,3	INSGESAMT	78,1 + 0,3
		INLAND	66,7 + 0,6	75,0 + 0,9	73,7 0	INLAND	73,7 0
		AUSLAND	80,0 +16,6	96,5 +11,7	92,3 + 0,5	AUSLAND	92,3 + 0,5
17	TEXTILGEBERBE	INSGESAMT	82,9 + 2,0	78,2 + 1,3	77,4 + 0,1	INSGESAMT	77,4 + 0,1
		INLAND	77,1 - 4,0	72,9 - 1,0	72,9 - 0,3	INLAND	72,9 - 0,3
		AUSLAND	99,7 +18,5	93,9 + 6,6	90,3 + 0,8	AUSLAND	90,3 + 0,8
18.2	HERSTELLUNG VON BEKLEIDUNG (OHNE LEDERBEKLEIDUNG)	INSGESAMT	50,8 +10,9	82,2 + 6,8	79,0 + 0,3	INSGESAMT	79,0 + 0,3
		INLAND	52,5 +11,0	77,6 + 2,8	74,7 + 0,4	INLAND	74,7 + 0,4
		AUSLAND	44,3 + 9,4	99,6 +20,1	95,5 0	AUSLAND	95,5 0
DC	LEDERGEBERBE	INSGESAMT	85,5 - 5,9	96,1 + 0,6	98,1 + 0,3	INSGESAMT	98,1 + 0,3
		INLAND	81,7 - 8,8	94,8 - 0,5	97,8 + 0,1	INLAND	97,8 + 0,1
		AUSLAND	98,8 + 3,1	99,1 + 2,6	98,5 + 0,6	AUSLAND	98,5 + 0,6
DD	HOLZGEBERBE (OHNE HERSTELLUNG VON MOEBELN)	INSGESAMT	106,2 - 2,4	96,9 - 2,8	98,0 + 0,7	INSGESAMT	98,0 + 0,7
		INLAND	102,1 - 4,0	93,4 - 2,7	94,6 + 0,4	INLAND	94,6 + 0,4
		AUSLAND	146,0 +15,0	142,7 - 3,5	142,3 + 2,7	AUSLAND	142,3 + 2,7
DE	PAPIER- UND DRUCKGEBERBE	INSGESAMT	105,9 - 3,6	101,6 - 1,7	102,5 + 0,5	INSGESAMT	102,5 + 0,5
		INLAND	101,7 - 5,6	96,8 - 1,0	96,3 0	INLAND	96,3 0
		AUSLAND	123,5 + 3,8	125,7 - 4,0	128,3 + 2,0	AUSLAND	128,3 + 2,0
21	PAPIERGEBERBE	INSGESAMT	104,3 - 2,7	103,7 - 1,6	104,8 + 0,9	INSGESAMT	104,8 + 0,9
		INLAND	96,8 - 6,1	94,0 - 0,4	94,6 + 0,2	INLAND	94,6 + 0,2
		AUSLAND	125,5 + 5,7	131,2 - 3,9	133,7 + 2,2	AUSLAND	133,7 + 2,2
21.1	H.V. HOLZSTOFF, ZELLSTOFF, PAPIER, KARTON UND PAPPE	INSGESAMT	114,7 + 2,2	116,4 - 2,9	118,9 + 2,3	INSGESAMT	118,9 + 2,3
		INLAND	99,5 - 0,3	98,4 + 1,5	98,7 + 1,4	INLAND	98,7 + 1,4
		AUSLAND	140,6 + 5,6	147,1 - 7,4	153,0 + 3,2	AUSLAND	153,0 + 3,2
21.2	PAPIER-, KARTON- UND PAPPEVERARBEITUNG	INSGESAMT	97,2 - 6,3	95,0 - 0,6	95,1 - 0,3	INSGESAMT	95,1 - 0,3
		INLAND	95,3 - 9,1	91,5 - 1,7	92,2 - 0,5	INLAND	92,2 - 0,5
		AUSLAND	105,2 + 6,0	109,1 + 2,6	107,2 + 0,4	AUSLAND	107,2 + 0,4
22	DRUCKGEBERBE, VERVIEL- FÄLTIGUNG VON BESPIELTEN TONTRÄGERN	INSGESAMT	108,2 - 4,9	98,3 - 2,3	99,0 - 0,1	INSGESAMT	99,0 - 0,1
		INLAND	107,6 - 5,0	98,0 - 2,1	98,5 - 0,2	INLAND	98,5 - 0,2
		AUSLAND	114,0 - 5,1	100,8 - 5,3	103,7 + 0,6	AUSLAND	103,7 + 0,6
D8	CHEMISCHE INDUSTRIE	INSGESAMT	104,5 + 1,9	109,0 + 0,5	107,8 + 0,7	INSGESAMT	107,8 + 0,7
		INLAND	95,4 - 3,7	96,8 - 0,1	96,4 + 0,3	INLAND	96,4 + 0,3
		AUSLAND	117,1 + 8,8	125,6 + 0,7	123,6 + 1,1	AUSLAND	123,6 + 1,1
24.1	HERSTELLUNG VON CHEMISCHEN GRUNDSTOFFEN	INSGESAMT	100,9 + 4,2	106,5 + 0,8	105,1 + 1,2	INSGESAMT	105,1 + 1,2
		INLAND	95,4 + 2,5	97,3 + 2,5	95,2 + 1,1	INLAND	95,2 + 1,1
		AUSLAND	106,3 + 5,7	115,5 - 0,9	114,9 + 1,1	AUSLAND	114,9 + 1,1
24.4	HERSTELLUNG VON PHARMA- ZEUTISCHEN ERZEUGNISSEN	INSGESAMT	117,1 + 1,2	123,8 - 0,3	123,6 + 0,3	INSGESAMT	123,6 + 0,3
		INLAND	104,2 - 4,8	106,7 - 1,5	108,4 0	INLAND	108,4 0
		AUSLAND	145,7 +12,8	160,5 + 1,1	156,6 + 0,8	AUSLAND	156,6 + 0,8
DH	HERSTELLUNG VON GUMMI- UND KUNSTSTOFFWAREN	INSGESAMT	107,9 + 0,1	104,4 0	104,1 + 0,5	INSGESAMT	104,1 + 0,5
		INLAND	105,3 - 2,3	101,9 + 0,2	101,5 + 0,4	INLAND	101,5 + 0,4
		AUSLAND	116,1 + 7,6	112,7 - 0,2	112,4 + 0,8	AUSLAND	112,4 + 0,8
25.2	HERSTELLUNG VON KUNST- STOFFWAREN	INSGESAMT	108,1 + 0,7	105,9 + 0,6	105,3 + 0,6	INSGESAMT	105,3 + 0,6
		INLAND	107,2 - 1,7	104,7 + 0,5	104,2 + 0,5	INLAND	104,2 + 0,5
		AUSLAND	111,1 + 9,6	110,1 + 0,8	109,2 + 0,9	AUSLAND	109,2 + 0,9
DI	GLASGEBERBE, KERAMIK, VERARBEITUNG VON STEINEN UND ERDEN	INSGESAMT	110,3 - 1,6	105,5 + 0,2	104,7 + 0,6	INSGESAMT	104,7 + 0,6
		INLAND	110,7 - 3,6	105,9 - 0,6	105,8 + 0,6	INLAND	105,8 + 0,6
		AUSLAND	109,0 + 4,7	104,1 + 1,8	101,4 + 0,8	AUSLAND	101,4 + 0,8
26.1	HERSTELLUNG UND VERAR- BEITUNG VON GLAS	INSGESAMT	118,9 + 3,6	111,0 + 1,4	108,4 + 0,7	INSGESAMT	108,4 + 0,7
		INLAND	118,0 + 0,6	105,8 - 0,2	105,2 + 0,6	INLAND	105,2 + 0,6
		AUSLAND	128,7 +11,4	122,9 + 4,9	117,4 + 1,1	AUSLAND	117,4 + 1,1
OJ	METALLERZEUGUNG UND -BE- ARBEITUNG, HERSTELLUNG VON METALLERZEUGNISSEN	INSGESAMT	98,7 - 0,1	97,0 - 2,0	96,9 + 0,4	INSGESAMT	96,9 + 0,4
		INLAND	92,9 - 2,5	91,2 - 1,8	90,9 + 0,2	INLAND	90,9 + 0,2
		AUSLAND	118,0 + 6,8	116,5 - 2,8	117,5 + 1,1	AUSLAND	117,5 + 1,1

1) AUSGEWÄHLTE WIRTSCHAFTSZWEIGE (OHNE ERNÄHRUNGSGEBERBE UND TABAKVERARBEITUNG).

STBA, FS 4, R 2.2, 11/1996

DEUTSCHLAND

1 INDEX DES AUFTRAGSEINGANGS FÜR DAS VERARBEITENDE GEBIETE
1991=100

1.2 ZEITREIHENANALYSE - BERLINER VERFAHREN (BV 4)
WERTINDEX

WZ93- SCHL.	WIRTSCHAFTSZWEIG		ORIGINALWERT		KALENDER- U. SAISON- BEREINIGTER WERT BERLINER VERFAHREN, VERSION 4		GLATTE KOMPONENTE	
			1996	VERÄND. GEGENÜBER VORJAHRES- MONAT IN %	1996	VERÄND. GEGENÜBER VORMONAT IN %	1996	VERÄND. GEGENÜBER VORMONAT IN %
			NOV.		NOV.		NOV.	
27	METALLERZEUGUNG UND -BEARBEITUNG	INSGESAMT INLAND AUSLAND	96,8 85,1 123,6	+ 5,8 + 1,2 +14,2	96,3 85,1 122,3	- 0,8 - 0,7 - 1,1	96,0 84,6 122,1	+ 1,5 + 1,3 + 1,7
27.1	ERZEUGUNG VON ROHEISEN, STAHL UND FERROLEGIE- RUNGEN (EGKS) 1)	INSGESAMT INLAND AUSLAND	88,8 79,2 109,5	+ 7,0 - 3,1 +27,8	93,3 82,4 116,2	- 0,2 - 2,6 + 3,0	93,1 83,3 114,1	+ 1,4 + 1,1 + 1,9
27.5	GIESSEREIINDUSTRIE	INSGESAMT INLAND AUSLAND	96,6 90,3 121,4	- 4,5 - 2,9 - 8,5	93,9 87,6 118,9	- 5,4 - 3,8 - 9,5	96,2 88,8 124,7	+ 0,6 + 0,5 + 0,7
28	HERSTELLUNG VON METALL- ERZEUGNISSEN	INSGESAMT INLAND AUSLAND	100,1 98,0 110,2	- 4,3 - 4,6 - 3,1	97,6 95,5 107,9	- 3,1 - 2,5 - 6,3	97,8 95,1 110,7	- 0,3 - 0,4 + 0,2
28.1	STAHL- UND LEICHTMETALLBAU	INSGESAMT INLAND AUSLAND	103,6 104,5 95,0	- 7,1 - 8,6 +11,2	104,2 103,8 107,5	- 0,5 - 0,4 - 3,8	104,4 104,0 108,4	- 0,1 - 0,3 + 1,7
DK	MASCHINENBAU	INSGESAMT INLAND AUSLAND	99,7 90,3 113,1	- 1,3 - 5,0 + 3,4	98,9 90,3 113,8	- 0,5 - 0,2 - 0,7	98,8 90,5 113,0	+ 0,2 + 0,1 + 0,2
29.1	H.V. MASCHINEN F.D.ERZEUG. U.NUTZG.V.MECHAN.ENERGIE (O.LUFT-, STRASS.FAHRZ.BAU)	INSGESAMT INLAND AUSLAND	102,4 94,8 114,8	+ 2,1 - 1,1 + 7,0	104,8 95,0 122,0	- 0,1 + 1,4 - 0,7	108,5 92,1 122,2	+ 0,1 - 0,1 + 0,1
29.3	HERSTELLUNG VON LAND- U. FORSTWIRTSCHAFTLICHEN MASCHINEN	INSGESAMT INLAND AUSLAND	87,3 74,3 102,5	+ 8,3 + 2,6 +13,6	92,4 80,1 106,4	- 0,9 - 0,7 - 0,9	99,0 80,7 107,1	+ 0,6 + 0,9 + 0,3
29.4	HERSTELLUNG VON WERK- ZEUGMASCHINEN	INSGESAMT INLAND AUSLAND	81,1 78,9 83,6	-19,9 -18,4 -21,8	82,0 78,9 85,2	- 9,8 -10,2 -10,2	85,7 81,7 90,1	- 1,4 - 1,2 - 1,7
DL	H.V. BUEROMASCH., DATENVERARB. GER.U.-EINRICHTG.,ELEKTROT., FEINMECHANIK U. OPTIK	INSGESAMT INLAND AUSLAND	108,2 97,3 131,3	+10,6 + 4,2 +22,6	108,3 97,1 131,3	+ 0,5 - 2,0 + 3,8	106,1 96,1 127,1	+ 1,0 + 0,7 + 1,6
30	H.V. BUEROMASCHINEN, DATENVERARBEITUNGSGE- RAETEN U. -EINRICHTUNGEN	INSGESAMT INLAND AUSLAND	95,3 101,8 85,8	+ 1,7 + 4,7 - 3,1	96,0 106,9 75,8	-12,8 -17,4 - 2,4	97,5 111,5 75,9	+ 0,6 + 1,1 - 0,1
31	HERSTELLUNG VON GERAETEN DER ELEKTRIZITAETSERZEU- GUNG, -VERTEILUNG U.AE.	INSGESAMT INLAND AUSLAND	97,2 89,3 117,6	+ 5,2 - 3,1 +28,6	98,3 89,5 125,3	- 3,7 - 6,4 + 3,0	100,2 91,1 123,9	+ 0,8 + 0,6 + 1,3
31.2	HERSTELLUNG VON ELEK- TRIZITAETVERTEILUNGS- U. -SCHALTEINRICHTUNGEN	INSGESAMT INLAND AUSLAND	96,7 86,0 128,1	+ 2,9 -11,4 +47,5	100,7 84,2 145,4	- 4,7 -10,1 + 4,7	102,8 88,6 141,8	+ 1,2 + 0,5 + 2,5
31.6	HERSTELLUNG VON ELEK- TRISCHEN AUSRUESTUNGEN A.N.G.	INSGESAMT INLAND AUSLAND	90,2 85,6 91,8	- 0,8 + 3,2 - 9,2	92,5 94,8 85,8	- 5,5 - 4,5 - 8,8	84,3 94,8 82,4	- 0,1 + 0,2 - 1,3
32	RUNDFUNK-, FERNSEH- UND NACHRICHTENTECHNIK	INSGESAMT INLAND AUSLAND	129,3 112,1 158,1	+27,3 +27,0 +27,6	128,8 109,3 154,3	+13,0 +15,8 + 7,5	118,3 89,0 145,0	+ 1,7 + 1,2 + 2,3
33	MEDIZIN-, MESS-, STEUER- UND REGELUNGSTECHNIK, OPTIK	INSGESAMT INLAND AUSLAND	117,4 98,7 154,7	+ 7,9 - 0,7 +22,1	113,9 96,3 150,1	- 1,0 - 4,2 + 1,7	113,0 88,1 144,3	+ 1,0 + 0,4 + 1,7
DM	FAHRZEUGBAU	INSGESAMT INLAND AUSLAND	108,6 96,4 123,6	- 8,1 -18,0 + 9,2	98,5 84,3 118,1	- 9,1 -11,6 - 7,1	104,7 88,9 123,0	+ 0,1 - 0,9 + 1,2
34	HERSTELLUNG VON KRAFTWAGEN UND KRAFTWAGENTEILEN	INSGESAMT INLAND AUSLAND	111,9 94,5 134,0	+13,8 + 8,8 +18,7	108,5 96,0 127,5	- 1,3 - 0,8 - 1,8	110,3 86,5 128,3	+ 1,5 + 1,2 + 1,7
34.1	HERSTELLUNG VON KRAFTWAGEN UND KRAFTWAGENMOTOREN	INSGESAMT INLAND AUSLAND	113,0 92,3 135,5	+15,7 +11,5 +19,0	110,2 85,8 127,2	- 1,3 + 0,4 - 2,5	111,2 85,7 128,6	+ 1,5 + 1,1 + 1,8
35	SONSTIGER FAHRZEUGBAU	INSGESAMT INLAND AUSLAND	83,8 113,4 57,1	-66,3 -71,4 -50,3	25,8 -18,9 58,6	-72,3 -124,4 -43,1	62,8 31,1 68,1	-13,9 -36,4 - 4,1
35.1	SCHIFFBAU	INSGESAMT INLAND AUSLAND	72,4 84,8 62,6	-84,6 -90,0 -62,6	-77,7 -208,1 24,7	-402,3 +515,2 -62,5	-15,2 -81,1 40,8	-210,1 +231,0 -13,7
35.3	LUFT- UND RAUMFAHRZEUGBAU	INSGESAMT INLAND AUSLAND	98,5 155,8 62,0	-20,4 + 5,1 -42,6	100,1 113,5 91,5	-23,8 + 9,6 -38,6	120,5 96,6 135,4	- 1,7 - 0,7 - 1,9
36.1	HERSTELLUNG VON MOEBELN	INSGESAMT INLAND AUSLAND	113,8 114,7 108,5	+ 1,0 - 1,1 +15,3	102,5 102,8 100,3	+ 2,1 + 1,1 + 7,5	101,8 102,9 96,5	+ 0,3 + 0,3 + 1,0

1) EUROPAEISCHE GEMEINSCHAFT FÜR KOHLE UND STAHL.
STBA, FS 4, R 2.2, 11/1986

DEUTSCHLAND

1 INDEX DES AUFTRAGSEINGANGS FUER DAS VERARBEITENDE GEBERBE
1991=100

1.2 ZEITREIHENANALYSE - BERLINER VERFAHREN (BV 4)
VOLUMENINDEX

WZ93- SCHL.	WIRTSCHAFTSZWEIG	ORIGINALWERT		KALENDER- U. SAISON- BEREINIGTER WERT BERLINER VERFAHREN, VERSION 4		GLATTE KOMPONENTE BERLINER VERFAHREN, VERSION 4							
		1996 NOV.	VERAEND. GEGENUEBER VORJAHRES- MONAT IN %	1996 NOV.	VERAEND. GEGENUEBER VORMONAT IN %	1996 NOV.	VERAEND. GEGENUEBER VORMONAT IN %						
0	VERARBEITENDES GEBERBE 1)	INSGESAMT	99,9 + 1,0	97,9 - 1,6	98,3 + 0,4	INLAND	92,4 - 3,7	89,6 - 2,0	90,1 + 0,2	AUSLAND	114,8 + 9,6	114,8 - 1,4	115,0 + 1,1
	VORLEISTUNGSGUETER- PRODUZENTEN	INSGESAMT	102,9 + 5,0	102,2 - 0,5	102,0 + 1,0	INLAND	99,7 + 1,0	94,7 - 0,8	94,9 + 0,9	AUSLAND	117,1 +13,4	119,4 - 0,1	118,6 + 1,5
	INVESTITIONSGUETER- PRODUZENTEN	INSGESAMT	100,9 - 3,5	96,9 - 4,3	98,1 - 0,1	INLAND	91,6 -10,9	96,2 - 5,4	87,4 - 0,7	AUSLAND	116,0 + 7,9	114,6 - 3,1	115,7 + 0,7
	GEBRAUCHSGUETER- PRODUZENTEN	INSGESAMT	94,9 + 1,2	87,8 - 1,0	88,6 + 0,9	INLAND	86,2 - 1,7	81,2 0	81,5 + 0,1	AUSLAND	109,2 + 5,2	98,8 - 1,9	100,9 + 0,7
	VERBRAUCHSGUETER- PRODUZENTEN	INSGESAMT	83,7 - 3,1	93,3 + 1,3	92,7 - 0,1	INLAND	78,3 - 5,7	85,1 + 0,1	85,2 - 0,2	AUSLAND	100,9 + 3,6	119,2 + 3,7	116,9 + 0,3
08	TEXTIL- UND BEKLEIDUNGS- GEBERBE	INSGESAMT	68,0 + 5,1	77,4 + 3,6	75,6 + 0,9	INLAND	64,5 + 1,1	72,1 + 0,8	71,0 + 0,1	AUSLAND	79,4 +17,3	94,8 +11,3	90,7 + 0,6
17	TEXTILGEBERBE	INSGESAMT	81,8 + 3,2	76,9 + 1,2	76,1 + 0,1	INLAND	75,5 - 2,8	71,1 - 1,0	71,2 - 0,1	AUSLAND	100,1 +19,0	94,2 + 6,2	90,8 + 0,9
18.2	HERSTELLUNG VON BEKLEIDUNG (OHNE LEDERBEKLEIDUNG)	INSGESAMT	48,0 +10,3	77,8 + 6,7	74,8 + 0,4	INLAND	49,7 +10,9	73,8 + 2,9	70,8 + 0,4	AUSLAND	41,8 + 9,4	94,1 +20,2	90,1 0
DC	LEDERGEBERBE	INSGESAMT	81,0 - 6,1	91,0 + 0,8	92,8 + 0,2	INLAND	76,8 - 9,2	89,1 - 0,3	91,8 + 0,1	AUSLAND	96,7 + 3,7	96,2 + 2,7	96,7 + 0,6
DD	HOLZGEBERBE (OHNE HERSTELLUNG VON MOEBELN)	INSGESAMT	103,0 + 0,9	94,9 - 2,5	95,9 + 0,7	INLAND	99,9 - 0,9	91,3 - 2,5	92,5 + 0,4	AUSLAND	144,1 +19,5	141,1 - 2,8	140,2 + 2,8
DE	PAPIER- UND DRUCKGEBERBE	INSGESAMT	106,9 + 3,2	103,7 - 1,5	105,0 + 1,2	INLAND	101,4 + 0,4	99,7 - 0,5	97,4 + 0,6	AUSLAND	129,6 +13,2	133,2 - 4,4	137,2 + 2,8
21	PAPIERGEBERBE	INSGESAMT	110,5 + 7,5	110,9 - 1,8	113,0 + 1,7	INLAND	101,7 + 3,6	100,1 - 0,1	101,1 + 1,0	AUSLAND	135,4 +17,4	142,6 - 4,2	146,7 + 3,1
21.1	H.V. HOLZSTOFF, ZELLSTOFF, PAPIER, KARTON UND PAPPE	INSGESAMT	131,4 +19,0	134,7 - 3,2	139,2 + 3,3	INLAND	118,6 +17,2	117,0 + 1,1	118,8 + 2,8	AUSLAND	156,6 +21,4	155,3 - 7,7	174,2 + 4,2
21.2	PAPIER-, KARTON- UND PAPPEVERARBEITUNG	INSGESAMT	96,1 - 1,3	94,8 - 0,1	94,9 + 0,1	INLAND	93,6 - 4,1	90,8 - 1,3	91,6 0	AUSLAND	106,7 +10,2	110,9 + 2,8	109,1 + 0,6
22	DRUCKGEBERBE, VERVIEL- FAELTIGUNG VON BESPIELTEN TONTRAEGERN	INSGESAMT	101,9 - 3,4	92,4 - 1,7	92,9 + 0,1	INLAND	101,2 - 3,1	92,5 - 1,6	92,9 + 0,1	AUSLAND	102,6 - 7,2	90,5 - 5,3	93,0 + 0,4
DG	CHEMISCHE INDUSTRIE	INSGESAMT	105,1 + 3,4	109,6 + 0,8	108,7 + 0,6	INLAND	97,0 - 1,1	98,5 0	96,3 + 0,3	AUSLAND	116,2 + 9,2	124,6 + 0,5	123,0 + 1,1
24.1	HERSTELLUNG VON CHEMISCHEN GRUNDSTOFFEN	INSGESAMT	105,1 + 8,2	110,6 + 0,8	109,9 + 1,0	INLAND	104,2 + 9,0	106,3 + 2,7	104,8 + 1,2	AUSLAND	106,9 + 7,4	114,7 - 1,1	116,0 + 1,1
24.4	HERSTELLUNG VON PHARMA- ZEUTISCHEN ERZEUGNISSEN	INSGESAMT	113,4 - 0,6	119,5 - 0,6	119,3 + 0,3	INLAND	100,3 - 6,7	102,4 - 1,7	104,2 - 0,1	AUSLAND	142,3 +10,5	156,4 + 0,9	152,3 + 0,8
DH	HERSTELLUNG VON GUMMI- UND KUNSTSTOFFWAREN	INSGESAMT	107,0 + 1,2	103,7 + 0,3	103,4 + 0,5	INLAND	103,8 - 1,0	100,6 + 0,5	100,1 + 0,3	AUSLAND	117,1 + 8,3	113,6 - 0,4	113,6 + 0,8
25.2	HERSTELLUNG VON KUNST- STOFFWAREN	INSGESAMT	107,3 + 2,0	106,2 + 0,8	104,7 + 0,7	INLAND	105,4 - 0,5	103,1 + 0,8	102,6 + 0,5	AUSLAND	113,6 +10,6	112,6 + 0,8	111,8 + 1,0
DI	GLASGEBERBE, KERAMIK, VERARBEITUNG VON STEINEN UND ERDEN	INSGESAMT	107,4 - 0,1	102,7 + 0,4	101,8 + 0,7	INLAND	108,4 - 1,9	103,6 - 0,3	103,4 + 0,7	AUSLAND	104,4 + 6,2	98,9 + 2,0	97,1 + 0,8
26.1	HERSTELLUNG UND VERAR- BEITUNG VON GLAS	INSGESAMT	121,2 + 5,6	113,4 + 1,4	110,8 + 0,9	INLAND	120,0 + 2,6	110,7 0	109,2 + 0,8	AUSLAND	124,3 +14,1	120,7 + 4,6	115,4 + 1,2
DJ	METALLERZEUGUNG UND -BE- ARBEITUNG, HERSTELLUNG VON METALLERZEUGNISSEN	INSGESAMT	99,5 + 2,7	97,8 - 1,8	97,9 + 0,6	INLAND	99,1 - 0,2	91,5 - 1,6	91,3 + 0,3	AUSLAND	120,8 +11,2	119,5 - 2,3	120,4 + 1,3

1) AUSGEWAHLTE WIRTSCHAFTSZWEIGE (OHNE ERNAHRUNGSGEBERBE UND TABAKVERARBEITUNG).

STBA, FS 4, R 2.2, 11/1986

DEUTSCHLAND

1 INDEX DES AUFTRAGSEINGANGS FUER DAS VERARBEITENDE GEBERBE
1981=100

1.2 ZEITREIHENANALYSE - BERLINER VERFAHREN (BV 4)
VOLUMENINDEX

WZ93- SCHL.	WIRTSCHAFTSZWEIG		ORIGINALWERT		KALENDER- U. SAISON- BEREINIGTER WERT		GLATTE KOMPONENTE	
			1996 NOV.	VERAEND. GEGENUEBER VORJAHRES- MONAT IN %	1996 NOV.	VERAEND. GEGENUEBER VORMONAT IN %	1996 NOV.	VERAEND. GEGENUEBER VORMONAT IN %
27	METALLERZEUGUNG UND -BEARBEITUNG	INSGESAMT INLAND AUSLAND	109,9 90,5 134,1	+13,6 + 8,8 +21,7	103,8 90,9 133,1	0 - 0,1 - 0,2	109,3 90,4 132,8	+ 1,9 + 1,7 + 2,1
27.1	ERZEUGUNG VON ROHEISEN, STAHL UND FERROLEGIE- RUNGEN (EGKS) 1)	INSGESAMT INLAND AUSLAND	99,1 88,6 121,5	+19,1 + 8,4 +40,8	104,3 92,9 126,6	+ 0,5 - 1,4 + 3,0	104,2 93,6 126,7	+ 2,1 + 1,8 + 2,5
27.5	GIessereIINDUSTRIE	INSGESAMT INLAND AUSLAND	91,9 88,6 104,6	- 7,0 - 4,1 -15,2	88,9 85,7 101,3	- 5,5 - 4,2 -10,5	91,1 87,0 107,3	+ 0,4 + 0,6 + 0,1
28	HERSTELLUNG VON METALL- ERZEUGNISSEN	INSGESAMT INLAND AUSLAND	96,1 94,8 102,0	- 4,9 - 5,2 - 4,1	93,6 92,3 99,8	- 3,0 - 2,5 - 6,5	93,8 92,1 102,6	- 0,4 - 0,4 + 0,1
28.1	STAHL- UND LEICHTMETALLBAU	INSGESAMT INLAND AUSLAND	100,3 101,2 91,8	- 6,5 - 8,0 +12,6	101,3 101,1 103,8	- 0,4 - 0,2 - 3,9	101,4 101,1 104,9	0 - 0,1 + 1,8
DK	MASCHINENBAU	INSGESAMT INLAND AUSLAND	90,8 81,9 103,5	- 2,6 - 6,3 + 2,0	90,8 81,7 103,8	- 0,4 - 0,1 - 1,0	90,6 81,8 103,2	+ 0,1 + 0,1 + 0,1
29.1	H.V. MASCHINEN F.D.ERZEUG. U.NUTZG.V.MECHAN.ENERGIE (O.LUFT-, STRASS.FAHRZ.BAU)	INSGESAMT INLAND AUSLAND	91,1 84,2 102,0	+ 0,2 - 2,8 + 4,2	92,8 84,2 107,7	- 0,2 + 1,3 - 1,0	91,4 81,4 107,9	- 0,1 - 0,1 - 0,1
29.3	HERSTELLUNG VON LAND- U. FORSTWIRTSCHAFTLICHEN MASCHINEN	INSGESAMT INLAND AUSLAND	77,0 63,9 82,3	+ 7,5 + 1,3 +13,3	81,5 68,9 96,1	- 0,7 - 0,6 - 0,7	82,0 69,4 96,6	+ 0,5 + 0,7 + 0,2
29.4	HERSTELLUNG VON WERK- ZEUGMASCHINEN	INSGESAMT INLAND AUSLAND	74,0 72,0 76,4	-20,9 -19,6 -22,2	74,8 71,9 77,9	- 8,9 -10,3 -10,3	78,2 74,5 82,3	- 1,4 - 1,3 - 1,8
DL	H.V.BUEROMASCH., DATENVERARB. GER.U.-EINRICHTG.;ELEKTROT., FEINMECHANIK U. OPTIK	INSGESAMT INLAND AUSLAND	108,0 87,6 130,2	+11,6 + 6,2 +21,3	107,7 97,2 129,4	+ 0,7 - 1,3 + 3,6	105,9 96,7 126,3	+ 1,2 + 0,7 + 1,5
30	H.V. BUEROMASCHINEN, DATENVERARBEITUNGSGE- RAETEN U. -EINRICHTUNGEN	INSGESAMT INLAND AUSLAND	113,1 114,1 111,6	+ 5,1 +10,2 - 1,8	112,0 120,0 98,4	-11,7 -16,6 - 2,5	114,8 124,8 98,8	+ 1,0 + 1,5 - 0,1
31	HERSTELLUNG VON GERAETEN DER ELEKTRIZITAETSERZEU- GUNG, -VERTEILUNG U.AE.	INSGESAMT INLAND AUSLAND	90,8 83,5 109,2	+ 4,8 - 3,0 +25,4	92,4 83,5 116,1	- 3,7 - 6,5 + 2,8	93,1 84,9 114,7	+ 0,6 + 0,5 + 1,2
31.2	HERSTELLUNG VON ELEK- TRIZITAETSVERTILUNGS- U. -SCHALTZEINRICHTUNGEN	INSGESAMT INLAND AUSLAND	87,3 77,3 114,7	+ 1,9 -12,4 +45,4	91,0 77,7 132,7	- 4,8 -10,3 + 4,6	93,0 78,7 129,2	+ 1,1 + 0,4 + 2,4
31.6	HERSTELLUNG VON ELEK- TRISCHEN AUSRUESTUNGEN A.N.G.	INSGESAMT INLAND AUSLAND	81,5 80,4 84,3	- 2,0 + 1,5 - 9,3	83,0 84,3 78,9	- 6,3 - 5,1 - 9,2	84,8 84,5 85,1	- 0,2 + 0,1 - 1,2
32	RUNDFUNK-, FERNSEH- UND NACHRICHTENTECHNIK	INSGESAMT INLAND AUSLAND	142,0 130,3 161,7	+29,0 +30,2 +27,4	139,1 128,9 157,6	+13,5 +16,0 + 7,4	127,1 114,6 146,1	+ 1,8 + 1,3 + 2,3
33	MEDIZIN-, MESS-, STEUER- UND REGELUNGSTECHNIK, OPTIK	INSGESAMT INLAND AUSLAND	107,5 90,3 143,9	+ 6,9 - 1,8 +21,1	104,1 87,1 139,6	- 1,0 - 4,2 + 1,7	103,2 88,5 134,1	+ 0,9 + 0,9 + 1,8
DM	FAHRZEUGBAU	INSGESAMT INLAND AUSLAND	101,0 89,4 115,2	- 7,4 -19,2 + 7,4	92,2 77,8 109,9	- 8,4 -12,0 - 7,3	97,2 83,1 114,6	0 - 1,1 + 1,0
34	HERSTELLUNG VON KRAFTWAGEN UND KRAFTWAGENTEILEN	INSGESAMT INLAND AUSLAND	103,9 87,4 124,8	+12,1 + 7,5 +16,4	101,5 88,6 118,6	- 1,5 - 0,9 - 2,0	102,9 88,1 118,5	+ 1,3 + 1,0 + 1,5
34.1	HERSTELLUNG VON KRAFTWAGEN UND KRAFTWAGENMOTOREN	INSGESAMT INLAND AUSLAND	103,3 82,2 126,4	+13,4 + 9,5 +16,4	100,5 85,0 118,5	- 1,4 + 0,4 - 2,5	101,5 85,1 120,0	+ 1,3 + 0,9 + 1,7
35	SONSTIGER FAHRZEUGBAU	INSGESAMT INLAND AUSLAND	78,5 106,7 53,1	-88,6 -71,6 -60,7	23,0 -18,7 54,4	-73,6 -125,4 -43,5	58,3 28,9 81,9	-14,1 -36,8 - 4,2
35.1	SCHIFFBAU	INSGESAMT INLAND AUSLAND	67,1 78,0 58,2	-84,7 -80,1 -63,1	-72,8 -192,9 22,7	+405,9 +502,8 -63,1	-15,0 -77,1 37,8	-224,0 +218,0 -14,1
35.3	LUFT- UND RAUMFAHRZEUGBAU	INSGESAMT INLAND AUSLAND	91,4 144,2 57,8	-21,3 + 4,0 -43,2	92,8 104,4 85,2	-24,2 + 8,9 -38,9	111,9 85,9 126,2	- 1,8 - 0,9 - 1,9
36.1	HERSTELLUNG VON MOEBELN	INSGESAMT INLAND AUSLAND	98,0 99,7 95,1	- 0,9 - 2,9 +13,5	88,9 89,1 87,5	+ 1,9 + 0,9 + 7,6	88,5 89,2 84,1	+ 0,2 + 0,1 + 0,8

1) EUROPÄISCHE GEMEINSCHAFT FUER KÖHLE UND STAHL.
STBA,FS 4,R 2.2,11/1988

2 INDEX DES UMSATZES FUER
1991
NACH ABSCHNITTEN, UNTERABSCHNITTEN,
DER KLASSIFIKATION DER WIRTSCHAFTS
2.1 ORIGINAL

WERT

MZ99- SCHL.	WIRTSCHAFTSZWEIG		VERAENDERUNG IN % NOV. 1996 GEGEN			VERAENDERUNG IN % OKT. 1996 GEGEN			KUMULIERT		2-MONATS- DURCHSCHNITT	
			1996			1996			JAN. 1996 BIS NOV. 1996	VER- AEND. IN % GEGEN VORJAHR	OKT. 1996 UND NOV. 1996	VER- AEND. IN % GEGEN VORJAHR
			NOV.	NOV. 1995	OKT. 1996	OKT.	OKT. 1995	SEP. 1996	NOV. 1996	VORJAHR	NOV. 1996	NOV. 1996
D	VERARBEITENDES GEMERBE 1)	INSGESAMT	108,6	+2,8	+1,6	106,9	+8,2	-1,7	99,8	+0,6	107,8	+5,5
		INLAND	100,2	-1,6	+1,1	99,1	+4,6	-2,9	99,7	-1,8	99,7	+1,4
		AUSLAND	126,8	+11,1	+2,4	122,8	+14,6	+0,5	112,7	+5,2	124,3	+12,8
	VORLEISTUNGSGUETER- PRODUZENTEN	INSGESAMT	104,1	-0,8	-3,9	108,9	+6,1	+2,8	100,1	-2,6	106,2	+2,6
		AUSLAND	116,8	+4,1	-5,5	122,7	+11,7	+3,3	113,7	+2,0	119,3	+7,9
INVESTITIONSGUETER- PRODUZENTEN	INSGESAMT	115,9	+6,1	+7,6	107,7	+12,4	-8,1	101,2	+4,7	111,8	+9,1	
	AUSLAND	133,4	+13,4	+7,9	123,6	+18,2	-4,6	112,1	+8,0	128,5	+15,7	
GEBRAUCHSGUETER- PRODUZENTEN	INSGESAMT	117,8	+11,7	+12,4	104,8	+8,6	+4,0	97,8	+4,6	111,3	+10,2	
	AUSLAND	144,5	+29,8	+15,8	124,8	+16,9	+11,1	110,8	+9,2	134,7	+23,5	
VERBRAUCHSGUETER- PRODUZENTEN	INSGESAMT	88,1	-4,3	-8,0	96,8	+1,7	-5,3	95,8	-1,8	93,0	-1,3	
	AUSLAND	104,8	+5,0	-7,0	112,7	+5,9	-4,7	113,5	+3,0	108,8	+5,5	
D8	TEXTIL- UND BEKLEIDUNGS- GEMERBE	INSGESAMT	72,1	-1,2	-7,7	78,1	+2,1	-10,9	77,0	-4,2	75,1	+0,4
		INLAND	70,3	-4,1	-6,9	75,5	-0,1	-10,1	73,9	-5,4	72,9	-2,1
		AUSLAND	77,9	+7,7	-10,1	86,7	+9,5	-13,4	87,3	-0,5	82,3	+8,6
17	TEXTILGEMERBE	INSGESAMT	80,7	-4,4	-4,8	84,8	-	+6,4	76,5	-4,6	82,8	-2,1
		INLAND	79,0	-6,8	-3,8	82,1	-3,0	+5,3	74,4	-5,9	80,8	-4,7
		AUSLAND	86,4	+1,8	-7,7	92,5	+8,7	+9,2	82,7	-0,7	89,0	+5,3
17.1	SPINNSTOFFAUFBEREITUNG UND SPINNEREI	INSGESAMT	83,5	-6,8	-7,0	89,8	+1,2	+3,5	83,0	-7,6	86,7	-2,8
		INLAND	67,7	-7,3	-5,7	71,8	-1,6	+2,0	67,4	-10,0	69,8	-4,4
		AUSLAND	136,8	-6,5	-9,1	150,5	+6,1	+5,8	136,0	-3,1	143,7	-0,3
17.11	BAUMWOLLAUFBEREITUNG UND -SPINNEREI	INSGESAMT	93,0	-1,7	-5,1	98,0	+0,7	+7,0	86,7	-8,1	95,5	-0,5
		INLAND	72,5	-2,6	-5,4	76,8	+0,3	+6,4	68,4	-12,3	74,6	-1,1
		AUSLAND	171,8	-0,5	-4,8	180,5	+1,6	+8,1	157,0	-0,2	176,2	+0,6
17.12,13	WOLLAUFBEREITUNG, STREICHGARN- UND KAMMGARNSPINNEREI	INSGESAMT	70,9	-14,7	-10,1	78,9	+2,1	-2,0	78,2	-6,8	74,9	-6,6
		INLAND	61,0	-14,1	-6,3	65,1	-4,5	-4,4	65,9	-6,7	63,1	-9,3
		AUSLAND	99,5	-15,8	-16,1	118,6	+14,4	+2,2	113,7	-7,1	108,1	-1,7
17.2	WEBEREI	INSGESAMT	74,7	-2,4	-3,4	77,3	+3,6	+11,5	68,3	-3,3	76,0	+0,5
		INLAND	77,4	-3,1	-1,5	78,6	+0,6	+11,6	69,2	-4,8	78,0	-1,3
		AUSLAND	69,5	-0,1	-7,0	74,7	+10,3	+11,5	66,4	-0,2	72,1	+4,9
17.21	BAUMWOLLEWEBEREI	INSGESAMT	77,9	-0,8	-3,1	80,4	+6,1	+10,1	69,9	-3,2	79,2	+2,6
		INLAND	79,1	-3,5	-1,5	80,3	+3,9	+11,1	69,3	-5,5	78,7	-
		AUSLAND	75,6	+5,1	-6,1	80,5	+10,1	+8,5	71,0	+1,3	78,1	+7,7
17.22	STREICHGARNWEBEREI	INSGESAMT	86,0	+20,4	-15,6	78,2	+33,7	-4,5	82,9	+8,5	72,1	+27,2
		INLAND	59,0	+15,0	-17,4	71,4	+10,5	-2,7	78,0	-4,2	65,2	+12,4
		AUSLAND	91,2	+35,7	-10,9	102,4	+180,5	-8,7	100,2	+71,0	96,8	+66,5
17.23	KAMMGARNWEBEREI	INSGESAMT	93,8	+4,9	+1,7	92,2	+5,7	+20,1	80,1	+3,1	93,0	+5,3
		INLAND	102,6	+7,9	+2,2	100,4	+5,8	+19,0	86,2	+4,0	101,5	+6,7
		AUSLAND	68,2	-5,9	-0,3	68,4	+6,2	+25,3	62,3	-0,5	68,3	-0,3
17.24	SEIDEN- UND FILAMENTGARNWEBEREI	INSGESAMT	56,9	-13,3	-7,6	61,6	-5,7	+9,6	56,8	-9,4	59,3	-9,5
		INLAND	56,7	-14,9	-4,7	59,5	-13,3	+6,4	56,0	-11,9	58,1	-14,1
		AUSLAND	57,2	-10,8	-12,3	65,2	+9,2	+15,0	58,0	-5,2	61,2	-1,1
17.3	TEXTILVEREDLUNG	INSGESAMT	75,0	-10,0	-2,0	76,5	-6,8	+18,8	66,8	-10,9	75,8	-8,3
		INLAND	75,0	-10,2	-2,5	78,9	-6,1	+16,3	66,1	-8,6	76,0	-8,1
		AUSLAND	75,0	-9,3	-0,7	75,5	-8,8	+28,0	69,1	-17,2	75,3	-9,1
17.4	HERSTELLUNG VON KON- FEKTIONIERTE TEXTIL- WAREN (OHNE BEKLEIDUNG)	INSGESAMT	94,0	-4,2	-3,6	97,5	-6,9	+5,9	85,2	-3,1	95,8	-5,5
		INLAND	97,5	-3,8	-2,3	99,8	-7,2	+5,4	87,5	-2,9	96,7	-5,6
		AUSLAND	73,2	-7,7	-13,3	84,4	-3,8	+9,6	71,9	-4,3	78,8	-5,6
17.5	SONSTIGES TEXTILGEMERBE (OHNE HERSTELLUNG VON MASCHENWARE)	INSGESAMT	92,1	-1,3	-3,9	95,8	+6,0	+6,7	87,8	-1,1	94,0	+2,3
		INLAND	87,2	-6,2	-2,2	89,2	+0,7	+4,4	83,0	-5,1	88,2	-2,9
		AUSLAND	104,6	+11,3	-6,9	112,4	+18,2	+11,1	99,9	+8,5	108,5	+14,7
17.51	HERSTELLUNG VON TEPPICHEN	INSGESAMT	97,1	-6,8	+1,1	96,0	-0,4	+4,8	88,8	-4,3	96,6	-3,7
		INLAND	95,3	-8,6	+2,1	93,3	-2,7	+4,1	86,8	-6,1	94,3	-5,8
		AUSLAND	111,6	+7,7	-5,1	117,6	+16,6	+9,0	104,4	+8,4	114,8	+12,0
17.52	HERSTELLUNG VON SEILERWAREN	INSGESAMT	89,2	-19,6	-2,7	91,7	-1,3	-10,3	102,1	+4,1	90,5	-11,3
		INLAND	93,7	-22,0	-5,9	99,6	-3,4	-8,3	108,3	+1,8	96,7	-13,4
		AUSLAND	79,7	-12,9	+6,8	74,8	+5,4	-13,2	88,8	+10,4	77,3	-4,9
17.53	HERSTELLUNG VON VLIES- STOFF U. ERZEUGN. DARAUSS (OHNE BEKLEIDUNG)	INSGESAMT	90,3	+6,1	-5,0	95,1	+10,1	+9,7	84,8	-7,1	92,7	+7,5
		INLAND	88,3	+1,7	-3,3	91,3	+8,8	+10,0	82,8	-8,4	89,8	+5,2
		AUSLAND	92,5	+9,1	-8,9	99,4	+11,3	+8,1	87,1	-4,4	98,0	+10,2
17.54	TEXTILGEMERBE A.N.G.	INSGESAMT	89,9	+0,8	-6,5	96,1	+8,7	+7,1	88,0	+3,7	93,0	+4,7
		INLAND	79,9	-6,1	-5,7	84,7	+1,1	+3,4	79,0	-3,2	82,3	-2,6
		AUSLAND	112,1	+14,2	-7,6	121,3	+23,0	+13,4	107,9	+17,2	116,7	+18,8

1) AUSGEWAHLTE WIRTSCHAFTSZWEIGE (OHNE ERNAHRUNGSGEMERBE UND TABAKVERARBEITUNG).

2 INDEX DES UMSATZES FUER
1991
NACH ABSCHNITTEN, UNTERABSCHNITTEN,
DER KLASSIFIKATION DER WIRTSCHAFTS
2.1 ORIGINAL

HERT

WZ93- SCHL.	WIRTSCHAFTSZWEIG		1996 NOV.	VERAENDERUNG IN % NOV. 1996 GEGEN		1996 OKT.	VERAENDERUNG IN % OKT. 1996 GEGEN		KUMULIERT		2-MONATS- DURCHSCHNITT	
				NOV. 1995	OKT. 1996		OKT. 1995	SEP. 1996	JAN. 1996 BIS NOV. 1996	VER- AEND. IN % GEGEN VORJAHR	OKT. 1996 UND NOV. 1996	VER- AEND. IN % GEGEN VORJAHR
17.6	HERSTELLUNG VON GE- WIRKTEM UND GESTRIKTEM STOFF	INSGESAMT	67,6	-3,4	-4,5	70,8	+1,0	+13,3	65,6	-0,6	69,2	-1,3
		INLAND	69,0	-8,5	-3,1	60,9	-5,7	+14,5	58,4	-6,0	60,0	-7,1
		AUSLAND	92,2	+7,6	-7,0	99,1	+15,5	+11,2	86,0	+12,1	95,7	+11,5
17.7	HERSTELLUNG VON GE- WIRKTEM UND GESTRIKTEM FERTIGERZEUGNISSEN	INSGESAMT	65,0	-9,0	-14,4	75,9	-5,7	-13,8	71,8	-8,7	70,5	-7,2
		INLAND	69,1	-12,0	-13,5	79,9	-6,8	-11,7	75,1	-7,3	74,5	-9,3
		AUSLAND	47,3	+16,2	-19,7	58,9	+1,4	-23,9	67,7	-15,6	53,1	+7,5
17.71	HERSTELLUNG VON STRUMPFWAREN	INSGESAMT	77,9	-22,9	-11,6	88,1	-19,6	+13,4	83,4	-8,1	83,0	-21,2
		INLAND	79,2	-23,0	-12,0	90,0	-18,8	+13,2	86,2	-6,5	84,6	-20,9
		AUSLAND	67,0	-22,2	-6,9	72,0	-27,1	+16,7	59,8	-24,3	69,5	-24,8
17.72	HERSTELLUNG VON PULLOVERN, STRICK- JACKEN U.AE.	INSGESAMT	54,9	+13,7	-17,3	66,4	+14,9	-31,0	62,7	-9,3	60,7	+14,3
		INLAND	59,6	+6,8	-15,3	70,4	+13,4	-30,2	64,7	-8,1	65,0	+10,2
		AUSLAND	41,1	+56,3	-25,0	54,8	+21,2	-33,5	57,0	-12,3	48,0	+34,1
18.2	HERSTELLUNG VON BEKLEI- DUNG (OHNE LEDERBEKLEI- DUNG)	INSGESAMT	59,5	+5,5	-12,8	68,3	+6,2	-31,4	77,8	-3,6	63,9	+5,8
		INLAND	58,5	+1,0	-12,0	68,5	+4,7	-27,7	73,3	-4,7	62,5	+3,0
		AUSLAND	63,5	+26,5	-16,1	75,7	+11,5	-41,5	96,0	-	69,6	+17,8
18.22	HERSTELLUNG VON OBER- BEKLEIDUNG (OHNE AR- BEITS- U. BERUFSKL.)	INSGESAMT	59,8	+12,6	-13,2	68,9	+9,9	-36,8	83,8	-2,9	64,4	+11,2
		INLAND	59,0	+7,3	-12,1	67,1	+8,6	-33,6	79,3	-3,9	63,1	+8,0
		AUSLAND	62,2	+31,8	-18,6	74,6	+13,5	-44,9	96,2	-0,3	68,4	+21,1
18.23	HERSTELLUNG VON WAESCHE	INSGESAMT	54,9	-9,8	-16,2	65,5	-1,7	-20,3	66,0	-6,5	60,2	-5,5
		INLAND	63,8	-11,7	-16,2	64,2	-2,4	-17,8	62,7	-7,8	59,0	-6,9
		AUSLAND	63,3	+8,0	-16,9	76,2	+4,2	-33,7	92,0	+0,7	69,8	+5,9
18.24	HERSTELLUNG VON SONST. BEKLEIDUNG UND BEKLEI- DUNGZUBEHOER	INSGESAMT	72,4	+5,1	-1,1	73,2	+4,1	-5,2	67,8	-0,4	72,8	+4,6
		INLAND	71,0	+1,9	+0,9	70,4	+3,5	-4,3	65,3	-0,9	70,7	+2,6
		AUSLAND	79,1	+20,9	-9,0	86,9	+6,9	-8,3	79,9	+1,9	83,0	+13,1
DC	LEDERGERBERE	INSGESAMT	81,9	-7,0	-10,9	91,9	+12,1	-10,5	98,1	+1,2	86,9	+2,1
		INLAND	81,5	-6,3	-10,2	90,8	+11,5	-10,6	96,9	+1,4	86,2	+2,4
		AUSLAND	83,4	-9,3	-13,1	96,0	+14,1	-10,0	102,2	+0,8	89,7	+1,8
19.1	LEDERERZEUGUNG	INSGESAMT	65,1	+2,2	+0,6	64,7	+6,8	+8,4	57,0	-5,9	64,9	+4,3
		INLAND	65,3	-3,2	+0,5	55,0	-0,7	+8,7	48,1	-12,5	55,2	-2,0
		AUSLAND	98,9	+14,8	+1,0	97,9	+24,2	+7,5	87,6	+9,8	98,4	+19,1
19.2	LEDERVERARBEITUNG (OHNE HERSTELLUNG VON SCHUHEN)	INSGESAMT	77,8	-11,6	-3,4	80,5	-6,7	+10,4	70,3	-9,3	79,2	-9,2
		INLAND	75,0	-15,3	-3,2	77,5	-8,9	+9,2	66,8	-13,2	76,3	-12,2
		AUSLAND	90,0	+5,4	-3,9	93,7	+2,4	+15,1	85,2	+6,8	91,9	+3,8
19.3	HERSTELLUNG VON SCHUHEN	INSGESAMT	88,3	-7,4	-16,2	104,1	+19,9	-17,4	120,1	+4,8	98,2	+5,6
		INLAND	91,7	-3,8	-13,9	106,5	+21,3	-16,9	122,7	+7,0	99,1	+8,2
		AUSLAND	77,0	-19,4	-19,9	96,1	+15,1	-19,0	111,3	-2,4	86,6	-3,2
DD	HOLZGERBERE (OHNE HERSTELLUNG VON MOEBELN)	INSGESAMT	112,4	-1,5	-2,9	115,7	+4,0	+6,0	97,6	-7,5	114,1	+1,2
		INLAND	110,2	-2,4	-2,1	112,6	+2,8	+5,4	95,2	-8,5	111,4	+0,1
		AUSLAND	140,0	+8,6	-9,0	153,8	+18,9	+10,6	127,2	+2,7	146,9	+13,7
20.1	SAEGE-, HOBEL- UND HOLZIMPRAGNIERWERKE	INSGESAMT	117,2	+0,2	-5,3	123,8	+3,5	+3,8	107,3	-6,4	120,5	+1,9
		INLAND	113,8	-1,1	-5,5	120,4	+2,2	+2,6	104,5	-7,4	117,1	+0,5
		AUSLAND	161,4	+13,7	-3,2	166,8	+17,5	+13,1	142,9	+5,2	164,1	+16,6
20.2	FURNIER-, SPERRHOLZ-, HOLZFASERPLATTEN- UND HOLZSPANPLATTENWERKE	INSGESAMT	106,7	-0,3	-5,2	112,5	+8,7	+9,0	96,1	-3,6	109,6	+4,1
		INLAND	98,3	-2,4	-3,4	101,8	+4,8	+8,2	88,0	-5,8	100,1	+1,2
		AUSLAND	162,2	+9,2	-11,3	182,9	+25,1	+11,9	149,0	+5,2	172,6	+17,1
20.3	H.V. KONSTRUKTIONST., FERTIGBAUTEILEN, AUSBAU- ELEMENTEN AUS HOLZ	INSGESAMT	112,9	-2,9	-0,3	113,2	+2,1	+5,7	93,5	-10,0	113,1	-0,4
		INLAND	114,0	-3,1	+0,1	113,9	+2,0	+5,8	94,0	-10,2	114,0	-0,8
		AUSLAND	89,1	+0,8	-10,1	98,1	+5,7	+4,4	81,3	-6,7	94,1	+3,2
DE	PAPIER- UND DRUCKGERBERE	INSGESAMT	105,0	-7,0	-2,9	108,1	-1,7	+7,6	99,8	-5,0	106,6	-4,4
		INLAND	100,9	-8,4	-2,5	103,5	-2,9	+7,8	95,8	-4,8	102,2	-5,7
		AUSLAND	122,5	-1,9	-3,9	127,5	+2,5	+6,3	116,8	-6,2	125,0	+0,2
21	PAPIERGERBERE	INSGESAMT	102,7	-8,0	-5,1	108,2	-2,8	+7,6	101,1	-7,4	106,5	-5,4
		INLAND	94,6	-11,8	-5,1	99,7	-5,6	+7,4	94,1	-7,7	97,2	-8,6
		AUSLAND	126,7	+1,2	-4,8	132,1	+3,7	+7,6	120,8	-6,9	128,9	+2,5
21.1	H.V. HOLZSTOFF, ZELLSTOFF, PAPIER, KARTON UND PAPPE	INSGESAMT	113,5	-6,1	-4,9	119,3	-3,0	+8,7	108,9	-11,5	116,4	-4,6
		INLAND	96,9	-12,3	-5,0	101,0	-9,3	+8,6	94,4	-12,0	98,5	-10,8
		AUSLAND	144,1	+2,3	-4,4	150,8	+5,5	+8,6	133,8	-11,0	147,5	+3,9
21.11	HERSTELLUNG VON HOLZ- STOFF UND ZELLSTOFF	INSGESAMT	78,5	+13,6	+0,8	77,9	-12,1	-4,5	80,8	-18,9	78,2	-0,9
		INLAND	68,5	+12,7	-4,3	71,6	-20,9	-4,1	73,3	-22,9	70,1	-7,4
		AUSLAND	90,9	+14,5	+5,9	86,8	-0,7	-4,8	90,2	-14,3	88,4	+6,6
21.12	HERSTELLUNG VON PAPIER, KARTON UND PAPPE	INSGESAMT	114,3	-6,3	-4,9	120,2	-2,8	+8,9	109,5	-11,4	117,3	-4,6
		INLAND	96,4	-12,6	-5,1	101,6	-8,0	+8,9	94,8	-11,8	99,0	-10,8
		AUSLAND	145,5	+2,2	-4,6	152,5	+5,5	+8,9	134,9	-11,0	149,0	+3,8
21.2	PAPIER-, KARTON- UND PAPPEVERARBEITUNG	INSGESAMT	95,3	-8,5	-5,2	100,5	-2,7	+6,5	95,7	-4,1	97,9	-8,1
		INLAND	94,0	-11,4	-5,1	99,0	-3,4	+8,7	99,9	-5,3	96,5	-7,5
		AUSLAND	101,1	-0,9	-5,6	107,1	+0,6	+5,6	103,5	+1,0	104,1	-0,2

2 INDEX DES UMSATZES FUER
1991
NACH ABSCHNITTEN, UNTERABSCHNITTEN,
DER KLASSIFIKATION DER WIRTSCHAFTS
2.1 ORIGINAL

WERT

MZ93- SCHL.	WIRTSCHAFTSZWEIG		VERAENDERUNG IN % NOV. 1996 GEGEN			VERAENDERUNG IN % OKT. 1996 GEGEN			KUMULIERT		2-MONATS- DURCHSCHNITT	
			1996	NOV.	OKT.	1996	OKT.	SEP.	JAN. 1996 BIS NOV. 1996	VER- AEND. IN % GEGEN VORJAHR	NOV. 1996	VER- AEND. IN % GEGEN VORJAHR
			NOV.	NOV. 1995	OKT. 1995	OKT.	OKT. 1995	SEP. 1995	NOV. 1995		NOV. 1995	
21.21	H.V. WELLPAPIER UND -PAPPE SOWIE V. VER- PACKUNGSM. A. PAPIER	INSGESAMT INLAND AUSLAND	92,6 90,7 104,4	-12,6 -14,4 -1,1	-3,5 -3,6 -2,9	96,0 94,1 107,5	-6,4 -8,6 +6,4	+6,2 +5,5 +9,8	92,2 90,2 104,2	-7,8 -9,4 +0,8	94,3 92,4 106,0	-9,6 -11,6 +2,6
21.22	H.V. MAUSHALTS-,HYGIENE- U. TOILETTENARTIKELN AUS ZELLSTOFF UND PAPIER	INSGESAMT INLAND AUSLAND	99,2 93,7 91,7	-17,5 -21,0 -6,8	-10,1 -11,0 -7,7	103,7 105,3 99,4	-10,4 -8,0 -16,7	+5,1 +7,6 -1,5	101,1 101,4 100,3	-5,5 -5,9 -4,4	98,5 99,5 95,6	-13,8 -14,6 -12,2
21.23	H.V. SCHREIBBAREN UND BUEROBEDARF AUS PAPIER, KARTON UND PAPPE	INSGESAMT INLAND AUSLAND	118,7 119,6 114,6	+21,0 +23,7 +8,4	-2,1 -2,2 -2,4	121,3 122,2 117,4	+30,0 +32,0 +21,4	+13,4 +13,6 +12,8	103,9 104,2 102,5	+14,9 +17,5 +3,7	120,0 120,9 116,0	+25,4 +27,8 +14,6
21.24	HERSTELLUNG VON TAPETEN	INSGESAMT INLAND AUSLAND	106,0 98,6 126,6	-12,2 -19,0 +7,6	-11,4 -9,1 -16,4	119,7 108,5 151,4	+6,1 -1,1 +24,7	+7,6 +10,7 +2,2	110,1 100,9 136,0	+0,8 -5,5 +18,0	112,8 103,6 139,0	-3,3 -10,5 +16,2
21.25	HERSTELLUNG VON SONST. MAREN AUS PAPIER, KAR- TON UND PAPPE	INSGESAMT INLAND AUSLAND	90,4 88,2 98,9	-3,1 -6,0 +3,9	-3,5 -3,0 -5,4	93,7 90,9 104,6	+2,6 +0,4 +10,7	+4,7 +3,8 +8,1	91,4 89,1 100,2	-0,9 -2,7 +6,3	92,1 89,6 101,8	-0,2 -2,9 +7,3
22	DRUCKGEREBE, VERVIEL- FAELTIGUNG VON BESPIELTEN TONTRAEGERN	INSGESAMT INLAND AUSLAND	108,3 108,4 108,3	-5,7 -4,6 -15,4	+0,4 +0,3 +1,5	107,9 108,1 106,7	-0,3 +0,2 -3,9	+7,6 +8,4 -0,1	97,8 97,8 98,9	-1,3 -1,2 -1,8	108,1 108,3 107,5	-3,0 -2,3 -10,0
22.2	DRUCKGEREBE	INSGESAMT INLAND AUSLAND	110,3 110,0 114,7	-5,7 -4,7 -16,4	+0,5 +0,3 +4,2	109,7 109,7 110,1	-0,4 - -4,8	+7,4 +8,3 -2,3	99,8 99,4 106,0	-1,2 -1,2 -2,1	110,0 108,9 112,4	-3,2 -2,4 -11,1
22.21	ZEITUNGSDRUCKEREI	INSGESAMT INLAND AUSLAND	107,6 108,2 11,9	-2,0 -2,1 +75,0	+3,7 +3,5 -	103,8 104,5 11,9	-3,6 -3,6 +52,6	+4,8 +4,9 +15,5	98,1 98,7 9,7	-3,0 -2,6 -86,5	105,7 106,4 11,9	-2,8 -2,8 +63,0
22.22	DRUCKEREI (OHNE ZEI- TUNGSDRUCKEREI)	INSGESAMT INLAND AUSLAND	111,5 111,1 116,8	-6,1 -5,0 -16,1	+0,4 - +5,1	111,1 111,1 111,1	-0,2 +0,3 -5,1	+7,9 +8,0 -3,6	100,5 98,9 106,9	-0,8 -0,8 -0,7	111,3 111,1 114,0	-3,3 -2,5 -11,1
22.24	SATZHERSTELLUNG UND REPRODUKTION	INSGESAMT INLAND AUSLAND	96,2 97,3 72,4	-6,6 -5,1 -36,3	-0,5 -0,6 +3,4	96,7 97,9 70,0	-1,0 +0,2 -28,4	+3,0 +2,9 +4,6	91,7 92,6 71,1	-5,2 -3,9 -30,1	96,5 97,6 71,2	-3,9 -2,5 -32,6
22.25	SONSTIGES DRUCKGEREBE	INSGESAMT INLAND AUSLAND	117,5 114,4 504,1	+4,2 +2,3 +103,8	-6,3 -0,1 -62,3	124,1 114,5 1336,4	+17,2 +8,3 +455,7	+18,5 +9,9 +675,6	106,4 104,7 328,3	+3,7 +3,2 +35,7	120,8 114,5 920,3	+10,4 +5,7 +277,3
22.31	VERVIELFAELTIGUNG VON BESPIELTEN TONTRAEGERN	INSGESAMT INLAND AUSLAND	73,3 85,6 86,4	-3,6 +2,5 -10,5	-3,6 +1,1 -9,2	76,0 84,9 95,2	+3,1 +6,4 -0,1	+11,1 +12,7 +9,7	63,5 54,9 78,2	-0,9 -1,4 -0,3	74,7 65,3 90,8	-0,3 +4,5 -5,3
08	CHEMISCHE INDUSTRIE	INSGESAMT INLAND AUSLAND	104,3 95,4 116,8	-0,2 -4,7 +5,5	-5,7 -5,0 -6,5	110,6 100,4 124,9	+4,7 -0,2 +11,0	+5,7 +3,8 +8,0	105,5 96,2 118,7	-2,7 -6,1 +1,6	107,5 97,9 120,9	+2,3 -2,5 +8,3
24.1	HERSTELLUNG VON CHEMISCHEN GRUNDSTOFFEN	INSGESAMT INLAND AUSLAND	102,1 94,3 110,1	+1,6 -2,0 +5,0	-5,0 -1,0 -8,3	107,5 95,3 120,1	+4,6 -2,4 +11,0	+6,2 +4,2 +8,0	102,1 92,4 112,1	-5,9 -10,4 -1,8	104,8 94,8 115,1	+3,0 -2,2 +8,0
24.11	HERSTELLUNG VON INDUSTRIEGASEN	INSGESAMT INLAND AUSLAND	118,3 117,8 137,2	+0,3 -0,2 +14,7	-0,8 -0,8 -4,8	119,2 118,5 144,1	+4,4 +4,1 +13,7	+4,2 +4,1 +5,4	112,1 111,6 129,4	-1,3 -1,5 +4,3	118,8 118,2 140,7	+2,3 +2,0 +14,2
24.12	HERSTELLUNG VON FARB- STOFFEN UND PIGMENTEN	INSGESAMT INLAND AUSLAND	106,3 96,5 111,4	+1,5 -13,6 +10,3	-7,8 -3,8 -8,5	115,3 100,3 123,1	+6,7 -12,9 +17,6	+7,2 +2,2 +9,4	107,6 100,8 111,2	-3,1 -4,8 -2,1	110,8 98,4 117,3	+4,1 -13,0 +14,0
24.13	HERSTELLUNG VON SONSTIGEN ANORGANISCHEN GRUNDSTOF- FEN UND CHEMIKALIEN	INSGESAMT INLAND AUSLAND	109,9 96,1 113,5	+2,3 -3,9 +8,3	-6,6 -7,3 -5,7	111,2 103,7 120,4	+5,5 +3,9 +7,1	+10,8 +11,5 +9,9	102,4 94,6 112,1	-2,8 -5,0 -0,3	107,6 99,9 117,0	+4,0 - +8,2
24.14	HERSTELLUNG VON SONSTIGEN ORGANISCHEN GRUNDSTOFFEN UND CHEMIKALIEN	INSGESAMT INLAND AUSLAND	96,2 88,7 101,6	+3,0 +3,3 +2,8	-3,6 +4,0 -8,5	98,8 85,3 112,3	+2,2 -4,8 +8,2	+7,6 +1,4 +12,9	95,7 85,0 106,3	-8,9 -15,4 -5,1	97,0 87,0 107,0	+2,5 -0,9 +5,6
24.15	HERSTELLUNG VON DUENGE- MITTELN UND STICKSTOFF- VERBINDUNGEN	INSGESAMT INLAND AUSLAND	94,4 94,4 94,4	-12,6 -15,9 -9,1	+4,2 +5,4 +3,1	90,6 89,6 91,6	-5,1 -10,1 +0,2	-6,1 +6,5 -16,7	94,9 95,9 93,9	+2,2 -5,0 +10,7	92,5 92,0 93,0	-9,1 -13,2 -4,8
24.16	HERSTELLUNG VON KUNST- STOFF IN PRIMAERFORMEN	INSGESAMT INLAND AUSLAND	108,8 96,9 123,1	+2,8 -2,0 +7,4	-5,9 -3,1 -8,1	115,6 99,0 134,0	+7,1 -0,6 +14,4	+5,4 +4,3 +8,3	108,1 94,6 123,1	-4,5 -8,9 +0,6	112,2 97,5 128,6	+5,0 -1,3 +11,0
24.17	HERSTELLUNG VON SYNTHET- ISCHEM KAUTSCHUK IN PRIMAERFORMEN	INSGESAMT INLAND AUSLAND	75,0 108,4 59,1	-15,6 +2,5 -27,4	-18,0 -11,5 -24,8	92,6 120,2 78,6	+6,4 +19,5 -1,9	+1,9 +2,5 +1,4	88,5 102,7 81,3	-11,4 -8,5 -13,0	89,8 113,3 68,8	-4,8 +10,9 -14,7
24.2	HERSTELLUNG VON SCHAED- LINGSBEKAMPFUNGS- UND PFLANZENSCHUTZMITTELN	INSGESAMT INLAND AUSLAND	51,3 29,8 66,4	-6,6 -14,2 -3,8	-10,2 -16,9 -7,9	57,1 35,6 72,1	+7,7 -20,5 +23,0	-16,0 -30,3 -9,6	108,8 86,3 124,5	+7,1 -3,0 +12,9	54,2 32,6 69,3	+0,4 -17,9 +8,6

2 INDEX DES UMSATZES FUER
 1991
 NACH ABSCHNITTEN, UNTERABSCHNITTEN,
 DER KLASSEKATION DER WIRTSCHAFTS
 2.1 ORIGINAL

WERT

WZ93- SCHL.	WIRTSCHAFTSZWEIG		VERAENDERUNG IN %				VERAENDERUNG IN %			KUMULIERT		2-MONATS- DURCHSCHNITT		
			NOV. 1996 GEGEN		OKT. 1996 GEGEN		OKT. 1996 GEGEN		SEP. 1996 GEGEN		JAN. 1996 BIS	VER- AEND. IN % GEGEN VORJAHR	OKT. 1996 UND NOV. 1996	VER- AEND. IN % GEGEN VORJAHR
			1996 NOV.	NOV. 1996	OKT. 1996	OKT.	OKT. 1996	SEP. 1996	NOV. 1996	NOV. 1996	NOV. 1996	NOV. 1996	NOV. 1996	NOV. 1996
24.3	HERSTELLUNG VON ANSTRICH- MITTELN, DRUCKFARBEN UND KITTEN	INSGESAMT	120,6	+3,8	-6,1	128,3	+7,7	+2,7	116,9	+1,3	124,4	+5,8		
		INLAND	115,7	+0,6	-7,6	125,2	+4,7	+1,6	114,7	-0,4	120,5	+2,7		
		AUSLAND	136,7	+13,8	-1,6	137,9	+17,3	+6,1	124,0	+7,1	136,8	+15,5		
24.4	HERSTELLUNG VON PHARMA- ZEUTISCHEN ERZEUGNISSEN	INSGESAMT	114,2	-	-7,0	122,8	+6,7	+5,5	116,1	+3,4	118,5	+3,3		
		INLAND	104,3	-4,7	-9,2	114,9	+4,6	+2,7	107,9	+0,8	109,6	-0,1		
		AUSLAND	134,7	+8,7	-3,2	139,2	+10,4	+10,8	133,1	+8,0	137,0	+9,6		
24.41	HERSTELLUNG VON PHARMA- ZEUTISCHEN GRUNDSTOFFEN	INSGESAMT	135,8	+20,5	-3,1	140,2	+22,8	+15,3	129,5	+8,5	138,0	+21,6		
		INLAND	122,6	+14,7	+0,2	122,4	+23,1	+16,1	116,3	+11,7	122,6	+18,7		
		AUSLAND	140,4	+22,4	-4,1	146,4	+22,7	+15,2	134,0	+7,5	143,4	+22,6		
24.42	H.V. PHARM. SPEZIALI- TAETEN UND SONSTIGEN PHARM. ERZEUGNISSEN	INSGESAMT	112,2	-1,8	-7,4	121,2	+5,2	+4,6	114,9	+3,0	116,7	+1,7		
		INLAND	103,7	-5,4	-9,6	114,7	+4,2	+2,3	107,6	+0,5	109,2	-0,6		
		AUSLAND	139,3	+6,7	-3,1	137,5	+7,7	+9,8	132,9	+8,2	136,4	+6,7		
24.5	H.V. SEIFEN, MASCH- REINIGUNGS- UND KOERPER- PFLLEGEMITTELN	INSGESAMT	92,0	-9,5	-5,5	97,4	-5,6	+5,8	94,9	-7,3	94,7	-7,6		
		INLAND	83,1	-12,8	-6,9	88,3	-7,5	+6,1	85,5	-10,2	85,7	-10,2		
		AUSLAND	124,4	-0,2	-4,5	130,3	-0,5	+4,9	129,2	+0,7	127,4	-0,4		
24.51	H.V. SEIFEN, MASCH- REINIGUNGS- UND POLIER- MITTELN	INSGESAMT	89,2	-12,8	-4,0	92,9	-8,1	+7,0	91,0	-9,6	91,1	-10,4		
		INLAND	81,1	-17,7	-3,8	84,3	-11,5	+7,5	83,1	-12,9	82,7	-14,7		
		AUSLAND	111,0	-1,2	-4,3	116,0	-0,3	+6,4	112,3	-2,5	113,5	-0,8		
24.52	HERSTELLUNG VON DUFT- U. KOERPERPFLLEGEMITTELN	INSGESAMT	94,8	-6,1	-7,0	101,9	-3,3	+4,5	98,9	-4,9	98,4	-4,7		
		INLAND	84,8	-8,3	-7,6	91,8	-4,1	+5,0	87,6	-7,9	88,3	-6,2		
		AUSLAND	147,6	+1,0	-5,0	155,3	-0,8	+3,2	158,5	+4,9	151,5	+0,1		
24.6	HERSTELLUNG VON SONST. CHEMISCHEN ERZEUGNISSEN	INSGESAMT	113,5	-0,4	-4,9	119,3	+7,5	+7,9	109,7	-0,9	116,4	+3,5		
		INLAND	100,8	-6,0	-3,8	104,8	+2,9	+7,8	96,0	-5,1	102,8	-1,2		
		AUSLAND	127,2	+3,9	-6,8	136,0	+11,8	+7,8	124,5	+2,9	131,1	+7,8		
24.61	HERSTELLUNG VON PYRO- TECHNISCHEN ERZEUGNISSEN	INSGESAMT	154,3	-7,2	+16,6	132,3	+15,0	+13,1	110,1	+2,2	143,3	+1,9		
		INLAND	153,4	-7,0	+18,7	129,2	+15,5	+9,7	106,5	-2,6	141,3	+2,0		
		AUSLAND	158,7	-7,2	+12,1	139,8	+14,1	+21,4	118,7	+14,1	148,3	+1,8		
24.62	HERSTELLUNG VON KLEB- STOFFEN UND GELATINE	INSGESAMT	128,4	+6,2	-1,1	129,8	+11,3	+4,3	121,6	+3,2	129,1	+8,7		
		INLAND	125,4	+5,8	-	125,4	+8,2	+5,9	117,9	+0,7	125,4	+6,8		
		AUSLAND	134,1	+7,6	-3,0	138,2	+17,3	+1,8	128,8	+8,0	136,2	+12,3		
24.63	HERSTELLUNG VON ETHE- RISCHEN OELN	INSGESAMT	105,3	-7,9	-2,0	107,5	-3,0	+5,4	107,4	-3,5	106,4	-5,5		
		INLAND	94,5	-14,9	-4,2	98,6	-8,0	+6,0	96,3	-9,1	96,6	-11,5		
		AUSLAND	118,0	-0,2	-	118,0	+2,7	+4,8	120,5	+2,5	118,0	+1,2		
24.64	HERSTELLUNG VON FOTO- CHEMISCHEN ERZEUGNISSEN	INSGESAMT	84,5	-13,9	-9,6	93,5	+1,1	+4,6	92,1	-8,4	89,0	-6,6		
		INLAND	64,4	-30,3	-20,8	81,3	+6,3	+11,4	75,2	-13,2	72,9	-13,7		
		AUSLAND	95,5	-6,7	-4,7	100,2	-1,1	+1,7	101,5	-6,3	97,9	-3,4		
24.65	HERSTELLUNG VON UNBE- SPIELTEN TON-, BILD- UND DATENTRAEGERN	INSGESAMT	112,3	+4,6	-0,8	113,2	+15,6	+7,3	99,7	+3,4	112,8	+9,8		
		INLAND	93,1	-5,7	+13,5	82,0	-1,9	+30,6	73,4	-6,3	87,6	-3,9		
		AUSLAND	119,8	+8,1	-4,5	125,5	+21,3	+2,5	110,1	+6,3	122,7	+14,5		
24.66	HERSTELLUNG VON CHE- MISCHEN ERZEUGNISSEN A.N.G.	INSGESAMT	117,5	+2,4	-6,6	125,8	+7,9	+8,2	114,0	-0,2	121,7	+5,2		
		INLAND	99,1	-2,1	-5,3	104,6	+1,2	+7,0	96,7	-5,2	101,9	-0,4		
		AUSLAND	140,6	+6,8	-7,7	152,3	+14,4	+11,1	137,0	+4,7	146,5	+10,6		
24.7	HERSTELLUNG VON CHEMIE- FASERN	INSGESAMT	90,2	-1,8	-6,4	96,4	+7,8	+8,7	87,7	-1,6	93,3	+2,9		
		INLAND	61,2	-18,8	-6,4	65,4	-5,4	+3,0	63,1	-8,4	63,3	-12,4		
		AUSLAND	115,8	+8,7	-6,4	123,7	+15,4	+13,1	108,3	+2,1	119,8	+12,1		
DH	HERSTELLUNG VON GUMMI- UND KUNSTSTOFFWAREN	INSGESAMT	111,5	-1,1	-3,3	115,3	+4,3	+5,4	106,4	-2,1	113,4	+1,6		
		INLAND	109,3	-3,9	-3,0	112,7	+1,7	+4,1	103,7	-4,1	111,0	-1,2		
		AUSLAND	118,2	+7,7	-4,4	123,8	+12,7	+9,5	111,0	+4,4	120,9	+10,2		
25.1	HERSTELLUNG VON GUMMI- WAREN	INSGESAMT	110,4	-2,2	-2,9	113,7	+8,2	+7,0	102,4	+0,6	112,1	+2,8		
		INLAND	100,5	-6,1	-1,7	102,2	+4,7	+5,5	99,8	-2,9	101,4	-0,9		
		AUSLAND	136,9	+6,5	-6,6	146,0	+15,6	+10,1	126,7	+8,5	141,0	+11,0		
25.11	HERSTELLUNG VON BEREI- FUNGEN	INSGESAMT	118,2	-2,5	+1,3	116,7	+5,5	+6,6	102,9	+2,5	117,5	+1,4		
		INLAND	97,1	-12,3	+7,1	90,7	-1,7	-0,2	85,3	-4,7	93,9	-7,5		
		AUSLAND	168,1	+15,4	-5,6	178,1	+15,6	+16,1	144,5	+14,6	173,1	+15,5		
25.13	HERSTELLUNG VON SONST. GUMMIWAREN	INSGESAMT	105,6	-2,0	-5,6	111,9	+8,9	+7,2	102,1	-0,6	108,8	+3,8		
		INLAND	102,5	-2,3	-5,7	108,7	+7,9	+8,4	98,7	-2,0	105,6	+2,7		
		AUSLAND	114,7	-1,4	-6,8	121,5	+15,7	+4,5	112,3	+3,4	118,1	+6,7		
25.2	HERSTELLUNG VON KUNST- STOFFWAREN	INSGESAMT	111,8	-0,8	-3,4	115,7	+3,4	+5,0	106,2	-2,7	113,8	+1,3		
		INLAND	111,5	-3,4	-3,3	115,3	+1,1	+3,8	106,1	-4,4	113,4	-1,2		
		AUSLAND	112,5	+8,2	-3,9	117,1	+11,6	+8,3	106,5	+3,0	114,8	+9,9		
25.21	H.V. PLATTEN, FOLIEN, SCHLAEUCHEN U. PROFILN AUS KUNSTSTOFF	INSGESAMT	111,1	+2,9	-4,6	116,5	+3,6	+3,9	104,6	-4,2	113,8	+3,3		
		INLAND	108,5	-0,6	-6,5	115,9	+0,6	+2,2	104,1	-6,6	112,7	-		
		AUSLAND	114,3	+10,4	-3,0	117,8	+10,6	+7,6	105,7	+1,1	116,1	+10,6		
25.22	H.V. VERPACKUNGSMITTELN AUS KUNSTSTOFF	INSGESAMT	103,2	-2,2	-3,0	106,4	+5,5	+6,8	101,3	-1,0	104,8	+1,6		
		INLAND	92,7	-8,0	-2,6	95,2	-0,8	+4,7	93,0	-5,4	94,0	-4,5		
		AUSLAND	142,6	+15,7	-3,8	148,2	+24,1	+11,9	132,3	+12,9	145,4	+18,8		

ST8A,FS 4,R 2.2,11/1996

2 INDEX DES UMSATZES FUER
 1991
 NACH ABSCHNITTEN, UNTERABSCHNITTEN,
 DER KLASSIFIKATION DER WIRTSCHAFTS
 2.1 ORIGINAL

WERT

MZ93- SCHL.	WIRTSCHAFTSZWEIG		VERAENDERUNG IN % NOV. 1996 GEGEN			VERAENDERUNG IN % OKT. 1996 GEGEN			KUMULIERT		2-MONATS- DURCHSCHNITT NOV. 1996 UND NOV. 1996		VER- AEND. IN % UND GEGEN VORJAHR	
			1996	NOV.	OKT.	1996	OKT.	SEP.	JAN. 1996 BIS NOV. 1996	VER- AEND. IN % GEGEN VORJAHR	NOV. 1996	NOV. 1996	NOV. 1996	NOV. 1996
			NOV.	1996	1996	OKT.	OKT.	1996	NOV. 1996	NOV. 1996	NOV. 1996	NOV. 1996	NOV. 1996	NOV. 1996
25.23	H.V. BAUBEDARFSARTIKELN AUS KUNSTSTOFF	INSGESAMT INLAND AUSLAND	149,0 152,3 110,4	-0,7 -1,0 +2,6	-5,1 -4,7 -10,1	156,0 159,8 122,8	+5,8 +5,2 +13,1	+3,4 +2,9 +8,9	127,7 130,7 101,9	-1,4 -1,7 +2,0	152,0 156,1 116,6	+2,5 +2,1 +7,9		
25.24	HERSTELLUNG VON SONST. KUNSTSTOFFWAREN	INSGESAMT INLAND AUSLAND	102,2 103,1 98,1	-3,7 -6,2 +2,4	-1,4 -0,7 -4,1	103,7 103,8 103,3	+1,1 -0,5 +8,9	+6,5 +5,4 +10,6	101,5 102,3 98,6	-2,7 -3,7 +1,5	103,0 103,5 101,2	-1,3 -2,8 +4,7		
01	GLASGEMERBE, KERAMIK, VERARBEITUNG VON STEINEN UND ERDEN	INSGESAMT INLAND AUSLAND	109,1 110,5 104,7	-3,1 -4,7 +2,3	-7,5 -7,8 -6,4	117,9 119,9 111,9	+4,1 +2,9 +8,1	+3,5 +2,7 +6,5	103,9 105,1 100,1	-4,9 -6,1 -0,4	113,5 115,2 108,3	+0,4 -0,9 +5,2		
26.1	HERSTELLUNG UND VERAR- BEITUNG VON GLAS	INSGESAMT INLAND AUSLAND	113,3 111,2 118,8	-2,0 -3,8 +2,8	-3,7 -2,7 -6,3	117,6 114,3 126,8	+6,5 +5,3 +9,7	+3,7 +3,9 +3,8	104,5 101,8 111,9	-2,4 -3,5 +0,3	115,5 112,8 122,8	+2,2 +0,6 +6,2		
26.11	HERSTELLUNG VON FLACH- GLAS	INSGESAMT INLAND AUSLAND	98,9 107,6 88,4	-13,9 -10,0 -18,9	-6,6 +1,8 -18,6	105,9 105,7 106,2	-7,4 -10,4 -2,9	+0,4 -9,2 +18,1	80,6 94,0 85,7	-11,6 -12,4 -10,4	102,4 106,7 96,3	-10,6 -10,2 -11,4		
26.12	VEREDLUNG UND VERARBEI- TUNG VON FLACHGLAS	INSGESAMT INLAND AUSLAND	127,0 123,8 146,7	-2,8 -6,7 +21,7	-3,9 -3,7 -5,5	132,2 128,3 154,1	+9,1 +5,2 +31,8	+6,1 +4,1 +17,2	111,0 109,3 120,4	-2,6 -4,0 +4,5	129,6 126,0 149,8	+2,9 -1,0 +26,7		
26.13	HERSTELLUNG VON HOHLGLAS	INSGESAMT INLAND AUSLAND	98,0 84,5 108,1	-6,8 -6,8 -7,6	-3,0 -1,5 -7,0	101,0 85,9 117,3	+0,8 +2,3 -3,1	+3,8 +8,9 -7,3	86,8 81,5 113,6	-3,3 -3,7 -2,4	89,5 95,2 113,2	-3,1 -2,4 -5,4		
26.14	HERSTELLUNG VON GLAS- FASER	INSGESAMT INLAND AUSLAND	128,4 128,0 136,5	+11,0 +8,8 +17,8	-5,8 -6,7 -3,1	136,3 136,0 139,9	+16,3 +16,3 +16,1	+1,6 -4,4 +5,6	121,4 118,1 130,8	+5,7 +1,9 +18,9	132,4 130,5 137,7	+13,6 +12,4 +18,9		
26.15	HERSTELLUNG, VEREDLUNG U. VERARB. VON SONST. GLAS EINSCHL. TECHN. GLASN.	INSGESAMT INLAND AUSLAND	123,3 122,7 123,8	+12,9 +17,8 +9,1	-1,9 -1,4 -2,3	125,7 124,5 128,7	+18,1 +21,6 +15,5	+1,5 -3,3 +6,0	109,7 107,1 111,8	+1,0 +1,3 +0,6	124,5 123,6 125,3	+15,5 +19,7 +12,3		
26.2	KERAMIK (OHNE ZIEGELEI UND BAUKERAMIK)	INSGESAMT INLAND AUSLAND	89,1 89,2 89,0	-7,8 -10,9 -1,5	-5,3 -5,3 -6,0	94,1 94,2 93,7	+0,2 -1,4 +2,6	+8,4 +8,8 +7,5	86,4 85,1 86,5	-5,8 -6,3 -1,7	91,6 91,7 91,4	-3,8 -6,2 +0,6		
26.21	H.V. KERAMISCHEN HAUS- HALTSWAREN UND ZIERGE- GENSTAENDEN	INSGESAMT INLAND AUSLAND	82,8 90,1 69,0	-11,8 -18,7 +2,8	-5,5 -6,2 -6,1	87,6 96,0 73,5	+4,3 +0,4 +15,0	+14,2 +13,9 +14,7	73,1 78,8 66,0	-8,1 -8,9 -6,4	85,2 92,6 71,3	-4,3 -8,7 +8,9		
26.22	HERSTELLUNG VON SANI- TAERKERAMIK	INSGESAMT INLAND AUSLAND	95,3 93,2 107,0	-7,5 -11,3 +17,3	-7,3 -6,5 -11,0	102,8 99,7 120,2	-4,2 -9,5 +32,4	+9,6 +6,0 +30,5	96,1 96,2 95,4	-15,6 -18,1 +0,7	99,1 96,5 113,6	-5,8 -10,4 +24,8		
26.23	H.V. ISOLATOREN UND ISOLIERTEILEN AUS KERAMIK	INSGESAMT INLAND AUSLAND	116,3 110,6 126,6	-4,4 -2,9 -6,7	+5,6 +8,3 +2,0	110,1 102,1 123,0	-2,5 -3,6 -1,0	-6,1 -2,9 -8,1	112,5 104,7 125,3	-8,5 -8,0 -9,0	113,2 106,4 124,3	-3,5 -3,2 -3,9		
26.24	H.V. KERAMISCHEN ERZUEG- NISSEN F. SONST. TECHN. ZIECKE	INSGESAMT INLAND AUSLAND	126,3 104,1 162,4	+5,7 -2,2 +15,4	-8,4 -2,6 -13,7	137,9 106,9 188,1	+11,9 +0,2 +26,4	+17,7 +8,4 +30,4	124,8 105,9 155,4	+11,0 +4,5 +19,2	132,1 105,5 175,3	+8,8 -1,0 +20,6		
26.25	HERSTELLUNG VON KERA- MISCHEN ERZUEGNISSEN A.N.G.	INSGESAMT INLAND AUSLAND	97,2 102,0 84,5	+7,0 +4,2 +17,5	-9,2 -9,1 -9,6	107,1 112,2 89,5	+13,8 +6,9 +43,4	+7,0 +5,7 +11,6	86,5 91,0 74,3	-1,5 -5,1 +12,1	102,2 107,1 89,0	+10,5 +6,5 +29,7		
26.26	H.V. FEUERFESTEN KERA- MISCHEN WERKSTOFFEN	INSGESAMT INLAND AUSLAND	80,6 75,6 86,0	-10,3 -11,4 -9,4	-4,5 -7,2 -1,6	84,4 81,5 87,4	-6,8 -1,0 -12,2	+3,7 +8,8 -1,1	84,5 79,3 90,0	-4,2 -5,0 -3,4	82,5 78,6 86,7	-8,6 -6,2 -10,8		
26.3	H.V. KERAMISCHEN HAND- U. BODENFLIESEN UND -PLATTEN	INSGESAMT INLAND AUSLAND	83,6 91,7 63,2	+7,2 +9,3 +0,3	-11,4 -11,2 -11,9	94,4 103,3 71,7	+9,9 +8,5 +11,0	+12,6 +11,9 +15,1	83,0 89,5 86,4	-6,8 -7,3 -5,1	89,0 97,5 67,5	+8,5 +9,4 +5,8		
26.4	ZIEGELEI, HERSTELLUNG VON SONST. BAUKERAMIK	INSGESAMT INLAND AUSLAND	136,3 136,5 106,9	-3,4 -4,1 +24,4	-18,5 -18,7 -13,6	166,1 167,9 122,6	+1,3 +0,5 +32,3	-4,5 -4,9 +7,9	138,6 140,5 95,5	-10,8 -11,1 +3,1	150,7 152,2 114,3	-0,9 -1,7 +28,6		
26.51	HERSTELLUNG VON ZEMENT	INSGESAMT INLAND AUSLAND	117,3 115,8 141,6	-3,5 -5,0 +21,0	-12,1 -12,1 -10,7	133,4 131,8 158,6	+2,1 +0,9 +19,3	+2,0 +0,5 +26,8	112,9 112,6 117,1	-6,9 -7,6 +4,7	125,4 123,8 150,1	-0,6 -2,0 +20,1		
26.62	HERSTELLUNG VON GIPS- ERZUEGNISSEN FUER DEN BAU	INSGESAMT INLAND AUSLAND	167,5 169,8 114,4	+0,6 +0,4 +8,8	-4,7 -5,0 +11,8	175,7 178,8 102,5	+6,2 +6,7 -10,6	+0,7 +0,1 +32,1	158,2 161,2 88,8	+5,9 +6,0 +2,3	171,6 174,3 106,5	+3,4 +3,5 -1,3		
0J	METALLERZEUGUNG UND -BE- ARBEITUNG, HERSTELLUNG VON METALLERZUEGNISSEN	INSGESAMT INLAND AUSLAND	103,0 101,4 106,1	-2,4 -1,6 -4,3	-0,2 +2,1 -6,9	103,2 99,3 116,1	-1,8 -2,9 +1,6	-3,7 -5,4 +1,2	98,0 94,9 106,0	-4,6 -6,1 -	103,1 100,4 112,1	-2,1 -2,2 -1,4		
27	METALLERZEUGUNG UND -BEARBEITUNG	INSGESAMT INLAND AUSLAND	92,9 86,2 107,7	-7,6 -8,6 -5,8	-3,5 -2,7 -5,0	96,3 88,6 113,4	-4,7 -5,8 -3,2	+4,7 +2,7 +8,1	82,2 85,8 107,0	-8,7 -12,0 -2,1	94,6 87,4 110,6	-6,2 -7,1 -4,4		

2 INDEX DES UMSATZES FUER
 1991
 NACH ABSCHNITTEN, UNTERABSCHNITTEN,
 DER KLASSIFIKATION DER WIRTSCHAFTS
 2.1 ORIGINAL

WERT

WZ93- SCHL.	WIRTSCHAFTSZEIG	1996 NOV.	VERAENDERUNG IN % NOV. 1996 GEGEN		1996 OKT.	VERAENDERUNG IN % OKT. 1996 GEGEN		KUMULIERT		2-MONATS- DURCHSCHNITT		
			NOV. 1996	OKT. 1996		OKT. 1996	SEP. 1996	JAN. 1996 BIS NOV. 1996	VER- AEND. IN % GEGEN VORJAHR	OKT. 1996 NOV. 1996	VER- AEND. IN % GEGEN VORJAHR	
27.1	ERZEUGUNG VON ROHEISEN, STAHL UND FERROLEGIE- RUNGEN (EGKS) 1)	INSGESAMT INLAND AUSLAND	88,4 83,2 100,0	-8,5 -11,1 -3,1	-2,3 -2,6 -1,7	90,5 85,4 101,7	-9,0 -7,4 -11,9	+6,2 +3,9 +7,5	86,1 81,3 86,8	-14,3 -16,7 -9,4	89,5 84,3 100,9	-8,7 -9,3 -7,7
27.2	HERSTELLUNG VON ROHREN	INSGESAMT INLAND AUSLAND	78,0 73,1 86,4	-15,5 -18,1 -14,4	-7,0 -7,6 -6,3	83,9 79,1 92,2	-8,9 -7,7 -10,6	+1,8 -1,2 +6,7	79,3 76,6 84,0	-7,5 -13,9 +4,7	81,0 76,1 89,3	-12,1 -11,9 -12,5
27.21	H.V. ROHREN, ROHRFORM-, ROHRVERSCHLUSS- U. -VERBIND. A. GUSSEISEN	INSGESAMT INLAND AUSLAND	51,1 48,4 61,0	-35,2 -34,0 -38,4	-15,0 -17,8 -5,7	60,1 58,9 64,7	-23,7 -19,8 -34,7	-8,8 -3,3 -23,5	54,4 51,5 65,2	-29,8 -30,6 -27,4	55,6 53,7 62,9	-29,4 -26,8 -36,5
27.22	H.V. STAHLROHREN, ROHR- FORM- VERSCHL.-VERBIND. AUS EISEN UND STAHL	INSGESAMT INLAND AUSLAND	83,3 79,5 89,0	-12,2 -12,9 -12,0	-6,0 -5,8 -6,3	88,6 84,4 86,0	-6,4 -5,1 -8,1	+3,4 -0,8 +9,7	84,2 83,0 85,9	-3,6 -10,5 +8,5	86,0 82,0 92,0	-9,3 -8,7 -10,1
27.3	SONST. ERSTE BEARBEITUNG V. EISEN U. STAHL, H.V. FERROLEG. (NICHT EGKS) 1)	INSGESAMT INLAND AUSLAND	99,9 92,5 121,9	-9,8 -10,0 -8,7	-2,6 -1,4 -5,5	102,6 93,8 129,0	-4,6 -7,6 +2,8	+3,1 +1,8 +5,9	100,5 92,7 124,1	-5,5 -7,9 +0,8	101,3 93,2 125,5	-7,1 -8,8 -3,1
27.31	HERSTELLUNG VON BLANK- STAHL	INSGESAMT INLAND AUSLAND	86,7 82,4 102,4	-13,8 -13,2 -15,5	+1,2 +1,0 +1,8	85,7 81,8 100,6	-11,0 -13,7 -2,3	-2,7 -2,7 -2,8	90,8 85,6 109,8	-11,3 -14,6 -0,8	86,2 82,0 101,5	-12,5 -13,4 -9,5
27.32	HERSTELLUNG VON KALTBAND UNTER 500 MM BREITE	INSGESAMT INLAND AUSLAND	111,9 101,7 139,1	-4,8 -1,9 -10,0	-3,6 -1,4 -7,8	116,1 109,1 150,9	+1,5 +0,5 +9,2	+6,2 +3,8 +10,9	108,2 97,2 137,9	-1,2 -1,9 +0,4	114,0 102,4 145,0	-1,7 -0,8 -3,6
27.33	HERSTELLUNG VON KALT- PROFILIEN	INSGESAMT INLAND AUSLAND	112,5 109,3 142,0	+5,8 +4,4 +17,2	-4,0 -5,9 +12,1	117,2 116,2 126,7	+21,7 +22,8 +12,8	+8,3 +7,4 +17,4	100,3 99,0 112,5	+11,8 +11,5 +14,9	114,9 112,8 134,4	+13,4 +13,1 +15,1
27.34	HERSTELLUNG VON GEZO- GEMEM DRAHT	INSGESAMT INLAND AUSLAND	87,7 89,1 83,2	-21,1 -20,9 -21,8	-3,4 -2,4 -6,7	90,8 91,3 89,2	-20,4 -21,9 -15,1	+4,6 +2,6 +11,4	94,3 96,4 90,7	-20,8 -21,4 -19,1	89,3 90,2 86,2	-20,7 -21,4 -18,5
27.35	ERSTE BEARB. V. EISEN U. STAHL A.N.G., H.V.FERRO- LEG. (NICHT EGKS) 1)	INSGESAMT INLAND AUSLAND	85,3 73,9 141,8	-8,4 -21,1 +12,3	-2,1 +1,4 -5,6	97,3 72,9 150,1	- -15,5 +24,2	-4,7 -4,7 -4,8	101,3 80,5 146,2	+12,8 +3,1 +27,0	96,3 73,4 146,0	-4,4 -18,4 +18,1
27.4	ERZEUGUNG UND ERSTE BEAR- BEITUNG VON NE-METALLEN	INSGESAMT INLAND AUSLAND	102,3 92,8 120,8	-4,1 -2,8 -6,1	-3,9 -1,3 -7,6	106,4 94,0 130,7	+0,3 -3,3 +5,8	+5,0 +2,0 +9,7	103,1 92,3 124,1	-5,8 -10,3 +1,6	104,4 83,4 125,8	-1,9 -3,1 -0,2
27.41	ERZEUG. U. ERSTE BEAR- BEITUNG VON EDELMETALLEN	INSGESAMT INLAND AUSLAND	165,1 140,0 206,0	+24,5 +15,5 +34,8	+11,6 +29,4 -3,8	148,0 107,8 213,6	+52,9 +26,8 +84,0	+33,7 +12,1 +59,0	136,0 109,9 178,5	+30,3 +14,4 +61,4	156,6 123,9 209,8	+36,5 +20,8 +56,0
27.42	ERZEUG. U. ERSTE BEAR- BEITUNG VON ALUMINIUM	INSGESAMT INLAND AUSLAND	111,9 106,9 121,9	-2,8 -3,3 -2,2	-3,5 -3,1 -4,3	116,0 110,3 127,4	-0,1 -3,2 +5,7	+2,1 +3,9 -0,9	112,7 107,9 122,3	-8,1 -10,1 -4,3	114,0 108,6 124,7	-1,5 -3,2 +1,7
27.43	ERZEUG. U. ERSTE BEAR- BEITUNG VON BLEI, ZINK UND ZINN	INSGESAMT INLAND AUSLAND	114,9 116,6 110,0	+3,7 +2,0 +9,3	-9,2 -9,2 -9,2	126,6 128,4 121,1	+11,6 +10,6 +15,0	+1,3 -2,1 +13,6	112,2 114,5 106,4	+6,3 +4,8 +11,3	120,8 122,5 115,6	+7,8 +6,3 +12,2
27.44	ERZEUG. U. ERSTE BEAR- BEITUNG VON KUPFER	INSGESAMT INLAND AUSLAND	79,8 67,3 104,9	-13,5 -6,0 -21,4	-7,9 -3,3 -12,9	86,6 69,6 120,5	-10,3 -10,5 -9,8	+4,0 -2,2 +12,3	85,5 69,6 117,1	-11,8 -17,6 -3,9	83,2 68,5 112,7	-11,9 -6,3 -15,7
27.45	ERZEUG. U. ERSTE BEAR- BEITUNG VON SONSTIGEN NE-METALLEN	INSGESAMT INLAND AUSLAND	82,7 61,7 107,6	-18,0 -24,5 -8,0	-7,3 -4,6 -8,9	89,2 64,7 118,1	-6,1 -22,6 +8,8	+1,6 -2,8 +4,5	92,5 69,3 121,1	-5,0 -20,5 +9,2	86,0 63,2 112,9	-11,2 -23,6 -0,4
27.5	GIessereiINDUSTRIE	INSGESAMT INLAND AUSLAND	85,5 88,0 126,7	-2,8 -5,0 +3,7	-4,4 -3,9 -5,8	89,9 91,6 133,4	+2,3 -1,3 +13,1	+6,2 +5,8 +7,1	93,4 86,7 120,8	+2,4 +0,8 +7,6	97,7 89,8 129,6	-0,3 -3,1 +8,4
27.51	EISENGIesserei	INSGESAMT INLAND AUSLAND	97,3 88,9 130,8	-2,4 -4,7 +4,6	-4,8 -4,9 -4,2	102,2 93,5 136,6	+2,9 -0,2 +12,1	+6,5 +6,6 +5,7	94,5 86,9 125,0	+3,8 +1,8 +10,4	99,8 91,2 133,7	+0,3 -2,5 +8,9
27.52	STAHLGIesserei	INSGESAMT INLAND AUSLAND	87,6 84,1 102,7	-5,0 -6,0 -0,6	-3,0 +0,5 -13,5	90,3 83,7 118,7	-0,8 -5,8 +18,9	+4,8 +1,8 +14,9	88,8 85,8 101,8	-3,8 -3,3 -5,8	89,0 83,9 110,7	-2,8 -5,9 +9,0
28	HERSTELLUNG VON METALL- ERZEUGNISSEN	INSGESAMT INLAND AUSLAND	111,2 111,8 108,6	+1,6 +2,4 -2,2	+2,1 +4,9 -9,6	108,9 106,6 120,1	+0,6 -1,3 +9,1	-9,0 -9,6 -7,0	102,7 101,3 109,5	-1,3 -2,3 +3,2	110,1 109,2 114,4	+1,1 +0,6 +3,4
28.1	STAHL- UND LEICHTMETALL- BAU	INSGESAMT INLAND AUSLAND	123,0 125,7 96,9	-1,4 -2,3 +11,1	+2,9 +7,0 -17,3	119,5 119,7 117,1	-12,5 -13,7 +0,8	-2,6 -4,0 +12,2	109,4 110,5 98,8	-6,5 -7,9 +12,9	121,3 122,7 107,0	-7,2 -6,2 +5,2
28.11	HERSTELLUNG VON STAHL- UND LEICHTMETALLKON- STRUKTIONEN	INSGESAMT INLAND AUSLAND	120,6 124,2 88,5	-1,2 -1,6 +3,5	+4,8 +7,9 -29,0	115,1 115,1 115,0	-17,0 -18,2 -4,2	-6,0 -7,8 +12,4	109,7 111,0 97,9	-7,2 -8,7 +10,7	117,9 119,7 101,8	-9,6 -10,3 -1,0

1) EUROPAEISCHE GEMEINSCHAFT FUER KOHLE UND STAHL.

STBA, FS 4, R 2.2, 11/1996

2 INDEX DES UMSATZES FUER
 1991
 NACH ABSCHNITTEN, UNTERABSCHNITTEN,
 DER KLASSIFIKATION DER WIRTSCHAFTS
 2.1 ORIGINAL

WERT

WZ99- SCHL.	WIRTSCHAFTSZWEIG		VERAENDERUNG IN % NOV. 1996 GEGEN			VERAENDERUNG IN % OKT. 1996 GEGEN			KUMULIERT		2-MONATS- DURCHSCHNITT	
			1996			1996			JAN. 1996 BIS NOV. 1996	VER- AEND. IN % GEGEN VORJAHR	OKT. 1996 UND NOV. 1996	VER- AEND. IN % GEGEN VORJAHR
			NOV.	NOV. 1996	OKT. 1996	OKT.	OKT. 1996	SEP. 1996	NOV. 1996		NOV. 1996	
28.12	HERSTELLUNG VON AUSBAU- ELEMENTEN AUS STAHL UND LEICHTMETALL	INSGESAMT INLAND AUSLAND	131,2 130,6 138,3	-2,3 -4,8 +44,4	-2,7 -3,5 +8,5	134,8 135,3 127,5	+4,1 +2,6 +30,5	+9,1 +8,9 +11,2	108,2 108,6 103,2	-3,9 -5,2 +19,6	133,0 133,0 132,9	+0,8 -1,2 +37,3
28.2	KESSEL- UND BEHAELTERBAU (OHNE H.V. DAMPKESSELN)	INSGESAMT INLAND AUSLAND	107,5 110,5 90,9	+4,6 +3,8 +10,4	-10,9 -9,1 -21,6	120,6 121,5 116,0	+11,2 +10,8 +13,9	-12,7 -11,8 -16,8	103,0 104,9 92,2	+3,7 +1,8 +18,1	114,1 116,0 103,5	+7,9 +7,3 +12,4
28.21	HERSTELLUNG VON TANKS UND SAMMELBEHAELTERN	INSGESAMT INLAND AUSLAND	94,3 95,5 86,9	+3,4 +1,7 +15,6	+2,2 +8,3 -25,5	92,3 88,2 116,6	-4,5 -4,9 -2,7	-27,0 -24,7 -36,2	94,3 91,3 111,9	+3,5 +0,3 +22,2	93,3 91,9 101,8	-0,6 -1,5 +4,4
28.22	H.V. HEIZKORPERN F. ZENTRALHEIZUNGEN UND ZENTRALHEIZUNGSKESSELN	INSGESAMT INLAND AUSLAND	118,3 122,9 83,8	+5,4 +5,2 +7,2	-17,7 -17,5 -18,8	143,7 149,0 115,5	+21,6 +20,5 +30,7	-2,6 -3,9 +7,8	110,1 116,1 77,6	+3,9 +2,7 +13,8	131,0 136,0 104,7	+13,7 +13,1 +19,0
28.3	HERSTELLUNG VON DAMPF- KESSELN (OHNE ZENTRAL- HEIZUNGSKESSELN)	INSGESAMT INLAND AUSLAND	177,1 200,6 44,4	+56,7 +79,7 -63,2	+75,0 +84,8 -51,2	101,2 103,0 90,9	+16,6 +19,1 +2,7	-67,5 -64,8 -78,6	128,3 132,2 106,2	+15,3 +22,2 -17,5	139,2 151,8 67,7	+39,3 +63,2 -35,2
28.4	H.V. SCHMIEDE-, PRESS-, ZIEH-U. STANZTEILEN, GEM. RINGEN U. PULVERN. ERZ.	INSGESAMT INLAND AUSLAND	103,0 99,3 118,3	-4,7 -6,2 +0,7	-2,8 -2,9 -2,2	106,0 102,3 121,0	+2,0 +0,8 +6,3	+5,1 +4,3 +7,4	101,8 99,2 112,1	-1,8 -2,6 +0,3	104,5 100,8 119,7	-1,4 -2,8 +3,5
28.5	OBERFLAECHEWEREDLUNG, WAERMEBEHANDLUNG UND MECHANIK A.N.G.	INSGESAMT INLAND AUSLAND	107,9 106,3 122,5	-4,4 -3,7 -10,8	-2,4 -1,6 -8,8	110,6 108,0 136,5	+2,8 +1,9 +8,4	+6,6 +5,5 +15,5	103,5 101,8 119,7	-0,8 -0,2 -5,1	108,3 107,2 129,0	-0,9 -0,9 -1,1
28.51	OBERFLAECHEWEREDLUNG UND WAERMEBEHANDLUNG	INSGESAMT INLAND AUSLAND	110,2 108,5 123,6	-4,8 -3,7 -11,1	-3,0 -1,9 -8,8	113,6 110,8 137,0	+1,9 +1,1 +6,4	+7,5 +5,2 +24,3	104,2 102,3 115,1	-3,1 -2,3 -6,8	111,9 105,6 130,3	-1,5 -1,4 -2,7
28.52	MECHANIK A.N.G.	INSGESAMT INLAND AUSLAND	105,3 104,0 120,6	-4,1 -3,6 -8,9	-1,9 -1,1 -8,4	107,3 105,2 133,1	+3,9 +2,8 +14,8	+5,5 +6,7 +3,1	102,7 101,3 120,6	+2,0 +2,1 +1,2	106,3 104,6 126,9	-0,3 -0,5 +1,6
28.6	H.V. SCHNEIDWAERN, MERK- ZEUGEN, SCHLOSSEERN UND BESCHLAEGEN	INSGESAMT INLAND AUSLAND	105,8 99,9 122,7	+2,9 +2,0 +2,8	-1,1 +0,8 -5,3	107,0 99,1 129,5	+9,2 +11,1 +8,6	+7,4 +4,8 +13,9	97,2 91,2 114,5	+1,9 +0,2 +5,8	106,4 99,5 126,1	+5,7 +5,0 +7,1
28.61	HERSTELLUNG VON SCHNEIDWAERN UND BESTECKEN	INSGESAMT INLAND AUSLAND	143,8 131,4 162,1	+4,4 -4,6 +17,8	+10,2 +36,0 -10,4	130,5 96,8 180,9	+12,8 -4,4 +31,4	+28,8 +11,5 +46,7	113,6 97,3 137,9	+6,4 +0,8 +12,9	137,2 114,0 171,5	+8,3 -4,5 +24,5
28.62	HERSTELLUNG VON WERKZEUGEN	INSGESAMT INLAND AUSLAND	88,2 84,0 98,5	-0,3 +2,4 -6,3	+1,5 +3,8 -3,8	86,9 80,9 103,4	+3,6 +4,4 +1,9	+3,6 +1,8 +7,6	83,4 77,5 99,4	+4,1 +1,4 +10,3	87,6 82,5 101,5	+1,6 +3,4 -2,3
28.63	HERSTELLUNG VON SCHLOSSEERN UND BESCHLAEGEN	INSGESAMT INLAND AUSLAND	123,7 118,4 148,6	+4,7 +2,7 +9,8	-5,2 -5,2 -5,1	130,5 122,8 158,6	+14,1 +12,8 +17,7	+8,2 +6,7 +12,8	113,4 108,0 131,8	-1,0 -1,0 -1,1	127,1 119,6 152,8	+9,3 +7,7 +13,7
28.7	HERSTELLUNG VON SONST. EISEN-, BLECH- UND METALLWAERN	INSGESAMT INLAND AUSLAND	96,7 94,0 108,0	-5,2 -5,4 -0,6	-5,3 -4,9 -6,8	102,1 98,8 116,9	+1,7 -0,7 +11,3	+4,4 +4,0 +6,0	95,7 92,3 106,9	-3,8 -5,7 +3,4	99,4 96,4 112,0	-1,8 -3,8 +6,3
28.71	HERSTELLUNG VON BE- HAELTERN AUS EISEN UND STAHL	INSGESAMT INLAND AUSLAND	87,0 87,7 84,5	-2,2 -0,9 -6,7	-12,5 -6,3 -28,1	99,4 93,6 117,6	+13,1 +4,0 +44,6	+12,2 +8,1 +24,3	88,1 84,7 98,6	-0,5 -5,7 +17,0	93,2 90,7 101,1	+5,3 +1,6 +17,6
28.72	H.V. VERPACKUNGEN U. VERSCHLUESSEN AUS EI- SEN-, STAHL U. NE-METALL	INSGESAMT INLAND AUSLAND	92,4 92,5 82,2	-6,2 -6,4 -5,3	-4,4 -4,7 -2,9	96,7 97,1 95,0	+4,2 +3,2 +7,2	+4,1 +5,7 -1,7	96,5 92,8 109,4	+1,4 -0,1 +6,0	94,6 94,8 89,8	-1,1 -1,6 +0,6
28.73	HERSTELLUNG VON DRAHT- WAERN	INSGESAMT INLAND AUSLAND	96,8 92,3 111,8	-8,6 -10,5 -3,3	-9,4 -9,8 -6,3	106,8 102,3 121,9	+2,3 +1,8 +3,8	+1,5 +0,2 +5,3	98,5 95,0 110,2	-7,9 -10,2 -0,5	101,8 97,3 116,9	-3,2 -4,4 +0,3
28.74	H.V. SCHRAUBEN, NIETEN, KETTEN UND FEDERN	INSGESAMT INLAND AUSLAND	97,4 89,5 190,3	-5,3 -6,8 -0,8	-4,2 -4,3 -4,3	101,7 93,5 136,1	+2,0 - +8,4	+5,8 +5,8 +6,1	96,8 89,2 128,6	-2,5 -4,4 +3,5	99,6 91,5 133,2	-1,7 -3,5 +3,7
28.75	H.V. EISEN-, BLECH- UND METALLWAERN A.N.G.	INSGESAMT INLAND AUSLAND	99,3 98,2 106,0	-4,1 -5,6 +4,1	-4,2 -3,7 -5,7	103,6 102,0 111,4	-0,6 -3,4 +13,9	+3,8 +3,0 +7,1	95,0 93,9 100,3	-5,8 -7,2 +1,6	101,5 100,1 108,2	-2,3 -4,5 +8,9
DK	MASCHINENBAU	INSGESAMT INLAND AUSLAND	103,9 98,2 114,7	-2,3 -5,2 +1,5	+2,1 +2,6 +1,4	101,8 93,8 113,1	+4,8 +2,2 +6,1	-5,1 -6,5 -3,6	95,3 88,6 103,3	+2,6 -0,3 +6,4	102,9 95,0 113,9	+1,2 -1,8 +4,7
28.1	H.V. MASCHINEN F.D. ERZEUG. U. NUTZG. V. MECHAN. ENERGIE (O. LUFT-, STRASS. FAHRZ. BAU)	INSGESAMT INLAND AUSLAND	100,0 84,7 108,0	-4,0 +0,6 -10,0	-1,3 +0,7 -4,0	101,3 94,0 113,5	+3,6 +4,6 +2,1	-10,0 -3,0 -18,2	99,1 91,7 111,8	-0,9 -1,7 +0,3	100,7 94,4 111,3	-0,3 +2,6 -4,2

2 INDEX DES UMSATZES FUER
 1991
 NACH ABSCHNITTEN, UNTERABSCHNITTEN,
 DER KLASSIFIKATION DER WIRTSCHAFTS
 2.1 ORIGINAL

WERT

WZ93- SCHL.	WIRTSCHAFTSZWEIG		VERÄNDERUNG IN % NOV. 1996 GEGEN				VERÄNDERUNG IN % OKT. 1996 GEGEN			KUMULIERT		2-MONATS- DURCHSCHNITT OKT. 1996 UND NOV. 1996		VER- ÄND. IN % GEGEN VORJAHR	
			1996 NOV.	NOV. OKT.		1996 OKT.	OKT. 1996	SEP. 1996	JAN. 1996 BIS NOV. 1996	VER- ÄND. IN % GEGEN VORJAHR	OKT. 1996	NOV. 1996	VER- ÄND. IN % GEGEN VORJAHR		
				NOV.	OKT.										
29.11	H.V. VERBRENNUNGSMOTOREN U. TURBINEN (O. MOT. F. LUFT- U. STRASSENFAHRZEUGE)	INSGESAMT INLAND AUSLAND	92,2 85,0 89,6	-7,6 +48,4 -33,1	+1,4 +20,9 -12,8	90,9 78,6 102,7	+11,7 +52,3 -6,6	-85,4 -30,8 -62,7	96,7 84,4 108,4	-4,8 -2,2 -6,7	91,6 86,8 98,2	+1,1 +50,2 -21,1			
29.12	HERSTELLUNG VON PUMPEN UND KOMPRESSOREN	INSGESAMT INLAND AUSLAND	102,9 89,7 124,1	-1,7 -7,3 +5,7	+5,9 +5,0 +7,0	97,2 86,4 116,0	-2,2 -6,5 +3,1	+2,4 +0,8 +4,3	97,1 85,7 115,4	-0,7 -4,5 +4,2	100,1 87,6 120,1	-2,0 -6,9 +4,4			
29.13	HERSTELLUNG VON ARMATUREN	INSGESAMT INLAND AUSLAND	99,6 86,7 110,4	-2,8 -3,9 -	-6,7 -7,6 -4,2	106,7 103,6 115,3	+4,4 +3,8 +6,0	+6,5 +4,9 +10,9	99,4 86,7 108,6	-0,3 -1,8 +3,5	103,2 99,7 112,9	+0,8 - +3,0			
29.14	HERSTELLUNG VON LAGERN GETRIEBEN, ZAHNRÄDERN UND ANTRIEBSELEMENTEN	INSGESAMT INLAND AUSLAND	109,2 88,9 110,8	-5,0 -3,6 -7,1	-4,9 -2,5 -8,4	108,5 101,4 120,8	+4,0 +1,9 +7,2	+5,1 +3,4 +7,7	102,8 97,8 111,8	+1,3 +1,2 +1,4	105,9 100,2 115,9	-0,6 -0,9 -0,2			
29.2	HERSTELLUNG VON SONST. MASCHINEN FUER UNSPEZI- FISCHE VERWENDUNG	INSGESAMT INLAND AUSLAND	106,5 105,0 106,2	-1,9 -3,8 +1,2	+3,5 +7,1 -2,8	101,9 98,0 109,3	+7,2 +3,7 +13,6	-10,1 -14,6 -1,5	94,6 93,2 87,1	+2,8 +1,5 +5,0	103,7 101,5 107,8	+2,4 -0,2 +7,2			
29.21	HERSTELLUNG VON OEFEN UND BRENNERN	INSGESAMT INLAND AUSLAND	107,8 115,9 88,0	-4,6 -6,2 -1,7	+3,2 -1,8 +13,6	104,5 118,2 84,5	-6,3 +17,6 -33,8	-13,0 -6,8 -23,4	98,5 103,5 91,2	-1,2 +3,8 -8,6	106,2 117,1 90,3	-5,4 +4,6 -19,9			
29.22	HERSTELLUNG VON HEBE- ZEUGEN UND FOERDERMIT- TELN	INSGESAMT INLAND AUSLAND	101,1 105,1 82,2	+7,2 +10,1 +0,5	+7,1 +10,4 -0,5	94,4 95,2 92,7	+5,8 +7,0 +3,5	-2,9 -7,3 +8,9	87,2 89,5 82,0	+1,6 +0,9 +3,1	97,8 100,2 92,5	+6,5 +8,6 +2,0			
29.23	H.V. KAELTE- UND LUFT- TECHN. ERZEUGNISSEN F. GEMEBL. ZWECKE	INSGESAMT INLAND AUSLAND	112,8 115,4 105,9	-10,5 -15,6 +10,1	-2,8 +4,8 -20,1	116,1 110,1 132,5	+14,5 +8,6 +30,5	-15,4 -13,4 -19,6	102,0 100,2 106,9	+3,0 +2,7 +3,9	114,5 112,8 119,2	+0,7 -5,3 +20,5			
29.24	H.V. MASCHINEN FUER UNSPEZIFISCHE VERWEN- DUNG A.N.G.	INSGESAMT INLAND AUSLAND	105,2 98,3 117,4	-3,3 -5,8 -0,4	+4,4 +7,4 +0,9	100,8 89,7 118,3	+6,4 -5,4 +22,9	-11,9 -23,5 +5,2	96,8 90,8 104,9	+4,2 +0,9 +8,4	103,0 99,0 116,9	+1,2 -5,6 +10,0			
29.3	HERSTELLUNG VON LAND- U. FORSTWIRTSCHAFTLICHEN MASCHINEN	INSGESAMT INLAND AUSLAND	72,5 61,3 86,3	-9,5 -12,1 -7,2	-9,5 -12,7 -6,7	80,1 70,2 82,5	+11,6 +7,3 +16,1	+8,4 +8,7 +8,3	86,9 74,5 102,2	+3,7 -3,7 +11,3	76,3 65,8 89,4	+0,4 -2,7 +3,5			
29.31	HERSTELLUNG VON ACKER- SCHLEPPERN	INSGESAMT INLAND AUSLAND	101,3 68,0 134,5	-12,2 -20,1 -8,1	-8,2 -19,3 -2,0	110,3 81,8 137,2	+10,0 +25,3 +3,0	+25,2 +29,0 +23,2	102,3 69,9 132,9	+7,0 -2,6 +12,6	105,8 73,9 135,9	-1,9 -0,1 -2,8			
29.32	H.V. SONST. LAND- UND FORSTWIRTSCH. MASCHINEN	INSGESAMT INLAND AUSLAND	59,4 59,6 59,0	-7,3 -8,2 -6,2	-10,5 -9,4 -12,2	66,4 65,8 67,2	+12,9 +0,6 +35,8	-1,5 +1,2 -5,0	79,8 76,2 84,9	+1,7 -4,2 +10,1	62,9 62,7 63,1	+2,3 -3,8 +12,3			
29.4	HERSTELLUNG VON WERK- ZEUGMASCHINEN	INSGESAMT INLAND AUSLAND	86,0 85,4 108,4	+1,8 -8,4 +14,6	+1,5 +3,6 -0,4	94,6 82,4 108,8	+11,8 -1,4 +26,8	+6,1 -0,2 +12,4	83,8 77,4 91,3	+1,9 -4,6 +9,3	95,3 83,9 108,6	+6,4 -5,7 +20,4			
29.5	H.V. MASCHINEN F. SONST. BESTIMMTE WIRTSCHAFTS- ZWEIGE	INSGESAMT INLAND AUSLAND	111,5 82,2 131,3	-2,1 -10,3 +4,8	+6,0 +2,3 +8,8	105,2 90,1 120,7	+0,8 -1,5 +2,5	-3,7 -6,8 -1,1	98,4 88,3 108,8	+5,9 +1,5 +10,0	108,4 91,2 126,0	-0,7 -6,2 +3,7			
29.51	H.V. MASCHINEN F.O. ME- TALLERZ. V. WALZWERKS- EINR.U. GIESSMASCHINEN	INSGESAMT INLAND AUSLAND	92,2 98,6 89,2	-44,7 -28,9 -49,4	+38,0 +21,0 +47,0	66,8 82,3 80,7	+45,9 +18,2 +68,6	-10,1 -53,3 +77,0	84,9 110,8 74,8	+12,7 +46,2 -0,4	79,5 91,0 75,0	-25,2 -14,6 -29,4			
29.52	H.V. BERGWERKS-, BAU- U. BAUSTOFFMASCHINEN	INSGESAMT INLAND AUSLAND	87,6 63,3 130,3	-5,4 -24,8 +21,5	-1,8 -9,2 +6,2	89,0 69,7 122,7	-32,0 -17,5 -42,1	+5,3 -2,7 +14,6	83,9 70,0 108,4	-11,6 -17,5 -3,6	88,3 65,5 126,5	-21,0 -21,2 -20,7			
29.53	H.V. MASCHINEN F. DAS ERNAHRUNGSGEBERBE U.O. TABAKVERARBEITUNG	INSGESAMT INLAND AUSLAND	120,7 86,1 187,4	-1,8 -10,4 +5,2	+3,7 +5,1 +2,8	116,4 81,0 182,9	+13,2 -7,4 +32,5	+29,2 +4,4 +63,0	95,4 73,2 124,5	+1,7 -9,0 +11,7	118,6 83,1 165,2	+5,1 -9,0 +17,2			
29.54	H.V. MASCHINEN F. DAS TEXTIL-, BEKLEIDUNGS- U. LEDERGEWEBE	INSGESAMT INLAND AUSLAND	111,1 77,9 124,2	+3,4 -19,0 +11,0	+0,5 -11,2 +3,8	110,6 87,7 119,7	+11,0 -3,6 +16,2	+10,0 +19,5 +7,5	94,4 78,8 101,4	-1,9 -8,4 +0,2	110,9 82,8 122,0	+7,1 -11,5 +13,5			
29.55	H.V. MASCHINEN FUER DAS PAPIERGEWEBE	INSGESAMT INLAND AUSLAND	140,4 114,3 158,4	+49,5 +34,5 +58,8	+44,4 +78,9 +31,6	97,2 84,6 121,1	+42,3 +0,9 +69,4	-38,8 -36,9 -39,7	106,0 81,2 124,0	+30,4 +0,5 +52,0	118,8 89,5 140,3	+46,5 +20,1 +63,1			
29.56	H.V. MASCHINEN FUER BESTIMMTE WIRTSCHAFTS- ZWEIGE A.N.G.	INSGESAMT INLAND AUSLAND	117,9 106,9 131,3	-1,4 -6,4 +4,0	+3,8 +1,4 +6,1	113,0 104,4 123,7	+4,6 +4,8 +4,4	-7,8 -5,3 -10,2	106,4 100,7 113,4	+12,7 +10,4 +15,1	115,2 106,2 127,6	+1,5 -1,1 +4,2			
29.7	HERSTELLUNG VON HAUS- HALTSGERAETEN A.N.G.	INSGESAMT INLAND AUSLAND	112,2 114,5 108,0	-2,0 -4,4 +3,2	-1,8 -2,4 -0,6	114,2 117,3 108,6	+4,5 +3,4 +6,9	-0,2 +1,3 -2,7	98,2 98,3 96,1	+1,2 -0,6 +4,8	113,2 115,9 108,3	+1,2 -0,6 +4,9			

2 INDEX DES UMSATZES FÜR
 1991
 NACH ABSCHNITTEN, UNTERABSCHNITTEN,
 DER KLASSTIFIKATION DER WIRTSCHAFTS
 2.1 ORIGINAL

WERT

WZ93- SCHL.	WIRTSCHAFTSZEIG			VERÄNDERUNG			VERÄNDERUNG			KUMULIERT		2-MONATS-	
				IN %			IN %			JAN. 1986 BIS NOV. 1986	VER- ÄND. IN % GEGEN VORJAHR	OCT. 1986 UND NOV. 1986	VER- ÄND. IN % GEGEN VORJAHR
				1986	NOV. 1986	OCT. 1986	1986	OCT. 1986	SEP. 1986				
29.71	HERSTELLUNG VON ELEKTRISCHEN HAUSHALTSGERÄTEN	INSGESAMT INLAND AUSLAND	112,2 115,9 105,7	-3,7 -5,5 -0,1	-1,5 -2,0 -0,6	113,9 118,3 106,3	+3,9 +3,9 +4,1	-0,8 +1,1 -4,1	89,1 101,3 85,4	+0,7 -0,7 +3,5	113,1 117,1 108,0	-	-1,0 +1,8 +1,9
29.72	H.V. NICHTELEKTR. HEI2-, KOCH-, HEISSWASSER- U. HEISSLUFTGER. A.N.G.	INSGESAMT INLAND AUSLAND	112,4 106,9 128,0	+10,6 +3,0 +34,3	-3,2 -4,2 -0,5	116,1 111,6 128,7	+8,1 +0,6 +32,0	+3,8 +2,0 +8,6	92,4 88,7 102,9	+4,8 +0,2 +17,9	114,3 108,3 128,4	+9,4 +1,8 +33,2	
DL	H.V. BUEROMASCH., DATENVERARB. GER. U. -EINRICHTG., ELEKTROT., FEINMECHANIK U. OPTIK	INSGESAMT INLAND AUSLAND	105,6 97,9 122,5	+6,1 +2,5 +19,1	-3,9 -4,1 -9,5	109,9 102,1 127,0	+25,2 +24,5 +26,4	-11,9 -9,5 -15,7	102,0 93,4 120,9	+4,4 +2,9 +7,2	107,8 100,0 124,8	+15,0 +12,6 +19,5	
30	H.V. BUEROMASCHINEN, DATENVERARBEITUNGSGERÄTEN U. -EINRICHTUNGEN	INSGESAMT INLAND AUSLAND	90,4 99,5 77,2	-5,0 -2,5 -8,5	-17,1 -21,0 -8,1	108,0 126,0 84,0	+51,0 +79,7 +11,9	-5,8 -11,6 +8,7	94,0 106,6 76,7	+8,2 +10,5 -1,6	99,7 112,8 80,6	+19,1 +31,0 +0,5	
30.01	HERSTELLUNG VON BUEROMASCHINEN	INSGESAMT INLAND AUSLAND	114,6 106,4 123,5	+2,5 -8,1 +12,2	+1,6 +8,0 -3,9	112,8 98,5 128,5	+18,9 +2,9 +36,6	+30,7 +40,1 +23,9	85,6 80,0 91,8	-8,1 -13,4 +2,2	113,7 102,5 126,0	+10,0 -1,9 +23,4	
30.02	HERSTELLUNG VON DATENVERARBEITUNGSGERÄTEN UND -EINRICHTUNGEN	INSGESAMT INLAND AUSLAND	86,9 88,6 69,1	-8,4 -2,0 -14,6	-19,8 -23,9 -9,3	106,4 129,5 76,2	+67,3 +93,6 +8,1	-9,7 -14,6 +8,1	95,2 110,0 72,9	+8,1 +13,3 -2,3	97,7 114,1 72,7	+20,8 +36,2 -4,8	
31	HERSTELLUNG VON GERÄTEN DER ELEKTRIZITÄT SERZEUGUNG, -VERTEILUNG U. AE.	INSGESAMT INLAND AUSLAND	98,9 93,6 113,5	+1,6 -1,8 +8,9	-6,9 -8,0 -8,8	106,2 98,6 124,5	+21,2 +18,1 +29,3	-14,6 -10,8 -21,9	98,8 91,8 121,6	+0,5 -2,1 +6,3	102,6 96,6 119,0	+10,9 +7,7 +19,2	
31.1	HERSTELLUNG VON ELEKTROMOTOREN, GENERATOREN UND TRANSFORMATOREN	INSGESAMT INLAND AUSLAND	94,3 90,6 104,3	-3,8 -2,2 -7,2	-4,6 -1,2 -11,3	98,8 91,7 117,6	+12,5 +10,5 +17,4	-28,5 -18,3 -46,0	100,4 90,8 125,9	-3,6 -5,4 +0,3	96,6 91,2 111,0	+4,0 +3,9 +4,4	
31.2	HERSTELLUNG VON ELEKTRIZITÄT SVERTEILUNGS- U. -SCHALTEINRICHTUNGEN	INSGESAMT INLAND AUSLAND	87,5 88,8 122,9	+5,9 -2,3 +28,4	-10,3 -10,5 -10,1	108,7 99,2 136,7	+40,3 +33,0 +59,3	-17,8 -14,3 -24,3	102,0 91,5 133,0	+1,8 -2,6 +12,0	103,1 94,0 129,8	+21,6 +13,5 +43,0	
31.3	H.V. ISOLIERTEN ELEKTROKABELN, -LEITUNGEN U. DRAHTEN	INSGESAMT INLAND AUSLAND	102,8 101,7 106,7	-11,1 -10,2 -14,4	-1,4 +1,7 -10,8	104,3 100,0 119,6	-7,9 -11,3 +4,4	-1,0 -8,5 +19,8	103,5 97,2 125,8	-0,8 -7,3 +23,3	103,6 100,9 113,2	-9,5 -10,7 -5,4	
31.4	HERSTELLUNG VON AKKUMULATOREN UND BATTERIEN	INSGESAMT INLAND AUSLAND	103,4 91,9 125,9	-7,8 -15,5 +6,1	-0,6 -1,1 -	104,0 92,9 125,9	-2,3 -5,1 +2,4	+7,9 +5,6 +11,7	89,7 83,2 102,4	+0,1 -1,0 +1,8	103,7 92,4 125,9	-5,1 -10,6 +4,2	
31.5	HERSTELLUNG VON ELEKTRISCHEN LAMPEN UND LEUCHTEN	INSGESAMT INLAND AUSLAND	115,0 109,3 129,6	+2,1 -3,0 +15,3	-0,6 -0,9 +0,2	115,7 110,3 129,3	+4,7 +1,1 +13,5	+6,0 +5,8 +6,7	100,1 94,2 114,9	-1,6 -4,6 +5,1	115,4 109,8 129,5	+3,4 -1,0 +14,4	
31.6	HERSTELLUNG VON ELEKTRISCHEN AUSRÜSTUNGEN A.N.G.	INSGESAMT INLAND AUSLAND	98,3 98,4 98,0	+2,6 +5,1 -3,4	-5,7 -4,4 -8,7	104,2 102,9 107,3	+14,3 +17,1 +7,8	-7,0 -6,9 -7,4	85,1 92,0 103,1	+1,8 +3,6 -1,9	101,3 100,7 102,7	+8,3 +10,9 +2,2	
31.61	H.V. ELEKTR. AUSRÜSTUNGEN F. MOTOREN U. FAHRZEUGE A.N.G.	INSGESAMT INLAND AUSLAND	98,9 97,3 103,1	+0,7 +2,1 -2,6	-3,7 -2,8 -5,7	102,7 100,1 108,9	+9,6 +11,2 +5,7	+8,5 +9,4 +3,4	92,8 88,8 100,6	-0,1 +1,5 -3,5	100,8 98,7 106,2	+5,0 +5,5 +1,4	
31.62	HERSTELLUNG VON SONST. ELEKTR. AUSRÜSTUNGEN A.N.G.	INSGESAMT INLAND AUSLAND	97,6 99,7 92,2	+4,9 +8,8 -4,4	-7,8 -6,1 -12,3	105,9 106,2 105,1	+20,1 +24,2 +10,6	-20,6 -20,1 -21,7	87,9 94,6 106,0	+4,0 +6,1 -0,2	101,8 103,0 98,7	+12,4 +16,3 +3,1	
32	RUNDFUNK-, FERNSEH- UND NACHRICHTENTECHNIK	INSGESAMT INLAND AUSLAND	118,1 104,6 142,0	+21,4 +18,6 +25,1	+9,9 +5,7 +1,6	113,7 99,0 139,8	+29,1 +28,9 +29,3	-13,7 -7,0 -20,8	106,7 90,6 132,2	+10,0 +11,3 +8,3	115,9 101,8 140,9	+25,0 +23,4 +27,2	
32.1	HERSTELLUNG VON ELEKTROTRISCHEN BAUELEMENTEN	INSGESAMT INLAND AUSLAND	108,0 93,4 123,9	+10,0 +25,2 +0,1	-0,8 +3,4 -4,1	108,9 90,3 129,2	+12,4 +21,4 +6,5	-7,4 +0,7 -12,6	103,4 85,1 123,3	+2,7 +5,4 +0,2	108,5 91,9 126,6	+11,2 +23,4 +3,3	
32.2	H.V. NACHRICHTENTECHNISCHEN GERÄTEN UND EINRICHTUNGEN	INSGESAMT INLAND AUSLAND	141,2 120,0 194,0	+73,5 +41,0 +189,1	+5,7 +5,4 +6,1	133,6 113,8 182,8	+103,7 +68,9 +208,8	-21,6 -13,1 -31,8	123,5 103,4 173,3	+31,1 +25,5 +40,3	137,4 116,9 188,4	+86,9 +52,4 +186,8	
32.3	H.V. RUNDFUNK- U. FERNSEHGER. SOWIE PHONO- U. VIDEOTECHN. GERÄTEN	INSGESAMT INLAND AUSLAND	91,2 86,9 89,2	-25,7 -18,0 -35,6	+5,9 +8,8 +1,5	86,1 79,9 97,7	-25,5 -15,7 -38,6	+2,7 +3,8 +1,2	78,6 72,5 89,9	-18,4 -10,3 -24,3	88,7 83,4 98,5	-25,6 -18,9 -36,1	
33	MEDIZIN-, MESS-, STEUER- UND REGELUNGSTECHNIK, OPTIK	INSGESAMT INLAND AUSLAND	115,3 100,8 145,9	+5,2 -0,5 +14,7	+0,3 -	115,0 100,8 145,2	+19,2 +15,8 +24,8	-6,1 -7,4 -4,0	107,6 94,2 136,1	+6,7 +4,1 +10,9	115,2 100,8 145,6	+11,7 +5,9 +19,5	
33.1	H.V. MEDIZINISCHEN GERÄTEN UND ORTHOPÄDISCHEN VORRICHTUNGEN	INSGESAMT INLAND AUSLAND	115,8 99,7 147,3	+11,1 +0,5 +29,2	-7,5 -10,8 -2,7	125,2 111,8 151,4	+34,6 +29,1 +43,6	-4,9 -1,3 -9,4	114,3 100,5 141,2	+8,9 +7,7 +13,1	120,5 105,8 149,4	+22,2 +13,9 +36,2	

2 INDEX DES UMSATZES FUER
1991
NACH ABSCHNITTEN, UNTERABSCHNITTEN,
DER KLASSIFIKATION DER WIRTSCHAFTS
2.1 ORIGINAL

WERT

WZ99- SCHL.	WIRTSCHAFTSZWEIG		VERAENDERUNG IN % NOV. 1996 GEGEN			VERAENDERUNG IN % OKT. 1996 GEGEN			KUMULIERT		2-MONATS- DURCHSCHNITT	
			1996	NOV.	OKT.	1996	OKT.	SEP.	JAN. 1996 BIS NOV. 1996	VER- AEND. IN % GEGEN VORJAHR	OKT. 1996 UND NOV. 1996	VER- AEND. IN % GEGEN VORJAHR
			NOV.	NOV. 1995	OKT. 1996	OKT.	OKT. 1995	SEP. 1996	NOV. 1996		NOV. 1996	NOV. 1996
33.2	H.V. MESS-, KONTROLL-, NAVIGATIONS- U.AE. INSTRU- MENTEN U. VORRICHTUNGEN	INSGESAMT	120,4	+3,0	+5,1	114,6	+12,7	-9,7	109,2	+7,0	117,5	+7,6
		INLAND	104,8	-0,2	+4,7	100,1	+11,7	-11,5	94,4	+3,5	102,5	+5,3
		AUSLAND	159,0	+8,5	+5,5	150,7	+14,4	-3,5	146,7	+12,8	154,9	+11,4
33.4	HERSTELLUNG VON OPTI- SCHEN UND FOTOGRAFI- SCHEN GERAETEN	INSGESAMT	107,5	+3,5	+3,8	103,6	+14,7	-1,8	99,0	+2,6	105,6	+8,8
		INLAND	95,8	-1,0	+14,2	83,9	+3,3	-11,0	87,0	-0,3	89,9	+1,0
		AUSLAND	126,8	+3,7	-6,8	136,0	+23,3	+9,7	119,7	+6,4	131,4	+19,0
33.5	HERSTELLUNG VON UHREN	INSGESAMT	75,6	-11,0	+1,1	74,8	-12,0	+9,4	63,6	-12,8	75,2	-11,5
		INLAND	73,0	-12,5	+2,5	71,2	-10,3	+16,0	60,0	-11,2	72,1	-11,4
		AUSLAND	79,9	-8,6	-1,1	80,8	-14,2	+1,0	69,7	-14,8	80,4	-11,5
DM	FAHRZEUGBAU	INSGESAMT	131,7	+17,6	+18,4	111,2	+16,8	+3,3	104,2	+8,2	121,5	+17,3
		INLAND	109,0	+6,1	+18,1	92,3	+9,1	-2,9	82,7	+5,8	100,7	+7,5
		AUSLAND	161,6	+30,1	+18,8	138,0	+24,4	+8,6	119,3	+10,6	148,8	+27,4
34	HERSTELLUNG VON KRAFTWAGEN UND KRAFTWAGENTEILEN	INSGESAMT	133,0	+22,6	+15,8	114,9	+17,1	+5,5	107,3	+8,3	124,0	+20,0
		INLAND	106,4	+8,2	+14,8	92,7	+8,7	-1,5	91,8	+4,8	99,6	+8,5
		AUSLAND	169,6	+38,6	+16,6	145,4	+25,8	+12,5	129,7	+14,2	157,5	+32,4
34.1	HERSTELLUNG VON KRAFTWAGEN UND KRAFTWAGENMOTOREN	INSGESAMT	141,8	+30,0	+22,5	115,8	+18,5	+6,0	110,0	+11,1	128,8	+24,6
		INLAND	107,1	+9,3	+22,1	87,7	+6,7	-5,1	91,5	+5,8	97,4	+8,1
		AUSLAND	183,0	+48,6	+22,7	149,2	+28,4	+16,5	132,0	+15,9	166,1	+39,2
34.2	HERSTELLUNG VON KAROS- SERIEN, AUFBAUTEN UND ANHAENGERN	INSGESAMT	88,5	-8,0	+4,1	85,0	-4,3	+8,3	79,6	-9,0	86,8	-6,2
		INLAND	72,5	-12,1	+8,4	68,9	-7,5	+5,5	65,1	-11,5	69,7	-9,9
		AUSLAND	177,0	+2,8	-4,2	184,8	+2,4	+14,1	159,3	-2,8	180,9	+2,6
34.3	H.V. TEILEN UND ZUBE- HOER FUER KRAFTWAGEN UND KRAFTWAGENMOTOREN	INSGESAMT	119,6	+9,4	+1,0	118,4	+17,6	+3,9	106,0	+8,1	119,0	+13,3
		INLAND	113,7	+10,2	+2,9	110,5	+15,6	+4,4	99,4	+6,1	112,1	+12,8
		AUSLAND	129,2	+8,6	-1,5	131,2	+20,4	+3,1	118,5	+10,6	130,2	+14,2
35	SONSTIGER FAHRZEUGBAU	INSGESAMT	123,2	-9,1	+42,6	86,4	+12,9	-12,7	83,1	-1,5	104,8	-1,1
		INLAND	129,5	-5,6	+45,7	88,9	+12,7	-13,7	89,6	+13,4	109,2	+1,0
		AUSLAND	117,2	-12,4	+39,5	84,0	+13,4	-11,7	67,3	-17,1	100,6	-3,3
35.1	SCHIFFBAU	INSGESAMT	186,7	-35,1	+141,2	77,4	-5,1	+4,7	93,7	-18,9	132,1	-28,4
		INLAND	132,1	-49,3	+41,0	93,7	-0,8	-5,4	145,5	+50,9	112,9	-31,1
		AUSLAND	230,5	-30,4	+259,6	64,1	-9,8	+19,6	52,0	-60,2	147,3	-26,8
35.2	SCHIENENFAHRZEUGBAU	INSGESAMT	83,6	-11,2	+0,6	83,1	+8,3	-21,7	78,6	-4,0	83,4	-2,3
		INLAND	93,0	-13,1	+5,8	87,9	+12,8	-27,6	87,9	-4,9	90,5	-2,2
		AUSLAND	65,5	-5,5	-11,1	73,7	-1,2	-3,9	60,7	-1,8	69,6	-3,3
35.3	LUFT- UND RAUMFAHRZEUGBAU	INSGESAMT	119,2	+28,4	+25,1	95,3	+27,1	-17,2	80,5	+15,3	107,3	+27,9
		INLAND	172,3	+35,5	+81,0	95,2	+29,0	-14,2	88,9	+16,5	133,8	+33,1
		AUSLAND	85,4	+20,5	-10,5	95,4	+25,9	-18,9	75,1	+14,5	90,4	+23,2
35.4	H.V. KRAFTRAEDERN UND FAHRRRAEDERN	INSGESAMT	59,1	-14,3	+3,1	57,3	-11,6	+23,0	77,7	-16,2	58,2	-13,0
		INLAND	62,3	-15,6	+3,0	60,5	-11,0	+25,8	82,5	-15,9	61,4	-13,4
		AUSLAND	40,3	-2,9	+5,8	38,1	-17,7	+1,3	49,9	-18,1	39,2	-10,7
35.41	HERSTELLUNG VON KRAFTRAEDERN	INSGESAMT	
		INLAND	
		AUSLAND	
35.42	HERSTELLUNG VON FAHRRRAEDERN	INSGESAMT	47,0	-25,5	+3,8	45,3	-20,1	+13,8	64,7	-23,3	45,2	-22,9
		INLAND	47,6	-27,7	+3,7	45,9	-20,5	+16,2	66,2	-23,9	45,8	-24,3
		AUSLAND	43,9	-8,9	+5,5	41,6	-19,1	-	56,1	-19,9	42,8	-14,1
35.5	FAHRZEUGBAU A.N.G.	INSGESAMT	110,2	-18,4	+4,1	105,9	-0,7	+21,7	94,5	-12,3	108,1	-10,6
		INLAND	122,1	-9,8	+15,5	105,7	-1,2	+21,4	98,3	-11,1	113,9	-6,0
		AUSLAND	83,7	-37,6	-21,4	106,5	+0,3	+22,6	86,0	-15,4	95,1	-20,9
36.1	HERSTELLUNG VON MOEBELN	INSGESAMT	110,6	-3,1	-1,0	111,7	+4,4	+3,0	100,3	-1,1	111,2	+0,5
		INLAND	113,7	-4,1	-0,7	114,5	+3,4	+2,8	102,9	-1,5	114,1	-0,4
		AUSLAND	93,5	+4,1	-2,6	96,0	+11,2	+4,7	86,1	+1,9	94,8	+7,6
36.11	HERSTELLUNG VON SITZ- MOEBELN	INSGESAMT	110,3	-4,3	-1,8	112,3	+6,6	+3,3	102,6	+0,8	111,3	+0,9
		INLAND	113,3	-4,9	-1,2	114,7	+5,6	+2,6	105,3	+0,8	114,0	-
		AUSLAND	93,8	+0,6	-5,4	99,2	+14,4	+7,8	87,4	-0,5	96,5	+7,2
36.12	HERSTELLUNG VON BUERO- UND LADENMOEBELN	INSGESAMT	112,4	-5,5	-3,4	116,4	-2,8	+7,1	100,2	-5,6	114,4	-4,2
		INLAND	116,9	-6,1	-3,6	121,3	-3,5	+5,7	103,3	-6,3	119,1	-4,8
		AUSLAND	82,0	-0,8	-1,9	83,6	+5,4	+21,9	79,0	+0,4	82,8	+2,2
36.13	HERSTELLUNG VON KUECHENMOEBELN	INSGESAMT	117,1	+0,1	+0,3	116,7	+9,7	-1,9	103,6	-	116,9	+4,7
		INLAND	120,6	-0,8	+1,0	119,4	+8,6	-1,6	106,2	-0,5	120,0	+3,6
		AUSLAND	89,3	+6,4	-3,0	102,4	+15,8	-3,7	90,1	+3,1	100,9	+11,0
36.14	HERSTELLUNG VON SONST. MOEBELN	INSGESAMT	107,3	-3,0	-0,2	107,5	+3,1	+3,9	97,3	-1,4	107,4	-0,1
		INLAND	109,8	-4,4	-0,2	110,0	+2,4	+4,0	98,5	-2,1	108,9	-1,1
		AUSLAND	93,8	+7,1	-0,4	94,2	+8,4	+3,6	85,2	+3,4	94,0	+7,7

2 INDEX DES UMSATZES FÜR
1991
NACH ABSCHNITTEN, UNTERABSCHNITTEN,
DER KLASSIFIKATION DER WIRTSCHAFTS
2.1 ORIGINAL

VOLUMEN

WZ93- SCHL.	WIRTSCHAFTSZWEIG		VERÄNDERUNG IN % NOV. 1996 GEGEN			VERÄNDERUNG IN % OKT. 1996 GEGEN			KUMULIERT		2-MONATS- DURCHSCHNITT	
			1996 NOV.	NOV. 1996	OKT. 1996	1996 OKT.	OKT. 1996	SEP. 1996	JAN. 1996 BIS NOV. 1996	VER- ÄND. IN % GEGEN VORJAHR	OKT. 1996 UND NOV. 1996	VER- ÄND. IN % GEGEN VORJAHR
0	VERARBEITENDES GEBERBE 1)	INSGESAMT	104,7	+3,4	+1,4	103,3	+9,1	-1,5	96,3	+0,9	104,0	+6,1
		INLAND	98,8	-0,6	+0,9	95,9	+5,8	-2,7	90,3	-1,4	98,4	+2,6
		AUSLAND	121,0	+10,9	+2,3	118,3	+14,7	+0,5	108,6	+5,1	119,7	+12,8
	VORLEISTUNGSQUETER- PRODUZENTEN	INSGESAMT	103,8	+1,6	-3,8	107,9	+8,8	+3,0	99,2	-0,8	105,9	+5,2
		AUSLAND	115,2	+5,9	-5,4	121,8	+14,2	+3,4	112,4	+3,6	118,5	+9,9
INVESTITIONSGUETER- PRODUZENTEN	INSGESAMT	108,7	+5,3	+7,3	101,3	+11,9	-8,2	95,2	+3,6	105,0	+8,4	
	AUSLAND	124,9	+12,0	+7,8	115,8	+16,7	-4,7	105,4	+6,7	120,4	+14,2	
GEBRAUCHSGUETER- PRODUZENTEN	INSGESAMT	108,7	+9,8	+12,3	96,8	+6,7	+4,0	90,6	+3,1	102,8	+8,3	
	AUSLAND	138,1	+27,1	+15,7	117,6	+14,4	+10,5	106,1	+7,9	128,9	+20,9	
VERBRAUCHSGUETER- PRODUZENTEN	INSGESAMT	85,7	-4,2	-8,0	93,2	+1,7	-5,1	92,0	-2,2	89,5	-1,2	
	AUSLAND	102,8	+4,7	-8,9	110,4	+5,6	-4,5	110,8	+2,1	106,6	+5,1	
08	TEXTIL- UND BEKLEIDUNGS- GEBERBE	INSGESAMT	70,1	-0,7	-7,5	75,8	+2,7	-10,4	74,5	-3,7	73,0	+1,1
		INLAND	67,9	-3,6	-8,9	72,9	+0,4	-9,6	71,1	-5,1	70,4	-1,5
		AUSLAND	77,0	+8,1	-9,9	85,5	+10,0	-12,5	85,5	-	81,3	+9,1
17	TEXTILGEBERBE	INSGESAMT	79,5	-3,4	-4,8	83,5	+1,1	+8,8	75,1	-3,8	81,5	-1,2
		INLAND	77,3	-5,5	-3,6	80,2	-2,0	+5,7	72,4	-5,2	78,8	-3,7
		AUSLAND	86,9	+2,5	-7,6	93,0	+8,5	+8,4	82,9	+0,1	89,5	+6,0
17.1	SPINNSTOFFAUFBEREITUNG UND SPINNEREI	INSGESAMT	86,8	-4,2	-7,0	93,3	+4,1	+3,6	85,6	-4,3	90,1	-
		INLAND	71,7	-5,2	-5,7	76,0	+0,5	+2,2	70,9	-7,0	73,9	-2,2
		AUSLAND	137,9	-2,6	-9,2	151,8	+11,0	+5,1	136,6	+1,2	144,9	+4,1
17.11	BAUMWOLLAUFBEREITUNG UND -SPINNEREI	INSGESAMT	86,6	+1,9	-5,1	101,8	+4,5	+7,3	89,1	-4,3	99,2	+3,2
		INLAND	76,7	-0,4	-5,4	81,1	+2,4	+8,6	71,9	-9,4	78,9	+1,0
		AUSLAND	173,2	+6,3	-4,7	181,7	+8,3	+8,6	155,1	+6,3	177,5	+7,3
17.12,13	WOLLAUFBEREITUNG, STREICHGARN- UND KAMMGARNSPINNEREI	INSGESAMT	73,8	-13,3	-10,0	82,0	+3,5	-1,9	81,0	-4,1	77,9	-5,2
		INLAND	64,5	-12,2	-8,4	68,9	-2,5	-4,3	69,4	-3,3	66,7	-7,5
		AUSLAND	100,5	-16,2	-16,2	119,9	+15,3	+2,1	114,9	-6,4	110,2	-1,0
17.2	WEBEREI	INSGESAMT	75,2	-1,1	-3,3	77,8	+4,9	+11,6	68,4	-2,8	76,5	+1,9
		INLAND	77,4	-1,7	-1,5	78,6	+2,2	+11,8	68,8	-4,0	78,0	+0,3
		AUSLAND	70,8	-0,1	-7,2	76,3	+10,6	+11,2	67,8	-0,4	73,6	+5,1
17.21	BAUMWOLLWEBEREI	INSGESAMT	78,4	+0,4	-3,2	81,0	+7,3	+10,2	70,1	-2,8	79,7	+3,8
		INLAND	79,2	-1,9	-1,4	80,3	+5,5	+11,2	69,9	-4,6	79,8	+1,8
		AUSLAND	77,1	+5,3	-6,2	82,2	+10,3	+8,3	72,5	+0,8	79,7	+7,8
17.22	STREICHGARNWEBEREI	INSGESAMT	67,5	+23,4	-15,4	79,8	+37,6	-4,5	83,9	+10,5	73,7	+30,7
		INLAND	59,1	+17,0	-17,2	71,4	+12,3	-2,6	77,5	-3,4	65,3	+14,4
		AUSLAND	97,6	+39,4	-11,2	109,9	+189,2	-8,6	106,7	+76,1	103,8	+92,2
17.23	KAMMGARNWEBEREI	INSGESAMT	93,9	+6,2	+1,7	92,3	+7,2	+20,2	79,8	+3,6	93,1	+6,6
		INLAND	102,7	+9,6	+2,3	100,4	+7,5	+19,1	85,7	+5,0	101,6	+8,5
		AUSLAND	69,3	-6,3	-0,4	68,6	+6,0	+25,2	62,5	-1,6	68,5	-0,4
17.24	SEIDEN- UND FILAMENTGARNWEBEREI	INSGESAMT	57,5	-12,3	-7,7	62,3	-4,4	+9,9	57,1	-8,9	59,9	-8,4
		INLAND	56,8	-13,3	-4,5	59,5	-11,9	+8,6	55,7	-11,0	58,2	-12,5
		AUSLAND	58,8	-10,4	-12,2	67,0	+9,5	+14,9	59,5	-5,3	62,9	-0,8
17.3	TEXTILVEREDLUNG	INSGESAMT	73,8	-8,9	-2,0	75,3	-5,8	+19,0	65,5	-10,2	74,6	-7,3
		INLAND	73,9	-9,0	-2,4	75,7	-5,0	+16,5	64,9	-7,7	74,8	-7,1
		AUSLAND	73,4	-8,7	-0,7	73,9	-8,2	+27,9	67,5	-16,8	73,7	-8,4
17.4	HERSTELLUNG VON KON- FEKTIONIERTE TEXTEL- WAREN (OHNE BEKLEIDUNG)	INSGESAMT	90,4	-4,1	-3,8	94,0	-6,7	+6,1	82,1	-2,7	92,2	-5,4
		INLAND	82,7	-3,6	-2,3	94,9	-7,1	+5,4	83,2	-2,7	93,8	-5,4
		AUSLAND	78,7	-7,6	-13,9	88,5	-3,5	+9,7	75,3	-3,3	82,6	-5,5
17.5	SONSTIGES TEXTILGEBERBE (OHNE HERSTELLUNG VON MASCHENWARE)	INSGESAMT	90,8	-0,3	-3,8	94,4	+6,5	+6,8	86,2	-0,9	92,6	+3,0
		INLAND	84,4	-5,4	-2,2	86,3	+1,3	+4,6	80,0	-5,1	85,4	-2,1
		AUSLAND	106,9	+11,5	-6,8	114,7	+18,1	+10,9	101,7	+8,2	110,8	+14,8
17.51	HERSTELLUNG VON TEPPICHEN	INSGESAMT	93,0	-7,1	+1,1	92,0	-0,9	+4,8	84,9	-4,9	92,5	-4,1
		INLAND	91,0	-8,0	+1,9	89,3	-3,0	+4,2	82,8	-6,7	90,2	-8,1
		AUSLAND	108,7	+8,2	-5,1	114,5	+17,0	+8,7	101,8	+8,8	111,6	+12,5
17.52	HERSTELLUNG VON SEILERWAREN	INSGESAMT	91,0	-18,4	-2,3	93,1	-	-10,4	103,4	+5,2	92,1	-10,0
		INLAND	91,5	-21,1	-5,8	97,1	-2,6	-8,3	105,2	+2,2	94,3	-12,5
		AUSLAND	90,6	-11,8	+6,8	85,0	+8,6	-13,3	100,2	+12,3	87,8	-3,8
17.53	HERSTELLUNG VON VLIES- STOFF U. ERZEUGN. DARAUSS (OHNE BEKLEIDUNG)	INSGESAMT	99,5	+9,0	-5,2	105,0	+14,1	+9,6	92,6	-3,8	102,3	+11,6
		INLAND	94,9	+7,8	-3,4	98,2	+15,7	+10,0	87,9	-4,8	96,6	+11,7
		AUSLAND	104,9	+10,3	-6,9	112,7	+12,7	+9,1	98,0	-2,8	108,8	+11,5
17.54	TEXTILGEBERBE A.N.G.	INSGESAMT	85,5	+0,9	-6,1	91,1	+8,1	+7,3	83,5	+3,0	88,3	+4,5
		INLAND	75,2	-8,0	-5,3	79,4	+0,4	+3,7	74,1	-4,0	77,3	-2,9
		AUSLAND	108,4	+13,7	-7,4	117,1	+22,4	+13,4	104,3	+16,3	112,8	+18,1

1) AUSGEMAEHLTE WIRTSCHAFTSZWEIGE (OHNE ERNAERUNGSGEBERBE UND TABAKVERARBEITUNG).

STBA, FS 4, R 2.2, 11/1996

2 INDEX DES UMSATZES FUER
1991
NACH ABSCHNITTEN, UNTERABSCHNITTEN,
DER KLASSIFIKATION DER WIRTSCHAFTS
2.1 ORIGINAL

VOLUMEN

WZ93- SCHL.	WIRTSCHAFTSZWEIG		VERAENDERUNG IN % NOV. 1996 GEGEN			VERAENDERUNG IN % OKT. 1996 GEGEN			KUMULIERT		2-MONATS- DURCHSCHNITT	
			NOV.	NOV. 1996 OKT. 1996		OKT.	OKT. 1996 SEP. 1996		JAN. 1996 BIS NOV. 1996	VER- AEND. IN % GEGEN VORJAHR	OKT. 1996 UND NOV. 1996	VER- AEND. IN % GEGEN VORJAHR
				NOV. 1996	OKT. 1996		OKT. 1996	SEP. 1996				
17.6	HERSTELLUNG VON GE- WIRKTEM UND GESTRICKTEM STOFF	INSGESAMT INLAND AUSLAND	66,5 58,7 88,4	-2,8 -7,4 +8,9	-4,5 -3,3 -7,0	69,6 60,7 96,1	+1,6 -4,3 +14,6	+13,4 +14,5 +11,4	64,4 58,1 82,3	-0,2 -5,2 +11,5	68,1 59,7 91,8	-0,6 -5,8 +10,7
17.7	HERSTELLUNG VON GE- WIRKTEM UND GESTRICKTEN FERTIGERZEUGNISSEN	INSGESAMT INLAND AUSLAND	58,5 62,5 41,6	-9,3 -12,2 +15,3	-14,5 -13,6 -19,7	68,4 72,3 51,7	-5,8 -6,8 +1,2	-13,5 -11,5 -23,6	64,6 67,9 50,7	-8,9 -7,5 -15,5	63,5 67,4 46,6	-7,4 -9,4 +6,8
17.71	HERSTELLUNG VON STRUMPFWAREN	INSGESAMT INLAND AUSLAND	71,4 72,8 69,6	-22,6 -22,6 -22,8	-11,6 -12,0 -6,9	80,8 82,7 64,0	-18,1 -18,4 -27,4	+13,3 +13,0 +16,6	76,3 79,0 63,4	-8,1 -6,4 -24,9	76,1 77,8 61,8	-20,8 -20,4 -25,3
17.72	HERSTELLUNG VON PULLOVERN, STRICK- JACKEN U.A.E.	INSGESAMT INLAND AUSLAND	48,5 52,9 36,8	+13,1 +6,4 +68,3	-17,5 -15,5 -24,9	58,8 62,6 47,7	+14,8 +13,0 +21,4	-30,8 -30,2 -33,5	55,5 57,5 48,8	-9,6 -8,9 -11,8	53,7 57,8 41,8	+14,0 +9,9 +34,4
18.2	HERSTELLUNG VON BEKLEI- DUNG (OHNE LEDERBEKLEI- DUNG)	INSGESAMT INLAND AUSLAND	56,3 65,4 59,9	+5,2 +0,7 +28,6	-12,8 -12,1 -15,9	64,6 63,0 71,2	+6,1 +4,8 +11,4	-31,3 -27,7 -41,6	73,6 69,4 90,4	-3,7 -4,7 -0,2	60,5 69,2 65,6	+5,8 +2,8 +18,0
18.22	HERSTELLUNG VON OBER- BEKLEIDUNG (OHNE AR- BEITS- U. BERUFSKL.)	INSGESAMT INLAND AUSLAND	58,7 56,1 58,6	+12,1 +8,9 +32,0	-13,2 -12,1 -16,5	65,3 63,8 70,2	+9,9 +8,7 +13,8	-36,8 -33,5 -44,9	79,4 75,4 92,5	-2,9 -3,8 -0,2	61,0 60,0 64,4	+10,9 +7,9 +21,3
18.23	HERSTELLUNG VON HAESCHE	INSGESAMT INLAND AUSLAND	52,2 51,1 60,9	-9,1 -11,1 +7,8	-16,2 -16,2 -16,5	62,3 61,0 72,9	-1,1 -1,8 +3,4	-19,8 -17,2 -33,6	62,5 59,3 88,0	-6,3 -7,5 -0,3	57,3 56,1 68,9	-4,8 -6,2 +5,4
18.24	HERSTELLUNG VON SONST. BEKLEIDUNG UND BEKLEI- DUNGSSUBEHOER	INSGESAMT INLAND AUSLAND	66,5 65,3 72,2	+3,4 +0,2 +20,3	-1,0 +0,9 -9,1	67,2 64,7 79,4	+2,6 +1,7 +6,3	-5,5 -4,7 -6,3	62,7 60,6 73,1	-1,7 -2,3 +0,7	66,9 65,0 75,8	+3,1 +0,9 +12,5
DC	LEDERGERBERE	INSGESAMT INLAND AUSLAND	77,4 76,5 80,6	-7,2 -6,6 -9,0	-11,0 -10,3 -13,2	87,0 85,3 92,9	+12,0 +11,1 +14,7	-10,7 -10,8 -10,4	92,9 91,1 99,3	+0,7 +0,3 +1,5	82,2 80,9 86,8	+2,0 +1,9 +2,4
18.1	LEDERERZEUGUNG	INSGESAMT INLAND AUSLAND	63,6 54,8 93,2	+2,3 -2,8 +14,2	+0,3 -	63,3 54,8 92,3	+6,7 +0,2 +23,2	+8,4 +8,9 +7,6	55,5 47,6 82,6	-5,8 -12,3 +10,6	63,4 54,8 92,8	+4,4 -1,4 +18,6
18.2	LEDERVERARBEITUNG (OHNE HERSTELLUNG VON SCHUHEN)	INSGESAMT INLAND AUSLAND	71,7 68,6 85,3	-11,8 -15,8 +6,5	-3,5 -3,2 -3,9	74,3 70,9 88,8	-6,8 -9,6 +4,2	+10,4 +8,9 +15,2	65,0 61,4 80,6	-9,6 -13,8 +7,2	73,0 69,8 87,1	-9,3 -12,7 +5,3
18.3	HERSTELLUNG VON SCHUHEN	INSGESAMT INLAND AUSLAND	83,8 85,9 76,6	-7,6 -4,2 -18,9	-15,1 -13,9 -19,8	98,5 99,8 94,3	+19,2 +20,4 +15,7	-17,6 -17,1 -19,1	113,9 115,1 109,6	+4,0 +5,8 -1,3	91,1 92,9 85,0	+5,2 +7,6 -2,7
DD	HOLZGERBERE (OHNE HERSTELLUNG VON MOEBELN)	INSGESAMT INLAND AUSLAND	109,6 107,4 137,9	+1,6 +0,5 +12,7	-3,1 -2,5 -8,5	113,1 110,1 150,7	+7,4 +6,0 +22,8	+6,6 +8,1 +11,1	94,7 82,4 123,9	-5,1 -6,1 +5,0	111,4 108,8 144,3	+4,4 +3,2 +17,7
20.1	SAEGE-, HOBEL- UND HOLZIMPRAEAGNIERWERKE	INSGESAMT INLAND AUSLAND	121,0 118,1 158,3	+1,0 -0,3 +15,8	-5,1 -5,3 -3,2	127,5 124,7 183,6	+4,6 +3,3 +19,9	+3,5 +2,6 +12,4	111,3 109,0 140,4	-2,4 -3,2 +6,5	124,9 121,4 161,0	+2,8 +1,5 +17,8
20.2	FURNIER-, SPERRHOLZ-, HOLZFASERPLATTEN- UND HOLZSPANPLATTENWERKE	INSGESAMT INLAND AUSLAND	122,7 115,7 169,3	+11,7 +10,8 +16,0	-4,5 -3,1 -10,4	128,5 119,4 189,0	+21,0 +18,8 +31,4	+10,2 +9,7 +12,7	105,8 98,9 161,8	+2,0 +0,5 +9,2	125,6 117,6 179,2	+16,3 +14,7 +23,7
20.3	H.V. KONSTRUKTIONST. FERTIGBAUTEILEN, AUSBAU- ELEMENTEN AUS HOLZ	INSGESAMT INLAND AUSLAND	97,1 98,2 79,9	-4,1 -4,1 -1,7	-0,8 -0,4 -10,1	97,9 98,6 82,2	+1,6 +1,4 +3,3	+6,2 +6,1 +4,4	80,7 81,3 68,2	-11,0 -11,1 -8,9	97,5 96,4 78,1	-1,3 -1,4 +0,9
DE	PAPIER- UND DRUCKGERBERE	INSGESAMT INLAND AUSLAND	105,9 100,5 128,8	-0,7 -2,8 +7,3	-2,7 -2,4 -3,8	108,8 103,0 133,9	+5,7 +3,6 +13,7	+7,4 +8,0 +6,0	98,9 94,0 119,8	-1,5 -1,7 -0,8	107,4 101,8 131,4	+2,5 +0,4 +10,5
21	PAPIERGERBERE	INSGESAMT INLAND AUSLAND	108,8 98,2 136,8	+1,6 -3,1 +12,7	-4,9 -5,1 -4,6	114,4 104,5 142,3	+8,7 +5,0 +17,5	+7,5 +7,7 +7,1	104,2 86,3 126,6	-1,3 -1,9 -	111,6 101,9 139,1	+5,1 +0,9 +15,1
21.1	H.V. HOLZSTOFF ZELLSTOFF, PAPIER, KARTON UND PAPPE	INSGESAMT INLAND AUSLAND	130,1 112,4 160,4	+9,3 +3,0 +17,9	-4,6 -5,1 -4,1	136,4 118,4 167,3	+16,3 +9,8 +26,2	+8,5 +9,0 +7,9	119,8 106,0 143,5	-1,4 -1,1 -1,7	133,3 115,4 163,9	+12,8 +6,4 +21,5
21.11	HERSTELLUNG VON HOLZ- STOFF UND ZELLSTOFF	INSGESAMT INLAND AUSLAND	87,9 72,0 107,5	+44,8 +29,0 +60,7	+0,3 -5,9 +6,1	87,6 76,5 101,3	+12,2 -6,7 +38,4	-4,2 -5,0 -3,4	89,0 80,8 99,1	-1,8 -8,0 +5,5	87,8 74,3 104,4	+26,5 +7,8 +48,9
21.12	HERSTELLUNG VON PAPIER, KARTON UND PAPPE	INSGESAMT INLAND AUSLAND	131,0 113,1 161,8	+8,9 +2,7 +17,2	-4,7 -5,1 -4,3	137,5 119,2 169,1	+16,4 +10,2 +25,1	+6,8 +8,3 +8,2	120,5 106,5 144,7	-1,3 -1,0 -1,8	134,3 118,2 165,5	+12,7 +6,4 +21,2
21.2	PAPIER-, KARTON- UND PAPPEVERARBEITUNG	INSGESAMT INLAND AUSLAND	94,2 92,2 102,9	-4,8 -6,7 +3,4	-5,1 -5,0 -5,5	99,3 97,1 106,9	+2,5 +2,1 +4,2	+6,5 +6,9 +5,3	93,5 91,1 103,9	-1,4 -2,5 +3,1	96,8 94,7 106,9	-1,1 -2,4 +3,8

2 INDEX DES UMSATZES FUER
 1991
 NACH ABSCHNITTEN, UNTERABSCHNITTEN,
 DER KLASSIFIKATION DER WIRTSCHAFTS
 2.1 ORIGINAL

VOLUMEN

WZ93- SCHL.	WIRTSCHAFTSZWEIG		VERAENDERUNG IN % NOV. 1996 GEGEN			VERAENDERUNG IN % OKT. 1996 GEGEN			KUMULIERT		2-MONATS- DURCHSCHNITT	
			1996 NOV.	NOV. 1996	OKT. 1996	1996 OKT.	OKT. 1996	SEP. 1996	JAN. 1996 BIS NOV. 1996	VER- AEND. IN % GEGEN VORJAHR	OKT. 1996 UND NOV. 1996	VER- AEND. IN % GEGEN VORJAHR
21.21	H.V. NELLPAPIER UND -PAPPE SCHWIE V. VER- PACKUNGSM. A. PAPIER	INSGESAMT	91,7	-7,1	-3,3	94,8	-0,1	+6,3	89,8	-4,6	93,3	-3,6
		INLAND	90,9	-8,2	-3,2	93,3	-1,4	+5,7	88,1	-5,4	91,8	-4,9
		AUSLAND	100,6	+0,2	-3,0	103,7	+7,2	+8,6	100,2	+0,3	102,2	+3,7
21.22	H.V. HAUSHALTS-,HYGIENE- U. TOILETTENARTIKELN AUS ZELLSTOFF UND PAPIER	INSGESAMT	96,2	-12,5	-10,0	106,9	-6,0	+5,9	102,6	-3,0	101,6	-9,2
		INLAND	94,6	-16,6	-11,0	106,3	-3,5	+8,1	100,6	-4,3	100,5	-10,1
		AUSLAND	100,5	-0,8	-7,3	108,4	-11,8	-1,4	107,7	-0,3	104,5	-6,8
21.23	H.V. SCHREIBWAREN UND BUEROBEDARF AUS PAPIER, KARTON UND PAPPE	INSGESAMT	116,4	+27,8	-2,6	119,5	+38,0	+12,6	101,0	+18,1	118,0	+32,7
		INLAND	112,4	+27,0	-2,5	116,3	+35,6	+12,9	97,9	+18,1	113,9	+31,2
		AUSLAND	136,5	+30,8	-3,1	139,9	+48,2	+11,3	118,1	+18,3	137,7	+39,1
21.24	HERSTELLUNG VON TAPETEN	INSGESAMT	100,6	-14,9	-11,2	113,3	+4,0	+8,7	103,7	-2,8	107,0	-6,5
		INLAND	96,5	-19,9	-8,8	104,7	-1,5	+12,0	96,6	-8,0	100,1	-11,3
		AUSLAND	114,9	+2,1	-16,4	137,4	+18,1	+2,2	123,5	+11,0	126,2	+10,9
21.25	HERSTELLUNG VON SONST. WAREN AUS PAPIER, KAR- TON UND PAPPE	INSGESAMT	84,4	-	-3,5	87,5	+5,8	+4,7	85,2	+0,8	86,0	+2,9
		INLAND	82,3	-1,9	-3,1	84,9	+4,3	+3,8	83,1	-0,7	83,6	+1,6
		AUSLAND	82,4	+4,6	-5,6	87,9	+11,8	+7,9	93,2	+6,4	95,2	+8,2
22	DRUCKGEREBE, VERVIEL- FAELTIGUNG VON BESPIELTEN TONTRAEGERN	INSGESAMT	101,6	-4,0	+0,9	100,7	+1,0	+7,4	91,2	-1,7	101,2	-1,6
		INLAND	101,9	-2,6	+0,8	101,1	+1,8	+8,1	91,3	-1,4	101,5	-0,5
		AUSLAND	97,6	-17,4	+1,2	98,4	-6,3	-	89,7	-4,9	97,0	-12,2
22.2	DRUCKGEREBE	INSGESAMT	103,2	-4,0	+1,0	102,2	+1,0	+7,2	92,8	-1,7	102,7	-1,6
		INLAND	103,1	-2,8	+0,8	102,9	+1,8	+8,0	92,5	-1,6	102,7	-0,7
		AUSLAND	105,2	-17,4	+4,0	101,2	-6,9	-2,1	96,4	-4,6	103,2	-12,3
22.21	ZEITUNGSDRUCKEREI	INSGESAMT	100,1	-	+4,2	96,1	-2,0	+4,7	90,6	-3,4	98,1	-1,0
		INLAND	100,7	-	+4,1	96,7	-2,0	+4,7	91,2	-3,0	98,7	-1,0
		AUSLAND	10,2	+72,9	-	10,2	+62,2	+15,9	8,3	-66,7	10,2	+61,9
22.22	DRUCKEREI (OHNE ZEI- TUNGSDRUCKEREI)	INSGESAMT	103,6	-4,9	+0,9	102,7	+1,2	+7,7	82,7	-1,5	103,2	-1,6
		INLAND	103,4	-9,1	+0,6	102,8	+1,9	+8,8	82,3	-1,4	103,1	-0,7
		AUSLAND	106,5	-18,8	+5,1	101,3	-6,7	-3,7	97,6	-9,0	103,9	-12,2
22.24	SATZHERSTELLUNG UND REPRODUKTION	INSGESAMT	99,2	-6,1	-0,5	99,7	-0,4	+3,1	94,3	-4,3	99,5	-3,3
		INLAND	100,0	-4,4	-0,6	100,6	+1,0	+3,1	94,9	-2,9	100,3	-1,8
		AUSLAND	80,9	-98,2	+3,2	78,4	-29,4	+3,8	79,6	-31,2	79,7	-34,2
22.25	SONSTIGES DRUCKGEREBE	INSGESAMT	121,1	+4,9	-5,8	128,5	+18,9	+19,3	109,4	+5,0	124,8	+11,6
		INLAND	117,6	+3,1	-0,1	117,7	+10,2	+10,0	107,3	+4,4	117,7	+6,5
		AUSLAND	563,2	+87,6	-62,4	1498,5	+447,6	+669,4	367,4	+32,5	1029,9	+268,9
22.31	VERVIELFAELTIGUNG VON BESPIELTEN TONTRAEGERN	INSGESAMT	71,8	-3,0	-3,2	74,2	+3,6	+11,9	61,5	-1,6	73,0	+0,3
		INLAND	71,9	+7,8	+1,1	71,1	+12,0	+13,8	58,6	+2,4	71,5	+9,8
		AUSLAND	71,8	-17,0	-9,9	79,7	-6,8	+9,8	68,5	-6,9	75,8	-11,9
08	CHEMISCHE INDUSTRIE	INSGESAMT	104,9	+1,4	-5,5	111,0	+7,2	+5,6	105,7	-0,4	108,0	+4,3
		INLAND	97,1	-2,2	-4,6	101,8	+3,1	+3,8	97,1	-3,0	99,5	+0,6
		AUSLAND	116,0	+5,9	-6,5	124,1	+12,6	+7,9	117,6	+2,9	120,1	+9,3
24.1	HERSTELLUNG VON CHEMISCHEN GRUNDSTOFFEN	INSGESAMT	106,4	+5,5	-4,6	111,5	+10,6	+5,9	105,4	+0,4	109,0	+8,0
		INLAND	103,2	+4,2	-0,3	103,5	+6,3	+3,8	99,5	-1,8	103,4	+5,3
		AUSLAND	109,7	+6,6	-8,4	119,8	+14,8	+7,7	111,5	+2,4	114,8	+10,7
24.11	HERSTELLUNG VON INDUSTRIEGASEN	INSGESAMT	111,0	+0,8	-0,6	111,7	+5,0	+4,1	106,0	-0,9	111,4	+2,9
		INLAND	110,8	+0,5	-0,4	111,3	+4,6	+4,1	104,8	-1,1	111,1	+2,5
		AUSLAND	119,8	+18,8	-4,8	125,9	+17,9	+5,4	113,1	+6,3	122,9	+18,4
24.12	HERSTELLUNG VON FARB- STOFFEN UND PIGMENTEN	INSGESAMT	109,4	+4,1	-7,1	117,8	+8,9	+6,9	109,3	-2,1	113,6	+6,5
		INLAND	106,2	-9,9	-3,7	110,3	-8,0	+2,5	108,7	-3,0	108,3	-8,9
		AUSLAND	111,0	+12,7	-8,8	121,7	+18,2	+9,1	109,6	-1,6	116,4	+16,1
24.13	HERSTELLUNG VON SONSTIGEN ANORGANISCHEN GRUNDSTOF- FEN UND CHEMIKALIEN	INSGESAMT	107,2	+2,5	-5,6	113,6	+4,7	+10,6	104,9	-4,1	110,4	+3,6
		INLAND	101,5	-1,9	-5,8	107,7	+4,0	+11,5	98,6	-6,1	104,6	+1,0
		AUSLAND	114,9	+7,8	-5,5	121,0	+5,6	+9,7	112,7	-2,1	117,7	+6,7
24.14	HERSTELLUNG VON SONSTIGEN ORGANISCHEN GRUNDSTOFFEN UND CHEMIKALIEN	INSGESAMT	96,8	+10,8	-3,0	99,8	+11,3	+7,2	95,4	-0,8	98,3	+10,9
		INLAND	92,3	+13,0	+5,0	87,9	+6,4	+0,6	86,8	-1,8	90,1	+9,6
		AUSLAND	101,4	+8,8	-9,3	111,8	+15,6	+13,2	104,0	-	106,6	+12,2
24.15	HERSTELLUNG VON DUENGE- MITTELN UND STICKSTOFF- VERBINDUNGEN	INSGESAMT	88,0	-16,0	+3,8	84,8	-8,0	-5,1	87,9	-2,7	88,4	-12,3
		INLAND	86,1	-18,3	+5,1	81,4	-11,3	+4,9	96,9	-6,3	93,8	-15,0
		AUSLAND	79,9	-19,2	+2,2	78,2	-4,0	-14,7	78,8	+4,9	79,1	-8,9
24.16	HERSTELLUNG VON KUNST- STOFF IN PRIMAERFORMEN	INSGESAMT	118,3	+5,9	-5,5	125,2	+14,4	+4,8	117,4	+4,1	121,8	+10,1
		INLAND	113,1	+5,6	-2,9	115,8	+11,9	+4,4	109,5	+0,6	114,5	+8,4
		AUSLAND	124,2	+6,2	-8,4	136,6	+17,4	+5,0	126,2	+7,8	129,9	+11,8
24.17	HERSTELLUNG VON SYNTHETIS- CHEM KAUTSCHUK IN PRIMAERFORMEN	INSGESAMT	80,9	-12,8	-18,8	99,6	+9,8	+2,3	94,1	-11,1	90,3	-1,6
		INLAND	118,7	+5,1	-11,3	133,8	+22,5	+2,7	113,9	-6,4	126,3	+13,7
		AUSLAND	61,7	-25,4	-25,0	82,3	+1,1	+2,0	84,1	-12,9	72,0	-12,3
24.2	HERSTELLUNG VON SCHAE- DLINGSBEKAMPFUNGSMITTELN UND PFLANZENSchUTZMITTELN	INSGESAMT	52,3	-9,4	-10,0	58,1	+4,7	-16,0	111,1	+4,3	65,2	-2,5
		INLAND	29,2	-13,1	-16,3	34,9	-20,1	-30,5	84,5	-3,0	32,1	-17,1
		AUSLAND	68,5	-7,8	-7,7	74,2	+16,5	-10,0	129,6	+8,0	71,4	+3,3

2 INDEX DES UMSATZES FUER
 1991
 NACH ABSCHNITTEN, UNTERABSCHNITTEN,
 DER KLASSIFIKATION DER WIRTSCHAFTS
 2.1 ORIGINAL

VOLUMEN

WZ93- SCHL.	WIRTSCHAFTSZWEIG		1996 NOV.	VERAENDERUNG IN % NOV. 1996 GEGEN		1996 OKT.	VERAENDERUNG IN % OKT. 1996 GEGEN		KUMULIERT		2-MONATS- DURCHSCHNITT OKT. 1996 UND NOV. 1996	
				NOV. 1995	OKT. 1996		OKT. 1996	SEP. 1996	JAN. 1996 BIS NOV. 1996	VER- AEND. IN % GEGEN VORJAHR	VER- AEND. IN % GEGEN VORJAHR	
24.3	HERSTELLUNG VON ANSTRICH- MITTELN, DRUCKFARBEN UND KITTEN	INSGESAMT	113,2	+4,1	-6,1	120,6	+7,9	+3,3	108,5	+0,3	116,9	+6,0
		INLAND	108,2	+0,5	-7,8	117,4	+4,5	+2,1	107,3	-1,6	112,8	+2,5
		AUSLAND	128,9	+15,2	-1,3	130,6	+18,3	+6,8	116,5	+6,0	129,8	+18,7
24.4	HERSTELLUNG VON PHARMA- ZEUTISCHEN ERZEUGNISSEN	INSGESAMT	110,8	-1,8	-7,1	119,1	+4,7	+5,6	112,9	+1,6	114,9	+1,5
		INLAND	100,4	-6,6	-9,5	110,9	+2,8	+2,7	104,5	-0,8	105,7	-1,9
		AUSLAND	131,5	+6,7	-3,2	136,9	+8,3	+10,9	130,1	+5,6	139,7	+7,5
24.41	HERSTELLUNG VON PHARMA- ZEUTISCHEN GRUNDSTOFFEN	INSGESAMT	130,8	+20,1	-3,3	135,2	+22,2	+15,4	124,5	+7,1	139,0	+21,1
		INLAND	111,4	+12,4	+0,1	111,3	+20,7	+15,8	106,3	+9,2	111,4	+16,4
		AUSLAND	137,5	+22,4	-4,1	143,4	+22,7	+15,2	130,8	+6,5	140,5	+22,6
24.42	H.V. PHARM. SPEZIALI- TAETEN UND SONSTIGEN PHARM. ERZEUGNISSEN	INSGESAMT	108,7	-3,8	-7,6	117,6	+3,2	+4,7	111,8	+1,1	113,2	-0,3
		INLAND	100,1	-7,1	-9,7	110,9	+2,3	+2,3	104,5	-0,9	105,5	-2,4
		AUSLAND	130,1	+3,3	-3,0	134,1	+5,3	+8,8	129,8	+5,4	132,1	+4,3
24.5	H.V. SEIFEN, MASCH- REINIGUNGS- UND KOERPER- PFLEGEMITTELN	INSGESAMT	86,8	-8,3	-6,2	92,5	-3,7	+5,7	89,6	-6,0	89,7	-6,0
		INLAND	79,0	-11,1	-6,6	84,6	-5,1	+6,0	81,3	-6,0	81,8	-8,1
		AUSLAND	115,2	-0,4	-5,0	121,3	-0,4	+6,0	119,9	-0,6	118,3	-0,4
24.51	H.V. SEIFEN, MASCH- REINIGUNGS- UND POLIER- MITTELN	INSGESAMT	84,8	-8,4	-3,6	88,0	-4,7	+7,1	85,4	-9,1	86,4	-7,1
		INLAND	79,1	-12,9	-3,1	81,6	-6,7	+7,5	79,5	-11,1	80,4	-9,9
		AUSLAND	100,0	-1,0	-5,1	105,4	+0,5	+6,5	101,3	-4,3	102,7	-0,3
24.52	HERSTELLUNG VON DUFT- U. KOERPERPFLEGEMITTELN	INSGESAMT	88,9	-7,2	-8,4	97,0	-3,1	+4,4	93,9	-3,0	93,0	-5,1
		INLAND	79,0	-8,4	-9,4	87,2	-3,5	+4,8	82,8	-5,4	83,1	-6,4
		AUSLAND	141,5	+0,3	-5,0	148,9	-1,5	+3,3	152,2	+4,1	145,2	-0,7
24.6	HERSTELLUNG VON SONST. CHEMISCHEN ERZEUGNISSEN	INSGESAMT	113,6	-1,5	-4,9	119,4	+6,6	+7,8	110,4	-2,6	116,5	+2,5
		INLAND	102,1	-4,8	-3,7	106,0	+3,0	+7,8	97,0	-6,9	104,1	-1,0
		AUSLAND	126,1	+1,7	-5,8	133,9	+9,8	+7,8	124,8	+1,2	130,0	+5,7
24.61	HERSTELLUNG VON PYRO- TECHNISCHEN ERZEUGNISSEN	INSGESAMT	145,5	-7,4	+16,7	124,7	+14,7	+13,1	103,8	+1,9	135,1	+1,7
		INLAND	144,9	-7,2	+18,7	122,1	+15,3	+9,7	100,7	-2,7	133,5	+1,8
		AUSLAND	146,8	-7,8	+12,1	130,9	+13,3	+21,3	111,3	+13,5	138,9	+1,1
24.62	HERSTELLUNG VON KLEB- STOFFEN UND GELATINE	INSGESAMT	110,5	+3,0	-1,3	112,0	+8,6	+3,7	105,5	+0,3	111,3	+5,8
		INLAND	102,7	+0,7	-0,3	103,0	+4,0	+5,1	97,7	-3,6	102,9	+2,4
		AUSLAND	125,6	+6,9	-2,9	128,3	+16,8	+1,7	120,5	+7,0	127,5	+11,6
24.63	HERSTELLUNG VON ETHE- RISCHEN OELN	INSGESAMT	107,2	-6,5	-2,2	109,6	-1,3	+5,4	106,6	-2,5	108,4	-3,9
		INLAND	103,9	-11,3	-4,2	106,4	-4,2	+6,1	104,6	-6,4	106,2	-7,8
		AUSLAND	111,1	-0,4	-	111,1	+2,4	+4,8	113,4	+2,2	111,1	+0,9
24.64	HERSTELLUNG VON FOTO- CHEMISCHEN ERZEUGNISSEN	INSGESAMT	90,5	-22,9	-10,3	99,7	-7,5	+4,7	93,5	-12,9	86,1	-15,5
		INLAND	71,7	-30,0	-19,9	89,5	+8,6	+10,6	83,3	-12,7	80,6	-12,8
		AUSLAND	95,4	-19,1	-4,9	99,8	-14,5	+1,7	98,2	-12,8	87,6	-16,8
24.65	HERSTELLUNG VON UNBE- SPIELTEN TON-, BILD- UND DATENTRAEGERN	INSGESAMT	162,8	+12,8	-0,2	163,1	+24,7	+7,7	140,1	+5,8	163,0	+18,5
		INLAND	140,9	-0,6	+16,2	121,3	+1,9	+29,3	107,8	-4,3	131,1	+0,5
		AUSLAND	171,5	+18,0	-4,6	179,7	+32,5	+3,1	152,9	+9,0	175,6	+25,0
24.66	HERSTELLUNG VON CHE- MISCHEN ERZEUGNISSEN A.N.G.	INSGESAMT	117,1	+2,6	-6,4	125,1	+7,6	+9,0	113,6	-1,6	121,1	+5,1
		INLAND	101,9	-0,7	-5,0	107,3	+1,5	+6,7	98,0	-7,2	104,8	+0,4
		AUSLAND	136,1	+5,8	-7,7	147,4	+13,6	+11,1	139,0	+4,0	141,8	+9,8
24.7	HERSTELLUNG VON CHEMIE- FASERN	INSGESAMT	102,4	+5,9	-5,5	108,4	+15,7	+9,8	96,0	+0,1	105,4	+10,7
		INLAND	69,6	-11,5	-6,2	74,2	+3,2	+3,9	68,8	-4,4	71,9	-4,5
		AUSLAND	131,2	+16,4	-5,3	138,5	+22,7	+12,8	119,9	+2,5	134,9	+19,6
04	HERSTELLUNG VON GUMMI- UND KUNSTSTOFFWAREN	INSGESAMT	110,4	-0,1	-3,4	114,3	+5,6	+5,6	104,3	-1,0	112,4	+2,7
		INLAND	107,6	-2,7	-3,0	110,9	+2,8	+4,2	101,9	-3,1	109,3	-
		AUSLAND	118,4	+8,5	-4,3	124,7	+14,1	+8,6	111,7	+5,4	122,1	+11,3
25.1	HERSTELLUNG VON GUMMI- WAREN	INSGESAMT	108,9	-1,8	-2,9	112,2	+8,6	+7,1	101,2	+0,9	110,6	+3,3
		INLAND	89,9	-5,4	-1,5	101,4	+5,1	+5,5	83,4	-2,4	100,7	-0,4
		AUSLAND	139,2	+6,5	-5,7	141,2	+16,1	+10,1	122,1	+8,3	137,2	+11,2
25.11	HERSTELLUNG VON BEREI- FUNGEN	INSGESAMT	120,7	-1,9	+1,5	118,9	+6,4	+6,5	105,7	+3,2	119,8	+2,0
		INLAND	101,0	-10,8	+7,2	94,2	-0,2	+0,1	89,5	-2,9	97,5	-6,0
		AUSLAND	167,2	+14,2	-6,7	177,4	+15,9	+16,0	149,9	+13,7	172,3	+15,1
25.13	HERSTELLUNG VON SONST. GUMMIWAREN	INSGESAMT	101,7	-1,7	-5,8	108,0	+10,1	+7,4	98,4	-0,6	104,9	+4,1
		INLAND	99,2	-2,1	-6,0	105,5	+8,0	+8,4	95,7	-2,0	102,4	+2,9
		AUSLAND	109,0	-0,8	-5,8	115,5	+16,4	+4,3	106,6	+3,6	112,3	+7,4
25.2	HERSTELLUNG VON KUNST- STOFFWAREN	INSGESAMT	110,8	+0,4	-3,5	114,8	+4,7	+5,2	105,1	-1,6	112,8	+2,5
		INLAND	109,5	-2,1	-3,4	113,3	+2,3	+3,9	104,1	-3,3	111,4	-
		AUSLAND	115,1	+9,2	-3,8	119,7	+13,5	+8,4	108,6	+4,5	117,4	+11,9
25.21	H.V. PLATTEN, FOLIEN, SCHLAEUCHEN U. PROFILN AUS KUNSTSTOFF	INSGESAMT	115,4	+5,5	-4,7	121,1	+7,1	+4,1	108,2	-1,0	118,3	+6,9
		INLAND	113,6	+2,3	-5,6	120,4	+4,3	+2,5	107,6	-2,8	117,0	+3,4
		AUSLAND	119,1	+12,1	-3,0	122,8	+13,5	+7,9	109,6	+2,8	121,0	+12,9
25.22	H.V. VERPACKUNGSMITTELN AUS KUNSTSTOFF	INSGESAMT	108,1	-0,6	-3,0	111,5	+7,8	+7,2	105,9	+2,2	109,8	+3,5
		INLAND	94,8	-6,7	-2,6	97,4	+0,9	+6,0	95,1	-3,0	96,2	-2,9
		AUSLAND	157,6	+16,7	-4,0	164,2	+27,1	+12,5	146,4	+17,7	160,9	+21,7

STBA, FS 4, R 2.2, 11/1998

2 INDEX DES UMSATZES FUER
1991
NACH ABSCHNITTEN, UNTERABSCHNITTEN,
DER KLASSIFIKATION DER WIRTSCHAFTS
2.1 ORIGINAL

VOLUMEN

WZ99- SCHL.	WIRTSCHAFTSZWEIG		1996 NOV.	VERAENDERUNG IN % NOV. 1996 GEGEN		1996 OKT.	VERAENDERUNG IN % OKT. 1996 GEGEN		KUMULIERT		2-MONATS- DURCHSCHNITT	
				NOV. 1995	OKT. 1996		OKT. 1996	SEPT. 1996	JAN. 1996 BIS NOV. 1996	VER- AEND. IN % GEGEN VORJAHR	OKT. 1996 UND NOV. 1996	VER- AEND. IN % GEGEN VORJAHR
25.23	H.V. BAUBEDARFSARTIKELN AUS KUNSTSTOFF	INSGESAMT	139,5	+1,1	-6,0	146,8	+7,8	+3,7	119,5	-0,7	143,2	+4,4
		INLAND	142,5	+0,8	-4,5	149,2	+7,2	+3,3	121,3	-1,0	145,9	+4,0
		AUSLAND	113,9	+5,4	-9,7	126,1	+15,5	+8,7	103,6	+2,7	120,0	+10,4
25.24	HERSTELLUNG VON SONST. KUNSTSTOFFWAEREN	INSGESAMT	97,3	-4,1	-1,5	98,8	-0,2	+6,5	96,8	-3,9	98,1	-2,2
		INLAND	98,2	-5,5	-0,9	99,1	-1,7	+5,5	97,6	-5,1	98,7	-3,6
		AUSLAND	94,1	+1,5	-3,8	97,8	+5,8	+10,4	93,8	+0,6	96,0	+3,7
01	GLASGEWERBE, KERAMIK, VERARBEITUNG VON STEINEN UND ERDEN	INSGESAMT	106,4	-1,6	-6,9	114,3	+5,2	+3,6	100,5	-3,8	110,4	+1,8
		INLAND	108,2	-3,0	-7,1	116,5	+4,3	+2,7	102,1	-4,8	112,4	+0,7
		AUSLAND	100,7	+3,4	-6,2	107,4	+8,8	+6,4	96,6	-0,2	104,1	+8,1
26.1	HERSTELLUNG UND VERAR- BEITUNG VON GLAS	INSGESAMT	116,2	+0,2	-3,2	120,1	+8,4	+4,0	108,2	-1,1	118,2	+4,2
		INLAND	115,7	-1,6	-2,0	118,1	+7,1	+3,7	106,0	-1,8	118,9	+2,5
		AUSLAND	117,7	+5,5	-6,1	126,3	+12,0	+4,5	108,3	+1,0	121,5	+8,7
26.11	HERSTELLUNG VON FLACH- GLAS	INSGESAMT	113,9	-6,6	-7,5	123,2	-0,3	+0,8	104,0	-6,0	118,6	-4,4
		INLAND	117,8	-6,4	+0,9	118,7	-5,2	-10,0	103,2	-7,6	117,3	-6,8
		AUSLAND	108,5	-11,8	-18,0	132,3	+6,5	+18,5	106,2	-3,6	120,4	-2,6
26.12	VEREDLUNG UND VERARBEI- TUNG VON FLACHGLAS	INSGESAMT	137,2	+1,8	-2,1	140,2	+11,9	+5,8	117,6	+0,3	138,7	+6,7
		INLAND	134,1	-2,3	-1,8	136,6	+7,7	+3,7	116,6	-0,9	135,4	+2,5
		AUSLAND	154,6	+29,2	-3,5	160,2	+9,0	+17,4	123,0	+6,2	157,4	+33,1
26.13	HERSTELLUNG VON HOHLGLAS	INSGESAMT	96,3	-8,9	-2,7	99,0	+0,7	+4,3	94,7	-4,0	97,7	-3,2
		INLAND	95,8	-6,4	-1,4	97,2	+2,7	+9,1	82,4	-3,9	96,5	-2,0
		AUSLAND	97,7	-8,7	-7,0	106,0	-4,5	-7,4	101,9	-4,3	101,4	-6,5
26.14	HERSTELLUNG VON GLAS- FASER	INSGESAMT	138,6	+12,7	-6,3	146,8	+18,5	+1,5	128,8	+5,7	141,2	+15,6
		INLAND	137,1	+10,4	-7,8	148,7	+20,1	+4,6	128,9	+2,7	142,9	+15,2
		AUSLAND	134,9	+19,8	-2,0	137,7	+14,0	-6,6	128,7	+15,4	138,3	+16,8
26.15	HERSTELLUNG, VEREDLUNG U. VERARB. VON SONST. GLAS EINSCHL. TECHN. GLASH.	INSGESAMT	111,2	+19,6	-1,9	113,3	+19,8	+1,7	99,1	+1,6	112,3	+18,1
		INLAND	104,1	+17,8	-1,3	105,5	+21,5	-3,3	90,7	+1,1	104,8	+15,6
		AUSLAND	117,2	+10,7	-2,2	119,8	+16,8	+5,7	106,1	+2,0	118,5	+13,6
26.2	KERAMIK (OHNE ZIEGELI UND BAUKERAMIK)	INSGESAMT	81,2	-8,0	-5,1	85,6	-0,7	+7,8	79,0	-6,5	83,4	-4,5
		INLAND	80,9	-11,1	-5,5	86,6	-1,6	+8,9	77,6	-8,8	83,3	-6,4
		AUSLAND	81,6	-2,7	-4,8	86,7	+0,9	+6,2	81,4	-2,5	83,7	-0,8
26.21	H.V. KERAMISCHEN HAUS- HALTSWAEREN UND ZIERGE- GENSTAENDEN	INSGESAMT	67,8	-14,1	-5,7	71,9	+2,1	+14,1	60,2	-10,1	69,9	-6,4
		INLAND	74,5	-18,6	-5,5	78,8	-1,5	+13,9	64,0	-10,7	76,7	-10,6
		AUSLAND	55,2	+0,4	-8,1	58,8	+12,2	+14,6	53,0	-8,8	57,0	+6,1
26.22	HERSTELLUNG VON SANI- TAERKERAMIK	INSGESAMT	77,6	-8,9	-7,5	83,9	-6,0	+9,7	78,7	-17,5	80,8	-7,4
		INLAND	77,4	-12,4	-6,9	83,1	-10,8	+6,4	80,2	-19,7	80,3	-11,6
		AUSLAND	78,7	+16,8	-11,0	88,4	+31,2	+30,2	70,3	+0,1	83,6	+24,0
26.23	H.V. ISOLATOREN UND ISOLIERTEILEN AUS KERAMIK	INSGESAMT	110,3	-4,7	+5,8	104,3	-3,0	-5,4	108,8	-8,7	107,3	-3,9
		INLAND	105,9	-2,7	+8,4	97,7	-3,6	-3,1	100,2	-7,6	101,8	-3,1
		AUSLAND	117,6	-7,4	+2,1	115,2	-1,8	-8,1	117,6	-10,4	116,4	-4,7
26.24	H.V. KERAMISCHEN ERZEUG- NISSEN F. SONST. TECHN. ZIECKE	INSGESAMT	113,1	+9,7	-8,1	123,1	+9,5	+17,2	112,2	+9,0	118,1	+6,6
		INLAND	98,2	-2,5	-2,6	99,8	-0,2	+6,4	99,0	+3,8	97,5	-1,4
		AUSLAND	140,4	+11,5	-13,7	162,6	+21,3	+30,4	136,1	+15,7	151,5	+16,5
26.25	HERSTELLUNG VON KERA- MISCHEN ERZEUGNISSEN A.N.G.	INSGESAMT	96,6	+7,3	-9,2	106,4	+15,0	+7,4	86,9	-1,5	101,5	+11,2
		INLAND	94,3	+3,9	-9,1	103,7	+6,5	+5,7	84,2	-5,9	99,0	+5,2
		AUSLAND	102,8	+17,1	-9,6	113,7	+42,8	+11,6	90,4	+11,5	108,3	+29,4
26.26	H.V. FEUERFESTEN KERA- MISCHEN WERKSTOFFEN	INSGESAMT	81,2	-8,5	-4,5	85,0	-6,9	+3,7	84,6	-4,1	83,1	-7,7
		INLAND	78,6	-8,8	-7,1	84,8	+0,8	+9,3	81,8	-4,8	81,6	-4,4
		AUSLAND	84,0	-8,3	-1,6	86,4	-12,0	-1,8	87,8	-3,4	84,7	-10,7
26.3	H.V. KERAMISCHEN HAND- U. BODENFLIESEN UND -PLATTEN	INSGESAMT	86,6	+8,7	-10,8	97,1	+10,3	+12,3	85,4	-5,6	91,9	+9,5
		INLAND	85,1	+10,7	-10,5	106,2	+9,8	+11,6	82,1	-6,7	100,7	+10,3
		AUSLAND	66,1	+1,7	-11,9	79,9	+12,3	+14,9	68,4	-1,7	69,5	+7,1
26.4	ZIEGELI, HERSTELLUNG VON SONST. BAUKERAMIK	INSGESAMT	124,8	+2,2	-17,9	152,0	+6,5	-4,1	125,2	-7,1	138,4	+4,5
		INLAND	126,8	+1,7	-18,1	154,5	+6,0	-4,4	127,5	-7,1	140,6	+4,1
		AUSLAND	81,4	+21,0	-13,6	94,2	+28,5	+7,9	79,4	-0,3	87,8	+24,9
26.51	HERSTELLUNG VON ZEMENT	INSGESAMT	106,9	-4,3	-12,0	120,4	+1,1	+2,2	101,8	-6,0	113,2	-1,5
		INLAND	104,5	-5,8	-12,2	119,0	-	+0,8	101,5	-6,6	111,8	-2,8
		AUSLAND	127,7	+19,5	-10,7	143,0	+17,7	+26,2	106,1	+3,3	135,4	+18,6
26.62	HERSTELLUNG VON GIPS- ERZEUGNISSEN FUER DEN BAU	INSGESAMT	177,2	-2,1	-4,7	185,9	+3,6	-1,0	169,2	+6,1	181,6	+0,8
		INLAND	179,7	-2,2	-5,1	189,3	+4,2	-1,6	172,3	+6,3	184,5	+1,0
		AUSLAND	119,6	+3,1	+10,3	106,4	-15,0	+32,0	96,2	-0,9	114,0	-6,4
DJ	METALLERZEUGUNG UND -BE- ARBEITUNG, HERSTELLUNG VON METALLERZEUGNISSEN	INSGESAMT	103,3	-0,1	-0,6	103,9	+0,7	-3,0	97,8	-3,1	103,6	+0,9
		INLAND	101,1	+0,1	+1,6	99,5	-1,0	-4,6	94,4	-6,1	100,3	-0,5
		AUSLAND	110,3	-1,0	-6,7	118,2	+6,4	+1,7	106,8	+2,9	114,3	+2,2
27	METALLERZEUGUNG UND -BEARBEITUNG	INSGESAMT	99,4	-1,0	-3,7	103,2	+2,2	+4,8	98,4	-3,8	101,3	+0,6
		INLAND	91,6	-1,7	-2,9	94,3	+1,1	+2,9	89,8	-7,6	93,0	-0,3
		AUSLAND	116,7	+0,9	-6,0	122,8	+4,2	+7,7	113,4	+3,8	119,8	+2,2

2 INDEX DES UMSATZES FUER
 1991
 NACH ABSCHNITTEN, UNTERABSCHNITTEN,
 DER KLASSIFIKATION DER WIRTSCHAFTS
 2.1 ORIGINAL

VOLUMEN

MZ93- SCHL.	WIRTSCHAFTSZWEIG		VERAENDERUNG IN % NOV. 1996 GEGEN			VERAENDERUNG IN % OKT. 1996 GEGEN			KUMULIERT		2-MONATS- DURCHSCHNITT OKT. 1996 UND NOV. 1996 GEGEN VORJAHR	
			1996 NOV.	NOV. 1996	OKT. 1996	1996 OKT.	OKT. 1996	SEP. 1996	JAN. 1996 BIS NOV. 1996	VER- AEND. IN % GEGEN VORJAHR	OKT. 1996 UND NOV. 1996	VER- AEND. IN % GEGEN VORJAHR
27.1	ERZEUGUNG VON ROMEISEN, STAHL UND FERROLEGIE- RUNGEN (EGKS) 1)	INSGESAMT	98,5	+1,9	-2,1	100,6	+1,4	+5,2	92,8	-7,5	99,6	+1,6
		AUSLAND	110,8	+6,7	-1,2	112,1	-1,2	+7,3	103,5	-1,8	111,5	+2,6
27.2	HERSTELLUNG VON ROHREN	INSGESAMT	76,4	-12,7	-5,8	81,1	-7,4	+2,0	75,9	-7,8	78,8	-10,0
		AUSLAND	92,1	-10,1	-3,0	94,9	-9,3	+6,4	86,3	+4,1	93,5	-9,7
27.21	H.V. ROHREN, ROHRFORM-, ROHRVERSCHLUSS- U. -VERBIND. A. GUSSEISEN	INSGESAMT	46,0	-37,2	-16,7	55,2	-25,1	-9,7	50,2	-30,7	50,6	-31,2
		AUSLAND	64,0	-36,2	-20,5	51,9	-20,6	-3,4	45,2	-31,9	46,5	-28,4
27.22	H.V. STAHLROHREN, ROHR- FORM-VERSCHL.-VERBIND. AUS EISEN UND STAHL	INSGESAMT	82,4	-8,7	-4,4	86,2	-4,6	+3,6	80,9	-4,0	84,3	-6,7
		AUSLAND	96,0	-7,0	-2,8	97,7	-6,8	+9,5	86,1	+8,0	86,4	-6,8
27.3	SONST. ERSTE BEARBEITUNG V. EISEN U. STAHL, H.V. FERROLEG. (NICHT EGKS) 1)	INSGESAMT	107,9	-6,5	-2,6	110,8	-1,2	+4,3	107,0	-3,9	109,4	-3,9
		AUSLAND	139,6	-7,3	-5,4	147,6	+4,3	+6,0	141,4	+1,9	143,6	-1,7
27.31	HERSTELLUNG VON BLANK- STAHL	INSGESAMT	87,1	-10,5	+2,0	85,4	-8,1	-0,9	88,7	-12,4	86,3	-9,3
		AUSLAND	111,0	-11,6	+4,6	106,1	-0,4	-0,7	114,0	-1,5	108,6	-6,4
27.32	HERSTELLUNG VON KALT BAND UNTER 500 MM BREITE	INSGESAMT	122,0	-3,6	-3,6	126,6	+3,1	+7,9	116,7	-0,7	124,3	-0,3
		AUSLAND	162,3	-10,0	-7,5	175,5	+3,2	+10,7	181,3	+0,7	168,9	-3,6
27.33	HERSTELLUNG VON KALT- PROFILIEN	INSGESAMT	119,5	+9,0	-3,6	124,0	+24,9	+10,7	104,2	+12,5	121,8	+16,6
		AUSLAND	161,2	+24,0	+13,9	141,5	+18,1	+17,4	123,0	+16,6	151,4	+21,2
27.34	HERSTELLUNG VON GEZO- GENEM DRAHT	INSGESAMT	94,0	-16,1	-3,5	87,4	-15,2	+4,6	89,0	-18,1	95,7	-15,6
		AUSLAND	91,5	-16,0	-6,8	96,2	-8,8	+10,6	97,1	-16,3	94,9	-12,4
27.35	ERSTE BEARB. V. EISEN U. STAHL A.N.G., H.V.FERRO- LEG. (NICHT EGKS) 1)	INSGESAMT	111,0	-4,7	-2,9	114,3	+4,7	-4,3	118,0	+16,1	112,7	-0,2
		AUSLAND	165,7	+8,4	-7,3	178,7	+21,6	-4,8	175,4	+25,6	172,2	+14,9
27.4	ERZEUGUNG UND ERSTE BEAR- BEITUNG VON NE-METALLEN	INSGESAMT	110,2	+2,9	-4,9	115,9	+8,5	+4,8	106,6	+1,4	113,1	+5,7
		AUSLAND	131,3	+0,4	-8,0	144,3	+15,2	+9,2	132,5	+10,0	137,8	+7,6
27.41	ERZEUG. U. ERSTE BEAR- BEITUNG VON EDELMETALLEN	INSGESAMT	167,8	+21,5	+14,1	147,1	+44,6	+32,9	134,2	+24,1	157,5	+31,4
		AUSLAND	211,7	+31,4	-1,7	215,3	+76,0	+58,0	178,5	+44,4	213,5	+50,2
27.42	ERZEUG. U. ERSTE BEAR- BEITUNG VON ALUMINIUM	INSGESAMT	122,1	+5,8	-2,6	125,4	+9,3	+2,6	119,3	+1,2	123,8	+7,6
		AUSLAND	131,7	+4,8	-4,6	138,0	+15,5	-0,7	130,2	+5,9	134,9	+9,9
27.43	ERZEUG. U. ERSTE BEAR- BEITUNG VON BLEI, ZINK UND ZINN	INSGESAMT	118,5	-3,0	-8,7	131,3	-0,5	+2,2	114,5	-3,8	124,9	-1,7
		AUSLAND	119,0	+6,3	-9,1	130,9	+6,7	+13,8	112,7	+4,7	126,0	+6,0
27.44	ERZEUG. U. ERSTE BEAR- BEITUNG VON KUPFER	INSGESAMT	88,4	-3,7	-12,4	98,6	+2,9	+3,1	91,3	-2,6	92,5	-0,3
		AUSLAND	116,6	-12,1	-16,4	139,5	+3,5	+11,2	127,1	+6,7	128,1	+4,2
27.45	ERZEUG. U. ERSTE BEAR- BEITUNG VON SONSTIGEN NE-METALLEN	INSGESAMT	92,1	-10,1	-8,7	100,9	+2,7	+1,6	100,7	+4,2	96,5	-3,9
		AUSLAND	122,4	-4,7	-10,6	138,8	+17,9	+4,2	135,2	+20,3	129,7	+6,1
27.5	GIESSEREIINDUSTRIE	INSGESAMT	90,8	-5,5	-4,7	95,3	-0,5	+5,9	89,4	+0,1	93,1	-3,0
		AUSLAND	106,7	-3,5	-6,1	115,8	+6,4	+5,9	106,7	+5,6	112,3	+1,4
27.51	EISENGIESSEREI	INSGESAMT	93,1	-5,0	-5,2	98,2	+0,2	+6,2	91,2	+1,7	95,7	-2,3
		AUSLAND	114,0	-3,5	-4,8	119,8	+4,1	+4,4	111,8	+8,7	116,9	+0,3
27.52	STAHLGIESSEREI	INSGESAMT	80,8	-8,1	-2,5	82,9	-4,3	+4,3	81,9	-6,6	81,9	-6,2
		AUSLAND	84,0	-4,2	-13,5	87,1	+21,7	+14,9	82,7	-1,0	90,8	+8,1
28	HERSTELLUNG VON METALL- ERZEUGNISSEN	INSGESAMT	106,4	+0,5	+1,8	104,5	-0,5	-8,5	98,8	-2,8	105,5	-
		AUSLAND	100,7	-3,3	-8,6	111,4	+7,5	-6,7	102,0	+1,6	106,1	+2,1
28.1	STAHL- UND LEICHTMETALL- BAU	INSGESAMT	119,3	-0,7	+3,1	115,7	-12,5	-3,0	108,0	-7,7	117,5	-8,9
		AUSLAND	89,4	+12,3	-17,7	119,5	+1,8	+12,2	96,2	+12,0	103,5	+6,3
28.11	HERSTELLUNG VON STAHL- UND LEICHTMETALLKON- STRUKTIONEN	INSGESAMT	119,7	-0,2	+4,9	114,1	-16,7	-6,3	109,7	-8,3	116,9	-8,0
		AUSLAND	86,9	+4,7	-23,1	119,0	-3,3	+12,4	96,6	+10,3	100,0	+0,1

1) EUROPAEISCHE GEMEINSCHAFT FUER KOHLE UND STAHL.

STBA,FS 4,R 2.2,11/1996

2 INDEX DES UMSATZES FUER
 1991
 NACH ABSCHNITTEN, UNTERABSCHNITTEN,
 DER KLASSIFIKATION DER WIRTSCHAFTS
 2.1 ORIGINAL

VOLUMEN

MZ93- SCHL.	WIRTSCHAFTSZWEIG		VERAENDERUNG IN %			VERAENDERUNG IN %			KUMULIERT		2-MONATS- DURCHSCHNITT	
			1996	NOV. 1996 GEGEN		1996	OKT. 1996 GEGEN		JAN. 1996	VER- AEND. IN %	OKT. 1996	VER- AEND. IN %
			NOV.	NOV. 1995	OKT. 1996	OKT.	OKT. 1995	SEP. 1996	NOV. 1995	GEGEN VORJAHR	NOV. 1996	GEGEN VORJAHR
28.12	HERSTELLUNG VON AUSBAU- ELEMENTEN AUS STAHL UND LEICHTMETALL	INSGESAMT INLAND AUSLAND	117,6 117,0 125,7	-2,3 -5,0 +8,8	-2,8 -3,6 +8,5	121,0 121,4 115,9	+4,3 +2,6 +35,2	+9,0 +6,9 +11,1	96,9 97,2 99,0	-4,8 -6,3 +21,8	119,3 119,2 120,8	+0,9 -1,2 +2,3
28.2	KESSEL- UND BEHAELTERBAU (OHNE H.V. DAMPKESSELN)	INSGESAMT INLAND AUSLAND	99,7 102,9 91,5	+3,5 +2,7 +9,4	-8,9 -7,9 -21,7	110,6 111,7 104,1	+8,9 +8,2 +12,5	-13,5 -12,9 -17,4	96,9 98,1 83,2	+2,8 +0,8 +17,0	105,2 107,9 92,8	+6,3 +5,5 +11,1
28.21	HERSTELLUNG VON TANKS UND SAMMELBEHAELTERN	INSGESAMT INLAND AUSLAND	96,3 99,0 80,3	+3,9 +2,5 +16,0	+2,9 +8,4 -25,4	93,6 91,9 107,8	-4,2 -4,5 -2,4	-26,8 -24,7 -36,2	95,8 94,5 103,1	+3,7 +0,7 +22,3	95,0 95,2 94,0	-0,2 -0,9 +4,7
28.22	H.V. HEIZKOEPPERN F. ZENTRALHEIZUNGEN UND ZENTRALHEIZUNGSKESSELN	INSGESAMT INLAND AUSLAND	102,5 106,2 82,5	+3,2 +3,0 +5,2	-17,6 -17,4 -18,7	124,4 128,6 101,5	+18,8 +17,6 +28,0	-2,7 -4,0 +7,7	96,0 101,1 68,4	+2,1 +1,0 +11,6	113,5 117,4 92,0	+11,3 +10,4 +16,6
28.3	HERSTELLUNG VON DAMPF- KESSELN (OHNE ZENTRAL- HEIZUNGSKESSELN)	INSGESAMT INLAND AUSLAND	153,4 179,5 38,9	+52,0 +74,5 -63,4	+74,3 +94,7 -51,2	88,0 89,1 81,7	+13,5 +15,5 +1,9	-68,0 -65,2 -78,6	113,1 116,2 95,5	+12,8 +19,3 -18,2	120,7 131,3 60,8	+35,3 +48,7 -35,8
28.4	H.V. SCHMIEDE-, PRESS- ZIEH-U. STANZTEILEN, GEN. RINGEN U. PULVERN. ERZ.	INSGESAMT INLAND AUSLAND	105,0 102,8 113,9	-4,1 -5,4 +1,2	-2,8 -2,9 -2,2	108,0 105,9 116,5	+2,7 +1,8 +6,6	+4,7 +3,8 +7,4	103,7 102,7 107,9	-1,8 -2,1 -0,6	106,5 104,4 115,2	-0,8 -2,0 +3,8
28.5	OBERFLAECHEVEREDLUNG, WAERMEBEHANDLUNG UND MECHANIK A.N.G.	INSGESAMT INLAND AUSLAND	111,1 109,5 125,9	-3,6 -2,9 -9,2	-2,4 -1,5 -8,4	113,8 111,2 138,9	+3,6 +2,8 +11,0	+6,6 +5,4 +15,6	106,2 104,6 122,1	-2,0 -1,6 -4,9	112,5 110,4 132,4	- -0,1 +0,4
28.51	OBERFLAECHEVEREDLUNG UND WAERMEBEHANDLUNG	INSGESAMT INLAND AUSLAND	119,5 111,9 127,1	-3,8 -2,9 -8,7	-2,9 -1,8 -8,5	118,9 113,9 140,4	+2,7 +1,9 +8,1	+7,4 +5,2 +24,4	107,0 105,1 121,5	-4,2 -3,7 -8,4	115,2 112,9 133,8	-0,6 -0,5 -1,1
28.52	MECHANIK A.N.G.	INSGESAMT INLAND AUSLAND	108,4 107,1 124,0	-3,3 -2,8 -8,5	-1,8 -1,1 -9,1	110,4 106,3 136,4	+4,7 +3,6 +15,6	+6,4 +6,7 +3,1	105,4 104,0 123,0	+0,7 +0,8 +1,4	109,4 107,7 130,2	+0,6 +0,3 +3,1
28.6	H.V. SCHNEIDWAEREN, MERK- ZEUGEN, SCHLOSSEERN UND BESCHLAEGEN	INSGESAMT INLAND AUSLAND	94,4 89,8 107,8	- +0,2 -0,4	-1,2 +0,7 -5,2	95,5 89,2 113,5	+6,6 +5,9 +7,9	+7,1 +4,4 +13,5	87,4 82,5 101,6	-0,2 -1,6 +3,3	95,0 89,5 110,6	+3,3 +3,0 +3,8
28.61	HERSTELLUNG VON SCHNEIDWAEREN UND BESTECKEN	INSGESAMT INLAND AUSLAND	120,9 110,1 136,9	+0,2 -7,4 +11,2	+9,9 +39,8 -10,4	110,6 82,3 152,8	+8,4 -6,3 +24,0	+28,6 +11,5 +46,8	97,6 89,5 118,7	+3,1 -0,8 +7,6	115,8 96,2 144,9	+4,0 -7,0 +17,6
28.62	HERSTELLUNG VON WERKZEUGEN	INSGESAMT INLAND AUSLAND	79,9 76,7 91,4	-3,0 -0,4 -6,5	+1,5 +4,0 -3,7	78,7 72,8 94,9	+0,6 +1,4 -1,0	+3,1 +1,3 +7,4	76,3 70,6 92,2	+1,6 -0,8 +7,6	79,3 74,3 93,2	-1,2 +0,5 -4,8
28.63	HERSTELLUNG VON SCHLOSSEERN UND BESCHLAEGEN	INSGESAMT INLAND AUSLAND	109,8 105,3 125,3	+3,1 +1,7 +7,5	-5,9 -5,2 -6,1	115,9 111,1 132,0	+12,4 +11,4 +15,1	+8,2 +6,7 +12,5	100,9 97,7 111,7	-2,6 -2,4 -3,2	112,9 108,2 128,7	+7,7 +6,5 +11,2
28.7	HERSTELLUNG VON SONST. EISEN-, BLECH- UND METALLWAEREN	INSGESAMT INLAND AUSLAND	94,8 89,2 101,3	-5,5 -7,6 -2,3	-5,3 -4,8 -6,9	100,1 97,9 108,8	+0,4 -1,8 +9,5	+4,8 +4,4 +1,3	94,1 91,7 103,7	-4,9 -6,4 +1,4	97,5 95,6 105,1	-3,1 -4,7 +3,4
28.71	HERSTELLUNG VON BE- HAELTERN AUS EISEN UND STAHL	INSGESAMT INLAND AUSLAND	95,0 84,5 96,4	-1,8 -0,1 -6,8	-12,7 -6,2 -28,2	97,4 90,1 120,3	+13,3 +3,8 +44,2	+12,6 +8,0 +24,9	85,8 81,3 100,1	-2,9 -7,8 +12,5	91,2 87,3 103,4	+5,7 +1,9 +17,4
28.72	H.V. VERPACKUNGEN U. VERSCHLUESSEN AUS EI- SEN-, STAHL U. NE-METALL	INSGESAMT INLAND AUSLAND	99,1 100,4 90,3	-7,4 -7,4 -7,3	-4,5 -4,8 -3,0	102,7 105,5 93,1	+3,0 +2,5 +5,0	+3,6 +5,1 -1,8	102,7 101,2 107,9	+1,1 - +4,8	100,4 103,0 91,7	-2,3 -2,6 -1,5
28.73	HERSTELLUNG VON DRAHT- WAEREN	INSGESAMT INLAND AUSLAND	100,2 97,1 110,4	-14,9 -17,8 -6,1	-10,1 -10,8 -8,2	111,4 108,8 120,3	-2,2 -2,9 +0,4	+2,1 +1,4 +4,8	106,4 105,2 110,4	-6,2 -7,6 -1,8	105,8 103,0 115,4	-8,6 -10,4 -2,8
28.74	H.V. SCHRAUBEN, NIETEN, KETTEN UND FEDERN	INSGESAMT INLAND AUSLAND	91,1 84,8 117,5	-5,0 -5,5 -3,6	-4,1 -4,1 -4,2	95,0 88,4 122,7	+1,5 +0,3 +5,3	+7,3 +7,8 +6,1	89,4 82,8 116,7	-5,4 -7,0 -0,8	93,1 86,6 120,1	-1,8 -2,6 +0,8
28.75	H.V. EISEN-, BLECH- UND METALLWAEREN A.N.G.	INSGESAMT INLAND AUSLAND	95,4 95,2 96,2	-4,9 -6,8 +4,1	-3,8 -3,4 -5,6	99,2 98,6 101,9	-1,8 -4,5 +13,7	+3,8 +3,0 +7,3	91,0 90,9 91,5	-6,8 -6,2 +0,5	97,3 96,9 98,1	-3,4 -5,6 +8,9
DK	MASCHINENBAU	INSGESAMT INLAND AUSLAND	94,6 87,2 106,1	-3,7 -6,6 +0,1	+1,9 +2,5 +1,4	82,8 85,1 103,6	+3,2 +0,6 +6,5	-5,1 -6,4 -3,5	87,0 81,4 94,8	+0,9 -2,0 +4,6	93,7 86,2 104,4	-0,4 -3,1 +3,2
29.1	H.V. MASCHINEN F.D. ERZEUG. U. NUTZG.-V. MECHAN. ENERGIE (O. LUFT-, STRASS. FAHRZ. BAU)	INSGESAMT INLAND AUSLAND	88,9 84,2 96,9	-6,0 -1,1 -12,2	-1,2 +1,0 -4,0	90,0 83,4 100,9	+1,2 +2,6 -0,6	-10,0 -3,1 -18,2	88,3 81,7 99,4	-3,2 -3,6 -2,3	89,5 83,8 99,9	-2,5 +0,7 -6,7

2 INDEX DES UMSATZES FUER
 1991
 NACH ABSCHNITTEN, UNTERABSCHNITTEN,
 DER KLASSIFIKATION DER WIRTSCHAFTS
 2.1 ORIGINAL

VOLUMEN

WZ93- SCHL.	WIRTSCHAFTSZWEIG	1996 NOV.	VERAENDERUNG IN % NOV. 1996 GEGEN		1996 OKT.	VERAENDERUNG IN % OKT. 1996 GEGEN		KUMULIERT		2-MONATS- DURCHSCHNITT OCT. 1996 UNGE- GEN		
			NOV. 1995	OKT. 1996		OKT. 1995	SEP. 1996	JAN. 1996 BIS NOV. 1996	VER- AEND. IN % GEGEN VORJAHR	NOV. 1995	VER- AEND. IN % GEGEN VORJAHR	
29.11	H.V. VERBRENNUNGSMOTOREN U. TURBINEN (O. MOT. F. LUFT- U. STRASSENFAHRZEUGE)	INSGESAMT	81,7	-9,9	+1,5	80,5	+8,8	-45,4	85,8	-7,0	81,1	-1,6
		INLAND	83,9	+44,7	+20,9	89,4	+46,8	-30,9	74,8	-4,7	76,7	+46,4
		AUSLAND	79,5	-34,9	-12,7	91,1	-9,1	-52,7	96,5	-6,6	85,3	-23,3
29.12	HERSTELLUNG VON PUMPEN UND KOMPRESSOREN	INSGESAMT	90,4	-3,5	+6,0	86,3	-4,3	+2,5	85,3	-3,2	87,9	-3,8
		INLAND	79,6	-8,4	+5,0	75,9	-7,8	+1,2	76,9	-6,4	77,7	-6,2
		AUSLAND	107,6	+2,9	+7,1	100,6	+0,2	+4,3	100,2	+1,0	104,1	+1,6
29.13	HERSTELLUNG VON ARMATUREN	INSGESAMT	86,3	-4,5	-6,6	92,4	+2,2	+6,6	86,3	-2,6	89,4	-1,1
		INLAND	81,7	-5,7	-7,6	88,4	+1,5	+4,7	82,0	-4,2	85,1	-2,1
		AUSLAND	99,1	-1,6	-3,9	103,1	+3,8	+10,9	98,1	+1,2	101,1	+1,1
29.14	HERSTELLUNG VON LAGERN GETRIEBEN, ZAHNRAEDERN UND ANTRIEBSELEMENTEN	INSGESAMT	95,4	-6,9	-4,6	100,0	+1,7	+4,6	95,5	-0,8	97,7	-2,7
		INLAND	92,1	-5,1	-2,2	94,2	+0,1	+2,8	91,5	-0,5	93,2	-2,5
		AUSLAND	101,9	-9,5	-8,2	110,4	+4,3	+7,4	102,6	-1,2	105,9	-2,8
29.2	HERSTELLUNG VON SONST. MASCHINEN FUER UNSPEZIFI- SISCHE VERWENDUNG	INSGESAMT	95,1	-3,3	+3,5	91,9	+5,5	-10,0	85,4	+0,6	93,5	+0,9
		INLAND	94,9	-4,9	+7,2	88,5	+2,1	-14,4	84,3	-0,6	91,7	-1,7
		AUSLAND	95,4	-0,3	-2,9	98,2	+11,7	-1,6	87,5	+2,8	96,8	+5,4
29.21	HERSTELLUNG VON OEFEN UND BRENNERN	INSGESAMT	99,1	-6,5	+3,2	90,2	-8,6	-13,1	86,3	-3,6	91,7	-7,6
		INLAND	98,6	-7,8	-2,0	101,6	+15,5	-6,8	89,0	+1,5	100,6	+2,7
		AUSLAND	83,7	-4,2	+13,6	73,7	-36,5	-23,4	79,9	-10,9	78,7	-21,9
29.22	HERSTELLUNG VON HEBE- ZEUGEN UND FOERDERMIT- TELN	INSGESAMT	92,9	+8,2	+7,2	86,7	+4,6	-2,6	79,9	-0,6	89,8	+5,4
		INLAND	96,9	+8,9	+10,5	87,7	+5,7	-6,9	82,3	-1,4	92,3	+7,3
		AUSLAND	84,0	-0,2	-0,5	84,4	+2,2	+9,0	74,7	+1,4	84,2	+1,0
29.23	H.V. Kaelte- und Luft- TECHN. ERZEUGNISSEN F. GEMEBL. ZIMMER	INSGESAMT	102,2	-12,1	-2,8	105,1	+12,2	-15,4	92,7	+1,1	103,7	-1,2
		INLAND	104,6	-17,2	+4,8	99,8	+6,4	-13,4	91,1	+0,9	102,2	-7,2
		AUSLAND	96,8	+8,1	-20,1	119,9	+26,2	-19,6	97,0	+1,7	107,9	+18,4
29.24	H.V. MASCHINEN FUER UNSPEZIFISCHE VERWEN- DUNG A.N.G.	INSGESAMT	93,5	-5,0	+4,2	89,7	+4,5	-12,1	86,5	+2,0	91,6	-0,5
		INLAND	85,5	-7,3	+7,4	79,8	-7,1	-23,8	81,1	-1,2	82,6	-7,2
		AUSLAND	104,7	-2,2	+1,0	103,7	+20,7	+5,2	94,0	+6,0	104,2	+8,0
29.3	HERSTELLUNG VON LAND- U. FORSTWIRTSCHAFTLICHEN MASCHINEN	INSGESAMT	64,0	-10,8	-9,7	70,9	+10,8	+8,9	76,8	+2,3	67,5	-0,4
		INLAND	52,9	-13,3	-12,9	60,7	+6,5	+9,2	64,3	-5,3	56,8	-3,7
		AUSLAND	77,8	-8,3	-6,9	83,6	+14,7	+8,7	82,3	+9,8	80,7	+2,3
29.31	HERSTELLUNG VON ACKER- SCHLEPPERN	INSGESAMT	89,4	-12,7	-6,5	102,1	+10,0	+25,3	94,8	+7,1	97,8	-2,1
		INLAND	81,0	-20,3	-19,4	75,7	+25,7	+29,4	64,6	-2,6	68,4	-
		AUSLAND	123,9	-8,8	-2,5	127,1	+2,8	+23,2	123,3	+12,5	126,5	-3,2
29.32	H.V. SONST. LAND- UND FORSTWIRTSCH. MASCHINEN	INSGESAMT	50,7	-8,6	-10,6	56,7	+11,2	-1,6	68,6	-0,6	53,7	+0,8
		INLAND	49,9	-9,6	-9,4	55,1	-1,1	+1,1	64,2	-6,3	52,5	-6,4
		AUSLAND	51,8	-7,3	-12,4	59,1	+33,7	-4,7	74,8	+7,3	55,5	+10,8
29.4	HERSTELLUNG VON WERK- ZEUGMASCHINEN	INSGESAMT	87,8	+0,6	+1,5	86,5	+10,5	+5,9	76,8	+0,4	87,2	+5,3
		INLAND	78,0	-10,7	+3,4	75,4	-2,8	-0,5	71,0	-6,2	76,7	-7,0
		AUSLAND	98,2	+13,8	-0,3	98,5	+25,6	+12,3	83,8	+7,7	99,4	+19,5
29.5	H.V. MASCHINEN F. SONST. BESTIMMTE WIRTSCHAFTS- ZWEIGE	INSGESAMT	102,7	-3,6	+5,9	97,0	-0,8	-3,8	81,1	+4,5	99,9	-2,3
		INLAND	84,0	-11,7	+2,1	82,3	-3,2	-6,6	80,9	-0,1	83,2	-7,7
		AUSLAND	121,9	+9,3	+8,7	112,1	+1,0	-1,5	101,5	+8,6	117,0	+2,2
29.51	H.V. MASCHINEN F. D. ME- TALLERZ. V. WALZWERKS- EINR. U. GIESSMASCHINEN	INSGESAMT	82,5	-47,0	+37,5	60,0	+43,2	-8,5	77,4	+9,8	71,3	-27,8
		INLAND	86,1	-29,9	+21,1	71,1	+16,2	-63,3	96,8	+42,8	78,6	-14,6
		AUSLAND	81,1	-51,9	+45,6	55,7	+61,9	+76,8	70,2	-2,4	68,4	-32,6
29.52	H.V. BERGWERKS-, BAU- U. BAUSTOFFMASCHINEN	INSGESAMT	80,9	-6,5	-1,6	82,2	-32,8	+5,2	77,8	-12,5	81,6	-21,9
		INLAND	58,2	-25,8	-9,1	64,0	-18,6	-2,7	64,5	-18,5	61,1	-22,2
		AUSLAND	120,8	+20,0	+6,1	113,9	-42,8	+14,4	101,0	-4,7	117,4	-21,7
29.53	H.V. MASCHINEN F. DAS ERNAHRUNGSGEBIETE U. D. TABAKVERARBEITUNG	INSGESAMT	104,9	-3,7	+3,8	101,1	+10,7	+29,0	83,2	-0,7	103,0	+2,9
		INLAND	74,7	-12,0	+5,1	71,1	-9,9	+4,3	64,5	-10,9	72,9	-10,8
		AUSLAND	144,6	+3,1	+2,9	140,5	+29,6	+52,9	107,7	+9,1	142,8	+14,6
29.54	H.V. MASCHINEN F. DAS TEXTIL-, BEKLEIDUNGS- U. LEDERGEWEBE	INSGESAMT	102,6	+2,3	+0,3	102,3	+9,8	+10,1	87,3	-3,5	102,5	+5,9
		INLAND	72,4	-20,1	-11,3	81,6	-4,8	+19,8	71,5	-9,8	77,0	-12,7
		AUSLAND	114,6	+10,1	+3,6	110,6	+15,0	+7,7	93,6	-1,4	112,6	+12,4
29.55	H.V. MASCHINEN FUER DAS PAPIERGEWEBE	INSGESAMT	125,8	+47,5	+43,9	87,4	+40,5	-38,8	95,4	+28,6	108,6	+44,4
		INLAND	99,5	+32,3	+77,0	58,2	-1,2	-38,5	71,5	-1,0	77,9	+17,9
		AUSLAND	144,9	+56,5	+31,6	110,1	+87,1	-39,7	112,9	+49,3	127,5	+80,8
29.56	H.V. MASCHINEN FUER BESTIMMTE WIRTSCHAFTS- ZWEIGE A.N.G.	INSGESAMT	109,8	-2,6	+3,8	105,8	+3,1	-7,8	99,9	+11,2	107,8	+0,1
		INLAND	97,3	-7,9	+1,4	96,0	+2,9	-5,2	83,1	+8,6	96,7	-2,8
		AUSLAND	125,2	+3,0	+6,3	117,8	+3,2	-10,4	108,3	+14,0	121,5	+3,1
29.7	HERSTELLUNG VON HAUS- HALTSGERAETEN A.N.G.	INSGESAMT	108,6	-2,1	-1,8	110,6	+4,6	-	94,9	+1,4	109,6	+1,2
		INLAND	109,3	-5,0	-2,4	112,0	+2,9	+1,5	84,7	-0,7	110,7	-1,1
		AUSLAND	107,2	+3,8	-0,6	107,9	+7,9	-3,0	96,3	+5,5	107,6	+5,8

STBA, FS 4, R 2.2, 11/1996

2 INDEX DES UMSATZES FUER
1991
NACH ABSCHNITTEN, UNTERABSCHNITTEN,
DER KLASSIFIKATION DER WIRTSCHAFTS
2.1 ORIGINAL

VOLUMEN

WZ93- SCHL.	WIRTSCHAFTSZWEIG		VERAENDERUNG IN % NOV. 1990 GEGEN			VERAENDERUNG IN % OKT. 1986 GEGEN			KUMULIERT		2-MONATS- DURCHSCHNITT OKT. 1986 UND NOV. 1986 VER- AEND. IN % GEGEN VORJAHR	
			1990 NOV.	NOV. 1990	OKT. 1986	1986 OKT.	OKT. 1986	SEP. 1986	JAN. 1986 BIS NOV. 1986	VER- AEND. IN % GEGEN VORJAHR	OKT. 1986 UND NOV. 1986	VER- AEND. IN % GEGEN VORJAHR
29.71	HERSTELLUNG VON ELEKTRISCHEN HAUSHALTSGERAETEN	INSGESAMT INLAND AUSLAND	109,9 112,1 106,1	-3,7 -6,0 +1,0	-1,6 -2,1 -0,7	111,7 114,5 106,8	+4,2 +3,4 +5,5	-0,5 -1,5 -4,1	96,9 97,8 95,3	+1,1 -0,6 +4,4	110,8 113,3 106,5	+0,1 -1,5 +3,3
29.72	H.V. NICHTELEKTR. HEIZ-, KOCH-, HEISSWASSER- U. HEISSLUFTGER. A.N.G.	INSGESAMT INLAND AUSLAND	100,1 94,0 117,3	+10,2 +2,3 +33,6	-3,3 -4,4 -0,5	103,5 96,3 117,9	+7,8 +0,1 +31,3	+3,9 +2,0 +8,6	82,5 78,2 94,6	+3,8 -0,8 +16,2	101,8 96,2 117,6	+8,0 +1,2 +32,4
DL	H.V. BUEROMASCH., DATENVERARB. GER. U. -EINRICHTG.; ELEKTROT., FEINMECHANIK U. OPTIK	INSGESAMT INLAND AUSLAND	105,0 97,6 121,3	+8,6 +3,7 +12,1	-3,8 -3,9 -3,5	109,2 101,6 125,7	+25,7 +25,9 +25,2	-11,4 -9,4 -15,0	100,9 82,5 119,5	+4,5 +3,4 +6,5	107,1 96,6 123,5	+15,5 +14,0 +18,4
30	H.V. BUEROMASCHINEN, DATENVERARBEITUNGSGERAETEN U. -EINRICHTUNGEN	INSGESAMT INLAND AUSLAND	108,0 110,8 99,0	-2,4 +2,1 -9,0	-16,3 -20,9 -7,7	126,7 140,0 107,3	+52,3 +87,9 +11,9	-5,7 -11,9 +8,8	109,1 117,0 87,6	+8,4 +13,6 +0,5	118,4 128,4 103,2	+21,4 +37,0 +0,8
30.01	HERSTELLUNG VON BUEROMASCHINEN	INSGESAMT INLAND AUSLAND	112,6 106,2 119,5	+0,9 -7,0 +9,8	+1,6 +6,0 -3,9	110,8 99,3 124,4	+16,8 +1,2 +34,3	+31,0 +40,0 +24,0	84,9 80,4 89,7	-6,7 -14,4 +1,9	111,7 102,3 122,0	+8,1 -3,2 +21,2
30.02	HERSTELLUNG VON DATENVERARBEITUNGSGERAETEN UND -EINRICHTUNGEN	INSGESAMT INLAND AUSLAND	106,0 111,4 95,4	-3,0 +3,3 -12,4	-18,6 -23,3 -6,8	129,0 146,3 104,4	+69,3 +102,6 +8,2	-6,9 -14,8 +6,2	112,7 121,7 99,0	+10,5 +16,9 +0,3	117,0 128,4 99,9	+23,3 +43,0 -2,7
31	HERSTELLUNG VON GERAETEN DER ELEKTRIZITAETSERZEUGUNG, -VERTEILUNG U.AE.	INSGESAMT INLAND AUSLAND	82,4 87,6 106,6	+1,2 -1,9 +9,1	-6,8 -6,9 -6,7	99,1 93,1 116,7	+20,3 +17,3 +27,8	-14,2 -10,4 -21,8	83,0 85,8 113,0	-0,5 -2,8 +5,0	96,8 90,4 110,7	+10,2 +7,1 +16,1
31.1	HERSTELLUNG VON ELEKTROMOTOREN, GENERATOREN UND TRANSFORMATOREN	INSGESAMT INLAND AUSLAND	90,8 88,6 96,6	-3,8 -2,4 -7,1	-4,2 -1,2 -11,0	94,8 89,7 108,5	+12,1 +10,2 +16,8	-27,8 -16,8 -44,8	95,9 89,5 115,6	-4,4 -6,2 -0,7	92,8 89,2 102,6	+3,7 +3,6 +4,2
31.2	HERSTELLUNG VON ELEKTRIZITAETVERTEILUNGS- U. -SCHALTEINRICHTUNGEN	INSGESAMT INLAND AUSLAND	88,0 79,9 111,8	+4,8 -3,3 +26,5	-10,8 -10,7 -10,1	98,4 89,5 124,4	+39,0 +32,0 +56,3	-17,9 -14,3 -24,8	92,8 82,7 121,7	+0,7 -3,5 +9,9	93,2 84,7 118,1	+20,4 +12,6 +40,8
31.3	H.V. ISOLIERTEN ELEKTROKABELN, -LEITUNGEN U. DRAECHTEN	INSGESAMT INLAND AUSLAND	116,9 119,9 106,4	-6,3 +4,6 -12,8	-1,9 +0,7 -11,3	119,2 119,1 119,9	-3,6 -6,0 +6,8	-1,5 -6,1 +19,5	115,4 112,8 124,4	+2,4 -2,8 +23,4	118,1 119,5 113,2	-4,9 -5,2 -3,5
31.4	HERSTELLUNG VON AKKUMULATOREN UND BATTERIEN	INSGESAMT INLAND AUSLAND	104,8 89,5 134,5	-7,2 -14,1 +3,5	-	104,8 90,2 133,4	-2,4 +10,2 -0,6	+8,3 +5,9 +11,7	89,9 79,5 110,2	-1,2 -2,2 +0,3	104,8 89,8 134,0	-4,9 -9,1 +1,4
31.5	HERSTELLUNG VON ELEKTRISCHEN LAMPEN UND LEUCHTEN	INSGESAMT INLAND AUSLAND	110,7 104,3 127,0	+3,0 -2,2 +16,1	-0,4 -0,8 +0,3	111,2 106,2 126,6	+5,8 +2,1 +14,5	+5,8 +5,6 +6,7	95,9 89,4 112,2	-1,1 -4,2 +5,3	111,0 104,8 126,8	+4,4 -0,1 +15,3
31.6	HERSTELLUNG VON ELEKTRISCHEN AUSRUESTUNGEN A.N.G.	INSGESAMT INLAND AUSLAND	88,9 88,2 90,4	+1,5 +3,5 -3,3	-5,5 -4,3 -6,6	94,1 82,2 98,9	+12,8 +15,1 +7,7	-6,5 -6,2 -7,1	88,1 82,5 95,0	-	81,5 90,2 94,7	+7,0 +9,1 +2,2
31.61	H.V. ELEKTR. AUSRUESTUNGEN F. MOTOREN U. FAHRZEUGE A.N.G.	INSGESAMT INLAND AUSLAND	92,8 91,3 96,5	+0,2 +1,1 -2,2	-3,8 -2,9 -5,7	96,3 94,0 102,3	+8,9 +10,3 +5,9	+9,4 +9,4 +9,4	87,0 84,2 94,2	-0,8 +0,4 -3,4	94,6 92,7 99,4	+4,5 +5,6 +1,7
31.62	HERSTELLUNG VON SONST. ELEKTR. AUSRUESTUNGEN A.N.G.	INSGESAMT INLAND AUSLAND	84,3 84,6 83,3	+3,3 +6,7 -4,8	-7,9 -6,2 -12,3	91,5 90,2 95,0	+18,1 +21,9 +10,2	-20,7 -20,2 -21,7	84,8 80,5 96,9	+0,8 +2,4 -2,4	87,9 87,4 89,2	+10,4 +14,0 +2,8
32	RUNDFUNK-, FERNSEH- UND NACHRICHTENTECHNIK	INSGESAMT INLAND AUSLAND	129,8 120,7 146,9	+22,5 +20,6 +25,2	+4,0 +5,6 +1,8	124,8 114,9 143,3	+30,5 +31,5 +29,2	-13,1 -7,1 -20,4	115,0 109,7 136,1	+10,8 +12,7 +8,3	127,3 117,5 144,8	+26,3 +25,7 +27,2
32.1	HERSTELLUNG VON ELEKTRONISCHEN BAUELEMENTEN	INSGESAMT INLAND AUSLAND	112,6 98,3 128,2	+10,9 +26,8 +0,5	-0,9 +3,0 -3,8	113,6 96,4 133,3	+13,1 +22,8 +6,5	-7,0 +1,2 -12,5	106,9 88,7 126,7	+1,6 +5,2 -1,0	113,1 96,9 130,8	+12,0 +24,9 +3,5
32.2	H.V. NACHRICHTENTECHNISCHEN GERAETEN UND EINRICHTUNGEN	INSGESAMT INLAND AUSLAND	160,2 146,1 195,3	+70,2 +41,6 +173,5	+5,7 +5,5 +6,2	151,5 138,5 183,9	+89,6 +67,3 +214,4	-20,5 -12,9 -31,6	139,0 125,0 173,9	+31,9 +28,6 +42,4	155,9 142,3 189,6	+83,4 +53,0 +191,7
32.3	H.V. RUNDFUNK- U. FERNSEHGER. SOWIE PHONO- U. VIDEOTECHN. GERAETEN	INSGESAMT INLAND AUSLAND	98,7 95,0 105,8	-24,6 -17,2 -34,2	+6,0 +8,7 +2,1	93,1 87,4 103,6	-24,2 -15,0 -35,3	+3,3 +4,8 +1,2	84,4 78,5 96,3	-15,2 -3,7 -22,6	95,9 81,2 104,7	-24,4 -16,2 -34,8
33	MEDIZIN-, MESS-, STEUER- UND REGELUNGSTECHNIK, OPTIK	INSGESAMT INLAND AUSLAND	105,6 91,3 135,7	+4,1 -1,7 +13,7	+0,2 -	105,4 91,3 136,0	+17,9 +14,0 +23,6	-6,1 -7,4 -4,3	99,7 85,4 128,9	+5,2 +2,3 +9,9	105,5 91,3 136,4	+10,6 +5,5 +18,5
33.1	H.V. MEDIZINISCHEN GERAETEN UND ORTHOPAEDISCHEN VORRICHTUNGEN	INSGESAMT INLAND AUSLAND	106,1 89,5 138,6	+10,5 -0,8 +29,4	-7,4 -10,9 -2,6	114,6 100,4 142,3	+33,9 +27,6 +43,4	-5,0 -1,4 -8,5	104,5 90,2 132,4	+8,5 +8,0 +12,0	110,4 95,0 140,5	+21,6 +12,4 +36,1

2 INDEX DES UMSATZES FUER
1991
NACH ABSCHNITTEN, UNTERABSCHNITTEN,
DER KLASSIFIKATION DER WIRTSCHAFTS
2.1 ORIGINAL

VOLUMEN

WZ93- SCHL.	WIRTSCHAFTSZWEIG		VERAENDERUNG IN % NOV. 1996 GEGEN			VERAENDERUNG IN % OKT. 1996 GEGEN			KUMULIERT		2-MONATS- DURCHSCHNITT	
			1996	NOV.	OKT.	1996	OKT.	SEP.	JAN. 1996 BIS NOV. 1996	VER- AEND. IN % GEGEN VORJAHR	OKT. 1996 UND NOV. 1996	VER- AEND. IN % GEGEN VORJAHR
			NOV.	NOV. 1995	OKT. 1996	OKT.	OKT. 1995	SEP. 1996	NOV. 1996	NOV. 1996	NOV. 1996	NOV. 1996
33.2	H.V. MESS-, KONTROLL-, NAVIGATIONS- U.AE. INSTRU- MENTEN U. VORRICHTUNGEN	INSGESAMT	110,5	+1,7	+5,0	105,2	+11,3	-8,7	100,5	+5,5	107,9	+8,2
		INLAND	96,0	-1,2	+4,7	91,7	+10,5	-11,3	86,6	+1,8	99,9	+4,2
		AUSLAND	146,3	+6,9	+5,6	138,5	+12,7	-4,0	134,8	+11,7	142,4	+9,6
33.4	HERSTELLUNG VON OPTI- SCHEN UND FOTOGRAFI- SCHEN GERAEETEN	INSGESAMT	96,7	+1,9	+3,3	93,6	+13,0	-1,8	89,7	+1,0	95,2	+7,1
		INLAND	84,1	-2,5	+14,0	73,8	+1,4	-11,3	77,0	-1,8	79,0	-0,8
		AUSLAND	117,5	+8,0	-6,8	126,1	+27,2	+9,5	110,5	+4,3	121,8	+17,1
33.5	HERSTELLUNG VON UHREN	INSGESAMT	71,8	-12,7	+1,0	71,1	-13,7	+9,0	60,3	-14,7	71,5	-13,1
		INLAND	67,9	-14,7	+2,6	66,2	-12,8	+15,9	55,4	-14,5	67,1	-13,8
		AUSLAND	78,3	-9,8	-1,3	79,9	-14,8	+1,0	68,4	-15,2	78,8	-12,3
DM	FAHRZEUGBAU	INSGESAMT	122,5	+16,0	+18,2	103,6	+15,1	+3,2	97,3	+6,9	113,1	+16,6
		INLAND	101,0	+4,9	+17,6	85,9	+8,1	-2,8	86,1	+4,5	93,5	+6,4
		AUSLAND	150,6	+28,0	+18,9	126,7	+22,2	+9,2	111,9	+9,3	138,7	+25,3
34	HERSTELLUNG VON KRAFTWAGEN UND KRAFTWAGENTEILEN	INSGESAMT	123,6	+20,9	+15,6	106,9	+15,4	+5,3	100,2	+8,2	116,3	+18,4
		INLAND	98,5	+7,1	+14,9	86,2	+7,8	-1,3	85,2	+3,6	92,4	+7,4
		AUSLAND	168,1	+36,1	+16,7	136,5	+23,3	+12,0	120,8	+12,9	146,8	+29,8
34.1	HERSTELLUNG VON KRAFTWAGEN UND KRAFTWAGENMOTOREN	INSGESAMT	129,9	+27,9	+22,5	106,0	+16,2	+5,9	101,2	+9,6	118,0	+22,4
		INLAND	95,5	+7,3	+22,1	78,2	+4,8	-5,2	81,8	+3,9	86,9	+6,2
		AUSLAND	170,7	+46,4	+22,8	138,0	+26,3	+14,8	124,2	+14,5	154,9	+36,1
34.2	HERSTELLUNG VON KAROS- SERIEN, AUFBAUTEN UND ANHAENGERN	INSGESAMT	81,8	-8,8	+4,1	78,6	-5,2	+8,1	73,8	-10,0	80,2	-7,1
		INLAND	67,1	-12,9	+8,1	62,1	-8,0	+5,4	60,5	-12,6	64,6	-10,7
		AUSLAND	163,1	+1,9	-4,2	170,2	+1,4	+14,2	147,1	-3,7	166,7	+1,6
34.3	H.V. TEILEN UND ZUBE- HOER FUER KRAFTWAGEN UND KRAFTWAGENMOTOREN	INSGESAMT	115,9	+9,1	+1,0	114,7	+17,0	+3,8	102,8	+7,8	115,3	+12,9
		INLAND	113,2	+10,2	+2,9	110,0	+15,7	+4,4	98,0	+6,2	111,6	+12,8
		AUSLAND	120,2	+7,4	-1,7	122,3	+19,2	+2,9	108,8	+9,8	121,3	+13,0
35	SONSTIGER FAHRZEUGBAU	INSGESAMT	115,0	-10,0	+42,3	80,8	+11,6	-12,7	77,8	-3,1	97,9	-2,2
		INLAND	121,2	-6,6	+44,6	83,9	+11,4	-13,6	93,7	+11,5	102,5	-
		AUSLAND	109,0	-13,4	+39,7	78,0	+11,8	-11,8	62,6	-18,4	93,5	-4,4
35.1	SCHIFFBAU	INSGESAMT	173,3	-36,8	+141,7	71,7	-6,4	+4,5	66,6	-20,6	122,5	-29,4
		INLAND	121,5	-44,3	+40,3	66,6	-2,1	-5,6	134,1	+48,0	104,1	-32,1
		AUSLAND	214,9	-31,1	+259,4	68,8	-10,7	+19,4	46,5	+60,9	137,4	-27,5
35.2	SCHIENENFAHRZEUGBAU	INSGESAMT	78,9	-12,0	+0,9	78,2	+6,8	-22,0	74,4	-5,0	78,6	-3,6
		INLAND	89,6	-13,3	+5,8	84,7	+12,0	-27,5	84,7	-5,2	87,2	-2,6
		AUSLAND	58,4	-6,0	-11,1	65,7	-4,4	-3,8	54,4	-4,7	62,1	-6,1
35.3	LUFT- UND RAUMFAHRZEUGBAU	INSGESAMT	110,7	+27,1	+24,9	88,6	+25,7	-17,3	74,9	+13,7	99,7	+26,5
		INLAND	169,5	+33,9	+81,0	89,1	+27,5	-14,4	82,4	+14,8	123,8	+31,6
		AUSLAND	78,6	+19,2	-10,5	88,9	+24,5	-19,0	70,1	+12,9	84,3	+22,0
35.4	H.V. KRAFTRAEDERN UND FAHRRADERN	INSGESAMT	69,4	-14,3	+3,3	57,5	-11,5	+23,7	77,5	-16,8	58,5	-12,9
		INLAND	62,7	-15,5	+3,0	60,9	-11,0	+26,6	82,3	-16,7	61,8	-13,3
		AUSLAND	39,9	-1,2	+6,1	37,6	-16,4	+1,3	49,3	-17,0	38,8	-9,1
35.41	HERSTELLUNG VON KRAFTRAEDERN	INSGESAMT
		INLAND
		AUSLAND
35.42	HERSTELLUNG VON FAHRRADERN	INSGESAMT	48,0	-25,2	+3,9	46,2	-19,8	+14,6	65,3	-23,9	47,1	-22,7
		INLAND	46,8	-27,4	+3,8	47,0	-20,3	+17,5	67,0	-24,6	47,9	-24,1
		AUSLAND	43,8	-7,0	+5,5	41,5	-17,5	-	55,9	-18,4	42,7	-12,3
35.5	FAHRZEUGBAU A.N.G.	INSGESAMT	104,9	-19,6	+3,7	101,2	-2,1	+21,8	90,4	-14,2	103,1	-11,8
		INLAND	115,3	-9,8	+15,5	99,8	-1,6	+21,3	92,8	-12,0	107,6	-6,1
		AUSLAND	81,6	-39,8	-21,4	103,8	-3,2	+22,8	84,8	-18,7	92,7	-23,6
36.1	HERSTELLUNG VON MOEBELN	INSGESAMT	96,2	-4,9	-1,1	97,3	+2,4	+3,1	87,8	-3,3	96,8	-1,3
		INLAND	98,8	-6,9	-0,9	98,7	+1,4	+2,8	90,0	-3,8	99,3	-2,4
		AUSLAND	81,9	+2,5	-2,5	84,0	+9,2	+4,9	75,6	-	83,0	+5,9
36.11	HERSTELLUNG VON SITZ- MOEBELN	INSGESAMT	95,8	-6,4	-1,8	97,6	+4,4	+3,3	89,9	-1,4	96,7	-1,2
		INLAND	98,1	-7,2	-1,3	99,4	+3,1	+2,6	82,1	-1,4	98,8	-2,3
		AUSLAND	83,1	-1,1	-6,5	87,9	+12,4	+8,0	77,8	-1,8	85,5	+5,4
36.12	HERSTELLUNG VON BUERO- UND LADENMOEBELN	INSGESAMT	99,4	-7,0	-3,6	103,1	-4,2	+6,8	89,2	-7,3	101,3	-5,6
		INLAND	103,6	-7,4	-3,7	107,6	-4,9	+5,5	92,2	-7,8	105,6	-6,2
		AUSLAND	72,0	-2,6	-1,9	73,4	+3,7	+21,9	69,5	-2,3	72,7	+0,4
36.13	HERSTELLUNG VON KUECHENMOEBELN	INSGESAMT	98,5	-2,0	+0,4	98,1	+7,0	-1,9	87,4	-2,9	98,3	+2,3
		INLAND	101,9	-2,8	+1,0	100,9	+6,1	-1,6	90,0	-3,2	101,4	+1,4
		AUSLAND	81,8	+3,4	-3,0	84,1	+12,8	-3,8	74,4	-0,1	82,9	+7,9
36.14	HERSTELLUNG VON SONST. MOEBELN	INSGESAMT	94,4	-4,5	-0,4	94,8	+1,5	+3,9	86,1	-3,5	94,6	-1,6
		INLAND	98,3	-6,0	-0,5	96,8	+0,7	+4,0	87,9	-4,4	96,6	-2,7
		AUSLAND	83,9	+6,9	-0,4	84,2	+7,3	+3,6	76,4	+2,1	84,1	+6,6

LAND

DAS VERARBEITENDE GERWERBE
 =100
 ABTEILUNGEN, GRUPPEN UND KLASSEN
 ZWEIGE, AUSGABE 1993 (WZ93)
 WERT

INDEX

1995 NOV.	VER- ÄND. IN % GEGEN NOV. 1994	1995 3. VJ	1996 2. VJ	1996 3. VJ	VERÄNDERUNG IN % 3. VJ 1996 GEGEN		1995 1. HJ	1995 2. HJ	1996 1. HJ	VERÄNDERUNG IN % 1. HJ 1996 GEGEN		1994	1995	VER- ÄND. IN % GEGEN 1994	WZ93 SCHL.
					3. VJ 1996	2. VJ 1996				1. HJ 1996	2. HJ 1996				
108,6	+16,1	98,4	97,1	103,0	+6,8	+6,1	92,8	100,4	96,8	+4,3	-3,6	92,7	96,6	+4,2	33.2
97,2	+12,9	84,0	82,2	90,9	+8,2	+10,6	89,9	87,8	82,0	-2,3	-6,6	84,7	85,9	+1,4	
136,8	+25,2	127,0	134,0	132,7	+4,5	-1,0	114,6	131,7	133,4	+16,4	+1,3	108,8	123,2	+12,2	
94,9	-7,1	83,9	86,5	87,1	+3,8	+0,7	91,3	87,9	89,2	-2,3	+1,5	93,2	89,6	-3,9	33.4
86,3	-13,5	74,7	74,6	76,9	+2,9	+3,1	79,9	78,3	76,4	-4,4	-2,4	90,8	79,1	-12,9	
108,8	+2,6	99,1	106,0	103,9	+4,8	-2,0	110,0	103,8	110,1	+0,1	+6,1	97,2	106,9	+10,0	
82,2	-8,9	68,9	56,8	54,1	-21,5	-4,9	67,8	72,3	59,7	-11,9	-17,4	76,3	70,1	-8,1	33.5
79,6	-15,2	65,7	51,9	47,6	-27,5	-8,3	60,0	68,7	55,5	-7,5	-19,2	76,7	64,3	-15,1	
86,6	+3,3	74,3	66,0	65,0	-12,6	-	90,8	78,4	66,7	-17,6	-14,9	77,4	79,6	+2,8	
105,6	+5,8	78,4	98,2	88,9	+13,4	-9,5	95,1	88,0	96,2	+1,2	+9,3	88,4	91,6	+3,6	DM
96,3	+10,6	72,6	89,9	78,8	+8,5	-12,3	85,4	80,6	87,4	+2,3	+8,4	80,3	83,0	+3,4	
117,7	+0,9	85,9	108,1	102,2	+18,0	-6,3	107,8	97,7	107,8	-	+10,3	98,2	102,7	+3,6	
102,2	+3,9	80,0	101,1	91,1	+13,9	-9,9	97,3	88,0	99,7	+2,5	+13,3	88,9	82,7	+4,3	34
92,0	+9,3	72,3	88,2	77,9	+7,7	-11,7	85,8	78,8	86,4	+0,7	+9,6	79,2	82,3	+3,9	
116,2	-1,5	90,7	118,8	109,1	+20,3	-8,2	113,2	100,6	118,0	+4,2	+17,3	102,5	106,9	+4,3	
101,8	+2,7	78,6	103,0	90,1	+14,6	-12,5	97,8	87,6	101,1	+3,4	+15,4	88,1	92,7	+5,2	34.1
89,0	+8,8	98,0	87,1	73,1	+7,5	-16,1	83,0	76,9	84,6	+1,9	+11,5	77,1	79,6	+3,1	
116,6	-2,3	91,3	121,9	110,4	+20,9	-9,4	115,4	101,4	120,9	+4,8	+19,2	101,2	108,4	+7,1	
89,7	-4,1	72,9	76,2	86,8	-8,4	-12,3	85,1	79,0	75,2	-11,6	-4,8	89,1	82,0	-8,0	34.2
77,0	+3,2	82,7	63,2	54,3	-13,4	-14,1	71,4	67,1	62,3	-12,7	-7,2	72,2	69,2	-4,2	
160,0	+4,0	129,5	147,8	136,9	+4,9	-8,1	160,6	144,8	146,2	-8,0	+1,0	143,1	152,7	+6,7	
106,2	+8,1	84,9	101,1	98,0	+15,4	-3,1	96,5	90,8	101,0	+2,5	+11,2	91,3	94,6	+3,6	34.3
102,7	+9,4	84,2	97,2	94,7	+12,5	-2,6	85,7	88,3	97,0	+1,4	+9,9	87,2	82,0	+5,5	
111,9	+4,5	86,1	107,4	103,4	+20,1	-3,7	102,9	94,9	107,4	+4,4	+13,2	100,0	96,9	-1,1	
127,8	+18,3	67,3	78,5	74,7	+11,0	-4,9	80,2	88,1	72,7	-9,4	-17,5	85,3	84,2	-1,3	5
129,8	+22,0	75,1	102,9	85,6	+14,0	-16,7	82,9	85,1	94,6	+15,2	-0,3	88,0	88,7	+0,8	
126,9	+14,6	69,7	66,3	64,3	+7,7	+16,3	78,2	91,5	51,4	-34,3	-36,9	82,4	79,9	-3,0	
270,1	+139,0	64,5	91,3	64,6	+0,2	-29,2	109,9	114,9	85,7	-22,0	-25,4	92,1	112,4	+22,0	35.1
218,0	+90,7	51,9	173,7	96,1	+93,2	-45,3	89,0	115,6	169,6	+89,8	+41,5	109,5	102,3	-6,6	
311,8	+178,4	74,7	26,2	40,1	-46,3	+59,1	126,6	114,4	23,2	-81,7	-78,7	77,9	120,5	+54,7	
89,7	+8,9	81,9	71,1	87,2	+6,5	+22,6	76,5	86,6	86,5	-11,9	-23,2	80,8	81,0	+0,5	35.2
103,3	+15,8	97,8	79,5	103,0	+5,3	+29,6	85,1	100,8	74,8	-12,1	-25,8	85,2	83,0	+8,2	
63,5	-7,8	51,3	54,9	56,9	+10,9	+3,8	56,9	59,4	50,7	-10,9	-14,6	71,9	58,1	-18,5	
87,1	-30,1	61,2	72,1	77,2	+26,1	+7,1	69,9	79,6	65,5	+2,5	-17,7	83,3	71,7	-13,9	35.3
119,1	-8,3	70,0	80,2	78,6	+12,3	-2,0	65,2	88,1	70,5	+8,1	-20,0	76,9	76,7	+1,1	
66,8	-44,9	56,7	66,9	76,4	+37,2	+14,2	63,0	74,1	62,3	-1,1	-15,9	87,9	68,6	-22,0	
69,3	-3,7	72,9	101,2	54,3	-25,4	-46,3	111,9	66,6	95,4	-14,7	+45,4	94,5	88,7	-6,1	35.4
74,2	+3,8	78,2	106,3	57,2	-28,9	-47,2	118,3	69,9	101,7	-14,0	+45,5	98,5	94,1	-4,5	
40,4	-49,0	40,9	60,0	37,6	-8,1	-37,3	74,2	40,3	58,7	-20,9	+45,7	58,4	57,3	-1,9	
.	35.41
.	
.	
64,2	-0,5	66,6	87,7	50,1	-24,8	-42,9	103,7	58,7	79,0	-23,8	+32,9	87,0	81,7	-6,1	35.42
67,2	+10,5	70,5	91,3	51,6	-26,9	-43,5	106,7	62,5	81,1	-24,0	+29,8	89,1	84,6	-5,1	
47,1	-52,3	45,1	67,7	41,7	-7,6	-38,4	86,8	44,6	67,5	-22,2	+51,3	67,9	66,7	-3,2	
130,4	+29,5	106,6	89,4	82,5	-22,6	-7,7	100,7	105,9	90,1	-10,5	-14,9	91,4	103,3	+13,0	35.5
127,8	+28,2	112,1	90,5	84,7	-24,4	-6,4	99,3	108,7	91,9	-7,5	-15,5	90,3	104,0	+15,2	
135,5	+28,2	94,2	86,5	77,6	-17,7	-10,4	103,6	99,4	85,8	-17,2	-13,7	86,9	101,6	+4,7	
101,2	-3,9	80,6	86,8	80,2	-0,5	-7,6	93,5	86,7	88,6	-6,2	+2,2	93,3	80,1	-3,4	36.1
105,0	-3,2	82,9	88,9	82,0	-1,1	-7,8	96,3	89,5	90,9	-5,8	+1,6	95,9	82,9	-3,1	
79,9	-8,5	68,0	75,1	69,9	+2,8	-6,9	78,4	71,0	76,1	-2,9	+7,2	78,7	74,7	-5,1	
102,3	+1,8	77,8	90,4	79,9	+2,7	-11,6	96,7	86,0	92,6	-3,2	+7,7	86,8	90,8	+2,3	36.11
105,7	+2,2	79,6	92,9	81,9	+2,9	-11,9	97,9	88,4	95,0	-3,0	+7,5	91,2	83,1	+2,1	
84,0	-0,4	68,1	76,6	69,1	+1,5	-8,8	84,1	73,0	79,5	-5,5	+8,9	76,0	78,5	+3,3	
105,9	-1,0	93,7	83,9	86,5	-7,7	+3,1	93,7	98,6	86,5	-7,7	-12,3	96,1	96,2	+0,1	36.12
111,9	+0,4	97,6	86,6	90,1	-7,7	+5,3	97,0	102,8	88,7	-6,6	-19,7	98,1	89,9	+0,8	
73,9	-15,5	67,9	72,6	62,5	-8,0	-13,9	72,3	70,9	72,0	-0,4	+1,6	78,4	71,6	-8,7	
100,6	-3,0	78,9	87,4	81,2	+2,9	-7,1	93,5	83,5	86,9	-7,1	+4,1	91,8	88,5	-3,6	36.13
104,8	-2,0	81,2	88,2	83,2	+2,5	-6,7	96,6	86,4	89,6	-7,2	+3,7	94,6	81,5	-3,3	
78,9	-3,2	66,9	78,7	71,0	+6,1	-8,8	77,8	68,7	73,3	-5,5	+6,7	73,6	73,2	-0,5	
88,8	-8,7	79,1	84,9	77,9	-1,5	-8,2	82,0	84,8	87,3	-5,1	+2,9	85,9	86,4	-7,8	36.14
102,4	-8,1	81,0	87,1	79,0	-2,5	-9,3	94,8	87,3	89,4	-5,7	+2,4	88,4	81,1	-7,4	
79,2	-13,0	68,8	72,9	72,0	+6,0	-1,2	76,6	70,7	76,0	-0,7	+7,5	82,2	79,6	-10,5	

DEUTSCHLAND

2 INDEX DES UMSATZES FUER DAS VERARBEITENDE GEBERBE
1991=100

2.2 ZEITREIHENANALYSE - BERLINER VERFAHREN (BV 4)
WERTINDEX

WZ99- SCHL.	WIRTSCHAFTSZWEIG		ORIGINALWERT		KALENDER- U. SAISON- BEREINIGTER WERT BERLINER VERFAHREN, VERSION 4		GLATTE KOMPONENTE		
			1996 NOV.	VERAEND. GEGENUEBER VORJAHRES- MONAT IN %	1996 NOV.	VERAEND. GEGENUEBER VORMONAT IN %	1996 NOV.	VERAEND. GEGENUEBER VORMONAT IN %	
0	VERARBEITENDES GEBERBE 1)	INSGESAMT	108,6	+ 2,8	103,8	+ 0,6	102,8	+ 0,7	
		INLAND	100,2	- 1,8	96,1	- 0,2	94,7	+ 0,3	
		AUSLAND	126,8	+11,1	121,2	+ 1,5	119,2	+ 1,3	
		VORLEISTUNGSQUETER- PRODUZENTEN	INSGESAMT	104,1	- 0,8	100,6	- 1,6	100,5	+ 0,6
		INLAND	99,1	- 2,9	93,9	- 1,6	93,9	+ 0,4	
AUSLAND	116,9	+ 4,1	116,1	- 1,5	116,1	+ 0,9			
	INVESTITIONSGUETER- PRODUZENTEN	INSGESAMT	115,9	+ 6,1	108,8	+ 1,1	107,7	+ 0,9	
		INLAND	105,4	+ 1,2	99,3	+ 0,4	98,8	+ 0,4	
		AUSLAND	133,4	+13,4	124,0	+ 1,1	122,4	+ 1,6	
	GEBRAUCHSGUETER- PRODUZENTEN	INSGESAMT	117,8	+11,7	107,4	+ 8,2	102,5	+ 0,9	
		INLAND	102,5	+ 0,3	93,3	+ 4,7	91,3	+ 0,1	
		AUSLAND	144,5	+28,8	132,2	+12,8	121,4	+ 2,0	
	VERBRAUCHSGUETER- PRODUZENTEN	INSGESAMT	89,1	- 4,3	83,3	- 1,3	89,8	- 0,1	
		INLAND	84,1	- 7,6	86,9	- 2,1	87,7	- 0,3	
		AUSLAND	104,8	+ 5,0	113,8	+ 0,4	113,3	+ 0,4	
08	TEXTIL- UND BEKLEIDUNGS- GEBERBE	INSGESAMT	72,1	- 1,2	76,2	- 0,9	76,6	+ 0,1	
		INLAND	70,3	- 4,1	72,3	- 0,8	71,8	- 0,1	
		AUSLAND	77,9	+ 7,7	89,4	- 0,9	89,3	+ 0,9	
17	TEXTILGEBERBE	INSGESAMT	80,7	- 4,4	74,5	- 1,1	74,6	- 0,1	
		INLAND	79,0	- 6,8	71,7	- 0,3	71,7	- 0,4	
		AUSLAND	85,4	+ 1,8	82,3	- 3,3	82,9	+ 0,6	
18.2	HERSTELLUNG VON BEKLEIDUNG (OHNE LEDERBEKLEIDUNG)	INSGESAMT	69,5	+ 5,5	78,4	- 1,0	77,1	+ 0,7	
		INLAND	58,5	+ 1,0	72,5	- 2,3	71,7	+ 0,3	
		AUSLAND	63,5	+26,5	101,8	+ 2,4	98,5	+ 1,7	
DC	LEDERGEBERBE	INSGESAMT	81,9	- 7,0	82,5	- 5,8	88,5	0	
		INLAND	81,5	- 6,9	81,6	- 5,3	86,4	+ 0,1	
		AUSLAND	83,4	- 9,3	86,1	- 9,1	100,3	- 0,2	
DD	HOLZGEBERBE (OHNE HERSTELLUNG VON MOEBELN)	INSGESAMT	112,4	- 1,5	100,5	- 1,7	99,9	+ 0,9	
		INLAND	110,2	- 2,4	97,9	- 1,3	97,2	+ 0,8	
		AUSLAND	140,0	+ 8,6	133,7	- 3,8	134,4	+ 1,9	
DE	PAPIER- UND DRUCKGEBERBE	INSGESAMT	105,0	- 7,0	97,8	- 1,6	97,6	- 0,1	
		INLAND	100,9	- 8,4	92,9	- 1,8	93,0	- 0,4	
		AUSLAND	122,5	- 1,9	119,6	- 0,9	117,4	+ 0,8	
21	PAPIERGEBERBE	INSGESAMT	102,7	- 8,0	98,7	- 1,9	97,9	0	
		INLAND	94,6	-11,8	89,1	- 2,7	89,3	- 0,6	
		AUSLAND	126,7	+ 1,2	128,0	- 0,2	122,4	+ 1,2	
21.1	H.V. HOLZSTOFF, ZELLSTOFF, PAPIER, KARTON UND PAPPE	INSGESAMT	113,5	- 6,1	110,0	- 1,5	107,1	+ 0,6	
		INLAND	95,8	-12,3	80,9	- 1,9	89,5	- 0,3	
		AUSLAND	144,1	+ 2,3	143,5	- 0,9	138,0	+ 1,9	
21.2	PAPIER-, KARTON- UND PAPPEVERARBEITUNG	INSGESAMT	95,3	- 9,5	91,1	- 2,3	91,7	- 0,5	
		INLAND	94,0	-11,4	88,2	- 3,2	89,3	- 0,7	
		AUSLAND	101,1	- 0,9	103,2	+ 1,2	101,9	- 0,1	
22	DRUCKGEBERBE, VERVIEL- FAELTIGUNG VON BESPIELTEN TONTRAEGERN	INSGESAMT	108,3	- 5,7	96,7	- 1,4	97,1	- 0,2	
		INLAND	108,4	- 4,6	97,3	- 1,1	97,3	- 0,2	
		AUSLAND	108,3	-16,4	91,0	- 5,3	96,4	- 0,7	
DG	CHEMISCHE INDUSTRIE	INSGESAMT	104,3	- 0,2	106,0	- 0,7	105,9	+ 0,6	
		INLAND	95,4	- 4,7	96,3	- 0,4	95,1	+ 0,3	
		AUSLAND	116,8	+ 5,5	120,9	- 1,1	121,1	+ 0,9	
24.1	HERSTELLUNG VON CHEMISCHEN GRUNDSTOFFEN	INSGESAMT	102,1	+ 1,6	104,1	- 0,4	103,2	+ 1,0	
		INLAND	94,3	- 2,0	99,5	+ 1,1	92,0	+ 0,9	
		AUSLAND	110,1	+ 5,0	116,1	- 1,7	114,9	+ 1,2	
24.4	HERSTELLUNG VON PHARMA- ZEUTISCHEN ERZEUGNISSEN	INSGESAMT	114,2	0	115,6	- 1,0	117,0	+ 0,3	
		INLAND	104,3	- 4,7	106,2	- 2,9	109,4	+ 0,3	
		AUSLAND	134,7	+ 8,7	134,6	+ 0,3	134,6	+ 0,4	
DH	HERSTELLUNG VON GUMMI- UND KUNSTSTOFFWAREN	INSGESAMT	111,5	- 1,1	104,8	- 1,0	105,0	+ 0,5	
		INLAND	109,3	- 3,9	101,9	- 1,5	102,4	+ 0,4	
		AUSLAND	118,2	+ 7,7	113,3	0	112,8	+ 0,8	
25.2	HERSTELLUNG VON KUNST- STOFFWAREN	INSGESAMT	111,8	- 0,8	106,1	- 0,3	106,0	+ 0,6	
		INLAND	111,5	- 3,4	104,8	- 0,9	106,2	+ 0,5	
		AUSLAND	112,6	+ 8,2	108,8	+ 1,1	108,7	+ 0,9	
DI	GLASGEBERBE, KERAMIK, VERARBEITUNG VON STEINEN UND EROEN	INSGESAMT	109,1	- 3,1	102,8	- 1,1	103,2	+ 0,6	
		INLAND	110,5	- 4,7	103,9	- 1,3	103,9	+ 0,6	
		AUSLAND	104,7	+ 2,3	101,7	- 0,7	101,2	+ 0,7	
26.1	HERSTELLUNG UND VERAR- BEITUNG VON GLAS	INSGESAMT	113,3	- 2,0	109,3	- 2,5	104,2	+ 0,5	
		INLAND	111,2	- 3,8	99,5	- 3,1	100,8	+ 0,3	
		AUSLAND	118,8	+ 2,9	113,6	- 1,8	114,0	+ 1,0	
DJ	METALLERZEUGUNG UND -BE- ARBEITUNG, HERSTELLUNG VON METALLERZEUGNISSEN	INSGESAMT	103,0	- 2,4	96,1	+ 1,4	97,0	+ 0,3	
		INLAND	101,4	- 1,6	96,5	+ 2,8	94,7	+ 0,4	
		AUSLAND	108,1	- 4,3	104,6	- 1,8	106,2	- 0,1	

1) AUSGEWAHLTE WIRTSCHAFTSZWEIGE (OHNE ERNAEHRUNGSGEBERBE UND TABAKVERARBEITUNG).

STBA,FS 4,R 2.2.11/1996

DEUTSCHLAND

2 INDEX DES UMSATZES FUER DAS VERARBEITENDE GEBERBE
1991=100

2.2 ZEITREIHENANALYSE - BERLINER VERFAHREN (BV 4)
MERTINDEX

WZ99- SCHL.	WIRTSCHAFTSZWEIG		ORIGINALWERT		KALENDER- U. SAISON- BEREINIGTER WERT BERLINER VERFAHREN, VERSION 4		GLATTE KOMPONENTE	
			1996 NOV.	VERAEND. GEGENUEBER VORJAHR- MONAT IN %	1996 NOV.	VERAEND. GEGENUEBER VORMONAT IN %	1996 NOV.	VERAEND. GEGENUEBER VORMONAT IN %
27	METALLERZEUGUNG UND -BEARBEITUNG	INSGESAMT INLAND AUSLAND	92,9 86,2 107,7	- 7,6 - 8,6 - 5,8	88,5 82,2 102,5	- 1,7 - 2,0 - 1,1	88,1 81,6 102,5	- 0,1 0 - 0,4
27.1	ERZEUGUNG VON ROHEISEN, STAHL UND FERROLEGIE- RUNGEN (EGKS) 1)	INSGESAMT INLAND AUSLAND	88,4 83,2 100,0	- 8,5 -11,1 - 3,1	82,8 77,5 84,4	- 1,2 - 4,0 + 4,2	81,2 77,1 90,5	- 0,1 + 0,3 - 0,7
27.5	GIessereiINDUSTRIE	INSGESAMT INLAND AUSLAND	86,5 88,0 125,7	- 2,8 - 5,0 + 3,7	90,8 83,2 121,5	- 0,5 0 - 1,9	90,5 83,1 120,5	- 0,3 - 0,6 + 0,4
28	HERSTELLUNG VON METALL- ERZEUGNISSEN	INSGESAMT INLAND AUSLAND	111,2 111,8 108,6	+ 1,6 + 2,4 - 2,2	105,9 105,9 107,2	+ 3,3 + 4,6 - 3,2	104,9 103,6 108,6	+ 0,6 + 0,7 + 0,6
28.1	STAHL- UND LEICHTMETALLBAU	INSGESAMT INLAND AUSLAND	123,0 125,7 98,9	- 1,4 - 2,3 +11,1	115,0 118,1 103,6	+ 8,7 + 8,1 + 9,6	110,5 111,5 100,8	0 - 0,1 + 0,8
DK	MASCHINENBAU	INSGESAMT INLAND AUSLAND	109,9 98,2 114,7	- 2,3 - 5,2 + 1,5	97,4 89,8 107,8	- 1,5 - 1,8 - 2,0	98,2 90,6 108,8	+ 0,1 - 0,2 + 0,4
29.1	H.V. MASCHINEN F.D.ERZEUG. U.NUTZG.V.MECHAN.ENERGIE (O.LUFT-, STRASS.FAHRZ.BAU)	INSGESAMT INLAND AUSLAND	100,0 94,7 109,0	- 4,0 + 0,6 -10,0	97,0 91,5 106,2	- 3,4 - 1,3 - 6,6	98,1 90,4 111,3	- 0,1 0 0
29.3	HERSTELLUNG VON LAND- U. FORSTWIRTSCHAFTLICHEN MASCHINEN	INSGESAMT INLAND AUSLAND	72,5 61,3 86,3	- 9,5 -12,1 - 7,2	82,0 89,7 96,1	- 6,8 - 9,7 - 5,1	84,7 71,2 100,9	- 0,6 - 0,8 - 0,8
29.4	HERSTELLUNG VON WERK- ZEUGMASCHINEN	INSGESAMT INLAND AUSLAND	96,0 85,4 108,4	+ 1,8 - 9,4 +14,6	90,1 79,0 103,2	- 3,9 - 3,7 - 3,6	88,6 79,0 102,0	+ 0,3 - 0,5 + 1,2
DL	H.V.BUEROMASCH., DATENVERARB. GER.U.-EINRICHTG.;ELEKTROT., FEINMECHANIK U. OPTIK	INSGESAMT INLAND AUSLAND	105,6 97,9 122,5	+ 6,1 + 2,5 +13,1	106,8 96,2 129,8	- 4,8 - 6,6 - 2,3	107,5 97,5 129,9	+ 0,9 + 0,6 + 1,3
30	H.V. BUEROMASCHINEN, DATENVERARBEITUNGS- RAETEN U. -EINRICHTUNGEN	INSGESAMT INLAND AUSLAND	90,4 98,5 77,2	- 5,0 - 2,5 - 9,5	94,2 107,8 74,2	-17,7 -23,0 - 8,3	98,1 113,5 78,8	+ 0,6 + 1,0 - 0,5
31	HERSTELLUNG VON GERAETEN DER ELEKTRIZITAETSERZEU- GUNG, -VERTEILUNG U.AE.	INSGESAMT INLAND AUSLAND	98,9 93,6 113,5	+ 1,6 - 1,6 + 9,9	100,5 91,1 128,2	- 8,9 - 7,9 - 6,5	102,7 93,4 128,2	+ 0,7 + 0,4 + 1,3
31.2	HERSTELLUNG VON ELEK- TRIZITAETSVERTILUNGS- U. -SCHALTEINRICHTUNGEN	INSGESAMT INLAND AUSLAND	97,5 88,8 122,9	+ 5,9 - 2,3 +28,4	104,4 90,2 145,6	- 9,8 -12,6 - 5,1	107,9 94,0 145,5	+ 1,2 + 0,8 + 2,4
31.6	HERSTELLUNG VON ELEK- TRISCHEN AUSRUESTUNGEN A.N.G.	INSGESAMT INLAND AUSLAND	98,3 98,4 98,0	+ 2,8 + 5,1 - 3,4	96,7 94,5 101,8	- 4,8 - 4,3 - 6,7	98,0 95,5 101,8	+ 0,4 + 0,8 - 0,5
32	RUNDFUNK-, FERNSEH- UND NACHRICHTENTECHNIK	INSGESAMT INLAND AUSLAND	118,1 104,6 142,0	+21,4 +18,6 +25,1	119,4 101,8 149,7	+ 1,8 + 0,9 + 1,7	115,9 99,0 145,6	+ 1,6 + 1,1 + 2,1
33	MEDIZIN-, MESS-, STEUER- UND REGELUNGSTECHNIK, OPTIK	INSGESAMT INLAND AUSLAND	115,3 100,8 145,9	+ 5,2 - 0,5 +14,7	113,3 98,1 148,5	- 2,1 - 3,8 - 1,5	113,5 97,9 145,8	+ 0,8 + 0,5 + 1,1
DM	FAHRZEUGBAU	INSGESAMT INLAND AUSLAND	131,7 109,0 161,6	+17,6 + 6,1 +30,1	119,1 98,8 143,8	+ 8,3 + 6,4 + 9,2	113,7 97,1 135,2	+ 1,8 + 0,8 + 2,7
34	HERSTELLUNG VON KRAFTWAGEN UND KRAFTWAGENTEILEN	INSGESAMT INLAND AUSLAND	133,0 108,4 169,6	+22,8 + 8,2 +38,6	123,9 99,7 157,6	+10,3 + 7,4 +13,1	117,1 96,1 145,9	+ 1,9 + 0,8 + 2,7
34.1	HERSTELLUNG VON KRAFTWAGEN UND KRAFTWAGENMOTOREN	INSGESAMT INLAND AUSLAND	141,8 107,1 189,0	+30,0 + 9,3 +49,6	131,5 100,2 170,1	+14,4 +10,7 +18,5	121,7 95,7 150,6	+ 2,0 + 0,6 + 3,0
35	SONSTIGER FAHRZEUGBAU	INSGESAMT INLAND AUSLAND	123,2 128,5 117,2	- 9,1 - 5,6 -12,4	84,8 97,9 71,8	- 8,8 - 4,0 -16,2	90,4 103,1 77,9	+ 1,2 - 0,5 + 3,5
35.1	SCHIFFBAU	INSGESAMT INLAND AUSLAND	186,7 132,1 230,5	-35,1 -43,9 -30,4	80,6 78,9 62,9	-18,9 -34,7 -19,6	89,2 117,7 56,5	- 1,9 - 8,2 + 9,9
35.3	LUFT- UND RAUMFAHRZEUGBAU	INSGESAMT INLAND AUSLAND	119,2 172,3 85,4	+28,4 +35,5 +20,5	98,5 121,1 83,1	+ 1,2 +15,4 -10,4	100,0 111,3 82,8	+ 3,5 + 4,5 + 3,0
36.1	HERSTELLUNG VON MOEBELN	INSGESAMT INLAND AUSLAND	110,6 113,7 89,5	- 3,1 - 4,1 + 4,1	89,4 101,5 87,6	- 2,3 - 2,4 - 1,5	100,6 102,9 87,9	+ 0,3 + 0,3 + 0,8

1) EUROPAEISCHE GEMEINSCHAFT FUER KOHLE UND STAHL.
STBA,FS 4,R 2.2,11/1996

DEUTSCHLAND
2 INDEX DES UMSATZES FUER DAS VERARBEITENDE GEBERBE
1991=100

2.2 ZEITREIHENANALYSE - BERLINER VERFAHREN (BV 4)
VOLUMENINDEX

M293- SCHL.	WIRTSCHAFTSZWEIG		ORIGINALWERT		KALENDER- U. SAISON- BEREINIGTER WERT BERLINER VERFAHREN		GLATTE KOMPONENTE VERSION 4	
			1996	VERAEND. GEGENUEBER VORJAHRES- MONAT IN %	1996	VERAEND. GEGENUEBER VORMONAT IN %	1996	VERAEND. GEGENUEBER VORMONAT IN %
			NOV.		NOV.		NOV.	
D	VERARBEITENDES GEBERBE 1)	INSGESAMT	104,7	+ 3,4	100,2	+ 0,6	99,3	+ 0,7
		INLAND	98,8	- 0,6	92,0	- 0,1	91,6	+ 0,3
		AUSLAND	121,0	+10,9	116,6	+ 1,4	114,9	+ 1,2
	VORLEISTUNGSQUETER- PRODUZENTEN	INSGESAMT	103,8	+ 1,6	100,5	- 1,3	100,8	+ 0,7
		INLAND	99,0	- 0,4	94,2	- 1,2	94,2	+ 0,6
		AUSLAND	115,2	+ 5,9	115,5	- 1,5	115,7	+ 1,0
	INVESTITIONSGUETER- PRODUZENTEN	INSGESAMT	108,7	+ 5,3	102,0	+ 0,8	101,1	+ 0,9
		INLAND	98,9	+ 0,8	93,2	0	92,8	+ 0,4
		AUSLAND	124,9	+12,0	115,9	+ 1,0	114,6	+ 1,5
	GEBRAUCHSGUETER- PRODUZENTEN	INSGESAMT	108,7	+ 9,8	98,7	+ 8,1	94,2	+ 0,7
		INLAND	93,1	- 1,4	84,4	+ 4,7	82,5	0
		AUSLAND	136,1	+27,1	124,0	+12,3	114,6	+ 1,9
	VERBRAUCHSGUETER- PRODUZENTEN	INSGESAMT	86,7	- 4,2	89,7	- 1,2	90,2	- 0,1
		INLAND	80,3	- 7,5	82,9	- 2,1	83,8	- 0,4
		AUSLAND	102,8	+ 4,7	111,2	+ 0,4	110,7	+ 0,5
08	TEXTIL- UND BEKLEIDUNGS- GEBERBE	INSGESAMT	70,1	- 0,7	73,8	- 0,8	73,2	+ 0,1
		INLAND	67,9	- 3,6	69,7	- 0,7	69,2	- 0,1
		AUSLAND	77,0	+ 8,1	87,6	- 1,0	86,7	+ 1,0
17	TEXTILGEBERBE	INSGESAMT	79,5	- 3,4	73,3	- 0,9	73,4	- 0,1
		INLAND	77,3	- 5,5	70,2	0	70,1	- 0,3
		AUSLAND	86,9	+ 2,5	82,6	- 3,3	83,3	+ 0,7
18.2	HERSTELLUNG VON BEKLEIDUNG (OHNE LEDERBEKLEIDUNG)	INSGESAMT	66,3	+ 5,2	74,2	- 0,9	72,9	+ 0,6
		INLAND	55,4	+ 0,7	68,7	- 2,3	68,0	+ 0,3
		AUSLAND	59,9	+26,6	96,2	+ 2,7	92,9	+ 1,8
DC	LEDERGEBERBE	INSGESAMT	77,4	- 7,2	87,7	- 5,8	91,4	0
		INLAND	76,5	- 6,6	86,2	- 5,2	89,6	+ 0,1
		AUSLAND	80,6	- 9,0	92,2	- 9,2	97,6	- 0,2
DD	HOLZGEBERBE (OHNE HERSTELLUNG VON MOEBELN)	INSGESAMT	109,6	+ 1,5	99,1	- 1,3	97,6	+ 0,9
		INLAND	107,4	+ 0,6	96,5	- 1,0	94,9	+ 0,7
		AUSLAND	137,9	+12,7	131,9	- 3,4	132,4	+ 2,2
DE	PAPIER- UND DRUCKGEBERBE	INSGESAMT	106,9	- 0,7	99,9	- 1,4	100,0	+ 0,6
		INLAND	100,5	- 2,8	93,5	- 1,6	93,9	+ 0,2
		AUSLAND	128,8	+ 7,3	127,4	- 0,9	126,3	+ 1,8
21	PAPIERGEBERBE	INSGESAMT	108,8	+ 1,8	106,0	- 1,8	106,0	+ 0,9
		INLAND	99,2	- 3,1	96,0	- 2,5	96,7	+ 0,3
		AUSLAND	136,8	+12,7	137,4	- 0,3	136,3	+ 2,2
21.1	H.V. HOLZSTOFF, ZELLSTOFF, PAPIER, KARTON UND PAPPE	INSGESAMT	130,1	+ 9,3	129,0	- 2,0	127,1	+ 2,0
		INLAND	112,4	+ 3,0	109,5	- 2,5	108,8	+ 1,1
		AUSLAND	160,4	+17,9	161,5	- 1,3	156,7	+ 3,1
21.2	PAPIER-, KARTON- UND PAPPEVERARBEITUNG	INSGESAMT	84,2	- 4,8	91,2	- 1,6	91,7	- 0,2
		INLAND	82,2	- 6,7	87,8	- 2,6	86,8	- 0,2
		AUSLAND	102,8	+ 3,4	105,4	+ 1,4	104,2	+ 0,3
22	DRUCKGEBERBE, VERVIEL- FAELTIGUNG VON BESPIELTEN TONTRAEGERN	INSGESAMT	101,8	- 4,0	90,9	- 0,9	91,2	0
		INLAND	101,9	- 2,6	91,7	- 0,5	91,7	0
		AUSLAND	97,6	-17,4	81,7	- 5,5	86,6	- 0,8
09	CHEMISCHE INDUSTRIE	INSGESAMT	104,9	+ 1,4	106,5	- 0,7	106,8	+ 0,6
		INLAND	97,1	- 2,2	96,9	- 0,3	97,0	+ 0,3
		AUSLAND	116,0	+ 5,9	120,0	- 1,4	120,6	+ 0,8
24.1	HERSTELLUNG VON CHEMISCHEN GRUNDSTOFFEN	INSGESAMT	106,4	+ 5,5	108,2	- 0,5	108,1	+ 1,0
		INLAND	103,2	+ 4,2	102,3	+ 1,3	101,4	+ 0,9
		AUSLAND	109,7	+ 6,8	114,3	- 2,1	115,0	+ 1,1
24.4	HERSTELLUNG VON PHARMA- ZEUTISCHEN ERZEUGNISSEN	INSGESAMT	110,6	- 1,8	111,4	- 1,3	112,9	+ 0,3
		INLAND	100,4	- 6,6	101,8	- 2,7	104,1	+ 0,1
		AUSLAND	131,5	+ 6,7	130,9	+ 0,2	130,8	+ 0,4
0H	HERSTELLUNG VON GUMMI- UND KUNSTSTOFFFAREN	INSGESAMT	110,4	- 0,1	103,9	- 0,9	104,2	+ 0,5
		INLAND	107,6	- 2,7	100,6	- 1,1	101,0	+ 0,3
		AUSLAND	119,4	+ 8,5	114,5	0	114,1	+ 0,9
25.2	HERSTELLUNG VON KUNST- STOFFFAREN	INSGESAMT	110,8	+ 0,4	106,3	0	105,3	+ 0,5
		INLAND	109,5	- 2,1	103,2	- 0,4	103,5	+ 0,4
		AUSLAND	115,1	+ 9,2	112,3	+ 1,0	111,3	+ 0,9
0I	GLASGEBERBE, KERAMIK, VERARBEITUNG VON STEINEN UND ERDEN	INSGESAMT	106,4	- 1,6	100,3	- 0,7	100,5	+ 0,7
		INLAND	108,2	- 3,0	101,2	- 0,9	101,8	+ 0,7
		AUSLAND	100,7	+ 3,4	97,7	- 0,4	97,1	+ 0,7
26.1	HERSTELLUNG UND VERAR- BEITUNG VON GLAS	INSGESAMT	116,2	+ 0,2	105,9	- 2,3	108,7	+ 0,7
		INLAND	115,7	- 1,6	103,8	- 2,5	104,7	+ 0,5
		AUSLAND	117,7	+ 5,5	112,2	- 1,6	112,4	+ 1,2
DJ	METALLERZEUGUNG UND -BE- ARBEITUNG, HERSTELLUNG VON METALLERZEUGNISSEN	INSGESAMT	103,3	- 0,1	98,7	+ 1,5	97,7	+ 0,4
		INLAND	101,1	+ 0,1	96,4	+ 2,6	94,8	+ 0,6
		AUSLAND	110,3	- 1,0	108,8	- 1,5	107,8	+ 0,3

1) AUSGEWAHLTE WIRTSCHAFTSZWEIGE (OHNE ERNAHRUNGSGEBERBE UND TABAKVERARBEITUNG).

STBA, FS 4, R 2.2, 11/1986

DEUTSCHLAND
2 INDEX DES UMSATZES FÜR DAS VERARBEITENDE GEBIETE
1991=100
2.2 ZEITREIHENANALYSE - BERLINER VERFAHREN (BV 4)
VOLUMENINDEX

WZ93- SCHL.	WIRTSCHAFTSZWEIG	ORIGINALWERT		KALENDER- U. SAISON- BEREINIGTER WERT BERLINER VERFAHREN		GLATTE KOMPONENTE VERSION 4		
		1996 NOV.	VERÄND. GEGENÜBER VORJAHRES- MONAT IN %	1996 NOV.	VERÄND. GEGENÜBER VORMONAT IN %	1996 NOV.	VERÄND. GEGENÜBER VORMONAT IN %	
27	METALLERZEUGUNG UND -BEARBEITUNG	INSGESAMT INLAND AUSLAND	99,4 91,6 116,7	- 1,0 - 1,7 + 0,3	95,4 88,1 111,6	- 0,9 - 1,0 - 0,8	95,2 87,5 112,2	+ 0,4 + 0,6 + 0,2
27.1	ERZEUGUNG VON ROHEISEN, STAHL UND FERROLEGIE- RUNGEN (EGKS) 1)	INSGESAMT INLAND AUSLAND	98,5 93,0 110,8	+ 1,9 - 0,6 + 6,7	99,3 88,0 105,2	- 0,4 - 2,5 + 3,7	92,0 87,6 102,0	+ 0,8 + 1,2 + 0,3
27.6	GIessereiINDUSTRIE	INSGESAMT INLAND AUSLAND	90,8 86,3 108,7	- 5,5 - 6,1 - 3,5	88,1 81,5 104,1	- 0,8 - 0,1 - 2,8	85,9 81,3 104,0	- 0,5 - 0,6 - 0,2
28	HERSTELLUNG VON METALL- ERZEUGNISSEN	INSGESAMT INLAND AUSLAND	106,4 107,6 100,7	+ 0,5 + 1,2 - 3,3	101,2 101,8 99,3	+ 3,2 + 4,5 - 3,1	99,8 99,6 101,3	+ 0,5 + 0,5 + 0,4
28.1	STAHL- UND LEICHTMETALLBAU	INSGESAMT INLAND AUSLAND	119,3 122,0 93,4	- 0,7 - 1,6 +12,3	112,1 113,1 100,2	+ 9,2 + 8,5 + 9,5	107,3 108,3 97,6	+ 0,1 0 + 0,7
DK	MASCHINENBAU	INSGESAMT INLAND AUSLAND	94,6 87,2 106,1	- 3,7 - 6,6 + 0,1	89,4 81,0 98,3	- 1,7 - 2,1 - 2,2	89,1 81,8 99,3	0 - 0,4 + 0,3
29.1	H.V. MASCHINEN F.D.ERZUG. U.NUTZG.V.MECHAN.ENERGIE (O.LUFT-,STRASS.FAHRZ.BAU)	INSGESAMT INLAND AUSLAND	98,9 84,2 96,9	- 6,0 - 1,1 -12,2	85,7 81,0 93,6	- 3,6 - 1,3 - 7,0	86,6 79,9 98,1	- 0,3 - 0,2 - 0,2
29.3	HERSTELLUNG VON LAND- U. FORSTWIRTSCHAFTLICHEN MASCHINEN	INSGESAMT INLAND AUSLAND	84,0 62,9 77,8	-10,6 -13,3 - 8,3	72,2 60,0 86,6	- 7,0 -10,2 - 5,1	74,6 61,3 90,9	- 0,8 - 0,6 - 0,6
29.4	HERSTELLUNG VON WERK- ZEUGMASCHINEN	INSGESAMT INLAND AUSLAND	87,8 78,0 99,2	+ 0,6 -10,7 +13,8	82,2 72,0 94,4	- 4,3 - 4,1 - 3,7	81,9 72,1 93,3	+ 0,4 - 0,6 + 1,2
DL	H.V. BUEROMASCH., DATENVERARB. GER.U.-EINRICHTG.;ELEKTROT., FEINMECHANIK U. OPTIK	INSGESAMT INLAND AUSLAND	105,0 97,6 121,3	+ 6,6 + 3,7 +12,1	106,1 95,9 128,0	- 4,6 - 6,4 - 2,3	106,6 97,0 127,5	+ 0,9 + 0,7 + 1,3
30	H.V. BUEROMASCHINEN, DATENVERARBEITUNGSGE- RAETEN U. -EINRICHTUNGEN	INSGESAMT INLAND AUSLAND	106,0 110,8 98,0	- 2,4 + 2,1 - 9,0	110,5 120,1 95,8	-16,8 -22,4 - 7,7	116,2 128,8 98,9	+ 0,8 + 1,4 - 0,6
31	HERSTELLUNG VON GERAETEN DER ELEKTRIZITAETSERZUE- GUNG, -VERTEILUNG U.AE.	INSGESAMT INLAND AUSLAND	92,4 87,6 106,6	+ 1,2 - 1,9 + 9,1	93,6 84,9 117,1	- 6,8 - 7,8 - 5,5	95,4 87,0 118,7	+ 0,5 + 0,3 + 1,2
31.2	HERSTELLUNG VON ELEK- TRIZITAETVERTEILUNGS- U. -SCHALTEINRICHTUNGEN	INSGESAMT INLAND AUSLAND	88,0 79,9 111,8	+ 4,8 - 3,3 +26,5	94,4 81,1 132,6	- 9,9 -12,9 - 5,4	97,0 84,6 133,3	+ 1,3 + 0,7 + 2,3
31.6	HERSTELLUNG VON ELEK- TRISCHEN AUSRUESTUNGEN A.N.G.	INSGESAMT INLAND AUSLAND	88,8 88,2 90,4	+ 1,5 + 3,5 - 3,3	86,9 84,0 93,7	- 5,0 - 4,5 - 6,8	88,1 85,8 93,6	+ 0,3 + 0,6 - 0,4
32	RUNDFUNK-, FERNSEH- UND NACHRICHTENTECHNIK	INSGESAMT INLAND AUSLAND	128,8 120,7 146,9	+22,5 +20,6 +25,2	130,7 117,6 153,2	+ 1,7 + 0,9 + 1,7	128,8 114,3 149,0	+ 1,7 + 1,3 + 2,1
33	MEDIZIN-, MESS-, STEUER- UND REGELUNGSTECHNIK, OPTIK	INSGESAMT INLAND AUSLAND	106,6 91,3 136,7	+ 4,1 - 1,7 +13,7	109,5 86,8 138,1	- 2,3 - 3,9 - 1,6	109,7 88,3 136,6	+ 0,7 + 0,6 + 1,0
DM	FAHRZEUGBAU	INSGESAMT INLAND AUSLAND	122,5 101,0 150,8	+16,0 + 4,9 +28,0	110,6 82,3 133,8	+ 8,1 + 6,1 + 9,0	106,7 89,9 128,1	+ 1,7 + 0,7 + 2,7
34	HERSTELLUNG VON KRAFTWAGEN UND KRAFTWAGENTEILEN	INSGESAMT INLAND AUSLAND	123,8 98,5 158,1	+20,9 + 7,1 +36,1	115,0 82,2 146,8	+10,3 + 7,3 +13,0	108,7 88,9 136,5	+ 1,7 + 0,9 + 2,6
34.1	HERSTELLUNG VON KRAFTWAGEN UND KRAFTWAGENMOTOREN	INSGESAMT INLAND AUSLAND	129,9 96,5 170,7	+27,9 + 7,3 +46,4	120,2 89,1 158,4	+14,5 +10,7 +18,4	111,3 85,1 140,6	+ 1,9 + 0,5 + 2,8
35	SONSTIGER FAHRZEUGBAU	INSGESAMT INLAND AUSLAND	115,0 121,2 108,0	-10,0 - 6,6 -13,4	78,8 91,4 66,0	- 9,4 - 4,7 -16,9	84,2 98,8 72,1	+ 1,2 - 0,5 + 3,3
35.1	SCHIFFBAU	INSGESAMT INLAND AUSLAND	173,3 121,5 214,9	-35,8 -44,3 -31,1	71,6 71,4 54,8	-22,2 -35,0 -24,9	81,2 108,1 51,1	- 2,2 - 9,4 + 9,7
35.3	LUFT- UND RAUMFAHRZEUGBAU	INSGESAMT INLAND AUSLAND	110,7 158,5 78,6	+27,1 +39,9 +19,2	91,0 111,2 77,1	+ 0,8 +14,4 -10,8	82,7 102,6 86,1	+ 3,5 + 4,3 + 2,8
36.1	HERSTELLUNG VON MOEBELN	INSGESAMT INLAND AUSLAND	86,2 88,8 81,8	- 4,9 - 5,9 + 2,5	86,2 87,9 76,5	- 2,4 - 2,7 - 1,3	87,3 89,2 78,6	+ 0,1 0 + 0,7

1) EUROPAEISCHE GEMEINSCHAFT FÜR KOHLE UND STAHL.
STBA,FS 4,R 2.2,11/1986

WZ93- SCHL.	WIRTSCHAFTSZWEIG		1996 NOV.	VERAENDERUNG IN % NOV. 1996 GEGEN		1996 OKT.	VERAENDERUNG IN % OKT. 1996 GEGEN		KUMULIERT		2-MONATS- DURCHSCHNITT	
				NOV. 1995	OKT. 1995		OKT. 1995	SEP. 1995	JAN. 1996 BIS NOV. 1996	VER- AEND. IN % GEGEN VORJAHR	OKT. 1996 UND NOV. 1996	VER- AEND. IN % GEGEN VORJAHR
D	VERARBEITENDES GEBERBE 1)	INSGESAMT	101,7	+2,2	-2,2	104,0	+9,6	+2,4	99,6	-	102,9	+6,9
		INLAND	92,4	-2,9	-2,5	94,8	+5,8	+1,4	91,5	-3,2	93,6	+1,6
		AUSLAND	120,2	+10,0	-1,7	122,9	+16,1	+3,8	115,6	+5,3	121,9	+13,0
	VORLEISTUNGSGUETER- PRODUZENTEN	INSGESAMT	100,7	+2,2	-3,7	104,6	+7,6	+5,4	97,8	-2,6	102,7	+4,9
		INLAND	93,2	-2,3	-3,6	96,7	+4,1	+4,8	90,9	-5,1	95,0	+0,8
		AUSLAND	117,8	+11,6	-4,0	122,7	+14,8	+6,8	113,5	+2,3	120,9	+13,2
	INVESTITIONSGUETER- PRODUZENTEN	INSGESAMT	106,5	+2,6	+1,2	105,2	+14,6	-0,5	104,4	+2,4	106,9	+8,3
		INLAND	94,2	-2,8	+1,1	93,2	+9,8	-1,9	94,1	-1,7	93,7	+3,1
		AUSLAND	126,4	+9,9	+1,4	124,6	+21,1	+1,5	121,0	+7,8	125,5	+15,1
	GEBRAUCHSGUETER- PRODUZENTEN	INSGESAMT	101,1	+3,5	-0,9	102,0	+11,0	+10,7	93,4	+4,8	101,6	+7,2
		INLAND	92,2	+0,7	-1,1	93,2	+8,4	+8,1	85,9	+2,2	92,7	+4,4
		AUSLAND	115,5	+7,2	-0,7	116,9	+14,7	+14,6	104,0	+8,6	115,8	+10,8
	VERBRAUCHSGUETER- PRODUZENTEN	INSGESAMT	96,4	-3,0	-11,6	97,7	-1,9	-14,9	98,6	-1,9	92,1	-2,4
		INLAND	80,7	-6,5	-12,2	91,9	-1,2	-12,5	91,1	-2,6	86,3	-3,3
		AUSLAND	104,8	+3,9	-10,0	116,4	-3,8	-20,8	122,9	+2,3	110,6	-0,4
D8	TEXTIL- UND BEKLEIDUNGS- GEBERBE	INSGESAMT	68,1	+4,8	-10,7	76,3	-2,8	-22,1	79,2	-3,2	72,2	+0,6
		INLAND	64,7	+0,6	-11,5	73,1	+0,7	-19,8	74,9	-4,8	68,9	+0,6
		AUSLAND	78,6	+16,4	-8,9	88,3	-11,3	-27,9	93,1	+1,5	82,5	+0,1
17	TEXTILGEBERBE	INSGESAMT	80,6	+1,9	-2,4	82,6	+0,5	+1,8	76,9	-2,8	81,6	+1,1
		INLAND	74,4	-4,2	-4,7	78,1	+0,4	+2,0	73,0	-5,3	76,3	-1,9
		AUSLAND	98,3	+18,4	+2,9	96,5	+0,6	+1,6	87,9	+3,5	96,9	+8,9
18.2	HERSTELLUNG VON BEKLEI- DUNG (OHNE LEDERBEKLEI- DUNG)	INSGESAMT	50,3	+11,8	-25,4	67,4	-7,9	-44,8	82,6	-3,4	58,9	-0,3
		INLAND	51,9	+12,1	-22,1	66,6	+1,4	-39,8	77,4	-4,1	59,3	+5,9
		AUSLAND	44,0	+9,7	-37,3	70,2	-30,8	-57,5	102,3	-1,4	57,1	-19,4
DC	LEDERGEBERBE	INSGESAMT	99,1	-8,8	-26,8	120,3	+5,0	-21,9	105,5	+1,2	104,2	-0,4
		INLAND	83,2	-8,7	-29,3	117,6	+4,2	-25,8	106,0	+1,7	100,4	-2,0
		AUSLAND	106,2	+2,5	-18,9	129,7	+7,5	-7,7	103,7	-0,4	117,5	+5,2
DD	HOLZGEBERBE (OHNE HERSTELLUNG VON MOEBELN)	INSGESAMT	98,9	-4,6	-4,6	103,7	+8,0	+5,1	91,8	-7,4	101,3	-0,9
		INLAND	96,5	-6,9	-4,0	100,5	+1,2	+4,0	89,7	-8,2	96,5	-2,4
		AUSLAND	129,8	+9,3	-10,1	144,4	+21,7	+14,2	119,0	+1,4	137,1	+15,4
DE	PAPIER- UND DRUCKGEBERBE	INSGESAMT	103,2	-3,8	-3,6	107,0	+3,1	+6,0	99,7	-2,4	105,1	-0,5
		INLAND	99,8	-5,9	-2,2	101,0	-0,9	+6,3	95,3	-3,1	99,9	-3,2
		AUSLAND	121,6	+4,0	-8,2	132,5	+16,1	+5,4	118,3	+0,2	127,1	+10,0
21	PAPIERGEWERBE	INSGESAMT	101,4	-2,7	-4,1	105,7	+3,2	+3,1	100,9	-3,4	103,6	+0,3
		INLAND	93,6	-6,4	-1,5	95,0	-2,6	+2,2	93,3	-4,9	94,3	-4,6
		AUSLAND	123,1	+6,0	-8,3	135,7	+17,1	+5,2	122,0	-0,2	129,4	+11,6
21.1	H.V. HOLZSTOFF, ZELLSTOFF, PAPIER, KARTON UND PAPPE	INSGESAMT	113,4	+2,5	-6,2	120,9	+12,2	+1,3	111,0	-3,9	117,2	+7,3
		INLAND	97,5	-0,3	+0,1	97,4	+0,9	-3,0	95,0	-4,8	97,5	+0,3
		AUSLAND	140,1	+6,3	-12,5	160,2	+26,3	+6,0	137,8	-1,6	150,2	+16,2
21.2	PAPIER-, KARTON- UND PAPPEVERARBEITUNG	INSGESAMT	93,4	-6,8	-2,3	95,6	-3,2	+4,8	94,1	-3,6	94,5	-4,9
		INLAND	91,6	-8,5	-2,2	93,7	-4,5	+5,2	82,4	-4,9	92,7	-7,0
		AUSLAND	100,7	+5,6	-2,8	103,6	+2,0	+3,6	101,2	+2,3	102,2	+3,8
22	DRUCKGEBERBE, VERZIEL- FAELTIGUNG VON BESPIELTEN TONTRAEGERN	INSGESAMT	105,9	-5,4	-2,8	109,0	+2,8	+10,5	98,0	-0,6	107,5	-1,4
		INLAND	105,0	-6,5	-3,0	106,3	+2,3	+11,2	97,7	-0,9	106,7	-1,7
		AUSLAND	114,9	-6,0	-2,2	117,5	+10,7	+6,1	101,1	+2,2	116,2	+2,3
06	CHEMISCHE INDUSTRIE	INSGESAMT	104,9	+2,0	-5,2	110,7	+4,6	+3,4	106,8	-2,5	107,8	+3,4
		INLAND	94,2	-3,5	-6,9	100,1	-0,1	+4,3	95,8	-6,7	97,2	-1,7
		AUSLAND	119,7	+8,9	-4,5	126,4	+10,3	+2,5	121,9	+1,2	122,6	+9,7
24.1	HERSTELLUNG VON CHEMISCHEN GRUNDSTOFFEN	INSGESAMT	102,2	+5,6	-4,8	107,3	+4,9	+3,9	103,7	-4,9	104,8	+5,2
		INLAND	94,3	+4,0	-0,8	95,1	-2,0	+3,6	82,7	-8,8	94,7	+0,9
		AUSLAND	109,8	+6,8	-7,9	119,2	+11,0	+4,1	114,4	-1,5	114,5	+8,9
24.4	HERSTELLUNG VON PHARMA- ZEUTISCHEN ERZEUGNISSEN	INSGESAMT	119,0	+1,3	-5,7	126,2	+5,9	-2,2	123,4	+3,6	122,6	+3,5
		INLAND	104,7	-4,8	-6,3	114,2	+3,3	+2,1	109,2	+1,5	108,6	-0,6
		AUSLAND	150,7	+11,9	-1,2	152,6	+10,2	-8,0	154,9	+7,0	151,7	+11,1
DH	HERSTELLUNG VON GUMMI- UND KUNSTSTOFFWAEREN	INSGESAMT	102,6	-0,1	-4,0	106,9	+2,3	+6,5	99,5	-2,8	104,8	+1,2
		INLAND	96,5	-2,8	-3,5	102,1	-0,8	+4,6	96,1	-5,1	100,3	-1,8
		AUSLAND	115,3	+7,6	-6,4	121,9	+11,5	+11,4	110,1	+3,9	118,8	+9,5
25.2	HERSTELLUNG VON KUNST- STOFFWAEREN	INSGESAMT	101,6	+0,1	-4,6	106,5	+1,9	+6,4	99,3	-3,6	104,1	+1,1
		INLAND	99,3	-2,6	-4,3	103,8	-1,0	+4,6	97,5	-6,5	101,6	-1,7
		AUSLAND	109,2	+8,1	-6,2	115,2	+11,2	+11,6	106,1	+2,8	112,2	+10,1
DI	GLASGEBERBE, KERAMIK, VERARBEITUNG VON STEINEN UND ERDEN	INSGESAMT	101,4	-3,5	-5,6	107,4	+0,1	+5,0	96,0	-7,2	104,4	-1,7
		INLAND	99,4	-6,1	-7,1	107,0	-0,9	+3,1	97,6	-6,4	103,2	-3,6
		AUSLAND	107,4	+4,8	-1,2	108,7	+3,4	+11,3	98,1	-3,9	108,1	+4,1
26.1	HERSTELLUNG UND VERAR- BEITUNG VON GLAS	INSGESAMT	111,3	+2,1	+0,7	110,5	+4,4	+10,5	100,6	-4,1	110,9	+3,3
		INLAND	108,2	-1,9	+1,3	104,8	+3,7	+8,9	96,0	-6,2	105,6	+0,8
		AUSLAND	126,2	+12,8	-0,6	125,9	+6,2	+14,0	112,8	-1,7	125,8	+9,4
DJ	METALLERZEUGUNG UND -BE- ARBEITUNG, HERSTELLUNG VON METALLERZEUGNISSEN	INSGESAMT	95,5	-0,8	-3,3	98,8	+5,4	+6,9	94,8	-4,7	97,2	+2,9
		INLAND	89,0	-3,4	-2,7	91,5	+1,2	+3,6	89,3	-7,4	90,3	-1,1
		AUSLAND	116,7	+6,4	-4,9	122,7	+17,5	+16,0	112,9	+2,9	119,7	+11,8

1) AUSGEWAHLTE WIRTSCHAFTSZWEIGE (OHNE ERNAHRUNGSGEWERBE UND TABAKVERARBEITUNG).

3 INDEX DES AUFTRAGSEINGANGS
 1991
 NACH ABSCHNITTEN, UNTERABSCHNITTEN,
 DER KLASSIFIKATION DER WIRTSCHAFTS
 3.1 ORIGINAL

WERT

WZ93- SCHL.	WIRTSCHAFTSZWEIG		VERAENDERUNG IN % NOV. 1996 GEGEN				VERAENDERUNG IN % OKT. 1996 GEGEN		KUMULIERT		2-MONATS- DURCHSCHNITT 1996 IN % GEGEN VORJAHR	
			1996			1996			JAN. 1996	VER- AEND. IN % GEGEN VORJAHR	OKT. 1996	VER- AEND. IN % GEGEN VORJAHR
			NOV.	NOV. 1996	OKT. 1996	OKT.	OKT. 1996	SEP. 1996	NOV. 1996	NOV. 1996	NOV. 1996	NOV. 1996
27	METALLERZEUGUNG UND -BEARBEITUNG	INSGESAMT	95,7	+5,0	-1,1	96,8	+9,0	+12,3	92,4	-6,2	96,3	+7,0
		AUSLAND	122,3	+14,1	-2,3	125,2	+20,6	+19,6	114,3	+3,3	123,8	+17,3
27.1	ERZEUGUNG VON ROHEISEN, STAHL UND FERROLEGIE- RUNGEN (EGKS) 1)	INSGESAMT	88,3	+6,5	-4,7	92,7	+9,6	+15,4	89,5	-7,3	90,5	+8,0
		AUSLAND	108,7	+27,9	-5,5	115,0	+24,7	+20,9	106,0	+4,7	111,9	+26,3
27.5	GIESSEREIINDUSTRIE	INSGESAMT	92,8	-5,1	-6,0	98,7	+6,8	+3,9	93,3	-4,7	95,8	+0,7
		AUSLAND	118,5	-10,4	-14,9	139,2	+15,3	+5,3	120,9	-1,2	128,9	+1,9
28	HERSTELLUNG VON METALL- ERZEUGNISSEN	INSGESAMT	95,3	-4,9	-6,0	100,3	+3,0	+3,3	96,7	-3,6	97,8	-1,0
		AUSLAND	109,0	-3,7	-8,6	119,2	+13,1	+11,2	111,1	+2,5	114,1	+4,4
28.1	STAHL- UND LEICHTMETALL- BAU	INSGESAMT	94,0	-8,4	-5,5	99,5	-6,4	-3,8	96,8	-6,0	96,8	-7,4
		AUSLAND	95,9	+11,8	-10,8	107,5	+23,0	-3,5	103,4	+6,2	101,7	+17,4
DK	MASCHINENBAU	INSGESAMT	101,1	-1,0	-1,5	102,6	+5,3	-1,6	100,7	-1,9	101,9	+2,1
		AUSLAND	116,6	+3,6	+1,2	115,2	+9,3	+0,2	114,4	+0,6	115,9	+6,3
29.1	H.V. MASCHINEN F.D.ERZEUG. U. NUTZG.V.MECHAN.ENERGIE (O.LUFT-, STRASS.FAHRZ.BAU)	INSGESAMT	103,2	+2,4	+1,9	101,3	+2,1	-8,4	106,1	-3,6	102,3	+2,3
		AUSLAND	115,6	+6,5	+0,9	114,5	+8,8	-11,9	122,4	+2,8	115,0	+7,7
29.3	HERSTELLUNG VON LAND- U. FORSTMASCHINEN	INSGESAMT	102,0	+11,6	-7,0	109,7	+18,5	+21,1	100,8	+6,8	105,9	+15,1
		AUSLAND	124,8	+15,2	-2,9	128,5	+32,5	+25,4	122,6	+15,9	128,7	+23,4
29.4	HERSTELLUNG VON WERK- ZEUGMASCHINEN	INSGESAMT	81,2	-19,6	-10,9	91,1	-2,9	+6,2	90,9	-6,5	86,2	-11,6
		AUSLAND	86,0	-20,7	-10,7	96,3	-7,3	+5,8	97,7	-7,7	91,2	-14,1
DL	H.V. BUEROMASCH., DATENVERARB. GER.U.-EINRICHTG., ELEKTROT., FEINMECHANIK U. OPTIK	INSGESAMT	105,6	+10,7	+5,1	100,5	+18,9	-3,6	99,1	+2,4	103,1	+14,8
		AUSLAND	129,9	+22,3	+9,7	118,4	+17,0	-7,6	118,2	+5,3	124,2	+19,8
30	H.V. BUEROMASCHINEN, DATENVERARBEITUNGSGE- RAETEN U. -EINRICHTUNGEN	INSGESAMT	89,8	-1,9	-6,4	95,9	+6,9	-7,4	91,4	+6,2	92,9	+18,5
		AUSLAND	79,9	-8,9	+7,1	74,6	+1,4	+5,7	73,3	-5,2	77,3	-4,2
31	HERSTELLUNG VON GERAETEN DER ELEKTRIZITAETSERZEU- GUNG, -VERTEILUNG U.AE.	INSGESAMT	94,5	+5,7	+2,7	92,0	+15,3	-9,0	94,3	-1,5	93,3	+10,3
		AUSLAND	118,3	+27,3	+9,4	108,1	+17,0	-17,9	116,1	+7,3	113,2	+22,1
31.2	HERSTELLUNG VON ELEK- TRIZITAETVERTEILUNGS- U. -SCHALTEINRICHTUNGEN	INSGESAMT	94,1	+4,7	+2,3	92,0	+28,3	-12,6	94,0	+1,3	93,1	+15,2
		AUSLAND	126,9	+50,4	+8,3	117,2	+39,5	-23,6	124,0	+12,0	122,1	+45,0
31.6	HERSTELLUNG VON ELEK- TRISCHEN AUSRUESTUNGEN A.N.G.	INSGESAMT	86,8	-1,6	-0,1	86,9	+6,8	+7,3	90,0	-2,8	86,9	+2,5
		AUSLAND	84,6	+2,7	+1,2	83,6	+9,9	+3,6	87,1	-4,3	84,1	+6,1
32	RUNDFUNK-, FEERNSEH- UND NACHRICHTENTECHNIK	INSGESAMT	128,4	+27,5	+17,9	109,9	+14,8	+1,5	106,6	+6,2	118,7	+21,4
		AUSLAND	157,9	+27,5	+12,5	140,4	+19,1	-0,9	132,2	+4,9	149,2	+23,4
33	MEDIZIN-, MESS-, STEUER- UND REGELUNGSTECHNIK, OPTIK	INSGESAMT	113,9	+8,0	+0,3	113,6	+21,1	+4,5	106,4	+5,5	113,8	+14,1
		AUSLAND	150,2	+22,5	+7,5	139,7	+20,7	-1,2	134,0	+6,1	145,0	+21,6
DM	FAHRZEUGBAU	INSGESAMT	108,1	+9,9	-2,8	111,2	+23,0	+9,8	103,7	+8,8	109,7	+12,9
		AUSLAND	125,7	+10,5	-5,3	132,7	+29,2	+12,6	117,9	+15,1	129,2	+19,3
34	HERSTELLUNG VON KRAFTWAGEN UND KRAFTWAGENTEILEN	INSGESAMT	110,8	+14,7	-3,7	115,1	+23,5	+15,4	103,0	+10,8	113,0	+19,1
		AUSLAND	134,1	+18,8	-3,2	138,5	+26,6	+18,6	119,6	+14,2	136,3	+22,6
34.1	HERSTELLUNG VON KRAFTWAGEN UND KRAFTWAGENMOTOREN	INSGESAMT	112,0	+16,9	-1,4	113,6	+26,4	+17,0	109,4	+12,6	112,8	+21,4
		AUSLAND	135,4	+19,0	-1,8	137,9	+29,4	+20,4	119,3	+15,7	138,7	+24,0
35	SONSTIGER FAHRZEUGBAU	INSGESAMT	83,3	-51,2	+9,7	75,9	+17,5	-34,2	110,0	-7,5	79,6	-32,3
		AUSLAND	62,1	-48,3	-29,8	88,5	+71,2	-29,8	104,8	+23,3	75,3	-12,3
35.1	SCHIFFBAU	INSGESAMT	56,7	-84,3	+3,3	54,9	-10,4	+24,5	99,8	-41,6	55,8	-73,6
		AUSLAND	67,0	-58,1	+6,2	63,1	+45,7	+123,8	38,8	-44,4	65,1	-33,5
35.3	LUFT- UND RAUMFAHRZEUGBAU	INSGESAMT	96,8	-21,3	+3,0	93,8	+43,6	-37,5	125,0	+26,3	95,2	+1,2
		AUSLAND	61,7	-42,8	-42,0	106,4	+112,4	-40,4	139,3	+52,6	84,1	+6,5
36.1	HERSTELLUNG VON MOEBELN	INSGESAMT	109,5	+1,1	+2,4	106,9	+2,1	+8,6	97,8	-0,3	106,2	+1,6
		AUSLAND	106,9	+15,2	+8,3	98,7	+5,6	+11,8	92,0	+6,0	102,8	+10,3

1) EUROPAEISCHE GEMEINSCHAFT FUER KOHLE UND STAHL.

STBA,FS 4,R 2.2,11/1996

3 INDEX DES AUFTRAGSEINGANGS
1991
NACH ABSCHNITTEN, UNTERABSCHNITTEN,
DER KLASSIFIKATION DER WIRTSCHAFTS-
3.1 ORIGINAL

VOLUMEN

WZ93- SCHL.	WIRTSCHAFTSZWEIG	1996 NOV.	VERÄNDERUNG IN % NOV. 1996 GEGEN		1996 OKT.	VERÄNDERUNG IN % OKT. 1996 GEGEN		KUMULIERT		2-MONATS- DURCHSCHNITT 1996 UNO NOV. 1996		VER- ÄEND. IN % GEGEN VORJAHR	VER- ÄEND. IN % GEGEN VORJAHR
			NOV. 1996	OKT. 1996		OKT. 1996	SEP. 1996	JAN. 1996 BIS NOV. 1996	VER- ÄEND. IN % GEGEN VORJAHR	NOV. 1996	NOV. 1996		
0	VERARBEITENDES GEBERBE 1)	INSGESAMT	98,3	+2,9	-2,1	100,4	+10,3	+2,3	96,9	+0,2	99,4	+6,5	
		INLAND	89,5	-1,1	-2,4	91,7	+7,0	+1,6	88,2	-2,9	90,6	+2,8	
		AUSLAND	115,8	+9,9	-1,7	117,8	+16,3	+3,8	111,3	+5,2	116,8	+13,0	
	VORLEISTUNGSGUETER- PRODUZENTEN	INSGESAMT	100,4	+4,6	-3,7	104,3	+10,4	+6,7	96,9	-0,8	102,4	+7,5	
		AUSLAND	117,1	+13,4	-3,9	121,9	+17,3	+6,9	112,2	+3,9	119,6	+15,3	
INVESTITIONSGUETER- PRODUZENTEN	INSGESAMT	100,4	+2,2	+1,7	98,7	+13,8	-0,6	98,2	+1,3	99,6	+7,7		
	AUSLAND	118,7	+8,7	+1,6	116,8	+18,5	+1,4	113,7	+6,6	117,8	+13,8		
GEBRAUCHSGUETER- PRODUZENTEN	INSGESAMT	93,2	+1,5	-0,9	94,0	+8,8	+10,5	86,5	+3,3	93,6	+5,1		
	AUSLAND	108,7	+4,8	-0,6	108,4	+12,1	+13,7	98,7	+7,3	108,1	+8,3		
VERBRAUCHSGUETER- PRODUZENTEN	INSGESAMT	83,1	-3,0	-11,6	94,0	-1,9	-14,7	94,8	-2,1	88,8	-2,4		
	AUSLAND	102,4	+3,2	-10,0	113,8	-3,7	-20,3	119,9	+1,6	108,1	-0,8		
08	TEXTIL- UND BEKLEIDUNGS- GEBERBE	INSGESAMT	66,3	+5,2	-10,5	74,1	-2,0	-21,4	76,5	-2,8	70,2	+1,3	
		INLAND	62,6	+1,3	-11,3	70,8	+1,4	-19,2	72,0	-4,4	66,6	+1,4	
		AUSLAND	78,0	+16,9	-8,5	85,2	-10,0	-26,7	91,1	+1,9	81,6	+1,1	
17	TEXTILGEBERBE	INSGESAMT	79,5	+2,8	-2,5	81,5	+1,7	+2,5	75,4	-2,2	80,5	+2,3	
		INLAND	72,7	-3,3	-4,7	76,3	+1,6	+2,4	71,0	-4,7	74,5	-0,9	
		AUSLAND	98,8	+18,8	+2,7	98,2	+2,0	+2,6	88,1	+4,1	97,5	+9,8	
18.2	HERSTELLUNG VON BEKLEI- DUNG (OHNE LEDERBEKLEI- DUNG)	INSGESAMT	47,5	+11,2	-25,4	63,7	-7,9	-44,8	78,2	-3,3	55,8	-0,7	
		INLAND	49,1	+11,9	-22,2	65,1	+1,4	-38,7	73,4	-3,9	56,1	+5,6	
		AUSLAND	41,5	+9,5	-37,2	66,1	-30,8	-67,5	96,4	-1,5	59,8	-19,3	
DC	LEDERGEBERBE	INSGESAMT	83,4	-7,0	-26,8	113,9	+4,7	-22,0	99,8	+0,5	98,7	-0,8	
		INLAND	78,1	-10,9	-28,3	110,4	+3,8	-25,7	99,8	+0,7	94,3	-2,6	
		AUSLAND	101,9	+3,1	-18,1	126,9	+7,8	-7,9	100,7	+0,4	113,9	+5,7	
DD	HOLZGEBERBE (OHNE HERSTELLUNG VON MOBELN)	INSGESAMT	97,0	-1,3	-4,6	101,7	+6,4	+5,5	89,2	-5,1	99,4	+2,5	
		INLAND	94,6	-2,7	-4,2	98,7	+4,7	+4,7	87,1	-5,9	88,7	+0,9	
		AUSLAND	127,8	+13,2	-8,1	140,4	+24,9	+13,9	115,6	+3,6	134,0	+19,0	
DE	PAPIER- UND DRUCKGEBERBE	INSGESAMT	104,1	+2,9	-3,4	107,8	+11,0	+5,7	98,9	+1,3	106,0	+6,9	
		INLAND	96,5	-	-1,8	100,3	+6,3	+5,9	93,5	-	99,4	+3,0	
		AUSLAND	127,5	+13,3	-8,4	138,2	+28,5	+4,8	121,5	+5,7	133,4	+20,8	
21	PAPIERGEBERBE	INSGESAMT	107,3	+7,4	-4,0	111,8	+15,6	+2,9	104,0	+2,9	108,6	+11,5	
		INLAND	96,2	+3,0	-1,3	99,5	+8,4	+2,1	95,4	+1,1	98,9	+5,7	
		AUSLAND	132,8	+17,8	-8,3	146,4	+32,6	+4,7	128,0	+6,8	139,6	+25,1	
21.1	H.V. HOLZSTOFF, ZELLSTOFF, PAPIER, KARTON UND PAPPE	INSGESAMT	129,9	+18,3	-5,9	138,0	+34,2	+1,1	122,2	+7,4	133,9	+26,6	
		INLAND	114,2	+17,1	-	114,2	+22,3	-2,6	106,8	+6,8	114,2	+19,6	
		AUSLAND	166,0	+22,3	-12,3	177,8	+50,0	+5,4	148,0	+8,1	166,9	+35,8	
21.2	PAPIER-, KARTON- UND PAPPEVERARBEITUNG	INSGESAMT	92,3	-1,8	-2,2	94,4	+1,8	+4,8	91,9	-0,9	93,4	-	
		INLAND	90,0	-4,5	-2,1	91,9	+1,0	+5,3	88,6	-2,2	91,0	-1,7	
		AUSLAND	102,3	+8,9	-2,8	106,3	+5,5	+3,2	101,7	+4,4	103,8	+7,6	
22	DRUCKGEBERBE, VERVIEL- FÄLTIGUNG VON BESPIELTEN TONTRÄGERN	INSGESAMT	99,2	-3,9	-2,5	101,7	+4,2	+10,4	91,2	-1,2	100,5	+0,1	
		INLAND	98,8	-3,5	-2,5	101,3	+3,9	+10,8	91,2	-1,2	100,1	+0,1	
		AUSLAND	103,4	-7,3	-2,4	106,9	+7,7	+6,2	91,6	-1,1	104,7	-0,2	
09	CHEMISCHE INDUSTRIE	INSGESAMT	105,4	+3,8	-5,1	111,1	+7,1	+3,3	106,9	-0,2	108,3	+5,5	
		INLAND	96,7	-0,9	-5,6	101,4	+3,3	+4,2	96,7	-2,6	98,6	+1,2	
		AUSLAND	118,8	+8,3	-4,8	124,5	+11,8	+2,5	121,0	+2,5	121,7	+10,5	
24.1	HERSTELLUNG VON CHEMISCHEN GRUNDSTOFFEN	INSGESAMT	106,3	+8,8	-4,4	111,2	+11,0	+3,6	108,9	+1,4	108,8	+10,3	
		INLAND	103,0	+10,6	-0,4	109,4	+6,9	+3,4	99,8	-	103,2	+8,7	
		AUSLAND	109,5	+8,6	-7,9	118,9	+14,8	+3,9	113,9	+2,8	114,2	+11,7	
24.4	HERSTELLUNG VON PHARMA- ZEUTISCHEN ERZEUGNISSEN	INSGESAMT	115,2	-0,5	-5,7	122,2	+3,8	-2,4	118,9	+1,7	118,7	+1,6	
		INLAND	100,8	-6,4	-8,5	110,2	+1,3	+2,1	105,8	-0,1	105,5	-2,8	
		AUSLAND	147,1	+8,8	-1,2	148,9	+8,1	-8,0	151,3	+4,5	148,0	+8,9	
DH	HERSTELLUNG VON GUMMI- UND KUNSTSTOFFWAREN	INSGESAMT	101,8	+0,9	-4,1	106,1	+3,8	+6,6	98,5	-1,9	104,0	+2,3	
		INLAND	97,1	-1,7	-3,7	100,8	+0,5	+4,9	94,6	-4,2	98,0	-0,8	
		AUSLAND	116,4	+8,4	-5,2	122,8	+12,9	+11,4	110,8	+4,9	119,6	+10,6	
25.2	HERSTELLUNG VON KUNST- STOFFWAREN	INSGESAMT	101,0	+1,4	-4,8	105,9	+3,4	+6,6	98,4	-2,4	103,5	+2,5	
		INLAND	97,7	-1,3	-4,5	102,3	+0,4	+4,9	86,7	-4,5	100,0	-0,5	
		AUSLAND	111,6	+10,1	-5,1	117,6	+13,0	+11,7	107,1	+4,3	114,8	+11,5	
DI	GLASGEBERBE, KERAMIK, VERARBEITUNG VON STEINEN UND ERDEN	INSGESAMT	98,9	-2,0	-5,2	104,3	+1,7	+5,2	94,8	-6,4	101,6	-0,2	
		INLAND	97,5	-4,6	-6,5	104,3	+0,7	+3,9	94,9	-7,2	100,9	-1,9	
		AUSLAND	103,0	+6,3	-1,3	104,4	+4,6	+11,7	94,5	-3,7	103,7	+5,4	
26.1	HERSTELLUNG UND VERAR- BEITUNG VON GLAS	INSGESAMT	113,4	+4,2	+0,9	112,4	+6,5	+10,1	101,9	-2,9	112,9	+5,3	
		INLAND	109,9	+0,1	+1,7	108,1	+5,8	+8,3	98,0	-3,7	108,0	+2,8	
		AUSLAND	122,9	+15,6	-1,0	124,2	+8,7	+14,8	108,9	-0,9	123,8	+12,1	
DJ	METALLERZEUGNISSE UND -BE- ARBEITUNG, HERSTELLUNG VON METALLERZEUGNISSEN	INSGESAMT	96,3	+2,0	-3,2	98,5	+8,3	+7,2	94,6	-3,2	97,9	+5,0	
		INLAND	89,3	-1,0	-2,6	91,7	+3,4	+3,9	88,8	-6,3	90,5	+1,1	
		AUSLAND	119,3	+10,7	-4,4	124,8	+22,1	+16,0	113,5	+5,8	122,1	+16,3	

1) AUSGEWÄHLTE WIRTSCHAFTSZWEIGE (OHNE ERNÄHRUNGSGEBERBE UND TABAKVERARBEITUNG).

STBA, FS 4, R 2.2, 11/1998

3 INDEX DES AUFTRAGSEINGANGS
 1991
 NACH ABSCHNITTEN, UNTERABSCHNITTEN,
 DER KLASSEKATION DER WIRTSCHAFTS
 3.1 ORIGINAL

VOLUMEN

MZ93- SCHL.	WIRTSCHAFTSZWEIG	1996 NOV.	VERAENDERUNG IN % NOV. 1996 GEGEN		1996 OKT.	VERAENDERUNG IN % OKT. 1996 GEGEN		KUMULIERT		2-MONATS- DURCHSCHNITT OKT. 1996 UND NOV. 1996		VER- AEND. IN % GEGEN VORJAHR	
			NOV. 1996	OKT. 1996		OKT. 1996	SEP. 1996	JAN. 1996 BIS NOV. 1996	VER- AEND. IN % GEGEN VORJAHR	OKT. 1996 UND NOV. 1996	VER- AEND. IN % GEGEN VORJAHR		
27	METALLERZEUGUNG UND -BEARBEITUNG	INSGESAMT INLAND AUSLAND	102,6 89,0 132,6	+12,6 +7,4 +21,4	-1,2 -0,4 -2,1	109,8 89,4 136,4	+16,9 +9,6 +29,4	+12,5 +8,2 +19,3	96,7 85,7 120,9	-1,1 -6,7 +9,1	103,2 89,2 134,0	+14,7 +8,4 +25,4	
27.1	ERZEUGUNG VON ROHEISEN, STAHL UND FERROLEGIE- RUNGEN (EGKS) 1)	INSGESAMT INLAND AUSLAND	98,4 88,0 120,5	+18,6 +7,4 +40,9	-4,4 -4,0 -5,0	102,9 91,7 126,8	+21,8 +12,4 +39,6	+15,2 +12,0 +20,6	96,4 88,5 113,3	-0,1 -6,7 +13,4	100,7 89,9 129,7	+20,2 +9,9 +40,2	
27.5	GIessereiINDUSTRIE	INSGESAMT INLAND AUSLAND	88,0 84,3 102,0	-7,8 -4,2 -17,1	-6,2 -2,8 -15,2	93,8 86,7 120,3	+3,9 +2,4 +8,3	+3,6 +3,6 +3,7	89,1 84,5 106,6	-6,9 -8,1 -3,0	90,9 85,6 111,2	-2,2 -1,0 -5,0	
28	HERSTELLUNG VON METALL- ERZEUGNISSEN	INSGESAMT INLAND AUSLAND	91,5 89,5 101,0	-5,5 -5,7 -4,7	-4,9 -4,0 -8,5	96,2 93,2 110,4	+2,1 - +11,5	+3,2 - +11,0	92,9 90,7 103,4	-4,9 -6,1 +0,8	93,9 91,4 105,7	-1,7 -2,9 +3,1	
28.1	STAHL- UND LEICHTMETALL- BAU	INSGESAMT INLAND AUSLAND	90,9 80,7 92,7	-7,8 -9,7 +13,3	-6,6 -4,8 -11,0	96,2 95,9 104,2	-6,3 -9,1 +24,8	-4,3 -4,4 -3,4	93,7 93,0 99,7	-8,9 -10,5 +6,6	93,6 93,0 98,5	-7,1 -9,4 +19,1	
DK	MASCHINENBAU	INSGESAMT INLAND AUSLAND	92,1 81,6 106,7	-2,3 -6,3 +2,2	-1,4 -3,8 +1,2	93,4 84,8 106,4	+3,8 +0,5 +7,7	-1,7 -3,2 -	91,9 82,6 104,9	-3,6 -6,6 -1,2	92,8 83,2 106,1	+0,7 -3,0 +4,8	
29.1	H.V. MASCHINEN F.D.ERZEUG. U. NUTZG. V. MECHAN. ENERGIE (O. LUFT-, STRASS. FAHRZ. BAU)	INSGESAMT INLAND AUSLAND	91,8 84,8 102,7	+0,4 -2,1 +3,9	+2,0 +2,9 +1,0	90,0 82,4 101,7	-0,1 -4,5 +5,8	-8,4 -5,3 -12,0	94,4 85,1 109,0	-6,1 -10,4 +0,1	90,9 83,6 102,2	+0,1 -3,4 +4,8	
29.3	HERSTELLUNG VON LAND- U. FORSTWIRTSCHAFTLICHEN MASCHINEN	INSGESAMT INLAND AUSLAND	90,0 71,8 112,3	+10,7 +5,9 +14,7	-7,0 -11,6 -3,3	96,8 81,0 116,1	+17,3 +4,4 +31,2	+20,8 +16,2 +26,1	89,5 71,9 110,8	+5,4 -4,1 +14,3	93,4 76,3 114,2	+14,0 +5,1 +22,5	
29.4	HERSTELLUNG VON WERK- ZEUGMASCHINEN	INSGESAMT INLAND AUSLAND	74,2 70,5 78,6	-20,5 -19,6 -21,3	-10,9 -11,0 -10,7	83,3 79,2 88,0	-4,0 +0,3 -8,1	+6,0 +6,0 +5,6	83,3 78,0 89,5	-8,0 -6,8 -9,0	78,8 74,9 83,3	-12,5 -10,2 -14,9	
DL	H.V. BUEROMASCH., DATENVERARB. GER. U. -EINRICHTG. ELEKTROT., FEINMECHANIK U. OPTIK	INSGESAMT INLAND AUSLAND	105,4 94,3 128,8	+11,5 +6,3 +20,6	+5,5 +2,9 +9,7	99,9 91,8 117,2	+19,4 +21,5 +16,0	-3,2 -0,8 -6,8	98,1 89,3 116,6	+2,4 +1,2 +4,4	102,7 93,0 122,9	+15,3 +13,3 +18,4	
30	H.V. BUEROMASCHINEN, DATENVERARBEITUNGS- RAETEN U. -EINRICHTUNGEN	INSGESAMT INLAND AUSLAND	106,5 106,3 104,0	+1,0 +8,1 -8,1	-5,2 -12,0 +7,7	112,3 123,0 96,8	+49,0 +33,4 +2,8	-6,1 -11,8 +7,0	106,1 113,8 94,7	+8,5 +15,9 -2,6	109,4 115,7 100,3	+20,6 +41,3 -3,2	
31	HERSTELLUNG VON GERAETEN DER ELEKTRIZITAETSERZEU- GUNG, -VERTEILUNG U.A.E.	INSGESAMT INLAND AUSLAND	98,0 79,5 109,8	+5,3 -3,3 +26,2	+2,2 -1,1 +9,3	96,1 80,4 100,5	+14,8 +14,2 +15,8	-8,7 -3,7 -17,5	87,8 79,9 107,8	-2,3 -6,3 +5,9	87,1 80,0 105,2	+9,9 +4,8 +21,1	
31.2	HERSTELLUNG VON ELEK- TRIZITAETSVERTIEILUNGS- U. -SCHALTEINRICHTUNGEN	INSGESAMT INLAND AUSLAND	84,9 73,5 115,4	+3,5 -12,0 +48,1	+2,0 -1,3 +8,3	83,2 74,5 106,8	+27,0 +22,3 +36,8	-12,8 -5,3 -23,9	85,3 74,7 113,5	- -5,0 +10,0	84,1 74,0 111,0	+14,0 +2,5 +42,5	
31.6	HERSTELLUNG VON ELEK- TRISCHEN AUSRUESTUNGEN A.N.G.	INSGESAMT INLAND AUSLAND	78,6 76,9 84,8	-2,6 +1,1 -9,9	-0,5 +0,7 -3,1	79,0 76,4 87,5	+5,9 +8,5 +0,9	+7,6 +4,0 +15,9	81,4 78,0 89,5	-4,3 -6,2 -0,2	78,8 75,7 86,2	+1,4 +4,7 -4,6	
32	RUNDFUNK-, FERNSEH- UND NACHRICHTENTECHNIK	INSGESAMT INLAND AUSLAND	141,0 128,7 181,4	+29,4 +30,9 +27,3	+18,7 +24,1 +12,4	118,8 103,7 149,6	+16,0 +13,3 +18,2	+2,0 +4,3 -0,9	116,0 104,5 136,0	+6,9 +8,6 +4,9	129,9 116,2 152,5	+22,9 +22,4 +23,9	
33	MEDIZIN-, MESS-, STEUER- UND REGELUNGSTECHNIK, OPTIK	INSGESAMT INLAND AUSLAND	104,3 87,8 139,8	+7,0 -1,8 +21,5	+0,3 -4,5 +7,6	104,0 91,7 128,8	+19,8 +19,9 +19,8	+4,4 +8,8 -1,5	97,5 84,6 124,8	+3,8 +3,2 +5,1	104,2 89,7 134,7	+13,0 +8,2 +20,8	
DM	FAHRZEUGBAU	INSGESAMT INLAND AUSLAND	100,4 96,8 117,2	+2,4 -3,4 +8,6	-2,9 -0,1 -6,2	103,4 86,9 123,8	+21,2 +15,4 +26,8	+8,4 +6,6 +12,1	96,8 85,5 110,6	+7,2 +1,2 +13,8	101,9 86,9 120,4	+11,1 +5,2 +17,1	
34	HERSTELLUNG VON KRAFTWAGEN UND KRAFTWAGENTEILEN	INSGESAMT INLAND AUSLAND	102,9 85,5 125,0	+13,0 +9,1 +16,5	-3,8 -4,6 -3,1	107,0 89,6 129,0	+21,6 +18,8 +24,0	+15,1 +12,0 +18,0	96,1 83,3 112,3	+9,5 +6,1 +12,9	105,0 87,6 127,0	+17,2 +13,9 +20,2	
34.1	HERSTELLUNG VON KRAFTWAGEN UND KRAFTWAGENMOTOREN	INSGESAMT INLAND AUSLAND	102,5 80,6 126,3	+14,7 +12,1 +16,4	-1,3 -0,9 -1,7	103,9 81,3 128,5	+23,8 +20,3 +26,4	+16,6 +12,4 +18,8	95,1 79,3 112,3	+11,0 +7,0 +14,4	103,2 81,0 127,4	+19,0 +16,0 +21,2	
35	SONSTIGER FAHRZEUGBAU	INSGESAMT INLAND AUSLAND	78,0 100,3 57,8	-51,4 -52,9 -49,8	+10,0 +72,3 -29,9	70,9 58,2 82,4	+16,2 -22,1 +68,2	-34,4 -40,5 -29,8	103,1 108,9 97,8	-8,5 -26,8 +21,6	74,5 79,3 70,1	-32,7 -44,9 -13,2	
35.1	SCHIFFBAU	INSGESAMT INLAND AUSLAND	52,6 38,8 82,4	-84,4 -83,6 -56,5	+3,5 -1,8 +6,3	50,8 39,5 58,7	-11,3 -51,1 +44,2	+24,8 -35,5 +124,0	92,4 172,9 36,1	-42,6 -41,7 -85,2	51,7 39,2 80,6	-73,8 -68,7 -34,2	
35.3	LUFT- UND RAUMFAHRZEUGBAU	INSGESAMT INLAND AUSLAND	89,6 140,3 57,5	-22,3 +2,4 -43,4	+2,8 +106,4 -42,0	87,2 68,3 99,2	+42,3 -18,3 +110,2	-37,7 -30,2 -40,5	116,4 94,9 130,1	+24,6 -8,3 +50,6	88,4 104,3 78,4	+0,1 -5,4 +5,4	
36.1	HERSTELLUNG VON MOEBELN	INSGESAMT INLAND AUSLAND	95,2 95,5 89,7	-0,7 -2,8 +13,4	+2,4 +1,4 +8,6	93,0 94,2 86,3	- -0,5 +3,6	+8,6 +8,2 +11,9	85,4 86,2 80,8	-2,5 -3,6 +4,1	94,1 94,9 90,0	-0,4 -1,7 +8,4	

1) EUROPAEISCHE GEMEINSCHAFT FUER KOHLE UND STAHL.

STBA, FS 4, R 2.2, 11/1996

FRUEHERES BUNDESGBIET

3 INDEX DES AUFTRAGSEINGANGS FUER DAS VERARBEITENDE GEBERBE
1991=1003.2 ZEITREIHENANALYSE - BERLINER VERFAHREN (BV 4)
MERTINDEX

WZ93- SCHL.	WIRTSCHAFTSZWEIG	ORIGINALMERT		KALENDER- U. SAISON- BEREINIGTER MERT BERLINER VERFAHREN, VERSION 4		GLATTE KOMPONENTE		
		1996 NOV.	VERAEND. GEGENUEBER VORJAHRES- MONAT IN %	1996 NOV.	VERAEND. GEGENUEBER VORMONAT IN %	1996 NOV.	VERAEND. GEGENUEBER VORMONAT IN %	
D	VERARBEITENDES GEBERBE 1)	INSGESAMT	101,7	+ 2,2	101,0	- 1,3	100,9	+ 0,6
		INLAND	92,4	- 2,3	91,1	- 1,4	90,9	+ 0,2
		AUSLAND	120,2	+10,0	120,6	- 1,4	120,7	+ 1,1
	VORLEISTUNGSQUETER- PRODUZENTEN	INSGESAMT	100,7	+ 2,2	100,1	- 0,7	99,8	+ 0,9
		AUSLAND	117,8	+11,6	120,4	0	119,2	+ 1,4
INVESTITIONSQUETER- PRODUZENTEN	INSGESAMT	106,5	+ 2,6	105,6	- 3,2	105,7	+ 0,3	
	AUSLAND	126,4	+ 9,9	125,3	- 3,4	126,8	+ 0,8	
GEBRAUCHQUETER- PRODUZENTEN	INSGESAMT	101,1	+ 3,5	94,2	- 0,9	94,9	+ 0,6	
	AUSLAND	115,6	+ 7,2	108,1	- 1,9	107,1	+ 0,8	
VERBRAUCHQUETER- PRODUZENTEN	INSGESAMT	86,4	- 3,0	97,1	+ 1,5	96,3	- 0,1	
	AUSLAND	104,8	+ 3,9	125,0	+ 4,2	122,2	+ 0,2	
D8	TEXTIL- UND BEKLEIDUNGS- GEBERBE	INSGESAMT	88,1	+ 4,8	78,8	+ 4,4	76,7	+ 0,3
		INLAND	84,7	+ 0,6	73,4	+ 1,2	72,0	0
		AUSLAND	78,6	+16,4	95,8	+12,8	91,3	+ 0,6
17	TEXTILGEBERBE	INSGESAMT	80,6	+ 1,9	76,1	+ 2,0	74,9	- 0,1
		INLAND	74,4	- 4,2	70,1	- 0,7	70,1	- 0,3
		AUSLAND	98,3	+18,4	93,2	+ 8,1	86,8	+ 0,8
18.2	HERSTELLUNG VON BEKLEIDUNG (OHNE LEDERBEKLEIDUNG)	INSGESAMT	50,3	+11,8	82,2	+ 6,8	79,0	+ 0,4
		INLAND	51,9	+12,1	77,6	+ 2,9	74,7	+ 0,5
		AUSLAND	44,0	+ 9,7	99,3	+20,5	96,1	0
DC	LEDERGEBERBE	INSGESAMT	88,1	- 6,8	100,0	0	102,5	+ 0,1
		INLAND	89,2	- 9,7	97,6	- 1,1	101,4	0
		AUSLAND	105,2	+ 2,5	105,8	+ 2,2	106,2	+ 0,7
D0	HOLZGEBERBE (OHNE HERSTELLUNG VON MOEBELN)	INSGESAMT	98,9	- 4,6	90,7	- 3,0	91,8	+ 0,4
		INLAND	96,5	- 5,9	87,8	- 2,9	89,1	+ 0,2
		AUSLAND	129,8	+ 9,3	128,8	- 4,0	127,1	+ 2,3
DE	PAPIER- UND DRUCKGEBERBE	INSGESAMT	109,2	- 3,8	99,3	- 1,8	100,1	+ 0,5
		INLAND	98,8	- 5,9	99,3	- 1,3	99,9	0
		AUSLAND	121,6	+ 4,0	123,4	- 4,0	126,1	+ 2,0
21	PAPIERGEBERBE	INSGESAMT	101,4	- 2,7	100,8	- 1,5	101,8	+ 0,8
		INLAND	99,6	- 6,4	91,0	- 0,2	91,4	+ 0,1
		AUSLAND	129,1	+ 6,0	128,2	- 3,9	130,9	+ 2,3
21.1	H.V. HOLZSTOFF, ZELLSTOFF, PAPIER, KARTON UND PAPPE	INSGESAMT	113,4	+ 2,5	115,2	- 2,9	117,9	+ 2,4
		INLAND	97,5	- 0,3	98,6	+ 1,7	96,9	+ 1,5
		AUSLAND	140,1	+ 6,3	148,3	- 7,3	162,7	+ 3,3
21.2	PAPIER-, KARTON- UND PAPPEVERARBEITUNG	INSGESAMT	99,4	- 6,8	91,3	- 0,2	91,2	- 0,3
		INLAND	81,6	- 8,5	87,9	- 1,6	88,5	- 0,7
		AUSLAND	100,7	+ 5,8	104,0	+ 2,8	101,9	+ 0,4
22	DRUCKGEBERBE, VERVIEL- FAELTIGUNG VON BESPIELTEN TONTRAEGERN	INSGESAMT	106,9	- 5,4	96,7	- 2,7	97,5	- 0,1
		INLAND	105,0	- 5,5	96,1	- 2,9	96,8	- 0,2
		AUSLAND	114,9	- 5,0	101,8	- 4,9	104,4	+ 0,6
D8	CHEMISCHE INDUSTRIE	INSGESAMT	104,9	+ 2,0	108,9	+ 0,7	108,5	+ 0,7
		INLAND	94,2	- 3,5	98,1	+ 0,4	95,3	+ 0,3
		AUSLAND	119,7	+ 8,9	129,0	+ 1,1	126,6	+ 1,1
24.1	HERSTELLUNG VON CHEMISCHEN GRUNDSTOFFEN	INSGESAMT	102,2	+ 5,8	108,7	+ 2,0	108,5	+ 1,2
		INLAND	94,3	+ 4,0	97,3	+ 4,7	93,9	+ 1,2
		AUSLAND	108,8	+ 6,8	119,7	- 0,4	118,9	+ 1,4
24.4	HERSTELLUNG VON PHARMA- ZEUTISCHEN ERZEUGNISSEN	INSGESAMT	119,0	+ 1,3	128,2	- 0,4	125,9	+ 0,4
		INLAND	104,7	- 4,8	107,9	- 1,3	109,4	0
		AUSLAND	150,7	+11,9	166,4	+ 1,2	161,8	+ 0,8
DH	HERSTELLUNG VON GUMMI- UND KUNSTSTOFFHAREN	INSGESAMT	102,6	- 0,1	99,4	+ 0,4	98,9	+ 0,5
		INLAND	96,5	- 2,6	96,3	+ 0,5	94,8	+ 0,3
		AUSLAND	115,3	+ 7,6	112,0	- 0,3	111,7	+ 0,7
25.2	HERSTELLUNG VON KUNST- STOFFHAREN	INSGESAMT	101,8	+ 0,1	98,6	+ 0,7	99,0	+ 0,5
		INLAND	99,3	- 2,8	97,0	+ 0,7	96,4	+ 0,3
		AUSLAND	109,2	+ 9,1	108,2	+ 0,7	107,4	+ 0,9
DI	GLASGEBERBE, KERAMIK, VERARBEITUNG VON STEINEN UND ERDEN	INSGESAMT	101,4	- 3,5	97,3	+ 0,6	98,3	+ 0,3
		INLAND	89,4	- 6,1	85,5	- 0,5	85,4	+ 0,2
		AUSLAND	107,4	+ 4,8	102,8	+ 3,9	99,4	+ 0,6
26.1	HERSTELLUNG UND VERAR- BEITUNG VON GLAS	INSGESAMT	111,3	+ 2,1	104,0	+ 2,1	101,2	+ 0,5
		INLAND	106,2	- 1,9	97,2	- 0,1	95,9	+ 0,3
		AUSLAND	125,2	+12,8	122,3	+ 6,6	116,8	+ 1,1
DJ	METALLERZEUGUNG UND -BE- ARBEITUNG, HERSTELLUNG VON METALLERZEUGNISSEN	INSGESAMT	95,5	- 0,8	99,9	- 2,3	99,8	+ 0,4
		INLAND	89,0	- 3,4	87,5	- 2,0	87,0	+ 0,1
		AUSLAND	118,7	+ 6,4	115,8	- 3,3	118,8	+ 1,1

1) AUSGEWAHLTE WIRTSCHAFTSZWEIGE (OHNE ERNAHRUNGSGEBERBE UND TABAKVERARBEITUNG).

STBA, FS 4, R 2.2, 11/1996

FRÜHERES BUNDESGBIET

3 INDEX DES AUFTRAGSEINGANGS FUER DAS VERARBEITENDE GEBERBE
1991=100

3.2 ZEITREIHENANALYSE - BERLINER VERFAHREN (BV 4)
WERTINDEX

WZ99- SCHL.	WIRTSCHAFTSZWEIG		ORIGINALWERT		KALENDER- U. SAISON- BEREINIGTER WERT BERLINER VERFAHREN		GLATTE KOMPONENTE VERSION 4	
			1996	VERAEND. GEGENUEBER VORJAHRES- MONAT IN %	1996	VERAEND. GEGENUEBER VORMONAT IN %	1996	VERAEND. GEGENUEBER VORMONAT IN %
			NOV.		NOV.		NOV.	
27	METALLERZEUGUNG UND -BEARBEITUNG	INSGESAMT INLAND AUSLAND	95,7 83,6 122,3	+ 5,0 - 0,2 +14,1	95,4 83,7 121,4	- 1,2 - 1,1 - 1,9	95,0 89,2 121,2	+ 1,5 + 1,2 + 1,8
27.1	ERZEUGUNG VON ROHEISEN, STAHL UND FERROLEGIE- RUBEN (EGKS) 1)	INSGESAMT INLAND AUSLAND	88,3 78,7 108,7	+ 6,5 - 3,9 +27,9	83,4 82,3 116,5	- 0,8 - 2,6 + 1,0	89,1 82,9 114,8	+ 1,7 + 1,5 + 2,0
27.6	GIESSEREIINDUSTRIE	INSGESAMT INLAND AUSLAND	92,8 85,9 118,5	- 5,1 - 3,0 -10,4	91,1 84,2 117,9	- 5,1 - 9,3 -10,5	89,3 85,4 123,3	+ 0,5 + 0,6 + 0,7
28	HERSTELLUNG VON METALL- ERZEUGNISSEN	INSGESAMT INLAND AUSLAND	95,3 82,4 108,0	- 4,9 - 5,1 - 3,7	93,0 90,0 108,9	- 3,2 - 2,7 - 6,3	93,0 88,5 108,8	- 0,4 - 0,6 + 0,2
28.1	STAHL- UND LEICHTMETALLBAU	INSGESAMT INLAND AUSLAND	94,0 93,8 95,9	- 8,4 -10,2 +11,8	94,7 93,3 108,8	+ 0,4 + 0,5 - 2,4	89,8 82,4 108,2	- 0,2 - 0,4 + 1,7
DK	MASCHINENBAU	INSGESAMT INLAND AUSLAND	101,1 90,1 116,6	- 1,0 - 4,9 + 3,6	101,2 90,2 117,0	- 1,0 - 0,7 - 0,9	101,2 90,5 116,9	+ 0,2 + 0,2 + 0,2
29.1	H.V. MASCHINEN F.D.ERZEUG. U.NUTZG.V.MECHAN.ENERGIE (D.LUFT-, STRASS.FAHRZ.BAU)	INSGESAMT INLAND AUSLAND	103,2 95,4 116,5	+ 2,4 - 0,6 + 6,5	105,8 95,3 123,0	+ 0,3 + 2,6 - 1,1	104,2 92,1 123,2	0 + 0,1 0
29.3	HERSTELLUNG VON LAND- U. FORSTWIRTSCHAFTLICHEN MASCHINEN	INSGESAMT INLAND AUSLAND	102,0 83,2 124,8	+11,6 + 7,4 +15,2	107,1 88,0 128,5	- 0,1 + 1,4 - 1,5	107,1 88,4 128,3	+ 0,8 + 1,4 + 0,3
29.4	HERSTELLUNG VON WERK- ZEUGMASCHINEN	INSGESAMT INLAND AUSLAND	81,2 77,2 96,0	-19,6 -18,5 -20,7	81,5 76,9 96,7	-10,5 -10,8 -10,8	85,7 79,8 92,5	- 1,5 - 1,4 - 1,6
DL	H.V.BUEROMASCH., DATENVERARB. GER.U.-EINRICHTG.,ELEKTROT., FEINMECHANIK U. OPTIK	INSGESAMT INLAND AUSLAND	105,6 93,9 129,9	+10,7 + 4,1 +22,3	108,1 94,0 130,7	+ 0,6 - 2,0 + 3,9	103,8 92,8 128,6	+ 1,0 + 0,7 + 1,6
30	H.V. BUEROMASCHINEN, DATENVERARBEITUNGS- RAETEN U. -EINRICHTUNGEN	INSGESAMT INLAND AUSLAND	88,8 95,5 79,9	- 1,9 + 2,7 - 8,9	91,2 103,8 70,9	-13,9 -18,5 - 3,5	84,3 108,8 72,0	+ 0,3 + 0,8 - 0,8
31	HERSTELLUNG VON GERAETEN DER ELEKTRIZITAETSERZEU- GUNG, -VERTEILUNG U.AE.	INSGESAMT INLAND AUSLAND	94,5 85,2 118,3	+ 5,7 - 3,2 +27,3	95,9 85,4 126,3	- 3,3 - 6,6 + 3,4	87,5 86,9 124,7	+ 0,7 + 0,5 + 1,3
31.2	HERSTELLUNG VON ELEK- TRIZITAETSVERTeilUNGS- U. -SCHALTEinRICHTUNGEN	INSGESAMT INLAND AUSLAND	94,1 81,8 126,9	+ 4,7 -11,1 +50,4	98,6 80,1 147,2	- 4,0 -10,0 + 5,2	100,5 84,5 149,2	+ 1,2 + 0,5 + 2,5
31.6	HERSTELLUNG VON ELEK- TRISCHEN AUSRUESTUNGEN A.N.G.	INSGESAMT INLAND AUSLAND	85,8 84,6 82,1	- 1,8 + 2,7 - 9,9	88,7 89,3 86,1	- 5,8 - 4,4 - 9,5	80,2 88,8 89,0	- 0,6 - 0,1 - 1,2
32	RUNDFUNK-, FERNSEH- UND NACHRICHTENTECHNIK	INSGESAMT INLAND AUSLAND	128,4 110,6 167,9	+27,5 +27,6 +27,5	125,7 107,8 154,2	+19,0 +18,7 + 7,0	115,2 87,1 145,0	+ 1,8 + 1,3 + 2,3
33	MEDIZIN-, MESS-, STEUER- UND REGELUNGSTECHNIK, OPTIK	INSGESAMT INLAND AUSLAND	113,9 98,7 150,2	+ 8,0 - 0,7 +22,5	111,6 99,7 148,8	- 0,7 - 4,3 + 2,8	110,7 95,4 142,8	+ 1,0 + 0,4 + 1,6
DM	FAHRZEUGBAU	INSGESAMT INLAND AUSLAND	108,1 93,6 125,7	+ 3,9 - 2,4 +10,5	109,9 90,4 120,8	- 6,7 - 6,9 - 7,1	107,0 91,9 125,5	+ 0,8 + 0,2 + 1,2
34	HERSTELLUNG VON KRAFTWAGEN UND KRAFTWAGENTEILEN	INSGESAMT INLAND AUSLAND	110,8 82,4 134,1	+14,7 +10,4 +18,8	108,6 94,0 127,4	- 1,4 - 1,1 - 2,0	109,3 94,5 128,3	+ 1,5 + 1,3 + 1,7
34.1	HERSTELLUNG VON KRAFTWAGEN UND KRAFTWAGENMOTOREN	INSGESAMT INLAND AUSLAND	112,0 90,5 136,4	+16,9 +14,1 +19,0	108,4 93,9 127,1	- 1,2 + 0,6 - 2,6	110,2 93,7 128,6	+ 1,6 + 1,3 + 1,9
35	SONSTIGER FAHRZEUGBAU	INSGESAMT INLAND AUSLAND	83,3 108,9 62,1	-51,2 -52,8 -88,3	62,9 54,7 70,2	-48,2 -48,4 -42,9	85,5 66,9 103,1	- 7,2 -12,4 - 3,6
35.1	SCHIFFBAU	INSGESAMT INLAND AUSLAND	68,7 42,2 87,0	-84,3 -83,6 -56,1	-93,2 -137,8 36,3	-129,5 -202,8 -58,4	28,1 0,0 49,7	-44,9 -100,0 -11,8
35.9	LUFT- UND RAUMFAHRZEUGBAU	INSGESAMT INLAND AUSLAND	98,6 151,8 61,7	-21,3 + 3,6 -42,8	98,1 108,7 91,1	-23,7 +11,1 -38,5	118,3 81,5 134,9	- 1,8 - 0,9 - 2,0
36.1	HERSTELLUNG VON MOEBELN	INSGESAMT INLAND AUSLAND	108,5 108,9 108,9	+ 1,1 - 1,0 +15,2	98,7 98,7 98,4	+ 2,2 + 1,2 + 7,4	87,8 88,4 94,7	+ 0,3 + 0,3 + 1,0

1) EUROPAEISCHE GEMEINSCHAFT FUER KOHLE UND STAHL.
STBA,FS 4,R 2.2,11/1996

FRUEHERES BUNDESGBIET
3 INDEX DES AUFTRAGSEINGANGS FUEER DAS VERARBEITENDE GEBERBE
1991=100

3.2 ZEITREIHENANALYSE - BERLINER VERFAHREN (BV 4)
VOLUMENINDEX

WZ93- SCHL.	WIRTSCHAFTSZWEIG		ORIGINALWERT		KALENDER- U. SAISON- BEREINIGTER WERT BERLINER VERFAHREN, VERSION 4		GLATTE KOMPONENTE		
			1996 NOV.	VERAEND. GEGENUEBER VORJAHRSES- MONAT IN %	1996 NOV.	VERAEND. GEGENUEBER VORMONAT IN %	1996 NOV.	VERAEND. GEGENUEBER VORMONAT IN %	
D	VERARBEITENDES GEBERBE 1)	INSGESAMT	98,3	+ 2,9	97,5	- 1,2	97,4	+ 0,5	
		INLAND	89,5	- 1,1	88,2	- 1,2	88,0	+ 0,3	
		AUSLAND	115,8	+ 9,9	116,1	- 1,4	116,3	+ 1,0	
		VORLEISTUNGSQUETER- PRODUZENTEN	INSGESAMT	100,4	+ 4,6	100,0	- 0,4	98,7	+ 0,9
		INLAND	99,2	+ 0,4	91,4	- 0,8	91,5	+ 0,8	
AUSLAND	117,1	+13,4	119,6	0	116,7	+ 1,5			
	INVESTITIONSGUETER- PRODUZENTEN	INSGESAMT	100,4	+ 2,2	99,3	- 3,1	98,3	+ 0,3	
		INLAND	89,0	- 2,6	89,2	- 2,8	87,2	0	
		AUSLAND	118,7	+ 8,7	117,4	- 3,4	118,8	+ 0,8	
	GEBRAUCHSGUETER- PRODUZENTEN	INSGESAMT	99,2	+ 1,5	98,4	- 1,1	97,1	+ 0,9	
		INLAND	89,6	- 1,1	78,9	- 0,9	79,1	+ 0,1	
		AUSLAND	108,7	+ 4,8	99,5	- 2,1	100,6	+ 0,6	
	VERBRAUCHSGUETER- PRODUZENTEN	INSGESAMT	89,1	- 3,0	89,4	+ 1,5	92,6	- 0,1	
		INLAND	77,1	- 5,5	84,3	+ 0,4	84,2	- 0,2	
		AUSLAND	102,4	+ 9,2	121,9	+ 3,8	119,3	+ 0,3	
D8	TEXTIL- UND BEKLEIDUNGS- GEBERBE	INSGESAMT	66,3	+ 5,2	76,1	+ 4,0	74,2	+ 0,3	
		INLAND	62,6	+ 1,3	70,6	+ 1,0	68,4	+ 0,1	
		AUSLAND	78,0	+16,9	94,0	+12,3	88,7	+ 0,8	
17	TEXTILGEBERBE	INSGESAMT	79,5	+ 2,8	74,7	+ 1,6	73,8	+ 0,1	
		INLAND	72,7	- 3,3	68,3	- 0,9	68,9	- 0,3	
		AUSLAND	98,8	+18,8	99,4	+ 7,5	89,4	+ 0,8	
18.2	HERSTELLUNG VON BEKLEIDUNG (OHNE LEDERBEKLEIDUNG)	INSGESAMT	47,5	+11,2	77,7	+ 6,7	74,7	+ 0,4	
		INLAND	49,1	+11,8	73,6	+ 2,9	70,8	+ 0,4	
		AUSLAND	41,5	+ 9,5	99,7	+20,4	89,8	+ 0,1	
DC	LEDERGEBERBE	INSGESAMT	83,4	- 7,0	94,8	+ 0,3	97,0	+ 0,2	
		INLAND	78,1	-10,3	91,7	- 1,0	95,1	- 0,1	
		AUSLAND	101,9	+ 3,1	102,8	+ 2,4	102,3	+ 0,7	
DD	HOLZGEBERBE (OHNE HERSTELLUNG VON MOEBELN)	INSGESAMT	97,0	- 1,3	89,0	- 2,6	90,1	+ 0,6	
		INLAND	94,6	- 2,7	88,1	- 2,5	87,3	+ 0,2	
		AUSLAND	127,8	+13,2	124,9	- 3,3	124,8	+ 2,4	
DE	PAPIER- UND DRUCKGEBERBE	INSGESAMT	104,1	+ 2,9	101,1	- 1,7	102,5	+ 1,2	
		INLAND	98,5	0	94,1	- 0,7	94,8	+ 0,5	
		AUSLAND	127,5	+13,3	130,7	- 4,2	134,7	+ 2,8	
21	PAPIERGEBERBE	INSGESAMT	107,3	+ 7,4	107,8	- 1,6	109,7	+ 1,8	
		INLAND	98,2	+ 3,0	98,8	+ 0,1	97,8	+ 1,0	
		AUSLAND	132,8	+17,8	139,4	- 4,1	149,8	+ 3,2	
21.1	H.V. HOLZSTOFF ZELLSTOFF, PAPIER, KARTON UND PAPPE	INSGESAMT	129,8	+18,9	139,2	- 3,2	137,9	+ 3,5	
		INLAND	114,2	+17,1	114,8	+ 1,1	116,6	+ 2,7	
		AUSLAND	168,0	+22,3	164,4	- 7,5	173,6	+ 4,3	
21.2	PAPIER-, KARTON- UND PAPPEVERARBEITUNG	INSGESAMT	92,3	- 1,8	91,0	+ 0,1	91,0	+ 0,1	
		INLAND	90,0	- 4,5	87,4	- 0,8	87,9	- 0,1	
		AUSLAND	102,3	+ 9,9	106,9	+ 2,9	104,0	+ 0,7	
22	DRUCKGEBERBE, VERVIEL- FAELTIGUNG VON BESPIELTEN TONTRAEGERN	INSGESAMT	99,2	- 3,9	90,8	- 2,3	91,5	+ 0,1	
		INLAND	98,8	- 3,5	90,7	- 2,3	91,9	+ 0,1	
		AUSLAND	109,4	- 7,3	91,5	- 4,8	89,7	+ 0,4	
D6	CHEMISCHE INDUSTRIE	INSGESAMT	106,4	+ 3,6	110,5	+ 0,9	109,3	+ 0,7	
		INLAND	95,7	- 0,9	97,6	+ 0,5	97,0	+ 0,3	
		AUSLAND	118,8	+ 9,3	128,1	+ 0,9	126,1	+ 1,1	
24.1	HERSTELLUNG VON CHEMISCHEN GRUNDSTOFFEN	INSGESAMT	106,3	+ 9,6	112,8	+ 2,0	111,4	+ 1,3	
		INLAND	109,0	+10,6	108,2	+ 4,6	109,4	+ 1,3	
		AUSLAND	109,5	+ 8,6	119,0	- 0,6	119,0	+ 1,2	
24.4	HERSTELLUNG VON PHARMA- ZEUTISCHEN ERZEUGNISSEN	INSGESAMT	115,2	- 0,5	121,9	- 0,5	121,5	+ 0,2	
		INLAND	100,8	- 6,4	109,5	- 1,5	105,1	- 0,1	
		AUSLAND	147,1	+ 9,8	162,2	+ 1,1	157,4	+ 0,8	
DH	HERSTELLUNG VON GUMMI- UND KUNSTSTOFFFAREN	INSGESAMT	101,8	+ 0,9	98,7	+ 0,5	98,2	+ 0,4	
		INLAND	97,1	- 1,7	94,2	+ 0,9	89,6	+ 0,2	
		AUSLAND	116,4	+ 8,4	113,0	- 0,4	112,9	+ 0,8	
25.2	HERSTELLUNG VON KUNST- STOFFFAREN	INSGESAMT	101,0	+ 1,4	99,2	+ 1,1	98,5	+ 0,5	
		INLAND	97,7	- 1,3	86,7	+ 1,2	86,0	+ 0,3	
		AUSLAND	111,6	+10,1	110,6	+ 0,6	110,0	+ 0,9	
DI	GLASGEBERBE, KERAMIK, VERARBEITUNG VON STEINEN UND ERDEN	INSGESAMT	98,9	- 2,0	94,8	+ 0,7	93,8	+ 0,4	
		INLAND	97,5	- 4,8	93,7	- 0,1	93,5	+ 0,4	
		AUSLAND	103,0	+ 6,3	98,7	+ 3,6	95,3	+ 0,7	
26.1	HERSTELLUNG UND VERAR- BEITUNG VON GLAS	INSGESAMT	113,4	+ 4,2	106,2	+ 2,2	109,4	+ 0,7	
		INLAND	109,8	+ 0,1	101,0	+ 0,1	99,7	+ 0,6	
		AUSLAND	122,9	+15,6	120,0	+ 6,4	119,8	+ 1,3	
DJ	METALLERZEUGUNG UND -BE- ARBEITUNG, HERSTELLUNG VON METALLERZEUGNISSEN	INSGESAMT	96,3	+ 2,0	94,8	- 2,0	94,7	+ 0,6	
		INLAND	89,3	- 1,0	87,8	- 1,8	87,4	+ 0,3	
		AUSLAND	119,3	+10,7	118,3	- 2,8	118,2	+ 1,4	

1) AUSGEWAHLTE WIRTSCHAFTSZWEIGE (OHNE ERNAHRUNGSGEBERBE UND TABAKVERARBEITUNG).

STBA, FS 4, R 2.2, 11/1986

FRUEHERES BUNDESBEBIET

3 INDEX DES AUFTRAGSEINGANGS FUER DAS VERARBEITENDE GEWERBE
1991=100

3.2 ZEITREIHENANALYSE - BERLINER VERFAHREN (BV 4)
VOLUMENINDEX

WZ93- SCHL.	WIRTSCHAFTSZWEIG	ORIGINALWERT		KALENDER- U. SAISON- BEREINIGTER WERT BERLINER VERFAHREN, VERSION 4		GLATTE KOMPONENTE		
		1996 NOV.	VERAEND. GEGENUEBER VORJAHRES- MONAT IN %	1996 NOV.	VERAEND. GEGENUEBER VORMONAT IN %	1996 NOV.	VERAEND. GEGENUEBER VORMONAT IN %	
27	METALLERZEUGUNG UND -BEARBEITUNG	INSGESAMT INLAND AUSLAND	102,6 89,0 132,8	+12,6 + 7,4 +21,4	102,8 89,6 132,0	- 0,3 - 0,2 - 1,0	102,2 89,0 131,7	+ 1,9 + 1,7 + 2,2
27.1	ERZEUGUNG VON ROHEISEN, STAHL UND FERROLEGIE- RUNGEN (EGKS) 1)	INSGESAMT INLAND AUSLAND	98,4 88,0 120,5	+18,6 + 7,4 +40,9	104,3 92,8 128,8	0 - 1,3 + 1,3	104,0 99,2 127,3	+ 2,3 + 2,1 + 2,7
27.5	GIESSEREIINDUSTRIE	INSGESAMT INLAND AUSLAND	88,0 84,3 102,0	- 7,8 - 4,2 -17,1	86,0 82,4 99,7	- 5,4 - 3,7 -11,5	88,2 83,6 105,9	+ 0,3 + 0,5 0
28	HERSTELLUNG VON METALL- ERZEUGNISSEN	INSGESAMT INLAND AUSLAND	91,5 89,5 101,0	- 5,5 - 5,7 - 4,7	89,1 87,0 98,9	- 3,3 - 2,7 - 6,4	89,2 86,6 101,7	- 0,4 - 0,8 0
28.1	STAHL- UND LEICHTMETALLBAU	INSGESAMT INLAND AUSLAND	90,9 90,7 92,7	- 7,8 - 9,7 +13,3	92,0 90,6 105,1	+ 0,7 + 0,7 + 2,4	91,0 89,7 105,7	- 0,1 - 0,9 + 1,8
DK	MASCHINENBAU	INSGESAMT INLAND AUSLAND	92,1 81,6 108,7	- 2,3 - 6,3 + 2,2	91,9 81,4 108,7	- 1,1 - 0,9 - 1,2	91,8 81,7 106,1	+ 0,1 + 0,1 0
29.1	H.V. MASCHINEN F.D.ERZEUG. U.NUTZG.V.MECHAN.ENERGIE (O.LUFT-, STRASS.FAHRZ.BAU)	INSGESAMT INLAND AUSLAND	91,8 84,8 102,7	+ 0,4 - 2,1 + 3,8	93,6 84,4 106,8	+ 0,1 + 2,4 - 1,5	92,1 81,4 106,8	- 0,1 - 0,1 - 0,2
29.3	HERSTELLUNG VON LAND- U. FORSTWIRTSCHAFTLICHEN MASCHINEN	INSGESAMT INLAND AUSLAND	90,0 71,6 112,3	+10,7 + 5,9 +14,7	94,6 76,8 116,0	+ 0,1 + 1,6 - 1,3	94,6 76,1 116,6	+ 0,7 + 1,2 + 0,3
29.4	HERSTELLUNG VON WERK- ZEUGMASCHINEN	INSGESAMT INLAND AUSLAND	74,2 70,5 78,8	-20,5 -19,6 -21,3	74,4 70,1 79,2	-10,7 -10,8 -10,9	78,3 72,8 84,5	- 1,5 - 1,5 - 1,7
DL	H.V.BUEROMASCH., DATENVERARB. GER.U.-EINRICHTG.,ELEKTROT., FEINMECHANIK U. OPTIK	INSGESAMT INLAND AUSLAND	105,4 94,3 128,6	+11,5 + 6,3 +20,6	105,6 94,3 129,5	+ 1,0 - 1,3 + 3,6	109,1 92,6 124,6	+ 1,1 + 0,8 + 1,5
30	H.V. BUEROMASCHINEN, DATENVERARBEITUNGSBE- RAETEN U. -EINRICHTUNGEN	INSGESAMT INLAND AUSLAND	106,5 108,3 104,0	+ 1,0 + 8,1 - 8,1	107,3 116,5 91,9	-12,8 -17,7 - 3,7	110,9 121,9 99,7	+ 0,8 + 1,2 - 0,7
31	HERSTELLUNG VON GERAETEN DER ELEKTRIZITAETSERZEU- GUNG, -VERTEILUNG U.AE.	INSGESAMT INLAND AUSLAND	88,0 78,5 109,8	+ 5,3 - 3,3 +28,2	90,0 78,5 117,0	- 3,5 - 6,7 + 3,2	90,7 80,9 115,5	+ 0,8 + 0,4 + 1,3
31.2	HERSTELLUNG VON ELEK- TRIZITAETSVERTEILUNGS- U. -SCHALTEINRICHTUNGEN	INSGESAMT INLAND AUSLAND	84,9 73,5 115,4	+ 3,5 -12,0 +48,1	89,1 72,1 134,3	- 4,2 -10,1 + 6,2	90,9 76,1 130,5	+ 1,2 + 0,4 + 2,4
31.6	HERSTELLUNG VON ELEK- TRISCHEN AUSRUESTUNGEN A.N.G.	INSGESAMT INLAND AUSLAND	78,6 75,9 84,8	- 2,6 + 1,1 - 9,9	79,7 79,4 79,2	- 6,3 - 4,9 - 9,8	81,9 79,1 85,6	- 0,5 - 0,3 - 1,2
32	RUNDFUNK-, FERNSEH- UND NACHRICHTENTECHNIK	INSGESAMT INLAND AUSLAND	141,0 128,7 161,4	+29,4 +30,8 +27,3	138,0 125,2 157,4	+13,5 +16,9 + 8,9	125,8 112,4 146,1	+ 1,9 + 1,4 + 2,3
33	MEDIZIN-, MESS-, STEUER- UND REGELUNGSTECHNIK, OPTIK	INSGESAMT INLAND AUSLAND	104,3 87,6 139,6	+ 7,0 - 1,8 +21,5	102,1 84,7 139,3	- 0,7 - 4,3 + 2,7	101,1 86,2 132,7	+ 0,9 + 0,5 + 1,5
DM	FAHRZEUGBAU	INSGESAMT INLAND AUSLAND	100,4 88,8 117,2	+ 2,4 - 3,4 + 8,6	98,4 89,7 112,4	- 6,9 - 6,4 - 7,2	99,3 85,0 117,0	+ 0,7 + 0,1 + 1,1
34	HERSTELLUNG VON KRAFTWAGEN UND KRAFTWAGENTEILEN	INSGESAMT INLAND AUSLAND	102,9 85,5 125,0	+13,0 + 9,1 +16,5	100,7 86,8 118,8	- 1,5 - 1,1 - 2,0	101,4 87,3 119,5	+ 1,3 + 1,2 + 1,5
34.1	HERSTELLUNG VON KRAFTWAGEN UND KRAFTWAGENMOTOREN	INSGESAMT INLAND AUSLAND	102,5 80,6 128,3	+14,7 +12,1 +16,4	99,9 89,5 118,4	- 1,1 + 0,7 - 2,6	100,7 89,4 119,9	+ 1,5 + 1,3 + 1,7
35	SONSTIGER FAHRZEUGBAU	INSGESAMT INLAND AUSLAND	78,0 100,3 57,8	-51,4 -52,9 -48,8	58,3 51,6 65,2	-48,3 -48,3 -43,3	79,7 62,6 98,0	- 7,9 -12,4 - 3,7
36.1	SCHIFFBAU	INSGESAMT INLAND AUSLAND	52,6 38,8 62,4	-84,4 -89,6 -58,5	-91,0 -128,5 33,8	-129,5 -209,0 -58,8	25,5 - 1,2 46,1	-45,6 -102,9 -11,9
36.3	LUFT- UND RAUMFAHRZEUGBAU	INSGESAMT INLAND AUSLAND	89,6 140,3 57,5	-22,3 + 2,4 -43,4	90,9 99,9 84,8	-24,2 +10,3 -38,8	108,8 84,2 125,7	- 2,0 - 1,1 - 2,0
36.1	HERSTELLUNG VON MOEBELN	INSGESAMT INLAND AUSLAND	85,2 85,5 93,7	- 0,7 - 2,8 +13,4	85,6 85,6 98,0	+ 2,1 + 1,3 + 7,9	84,9 85,3 82,5	+ 0,2 + 0,1 + 0,7

1) EUROPAEISCHE GEMEINSCHAFT FUER KOHLE UND STAHL.
STBA,FS 4,R 2.2,11/1998

4 INDEX DES UMSATZES FUER
 1991
 NACH ABSCHNITTEN, UNTERABSCHNITTEN,
 DER KLASSIFIKATION DER WIRTSCHAFTS
 4.1 ORIGINAL

WERT

WZ93- SCHL.	WIRTSCHAFTSZWEIG		VERAENDERUNG IN %			VERAENDERUNG IN %			KUMULIERT		2-MONATS- DURCHSCHNITT	
			1986 NOV.	NOV. 1986	OKT. 1986	1986 OKT.	OKT. 1986	SEP. 1986	JAN. 1986 BIS NOV. 1986	VER- AEND. IN % GEGEN VORJAHR	OKT. 1986 UND NOV. 1986	VER- AEND. IN % GEGEN VORJAHR
D	VERARBEITENDES GEBERBE 1)	INSGESAMT	107,0	+3,2	+1,6	105,3	+8,1	-1,4	98,4	+0,5	106,2	+5,8
		INLAND	97,6	-1,4	+1,2	96,3	+4,3	-2,5	91,1	-2,1	96,9	+1,4
		AUSLAND	128,1	+11,3	+2,2	123,4	+14,9	+0,7	113,0	+5,2	124,8	+13,0
	VORLEISTUNGSQUETER- PRODUZENTEN	INSGESAMT	101,7	-0,8	-4,1	106,0	+5,8	+3,1	98,0	-3,0	103,9	+2,5
		INLAND	96,9	-3,1	-3,1	99,0	+2,7	+2,9	91,6	-5,3	97,6	-0,2
		AUSLAND	116,2	+4,3	-6,7	122,1	+11,9	+3,4	113,0	+1,7	118,7	+8,1
	INVESTITIONSQUETER- PRODUZENTEN	INSGESAMT	116,4	+6,7	+7,5	107,3	+12,9	-7,7	100,6	+4,9	111,4	+9,8
		INLAND	103,0	+1,7	+7,5	96,8	+8,5	-10,1	92,3	+2,3	99,4	+4,9
		AUSLAND	136,3	+13,6	+7,6	126,8	+18,8	-4,4	113,9	+8,4	130,6	+16,0
	GEBRAUCHSQUETER- PRODUZENTEN	INSGESAMT	115,8	+12,7	+12,8	102,5	+8,9	+4,5	95,5	+4,8	109,1	+10,9
		INLAND	98,6	+1,6	+10,8	90,0	+3,2	-0,3	87,0	+1,5	94,8	+2,4
		AUSLAND	143,9	+29,4	+15,4	124,2	+17,1	+11,3	110,0	+9,2	133,8	+23,4
	VERBRAUCHSQUETER- PRODUZENTEN	INSGESAMT	88,4	-4,4	-8,1	96,2	+1,4	-5,3	96,3	-2,9	92,3	-1,5
		INLAND	83,0	-7,7	-8,6	90,7	-0,2	-5,6	89,2	-4,2	86,9	-3,9
		AUSLAND	106,3	+4,9	-7,2	113,6	+5,4	-4,6	114,4	+2,7	108,4	+5,1
D8	TEXTIL- UND BEKLEIDUNGS- GEBERBE	INSGESAMT	70,4	-1,3	-8,0	78,5	+1,9	-11,4	76,7	-4,4	73,5	+0,4
		INLAND	88,6	-4,1	-7,2	73,8	-0,4	-10,5	72,4	-5,9	71,2	-2,2
		AUSLAND	76,3	+7,8	-10,2	86,0	+9,0	-13,7	86,0	-0,8	80,7	+8,5
17	TEXTILGEBERBE	INSGESAMT	78,1	-4,8	-6,0	82,2	-0,5	+7,0	74,1	-5,1	80,2	-2,6
		INLAND	76,3	-6,8	-3,9	79,4	-3,4	+5,9	71,7	-6,8	77,9	-5,1
		AUSLAND	83,2	+1,5	-7,8	90,2	+8,0	+9,9	80,8	-1,2	86,7	+4,7
18.2	HERSTELLUNG VON BEKLEI- DUNG (OHNE LEDERBEKLEI- DUNG)	INSGESAMT	69,1	+5,7	-13,5	68,3	+6,2	-31,6	77,9	-3,6	63,7	+6,0
		INLAND	68,1	+1,0	-12,6	66,4	+4,7	-28,2	73,4	-4,7	62,3	+3,0
		AUSLAND	69,3	+27,1	-16,0	76,4	+11,4	-41,7	96,6	-0,2	69,4	+18,0
Dc	LEDERGEBERBE	INSGESAMT	94,1	-7,2	-10,8	94,3	+12,4	-11,7	101,7	+1,8	89,2	+2,2
		INLAND	89,7	-6,3	-10,0	93,0	+11,8	-12,2	100,7	+2,1	88,4	+2,4
		AUSLAND	86,4	-9,9	-13,4	98,6	+14,4	-10,2	106,3	+0,8	92,0	+1,7
D0	HOLZGEBERBE (OHNE HERSTELLUNG VON MOEBELN)	INSGESAMT	106,8	-2,5	-2,4	108,6	+2,1	+6,3	82,2	-9,1	107,2	-0,3
		INLAND	104,2	-3,3	-1,7	106,0	+0,8	+6,8	80,2	-10,0	106,1	-1,3
		AUSLAND	128,4	+6,5	-8,3	137,8	+16,0	+10,5	115,6	-0,5	132,1	+10,7
DE	PAPIER- UND DRUCKGEBERBE	INSGESAMT	102,4	-7,4	-3,2	105,8	-2,1	+7,8	97,5	-5,6	104,1	-4,8
		INLAND	98,9	-9,0	-2,9	101,2	-3,5	+8,1	93,6	-5,3	98,8	-6,3
		AUSLAND	120,2	-1,4	-4,1	126,3	+2,3	+8,9	114,2	-6,7	122,8	+0,5
21	PAPIERGEBERBE	INSGESAMT	99,5	-8,5	-6,4	106,2	-3,4	+7,8	98,0	-8,3	102,4	-5,9
		INLAND	91,6	-12,6	-6,4	98,7	-6,6	+7,4	91,2	-6,6	94,1	-9,6
		AUSLAND	122,6	+1,9	-6,2	129,2	+3,7	+8,2	117,4	-7,6	126,9	+2,9
21.1	H.V. HOLZSTOFF, ZELLSTOFF, PAPIER, KARTON UND PAPPE	INSGESAMT	111,8	-6,3	-6,4	118,2	-3,1	+9,2	107,3	-12,1	116,0	-4,7
		INLAND	83,8	-13,9	-6,8	89,6	-10,4	+9,1	93,1	-12,7	96,7	-12,2
		AUSLAND	142,3	+9,9	-6,0	149,8	+6,8	+9,7	131,6	-11,2	146,1	+5,3
21.2	PAPIER-, KARTON- UND PAPPEVERARBEITUNG	INSGESAMT	91,5	-9,9	-6,3	96,8	-3,7	+6,5	82,0	-6,1	94,1	-6,8
		INLAND	90,3	-11,9	-6,1	96,2	-4,9	+6,8	90,3	-6,1	92,8	-8,1
		AUSLAND	96,8	-1,3	-6,6	102,6	-1,6	+6,8	98,0	-0,7	98,7	-1,4
22	DRUCKGEBERBE, VERVIEL- FAELTIGUNG VON BESPIELTEN TONTRAEGERN	INSGESAMT	108,6	-8,0	-	108,6	-0,4	+8,0	98,6	-1,4	106,6	-3,3
		INLAND	108,3	-5,0	-0,3	106,8	+0,1	+9,0	98,3	-1,4	106,5	-2,5
		AUSLAND	108,8	-15,6	+1,9	107,8	-4,6	+0,2	100,1	-1,6	108,8	-10,6
D8	CHEMISCHE INDUSTRIE	INSGESAMT	104,8	+0,1	-6,0	111,6	+4,9	+6,0	106,3	-2,6	108,2	+2,6
		INLAND	86,3	-4,3	-6,3	100,6	-0,2	+4,2	96,2	-6,1	98,0	-2,2
		AUSLAND	117,8	+5,6	-8,8	128,4	+11,1	+7,9	120,0	+1,7	122,1	+8,3
24.1	HERSTELLUNG VON CHEMISCHEN GRUNDSTOFFEN	INSGESAMT	104,3	+3,2	-6,4	110,3	+5,9	+6,5	104,2	-5,3	107,3	+4,5
		INLAND	96,7	-0,3	-1,2	96,9	-1,6	+4,5	93,8	-10,0	96,3	-1,0
		AUSLAND	112,4	+6,1	-8,6	123,0	+12,2	+8,0	114,1	-1,2	117,7	+9,2
24.4	HERSTELLUNG VON PHARMA- ZEUTISCHEN ERZEUGNISSEN	INSGESAMT	116,4	-0,5	-7,2	124,4	+6,7	+8,1	117,6	+2,8	119,9	+2,6
		INLAND	104,7	-6,2	-9,4	116,6	+3,8	+3,1	108,6	+0,4	110,2	-0,6
		AUSLAND	138,9	+7,3	-3,8	142,3	+8,1	+11,4	136,0	+7,0	139,6	+8,2
Dh	HERSTELLUNG VON GUMMI- UND KUNSTSTOFFFAREN	INSGESAMT	106,5	-1,3	-3,4	109,2	+3,8	+5,8	100,2	-2,8	107,4	+1,2
		INLAND	101,8	-4,3	-3,0	105,0	+0,8	+4,4	97,2	-4,8	103,4	-1,8
		AUSLAND	118,7	+7,7	-4,9	122,0	+12,5	+9,6	108,4	+3,8	118,4	+10,1
26.2	HERSTELLUNG VON KUNST- STOFFFAREN	INSGESAMT	104,6	-1,3	-3,4	108,3	+2,4	+5,5	100,0	-3,6	106,5	+0,8
		INLAND	102,8	-4,0	-3,3	106,3	-0,3	+4,1	96,6	-5,9	104,6	-2,2
		AUSLAND	110,3	+7,8	-3,8	114,7	+11,4	+9,3	104,4	+2,3	112,6	+9,6
D1	GLASGEBERBE, KERAMIK, VERARBEITUNG VON STEINEN UND ERDEN	INSGESAMT	100,5	-4,8	-7,9	109,1	+2,3	+4,1	96,5	-8,1	104,8	-1,2
		INLAND	99,9	-6,9	-8,9	109,0	+0,7	+3,0	96,0	-7,8	104,6	-3,1
		AUSLAND	102,6	+2,2	-6,4	109,6	+7,8	+7,8	97,9	-1,0	106,1	+4,9
26.1	HERSTELLUNG UND VERAR- BEITUNG VON GLAS	INSGESAMT	106,9	-3,1	-3,7	110,0	+5,4	+4,2	98,1	-3,5	108,0	+1,0
		INLAND	101,8	-6,4	-2,6	104,6	+3,4	+3,8	93,7	-4,9	108,2	-1,1
		AUSLAND	116,9	+2,7	-6,0	124,3	+8,8	+5,1	108,6	-0,6	120,6	+6,3
Dj	METALLERZEUGUNG UND -BE- ARBEITUNG, HERSTELLUNG VON METALLERZEUGNISSEN	INSGESAMT	99,9	-2,5	-0,3	100,2	-2,6	-3,3	96,1	-6,2	100,1	-2,5
		INLAND	87,7	-1,9	+2,2	96,8	-3,9	-4,8	81,4	-6,7	96,7	-2,9
		AUSLAND	107,0	-4,3	-7,0	115,0	+1,1	+1,2	106,9	-0,7	111,0	-1,6

1) AUSGEWAHLTE WIRTSCHAFTSZWEIGE (OHNE ERNAHRUNGSGEBERBE UND TABAKVERARBEITUNG).

STBA, FS 4, R 2.2, 11/1986

BUNDESGBIET

DAS VERARBEITENDE GEBIETE
=100
ABTEILUNGEN, GRUPPEN UND KLASSEN
ZWEIG, AUSGABE 1993 (M293)
WERT

INDEX

1986 NOV.	VER- AEND. IN % GEGEN NOV. 1984	1985 3.VJ	1986 2.VJ	1986 3.VJ	VERAENDERUNG IN % 3.VJ 1986 GEGEN		1985 1.HJ	1986 2.HJ	1986 1.HJ	VERAENDERUNG IN % 1.HJ 1986 GEGEN		1984	1985	VER- AEND. IN % GEGEN 1984	M293 SCHL.
					3.VJ 1986	2.VJ 1986				1.HJ 1986	2.HJ 1986				
103,7	+1,2	95,3	96,9	97,3	+2,1	+0,4	98,3	97,5	96,4	-1,9	-1,1	94,7	97,9	+3,4	0
96,9	+0,9	91,6	89,3	90,6	-1,1	+1,5	93,0	92,8	89,4	-3,9	-3,7	90,8	92,9	+2,3	
113,3	+1,4	102,7	112,0	110,8	+7,9	-1,1	106,8	106,7	110,3	+1,4	+3,4	102,7	107,8	+5,0	
102,5	-1,9	97,8	96,9	96,6	-1,2	-0,3	102,4	96,6	96,8	-5,6	+0,2	95,8	99,5	+3,9	
98,0	-2,4	94,3	90,1	91,0	-3,5	+1,0	97,4	92,9	89,8	-7,9	-3,9	92,5	95,1	+2,6	
110,4	-1,6	105,9	112,7	109,4	+3,3	-2,9	114,1	105,2	112,9	-1,1	+7,3	104,0	109,8	+5,8	
108,2	+5,8	95,1	100,1	101,5	+6,7	+1,4	94,5	101,9	96,6	+2,2	-5,2	94,5	98,2	+3,9	
101,9	+5,6	91,1	91,5	93,5	+2,6	+2,2	88,3	96,2	89,4	+1,2	-7,1	89,3	92,2	+3,2	
119,2	+5,5	101,5	113,8	114,4	+12,7	+0,5	104,5	111,1	108,1	+3,4	-2,7	103,1	107,8	+4,6	
102,6	+1,4	81,3	94,8	96,1	+5,9	-9,2	93,9	88,7	95,6	+1,8	+7,8	90,3	91,3	+1,1	
98,0	+3,8	76,8	87,8	78,4	+2,1	-10,2	87,9	83,6	88,8	+1,0	+6,2	86,2	85,8	-0,5	
110,7	-2,0	89,0	107,6	98,5	+11,8	-7,5	104,1	97,6	107,4	+3,2	+10,0	97,3	100,8	+3,6	
92,5	-	102,3	85,1	100,3	-2,0	+17,9	96,4	95,9	93,8	-2,7	-2,2	95,6	96,1	+0,5	
89,9	-1,3	97,0	79,2	93,3	-3,8	+17,8	82,1	81,7	88,0	-4,5	-4,0	83,2	91,9	+11,4	
100,4	+3,9	119,1	103,4	122,5	+2,9	+18,5	108,9	108,1	112,0	+1,9	+2,7	102,6	108,6	+6,7	
71,3	-4,2	65,2	62,1	81,8	-4,0	+31,7	78,2	76,7	79,3	-6,3	-4,4	80,5	77,4	-3,9	08
71,4	-5,7	82,1	60,0	77,6	-5,5	+29,3	76,7	74,7	70,3	-7,1	-5,9	79,8	75,2	-5,8	
70,8	+0,8	96,4	96,3	96,3	-0,1	+38,3	96,4	82,9	83,0	-3,9	+0,1	82,6	84,7	+2,5	
81,9	-5,1	72,5	72,4	68,6	-4,0	-3,9	79,5	73,8	74,4	-6,4	+0,8	79,3	78,7	-3,3	17
81,9	-5,3	72,0	69,4	67,7	-6,0	-2,4	77,5	73,4	71,7	-7,5	-2,3	78,5	75,4	-3,9	
82,0	-4,4	74,3	80,5	74,8	+0,7	-7,1	86,3	75,0	81,9	-4,0	+8,2	81,7	80,1	-2,0	
55,9	-4,0	103,5	47,4	98,4	-4,0	+108,7	76,4	80,8	71,9	-6,9	-11,0	82,0	78,6	-4,1	18.2
57,5	-7,1	95,6	47,4	90,7	-5,1	+91,4	73,3	75,5	68,5	-6,5	-10,5	81,5	74,9	-6,1	
49,8	+9,0	134,8	47,2	139,9	-0,7	+189,7	88,6	97,6	85,3	-3,7	-12,6	84,1	93,1	+10,7	
90,6	-1,0	103,6	90,1	110,5	+6,7	+22,6	102,3	82,7	101,5	-0,8	+9,5	100,4	97,5	-2,9	0C
89,3	-1,1	109,1	87,7	111,4	+8,1	+27,0	100,5	91,7	99,4	-1,1	+8,4	99,1	96,1	-3,0	
94,8	-0,9	106,2	98,6	107,6	+2,3	+9,1	108,8	96,4	108,6	-0,2	+12,7	104,9	102,6	-2,2	
108,6	-8,0	97,3	90,2	92,8	-4,6	+2,9	101,4	99,7	96,8	-14,4	-12,9	103,6	100,6	-2,9	0D
107,8	-9,7	96,7	88,2	91,4	-5,5	+3,6	99,9	99,1	84,7	-15,2	-14,5	104,5	99,5	-4,8	
118,7	+4,8	104,5	114,7	110,4	+5,6	-3,7	120,8	107,3	112,5	-6,9	+4,8	101,5	114,1	+12,4	
110,6	+8,5	102,0	94,0	94,9	-7,0	+1,0	101,9	103,4	96,6	-6,2	-6,6	82,4	102,6	+11,0	0E
108,0	+8,7	97,7	90,3	90,7	-7,2	+0,4	96,8	100,1	92,9	-4,0	-7,2	90,4	98,5	+8,0	
121,9	+7,5	120,3	108,7	112,7	-6,3	+2,7	123,6	117,8	112,2	-8,2	-4,8	101,7	120,7	+18,7	
108,7	+8,9	105,5	94,4	95,3	-9,7	+1,0	108,9	103,7	98,0	-8,9	-5,5	91,7	105,3	+14,8	21
104,7	+8,9	98,5	87,8	88,3	-10,4	+0,8	98,9	97,9	91,8	-7,2	-6,2	87,9	98,4	+11,9	
120,2	+6,0	125,3	113,7	115,4	-7,9	+1,5	129,6	120,4	115,8	-10,8	-4,0	102,7	125,0	+21,7	
119,3	+13,2	119,9	101,9	103,5	-13,7	+1,8	123,6	118,7	108,7	-13,7	-8,6	82,4	120,1	+39,0	21.1
109,0	+14,7	105,1	88,0	88,4	-15,9	+0,5	106,4	104,0	94,2	-11,5	-9,4	84,7	105,2	+24,2	
137,0	+11,3	145,1	125,8	129,0	-11,1	+2,7	152,7	138,1	127,9	-16,2	-7,4	105,4	145,4	+38,0	
101,6	+4,9	96,0	89,4	89,9	-6,4	+0,6	95,9	95,2	92,3	-3,8	-3,0	91,3	95,8	+4,7	21.2
102,5	+6,4	95,2	87,4	88,2	-7,4	+0,9	95,1	94,8	90,8	-4,7	-4,4	89,8	94,9	+5,9	
98,1	-1,5	99,4	98,2	97,6	-1,8	-0,8	98,4	97,2	95,5	+0,1	+2,4	98,8	98,3	-0,5	
113,4	+9,2	96,9	93,4	94,3	-2,6	+1,0	94,6	102,9	94,4	-0,2	-8,3	93,3	96,7	+3,8	22
111,9	+8,7	98,7	99,6	93,7	-3,1	+0,1	94,4	102,6	94,2	-0,2	-6,2	92,9	96,5	+3,6	
128,9	+14,6	98,0	91,6	100,9	+9,0	+10,2	96,8	108,1	98,9	+0,1	-8,7	98,0	101,4	+3,5	
104,7	-2,0	104,1	106,9	103,9	-0,2	-2,8	112,8	102,1	108,9	-5,2	+4,7	101,1	107,4	+6,2	06
99,6	-2,7	99,3	96,0	95,1	-4,2	-0,9	104,8	98,9	96,2	-8,9	-0,7	97,1	100,9	+3,9	
111,6	-1,1	110,6	121,9	115,8	+4,7	-5,0	123,4	109,1	121,4	-1,6	+11,3	108,6	116,3	+8,1	
101,1	-4,7	103,9	104,3	102,0	-1,8	-2,2	115,5	100,3	104,3	-8,7	+4,0	98,9	107,9	+9,8	24.1
96,0	-5,3	100,2	92,7	93,4	-6,8	+0,8	108,6	95,4	93,1	-14,3	-2,4	93,2	102,0	+9,4	
105,9	-4,1	107,4	115,4	110,1	+2,5	-4,6	122,1	104,9	114,9	-5,9	+5,5	103,1	113,5	+10,1	
116,0	+3,7	110,8	116,5	116,5	+5,1	-	115,4	111,4	117,4	+1,7	+5,4	107,2	113,4	+6,8	24.4
110,4	+2,6	104,7	105,9	107,8	+3,0	+1,8	109,1	106,0	108,5	-0,5	+2,4	102,1	107,5	+5,9	
127,6	+5,5	123,5	138,3	134,5	+8,9	-2,7	128,3	122,5	136,6	+6,7	+10,7	118,0	125,4	+6,3	
106,9	-0,8	99,3	100,7	98,0	-0,3	-1,7	103,7	98,5	98,3	-5,2	-0,2	99,2	101,1	+3,0	0N
106,4	+0,9	99,0	97,8	96,7	-2,3	-1,1	102,7	98,0	95,3	-7,2	-2,8	98,9	100,3	+4,5	
106,4	-6,4	100,3	108,7	106,3	+8,0	-3,1	106,9	100,0	107,7	+0,7	+7,7	106,3	103,4	-2,7	
106,0	-2,6	100,0	100,8	99,4	-0,6	-1,4	104,8	99,9	98,1	-8,4	-0,8	99,3	101,9	+2,6	25.2
107,1	-0,4	101,1	99,4	98,9	-2,2	-0,5	104,8	100,0	98,5	-7,9	-3,5	97,9	102,4	+4,8	
102,3	-8,9	95,6	105,3	101,1	+4,7	-4,0	104,6	95,6	103,4	-1,1	+8,2	104,8	100,1	-4,6	
105,6	-6,2	103,3	99,7	100,7	-2,5	+1,0	101,5	99,5	91,7	-9,7	-7,8	103,7	100,5	-3,1	DI
107,3	-6,9	106,4	98,8	102,8	-3,4	+3,0	101,7	101,9	89,9	-11,8	-11,3	105,9	101,5	-4,2	
100,4	-4,2	93,3	99,2	94,2	+0,3	-6,0	100,7	94,0	97,1	-3,6	+3,3	98,8	97,4	+0,6	
109,3	-1,2	99,0	96,7	97,5	-1,5	+0,8	101,4	98,6	95,0	-6,9	-3,7	98,6	100,0	+0,4	26.1
107,6	-1,8	97,6	91,9	94,1	-3,6	+2,4	97,0	96,6	90,3	-6,9	-6,5	98,2	96,9	-1,4	
113,8	+0,6	102,7	109,3	106,3	+3,5	-2,7	112,9	103,7	107,7	-4,6	+3,9	103,3	108,3	+4,8	
102,5	+0,1	99,8	92,8	96,0	-3,8	+3,4	99,7	96,6	93,0	-6,7	-5,7	93,2	98,1	+6,3	DJ
99,6	-0,3	97,6	88,4	83,2	-4,6	+5,4	97,6	95,3	88,8	-8,0	-7,8	91,4	96,9	+6,0	
111,8	+1,9	107,0	106,7	104,8	-2,1	-1,8	106,3	106,1	106,6	+0,3	+0,5	98,6	106,2	+7,7	

4 INDEX DES UMSATZES FUER
 1991
 NACH ABSCHNITTEN, UNTERABSCHNITTEN,
 DER KLASSEIFIKATION DER WIRTSCHAFTS
 4.1 ORIGINAL

WERT

WZ93- SCHL.	WIRTSCHAFTSZWEIG		VERAENDERUNG IN % NOV. 1996 GEGEN			VERAENDERUNG IN % OKT. 1996 GEGEN			KUMULIERT		2-MONATS- DURCHSCHNITT OKT. 1996 UND NOV. 1996	
			1996	NOV.	OKT.	1996	OKT.	SEP.	JAN. 1996 BIS NOV. 1996	VER- AEND. IN % GEGEN VORJAHR	OKT. 1996 UND NOV. 1996	VER- AEND. IN % GEGEN VORJAHR
			NOV.	NOV. 1996	OKT. 1996	OKT.	OKT. 1996	SEP. 1996	NOV. 1996	NOV. 1996	NOV. 1996	NOV. 1996
27	METALLERZEUGUNG UND -BEARBEITUNG	INSGESAMT INLAND AUSLAND	92,0 86,0 106,9	-7,7 -9,3 -5,1	-3,6 -3,1 -4,6	95,4 87,7 112,0	-5,3 -6,1 -3,6	+5,1 +3,3 +8,2	91,3 84,6 106,6	-9,3 -12,6 -3,0	93,7 86,4 109,5	-6,5 -7,7 -4,4
27.1	ERZEUGUNG VON ROHEISEN, STAHL UND FERROLEGIE- RUNGEN (EGKS) 1)	INSGESAMT INLAND AUSLAND	88,2 82,2 101,4	-7,7 -11,8 +0,5	-1,8 -2,8 -	89,8 84,6 101,4	-9,2 -7,5 -11,9	+5,2 +4,3 +6,7	85,2 80,2 96,3	-15,2 -17,6 -10,7	89,0 83,4 101,4	-8,5 -9,7 -6,1
27.5	GIessereIINDUSTRIE	INSGESAMT INLAND AUSLAND	92,3 84,2 123,5	-3,6 -5,6 +2,4	-5,2 -4,8 -6,4	97,4 88,4 131,9	+2,0 -1,8 +12,7	+6,8 +6,1 +8,0	90,6 83,1 119,2	+1,3 -0,5 +8,3	94,9 86,3 127,7	-0,7 -3,7 +7,6
28	HERSTELLUNG VON METALL- ERZEUGNISSEN	INSGESAMT INLAND AUSLAND	106,3 106,1 107,2	+1,5 +2,5 -3,1	+2,1 +5,3 -10,1	104,1 100,8 119,3	-0,6 -2,7 +8,5	-8,5 -9,0 -6,9	98,2 96,0 108,8	-1,8 -2,7 +2,7	105,2 103,5 113,3	+0,6 -0,1 +2,7
28.1	STAHL- UND LEICHTMETALL- BAU	INSGESAMT INLAND AUSLAND	111,7 113,0 100,1	-3,2 -4,2 +10,2	+2,4 +4,8 -18,0	109,1 107,7 122,1	-16,5 -18,2 +0,2	-2,2 -4,0 +15,3	100,6 100,4 102,8	-7,9 -9,5 +11,5	110,4 110,4 111,1	-10,3 -11,6 +4,4
DK	MASCHINENBAU	INSGESAMT INLAND AUSLAND	105,3 96,8 116,8	-1,9 -4,9 +1,7	+1,9 +2,4 +1,3	103,3 94,6 115,3	+5,1 +2,4 +8,4	-4,4 -5,7 -2,7	96,3 89,9 105,1	+2,7 -0,6 +6,7	104,3 95,7 116,1	+1,5 -1,4 +5,0
28.1	H.V. MASCHINEN F.D.ERZEUG. U.NUTZG.V.MECHAN.ENERGIE (O.LUFT-,STRASS.FAHRZ.BAU)	INSGESAMT INLAND AUSLAND	101,4 96,3 109,5	-4,2 +0,9 -10,5	-1,5 +0,9 -4,3	102,9 95,8 114,4	+3,4 +4,9 +1,5	-10,1 -2,7 -18,3	100,5 93,0 112,5	-1,2 -2,0 -0,1	102,2 96,1 112,0	-0,5 +2,9 -4,8
29.3	HERSTELLUNG VON LAND- U. FORSTWIRTSCHAFTLICHEN MASCHINEN	INSGESAMT INLAND AUSLAND	84,9 69,9 103,8	-6,8 -6,6 -7,1	-8,1 -11,7 -4,7	92,4 79,2 108,9	+11,5 +8,9 +13,7	+9,3 +11,1 +7,6	100,9 89,9 122,3	+4,7 -2,4 +11,7	88,7 74,6 106,4	+2,0 +1,1 +2,5
29.4	HERSTELLUNG VON WERK- ZEUGMASCHINEN	INSGESAMT INLAND AUSLAND	95,0 82,8 109,0	+2,2 -9,8 +15,6	+1,2 +9,6 -0,9	93,9 79,9 110,0	+12,9 +0,5 +25,7	+7,7 +1,3 +13,6	82,5 74,2 92,0	+2,0 -5,4 +9,8	94,5 81,4 109,5	+7,3 -5,0 +20,5
DL	H.V. BUEROMASCH., DATENVERARB. GER.U.-EINRICHTG., ELEKTROT., FEINMECHANIK U. OPTIK	INSGESAMT INLAND AUSLAND	103,0 94,7 120,7	+6,0 +2,4 +12,5	-4,5 -4,6 -4,1	107,8 99,3 125,8	+24,8 +24,0 +26,2	-11,9 -9,1 -16,3	100,2 90,8 120,1	+4,2 +2,6 +8,7	105,4 97,0 123,3	+14,8 +12,4 +19,1
30	H.V. BUEROMASCHINEN, DATENVERARBEITUNGSGE- RAETEN U. -EINRICHTUNGEN	INSGESAMT INLAND AUSLAND	86,0 96,0 71,9	-8,9 -4,9 -15,6	-19,3 -29,7 -9,6	106,6 125,8 79,5	+89,9 +81,0 +6,3	-7,9 -12,8 +5,2	93,7 107,4 74,4	+4,7 +9,6 -3,9	96,3 110,9 75,7	+16,0 +30,2 -5,4
31	HERSTELLUNG VON GERAETEN DER ELEKTRIZITAETSERZEU- GUNG, -VERTEILUNG U.AE.	INSGESAMT INLAND AUSLAND	96,5 90,2 113,3	+2,3 -1,0 +10,5	-7,2 -6,3 -9,1	104,0 96,3 124,6	+21,1 +17,2 +29,9	-14,1 -9,7 -22,0	97,6 88,6 121,6	+0,4 -2,3 +6,2	100,3 99,3 113,0	+11,3 +7,6 +20,0
31.2	HERSTELLUNG VON ELEK- TRIZITAETSERZEUGUNGS- U. -SCHALTEINRICHTUNGEN	INSGESAMT INLAND AUSLAND	95,2 85,2 123,4	+7,7 -0,8 +29,8	-10,7 -11,1 -10,1	106,6 95,8 137,2	+41,0 +33,1 +59,9	-16,5 -11,9 -24,3	99,6 87,6 133,3	+2,2 -2,4 +11,8	100,9 90,5 130,3	+29,0 +14,6 +44,0
31.6	HERSTELLUNG VON ELEK- TRISCHEN AUSRUESTUNGEN A.N.G.	INSGESAMT INLAND AUSLAND	95,2 93,9 98,2	+3,0 +6,1 -3,7	-6,0 -5,0 -8,8	101,3 98,8 107,7	+13,3 +18,1 +7,7	-7,1 -6,8 -7,6	92,3 87,8 103,5	+1,4 +3,3 -2,2	98,3 96,4 103,0	+8,1 +11,1 +2,0
32	RUNDFUNK-, FERNSEH- UND NACHRICHTENTECHNIK	INSGESAMT INLAND AUSLAND	116,1 102,3 139,8	+20,9 +17,7 +26,0	+3,7 +5,7 +1,2	112,0 96,8 138,1	+29,0 +28,2 +30,0	-14,0 -7,3 -21,2	103,9 88,5 130,4	+9,7 +11,0 +8,1	114,1 99,6 139,0	+24,8 +22,7 +27,5
33	MEDIZIN-, MESS-, STEUER- UND REGELUNGSTECHNIK, OPTIK	INSGESAMT INLAND AUSLAND	112,2 97,2 143,8	+5,0 -0,8 +14,2	-0,2 -0,2 -	112,4 97,4 143,8	+18,8 +15,0 +24,4	-6,2 -7,3 -4,5	105,3 81,0 135,2	+6,3 +3,4 +10,5	112,3 97,3 143,8	+11,4 +6,6 +19,0
DM	FAHRZEUGBAU	INSGESAMT INLAND AUSLAND	130,7 105,9 162,8	+19,0 +8,1 +30,3	+18,7 +19,4 +18,1	110,1 88,7 137,8	+18,0 +10,0 +26,6	+4,0 -2,4 +9,8	102,6 89,0 120,4	+8,6 +6,1 +11,2	120,4 97,3 150,3	+18,5 +9,0 +28,1
34	HERSTELLUNG VON KRAFTWAGEN UND KRAFTWAGENTEILEN	INSGESAMT INLAND AUSLAND	131,2 103,6 168,5	+24,4 +10,8 +38,5	+16,4 +16,3 +16,4	112,7 89,1 144,7	+17,9 +9,5 +28,0	+5,9 -1,0 +12,5	105,0 88,2 127,9	+9,7 +5,1 +14,4	122,0 96,4 156,6	+21,3 +10,2 +32,4
34.1	HERSTELLUNG VON KRAFTWAGEN UND KRAFTWAGENMOTOREN	INSGESAMT INLAND AUSLAND	139,8 104,5 181,5	+32,3 +13,0 +49,6	+23,4 +24,9 +22,4	113,3 83,7 148,3	+19,4 +7,7 +28,8	+6,6 -4,6 +15,8	107,3 87,3 131,0	+11,5 +6,2 +16,2	128,6 94,1 164,8	+26,2 +10,6 +39,5
35	SONSTIGER FAHRZEUGBAU	INSGESAMT INLAND AUSLAND	126,9 127,5 126,3	-11,3 -9,1 -13,4	+41,8 +50,5 +34,4	89,5 84,7 94,0	+19,2 +15,0 +21,9	-12,7 -14,4 -11,2	84,2 96,5 72,7	-1,2 +14,7 -15,6	108,2 108,1 110,2	-0,8 -0,6 -1,2
35.1	SCHIFFBAU	INSGESAMT INLAND AUSLAND	182,8 97,2 253,7	-42,6 -58,8 -34,4	+142,4 +34,1 +225,7	75,4 72,5 77,8	+11,9 +19,3 +11,1	+7,6 -6,0 +21,0	88,2 128,6 54,7	-21,9 +63,4 -61,3	129,1 84,9 165,8	-39,1 -43,4 -27,4
35.3	LUFT- UND RAUMFAHRZEUGBAU	INSGESAMT INLAND AUSLAND	117,6 188,9 85,1	+28,4 +35,7 +20,4	+25,1 +83,6 -10,6	94,0 92,0 95,2	+26,5 +27,6 +25,8	-17,6 -15,2 -19,1	79,5 86,7 75,0	+14,7 +15,3 +14,5	105,8 130,5 90,2	+27,5 +32,8 +23,2
36.1	HERSTELLUNG VON MOEBELN	INSGESAMT INLAND AUSLAND	106,4 109,0 91,9	-3,3 -4,3 +4,0	-1,4 -1,2 -2,8	107,9 110,3 94,5	+4,1 +3,0 +11,0	+3,8 +9,6 +5,0	96,5 88,6 84,8	-1,5 -2,1 +1,9	107,2 108,7 93,2	+0,3 -0,7 +7,4

1) EUROPAEISCHE GEMEINSCHAFT FUER KOHLE UND STAHL.

STBA, FS 4, R 2.2, 11/1996

BUNDES GEBIET

DAS VERARBEITENDE GEBERBE

=100

ABTEILUNGEN, GRUPPEN UND KLASSEN

ZWEIGE, AUSGABE 1993 (WZ93)

WERT

INDEX

1996 NOV.	VER- ÄND. IN % GEGEN NOV. 1994				VERÄNDERUNG IN % 3.VJ 1996 GEGEN					VERÄNDERUNG IN % 1.HJ 1996 GEGEN				WZ93 SCHL.	
		1995	1996	1996			1995	1996	1996			1994	1995		
		3.VJ	2.VJ	3.VJ	3.VJ 1995	2.VJ 1996	1.HJ	2.HJ	1.HJ	1.HJ 1995	2.HJ 1996	1994	1995		
99,7	-1,4	97,5	90,9	87,7	-10,1	-3,5	102,4	94,5	92,2	-10,0	-2,4	90,5	98,4	+8,7	27
93,7	-3,2	93,5	83,2	82,2	-12,1	-1,2	99,5	89,2	85,2	-14,4	-4,5	86,8	94,4	+8,8	
112,7	+2,2	106,9	107,5	99,6	-5,9	-7,3	108,6	105,7	107,3	-1,2	+1,5	96,6	107,1	+8,6	
95,6	-8,5	97,1	85,2	81,2	-16,4	-4,7	103,4	92,6	85,9	-16,9	-7,2	91,7	96,0	+6,9	27.1
93,2	-7,1	82,6	78,9	77,5	-16,3	-1,8	101,2	96,0	80,5	-20,5	-8,5	87,0	94,6	+8,7	
100,9	-11,2	107,2	99,2	89,6	-16,4	-8,7	108,1	102,8	96,0	-8,3	-4,7	102,2	106,4	+3,1	
96,7	+9,7	85,1	90,5	83,3	-2,1	-8,0	98,4	86,0	92,7	+3,7	+7,8	81,5	87,7	+7,6	27.5
89,2	+7,9	78,8	82,5	76,9	-2,4	-6,8	83,8	80,1	85,1	+1,6	+6,2	77,5	81,9	+5,7	
120,6	+15,2	109,2	121,2	108,4	-0,7	-10,6	111,2	108,6	121,8	+9,5	+12,2	97,0	109,9	+13,3	
104,7	+1,3	101,8	94,3	102,6	+0,8	+8,8	97,6	101,9	93,7	-4,0	-8,0	95,3	99,7	+4,6	28
103,5	+1,5	100,3	91,9	100,8	+0,3	+8,5	96,3	101,0	91,2	-5,3	-8,7	94,4	98,6	+4,4	
110,6	+1,8	108,6	105,5	112,3	+3,4	+6,4	103,1	106,7	105,8	+2,4	-1,0	98,6	104,9	+6,4	
115,4	+2,2	115,7	99,8	107,5	-7,1	+7,7	101,2	121,8	94,0	-7,1	-22,8	105,7	111,5	+5,5	28.1
118,0	+2,0	117,8	99,3	107,7	-8,6	+8,5	102,9	124,2	93,5	-9,1	-24,7	107,9	113,6	+8,3	
90,8	+4,1	96,4	104,3	105,6	+8,4	+1,2	85,4	98,3	98,7	+15,6	+0,4	85,9	91,9	+7,0	
107,3	+6,9	94,2	97,8	96,9	+2,9	-0,9	90,6	102,0	93,4	+3,1	-8,4	92,6	96,3	+4,0	DK
101,8	+4,4	91,5	88,9	90,7	-0,9	+2,0	87,6	96,6	87,7	+0,1	-9,2	88,6	92,1	+4,0	
114,8	+9,8	97,9	110,1	106,4	+7,7	-4,3	94,8	109,5	101,2	+6,8	-7,6	98,7	102,1	+3,4	
105,8	-0,2	105,6	89,4	101,6	-3,8	+2,2	98,5	104,0	99,4	-0,1	-4,4	98,0	101,7	+3,8	29.1
95,4	-8,3	99,7	90,7	91,9	-7,8	+1,3	93,1	95,1	92,6	-0,5	-2,6	93,3	94,1	+0,9	
122,4	+11,6	115,1	113,4	117,1	+1,7	+3,3	108,7	118,2	110,9	+0,5	-8,7	106,7	113,9	+6,7	
91,1	+11,8	88,9	116,1	90,1	+1,3	-22,4	103,3	87,6	110,4	+6,9	+26,0	86,6	95,4	+7,7	29.3
74,8	+11,1	81,0	98,4	74,6	-7,9	-24,9	92,5	76,7	91,7	-0,9	+21,1	78,4	84,1	+6,9	
111,7	+11,7	98,8	137,2	108,8	+11,1	-20,0	116,8	102,6	134,0	+14,7	+30,6	100,4	108,7	+8,3	
93,0	+7,8	82,5	85,1	81,6	-1,1	-4,1	77,9	91,4	79,0	+1,5	-13,6	78,4	84,6	+7,9	29.4
91,8	+12,6	79,9	74,7	73,3	-8,3	-1,9	75,3	87,5	72,4	-3,9	-17,3	73,7	81,4	+10,4	
94,3	-0,1	85,4	97,2	91,3	+6,8	-6,1	80,7	95,8	86,6	+7,3	-8,7	88,7	88,3	+1,8	
97,2	-6,7	101,8	95,2	104,5	+2,7	+8,8	94,9	99,1	96,3	+1,5	-2,8	98,1	97,0	-1,1	DL
82,5	-6,7	93,0	86,1	93,7	+0,8	+8,8	87,0	91,5	87,2	+0,2	-4,7	82,7	89,3	-3,7	
107,3	-3,7	120,5	114,5	127,3	+5,6	+11,2	111,8	115,1	115,5	+3,5	+0,3	108,4	113,4	+3,7	
94,4	+9,9	99,2	87,5	95,4	-3,8	+8,0	86,8	96,1	92,0	+6,0	-4,9	89,8	91,4	+1,7	30
100,9	+21,3	116,4	99,3	112,4	-3,4	+13,2	93,2	106,5	103,8	+11,4	-2,5	92,0	98,9	+8,5	
86,2	-5,0	74,9	70,8	71,5	-4,5	+1,0	77,8	81,4	75,4	-3,1	-7,4	86,9	79,6	-8,4	
94,3	-15,5	103,1	92,8	103,0	-0,1	+11,0	96,7	97,2	94,0	-2,8	-3,9	101,9	96,9	-4,9	31
91,1	-17,0	95,3	83,0	93,1	-2,3	+12,2	89,8	91,3	84,7	-5,7	-7,2	96,2	90,5	-5,9	
102,5	-11,6	123,7	119,0	129,3	+4,5	+8,7	115,0	112,9	118,6	+3,1	+5,0	113,9	113,9	-	
88,4	-18,7	108,3	95,5	108,3	-	+13,4	97,2	96,9	94,7	-2,8	-2,9	102,8	97,1	-5,5	31.2
85,0	-17,6	98,8	82,7	94,3	-4,4	+14,0	89,0	90,4	83,4	-6,3	-7,7	95,4	89,7	-6,0	
85,1	-20,2	135,4	131,9	148,0	+8,3	+12,2	120,7	115,1	127,0	+5,2	+10,3	120,1	117,9	-1,8	
82,4	-18,5	91,3	86,9	94,9	+3,9	+8,2	90,8	90,8	89,0	-2,0	-2,0	101,0	90,8	-10,1	31.6
86,5	-22,0	82,8	80,9	82,9	+11,5	+14,1	85,6	84,5	82,6	-3,5	-2,2	96,9	86,1	-12,2	
102,0	-9,9	112,7	101,8	101,5	-9,9	-0,3	103,9	106,4	104,8	+0,9	-1,5	111,3	105,1	-5,8	
98,0	-0,3	102,4	97,4	110,1	+7,5	+13,0	92,0	101,2	97,5	+6,0	-3,7	94,5	96,6	+2,2	32
88,9	+0,7	83,0	86,1	87,8	+5,8	+2,0	77,6	86,4	85,3	+8,9	-1,3	84,6	82,0	-3,1	
111,8	-4,1	136,8	116,9	148,5	+8,4	+27,0	116,9	127,0	118,5	+1,4	-8,7	114,3	121,8	+8,6	
106,9	+3,6	99,7	102,4	106,2	+6,5	+3,7	98,3	102,5	102,5	+4,3	-	100,3	100,4	+0,1	33
98,0	+0,2	87,3	87,8	93,1	+6,6	+6,0	87,3	90,8	87,9	+0,7	-3,2	93,8	89,0	-5,1	
125,9	+9,8	125,5	132,8	133,7	+6,5	+0,7	121,4	127,0	133,0	+8,6	+4,7	113,8	124,2	+8,1	
108,8	+6,3	81,3	103,2	93,8	+15,4	-8,1	86,8	91,5	101,1	+2,9	+10,5	91,6	95,2	+3,9	DM
98,0	+12,0	74,0	82,5	81,1	+9,6	-12,3	87,1	82,3	90,2	+3,6	+9,8	81,5	84,7	+3,9	
124,9	+0,6	90,7	117,1	110,3	+21,6	-5,8	114,1	103,4	115,4	+1,1	+11,6	106,0	108,7	+3,5	
106,5	+9,7	82,7	106,8	95,6	+15,6	-8,6	100,7	91,1	104,1	+3,4	+14,9	92,0	95,9	+4,2	34
93,5	+8,6	73,9	91,4	80,8	+9,3	-11,6	97,7	90,6	89,2	+1,7	+10,7	90,5	84,2	+4,6	
121,7	-2,1	94,6	126,4	116,7	+22,3	-7,7	118,2	106,2	124,4	+5,2	+18,3	107,9	111,7	+3,5	
105,7	+2,5	82,0	109,0	95,8	+16,8	-12,1	101,9	91,4	106,6	+4,6	+16,6	91,7	96,7	+5,5	34.1
82,5	+8,2	71,3	82,8	78,4	+10,0	-15,5	86,8	79,5	89,6	+3,2	+12,7	79,4	83,1	+4,7	
121,3	-2,9	94,8	128,1	116,8	+23,3	-8,0	119,9	105,3	126,8	+5,8	+20,4	106,1	112,6	+6,1	
143,1	+25,5	70,3	82,8	80,2	+14,1	-3,1	84,6	94,8	78,1	-7,7	-17,6	86,7	89,7	+1,1	35
140,2	+34,0	75,4	102,6	84,5	+12,1	-17,6	81,0	97,5	86,3	+22,6	+1,8	89,0	89,2	+0,2	
146,8	+17,9	66,6	84,3	76,4	+16,5	+18,8	87,8	82,4	58,4	-33,8	-36,8	88,0	90,1	+2,4	
318,5	+208,2	59,5	85,0	63,0	+5,9	-25,9	119,2	119,7	87,2	-29,0	-27,2	82,4	118,5	+41,4	35.1
298,0	+215,1	40,9	154,1	77,0	+88,3	-50,0	79,9	107,9	169,1	+128,8	+58,7	89,3	90,9	-8,5	
396,8	+208,0	75,0	27,8	51,5	-31,3	+86,3	146,7	129,6	18,4	-88,7	-85,0	88,3	137,6	+101,5	
91,6	-29,8	64,3	76,5	82,2	+27,8	+7,5	67,2	83,8	89,4	+3,3	-17,2	87,2	76,5	-13,4	35.9
124,5	-8,7	72,9	84,2	82,9	+13,7	-1,5	88,6	82,2	79,9	+7,7	-19,8	79,6	80,4	+1,0	
70,7	-44,2	58,8	71,6	81,8	+39,1	+14,2	86,3	78,5	86,6	+0,5	-15,2	91,9	72,4	-21,2	
110,0	-1,9	87,4	95,1	88,3	+1,0	-7,2	100,3	94,2	87,0	-3,3	+3,0	98,2	87,9	-1,9	36.1
113,9	-1,0	89,7	97,1	99,1	+10,4	-7,2	103,0	97,0	99,1	-3,8	+2,2	101,6	100,0	-1,6	
88,4	-7,4	75,4	84,3	78,6	+4,2	-6,8	86,0	78,7	85,1	-1,0	+8,1	85,7	82,3	-4,0	

FRUEHERES
4 INDEX DES UMSATZES FUER
1991
NACH ABSCHNITTEN, UNTERABSCHNITTEN,
DER KLASSIFIKATION DER WIRTSCHAFTS
4.1 ORIGINAL

VOLUMEN

WZ99- SCHL.	WIRTSCHAFTSZWEIG		VERAENDERUNG IN % NOV. 1996 GEGEN			VERAENDERUNG IN % OKT. 1996 GEGEN			KUMULIERT		2-MONATS- DURCHSCHNITT	
			1996 NOV.	NOV. 1995	OKT. 1996	1996 OKT.	OKT. 1995	SEP. 1996	JAN. 1996 BIS NOV. 1996	VER- AEND. IN % GEGEN VORJAHR	OKT. 1996 UND NOV. 1996	VER- AEND. IN % GEGEN VORJAHR
D	VERARBEITENDES GEBERBE 1)	INSGESAMT	103,1	+3,6	+1,4	101,7	+8,0	-1,3	94,8	+0,7	102,4	+8,2
		INLAND	94,1	-0,5	+1,0	93,2	+5,5	-2,3	87,8	-1,7	93,7	+2,4
		AUSLAND	121,2	+10,9	+2,0	118,8	+14,9	+0,6	109,0	+5,2	120,0	+12,8
	VORLEISTUNGSGUETER- PRODUZENTEN	INSGESAMT	101,4	+1,5	-4,0	105,6	+8,4	+3,9	97,1	-1,2	103,5	+4,9
		INLAND	95,8	-0,6	-3,0	98,9	+5,4	+3,2	90,8	-3,4	97,3	+2,3
		AUSLAND	114,3	+5,9	-6,6	121,1	+14,1	+3,5	111,6	+3,2	117,7	+10,0
	INVESTITIONSGUETER- PRODUZENTEN	INSGESAMT	108,0	+5,7	+7,1	100,8	+12,2	-7,8	94,6	+3,7	104,4	+8,8
		INLAND	96,6	+1,2	+7,1	90,2	+8,4	-10,3	86,8	+1,3	93,4	+4,5
		AUSLAND	126,6	+11,9	+7,5	117,8	+17,2	-4,5	107,1	+7,0	122,2	+14,4
	GEBRAUCHSGUETER- PRODUZENTEN	INSGESAMT	106,7	+10,7	+12,6	94,8	+7,0	+4,5	88,5	+3,1	100,8	+9,0
		INLAND	90,3	-0,3	+10,3	81,9	+1,5	-0,1	79,2	-0,3	86,1	+0,5
		AUSLAND	135,0	+26,9	+15,4	117,0	+14,6	+10,7	104,4	+8,0	126,0	+20,8
	VERBRAUCHSGUETER- PRODUZENTEN	INSGESAMT	95,1	-4,4	-8,2	92,7	+1,4	-5,1	91,7	-2,4	88,9	-1,4
		INLAND	79,2	-7,7	-8,9	86,8	-	-5,4	85,3	-4,2	83,0	-3,8
		AUSLAND	103,3	+4,8	-7,1	111,2	+5,2	-4,4	111,7	+1,8	107,3	+4,9
DB	TEXTIL- UND BEKLEIDUNGS- GEBERBE	INSGESAMT	88,4	-0,7	-7,8	74,2	+2,5	-10,8	73,1	-4,1	71,3	+0,8
		INLAND	86,2	-3,5	-7,0	71,2	+0,1	-10,1	69,7	-6,4	68,7	-1,7
		AUSLAND	75,4	+8,0	-10,0	83,8	+9,5	-12,9	84,2	-0,6	79,6	+8,7
17	TEXTILGEBERBE	INSGESAMT	77,0	-3,6	-4,9	81,0	+0,6	+7,4	72,7	-4,5	79,0	-1,5
		INLAND	74,6	-5,7	-3,7	77,6	-2,5	+6,3	69,8	-6,9	76,1	-4,0
		AUSLAND	83,8	+2,2	-7,6	90,7	+8,8	+10,1	81,0	-0,6	87,3	+5,6
18.2	HERSTELLUNG VON BEKLEI- DUNG (OHNE LEDERBEKLEI- DUNG)	INSGESAMT	58,0	+5,5	-13,3	64,6	+8,3	-31,6	73,7	-3,7	60,3	+5,8
		INLAND	55,0	+0,7	-12,6	62,9	+4,8	-28,1	69,5	-4,8	59,0	+3,0
		AUSLAND	59,7	+27,0	-15,9	71,0	+11,5	-41,7	90,1	-0,3	65,4	+18,1
DC	LEDERGEBERBE	INSGESAMT	79,5	-7,3	-10,9	89,2	+12,1	-11,9	96,3	+1,0	84,4	+2,1
		INLAND	78,6	-6,5	-10,1	87,4	+11,2	-12,2	94,6	+1,0	83,0	+2,0
		AUSLAND	82,8	-9,6	-13,5	95,5	+15,1	-10,5	102,3	+1,6	89,1	+2,2
DD	HOLZGEBERBE (OHNE HERSTELLUNG VON MOEBELN)	INSGESAMT	103,5	+0,6	-2,5	108,1	+5,3	+8,8	89,6	-6,7	104,8	+2,8
		INLAND	101,8	-0,4	-1,9	103,8	+4,1	+6,5	87,8	-7,4	102,8	+1,8
		AUSLAND	124,1	+10,4	-7,7	134,5	+18,6	+11,1	112,2	+1,5	129,3	+14,5
DE	PAPIER- UND DRUCKGEBERBE	INSGESAMT	103,1	-1,2	-3,1	106,4	+5,1	+7,8	96,5	-2,1	104,8	+1,9
		INLAND	97,7	-3,6	-2,9	100,8	+2,9	+8,3	91,7	-2,4	99,2	-0,4
		AUSLAND	126,3	+7,8	-4,0	131,6	+13,4	+6,8	117,2	-1,3	129,0	+10,6
21	PAPIERGEWERBE	INSGESAMT	105,3	+1,0	-5,3	111,2	+8,0	+7,9	101,0	-2,3	108,3	+4,4
		INLAND	95,8	-4,1	-5,4	101,3	+3,9	+7,9	93,3	-2,8	98,6	-0,5
		AUSLAND	132,3	+13,5	-6,0	139,3	+17,6	+7,8	123,0	-0,8	135,8	+15,1
21.1	H.V. HOLZSTOFF, ZELLSTOFF, PAPIER, KARTON UND PAPPE	INSGESAMT	127,9	+8,8	-5,3	135,1	+16,1	+8,1	118,1	-2,1	131,5	+12,4
		INLAND	109,9	+1,1	-6,9	118,8	+8,4	+9,5	104,5	-2,1	113,4	+4,8
		AUSLAND	158,4	+18,5	-4,8	166,1	+26,7	+8,8	141,1	-1,9	162,3	+23,0
21.2	PAPIER-, KARTON- UND PAPPEVERARBEITUNG	INSGESAMT	90,5	-5,2	-5,1	95,4	+1,3	+6,5	89,8	-2,4	93,0	-2,0
		INLAND	88,7	-7,0	-6,0	93,4	+1,1	+6,9	87,6	-3,3	91,1	-3,0
		AUSLAND	98,6	+2,8	-6,6	104,3	+2,1	+5,5	99,6	+1,4	101,4	+2,4
22	DRUCKGEBERBE, VERVIEL- FAELTIGUNG VON BESPIELTEN TONTRAEGERN	INSGESAMT	98,9	-4,4	+0,4	99,5	+0,9	+7,9	90,0	-2,0	98,7	-1,9
		INLAND	99,9	-3,1	+0,2	99,7	+1,7	+8,6	89,9	-1,7	99,8	-0,8
		AUSLAND	98,1	-17,3	+1,8	97,3	-7,2	+0,2	90,8	-4,5	96,2	-12,6
DG	CHEMISCHE INDUSTRIE	INSGESAMT	105,4	+1,7	-5,8	111,9	+7,4	+5,9	106,4	-0,4	108,7	+4,8
		INLAND	98,8	-1,8	-4,9	101,8	+3,0	+4,2	97,0	-3,2	98,3	+0,6
		AUSLAND	117,1	+6,1	-6,8	125,6	+12,6	+7,8	119,2	+3,0	121,4	+9,4
24.1	HERSTELLUNG VON CHEMISCHEN GRUNDSTOFFEN	INSGESAMT	108,5	+7,0	-5,0	114,2	+11,9	+6,1	107,4	+1,0	111,4	+8,4
		INLAND	104,7	+8,2	-0,6	105,3	+7,1	+4,4	100,9	-1,4	105,0	+6,6
		AUSLAND	112,2	+7,9	-6,6	122,7	+16,0	+7,6	113,6	+3,1	117,5	+12,0
24.4	HERSTELLUNG VON PHARMA- ZEUTISCHEN ERZEUGNISSEN	INSGESAMT	111,6	-2,4	-7,5	120,6	+3,8	+6,2	114,3	+0,9	116,1	+0,7
		INLAND	100,8	-6,9	-8,7	111,6	+1,9	+3,1	105,2	-1,2	108,2	-2,5
		AUSLAND	133,7	+5,3	-3,7	138,9	+7,0	+11,5	133,0	+4,6	136,3	+6,2
DH	HERSTELLUNG VON GUMMI- UND KUNSTSTOFFWAEREN	INSGESAMT	104,6	-0,2	-3,4	108,3	+4,9	+6,0	99,2	-1,7	106,5	+2,4
		INLAND	100,3	-3,2	-3,1	103,5	+1,9	+4,5	95,7	-3,9	101,9	-0,7
		AUSLAND	117,9	+8,5	-4,3	123,2	+14,1	+8,8	110,2	+4,9	120,6	+11,3
25.2	HERSTELLUNG VON KUNST- STOFFWAEREN	INSGESAMT	103,9	-	-3,5	107,7	+4,0	+5,7	99,1	-2,4	105,8	+1,9
		INLAND	101,1	-2,8	-3,4	104,7	+1,1	+4,4	98,8	-4,3	102,9	-0,9
		AUSLAND	112,9	+8,9	-3,8	117,3	+13,1	+9,5	106,5	+3,8	115,1	+11,0
DI	GLASGEBERBE, KERAMIK, VERARBEITUNG VON STEINEN UND ERDEN	INSGESAMT	98,2	-3,3	-7,3	105,9	+3,6	+4,2	93,5	-5,2	102,1	+0,2
		INLAND	97,9	-5,3	-7,7	108,1	+2,1	+3,1	93,4	-6,6	102,0	-1,6
		AUSLAND	98,8	+3,2	-6,1	106,2	+6,5	+7,7	93,6	-0,8	102,0	+6,8
26.1	HERSTELLUNG UND VERAR- BEITUNG VON GLAS	INSGESAMT	108,6	-0,8	-3,1	112,1	+7,2	+4,4	99,5	-2,3	110,4	+3,1
		INLAND	106,9	-3,2	-1,9	108,0	+5,1	+3,6	96,6	-3,4	107,0	+0,8
		AUSLAND	116,9	+5,5	-5,6	122,8	+12,1	+5,7	107,1	+0,3	118,4	+8,8
DJ	METALLERZEUGUNG UND -BE- ARBEITUNG, HERSTELLUNG VON METALLERZEUGNISSEN	INSGESAMT	100,2	-0,4	-0,7	100,9	-0,2	-2,4	94,9	-3,8	100,6	-0,3
		INLAND	97,4	-0,1	+1,7	96,8	-2,0	-4,0	90,9	-5,7	96,8	-1,1
		AUSLAND	108,1	-1,1	-6,7	116,9	+4,8	+1,7	107,8	+2,1	113,0	+1,9

1) AUSGEWAHLTE WIRTSCHAFTSZWEIGE (OHNE ERNAHRUNGSGEBERBE UND TABAKVERARBEITUNG).

STBA, FS 4, R 2.2, 11/1996

BUNDESBEZIRK

DAS VERARBEITENDE GEMEINDE
=100
ABTEILUNGEN, GRUPPEN UND KLASSEN
ZWEIGE, AUSGABE 1993 (MZ93)
WERT

INDEX

1996 NOV.	VER- ÄND. IN % GEGEN NOV. 1994	1995 3.VJ	1996 2.VJ	1996 3.VJ	VERÄNDERUNG IN % 3.VJ 1996 GEGEN		1995 1.HJ	1996 2.HJ	1996 1.HJ	VERÄNDERUNG IN % 1.HJ 1996 GEGEN		1994	1996	VER- ÄND. IN % GEGEN 1994	MZ93 SCHL.
					3.VJ 1996	2.VJ 1996				1.HJ 1996	2.HJ 1996				
88,5	-0,7	91,3	93,2	94,0	+3,0	+0,9	94,7	93,4	92,7	-2,1	-0,7	93,4	94,1	+0,7	D
94,6	-1,4	87,6	86,0	87,5	-0,1	+1,7	89,5	88,8	86,0	-3,9	-3,2	89,7	88,1	-0,7	
109,3	+0,3	98,6	107,8	106,9	+8,4	-0,8	105,2	102,7	106,3	+1,0	+3,5	101,0	103,9	+2,9	
99,9	-4,4	94,6	95,8	96,1	+1,6	+0,3	100,0	93,9	95,5	-4,5	+1,8	97,4	96,9	-0,5	
96,4	-5,1	91,2	89,2	90,7	-0,5	+1,7	95,0	90,1	88,7	-6,6	-1,6	94,1	92,6	-1,6	
107,9	-3,4	102,3	111,0	108,5	+6,1	-2,3	111,4	102,2	111,1	-0,3	+8,7	105,2	106,8	+1,6	
102,2	+4,1	90,4	94,0	96,4	+5,5	+1,5	90,0	96,6	90,9	+1,0	-5,9	90,9	93,3	+2,6	
96,5	+3,6	96,6	96,0	87,9	+1,5	+2,2	94,0	91,1	84,1	+0,1	-7,7	86,1	87,6	+1,7	
113,1	+4,3	96,5	106,8	107,5	+11,4	+0,6	99,7	106,5	101,8	+2,1	-3,5	99,0	102,6	+3,6	
96,4	+1,2	76,4	79,4	79,7	+4,3	-9,2	88,2	83,4	88,8	+0,7	+6,5	85,3	85,8	+0,8	
90,6	+2,8	71,1	87,8	71,2	+0,1	-10,3	81,5	77,3	80,9	-0,7	+4,7	80,8	78,4	-1,7	
106,4	-1,3	85,6	102,1	94,3	+10,2	-7,6	88,7	93,8	102,3	+2,6	+8,1	93,1	96,8	+4,0	
89,0	-1,4	86,2	82,0	96,4	-1,8	+17,8	89,2	92,2	90,2	-3,2	-2,2	89,1	92,7	-0,4	
96,8	-2,7	82,4	75,9	88,1	-3,6	+17,4	88,2	87,5	84,1	-4,6	-3,9	90,0	87,8	-2,4	
98,8	+2,6	116,4	101,3	119,5	+2,7	+18,0	106,8	106,8	108,4	+0,6	+2,4	102,1	107,8	+5,6	
88,9	-4,6	81,7	60,4	78,7	-3,7	+30,3	76,4	73,7	70,9	-6,0	-3,8	77,9	74,6	-4,2	DB
88,6	-6,0	78,4	57,9	74,4	-5,1	+28,5	72,6	71,5	67,6	-6,9	-5,5	76,9	72,0	-6,4	
88,6	-	92,3	88,3	92,7	+0,4	+35,7	84,6	80,7	81,5	-3,7	+1,0	81,0	82,6	+2,0	
78,9	-5,9	70,4	71,2	68,1	-3,3	-4,4	77,6	71,8	72,9	-6,1	+1,5	78,2	74,7	-4,5	17
82,1	-6,2	68,2	67,7	66,7	-6,1	-3,0	76,0	70,8	69,7	-7,1	-1,6	76,8	72,9	-5,1	
82,0	-5,0	73,6	81,0	74,8	+1,6	-7,7	85,0	74,6	82,0	-3,5	+8,9	81,9	78,8	-2,8	
53,1	-3,5	96,0	44,9	94,0	-4,1	+109,4	72,3	76,5	69,0	-6,9	-11,1	77,6	74,4	-4,1	18.2
54,6	-6,7	90,6	46,0	95,9	-5,2	+90,9	68,4	72,5	84,9	-6,5	-10,5	77,1	71,0	-7,9	
47,0	+8,8	127,3	44,6	126,1	-0,8	+189,4	89,7	92,1	80,4	-3,9	-12,7	79,4	87,9	+10,7	
85,8	-2,2	98,6	86,4	104,6	+6,1	+22,5	97,8	88,1	96,2	-1,6	+9,2	96,5	99,0	-3,6	DC
94,1	-2,7	97,7	82,4	104,6	+7,1	+26,9	96,8	86,7	93,5	-2,4	+7,9	95,1	91,2	-4,1	
91,4	-0,9	101,4	96,7	104,7	+3,3	+9,4	104,9	92,9	105,6	+0,7	+13,7	101,3	96,9	-2,4	
102,9	-13,7	91,8	87,6	90,2	-1,7	+3,0	86,2	94,2	84,2	-12,5	-10,6	106,3	96,2	-10,4	00
102,2	-15,4	91,2	86,7	88,8	-2,6	+3,8	94,7	93,6	82,2	-13,2	-12,2	107,6	94,1	-12,5	
112,4	+1,4	98,8	111,2	107,2	+6,5	-3,8	115,5	101,5	108,0	-5,8	+7,4	100,4	106,5	+6,1	
104,4	+1,8	95,3	93,2	95,5	+0,2	+2,5	99,9	97,1	94,3	-4,7	-2,9	95,6	96,0	+2,5	DE
101,4	+1,9	91,3	88,7	90,2	-1,2	+1,7	93,4	99,7	90,1	-3,5	-3,8	89,0	93,5	+0,5	
117,2	+0,3	112,7	112,6	118,3	+5,0	+5,1	122,5	111,7	112,7	-6,0	+0,9	107,8	117,1	+6,6	
104,3	+0,7	98,3	97,4	100,5	+1,2	+3,2	105,3	98,5	98,9	-6,1	+0,4	98,7	101,9	+3,2	21
98,9	-1,9	93,0	89,8	92,1	-1,0	+2,6	96,7	92,8	92,1	-4,6	-0,8	94,0	94,8	+0,9	
116,6	-2,2	117,4	119,1	124,3	+5,9	+4,4	129,5	114,6	118,1	-6,8	+3,1	111,6	122,1	+9,4	
117,6	+3,0	113,0	112,5	118,2	+4,6	+5,1	125,5	112,1	113,6	-8,6	+1,3	106,8	118,8	+11,2	21.1
106,7	+4,8	101,3	98,3	103,3	+2,0	+4,0	108,0	101,7	102,1	-6,3	+0,4	98,5	105,3	+5,8	
132,6	+0,5	132,8	134,9	143,4	+8,0	+6,3	153,6	129,6	132,9	-13,5	+2,5	118,1	141,6	+18,9	
96,5	-0,6	90,3	87,5	88,9	-1,8	+1,6	92,0	86,6	89,3	-2,9	-0,3	92,9	90,8	-2,3	21.2
96,4	+0,4	88,7	84,9	86,4	-2,6	+1,8	90,5	86,3	87,0	-3,9	-1,5	91,1	89,4	-1,9	
96,8	-5,1	97,4	98,7	99,5	+2,2	+0,8	96,3	95,1	99,0	+0,7	+4,1	101,0	96,7	-4,3	
104,5	+3,1	89,5	87,0	88,2	-1,5	+1,4	88,7	95,0	87,6	-2,3	-7,8	92,0	92,3	+0,3	22
103,1	+2,2	89,3	87,4	87,9	-1,6	+0,6	89,5	94,7	87,6	-2,1	-7,5	91,9	92,1	+0,2	
119,8	+11,6	91,7	82,9	91,4	-0,3	+10,3	91,1	96,8	86,0	-9,4	-10,8	92,5	94,8	+2,5	
103,6	-3,5	101,3	106,7	104,2	+2,9	-2,3	110,4	100,1	106,7	-3,4	+6,8	104,1	105,3	+1,2	08
98,6	-4,1	86,7	96,4	96,2	-0,5	-0,2	102,5	96,0	96,6	-5,8	+1,7	98,8	98,7	-1,1	
110,4	-2,7	107,6	120,7	115,1	+7,0	-4,8	121,4	107,0	120,5	-0,7	+12,8	108,9	114,2	+3,9	
101,4	-5,0	89,8	106,8	105,8	+6,0	-0,9	111,1	98,1	106,9	-3,8	+8,0	104,4	104,6	+0,2	24.1
96,6	-4,9	97,9	99,1	101,2	+3,4	+2,1	105,8	95,1	98,3	-6,1	+4,4	102,1	100,5	-1,6	
104,0	-5,0	101,7	114,3	110,1	+6,3	-3,7	116,2	101,0	114,1	-1,8	+13,0	106,8	106,6	+1,9	
114,4	+2,7	109,6	113,3	113,1	+3,2	-0,2	114,4	110,0	114,4	-	+4,0	106,6	112,2	+5,3	24.4
108,9	+1,5	102,8	102,7	104,2	+1,3	+1,6	107,4	104,1	105,4	-1,9	+1,2	100,8	105,8	+5,0	
127,0	+4,6	123,4	134,8	131,3	+6,4	+2,6	126,7	122,1	132,8	+3,2	+8,8	119,1	125,4	+6,3	
104,8	-3,3	96,9	89,7	88,0	+1,1	-1,7	101,9	96,4	97,4	-4,4	+1,0	99,8	98,1	-0,7	01
103,6	-2,3	96,0	86,3	85,1	-0,9	-1,2	100,9	95,3	93,9	-6,4	-1,5	97,5	97,6	+0,3	
106,7	-6,9	99,6	110,3	107,1	+7,5	-2,9	106,7	99,7	106,3	+1,5	+8,8	107,7	103,2	-4,2	
103,9	-5,5	87,4	89,8	88,5	+1,1	-1,3	102,8	96,7	97,2	-6,4	+0,5	101,6	89,8	-1,8	25.2
104,0	-3,9	87,7	87,6	87,1	-0,6	-0,5	102,1	98,9	94,7	-7,2	-2,3	98,9	96,5	-0,4	
103,7	-10,8	96,6	107,1	109,1	+6,7	-3,7	105,3	96,1	105,3	-	+5,8	108,0	100,7	-6,8	
101,5	-6,5	88,9	86,2	87,5	-1,4	+1,4	87,4	85,4	88,7	-8,9	-7,0	100,1	98,4	-3,7	01
103,4	-6,8	102,1	96,7	99,9	-2,2	+3,3	97,8	97,4	87,4	-10,6	-10,3	102,1	97,8	-4,4	
96,7	-5,8	89,3	94,5	90,2	+1,0	-4,8	96,2	89,5	82,6	-3,7	+3,5	94,0	92,9	-1,2	
109,5	-1,4	99,2	99,1	99,2	-	+1,1	101,4	99,7	96,1	-5,2	-2,6	100,0	100,1	+0,1	28.1
106,4	-0,6	99,2	94,9	97,4	-1,8	+2,6	96,3	99,2	92,8	-6,6	-5,5	99,7	98,2	-0,5	
108,9	-2,8	98,0	106,4	103,9	+4,9	-2,3	108,8	100,1	104,6	-4,7	+4,5	109,7	104,9	+1,2	
100,6	-2,5	87,6	82,3	86,2	-1,4	+4,2	98,3	96,8	82,3	-6,1	-4,5	85,3	97,4	+2,2	0J
97,5	-3,2	85,7	87,8	93,1	+2,7	+8,0	96,4	94,3	87,9	-6,8	-6,8	89,4	85,4	+2,1	
110,3	-	103,7	108,6	106,4	+2,6	-0,2	104,3	103,8	106,4	+2,0	+2,7	100,9	104,0	+3,1	

4 INDEX DES UMSATZES FUER
1991
NACH ABSCHNITTEN, UNTERABSCHNITTEN,
DER KLASSIFIKATION DER WIRTSCHAFTS
4.1 ORIGINAL

VOLUMEN

WZ99- SCHL.	WIRTSCHAFTSZWEIG		VERAENDERUNG IN % NOV. 1996 GEGEN		1996 OKT.	VERAENDERUNG IN % OKT. 1996 GEGEN		KUMULIERT		2-MONATS- DURCHSCHNITT OKT. 1996 UND NOV. 1996 GEGEN VORJAHR		
			NOV. 1996	OKT. 1996		OKT. 1996	SEPT. 1996	JAN. 1996 BIS NOV. 1996	VER- AEND. IN % GEGEN VORJAHR	OKT. 1996 UND NOV. 1996	VER- AEND. IN % GEGEN VORJAHR	
27	METALLERZEUGUNG UND -BEARBEITUNG	INSGESAMT	98,5	-1,2	-3,6	102,2	+1,6	+5,1	95,4	-4,5	100,4	+0,2
		INLAND	90,4	-2,4	-3,1	93,3	+0,5	+3,6	87,8	-8,3	91,9	-0,9
		AUSLAND	115,9	+1,0	-4,5	121,3	+3,6	+7,8	111,9	+2,8	118,6	+2,3
27.1	ERZEUGUNG VON ROHEISEN, STAHL UND FERROLEGIE- RUNGEN (EGKS) 1)	INSGESAMT	98,3	+2,7	-1,6	99,9	+1,2	+5,2	91,9	-8,5	99,1	+2,0
		INLAND	91,9	-1,4	-2,8	94,5	+2,6	+4,4	86,9	-11,1	93,2	+0,5
		AUSLAND	112,4	+10,8	+0,6	111,7	-1,3	+6,5	109,0	-3,1	112,1	+4,5
27.5	GIESSEREIINDUSTRIE	INSGESAMT	87,6	-6,2	-6,6	92,8	-0,9	+6,5	86,5	-1,0	90,2	-3,5
		INLAND	82,6	-6,8	-5,2	87,1	-3,1	+6,3	81,6	-2,7	84,9	-4,9
		AUSLAND	106,7	-4,9	-6,8	114,5	+6,1	+6,8	105,2	+4,4	110,6	+0,5
28	HERSTELLUNG VON METALL- ERZEUGNISSEN	INSGESAMT	101,6	+0,3	+1,8	99,8	-1,7	-8,0	94,5	-3,1	100,7	-0,7
		INLAND	102,0	+1,3	+4,6	97,5	-3,6	-8,3	93,0	-4,0	99,8	-1,1
		AUSLAND	99,4	-4,2	-10,2	110,7	+7,1	-6,5	101,4	+1,2	106,1	+1,4
28.1	STAHL- UND LEICHTMETALL- BAU	INSGESAMT	108,2	-2,5	+2,7	105,4	-16,7	-2,7	97,4	-8,9	106,8	-10,1
		INLAND	109,4	-3,7	+6,1	104,1	-18,4	-4,4	97,3	-10,6	106,8	-11,4
		AUSLAND	96,6	+11,5	-18,4	118,4	+1,2	+15,4	99,1	+11,2	107,5	+6,6
DK	MASCHINENBAU	INSGESAMT	95,9	-3,3	+1,9	94,1	+3,5	-4,3	87,9	+1,0	95,0	-0,1
		INLAND	87,8	-6,3	+2,5	85,7	+0,7	-5,6	81,7	-2,2	86,8	-2,8
		AUSLAND	107,0	+0,4	+1,3	105,6	+6,8	-2,7	96,3	+4,9	106,3	+3,4
29.1	H.V. MASCHINEN F.O.ERZUG. U.NUTZG.V.MECHAN.ENERGIE (O.LUFT-, STRASS.FAHRZ.BAU)	INSGESAMT	90,1	-6,1	-1,5	91,5	+1,2	-10,1	89,6	-3,4	90,8	-2,6
		INLAND	85,6	-0,8	+0,6	85,1	+3,0	-2,9	82,9	-4,1	86,4	+1,1
		AUSLAND	97,4	-12,8	-4,2	101,7	-1,2	-18,4	100,2	-2,6	99,6	-7,2
29.3	HERSTELLUNG VON LAND- U. FORSTWIRTSCHAFTLICHEN MASCHINEN	INSGESAMT	75,1	-8,0	-8,2	81,8	+10,4	+9,7	89,3	+3,4	78,5	+0,8
		INLAND	60,3	-8,1	-12,1	68,6	+8,2	+11,5	72,5	-4,0	64,5	-
		AUSLAND	93,6	-8,1	-5,1	98,6	+12,4	+8,2	110,5	+10,2	96,1	+1,4
29.4	HERSTELLUNG VON WERK- ZEUGMASCHINEN	INSGESAMT	86,8	+1,0	+1,0	85,9	+11,6	+7,4	75,6	+0,3	86,4	+6,0
		INLAND	75,7	-10,9	+3,6	73,1	-0,9	+1,0	68,1	-7,0	74,4	-6,3
		AUSLAND	98,7	+14,7	-0,9	100,6	+24,7	+13,5	84,3	+8,4	100,2	+18,6
DL	H.V. BUEROMASCH., DATENVERARB. GER.U.-EINRICHTG.,ELEKTROT., FEINMECHANIK U. OPTIK	INSGESAMT	102,4	+8,3	-4,3	107,0	+25,1	-11,6	99,1	+4,1	104,7	+15,2
		INLAND	94,4	+3,5	-4,6	98,9	+25,3	-9,0	89,9	+3,0	96,7	+13,6
		AUSLAND	119,4	+11,4	-3,9	124,2	+2,7	-15,8	118,6	+6,9	121,8	+17,8
30	H.V. BUEROMASCHINEN, DATENVERARBEITUNGSGE- RAETEN U. -EINRICHTUNGEN	INSGESAMT	100,6	-6,8	-18,7	123,7	+49,2	-8,0	108,8	+6,9	112,2	+17,6
		INLAND	107,0	-0,3	-23,6	139,9	+69,2	-13,1	118,0	+12,8	123,4	+36,2
		AUSLAND	91,7	-15,7	-9,4	101,2	+6,0	+3,9	96,9	-2,0	96,5	-6,6
31	HERSTELLUNG VON GERAETEN DER ELEKTRIZITAETSERZUE- GUNG, -VERTEILUNG U.AE.	INSGESAMT	90,0	+1,8	-7,1	96,9	+19,8	-13,8	90,9	-0,7	93,5	+10,4
		INLAND	84,2	-1,5	-6,2	89,8	+16,0	-9,5	82,6	-3,3	87,0	+6,7
		AUSLAND	105,4	+9,8	-8,9	115,7	+28,3	-21,7	113,0	+4,9	110,6	+18,8
31.2	HERSTELLUNG VON ELEK- TRIZITAETSERZEUGUNGS- U. -SCHALTEINRICHTUNGEN	INSGESAMT	85,9	+6,6	-10,9	96,4	+39,5	-16,6	90,3	+0,8	91,2	+21,8
		INLAND	76,6	-1,9	-11,3	86,4	+32,1	-11,8	79,2	-3,3	81,5	+15,5
		AUSLAND	112,3	+27,9	-10,0	124,8	+66,8	-24,5	121,9	+9,7	118,6	+41,7
31.6	HERSTELLUNG VON ELEK- TRISCHEN AUSRUESTUNGEN A.N.G.	INSGESAMT	86,0	+1,9	-6,1	91,6	+12,1	-6,5	83,5	-0,5	88,8	+6,9
		INLAND	84,1	+4,3	-5,0	88,5	+14,2	-6,2	78,7	+0,9	86,3	+8,1
		AUSLAND	90,6	-3,5	-6,8	99,3	+7,7	-7,3	96,5	-3,0	96,0	+2,0
32	RUNDFUNK-, FERNSEH- UND NACHRICHTENTECHNIK	INSGESAMT	127,4	+21,9	+3,7	122,8	+30,6	-13,5	113,0	+10,6	125,1	+26,0
		INLAND	118,1	+19,8	+6,5	111,9	+31,0	-7,2	101,3	+12,4	115,0	+25,0
		AUSLAND	143,5	+25,1	+1,3	141,6	+30,0	-20,8	133,3	+8,3	142,6	+27,5
33	MEDIZIN-, MESS-, STEUER- UND REGELUNGSTECHNIK, OPTIK	INSGESAMT	102,8	+3,8	-0,2	103,0	+17,4	-6,2	96,6	+4,8	102,9	+10,2
		INLAND	88,1	-2,0	-0,2	88,3	+15,6	-7,3	82,6	+1,7	86,2	+6,3
		AUSLAND	139,7	+19,2	-	139,7	+29,2	-4,7	126,0	+9,4	139,7	+18,0
DM	FAHRZEUGBAU	INSGESAMT	121,4	+17,4	+18,4	102,5	+16,5	+3,7	95,9	+7,4	112,0	+17,0
		INLAND	98,1	+6,7	+18,9	82,5	+9,0	-2,4	82,7	+4,8	90,3	+7,8
		AUSLAND	151,7	+28,1	+18,1	128,4	+23,3	+9,4	112,9	+9,8	140,1	+25,9
34	HERSTELLUNG VON KRAFTWAGEN UND KRAFTWAGENTEILEN	INSGESAMT	121,8	+22,5	+18,1	104,9	+16,3	+5,7	98,1	+8,6	113,4	+19,6
		INLAND	95,8	+9,5	+15,7	82,8	+8,5	-0,8	81,8	+3,9	88,3	+9,0
		AUSLAND	157,1	+36,0	+18,5	134,8	+23,6	+12,1	120,0	+13,1	145,0	+30,0
34.1	HERSTELLUNG VON KRAFTWAGEN UND KRAFTWAGENMOTOREN	INSGESAMT	128,0	+30,1	+23,4	109,7	+17,2	+6,4	98,7	+10,0	115,9	+24,0
		INLAND	93,1	+11,0	+24,8	74,6	+6,8	-4,7	78,1	+4,4	89,9	+8,7
		AUSLAND	169,3	+46,5	+22,5	136,2	+26,9	+15,0	129,2	+14,7	159,8	+36,5
35	SONSTIGER FAHRZEUGBAU	INSGESAMT	118,3	-12,3	+41,5	89,6	+17,6	-12,8	78,8	-2,7	101,0	-1,9
		INLAND	119,1	-10,0	+49,6	79,6	+14,5	-14,4	90,6	+12,7	98,4	-1,6
		AUSLAND	117,5	-14,4	+34,4	87,4	+20,4	-11,3	87,7	-16,9	102,5	-2,3
35.1	SCHIFFBAU	INSGESAMT	169,7	-43,3	+142,4	70,0	+10,8	+7,5	81,4	-23,7	119,9	-33,8
		INLAND	89,1	-69,6	+39,2	66,9	+11,7	-6,2	118,3	+60,1	78,0	-44,4
		AUSLAND	236,3	-35,1	+225,5	72,8	+10,0	+21,0	51,0	-61,9	154,5	-28,2
35.3	LUFT- UND RAUMFAHRZEUGBAU	INSGESAMT	108,2	+27,1	+25,1	87,3	+25,1	-17,8	74,0	+13,1	98,3	+26,2
		INLAND	156,4	+34,1	+83,6	85,2	+26,0	-15,2	80,4	+13,7	120,8	+31,2
		AUSLAND	79,3	+19,1	-10,8	88,7	+24,4	-19,2	70,0	+12,9	84,0	+21,7
36.1	HERSTELLUNG VON MOEBELN	INSGESAMT	92,5	-5,0	-1,6	94,0	+2,1	+3,9	84,4	-3,9	93,3	-1,6
		INLAND	94,7	-6,1	-1,4	95,0	+0,9	+3,6	86,3	-4,3	95,4	-2,7
		AUSLAND	80,5	+2,3	-2,7	82,7	+8,1	+5,2	74,5	-	81,6	+6,6

1) EUROPAEISCHE GEMEINSCHAFT FUER KOHLE UND STAHL.

STBA, FS 4, R 2.2, 11/1996

BUNDESGBIET

DAS VERARBEITENDE GEWERBE
=100
ABTEILUNGEN, GRUPPEN UND KLASSEN
ZWEIGE, AUSGABE 1993 (WZ93)
MERT

INDEX

1995 NOV.	VER- ÄEND. IN % GEGEN NOV. 1994	1995 3.VJ	1996 2.VJ	1996 3.VJ	VERÄNDERUNG IN % 3.VJ 1996 GEGEN		1995 1.HJ	1995 2.HJ	1996 1.HJ	VERÄNDERUNG IN % 1.HJ 1996 GEGEN		1994	1995	VER- ÄEND. IN % GEGEN 1994	WZ93 SCHL.
					3.VJ 1995	2.VJ 1996				1.HJ 1995	2.HJ 1996				
99,7	-3,1	96,2	94,2	99,5	-2,8	-0,7	101,7	99,9	94,7	-6,9	+0,9	94,9	97,8	+3,1	27
92,6	-5,3	92,0	85,7	86,9	-5,5	+1,4	98,5	88,1	86,8	-11,9	-1,5	90,5	93,3	+3,1	
114,7	+0,9	105,0	112,4	107,8	+2,7	-4,1	108,5	108,1	111,7	+2,8	+5,3	104,5	107,3	+2,7	
95,7	-11,9	96,2	91,4	89,9	-6,5	-1,6	103,5	92,2	90,5	-12,6	-1,8	97,4	97,9	+0,5	27.1
99,2	-11,2	92,7	85,4	86,0	-7,2	+0,7	101,9	88,2	85,2	-16,4	-3,4	92,9	95,1	+2,4	
101,4	-13,1	104,0	104,8	98,5	-5,3	-6,0	107,1	101,1	102,3	-4,5	+1,2	107,5	104,1	-3,2	
93,4	+8,0	82,7	86,3	79,5	-3,9	-7,9	87,6	83,8	88,8	+1,4	+6,0	80,1	85,7	+7,0	27.5
88,6	+4,0	78,8	81,0	75,5	-4,2	-6,8	84,7	79,9	83,6	-1,3	+4,6	79,2	82,3	+3,9	
112,2	+22,6	98,1	106,7	94,9	-3,3	-11,1	99,0	99,2	108,6	+8,7	+9,5	83,6	99,1	+18,5	
101,3	-1,9	98,7	90,9	98,5	-0,2	+8,4	95,6	98,7	90,4	-5,4	-8,4	85,5	97,1	+1,7	28
100,7	-1,9	98,1	89,3	97,2	-0,9	+8,8	95,0	98,4	88,7	-6,6	-9,9	95,3	98,7	+1,5	
103,8	-2,1	101,8	98,3	104,3	+2,5	+6,1	98,4	100,1	98,7	+0,3	-1,4	98,2	99,2	+3,1	
111,0	-1,6	112,9	96,6	104,3	-7,6	+8,0	100,0	118,1	90,9	-8,1	-23,0	105,8	108,0	+3,0	28.1
113,6	-1,9	115,0	98,2	104,5	-9,1	+8,6	101,8	120,5	90,5	-11,1	-24,9	108,1	111,1	+2,8	
86,6	+1,2	92,6	100,3	102,3	+10,5	+2,0	89,0	94,2	94,6	+14,0	+0,4	84,5	88,6	+4,9	
99,2	+5,1	87,1	89,3	98,2	+1,3	-1,2	84,3	94,3	85,4	+1,3	-9,4	87,1	89,3	+2,5	DK
93,7	+2,3	84,3	80,8	82,1	-2,6	+1,6	81,2	88,9	79,8	-1,7	-10,2	83,2	85,1	+2,3	
106,6	+8,1	91,0	101,0	95,4	+5,9	-4,6	88,6	101,6	93,0	+5,0	-8,5	93,1	95,1	+2,1	
96,0	-2,3	96,2	88,5	90,3	-6,1	+2,0	90,9	94,6	88,8	-2,3	-6,1	91,1	92,7	+1,8	29.1
86,3	-10,5	90,6	80,8	81,7	-9,8	+1,1	85,0	86,2	82,8	-2,6	-3,9	86,8	86,6	-1,4	
111,7	+9,7	105,0	100,9	104,1	-0,9	+3,2	100,4	107,8	98,6	-1,8	-8,5	99,0	104,1	+5,2	
81,6	+9,1	79,4	102,8	79,6	+0,3	-22,6	82,8	78,3	97,8	+5,4	+24,9	81,8	85,5	+4,5	29.3
65,6	+7,0	70,8	85,0	64,1	-9,6	-25,5	81,4	65,2	79,4	-2,5	+19,9	72,7	73,8	+1,5	
101,8	+10,3	90,2	123,9	99,0	+9,8	-20,1	107,2	83,6	121,1	+13,0	+29,4	93,7	100,4	+7,2	
85,9	+5,1	78,4	78,0	74,8	-2,1	-4,1	72,8	84,6	72,5	-0,4	-14,3	74,3	78,7	+5,9	29.4
85,0	+10,2	74,4	68,6	67,2	-9,7	-2,0	70,6	81,2	68,5	-6,7	-18,1	69,8	75,9	+8,7	
86,9	-2,9	78,8	89,0	83,5	+6,0	-6,2	75,4	88,4	79,5	+5,4	-10,1	81,9	81,8	-	
98,3	-6,4	100,6	94,0	109,2	+2,6	+9,8	99,9	98,2	95,1	+1,3	-3,2	97,8	96,1	-1,7	DL
91,2	-7,7	91,8	85,2	92,8	+1,1	+8,9	85,8	90,5	86,2	+0,3	-4,8	92,5	88,2	-4,6	
107,2	-4,0	119,5	112,8	125,3	+4,9	+11,1	111,1	114,6	114,2	+2,8	-0,3	109,1	112,8	+3,4	
107,9	+10,3	112,5	101,2	111,7	-0,7	+10,4	98,7	109,8	106,3	+7,7	-3,2	100,4	104,2	+3,8	30
107,3	+20,7	124,2	108,1	125,3	+0,9	+15,9	99,5	113,7	112,5	+13,1	-1,1	97,4	106,6	+9,4	
108,8	-1,8	95,9	91,5	92,5	-3,6	+1,1	97,6	104,3	97,5	-0,1	-6,5	104,8	100,9	-3,7	
88,4	-17,5	96,6	86,4	95,7	-0,9	+10,8	91,2	91,1	87,7	-3,8	-3,7	87,2	91,2	-6,2	31
85,6	-19,2	89,3	77,4	86,7	-2,9	+12,0	84,7	85,6	79,1	-6,6	-7,6	82,7	85,1	-6,2	
96,0	-13,0	116,1	110,4	119,8	+3,2	+8,5	108,4	105,8	110,4	+1,8	+4,3	108,2	107,1	-1,0	
80,6	-19,9	99,3	86,7	98,1	-1,2	+13,1	89,6	88,7	86,2	-3,8	-2,8	85,1	89,1	-6,3	31.2
78,1	-18,9	89,8	74,7	85,1	-5,2	+13,9	81,4	82,2	75,5	-7,2	-8,2	88,3	81,8	-7,4	
87,8	-20,7	126,3	120,6	135,1	+7,0	+12,0	112,7	107,0	118,5	+3,4	+8,9	111,1	109,8	-1,2	
84,4	-21,7	83,5	78,9	85,5	+2,4	+8,4	84,3	82,9	80,8	-4,2	-2,5	86,2	83,6	-13,1	31.6
80,6	-25,4	75,1	72,8	82,2	+9,5	+12,9	79,0	78,7	74,4	-6,8	-3,0	82,6	77,9	-15,8	
93,9	-12,2	104,4	94,1	93,4	-10,6	-0,7	97,3	98,3	98,7	-0,6	-1,6	105,1	97,8	-8,9	
104,5	+0,6	110,1	105,9	119,3	+8,4	+12,7	99,3	109,7	105,8	+6,5	-3,6	101,6	104,5	+2,9	32
98,6	+1,8	94,0	98,2	100,7	+7,1	+2,5	87,5	98,3	97,0	+10,9	-1,3	94,6	92,9	-1,8	
114,7	-3,0	137,9	119,4	151,3	+9,7	+26,7	119,5	129,4	121,1	+1,3	-6,4	115,9	124,5	+7,4	
99,0	+2,6	92,5	93,9	97,3	+5,2	+3,6	91,7	95,0	94,1	+2,8	-0,9	99,8	99,3	-0,5	33
89,9	-1,2	80,4	79,6	84,4	+5,0	+6,0	80,8	83,4	79,8	-1,2	-4,3	87,5	82,1	-6,2	
118,1	+9,3	117,8	123,7	124,6	+5,8	+0,7	114,6	119,2	124,1	+8,3	+4,1	107,1	116,9	+9,2	
103,4	+5,8	78,8	96,3	87,6	+14,1	-9,0	83,4	86,2	94,6	+1,3	+9,7	86,8	89,8	+3,5	DM
91,9	+11,3	69,6	85,8	75,5	+8,5	-12,1	81,8	77,2	83,8	+2,3	+8,5	77,2	79,5	+3,0	
118,4	+0,8	86,1	109,9	103,4	+20,1	-5,9	108,3	98,1	108,7	+0,4	+10,8	89,6	109,2	+3,8	
99,4	+3,6	78,1	98,7	89,2	+14,2	-9,6	95,0	85,8	87,4	+2,5	+13,5	87,1	90,4	+3,8	34
87,5	+9,1	69,3	84,7	75,0	+8,2	-11,5	82,3	75,6	82,7	+0,5	+9,5	78,1	78,9	+3,7	
115,5	-1,6	89,9	117,7	108,4	+20,6	-7,9	112,2	99,8	117,2	+4,5	+17,4	102,2	106,0	+3,7	
98,4	+2,3	76,4	100,2	86,1	+15,3	-12,1	95,2	85,1	86,3	+3,3	+15,5	85,9	90,1	+4,8	34.1
83,9	+8,0	64,8	83,0	70,0	+8,0	-15,7	79,1	72,2	80,2	+1,4	+11,1	73,4	75,6	+3,0	
115,6	-2,0	90,2	120,6	109,5	+21,4	-8,2	114,2	100,4	119,8	+4,9	+19,3	100,6	107,9	+6,7	
134,9	+23,6	66,8	77,6	75,2	+12,6	-3,1	80,7	89,7	79,2	-8,3	-18,4	85,1	85,2	+0,1	35
132,4	+32,0	72,1	96,6	79,5	+10,3	-17,7	77,8	92,6	89,3	+19,9	+0,8	85,8	85,2	-0,7	
137,2	+16,2	61,9	59,8	71,0	+14,7	+18,7	83,5	87,0	54,5	-34,7	-37,4	84,0	85,2	+1,4	
299,2	+204,4	55,0	78,8	58,5	+4,5	-25,8	107,3	112,5	80,1	-25,3	-28,8	78,6	109,9	+39,8	35.1
220,6	+209,8	38,3	142,8	71,2	+65,9	-50,1	69,7	100,9	155,2	+122,7	+53,8	94,7	85,3	-9,9	
364,1	+201,4	70,7	25,9	48,0	-32,1	+85,3	138,3	122,0	18,1	-88,9	-85,2	65,3	130,1	+69,2	
85,9	-31,1	60,5	71,2	76,5	+26,4	+7,4	63,6	78,8	64,7	+1,7	-17,9	83,3	71,2	-14,5	35.3
116,6	-10,2	68,5	78,1	76,8	+12,1	-1,7	64,8	86,5	68,7	+6,0	-20,6	76,0	75,6	-0,5	
86,6	-45,0	55,5	66,8	76,3	+37,5	+14,2	63,0	74,0	62,2	-1,3	-15,9	87,9	88,5	-22,1	
97,4	-4,7	78,0	83,3	77,1	-1,2	-7,4	90,3	89,8	85,2	-6,6	+1,7	90,9	87,1	-4,2	36.1
100,9	-3,8	80,0	85,0	78,6	-1,7	-7,5	92,8	86,3	87,1	-6,1	+0,9	99,1	89,5	-3,9	
78,7	-9,4	67,2	73,9	68,7	+2,2	-7,0	77,2	70,1	74,9	-3,0	+8,8	78,3	73,6	-6,0	

FRUEHERES BUNDESGBIET

4 INDEX DES UMSATZES FUER DAS VERARBEITENDE GEBERBE
1991=1004.2 ZEITREIHENANALYSE - BERLINER VERFAHREN (BV 4)
WERTINDEX

WZB- SCHL.	WIRTSCHAFTSZWEIG	ORIGINALWERT		KALENDER- U. SAISON- BEREINIGTER WERT BERLINER VERFAHREN, VERSION 4		GLATTE KOMPONENTE BERLINER VERFAHREN, VERSION 4		
		1996	VERAEND. GEGENUEBER VORJAHRES- MONAT IN %	1996	VERAEND. GEGENUEBER VORMONAT IN %	1996	VERAEND. GEGENUEBER VORMONAT IN %	
		NOV.		NOV.		NOV.		
D	VERARBEITENDES GEBERBE 1)	INSGESAMT	107,0	+ 3,2	102,5	+ 0,8	101,4	+ 0,8
		INLAND	97,6	- 1,4	92,7	+ 0,1	92,1	+ 0,3
		AUSLAND	126,1	+11,3	121,8	+ 1,4	119,8	+ 1,4
	VORLEISTUNGSQUETER- PRODUZENTEN	INSGESAMT	101,7	- 0,8	98,8	- 1,3	98,4	+ 0,6
		INLAND	95,9	- 3,1	91,2	- 1,3	91,0	+ 0,4
AUSLAND		115,2	+ 4,3	115,6	- 1,5	115,5	+ 0,9	
INVESTITIONSGUETER- PRODUZENTEN	INSGESAMT	115,4	+ 6,7	108,6	+ 1,1	107,3	+ 0,9	
	INLAND	103,0	+ 1,7	97,2	+ 0,6	96,5	+ 0,5	
	AUSLAND	136,3	+13,6	126,2	+ 1,0	124,7	+ 1,6	
GEBRAUCHSGUETER- PRODUZENTEN	INSGESAMT	115,6	+12,7	105,4	+ 8,5	100,3	+ 1,0	
	INLAND	99,6	+ 1,6	90,5	+ 5,4	88,1	+ 0,1	
	AUSLAND	143,3	+29,4	131,0	+12,3	120,7	+ 2,0	
VERBRAUCHSGUETER- PRODUZENTEN	INSGESAMT	88,4	- 4,4	93,0	- 1,2	93,3	- 0,1	
	INLAND	83,0	- 7,7	86,0	- 2,1	86,7	- 0,3	
	AUSLAND	105,3	+ 4,8	114,9	+ 0,8	114,2	+ 0,4	
D8	TEXTIL- UND BEKLEIDUNGS- GEBERBE	INSGESAMT	70,4	- 1,3	74,8	- 0,9	74,2	+ 0,3
		INLAND	68,5	- 4,1	70,8	- 0,7	70,3	- 0,1
		AUSLAND	76,3	+ 7,8	88,1	- 0,7	86,9	+ 1,0
17	TEXTILGEBERBE	INSGESAMT	78,1	- 4,6	72,0	- 1,0	72,0	- 0,1
		INLAND	76,3	- 6,8	69,1	0	69,0	- 0,4
		AUSLAND	83,2	+ 1,5	80,3	- 3,3	80,7	+ 0,5
18.2	HERSTELLUNG VON BEKLEIDUNG (OHNE LEDERBEKLEIDUNG)	INSGESAMT	59,1	+ 5,7	78,5	- 1,1	77,2	+ 0,7
		INLAND	56,1	+ 1,0	72,5	- 2,4	71,8	+ 0,3
		AUSLAND	63,3	+27,1	101,7	+ 2,7	98,2	+ 1,7
DC	LEDERGEBERBE	INSGESAMT	84,1	- 7,2	95,5	- 6,0	99,9	0
		INLAND	83,7	- 6,3	94,7	- 5,4	98,9	+ 0,1
		AUSLAND	86,4	- 9,9	97,7	- 9,5	103,3	- 0,2
DD	HOLZGEBERBE (OHNE HERSTELLUNG VON MOEBELN)	INSGESAMT	106,9	- 2,5	94,5	- 1,3	93,7	+ 0,8
		INLAND	104,2	- 3,3	92,3	- 1,0	91,4	+ 0,8
		AUSLAND	126,4	+ 6,5	120,7	- 3,2	120,7	+ 1,8
DE	PAPIER- UND DRUCKGEBERBE	INSGESAMT	102,4	- 7,4	95,6	- 1,7	95,3	- 0,1
		INLAND	98,3	- 9,0	90,4	- 2,0	90,6	- 0,4
		AUSLAND	120,2	- 1,4	118,0	- 0,5	115,4	+ 0,9
21	PAPIERGEBERBE	INSGESAMT	99,5	- 8,5	95,6	- 1,9	94,8	- 0,1
		INLAND	91,5	-12,8	86,0	- 2,7	86,2	- 0,7
		AUSLAND	122,5	+ 1,9	123,5	0	119,6	+ 1,3
21.1	H.V. HOLZSTOFF, ZELLSTOFF, PAPIER, KARTON UND PAPPE	INSGESAMT	111,8	- 6,3	108,6	- 1,7	105,8	+ 0,7
		INLAND	93,8	-13,9	88,6	- 2,5	87,4	- 0,6
		AUSLAND	142,3	+ 3,9	142,7	- 0,8	137,1	+ 2,2
21.2	PAPIER-, KARTON- UND PAPPEVERARBEITUNG	INSGESAMT	91,5	- 9,9	87,5	- 1,9	87,9	- 0,7
		INLAND	90,3	-11,9	84,7	- 2,9	85,6	- 0,8
		AUSLAND	96,8	- 1,3	99,0	+ 1,9	97,2	- 0,2
22	DRUCKGEBERBE, VERVIEL- FAELTIGUNG VON BESPIELTEN TONTRAEGERN	INSGESAMT	108,8	- 8,0	95,4	- 1,5	95,8	- 0,2
		INLAND	108,3	- 5,0	95,6	- 1,4	95,7	- 0,2
		AUSLAND	109,8	-15,5	92,5	- 4,5	96,4	- 0,8
D8	CHEMISCHE INDUSTRIE	INSGESAMT	104,8	+ 0,1	108,8	- 0,7	108,6	+ 0,6
		INLAND	96,3	- 4,3	95,6	- 0,1	95,0	+ 0,2
		AUSLAND	117,8	+ 5,8	122,4	- 1,1	122,6	+ 1,0
24.1	HERSTELLUNG VON CHEMISCHEN GRUNDSTOFFEN	INSGESAMT	104,3	+ 3,2	107,0	- 0,1	105,8	+ 1,1
		INLAND	95,7	- 0,3	95,8	+ 2,0	93,4	+ 0,9
		AUSLAND	112,4	+ 6,1	117,8	- 1,8	117,6	+ 1,4
24.4	HERSTELLUNG VON PHARMA- ZEUTISCHEN ERZEUGNISSEN	INSGESAMT	115,4	- 0,5	117,0	- 1,0	118,2	+ 0,3
		INLAND	104,7	- 5,2	108,8	- 2,2	108,8	+ 0,2
		AUSLAND	136,9	+ 7,3	137,4	+ 0,4	137,2	+ 0,4
DH	HERSTELLUNG VON GUMMI- UND KUNSTSTOFFHAREN	INSGESAMT	105,5	- 1,3	99,5	- 0,8	99,5	+ 0,4
		INLAND	101,8	- 4,3	95,4	- 1,1	96,7	+ 0,3
		AUSLAND	116,7	+ 7,7	111,9	0	111,3	+ 0,8
25.2	HERSTELLUNG VON KUNST- STOFFHAREN	INSGESAMT	104,6	- 1,3	99,8	+ 0,1	99,5	+ 0,5
		INLAND	102,8	- 4,0	97,3	- 0,4	97,3	+ 0,3
		AUSLAND	110,3	+ 7,8	107,8	+ 1,1	108,5	+ 0,9
DI	GLASGEBERBE, KERAMIK, VERARBEITUNG VON STEINEN UND ERDEN	INSGESAMT	100,5	- 4,8	94,9	- 1,0	95,1	+ 0,4
		INLAND	99,9	- 6,9	89,6	- 1,9	89,9	+ 0,3
		AUSLAND	102,8	+ 2,2	99,4	- 0,8	98,8	+ 0,6
28.1	HERSTELLUNG UND VERAR- BEITUNG VON GLAS	INSGESAMT	105,9	- 3,1	98,5	- 2,4	97,2	+ 0,3
		INLAND	101,8	- 5,4	90,8	- 2,7	91,8	+ 0,1
		AUSLAND	116,8	+ 2,7	111,6	- 1,8	111,6	+ 0,9
DJ	METALLERZEUGUNG UND -BE- ARBEITUNG, HERSTELLUNG VON METALLERZEUGNISSEN	INSGESAMT	99,9	- 2,5	95,3	+ 1,7	94,1	+ 0,3
		INLAND	97,7	- 1,9	98,0	+ 2,9	91,1	+ 0,4
		AUSLAND	107,0	- 4,3	109,7	- 1,4	104,1	0

1) AUSGEMAEHLTE WIRTSCHAFTSZWEIGE (OHNE ERNAHRUNGSGEBERBE UND TABAKVERARBEITUNG).

STBA, FS 4, R 2.2, 11/1996

FRUEHERES BUNDESGBIET
4 INDEX DES UMSATZES FUER DAS VERARBEITENDE GEBERBE
1991=100
4.2 ZEITREIHENANALYSE - BERLINER VERFAHREN (BV 4)
MERTINDEX

WZ93- SCHL.	WIRTSCHAFTSZWEIG		ORIGINALWERT		KALENDER- U. SAISON- BEREINIGTER WERT BERLINER VERFAHREN, VERSION 4		GLATTE KOMPONENTE	
			1996 NOV.	VERAEND. GEGENUEBER VORJAHRES- MONAT IN %	1996 NOV.	VERAEND. GEGENUEBER VORMONAT IN %	1996 NOV.	VERAEND. GEGENUEBER VORMONAT IN %
27	METALLERZEUGUNG UND -BEARBEITUNG	INSGESAMT INLAND AUSLAND	92,0 86,0 108,9	- 7,7 - 9,3 - 5,1	87,9 81,1 102,0	- 1,3 - 2,3 - 0,3	87,2 80,6 101,3	- 0,1 0 - 0,4
27.1	ERZEUGUNG VON ROHEISEN, STAHL UND FERROLEGIE- RUNGEN (EGKS) 1)	INSGESAMT INLAND AUSLAND	86,2 82,2 101,4	- 7,7 -11,8 + 0,6	82,7 78,7 96,3	- 0,6 - 4,4 + 6,5	80,7 76,9 90,9	0 + 0,9 - 0,3
27.6	GIESEREIINDUSTRIE	INSGESAMT INLAND AUSLAND	92,3 84,2 129,5	- 3,6 - 5,6 + 2,4	87,9 79,7 119,8	- 0,8 - 0,1 - 2,3	87,6 78,6 118,6	- 0,3 - 0,6 + 0,3
28	HERSTELLUNG VON METALL- ERZEUGNISSEN	INSGESAMT INLAND AUSLAND	106,9 108,1 107,2	+ 1,5 + 2,5 - 3,1	101,9 100,5 106,8	+ 3,8 + 5,6 - 3,6	99,6 97,9 108,3	+ 0,6 + 0,6 + 0,5
28.1	STAHL- UND LEICHTMETALLBAU	INSGESAMT INLAND AUSLAND	111,7 119,0 100,1	- 9,2 - 4,2 +10,2	104,7 104,6 106,9	+10,2 +10,3 + 9,3	100,9 100,0 104,0	- 0,2 - 0,3 + 0,4
OK	MASCHINENBAU	INSGESAMT INLAND AUSLAND	105,9 96,8 118,8	- 1,9 - 4,9 + 1,7	99,7 90,9 109,9	- 1,6 - 1,6 - 1,9	99,4 91,0 110,7	+ 0,1 - 0,1 + 0,4
29.1	H.V. MASCHINEN F.D.ERZEUG. U.NUTZG.V.MECHAN.ENERGIE (O.LUFT-, STRASS.FAHRZ.BAU)	INSGESAMT INLAND AUSLAND	101,4 96,9 108,5	- 4,2 + 0,9 -10,5	98,4 93,3 106,8	- 3,4 - 1,0 - 6,6	98,6 91,9 112,1	0 0 0
29.3	HERSTELLUNG VON LAND- U. FORSTWIRTSCHAFTLICHEN MASCHINEN	INSGESAMT INLAND AUSLAND	84,9 69,9 109,8	- 6,8 - 6,6 - 7,1	85,5 80,4 119,8	- 6,3 - 7,4 - 6,0	88,5 81,2 120,0	- 0,6 - 0,2 - 0,8
29.4	HERSTELLUNG VON MERK- ZEUGMASCHINEN	INSGESAMT INLAND AUSLAND	95,0 82,8 109,0	+ 2,2 - 9,8 +15,6	89,9 75,5 104,0	- 4,5 - 5,7 - 3,3	98,2 76,9 102,3	+ 0,3 - 0,5 + 1,1
DL	H.V.BUEROMASCH., DATENVERARB. GER.U.-EINRICHTG.;ELEKTROT., FEINMECHANIK U. OPTIK	INSGESAMT INLAND AUSLAND	109,0 94,7 120,7	+ 6,0 + 2,4 +12,5	104,9 93,6 128,7	- 4,7 - 6,5 - 2,4	105,4 94,7 128,2	+ 0,9 + 0,6 + 1,3
30	H.V. BUEROMASCHINEN, DATENVERARBEITUNGS- RAETEN U. -EINRICHTUNGEN	INSGESAMT INLAND AUSLAND	86,0 95,0 71,9	- 8,9 - 4,9 -15,6	91,7 106,8 69,8	-19,9 -23,9 - 9,8	97,9 119,5 79,3	+ 0,2 + 0,8 - 1,2
31	HERSTELLUNG VON GERAETEN DER ELEKTRIZITAETSERZEU- GUNG, -VERTEILUNG U.AE.	INSGESAMT INLAND AUSLAND	96,5 90,2 119,3	+ 2,9 - 1,0 +10,5	98,8 89,4 126,8	- 6,4 - 7,0 - 5,3	100,5 90,1 128,4	+ 0,7 + 0,3 + 1,3
31.2	HERSTELLUNG VON ELEK- TRIZITAETSVERTILUNGS- U. -SCHALTEINRICHTUNGEN	INSGESAMT INLAND AUSLAND	95,2 86,2 129,4	+ 7,7 - 0,9 +29,8	102,9 87,2 146,8	- 8,9 -11,7 - 4,9	105,0 90,1 147,1	+ 1,4 + 0,8 + 2,4
31.6	HERSTELLUNG VON ELEK- TRISCHEN AUSRUESTUNGEN A.N.G.	INSGESAMT INLAND AUSLAND	95,2 93,9 98,2	+ 3,0 + 6,1 - 3,7	94,0 90,6 102,0	- 4,4 - 3,6 - 6,8	95,1 82,9 101,9	+ 0,4 + 0,9 - 0,5
32	RUNDFUNK-, FERNSEH- UND NACHRICHTENTECHNIK	INSGESAMT INLAND AUSLAND	116,1 102,3 199,8	+20,9 +17,7 +25,0	117,4 99,9 147,7	+ 1,6 + 0,7 + 1,5	114,0 96,8 149,7	+ 1,6 + 1,2 + 2,1
33	MEDIZIN-, MESS-, STEUER- UND REGELUNGSTECHNIK, OPTIK	INSGESAMT INLAND AUSLAND	112,2 87,2 149,8	+ 5,0 - 0,8 +14,2	110,7 92,7 147,2	- 2,3 - 3,9 - 1,7	110,9 94,5 144,7	+ 0,7 + 0,5 + 1,1
OM	FAHRZEUGBAU	INSGESAMT INLAND AUSLAND	130,7 105,9 162,8	+19,0 + 8,1 +30,3	119,4 97,2 146,4	+ 8,5 + 7,3 + 8,9	112,8 89,8 137,2	+ 2,0 + 0,9 + 2,9
34	HERSTELLUNG VON KRAFTWAGEN UND KRAFTWAGEN TEILEN	INSGESAMT INLAND AUSLAND	131,2 109,6 168,5	+24,4 +10,8 +38,5	122,9 97,2 156,4	+10,9 + 8,6 +12,8	115,1 99,1 144,4	+ 1,9 + 1,1 + 2,7
34.1	HERSTELLUNG VON KRAFTWAGEN UND KRAFTWAGENMOTOREN	INSGESAMT INLAND AUSLAND	139,8 104,5 181,5	+32,9 +13,0 +49,6	129,6 97,7 168,8	+15,1 +12,4 +18,1	119,5 92,4 146,5	+ 2,2 + 0,9 + 3,0
35	SONSTIGER FAHRZEUGBAU	INSGESAMT INLAND AUSLAND	126,9 127,5 126,9	-11,3 - 9,1 -13,4	95,8 93,7 77,2	-12,4 - 6,6 -20,1	99,0 99,2 86,7	+ 1,5 - 0,9 + 4,1
35.1	SCHIFFBAU	INSGESAMT INLAND AUSLAND	182,8 97,2 269,7	-42,6 -68,8 -34,4	62,7 49,5 60,7	-38,5 -68,8 -36,7	82,9 91,8 66,6	- 2,1 -13,6 +13,9
35.9	LUFT- UND RAUMFAHRZEUGBAU	INSGESAMT INLAND AUSLAND	117,6 169,9 85,1	+29,4 +36,7 +20,4	97,4 118,6 89,0	+ 1,4 +16,0 -10,3	99,0 108,9 92,4	+ 3,7 + 4,5 + 2,9
36.1	HERSTELLUNG VON MOEBELN	INSGESAMT INLAND AUSLAND	106,4 108,0 91,9	- 3,3 - 4,3 + 4,0	95,5 97,2 88,1	- 2,4 - 2,5 - 1,6	96,8 98,4 86,4	+ 0,3 + 0,2 + 0,7

1) EUROPAEISCHE GEMEINSCHAFT FUER KOHLE UND STAHL.
STBA,FS 4,R 2.2,11/1996

FRUEHERES BUNDESGBIET

4 INDEX DES UMSATZES FUER DAS VERARBEITENDE GEBERBE
1991=1004.2 ZEITREIHENANALYSE - BERLINER VERFAHREN (BV 4)
VOLUMENINDEX

WZ93- SCHL.	WIRTSCHAFTSZWEIG		ORIGINALWERT		KALENDER- U. SAISON- BEREINIGTER WERT BERLINER VERFAHREN, VERSION 4		GLATTE KOMPONENTE	
			1996 NOV.	VERAEND. GEGENUEBER VORJAHRES- MONAT IN %	1996 NOV.	VERAEND. GEGENUEBER VORMONAT IN %	1996 NOV.	VERAEND. GEGENUEBER VORMONAT IN %
D	VERARBEITENDES GEBERBE 1)	INSGESAMT	103,1	+ 3,6	98,9	+ 0,7	97,9	+ 0,7
		INLAND	94,1	- 0,6	89,6	+ 0,1	89,0	+ 0,3
		AUSLAND	121,2	+10,9	117,1	+ 1,3	116,4	+ 1,3
	VORLEISTUNGSGUETER- PRODUZENTEN	INSGESAMT	101,4	+ 1,5	98,5	- 1,1	98,4	+ 0,7
		INLAND	96,8	- 0,6	91,4	- 0,9	91,1	+ 0,6
		AUSLAND	114,3	+ 5,9	114,9	- 1,4	116,0	+ 1,0
	INVESTITIONSGUETER- PRODUZENTEN	INSGESAMT	108,0	+ 5,7	101,6	+ 0,7	100,6	+ 0,9
		INLAND	96,6	+ 1,2	91,2	+ 0,2	90,5	+ 0,3
		AUSLAND	126,6	+11,9	118,0	+ 0,9	116,7	+ 1,6
	GEBRAUCHSGUETER- PRODUZENTEN	INSGESAMT	106,7	+10,7	96,9	+ 8,4	92,3	+ 0,9
		INLAND	90,3	- 0,3	81,8	+ 5,3	79,6	0
		AUSLAND	136,0	+26,8	122,9	+11,8	114,0	+ 1,9
	VERBRAUCHSGUETER- PRODUZENTEN	INSGESAMT	85,1	- 4,4	89,4	- 1,2	88,8	- 0,1
		INLAND	79,2	- 7,7	82,0	- 2,3	82,8	- 0,4
		AUSLAND	103,3	+ 4,6	112,4	+ 0,6	111,6	+ 0,4
D8	TEXTIL- UND BEKLEIDUNGS- GEBERBE	INSGESAMT	68,4	- 0,7	72,4	- 0,8	71,8	+ 0,1
		INLAND	66,2	- 3,6	66,2	- 0,7	67,7	- 0,1
		AUSLAND	75,4	+ 8,0	86,2	- 0,9	85,2	+ 0,9
17	TEXTILGEBERBE	INSGESAMT	77,0	- 3,6	70,9	- 0,8	70,9	- 0,1
		INLAND	74,6	- 5,7	67,5	+ 0,1	67,3	- 0,4
		AUSLAND	83,8	+ 2,2	80,6	- 3,2	81,1	+ 0,6
18.2	HERSTELLUNG VON BEKLEIDUNG (OHNE LEDERBEKLEIDUNG)	INSGESAMT	56,0	+ 5,5	74,3	- 1,1	73,0	+ 0,6
		INLAND	55,0	+ 0,7	68,7	- 2,4	68,0	+ 0,1
		AUSLAND	59,7	+27,0	96,0	+ 2,8	92,6	+ 1,6
DC	LEDERGEBERBE	INSGESAMT	79,5	- 7,3	90,5	- 6,0	94,6	0
		INLAND	78,6	- 6,6	89,1	- 5,3	92,9	+ 0,1
		AUSLAND	82,6	- 9,6	94,8	- 9,6	100,4	- 0,3
DD	HOLZGEBERBE (OHNE HERSTELLUNG VON MOEBELN)	INSGESAMT	103,5	+ 0,6	92,4	- 0,9	91,7	+ 0,8
		INLAND	101,8	- 0,4	90,2	- 0,8	89,5	+ 0,6
		AUSLAND	124,1	+10,4	118,7	- 2,8	118,4	+ 1,9
DE	PAPIER- UND DRUCKGEBERBE	INSGESAMT	103,1	- 1,2	97,4	- 1,6	97,5	+ 0,5
		INLAND	97,7	- 3,6	90,9	- 1,7	91,3	+ 0,1
		AUSLAND	126,3	+ 7,8	126,6	- 0,6	124,1	+ 1,9
21	PAPIERGEBERBE	INSGESAMT	105,3	+ 1,0	102,7	- 1,8	102,6	+ 0,8
		INLAND	96,8	+ 4,1	91,6	- 2,4	92,3	+ 0,2
		AUSLAND	132,3	+19,5	134,6	- 0,2	132,2	+ 2,2
21.1	H.V. HOLZSTOFF, ZELLSTOFF, PAPIER, KARTON UND PAPPE	INSGESAMT	127,9	+ 8,8	126,1	- 2,3	126,4	+ 2,0
		INLAND	109,9	+ 1,1	106,9	- 3,1	106,4	+ 0,9
		AUSLAND	168,4	+19,6	160,4	- 1,4	157,5	+ 3,3
21.2	PAPIER-, KARTON- UND PAPPEVERARBEITUNG	INSGESAMT	90,5	- 5,2	87,6	- 1,2	87,9	- 0,2
		INLAND	88,7	- 7,0	84,3	- 2,3	85,2	- 0,2
		AUSLAND	98,5	+ 2,8	101,1	+ 2,1	99,4	+ 0,2
22	DRUCKGEBERBE, VERVIEL- FAELTIGUNG VON BESPIELTEN TONTRAEGERN	INSGESAMT	89,9	- 4,4	89,6	- 1,1	89,9	- 0,1
		INLAND	89,9	- 3,1	90,1	- 1,0	90,2	0
		AUSLAND	98,1	-17,3	83,2	- 4,5	86,5	- 1,0
D8	CHEMISCHE INDUSTRIE	INSGESAMT	106,4	+ 1,7	107,5	- 0,5	107,5	+ 0,6
		INLAND	96,8	- 1,8	97,0	0	96,7	+ 0,3
		AUSLAND	117,1	+ 6,1	121,5	- 1,4	122,2	+ 0,9
24.1	HERSTELLUNG VON CHEMISCHEN GRUNDSTOFFEN	INSGESAMT	108,5	+ 7,0	111,0	- 0,2	110,5	+ 1,1
		INLAND	104,7	+ 6,2	104,6	+ 2,0	102,9	+ 1,0
		AUSLAND	112,2	+ 7,9	117,1	- 2,1	117,8	+ 1,2
24.4	HERSTELLUNG VON PHARMA- ZEUTISCHEN ERZEUGNISSEN	INSGESAMT	111,6	- 2,4	112,7	- 1,4	114,0	+ 0,2
		INLAND	100,8	- 6,9	102,5	- 2,4	104,5	0
		AUSLAND	133,7	+ 5,3	133,7	+ 0,4	133,3	+ 0,3
DH	HERSTELLUNG VON GUMMI- UND KUNSTSTOFFWAREN	INSGESAMT	104,6	- 0,2	98,0	- 0,4	98,9	+ 0,4
		INLAND	100,3	- 3,2	94,3	- 0,7	94,5	+ 0,2
		AUSLAND	117,9	+ 6,5	113,1	- 0,1	112,7	+ 1,0
25.2	HERSTELLUNG VON KUNST- STOFFWAREN	INSGESAMT	103,9	0	99,9	+ 0,3	99,0	+ 0,4
		INLAND	101,1	- 2,8	96,8	- 0,1	96,9	+ 0,3
		AUSLAND	112,9	+ 8,9	110,2	+ 1,0	108,1	+ 0,8
DI	GLASGEBERBE, KERAMIK, VERARBEITUNG VON STEINEN UND ERDEN	INSGESAMT	98,2	- 3,9	82,7	- 0,6	92,7	+ 0,6
		INLAND	97,8	- 6,9	81,7	- 0,9	91,9	+ 0,3
		AUSLAND	98,8	+ 3,2	95,6	- 0,4	94,8	+ 0,7
26.1	HERSTELLUNG UND VERAR- BEITUNG VON GLAS	INSGESAMT	106,6	- 0,8	99,0	- 1,9	99,5	+ 0,5
		INLAND	106,9	- 3,2	94,9	- 2,1	96,6	+ 0,3
		AUSLAND	116,9	+ 5,6	110,1	- 1,7	110,1	+ 1,1
DJ	METALLERZEUGUNG UND -BE- ARBEITUNG, HERSTELLUNG VON METALLERZEUGNISSEN	INSGESAMT	100,2	- 0,4	96,8	+ 1,8	94,7	+ 0,4
		INLAND	97,4	- 0,1	82,9	+ 2,9	91,2	+ 0,6
		AUSLAND	109,1	- 1,1	106,7	- 1,3	106,5	+ 0,3

1) AUSGEWAHLTE WIRTSCHAFTSZWEIGE (OHNE ERNAHRUNGSGEBERBE UND TABAKVERARBEITUNG).

STBA, FS 4, R 2.2, 11/1996

FRUEHERES BUNDESGBIET

4 INDEX DES UMSATZES FUER DAS VERARBEITENDE GEBERBE
1991=100

4.2 ZEITREIHENANALYSE - BERLINER VERFAHREN (BV 4)
VOLUMENINDEX

MZ93- SCHL.	WIRTSCHAFTSZWEIG		ORIGINALWERT		KALENDER- U. SAISON- BEREINIGTER WERT BERLINER VERFAHREN, VERSION 4		GLATTE KOMPONENTE	
			1996 NOV.	VERAEND. GEGENUEBER VORJAHRES- MONAT IN %	1996 NOV.	VERAEND. GEGENUEBER VORMONAT IN %	1996 NOV.	VERAEND. GEGENUEBER VORMONAT IN %
27	METALLERZEUGUNG UND -BEARBEITUNG	INSGESAMT INLAND AUSLAND	98,5 90,4 115,9	- 1,2 - 2,4 + 1,0	94,7 87,1 111,1	- 0,6 - 1,1 + 0,1	94,2 86,5 110,9	+ 0,4 + 0,6 + 0,2
27.1	ERZEUGUNG VON ROHEISEN, STAHL UND FERROLEGIE- RUNGEN (EGKS) 1)	INSGESAMT INLAND AUSLAND	98,3 91,9 112,4	+ 2,7 - 1,4 +10,8	93,3 87,1 107,4	+ 0,2 - 2,9 + 6,2	91,5 86,7 102,6	+ 0,9 + 1,2 + 0,7
27.6	GIESSEREIINDUSTRIE	INSGESAMT INLAND AUSLAND	87,8 82,6 106,7	- 6,2 - 6,8 - 4,9	83,3 78,0 102,4	- 1,0 - 0,3 - 3,3	83,0 77,9 102,2	- 0,5 - 0,5 - 0,3
28	HERSTELLUNG VON METALL- ERZEUGNISSEN	INSGESAMT INLAND AUSLAND	101,6 102,0 99,4	+ 0,3 + 1,3 - 4,2	96,7 98,5 97,8	+ 3,6 + 5,2 - 3,8	95,2 94,2 100,1	+ 0,4 + 0,5 + 0,3
28.1	STAHL- UND LEICHTMETALLBAU	INSGESAMT INLAND AUSLAND	108,2 109,4 96,6	- 2,5 - 3,7 +11,5	101,8 101,6 103,6	+11,0 +10,7 + 9,3	97,1 98,8 100,8	- 0,2 - 0,2 + 0,6
DK	MASCHINENBAU	INSGESAMT INLAND AUSLAND	95,9 87,8 107,0	- 3,3 - 6,3 + 0,4	89,5 81,6 100,3	- 1,8 - 1,8 - 2,1	90,1 82,1 101,1	0 - 0,4 + 0,4
29.1	H.V. MASCHINEN F.D.ERZEUG. U.NUTZG.V.MECHAN.ENERGIE (O.LUFT-, STRASS.FAHRZ.BAU)	INSGESAMT INLAND AUSLAND	90,1 85,6 97,4	- 6,1 - 0,8 -12,8	87,0 82,5 94,1	- 3,7 - 1,2 - 7,0	88,0 81,3 96,8	- 0,1 - 0,1 - 0,2
29.3	HERSTELLUNG VON LAND- U. FORSTWIRTSCHAFTLICHEN MASCHINEN	INSGESAMT INLAND AUSLAND	75,1 80,3 93,6	- 8,0 - 8,1 - 8,1	84,3 69,2 102,4	- 6,4 - 8,0 - 6,1	86,9 69,9 108,1	- 0,7 - 0,3 - 0,9
29.4	HERSTELLUNG VON WERK- ZEUGMASCHINEN	INSGESAMT INLAND AUSLAND	86,8 76,7 99,7	+ 1,0 -10,9 +14,7	81,1 68,8 95,1	- 4,8 - 6,1 - 3,5	80,6 69,2 93,6	+ 0,4 - 0,6 + 1,1
DL	H.V.BUEROMASCH., DATENVERARB. GER.U.-EINRICHTG.;ELEKTROT., FEINMECHANIK U. OPTIK	INSGESAMT INLAND AUSLAND	102,4 94,4 119,4	+ 6,3 + 3,5 +11,4	104,1 83,3 126,8	- 4,6 - 6,3 - 2,3	104,5 94,2 126,3	+ 0,9 + 0,6 + 1,2
30	H.V. BUEROMASCHINEN, DATENVERARBEITUNGSGE- RAETEN U. -EINRICHTUNGEN	INSGESAMT INLAND AUSLAND	100,6 107,0 -81,7	- 6,8 - 0,3 -15,7	107,2 119,3 88,8	-17,9 -23,3 - 9,4	114,0 128,9 94,4	+ 0,4 + 1,3 - 1,3
31	HERSTELLUNG VON GERAETEN DER ELEKTRIZITAETSERZEUG- UNG, -VERTEILUNG U.AE.	INSGESAMT INLAND AUSLAND	90,0 84,2 105,4	+ 1,8 - 1,5 + 9,8	91,8 82,1 117,5	- 6,2 - 7,0 - 5,2	93,3 83,7 118,9	+ 0,6 + 0,2 + 1,3
31.2	HERSTELLUNG VON ELEK- TRIZITAETSVERTILGUNG- U. -SCHALTEINRICHTUNGEN	INSGESAMT INLAND AUSLAND	85,9 76,6 112,3	+ 6,6 - 1,9 +27,9	93,0 78,4 133,6	- 9,1 -11,8 - 5,0	94,8 81,0 133,8	+ 1,2 + 0,5 + 2,3
31.6	HERSTELLUNG VON ELEK- TRISCHEN AUSRUESTUNGEN A.N.G.	INSGESAMT INLAND AUSLAND	86,0 84,1 90,6	+ 1,9 + 4,3 - 3,5	84,5 80,4 94,1	- 4,7 - 3,9 - 6,6	85,5 82,0 89,9	+ 0,2 + 0,6 - 0,5
32	RUNDFUNK-, FERNSEH- UND NACHRICHTENTECHNIK	INSGESAMT INLAND AUSLAND	127,4 118,1 143,5	+21,9 +19,8 +25,1	128,3 114,6 151,1	+ 1,4 + 0,5 + 1,5	124,6 111,5 147,1	+ 1,6 + 1,3 + 2,2
33	MEDIZIN-, MESS-, STEUER- UND REGELUNGSTECHNIK, OPTIK	INSGESAMT INLAND AUSLAND	102,8 88,1 133,7	+ 3,8 - 2,0 +13,2	101,3 83,8 136,8	- 2,3 - 4,1 - 1,8	101,4 85,3 134,6	+ 0,7 + 0,4 + 1,1
DM	FAHRZEUGBAU	INSGESAMT INLAND AUSLAND	121,4 96,1 151,7	+17,4 + 6,7 +26,1	109,9 89,9 135,2	+ 8,4 + 7,2 + 8,6	104,8 88,9 127,8	+ 1,8 + 0,9 + 2,7
34	HERSTELLUNG VON KRAFTWAGEN UND KRAFTWAGEN TEILEN	INSGESAMT INLAND AUSLAND	121,8 95,8 157,1	+22,5 + 9,5 +36,0	113,4 89,8 145,7	+10,7 + 8,5 +12,9	106,9 86,1 134,6	+ 1,8 + 1,1 + 2,5
34.1	HERSTELLUNG VON KRAFTWAGEN UND KRAFTWAGENMOTOREN	INSGESAMT INLAND AUSLAND	128,0 93,1 169,3	+30,1 +11,0 +45,5	118,5 86,8 157,1	+15,2 +12,4 +18,1	109,3 82,1 139,6	+ 2,1 + 0,7 + 2,9
35	SONSTIGER FAHRZEUGBAU	INSGESAMT INLAND AUSLAND	118,3 119,1 117,5	-12,3 -10,0 -14,4	79,5 87,3 71,1	-13,1 - 7,2 -20,8	86,6 82,7 80,4	+ 1,4 - 1,0 + 4,0
35.1	SCHIFFBAU	INSGESAMT INLAND AUSLAND	189,7 89,1 236,3	-43,3 -59,5 -36,1	54,3 38,7 53,0	-42,5 -60,3 -40,7	74,6 84,1 69,7	- 2,4 -14,0 +13,3
35.3	LUFT- UND RAUMFAHRZEUGBAU	INSGESAMT INLAND AUSLAND	109,2 156,4 79,3	+27,1 +34,1 +19,1	90,0 108,9 77,0	+ 0,9 +15,1 -10,7	91,8 100,4 86,0	+ 3,8 + 4,5 + 2,9
36.1	HERSTELLUNG VON MOEBELN	INSGESAMT INLAND AUSLAND	82,5 94,7 80,5	- 5,0 - 8,1 + 2,3	82,8 84,2 75,1	- 2,4 - 2,7 - 1,6	83,8 85,3 75,3	+ 0,1 0 + 0,6

1) EUROPAEISCHE GEMEINSCHAFT FUER KOHLE UND STAHL.
STBA,FS 4,R 2.2,11/1996

5 INDEX DES AUFTRAGSEINGANGS
 1991
 NACH ABSCHNITTEN, UNTERABSCHNITTEN,
 DER KLASSIFIKATION DER WIRTSCHAFTS
 5.1 ORIGINAL

WERT

WZ93- SCHL.	WIRTSCHAFTSZWEIG		1996 NOV.	VERAENDERUNG IN % NOV. 1996 GEGEN		1996 OKT.	VERAENDERUNG IN % OKT. 1996 GEGEN		KUMULIERT		2-MONATS- DURCHSCHNITT NOV. 1996 UND NOV. 1995	
				NOV. 1996	OKT. 1996		OKT. 1996	SEP. 1996	JAN. 1996 BIS NOV. 1996	VER- AEND. IN % GEGEN VORJAHR	NOV. 1996 UND NOV. 1995	VER- AEND. IN % GEGEN VORJAHR
D	VERARBEITENDES GEBERBE 1)	INSGESAMT	141,8	-25,9	+5,9	133,9	-10,3	-2,5	134,6	-4,7	137,9	-19,0
		INLAND	183,7	-29,6	+6,6	186,0	-11,8	-3,3	156,1	-5,3	159,4	-21,9
		AUSLAND	86,0	-1,6	+7,5	80,0	-2,2	+1,0	79,3	-1,9	83,0	-1,9
	VORLEISTUNGSQUETER- PRODUZENTEN	INSGESAMT	188,0	+6,4	+1,1	181,2	+11,9	-0,1	153,4	+3,0	162,1	+9,1
		INLAND	177,7	+6,8	+1,0	176,0	+13,5	-1,3	166,3	+1,7	176,9	+9,6
		AUSLAND	116,8	+9,3	+1,4	115,2	+5,2	+6,1	113,2	+9,3	116,0	+7,2
	INVESTITIONSQUETER- PRODUZENTEN	INSGESAMT	116,3	-51,3	+14,0	102,0	-34,6	-4,5	111,4	-16,6	109,2	-44,7
		INLAND	146,0	-54,8	+14,6	127,4	-37,2	-4,4	141,2	-16,2	136,7	-48,0
		AUSLAND	58,5	-22,0	+11,4	52,5	-18,0	-4,9	53,1	-19,2	55,5	-20,1
	GEBRAUCHSQUETER- PRODUZENTEN	INSGESAMT	240,4	-4,0	+13,3	212,2	-5,1	-10,7	219,4	+6,4	226,3	-4,5
		INLAND	241,4	-11,8	+7,1	225,4	-7,5	-11,3	233,8	+4,5	239,4	-9,8
		AUSLAND	234,7	+88,1	+70,9	137,3	+27,2	-5,1	137,2	+29,4	186,0	+64,3
	VERBRAUCHSQUETER- PRODUZENTEN	INSGESAMT	102,9	-6,9	-3,7	106,8	+10,2	-3,7	103,1	+5,4	104,9	+1,7
		INLAND	114,6	-10,0	-4,5	120,0	+5,3	-3,7	116,7	+3,4	117,3	-2,8
		AUSLAND	70,8	+18,2	+0,4	70,5	+40,4	-4,0	66,9	+16,8	70,7	+28,3
08	TEXTIL- UND BEKLEIDUNGS- GEBERBE	INSGESAMT	124,2	+1,8	-2,5	127,4	+17,3	-0,9	119,1	+3,7	125,8	+9,1
		INLAND	121,2	-1,7	-2,2	123,9	+12,5	-2,4	117,3	+0,3	122,6	+5,1
		AUSLAND	198,9	+20,3	-3,6	144,1	+42,1	+5,7	128,1	+22,0	141,5	+30,4
17	TEXTILGEBERBE	INSGESAMT	142,0	+5,4	-9,5	147,1	+21,2	+7,0	132,3	+6,0	144,6	+12,9
		INLAND	142,1	+1,5	-3,3	147,0	+15,6	+5,8	134,7	+1,8	144,6	+8,2
		AUSLAND	141,8	+23,0	-3,9	147,3	+47,2	+11,5	123,5	+27,3	144,5	+34,3
18.2	HERSTELLUNG VON BEKLEI- DUNG (OHNE LEDERBEKLEI- DUNG)	INSGESAMT	75,7	-13,3	+3,0	73,5	-	-29,5	83,1	-5,5	74,6	-7,2
		INLAND	74,0	-13,5	+3,2	71,7	+0,7	-28,2	77,8	-5,1	72,9	-7,0
		AUSLAND	107,4	-10,4	-0,7	108,2	-6,8	-41,6	180,9	-8,3	107,8	-8,6
0C	LEDERGEBERBE	INSGESAMT	53,8	+16,7	+2,9	52,3	+12,2	+29,1	42,6	-11,1	53,1	+13,9
		INLAND	63,3	+13,0	+5,1	60,2	+10,1	+30,9	49,7	-11,9	61,8	+11,6
		AUSLAND	21,7	+60,7	-16,9	26,1	+33,2	+18,6	18,8	-4,6	23,9	+40,6
0D	HOLZGEBERBE (OHNE HERSTELLUNG VON MOEBELN)	INSGESAMT	278,3	+25,0	-4,0	289,8	+38,2	+2,0	237,6	+18,9	284,1	+31,4
		INLAND	247,5	+19,3	-3,9	257,6	+31,4	+0,9	216,2	+15,6	252,6	+25,2
		AUSLAND	2450,2	+80,4	-4,6	2567,3	+118,0	+11,4	1750,0	+58,4	2508,8	+103,6
0E	PAPIER- UND DRUCKGEBERBE	INSGESAMT	199,9	+1,0	+1,7	190,7	+0,7	+4,2	189,3	+3,3	192,3	+0,8
		INLAND	197,0	+1,7	+6,0	186,9	+0,5	+4,1	178,0	+5,1	181,5	+1,2
		AUSLAND	181,3	-1,6	-13,6	209,8	+1,3	+4,3	204,6	-2,6	186,6	-0,1
21	PAPIERGEBERBE	INSGESAMT	196,5	-0,8	-4,5	206,7	+9,6	+5,6	198,8	+4,8	201,1	+4,3
		INLAND	196,7	-0,6	-0,8	198,2	+13,8	+6,5	190,0	+6,7	187,5	+6,2
		AUSLAND	196,0	-1,3	-13,1	226,5	+1,1	+3,7	221,8	+0,8	210,8	-
21.1	H.V. HOLZSTOFF, ZELLSTOFF, PAPIER, KARTON UND PAPPE	INSGESAMT	138,4	-2,3	-5,9	147,1	+0,8	+5,2	139,8	-5,8	142,8	-0,7
		INLAND	133,3	+1,0	+3,2	129,2	+10,1	+4,7	124,3	-0,5	131,3	+5,3
		AUSLAND	149,7	-8,0	-19,6	186,2	-10,5	+6,2	173,7	-13,0	168,0	-8,4
21.2	PAPIER-, KARTON- UND PAPPEVERARBEITUNG	INSGESAMT	390,6	+0,7	-3,0	340,8	+20,1	+5,9	334,8	+17,5	335,7	+9,7
		INLAND	319,8	-1,9	-3,7	332,0	+16,9	+7,8	317,5	+12,8	325,9	+6,9
		AUSLAND	378,1	+11,5	-0,4	378,5	+34,5	-0,9	411,2	+36,7	378,8	+21,9
22	DRUCKGEBERBE, VERVIEL- FAELTIGUNG VON BESPIELTEN TONTRAEGERN	INSGESAMT	189,2	+4,8	+15,2	184,2	-14,7	+1,2	156,0	+0,3	176,7	-5,4
		INLAND	197,4	+5,1	+16,6	189,3	-15,2	+0,8	161,7	+2,9	183,4	-5,4
		AUSLAND	69,4	-8,2	-23,5	90,7	+3,9	+16,9	72,8	-45,1	80,1	-1,7
06	CHEMISCHE INDUSTRIE	INSGESAMT	96,8	-3,7	+0,6	96,2	+2,9	-1,8	96,1	-0,4	96,5	-0,5
		INLAND	116,2	-6,6	-0,4	116,7	+3,1	-2,5	117,0	-0,3	116,6	-1,9
		AUSLAND	64,2	+5,1	+3,7	61,9	+2,3	+0,2	63,9	-0,6	63,1	+3,8
24.1	HERSTELLUNG VON CHEMISCHEN GRUNDSTOFFEN	INSGESAMT	83,1	-13,7	+2,0	81,5	-12,2	-3,8	88,3	-10,1	82,3	-13,0
		INLAND	108,3	-9,3	+2,2	106,9	-3,8	-4,5	110,9	-6,2	108,1	-6,6
		AUSLAND	43,9	-27,2	+0,9	42,9	-39,8	-1,2	54,0	-20,5	43,1	-30,7
24.4	HERSTELLUNG VON PHARMA- ZEUTISCHEN ERZEUGNISSEN	INSGESAMT	87,2	-0,1	-1,5	88,5	+16,9	-8,2	86,4	+15,9	87,9	+7,9
		INLAND	96,3	-9,8	-3,9	98,2	+8,5	+0,6	92,9	+4,0	97,3	-1,2
		AUSLAND	70,8	+42,2	+6,1	68,7	+52,3	-27,3	70,0	+68,7	68,8	+47,0
0H	HERSTELLUNG VON GUMMI- UND KUNSTSTOFFWAREN	INSGESAMT	468,2	+4,7	-5,8	497,1	+13,8	-2,0	446,5	+7,4	482,7	+9,2
		INLAND	544,6	+4,5	-5,7	577,5	+13,7	-2,8	519,9	+6,1	581,1	+9,0
		AUSLAND	176,8	+7,3	-7,2	189,6	+16,1	+8,8	166,8	+26,0	182,7	+11,2
25.2	HERSTELLUNG VON KUNST- STOFFWAREN	INSGESAMT	689,5	+9,2	-4,8	703,5	+16,6	-2,3	627,2	+8,8	686,5	+12,9
		INLAND	688,7	+7,5	-5,6	727,8	+15,0	-2,9	649,4	+7,6	707,3	+11,2
		AUSLAND	613,3	+34,7	+6,2	483,3	+43,5	+5,2	427,0	+28,5	498,3	+38,8
0I	GLASGEBERBE, KERAMIK, VERARBEITUNG VON STEINEN UND ERDEN	INSGESAMT	269,7	+12,7	-3,5	269,2	+22,0	+1,6	228,0	+4,4	264,5	+17,2
		INLAND	282,0	+13,7	-2,0	287,8	+20,1	+0,3	246,4	+3,8	284,9	+16,8
		AUSLAND	147,8	+3,6	-16,2	176,4	+39,0	+19,5	142,1	+9,6	162,1	+20,3
26.1	HERSTELLUNG UND VERAR- BEITUNG VON GLAS	INSGESAMT	269,1	+16,2	-0,9	266,3	+25,1	+5,0	217,2	+9,8	254,2	+20,5
		INLAND	277,2	+21,3	+1,3	273,7	+28,8	+5,4	234,0	+8,3	275,5	+24,0
		AUSLAND	160,8	-8,8	-13,1	186,0	+16,3	+2,9	153,2	+12,6	172,9	+3,0
DJ	METALLERZEUGUNG UND -BE- ARBEITUNG, HERSTELLUNG VON METALLERZEUGNISSEN	INSGESAMT	186,5	+8,2	-0,1	186,6	+6,9	+0,4	159,9	+2,4	165,6	+7,5
		INLAND	186,5	+6,5	-0,3	167,0	+7,0	-1,8	162,3	-0,6	166,8	+6,8
		AUSLAND	160,0	+18,8	+1,5	157,6	+6,1	+14,2	146,8	+23,9	168,8	+12,1

1) AUSGEWAHLTE WIRTSCHAFTSZWEIGE (OHNE ERNAHRUNGSGEBERBE UND TABAKVERARBEITUNG).

STBA, FS 4, R 2.2, 11/1996

UND BERLIN-OST

FÜR DAS VERARBEITENDE GEBIETE
=100
ABTEILUNGEN, GRUPPEN UND KLASSEN
ZWEIGE, AUSGABE 1993 (W293)
WERT

INDEX

1995 NOV.	VER- ÄND. IN % GEGEN NOV. 1994	1995 3. VJ	1996 2. VJ	1996 3. VJ	VERÄNDERUNG IN % 3. VJ 1996 GEGEN		1995 1. HJ	1995 2. HJ	1996 1. HJ	VERÄNDERUNG IN % 1. HJ 1996 GEGEN		1994	1995	VER- ÄND. IN % GEGEN 1994	W293 SCHL.
					3. VJ	2. VJ				1. HJ	2. HJ				
					1995	1996				1995	1996				
191,4	+29,2	128,1	137,4	139,7	+4,4	-2,7	138,0	144,4	133,7	-3,1	-7,4	122,6	141,2	+15,2	D
232,2	+32,6	145,8	180,8	154,0	+5,6	-4,2	161,4	168,3	156,1	-3,3	-7,2	147,4	164,8	+11,8	
87,4	+1,3	82,9	77,7	81,9	-1,2	+5,4	78,5	83,6	78,8	-2,2	-8,1	64,3	81,0	+26,0	
153,2	-2,5	146,0	151,8	156,2	+7,0	+2,9	150,7	144,5	149,2	-1,0	+3,3	128,0	147,6	+15,3	
168,0	-3,0	162,3	164,5	172,8	+6,5	+5,0	164,8	158,8	159,6	-3,2	+0,5	142,2	161,8	+19,8	
106,9	+3,1	95,0	112,0	104,2	+9,7	-7,0	106,4	99,9	116,8	+8,8	+16,9	81,4	103,2	+26,8	
238,8	+81,5	109,1	120,2	108,3	-0,7	-9,8	124,6	146,3	113,7	-8,7	-22,3	111,4	135,5	+21,6	
322,7	+84,4	125,5	154,8	130,5	+4,0	-15,8	158,4	183,2	148,0	-6,6	-19,2	151,2	170,8	+13,0	
75,0	+13,6	77,2	52,5	65,0	-15,8	+23,8	58,7	74,3	48,5	-20,8	-37,4	48,2	66,5	+38,0	
250,4	-5,5	183,1	224,4	200,9	+9,7	-10,5	207,5	203,0	226,3	+8,1	+11,5	212,4	206,2	-3,4	
273,6	+3,3	200,4	241,5	213,9	+6,7	-11,4	223,9	220,8	244,0	+8,0	+10,5	227,0	222,4	-2,0	
118,5	-58,1	85,0	128,7	127,0	+89,4	+0,2	114,1	101,6	126,1	+10,5	+24,1	154,9	107,8	-30,4	
109,3	+9,0	95,9	87,6	104,7	+9,2	+7,3	97,0	96,4	101,8	+4,9	+5,6	87,0	96,7	+11,1	
127,4	+11,4	110,8	111,8	118,1	+6,8	+5,8	111,5	111,8	115,8	+3,9	+3,6	98,4	111,6	+13,4	
59,9	-3,4	55,6	58,8	68,0	+22,3	+15,6	57,3	54,4	63,4	+10,6	+16,5	55,9	56,8	-0,2	
122,0	+14,4	105,0	108,3	115,8	+10,3	+6,9	119,7	106,3	118,5	-1,0	+11,5	96,6	113,0	+17,0	D6
123,3	+12,8	108,1	108,6	113,3	+4,8	+4,3	121,4	108,2	117,5	-3,2	+8,6	100,8	114,8	+13,9	
115,5	+21,8	89,8	107,2	128,4	+43,0	+19,8	111,5	97,0	123,5	+10,8	+27,3	77,8	104,3	+34,1	
134,7	+17,7	108,3	124,1	124,2	+14,7	+0,1	131,9	114,3	132,3	+0,3	+15,7	87,5	123,1	+26,3	17
140,0	+15,6	117,1	128,7	125,1	+6,8	-2,8	139,5	121,2	136,3	-2,3	+12,5	106,3	130,3	+22,6	
115,1	+25,2	76,1	107,3	120,9	+68,9	+12,7	103,9	88,9	117,9	+13,5	+32,8	68,3	96,4	+41,1	
87,3	+2,6	95,9	65,3	93,1	-2,9	+42,6	86,4	84,4	80,8	-6,4	-4,1	84,0	85,4	-9,1	18.2
85,5	+3,6	87,7	63,1	88,5	-1,4	+37,1	80,3	78,7	75,2	-6,4	-4,4	88,3	79,5	-10,0	
119,9	-4,8	247,0	106,4	214,8	-13,0	+101,9	198,7	188,4	188,4	-5,2	-0,5	179,1	194,0	+8,3	
48,5	-8,6	45,9	38,9	38,7	-15,7	-3,0	49,4	43,6	41,0	-17,0	-6,0	48,4	45,5	-3,9	DC
56,0	-0,5	54,1	46,6	45,2	-16,5	-3,0	57,9	51,6	47,9	-17,9	-7,2	55,3	54,7	-1,1	
14,4	-55,6	18,6	17,4	16,8	-9,7	-3,4	21,2	16,9	18,0	-15,1	+6,5	25,2	19,0	-24,6	
222,6	+9,2	216,8	221,4	262,0	+20,8	+18,3	186,1	207,9	209,9	+12,8	+1,0	158,9	187,0	+24,0	DD
207,5	+12,0	206,9	204,7	240,6	+16,9	+17,5	172,8	196,0	191,8	+11,0	-2,1	146,2	184,4	+26,1	
1287,2	+2,5	985,2	1397,8	1771,2	+79,8	+26,7	1121,8	1050,0	1486,5	+32,5	+41,6	870,3	1065,9	+24,8	
191,9	+15,3	178,7	179,2	183,1	+2,5	+2,2	172,3	177,6	180,4	+4,7	+1,6	136,4	174,9	+28,2	DE
193,7	+10,9	167,2	168,5	178,6	+6,8	+6,0	163,6	170,6	173,3	+5,9	+1,6	141,2	167,1	+18,9	
184,3	+44,8	225,1	222,5	201,7	-10,4	-9,9	207,2	205,7	209,0	+0,9	+1,6	113,9	206,4	+81,2	
198,1	+32,2	194,5	196,7	196,9	+1,2	+0,1	186,3	186,5	199,0	+6,8	+6,7	125,2	186,4	+88,9	21
197,9	+28,1	175,6	179,1	189,0	+7,6	+5,5	176,8	172,6	188,0	+6,3	+8,9	126,3	174,7	+38,3	
198,6	+45,3	244,2	243,0	217,6	-10,9	-10,5	211,2	222,9	227,7	+7,8	+2,2	122,9	217,1	+77,7	
141,7	+26,2	151,3	140,8	138,3	-8,6	-1,8	148,5	140,1	139,6	-6,0	-0,4	94,7	144,3	+52,4	21.1
132,0	+19,8	115,0	115,5	123,5	+7,4	+6,9	128,9	111,9	122,4	-5,8	+9,4	89,2	120,9	+35,5	
162,7	+38,9	230,2	186,0	170,5	-25,9	-13,0	189,0	201,3	177,2	-6,2	-12,0	106,7	185,2	+82,9	
328,4	+40,0	294,2	325,7	332,2	+12,9	+2,0	273,4	293,6	335,9	+22,9	+14,4	194,1	283,5	+86,1	21.2
325,9	+38,6	293,1	302,6	316,2	+7,9	+4,5	267,7	290,3	315,3	+17,8	+8,6	193,7	279,0	+84,0	
339,2	+47,2	299,2	427,4	402,7	+34,6	-5,8	298,2	308,0	426,3	+43,0	+38,4	186,0	309,1	+84,6	
180,8	-2,0	150,9	148,5	158,9	+5,3	+7,0	147,6	161,9	147,7	+0,1	-8,8	148,5	154,7	+4,2	22
187,9	-2,1	165,8	154,1	164,3	+5,5	+6,6	145,7	167,8	163,3	+5,2	-8,6	163,9	166,7	+1,8	
75,6	-17,6	79,7	68,9	80,5	+1,0	+20,3	176,3	74,4	68,6	-62,2	-10,5	82,4	125,3	+52,1	
99,5	-9,5	90,6	88,8	95,0	+4,9	-1,9	88,7	85,0	88,9	-2,8	+2,0	85,7	97,4	+13,7	D6
124,4	-6,2	112,7	116,5	121,2	+7,5	+4,0	119,4	117,9	115,1	-3,8	-2,4	102,0	118,6	+16,3	
61,1	-11,8	58,8	66,4	54,6	-3,5	-17,8	69,2	59,7	68,8	-0,6	+15,2	56,6	64,5	+14,0	
98,3	-18,4	88,8	90,6	86,1	-3,0	-5,0	104,2	95,6	91,4	-12,3	-4,4	86,8	89,9	+15,1	24.1
120,5	-12,7	109,8	108,3	117,4	+6,9	+7,4	123,2	118,0	108,5	-11,9	-8,1	101,6	120,6	+18,7	
59,5	-25,9	56,8	62,2	38,6	-32,0	-37,9	75,3	61,5	66,4	-13,1	+6,3	59,2	68,4	+15,5	
87,3	+4,3	69,7	84,5	86,4	+24,0	+2,2	79,1	74,2	84,1	+15,0	+13,3	70,2	79,7	+5,0	24.4
105,6	+7,9	84,3	93,8	93,4	+10,8	-0,4	88,7	89,7	91,2	+2,8	+1,7	81,4	89,2	+9,6	
49,8	-8,8	40,0	65,4	71,8	+79,5	+9,8	41,4	42,5	69,6	+68,1	+63,8	47,4	41,9	-11,6	
447,1	+22,8	434,7	460,2	477,5	+8,8	+3,8	397,5	419,5	419,0	+5,4	-0,1	307,7	408,5	+32,8	DH
521,1	+15,2	512,1	538,0	559,7	+9,3	+4,4	470,3	491,4	488,3	+3,4	-1,0	374,6	460,9	+28,4	
163,8	+109,5	138,6	169,9	163,2	+17,7	-3,9	119,1	144,6	161,5	+35,6	+11,7	90,2	131,8	+45,1	
613,0	+10,2	605,6	655,7	677,0	+11,8	+3,2	551,6	580,3	582,6	+5,6	+0,4	482,7	565,9	+17,2	25.2
638,6	+8,9	635,3	679,9	704,5	+10,9	+3,8	577,0	607,4	602,5	+4,4	-0,8	510,6	582,2	+16,0	
981,2	+65,5	336,3	436,7	427,9	+27,2	-2,0	321,2	394,7	402,7	+25,4	+20,9	262,1	328,0	+25,1	
230,5	-0,2	226,2	233,7	255,0	+12,7	+9,1	213,7	211,9	204,3	-4,4	-3,6	197,0	212,8	+6,0	OI
248,1	-0,8	248,4	251,8	280,2	+13,7	+11,3	230,6	229,3	216,7	-6,0	-5,5	214,0	229,9	+7,4	
142,6	+5,8	125,7	142,7	123,7	+3,2	-9,1	129,9	125,0	141,7	+9,1	+13,4	108,2	127,5	+16,8	
217,8	+19,2	197,1	207,2	225,0	+14,2	+8,6	193,9	196,5	201,1	+3,7	+2,3	156,4	186,2	+24,8	26.1
228,6	+18,0	214,1	219,7	246,1	+14,9	+12,5	211,3	210,8	214,0	+1,3	+1,5	168,8	211,1	+26,6	
178,4	+25,6	132,4	163,1	143,9	+8,7	-11,8	127,3	142,1	151,4	+18,9	+6,5	118,6	134,7	+15,5	
153,0	-14,5	153,8	158,0	165,6	+7,7	+4,8	158,1	152,3	155,2	-1,8	+1,9	146,3	155,2	+6,1	DJ
158,3	-15,4	161,6	162,6	169,8	+5,0	+4,3	168,2	157,4	157,2	-5,4	-0,1	154,3	161,8	+4,9	
134,7	-8,9	111,7	133,4	144,2	+29,1	+8,1	114,1	124,5	144,2	+28,4	+15,8	104,4	119,3	+14,3	

WZ93- SCHL.	WIRTSCHAFTSZWEIG		1996 NOV.	VERAENDERUNG IN % NOV. 1996 GEGEN		1996 OKT.	VERAENDERUNG IN % OKT. 1996 GEGEN		KUMULIERT		2-MONATS- DURCHSCHNITT OKT. 1996 UND NOV. 1996 GEGEN VORJAHR	
				NOV. 1996	OKT. 1996		OKT. 1996	SEP. 1996	JAN. 1996 BIS NOV. 1996	VER- AEND. IN % GEGEN VORJAHR	OKT. 1996 UND NOV. 1996 GEGEN VORJAHR	VER- AEND. IN % GEGEN VORJAHR
27	METALLERZEUGUNG UND -BEARBEITUNG	INSGESAMT	114,9	+18,1	+2,3	112,3	+8,6	+3,2	110,3	+1,1	113,6	+13,1
		INLAND	104,4	+18,8	+0,6	103,8	+14,1	+2,2	101,2	-5,5	104,1	+16,3
		AUSLAND	153,4	+16,7	+6,8	143,7	-3,6	+6,1	143,5	+23,4	148,6	+6,0
27.1	ERZEUGUNG VON ROHEISEN, STAHL UND FERROLEGIE- RUNGEN (EGKS) 1)	INSGESAMT	96,4	+13,6	-2,9	98,2	-2,6	+7,9	97,8	+3,6	96,8	+4,8
		INLAND	85,0	+6,8	-7,5	91,9	+12,2	+5,5	91,9	-2,1	88,5	+9,5
		AUSLAND	119,6	+26,9	+5,8	113,0	-22,1	+12,8	111,6	+16,9	116,3	-2,8
27.5	GIESSEREIINDUSTRIE	INSGESAMT	146,7	+1,7	+6,1	138,3	+24,9	+15,8	130,4	+8,6	142,5	+11,8
		INLAND	141,2	-2,4	-0,2	141,5	+24,2	+23,0	128,8	+4,5	141,4	+9,4
		AUSLAND	186,4	+32,5	+61,9	115,1	+31,2	-23,8	141,6	+44,9	150,8	+32,0
28	HERSTELLUNG VON METALL- ERZEUGNISSEN	INSGESAMT	236,2	+2,4	-1,5	239,9	+5,7	-1,5	229,3	+3,3	238,1	+4,1
		INLAND	240,1	+1,2	-0,7	241,9	+3,7	-3,7	234,8	+2,3	241,0	+2,4
		AUSLAND	187,2	+26,1	-12,5	213,9	+45,3	+44,2	160,3	+26,0	200,6	+35,7
28.1	STAHL- UND LEICHTMETALL- BAU	INSGESAMT	263,9	+1,7	-5,7	280,0	+22,1	-9,1	262,9	+9,0	272,0	+11,2
		INLAND	272,0	+1,8	-4,6	286,0	+20,5	-8,9	270,5	+8,9	278,5	+10,6
		AUSLAND	66,8	-17,1	-83,2	151,6	+213,9	+87,5	67,6	+12,3	103,7	+79,4
DK	MASCHINENBAU	INSGESAMT	77,6	-6,4	+3,6	74,8	-11,3	-8,3	78,9	-8,7	76,2	-8,9
		INLAND	93,8	-8,3	+3,4	90,7	-10,4	+3,2	94,8	-4,4	92,3	-8,3
		AUSLAND	47,6	-7,0	+4,2	45,7	-14,8	-34,8	52,7	-20,3	46,7	-10,9
29.1	H.V. MASCHINEN F.D. ERZEUG. U. NUTZG. V. MECHAN. ENERGIE (O. LUFT-, STRASS. FAHRZ. BAU)	INSGESAMT	87,5	-2,2	-2,6	89,8	+22,0	+26,5	88,6	-1,1	88,7	+8,7
		INLAND	85,1	-10,3	-11,5	86,2	+32,3	+30,0	90,8	-4,3	90,7	+8,2
		AUSLAND	94,6	+29,9	+36,0	70,1	-6,5	+13,8	81,9	+11,6	82,4	+10,3
29.3	HERSTELLUNG VON LAND- U. FORSTWIRTSCHAFTLICHEN MASCHINEN	INSGESAMT	14,4	-46,5	-26,5	19,6	+8,3	-31,5	27,9	+6,1	17,0	-24,4
		INLAND	25,1	-43,6	-28,3	35,0	+21,1	-12,1	45,4	+8,9	30,1	-18,0
		AUSLAND	4,0	-68,2	-13,0	4,6	-38,7	-73,9	10,8	-3,6	4,3	-60,6
29.4	HERSTELLUNG VON WERK- ZEUGMASCHINEN	INSGESAMT	78,1	-25,0	+8,2	72,2	-4,0	-12,9	83,9	-19,9	75,2	-16,2
		INLAND	104,7	-16,9	+1,3	103,4	-0,8	-10,6	111,0	-12,0	104,1	-9,6
		AUSLAND	39,1	-45,8	+47,0	26,8	-19,1	-24,4	44,3	-39,6	32,9	-37,3
DL	H.V. BUEROMASCH., DATENVERARB. GER. U. -EINRICHTG. ; ELEKTROT., FEINMECHANIK U. OPTIK	INSGESAMT	191,3	+8,5	+13,1	169,1	+36,6	+2,5	159,3	+9,0	180,2	+20,4
		INLAND	186,5	+4,4	+11,8	168,6	+29,0	-6,7	167,5	+6,4	178,6	+14,3
		AUSLAND	202,0	+33,2	+18,1	171,1	+76,2	+86,6	126,7	+24,7	186,6	+50,0
30	H.V. BUEROMASCHINEN, DATENVERARBEITUNGSGE- RAETEN U. -EINRICHTUNGEN	INSGESAMT	291,2	+69,9	+14,6	254,2	+94,5	+47,5	153,7	+68,8	272,7	+80,5
		INLAND	250,3	+33,0	+18,3	211,5	+51,9	+16,8	145,9	+36,0	230,9	+41,1
		AUSLAND	416,2	+246,5	+8,2	384,8	+287,0	+174,9	177,5	+184,1	400,4	+259,9
31	HERSTELLUNG VON GERAETEN DER ELEKTRIZITAETSERZEU- GUNG, -VERTEILUNG U. A.E.	INSGESAMT	163,2	-1,4	+10,2	148,1	+26,0	-8,9	151,5	-1,3	155,7	+10,0
		INLAND	177,8	-1,2	+9,9	181,8	+25,4	-9,8	164,7	-1,8	183,8	+9,9
		AUSLAND	91,2	-3,6	+12,3	81,2	+32,7	-10,9	86,7	+3,5	86,2	+10,7
31.2	HERSTELLUNG VON ELEK- TRIZITAETSVERTeilungs- U. -SCHALTENEINRICHTUNGEN	INSGESAMT	170,9	-18,1	+9,8	155,6	+29,5	-13,0	168,2	-5,3	163,3	-0,7
		INLAND	184,5	-14,9	+10,1	167,8	+28,6	-14,4	180,8	-6,2	176,1	+1,4
		AUSLAND	78,5	-48,8	+6,5	74,4	+44,7	+17,4	82,5	+10,1	76,5	-25,2
31.6	HERSTELLUNG VON ELEK- TRISCHEN AUSRUESTUNGEN A.N.G.	INSGESAMT	199,9	+12,8	+4,5	191,3	+36,1	-16,8	202,0	+5,6	195,6	+22,7
		INLAND	231,4	+9,9	+1,4	229,2	+37,2	-15,8	233,7	+3,1	229,8	+22,0
		AUSLAND	60,4	+102,0	+118,5	27,9	-13,4	-41,4	61,8	+76,0	44,2	+42,1
32	RUNDfunk-, FERNSEH- UND NACHRICHTENTECHNIK	INSGESAMT	187,2	+20,5	+22,8	136,2	+8,4	-13,1	155,7	+16,1	151,7	+14,8
		INLAND	183,8	+16,8	+14,6	142,9	+36,1	-18,7	154,3	+22,0	153,4	+25,1
		AUSLAND	178,8	+33,3	+57,9	113,1	-42,7	+6,9	160,7	+0,4	146,9	-11,9
33	MEDIZIN-, MESS-, STEUER- UND REGELUNGSTECHNIK, OPTIK	INSGESAMT	279,4	+4,4	+12,9	247,5	+62,8	+43,1	203,5	+24,5	263,5	+25,6
		INLAND	234,4	-1,3	+11,7	209,8	+16,8	+6,2	218,2	+17,8	222,1	+8,5
		AUSLAND	390,8	+14,2	+14,7	340,8	+307,7	+216,7	167,0	+52,9	366,8	+71,8
DM	FAHRZEUGBAU	INSGESAMT	127,6	-76,4	+46,5	87,6	-68,9	-14,6	127,6	-36,6	107,6	-73,8
		INLAND	188,0	-77,9	+40,1	134,2	-68,4	-14,8	187,5	-36,0	161,1	-74,8
		AUSLAND	40,5	-66,5	+96,7	20,7	-72,8	-12,7	41,4	-32,2	30,6	-63,4
34	HERSTELLUNG VON KRAFTWAGEN UND KRAFTWAGEN TEILEN	INSGESAMT	216,5	-21,8	+1,9	212,4	-12,6	-9,5	234,9	-2,4	214,5	-17,5
		INLAND	238,6	-22,8	+2,8	230,1	-14,6	-10,3	256,4	-3,2	233,4	-19,0
		AUSLAND	108,5	-7,3	-7,3	117,0	+16,9	-0,8	119,2	+8,0	112,8	+3,9
34.1	HERSTELLUNG VON KRAFTWAGEN UND KRAFTWAGENMOTOREN	INSGESAMT	642,2	-44,5	-5,5	673,6	-25,2	-23,0	737,0	-4,5	567,9	-36,0
		INLAND	652,3	-45,1	-6,7	692,0	-23,6	-23,9	766,7	-4,3	572,2	-35,7
		AUSLAND	410,2	-32,0	+23,7	331,6	-49,9	+5,8	480,6	-8,5	370,9	-41,4
35	SONSTIGER FAHRZEUGBAU	INSGESAMT	86,4	-86,9	+188,0	30,0	-80,0	-27,9	78,0	-66,2	58,2	-87,9
		INLAND	147,9	-88,6	+168,4	55,1	-80,0	-27,4	130,8	-58,7	101,5	-89,0
		AUSLAND	31,2	-84,3	+316,0	7,5	-89,7	-30,6	30,8	-43,4	19,4	-75,8
35.1	SCHIFFBAU	INSGESAMT	173,8	-66,2	+819,6	18,9	-88,8	-74,3	99,3	-74,8	96,4	-82,9
		INLAND	257,9	-84,1	+878,9	26,4	-88,7	-76,3	128,6	-73,5	142,2	-82,2
		AUSLAND	12,8	-88,2	+161,2	4,9	-89,2	+800,0	47,0	-79,8	8,9	-88,1
36.1	HERSTELLUNG VON MOEBELN	INSGESAMT	246,6	-2,0	+3,8	236,7	+1,2	-10,4	227,3	+8,0	241,2	-0,5
		INLAND	252,4	-3,2	+4,8	240,9	+0,3	-10,7	234,1	+7,5	248,7	-1,5
		AUSLAND	181,5	+15,8	-7,8	196,9	+12,6	-6,1	163,4	+18,5	188,2	+14,1

1) EUROPAEISCHE GEMEINSCHAFT FUER KOHLE UND STAHL.

STBA, FS 4, R 2.2, 11/1986

UND BERLIN-OST

FUER DAS VERARBEITENDE GEBERBE
=100
ABTEILUNGEN, GRUPPEN UND KLASSEN
ZWEIGE, AUSGABE 1993 (M293)
WERT

INDEX

1995 NOV.	VER- AEND. IN % GEGEN	1995 3.VJ	1996 2.VJ	1996 3.VJ	VERAENDERUNG IN % 3.VJ 1996 GEGEN		1995 1.HJ	1995 2.HJ	1996 1.HJ	VERAENDERUNG IN % 1.HJ 1996 GEGEN		1994	1995	VER- AEND. IN % GEGEN	M293 SCHL.
	NOV. 1994				3.VJ 1995	2.VJ 1996				1.HJ 1996	2.HJ 1996			1994	
97,9	-31,1	101,2	105,6	110,1	+8,8	+4,3	115,9	98,4	109,2	-5,8	+11,0	104,3	107,2	+2,8	27
89,0	-36,9	98,9	96,6	101,7	+2,8	+3,1	117,1	91,7	100,0	-14,6	+9,1	105,6	104,4	-1,1	
131,4	-11,2	109,6	131,3	141,3	+28,9	+7,6	111,7	123,0	143,0	+28,0	+16,3	100,0	117,4	+17,4	
84,0	-44,0	86,0	96,7	91,2	+6,0	-5,7	99,2	87,7	101,5	+2,3	+15,7	91,2	93,5	+2,5	27.1
79,6	-49,5	81,0	94,9	84,2	+4,0	-11,2	104,8	78,9	97,0	-7,4	+22,9	98,4	91,8	-6,7	
94,2	-28,7	97,5	101,0	107,5	+10,3	+6,4	96,4	106,4	112,0	+29,6	+3,3	74,3	97,4	+31,1	
144,2	+16,4	117,5	125,9	124,0	+5,5	-1,5	119,0	118,3	129,6	+8,9	+8,6	99,5	118,6	+19,2	27.6
144,7	+15,6	122,9	124,4	120,3	-2,1	-3,3	121,4	121,9	128,9	+6,2	+5,8	98,9	121,6	+21,8	
140,7	+27,4	79,2	136,9	150,1	+89,5	+9,6	101,4	93,5	134,3	+32,4	+43,6	96,2	97,4	+1,2	
230,7	-0,7	227,2	231,2	243,2	+7,0	+5,2	217,0	227,6	219,4	+1,1	-3,6	205,5	222,9	+8,2	28
237,3	-1,3	235,8	238,3	250,1	+6,1	+5,0	224,5	235,3	225,0	+0,2	-4,4	214,3	229,9	+7,3	
148,4	+0,6	119,9	141,5	155,9	+30,0	+10,2	123,9	130,7	149,2	+20,4	+14,2	118,8	127,9	+7,2	
269,6	+11,2	239,7	275,4	289,8	+20,9	+5,2	240,9	265,7	246,4	+2,3	-3,6	224,9	249,3	+10,7	28.1
287,1	+10,4	246,0	284,3	298,3	+21,3	+4,9	248,3	283,1	264,0	+2,3	-3,5	232,3	256,7	+10,1	
87,3	+66,6	78,0	47,2	71,2	-8,7	+50,8	50,7	87,0	52,1	+2,8	-22,2	40,6	58,8	+44,8	
82,8	-2,6	87,2	80,8	80,5	-7,7	-0,4	89,0	86,8	80,9	-9,1	-6,8	81,1	87,9	+8,4	DK
100,1	-6,7	93,5	93,2	93,9	+0,4	+0,8	101,6	97,0	96,1	-6,4	-0,9	95,1	99,3	+0,2	
51,2	+4,3	75,6	58,3	55,9	-26,1	-4,1	86,9	68,3	53,1	-19,4	-22,3	52,0	67,1	+29,0	
89,5	-3,7	82,0	96,3	84,4	+2,9	-12,4	96,1	82,2	90,8	-5,5	+10,5	90,2	89,2	-1,1	29.1
94,9	-8,0	91,6	92,1	89,4	-2,4	-2,9	100,3	89,3	91,6	-8,7	+2,6	98,5	94,8	-3,8	
72,8	+34,8	52,7	108,2	69,0	+30,9	-36,8	83,4	60,4	86,2	+6,8	+46,0	58,8	71,9	+22,7	
26,9	-9,1	23,4	26,1	27,2	+16,2	+4,2	29,0	22,9	31,9	+10,0	+39,3	33,9	25,9	-22,2	29.3
44,5	-19,2	41,3	39,2	43,0	+4,1	+9,7	43,6	40,1	51,6	+18,3	+28,7	46,2	41,8	-9,6	
9,8	+69,0	5,9	13,3	11,6	+86,6	-12,8	14,7	6,2	12,6	-14,3	+103,2	21,2	10,4	-50,9	
104,1	+21,0	112,5	89,4	78,8	-30,0	-11,9	105,8	108,1	89,4	-15,5	-15,7	86,5	105,9	+22,4	29.4
126,0	-0,3	119,9	115,5	102,8	-14,3	-11,0	133,0	115,2	117,5	-11,7	-2,0	108,9	124,1	+12,9	
72,1	+96,9	101,7	51,4	49,8	-56,9	-14,8	86,0	92,7	49,4	-26,7	-47,8	57,9	79,4	+37,1	
174,7	+18,8	139,2	153,4	153,0	+9,9	-0,3	149,4	152,1	155,5	+4,8	+2,2	130,4	150,3	+15,3	DL
180,6	+8,3	153,0	164,7	164,3	+7,4	-0,2	160,0	165,1	166,4	+3,4	+0,2	149,3	162,6	+8,9	
151,6	+66,2	84,7	106,4	106,2	+27,7	-0,2	102,4	100,8	116,0	+13,3	+15,1	72,8	101,8	+39,6	
171,4	-27,5	87,4	120,7	144,5	+65,9	+19,7	85,6	124,7	118,6	+39,6	-4,9	133,2	106,1	-21,1	30
186,2	-20,5	94,0	119,2	141,1	+50,1	+18,4	96,6	134,5	119,9	+24,1	-10,9	140,5	115,6	-17,8	
120,1	-48,2	67,2	126,2	154,8	+130,4	+23,6	52,1	94,8	114,5	+119,8	+20,8	95,0	73,4	-22,7	
165,5	+18,9	149,8	149,0	149,5	-0,2	+0,3	159,4	157,2	151,1	-5,2	-3,9	129,9	158,3	+27,8	31
179,9	+16,7	164,3	163,9	163,6	-0,4	-0,2	173,9	173,2	163,5	-6,0	-5,8	136,4	173,5	+25,4	
94,6	+22,1	78,7	75,8	80,4	+2,2	+6,1	88,4	78,5	90,1	+1,9	+14,8	84,0	83,4	+30,3	
208,7	+50,3	187,8	174,2	156,7	-16,6	-10,0	177,0	184,4	176,6	-0,8	-4,8	125,5	180,7	+44,0	31.2
216,9	+38,9	203,3	190,0	170,0	-18,4	-10,5	199,9	199,1	187,8	-9,1	-5,7	142,6	186,5	+37,8	
153,2	+120,4	82,6	66,6	66,3	-19,7	-0,5	62,0	83,9	92,7	+49,5	+10,5	57,4	72,9	+27,0	
177,2	+28,1	168,5	188,9	211,4	+25,5	+11,9	213,9	185,9	199,5	-6,5	+20,7	122,4	189,3	+64,7	31.6
210,5	+37,9	200,9	220,0	248,4	+23,6	+12,9	262,1	195,2	227,7	+8,7	+16,8	136,0	223,7	+84,5	
28,9	-69,8	25,1	51,7	47,8	+90,4	-7,5	41,3	33,3	74,3	+79,9	+123,1	62,1	37,3	-39,9	
138,8	+23,2	123,1	155,5	147,9	+20,1	-4,9	140,1	130,8	161,0	+14,9	+23,1	118,9	135,5	+14,0	32
140,2	+4,4	125,4	151,3	150,9	+20,3	-0,3	128,4	131,7	156,3	+21,7	+18,7	136,9	130,1	-6,3	
134,0	+122,2	115,3	170,0	137,8	+19,5	-18,9	180,7	127,5	177,1	-2,0	+38,9	74,2	164,1	+107,7	
267,6	+39,8	149,9	194,0	181,4	+21,0	-6,5	154,6	177,7	194,5	+25,8	+9,5	168,1	166,1	-	33
237,5	+8,1	178,4	223,5	205,0	+14,9	-8,3	180,9	194,4	223,5	+23,5	+15,0	200,8	187,6	-6,6	
342,2	+130,0	79,5	120,9	123,0	+54,7	+1,7	89,8	136,3	122,7	+36,9	-10,0	94,9	112,9	+19,0	
539,9	+164,8	114,1	159,8	109,4	-4,1	-31,5	189,0	229,2	143,4	-15,1	-37,2	148,1	188,6	+34,1	DM
852,0	+182,2	140,0	244,9	135,4	-3,3	-44,7	254,7	339,9	222,4	-12,7	-39,4	234,5	294,3	+25,5	
91,0	-20,2	76,9	37,5	72,2	-6,1	+82,5	45,8	76,3	29,7	-36,2	-61,1	47,6	61,0	+28,2	
277,0	-22,1	214,4	252,0	202,0	-5,8	-19,8	247,4	229,7	258,1	+4,3	+12,9	305,0	239,1	-21,9	34
306,6	-14,2	235,9	276,1	218,8	-7,2	-20,8	271,7	251,6	282,8	+4,1	+12,4	328,3	261,6	-20,3	
117,1	-69,2	98,7	122,6	111,8	+13,3	-6,8	116,9	105,2	125,0	+6,9	+18,8	111,1	111,1	-49,8	
977,4	-31,0	654,6	877,1	587,4	-10,9	-39,0	797,0	731,8	871,5	+8,9	+19,1	1139,0	784,4	-32,5	34.1
1068,1	-17,8	671,3	890,9	608,7	-9,2	-31,6	817,2	747,4	891,7	+9,1	+19,9	1088,0	782,3	-28,1	
603,5	-84,8	437,0	697,5	286,6	-32,1	-57,5	533,8	629,2	609,2	+14,1	+15,1	1719,2	631,5	-69,1	
681,9	+365,0	67,7	117,2	66,7	-1,5	-49,1	132,8	229,0	90,4	-31,9	-60,4	84,2	180,4	+114,3	35
1301,8	+434,8	50,8	219,1	86,5	+8,4	-69,6	240,7	401,8	172,6	-29,3	-57,0	165,9	321,3	+93,8	
87,4	+3,8	73,9	26,8	86,7	-8,7	+158,5	36,1	72,3	16,6	-64,0	-77,0	30,7	54,2	+76,5	
1177,9	+2159,7	41,8	227,0	37,1	-11,2	-83,7	249,0	494,9	131,4	-47,2	-73,4	127,9	371,6	+191,9	35.1
1617,4	+3893,6	59,3	286,1	55,2	-6,9	-79,2	239,1	670,1	157,2	-34,0	-76,5	155,7	454,1	+191,7	
334,1	+944,9	8,3	163,9	2,3	-72,3	-96,5	269,8	157,4	82,0	-68,6	-47,9	70,7	213,8	+202,1	
250,7	+14,9	192,0	219,9	221,2	+15,2	+0,6	208,9	206,6	225,8	+8,1	+9,3	170,2	207,6	+22,1	35.1
280,7	+14,4	199,0	227,0	228,2	+14,7	+0,5	216,4	213,7	233,0	+7,7	+9,0	175,9	215,0	+22,2	
156,7	+11,5	126,1	153,4	155,6	+23,4	+1,4	139,8	140,6	158,6	+14,3	+12,8	116,9	139,7	+19,5	

5 INDEX DES AUFTRAGSEINGANGS
 1991
 NACH ABSCHNITTEN, UNTERABSCHNITTEN,
 DER KLASSIFIKATION DER WIRTSCHAFTS
 5.1 ORIGINAL

VOLUMEN

WZ93- SCHL.	WIRTSCHAFTSZWEIG		VERAENDERUNG IN % NOV. 1996 GEGEN				VERAENDERUNG IN % OKT. 1996 GEGEN			KUMULIERT		2-MONATS- DURCHSCHNITT	
			1996		1996		OKT. 1996		JAN. 1996	VER- AEND. IN % GEGEN VORJAHR	OKT. 1996	VER- AEND. IN % GEGEN VORJAHR	
			NOV.	NOV. 1995	OKT. 1996	OKT.	OKT. 1996	SEP. 1996	NOV. 1996	NOV. 1996	NOV. 1996		
D	VERARBEITENDES GEMERBE 1)	INSGESAMT	138,4	-24,4	+5,7	130,9	-7,9	-2,1	130,2	-3,7	134,7	-17,2	
		INLAND	159,0	-28,3	+5,5	150,7	-9,8	-3,1	150,8	-4,4	154,9	-20,4	
		AUSLAND	85,8	+2,1	+7,1	80,1	+1,9	+3,0	77,6	-	83,0	+2,1	
	VORLEISTUNGSUETER- PRODUZENTEN	INSGESAMT	163,8	+9,7	+1,0	162,1	+15,9	+0,2	152,9	+5,6	163,0	+12,7	
		AUSLAND	119,5	+14,0	+1,4	117,9	+10,8	+6,4	114,0	+12,5	118,7	+12,4	
INVESTITIONSGUETER- PRODUZENTEN	INSGESAMT	110,5	-51,3	+13,9	97,0	-33,9	-4,0	105,1	-17,1	103,8	-44,4		
	AUSLAND	57,2	-19,0	+10,9	51,6	-15,0	-0,2	50,1	-19,1	54,4	-17,2		
GEBRAUCHSGUETER- PRODUZENTEN	INSGESAMT	217,9	-5,1	+13,9	191,3	-6,8	-10,3	198,1	+4,4	204,6	-5,8		
	AUSLAND	219,1	+97,0	+72,0	127,4	+28,0	-5,0	127,8	+28,1	173,3	+63,2		
VERBRAUCHSGUETER- PRODUZENTEN	INSGESAMT	97,8	-5,8	-3,5	101,3	+10,0	-3,8	98,0	+5,2	99,6	+1,6		
	AUSLAND	67,5	+16,0	+1,2	68,7	+37,5	-5,0	63,0	+15,2	67,1	+25,7		
D8	TEXTIL- UND BEKLEIDUNGS- GEMERBE	INSGESAMT	121,6	+3,1	-2,6	124,9	+19,2	-0,3	116,0	+4,8	123,3	+10,7	
		INLAND	118,1	-0,8	-2,4	121,0	+13,9	-1,8	113,7	+1,0	119,6	+6,1	
		AUSLAND	138,5	+23,8	-3,7	149,8	+46,4	+6,5	126,6	+25,1	141,2	+34,3	
17	TEXTILGEMERBE	INSGESAMT	140,0	+7,0	-3,6	146,3	+23,3	+7,5	129,7	+7,4	142,7	+14,7	
		INLAND	139,5	+2,4	-3,6	144,7	+17,3	+6,2	131,6	+2,7	142,1	+9,5	
		AUSLAND	141,7	+26,7	-3,9	147,4	+51,6	+12,1	122,8	+31,1	144,6	+38,4	
18.2	HERSTELLUNG VON BEKLEI- DUNG (OHNE LEDERBEKLEI- DUNG)	INSGESAMT	71,5	-13,2	+3,2	69,3	-0,3	-29,5	78,5	-5,5	70,4	-7,4	
		INLAND	69,8	-13,5	+3,4	67,5	+0,3	-28,3	73,5	-5,2	68,7	-7,2	
		AUSLAND	101,6	-10,6	-0,6	102,1	-6,6	-41,5	170,5	-8,5	101,8	-8,6	
DC	LEDERGEMERBE	INSGESAMT	50,7	+15,8	+3,0	49,2	+11,8	+28,8	40,1	-11,7	50,0	+13,8	
		INLAND	59,6	+13,1	+5,5	58,5	+9,9	+30,5	48,7	-12,2	58,1	+11,5	
		AUSLAND	20,7	+60,0	-16,9	24,9	+31,7	+18,0	17,9	-5,3	22,8	+39,0	
D0	HOLZGEMERBE (OHNE HERSTELLUNG VON MOEBELN)	INSGESAMT	269,2	+28,4	-4,2	281,0	+42,2	+2,4	227,4	+21,3	275,1	+35,1	
		INLAND	237,8	+22,0	-4,2	248,2	+34,7	+1,1	205,9	+17,7	249,0	+28,2	
		AUSLAND	2498,0	+100,1	-3,9	2588,2	+127,7	+11,6	1748,0	+62,6	2546,1	+113,3	
DE	PAPIER- UND DRUCKGEMERBE	INSGESAMT	198,3	+9,1	+1,5	195,4	+10,7	+4,3	184,2	+8,8	196,9	+9,9	
		INLAND	189,5	+9,3	+6,1	188,1	+9,2	+4,3	177,3	+9,9	193,8	+9,2	
		AUSLAND	193,3	+8,7	-13,9	224,5	+16,0	+4,4	211,8	+5,3	208,9	+12,5	
21	PAPIERGEMERBE	INSGESAMT	209,8	+10,1	-4,2	218,9	+24,0	+5,5	206,2	+12,6	214,4	+16,8	
		INLAND	209,4	+10,2	-0,1	209,6	+27,6	+6,2	196,7	+14,2	209,5	+19,2	
		AUSLAND	210,6	+9,6	-13,5	243,4	+16,7	+3,9	231,1	+9,4	227,0	+13,3	
21.1	H.V. HOLZSTOFF, ZELLSTOFF, PAPIER, KARTON UND PAPPE	INSGESAMT	159,6	+14,3	-5,5	168,8	+22,3	+5,2	154,7	+6,4	164,2	+18,3	
		INLAND	156,1	+18,8	+3,5	150,8	+33,3	+4,6	139,9	+12,4	153,5	+25,5	
		AUSLAND	167,2	+6,2	-19,5	207,8	+8,2	+6,2	186,7	-1,9	187,5	+7,3	
21.2	PAPIER-, KARTON- UND PAPPEVERARBEITUNG	INSGESAMT	325,4	+5,6	-2,7	334,5	+26,1	+5,8	325,0	+20,4	330,0	+15,1	
		INLAND	312,7	+3,0	-3,3	323,4	+22,8	+7,6	306,7	+15,8	318,1	+12,2	
		AUSLAND	381,7	+16,1	-0,5	383,7	+40,3	-0,6	406,1	+38,6	382,7	+27,1	
22	DRUCKGEMERBE, VERVIEL- FALTIGUNG VON BESPIELTEN FOLYEN	INSGESAMT	178,0	+7,2	+15,6	154,0	-12,7	+1,4	145,4	+0,2	166,0	-3,1	
		INLAND	185,0	+7,7	+17,0	159,0	-13,2	+1,0	150,9	+3,0	172,5	-3,0	
		AUSLAND	61,5	-10,6	-24,2	81,1	+1,2	+17,0	65,2	-47,5	71,3	-4,3	
D6	CHEMISCHE INDUSTRIE	INSGESAMT	98,1	-1,4	+1,0	97,1	+6,7	-1,8	97,5	+2,6	97,6	+2,4	
		INLAND	120,4	-3,8	+0,1	120,3	+7,4	-2,7	120,2	+3,7	120,4	+1,5	
		AUSLAND	63,5	+6,0	+3,9	61,1	+4,3	+0,8	62,4	-0,6	62,3	+5,1	
24.1	HERSTELLUNG VON CHEMISCHEN GRUNDSTOFFEN	INSGESAMT	88,4	-10,0	+2,3	86,4	-6,0	-3,9	92,5	-4,1	87,4	-8,1	
		INLAND	119,4	-4,5	+2,8	118,1	+3,8	-4,6	119,4	+1,4	117,8	-0,5	
		AUSLAND	41,0	-28,6	-0,2	41,1	-33,3	-1,0	51,6	-19,5	41,1	-30,9	
24.4	HERSTELLUNG VON PHARMA- ZEUTISCHEN ERZEUGNISSEN	INSGESAMT	84,1	-2,0	-1,8	85,6	+14,7	-8,2	82,8	+13,9	84,9	+5,9	
		INLAND	91,5	-11,7	-4,3	95,6	+6,3	+0,7	89,9	+2,4	93,6	-3,3	
		AUSLAND	69,0	+39,1	+6,2	65,0	+49,1	-27,5	68,4	+62,9	67,0	+43,8	
D4	HERSTELLUNG VON GUMMI- UND KUNSTSTOFFWAREN	INSGESAMT	456,5	+6,3	-5,8	484,5	+15,2	-1,8	434,2	+8,7	470,5	+10,7	
		INLAND	529,2	+6,0	-5,8	561,6	+15,1	-2,6	504,2	+7,3	545,4	+10,4	
		AUSLAND	177,7	+9,8	-6,1	169,3	+17,0	+8,5	165,9	+26,6	163,5	+13,3	
25.2	HERSTELLUNG VON KUNST- STOFFWAREN	INSGESAMT	652,0	+11,0	-4,7	684,5	+18,2	-2,1	608,5	+10,2	688,3	+14,6	
		INLAND	666,4	+9,3	-5,6	706,2	+16,8	-2,6	628,1	+8,9	686,3	+12,9	
		AUSLAND	521,5	+38,3	+7,0	487,5	+44,5	+5,3	431,1	+30,2	504,5	+40,2	
D1	GLASGEMERBE, KERAMIK, VERARBEITUNG VON STEINEN UND ERDEN	INSGESAMT	250,3	+14,4	-3,2	258,7	+23,5	+1,8	219,3	+5,9	254,5	+18,9	
		INLAND	279,0	+15,8	-1,6	277,4	+22,1	+0,7	236,4	+6,4	275,2	+18,9	
		AUSLAND	137,8	+2,5	-18,8	166,6	+37,2	+11,7	134,8	+10,0	151,7	+18,9	
26.1	HERSTELLUNG UND VERAR- BEITUNG VON GLAS	INSGESAMT	258,9	+17,8	-1,2	262,1	+26,9	+4,8	222,1	+11,3	260,5	+22,2	
		INLAND	286,6	+22,6	+1,2	282,3	+28,6	+5,1	240,3	+10,9	284,0	+25,5	
		AUSLAND	158,7	-7,5	-15,1	184,8	+18,2	+3,2	152,1	+13,3	170,7	+4,9	
D3	METALLERZEUGUNG UND -BE- ARBEITUNG, HERSTELLUNG VON METALLERZEUGNISSEN	INSGESAMT	166,8	+11,6	-0,4	167,4	+10,7	+0,4	160,0	+4,5	167,1	+11,1	
		INLAND	166,3	+9,2	-0,8	167,6	+10,1	-1,7	161,4	+1,0	167,0	+9,7	
		AUSLAND	169,2	+25,8	+1,7	166,4	+13,9	+13,6	162,4	+30,5	167,8	+19,6	

1) AUSGEWAELTE WIRTSCHAFTSZWEIGE (OHNE ERNAHRUNGSGEMERBE UND TABAKVERARBEITUNG).

STBA, FS 4, R 2.2, 11/1996

UND BERLIN-OST

FUER DAS VERARBEITENDE GEBIET
=100
ABTEILUNGEN, GRUPPEN UND KLASSEN
ZWEITE, AUSGABE 1993 (WZ93)
WERT

INDEX

1995 NOV.	VER- AEND. IN % GEGEN NOV. 1994	1995 3.VJ	1996 2.VJ	1996 3.VJ	VERAENDERUNG IN % 3.VJ 1996 GEGEN		1995 1.HJ	1995 2.HJ	1996 1.HJ	VERAENDERUNG IN % 1.HJ 1996 GEGEN		1994	1995	VER- AEND. IN % GEGEN 1994	WZ93 SCHL.
					3.VJ 1995	2.VJ 1996				1.HJ 1995	2.HJ 1996				
183,1	+26,0	122,1	132,6	129,8	+6,3	-2,1	132,7	138,0	128,9	-2,9	-6,6	121,9	135,9	+11,5	D
221,9	+29,2	139,1	154,9	149,4	+7,4	-3,6	155,0	160,8	150,2	-3,1	-6,6	145,7	157,9	+8,4	
84,0	-0,2	78,7	75,7	79,9	+1,5	+5,5	75,9	79,9	74,7	-1,6	-6,5	63,6	77,9	+22,5	
149,3	-5,4	140,8	150,6	156,7	+11,3	+4,1	146,8	140,2	147,6	+0,5	+5,3	130,6	149,5	+9,9	
163,5	-5,9	156,5	162,9	172,7	+10,4	+6,0	160,2	153,9	157,6	-1,6	+2,4	144,7	157,0	+8,5	
104,8	+0,3	91,6	112,1	106,5	+16,3	-5,0	104,8	97,0	116,2	+10,9	+19,8	83,8	100,9	+20,4	
226,8	+79,0	103,1	113,3	101,7	-1,4	-10,2	118,7	138,6	107,2	-9,7	-22,7	107,6	128,6	+19,5	
306,8	+81,1	118,7	146,1	122,9	+3,5	-15,9	151,0	173,8	139,7	-7,5	-18,6	146,8	182,4	+10,8	
70,6	+13,3	72,4	49,2	60,2	+16,9	+22,4	55,5	69,9	43,7	-21,3	-37,5	45,8	62,7	+37,5	
229,5	-6,8	167,9	202,2	180,7	+7,6	-10,6	191,4	186,1	204,6	+6,9	+9,9	196,4	188,8	-4,8	
250,3	+2,2	183,5	217,1	191,9	+4,6	-11,6	206,2	202,1	220,0	+6,7	+8,9	211,5	204,2	-3,5	
111,2	-58,7	79,6	117,9	117,8	+48,0	-0,1	107,8	95,3	117,6	+9,1	+23,4	148,4	101,5	-31,6	
103,8	+7,1	91,0	82,9	99,5	+9,3	+7,1	92,7	91,6	96,7	+4,3	+5,6	89,9	92,2	+9,9	
120,4	+9,4	104,7	106,3	112,1	+7,1	+5,5	106,2	105,9	109,8	+3,4	+3,7	94,5	106,0	+12,2	
58,2	-4,6	53,5	58,2	65,1	+21,7	+15,8	55,8	52,5	60,6	+8,6	+15,4	55,1	64,1	-1,8	
117,9	+13,4	101,0	105,6	112,7	+11,6	+6,7	115,3	102,4	115,2	-0,1	+12,5	94,0	108,8	+15,7	D8
119,1	+12,1	104,0	105,4	109,8	+5,6	+4,2	116,9	104,2	113,8	-2,7	+9,2	98,0	110,6	+12,9	
111,9	+18,7	86,5	106,4	126,7	+46,5	+19,1	107,3	99,7	121,8	+13,5	+30,0	76,7	100,5	+31,0	
130,9	+16,3	104,8	121,6	121,8	+16,2	+0,2	127,6	110,8	129,4	+1,4	+16,8	86,0	119,2	+24,2	17
136,2	+14,7	113,3	122,3	122,3	+7,9	-2,7	135,1	117,5	132,8	-1,7	+13,0	104,4	126,3	+21,0	
111,8	+21,7	73,7	108,9	120,1	+63,0	+12,3	100,2	86,2	116,9	+16,7	+35,6	67,9	93,2	+37,3	
82,4	+2,5	90,6	61,7	87,8	-9,1	+42,3	81,7	79,7	76,5	-6,4	-4,0	88,7	80,7	-9,0	18.2
80,7	+3,7	83,0	59,6	81,6	-1,7	+35,9	75,9	74,4	71,0	-6,5	-4,6	83,3	75,2	-9,7	
113,5	-4,7	233,0	100,5	202,1	-13,3	+101,1	188,0	178,6	177,7	-5,5	-0,6	169,4	183,4	+8,3	
43,8	-9,7	43,3	37,6	36,4	-15,9	-9,2	46,9	41,2	38,6	-17,7	-6,3	46,3	44,0	-5,0	OC
52,7	-1,9	50,9	43,8	42,5	-16,5	-3,0	54,8	48,6	45,0	-17,9	-7,4	52,9	51,7	-2,3	
13,8	-55,6	17,9	16,6	16,1	-10,1	-3,0	20,2	16,3	17,2	-14,9	+5,5	24,3	18,2	-25,1	
209,6	+3,3	202,6	208,6	251,7	+24,2	+20,7	174,5	185,1	199,4	+14,3	+2,2	160,6	184,8	+15,1	OD
194,9	+5,8	192,0	192,3	230,1	+19,8	+19,7	161,5	189,5	181,5	+12,4	-1,1	147,8	172,5	+16,7	
1247,2	-0,2	953,3	1364,8	1779,0	+86,6	+30,3	1094,0	1017,0	1482,8	+33,7	+43,8	874,8	1055,5	+20,7	
181,7	+8,5	186,7	180,7	187,4	+12,4	+3,7	167,3	166,5	178,3	+6,6	+7,1	141,0	188,9	+18,4	DE
182,6	+4,3	158,3	188,1	180,6	+15,5	+7,4	158,5	159,8	170,1	+7,3	+6,4	145,1	159,2	+9,7	
177,8	+36,7	207,9	231,0	214,5	+3,2	-7,1	202,8	189,0	211,5	+4,3	+9,6	121,2	197,9	+63,3	
190,6	+22,9	182,5	204,8	209,3	+14,7	+2,2	183,2	176,5	201,9	+10,2	+14,4	135,6	179,9	+32,7	21
190,0	+19,1	165,0	186,2	200,3	+20,7	+7,6	173,9	164,0	190,6	+9,6	+16,2	136,7	168,9	+23,6	
192,1	+34,4	225,6	263,5	233,2	+3,4	-8,0	207,6	209,3	231,5	+11,5	+10,6	132,8	208,6	+57,0	
139,6	+15,8	142,0	156,3	158,6	+11,7	+1,5	149,2	133,7	149,6	+0,3	+11,9	108,0	141,5	+31,0	21.1
131,4	+10,4	111,0	130,9	144,2	+29,9	+10,2	132,1	109,2	133,2	+0,8	+22,0	103,0	120,7	+17,2	
157,4	+26,9	209,3	211,3	189,7	-9,4	-10,2	186,2	188,9	184,9	-0,7	-1,1	118,9	186,6	+66,9	
308,1	+32,2	275,7	316,5	326,6	+18,5	+3,2	281,6	275,2	322,6	+23,3	+17,2	198,0	268,4	+35,6	21.2
303,5	+30,3	272,6	293,1	308,9	+13,3	+5,4	254,7	270,1	301,7	+18,5	+11,7	187,6	262,4	+32,8	
328,7	+40,8	289,7	419,4	404,6	+38,7	-3,5	292,0	297,8	414,7	+42,0	+38,3	199,7	294,9	+47,7	
166,0	-8,0	138,8	138,2	148,7	+7,1	+7,6	139,5	148,7	136,9	-1,9	-7,9	146,7	144,1	-1,8	22
172,7	-8,2	143,3	143,5	154,0	+7,5	+7,3	137,6	154,2	142,1	+3,3	-7,8	152,3	146,9	-4,2	
68,8	-20,1	73,6	59,8	72,1	-2,0	+20,6	168,0	68,3	59,7	-64,0	-12,6	77,0	117,1	+62,1	
99,5	-10,8	88,7	97,8	96,9	+9,2	-0,9	98,1	89,9	97,8	-0,3	+4,2	89,4	96,0	+7,4	OC
125,2	-7,3	110,6	119,2	125,0	+13,0	+4,9	117,6	117,1	117,7	+0,1	+0,5	106,7	117,4	+10,0	
59,9	-13,7	54,8	64,7	53,5	-2,4	-17,3	67,9	58,0	66,9	-1,5	+15,3	58,5	62,9	+7,5	
98,2	-18,9	86,8	94,2	91,4	+5,2	-9,0	101,7	85,2	94,8	-6,8	-0,4	89,3	88,4	+5,5	24.1
125,0	-13,0	109,8	117,0	127,0	+16,7	+8,5	121,9	119,4	116,1	-4,8	-2,8	110,8	120,6	+8,8	
57,4	-27,0	53,6	59,4	37,0	-31,0	-37,7	71,0	58,3	62,5	-12,0	+7,2	60,5	64,8	+6,8	
85,8	+3,6	68,8	82,0	83,6	+21,5	+2,0	72,2	73,1	81,8	+13,3	+11,9	69,3	72,7	+4,9	24.4
103,6	+7,2	82,9	91,0	90,2	+8,8	-0,9	87,3	88,1	88,5	+1,4	+0,5	80,0	87,7	+9,6	
48,6	-8,3	39,9	63,7	70,1	+75,7	+10,0	41,5	42,4	68,0	+63,9	+60,4	47,6	42,0	-11,8	
429,5	+17,5	416,4	446,8	464,2	+11,5	+3,9	382,8	403,0	407,1	+6,3	+1,0	312,0	382,9	+25,9	DH
499,4	+10,1	483,3	519,3	542,5	+10,9	+4,5	451,9	470,9	471,4	+4,3	+0,1	379,9	461,4	+21,5	
161,9	+106,5	136,5	169,3	164,1	+20,2	-3,1	118,0	142,6	161,0	+36,4	+12,9	91,2	190,3	+62,9	
587,3	+5,1	577,3	636,5	656,5	+13,7	+3,3	529,4	555,3	564,6	+6,6	+1,7	491,4	542,3	+10,4	25.2
609,9	+1,7	604,1	657,1	681,2	+12,8	+9,7	562,5	579,7	582,1	+5,4	+0,4	519,5	588,1	+9,0	
382,5	+62,8	334,5	439,4	433,0	+29,4	-1,5	320,0	334,7	405,8	+26,8	+21,2	263,0	327,4	+21,7	
219,7	-	213,7	222,0	244,6	+14,5	+10,2	201,6	200,9	194,9	-3,3	-9,0	187,1	201,2	+7,5	DI
236,7	-0,1	232,6	239,6	269,9	+15,8	+12,2	217,5	217,5	207,2	-4,7	-4,7	202,7	217,5	+7,3	
134,4	+2,9	119,5	136,1	124,4	+4,1	-7,9	122,3	118,5	134,3	+8,8	+13,3	108,3	120,4	+13,3	
219,7	+19,4	199,9	211,1	232,4	+16,3	+10,1	194,9	198,7	204,1	+4,7	+2,7	157,7	186,8	+24,8	26.1
232,9	+19,9	217,8	224,3	255,3	+17,2	+13,8	212,9	214,3	218,3	+2,5	+1,9	167,5	213,6	+27,5	
169,4	+17,0	131,2	160,2	144,9	+10,4	-8,6	128,2	138,4	149,5	+18,5	+7,2	120,0	132,8	+10,7	
149,5	-17,9	150,0	157,6	167,1	+11,4	+6,0	155,6	148,8	154,2	-0,9	+3,6	150,7	152,2	+1,0	DJ
152,3	-18,9	157,8	161,4	169,7	+7,7	+5,1	163,4	153,7	155,5	-4,8	+1,2	158,8	158,6	-0,1	
134,5	-11,0	108,7	136,8	152,7	+40,5	+11,6	113,0	122,7	147,1	+30,2	+19,9	108,5	117,8	+8,6	

5 INDEX DES AUFTRAGSEINGANGS
 1991
 NACH ABSCHNITTEN, UNTERABSCHNITTEN,
 DER KLASSEFIZIKATION DER WIRTSCHAFTS
 5.1 ORIGINAL

VOLUMEN

WZ93- SCHL.	WIRTSCHAFTSZWEIG	1996 NOV.	VERAENDERUNG IN % NOV. 1996 GEGEN		1996 OKT.	VERAENDERUNG IN % OKT. 1996 GEGEN		KUMULIERT		2-MONATS- DURCHSCHNITT OKT. 1996 UND NOV. 1996		
			NOV. 1996	OKT. 1996		OKT. 1996	SEP. 1996	JAN. 1996 BIS NOV. 1996	VER- AEND. IN % GEGEN VORJAHR	OKT. 1996	VER- AEND. IN % GEGEN VORJAHR	
			NOV.	NOV.		OKT.	SEP.	NOV.	VORJAHR	NOV.	VORJAHR	
27	METALLERZEUGUNG UND -BEARBEITUNG	INSGESAMT INLAND AUSLAND	123,1 111,0 168,0	+27,3 +27,9 +26,1	+1,7 - +6,1	121,1 111,0 158,4	+18,1 +23,1 +7,0	+3,3 +2,2 +6,5	115,7 105,5 153,2	+7,4 - +32,2	122,1 111,0 163,2	+22,6 +25,4 +16,0
27.1	ERZEUGUNG VON ROHEISEN, STAHL UND FERROLEGIE- RUNGEN (EGKS) 1)	INSGESAMT INLAND AUSLAND	106,6 95,1 133,6	+26,3 +19,3 +39,8	-2,7 -7,4 +6,9	109,6 102,7 125,6	+8,6 +24,5 -12,7	+8,0 +5,5 +12,6	105,8 99,6 120,3	+11,8 +5,4 +26,8	108,1 98,9 129,6	+16,6 +21,9 +8,3
27.5	GIESSEREIINDUSTRIE	INSGESAMT INLAND AUSLAND	141,3 136,3 163,2	-0,6 -3,6 +23,1	+5,2 -0,5 +61,9	134,3 139,0 100,8	+22,4 +22,5 +22,5	+16,9 +23,1 -25,1	126,4 126,5 126,5	+5,9 +2,3 +42,0	137,8 136,7 132,0	+9,5 +7,9 +22,8
28	HERSTELLUNG VON METALL- ERZEUGNISSEN	INSGESAMT INLAND AUSLAND	227,6 231,9 174,0	+2,0 +0,9 +24,6	-1,9 -1,2 -12,7	232,0 234,6 189,3	+5,8 +4,0 +44,1	-1,7 -3,8 +45,1	222,0 227,8 149,3	+2,5 +1,6 +24,0	229,8 233,3 185,7	+3,9 +2,4 +34,3
28.1	STAHL- UND LEICHTMETALL- BAU	INSGESAMT INLAND AUSLAND	257,0 265,0 54,3	+2,3 +2,6 -16,7	-6,1 -4,9 -63,4	273,7 278,6 148,2	+22,4 +20,9 +217,3	-8,0 -8,9 +87,3	256,5 264,1 64,9	+7,5 +7,4 +11,9	266,4 271,8 101,3	+11,8 +11,2 +80,9
DK	MASCHINENBAU	INSGESAMT INLAND AUSLAND	70,7 85,3 43,9	-7,6 -7,4 -8,2	+3,7 +3,8 +3,8	68,2 82,3 42,3	-12,7 -11,8 -15,7	-8,3 +3,3 -34,5	72,9 86,0 48,7	-10,3 -6,2 -21,7	69,5 83,8 43,1	-10,1 -9,6 -12,0
29.1	H.V. MASCHINEN F.D. ERZEUG. U. NUTZG. V. MECHAN. ENERGIE (O. LUFT-, STRASS. FAHRZ. BAU)	INSGESAMT INLAND AUSLAND	77,8 75,8 83,8	-4,7 -12,4 +26,2	-2,6 -11,4 +34,3	79,9 85,6 62,4	+19,4 +30,1 -10,9	+26,4 +29,9 +13,7	79,0 80,9 72,9	-3,4 -6,5 +8,5	78,9 80,7 73,1	+6,2 +5,9 +7,2
29.3	HERSTELLUNG VON LAND- U. FORSTWIRTSCHAFTLICHEN MASCHINEN	INSGESAMT INLAND AUSLAND	12,3 21,3 3,5	-47,2 -44,2 -59,8	-28,3 -26,0 -14,8	16,7 23,6 4,1	+6,4 +18,4 -38,8	-31,8 -12,4 -73,4	23,9 38,6 9,6	+3,5 +6,3 -5,9	14,5 25,5 3,8	-25,6 -19,3 -50,8
29.4	HERSTELLUNG VON WERK- ZEUGMASCHINEN	INSGESAMT INLAND AUSLAND	71,4 95,6 36,9	-25,9 -18,0 -46,2	+8,0 +1,2 +47,1	66,1 94,5 24,4	-5,3 -2,2 -20,0	-13,3 -10,8 -24,5	77,1 101,8 40,7	-21,1 -13,5 -40,5	68,8 95,1 30,2	-17,2 -10,8 -37,9
DL	H.V. BUEROMASCH., DATENVERARB. GER. U. -EINRICHTG.; ELEKTROT., FEINMECHANIK U. OPTIK	INSGESAMT INLAND AUSLAND	181,5 185,4 211,7	+12,4 +6,0 +42,8	+13,0 +11,8 +18,3	169,4 187,0 179,0	+37,9 +29,6 +81,4	+3,6 -6,4 +72,1	157,1 164,3 128,6	+10,1 +7,2 +27,5	180,5 176,7 195,4	+23,1 +15,9 +58,2
30	H.V. BUEROMASCHINEN, DATENVERARBEITUNGSGE- RAEATEN U. -EINRICHTUNGEN	INSGESAMT INLAND AUSLAND	347,1 279,2 554,5	+86,7 +40,1 +282,9	+15,5 +19,3 +10,0	300,6 234,0 504,2	+109,6 +58,9 +283,7	+62,7 +15,7 +179,3	178,1 158,2 227,8	+68,8 +39,3 +187,7	323,9 256,6 529,4	+96,7 +48,1 +283,3
31	HERSTELLUNG VON GERAETEN DER ELEKTRIZITAETSERZEU- GUNG, -VERTEILUNG U. AE.	INSGESAMT INLAND AUSLAND	154,3 169,2 86,1	-0,7 -0,5 -2,9	+9,9 +9,8 +12,4	140,4 153,4 78,6	+25,9 +25,3 +32,3	-9,4 -8,3 -10,8	142,5 155,0 81,5	-1,7 -2,0 +2,4	147,4 160,8 81,4	+10,4 +10,4 +11,1
31.2	HERSTELLUNG VON ELEK- TRIZITAETSVERTeilUNGS- U. -SCHALTZEINRICHTUNGEN	INSGESAMT INLAND AUSLAND	153,8 165,9 71,5	-19,0 -15,7 -49,5	+9,5 +9,8 +5,6	140,4 151,1 67,7	+28,5 +27,7 +41,9	-13,0 -14,4 +18,9	152,1 163,3 75,6	-6,3 -7,1 +8,3	147,1 158,5 69,6	-1,7 +0,6 -25,4
31.6	HERSTELLUNG VON ELEK- TRISCHEN AUSRUESTUNGEN A.N.G.	INSGESAMT INLAND AUSLAND	179,7 207,7 56,1	+10,8 +7,8 +104,7	+4,4 +1,2 +117,4	172,2 206,3 25,8	+32,9 +34,9 -13,1	-15,9 -14,8 -40,8	181,2 209,5 56,4	+3,1 +0,7 +72,5	176,0 206,5 41,0	+20,8 +19,6 +43,4
32	RUNDFUNK-, FERNSEH- UND NACHRICHTENTECHNIK	INSGESAMT INLAND AUSLAND	186,4 186,9 184,6	+20,1 +16,7 +33,9	+20,6 +12,9 +58,7	154,5 165,6 116,3	+12,5 +40,2 -42,9	-13,6 -16,8 +6,7	175,2 178,1 165,0	+18,0 +24,3 -0,9	170,5 176,3 150,5	+16,5 +26,7 -11,8
39	MEDIZIN-, MESS-, STEUER- UND REGELUNGSTECHNIK, OPTIK	INSGESAMT INLAND AUSLAND	255,7 211,7 364,4	+3,4 -2,6 +13,5	+12,9 +11,6 +14,8	226,5 189,7 317,5	+61,4 +14,8 +303,9	+44,2 +5,3 +217,2	185,4 197,5 155,7	+22,5 +15,6 +51,3	241,1 200,7 341,0	+24,4 +4,9 +70,7
DM	FAHRZEUGBAU	INSGESAMT INLAND AUSLAND	119,4 178,6 37,0	-76,8 -78,2 -58,3	+45,3 +40,2 +82,7	82,2 128,0 19,2	-68,9 -68,3 -73,2	-14,2 -14,5 -11,9	119,6 176,4 37,9	-36,3 -36,7 -33,9	100,8 151,3 28,1	-74,1 -75,0 -64,1
34	HERSTELLUNG VON KRAFTWAGEN UND KRAFTWAGENTEILEN	INSGESAMT INLAND AUSLAND	201,8 220,4 100,9	-22,1 -23,0 -8,7	+1,8 +2,7 -7,3	198,2 214,7 108,8	-13,0 -14,9 +14,9	-8,1 -9,8 -1,1	218,7 238,5 111,3	-3,3 -4,1 +6,8	200,0 217,6 104,9	-17,8 -19,2 +2,2
34.1	HERSTELLUNG VON KRAFTWAGEN UND KRAFTWAGENMOTOREN	INSGESAMT INLAND AUSLAND	481,4 489,2 390,4	-45,5 -48,1 -33,5	-5,4 -6,7 +23,8	508,8 524,3 307,2	-26,6 -24,9 -51,0	-23,1 -24,0 +5,2	656,8 672,7 450,0	-6,1 -5,9 -9,6	485,1 508,8 343,8	-37,2 -36,9 -42,7
35	SONSTIGER FAHRZEUGBAU	INSGESAMT INLAND AUSLAND	81,2 140,3 28,3	-67,1 -89,7 -65,1	+184,9 +167,2 +310,1	28,5 52,5 6,9	-69,9 -69,9 -69,9	-27,3 -27,4 -28,9	73,7 124,9 27,8	-56,7 -58,8 -65,3	54,9 95,4 17,6	-68,0 -69,1 -78,5
35.1	SCHIFFBAU	INSGESAMT INLAND AUSLAND	161,1 239,2 11,9	-65,4 -84,2 -98,2	+815,3 +880,3 +164,4	17,6 24,4 4,5	-98,8 -98,7 -99,2	-74,2 -76,4 +642,9	82,3 117,6 43,8	-75,1 -73,8 -60,1	89,4 131,8 8,2	-93,0 -82,3 -98,1
36.1	HERSTELLUNG VON MOEBELN	INSGESAMT INLAND AUSLAND	213,8 218,6 159,0	-3,9 -5,0 +14,0	+3,6 +4,6 -8,0	206,3 209,9 172,8	-0,7 -1,5 +11,0	-10,3 -10,6 -6,4	199,2 206,1 144,0	+5,7 +5,1 +14,6	210,1 214,8 165,9	-2,3 -9,3 +12,4

1) EUROPAEISCHE GEMEINSCHAFT FUER KOHLE UND STAHL.

STBA, FS 4, R 2.2, 11/1996

UND BERLIN-OST

FUER DAS VERARBEITENDE GEMERBE
=100
ABTEILUNGEN, GRUPPEN UND KLASSEN
ZWEIGE, AUSGABE 1993 (WZ93)
WERT

INDEX

1995 NOV.	VER- AEND. IN % GEGEN NOV. 1994	1995 3. VJ	1996 2. VJ	1996 3. VJ	VERAENDERUNG IN % 3. VJ 1996 GEGEN		1995 1. HJ	1995 2. HJ	1996 1. HJ	VERAENDERUNG IN % 1. HJ 1996 GEGEN		1994	1996	VER- AEND. IN % GEGEN 1994	WZ93 SCHL.
					3. VJ 1995	2. VJ 1996				1. HJ 1996	2. HJ 1996				
96,7	-32,3	99,2	109,8	118,1	+19,1	+7,6	114,6	97,1	112,3	-2,0	+15,7	108,7	105,9	-2,6	27
86,8	-38,3	96,9	102,0	106,1	+11,6	+6,0	115,4	90,2	102,3	-11,4	+13,4	109,7	102,8	-6,9	
133,2	-12,8	107,7	138,3	154,7	+43,6	+11,9	111,8	122,6	149,2	+33,5	+21,7	106,8	117,2	+10,8	
84,4	-46,1	85,4	104,1	101,2	+18,5	-2,8	99,8	87,7	107,3	+7,5	+22,3	97,0	89,8	-3,3	27.1
79,7	-51,7	81,2	102,7	93,5	+15,1	-9,0	105,6	79,2	102,8	-2,7	+29,8	104,8	92,4	-11,8	
95,5	-30,2	95,4	107,6	119,1	+24,8	+10,7	86,4	107,8	117,7	+36,2	+9,2	78,7	97,1	+23,4	
142,1	+12,2	118,5	122,0	119,9	+2,9	-1,7	118,7	116,9	125,9	+6,1	+7,7	100,9	117,8	+18,7	27.5
143,5	+10,6	122,7	122,0	118,1	-3,7	-3,2	122,7	121,2	128,6	+3,2	+4,5	102,8	121,9	+18,6	
132,6	+42,6	72,8	122,4	133,0	+62,7	+8,7	91,2	87,2	121,5	+33,2	+39,3	80,0	88,2	+11,5	
223,2	-5,9	221,0	224,3	235,5	+8,6	+5,0	212,9	221,0	212,6	-0,1	-3,8	208,8	216,9	+3,4	28
229,9	-6,7	225,5	231,8	242,8	+5,8	+4,7	220,4	228,8	218,4	-0,9	-4,5	218,4	224,6	+2,4	
136,6	-4,3	113,0	131,0	144,9	+28,2	+10,6	118,0	122,9	139,0	+17,8	+13,1	117,3	120,6	+2,7	
251,1	+5,7	235,6	269,0	282,9	+20,1	+5,2	240,8	249,9	240,4	-0,2	-3,8	228,7	245,4	+7,3	28.1
258,4	+4,9	241,8	277,8	291,3	+20,5	+4,9	248,3	257,2	247,9	-0,2	-3,6	237,0	252,7	+6,6	
66,2	+63,8	75,8	46,6	69,6	-8,2	+52,6	49,8	64,9	50,4	+1,2	-22,3	40,2	57,4	+42,8	
76,5	-4,1	80,8	73,7	73,2	-9,4	-0,7	82,8	80,4	73,9	-10,7	-8,1	78,1	81,6	+7,2	DK
92,1	-8,2	86,1	84,5	85,0	-1,3	+0,6	94,1	89,3	87,3	-7,2	-2,2	92,8	91,7	-1,2	
47,8	+2,6	71,1	53,8	51,5	-27,8	-4,3	62,1	64,1	49,2	-20,8	-23,2	49,3	63,1	+28,0	
81,6	-5,3	74,6	85,6	74,9	+0,4	-12,5	87,9	74,8	81,1	-7,7	+8,4	83,6	81,3	-2,8	28.1
86,5	-9,6	83,2	81,9	79,4	-4,6	-3,1	91,6	81,1	81,8	-10,7	+0,8	91,4	86,3	-5,6	
66,4	+32,8	48,1	97,0	61,2	+27,2	-36,9	76,5	55,1	78,7	+2,9	+42,8	53,9	66,8	+22,1	
23,3	-13,1	20,4	22,5	23,2	+13,7	+3,1	25,6	19,9	27,4	+7,0	+37,7	30,5	22,8	-25,2	29.3
38,2	-23,1	35,9	33,4	36,5	+1,7	+9,3	38,1	34,7	44,0	+15,5	+26,8	42,0	36,4	-13,3	
8,7	+61,1	5,3	11,8	10,2	+92,5	-13,6	13,4	5,5	11,2	-16,4	+103,6	19,8	9,5	-62,0	
96,4	+18,3	104,4	82,2	72,3	-30,7	-12,0	99,2	98,3	82,2	-17,1	-16,4	82,0	98,8	+20,5	29.4
116,6	-2,4	111,4	108,0	94,2	-15,4	-11,1	124,5	108,8	107,8	-13,4	+0,9	104,1	115,7	+11,1	
66,7	+80,6	94,2	47,2	40,2	-67,3	-14,8	62,0	65,9	44,5	-28,2	-68,2	54,9	74,0	+34,8	
170,3	+16,6	136,4	150,5	151,2	+11,7	+0,5	146,0	148,6	152,3	+5,0	+2,5	129,7	146,8	+13,2	DL
176,8	+6,7	148,5	161,0	161,7	+8,9	+0,4	156,8	160,9	161,5	+3,7	+0,4	148,6	158,3	+6,5	
148,3	+66,8	83,3	109,1	109,6	+31,6	+0,5	102,1	100,0	115,8	+13,4	+15,8	71,4	101,1	+41,6	
186,9	-25,4	93,8	136,8	165,2	+76,1	+21,6	91,9	136,9	132,3	+44,0	-2,6	141,1	113,9	-19,3	30
199,3	-20,2	99,3	128,5	155,5	+56,6	+21,0	102,1	142,6	128,7	+26,1	-9,7	148,3	122,4	-17,5	
144,8	-41,4	76,9	157,8	194,6	+153,1	+23,3	60,5	115,3	143,5	+137,2	+24,5	103,1	87,9	-14,7	
155,4	+14,8	140,7	140,0	141,4	+0,5	+1,0	150,8	147,9	141,5	-6,2	-4,3	120,5	149,3	+23,9	31
169,0	+12,7	154,3	154,0	154,8	+0,3	+0,5	164,3	163,0	153,1	-8,8	-6,1	134,7	163,7	+21,5	
88,7	+19,2	74,1	71,3	75,9	+2,4	+6,5	84,5	73,9	84,4	-0,1	+14,2	61,5	78,2	+28,8	
189,9	+48,1	171,2	157,5	141,5	-17,3	-10,2	162,0	167,8	159,1	-1,8	-5,2	116,2	164,9	+41,9	31.2
196,9	+38,6	186,0	171,8	153,4	-17,1	-10,6	177,3	181,0	169,9	-4,2	-6,1	131,9	178,1	+36,8	
141,5	+119,0	77,0	61,0	80,5	-21,4	-0,8	57,9	77,9	86,2	+47,2	+9,4	53,1	67,9	+27,9	
162,2	+24,4	153,4	169,9	188,3	+22,8	+10,8	196,9	150,7	179,5	-8,8	+19,1	115,7	179,8	+60,2	31.6
192,6	+33,8	182,7	197,6	220,9	+20,9	+11,8	232,6	177,8	204,7	-12,0	+15,1	128,5	205,2	+69,7	
27,4	-61,0	23,3	47,4	43,8	+88,0	-7,6	38,7	30,8	67,9	+75,5	+120,5	58,7	34,8	-40,7	
155,2	+21,9	137,2	174,9	166,7	+21,5	-4,7	154,9	148,2	181,0	+16,8	+23,8	133,0	150,5	+19,2	32
160,2	+3,6	142,5	176,3	174,0	+22,1	-0,7	146,1	150,5	180,8	+24,6	+20,1	158,3	147,8	-6,6	
137,9	+125,0	118,8	173,6	141,5	+19,1	-18,5	188,0	131,3	181,6	-3,9	+38,3	78,0	160,2	+110,8	
247,2	+38,9	138,5	176,3	164,7	+18,9	-8,6	143,7	164,0	177,3	+23,4	+8,1	154,4	153,8	-0,4	33
217,4	+6,8	164,4	202,0	186,0	+12,5	-8,4	167,5	178,6	202,6	+21,0	+13,4	186,0	173,1	-6,9	
321,0	+127,8	74,6	112,8	114,5	+63,5	+1,5	84,7	127,9	114,5	+35,2	-10,5	89,9	108,3	+18,2	
513,8	+166,2	107,4	150,2	101,6	-5,4	-32,4	161,0	218,0	134,9	-16,2	-37,5	140,6	188,5	+34,1	DM
811,9	+192,6	132,6	230,3	127,1	-4,1	-44,8	242,8	316,8	209,4	-13,8	-33,9	223,4	279,8	+25,2	
84,7	-21,1	71,1	34,7	65,0	-8,6	+87,3	43,4	70,9	27,6	-36,4	-61,1	44,9	57,1	+27,2	
258,9	-22,2	201,7	233,8	188,5	-6,5	-18,4	232,5	214,5	240,0	+3,2	+11,9	286,9	223,5	-22,1	34
286,3	-14,4	221,8	256,9	204,1	-8,0	-20,2	256,1	236,9	282,7	+3,0	+11,4	309,0	246,5	-20,6	
110,5	-69,3	93,1	114,7	104,2	+11,8	-9,2	110,2	98,2	117,1	+6,3	+18,0	187,0	104,7	-44,0	
883,3	-31,9	582,4	782,1	522,5	-11,8	-33,2	723,4	661,9	777,8	+7,5	+17,5	1049,5	682,6	-33,6	34.1
907,3	-16,7	606,1	782,1	541,4	-10,7	-31,7	740,1	674,2	783,6	+7,2	+17,7	989,6	707,2	-29,3	
571,9	-84,4	414,4	652,4	277,1	-39,1	-57,5	508,0	501,5	571,9	+13,0	+14,0	1617,9	503,8	-68,9	
631,8	+364,6	63,7	111,3	61,4	-3,6	-44,8	127,9	216,6	86,1	-32,7	-60,2	80,9	172,3	+113,0	35
1246,5	+429,1	58,8	209,2	63,4	+7,8	-69,7	232,5	363,8	165,2	-28,9	-57,0	160,4	308,1	+82,1	
81,2	+2,8	68,1	23,8	58,6	-12,5	+150,4	34,2	67,0	15,3	-66,3	-77,2	29,0	50,6	+74,5	
1104,3	+2121,9	39,3	211,1	34,4	-12,5	-69,7	296,9	463,9	122,2	-68,2	-73,7	121,8	349,9	+187,3	35.1
1517,7	+3821,7	55,7	248,5	51,2	-8,1	-78,2	225,1	629,1	146,1	-35,1	-78,8	149,0	427,1	+188,6	
314,7	+338,3	7,8	143,5	2,2	-71,8	-88,5	256,8	148,3	76,5	-70,2	-88,4	67,6	202,4	+189,4	
222,4	+11,1	171,2	192,9	199,1	+12,8	+0,1	188,2	189,8	198,6	+5,5	+8,1	158,1	186,0	+19,2	36.1
231,2	+11,2	177,5	189,0	198,2	+12,2	+0,1	185,0	190,0	204,8	+5,0	+7,8	161,4	182,5	+19,3	
139,5	+8,2	112,6	136,1	136,8	+21,5	+1,3	124,8	125,3	140,3	+12,4	+12,0	108,7	125,0	+17,2	

NEUE LAENDER UND BERLIN-OST
5 INDEX DES AUFTRAGSEINGANGS FUER DAS VERARBEITENDE GEBERBE
1991=100

5.2 ZEITREIHENANALYSE - BERLINER VERFAHREN (BV 4)
WERTINDEX

WZ93- SCHL.	WIRTSCHAFTSZWEIG		ORIGINALWERT		KALENDER- U. SAISON- BEREINIGTER WERT		GLATTE KOMPONENTE	
			1996 NOV.	VERAEND. GEGENUEBER VORJAHRES- MONAT IN %	1996 NOV.	VERAEND. GEGENUEBER VORMONAT IN %	1996 NOV.	VERAEND. GEGENUEBER VORMONAT IN %
D	VERARBEITENDES GEBERBE 1)	INSGESAMT	141,8	-25,9	108,4	-12,8	122,8	- 1,8
		INLAND	163,7	-29,5	121,8	-16,4	140,4	- 2,3
		AUSLAND	86,0	- 1,6	78,1	+ 0,8	78,6	+ 0,3
	VORLEISTUNGSQUETER- PRODUZENTEN	INSGESAMT	183,0	+ 6,4	155,7	- 1,8	167,8	+ 1,2
		INLAND	177,7	+ 5,8	168,7	- 2,4	172,2	+ 1,3
		AUSLAND	116,8	+ 9,3	113,2	+ 1,2	113,6	+ 0,4
	INVESTITIONSGUETER- PRODUZENTEN	INSGESAMT	116,3	-51,3	61,1	-29,9	84,7	- 6,6
		INLAND	146,0	-54,8	63,2	-40,2	100,6	- 8,8
		AUSLAND	58,5	-22,0	47,6	- 5,0	49,6	- 0,8
	GEBRAUCHSGUETER- PRODUZENTEN	INSGESAMT	240,4	- 4,0	208,9	+ 4,8	212,5	- 1,1
		INLAND	241,4	-11,8	212,5	+ 0,1	220,4	- 1,6
		AUSLAND	234,7	+88,1	188,9	+41,9	184,4	+ 2,1
	VERBRAUCHSGUETER- PRODUZENTEN	INSGESAMT	102,9	- 5,9	98,1	- 5,2	102,5	+ 0,1
		INLAND	114,6	-10,0	108,9	- 5,0	114,8	- 0,1
		AUSLAND	70,8	+18,2	67,9	- 4,9	70,1	+ 1,4
DB	TEXTIL- UND BEKLEIDUNGS- GEBERBE	INSGESAMT	124,2	+ 1,8	120,4	- 5,1	123,1	+ 1,3
		INLAND	121,2	- 1,7	118,8	- 3,9	120,0	+ 1,1
		AUSLAND	138,9	+20,3	134,9	- 7,0	140,3	+ 2,8
17	TEXTILGEBERBE	INSGESAMT	142,0	+ 5,4	136,2	- 5,7	138,8	+ 1,8
		INLAND	142,1	+ 1,5	137,3	- 4,4	139,3	+ 1,4
		AUSLAND	141,6	+23,0	132,0	- 7,7	138,5	+ 3,2
18.2	HERSTELLUNG VON BEKLEIDUNG (OHNE LEDERBEKLEIDUNG)	INSGESAMT	75,7	-13,3	80,0	- 2,2	80,2	- 0,5
		INLAND	74,0	-13,5	74,6	- 2,6	75,6	- 0,3
		AUSLAND	107,4	-10,4	171,7	+ 1,1	161,3	- 2,8
DC	LEDERGEBERBE	INSGESAMT	53,8	+15,7	49,0	+10,9	44,0	+ 1,9
		INLAND	63,3	+13,0	57,8	+ 8,9	52,0	+ 2,4
		AUSLAND	21,7	+50,7	21,6	+23,4	19,3	+ 0,5
DD	HOLZGEBERBE (OHNE HERSTELLUNG VON MOEBELN)	INSGESAMT	278,3	+25,0	284,8	- 1,9	264,8	+ 2,9
		INLAND	247,5	+19,3	236,3	- 2,0	236,4	+ 2,5
		AUSLAND	2460,2	+90,4	2349,3	- 1,3	2267,0	+ 5,8
DE	PAPIER- UND DRUCKGEBERBE	INSGESAMT	193,9	+ 1,0	180,4	+ 0,4	180,5	+ 0,4
		INLAND	197,0	+ 1,7	177,8	+ 3,0	177,1	+ 0,5
		AUSLAND	181,3	- 1,6	188,6	- 3,8	197,9	+ 0,5
21	PAPIERGEBERBE	INSGESAMT	196,5	- 0,8	194,1	- 4,2	196,8	+ 0,6
		INLAND	188,7	- 0,6	188,1	- 3,5	181,6	+ 0,9
		AUSLAND	196,0	- 1,3	214,3	- 4,8	212,7	+ 0,2
21.1	H.V. HOLZSTOFF, ZELLSTOFF, PAPIER, KARTON UND PAPPEN	INSGESAMT	198,4	- 2,3	198,3	- 2,7	196,7	+ 1,1
		INLAND	133,3	+ 1,0	127,2	+ 0,4	125,9	+ 1,6
		AUSLAND	149,7	- 8,0	188,8	- 5,0	169,5	+ 0,3
21.2	PAPIER-, KARTON- UND PAPPEVERARBEITUNG	INSGESAMT	390,6	+ 0,7	324,2	- 5,8	336,2	+ 0,2
		INLAND	318,8	- 1,9	304,4	- 7,2	316,1	+ 0,2
		AUSLAND	378,1	+11,5	407,9	- 2,3	423,3	+ 0,1
22	DRUCKGEBERBE, VERVIEL- FAELTIGUNG VON BESPIELTEN TONTRAEGERN	INSGESAMT	189,2	+ 4,6	167,2	+12,8	152,2	0
		INLAND	187,4	+ 5,1	164,6	+14,5	158,0	- 0,1
		AUSLAND	68,4	- 8,2	74,7	- 1,2	78,6	+ 5,2
DB	CHEMISCHE INDUSTRIE	INSGESAMT	95,8	- 3,7	92,7	- 4,0	96,6	0
		INLAND	116,2	- 6,6	111,3	- 5,8	117,8	+ 0,1
		AUSLAND	64,2	+ 5,1	64,3	- 0,2	64,0	- 0,2
24.1	HERSTELLUNG VON CHEMISCHEN GRUNDSTOFFEN	INSGESAMT	83,1	-13,7	81,7	- 4,9	86,2	- 0,9
		INLAND	108,9	- 8,3	106,9	- 6,0	113,2	+ 0,3
		AUSLAND	43,3	-27,2	46,3	- 0,4	46,3	- 4,8
24.4	HERSTELLUNG VON PHARMA- ZEUTISCHEN ERZEUGNISSEN	INSGESAMT	87,2	- 0,1	82,2	- 4,3	87,5	+ 0,5
		INLAND	95,3	- 8,8	86,4	- 7,1	82,2	- 0,1
		AUSLAND	70,8	+42,2	71,7	+ 1,7	78,7	+ 1,3
DB	HERSTELLUNG VON GUMMI- UND KUNSTSTOFFWAREN	INSGESAMT	468,2	+ 4,7	452,8	- 3,4	481,6	+ 1,5
		INLAND	544,6	+ 4,5	527,2	- 3,4	537,7	+ 1,5
		AUSLAND	175,8	+ 7,3	168,4	- 4,1	169,2	+ 0,8
25.2	HERSTELLUNG VON KUNST- STOFFWAREN	INSGESAMT	669,5	+ 9,2	647,1	- 1,6	653,7	+ 1,6
		INLAND	686,7	+ 7,5	683,8	- 1,9	672,7	+ 1,4
		AUSLAND	513,3	+34,7	483,3	+ 1,2	478,5	+ 2,9
DI	GLASGEBERBE, KERAMIK, VERARBEITUNG VON STEINEN UND ERDEN	INSGESAMT	269,7	+12,7	242,5	- 2,5	249,7	+ 2,3
		INLAND	282,0	+13,7	263,8	- 0,5	263,1	+ 2,4
		AUSLAND	147,8	+ 3,6	138,8	-16,8	148,2	+ 1,3
26.1	HERSTELLUNG UND VERAR- BEITUNG VON GLAS	INSGESAMT	253,1	+16,2	237,5	- 1,9	236,7	+ 2,2
		INLAND	277,2	+21,3	262,1	0	257,0	+ 2,5
		AUSLAND	180,8	- 8,8	141,2	-15,0	163,8	+ 0,3
DJ	METALLERZEUGUNG UND -BE- ARBEITUNG, HERSTELLUNG VON METALLERZEUGNISSEN	INSGESAMT	186,5	+ 8,2	182,1	+ 1,5	183,6	+ 0,8
		INLAND	186,5	+ 6,5	184,4	+ 0,8	186,1	+ 0,9
		AUSLAND	180,0	+18,8	149,7	+ 7,9	149,9	+ 0,5

1) AUSGENAEMLTE WIRTSCHAFTSZWEIGE (OHNE ERNAHRUNGSGEBERBE UND TABAKVERARBEITUNG).

STBA, FS 4, R 2.2, 11/1996

NEUE LAENDER UND BERLIN-OST
6 INDEX DES AUFTRAGSEINGANGS FUER DAS VERARBEITENDE GEBERBE
1991=100

5.2 ZEITREIHENANALYSE - BERLINER VERFAHREN (BV 4)
WERTINDEX

WZ93- SCHL.	WIRTSCHAFTSZWEIG		ORIGINALWERT		KALENDER- U. SAISON- BEREINIGTER WERT BERLINER VERFAHREN, VERSION 4		GLATTE KOMPONENTE	
			1986	VERAEND. GEGENUEBER VORJAHRES- MONAT IN %	1986	VERAEND. GEGENUEBER VORMONAT IN %	1986	VERAEND. GEGENUEBER VORMONAT IN %
			NOV.		NOV.		NOV.	
27	METALLERZEUGUNG UND -BEARBEITUNG	INSGESAMT INLAND AUSLAND	114,9 104,4 153,4	+18,1 +18,6 +18,7	112,8 106,0 144,0	+ 3,7 + 0,9 +12,7	119,0 106,0 143,8	+ 1,3 + 1,7 + 0,1
27.1	ERZEUGUNG VON ROHEISEN, STAHL UND FERROLEGIE- RUNGEN (EGKS) 1)	INSGESAMT INLAND AUSLAND	95,4 86,0 119,5	+13,6 + 6,8 +26,9	99,1 84,1 115,6	+ 4,7 - 6,9 +31,8	94,9 90,0 107,2	- 0,5 - 0,4 - 0,7
27.5	GIESSEREIINDUSTRIE	INSGESAMT INLAND AUSLAND	146,7 141,2 186,4	+ 1,7 - 2,4 +32,5	130,2 126,2 160,1	- 6,7 - 9,6 +15,4	132,2 128,6 157,9	+ 0,6 + 0,4 + 2,0
28	HERSTELLUNG VON METALL- ERZEUGNISSEN	INSGESAMT INLAND AUSLAND	236,2 240,1 187,2	+ 2,4 + 1,2 +26,1	229,5 239,7 178,4	- 0,6 - 0,4 - 5,1	233,2 237,7 178,5	+ 0,3 + 0,3 + 1,8
28.1	STAHL- UND LEICHTMETALLBAU	INSGESAMT INLAND AUSLAND	263,9 272,0 66,8	+ 1,7 + 1,8 -17,1	268,7 274,5 60,6	- 5,9 - 5,1 -64,1	283,2 291,0 73,6	+ 0,7 + 0,6 + 3,5
DK	MASCHINENBAU	INSGESAMT INLAND AUSLAND	77,5 93,8 47,6	- 6,4 - 6,3 - 7,0	79,2 91,4 66,4	+ 5,7 + 4,1 + 6,3	77,6 91,3 52,4	- 0,6 - 0,9 + 0,6
29.1	H.V. MASCHINEN F.O.ERZEUG. U.NUTZG.V.MECHAN.ENERGIE (O.LUFT-, STRASS.FAHRZ.BAU)	INSGESAMT INLAND AUSLAND	87,5 86,1 84,6	- 2,2 -10,3 +29,9	88,0 84,7 90,2	- 6,9 -14,4 +22,1	88,6 88,8 87,7	+ 0,1 - 0,8 + 2,6
29.3	HERSTELLUNG VON LAND- U. FORSTWIRTSCHAFTLICHEN MASCHINEN	INSGESAMT INLAND AUSLAND	14,4 25,1 4,0	-46,5 -49,6 -69,2	19,4 29,9 9,1	-22,1 -29,6 +19,8	23,8 37,6 10,0	- 3,6 - 3,8 + 1,0
29.4	HERSTELLUNG VON WERK- ZEUGMASCHINEN	INSGESAMT INLAND AUSLAND	78,1 104,7 39,1	-25,0 -16,9 -46,8	81,4 104,5 44,0	- 7,4 - 7,9 - 7,0	80,9 106,8 41,0	- 1,3 - 0,5 - 6,0
DL	H.V.BUEROMASCH., DATENVERARB. GER.U.-EINRICHTG.;ELEKTROT., FEINMECHANIK U. OPTIK	INSGESAMT INLAND AUSLAND	191,3 188,5 202,0	+ 9,5 + 4,4 +33,2	176,2 178,4 164,9	- 4,3 - 9,7 + 1,2	175,6 181,4 148,5	+ 1,5 + 1,0 + 3,7
30	H.V. BUEROMASCHINEN, DATENVERARBEITUNGSGE- RAEATEN U. -EINRICHTUNGEN	INSGESAMT INLAND AUSLAND	291,2 260,3 416,2	+89,9 +39,0 +246,5	222,1 184,2 336,2	+ 9,1 + 0,4 + 3,8	209,3 182,3 289,4	+ 5,5 + 3,8 + 8,8
31	HERSTELLUNG VON GERAETEN DER ELEKTRIZITAETSERZEU- GUNG, -VERTEILUNG U.AE.	INSGESAMT INLAND AUSLAND	163,2 177,8 91,2	- 1,4 - 1,2 - 3,6	161,7 176,7 86,2	- 8,0 - 7,1 -11,5	165,7 180,6 99,6	+ 1,5 + 1,4 + 1,0
31.2	HERSTELLUNG VON ELEK- TRIZITAETSVERTIEILUNGS- U. -SCHALTEINRICHTUNGEN	INSGESAMT INLAND AUSLAND	170,9 184,5 78,5	-18,1 -14,9 -46,8	158,5 178,8 32,7	-17,3 -13,9 -69,0	169,9 185,7 52,9	- 0,2 + 0,2 - 9,1
31.6	HERSTELLUNG VON ELEK- TRISCHEN AUSRUESTUNGEN A.N.G.	INSGESAMT INLAND AUSLAND	189,8 231,4 60,4	+12,8 + 9,9 +102,0	217,7 251,6 67,3	- 5,3 - 6,8 +37,3	229,0 286,2 63,1	+ 3,6 + 3,9 - 1,1
32	RUNDFUNK-, FERNSEH- UND NACHRICHTENTECHNIK	INSGESAMT INLAND AUSLAND	167,2 163,8 178,6	+20,5 +16,8 +33,3	167,4 164,4 182,3	+11,5 + 1,8 +68,2	161,3 164,2 151,2	+ 0,4 + 0,2 + 0,2
33	MEDIZIN-, MESS-, STEUER- UND REGELUNGSTECHNIK, OPTIK	INSGESAMT INLAND AUSLAND	279,4 234,4 390,8	+ 4,4 - 1,3 +14,2	231,8 211,0 262,7	- 9,7 - 2,4 -14,2	226,8 215,7 238,2	+ 1,4 - 1,2 + 6,4
DM	FAHRZEUGBAU	INSGESAMT INLAND AUSLAND	127,5 188,0 40,5	-76,4 -77,9 -66,5	-47,2 -107,6 8,2	-227,6 -301,9 -34,9	30,5 27,7 21,0	-40,9 -68,0 -15,9
34	HERSTELLUNG VON KRAFTWAGEN UND KRAFTWAGENTEILEN	INSGESAMT INLAND AUSLAND	216,5 236,6 108,5	-21,8 -22,8 - 7,3	199,2 211,6 78,4	- 2,2 - 1,9 -15,3	203,0 220,5 101,1	- 4,2 - 4,0 - 7,8
34.1	HERSTELLUNG VON KRAFTWAGEN UND KRAFTWAGENMOTOREN	INSGESAMT INLAND AUSLAND	542,2 562,3 410,2	-44,5 -45,1 -32,0	418,6 448,3 -89,8	-21,1 -21,5 +174,8	539,9 562,3 116,7	- 9,6 - 8,3 -62,6
35	SONSTIGER FAHRZEUGBAU	INSGESAMT INLAND AUSLAND	86,4 147,8 31,2	-66,9 -68,6 -64,3	-147,6 -343,4 - 2,9	+278,5 +312,2 -000,0	-44,8 -118,6 9,1	+138,3 +84,0 -27,8
35.1	SCHIFFBAU	INSGESAMT INLAND AUSLAND	173,8 267,9 12,8	-66,2 -84,1 -86,2	-360,8 -503,4 -88,0	+ 1,0 + 1,0 -64,2	-221,0 -328,9 -68,9	+34,2 +35,3 +18,6
35.3	LUFT- UND RAUMFAHRZEUGBAU	INSGESAMT INLAND AUSLAND	· · ·	· · ·	· · ·	· · ·	· · ·	· · ·
36.1	HERSTELLUNG VON MOEBELN	INSGESAMT INLAND AUSLAND	246,6 262,4 181,5	- 2,0 - 3,2 +15,8	220,1 224,0 179,0	- 0,1 - 0,7 + 3,3	227,6 232,8 178,7	+ 0,4 + 0,3 + 2,2

1) EUROPAEISCHE GEMEINSCHAFT FUER KOHLE UND STAHL.
STBA,FS 4,R 2.2,11/1998

NEUE LAENDER UND BERLIN-OST
5 INDEX DES AUFTRAGSEINGANGS FÜR DAS VERARBEITENDE GEBERBE
1981=100

5.2 ZEITREIHENANALYSE - BERLINER VERFAHREN (BV 4)
VOLUMENINDEX

WZ93- SCHL.	WIRTSCHAFTSZWEIG		ORIGINALWERT		KALENDER- U. SAISON- BEREINIGTER WERT BERLINER VERFAHREN, VERSION 4		GLATTE KOMPONENTE	
			1996 NOV.	VERÄND. GEGENÜBER VORJAHRES- MONAT IN %	1996 NOV.	VERÄND. GEGENÜBER VORMONAT IN %	1996 NOV.	VERÄND. GEGENÜBER VORMONAT IN %
D	VERARBEITENDES GEBERBE 1)	INSGESAMT INLAND AUSLAND	138,4 159,0 85,8	-24,4 -28,3 + 2,1	107,2 119,9 78,1	-12,6 -15,2 + 1,2	120,9 136,9 78,3	- 1,6 - 2,1 + 0,6
	VORLEISTUNGSGÜTER- PRODUZENTEN	INSGESAMT INLAND AUSLAND	163,8 177,9 119,5	+ 9,7 + 8,8 +14,0	156,8 170,1 116,7	- 1,6 - 2,1 + 1,0	159,2 172,9 116,6	+ 1,3 + 1,5 + 0,9
	INVESTITIONSGÜTER- PRODUZENTEN	INSGESAMT INLAND AUSLAND	110,5 137,8 46,5	-51,3 -55,1 -19,0	68,1 58,4 46,5	-30,2 -41,7 - 4,3	80,3 94,8 47,6	- 6,6 - 8,8 - 0,2
	GEBRAUCHSGÜTER- PRODUZENTEN	INSGESAMT INLAND AUSLAND	217,9 217,7 219,1	- 5,1 -13,0 +97,0	189,0 190,3 175,8	+ 5,1 + 0,2 +42,7	190,8 197,1 152,7	- 1,2 - 1,7 + 2,0
	VERBRAUCHSGÜTER- PRODUZENTEN	INSGESAMT INLAND AUSLAND	97,8 108,8 67,5	- 5,8 - 9,6 +16,0	83,0 104,5 64,3	- 5,2 - 4,8 - 5,0	97,3 109,0 66,6	+ 0,1 - 0,2 + 1,4
08	TEXTIL- UND BEKLEIDUNGS- GEBERBE	INSGESAMT INLAND AUSLAND	121,6 118,1 138,5	+ 3,1 - 0,8 +23,8	117,7 115,3 134,3	- 5,2 - 4,0 - 6,8	120,4 118,8 139,7	+ 1,4 + 1,1 + 2,6
17	TEXTILGEBERBE	INSGESAMT INLAND AUSLAND	140,0 139,5 141,7	+ 7,0 + 2,4 +28,7	133,2 134,4 132,1	- 5,7 - 4,7 - 7,4	138,7 138,6 138,5	+ 1,8 + 1,4 + 3,3
18.2	HERSTELLUNG VON BEKLEIDUNG (OHNE LEDERBEKLEIDUNG)	INSGESAMT INLAND AUSLAND	71,5 69,8 101,5	-13,2 -13,5 -10,6	75,7 70,4 162,0	- 1,9 - 2,5 + 1,0	75,7 71,3 152,1	- 0,5 - 0,3 - 2,8
0C	LEDERGEBERBE	INSGESAMT INLAND AUSLAND	50,7 69,6 20,7	+15,8 +13,1 +50,0	48,1 54,4 20,5	+11,1 + 9,2 +24,2	41,4 48,8 18,3	+ 2,0 + 2,3 0
0D	HOLZGEBERBE (OHNE HERSTELLUNG VON MOBELN)	INSGESAMT INLAND AUSLAND	269,2 237,8 2496,0	+28,4 +22,0 +100,1	256,1 228,0 2383,5	- 1,7 - 1,8 - 0,7	255,8 226,9 2298,0	+ 2,9 + 2,6 + 6,1
0E	PAPIER- UND DRUCKGEBERBE	INSGESAMT INLAND AUSLAND	188,3 189,5 193,3	+ 9,1 + 9,3 + 8,7	188,8 182,6 213,0	+ 0,1 + 3,0 - 5,0	189,4 182,4 216,1	+ 1,1 + 1,2 + 1,6
21	PAPIERGEBERBE	INSGESAMT INLAND AUSLAND	209,8 209,4 210,6	+10,1 +10,2 + 9,8	209,1 202,8 230,4	- 4,2 - 2,7 - 5,8	214,1 207,2 234,2	+ 1,5 + 1,7 + 1,3
21.1	H.V. HOLZSTOFF ZELLSTOFF, PAPIER, KARTON UND PAPPE	INSGESAMT INLAND AUSLAND	159,6 156,1 167,2	+14,3 +18,8 + 6,2	161,3 151,7 186,4	- 3,0 + 0,8 - 6,9	162,9 152,7 186,1	+ 2,4 + 2,8 + 1,7
21.2	PAPIER-, KARTON- UND PAPPEVERARBEITUNG	INSGESAMT INLAND AUSLAND	325,4 312,7 381,7	+ 5,6 + 3,0 +16,1	321,0 300,0 410,7	- 5,2 - 6,6 - 2,0	332,7 311,6 425,6	+ 0,6 + 0,6 + 0,5
22	DRUCKGEBERBE, VERVIEL- FÄLTIGUNG VON BESPIELTEN TONTRÄGERN	INSGESAMT INLAND AUSLAND	178,0 186,0 61,5	+ 7,2 + 7,7 -10,8	188,3 155,5 66,9	+13,0 +14,8 - 0,7	143,5 149,1 70,2	+ 0,2 + 0,1 + 5,4
09	CHEMISCHE INDUSTRIE	INSGESAMT INLAND AUSLAND	98,1 120,4 63,6	- 1,4 - 3,8 + 6,0	94,5 115,1 63,1	- 4,3 - 5,7 - 0,3	98,8 122,4 62,9	0 + 0,2 0
24.1	HERSTELLUNG VON CHEMISCHEN GRUNDSTOFFEN	INSGESAMT INLAND AUSLAND	88,4 119,4 41,0	-10,0 - 4,5 -28,6	88,2 115,4 42,2	- 5,1 - 5,7 - 1,9	91,6 124,0 42,8	- 1,0 + 0,3 - 5,3
24.4	HERSTELLUNG VON PHARMA- ZEUTISCHEN ERZEUGNISSEN	INSGESAMT INLAND AUSLAND	84,1 91,5 69,0	- 2,0 -11,7 +39,1	78,9 82,5 69,6	- 4,8 - 7,6 + 1,5	84,2 88,4 74,6	+ 0,2 - 0,3 + 1,4
0H	HERSTELLUNG VON GUMMI- UND KUNSTSTOFFWAREN	INSGESAMT INLAND AUSLAND	456,5 529,2 177,7	+ 6,3 + 6,0 + 9,8	441,8 512,3 188,3	- 3,2 - 3,2 - 3,6	450,4 522,7 170,7	+ 1,5 + 1,4 + 0,9
25.2	HERSTELLUNG VON KUNST- STOFFWAREN	INSGESAMT INLAND AUSLAND	652,0 666,4 621,5	+11,0 + 9,3 +36,3	630,0 644,1 500,2	- 1,3 - 1,8 + 1,6	636,4 652,9 485,8	+ 1,5 + 1,4 + 2,9
DI	GLASGEBERBE, KERAMIK, VERARBEITUNG VON STEINEN UND ERDEN	INSGESAMT INLAND AUSLAND	250,3 273,0 137,8	+14,4 +15,8 + 2,5	239,9 255,5 130,5	- 2,2 0 -16,8	234,9 254,3 139,7	+ 2,4 + 2,5 + 1,2
26.1	HERSTELLUNG UND VERAR- BEITUNG VON GLAS	INSGESAMT INLAND AUSLAND	258,9 295,6 156,7	+17,8 +22,6 - 7,5	249,8 270,2 140,4	- 1,9 0 -15,2	242,3 269,3 153,5	+ 2,3 + 2,8 + 0,6
DJ	METALLERZEUGUNG UND -BE- ARBEITUNG, HERSTELLUNG VON METALLERZEUGNISSEN	INSGESAMT INLAND AUSLAND	186,8 186,3 189,2	+11,6 + 9,2 +25,8	163,7 184,3 159,1	+ 1,5 + 0,4 + 7,7	166,6 186,6 159,9	+ 1,0 + 1,0 + 0,8

1) AUSGEWÄHLTE WIRTSCHAFTSZWEIGE (OHNE ERNÄHRUNGSGEBERBE UND TABAKVERARBEITUNG).

STBA, FS 4, R 2.2, 11/1986

NEUE LAENDER UND BERLIN-OST
5 INDEX DES AUFTRAGSEINGANGS FUER DAS VERARBEITENDE GEMERBE
1991=100

5.2 ZEITREIHENANALYSE - BERLINER VERFAHREN (BV 4)
VOLUMENINDEX

WZ93- SCHL.	WIRTSCHAFTSZWEIG		ORIGINALWERT		KALENDER- U. SAISON- BEREINIGTER WERT BERLINER VERFAHREN, VERSION 4		GLATTE KOMponente	
			1996 NOV.	VERAEND. GEGENUEBER VORJAHRES- MONAT IN %	1996 NOV.	VERAEND. GEGENUEBER VORMONAT IN %	1996 NOV.	VERAEND. GEGENUEBER VORMONAT IN %
27	METALLERZEUGUNG UND -BEARBEITUNG	INSGESAMT INLAND AUSLAND	123,1 111,0 168,0	+27,3 +27,9 +26,1	121,6 112,0 158,9	+ 3,8 + 1,9 +11,7	122,3 112,4 158,6	+ 1,7 + 2,2 + 0,8
27.1	ERZEUGUNG VON ROHEISEN, STAHL UND FERROLEGIE- RUNGEN (EGKS) 1)	INSGESAMT INLAND AUSLAND	106,6 95,1 133,5	+26,3 +19,3 +38,8	104,9 94,8 129,5	+ 4,8 - 5,9 +29,0	107,1 101,2 121,5	+ 0,3 + 0,2 + 0,2
27.5	GIessereIINDUSTRIE	INSGESAMT INLAND AUSLAND	141,3 138,3 163,2	- 0,6 - 3,6 +23,1	124,6 123,0 138,2	- 7,6 -10,0 +12,9	127,0 125,8 138,1	+ 0,5 + 0,3 + 1,5
28	HERSTELLUNG VON METALL- ERZEUGNISSEN	INSGESAMT INLAND AUSLAND	227,6 231,9 174,0	+ 2,0 + 0,9 +24,8	221,0 225,7 163,2	- 1,1 - 0,7 - 5,5	225,3 230,2 163,5	+ 0,3 + 0,1 + 1,7
28.1	STAHL- UND LEICHTMETALLBAU	INSGESAMT INLAND AUSLAND	257,0 265,0 54,3	+ 2,3 + 2,6 -18,7	261,4 269,1 59,2	- 5,8 - 5,1 -54,1	277,1 284,8 72,1	+ 0,8 + 0,7 -1,7
DK	MASCHINENBAU	INSGESAMT INLAND AUSLAND	70,7 85,3 43,9	- 7,6 - 7,4 - 8,2	72,0 82,8 51,1	+ 5,9 + 4,4 + 6,2	70,4 82,5 48,1	- 0,7 - 1,0 + 0,4
29.1	H.V. MASCHINEN F.D.ERZUEG. U.NUTZG.V.MECHAN.ENERGIE (O.LUFT-,STRASS.FAHRZ.BAU)	INSGESAMT INLAND AUSLAND	77,8 75,8 83,8	- 4,7 -12,4 +26,2	75,8 74,7 79,5	- 7,8 -15,0 +21,4	78,3 78,6 77,8	- 0,1 - 0,9 + 2,5
29.3	HERSTELLUNG VON LAND- U. FORSTWIRTSCHAFTLICHEN MASCHINEN	INSGESAMT INLAND AUSLAND	12,3 21,3 3,5	-47,2 -44,2 -68,8	16,7 25,6 8,2	-21,2 -29,5 +15,5	20,3 32,0 8,9	- 3,8 - 3,9 + 1,1
29.4	HERSTELLUNG VON WERK- ZEUGMASCHINEN	INSGESAMT INLAND AUSLAND	71,4 95,6 35,9	-25,9 -18,0 -46,2	74,6 95,4 40,6	- 7,3 - 8,1 - 6,5	73,9 97,4 37,8	- 1,6 - 0,6 - 6,0
DL	H.V. BUEROMASCH., DATENVERARB. GER.U.-EINRICHTG.;ELEKTROT., FEINMECHANIK U. OPTIK	INSGESAMT INLAND AUSLAND	191,5 188,4 211,7	+12,4 + 6,0 +42,8	175,4 177,3 175,4	- 3,5 - 3,2 + 3,9	174,9 178,9 154,4	+ 1,7 + 1,1 + 4,3
30	H.V. BUEROMASCHINEN, DATENVERARBEITUNGS- RAETEN U. -EINRICHTUNGEN	INSGESAMT INLAND AUSLAND	347,1 279,2 554,5	+66,7 +40,1 +282,9	270,0 208,1 480,2	+ 5,3 + 1,9 + 5,3	249,1 203,6 359,3	+ 6,2 + 4,2 + 8,8
31	HERSTELLUNG VON GERAETEN DER ELEKTRIZITAETSERZUE- GUNG, -VERTEILUNG U.AE.	INSGESAMT INLAND AUSLAND	154,9 168,2 86,1	- 0,7 - 0,5 - 2,9	152,7 168,9 81,3	- 7,7 - 6,9 -11,4	156,3 170,4 84,6	+ 1,5 + 1,5 + 1,2
31.2	HERSTELLUNG VON ELEK- TRIZITAETSVERTEILUNGS- U. -SCHALTENRICHTUNGEN	INSGESAMT INLAND AUSLAND	153,8 165,9 71,5	-19,0 -15,7 -49,5	143,3 160,8 29,1	-17,7 -14,2 -60,0	152,1 187,2 47,8	- 0,3 + 0,1 - 9,5
31.6	HERSTELLUNG VON ELEK- TRISCHEN AUSRUESTUNGEN A.N.G.	INSGESAMT INLAND AUSLAND	179,7 207,7 58,1	+10,8 + 7,8 +104,7	194,8 224,9 62,2	- 5,7 - 7,2 +37,3	204,6 237,6 58,2	+ 3,6 + 3,9 - 1,0
32	RUNDFUNK-, FERNSEH- UND NACHRICHTENTECHNIK	INSGESAMT INLAND AUSLAND	186,4 186,9 184,6	+20,1 +16,7 +33,9	187,7 188,6 188,7	+ 9,6 + 0,8 +68,5	182,3 189,8 158,1	+ 0,4 + 0,2 + 0,4
33	MEDIZIN-, MESS-, STEUER- UND REGELUNGSTECHNIK, OPTIK	INSGESAMT INLAND AUSLAND	255,7 211,7 364,4	+ 3,4 - 2,8 +13,6	210,8 190,2 243,4	- 4,0 - 2,4 -14,4	205,2 194,2 221,8	+ 1,3 - 1,9 + 6,4
DM	FAHRZEUGBAU	INSGESAMT INLAND AUSLAND	119,4 176,6 37,0	-76,8 -78,2 -68,3	-86,7 -105,2 6,8	-232,7 -306,3 -38,2	27,6 24,6 18,7	-42,0 -57,7 -15,8
34	HERSTELLUNG VON KRAFTWAGEN UND KRAFTWAGENTEILEN	INSGESAMT INLAND AUSLAND	201,8 220,4 100,9	-22,1 -23,0 - 8,7	180,1 197,2 72,1	- 2,0 - 1,7 -15,6	188,7 204,9 93,6	- 4,2 - 4,0 - 7,8
34.1	HERSTELLUNG VON KRAFTWAGEN UND KRAFTWAGENMOTOREN	INSGESAMT INLAND AUSLAND	481,4 489,2 380,4	-45,5 -45,1 -33,5	364,7 382,7 -69,9	-21,5 -21,9 +149,0	469,3 494,4 104,6	-10,0 - 8,7 -53,9
35	SONSTIGER FAHRZEUGBAU	INSGESAMT INLAND AUSLAND	81,2 140,3 28,3	-87,1 -88,7 -86,1	-142,4 -329,4 - 3,6	+300,0 +336,9 +414,3	-43,2 -113,5 7,5	+134,8 +84,6 -29,9
35.1	SCHIFFBAU	INSGESAMT INLAND AUSLAND	161,1 239,2 11,9	-85,4 -84,2 -86,2	-398,6 -474,6 -81,7	+ 0,5 + 0,6 -54,5	-208,8 -311,2 -55,8	+33,8 +35,1 +17,7
35.3	LUFT- UND RAUMFAHRZEUGBAU	INSGESAMT INLAND AUSLAND
36.1	HERSTELLUNG VON MOEBELN	INSGESAMT INLAND AUSLAND	213,8 219,6 159,0	- 3,9 - 5,0 +14,0	190,9 194,1 168,9	- 0,4 - 1,1 + 3,4	197,6 201,9 158,6	+ 0,3 + 0,1 + 2,0

1) EUROPÄISCHE GEMEINSCHAFT FUER KOHLE UND STAHL.
STBA,FS 4,R 2.2,11/1996

6 INDEX DES UMSATZES FUER
1991
NACH ABSCHNITTEN, UNTERABSCHNITTEN,
DER KLASSEKATION DER WIRTSCHAFTS
6.1 ORIGINAL

WERT

WZ93- SCHL.	WIRTSCHAFTSZWEIG		VERAENDERUNG IN % NOV. 1996 GEGEN			VERAENDERUNG IN % OKT. 1996 GEGEN			KUMULIERT		2-MONATS- DURCHSCHNITT	
			1996			1996			JAN. 1996 BIS NOV. 1996	VER- AEND. IN % GEGEN VORJAHR	OKT. 1996 UND NOV. 1996	VER- AEND. IN % GEGEN VORJAHR
			NOV.	NOV. 1995	OKT. 1996	OKT.	OKT. 1995	SEP. 1996	NOV. 1996			
D	VERARBEITENDES GEBERBE 1)	INSGESAMT	146,6	-2,3	+2,2	143,5	+8,2	-7,6	136,1	+2,8	146,1	+2,7
		INLAND	186,7	-3,9	+0,3	166,3	+9,1	-8,0	148,4	+2,5	155,6	+2,2
		AUSLAND	115,0	+6,5	+12,7	102,0	+3,6	-5,4	100,0	+4,4	108,5	+5,0
	VORLEISTUNGSQUETER- PRODUZENTEN	INSGESAMT	160,5	-1,5	-1,4	162,8	+11,1	-2,3	150,2	+2,7	161,7	+4,6
		INLAND	163,7	-1,7	-1,6	166,3	+11,5	-3,4	152,2	+1,2	165,0	+4,5
AUSLAND		146,3	-0,6	-0,9	147,7	+9,2	+3,4	141,4	+10,2	147,0	+4,0	
INVESTITIONSGUETER- PRODUZENTEN	INSGESAMT	126,8	-1,1	+8,7	116,7	+5,3	-15,1	114,2	+2,3	121,8	+1,9	
	INLAND	142,9	-3,3	+4,6	136,6	+8,1	-14,7	132,9	+3,7	139,8	+2,0	
	AUSLAND	83,8	+10,4	+32,0	63,5	-8,0	-17,0	64,3	-4,9	73,7	+1,7	
GEBRAUCHSGUETER- PRODUZENTEN	INSGESAMT	255,5	-11,3	+2,4	249,4	+1,2	-7,6	245,9	+3,3	252,5	-5,5	
	INLAND	244,0	-18,2	-3,4	252,5	-	-8,4	248,3	+3,4	248,3	-9,8	
	AUSLAND	326,0	+49,5	+41,4	230,6	+10,2	-1,5	231,3	+3,3	278,3	+27,5	
VERBRAUCHSGUETER- PRODUZENTEN	INSGESAMT	106,9	-2,5	-4,8	112,3	+11,3	-3,5	107,1	+7,0	109,8	+4,1	
	INLAND	111,6	-4,5	-6,1	118,8	+8,7	-2,1	112,6	+5,5	115,2	+1,9	
	AUSLAND	86,1	+10,5	+2,8	86,7	+26,3	-11,1	84,5	+15,3	86,9	+18,6	
DB	TEXTIL- UND BEKLEIDUNGS- GERBERBE	INSGESAMT	121,9	-1,9	-2,8	124,8	+6,9	-3,6	117,0	+3,2	123,1	+2,4
		INLAND	115,1	-3,4	-1,8	117,2	+4,0	-3,3	110,7	+1,5	116,2	+0,2
		AUSLAND	186,2	+7,2	-7,0	178,7	+22,7	-4,5	161,7	+12,5	172,5	+14,7
17	TEXTILGERBERBE	INSGESAMT	143,6	-2,0	-3,5	148,8	+7,3	-1,1	136,2	+4,2	146,2	+2,5
		INLAND	137,2	-4,2	-2,8	141,2	+3,8	-1,1	131,1	+2,4	139,2	-0,3
		AUSLAND	179,5	+8,1	-6,6	192,1	+24,7	-1,1	165,6	+13,4	185,8	+16,1
18.2	HERSTELLUNG VON BEKLEI- DUNG (OHNE LEDERBEKLEI- DUNG)	INSGESAMT	71,8	-0,8	+0,8	71,2	+5,0	-13,6	74,1	-0,8	71,5	+2,0
		INLAND	70,4	-0,7	+2,0	69,0	+4,9	-11,7	69,7	-2,0	69,7	+1,9
		AUSLAND	93,2	-2,0	-11,4	106,2	+5,4	-29,0	140,8	+7,6	99,2	+1,7
DC	LEDERGERBERBE	INSGESAMT	51,5	-4,3	-14,6	60,3	+9,2	+30,2	47,8	-13,1	55,9	+2,6
		INLAND	53,5	-7,6	-16,1	63,8	+9,6	+33,8	50,2	-14,2	59,7	+1,0
		AUSLAND	39,9	+36,7	+1,8	39,2	+4,8	+2,9	33,9	-0,6	39,6	+18,6
DD	HOLZGERBERBE (OHNE HERSTELLUNG VON MOEBELN)	INSGESAMT	286,4	+9,3	-7,7	310,3	+27,9	+2,9	243,1	+12,6	298,4	+18,2
		INLAND	281,1	+7,3	-6,8	280,2	+24,6	+1,8	221,1	+9,6	270,7	+15,5
		AUSLAND	1552,7	+30,2	-14,6	1817,4	+62,1	+11,8	1343,2	+45,2	1685,1	+45,6
DE	PAPIER- UND DRUCKGERBERBE	INSGESAMT	183,2	-0,1	+3,0	177,9	+7,3	+2,1	168,9	+4,8	180,6	+3,4
		INLAND	181,0	+2,8	+3,7	174,8	+7,9	+3,7	163,0	+5,4	177,8	+5,2
		AUSLAND	192,8	-9,9	+0,4	192,1	+5,1	-4,0	193,9	+2,8	192,5	-3,0
21	PAPIERGERBERBE	INSGESAMT	197,6	-1,2	-0,2	197,9	+9,9	+4,0	190,8	+5,8	197,8	+4,1
		INLAND	189,7	+2,7	-0,9	191,5	+13,0	+7,3	180,2	+6,5	190,8	+7,6
		AUSLAND	219,7	-9,4	+1,8	215,8	+3,2	-3,5	220,4	+4,3	217,8	-3,6
21.1	H.V. HOLZSTOFF ZELLSTOFF, PAPIER, KARTON UND PAPPE	INSGESAMT	145,5	-1,8	+5,0	138,6	-1,0	-	135,9	-3,5	142,1	-1,4
		INLAND	128,6	+10,5	+3,8	123,9	+9,2	+4,6	115,6	-0,3	128,3	+9,8
		AUSLAND	185,9	-16,8	+6,8	173,5	-14,2	-7,0	183,8	-7,8	179,4	-15,5
21.2	PAPIER-, KARTON- UND PAPPEVERARBEITUNG	INSGESAMT	306,3	-0,7	-4,7	321,4	+21,9	+7,9	305,3	+16,2	313,9	+9,7
		INLAND	301,1	-2,6	-4,4	314,8	+15,9	+9,4	298,0	+11,9	308,0	+6,1
		AUSLAND	327,1	+7,1	-6,0	348,1	+50,3	+2,6	334,8	+34,9	337,8	+25,7
22	DRUCKGERBERBE, VERVIEL- FAELTIGUNG VON BESPIELTEN TONTRAEGERN	INSGESAMT	181,5	+2,2	+9,3	147,7	+2,4	-1,7	135,7	+2,6	154,6	+2,2
		INLAND	170,5	+2,9	+10,6	154,2	+1,0	-1,3	142,3	+3,7	162,4	+2,0
		AUSLAND	56,1	-17,5	-22,1	70,7	+50,4	-11,1	58,2	-20,2	62,9	+10,5
DG	CHEMISCHE INDUSTRIE	INSGESAMT	94,7	-7,0	+0,6	94,1	+1,1	+0,5	92,7	-3,7	94,4	-3,2
		INLAND	96,7	-10,0	-1,3	98,0	-0,4	-2,1	96,1	-4,4	97,4	-5,4
		AUSLAND	89,2	+2,6	+6,4	83,8	+5,8	+9,5	83,8	-1,5	86,5	+4,1
24.1	HERSTELLUNG VON CHEMISCHEN GRUNDSTOFFEN	INSGESAMT	77,1	-17,9	+1,3	76,1	-12,2	+2,1	78,2	-14,5	76,6	-15,2
		INLAND	83,6	-14,9	+1,3	82,5	-6,5	-0,6	82,1	-12,8	83,1	-11,8
		AUSLAND	59,6	-27,2	+1,5	58,7	-24,1	+14,8	67,4	-20,2	58,2	-26,6
24.4	HERSTELLUNG VON PHARMA- ZEUTISCHEN ERZEUGNISSEN	INSGESAMT	94,1	+14,6	-1,3	95,3	+38,3	-4,7	89,3	+21,2	94,7	+25,4
		INLAND	96,7	+0,9	-6,6	103,5	+26,8	-3,0	96,1	+11,4	100,1	+12,9
		AUSLAND	87,8	+82,9	+16,8	76,1	+102,4	-8,8	72,5	+70,6	81,4	+91,5
DH	HERSTELLUNG VON GUMMI- UND KUNSTSTOFFWAREN	INSGESAMT	485,4	+1,1	-3,0	500,4	+13,3	+1,3	434,2	+8,0	492,9	+6,9
		INLAND	518,7	+0,3	-3,0	534,7	+13,0	+0,9	460,3	+5,9	526,7	+6,4
		AUSLAND	282,5	+11,0	-3,1	291,6	+16,3	+5,6	275,3	+36,8	287,1	+13,6
25.2	HERSTELLUNG VON KUNST- STOFFWAREN	INSGESAMT	690,3	+4,5	-3,4	714,8	+16,8	+0,8	608,4	+9,5	702,6	+10,4
		INLAND	700,3	+3,0	-3,4	725,0	+16,2	+0,4	615,1	+7,3	712,7	+9,3
		AUSLAND	689,9	+25,9	-3,7	612,7	+24,4	+5,9	541,5	+43,5	601,3	+26,2
DI	GLASGERBERBE, KERAMIK, VERARBEITUNG VON STEINEN UND ERDEN	INSGESAMT	246,9	+9,2	-4,9	259,7	+16,7	-0,5	222,4	+5,3	253,3	+12,9
		INLAND	280,2	+9,7	-4,6	272,7	+16,6	+1,0	232,2	+4,5	286,5	+13,2
		AUSLAND	184,0	+4,5	-6,6	179,5	+17,6	-11,9	161,0	+11,3	171,8	+11,0
26.1	HERSTELLUNG UND VERAR- BEITUNG VON GLAS	INSGESAMT	236,7	+6,9	-4,1	246,8	+17,0	+1,0	213,2	+7,8	241,8	+11,8
		INLAND	252,1	+7,1	-2,7	259,0	+18,4	+3,8	223,0	+6,7	256,6	+12,6
		AUSLAND	167,1	+6,7	-12,6	191,2	+8,6	-13,8	168,8	+14,8	179,2	+7,2
DJ	METALLERZEUGUNG UND -BE- ARBEITUNG, HERSTELLUNG VON METALLERZEUGNISSEN	INSGESAMT	163,2	-0,9	-0,2	163,5	+10,0	-8,6	155,0	+2,2	163,4	+4,3
		INLAND	166,8	-0,1	+0,8	165,5	+9,5	-11,0	156,9	-0,3	166,2	+4,5
		AUSLAND	142,0	-5,6	-6,0	151,0	+12,8	-0,5	143,9	+20,6	146,5	+3,0

1) AUSGEWAHLTE WIRTSCHAFTSZWEIGE (OHNE ERNAHRUNGSGERBERBE UND TABAKVERARBEITUNG).

STBA, FS 4, R 2.2, 11/1996

UND BERLIN-OST

DAS VERARBEITENDE GEBERBE
=100
ABTEILUNGEN, GRUPPEN UND KLASSEN
ZWEIGE, AUSGABE 1993 (WZ93)
WERT

INDEX

1995 NOV.	VER- AEND. IN % GEGEN NOV. 1994	1995 3.VJ	1996 2.VJ	1996 3.VJ	VERAENDERUNG IN % 3.VJ 1996 GEGEN		1996 1.HJ	1996 2.HJ	1996 1.HJ	VERAENDERUNG IN % 1.HJ 1996 GEGEN		1994	1996	VER- AEND. IN % GEGEN 1994	WZ93 SCHL.
					3.VJ	2.VJ				1.HJ	2.HJ				
					1995	1996				1996	1996				
150,0	+5,3	132,7	137,6	138,8	+4,6	+0,9	129,3	136,7	131,8	+1,9	-3,6	118,7	139,0	+12,0	D
162,0	+3,9	144,0	147,6	151,1	+4,9	+2,4	139,0	147,9	141,1	+1,5	-4,6	127,7	143,5	+12,4	
108,0	+12,4	92,9	102,5	95,5	+2,8	-6,8	84,9	97,0	99,4	+4,7	+2,5	88,3	95,9	+8,6	
169,0	+13,0	146,6	149,2	155,2	+5,9	+4,0	149,3	146,6	149,9	+0,4	-1,8	118,6	145,0	+22,3	
166,6	+11,4	152,0	150,4	160,2	+5,4	+6,5	147,1	150,8	144,0	-2,1	-4,5	123,1	148,9	+21,0	
147,2	+22,1	122,8	143,9	133,2	+8,5	-7,4	128,8	128,5	143,7	+13,3	+11,8	88,6	127,6	+28,4	
128,2	-3,0	115,0	118,5	117,4	+2,1	-0,9	107,3	121,7	110,2	+2,7	-9,4	111,7	114,5	+2,5	
147,8	-6,2	132,7	137,8	138,0	+4,0	+0,1	122,7	140,6	128,1	+4,4	-6,9	125,2	131,7	+4,4	
75,9	+10,3	67,7	66,8	62,3	-8,0	-6,7	66,0	70,9	62,1	-5,9	-12,4	76,4	68,5	-10,3	
288,2	+14,1	205,3	254,9	216,8	+5,6	-14,9	244,5	230,3	258,3	+5,6	+12,2	206,6	237,4	+14,9	
298,2	+16,9	207,9	255,3	218,7	+5,2	-14,3	244,7	234,9	263,1	+7,5	+12,0	217,2	239,6	+10,4	
227,2	-11,8	189,3	252,9	206,3	+8,5	-18,8	243,3	202,3	228,6	-6,0	+13,0	162,3	222,8	+37,3	
109,6	+4,2	101,5	102,6	110,9	+9,3	+8,1	97,7	102,3	104,3	+6,8	+2,0	89,5	100,0	+7,0	
116,9	+4,4	108,0	108,9	115,5	+6,9	+6,1	109,9	109,4	110,3	+6,2	+0,8	86,5	106,7	+10,6	
79,7	+2,2	75,2	77,4	92,1	+22,5	+19,0	72,4	73,5	79,8	+10,2	+8,6	81,5	73,0	-10,4	
123,6	+13,7	109,0	108,3	114,2	+4,8	+5,4	113,3	110,5	118,3	+2,6	+5,2	84,8	111,8	+17,9	06
119,2	+12,5	105,9	104,0	107,6	+1,6	+3,5	108,5	106,8	110,5	+1,8	+9,5	89,9	107,6	+14,6	
155,1	+23,1	131,5	139,4	161,9	+23,1	+16,1	147,6	138,8	158,1	+7,1	+15,6	101,4	142,2	+40,2	
146,6	+21,6	119,4	130,5	128,6	+7,7	-1,5	132,4	125,5	136,7	+3,2	+6,9	101,4	128,9	+27,1	17
143,2	+20,6	118,8	126,9	123,8	+4,2	-2,4	128,7	129,7	132,0	+2,6	+6,7	102,2	126,2	+23,5	
166,0	+26,8	122,9	151,3	156,1	+27,0	+3,2	152,9	136,7	163,5	+6,9	+20,5	97,6	144,3	+47,8	
72,4	-11,6	85,8	58,9	82,3	-4,1	+39,7	70,7	77,1	70,8	+0,1	-6,2	80,4	73,9	-6,1	18.2
70,9	-11,8	78,9	57,9	75,0	-6,1	+29,5	67,7	72,9	67,1	-0,9	-8,0	77,2	70,3	-6,9	
95,1	-6,0	178,4	73,6	193,6	+8,5	+163,0	118,4	142,5	128,2	+8,3	-10,0	120,3	130,4	+8,4	
53,8	-18,6	51,7	46,9	45,8	-11,4	-2,3	56,8	50,9	46,2	-18,7	-8,2	57,8	53,8	-6,8	0C
57,9	-13,7	55,1	49,2	48,4	-12,2	-1,6	60,3	54,2	48,3	-19,9	-10,9	59,9	57,2	-4,5	
29,4	-51,1	30,9	33,1	30,4	-1,6	-8,2	35,9	31,6	33,7	-8,1	+8,6	44,7	33,7	-24,6	
262,0	+33,5	227,4	224,6	268,2	+17,9	+19,4	198,1	233,4	212,2	+7,1	-9,1	165,0	215,7	+39,2	00
243,4	+38,0	216,7	203,9	247,1	+14,0	+21,2	183,4	219,7	191,7	+4,5	-12,7	142,1	201,5	+41,8	
1192,9	-6,2	763,4	1263,3	1324,4	+73,5	+4,8	928,9	920,0	1238,7	+33,4	+34,6	865,1	924,4	+6,9	
183,4	+20,7	168,4	163,3	168,0	-0,2	+2,9	153,1	167,6	165,5	+8,1	-1,3	126,5	160,3	+26,7	0E
176,1	+11,6	157,5	154,9	162,3	+3,0	+4,8	148,5	159,5	158,4	+6,7	-0,7	132,4	154,0	+18,3	
213,9	+73,6	214,4	199,0	182,0	-10,4	-3,5	172,6	201,9	195,3	+13,2	-3,3	97,6	187,3	+91,9	
200,1	+34,5	193,0	185,1	188,8	-2,2	+2,0	170,8	187,2	189,6	+11,0	+1,3	119,3	179,0	+50,0	21
184,7	+20,6	174,4	169,5	178,7	+2,5	+5,4	163,9	171,5	177,5	+8,3	+3,5	122,0	167,7	+37,5	
242,6	+78,3	244,4	228,5	218,9	-11,3	-5,1	189,8	230,5	222,9	+17,4	-3,3	111,6	210,1	+98,3	
148,1	+30,4	153,4	133,8	130,8	-14,7	-2,2	133,4	145,9	136,4	+2,2	-6,5	90,7	139,7	+54,0	21.1
116,4	+4,5	117,1	108,3	112,3	-4,1	+3,7	115,6	113,6	113,8	-1,6	+0,2	85,6	114,6	+33,9	
222,6	+66,9	239,2	194,0	174,6	-27,0	-10,0	175,3	221,8	189,8	+8,3	-14,4	102,6	198,6	+93,6	
308,5	+40,2	275,4	292,0	309,7	+12,5	+6,1	248,6	273,2	300,3	+20,8	+8,9	177,3	260,9	+47,2	21.2
309,2	+37,9	279,1	281,1	298,9	+7,5	+8,7	251,9	277,0	293,8	+16,6	+6,1	183,7	264,5	+44,0	
305,4	+53,3	260,8	336,5	349,4	+34,0	+3,8	235,2	257,7	328,6	+38,9	+28,7	144,5	248,5	+70,6	
158,1	+2,1	131,1	130,3	136,5	+4,1	+4,8	126,4	138,0	129,1	+2,1	-6,4	133,4	132,2	-0,9	22
165,7	+2,6	137,1	137,3	142,6	+4,0	+3,9	130,0	145,0	135,5	+4,2	-8,6	140,6	137,5	-2,2	
68,8	-24,5	60,4	47,9	64,4	+6,6	+34,4	84,5	55,6	53,5	-36,7	-3,8	60,1	70,1	+16,6	
101,8	-2,6	88,6	93,4	90,7	+2,4	-2,9	89,7	92,8	83,2	-6,5	+0,4	82,1	86,3	+17,9	06
107,5	+1,7	93,8	95,8	98,2	+4,7	+2,5	103,1	98,7	94,6	-8,2	-4,2	63,1	100,9	+21,4	
86,9	-13,7	74,8	86,8	70,9	-6,2	-18,3	90,9	77,2	89,3	-1,8	+15,7	78,8	84,1	+8,7	
93,9	-4,5	80,7	78,8	74,9	-7,2	-4,9	97,4	85,1	80,3	-17,6	-5,6	73,7	91,2	+23,7	24.1
98,2	+2,5	84,7	80,9	84,1	-0,7	+4,0	98,8	89,6	80,8	-18,2	-8,8	73,9	94,2	+28,5	
81,9	-23,3	70,0	73,0	49,9	-28,7	-31,6	83,3	73,1	79,0	-15,3	+8,1	75,3	83,2	+10,5	
82,1	+0,7	70,3	91,2	90,8	+29,2	-0,4	74,9	74,6	86,9	+16,0	+16,5	76,3	74,7	-2,1	24.4
95,8	+5,9	81,9	97,4	98,0	+19,7	+0,6	87,7	87,5	93,9	+7,1	+7,3	81,8	87,6	+7,1	
47,9	-17,7	41,5	75,9	72,8	+75,4	-4,1	43,0	42,4	69,4	+61,4	+63,7	62,3	42,7	-31,5	
480,3	+32,5	428,4	436,4	471,3	+10,0	+8,0	368,9	425,4	398,2	+7,4	-6,9	293,8	397,1	+35,2	0H
517,3	+27,4	480,3	462,7	502,0	+9,1	+8,5	401,5	455,5	417,4	+4,0	-8,6	324,4	429,0	+32,2	
254,6	+99,7	234,1	276,2	284,0	+21,3	+2,8	170,4	235,6	267,1	+68,7	+13,4	128,0	209,0	+68,6	
660,6	+18,1	589,9	618,6	675,7	+12,6	+9,2	506,8	590,4	549,4	+7,2	-8,0	448,1	548,6	+22,4	25.2
679,8	+14,7	617,9	625,5	685,4	+10,9	+9,6	525,2	608,8	547,4	+4,2	-8,8	470,8	588,0	+20,2	
468,4	+75,2	418,8	549,3	578,2	+38,1	+5,3	322,4	428,6	503,3	+58,1	+18,0	248,9	374,5	+50,5	
226,0	+2,1	219,2	229,1	251,4	+14,7	+9,7	209,0	208,3	197,5	-2,7	-5,2	185,5	205,7	+10,9	0I
237,1	+1,2	231,3	240,7	255,3	+14,7	+10,2	213,1	218,4	204,3	-4,1	-6,5	188,2	215,7	+9,9	
156,9	+12,2	145,1	155,5	164,9	+13,6	+5,4	141,2	148,2	155,5	+10,1	+8,4	117,6	143,7	+22,2	
221,4	+23,3	204,0	204,3	225,3	+10,4	+10,3	188,5	199,7	197,6	+4,8	-1,1	147,6	194,1	+31,5	26.1
236,3	+24,6	215,8	213,5	236,0	+9,4	+10,5	189,5	210,3	205,6	+3,1	-2,2	155,3	204,9	+31,9	
158,1	+14,9	150,8	162,6	177,0	+17,4	+8,9	138,6	151,7	161,3	+16,4	+6,3	112,4	145,2	+29,2	
164,6	+1,0	162,6	152,2	165,0	+1,5	+8,4	144,7	158,5	147,3	+1,8	-7,1	132,2	151,6	+14,7	0J
167,0	-3,1	170,2	153,4	167,8	-1,4	+9,4	150,2	164,1	148,4	-1,2	-9,6	137,8	157,2	+14,1	
150,5	+35,6	117,7	145,2	148,3	+28,0	+2,1	112,4	125,8	140,9	+25,4	+12,0	102,1	119,1	+18,7	

6 INDEX DES UMSATZES FUER
1991
NACH ABSCHNITTEN, UNTERABSCHNITTEN,
DER KLASSEIFIKATION DER WIRTSCHAFTS
6.1 ORIGINAL

WERT

WZ93- SCHL.	WIRTSCHAFTSZWEIG		1996			VERAENDERUNG IN % NOV. 1996 GEGEN			1996			VERAENDERUNG IN % OKT. 1996 GEGEN		KUMULIERT		2-MONATS- DURCHSCHNITT OKT. 1996 UND NOV. 1996		VER- AEND. IN % GEGEN VORJAHR	
			NOV.	NOV. 1996	OKT. 1996	OKT.	OKT. 1996	SEP. 1996	JAN. 1996 BIS NOV. 1996	VER- AEND. IN % GEGEN VORJAHR	OKT. 1996	VER- AEND. IN % GEGEN VORJAHR							
													NOV.	NOV. 1996	OKT. 1996	NOV. 1996	NOV. 1996	NOV. 1996	
27	METALLERZEUGUNG UND -BEARBEITUNG	INSGESAMT	106,7	-5,9	-3,4	110,4	+2,1	-1,1	107,2	-	108,6	-2,0							
		INLAND	101,8	-1,0	+0,6	101,3	+0,6	-2,9	98,7	-5,2	101,6	-0,2							
		AUSLAND	126,0	-18,8	-13,9	146,3	+6,6	+4,3	141,0	+18,3	136,2	-6,8							
27.1	ERZEUGUNG VON ROHEISEN, STAHL UND FERROLEGIE- RUNGEN (EGKS) 1)	INSGESAMT	91,1	-16,3	-7,0	98,0	-7,3	+5,4	96,5	-3,7	94,6	-11,8							
		INLAND	94,7	-4,4	-0,2	94,9	-5,0	+0,6	93,9	-6,4	94,8	-4,7							
		AUSLAND	82,7	-36,9	-21,2	106,0	-11,8	+16,5	102,7	+8,2	93,9	-24,9							
27.5	GIESSEREIINDUSTRIE	INSGESAMT	139,3	+3,8	+3,3	134,9	+5,6	+0,3	134,0	+14,4	137,1	+4,7							
		INLAND	139,7	-0,1	+2,6	130,4	+3,5	+1,8	130,4	+11,5	132,1	+1,6							
		AUSLAND	190,0	+39,3	+8,4	175,3	+22,5	-6,8	166,4	+40,7	182,7	+30,7							
28	HERSTELLUNG VON METALL- ERZEUGNISSEN	INSGESAMT	236,5	+2,4	+1,9	232,2	+15,4	-14,3	217,0	+3,6	234,4	+8,5							
		INLAND	239,3	+0,3	+0,9	237,1	+14,3	-14,3	221,8	+2,4	238,2	+6,8							
		AUSLAND	200,5	+50,3	+19,1	168,4	+38,1	-13,2	154,8	+29,6	184,5	+44,5							
28.1	STAHL- UND LEICHTMETALL- BAU	INSGESAMT	276,2	+9,1	+5,3	281,3	+21,0	-4,9	227,9	+2,1	268,3	+14,6							
		INLAND	296,9	+8,7	+5,2	281,2	+20,7	-3,8	245,1	+1,8	288,8	+14,3							
		AUSLAND	46,6	+49,0	+16,6	39,1	+36,2	-61,6	36,4	+62,6	42,4	+42,8							
OK	MASCHINENBAU	INSGESAMT	80,6	-9,7	+3,5	77,9	-0,6	-19,8	78,4	+0,6	79,3	-5,5							
		INLAND	87,9	-10,0	+2,7	86,6	-0,2	-15,6	86,3	+1,8	86,8	-6,4							
		AUSLAND	81,0	-9,1	+6,3	57,4	-2,5	-32,8	59,8	-3,7	59,2	-6,0							
29.1	H.V. MASCHINEN F.D.ERZEUG. U.NUTZB.V.MECHAN.ENERGIE (O.LUFT-,STRASS.FAHRZ.BAU)	INSGESAMT	76,9	+0,3	+5,7	71,8	+5,9	-6,5	74,0	+5,9	73,9	+2,9							
		INLAND	73,2	-4,7	+6,5	69,4	-1,3	-6,3	73,0	+1,8	71,3	-3,1							
		AUSLAND	88,0	+23,9	+8,7	82,5	+46,8	-6,6	78,1	+26,8	86,3	+33,7							
29.3	HERSTELLUNG VON LAND- U. FORSTWIRTSCHAFTLICHEN MASCHINEN	INSGESAMT	15,8	-47,5	-36,2	24,4	+17,9	-2,8	22,9	-14,2	20,1	-20,9							
		INLAND	21,4	-53,9	-23,3	27,9	-8,7	-15,7	30,6	-18,2	24,7	-36,2							
		AUSLAND	9,4	-13,0	-63,7	20,3	+133,9	+26,5	13,8	-2,1	14,9	+62,0							
29.4	HERSTELLUNG VON WERK- ZEUGMASCHINEN	INSGESAMT	116,3	-6,5	+7,6	108,1	-4,3	-18,5	110,1	+1,4	112,2	-5,5							
		INLAND	128,7	-5,7	+1,7	126,6	-17,1	-13,9	131,7	+3,9	127,7	-11,7							
		AUSLAND	89,8	-8,6	+26,7	74,6	+83,3	-23,4	70,8	-6,2	84,2	+17,6							
DL	H.V. BUEROMASCH., DATENVERARB. GER.U.-EINRICHTG.,ELEKTROT., FEINMECHANIK U. OPTIK	INSGESAMT	189,3	+8,9	+4,6	176,3	+33,6	-8,7	158,5	+10,8	179,3	+19,7							
		INLAND	173,9	+4,1	+2,7	169,4	+33,4	-13,8	156,0	+7,6	171,7	+16,8							
		AUSLAND	241,1	+36,5	+13,9	211,7	+34,9	+18,9	173,8	+32,5	226,4	+36,7							
30	H.V. BUEROMASCHINEN, DATENVERARBEITUNGS- RAETEN U. -EINRICHTUNGEN	INSGESAMT	191,8	+86,1	+16,7	164,3	+94,4	+43,9	101,4	+51,6	178,1	+78,1							
		INLAND	157,4	+29,0	+20,7	130,4	+68,2	+15,7	92,5	+30,3	143,9	+41,1							
		AUSLAND	320,6	+250,4	+10,2	290,8	+206,7	+142,1	134,7	+160,6	306,7	+229,1							
31	HERSTELLUNG VON GERAETEN DER ELEKTRIZITAETSERZEUG- UNG, -VERTEILUNG U.AE.	INSGESAMT	158,9	-7,4	-1,3	158,0	+27,4	-20,4	152,0	+2,2	158,0	+7,4							
		INLAND	161,1	-8,8	-2,1	164,8	+31,1	-20,5	156,1	+1,2	162,9	+8,1							
		AUSLAND	126,6	-12,6	+6,7	117,7	-0,9	-19,3	121,6	+13,4	121,7	-7,2							
31.2	HERSTELLUNG VON ELEK- TRIZITAETSVERTIEILUNGS- U. -SCHALTEINRICHTUNGEN	INSGESAMT	158,8	-17,0	-3,7	164,9	+31,2	-35,8	168,8	-2,3	161,9	+2,1							
		INLAND	166,3	-16,7	-3,7	171,7	+32,6	-35,9	174,7	-3,7	168,5	+3,6							
		AUSLAND	88,4	-36,1	-4,0	93,1	+9,8	-33,3	106,3	+31,2	91,3	-18,8							
31.6	HERSTELLUNG VON ELEK- TRISCHEN AUSRUESTUNGEN A.N.G.	INSGESAMT	197,3	-3,0	+2,1	193,2	+31,2	-6,4	189,8	+8,2	196,3	+11,9							
		INLAND	213,6	-4,2	+2,1	209,2	+31,7	-6,6	200,0	+7,7	211,4	+10,7							
		AUSLAND	84,0	+21,9	+2,8	81,7	+23,8	+22,9	71,2	+20,7	82,9	+22,8							
32	RUNDFUNK-, FERNSEH- UND NACHRICHTENTECHNIK	INSGESAMT	208,1	+34,5	+8,5	190,9	+27,8	-2,1	182,7	+16,9	200,0	+31,1							
		INLAND	176,3	+37,1	+6,3	166,9	+38,7	-4,0	156,7	+16,8	171,1	+37,9							
		AUSLAND	499,3	+26,9	+21,4	411,4	-0,5	+6,4	420,9	+16,9	466,4	+12,9							
33	MEDIZIN-, MESS-, STEUER- UND REGELUNGSTECHNIK, OPTIK	INSGESAMT	270,5	+11,5	+8,9	248,4	+28,1	-4,1	225,8	+20,4	259,5	+18,9							
		INLAND	262,7	+6,1	+5,8	248,4	+23,8	-8,8	231,9	+16,0	255,6	+14,1							
		AUSLAND	297,6	+31,5	+18,9	248,2	+46,8	+22,7	204,0	+41,8	272,9	+37,6							
DM	FAHRZEUGBAU	INSGESAMT	169,7	-10,7	+11,7	151,9	-7,8	-8,2	158,0	-1,4	160,8	-8,4							
		INLAND	209,3	-17,1	-0,2	203,8	-1,6	-8,6	206,0	+2,7	209,8	-8,9							
		AUSLAND	110,6	+19,1	+83,6	90,2	-33,6	-6,5	79,1	-18,0	86,4	-6,9							
34	HERSTELLUNG VON KRAFTWAGEN UND KRAFTWAGENTEILEN	INSGESAMT	308,2	-21,6	-4,4	323,6	-1,9	-7,8	325,1	-	316,4	-12,6							
		INLAND	292,7	-29,5	-11,5	319,5	-2,6	-9,3	319,2	+0,6	301,1	-17,4							
		AUSLAND	476,0	+36,1	+36,1	349,1	+2,0	+1,8	362,8	-2,6	412,1	+18,8							
34.1	HERSTELLUNG VON KRAFTWAGEN UND KRAFTWAGENMOTOREN	INSGESAMT	829,5	-34,1	-14,4	988,6	-8,0	-11,9	1022,2	-0,9	899,1	-22,3							
		INLAND	672,1	-47,0	-29,0	946,5	-7,6	-14,4	984,9	+0,6	808,3	-29,4							
		AUSLAND	1737,8	+43,2	+68,5	1086,0	-10,0	+3,0	1237,5	-7,2	1416,8	+16,6							
35	SONSTIGER FAHRZEUGBAU	INSGESAMT	101,7	+12,4	+49,1	68,2	-19,1	-12,1	76,4	-4,5	86,0	-2,7							
		INLAND	140,2	+15,7	+25,3	111,9	+1,1	-10,2	116,1	+8,0	126,1	+8,7							
		AUSLAND	58,6	+4,7	+207,9	19,0	-66,1	-22,8	31,8	-36,0	38,8	-29,7							
35.1	SCHIFFBAU	INSGESAMT	205,5	+51,1	+137,0	86,7	-42,5	-6,1	120,3	-5,6	146,1	+1,9							
		INLAND	320,2	+48,7	+63,9	208,2	-19,6	-4,4	236,4	+23,4	264,2	+10,7							
		AUSLAND	126,9	+68,6	+686,2	2,1	-97,2	-68,6	39,8	-62,2	84,0	-17,1							
36.1	HERSTELLUNG VON MOEBELN	INSGESAMT	230,1	-1,5	+5,1	219,0	+9,3	-7,8	208,7	+5,5	224,6	+3,5							
		INLAND	237,6	-2,3	+5,3	226,8	+8,7	-6,0	217,3	+5,6	231,6	+2,8							
		AUSLAND	189,6	+10,0	+1,2	181,6	+17,6	-4,2	149,3	+3,4	182,6	+13,6							

1) EUROPAEISCHE GEMEINSCHAFT FUER KOHLE UND STAHL.

STBA,FS 4,R 2.2,11/1996

UND BERLIN-OST

DAS VERARBEITENDE GEWERBE
=100
ABTEILUNGEN, GRUPPEN UND KLASSEN
ZWEIGE, AUSGABE 1993 (WZ93)
WERT

INDEX

1995 NOV.	VER- AEND. IN % GEGEN NOV. 1994	1995 3. VJ	1996 2. VJ	1996 3. VJ	VERAENDERUNG IN % 3. VJ 1996 GEGEN		1995 1. HJ	1995 2. HJ	1996 1. HJ	VERAENDERUNG IN % 1. HJ 1996 GEGEN		1994	1995	VER- AEND. IN % GEGEN 1994	WZ93 SCHL.
					3. VJ 1995	2. VJ 1996				1. HJ 1996	2. HJ 1996				
113,4	+7,3	106,7	106,9	107,1	+0,4	+0,2	106,2	102,9	106,9	+0,7	+3,9	90,3	104,6	+15,8	27
102,8	-4,1	103,9	96,7	96,3	-5,4	+1,7	105,0	98,8	97,9	-6,8	+1,1	90,0	100,9	+12,1	
155,1	+50,6	117,8	146,7	141,6	+20,4	-3,5	111,0	127,0	142,3	+28,2	+12,0	95,1	119,0	+25,1	
108,8	+21,7	98,0	100,3	88,7	-9,5	-11,6	98,9	96,8	101,1	+2,2	+4,4	75,2	97,9	+30,2	27.1
99,1	-0,1	98,6	97,6	84,8	-14,9	-13,1	104,9	89,0	98,1	-6,5	+5,5	80,6	99,0	+22,8	
131,0	+96,8	94,3	106,6	97,6	+3,5	-8,4	85,2	106,5	108,2	+27,0	+2,6	63,0	95,4	+51,4	
134,2	+17,8	116,3	133,5	128,2	+10,2	-4,0	112,9	117,3	135,9	+20,4	+15,9	85,0	115,1	+21,2	27.5
133,9	+23,4	117,4	128,3	126,7	+7,1	-2,0	112,4	117,4	132,2	+17,6	+12,6	91,7	114,9	+25,3	
136,4	-39,8	106,0	179,9	150,9	+42,4	-16,1	117,4	116,0	168,7	+43,7	+45,4	163,6	116,7	-28,7	
230,9	-2,8	235,0	211,0	240,0	+2,1	+13,7	194,6	230,6	199,7	+2,6	-13,4	186,7	212,6	+13,9	28
236,6	-3,9	244,1	216,5	245,2	+0,5	+13,3	200,5	239,1	204,7	+2,1	-14,4	193,3	219,8	+13,7	
133,4	+1,1	117,8	139,8	172,8	+46,7	+23,6	117,5	121,1	136,0	+15,7	+12,3	120,7	119,3	-1,2	
252,3	-2,3	249,6	218,9	259,2	+3,4	+18,0	206,3	253,5	199,3	-3,4	-21,4	207,8	229,9	+10,6	28.1
272,3	-3,6	269,4	236,2	276,5	+2,8	+17,1	223,6	273,7	215,0	-3,8	-21,4	227,1	248,6	+8,5	
30,6	+106,8	30,0	26,9	55,7	+85,7	+107,1	18,1	28,8	24,9	+64,7	-16,4	13,5	22,9	+69,6	
89,3	+4,7	83,2	81,7	82,9	-0,4	+1,5	73,3	87,9	75,8	+9,4	-13,8	77,9	80,6	+3,5	OK
97,7	+2,3	90,1	87,7	89,4	-0,8	+1,9	78,0	95,8	82,8	+6,2	-13,6	81,9	86,9	+5,1	
67,1	+14,1	64,6	65,6	65,4	+1,2	-0,3	80,6	66,9	57,2	-6,6	-14,5	67,7	63,7	-5,9	
75,7	-20,3	77,7	77,4	72,1	-7,2	-6,8	65,4	78,6	74,9	+14,5	-4,7	82,2	72,0	-12,4	29.1
76,8	-21,6	78,9	75,3	71,7	-9,1	-4,8	67,4	80,4	74,3	+10,2	-7,6	82,5	73,9	-10,4	
71,0	-8,4	72,4	96,8	73,6	+1,7	-15,2	56,7	70,5	78,0	+37,6	+10,6	80,4	63,6	-20,9	
30,1	+47,5	30,8	24,5	27,1	-12,0	+10,8	25,1	27,8	21,7	-13,5	-21,9	23,5	28,5	+12,8	29.3
46,4	+51,1	46,2	33,3	34,0	-26,4	+2,1	32,5	42,1	30,9	-4,8	-28,6	32,8	37,3	+13,7	
10,8	+24,1	12,5	14,0	18,9	+51,2	+35,0	16,3	10,9	10,9	-33,1	-	13,0	13,6	+4,6	
124,4	+20,4	96,1	121,1	114,4	+19,0	-5,5	111,4	116,2	107,2	-3,8	-7,7	98,0	113,8	+18,5	29.4
136,5	+20,1	125,1	144,7	130,2	+4,1	-10,0	121,7	139,7	133,7	+8,9	-4,3	100,9	130,7	+30,3	
102,5	+21,3	43,3	78,3	85,5	+97,5	+9,2	92,8	73,4	59,0	-36,4	-19,6	88,3	83,1	-5,9	
168,3	+5,5	146,3	155,4	162,1	+10,8	+4,3	139,2	151,7	149,7	+7,5	-1,3	134,4	145,5	+8,3	DL
167,0	+1,0	150,5	153,1	162,7	+8,1	+6,3	141,6	153,0	147,4	+4,1	-3,7	140,6	147,3	+4,8	
176,6	+30,9	120,8	169,4	158,3	+31,0	-6,6	124,6	143,8	164,0	+31,6	+14,0	107,1	134,2	+25,3	
115,5	-33,4	58,6	82,1	92,4	+57,7	+12,5	60,0	84,3	80,4	+34,0	-4,6	107,7	72,2	-33,0	30
122,0	-37,2	62,3	78,7	87,2	+40,0	+10,8	65,0	87,3	78,0	+20,0	-10,7	124,1	78,1	-38,7	
91,5	-7,8	44,6	95,1	111,7	+150,4	+17,5	41,6	73,2	89,3	+114,7	+22,0	49,3	57,4	+16,4	
169,4	+20,5	159,1	152,4	164,4	+3,3	+7,9	144,1	157,6	143,9	-0,1	-8,7	123,9	150,8	+21,7	31
172,9	+18,1	166,2	155,7	170,9	+2,8	+9,8	150,0	163,0	145,5	-2,3	-10,1	129,0	155,5	+21,3	
143,5	+39,5	105,5	127,9	115,5	+8,5	-9,7	98,8	117,0	124,5	+24,7	+6,4	91,1	108,4	+19,0	
191,3	+36,3	184,9	173,3	197,5	+6,8	+14,0	171,6	181,0	156,9	-8,6	-13,3	126,3	178,3	+39,6	31.2
196,1	+32,9	195,0	178,8	205,5	+5,4	+14,9	180,8	189,0	161,4	-10,7	-14,6	132,1	184,9	+40,0	
140,0	+61,8	77,2	114,9	111,6	+44,6	-2,9	72,4	95,6	108,6	+50,0	+13,6	87,5	84,0	-4,0	
203,5	+48,4	186,5	182,7	188,9	+1,3	+3,4	159,6	185,1	177,5	+11,2	-4,1	121,8	172,4	+41,5	31.6
222,9	+56,9	205,6	198,8	206,3	+0,3	+3,8	174,1	209,2	193,1	+10,9	-5,0	128,2	188,6	+49,4	
68,9	-32,2	53,3	70,2	67,8	+27,2	-3,4	58,0	69,6	69,1	+17,1	+15,9	90,7	59,3	-34,6	
155,5	+8,1	144,6	177,8	172,7	+19,4	-2,9	163,4	150,2	181,9	+11,3	+21,1	127,0	156,8	+23,5	32
128,8	-15,6	128,8	149,7	150,6	+17,1	+0,6	198,6	128,7	153,2	+10,5	+19,0	132,2	139,7	+1,1	
393,6	+202,3	285,5	426,6	388,1	+28,9	-13,7	382,8	340,8	436,8	+13,8	+27,9	110,2	361,8	+228,3	
242,7	+2,4	188,6	226,8	218,7	+16,0	-3,6	176,7	203,9	218,0	+23,4	+6,9	189,7	190,3	+0,3	33
247,5	+3,9	200,9	233,1	226,5	+12,2	-3,3	191,4	212,8	227,2	+18,7	+6,8	196,0	202,1	+3,1	
226,3	-19,1	146,5	204,6	194,9	+34,0	-4,7	124,9	172,8	185,6	+46,6	+7,4	196,3	148,9	-24,1	
190,1	+3,5	140,9	173,7	144,5	+2,6	-16,8	164,3	157,2	163,8	-0,3	+4,2	151,5	160,8	+6,1	DM
245,1	+3,2	173,7	228,2	192,8	+10,9	-15,6	205,4	198,4	213,6	+4,0	+7,7	186,4	201,9	+8,3	
92,8	-6,6	82,9	77,2	69,5	-28,2	-22,9	91,6	84,5	75,8	-17,2	-10,3	96,1	88,0	-6,4	
394,2	+7,6	279,5	347,1	283,5	+1,4	-18,3	335,4	309,0	348,8	+4,0	+12,9	294,9	322,2	+9,3	34
401,0	+11,7	272,9	334,5	278,4	+2,0	-16,8	324,0	305,8	345,6	+6,7	+13,1	301,8	314,8	+4,3	
351,7	-16,7	320,5	426,9	316,1	-1,4	-26,8	406,6	330,1	369,3	-8,2	+11,9	252,1	368,3	+46,1	
1259,5	+15,0	868,7	1140,2	850,8	-1,8	-25,4	1071,7	978,7	1149,0	+7,2	+17,6	898,5	1024,2	+14,0	34.1
1267,5	+22,5	816,5	1070,7	818,3	+0,2	-23,6	1004,3	942,8	1126,8	+12,2	+19,5	929,0	973,5	+4,8	
1213,3	-16,2	1156,4	1541,3	1036,7	-10,2	-32,6	1461,1	1172,2	1277,0	-12,6	+8,9	722,2	1316,6	+82,3	
90,5	-12,9	73,3	89,0	76,6	+4,5	-13,9	80,8	89,2	73,5	-9,0	-11,7	88,8	82,0	-7,7	35
121,2	-19,5	94,8	143,6	124,4	+31,2	-13,4	111,1	113,1	108,6	-2,3	-4,0	103,7	112,1	+8,1	
55,9	-6,1	49,0	27,5	22,9	-53,3	-16,7	46,7	49,4	34,0	-27,2	-31,2	77,2	48,1	-37,7	
136,0	-31,0	112,6	164,3	101,8	-8,6	-38,0	129,6	134,9	121,0	-8,6	-10,3	167,8	132,2	-21,2	35.1
218,2	-41,8	133,2	367,2	241,6	+81,4	-34,2	205,0	207,8	224,5	+9,5	+8,1	202,8	208,3	+1,7	
78,9	+7,3	98,2	23,2	4,6	-56,3	-80,2	77,1	84,2	49,0	-36,4	-41,8	143,5	80,6	-45,8	
233,7	+17,4	174,0	211,4	189,1	+11,0	-8,7	205,2	182,1	213,1	+3,8	+10,9	168,7	188,6	+19,1	36.1
243,3	+16,0	190,3	219,3	199,6	+10,7	-8,0	211,7	199,7	221,3	+4,5	+10,8	174,8	205,7	+17,8	
198,7	+34,4	118,1	142,2	135,6	+14,8	-4,6	147,3	124,8	140,8	-4,4	+12,8	102,8	196,1	+92,4	

WZ93- SCHL.	WIRTSCHAFTSZWEIG		VERAENDERUNG IN % NOV. 1996 GEGEN				VERAENDERUNG IN % OKT. 1996 GEGEN				KUMULIERT		2-MONATS- DURCHSCHNITT	
			1996		1996		1996		1996		JAN. 1996 BIS NOV. 1996		OCT. 1996 UND NOV. 1996	
			NOV.	NOV. 1996	OKT. 1996	OKT.	OKT. 1996	SEP. 1996	NOV. 1996	VER- AEND. IN % GEGEN VORJAHR	NOV. 1996	VER- AEND. IN % GEGEN VORJAHR		
D	VERARBEITENDES GEMERBE 1)	INSGESAMT	143,0	-0,3	+2,2	139,9	+10,3	-6,9	131,7	+3,9	141,5	+4,7		
		AUSLAND	114,0	+9,5	+12,1	101,7	+7,3	-9,8	98,0	+6,3	107,9	+8,4		
	VORLEISTUNGSQUETER- PRODUZENTEN	INSGESAMT	161,3	+1,5	-1,4	163,6	+14,9	-1,9	149,8	+5,5	162,5	+7,8		
		AUSLAND	148,8	+3,2	-1,0	150,3	+14,1	+3,4	142,1	+13,7	148,6	+8,4		
	INVESTITIONSQUETER- PRODUZENTEN	INSGESAMT	120,6	-0,2	+9,0	110,6	+5,7	-14,3	107,6	+1,6	115,6	+2,6		
AUSLAND		81,6	+13,8	+31,6	62,0	-5,3	-13,8	61,0	-4,7	71,8	+4,7			
GEBRAUCHSQUETER- PRODUZENTEN	INSGESAMT	232,1	-12,3	+2,8	225,8	-0,4	-7,2	223,0	+1,5	229,0	-6,8			
	AUSLAND	309,2	+41,1	+41,2	214,8	+8,5	-1,6	216,3	+2,0	259,0	+25,4			
VERBRAUCHSQUETER- PRODUZENTEN	INSGESAMT	101,5	-2,2	-4,9	108,7	+11,7	-3,5	101,7	+6,7	104,1	+4,4			
	AUSLAND	84,1	+9,6	+2,8	81,8	+27,6	-11,2	80,7	+13,7	83,0	+17,9			
DB	TEXTIL- UND BEKLEIDUNGS- GEMERBE	INSGESAMT	118,6	-0,8	-2,7	121,9	+8,1	-3,3	113,8	+4,1	120,3	+3,5		
		AUSLAND	165,5	+10,0	-8,9	177,8	+28,0	-4,1	159,7	+15,3	171,7	+17,8		
17	TEXTILGEMERBE	INSGESAMT	141,4	-0,7	-3,5	146,5	+8,8	-0,9	133,5	+5,4	144,0	+3,9		
		AUSLAND	178,6	+11,3	-6,8	182,2	+28,5	-0,8	164,6	+18,6	186,9	+19,5		
18.2	HERSTELLUNG VON BEKLEI- DUNG (OHNE LEDERBEKLEI- DUNG)	INSGESAMT	67,8	-1,2	+0,9	67,2	+4,8	-13,4	70,0	-1,0	67,5	+1,7		
		AUSLAND	88,0	-2,1	-11,4	99,3	+5,4	-28,8	132,6	+7,2	93,7	+1,7		
DC	LEDERGEMERBE	INSGESAMT	48,5	-4,5	-14,5	56,7	+8,8	+29,7	45,1	-13,3	52,6	+2,1		
		AUSLAND	36,1	+36,1	+1,6	37,5	+4,2	+2,7	32,4	-0,6	37,8	+17,8		
DD	HOLZGEMERBE (OHNE HERSTELLUNG VON MOEBELN)	INSGESAMT	274,6	+11,9	-9,0	301,7	+32,6	+3,5	232,9	+15,4	288,2	+21,9		
		AUSLAND	1573,3	+98,1	-14,2	1834,5	+69,0	+11,9	1339,9	+49,4	1703,9	+52,1		
DE	PAPIER- UND DRUCKGEMERBE	INSGESAMT	187,4	+8,3	+3,3	181,5	+17,2	+2,1	169,3	+10,3	184,5	+12,5		
		AUSLAND	206,1	+0,9	+1,2	203,7	+19,1	-4,4	200,5	+11,3	204,9	+9,2		
21	PAPIERGEMERBE	INSGESAMT	210,8	+10,0	+0,4	210,0	+23,9	+3,7	197,6	+13,9	210,4	+16,5		
		AUSLAND	236,4	+1,9	+2,5	230,7	+17,9	-4,0	229,1	+13,6	233,6	+9,2		
21.1	H.V. HOLZSTOFF, ZELLSTOFF, PAPIER, KARTON UND PAPPE	INSGESAMT	167,2	+15,5	+5,0	159,2	+20,2	+0,1	149,9	+9,2	163,2	+17,7		
		AUSLAND	208,3	-2,6	+7,2	192,4	+9,3	-7,4	196,1	+3,9	199,4	+0,2		
21.2	PAPIER-, KARTON- UND PAPPEVERARBEITUNG	INSGESAMT	301,9	+4,3	-4,4	315,9	+28,2	+7,7	297,0	+19,2	308,9	+15,3		
		AUSLAND	331,9	+12,1	-5,8	352,4	+55,0	+2,7	333,7	+37,5	342,2	+31,1		
22	DRUCKGEMERBE, VERVIEL- FAELTIGUNG VON BESPIELTEN TONTRAEGERN	INSGESAMT	151,9	+4,6	+9,8	138,4	+4,5	-1,5	126,5	+2,5	145,2	+4,5		
		AUSLAND	49,2	-19,3	-22,5	63,5	+47,3	-11,3	52,4	-22,9	58,4	+8,3		
DB	CHEMISCHE INDUSTRIE	INSGESAMT	97,4	-4,5	+1,1	96,3	+5,0	+0,3	94,4	-0,1	96,9	-		
		AUSLAND	88,0	+3,9	+6,4	82,7	+7,4	+9,7	81,7	-1,2	85,4	+5,6		
24.1	HERSTELLUNG VON CHEMISCHEN GRUNDSTOFFEN	INSGESAMT	82,1	-14,0	+2,0	80,5	-6,2	+1,5	82,0	-8,3	81,3	-10,4		
		AUSLAND	58,2	-28,3	+0,4	55,0	-24,0	+13,4	64,3	-19,1	58,1	-26,3		
24.4	HERSTELLUNG VON PHARMA- ZEUTISCHEN ERZEUGNISSEN	INSGESAMT	90,8	+12,4	-1,5	92,2	+35,8	-4,7	86,7	+19,1	91,5	+23,0		
		AUSLAND	85,7	+79,7	+16,8	73,4	+98,4	-9,9	70,9	+68,0	79,6	+87,7		
DH	HERSTELLUNG VON GUMMI- UND KUNSTSTOFFPHAREN	INSGESAMT	472,7	+2,6	-3,0	487,2	+14,8	+1,5	422,1	+9,4	490,0	+8,5		
		AUSLAND	286,5	+12,8	-2,9	289,9	+18,2	+5,6	276,6	+38,0	289,7	+15,5		
25.2	HERSTELLUNG VON KUNST- STOFFPHAREN	INSGESAMT	671,4	+6,3	-3,4	694,8	+18,6	+1,1	590,2	+11,0	683,1	+12,2		
		AUSLAND	600,1	+27,2	-3,4	621,4	+26,2	+6,1	549,4	+45,8	610,8	+26,7		
DI	GLASGEMERBE, KERAMIK, VERARBEITUNG VON STEINEN UND ERDEN	INSGESAMT	238,8	+11,1	-4,6	250,2	+18,5	-0,4	213,4	+6,7	244,5	+14,7		
		AUSLAND	155,2	+5,1	-8,7	170,0	+17,1	-12,5	162,9	+11,8	162,6	+11,0		
26.1	HERSTELLUNG UND VERAR- BEITUNG VON GLAS	INSGESAMT	244,7	+9,0	-3,5	253,7	+18,7	+0,8	218,4	+9,4	249,2	+13,7		
		AUSLAND	168,0	+7,7	-12,1	188,8	+9,2	-13,7	166,9	+15,6	177,4	+8,4		
DJ	METALLERZEUGUNG UND -BE- ARBEITUNG, HERSTELLUNG VON METALLERZEUGNISSEN	INSGESAMT	164,2	+2,1	-0,4	164,8	+13,1	-6,6	154,8	+4,0	164,5	+7,3		
		AUSLAND	148,0	-1,1	-6,8	158,8	+20,9	-0,1	148,5	+26,9	153,4	+9,1		

1) AUSGEWAHLTE WIRTSCHAFTSZWEIGE (OHNE ERNAHRUNGSGEMERBE UND TABAKVERARBEITUNG).

STBA, FS 4, R 2.2, 11/1996

UND BERLIN-OST

DAS VERARBEITENDE GEBIERE
=100
ABTEILUNGEN, GRUPPEN UND KLASSEN
ZWEIGE, AUSSAGE 1989 (M293)
WERT

INDEX

1985 NOV.	VER- AEND. IN % GEGEN NOV. 1984	1995 3.VJ	1996 2.VJ	1996 3.VJ	VERAENDERUNG IN % 3.VJ 1996 GEGEN		1995 1.HJ	1995 2.HJ	1996 1.HJ	VERAENDERUNG IN % 1.HJ 1996 GEGEN		1994	1995	VER- AEND. IN % GEGEN 1994	M293 SCHL.
					3.VJ	2.VJ				1.HJ	2.HJ				
					1995	1996				1995	1996				
143,5	+2,8	126,5	132,6	134,6	+6,4	+1,5	124,2	130,5	127,1	+2,3	-2,6	117,9	127,4	+8,6	D
154,8	+1,2	137,4	142,0	146,2	+8,4	+3,0	133,5	141,2	136,7	+1,6	-9,9	126,3	137,4	+8,8	
104,1	+10,7	88,7	99,9	94,0	+8,0	-6,9	91,5	93,1	96,7	+5,7	+3,9	86,9	92,3	+6,2	
158,9	+9,8	141,3	148,2	155,5	+10,0	+4,9	139,4	142,1	142,7	+2,4	+0,4	120,9	140,8	+16,5	
162,3	+8,3	146,6	149,2	160,0	+9,1	+7,2	142,9	146,1	142,6	-0,2	-2,4	126,3	144,5	+15,3	
144,2	+19,0	118,3	144,1	135,6	+14,6	-5,9	124,1	124,7	142,9	+15,1	+14,6	101,0	124,4	+23,2	
120,8	-5,3	108,9	111,3	110,3	+1,3	-0,9	102,2	115,0	103,6	+1,4	-8,9	107,9	108,6	+0,6	
139,1	-8,8	125,7	129,3	129,6	+9,1	+0,2	117,0	132,9	120,4	+2,9	-8,4	122,4	125,0	+2,1	
71,7	+10,1	63,9	62,8	58,7	-8,1	-6,5	62,5	67,1	58,6	-6,2	-12,7	72,5	64,8	-10,6	
284,6	+12,3	189,0	231,0	198,1	+3,8	-15,1	226,3	211,8	234,5	+3,6	+10,7	193,2	219,0	+13,4	
272,7	+15,1	190,6	230,0	198,9	+3,3	-14,4	225,7	215,1	237,7	+5,3	+10,6	202,6	220,4	+8,8	
214,9	-12,9	179,0	238,7	191,8	+7,0	-19,1	230,3	191,4	214,5	-8,9	+12,1	165,6	210,8	+35,6	
103,8	+2,4	96,3	97,6	105,4	+9,4	+8,0	93,4	97,0	98,1	+6,1	+2,2	90,2	95,2	+5,5	
110,5	+2,7	102,1	103,5	109,7	+7,4	+8,0	99,0	103,5	104,7	+5,8	+1,2	92,7	101,2	+9,2	
76,7	-0,1	72,2	73,9	88,1	+22,0	+19,2	70,7	70,6	78,3	+7,9	+8,1	80,5	70,6	-12,3	
119,6	+13,1	104,9	105,6	111,0	+5,8	+5,1	109,2	106,5	113,0	+3,5	+6,1	92,4	107,9	+16,8	06
115,2	+12,1	101,8	100,9	104,2	+2,4	+3,3	104,6	102,9	107,0	+2,3	+4,0	91,2	103,8	+13,8	
150,4	+20,2	126,8	138,4	159,3	+25,6	+15,1	142,0	132,1	155,8	+9,7	+17,9	100,1	137,1	+37,0	
142,4	+20,3	115,6	128,1	126,0	+9,0	-1,8	128,3	121,7	133,8	+4,3	+9,9	98,7	125,0	+25,4	17
139,1	+19,7	114,9	124,0	120,8	+5,1	-2,8	124,8	119,9	128,8	+3,2	+7,4	100,3	122,4	+22,0	
161,4	+23,2	119,2	151,0	155,2	+30,2	+2,8	147,5	131,7	162,3	+10,0	+23,2	97,4	139,6	+43,9	
68,6	-11,3	81,2	55,7	77,6	-4,4	+39,3	66,9	72,9	67,0	+0,1	-8,1	75,9	69,9	-7,9	18.2
67,2	-11,5	75,5	54,8	70,9	-6,1	+29,4	64,0	69,9	63,4	-0,9	-8,0	72,9	66,5	-8,8	
89,9	-6,0	160,4	69,8	181,9	+8,0	+161,4	111,9	134,8	120,9	+8,0	-10,2	113,6	123,2	+8,5	
50,8	-19,5	48,8	44,2	43,1	-11,7	-2,5	53,9	49,1	49,6	-19,1	-9,4	55,3	51,0	-7,8	0C
54,6	-14,7	52,0	46,3	45,4	-12,7	-1,9	57,1	51,1	45,5	-20,3	-11,0	67,3	54,1	-5,6	
29,2	-51,1	29,7	31,5	29,1	-2,0	-7,8	34,2	30,3	32,3	-5,6	+8,6	43,0	32,3	-24,9	
245,3	+24,1	211,8	212,8	257,6	+21,6	+21,1	185,5	217,8	202,1	+8,9	-7,2	157,8	201,6	+27,8	0D
227,2	+27,9	201,4	192,2	236,2	+17,3	+22,9	171,2	204,5	181,7	+6,1	-11,1	144,7	187,8	+29,8	
1156,7	-8,8	736,3	1243,0	1330,7	+80,7	+7,1	902,2	888,6	1223,1	+35,6	+37,8	870,7	885,4	+2,8	
173,1	+13,4	166,8	184,2	171,2	+9,2	+4,3	148,4	167,1	163,3	+10,0	+8,9	130,4	162,7	+17,1	0E
186,7	+4,7	147,2	154,0	163,6	+11,1	+8,2	143,5	148,5	155,1	+8,1	+3,7	136,0	146,5	+7,7	
204,3	+62,4	197,3	207,0	203,5	+3,1	-1,7	168,9	189,1	197,5	+16,9	+4,4	103,5	179,0	+72,9	
191,6	+24,5	180,6	192,6	200,0	+10,7	+9,8	167,6	177,0	192,1	+14,6	+8,5	129,1	172,3	+39,5	21
178,9	+11,8	164,7	175,7	185,4	+14,4	+7,2	160,8	162,9	179,6	+11,7	+10,3	131,9	161,8	+22,7	
232,0	+63,8	224,6	236,7	231,6	+3,1	-3,0	186,2	216,7	226,4	+21,8	+5,0	120,9	201,0	+68,3	
144,7	+18,8	143,4	148,4	149,7	+4,4	+0,9	133,8	139,0	145,6	+8,8	+4,7	103,4	136,4	+31,9	21.1
116,0	-3,5	112,5	122,7	131,0	+16,4	+6,8	117,4	110,8	123,8	+6,5	+11,7	99,0	114,1	+15,9	
211,8	+68,8	215,6	208,7	193,4	-10,3	-7,3	172,1	204,9	196,4	+14,1	-4,1	113,8	186,5	+66,6	
289,5	+32,2	268,4	284,6	304,7	+17,9	+7,1	239,1	256,2	289,2	+21,5	+12,9	181,0	247,2	+36,6	21.2
287,9	+29,5	269,7	272,4	293,0	+12,8	+7,6	239,8	257,8	281,9	+17,3	+8,1	187,6	248,8	+32,6	
296,2	+46,6	263,2	334,1	352,7	+39,3	+5,6	231,3	250,2	321,4	+39,0	+28,5	147,6	240,7	+63,1	
145,2	-4,2	120,8	121,3	127,8	+5,8	+5,4	119,5	126,9	119,7	+0,2	-5,7	131,7	123,2	-6,5	22
152,3	-3,9	126,2	128,0	133,7	+5,9	+4,5	122,9	133,3	125,7	+2,3	-5,7	132,2	128,1	-6,0	
61,0	-26,6	55,9	43,1	58,0	+9,8	+34,8	79,3	51,2	48,3	-39,1	-6,7	56,2	66,3	+16,2	
102,0	-4,0	86,4	94,6	92,9	+7,5	-1,8	97,8	91,6	94,4	-3,5	+3,1	85,8	94,7	+10,4	06
108,6	+0,7	91,8	96,4	101,7	+10,8	+3,4	101,2	97,9	97,3	-3,9	-0,6	87,1	99,6	+14,4	
84,7	-16,8	72,2	84,5	89,5	-3,7	-17,8	86,6	75,0	86,6	-2,3	+15,5	81,5	81,8	+0,4	
95,5	-5,3	78,5	82,0	79,6	+1,4	-2,9	94,5	94,5	83,5	-11,6	-1,2	79,9	89,5	+12,9	24.1
101,8	+2,0	83,2	86,5	91,2	+9,6	+5,4	87,0	90,1	86,5	-10,8	-4,0	80,1	93,8	+16,9	
78,4	-24,8	86,7	69,8	48,0	-26,9	-31,2	87,8	99,3	76,2	-14,2	+8,5	76,8	78,5	+2,2	
90,8	+0,1	89,4	86,5	87,9	+26,7	-0,7	74,0	73,6	84,4	+14,1	+14,7	75,5	79,8	-2,3	24.4
94,1	+5,4	80,5	94,3	94,8	+17,5	+0,3	86,4	86,1	91,1	+5,4	+5,8	80,4	86,2	+7,2	
47,7	-18,3	41,6	74,1	71,2	+71,2	-3,9	43,3	42,4	67,9	+56,8	+60,1	62,9	42,8	-32,0	
480,8	+26,7	409,4	424,0	457,6	+11,8	+7,9	365,3	407,5	385,1	+8,4	-5,5	297,7	381,4	+28,1	0H
494,8	+21,5	436,7	448,1	485,7	+10,7	+8,4	385,8	436,0	404,4	+4,8	-7,2	328,8	410,9	+26,0	
253,2	+87,0	230,8	277,0	286,5	+24,1	+3,4	188,6	239,2	267,3	+58,5	+14,8	129,1	200,9	+56,6	
631,5	+12,3	671,0	599,9	654,9	+14,7	+9,2	486,4	563,5	528,9	+8,3	-6,5	465,9	624,9	+15,1	25.2
647,5	+6,8	596,3	604,4	661,7	+12,9	+9,5	502,9	577,1	528,7	+5,1	-6,4	478,8	640,0	+12,9	
471,6	+79,0	417,6	556,7	587,4	+40,7	+6,7	321,2	427,6	509,9	+68,7	+18,2	256,2	374,4	+46,7	
214,9	+2,2	207,8	218,1	241,7	+16,3	+10,8	191,8	197,9	189,0	-1,5	-4,5	176,2	194,8	+10,6	0I
226,8	+1,8	219,1	229,4	256,4	+16,6	+11,3	201,3	207,5	195,7	-2,8	-5,7	186,0	204,4	+8,9	
147,7	+8,1	137,9	148,2	157,2	+14,0	+6,1	133,1	138,4	147,6	+10,9	+6,6	113,9	136,7	+19,1	
224,4	+24,1	207,1	208,8	232,6	+12,3	+11,4	189,5	202,5	201,1	+6,1	-0,7	149,0	186,0	+31,5	26.1
239,9	+26,5	220,0	219,4	246,3	+11,5	+11,8	201,3	214,9	210,3	+4,5	-1,9	156,4	207,8	+32,9	
154,2	+10,0	148,0	160,6	176,2	+17,8	+8,1	136,8	148,2	168,2	+17,2	+6,7	115,1	142,5	+23,8	
180,9	-2,4	158,7	151,6	166,6	+4,3	+8,2	142,6	154,8	146,2	+2,5	-5,6	136,7	148,7	+8,6	0J
162,9	-6,5	166,2	152,1	167,4	+0,7	+10,1	148,0	160,2	146,7	-0,9	-8,4	141,5	154,1	+8,9	
149,7	+33,8	114,2	148,6	155,6	+36,3	+4,7	110,5	123,5	143,3	+28,7	+16,0	104,9	117,0	+11,5	

W293- SCHL.	WIRTSCHAFTSZWEIG		1996		VERAENDERUNG IN % NOV. 1996 GEGEN		1996		VERAENDERUNG IN % OKT. 1996 GEGEN		KUMULIERT		2-MONATS- DURCHSCHNITT	
			NOV.	OKT.	NOV. 1995	OKT. 1996	OKT. 1995	SEP. 1996	JAN. 1996 BIS NOV. 1996	VER- AEND. IN % GEGEN VORJAHR	OKT. 1996 UND NOV. 1996	VER- AEND. IN % GEGEN VORJAHR		
													NOV.	OKT.
27	METALLERZEUGUNG UND -BEARBEITUNG	INSGESAMT INLAND AUSLAND	114,2 108,4 137,1	+1,5 +7,0 -12,3	-3,8 +0,1 -14,0	118,7 108,3 159,4	+10,8 +8,5 +17,3	-0,9 -2,7 +4,3	112,3 102,8 149,5	+6,2 +0,2 +26,8	116,5 108,4 148,3	+6,1 +7,8 +1,5		
27.1	ERZEUGUNG VON ROHEISEN, STAHL UND FERROLEGIE- RUNGEN (EGKS) 1)	INSGESAMT INLAND AUSLAND	101,5 105,8 91,6	-6,9 +6,9 -30,4	-6,8 -0,2 -20,8	108,9 106,0 115,7	+3,1 +5,5 +16,3	+6,3 +0,8 +10,3	104,0 101,6 109,6	+3,9 -1,3 +17,0	105,2 105,9 103,7	-2,0 +6,1 -16,6		
27.5	GIESEREIINDUSTRIE	INSGESAMT INLAND AUSLAND	134,3 131,1 163,3	+1,5 -1,4 +28,3	+2,7 +2,1 +7,5	130,8 128,4 151,9	+3,6 +2,2 +14,9	+0,5 +2,1 -10,1	129,9 128,0 146,9	+11,7 +9,0 +38,5	132,6 129,8 157,6	+2,6 +0,4 +21,4		
28	HERSTELLUNG VON METALL- ERZEUGNISSEN	INSGESAMT INLAND AUSLAND	229,0 232,2 188,1	+2,3 +0,3 +49,8	+2,0 +1,0 +20,2	224,5 229,8 156,5	+14,7 +13,8 +36,4	-13,4 -13,3 -13,8	210,0 215,0 144,8	+2,4 +1,4 +27,5	226,8 231,0 172,3	+8,1 +6,6 +43,3		
28.1	STAHL- UND LEICHTMETALL- BAU	INSGESAMT INLAND AUSLAND	269,6 290,0 44,5	+10,5 +10,1 +49,8	+5,9 +5,7 +16,5	254,7 274,4 38,2	+21,1 +21,0 +37,4	-5,4 -4,2 -51,6	222,8 239,8 35,5	+0,7 +0,3 +62,8	262,2 282,2 41,4	+15,4 +15,1 +43,8		
DK	MASCHINENBAU	INSGESAMT INLAND AUSLAND	73,5 79,9 56,4	-10,7 -10,8 -10,3	+3,7 +2,8 +6,6	70,9 77,7 52,9	-2,2 -1,5 -4,3	-19,8 -15,5 -39,2	71,5 77,5 55,4	-1,0 +0,1 -5,3	72,2 78,8 54,7	-6,7 -6,5 -7,4		
29.1	H.V. MASCHINEN F.D. ERZEUG. U. NUTZG. V. MECHAN. ENERGIE (O. LUFT-, STRASS. FAHRZ. BAU)	INSGESAMT INLAND AUSLAND	67,6 65,1 78,7	-1,5 -6,2 +21,1	+5,8 +5,6 +6,8	63,9 61,7 73,7	+4,1 -2,8 +42,0	-6,3 -2,8 -6,5	65,9 65,0 69,9	+3,5 -0,2 +22,2	65,8 63,4 76,2	+1,2 -4,7 +30,3		
29.3	HERSTELLUNG VON LAND- U. FORSTWIRTSCHAFTLICHEN MASCHINEN	INSGESAMT INLAND AUSLAND	13,6 18,2 8,2	-47,7 -54,3 -14,6	-35,2 -22,9 -63,9	21,0 23,8 17,8	+16,0 -11,8 +128,2	-2,8 -16,0 +28,1	19,7 28,0 12,1	-16,2 -20,0 -4,7	17,3 20,9 13,0	-21,7 -37,2 +49,4		
29.4	HERSTELLUNG VON WERK- ZEUGMASCHINEN	INSGESAMT INLAND AUSLAND	108,4 117,5 86,0	-7,6 -7,0 -8,2	+7,5 +1,8 +25,7	99,0 115,7 68,4	-5,5 -18,3 +81,9	-16,7 -14,2 -23,5	101,0 120,7 65,0	-0,3 +2,0 -7,5	102,7 116,6 77,2	-6,6 -13,0 +16,6		
DL	H.V. BUEROMASCH., DATENVERARB. GER. U. -EINRICHTG.; ELEKTROT., FEINMECHANIK U. OPTIK	INSGESAMT INLAND AUSLAND	184,9 172,8 259,1	+12,4 +6,3 +47,1	+5,0 +3,0 +14,0	176,1 167,8 227,3	+36,1 +34,6 +43,7	-7,7 -12,8 +25,9	156,6 153,2 177,6	+11,7 +8,1 +35,7	180,5 170,3 243,2	+22,8 +18,5 +45,5		
30	H.V. BUEROMASCHINEN, DATENVERARBEITUNGSGE- RAEATEN U. -EINRICHTUNGEN	INSGESAMT INLAND AUSLAND	229,4 175,1 433,9	+82,2 +35,4 +284,0	+17,3 +21,7 +11,2	195,5 143,9 390,1	+110,4 +68,0 +236,0	+49,7 +15,8 +153,8	116,6 100,8 176,0	+61,3 +34,4 +184,8	212,5 159,5 412,0	+94,2 +47,7 +259,5		
31	HERSTELLUNG VON GERAETEN DER ELEKTRIZITAETSERZEU- GUNG, -VERTEILUNG U. A.E.	INSGESAMT INLAND AUSLAND	148,8 152,8 118,9	-6,8 -6,1 -12,4	-1,5 -2,2 +6,6	151,0 156,3 111,5	+27,4 +31,1 -1,3	-19,7 -19,7 -18,8	143,3 147,1 114,4	+2,0 +1,0 +12,0	149,9 154,6 115,2	+7,8 +9,6 -7,4		
31.2	HERSTELLUNG VON ELEK- TRIZITAETSVERTIEILUNGS- U. -SCHALTZEINRICHTUNGEN	INSGESAMT INLAND AUSLAND	142,9 148,6 81,5	-17,8 -18,5 -37,1	-4,0 -3,9 -4,0	148,8 154,7 84,9	+30,2 +31,5 +7,7	-35,8 -35,9 -33,4	152,6 157,7 97,4	-3,3 -4,7 +28,8	145,9 151,7 83,2	+1,2 +2,6 -20,2		
31.6	HERSTELLUNG VON ELEK- TRISCHEN AUSRUESTUNGEN A.N.G.	INSGESAMT INLAND AUSLAND	178,8 193,4 77,0	-3,9 -5,1 +21,6	+2,2 +2,2 +2,5	175,0 189,3 75,1	+29,4 +29,7 +23,7	-4,8 -6,1 +22,7	166,3 180,8 66,4	+6,4 +5,9 +19,1	176,9 191,4 76,1	+10,1 +9,5 +22,7		
32	RUNDFUNK-, FERNSEH- UND NACHRICHTENTECHNIK	INSGESAMT INLAND AUSLAND	234,1 202,2 515,8	+35,6 +38,2 +27,4	+8,8 +5,5 +21,7	215,2 191,8 423,8	+30,2 +41,1 -0,4	-2,7 -4,6 +5,4	205,1 179,4 432,0	+17,8 +18,3 +15,7	224,7 196,9 469,7	+33,0 +39,5 +13,1		
33	MEDIZIN-, MESS-, STEUER- UND REGELUNGSTECHNIK, OPTIK	INSGESAMT INLAND AUSLAND	246,2 237,3 277,3	+10,0 +4,6 +30,1	+8,8 +5,6 +18,8	226,2 224,7 231,4	+26,1 +21,7 +43,8	-3,9 -9,6 +22,4	205,7 209,9 190,6	+18,4 +13,8 +40,3	236,2 231,0 254,4	+17,1 +12,2 +36,0		
DM	FAHRZEUGBAU	INSGESAMT INLAND AUSLAND	158,6 190,3 102,8	-11,1 -17,3 +17,7	+12,0 +0,1 +84,5	141,6 190,2 55,6	-8,6 -2,1 -34,7	-9,1 -9,4 -6,4	147,4 182,3 68,0	-2,5 +1,7 -19,3	150,1 190,3 79,1	-10,0 -10,3 -8,2		
34	HERSTELLUNG VON KRAFTWAGEN UND KRAFTWAGEN TEILEN	INSGESAMT INLAND AUSLAND	287,8 283,1 442,9	-21,8 -29,6 +32,7	-4,0 -11,1 +36,2	299,9 296,8 325,2	-2,8 -3,2 -	-7,6 -9,1 +1,4	301,6 296,5 340,2	-1,0 -0,4 -3,7	293,9 278,5 384,1	-13,1 -17,7 +16,5		
34.1	HERSTELLUNG VON KRAFTWAGEN UND KRAFTWAGENMOTOREN	INSGESAMT INLAND AUSLAND	746,4 596,4 1610,3	-34,9 -47,9 +40,1	-13,8 -23,0 +58,7	865,8 840,0 1014,7	-9,8 -3,3 -12,1	-12,1 -14,6 +2,4	918,6 877,3 1156,4	-2,5 -1,1 -8,4	806,1 718,2 1312,5	-23,4 -30,7 +14,0		
35	SONSTIGER FAHRZEUGBAU	INSGESAMT INLAND AUSLAND	95,6 132,4 54,0	+11,4 +14,5 +3,8	+48,8 +24,8 +215,8	64,2 106,1 17,1	-19,5 +0,5 -66,3	-12,2 -10,3 -22,6	72,0 110,1 29,2	-5,5 +5,7 -36,2	79,9 119,3 35,6	-3,5 +7,9 -30,7		
35.1	SCHIFFBAU	INSGESAMT INLAND AUSLAND	181,1 298,5 117,7	+49,5 +45,1 +68,0	+138,0 +53,8 +786,0	80,3 182,8 2,0	-43,3 -20,6 -87,2	-6,3 -4,5 -69,2	111,8 219,3 37,1	-7,1 +21,6 -52,8	136,7 244,7 59,9	+0,7 +9,4 -17,8		
36.1	HERSTELLUNG VON MOEBELN	INSGESAMT INLAND AUSLAND	200,3 206,9 143,2	-3,4 -4,2 +8,4	+4,9 +5,2 +1,2	191,0 196,7 141,5	+7,3 +8,7 +15,6	-7,7 -8,0 -4,3	183,9 190,5 126,1	+3,1 +3,3 +1,8	196,7 201,8 142,4	+1,6 +0,8 +11,9		

1) EUROPAEISCHE GEMEINSCHAFT FUER KOHLE UND STAHL.

STBA, FS 4, R 2.2, 11/1996

UND BERLIN-OST

DAS VERARBEITENDE GEMEISSE
=100
ABTEILUNGEN, GRUPPEN UND KLASSEN
ZWEIGE, AUSGABE 1993 (W293)
WERT

INDEX

1995 NOV.	VER- AEND. IN % GEGEN NOV. 1994	1995 3. VJ	1996 2. VJ	1996 3. VJ	VERAENDERUNG IN % 3. VJ 1996 GEGEN		1995 1. HJ	1995 2. HJ	1996 1. HJ	VERAENDERUNG IN % 1. HJ 1996 GEGEN		1994	1995	VER- AEND. IN % GEGEN 1994	W293 SCHL.
					3. VJ 1996	2. VJ 1996				1. HJ 1996	2. HJ 1996				
112,5	+6,0	104,5	111,0	114,6	+9,7	+3,2	104,9	101,5	109,8	+4,7	+8,2	93,9	103,2	+9,9	27
101,3	-5,5	101,9	100,2	104,5	+2,6	+4,3	103,6	95,2	100,1	-3,4	+5,1	93,4	99,4	+6,4	
156,3	+48,9	114,9	153,5	153,9	+33,9	+0,3	110,0	125,9	147,7	+34,3	+17,3	99,9	118,0	+18,1	
109,0	+17,1	97,2	107,7	98,1	+0,9	-8,9	99,1	96,6	106,6	+7,6	+10,4	80,0	97,8	+22,3	27.1
99,0	-4,6	99,7	105,6	94,1	-5,6	-10,9	105,5	93,2	103,9	-1,5	+11,5	86,9	99,4	+15,7	
131,7	+91,7	91,5	112,5	107,3	+17,3	-4,6	84,5	104,1	112,7	+33,4	+8,3	66,3	94,3	+42,2	
132,3	+14,1	115,0	129,2	124,3	+8,1	-3,8	112,5	115,8	131,9	+17,2	+13,9	96,3	114,2	+18,6	27.5
132,9	+18,1	117,2	125,9	123,4	+5,3	-2,0	113,5	116,9	129,8	+14,4	+11,0	94,5	115,2	+21,9	
127,3	-32,4	95,4	158,9	132,5	+38,9	-16,6	103,6	106,3	150,5	+45,3	+41,8	134,4	104,9	-21,9	
223,8	-7,2	228,9	204,3	232,0	+1,4	+13,8	191,4	224,0	193,4	+1,0	-13,7	190,2	207,7	+9,2	28
231,4	-8,9	238,0	210,0	237,3	-0,3	+13,0	197,5	232,5	198,6	+0,6	-14,8	197,5	215,0	+8,9	
125,6	-3,4	111,7	130,4	162,0	+45,0	+24,2	112,4	114,3	127,0	+13,0	+11,1	118,2	113,4	+4,1	
244,0	-7,2	246,5	214,1	252,9	+2,6	+18,1	206,5	248,2	194,7	-5,7	-21,6	211,9	227,4	+7,3	28.1
263,4	-8,4	266,2	231,1	270,8	+1,7	+17,2	223,8	268,0	210,1	-6,1	-21,8	231,7	245,9	+6,1	
29,7	+103,4	29,1	26,1	54,5	+87,3	+108,8	15,9	28,9	24,1	+51,6	-16,8	13,4	22,4	+67,2	
82,3	+3,0	78,9	74,5	75,4	-2,0	+1,2	68,2	81,2	69,3	+1,6	-14,7	73,2	74,7	+2,0	DK
89,6	+0,3	83,0	78,6	80,9	-2,5	+1,8	72,3	88,1	75,3	+4,1	-14,5	76,7	80,2	+4,6	
62,9	+13,3	60,6	60,8	60,5	-0,2	-0,5	57,2	62,7	53,1	-7,2	-15,3	64,1	60,0	-6,4	
68,6	-21,9	70,6	68,9	64,0	-9,3	-7,1	59,8	71,3	66,9	+11,9	-6,2	76,1	65,5	-13,9	29.1
69,4	-23,2	71,6	66,9	63,6	-11,2	-4,9	61,5	72,8	66,2	+7,6	-9,1	76,5	67,1	-12,3	
85,0	-10,3	66,5	77,5	65,8	-1,1	-15,1	52,2	64,7	69,9	+33,9	+8,0	74,2	58,4	-21,3	
26,0	+41,3	26,9	21,1	23,3	-13,4	+10,4	22,2	24,2	18,7	-15,8	-22,7	21,5	23,2	+7,9	28.3
39,8	+43,7	40,1	28,4	28,8	-28,2	+1,4	28,5	36,4	26,4	-7,4	-27,5	29,9	32,4	+8,4	
9,6	+20,0	11,3	12,4	16,6	+46,9	+33,9	14,8	9,8	9,6	-35,1	-2,0	12,0	12,3	+2,5	
115,2	+17,7	89,3	111,2	104,9	+17,5	-5,7	104,3	107,8	96,5	-6,6	-8,6	91,0	106,0	+16,5	29.4
126,4	+17,5	116,3	132,8	119,4	+2,7	-10,1	114,0	123,8	122,8	+7,7	-5,2	95,0	121,8	+28,2	
94,7	+17,9	40,1	71,9	78,5	+36,8	+9,2	86,7	67,8	54,3	-37,4	-18,9	83,8	77,3	-7,5	
164,5	+3,4	142,5	152,5	159,6	+12,0	+4,7	136,8	148,2	147,2	+7,6	-0,7	133,9	142,5	+6,4	DL
162,6	-1,6	146,2	149,7	159,4	+9,0	+6,5	136,8	149,0	144,4	+4,0	-3,1	140,2	143,9	+2,6	
176,1	+32,6	119,6	169,6	160,6	+34,3	-5,3	124,5	143,8	184,2	+31,9	+3,1	106,2	134,1	+27,5	
125,9	-31,6	63,1	92,5	106,2	+68,3	+14,8	64,5	92,2	89,8	+39,2	-2,6	114,3	78,3	-31,5	30
129,3	-37,1	65,8	84,8	96,0	+45,9	+13,2	68,6	92,5	83,6	+21,9	-9,6	131,0	80,8	-38,5	
113,0	+5,5	53,0	121,7	144,7	+173,0	+18,9	48,6	90,7	113,0	+132,5	+24,6	54,3	69,7	+28,4	
159,6	+16,8	149,8	143,3	155,1	+3,5	+8,2	136,3	148,3	135,2	-0,8	-8,8	120,5	142,3	+18,1	31
162,8	+14,3	156,2	146,4	161,2	+3,2	+10,1	141,8	153,2	137,6	-3,0	-10,2	125,5	147,5	+17,6	
135,8	+37,3	100,8	120,1	108,9	+8,0	-9,3	95,3	111,1	116,9	+22,7	+5,2	87,8	109,2	+17,8	
173,9	+34,2	169,5	156,6	178,3	+5,8	+13,9	157,0	184,7	142,0	-9,6	-13,8	118,9	180,9	+37,6	31.2
178,0	+30,9	177,4	161,4	165,4	+4,5	+14,9	166,4	171,7	145,9	-11,9	-15,0	122,2	168,5	+37,9	
129,5	+50,9	72,1	105,3	102,0	+41,5	-3,1	67,8	88,9	99,9	+47,3	+12,4	81,1	78,3	-3,5	
186,1	+44,0	169,5	165,2	169,9	+0,2	+2,8	148,2	168,5	161,0	+8,6	-4,5	115,1	168,3	+37,5	31.6
203,7	+52,0	186,7	179,6	185,3	-0,7	+3,2	161,5	184,7	175,0	+8,4	-5,3	119,3	173,1	+45,1	
63,3	-34,1	49,4	64,5	62,2	+26,8	-3,6	55,3	54,9	63,5	+14,8	+15,7	86,7	55,1	-36,7	
172,6	+5,1	161,6	199,2	194,3	+20,2	-2,5	182,2	167,7	204,0	+12,0	+21,6	141,9	174,9	+23,3	32
146,3	-15,8	146,6	172,5	173,5	+18,3	+0,6	157,6	147,0	176,5	+12,0	+20,1	150,4	152,3	+1,3	
404,8	+202,8	233,8	435,5	378,1	+28,7	-13,2	399,1	350,5	446,4	+11,9	+27,4	112,9	374,8	+232,0	
223,9	+1,3	174,5	206,5	198,8	+13,9	-3,7	164,1	188,4	198,9	+21,2	+5,6	176,6	178,2	-0,2	33
228,9	+2,6	185,2	210,8	203,6	+8,9	-3,4	177,1	195,7	206,1	+16,4	+5,9	181,8	186,4	+2,5	
213,2	-19,7	137,0	191,0	182,0	+32,8	-4,7	118,2	162,7	173,7	+47,0	+6,8	186,1	140,5	-24,5	
178,4	+2,7	133,0	161,8	136,0	+1,5	-18,8	155,1	148,0	152,7	-1,5	+3,2	143,6	151,6	+5,6	DM
230,0	+2,4	163,9	212,6	180,2	+9,9	-15,2	193,8	186,7	199,0	+2,7	+6,6	176,8	190,2	+7,6	
87,2	-6,1	78,3	71,8	55,0	-28,8	-23,4	86,7	79,6	70,8	-18,3	-11,1	91,2	89,1	-6,9	
368,1	+7,0	262,0	321,7	263,5	+0,6	-18,1	314,5	299,1	323,3	+2,8	+11,8	277,5	301,8	+8,8	34
373,6	+11,0	255,3	309,2	258,2	+1,1	-16,5	303,2	296,2	319,4	+5,3	+12,0	283,8	294,2	+9,7	
333,8	-15,4	304,5	398,9	296,3	-2,7	-26,9	336,8	313,5	347,5	-9,9	+10,8	238,7	348,6	+46,5	
1145,8	+13,9	791,4	1025,9	783,8	-3,5	-25,5	981,1	890,3	1033,4	+5,3	+16,1	829,2	935,7	+12,8	34.1
1145,3	+21,2	738,5	953,9	728,0	-1,4	-23,7	911,3	852,2	1005,0	+10,3	+17,9	855,2	881,8	+3,1	
1149,0	-15,5	1096,0	1440,7	970,0	-11,5	-32,7	1382,5	1110,2	1197,5	-13,4	+7,9	678,2	1246,3	+83,5	
85,7	-13,6	69,8	83,7	72,2	+3,3	-13,7	77,2	79,0	88,4	-10,1	-12,2	85,0	78,1	-8,1	35
115,6	-19,9	91,2	136,7	118,0	+29,4	-13,0	106,7	108,2	103,1	-3,4	-4,7	100,0	107,5	+7,5	
52,0	-7,6	45,9	25,0	20,6	-55,1	-17,8	44,0	46,2	31,4	-28,8	-32,0	79,3	45,1	-38,5	
127,8	-32,1	106,1	152,6	94,5	-10,9	-38,1	122,6	126,8	112,6	-6,2	-11,2	180,7	124,7	-22,4	35.1
204,4	-42,8	125,1	340,8	224,0	+78,1	-34,3	193,4	194,7	208,4	+7,8	+7,0	199,7	194,0	+0,2	
74,5	+5,7	99,0	21,7	4,4	-66,3	-78,7	79,4	78,7	45,9	-37,5	-42,4	137,7	76,5	-44,4	
207,3	+14,1	155,3	185,5	168,7	+8,6	-8,1	184,9	170,9	187,5	+1,4	+9,7	153,0	177,9	+18,3	36.1
215,9	+12,6	161,0	192,4	174,4	+8,3	-8,4	191,0	177,7	194,8	+2,0	+9,6	160,3	194,3	+15,0	
132,1	+31,6	105,3	124,9	119,0	+13,0	-4,7	132,2	111,2	124,2	-6,1	+11,7	93,6	121,7	+90,0	

NEUE LAENDER UND BERLIN-OST

6 INDEX DES UMSATZES FUER DAS VERARBEITENDE GEBERBE
1991=100

6.2 ZEITREIHENANALYSE - BERLINER VERFAHREN (BV 4)
WERTINDEX

WZ99- SCHL.	WIRTSCHAFTSZWEIG		ORIGINALWERT		KALENDER- U. SAISON- BEREINIGTER WERT BERLINER VERFAHREN, VERSION 4		GLATTE KOMPONENTE BERLINER VERFAHREN, VERSION 4	
			1996	VERAEND. GEGENUEBER VORJAHRES- MONAT IN %	1996	VERAEND. GEGENUEBER VORMONAT IN %	1996	VERAEND. GEGENUEBER VORMONAT IN %
			NOV.		NOV.		NOV.	
D	VERARBEITENDES GEBERBE 1)	INSGESAMT	146,6	- 2,9	133,2	- 3,5	137,0	+ 0,9
		INLAND	155,7	- 3,9	142,8	- 4,7	147,9	+ 0,9
		AUSLAND	115,0	+ 6,5	102,4	+ 4,6	100,5	+ 0,2
	VORLEISTUNGSGUETER- PRODUZENTEN	INSGESAMT	160,5	- 1,5	146,4	- 5,8	151,5	+ 0,8
		INLAND	163,7	- 1,7	149,1	- 6,0	154,3	+ 1,0
AUSLAND		146,3	- 0,6	136,6	- 3,3	140,3	+ 0,1	
INVESTITIONSGUETER- PRODUZENTEN	INSGESAMT	126,8	- 1,1	114,3	- 0,5	116,1	- 0,1	
	INLAND	142,9	- 3,3	131,1	- 3,3	135,6	- 0,1	
	AUSLAND	83,8	+10,4	70,7	+15,5	64,9	- 0,2	
GEBRAUCHSGUETER- PRODUZENTEN	INSGESAMT	255,5	-11,3	229,0	- 5,0	239,8	- 0,6	
	INLAND	244,0	-18,2	218,7	- 9,1	236,2	- 1,2	
	AUSLAND	326,0	+43,5	290,2	+20,2	281,2	+ 3,2	
VERBRAUCHSGUETER- PRODUZENTEN	INSGESAMT	106,9	- 2,5	104,0	- 3,9	107,7	+ 0,2	
	INLAND	111,6	- 4,5	109,3	- 3,8	112,8	0	
	AUSLAND	88,1	+10,5	85,0	- 3,0	87,6	+ 0,9	
08	TEXTIL- UND BEKLEIDUNGS- GEBERBE	INSGESAMT	121,3	- 1,9	116,3	- 2,6	117,6	+ 0,6
		INLAND	115,1	- 3,4	109,6	- 1,8	110,1	+ 0,9
		AUSLAND	186,2	+ 7,2	166,0	+ 5,1	171,9	+ 2,0
17	TEXTILGEBERBE	INSGESAMT	143,8	- 2,0	134,4	- 4,0	137,8	+ 0,8
		INLAND	137,2	- 4,2	128,4	- 3,2	130,5	+ 0,4
		AUSLAND	179,5	+ 8,1	171,8	- 6,3	178,8	+ 2,4
18.2	HERSTELLUNG VON BEKLEIDUNG (OHNE LEDERBEKLEIDUNG)	INSGESAMT	71,8	- 0,8	73,7	+ 0,5	72,1	- 0,7
		INLAND	70,4	- 0,7	70,4	+ 1,1	68,4	- 0,4
		AUSLAND	93,2	- 2,0	131,3	- 2,5	133,5	- 1,5
0C	LEDERGEBERBE	INSGESAMT	51,5	- 4,3	49,1	- 3,9	48,5	+ 1,0
		INLAND	53,5	- 7,8	50,7	- 8,8	50,6	+ 1,0
		AUSLAND	38,9	+36,7	37,7	+13,8	35,4	+ 0,9
0D	HOLZGEBERBE (OHNE HERSTELLUNG VON MOEBELN)	INSGESAMT	286,4	+ 9,3	259,8	- 6,7	266,9	+ 2,5
		INLAND	281,1	+ 7,3	236,0	- 6,2	241,3	+ 2,5
		AUSLAND	1552,7	+30,2	1448,4	-10,5	1548,7	+ 2,9
0E	PAPIER- UND DRUCKGEBERBE	INSGESAMT	183,2	- 0,1	187,8	- 1,5	187,9	+ 0,2
		INLAND	181,0	+ 2,8	186,2	+ 0,2	185,0	+ 0,5
		AUSLAND	182,8	- 9,9	178,7	- 7,8	182,5	- 0,6
21	PAPIERGEBERBE	INSGESAMT	197,6	- 1,2	187,5	- 3,7	188,3	+ 0,2
		INLAND	189,7	+ 2,7	182,5	- 3,1	182,6	+ 0,7
		AUSLAND	219,7	- 8,4	205,0	- 5,3	205,8	- 1,0
21.1	H.V. HOLZSTOFF, ZELLSTOFF, PAPIER, KARTON UND PAPPE	INSGESAMT	145,5	- 1,8	137,9	+ 1,3	132,1	+ 0,1
		INLAND	128,8	+10,5	125,4	+ 2,5	120,2	+ 1,4
		AUSLAND	185,3	-18,8	167,8	- 1,9	160,6	- 2,3
21.2	PAPIER-, KARTON- UND PAPPEVERARBEITUNG	INSGESAMT	306,3	- 0,7	292,3	- 8,3	306,4	+ 0,3
		INLAND	301,1	- 2,6	296,4	- 7,3	295,8	+ 0,1
		AUSLAND	327,1	+ 7,1	323,0	-10,2	348,7	+ 1,0
22	DRUCKGEBERBE, VERVIEL- FAELTIGUNG VON BESPIELTEN TONTRAEGERN	INSGESAMT	181,5	+ 2,2	138,2	+ 2,0	137,5	+ 0,5
		INLAND	170,5	+ 2,9	145,3	+ 4,1	143,9	+ 0,9
		AUSLAND	65,1	-17,5	49,4	-32,7	63,5	+ 5,7
08	CHEMISCHE INDUSTRIE	INSGESAMT	94,7	- 7,0	89,3	- 3,6	82,6	+ 0,4
		INLAND	89,7	-10,0	91,2	- 5,5	85,2	+ 0,9
		AUSLAND	89,2	+ 2,6	83,9	0	82,7	+ 0,2
24.1	HERSTELLUNG VON CHEMISCHEN GRUNDSTOFFEN	INSGESAMT	77,1	-17,9	71,3	- 5,3	74,8	- 0,1
		INLAND	83,6	-14,9	77,0	- 5,5	81,3	+ 0,5
		AUSLAND	59,8	-27,2	56,1	- 2,9	57,4	- 3,0
24.4	HERSTELLUNG VON PHARMA- ZEUTISCHEN ERZEUGNISSEN	INSGESAMT	94,1	+14,6	92,4	- 4,3	96,4	+ 1,4
		INLAND	96,7	+ 0,8	95,8	- 6,8	101,6	+ 0,9
		AUSLAND	87,6	+82,9	86,2	+ 6,9	84,3	+ 2,8
0H	HERSTELLUNG VON GUMMI- UND KUNSTSTOFFWAEREN	INSGESAMT	485,4	+ 1,1	430,6	- 5,2	443,1	+ 1,1
		INLAND	518,7	+ 0,3	458,4	- 5,6	470,6	+ 1,2
		AUSLAND	282,5	+11,0	273,4	- 1,3	276,4	+ 0,1
25.2	HERSTELLUNG VON KUNST- STOFFWAEREN	INSGESAMT	690,3	+ 4,5	611,0	- 4,5	628,7	+ 1,4
		INLAND	700,3	+ 3,0	614,9	- 5,0	634,0	+ 1,4
		AUSLAND	589,9	+25,9	569,0	+ 1,5	574,3	+ 1,6
0I	GLASGEBERBE, KERAMIK, VERARBEITUNG VON STEINEN UND ERDEN	INSGESAMT	245,9	+ 9,2	230,0	- 2,1	234,0	+ 2,0
		INLAND	280,2	+ 9,7	240,7	- 1,9	244,4	+ 2,2
		AUSLAND	184,0	+ 4,5	169,1	- 4,3	168,6	+ 1,4
26.1	HERSTELLUNG UND VERAR- BEITUNG VON GLAS	INSGESAMT	236,7	+ 6,9	219,9	- 3,7	223,0	+ 1,9
		INLAND	252,1	+ 7,1	231,1	- 4,1	233,5	+ 1,9
		AUSLAND	167,1	+ 5,7	169,0	- 0,9	173,9	+ 1,2
DJ	METALLERZEUGUNG UND -BE- ARBEITUNG, HERSTELLUNG VON METALLERZEUGNISSEN	INSGESAMT	163,2	- 0,9	152,8	- 4,0	155,9	+ 0,4
		INLAND	168,8	- 0,1	156,3	- 3,8	158,3	+ 0,5
		AUSLAND	142,0	- 5,6	132,0	- 7,3	142,3	- 0,4

1) AUSGEWAHLTE WIRTSCHAFTSZWEIGE (OHNE ERNAHRUNGSGEBERBE UND TABAKVERARBEITUNG).

STBA,FS 4,R 2.2,11/1996

NEUE LAENDER UND BERLIN-OST

6 INDEX DES UMSATZES FUER DAS VERARBEITENDE GEBIETE
1991=100

6.2 ZEITREIHENANALYSE - BERLINER VERFAHREN (BV 4)
WERTINDEX

WZ93- SCHL.	WIRTSCHAFTSZWEIG		ORIGINALWERT		KALENDER- U. SAISON- BEREINIGTER WERT BERLINER VERFAHREN		GLATTE KOMPONENTE BERLINER VERFAHREN, VERSION 4	
			1996	VERAEND. GEGENUEBER VORJAHRES- MONAT IN %	1996	VERAEND. GEGENUEBER VORMONAT IN %	1996	VERAEND. GEGENUEBER VORMONAT IN %
			NOV.		NOV.		NOV.	
27	METALLERZEUGUNG UND -BEARBEITUNG	INSGESAMT INLAND AUSLAND	108,7 101,8 126,0	- 5,9 - 1,0 -18,8	100,6 96,9 116,7	- 3,4 + 0,7 -15,2	109,1 86,0 131,6	0 + 0,6 - 1,7
27.1	ERZEUGUNG VON ROHEISEN, STAHL UND FERROLEGIE- RUNGEN (EGKS) 1)	INSGESAMT INLAND AUSLAND	81,1 94,7 82,7	-16,3 - 4,4 -38,9	84,2 90,1 72,1	- 5,3 + 1,7 -22,1	87,2 88,4 85,8	- 1,4 + 0,1 - 4,6
27.5	GLIESSEREIINDUSTRIE	INSGESAMT INLAND AUSLAND	139,3 133,7 190,0	+ 3,8 - 0,1 +39,3	130,6 126,2 162,8	+ 1,1 + 0,7 + 2,7	131,3 128,4 172,7	- 0,1 - 0,3 + 0,5
28	HERSTELLUNG VON METALL- ERZEUGNISSEN	INSGESAMT INLAND AUSLAND	236,5 238,9 200,5	+ 2,4 + 0,3 +50,3	221,6 229,4 190,6	- 4,2 - 6,5 +14,2	225,0 228,1 181,6	+ 0,6 + 0,4 + 3,5
28.1	STAHL- UND LEICHTMETALLBAU	INSGESAMT INLAND AUSLAND	275,2 295,9 46,6	+ 9,1 + 8,7 +49,0	251,6 270,0 44,6	- 2,0 - 2,4 + 9,1	249,1 267,3 47,2	+ 1,4 + 1,4 + 6,1
DK	MASCHINENBAU	INSGESAMT INLAND AUSLAND	80,6 87,9 81,0	- 9,7 -10,0 - 8,1	76,4 82,0 58,6	- 3,7 - 4,4 - 1,2	78,7 86,4 81,3	- 0,5 - 0,8 + 0,2
29.1	H.V. MASCHINEN F.D.ERZEUG. U.NUTZG.V.MECHAN.ENERGIE (O.LUFT-, STRASS.FAHRZ.BAU)	INSGESAMT INLAND AUSLAND	75,9 73,2 68,0	+ 0,3 - 4,7 +23,9	71,5 68,0 82,8	- 4,4 - 4,2 - 2,7	72,2 70,0 81,6	- 1,6 - 2,0 - 0,7
29.3	HERSTELLUNG VON LAND- U. FORSTWIRTSCHAFTLICHEN MASCHINEN	INSGESAMT INLAND AUSLAND	15,8 21,4 9,4	-47,5 -53,9 -13,0	17,1 18,8 15,2	-32,9 -39,7 -24,4	20,7 24,3 16,8	- 2,4 - 5,4 + 3,7
29.4	HERSTELLUNG VON MERK- ZEUGMASCHINEN	INSGESAMT INLAND AUSLAND	116,3 126,7 93,8	- 6,5 - 5,7 - 8,5	111,7 130,4 80,9	+ 2,7 + 9,4 -11,3	116,9 131,4 92,0	+ 0,8 - 0,4 + 4,0
DL	H.V. BUEROMASCH., DATENVERARB. GER.U.-EINRICHTG.; ELEKTROT., FEINMECHANIK U. OPTIK	INSGESAMT INLAND AUSLAND	183,3 173,9 241,1	+ 8,9 + 4,1 +36,5	166,4 159,7 211,2	- 6,3 - 8,2 + 6,1	170,2 166,4 201,0	+ 1,4 + 1,1 + 2,8
30	H.V. BUEROMASCHINEN, DATENVERARBEITUNGSGE- RAETEN U. -EINRICHTUNGEN	INSGESAMT INLAND AUSLAND	191,8 157,4 320,8	+68,1 +29,0 +250,4	145,7 112,9 279,3	+ 2,9 - 2,3 +13,4	138,5 112,7 204,5	+ 4,8 + 2,6 + 8,5
31	HERSTELLUNG VON GERAETEN DER ELEKTRIZITAETSERZEU- GUNG, -VERTEILUNG U.AE.	INSGESAMT INLAND AUSLAND	158,9 161,1 126,6	- 7,4 - 6,8 -12,5	144,5 149,9 109,1	-14,6 -15,0 - 5,8	166,2 161,4 118,6	+ 0,8 + 1,0 - 0,8
31.2	HERSTELLUNG VON ELEK- TRIZITAETSVERTILUNGS- U. -SCHALTEINRICHTUNGEN	INSGESAMT INLAND AUSLAND	158,8 166,3 89,4	-17,0 -15,7 -36,1	150,9 159,3 70,7	-20,0 -19,0 -28,7	172,7 180,0 87,8	+ 1,1 + 1,2 - 3,1
31.6	HERSTELLUNG VON ELEK- TRISCHEN AUSRUESTUNGEN A.N.G.	INSGESAMT INLAND AUSLAND	197,3 213,8 84,0	- 3,0 - 4,2 +21,9	179,3 194,7 73,1	-12,8 -13,4 + 2,0	188,9 205,3 74,2	+ 0,7 + 0,7 + 0,3
32	RUNDPUNK-, FERNSEH- UND NACHRICHTENTECHNIK	INSGESAMT INLAND AUSLAND	208,1 176,3 499,3	+34,5 +37,1 +26,9	211,8 180,3 496,2	+ 6,6 + 4,1 +16,8	202,0 179,2 467,5	+ 2,2 + 2,1 + 2,4
33	MEDIZIN-, MESS-, STEUER- UND REGELUNGSTECHNIK, OPTIK	INSGESAMT INLAND AUSLAND	270,5 262,7 237,6	+11,5 + 6,1 +31,5	241,2 241,2 232,6	- 0,2 - 1,3 + 1,7	241,1 249,5 228,2	+ 0,8 + 0,6 + 1,3
DM	FAHRZEUGBAU	INSGESAMT INLAND AUSLAND	189,7 203,3 110,5	-10,7 -17,1 +19,1	144,0 178,1 88,1	- 0,6 - 8,7 +48,2	146,9 186,1 67,3	- 1,3 - 1,1 - 2,0
34	HERSTELLUNG VON KRAFTWAGEN UND KRAFTWAGEN TEILEN	INSGESAMT INLAND AUSLAND	308,2 282,7 475,0	-21,6 -29,5 +36,1	274,7 249,0 437,3	-11,1 -17,0 +20,8	289,6 285,0 361,8	- 1,8 - 2,6 + 1,9
34.1	HERSTELLUNG VON KRAFTWAGEN UND KRAFTWAGENMOTOREN	INSGESAMT INLAND AUSLAND	829,5 872,1 1737,6	-34,1 -47,0 +49,2	768,2 820,8 1547,7	-17,7 -29,3 +31,8	878,8 902,8 1325,4	- 3,6 - 5,1 + 2,2
35	SONSTIGER FAHRZEUGBAU	INSGESAMT INLAND AUSLAND	101,7 140,2 58,5	+12,4 +15,7 + 4,7	80,4 121,8 35,5	+21,1 + 8,3 +150,0	75,7 125,2 20,8	- 0,5 + 1,4 -11,9
35.1	SCHIFFBAU	INSGESAMT INLAND AUSLAND	206,5 320,2 125,9	+51,1 +48,7 +69,8	159,2 264,6 80,2	+94,4 +30,8 -110,0	117,3 258,1 18,4	- 2,2 + 0,5 -23,7
35.3	LUFT- UND RAUMFAHRZEUGBAU	INSGESAMT INLAND AUSLAND
36.1	HERSTELLUNG VON MOEBELN	INSGESAMT INLAND AUSLAND	230,1 237,6 169,6	- 1,5 - 2,3 +10,0	208,4 214,6 166,0	- 3,2 - 3,4 + 0,1	215,1 222,0 164,4	+ 0,8 + 0,6 + 2,7

1) EUROPAEISCHE GEMEINSCHAFT FUER KOHLE UND STAHL.
STBA,FS 4,R 2.2,11/1998

NEUE LAENDER UND BERLIN-OST
6 INDEX DES UMSATZES FUER DAS VERARBEITENDE GEBERBE
1991=100

6.2 ZEITREIHENANALYSE - BERLINER VERFAHREN (BV 4)
VOLUMENINDEX

WZ93- SCHL.	WIRTSCHAFTSZWEIG	ORIGINALWERT		KALENDER- U. SAISON- BEREINIGTER WERT BERLINER VERFAHREN, VERSION 4		GLATTE KOMponente		
		1996 NOV.	VERAEND. GEGENUEBER VORJAHRES- MONAT IN %	1996 NOV.	VERAEND. GEGENUEBER VORMONAT IN %	1996 NOV.	VERAEND. GEGENUEBER VORMONAT IN %	
D	VERARBEITENDES GEBERBE 1)	INSGESAMT	149,0	- 0,3	130,1	- 3,2	133,7	+ 0,5
		INLAND	151,3	- 2,3	138,9	- 4,4	143,7	+ 0,4
		AUSLAND	114,0	+ 9,5	101,8	+ 4,4	99,8	+ 0,5
	VORLEISTUNGSQUETER- PRODUZENTEN	INSGESAMT	161,3	+ 1,5	147,6	- 6,5	153,0	+ 1,0
		INLAND	164,2	+ 1,2	149,9	- 6,7	155,3	+ 1,1
		AUSLAND	148,8	+ 3,2	139,5	- 3,1	143,7	+ 0,4
	INVESTITIONSGUETER- PRODUZENTEN	INSGESAMT	120,6	- 0,2	108,5	- 0,2	109,6	- 0,1
		INLAND	135,1	- 2,9	123,8	- 3,1	127,6	- 0,1
		AUSLAND	81,6	+13,8	68,7	+15,9	62,5	+ 0,2
	GEBRAUCHSGUETER- PRODUZENTEN	INSGESAMT	232,1	-12,3	207,0	- 4,9	216,5	- 0,6
		INLAND	220,5	-18,1	196,6	- 9,1	212,0	- 1,3
		AUSLAND	303,2	+41,1	269,1	+19,8	242,7	+ 3,0
	VERBRAUCHSGUETER- PRODUZENTEN	INSGESAMT	101,5	- 2,2	98,9	- 3,9	102,4	+ 0,2
		INLAND	105,8	- 4,3	103,8	- 3,6	107,3	+ 0,1
		AUSLAND	84,1	+ 9,6	80,9	- 3,3	83,5	+ 1,0
D8	TEXTIL- UND BEKLEIDUNGS- GEBERBE	INSGESAMT	118,6	- 0,8	113,6	- 2,5	114,8	+ 0,6
		INLAND	112,0	- 2,8	106,5	- 1,8	107,0	+ 0,3
		AUSLAND	165,5	+10,0	165,1	- 4,9	170,9	+ 2,0
17	TEXTILGEBERBE	INSGESAMT	141,4	- 0,7	132,4	- 3,8	135,4	+ 0,8
		INLAND	134,7	- 3,2	125,9	- 3,2	128,0	+ 0,5
		AUSLAND	179,6	+11,3	172,1	- 6,1	179,1	+ 2,5
18.2	HERSTELLUNG VON BEKLEIDUNG (OHNE LEDERBEKLEIDUNG)	INSGESAMT	67,8	- 1,2	69,5	+ 0,3	68,0	- 0,7
		INLAND	66,5	- 1,0	66,4	+ 0,9	64,6	- 0,5
		AUSLAND	88,0	- 2,1	123,7	- 2,6	125,7	- 1,5
DC	LEDERGEBERBE	INSGESAMT	46,5	- 4,5	46,3	- 3,7	45,7	+ 1,1
		INLAND	50,3	- 7,9	47,7	- 6,5	47,5	+ 1,1
		AUSLAND	38,1	+36,1	35,8	+12,9	33,7	+ 0,6
DD	HOLZGEBERBE (OHNE HERSTELLUNG VON MOEBELN)	INSGESAMT	274,6	+11,9	249,9	- 7,1	257,3	+ 2,6
		INLAND	248,7	+ 9,5	225,6	- 6,7	231,6	+ 2,5
		AUSLAND	1573,3	+36,1	1474,0	-10,0	1567,8	+ 3,2
DE	PAPIER- UND DRUCKGEBERBE	INSGESAMT	187,4	+ 8,3	174,0	- 1,0	174,8	+ 1,0
		INLAND	183,0	+10,4	170,2	+ 0,7	169,3	+ 1,2
		AUSLAND	206,1	+ 0,9	194,4	- 6,4	200,4	+ 0,7
21	PAPIERGEBERBE	INSGESAMT	210,8	+10,0	202,9	- 2,8	205,0	+ 1,2
		INLAND	201,5	+13,9	196,4	- 2,3	197,3	+ 1,6
		AUSLAND	236,4	+ 1,9	224,2	- 4,2	228,1	+ 0,3
21.1	H.V. HOLZSTOFF, ZELLSTOFF, PAPIER, KARTON UND PAPPE	INSGESAMT	167,2	+15,5	161,6	+ 1,6	157,8	+ 1,6
		INLAND	150,4	+29,7	148,7	+ 2,3	144,7	+ 2,8
		AUSLAND	206,3	- 2,6	192,2	- 0,8	188,8	- 0,3
21.2	PAPIER-, KARTON- UND PAPPEVERARBEITUNG	INSGESAMT	301,9	+ 4,3	290,6	- 7,6	304,2	+ 0,7
		INLAND	294,6	+ 2,3	282,8	- 6,6	292,9	+ 0,6
		AUSLAND	331,9	+12,1	328,6	- 9,4	359,5	+ 1,3
22	DRUCKGEBERBE, VERVIEL- FAELTIGUNG VON BESPIELTEN TONTRAEGERN	INSGESAMT	151,9	+ 4,6	130,4	+ 2,4	129,5	+ 0,8
		INLAND	160,7	+ 5,5	136,4	+ 4,6	135,9	+ 0,6
		AUSLAND	49,2	-19,3	44,0	-39,5	57,0	+ 5,9
D6	CHEMISCHE INDUSTRIE	INSGESAMT	97,4	- 4,5	81,4	- 3,7	95,2	+ 0,3
		INLAND	100,9	- 7,1	94,9	- 5,3	100,5	+ 0,4
		AUSLAND	88,0	+ 3,9	81,7	+ 0,1	81,2	+ 0,4
24.1	HERSTELLUNG VON CHEMISCHEN GRUNDSTOFFEN	INSGESAMT	82,1	-14,0	76,4	- 6,4	79,9	- 0,2
		INLAND	91,6	-10,0	89,9	- 5,6	89,3	+ 0,4
		AUSLAND	56,2	-28,3	52,5	- 3,7	54,3	- 3,6
24.4	HERSTELLUNG VON PHARMA- ZEUTISCHEN ERZEUGNISSEN	INSGESAMT	90,8	+12,4	88,9	- 4,7	92,9	+ 1,2
		INLAND	92,9	- 1,3	91,7	- 7,3	97,5	+ 0,7
		AUSLAND	85,7	+79,7	84,2	+ 6,9	82,1	+ 2,6
DH	HERSTELLUNG VON GUMMI- UND KUNSTSTOFFWAREN	INSGESAMT	472,7	+ 2,6	419,6	- 5,0	432,1	+ 1,1
		INLAND	503,4	+ 1,7	449,2	- 5,4	457,2	+ 1,2
		AUSLAND	285,5	+12,8	276,4	- 1,1	279,7	+ 0,2
25.2	HERSTELLUNG VON KUNST- STOFFWAREN	INSGESAMT	671,4	+ 6,3	636,3	- 4,1	612,5	+ 1,4
		INLAND	678,6	+ 4,8	637,2	- 4,5	615,3	+ 1,3
		AUSLAND	600,1	+27,2	578,7	+ 1,5	585,0	+ 1,6
DI	GLASGEBERBE, KERAMIK, VERARBEITUNG VON STEINEN UND ERDEN	INSGESAMT	238,8	+11,1	222,5	- 1,9	226,2	+ 2,2
		INLAND	252,4	+11,8	239,6	- 1,5	236,8	+ 2,3
		AUSLAND	155,2	+ 5,1	154,6	- 4,0	159,7	+ 1,9
26.1	HERSTELLUNG UND VERAR- BEITUNG VON GLAS	INSGESAMT	244,7	+ 9,0	227,4	- 3,2	230,1	+ 1,9
		INLAND	262,0	+ 9,2	240,4	- 3,6	242,6	+ 2,0
		AUSLAND	166,0	+ 7,7	167,8	- 0,5	172,2	+ 1,2
DJ	METALLERZEUGUNG UND -BE- ARBEITUNG, HERSTELLUNG VON METALLERZEUGNISSEN	INSGESAMT	164,2	+ 2,1	154,2	- 3,5	157,4	+ 0,6
		INLAND	168,9	+ 2,5	156,7	- 3,1	158,5	+ 0,6
		AUSLAND	148,0	- 1,1	138,7	- 7,7	150,5	+ 0,1

1) AUSGEMAEHLTE WIRTSCHAFTSZWEIGE (OHNE ERNAHRUNGSGEBERBE UND TABAKVERARBEITUNG).

STBA,FS 4,R 2.2,11/1996

NEUE LAENDER UND BERLIN-OST

6 INDEX DES UMSATZES FUER DAS VERARBEITENDE GEWERBE
1991=100

6.2 ZEITREIHENANALYSE - BERLINER VERFAHREN (BV 4)
VOLUMENINDEX

WZ93- SCHL.	WIRTSCHAFTSZWEIG	ORIGINALWERT		KALENDER- U. SAISON- BEREINIGTER WERT BERLINER VERFAHREN, VERSION 4		GLATTE KOMPONENTE		
		1996 NOV.	VERAEND. GEGENUEBER VORJAHRES- MONAT IN %	1996 NOV.	VERAEND. GEGENUEBER VORMONAT IN %	1996 NOV.	VERAEND. GEGENUEBER VORMONAT IN %	
27	METALLERZEUGUNG UND -BEARBEITUNG	INSGESAMT INLAND AUSLAND	114,2 108,4 137,1	+ 1,5 + 7,0 -12,3	108,8 104,2 127,6	- 2,9 + 1,5 -14,6	112,0 103,6 145,3	+ 0,7 + 1,2 - 0,9
27.1	ERZEUGUNG VON ROHEISEN, STAHL UND FERROLEGIE- RUNGEN (EGKS) 1)	INSGESAMT INLAND AUSLAND	101,5 105,8 91,6	- 6,9 + 6,9 -30,4	95,3 102,1 82,0	- 4,4 + 2,5 -20,8	98,9 100,9 97,2	- 0,4 + 0,9 - 3,2
27.5	GIESSEREIINDUSTRIE	INSGESAMT INLAND AUSLAND	134,3 131,1 163,3	+ 1,5 - 1,4 +28,3	125,6 123,4 139,0	+ 0,7 + 0,5 + 1,2	126,4 123,6 149,2	- 0,3 - 0,4 0
28	HERSTELLUNG VON METALL- ERZEUGNISSEN	INSGESAMT INLAND AUSLAND	229,0 232,2 188,1	+ 2,3 + 0,3 +49,8	213,9 216,0 178,2	- 4,1 - 5,4 +14,7	216,9 220,9 189,5	+ 0,6 + 0,3 + 3,4
28.1	STAHL- UND LEICHTMETALLBAU	INSGESAMT INLAND AUSLAND	269,6 290,0 44,5	+10,5 +10,1 +49,8	247,7 288,0 43,4	- 1,5 - 1,8 + 8,8	244,2 282,1 46,1	+ 1,5 + 1,4 + 6,2
DK	MASCHINENBAU	INSGESAMT INLAND AUSLAND	73,5 79,9 56,4	-10,7 -10,8 -10,3	68,4 74,3 63,9	- 3,8 - 4,5 - 1,5	71,3 77,2 56,5	- 0,7 - 0,8 + 0,2
29.1	H.V. MASCHINEN F.D.ERZEUG. U.NUTZG.V.MECHAN.ENERGIE (O.LUFT-, STRASS.FAHRZ.BAU)	INSGESAMT INLAND AUSLAND	67,6 65,1 78,7	- 1,5 - 6,2 +21,1	63,2 61,0 73,5	- 5,1 - 4,7 - 3,2	63,8 61,9 72,4	- 1,8 - 2,1 + 2,0
29.3	HERSTELLUNG VON LAND- U. FORSTWIRTSCHAFTLICHEN MASCHINEN	INSGESAMT INLAND AUSLAND	13,6 18,2 8,2	-47,7 -54,3 -14,6	15,0 18,1 13,6	-31,5 -39,5 -23,2	17,8 20,5 14,8	- 2,2 - 6,0 + 3,5
29.4	HERSTELLUNG VON MERK- ZEUGMASCHINEN	INSGESAMT INLAND AUSLAND	106,4 117,5 86,0	- 7,6 - 7,0 - 9,2	102,0 119,9 74,0	+ 2,6 + 9,5 -11,5	106,9 118,9 84,4	+ 0,8 - 0,4 + 4,1
DL	H.V. BUEROMASCH., DATENVERARB. GER. U. -EINRICHTG.; ELEKTROT., FEINMECHANIK U. OPTIK	INSGESAMT INLAND AUSLAND	184,9 172,8 259,1	+12,4 + 6,3 +47,1	167,7 169,6 228,3	- 5,4 - 7,8 + 5,6	170,2 165,5 210,8	+ 1,7 + 1,2 + 3,4
30	H.V. BUEROMASCHINEN, DATENVERARBEITUNGSGE- RAETEN U. -EINRICHTUNGEN	INSGESAMT INLAND AUSLAND	229,4 175,1 433,9	+82,2 +35,4 +284,0	177,5 128,9 381,7	+ 4,9 - 0,9 +12,2	163,1 125,6 285,1	+ 5,6 + 3,0 + 8,6
31	HERSTELLUNG VON GERAETEN DER ELEKTRIZITAETSERZEU- GUNG, -VERTEILUNG U.AE.	INSGESAMT INLAND AUSLAND	146,8 152,8 118,9	- 6,8 - 6,1 -12,4	138,6 141,6 102,9	-14,5 -14,8 - 5,6	147,4 152,4 111,8	+ 0,9 + 1,1 - 0,7
31.2	HERSTELLUNG VON ELEK- TRIZITAETSERZEUGUNGS- U. -SCHALTEINRICHTUNGEN	INSGESAMT INLAND AUSLAND	142,9 148,6 81,5	-17,8 -16,5 -37,1	135,5 143,0 84,1	-20,4 -19,3 -29,2	155,4 161,8 89,0	+ 1,0 + 1,1 - 3,3
31.6	HERSTELLUNG VON ELEK- TRISCHEN AUSRUESTUNGEN A.N.G.	INSGESAMT INLAND AUSLAND	178,8 193,4 77,0	- 3,9 - 5,1 +21,6	161,5 175,3 68,8	-13,1 -13,5 + 1,4	170,1 184,6 89,0	+ 0,7 + 0,6 + 2,1
32	RUNDFUNK-, FERNSEH- UND NACHRICHTENTECHNIK	INSGESAMT INLAND AUSLAND	234,1 202,2 515,6	+35,6 +38,2 +27,4	238,3 207,6 512,5	+ 6,1 + 3,6 +18,0	227,8 200,2 471,8	+ 2,2 + 2,1 + 2,6
33	MEDIZIN-, MESS-, STEUER- UND REGELUNGSTECHNIK, OPTIK	INSGESAMT INLAND AUSLAND	246,2 237,3 277,3	+10,0 + 4,6 +30,1	218,6 217,2 215,8	- 0,3 - 1,4 + 1,5	218,4 219,1 212,2	+ 0,7 + 0,5 + 1,2
DM	FAHRZEUGBAU	INSGESAMT INLAND AUSLAND	158,6 190,9 102,6	-11,1 -17,3 +17,7	134,2 166,2 79,5	- 0,4 - 8,7 +49,7	138,6 182,9 81,9	- 1,4 - 1,1 - 2,2
34	HERSTELLUNG VON KRAFTWAGEN UND KRAFTAGENTEILEN	INSGESAMT INLAND AUSLAND	287,8 263,1 442,9	-21,8 -29,6 +32,7	255,0 231,0 407,4	-10,8 -16,7 +20,7	277,5 263,6 366,0	- 1,9 - 2,6 + 1,8
34.1	HERSTELLUNG VON KRAFTWAGEN UND KRAFTWAGENMOTOREN	INSGESAMT INLAND AUSLAND	746,4 586,4 1610,3	-34,8 -47,9 +40,1	678,1 546,1 1433,3	-17,5 -29,7 +31,7	785,5 708,7 1228,1	- 3,8 - 5,3 + 2,1
35	SONSTIGER FAHRZEUGBAU	INSGESAMT INLAND AUSLAND	95,5 132,4 54,0	+11,4 +14,5 + 3,8	75,4 115,0 32,3	+20,6 + 7,9 +156,3	71,0 118,4 18,5	- 0,8 + 1,4 -12,7
35.1	SCHIFFBAU	INSGESAMT INLAND AUSLAND	181,1 298,5 117,7	+48,5 +45,1 +59,0	147,2 243,7 74,6	+65,5 +30,4 -343,5	108,2 236,4 16,7	- 2,3 + 0,4 -24,8
35.3	LUFT- UND RAUMFAHRZEUGBAU	INSGESAMT INLAND AUSLAND
36.1	HERSTELLUNG VON MOEBELN	INSGESAMT INLAND AUSLAND	200,3 208,9 149,2	- 3,4 - 4,2 + 8,4	180,8 188,1 138,4	- 3,6 - 3,8 0	187,1 193,1 135,0	+ 0,6 + 0,5 + 2,8

1) EUROPAEISCHE GEMEINSCHAFT FUER KOHLE UND STAHL.
STBA, FS 4, R 2.2, 11/1988



Fachserie 4: Produzierendes Gewerbe

Reihe 1: Zusammenfassende Daten für das Produzierende Gewerbe (vorgesehen)

Reihe 2: Indizes für das Produzierende Gewerbe

Reihe 2.1: Indizes der Produktion und Produktion ausgewählter Erzeugnisse im Produzierenden Gewerbe

Monatlich (etwa 7 Wochen nach dem Berichtszeitraum): Index der Produktion für das Produzierende Gewerbe sowie vierteljährliche Produktionsindizes nach Wirtschaftszweigen. Außerdem für ca. 1 000 ausgewählte Erzeugnisse absolute Produktionszahlen.

Reihe 2.2: Auftragszugang und Umsatz im Verarbeitenden Gewerbe - Indizes -

Monatliche Indexberechnung für Inland, Ausland und Ingesamt nach Wirtschaftszweigen (vorläufige Ergebnisse ca. 8 Wochen nach dem Berichtszeitraum, endgültige Ergebnisse im Folgebericht).

Reihe 3: Produktion im Produzierenden Gewerbe

Reihe 3.1: Produktion im Produzierenden Gewerbe

Vierteljährliche und *jährliche* Darstellung der Produktion von rd. 6 400 Gütern (Menge und Wert) und ergänzende Angaben aus der Preisstatistik.

Reihe 3.1.1: Produktion im Produzierenden Gewerbe in den neuen Bundesländern 3. und 4. Vierteljahr 1990

Reihe 3.2: Struktur der Produktion im Produzierenden Gewerbe

Jährliche Darstellung der Produktion von rd. 1 100 Güterklassen nach der Herkunft aus den Wirtschaftszweigen.

Reihe 4: Bergbau und Verarbeitendes Gewerbe

Beschäftigung, Umsatz und Investitionen der Unternehmen

Reihe 4.1.1: Beschäftigung, Umsatz und Energieversorgung der Unternehmen und Betriebe im Bergbau und im Verarbeitenden Gewerbe

Monatsbericht (etwa 9 Wochen nach dem Berichtszeitraum): Unternehmen, Betriebe und fachliche Betriebsstellen in wirtschaftssystematischer Gliederung und nach Ländern (für Bergbau und Verarbeitendes Gewerbe insgesamt). Für Unternehmen: Zahl der Einheiten, Beschäftigte, Lohn- und Gehaltssumme, Umsatz. Für Betriebe: zusätzlich Zahl der Angestellten und Arbeiter, geleistete Arbeiterstunden und Energieversorgung; für fachliche Betriebsstellen: Zahl der Einheiten und der Beschäftigten sowie Umsatz.

Jahresergebnisse werden in einem gesonderten Jahresbericht veröffentlicht.

Reihe 4.1.2: Betriebe, Beschäftigte und Umsatz im Bergbau und im Verarbeitenden Gewerbe nach Beschäftigtengrößenklassen

Jährlich für September Ergebnisse für Betriebe nach Beschäftigtengrößenklassen (Betriebe, Beschäftigte und Umsatz in wirtschaftssystematischer Gliederung; Länderergebnisse für Bergbau und Verarbeitendes Gewerbe insgesamt).

Reihe 4.1.3: Regionale Verteilung der Betriebe im Bergbau und im Verarbeitenden Gewerbe und deren Beschäftigte

Alle 4 Jahre: Anzahl der Betriebe und deren Beschäftigte in wirtschaftssystematischer und regionaler Gliederung (bis einschl. Kreise).

Reihe 4.1.4: Beschäftigte und Umsatz der Betriebe im Bergbau und im Verarbeitenden Gewerbe nach Bundesländern

Jährlicher Bericht.

Reihe 4.1.5: Fachliche Unternehmensteile im Bergbau und im Verarbeitenden Gewerbe

Jährlich: Anzahl der fachlichen Unternehmensteile und deren Beschäftigte, Produktionswert, Umsatz, Löhne und Gehälter sowie der Census-Value-Added in wirtschaftssystematischer Gliederung.

Reihe 4.2: Beschäftigte, Umsatz und Investitionen der Unternehmen und Betriebe im Bergbau und im Verarbeitenden Gewerbe - Investitionen -

Jährlicher Vorbericht mit vorläufigen Unternehmens- und Betriebsergebnissen der Investitionsenerhebung. Die endgültigen Ergebnisse erscheinen in tieferer systematischer Gliederung in den Reihen:

Reihe 4.2.1: Beschäftigte, Umsatz und Investitionen der Unternehmen und Betriebe im Bergbau und im Verarbeitenden Gewerbe

Jährlich: Beschäftigte, Umsatz, Investitionen, Lagerbestände, Zugänge an vermieteten Sachanlagen und Aufwendungen für gemietete und gepachtete Sachanlagen (jeweils nach Wirtschaftszweigen und Beschäftigten- und Umsatzgrößenklassen).

Reihe 4.2.2: Konzentrationsstatistische Daten für den Bergbau und das Verarbeitende Gewerbe sowie das Baugewerbe

2-jährlich: Konzentrationsraten und -koeffizienten für Unternehmen und Betriebe des Bergbaus und des Verarbeitenden Gewerbes sowie des Baugewerbes.

Reihe 4.2.4: Material- und Wareneingang im Bergbau und im Verarbeitenden Gewerbe

4-jährlich: Material- und Wareneingang der Unternehmen des Bergbaus und des Verarbeitenden Gewerbes nach Warenarten und Wirtschaftszweigen.

Reihe 4.3: Kostenstruktur der Unternehmen im Bergbau und im Verarbeitenden Gewerbe

Jährlich: Beschäftigte, Bestandteile der Gesamtleistung, wichtige Kostenarten sowie Kosten- und Leistungsstruktur (Gliederung: wirtschaftssystematisch sowie nach Beschäftigten- und z. T. nach Bruttoproduktionswertgrößenklassen). Für die einzelnen Bereiche erscheinen die Veröffentlichungen unter dem Titel:

Reihe 4.3.1: Kostenstruktur der Unternehmen im Bergbau, Grundstoff- und Produktionsgütergewerbe

Reihe 4.3.2: Kostenstruktur der Unternehmen im Investitionsgüter produzierenden Gewerbe

Reihe 4.3.3: Kostenstruktur der Unternehmen im Verbrauchsgüter produzierenden Gewerbe und im Nahrungs- und Genussmittelgewerbe

Reihe 4.3.2: Schätzung des Nettoproduktionswertes im Bergbau und im Verarbeitenden Gewerbe 1991 (Zensus) - Regionale und sektorale Verflechtung der Unternehmen und Betriebe -

Reihe 5: Baugewerbe

Reihe 5.1: Beschäftigung, Umsatz und Gerätebestand der Betriebe im Baugewerbe

Jährliche Ergebnisse der zur Jahresmitte durchgeführten Erhebung nach Wirtschaftszweigen und Beschäftigtengrößenklassen z. T. in regionaler Gliederung bis zu Kreisen.

Reihe 5.2: Beschäftigung, Umsatz und Investitionen der Unternehmen im Baugewerbe

Jährlich: Beschäftigte, Brutto- und -gehaltssumme, Jahresbauleistung, Umsatz und Investitionen nach Wirtschaftszweigen, Beschäftigten und Umsatzgrößenklassen (Bauhauptgewerbe: 20 Beschäftigte und mehr, Ausbaugewerbe: 10 Beschäftigte und mehr).

Reihe 5.3: Kostenstruktur der Unternehmen im Baugewerbe

Jährlich: Kosten- und Leistungsgrößen im Bauhaupt- und Ausbaugewerbe nach Wirtschaftszweigen, Beschäftigten- und Bruttoproduktionserwertgrößenklassen. Unternehmen (mit 20 Beschäftigten und mehr).

Fortsetzung siehe folgende Seite

Reihe 5.S.1: Beschäftigung, Umsatz und Gerätebestand der Betriebe im Baugewerbe nach der Klassifikation der Wirtschaftszweige, Ausgabe 1993 (WZ 93) - 1995 -

In diesem Sonderheft werden erstmalig Ergebnisse der zur Jahresmitte 1995 durchgeführten Jahreserhebung in der Gliederung nach der WZ 93 vorgelegt. Diese WZ 93 basiert auf der EU-einheitlichen Zweigklassifikation NACE Rev. 1.

Die Ergebnisse sind nach Wirtschaftszweigen und Beschäftigten- und Umsatzgrößenklassen dargestellt, z. T. auch in regionaler Gliederung bis zu den Kreisen. Die qualitativen und quantitativen Veränderungen gegenüber der bisher in der Bundesrepublik angewandten Zweigsystematik „SYPRO“ werden erläutert.

Reihe 6: Energie und Wasserversorgung

Reihe 6.1: Beschäftigung, Umsatz, Investitionen und Kostenstruktur der Unternehmen in der Energie- und Wasserversorgung

Jährlich (auch für fachliche Unternehmensteile): Beschäftigte, Arbeiterstunden, Löhne und Gehälter, Umsätze, Lagerbestände und Investitionen nach Wirtschaftszweigen und -bereichen sowie nach Beschäftigten- und Umsatzgrößenklassen. Außerdem Brutto- und Nettoproduktionswert, Brutto- und Nettowertschöpfung, Materialverbrauch und Wareneinsatz sowie Kosten nach Kostenarten.

Reihe 6.2 und 6.3 unbesetzt

Reihe 6.4: Stromerzeugungsanlagen der Betriebe im Bergbau und im Verarbeitenden Gewerbe

Jährlich: Betriebe mit Stromerzeugungsanlagen nach Wirtschaftszweigen und Ländern; Leistung und Belastung der Stromerzeugungsanlagen sowie Verbrauch an Brennstoffen für die Elektrizitätserzeugung.

Reihe 7: Handwerk

Reihe 7.1: Beschäftigte und Umsatz im Handwerk

Vierteljährlich: Beschäftigte und Umsatz in ausgewählten Gewerbebranchen. Saisonbereinigte Zahlen, Regionalangaben und weitere Strukturdaten wie Ausbildungsverhältnisse, Arbeiterverdienste und Insolvenzen im Handwerk.

Reihe 8: Fachstatistiken

Reihe 8.1: Eisen- und Stahl (Eisenerzbergbau, eisen-schaffende Industrie, Eisen-, Stahl- und Tempergießerei)¹⁾

Monatlicher Vorbericht und Monatsbericht über wesentliche Entwicklungstendenzen. Der *Vierteljahresbericht* gibt Überblick über Struktur und Entwicklung der entsprechenden Bereiche, auch im Ausland.

Reihe 8.2: Düngemittelversorgung

Monatlicher Bericht und *Jahresbericht* mit Angaben über den Inlandsabsatz nach Ländern und Düngesorten sowie Nährstoffgehalten.

Reihe 9: Sonderbeiträge

Reihe 9.6: Material- und Wareneingang im Baugewerbe 1992

Reihe 9.8: Düngemittelerzeugung und -versorgung 1960/61 bis 1986/87

Reihe 9.9: Konzentrationsstatistische Daten für den Bergbau und das Verarbeitende Gewerbe 1964 bis 1992

Reihe 9.12: Dienstleistungen im Produzierenden Gewerbe 1988 - Ergebnisse einer Testerhebung -

Reihe 9.13: Gegenüberstellung der Produktion im Produzierenden Gewerbe nach den Systematischen Güterverzeichnissen für Produktionsstatistiken (GP) von 1989 und 1992

Reihe 9.14: Neuberechnung der Auftragsingangs- und Umsatzindizes für das Verarbeitende Gewerbe sowie der Auftragsingangs- und Auftragsbestandsindizes für das Bauhauptgewerbe auf Basis 1991

Reihe 9.16: Neuberechnung der Produktionsindizes auf Basis 1991

Einzelveröffentlichungen

Zensus im Produzierenden Gewerbe 1979 (7 Hefte)

Handwerkerzählung vom 31. März 1995

Die Handwerkerzählung 1995 war die erste Totalerhebung in diesem Bereich seit 18 Jahren. Gleichzeitig war sie die erste Zählung des Handwerks, die im wiedervereinigten Deutschland durchgeführt wurde. Nach der Auswertung dieser Erhebung liegen nunmehr wieder aktuelle und zuverlässige Strukturdaten über diesen wichtigen Bereich des deutschen Mittelstandes vor. Damit konnte eine bedeutende Datenlücke geschlossen werden. So zeigte die Zählung u.a., daß das Handwerk einen wesentlich größeren Stellenwert besitzt, als die bisherigen Daten vermuten ließen. In der öffentlichen Diskussion ist dies bereits auf eine breite Resonanz gestoßen.

Die Ergebnisse der Handwerkerzählung 1995 werden in insgesamt drei Sonderheften innerhalb der Fachserie 4 veröffentlicht:

Heft 1: Ergebnisse für Unternehmen und Nebenbetriebe nach Gewerbebranchen

Enthält u.a. Angaben über Beschäftigte, Umsatz, Umsatzarten und Absatzrichtung nach Beschäftigten- und Umsatzgrößenklassen, Daten über Beschäftigte und Umsatz nach Ländern sowie Ergebnisse der Handwerkerzählungen 1977 und 1995 im Zeitvergleich.

Heft 2: Ergebnisse für Unternehmen und Nebenbetriebe nach Gewerbebranchen

- Beschäftigte nach ihrer Stellung im Unternehmen, Löhne, Gehälter und gesetzliche Sozialkosten

Enthält u.a. Angaben über Beschäftigte nach ihrer Stellung im Unternehmen, Umsatz, Löhne, Gehälter und gesetzliche Sozialkosten nach Beschäftigten- und Umsatzgrößenklassen.

Heft 3: Ergebnisse für Unternehmen und Nebenbetriebe nach ausgewählten Wirtschaftszweigen der Klassifikation der Wirtschaftszweige, Ausgabe 1993

Enthält u.a. Angaben über Beschäftigte nach ihrer Stellung im Unternehmen, Umsatz, Umsatzarten, Absatzrichtung, Löhne, Gehälter und gesetzliche Sozialkosten nach Beschäftigten- und Umsatzgrößenklassen.

„Ausgewählte Zahlen für die Bauwirtschaft“

Monatliche Querschnittsveröffentlichung mit den Hauptteilen Baugewerbe und Bautätigkeit sowie mit ausgewählten Daten aus zahlreichen anderen Sachgebieten.

„Ausgewählte Zahlen zur Energiewirtschaft“

Monatliche und jährliche Querschnittsveröffentlichungen über Aufkommen und Verwendung von festen, flüssigen und gasförmigen Brennstoffen sowie Elektrizität. Preisindizes und Preise für ausgewählte Energiearten. Beschäftigung der Betriebe in der Energie- und Wasserversorgung, Mineralösteuern, Klimadaten.

Klassifikationen

Klassifikation der Wirtschaftszweige mit Erläuterungen, Ausgabe 1993

Systematik der Wirtschaftszweige mit Betriebs- und ähnlichen Benennungen, Ausgabe 1979

Alphabetisches Verzeichnis der Betriebs- und ähnlichen Benennungen zur Systematik der Wirtschaftszweige, Ausgabe 1988

Systematisches Güterverzeichnis für Produktionsstatistiken, Ausgabe 1995

¹⁾ Erhältlich bei: Statistisches Bundesamt, Außenstelle Düsseldorf, Hüthenstraße 5 a, 40215 Düsseldorf.



Statistisches Bundesamt
Gustav-Stresemann-Ring 11
65189 Wiesbaden

Veröffentlichungen und Prospekte sind durch den Verlag METZLER-POESCHEL, Verlagsauslieferung Hermann Leins, Postfach 11 52, 72125 Kusterdingen, erhältlich.