


Statistisches Bundesamt

Produzierendes Gewerbe



Fachserie 4

Reihe 2.2

Auftragseingang und Umsatz im Verarbeitenden Gewerbe

– Indizes –

August 1996

Statistisches Bundesamt
Bibliothek Dokumentation

**METZLER
POESCHEL**



Weitere Informationen zu dieser Veröffentlichung können direkt beim Statistischen Bundesamt erfragt werden:
Gruppe IV A, Telefon: 06 11 / 75 - 24 93 / 28 06 oder Fax: 06 11 / 70 22 54

STATIS-BUND

Im Statistischen Informationssystem des Bundes (STATIS-BUND) sind rund 1,5 Mill. ausgewählte statistische Zeitreihen gespeichert. Alle Zeitreihen können via Mailbox, auf Diskette oder Magnetband bezogen werden. Die Indizes des Auftrags-
einzugs und des Umsatzes für das Verarbeitende Gewerbe und des Auftrags-
einzugs und Auftragsbestands für das Bauhauptgewerbe sind als Originalwerte, als kalender- und saisonbereinigte Werte sowie als glatte Komponente als Zeit-
reihen im Statistischen Informationssystem gespeichert.

Fachliche Beratung: 06 11 / 75 - 27 16 und 22 56.

Mailbox: 06 11 / 75 - 29 20 · Technische Rückfragen: 06 11 / 75 - 32 84.

T-ONLINE / BILDSCHIRMTEXT

Ausgewählte Tabellen und Grafiken bietet das Statistische Bundesamt über T-ONLINE / BILDSCHIRMTEXT an. Die Informa-
tionseiten sind in T-ONLINE mit * 48484# abrufbar, ebenso wie die Bestellung von Veröffentlichungen und die Übermittlung
von Anfragen. Ausgewählte Indizes des Auftrags-
einzugs und des Umsatzes für das Verarbeitende Gewerbe verbreitet
das Statistische Bundesamt mit seinen BRANCHENINDIKATOREN aktuell über Bildschirmtext. Die Seiten sind mit
*4848460# direkt abrufbar.

Herausgeber: Statistisches Bundesamt, Wiesbaden



Informationen: Statistisches Bundesamt
Allgemeiner Auskunftsdienst
65180 Wiesbaden
• Telefon: 06 11 / 75 - 24 05
• Telefax: 06 11 / 75 33 30
• T-Online (Btx): * 48484#
• Internet: <http://www.statistik-bund.de>

Zweigstelle Berlin
Postfach 276, 10124 Berlin
• Telefon: 030 / 23 24 68 68
• Telefax: 030 / 23 24 68 72

Verlag: Metzler-Poeschel, Stuttgart

Verlagsauslieferung: Hermann Leins GmbH & Co. KG
Postfach 11 52
72125 Kusterdingen
Telefon: 0 70 71 / 93 53 50
Telefax: 0 70 71 / 3 36 53

Erscheinungsfolge: monatlich

Erschienen im Oktober 1996

Preis: DM 23,00

Bestellnummer: 2040220 - 96108

© Statistisches Bundesamt, Wiesbaden 1996

Alle Rechte vorbehalten. Es ist insbesondere nicht gestattet, ohne ausdrückliche Genehmigung des Statistischen Bundes-
amtes diese Veröffentlichung oder Teile daraus für gewerbliche Zwecke zu übersetzen, zu vervielfältigen, auf Mikrofilm/
-sche zu verfilmen oder in elektronische Systeme einzuspeichern.

Recyclingpapier aus 100 % Altpapier.

Statist. Bundesamt - Bibliothek



13-05516

Inhalt

	Seite
Textteil	
1 Einführung	5
Schaubilder	
Auftragseingang und Umsatz im Verarbeitenden Gewerbe	6
Tabellenteil	
Deutschland	
1 Index des Auftragseingangs für das Verarbeitende Gewerbe	
1.1 Originalwert	
Wertindex	8
Volumenindex	28
1.2 Zeitreihenanalyse - Berliner Verfahren (BV 4)	
Wertindex	48
Volumenindex	50
2 Index des Umsatzes für das Verarbeitende Gewerbe	
2.1 Originalwert	
Wertindex	52
Volumenindex	72
2.2 Zeitreihenanalyse - Berliner Verfahren (BV 4)	
Wertindex	92
Volumenindex	94
Früheres Bundesgebiet	
3 Index des Auftragseingangs für das Verarbeitende Gewerbe	
3.1 Originalwert	
Wertindex	96
Volumenindex	100
3.2 Zeitreihenanalyse - Berliner Verfahren (BV 4)	
Wertindex	104
Volumenindex	106
4 Index des Umsatzes für das Verarbeitende Gewerbe	
4.1 Originalwert	
Wertindex	108
Volumenindex	112
4.2 Zeitreihenanalyse - Berliner Verfahren (BV 4)	
Wertindex	116
Volumenindex	118

Neue Länder und Berlin-Ost

5	Index des Auftragseingangs für das Verarbeitende Gewerbe	
5.1	Originalwert	
	Wertindex	120
	Volumenindex	124
5.2	Zeitreihenanalyse - Berliner Verfahren (BV 4)	
	Wertindex	128
	Volumenindex	130
6	Index des Umsatzes für das Verarbeitende Gewerbe	
6.1	Originalwert	
	Wertindex	132
	Volumenindex	136
6.2	Zeitreihenanalyse - Berliner Verfahren (BV 4)	
	Wertindex	140
	Volumenindex	142

Die Angaben für Deutschland beziehen sich auf die Bundesrepublik Deutschland nach dem Gebietsstand seit dem 03.10.1990.

Die Angaben für das frühere Bundesgebiet beziehen sich auf die Bundesrepublik Deutschland nach dem Gebietsstand bis zum 03.10.1990; sie schließen Berlin-West ein.

Die Angaben für die neuen Länder und Berlin-Ost beziehen sich auf die Länder Brandenburg, Mecklenburg-Vorpommern, Sachsen, Sachsen-Anhalt und Thüringen sowie auf Berlin-Ost.

Bei Veränderungsdaten größer/gleich 10 000 % werden aus technischen Gründen 9 999,9 % ausgewiesen.

Zeichenerklärung

- = aus Gründen der Geheimhaltung von Einzelangaben nicht veröffentlicht, aber im Gesamtindex enthalten
- = nichts vorhanden

Abkürzungen bei den Kurzbezeichnungen der Wirtschaftszweige

A.	= aus	H.V.	= Herstellung von
A.N.G.	= anderweitig nicht genannt	KONSTRUKTIONST.	= Konstruktionsteilen
BEARB.	= Bearbeitung	MECHAN.	= mechanischer
BERUFSKL.	= Berufskleidung	MOT.	= Motoren
BUEROMASCH.	= Büromaschinen	NE-	= Nichteisen-
D.	= der/die	NUTZG.	= Nutzung
DATENVERARB. GER.	= Datenverarbeitungsgeräten	O.	= ohne
U.-EINRICHTG.	und -einrichtungen	PHARM.	= pharmazeutischen
EINSCHL.	= einschließlich	PULVERM.	= pulvermetallurgischen
EINR.	= Einrichtungen	SONST.	= sonstigen/sonstiger
ELEKTR.	= elektrischen	STRASS.FAHRZ.BAU	= Straßenfahrzeugbau
ELEKTROT.	= Elektrotechnik	TECHN.GLASW.	= technische Glaswaren
ERZ./ERZEUGN.	= Erzeugnisse	U.	= und
ERZEUG.	= Erzeugung	U.AE.	= und ähnliche
F.	= für	V.	= von
FERROLEG.	= Ferrolegierung	VERAEND.	= Veränderung
FORSTWIRTSCH.	= forstwirtschaftlichen	VERARB.	= Verarbeitung
GER.	= Geräten	VERBIND.	= Verbindung
GEW.	= gewalzten	VERPACKUNGSM.	= Verpackungsmitteln
GEWERBL.	= gewerbliche	VERSCHL.	= Verschuß

Einführung

Auftragseingangsindizes für das Verarbeitende Gewerbe sind **F r ü h i n d i k a t o - r e n** zur Analyse der Konjunktorentwicklung in den Bereichen des Produzierenden Gewerbes. Mit Berichtsmont Januar 1995 sind die Indizes auf das Basisjahr 1991 = 100 umgestellt worden.

Rechtsgrundlagen für die Datenerhebung sind:

- Gesetz über die Statistik im Produzierenden Gewerbe (ProdGewG) in der Fassung der Bekanntmachung vom 30. Mai 1980 (BGBl. I S. 641) in Verbindung mit Artikel 3 § 1 der Statistikanpassungsverordnung vom 26. März 1991 (BGBl. I S. 846).
- Artikel 2 § 3 der Verordnung zur Änderung statistischer Rechtsvorschriften (Statistikbereinigungsverordnung) vom 14. September 1984 (BGBl. I S. 1247).
- Gesetz über die Statistik für Bundeszwecke (Bundesstatistikgesetz - BStatG) vom 22. Januar 1987 (BGBl. I S. 462, 565) geändert durch Artikel 6 Abs. 36 des Gesetzes vom 27. Dezember 1993 (BGBl. I S. 2378).

Die Erhebung der Daten erfolgt durch die Statistischen Landesämter, die Indexberechnungen werden vom Statistischen Bundesamt durchgeführt.

Die Darstellung der Methoden der Indexberechnung ist in der Zeitschrift "Wirtschaft und Statistik", Heft 3/1995, S. 181 ff erschienen. Rückgerechnete Ergebnisse für den Berichtszeitraum 1991 bis 1993 sind in einem Sonderheft der Fachserie 4, Reihe S. 14, veröffentlicht.

Indizes des Auftragseingangs und des Umsatzes für das Verarbeitende Gewerbe

Auftragseingang und Umsatz im Verarbeitenden Gewerbe werden im Rahmen des Monatsberichts für Betriebe im Verarbeitenden Gewerbe (einschl. Bergbau und Gewinnung von Steinen und Erden) erhoben. Der Berichtskreis umfaßt Betriebe des Verarbeitenden Gewerbes (einschl. Bergbau und Gewinnung von Steinen und Erden) von Unternehmen des Produzierenden Gewerbes mit im allgemeinen 20 oder mehr Beschäftigten sowie Betriebe des Verarbeitenden Gewerbes (einschl. Bergbau und Gewinnung von Steinen und Erden) mit im allgemeinen 20 oder mehr Beschäftigten von Unternehmen außerhalb des Produzierenden Gewerbes. Auftragseingang und Umsatz werden in der Gliederung der "Klassifikation der Wirtschaftszweige, Ausgabe 1993 (WZ 93)" nach fachlichen Betriebsteilen erfaßt und ausgewertet.

Auftragseingang ist definiert als der Wert (ohne Umsatzsteuer) aller im Berichtsmonat vom Betrieb fest akzeptierten Aufträge auf Lieferung selbst hergestellter oder in Lohnarbeit gefertigter Erzeugnisse.

Umsatz ist der Wert (ohne Umsatzsteuer) aller im Berichtsmonat abgerechneten Lieferungen und Leistungen an Dritte.

Die Indizes werden in jeweiligen Preisen als **Wertindizes** und preisbereinigt als **Volumenindizes** berechnet. Zur Ermittlung der Volumenindizes aus den Wertindizes werden Erzeugerpreisindizes für gewerbliche Produkte (Inlands-Auftragseingang und -Umsatz) sowie Preisindizes für die Ausfuhr (Auslands-Auftragseingang und -Umsatz) verwendet.

HINWEIS

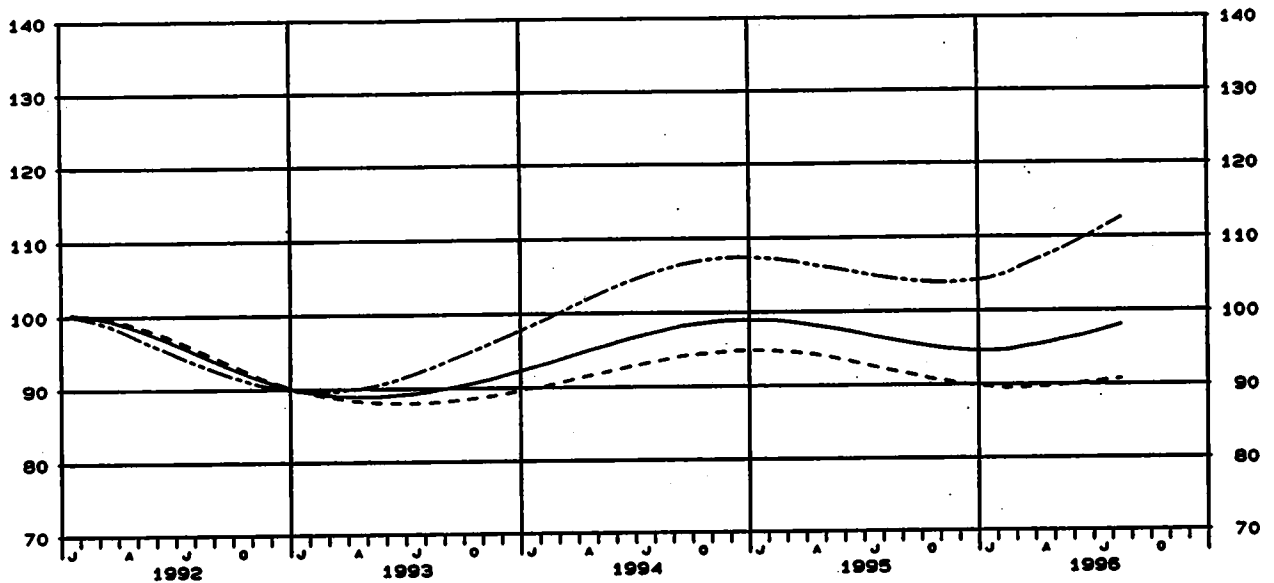
Durch die Einführung der den Erhebungen der kurzfristigen Statistiken im Produzierenden Gewerbe zugrundeliegenden "Klassifikation der Wirtschaftszweige, Ausgabe 1993 (WZ 93)" ab Berichtsmont Januar 1995 kann der Vergleich mit den Ergebnissen der vorhergehenden Berichtszeiträume beeinträchtigt sein.

Die Schätzung der voraussichtlichen Korrekturen der vorläufigen Indizes kann bis auf weiteres nicht durchgeführt werden. Erst wenn über einen längeren Zeitraum diese Korrekturen in der Abgrenzung der neuen Wirtschaftszweigklassifikation vorliegen, verfügt das Verfahren wieder über eine ausreichende Schätzgrundlage.

DEUTSCHLAND
AUFTRAGSEINGANG IM VERARBEITENDEN GEWERBE
VOLUMENINDEX 1991 = 100

GLATTE KOMPONENTE (BV 4)

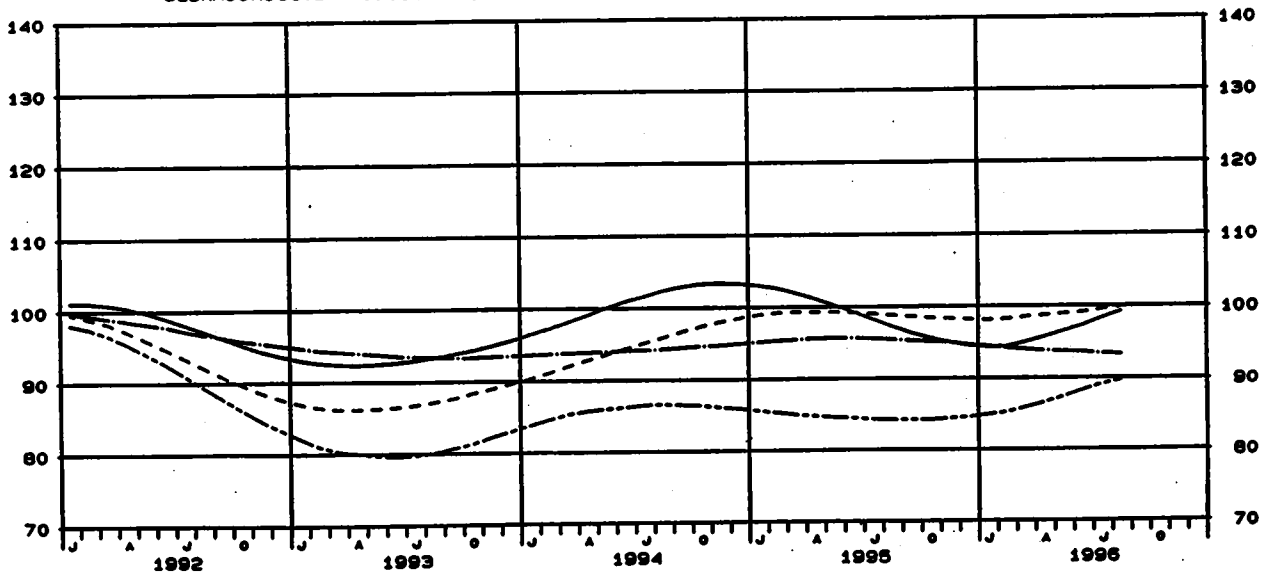
— VERARBEITENDES GEWERBE, INSGESAMT - - - VERARBEITENDES GEWERBE, INLAND
 - - - VERARBEITENDES GEWERBE, AUSLAND



DEUTSCHLAND
AUFTRAGSEINGANG IM VERARBEITENDEN GEWERBE
VOLUMENINDEX 1991 = 100

GLATTE KOMPONENTE (BV 4)

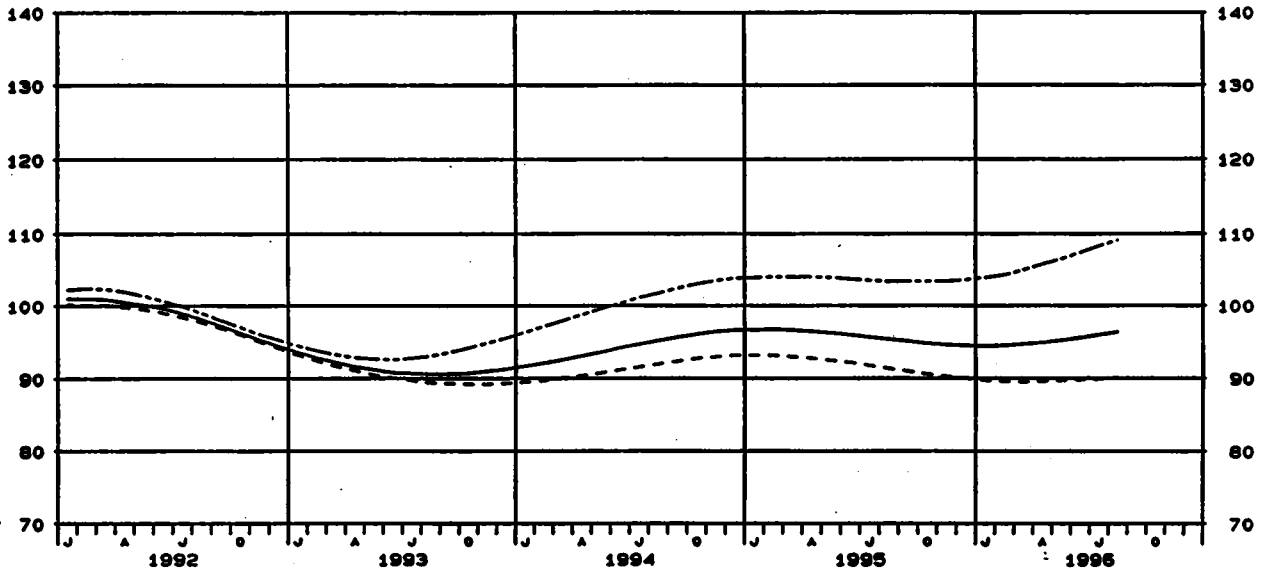
— VORLEISTUNGSGÜTERPRODUZENTEN, INSGESAMT - - - INVESTITIONSGÜTERPRODUZENTEN, INSGESAMT
 - - - GEBRAUCHSGÜTERPRODUZENTEN, INSGESAMT — VERBRAUCHSGÜTERPRODUZENTEN, INSGESAMT



DEUTSCHLAND
UMSATZ IM VERARBEITENDEN GEWERBE
VOLUMENINDEX 1991 = 100

GLATTE KOMPONENTE (BV 4)

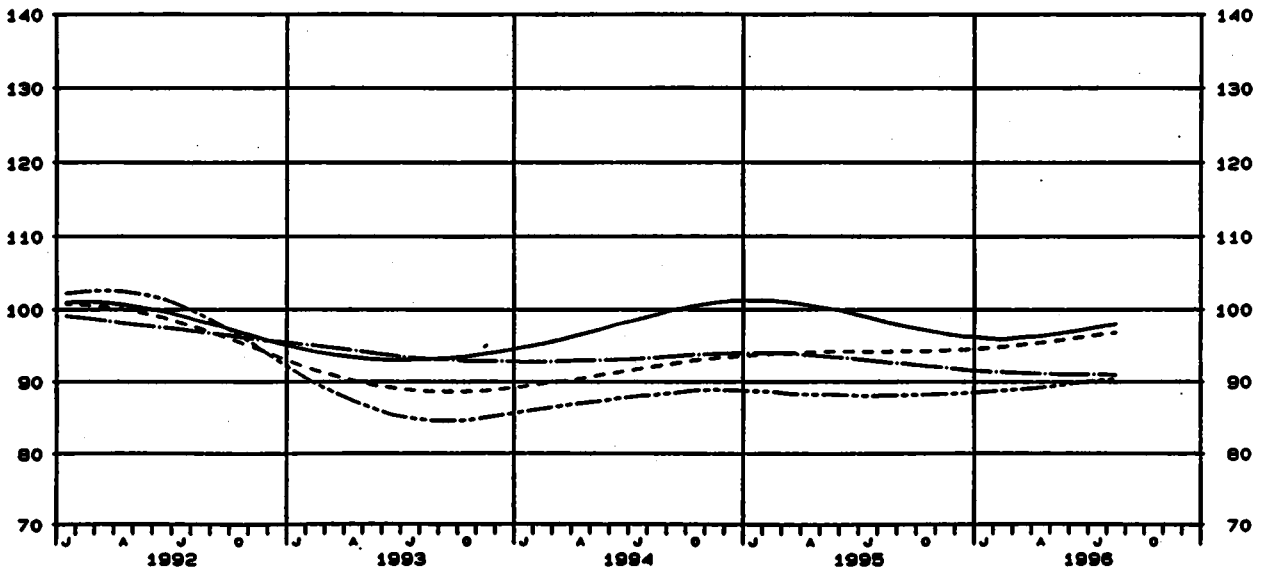
——— VERARBEITENDES GEWERBE, INSGESAMT - - - - VERARBEITENDES GEWERBE, INLAND
 - · - · - VERARBEITENDES GEWERBE, AUSLAND



DEUTSCHLAND
UMSATZ IM VERARBEITENDEN GEWERBE
VOLUMENINDEX 1991 = 100

GLATTE KOMPONENTE (BV 4)

——— VORLEISTUNGSGÜTERPRODUZENTEN, INSGESAMT - - - - INVESTITIONSGÜTERPRODUZENTEN, INSGESAMT
 - · - · - GEBRAUCHSGÜTERPRODUZENTEN, INSGESAMT ——— VERBRAUCHSGÜTERPRODUZENTEN, INSGESAMT



1 INDEX DES AUFTRAGSEINGANGS
1991
NACH ABSCHNITTEN, UNTERABSCHNITTEN,
DER KLASSIFIKATION DER WIRTSCHAFTS-
1.1 ORIGINAL

HERT

WZ93- SCHL.	WIRTSCHAFTSZWEIG	1986 AUG.	VERÄNDERUNG IN % AUG. 1996 GEGEN		1986 JULI	VERÄNDERUNG IN % JULI 1996 GEGEN		KUMULIERT		2-MONATS- DURCHSCHNITT		
			AUG. 1996	JULI 1996		JULI 1996	JUNI 1996	JAN. 1996 BIS AUG. 1996	VER- ÄND. IN % GEGEN VORJAHR	JULI 1996 UND AUG. 1996	VER- ÄND. IN % GEGEN VORJAHR	
												1996
D	VERARBEITENDES GEBERBE 1)	INSGESAMT	99,2	+0,1	-9,1	102,6	+5,6	+3,0	90,9	-1,1	97,9	+2,8
		INLAND	98,1	-4,2	-7,7	96,6	+1,4	+1,5	93,5	-3,6	91,8	-1,4
		AUSLAND	103,3	+8,6	-11,3	116,5	+12,9	+5,7	112,8	+9,6	109,9	+10,6
	VORLEISTUNGSQUETER- PRODUZENTEN	INSGESAMT	92,7	-1,4	-7,9	100,6	+4,7	+2,3	98,5	-4,4	96,7	+1,7
		AUSLAND	100,6	+4,2	-8,5	110,0	+7,1	-1,1	111,8	-0,2	105,3	+5,7
INVESTITIONSGUETER- PRODUZENTEN	INSGESAMT	94,5	+0,5	-15,0	111,2	+4,8	+3,2	104,4	+1,8	102,9	+2,8	
	AUSLAND	106,3	+10,6	-17,3	128,6	+19,1	+13,9	116,8	+6,1	117,6	+16,1	
GEBRAUCHSGUETER- PRODUZENTEN	INSGESAMT	89,8	+10,4	-9,0	92,1	+13,7	+2,6	93,4	+4,8	88,0	+12,1	
	AUSLAND	96,1	+24,8	-6,8	102,0	+14,6	+4,0	101,5	+8,8	98,6	+19,4	
VERBRAUCHSGUETER- PRODUZENTEN	INSGESAMT	105,4	-4,4	+16,5	90,5	+2,4	+7,7	98,4	-1,3	98,0	-1,3	
	AUSLAND	124,4	-2,4	+7,1	116,2	+8,2	+2,8	120,6	+3,6	120,3	+2,4	
D8	TEXTIL- UND BEKLEIDUNGS- GEBERBE	INSGESAMT	81,1	-4,0	+36,0	87,0	+1,8	+14,3	80,0	-3,4	79,1	-1,6
		INLAND	87,6	-4,9	+38,8	83,1	-1,9	+12,9	75,8	-5,4	75,4	-3,6
		AUSLAND	102,4	-1,6	+28,8	79,5	+12,3	+17,6	89,3	+1,9	91,0	+4,1
17	TEXTILGEBERBE	INSGESAMT	86,6	-6,3	-4,0	89,4	+5,6	-2,1	77,3	-3,1	88,0	-0,7
		INLAND	86,8	-8,0	-0,4	86,9	+1,6	+0,3	74,3	-6,4	86,8	-3,6
		AUSLAND	86,7	-0,9	-12,7	78,4	+16,6	-8,2	86,0	+3,2	71,6	+7,8
17.1	SPINNSTOFFAUFBEREITUNG UND SPINNEREI	INSGESAMT	59,5	-18,6	-16,9	64,4	-2,4	-13,2	76,8	-3,8	59,0	-10,5
		INLAND	49,3	-18,8	-13,7	50,2	-6,2	-6,7	57,9	-10,0	46,8	-13,3
		AUSLAND	85,7	-18,1	-21,8	109,6	+7,6	-20,9	138,6	+6,3	97,7	-6,4
17.11	BAUMWOLLAUFBEREITUNG UND -SPINNEREI	INSGESAMT	59,3	-20,2	-28,8	74,9	+11,8	-7,6	82,3	-3,1	84,1	-4,2
		INLAND	42,3	-19,0	-30,2	60,6	+9,4	+3,4	61,1	-12,0	51,6	-4,3
		AUSLAND	89,6	-22,4	-26,7	127,7	+16,3	-22,0	160,2	+12,8	110,7	-3,9
17.12,13	WOLLAUFBEREITUNG, STREICHGARN- UND KAMMGARNSPINNEREI	INSGESAMT	59,7	-16,4	+5,1	51,1	-21,1	-21,9	69,8	-4,8	52,4	-16,8
		INLAND	44,7	-18,8	+24,5	36,9	-38,3	-24,1	53,4	-7,1	40,3	-26,9
		AUSLAND	77,9	-12,6	-15,0	91,7	-2,4	-19,4	113,3	-1,6	84,8	-7,3
17.2	WEBEREI	INSGESAMT	58,1	-4,0	-3,2	60,0	+6,6	-3,5	69,8	-3,3	59,1	+1,2
		INLAND	62,6	-7,0	+4,0	60,2	+2,0	-2,7	70,8	-5,2	61,4	-2,8
		AUSLAND	49,6	+4,4	-16,8	59,6	+16,4	-5,3	68,1	+1,3	54,6	+10,6
17.21	BAUMWOLLEBEREI	INSGESAMT	55,2	-2,6	-6,1	58,8	+9,1	-5,6	68,8	-4,7	57,0	+3,1
		INLAND	57,4	-8,7	-3,5	59,6	+5,9	-2,6	67,7	-7,8	58,6	-1,8
		AUSLAND	51,2	+13,3	-11,1	57,6	+16,9	-11,1	71,1	+1,6	54,4	+14,6
17.22	STREICHGARNWEBEREI	INSGESAMT	50,4	-10,3	+38,5	36,4	-18,0	-44,7	73,7	-21,0	49,4	-13,7
		INLAND	52,6	-0,8	+60,6	32,7	-34,2	-42,7	66,6	-31,4	42,6	-17,0
		AUSLAND	43,1	-37,0	-12,9	49,6	+33,4	-48,9	102,6	+20,3	46,3	-1,6
17.23	KAMMGARNWEBEREI	INSGESAMT	80,2	+9,1	+22,1	65,7	-1,8	-1,5	87,2	+8,3	79,0	+0,8
		INLAND	91,1	+1,4	+28,3	71,0	-4,7	-2,8	96,0	+8,5	81,1	-1,3
		AUSLAND	52,4	+10,1	+0,6	52,1	+8,2	+2,2	65,1	+8,3	52,3	+8,6
17.24	SEIDEN- UND FILAMENTGARNWEBEREI	INSGESAMT	50,4	-12,6	-16,1	60,1	+6,7	+2,2	60,3	-7,8	55,3	-2,1
		INLAND	53,6	-12,9	-4,3	65,9	+2,8	-0,4	59,2	-10,2	54,7	-5,7
		AUSLAND	44,8	-12,1	-33,6	67,6	+19,3	+6,1	62,4	-3,1	56,2	+4,3
17.3	TEXTILVEREDLUNG	INSGESAMT	57,3	-11,8	-1,4	58,1	-3,6	-18,6	71,6	-4,9	57,7	-6,0
		INLAND	57,4	-15,6	-0,9	57,9	-2,7	-8,6	67,9	-7,2	57,7	-9,4
		AUSLAND	57,0	+1,8	-2,6	58,6	-7,0	-39,6	82,9	+1,3	57,8	-2,8
17.4	HERSTELLUNG VON KON- FEKTIONIERTE TEXTIL- WAREN (OHNE BEKLEIDUNG)	INSGESAMT	74,9	-9,9	-9,3	82,6	+4,4	+8,8	85,4	-2,5	78,8	-2,8
		INLAND	77,4	-10,8	-2,6	79,4	-2,7	+1,3	86,6	-4,1	78,4	-6,8
		AUSLAND	59,8	-2,0	-41,0	101,4	+67,9	+66,5	78,6	+8,4	80,6	+28,8
17.5	SONSTIGES TEXTILGEBERBE (OHNE HERSTELLUNG VON MASCHENWARE)	INSGESAMT	76,4	-2,1	-11,8	86,7	+8,2	-1,4	88,0	-0,9	81,6	+3,2
		INLAND	74,9	-2,6	-8,4	81,8	+1,7	+0,1	83,2	-4,3	78,4	-0,4
		AUSLAND	80,3	-0,6	-18,9	98,0	+24,6	-4,3	100,0	+6,8	89,7	+11,8
17.51	HERSTELLUNG VON TEPPICHEN	INSGESAMT	78,7	-3,0	-4,5	82,4	+5,5	+3,8	84,1	-2,8	80,6	+1,3
		INLAND	78,9	-3,9	-3,9	82,1	+3,3	+4,7	83,6	-3,9	80,6	-0,4
		AUSLAND	77,2	+5,6	-6,7	84,6	+26,6	-3,2	88,6	+6,2	80,9	+16,6
17.52	HERSTELLUNG VON SEILERWAREN	INSGESAMT	110,9	+8,2	-13,5	128,2	+22,6	+12,0	110,8	+12,0	119,6	+15,4
		INLAND	114,0	+7,9	-13,6	131,6	+24,7	+15,9	110,1	+9,3	122,9	+16,3
		AUSLAND	102,7	+8,4	-13,3	118,4	+16,3	+1,7	112,6	+19,3	110,6	+13,0
17.53	HERSTELLUNG VON VLIES- STOFF U. ERZEUGN. DAR AUS (OHNE BEKLEIDUNG)	INSGESAMT	74,5	-0,5	-16,4	89,1	+6,7	-5,9	86,5	-5,2	81,8	+3,3
		INLAND	74,7	-1,5	-11,0	83,9	-3,2	-4,7	82,6	-6,0	79,3	-2,6
		AUSLAND	74,3	+0,7	-21,8	95,0	+19,0	-7,1	91,1	-1,8	84,7	+10,3
17.54	TEXTILGEBERBE A.N.G.	INSGESAMT	74,6	-2,6	-14,4	87,2	+10,1	-2,7	90,4	+1,7	80,9	+9,9
		INLAND	70,1	-2,6	-11,6	79,2	+1,4	-2,6	82,3	-3,7	74,7	-0,4
		AUSLAND	84,6	-2,9	-19,2	104,6	+28,2	-2,9	108,3	+12,3	94,6	+12,2

1) AUSGEWÄHLTE WIRTSCHAFTSZWEIGE (OHNE ERNÄHRUNGSGEBERBE UND TABAKVERARBEITUNG).

LAND

FUER DAS VERARBEITENDE GEBIERE
=100
ABTEILUNGEN, GRUPPEN UND KLASSEN
ZWEIGE, AUSGABE 1993 (M293)
WERT

INDEX

1995 AUG.	VER- AEND. IN % GEGEN AUG. 1994	1995 2.VJ	1996 1.VJ	1996 2.VJ	VERAENDERUNG IN % 2.VJ 1996 GEGEN		1995 1.HJ	1995 2.HJ	1996 1.HJ	VERAENDERUNG IN % 1.HJ 1996 GEGEN		1994	1995	VER- AEND. IN % GEGEN 1994	M293 SCHL.
					2.VJ 1995	1.VJ 1996				1.HJ 1995	2.HJ 1995				
93,1	+2,0	99,4	102,2	99,0	-0,4	-3,1	109,0	98,2	100,6	-2,3	+2,4	98,0	100,6	+2,7	0
92,0	+0,7	95,5	95,2	92,8	-2,8	-2,5	98,3	94,9	94,0	-4,4	-0,9	94,0	95,6	+2,8	
95,2	+4,7	107,0	116,3	111,3	+4,0	-4,3	112,3	105,0	113,8	+1,3	+8,4	105,9	108,8	+2,5	
94,0	+0,8	102,4	99,4	98,8	-3,5	-0,6	105,6	98,7	99,1	-6,2	+2,5	99,4	101,2	+1,8	
93,0	-1,0	99,7	92,3	93,0	-5,8	+0,8	101,1	93,8	92,6	-8,4	-1,3	99,2	97,4	+1,2	
96,5	+5,0	111,0	115,7	112,2	+1,1	-3,0	116,1	103,4	114,0	-1,8	+10,3	107,0	109,8	+2,6	
94,0	+5,4	101,2	105,2	103,6	+2,4	-2,4	103,5	104,2	104,9	+1,4	+0,7	99,6	103,8	+5,3	
92,7	+5,1	97,1	98,1	97,5	+0,4	-0,6	97,7	101,1	97,8	+0,1	-3,3	92,6	99,4	+7,3	
96,1	+8,0	107,9	119,5	113,6	+5,3	-4,9	112,8	109,2	116,6	+3,4	+6,8	108,6	111,0	+2,2	
75,9	-4,8	88,9	97,0	93,4	+5,1	-3,7	92,7	87,7	95,2	+2,7	+8,6	91,3	90,2	-1,2	
75,8	-3,6	86,3	94,1	87,4	+1,3	-7,1	90,1	84,0	90,7	+0,7	+8,0	85,5	87,0	-1,7	
76,2	-6,3	93,4	101,7	103,1	+10,4	+1,4	95,8	93,8	102,4	+5,8	+8,2	96,0	95,9	-0,7	
110,2	+2,8	99,1	109,9	87,3	-0,9	-20,6	99,8	97,4	99,6	-1,2	+1,2	96,6	98,6	+2,1	
104,9	-1,6	83,4	102,1	81,2	-2,6	-20,5	94,8	91,9	91,7	-3,3	-0,1	94,3	93,3	-1,1	
127,5	+17,1	103,3	134,6	106,9	+3,5	-20,6	116,1	115,3	120,7	+4,0	+4,7	103,2	115,7	+12,1	
94,9	-6,8	85,0	95,8	84,7	-0,5	-32,5	83,8	76,7	80,3	-3,9	+4,7	83,9	80,2	-4,4	
92,1	-8,6	84,1	89,6	82,3	-2,8	-30,5	80,7	74,2	76,0	-5,8	+2,4	82,7	77,6	-6,3	
104,0	-0,7	87,6	115,8	72,6	+7,4	-37,2	93,0	84,7	94,1	+1,2	+11,1	87,4	88,9	+1,7	
71,1	-6,9	76,1	85,2	75,5	-0,8	-11,4	83,5	74,9	80,4	-3,7	+7,3	83,1	79,2	-4,7	
72,4	-7,7	74,8	81,8	71,7	-4,1	-12,3	81,7	73,9	78,8	-6,0	+3,9	82,2	77,8	-6,4	
87,3	-4,9	79,8	95,2	86,4	+8,3	-9,2	88,9	78,0	90,8	+2,1	+16,4	85,9	83,4	-2,9	
65,7	+24,7	78,6	89,1	78,3	-2,9	-14,4	84,4	80,5	82,7	-2,0	+2,7	79,5	82,5	+3,8	
53,3	+0,8	63,1	68,0	57,1	-6,5	-13,5	67,8	63,1	61,6	-8,1	-2,4	69,7	65,4	-6,2	
104,7	+99,8	127,9	162,0	137,2	+7,3	-15,3	137,0	136,7	149,8	+9,2	+10,2	106,1	136,3	+28,5	
66,8	+35,2	98,2	95,1	81,7	-7,4	-14,1	90,9	85,6	88,4	-2,8	+3,3	83,7	88,2	+5,4	
52,2	+8,3	70,5	69,5	59,1	-16,2	-16,0	74,5	67,9	64,3	-13,7	-5,3	74,0	71,2	-3,8	
120,6	+128,8	153,0	188,8	164,6	+7,6	-12,8	151,0	150,4	176,7	+17,0	+17,5	110,0	150,7	+37,0	
64,2	+8,6	86,6	81,5	69,5	+4,4	-14,7	76,2	74,2	75,5	-0,9	+1,8	71,3	75,2	+5,5	
54,9	-11,2	63,0	61,3	64,3	+2,5	-11,4	58,6	56,5	57,8	-1,4	+2,3	61,4	57,5	-6,4	
89,0	+71,5	102,9	135,4	110,1	+7,0	-18,7	123,1	121,1	122,8	-0,2	+1,4	96,7	122,1	+23,7	
60,5	-0,2	67,5	76,7	70,1	+3,9	-8,6	76,8	63,8	73,4	-4,4	+15,0	73,1	70,3	-3,8	
87,3	+5,8	89,2	77,7	70,1	+1,3	-8,8	78,5	66,9	73,9	-6,0	+10,5	73,0	72,9	-0,3	
47,4	-12,5	64,1	75,1	70,2	+9,5	-6,5	78,2	57,7	72,8	-0,8	+25,8	73,2	65,5	-10,5	
58,7	-1,2	69,0	75,5	70,1	+1,6	-7,2	77,8	63,8	72,8	-6,4	+14,1	72,0	70,8	-1,7	
62,9	+3,8	69,5	74,0	67,5	-2,9	-8,8	78,0	66,4	70,8	-9,2	+6,6	72,8	72,2	-0,8	
46,2	-10,8	68,0	78,4	74,9	+10,1	-4,5	77,5	58,0	76,6	-1,2	+29,8	70,4	68,3	-3,0	
56,2	-26,7	79,8	99,9	79,7	-7,6	-21,5	107,7	58,4	83,8	-22,2	+41,1	83,1	83,5	+0,5	
52,8	-31,9	95,9	85,4	81,2	-28,9	-28,3	110,4	80,0	73,3	-33,6	+22,2	82,1	85,2	+3,8	
68,4	-6,8	68,1	124,3	118,4	+103,8	-4,7	98,1	57,1	121,4	+23,8	+112,8	85,4	77,6	-8,1	
77,8	+20,2	86,2	98,4	85,5	+28,2	-13,1	83,2	70,6	82,0	+10,8	+30,3	70,3	76,9	+9,4	
89,8	+26,7	72,0	108,8	83,0	+28,2	-14,5	90,7	78,0	100,9	+11,2	+28,4	73,4	84,3	+14,9	
47,6	-2,3	51,4	72,2	66,5	+28,4	-7,9	64,3	51,9	69,4	+7,9	+33,7	62,3	58,1	-6,7	
57,6	-8,0	64,4	64,1	59,9	-7,0	-6,6	68,4	58,6	62,0	-8,4	+4,0	76,3	64,0	-16,1	
61,4	-2,4	65,3	61,9	59,4	-9,0	-4,0	68,6	60,4	60,7	-11,5	+0,5	72,3	64,5	-10,8	
51,1	-17,8	62,8	67,9	60,9	-3,0	-10,3	66,0	58,2	64,4	-6,3	+10,7	63,3	63,1	-24,2	
65,0	-17,3	72,8	75,5	76,9	+5,8	+1,9	79,5	72,6	78,2	-4,2	+5,0	85,4	76,0	-11,0	
87,9	-13,5	70,6	73,5	69,2	-2,0	-5,9	76,4	72,4	71,4	-6,5	-1,4	82,0	74,4	-9,3	
56,0	-29,0	79,7	81,6	101,0	+26,7	+23,8	88,2	72,9	91,3	+2,4	+25,2	95,4	81,1	-15,0	
83,1	-4,9	86,0	93,9	81,9	-5,5	-13,4	89,8	88,5	87,6	-2,4	-1,0	95,6	89,1	-6,8	
86,8	-4,5	88,1	94,4	84,1	-4,5	-10,9	92,2	89,9	89,9	-3,1	-1,0	97,4	91,2	-6,4	
61,0	-15,3	73,1	81,0	64,7	-11,5	-28,9	75,8	77,8	77,8	+2,9	-	87,4	76,7	-12,2	
78,0	-5,2	88,6	93,4	86,8	-2,0	-7,1	92,0	82,8	90,1	-2,1	+8,8	89,7	87,4	-2,6	
76,9	-6,0	86,4	88,5	81,2	-6,0	-6,2	89,7	80,8	84,8	-5,5	+5,0	88,1	85,2	-3,3	
80,8	-3,1	94,2	106,0	101,0	+7,2	-4,7	96,0	88,2	103,5	+5,6	+17,3	93,6	93,1	-0,5	
81,1	+8,0	87,2	90,6	79,9	-6,4	-11,8	88,8	83,3	85,3	-3,8	+2,4	82,5	86,1	+4,4	
82,1	+8,1	87,1	90,5	78,6	-9,8	-13,1	88,9	84,1	84,5	-4,9	+0,5	82,6	86,5	+4,7	
73,1	+11,4	86,0	92,0	90,3	+2,6	-1,8	87,8	77,3	91,2	+3,8	+18,0	82,4	82,8	+0,2	
102,5	+12,5	98,9	107,3	108,4	+3,8	+1,0	97,4	98,7	107,8	+10,7	+8,1	95,8	96,5	+2,7	
105,7	+18,9	98,4	102,9	108,8	+8,5	+5,7	98,0	101,5	105,8	+5,9	+4,2	94,3	100,2	+5,9	
93,9	-1,3	97,5	119,0	107,1	+8,8	-10,0	93,1	95,0	113,1	+21,5	+18,1	98,8	94,1	-4,8	
74,9	-18,2	90,8	90,4	85,7	-5,8	-5,2	95,2	81,2	88,1	-7,5	+8,5	86,3	88,2	-8,4	
75,8	-15,5	87,7	86,8	80,3	-8,4	-7,5	92,6	80,2	83,5	-8,9	+4,1	85,0	86,4	-9,1	
73,8	-22,2	94,4	94,6	91,9	-2,6	-2,9	96,2	82,3	93,3	-5,0	+13,4	88,6	90,3	-8,4	
76,8	-8,6	88,1	96,1	91,1	+3,4	-5,2	92,5	82,8	93,6	+1,2	+13,0	92,2	87,7	-4,9	
71,9	-13,0	84,8	86,8	82,8	-2,4	-4,6	89,0	77,4	84,8	-4,7	+8,6	90,3	83,2	-7,9	
87,0	+0,7	95,5	116,5	108,3	+14,5	-6,2	100,4	94,6	112,9	+12,5	+19,3	96,5	97,5	+1,0	

1 INDEX DES AUFTRAGSEINGANGS
 1991
 NACH ABSCHNITTEN, UNTERABSCHNITTEN,
 DER KLASSIFIKATION DER WIRTSCHAFTS
 1.1 ORIGINAL

WERT

WZ93- SCHL.	WIRTSCHAFTSZWEIG		VERÄNDERUNG IN % AUG. 1996 GEGEN			VERÄNDERUNG IN % JULI 1996 GEGEN			KUMULIERT		2-MONATS- DURCHSCHNITT JULI UND AUG. 1996	
			1996 AUG.	AUG. 1996	JULI 1996	1996 JULI	JULI 1996	JUNI 1996	JAN. 1996 BIS AUG. 1996	VER- ÄND. IN % GEGEN VORJAHR	JULI 1996 UND AUG. 1996	VER- ÄND. IN % GEGEN VORJAHR
17.6	HERSTELLUNG VON GE- WIRKTEM UND GESTRICKTEM STOFF	INSGESAMT	53,7	+16,7	-8,1	58,1	+12,6	-0,8	64,4	-2,1	56,4	+14,4
		INLAND	43,7	+2,1	-18,2	53,4	+10,6	+1,5	57,8	-6,2	48,6	+6,6
		AUSLAND	84,3	+51,3	+10,5	76,3	+16,8	-6,7	84,5	+7,4	80,3	+32,7
17.7	HERSTELLUNG VON GE- WIRKTEM UND GESTRICKTEN FERTIGERZEUGNISSEN	INSGESAMT	84,9	-8,4	+45,4	58,4	+12,5	+24,8	74,1	-7,5	71,7	-0,8
		INLAND	86,9	-6,8	+33,7	65,0	+16,5	+24,3	77,6	-4,9	76,0	+2,0
		AUSLAND	76,0	-15,9	+186,7	26,6	-20,4	+33,7	57,3	-21,3	51,3	-17,1
17.71	HERSTELLUNG VON STRUMPFHAREN	INSGESAMT	72,6	-8,8	-7,2	78,2	+17,4	+3,0	86,3	-	75,4	+3,1
		INLAND	74,6	-6,3	-8,2	81,3	+22,8	+6,2	88,7	+2,9	78,0	+7,0
		AUSLAND	64,4	-31,5	+11,5	48,8	-31,1	-22,0	63,2	-27,9	51,6	-31,3
17.72	HERSTELLUNG VON PULLOVERN, STRICK- JACKEN U.Ä.	INSGESAMT	94,8	-8,1	+122,5	42,6	+8,0	+81,3	64,4	-14,4	68,7	-4,2
		INLAND	98,4	-7,1	+98,0	49,7	+8,0	+72,6	87,2	-13,2	74,1	-2,5
		AUSLAND	83,1	-11,6	+330,8	19,3	-8,5	+227,1	56,4	-18,4	51,2	-11,1
18.2	HERSTELLUNG VON BEKLEI- DUNG (OHNE LEDERBEKLEI- DUNG)	INSGESAMT	126,6	-2,2	+99,4	63,5	-3,5	+55,6	83,8	-3,9	95,1	-2,6
		INLAND	118,1	-2,3	+100,5	57,9	-6,8	+40,5	77,9	-5,1	87,0	-3,8
		AUSLAND	187,1	-2,1	+96,1	86,2	+6,8	+116,8	106,8	-0,1	126,2	+0,5
18.22	HERSTELLUNG VON OBER- BEKLEIDUNG (OHNE AR- BEITIS- U. BERUFSKL.)	INSGESAMT	149,1	-1,1	+105,1	72,7	-3,7	+83,1	94,0	-3,3	110,9	-1,9
		INLAND	139,3	-	+108,5	68,6	-7,8	+65,0	88,1	-4,6	102,9	-2,6
		AUSLAND	178,4	-3,4	+96,8	91,1	+6,4	+139,1	111,5	-0,4	134,8	-0,3
18.23	HERSTELLUNG VON WAESCHE	INSGESAMT	87,6	-5,7	+98,4	44,6	-4,9	+8,8	64,7	-5,8	66,1	-5,4
		INLAND	80,8	-7,8	+91,0	42,3	-6,8	+2,4	61,2	-7,4	61,6	-6,9
		AUSLAND	143,8	+5,1	+126,8	63,4	-1,2	+68,4	93,2	+3,6	103,6	+3,1
18.24	HERSTELLUNG VON SONST. BEKLEIDUNG UND BEKLEI- DUNGSZUBEHOER	INSGESAMT	75,3	-5,8	+42,9	52,7	+3,3	+8,2	65,9	-3,4	64,0	-2,3
		INLAND	74,5	-6,8	+45,2	51,3	+1,6	+8,7	63,7	-3,9	62,9	-4,8
		AUSLAND	79,1	+10,9	+31,8	60,0	+12,8	+6,6	77,0	-1,5	69,6	+11,7
00	LEDERGERBERE	INSGESAMT	108,9	+0,6	+42,5	76,4	+2,4	+2,1	95,3	-	92,7	+1,3
		INLAND	120,4	+3,0	+54,4	78,0	+8,2	+12,2	98,9	+1,3	99,2	+5,0
		AUSLAND	69,1	-11,5	-2,7	71,0	-14,7	-23,6	89,8	-4,8	70,1	-13,1
19.1	LEDERERZEUGUNG	INSGESAMT	44,0	+4,3	-9,8	49,8	-7,4	-19,7	62,8	-13,6	46,4	-2,3
		INLAND	41,7	+6,1	+3,7	40,2	-6,3	-18,4	49,8	-20,4	41,0	-0,2
		AUSLAND	51,9	-1,1	-34,5	79,2	-8,1	-24,9	85,3	+2,4	65,6	-6,0
19.2	LEDERVERARBEITUNG (OHNE HERSTELLUNG VON SCHUHEN)	INSGESAMT	73,2	-14,2	+3,7	70,6	-8,9	+4,9	69,5	-13,1	71,9	-11,7
		INLAND	72,1	-8,6	+10,8	65,0	-15,3	-0,5	68,3	-14,7	68,6	-10,9
		AUSLAND	78,5	-36,0	-18,5	96,3	+18,7	+25,9	84,2	-6,8	87,4	-14,2
19.3	HERSTELLUNG VON SCHUHEN	INSGESAMT	141,0	+3,6	+62,8	86,7	+8,4	+6,3	117,2	+5,6	113,9	+5,4
		INLAND	163,2	+4,6	+72,7	94,5	+19,5	+21,6	125,1	+8,7	129,9	+9,6
		AUSLAND	71,2	-2,8	+14,7	62,1	-24,9	-33,8	82,3	-5,8	68,7	-14,4
00	HOLZGERBERE (OHNE HERSTELLUNG VON MOEBELN)	INSGESAMT	94,7	-1,0	-2,0	96,6	+1,6	+2,0	93,3	-8,2	95,7	+0,3
		INLAND	93,0	-1,9	-2,1	95,0	+0,5	+2,4	91,1	-8,9	94,0	-0,7
		AUSLAND	117,0	+8,1	-1,3	118,6	+15,5	-1,5	123,2	-0,6	117,8	+11,7
20.1	SAEGE-, HOBEL- UND HOLZIMPRAGNIERWERKE	INSGESAMT	107,9	-1,8	-6,5	115,4	+4,1	+4,7	102,8	-7,4	111,7	+1,2
		INLAND	107,3	-3,1	-5,5	113,5	+2,3	+4,9	100,6	-8,5	110,4	-0,4
		AUSLAND	115,5	+15,4	-17,1	139,3	+26,1	+2,8	132,0	+6,0	127,4	+21,0
20.2	FURNIER-, SPERRHOLZ-, HOLZFASERPLATTEN- UND HOLZSPANPLATTENWERKE	INSGESAMT	88,0	-1,8	+10,3	79,8	+4,6	-3,3	90,7	-9,8	83,9	+1,1
		INLAND	81,6	-3,8	+11,9	72,9	+1,8	-3,3	83,8	-11,7	77,3	-1,2
		AUSLAND	130,0	+7,3	+4,0	125,0	+16,8	-3,0	136,1	-0,5	127,5	+11,7
20.3	H.V. KONSTRUKTIONST., FERTIGBAUTEILEN, AUSBAU- ELEMENTEN AUS HOLZ	INSGESAMT	91,6	-0,2	-4,4	95,8	-1,0	+2,7	89,9	-7,9	89,7	-0,6
		INLAND	91,5	-0,3	-4,9	98,2	-0,9	+3,0	89,9	-7,8	93,9	-0,6
		AUSLAND	94,8	+2,4	+9,2	86,8	-0,3	-3,7	91,1	-8,6	90,8	+1,0
00	PAPIER- UND DRUCKGERBERE	INSGESAMT	95,3	-2,8	-7,0	102,5	+5,2	+5,9	100,8	-2,7	98,9	+1,2
		INLAND	91,3	-8,1	-8,2	97,3	+3,2	+6,8	96,6	-2,5	94,3	-1,6
		AUSLAND	112,2	+10,4	-9,7	124,2	+12,5	+8,2	118,2	-3,6	118,2	+11,5
21	PAPIERGERBERE	INSGESAMT	97,0	-2,1	-9,6	107,3	+8,1	+8,1	103,2	-4,4	102,2	+3,0
		INLAND	90,4	-7,6	-8,6	98,9	+5,7	+8,9	96,1	-4,6	94,7	-1,0
		AUSLAND	115,6	+12,8	-11,6	130,8	+13,5	+6,3	123,0	-4,1	123,2	+13,1
21.1	H.V. HOLZSTOFF, ZELLSTOFF, PAPIER, KARTON UND PAPPE	INSGESAMT	102,9	+3,0	-14,4	120,2	+16,7	+13,3	110,2	-7,6	111,6	+10,0
		INLAND	89,6	-7,1	-13,6	103,7	+17,2	+17,7	95,5	-6,9	96,7	+4,5
		AUSLAND	125,7	+18,9	-16,4	148,5	+16,1	+8,6	135,4	-8,1	137,1	+17,4
21.11	HERSTELLUNG VON HOLZ- STOFF UND ZELLSTOFF	INSGESAMT	68,3	-4,2	-30,7	98,6	+44,2	+11,9	80,8	-22,4	89,5	+19,5
		INLAND	67,9	-23,0	-38,9	91,7	+30,8	-10,0	78,9	-20,5	74,8	+2,9
		AUSLAND	80,7	+21,2	-24,3	106,6	+60,8	+48,7	83,1	-24,3	93,7	+40,9
21.12	HERSTELLUNG VON PAPIER, KARTON UND PAPPE	INSGESAMT	103,7	+3,2	-14,1	120,7	+16,3	+13,3	110,9	-7,2	112,2	+9,8
		INLAND	90,2	-6,8	-13,2	103,9	+17,0	+18,3	95,8	-8,7	97,1	+4,6
		AUSLAND	126,9	+18,8	-15,2	149,6	+15,4	+8,1	136,8	-7,9	139,3	+17,0
21.2	PAPIER-, KARTON- UND PAPPEVERARBEITUNG	INSGESAMT	82,9	-5,7	-5,6	98,4	+1,7	+4,0	98,3	-1,8	95,7	-2,0
		INLAND	80,8	-7,9	-5,8	98,4	-	+4,4	95,5	-3,2	93,6	-4,0
		AUSLAND	102,0	+4,0	-4,7	107,0	+9,2	+2,3	106,3	+4,1	104,5	+6,5

LAND

FUER DAS VERARBEITENDE GEBERBE
=100
ABTEILUNGEN, GRUPPEN UND KLASSEN
ZWEIGE, AUSGABE 1993 (M293)
WERT

INDEX

1985 AUG.	VER- AEND. IN % GEGEN AUG. 1984	1995 2.VJ	1996 1.VJ	1988 2.VJ	VERAENDERUNG IN % 2.VJ 1996 GEGEN		1995 1.HJ	1995 2.HJ	1996 1.HJ	VERAENDERUNG IN % 1.HJ 1996 GEGEN		1994	1995	VER- AEND. IN % GEGEN 1984	M293 SCHL.
					2.VJ 1995	1.VJ 1996				1.HJ 1995	2.HJ 1996				
46,0	-45,3	67,2	68,8	65,3	-2,8	-5,1	71,4	58,2	67,1	-6,0	+15,3	76,5	64,8	-15,3	17.6
42,8	-50,2	63,1	63,3	58,4	-7,4	-7,7	66,9	53,1	60,9	-9,0	+14,7	77,5	60,0	-22,6	
55,7	-27,3	79,8	86,7	86,2	+8,3	+0,6	84,8	73,4	85,9	+1,3	+17,0	72,7	79,1	+8,8	
92,7	-5,0	60,9	93,2	56,7	-6,9	-39,2	82,7	73,1	74,9	-9,4	+2,5	80,8	77,9	-3,6	17.7
93,2	-5,4	66,0	93,7	62,6	-5,2	-33,2	84,0	74,8	78,2	-6,9	+4,5	80,9	79,4	-1,9	
90,4	-3,9	36,0	90,3	28,2	-21,7	-68,8	76,5	65,1	59,3	-22,5	-6,9	80,5	70,8	-12,0	
79,6	-19,2	90,5	89,9	89,9	-0,7	-	90,7	86,5	89,9	-0,9	+3,9	84,0	88,6	+5,5	17.71
79,6	-20,0	90,2	92,7	91,9	+1,9	-0,9	90,6	86,8	92,3	+1,9	+6,3	83,9	88,7	+5,7	
79,4	-16,1	93,0	63,4	70,6	-24,1	+11,4	91,9	84,0	67,0	-27,1	-20,2	84,6	88,0	+4,0	
103,1	+6,4	37,1	95,8	30,2	-18,6	-68,5	76,3	62,4	63,0	-17,4	+1,0	78,1	69,3	-11,3	17.72
106,9	+8,4	43,2	94,8	35,0	-19,0	-83,1	77,8	83,5	64,9	-16,6	+2,2	78,5	70,6	-10,1	
94,0	+0,3	17,3	99,2	14,3	-17,3	-86,6	71,4	58,8	56,8	-20,4	-3,4	76,8	65,1	-16,2	
129,4	-5,3	48,8	111,0	49,1	+0,6	-65,8	83,7	79,2	80,1	-4,3	+1,1	84,9	81,5	-4,0	18.2
118,8	-8,8	49,6	100,2	49,5	-0,2	-60,8	79,4	74,7	74,9	-6,7	+0,3	83,5	77,0	-7,8	
170,8	+7,8	45,6	152,7	47,6	+4,4	-68,8	100,4	97,0	100,1	-0,3	+3,2	89,8	98,7	+9,9	
150,7	+3,4	47,6	128,5	48,2	+1,3	-62,5	91,9	85,4	88,4	-3,8	+3,5	86,6	86,6	+2,3	18.22
139,3	+1,6	49,2	116,7	49,7	+1,0	-57,4	87,8	80,7	83,2	-6,2	+3,1	84,8	84,3	-0,6	
184,7	+8,2	42,8	163,6	43,8	+2,8	-73,2	104,2	89,2	103,7	-0,5	+4,5	91,8	101,7	+10,8	
92,9	-29,0	48,6	79,7	48,6	-	-39,0	68,3	67,4	64,2	-6,0	-4,7	82,6	67,9	-17,8	18.23
87,6	-31,2	48,5	74,5	47,7	-1,6	-36,0	68,1	64,0	61,1	-7,6	-4,5	82,0	65,1	-20,6	
136,8	+0,7	49,9	123,2	56,3	+12,8	-54,3	86,5	96,7	89,7	+3,7	-6,3	86,3	91,1	+6,8	
79,9	-19,1	59,3	74,8	58,4	-1,5	-21,9	69,2	69,5	66,6	-3,8	-4,2	79,9	69,3	-13,3	18.24
81,7	-16,7	56,6	72,9	55,1	-2,7	-24,4	66,3	66,8	64,0	-3,5	-7,0	79,4	67,5	-15,0	
71,3	-29,8	72,7	84,1	74,8	+2,9	-11,1	83,5	72,9	79,4	-4,9	+6,9	82,6	78,2	-5,3	
108,3	+2,2	82,7	103,5	88,8	+7,4	-14,2	98,6	95,7	96,2	-0,4	+0,5	99,5	96,2	-3,3	00
116,9	+3,5	78,8	106,3	86,0	+9,1	-19,1	98,1	96,8	96,2	+0,1	-0,6	98,3	96,5	-1,8	
78,1	-4,5	86,7	93,8	86,5	+1,9	+5,0	96,5	91,7	96,2	-2,3	+4,9	103,4	95,1	-8,0	
42,2	-1,2	62,4	50,1	59,8	-4,2	+19,4	65,6	56,6	54,9	-16,3	-3,0	68,4	61,1	-12,0	18.1
39,3	+6,6	54,4	40,4	46,5	-10,8	+20,0	59,4	51,9	44,4	-26,3	-14,5	68,2	55,7	-15,9	
52,5	-15,6	90,6	84,3	99,5	+9,8	+18,0	87,8	72,8	91,9	+4,7	+26,2	80,7	80,3	-0,5	
85,3	+13,6	76,9	69,3	68,1	-11,4	-1,7	79,5	81,2	68,7	-13,6	-15,4	79,2	80,3	+1,4	19.2
77,2	+3,8	74,9	67,5	63,6	-15,1	-6,8	78,0	79,6	66,6	-15,9	-17,6	78,0	78,8	+1,0	
122,7	+57,1	86,3	77,5	86,7	+2,8	+14,5	86,4	86,4	83,1	-3,8	-6,0	84,5	87,4	+3,4	
136,1	+0,1	90,9	131,7	104,9	+15,4	-20,3	112,0	112,6	118,3	+5,6	+5,1	115,7	112,3	-2,9	18.3
156,0	+3,2	87,7	141,4	106,2	+21,1	-24,9	114,3	117,2	123,8	+6,3	+5,6	116,0	115,8	-0,2	
73,1	-17,0	101,1	100,8	100,9	-0,2	+0,1	104,7	97,8	100,8	-3,7	+3,1	114,7	101,2	-11,8	
95,7	-7,7	102,0	88,9	98,1	-5,8	+8,1	103,7	98,4	82,5	-10,8	-6,0	105,3	101,1	-4,0	00
94,8	-9,8	100,1	86,3	99,8	-6,3	+8,7	101,0	97,3	90,1	-11,4	-7,4	105,4	99,5	-5,6	
108,2	+12,5	126,9	123,6	126,5	-0,3	+2,3	130,0	113,9	125,0	-3,8	+9,7	106,5	122,0	+12,4	
109,9	-0,5	115,7	90,2	109,6	-5,3	+21,5	111,2	108,0	99,9	-10,2	-7,5	105,5	109,6	+3,9	20.1
110,7	-0,3	114,1	87,0	107,5	-5,8	+29,6	109,6	107,3	97,3	-11,2	-8,3	104,2	106,4	+4,0	
100,1	-4,6	135,9	130,3	136,8	+0,7	+5,0	130,9	117,2	133,5	+2,0	+13,9	117,7	124,1	+6,4	
89,8	-13,8	92,5	98,8	87,2	-5,7	-11,7	106,3	91,5	93,0	-12,5	+1,6	105,5	98,9	-6,3	20.2
84,8	-18,9	85,8	92,2	79,6	-7,2	-13,7	100,5	86,7	86,9	-14,5	-0,9	104,1	93,6	-10,1	
121,1	+21,5	136,5	141,6	136,4	-0,1	-3,7	144,3	123,5	139,0	-3,7	+12,6	114,8	139,9	+16,6	
91,8	-8,7	100,1	83,3	84,0	-6,1	+12,8	98,8	97,2	88,7	-10,2	-8,7	105,0	98,0	-6,7	20.3
91,8	-10,9	100,1	83,3	83,8	-6,3	+12,6	98,6	97,3	88,6	-10,1	-8,9	107,2	97,9	-6,7	
92,6	+10,9	100,6	84,2	96,3	-2,3	+16,7	103,0	93,2	91,3	-11,4	-2,0	89,5	98,1	+9,6	
98,0	+7,3	103,3	103,7	99,0	-4,2	-4,5	106,6	101,6	101,4	-4,0	-0,2	95,5	103,6	+8,5	0E
97,2	+6,8	97,8	100,0	94,6	-3,3	-6,4	100,2	99,4	97,3	-2,9	-2,1	93,0	99,8	+7,3	
101,6	+1,0	126,5	118,9	117,6	-7,0	-1,1	128,2	110,7	118,3	-7,7	+6,9	106,6	119,4	+12,0	
99,1	+8,0	108,0	106,1	100,9	-6,6	-4,9	110,8	100,5	103,5	-6,6	+3,0	95,5	105,7	+10,7	21
97,8	+11,4	98,8	100,1	83,1	-5,8	-7,0	102,4	96,2	96,8	-5,7	+0,4	90,8	96,3	+8,4	
102,5	-0,3	133,8	122,9	123,0	-8,1	+0,1	134,6	112,4	123,0	-6,6	+8,4	108,7	123,5	+13,6	
99,9	+9,3	121,6	112,5	107,0	-12,0	-4,9	125,1	104,2	109,8	-12,2	+5,4	97,6	114,7	+17,5	21.1
96,4	+16,7	100,5	100,6	88,5	-10,9	-11,0	106,0	83,3	85,1	-10,3	+1,9	88,2	98,7	+13,0	
106,7	-0,5	157,5	132,9	136,8	-13,1	+2,9	157,7	122,8	134,9	-14,5	+9,9	113,4	140,2	+29,8	
71,3	-22,5	114,0	73,0	87,0	-23,7	+19,2	115,5	73,7	80,0	-30,7	+8,5	97,5	94,6	-3,0	21.11
76,2	-6,2	105,9	76,3	84,3	-20,4	+10,5	108,1	73,9	80,3	-25,7	+8,7	87,6	91,0	+3,9	
66,6	-36,4	123,5	69,0	90,1	-27,0	+30,6	124,3	73,4	78,6	-36,0	+8,4	113,4	98,8	-12,9	
100,5	+10,1	121,8	113,4	107,4	-11,8	-5,3	125,3	104,9	110,4	-11,9	+5,2	97,6	115,1	+17,9	21.12
96,8	+17,0	100,4	101,1	89,6	-10,8	-11,4	106,0	93,7	95,3	-10,1	+1,7	88,2	99,6	+13,2	
106,8	+0,8	158,4	134,7	138,0	-12,9	+2,4	158,5	124,1	136,4	-13,9	+9,9	113,4	141,3	+24,6	
98,5	+6,8	96,5	101,6	96,8	-1,7	-4,7	100,9	97,9	89,2	-1,7	+1,3	94,0	99,4	+5,7	21.2
98,8	+8,8	97,9	99,8	95,0	-3,0	-4,8	100,4	97,8	97,4	-3,0	-0,4	82,2	99,1	+7,5	
98,1	+0,2	101,7	109,4	104,3	+2,6	-4,7	103,4	98,3	106,9	+3,4	+8,7	101,8	100,9	-0,7	

1 INDEX DES AUFTRAGSEINGANGS
1991
NACH ABSCHNITTEN, UNTERABSCHNITTEN,
DER KLASSIFIKATION DER WIRTSCHAFTS
1.1 ORIGINAL

WERT

WZ93- SCHL.	WIRTSCHAFTSZWEIG		VERÄNDERUNG IN % AUG. 1996 GEGEN			VERÄNDERUNG IN % JULI 1996 GEGEN			KUMULIERT		2-MONATS- DURCHSCHNITT	
			1996			1996			JAN. 1996 BIS AUG. 1996	VER- ÄND. IN % GEGEN VORJAHR	JULI 1996 UND AUG. 1996	VER- ÄND. IN % GEGEN VORJAHR
			AUG.	AUG. 1996	JULI 1996	JULI	JULI 1996	JUNI 1996	AUG. 1996		AUG. 1996	
21.21	H.V. WELLPAPIER UND -PAPPE SOWIE V. VER- PACKUNGSM. A. PAPIER	INSGESAMT	89,0	-6,8	-2,9	91,7	-3,9	+1,7	94,4	-5,5	90,4	-5,3
		INLAND	86,7	-8,5	-2,9	89,3	-6,8	+2,8	92,2	-7,2	89,0	-8,1
		AUSLAND	102,9	+10,3	-3,0	106,1	+14,3	-3,7	106,3	+6,4	104,6	+12,2
21.22	H.V. HAUSHALTS-,HYGIENE- U. TOILETTENARTIKELN AUS ZELLSTOFF UND PAPIER	INSGESAMT	95,9	-12,4	-9,1	105,5	-2,2	+2,9	104,6	-1,6	100,7	-7,4
		INLAND	95,0	-14,1	-11,2	107,0	-0,4	+3,7	106,0	-1,2	101,0	-7,3
		AUSLAND	98,0	-6,0	-3,6	101,7	-6,8	+1,0	101,1	-2,5	99,9	-7,3
21.23	H.V. SCHREIBBAREN UND BUROBEDARF AUS PAPIER, KARTON UND PAPPE	INSGESAMT	107,5	+11,3	-3,6	111,5	+18,1	+11,2	102,2	+10,6	109,5	+14,7
		INLAND	106,8	+11,3	-5,7	113,2	+18,4	+11,1	102,5	+13,8	110,0	+14,8
		AUSLAND	111,0	+11,6	+7,6	103,2	+16,0	+11,1	100,9	-2,5	107,1	+13,6
21.24	HERSTELLUNG VON TAPETEN	INSGESAMT	108,4	+2,4	-7,8	117,6	+36,9	+12,9	117,5	+9,9	113,0	+17,8
		INLAND	93,4	-3,5	-6,8	100,2	+32,5	+9,0	105,3	+2,3	96,8	+12,3
		AUSLAND	151,0	+14,6	-8,7	167,2	+45,0	+20,1	152,0	+28,6	159,1	+28,7
21.25	HERSTELLUNG VON SONST. WAREN AUS PAPIER, KAR- TON UND PAPPE	INSGESAMT	88,8	-3,2	-8,9	97,5	+10,4	+6,2	95,2	-	93,2	+3,6
		INLAND	88,2	-6,3	-7,4	95,2	+7,7	+5,4	93,1	-3,0	91,7	+0,4
		AUSLAND	90,9	+9,9	-14,4	106,2	+21,2	+8,0	103,6	+12,2	98,6	+15,7
22	DRUCKGERBERE, VERVIEL- FAELTIGUNG VON BESPIELTEN TONTRAEGERN	INSGESAMT	92,8	-3,8	-2,5	95,2	+0,7	+2,3	97,1	-	94,0	-1,6
		INLAND	92,5	-4,1	-3,0	95,4	+0,3	+2,0	97,2	-	94,0	-1,9
		AUSLAND	96,4	-0,7	+3,4	93,2	+6,0	+5,3	96,8	-0,8	94,8	+2,5
22.2	DRUCKGERBERE	INSGESAMT	94,6	-4,1	-3,5	98,0	+0,8	+2,4	99,3	+0,1	96,3	-1,6
		INLAND	94,0	-4,3	-3,5	97,4	+0,2	+1,9	98,1	+0,2	95,7	-2,0
		AUSLAND	103,0	-2,3	-2,1	105,2	+8,0	+8,7	102,5	-1,2	104,1	+2,7
22.21	ZEITUNGSDRUCKEREI	INSGESAMT	98,2	-1,8	-0,9	99,1	+3,4	-1,6	100,8	-1,4	98,7	+0,8
		INLAND	98,3	-1,8	-0,9	99,2	+3,5	-1,5	100,9	-1,4	98,8	+0,8
		AUSLAND	86,2	+40,9	+61,5	41,0	-6,8	-16,5	54,2	+5,4	53,6	+17,8
22.22	DRUCKEREI (OHNE ZEI- TUNGSDRUCKEREI)	INSGESAMT	94,5	-4,0	-4,0	98,4	+0,8	+2,9	99,8	+0,6	96,5	-1,5
		INLAND	93,7	-4,3	-4,1	97,7	-	+2,4	99,5	+0,7	95,7	-2,1
		AUSLAND	104,2	-0,9	-2,3	106,6	+10,4	+9,1	103,5	-0,3	105,4	+4,5
22.24	SATZHERSTELLUNG UND REPRODUKTION	INSGESAMT	98,5	-10,0	+0,3	98,2	-4,2	-	98,9	-5,7	98,4	-7,1
		INLAND	99,3	-8,1	+0,3	99,0	-2,8	-	90,5	-5,0	89,2	-6,0
		AUSLAND	89,5	-90,5	+1,6	68,4	-34,4	-2,3	76,0	-22,8	69,0	-32,4
22.25	SONSTIGES DRUCKGERBERE	INSGESAMT	108,0	-1,2	-3,1	111,4	+4,6	-	107,0	+1,3	109,7	+1,7
		INLAND	107,5	+1,6	-3,2	111,1	+8,0	+0,6	106,3	+1,6	109,3	+4,7
		AUSLAND	173,9	-69,4	+11,9	155,4	-72,5	-36,6	205,2	-11,5	164,7	-70,9
22.31	VERVIELFAELTIGUNG VON BESPIELTEN TONTRAEGERN	INSGESAMT	81,1	+5,0	+30,3	86,9	-0,2	+1,5	88,0	-2,7	84,0	+2,7
		INLAND	82,4	+3,6	+26,4	41,9	+3,2	+14,5	49,0	-6,5	47,1	+3,3
		AUSLAND	76,5	+6,8	+36,5	55,3	-4,3	-11,0	74,4	+0,3	65,4	+1,7
08	CHEMISCHE INDUSTRIE	INSGESAMT	98,1	-3,7	-8,2	108,9	+3,1	+2,2	108,0	-3,8	102,5	-0,3
		INLAND	92,5	-5,8	-6,1	98,5	+0,3	+4,6	96,6	-6,4	95,5	-2,7
		AUSLAND	105,8	-1,3	-10,9	118,7	+6,6	-0,3	119,0	-0,8	112,3	+2,7
24.1	HERSTELLUNG VON CHEMISCHEN GRUNDSTOFFEN	INSGESAMT	95,9	-3,2	-8,2	104,5	+1,3	+5,7	102,7	-7,6	100,2	-1,0
		INLAND	92,4	-4,5	-6,7	99,0	-0,6	+8,3	94,0	-10,7	95,7	-2,5
		AUSLAND	98,4	-2,0	-8,8	110,0	+2,9	+3,5	111,5	-4,7	104,7	+0,5
24.11	HERSTELLUNG VON INDUSTRIEGASEN	INSGESAMT	112,9	+3,5	+0,9	111,9	+1,0	+4,3	108,2	-2,3	112,4	+2,2
		INLAND	112,7	+2,3	+1,4	111,1	+0,5	+4,3	107,7	-2,4	111,9	+1,4
		AUSLAND	122,7	+81,0	-13,7	142,2	+20,3	+4,3	127,0	+2,9	132,5	+42,5
24.12	HERSTELLUNG VON FARB- STOFFEN UND PIGMENTEN	INSGESAMT	101,0	-2,3	-6,7	108,3	+2,5	-	107,2	-7,7	104,7	+0,1
		INLAND	88,9	-8,9	-11,7	100,7	-2,1	+3,8	100,5	-4,4	94,8	-6,0
		AUSLAND	107,3	+1,4	-4,5	112,3	+4,8	-1,7	110,8	-8,1	109,8	+3,1
24.13	HERSTELLUNG VON SONSTIGEN ANORGANISCHEN GRUNDSTOF- FEN UND CHEMIKALIEN	INSGESAMT	94,8	-7,5	-6,0	100,9	-8,4	+0,9	103,0	-5,6	97,9	-7,9
		INLAND	88,8	-6,7	-5,6	94,9	-1,9	+3,4	94,9	-5,4	92,3	-4,3
		AUSLAND	100,9	-8,6	-6,7	108,2	-14,3	-1,5	112,6	-6,8	104,6	-11,7
24.14	HERSTELLUNG VON SONSTIGEN ORGANISCHEN GRUNDSTOFFEN UND CHEMIKALIEN	INSGESAMT	90,4	-5,8	-6,0	96,2	-4,3	+9,3	96,1	-12,2	83,3	-5,1
		INLAND	86,5	-4,3	-3,7	88,8	-4,5	+8,1	88,3	-16,1	88,2	-4,3
		AUSLAND	94,3	-7,1	-7,9	102,4	-4,1	+9,6	106,5	-6,8	98,4	-6,6
24.15	HERSTELLUNG VON DUENGE- MITTELN UND STICKSTOFF- VERBINDUNGEN	INSGESAMT	80,5	-5,4	-18,6	98,9	+13,9	+4,2	98,4	+7,7	89,7	+4,3
		INLAND	103,8	-7,5	-18,8	127,9	+14,0	+7,7	104,5	+4,3	115,9	+3,3
		AUSLAND	59,0	-2,0	-18,3	72,2	+13,7	-1,0	82,8	+11,4	66,6	+6,0
24.16	HERSTELLUNG VON KUNST- STOFF IN PRIMAERFORMEN	INSGESAMT	101,8	-0,4	-10,5	113,8	+7,7	+5,8	109,1	-5,3	107,8	+3,7
		INLAND	96,5	-3,9	-7,6	103,4	+1,3	+8,5	97,0	-10,8	99,5	-1,3
		AUSLAND	106,5	+3,2	-13,3	125,1	+14,2	+2,7	122,1	-	116,8	+6,9
24.17	HERSTELLUNG VON SYNTHETIS- CHEM KAUTSCHUK IN PRIMAERFORMEN	INSGESAMT	85,0	+6,6	-4,6	89,1	-2,1	+0,8	89,3	-13,0	87,1	+2,0
		INLAND	104,8	+3,0	-13,9	121,5	+4,0	+37,8	103,7	-14,8	113,1	+3,6
		AUSLAND	75,8	+8,9	+2,4	74,0	-6,3	-16,4	82,6	-11,9	74,9	+0,8
24.2	HERSTELLUNG VON SCHAE- DLINGSBEKAMPFUNGS- UND PFLANZENSCHUTZMITTELN	INSGESAMT	70,4	-17,8	-31,7	103,0	+25,2	+5,5	117,3	-0,1	86,7	+3,2
		INLAND	71,9	-31,1	-29,9	101,7	+29,1	-14,1	122,6	-5,7	88,8	-6,2
		AUSLAND	69,7	-7,7	-32,9	103,8	+23,3	+20,3	114,4	+3,4	86,8	+8,6

LAND

FUER DAS VERARBEITENDE GEBIETE
=100
ABTEILUNGEN, GRUPPEN UND KLASSEN
ZWEIGE, AUSSGABE 1993 (M293)
WERT

INDEX

1995 AUG.	VER- AEND. IN % GEGEN AUG. 1994	1995 2.VJ	1996 1.VJ	1996 2.VJ	VERAENDERUNG IN % 2.VJ 1996 GEGEN		1995 1.HJ	1995 2.HJ	1996 1.HJ	VERAENDERUNG IN % 1.HJ 1996 GEGEN		1994	1995	VER- AEND. IN % GEGEN 1994	M293 SCHL.
					2.VJ 1995	1.VJ 1996				1.HJ 1995	2.HJ 1995				
85,5	+2,5	99,4	99,7	91,9	-7,5	-7,8	101,4	94,7	95,8	-5,5	+1,2	93,6	98,0	+4,7	21.21
95,8	+5,6	98,1	97,1	89,9	-8,4	-7,4	100,6	94,6	93,5	-7,1	-1,2	90,4	97,6	+8,0	
93,3	-13,8	107,5	115,2	103,9	-3,3	-8,8	105,0	94,8	108,6	+3,4	+15,6	112,7	100,4	-10,9	
109,5	+18,5	103,7	108,0	103,7	-	-4,0	105,5	111,0	105,9	+0,4	-4,6	94,8	108,3	+14,2	21.22
110,6	+20,2	105,5	108,2	108,1	+0,6	-2,8	105,8	113,8	107,6	+0,7	-5,4	95,8	110,3	+15,1	
108,5	+17,3	99,3	105,1	97,8	-1,5	-6,9	102,4	103,9	101,5	-0,9	-2,3	92,2	103,2	+11,9	
98,6	+14,3	88,0	101,0	98,6	+12,0	-2,4	91,4	92,4	99,8	+9,2	+8,0	89,2	91,9	+3,0	21.23
95,0	+14,6	85,2	100,7	99,4	+16,7	-1,3	88,2	91,8	100,1	+13,5	+8,0	88,7	90,0	+3,8	
99,5	+15,2	101,7	102,4	95,2	-6,4	-7,0	106,6	95,5	98,8	-7,3	+3,5	95,4	101,1	+5,0	
105,9	+6,0	97,6	128,4	111,5	+14,2	-11,8	110,6	106,1	119,0	+7,6	+12,2	100,1	108,3	+8,2	21.24
98,8	-0,6	94,4	118,5	99,8	+5,7	-14,3	108,5	100,3	108,2	-0,3	+7,9	97,1	104,4	+7,5	
131,8	+14,8	106,7	154,6	144,7	+35,6	-8,4	116,4	122,7	148,6	+28,5	+21,9	117,3	119,5	+1,9	
91,7	-0,3	94,9	93,8	98,1	+3,4	+4,6	96,9	90,8	95,9	-1,0	+5,6	95,7	93,9	-1,9	21.25
94,1	+2,7	95,8	92,8	94,1	-1,6	+1,3	97,6	90,9	93,5	-4,2	+2,8	95,5	94,2	-1,4	
82,7	-12,7	92,2	97,3	113,1	+22,7	+16,2	94,6	90,3	105,2	+11,2	+16,5	97,0	92,5	-4,6	
98,5	+6,3	96,3	100,0	98,2	-0,1	-3,8	97,6	103,3	98,1	+0,5	-5,0	95,4	100,4	+5,2	22
95,5	+5,4	96,6	100,0	95,6	-	-3,4	97,8	103,3	98,3	+0,7	-4,8	95,2	100,5	+5,6	
97,1	+6,4	92,3	100,1	92,1	-0,2	-8,0	98,0	102,5	95,1	-1,9	-8,2	98,1	100,2	+2,1	
98,6	+6,7	98,6	102,3	98,4	-0,2	-3,8	99,7	105,6	100,3	+0,6	-5,0	98,5	102,7	+8,4	22.2
98,2	+8,7	98,5	102,0	98,4	-0,1	-3,5	98,3	105,3	100,2	+0,8	-4,8	98,2	102,3	+6,3	
105,4	+9,7	100,7	105,9	97,8	-2,8	-7,6	104,4	110,5	101,9	-2,4	-7,8	101,6	107,5	+5,8	
100,0	+4,2	100,7	99,9	103,1	+2,4	+3,2	103,7	105,9	101,5	-2,1	-4,2	100,6	104,8	+4,2	22.21
100,1	+4,4	100,8	99,9	103,2	+2,4	+3,3	103,8	105,9	101,6	-2,1	-4,1	100,5	104,8	+4,3	
47,0	-51,6	45,4	51,3	57,4	+26,4	+11,9	53,3	44,1	54,4	+2,1	+23,4	102,0	48,7	-52,3	
98,4	+7,5	98,6	103,4	98,4	-0,2	-4,8	99,5	108,1	100,9	+1,4	-4,9	95,5	102,8	+7,6	22.22
97,9	+7,5	98,4	103,1	98,4	-	-4,6	99,1	105,7	100,7	+1,6	-4,7	95,1	102,4	+7,7	
105,1	+9,8	100,8	106,8	98,9	-1,9	-7,4	104,8	110,8	102,8	-1,9	-7,2	101,4	107,8	+6,3	
99,3	+5,5	94,9	90,5	90,3	-4,8	-0,2	95,4	98,7	90,4	-5,2	-8,4	97,7	97,0	-0,7	22.24
99,2	+5,8	94,7	90,8	91,1	-3,8	+0,3	95,4	98,9	91,0	-4,6	-8,0	97,3	97,1	-0,2	
100,0	+1,8	99,0	82,3	71,6	-27,7	-13,0	95,2	94,9	77,0	-19,1	-18,9	103,1	95,0	-7,9	
109,3	+18,4	108,5	100,6	111,6	+2,9	+10,9	104,8	108,3	106,1	+1,2	-2,0	98,8	106,5	+10,0	22.25
105,8	+15,1	108,4	99,8	110,9	+2,3	+11,3	104,7	105,0	105,3	+0,6	-0,7	96,4	105,3	+8,2	
588,5	+475,4	125,4	234,8	202,9	+61,8	-13,5	120,3	402,8	218,8	+81,9	-85,7	103,6	281,6	+152,5	
58,2	+0,7	54,3	61,4	57,1	+5,2	-7,0	61,9	81,5	58,3	-4,2	-3,6	71,4	61,7	-13,6	22.31
50,6	+3,9	47,3	49,3	47,3	-	-4,1	52,5	52,0	48,3	-8,0	-7,1	63,5	52,3	-17,6	
70,7	-3,0	65,9	81,4	73,4	+11,4	-8,8	77,5	77,1	77,4	-0,1	+0,4	84,5	77,3	-8,5	
101,9	+7,7	111,1	108,1	106,2	-4,4	-1,8	112,7	102,8	107,2	-4,9	+4,9	100,3	107,7	+7,4	23
98,2	+3,6	104,2	97,7	96,4	-7,6	-1,3	104,9	97,6	97,0	-7,5	-0,6	95,5	101,2	+4,9	
107,2	+13,7	120,8	122,6	118,9	-0,7	-2,2	123,5	110,1	121,3	-1,8	+10,2	106,6	116,8	+10,8	
98,1	+8,0	112,1	104,1	103,0	-8,1	-1,1	114,5	99,4	103,6	-9,5	+4,2	98,1	108,9	+8,0	24.1
96,8	+7,1	106,8	93,7	93,2	-12,7	-0,5	107,7	96,2	93,4	-13,3	-1,9	92,9	101,5	+8,3	
101,4	+8,8	117,3	114,5	112,9	-3,8	-1,4	121,3	103,5	113,7	-6,3	+9,9	103,3	112,4	+8,8	
109,1	+5,4	111,5	106,3	107,3	-3,8	+0,9	110,9	110,8	106,8	-3,7	-3,6	105,1	110,8	+5,4	24.11
110,2	-1,9	110,7	105,7	106,8	-3,5	+1,0	110,3	110,8	106,3	-3,6	-4,1	107,5	110,5	+2,8	
67,8	-23,8	140,9	127,1	123,1	-12,6	-3,1	133,6	110,4	125,1	-6,4	+13,3	101,0	122,0	+20,8	
103,4	+11,1	117,8	108,8	107,4	-8,8	-1,3	120,0	105,2	108,1	-8,9	+2,8	98,8	112,6	+14,0	24.12
98,7	+8,2	108,7	107,6	97,0	-10,8	-8,9	106,6	107,3	102,3	-4,0	-4,7	92,5	105,9	+15,8	
105,8	+11,4	122,5	108,3	112,8	-7,9	+3,2	127,0	104,0	111,1	-12,5	+6,8	104,8	115,5	+10,2	
102,5	+12,6	108,1	106,4	102,9	-4,8	-3,3	110,0	103,3	104,7	-4,8	+1,4	97,7	106,6	+8,1	24.13
98,0	+8,1	103,4	97,0	94,8	-6,5	-2,5	101,7	98,8	96,8	-5,8	-1,0	91,9	99,2	+7,9	
110,4	+18,6	113,8	117,7	112,9	-0,8	-4,1	118,9	111,1	115,3	-3,8	+3,8	103,1	115,5	+12,0	
96,0	+4,3	109,8	98,9	95,0	-13,5	-3,9	113,1	94,8	97,0	-14,2	+2,3	98,2	103,9	+5,8	24.14
90,4	+0,4	104,1	96,3	85,1	-18,3	-1,4	106,5	87,8	85,7	-19,5	-2,4	92,3	97,1	+5,2	
101,5	+8,1	115,4	111,2	104,6	-8,4	-5,9	118,6	101,5	107,9	-9,8	+6,3	103,8	110,6	+6,6	
85,1	+0,4	88,3	103,4	98,3	+15,1	-4,0	93,2	101,7	101,4	+8,8	-0,3	94,7	97,4	+2,9	24.15
112,2	+32,0	90,4	98,7	104,7	+15,8	+8,3	96,2	117,3	100,7	+4,7	-14,2	93,4	106,8	+14,3	
80,2	-28,9	82,6	108,5	94,2	+14,0	-14,0	90,4	87,3	101,9	+12,7	+16,7	96,3	88,9	-7,7	
102,2	+11,9	117,3	108,2	110,8	-5,5	+2,4	118,9	101,1	108,5	-7,9	+8,3	97,8	110,0	+12,5	24.16
99,4	+11,7	110,9	95,4	96,9	-12,8	+1,6	111,3	85,2	86,2	-13,8	+1,1	91,9	103,2	+12,3	
105,1	+12,5	124,1	121,9	125,8	+1,4	+3,2	127,1	107,5	123,9	-2,5	+15,3	103,4	117,3	+13,4	
79,7	-11,9	110,2	89,8	90,4	-18,0	+0,7	108,3	86,2	90,1	-18,8	+4,5	97,4	97,2	-0,2	24.17
101,6	+14,8	130,7	105,5	85,8	-26,7	-8,2	125,5	106,7	100,6	-19,8	-4,8	92,1	115,6	+25,5	
69,6	-24,8	100,8	82,5	87,8	-12,7	+6,4	100,3	77,1	86,2	-15,1	+10,5	102,6	88,7	-13,5	
85,6	-16,6	122,4	142,6	112,3	-8,3	-21,2	128,5	80,3	127,5	-0,8	+58,8	105,3	104,4	-0,9	24.2
104,4	-1,8	148,0	132,7	136,3	-7,9	+2,7	142,8	72,8	134,5	-5,8	+84,8	103,4	107,8	+4,3	
75,5	-21,3	108,6	147,9	98,4	-8,5	-32,8	120,8	84,3	123,7	+2,4	+46,7	108,9	102,6	-5,8	

1 INDEX DES AUFTRAGSEINGANGS
 1991
 NACH ABSCHNITTEN, UNTERABSCHNITTEN,
 DER KLASSIFIKATION DER WIRTSCHAFTS-
 1.1 ORIGINAL

MERT

WZ93- SCHL.	WIRTSCHAFTSZWEIG		1986		VERÄNDERUNG IN % AUG. 1996 GEGEN		1996		VERÄNDERUNG IN % JULI 1996 GEGEN		KUMULIERT		2-MONATS- DURCHSCHNITT JULI UND AUG. 1996		VER- ÄND. IN % GEGEN VORJAHR	
			AUG.	AUG.	JULI 1996	JULI 1996	JULI 1996	JUNI 1996	JAN. 1996 BIS AUG. 1996	VER- ÄND. IN % GEGEN VORJAHR	JULI 1996 UND AUG. 1996	VER- ÄND. IN % GEGEN VORJAHR				
24.3	HERSTELLUNG VON ANSTRICH- MITTELEN, DRUCKFARBEN UND KITTEN	INSGESAMT	112,8	-2,7	-6,5	120,7	+6,3	+3,3	110,7	-1,3	116,8	+1,7				
		INLAND	112,2	-4,2	-7,1	120,8	+5,1	+6,0	108,1	-3,2	116,5	+0,4				
		AUSLAND	114,9	+2,5	-4,7	120,6	+10,0	-4,3	119,0	+4,6	117,8	+6,2				
24.4	HERSTELLUNG VON PHARMA- ZEUTISCHEN ERZEUGNISSEN	INSGESAMT	110,8	+0,9	-8,4	120,9	+7,6	-2,8	120,6	+4,4	115,9	+4,3				
		INLAND	101,7	-0,7	-4,6	106,6	+6,1	+3,2	107,9	+2,0	104,2	+2,7				
		AUSLAND	131,0	+3,6	-14,0	152,3	+9,6	-11,0	146,7	+6,7	141,7	+6,8				
24.41	HERSTELLUNG VON PHARMA- ZEUTISCHEN GRUNDSTOFFEN	INSGESAMT	116,9	+23,7	+1,3	115,4	-8,3	-4,0	129,3	+6,8	116,2	+4,8				
		INLAND	103,6	+17,1	-0,7	104,2	-19,3	-17,4	122,3	+21,2	103,9	-4,5				
		AUSLAND	121,2	+25,6	+1,8	119,0	-6,2	+0,6	130,2	+3,1	120,1	+7,5				
24.42	H.V. PHARM. SPEZIALI- TAETEN UND SONSTIGEN PHARM. ERZEUGNISSEN	INSGESAMT	110,2	-1,0	-8,2	121,4	+9,4	-2,7	119,8	+4,2	115,8	+4,1				
		INLAND	101,6	-1,2	-4,8	106,7	+7,1	+4,0	107,4	+1,3	104,2	+3,0				
		AUSLAND	133,7	-0,7	-17,1	181,3	+13,5	-13,0	153,6	+10,0	147,5	+6,6				
24.5	H.V. SEIFEN, MASCH- REINIGUNGS- UND KOERPER- PFLEGEMITTELEN	INSGESAMT	86,4	-12,2	-4,4	90,4	-6,1	+2,0	94,4	-6,7	88,4	-9,2				
		INLAND	76,7	-15,3	-4,1	80,0	-10,3	+0,9	85,1	-9,9	79,4	-12,8				
		AUSLAND	121,0	-3,9	-6,2	127,7	+6,3	+4,8	127,8	+1,9	124,4	+0,6				
24.51	H.V. SEIFEN, MASCH- REINIGUNGS- UND POLIER- MITTELEN	INSGESAMT	86,7	-10,8	-6,9	92,1	-0,2	+8,7	92,2	-7,8	88,9	-5,6				
		INLAND	78,5	-14,4	-6,7	84,1	-2,7	+10,4	84,4	-11,0	81,3	-8,8				
		AUSLAND	104,8	-2,8	-7,5	113,3	+5,2	+5,7	113,1	-0,5	109,1	+1,3				
24.52	HERSTELLUNG VON DUFT- U. KOERPERPFLEGEMITTELEN	INSGESAMT	87,1	-13,5	-1,8	88,7	-11,6	-4,2	96,7	-5,7	87,9	-12,5				
		INLAND	75,1	-16,3	-1,8	78,3	-16,8	-7,0	85,7	-8,9	75,7	-16,5				
		AUSLAND	149,7	-5,5	-2,4	152,4	+5,5	+3,8	153,0	+5,2	150,6	-0,2				
24.6	HERSTELLUNG VON SONST. CHEMISCHEN ERZEUGNISSEN	INSGESAMT	109,9	-5,9	-6,9	111,6	+3,5	+2,4	108,7	-3,7	107,8	-1,2				
		INLAND	94,2	-6,2	-4,1	98,2	-1,1	+2,8	98,3	-5,8	95,2	-3,7				
		AUSLAND	114,3	-5,7	-9,3	126,0	+7,8	+1,9	122,0	-1,9	120,2	+0,9				
24.61	HERSTELLUNG VON PYRO- TECHNISCHEN ERZEUGNISSEN	INSGESAMT	96,2	-24,7	+7,5	89,5	-41,4	+2,2	112,2	-5,6	92,9	-33,8				
		INLAND	116,7	-3,4	+19,0	98,1	-41,3	+1,2	118,6	-0,9	107,4	-25,4				
		AUSLAND	54,2	-61,8	-24,6	71,9	-41,6	+4,8	99,0	-15,5	63,1	-62,4				
24.62	HERSTELLUNG VON KLEB- STOFFEN UND GELATINE	INSGESAMT	111,8	+6,7	-4,0	118,5	+13,1	-3,9	115,3	+0,5	114,2	+9,9				
		INLAND	108,6	+2,9	-2,8	112,6	+8,8	-1,9	112,3	-1,9	111,1	+4,9				
		AUSLAND	116,3	+14,4	-6,1	123,8	+26,9	-7,3	121,0	+5,2	120,1	+20,1				
24.63	HERSTELLUNG VON ETHE- RISCHEN OELN	INSGESAMT	107,7	-4,8	-6,7	117,9	-0,5	-1,0	117,3	+1,7	112,8	-2,6				
		INLAND	100,6	-15,1	-4,1	104,9	-8,5	-0,8	106,0	-3,5	102,8	-11,8				
		AUSLAND	115,4	+7,5	-12,4	131,7	+7,4	-1,3	129,4	+7,0	123,6	+7,5				
24.64	HERSTELLUNG VON FOTO- CHEMISCHEN ERZEUGNISSEN	INSGESAMT	93,2	-12,0	-4,2	97,3	-0,9	-2,2	93,2	-8,6	95,3	-6,7				
		INLAND	75,7	-18,6	-5,4	80,0	-5,2	-0,1	76,0	-11,6	77,9	-12,2				
		AUSLAND	102,6	-9,1	-3,8	106,6	+0,9	-3,1	102,5	-7,4	104,6	-4,3				
24.65	HERSTELLUNG VON UNBE- SPIELTEN TON-, BILD- UND DATENTRAEGERN	INSGESAMT	88,4	-0,5	+6,1	83,3	+6,9	-12,4	96,8	+5,2	85,9	+3,0				
		INLAND	80,0	-1,2	+5,4	58,9	+3,8	-7,4	70,4	-3,7	58,5	+1,2				
		AUSLAND	99,4	-0,3	+6,3	83,5	+7,7	-18,1	107,1	+7,9	96,5	+3,4				
24.66	HERSTELLUNG VON CHEM- ISCHEN ERZEUGNISSEN A.N.G.	INSGESAMT	107,5	-5,4	-9,5	118,8	+7,1	+6,4	112,4	-4,2	113,2	+0,8				
		INLAND	94,0	-5,8	-6,3	100,3	+3,5	+4,8	95,6	-6,5	97,2	-1,2				
		AUSLAND	124,4	-5,2	-12,5	142,2	+10,5	+7,7	133,6	-2,0	133,3	+2,5				
24.7	HERSTELLUNG VON CHEMIE- FASERN	INSGESAMT	68,4	+3,3	-13,7	79,3	+9,1	-10,3	83,8	-1,1	73,9	+6,3				
		INLAND	48,1	-8,4	-12,3	55,0	-8,3	-4,3	60,6	-8,3	52,6	-8,4				
		AUSLAND	84,6	+10,2	-14,4	98,8	+19,9	-12,9	103,1	+2,8	91,7	+15,2				
OH	HERSTELLUNG VON GUMMI- UND KUNSTSTOFFWAEREN	INSGESAMT	98,2	-4,0	-7,2	105,8	+4,6	+1,3	103,0	-3,3	102,0	+0,3				
		INLAND	98,4	-6,0	-6,0	104,7	+2,2	+2,3	101,1	-5,3	101,6	-1,9				
		AUSLAND	97,8	+3,1	-10,7	108,5	+12,9	-1,3	108,8	+3,1	103,7	+8,0				
25.1	HERSTELLUNG VON GUMMI- WAEREN	INSGESAMT	93,3	-5,0	-7,1	100,4	+5,5	+4,7	100,0	+0,1	96,9	+0,2				
		INLAND	87,6	-6,7	-3,7	91,0	-1,2	+3,8	92,2	-3,6	89,3	-4,0				
		AUSLAND	108,8	-0,7	-13,5	125,8	+21,5	+6,6	120,8	+8,3	117,3	+10,0				
25.11	HERSTELLUNG VON BEREI- FUNGEN	INSGESAMT	91,6	-7,3	-9,1	100,8	+11,4	+13,0	98,7	+4,4	96,2	+1,6				
		INLAND	75,8	-15,1	-3,1	78,2	-2,4	+6,0	82,8	-2,7	77,0	-9,1				
		AUSLAND	128,9	+6,4	-16,4	164,1	+34,1	+22,7	136,3	+17,0	141,5	+19,8				
25.13	HERSTELLUNG VON SONST. GUMMIWAEREN	INSGESAMT	94,4	-3,6	-5,8	100,2	+2,2	+0,2	100,7	-2,4	97,3	-0,7				
		INLAND	94,3	-2,4	-4,1	98,3	-0,6	+2,8	97,6	-3,8	96,3	-1,5				
		AUSLAND	94,7	-6,7	-10,6	105,9	+10,9	-6,0	109,9	+1,8	100,3	+1,8				
25.2	HERSTELLUNG VON KUNST- STOFFWAEREN	INSGESAMT	89,5	-3,8	-7,3	107,3	+4,5	+0,7	103,8	-4,2	103,4	+0,3				
		INLAND	101,1	-6,9	-6,5	108,1	+2,9	+1,8	103,4	-6,7	104,6	-1,6				
		AUSLAND	94,4	+4,4	-9,7	104,6	+10,0	-3,9	105,1	+1,4	99,5	+7,3				
25.21	H.V. PLATTEN, FOLIEN, SCHLAEUCHEN U. PROFILN AUS KUNSTSTOFF	INSGESAMT	102,0	+0,1	-4,1	106,4	+4,4	-0,6	102,2	-6,2	104,2	+2,3				
		INLAND	104,7	-3,2	-2,3	107,2	+1,9	+1,7	101,0	-9,1	106,0	-0,7				
		AUSLAND	98,3	+6,3	-7,9	104,6	+10,1	-6,3	104,8	+0,1	100,5	+9,2				
25.22	H.V. VERPACKUNGSMITTELEN AUS KUNSTSTOFF	INSGESAMT	91,8	-7,6	-9,8	101,6	+4,1	+2,6	99,7	-1,6	96,7	-1,7				
		INLAND	85,1	-11,4	-9,6	94,1	-1,2	+2,7	92,7	-5,1	89,6	-6,4				
		AUSLAND	116,9	+4,8	-9,7	129,4	+21,8	+2,5	125,8	+9,6	123,2	+13,1				

LAND

FUER DAS VERARBEITENDE GEBERBE
=100
ABTEILUNGEN, GRUPPEN UND KLASSEN
ZWEIGE, AUSSAGE 1993 (W293)
WERT

INDEX

1936 AUG.	VER- AEND. IN % GEGEN AUG. 1994	1995 2. VJ	1996 1. VJ	1996 2. VJ	VERAENDERUNG IN % 2. VJ 1996 GEGEN		1995 1. HJ	1995 2. HJ	1996 1. HJ	VERAENDERUNG IN % 1. HJ 1996 GEGEN		1994	1995	VER- AEND. IN % GEGEN 1994	W293 SCHL.
					2. VJ 1995	1. VJ 1996				1. HJ 1995	2. HJ 1996				
115,9	+12,9	115,7	101,9	115,6	-0,1	+13,4	111,4	110,3	108,7	-2,4	-1,5	105,1	110,8	+5,4	24.3
117,1	+9,8	115,6	97,7	112,9	-2,3	+15,6	110,3	109,9	105,3	-4,5	-4,2	103,3	110,1	+6,6	
112,1	+17,1	116,4	115,1	123,9	+6,4	+7,6	114,8	111,6	119,5	+4,1	+7,1	108,4	113,2	+4,4	
109,8	+13,3	116,8	125,0	119,3	+2,1	-4,6	116,9	116,3	122,2	+4,5	+5,1	105,0	116,6	+11,0	24.4
102,4	+5,7	106,0	112,5	105,7	-0,3	-6,0	107,3	105,2	109,1	+1,7	+3,7	100,6	106,2	+5,6	
126,5	+30,5	140,6	152,6	149,3	+6,2	-2,2	138,1	140,9	151,0	+9,3	+7,2	114,2	139,5	+22,2	
94,5	+0,5	118,5	134,2	130,4	+10,0	-2,8	123,2	109,4	132,3	+7,4	+20,9	102,2	116,3	+13,8	24.41
88,4	-6,4	94,9	125,8	131,2	+38,3	+4,3	98,3	109,0	128,5	+30,7	+24,8	98,7	100,7	+2,0	
96,5	+3,4	128,1	137,0	130,1	+3,2	-5,0	131,2	111,4	133,6	+1,8	+19,9	108,2	121,3	+12,1	
111,3	+14,5	116,6	124,1	118,2	+1,4	-4,8	116,3	116,9	121,2	+4,2	+3,7	105,3	118,6	+10,7	24.42
102,8	+5,8	106,4	112,1	104,9	-1,4	-6,4	107,6	105,2	108,5	+0,8	+3,1	100,8	106,4	+5,6	
134,6	+38,3	144,5	156,6	154,5	+6,8	-1,5	140,0	148,9	155,7	+11,2	+4,6	114,8	144,5	+25,9	
98,4	-2,6	100,5	99,0	93,9	-6,6	-5,2	102,5	97,4	96,5	-5,9	-0,9	102,6	99,9	-2,6	24.5
90,6	-7,2	93,2	90,3	84,4	-6,4	-6,5	95,9	91,1	87,3	-9,0	-4,2	100,0	99,5	-6,5	
125,9	+11,4	126,3	130,0	127,9	+1,3	-1,6	126,0	119,8	129,0	+2,4	+7,7	112,0	122,9	+9,7	
96,1	-3,6	99,5	96,2	90,5	-9,0	-5,9	101,9	96,1	93,4	-6,3	-2,8	102,1	89,0	-3,0	24.51
91,7	-6,9	93,8	88,4	82,3	-12,3	-6,9	96,7	92,2	86,4	-11,7	-7,4	100,0	94,4	-5,6	
107,6	+4,5	114,4	116,8	112,1	-2,0	-4,0	115,8	106,5	114,5	-1,1	+7,5	107,7	111,1	+3,2	
100,7	-1,6	101,5	101,8	97,5	-3,9	-4,2	103,2	98,6	98,6	-3,5	+1,0	103,2	100,9	-2,2	24.52
89,7	-7,4	92,7	91,9	86,2	-7,0	-6,2	95,2	90,1	89,1	-6,4	-1,1	100,0	92,7	-7,3	
157,3	+21,1	146,5	152,6	155,0	+5,8	+1,6	143,6	142,6	153,8	+7,1	+7,9	119,3	143,1	+19,9	
110,4	+10,7	112,5	109,0	109,0	-3,1	-	114,1	106,4	109,0	-4,5	+0,6	102,1	111,2	+8,9	24.6
100,4	-1,0	101,2	96,7	95,9	-5,2	-0,8	102,9	101,9	96,3	-6,4	-5,5	98,2	102,4	+3,2	
121,2	+24,3	124,5	122,3	123,1	-1,1	+0,7	126,1	115,3	122,7	-2,7	+6,4	106,0	120,7	+13,9	
127,8	+23,1	118,6	135,4	101,8	-14,2	-24,8	111,7	166,2	118,6	+6,2	-28,6	105,2	138,9	+32,0	24.61
120,8	+8,1	115,6	139,8	106,0	-9,2	-24,9	111,6	189,2	122,4	+9,7	-38,8	107,5	155,4	+44,6	
142,0	+57,6	124,6	128,5	86,4	-23,4	-24,6	112,0	98,5	111,0	-0,9	+12,7	101,3	105,2	+3,8	
104,8	+2,3	113,4	114,8	116,5	+2,7	+1,5	118,3	106,0	115,7	-2,2	+9,2	105,0	112,1	+6,8	24.62
106,4	+0,4	111,6	113,3	112,1	+0,4	-1,1	117,3	107,1	112,7	-3,9	+6,2	102,8	112,2	+9,1	
101,7	+5,7	116,9	117,8	124,7	+6,7	+5,9	120,0	103,8	121,3	+1,1	+16,9	108,8	111,9	+2,8	
113,1	+10,0	117,2	118,1	118,4	+1,9	+1,1	115,1	114,6	118,8	+3,2	+3,7	105,2	114,8	+9,1	24.63
118,5	+11,1	111,3	109,4	104,6	-6,0	-4,4	107,7	113,1	107,0	-0,6	-5,4	103,3	110,4	+6,9	
107,3	+11,9	123,6	127,4	136,2	+9,4	+6,1	122,9	116,2	131,3	+6,8	+13,0	108,6	119,5	+10,0	
105,9	+7,2	103,5	89,5	86,6	-7,6	+6,8	101,9	97,3	82,5	-9,2	-4,9	97,7	98,6	+1,9	24.64
99,0	+6,5	86,9	70,2	80,6	-7,2	+14,8	86,0	84,5	76,4	-11,3	-10,8	84,0	84,7	+0,8	
112,8	+7,5	112,4	99,9	103,7	-7,7	+3,8	111,1	104,2	101,8	-6,4	-2,3	105,1	107,7	+2,5	
88,8	+6,9	90,4	103,8	97,2	+7,5	-6,4	94,9	86,5	100,5	+5,9	+16,2	90,1	90,7	+0,7	24.65
60,7	-24,5	66,6	81,4	87,3	+1,1	-17,3	78,2	76,2	74,4	-4,9	-2,4	86,4	77,2	-10,6	
99,7	+14,6	99,7	112,4	108,8	+9,1	-3,2	101,3	90,5	110,6	+9,2	+22,2	95,6	95,9	+0,3	
113,6	+11,3	116,5	111,9	112,5	-3,4	+0,5	119,0	110,2	112,2	-5,7	+1,8	104,9	114,6	+9,2	24.66
99,8	-5,7	101,8	94,8	95,5	-6,2	+0,7	103,6	97,2	95,1	-8,2	-2,2	102,9	100,4	-2,4	
131,2	+37,1	135,0	133,5	134,0	-0,7	+0,4	138,5	128,6	133,8	-3,4	+5,7	108,4	132,5	+22,2	
66,2	-2,4	65,3	68,0	66,1	+0,9	-2,2	69,8	77,3	87,1	-3,0	+12,7	82,7	63,6	+1,1	24.7
53,6	-17,5	65,4	68,3	60,3	-7,8	-9,0	69,1	62,8	63,3	-6,4	+0,8	67,9	65,8	-2,9	
76,8	+9,7	101,9	106,1	107,8	+5,8	+1,6	107,2	89,5	106,9	-0,3	+19,4	93,8	98,4	+4,9	
102,3	+5,9	106,8	100,7	105,9	-0,8	+5,2	106,1	102,2	103,3	-4,4	+1,1	101,5	105,2	+3,6	DM
104,7	+7,8	107,3	98,1	103,9	-3,2	+5,8	107,9	102,7	101,0	-6,4	-1,7	99,9	105,3	+5,4	
94,9	+0,3	105,3	108,9	112,1	+6,5	+2,9	108,6	100,6	110,5	+1,7	+9,8	107,1	104,6	-2,3	
99,2	+8,6	99,4	99,7	102,3	+2,9	+2,6	101,0	99,2	101,0	-	+1,8	94,9	100,1	+5,5	25.1
93,9	+8,2	95,1	92,0	94,3	-0,8	+2,5	95,4	93,4	93,2	-3,3	-0,2	90,0	94,9	+4,4	
109,6	+8,7	110,8	120,3	123,6	+11,6	+2,7	113,2	115,0	121,9	+7,7	+6,0	109,5	114,1	+4,2	
98,8	+9,1	99,0	95,2	103,8	+11,6	+9,0	94,5	102,6	98,5	+5,3	-3,0	95,1	98,5	+3,6	25.11
89,3	+2,9	84,3	79,8	89,6	+6,3	+12,3	86,3	89,9	84,7	-0,7	-5,8	90,0	87,8	-2,7	
121,2	+19,1	113,5	131,8	137,3	+21,0	+4,2	116,0	132,4	134,6	+16,0	+1,7	110,5	124,2	+12,4	
97,9	+6,4	103,2	102,4	101,4	-1,7	-1,0	104,9	97,3	101,9	-2,9	+4,7	94,9	101,1	+6,5	25.13
96,6	+11,3	101,3	99,0	97,0	-4,2	-2,0	102,8	95,3	98,0	-4,7	+2,8	90,0	99,0	+10,0	
101,5	+1,2	108,9	112,3	113,9	+4,6	+1,4	111,2	102,9	113,1	+1,7	+9,9	108,9	107,0	-1,7	
103,4	+5,3	108,8	100,9	108,9	-1,7	+5,9	110,0	103,0	103,9	-5,5	+0,9	103,3	106,5	+3,1	25.2
107,4	+7,7	110,4	99,6	106,4	-3,6	+6,8	110,9	105,1	103,0	-7,1	-2,0	102,4	108,0	+5,5	
90,4	-2,4	103,7	105,3	108,6	+4,7	+3,1	107,2	98,2	107,0	-0,2	+11,2	106,4	101,7	-4,4	
101,9	+3,3	109,4	96,3	106,7	-2,5	+10,8	111,4	100,7	101,5	-8,9	+0,8	103,6	108,0	+2,3	25.21
108,2	+8,0	111,6	93,1	105,6	-5,4	+13,4	112,5	103,6	99,3	-11,7	-4,2	102,8	108,0	+5,1	
88,9	-4,2	104,8	103,1	109,3	+4,3	+8,0	109,0	94,7	106,2	-2,6	+12,1	106,5	101,8	-4,4	
99,3	+3,0	100,7	101,8	99,6	-1,1	-2,2	102,3	97,9	100,7	-1,6	+2,9	101,6	100,1	-1,5	25.22
98,1	-1,5	97,3	94,5	93,1	-4,3	-1,5	98,4	93,5	93,8	-4,7	+0,3	100,4	98,0	-4,4	
111,5	+21,2	113,4	129,4	123,9	+9,3	-4,3	116,8	114,2	126,7	+6,5	+10,9	106,2	115,5	+8,8	

1 INDEX DES AUFTRAGSEINGANGS
 1991
 NACH ABSCHNITTEN, UNTERABSCHNITTEN,
 DER KLASSIFIKATION DER WIRTSCHAFTS
 1.1 ORIGINAL

WERT

WZ93- SCHL.	WIRTSCHAFTSZWEIG		1986		VERÄNDERUNG IN % AUG. 1996 GEGEN		1996		VERÄNDERUNG IN % JULI 1996 GEGEN		KUMULIERT		2-MONATS- DURCHSCHNITT JULI 1996 UND AUG. 1996		VER- ÄEND. IN % GEGEN VORJAHR	
			AUG.	AUG.	AUG. 1995	JULI 1996	JULI	JULI 1995	JUNI 1996	JAN. 1996 BIS AUG. 1996	VER- ÄEND. IN % GEGEN VORJAHR	JULI 1996 UND AUG. 1996	VER- ÄEND. IN % GEGEN VORJAHR			
25.23	H.V. BAUBEDARFSARTIKELN AUS KUNSTSTOFF	INSGESAMT	132,7	-2,2	-3,4	137,4	+11,3	+3,0	120,2	-3,2	135,1	+4,2				
		INLAND	137,7	-2,2	-2,6	141,4	+11,3	+3,5	122,6	-3,8	139,6	+4,3				
		AUSLAND	89,1	-2,3	-13,0	102,4	+10,3	-3,3	98,1	+3,8	95,8	+4,1				
25.24	HERSTELLUNG VON SONST. KUNSTSTOFFWAREN	INSGESAMT	88,1	-6,6	-11,1	99,1	+1,4	-0,9	100,7	-3,5	93,6	-2,5				
		INLAND	89,2	-8,0	-10,9	100,1	+0,6	+0,9	101,2	-4,3	94,7	-3,7				
		AUSLAND	84,3	+0,1	-11,5	96,3	+4,6	-4,9	98,8	-0,5	89,8	+2,4				
01	GLASGEREBE, KERAMIK, VERARBEITUNG VON STEINEN UND ERDEN	INSGESAMT	101,5	-7,1	-9,1	111,6	+0,7	+5,1	102,6	-8,1	106,6	-3,1				
		INLAND	109,2	-5,9	-6,7	117,1	+2,4	+7,4	103,9	-8,9	113,2	-1,8				
		AUSLAND	77,8	-11,5	-17,9	94,8	-5,1	-3,0	98,6	-6,6	86,3	-8,1				
26.1	HERSTELLUNG UND VERAR- BEITUNG VON GLAS	INSGESAMT	92,9	-6,9	-9,4	102,5	-2,7	-	103,7	-6,2	97,7	-5,8				
		INLAND	96,3	-7,8	-5,7	102,1	+0,4	+2,9	100,9	-5,7	99,2	-3,8				
		AUSLAND	89,8	-12,0	-19,3	103,9	-9,7	-7,0	111,4	-4,0	99,9	-10,7				
26.11	HERSTELLUNG VON FLACH- GLAS	INSGESAMT	80,3	-17,6	-4,1	83,7	-9,2	-1,6	83,3	-13,9	82,0	-13,5				
		INLAND	85,8	-20,9	-2,3	87,8	-13,9	+5,3	85,8	-16,8	86,8	-17,6				
		AUSLAND	72,8	-11,5	-6,8	78,1	-1,1	-10,5	79,8	-10,9	75,5	-6,4				
26.12	VEREDLUNG UND VERARBEI- TUNG VON FLACHGLAS	INSGESAMT	108,5	-3,1	-2,2	110,9	+2,0	-2,8	108,1	-3,2	109,7	-0,6				
		INLAND	120,2	-3,4	-1,2	111,5	+1,5	-1,7	107,9	-3,5	110,9	-1,0				
		AUSLAND	98,6	-0,9	-7,5	107,7	+5,8	-6,6	109,1	-2,2	103,7	+2,5				
26.13	HERSTELLUNG VON HOHLGLAS	INSGESAMT	89,8	-6,4	-1,9	91,5	-6,0	-3,3	102,3	-4,8	90,7	-8,7				
		INLAND	83,8	-10,3	-3,0	85,5	-9,2	-0,7	94,1	-6,6	85,2	-9,7				
		AUSLAND	111,0	-2,7	+1,5	109,4	-6,5	-9,8	131,3	-0,1	110,2	-6,7				
26.14	HERSTELLUNG VON GLAS- FASER	INSGESAMT	106,4	-1,7	-4,2	111,1	+15,7	-10,0	110,9	-2,5	108,8	+6,6				
		INLAND	116,6	+2,6	-0,9	117,7	+26,1	+0,3	105,3	-6,5	117,2	+12,8				
		AUSLAND	76,6	-16,9	-16,7	92,0	-9,3	-34,8	127,3	+9,0	84,3	-12,9				
26.15	HERSTELLUNG, VEREDLUNG U. VERARB. VON SONST. GLAS EINSCHL. TECHN. GLASH.	INSGESAMT	64,1	-27,1	-46,0	118,6	-4,1	+26,8	106,3	-7,7	91,4	-13,6				
		INLAND	78,7	-20,4	-38,4	127,8	+24,3	+48,8	108,6	-3,4	103,3	+2,4				
		AUSLAND	52,8	-33,4	-52,6	111,5	-20,3	+10,6	102,8	-11,0	82,2	-26,0				
26.2	KERAMIK (OHNE ZIEGELEI UND BAUKERAMIK)	INSGESAMT	82,1	-10,7	-6,5	87,8	-2,3	+7,3	89,3	-8,4	85,0	-6,5				
		INLAND	87,7	-9,2	-0,8	88,4	-3,7	+8,1	88,7	-10,2	88,1	-6,5				
		AUSLAND	73,1	-13,5	-16,0	87,0	+0,1	+6,1	89,7	-6,1	80,1	-8,5				
26.21	H.V. KERAMISCHEN HAUS- HALTSMAREN UND ZIERGE- GENSTÄNDEN	INSGESAMT	69,6	-9,1	+2,2	68,1	+0,1	+10,4	73,9	-13,0	68,9	-4,7				
		INLAND	80,5	-8,9	+9,7	73,4	+1,4	+14,5	77,9	-12,7	77,0	-4,2				
		AUSLAND	50,0	-9,7	-14,5	58,5	-2,7	+2,1	66,7	-13,7	54,3	-6,1				
26.22	HERSTELLUNG VON SANI- TÄRKERAMIK	INSGESAMT	87,2	-5,8	-17,1	106,2	+1,8	+9,6	98,6	-8,2	96,2	-1,9				
		INLAND	85,4	-10,8	-18,8	105,2	+2,2	+15,9	96,7	-10,3	95,3	-4,1				
		AUSLAND	86,9	+30,1	-8,2	105,6	-1,1	-15,9	108,2	+3,8	101,3	+11,7				
26.23	H.V. ISOLATOREN UND ISOLIERTTEILEN AUS KERAMIK	INSGESAMT	95,0	-19,5	-19,4	117,9	+24,5	+15,0	114,3	-8,7	106,5	+0,1				
		INLAND	94,1	-6,3	-20,4	118,2	+24,8	+17,8	105,2	-9,8	106,2	+8,7				
		AUSLAND	96,6	-34,2	-17,7	117,4	+24,5	+11,0	128,2	-7,3	107,0	-11,2				
26.24	H.V. KERAMISCHEN ERZEUG- NISSEN F. SONST. TECHN. ZWECKE	INSGESAMT	101,0	-12,3	-11,1	113,6	-4,6	-13,3	122,1	+4,1	107,3	-8,4				
		INLAND	94,9	-18,9	+7,8	98,0	-26,5	-8,6	102,7	-1,2	91,5	-23,2				
		AUSLAND	111,4	+1,6	-28,4	157,7	+33,6	-17,4	155,4	+10,7	134,8	+18,3				
26.25	HERSTELLUNG VON KERA- MISCHEN ERZEUGNISSEN A.N.G.	INSGESAMT	88,6	-7,8	-7,4	71,9	+12,5	+5,1	79,7	-1,8	69,3	+1,8				
		INLAND	70,8	-12,9	-5,5	74,9	+6,8	+2,7	83,4	-6,7	72,9	-3,7				
		AUSLAND	58,2	+14,0	-12,9	64,5	+33,0	+12,6	70,3	+16,2	60,4	+23,5				
26.26	H.V. FEUERFESTEN KERA- MISCHEN WERKSTOFFEN	INSGESAMT	89,5	-12,0	-4,3	93,5	-10,7	+9,5	92,0	-11,4	91,5	-11,3				
		INLAND	101,1	-4,8	+7,0	94,5	-13,0	+0,7	95,8	-10,8	97,8	-8,9				
		AUSLAND	79,3	-18,8	-14,4	82,6	-6,6	+18,8	88,7	-12,2	86,0	-13,7				
26.3	H.V. KERAMISCHEN MAND- U. BODENFLIESEN UND -PLATTEN	INSGESAMT	81,3	-5,5	-6,0	88,4	+2,0	+8,2	79,5	-13,0	84,9	-1,7				
		INLAND	96,7	-6,6	-3,8	99,5	+2,8	+11,0	88,6	-12,5	97,6	-1,5				
		AUSLAND	47,4	-4,8	-23,7	62,1	-1,3	-1,4	58,0	-14,5	54,8	-2,8				
26.4	ZIEGELEI, HERSTELLUNG VON SONST. BAUKERAMIK	INSGESAMT	188,1	-3,9	-9,1	184,9	+8,9	+9,7	132,6	-14,9	176,5	+1,4				
		INLAND	171,2	-4,4	-9,2	188,5	+6,6	+9,9	134,9	-15,3	179,9	+1,1				
		AUSLAND	98,9	+14,5	-5,8	105,0	+20,0	+5,5	81,1	-2,5	102,0	+17,2				
26.51	HERSTELLUNG VON ZEMENT	INSGESAMT	124,8	-4,4	-12,6	142,8	+5,6	+11,4	108,0	-10,0	133,8	+0,7				
		INLAND	126,8	-4,5	-12,7	145,2	+5,8	+13,3	108,1	-10,7	136,0	+0,6				
		AUSLAND	93,9	-0,3	-11,0	106,5	+6,4	-17,8	105,7	+1,4	99,7	+3,1				
26.62	HERSTELLUNG VON GIPS- ERZEUGNISSEN FÜR DEN BAU	INSGESAMT	151,8	+23,3	+1,1	150,1	+18,0	+8,0	140,9	+1,3	151,0	+21,2				
		INLAND	157,8	+24,4	+2,4	154,1	+18,8	+7,8	144,9	+1,9	156,0	+21,6				
		AUSLAND	39,8	-26,0	-88,3	77,0	+32,3	+14,2	67,6	+4,5	58,4	+2,8				
DJ	METALLERZEUGUNG UND -BE- ARBEITUNG, HERSTELLUNG VON METALLERZEUGNISSEN	INSGESAMT	90,8	-3,9	-11,2	102,2	+5,4	+7,4	97,6	-6,2	98,5	+0,7				
		INLAND	88,7	-7,0	-6,5	96,9	+1,4	+7,1	92,9	-7,5	82,8	-2,8				
		AUSLAND	97,8	+6,8	-18,3	119,7	+17,6	+7,9	113,3	+1,9	108,8	+12,5				
27	METALLERZEUGUNG UND -BEARBEITUNG	INSGESAMT	85,0	-0,8	-12,2	96,8	+5,2	+5,6	93,4	-8,9	90,9	+2,2				
		INLAND	78,6	-6,7	-8,4	86,9	-	+5,8	84,1	-13,9	83,3	-2,8				
		AUSLAND	97,4	+10,1	-18,3	119,2	+15,2	+5,5	114,4	+0,8	108,3	+12,8				

LAND

FUER DAS VERARBEITENDE GEBERBE
=100
ABTEILUNGEN, GRUPPEN UND KLASSEN
ZWEITE, AUSGABE 1993 (H293)
WERT

INDEX

1995 AUG.	VER- AEND. IN % GEGEN AUG. 1994	1996 2.VJ	1996 1.VJ	1996 2.VJ	VERAENDERUNG IN % 2.VJ 1996 GEGEN		1996 1.HJ	1996 2.HJ	1996 1.HJ	VERAENDERUNG IN % 1.HJ 1996 GEGEN		1994	1995	VER- AEND. IN % GEGEN 1994	H293 SCHL.
					2.VJ 1996	1.VJ 1996				1.HJ 1996	2.HJ 1996				
135,7	+37,3	129,9	101,8	129,6	-1,0	+26,3	122,4	127,2	115,2	-5,9	-8,4	103,8	124,8	+20,2	25.23
140,8	+40,4	133,6	102,5	131,4	-1,6	+28,2	125,4	131,1	116,9	-6,8	-10,8	103,0	128,2	+24,5	
91,2	-1,7	97,6	95,8	104,7	+7,3	+8,3	96,7	93,0	100,3	+3,7	+7,8	106,6	94,8	-11,1	
94,3	-4,2	103,6	104,3	101,8	-1,7	-2,4	107,2	98,0	103,0	-3,9	+5,1	103,5	102,6	-0,9	25.24
97,0	-2,9	104,7	105,2	101,8	-3,0	-3,4	108,3	99,6	103,4	-4,5	+3,8	102,7	104,0	+1,3	
84,2	-9,1	99,6	100,8	102,7	+3,1	+1,9	103,2	91,9	101,7	-1,5	+10,7	106,3	97,5	-8,9	
109,2	-2,8	114,2	94,7	107,7	-5,7	+13,7	112,2	107,0	101,2	-9,8	-5,4	112,6	109,6	-2,7	01
116,1	-3,2	118,1	91,6	109,9	-6,9	+20,0	113,6	110,5	100,8	-11,3	-6,8	115,8	112,0	-3,3	
87,9	-0,7	101,9	104,4	101,0	-0,9	-3,3	106,0	96,5	102,7	-4,9	+6,4	102,8	102,2	-0,6	
102,0	+2,1	108,2	108,0	103,9	-4,5	-4,4	111,3	108,9	105,7	-5,0	-0,6	108,7	108,8	+0,1	26.1
104,4	+1,3	106,9	102,7	100,2	-6,3	-2,4	108,3	105,6	101,4	-6,4	-4,0	107,8	107,0	-0,7	
95,2	+4,9	111,9	122,5	111,9	-	-8,7	119,7	108,1	117,2	-2,1	+8,4	111,1	113,9	+2,5	
97,4	+2,7	95,0	82,3	85,0	-10,5	+3,3	87,3	96,4	83,7	-14,0	-13,2	103,0	96,8	-6,0	26.11
108,5	+0,9	100,2	83,7	87,2	-13,0	+4,2	100,9	104,1	85,5	-15,2	-17,9	111,3	102,5	-7,9	
82,3	+5,8	88,0	80,4	82,1	-6,7	+2,1	92,5	85,8	81,9	-12,1	-5,2	91,8	89,2	-2,8	
112,0	+8,0	109,9	104,1	111,0	+1,0	+6,6	112,2	112,9	107,5	-4,2	-4,7	110,3	112,5	+2,0	26.12
114,1	+5,4	111,0	104,1	108,7	-1,2	+5,4	111,7	114,8	106,9	-4,3	-6,9	111,1	113,3	+2,0	
100,5	+16,5	103,9	103,8	117,9	+13,5	+13,6	114,9	102,1	110,9	-3,5	+8,6	107,4	108,5	+1,0	
98,0	+1,7	108,1	112,0	100,3	-7,2	-10,4	110,3	103,1	106,2	-3,7	+3,0	107,8	106,7	-1,0	26.13
93,5	-2,0	101,9	101,7	92,5	-9,2	-8,0	102,9	97,2	97,1	-5,6	-0,1	102,7	100,1	-2,5	
114,1	+15,5	129,8	148,7	128,1	-1,3	-13,9	136,3	124,1	138,4	+1,5	+11,5	119,7	130,2	+8,8	
108,2	+3,0	108,3	113,9	108,3	-	-4,0	117,6	98,5	111,6	-6,1	+13,3	111,3	108,0	-3,0	26.14
113,7	+3,8	104,0	99,5	103,1	-0,9	+3,6	115,8	98,9	101,3	-12,4	+2,4	112,3	107,2	-4,5	
92,2	+6,3	124,5	155,6	127,6	+2,5	-18,0	123,5	97,3	141,6	+14,7	+45,5	107,6	110,4	+2,6	
87,9	-14,2	112,6	119,2	100,8	-10,5	-15,4	116,9	110,6	110,0	-5,9	-0,5	110,7	113,8	+2,8	26.15
98,9	-6,3	120,6	120,2	100,5	-18,7	-16,4	118,2	112,4	110,3	-5,1	-1,9	109,7	114,3	+4,2	
79,3	-14,6	106,5	118,4	101,0	-5,2	-14,7	117,5	108,2	108,7	-6,6	+0,5	113,8	113,4	-0,4	
91,9	-1,3	94,8	94,4	87,2	-6,0	-7,6	101,1	91,7	90,8	-10,2	-1,0	87,8	86,4	-1,4	26.2
96,6	+2,9	98,0	95,5	86,1	-11,4	-10,9	101,8	94,0	90,3	-11,3	-3,9	87,3	87,9	+0,6	
84,5	-7,8	93,0	92,5	90,5	-2,7	-2,2	100,1	88,0	91,5	-6,6	+4,0	88,5	94,0	-4,6	
76,6	-1,2	75,4	83,3	87,8	-10,1	-18,6	89,2	78,8	75,5	-15,4	-1,7	80,5	83,0	-6,3	26.21
88,4	-2,4	80,1	86,5	89,8	-12,9	-19,3	82,2	84,9	78,2	-15,2	-7,9	87,8	88,5	-9,5	
55,4	+2,6	66,8	77,5	64,1	-4,0	-17,3	83,8	62,1	70,8	-15,5	+14,0	77,2	72,9	-5,6	
82,6	-9,7	102,4	104,2	94,5	-7,7	-9,3	110,5	98,8	99,4	-10,0	+0,6	110,1	104,7	-4,9	26.22
85,8	-7,2	103,4	102,4	91,9	-11,1	-10,3	110,6	100,2	97,2	-12,1	-3,0	111,4	105,4	-5,4	
74,5	-25,0	97,1	114,6	109,1	+12,4	-4,8	110,0	91,2	111,9	+1,7	+22,7	102,7	100,6	-2,0	
118,0	+6,8	116,5	120,8	119,1	-2,9	-6,4	131,5	107,4	117,0	-11,0	+6,8	108,7	119,5	+9,8	26.23
100,4	+6,1	113,1	112,2	97,6	-19,7	-13,0	122,9	93,1	104,9	-14,8	+12,7	99,1	108,0	+9,0	
146,7	+7,6	122,1	134,7	138,5	+13,4	+2,8	145,7	130,7	136,6	-6,2	+4,5	124,3	138,2	+11,2	
115,2	+3,7	114,1	127,1	126,8	+11,2	-0,2	117,4	111,1	127,0	+8,2	+14,3	112,3	114,2	+1,7	26.24
118,5	+20,2	92,6	110,2	102,7	+10,8	-6,8	98,9	88,8	106,5	+7,7	+6,7	101,9	99,3	-2,0	
109,6	-16,6	151,2	158,1	188,6	+11,5	+8,0	149,3	130,7	162,4	+8,8	+24,3	130,2	140,0	+7,5	
72,2	-6,3	81,6	87,7	78,6	-3,7	-10,4	85,5	75,6	83,1	-2,8	+9,9	86,0	80,5	-6,4	26.25
81,3	-11,5	88,7	92,0	81,9	-7,7	-11,0	94,0	82,3	87,0	-7,4	+5,7	94,2	88,2	-6,4	
49,3	+2,5	63,8	77,0	70,3	+10,2	-6,7	64,4	58,7	73,6	+14,3	+25,4	67,1	61,6	-6,2	
101,7	+0,4	106,1	91,7	92,7	-12,6	+1,1	104,0	100,3	92,2	-11,3	-6,1	98,0	102,2	+4,3	26.26
106,2	+15,8	111,5	96,2	94,1	-15,6	-2,2	106,9	104,3	95,1	-11,0	-8,8	88,3	105,6	+19,6	
97,8	-13,6	101,4	87,8	91,5	-9,8	+4,2	101,5	98,8	89,7	-11,6	-7,3	110,0	89,1	-9,9	
86,0	-25,7	92,0	72,1	83,3	-9,5	+15,5	93,1	79,6	77,7	-16,5	-2,4	110,2	86,3	-21,7	26.3
101,4	-23,8	100,4	79,8	81,4	-9,0	+14,5	102,1	89,7	85,6	-16,2	-4,6	121,6	85,9	-21,1	
49,8	-6,6	72,2	53,9	84,1	-11,2	+18,9	71,7	55,6	59,0	-17,7	+6,1	68,9	63,7	-7,5	
175,0	-4,1	175,8	74,4	161,5	-8,1	+117,1	149,8	144,7	117,8	-21,3	-18,5	152,7	147,3	-3,5	26.4
179,0	-8,2	179,5	75,3	164,5	-8,4	+118,5	153,0	147,7	119,9	-21,6	-18,8	162,2	150,3	-7,3	
88,4	+30,3	92,4	54,1	94,2	+1,9	+74,1	82,0	78,1	74,1	-9,6	-5,1	77,2	80,0	+3,6	
130,5	-4,8	135,1	67,6	131,1	-3,0	+83,9	115,7	120,0	99,3	-14,2	-17,2	123,4	117,8	-4,5	26.51
132,8	-5,1	136,5	66,3	131,3	-3,8	+88,0	116,2	120,9	98,8	-15,0	-18,3	124,7	118,6	-4,8	
94,2	-0,1	114,1	87,0	128,5	+12,6	+47,7	106,7	104,9	107,7	+0,9	+2,7	109,8	105,8	+1,9	
123,1	-16,1	142,7	137,8	137,4	-3,7	-0,3	143,9	136,8	137,6	-4,4	+0,6	142,3	140,3	-1,4	26.62
125,8	-19,0	146,9	141,4	141,0	-4,0	-0,3	148,1	140,1	141,2	-4,7	+0,8	150,7	144,1	-4,4	
55,3	-8,4	66,4	71,8	69,5	+6,3	-3,2	67,3	74,3	70,7	+5,1	-4,8	69,3	70,8	+2,2	
94,5	-2,7	101,3	99,6	86,2	-5,0	-3,4	105,3	85,8	97,9	-7,0	+2,2	100,6	100,6	-	0J
85,4	-4,2	98,9	83,6	92,2	-6,8	-1,5	102,0	94,2	82,9	-6,9	-1,4	98,1	98,1	-	
91,6	+3,0	109,3	120,1	109,5	+0,2	-8,8	115,0	101,2	114,8	-1,0	+13,4	108,4	108,6	+0,2	
85,7	-6,6	88,4	85,9	91,5	-7,0	-5,6	107,1	87,3	94,2	-12,0	+7,9	101,0	87,2	-3,8	27
84,4	-12,7	94,2	85,1	82,7	-12,2	-3,9	101,7	81,7	84,4	-17,0	+3,3	95,5	91,7	-5,0	
88,5	+1,8	107,7	121,6	111,3	+3,3	-6,5	119,3	100,0	116,5	-2,3	+16,5	110,9	109,6	-1,2	

1 INDEX DES AUFTRAGSEINGANGS
1991
NACH ABSCHNITTEN, UNTERABSCHNITTEN,
DER KLASSIFIKATION DER WIRTSCHAFTS
1.1 ORIGINAL

WERT

WZ93- SCHL.	WIRTSCHAFTSZWEIG		1996 AUG.	VERAENDERUNG IN % AUG. 1996 GEGEN		1996 JULI	VERAENDERUNG IN % JULI 1996 GEGEN		KUMULIERT		2-MONATS- DURCHSCHNITT	
				AUG. 1995	JULI 1996		JULI 1995	JUNI 1996	JAN. 1996 BIS AUG. 1996	VER- AEND. IN % GEGEN VORJAHR	JULI 1996 UND AUG. 1996	VER- AEND. IN % GEGEN VORJAHR
27.1	ERZEUGUNG VON ROHEISEN, STAHL UND FERROLEGIE- RUNGEN (EGKS) 1)	INSGESAMT INLAND AUSLAND	81,1 78,9 85,8	+4,4 +0,6 +12,6	-14,0 -6,3 -25,8	94,3 84,2 115,8	+7,9 -1,6 +26,8	+5,4 +4,6 +6,2	91,2 84,1 106,4	-9,8 -15,4 +1,6	87,7 81,6 100,8	+6,2 -0,5 +20,3
27.2	HERSTELLUNG VON ROHREN	INSGESAMT INLAND AUSLAND	79,2 70,8 95,7	-3,3 -10,6 +9,6	-7,8 -4,6 -11,9	85,9 74,2 108,6	+1,8 +1,2 +2,5	+10,8 +6,8 +16,6	82,3 71,7 103,0	-12,0 -14,8 -7,8	82,6 72,5 102,2	-0,7 -5,0 +5,7
27.21	H.V. ROHREN, ROHRFORM-, ROHRVERSCHLUSS- U. -VERBIND. A. GUSSEISEN	INSGESAMT INLAND AUSLAND	70,1 66,8 82,2	-14,6 -24,4 +38,6	+8,3 +0,8 +41,5	64,7 66,5 58,1	+1,4 +1,4 +1,0	-5,8 +6,7 -36,4	62,4 59,3 73,6	-30,3 -31,8 -26,4	67,4 66,7 70,2	-7,7 -13,4 +20,2
27.22	H.V. STAHLROHREN, ROHR- FORM-, VERSCHL.-VERBIND. AUS EISEN UND STAHL	INSGESAMT INLAND AUSLAND	81,0 71,8 97,3	-1,1 -9,1 +7,4	-10,1 -6,7 -15,0	90,1 78,1 114,5	+1,8 +1,2 +2,5	+13,6 +8,9 +22,5	86,2 74,7 106,5	-8,6 -10,4 -8,0	85,6 74,0 106,9	+0,5 -2,8 +4,6
27.3	SONST. ERSTE BEARBEITUNG V. EISEN U. STAHL, H.V. FERROLEG. (NICHT EGKS) 1)	INSGESAMT INLAND AUSLAND	76,5 73,1 82,6	-7,1 -9,1 -1,5	-18,4 -11,8 -26,4	90,3 82,9 112,3	+2,0 -3,9 +18,2	+12,0 +10,8 +14,9	84,4 77,3 105,5	-14,4 -17,8 -8,1	82,9 78,0 97,5	-2,4 -6,5 +8,9
27.31	HERSTELLUNG VON BLANK- STAHL	INSGESAMT INLAND AUSLAND	56,1 53,1 67,0	-18,2 -22,0 -4,7	-14,5 -11,1 -22,4	65,6 58,7 86,3	-10,7 -20,1 +26,1	+5,3 +4,2 +7,6	66,2 62,3 79,9	-21,9 -28,0 -7,8	60,9 56,4 76,7	-14,3 -21,0 +10,0
27.32	HERSTELLUNG VON KALT BAND UNTER 500 MM BREITE	INSGESAMT INLAND AUSLAND	85,9 81,3 97,9	+4,9 +1,5 +12,8	-18,0 -12,1 -28,8	104,8 92,5 137,2	+14,2 +7,8 +27,7	+18,1 +12,4 +33,1	94,0 83,4 121,8	-8,4 -12,4 -3,5	95,4 86,9 117,6	+8,8 +4,7 +21,1
27.33	HERSTELLUNG VON KALT- PROFILLEN	INSGESAMT INLAND AUSLAND	104,0 104,3 100,8	+28,2 +29,7 +14,5	-3,9 -2,9 -12,8	108,2 107,4 115,9	+25,1 +25,0 +25,8	+16,8 +17,4 +11,1	95,4 93,7 112,3	+12,8 +11,4 +25,2	106,1 105,9 108,4	+26,6 +27,3 +20,3
27.34	HERSTELLUNG VON GEZO- GENEM DRAHT	INSGESAMT INLAND AUSLAND	70,0 72,5 62,4	-21,2 -21,8 -18,6	-15,9 -13,9 -22,3	83,2 84,2 80,3	-14,7 -14,7 -14,3	+0,6 +5,4 -11,9	80,8 80,3 82,3	-25,9 -27,3 -21,6	76,6 78,4 71,4	-17,8 -18,1 -18,2
27.36	ERSTE BEARB. V. EISEN U. STAHL A.N.G., H.V.FERRO- LEG. (NICHT EGKS) 1)	INSGESAMT INLAND AUSLAND	74,1 68,0 87,2	-16,1 -16,9 -15,6	-20,7 -15,0 -28,6	93,5 80,0 122,2	+4,8 -7,2 +28,0	+17,0 +24,6 +8,0	88,3 70,8 125,5	-8,6 -14,2 +4,8	83,8 74,0 104,7	-5,6 -11,6 +5,3
27.4	ERZEUGUNG UND ERSTE BEAR- BEITUNG VON NE-METALLEN	INSGESAMT INLAND AUSLAND	94,4 84,4 114,9	-2,5 -10,1 +11,9	-12,3 -12,6 -11,8	107,6 96,6 130,3	+5,7 +2,5 +11,2	+4,3 +7,2 -	103,6 90,2 131,4	-5,8 -12,3 +5,4	101,0 90,5 122,6	+1,7 -3,8 +11,5
27.41	ERZEUG. U. ERSTE BEAR- BEITUNG VON EDELMETALLEN	INSGESAMT INLAND AUSLAND	123,2 80,3 193,7	+17,8 -18,1 +68,0	+3,7 -13,5 +20,0	118,8 92,8 161,4	+17,5 +6,8 +31,5	-6,5 +8,8 -15,8	126,2 82,8 181,0	+26,6 +1,8 +58,3	121,0 86,6 177,6	+17,6 -6,9 +49,2
27.42	ERZEUG. U. ERSTE BEAR- BEITUNG VON ALUMINIUM	INSGESAMT INLAND AUSLAND	101,1 97,1 108,0	+0,5 -6,0 +14,4	-14,7 -15,9 -12,6	118,5 115,4 124,7	+11,8 +11,8 +11,6	+12,0 +14,0 +8,4	110,9 106,2 122,1	-7,2 -10,5 -1,1	109,8 106,3 116,9	+8,3 +2,9 +12,9
27.43	ERZEUG. U. ERSTE BEAR- BEITUNG VON BLEI, ZINK UND ZINN	INSGESAMT INLAND AUSLAND	107,6 108,2 106,1	+7,8 +3,5 +22,8	-8,2 -9,4 -4,3	117,2 119,4 110,9	+16,7 +14,7 +23,9	-5,3 -2,7 -12,7	106,0 107,5 97,7	+10,4 +13,0 +2,5	112,4 113,8 108,5	+12,2 +8,1 +23,3
27.44	ERZEUG. U. ERSTE BEAR- BEITUNG VON KUPFER	INSGESAMT INLAND AUSLAND	79,8 68,7 106,3	-13,1 -17,1 -6,1	-14,5 -8,8 -22,4	93,1 76,2 136,7	-6,6 -13,1 +3,7	-1,8 +0,7 -4,8	90,8 70,9 138,0	-12,4 -21,7 +2,7	88,4 72,0 120,5	-9,7 -15,0 -0,8
27.45	ERZEUG. U. ERSTE BEAR- BEITUNG VON SONSTIGEN NE-METALLEN	INSGESAMT INLAND AUSLAND	84,4 61,6 110,5	-1,5 -12,4 +6,9	-4,0 +0,5 -6,8	87,9 61,3 118,5	+6,3 -4,7 +14,2	+3,5 -8,7 +10,9	97,2 72,1 126,0	-4,9 -18,7 +4,7	88,2 61,5 114,5	+2,4 -6,6 +10,5
27.5	GLASSERIEINDUSTRIE	INSGESAMT INLAND AUSLAND	81,4 88,1 112,0	-4,5 -6,4 +1,5	-3,4 -2,9 -4,5	94,6 88,7 117,3	+0,1 +2,4 -6,1	-1,5 -2,1 +0,3	95,1 89,1 118,4	-5,7 -6,7 -2,3	93,0 87,4 114,7	-2,2 -2,1 -2,5
27.51	EISENGLASSERIE	INSGESAMT INLAND AUSLAND	92,3 88,0 108,9	-3,1 -4,2 +0,4	-2,3 -1,6 -4,3	94,5 89,4 113,8	+5,5 +13,7 -13,5	-3,1 -2,3 -5,5	96,2 89,2 122,9	-3,2 -4,8 +1,8	93,4 88,7 111,4	+1,0 +4,0 -7,2
27.52	STAHLGLASSERIE	INSGESAMT INLAND AUSLAND	87,5 78,1 126,4	-10,2 -15,5 +6,8	-7,7 -8,7 -5,3	94,8 85,5 133,5	-17,8 -29,0 +41,6	+5,7 -1,6 +31,9	90,2 88,4 97,8	-15,5 -14,3 -19,9	91,2 81,8 130,0	-14,3 -23,1 +22,2
28	HERSTELLUNG VON METALL- ERZEUGNISSEN	INSGESAMT INLAND AUSLAND	95,3 94,7 98,4	-8,0 -7,7 +2,5	-10,4 -8,5 -18,3	106,4 103,5 120,5	+5,3 +2,1 +21,2	+8,7 +8,0 +11,7	100,9 98,6 111,8	-2,2 -3,5 +3,3	100,9 99,1 109,5	-0,3 -2,8 +12,1
28.1	STAHL- UND LEICHTMETALL- BAU	INSGESAMT INLAND AUSLAND	104,1 104,7 97,7	-14,3 -15,8 -0,7	-12,4 -14,4 +14,5	118,8 122,3 86,3	+5,9 +6,8 +8,4	+10,2 +13,6 -21,5	105,2 106,5 102,0	-8,6 -7,5 +2,0	111,5 113,5 91,5	-4,6 -5,3 +2,5
28.11	HERSTELLUNG VON STAHL- UND LEICHTMETALLKON- STRUKTIONEN	INSGESAMT INLAND AUSLAND	105,1 104,6 110,0	-14,9 -16,3 -0,6	-14,7 -17,3 +18,6	123,2 126,5 92,0	+9,6 +10,0 +4,8	+11,7 +16,2 -26,4	107,3 106,5 114,2	-6,0 -8,0 +15,2	114,2 115,8 101,0	-3,2 -3,7 +1,7

1) EUROPAEISCHE GEMEINSCHAFT FUER KOHLE UND STAHL.

STBA, FS 4, R 2.2, 8/1986

LAND

FUER DAS VERARBEITENDE GEBERBE
=100
ABTEILUNGEN, GRUPPEN UND KLASSEN
ZWEIGE, AUSGABE 1993 (WZ93)
WERT

INDEX

1995 AUG.	VER- AEND. IN % GEGEN AUG. 1994	1995 2. VJ	1996 1. VJ	1996 2. VJ	VERAENDERUNG IN % 2. VJ 1996 GEGEN		1995 1. HJ	1995 2. HJ	1996 1. HJ	VERAENDERUNG IN % 1. HJ 1996 GEGEN		1994	1995	VER- AEND. IN % GEGEN 1994	WZ93 SCHL.
					2. VJ	1. VJ				1. HJ	2. HJ				
					1995	1996				1995	1996				
77,7	-16,1	96,0	96,9	87,9	-8,4	-9,3	107,3	81,8	92,4	-13,9	+13,0	104,4	94,5	-9,5	27.1
78,4	-17,6	93,9	88,1	81,9	-12,6	-7,0	105,2	78,8	85,0	-19,2	+7,9	99,8	92,0	-7,8	
76,2	-12,4	100,6	115,9	100,7	+0,2	-13,1	111,6	88,1	106,3	-3,0	+22,9	114,2	99,9	-12,5	
81,9	-13,6	87,5	84,2	80,1	-6,5	-4,9	96,9	79,4	82,2	-16,2	+3,5	90,5	88,2	-2,5	27.2
79,2	-25,3	81,1	89,3	73,5	-9,4	+6,1	86,8	72,2	71,4	-17,7	-1,1	88,5	79,5	-10,2	
87,3	+25,6	100,2	113,3	93,2	-7,0	-17,7	116,7	93,5	103,3	-11,5	+10,5	94,9	105,1	+10,7	
82,1	-6,6	88,1	52,7	68,6	-22,1	+30,2	95,0	74,4	60,7	-36,1	-18,4	94,4	84,7	-10,9	27.21
88,4	-2,8	85,9	49,6	64,2	-25,3	+29,4	90,4	72,6	56,9	-37,1	-21,6	90,2	81,5	-8,6	
59,3	-31,2	86,0	64,3	85,1	-11,4	+32,3	111,9	80,9	74,7	-33,2	-7,7	109,8	96,4	-12,2	
81,9	-16,3	87,4	90,5	82,5	-5,6	-8,8	97,3	80,4	86,5	-11,1	+7,6	88,0	88,9	+1,0	27.22
77,0	-34,5	79,8	74,2	75,8	-5,0	+2,2	85,9	72,0	75,0	-12,7	+4,2	87,2	79,0	-8,4	
90,6	+43,1	100,7	119,1	94,2	-6,5	-20,9	117,3	95,0	106,7	-9,0	+12,3	89,4	106,2	+18,8	
81,3	-13,0	91,7	89,5	80,2	-12,5	-10,4	103,2	82,9	84,9	-17,7	+2,4	101,5	93,0	-8,4	27.3
80,4	-17,4	88,1	80,4	73,7	-16,3	-8,3	97,6	78,3	77,1	-21,0	-1,5	98,8	87,9	-11,0	
83,9	+1,9	102,3	116,8	86,5	-2,7	-14,8	119,9	86,6	108,1	-9,8	+11,9	109,6	108,9	-1,2	
68,6	-23,1	82,6	72,2	63,7	-22,9	-11,8	89,4	68,3	67,9	-24,0	-0,6	101,6	78,8	-22,4	27.31
68,1	-26,3	81,7	68,3	60,9	-26,2	-11,7	88,5	64,6	64,3	-27,3	-0,5	97,7	76,5	-21,7	
70,3	-12,2	85,7	86,0	75,9	-11,4	-11,7	92,4	81,8	80,9	-12,4	-1,1	112,5	87,1	-22,6	
81,9	-9,0	93,9	100,3	86,8	-7,6	-13,5	108,4	86,1	93,6	-14,4	+8,7	102,8	97,7	-5,0	27.32
80,1	-14,0	86,7	85,6	78,9	-9,0	-7,8	99,3	78,7	82,3	-17,1	+4,6	98,5	89,0	-8,6	
86,8	+5,9	112,9	139,0	107,6	-4,8	-22,7	136,8	106,7	123,2	-9,3	+16,6	114,0	120,8	+6,0	
81,1	-8,9	79,8	82,0	81,7	+14,9	-0,3	84,9	87,2	81,8	+8,1	+5,3	99,6	86,0	-13,7	27.33
80,4	-12,8	78,1	80,4	86,9	+12,4	-1,7	84,4	86,3	86,7	+6,3	+3,9	95,9	85,3	-11,1	
88,1	+10,8	87,0	107,4	119,7	+37,6	+11,5	89,6	96,7	113,6	+26,8	+17,5	110,4	93,2	-16,6	
88,8	-12,8	102,2	85,2	79,1	-22,6	-7,2	114,4	88,4	82,2	-28,1	-7,0	99,7	101,4	+1,7	27.34
92,7	-13,2	105,9	84,0	77,9	-26,4	-7,3	115,3	90,2	81,0	-29,7	-10,2	100,2	102,8	+2,6	
76,7	-8,1	90,7	89,1	82,8	-8,7	-7,1	111,6	82,7	86,9	-23,0	+3,9	97,8	97,1	-0,7	
88,3	-5,3	87,0	93,9	85,6	-1,6	-8,8	96,4	86,5	88,8	-6,8	+3,8	103,0	91,4	-11,3	27.35
81,2	-14,6	74,7	74,1	66,2	-12,7	-12,0	82,1	75,2	89,7	-15,1	-7,3	99,0	78,8	-20,8	
109,3	+16,9	113,1	136,0	128,8	+13,8	-5,3	126,7	110,6	132,4	+4,5	+19,7	112,9	118,6	+5,0	
96,8	+1,4	107,7	104,9	104,2	-3,2	-0,7	113,6	96,0	104,5	-8,0	+6,6	109,1	105,8	+2,6	27.4
93,9	-0,7	102,0	90,6	89,5	-12,3	-1,2	105,7	89,3	90,1	-14,8	+0,9	96,9	97,5	+0,6	
102,7	+5,4	119,3	134,2	134,6	+12,8	+0,3	129,6	115,9	134,4	+3,7	+16,0	116,4	122,8	+6,4	
104,6	+7,8	105,5	132,8	129,1	+16,7	-7,3	96,6	112,0	127,9	+29,7	+14,2	105,9	105,9	-	27.41
98,0	+2,1	90,4	101,2	88,6	-2,0	-12,5	90,6	97,2	94,9	+4,7	-2,4	96,2	89,9	-4,4	
115,3	+16,3	130,4	184,5	179,6	+37,7	-2,7	111,9	136,4	182,1	+62,7	+33,5	119,1	124,1	+4,2	
100,6	+8,4	115,6	111,7	110,7	-4,2	-0,9	125,0	104,0	111,2	-11,0	+6,9	100,7	114,5	+13,7	27.42
103,3	+12,9	115,7	106,6	103,1	-10,9	-3,3	122,3	101,4	104,8	-14,2	+3,5	94,7	111,8	+18,1	
95,3	-	115,3	121,7	125,9	+9,2	+3,5	130,2	109,2	123,8	-4,9	+13,4	111,9	119,7	+7,0	
100,0	+7,4	97,9	89,5	115,7	+18,2	+29,3	93,4	98,3	102,6	+9,9	+4,4	101,3	95,9	-5,3	27.43
104,5	+13,6	96,8	92,9	117,9	+21,6	+26,9	92,0	101,4	105,4	+14,6	+3,9	95,2	96,7	+1,6	
86,4	-9,1	101,1	78,2	108,1	+7,9	+37,8	97,7	89,1	94,2	-3,6	+5,7	112,6	93,4	-17,1	
91,6	-7,8	101,8	82,6	92,0	-9,6	-0,6	106,2	88,5	92,3	-13,1	+4,3	106,2	97,3	-8,4	27.44
82,9	-16,0	90,9	70,2	70,9	-22,0	+1,0	92,5	79,0	70,6	-29,7	-3,3	99,7	82,7	-17,1	
112,2	+11,2	127,6	146,5	142,1	+11,4	-2,3	138,6	125,0	149,8	+3,8	+15,0	120,0	131,8	+9,8	
85,7	-10,2	94,2	108,5	93,1	-1,2	-14,2	108,3	91,5	100,8	-6,9	+10,2	103,0	99,9	-3,0	27.45
70,3	-25,8	82,6	82,6	68,6	-16,9	-16,9	93,0	74,3	75,6	-18,7	+1,7	96,3	83,6	-13,2	
103,4	+6,7	107,5	138,3	121,4	+12,9	-12,2	125,8	111,3	129,8	+3,2	+16,6	117,4	118,5	+0,9	
95,7	+6,9	100,9	96,9	84,7	-6,1	-2,3	102,7	93,1	95,8	-6,7	+2,9	89,8	87,9	+4,4	27.5
92,0	+1,9	95,8	91,1	88,2	-7,8	-3,2	97,6	86,5	89,6	-6,2	+3,6	89,8	82,1	-2,6	
110,3	+28,0	120,3	119,5	119,8	-0,4	+0,3	122,4	118,6	119,6	-2,3	+0,8	108,9	120,5	+9,6	
95,3	+7,0	99,4	98,7	85,6	-3,8	-3,1	101,7	92,1	97,2	-4,4	+5,5	93,6	96,9	+3,5	27.51
81,9	+2,2	94,5	91,5	87,3	-7,6	-4,6	96,6	84,5	89,4	-7,5	+6,8	89,3	90,5	+1,3	
108,5	+26,6	117,8	126,2	127,2	+8,0	+0,8	121,3	121,0	126,7	+4,6	+4,7	110,1	121,2	+10,1	
97,4	+8,1	107,4	89,1	90,7	-15,6	+1,8	107,0	97,3	89,9	-16,0	-7,6	94,2	102,2	+8,5	27.52
82,4	+1,8	101,5	89,3	82,0	-9,4	+3,0	102,1	85,0	90,6	-11,3	-4,6	90,5	95,5	+8,8	
118,4	+35,9	132,1	88,6	85,5	-35,3	-3,5	127,4	107,4	87,0	-31,7	-19,0	108,6	117,4	+7,1	
101,4	+1,7	103,5	101,8	99,9	-3,5	-1,9	109,8	102,6	100,9	-2,8	-1,7	100,3	109,2	+2,9	28
102,6	+1,1	101,9	88,5	88,5	-3,3	-	102,3	102,5	88,5	-9,7	-3,9	89,1	102,4	+3,3	
96,0	+4,9	111,6	117,9	108,9	-4,2	-9,3	111,5	102,9	112,4	+0,8	+9,2	105,3	107,2	+1,6	
121,5	+4,7	118,7	89,1	107,1	-9,8	+6,1	111,2	113,7	103,1	-7,3	-8,3	106,6	112,5	+5,5	28.1
124,0	+3,1	118,7	97,7	108,0	-9,0	+10,5	112,0	116,2	102,8	-8,1	-11,4	109,1	114,1	+4,6	
98,4	+29,5	118,7	112,5	98,4	-17,1	-12,5	103,6	89,4	105,4	+1,7	+17,9	82,4	96,5	+17,1	
123,5	+4,6	119,5	98,9	110,0	-7,9	+10,1	112,8	115,0	105,0	-6,9	-8,7	108,2	113,9	+5,3	28.11
124,9	+2,0	121,4	98,9	110,0	-9,4	+13,5	114,3	117,0	103,5	-9,4	-11,5	110,9	115,7	+4,3	
110,7	+46,6	101,7	128,1	108,2	+7,4	-14,8	99,1	95,9	118,6	+19,7	+23,7	81,8	97,5	+19,2	

1 INDEX DES AUFTRAGSEINGANGS
1991
NACH ABSCHNITTEN, UNTERABSCHNITTEN,
DER KLASSIFIKATION DER WIRTSCHAFTS
1.1 ORIGINAL

WERT

WZ93- SCHL.	WIRTSCHAFTSZWEIG		1998		VERÄNDERUNG IN % AUG. 1998 GEGEN		1996		VERÄNDERUNG IN % JULI 1996 GEGEN		KUMULIERT		2-MONATS- DURCHSCHNITT	
			AUG.	AUG.	JULI	JULI	JULI	JUNI	JAN. 1996 BIS AUG. 1996	VER- ÄEND. IN % GEGEN VORJAHR	JULI 1996 UND AUG. 1996	VER- ÄEND. IN % GEGEN VORJAHR		
28.12	HERSTELLUNG VON AUSBAU- ELEMENTEN AUS STAHL UND LEICHTMETALL	INSGESAMT	100,6	-12,5	-3,4	104,1	-6,8	+4,7	98,3	-8,7	102,4	-9,6		
		INLAND	106,2	-13,1	-3,0	108,5	-7,8	+4,8	102,3	-5,5	106,9	-10,4		
		AUSLAND	57,0	-1,2	-9,8	63,2	+14,7	+4,8	61,5	-40,3	60,1	+6,6		
28.2	KESSEL- UND BEHAELTERBAU (OHNE H.V. DAMPFKESSELN)	INSGESAMT	111,5	+9,6	-19,8	139,1	+40,1	+42,1	99,3	+5,4	125,3	+24,7		
		INLAND	105,8	-0,2	-6,6	113,3	+12,0	+14,7	96,7	-1,7	109,8	+5,8		
		AUSLAND	144,3	+87,6	-50,1	288,9	+226,4	+211,7	120,6	+59,7	216,6	+161,9		
28.21	HERSTELLUNG VON TANKS UND SAMMELBEHALTERN	INSGESAMT	104,3	+26,0	-36,0	163,0	+64,8	+86,7	102,4	+17,0	133,7	+47,1		
		INLAND	84,4	+2,4	-14,4	98,6	+0,9	+19,4	88,4	+1,8	91,5	+1,6		
		AUSLAND	224,8	+183,8	-59,3	552,4	+418,7	+376,8	187,3	+104,0	388,6	+306,6		
28.22	H.V. HEIZKÖRPERN F. ZENTRALHEIZUNGEN UND ZENTRALHEIZUNGSKESSELN	INSGESAMT	117,2	+0,3	-2,3	120,0	+20,4	+12,8	96,8	-2,8	118,6	+9,5		
		INLAND	129,2	-1,5	-1,8	125,2	+20,3	+11,8	101,6	-4,2	124,2	+8,4		
		AUSLAND	83,9	+18,8	-7,9	91,1	+21,3	+21,1	70,5	+11,6	87,5	+20,0		
28.3	HERSTELLUNG VON DAMPF- KESSELN (OHNE ZENTRAL- HEIZUNGSKESSELN)	INSGESAMT	96,0	-5,4	-11,4	107,2	-0,4	+8,0	137,0	+38,9	101,1	-2,8		
		INLAND	97,1	-6,8	-8,0	105,6	-6,3	+6,1	139,5	+41,3	101,4	-6,0		
		AUSLAND	82,6	-2,1	-29,1	116,3	+51,4	+18,6	121,6	+24,1	99,4	+23,3		
28.4	H.V. SCHMIEDE-, PRESS-, ZIEH-U. STANZTEILEN, GEW. RINGEN U. PULVERM. ERZ.	INSGESAMT	93,9	-2,2	-4,8	98,4	-1,1	+5,9	97,9	-8,0	96,2	-1,6		
		INLAND	94,0	-0,6	-1,7	96,6	-2,2	+8,9	96,0	-8,7	94,8	-1,5		
		AUSLAND	93,6	-8,2	-15,0	110,1	+3,2	+2,6	110,1	-4,9	101,9	-2,4		
28.5	OBERFLÄCHENVEREDLUNG, WÄRMEBEHANDLUNG UND MECHANIK A.N.G.	INSGESAMT	94,6	-6,0	-10,8	105,9	+3,7	+6,8	99,8	-5,8	100,2	-1,1		
		INLAND	93,3	-4,6	-9,9	103,6	+3,8	+8,0	97,4	-4,8	98,5	-0,3		
		AUSLAND	107,4	-16,8	-17,8	130,3	+2,9	-4,5	125,4	-13,8	118,9	-6,9		
28.51	OBERFLÄCHENVEREDLUNG UND WÄRMEBEHANDLUNG	INSGESAMT	100,2	-8,3	-8,1	110,2	+8,4	+4,6	103,9	-3,2	105,2	-0,3		
		INLAND	96,0	-6,8	-8,3	108,1	+8,9	+7,5	100,3	-2,3	103,1	+0,9		
		AUSLAND	121,8	-18,9	-6,9	130,8	+6,0	-13,8	138,0	-9,1	126,3	-6,1		
28.52	MECHANIK A.N.G.	INSGESAMT	98,4	-3,0	-12,7	101,3	-1,3	+9,0	96,5	-8,6	94,9	-2,1		
		INLAND	98,4	-2,1	-10,7	99,0	-1,4	+8,8	94,5	-7,2	93,7	-1,8		
		AUSLAND	98,3	-12,1	-31,9	129,6	+0,3	+11,4	106,7	-20,6	109,0	-5,1		
28.6	H.V. SCHNEIDWAREN, WERK- ZEUGEN, SCHLOSSERN UND BESCHLÄGEN	INSGESAMT	98,6	+0,2	-8,9	98,3	+9,3	+5,2	96,8	-0,1	93,5	+4,8		
		INLAND	86,6	-2,8	-6,9	91,8	+6,0	+4,6	90,7	-2,2	88,7	+1,1		
		AUSLAND	97,2	+8,6	-16,6	116,6	+20,7	+7,1	113,9	+4,9	106,9	+14,8		
28.61	HERSTELLUNG VON SCHNEIDWAREN UND BESTECKEN	INSGESAMT	108,9	+3,8	+5,0	103,7	+15,9	+7,5	105,8	+2,0	106,3	+9,4		
		INLAND	87,4	-11,7	+6,7	81,9	+5,0	-2,0	81,1	-1,2	84,7	-4,3		
		AUSLAND	141,0	+24,0	+3,6	136,1	+27,7	+17,5	127,6	+5,5	138,6	+25,8		
28.62	HERSTELLUNG VON WERKZEUGEN	INSGESAMT	76,4	-7,8	-17,9	91,8	+9,2	+12,5	89,3	+3,2	83,6	+0,7		
		INLAND	74,0	-11,6	-13,3	85,4	+1,8	+12,4	82,8	-0,2	79,7	-4,9		
		AUSLAND	79,1	+2,9	-27,2	106,7	+28,3	+12,9	106,5	+11,4	93,9	+16,2		
28.63	HERSTELLUNG VON SCHLOSSERN UND BESCHLÄGEN	INSGESAMT	101,9	+8,4	-3,6	105,7	+8,7	-1,9	104,9	-3,6	103,8	+8,6		
		INLAND	98,9	+7,7	-1,6	100,5	+8,3	-1,8	100,1	-3,8	99,7	+8,0		
		AUSLAND	112,1	+10,4	-6,9	123,0	+10,1	-2,3	121,0	-2,9	117,8	+10,3		
28.7	HERSTELLUNG VON SONST. EISEN-, BLECH- UND METALLWAREN	INSGESAMT	90,4	-6,8	-8,3	98,6	-0,2	+4,2	94,0	-6,7	94,5	-3,5		
		INLAND	89,0	-7,9	-6,1	94,8	-1,9	+3,6	90,3	-6,4	81,9	-4,9		
		AUSLAND	96,1	-2,9	-16,1	114,6	+6,0	+6,7	109,3	-	105,4	+1,7		
28.71	HERSTELLUNG VON BE- HAELTERN AUS EISEN UND STAHL	INSGESAMT	96,7	+12,2	+11,3	86,0	-1,5	+5,7	86,2	-4,0	90,9	+5,3		
		INLAND	84,1	-5,5	+1,7	82,7	-7,3	-2,9	81,4	-10,1	83,4	-6,4		
		AUSLAND	130,9	+76,2	+36,4	96,0	+17,8	+36,9	100,7	+14,8	113,5	+45,7		
28.72	H.V. VERPACKUNGEN U. VERSCHLUSSEN AUS EI- SEN-, STAHL U. NE-METALL	INSGESAMT	93,2	-5,9	-9,9	103,4	+4,9	-1,3	99,1	+3,7	98,3	-0,5		
		INLAND	91,1	-6,1	-5,4	96,3	-0,2	-1,9	94,9	+1,7	93,7	-3,2		
		AUSLAND	100,4	-5,4	-21,7	128,3	+20,9	+0,2	114,0	+8,8	114,4	+7,8		
28.73	HERSTELLUNG VON DRAHT- WAREN	INSGESAMT	98,2	+0,5	-6,5	105,0	-2,0	+6,1	82,2	-9,4	101,6	-0,8		
		INLAND	99,9	+3,5	-6,7	107,1	+1,8	+10,8	89,2	-10,8	103,5	+2,5		
		AUSLAND	92,4	-9,1	-6,7	96,0	-13,0	-6,3	102,6	-4,7	96,2	-11,2		
28.74	H.V. SCHRAUBEN, NIETEN, KETTEN UND FEDERN	INSGESAMT	89,2	-8,9	-6,4	95,3	-8,9	-0,2	95,6	-10,5	92,3	-8,9		
		INLAND	85,2	-8,0	-3,5	88,3	-7,9	-	87,7	-11,9	86,8	-8,4		
		AUSLAND	105,6	-8,6	-14,7	123,7	-11,8	-1,1	127,8	-6,4	114,6	-10,3		
28.75	H.V. EISEN-, BLECH- UND METALLWAREN A.N.G.	INSGESAMT	87,1	-10,3	-11,5	98,4	+3,7	+8,6	92,5	-7,8	92,8	-3,3		
		INLAND	86,0	-10,9	-8,1	95,8	+0,2	+6,3	91,2	-9,3	91,9	-5,5		
		AUSLAND	83,0	-6,2	-25,6	111,6	+21,6	+20,4	99,2	-	97,3	+7,9		
DK	MASCHINENBAU	INSGESAMT	88,8	-7,3	-13,8	103,0	+4,0	+4,1	98,9	-3,0	95,9	-1,5		
		INLAND	83,2	-6,6	-11,5	84,0	+3,1	+5,9	90,4	-4,7	88,8	-2,7		
		AUSLAND	96,7	-6,9	-16,3	115,6	+4,9	+1,9	111,0	-1,0	106,2	-0,3		
29.1	H.V. MASCHINEN F.D. ERZEUG. U. NUTZG.V. MECHAN. ENERGIE (O. LUFT-, STRASS. FAHRZ. BAU)	INSGESAMT	89,8	-5,2	-19,6	111,7	+6,5	+8,7	105,7	-3,6	100,8	+1,0		
		INLAND	84,8	-13,8	-19,8	105,7	+5,6	+16,4	95,5	-6,2	95,3	-4,0		
		AUSLAND	98,0	+10,4	-19,2	121,3	+7,6	-0,6	122,2	+2,9	109,7	+8,8		

LAND

FUER DAS VERARBEITENDE GEBERBE
=100
ABTEILUNGEN, GRUPPEN UND KLASSEN
ZWEIGE, AUSSAGE 1993 (M293)
WERT

INDEX

1995 AUG.	VER- AEND. IN % GEGEN AUG. 1994	1995 2. VJ	1996 1. VJ	1996 2. VJ	VERAENDERUNG IN % 2. VJ 1996 GEGEN		1995 1. HJ	1995 2. HJ	1996 1. HJ	VERAENDERUNG IN % 1. HJ 1996 GEGEN		1994	1995	VER- AEND. IN % GEGEN 1994	M293 SCHL.
					2. VJ 1996	1. VJ 1996				1. HJ 1996	2. HJ 1996				
115,0	+5,4	116,0	96,4	97,6	-15,9	+1,2	105,8	109,3	97,0	-2,3	-11,3	101,1	107,6	+6,4	28.12
121,1	+7,6	109,7	100,2	101,3	-7,7	+1,1	104,5	113,7	100,7	-3,6	-11,4	102,9	109,1	+6,0	
57,7	-25,8	174,7	61,1	62,7	-64,1	+2,6	118,7	67,9	61,9	-47,9	-8,8	94,2	93,3	+10,8	
101,7	+4,6	94,2	84,6	96,6	+2,5	+14,2	92,1	96,5	90,6	-1,6	-6,1	96,5	94,3	-2,3	28.2
106,0	+5,0	97,7	83,1	98,0	+1,3	+19,1	95,4	89,4	91,0	-4,6	-8,5	96,9	97,4	+0,5	
76,9	+2,1	73,9	94,1	83,0	+12,3	-11,6	73,0	80,1	88,6	+21,4	+10,6	94,2	76,6	-18,7	
82,8	-21,1	81,1	89,3	94,6	+16,6	+5,9	86,3	86,1	82,0	+6,6	+4,4	109,0	87,2	-15,3	28.21
82,4	-24,6	80,1	81,1	93,5	+16,7	+15,3	85,7	89,1	87,3	+1,9	-2,0	104,5	87,4	-16,4	
85,2	+8,8	87,0	139,2	101,3	+16,4	-27,2	90,5	82,7	120,3	+32,9	+65,5	94,4	86,6	-8,3	
116,9	+29,8	104,7	80,9	98,2	-6,2	+21,4	96,7	109,3	89,6	-7,3	-13,3	90,3	100,0	+10,7	28.22
125,1	+34,2	111,9	84,7	103,4	-7,6	+22,1	109,3	107,7	94,0	-9,0	-12,7	89,7	105,5	+17,6	
70,6	-2,9	64,1	60,3	69,3	+8,1	+14,9	60,0	78,2	64,8	+8,0	-17,1	94,0	69,1	-26,5	
100,4	+10,7	97,8	173,0	124,8	+27,6	-27,9	96,8	143,7	146,9	+53,8	+3,6	93,2	120,2	+29,0	28.3
109,1	+8,8	93,2	175,9	128,6	+38,0	-26,9	95,7	146,7	152,3	+59,1	+3,8	93,0	121,2	+30,3	
84,3	+24,9	125,2	156,2	101,9	-18,6	-34,8	103,8	125,7	129,1	+24,4	+2,7	94,3	114,7	+21,6	
96,0	-0,6	105,2	100,6	98,4	-8,4	-4,2	109,3	95,9	98,5	-9,9	+2,7	101,5	102,6	+1,1	28.4
94,6	-1,0	102,5	97,6	92,4	-9,9	-5,3	106,8	93,8	95,0	-11,0	+1,2	97,8	100,3	+2,6	
102,0	+1,2	116,4	112,8	112,8	-3,1	-	119,6	104,0	112,8	-5,7	+8,5	118,4	111,8	-4,0	
100,5	+3,6	105,8	101,0	98,3	-7,1	-2,7	107,5	109,5	98,7	-7,3	-3,7	98,1	105,5	+7,5	28.5
97,8	+3,4	102,6	98,1	96,1	-6,3	-2,0	109,4	100,7	97,1	-6,1	-3,6	99,8	102,1	+6,8	
128,8	+17,8	139,9	132,5	122,8	-12,2	-7,3	151,3	133,7	127,6	-15,7	-4,6	120,6	142,5	+18,2	
109,3	+12,4	106,4	103,5	103,3	-2,9	-0,2	107,9	106,9	103,4	-4,2	-5,1	98,3	108,4	+10,3	28.51
105,1	+10,7	102,2	96,5	100,2	-2,0	+1,7	102,9	104,9	99,4	-3,4	-6,2	94,1	103,9	+10,4	
150,1	+37,2	147,4	151,0	132,8	-9,9	-12,1	156,7	147,4	141,9	-8,4	-3,7	120,7	152,0	+25,9	
91,1	-5,8	105,0	98,4	93,1	-11,3	-5,4	107,0	97,8	95,8	-10,5	-2,0	97,8	102,4	+4,7	28.52
90,3	-4,2	103,0	97,7	91,8	-10,9	-6,0	104,0	98,4	94,7	-8,9	-1,8	93,5	100,2	+7,2	
100,4	-8,1	129,9	107,9	109,4	-15,8	+1,4	144,1	115,4	108,6	-24,6	-6,9	120,4	129,7	+7,7	
88,4	-2,3	95,1	100,9	95,0	-0,1	-5,8	89,4	99,2	98,0	-1,4	+5,2	87,6	96,3	-1,3	28.6
88,0	-2,0	89,8	93,1	89,7	-0,1	-3,7	94,3	89,2	91,4	-3,1	+2,5	93,6	91,8	-1,9	
89,5	-2,8	110,1	122,7	109,7	-0,4	-10,6	113,7	104,4	116,2	+2,2	+11,3	107,4	109,1	+1,6	
104,9	+3,6	103,1	108,8	102,3	-0,8	-6,0	105,9	105,5	105,6	-0,3	+0,1	103,3	105,7	+2,3	28.61
99,0	-2,8	90,3	96,7	90,7	+0,4	-5,2	93,4	95,5	93,2	-0,2	-2,4	96,6	94,5	-2,2	
113,7	+13,1	122,3	128,4	119,6	-2,2	-6,9	124,5	120,3	124,0	-0,4	+3,1	113,3	122,4	+8,0	
81,8	+0,7	84,0	96,9	85,4	+1,7	-11,8	87,6	85,7	91,2	+4,1	+6,4	88,0	86,6	-1,6	28.62
83,7	+4,6	78,5	87,2	80,3	+2,3	-7,9	82,8	82,3	83,8	+1,2	+1,8	81,4	82,5	+1,4	
76,9	-8,0	98,6	122,6	98,9	+0,3	-19,3	100,5	94,7	110,7	+10,1	+18,9	101,5	97,6	-3,8	
94,0	-4,6	107,8	104,7	105,7	-1,9	+1,0	113,2	100,7	105,2	-7,1	+4,5	106,7	107,0	+0,3	28.63
81,8	-5,7	103,0	99,8	100,6	-2,3	+0,8	108,0	98,6	100,2	-7,2	+3,7	104,4	102,3	-2,0	
101,5	-1,1	123,9	121,3	123,0	-0,7	+1,4	130,6	114,5	122,2	-6,4	+6,7	114,7	122,5	+6,8	
97,0	-0,3	99,2	92,9	94,7	-4,5	+1,9	101,6	94,7	93,8	-7,7	-1,0	98,2	98,1	-0,1	28.7
98,6	-2,3	98,9	87,9	91,5	-5,6	+4,1	99,2	92,9	89,7	-3,6	-3,4	97,1	95,1	-1,0	
98,0	+8,4	108,4	113,7	107,6	-0,7	-5,4	111,2	102,3	110,6	-0,5	+8,1	102,9	106,7	+3,7	
85,3	-14,2	86,9	88,2	83,1	-4,4	-3,8	90,9	84,8	84,7	-6,8	-0,1	98,1	87,8	-10,5	28.71
89,0	-12,8	90,2	78,1	85,4	-5,3	+12,2	90,9	85,9	80,8	-11,1	-5,9	98,8	89,4	-10,5	
74,3	-13,0	76,8	116,8	76,2	-0,8	-34,8	90,9	81,2	96,5	+6,2	+18,8	94,4	86,1	-8,8	
99,0	+2,3	95,2	95,1	103,6	+8,8	+8,9	94,6	91,9	89,4	+5,1	+8,2	95,5	93,2	-2,4	28.72
97,0	+0,6	91,5	82,5	97,9	+7,0	+5,8	82,1	91,2	95,2	+3,4	+4,4	93,2	91,7	-1,6	
106,1	+7,8	108,3	104,3	123,4	+13,9	+18,3	103,1	94,5	113,9	+10,5	+20,5	103,3	98,8	-4,4	
97,7	-2,6	100,5	80,8	97,4	-3,1	+20,5	101,8	95,2	89,1	-12,3	-6,4	100,3	98,4	-1,9	28.73
96,5	-7,0	100,5	74,2	94,5	-6,0	+27,4	89,7	94,0	84,4	-15,3	-10,2	99,2	96,8	-2,4	
101,6	+14,0	100,2	102,8	107,3	+7,1	+4,4	107,9	99,3	105,1	-2,6	+5,8	104,0	103,6	-0,4	
97,9	+0,3	104,4	98,9	94,6	-9,4	-4,3	108,7	97,7	96,7	-11,0	-1,0	98,6	103,2	+4,7	28.74
93,6	-1,8	97,2	88,7	87,3	-10,2	-1,6	101,1	90,1	89,0	-13,0	-2,3	94,5	95,6	+1,2	
115,4	+5,4	139,8	140,2	124,1	-7,2	-11,5	139,4	128,2	132,2	-5,2	+3,1	120,8	133,8	+10,8	
97,1	+0,8	99,0	83,0	91,9	-7,2	-1,2	101,7	95,3	92,5	-9,0	-2,9	98,4	98,5	+0,1	28.75
98,8	-1,3	98,6	80,8	91,3	-7,4	+0,8	101,6	95,4	90,9	-10,5	-4,7	99,0	98,5	-0,5	
88,5	+8,4	101,0	106,0	94,7	-6,2	-9,8	102,3	94,6	99,9	-2,3	+5,8	98,0	98,4	+2,5	
95,8	+5,2	100,9	100,8	99,0	-1,9	-1,8	103,6	100,0	99,9	-3,6	-0,1	99,3	101,8	+2,5	DK
91,0	+1,3	93,2	92,4	89,7	-3,8	-2,9	98,2	93,1	91,0	-5,4	-2,3	91,7	94,7	+3,3	
102,8	+10,5	111,9	112,8	112,3	+0,4	-0,4	114,0	109,9	112,8	-1,2	+2,5	111,1	112,0	+0,8	
94,7	-4,3	108,3	111,8	103,0	-5,8	-7,9	112,9	103,3	107,4	-4,9	+4,0	105,2	108,1	+2,8	29.1
98,4	-2,7	102,0	96,7	95,5	-6,4	-0,2	105,5	98,7	95,6	-3,4	-3,1	99,1	102,1	+3,0	
88,8	-6,6	120,9	137,6	115,0	-4,9	-16,4	124,7	110,8	126,3	+1,3	+14,0	116,8	117,7	+0,9	

1 INDEX DES AUFTRAGSEINGANGS
1991
NACH ABSCHNITTEN, UNTERABSCHNITTEN,
DER KLASSEKATION DER WIRTSCHAFTS-
1.1 ORIGINAL

WERT

MZ93- SCHL.	WIRTSCHAFTSZWEIG		1996		VERAENDERUNG IN % AUG. 1986 GEGEN		1996		VERAENDERUNG IN % JULI 1986 GEGEN		KUMULIERT		2-MONATS- DURCHSCHNITT JULI 1986 UND AUG. 1986		VER- AEND. IN % GEGEN VORJAHR	
			AUG.		AUG. 1986	JULI 1986	JULI	JUNI 1986	JAN. 1986 BIS AUG. 1986	VER- AEND. IN % GEGEN VORJAHR	JULI 1986 UND AUG. 1986	VER- AEND. IN % GEGEN VORJAHR				
29.11	H.V. VERBRENNUNGSMOTOREN U. TURBINEN (O. MOT. F. LUFT- U. STRASSENFAHRZEUGE)	INSGESAMT	80,0	+9,7	-45,8	147,6	+94,2	+21,8	126,6	+24,7	113,8	+52,8				
		INLAND	52,5	-40,9	-67,4	160,8	+149,7	+120,3	100,3	+8,9	106,7	+39,1				
		AUSLAND	101,8	+69,1	-25,7	137,1	+60,7	-13,9	147,5	+35,4	119,5	+84,1				
29.12	HERSTELLUNG VON PUMPEN UND KOMPRESSOREN	INSGESAMT	89,3	-4,4	-6,9	95,8	-6,3	+1,8	96,8	-6,8	92,6	-5,4				
		INLAND	82,1	-8,7	-2,8	84,5	-8,4	-	85,5	-9,4	83,3	-8,6				
		AUSLAND	100,7	+1,9	-11,7	114,1	-3,9	+4,0	114,7	-3,5	107,4	-1,3				
29.13	HERSTELLUNG VON ARMATUREN	INSGESAMT	91,8	-0,9	-9,4	101,3	-2,6	+6,5	97,8	-4,8	96,6	-1,7				
		INLAND	93,5	-2,4	-6,8	100,3	+0,4	+7,6	95,6	-6,1	96,9	-1,0				
		AUSLAND	87,5	+3,9	-15,6	103,7	-9,6	+3,7	103,3	-1,4	96,6	-3,9				
29.14	HERSTELLUNG VON LAGERN GETRIEBEN, ZAHNRÄDERN UND ANTRIEBSELEMENTEN	INSGESAMT	96,4	-17,4	-15,3	113,8	-14,3	+6,4	108,7	-17,2	105,1	-15,8				
		INLAND	95,1	-18,9	-11,1	107,0	-17,7	+1,7	104,6	-16,2	101,1	-18,2				
		AUSLAND	98,7	-14,9	-21,7	126,0	-8,7	+14,4	116,2	-18,8	112,4	-11,5				
29.2	HERSTELLUNG VON SONST. MASCHINEN FUER UNSPEZI- FISCHE VERWENDUNG	INSGESAMT	82,5	-2,1	-9,8	102,5	+4,5	+2,7	98,0	-0,9	97,5	+1,2				
		INLAND	89,1	-3,5	-9,0	97,9	+3,8	+7,5	91,7	-2,8	93,5	+0,2				
		AUSLAND	98,1	+0,3	-11,0	111,3	+5,7	-4,6	110,1	+2,4	105,2	+3,0				
29.21	HERSTELLUNG VON OEFEN UND BRENNERN	INSGESAMT	86,7	-10,2	-10,8	97,2	-10,7	-28,6	108,5	+0,6	92,0	-10,5				
		INLAND	96,3	-10,2	+2,9	93,6	-18,0	+10,8	99,3	-2,2	95,0	-14,2				
		AUSLAND	73,5	-10,5	-28,2	102,3	+0,6	-48,6	121,2	+3,9	87,9	-4,4				
29.22	HERSTELLUNG VON HEBE- ZEUGEN UND FOERDERMIT- TELN	INSGESAMT	88,0	+5,0	-4,7	92,3	-2,0	+7,2	89,9	-1,6	90,2	+1,3				
		INLAND	83,5	+4,5	-8,2	92,0	+5,1	+8,1	85,6	-1,4	87,8	+4,9				
		AUSLAND	99,0	+6,0	+6,2	93,2	-15,9	+6,2	100,9	-1,8	96,1	-5,9				
29.23	H.V. KAELTE- UND LUFT- TECHN. ERZEUGNISSEN F. GEMERBL. ZWECHE	INSGESAMT	104,4	-3,1	-6,7	111,9	+5,2	-2,1	107,5	+1,0	106,2	+1,0				
		INLAND	105,9	+1,4	-6,2	112,9	+6,9	+8,0	105,0	+1,7	109,4	+4,2				
		AUSLAND	100,4	-13,7	-8,0	109,1	+0,4	-22,3	114,1	-0,8	104,8	-6,8				
29.24	H.V. MASCHINEN FUER UNSPECIFISCHE VERMEN- DUNG A.N.G.	INSGESAMT	90,8	-5,8	-15,2	107,1	+12,5	+8,3	98,9	-1,6	99,0	+3,3				
		INLAND	82,4	-13,4	-12,8	94,5	+4,1	+6,1	98,0	-7,5	88,5	-4,8				
		AUSLAND	102,5	+4,4	-17,6	124,4	+22,8	+10,7	112,6	+5,8	113,5	+13,7				
29.3	HERSTELLUNG VON LAND- U. FORSTWIRTSCHAFTLICHEN MASCHINEN	INSGESAMT	87,3	+8,2	-1,9	88,6	-2,6	-1,2	89,0	+4,5	68,0	+2,6				
		INLAND	82,7	-2,2	+7,9	88,1	-18,4	-8,9	76,8	-5,1	60,4	-8,6				
		AUSLAND	72,7	+21,0	-10,0	80,8	+13,3	+7,3	103,3	+14,4	76,8	+16,9				
29.31	HERSTELLUNG VON ACKER- SCHLEPPERN	INSGESAMT	82,7	+11,3	+3,6	79,8	-4,2	-11,1	107,7	+8,6	81,3	+3,2				
		INLAND	45,9	-28,6	-1,5	46,8	-32,1	-28,1	75,2	-12,1	45,3	-30,4				
		AUSLAND	116,4	+39,4	+5,5	110,3	+13,9	-2,1	137,5	+26,1	113,4	+25,7				
29.32	H.V. SONST. LAND- UND FORSTWIRTSCH. MASCHINEN	INSGESAMT	80,4	+6,3	-4,9	83,5	-1,7	+5,3	80,6	+1,6	62,0	+2,1				
		INLAND	89,1	+8,0	+10,8	62,5	-10,6	-3,0	77,4	-2,1	65,8	-1,8				
		AUSLAND	49,1	+3,6	-24,3	64,9	+12,9	+18,0	84,8	+6,5	57,0	+8,6				
29.4	HERSTELLUNG VON WERK- ZEUGMASCHINEN	INSGESAMT	78,2	-12,9	-18,1	95,5	-4,6	+8,6	92,2	-5,1	86,9	-8,5				
		INLAND	76,1	-12,4	-13,6	88,1	-3,8	+2,8	87,9	-3,1	82,1	-8,1				
		AUSLAND	80,7	-13,4	-22,6	104,2	-5,3	+14,9	97,4	-7,1	92,5	-9,0				
29.5	H.V. MASCHINEN F. SONST. BESTIMMTE WIRTSCHAFTS- ZWEIGE	INSGESAMT	93,9	-13,6	-13,7	108,8	+4,3	+1,3	100,6	-5,9	101,4	-4,8				
		INLAND	81,0	-6,7	-8,0	88,0	+2,2	-1,2	86,6	-6,2	85,0	-3,3				
		AUSLAND	107,3	-17,3	-17,1	129,4	+5,8	+3,2	115,2	-5,6	118,4	-6,0				
29.51	H.V. MASCHINEN F. D. ME- TALLERZ. V. HALZWERKS- EINR. U. GIESSMASCHINEN	INSGESAMT	116,6	-38,8	-38,7	190,1	+161,1	-0,5	108,8	+5,3	153,4	+15,1				
		INLAND	59,8	-75,0	-7,6	84,7	+16,8	-21,8	75,2	-22,9	62,3	-57,7				
		AUSLAND	146,7	-14,5	-42,7	254,3	+211,3	+3,1	126,1	+18,7	200,0	+68,6				
29.52	H.V. BERGWERKS-, BAU- U. BAUSTOFFMASCHINEN	INSGESAMT	76,7	-48,3	-6,1	81,7	-5,2	+0,4	84,5	-18,0	79,2	-32,5				
		INLAND	61,4	-14,2	-6,1	66,8	-11,3	-2,8	66,2	-20,1	64,1	-12,8				
		AUSLAND	104,0	-63,6	-4,1	108,4	+2,4	+4,0	117,3	-15,7	108,2	-45,8				
29.53	H.V. MASCHINEN F. DAS ERNAEHRUNGSGEWERBE U. D. TABAKVERARBEITUNG	INSGESAMT	80,4	-13,8	-11,1	90,4	-14,2	-3,0	89,7	-12,7	85,4	-14,0				
		INLAND	66,5	-3,8	+5,1	63,3	-6,4	-10,2	69,1	-18,2	64,8	-6,1				
		AUSLAND	99,4	-21,5	-22,2	127,7	-17,7	+2,7	117,9	-7,7	113,8	-18,4				
29.54	H.V. MASCHINEN F. DAS TEXTIL-, BEKLEIDUNGS- U. LEDERGEWERBE	INSGESAMT	90,5	+12,4	-8,9	100,4	+10,3	+1,2	90,2	-8,2	95,5	+11,3				
		INLAND	72,0	-8,7	+0,7	71,5	-1,5	+14,8	71,7	-10,3	71,8	-5,3				
		AUSLAND	97,1	+19,9	-12,3	110,7	+13,5	-1,4	96,8	-7,8	103,9	+16,3				
29.55	H.V. MASCHINEN FUER DAS PAPIERGEWERBE	INSGESAMT	83,6	-8,1	-1,2	84,6	-16,2	-13,8	87,5	-14,5	84,1	-12,8				
		INLAND	70,2	-15,8	-2,4	71,9	+9,8	-7,5	73,1	-24,9	71,1	-4,4				
		AUSLAND	94,5	-4,7	-0,5	95,0	-26,8	-17,2	117,4	-8,0	94,8	-17,2				
29.56	H.V. MASCHINEN FUER BESTIMMTE WIRTSCHAFTS- ZWEIGE A.N.G.	INSGESAMT	103,3	+5,0	-13,8	119,9	+0,2	+4,4	112,1	+0,4	111,6	+2,3				
		INLAND	97,0	+6,1	-12,5	110,8	+7,6	+0,5	104,1	+4,7	104,0	+8,4				
		AUSLAND	111,1	+4,7	-16,2	131,0	-6,8	+6,8	122,1	-3,9	121,1	-1,8				
29.7	HERSTELLUNG VON HAUS- HALTSGERAETEN A.N.G.	INSGESAMT	83,6	-1,9	-5,7	88,7	+9,6	+0,5	82,0	+2,2	86,2	+4,1				
		INLAND	84,5	-6,0	-3,5	87,8	+12,3	+0,3	82,7	+1,5	86,1	+2,5				
		AUSLAND	82,0	+9,2	-8,7	90,8	+5,3	+1,0	90,6	+3,8	86,4	+7,1				

LAND

FUER DAS VERARBEITENDE GEBIERE
=100
ABTEILUNGEN, GRUPPEN UND KLASSEN
ZWEIGE, AUSGABE 1993 (W293)
WERT

INDEX

1995 AUG.	VER- AEND. IN % GEGEN AUG. 1984	1995 2.VJ	1996 1.VJ	1996 2.VJ	VERAENDERUNG IN % 2.VJ 1996 GEGEN		1995 1.HJ	1995 2.HJ	1996 1.HJ	VERAENDERUNG IN % 1.HJ 1996 GEGEN		1994	1995	VER- AEND. IN % GEGEN 1994	W293 SCHL.
					2.VJ 1995	1.VJ 1996				1.HJ 1995	2.HJ 1996				
72,9	-23,5	104,9	142,4	119,4	+13,8	-16,2	110,5	108,2	130,9	+18,5	+21,0	101,3	109,4	+8,0	29.11
98,9	-10,8	93,5	80,3	116,0	+24,1	+44,5	97,3	108,4	98,2	+0,9	-10,2	96,9	103,3	+6,6	
60,2	-30,4	113,9	191,5	122,1	+7,2	-36,2	120,9	107,3	156,8	+29,7	+46,1	110,1	114,1	+3,6	
93,4	-1,1	103,7	99,0	97,4	-6,1	-1,6	105,9	97,0	98,2	-7,3	+1,2	101,5	101,5	-	29.12
89,9	-7,8	91,3	87,5	95,0	-6,9	-2,9	95,6	88,9	95,3	-9,6	-2,9	96,0	92,2	-4,0	
96,8	+11,5	123,4	117,0	117,2	-6,0	+0,2	122,3	109,8	117,1	-4,3	+6,6	112,0	116,0	+3,6	
92,6	-1,7	99,3	100,6	95,7	-3,6	-4,9	104,1	95,8	98,2	-5,7	+2,5	101,3	100,0	-1,3	29.13
96,8	-1,5	98,0	97,6	92,8	-5,3	-4,9	103,1	94,5	95,2	-7,7	+0,7	96,9	98,8	+3,0	
84,2	-4,5	102,5	106,6	103,2	+0,7	-6,0	106,6	99,2	106,9	-0,7	+6,8	111,4	102,9	-7,6	
116,7	+2,1	131,0	115,4	104,5	-20,2	-9,4	133,5	115,7	110,0	-17,6	-4,9	117,8	124,6	+6,8	29.14
117,2	+4,5	124,6	111,9	98,6	-20,1	-11,0	125,3	109,6	105,8	-15,6	-3,5	108,4	117,4	+7,3	
116,0	-1,7	142,5	121,8	113,2	-20,6	-7,1	148,4	126,8	117,5	-20,8	-7,2	133,1	137,5	+3,3	
94,5	+4,5	97,9	96,9	99,5	+1,6	+2,7	99,7	98,0	98,2	-1,5	+0,2	98,8	98,9	+0,1	29.2
92,3	+3,6	92,6	91,4	90,9	-1,8	-0,5	94,6	93,6	91,1	-3,7	-2,7	90,6	94,1	+3,9	
98,8	+6,7	107,9	107,6	115,9	+7,4	+7,7	109,4	106,8	111,8	+2,2	+4,9	112,9	108,0	-4,3	
96,6	+3,1	108,1	108,1	119,9	+13,0	+10,9	109,5	102,3	114,0	+4,1	+11,4	101,9	105,9	+3,9	29.21
107,2	+11,4	93,6	98,5	103,0	+10,0	+4,6	98,4	106,6	100,7	+2,3	-5,5	97,8	102,5	+4,8	
82,1	-6,7	123,3	121,3	143,4	+16,3	+18,2	124,8	96,4	132,3	+6,0	+37,2	110,8	110,6	-0,2	
83,8	+6,5	91,9	92,1	87,6	-4,7	-4,9	92,2	92,4	89,9	-2,5	-2,7	93,4	92,3	-1,2	29.22
78,9	-	87,1	85,9	83,7	-3,9	-2,6	87,8	85,3	84,8	-3,4	-0,6	84,9	86,6	+2,0	
93,4	+22,3	103,8	107,5	97,4	-6,2	-9,4	109,0	110,0	102,4	-0,6	-6,9	110,5	106,5	-3,8	
107,7	+14,5	110,2	104,8	109,8	-0,4	+4,8	108,2	108,3	107,3	+1,0	-0,9	100,7	107,3	+6,6	29.23
104,4	+8,0	104,7	103,4	103,8	-0,9	+0,4	102,6	103,8	109,6	+1,0	-0,2	96,5	103,2	+6,1	
116,3	+30,2	124,7	106,6	126,9	+1,0	+15,9	115,8	120,5	117,3	+1,3	-2,7	110,5	118,1	+6,9	
96,4	-2,1	95,0	95,2	101,1	+6,4	+6,2	101,3	96,7	98,1	-3,2	+1,4	102,1	99,0	-3,0	29.24
95,1	+2,9	89,9	87,9	87,8	-2,3	-0,1	95,9	93,4	87,8	-6,4	-6,0	91,9	94,7	+3,0	
98,2	-6,1	102,0	105,2	119,4	+17,1	+13,5	108,6	101,1	112,3	+3,4	+11,1	116,1	104,8	-9,7	
82,2	-7,4	77,9	108,9	85,1	+9,2	-20,4	91,5	77,2	98,0	+4,9	+24,4	85,6	84,4	-1,4	29.3
84,1	+10,3	74,5	82,0	72,4	-2,8	-21,3	85,6	72,7	82,2	-4,0	+13,1	78,7	78,2	+0,6	
60,1	-23,2	81,8	124,3	100,1	+22,4	-19,5	98,4	82,4	112,2	+14,0	+36,2	93,9	90,4	-3,7	
74,3	+4,6	89,1	124,1	108,9	+22,2	-12,2	104,8	94,5	116,5	+11,2	+23,3	82,4	99,7	+7,9	29.31
84,3	+7,0	72,8	96,6	73,2	+0,5	-24,2	82,0	71,3	84,9	-7,7	+19,1	82,7	81,7	-1,2	
83,5	-1,1	104,0	149,3	141,7	+36,3	-6,1	116,4	115,8	146,5	+25,0	+25,6	104,1	116,1	+11,5	
56,8	-12,2	72,8	99,1	74,5	+2,3	-24,8	85,6	69,4	86,8	+1,4	+25,1	81,0	77,5	-4,3	29.32
64,0	+12,7	75,1	90,3	72,2	-3,9	-20,0	83,2	73,3	81,2	-2,4	+10,8	76,9	78,2	+3,0	
47,4	-36,1	69,8	110,7	77,5	+11,0	-30,0	88,7	64,4	94,1	+6,1	+46,1	87,0	76,5	-12,1	
89,8	+8,8	95,3	96,6	91,4	-4,1	-5,4	97,9	96,9	94,0	-4,0	-5,0	91,5	98,4	+7,5	29.4
86,9	+6,8	89,7	95,5	84,1	-6,2	-11,9	91,2	83,3	88,8	-1,5	-3,8	83,2	92,2	+10,8	
93,2	+10,3	101,9	98,0	100,1	-1,8	+2,1	106,0	105,6	99,1	-6,5	-6,2	105,8	105,8	-	
106,7	+16,5	106,9	97,3	103,4	-3,3	+6,3	107,0	104,2	100,3	-6,9	-3,7	101,5	105,8	+4,0	29.5
88,7	+3,1	92,3	86,1	86,1	-4,6	+2,3	89,8	86,2	87,1	-7,1	-1,2	89,0	91,0	+2,2	
129,7	+27,8	122,2	108,9	119,3	-2,4	+9,6	120,7	121,0	114,1	-6,5	-6,7	115,8	120,8	+4,3	
193,7	+147,7	103,6	75,1	112,9	+9,0	+50,3	93,3	115,1	94,0	+0,8	-18,3	82,5	104,2	+12,6	29.51
239,2	+200,9	89,3	69,4	88,6	+0,3	+29,1	80,9	98,4	79,5	-1,7	-19,2	84,3	89,6	+6,3	
170,4	+126,0	111,0	78,1	124,8	+12,4	+58,8	99,6	123,7	101,4	+1,8	-18,0	109,3	111,6	+2,1	
148,3	+66,1	94,5	87,9	84,6	-10,5	-3,8	98,4	99,1	86,3	-12,3	-12,9	99,4	96,7	-0,7	29.52
71,6	-19,1	84,5	64,4	69,4	-17,9	+7,8	85,1	76,3	86,9	-22,3	-12,3	90,1	81,2	-6,9	
285,7	+215,3	112,4	130,0	112,0	-0,4	-13,8	120,3	139,9	121,0	+0,6	-13,5	115,7	130,1	+12,4	
93,3	-6,6	96,4	87,6	94,7	-1,8	+8,1	103,8	98,9	91,1	-12,2	-7,9	101,6	101,3	-0,3	29.53
68,1	-24,0	81,4	73,5	67,6	-17,0	-6,0	88,6	75,3	70,6	-21,2	-6,2	91,1	82,5	-8,4	
126,8	+13,8	116,9	106,9	131,8	+12,7	+23,3	123,3	131,4	119,4	-3,2	-8,1	114,9	127,3	+10,8	
80,5	-19,2	98,6	86,4	90,5	-8,2	+4,7	102,5	96,2	88,5	-13,7	-8,0	104,9	99,3	-5,3	29.54
78,9	+8,2	76,1	77,5	86,7	-13,7	-15,2	81,2	80,2	71,6	-11,8	-10,7	86,4	80,7	-6,6	
81,0	-27,8	106,6	89,5	98,9	-6,8	+10,9	108,9	101,8	94,4	-14,1	-7,3	113,7	105,9	-6,9	
92,0	+1,9	115,5	105,8	88,1	-15,1	-7,3	119,8	108,8	101,9	-14,9	-6,3	107,2	114,3	+6,6	29.55
89,2	+11,2	92,6	70,2	77,5	-16,2	+10,4	105,0	82,6	73,8	-29,7	-10,7	83,8	93,8	+11,9	
98,2	-3,4	134,3	134,9	115,0	-14,4	-14,8	131,9	130,3	124,9	-5,3	-4,1	126,1	131,1	+4,0	
86,4	+5,6	116,1	108,1	116,4	+0,3	+7,7	112,5	108,3	112,3	-0,2	+3,7	101,5	110,4	+8,8	29.56
92,3	+4,3	100,9	102,8	105,5	+4,8	+2,6	100,0	97,5	104,1	+4,1	+6,8	98,7	98,8	+10,1	
106,1	+7,2	135,1	114,9	130,1	-3,7	+13,2	128,2	121,7	122,5	-4,4	+0,7	116,1	124,9	+7,6	
84,7	-4,3	86,8	97,6	80,3	+4,0	-7,5	92,3	86,2	93,9	+1,7	-2,4	96,1	94,2	-2,0	29.7
88,9	-6,3	86,7	100,5	89,4	+3,1	-11,0	93,8	86,9	86,0	+1,3	-3,9	96,5	86,4	-3,1	
75,1	+1,8	86,8	92,2	91,8	+5,8	-0,4	88,6	91,0	82,0	+2,7	+1,1	89,3	90,3	+1,1	

1 INDEX DES AUFTRAGSEINGANGS
1991
NACH ABSCHNITTEN, UNTERABSCHNITTEN,
DER KLASSIFIKATION DER WIRTSCHAFTS
1.1 ORIGINAL

WERT

WZ93- SCHL.	WIRTSCHAFTSZWEIG		VERAENDERUNG IN % AUG. 1996 GEGEN			VERAENDERUNG IN % JULI 1996 GEGEN			KUMULIERT		2-MONATS- DURCHSCHNITT JULI 1996 UND AUG. 1996	
			1996 AUG.	AUG. 1995	JULI 1996	1996 JULI	JULI 1995	JUNI 1996	JAN. 1996 BIS AUG. 1996	VER- AEND. IN % GEGEN VORJAHR	JULI 1996 UND AUG. 1996	VER- AEND. IN % GEGEN VORJAHR
29.71	HERSTELLUNG VON ELEKTRISCHEN HAUSHALTSGERAETEN	INSGESAMT INLAND AUSLAND	86,1 86,9 81,9	-0,9 -6,2 +10,1	-6,4 -4,0 -10,8	90,9 90,5 91,8	+10,2 +12,8 +6,0	-1,1 -2,7 +2,1	93,9 95,9 90,5	+2,6 +2,1 +3,5	88,0 88,7 86,9	+4,5 +2,7 +8,0
29.72	H.V. NICHTELEKTR. HEIZ-, KOCH-, HEISSWASSER- U. HEISSLUFTGER. A.N.G.	INSGESAMT INLAND AUSLAND	74,4 71,5 82,9	-3,4 -5,2 +1,6	-0,7 -1,1 +0,6	74,9 72,3 82,4	+6,1 +9,2 -0,6	+14,2 +26,8 -8,4	79,8 75,8 91,3	-0,4 -2,6 +5,5	74,7 71,9 82,7	+1,2 +1,6 +0,4
DL	H.V. BUEROMASCH., DATENVERARB. GER. U. -EINRICHTG.; ELEKTROT., FEINMECHANIK U. OPTIK	INSGESAMT INLAND AUSLAND	92,4 84,1 110,0	+3,1 -5,3 +20,2	-12,0 -15,9 -5,0	106,0 100,0 115,8	+11,5 +13,8 +8,0	+3,8 +6,5 -0,7	99,3 91,6 115,6	+1,2 -0,1 +3,6	98,7 92,1 112,9	+7,4 +4,2 +13,6
30	H.V. BUEROMASCHINEN, DATENVERARBEITUNGSGERAETEN U. -EINRICHTUNGEN	INSGESAMT INLAND AUSLAND	87,7 99,6 69,4	-2,1 -5,1 +4,4	-3,2 -3,1 -3,7	90,6 102,8 72,1	+20,0 +28,7 +4,6	+4,3 +3,0 +7,1	90,7 102,0 73,5	+6,7 +11,6 -2,3	89,2 101,2 70,8	+8,0 +9,5 +4,6
30.01	HERSTELLUNG VON BUEROMASCHINEN	INSGESAMT INLAND AUSLAND	66,4 59,2 74,9	-7,3 -12,6 -1,6	-4,2 -	69,3 59,2 81,1	-3,9 -16,7 +10,8	-8,6 -8,4 -8,9	79,9 77,0 83,4	-11,4 -12,4 -10,2	67,9 59,2 78,0	-5,6 -14,7 +4,4
30.02	HERSTELLUNG VON DATENVERARBEITUNGSGERAETEN UND -EINRICHTUNGEN	INSGESAMT INLAND AUSLAND	90,8 104,9 68,5	-1,6 -4,5 +5,7	-3,1 -3,3 -2,8	93,7 108,5 70,5	+23,3 +34,0 +3,5	+5,9 +3,9 +11,0	92,3 105,3 71,8	+9,6 +14,6 -0,4	82,3 106,7 69,5	+9,6 +11,8 +4,5
31	HERSTELLUNG VON GERAETEN DER ELEKTRIZITAETSERZEUGUNG, -VERTEILUNG U. AE.	INSGESAMT INLAND AUSLAND	89,1 80,3 111,8	+2,8 -7,6 +29,5	-9,5 -17,0 +9,0	98,4 96,8 102,6	+7,4 +10,1 +1,7	+0,5 +7,1 -12,8	95,8 88,6 114,5	-3,3 -6,9 +5,1	93,8 88,6 107,2	+5,2 +1,4 +14,5
31.1	HERSTELLUNG VON ELEKTROMOTOREN, GENERATOREN UND TRANSFORMATOREN	INSGESAMT INLAND AUSLAND	82,4 72,6 106,5	-4,1 -19,7 +42,4	-9,9 -17,4 +6,1	91,5 87,9 100,4	-4,3 -3,3 -6,3	-3,2 +10,3 -23,3	89,4 86,8 130,5	-7,6 -14,4 +6,1	87,0 80,3 103,5	-4,2 -11,5 +13,7
31.2	HERSTELLUNG VON ELEKTRIZITAETSERZEUGUNG U. -SCHALTEINRICHTUNGEN	INSGESAMT INLAND AUSLAND	86,0 79,7 103,3	-3,7 -9,6 +11,9	-9,9 -11,0 -7,6	95,5 89,6 111,8	+1,5 +1,8 +0,9	-3,0 +1,0 -10,9	95,3 86,2 120,4	-3,3 -6,9 +4,5	90,8 84,7 107,6	-1,0 -3,9 +5,9
31.3	H.V. ISOLIERTEN ELEKTROKABELN, -LEITUNGEN U. DRAEHTEN	INSGESAMT INLAND AUSLAND	98,4 100,6 91,4	+9,6 +18,5 -13,6	+4,8 +3,2 +10,9	99,9 97,5 82,4	+1,7 +14,0 -28,0	-5,4 -0,1 -21,3	93,3 93,1 94,0	-7,4 -7,3 -7,8	96,2 99,1 86,9	+5,6 +16,3 -21,1
31.4	HERSTELLUNG VON AKKUMULATOREN UND BATTERIEN	INSGESAMT INLAND AUSLAND	86,3 85,6 84,8	-12,8 -11,7 -14,9	-5,7 +6,5 -23,9	90,5 80,4 111,4	-4,9 -17,7 +23,8	+5,2 +10,0 -0,8	91,8 84,3 107,3	-0,8 -3,1 +3,2	87,9 83,0 98,1	-8,9 -14,7 +3,5
31.5	HERSTELLUNG VON ELEKTRISCHEN LAMPEN UND LEUCHTEN	INSGESAMT INLAND AUSLAND	92,8 91,0 97,4	-0,9 -6,3 +14,9	-8,8 -5,0 -16,4	101,7 85,8 118,5	+14,5 +7,6 +31,8	+7,8 +9,7 +4,3	96,4 90,9 110,0	-2,2 -6,0 +6,3	97,3 93,4 107,0	+6,7 +0,3 +23,6
31.6	HERSTELLUNG VON ELEKTRISCHEN AUSRUESTUNGEN A.N.G.	INSGESAMT INLAND AUSLAND	98,5 78,0 141,2	+22,9 -0,4 +78,0	-11,9 -34,3 +62,3	109,5 118,7 87,0	+29,9 +39,3 +6,0	+6,3 +16,7 -12,9	94,9 93,0 99,4	+0,6 -2,2 +7,7	103,0 96,4 114,1	+26,5 +20,3 +41,7
31.61	H.V. ELEKTR. AUSRUESTUNGEN F. MOTOREN U. FAHRZEUGE A.N.G.	INSGESAMT INLAND AUSLAND	80,8 79,1 85,0	+5,8 +5,0 +7,5	-6,6 -8,8 -1,2	86,5 86,7 86,0	+14,3 +13,3 +16,5	+2,6 +5,0 -2,9	87,0 85,8 89,9	-1,9 -1,3 -3,3	83,7 82,9 85,5	+10,0 +9,2 +11,8
31.62	HERSTELLUNG VON SONST. ELEKTR. AUSRUESTUNGEN A.N.G.	INSGESAMT INLAND AUSLAND	115,2 76,7 207,6	+42,2 -6,5 +163,8	-15,9 -61,2 +135,4	136,9 167,2 88,2	+44,9 +64,4 -3,9	+12,9 +26,1 -22,1	104,3 101,7 110,7	+3,3 -3,1 +21,1	126,1 117,0 147,9	+43,6 +31,8 +73,4
32	RUNDFUNK-, FERNSEH- UND NACHRICHTENTECHNIK	INSGESAMT INLAND AUSLAND	100,9 84,7 128,1	+2,5 -6,8 +13,8	-11,5 -12,6 -10,4	114,0 96,9 142,9	+9,0 +2,8 +17,1	+6,3 +3,1 +10,4	104,8 91,1 127,8	+4,7 +6,5 +2,6	107,5 90,8 135,5	+5,9 -1,4 +15,5
32.1	HERSTELLUNG VON ELEKTRISCHEN BAUELEMENTEN	INSGESAMT INLAND AUSLAND	87,2 75,8 99,0	-21,9 -19,4 -23,9	-5,4 -5,5 -5,4	92,2 80,0 104,6	-7,8 -0,9 -12,7	+4,9 +7,4 +3,1	93,0 78,5 107,8	-12,1 -10,6 -13,3	89,7 77,8 101,8	-15,3 -10,8 -18,6
32.2	H.V. NACHRICHTENTECHNISCHE GERAETEN UND EINRICHTUNGEN	INSGESAMT INLAND AUSLAND	132,3 103,3 200,7	+36,4 +3,8 +115,8	-13,5 -13,1 -13,8	152,9 118,9 232,9	+28,7 +6,5 +71,8	+9,4 +2,5 +19,2	128,6 108,1 176,9	+24,4 +19,7 +31,9	142,6 111,1 216,8	+31,7 +5,1 +89,7
32.3	H.V. RUNDFUNK- U. FERNSEHGER. SOWIE PHONO- U. VIDEOTECHN. GERAETEN	INSGESAMT INLAND AUSLAND	64,1 59,0 73,3	-23,6 -13,7 -34,5	-13,6 -17,9 -6,5	74,2 71,9 78,4	-13,9 -4,3 -26,2	-1,3 +0,6 -4,2	78,5 71,4 91,2	-10,7 -4,4 -18,4	69,2 65,5 75,9	-18,7 -8,8 -30,4
33	MEDIZIN-, MESS-, STEUER- UND REGELUNGSTECHNIK, OPTIK	INSGESAMT INLAND AUSLAND	93,0 85,6 109,0	+7,6 +1,9 +20,4	-21,5 -22,3 -20,0	118,5 110,1 136,3	+20,2 +28,9 +7,7	+7,7 +9,9 +4,2	106,2 94,9 130,3	+5,5 +5,8 +4,9	105,8 97,8 122,7	+14,4 +15,2 +13,0
33.1	H.V. MEDIZINISCHEN GERAETEN UND ORTHOPAEDISCHEN VORRICHTUNGEN	INSGESAMT INLAND AUSLAND	96,2 89,9 107,6	+21,8 +4,5 +62,3	-14,4 -9,4 -21,3	112,4 99,2 136,7	+9,6 +14,2 +4,0	+1,0 +0,6 +1,5	107,5 96,6 127,6	+5,1 +4,1 +6,3	104,3 94,6 122,2	+14,9 +9,4 +23,6

LAND

FUER DAS VERARBEITENDE GEBERBE
=100
ABTEILUNGEN, GRUPPEN UND KLASSEN
ZWEIGE, AUSGABE 1993 (M293)
WERT

INDEX

1995 AUG.	VER- AEND. IN % GEGEN AUG. 1994	1995 2.VJ	1996 1.VJ	1996 2.VJ	VERAENDERUNG IN % 2.VJ 1996 GEGEN		1995 1.HJ	1995 2.HJ	1996 1.HJ	VERAENDERUNG IN % 1.HJ 1996 GEGEN		1994	1995	VER- AEND. IN % GEGEN 1994	W293 SCHL.
					2.VJ 1995	1.VJ 1996				1.HJ 1995	2.HJ 1995				
85,9	-4,2	98,0	98,0	92,8	+5,5	-6,3	94,0	99,1	95,9	+2,0	-2,2	98,0	96,0	-2,0	29.71
92,6	-5,8	88,4	103,5	93,0	+5,2	-10,1	95,4	101,8	98,3	+2,0	-3,4	101,9	99,1	-2,7	
74,4	+1,8	87,4	91,2	82,2	+5,5	+1,1	88,7	91,8	91,7	+2,2	+0,1	90,3	90,7	+0,4	
77,0	-6,1	78,9	88,4	74,7	-5,3	-15,5	82,1	84,1	81,8	-0,6	-3,0	85,9	83,1	-3,3	29.72
75,4	-8,9	77,8	84,0	70,2	-9,8	-16,4	80,1	83,3	77,1	-3,7	-7,4	87,1	81,7	-6,2	
81,6	+4,3	81,9	100,8	87,6	+7,0	-13,1	87,9	86,2	94,2	+7,2	+9,3	83,4	87,0	+4,3	
89,6	+0,6	85,1	102,9	95,1	+1,1	-6,6	100,2	97,4	99,5	-0,7	+2,2	98,6	98,8	+0,2	DL
88,8	+2,5	89,0	94,0	88,9	-0,1	-5,4	92,8	91,6	91,5	-1,4	-0,1	92,3	92,2	-0,1	
91,5	-2,7	107,9	121,7	111,4	+3,2	-8,5	115,7	109,7	116,6	+0,8	+6,3	111,3	112,7	+1,3	
89,6	+4,8	77,1	94,7	87,8	+13,9	-7,3	85,6	88,9	91,2	+6,3	+2,6	90,3	87,3	-3,3	30
104,9	+11,4	81,0	106,5	98,1	+21,1	-7,9	91,1	95,1	102,3	+12,3	+7,6	93,1	93,1	+0,8	
86,5	-8,0	71,1	76,8	72,1	+1,4	-6,1	77,7	79,4	74,5	-4,1	-6,2	87,1	78,5	-8,9	
71,6	-34,7	92,9	85,8	82,1	-11,6	-4,3	96,3	94,1	89,9	-12,9	-10,8	112,6	95,2	-15,5	30.01
67,7	-49,6	89,3	88,0	77,8	-12,9	-11,8	94,0	86,7	82,9	-11,8	-4,4	98,6	90,4	-8,2	
76,1	-7,6	97,1	83,1	87,1	-10,3	+4,8	98,0	102,8	85,1	-14,0	-17,2	126,9	100,9	-20,5	
92,3	+11,5	74,7	96,0	88,6	+18,6	-7,7	84,2	88,1	82,3	+9,6	+4,8	87,9	86,1	-2,0	30.02
109,8	+21,5	79,9	108,9	100,7	+26,0	-7,5	90,7	96,2	104,8	+15,5	+8,9	91,7	93,5	+2,0	
84,8	-8,7	66,6	75,7	69,5	+4,4	-8,2	74,0	75,3	72,6	-1,9	-3,6	81,8	74,6	-8,8	
86,7	-5,2	97,1	101,5	81,4	-5,9	-10,0	102,4	95,0	96,4	-5,9	+1,5	102,0	88,7	-3,2	31
86,9	-4,4	84,2	91,9	85,4	-9,3	-7,1	97,8	91,9	88,6	-9,4	-3,6	97,5	94,8	-2,8	
86,3	-6,9	104,5	126,5	107,2	+2,6	-15,3	114,1	103,3	118,9	+2,5	+13,2	112,5	108,7	-3,4	
85,9	-6,1	104,3	120,5	86,6	-17,0	-28,1	113,2	100,8	103,6	-8,5	+2,8	102,3	107,0	+4,6	31.1
90,4	-3,1	103,3	100,7	77,3	-25,2	-23,2	104,9	95,4	89,0	-15,2	-6,7	100,1	100,2	+0,1	
74,8	-14,1	106,5	169,7	109,4	+2,7	-35,5	133,7	113,9	139,6	+4,4	+22,6	107,8	123,8	+14,8	
89,3	-2,0	93,7	100,8	92,9	-0,9	-7,8	100,9	92,1	96,8	-4,1	+5,1	102,3	96,5	-5,7	31.2
89,2	+2,0	85,8	89,2	84,3	-2,9	-6,5	94,1	87,3	86,8	-7,8	-0,6	94,2	90,7	-3,7	
92,3	-9,1	112,8	132,7	116,5	+3,3	-12,2	119,7	105,1	124,6	+4,1	+18,6	120,8	112,4	-7,0	
89,8	-2,6	95,5	89,1	95,5	-	+7,2	104,0	87,1	92,3	-11,2	+6,0	102,9	85,5	-7,2	31.3
84,9	-10,3	89,1	87,5	94,7	+1,7	+8,2	105,4	85,6	91,1	-13,6	+6,4	101,5	95,5	-5,9	
105,8	+22,7	103,6	94,6	88,0	-5,4	+3,6	99,3	92,0	86,3	-3,0	+4,7	106,6	85,6	-10,3	
97,8	+5,4	83,7	101,5	84,8	+1,3	-16,5	81,2	103,8	93,1	+2,1	-10,3	95,5	87,5	+2,1	31.4
96,9	+2,5	78,4	93,0	76,5	-2,4	-17,7	83,5	95,4	84,8	+1,6	-12,0	89,6	90,0	+0,4	
99,6	+12,2	94,5	119,0	101,7	+7,6	-14,5	107,1	119,0	110,3	+3,0	-7,3	109,9	113,0	+2,8	
93,6	-1,2	93,4	100,7	91,5	-2,0	-9,1	101,1	96,2	96,1	-4,9	-9,1	101,9	100,1	-1,8	31.5
87,1	-0,4	91,1	95,1	85,2	-6,5	-10,4	97,9	99,1	90,1	-8,0	-9,1	100,7	98,5	-2,2	
84,8	-3,5	99,3	114,8	107,2	+8,0	-6,6	109,1	99,4	111,0	+1,7	+11,7	104,8	104,3	-0,5	
78,5	-13,5	101,2	92,8	91,5	-0,6	-1,4	98,6	96,4	92,2	-6,5	-4,4	101,4	97,5	-3,8	31.6
78,3	-14,9	105,0	91,2	81,4	-13,0	+0,2	99,5	97,3	91,3	-8,2	-6,2	98,6	98,4	-0,2	
78,9	-9,9	91,8	97,0	82,0	+0,2	-5,2	98,2	94,4	84,5	-1,8	+0,1	108,1	95,3	-11,8	
76,4	-15,9	90,1	88,8	87,6	-2,8	-1,1	92,9	83,1	88,1	-5,2	+6,0	101,7	88,0	-13,5	31.61
75,3	-18,3	88,1	87,0	86,6	-1,7	-0,5	90,6	80,6	86,8	-4,2	+7,7	98,9	85,6	-13,4	
79,1	-9,5	94,9	92,6	90,1	-5,1	-2,7	98,5	88,0	91,4	-7,2	+2,7	108,4	93,8	-13,5	
81,0	-10,5	114,5	97,9	86,3	-15,9	-1,6	105,4	112,4	97,1	-7,9	-13,6	100,4	108,9	+8,5	31.62
82,0	-10,3	125,4	95,1	97,1	-22,6	+1,0	110,3	117,3	96,6	-12,4	-17,6	97,6	113,8	+16,6	
78,7	-10,9	88,2	102,2	94,3	+6,9	-7,7	93,5	100,7	98,3	+5,1	-2,4	107,2	97,1	-9,4	
96,4	+20,4	95,5	104,7	103,1	+8,0	-1,5	99,6	103,1	103,9	+4,3	+0,8	94,1	101,4	+7,8	32
89,9	+27,2	81,3	91,8	90,6	+11,4	-1,3	83,3	89,9	91,2	+9,5	+1,4	81,3	86,6	+5,5	
112,6	+9,5	119,3	126,3	124,1	+4,0	-1,7	127,0	125,3	125,2	-1,4	-0,1	118,6	128,2	+6,4	
111,7	+35,6	102,8	101,5	86,7	-15,7	-14,6	105,8	103,3	94,1	-11,1	-8,9	84,8	104,5	+10,2	32.1
89,8	+30,8	87,0	85,2	72,3	-18,9	-15,1	88,0	82,7	78,8	-10,5	-4,7	82,2	85,3	+3,8	
130,1	+25,7	119,0	118,2	101,3	-14,9	-14,3	124,1	124,3	109,8	-11,5	-11,7	119,9	124,2	+3,6	
97,7	+7,0	89,2	118,8	129,2	+44,8	+8,8	101,7	101,8	124,0	+21,9	+21,8	103,1	101,7	-1,4	32.2
99,7	+27,0	81,4	104,2	110,1	+35,3	+5,7	85,2	95,9	107,2	+25,8	+11,8	87,6	90,6	+3,4	
93,0	-21,1	107,5	153,1	174,0	+61,9	+19,7	140,6	115,5	163,6	+16,4	+41,6	135,4	128,0	-5,6	
83,9	+27,1	97,5	84,6	78,5	-19,5	-7,2	88,9	105,1	81,6	-8,2	-22,4	79,3	87,0	+22,3	32.3
68,4	+21,1	76,0	75,1	71,6	-5,8	-4,7	75,7	85,3	73,4	-3,0	-14,0	69,9	80,5	+15,2	
111,9	+35,3	138,2	101,6	90,9	-33,3	-10,5	112,5	140,8	86,3	-14,4	-31,6	95,8	128,7	+32,1	
86,4	-8,1	99,7	108,7	104,1	+4,4	-4,2	103,4	101,2	106,4	+2,9	+5,1	101,0	102,3	+1,3	33
84,4	-5,5	88,1	95,8	91,9	+4,3	-4,1	91,2	91,3	89,9	+3,0	+2,8	82,1	81,2	-1,0	
90,5	-12,6	124,5	135,9	129,7	+4,2	-4,6	129,4	122,2	132,8	+2,6	+8,7	119,5	125,8	+5,3	
79,0	-21,3	103,1	111,0	106,2	+3,0	-4,3	106,2	101,5	106,6	+2,3	+7,0	107,9	103,9	-3,7	33.1
85,0	-11,1	93,3	98,5	86,0	+2,9	-2,5	94,9	86,0	97,2	+2,4	+1,3	100,7	85,4	-5,3	
66,3	-39,0	121,1	134,0	124,9	+3,1	-6,8	127,0	111,7	129,5	+2,0	+15,9	124,3	119,3	-4,0	

1 INDEX DES AUFTRAGSEINGANGS
 1991
 NACH ABSCHNITTEN, UNTERABSCHNITTEN,
 DER KLASSIFIKATION DER WIRTSCHAFTS-
 1.1 ORIGINAL

MERT

WZ93- SCHL.	WIRTSCHAFTSZWEIG		VERAENDERUNG IN % AUG. 1996 GEGEN			VERAENDERUNG IN % JULI 1996 GEGEN		KUMULIERT		2-MONATS- DURCHSCHNITT JULI 1988 UND AUG. 1996		VER- AEND. IN % GEGEN VORJAHR
			1996 AUG.	AUG. 1996	JULI 1996	1996 JULI	JULI 1996	JUNI 1996	JAN. 1996 BIS AUG. 1996	VER- AEND. IN % GEGEN VORJAHR	UND AUG. 1996	
33.2	H.V. MESS-, KONTROLL-, NAVIGATIONS- U. AE. INSTRU- MENTEN U. VORRICHTUNGEN	INSGESAMT	96,1	+3,9	-27,7	132,9	+32,2	+15,9	109,4	+9,7	114,5	+18,7
		INLAND	86,3	+2,0	-30,5	124,1	+43,6	+18,2	96,9	+8,1	106,2	+23,0
		AUSLAND	121,8	+7,8	-21,9	156,9	+13,4	+15,1	142,2	+4,2	136,9	+10,9
33.4	HERSTELLUNG VON OPTI- SCHEN UND FOTOGRAFI- SCHEN GERÄTEN	INSGESAMT	88,7	-4,0	-12,3	101,1	+7,1	-3,4	106,2	+4,8	94,9	+1,6
		INLAND	86,3	-3,7	-11,9	96,8	+10,8	+9,3	93,0	+2,8	91,1	+3,5
		AUSLAND	94,1	-4,3	-12,7	107,8	+2,2	-17,3	124,5	+7,1	101,0	-0,9
33.5	HERSTELLUNG VON UHREN	INSGESAMT	45,7	-15,5	-18,3	54,6	-4,9	-11,7	61,3	-8,6	50,2	-10,0
		INLAND	39,1	-29,7	-26,7	52,6	-0,6	-15,0	58,9	-6,3	46,9	-15,5
		AUSLAND	57,0	+10,6	-1,7	58,0	-10,9	-6,7	66,4	-13,4	57,5	-1,5
0M	FAHRZEUGBAU	INSGESAMT	93,7	+16,4	-11,9	106,4	+4,6	-2,1	103,3	+7,0	100,1	+9,9
		INLAND	82,1	+7,6	-11,5	92,8	-12,2	-17,1	92,8	+1,7	87,6	-4,0
		AUSLAND	107,9	+26,2	-12,3	123,1	+27,2	+17,6	113,2	+13,1	115,5	+26,6
34	HERSTELLUNG VON KRAFTWAGEN UND KRAFTWAGEN TEILEN	INSGESAMT	94,5	+20,8	-9,0	103,9	+17,0	+3,3	102,2	+8,4	99,2	+18,8
		INLAND	81,5	+10,7	-12,8	93,3	+15,6	+3,2	91,6	+4,8	87,4	+13,2
		AUSLAND	110,9	+31,9	-5,5	117,4	+18,6	+3,3	115,7	+12,1	114,2	+24,7
34.1	HERSTELLUNG VON KRAFTWAGEN UND KRAFTWAGENMOTOREN	INSGESAMT	94,5	+26,2	-10,9	106,1	+20,7	+6,3	103,2	+10,3	100,3	+23,2
		INLAND	78,2	+10,3	-16,3	93,4	+19,3	+5,2	91,8	+8,4	86,8	+16,0
		AUSLAND	112,3	+41,6	-6,3	119,9	+21,8	+7,2	116,6	+13,7	116,1	+30,6
34.2	HERSTELLUNG VON KAROS- SERIEN, AUFBAUTEN UND ANHAENGERN	INSGESAMT	70,5	-7,7	-23,7	92,4	+6,3	+12,0	81,2	-6,8	81,5	-0,2
		INLAND	55,9	-11,1	-22,1	71,8	+1,7	+12,7	64,9	-11,8	63,9	-4,3
		AUSLAND	145,8	-0,3	-26,8	198,3	+16,4	+10,8	165,4	+6,4	172,6	+8,7
34.3	H.V. TEILEN UND ZUBE- HÖR FÜR KRAFTWAGEN UND KRAFTWAGENMOTOREN	INSGESAMT	98,8	+12,7	-1,3	100,1	+9,3	-6,8	103,5	+6,0	99,5	+10,9
		INLAND	96,8	+15,7	-2,8	98,6	+10,9	-2,5	99,1	+4,9	97,2	+13,2
		AUSLAND	103,6	+8,4	+1,2	102,4	+6,9	-10,8	112,1	+7,5	103,0	+7,6
35	SONSTIGER FAHRZEUGBAU	INSGESAMT	88,2	-8,8	-29,9	126,8	-37,4	-26,5	112,0	-1,1	107,0	-28,4
		INLAND	87,7	-13,5	-1,0	98,6	-73,4	-71,2	127,9	-14,7	88,2	-59,4
		AUSLAND	88,7	-6,1	-44,4	158,5	+83,8	+237,2	97,6	+22,3	124,1	+40,4
35.1	SCHIFFBAU	INSGESAMT	33,6	-68,2	+36,6	24,6	-95,8	-94,5	114,2	-32,0	29,1	-91,6
		INLAND	57,1	-73,3	+57,3	36,3	-97,1	-96,0	212,6	-26,9	46,7	-89,6
		AUSLAND	14,7	-20,1	-2,6	15,1	-77,4	-81,4	34,8	-50,8	14,9	-65,1
35.2	SCHIENENFAHRZEUGBAU	INSGESAMT	85,3	-42,6	-57,3	163,0	+100,8	+3,2	83,9	-20,2	109,2	+14,9
		INLAND	105,1	+85,3	-27,1	144,1	+47,3	-45,3	121,2	-18,7	124,6	+61,6
		AUSLAND	19,8	-89,1	-88,0	163,4	+217,9	+947,4	40,9	-25,0	91,5	-20,9
35.3	LUFT- UND RAUMFAHRZEUGBAU	INSGESAMT	131,5	+45,3	-22,2	169,0	+48,8	+134,7	131,0	+37,0	160,3	+47,2
		INLAND	103,1	+20,9	+22,4	84,2	-36,3	-25,6	103,5	+6,5	93,7	-13,0
		AUSLAND	149,5	+59,6	-33,0	223,0	+116,5	+388,0	149,5	+57,0	186,3	+89,3
35.4	H.V. KRAFTRAEDERN UND FAHRRADERN	INSGESAMT	49,5	-24,8	-12,5	56,6	-19,0	-32,2	81,1	-13,9	53,1	-21,8
		INLAND	53,4	-25,0	-10,9	59,9	-21,3	-34,6	86,4	-13,2	56,7	-23,1
		AUSLAND	28,5	-20,9	-24,0	36,8	+6,4	-4,0	42,1	-22,5	34,2	-7,8
35.41	HERSTELLUNG VON KRAFTRAEDERN	INSGESAMT	
		INLAND	
		AUSLAND	
35.42	HERSTELLUNG VON FAHRRADERN	INSGESAMT	42,6	-30,8	-17,9	51,9	-20,6	-22,1	65,6	-22,3	47,3	-25,5
		INLAND	44,1	-32,5	-17,7	53,6	-23,3	-23,9	68,8	-21,6	48,9	-27,7
		AUSLAND	36,0	-16,9	-17,8	42,6	+2,4	-7,6	49,0	-26,2	38,8	-7,4
35.5	FAHRZEUGBAU A.N.G.	INSGESAMT	88,5	-25,3	-31,3	128,9	+34,0	+26,4	105,1	-4,9	108,7	+1,3
		INLAND	90,8	-18,8	-26,4	123,4	+18,5	+16,6	107,4	-9,0	107,1	-1,5
		AUSLAND	83,5	-36,5	-40,7	140,8	+77,3	+49,9	100,2	+6,0	112,2	+7,4
36.1	HERSTELLUNG VON MOEBELN	INSGESAMT	90,8	+0,7	-3,6	94,1	+11,9	+0,5	98,9	-0,3	92,5	+6,1
		INLAND	92,1	-0,6	-3,4	95,3	+10,8	+1,2	100,2	-1,2	93,7	+4,8
		AUSLAND	82,8	+9,5	-5,0	87,2	+18,8	-3,1	91,2	+6,8	85,0	+14,1
36.11	HERSTELLUNG VON SITZ- MOEBELN	INSGESAMT	87,5	+8,4	-3,7	90,9	+12,8	-4,3	100,8	+3,3	89,2	+10,5
		INLAND	86,9	+6,0	-6,4	92,9	+12,1	-3,4	101,4	+2,0	89,9	+9,1
		AUSLAND	90,6	+23,3	+13,1	80,1	+17,4	-9,6	97,5	+11,0	96,4	+20,5
36.12	HERSTELLUNG VON BUERO- UND LADENMOEBELN	INSGESAMT	98,8	-7,5	-7,8	107,2	+9,1	+11,2	98,4	-5,3	103,0	+0,4
		INLAND	103,1	-7,2	-6,8	110,6	+8,0	+13,9	101,1	-6,6	106,9	+0,1
		AUSLAND	68,6	-11,0	-17,2	82,9	+18,6	-8,1	79,4	-2,8	75,8	+3,1
36.13	HERSTELLUNG VON KUECHENMOEBELN	INSGESAMT	92,5	+1,3	-6,0	98,4	+23,8	-3,4	102,8	-	95,5	+11,8
		INLAND	94,6	+1,0	-3,5	96,0	+23,3	-3,6	103,9	-0,4	98,3	+11,2
		AUSLAND	81,2	+4,0	-19,1	100,4	+26,8	-2,4	96,6	+1,9	90,8	+15,4
36.14	HERSTELLUNG VON SONST. MOEBELN	INSGESAMT	89,7	-1,3	-0,7	90,3	+7,4	+2,7	96,0	-1,1	90,0	+2,9
		INLAND	91,0	-2,9	+0,2	90,8	+6,0	+2,6	97,5	-2,2	90,9	+1,3
		AUSLAND	81,8	+8,2	-6,3	87,3	+15,9	+3,2	87,4	+6,3	84,6	+12,1

LAND

FUER DAS VERARBEITENDE GEBERBE
=100
ABTEILUNGEN, GRUPPEN UND KLASSEN
ZWEIGE, AUSSAGE 1989 (M293)
MERT

INDEX

1985 AUG.	VER- AEND. IN % GEGEN AUG. 1984	1985 2.VJ	1986 1.VJ	1986 2.VJ	VERAENDERUNG IN % 2.VJ 1986 GEGEN		1985 1.HJ	1986 2.HJ	1986 1.HJ	VERAENDERUNG IN % 1.HJ 1986 GEGEN		1984	1985	VER- AEND. IN % GEGEN 1984	M293 SCHL.
					2.VJ 1986	1.VJ 1986				1.HJ 1986	2.HJ 1986				
92,5	+2,8	100,4	109,9	105,5	+5,1	-4,0	104,5	103,9	107,7	+3,1	+3,7	97,4	104,2	+7,0	33.2
84,6	+4,7	86,9	96,2	92,1	+6,0	-4,3	90,9	89,9	94,1	+3,5	+4,7	84,4	90,4	+7,1	
113,0	+3,6	135,8	145,9	140,7	+3,6	-3,6	140,2	140,4	143,3	+2,2	+2,1	124,3	140,3	+12,9	
82,4	-5,9	99,4	111,4	105,8	+6,4	-5,0	102,7	102,2	108,6	+5,7	+6,3	104,7	102,5	-2,1	33.4
88,6	-18,5	87,6	97,0	90,3	+3,1	-6,8	91,3	94,0	93,7	+2,6	-0,3	103,5	92,6	-10,5	
98,3	+20,8	118,3	134,2	130,5	+10,3	-2,8	120,9	115,4	132,4	+9,5	+14,7	106,4	118,1	+11,0	
54,1	-26,3	65,4	66,4	63,6	-2,8	-4,2	70,9	63,4	65,0	-6,3	+2,5	74,3	67,1	-9,7	33.5
55,6	-20,3	61,1	65,4	61,2	+0,2	-6,4	64,9	61,6	63,3	-2,5	+2,8	71,4	63,3	-11,3	
51,6	-35,1	72,8	68,2	67,9	-6,7	-0,4	81,3	66,2	68,0	-16,4	+2,7	79,1	73,7	-6,8	
80,5	+2,5	96,7	104,0	104,8	+8,4	+0,8	98,3	98,6	104,4	+6,2	+5,9	92,9	98,5	+6,0	DM
78,4	+3,0	95,9	96,2	98,4	+3,6	+3,3	94,5	96,6	97,8	+3,5	+1,2	86,6	96,5	+10,3	
85,5	+2,0	97,7	113,6	111,3	+13,9	-2,0	103,1	101,0	112,5	+9,1	+11,4	101,1	102,0	+0,9	
78,2	-2,5	94,2	102,8	103,6	+10,0	+0,8	97,9	90,3	103,2	+5,4	+14,3	93,2	94,1	+1,0	34
73,6	+0,3	89,1	94,1	92,0	+3,3	-2,2	90,8	81,7	93,1	+2,5	+14,0	84,1	86,2	+2,5	
84,1	-5,2	100,9	113,8	118,5	+17,4	+4,1	107,1	101,2	116,2	+6,5	+14,8	104,9	104,2	-0,7	
74,9	-4,0	93,3	104,5	103,8	+11,3	-0,7	97,7	88,0	104,1	+6,6	+18,3	91,8	82,9	+1,2	34.1
70,9	+2,3	88,1	96,3	91,3	+3,6	-5,2	90,2	77,9	93,8	+4,0	+20,4	82,2	84,0	+2,2	
79,3	-9,4	98,0	113,5	117,3	+18,5	+3,3	106,0	98,0	115,4	+8,9	+16,6	102,4	102,5	+0,1	
76,4	-2,8	84,7	80,5	81,7	-3,5	+1,5	88,9	83,1	81,1	-8,8	-2,4	99,4	86,0	-13,5	34.2
62,9	-1,7	72,7	66,8	63,7	-12,4	-4,6	75,9	68,5	65,3	-14,0	-4,7	79,8	72,2	-9,5	
146,3	+18,4	146,5	151,5	174,5	+19,1	+15,2	156,3	158,6	163,0	+4,3	+2,8	159,6	157,4	-1,4	
87,7	+0,1	98,8	102,2	107,5	+8,8	+5,2	100,3	98,0	104,9	+4,6	+7,0	95,8	99,1	+3,3	34.3
82,8	-5,6	95,6	96,1	100,7	+5,3	+4,8	96,0	84,1	88,4	+2,5	+4,6	90,8	85,0	+4,6	
95,6	+9,5	103,8	111,8	118,3	+14,0	+5,7	107,1	104,2	115,1	+7,5	+10,5	105,8	105,7	-0,1	
97,8	+44,5	115,8	113,5	113,7	-1,8	+0,2	101,1	162,6	119,6	+12,4	-30,1	91,2	131,8	+44,5	35
101,4	+25,7	157,9	114,9	167,3	+6,0	+45,6	127,7	231,8	141,1	+10,5	-39,1	105,9	179,8	+69,8	
94,5	+70,9	77,6	112,3	66,2	-16,0	-41,9	77,0	100,0	88,7	+16,2	-11,3	78,3	88,5	+13,0	
105,5	+38,5	95,1	64,1	221,0	+132,4	+244,8	107,7	314,1	142,6	+32,4	-54,6	106,6	210,9	+94,2	35.1
219,8	+90,2	172,8	128,3	407,6	+135,9	+217,7	141,9	532,4	268,0	+88,9	-49,7	134,4	337,2	+150,9	
18,4	-60,7	32,4	12,3	70,6	+117,9	+474,0	80,1	138,2	41,5	-48,2	-70,0	87,6	109,2	+24,7	
113,8	+120,1	158,8	78,6	74,4	-53,1	-2,9	108,5	181,4	75,5	-30,4	-53,2	80,3	135,0	+68,1	35.2
56,4	-10,9	267,0	117,3	122,9	-54,0	+4,8	173,1	242,0	120,1	-30,6	-60,4	116,0	207,6	+79,0	
179,9	+369,7	34,2	29,7	18,5	-45,9	-37,7	34,1	68,6	24,1	-29,3	-64,9	38,9	51,3	+31,9	
90,5	+18,8	104,3	160,2	89,0	-14,7	-44,4	83,5	111,6	124,6	+33,3	+11,6	80,4	102,5	+19,4	35.3
85,3	-2,3	88,4	113,4	100,1	+13,2	-11,7	83,6	130,9	106,8	+14,1	-18,4	81,9	112,3	+37,1	
93,7	+35,6	114,3	190,0	81,9	-28,3	-58,9	93,3	98,2	136,0	+45,8	+37,1	95,8	96,3	+0,5	
85,8	+9,3	104,5	87,1	93,7	-10,3	+7,6	109,0	85,2	90,4	-12,2	+35,6	95,8	84,6	-11,7	35.4
71,2	+9,9	112,8	95,6	102,4	-9,2	+7,1	111,1	70,8	98,0	-10,8	+39,8	99,7	91,0	-6,7	
37,3	+58,7	60,2	42,5	47,1	-21,8	+10,8	60,0	41,5	44,8	-25,3	+8,0	65,0	50,8	-21,8	
.	35.41
61,6	-7,9	92,5	66,6	76,8	-17,0	+15,3	91,4	60,6	71,7	-21,6	+18,3	86,0	76,0	-11,6	35.42
65,3	-8,3	98,1	69,6	81,1	-15,6	+16,5	94,6	63,3	75,4	-20,3	+19,1	88,4	79,0	-10,6	
42,1	+41,8	73,4	50,9	53,9	-26,6	+5,9	74,6	48,3	52,4	-29,8	+13,2	65,5	60,4	-7,8	
118,4	+29,3	117,1	104,3	109,5	-11,6	-0,8	111,6	107,4	109,9	-6,9	-3,3	95,3	109,5	+14,9	35.5
113,2	+15,4	130,7	107,5	107,6	-17,7	+0,1	121,1	111,0	107,6	-11,1	-3,1	95,6	116,0	+21,3	
129,5	+52,4	87,9	97,4	94,9	+8,0	-2,6	91,2	88,7	86,2	+5,5	-3,5	93,8	95,4	+1,7	
80,2	-4,2	98,9	105,4	96,7	-0,2	-6,3	103,2	96,8	101,1	-2,0	+4,4	102,1	100,0	-2,1	36.1
92,7	-4,4	98,0	107,3	97,5	-1,5	-9,1	105,5	98,2	102,4	-2,9	+3,2	104,2	102,3	-1,8	
75,6	-3,1	85,2	94,6	91,9	+7,9	-2,9	90,0	83,0	83,3	+3,7	+12,4	89,8	88,5	-3,6	
80,7	-4,3	95,7	109,3	100,1	+4,6	-6,4	103,3	97,7	104,7	+1,4	+7,2	97,4	100,5	+3,2	36.11
82,0	-5,5	87,2	110,3	100,3	+3,2	-9,1	105,0	89,7	105,3	+0,3	+5,6	99,2	102,4	+3,2	
73,5	+4,7	88,8	104,1	88,0	+14,1	-4,9	83,4	88,8	101,5	+6,7	+16,9	87,1	90,1	+3,4	
106,8	+8,5	102,3	99,7	94,1	-6,0	-5,6	104,3	102,7	96,9	-7,1	-5,8	103,5	103,5	-	36.12
111,1	+9,8	105,4	102,8	95,8	-9,1	-6,6	107,2	106,1	99,2	-7,5	-6,5	105,8	106,6	+0,8	
77,1	-4,1	80,6	79,7	81,6	+1,2	+2,4	84,4	79,0	80,6	-4,5	+2,0	89,0	81,7	-6,2	
91,3	-8,2	105,3	106,5	109,9	-1,3	-2,4	106,7	85,1	105,2	-3,2	+10,6	109,9	101,9	-1,9	36.13
83,7	-8,0	108,0	108,7	104,2	-1,7	-4,1	110,2	88,9	106,5	-3,4	+9,9	106,0	109,5	-2,4	
78,1	-5,2	101,3	94,9	102,2	+0,9	+7,7	100,2	85,4	98,6	-1,6	+15,5	88,3	92,8	+5,1	
90,9	-7,0	82,4	104,0	82,0	-0,4	-11,5	100,3	94,9	86,0	-2,3	+3,3	104,3	97,6	-6,4	36.14
83,6	-7,0	94,9	106,1	93,2	-1,8	-12,2	103,1	97,5	89,7	-3,3	+2,8	106,4	100,3	-5,7	
75,6	-7,0	77,8	91,7	85,0	+3,3	-7,3	84,4	80,3	88,4	+4,7	+10,1	82,6	82,4	-11,0	

1 INDEX DES AUFTRAGSEINGANGS
 1991
 NACH ABSCHNITTEN, UNTERABSCHNITTEN,
 DER KLASSIFIKATION DER WIRTSCHAFTS
 1.1 ORIGINAL

VOLUMEN

WZ93- SCHL.	WIRTSCHAFTSZWEIG		1996		VERÄNDERUNG IN % AUG. 1996 GEGEN		1996		VERÄNDERUNG IN % JULI 1996 GEGEN		KUMULIERT		2-MONATS- DURCHSCHNITT JULI 1996 UND AUG. 1996		VER- ÄND. IN % GEGEN VORJAHR	
			AUG.	AUG.	JULI	JULI	JULI	JUNI	JAN. 1996 BIS AUG. 1996	VER- ÄND. IN % GEGEN VORJAHR	JULI 1996 UND AUG. 1996	VER- ÄND. IN % GEGEN VORJAHR				
D	VERARBEITENDES GEBERBE 1)	INSGESAMT	90,1	+1,1	-8,9	98,9	+6,2	+3,2	98,2	-0,9	94,5	+3,7				
		INLAND	85,3	-3,1	-7,5	92,2	+2,2	+1,7	89,9	-3,5	89,8	-0,3				
		AUSLAND	99,8	+9,3	-11,1	112,3	+13,3	+5,8	108,7	+3,4	106,1	+11,4				
	VORLEISTUNGSGUETER- PRODUZENTEN	INSGESAMT	92,4	+1,7	-7,7	100,1	+7,6	+2,9	97,3	-3,0	96,3	+4,7				
		AUSLAND	99,9	+7,2	-8,7	109,4	+10,3	-0,5	110,3	+1,1	104,7	+8,8				
INVESTITIONSGUETER- PRODUZENTEN	INSGESAMT	89,0	-0,3	-14,8	104,5	+3,7	+3,3	98,2	+0,6	96,8	+1,8					
	AUSLAND	100,2	+9,9	-18,9	120,8	+17,5	+13,9	109,8	+4,8	110,4	+13,9					
GEBRAUCHSGUETER- PRODUZENTEN	INSGESAMT	77,5	+9,0	-8,9	85,1	+11,7	+2,5	86,5	+3,3	81,3	+10,3					
	AUSLAND	90,3	+23,5	-6,5	96,6	+12,7	+4,0	96,5	+7,9	93,5	+17,8					
VERBRAUCHSGUETER- PRODUZENTEN	INSGESAMT	101,0	-4,4	+15,8	87,2	+2,5	+7,5	94,6	-1,6	94,1	-1,4					
	AUSLAND	120,9	-2,8	+6,5	113,5	+7,5	+2,5	117,6	+2,5	117,2	+1,9					
DB	TEXTIL- UND BEKLEIDUNGS- GEBERBE	INSGESAMT	87,4	-3,7	+34,9	64,8	+2,4	+13,5	77,2	-3,0	78,1	-1,3				
		AUSLAND	99,0	-1,2	+28,6	78,2	+13,2	+16,4	91,3	+2,2	88,6	+4,6				
17	TEXTILGEBERBE	INSGESAMT	65,1	-5,4	-4,4	69,1	+6,4	-2,4	75,6	-2,6	66,6	+0,3				
		AUSLAND	66,7	+0,2	-13,5	77,1	+18,1	-8,0	86,2	+3,9	71,9	+8,9				
17.1	SPINNSTOFFAUFBEREITUNG UND SPINNEREI	INSGESAMT	55,3	-15,8	-16,7	66,4	+0,5	-13,0	78,8	-0,1	60,9	-7,6				
		AUSLAND	86,7	-14,7	-21,7	109,4	+11,7	-20,7	136,7	+11,0	97,6	-1,6				
17.11	BAUMWOLLAUFBEREITUNG UND -SPINNEREI	INSGESAMT	54,9	-17,2	-28,9	77,2	+16,3	-7,0	84,1	+1,1	66,1	-0,5				
		AUSLAND	92,7	-18,1	-26,7	126,4	+24,2	-21,6	157,2	+20,0	109,6	+2,0				
17.12,13	WOLLAUFBEREITUNG, STREICHGARN- UND KAMMGARNSPINNEREI	INSGESAMT	55,8	-14,2	+5,7	52,8	-19,6	-22,0	72,1	-1,8	54,3	-17,0				
		AUSLAND	78,7	-10,6	-15,1	92,7	-1,4	-19,3	114,4	+0,5	85,7	-5,8				
17.2	WEBEREI	INSGESAMT	58,5	-2,5	-2,7	60,1	+7,3	-3,5	69,9	-3,1	59,3	+2,2				
		AUSLAND	50,6	+4,8	-16,6	60,7	+16,3	-5,3	69,5	+0,6	55,7	+10,7				
17.21	BAUMWOLLEBEREI	INSGESAMT	55,6	-1,1	-5,8	59,0	+10,1	-5,6	69,0	-4,4	57,3	+4,4				
		AUSLAND	52,3	+13,4	-11,2	58,9	+16,2	-11,0	72,5	+0,7	66,6	+14,9				
17.22	STREICHGARNWEBEREI	INSGESAMT	51,1	-8,6	+38,5	36,9	-15,9	-44,8	74,6	-19,7	44,0	-11,8				
		AUSLAND	46,1	-34,7	-12,9	52,9	+100,4	-48,9	108,9	+23,6	49,5	+2,1				
17.23	KAMMGARNWEBEREI	INSGESAMT	80,2	+4,4	+22,8	65,3	-1,2	-1,5	86,7	+8,4	72,8	+1,8				
		AUSLAND	52,6	+9,6	+0,8	52,2	+8,3	+2,2	65,3	+6,5	62,4	+8,9				
17.24	SEIDEN- UND FILAMENTGARNWEBEREI	INSGESAMT	50,8	-11,3	-15,9	60,4	+9,4	+2,2	60,6	-7,5	55,6	-1,2				
		AUSLAND	46,1	-11,5	-33,3	69,1	+18,9	+6,1	63,9	-3,6	67,6	+4,5				
17.3	TEXTILVEREDLUNG	INSGESAMT	55,3	-10,8	-1,1	56,9	-2,7	-18,7	70,0	-4,4	56,6	-6,9				
		AUSLAND	55,9	+2,9	-2,4	57,3	-6,2	-39,5	81,1	+2,0	58,8	-1,9				
17.4	HERSTELLUNG VON KON- FEKTIONIERTEN TEXTIL- WAREN (OHNE BEKLEIDUNG)	INSGESAMT	71,9	-9,7	-10,0	79,9	+5,5	+9,5	82,3	-2,0	75,9	-2,3				
		AUSLAND	62,5	-1,9	-41,0	106,9	+69,5	+66,5	82,1	+9,8	84,2	+29,3				
17.5	SONSTIGES TEXTILGEBERBE (OHNE HERSTELLUNG VON MASCHENWARE)	INSGESAMT	75,1	-1,4	-12,0	85,3	+9,2	-1,3	86,2	-0,9	80,2	+3,9				
		AUSLAND	82,1	-0,2	-19,0	101,3	+25,7	-4,3	102,0	+6,9	91,7	+12,5				
17.51	HERSTELLUNG VON TEPPICHEN	INSGESAMT	75,6	-2,7	-3,9	78,7	+5,2	+3,7	80,3	-3,5	77,2	+1,2				
		AUSLAND	75,2	+5,9	-8,8	82,5	+27,3	-3,3	86,4	+6,5	78,9	+16,2				
17.52	HERSTELLUNG VON SEILERWAREN	INSGESAMT	112,1	+9,4	-13,3	129,3	+24,2	+11,8	111,9	+13,1	120,7	+16,8				
		AUSLAND	116,3	+8,8	-13,3	133,0	+19,8	+1,8	126,5	+21,8	124,2	+15,0				
17.53	HERSTELLUNG VON VLIES- STOFF U. ERZEUGN. DARAUS (OHNE BEKLEIDUNG)	INSGESAMT	81,7	+3,2	-16,3	97,6	+12,1	-5,7	94,1	-2,0	89,7	+7,8				
		AUSLAND	83,3	+1,1	-21,8	106,5	+22,7	-7,1	102,3	-	84,9	+12,2				
17.54	TEXTILGEBERBE A.N.G.	INSGESAMT	70,7	-3,0	-14,5	82,7	+9,7	-2,6	85,7	+0,7	76,7	+3,4				
		AUSLAND	82,0	-2,7	-19,1	101,4	+28,0	-2,6	104,7	+11,4	91,7	+12,1				

1) AUSGEWÄHLTE WIRTSCHAFTSZWEIGE (OHNE ERNÄHRUNGSGEBERBE UND TABAKVERARBEITUNG).

STBA, FS 4, R 2.2, 8/1996

LAND

FUER DAS VERARBEITENDE GEBERBE
=100
ABTEILUNGEN, GRUPPEN UND KLASSEN
ZWEIGE, AUSGABE 1993 (M293)
MERT

INDEX

1995 AUG.	VER- AEND. IN % GEGEN AUG. 1994	1995 2. VJ	1996 1. VJ	1996 2. VJ	VERAENDERUNG IN % 2. VJ 1996 GEGEN		1995 1. HJ	1995 2. HJ	1996 1. HJ	VERAENDERUNG IN % 1. HJ 1996 GEGEN		1994	1995	VER- AEND. IN % GEGEN 1994	M293 SCHL.
					2. VJ 1995	1. VJ 1996				1. HJ 1995	2. HJ 1995				
89,1	-1,0	85,4	86,2	85,2	-0,2	-3,1	89,1	94,1	96,7	-2,4	+2,8	96,6	96,6	-	0
88,0	-2,4	81,5	81,3	89,4	-2,3	-2,1	94,5	90,7	90,3	-4,4	-0,4	92,9	82,6	-0,3	
81,3	+2,1	103,1	112,0	107,0	+3,8	-4,5	108,4	101,0	109,5	+1,0	+8,4	104,0	104,7	+0,7	
90,9	-4,1	99,4	97,8	97,6	-1,8	-0,2	103,1	93,8	97,7	-5,2	+4,2	101,1	98,5	-2,6	
89,9	-6,0	85,8	90,9	92,0	-4,0	+1,2	99,7	90,9	91,4	-7,4	+0,6	98,0	94,8	-3,3	
93,2	+0,2	107,9	113,8	110,6	+2,5	-2,8	113,5	100,4	112,2	-1,1	+11,8	108,3	106,9	-1,3	
89,3	+4,2	96,1	100,0	97,4	+1,4	-2,6	96,5	98,8	96,7	+0,2	-0,1	94,7	98,6	+4,1	
88,2	+3,8	92,1	92,3	91,7	-0,4	-0,7	93,0	95,8	92,0	-1,1	-4,0	89,1	94,4	+5,9	
91,2	+4,9	102,5	112,6	106,7	+4,1	-5,2	107,4	103,8	109,8	+2,0	+5,8	104,0	105,5	+1,4	
71,1	-5,3	83,7	90,1	86,4	+3,9	-4,1	87,0	82,3	88,2	+1,4	+7,2	86,2	84,7	-1,7	
89,9	-4,9	79,7	86,7	79,5	-0,3	-7,2	83,5	77,5	82,6	-1,1	+6,8	82,8	80,5	-2,8	
73,1	-6,0	89,9	97,2	97,8	+8,8	+0,6	92,8	90,2	97,5	+8,1	+8,1	91,8	91,5	-0,3	
105,7	+1,7	85,1	105,3	84,1	-1,2	-20,1	86,4	93,6	94,7	-1,8	+1,2	94,0	95,0	+1,1	
98,9	-2,8	79,7	97,4	77,8	-2,4	-20,1	90,7	87,6	87,6	-3,4	-	91,0	89,1	-2,1	
124,4	+15,6	102,1	130,8	104,5	+2,4	-20,1	114,5	112,9	117,7	+2,8	+4,3	102,6	113,7	+10,8	
90,8	-7,2	62,7	92,1	62,9	+0,3	-31,7	80,5	73,8	77,5	-3,7	+5,0	81,2	77,1	-5,0	08
87,8	-8,1	61,5	86,9	60,0	-2,4	-30,2	77,3	71,0	79,0	-5,8	+2,8	78,7	74,2	-6,9	
100,2	-1,0	86,6	112,4	71,9	+8,0	-36,0	90,8	82,5	92,2	+1,5	+11,8	85,6	86,7	+1,3	
88,8	-8,1	74,1	83,2	74,1	-	-10,9	81,4	72,9	78,7	-3,3	+8,0	81,8	77,1	-5,7	17
88,6	-8,9	72,2	79,1	69,7	-3,5	-11,9	78,9	71,3	74,4	-5,7	+4,3	80,4	75,1	-6,6	
86,8	-6,1	79,6	95,1	86,8	+9,0	-6,7	88,8	77,8	90,9	+2,8	+17,1	86,1	89,1	-3,5	
85,7	+24,2	77,8	91,0	78,5	+0,9	-13,7	83,2	81,0	84,7	+1,8	+4,6	80,9	82,1	+2,2	17.1
54,7	+2,4	64,0	89,1	80,0	-6,2	-13,2	88,4	66,1	64,6	-5,6	-0,8	71,2	66,7	-6,3	
100,5	+95,5	121,3	180,2	136,7	+12,7	-14,7	130,1	131,2	148,4	+14,1	+13,1	106,0	130,8	+24,4	
88,3	+34,5	86,3	96,5	83,6	-3,1	-13,4	88,8	85,4	90,1	+1,5	+5,5	84,3	87,1	+3,3	17.11
53,5	+9,9	71,4	72,7	82,2	-12,9	-14,4	75,2	70,1	67,4	-10,4	-3,9	75,6	72,6	-4,0	
119,2	+122,8	140,6	183,8	162,4	+15,5	-11,6	136,8	141,5	173,1	+24,7	+22,3	107,8	140,2	+30,1	
85,0	+8,7	87,0	84,0	71,9	+7,3	-14,4	76,1	75,4	78,0	+2,5	+3,4	72,5	75,7	+4,4	17.12,13
56,3	-8,8	53,8	64,1	57,1	+6,1	-10,9	58,1	58,2	60,8	+2,5	+4,1	62,7	58,6	-6,5	
88,0	+67,6	102,2	136,7	111,2	+8,8	-18,7	121,4	121,0	124,0	+2,1	+2,5	89,7	121,2	+21,5	
60,0	-2,0	67,4	76,8	70,3	+4,3	-8,2	76,8	63,4	73,5	-4,3	+15,9	73,9	70,1	-5,1	17.2
86,1	+3,8	68,1	76,7	69,5	+2,1	-8,4	77,6	66,9	73,1	-6,8	+11,1	73,3	71,7	-2,2	
48,3	-13,6	85,8	76,5	71,6	+8,8	-6,4	75,3	58,8	74,1	-1,8	+26,0	76,2	67,1	-10,8	
56,2	-3,1	69,0	75,5	70,3	+1,9	-6,9	78,0	63,5	72,9	-6,5	+14,8	72,9	70,7	-3,0	17.21
61,7	+1,6	68,4	73,1	67,0	-2,0	-8,3	77,0	65,3	70,1	-8,0	+7,4	73,1	71,1	-2,7	
46,1	-11,7	69,9	79,8	76,4	+9,3	-4,4	78,9	60,1	78,2	-2,1	+30,1	72,4	70,0	-3,3	
55,9	-28,0	78,2	94,8	75,1	-5,2	-20,8	107,3	59,1	84,9	-20,9	+43,7	84,1	83,2	-1,1	17.22
51,8	-33,3	84,8	84,4	80,8	-28,1	-28,0	108,0	59,0	72,6	-33,4	+23,1	82,4	84,0	+1,9	
70,6	-8,9	60,0	131,0	128,3	+110,5	-3,8	101,3	58,3	128,8	+28,9	+116,9	88,1	80,3	-8,9	
76,8	+18,0	65,6	97,8	85,1	+29,7	-12,8	82,8	68,8	91,4	+10,4	+30,9	70,9	76,9	+7,6	17.23
88,1	+23,9	70,9	107,6	92,3	+30,2	-14,1	89,5	76,7	99,9	+11,6	+30,2	73,7	83,1	+12,8	
48,0	-3,8	52,3	72,4	68,7	+27,5	-7,9	66,7	52,2	68,8	+5,9	+33,3	63,8	58,9	-7,7	
57,3	-8,6	64,4	84,2	60,2	-8,5	-6,2	68,5	59,4	82,2	-8,2	+4,5	77,3	64,0	-17,2	17.24
80,3	-4,3	64,3	81,2	58,9	-8,4	-3,8	67,7	59,5	80,1	-11,2	+1,2	72,5	63,5	-12,4	
52,1	-18,7	84,8	69,6	62,4	-3,7	-10,3	70,0	58,6	66,0	-5,7	+10,7	85,6	64,8	-24,3	
69,1	-18,4	70,7	73,7	75,3	+6,5	+2,2	77,3	70,5	74,5	-3,6	+5,7	84,0	79,9	-12,0	17.3
65,9	-14,6	68,5	71,8	67,8	-1,0	-5,8	74,2	70,4	68,8	-5,9	-0,9	80,7	72,3	-10,4	
54,3	-29,9	77,5	79,7	98,8	+27,5	+24,0	86,8	70,9	89,2	+2,8	+26,8	93,8	78,8	-16,0	
79,6	-6,4	82,4	90,8	78,2	-5,1	-13,7	86,1	85,0	84,4	-2,0	-0,7	83,1	85,5	-8,2	17.4
82,3	-5,7	83,6	88,8	80,0	-4,3	-10,9	87,5	85,6	84,9	-3,0	-0,8	83,5	86,6	-7,5	
63,7	-16,4	75,3	96,2	87,6	-10,2	-29,0	78,1	81,1	81,4	+4,2	+0,4	91,1	79,6	-12,6	
76,2	-6,4	86,5	91,2	85,1	-1,6	-8,7	90,2	81,0	88,1	-2,3	+8,8	88,6	85,6	-3,4	17.5
79,8	-7,7	82,9	84,7	78,1	-5,8	-7,8	88,4	87,5	81,4	-5,8	+5,0	86,0	82,0	-4,7	
82,3	-3,2	95,9	107,8	102,9	+7,3	-4,5	100,1	89,9	105,4	+5,3	+17,2	95,1	95,0	-0,1	
77,7	+6,0	83,6	88,3	76,4	-8,8	-11,5	85,5	79,8	81,4	-4,8	+1,9	80,6	82,7	+2,6	17.51
78,5	+4,1	83,4	85,9	74,9	-10,2	-12,8	85,5	80,5	80,4	-6,0	-0,1	80,5	83,0	+3,1	
71,0	+8,9	85,4	88,6	88,2	+3,3	-1,6	85,5	75,0	88,9	+4,0	+18,5	81,2	80,2	-1,2	
102,5	+9,0	86,6	108,5	109,4	+11,0	+0,8	97,5	96,9	109,0	+11,8	+9,1	98,9	98,7	-0,2	17.52
101,8	+16,7	85,9	99,3	105,5	+10,0	+6,2	85,9	97,9	102,4	+6,9	+4,6	92,5	96,9	+4,9	
105,0	-1,8	106,5	133,9	120,5	+13,1	-10,0	102,6	106,1	127,2	+24,0	+19,9	111,2	104,3	-6,2	
79,2	-18,4	85,0	87,6	93,6	-1,5	-4,1	100,3	86,1	95,6	-4,7	+11,0	102,0	93,2	-8,6	17.53
76,5	-18,8	88,2	90,1	85,2	-3,4	-5,4	93,5	81,1	87,7	-6,2	+8,1	97,1	87,3	-10,1	
82,4	-22,6	109,0	106,3	103,2	+0,2	-2,9	108,1	91,7	104,8	-3,1	+14,3	110,9	98,9	-8,9	
72,9	-10,0	84,3	91,1	86,3	+2,4	-5,3	88,7	78,8	88,7	-	+12,6	89,1	83,7	-6,1	17.54
67,7	-14,6	80,2	81,4	77,5	-3,4	-4,8	84,4	72,9	79,5	-5,8	+9,1	85,6	78,7	-8,1	
84,3	-0,5	93,3	112,4	105,7	+13,3	-6,0	88,1	91,7	109,0	+11,1	+18,9	94,4	94,9	+0,5	

1 INDEX DES AUFTRAGSEINGANGS
 1991
 NACH ABSCHNITTEN, UNTERABSCHNITTEN,
 DER KLASSIFIKATION DER WIRTSCHAFTS
 1.1 ORIGINAL

VOLUMEN

WZ93- SCHL.	WIRTSCHAFTSZWEIG		VERÄNDERUNG IN % AUG. 1996 GEGEN			VERÄNDERUNG IN % JULI 1996 GEGEN			KUMULIERT		2-MONATS- DURCHSCHNITT	
			1996 AUG.	AUG. 1995	JULI 1996	1996 JULI	JULI 1995	JUNI 1996	JAN. 1996 BIS AUG. 1996	VER- ÄEND. IN % GEGEN VORJAHR	JULI 1996 UND AUG. 1996	VER- ÄEND. IN % GEGEN VORJAHR
17.6	HERSTELLUNG VON GE- WIRKTEM UND GESTRICKTEM STOFF	INSGESAMT	52,8	+17,6	-9,1	59,1	+13,5	-0,3	63,2	-1,9	55,5	+15,4
		INLAND	43,6	+3,6	-18,0	53,2	+12,0	+2,1	57,5	-5,4	46,4	+8,0
		AUSLAND	80,6	+50,9	+10,4	79,0	+16,6	-6,3	80,7	+7,0	76,8	+32,4
17.7	HERSTELLUNG VON GE- WIRKTEM UND GESTRICKTEN FERTIGERZEUGNISSEN	INSGESAMT	76,1	-8,3	+44,7	52,6	+12,4	+24,3	66,7	-7,6	64,4	-0,8
		INLAND	78,2	-6,8	+33,2	58,7	+16,5	+23,8	70,1	-6,1	68,5	+1,9
		AUSLAND	66,4	-16,1	+183,8	23,4	-20,7	+31,5	50,4	-21,2	44,9	-17,3
17.71	HERSTELLUNG VON STRUMPFHAREN	INSGESAMT	66,4	-8,5	-6,9	71,3	+17,5	+3,0	78,8	-0,1	68,9	+3,3
		INLAND	68,3	-6,1	-8,1	74,3	+22,8	+5,2	81,1	+2,8	71,3	+7,1
		AUSLAND	48,3	-32,1	+11,5	43,3	-31,8	-23,2	56,6	-28,4	45,8	-31,8
17.72	HERSTELLUNG VON PULLOVERN, STRICK- JACKEN U.ÄE.	INSGESAMT	83,9	-8,2	+122,5	37,7	+5,6	+81,3	57,1	-14,6	60,8	-4,4
		INLAND	87,4	-7,3	+98,2	44,1	+7,6	+72,9	59,7	-13,9	65,8	-2,8
		AUSLAND	72,3	-11,4	+330,4	16,8	-8,7	+229,4	48,4	-18,0	44,6	-10,8
18.2	HERSTELLUNG VON BEKLEI- DUNG (OHNE LEDERBEKLEI- DUNG)	INSGESAMT	119,7	-2,3	+98,2	60,1	-3,5	+55,3	79,4	-3,8	89,9	-2,7
		INLAND	109,9	-2,4	+100,5	54,8	-6,8	+40,2	73,8	-5,1	82,4	-3,9
		AUSLAND	157,4	-2,2	+96,0	80,3	+5,7	+116,4	100,5	-0,2	118,9	+0,3
18.22	HERSTELLUNG VON OBER- BEKLEIDUNG (OHNE AR- BEITTS- U. BERUFSKL.)	INSGESAMT	141,2	-1,2	+104,9	68,9	-3,8	+82,3	89,1	-3,3	105,1	-2,1
		INLAND	132,3	-0,2	+108,3	63,2	-7,9	+64,6	83,8	-4,3	97,8	-2,8
		AUSLAND	167,9	-3,3	+95,7	85,8	+6,3	+138,3	105,0	-0,4	126,9	-0,2
18.23	HERSTELLUNG VON HAESCHE	INSGESAMT	82,9	-5,5	+96,4	42,2	-4,7	+8,8	61,2	-5,7	62,6	-5,2
		INLAND	76,3	-7,3	+90,8	40,0	-5,0	+2,3	57,8	-7,1	58,2	-6,4
		AUSLAND	137,3	+3,7	+126,9	60,5	-2,8	+66,2	89,3	+2,5	96,9	+1,6
18.24	HERSTELLUNG VON SONST. BEKLEIDUNG UND BEKLEI- DUNGSZUBEHÖR	INSGESAMT	69,4	-7,7	+41,6	49,0	+2,3	+8,4	61,2	-4,5	59,2	-3,9
		INLAND	68,8	-10,8	+43,9	47,8	+0,4	+8,9	59,3	-5,0	59,3	-6,6
		AUSLAND	72,5	+10,5	+31,8	56,0	+12,0	+6,4	70,5	-2,8	63,8	+11,1
DC	LEDERGEWERBE	INSGESAMT	102,6	-0,2	+42,1	72,2	+1,8	+1,8	90,2	-0,9	87,4	+0,6
		INLAND	112,8	+1,8	+54,1	73,2	+7,2	+11,9	91,1	-	93,0	+3,8
		AUSLAND	67,0	-10,4	-2,5	68,7	-14,0	-23,8	87,1	-3,8	67,9	-12,3
19.1	LEDERERZEUGUNG	INSGESAMT	42,7	+3,9	-8,3	47,1	-7,6	-18,8	51,3	-13,6	44,9	-2,6
		INLAND	41,0	+6,7	+4,3	39,3	-7,3	-18,9	43,1	-20,3	40,2	-1,0
		AUSLAND	48,9	-0,8	-34,5	74,7	-8,0	-24,4	80,5	+3,7	61,8	-6,4
19.2	LEDERVERARBEITUNG (OHNE HERSTELLUNG VON SCHUHEN)	INSGESAMT	67,6	-14,2	+3,7	65,2	-8,2	+4,7	64,3	-13,6	68,4	-11,8
		INLAND	66,1	-7,2	+10,9	59,6	-15,9	-0,8	61,0	-15,3	62,9	-11,5
		AUSLAND	74,4	-34,9	-18,4	91,2	+20,2	+25,8	79,6	-6,8	82,8	-12,9
19.3	HERSTELLUNG VON SCHUHEN	INSGESAMT	133,0	+2,5	+62,0	82,1	+7,3	+5,8	111,1	+4,5	107,6	+4,4
		INLAND	153,0	+3,2	+72,3	88,8	+18,1	+21,8	117,5	+7,0	120,9	+8,2
		AUSLAND	70,0	-1,7	+14,8	61,0	-24,3	-34,0	80,9	-4,7	65,5	-13,7
DD	HOLZGEWERBE (OHNE HERSTELLUNG VON MOBELN)	INSGESAMT	82,1	+2,0	-1,3	93,3	+4,5	+2,0	90,2	-6,3	92,7	+3,2
		INLAND	90,4	+1,1	-1,3	91,6	+3,2	+2,2	88,0	-7,1	91,0	+2,1
		AUSLAND	113,7	+11,3	-1,4	115,3	+18,6	-1,2	119,8	+1,2	114,5	+14,8
20.1	SAEGE-, HOBEL- UND HOLZIMPRÄGNIERWERKE	INSGESAMT	111,9	+0,5	-6,5	119,7	+7,2	+4,4	107,0	-2,2	115,8	+3,9
		INLAND	111,7	-0,6	-6,8	118,3	+5,5	+4,5	105,2	-3,0	115,0	+2,4
		AUSLAND	114,3	+18,3	-17,2	136,0	+29,3	+3,4	129,8	+7,0	126,2	+24,1
20.2	FURNIER-, SPERRHOLZ-, HOLZFASERPLATTEN- UND HOLZSPANPLATTENWERKE	INSGESAMT	98,9	+9,0	+11,4	88,8	+14,6	-2,0	96,5	-6,5	93,9	+11,7
		INLAND	93,8	+8,6	+13,0	83,0	+13,1	-1,8	92,5	-8,4	89,4	+10,6
		AUSLAND	132,1	+11,7	+4,5	126,4	+21,2	-3,0	137,7	+2,6	129,3	+16,2
20.3	H.V. KONSTRUKTIONST., FERTIGBAUTEILEN, AUSBAU- ELEMENTEN AUS HOLZ	INSGESAMT	78,8	-1,3	-4,5	82,5	-2,1	+2,6	77,6	-9,0	80,7	-1,7
		INLAND	78,8	-1,3	-4,8	82,8	-2,1	+2,7	77,7	-8,8	80,8	-1,7
		AUSLAND	79,7	+1,4	+9,2	79,0	-2,5	-3,8	76,8	-10,9	76,4	-0,5
DE	PAPIER- UND DRUCKGEWERBE	INSGESAMT	96,3	+5,1	-7,1	103,7	+13,7	+8,9	89,3	-0,5	100,0	+9,4
		INLAND	91,1	+0,4	-6,3	97,2	+10,1	+6,7	94,3	-0,8	94,2	+5,3
		AUSLAND	118,1	+23,9	-8,7	130,8	+26,1	+7,4	120,3	-	124,5	+25,1
21	PAPIERGEWERBE	INSGESAMT	102,5	+10,1	-8,6	113,4	+21,2	+9,2	105,3	+0,1	108,0	+15,6
		INLAND	94,6	+2,8	-8,8	103,7	+17,3	+10,2	97,4	-0,2	99,2	+10,0
		AUSLAND	124,7	+29,5	-11,3	140,6	+29,9	+7,6	127,5	+0,7	132,7	+29,7
21.1	H.V. HOLZSTOFF, ZELLSTOFF, PAPIER, KARTON UND PAPPE	INSGESAMT	117,9	+25,6	-13,9	136,9	+40,6	+15,0	119,5	+0,2	127,4	+33,1
		INLAND	104,9	+13,3	-13,2	120,9	+41,2	+19,3	105,6	+1,8	112,8	+28,7
		AUSLAND	139,9	+45,4	-14,7	164,1	+39,9	+10,0	143,3	-1,8	152,0	+42,3
21.11	HERSTELLUNG VON HOLZ- STOFF UND ZELLSTOFF	INSGESAMT	76,2	+20,4	-30,9	110,3	+82,0	+5,8	88,6	-7,4	83,3	+50,5
		INLAND	82,6	-6,2	-38,9	102,5	+61,2	-15,8	88,1	-4,4	82,6	+25,3
		AUSLAND	92,4	+61,0	-22,7	119,5	+108,9	+42,8	89,3	-10,8	108,0	+86,0
21.12	HERSTELLUNG VON PAPIER, KARTON UND PAPPE	INSGESAMT	118,8	+25,6	-13,6	137,5	+40,0	+15,3	120,2	+0,3	128,2	+33,0
		INLAND	106,7	+13,5	-12,8	121,2	+40,9	+20,1	106,9	+1,8	113,5	+28,7
		AUSLAND	141,2	+45,3	-14,6	165,3	+39,0	+8,5	144,7	-1,5	153,3	+41,8
21.2	PAPIER-, KARTON- UND PAPPEVERARBEITUNG	INSGESAMT	91,9	-0,8	-5,5	97,2	+6,8	+4,3	95,5	-	94,6	+3,1
		INLAND	89,0	-2,9	-5,8	94,5	+5,1	+4,7	93,1	-1,3	91,8	+1,1
		AUSLAND	104,1	+7,9	-4,2	108,7	+13,3	+2,8	106,1	+5,4	108,4	+10,6

LAND

FUER DAS VERARBEITENDE GEBERBE
=100
ABTEILUNGEN, GRUPPEN UND KLASSEN
ZWEIGE, AUSGABE 1993 (W293)
WERT

INDEX

1996 AUG.	VER- AEND. IN % GEGEN AUG. 1994	1995 2.VJ	1996 1.VJ	1996 2.VJ	VERAENDERUNG IN % 2.VJ 1996 GEGEN		1995 1.HJ	1996 2.HJ	1996 1.HJ	VERAENDERUNG IN % 1.HJ 1996 GEGEN		1994	1995	VER- AEND. IN % GEGEN 1994	W293 SCHL.
					2.VJ 1995	1.VJ 1996				1.HJ 1995	2.HJ 1996				
44,8	-48,9	65,6	67,7	63,9	-2,6	-6,8	69,9	66,8	65,8	-5,9	+15,8	76,6	63,3	-17,4	17.6
42,1	-51,8	62,1	63,1	57,9	-6,8	-8,2	68,2	52,2	60,5	-6,6	+15,9	78,5	59,2	-24,6	
53,4	-27,1	76,3	81,8	82,1	+7,6	+0,4	81,2	70,6	81,9	+0,9	+18,0	69,4	75,9	+9,4	
63,0	-5,9	55,3	63,6	51,4	-7,1	-38,5	74,7	65,8	67,5	-9,6	+2,6	73,0	70,2	-3,8	17.7
63,9	-5,9	60,1	84,5	56,8	-5,5	-32,8	76,2	67,6	70,7	-7,2	+4,6	73,3	71,9	-1,9	
79,1	-6,1	32,0	79,5	25,1	-21,6	-68,4	67,2	57,1	52,3	-22,2	-6,4	72,1	62,2	-13,7	
72,6	-19,9	82,6	82,0	82,3	-0,4	+0,4	83,0	78,9	82,1	-1,1	+4,1	77,2	80,9	+4,8	17.71
72,7	-20,3	82,5	84,6	84,2	+2,1	-0,5	83,0	79,3	84,4	+1,7	+6,4	76,8	81,1	+5,6	
71,1	-19,1	83,4	56,9	63,5	-23,9	+11,6	83,1	75,2	60,2	-27,6	-19,9	78,7	79,2	+0,6	
91,4	+6,0	33,5	85,0	28,7	-20,3	-68,6	68,1	55,3	55,9	-17,9	+1,1	69,6	61,7	-11,4	17.72
94,3	+7,9	39,1	84,4	31,1	-20,5	-63,2	68,9	56,5	57,7	-17,5	+2,1	70,4	63,2	-10,2	
81,6	+0,7	15,0	86,8	12,4	-17,3	-65,7	62,0	51,1	48,6	-20,0	-2,9	68,2	56,5	-14,7	
122,5	-5,1	46,2	105,1	46,5	+0,6	-55,8	79,2	75,0	75,8	-4,3	+1,1	80,3	77,1	-4,0	18.2
112,6	-8,6	47,1	95,0	47,0	-0,2	-50,5	75,2	70,7	71,0	-5,6	+0,4	79,0	72,9	-7,7	
160,9	+7,9	43,1	143,9	44,9	+4,2	-68,8	94,8	91,5	94,4	-0,4	+3,2	84,6	93,1	+9,8	
142,9	+3,6	46,2	121,8	46,8	+1,3	-62,4	87,1	80,9	83,8	-3,8	+3,6	82,1	84,0	+2,3	18.22
132,5	+1,5	46,9	111,1	47,3	+0,9	-57,4	83,3	76,8	78,2	-4,9	+3,1	80,8	80,0	-1,0	
173,7	+8,6	40,2	154,0	41,3	+2,7	-73,2	98,2	93,3	97,7	-0,6	+4,7	86,3	95,7	+10,9	
87,7	-27,9	48,0	75,4	46,1	+0,2	-38,9	64,6	63,8	60,7	-6,0	-4,9	78,0	64,2	-17,7	18.23
82,3	-31,0	46,7	70,2	46,1	-1,3	-36,8	62,2	60,3	57,7	-7,2	-4,3	76,9	61,3	-20,3	
132,4	+0,8	48,3	118,3	63,7	+11,2	-54,6	83,7	92,5	86,0	+2,7	-7,0	82,3	88,1	+7,0	
75,2	-18,3	55,6	69,5	54,1	-2,7	-22,2	64,9	65,0	61,8	-4,8	-4,9	74,6	64,9	-19,0	18.24
77,1	-15,8	53,3	68,0	51,2	-3,9	-24,7	62,4	64,5	59,6	-4,5	-7,6	74,0	63,5	-14,2	
65,6	-30,6	67,3	77,0	68,6	+1,9	-10,9	77,5	68,9	72,8	-6,1	+8,8	77,0	72,2	-6,2	
102,8	+1,1	78,9	98,0	84,2	+6,7	-14,1	92,4	90,8	91,1	-1,4	+0,2	95,6	91,6	-4,2	DC
110,8	+2,5	74,9	99,9	80,9	+8,0	-19,0	91,6	91,5	90,4	-1,3	-1,2	94,3	91,6	-2,9	
74,8	-5,3	83,1	91,3	96,7	+2,8	+4,8	94,9	88,4	93,5	-1,5	+5,8	99,9	91,7	-8,2	
41,1	-1,0	60,6	49,0	57,9	-4,5	+18,2	63,8	55,2	53,5	-16,1	-3,1	68,0	59,5	-12,5	18.1
38,8	+5,4	53,8	40,1	47,9	-11,0	+19,5	68,7	61,3	44,0	-25,0	-14,2	65,8	55,0	-18,4	
49,3	-15,0	84,4	80,1	83,3	+10,5	+16,5	81,7	68,7	66,7	+6,1	+26,2	75,9	75,2	-0,9	
78,8	+11,0	71,5	64,1	63,0	-11,8	-1,7	74,0	75,0	63,6	-14,1	-15,2	74,7	74,5	-0,3	18.2
71,2	+1,6	69,3	62,2	68,5	-15,8	-5,9	72,3	73,4	60,4	-16,5	-17,7	73,2	72,8	-0,5	
114,2	+51,3	81,9	73,0	84,1	+2,7	+16,2	82,2	82,4	78,6	-4,4	-4,6	81,5	82,3	+1,0	
129,7	-0,5	87,0	124,8	99,6	+14,5	-20,2	107,4	107,1	112,2	+4,5	+4,8	111,3	107,3	-3,6	18.3
148,2	+2,5	83,5	132,9	99,7	+19,4	-25,0	109,2	110,9	116,3	+6,5	+4,9	111,3	110,0	-1,2	
71,2	-16,9	98,4	99,2	98,4	+1,0	+0,2	101,9	96,4	99,3	-2,6	+4,1	111,5	98,6	-11,6	
90,3	-14,8	95,9	86,8	82,9	-3,1	+6,3	98,5	99,1	89,3	-9,3	-4,1	107,7	95,8	-11,0	DC
89,4	-17,0	94,1	83,2	90,7	-3,6	+9,0	96,5	82,0	87,0	-9,8	-5,4	108,2	94,2	-12,9	
102,2	+7,9	120,5	119,8	122,8	+1,9	+2,5	124,4	108,0	121,3	-2,5	+12,3	107,3	116,2	+8,3	
111,3	+2,9	114,2	93,8	114,4	+0,2	+22,0	108,7	110,0	104,1	-4,2	-5,4	105,8	109,4	+3,4	20.1
112,4	+3,7	112,8	91,2	112,8	-	+23,7	107,2	109,8	102,0	-4,9	-7,1	104,2	108,5	+4,1	
98,6	-9,2	131,6	126,9	135,0	+2,6	+6,4	127,8	113,0	131,0	+2,5	+15,9	120,7	120,4	-0,2	
90,7	-24,5	95,3	104,9	85,1	-0,2	-9,3	112,6	93,5	100,0	-11,2	+7,0	120,8	103,0	-14,7	20.2
86,4	-29,8	88,5	99,1	88,5	-1,1	-10,7	108,1	89,3	99,8	-13,2	+5,0	121,5	98,7	-18,8	
118,3	+17,5	133,2	142,6	138,3	+3,8	-3,0	141,9	121,2	140,5	-1,0	+15,9	116,1	131,5	+19,3	
79,8	-10,8	87,2	72,2	81,1	-7,0	+12,3	86,3	84,5	76,6	-11,2	-9,3	94,1	85,4	-9,2	20.3
79,8	-12,8	87,2	72,2	81,0	-7,1	+12,2	86,2	84,7	76,6	-11,1	-9,6	96,1	85,5	-11,0	
78,6	+4,9	86,6	71,2	82,7	-4,5	+16,2	89,3	78,3	77,0	-13,8	-2,9	80,4	84,3	+4,8	
91,6	-2,3	98,6	99,8	98,3	-0,3	-1,5	102,5	95,3	99,1	-3,3	+4,0	99,0	88,9	-0,1	DE
90,7	-0,4	92,9	95,7	89,0	+0,1	-2,8	95,7	83,0	94,4	-2,4	+1,5	95,7	94,6	-0,9	
96,3	-10,0	122,7	117,0	120,9	-1,5	+3,3	127,2	105,2	119,0	-6,4	+13,1	113,3	116,2	+2,6	
83,1	-4,5	104,2	104,7	104,2	-	-0,5	109,2	95,4	104,5	-4,3	+9,5	102,8	102,3	-0,6	21
82,0	-0,8	94,8	98,4	95,3	+0,5	-3,2	100,1	91,1	96,9	-3,2	+6,4	97,3	96,6	-1,7	
96,3	-13,1	130,5	122,5	129,0	-1,1	+5,3	134,7	107,3	125,8	-6,6	+17,2	118,4	121,0	+2,2	
83,9	-9,5	119,8	115,7	118,1	-1,4	+2,1	127,1	100,2	116,9	-8,0	+16,7	112,6	113,7	+1,0	21.1
82,6	-2,7	100,2	106,2	101,1	+0,9	-3,9	108,6	91,2	103,1	-6,1	+13,0	103,4	99,9	-3,4	
96,2	-18,5	153,1	133,7	147,0	-4,0	+8,9	158,6	115,5	140,3	-11,5	+21,5	128,2	137,1	+6,9	
63,3	-32,4	104,0	72,7	101,5	-2,4	+39,6	107,0	65,3	87,1	-18,6	+33,4	101,3	65,1	-15,0	21.11
68,2	-18,0	98,0	80,1	98,8	+1,8	+24,6	101,0	67,7	89,9	-11,0	+32,8	89,9	84,3	-6,2	
57,4	-48,1	111,2	64,0	103,5	-6,9	+61,7	114,1	62,5	83,8	-26,6	+34,1	119,6	88,3	-26,2	
94,6	-9,5	120,2	118,7	118,4	-1,5	+1,5	127,6	101,0	117,6	-7,8	+16,4	113,6	114,3	+0,6	21.12
93,1	-3,1	100,2	105,6	101,1	+0,9	-4,3	108,8	91,6	103,4	-5,0	+12,9	104,5	100,2	-4,1	
97,2	-18,0	154,2	135,5	148,2	-3,9	+8,4	159,8	118,9	141,9	-11,2	+21,4	128,9	138,4	+7,4	
92,6	-0,4	93,4	97,2	94,6	+1,3	-2,7	98,8	82,0	95,9	-0,9	+4,2	95,7	94,4	-1,4	21.2
91,7	+0,4	91,9	94,8	82,3	+0,4	-2,6	95,5	91,1	99,6	-2,0	+2,7	89,8	89,3	-0,5	
98,5	-3,5	99,7	107,4	104,6	+4,9	-2,6	102,2	98,3	108,0	+3,7	+10,1	103,8	99,2	-4,4	

1 INDEX DES AUFTRAGSEINGANGS
1991
NACH ABSCHNITTEN, UNTERABSCHNITTEN,
DER KLASSIFIKATION DER WIRTSCHAFTS
1.1 ORIGINAL

VOLUMEN

WZ93- SCHL.	WIRTSCHAFTSZWEIG		1996 AUG.	VERÄNDERUNG IN % AUG. 1996 GEGEN		1996 JULI	VERÄNDERUNG IN % JULI 1996 GEGEN		KUMULIERT		2-MONATS- DURCHSCHNITT JULI 1996 UND AUG. 1996	
				AUG. 1996	JULI 1996		JULI 1996	JUNI 1996	JAN. 1996 BIS AUG. 1996	VER- ÄND. IN % GEGEN VORJAHR	VER- ÄND. IN % GEGEN VORJAHR	
21.21	H.V. WELLPAPIER UND -PAPPE SOWIE V. VER- PACKUNGSM. A. PAPIER	INSGESAMT	87,9	-0,5	-3,0	90,6	+2,5	+1,8	91,5	-3,0	89,3	+1,0
		INLAND	86,1	-2,4	-2,9	88,7	+0,3	+3,0	89,5	-4,2	87,4	-1,0
		AUSLAND	99,3	+11,3	-3,3	102,7	+15,7	-3,8	104,0	+4,2	101,0	+13,5
21.22	H.V. HAUSHALTS-, HYGIENE- U. TOILETTENARTIKELN AUS ZELLSTOFF UND PAPIER	INSGESAMT	98,5	-8,8	-9,0	108,2	+1,6	+3,4	105,5	-0,1	103,4	-3,6
		INLAND	95,3	-11,1	-11,2	107,3	+2,8	+4,1	104,6	-0,5	101,3	-4,3
		AUSLAND	106,9	-2,8	-3,4	110,7	-0,9	+1,8	107,9	+1,1	108,8	-1,9
21.23	H.V. SCHREIBWAREN UND BUEROBEDARF AUS PAPIER, KARTON UND PAPPE	INSGESAMT	108,9	+18,9	-3,0	110,2	+25,4	+12,0	98,8	+12,3	108,6	+22,2
		INLAND	101,4	+14,8	-5,5	107,3	+21,9	+11,5	96,1	+13,3	104,4	+18,4
		AUSLAND	133,7	+37,0	+7,8	124,3	+42,5	+14,2	111,7	+7,9	129,0	+39,6
21.24	HERSTELLUNG VON TAPETEN	INSGESAMT	102,3	-1,0	-7,4	110,5	+32,3	+12,4	110,5	+5,3	106,4	+13,9
		INLAND	90,1	-5,2	-8,2	98,1	+28,9	+8,6	100,8	-0,7	93,1	+10,2
		AUSLAND	137,0	+8,1	-8,6	151,5	+37,2	+20,1	138,0	+20,6	144,3	+21,7
21.25	HERSTELLUNG VON SONST. WAREN AUS PAPIER, KAR- TON UND PAPPE	INSGESAMT	82,9	-0,6	-8,9	91,0	+13,5	+6,4	88,7	+1,1	87,0	+6,4
		INLAND	82,3	-3,3	-7,4	88,9	+11,0	+5,5	86,8	-1,6	86,6	+3,6
		AUSLAND	95,1	+10,8	-14,1	99,1	+22,5	+10,0	96,1	+12,1	92,1	+16,7
22	DRUCKGEREBE, VERVIEL- FAELTIGUNG VON BESPIELTEN TONTRAEGERN	INSGESAMT	86,9	-2,6	-2,4	89,0	+1,6	+2,5	90,2	-1,4	88,0	-0,5
		INLAND	86,9	-2,4	-2,8	89,4	+1,5	+2,3	90,5	-1,2	89,2	-0,5
		AUSLAND	87,4	-3,5	+3,1	84,8	+2,8	+5,7	88,9	-4,3	86,1	-0,6
22.2	DRUCKGEREBE	INSGESAMT	88,5	-2,7	-3,3	91,5	+1,7	+2,6	82,2	-1,3	90,0	-0,6
		INLAND	88,0	-2,7	-3,4	91,1	+1,4	+2,1	92,0	-1,2	89,8	-0,8
		AUSLAND	95,0	-4,2	-2,0	96,9	+5,4	+8,8	94,2	-3,9	98,0	+0,4
22.21	ZEITUNGSDRUCKEREI	INSGESAMT	91,3	-0,1	-0,8	92,0	+4,8	-1,3	92,9	-2,9	91,7	+2,3
		INLAND	91,4	-	-0,8	92,1	+4,8	-1,2	93,0	-2,8	91,8	+2,3
		AUSLAND	86,8	+39,4	+61,7	96,0	-7,9	-16,7	86,4	+4,0	86,8	+16,5
22.22	DRUCKEREI (OHNE ZEIT- UNGSDRUCKEREI)	INSGESAMT	87,7	-2,7	-3,9	91,3	+1,8	+3,3	91,9	-1,0	89,5	-0,4
		INLAND	87,1	-2,8	-4,0	90,7	+1,2	+2,7	91,7	-0,7	89,9	-0,7
		AUSLAND	95,5	-2,5	-2,2	97,6	+8,2	+9,2	94,5	-3,0	96,6	+2,7
22.24	SATZHERSTELLUNG UND REPRODUKTION	INSGESAMT	91,2	-8,7	+0,4	90,8	-3,2	-	92,3	-4,7	91,0	-6,1
		INLAND	91,7	-7,7	+0,3	91,4	-1,3	-	92,7	-3,8	91,6	-4,6
		AUSLAND	80,2	-30,4	+3,5	77,5	-35,7	-0,5	83,9	-23,7	78,9	-33,1
22.25	SONSTIGES DRUCKGEREBE	INSGESAMT	111,0	-0,2	-3,1	114,5	+5,8	-0,1	109,8	+2,6	112,8	+2,8
		INLAND	110,4	+3,2	-3,2	114,1	+8,7	+0,6	108,8	+2,8	112,3	+5,4
		AUSLAND	200,5	-69,4	+14,0	175,9	-73,0	-35,4	229,3	-13,4	188,2	-71,2
22.31	VERVIELFAELTIGUNG VON BESPIELTEN TONTRAEGERN	INSGESAMT	69,3	+4,6	+30,9	45,3	-1,5	+3,7	55,6	-4,0	52,3	+1,8
		INLAND	56,9	+8,0	+27,3	44,7	+5,9	+15,8	50,6	-2,5	50,8	+5,8
		AUSLAND	63,2	-0,3	+36,5	46,3	-11,6	-11,0	63,8	-6,2	54,8	-5,4
08	CHEMISCHE INDUSTRIE	INSGESAMT	98,6	-0,8	-8,0	107,2	+8,2	+2,8	108,1	-1,6	102,9	+2,8
		INLAND	93,8	-2,0	-5,9	99,7	+4,5	+5,1	97,4	-3,3	96,8	+1,3
		AUSLAND	105,2	+1,1	-10,6	117,7	+8,5	-0,2	118,1	+0,4	111,5	+4,9
24.1	HERSTELLUNG VON CHEMISCHEN GRUNDSTOFFEN	INSGESAMT	98,9	+4,9	-7,7	108,2	+9,4	+8,5	105,7	-1,2	104,1	+7,2
		INLAND	100,4	+6,0	-5,9	108,7	+10,2	+5,1	100,7	-2,0	103,6	+8,1
		AUSLAND	99,5	+3,9	-8,2	108,6	+8,5	+4,1	110,8	-0,4	104,6	+6,3
24.11	HERSTELLUNG VON INDUSTRIEGASEN	INSGESAMT	105,9	+3,9	+1,0	104,9	+1,5	+4,2	101,3	-1,9	105,4	+2,6
		INLAND	106,9	+2,7	+1,4	104,4	+1,0	+4,2	101,1	-2,0	105,2	+1,8
		AUSLAND	107,2	+83,2	-13,8	124,3	+22,0	+4,4	111,0	+4,2	115,8	+44,4
24.12	HERSTELLUNG VON FARB- STOFFEN UND PIGMENTEN	INSGESAMT	103,0	-0,8	-6,8	110,5	+4,1	+0,4	108,4	-7,3	106,8	+1,8
		INLAND	96,9	-8,8	-11,3	108,3	+0,7	+4,8	107,5	-3,6	103,1	-3,0
		AUSLAND	108,2	+2,7	-4,4	111,1	+5,9	-1,8	108,9	-8,0	108,7	+4,3
24.13	HERSTELLUNG VON SONSTIGEN ANORGANISCHEN GRUNDSTOF- FEN UND CHEMIKALIEN	INSGESAMT	98,7	-8,2	-6,8	103,9	-8,5	+1,4	105,3	-7,5	100,3	-8,3
		INLAND	92,7	-8,7	-7,1	98,8	-0,5	+4,4	98,8	-7,1	98,3	-3,6
		AUSLAND	101,5	-8,8	-6,8	108,9	-15,7	-1,5	113,1	-7,7	106,2	-13,0
24.14	HERSTELLUNG VON SONSTIGEN ORGANISCHEN GRUNDSTOFFEN UND CHEMIKALIEN	INSGESAMT	91,1	+4,7	-5,2	98,1	+6,3	+10,2	95,2	-3,2	93,6	+5,5
		INLAND	89,1	+11,0	-2,8	91,7	+11,4	+9,8	87,6	-1,7	90,4	+11,2
		AUSLAND	93,1	-0,5	-7,2	100,3	+2,0	+10,5	102,5	-4,5	96,7	+0,7
24.15	HERSTELLUNG VON DUENGE- MITTELN UND STICKSTOFF- VERBINDUNGEN	INSGESAMT	77,3	-6,8	-17,9	94,1	+11,0	+5,7	90,9	+2,5	86,7	+2,1
		INLAND	107,0	-7,4	-17,6	128,9	+12,9	+9,5	105,2	+0,3	118,5	+2,7
		AUSLAND	50,0	-5,5	-18,2	61,1	+7,2	-1,0	77,7	+5,3	55,6	+1,1
24.16	HERSTELLUNG VON KUNST- STOFF IN PRIMAERFORMEN	INSGESAMT	111,8	+11,4	-9,5	123,5	+19,4	+6,7	118,4	+4,1	117,7	+15,5
		INLAND	112,1	+10,1	-8,2	119,5	+15,0	+10,2	111,6	-0,4	115,8	+12,5
		AUSLAND	111,5	+12,9	-12,7	127,7	+24,2	+3,4	125,7	+8,8	119,6	+18,7
24.17	HERSTELLUNG VON SYNTHETISCHEM KAUTSCHUK IN PRIMAERFORMEN	INSGESAMT	90,8	+8,6	-4,6	95,2	+0,1	+2,8	94,6	-13,5	93,0	+4,0
		INLAND	115,9	+4,3	-13,9	134,6	+5,2	+38,5	114,8	-15,1	125,3	+4,8
		AUSLAND	78,2	+11,9	+3,0	78,9	-3,8	-15,3	85,3	-12,4	78,1	+3,6
24.2	HERSTELLUNG VON SCHAE- DLINGSBEKAMPFUNGS- UND PFLANZENSCHUTZMITTELN	INSGESAMT	71,6	-19,2	-31,5	104,6	+20,6	+6,2	119,5	-2,8	88,1	+0,5
		INLAND	70,5	-30,7	-28,4	89,8	+29,9	-14,1	119,9	-5,7	85,2	-4,6
		AUSLAND	72,2	-11,4	-32,6	107,2	+18,5	+20,4	119,3	-1,0	89,7	+3,3

LAND

FUER DAS VERARBEITENDE GEBERBE
=100
ABTEILUNGEN, GRUPPEN UND KLASSEN
ZWEIGE, AUSGABE 1993 (WZ93)
WERT

INDEX

1995 AUG.	VER- AEND. IN % GEGEN AUG. 1994	1995 2.VJ	1996 1.VJ	1996 2.VJ	VERAENDERUNG IN % 2.VJ 1996 GEGEN		1995 1.HJ	1995 2.HJ	1996 1.HJ	VERAENDERUNG IN % 1.HJ 1996 GEGEN		1994	1995	VER- AEND. IN % GEGEN 1994	WZ93 SCHL.
					2.VJ 1995	1.VJ 1996				1.HJ 1995	2.HJ 1996				
88,3	-7,8	93,0	94,7	89,9	-3,3	-5,1	96,3	87,8	92,3	-4,2	+5,1	97,9	92,0	-6,0	21.21
88,2	-5,5	91,2	92,2	88,2	-3,3	-4,3	85,1	87,4	90,2	-5,2	+3,2	95,1	91,3	-4,0	
89,2	-19,6	103,8	109,9	100,2	-3,5	-8,8	103,4	90,4	106,1	+1,6	+16,3	115,9	98,9	-16,0	
108,0	+15,4	102,5	107,1	105,3	+2,7	-1,7	105,0	108,9	106,2	+1,1	-2,5	98,0	107,0	+11,5	21.22
107,2	+14,7	102,8	106,0	105,3	+2,4	-0,7	104,9	109,7	105,7	+0,8	-3,6	96,6	107,3	+11,1	
110,0	+17,1	101,8	109,8	105,4	+3,5	-4,0	106,3	107,0	107,6	+2,2	+0,6	94,6	106,2	+12,3	
89,9	+5,9	83,5	95,4	95,8	+14,7	+0,4	87,7	85,9	95,6	+9,0	+11,3	90,7	86,8	-4,3	21.23
88,3	+7,4	79,9	93,4	93,4	+16,9	-	83,7	84,4	93,4	+11,6	+10,7	85,7	84,0	-2,0	
97,6	+6,4	101,2	104,6	107,4	+6,1	+2,7	107,2	93,6	106,0	-1,1	+13,2	103,5	100,4	-3,0	
103,9	+2,1	95,0	119,1	104,6	+10,1	-12,2	106,8	103,0	111,9	+2,8	+8,6	101,0	105,9	+4,9	21.24
95,0	-4,1	92,4	111,5	95,2	+3,0	-14,6	107,2	97,9	103,9	+3,6	+5,5	98,6	102,6	+4,1	
126,7	+11,5	102,5	140,7	131,1	+27,9	-6,8	113,0	117,5	136,9	+20,9	+15,7	115,7	115,2	-0,4	
83,4	-2,8	87,1	87,2	81,3	+4,8	+4,7	88,6	82,4	88,9	-0,9	+8,4	88,6	86,0	-4,0	21.25
85,1	-0,1	87,6	86,4	87,9	+0,3	+1,7	90,0	82,0	87,2	-3,1	+6,3	89,2	86,0	-3,6	
76,8	-14,0	85,2	90,3	104,4	+22,5	+15,6	87,9	83,7	97,4	+10,8	+16,4	91,8	86,8	-6,5	
89,2	+0,1	90,2	92,4	89,6	-0,7	-3,0	92,5	95,9	91,0	-1,6	-4,5	94,0	93,9	-0,1	22
89,0	-0,4	90,6	92,5	90,1	-0,6	-2,6	92,6	95,3	91,9	-1,4	-4,2	94,2	93,9	-0,3	
90,6	+5,2	86,6	91,2	83,2	-3,8	-8,8	82,2	85,1	87,2	-5,4	-8,3	82,5	93,7	+1,3	
91,0	+0,3	92,3	94,3	91,5	-0,9	-3,0	94,4	97,3	92,9	-1,6	-4,5	95,2	95,8	+0,6	22.2
90,4	-0,3	92,2	94,1	91,6	-0,7	-2,7	94,0	96,9	92,9	-1,2	-4,1	95,1	95,5	+0,4	
98,2	+6,9	94,8	97,3	90,0	-5,1	-7,5	96,8	103,2	93,6	-5,3	-3,3	96,2	101,0	+5,0	
91,4	-2,7	93,7	91,5	95,9	+1,7	+4,2	97,7	96,6	98,4	-4,4	-3,3	98,8	97,1	-1,7	22.21
91,4	-3,1	93,7	91,5	95,9	+1,7	+4,2	97,7	96,7	93,4	-4,4	-3,4	98,3	97,2	-2,1	
40,6	-53,7	39,4	44,0	49,1	+24,6	+11,6	46,4	38,1	46,6	+0,4	+22,3	91,9	42,2	-64,1	
90,1	+0,6	91,7	94,6	90,8	-1,0	-4,0	93,7	97,0	92,7	-1,1	-4,4	94,1	95,4	+1,4	22.22
89,4	-0,2	91,5	94,3	90,9	-0,7	-3,6	93,9	96,5	92,6	-0,8	-4,0	94,0	94,9	+1,0	
97,9	+8,7	94,2	97,4	90,3	-4,1	-7,3	88,5	102,6	93,8	-4,8	-6,6	95,6	100,6	+5,2	
89,9	+5,2	86,5	92,7	92,8	-3,8	+0,1	96,9	100,8	92,8	-4,2	-7,9	99,1	98,9	-0,2	22.24
89,3	+5,9	85,8	92,8	93,4	-2,5	+0,6	95,5	100,4	93,1	-3,5	-7,3	98,1	98,4	+0,3	
115,2	+3,1	112,0	91,6	79,6	-28,9	-13,1	107,9	108,2	85,6	-20,2	-21,6	113,7	108,2	-4,8	
111,2	+18,0	109,8	103,0	114,5	+4,9	+11,2	106,1	110,4	108,8	+2,5	-1,4	98,9	108,2	+10,1	22.25
107,0	+15,2	106,6	101,8	113,6	+3,6	+11,6	106,9	107,6	107,7	+1,7	+0,1	97,2	106,7	+9,8	
664,6	+482,9	141,6	260,7	225,4	+59,2	-13,5	136,4	463,5	243,1	+79,5	-47,6	114,2	299,4	+162,2	
56,7	+2,0	53,1	59,1	54,3	+2,3	-8,1	60,1	58,8	56,7	-5,7	-5,2	69,9	60,0	-13,4	22.31
52,7	+8,2	48,6	51,5	49,6	+2,1	-3,7	53,3	54,2	50,6	-5,1	-6,6	63,6	53,8	-15,4	
63,4	-5,6	60,7	71,7	61,9	+2,0	-13,7	71,4	68,2	66,8	-6,4	-3,5	78,6	70,3	-10,6	
89,2	+1,7	108,3	108,1	106,1	-2,0	-1,9	110,4	100,9	107,1	-3,0	+6,1	103,9	105,6	+2,2	06
95,7	-2,0	101,3	98,2	97,1	-4,1	-1,1	102,5	95,7	97,8	-4,8	+2,0	88,9	98,1	-0,2	
104,1	+7,0	117,9	121,9	118,7	+0,7	-2,6	121,3	106,0	120,9	-0,8	+11,4	106,8	114,7	+6,4	
85,2	-2,8	107,1	106,9	105,6	-1,4	-1,2	110,3	97,4	106,9	-3,6	+9,1	104,2	109,8	-0,4	24.1
94,7	-4,5	103,5	98,9	98,8	-3,8	-0,3	105,1	95,1	99,7	-5,1	+4,9	101,6	100,1	-1,5	
96,8	-0,8	110,7	114,0	111,7	+0,9	-2,0	115,6	98,7	112,8	-2,3	+13,1	106,8	107,6	+0,7	
101,9	+5,8	104,0	99,2	100,7	-3,2	+1,5	103,5	103,3	98,9	-3,5	-3,3	97,9	103,4	+5,6	24.11
103,1	-2,9	103,5	98,9	100,5	-2,9	+1,6	103,1	103,6	98,7	-3,9	-3,8	101,7	103,4	+1,7	
58,5	-26,3	121,5	111,1	107,6	-11,4	-3,2	115,2	93,7	108,4	-5,0	+16,8	81,3	104,4	+14,3	
103,6	+7,9	118,7	109,5	108,5	-8,6	-0,9	120,9	105,5	109,0	-8,8	+3,3	100,6	113,2	+12,5	24.12
104,0	+7,0	115,0	114,2	103,6	-8,9	-9,3	113,2	113,0	108,9	-3,8	-3,6	95,1	113,1	+17,7	
103,4	+9,0	120,6	106,9	111,0	-8,0	+3,8	124,9	101,5	106,0	-12,7	+7,4	104,9	113,2	+7,9	
105,3	+9,5	112,4	108,7	105,4	-6,2	-3,0	115,3	106,2	107,0	-7,2	+0,8	102,7	110,7	+7,8	24.13
99,4	+5,0	109,1	100,7	98,6	-3,6	-2,1	108,6	100,3	99,7	-8,2	-0,6	97,2	104,5	+7,5	
112,5	+15,3	116,4	118,2	113,4	-2,6	-4,1	123,2	113,2	115,6	-6,0	+2,3	107,9	118,2	+9,5	
87,0	-9,3	96,1	97,4	94,0	-4,2	-3,5	101,6	87,5	96,7	-5,8	+9,4	102,8	94,5	-8,1	24.14
80,3	-16,3	89,6	87,1	86,3	-3,9	-0,9	91,7	80,2	86,7	-5,5	+8,1	99,1	86,0	-13,2	
93,6	-2,4	106,0	107,4	101,5	-4,2	-5,6	111,1	94,7	104,5	-5,9	+10,3	106,4	102,9	-3,3	
82,9	-10,5	82,2	84,1	81,2	+10,9	-3,1	80,3	88,5	92,7	+2,7	-5,9	101,4	84,4	-6,9	24.15
115,6	+15,4	93,0	97,2	104,4	+12,3	+7,4	101,4	121,5	100,8	-0,6	-17,0	107,0	111,4	+4,1	
52,8	-37,2	72,4	91,1	78,1	+8,3	-13,2	80,0	77,4	85,1	+8,4	+9,9	85,3	78,7	-17,4	
100,4	-2,4	114,6	118,0	119,3	+4,1	+1,1	117,7	102,8	118,7	+0,8	+15,5	108,7	110,2	+1,4	24.16
101,8	-3,4	113,0	109,4	111,1	-1,7	+1,6	115,1	100,4	110,2	-4,3	+9,8	107,4	107,7	+0,3	
98,8	-1,7	116,4	127,2	128,1	+10,1	+0,7	120,4	105,4	127,7	+6,1	+21,2	109,8	112,9	+2,8	
83,6	-17,0	117,1	95,1	95,2	-18,7	+0,1	116,1	90,0	95,2	-18,0	+5,8	109,0	103,0	-5,5	24.17
111,1	+13,1	145,7	117,0	106,6	-27,5	-9,7	140,5	115,2	111,3	-20,8	-3,4	102,3	127,8	+24,9	
70,8	-31,3	109,8	84,9	90,4	-12,9	+6,5	104,6	78,3	87,7	-16,3	+12,0	115,4	81,5	-20,7	
88,6	-14,0	128,1	146,4	113,6	-11,3	-22,4	134,6	84,1	130,0	-3,4	+54,6	104,5	108,4	+4,7	24.2
101,7	-2,9	144,7	129,3	133,5	-7,7	+3,2	139,8	70,9	131,4	-6,0	+85,3	100,3	105,4	+5,1	
81,5	-18,4	119,1	155,5	102,9	-19,6	-33,8	131,7	91,2	129,2	-1,9	+41,7	112,1	111,4	-0,6	

1 INDEX DES AUFTRAGSEINGANGS
 1991
 NACH ABSCHNITTEN, UNTERABSCHNITTEN,
 DER KLASSIFIKATION DER WIRTSCHAFTS
 1.1 ORIGINAL

VOLUMEN

WZ93- SCHL.	WIRTSCHAFTSZWEIG		VERÄNDERUNG IN % AUG. 1996 GEGEN			VERÄNDERUNG IN % JULI 1996 GEGEN			KUMULIERT		2-MONATS- DURCHSCHNITT JULI 1996 UND AUG. 1996 IN % GEGEN VORJAHR	
			1996 AUG.	AUG. 1995	JULI 1996	1996 JULI	JULI 1995	JUNI 1996	JAN. 1996 BIS AUG. 1996	VER- ÄEND. IN % GEGEN VORJAHR	JULI 1996 UND AUG. 1996	VER- ÄEND. IN % GEGEN VORJAHR
24.3	HERSTELLUNG VON ANSTRICH- MITTELN, DRUCKFARBEN UND KITTEN	INSGESAMT	105,5	-4,1	-7,0	113,4	+5,2	+3,3	103,7	-2,7	109,5	+0,6
		INLAND	104,7	-5,8	-7,7	113,4	+3,9	+5,9	101,2	-4,5	109,1	-1,0
		AUSLAND	107,8	+1,4	-4,9	113,4	+9,0	-4,1	111,6	+3,0	110,6	+5,1
24.4	HERSTELLUNG VON PHARMA- ZEUTISCHEN ERZEUGNISSEN	INSGESAMT	107,5	-1,2	-8,4	117,3	+5,5	-3,1	117,4	+2,6	112,4	+2,2
		INLAND	98,3	-2,5	-4,7	103,2	+4,8	+2,9	104,7	+0,5	100,8	+1,0
		AUSLAND	127,9	+1,2	-13,9	148,6	+6,9	-10,9	146,4	+6,1	138,3	+4,2
24.41	HERSTELLUNG VON PHARMA- ZEUTISCHEN GRUNDSTOFFEN	INSGESAMT	112,6	+22,9	+1,6	110,8	-10,5	-3,6	123,2	+5,0	111,7	+3,7
		INLAND	94,2	+14,9	-0,9	95,1	-17,5	-17,5	112,0	+18,4	94,7	-5,1
		AUSLAND	118,6	+25,3	+2,3	115,8	-7,4	+0,9	126,9	+1,8	117,2	+6,6
24.42	H.V. PHARM. SPEZIALI- TAETEN UND SONSTIGEN PHARM. ERZEUGNISSEN	INSGESAMT	107,0	-3,1	-8,3	118,0	+7,3	-3,0	116,8	+2,3	112,5	+2,1
		INLAND	98,4	-3,1	-4,9	103,5	+5,8	+3,7	104,5	-	101,0	+1,2
		AUSLAND	130,5	-3,3	-17,1	157,4	+10,3	-12,9	150,3	+7,1	144,0	+3,7
24.5	H.V. SEIFEN, WASCH- REINIGUNGS- UND KOERPER- PFLEGEMITTELN	INSGESAMT	81,8	-10,1	-4,2	85,4	-3,8	+2,3	89,0	-5,7	83,6	-7,0
		INLAND	73,1	-12,7	-3,8	78,1	-7,4	+0,9	80,7	-8,0	78,8	-10,1
		AUSLAND	112,9	-3,5	-4,8	118,6	+5,5	+6,7	118,5	+0,1	115,8	+1,0
24.51	H.V. SEIFEN, WASCH- REINIGUNGS- UND POLIER- MITTELN	INSGESAMT	80,9	-8,7	-6,5	88,5	+2,2	+9,5	88,2	-8,1	83,7	-3,3
		INLAND	76,3	-12,0	-6,2	80,3	+0,2	+10,8	80,3	-10,3	77,8	-6,2
		AUSLAND	95,6	-1,1	-7,3	103,1	+6,7	+7,4	101,8	-3,3	98,4	+2,8
24.52	HERSTELLUNG VON DUFT- U. KOERPERPFLEGEMITTELN	INSGESAMT	82,8	-11,4	-1,8	84,3	-9,5	-4,3	91,8	-3,5	83,6	-10,4
		INLAND	71,2	-13,3	-1,7	72,4	-13,9	-7,2	81,1	-5,8	71,8	-13,6
		AUSLAND	142,4	-6,2	-1,9	145,2	+4,2	+3,7	147,0	+4,4	143,8	-1,2
24.6	HERSTELLUNG VON SONST. CHEMISCHEN ERZEUGNISSEN	INSGESAMT	104,2	-7,3	-6,9	111,9	+1,9	+1,7	109,5	-5,4	108,1	-2,7
		INLAND	95,3	-7,2	-4,0	99,3	-2,2	+2,9	97,2	-8,0	97,3	-4,7
		AUSLAND	113,7	-7,4	-9,5	126,8	+5,8	+0,7	122,9	-3,0	119,7	-0,9
24.61	HERSTELLUNG VON PYRO- TECHNISCHEN ERZEUGNISSEN	INSGESAMT	90,7	-24,9	+7,5	84,4	-41,8	+2,2	105,8	-6,0	87,6	-33,9
		INLAND	110,2	-3,6	+19,0	92,6	-41,5	+1,1	112,1	-1,1	101,4	-25,6
		AUSLAND	50,8	-62,1	-24,6	87,4	-42,0	+4,8	92,8	-16,1	59,1	-52,8
24.62	HERSTELLUNG VON KLEB- STOFFEN UND GELATINE	INSGESAMT	97,0	+1,9	-4,1	101,1	+10,3	-4,2	100,2	-2,4	99,1	+6,0
		INLAND	90,6	-4,2	-3,0	93,4	+2,9	-2,1	93,4	-8,1	92,0	-0,8
		AUSLAND	109,1	+13,2	-5,9	115,9	+24,1	-7,1	113,3	+4,1	112,5	+18,5
24.63	HERSTELLUNG VON ETHER- RISCHEN OELN	INSGESAMT	109,6	-3,4	-8,3	119,5	+0,9	-1,1	118,1	+2,6	114,6	-1,2
		INLAND	110,5	-11,6	-4,1	115,2	-4,7	-0,8	114,8	-1,1	112,9	-8,2
		AUSLAND	108,7	+7,3	-12,3	124,0	+7,1	-1,4	121,8	+6,7	116,4	+7,2
24.64	HERSTELLUNG VON FOTO- CHEMISCHEN ERZEUGNISSEN	INSGESAMT	92,1	-17,8	-6,1	98,1	-8,1	-4,5	96,6	-11,4	95,1	-12,2
		INLAND	84,5	-17,6	-4,0	88,0	-5,5	-1,5	84,2	-11,1	86,3	-11,8
		AUSLAND	98,2	-18,0	-7,1	103,5	-6,4	-6,8	103,2	-11,6	98,9	-12,4
24.65	HERSTELLUNG VON UNBE- SPIELTEN TON-, BILD- UND DATENTRAEGERN	INSGESAMT	127,0	+5,4	+6,5	119,3	+11,3	-10,4	134,5	+5,5	123,2	+8,2
		INLAND	89,7	+2,2	+7,3	83,6	+5,8	+7,5	102,6	-2,5	88,7	+4,0
		AUSLAND	141,5	+6,2	+6,3	133,1	+12,8	-13,9	148,8	+7,9	137,3	+9,2
24.66	HERSTELLUNG VON CHE- MISCHEN ERZEUGNISSEN A.N.G.	INSGESAMT	107,0	-6,1	-9,6	118,3	+5,6	+6,0	112,0	-6,0	112,7	-0,3
		INLAND	95,5	-8,2	-6,1	102,8	+1,9	+4,8	97,9	-9,2	99,7	-2,2
		AUSLAND	120,4	-6,0	-12,7	137,9	+9,4	+7,1	130,0	-2,7	129,2	+1,7
24.7	HERSTELLUNG VON CHEMIE- FASERN	INSGESAMT	78,3	+9,8	-12,4	87,1	+13,6	-9,9	90,6	-1,8	81,7	+11,8
		INLAND	55,4	-0,2	-9,8	61,4	-3,0	-3,0	65,1	-6,2	58,4	-1,7
		AUSLAND	93,9	+15,6	-13,5	108,6	+23,4	-12,8	112,0	+0,7	101,3	+19,7
DH	HERSTELLUNG VON GUMMI- UND KUNSTSTOFFWAREN	INSGESAMT	97,1	-2,6	-7,1	104,5	+6,1	+1,4	101,8	-2,4	100,8	+1,7
		INLAND	95,6	-4,8	-5,9	102,7	+3,5	+2,2	99,4	-4,5	99,7	-0,7
		AUSLAND	98,8	+4,7	-10,5	110,2	+14,4	-1,2	108,4	+4,1	104,4	+9,5
25.1	HERSTELLUNG VON GUMMI- WAREN	INSGESAMT	92,1	-4,7	-7,1	99,1	+5,9	+4,8	98,8	+0,4	96,6	+0,5
		INLAND	85,9	-6,7	-3,9	90,4	-0,8	+3,7	92,0	-2,9	88,7	-3,6
		AUSLAND	106,0	-0,2	-13,3	122,3	+21,4	+6,9	117,2	+9,0	114,2	+10,3
25.11	HERSTELLUNG VON BEREI- FUNGEN	INSGESAMT	93,7	-6,6	-9,1	103,1	+12,1	+12,6	101,7	+5,2	98,4	+2,3
		INLAND	78,9	-14,0	-3,5	81,8	-0,4	+5,5	87,4	-0,7	80,4	-7,5
		AUSLAND	129,7	+6,7	-16,1	153,4	+32,9	+22,7	136,7	+15,7	141,1	+19,6
25.13	HERSTELLUNG VON SONST. GUMMIWAREN	INSGESAMT	91,1	-3,5	-6,8	96,7	+2,3	+0,3	97,1	-2,4	93,9	-0,6
		INLAND	91,6	-2,6	-4,0	95,3	-0,6	+2,8	94,6	-4,1	93,4	-1,6
		AUSLAND	90,1	-6,2	-10,4	100,6	+11,3	-5,9	104,2	+1,8	95,4	+2,3
25.2	HERSTELLUNG VON KUNST- STOFFWAREN	INSGESAMT	98,4	-2,1	-7,2	108,0	+8,2	+0,8	102,7	-3,0	102,2	+2,0
		INLAND	93,1	-4,3	-6,4	106,9	+4,5	+2,0	101,3	-4,9	102,5	-
		AUSLAND	96,3	+6,5	-8,5	106,4	+12,1	-3,7	107,0	+2,8	101,4	+9,4
25.21	H.V. PLATTEN, FOLIEN, SCHLAEUCHEN U. PROFILN AUS KUNSTSTOFF	INSGESAMT	105,2	+4,1	-4,1	109,7	+8,9	-0,5	105,6	-3,1	107,5	+6,5
		INLAND	107,8	+1,2	-2,4	110,5	+7,3	+1,7	104,2	-5,4	109,2	+4,2
		AUSLAND	99,8	+10,9	-7,9	108,1	+12,7	-5,3	106,5	+1,5	103,9	+11,8
25.22	H.V. VERPACKUNGSMITTELN AUS KUNSTSTOFF	INSGESAMT	98,0	-4,3	-9,4	108,0	+8,1	+2,6	104,1	+1,9	101,0	+1,8
		INLAND	96,9	-6,8	-9,3	96,8	+1,6	+2,7	94,7	-2,6	91,4	-3,6
		AUSLAND	130,2	+9,8	-9,8	144,3	+28,2	+2,3	138,2	+15,1	137,3	+18,8

LAND

FUER DAS VERARBEITENDE GEBERBE
=100
ABTEILUNGEN, GRUPPEN UND KLASSEN
ZWEIGE, AUSSABE 1993 (M293)
WERT

INDEX

1995 AUG.	VER- AEND. IN % GEGEN AUG. 1994	1995 2.VJ	1996 1.VJ	1996 2.VJ	VERAENDERUNG IN % 2.VJ 1996 GEGEN		1995 1.HJ	1995 2.HJ	1996 1.HJ	VERAENDERUNG IN % 1.HJ 1996 GEGEN		1994	1996	VER- AEND. IN % GEGEN 1994	M293 SCHL.
					2.VJ 1995	1.VJ 1996				1.HJ 1995	2.HJ 1996				
110,0	+11,4	109,8	95,4	108,2	-1,5	+13,4	105,8	103,9	101,8	-3,8	-2,0	101,2	104,9	+3,7	24.3
111,2	+8,9	108,5	91,3	105,7	-3,5	+15,8	104,6	103,6	98,5	-5,8	-4,9	98,1	104,1	+6,0	
108,3	+14,8	110,7	107,8	116,1	+4,9	+7,7	108,5	105,1	111,9	+2,2	+6,5	104,9	107,3	+2,3	
108,8	+12,9	115,5	122,0	116,0	+0,4	-4,9	115,9	114,9	119,0	+2,7	+3,6	104,5	115,4	+10,4	24.4
100,8	+5,5	104,2	108,5	102,5	-1,8	-6,4	105,7	103,4	108,0	+0,3	+2,5	99,3	104,5	+5,2	
126,4	+28,7	140,5	149,8	145,6	+3,6	-2,8	138,5	140,5	147,7	+6,6	+5,1	115,2	139,5	+21,1	
91,6	+1,8	115,6	129,2	124,9	+8,0	-3,3	120,5	106,0	127,1	+5,5	+19,9	98,3	113,9	+15,9	24.41
82,0	-8,4	89,1	115,7	119,8	+34,5	+3,5	92,5	95,5	117,9	+27,4	+23,4	93,7	94,0	+0,3	
94,6	+3,6	124,2	133,6	126,6	+1,9	-5,2	129,6	109,4	130,1	+0,4	+18,9	106,0	119,5	+12,7	
110,4	+13,9	115,5	121,3	115,1	-0,3	-5,1	115,5	115,8	118,2	+2,3	+2,1	105,0	115,6	+10,1	24.42
101,5	+5,8	104,7	109,3	102,0	-2,6	-6,7	106,1	103,7	105,6	-0,5	+1,8	99,8	104,9	+5,1	
134,9	+36,4	144,9	154,2	150,7	+4,0	-2,3	140,9	149,9	152,5	+8,2	+2,4	116,2	144,9	+24,7	
81,0	-5,9	93,4	92,9	88,6	-5,1	-4,6	95,9	90,3	90,8	-5,3	+0,6	97,8	93,1	-4,8	24.5
83,7	-9,4	86,4	85,2	80,3	-7,1	-5,8	89,3	84,4	82,7	-7,4	-2,0	94,1	86,8	-7,8	
117,0	+4,4	118,2	120,4	118,4	+0,2	-1,7	118,7	111,2	119,4	-0,3	+7,4	110,9	115,4	+4,1	
88,6	-8,8	92,9	89,4	84,7	-8,8	-5,3	88,2	88,1	87,0	-9,6	-1,2	99,1	92,1	-7,1	24.51
85,6	-9,7	88,5	83,6	78,6	-11,2	-6,0	91,7	85,2	81,1	-11,6	-4,9	96,9	88,4	-7,7	
86,7	-6,4	104,5	104,7	100,6	-3,7	-3,9	106,2	96,7	102,6	-5,2	+7,2	107,8	102,0	-6,4	
93,5	-2,9	93,9	96,5	92,7	-1,3	-3,9	95,6	92,5	94,6	-1,0	+2,3	96,5	94,1	-2,5	24.52
82,1	-9,0	84,6	86,6	81,7	-3,4	-5,7	87,1	83,7	84,2	-3,3	+0,6	92,6	85,4	-7,9	
151,8	+19,5	141,6	147,2	148,9	+6,2	+1,2	139,3	137,6	148,1	+6,3	+7,6	116,1	138,4	+19,2	
112,4	+7,0	115,4	110,0	110,0	-4,7	-	117,4	109,7	110,0	-6,3	+0,3	107,5	113,5	+5,6	24.6
102,7	-5,0	104,8	97,4	97,0	-7,4	-0,4	106,9	103,3	97,2	-9,1	-5,9	106,1	105,1	-0,9	
122,8	+21,7	128,9	123,7	124,2	-2,1	+0,4	128,7	116,5	123,9	-3,7	+6,4	108,7	122,6	+11,8	
120,7	+22,2	112,1	127,7	96,0	-14,4	-24,8	105,8	157,1	111,8	+6,7	-28,8	100,4	131,4	+30,9	24.61
114,3	+7,4	109,4	132,1	99,2	-8,3	-24,9	105,7	188,5	115,8	+8,4	-36,7	102,8	147,1	+43,1	
133,9	+56,4	117,5	118,7	89,4	-23,9	-24,7	105,8	92,9	104,1	-1,6	+12,1	95,3	98,3	+3,1	
95,2	+1,4	100,8	100,1	101,2	+0,4	+1,1	105,8	94,2	100,6	-4,9	+6,8	98,2	100,0	+4,0	24.62
94,6	-1,4	95,6	94,6	89,1	-2,6	-1,6	101,8	92,9	99,8	-7,9	+1,6	92,8	97,0	+4,8	
96,4	+6,6	110,7	110,6	116,6	+6,3	+6,4	113,5	98,1	113,6	+0,1	+16,8	102,5	106,8	+3,2	
113,5	+8,5	117,0	117,6	120,9	+3,3	+2,8	114,8	114,6	119,3	+3,9	+4,1	107,9	114,7	+6,3	24.63
125,0	+11,1	117,3	115,4	114,9	-2,0	-0,4	113,6	119,3	115,2	+1,4	-3,4	110,9	116,4	+5,0	
101,3	+11,8	116,7	120,0	127,3	+8,1	+8,1	118,1	109,7	123,7	+6,5	+12,8	102,6	112,9	+10,1	
112,1	+6,6	110,3	94,1	100,0	-8,3	+6,3	108,2	102,9	97,0	-11,2	-5,7	104,4	106,1	+1,6	24.64
102,5	+7,2	95,7	77,7	89,5	-6,5	+15,2	93,6	92,9	83,6	-10,7	-10,0	92,1	93,3	+1,3	
117,3	+6,2	118,2	109,0	105,7	-10,8	+2,6	117,7	108,4	104,3	-11,4	-3,8	111,1	113,0	+1,7	
120,5	+9,4	125,9	142,1	134,4	+6,8	-6,4	132,0	117,1	136,9	+4,8	+18,1	120,7	124,5	+3,1	24.65
87,8	-17,2	86,1	117,4	96,5	+2,5	-16,1	112,4	108,6	108,0	-3,9	-1,5	116,2	111,0	-4,5	
133,2	+14,6	137,5	151,7	148,4	+7,9	-2,2	138,6	120,0	150,0	+7,4	+26,0	127,2	128,8	+2,0	
114,0	+6,7	118,5	111,5	112,1	-5,4	+0,5	121,2	110,2	111,9	-7,8	+1,5	109,0	115,7	+6,1	24.66
102,9	-9,2	107,6	98,8	97,7	-8,2	+0,9	106,8	98,7	97,9	-11,4	-2,4	109,6	104,7	-4,5	
128,1	+34,4	132,3	130,1	130,4	-1,4	+0,2	136,7	123,6	130,3	-4,0	+5,4	107,8	129,6	+20,2	
69,5	-10,6	91,9	93,5	98,7	+2,0	+0,2	98,5	81,3	99,6	-6,0	+15,1	94,7	89,9	-5,1	24.7
55,5	-20,3	68,4	69,9	64,9	-5,1	-7,2	72,7	65,2	67,4	-7,3	+3,4	72,7	69,0	-5,1	
81,2	-3,1	111,6	113,3	117,8	+5,6	+4,0	120,0	94,7	115,6	-3,7	+22,1	111,2	107,4	-3,4	
99,7	+1,2	104,3	98,6	104,7	+0,4	+5,1	106,1	99,9	102,2	-3,7	+2,3	103,1	103,0	-0,1	DH
101,5	+2,3	104,1	96,5	102,3	-1,7	+6,0	105,3	99,8	98,4	-5,8	-0,4	101,5	102,8	+1,1	
94,2	-2,1	104,8	109,5	112,6	+7,4	+2,8	108,4	100,3	111,1	+2,5	+10,8	108,5	104,3	-3,9	
96,6	+8,2	97,8	96,6	101,2	+3,5	+2,6	98,6	97,6	99,9	+0,9	+2,4	93,5	96,6	+5,5	25.1
89,1	+7,3	94,0	91,9	94,2	+0,2	+2,5	95,6	83,1	83,1	-2,6	+0,9	89,7	94,0	+4,8	
106,2	+9,8	108,3	116,5	119,9	+10,7	+2,9	110,2	111,7	118,2	+7,3	+6,8	104,9	111,0	+6,8	
100,3	+8,3	95,1	98,6	107,0	+12,5	+8,5	96,9	104,0	102,8	+6,1	-1,2	96,5	100,4	+4,0	25.11
91,7	+1,9	86,6	84,9	94,5	+9,1	+11,3	88,3	92,1	89,7	+1,6	-2,6	92,5	90,2	-2,5	
120,6	+20,0	115,4	131,1	136,6	+18,4	+4,2	117,1	132,2	133,9	+14,3	+1,3	108,5	124,7	+14,9	
94,4	+8,0	99,5	98,6	97,7	-1,8	-0,9	101,2	99,7	98,1	-3,1	+4,7	91,9	97,4	+6,0	25.13
83,9	+10,6	98,2	96,0	94,1	-4,2	-2,0	98,8	92,4	95,0	-4,8	+2,8	88,1	96,1	+8,1	
86,1	+1,7	103,3	106,2	108,2	+4,7	+1,9	106,4	97,3	107,2	+1,7	+10,2	102,9	101,3	-1,6	
100,5	-0,5	106,0	99,9	105,7	-0,3	+5,8	107,9	100,6	102,8	-4,7	+2,2	105,6	104,2	-1,3	25.2
103,6	+1,3	106,7	97,6	104,3	-2,2	+6,9	107,8	101,8	101,0	-6,3	-0,8	104,5	104,8	+0,3	
90,4	-5,8	103,7	107,4	110,4	+6,5	+2,8	107,9	96,7	108,9	+0,9	+12,6	108,8	102,3	-6,7	
101,1	-5,4	108,6	99,7	110,2	+1,8	+10,5	111,7	100,9	104,9	-6,1	+4,0	111,3	106,3	-4,5	25.21
106,5	-1,8	109,9	96,1	109,0	-0,8	+13,4	111,8	103,1	102,5	-8,3	-0,8	110,2	107,5	-2,5	
89,8	-11,2	105,8	107,3	112,8	+6,8	+5,1	111,5	96,3	110,0	-1,3	+14,2	115,1	109,9	-9,7	
100,3	-3,0	101,5	106,2	104,0	+2,5	-2,1	103,2	98,9	105,1	+1,8	+5,2	107,9	101,5	-5,9	25.22
95,3	-8,5	95,5	98,7	95,0	-1,6	-1,8	96,0	93,7	95,9	-2,1	+2,3	106,0	95,9	-9,6	
118,6	+17,5	120,2	141,8	138,0	+14,8	-2,7	122,7	123,1	139,9	+14,0	+13,6	115,3	122,9	+6,6	

1 INDEX DES AUFTRAGSEINGANGS
1991
NACH ABSCHNITTEN, UNTERABSCHNITTEN,
DER KLASSIFIKATION DER WIRTSCHAFTS
1.1 ORIGINAL

VOLUMEN

WZ93- SCHL.	WIRTSCHAFTSZWEIG		VERÄNDERUNG IN % AUG. 1996 GEGEN			VERÄNDERUNG IN % JULI 1996 GEGEN			KUMULIERT		2-MONATS- DURCHSCHNITT JULI 1996 UND AUG. 1996	
			1996			1996			JAN. 1996 BIS AUG. 1996	VER- ÄND. IN % GEGEN VORJAHR	JULI 1996 UND AUG. 1996	VER- ÄND. IN % GEGEN VORJAHR
			AUG.	AUG. 1995	JULI 1996	JULI	JULI 1995	JUNI 1996	AUG. 1996		AUG. 1996	
25.23	H.V. BAUBEDARFSARTIKELN AUS KUNSTSTOFF	INSGESAMT	124,2	-1,0	-3,3	128,4	+12,3	+2,9	112,2	-2,9	126,3	+5,3
		INLAND	128,0	-1,0	-2,4	131,2	+12,4	+3,6	113,5	-3,6	129,6	+5,4
		AUSLAND	91,1	-0,7	-12,7	104,3	+11,9	-3,2	100,3	+3,8	97,7	+5,6
25.24	HERSTELLUNG VON SONST. KUNSTSTOFFWAREN	INSGESAMT	83,9	-7,7	-11,1	94,4	+0,1	-0,3	96,0	-5,0	89,2	-3,7
		INLAND	84,8	-9,4	-11,1	95,5	-0,7	+0,8	96,5	-5,9	90,2	-5,1
		AUSLAND	80,0	-0,5	-11,4	90,3	+3,6	-4,8	94,1	-1,3	85,2	+1,7
DI	GLASGEWERBE, KERAMIK, VERARBEITUNG VON STEINEN UND ERDEN	INSGESAMT	98,2	-5,9	-8,7	107,6	+1,8	+4,9	99,0	-7,4	102,9	-2,1
		INLAND	105,9	-4,7	-8,4	113,2	+3,7	+7,1	100,7	-8,0	109,6	-0,5
		AUSLAND	74,4	-11,1	-17,8	90,5	-4,6	-2,8	93,8	-5,7	82,5	-7,6
26.1	HERSTELLUNG UND VERAR- BEITUNG VON GLAS	INSGESAMT	95,2	-7,1	-8,8	104,4	-0,7	-0,2	104,9	-4,2	99,8	-3,9
		INLAND	99,8	-6,0	-5,3	106,4	+2,2	+2,4	103,7	-4,3	102,6	-2,0
		AUSLAND	82,5	-10,6	-18,9	101,7	-8,1	-7,0	108,3	-3,8	92,1	-9,3
26.11	HERSTELLUNG VON FLACH- GLAS	INSGESAMT	93,5	-10,6	-3,7	97,1	-2,1	-1,5	95,4	-8,6	95,3	-6,5
		INLAND	95,7	-15,5	-1,3	97,0	-8,8	+6,0	94,0	-11,2	96,4	-12,2
		AUSLAND	90,5	-2,6	-6,9	97,2	+8,8	-10,1	97,3	-4,9	93,9	+3,1
26.12	VEREDLUNG UND VERARBEI- TUNG VON FLACHGLAS	INSGESAMT	114,4	-1,0	-3,1	118,1	+5,8	-2,8	114,1	-0,5	116,3	+2,4
		INLAND	116,8	-1,3	-2,4	119,7	+5,6	-1,7	114,8	-0,3	118,3	+2,1
		AUSLAND	101,8	+1,4	-7,1	109,6	+7,8	-6,6	110,1	-2,0	105,7	+4,5
26.13	HERSTELLUNG VON HOHLGLAS	INSGESAMT	88,0	-8,9	-1,9	89,7	-9,4	-2,7	100,0	-5,7	88,9	-9,1
		INLAND	84,8	-10,4	-3,0	87,4	-9,2	-0,2	94,9	-7,0	88,1	-9,8
		AUSLAND	93,5	-3,9	+1,5	98,0	-8,8	-9,8	117,9	-2,4	98,8	-6,9
26.14	HERSTELLUNG VON GLAS- FASER	INSGESAMT	115,1	-0,6	-3,3	119,0	+16,6	-8,9	117,3	-3,0	117,1	+7,4
		INLAND	128,4	+4,9	-0,2	128,7	+26,5	+0,6	114,7	-6,4	128,6	+14,7
		AUSLAND	76,4	-21,1	-16,1	91,1	-11,9	-34,1	124,8	+7,5	83,8	-16,3
26.15	HERSTELLUNG, VEREDLUNG U. VERARB. VON SONST. GLAS EINSCHL. TECHN. GLASH.	INSGESAMT	57,4	-26,7	-48,2	106,7	-4,6	+24,8	95,1	-7,3	82,1	-13,7
		INLAND	68,7	-20,5	-38,2	108,0	+23,9	+48,8	91,8	-3,8	87,4	+2,1
		AUSLAND	50,2	-32,1	-52,5	105,8	-19,4	+10,8	97,6	-8,9	77,9	-24,0
26.2	KERAMIK (OHNE ZIEGELEI UND BAUKERAMIK)	INSGESAMT	74,9	-11,7	-6,4	80,0	-3,6	+7,5	81,4	-10,4	77,5	-7,6
		INLAND	78,8	-9,9	-0,4	80,1	-5,3	+7,5	81,6	-11,1	80,0	-7,6
		AUSLAND	67,1	-14,6	-15,9	79,8	-0,9	+7,3	81,2	-9,0	73,5	-7,7
26.21	H.V. KERAMISCHEN HAUS- HALTSHAAREN UND ZIERGE- GENSTÄNDEN	INSGESAMT	57,1	-11,2	+2,3	55,8	-2,1	+10,5	60,8	-15,1	56,5	-6,9
		INLAND	66,7	-10,8	+8,7	60,8	-0,8	+14,5	64,9	-14,5	63,8	-6,3
		AUSLAND	39,9	-11,9	-14,6	46,7	-5,3	+2,0	53,6	-15,9	43,3	-8,5
26.22	HERSTELLUNG VON SANI- TÄRKERAMIK	INSGESAMT	70,9	-8,6	-17,4	85,8	-0,8	+10,0	80,7	-10,2	78,4	-4,5
		INLAND	70,7	-13,4	-18,9	87,2	-0,6	+15,6	80,7	-12,2	79,0	-6,7
		AUSLAND	71,5	+29,8	-8,0	77,7	-1,9	-16,0	80,5	+3,1	74,6	+11,0
26.23	H.V. ISOLATOREN UND ISOLIERTEILEN AUS KERAMIK	INSGESAMT	90,1	-19,2	-19,2	111,5	+24,2	+15,1	108,3	-9,1	100,8	+0,1
		INLAND	90,2	-5,4	-20,0	112,7	+25,1	+17,6	100,6	-3,3	101,5	+9,5
		AUSLAND	90,1	-34,7	-17,7	105,5	+22,3	+10,9	120,8	-9,0	99,8	-12,2
26.24	H.V. KERAMISCHEN ERZEUG- NISSEN F. SONST. TECHN. ZWECKE	INSGESAMT	80,8	-14,3	-10,5	101,4	-7,2	-13,2	109,8	+2,1	96,1	-10,7
		INLAND	87,7	-20,6	+7,9	81,3	-27,2	-8,5	95,0	-2,1	84,5	-23,9
		AUSLAND	96,3	-1,6	-29,3	136,3	+29,3	-17,3	136,4	+7,7	116,3	+14,4
26.25	HERSTELLUNG VON KERA- MISCHEN ERZEUGNISSEN A.N.G.	INSGESAMT	66,3	-7,1	-7,8	71,9	+12,9	+5,6	79,6	-1,6	69,1	+2,2
		INLAND	66,4	-13,7	-6,5	69,2	+5,8	+2,7	77,2	-7,5	67,3	-4,7
		AUSLAND	68,5	+13,6	-12,8	78,6	+32,3	+12,4	85,7	+15,3	73,6	+22,9
26.26	H.V. FEUERFESTEN KERA- MISCHEN WERKSTOFFEN	INSGESAMT	90,0	-11,5	-3,8	93,6	-10,5	+9,3	92,1	-11,4	91,8	-11,0
		INLAND	104,1	-4,3	+7,3	97,0	-12,8	+0,9	98,3	-10,7	100,6	-8,5
		AUSLAND	77,8	-18,7	-14,3	90,6	-8,4	+18,7	86,6	-12,1	84,1	-13,5
26.3	H.V. KERAMISCHEN WAND- U. BODENFLIESEN UND -PLATTEN	INSGESAMT	83,8	-4,7	-8,0	91,1	+2,9	+8,6	81,7	-11,8	87,5	-0,8
		INLAND	96,5	-5,1	-3,9	102,5	+3,4	+11,4	81,0	-12,1	100,5	-1,0
		AUSLAND	46,9	-2,2	-23,6	84,0	+1,3	-1,5	59,7	-10,8	56,6	-0,2
26.4	ZIEGELEI, HERSTELLUNG VON SONST. BAUKERAMIK	INSGESAMT	152,6	+0,7	-8,8	167,4	+11,8	+9,9	119,0	-11,9	160,0	+6,2
		INLAND	156,1	+0,5	-8,9	171,4	+11,8	+10,1	121,6	-12,1	163,8	+6,1
		AUSLAND	76,0	+11,1	-5,8	80,7	+16,6	+6,5	62,3	-5,9	78,4	+14,0
26.51	HERSTELLUNG VON ZEMENT	INSGESAMT	112,4	-5,5	-12,7	128,8	+4,7	+11,5	97,3	-11,1	120,6	-0,3
		INLAND	114,1	-5,7	-12,8	130,9	+4,6	+13,4	97,4	-11,6	122,5	-0,5
		AUSLAND	86,1	-1,2	-11,0	95,6	+5,4	-17,9	95,9	-	90,4	+2,3
26.62	HERSTELLUNG VON GIPS- ERZEUGNISSEN FUER DEN BAU	INSGESAMT	165,7	+26,1	+1,3	163,6	+22,5	+9,2	151,0	+2,4	164,7	+24,3
		INLAND	172,3	+27,5	+2,6	167,9	+22,3	+9,2	155,2	+2,4	170,1	+24,9
		AUSLAND	43,5	-30,7	-48,2	84,0	+30,4	+9,5	74,1	+2,3	63,8	+0,3
DJ	METALLERZEUGUNG UND -BE- ARBEITUNG, HERSTELLUNG VON METALLERZEUGNISSEN	INSGESAMT	91,3	-1,0	-11,1	102,7	+8,0	+8,0	97,0	-4,2	97,0	+3,5
		INLAND	88,9	-4,6	-8,4	97,1	+3,4	+7,6	92,0	-7,1	93,0	-0,6
		AUSLAND	95,6	+12,0	-18,0	121,4	+22,4	+8,8	113,4	+4,1	110,5	+17,4
27	METALLERZEUGUNG UND -BEARBEITUNG	INSGESAMT	90,8	+7,8	-11,7	102,8	+12,8	+6,9	98,9	-4,7	96,8	+10,4
		INLAND	84,4	+2,1	-8,0	91,7	+6,9	+6,6	88,6	-10,4	88,1	+4,5
		AUSLAND	106,3	+20,1	-17,8	128,1	+24,4	+7,2	120,0	+5,9	118,7	+22,3

LAND

FUER DAS VERARBEITENDE GEBERBE
=100
ABTEILUNGEN, GRUPPEN UND KLASSEN
ZWEITE, AUSGABE 1993 (M293)
MERT

INDEX

1986 AUG.	VER- AEND. IN % GEGEN AUG. 1984	1986 2. VJ	1986 1. VJ	1986 2. VJ	VERAENDERUNG IN % 2. VJ 1986 GEGEN		1986 1. HJ	1986 2. HJ	1986 1. HJ	VERAENDERUNG IN % 1. HJ 1986 GEGEN		1984	1986	VER- AEND. IN % GEGEN 1984	M293 SCHL.
					2. VJ	1. VJ				1. HJ	2. HJ				
					1986	1986				1986	1986				
125,4	+32,1	120,3	94,6	120,3	-	+27,2	114,1	117,6	107,4	-5,9	-8,7	100,0	115,9	+15,9	25.73
129,3	+36,4	122,9	94,4	121,9	-0,8	+29,1	116,0	120,4	108,2	-6,7	-10,1	97,5	118,2	+21,2	
91,7	-3,8	96,4	96,1	106,3	+8,0	+10,6	98,0	93,5	101,2	+3,3	+6,2	109,1	95,8	-12,2	
90,9	-5,9	100,1	99,6	97,0	-3,1	-2,6	103,9	94,2	98,3	-5,4	+4,4	101,3	99,0	-2,3	25.24
93,7	-4,8	101,4	100,4	96,9	-4,4	-3,5	105,1	95,9	98,7	-6,1	+2,9	101,0	100,5	-0,5	
80,4	-10,5	95,6	95,6	97,5	+2,0	+0,9	99,2	87,9	97,1	-2,1	+10,5	102,6	93,5	-8,9	
104,4	-3,2	109,0	91,6	103,8	-4,8	+13,3	107,5	102,5	97,7	-8,1	-4,7	108,5	106,0	-3,2	DI
111,1	-3,4	113,0	89,1	106,3	-6,9	+19,3	109,1	106,0	97,7	-10,4	-7,8	111,3	107,6	-3,3	
83,7	-2,3	96,8	98,0	96,1	-0,7	-2,9	102,9	91,6	97,5	-5,2	+6,4	99,7	97,2	-2,5	
102,5	+2,0	108,1	108,3	105,0	-2,9	-3,0	111,5	106,4	106,7	-4,3	+0,3	109,2	108,9	-0,3	26.1
106,2	+2,3	108,2	104,7	103,6	-4,3	-1,1	108,7	107,2	104,1	-5,1	-2,9	108,3	108,5	+0,2	
92,3	+0,9	108,0	118,3	109,0	+0,9	-7,9	116,3	104,2	113,7	-2,2	+8,1	111,5	110,2	-1,2	
104,6	+0,5	101,7	92,5	98,4	-3,2	+6,4	105,2	104,1	95,5	-9,2	-8,3	113,5	104,7	-7,8	26.11
113,2	-	103,6	90,3	96,2	-7,1	+6,5	104,6	109,0	93,2	-10,9	-14,5	117,7	106,8	-9,3	
92,9	+1,1	98,1	95,8	101,3	+2,2	+6,0	106,0	97,4	98,4	-7,2	+1,0	107,7	101,7	-6,6	
115,5	+7,9	113,0	108,7	118,0	+4,4	+8,8	115,1	116,5	113,3	-1,6	-2,7	112,9	115,8	+2,6	26.12
118,3	+5,8	114,7	109,6	117,7	+2,6	+7,4	114,9	119,2	113,7	-1,0	-4,6	113,5	117,1	+3,2	
100,4	+12,6	104,3	103,8	119,4	+14,5	+15,0	116,1	102,0	111,8	-3,9	+9,4	110,5	109,1	-1,3	
98,8	+0,6	106,2	108,4	97,9	-7,8	-10,5	108,9	101,4	103,7	-4,8	+2,3	107,6	105,1	-2,3	26.13
94,6	-2,2	102,8	102,5	93,2	-9,3	-8,1	104,1	98,2	97,9	-6,0	-0,3	104,4	101,2	-3,1	
103,5	+8,8	117,8	133,9	114,8	-2,7	-14,4	125,7	112,5	124,2	-1,2	+10,4	115,1	119,1	+3,5	
115,8	+4,6	116,3	118,8	115,9	-0,3	-2,4	124,9	104,0	117,4	-6,0	+12,9	115,7	114,5	-1,0	26.14
122,4	+4,6	113,5	107,3	112,7	-0,7	+5,0	126,1	106,2	110,0	-12,8	+3,8	117,9	116,1	-1,5	
96,8	+11,4	124,2	151,8	125,1	+0,7	-17,6	121,5	97,9	138,5	+14,0	+41,5	107,4	108,7	+2,1	
78,3	-11,8	100,9	107,9	80,9	-9,9	-15,8	105,2	99,1	98,4	-5,5	+0,3	96,8	102,1	+5,5	26.15
83,9	-6,0	102,4	101,7	84,9	-17,1	-18,5	98,7	95,3	93,3	-5,5	-2,1	93,5	97,0	+3,7	
73,9	-15,3	99,8	112,7	95,5	-4,3	-15,3	110,2	102,0	104,1	-5,5	+2,1	107,0	106,1	-0,8	
84,8	-2,2	87,6	88,0	79,5	-9,2	-7,6	93,1	84,3	82,8	-11,1	-1,8	90,9	88,7	-2,4	26.2
88,6	+1,5	88,4	86,9	77,4	-12,4	-10,9	93,5	86,0	82,2	-12,1	-4,4	90,5	89,7	-0,9	
78,6	-6,4	86,3	84,6	82,8	-4,1	-2,1	92,4	81,5	83,7	-9,4	+2,7	91,8	87,0	-5,2	
84,3	-3,2	83,2	69,1	55,5	-12,2	-18,7	75,2	64,2	62,3	-17,2	-3,0	77,8	89,7	-10,4	26.21
74,8	-4,2	67,8	72,6	57,8	-14,7	-20,4	78,8	71,7	65,2	-17,0	-9,1	84,9	75,1	-11,4	
45,3	+0,2	54,8	63,0	51,2	-6,6	-18,7	69,2	50,8	57,1	-17,5	+12,4	65,1	60,0	-7,8	
77,6	-12,3	85,5	85,7	77,3	-9,8	-9,8	82,5	82,1	81,5	-11,9	-0,7	94,9	87,9	-8,0	26.22
81,6	-8,7	87,8	85,9	76,8	-12,5	-10,6	94,4	84,7	81,3	-13,9	-4,0	95,6	88,5	-7,3	
55,1	-34,2	72,3	84,6	80,4	+11,2	-5,0	81,8	67,5	82,5	+0,9	+22,2	86,2	74,6	-12,4	
111,5	+6,1	111,0	114,6	107,0	-3,6	-6,6	125,4	101,7	110,8	-11,6	+8,9	109,5	113,6	+3,8	26.23
95,3	+6,4	107,6	107,3	93,3	-13,3	-13,0	117,0	88,6	100,3	-14,3	+13,2	94,0	102,8	+8,4	
137,9	+5,8	116,4	128,5	129,2	+11,0	+2,1	138,0	123,0	127,8	-6,1	+3,9	118,9	131,0	+10,2	
105,9	+3,2	104,2	115,2	113,8	+9,0	-1,4	107,5	101,6	114,4	+6,4	+12,8	104,4	104,5	+0,1	26.24
110,5	+19,3	86,3	102,2	84,9	+10,0	-7,1	92,3	82,8	96,5	+6,7	+6,1	95,4	82,5	-3,0	
97,9	-17,7	135,1	137,6	145,8	+7,9	+6,0	133,8	116,8	141,7	+6,9	+21,3	119,1	125,3	+6,2	
71,4	-6,7	81,4	87,7	78,6	-3,4	-10,4	85,3	75,2	83,2	-2,5	+10,6	86,9	90,3	-7,5	26.25
75,8	-12,3	82,7	85,3	75,7	-6,5	-11,3	87,7	76,6	80,5	-6,2	+5,1	88,7	82,2	-7,3	
60,3	+1,9	78,1	93,9	85,7	+9,7	-6,7	79,1	71,9	89,8	+13,5	+24,9	82,4	75,5	-8,4	
101,7	+0,1	106,4	91,7	92,6	-13,0	+1,0	104,2	100,2	92,1	-11,6	-6,1	98,4	102,2	+3,9	26.26
108,8	+14,5	114,9	98,8	96,3	-16,2	-2,5	110,1	106,7	97,6	-11,4	-8,5	91,9	108,4	+18,0	
95,4	-13,1	98,9	85,4	89,3	-9,7	+4,6	99,0	94,5	87,4	-11,7	-7,5	106,5	86,7	-9,2	
87,9	-25,2	93,1	73,9	85,7	-7,8	+16,0	94,1	81,3	79,8	-15,2	-1,8	111,6	87,7	-21,4	26.3
109,8	-29,4	102,5	81,8	93,9	-8,4	+14,8	104,2	91,9	87,9	-15,8	-4,4	123,9	88,0	-20,9	
50,0	-4,2	71,1	55,3	66,1	-7,0	+19,5	70,4	55,3	60,7	-13,8	+7,8	66,8	63,9	-5,2	
151,6	-6,5	152,2	65,5	145,1	-4,7	+121,5	129,9	125,7	105,3	-18,9	-16,2	136,3	127,8	-8,2	26.4
155,4	-11,6	155,8	66,6	148,4	-4,7	+122,8	132,9	128,6	107,5	-19,1	-18,4	145,5	130,7	-10,2	
68,4	+26,0	73,1	41,6	72,4	-1,0	+74,0	66,4	61,8	57,0	-12,6	-7,8	63,8	63,6	-0,3	
118,9	-5,5	123,1	61,1	118,1	-4,1	+99,3	105,5	109,2	89,6	-15,1	-17,9	113,4	107,4	-5,3	26.51
121,0	-6,8	124,2	60,0	118,2	-4,8	+97,0	106,0	110,1	89,1	-15,9	-19,1	114,6	108,0	-5,8	
86,1	+0,1	105,0	78,8	116,6	+11,0	+88,0	98,4	95,6	97,7	-0,7	+2,0	94,7	97,1	+2,5	
131,4	-13,9	151,2	146,1	146,8	-2,9	+0,5	152,6	147,3	146,5	-4,0	-0,5	148,4	149,9	+1,0	26.62
135,1	-17,0	155,3	149,8	150,5	-3,1	+0,5	156,7	150,8	150,2	-4,1	-0,4	156,5	153,7	-1,8	
62,8	-3,5	73,6	77,8	77,2	+4,8	-0,8	75,3	82,4	77,5	+2,9	-5,9	77,6	78,9	+1,7	
92,2	-7,2	89,6	88,3	85,5	-4,1	-2,8	103,8	93,8	96,9	-6,6	+3,3	103,0	88,8	-4,1	DJ
93,2	-8,4	87,3	82,0	91,4	-6,1	-0,7	100,8	92,2	91,7	-9,0	-0,5	100,4	86,5	-3,9	
88,9	-2,1	108,9	119,5	109,3	+2,2	-8,5	113,9	98,9	114,4	+0,4	+15,7	111,0	108,4	-4,1	
84,2	-14,0	97,8	99,0	94,8	-3,1	-4,2	106,4	85,8	86,9	-8,9	+11,6	106,0	96,8	-8,9	27
82,7	-17,6	93,2	87,0	85,2	-6,6	-2,1	100,7	80,7	85,1	-14,5	+6,7	100,7	90,7	-9,9	
87,7	-4,7	108,1	125,9	118,4	+7,7	-7,5	119,3	100,4	121,2	+1,6	+20,7	117,5	109,9	-6,5	

1 INDEX DES AUFTRAGSEINGANGS
 1991
 NACH ABSCHNITTEN, UNTERABSCHNITTEN,
 DER KLASSEIFIKATION DER WIRTSCHAFTS
 1.1 ORIGINAL

VOLUMEN

WZ93- SCHL.	WIRTSCHAFTSZWEIG		VERÄNDERUNG IN % AUG. 1990 GEGEN			VERÄNDERUNG IN % JULI 1990 GEGEN			KUMULIERT		2-MONATS- DURCHSCHNITT JULI UND AUG. 1990 GEGEN VORJAHR	
			1990 AUG.	AUG. 1990	JULI 1990	1990 JULI	JULI 1990	JUNI 1990	JAN. 1990 BIS AUG. 1990	VER- ÄND. IN % GEGEN VORJAHR	JULI 1990 UND AUG. 1990	VER- ÄND. IN % GEGEN VORJAHR
27.1	ERZEUGUNG VON ROHEISEN, STAHL UND FERROLEST- RÜNGEN (EGKS) 1)	INSGESAMT INLAND AUSLAND	89,9 87,5 95,1	+16,8 +11,2 +29,0	-13,2 -6,1 -24,8	103,6 93,2 126,1	+19,5 +8,8 +42,2	+6,7 +5,7 +8,4	97,2 90,1 112,4	-3,9 -10,0 +8,7	96,8 90,4 110,6	+18,2 +10,0 +36,2
27.2	HERSTELLUNG VON RÖHREN	INSGESAMT INLAND AUSLAND	76,3 64,9 96,6	-1,8 -10,1 +11,4	-7,4 -4,0 -11,3	82,4 67,6 111,2	+1,9 +0,9 +3,0	+11,4 +7,3 +16,6	78,6 65,0 105,2	-13,7 -18,8 -9,8	79,4 68,3 104,9	+0,1 -4,7 +6,7
27.21	H.V. RÖHREN, RÖHRFORM- ROHRVERSCHLUSS- U. -VERB. A. GUSSEISEN	INSGESAMT INLAND AUSLAND	64,7 58,8 86,7	-14,1 -25,3 +38,1	+9,3 +0,5 +40,5	59,2 58,5 61,7	+1,0 +0,9 +1,3	-7,5 +5,8 -35,5	57,8 52,3 78,0	-30,9 -32,9 -25,0	62,0 58,7 74,2	-7,5 -14,2 +19,9
27.22	H.V. STAHLRÖHREN, RÖHR- FORM- VERSCHLUSS- VERB. AUS EISEN UND STAHL	INSGESAMT INLAND AUSLAND	78,6 66,4 100,0	+0,5 -5,9 +9,3	-8,7 -6,0 -14,5	87,0 69,9 117,0	+2,0 +1,0 +3,1	+14,5 +7,7 +22,8	82,8 68,2 106,4	-10,6 -12,7 -8,1	82,8 68,2 106,5	+1,2 -2,4 +5,9
27.3	SONST. ERSTE BEARBEITUNG V. EISEN U. STAHL, H.V. FERROLEG. (NICHT EGKS) 1)	INSGESAMT INLAND AUSLAND	80,3 75,8 93,7	-5,6 -6,7 -3,0	-16,7 -11,8 -26,6	96,4 85,9 127,7	+4,2 -1,5 +17,8	+12,4 +10,7 +15,9	89,5 78,3 118,9	-13,5 -17,2 -6,2	88,4 80,9 110,7	-0,5 -3,9 +6,0
27.31	HERSTELLUNG VON BLANK- STAHL	INSGESAMT INLAND AUSLAND	55,0 51,0 69,2	-17,2 -20,9 -4,9	-14,9 -10,8 -22,3	64,2 57,2 89,1	-9,7 -19,2 +23,4	+5,2 +4,2 +7,6	64,3 59,2 82,5	-24,0 -28,5 -8,4	59,6 54,1 79,2	-13,4 -20,1 +9,2
27.32	HERSTELLUNG VON KALT- BAND UNTER 500 MM BREITE	INSGESAMT INLAND AUSLAND	91,9 83,5 114,2	+5,3 +1,6 +13,8	-18,6 -12,1 -28,6	112,9 95,0 160,0	+15,1 +7,8 +28,8	+19,7 +12,4 +33,1	101,4 85,7 142,7	-9,0 -12,3 -3,1	102,4 89,3 137,1	+10,5 +4,8 +22,0
27.33	HERSTELLUNG VON KALT- PROFILN	INSGESAMT INLAND AUSLAND	107,9 107,1 109,5	+28,3 +29,7 +16,2	-4,0 -2,9 -13,7	111,8 110,9 126,9	+25,3 +25,1 +28,1	+16,9 +17,5 +13,2	98,5 86,2 121,4	+12,8 +11,5 +25,2	109,6 106,7 118,2	+26,9 +27,3 +22,2
27.34	HERSTELLUNG VON GEZO- GENEM DRAHT	INSGESAMT INLAND AUSLAND	74,7 77,0 67,7	-17,0 -17,6 -14,7	-16,2 -13,9 -23,1	89,1 89,4 88,0	-10,1 -10,2 -8,6	+1,4 +5,4 -9,5	84,3 83,4 87,1	-24,2 -25,5 -19,9	81,9 83,2 77,9	-13,4 -13,8 -11,9
27.35	ERSTE BEARB. V. EISEN U. STAHL A.N.G., H.V.FERRO- LEG. (NICHT EGKS) 1)	INSGESAMT INLAND AUSLAND	86,4 78,1 103,9	-16,8 -8,5 -26,4	-20,7 -15,0 -28,5	109,0 91,9 145,4	+5,8 +0,3 +14,3	+15,2 +21,9 +7,3	102,8 79,9 151,5	-3,4 -10,3 +5,9	97,7 85,0 124,7	-6,6 -4,5 -7,1
27.4	ERZEUGUNG UND ERSTE BEAR- BEITUNG VON NE-METALLEN	INSGESAMT INLAND AUSLAND	102,7 91,9 126,0	+10,0 +1,8 +24,8	-11,4 -11,4 -11,5	115,9 103,1 142,3	+15,6 +11,5 +22,5	+6,1 +9,1 +2,2	108,0 93,1 136,7	+1,0 -6,3 +13,6	109,3 97,2 134,2	+12,8 +6,7 +23,6
27.41	ERZEUG. U. ERSTE BEAR- BEITUNG VON EDELMETALLEN	INSGESAMT INLAND AUSLAND	123,3 78,8 196,6	+18,9 -16,3 +64,8	+3,4 -14,7 +20,4	119,2 92,4 163,3	+11,1 -0,6 +24,8	-4,4 +9,1 -14,4	123,4 89,4 178,5	+19,7 -4,2 +50,3	121,3 86,6 180,0	+15,0 -8,5 +43,9
27.42	ERZEUG. U. ERSTE BEAR- BEITUNG VON ALUMINIUM	INSGESAMT INLAND AUSLAND	108,0 104,9 117,2	+12,5 +5,4 +27,8	-13,6 -14,5 -12,1	126,2 122,7 133,3	+23,4 +23,4 +23,4	+13,1 +15,4 +9,3	116,5 110,1 129,1	+2,2 -2,0 +10,1	117,6 113,8 125,3	+18,1 +14,4 +25,4
27.43	ERZEUG. U. ERSTE BEAR- BEITUNG VON BLEI, ZINK UND ZINN	INSGESAMT INLAND AUSLAND	110,8 108,7 114,3	+0,5 -4,0 +16,5	-8,2 -9,8 -3,8	120,7 121,3 118,8	+4,4 +1,4 +14,5	-3,1 -0,2 -11,0	106,6 107,5 103,8	-0,3 +1,0 -4,0	115,8 115,5 116,6	+2,6 -1,3 +15,4
27.44	ERZEUG. U. ERSTE BEAR- BEITUNG VON KUPFER	INSGESAMT INLAND AUSLAND	90,4 77,2 121,4	+5,4 +1,8 +11,1	-13,9 -7,0 -21,5	104,3 83,0 154,7	+9,1 -0,1 +20,8	+1,1 +3,0 -1,2	95,1 73,3 146,7	-4,6 -14,7 +10,9	97,4 80,1 138,1	+6,8 +0,8 +16,3
27.45	ERZEUG. U. ERSTE BEAR- BEITUNG VON SONSTIGEN NE-METALLEN	INSGESAMT INLAND AUSLAND	95,5 87,0 128,2	+13,3 +0,1 +23,2	-2,6 +2,0 -5,0	99,0 65,7 135,0	+17,5 +5,0 +25,9	+6,3 -5,1 +13,9	104,6 74,5 139,0	+4,5 -10,6 +16,4	96,8 86,4 131,6	+15,4 +2,5 +24,5
27.5	GIESSEREIINDUSTRIE	INSGESAMT INLAND AUSLAND	87,6 84,8 97,9	-6,3 -7,7 -1,0	-2,8 -2,4 -4,0	90,0 86,9 102,0	-2,5 +0,2 -10,4	-1,9 -2,1 -0,8	91,1 87,5 105,1	-7,7 -9,2 -2,7	88,8 85,9 100,0	-4,4 -3,8 -6,0
27.51	EISENGIESSEREI	INSGESAMT INLAND AUSLAND	89,2 87,2 96,7	-4,7 -5,2 -3,0	-1,9 -1,1 -4,4	90,9 89,2 101,1	+3,3 +11,6 -17,5	-3,2 -2,3 -6,0	89,0 88,3 110,7	-5,2 -6,7 -0,5	90,1 87,7 98,9	-0,8 +2,6 -11,1
27.52	STAHLGIESSEREI	INSGESAMT INLAND AUSLAND	80,1 74,6 103,4	-13,0 -18,4 +8,7	-7,1 -6,4 -2,5	86,2 81,4 106,1	-21,9 -31,8 +44,2	+4,9 -1,5 +32,0	83,2 84,2 79,0	-18,1 -18,9 -14,6	83,2 78,0 104,8	-17,9 -26,0 +24,2
28	HERSTELLUNG VON METALL- ERZEUGNISSEN	INSGESAMT INLAND AUSLAND	91,8 91,8 91,7	-6,8 -6,3 +1,3	-10,5 -6,8 -18,2	102,6 100,7 112,1	+4,4 +1,4 +19,5	+8,8 +8,3 +11,5	97,1 95,6 104,2	-3,8 -5,0 +1,5	97,2 98,3 101,9	-1,2 -3,4 +10,6
28.1	STAHL- UND LEICHTMETALL- BAU	INSGESAMT INLAND AUSLAND	101,0 101,8 94,9	-14,8 -16,0 +0,4	-12,8 -14,8 +14,9	115,5 118,9 82,6	+5,4 +5,2 +7,3	+10,5 +13,9 -21,4	101,9 102,2 96,2	-8,1 -8,1 +2,0	108,3 110,3 88,8	+5,1 -5,7 +3,5
28.11	HERSTELLUNG VON STAHL- UND LEICHTMETALLKON- STRUKTIONEN	INSGESAMT INLAND AUSLAND	104,2 103,8 108,0	-15,3 -16,8 +0,2	-14,7 -17,4 +19,7	122,2 125,6 90,2	+8,7 +9,0 +5,3	+11,9 +16,3 -25,0	108,0 106,5 111,3	-7,7 -8,6 +13,8	113,2 114,7 99,1	-3,8 -4,4 +2,4

1) EUROPÄISCHE GEMEINSCHAFT FÜR KÖHLE UND STAHL.

STBA, FS 4, R 2.2, 8/1998

LAND

FUER DAS VERARBEITENDE GEBERBE
=100
ABTEILUNGEN, GRUPPEN UND KLASSEN
ZWEIGE, AUSGABE 1993 (W293)
WERT

INDEX

1995 AUG.	VER- AEND. IN % GEGEN AUG. 1994	1995 2.VJ	1996 1.VJ	1996 2.VJ	VERAENDERUNG IN % 2.VJ 1996 GEGEN		1995 1.HJ	1995 2.HJ	1996 1.HJ	VERAENDERUNG IN % 1.HJ 1996 GEGEN		1994	1995	VER- AEND. IN % GEGEN 1994	W293 SCHL.
					2.VJ	1.VJ				1.HJ	2.HJ				
					1995	1996				1995	1996				
77,1	-21,3	95,9	100,3	94,3	-1,7	-8,0	107,6	81,6	97,3	-9,6	+19,2	110,9	94,6	-14,7	27.1
78,7	-21,7	94,0	91,4	88,7	-5,6	-3,0	106,0	79,1	90,0	-15,1	+13,9	106,6	92,6	-13,1	
73,7	-20,4	100,0	119,5	106,6	+6,6	-10,9	110,8	86,9	113,0	+2,0	+30,0	120,3	96,8	-17,9	
77,7	-17,8	84,4	80,4	76,4	-9,5	-5,0	95,1	75,5	78,4	-17,6	+3,8	90,9	85,3	-6,2	27.2
82,2	-29,7	74,6	62,6	66,6	-10,7	+6,4	80,9	65,5	64,6	-20,1	-1,4	85,3	73,2	-14,2	
88,5	+16,4	103,7	115,2	95,5	-7,9	-17,1	122,7	95,0	105,3	-14,2	+10,8	103,6	108,8	+5,0	
75,9	-12,2	82,4	49,0	63,8	-22,6	+30,2	89,1	69,0	66,4	-36,7	-18,3	90,4	79,0	-12,6	27.21
78,7	-6,2	77,3	43,7	56,5	-26,9	+29,3	81,2	64,4	50,1	-38,3	-22,2	82,9	72,8	-12,2	
62,8	-32,3	101,2	68,2	90,4	-10,7	+32,6	118,1	85,8	79,3	-32,9	-7,6	117,7	101,9	-13,4	
78,2	-21,7	84,9	86,6	78,9	-7,1	-8,9	96,3	76,8	82,8	-14,0	+7,8	91,2	88,5	-5,2	27.22
70,6	-39,7	74,0	67,2	69,1	-6,6	+2,8	80,9	66,8	68,2	-15,7	+3,6	87,1	73,3	-15,8	
91,5	+31,1	104,0	120,7	96,0	-7,7	-20,5	123,2	96,0	108,4	-12,0	+12,9	98,4	109,6	+11,4	
85,1	-14,3	96,3	94,5	85,1	-11,6	-8,9	108,5	86,7	89,8	-17,2	+3,6	108,8	97,6	-10,3	27.3
91,2	-20,2	89,8	81,7	75,8	-15,6	-7,2	99,7	79,0	78,8	-21,0	-0,3	103,9	89,4	-14,0	
96,6	+6,2	115,7	132,8	113,0	-2,3	-14,9	134,5	108,3	122,9	-8,6	+12,4	123,0	121,9	-0,9	
86,4	-29,0	82,9	69,8	61,8	-25,5	-11,5	89,9	66,3	65,8	-26,8	-0,8	107,4	78,1	-27,3	27.31
64,6	-32,8	81,0	64,5	57,2	-29,4	-11,3	87,8	61,1	60,8	-30,8	-0,5	102,0	74,4	-27,1	
72,8	-15,8	88,8	88,9	78,3	-12,8	-11,9	97,3	84,8	83,6	-14,1	-1,4	122,4	91,0	-26,7	
87,3	-8,3	100,8	108,7	99,3	-7,4	-14,2	117,7	82,4	101,0	-14,2	+9,3	111,0	105,0	-5,4	27.32
82,2	-14,2	89,0	87,9	81,0	-8,0	-7,8	101,9	80,8	84,5	-17,1	+4,6	101,8	91,3	-10,3	
100,5	+2,8	131,6	163,5	126,7	-4,5	-23,1	169,0	122,9	144,6	-9,1	+17,7	136,3	140,9	+4,1	
83,6	-9,8	82,4	95,0	94,7	+14,9	-0,3	87,6	89,9	94,8	+8,2	+5,5	104,0	88,7	-14,7	27.33
82,6	-13,0	91,2	92,9	91,3	+12,4	-1,7	86,6	86,6	92,1	+6,4	+4,0	99,1	87,6	-11,6	
94,2	+8,9	93,8	116,1	128,7	+37,2	+10,9	97,2	109,5	122,4	+25,9	+18,3	118,3	100,3	-15,2	
90,0	-16,1	103,9	87,4	82,8	-20,3	-5,3	118,7	89,3	85,1	-27,1	-4,7	108,2	103,0	-3,0	27.34
93,4	-16,8	106,9	85,7	81,1	-24,1	-6,4	117,0	90,6	83,4	-28,7	-7,9	108,2	103,8	-2,3	
79,4	-10,4	94,4	92,4	88,0	-6,8	-4,8	115,6	85,2	90,2	-22,0	+5,9	106,2	100,4	-5,5	
103,9	-0,7	98,8	107,7	101,3	+2,5	-5,9	107,4	98,7	104,5	-2,7	+5,9	114,9	103,1	-10,3	27.35
86,3	-21,9	80,2	80,8	76,5	-5,9	-6,6	89,2	79,9	78,2	-12,3	-2,1	115,0	84,6	-26,4	
141,2	+56,9	136,3	164,7	166,2	+12,9	-6,2	146,1	136,8	160,4	+9,8	+15,6	114,8	142,5	+24,3	
93,4	-7,2	105,8	107,7	107,5	+1,6	-0,2	110,2	87,1	107,6	-2,4	+10,8	108,4	103,6	-4,4	27.4
89,7	-10,3	99,7	92,1	91,4	-8,3	-0,8	102,2	87,8	91,8	-10,2	+4,6	101,5	95,0	-6,4	
101,0	-0,5	118,3	139,9	140,8	+18,9	+0,5	126,6	116,3	140,2	+10,7	+20,6	121,8	121,5	-0,2	
103,7	+10,7	109,4	129,1	119,1	+8,9	-7,7	102,3	115,3	124,1	+21,3	+7,6	98,6	108,8	+12,6	27.41
94,2	+2,1	82,7	96,9	84,4	-8,0	-12,9	93,2	88,8	90,7	-2,7	-8,2	89,0	98,0	+7,9	
119,3	+23,5	137,1	182,2	176,4	+28,7	-3,2	117,5	142,4	179,3	+52,8	+25,8	111,6	129,9	+16,4	
98,9	-2,7	110,5	115,9	116,2	+5,2	+0,3	118,8	102,3	116,1	-2,3	+13,5	108,9	110,5	+1,5	27.42
99,5	-0,5	110,9	110,0	107,7	-2,9	-2,1	116,6	99,4	108,9	-6,6	+9,6	103,7	108,0	+4,1	
91,7	-7,3	109,7	127,7	139,0	+21,2	+4,2	123,2	107,9	130,3	+6,8	+20,8	118,5	115,5	-2,5	
110,2	+3,4	112,8	82,5	114,6	+1,6	+23,9	104,9	110,5	103,6	-1,2	-6,2	110,9	107,7	-2,9	27.43
114,3	+9,0	111,5	94,8	114,9	+3,0	+21,2	102,9	113,5	104,9	+1,9	-7,6	103,9	108,2	+4,1	
96,1	-10,7	116,5	85,8	113,5	-2,6	+32,6	110,5	101,6	99,6	-9,9	-2,0	123,9	108,0	-14,4	
86,8	-16,2	99,8	94,3	94,4	-5,4	+0,1	102,5	85,4	94,4	-7,8	+10,5	110,0	94,0	-14,5	27.44
75,8	-25,3	88,0	70,3	71,8	-18,4	+2,1	88,0	68,3	71,1	-19,2	+2,8	102,1	78,7	-22,9	
108,3	+4,9	127,9	151,0	146,1	+15,8	-1,9	136,8	123,8	148,6	+9,4	+21,0	126,6	130,2	+2,8	
84,3	-18,0	84,7	115,4	98,9	+4,4	-14,3	105,5	83,2	107,2	+1,6	+15,0	111,2	99,3	-10,7	27.45
86,9	-33,8	80,4	84,1	70,2	-12,7	-16,5	89,4	72,6	77,2	-13,6	+6,3	102,1	81,0	-20,7	
104,1	-2,3	111,1	151,2	131,8	+18,6	-12,8	123,9	116,7	141,5	+14,2	+21,3	130,7	120,3	-8,0	
93,4	+5,7	98,7	93,3	90,5	-8,3	-3,0	100,7	90,8	91,9	-8,7	+1,2	92,4	95,8	+3,7	27.5
91,9	-0,1	96,3	89,5	86,5	-10,2	-3,4	98,7	86,2	88,0	-10,8	+2,1	91,9	82,5	+0,7	
96,9	+33,6	107,8	106,0	106,7	-1,9	-2,1	108,5	108,6	108,8	-1,6	-1,7	94,7	108,6	+14,7	
93,6	+6,6	98,1	95,8	82,0	-6,2	-4,0	100,5	90,5	93,9	-8,6	+3,8	92,3	95,5	+3,5	27.51
82,0	+1,4	95,3	90,6	86,3	-8,4	-4,7	97,8	84,5	88,4	-8,4	+4,6	90,4	91,1	+0,8	
99,7	+29,6	106,8	115,7	113,7	+4,5	-1,7	111,4	113,3	114,7	+9,0	+1,2	98,5	112,3	+12,9	
82,1	+3,3	101,1	82,6	83,8	-17,1	+1,5	101,7	82,3	83,2	-18,2	-9,9	92,6	97,0	+4,8	27.52
91,4	-2,9	100,6	85,1	87,5	-13,0	+2,8	103,2	93,6	86,3	-16,4	-7,7	94,1	88,4	+4,6	
96,1	+37,4	103,2	72,4	68,5	-33,8	-6,4	96,2	87,2	70,5	-25,9	-19,2	86,8	91,2	+5,1	
98,5	-1,8	101,0	97,9	98,1	-4,9	-1,8	101,8	99,2	97,0	-4,7	-2,2	100,8	100,5	-0,3	28
100,1	-2,5	100,1	95,3	95,4	-4,7	+0,1	100,8	99,8	95,4	-5,4	-4,4	100,2	100,3	+0,1	
90,5	+1,2	106,3	110,3	99,5	-6,5	-8,8	106,2	96,6	104,9	-1,2	+8,6	102,8	101,4	-1,4	
118,5	+1,6	116,5	95,7	103,7	-11,0	+8,4	109,8	110,3	99,7	-9,2	-9,6	106,9	110,1	+3,0	28.1
121,0	+0,1	116,8	94,4	104,6	-10,4	+10,8	110,9	112,9	99,5	-10,3	-11,9	109,6	111,9	+2,1	
94,5	+26,2	112,9	108,0	94,7	-16,1	-12,3	89,8	85,4	101,4	+1,6	+18,7	81,1	92,8	+14,2	
123,0	+1,7	120,0	98,5	108,7	-9,4	+10,4	114,0	114,0	103,6	-9,1	-9,1	110,6	114,0	+3,1	28.11
124,7	-0,7	122,1	95,8	108,9	-10,8	+13,7	115,7	118,1	102,4	-11,5	-11,8	113,8	115,9	+2,0	
107,8	+42,8	100,3	124,4	106,2	+5,9	-14,6	98,0	93,3	115,3	+17,7	+23,6	81,8	95,7	+17,0	

1 INDEX DES AUFTRAGSEINGANGS
1991
NACH ABSCHNITTEN, UNTERABSCHNITTEN,
DER KLASSIFIKATION DER WIRTSCHAFTS
1.1 ORIGINAL

VOLUMEN

WZ93- SCHL.	WIRTSCHAFTSZWEIG		VERAENDERUNG IN % AUG. 1996 GEGEN			VERAENDERUNG IN % JULI 1996 GEGEN			KUMULIERT		2-MONATS- DURCHSCHNITT	
			1996 AUG.	AUG. 1995	JULI 1995	1996 JULI	JULI 1995	JUNI 1995	JAN. 1996 BIS AUG. 1996	VER- AEND. IN % GEGEN VORJAHR	JULI 1996 UND AUG. 1996	VER- AEND. IN % GEGEN VORJAHR
28.12	HERSTELLUNG VON AUSBAU- ELEMENTEN AUS STAHL UND LEICHTMETALL	INSGESAMT	90,2	-12,7	-2,9	92,9	-7,1	+4,7	87,9	-9,8	91,8	-9,9
		INLAND	94,3	-13,4	-2,4	95,6	-8,4	+4,7	91,4	-6,8	95,5	-10,9
		AUSLAND	51,8	+2,6	-9,9	57,5	+18,6	+4,9	55,2	-39,7	54,7	+10,5
28.2	KESSEL- UND BEHAELTERBAU (OHNE H.V. DAMPKESSELN)	INSGESAMT	103,0	+8,8	-19,9	128,6	+37,7	+42,1	92,8	+4,7	115,8	+23,1
		INLAND	98,1	-0,9	-6,8	105,3	+10,0	+14,8	89,9	-2,3	101,7	+4,4
		AUSLAND	130,9	+87,8	-50,4	263,8	+228,5	+215,9	109,4	+59,0	197,4	+183,2
28.21	HERSTELLUNG VON TANKS UND SAMMELBEHAELTERN	INSGESAMT	104,8	+25,1	-34,3	159,5	+59,5	+80,8	102,9	+16,0	132,2	+43,9
		INLAND	87,8	+3,5	-13,8	101,8	+1,4	+19,5	81,4	+2,2	84,8	+2,4
		AUSLAND	207,1	+164,8	-59,3	508,5	+421,0	+376,1	172,4	+104,3	357,8	+307,1
28.22	H.V. HEIZKOEPPERN F. ZENTRALHEIZUNGEN UND ZENTRALHEIZUNGSKESSELN	INSGESAMT	101,5	-1,7	-2,3	103,9	+17,8	+12,8	84,7	-4,3	102,7	+7,3
		INLAND	106,5	-3,6	-1,5	108,1	+17,8	+11,4	88,7	-5,8	107,3	+6,0
		AUSLAND	73,7	+16,6	-7,9	80,0	+18,9	+21,2	62,2	+9,1	76,9	+17,8
28.3	HERSTELLUNG VON DAMPF- KESSELN (OHNE ZENTRAL- HEIZUNGSKESSELN)	INSGESAMT	83,7	-7,3	-11,3	94,4	-2,4	+7,9	121,1	+36,4	89,1	-4,7
		INLAND	85,3	-8,0	-8,1	92,8	-8,4	+6,2	123,1	+38,6	89,1	-8,1
		AUSLAND	73,9	-2,9	-29,1	104,2	+50,4	+18,5	108,2	+23,1	89,1	+22,6
28.4	H.V. SCHMIEDE-, PRESS-, ZIEH-U. STANZTEILEN, GEH. RINGEN U. PULVERM. ERZ.	INSGESAMT	96,3	-1,0	-4,3	100,6	-0,5	+6,1	89,8	-8,0	98,5	-0,7
		INLAND	97,7	+0,7	-1,6	99,3	-1,3	+7,1	98,3	-8,5	98,5	-0,3
		AUSLAND	90,3	-8,3	-15,0	106,2	+3,2	+2,8	105,8	-6,5	98,3	-2,4
28.5	OBERFLAECHEVEREDLUNG, HAEREBEHANDLUNG UND MECHANIK A.N.G.	INSGESAMT	97,3	-5,1	-10,7	109,0	+3,2	+6,7	102,3	-7,8	103,2	-0,9
		INLAND	96,1	-4,0	-9,8	106,7	+2,8	+8,1	99,9	-7,0	101,4	-0,6
		AUSLAND	110,0	-14,3	-17,8	133,8	+7,0	-4,2	127,7	-14,2	121,9	-3,8
28.51	OBERFLAECHEVEREDLUNG UND HAEREBEHANDLUNG	INSGESAMT	103,2	-7,4	-9,1	113,5	+8,0	+4,7	106,4	-5,3	108,4	+0,1
		INLAND	100,9	-6,1	-9,3	111,3	+7,8	+7,5	102,9	-4,5	106,1	+0,7
		AUSLAND	124,7	-16,6	-7,1	134,3	+9,1	-13,4	140,5	-9,5	129,5	-5,0
28.52	MECHANIK A.N.G.	INSGESAMT	91,0	-2,0	-12,8	104,3	-1,7	+9,2	87,9	-10,5	87,7	-1,8
		INLAND	91,0	-1,4	-10,7	101,9	-2,4	+8,9	96,8	-9,4	96,5	-1,9
		AUSLAND	90,4	-9,6	-32,1	133,1	+4,2	+11,8	110,7	-20,9	111,8	-1,8
28.6	H.V. SCHNEIDWAEREN, WERK- ZEUGEN, SCHLOSSEERN UND BESCHLAEGEN	INSGESAMT	79,4	-1,6	-10,0	88,2	+7,4	+5,3	87,3	-2,0	83,8	+2,9
		INLAND	77,2	-4,2	-6,9	82,9	+3,5	+4,5	82,2	-4,0	80,1	-0,4
		AUSLAND	85,4	+5,6	-17,2	103,2	+17,9	+7,3	101,6	+2,4	94,3	+12,0
28.61	HERSTELLUNG VON SCHNEIDWAEREN UND BESTECKEN	INSGESAMT	92,8	+0,4	+4,7	88,6	+12,3	+6,4	91,5	-0,9	90,7	+5,8
		INLAND	74,5	-13,5	+6,7	69,8	+2,8	-3,3	78,6	-2,5	72,2	-6,2
		AUSLAND	120,0	+18,0	+3,0	116,5	+22,1	+16,9	110,8	+1,0	118,3	+20,0
28.62	HERSTELLUNG VON WERKZEUGEN	INSGESAMT	68,7	-9,4	-17,9	83,7	+7,2	+12,3	82,0	+0,9	76,2	-1,0
		INLAND	67,1	-12,9	-13,4	77,5	+0,3	+12,2	75,5	-2,7	72,3	-6,3
		AUSLAND	72,8	+0,1	-27,4	100,3	+24,9	+12,8	98,2	+8,8	85,6	+13,2
28.63	HERSTELLUNG VON SCHLOSSEERN UND BESCHLAEGEN	INSGESAMT	90,6	+6,7	-3,3	93,7	+7,0	-1,8	93,3	-5,3	82,2	+6,8
		INLAND	89,5	+5,4	-1,4	90,8	+6,8	-1,5	90,5	-5,3	90,2	+6,6
		AUSLAND	94,6	+8,1	-8,9	103,8	+7,9	-2,4	102,8	-5,0	99,2	+7,9
28.7	HERSTELLUNG VON SONST. EISEN-, BLECH- UND METALLWAEREN	INSGESAMT	88,7	-8,0	-8,9	97,4	-0,9	+4,7	92,5	-7,4	93,1	-4,4
		INLAND	88,1	-9,0	-7,0	94,7	-2,3	+4,0	89,9	-6,7	91,4	-5,7
		AUSLAND	90,9	-4,0	-15,9	108,1	+4,0	+6,9	103,3	-2,2	99,5	+0,2
28.71	HERSTELLUNG VON BE- HAELTERN AUS EISEN UND STAHL	INSGESAMT	94,1	+11,4	+11,9	84,1	-3,2	+6,2	84,0	-7,2	89,1	+4,0
		INLAND	81,1	-7,0	+1,9	79,6	-8,9	-2,7	78,0	-12,7	80,4	-7,9
		AUSLAND	133,1	+74,7	+36,4	97,8	+14,6	+36,9	102,0	+8,6	115,4	+43,0
28.72	H.V. VERPACKUNGEN U. VERSCHLUESSEN AUS EI- SEN-, STAHL U. NE-METALL	INSGESAMT	98,9	-6,4	-10,1	110,0	+4,6	-1,2	105,5	+3,5	104,5	-0,9
		INLAND	98,0	-8,3	-6,0	105,3	+0,2	-1,8	103,4	+2,0	102,2	-3,0
		AUSLAND	98,4	-6,9	-22,2	128,5	+19,7	+0,5	112,6	+8,9	112,5	+6,4
28.73	HERSTELLUNG VON DRAHT- WAEREN	INSGESAMT	103,9	-2,1	-11,3	117,2	+1,3	+8,1	101,0	-5,3	110,6	-0,3
		INLAND	107,1	+0,1	-12,7	122,7	+5,9	+12,5	100,4	-5,1	114,9	+3,0
		AUSLAND	93,2	-9,4	-6,5	98,6	-14,5	-7,3	103,2	-5,2	96,9	-12,1
28.74	H.V. SCHRAUBEN, NIETEN, KETTEN UND FEDERN	INSGESAMT	82,2	-10,7	-6,1	87,5	-11,5	-0,3	88,0	-14,0	84,9	-11,1
		INLAND	79,0	-10,5	-3,2	81,6	-10,2	-0,1	81,1	-15,0	80,3	-10,4
		AUSLAND	85,1	-11,6	-14,7	111,5	-15,2	-1,2	116,3	-10,7	103,3	-13,6
28.75	H.V. EISEN-, BLECH- UND METALLWAEREN A.N.G.	INSGESAMT	83,4	-11,2	-11,2	93,9	+2,3	+8,9	88,6	-8,8	88,7	-4,5
		INLAND	84,9	-12,0	-8,0	92,3	-1,1	+8,6	88,3	-10,2	88,6	-6,6
		AUSLAND	75,9	-8,5	-25,6	102,0	+21,0	+21,0	90,4	-1,5	88,0	+7,5
DK	MASCHINENBAU	INSGESAMT	80,9	-8,8	-13,7	93,7	+2,2	+3,9	90,3	-4,7	87,3	-3,2
		INLAND	75,4	-9,9	-11,4	85,1	+1,2	+5,6	82,2	-6,4	80,3	-4,3
		AUSLAND	88,7	-7,3	-16,3	108,0	+3,3	+2,1	101,8	-2,9	97,4	-1,8
29.1	H.V. MASCHINEN F.D. ERZUEG. U. NUTZG.V. MECHAN. ENERGIE (O. LUFT-, STRASS. FAHRZ. BAU)	INSGESAMT	79,8	-7,5	-19,6	89,2	+3,7	+8,7	84,2	-6,0	89,5	-1,6
		INLAND	75,3	-15,9	-19,7	93,8	+2,9	+18,2	85,1	-10,3	84,6	-6,4
		AUSLAND	87,1	+7,4	-19,2	107,8	+4,7	-0,6	109,0	+0,4	87,5	+5,9

LAND

FUER DAS VERARBEITENDE GEBERBE
=100
ABTEILUNGEN, GRUPPEN UND KLASSEN
ZWEIGE, AUSGABE 1993 (WZ93)
WERT

INDEX

1995 AUG.	VER- AEND. IN % GEGEN AUG. 1994	1995 2.VJ	1996 1.VJ	1996 2.VJ	VERAENDERUNG IN % 2.VJ 1996 GEGEN		1995 1.HJ	1995 2.HJ	1996 1.HJ	VERAENDERUNG IN % 1.HJ 1996 GEGEN		1994	1995	VER- AEND. IN % GEGEN 1994	WZ93 SCHL.
					2.VJ	1.VJ				1.HJ	2.HJ				
					1995	1996				1995	1996				
103,3	+2,5	104,7	86,3	87,1	-16,8	+0,8	96,1	97,9	86,7	-9,8	-11,4	93,4	97,0	+3,9	28.12
108,9	+4,8	98,3	89,8	90,3	-9,1	+0,6	85,1	102,0	90,0	-6,4	-11,8	85,0	88,5	+3,7	
50,5	-30,5	164,5	53,8	58,9	-63,2	+5,8	106,5	58,6	55,3	-47,6	-7,2	78,8	82,6	+4,7	
94,7	+0,3	87,9	79,9	90,4	+2,8	+13,1	86,8	90,5	85,2	-1,8	-5,9	99,5	88,6	-6,2	28.2
99,0	+0,3	91,6	78,9	93,1	+1,6	+18,0	90,2	89,6	88,0	-4,7	-8,1	94,6	91,9	-2,8	
69,7	-	67,2	85,6	74,7	+11,2	-12,7	68,7	72,6	80,1	+20,1	+10,3	87,3	69,6	-20,3	
83,8	-21,5	82,1	90,1	96,2	+17,2	+6,8	87,6	89,5	93,2	+6,4	+4,1	104,6	88,5	-15,4	28.21
84,8	-24,4	82,4	83,8	95,8	+17,5	+15,5	88,3	91,8	90,3	+2,3	-1,6	107,3	90,0	-16,1	
78,2	+7,6	79,9	127,9	93,2	+18,6	-27,1	83,3	75,9	110,6	+32,8	+45,7	87,6	79,6	-9,1	
103,3	+24,6	92,7	71,7	85,7	-7,6	+19,5	86,1	91,3	78,7	-8,6	-13,8	89,1	86,7	+6,7	28.22
110,5	+28,8	99,0	74,9	90,2	-8,9	+20,4	91,8	95,1	82,5	-10,1	-13,2	82,4	93,4	+13,3	
63,2	-5,8	57,5	53,8	60,8	+5,7	+13,0	54,2	70,1	57,3	+5,7	-18,3	87,1	62,1	-28,7	
90,3	+10,5	87,9	153,6	109,9	+25,0	-28,5	87,2	128,7	131,8	+51,1	+2,4	84,3	107,9	+28,0	28.3
92,7	+8,8	83,8	155,8	113,0	+34,8	-27,5	86,0	131,3	134,4	+68,3	+2,4	83,9	108,7	+29,6	
78,1	+23,3	113,0	140,5	91,3	-19,2	-36,0	94,0	113,4	115,9	+23,3	+2,2	86,5	103,7	+19,9	
97,3	-3,8	107,0	102,2	98,2	-8,2	-3,9	111,6	97,2	100,2	-10,2	+3,1	105,8	104,4	-1,3	28.4
97,0	-4,2	105,5	100,8	95,7	-8,3	-5,1	110,3	95,5	98,2	-11,0	+1,8	103,2	103,4	+0,2	
98,5	-2,4	113,2	108,0	108,6	-4,2	+0,5	117,2	98,9	108,3	-7,6	+8,4	118,4	108,5	-6,8	
102,5	-3,0	110,0	103,2	100,9	-8,3	-2,2	113,2	106,9	102,1	-9,8	-3,6	106,8	109,5	+2,5	28.5
100,1	-3,1	107,3	100,3	96,6	-8,1	-1,7	109,2	103,2	98,5	-8,9	-3,6	102,2	108,2	+3,9	
128,3	+8,5	139,4	134,2	125,0	-10,3	-8,9	158,1	134,1	129,6	-17,0	-3,4	131,1	145,1	+10,7	
111,4	+5,1	110,6	105,6	105,9	-4,2	+0,3	113,6	111,3	105,8	-6,8	-4,9	107,0	112,5	+5,1	28.51
107,5	+3,8	108,9	100,7	102,8	-3,8	+2,1	108,8	107,5	101,8	-6,3	-5,3	102,5	108,1	+5,5	
149,5	+26,4	148,8	152,9	135,3	-7,8	-11,5	161,8	147,9	144,1	-10,8	-2,6	131,1	154,8	+18,1	
92,9	-11,9	109,3	100,5	95,5	-12,6	-5,0	112,8	100,0	98,0	-13,1	-2,0	106,5	106,4	-0,1	28.52
92,3	-10,3	107,7	99,8	94,2	-12,5	-5,6	108,8	98,8	97,0	-11,7	-1,8	101,8	104,3	+2,5	
100,0	-15,3	129,4	109,3	111,4	-13,9	+1,9	148,8	115,7	110,4	-25,8	-4,6	130,9	132,2	+1,0	
80,7	-4,8	87,3	91,6	85,9	-2,9	-6,9	91,7	85,2	88,5	-3,5	+3,9	91,4	88,4	-3,3	28.6
90,6	-4,4	82,7	84,7	81,1	-1,9	-4,3	87,3	81,8	82,9	-6,0	+1,3	87,8	84,5	-3,8	
80,9	-5,7	100,2	110,9	97,2	-3,0	-12,4	104,2	94,6	104,1	-0,1	+10,0	100,3	98,4	-0,9	
92,4	+0,1	91,4	95,1	88,5	-3,2	-6,9	94,5	92,7	91,8	-2,9	-1,0	93,9	93,6	-0,3	28.61
86,1	-6,6	78,8	83,0	78,5	-0,4	-5,4	81,8	82,8	80,7	-1,3	-2,5	86,9	82,3	-5,3	
101,7	+10,1	110,0	113,2	103,3	-6,1	-6,7	113,5	107,8	108,3	-4,6	+0,7	104,2	110,5	+6,0	
75,8	-2,4	78,8	89,6	78,2	-0,8	-12,7	82,7	79,7	83,9	+1,5	+5,3	84,3	81,2	-3,7	28.62
77,0	+1,4	73,2	80,0	79,2	-	-6,5	77,7	76,0	78,6	-1,4	+0,8	77,3	78,9	-0,5	
72,7	-10,5	93,8	115,1	91,6	-2,3	-20,4	96,1	89,5	103,4	+7,6	+15,5	96,5	92,8	-5,8	
84,9	-6,6	97,2	93,5	89,7	-3,6	+0,2	102,6	90,8	93,6	-6,8	+3,1	98,4	98,7	-1,7	28.63
84,1	-7,6	94,3	90,4	90,7	-3,9	+0,3	99,3	86,4	90,6	-6,8	+2,5	97,4	93,9	-3,6	
87,5	-3,6	107,1	104,0	104,0	-2,9	-	113,7	98,7	104,0	-6,5	+5,4	101,9	106,2	+4,2	
96,4	-1,7	98,2	91,6	93,1	-5,2	+1,6	100,8	94,1	92,3	-8,4	-1,9	99,0	97,4	-1,6	28.7
98,8	-3,5	96,8	87,7	91,1	-5,9	+3,9	99,1	83,2	89,4	-8,8	-4,1	96,5	96,2	-2,3	
94,7	+6,5	104,2	107,8	101,3	-2,8	-6,0	107,7	97,6	104,5	-3,0	+7,1	101,0	102,8	+1,8	
84,5	-19,3	86,8	83,7	80,9	-6,8	-3,3	82,1	83,4	82,3	-10,6	-1,3	103,2	87,7	-15,0	28.71
87,2	-17,9	88,8	72,5	82,0	-7,7	+13,1	90,0	83,3	77,3	-14,1	-7,2	102,5	86,7	-15,4	
76,2	-21,4	80,9	117,5	77,6	-4,1	-34,0	98,4	83,4	97,6	-0,8	+17,0	106,5	90,9	-14,6	
105,7	+3,9	101,4	101,5	110,1	+8,6	+8,5	100,7	98,4	106,8	+5,1	+7,5	100,4	99,5	-0,9	28.72
106,7	+3,0	99,5	100,8	106,9	+7,4	+6,1	100,1	99,6	103,9	+3,8	+4,3	99,5	99,8	+0,3	
106,7	+7,2	108,0	104,0	121,4	+12,4	+16,7	102,6	94,3	112,7	+8,8	+18,5	103,5	98,5	-4,8	
106,1	+0,5	106,1	89,1	106,7	+0,6	+18,8	105,1	104,2	97,9	-6,9	-6,0	106,5	104,7	-1,7	28.73
107,0	-2,7	107,4	84,6	106,8	-0,7	+25,0	104,0	105,2	95,8	-6,1	-9,1	108,9	104,6	-1,6	
102,9	+12,5	101,8	104,2	107,1	+5,4	+2,8	108,8	101,0	105,6	-2,9	+4,8	107,3	104,9	-2,2	
92,1	-5,4	99,5	91,3	86,9	-12,7	-4,8	104,5	91,7	89,1	-14,7	-2,8	98,6	99,1	-0,5	28.74
86,3	-7,3	82,7	82,1	80,7	-12,9	-1,7	97,3	84,8	81,4	-16,3	-4,0	94,6	91,1	-3,7	
107,6	-0,6	126,8	126,9	112,3	-11,4	-12,9	139,8	119,3	120,8	-8,9	+1,1	119,4	126,5	+5,9	
99,9	-0,5	95,5	89,6	87,6	-6,9	-2,2	96,6	92,2	88,6	-10,1	-3,9	96,3	95,4	-0,9	28.75
96,5	-2,5	96,0	88,4	87,9	-6,4	-0,6	98,4	93,9	88,2	-11,3	-5,5	97,8	96,3	-1,5	
81,2	+6,7	93,0	96,8	96,0	-7,5	-10,2	94,8	86,7	90,9	-4,1	+4,8	90,3	90,7	+0,4	
98,7	+3,6	93,6	92,3	90,3	-3,5	-2,2	88,4	92,5	91,3	-5,9	-1,3	93,4	94,4	+1,1	DK
93,7	-0,7	86,0	84,3	81,4	-5,3	-3,4	89,2	85,7	82,9	-7,1	-3,3	85,1	87,4	+1,6	
95,7	+8,1	104,4	103,6	102,9	-1,4	-0,7	106,8	102,1	103,3	-3,1	+1,2	104,8	104,4	-0,4	
86,3	-6,2	99,7	100,1	91,5	-8,2	-8,6	103,2	93,9	95,8	-7,2	+2,0	97,8	98,6	+0,8	29.1
89,5	-4,8	92,9	85,7	84,8	-6,7	-1,1	96,4	89,5	86,2	-11,6	-4,8	92,2	93,0	+0,9	
81,1	-8,0	110,7	123,3	102,3	-7,8	-17,0	114,1	101,1	112,8	-1,1	+11,6	108,2	107,8	-0,6	

1 INDEX DES AUFTRAGSEINGANGS
 1991
 NACH ABSCHNITTEN, UNTERABSCHNITTEN,
 DER KLASSIFIKATION DER WIRTSCHAFTS-
 1.1 ORIGINAL

VOLUMEN

WZ93- SCHL.	WIRTSCHAFTSZWEIG		VERAENDERUNG IN % AUG. 1990 GEGEN			VERAENDERUNG IN % JULI 1990 GEGEN			KUMULIERT		2-MONATS- DURCHSCHNITT JULI 1990 UND AUG. 1990	
			1990 AUG.	AUG. 1990	JULI 1990	1990 JULI	JULI 1990	JUNI 1990	JAN. 1990 BIS AUG. 1990	VER- AEND. IN % GEGEN VORJAHR	VER- AEND. IN % GEGEN VORJAHR	VER- AEND. IN % GEGEN VORJAHR
29.11	H.V. VERBRENNUNGSMOTOREN U. TURBINEN (O. MOT. F. LUFT- U. STRASSENFAHRZEUGE)	INSGESAMT	70,9	+6,6	-45,8	130,7	+88,6	+21,6	112,7	+22,2	100,8	+49,5
		INLAND	46,4	-42,7	-87,3	142,1	+142,5	+120,3	88,8	+6,8	94,3	+35,1
		AUSLAND	90,3	+64,5	-25,8	121,7	+56,4	-14,0	131,6	+33,3	106,0	+59,6
29.12	HERSTELLUNG VON PUMPEN UND KOMPRESSOREN	INSGESAMT	78,3	-6,6	-6,8	84,0	-8,6	+1,7	85,0	-9,3	81,2	-7,8
		INLAND	72,6	-10,4	-2,7	74,6	-10,2	-0,1	75,7	-11,4	73,6	-10,4
		AUSLAND	87,3	-0,9	-11,7	98,9	-6,5	+4,0	99,7	-6,6	93,1	-4,0
29.13	HERSTELLUNG VON ARMATUREN	INSGESAMT	78,4	-3,2	-9,4	87,6	-5,0	+8,4	84,9	-7,0	83,5	-4,1
		INLAND	78,9	-4,8	-6,8	95,7	-2,1	+7,7	82,1	-8,3	82,8	-3,4
		AUSLAND	78,3	+2,0	-15,5	82,7	-11,4	+9,7	92,5	-3,7	86,5	-5,7
29.14	HERSTELLUNG VON LAGERN GETRIEBEN, ZAHNRADERN UND ANTRIEBSSELEMENTEN	INSGESAMT	89,5	-19,0	-15,1	105,4	-16,3	+6,3	101,2	-18,9	97,5	-17,5
		INLAND	89,0	-20,1	-11,0	100,0	-19,2	+1,7	98,0	-17,8	94,5	-19,6
		AUSLAND	90,4	-17,0	-21,6	115,3	-11,2	+14,4	106,9	-20,7	102,9	-13,8
29.2	HERSTELLUNG VON SONST. MASCHINEN FUER UNSPEZIFI- SISCHE VERWENDUNG	INSGESAMT	83,3	-4,0	-9,7	92,2	+2,3	+2,7	88,5	-3,1	87,8	-0,8
		INLAND	80,3	-5,4	-9,1	88,3	+1,7	+7,6	82,9	-4,8	84,3	-1,9
		AUSLAND	89,0	-1,5	-10,8	98,8	+3,3	-4,5	99,2	+0,1	94,4	+1,0
29.21	HERSTELLUNG VON OEFEN UND BRENNERN	INSGESAMT	74,9	-12,2	-10,9	84,1	-12,8	-26,8	94,2	-1,8	79,5	-12,4
		INLAND	82,7	-11,9	+2,9	80,4	-19,6	+10,7	85,3	-4,6	81,6	-15,9
		AUSLAND	64,1	-12,7	-28,1	89,2	-2,1	-48,7	106,5	+1,4	78,7	-6,8
29.22	HERSTELLUNG VON HEBE- ZEUGEN UND FOERDERMIT- TELN	INSGESAMT	80,4	+2,8	-4,7	84,4	-4,0	+7,2	82,3	-4,1	82,4	-0,8
		INLAND	76,5	+2,0	-9,3	84,3	+2,7	+8,2	78,5	-4,3	80,4	+2,3
		AUSLAND	90,0	+4,4	+6,1	84,8	-17,2	+5,3	91,7	-3,8	87,4	-7,3
29.23	H.V. KAELTE- UND LUFT- TECHN. ERZEUGNISSEN F. GEMEINBL. ZWECKE	INSGESAMT	94,5	-4,9	-6,7	101,3	+3,1	-2,1	97,8	-0,8	97,9	-1,0
		INLAND	96,9	-0,8	-8,2	102,2	+4,7	+7,8	95,6	+0,1	99,1	+2,1
		AUSLAND	90,8	-15,3	-6,0	98,7	-1,8	-22,3	103,7	-2,9	94,8	-8,7
29.24	H.V. MASCHINEN FUER UNSPECIFISCHE VERWEN- DUNG A.N.G.	INSGESAMT	80,9	-7,8	-15,2	95,4	+10,0	+8,2	88,0	-3,8	88,2	+1,1
		INLAND	73,2	-15,2	-13,0	84,1	+2,2	+8,1	78,6	-9,6	78,7	-6,6
		AUSLAND	91,5	+2,3	-17,5	110,9	+19,8	+10,3	101,0	+3,4	101,2	+11,2
29.3	HERSTELLUNG VON LAND- U. FORSTWIRTSCHAFTLICHEN MASCHINEN	INSGESAMT	59,4	+6,8	-2,0	60,6	-3,7	-1,5	78,9	+2,9	60,0	+1,2
		INLAND	53,8	-4,3	+7,6	50,0	-18,0	-10,6	66,6	-6,9	51,9	-11,4
		AUSLAND	66,0	+20,2	-9,7	73,1	+12,1	+7,2	93,4	+12,8	69,6	+15,8
29.31	HERSTELLUNG VON ACKER- SCHLEPPERN	INSGESAMT	76,5	+11,2	+3,4	74,0	-4,0	-11,1	98,9	+9,7	75,3	+3,2
		INLAND	42,4	-28,5	-1,4	43,0	-32,1	-28,1	69,5	-12,2	42,7	-30,3
		AUSLAND	107,8	+39,1	+5,4	102,3	+13,9	-2,2	127,7	+25,2	105,1	+25,6
29.32	H.V. SONST. LAND- UND FORSTWIRTSCH. MASCHINEN	INSGESAMT	51,7	+4,0	-5,3	54,8	-3,5	+5,4	69,6	-1,0	53,2	-
		INLAND	58,1	+5,6	+10,5	52,8	-12,6	-3,3	65,6	-4,6	55,4	-3,8
		AUSLAND	43,3	+1,4	-24,3	57,2	+10,2	+17,9	74,9	+3,6	50,3	+6,3
29.4	HERSTELLUNG VON WERK- ZEUGMASCHINEN	INSGESAMT	71,6	-13,8	-18,1	87,4	-5,7	+8,4	84,6	-6,7	79,5	-9,6
		INLAND	69,7	-13,6	-13,6	80,7	-5,3	+2,7	80,6	-5,0	75,2	-9,4
		AUSLAND	73,8	-14,2	-22,8	95,3	-6,3	+15,0	89,3	-8,7	84,6	-9,9
29.5	H.V. MASCHINEN F. SONST. BESTIMMTE WIRTSCHAFTS- ZWEIGE	INSGESAMT	88,7	-14,7	-13,8	100,8	+2,9	+1,2	93,2	-7,3	89,7	-6,0
		INLAND	73,8	-9,9	-8,2	81,3	+0,4	-1,5	78,4	-7,7	77,6	-4,8
		AUSLAND	100,1	-18,1	-17,2	120,9	+4,8	+3,3	107,6	-6,9	110,5	-7,0
29.51	H.V. MASCHINEN F. D. ME- TALLERZ. V. WALZWERKS- EINR. U. GIESSMASCHINEN	INSGESAMT	107,5	-39,4	-39,4	177,3	+161,9	-0,4	100,6	+4,1	142,4	+16,2
		INLAND	51,6	-75,0	-7,5	55,8	+16,7	-21,6	64,9	-25,1	53,7	-57,8
		AUSLAND	136,2	-16,2	-43,2	239,7	+207,7	+2,9	119,0	+18,9	188,0	+56,4
29.52	H.V. BERGWERKS-, BAU- U. BAUSTOFFMASCHINEN	INSGESAMT	70,9	-48,9	-6,2	75,6	-6,2	+0,3	78,4	-18,9	73,3	-33,2
		INLAND	56,5	-15,2	-6,1	61,5	-12,1	-2,8	61,1	-21,1	58,0	-13,6
		AUSLAND	96,7	-63,9	-4,1	100,8	+1,3	+3,9	109,4	-16,7	98,8	-46,2
29.53	H.V. MASCHINEN F. DAS ERNAEHRUNGSGEBIETE U. D. TABAKVERARBEITUNG	INSGESAMT	69,8	-15,8	-11,1	78,6	-16,0	-3,1	78,3	-14,7	74,3	-15,9
		INLAND	58,3	-6,0	+4,9	55,8	-10,3	-10,5	61,0	-18,9	57,0	-8,1
		AUSLAND	85,8	-23,3	-22,1	110,2	-18,6	+2,8	102,0	-8,8	96,0	-21,3
29.54	H.V. MASCHINEN F. DAS TEXTIL-, BEKLEIDUNGS- U. LEDERGEWEBE	INSGESAMT	83,7	+10,9	-9,8	92,8	+8,5	+1,3	83,5	-9,8	86,3	+9,7
		INLAND	66,8	-10,5	+0,6	68,4	-3,2	+14,7	65,8	-11,8	68,6	-7,0
		AUSLAND	89,8	+18,1	-12,2	102,1	+11,7	-1,4	89,4	-9,2	95,9	+14,6
29.55	H.V. MASCHINEN FUER DAS PAPIERGEWEBE	INSGESAMT	75,0	-10,4	-1,2	75,9	-17,7	-13,9	87,8	-16,0	75,5	-14,2
		INLAND	61,8	-16,6	-2,4	63,3	+8,6	-7,5	64,5	-26,0	62,6	-5,4
		AUSLAND	85,9	-6,2	-0,5	86,3	-28,0	-17,3	106,9	-9,9	86,1	-18,6
29.56	H.V. MASCHINEN FUER BESTIMMTE WIRTSCHAFTS- ZWEIGE A.N.G.	INSGESAMT	98,5	+3,3	-13,9	112,1	-1,5	+4,1	105,3	-1,0	104,3	+0,7
		INLAND	89,0	+3,0	-12,6	101,8	+5,4	-	98,2	+2,9	95,4	+4,3
		AUSLAND	106,9	+3,7	-15,3	125,0	-7,6	+8,5	116,6	-4,9	115,5	-2,7
29.7	HERSTELLUNG VON HAUS- HALTSGERAETEN A.N.G.	INSGESAMT	80,8	-0,9	-5,6	85,6	+9,9	+0,4	88,9	+2,5	83,2	+4,4
		INLAND	80,4	-6,1	-3,6	83,4	+12,4	-0,1	88,5	+1,6	81,9	+2,5
		AUSLAND	81,5	+10,4	-8,2	88,8	+6,0	+1,1	89,6	+4,2	85,7	+6,1

LAND

FUER DAS VERARBEITENDE GEBERBE
=100
ABTEILUNGEN, GRUPPEN UND KLASSEN
ZWEIGE, AUSGABE 1993 (M293)
WERT

INDEX

1986 AUG.	VER- AEND. IN % GEGEN AUG. 1984	1986 2.VJ	1986 1.VJ	1986 2.VJ	VERAENDERUNG IN % 2.VJ 1986 GEGEN		1986 1.HJ	1986 2.HJ	1986 1.HJ	VERAENDERUNG IN % 1.HJ 1986 GEGEN		1984	1986	VER- AEND. IN % GEGEN 1984	M293 SCHL.
					2.VJ 1986	1.VJ 1986				1.HJ 1986	2.HJ 1986				
86,5	-23,1	95,7	127,4	105,9	+10,7	-16,9	100,3	86,5	116,6	+16,3	+18,4	82,0	99,4	+8,0	29.11
81,0	-11,1	85,1	71,5	102,5	+20,4	+43,4	86,6	99,4	87,0	-1,8	-12,5	88,7	84,0	+5,0	
54,9	-29,0	104,1	171,5	108,6	+4,3	-36,7	109,5	97,8	140,1	+27,9	+43,3	96,6	103,7	+5,2	
83,8	-3,5	93,3	87,1	85,4	-8,5	-2,0	85,6	86,9	86,3	-9,7	-0,7	89,4	91,3	-2,2	29.12
81,0	-3,9	82,4	77,7	75,1	-8,3	-3,3	86,6	80,0	76,4	-11,8	-4,5	88,4	83,3	-5,8	
88,1	+8,4	110,4	102,2	101,6	-8,0	-0,6	109,9	97,9	101,9	-7,3	+4,1	102,8	103,9	+1,1	
82,0	-4,2	87,9	87,9	82,9	-5,7	-5,7	82,8	84,7	85,4	-8,0	+0,8	82,5	88,7	-4,1	29.13
83,9	-4,1	85,7	84,3	79,4	-7,4	-5,9	90,8	82,5	81,8	-9,9	-0,8	86,5	86,7	+0,2	
76,8	-6,3	93,5	97,3	92,2	-1,4	-5,2	97,8	90,5	94,8	-3,1	+4,8	103,9	94,1	-9,4	
110,5	-0,4	124,3	107,8	97,0	-22,0	-10,0	127,0	108,3	102,4	-19,4	-6,3	114,1	118,1	+3,5	29.14
111,4	+1,2	118,7	105,1	93,3	-21,4	-11,2	119,8	104,0	99,2	-17,2	-4,6	107,2	111,9	+4,4	
108,9	-2,9	134,3	112,7	103,7	-22,8	-8,0	138,9	118,8	108,2	-22,7	-8,9	126,8	129,3	+2,0	
86,8	+2,5	90,2	87,9	89,6	-0,7	+1,9	92,3	89,8	88,8	-3,8	-1,1	82,5	91,0	-1,6	29.2
84,9	+1,3	85,5	83,0	82,0	-4,1	-1,2	87,7	85,9	82,5	-5,9	-4,0	85,1	86,8	+2,0	
90,4	+5,0	99,3	97,3	104,2	+4,9	+7,1	100,9	97,5	100,8	-0,1	+3,4	106,2	99,2	-5,7	
85,3	+0,7	94,2	94,4	103,8	+10,2	+10,0	97,7	90,2	89,1	+1,4	+3,9	92,3	93,9	+1,7	29.21
93,9	+8,3	82,3	84,8	88,3	+7,3	+4,1	86,9	93,2	86,6	-0,3	-7,1	89,3	90,0	+1,9	
73,4	-8,5	110,8	107,8	125,3	+13,1	+16,4	112,8	86,2	116,5	+3,5	+35,2	101,2	98,4	-1,8	
78,2	+4,7	86,0	84,5	80,1	-6,9	-6,2	86,7	85,8	82,3	-5,1	-4,1	88,3	86,3	-2,3	29.22
75,0	-1,6	82,0	79,1	76,7	-6,5	-3,0	83,1	78,7	77,9	-6,3	-2,3	80,7	81,4	+0,9	
86,2	+20,4	86,2	97,8	88,5	-8,0	-8,5	95,8	101,2	83,1	-2,8	-8,0	103,6	98,4	-6,0	
99,4	+12,2	101,9	85,8	89,7	-2,2	+4,1	88,5	100,0	97,8	-0,7	-2,2	94,7	99,2	+4,8	29.23
86,5	+5,3	96,7	94,6	94,3	-2,5	-0,3	95,0	95,9	94,4	-0,6	-1,5	90,4	96,4	+5,5	
107,2	+28,3	115,9	99,1	114,1	-1,6	+15,1	107,9	111,0	106,6	-1,2	-4,0	102,8	109,4	+6,4	
87,6	-4,4	86,8	85,5	90,4	+4,1	+5,7	92,9	87,6	88,0	-5,3	+0,5	95,2	90,3	-5,1	29.24
86,3	+0,5	81,9	78,8	78,3	-4,4	-0,6	87,7	84,5	78,5	-10,5	-7,1	86,7	86,1	+0,5	
88,4	-10,1	93,6	94,8	107,0	+14,3	+12,9	100,0	92,0	100,9	+0,9	+9,7	108,2	96,0	-11,3	
55,8	-10,8	89,8	95,0	75,5	+8,2	-20,5	82,5	88,9	85,9	+3,4	+23,8	79,2	75,7	-4,4	29.3
56,2	+5,4	85,3	80,2	82,8	-3,8	-21,7	75,8	83,6	71,5	-6,7	+12,4	72,1	69,7	-3,3	
54,9	-24,9	75,0	112,2	90,5	+20,7	-19,3	90,4	75,1	101,4	+12,2	+35,0	87,6	82,7	-5,6	
88,8	+3,9	82,5	115,2	100,9	+22,3	-12,4	97,2	87,5	108,1	+11,2	+23,5	86,2	82,3	+7,1	29.31
59,3	+6,7	87,3	89,4	87,8	+0,4	-24,4	85,1	85,9	78,5	-7,9	+15,1	76,7	75,5	-1,6	
77,5	-2,0	96,4	138,9	131,5	+36,4	-5,3	108,2	107,4	136,2	+26,0	+26,9	97,7	107,8	+10,3	
49,7	-16,6	64,1	85,9	84,2	+0,2	-25,3	78,0	80,5	75,0	-1,3	+24,0	74,4	68,2	-6,3	29.32
55,0	+6,4	64,6	78,8	80,9	-5,7	-20,7	72,3	82,7	68,9	-4,7	+9,9	69,1	67,5	-2,3	
42,7	-38,2	63,4	97,8	68,4	+7,9	-30,1	80,7	57,6	83,1	+3,0	+44,3	80,8	68,1	-14,5	
89,1	+6,4	88,7	88,8	89,8	-5,5	-5,8	91,7	91,5	86,3	-5,9	-5,7	86,5	91,6	+5,9	29.4
80,7	+4,8	83,7	87,7	77,2	-7,8	-12,0	85,4	85,5	82,4	-3,5	-4,7	78,8	85,9	+8,0	
86,0	+7,6	84,5	80,1	91,6	-3,1	+1,7	88,1	97,3	90,9	-8,3	-6,6	88,8	86,2	-1,8	
101,6	+14,9	100,4	90,4	85,7	-4,7	+5,9	100,7	87,5	93,1	-7,5	-4,5	86,3	88,1	+2,9	29.5
81,9	+1,2	85,7	79,3	80,7	-5,8	+1,8	87,5	81,7	80,0	-6,6	-2,1	89,8	84,6	+1,0	
122,2	+26,2	115,7	102,0	111,4	-3,7	+9,2	114,5	113,9	106,7	-6,8	-6,3	110,5	114,2	+3,3	
177,3	+139,3	96,9	89,3	104,1	+7,4	+50,2	88,0	106,7	88,7	-1,5	-18,7	87,9	97,4	+10,8	29.51
206,5	+178,3	78,5	58,9	77,3	-1,5	+29,0	73,0	84,9	68,6	-6,0	-19,2	78,7	79,0	+0,4	
162,5	+120,2	106,3	74,2	117,9	+10,9	+58,8	95,7	118,0	96,1	+0,4	-18,6	106,8	106,8	-	
138,8	+64,5	88,4	81,8	78,4	-11,3	-4,2	82,4	92,5	80,1	-13,3	-13,4	89,9	82,5	-1,5	29.52
66,6	-20,2	78,7	59,7	63,9	-18,8	+7,0	80,5	70,9	61,8	-23,2	-12,8	85,0	75,7	-10,9	
267,8	+211,0	105,9	121,4	104,4	-1,4	-14,0	113,8	131,2	112,9	-0,8	-13,9	108,6	122,5	+11,8	
83,0	-8,8	85,9	76,8	82,4	-4,1	+7,3	82,9	87,8	79,8	-14,3	-9,3	82,6	90,4	-2,4	29.53
82,0	-25,9	73,2	65,0	59,6	-18,6	-6,3	81,0	67,4	62,3	-23,1	-7,6	63,8	74,2	-11,5	
111,8	+11,5	103,3	92,9	119,8	+10,2	+22,5	109,3	115,9	109,4	-5,4	-10,8	109,7	112,6	+8,6	
75,5	-20,3	92,7	80,2	83,7	-8,7	+4,4	96,6	89,9	81,9	-15,2	-8,9	98,9	93,3	-6,6	29.54
74,6	+7,8	72,1	72,5	61,2	-15,1	-15,6	77,1	75,6	66,8	-13,4	-11,6	82,1	76,3	-7,1	
75,9	-28,9	100,0	82,9	91,7	-8,3	+10,6	103,5	96,0	87,3	-15,7	-8,1	108,4	89,3	-8,4	
89,7	-0,8	105,7	95,6	88,3	-16,5	-7,6	110,0	99,1	91,9	-16,5	-7,3	100,0	104,5	+4,5	29.55
74,1	+7,2	82,5	62,1	68,3	-17,2	+10,0	84,2	73,3	65,2	-30,8	-11,1	77,2	83,8	+6,5	
91,6	-5,3	124,6	123,0	104,6	-16,1	-15,0	122,8	120,2	113,8	-7,3	-5,3	118,4	121,5	+2,6	
99,4	+4,5	110,5	101,8	109,4	-1,0	+7,5	107,3	102,7	105,8	-1,8	+2,8	97,6	105,0	+7,6	29.56
86,4	+3,0	84,7	85,4	87,6	+3,1	+2,3	84,1	81,2	86,5	+2,8	+5,8	86,1	82,6	+8,9	
102,1	+6,1	130,3	109,8	124,2	-4,7	+13,1	123,9	117,1	117,0	-5,6	-0,1	112,9	120,5	+6,7	
81,5	-4,1	89,5	94,3	87,2	+4,4	-7,5	89,0	92,9	90,8	+2,0	-2,3	92,4	91,0	-1,5	29.7
85,6	-6,1	82,5	95,0	85,4	+3,5	-11,0	89,5	94,6	90,7	+1,3	-4,1	94,6	92,1	-2,6	
73,8	+1,5	85,4	91,2	90,7	+6,2	-0,5	88,3	88,6	90,9	+2,9	+1,5	88,1	88,9	+0,9	

1 INDEX DES AUFTRAGSEINGANGS
 1991
 NACH ABSCHNITTEN, UNTERABSCHNITTEN,
 DER KLASSIFIKATION DER WIRTSCHAFTS
 1.1 ORIGINAL

VOLUMEN

WZ93- SCHL.	WIRTSCHAFTSZWEIG		VERAENDERUNG IN % AUG. 1996 GEGEN			VERAENDERUNG IN % JULI 1996 GEGEN			KUMULIERT		2-MONATS- DURCHSCHNITT	
			1996 AUG.	AUG. 1995	JULI 1996	1996 JULI	JULI 1995	JUNI 1996	JAN. 1996 BIS AUG. 1996	VER- AEND. IN % GEGEN VORJAHR	JULI 1996 UND AUG. 1996	VER- AEND. IN % GEGEN VORJAHR
29.71	HERSTELLUNG VON ELEKTRISCHEN HAUSHALTSGERAETEN	INSGESAMT	83,2	-0,4	-6,2	88,7	+10,6	-1,0	91,7	+3,0	86,0	+5,0
		INLAND	83,7	-6,1	-3,9	87,1	+13,0	-2,9	92,5	+2,3	85,4	+2,8
		AUSLAND	82,1	+11,5	-10,2	91,4	+6,8	+2,2	90,2	+4,2	86,8	+9,0
29.72	H.V. NICHTELEKTR. HEIZ-, KOCH-, HEISSWASSER- U. HEISSLUFTGER. A.N.G.	INSGESAMT	66,3	-3,9	-0,6	66,7	+5,0	+13,6	71,3	-1,5	66,5	+0,3
		INLAND	62,9	-5,8	-1,1	63,6	+8,3	+26,7	66,8	-3,7	63,3	+0,8
		AUSLAND	75,9	+0,8	+0,5	75,5	-2,2	-8,9	84,0	+3,6	75,7	-0,8
DL	H.V. BUEROMASCH., DATENVERARB. GER. U. -EINRICHTG., ELEKTROT., FEINMECHANIK U. OPTIK	INSGESAMT	91,7	+2,9	-11,6	103,7	+10,9	+3,9	98,1	+1,0	97,7	+7,0
		INLAND	83,8	-4,8	-15,0	98,6	+12,8	+6,3	90,6	-	91,2	+4,0
		AUSLAND	108,6	+18,8	-5,2	114,5	+7,5	-0,1	114,1	+2,9	111,6	+12,7
30	H.V. BUEROMASCHINEN, DATENVERARBEITUNGSGERAETEN U. -EINRICHTUNGEN	INSGESAMT	103,0	+1,9	-3,0	106,2	+22,6	+5,8	104,8	+8,8	104,6	+11,4
		INLAND	111,2	-0,5	-3,0	114,6	+34,2	+4,6	111,3	+14,0	112,9	+14,5
		AUSLAND	90,6	+6,6	-3,0	83,4	+5,5	+8,0	95,0	+0,7	92,0	+6,0
30.01	HERSTELLUNG VON BUEROMASCHINEN	INSGESAMT	65,4	-8,5	-4,2	69,3	-5,3	-9,8	79,5	-11,6	66,9	-6,8
		INLAND	59,1	-14,1	-	59,1	-18,3	-10,2	77,6	-13,1	59,1	-16,3
		AUSLAND	72,6	-2,7	-8,1	79,2	+10,2	-9,4	81,8	-8,7	76,0	+3,5
30.02	HERSTELLUNG VON DATENVERARBEITUNGSGERAETEN UND -EINRICHTUNGEN	INSGESAMT	106,6	+2,8	-3,0	111,8	+26,0	+7,4	108,6	+11,7	110,2	+13,5
		INLAND	118,0	+0,5	-3,2	121,9	+40,0	+6,7	115,7	+17,3	120,0	+17,3
		AUSLAND	83,7	+7,9	-2,3	96,9	+5,0	+11,1	97,3	+2,5	94,8	+6,4
31	HERSTELLUNG VON GERAETEN DER ELEKTRIZITAETSERZEUGUNG, -VERTEILUNG U.AE.	INSGESAMT	83,1	+2,1	-9,1	91,4	+6,3	+0,4	89,2	-4,4	87,3	+4,3
		INLAND	75,4	-7,4	-16,0	88,8	+8,8	+6,8	82,6	-7,8	82,6	+0,7
		AUSLAND	103,4	+27,3	+8,5	95,3	+0,3	-12,8	106,3	+3,5	99,4	+12,8
31.1	HERSTELLUNG VON ELEKTROMOTOREN, GENERATOREN UND TRANSFORMATOREN	INSGESAMT	78,5	-5,4	-10,2	87,4	-5,0	-2,8	94,6	-8,9	83,0	-5,1
		INLAND	70,6	-20,2	-17,4	85,5	-3,9	+10,3	84,5	-15,1	78,1	-12,0
		AUSLAND	98,0	+41,4	+6,3	92,2	-7,2	-23,1	119,6	+4,7	96,1	+12,7
31.2	HERSTELLUNG VON ELEKTRIZITAETSVERTEILUNGS- U. -SCHALTEINRICHTUNGEN	INSGESAMT	77,9	-4,8	-10,0	86,6	+0,2	-3,1	86,6	-4,5	82,3	-2,1
		INLAND	71,9	-10,3	-11,1	80,9	+1,0	+0,9	78,0	-7,8	76,4	-4,7
		AUSLAND	94,2	+9,5	-7,8	102,2	-1,3	-10,9	110,3	+2,6	96,2	+3,6
31.3	H.V. ISOLIERTEN ELEKTROKABELN, -LEITUNGEN U. DRAENTEN	INSGESAMT	112,6	+15,8	+5,2	107,0	+7,8	-3,9	103,8	-4,1	108,8	+11,7
		INLAND	119,0	+25,1	+3,8	114,6	+20,4	+0,8	107,1	-3,0	116,8	+22,7
		AUSLAND	91,7	-12,1	+11,4	82,3	-27,1	-20,3	92,9	-6,3	87,0	-19,9
31.4	HERSTELLUNG VON AKKUMULATOREN UND BATTERIEN	INSGESAMT	84,1	-14,9	-6,3	89,8	-6,0	+4,7	91,8	-2,4	87,0	-10,5
		INLAND	81,3	-13,4	+7,0	76,0	-19,3	+10,0	80,0	-5,3	78,7	-16,4
		AUSLAND	89,9	-17,3	-23,9	118,1	+20,6	-1,7	116,0	+2,0	104,0	+0,7
31.5	HERSTELLUNG VON ELEKTRISCHEN LAMPEN UND LEUCHTEN	INSGESAMT	89,2	+0,5	-8,1	97,1	+14,8	+7,9	92,1	-2,2	93,2	+7,5
		INLAND	87,0	-4,7	-3,8	90,4	+7,7	+9,8	86,1	-5,8	88,7	+1,3
		AUSLAND	94,9	+15,2	-18,6	119,7	+31,9	+4,2	107,3	+6,0	104,3	+23,7
31.6	HERSTELLUNG VON ELEKTRISCHEN AUSRUESTUNGEN A.N.G.	INSGESAMT	87,3	+21,8	-10,7	97,8	+26,4	+7,6	85,7	-1,5	92,6	+24,1
		INLAND	70,1	-1,5	-33,2	106,0	+35,0	+16,0	83,9	-4,8	87,6	+17,6
		AUSLAND	129,1	+76,1	+61,0	80,2	+5,2	-12,8	91,6	+6,1	104,7	+40,0
31.61	H.V. ELEKTR. AUSRUESTUNGEN F. MOTOREN U. FAHRZEUGE A.N.G.	INSGESAMT	75,8	+5,3	-6,5	81,1	+13,7	+2,4	81,6	-2,6	78,5	+9,5
		INLAND	74,3	+4,4	-8,7	81,4	+12,6	+4,9	80,8	-2,2	77,9	+6,5
		AUSLAND	79,6	+7,7	-1,1	80,5	+16,7	-3,2	84,3	-3,3	80,1	+12,0
31.62	HERSTELLUNG VON SONST. ELEKTR. AUSRUESTUNGEN A.N.G.	INSGESAMT	101,1	+41,2	-14,0	117,6	+38,0	+12,0	90,6	-0,2	108,4	+40,1
		INLAND	65,0	-8,7	-51,3	133,4	+57,9	+26,7	86,6	-7,0	99,2	+27,3
		AUSLAND	187,7	+158,5	+136,5	79,7	-5,9	-22,1	100,2	+17,6	133,7	+69,9
32	RUNDFUNK-, FERNSEH- UND NACHRICHTENTECHNIK	INSGESAMT	109,7	+2,5	-11,8	124,1	+9,0	+6,3	114,1	+5,5	116,9	+5,8
		INLAND	97,3	-4,9	-12,7	111,4	+3,2	+3,2	104,4	+7,7	104,4	-0,7
		AUSLAND	130,6	+13,7	-10,2	146,4	+17,3	+10,4	130,3	+2,4	136,0	+15,5
32.1	HERSTELLUNG VON ELEKTRISCHEN BAUELEMENTEN	INSGESAMT	90,5	-21,9	-5,2	95,5	-8,0	+5,8	95,9	-13,7	93,0	-15,4
		INLAND	79,3	-19,0	-5,8	84,2	-	+9,1	81,5	-12,9	81,8	-10,2
		AUSLAND	101,9	-24,1	-4,8	107,0	-13,6	+3,2	110,5	-14,7	104,5	-19,1
32.2	H.V. NACHRICHTENTECHNISCHE GERAETEN UND EINRICHTUNGEN	INSGESAMT	147,4	+32,0	-13,4	170,3	+26,8	+8,7	144,6	+25,3	158,9	+29,2
		INLAND	124,5	+3,7	-13,1	149,3	+6,5	+2,4	130,7	+21,0	133,9	+5,2
		AUSLAND	201,3	+119,3	-13,9	233,8	+74,5	+19,3	177,9	+33,6	217,6	+62,7
32.3	H.V. RUNDFUNK- U. FERNSEHGER. SONIE PHONO- U. VIDEOTECHN. GERAETEN	INSGESAMT	88,8	-22,3	-13,6	79,6	-12,7	-1,4	84,0	-9,5	74,2	-17,5
		INLAND	63,8	-13,1	-17,9	77,7	-3,6	+0,6	77,0	-3,9	70,8	-8,1
		AUSLAND	77,9	-32,9	-6,4	83,2	-24,8	-4,1	96,5	-16,5	80,8	-28,9
33	MEDIZIN-, MESS-, STEUER- UND REGELUNGSTECHNIK, OPTIK	INSGESAMT	85,1	+6,4	-21,5	108,4	+18,9	+7,6	97,4	+3,8	86,8	+12,8
		INLAND	77,4	-0,4	-22,4	98,7	+26,7	+9,9	86,1	+3,9	88,8	+13,3
		AUSLAND	101,6	+18,7	-19,9	126,9	+6,7	+4,2	121,5	+3,8	114,3	+12,2
33.1	H.V. MEDIZINISCHEN GERAETEN UND ORTHOPAEDISCHEN VORRICHTUNGEN	INSGESAMT	87,9	+21,1	-14,4	102,7	+8,3	+1,0	98,2	+3,4	95,3	+13,9
		INLAND	80,6	+3,1	-8,4	88,0	+12,7	+0,7	86,6	+2,1	84,8	+7,9
		AUSLAND	101,2	+62,4	-20,8	127,8	+3,2	+1,3	119,5	+5,0	114,5	+23,0

LAND

FUER DAS VERARBEITENDE GEBIETE
=100
ABTEILUNGEN, GRUPPEN UND KLASSEN
ZWEIGE, AUSGABE 1993 (WZ93)
WERT

INDEX

1995 AUG.	VER- AEND. IN % GEGEN AUG. 1994	1995 2. VJ	1996 1. VJ	1996 2. VJ	VERAENDERUNG IN % 2. VJ 1996 GEGEN		1995 1. HJ	1995 2. HJ	1996 1. HJ	VERAENDERUNG IN % 1. HJ 1996 GEGEN		1994	1995	VER- AEND. IN % GEGEN 1994	WZ93 SCHL.
					2. VJ 1995	1. VJ 1996				1. HJ 1995	2. HJ 1995				
83,5	-3,9	85,5	96,8	90,5	+5,8	-6,5	91,4	95,7	93,6	+2,4	-2,2	94,9	93,6	-1,4	29.71
89,1	-5,5	85,0	100,0	89,8	+5,6	-10,2	92,8	98,6	94,9	+2,3	-3,8	97,7	95,7	-2,0	
73,6	+1,7	86,4	91,0	91,8	+6,3	+0,9	88,9	90,8	91,4	+2,8	+0,7	89,5	89,8	+0,3	
88,0	-8,0	70,9	78,1	66,7	-5,9	-15,7	74,5	75,3	72,9	-2,1	-3,2	79,0	74,9	-5,2	29.72
86,8	-11,3	69,0	74,3	61,8	-10,4	-16,8	71,6	73,8	68,0	-5,0	-7,9	78,7	72,7	-7,6	
75,3	+1,3	76,1	82,8	80,7	+6,0	-13,0	82,7	79,5	86,7	+4,8	+9,1	79,7	81,1	+1,8	
89,1	+0,5	93,9	101,5	95,0	+1,2	-8,4	89,0	96,4	98,3	-0,7	+2,0	98,1	97,7	-0,4	DL
88,0	+2,0	87,6	82,8	88,0	+0,5	-6,2	91,6	90,5	90,4	-1,3	-0,1	92,0	91,0	-1,1	
91,4	-2,1	107,2	120,0	110,0	+2,8	-6,3	114,9	108,1	115,0	+0,1	+5,4	110,6	112,0	+1,3	
101,1	+6,4	87,7	108,4	101,3	+15,5	-6,5	97,1	101,9	104,9	+8,0	+3,6	100,4	99,2	-1,2	30
111,8	+11,9	86,4	114,9	106,7	+23,5	-7,1	97,2	101,5	110,8	+14,0	+9,2	97,8	98,4	+1,6	
85,0	-3,1	89,6	98,7	93,2	+4,0	-6,8	96,8	101,1	98,0	-0,8	-5,0	104,4	98,9	-5,3	
71,5	-34,6	92,7	86,4	82,1	-11,4	-3,9	96,0	93,9	83,8	-12,7	-10,8	111,1	94,9	-14,6	30.01
68,8	-49,2	90,7	88,4	79,2	-12,7	-10,4	95,6	87,9	83,8	-12,3	-4,7	98,7	91,7	-8,0	
74,8	-6,7	95,1	81,9	85,6	-10,0	+4,5	96,4	101,1	89,8	-13,1	-17,1	123,7	98,8	-20,1	
106,5	+12,8	87,0	111,8	104,2	+19,8	-6,8	97,2	102,4	108,0	+11,1	+5,5	99,2	98,8	+0,6	30.02
117,4	+21,7	85,8	118,3	110,3	+28,8	-6,8	97,4	103,3	114,3	+17,4	+10,6	97,6	100,4	+2,9	
86,8	-2,1	88,7	101,6	94,5	+6,5	-7,0	96,8	101,1	98,1	+1,3	-3,0	101,8	98,0	-2,8	
81,4	-7,4	91,3	94,6	85,0	-6,9	-10,1	96,5	88,9	89,8	-6,9	+1,0	97,9	82,7	-5,3	31
81,4	-7,2	88,5	85,8	79,5	-10,2	-7,3	92,2	85,9	82,6	-10,4	-3,8	94,0	89,0	-5,3	
81,2	-7,7	88,5	117,7	99,5	+1,0	-15,6	107,6	96,8	108,6	+0,8	+12,2	108,9	102,2	-4,4	
83,0	-6,7	100,4	114,6	82,4	-17,9	-28,1	108,2	96,9	98,5	-8,8	+1,7	99,5	109,0	+3,5	31.1
88,5	-3,7	101,2	98,0	75,2	-25,7	-23,3	103,1	83,5	88,8	-18,0	-7,4	98,6	98,3	-0,3	
69,3	-15,5	98,5	155,5	100,1	+1,8	-36,8	124,1	105,5	127,8	+9,0	+21,1	101,8	114,8	+13,0	
81,8	-2,9	86,1	91,9	84,3	-2,1	-8,3	92,9	84,3	89,1	-5,2	+4,5	94,6	88,6	-6,3	31.2
80,2	+0,1	79,1	80,8	76,2	-3,7	-5,7	86,0	79,4	78,5	-6,7	-1,1	87,1	82,7	-5,1	
86,0	-6,1	106,4	122,2	106,5	+1,0	-12,8	111,7	97,6	114,4	+2,4	+17,2	111,7	104,7	-6,3	
97,2	-2,2	103,4	97,7	105,8	+2,3	+8,3	111,6	94,2	101,8	-6,8	+8,1	110,6	102,9	-7,1	31.3
96,1	-8,3	103,6	99,1	108,6	+4,9	+8,6	115,4	95,4	109,9	-10,0	+8,9	111,3	105,4	-5,3	
104,3	+17,9	102,9	93,1	96,5	-6,2	+3,7	96,9	90,3	94,8	-4,1	+5,0	108,5	94,6	-13,6	
98,8	+3,9	84,8	102,2	84,7	-0,1	-17,1	89,1	104,9	93,6	+0,4	-10,9	87,9	99,0	+1,1	31.4
93,9	+0,2	78,0	88,5	72,5	-4,8	-18,1	81,3	92,7	80,5	-1,0	-13,2	88,8	87,0	-2,0	
108,7	+10,2	102,9	130,4	108,7	+6,8	-15,9	117,1	129,9	120,1	+2,8	-7,5	120,4	123,5	+2,8	
88,8	-2,0	89,3	96,3	87,3	-2,2	-9,3	96,6	94,4	91,8	-5,0	-2,8	97,9	95,5	-2,5	31.5
91,3	-1,0	86,3	90,1	80,3	-7,0	-10,9	92,6	85,2	85,2	-6,0	-6,9	96,7	93,1	-2,7	
82,4	-5,0	96,9	111,9	104,7	+8,0	-6,4	106,8	96,6	108,3	+1,4	+12,1	103,4	101,7	-1,6	
71,8	-16,8	92,9	94,1	82,8	-10,9	-1,5	91,1	87,7	83,4	-6,5	-4,8	96,4	89,4	-7,3	31.6
71,2	-18,9	95,9	89,5	81,9	-14,6	-	91,5	87,9	81,9	-10,5	-6,8	94,1	88,7	-4,7	
73,9	-11,5	86,7	89,6	84,9	-0,9	-5,1	90,2	87,2	87,2	-3,3	-	102,1	98,7	-13,1	
72,0	-17,6	84,9	83,1	82,3	-3,1	-1,0	87,8	78,3	82,7	-5,8	+5,6	97,8	89,0	-15,1	31.61
71,2	-20,4	83,4	81,8	81,3	-2,5	-0,4	85,9	76,3	81,5	-5,1	+6,8	95,8	81,1	-15,4	
73,9	-10,5	88,7	86,7	84,6	-4,6	-2,4	92,5	83,1	85,7	-7,4	+3,1	102,4	87,8	-14,3	
71,6	-13,4	102,5	85,3	83,4	-18,6	-2,2	95,0	99,0	84,4	-11,2	-14,7	82,0	97,0	+5,4	31.62
71,2	-13,6	111,0	82,2	82,7	-25,5	+0,6	98,2	101,9	82,4	-16,1	-19,1	98,2	100,1	+13,5	
72,8	-12,8	82,2	92,7	85,2	+3,6	-6,1	87,4	92,0	89,0	+1,8	-3,3	101,1	89,7	-11,3	
107,0	+22,3	103,3	113,8	112,4	+8,8	-1,2	107,5	111,9	113,1	+5,2	+1,1	100,9	108,7	+8,7	32
102,3	+29,3	92,0	104,8	104,0	+13,0	-0,9	94,2	102,4	104,4	+10,8	+2,0	91,0	99,3	+8,0	
114,9	+10,6	122,1	129,0	126,6	+3,7	-1,9	129,8	127,9	127,8	-1,5	-0,1	120,3	128,8	+7,1	
115,9	+32,3	107,8	104,6	89,0	-17,4	-14,9	111,5	107,0	96,8	-13,2	-9,5	100,7	108,3	+8,5	32.1
97,9	+28,0	91,9	87,8	75,0	-18,4	-14,6	93,5	86,2	81,4	-12,9	-6,8	87,4	89,8	+2,9	
134,2	+22,7	124,0	121,7	103,4	-16,6	-15,0	128,8	128,2	112,6	-13,3	-12,2	126,8	129,0	+1,7	
111,7	+12,4	100,3	134,1	145,5	+45,1	+8,5	112,8	115,6	139,8	+23,9	+20,9	112,6	114,2	+1,4	32.2
120,1	+31,5	97,7	126,1	133,1	+36,2	+6,6	101,6	116,2	129,6	+27,6	+11,5	102,4	109,9	+6,3	
91,8	-20,9	106,4	153,0	174,8	+64,3	+14,2	139,3	114,2	163,9	+17,7	+49,5	139,9	126,8	-6,3	
88,6	+28,8	102,9	90,5	84,0	-18,4	-7,2	93,7	111,5	87,3	-6,8	-21,7	82,7	102,6	+24,1	32.3
73,4	+22,5	81,7	81,2	77,0	-5,8	-5,2	81,2	92,0	79,1	-2,6	-14,0	73,9	96,6	+17,2	
116,1	+37,1	141,1	107,2	96,5	-31,6	-10,0	116,3	146,5	101,8	-12,5	-30,5	96,3	131,4	+33,7	
80,0	-8,9	92,8	89,9	95,4	+2,8	-4,5	96,5	93,7	97,6	+1,1	+4,2	94,4	95,1	+0,7	33
77,7	-6,7	81,2	87,2	83,3	+2,6	-4,5	84,4	83,8	85,2	+0,9	+1,7	85,8	84,1	-2,0	
84,9	-12,7	117,4	126,9	120,9	+3,0	-4,7	122,1	114,7	123,9	+1,5	+8,0	112,3	118,4	+5,4	
72,6	-22,4	96,8	101,6	96,9	+1,4	-4,5	98,8	93,6	89,2	+0,4	+8,1	100,5	98,1	-4,4	33.1
78,2	-12,5	85,0	88,4	86,1	+1,3	-2,8	85,8	87,2	87,2	+0,5	-	82,8	87,0	-6,2	
62,3	-39,4	115,0	125,5	116,9	+1,7	-6,9	120,7	105,0	121,2	+0,4	+15,4	117,9	112,8	-4,3	

1 INDEX DES AUFTRAGSEINGANGS
 1991
 NACH ABSCHNITTEN, UNTERABSCHNITTEN,
 DER KLASSIFIKATION DER WIRTSCHAFTS
 1.1 ORIGINAL

VOLUMEN

WZ93- SCHL.	WIRTSCHAFTSZWEIG		VERÄNDERUNG IN % AUG. 1996 GEGEN			VERÄNDERUNG IN % JULI 1996 GEGEN			KUMULIERT		2-MONATS- DURCHSCHNITT JULI 1996 UND AUG. 1996	
			1996 AUG.	AUG. 1996	JULI 1996	1996 JULI	JULI 1996	JUNI 1996	JAN. 1996 BIS AUG. 1996	VER- ÄND. IN % GEGEN VORJAHR	VER- ÄND. IN % GEGEN VORJAHR	VER- ÄND. IN % GEGEN VORJAHR
33.2	H.V. MESS-, KONTROLL-, NAVIGATIONS- U. AE. INSTRU- MENTEN U. VORRICHTUNGEN	INSGESAMT	88,2	+2,3	-27,7	122,0	+30,1	+16,0	100,7	+5,1	106,1	+16,8
		INLAND	78,9	+0,1	-30,4	113,4	+40,7	+18,4	88,9	+6,2	96,2	+20,7
		AUSLAND	112,6	+6,9	-22,0	144,3	+12,6	+15,2	131,7	+3,5	128,5	+10,0
33.4	HERSTELLUNG VON OPTI- SCHEN UND FOTOGRAFI- SCHEN GERÄTEN	INSGESAMT	80,0	-6,3	-12,2	91,1	+5,2	-4,1	95,5	+3,1	85,6	-
		INLAND	75,3	-6,0	-11,8	85,4	+9,2	+8,8	82,5	+1,4	80,4	+2,0
		AUSLAND	87,4	-5,8	-12,8	100,2	+0,2	-17,3	116,2	+6,2	93,8	-2,7
33.5	HERSTELLUNG VON UHREN	INSGESAMT	43,3	-17,4	-16,8	51,4	-7,6	-11,5	58,0	-10,9	47,4	-12,2
		INLAND	36,9	-32,6	-25,7	48,3	-4,7	-14,8	54,3	-6,9	42,1	-19,0
		AUSLAND	55,9	+10,0	-1,8	56,8	-11,2	-5,6	64,3	-13,7	56,4	-1,9
DM	FAHRZEUGBAU	INSGESAMT	87,6	+15,4	-11,7	99,2	+3,9	-2,3	96,6	+6,0	93,4	+8,6
		INLAND	76,4	+6,4	-11,4	96,2	-13,1	-17,3	88,5	+0,8	81,3	-4,9
		AUSLAND	101,4	+25,2	-12,0	115,2	+25,1	+17,4	106,5	+12,1	108,3	+25,1
34	HERSTELLUNG VON KRAFTWAGEN UND KRAFTWAGENTEILEN	INSGESAMT	88,3	+19,6	-8,9	96,9	+15,5	+3,3	95,5	+7,3	92,6	+17,4
		INLAND	75,7	+9,8	-12,4	86,4	+14,1	+3,0	84,9	+3,7	81,1	+12,0
		AUSLAND	104,3	+30,7	-6,4	110,2	+16,7	+3,5	108,9	+11,1	107,3	+23,2
34.1	HERSTELLUNG VON KRAFTWAGEN UND KRAFTWAGENMOTOREN	INSGESAMT	87,0	+24,6	-10,8	97,5	+18,8	+6,3	95,0	+8,8	92,3	+21,4
		INLAND	69,9	+8,5	-16,3	83,5	+17,3	+6,2	82,2	+4,6	76,7	+13,1
		AUSLAND	105,8	+39,9	-6,2	112,8	+19,9	+7,3	109,1	+12,8	109,3	+28,7
34.2	HERSTELLUNG VON KAROS- SERIEN, AUFBAUTEN UND ANHAENGERN	INSGESAMT	65,3	-8,5	-23,9	85,8	+5,5	+11,9	75,3	-7,8	75,6	-1,0
		INLAND	51,9	-11,9	-22,3	66,8	+1,1	+12,6	60,4	-12,7	59,4	-5,0
		AUSLAND	134,4	-1,3	-27,1	184,4	+15,3	+10,8	169,0	+4,5	158,4	+7,6
34.3	H.V. TEILEN UND ZUBE- HÖR FÜR KRAFTWAGEN UND KRAFTWAGENMOTOREN	INSGESAMT	95,9	+12,3	-1,9	97,2	+9,0	-5,7	100,4	+5,8	98,6	+10,7
		INLAND	86,6	+15,8	-2,7	96,2	+10,8	-2,5	97,7	+5,2	98,9	+13,2
		AUSLAND	96,6	+7,5	+1,0	96,8	+6,1	-10,6	104,7	+6,6	98,1	+6,8
36	SONSTIGER FAHRZEUGBAU	INSGESAMT	82,6	-10,4	-29,8	117,3	-38,1	-26,8	105,0	-2,4	100,0	-29,0
		INLAND	82,8	-14,0	-1,5	84,1	-73,2	-70,9	120,6	-15,8	83,5	-69,2
		AUSLAND	82,5	-6,7	-44,0	147,3	+89,8	+234,0	90,9	+20,4	114,9	+38,4
36.1	SCHIFFBAU	INSGESAMT	31,1	-68,6	+37,0	22,7	-66,9	-84,6	105,8	-33,0	26,9	-91,8
		INLAND	52,7	-73,7	+57,8	33,4	-87,1	-96,0	196,8	-27,3	43,1	-83,7
		AUSLAND	13,7	-21,3	-2,8	14,1	-77,7	-81,3	32,5	-51,6	13,9	-65,5
36.2	SCHIENENFAHRZEUGBAU	INSGESAMT	62,4	-41,4	-56,1	142,1	+65,2	-0,2	79,7	-20,9	102,3	+14,2
		INLAND	101,3	+84,9	-27,1	138,9	+45,4	-45,3	118,8	-19,2	120,1	+60,3
		AUSLAND	17,6	-89,4	-88,0	146,8	+207,6	+346,9	36,8	-27,0	81,7	+23,4
36.3	LUFT- UND RAUMFAHRZEUGBAU	INSGESAMT	122,3	+43,5	-22,3	157,3	+47,0	+135,5	122,2	+35,2	139,8	+45,5
		INLAND	96,5	+19,2	+22,4	78,0	-36,2	-25,6	96,0	+4,8	86,8	-14,2
		AUSLAND	139,3	+57,6	-33,0	207,8	+113,6	+387,7	138,8	+54,9	173,8	+86,9
36.4	H.V. KRAFTRAEDERN UND FAHRRADERN	INSGESAMT	49,5	-25,0	-12,4	56,5	-19,4	-32,0	80,7	-14,7	63,0	-22,2
		INLAND	53,3	-25,8	-11,0	59,9	-21,8	-34,3	88,1	-14,0	56,6	-23,6
		AUSLAND	28,2	-18,6	-23,6	36,2	+6,4	-4,3	41,6	-21,5	33,7	-6,6
36.41	HERSTELLUNG VON KRAFTRAEDERN	INSGESAMT	
		INLAND	
		AUSLAND	
36.42	HERSTELLUNG VON FAHRRADERN	INSGESAMT	43,1	-31,0	-17,6	52,3	-21,2	-22,1	66,2	-22,9	47,7	-26,0
		INLAND	44,7	-32,9	-17,5	54,2	-24,0	-23,8	69,5	-22,6	49,5	-28,3
		AUSLAND	34,9	-15,3	-17,9	42,5	+4,4	-7,6	48,8	-24,9	38,7	-5,6
36.5	FAHRZEUGBAU A.N.G.	INSGESAMT	84,5	-26,7	-31,5	123,4	+32,4	+26,7	100,8	-6,8	104,0	-0,3
		INLAND	85,7	-20,5	-26,4	116,5	+17,6	+16,6	101,4	-10,1	101,1	-2,3
		AUSLAND	81,6	-37,7	-40,7	137,5	+71,2	+49,9	99,3	+1,4	109,6	+3,7
36.1	HERSTELLUNG VON MOEBELN	INSGESAMT	79,2	-1,5	-3,6	82,2	+9,5	+0,5	86,7	-2,7	80,7	+3,7
		INLAND	80,4	-2,7	-3,4	83,2	+8,3	+1,1	87,9	-3,6	81,8	+2,6
		AUSLAND	72,5	+7,6	-4,9	76,2	+16,3	-3,3	80,2	+3,9	74,4	+11,9
36.11	HERSTELLUNG VON SITZ- MOEBELN	INSGESAMT	76,5	+6,1	-3,8	79,5	+10,1	-4,3	88,6	+1,0	78,0	+8,0
		INLAND	76,9	+3,7	-6,4	81,1	+9,6	-3,3	89,0	-0,2	78,5	+6,7
		AUSLAND	80,2	+20,8	+13,1	70,9	+14,7	-8,7	96,8	+9,6	75,8	+17,9
36.12	HERSTELLUNG VON BUERO- UND LADENMOEBELN	INSGESAMT	87,6	-8,1	-7,9	95,1	+7,2	+10,7	87,8	-7,1	91,4	-1,3
		INLAND	91,5	-6,9	-7,0	96,4	+6,4	+13,5	90,4	-7,2	95,0	-1,5
		AUSLAND	60,0	-12,8	-17,4	72,6	+16,2	-8,2	70,0	-5,5	68,3	+0,9
36.13	HERSTELLUNG VON KUECHENMOEBELN	INSGESAMT	77,8	-1,8	-6,2	82,9	+20,5	-3,5	86,8	-3,0	80,4	+8,6
		INLAND	78,9	-1,8	-3,8	82,9	+20,0	-3,7	88,1	-3,3	81,4	+8,1
		AUSLAND	66,9	+1,1	-18,2	82,8	+23,0	-2,4	79,8	-1,6	74,9	+12,1
36.14	HERSTELLUNG VON SONST. MOEBELN	INSGESAMT	79,0	-3,2	-0,8	79,6	+5,3	+2,4	85,0	-3,6	79,3	+0,8
		INLAND	80,1	-4,5	+0,9	79,9	+3,9	+2,4	86,2	-4,8	80,0	-0,5
		AUSLAND	73,1	+7,0	-6,3	78,0	+14,7	+2,9	78,4	+6,0	76,6	+10,9

LAND

FUER DAS VERARBEITENDE GEBERBE
=100
ABTEILUNGEN, GRUPPEN UND KLASSEN
ZWEIGE, AUSGABE 1993 (WZ93)
WERT

INDEX

1995 AUG.	VER- AEND. IN % GEGEN AUG. 1994	1995 2.VJ	1996 1.VJ	1996 2.VJ	VERAENDERUNG IN % 2.VJ 1996 GEGEN		1995 1.HJ	1995 2.HJ	1996 1.HJ	VERAENDERUNG IN % 1.HJ 1996 GEGEN		1994	1995	VER- AEND. IN % GEGEN 1994	WZ93 SCHL.
					2.VJ 1995	1.VJ 1996				1.HJ 1995	2.HJ 1996				
86,2	+2,3	83,7	101,5	97,0	+3,5	-4,4	97,7	96,7	99,3	+1,6	+2,7	91,2	97,2	+6,6	33.2
78,8	+3,5	81,1	89,5	84,3	+3,9	-4,7	85,1	83,5	86,4	+1,5	+3,5	79,6	84,3	+5,9	
105,3	+4,1	126,6	136,4	130,2	+2,8	-3,8	130,8	131,0	132,8	+1,5	+1,4	115,4	130,9	+13,4	
84,5	-7,3	91,8	101,4	96,1	+4,7	-5,2	95,0	93,5	98,8	+4,0	+5,7	97,6	94,3	-3,4	33.4
79,3	-20,4	78,8	86,3	80,2	+1,8	-7,1	82,3	84,0	83,2	+1,1	-1,0	94,9	83,2	-12,3	
82,8	+19,1	112,4	125,6	121,6	+8,2	-3,2	115,2	108,7	123,8	+7,3	+13,7	101,8	111,9	+9,9	
52,4	-28,7	63,5	63,1	60,0	-5,5	-4,9	68,9	61,3	61,5	-10,7	+0,3	72,3	65,1	-10,0	33.5
53,3	-20,4	58,6	60,5	58,1	-4,3	-7,3	62,2	59,0	58,3	-8,3	-1,2	68,6	60,6	-11,7	
50,8	-36,9	71,7	87,3	68,5	-7,3	-1,2	80,2	66,4	66,9	-16,6	+2,3	78,7	72,8	-7,5	
75,9	+1,7	81,5	97,4	97,8	+6,9	+0,4	92,9	93,0	97,6	+5,1	+4,9	88,1	92,9	+5,4	DM
71,8	+2,0	90,2	89,3	92,4	+2,4	+3,5	88,8	90,8	90,9	+2,4	+0,1	82,1	89,8	+8,4	
81,0	+1,8	93,1	107,3	104,5	+12,2	-2,6	97,8	95,8	106,9	+8,3	+10,5	96,9	98,8	+0,9	
73,8	-2,9	89,0	96,1	96,7	+8,7	+0,6	92,4	85,2	96,4	+4,3	+13,1	88,2	88,8	+0,7	34
69,1	-0,4	83,4	87,2	85,3	+2,3	-2,2	85,1	76,6	86,2	+1,3	+12,5	79,4	80,8	+1,8	
79,8	-5,2	96,1	107,6	111,3	+15,8	+3,4	101,7	96,1	109,4	+7,6	+13,8	89,5	98,9	-0,6	
69,8	-4,5	87,1	96,5	95,4	+9,5	-1,1	91,1	82,0	98,0	+6,4	+17,1	86,1	86,6	+0,6	34.1
64,4	+0,8	80,1	86,3	81,7	+2,0	-6,3	82,2	70,7	84,0	+2,2	+18,8	75,9	76,4	+0,7	
75,6	-9,0	94,7	107,7	110,4	+16,6	+2,5	100,9	94,4	108,0	+8,0	+15,5	97,1	97,6	+0,5	
71,4	-3,9	79,4	74,7	75,9	-4,4	+1,6	83,5	77,6	75,3	-9,8	-3,0	94,2	80,6	-14,4	34.2
69,9	-2,6	68,3	62,0	59,3	-13,2	-4,4	71,6	64,0	60,7	-15,1	-5,2	75,7	67,8	-10,4	
136,2	+16,8	136,5	140,1	161,5	+18,3	+15,3	146,8	147,7	150,8	+3,4	+2,1	161,1	146,8	-2,8	
85,4	-0,5	96,0	89,2	104,2	+8,5	+5,0	97,5	95,3	101,7	+4,3	+6,7	93,7	96,4	+2,9	34.3
82,5	-5,4	94,9	95,7	100,2	+5,6	+4,7	95,3	93,6	98,0	+2,8	+4,7	90,3	94,5	+4,7	
89,9	+8,3	97,7	104,7	110,5	+13,1	+5,5	100,9	97,9	107,6	+6,6	+9,9	100,1	99,4	-0,7	
92,2	+42,1	110,6	108,9	108,5	-3,7	-0,4	96,6	153,7	106,7	+10,5	-30,6	87,6	125,1	+42,8	35
98,3	+23,8	151,7	108,7	157,2	+3,6	+44,6	122,6	219,8	139,0	+8,5	-39,5	102,2	171,2	+67,5	
88,4	+68,1	73,5	106,2	60,7	-17,4	-42,3	73,0	93,9	83,0	+13,7	-11,6	74,7	83,5	+11,8	
99,0	+36,4	89,4	69,4	204,7	+129,0	+244,6	101,7	294,1	132,1	+29,9	-65,1	109,5	197,9	+91,2	35.1
200,4	+87,3	182,3	119,0	377,2	+132,4	+217,0	133,6	498,0	248,1	+85,7	-50,2	127,9	315,8	+146,9	
17,4	-61,0	30,7	11,5	65,8	+114,3	+472,2	76,0	130,0	38,7	-49,1	-70,2	83,7	109,0	+23,1	
106,4	+115,4	153,6	73,2	71,1	-53,7	-2,9	104,5	154,7	72,2	-30,9	-53,3	77,0	129,6	+68,3	35.2
54,8	-10,6	259,2	113,1	118,4	-64,3	+4,7	167,7	234,2	115,8	-30,9	-50,6	112,1	200,9	+79,2	
165,8	+365,7	31,7	27,2	18,6	-47,6	-39,0	31,6	63,1	21,9	-30,7	-65,3	36,3	47,4	+30,6	
85,2	+17,0	98,5	149,7	82,8	-15,9	-44,7	88,5	104,9	116,3	+31,4	+10,9	86,4	96,7	+11,9	35.3
80,1	-3,8	83,2	105,4	92,8	+11,5	-12,0	88,4	122,8	99,1	+12,1	-19,3	78,1	105,6	+35,2	
88,4	+33,7	108,3	177,9	78,4	-29,5	-57,1	88,6	93,5	127,2	+43,6	+36,0	91,6	91,0	-0,7	
88,0	+7,8	104,8	88,7	89,2	-11,1	+7,5	103,5	66,4	89,9	-13,1	+35,4	96,4	84,9	-11,9	35.4
71,6	+8,6	113,4	95,1	101,9	-10,1	+7,2	111,9	71,2	88,5	-12,0	+38,3	100,5	91,6	-8,9	
36,3	+57,8	58,7	42,0	46,5	-20,8	+10,7	58,6	40,4	44,3	-24,4	+9,7	63,2	49,5	-21,7	
.	35.41
62,5	-8,9	93,9	67,3	77,4	-17,6	+15,0	93,0	61,6	72,3	-22,3	+17,4	87,8	77,3	-12,1	35.42
68,6	-8,9	98,1	70,4	81,9	-16,6	+16,3	95,8	64,6	78,1	-21,4	+17,8	90,7	80,7	-11,0	
41,2	+41,6	71,9	60,7	53,7	-25,3	+5,9	73,1	45,3	52,2	-28,6	+16,2	64,0	59,2	-7,5	
115,3	+22,9	114,2	100,6	99,0	-13,3	-1,6	109,5	104,0	99,8	-8,9	-4,0	93,3	106,7	+14,4	35.5
107,8	+13,8	124,6	101,4	101,6	-18,5	+0,2	115,9	105,3	101,5	-12,4	-3,6	92,3	110,6	+19,8	
131,0	+48,9	91,7	98,5	89,2	+1,6	-5,4	95,4	100,8	95,9	+0,5	-4,9	98,4	98,1	-0,3	
80,4	-6,6	86,8	92,8	84,7	-2,4	-6,7	92,9	86,0	86,8	-4,4	+3,3	93,5	89,5	-4,3	36.1
82,6	-6,9	88,6	94,4	85,4	-3,6	-8,5	95,0	88,1	89,9	-5,4	+2,0	85,6	91,5	-4,2	
67,4	-5,1	76,1	83,6	80,6	+5,9	-3,6	80,7	73,9	82,1	+1,7	+11,1	82,1	77,3	-5,8	
72,1	-5,6	85,8	96,5	87,8	+2,3	-9,0	92,9	87,0	82,2	-0,8	+6,0	88,4	90,0	+1,8	36.11
73,2	-7,2	87,1	97,1	87,8	+0,8	-9,6	84,4	88,6	82,5	-2,0	+4,4	90,2	91,5	+1,4	
68,4	+6,4	78,4	93,4	87,8	+12,0	-6,0	84,2	78,3	90,6	+7,6	+15,7	78,2	81,3	+4,0	
96,4	+4,9	92,5	89,3	83,9	-9,3	-6,0	95,1	92,5	86,6	-8,9	-6,4	96,5	83,8	-2,8	36.12
100,3	+6,0	95,3	92,0	85,7	-10,1	-6,8	97,7	95,6	89,8	-9,1	-7,1	86,7	96,6	-2,1	
68,9	-7,8	72,5	70,8	71,6	-1,2	+1,1	76,9	70,6	71,2	-7,4	+0,8	82,8	79,7	-11,0	
79,1	-10,0	91,4	90,3	87,7	-4,0	-2,9	94,7	82,0	89,0	-6,0	+8,5	92,1	86,3	-4,1	36.13
81,4	-9,6	92,3	82,5	88,3	-4,3	-4,5	95,3	89,8	90,4	-6,1	+7,8	84,2	90,0	-4,6	
68,2	-8,7	86,4	78,6	84,4	-2,3	+7,4	85,8	72,2	81,5	-5,0	+12,8	77,8	79,0	+1,4	
81,6	-9,4	83,6	82,4	81,5	-2,5	-11,8	91,3	85,1	86,9	-4,8	+2,1	86,4	88,2	-6,5	36.14
83,8	-8,5	85,9	94,1	82,3	-4,2	-12,5	93,9	87,3	88,2	-6,1	+1,0	98,2	90,6	-7,7	
68,3	-8,3	70,5	82,6	78,2	+8,1	-7,7	78,9	72,5	79,4	+3,3	+9,5	85,8	74,7	-12,9	

DEUTSCHLAND

1 INDEX DES AUFTRAGSEINGANGS FÜR DAS VERARBEITENDE GEBERBE
1981=100

1.2 ZEITREIHENANALYSE - BERLINER VERFAHREN (BV 4)
WERTINDEX

WZ93- SCHL.	WIRTSCHAFTSZWEIG	ORIGINALWERT		KALENDER- U. SAISON- BEREINIGTER WERT BERLINER VERFAHREN, VERSION 4		GLATTE KOMPONENTE BERLINER VERFAHREN, VERSION 4	
		1986 AUG.	VERÄND. GEGENÜBER VORJAHRES- MONAT IN %	1986 AUG.	VERÄND. GEGENÜBER VORMONAT IN %	1986 AUG.	VERÄND. GEGENÜBER VORMONAT IN %
0	VERARBEITENDES GEBERBE 1)	INSGESAMT	93,2 + 0,1	101,9 - 0,8	101,4 + 0,5	INSGESAMT	101,4 + 0,5
		INLAND	88,1 - 4,2	93,7 - 1,1	93,8 + 0,1	INLAND	93,8 + 0,1
		AUSLAND	103,3 + 8,5	117,8 - 1,0	118,6 + 1,2	AUSLAND	118,6 + 1,2
	VORLEISTUNGSQUETER- PRODUZENTEN	INSGESAMT	82,7 - 1,4	100,8 - 0,8	99,6 + 0,6	INSGESAMT	99,6 + 0,6
		INLAND	89,3 - 4,0	94,5 - 1,6	93,8 + 0,4	INLAND	93,8 + 0,4
		AUSLAND	100,6 + 4,2	116,2 + 0,6	113,4 + 1,0	AUSLAND	113,4 + 1,0
	INVESTITIONSGUETER- PRODUZENTEN	INSGESAMT	94,5 + 0,5	106,3 - 2,0	108,2 + 0,4	INSGESAMT	108,2 + 0,4
		INLAND	87,2 - 5,9	94,6 - 0,7	96,4 - 0,3	INLAND	96,4 - 0,3
		AUSLAND	108,3 + 10,8	122,9 - 3,8	122,5 + 1,4	AUSLAND	122,5 + 1,4
	GEBRAUCHSGUETER- PRODUZENTEN	INSGESAMT	83,8 + 10,4	98,4 + 1,2	97,1 + 0,8	INSGESAMT	97,1 + 0,8
		INLAND	77,0 + 1,6	90,4 - 1,6	90,4 + 0,4	INLAND	90,4 + 0,4
		AUSLAND	96,1 + 24,8	112,3 + 5,8	108,3 + 1,4	AUSLAND	108,3 + 1,4
	VERBRAUCHSGUETER- PRODUZENTEN	INSGESAMT	106,4 - 4,4	96,5 - 1,0	98,9 - 0,3	INSGESAMT	98,9 - 0,3
		INLAND	98,5 - 5,1	89,7 - 0,2	89,8 - 0,3	INLAND	89,8 - 0,3
		AUSLAND	124,4 - 2,4	118,0 - 3,4	118,8 0	AUSLAND	118,8 0
08	TEXTIL- UND BEKLEIDUNGS- GEBERBE	INSGESAMT	81,1 - 4,0	78,7 - 2,2	77,6 0	INSGESAMT	77,6 0
		INLAND	87,6 - 4,9	72,5 - 2,0	73,3 - 0,1	INLAND	73,3 - 0,1
		AUSLAND	102,4 - 1,5	89,8 - 3,4	91,6 + 0,3	AUSLAND	91,6 + 0,3
17	TEXTILGEBERBE	INSGESAMT	66,6 - 6,3	76,4 - 3,3	77,5 + 0,3	INSGESAMT	77,5 + 0,3
		INLAND	68,6 - 8,0	73,0 - 3,3	73,8 0	INLAND	73,8 0
		AUSLAND	66,7 - 0,9	85,3 - 5,1	88,0 + 0,8	AUSLAND	88,0 + 0,8
18.2	HERSTELLUNG VON BEKLEIDUNG (OHNE LEDERBEKLEIDUNG)	INSGESAMT	126,6 - 2,2	77,5 - 0,4	78,1 - 0,1	INSGESAMT	78,1 - 0,1
		INLAND	118,1 - 2,3	71,8 - 1,0	72,7 - 0,1	INLAND	72,7 - 0,1
		AUSLAND	167,1 - 2,1	89,1 - 0,6	98,6 - 0,2	AUSLAND	98,6 - 0,2
DC	LEDERGEBERBE	INSGESAMT	108,9 + 0,8	100,4 + 2,3	99,6 + 1,0	INSGESAMT	99,6 + 1,0
		INLAND	120,4 + 3,0	109,0 + 1,6	101,7 + 1,1	INLAND	101,7 + 1,1
		AUSLAND	69,1 - 11,5	91,7 + 5,6	92,5 + 0,8	AUSLAND	92,5 + 0,8
DD	HOLZGEBERBE (OHNE HERSTELLUNG VON MOEBELN)	INSGESAMT	94,7 - 1,0	98,1 - 0,5	98,9 + 0,7	INSGESAMT	98,9 + 0,7
		INLAND	89,0 - 1,9	88,6 - 0,6	94,7 + 0,7	INLAND	94,7 + 0,7
		AUSLAND	117,0 + 8,1	131,4 + 0,4	127,5 + 1,2	AUSLAND	127,5 + 1,2
DE	PAPIER- UND DRUCKGEBERBE	INSGESAMT	95,3 - 2,8	102,7 - 0,9	101,7 + 0,2	INSGESAMT	101,7 + 0,2
		INLAND	91,3 - 6,1	97,1 - 1,1	97,0 - 0,1	INLAND	97,0 - 0,1
		AUSLAND	112,2 + 10,4	126,5 - 0,2	121,9 + 1,5	AUSLAND	121,9 + 1,5
21	PAPIERGEBERBE	INSGESAMT	97,0 - 2,1	104,6 - 2,6	103,3 + 0,5	INSGESAMT	103,3 + 0,5
		INLAND	90,4 - 7,6	95,1 - 3,5	96,2 0	INLAND	96,2 0
		AUSLAND	115,6 + 12,8	132,0 - 0,2	126,5 + 1,6	AUSLAND	126,5 + 1,6
21.1	H.V. HOLZSTOFF, ZELLSTOFF, PAPIER, KARTON UND PAPPE	INSGESAMT	102,9 + 3,0	115,7 - 4,9	112,6 + 1,4	INSGESAMT	112,6 + 1,4
		INLAND	89,6 - 7,1	95,8 - 8,5	95,9 + 0,8	INLAND	95,9 + 0,8
		AUSLAND	125,7 + 18,9	148,5 - 0,7	141,0 + 2,2	AUSLAND	141,0 + 2,2
21.2	PAPIER-, KARTON- UND PAPPEVERARBEITUNG	INSGESAMT	82,9 - 5,7	97,2 - 0,6	97,1 - 0,2	INSGESAMT	97,1 - 0,2
		INLAND	80,8 - 7,9	94,5 - 1,0	94,7 - 0,4	INLAND	94,7 - 0,4
		AUSLAND	102,0 + 4,0	107,7 - 0,1	108,7 + 0,6	AUSLAND	108,7 + 0,6
22	DRUCKGEBERBE, VERVIEL- FÄLTIGUNG VON BESPIELTEN TONTRÄGERN	INSGESAMT	82,8 - 3,8	98,8 + 1,4	99,3 - 0,3	INSGESAMT	99,3 - 0,3
		INLAND	82,5 - 4,1	98,5 + 1,5	99,2 - 0,4	INLAND	99,2 - 0,4
		AUSLAND	98,4 - 0,7	100,6 - 1,9	99,9 + 0,1	AUSLAND	99,9 + 0,1
DG	CHEMISCHE INDUSTRIE	INSGESAMT	98,1 - 3,7	106,0 - 1,1	105,0 + 0,2	INSGESAMT	105,0 + 0,2
		INLAND	92,5 - 5,8	98,9 - 0,6	95,5 - 0,1	INLAND	95,5 - 0,1
		AUSLAND	105,8 - 1,3	118,2 - 2,3	118,0 + 0,5	AUSLAND	118,0 + 0,5
24.1	HERSTELLUNG VON CHEMISCHEN GRUNDSTOFFEN	INSGESAMT	95,9 - 3,2	103,8 - 1,3	101,7 + 0,5	INSGESAMT	101,7 + 0,5
		INLAND	82,4 - 4,5	95,8 - 2,2	93,3 + 0,4	INLAND	93,3 + 0,4
		AUSLAND	98,4 - 2,0	111,5 - 1,0	110,0 + 0,6	AUSLAND	110,0 + 0,6
24.4	HERSTELLUNG VON PHARMA- ZEUTISCHEN ERZEUGNISSEN	INSGESAMT	110,8 + 0,9	121,5 - 1,1	121,7 + 0,1	INSGESAMT	121,7 + 0,1
		INLAND	101,7 - 0,7	108,6 + 1,7	108,3 0	INLAND	108,3 0
		AUSLAND	131,0 + 3,6	147,2 - 4,5	150,8 + 0,1	AUSLAND	150,8 + 0,1
DH	HERSTELLUNG VON GUMMI- UND KUNSTSTOFFWAREN	INSGESAMT	98,2 - 4,0	104,1 - 1,3	103,8 + 0,5	INSGESAMT	103,8 + 0,5
		INLAND	98,4 - 6,0	102,0 - 1,4	101,5 + 0,2	INLAND	101,5 + 0,2
		AUSLAND	97,8 + 3,1	110,7 - 1,6	111,2 + 1,1	AUSLAND	111,2 + 1,1
25.2	HERSTELLUNG VON KUNST- STOFFWAREN	INSGESAMT	99,5 - 3,8	106,6 - 0,9	104,9 + 0,5	INSGESAMT	104,9 + 0,5
		INLAND	101,1 - 5,9	104,9 - 1,2	104,2 + 0,4	INLAND	104,2 + 0,4
		AUSLAND	94,4 + 4,4	108,2 + 0,3	107,5 + 1,3	AUSLAND	107,5 + 1,3
DI	GLASGEBERBE, KERAMIK, VERARBEITUNG VON STEINEN UND ERDEN	INSGESAMT	101,5 - 7,1	103,4 - 1,8	103,0 + 0,4	INSGESAMT	103,0 + 0,4
		INLAND	109,2 - 5,9	108,2 - 2,2	105,2 + 0,4	INLAND	105,2 + 0,4
		AUSLAND	77,8 - 11,5	94,0 - 1,8	98,0 - 0,1	AUSLAND	98,0 - 0,1
26.1	HERSTELLUNG UND VERAR- BEITUNG VON GLAS	INSGESAMT	82,9 - 8,9	101,9 - 0,8	102,4 - 0,2	INSGESAMT	102,4 - 0,2
		INLAND	86,3 - 7,8	100,9 - 1,5	100,8 - 0,2	INLAND	100,8 - 0,2
		AUSLAND	83,8 - 12,0	104,5 0	108,9 - 0,4	AUSLAND	108,9 - 0,4
DJ	METALLERZEUGUNG UND -BE- ARBEITUNG, HERSTELLUNG VON METALLERZEUGNISSEN	INSGESAMT	90,8 - 3,8	97,2 - 3,3	97,1 + 0,4	INSGESAMT	97,1 + 0,4
		INLAND	88,7 - 7,0	91,1 - 3,8	91,6 0	INLAND	91,6 0
		AUSLAND	97,8 + 6,8	117,0 - 2,8	115,8 + 1,3	AUSLAND	115,8 + 1,3

1) AUSGEWAHLTE WIRTSCHAFTSZWEIGE (OHNE ERNÄHRUNGSGEBERBE UND TABAKVERARBEITUNG).

STBA, FS 4, R 2.2, 8/1986

DEUTSCHLAND

1 INDEX DES AUFTRAGSEINGANGS FUER DAS VERARBEITENDE GEBERBE
1991=100

1.2 ZEITREIHENANALYSE - BERLINER VERFAHREN (BV 4)
WERTINDEX

WZ93- SCHL.	WIRTSCHAFTSZWEIG		ORIGINALWERT		KALENDER- U. SAISON- BEREINIGTER WERT BERLINER VERFAHREN, VERSION 4		GLATTE KOMPONENTE	
			1986 AUG.	VERAEND. GEGENUEBER VORJAHRES- MONAT IN %	1986 AUG.	VERAEND. GEGENUEBER VORMONAT IN %	1986 AUG.	VERAEND. GEGENUEBER VORMONAT IN %
27	METALLERZEUGUNG UND -BEARBEITUNG	INSGESAMT INLAND AUSLAND	95,0 78,6 97,4	- 0,8 - 5,7 +10,1	95,7 84,8 120,2	- 1,2 - 2,0 - 0,5	93,7 83,0 117,9	+ 1,3 + 1,0 + 1,7
27.1	ERZEUGUNG VON ROHEISEN, STAHL UND FERROLEGIE- RUNGEN (EGKS) 1)	INSGESAMT INLAND AUSLAND	81,1 78,9 86,8	+ 4,4 + 0,6 +12,8	87,0 89,1 112,2	+ 1,6 + 3,6 - 3,9	93,2 84,7 110,9	+ 1,9 + 1,6 + 2,3
27.6	GIESSEREIINDUSTRIE	INSGESAMT INLAND AUSLAND	91,4 86,1 112,0	- 4,5 - 6,4 + 1,5	94,3 87,9 122,7	- 1,4 - 2,9 + 4,4	92,8 86,5 117,9	+ 0,1 + 0,2 + 0,2
28	HERSTELLUNG VON METALL- ERZEUGNISSEN	INSGESAMT INLAND AUSLAND	95,3 94,7 98,4	- 8,0 - 7,7 + 2,5	98,7 95,6 113,2	- 4,5 - 4,5 - 5,8	88,9 97,2 112,6	- 0,2 - 0,5 + 0,8
28.1	STAHL- UND LEICHTMETALLBAU	INSGESAMT INLAND AUSLAND	104,1 104,7 97,7	-14,3 -15,6 - 0,7	98,7 98,8 98,1	- 9,6 -10,7 - 0,9	101,8 102,8 90,0	- 1,2 - 1,1 - 1,5
OK	MASCHINENBAU	INSGESAMT INLAND AUSLAND	88,8 83,2 96,7	- 7,3 - 8,6 - 5,9	97,8 89,1 110,4	- 4,1 - 3,8 - 4,2	99,1 90,2 111,7	+ 0,1 - 0,1 + 0,3
29.1	H.V. MASCHINEN F.D.ERZEUG. U.NUTZG.V.MECHAN.ENERGIE (O.LUFT-, STRASS.FAHRZ.BAU)	INSGESAMT INLAND AUSLAND	89,8 84,8 98,0	- 5,2 -13,8 +10,4	102,9 90,4 123,9	- 7,2 -10,0 - 2,6	104,2 93,8 121,8	0 - 0,2 + 0,4
29.3	HERSTELLUNG VON LAND- U. FORSTWIRTSCHAFTLICHEN MASCHINEN	INSGESAMT INLAND AUSLAND	67,3 62,7 72,7	+ 8,2 - 2,2 +21,0	86,5 79,0 100,7	+ 4,5 +11,0 + 1,1	87,5 74,7 103,1	0 - 0,5 + 0,7
29.4	HERSTELLUNG VON WERK- ZEUGMASCHINEN	INSGESAMT INLAND AUSLAND	78,2 76,1 80,7	-12,9 -12,4 -13,4	88,8 83,8 97,5	- 2,9 - 4,7 - 1,4	91,3 86,0 97,8	- 0,9 - 1,0 - 0,6
DL	H.V. BUEROMASCH. DATENVERARB. GER.U.-EINRICHTG.;ELEKTROT., FEINMECHANIK U. OPTIK	INSGESAMT INLAND AUSLAND	92,4 84,1 110,0	+ 3,1 - 5,3 +20,2	109,9 92,0 128,3	- 2,1 - 6,8 + 4,8	103,6 94,4 123,6	+ 1,2 + 0,8 + 1,7
30	H.V. BUEROMASCHINEN, DATENVERARBEITUNGSGE- RAETEN U. -EINRICHTUNGEN	INSGESAMT INLAND AUSLAND	87,7 89,6 69,4	- 2,1 - 5,1 + 4,4	90,3 84,5 82,4	- 7,8 -12,7 + 1,4	94,4 103,2 80,1	+ 0,8 + 0,8 + 0,8
31	HERSTELLUNG VON GERAETEN DER ELEKTRIZITAETSERZEU- GUNG, -VERTEILUNG U.AE.	INSGESAMT INLAND AUSLAND	89,1 80,3 111,8	+ 2,8 - 7,6 +29,5	100,6 89,6 128,3	- 2,3 - 8,7 +11,4	99,7 91,4 121,1	+ 1,2 + 0,9 + 1,9
31.2	HERSTELLUNG VON ELEK- TRIZITAETSVERTILUNGS- U. -SCHALTEINRICHTUNGEN	INSGESAMT INLAND AUSLAND	86,0 79,7 109,3	- 3,7 - 9,8 +11,9	96,2 85,4 124,2	- 0,6 - 3,8 + 4,1	96,7 87,0 122,7	+ 1,3 + 0,9 + 1,7
31.6	HERSTELLUNG VON ELEK- TRISCHEN AUSRUESTUNGEN A.N.G.	INSGESAMT INLAND AUSLAND	86,5 78,0 141,2	+22,9 - 0,4 +79,0	110,6 88,0 188,6	- 4,0 -17,6 +32,1	107,0 102,9 116,3	+ 2,1 + 1,6 + 3,5
32	RUNDFUNK-, FERNSEH- UND NACHRICHTENTECHNIK	INSGESAMT INLAND AUSLAND	100,9 84,7 128,1	+ 2,5 - 5,8 +13,8	108,6 89,8 141,7	- 0,4 - 0,9 - 2,5	109,3 91,4 139,4	+ 1,1 + 0,3 + 2,1
33	MEDIZIN-, MESS-, STEUER- UND REGELUNGSTECHNIK, OPTIK	INSGESAMT INLAND AUSLAND	93,0 85,6 109,0	+ 7,6 + 1,3 +20,4	111,0 97,4 138,0	- 3,7 - 8,1 + 0,9	112,1 100,4 138,2	+ 1,4 + 1,4 + 1,3
OM	FAHRZEUGBAU	INSGESAMT INLAND AUSLAND	89,7 82,1 107,9	+16,4 + 7,5 +26,2	108,6 97,9 123,9	+ 5,0 +10,2 - 0,1	107,3 98,1 121,4	+ 0,8 - 0,1 + 1,8
34	HERSTELLUNG VON KRAFTWAGEN UND KRAFTWAGENTEILEN	INSGESAMT INLAND AUSLAND	94,5 81,5 110,9	+20,8 +10,7 +31,9	108,3 94,6 128,6	+ 3,4 + 0,3 + 6,4	106,6 93,2 124,0	+ 1,4 + 1,0 + 2,0
34.1	HERSTELLUNG VON KRAFTWAGEN UND KRAFTWAGENMOTOREN	INSGESAMT INLAND AUSLAND	94,5 78,2 112,3	+26,2 +10,3 +41,6	110,6 93,0 130,9	+ 3,3 - 1,4 + 7,6	107,7 82,4 125,0	+ 1,7 + 1,1 + 2,3
35	SONSTIGER FAHRZEUGBAU	INSGESAMT INLAND AUSLAND	88,2 87,7 88,7	- 3,8 -13,5 - 6,1	114,9 138,5 85,5	+24,8 +28,9 -31,0	113,4 125,9 102,8	- 3,4 - 6,3 + 0,2
35.1	SCHIFFBAU	INSGESAMT INLAND AUSLAND	93,6 57,1 14,7	-88,2 -73,9 -20,1	102,8 148,3 70,5	-236,5 -216,5 +86,3	105,6 185,4 66,1	-12,5 - 9,8 - 9,3
35.3	LUFT- UND RAUMFAHRZEUGBAU	INSGESAMT INLAND AUSLAND	131,5 103,1 149,5	+45,9 +20,9 +59,6	145,0 118,2 161,8	- 5,2 +29,3 -15,6	136,7 111,8 151,7	+ 2,0 - 1,1 + 3,5
36.1	HERSTELLUNG VON MOEBELN	INSGESAMT INLAND AUSLAND	90,8 92,1 82,8	+ 0,7 - 0,6 + 9,5	103,0 103,9 98,9	- 1,4 - 2,0 + 0,8	102,4 103,5 95,9	+ 0,6 + 0,5 + 1,3

1) EUROPAEISCHE GEMEINSCHAFT FUER KOHLE UND STAHL.
STBA,FS 4,R 2.2, 8/1986

DEUTSCHLAND

1 INDEX DES AUFTRAGSEINGANGS FÜR DAS VERARBEITENDE GEBERBE
1991=100

1.2 ZEITREIHENANALYSE - BERLINER VERFAHREN (BV 4)
VOLUMENINDEX

MZ93- SCHL.	WIRTSCHAFTSZWEIG		ORIGINALWERT		KALENDER- U. SAISON- BEREINIGTER WERT BERLINER VERFAHREN, VERSION 4		GLATTE KOMPONENTE	
			1996 AUG.	VERÄND. GEGENÜBER VORJAHRES- MONAT IN %	1996 AUG.	VERÄND. GEGENÜBER VORMONAT IN %	1996 AUG.	VERÄND. GEGENÜBER VORMONAT IN %
D.	VERARBEITENDES GEBERBE 1)	INSGESAMT	90,1	+ 1,1	98,5	- 0,6	98,0	+ 0,7
		INLAND	86,3	- 3,1	90,7	- 0,8	90,7	+ 0,3
		AUSLAND	98,8	+ 9,3	113,9	- 0,8	112,5	+ 1,3
	VORLEISTUNGSGÜTER- PRODUZENTEN	INSGESAMT	92,4	+ 1,7	100,5	- 0,6	99,2	+ 0,9
		INLAND	89,2	- 0,8	94,5	- 1,2	93,4	+ 0,8
		AUSLAND	98,9	+ 7,2	114,8	+ 0,6	112,7	+ 1,2
	INVESTITIONSGÜTER- PRODUZENTEN	INSGESAMT	89,0	- 0,3	99,1	- 1,9	99,8	+ 0,3
		INLAND	82,2	- 6,8	89,0	- 0,7	90,6	- 0,3
		AUSLAND	100,2	+ 9,9	116,8	- 3,5	116,1	+ 1,3
	GEBRAUCHSGÜTER- PRODUZENTEN	INSGESAMT	77,5	+ 9,0	91,2	+ 1,6	89,7	+ 0,7
		INLAND	69,8	- 0,1	82,2	- 1,7	82,2	+ 0,4
		AUSLAND	90,3	+23,5	106,8	+ 6,1	102,6	+ 1,3
	VERBRAUCHSGÜTER- PRODUZENTEN	INSGESAMT	101,0	- 4,4	92,8	- 1,2	93,3	- 0,1
		INLAND	94,9	- 5,0	85,8	- 0,3	85,9	- 0,2
		AUSLAND	120,9	- 2,8	115,2	- 3,4	116,9	+ 0,1
08	TEXTIL- UND BEKLEIDUNGS- GEBERBE	INSGESAMT	87,4	- 3,7	74,1	- 2,2	75,0	0
		INLAND	83,8	- 4,6	69,7	- 2,1	70,5	0
		AUSLAND	98,0	- 1,2	88,1	- 3,5	89,9	+ 0,4
17	TEXTILGEBERBE	INSGESAMT	65,1	- 5,4	75,0	- 3,2	76,1	+ 0,4
		INLAND	64,6	- 7,2	70,9	- 3,3	71,7	0
		AUSLAND	68,7	+ 0,2	86,6	- 5,3	88,4	+ 0,8
18.2	HERSTELLUNG VON BEKLEIDUNG (OHNE LEDERBEKLEIDUNG)	INSGESAMT	119,7	- 2,3	73,2	- 0,5	73,8	- 0,3
		INLAND	109,9	- 2,4	67,9	- 1,0	68,9	- 0,1
		AUSLAND	157,4	- 2,2	93,4	- 0,6	92,9	- 0,2
DC	LEDERGEBERBE	INSGESAMT	102,6	- 0,2	94,9	+ 2,3	94,2	+ 1,0
		INLAND	112,8	+ 1,8	96,6	+ 1,4	96,5	+ 1,2
		AUSLAND	67,0	-10,4	89,3	+ 6,1	90,0	+ 0,9
DD	HOLZGEBERBE (OHNE HERSTELLUNG VON MOBELN)	INSGESAMT	92,1	+ 2,0	96,7	- 0,1	94,6	+ 1,1
		INLAND	90,4	+ 1,1	94,2	- 0,2	92,4	+ 1,1
		AUSLAND	119,7	+11,3	128,3	+ 0,6	124,5	+ 1,5
DE	PAPIER- UND DRUCKGEBERBE	INSGESAMT	96,3	+ 5,1	104,3	- 0,8	102,8	+ 1,2
		INLAND	91,1	+ 0,4	97,5	- 0,7	96,8	+ 0,7
		AUSLAND	118,1	+23,9	133,8	- 0,3	128,4	+ 2,6
21	PAPIERGEBERBE	INSGESAMT	102,5	+10,1	111,3	- 2,2	109,3	+ 1,8
		INLAND	94,6	+ 2,8	100,3	- 3,0	98,7	+ 1,2
		AUSLAND	124,7	+29,5	142,9	- 0,1	136,6	+ 3,0
21.1	H.V. HOLZSTOFF, ZELLSTOFF, PAPIER, KARTON UND PAPPE	INSGESAMT	117,9	+25,6	132,9	- 4,2	129,7	+ 3,3
		INLAND	104,9	+13,3	112,8	- 7,3	111,9	+ 2,7
		AUSLAND	139,9	+45,4	168,8	- 0,8	157,4	+ 4,0
21.2	PAPIER-, KARTON- UND PAPPEVERARBEITUNG	INSGESAMT	91,9	- 0,8	96,6	0	96,0	+ 0,4
		INLAND	89,0	- 2,9	93,2	- 0,5	93,0	+ 0,2
		AUSLAND	104,1	+ 7,9	108,4	0	108,1	+ 1,1
22	DRUCKGEBERBE, VERVIEL- FAELTUNG VON BESPIELTEN TONTRÄGERN	INSGESAMT	86,9	- 2,6	83,7	+ 1,7	82,9	0
		INLAND	86,9	- 2,4	84,0	+ 2,1	83,2	0
		AUSLAND	87,4	- 3,5	81,3	- 2,0	80,3	- 0,1
06	CHEMISCHE INDUSTRIE	INSGESAMT	98,6	- 0,6	106,7	- 1,0	105,8	+ 0,4
		INLAND	93,8	- 2,0	98,4	- 0,4	97,2	+ 0,1
		AUSLAND	106,2	+ 1,1	118,0	- 2,0	117,7	+ 0,6
24.1	HERSTELLUNG VON CHEMISCHEN GRUNDSTOFFEN	INSGESAMT	98,9	+ 4,9	108,3	- 0,8	106,6	+ 0,9
		INLAND	100,4	+ 6,0	104,4	- 1,4	102,3	+ 1,0
		AUSLAND	98,5	+ 3,9	112,0	- 0,6	110,8	+ 1,0
24.4	HERSTELLUNG VON PHARMA- ZEUTISCHEN ERZEUGNISSEN	INSGESAMT	107,5	- 1,2	117,8	- 1,3	118,0	- 0,1
		INLAND	98,3	- 2,5	106,1	+ 1,5	104,9	- 0,1
		AUSLAND	127,9	+ 1,2	143,4	- 4,7	146,5	- 0,1
0H	HERSTELLUNG VON GUMMI- UND KUNSTSTOFFWAREN	INSGESAMT	97,1	- 2,8	109,3	- 1,1	109,0	+ 0,6
		INLAND	96,6	- 4,8	100,6	- 1,1	100,2	+ 0,4
		AUSLAND	98,6	+ 4,7	111,8	- 1,3	112,3	+ 1,3
25.2	HERSTELLUNG VON KUNST- STOFFWAREN	INSGESAMT	96,4	- 2,1	106,0	- 0,6	104,3	+ 0,7
		INLAND	99,1	- 4,3	109,3	- 1,1	102,7	+ 0,5
		AUSLAND	86,3	+ 6,5	110,6	+ 0,4	110,0	+ 1,4
DI	GLASGEBERBE, KERAMIK, VERARBEITUNG VON STEINEN UND ERDEN	INSGESAMT	98,2	- 6,9	100,1	- 1,7	98,8	+ 0,5
		INLAND	106,9	- 4,7	103,4	- 1,9	102,4	+ 0,6
		AUSLAND	74,4	-11,1	89,7	- 1,9	91,5	0
26.1	HERSTELLUNG UND VERAR- BEITUNG VON GLAS	INSGESAMT	95,2	- 7,1	109,7	- 0,9	104,3	0
		INLAND	99,8	- 6,0	104,0	- 1,6	104,2	+ 0,1
		AUSLAND	82,5	-10,8	102,3	- 0,2	104,6	- 0,1
DJ	METALLERZEUGUNG UND -BE- ARBEITUNG, HERSTELLUNG VON METALLERZEUGNISSEN	INSGESAMT	91,3	- 1,0	97,7	- 3,1	87,3	+ 0,7
		INLAND	88,8	- 4,6	91,2	- 3,6	91,3	+ 0,9
		AUSLAND	99,6	+12,0	118,8	- 2,6	117,0	+ 1,7

1) AUSGEWÄHLTE WIRTSCHAFTSZWEIGE (OHNE ERNÄHRUNGSGEBERBE UND TABAKVERARBEITUNG).

STBA, FS 4, R 2.2, 8/1996

DEUTSCHLAND

1 INDEX DES AUFTRAGSEINGANGS FUER DAS VERARBEITENDE GEBIERE
1981=100

1.2 ZEITREIHENANALYSE - BERLINER VERFAHREN (BV 4)
VOLUMENINDEX

WZ93- SCHL.	WIRTSCHAFTSZWEIG	ORIGINALWERT		KALENDER- U. SAISON- BEREINIGTER WERT BERLINER VERFAHREN, VERSION 4		GLATTE KOMPONENTE		
		1986 AUG.	VERAEND. GEGENUEBER VORJAHRES- MONAT IN %	1986 AUG.	VERAEND. GEGENUEBER VORMONAT IN %	1986 AUG.	VERAEND. GEGENUEBER VORMONAT IN %	
27	METALLERZEUGUNG UND -BEARBEITUNG	INSGESAMT INLAND AUSLAND	90,8 84,4 106,3	+ 7,8 + 2,1 +20,1	101,6 89,4 128,8	- 0,8 - 1,6 - 0,2	99,0 87,2 125,8	+ 1,9 + 1,6 + 2,3
27.1	ERZEUGUNG VON ROHEISEN, STAHL UND FERROLEGIE- RUNGEN (EGKS) 1)	INSGESAMT INLAND AUSLAND	89,9 87,5 96,1	+16,8 +11,2 +29,0	108,0 98,2 122,2	+ 1,5 + 4,0 - 3,7	101,9 93,3 120,2	+ 2,7 + 2,5 + 3,1
27.6	GIESSEREIINDUSTRIE	INSGESAMT INLAND AUSLAND	87,6 84,8 97,9	- 6,3 - 7,7 - 1,0	90,4 86,1 108,3	- 1,0 - 2,7 + 6,1	88,6 84,9 103,5	0 + 0,2 - 0,5
28	HERSTELLUNG VON METALL- ERZEUGNISSEN	INSGESAMT INLAND AUSLAND	91,8 91,8 91,7	- 6,8 - 8,3 + 1,3	96,0 92,6 106,7	- 4,6 - 4,6 - 5,6	96,1 94,1 106,0	- 0,1 - 0,6 + 0,9
28.1	STAHL- UND LEICHTMETALLBAU	INSGESAMT INLAND AUSLAND	101,0 101,6 94,9	-14,8 -16,0 + 0,4	96,5 96,8 93,1	- 9,9 -10,7 - 0,1	98,3 89,4 87,4	- 1,1 - 1,0 - 1,2
DK	MASCHINENBAU	INSGESAMT INLAND AUSLAND	80,8 75,4 88,7	- 8,8 - 9,9 - 7,3	89,3 81,0 101,4	- 3,9 - 3,6 - 4,2	80,3 81,8 102,3	0 - 0,2 + 0,2
29.1	H.V. MASCHINEN F.D.ERZEUG. U.NUTZG.V.MECHAN.ENERGIE (O.LUFT-, STRASS.FAHRZ.BAU)	INSGESAMT INLAND AUSLAND	79,8 75,3 87,1	- 7,5 -16,9 + 7,4	90,9 80,2 109,8	- 7,2 -10,0 - 2,7	92,4 83,1 108,2	- 0,2 - 0,6 + 0,3
29.3	HERSTELLUNG VON LAND- U. FORSTWIRTSCHAFTLICHEN MASCHINEN	INSGESAMT INLAND AUSLAND	69,4 63,8 66,0	+ 6,8 - 4,3 +20,2	78,6 68,4 91,6	+ 4,6 +10,9 + 1,6	77,7 64,7 83,3	+ 0,1 - 0,6 + 0,8
29.4	HERSTELLUNG VON WERK- ZEUGMASCHINEN	INSGESAMT INLAND AUSLAND	71,6 69,7 73,8	-13,8 -13,6 -14,2	82,6 78,8 89,7	- 2,8 - 4,6 - 1,2	83,7 78,8 89,7	- 0,9 - 1,1 - 0,6
DL	H.V. BUERMASCH., DATENVERARB. GER.U.-EINRICHTG.;ELEKTROT., FEINMECHANIK U. OPTIK	INSGESAMT INLAND AUSLAND	91,7 83,8 108,6	+ 2,9 - 4,8 +18,8	102,7 91,2 128,5	- 1,9 - 5,9 + 4,4	102,6 83,3 121,9	+ 1,3 + 0,9 + 1,7
30	H.V. BUERMASCHINEN, DATENVERARBEITUNGSGE- RAETEN U. -EINRICHTUNGEN	INSGESAMT INLAND AUSLAND	109,0 111,2 90,6	+ 1,9 - 0,6 + 6,6	106,9 106,4 105,9	- 7,1 -12,2 + 1,2	109,9 114,1 102,7	+ 1,1 + 1,2 + 0,7
31	HERSTELLUNG VON GERAETEN DER ELEKTRIZITAETSERZEU- GUNG, -VERTEILUNG U.AE.	INSGESAMT INLAND AUSLAND	89,1 76,4 109,4	+ 2,1 - 7,4 +27,3	93,8 84,0 118,9	- 2,2 - 7,9 +11,1	82,8 86,3 112,2	+ 1,2 + 0,9 + 1,8
31.2	HERSTELLUNG VON ELEK- TRIZITAETSVERTeilUNGS- U. -SCHALTEINRICHTUNGEN	INSGESAMT INLAND AUSLAND	77,9 71,9 94,2	- 4,8 -10,3 + 9,6	87,4 77,3 113,5	- 0,6 - 3,6 + 4,0	87,7 78,6 112,0	+ 1,2 + 0,8 + 1,6
31.6	HERSTELLUNG VON ELEK- TRISCHEN AUSRUESTUNGEN A.N.G.	INSGESAMT INLAND AUSLAND	87,3 70,1 129,1	+21,6 - 1,6 +76,1	100,0 88,0 127,9	- 3,4 -16,8 +31,2	98,4 91,9 108,8	+ 2,1 + 1,6 + 3,4
32	RUNDFUNK-, FERNSEH- UND NACHRICHTENTECHNIK	INSGESAMT INLAND AUSLAND	109,7 97,9 130,6	+ 2,6 - 4,9 +19,7	118,8 102,8 144,6	- 0,4 - 0,3 - 2,6	118,8 104,8 142,0	+ 1,2 + 0,4 + 2,1
33	MEDIZIN-, MESS-, STEUER- UND REGELUNGSTECHNIK, OPTIK	INSGESAMT INLAND AUSLAND	86,1 77,4 101,6	+ 6,4 - 0,4 +19,7	101,9 88,4 128,2	- 3,4 - 7,7 + 0,6	102,6 90,9 126,6	+ 1,3 + 1,2 + 1,2
DM	FAHRZEUGBAU	INSGESAMT INLAND AUSLAND	87,6 78,4 101,4	+15,4 + 6,4 +26,2	102,5 91,2 116,4	+ 5,3 +10,6 + 0,3	100,1 89,2 113,7	+ 0,7 - 0,2 + 1,7
34	HERSTELLUNG VON KRAFTWAGEN UND KRAFTWAGENTEILEN	INSGESAMT INLAND AUSLAND	88,3 75,7 104,3	+19,6 + 9,6 +30,7	102,1 87,8 120,9	+ 3,7 + 0,6 + 6,7	89,3 86,3 116,3	+ 1,3 + 0,8 + 1,8
34.1	HERSTELLUNG VON KRAFTWAGEN UND KRAFTWAGENMOTOREN	INSGESAMT INLAND AUSLAND	87,0 69,9 106,8	+24,6 + 8,6 +39,9	101,9 83,3 123,3	+ 3,6 - 1,2 + 7,9	98,9 82,6 117,5	+ 1,6 + 1,0 + 2,2
35	SONSTIGER FAHRZEUGBAU	INSGESAMT INLAND AUSLAND	82,6 82,8 82,5	-10,4 -14,0 - 6,7	108,1 131,1 89,1	+25,3 +239,6 -30,8	106,2 118,7 96,6	- 3,6 - 6,4 + 0,1
35.1	SCHIFFBAU	INSGESAMT INLAND AUSLAND	31,1 62,7 13,7	-68,6 -73,7 -21,3	86,6 137,8 66,2	-231,6 -212,6 +66,3	97,0 170,2 61,8	-12,8 -10,2 - 9,4
35.3	LUFT- UND RAUMFAHRZEUGBAU	INSGESAMT INLAND AUSLAND	122,3 96,6 139,3	+43,6 +19,2 +67,6	136,2 109,6 161,2	- 5,2 +29,4 -16,7	127,4 103,6 141,8	+ 2,0 - 1,1 + 3,6
36.1	HERSTELLUNG VON MOEBELN	INSGESAMT INLAND AUSLAND	79,2 80,4 72,5	- 1,6 - 2,7 + 7,6	90,3 91,2 86,3	- 1,4 - 1,7 + 1,2	89,6 90,6 84,2	+ 0,6 + 0,4 + 1,2

1) EUROPÄISCHE GEMEINSCHAFT FUER KOHLE UND STAHL.
STBA,FS 4,R 2.2, 8/1986

2 INDEX DES UMSATZES FUER
1991
NACH ABSCHNITTEN, UNTERABSCHNITTEN,
DER KLASSIFIKATION DER WIRTSCHAFTS
2.1 ORIGINAL

WERT

W293- SCHL.	WIRTSCHAFTSZWEIG		VERAENDERUNG IN % AUG. 1996 GEGEN		1996 JULI	VERAENDERUNG IN % JULI 1996 GEGEN		KUMULIERT		2-MONATS- DURCHSCHNITT		
			1996 AUG.	AUG. 1995		JULI 1996	JULI 1995	JUNI 1996	JAN. 1996 BIS AUG. 1996	VER- AEND. IN % GEGEN VORJAHR	JULI 1996 UND AUG. 1996	VER- AEND. IN % GEGEN VORJAHR
D	VERARBEITENDES GEMEBE 1)	INSGESAMT	89,5	-2,4	-9,8	99,2	+7,7	-0,5	97,0	-0,6	94,4	+2,7
		INLAND	85,9	-4,2	-7,6	93,0	+3,8	+0,8	91,3	-2,7	89,5	-0,2
		AUSLAND	97,1	+1,4	-13,4	112,1	+15,4	-2,3	108,7	+3,1	104,6	+8,4
	VORLEISTUNGSGUETER- PRODUZENTEN	INSGESAMT	92,0	-4,2	-8,0	100,0	+3,5	+1,9	98,0	-4,0	96,0	-0,3
		INLAND	88,7	-5,3	-6,5	94,9	+1,2	+3,2	92,2	-6,1	91,8	-2,1
AUSLAND		98,8	-1,4	-10,8	111,9	+8,5	-0,4	111,7	+0,4	105,9	+3,6	
INVESTITIONSGUETER- PRODUZENTEN	INSGESAMT	88,9	-0,4	-12,0	101,0	+12,8	-5,2	96,7	+3,2	95,0	+6,3	
	INLAND	85,1	-2,7	-8,6	94,1	+7,2	-3,8	91,2	+1,7	89,6	+2,2	
	AUSLAND	95,3	+3,4	-15,3	112,6	+22,1	-7,1	106,8	+5,4	103,9	+12,7	
GEBRAUCHSGUETER- PRODUZENTEN	INSGESAMT	74,3	+0,7	-17,3	89,8	+15,7	-5,6	94,2	+3,4	82,1	+8,5	
	INLAND	69,5	-2,3	-14,1	80,9	+10,5	-6,2	88,1	+1,8	75,2	+4,2	
	AUSLAND	82,7	+5,5	-21,5	106,3	+23,7	-1,9	104,6	+5,5	94,0	+14,9	
VERBRAUCHSGUETER- PRODUZENTEN	INSGESAMT	100,1	-3,7	-0,4	100,5	+3,0	+18,7	95,7	-1,8	100,3	-0,5	
	INLAND	93,1	-5,7	+0,8	92,4	-0,1	+17,3	89,8	-3,8	92,8	-2,9	
	AUSLAND	122,2	+1,2	-3,0	126,0	+10,6	+22,0	114,3	+3,1	124,1	+5,8	
08	TEXTIL- UND BEKLEIDUNGS- GEMEBE	INSGESAMT	81,7	-4,9	+2,5	79,7	-1,2	+29,4	76,3	-5,1	80,7	-3,1
		INLAND	77,3	-6,4	+2,8	75,2	-2,6	+27,9	73,0	-6,0	76,3	-4,5
		AUSLAND	96,3	-0,3	+1,8	94,6	+2,9	+39,8	87,1	-2,4	95,5	+1,3
17	TEXTILGEMEBE	INSGESAMT	63,8	-5,2	-12,0	72,5	+1,7	+1,1	74,6	-5,0	68,2	-1,6
		INLAND	62,7	-7,1	-10,8	70,3	+0,1	+2,5	72,4	-6,0	66,5	-3,5
		AUSLAND	67,2	+0,9	-14,7	78,8	+5,8	-2,2	81,0	-2,1	73,0	+3,4
17.1	SPINNSTOFFAUFBEREITUNG UND SPINNEREI	INSGESAMT	62,4	-7,4	-8,5	68,2	+0,6	-14,5	81,7	-8,8	65,3	-3,4
		INLAND	52,3	-10,4	-6,6	56,0	-5,2	-11,4	65,5	-11,2	54,2	-7,8
		AUSLAND	96,7	-1,0	-12,1	110,0	+13,3	-18,9	139,4	-4,1	103,4	+6,2
17.11	BAUMHOLLAUFBEREITUNG UND -SPINNEREI	INSGESAMT	60,5	-12,7	-15,4	71,5	+0,4	-11,3	83,9	-9,9	66,0	-6,1
		INLAND	47,5	-18,7	-19,4	56,9	-3,9	-5,0	66,5	-14,6	53,2	-11,2
		AUSLAND	110,6	-0,6	-8,0	120,2	+10,2	-20,9	151,0	-0,3	115,4	+4,7
17.12,13	HOLLAUFBEREITUNG, STREICHGARN- UND KAMMGARNSPINNEREI	INSGESAMT	85,0	+0,3	+1,7	83,9	+0,9	-18,8	78,8	-7,3	64,5	+0,6
		INLAND	58,1	+1,0	+14,1	51,8	-7,7	-20,3	66,4	-6,2	55,5	-3,1
		AUSLAND	82,0	-1,4	-17,3	99,2	+17,7	-16,3	114,6	-9,1	90,6	+8,1
17.2	WEBEREI	INSGESAMT	51,8	-0,2	-18,3	63,4	+7,1	-8,9	66,3	-4,7	57,6	+3,6
		INLAND	52,4	-3,3	-17,1	63,2	+5,7	-6,5	67,0	-6,2	57,8	+1,4
		AUSLAND	50,7	+7,2	-20,4	63,7	+9,6	-9,9	66,0	-1,7	57,2	+8,5
17.21	BAUMHOLLWEBEREI	INSGESAMT	52,2	+1,8	-15,9	62,1	+5,3	-8,1	67,3	-5,3	57,2	+3,6
		INLAND	51,9	-3,2	-13,2	58,8	+1,2	-8,1	66,4	-7,6	55,9	-0,9
		AUSLAND	52,8	+12,1	-20,5	66,4	+12,7	-10,5	69,0	-1,1	59,6	+12,5
17.22	STREICHGARNWEBEREI	INSGESAMT	52,6	+43,3	-36,9	83,9	+23,2	-10,7	86,8	+4,5	68,0	+30,3
		INLAND	55,3	+43,3	-33,2	82,8	+22,1	+0,7	83,2	-6,8	68,1	+29,9
		AUSLAND	43,0	+43,8	-49,4	84,9	+27,1	-36,3	98,8	+56,4	64,0	+32,2
17.23	KAMMGARNWEBEREI	INSGESAMT	57,8	+1,8	-29,2	81,6	+11,5	-10,3	77,4	+2,8	69,7	+7,2
		INLAND	61,1	+1,2	-27,4	84,2	+13,8	-13,6	82,8	+3,6	72,7	+8,0
		AUSLAND	48,3	+4,3	-34,8	73,8	+4,8	+2,5	81,8	+0,2	61,1	+4,6
17.24	SEIDEN- UND FILAMENTGARNWEBEREI	INSGESAMT	47,4	-6,9	-11,7	53,7	+6,5	-6,9	56,2	-9,4	50,6	-0,2
		INLAND	47,1	-9,8	-12,5	53,9	+7,4	-3,6	55,5	-11,5	50,5	-1,4
		AUSLAND	47,9	-1,4	-10,5	53,5	+5,1	-12,3	57,4	-5,6	50,7	+1,8
17.3	TEXTILVEREDLUNG	INSGESAMT	47,2	-12,4	-15,7	56,0	-10,7	-10,3	65,0	-11,1	51,6	-11,5
		INLAND	47,1	-10,8	-16,8	56,6	-5,2	-6,8	63,7	-8,1	51,9	-7,8
		AUSLAND	47,7	-16,9	-12,3	54,4	-24,3	-19,5	68,9	-19,0	51,1	-21,0
17.4	HERSTELLUNG VON KON- FEKTIONIERTE TEXTIL- WAREN (OHNE BEKLEIDUNG)	INSGESAMT	71,9	-6,6	-5,8	76,3	-6,0	-4,7	81,8	-1,3	74,1	-6,3
		INLAND	74,4	-6,7	-6,5	76,7	-6,5	-4,8	83,8	-1,1	76,6	-5,5
		AUSLAND	57,2	-13,5	-6,6	82,6	-8,7	-3,1	69,7	-3,3	59,9	-11,1
17.5	SONSTIGES TEXTILGEMEBE (OHNE HERSTELLUNG VON MASCHENWARE)	INSGESAMT	75,4	-2,0	-14,4	88,1	+12,5	+5,3	85,9	-1,8	81,8	+5,4
		INLAND	73,3	-5,8	-11,4	82,7	+5,9	+6,3	81,3	-5,7	78,0	-
		AUSLAND	90,8	+8,2	-20,8	102,0	+29,1	+3,6	97,7	+7,8	91,4	+18,9
17.51	HERSTELLUNG VON TEPPICHEN	INSGESAMT	78,0	-8,4	-6,4	84,4	+5,6	+7,0	86,3	-4,7	81,7	-1,7
		INLAND	77,7	-10,1	-6,3	82,9	+3,4	+9,1	84,5	-6,2	80,3	-3,6
		AUSLAND	89,5	+6,4	-7,4	96,7	+24,6	-5,6	101,3	+7,2	93,1	+15,1
17.52	HERSTELLUNG VON SEILERWAREN	INSGESAMT	102,6	+6,5	-19,3	127,2	+23,6	+19,4	105,1	+8,8	114,9	+15,4
		INLAND	111,4	+6,1	-19,3	138,1	+24,8	+20,2	111,0	+6,9	124,8	+15,1
		AUSLAND	83,9	+11,0	-19,3	104,0	+20,5	+17,5	92,4	+16,7	94,0	+16,0
17.53	HERSTELLUNG VON VLIES- STOFF U. ERZEUGN. DARAUSS (OHNE BEKLEIDUNG)	INSGESAMT	71,5	-5,0	-18,9	88,2	+9,4	+2,8	82,6	-9,0	79,9	+2,4
		INLAND	72,2	-7,8	-15,0	84,9	+1,3	+0,8	81,0	-11,2	78,6	-3,1
		AUSLAND	70,8	-1,5	-23,1	92,1	+19,9	+5,1	84,4	-6,6	81,5	+9,5
17.54	TEXTILGEMEBE A.N.G.	INSGESAMT	74,0	+4,1	-18,9	89,1	+18,0	+4,9	86,6	+3,6	81,6	+11,3
		INLAND	88,8	-1,3	-13,8	79,8	+9,0	+5,4	77,8	-3,6	74,3	+3,9
		AUSLAND	85,5	+14,9	-22,1	109,8	+36,4	+4,3	105,9	+17,4	97,7	+28,1

1) AUSGEWAHLTE WIRTSCHAFTSZWEIGE (OHNE ERNAHRUNGSGEMEBE UND TABAKVERARBEITUNG).

STBA, FS 4, R 2.2, 8/1996

2 INDEX DES UMSATZES FUER
 1991
 NACH ABSCHNITTEN, UNTERABSCHNITTEN,
 DER KLASSEFIZIATION DER WIRTSCHAFTS
 2.1 ORIGINAL

HERT

WZ93- SCHL.	WIRTSCHAFTSZWEIG		VERAENDERUNG IN % AUG. 1996 GEGEN			VERAENDERUNG IN % JULI 1996 GEGEN			KUMULIERT		2-MONATS- DURCHSCHNITT JULI 1996 UND AUG. 1996	
			1996 AUG.	AUG. 1996	JULI 1996	1996 JULI	JULI 1996	JUNI 1996	JAN. 1996 BIS AUG. 1996	VER- AEND. IN % GEGEN VORJAHR	JULI 1996 UND AUG. 1996	VER- AEND. IN % GEGEN VORJAHR
17.6	HERSTELLUNG VON GE- WIRKTEM UND GESTRIKTEM STOFF	INSGESAMT	50,5	+5,4	-12,8	57,9	-0,3	-8,2	65,3	-	54,2	+2,3
		INLAND	41,4	-8,0	-21,9	53,0	-1,7	-5,2	58,9	-5,2	47,2	-4,6
		AUSLAND	78,7	+36,5	+8,8	71,8	+2,1	-14,1	83,4	+11,8	74,3	+17,4
17.7	HERSTELLUNG VON GE- WIRKTEM UND GESTRIKTEM FERTIGERZEUGNISSEN	INSGESAMT	85,1	-12,0	-0,8	85,8	-8,1	+77,3	70,2	-8,9	85,5	-10,1
		INLAND	84,7	-10,5	-2,0	86,4	-2,6	+63,3	73,3	-6,5	85,6	-6,7
		AUSLAND	86,6	-17,9	+4,2	83,1	-26,9	+188,5	56,6	-20,3	84,9	-22,5
17.71	HERSTELLUNG VON STRUMPFHAREN	INSGESAMT	75,9	-15,4	-15,4	89,7	+8,6	+25,8	84,3	-1,9	82,6	-3,9
		INLAND	77,5	-12,6	-16,9	93,3	+12,1	+26,4	87,4	-	85,4	-0,7
		AUSLAND	61,6	-37,2	+6,0	58,1	-25,6	+16,9	57,1	-22,5	59,9	-32,0
17.72	HERSTELLUNG VON PULLOVERN, STRICK- JACKEN U.AE.	INSGESAMT	92,3	-9,7	+11,5	82,8	-18,7	+171,5	59,3	-15,5	87,6	-14,2
		INLAND	91,5	-8,7	+14,4	80,0	-14,8	+139,5	60,1	-14,3	85,8	-11,6
		AUSLAND	94,6	-12,2	+4,0	91,0	-27,2	+311,8	56,7	-19,6	92,8	-20,3
18.2	HERSTELLUNG VON BEKLEI- DUNG (OHNE LEDERBEKLEI- DUNG)	INSGESAMT	107,8	-4,6	+19,5	90,2	-4,3	+82,7	78,6	-5,4	99,0	-4,5
		INLAND	97,0	-5,8	+18,8	81,8	-5,7	+79,8	73,7	-6,2	89,4	-5,8
		AUSLAND	151,5	-1,3	+21,7	124,5	-0,4	+140,8	98,7	-2,7	138,0	-0,9
18.22	HERSTELLUNG VON OBER- BEKLEIDUNG (OHNE AR- BEITS- U. BERUFSKL.)	INSGESAMT	128,6	-4,0	+23,2	102,8	-4,0	+121,6	86,6	-5,2	114,7	-4,0
		INLAND	115,6	-5,2	+23,6	99,5	-5,7	+109,6	80,7	-5,9	104,6	-5,4
		AUSLAND	162,5	-0,9	+22,3	132,9	+0,2	+154,6	101,4	-3,2	147,7	-0,4
18.23	HERSTELLUNG VON WAESCHE	INSGESAMT	73,3	-10,0	+8,8	67,4	-7,7	+43,1	65,2	-7,4	70,4	-8,8
		INLAND	67,0	-10,7	+6,5	62,9	-8,4	+33,5	61,6	-6,5	65,0	-9,8
		AUSLAND	123,9	-6,8	+20,6	102,7	-3,7	+118,7	94,4	-0,9	113,3	-5,4
18.24	HERSTELLUNG VON SONST. BEKLEIDUNG UND BEKLEI- DUNGSZUBEHOER	INSGESAMT	67,0	+7,0	+7,0	62,6	+4,9	+29,1	65,3	-1,5	64,8	+5,9
		INLAND	62,7	+6,8	+5,0	59,7	+7,2	+27,0	62,8	-1,6	61,2	+7,0
		AUSLAND	87,4	+8,0	+14,0	76,7	-2,5	+37,2	77,3	-1,0	82,1	+2,9
DC	LEDERGERBERE	INSGESAMT	105,2	+3,4	-5,6	111,4	+12,2	+13,2	100,4	+0,8	108,3	+7,8
		INLAND	108,4	+5,6	-2,3	111,0	+14,3	+16,2	99,1	+1,0	109,7	+9,8
		AUSLAND	93,8	-4,1	-16,9	112,9	+5,7	+4,2	104,8	-	103,4	+1,1
19.1	LEDERERZEUGUNG	INSGESAMT	38,5	-10,0	-33,4	57,8	+6,1	-3,8	54,8	-8,1	48,2	-1,0
		INLAND	36,1	-11,3	-25,7	48,6	-4,3	+10,5	46,1	-15,6	42,4	-7,4
		AUSLAND	46,7	-6,2	-47,7	89,3	+32,5	-22,5	84,6	+6,0	68,0	+16,0
19.2	LEDERVERARBEITUNG (OHNE HERSTELLUNG VON SCHUHEN)	INSGESAMT	62,3	-8,0	-12,4	71,1	+4,1	+6,4	67,7	-9,1	66,7	-1,9
		INLAND	58,4	-10,0	-14,1	68,0	+0,3	+6,8	64,0	-13,6	63,2	-4,8
		AUSLAND	78,8	-1,7	-6,5	84,3	+20,1	+4,9	84,0	+10,1	81,6	+8,5
19.3	HERSTELLUNG VON SCHUHEN	INSGESAMT	140,2	+6,9	-1,0	141,6	+14,7	+17,1	125,5	+4,5	140,9	+10,6
		INLAND	148,6	+9,7	+2,0	145,7	+19,5	+18,6	128,1	+8,8	147,2	+14,4
		AUSLAND	111,9	-4,3	-12,6	128,0	-0,7	+12,0	116,7	-3,0	120,0	-2,4
DD	HOLZGERBERE (OHNE HERSTELLUNG VON MOEBELN)	INSGESAMT	82,6	-4,0	-4,6	87,1	-0,9	+0,7	82,2	-10,5	94,9	-2,5
		INLAND	91,0	-6,3	-4,7	85,6	-2,4	+1,4	89,9	-11,4	93,3	-3,8
		AUSLAND	112,4	+10,4	-4,5	117,7	+16,9	-5,3	121,2	-0,4	115,1	+13,6
20.1	SAEGE-, HOBEL- UND HOLZIMPRAGNIERMERKE	INSGESAMT	109,5	-2,4	-7,0	117,8	+3,8	+7,1	102,6	-9,0	113,7	+0,7
		INLAND	108,7	-3,6	-6,1	115,8	+2,6	+7,7	96,9	-10,1	112,9	-0,5
		AUSLAND	120,9	+15,3	-16,6	144,3	+19,6	+1,2	137,5	+2,7	132,3	+17,6
20.2	FURNIER-, SPERRHOLZ-, HOLZFASEPLATTEN- UND HOLZSPANPLATTENMERKE	INSGESAMT	84,7	+0,1	+5,6	80,2	+4,8	-4,8	92,2	-5,4	82,5	+2,4
		INLAND	76,8	-4,1	+5,9	72,5	+0,7	-4,9	84,6	-7,3	74,7	-1,8
		AUSLAND	137,0	+19,7	+4,4	131,2	+24,0	-4,2	142,0	+2,3	134,1	+21,7
20.3	H.V. KONSTRUKTIONST., FERTIGBAUTEILEN, AUSBAU- ELEMENTEN AUS HOLZ	INSGESAMT	88,1	-7,1	-7,7	85,4	-5,8	-0,5	87,0	-13,8	91,8	-6,4
		INLAND	89,0	-6,8	-7,6	86,3	-6,0	+0,2	87,5	-13,9	92,7	-6,4
		AUSLAND	68,7	-14,9	-9,4	75,8	-1,2	-16,1	76,3	-11,3	72,3	-8,1
DE	PAPIER- UND DRUCKGERBERE	INSGESAMT	83,6	-8,6	-3,8	97,3	-2,3	+2,6	87,9	-6,0	95,5	-6,0
		INLAND	89,9	-9,3	-3,4	93,1	-1,9	+2,6	84,2	-4,0	91,5	-5,7
		AUSLAND	109,6	-10,7	-6,2	115,6	-3,5	+3,2	114,3	-8,0	112,6	-7,2
21	PAPIERGERBERE	INSGESAMT	94,3	-12,5	-6,0	100,3	-4,4	+5,0	100,1	-7,6	97,9	-8,6
		INLAND	88,1	-12,6	-5,2	92,9	-4,3	+5,8	93,6	-6,9	90,5	-8,6
		AUSLAND	112,1	-12,1	-7,4	121,0	-4,8	+2,9	118,5	-9,2	116,6	-8,5
21.1	H.V. HOLZSTOFF, ZELLSTOFF, PAPIER, KARTON UND PAPPE	INSGESAMT	99,3	-16,8	-5,9	105,5	-11,4	+2,2	106,8	-13,1	102,4	-14,2
		INLAND	86,0	-17,3	-4,8	90,3	-11,8	+1,7	93,6	-11,7	88,2	-14,5
		AUSLAND	122,2	-16,3	-7,0	131,4	-11,2	+2,7	128,6	-14,7	126,8	-13,7
21.11	HERSTELLUNG VON HOLZ- STOFF UND ZELLSTOFF	INSGESAMT	76,0	-20,3	-5,9	80,8	-20,5	-18,7	81,4	-22,1	78,4	-20,4
		INLAND	64,9	-28,6	-1,1	65,6	-28,3	-34,7	73,9	-25,4	65,3	-28,9
		AUSLAND	89,6	-8,7	-10,0	99,6	-12,7	+1,4	90,7	-18,5	94,6	-11,3
21.12	HERSTELLUNG VON PAPIER, KARTON UND PAPPE	INSGESAMT	99,8	-16,8	-5,8	106,0	-11,3	+2,6	107,4	-12,9	102,9	-14,0
		INLAND	88,4	-17,1	-4,8	90,8	-11,5	+2,5	93,9	-11,6	88,6	-14,3
		AUSLAND	123,1	-16,4	-6,9	132,2	-11,2	+2,6	130,7	-14,6	127,7	-13,7
21.2	PAPIER-, KARTON- UND PAPPEVERARBEITUNG	INSGESAMT	91,0	-8,9	-5,9	86,7	+1,6	+7,1	95,4	-3,0	93,9	-3,8
		INLAND	89,2	-10,1	-5,4	94,3	+0,1	+8,1	93,5	-4,2	91,8	-5,1
		AUSLAND	98,5	-4,5	-8,1	107,2	+8,0	+3,5	103,6	+1,8	102,9	+1,7

2 INDEX DES UMSATZES FUER
 1991
 NACH ABSCHNITTEN, UNTERABSCHNITTEN,
 DER KLASSIFIKATION DER WIRTSCHAFTS
 2.1 ORIGINAL

WERT

W293- SCHL.	WIRTSCHAFTSZWEIG		VERAENDERUNG IN % AUG. 1996 GEGEN			VERAENDERUNG IN % JULI 1996 GEGEN			KUMULIERT		2-MONATS- DURCHSCHNITT JULI 1996 UND AUG. 1996		VER- AEND. IN % GEGEN VORJAHR	
			1996			1996			JAN. 1996 BIS AUG. 1996	VER- AEND. IN % GEGEN VORJAHR	JULI 1996 UND AUG. 1996	VER- AEND. IN % GEGEN VORJAHR		
			AUG.	AUG. 1996	JULI 1996	JULI	JULI 1996	JUNI 1996	AUG. 1996		AUG. 1996			
21.21	H.V. WELLPAPIER UND -PAPPE SONIE V. VER- PACKUNGSM. A. PAPIER	INSGESAMT INLAND AUSLAND	96,6 83,8 96,1	-14,2 -15,4 -8,0	-6,2 -5,5 -10,4	91,3 88,7 107,3	-3,7 -5,4 +6,1	+6,0 +7,0 +1,6	91,9 89,8 104,5	-7,1 -9,5 +1,1	88,5 86,3 101,7	-9,0 -10,5 -1,1		
21.22	H.V. HAUSHALTS-,HYGIENE- U. TOILETTENARTIKELN AUS ZELLSTOFF UND PAPIER	INSGESAMT INLAND AUSLAND	93,8 92,1 98,1	-12,7 -14,5 -8,3	-7,8 -9,5 -3,3	101,7 101,8 101,6	-3,5 -3,9 -2,2	+2,8 +3,8 +0,3	102,1 102,4 101,4	-2,2 -2,3 -2,1	97,8 97,0 99,8	-8,2 -8,2 -6,3		
21.23	H.V. SCHREIBHAREN UND BUEROBEDARF AUS PAPIER, KARTON UND PAPPE	INSGESAMT INLAND AUSLAND	111,7 115,0 96,7	+17,0 +20,8 -1,4	-2,3 -0,3 -12,2	114,3 115,4 109,0	+24,5 +25,4 +19,9	+21,9 +24,4 +10,5	99,5 99,5 99,1	+11,4 +14,1 -0,2	113,0 115,2 102,4	+20,6 +23,1 +8,9		
21.24	HERSTELLUNG VON TAPETEN	INSGESAMT INLAND AUSLAND	105,9 93,6 140,4	+0,2 -5,8 +13,7	+3,4 +10,1 -7,1	102,4 86,0 151,2	+23,7 +14,4 +41,4	+12,8 +7,9 +21,4	109,3 100,5 133,8	+3,6 -3,2 +21,2	104,2 89,3 145,8	+10,5 +2,8 +26,6		
21.25	HERSTELLUNG VON SONST. HAREN AUS PAPIER, KAR- TON UND PAPPE	INSGESAMT INLAND AUSLAND	88,1 86,3 95,2	-3,0 -5,2 +5,8	-7,0 -6,0 -10,1	94,7 91,8 105,9	+10,2 +7,7 +19,5	+6,5 +7,1 +4,8	91,6 89,4 100,3	-0,3 -2,3 +7,5	91,4 89,1 100,6	+3,4 +1,1 +12,7		
22	DRUCKGERBERE, VERVIEL- FAELTIGUNG VON BESPIELTEN TONTRAEGERN	INSGESAMT INLAND AUSLAND	92,5 92,0 98,5	-4,8 -5,2 -2,1	-0,5 -1,4 +8,1	89,0 83,3 91,1	+1,2 +1,1 +4,7	-0,6 -1,0 +4,5	94,8 94,8 95,4	-0,8 -0,5 -0,4	92,8 92,7 94,8	-1,9 -2,1 +1,1		
22.2	DRUCKGERBERE	INSGESAMT INLAND AUSLAND	94,3 93,5 105,7	-5,3 -5,4 -4,7	-1,0 -1,6 +4,8	95,3 95,0 100,9	+1,0 +0,8 +4,7	-0,7 -1,1 +7,6	96,8 98,4 101,7	-0,4 -0,4 -0,1	94,8 94,3 103,3	-2,3 -2,3 -0,4		
22.21	ZEITUNGSDRUCKEREI	INSGESAMT INLAND AUSLAND	93,9 94,4 10,8	-1,2 -1,3 +44,0	-0,3 -0,4 +18,1	94,2 94,8 9,3	+3,4 +3,4 +31,0	-4,1 -4,1 +13,4	96,1 96,7 9,1	-2,5 -1,9 -90,5	94,1 94,6 10,1	+1,1 +1,0 +38,4		
22.22	DRUCKEREI (OHNE ZEI- TUNGSDRUCKEREI)	INSGESAMT INLAND AUSLAND	94,6 93,5 108,0	-5,5 -5,7 -3,1	-1,3 -1,8 +4,7	95,8 95,2 103,2	+0,9 +0,5 +7,1	-0,3 -0,9 +7,9	97,3 95,7 103,8	+0,1 -0,1 +1,8	95,2 94,4 105,6	-2,4 -2,7 +1,5		
22.24	SATZHERSTELLUNG UND REPRODUKTION	INSGESAMT INLAND AUSLAND	89,4 90,3 67,7	-9,3 -8,0 -36,1	+0,8 +0,6 +7,5	88,7 88,8 63,0	-3,0 -1,1 -39,1	-0,3 -0,3 -2,0	90,4 91,2 72,0	-5,0 -4,0 -28,6	89,1 90,1 65,4	-6,2 -4,7 -37,5		
22.25	SONSTIGES DRUCKGERBERE	INSGESAMT INLAND AUSLAND	104,8 104,2 175,9	+0,3 +3,1 -67,0	-3,0 -3,2 +18,7	108,0 107,7 148,2	+5,6 +8,9 -72,1	-0,9 -0,3 -37,6	102,9 102,1 199,8	+2,0 +2,1 -8,6	108,4 106,0 162,1	+2,9 +6,0 -68,5		
22.31	VERVIELFAELTIGUNG VON BESPIELTEN TONTRAEGERN	INSGESAMT INLAND AUSLAND	59,7 51,5 73,8	+11,0 +9,3 +13,0	+15,9 +7,1 +28,8	51,5 48,1 57,3	+12,8 +19,7 +4,0	+1,0 +11,3 -11,2	80,0 51,9 73,9	-2,9 -3,9 -1,7	55,6 49,8 65,6	+11,9 +14,0 +9,0		
08	CHEMISCHE INDUSTRIE	INSGESAMT INLAND AUSLAND	88,4 91,5 108,0	-9,3 -6,9 +1,1	-8,3 -6,8 -10,1	107,3 88,2 120,1	+5,0 +0,4 +10,7	+3,6 +4,6 +2,4	105,3 95,8 118,7	-3,8 -7,1 +0,1	102,9 94,9 114,1	+0,9 -3,3 +6,9		
24.1	HERSTELLUNG VON CHEMISCHEN GRUNDSTOFFEN	INSGESAMT INLAND AUSLAND	94,8 89,6 100,1	-4,7 -8,1 -1,5	-8,9 -7,1 -10,8	104,1 96,4 112,2	+1,8 -2,2 +5,6	+5,3 +8,6 +2,7	101,6 92,0 111,6	-8,3 -12,5 -4,3	99,5 93,0 106,2	-1,4 -6,2 +2,2		
24.11	HERSTELLUNG VON INDUSTRIEGASEN	INSGESAMT INLAND AUSLAND	114,5 114,2 125,0	+2,0 +0,9 +61,9	-1,5 -1,0 -15,9	116,2 115,9 148,7	+1,9 +1,3 +23,6	+6,0 +5,8 +13,2	110,2 109,8 125,6	-2,2 -2,3 +0,3	115,4 114,8 136,9	+2,0 +1,1 +38,8		
24.12	HERSTELLUNG VON FARB- STOFFEN UND PIGMENTEN	INSGESAMT INLAND AUSLAND	101,3 99,2 106,5	+2,6 -4,3 +6,1	-8,1 -4,6 -8,7	110,2 97,7 116,8	+8,4 +1,1 +11,9	+1,9 +0,6 +2,6	107,0 101,8 109,7	-4,8 -1,1 -6,6	105,8 85,5 111,2	+5,8 -1,6 +9,1		
24.13	HERSTELLUNG VON SONSTIGEN ANORGANISCHEN GRUNDSTOF- FEN UND CHEMIKALIEN	INSGESAMT INLAND AUSLAND	97,0 90,1 105,7	-3,3 -8,3 +0,2	-6,2 -4,7 -7,6	103,4 94,5 114,4	+3,4 -4,0 +12,0	+3,3 +4,0 +2,5	101,5 99,6 111,3	-4,1 -6,3 -1,6	100,2 92,3 110,1	- -5,1 +6,1		
24.14	HERSTELLUNG VON SONSTIGEN ORGANISCHEN GRUNDSTOFFEN UND CHEMIKALIEN	INSGESAMT INLAND AUSLAND	88,9 83,4 94,4	-9,2 -10,4 -8,0	-6,5 -4,9 -11,4	97,2 87,7 106,6	-4,3 -8,6 -0,5	+6,5 +8,3 +5,0	95,9 84,8 107,1	-12,8 -18,8 -7,4	93,1 85,6 100,5	-6,7 -8,5 -4,2		
24.15	HERSTELLUNG VON DUENGE- MITTELN UND STICKSTOFF- VERBINDUNGEN	INSGESAMT INLAND AUSLAND	70,7 87,2 54,4	-9,9 -16,2 +2,1	-23,5 -23,4 -23,4	92,4 114,0 71,0	+8,6 +17,8 -3,4	+2,0 +17,2 -15,4	95,0 98,4 91,7	+3,5 -2,8 +11,2	81,6 100,6 62,7	-0,2 +0,2 -1,1		
24.16	HERSTELLUNG VON KUNST- STOFF IN PRIMAERFORMEN	INSGESAMT INLAND AUSLAND	101,0 92,2 110,8	-3,0 -7,2 +1,4	-9,5 -7,8 -10,9	111,6 100,1 124,4	+5,4 +0,4 +10,2	+6,7 +9,9 +4,1	107,0 93,9 121,5	-7,0 -12,2 -2,2	106,3 96,2 117,6	+1,2 -3,4 +5,9		
24.17	HERSTELLUNG VON SYNTHETISCHEM KAUTSCHUK IN PRIMAERFORMEN	INSGESAMT INLAND AUSLAND	83,5 99,3 75,5	+5,3 -2,8 +11,5	-0,4 -14,1 +11,7	83,8 115,6 67,6	-7,5 +9,2 -18,4	-10,0 +32,0 -29,5	89,4 96,3 84,9	-13,3 -14,4 -12,6	83,7 107,5 71,6	-1,5 +3,3 -4,9		
24.2	HERSTELLUNG VON SCHAE- DLINGSBEKAEMPFUNGS- UND PFLANZENSCHUTZMITTELN	INSGESAMT INLAND AUSLAND	86,2 63,1 102,3	-4,0 -31,2 +15,7	-15,7 -25,3 -10,8	102,3 84,5 114,7	+38,4 +20,7 +49,5	-3,1 -17,7 +6,5	128,3 104,4 145,0	+8,4 -2,4 +14,7	94,3 73,8 108,5	+15,1 -8,8 +31,4		

2 INDEX DES UMSATZES FUER
 1991
 NACH ABSCHNITTEN, UNTERABSCHNITTEN,
 DER KLASSIFIKATION DER WIRTSCHAFTS-
 2.1 ORIGINAL

WERT

WZ93- SCHL.	WIRTSCHAFTSZWEIG	1996 AUG.	VERAENDERUNG IN % AUG. 1996 GEGEN		1996 JULI	VERAENDERUNG IN % JULI 1996 GEGEN		KUMULIERT		2-MONATS- DURCHSCHNITT JULI 1996 UND AUG. 1996 IN % GEGEN VORJAHR		
			AUG. 1996	JULI 1996		JULI 1996	JUNI 1996	JAN. 1996 BIS AUG. 1996	VER- AEND. IN % GEGEN VORJAHR	JULI 1996 UND AUG. 1996	VER- AEND. IN % GEGEN VORJAHR	
24.3	HERSTELLUNG VON ANSTRICH- MITTELN, DRUCKFARBEN UND KITTEN	INSGESAMT	117,6	-	-6,3	125,5	+7,4	+3,5	114,1	-0,1	121,6	+3,7
		INLAND	117,4	-1,8	-6,8	125,9	+8,2	+5,4	112,2	-1,5	121,7	+2,3
		AUSLAND	118,4	+6,0	-4,4	123,9	+10,7	-2,5	120,0	+4,3	121,2	+8,4
24.4	HERSTELLUNG VON PHARMA- ZEUTISCHEN ERZEUGNISSEN	INSGESAMT	110,3	+2,9	-7,5	119,3	+11,5	+5,9	115,5	+3,4	114,8	+7,2
		INLAND	102,5	-0,1	-4,8	107,7	+6,3	+3,5	107,0	+0,6	105,1	+3,0
		AUSLAND	126,2	+8,2	-12,0	143,4	+20,6	+10,2	139,1	+8,8	134,8	+14,4
24.41	HERSTELLUNG VON PHARMA- ZEUTISCHEN GRUNDSTOFFEN	INSGESAMT	117,4	+8,5	-5,2	123,9	-6,2	-1,0	129,5	+5,8	120,7	+0,4
		INLAND	102,9	-0,4	-3,8	107,0	-22,2	-15,1	118,1	+9,6	105,0	-12,8
		AUSLAND	122,3	+11,3	-5,7	129,7	-0,5	+3,8	132,8	+4,6	126,0	+4,9
24.42	H.V. PHARM. SPEZIALI- TAETEN UND SONSTIGEN PHARM. ERZEUGNISSEN	INSGESAMT	109,8	+2,3	-7,8	118,9	+13,6	+6,6	114,3	+3,2	114,3	+7,9
		INLAND	102,5	-0,1	-4,8	107,7	+7,6	+4,2	108,7	+0,3	105,1	+3,6
		AUSLAND	127,1	+7,5	-13,4	146,7	+26,2	+11,7	133,2	+9,5	136,9	+16,8
24.5	H.V. SEIFEN, MASCH- REINIGUNGS- UND KOERPER- PFLEGE MITTELN	INSGESAMT	87,8	-10,7	-5,5	92,9	-4,6	-0,4	95,6	-6,5	90,4	-7,7
		INLAND	76,5	-15,4	-6,2	81,6	-9,0	-0,6	85,8	-8,8	79,1	-12,2
		AUSLAND	126,5	+1,1	-4,0	133,8	+7,0	-0,1	131,1	+2,3	131,2	+4,0
24.51	H.V. SEIFEN, MASCH- REINIGUNGS- UND POLIER- MITTELN	INSGESAMT	85,1	-11,4	-6,5	91,0	-2,3	+7,3	91,6	-9,8	88,1	-6,9
		INLAND	76,8	-16,0	-7,2	82,8	-4,5	+8,9	83,8	-11,7	79,8	-10,4
		AUSLAND	107,0	-1,7	-6,1	112,7	+2,1	+4,2	112,5	-2,4	109,9	+0,3
24.52	HERSTELLUNG VON DUFT- U. KOERPERPFLEGE MITTELN	INSGESAMT	90,6	-9,9	-4,4	94,8	-6,8	-7,0	99,6	-4,2	92,7	-8,3
		INLAND	75,3	-14,7	-5,2	80,5	-12,9	-7,9	87,5	-8,1	78,4	-13,8
		AUSLAND	166,0	+4,5	-2,8	170,4	+13,3	-4,8	163,5	+8,6	168,2	+8,7
24.6	HERSTELLUNG VON SONST. CHEMISCHEN ERZEUGNISSEN	INSGESAMT	103,5	-4,3	-8,5	113,1	+7,7	+3,0	107,9	-2,3	108,3	+1,6
		INLAND	91,0	-7,6	-6,0	98,9	+2,9	+5,4	94,2	-5,2	95,0	-2,4
		AUSLAND	117,2	-1,0	-8,7	126,4	+12,0	+1,0	122,8	+1,2	122,8	+5,4
24.61	HERSTELLUNG VON PYRO- TECHNISCHEN ERZEUGNISSEN	INSGESAMT	100,9	+0,1	-2,0	103,0	+27,8	-2,2	101,5	+2,4	102,0	+12,5
		INLAND	98,5	-3,8	-3,2	101,8	+23,1	+0,5	97,3	-3,6	100,2	+8,2
		AUSLAND	106,6	+10,0	+0,5	106,1	+40,5	-7,7	111,7	+17,8	106,4	+23,4
24.62	HERSTELLUNG VON KLEB- STOFFEN UND GELATINE	INSGESAMT	117,4	+4,8	-1,3	119,0	+8,5	-1,5	119,4	+1,5	118,2	+6,6
		INLAND	112,8	+0,3	-3,7	117,1	+8,2	+1,1	118,0	-0,8	115,0	+3,2
		AUSLAND	126,1	+13,4	+2,7	122,8	+13,2	-5,8	125,9	+6,0	124,5	+13,3
24.63	HERSTELLUNG VON ETHE- RISCHEN OELN	INSGESAMT	98,4	-9,5	-15,4	116,3	+4,3	+10,1	108,4	-3,0	107,4	-2,5
		INLAND	90,1	-13,4	-6,7	98,7	-10,4	+6,5	98,7	-8,4	94,4	-11,9
		AUSLAND	108,3	-6,2	-20,9	136,9	+20,9	+13,3	122,1	+2,7	122,6	+7,7
24.64	HERSTELLUNG VON FOTO- CHEMISCHEN ERZEUGNISSEN	INSGESAMT	93,0	-12,6	-4,9	97,8	-2,3	-1,8	99,3	-6,6	95,4	-7,6
		INLAND	76,2	-18,7	-5,0	80,2	-6,6	+1,1	75,1	-12,1	78,2	-12,9
		AUSLAND	102,3	-9,8	-4,9	107,6	-0,3	-2,9	102,8	-7,1	105,0	-5,1
24.65	HERSTELLUNG VON UNBE- SPIELTEN TON-, BILD- UND DATENTRAEGERN	INSGESAMT	82,0	-2,0	-10,7	91,8	+11,1	-5,7	95,7	+1,4	86,9	+4,4
		INLAND	57,2	-3,5	-10,5	63,8	+8,3	+11,3	71,2	-4,2	60,6	+1,5
		AUSLAND	81,8	-1,7	-10,7	102,8	+12,2	-8,1	106,4	+3,0	97,3	+5,2
24.66	HERSTELLUNG VON CHE- MISCHEN ERZEUGNISSEN A.N.G.	INSGESAMT	107,1	-3,4	-10,2	119,3	+9,2	+5,8	111,9	-1,8	113,2	+2,8
		INLAND	90,6	-7,5	-8,8	100,4	+3,3	+7,5	93,9	-5,7	95,5	-2,2
		AUSLAND	127,9	+0,8	-10,5	142,9	+15,1	+4,2	134,6	+2,8	135,4	+7,7
24.7	HERSTELLUNG VON CHEMIE- FASERN	INSGESAMT	88,5	-4,7	-13,0	78,7	+7,2	-13,0	86,3	-3,1	73,6	+1,2
		INLAND	49,2	-11,2	-12,5	58,2	-6,0	-5,5	63,2	-7,3	52,7	-8,5
		AUSLAND	85,5	-1,0	-13,1	98,4	+15,4	-18,5	108,7	-0,7	92,0	+7,1
DM	HERSTELLUNG VON GUMMI- UND KUNSTSTOFFWAREN	INSGESAMT	98,9	-3,2	-7,7	107,1	+6,9	+2,2	103,0	-3,0	103,0	+1,8
		INLAND	98,7	-4,8	-6,4	105,6	+4,5	+2,5	101,3	-5,0	102,1	-0,3
		AUSLAND	98,5	+2,2	-11,3	112,2	+15,1	+1,3	108,3	+3,1	105,9	+8,6
25.1	HERSTELLUNG VON GUMMI- WAREN	INSGESAMT	91,6	-4,5	-7,2	98,7	+8,8	+3,6	99,6	+0,4	95,2	+2,0
		INLAND	84,3	-7,4	-5,0	88,7	+2,5	+2,7	91,6	-3,2	86,5	-2,6
		AUSLAND	111,3	+2,0	-11,7	126,0	+23,4	+5,7	121,1	+8,5	118,7	+12,4
25.11	HERSTELLUNG VON BEREI- FUNGEN	INSGESAMT	89,8	-7,7	-10,8	100,7	+13,1	+11,6	98,5	+4,1	95,3	+2,3
		INLAND	73,2	-18,1	-6,6	78,4	+0,5	+4,4	82,4	-3,3	75,8	-6,2
		AUSLAND	129,0	+6,4	-15,9	153,3	+33,1	+22,0	136,3	+16,6	141,2	+19,5
25.13	HERSTELLUNG VON SONST. GUMMIWAREN	INSGESAMT	92,7	-2,4	-4,9	97,5	+8,3	-0,9	100,2	-1,8	95,1	+1,8
		INLAND	90,8	-2,8	-4,1	94,5	+3,5	+1,7	98,8	-3,2	92,6	+0,3
		AUSLAND	98,7	-1,8	-7,3	108,5	+14,8	-7,0	110,3	+2,3	102,6	+6,2
25.2	HERSTELLUNG VON KUNST- STOFFWAREN	INSGESAMT	100,9	-2,9	-7,7	109,3	+6,4	+1,9	109,9	-3,9	105,1	+1,7
		INLAND	102,3	-4,3	-5,7	108,7	+4,9	+2,4	109,8	-5,3	106,0	+0,2
		AUSLAND	96,0	+2,2	-11,1	108,0	+12,3	-0,3	104,4	+1,4	102,0	+7,3
25.21	H.V. PLATTEN, FOLIEN, SCHLAEUCHEN U. PROFILN AUS KUNSTSTOFF	INSGESAMT	102,3	-2,7	-6,4	109,3	+6,7	+3,9	101,4	-6,4	105,8	+1,8
		INLAND	105,3	-4,0	-4,4	110,1	+4,5	+6,2	100,9	-8,6	107,7	+0,1
		AUSLAND	96,0	+0,5	-10,9	107,7	+12,2	-0,6	102,7	-1,2	101,9	+6,4
25.22	H.V. VERPACKUNGSMITTELN AUS KUNSTSTOFF	INSGESAMT	95,2	-4,6	-9,0	104,6	+4,9	+4,4	100,8	-1,7	99,9	+0,1
		INLAND	87,8	-9,1	-9,5	97,0	+0,8	+4,9	93,2	-5,7	92,4	-4,1
		AUSLAND	123,2	+10,4	-7,6	133,3	+18,2	+3,3	129,2	+11,0	128,3	+14,3

2 INDEX DES UMSATZES FUER
 1991
 NACH ABSCHNITTEN, UNTERABSCHNITTEN,
 DER KLASSIFIKATION DER WIRTSCHAFTS
 2.1 ORIGINAL

WERT

WZ93- SCHL.	WIRTSCHAFTSZWEIG		VERAENDERUNG IN % AUG. 1996 GEGEN			VERAENDERUNG IN % JULI 1996 GEGEN			KUMULIERT		2-MONATS- DURCHSCHNITT JULI 1996 UND AUG. 1996 GEGEN VORJAHR	
			1996 AUG.	AUG. 1996	JULI 1996	1996 JULI	JULI 1996	JUNI 1996	JAN. 1996 BIS AUG. 1996	VER- AEND. IN % GEGEN VORJAHR	1996 JULI UND AUG. 1996	VER- AEND. IN % GEGEN VORJAHR
27.1	ERZEUGUNG VON ROHEISEN, STAHL UND FERROLEGIE- RUNGEN (EGKS) 1)	INSGESAMT INLAND AUSLAND	79,5 76,4 86,3	-13,0 -11,9 -15,3	-0,4 -0,5 -0,2	79,8 78,8 86,5	-16,4 -18,1 -12,8	-6,4 -3,5 -11,8	85,2 80,5 85,7	-15,3 -18,4 -8,8	79,7 78,6 86,4	-14,7 -15,2 -14,0
27.2	HERSTELLUNG VON ROHREN	INSGESAMT INLAND AUSLAND	75,8 75,5 76,2	-0,8 -7,0 +11,6	-6,9 -6,6 -9,1	81,4 80,0 83,8	+7,0 -4,0 +31,1	+2,1 +3,8 -8,1	78,6 76,3 82,4	-6,5 -15,1 +11,1	78,6 77,8 80,0	+3,0 -5,5 +21,0
27.21	H.V. ROHREN, ROHRFORM-, ROHRVERSCHLUSS- U. -VERBIND. A. GUSSEISEN	INSGESAMT INLAND AUSLAND	51,7 53,2 46,2	-11,5 -10,1 -16,5	-15,0 -8,6 -34,6	60,8 58,2 70,6	+4,3 -4,7 +47,4	+6,3 +7,4 +3,1	52,6 49,8 63,3	-32,5 -33,5 -28,7	56,3 55,7 58,4	-3,6 -7,5 +13,2
27.22	H.V. STAHLROHREN, ROHR- FORM-, VERSCHL.-VERBIND. AUS EISEN UND STAHL	INSGESAMT INLAND AUSLAND	80,5 81,3 79,3	+0,8 -6,4 +13,8	-5,8 -5,0 -6,9	85,5 85,6 86,2	+7,4 -3,8 +29,9	+1,7 +8,9 -8,9	83,7 83,2 84,4	-2,0 -11,3 +16,1	83,0 83,5 82,3	+4,0 -6,1 +21,6
27.3	SONST. ERSTE BEARBEITUNG V. EISEN U. STAHL, H.V. FERROLEG. (NICHT EGKS) 1)	INSGESAMT INLAND AUSLAND	90,0 82,8 111,7	-8,0 -11,1 -	-9,0 -10,7 -4,9	98,9 92,7 117,4	-4,6 -7,5 +2,8	+0,1 +2,5 -5,4	100,5 92,7 124,2	-4,2 -7,2 +3,3	94,5 87,8 114,6	-6,2 -9,2 +1,4
27.31	HERSTELLUNG VON BLANK- STAHL	INSGESAMT INLAND AUSLAND	76,6 71,5 95,5	-6,9 -11,7 +9,5	-13,4 -13,6 -12,7	88,5 82,8 109,4	-3,4 -9,9 +20,9	+3,4 +7,4 -6,4	92,5 86,8 113,2	-9,9 -14,3 +5,3	82,6 77,2 102,5	-5,1 -10,8 +15,3
27.32	HERSTELLUNG VON KALT BAND UNTER 500 MM BREITE	INSGESAMT INLAND AUSLAND	95,4 86,6 122,1	-9,4 -11,1 -5,9	-7,6 -11,3 +0,6	103,2 98,4 121,4	-6,3 -6,8 -7,8	-3,1 -0,7 -7,8	108,7 96,6 136,5	-0,5 -1,9 +2,4	99,3 91,0 121,8	-7,8 -8,3 -6,8
27.33	HERSTELLUNG VON KALT- PROFILLEN	INSGESAMT INLAND AUSLAND	105,0 104,3 111,5	+21,8 +24,2 +4,5	+1,2 -0,4 +17,4	103,8 104,7 96,0	+12,9 +16,3 -13,2	+8,2 +11,1 -15,1	95,8 94,5 107,8	+11,7 +11,2 +16,0	104,4 104,5 103,3	+17,2 +20,1 -4,4
27.34	HERSTELLUNG VON GEZO- GENEM DRAHT	INSGESAMT INLAND AUSLAND	84,7 86,2 80,2	-18,8 -20,9 -10,7	-12,9 -11,7 -16,5	97,3 97,6 96,1	-16,1 -18,1 -9,7	+4,3 +4,4 +3,6	96,4 97,4 83,2	-20,3 -20,9 -18,2	91,0 91,9 88,2	-17,4 -19,5 -10,1
27.35	ERSTE BEARB. V. EISEN U. STAHL A.N.G., H.V.FERRO- LEG. (NICHT EGKS) 1)	INSGESAMT INLAND AUSLAND	99,5 72,0 140,2	+1,2 -11,2 +19,9	-7,0 -9,8 -3,5	100,5 79,8 145,3	+15,1 -0,7 +42,2	-4,3 -3,6 -5,1	102,4 82,8 144,9	+20,3 +12,7 +31,7	97,0 75,9 142,8	+7,9 -6,1 +30,3
27.4	ERZEUGUNG UND ERSTE BEAR- BEITUNG VON NE-METALLEN	INSGESAMT INLAND AUSLAND	98,0 87,3 119,1	-10,6 -15,5 -2,1	-8,7 -8,2 -9,4	105,2 95,1 124,8	-0,3 -4,9 +7,3	+4,4 +7,7 -0,2	103,0 92,0 124,2	-6,3 -11,8 +2,7	100,6 91,2 119,0	-5,6 -10,3 +2,7
27.41	ERZEUG. U. ERSTE BEAR- BEITUNG VON EDELMETALLEN	INSGESAMT INLAND AUSLAND	130,4 95,8 186,9	+26,6 -2,2 +68,2	+4,7 -6,5 +18,3	124,6 102,5 160,7	+25,1 +16,9 +36,2	-7,7 +1,7 -15,8	134,0 108,2 176,3	+34,7 +15,4 +82,2	127,5 99,2 173,8	+25,9 +6,8 +51,1
27.42	ERZEUG. U. ERSTE BEAR- BEITUNG VON ALUMINIUM	INSGESAMT INLAND AUSLAND	107,2 103,8 114,5	-12,3 -14,2 -8,3	-8,9 -7,9 -10,8	117,7 112,5 128,1	-2,4 -4,5 +1,5	+8,2 +10,8 +3,7	112,2 107,9 121,0	-10,0 -11,8 -6,3	112,5 108,1 121,3	-7,3 -9,4 -3,4
27.43	ERZEUG. U. ERSTE BEAR- BEITUNG VON BLEI, ZINK UND ZINN	INSGESAMT INLAND AUSLAND	101,8 98,8 106,5	-8,1 -14,7 +16,3	-10,0 -15,1 +7,4	113,2 117,3 101,0	+14,0 +12,8 +18,5	-3,5 -0,3 -13,2	108,0 109,9 102,3	+3,9 +2,2 +9,6	107,6 108,5 104,8	+2,4 -1,7 +17,4
27.44	ERZEUG. U. ERSTE BEAR- BEITUNG VON KUPFER	INSGESAMT INLAND AUSLAND	76,6 67,5 94,8	-17,5 -19,6 -14,1	-12,8 -6,4 -20,5	87,8 72,1 119,2	-4,9 -13,9 +8,8	+5,0 +6,2 +3,7	86,3 69,7 119,4	-11,0 -19,0 +0,3	82,2 69,8 107,0	-11,2 -16,8 -2,7
27.45	ERZEUG. U. ERSTE BEAR- BEITUNG VON SONSTIGEN NE-METALLEN	INSGESAMT INLAND AUSLAND	86,3 58,1 118,5	-2,9 -24,2 +15,6	-1,5 -17,1 +10,5	87,6 70,1 108,1	+1,0 -0,8 +2,4	-9,4 +5,7 -9,5	94,8 69,9 124,2	-2,3 -18,4 +12,6	87,0 64,1 113,8	-0,9 -13,0 +8,8
27.5	GIESSEREIINDUSTRIE	INSGESAMT INLAND AUSLAND	77,2 72,2 87,1	-1,4 -3,5 +4,6	-12,4 -12,6 -12,1	88,1 82,8 110,5	+2,9 +2,6 +4,0	-4,0 -1,7 -10,5	82,3 85,9 118,5	+3,9 +2,4 +9,2	82,7 77,4 103,8	+0,8 -0,4 +4,3
27.51	EISENGIESSEREI	INSGESAMT INLAND AUSLAND	75,3 69,8 87,1	-	-14,9 -15,1 -14,6	88,5 82,2 113,7	+6,4 +5,7 +8,4	-4,9 -2,4 -11,6	93,1 85,7 122,7	+5,7 +3,5 +12,4	81,9 76,0 105,4	+3,3 +1,5 +8,8
27.52	STAHLGIESSEREI	INSGESAMT INLAND AUSLAND	85,3 82,5 87,3	-6,7 -5,2 -11,8	-1,5 -2,3 +1,8	86,6 84,4 95,8	-9,6 -8,3 -14,4	+0,5 +1,8 -4,6	89,1 86,7 98,3	-2,5 -1,7 -5,5	86,0 83,5 96,6	-6,1 -6,7 -13,1
28	HERSTELLUNG VON METALL- ERZEUGNISSEN	INSGESAMT INLAND AUSLAND	97,4 87,4 97,4	-6,3 -6,8 +1,2	-8,4 -7,3 -13,4	106,3 105,1 112,5	+5,8 +3,5 +17,8	+7,2 +7,7 +4,7	88,7 97,3 105,8	-2,6 -3,9 +4,2	101,9 101,3 105,0	+0,2 -1,6 +8,5
28.1	STAHL- UND LEICHTMETALL- BAU	INSGESAMT INLAND AUSLAND	113,4 115,8 90,1	-9,5 -10,0 -2,9	-3,7 -1,9 -20,5	117,7 118,1 113,4	-3,3 -5,4 +23,8	+5,8 +5,2 +11,6	104,8 105,7 98,1	-6,6 -8,2 +14,4	115,6 117,0 101,8	-6,4 -7,7 +10,4
28.11	HERSTELLUNG VON STAHL- UND LEICHTMETALLKON- STRUKTIONEN	INSGESAMT INLAND AUSLAND	115,1 117,8 90,8	-10,8 -11,2 -7,2	-9,3 -1,3 -20,8	119,0 119,4 114,7	-2,8 -4,9 +21,4	+6,3 +5,5 +13,2	106,2 107,3 96,4	-6,7 -8,4 +14,6	117,1 118,6 102,8	-6,9 -8,1 +6,9

1) EUROPÄISCHE GEMEINSCHAFT FUER KOHLE UND STAHL.

STBA, FS 4, R 2.2, 8/1996

2 INDEX DES UMSATZES FUER
1991
NACH ABSCHNITTEN, UNTERABSCHNITTEN
DER KLASSIFIKATION DER WIRTSCHAFTS
2.1 ORIGINAL

MERT

WZ93- SCHL.	WIRTSCHAFTSZWEIG		VERAENDERUNG IN % AUG. 1986 GEGEN			VERAENDERUNG IN % JULI 1996 GEGEN			KUMULIERT		2-MONATS- DURCHSCHNITT	
			1996 AUG.	AUG. 1986	JULI 1986	1996 JULI	JULI 1996	JUNI 1996	JAN. 1996 BIS AUG. 1996	VER- AEND. IN % GEGEN VORJAHR	JULI 1996 UND AUG. 1996	VER- AEND. IN % GEGEN VORJAHR
28.12	HERSTELLUNG VON AUSBAU- ELEMENTEN AUS STAHL UND LEICHTMETALL	INSGESAMT INLAND AUSLAND	107,6 109,2 86,7	-4,0 -5,6 +27,5	-5,0 -4,0 -19,0	113,3 113,7 107,1	-5,0 -7,2 +39,1	+4,0 +4,0 +3,7	99,9 100,9 94,6	-6,4 -7,5 +13,3	110,5 111,5 96,9	-4,5 -6,3 +33,7
28.2	KESSEL- UND BEHAELTERBAU (OHNE H.V. DAMPFKESSELN)	INSGESAMT INLAND AUSLAND	107,5 110,0 93,3	+0,2 -3,1 +29,8	-2,8 -1,6 -10,2	110,6 111,8 103,9	+8,2 +9,0 +4,0	+4,6 +5,2 +2,2	95,4 97,5 83,6	+0,1 -1,5 +12,4	109,1 110,9 98,6	+4,1 +2,6 +14,8
28.21	HERSTELLUNG VON TANKS UND SAMMELBEHALTERN	INSGESAMT INLAND AUSLAND	90,7 88,2 106,0	+1,5 -4,3 +46,6	-5,4 -2,1 -19,1	96,9 90,1 131,1	-3,5 -3,3 -4,0	-7,3 -7,5 -5,7	89,6 87,0 105,8	+1,8 -0,2 +14,6	93,3 89,2 118,6	-1,2 -3,8 +13,5
28.22	H.V. HEIZKOEPPERN F. ZENTRALHEIZUNGEN UND ZENTRALHEIZUNGSKESSELN	INSGESAMT INLAND AUSLAND	121,2 128,1 89,9	-0,5 -2,3 +17,2	-1,1 -1,2 +0,2	122,5 129,7 83,7	+17,3 +17,6 +15,3	+14,0 +14,1 +13,1	100,1 106,2 67,1	-1,1 -2,2 +10,0	121,9 128,9 83,8	+7,8 +6,8 +16,2
28.3	HERSTELLUNG VON DAMPF- KESSELN (OHNE ZENTRAL- HEIZUNGSKESSELN)	INSGESAMT INLAND AUSLAND	104,3 109,0 77,5	-8,5 -4,8 -30,2	-23,2 -20,7 -38,7	135,8 137,5 126,4	+61,7 +63,6 +138,9	+48,9 +47,8 +55,7	102,7 107,5 76,0	+5,5 +5,7 +4,5	120,1 123,3 102,0	+21,3 +20,9 +24,4
28.4	H.V. SCHMIEDE-, PRESS-, ZIEH-U. STANZTEILEN, GEM. RINGEN U. PULVERH. ERZ.	INSGESAMT INLAND AUSLAND	90,5 89,1 96,6	-4,9 -5,6 -1,9	-9,4 -8,0 -10,6	99,9 97,9 108,0	+3,6 +1,9 +10,9	+2,6 +2,9 +1,1	101,3 99,2 110,2	-1,7 -1,9 -0,6	95,2 93,6 102,3	-0,6 -1,9 +4,4
28.5	OBERFLAECHEVEREDLUNG, HAEREBEHANDLUNG UND MECHANIK A.N.G.	INSGESAMT INLAND AUSLAND	96,6 96,7 105,4	+0,9 +0,6 +4,5	-9,5 -9,3 -11,8	106,7 105,5 119,5	+4,2 +4,4 +3,5	+7,5 +8,3 +1,6	102,2 100,6 117,6	-0,4 +0,3 -6,2	101,7 100,6 112,5	+2,6 +2,5 +4,0
28.51	OBERFLAECHEVEREDLUNG UND HAEREBEHANDLUNG	INSGESAMT INLAND AUSLAND	101,0 99,8 110,5	-0,4 -0,7 +1,8	-6,6 -7,0 -3,7	108,1 107,3 114,8	+5,1 +6,0 -1,2	+7,5 +8,7 -1,0	102,1 100,3 117,1	-3,6 -2,6 -9,6	104,6 103,6 112,7	+2,3 +2,7 +0,3
28.52	MECHANIK A.N.G.	INSGESAMT INLAND AUSLAND	91,7 91,3 96,8	+2,7 +2,1 +9,8	-12,8 -11,8 -24,0	105,2 103,5 127,3	+3,2 +2,6 +11,3	+7,6 +7,8 +5,7	102,1 100,9 118,1	+3,1 +3,5 +0,1	96,5 97,4 112,1	+3,0 +2,3 +10,7
28.6	H.V. SCHNEIDWAREN, WERK- ZEUGEN, SCHLOSSERN UND BESCHLAGEN	INSGESAMT INLAND AUSLAND	87,7 83,3 100,4	+1,0 -1,8 +8,5	-9,7 -8,6 -10,0	97,1 92,1 111,5	+11,2 +9,1 +18,6	+5,5 +7,1 +2,0	94,5 88,6 111,5	+0,7 -1,3 +5,8	82,4 87,7 106,0	+6,1 +3,7 +12,6
28.61	HERSTELLUNG VON SCHNEIDWAREN UND BESTECKEN	INSGESAMT INLAND AUSLAND	110,0 87,4 143,9	+8,4 -4,2 +23,1	-0,7 +2,8 -3,7	110,8 85,0 149,4	+20,7 +5,5 +37,7	+13,5 +4,4 +22,9	107,3 92,0 130,3	+6,7 +1,4 +13,0	110,4 86,2 146,7	+14,2 +0,3 +30,2
28.62	HERSTELLUNG VON WERKZEUGEN	INSGESAMT INLAND AUSLAND	73,8 70,9 81,6	-0,8 -4,7 +9,7	-14,8 -14,3 -16,0	86,6 82,7 97,2	+12,3 +10,1 +17,7	+11,2 +15,7 +1,7	82,3 76,1 99,4	+5,1 +1,1 +14,9	80,2 76,8 89,4	+5,8 +2,7 +13,9
28.63	HERSTELLUNG VON SCHLOSSERN UND BESCHLAGEN	INSGESAMT INLAND AUSLAND	103,1 98,7 118,2	+1,7 +1,2 +3,1	-5,6 -6,0 -4,4	109,2 105,0 123,7	+8,7 +8,4 +9,8	-1,0 -0,2 -3,1	109,1 104,3 125,6	-4,2 -3,7 -5,6	106,2 101,9 121,0	+5,1 +4,8 +6,4
28.7	HERSTELLUNG VON SONST. EISEN-, BLECH- UND METALLWAREN	INSGESAMT INLAND AUSLAND	91,2 89,9 100,8	-7,4 -9,3 +0,4	-8,0 -7,1 -10,8	99,1 95,7 113,0	+1,8 -1,0 +13,2	+3,2 +3,9 +0,9	94,6 91,0 108,4	-4,3 -6,3 +3,1	95,2 92,3 106,9	-2,8 -5,2 +6,8
28.71	HERSTELLUNG VON BE- HAELTERN AUS EISEN UND STAHL	INSGESAMT INLAND AUSLAND	89,7 83,4 109,6	-0,2 -10,0 +34,8	-4,4 -3,1 -7,0	93,8 88,1 117,9	+6,7 -2,4 +35,7	+7,2 +3,6 +16,4	86,7 82,9 98,4	-1,0 -6,3 +15,9	91,8 84,8 113,8	+3,3 -6,3 +35,3
28.72	H.V. VERPACKUNGEN U. VERSCHLUESSEN AUS EI- SEN-, STAHL U. NE-METALL	INSGESAMT INLAND AUSLAND	97,1 94,1 107,4	-8,7 -9,2 -6,9	-9,9 -6,6 -19,1	107,8 100,7 132,7	+8,2 +3,4 +23,9	+4,6 +5,8 +1,7	97,4 92,3 114,9	+2,3 +0,4 +7,9	102,5 97,4 120,1	-0,5 -3,1 +7,9
28.73	HERSTELLUNG VON DRAHT- WAREN	INSGESAMT INLAND AUSLAND	109,9 110,6 107,7	+6,3 +5,6 +8,8	-1,3 -1,9 +1,0	111,3 112,7 106,6	+0,2 -0,3 +1,5	+6,9 +9,5 -1,5	87,8 94,9 107,8	-8,8 -11,0 -1,2	110,6 111,7 107,2	+3,1 +2,6 +5,1
28.74	H.V. SCHRAUBEN, NIETEN, KETTEN UND FEDERN	INSGESAMT INLAND AUSLAND	85,8 79,5 112,1	-7,2 -10,6 +4,2	-8,3 -9,4 -5,0	93,6 87,7 118,0	-0,8 -2,7 +4,8	+0,5 +3,3 -7,3	96,3 88,8 127,7	-2,4 -4,3 +3,5	89,7 83,6 115,1	-4,1 -6,8 +4,5
28.75	H.V. EISEN-, BLECH- UND METALLWAREN A.N.G.	INSGESAMT INLAND AUSLAND	87,1 87,3 86,0	-11,6 -12,5 -6,6	-9,4 -8,3 -14,9	96,1 95,2 101,0	+0,6 -1,8 +14,4	+2,6 +2,1 +5,3	82,7 91,7 97,5	-6,9 -8,3 -0,2	91,6 91,3 83,5	-5,6 -7,2 +3,7
DK	MASCHINENBAU	INSGESAMT INLAND AUSLAND	84,3 81,5 88,4	-4,0 -5,6 -1,8	-12,6 -9,8 -16,0	96,4 90,2 105,2	+7,5 +1,9 +15,0	-7,5 -2,2 -13,2	91,9 86,9 98,9	+2,8 -0,1 +6,6	90,4 85,9 96,8	+1,8 -1,7 +6,6
28.1	H.V. MASCHINEN F.D. ERZEUG. U. NUTZG. V. MECHAN. ENERGIE (O. LUFT-, STRASS. FAHRZ. BAU)	INSGESAMT INLAND AUSLAND	90,3 82,8 102,7	-7,4 -9,6 -4,8	-6,6 -9,9 -1,8	96,7 91,9 104,6	-2,3 -5,5 +2,6	-7,6 -1,1 -15,8	97,0 90,3 108,0	-0,8 -2,0 +0,6	93,5 87,4 103,7	-4,9 -7,4 -1,0

2 INDEX DES UMSATZES FUER
1991
NACH ABSCHNITTEN, UNTERABSCHNITTEN,
DER KLASSIFIKATION DER WIRTSCHAFTS
2.1 ORIGINAL

WERT

WZ93- SCHL.	WIRTSCHAFTSZWEIG		VERAENDERUNG IN % AUG. 1996 GEGEN			VERAENDERUNG IN % JULI 1996 GEGEN			KUMULIERT		2-MONATS- DURCHSCHNITT	
			1996			1996			JAN. 1996 BIS AUG. 1996	VER- AEND. IN % GEGEN VORJAHR	JULI 1996 UND AUG. 1996	VER- AEND. IN % GEGEN VORJAHR
			AUG.	AUG. 1996	JULI 1996	JULI	JULI 1996	JUNI 1996	1996		1996	
29.11	H.V. VERBRENNUNGSMOTOREN U. TURBINEN (O. MOT. F. LUFT- U. STRASSENFAHRZEUGE)	INSGESAMT INLAND AUSLAND	89,7 65,7 112,7	-14,3 -24,7 -7,2	+11,7 -18,1 +38,9	80,3 78,3 82,3	-19,0 -34,6 +3,8	-31,7 -14,8 -42,0	88,7 78,9 97,1	-7,5 -6,2 -6,6	85,0 72,0 97,5	-16,6 -30,5 -2,9
29.12	HERSTELLUNG VON PUMPEN UND KOMPRESSOREN	INSGESAMT INLAND AUSLAND	88,8 79,0 104,5	-5,1 -10,6 +2,3	-8,6 -8,4 -11,2	97,2 84,4 117,7	-4,6 -5,2 -4,0	-7,2 -7,3 -7,1	96,7 85,5 114,8	+0,2 -3,1 +4,6	93,0 81,7 111,1	-4,9 -7,9 -1,2
29.13	HERSTELLUNG VON ARMATUREN	INSGESAMT INLAND AUSLAND	94,9 93,7 98,1	-3,5 -3,3 -4,1	-8,0 -7,9 -11,8	104,3 101,7 111,4	+6,9 +6,0 +9,0	+5,1 +7,8 -1,2	98,4 94,4 109,4	-0,4 -2,4 +4,6	99,6 97,7 104,8	+1,6 +1,3 +2,4
29.14	HERSTELLUNG VON LAGERN GETRIEBEN, ZAHNRAEDERN UND ANTRIEBSELEMENTEN	INSGESAMT INLAND AUSLAND	87,8 84,8 93,2	-8,4 -7,6 -9,5	-13,2 -12,7 -13,9	101,1 97,1 108,2	+4,2 +2,8 +6,6	+1,0 +3,4 -2,5	102,1 87,2 110,7	+2,4 +2,2 +2,6	94,5 91,0 100,7	-2,0 -2,4 -1,6
29.2	HERSTELLUNG VON SONST. MASCHINEN FUER UNSPEZI- FISCHE VERWENDUNG	INSGESAMT INLAND AUSLAND	89,1 89,0 88,2	+1,5 +1,7 +0,8	-8,1 -8,0 -8,6	97,0 96,7 97,6	+10,5 +9,1 +13,1	-2,9 +1,5 -10,1	90,0 88,5 92,7	+2,6 +0,7 +6,2	93,1 92,9 93,4	+6,0 +5,4 +6,9
29.21	HERSTELLUNG VON OEFEN UND BRENNERN	INSGESAMT INLAND AUSLAND	104,1 115,3 87,9	+15,5 +15,3 +18,3	-3,5 +2,5 -13,2	107,9 112,5 101,3	+10,6 +6,8 +17,1	+5,3 +12,2 -4,2	94,1 98,0 88,4	+3,0 +7,6 -3,8	106,0 113,9 94,6	+12,9 +10,9 +16,6
29.22	HERSTELLUNG VON HEBE- ZEUGEN UND FOERDERMIT- TELN	INSGESAMT INLAND AUSLAND	83,6 86,1 78,0	+8,4 +7,9 +2,6	-6,3 -6,8 -5,6	89,2 82,2 82,6	+7,5 +9,0 +3,9	-10,4 -7,8 -16,2	83,2 85,1 79,0	+0,4 -1,8 +5,8	86,4 89,2 80,3	+6,9 +8,5 +3,2
29.23	H.V. KAELTE- UND LUFT- TECHN. ERZEUGNISSEN F. GEHEBRL. ZWECHE	INSGESAMT INLAND AUSLAND	94,5 94,5 94,5	+0,9 +0,4 +1,9	-8,4 -8,0 -1,9	101,0 102,7 98,3	+6,2 +6,1 +6,4	-1,7 +3,4 -14,0	94,5 93,7 96,7	+3,2 +2,9 +3,9	97,8 98,6 95,4	+3,6 +3,2 +4,1
29.24	H.V. MASCHINEN FUER UNSPECIFISCHE VERWEN- DUNG A.N.G.	INSGESAMT INLAND AUSLAND	89,0 84,5 85,2	-4,1 -6,5 -2,4	-11,4 -11,2 -11,8	100,5 86,2 107,9	+15,8 +12,0 +20,7	+2,1 +9,7 -6,8	93,2 87,3 101,3	+4,3 +0,8 +8,5	94,8 89,9 101,6	+5,6 +3,1 +8,7
29.3	HERSTELLUNG VON LAND- U. FORSTWIRTSCHAFTLICHEN MASCHINEN	INSGESAMT INLAND AUSLAND	60,2 53,9 68,0	-4,0 -10,6 +3,3	-40,5 -35,0 -45,2	101,2 82,9 124,0	+2,8 -8,4 +14,5	+3,4 -1,8 +8,0	91,0 77,8 107,4	+4,6 -3,1 +12,6	80,7 68,4 96,0	+0,1 -9,3 +10,2
29.31	HERSTELLUNG VON ACKER- SCHLEPPERN	INSGESAMT INLAND AUSLAND	62,6 32,5 90,9	+9,1 -22,2 +28,3	-47,7 -59,2 -42,3	119,8 79,6 167,6	-0,4 -10,8 +5,4	+14,0 -3,3 +24,4	109,3 69,7 134,9	+8,6 -4,4 +16,4	91,2 56,1 124,3	+2,6 -14,4 +12,2
29.32	H.V. SONST. LAND- UND FORSTWIRTSCH. MASCHINEN	INSGESAMT INLAND AUSLAND	59,1 62,0 55,1	-9,2 -7,6 -11,6	-36,3 -28,4 -47,5	92,8 84,2 106,0	+4,9 -7,5 +23,6	-1,9 -1,2 -2,9	85,4 80,9 91,8	+2,4 -2,6 +9,5	76,0 73,1 80,1	-1,0 -7,6 +8,7
29.4	HERSTELLUNG VON MERK- ZEUGMASCHINEN	INSGESAMT INLAND AUSLAND	76,3 69,0 82,6	-3,7 -13,6 +8,4	-13,2 -13,6 -13,1	86,8 79,9 95,0	+6,5 -3,9 +19,3	-4,8 -2,6 -6,9	80,5 75,4 86,4	+1,3 -4,3 +7,6	81,1 74,5 88,8	+1,5 -8,6 +14,0
29.5	H.V. MASCHINEN F. SONST. BESTIMMTE WIRTSCHAFTS- ZWEIGE	INSGESAMT INLAND AUSLAND	83,4 81,1 86,7	-8,4 -6,6 -7,3	-17,3 -7,8 -25,0	100,9 88,0 114,2	+14,7 +4,8 +23,9	-14,9 -8,1 -19,5	84,5 86,6 102,6	+6,9 +3,5 +10,0	92,2 84,6 100,0	+4,1 -0,6 +8,3
29.51	H.V. MASCHINEN F.O. ME- TALLERZ. V. WALTZERK- EINR. U. GIESSMASCHINEN	INSGESAMT INLAND AUSLAND	73,6 132,2 50,6	+26,0 +61,6 +2,8	-32,6 +12,1 -52,1	109,2 117,9 106,7	+147,1 +66,5 +212,7	-60,1 -18,6 -67,4	87,7 108,4 79,6	+23,9 +60,8 +10,4	91,4 125,1 78,2	+78,2 +84,0 +88,4
29.52	H.V. BERGWERKS-, BAU- U. BAUSTOFFMASCHINEN	INSGESAMT INLAND AUSLAND	68,9 68,5 87,0	-31,4 -41,6 -13,5	-16,2 -21,1 -8,7	82,2 74,1 96,3	+1,5 -1,6 +5,9	-8,5 -2,6 -15,5	82,8 70,6 104,1	-8,1 -15,6 +2,6	75,6 66,3 91,7	-16,6 -24,5 -4,3
29.53	H.V. MASCHINEN F. DAS ERNAERHUNGSGEHEBE U.D. TABAKVERARBEITUNG	INSGESAMT INLAND AUSLAND	89,3 71,0 113,5	-0,3 -2,1 +1,3	-3,4 +7,1 -10,3	92,4 88,3 126,6	-0,2 -19,0 +18,7	-10,0 -8,4 -11,2	90,3 70,3 116,7	+1,7 -9,4 +12,6	90,9 68,7 120,1	-0,2 -11,0 +9,8
29.54	H.V. MASCHINEN F. DAS TEXTIL-, BEKLEIDUNGS- U. LEDERGEHEBE	INSGESAMT INLAND AUSLAND	76,3 61,9 82,0	-13,6 -14,5 -13,3	-23,1 -21,8 -23,5	98,2 79,2 107,2	+5,3 -7,8 +9,9	+6,3 +14,9 +4,2	89,5 75,7 95,0	-6,0 -6,8 -4,4	87,8 70,6 94,6	-3,8 -10,9 -1,6
29.55	H.V. MASCHINEN FUER DAS PAPIERGEHEBE	INSGESAMT INLAND AUSLAND	97,6 95,1 99,4	+2,3 +21,5 -7,9	-25,3 +22,9 -41,3	130,6 77,4 169,3	+80,9 +28,1 +109,5	+56,1 -10,6 +105,2	96,2 76,7 110,3	+22,7 -5,1 +43,8	114,1 86,3 134,4	+36,2 +24,4 +42,4
29.56	H.V. MASCHINEN FUER BESTIMMTE WIRTSCHAFTS- ZWEIGE A.N.G.	INSGESAMT INLAND AUSLAND	89,2 81,7 86,1	+1,7 +7,1 -4,5	-15,3 -7,6 -23,8	105,3 99,2 113,0	+10,8 +8,9 +13,1	-17,3 -11,2 -23,1	102,0 98,5 106,4	+14,3 +13,7 +15,0	97,3 85,5 99,6	+6,5 +8,0 +4,7
29.7	HERSTELLUNG VON HAUS- HALTSGERAETEN A.N.G.	INSGESAMT INLAND AUSLAND	83,8 85,0 81,6	-0,7 -4,9 +8,7	-7,0 -4,2 -12,0	90,1 88,7 92,7	+7,5 +7,4 +7,8	+1,2 +1,1 +1,2	92,4 89,1 91,1	+1,1 -0,7 +4,7	87,0 86,9 87,2	+3,4 +1,0 +8,3

2 INDEX DES UMSATZES FUER
1991
NACH ABSCHNITTEN, UNTERABSCHNITTEN,
DER KLASSIFIKATION DER WIRTSCHAFTS
2.1 ORIGINAL
WERT

WZ93- SCHL.	WIRTSCHAFTSZWEIG		VERAENDERUNG IN % AUG. 1996 GEGEN			VERAENDERUNG IN % JULI 1996 GEGEN		KUMULIERT		2-MONATS- DURCHSCHNITT JULI 1996 UND AUG. 1996		VER- AEND. IN % GEGEN VORJAHR	
			1996 AUG.	AUG. 1995	JULI 1996	1996 JULI	JULI 1995	JUNI 1996	JAN. 1996 BIS AUG. 1996	VER- AEND. IN % GEGEN VORJAHR	JULI 1996 UND AUG. 1996	VER- AEND. IN % GEGEN VORJAHR	
33.2	H.V. MESS-, KONTROLL-, NAVIGATIONS- U.AE. INSTRU- MENTEN U. VORRICHTUNGEN	INSGESAMT	99,2	+1,5	-11,5	112,1	+15,6	+1,4	105,1	+6,5	105,7	+8,5	
		INLAND	96,4	+0,2	-12,8	99,1	+16,9	+8,8	90,1	+1,7	92,8	+8,5	
		AUSLAND	191,0	+3,8	-9,2	144,3	+13,3	-9,1	142,3	+14,9	137,7	+8,6	
33.4	HERSTELLUNG VON OPTI- SCHEN UND FOTOGRAFI- SCHEN GERAETEN	INSGESAMT	99,7	-1,1	-6,4	94,8	+6,4	-4,0	98,5	+0,1	91,8	+2,7	
		INLAND	80,0	-4,5	-7,9	86,9	+8,4	-3,1	85,4	-1,8	83,5	+1,8	
		AUSLAND	102,9	+3,5	-4,5	107,8	+4,0	-4,9	114,7	+2,5	105,4	+3,7	
33.5	HERSTELLUNG VON UHREN	INSGESAMT	39,1	-29,8	-41,2	64,8	-6,2	+11,1	60,1	-11,4	51,5	-16,5	
		INLAND	36,4	-37,2	-38,2	58,2	-10,0	+9,4	55,8	-9,5	46,8	-22,8	
		AUSLAND	42,7	-15,8	-43,6	75,7	-0,8	+13,0	65,6	-15,1	59,2	-6,8	
DM	FAHRZEUGBAU	INSGESAMT	90,5	+9,1	-18,1	96,3	+29,3	-6,6	99,5	+5,1	89,4	+16,4	
		INLAND	73,5	+6,7	-14,9	86,4	+17,1	-11,5	90,5	+5,4	80,0	+12,0	
		AUSLAND	89,8	+11,4	-21,3	113,8	+30,1	-1,1	111,3	+4,8	101,7	+21,1	
34	HERSTELLUNG VON KRAFTWAGEN UND KRAFTWAGENTEILEN	INSGESAMT	81,1	+9,3	-21,2	102,9	+24,7	-2,9	109,0	+6,3	92,0	+17,3	
		INLAND	71,4	+4,2	-17,5	86,5	+17,1	-6,2	89,6	+3,7	79,0	+11,0	
		AUSLAND	94,5	+15,2	-24,6	125,4	+33,1	+0,4	121,5	+9,1	110,0	+24,9	
34.1	HERSTELLUNG VON KRAFTWAGEN UND KRAFTWAGENMOTOREN	INSGESAMT	80,1	+9,0	-23,6	104,9	+30,0	-4,2	105,4	+7,7	92,5	+20,0	
		INLAND	67,5	+2,1	-21,0	85,4	+22,2	-8,0	88,9	+5,4	76,5	+12,5	
		AUSLAND	95,1	+15,8	-25,7	128,0	+37,0	-	123,9	+8,7	111,8	+27,0	
34.2	HERSTELLUNG VON KAROS- SERIEN, AUFBAUTEN UND ANHAENGERN	INSGESAMT	65,1	-10,6	-14,8	78,4	-1,0	-2,7	78,4	-9,6	70,8	-6,6	
		INLAND	54,2	-14,8	-10,9	60,8	-5,9	-6,5	64,6	-11,4	57,5	-10,3	
		AUSLAND	126,1	+1,0	-23,1	162,7	+10,9	+6,5	154,5	-6,2	143,9	+6,4	
34.3	H.V. TEILEN UND ZUBE- HOER FUER KRAFTWAGEN UND KRAFTWAGENMOTOREN	INSGESAMT	96,7	+19,9	-15,7	102,9	+16,9	+0,3	101,8	+5,5	94,8	+15,5	
		INLAND	84,5	+12,7	-11,6	95,6	+12,3	-0,3	95,6	+3,6	90,1	+12,5	
		AUSLAND	90,3	+16,1	-21,3	114,8	+24,0	+1,2	111,8	+8,3	102,6	+20,4	
35	SONSTIGER FAHRZEUGBAU	INSGESAMT	76,2	+6,3	+12,9	67,5	+10,1	-32,5	76,1	-4,5	71,9	+8,1	
		INLAND	90,4	+25,9	+5,4	85,8	+17,7	-38,8	97,6	+18,6	88,1	+21,7	
		AUSLAND	62,5	-12,8	+25,3	49,9	-0,4	-18,7	55,4	-28,1	56,2	-7,6	
35.1	SCHIFFBAU	INSGESAMT	83,0	+25,0	+26,5	85,6	+51,9	-58,9	88,3	-12,3	74,3	+35,6	
		INLAND	136,2	+244,9	+27,8	105,8	+178,4	-65,4	163,5	+103,1	120,5	+212,2	
		AUSLAND	40,9	-53,6	+22,8	33,3	-29,6	-21,3	27,8	-76,2	37,1	-45,3	
35.2	SCHIENENFAHRZEUGBAU	INSGESAMT	97,1	+16,4	+31,4	73,9	-7,3	-2,2	74,1	-6,9	85,5	+4,8	
		INLAND	110,2	+14,0	+22,4	90,0	-2,4	+13,5	83,2	-7,2	100,1	+5,9	
		AUSLAND	72,1	+24,5	+68,1	42,9	-22,8	-37,5	58,5	-6,9	57,5	+1,2	
35.3	LUFT- UND RAUMFAHRZEUGBAU	INSGESAMT	69,9	-0,4	+5,7	65,2	+10,5	-22,4	69,5	+4,4	67,1	+4,7	
		INLAND	66,8	-4,7	-13,0	76,8	+4,9	-30,0	74,9	+7,5	71,8	+0,1	
		AUSLAND	70,2	+2,3	+21,5	57,8	+15,8	-14,5	68,0	+2,2	64,0	+7,9	
35.4	H.V. KRAFTRAEDERN UND FAHRRRAEDERN	INSGESAMT	49,8	-28,7	-28,6	68,0	-12,1	-27,0	86,7	-14,9	58,9	-20,0	
		INLAND	62,9	-28,6	-28,4	71,9	-13,6	-27,7	82,2	-14,5	82,4	-21,2	
		AUSLAND	31,8	-17,4	-29,8	45,3	+2,0	-19,5	54,2	-19,6	38,6	-7,0	
36.41	HERSTELLUNG VON KRAFTRAEDERN	INSGESAMT	
		INLAND	
		AUSLAND	
36.42	HERSTELLUNG VON FAHRRRAEDERN	INSGESAMT	44,2	-34,1	-33,5	66,5	-11,0	-15,6	72,6	-22,9	55,4	-21,9	
		INLAND	46,8	-35,7	-34,2	69,6	-12,9	-14,7	74,6	-23,9	57,7	-23,7	
		AUSLAND	35,4	-19,2	-27,9	49,1	+6,7	-22,1	61,4	-21,0	42,3	-5,8	
35.5	FAHRZEUGBAU A.N.G.	INSGESAMT	81,4	-19,3	-10,5	91,0	-17,3	+9,8	92,0	-10,8	86,2	-18,3	
		INLAND	85,6	-20,4	-11,0	96,2	-20,6	+11,2	95,7	-10,0	90,9	-20,5	
		AUSLAND	72,1	-16,4	-9,3	79,5	-6,7	+6,0	83,7	-12,9	75,8	-11,6	
36.1	HERSTELLUNG VON MOEBELN	INSGESAMT	81,1	-0,1	-7,8	88,0	+8,4	-8,3	98,8	-1,6	84,6	+3,2	
		INLAND	83,2	-0,1	-7,0	89,5	+5,4	-8,5	99,2	-2,0	86,4	+2,7	
		AUSLAND	69,9	+0,1	-12,5	79,9	+14,0	-7,3	83,5	+0,6	74,9	+7,0	
36.11	HERSTELLUNG VON SITZ- MOEBELN	INSGESAMT	75,2	+5,2	-20,5	94,6	+10,5	-5,3	100,1	+0,7	84,9	+8,0	
		INLAND	77,1	+6,2	-20,6	97,1	+10,7	-5,5	102,8	+1,2	87,1	+8,6	
		AUSLAND	64,9	-0,8	-19,5	80,6	+8,9	-4,8	85,0	-2,7	72,8	+4,4	
36.12	HERSTELLUNG VON BUERO- UND LADENMOEBELN	INSGESAMT	92,8	-9,2	+0,2	82,6	+4,2	+2,3	95,8	-5,1	92,7	-3,0	
		INLAND	95,9	-8,9	+1,3	94,7	+3,4	+4,5	98,1	-6,1	95,3	-3,7	
		AUSLAND	72,1	-2,8	-7,9	78,3	+10,3	-12,4	79,9	+3,0	75,2	+3,6	
36.13	HERSTELLUNG VON KUECHENMOEBELN	INSGESAMT	89,9	+8,3	-3,8	87,2	+7,1	-15,9	98,4	-2,0	86,6	+6,7	
		INLAND	86,1	+5,1	-2,8	88,6	+7,4	-15,3	101,0	-2,3	87,4	+6,3	
		AUSLAND	72,8	+14,3	-9,2	80,2	+8,1	-19,1	86,5	+0,2	78,5	+9,8	
36.14	HERSTELLUNG VON SONST. MOEBELN	INSGESAMT	80,3	-2,4	-2,4	82,3	+3,9	-10,3	94,1	-2,0	81,3	+0,6	
		INLAND	81,9	-2,2	-1,1	82,8	+1,2	-11,7	96,3	-2,5	82,4	-0,5	
		AUSLAND	71,5	-4,2	-10,2	79,6	+23,4	-0,9	82,4	+2,5	75,6	+8,6	

2 INDEX DES UMSATZES FUER
 1991
 NACH ABSCHNITTEN, UNTERABSCHNITTEN,
 DER KLASSIFIKATION DER WIRTSCHAFTS
 2.1 ORIGINAL

VOLUMEN

WZ93- SCHL.	WIRTSCHAFTSZWEIG		1996			1996			KUMULIERT		2-MONATS- DURCHSCHNITT	
			AUG.	VERAENDERUNG IN % AUG. 1996 GEGEN		JULI	VERAENDERUNG IN % JULI 1996 GEGEN		JAN. 1996 BIS AUG. 1996	VER- AEND. IN % GEGEN VORJAHR	JULI 1996 UND AUG. 1996	VER- AEND. IN % GEGEN VORJAHR
				AUG. 1996	JULI 1996		JULI 1996	JUNI 1996				
21.21	H.V. WELLPAPIER UND -PAPPE SOWIE V. VER- PACKUNGSM. A. PAPIER	INSGESAMT INLAND AUSLAND	84,6 83,2 82,7	-6,4 -6,8 -7,3	-6,3 -5,6 -10,7	90,3 88,1 109,8	+2,6 +1,8 +7,3	+6,2 +7,2 +1,4	89,1 87,3 100,4	-4,6 -5,3 -	87,5 85,7 98,3	-3,0 -3,6 -0,1
21.22	H.V. HAUSHALTS-,HYGIENE- U. TOILETTENARTIKELN AUS ZELLSTOFF UND PAPIER	INSGESAMT INLAND AUSLAND	96,4 92,4 107,0	-9,1 -11,6 -3,3	-7,7 -9,5 -3,2	104,4 102,1 110,5	+0,5 -0,9 +4,0	+3,3 +4,2 +1,2	103,1 101,1 108,2	-0,6 -1,8 +1,5	100,4 97,3 108,8	-4,4 -6,3 +0,3
21.23	H.V. SCHREIBAHAREN UND BUEROBEDARF AUS PAPIER, KARTON UND PAPPE	INSGESAMT INLAND AUSLAND	110,3 109,2 115,3	+24,1 +24,7 +21,0	-2,5 -0,2 -12,2	113,1 108,4 131,3	+32,3 +29,2 +47,4	+22,4 +24,8 +13,7	96,1 93,3 108,7	+13,1 +13,6 +10,8	111,7 109,3 123,3	+28,1 +26,8 +33,7
21.24	HERSTELLUNG VON TAPETEN	INSGESAMT INLAND AUSLAND	100,0 90,3 127,4	-3,0 -7,6 +7,3	+4,1 +10,8 -7,1	98,1 81,5 137,1	+19,4 +12,1 +33,9	+12,4 +7,5 +21,5	102,8 98,2 121,5	-0,8 -6,1 +13,7	98,1 85,8 132,3	+6,9 +0,8 +19,6
21.25	HERSTELLUNG VON SONST. WAREN AUS PAPIER, KAR- TON UND PAPPE	INSGESAMT INLAND AUSLAND	82,3 80,6 89,2	-0,2 -2,1 +6,7	-6,9 -6,0 -9,8	88,4 85,7 88,9	+13,2 +11,0 +20,8	+6,8 +7,1 +5,5	85,3 83,4 93,1	+0,8 -0,8 +7,4	85,4 83,2 94,1	+6,4 +4,3 +13,6
22	DRUCKGERAETE, VERVIEL- FAELTUNG VON BESPIELTEN TONTRAEGERN	INSGESAMT INLAND AUSLAND	86,7 86,4 89,5	-3,5 -3,5 -4,8	-0,5 -1,3 +8,1	87,1 87,5 82,8	+2,4 +2,3 +1,3	-0,2 -0,7 +4,7	88,2 88,4 86,7	-1,8 -1,6 -3,7	86,9 87,0 88,2	-0,7 -0,6 -1,9
22.2	DRUCKGERAETE	INSGESAMT INLAND AUSLAND	88,3 87,6 87,6	-3,9 -3,7 -6,4	-0,9 -1,4 +4,9	89,1 88,8 93,0	+1,9 +2,0 +2,2	-0,4 -1,0 +7,8	89,9 89,6 93,5	-1,7 -1,6 -2,8	88,7 88,2 95,3	-1,1 -1,0 -2,5
22.21	ZEITUNGSDRUCKEREI	INSGESAMT INLAND AUSLAND	87,2 87,7 9,2	+0,5 +0,5 +41,5	-0,3 -0,3 +16,5	87,5 88,0 7,9	+4,7 +4,6 +23,5	-3,8 -3,9 +12,9	88,6 89,1 7,8	-3,9 -3,5 -80,7	87,4 87,9 8,8	+2,6 +2,6 +36,5
22.22	DRUCKEREI (OHNE ZEI- TUNGSDRUCKEREI)	INSGESAMT INLAND AUSLAND	87,8 86,9 89,0	-4,0 -4,1 -4,7	-1,1 -1,7 +4,8	88,9 88,4 94,5	+2,1 +1,7 +5,0	-	89,6 89,2 94,6	-1,3 -1,4 -0,8	88,4 87,7 96,8	-1,1 -1,2 -0,2
22.24	SATZHERSTELLUNG UND REPRODUKTION	INSGESAMT INLAND AUSLAND	92,1 92,7 78,1	-8,2 -6,6 -36,0	+0,9 +0,5 +9,5	91,3 92,2 71,3	-1,8 +0,4 -40,4	-0,3 -0,3 -0,3	92,9 93,4 80,8	-4,0 -2,8 -23,5	91,7 92,5 74,7	-5,2 -3,2 -38,2
22.25	SONSTIGES DRUCKGERAETE	INSGESAMT INLAND AUSLAND	107,7 107,0 202,9	+1,4 +4,7 -67,0	-3,0 -3,3 +20,9	111,0 110,6 167,8	+6,7 +10,6 -72,7	-1,0 -0,3 -36,5	105,5 104,6 223,4	+3,1 +3,5 -11,8	109,4 108,8 186,4	+4,1 +7,6 -69,8
22.31	VERVIELFAELTUNG VON BESPIELTEN TONTRAEGERN	INSGESAMT INLAND AUSLAND	58,1 55,9 61,8	+10,5 +13,8 +5,6	+16,0 +8,8 +28,8	50,1 51,4 48,0	+11,6 +22,7 -4,0	+2,7 +12,5 -11,1	57,9 54,8 63,3	-3,8 -0,5 -8,1	54,1 53,7 54,9	+10,9 +18,0 +1,1
06	CHEMISCHE INDUSTRIE	INSGESAMT INLAND AUSLAND	98,9 92,8 107,4	-0,2 -3,1 +3,6	-8,1 -6,5 -9,9	107,6 99,3 119,2	+8,4 +4,6 +13,1	+3,9 +5,0 +2,6	105,4 96,5 117,8	-1,6 -4,1 +1,3	103,3 95,1 113,3	+4,1 +0,7 +8,3
24.1	HERSTELLUNG VON CHEMISCHEN GRUNDSTOFFEN	INSGESAMT INLAND AUSLAND	86,8 87,4 100,3	+3,3 +2,2 +4,6	-6,3 -6,3 -10,2	107,7 103,9 111,7	+10,0 +8,7 +11,5	+6,1 +8,4 +3,3	104,6 98,8 110,8	-1,8 -3,8 +0,1	103,3 100,7 106,0	+6,7 +5,4 +8,1
24.11	HERSTELLUNG VON INDUSTRIEGASEN	INSGESAMT INLAND AUSLAND	107,4 107,3 109,3	+2,5 +1,3 +64,1	-1,4 -0,9 -15,9	108,9 108,3 130,0	+2,3 +1,8 +25,2	+5,9 +5,7 +13,2	103,2 103,0 109,8	-1,9 -2,0 +1,7	108,2 107,8 119,7	+2,5 +1,5 +40,5
24.12	HERSTELLUNG VON FARB- STOFFEN UND PIGMENTEN	INSGESAMT INLAND AUSLAND	103,4 101,6 104,4	+4,4 -1,1 +7,5	-7,9 -4,2 -9,7	112,3 108,0 115,6	+10,0 +4,0 +13,1	+2,2 +1,4 +2,6	108,2 108,9 107,8	-4,4 -0,2 -6,5	107,9 103,8 110,0	+7,3 +1,5 +10,3
24.13	HERSTELLUNG VON SONSTIGEN ANORGANISCHEN GRUNDSTOFF- FEN UND CHEMIKALIEN	INSGESAMT INLAND AUSLAND	99,1 89,2 106,4	-3,9 -6,4 -1,0	-6,9 -6,2 -7,6	106,4 89,4 115,2	+3,2 -2,6 +10,2	+3,7 +5,0 +2,4	103,9 97,5 111,9	-6,0 -6,0 -3,8	102,8 95,3 110,8	-0,3 -4,8 +4,5
24.14	HERSTELLUNG VON SONSTIGEN ORGANISCHEN GRUNDSTOFFEN UND CHEMIKALIEN	INSGESAMT INLAND AUSLAND	89,8 85,9 93,2	+1,0 +3,9 -1,5	-7,6 -4,1 -10,8	97,0 89,6 104,5	+6,2 +6,5 +8,0	+7,2 +9,0 +5,9	95,1 88,1 104,1	-3,7 -4,9 -2,9	93,3 87,8 98,9	+3,7 +5,3 +2,4
24.15	HERSTELLUNG VON DUENGE- MITTELN UND STICKSTOFF- VERBINDUNGEN	INSGESAMT INLAND AUSLAND	67,9 89,9 46,1	-11,6 -16,1 -1,5	-22,7 -22,4 -23,3	87,8 115,8 60,1	+6,4 +16,6 -8,8	+4,5 +19,3 -15,4	87,8 99,0 78,7	-1,8 -6,6 +5,1	77,9 102,9 63,1	-2,3 -0,3 -5,9
24.16	HERSTELLUNG VON KUNST- STOFF IN PRIMAERFORMEN	INSGESAMT INLAND AUSLAND	110,9 108,3 113,9	+8,4 +6,4 +10,8	-8,4 -6,4 -10,3	121,1 115,7 127,0	+16,9 +14,0 +19,8	+7,6 +10,5 +4,8	116,2 108,2 125,1	+2,2 -1,9 +6,5	116,0 112,0 120,5	+12,6 +10,1 +15,4
24.17	HERSTELLUNG VON SYNTHETISCHEM KAUTSCHUK IN PRIMAERFORMEN	INSGESAMT INLAND AUSLAND	89,3 110,0 78,8	+7,2 -1,6 +14,5	-0,4 -14,1 +12,3	89,7 128,1 70,2	-5,2 +10,3 -16,1	-8,3 +32,7 -28,7	94,7 108,8 87,8	-13,8 -15,0 -13,1	89,5 119,1 74,5	+0,6 +4,5 -2,4
24.2	HERSTELLUNG VON SCHAE- DLINGSBEKAEMPFUNGSMITTELN UND PFLANZENSCHUTZMITTELN	INSGESAMT INLAND AUSLAND	87,9 61,9 106,0	-6,5 -30,8 +11,0	-15,4 -25,3 -10,5	103,9 82,9 118,5	+34,1 +21,6 +41,4	-2,8 -17,8 +6,8	131,1 102,1 151,2	+6,6 -2,5 +9,8	95,9 72,4 112,3	+12,4 -8,1 +25,2

2 INDEX DES UMSATZES FUER
1991
NACH ABSCHNITTEN, UNTERABSCHNITTEN,
DER KLASSEFIKATION DER WIRTSCHAFTS
2.1 ORIGINAL

VOLUMEN

WZ93- SCHL.	WIRTSCHAFTSZWEIG		VERAENDERUNG IN % AUG. 1996 GEGEN			VERAENDERUNG IN % JULI 1996 GEGEN			KUMULIERT		2-MONATS- DURCHSCHNITT JULI 1996 UND AUG. 1996		VER- AEND. IN % GEGEN VORJAHR	
			1996			1996			JAN. 1996	VER- AEND. IN % GEGEN VORJAHR	JULI 1996	VER- AEND. IN % GEGEN VORJAHR		
			AUG.	AUG. 1996	JULI 1996	JULI	JULI 1996	JUNI 1996	BIS AUG. 1996		AUG. 1996	AUG. 1996		
27.1	ERZEUGUNG VON ROHEISEN, STAHL UND FERROLEGIE- RUNGEN (EGKS) 1)	INSGESAMT INLAND AUSLAND	88,0 84,7 96,6	-2,9 -2,5 -3,0	+0,3 -0,2 +1,5	87,7 84,9 94,1	-7,2 -8,5 -2,1	-5,2 -2,5 -10,0	90,8 86,2 101,0	-9,7 -13,1 -2,3	87,9 84,8 94,8	-5,0 -5,2 -2,6		
27.2	HERSTELLUNG VON ROHREN	INSGESAMT INLAND AUSLAND	72,7 69,9 78,6	+0,6 -6,5 +13,1	-6,6 -4,9 -8,7	77,8 72,9 86,0	+7,9 -4,2 +31,9	+2,1 +10,1 -7,8	74,8 69,2 84,3	-7,9 -17,0 +8,9	75,3 71,1 82,3	+4,3 -5,3 +22,3		
27.21	H.V. ROHREN, ROHRFORM-, ROHRVERSCHLUSS- U. -VERBIND. A. GUSSEISEN	INSGESAMT INLAND AUSLAND	47,2 46,8 46,7	-12,6 -11,2 -16,9	-18,0 -8,6 -36,1	56,2 51,2 75,0	+5,4 -5,2 +47,6	+6,0 +7,3 +3,0	48,8 43,8 67,2	-33,0 -34,7 -28,4	51,7 49,0 61,9	-3,7 -8,2 +13,2		
27.22	H.V. STAHLROHREN, ROHR- FORM-, VERSCHL.-VERBIND. AUS EISEN UND STAHL	INSGESAMT INLAND AUSLAND	77,7 76,1 81,6	+2,2 -6,9 +15,7	-5,2 -4,5 -8,3	82,0 78,6 87,1	+8,2 -4,0 +30,6	+1,5 +10,7 -6,7	79,9 75,8 86,0	-3,6 -13,6 +13,6	79,9 78,9 84,4	+5,3 -4,8 +23,0		
27.3	SONST. ERSTE BEARBEITUNG V. EISEN U. STAHL, H.V. FERROLEG. (NICHT EGKS) 1)	INSGESAMT INLAND AUSLAND	98,0 86,7 127,1	-6,7 -9,0 -1,5	-8,7 -10,6 -4,7	105,2 96,9 133,4	-3,1 -5,3 +2,2	-0,4 +2,1 -5,2	106,5 95,0 141,3	-3,4 -8,6 +4,3	100,6 90,8 130,3	-4,9 -7,2 +0,4		
27.31	HERSTELLUNG VON BLANK- STAHL	INSGESAMT INLAND AUSLAND	76,0 69,6 96,6	-5,9 -10,8 +8,2	-13,3 -13,5 -12,7	86,5 79,3 112,9	-2,5 -9,0 +19,2	+3,1 +7,5 -6,3	89,8 82,4 116,8	-12,3 -17,2 +3,5	80,8 74,0 106,8	-4,0 -9,6 +14,4		
27.32	HERSTELLUNG VON KALT BAND UNTER 500 MM BREITE	INSGESAMT INLAND AUSLAND	102,5 87,8 142,3	-9,1 -11,0 -5,2	-7,2 -11,2 +0,8	110,5 98,9 141,5	-6,0 -5,6 -7,0	-3,2 -0,8 -7,8	114,9 98,2 158,8	-0,2 -1,9 +2,8	106,5 93,4 141,9	-7,6 -8,3 -6,2		
27.33	HERSTELLUNG VON KALT- PROFILIEN	INSGESAMT INLAND AUSLAND	108,4 107,0 121,0	+21,9 +24,1 +8,1	+1,2 -0,4 +16,3	107,1 107,4 104,0	+13,0 +16,2 -11,7	+9,2 +11,1 -13,5	98,9 97,0 116,5	+11,8 +11,1 +16,0	107,8 107,2 112,6	+17,3 +20,0 -2,9		
27.34	HERSTELLUNG VON GEZO- GEMEM DRAHT	INSGESAMT INLAND AUSLAND	90,4 91,5 87,0	-14,4 -16,7 -8,5	-13,1 -11,7 -17,4	104,0 103,6 106,3	-11,8 -13,9 -4,7	+4,8 +4,3 +6,4	100,5 101,1 98,7	-18,4 -19,0 -16,6	97,2 97,6 96,2	-13,1 -15,2 -5,5		
27.35	ERSTE BEARB. V. EISEN U. STAHL A.N.G., H.V.FERRO- LEG. (NICHT EGKS) 1)	INSGESAMT INLAND AUSLAND	109,9 82,7 186,9	-0,2 -4,1 +4,6	-6,8 -9,8 -3,4	117,3 91,7 172,8	+15,6 +7,3 +27,0	-5,7 -5,7 -5,7	119,1 89,5 174,6	+23,5 +17,6 +31,5	113,3 87,2 169,9	+7,4 +1,5 +14,9		
27.4	ERZEUGUNG UND ERSTE BEAR- BEITUNG VON NE-METALLEN	INSGESAMT INLAND AUSLAND	104,5 94,4 124,3	+0,7 -4,6 +9,8	-7,8 -6,9 -8,9	113,3 101,4 139,4	+9,0 +3,3 +18,5	+6,4 +9,6 +1,9	107,3 96,0 131,2	+0,4 -5,9 +10,8	108,9 97,9 130,4	+4,8 -0,7 +14,1		
27.41	ERZUEG. U. ERSTE BEAR- BEITUNG VON EDELMETALLEN	INSGESAMT INLAND AUSLAND	190,7 94,4 189,9	+27,8 -0,1 +66,0	+4,9 -7,8 +16,6	125,3 102,4 162,8	+18,2 +10,0 +28,2	-5,6 +4,8 -14,4	131,3 104,5 176,0	+27,4 +8,6 +63,1	128,0 98,4 176,4	+22,8 +4,9 +65,7		
27.42	ERZUEG. U. ERSTE BEAR- BEITUNG VON ALUMINIUM	INSGESAMT INLAND AUSLAND	115,6 111,8 123,2	-1,7 -3,9 +2,5	-7,7 -6,4 -10,1	125,9 119,5 137,0	+7,7 +5,4 +12,3	+9,2 +12,1 +4,5	117,8 112,8 128,0	-0,9 -3,5 +4,2	120,6 115,7 130,1	+3,0 +0,7 +7,4		
27.43	ERZUEG. U. ERSTE BEAR- BEITUNG VON BLEI, ZINK UND ZINN	INSGESAMT INLAND AUSLAND	105,0 101,0 118,9	-14,2 -21,0 +10,3	-9,9 -15,3 +8,0	116,5 118,2 108,2	+1,8 -0,3 +9,5	-1,4 +2,2 -11,6	109,8 110,0 108,9	-5,8 -6,4 +3,0	110,8 110,1 112,6	-6,4 -11,0 +10,0		
27.44	ERZUEG. U. ERSTE BEAR- BEITUNG VON KUPFER	INSGESAMT INLAND AUSLAND	87,1 75,0 109,4	-	-11,6 -4,8 -19,6	98,5 79,7 136,0	+10,1 -1,1 +26,6	+8,1 +8,6 +7,7	90,4 72,1 127,0	-3,3 -11,8 +8,5	82,8 77,9 122,7	+5,1 -1,1 +14,1		
27.45	ERZUEG. U. ERSTE BEAR- BEITUNG VON SONSTIGEN NE-METALLEN	INSGESAMT INLAND AUSLAND	97,9 63,2 138,8	+12,1 -13,3 +33,2	+0,7 -15,8 +12,6	97,2 75,1 123,3	+11,2 +9,0 +12,9	-1,4 +7,6 -6,9	102,1 72,3 137,2	+7,2 -12,4 +24,7	97,6 69,2 131,1	+11,7 -2,4 +22,8		
27.5	GIessereIINDUSTRIE	INSGESAMT INLAND AUSLAND	73,8 71,0 86,1	-3,3 -5,0 +2,5	-12,2 -12,3 -11,9	84,1 81,0 96,6	+0,5 +0,5 +0,7	-3,9 -1,5 -11,1	88,5 84,3 106,2	+1,7 -0,4 +8,7	79,0 76,0 90,9	-1,2 -2,2 +1,6		
27.51	EISENGIessereI	INSGESAMT INLAND AUSLAND	72,6 69,1 86,2	-1,9 -4,0 +6,5	-14,7 -14,8 -14,7	86,1 81,1 101,0	+3,7 +3,8 +3,4	-4,9 -2,4 -12,1	89,9 84,7 110,6	+3,3 +1,3 +10,0	78,9 75,1 93,6	+1,0 -		
27.52	STAHLGIessereI	INSGESAMT INLAND AUSLAND	78,9 78,8 79,8	-8,8 -8,4 -10,2	-0,9 -2,0 +4,6	79,6 80,4 76,1	-12,0 -11,8 -12,9	+0,8 +2,0 -4,6	82,2 82,6 80,4	-5,5 -6,9 +0,9	79,3 78,6 77,9	-10,4 -10,2 -11,6		
28	HERSTELLUNG VON METALL- ERZEUGNISSEN	INSGESAMT INLAND AUSLAND	83,9 94,5 90,8	-8,0 -7,3 +0,3	-8,4 -7,4 -13,4	102,5 102,0 104,9	+4,6 +2,4 +16,3	+7,1 +7,5 +4,9	95,3 94,6 98,8	-3,8 -6,1 +2,4	98,2 98,3 97,9	-0,8 -2,6 +8,3		
28.1	STAHL- UND LEICHTMETALL- BAU	INSGESAMT INLAND AUSLAND	110,2 112,6 87,4	-10,0 -10,8 -2,0	-3,5 -1,8 -20,5	114,2 114,7 109,9	-4,0 -6,2 +24,7	+5,8 +5,2 +12,1	101,6 102,5 92,4	-6,2 -9,9 +13,5	112,2 113,7 98,7	-7,1 -6,4 +11,3		
28.11	HERSTELLUNG VON STAHL- UND LEICHTMETALLKON- STRUKTIONEN	INSGESAMT INLAND AUSLAND	114,1 117,0 89,1	-11,3 -11,8 -8,5	-3,9 -1,4 -20,8	118,0 118,7 112,5	-3,7 -5,7 +22,0	+6,3 +5,6 +13,8	105,1 106,3 99,9	-6,4 -10,1 +13,4	116,1 117,9 100,8	-7,6 -6,7 +7,5		

1) EUROPAEISCHE GEMEINSCHAFT FUER KOHLE UND STAHL.

STBA, FS 4, R 2.2, 8/1996

2 INDEX DES UMSATZES FUER
 1991
 NACH ABSCHNITTEN, UNTERABSCHNITTEN,
 DER KLASSIFIKATION DER WIRTSCHAFTS
 2.1 ORIGINAL

VOLUMEN

WZ93- SCHL.	WIRTSCHAFTSZWEIG		1996		VERAENDERUNG IN % AUG. 1996 GEGEN		1996		VERAENDERUNG IN % JULI 1996 GEGEN		KUMULIERT		2-MONATS- DURCHSCHNITT	
			AUG.	JULI	AUG. 1996	JULI 1996	JULI	JUNI	JAN. 1996 BIS AUG. 1996	VER- AEND. IN % GEGEN VORJAHR	JULI 1996 UND AUG. 1996	VER- AEND. IN % GEGEN VORJAHR		
29.71	HERSTELLUNG VON ELEKTRISCHEN HAUSHALTSGERAETEN	INSGESAMT INLAND AUSLAND	82,6 83,3 81,3	-0,2 -5,1 +9,6	-7,1 -4,5 -11,5	88,9 87,2 81,9	+6,9 +6,6 +7,2	- -0,6 +1,0	91,4 91,9 90,6	+1,3 -0,5 +4,6	85,8 86,3 86,6	+3,4 +0,6 +8,3		
29.72	H.V. NICHTELEKTR. HEIZ-, KOCH-, HEISSWASSER- U. HEISSLUFTGER. A.N.G.	INSGESAMT INLAND AUSLAND	70,7 67,7 79,3	+0,6 -4,0 +13,4	-4,2 -1,6 -9,8	73,8 68,8 87,9	+14,8 +12,2 +20,7	+9,0 +11,7 +3,3	75,5 71,4 87,1	+1,2 -2,5 +10,7	72,3 68,3 83,6	+7,4 +3,6 +17,1		
DL	H.V. BUEROMASCH., DATENVERARB. GER.U.-EINRICHTG.; ELEKTROT., FEINMECHANIK U. OPTIK	INSGESAMT INLAND AUSLAND	82,5 84,6 109,9	-2,3 -2,8 -1,6	-7,3 -6,5 -8,8	98,8 90,4 120,6	+9,7 +7,6 +13,4	+1,1 +1,1 +1,2	86,6 88,3 115,0	+2,0 +1,0 +3,9	96,2 87,5 115,2	+3,8 +2,3 +5,7		
30	H.V. BUEROMASCHINEN, DATENVERARBEITUNGSGERAETEN U. -EINRICHTUNGEN	INSGESAMT INLAND AUSLAND	87,0 106,7 82,9	-5,4 -3,2 -9,1	-6,3 +0,7 -17,0	103,6 106,0 99,9	+12,1 +13,6 +9,8	-5,7 -12,6 +7,2	104,2 109,8 96,2	+7,1 +11,1 +1,2	100,3 106,4 91,4	+3,0 +4,6 +0,3		
30.01	HERSTELLUNG VON BUEROMASCHINEN	INSGESAMT INLAND AUSLAND	72,2 70,2 74,4	-11,2 -24,0 +7,7	-4,9 +6,7 -14,4	75,9 65,8 86,9	-12,8 -28,6 +6,8	-16,0 -30,4 +1,3	78,5 76,5 80,6	-9,9 -15,9 -2,7	74,1 68,0 80,7	-12,0 -26,3 +7,2		
30.02	HERSTELLUNG VON DATENVERARBEITUNGSGERAETEN UND -EINRICHTUNGEN	INSGESAMT INLAND AUSLAND	100,6 111,3 84,4	-4,7 -1,1 -11,3	-6,4 +0,2 -17,4	107,5 111,1 102,2	+15,5 +19,0 +10,2	-4,5 -10,8 +8,1	108,0 114,0 98,9	+9,3 +14,2 +1,6	104,1 111,2 93,3	+4,7 +8,0 -0,6		
31	HERSTELLUNG VON GERAETEN DER ELEKTRIZITAETSERZEUGUNG, -VERTEILUNG U.AE.	INSGESAMT INLAND AUSLAND	87,3 81,7 102,7	-4,3 -3,1 -6,7	-5,5 -5,0 -6,6	92,4 88,0 110,0	+3,8 +2,3 +7,2	+1,1 +4,5 -6,5	89,6 82,4 109,5	-2,9 -5,0 +1,6	89,9 83,9 106,4	-0,2 -0,4 -		
31.1	HERSTELLUNG VON ELEKTROMOTOREN, GENERATOREN UND TRANSFORMATOREN	INSGESAMT INLAND AUSLAND	88,7 77,7 117,7	-7,5 -13,0 +4,0	-0,4 -10,7 +28,4	89,1 87,0 94,6	-6,1 -11,4 +9,5	-8,0 +3,0 -27,2	92,4 86,1 108,0	-6,1 -6,9 -4,4	88,9 82,4 106,2	-6,8 -12,2 +6,4		
31.2	HERSTELLUNG VON ELEKTRIZITAETVERTEILUNGSGERAETEN U. -SCHALTEINRICHTUNGEN	INSGESAMT INLAND AUSLAND	87,0 79,3 109,7	-7,6 -6,2 -10,5	-9,7 -6,5 -15,5	96,3 84,8 129,8	+7,4 +3,0 +18,8	+3,2 +3,8 +1,9	89,0 79,5 117,2	-3,3 -6,1 +3,4	91,7 82,1 119,8	-0,3 -1,6 +2,5		
31.3	H.V. ISOLIERTEN ELEKTROKABELN, -LEITUNGEN U. DRAEHTEN	INSGESAMT INLAND AUSLAND	111,3 115,9 97,3	-0,4 +1,3 -6,7	-5,0 -4,0 -8,6	117,1 120,1 108,4	+16,5 +17,5 +12,6	+2,3 +5,3 -6,3	114,0 108,4 130,3	+4,6 -2,8 +35,4	114,2 117,7 101,9	+7,6 +9,0 +2,5		
31.4	HERSTELLUNG VON AKKUMULATOREN UND BATTERIEN	INSGESAMT INLAND AUSLAND	76,4 71,6 86,8	-13,9 -6,9 -23,3	-8,4 -4,7 -8,0	81,6 75,1 94,3	+2,8 +4,0 +0,7	+2,4 +4,2 -0,3	85,3 78,2 103,1	+0,1 +0,1 +0,1	79,0 73,4 90,1	-6,1 -1,6 -12,4		
31.5	HERSTELLUNG VON ELEKTRISCHEN LAMPEN UND LEUCHTEN	INSGESAMT INLAND AUSLAND	94,5 91,9 101,3	+7,3 +9,1 +18,2	+5,5 +12,2 -7,3	89,6 81,9 109,3	+4,8 - +15,5	+3,6 +5,4 +0,5	91,8 86,2 108,8	-2,4 -4,8 +3,2	92,1 86,9 105,3	+6,1 +1,6 +16,7		
31.6	HERSTELLUNG VON ELEKTRISCHEN AUSRUESTUNGEN A.N.G.	INSGESAMT INLAND AUSLAND	80,1 78,4 84,3	+1,5 +8,3 -11,5	-4,2 -3,8 -6,4	83,6 81,5 89,1	+0,4 +8,5 -14,4	+2,6 +6,4 -5,2	82,9 78,6 89,8	-2,5 -1,7 -3,8	81,9 80,0 86,7	+1,0 +8,4 -13,0		
31.61	H.V. ELEKTR. AUSRUESTUNGEN F. MOTOREN U. FAHRZEUGE A.N.G.	INSGESAMT INLAND AUSLAND	72,7 69,4 81,1	+3,7 +2,8 +5,5	-12,6 -14,8 -7,5	83,2 81,5 87,7	+19,2 +18,5 +21,0	-2,1 +1,6 -9,9	85,1 82,0 99,2	-2,3 -1,4 -4,1	78,0 75,6 84,4	+11,4 +10,7 +13,0		
31.62	HERSTELLUNG VON SONST. ELEKTR. AUSRUESTUNGEN A.N.G.	INSGESAMT INLAND AUSLAND	88,8 89,1 87,9	-0,3 +13,8 -24,5	+5,6 +9,6 -3,2	84,1 81,4 90,8	-15,1 -1,3 -36,4	+8,7 +12,6 +0,6	80,3 74,7 94,6	-2,5 -3,3 -3,3	86,5 85,3 89,4	-8,1 +6,1 -30,4		
32	RUNDFUNK-, FERNSEH- UND NACHRICHTENTECHNIK	INSGESAMT INLAND AUSLAND	106,7 89,4 136,2	+1,4 -2,5 +6,3	-6,6 -8,9 -3,9	113,2 97,0 141,8	+17,7 +13,2 +23,4	+5,1 -0,6 +12,8	108,4 97,8 127,1	+7,4 +9,4 +4,8	109,5 92,7 139,0	+9,3 +5,1 +14,4		
32.1	HERSTELLUNG VON ELEKTRONISCHEN BAUELEMENTEN	INSGESAMT INLAND AUSLAND	99,2 86,4 113,2	-14,9 -17,5 -12,7	-1,0 +0,5 -2,1	100,2 86,0 115,8	+1,1 +6,3 -2,8	+5,8 +5,4 +6,2	103,5 86,0 122,5	-2,4 -1,5 -3,1	99,7 86,2 114,4	-7,6 -7,1 -8,0		
32.2	H.V. NACHRICHTENTECHNISCHEN GERAETEN UND EINRICHTUNGEN	INSGESAMT INLAND AUSLAND	136,1 106,5 208,0	+29,3 +14,3 +56,0	-9,0 -11,0 -6,2	148,4 118,5 222,8	+47,2 +26,6 +87,4	+11,4 -0,1 +31,4	128,3 118,3 168,2	+22,7 +20,8 +26,4	141,6 112,0 215,9	+38,1 +20,4 +70,1		
32.3	H.V. RUNDFUNK- U. FERNSEHGER. SOWIE PHONO- U. VIDEOTECHN. GERAETEN	INSGESAMT INLAND AUSLAND	64,0 59,1 72,9	-28,5 -21,2 -37,5	-7,8 -13,0 +1,1	69,4 67,9 72,1	-18,6 -10,4 -30,0	-13,4 -7,9 -21,7	80,8 74,8 92,0	-9,1 -5,0 -14,9	66,7 63,5 72,5	-23,7 -15,8 -34,0		
33	MEDIZIN-, MESS-, STEUER- UND REGELUNGSTECHNIK, OPTIK	INSGESAMT INLAND AUSLAND	87,0 77,0 108,2	-0,8 -1,8 +0,7	-12,8 -11,2 -15,3	99,8 86,7 127,7	+12,3 +11,9 +19,0	+0,3 +4,1 -4,4	95,6 82,4 123,1	+3,9 +0,9 +6,6	93,4 81,9 118,0	+5,8 +5,0 +7,1		
33.1	H.V. MEDIZINISCHEN GERAETEN UND ORTHOPAEDISCHEN VORRICHTUNGEN	INSGESAMT INLAND AUSLAND	89,9 81,3 106,8	+0,7 +2,5 -1,8	-15,1 -7,8 -23,8	105,9 88,2 140,2	+15,0 +11,6 +19,3	-0,2 -1,0 +0,6	101,4 88,1 127,4	+6,0 +5,4 +6,7	97,9 84,8 123,5	+7,9 +7,1 +9,1		

2 INDEX DES UMSATZES FUER
 1991
 NACH ABSCHNITTEN, UNTERABSCHNITTEN,
 DER KLASSIFIKATION DER WIRTSCHAFTS
 2.1 ORIGINAL

VOLUMEN

WZ93- SCHL.	WIRTSCHAFTSZWEIG		VERAENDERUNG IN % AUG. 1996 GEGEN			VERAENDERUNG IN % JULI 1996 GEGEN			KUMULIERT		2-MONATS- DURCHSCHNITT	
			1996 AUG.	AUG. 1996	JULI 1996	1996 JULI	JULI 1996	JUNI 1996	JAN. 1996 BIS AUG. 1996	VER- AEND. IN % GEGEN VORJAHR	JULI 1996 UND AUG. 1996	VER- AEND. IN % GEGEN VORJAHR
33.2	H.V. MESS-, KONTROLL-, NAVIGATIONS- U.AE. INSTRU- MENTEN U. VORRICHTUNGEN	INSGESAMT	91,1	-	-11,6	103,0	+13,7	+1,5	96,8	+4,9	97,1	+6,8
		INLAND	79,0	-1,7	-12,8	90,6	+14,5	+8,9	82,7	-0,2	84,8	+6,3
		AUSLAND	121,2	+3,1	-9,3	133,6	+12,4	-9,1	131,9	+14,2	127,4	+7,7
33.4	HERSTELLUNG VON OPTI- SCHEN UND FOTOGRAFI- SCHEN GERÄTEN	INSGESAMT	80,1	-2,4	-6,4	85,6	+4,6	-4,1	87,6	-1,6	82,9	+1,1
		INLAND	70,6	-5,9	-8,0	78,7	+6,8	-3,5	76,7	-3,3	73,7	+0,4
		AUSLAND	96,6	+1,8	-4,6	100,2	+1,9	-5,0	107,0	+0,5	97,9	+1,9
33.6	HERSTELLUNG VON UHREN	INSGESAMT	36,0	-31,4	-41,2	61,2	-6,5	+11,1	56,9	-13,5	48,6	-18,6
		INLAND	32,5	-39,8	-39,1	53,4	-13,9	+9,4	52,4	-11,9	43,0	-25,9
		AUSLAND	41,9	-16,0	-43,6	74,3	-1,1	+13,1	64,5	-15,4	58,1	-7,0
DM	FAHRZEUGBAU	INSGESAMT	75,3	+7,9	-18,0	91,8	+21,6	-6,4	89,1	+4,0	83,6	+15,0
		INLAND	68,6	+6,9	-14,7	80,4	+15,7	-11,4	84,2	+4,1	74,5	+10,9
		AUSLAND	84,1	+10,4	-21,3	106,8	+28,4	-1,0	104,7	+3,9	86,6	+19,8
34	HERSTELLUNG VON KRAFTWAGEN UND KRAFTWAGENTEILEN	INSGESAMT	75,9	+8,4	-21,0	96,1	+23,2	-2,7	96,3	+5,2	86,0	+16,2
		INLAND	66,5	+3,4	-17,2	80,3	+15,5	-6,1	83,2	+2,6	73,4	+9,7
		AUSLAND	89,8	+14,0	-24,6	117,7	+31,2	+0,5	114,3	+8,0	103,3	+23,3
34.1	HERSTELLUNG VON KRAFTWAGEN UND KRAFTWAGENMOTOREN	INSGESAMT	73,7	+7,8	-23,6	98,5	+28,0	-4,0	97,1	+6,2	86,1	+18,2
		INLAND	60,4	+0,5	-20,9	78,4	+20,1	-8,9	80,5	+3,6	68,4	+10,5
		AUSLAND	89,6	+14,1	-25,8	120,4	+34,7	+0,1	118,9	+8,7	105,0	+25,0
34.2	HERSTELLUNG VON KAROS- SERIEN, AUFBAUTEN UND ANHAENGERN	INSGESAMT	60,3	-11,5	-15,0	70,9	-1,8	-2,9	72,8	-10,5	66,6	-6,6
		INLAND	50,4	-15,4	-11,0	58,6	-6,4	-6,6	60,1	-12,4	53,5	-11,0
		AUSLAND	115,3	-	-23,3	150,4	+9,8	+6,4	142,9	-6,0	132,9	+5,3
34.3	H.V. TEILEN UND ZUBE- HOER FUER KRAFTWAGEN UND KRAFTWAGENMOTOREN	INSGESAMT	84,2	+13,5	-15,6	99,8	+16,5	+0,3	98,7	+5,2	92,0	+15,0
		INLAND	84,2	+12,6	-11,6	96,2	+12,3	-0,3	96,2	+3,8	89,7	+12,4
		AUSLAND	84,2	+15,0	-21,5	107,2	+23,1	+1,3	104,5	+7,5	96,7	+19,3
35	SONSTIGER FAHRZEUGBAU	INSGESAMT	71,3	+4,7	+12,6	63,3	+8,4	-32,3	71,3	-6,2	67,3	+6,3
		INLAND	85,2	+23,7	+5,2	81,0	+15,7	-38,4	91,9	+16,2	83,1	+19,6
		AUSLAND	58,0	-13,9	+25,3	48,3	-2,1	-18,8	51,6	-29,3	52,2	-9,1
35.1	SCHIFFBAU	INSGESAMT	78,9	+23,0	+26,5	60,8	+48,4	-68,9	81,5	-14,5	68,9	+33,5
		INLAND	125,2	+241,1	+27,8	97,9	+174,2	-66,4	150,6	+88,7	111,6	+208,3
		AUSLAND	36,1	-64,2	+22,5	31,1	-30,4	-21,3	26,0	-76,6	34,6	-46,9
35.2	SCHIENENFAHRZEUGBAU	INSGESAMT	91,8	+14,8	+31,0	70,1	-8,1	-1,5	70,1	-7,9	81,0	+3,6
		INLAND	106,2	+13,1	+22,5	86,7	-3,0	+13,5	80,2	-7,5	96,5	+5,2
		AUSLAND	64,2	+20,5	+69,1	38,2	-26,4	-37,5	50,6	-8,8	51,2	-2,1
35.3	LUFT- UND RAUMFAHRZEUGBAU	INSGESAMT	64,1	-1,7	+5,8	60,6	+9,0	-22,4	64,7	+2,7	62,4	+3,3
		INLAND	61,9	-6,1	-13,1	71,2	+3,5	-30,0	69,5	+6,8	66,6	-1,2
		AUSLAND	66,4	+1,1	+21,3	53,9	+14,2	-14,4	61,6	+0,7	59,7	+6,8
35.4	H.V. KRAFTRAEDERN UND FAHRRADERN	INSGESAMT	48,8	-29,0	-28,8	68,0	-12,7	-26,6	66,3	-15,7	58,9	-20,4
		INLAND	52,9	-30,0	-28,5	72,0	-14,1	-27,3	91,9	-15,6	62,5	-21,6
		AUSLAND	31,4	-16,5	-29,8	44,7	+3,7	-19,6	53,6	-18,5	38,1	-5,7
35.41	HERSTELLUNG VON KRAFTRAEDERN	INSGESAMT	
		INLAND	
		AUSLAND	
35.42	HERSTELLUNG VON FAHRRADERN	INSGESAMT	44,7	-34,4	-33,4	67,1	-11,6	-15,6	73,2	-23,6	55,9	-22,4
		INLAND	48,4	-36,1	-34,1	70,4	-13,6	-14,7	75,4	-24,1	58,4	-24,3
		AUSLAND	36,3	-17,7	-27,8	48,9	+8,7	-22,1	61,1	-19,7	42,1	-4,3
35.5	FAHRZEUGBAU A.N.G.	INSGESAMT	77,6	-20,6	-10,6	86,8	-18,4	+9,7	88,1	-12,9	82,2	-19,5
		INLAND	80,8	-21,1	-11,0	90,8	-21,3	+11,1	90,4	-11,1	86,8	-21,2
		AUSLAND	70,3	-19,2	-9,3	77,5	-9,8	+6,0	82,6	-16,6	73,9	-14,6
36.1	HERSTELLUNG VON MOEBELN	INSGESAMT	70,9	-2,2	-7,8	76,9	+4,2	-6,6	85,0	-3,8	73,9	+1,0
		INLAND	72,6	-2,3	-7,2	78,2	+3,2	-6,6	87,0	-4,4	76,4	+0,4
		AUSLAND	61,2	-1,8	-12,4	69,9	+11,8	-7,3	73,4	-1,3	66,6	+5,1
36.11	HERSTELLUNG VON SITZ- MOEBELN	INSGESAMT	66,8	+3,0	-20,5	82,8	+8,0	-5,3	88,0	-1,5	74,3	+6,7
		INLAND	67,4	+4,0	-20,6	84,9	+8,3	-6,4	90,3	-1,1	76,2	+6,4
		AUSLAND	57,4	-2,9	-19,6	71,4	+6,6	-4,9	76,7	-3,9	64,4	+2,1
36.12	HERSTELLUNG VON BUERO- UND LADENMOEBELN	INSGESAMT	82,3	-10,7	+0,1	82,2	+2,5	+1,9	85,5	-7,0	82,3	-4,5
		INLAND	85,2	-11,3	+1,1	84,3	+1,8	+4,1	87,7	-7,8	84,8	-5,3
		AUSLAND	63,1	-5,0	-8,0	68,6	+8,0	-12,5	70,5	-	66,3	+1,4
36.13	HERSTELLUNG VON KUECHENMOEBELN	INSGESAMT	70,7	+3,4	-3,9	73,8	+4,4	-15,9	83,2	-4,9	72,2	+3,9
		INLAND	72,7	+2,1	-3,1	75,0	+4,6	-15,9	86,7	-6,1	73,9	+3,4
		AUSLAND	60,1	+11,3	-8,2	68,2	+3,0	-19,1	70,7	-3,2	63,2	+6,8
36.14	HERSTELLUNG VON SONST. MOEBELN	INSGESAMT	70,8	-4,2	-2,5	72,6	+2,1	-10,5	63,4	-4,2	71,7	-1,1
		INLAND	72,1	-4,0	-1,1	72,9	-0,7	-11,9	85,2	-5,0	72,5	-2,4
		AUSLAND	63,9	-6,2	-10,1	71,1	+22,0	-1,1	73,9	+1,1	67,5	+7,3

DEUTSCHLAND
2 INDEX DES UMSATZES FÜR DAS VERARBEITENDE GEBERBE
1991=100
2.2 ZEITREIHENANALYSE - BERLINER VERFAHREN (BV 4)
WERTINDEX

WZ93- SCHL.	WIRTSCHAFTSZWEIG	ORIGINALWERT		KALENDER- U. SAISON- BEREINIGTER WERT BERLINER VERFAHREN, VERSION 4		GLATTE KOMPONENTE		
		1996 AUG.	VERÄND. GEGENÜBER VORJAHRES- MONAT IN %	1996 AUG.	VERÄND. GEGENÜBER VORMONAT IN %	1996 AUG.	VERÄND. GEGENÜBER VORMONAT IN %	
D	VERARBEITENDES GEBERBE 1)	INSGESAMT	89,5	- 2,4	98,7	- 1,6	98,7	+ 0,3
		INLAND	86,9	- 4,2	93,5	- 1,1	93,1	0
	AUSLAND	97,1	+ 1,4	112,1	- 3,1	113,0	+ 0,7	
	VORLEISTUNGSQUETER- PRODUZENTEN	INSGESAMT	92,0	- 4,2	99,1	- 1,2	98,4	+ 0,2
		INLAND	88,7	- 5,3	93,7	- 1,0	92,6	0
AUSLAND	99,8	- 1,4	111,6	- 1,9	111,9	+ 0,5		
INVESTITIONSGUETER- PRODUZENTEN	INSGESAMT	88,9	- 0,4	102,1	- 2,8	103,0	+ 0,4	
	INLAND	85,1	- 2,7	96,3	- 1,7	96,9	+ 0,1	
AUSLAND	95,3	+ 3,4	112,8	- 4,9	114,7	+ 0,9		
GEBRAUCHSGUETER- PRODUZENTEN	INSGESAMT	74,9	+ 0,7	97,8	- 1,6	97,7	+ 0,3	
	INLAND	69,5	- 2,3	90,3	- 1,5	90,4	- 0,1	
AUSLAND	82,7	+ 5,5	110,5	- 2,4	110,4	+ 0,9		
VERBRAUCHSGUETER- PRODUZENTEN	INSGESAMT	100,1	- 3,7	94,6	+ 0,3	94,5	- 0,1	
	INLAND	93,1	- 5,7	88,7	+ 0,1	88,5	- 0,3	
AUSLAND	122,2	+ 1,2	113,4	- 1,3	113,6	+ 0,8		
D8	TEXTIL- UND BEKLEIDUNGS- GEBERBE	INSGESAMT	81,7	- 4,9	74,2	- 0,7	74,2	- 0,3
		INLAND	77,3	- 6,4	71,3	- 0,8	71,3	- 0,4
AUSLAND	96,3	- 0,3	84,7	- 0,1	84,2	+ 0,1		
17	TEXTILGEBERBE	INSGESAMT	63,8	- 5,2	76,2	- 0,5	76,4	0
		INLAND	62,7	- 7,1	74,3	- 0,5	73,4	- 0,3
AUSLAND	67,2	+ 0,9	81,7	- 0,5	81,1	+ 0,4		
18.2	HERSTELLUNG VON BEKLEIDUNG (OHNE LEDERBEKLEIDUNG)	INSGESAMT	107,8	- 4,6	72,0	- 0,7	72,7	- 0,7
		INLAND	97,0	- 5,8	67,2	- 1,6	68,4	- 0,7
AUSLAND	151,5	- 1,3	91,4	+ 0,3	90,3	- 0,2		
DC	LEDERGEBERBE	INSGESAMT	106,2	+ 3,4	100,4	- 2,0	99,9	+ 1,3
		INLAND	108,4	+ 5,6	101,1	- 0,7	99,4	+ 1,4
AUSLAND	93,8	- 4,1	98,5	- 7,0	101,9	+ 0,9		
DD	HOLZGEBERBE (OHNE HERSTELLUNG VON MOBELN)	INSGESAMT	92,6	- 4,0	98,9	- 0,6	98,6	+ 0,1
		INLAND	91,0	- 5,3	97,6	- 0,7	94,3	+ 0,1
AUSLAND	112,4	+10,4	130,7	+ 0,3	127,0	+ 1,1		
DE	PAPIER- UND DRUCKGEBERBE	INSGESAMT	99,6	- 9,6	97,4	- 1,1	97,3	- 0,7
		INLAND	99,9	- 9,3	93,9	- 0,8	94,1	- 0,7
AUSLAND	109,6	-10,7	112,5	- 2,0	111,3	- 0,7		
21	PAPIERGEBERBE	INSGESAMT	94,3	-12,6	97,0	- 2,3	96,8	- 1,0
		INLAND	88,1	-12,6	90,8	- 1,9	90,8	- 1,1
AUSLAND	112,1	-12,1	115,0	- 2,6	114,0	- 0,8		
21.1	H.V. HOLZSTOFF, ZELLSTOFF, PAPIER, KARTON UND PAPPE	INSGESAMT	99,3	-16,8	102,1	- 2,0	100,5	- 1,9
		INLAND	86,0	-17,3	88,8	- 1,9	88,0	- 2,2
AUSLAND	122,2	-18,3	124,9	- 2,7	121,9	- 1,6		
21.2	PAPIER-, KARTON- UND PAPPEVERARBEITUNG	INSGESAMT	91,0	- 8,9	93,6	- 2,5	94,3	- 0,5
		INLAND	89,2	-10,1	91,8	- 2,4	92,2	- 0,6
AUSLAND	96,5	- 4,5	101,8	- 3,7	103,4	+ 0,3		
22	DRUCKGEBERBE, VERVIEL- FAELTIGUNG VON BESPIELTEN TONTRAEGERN	INSGESAMT	92,5	- 4,8	97,9	+ 0,5	98,0	- 0,4
		INLAND	92,0	- 5,2	97,6	+ 0,3	97,9	- 0,4
AUSLAND	96,5	- 2,1	101,4	+ 1,3	98,1	- 0,4		
DG	CHEMISCHE INDUSTRIE	INSGESAMT	98,4	- 3,3	106,5	- 1,1	104,5	+ 0,4
		INLAND	91,5	- 6,9	96,7	- 1,0	94,5	- 0,1
AUSLAND	106,0	+ 1,1	119,1	- 1,4	118,4	+ 0,9		
24.1	HERSTELLUNG VON CHEMISCHEN GRUNDSTOFFEN	INSGESAMT	94,8	- 4,7	102,2	- 1,4	100,1	+ 0,4
		INLAND	89,6	- 8,1	92,4	- 2,2	90,0	0
AUSLAND	100,1	- 1,5	111,9	- 1,1	110,3	+ 0,7		
24.4	HERSTELLUNG VON PHARMA- ZEUTISCHEN ERZEUGNISSEN	INSGESAMT	110,3	+ 2,8	118,2	+ 0,7	117,0	+ 0,4
		INLAND	102,5	- 0,1	109,3	+ 1,9	107,9	+ 0,1
AUSLAND	126,2	+ 8,2	136,1	- 2,1	136,7	+ 1,0		
DH	HERSTELLUNG VON GUMMI- UND KUNSTSTOFFFAREN	INSGESAMT	99,9	- 3,2	104,9	- 2,1	104,6	+ 0,4
		INLAND	98,7	- 4,8	103,2	- 2,0	102,6	+ 0,2
AUSLAND	99,5	+ 2,2	109,9	- 2,7	110,6	+ 1,0		
25.2	HERSTELLUNG VON KUNST- STOFFFAREN	INSGESAMT	100,9	- 2,9	106,6	- 1,6	105,8	+ 0,5
		INLAND	102,3	- 4,3	106,4	- 1,8	105,5	+ 0,3
AUSLAND	96,0	+ 2,2	106,8	- 1,4	106,6	+ 1,1		
DI	GLASGEBERBE, KERAMIK, VERARBEITUNG VON STEINEN UND ERDEN	INSGESAMT	102,8	- 5,3	103,2	- 2,2	102,4	+ 0,5
		INLAND	108,1	- 5,4	104,7	- 2,2	103,7	+ 0,8
AUSLAND	86,2	- 4,4	98,5	- 1,8	98,3	+ 0,4		
26.1	HERSTELLUNG UND VERAR- BEITUNG VON GLAS	INSGESAMT	98,9	- 5,3	101,6	- 2,0	101,6	+ 0,1
		INLAND	97,2	- 6,7	98,3	- 2,1	98,6	0
AUSLAND	99,0	- 1,1	110,8	- 2,0	109,9	+ 0,6		
DJ	METALLERZEUGUNG UND -BE- ARBEITUNG, HERSTELLUNG VON METALLERZEUGNISSEN	INSGESAMT	91,7	- 7,2	96,4	- 1,9	95,8	- 0,4
		INLAND	90,2	- 8,5	93,2	- 1,6	92,0	- 0,5
AUSLAND	96,5	- 2,9	107,4	- 2,4	108,4	+ 0,2		

1) AUSGEWÄHLTE WIRTSCHAFTSZWEIGE (OHNE ERNÄHRUNGSGEBERBE UND TABAKVERARBEITUNG).

STBA,FS 4,R 2.2, 8/1998

DEUTSCHLAND

2 INDEX DES UMSATZES FUER DAS VERARBEITENDE GEBERBE
1991=100

2.2 ZEITREIHENANALYSE - BERLINER VERFAHREN (BV 4)
WERTINDEX

WZ93- SCHL.	WIRTSCHAFTSZWEIG		ORIGINALWERT		KALENDER- U. SAISON- BEREINIGTER WERT		GLATTE KOMPONENTE	
			1996 AUG.	VERAEND. GEGENUEBER VORJAHRES- MONAT IN %	1996 AUG.	VERAEND. GEGENUEBER VORMONAT IN %	1996 AUG.	VERAEND. GEGENUEBER VORMONAT IN %
27	METALLERZEUGUNG UND -BEARBEITUNG	INSGESAMT INLAND AUSLAND	84,7 78,8 96,9	- 9,6 -11,8 - 5,5	90,1 83,0 106,3	- 0,4 - 0,5 - 1,2	88,1 81,2 106,5	- 0,6 - 0,9 - 0,1
27.1	ERZEUGUNG VON ROHEISEN, STAHL UND FERROLEGIE- RUNGEN (EGKS) 1)	INSGESAMT INLAND AUSLAND	79,5 76,4 86,3	-13,0 -11,9 -15,3	84,3 80,9 81,0	+ 2,7 + 4,1 - 1,6	81,9 76,9 83,0	- 1,0 - 1,0 - 1,0
27.5	GLIESSEREIINDUSTRIE	INSGESAMT INLAND AUSLAND	77,2 72,2 97,1	- 1,4 - 3,5 + 4,6	89,8 82,7 118,1	- 1,0 - 1,9 + 1,4	90,5 83,6 118,4	- 0,4 - 0,7 + 0,2
28	HERSTELLUNG VON METALL- ERZEUGNISSEN	INSGESAMT INLAND AUSLAND	97,4 97,4 97,4	- 5,3 - 6,6 + 1,2	101,5 99,9 110,1	- 3,1 - 2,6 - 4,3	101,3 98,4 111,0	- 0,2 - 0,3 + 0,6
28.1	STAHL- UND LEICHTMETALLBAU	INSGESAMT INLAND AUSLAND	113,4 115,8 90,1	- 9,5 -10,0 - 2,9	113,3 115,0 96,8	+ 0,2 + 1,1 - 8,7	111,7 112,8 100,9	- 0,4 - 0,6 + 1,0
DK	MASCHINENBAU	INSGESAMT INLAND AUSLAND	84,3 81,5 88,4	- 4,0 - 5,6 - 1,8	96,1 88,6 104,1	- 2,3 - 1,6 - 4,8	97,5 90,2 107,4	0 - 0,4 + 0,5
29.1	H.V. MASCHINEN F.D.ERZUEG. U.NUTZG.V.MECHAN.ENERGIE (O.LUFT-, STRASS.FAHRZ.BAU)	INSGESAMT INLAND AUSLAND	90,3 82,9 102,7	- 7,4 - 9,6 - 4,6	97,1 87,8 111,8	- 0,1 - 0,7 - 0,6	96,6 89,5 113,4	0 - 0,2 + 0,1
29.3	HERSTELLUNG VON LAND- U. FORSTWIRTSCHAFTLICHEN MASCHINEN	INSGESAMT INLAND AUSLAND	60,2 53,9 68,0	- 4,0 -10,5 + 3,3	89,1 69,5 89,1	- 3,4 - 2,7 - 5,8	85,7 70,8 103,9	+ 0,2 - 1,0 + 1,0
29.4	HERSTELLUNG VON WERK- ZEUGMASCHINEN	INSGESAMT INLAND AUSLAND	75,3 68,0 82,6	- 3,7 -13,6 + 8,4	86,2 77,3 96,6	- 3,3 - 3,4 - 3,3	87,1 78,3 97,8	0 - 1,1 + 1,3
DL	H.V. BUEROMASCH., DATENVERARB. GER.U.-EINRICHTG.;ELEKTROT., FEINMECHANIK U. OPTIK	INSGESAMT INLAND AUSLAND	93,7 85,7 111,3	- 2,3 - 2,9 - 1,2	100,2 92,1 117,0	- 2,9 - 2,4 - 5,0	101,4 93,2 119,3	+ 0,4 + 0,4 + 0,4
30	H.V. BUEROMASCHINEN, DATENVERARBEITUNGS- RAETEN U. -EINRICHTUNGEN	INSGESAMT INLAND AUSLAND	82,8 96,8 69,9	- 8,3 - 7,5 - 9,9	90,4 88,4 76,6	- 3,9 - 4,1 - 6,0	93,7 104,3 78,1	- 0,3 - 0,4 - 0,1
31	HERSTELLUNG VON GERAETEN DER ELEKTRIZITAETSERZUE- GUNG, -VERTEILUNG U.AE.	INSGESAMT INLAND AUSLAND	93,7 87,5 110,7	- 3,6 - 2,7 - 5,6	98,3 82,9 112,7	- 2,0 - 0,9 - 5,6	98,7 91,9 117,1	+ 0,5 + 0,5 + 0,3
31.2	HERSTELLUNG VON ELEK- TRIZITAETSVERTILLUNGS- U. -SCHALTEINRICHTUNGEN	INSGESAMT INLAND AUSLAND	96,0 87,8 120,2	- 6,4 - 5,4 - 8,7	97,5 90,7 117,0	- 6,2 - 3,6 -12,5	100,0 91,3 125,5	+ 0,8 + 0,7 + 1,0
31.6	HERSTELLUNG VON ELEK- TRISCHEN AUSRUESTUNGEN A.N.G.	INSGESAMT INLAND AUSLAND	89,2 88,2 91,6	+ 3,2 +10,3 -10,8	96,6 87,3 94,1	+ 2,9 + 3,3 + 0,1	94,0 93,1 99,1	+ 0,4 + 1,2 - 1,4
32	RUNDFUNK-, FERNSEH- UND NACHRICHTENTECHNIK	INSGESAMT INLAND AUSLAND	97,8 77,6 133,8	+ 0,7 - 3,7 + 5,9	103,0 84,9 133,3	- 4,5 - 5,2 - 5,5	104,6 89,0 131,7	+ 0,5 + 0,2 + 0,7
33	MEDIZIN-, MESS-, STEUER- UND REGELUNGSTECHNIK, OPTIK	INSGESAMT INLAND AUSLAND	95,0 85,1 116,1	+ 0,4 0 + 1,4	105,7 83,6 131,1	- 4,0 - 4,1 - 4,7	108,2 95,3 135,7	+ 0,5 + 0,6 + 0,4
DM	FAHRZEUGBAU	INSGESAMT INLAND AUSLAND	80,5 73,5 88,6	+ 9,1 + 6,7 +11,4	106,8 95,4 118,9	- 1,4 + 0,4 - 3,9	106,1 94,6 118,8	+ 1,0 + 0,7 + 1,4
34	HERSTELLUNG VON KRAFTHAGEN UND KRAFTHAGENTEILEN	INSGESAMT INLAND AUSLAND	81,1 71,4 94,5	+ 9,3 + 4,2 +15,2	108,1 93,1 128,8	- 1,6 - 0,6 - 2,9	107,6 92,3 128,8	+ 1,0 + 0,4 + 1,7
34.1	HERSTELLUNG VON KRAFTHAGEN UND KRAFTHAGENMOTOREN	INSGESAMT INLAND AUSLAND	80,1 67,5 96,1	+ 9,0 + 2,1 +15,6	110,5 82,8 131,5	- 2,7 - 2,3 - 3,3	110,4 82,6 131,6	+ 1,1 + 0,2 + 1,8
35	SONSTIGER FAHRZEUGBAU	INSGESAMT INLAND AUSLAND	76,2 90,4 62,5	+ 6,3 +25,9 -12,6	89,5 110,9 69,4	+ 0,2 + 4,5 - 4,8	88,0 111,9 65,5	+ 0,9 + 2,1 - 1,2
35.1	SCHIFFBAU	INSGESAMT INLAND AUSLAND	88,0 136,2 40,9	+25,0 +244,9 -53,6	120,0 197,1 57,3	+ 5,8 +14,3 -13,4	109,8 199,8 37,4	+ 0,4 + 4,4 -14,8
35.3	LUFT- UND RAUMFAHRZEUGBAU	INSGESAMT INLAND AUSLAND	68,9 66,8 70,2	- 0,4 - 4,7 + 2,3	79,8 86,6 73,8	- 4,6 - 3,8 - 6,9	83,1 91,8 77,0	+ 2,2 + 2,9 + 1,6
36.1	HERSTELLUNG VON MOEBELN	INSGESAMT INLAND AUSLAND	81,1 83,2 69,9	- 0,1 - 0,1 + 0,1	101,6 104,3 86,6	- 0,5 - 0,3 - 2,7	100,9 103,4 86,7	+ 0,4 + 0,3 + 0,8

1) EUROPAEISCHE GEMEINSCHAFT FUER KOHLE UND STAHL.
STBA,FS 4,R 2.2, 8/1996

DEUTSCHLAND

2 INDEX DES UMSATZES FÜR DAS VERARBEITENDE GEBERBE
1991=100

2.2 ZEITREIHENANALYSE - BERLINER VERFAHREN (BV 4)
VOLUMENINDEX

WZ93- SCHL.	WIRTSCHAFTSZWEIG	ORIGINALWERT		KALENDER- U. SAISON- BEREINIGTER WERT BERLINER VERFAHREN, VERSION 4		GLATTE KOMPONENTE		
		1996 AUG.	VERÄND. GEGENUEBER VORJAHRES- MONAT IN %	1996 AUG.	VERÄND. GEGENUEBER VORMONAT IN %	1996 AUG.	VERÄND. GEGENUEBER VORMONAT IN %	
D	VERARBEITENDES GEBERBE 1)	INSGESAMT	86,6	- 1,5	96,4	- 1,5	96,3	+ 0,4
		INLAND	83,1	- 3,3	90,4	- 1,0	90,0	+ 0,2
		AUSLAND	93,9	+ 2,2	106,5	- 2,9	109,1	+ 0,7
	VORLEISTUNGSUETER- PRODUZENTEN	INSGESAMT	91,7	- 1,1	98,9	- 0,9	98,0	+ 0,4
		INLAND	88,5	- 2,4	93,6	- 0,8	92,4	+ 0,3
		AUSLAND	99,3	+ 1,7	111,1	- 1,8	111,2	+ 0,7
	INVESTITIONSGUETER- PRODUZENTEN	INSGESAMT	83,6	- 1,4	96,0	- 2,6	96,8	+ 0,3
		INLAND	80,0	- 3,7	89,5	- 1,6	90,0	0
		AUSLAND	89,7	+ 2,4	106,3	- 4,8	107,9	+ 0,8
	GEBRÄUCHSGUETER- PRODUZENTEN	INSGESAMT	68,8	- 0,7	80,6	- 1,6	90,4	+ 0,2
		INLAND	63,1	- 4,1	82,3	- 1,6	82,2	- 0,2
		AUSLAND	78,6	+ 4,4	106,0	- 2,2	104,7	+ 0,8
	VERBRAUCHSGUETER- PRODUZENTEN	INSGESAMT	96,0	- 3,8	91,0	- 0,4	90,9	- 0,1
		INLAND	88,8	- 5,7	84,7	- 0,1	84,6	- 0,4
		AUSLAND	118,8	+ 0,9	111,0	- 1,2	111,0	+ 0,6
DB	TEXTIL- UND BEKLEIDUNGS- GEBERBE	INSGESAMT	78,5	- 4,5	71,9	- 0,6	71,8	- 0,3
		INLAND	74,1	- 6,0	68,7	- 0,7	68,6	- 0,4
		AUSLAND	93,1	+ 0,1	83,0	- 0,2	82,5	+ 0,1
17	TEXTILGEBERBE	INSGESAMT	62,5	- 4,0	74,9	- 0,4	74,1	+ 0,1
		INLAND	60,9	- 6,0	72,4	- 0,4	71,5	- 0,1
		AUSLAND	67,0	+ 1,8	81,9	- 0,8	81,5	+ 0,6
18.2	HERSTELLUNG VON BEKLEIDUNG (OHNE LEDERBEKLEIDUNG)	INSGESAMT	102,0	- 4,8	68,1	- 0,7	68,8	- 0,6
		INLAND	91,9	- 5,9	63,6	- 1,5	64,8	- 0,8
		AUSLAND	142,7	- 1,6	86,1	+ 0,6	85,1	- 0,2
DC	LEDERGERBERBE	INSGESAMT	99,3	+ 2,7	94,9	- 2,1	94,4	+ 1,3
		INLAND	101,6	+ 4,3	94,7	- 0,7	93,1	+ 1,4
		AUSLAND	91,3	- 3,1	95,9	- 6,7	98,2	+ 1,0
DD	HOLZGERBERBE (OHNE HERSTELLUNG VON MOEBELN)	INSGESAMT	90,1	- 1,0	97,2	- 0,4	94,3	+ 0,4
		INLAND	88,6	- 2,2	94,8	- 0,6	92,0	+ 0,4
		AUSLAND	109,8	+14,3	127,9	+ 0,8	124,1	+ 1,4
DE	PAPIER- UND DRUCKGERBERBE	INSGESAMT	94,3	- 2,4	99,0	- 0,5	98,2	+ 0,2
		INLAND	89,5	- 3,1	94,1	- 0,3	93,7	+ 0,1
		AUSLAND	115,0	+ 0,3	120,2	- 1,2	117,8	+ 0,7
21	PAPIERGERBERBE	INSGESAMT	98,5	- 1,8	103,6	- 1,3	102,6	+ 0,4
		INLAND	92,0	- 3,1	96,6	- 1,2	95,0	+ 0,1
		AUSLAND	120,7	+ 1,3	126,3	- 1,7	124,0	+ 0,9
21.1	H.V. HOLZSTOFF, ZELLSTOFF, PAPIER, KARTON UND PAPPE	INSGESAMT	113,7	+ 1,5	119,3	- 0,6	116,2	+ 0,5
		INLAND	100,7	+ 0,8	105,2	- 0,5	103,4	+ 0,2
		AUSLAND	198,0	+ 2,6	143,4	- 1,0	138,3	+ 0,9
21.2	PAPIER-, KARTON- UND PAPPEVERARBEITUNG	INSGESAMT	89,8	- 4,5	92,8	- 2,2	93,3	+ 0,2
		INLAND	87,4	- 5,3	90,3	- 2,1	90,5	0
		AUSLAND	100,3	- 0,8	103,2	- 3,8	104,9	+ 0,8
22	DRUCKGERBERBE, VERVIEL- FAELTIGUNG VON BESPIELTEN TONTRAEGERN	INSGESAMT	86,7	- 3,5	82,2	+ 0,8	91,8	0
		INLAND	86,4	- 3,5	82,1	+ 0,7	91,9	0
		AUSLAND	89,5	- 4,8	91,9	+ 1,0	89,6	- 0,6
DG	CHEMISCHE INDUSTRIE	INSGESAMT	98,9	- 0,2	106,2	- 1,0	105,3	+ 0,6
		INLAND	92,8	- 3,1	97,1	- 0,9	96,2	+ 0,2
		AUSLAND	107,4	+ 3,6	118,9	- 1,2	118,1	+ 0,9
24.1	HERSTELLUNG VON CHEMISCHEN GRUNDSTOFFEN	INSGESAMT	98,8	+ 3,3	106,6	- 0,9	104,9	+ 0,8
		INLAND	97,4	+ 2,2	100,7	- 1,7	98,9	+ 0,7
		AUSLAND	100,3	+ 4,6	112,4	- 0,7	111,0	+ 0,9
24.4	HERSTELLUNG VON PHARMA- ZEUTISCHEN ERZEUGNISSEN	INSGESAMT	107,0	+ 0,8	114,6	+ 0,4	113,5	+ 0,4
		INLAND	99,1	- 2,0	108,2	+ 1,7	104,5	0
		AUSLAND	123,2	+ 5,8	131,7	- 2,0	132,0	+ 0,8
DH	HERSTELLUNG VON GUMMI- UND KUNSTSTOFFWAREN	INSGESAMT	97,7	- 1,9	104,0	- 1,9	103,8	+ 0,6
		INLAND	96,9	- 3,6	101,7	- 1,9	101,3	+ 0,4
		AUSLAND	100,4	+ 3,8	111,0	- 2,5	111,7	+ 1,2
26.2	HERSTELLUNG VON KUNST- STOFFWAREN	INSGESAMT	99,7	- 1,2	106,0	- 1,3	105,2	+ 0,7
		INLAND	100,2	- 2,8	104,7	- 1,8	103,9	+ 0,5
		AUSLAND	97,9	+ 4,1	108,2	- 1,3	109,1	+ 1,3
DI	GLASGERBERBE, KERAMIK, VERARBEITUNG VON STEINEN UND EROEN	INSGESAMT	99,4	- 4,1	100,0	- 2,1	99,2	+ 0,6
		INLAND	104,9	- 4,2	101,9	- 2,1	100,9	+ 0,6
		AUSLAND	82,4	- 3,9	94,4	- 1,6	94,0	+ 0,4
26.1	HERSTELLUNG UND VERAR- BEITUNG VON GLAS	INSGESAMT	98,7	- 3,9	103,2	- 2,3	103,4	+ 0,3
		INLAND	100,6	- 5,1	101,5	- 2,4	102,0	+ 0,2
		AUSLAND	93,7	- 0,1	108,1	- 2,2	107,5	+ 0,7
DJ	METALLERZEUGUNG UND -BE- ARBEITUNG, HERSTELLUNG VON METALLERZEUGNISSEN	INSGESAMT	92,4	- 4,1	97,1	- 1,4	98,2	0
		INLAND	90,4	- 6,2	93,3	- 1,3	91,9	- 0,3
		AUSLAND	98,7	+ 2,3	108,5	- 1,7	108,9	+ 0,6

1) AUSGEWAHLTE WIRTSCHAFTSZWEIGE (OHNE ERNAHRUNGSGEBERBE UND TABAKVERARBEITUNG).

STBA, FS 4, R 2.2, 8/1986

DEUTSCHLAND

2 INDEX DES UMSATZES FUER DAS VERARBEITENDE GEBIERE
1981=100

2.2 ZEITREIHENANALYSE - BERLINER VERFAHREN (BV 4)
VOLUMENINDEX

WZ93- SCHL.	WIRTSCHAFTSZWEIG		ORIGINALWERT		KALENDER- U. SAISON- BEREINIGTER WERT BERLINER VERFAHREN, VERSION 4		GLATTE KOMPONENTE	
			1996 AUG.	VERAEND. GEGENUEBER VORJAHRES- MONAT IN %	1996 AUG.	VERAEND. GEGENUEBER VORMONAT IN %	1996 AUG.	VERAEND. GEGENUEBER VORMONAT IN %
27	METALLERZEUGUNG UND -BEARBEITUNG	INSGESAMT INLAND AUSLAND	90,6 84,4 104,1	- 1,7 - 4,6 + 3,6	98,0 87,6 113,8	+ 0,6 + 0,3 - 0,2	94,3 86,3 114,1	+ 0,1 - 0,1 + 0,6
27.1	ERZEUGUNG VON ROHEISEN, STAHL UND FERROLEGIE- RUNGEN (EGKS) 1)	INSGESAMT INLAND AUSLAND	88,0 84,7 95,5	- 2,8 - 2,5 - 3,0	92,9 89,3 100,8	+ 3,3 + 4,6 + 0,4	90,1 86,0 101,5	+ 0,2 + 0,2 + 0,2
27.5	GIESSEREIINDUSTRIE	INSGESAMT INLAND AUSLAND	73,8 71,0 85,1	- 3,3 - 5,0 + 2,5	86,4 81,6 105,1	- 0,7 - 1,7 + 2,2	86,6 82,1 104,7	- 0,7 - 0,7 - 0,4
28	HERSTELLUNG VON METALL- ERZEUGNISSEN	INSGESAMT INLAND AUSLAND	99,9 94,5 90,8	- 6,0 - 7,3 + 0,3	98,0 97,1 103,1	- 2,9 - 2,4 - 4,3	97,6 98,5 103,7	- 0,2 - 0,3 + 0,7
28.1	STAHL- UND LEICHTMETALLBAU	INSGESAMT INLAND AUSLAND	110,2 112,6 87,4	-10,0 -10,6 - 2,0	110,0 111,7 93,9	+ 0,3 + 1,1 - 8,5	108,2 109,3 97,5	- 0,4 - 0,5 + 1,2
DK	MASCHINENBAU	INSGESAMT INLAND AUSLAND	76,7 73,8 80,9	- 5,5 - 7,2 - 3,2	87,7 81,4 95,5	- 2,3 - 1,6 - 4,8	88,9 81,9 98,4	0 - 0,5 + 0,3
29.1	H.V. MASCHINEN F.D.ERZEUG. U.NUTZG.V.MECHAN.ENERGIE (O.LUFT-,STRASS.FAHRZ.BAU)	INSGESAMT INLAND AUSLAND	80,2 73,6 91,3	- 9,7 -11,6 - 7,0	86,4 78,1 99,5	- 0,1 - 0,6 - 0,8	87,5 79,6 100,7	- 0,3 - 0,3 - 0,2
29.3	HERSTELLUNG VON LAND- U. FORSTWIRTSCHAFTLICHEN MASCHINEN	INSGESAMT INLAND AUSLAND	52,9 46,0 61,4	- 5,2 -12,2 + 2,3	73,6 58,8 88,8	- 3,0 - 2,8 - 5,2	75,6 60,9 89,7	+ 0,1 - 1,1 + 1,0
29.4	HERSTELLUNG VON WERK- ZEUGMASCHINEN	INSGESAMT INLAND AUSLAND	69,0 69,3 75,6	- 4,8 -14,8 + 7,4	79,1 71,0 88,7	- 3,4 - 3,5 - 3,4	79,9 71,8 89,7	0 - 1,2 + 1,4
DL	H.V. BUEROMASCH., DATENVERARB. GER.U.-EINRICHTG.;ELEKTROT., FEINMECHANIK U. OPTIK	INSGESAMT INLAND AUSLAND	92,5 84,5 109,9	- 2,3 - 2,8 - 1,6	99,2 91,1 115,8	- 2,8 - 2,4 - 5,1	100,3 82,2 117,9	+ 0,4 + 0,4 + 0,9
30	H.V. BUEROMASCHINEN, DATENVERARBEITUNGSGE- RAEATEN U. -EINRICHTUNGEN	INSGESAMT INLAND AUSLAND	97,0 106,7 82,9	- 5,4 - 3,2 - 9,1	105,5 110,3 98,1	- 4,1 - 3,7 - 6,5	109,1 115,0 100,4	- 0,1 0 - 0,3
31	HERSTELLUNG VON GERAETEN DER ELEKTRIZITAETSERZEU- GUNG, -VERTEILUNG U.AE.	INSGESAMT INLAND AUSLAND	87,3 81,7 102,7	- 4,3 - 3,1 - 6,7	91,8 86,9 104,6	- 1,9 - 0,8 - 5,7	92,0 86,9 106,6	+ 0,4 + 0,6 + 0,2
31.2	HERSTELLUNG VON ELEK- TRIZITAETSVERTILUNGS- U. -SCHALTEINRICHTUNGEN	INSGESAMT INLAND AUSLAND	87,0 79,3 109,7	- 7,6 - 6,2 -10,5	88,3 82,0 106,4	- 6,4 - 3,6 -12,9	90,6 82,6 114,3	+ 0,7 + 0,7 + 1,0
31.6	HERSTELLUNG VON ELEK- TRISCHEN AUSRUESTUNGEN A.N.G.	INSGESAMT INLAND AUSLAND	80,1 78,4 84,3	+ 1,5 + 8,3 -11,5	87,3 87,3 86,7	+ 2,8 + 3,2 + 0,1	84,9 83,5 88,4	+ 0,4 + 1,1 - 1,4
32	RUNDFUNK-, FERNSEH- UND NACHRICHTENTECHNIK	INSGESAMT INLAND AUSLAND	105,7 88,4 136,2	+ 1,4 - 2,5 + 6,3	112,0 97,2 136,2	- 4,3 - 5,1 - 5,4	113,9 101,8 134,5	+ 0,5 + 0,3 + 0,7
33	MEDIZIN-, MESS-, STEUER- UND REGULIERUNGSTECHNIK, OPTIK	INSGESAMT INLAND AUSLAND	87,0 77,0 108,2	- 0,8 - 1,8 + 0,7	96,9 84,8 122,3	- 4,0 - 4,1 - 4,8	99,1 88,2 126,5	+ 0,5 + 0,5 + 0,4
DM	FAHRZEUGBAU	INSGESAMT INLAND AUSLAND	75,3 68,6 84,1	+ 7,9 + 5,9 +10,4	98,9 88,9 111,7	- 1,2 + 0,6 - 3,9	98,1 87,9 111,4	+ 0,9 + 0,6 + 1,3
34	HERSTELLUNG VON KRAFTWAGEN UND KRAFTWAGEN TEILEN	INSGESAMT INLAND AUSLAND	75,9 66,5 88,8	+ 8,4 + 3,4 +14,0	101,1 86,6 121,1	- 1,5 - 0,5 - 2,7	100,4 86,6 120,7	+ 0,9 + 0,4 + 1,4
34.1	HERSTELLUNG VON KRAFTWAGEN UND KRAFTWAGENMOTOREN	INSGESAMT INLAND AUSLAND	73,7 60,4 89,6	+ 7,6 + 0,5 +14,1	101,8 83,3 123,9	- 2,8 - 2,2 - 3,1	101,4 82,8 123,6	+ 0,9 + 0,1 + 1,6
35	SONSTIGER FAHRZEUGBAU	INSGESAMT INLAND AUSLAND	71,3 85,2 58,0	+ 4,7 +23,7 -13,9	83,8 104,2 64,6	- 0,1 + 4,1 - 5,1	82,3 104,6 60,9	+ 0,9 + 2,1 - 1,3
35.1	SCHIFFBAU	INSGESAMT INLAND AUSLAND	76,9 125,2 38,1	+23,0 +241,1 -54,2	111,7 182,9 54,1	+ 5,5 +14,0 -13,6	102,0 185,2 35,1	+ 0,3 + 4,4 -15,2
35.3	LUFT- UND RAUMFAHRZEUGBAU	INSGESAMT INLAND AUSLAND	64,1 61,9 65,4	- 1,7 - 6,1 + 1,1	74,0 60,3 68,8	- 5,0 - 4,3 - 7,5	77,4 65,2 71,9	+ 2,4 + 2,9 + 1,7
36.1	HERSTELLUNG VON MOEBELN	INSGESAMT INLAND AUSLAND	70,9 72,6 61,2	- 2,2 - 2,9 - 1,8	89,4 91,7 76,1	- 0,3 - 0,1 - 2,6	88,4 90,6 78,1	+ 0,3 + 0,3 + 0,8

1) EUROPÄISCHE GEMEINSCHAFT FUER KOHLE UND STAHL.
STBA,FS 4,R 2.2, 8/1996

WZ93- SCHL.	WIRTSCHAFTSZWEIG		VERAENDERUNG IN % AUG. 1996 GEGEN			VERAENDERUNG IN % JULI 1996 GEGEN			KUMULIERT		2-MONATS- DURCHSCHNITT		
			1996 AUG.			1996 JULI			JAN. 1996 BIS AUG. 1996	VER- AEND. IN % GEGEN VORJAHR	JULI 1996 UND AUG. 1996	VER- AEND. IN % GEGEN VORJAHR	
				AUG. 1996	JULI 1996		JULI 1996	JUNI 1996					
0	VERARBEITENDES GEMERBE 1)	INSGESAMT	91,8	+0,8	-9,2	101,1	+4,6	+3,8	96,5	-1,1	96,5	+2,8	
		INLAND	85,4	-4,4	-8,3	93,1	+0,4	+2,9	90,8	-3,8	89,3	-1,9	
		AUSLAND	104,4	+10,4	-10,8	117,1	+11,7	+5,6	114,0	+8,6	110,8	+11,1	
		VORLEISTUNGSQUETER- PRODUZENTEN	INSGESAMT	90,4	-1,5	-8,3	98,6	+4,1	+2,7	96,5	-4,6	94,5	+1,8
		AUSLAND	100,7	+4,1	-8,5	110,1	+6,6	-1,1	111,6	-0,4	105,4	+5,4	
	INVESTITIONSGUETER- PRODUZENTEN	INSGESAMT	94,3	+2,5	-14,8	110,7	+3,4	+4,7	104,0	+2,3	102,5	+2,9	
		AUSLAND	108,1	+15,8	-16,0	129,9	+18,8	+13,3	119,7	+6,7	119,5	+16,4	
	GEBRAUCHSGUETER- PRODUZENTEN	INSGESAMT	81,9	+10,7	-9,9	90,9	+13,2	+3,4	81,5	+4,5	86,4	+11,8	
		AUSLAND	94,5	+24,2	-7,3	101,9	+14,4	+4,0	101,3	+6,7	98,2	+18,9	
	VERBRAUCHSGUETER- PRODUZENTEN	INSGESAMT	105,4	-4,6	+18,9	90,2	+1,7	+7,9	98,3	-1,6	97,8	-1,8	
		AUSLAND	128,7	-2,8	+6,6	118,8	+7,6	+2,9	129,2	+3,4	122,6	+2,0	
08	TEXTIL- UND BEKLEIDUNGS- GEMERBE	INSGESAMT	90,3	-4,2	+37,4	85,7	+0,6	+14,9	78,7	-3,8	78,0	-2,3	
		AUSLAND	101,5	-2,5	+29,0	78,7	+10,6	+18,0	92,6	+1,4	90,1	+2,7	
17	TEXTILGEMERBE	INSGESAMT	64,4	-7,1	-4,7	67,6	+4,0	-2,2	75,2	-3,8	66,0	-1,8	
		AUSLAND	64,6	-3,3	-14,3	75,4	+13,8	-8,5	84,9	+2,3	70,0	+5,3	
18.2	HERSTELLUNG VON BEKLEI- DUNG (OHNE LEDERBEKLEI- DUNG)	INSGESAMT	127,1	-2,0	+101,4	63,1	-4,0	+56,6	89,8	-3,9	95,1	-2,7	
		AUSLAND	166,4	-2,1	+66,9	84,6	+6,4	+116,7	106,1	-	125,5	+0,3	
DC	LEDERGEMERBE	INSGESAMT	114,6	+1,1	+44,0	79,8	+3,1	+2,8	99,7	+0,6	97,1	+1,9	
		AUSLAND	73,8	-10,5	-2,3	75,6	-15,4	-24,0	95,7	-4,4	74,7	-13,0	
DD	HOLZGEMERBE (OHNE HERSTELLUNG VON MOEBELN)	INSGESAMT	88,7	-2,1	-2,8	91,3	-0,4	+1,7	88,7	-0,8	90,0	-1,3	
		AUSLAND	107,7	+6,1	-1,7	108,6	+11,6	-2,0	113,8	-3,0	108,7	+8,8	
DE	PAPIER- UND DRUCKGEMERBE	INSGESAMT	82,6	-3,1	-7,4	100,0	+4,9	+6,0	98,3	-3,2	86,3	+0,8	
		AUSLAND	109,7	+11,7	-9,7	121,5	+13,2	+6,6	115,4	-3,8	115,8	+12,5	
21	PAPIERGEMERBE	INSGESAMT	94,0	-2,1	-9,7	104,1	+7,9	+8,2	100,1	-4,8	98,1	+2,9	
		AUSLAND	112,5	+14,3	-11,8	127,6	+14,6	+6,8	119,6	-4,5	120,0	+14,4	
21.1	H.V. HOLZSTOFF ZELLSTOFF, PAPIER, KARTON UND PAPPE	INSGESAMT	101,1	+3,9	-15,1	119,1	+18,4	+14,1	106,6	-7,8	110,1	+11,2	
		AUSLAND	123,6	+22,1	-16,3	147,6	+19,2	+9,5	133,6	-6,1	135,6	+20,6	
21.2	PAPIER-, KARTON- UND PAPPEVERARBEITUNG	INSGESAMT	89,3	-6,1	-5,1	94,1	+0,4	+3,7	94,4	-2,9	91,7	-2,9	
		AUSLAND	97,9	+3,4	-3,3	101,2	+6,4	+1,8	101,2	+2,3	99,6	+5,0	
22	DRUCKGEMERBE, VERVIEL- FAELTIGUNG VON BESPIELTEN TONTRAEGERN	INSGESAMT	90,5	-4,7	-3,6	89,9	+0,4	+2,6	95,6	-0,1	92,2	-2,2	
		AUSLAND	96,8	-0,6	+3,5	93,5	+5,8	+4,9	98,3	+0,8	95,2	+2,5	
09	CHEMISCHE INDUSTRIE	INSGESAMT	98,4	-4,0	-8,6	107,6	+2,9	+2,5	106,5	-4,0	103,0	-0,6	
		AUSLAND	108,7	-1,1	-11,0	122,1	+6,7	+0,2	121,8	-0,7	115,4	+2,9	
24.1	HERSTELLUNG VON CHEMISCHEN GRUNDSTOFFEN	INSGESAMT	98,7	-3,2	-6,4	105,6	+1,2	+6,2	103,6	-7,5	101,2	-0,9	
		AUSLAND	109,2	-0,8	-9,4	113,9	+3,6	+4,4	114,4	-4,3	106,6	+1,5	
24.4	HERSTELLUNG VON PHARMA- ZEUTISCHEN ERZEUGNISSEN	INSGESAMT	112,3	+0,3	-9,2	123,7	+6,7	-2,6	122,9	+4,0	118,0	+3,5	
		AUSLAND	136,0	+2,4	-15,1	159,1	+8,9	-10,8	154,1	+7,8	147,1	+5,8	
DH	HERSTELLUNG VON GUMMI- UND KUNSTSTOFFWAEREN	INSGESAMT	92,8	-4,2	-7,8	100,6	+3,9	+1,5	99,1	-3,9	96,7	-0,2	
		AUSLAND	97,0	+2,6	-11,0	109,0	+12,6	-1,0	106,1	+2,7	103,0	+7,8	
25.2	HERSTELLUNG VON KUNST- STOFFWAEREN	INSGESAMT	93,1	-4,1	-7,8	101,0	+3,4	+0,7	98,1	-4,8	97,1	-0,3	
		AUSLAND	92,9	+4,1	-9,9	103,1	+9,8	-3,8	103,7	+1,2	98,0	+7,0	
DI	GLASGEMERBE, KERAMIK, VERARBEITUNG VON STEINEN UND ERDEN	INSGESAMT	82,1	-9,2	-11,2	103,7	-1,4	+5,3	96,8	-8,2	97,9	-5,2	
		AUSLAND	75,8	-11,4	-19,7	94,4	-5,4	-2,3	97,1	-6,2	85,1	-8,2	
28.1	HERSTELLUNG UND VERAR- BEITUNG VON GLAS	INSGESAMT	85,1	-11,3	-12,1	96,8	-4,5	+0,6	97,9	-6,4	91,0	-7,8	
		AUSLAND	81,1	-12,8	-21,9	103,8	-9,8	-5,9	109,9	-4,8	82,5	-11,1	
DJ	METALLERZEUGUNG UND -BE- ARBEITUNG, HERSTELLUNG VON METALLERZEUGNISSEN	INSGESAMT	87,5	-4,4	-11,4	98,8	+4,2	+7,4	94,7	-5,7	93,2	-	
		AUSLAND	96,7	+5,9	-18,3	118,4	+16,2	+7,4	112,3	+1,0	107,6	+11,4	

1) AUSGEWAHLTE WIRTSCHAFTSZWEIGE (OHNE ERNAEHRUNGSGEMERBE UND TABAKVERARBEITUNG).

3 INDEX DES AUFTRASSEINGANGS
 1991
 NACH ABSCHNITTEN, UNTERABSCHNITTEN,
 DER KLASSIFIKATION DER WIRTSCHAFTS
 S.1 ORIGINAL

WERT

WZ93- SCHL.	WIRTSCHAFTSZWEIG		VERAENDERUNG IN % AUG. 1998 GEGEN			VERAENDERUNG IN % JULI 1998 GEGEN			KUMULIERT		2-MONATS- DURCHSCHNITT	
			1998 AUG.	AUG. 1996	JULI 1996	1998 JULI	JULI 1996	JUNI 1996	JAN. 1998 BIS AUG. 1998	VER- AEND. IN % VORJAHR	JULI 1998 UND AUG. 1998	VER- AEND. IN % GEGEN VORJAHR
27	METALLERZEUGUNG UND -BEARBEITUNG	INSGESAMT INLAND AUSLAND	83,8 78,0 85,9	-1,4 -6,2 +8,9	-12,6 -8,2 -18,9	95,7 85,9 117,4	+4,2 -0,6 +13,2	+5,4 +5,9 +4,7	92,4 82,9 113,1	-8,4 -14,2 -0,5	89,7 82,0 108,7	+1,6 -3,3 +11,9
27.1	ERZEUGUNG VON ROHEISEN, STAHL UND FERROLEGIE- RUNGEN (EOKS) 1)	INSGESAMT INLAND AUSLAND	80,1 77,8 84,9	+3,9 - +12,2	-15,9 -8,6 -26,2	94,6 85,1 115,0	+6,7 -2,2 +24,8	+5,6 +6,2 +4,7	90,5 83,3 108,0	-11,0 -18,4 -0,9	87,4 81,5 100,0	+5,4 -1,1 +19,0
27.5	GIESSEREIINDUSTRIE	INSGESAMT INLAND AUSLAND	88,9 83,2 109,6	-6,1 -6,1 -2,7	-9,2 -2,5 -5,7	91,9 85,3 116,2	-1,8 +0,9 -6,1	-3,0 -3,6 -0,7	82,5 85,7 117,5	-7,0 -6,2 -4,0	90,4 84,3 112,9	-3,4 -2,7 -5,6
28	HERSTELLUNG VON METALL- ERZEUGNISSEN	INSGESAMT INLAND AUSLAND	80,5 89,0 97,7	-6,9 -8,1 +2,1	-10,6 -8,5 -18,4	101,2 97,9 119,8	+4,2 +0,6 +20,8	+8,9 +8,4 +11,4	96,5 83,4 111,0	-2,6 -4,0 +3,0	95,9 83,2 108,8	-1,0 -3,7 +11,6
28.1	STAHL- UND LEICHTMETALL- BAU	INSGESAMT INLAND AUSLAND	84,1 83,5 86,8	-16,6 -18,1 -0,1	-13,1 -15,6 +15,4	106,3 110,8 86,8	+2,3 +2,0 +5,8	+10,5 +14,7 -22,2	98,2 95,4 103,0	-8,3 -8,4 +1,9	101,2 102,2 92,2	-7,5 -8,3 +2,8
OK	MASCHINENBAU	INSGESAMT INLAND AUSLAND	89,6 82,9 89,3	-6,4 -8,7 -3,2	-14,1 -11,4 -16,8	104,3 89,5 119,3	+3,4 +2,1 +4,7	+4,8 +5,0 +3,4	100,1 90,0 114,1	-2,7 -5,0 -0,3	97,0 88,2 109,3	-1,3 -3,3 +0,9
29.1	H.V. MASCHINEN F.D.ERZEUG. U.NUTZG.V.MECHAN.ENERGIE (O.LUFT-,STRASS.FAHRZ.BAU)	INSGESAMT INLAND AUSLAND	91,0 85,7 88,3	-4,6 -13,3 +10,2	-18,5 -18,1 -18,9	111,6 104,6 122,4	+4,8 +3,3 +6,9	+8,8 +14,8 +1,7	106,5 95,7 123,4	-3,7 -8,3 +2,7	101,3 95,2 110,9	+0,3 -4,9 +8,4
29.3	HERSTELLUNG VON LAND- U. FORSTWIRTSCHAFTLICHEN MASCHINEN	INSGESAMT INLAND AUSLAND	76,4 86,6 86,9	+9,6 -1,5 +22,3	+0,1 +11,2 -6,1	76,3 69,9 96,1	-4,9 -21,0 +12,4	-2,3 -13,2 +7,7	100,8 81,7 124,0	+4,1 -7,1 +15,1	78,4 63,3 82,2	+1,9 -11,7 +16,9
29.4	HERSTELLUNG VON WERK- ZEUGMASCHINEN	INSGESAMT INLAND AUSLAND	79,1 76,8 82,9	-7,7 -10,7 -4,9	-17,9 -13,3 -22,4	98,3 87,4 106,8	-4,0 -2,3 +15,3	+9,4 +4,0 -5,4	82,7 85,3 100,1	-3,8 -1,9 -5,7	87,7 81,6 94,9	-5,7 -6,4 -4,9
DL	H.V.BUEROMASCH.,DATENVERARB. GER.U.-EINRICHTG.,ELEKTROT., FEINMECHANIK U. OPTIK	INSGESAMT INLAND AUSLAND	90,9 81,8 108,7	+3,8 -4,6 +19,8	-12,7 -16,9 -6,9	104,1 99,4 115,8	+11,5 +13,8 +7,1	+5,3 +8,8 -0,8	97,7 89,1 115,6	+1,1 -0,2 +3,3	97,5 90,1 112,8	+7,7 +4,6 +12,9
30	H.V. BUEROMASCHINEN, DATENVERARBEITUNGS- RAETEN U. -EINRICHTUNGEN	INSGESAMT INLAND AUSLAND	86,1 86,8 87,4	-4,0 -6,4 +1,4	-4,0 -3,8 -4,9	89,7 102,5 70,9	+19,0 +28,1 +3,2	+4,8 +3,5 +8,1	89,8 101,4 72,6	+5,6 +11,1 -3,8	87,9 100,6 69,2	+6,4 +6,5 +2,4
31	HERSTELLUNG VON GERAETEN DER ELEKTRIZITAETSERZEU- GUNG, -VERTEILUNG U.AE.	INSGESAMT INLAND AUSLAND	87,4 77,4 112,7	+4,8 -5,8 +30,6	-10,3 -18,6 +9,2	97,4 95,1 103,2	+8,5 +11,8 +1,5	+3,0 +11,8 -13,1	89,8 85,4 115,1	-3,0 -6,8 +5,1	92,4 85,3 108,0	+6,7 +3,1 +14,9
31.2	HERSTELLUNG VON ELEK- TRIZITAETVERTEILUNGS- U. -SCHALTEINRICHTUNGEN	INSGESAMT INLAND AUSLAND	84,1 76,7 103,8	-0,4 -6,0 +13,1	-10,7 -12,2 -7,7	94,2 87,4 112,5	+2,8 +3,9 +0,5	-0,1 +6,2 -11,1	92,9 82,4 120,9	-2,9 -6,5 +4,2	89,2 82,1 108,2	+1,4 -1,0 +6,2
31.6	HERSTELLUNG VON ELEK- TRISCHEN AUSRUESTUNGEN A.N.G.	INSGESAMT INLAND AUSLAND	84,7 74,4 143,1	+25,1 +0,4 +79,8	-12,8 -35,8 +63,4	106,6 117,4 87,6	+32,6 +44,4 +5,2	+13,0 +24,8 -13,0	92,1 88,8 100,0	+1,2 -1,3 +7,2	101,7 95,9 115,4	+29,1 +23,4 +41,6
32	RUNDFUNK-, FERNSEH- UND NACHRICHTENTECHNIK	INSGESAMT INLAND AUSLAND	100,0 83,5 127,1	+2,5 -5,9 +13,1	-11,7 -12,8 -10,8	119,2 85,8 142,1	+7,5 +1,4 +15,4	+7,0 +4,0 +10,7	109,6 89,4 127,0	+4,2 +5,9 +2,9	106,6 89,7 134,6	+5,0 -2,1 +14,3
33	MEDIZIN-, MESS-, STEUER- UND REGELUNGSTECHNIK, OPTIK	INSGESAMT INLAND AUSLAND	91,2 82,9 106,8	+7,5 +1,2 +19,6	-22,1 -23,2 -20,4	117,1 107,9 136,5	+19,4 +28,1 +7,1	+7,8 +10,4 +3,7	104,4 92,1 190,4	+4,8 +5,0 +4,4	104,2 95,4 122,6	+13,9 +14,8 +12,3
OM	FAHRZEUGBAU	INSGESAMT INLAND AUSLAND	83,7 80,4 108,8	+20,1 +8,5 +32,8	-11,0 -12,5 -9,7	106,3 91,8 121,8	+2,7 -13,1 +23,2	-0,4 -13,1 +15,0	102,4 82,2 114,9	+7,9 +2,7 +13,8	89,5 86,2 115,7	+10,2 -4,1 +27,4
34	HERSTELLUNG VON KRAFTWAGEN UND KRAFTWAGENTEILEN	INSGESAMT INLAND AUSLAND	99,0 79,2 110,4	+21,7 +12,3 +31,4	-9,8 -19,7 -6,9	103,1 91,8 117,3	+16,8 +15,2 +18,2	+4,0 +4,7 +3,3	100,8 89,1 115,6	+6,4 +4,8 +12,0	98,1 85,5 113,9	+19,1 +13,8 +24,3
34.1	HERSTELLUNG VON KRAFTWAGEN UND KRAFTWAGENMOTOREN	INSGESAMT INLAND AUSLAND	92,9 76,5 111,6	+27,1 +11,9 +41,1	-11,9 -17,8 -6,8	105,3 91,9 119,8	+20,3 +18,6 +21,7	+7,4 +7,4 +7,3	101,6 89,0 115,4	+10,2 +6,3 +13,6	99,1 89,7 115,7	+23,4 +15,4 +30,3
36	SONSTIGER FAHRZEUGBAU	INSGESAMT INLAND AUSLAND	86,5 83,4 105,0	+7,9 -17,3 +43,1	-20,4 +0,8 -31,9	125,0 82,7 154,2	-48,0 -75,7 +62,0	-24,3 -68,8 +238,7	116,6 124,6 109,3	+4,4 -12,1 +29,2	112,3 93,1 129,6	-30,6 -62,4 +63,7
36.1	SCHIFFBAU	INSGESAMT INLAND AUSLAND	36,3 66,7 15,6	-69,5 -74,8 -19,2	+45,2 +75,7 -4,9	25,0 37,4 16,4	-88,3 -87,6 -77,1	-84,9 -85,6 -68,3	115,9 234,2 32,4	-29,5 -25,4 -44,7	30,7 51,6 16,0	-82,3 -84,3 -84,8
36.3	LUFT- UND RAUMFAHRZEUGBAU	INSGESAMT INLAND AUSLAND	127,5 89,1 149,4	+42,9 +13,4 +59,4	-23,8 +16,7 -33,0	167,3 79,8 222,9	+48,1 -38,0 +116,4	+134,3 -28,8 +98,8	129,2 99,3 148,3	+35,9 +3,6 +66,8	147,4 86,5 188,2	+45,8 -18,0 +89,2
36.1	HERSTELLUNG VON MOEBELN	INSGESAMT INLAND AUSLAND	86,8 87,7 81,8	+0,1 -1,2 +9,4	-4,6 -4,5 -5,7	91,0 91,8 88,5	+11,1 +9,9 +19,1	+1,3 +1,9 -2,4	95,0 95,9 89,9	-0,9 -1,9 +5,5	88,9 89,8 84,1	+5,5 +4,2 +14,3

1) EUROPAEISCHE GEMEINSCHAFT FUER KOHLE UND STAHL.

STBA,FS 4,R 2.2, 8/1998

3 INDEX DES AUFTRAGSEINGANGS
 1991
 NACH ABSCHNITTEN, UNTERABSCHNITTEN,
 DER KLASSIFIKATION DER WIRTSCHAFTS
 3.1 ORIGINAL

VOLUMEN

WZ89- SCHL.	WIRTSCHAFTSZWEIG		VERAENDERUNG IN % AUG. 1990 GEGEN			VERAENDERUNG IN % JULI 1990 GEGEN			KUMULIERT		2-MONATS- DURCHSCHNITT	
			1990			1990			JAN. 1990 BIS	VER- AEND. IN % GEGEN VORJAHR	JULI 1990 UND	VER- AEND. IN % GEGEN VORJAHR
			AUG.	AUG. 1990	JULI 1990	JULI	JULI 1990	JUNI 1990	AUG. 1990	AUG. 1990	AUG. 1990	AUG. 1990
27	METALLERZEUGUNG UND -BEARBEITUNG	INSGESAMT INLAND AUSLAND	89,2 82,6 103,6	+7,1 +1,3 +18,7	-12,3 -8,8 -17,8	101,7 90,6 126,1	+11,8 +6,2 +22,1	+8,7 +7,0 +8,4	95,8 85,4 118,7	-5,3 -10,7 +4,5	95,5 86,6 114,9	+8,8 +3,8 +20,6
27.1	ERZEUGUNG VON ROHEISEN, STAHL UND FERROLEGIE- RUNGEN (EGKS) 1)	INSGESAMT INLAND AUSLAND	88,7 86,2 94,0	+15,9 +10,5 +28,4	-14,7 -8,4 -24,9	104,0 94,1 125,1	+18,3 +8,0 +39,6	+7,1 +7,3 +6,8	86,4 89,2 111,9	-5,2 -11,0 +6,7	96,4 90,2 108,6	+17,3 +9,2 +34,6
27.5	GIESSEREIINDUSTRIE	INSGESAMT INLAND AUSLAND	84,8 81,9 86,7	-7,0 -7,5 -6,2	-2,9 -2,0 -6,2	87,3 89,6 101,0	-4,2 -1,3 -12,3	-3,1 -3,7 -1,7	88,5 84,2 104,2	-8,0 -10,6 -4,4	88,1 82,8 98,4	-5,6 -4,4 -8,0
28	HERSTELLUNG VON METALL- ERZEUGNISSEN	INSGESAMT INLAND AUSLAND	87,1 88,3 91,0	-7,0 -8,7 +0,9	-10,8 -8,8 -18,3	87,6 94,6 111,4	+3,3 -0,1 +18,9	+9,2 +8,6 +11,3	92,8 90,5 109,6	-4,2 -6,4 +1,1	92,4 90,5 101,2	-1,8 -4,3 +10,0
28.1	STAHL- UND LEICHTMETALL- BAU	INSGESAMT INLAND AUSLAND	91,2 90,6 98,0	-18,9 -18,6 +1,1	-13,3 -15,9 +15,9	105,2 107,7 82,8	+1,8 +1,5 +6,6	+11,0 +15,2 -22,2	93,0 82,3 99,2	-9,8 -11,1 +2,0	86,2 86,2 89,4	-7,8 -8,7 +3,5
OK	MASCHINENBAU	INSGESAMT INLAND AUSLAND	81,6 74,9 91,0	-7,8 -10,3 -4,7	-14,0 -11,8 -18,7	94,9 84,7 109,3	+1,6 +0,2 +3,1	+4,6 +5,7 +3,5	91,3 81,9 104,7	-4,8 -8,5 -2,1	88,3 79,8 100,2	-3,0 -6,0 -0,6
29.1	H.V. MASCHINEN F.D. ERZEUG. U. NUTZG. V. MECHAN. ENERGIE (O. LUFT-, STRASS. FAHRZ. BAU)	INSGESAMT INLAND AUSLAND	80,8 78,1 88,2	-7,0 -15,3 +7,2	-18,5 -18,1 -19,0	89,1 82,9 108,9	+2,1 +0,7 +4,1	+8,7 +14,7 +1,8	94,9 85,2 110,0	-6,0 -10,7 +0,1	90,0 84,5 96,8	-2,2 -7,2 +5,5
29.3	HERSTELLUNG VON LAND- U. FORSTWIRTSCHAFTLICHEN MASCHINEN	INSGESAMT INLAND AUSLAND	67,5 57,2 80,1	+8,2 -3,7 +21,4	-0,1 +10,9 -7,8	67,6 51,6 86,9	-5,8 -22,4 +11,1	-2,6 -13,9 +7,4	89,6 71,0 112,2	+2,6 -6,6 +13,6	67,6 54,4 83,5	+0,7 -13,7 +15,8
29.4	HERSTELLUNG VON WERK- ZEUGMASCHINEN	INSGESAMT INLAND AUSLAND	72,4 69,5 76,9	-8,8 -11,9 -5,0	-17,9 -13,2 -22,2	88,2 80,1 97,6	-5,2 -3,8 -6,5	+9,4 +3,9 +15,2	86,0 79,3 91,7	-5,5 -3,6 -7,3	80,3 74,8 86,8	-6,8 -7,8 -6,9
DL	H.V. BUEROMASCH., DATENVERARB. GER. U. -EINRICHTG., ELEKTROT., FEINMECHANIK U. OPTIK	INSGESAMT INLAND AUSLAND	90,2 81,5 108,3	+3,4 -4,2 +18,4	-12,2 -16,1 -5,3	102,7 97,1 114,4	+10,5 +13,0 +6,6	+5,2 +8,8 -0,2	96,5 88,1 114,1	+0,8 -0,1 +2,6	96,5 89,3 111,4	+7,1 +4,4 +12,1
30	H.V. BUEROMASCHINEN, DATENVERARBEITUNGS- RAETEN U. -EINRICHTUNGEN	INSGESAMT INLAND AUSLAND	101,3 110,1 88,2	-	-3,8 -3,8 -4,0	105,3 114,4 91,9	+21,5 +33,8 +3,8	+6,4 +5,1 +6,9	103,9 110,7 89,9	+7,8 +13,6 -0,8	103,3 112,3 90,1	+8,9 +13,5 +3,8
31	HERSTELLUNG VON GERAETEN DER ELEKTRIZITAETSERZEU- GUNG, -VERTEILUNG U. AE.	INSGESAMT INLAND AUSLAND	81,4 72,5 104,2	+4,0 -6,0 +28,2	-8,8 -17,6 +6,7	90,2 88,0 95,9	+7,0 +10,1 +0,2	+2,6 +11,1 -12,8	87,3 79,6 106,9	-4,1 -7,7 +3,5	86,8 80,3 100,1	+5,5 +2,3 +13,1
31.2	HERSTELLUNG VON ELEK- TRIZITAETSVERTILUNGS- U. -SCHALTEINRICHTUNGEN	INSGESAMT INLAND AUSLAND	78,1 69,2 94,7	-1,6 -6,7 +10,8	-10,9 -12,3 -7,9	85,4 78,9 102,6	+1,4 +3,0 -1,7	-0,2 +6,0 -11,1	84,4 74,5 110,8	-4,1 -7,5 +2,3	80,8 74,1 96,8	-
31.6	HERSTELLUNG VON ELEK- TRISCHEN AUSRUESTUNGEN A.N.G.	INSGESAMT INLAND AUSLAND	85,8 88,8 130,9	+23,8 -0,7 +78,9	-11,6 -35,6 +62,0	86,8 103,7 80,6	+28,9 +39,6 +4,5	+12,0 +23,7 -12,8	83,2 78,4 92,1	-1,0 -3,8 +5,5	91,4 86,3 106,9	+26,4 +20,5 +39,9
32	RUNDFUNK-, FERNSEH- UND NACHRICHTENTECHNIK	INSGESAMT INLAND AUSLAND	108,6 95,9 129,6	+2,4 -5,0 +13,0	-11,8 -13,0 -10,4	123,1 110,2 144,6	+7,5 +1,9 +15,4	+7,0 +4,4 +10,6	112,6 102,3 129,6	+4,9 +7,0 +2,3	115,9 103,1 137,1	+5,1 -1,3 +14,3
33	MEDIZIN-, MESS-, STEUER- UND REGELUNGSTECHNIK, OPTIK	INSGESAMT INLAND AUSLAND	83,4 75,0 101,2	+6,2 -0,5 +18,9	-22,1 -23,2 -20,4	107,1 97,7 127,1	+17,6 +26,1 +6,1	+7,9 +10,5 +3,8	85,8 83,5 121,6	+3,2 +3,1 +3,3	85,3 86,4 114,2	+12,4 +12,9 +11,4
DM	FAHRZEUGBAU	INSGESAMT INLAND AUSLAND	87,5 74,8 109,1	+18,9 +7,5 +31,9	-10,9 -12,2 -9,6	98,2 85,2 114,0	+1,4 -14,1 +21,4	-0,4 -13,1 +15,0	85,7 85,5 108,0	+6,9 +1,4 +12,6	82,9 80,0 108,8	+9,0 -5,2 +26,0
34	HERSTELLUNG VON KRAFTHAGEN UND KRAFTHAGENTEILEN	INSGESAMT INLAND AUSLAND	86,8 73,6 109,8	+20,5 +11,3 +30,1	-9,6 -13,4 -5,8	96,1 85,0 110,2	+15,2 +13,8 +16,6	+3,9 +4,4 +3,5	94,2 82,6 106,8	+7,4 +3,8 +11,0	91,5 79,3 107,0	+17,6 +12,6 +22,7
34.1	HERSTELLUNG VON KRAFTHAGEN UND KRAFTHAGENMOTOREN	INSGESAMT INLAND AUSLAND	85,5 67,4 105,2	+25,6 +10,0 +38,5	-11,7 -18,0 -6,7	96,8 82,2 112,7	+18,3 +16,8 +19,6	+7,4 +7,5 +7,4	93,6 79,6 108,9	+8,8 +4,5 +12,5	91,2 74,8 108,0	+21,6 +13,5 +28,5
35	SONSTIGER FAHRZEUGBAU	INSGESAMT INLAND AUSLAND	93,2 88,1 97,8	+6,9 -17,7 +41,3	-20,4 +0,2 -31,9	117,1 87,9 143,6	-46,3 -75,5 +59,9	-23,9 -58,2 +236,3	109,2 117,2 102,0	+2,9 -13,1 +27,2	105,2 88,0 120,7	-31,1 -82,3 +51,8
35.1	SCHIFFBAU	INSGESAMT INLAND AUSLAND	33,6 60,5 14,6	-69,9 -75,2 -19,8	+44,8 +75,9 -3,9	23,2 34,4 15,2	-86,4 -97,6 -77,6	-84,9 -96,6 -86,5	107,3 216,6 30,2	-30,5 -26,5 -85,7	28,4 47,5 14,9	-32,4 -94,4 -86,3
35.3	LUFT- UND RAUMFAHRZEUGBAU	INSGESAMT INLAND AUSLAND	118,6 86,2 139,2	+41,2 +11,8 +75,5	-23,9 +16,6 -33,0	155,8 73,9 207,7	+45,3 -36,9 +113,5	+135,0 -28,9 +398,7	120,5 82,1 138,5	+34,0 +1,9 +54,6	137,2 90,1 173,5	+44,0 -19,2 +86,8
36.1	HERSTELLUNG VON MOEBELN	INSGESAMT INLAND AUSLAND	75,8 78,5 71,5	-1,9 -3,4 +7,5	-4,7 -4,6 -5,4	79,5 80,2 75,6	+8,8 +7,7 +16,7	+1,3 +1,9 -2,6	83,3 84,0 78,1	-3,3 -4,3 +3,7	77,7 78,4 73,6	+3,3 +2,0 +12,0

1) EUROPAEISCHE GEMEINSCHAFT FUER KOHLE UND STAHL.

STBA, FS 4, R 2.2, 8/1998

FRUEHERES BUNDESGBIET
3 INDEX DES AUFTRAGSEINGANGS FUER DAS VERARBEITENDE GEBERBE
1891=100

3.2 ZEITREIHENANALYSE - BERLINER VERFAHREN (BV 4)
MERTINDEX

WZ93- SCHL.	WIRTSCHAFTSZWEIG		ORIGINALWERT		KALENDER- U. SAISON- BEREINIGTER WERT BERLINER VERFAHREN, VERSION 4		GLATTE KOMPONENTE	
			1996 AUG.	VERAEND. GEGENUEBER VORJAHRES- MONAT IN %	1996 AUG.	VERAEND. GEGENUEBER VORMONAT IN %	1996 AUG.	VERAEND. GEGENUEBER VORMONAT IN %
0	VERARBEITENDES GEBERBE 1)	INSGESAMT	91,8	+ 0,8	100,6	- 0,2	99,9	+ 0,6
		INLAND	85,4	- 4,4	90,7	- 0,9	90,7	+ 0,1
		AUSLAND	104,4	+10,4	119,6	0	117,7	+ 1,1
	VORLEISTUNGSQUETER- PRODUZENTEN	INSGESAMT	90,4	- 1,5	98,8	- 0,5	97,5	+ 0,6
		INLAND	85,9	- 4,1	91,5	- 1,4	90,5	+ 0,4
		AUSLAND	100,7	+ 4,1	115,2	+ 0,8	113,3	+ 1,0
	INVESTITIONSGUETER- PRODUZENTEN	INSGESAMT	94,3	+ 2,5	105,3	- 0,8	105,5	+ 0,6
		INLAND	85,1	- 6,1	91,4	- 0,2	89,0	- 0,1
		AUSLAND	109,1	+15,8	127,6	- 1,5	126,7	+ 1,5
	GEBRAUCHSGUETER- PRODUZENTEN	INSGESAMT	81,9	+10,7	98,4	+ 1,3	95,0	+ 0,8
		INLAND	74,1	+ 1,9	87,3	- 1,7	87,3	+ 0,5
		AUSLAND	94,5	+24,2	111,6	+ 5,5	107,9	+ 1,4
	VERBRAUCHSGUETER- PRODUZENTEN	INSGESAMT	105,4	- 4,8	98,3	- 0,9	96,7	- 0,3
		INLAND	98,8	- 5,3	98,7	0	98,8	- 0,2
		AUSLAND	126,7	- 2,8	120,5	- 3,3	122,4	+ 0,1
08	TEXTIL- UND BEKLEIDUNGS- GEBERBE	INSGESAMT	80,3	- 4,2	75,3	- 2,0	76,3	0
		INLAND	88,7	- 4,9	70,9	- 2,1	71,8	- 0,1
		AUSLAND	101,6	- 2,5	86,8	- 3,2	90,6	+ 0,2
17	TEXTILGEBERBE	INSGESAMT	84,4	- 7,1	74,2	- 3,1	75,3	+ 0,1
		INLAND	84,3	- 8,5	70,4	- 3,3	71,2	0
		AUSLAND	84,6	- 3,3	83,8	- 4,9	86,7	+ 0,7
18.2	HERSTELLUNG VON BEKLEIDUNG (OHNE LEDERBEKLEIDUNG)	INSGESAMT	127,1	- 2,0	77,4	- 0,3	77,9	- 0,3
		INLAND	118,7	- 2,0	71,8	- 0,7	72,7	- 0,1
		AUSLAND	168,4	- 2,1	98,8	- 0,4	98,1	- 0,2
0C	LEDERGEBERBE	INSGESAMT	114,8	+ 1,1	105,6	+ 2,7	104,6	+ 1,1
		INLAND	128,2	+ 3,9	107,2	+ 1,4	106,0	+ 1,1
		AUSLAND	79,8	-10,5	96,4	+ 6,5	98,9	+ 0,7
0D	HOLZGEBERBE (OHNE HERSTELLUNG VON MOEBELN)	INSGESAMT	88,7	- 2,1	94,1	- 0,2	91,9	+ 0,7
		INLAND	87,3	- 2,8	92,0	- 0,3	90,0	+ 0,7
		AUSLAND	107,7	+ 6,1	121,2	+ 0,8	117,1	+ 1,0
0E	PAPIER- UND DRUCKGEBERBE	INSGESAMT	92,6	- 3,1	100,1	- 1,0	99,1	+ 0,1
		INLAND	88,6	- 6,7	94,5	- 1,3	94,5	- 0,2
		AUSLAND	109,7	+11,7	124,2	- 0,2	119,2	+ 1,4
21	PAPIERGEBERBE	INSGESAMT	94,0	- 2,1	101,9	- 2,3	100,4	+ 0,5
		INLAND	87,4	- 8,2	82,2	- 3,5	82,3	0
		AUSLAND	112,5	+14,3	129,2	0	123,4	+ 1,8
21.1	H.V. HOLZSTOFF, ZELLSTOFF, PAPIER, KARTON UND PAPPE	INSGESAMT	101,1	+ 3,9	114,7	- 5,0	111,5	+ 1,5
		INLAND	87,8	- 7,6	94,2	- 8,7	94,5	+ 0,9
		AUSLAND	123,6	+22,1	149,0	- 0,6	139,9	+ 2,4
21.2	PAPIER-, KARTON- UND PAPPEVERARBEITUNG	INSGESAMT	89,3	- 6,1	83,6	- 0,1	83,2	- 0,2
		INLAND	87,2	- 8,4	81,0	- 0,9	81,1	- 0,5
		AUSLAND	97,9	+ 3,4	102,7	+ 0,3	101,4	+ 0,5
22	DRUCKGEBERBE, VERVIEL- FAELTIGUNG VON BESPIELTEN TONTRAEGERN	INSGESAMT	90,5	- 4,7	97,3	+ 0,8	97,2	- 0,5
		INLAND	90,0	- 5,1	97,0	+ 1,0	97,0	- 0,4
		AUSLAND	98,8	- 0,6	100,8	- 1,7	100,0	- 0,1
0G	CHEMISCHE INDUSTRIE	INSGESAMT	98,4	- 4,0	108,3	- 1,1	105,3	+ 0,1
		INLAND	80,8	- 6,6	95,4	- 0,3	94,0	- 0,2
		AUSLAND	108,7	- 1,1	121,4	- 1,9	120,9	+ 0,5
24.1	HERSTELLUNG VON CHEMISCHEN GRUNDSTOFFEN	INSGESAMT	96,7	- 3,2	104,7	- 0,6	102,3	+ 0,5
		INLAND	90,1	- 5,8	93,6	- 1,5	91,0	+ 0,2
		AUSLAND	103,2	- 0,8	115,1	- 0,5	113,2	+ 0,7
24.4	HERSTELLUNG VON PHARMA- ZEUTISCHEN ERZEUGNISSEN	INSGESAMT	112,9	+ 0,3	123,4	- 1,3	123,7	- 0,1
		INLAND	102,1	- 1,0	110,3	+ 1,8	109,0	- 0,1
		AUSLAND	135,0	+ 2,4	162,5	- 4,7	156,2	+ 0,1
0H	HERSTELLUNG VON GUMMI- UND KUNSTSTOFFWAREN	INSGESAMT	92,8	- 4,2	99,2	- 1,1	98,8	+ 0,4
		INLAND	91,4	- 6,4	95,7	- 1,0	95,1	+ 0,2
		AUSLAND	97,0	+ 2,6	109,8	- 1,9	110,4	+ 1,1
25.2	HERSTELLUNG VON KUNST- STOFFWAREN	INSGESAMT	99,1	- 4,1	99,9	- 0,5	99,0	+ 0,5
		INLAND	89,2	- 6,3	87,8	- 0,9	86,9	+ 0,3
		AUSLAND	92,9	+ 4,1	106,8	+ 0,3	106,0	+ 1,2
0I	GLASGEBERBE, KERAMIK, VERARBEITUNG VON STEINEN UND ERDEN	INSGESAMT	92,1	- 9,2	95,4	- 2,0	95,2	0
		INLAND	97,5	- 8,6	98,2	- 2,3	95,5	+ 0,1
		AUSLAND	75,8	-11,4	82,8	- 1,7	84,5	- 0,2
26.1	HERSTELLUNG UND VERAR- BEITUNG VON GLAS	INSGESAMT	85,1	-11,3	95,0	- 1,1	95,8	- 0,4
		INLAND	85,6	-10,8	92,2	- 1,8	92,4	- 0,5
		AUSLAND	81,1	-12,8	102,9	+ 0,2	104,9	- 0,6
0J	METALLERZEUGUNG UND -BE- ARBEITUNG, HERSTELLUNG VON METALLERZEUGNISSEN	INSGESAMT	87,5	- 4,4	94,1	- 3,3	93,9	+ 0,2
		INLAND	84,7	- 7,4	87,3	- 4,0	87,7	- 0,1
		AUSLAND	96,7	+ 5,9	115,8	- 2,7	114,3	+ 1,3

1) AUSGEMAEHLTE WIRTSCHAFTSZWEIGE (OHNE ERNAHRUNGSGEBERBE UND TABAKVERARBEITUNG).

STBA, FS 4, R 2.2, 8/1986

FRUEHERES BUNDESGBIET
3 INDEX DES AUFTRAGSEINGANGS FUER DAS VERARBEITENDE GEBERBE
1991=100

3.2 ZEITREIHENANALYSE - BERLINER VERFAHREN (BV 4)
MERTINDEX

WZ93- SCHL.	WIRTSCHAFTSZWEIG	ORIGINALWERT		KALENDER- U. SAISON- BEREINIGTER WERT BERLINER VERFAHREN, VERSION 4		GLATTE KOMPONENTE		
		1996 AUG.	VERAEND. GEGENUEBER VORJAHRES- MONAT IN %	1996 AUG.	VERAEND. GEGENUEBER VORMONAT IN %	1996 AUG.	VERAEND. GEGENUEBER VORMONAT IN %	
27	METALLERZEUGUNG UND -BEARBEITUNG	INSGESAMT INLAND AUSLAND	89,8 78,0 96,9	- 1,4 - 6,2 + 8,9	94,3 89,1 118,6	- 1,4 - 2,6 - 0,4	92,4 81,6 116,0	+ 1,2 + 0,7 + 1,8
27.1	ERZEUGUNG VON ROHEISEN, STAHL UND FERROLEGIE- RUNGEN (EGKS) 1)	INSGESAMT INLAND AUSLAND	80,1 77,8 84,9	+ 3,9 0 +12,2	85,9 87,4 111,8	+ 1,3 + 2,0 - 3,4	91,8 89,3 108,7	+ 1,7 + 1,3 + 2,4
27.5	GLIessereiINDUSTRIE	INSGESAMT INLAND AUSLAND	88,9 83,2 108,6	- 5,1 - 6,1 - 2,7	91,9 84,5 120,4	- 0,6 - 2,1 + 4,1	90,0 89,1 116,0	+ 0,2 + 0,2 - 0,1
28	HERSTELLUNG VON METALL- ERZEUGNISSEN	INSGESAMT INLAND AUSLAND	90,5 89,0 97,7	- 6,3 - 8,1 + 2,1	94,2 90,2 112,6	- 4,5 - 4,3 - 6,5	86,3 91,7 111,9	- 0,9 - 0,7 + 0,8
28.1	STAHL- UND LEICHTMETALLBAU	INSGESAMT INLAND AUSLAND	94,1 93,5 98,8	-16,6 -18,1 - 0,1	88,7 87,5 97,8	-10,4 -11,8 + 0,5	81,6 82,0 91,0	- 1,4 - 1,4 - 1,4
DK	MASCHINENBAU	INSGESAMT INLAND AUSLAND	88,6 82,8 98,3	- 6,4 - 8,7 - 3,2	98,1 88,5 114,6	- 3,7 - 3,6 - 3,3	100,2 89,5 115,2	+ 0,2 - 0,1 + 0,4
29.1	H.V. MASCHINEN F.D.ERZUEG. U.NUTZ.V.MECHAN.ENERGIE (O.LUFT-, STRASS.FAHRZ.BAU)	INSGESAMT INLAND AUSLAND	91,0 86,7 99,3	- 4,6 -13,3 +10,2	109,4 91,1 124,4	- 6,1 - 8,0 - 2,6	104,6 99,6 122,5	- 0,1 - 0,9 + 0,3
29.3	HERSTELLUNG VON LAND- U. FORSTWIRTSCHAFTLICHEN MASCHINEN	INSGESAMT INLAND AUSLAND	76,4 86,6 88,3	+ 9,6 - 1,5 +22,3	100,7 85,4 121,2	+ 5,3 +14,6 + 0,7	89,4 78,6 124,2	0 - 0,7 + 0,8
29.4	HERSTELLUNG VON MERK- ZEUGMASCHINEN	INSGESAMT INLAND AUSLAND	78,1 76,8 82,9	- 7,7 -10,7 - 4,3	82,9 82,7 104,1	- 1,0 - 4,7 + 2,6	82,6 85,0 101,9	- 0,8 - 0,9 - 0,3
DL	H.V.BUEROMASCH., DATENVERARB. GER.U.-EINRICHTG.;ELEKTROT., FEINMECHANIK U. OPTIK	INSGESAMT INLAND AUSLAND	90,9 81,8 108,7	+ 3,8 - 4,6 +19,8	102,4 89,8 128,0	- 2,1 - 6,6 + 4,7	102,2 91,9 123,3	+ 1,3 + 1,0 + 1,6
30	H.V. BUEROMASCHINEN, DATENVERARBEITUNGSGE- RAETEN U. -EINRICHTUNGEN	INSGESAMT INLAND AUSLAND	88,1 86,6 87,4	- 4,0 - 6,4 + 1,4	88,1 82,4 80,4	- 8,8 -13,7 + 0,2	82,6 101,5 78,5	+ 0,7 + 0,7 + 0,5
31	HERSTELLUNG VON GERAETEN DER ELEKTRIZITAETSERZUE- GUNG, -VERTEILUNG U.AE.	INSGESAMT INLAND AUSLAND	87,4 77,4 112,7	+ 4,8 - 5,8 +30,6	89,3 87,1 129,6	- 2,1 - 6,9 +12,0	88,1 88,6 122,0	+ 1,3 + 1,1 + 1,9
31.2	HERSTELLUNG VON ELEK- TRIZITAETSERZUEGUNG U. -SCHALTEINRICHTUNGEN	INSGESAMT INLAND AUSLAND	84,1 76,7 103,8	- 0,4 - 8,0 +13,1	95,3 89,4 126,4	+ 0,2 - 2,9 + 4,7	85,0 84,2 123,5	+ 1,4 + 1,3 + 1,7
31.6	HERSTELLUNG VON ELEK- TRISCHEN AUSRUESTUNGEN A.N.G.	INSGESAMT INLAND AUSLAND	94,7 74,4 143,1	+25,1 + 0,4 +78,8	108,6 84,1 141,3	- 4,4 -19,4 +32,8	105,0 89,5 117,3	+ 2,2 + 1,7 + 3,4
32	RUNDFUNK-, FERNSEH- UND NACHRICHTENTECHNIK	INSGESAMT INLAND AUSLAND	100,0 83,5 127,1	+ 2,5 - 5,9 +13,1	108,4 88,2 140,7	+ 0,1 + 0,3 - 2,1	107,9 89,4 138,3	+ 1,1 + 0,2 + 2,1
33	MEDIZIN-, MESS-, STEUER- UND REGELUNGSTECHNIK, OPTIK	INSGESAMT INLAND AUSLAND	81,2 82,9 108,6	+ 7,5 + 1,2 +19,6	108,4 94,8 137,9	- 3,4 - 8,1 + 1,0	110,1 87,5 136,0	+ 1,4 + 1,4 + 1,3
DM	FAHRZEUGBAU	INSGESAMT INLAND AUSLAND	93,7 80,4 108,8	+20,1 + 8,5 +32,6	108,8 89,5 127,3	+ 7,0 +11,0 + 3,2	105,8 91,8 123,0	+ 1,1 + 0,3 + 1,8
34	HERSTELLUNG VON KRAFTWAGEN UND KRAFTWAGEN TEILEN	INSGESAMT INLAND AUSLAND	83,0 78,2 110,4	+21,7 +12,3 +31,4	107,8 82,2 128,0	+ 3,6 + 0,7 + 6,0	105,2 90,6 123,7	+ 1,5 + 0,9 + 2,0
34.1	HERSTELLUNG VON KRAFTWAGEN UND KRAFTWAGENMOTOREN	INSGESAMT INLAND AUSLAND	82,8 75,5 111,6	+27,1 +11,9 +41,1	109,0 90,2 130,1	+ 3,4 - 1,2 + 7,2	106,0 89,4 124,5	+ 1,6 + 1,0 + 2,2
35	SONSTIGER FAHRZEUGBAU	INSGESAMT INLAND AUSLAND	98,5 93,4 105,0	+ 7,9 -17,3 +43,1	122,0 120,9 124,3	+37,9 +184,0 - 9,6	116,7 121,6 116,0	- 1,4 - 2,6 + 0,4
35.1	SCHIFFBAU	INSGESAMT INLAND AUSLAND	38,3 65,7 15,8	-69,5 -74,8 -18,2	85,0 114,5 68,8	-190,8 -185,5 +104,3	83,9 175,0 68,5	-11,2 - 6,0 -12,6
35.3	LUFT- UND RAUMFAHRZEUGBAU	INSGESAMT INLAND AUSLAND	127,5 83,1 149,4	+42,8 +13,4 +58,4	142,0 110,8 161,6	- 6,0 +27,8 -15,8	134,5 106,5 161,4	+ 1,9 - 1,4 + 3,6
36.1	HERSTELLUNG VON MOEBELN	INSGESAMT INLAND AUSLAND	86,8 87,7 81,8	+ 0,1 - 1,2 + 8,4	86,7 98,3 95,3	- 1,7 - 2,0 + 0,2	86,2 98,9 94,5	+ 0,6 + 0,5 + 1,3

1) EUROPAEISCHE GEMEINSCHAFT FUER KOHLE UND STAHL.
STBA,FS 4,R 2.2, 8/1996

FRUEHERES BUNDESGBIET

3 INDEX DES AUFTRAGSEINGANGS FUER DAS VERARBEITENDE GEMERBE
1991=1003.2 ZEITREIHENANALYSE - BERLINER VERFAHREN (BV 4)
VOLUMENINDEX

WZ93- SCHL.	WIRTSCHAFTSZWEIG	ORIGINALWERT		KALENDER- U. SAISON- BEREINIGTER WERT BERLINER VERFAHREN, VERSION 4		GLATTE KOMPONENTE			
		1988 AUG.	VERAEND. GEGENUEBER VORJAHRES- MONAT IN %	1988 AUG.	VERAEND. GEGENUEBER VORMONAT IN %	1988 AUG.	VERAEND. GEGENUEBER VORMONAT IN %		
D	VERARBEITENDES GEMERBE 1)	INSGESAMT	88,7	+ 1,7	87,2	- 0,2	88,4	+ 0,7	
		INLAND	82,6	- 3,9	87,8	- 0,7	87,7	+ 0,3	
		AUSLAND	100,8	+11,0	115,6	+ 0,2	113,6	+ 1,2	
		VORLEISTUNGSGUETER- PRODUZENTEN	INSGESAMT	90,1	+ 1,6	88,5	- 0,3	87,1	+ 0,8
		INLAND	85,8	- 1,0	81,5	- 0,9	80,3	+ 0,8	
AUSLAND	99,8	+ 6,9	114,4	+ 0,7	112,5	+ 1,3			
	INVESTITIONSGUETER- PRODUZENTEN	INSGESAMT	88,9	+ 1,6	88,1	- 0,6	88,1	+ 0,5	
		INLAND	80,2	- 7,0	86,0	- 0,1	87,4	- 0,1	
		AUSLAND	102,6	+15,0	120,3	- 1,3	118,1	+ 1,4	
	GEBRAUCHSGUETER- PRODUZENTEN	INSGESAMT	75,8	+ 9,2	88,4	+ 1,5	88,0	+ 0,8	
		INLAND	67,2	+ 0,1	79,5	- 1,8	79,4	+ 0,4	
		AUSLAND	89,8	+22,8	108,0	+ 5,7	102,2	+ 1,2	
	VERBRAUCHSGUETER- PRODUZENTEN	INSGESAMT	101,0	- 4,7	82,6	- 1,0	89,1	- 0,2	
		INLAND	94,2	- 5,2	84,8	- 0,1	84,9	- 0,4	
		AUSLAND	123,3	- 3,1	117,8	- 3,2	119,4	0	
D8	TEXTIL- UND BEKLEIDUNGS- GEMERBE	INSGESAMT	86,8	- 3,9	72,8	- 2,0	73,8	+ 0,1	
		INLAND	83,0	- 4,8	68,2	- 1,9	68,0	0	
		AUSLAND	88,1	- 2,1	87,1	- 3,3	89,0	+ 0,5	
17	TEXTILGEMERBE	INSGESAMT	82,9	- 6,3	72,7	- 3,3	73,9	+ 0,3	
		INLAND	62,3	- 7,7	68,4	- 3,3	69,2	0	
		AUSLAND	84,7	- 2,3	84,2	- 5,1	87,2	+ 0,7	
18.2	HERSTELLUNG VON BEKLEIDUNG (OHNE LEDERBEKLEIDUNG)	INSGESAMT	120,2	- 2,1	79,2	- 0,3	79,7	- 0,3	
		INLAND	110,5	- 2,1	87,9	- 0,7	88,8	- 0,1	
		AUSLAND	158,8	- 2,1	92,9	- 0,6	82,4	- 0,2	
DC	LEDERGEMERBE	INSGESAMT	108,0	+ 0,4	89,8	+ 2,7	88,9	+ 1,0	
		INLAND	118,3	+ 2,2	100,6	+ 1,3	88,5	+ 1,2	
		AUSLAND	71,7	- 8,2	85,9	+ 6,8	88,3	+ 0,8	
DD	HOLZGEMERBE (OHNE HERSTELLUNG VON MOEBELN)	INSGESAMT	86,4	+ 0,9	91,9	+ 0,1	89,8	+ 1,0	
		INLAND	85,0	+ 0,2	89,8	- 0,1	88,0	+ 1,0	
		AUSLAND	104,4	+ 9,0	118,0	+ 0,9	114,1	+ 1,2	
DE	PAPIER- UND DRUCKGEMERBE	INSGESAMT	89,5	+ 4,7	101,6	- 0,9	100,1	+ 1,1	
		INLAND	88,3	- 0,9	94,8	- 0,8	94,2	+ 0,6	
		AUSLAND	115,4	+25,2	131,3	- 0,2	125,6	+ 2,7	
21	PAPIERGEMERBE	INSGESAMT	89,3	+10,0	108,2	- 2,2	106,1	+ 1,7	
		INLAND	81,4	+ 2,0	97,1	- 3,0	96,6	+ 1,2	
		AUSLAND	121,3	+31,1	139,8	- 0,1	133,2	+ 3,2	
21.1	H.V. HOLZSTOFF, ZELLSTOFF, PAPIER, KARTON UND PAPPE	INSGESAMT	115,8	+26,6	131,6	- 4,4	127,3	+ 3,3	
		INLAND	102,8	+12,6	110,9	- 7,5	110,2	+ 2,7	
		AUSLAND	137,6	+48,8	168,0	- 0,9	168,0	+ 4,2	
21.2	PAPIER-, KARTON- UND PAPPEVERARBEITUNG	INSGESAMT	88,9	- 1,3	92,9	+ 0,2	82,1	+ 0,3	
		INLAND	85,6	- 3,5	89,8	- 0,2	89,5	+ 0,2	
		AUSLAND	100,0	+ 7,4	104,5	+ 0,5	102,9	+ 1,1	
22	DRUCKGEMERBE, VERVIEL- FAELTIGUNG VON BESPIELTEN TONTRAEGERN	INSGESAMT	84,8	- 3,4	81,6	+ 1,2	91,0	- 0,1	
		INLAND	84,6	- 3,3	81,7	+ 1,4	91,1	- 0,1	
		AUSLAND	87,8	- 3,4	91,5	- 1,7	90,4	- 0,2	
DG	CHEMISCHE INDUSTRIE	INSGESAMT	98,8	- 1,0	107,0	- 0,8	108,1	+ 0,4	
		INLAND	82,1	- 2,8	96,7	- 0,1	96,5	+ 0,1	
		AUSLAND	108,1	+ 1,2	121,1	- 1,7	120,7	+ 0,7	
24.1	HERSTELLUNG VON CHEMISCHEN GRUNDSTOFFEN	INSGESAMT	100,7	+ 5,0	109,2	- 0,7	107,2	+ 1,0	
		INLAND	97,9	+ 4,8	102,1	- 0,7	99,9	+ 0,9	
		AUSLAND	103,4	+ 5,2	115,8	+ 0,1	114,1	+ 1,1	
24.4	HERSTELLUNG VON PHARMA- ZEUTISCHEN ERZEUGNISSEN	INSGESAMT	108,0	- 1,7	119,7	- 1,5	120,0	- 0,2	
		INLAND	88,7	- 2,8	108,8	+ 1,8	106,6	- 0,2	
		AUSLAND	131,8	+ 0,1	148,8	- 4,8	151,9	- 0,1	
DH	HERSTELLUNG VON GUMMI- UND KUNSTSTOFFWAREN	INSGESAMT	91,8	- 3,0	88,5	- 1,0	88,1	+ 0,5	
		INLAND	89,8	- 5,3	94,4	- 0,9	89,8	+ 0,3	
		AUSLAND	97,8	+ 4,4	111,0	- 1,8	111,5	+ 1,2	
25.2	HERSTELLUNG VON KUNST- STOFFWAREN	INSGESAMT	92,2	- 2,4	98,4	- 0,2	96,5	+ 0,6	
		INLAND	91,4	- 4,8	96,4	- 0,5	95,5	+ 0,4	
		AUSLAND	94,7	+ 6,0	109,0	+ 0,3	108,5	+ 1,5	
DI	GLASGEMERBE, KERAMIK, VERARBEITUNG VON STEINEN UND ERDEN	INSGESAMT	89,1	- 8,3	82,4	- 1,9	82,3	+ 0,2	
		INLAND	94,7	- 7,4	83,8	- 2,0	89,1	+ 0,2	
		AUSLAND	72,3	-11,3	88,5	- 1,8	80,1	0	
26.1	HERSTELLUNG UND VERAR- BEITUNG VON GLAS	INSGESAMT	87,0	- 9,7	86,8	- 1,1	87,5	- 0,2	
		INLAND	88,8	- 9,0	85,0	- 2,0	85,8	- 0,2	
		AUSLAND	78,5	-11,8	100,5	- 0,1	102,5	- 0,3	
DJ	METALLERZEUGUNG UND -BE- ARBEITUNG, HERSTELLUNG VON METALLERZEUGNISSEN	INSGESAMT	88,0	- 1,3	84,6	- 3,1	84,1	+ 0,6	
		INLAND	84,9	- 5,0	87,4	- 3,6	87,5	+ 0,1	
		AUSLAND	98,3	+11,1	117,4	- 2,5	115,5	+ 1,7	

1) AUSGEWAHLTE WIRTSCHAFTSZWEIGE (OHNE ERNAHRUNGSGEMERBE UND TABAKVERARBEITUNG).

STBA, FS 4, R 2.2, 8/1998

FRUEHERES BUNDESGBIET

3 INDEX DES AUFTRAGSEINGANGS FUER DAS VERARBEITENDE GEBERBE
1981=100

3.2 ZEITREIHENANALYSE - BERLINER VERFAHREN (BV 4)
VOLUMENINDEX

WZ93- SCHL.	WIRTSCHAFTSZWEIG		ORIGINALWERT		KALENDER- U. SAISON- BEREINIGTER WERT BERLINER VERFAHREN, VERSION 4		GLATTE KOMPONENTE	
			1986 AUG.	VERAEND. GEGENUEBER VORJAHRES- MONAT IN %	1986 AUG.	VERAEND. GEGENUEBER VORMONAT IN %	1986 AUG.	VERAEND. GEGENUEBER VORMONAT IN %
27	METALLERZEUGUNG UND -BEARBEITUNG	INSGESAMT INLAND AUSLAND	89,2 82,6 103,6	+ 7,1 + 1,3 +16,7	100,2 87,6 127,0	- 0,9 - 2,1 - 0,1	97,6 86,7 123,7	+ 1,7 + 1,4 + 2,1
27.1	ERZEUGUNG VON ROHEISEN, STAHL UND FERROLEGIE- RUNGEN (EGKS) 1)	INSGESAMT INLAND AUSLAND	88,7 86,2 94,0	+15,9 +10,5 +26,4	104,7 96,3 121,4	+ 1,0 + 2,4 - 3,4	100,5 91,8 118,8	+ 2,7 + 2,3 + 3,2
27.5	GIESSEREIINDUSTRIE	INSGESAMT INLAND AUSLAND	84,8 81,9 85,7	- 7,0 - 7,5 - 5,2	88,0 83,2 106,0	- 0,2 - 2,1 + 5,4	86,8 81,6 101,8	0 + 0,2 - 0,8
28	HERSTELLUNG VON METALL- ERZEUGNISSEN	INSGESAMT INLAND AUSLAND	87,1 86,3 91,0	- 7,0 - 8,7 + 0,9	90,6 87,4 106,2	- 4,6 - 4,8 - 5,3	91,8 88,8 104,3	- 0,2 - 0,6 + 0,8
28.1	STAHL- UND LEICHTMETALLBAU	INSGESAMT INLAND AUSLAND	91,2 90,6 96,0	-18,9 -18,6 + 1,1	86,0 84,5 94,6	-10,4 -12,4 + 0,9	88,6 86,2 88,4	- 1,3 - 1,2 - 1,1
DK	MASCHINENBAU	INSGESAMT INLAND AUSLAND	81,8 74,9 91,0	- 7,8 -10,3 - 4,7	90,4 80,3 105,1	- 3,6 - 3,6 - 3,3	91,2 81,1 105,5	0 - 0,2 + 0,4
29.1	H.V. MASCHINEN F.D.ERZEUG. U. NUTZG. V. MECHAN. ENERGIE (O. LUFT-, STRASS. FAHRZ. BAU)	INSGESAMT INLAND AUSLAND	80,8 76,1 88,2	- 7,0 -15,3 + 7,2	81,9 80,9 110,8	- 6,0 - 7,9 - 2,8	82,8 83,0 108,8	- 0,2 - 0,5 + 0,1
29.3	HERSTELLUNG VON LAND- U. FORSTWIRTSCHAFTLICHEN MASCHINEN	INSGESAMT INLAND AUSLAND	87,5 57,2 80,1	+ 8,2 - 3,7 +21,4	88,5 74,1 110,0	+ 5,3 +14,5 + 0,9	88,3 69,1 112,4	0 - 0,7 + 0,7
29.4	HERSTELLUNG VON WERK- ZEUGMASCHINEN	INSGESAMT INLAND AUSLAND	72,4 68,5 76,9	- 8,8 -11,9 - 5,0	84,9 75,9 95,9	- 0,7 - 4,8 + 3,0	84,9 77,9 93,5	- 0,7 - 1,0 - 0,2
DL	H.V. BUEROMASCH., DATENVERARB. GER. U. -EINRICHTG.; ELEKTROT., FEINMECHANIK U. OPTIK	INSGESAMT INLAND AUSLAND	90,2 81,5 108,3	+ 3,4 - 4,2 +18,4	101,2 88,9 128,2	- 1,7 - 6,0 + 4,5	100,8 90,8 121,6	+ 1,3 + 1,0 + 1,6
30	H.V. BUEROMASCHINEN, DATENVERARBEITUNGSGE- RAEATEN U. -EINRICHTUNGEN	INSGESAMT INLAND AUSLAND	101,9 110,1 88,2	0 - 1,9 + 3,6	109,6 109,2 109,0	- 7,9 -13,1 + 0,4	108,0 112,4 100,8	+ 0,9 + 1,2 + 0,5
31	HERSTELLUNG VON GERAETEN DER ELEKTRIZITAETSERZEUG- UNG, -VERTEILUNG U. AE.	INSGESAMT INLAND AUSLAND	81,4 72,5 104,2	+ 4,0 - 6,0 +28,2	92,5 81,4 120,0	- 1,8 - 8,2 +11,8	91,2 82,5 113,1	+ 1,3 + 1,1 + 1,8
31.2	HERSTELLUNG VON ELEK- TRIZITAETSVERTILGUNG- U. -SCHALTEINRICHTUNGEN	INSGESAMT INLAND AUSLAND	76,1 68,4 94,7	- 1,6 - 6,7 +10,8	86,5 75,5 114,7	+ 0,3 - 2,6 + 4,8	86,2 78,1 112,7	+ 1,4 + 1,3 + 1,6
31.6	HERSTELLUNG VON ELEK- TRISCHEN AUSRUESTUNGEN A.N.G.	INSGESAMT INLAND AUSLAND	86,8 86,8 130,9	+23,8 - 0,7 +78,9	98,2 84,4 129,5	- 3,6 -18,6 +31,9	94,6 88,7 107,8	+ 2,3 + 1,6 + 3,5
32	RUNDFUNK-, FERNSEH- UND NACHRICHTENTECHNIK	INSGESAMT INLAND AUSLAND	108,6 95,9 128,6	+ 2,4 - 5,0 +13,0	117,3 101,0 143,3	- 0,1 + 0,3 - 2,3	117,0 102,5 140,8	+ 1,0 + 0,3 + 2,0
33	MEDIZIN-, MESS-, STEUER- UND REGELUNGSTECHNIK, OPTIK	INSGESAMT INLAND AUSLAND	83,4 75,0 101,2	+ 6,2 - 0,5 +18,9	100,4 86,0 128,2	- 3,2 - 7,7 + 0,8	100,8 88,3 126,5	+ 1,3 + 1,3 + 1,3
DM	FAHRZEUGBAU	INSGESAMT INLAND AUSLAND	87,5 74,8 103,1	+18,9 + 7,5 +31,3	101,6 86,9 119,6	+ 7,2 +11,4 + 3,5	98,6 85,1 115,3	+ 1,0 + 0,2 + 1,7
34	HERSTELLUNG VON KRAFTWAGEN UND KRAFTWAGEN TEILEN	INSGESAMT INLAND AUSLAND	86,9 73,6 103,8	+20,5 +11,3 +30,1	100,8 86,8 120,3	+ 3,8 + 1,1 + 6,2	98,0 83,9 118,1	+ 1,3 + 0,8 + 1,8
34.1	HERSTELLUNG VON KRA- FTWAGEN UND KRAFTWAGENMOTOREN	INSGESAMT INLAND AUSLAND	86,5 67,4 105,2	+25,8 +10,0 +38,5	100,4 80,8 122,6	+ 3,6 - 1,2 + 7,5	97,4 79,8 117,0	+ 1,6 + 1,0 + 2,1
35	SONSTIGER FAHRZEUGBAU	INSGESAMT INLAND AUSLAND	93,2 88,1 97,8	+ 6,9 -17,7 +41,3	114,5 114,0 116,1	+38,5 +163,9 - 9,5	109,2 114,0 108,2	- 1,4 - 2,6 + 0,4
35.1	SCHIFFBAU	INSGESAMT INLAND AUSLAND	33,6 80,5 14,6	-69,9 -75,2 -18,8	78,8 105,0 62,8	-187,4 -162,9 +106,9	85,9 159,8 54,7	-11,5 - 6,3 -12,6
35.3	LUFT- UND RAUMFAHRZEUGBAU	INSGESAMT INLAND AUSLAND	118,6 86,2 138,2	+41,2 +11,8 +57,5	132,4 102,7 151,0	- 6,0 +27,7 -15,7	125,4 88,6 141,3	+ 1,9 - 1,8 + 3,5
36.1	HERSTELLUNG VON MOEBELN	INSGESAMT INLAND AUSLAND	75,8 76,5 71,5	- 1,9 - 3,4 + 7,5	86,7 87,1 83,9	- 1,5 - 1,9 + 0,8	86,0 86,5 83,0	+ 0,6 + 0,5 + 1,3

1) EUROPAEISCHE GEMEINSCHAFT FUER KOHLE UND STAHL.
STBA, FS 4, R 2.2., 8/1986

WZ93- SCHL.	WIRTSCHAFTSZWEIG	1996 AUG.	VERAENDERUNG IN % AUG. 1996 GEGEN		1996 JULI	VERAENDERUNG IN % JULI 1996 GEGEN		KUMULIERT		2-MONATS- DURCHSCHNITT JULI UND AUG. 1996		
			AUG.	JULI		JULI	JUNI	JAN. 1996 BIS AUG. 1996	VER- AEND. IN % GEGEN VORJAHR	JULI UND AUG. 1996	VER- AEND. IN % GEGEN VORJAHR	
			1996	1996		1996	1996	1996	1996	1996	1996	
D	VERARBEITENDES GEMERBE 1)	INSGESAMT INLAND AUSLAND	87,7 89,0 87,2	-2,3 -4,6 +1,8	-10,5 -6,6 -13,8	98,0 90,7 112,8	+7,3 +8,0 +15,3	+0,2 +1,6 -1,7	95,5 98,8 109,0	-0,9 -3,1 +3,0	92,9 86,9 106,0	+2,5 -0,8 +8,6
	VORLEISTUNGSGUETER- PRODUZENTEN	INSGESAMT INLAND AUSLAND	89,7 86,5 88,1	-4,4 -5,8 -1,5	-6,5 -7,2 -11,1	88,0 82,1 111,5	+2,8 +0,2 +8,3	+2,4 -3,6 -	96,1 89,6 111,0	-4,4 -6,6 -	93,9 86,8 105,3	-0,7 -2,8 +3,4
	INVESTITIONSGUETER- PRODUZENTEN	INSGESAMT INLAND AUSLAND	87,8 82,4 88,6	+0,1 -2,8 +4,7	-13,0 -10,7 -15,9	100,9 82,3 114,9	+12,8 +6,6 +22,5	-4,3 -2,6 -6,3	86,0 88,9 107,5	+3,2 +1,5 +5,8	84,4 87,4 106,8	+6,5 +2,0 +13,6
	GEBRAUCHSGUETER- PRODUZENTEN	INSGESAMT INLAND AUSLAND	72,2 68,6 82,1	+1,5 -1,3 +5,8	-18,3 -15,5 -21,7	88,4 78,8 104,8	+15,3 +9,6 +23,4	-4,9 -6,6 -1,3	91,8 84,7 109,9	+3,9 +1,6 +5,6	80,3 72,7 89,5	+8,7 +4,3 +15,0
	VERBRAUCHSGUETER- PRODUZENTEN	INSGESAMT INLAND AUSLAND	88,6 82,1 123,1	-4,0 -6,1 +1,1	-0,7 +0,3 -3,2	100,3 81,8 127,2	+2,2 -0,8 +9,8	+19,5 +18,3 +22,4	85,3 89,0 115,3	-2,3 -4,2 +2,9	100,0 82,0 125,2	-1,0 -3,5 +5,4
D8	TEXTIL- UND BEKLEIDUNGS- GEMERBE	INSGESAMT INLAND AUSLAND	80,5 78,1 84,8	-5,1 -6,5 -0,9	+1,8 +2,3 +0,7	79,1 74,4 84,1	-1,7 -3,3 +2,3	+32,1 +30,6 +35,8	74,9 71,5 86,9	-5,5 -6,7 -2,7	79,8 75,3 94,5	-3,5 -4,9 +0,6
17	TEXTILGEMERBE	INSGESAMT INLAND AUSLAND	61,3 60,0 64,9	-5,4 -7,4 -0,3	-13,8 -12,5 -17,0	71,1 68,6 78,2	+0,9 -0,7 +5,1	+2,6 +3,9 -0,6	72,3 89,8 79,3	-5,5 -6,7 -2,6	88,2 84,3 71,6	-2,2 -4,0 +2,6
18.2	HERSTELLUNG VON BEKLEI- DUNG (OHNE LEDERBEKLEI- DUNG)	INSGESAMT INLAND AUSLAND	108,2 97,4 150,7	-4,7 -5,9 -1,8	+19,4 +18,5 +21,8	90,6 82,2 123,9	-4,5 -6,8 -0,7	+85,3 +82,3 +140,1	78,7 79,8 86,3	-6,5 -6,3 -2,9	86,4 89,8 137,3	-4,8 -5,9 -1,2
DC	LEDERGEMERBE	INSGESAMT INLAND AUSLAND	109,4 113,0 97,2	+4,0 +8,0 -3,6	-5,9 -2,8 -16,6	116,2 118,2 116,5	+12,7 +15,2 +6,2	+14,5 +17,8 +4,6	104,3 103,2 108,1	+1,5 +1,9 +0,1	112,8 114,6 106,9	+8,9 +10,4 +1,1
DD	HOLZGEMERBE (OHNE HERSTELLUNG VON MOEBELN)	INSGESAMT INLAND AUSLAND	88,4 86,1 102,2	-5,3 -6,3 +7,4	-6,0 -6,1 -5,4	91,9 90,6 106,0	-2,9 -4,1 +11,7	+0,7 +1,3 -6,7	87,4 85,5 110,6	-12,0 -12,6 -3,5	88,2 87,9 105,1	-4,0 -6,2 +8,5
DE	PAPIER- UND DRUCKGEMERBE	INSGESAMT INLAND AUSLAND	91,4 87,6 107,5	-8,9 -9,8 -10,0	-3,8 -3,5 -4,6	86,0 90,8 112,7	-2,8 -2,5 -4,2	+2,7 +2,4 +3,7	95,7 92,0 111,6	-5,5 -4,6 -6,7	83,2 89,2 110,1	-6,4 -6,2 -7,2
21	PAPIERGEMERBE	INSGESAMT INLAND AUSLAND	91,6 86,3 108,1	-12,8 -13,2 -11,7	-5,7 -5,1 -7,0	87,0 89,9 117,3	-5,2 -5,0 -6,6	+4,9 +6,6 +3,5	87,1 90,7 115,0	-6,5 -7,7 -10,2	84,3 87,6 113,2	-9,0 -9,2 -8,6
21.1	H.V. HOLZSTOFF, ZELLSTOFF, PAPIER, KARTON UND PAPPE	INSGESAMT INLAND AUSLAND	97,9 84,5 120,6	-18,7 -18,0 -14,9	-5,8 -5,2 -6,6	103,9 89,1 129,1	-11,9 -12,4 -11,1	+2,4 +1,5 +3,6	105,3 82,3 127,1	-13,8 -12,4 -15,5	100,9 86,8 124,9	-14,3 -15,2 -13,0
21.2	PAPIER-, KARTON- UND PAPPEVERARBEITUNG	INSGESAMT INLAND AUSLAND	87,2 85,7 84,2	-9,7 -10,6 -6,4	-5,7 -6,1 -7,6	92,5 90,3 102,0	+0,4 -0,8 +5,3	+6,8 +7,8 +3,6	91,7 89,9 99,2	-4,0 -5,1 +0,1	89,9 88,0 98,1	-4,8 -5,9 -0,2
22	DRUCKGEMERBE, VERVIEL- FAELTIGUNG VON BESPIELTEN TONTRAEGERN	INSGESAMT INLAND AUSLAND	91,3 90,4 100,2	-5,1 -5,5 -1,5	-0,7 -1,6 +8,7	91,9 91,9 92,2	+1,0 +0,8 +4,9	-0,5 -1,0 +4,5	93,7 89,5 96,7	-0,8 -0,7 +0,4	91,6 91,2 96,2	-2,1 -2,5 +1,5
D8	CHEMISCHE INDUSTRIE	INSGESAMT INLAND AUSLAND	99,1 91,2 108,8	-3,3 -7,4 +1,7	-6,4 -7,1 -8,9	106,2 88,2 121,9	+4,7 -0,2 +10,6	+3,7 +4,6 +2,9	106,1 95,8 120,0	-3,8 -7,3 +0,2	103,7 94,7 115,8	+0,8 -3,9 +6,3
24.1	HERSTELLUNG VON CHEMISCHEN GRUNDSTOFFEN	INSGESAMT INLAND AUSLAND	97,0 90,8 102,9	-4,2 -8,3 -0,3	-6,7 -8,9 -10,3	106,3 97,5 114,7	+1,8 -3,2 +6,2	+5,7 +6,5 +3,4	103,6 89,4 113,4	-7,7 -12,2 -3,9	101,7 94,2 108,8	-1,1 -5,7 +3,0
24.4	HERSTELLUNG VON PHARMA- ZEUTISCHEN ERZEUGNISSEN	INSGESAMT INLAND AUSLAND	111,4 102,7 129,1	+2,4 -0,8 +7,8	-6,2 -5,7 -12,2	121,4 108,9 147,1	+10,3 +5,2 +18,9	+6,6 +4,1 +10,8	117,2 107,6 136,3	+2,9 +0,1 +7,7	116,4 105,8 136,1	+6,3 +2,2 +13,4
DH	HERSTELLUNG VON GUMMI- UND KUNSTSTOFFWAEREN	INSGESAMT INLAND AUSLAND	82,9 81,3 87,8	-3,8 -5,6 +1,9	-6,7 -7,7 -11,3	101,7 88,9 110,4	+6,0 +3,5 +14,2	+2,6 +3,1 +1,0	98,1 95,3 106,8	-3,6 -5,6 +2,4	87,3 85,1 104,2	+1,0 -1,1 +8,1
26.2	HERSTELLUNG VON KUNST- STOFFWAEREN	INSGESAMT INLAND AUSLAND	93,7 93,8 93,7	-3,7 -5,1 +1,4	-6,9 -7,9 -11,4	102,8 101,9 105,7	+5,5 +3,8 +11,4	+2,2 +3,0 -0,4	88,2 88,8 102,5	-4,6 -6,1 +0,6	88,3 87,9 98,7	+0,8 -0,6 +8,4
DI	GLASGEMERBE, KERAMIK, VERARBEITUNG VON STEINEN UND ERDEN	INSGESAMT INLAND AUSLAND	93,6 96,7 84,1	-7,2 -8,1 -4,3	-10,5 -8,5 -13,9	104,6 106,9 97,7	+2,1 +1,1 +5,7	+5,8 +8,0 -0,8	93,5 92,8 95,6	-7,9 -9,6 -2,5	89,1 101,6 90,9	-2,6 -3,6 +0,8
28.1	HERSTELLUNG UND VERAR- BEITUNG VON GLAS	INSGESAMT INLAND AUSLAND	89,2 87,6 83,4	-6,6 -8,7 -1,3	-9,3 -7,7 -13,2	98,4 94,9 107,6	+1,9 -0,5 +8,0	+1,3 +3,2 -2,5	94,7 90,5 105,9	-5,3 -6,3 -2,8	89,8 81,3 100,5	-2,4 -4,6 +9,5
DJ	METALLERZEUGUNG UND -BE- ARBEITUNG, HERSTELLUNG VON METALLERZEUGNISSEN	INSGESAMT INLAND AUSLAND	88,4 88,3 95,2	-7,3 -8,5 -3,7	-8,0 -7,5 -8,2	96,1 89,3 104,9	-0,3 -2,6 +6,5	+3,9 +6,3 -2,3	82,8 89,1 105,0	-6,0 -8,1 +0,6	82,3 89,8 100,1	-3,8 -5,6 +1,4

1) AUSGEMAEHLTE WIRTSCHAFTSZWEIGE (OHNE ERNAHRUNGSGEMERBE UND TABAKVERARBEITUNG).

WZ93- SCHL.	WIRTSCHAFTSZWEIG		VERAENDERUNG IN % AUG. 1986 GEGEN			1986 JULI	VERAENDERUNG IN % JULI 1986 GEGEN		KUMULIERT		2-MONATS- DURCHSCHNITT	
			1986 AUG.	AUG. 1986	JULI 1986		JULI 1986	JUNI 1986	JAN. 1986 BIS AUG. 1986	VER- AEND. IN % GEGEN VORJAHR	JULI 1986 UND AUG. 1986	VER- AEND. IN % GEGEN VORJAHR
27	METALLERZEUGUNG UND -BEARBEITUNG	INSGESAMT INLAND AUSLAND	83,4 78,3 94,3	-10,1 -12,0 -6,8	-6,4 -6,8 -6,8	89,1 84,0 100,1	-7,3 -10,6 -0,5	-0,8 +3,2 -7,2	90,7 84,2 104,8	-9,7 -13,6 -1,7	86,3 81,2 97,2	-8,7 -11,3 -3,6
27.1	ERZEUGUNG VON ROHEISEN, STAHL UND FERROLEGIE- RUNGEN (EGKS) 1)	INSGESAMT INLAND AUSLAND	79,0 75,9 85,8	-13,1 -11,1 -16,9	-0,3 -1,2 +1,4	79,2 76,8 84,8	-17,4 -18,6 -15,0	-6,3 -1,3 -14,9	84,2 79,4 94,8	-16,6 -19,3 -10,8	79,1 76,4 85,2	-15,3 -15,0 -16,0
27.6	GIESSEREIINDUSTRIE	INSGESAMT INLAND AUSLAND	79,7 69,0 95,3	-1,6 -3,1 +2,7	-14,1 -14,6 -13,4	85,8 79,6 110,1	+0,8 +0,3 +3,1	-3,2 -0,7 -9,0	89,4 82,3 117,0	+2,8 +1,0 +7,9	79,8 79,8 102,7	-0,2 -1,3 +2,9
28	HERSTELLUNG VON METALL- ERZEUGNISSEN	INSGESAMT INLAND AUSLAND	82,4 81,5 96,4	-5,2 -6,5 +0,6	-9,1 -8,1 -13,8	101,7 98,6 111,8	+5,1 +2,7 +17,2	+7,5 +8,3 +4,7	94,5 92,3 106,2	-3,1 -4,5 +4,0	97,1 96,6 104,1	-0,1 -1,9 +8,9
28.1	STAHL- UND LEICHTMETALL- BAU	INSGESAMT INLAND AUSLAND	103,1 104,2 92,4	-10,9 -11,5 -4,8	-4,5 -2,6 -22,1	108,0 107,0 118,6	-5,8 -8,3 +24,4	+5,8 +5,3 +11,3	96,9 98,5 100,4	-7,4 -8,4 +14,0	106,6 105,6 106,6	-6,3 -9,9 +9,8
DK	MASCHINENBAU	INSGESAMT INLAND AUSLAND	84,7 81,2 89,5	-4,0 -6,2 -1,2	-13,5 -10,8 -16,8	97,9 91,0 107,3	+7,9 +2,2 +15,4	-6,6 -0,8 -12,6	82,9 87,3 100,5	+2,8 -0,3 +6,9	81,3 86,1 98,4	+2,0 -1,9 +7,2
29.1	H.V. MASCHINEN F.D.ERZEUG. U.NUTZG.V.MECHAN.ENERGIE (O.LUFT-, STRASS.FAHRZ.BAU)	INSGESAMT INLAND AUSLAND	91,3 89,6 109,8	-7,8 -10,0 -4,6	-7,1 -10,8 -1,7	98,3 93,7 106,6	-2,1 -5,4 +2,7	-7,2 -0,3 -15,6	96,3 91,6 108,9	-1,2 -2,3 +0,2	94,8 86,7 104,7	-4,9 -7,6 -1,0
29.3	HERSTELLUNG VON LAND- U. FORSTWIRTSCHAFTLICHEN MASCHINEN	INSGESAMT INLAND AUSLAND	68,4 58,1 81,3	-2,4 -9,4 +4,9	-41,1 -37,7 -44,0	116,1 89,2 145,1	+3,9 -4,9 +12,6	+2,4 -2,0 +6,3	105,8 87,7 128,8	+5,7 -2,1 +13,6	92,3 75,7 113,2	+1,5 -6,7 +9,7
29.4	HERSTELLUNG VON WERK- ZEUGMASCHINEN	INSGESAMT INLAND AUSLAND	72,7 66,3 81,3	-6,1 -15,5 +4,8	-16,2 -16,4 -16,1	86,8 78,1 96,9	+7,0 -3,7 +19,6	-2,8 +1,0 -5,9	79,2 72,2 87,2	+1,3 -5,4 +6,6	79,8 71,7 89,1	+0,8 -9,5 +12,4
DL	H.V. BUEROMASCH., DATENVERARB. GER.U.-EINRICHTG.,ELEKTROT., FEINMECHANIK U. OPTIK	INSGESAMT INLAND AUSLAND	92,0 89,3 110,6	-2,5 -3,1 -1,5	-7,9 -7,0 -9,2	98,9 89,6 121,8	+9,3 +6,7 +13,6	+2,1 +2,6 +1,3	96,2 87,0 115,7	+1,9 +0,6 +4,0	96,0 86,5 116,2	+3,3 +1,8 +5,8
30	H.V. BUEROMASCHINEN, DATENVERARBEITUNGSGE- RAETEN U. -EINRICHTUNGEN	INSGESAMT INLAND AUSLAND	82,7 98,8 63,0	-9,7 -6,7 -11,5	-6,4 +0,1 -17,8	88,4 96,7 76,6	+7,8 +8,2 +6,7	-7,3 -14,1 +7,6	90,4 102,0 74,0	+4,1 +8,2 -2,9	86,6 96,8 88,8	-1,4 -0,9 -2,4
31	HERSTELLUNG VON GERAETEN DER ELEKTRIZITAETSERZEU- GUNG, -VERTEILUNG U.AE.	INSGESAMT INLAND AUSLAND	91,6 84,5 110,6	-3,8 -2,6 -5,9	-6,0 -5,3 -7,1	97,4 89,2 119,1	+4,2 +1,9 +9,0	+2,3 +6,3 -4,9	94,1 85,3 117,7	-2,1 -4,3 +2,7	94,5 86,9 114,9	+0,1 -0,3 +1,3
31.2	HERSTELLUNG VON ELEK- TRIZITAETSVERTILUNGS- U. -SCHALTEINRICHTUNGEN	INSGESAMT INLAND AUSLAND	99,7 84,4 120,1	-7,1 -5,9 -9,2	-9,9 -6,4 -16,0	104,0 90,2 142,9	+8,0 +2,4 +19,6	+4,6 +5,9 +2,3	96,8 84,4 128,1	-1,8 -6,1 +5,0	98,9 87,3 131,5	+0,3 -1,9 +4,4
31.6	HERSTELLUNG VON ELEK- TRISCHEN AUSRUESTUNGEN A.N.G.	INSGESAMT INLAND AUSLAND	86,4 84,1 91,9	+3,1 +10,8 -11,0	-4,2 -3,8 -6,5	90,2 87,4 97,2	+1,7 +10,8 -14,3	+4,8 +9,9 -4,9	88,8 89,4 102,2	-1,0 -0,1 -2,7	88,3 85,8 94,6	+2,3 +10,9 -12,7
32	RUNDFUNK-, FERNSEH- UND NACHRICHTENTECHNIK	INSGESAMT INLAND AUSLAND	98,6 76,9 132,1	+0,9 -3,9 +6,0	-6,8 -9,3 -4,3	103,7 83,7 138,1	+16,6 +11,6 +22,4	+6,8 +0,6 +14,0	96,1 83,9 122,6	+6,5 +8,4 +4,4	100,2 79,8 136,1	+6,6 +3,5 +13,8
33	MEDIZIN-, MESS-, STEUER- UND REGELUNGSTECHNIK, OPTIK	INSGESAMT INLAND AUSLAND	92,8 82,3 114,9	+0,3 +0,2 +0,9	-13,6 -12,0 -15,8	107,4 99,5 136,5	+13,4 +13,3 +13,8	+1,2 +5,6 -4,5	101,9 87,9 131,2	+4,9 +2,2 +9,1	100,1 87,9 126,7	+6,9 +6,8 +7,4
DM	FAHRZEUGBAU	INSGESAMT INLAND AUSLAND	78,9 70,2 90,2	+10,7 +8,2 +13,6	-18,9 -15,9 -21,8	97,3 89,5 115,4	+22,4 +15,2 +30,2	-5,8 -10,6 -0,3	97,9 86,8 112,3	+5,3 +5,2 +5,3	88,1 76,9 102,8	+16,8 +11,9 +22,4
34	HERSTELLUNG VON KRAFTWAGEN UND KRAFTWAGENTEILEN	INSGESAMT INLAND AUSLAND	79,3 68,6 89,9	+10,9 +6,5 +16,1	-21,7 -18,4 -24,7	101,3 84,1 124,7	+24,1 +16,0 +32,9	-1,9 -4,9 +0,9	100,7 85,0 120,6	+6,4 +3,7 +9,1	90,3 78,4 109,3	+17,9 +11,5 +25,1
34.1	HERSTELLUNG VON KRAFTWAGEN UND KRAFTWAGENMOTOREN	INSGESAMT INLAND AUSLAND	78,3 64,7 84,4	+11,1 +5,2 +16,5	-23,9 -21,8 -25,7	102,9 82,7 127,0	+29,1 +20,7 +36,9	-3,1 -7,3 +0,5	102,6 86,6 122,8	+7,8 +5,3 +8,9	90,6 79,7 110,7	+20,6 +13,4 +27,4
35	SONSTIGER FAHRZEUGBAU	INSGESAMT INLAND AUSLAND	75,4 84,9 66,6	+7,9 +22,0 -5,0	+13,0 +9,0 +18,1	86,7 77,8 56,4	+4,8 +7,6 +2,0	-34,1 -44,2 -13,8	76,4 94,8 58,2	-4,6 +20,8 -27,5	71,1 81,4 61,5	+6,4 +14,6 -1,9
35.1	SCHIFFBAU	INSGESAMT INLAND AUSLAND	82,7 124,3 46,3	+66,0 +280,1 -30,8	+67,2 +84,4 +19,6	52,6 67,4 40,4	+11,4 +79,7 -27,1	-66,0 -76,5 -10,8	82,3 150,8 25,8	-15,5 +134,9 -79,5	67,7 85,9 44,4	+35,1 +173,2 -28,1
35.3	LUFT- UND RAUMFAHRZEUGBAU	INSGESAMT INLAND AUSLAND	68,0 65,1 69,8	-0,7 -5,1 +2,0	+5,3 -13,7 +20,8	64,6 75,4 57,8	+9,9 +3,6 +15,8	-22,1 -29,7 -14,4	68,6 73,0 69,9	+3,5 +5,6 +2,2	68,3 70,3 83,8	+4,1 -0,6 +7,8
36.1	HERSTELLUNG VON MOEBELN	INSGESAMT INLAND AUSLAND	76,9 78,5 68,3	-0,4 -0,6 +0,6	-10,3 -9,7 -14,0	85,7 86,9 79,4	+5,4 +4,3 +12,8	-6,8 -7,0 -6,1	93,0 95,0 82,3	-2,2 -2,6 +0,6	81,3 82,7 79,9	+2,5 +1,8 +6,8

4 INDEX DES UMSATZES FUER
1991
NACH ABSCHNITTEN, UNTERABSCHNITTEN,
DER KLASSIFIKATION DER WIRTSCHAFTS
4.1 ORIGINAL

VOLUMEN

WZ93- SCHL.	WIRTSCHAFTSZWEIG	1996 AUG.	VERAENDERUNG IN % AUG. 1996 GEGEN		1996 JULI	VERAENDERUNG IN % JULI 1996 GEGEN		KUMULIERT		2-MONATS- DURCHSCHNITT		
			AUG. 1995	JULI 1996		JULI 1995	JUNI 1996	JAN. 1996 BIS AUG. 1996	VER- AEND. IN % GEGEN VORJAHR	JULI 1996 UND AUG. 1996	VER- AEND. IN % GEGEN VORJAHR	
0	VERARBEITENDES GEMERBE 1)	INSGESAMT INLAND AUSLAND	84,8 80,3 94,1	-1,3 -3,5 +2,6	-10,3 -8,2 -13,5	94,8 87,5 106,8	+8,1 +3,8 +16,7	+0,5 +1,6 -1,4	92,0 85,5 106,1	-0,8 -3,0 +2,9	88,8 83,9 101,5	+3,5 +0,1 +9,3
	VORLEISTUNGSGUETER- PRODUZENTEN	INSGESAMT INLAND AUSLAND	89,3 86,9 98,6	-1,4 -2,8 +1,5	-6,2 -7,0 -10,7	87,3 91,7 110,4	+5,5 +2,9 +11,0	+2,6 +4,0 +0,4	94,9 88,6 109,5	-3,0 -5,1 +1,3	93,9 86,5 104,5	+2,1 - +6,3
	INVESTITIONSGUETER- PRODUZENTEN	INSGESAMT INLAND AUSLAND	82,6 77,4 90,9	-0,8 -3,9 +3,5	-12,8 -10,6 -15,9	94,8 86,6 108,1	+11,7 +5,5 +20,9	-4,1 -2,6 -6,0	90,3 83,6 101,3	+2,0 +0,4 +4,5	88,7 82,0 99,5	+5,5 +0,8 +12,3
	GEBRAUCHSGUETER- PRODUZENTEN	INSGESAMT INLAND AUSLAND	66,9 60,6 78,0	- -3,2 +4,7	-18,2 -15,6 -21,5	81,8 71,8 96,3	+13,5 +7,7 +21,5	-4,3 -6,8 -1,4	85,2 77,2 98,9	+2,0 - +4,9	74,4 66,1 88,7	+7,1 +2,5 +13,6
	VERBRAUCHSGUETER- PRODUZENTEN	INSGESAMT INLAND AUSLAND	86,6 87,9 119,7	-4,1 -6,1 +0,8	-0,9 +0,2 -3,4	96,5 87,7 123,9	+2,4 -0,6 +9,5	+19,1 +18,0 +21,7	91,7 85,0 112,5	-2,6 -4,3 +1,7	96,1 87,9 121,8	-0,9 -3,4 +5,0
08	TEXTIL- UND BEKLEIDUNGS- GEMERBE	INSGESAMT INLAND AUSLAND	77,3 72,9 91,6	-4,7 -6,1 -0,8	+1,4 +2,1 -	76,2 71,4 91,6	-1,2 -2,8 +3,0	+30,7 +29,8 +33,5	72,4 68,8 84,0	-5,1 -6,1 -2,4	76,8 72,2 91,6	-2,9 -4,5 +1,1
17	TEXTILGEMERBE	INSGESAMT INLAND AUSLAND	60,0 59,3 64,7	-4,3 -6,3 +0,6	-13,8 -12,3 -17,3	69,6 65,5 78,2	+1,9 - +6,5	+2,1 +3,4 -1,1	70,8 67,9 78,4	-5,0 -6,1 -2,0	64,8 62,4 71,5	-1,1 -3,1 +3,8
18.2	HERSTELLUNG VON BEKLEI- DUNG (OHNE LEDERBEKLEI- DUNG)	INSGESAMT INLAND AUSLAND	102,3 92,3 141,9	-4,8 -6,0 -1,8	+18,2 +18,5 +21,5	85,8 77,9 116,8	-4,6 -5,9 -1,0	+35,0 +32,0 +39,3	74,5 69,9 92,6	-5,6 -6,4 -3,1	94,1 85,1 129,4	-4,7 -6,0 -1,4
0C	LEDERGEMERBE	INSGESAMT INLAND AUSLAND	103,4 106,9 94,7	+3,2 +4,7 -2,4	-6,0 -2,8 -16,4	110,0 106,0 113,3	+11,9 +13,8 +6,1	+14,5 +17,8 +4,7	98,8 97,0 106,2	+0,6 +0,5 +1,0	106,7 107,5 104,0	+7,5 +8,1 +2,1
0D	HOLZGEMERBE (OHNE HERSTELLUNG VON MOEBELN)	INSGESAMT INLAND AUSLAND	84,3 83,1 89,5	-2,0 -3,0 +11,0	-5,3 -6,2 -4,9	89,0 87,7 104,6	- -1,2 +14,4	+0,7 +1,3 -5,4	84,8 83,0 107,2	-0,8 -10,8 -1,9	86,7 85,4 102,1	-0,9 -2,2 +12,8
0E	PAPIER- UND DRUCKGEMERBE	INSGESAMT INLAND AUSLAND	92,0 87,2 112,7	-2,7 -3,8 +0,9	-3,7 -3,4 -4,6	95,5 90,3 118,1	+4,4 +3,8 +7,2	+3,4 +3,0 +4,6	84,2 86,7 113,9	-3,4 -2,8 -5,3	93,8 88,8 115,4	+0,8 -0,1 +4,0
21	PAPIERGEMERBE	INSGESAMT INLAND AUSLAND	96,5 89,0 117,6	-2,0 -3,9 +1,9	-5,5 -5,0 -6,5	102,1 93,7 125,8	+5,8 +4,7 +8,1	+5,6 +6,0 +4,7	98,0 91,9 119,0	-4,2 -3,6 -5,6	99,3 91,4 121,7	+1,8 +0,3 +5,0
21.1	H.V. HOLZSTOFF, ZELLSTOFF, PAPIER, KARTON UND PAPPE	INSGESAMT INLAND AUSLAND	112,1 89,0 134,2	+1,7 -0,1 +4,1	-5,2 -4,6 -6,0	118,3 109,8 142,7	+6,2 +5,4 +7,2	+3,8 +2,8 +4,9	114,0 102,0 134,3	-6,5 -4,1 -8,2	115,2 101,4 136,5	+4,0 +2,6 +5,7
21.2	PAPIER-, KARTON- UND PAPPEVERARBEITUNG	INSGESAMT INLAND AUSLAND	86,3 84,0 98,0	-5,1 -5,9 -1,9	-5,6 -6,1 -7,5	91,4 88,5 103,8	+5,4 +4,2 +9,6	+7,2 +7,9 +4,1	89,2 86,8 98,2	-2,2 -3,2 +1,4	88,9 85,3 98,9	+0,1 -0,9 +3,7
22	DRUCKGEMERBE, VERVIEL- FAELTIGUNG VON BESPIELTEN TONTRAEGERN	INSGESAMT INLAND AUSLAND	85,5 85,0 91,0	-3,8 -3,7 -4,3	-0,6 -1,4 +6,6	86,0 86,2 83,8	+2,0 +2,0 +1,6	-0,2 -0,7 +4,9	87,2 87,1 87,8	-1,9 -1,8 -3,0	85,8 85,6 87,4	-0,9 -0,9 -1,6
08	CHEMISCHE INDUSTRIE	INSGESAMT INLAND AUSLAND	99,5 92,4 109,2	-0,3 -3,6 +4,0	-8,2 -6,9 -9,8	106,4 99,2 121,0	+8,0 +3,8 +13,2	+4,0 +5,1 +3,1	106,0 98,4 119,2	-1,8 -4,4 +1,4	104,0 96,9 115,1	+3,9 - +8,6
24.1	HERSTELLUNG VON CHEMISCHEN GRUNDSTOFFEN	INSGESAMT INLAND AUSLAND	100,9 98,8 103,2	+3,9 +2,0 +5,8	-8,1 -6,1 -9,8	109,8 105,0 114,4	+10,0 +7,6 +12,3	+6,4 +8,0 +4,1	106,5 100,0 112,8	-1,3 -3,5 +0,8	105,4 101,8 108,8	+7,0 +4,7 +3,1
24.4	HERSTELLUNG VON PHARMA- ZEUTISCHEN ERZEUGNISSEN	INSGESAMT INLAND AUSLAND	106,1 98,3 126,0	+0,4 -2,6 +5,4	-8,3 -5,8 -12,2	117,9 105,4 143,5	+8,4 +3,8 +15,9	+6,5 +3,9 +10,8	114,0 104,8 133,9	+1,0 -1,3 +5,0	113,0 102,4 134,8	+4,9 +0,7 +10,8
0H	HERSTELLUNG VON GUMMI- UND KUNSTSTOFFWAREN	INSGESAMT INLAND AUSLAND	92,0 89,8 98,7	-2,4 -4,4 +3,5	-8,5 -7,6 -11,2	100,8 97,2 111,2	+7,6 +6,0 +15,7	+2,7 +9,2 +1,3	97,1 93,8 107,5	-2,8 -4,9 +3,4	96,3 93,5 106,0	+2,6 +0,2 +9,6
25.2	HERSTELLUNG VON KUNST- STOFFWAREN	INSGESAMT INLAND AUSLAND	92,9 92,0 96,6	-2,0 -3,7 +3,4	-8,7 -7,9 -11,2	101,7 99,9 107,6	+7,3 +5,4 +13,4	+2,2 +3,1 -0,3	97,2 95,0 104,3	-3,6 -5,3 +1,9	97,3 96,0 101,8	+2,6 +0,8 +8,4
0I	GLASGEMERBE, KERAMIK, VERARBEITUNG VON STEINEN UND ERDEN	INSGESAMT INLAND AUSLAND	90,6 94,0 80,3	-6,2 -6,9 -3,8	-10,5 -9,4 -13,9	101,2 103,8 83,3	+3,5 +2,6 +6,3	+5,9 +8,0 -0,9	90,5 90,2 91,1	-7,0 -8,5 -2,7	95,9 96,9 88,8	-1,3 -2,2 +1,3
26.1	HERSTELLUNG UND VERAR- BEITUNG VON GLAS	INSGESAMT INLAND AUSLAND	90,7 90,5 91,1	-5,4 -7,3 -0,1	-9,5 -9,0 -13,2	100,2 98,4 105,0	+3,8 +1,8 +9,4	+1,7 +3,8 -2,6	95,9 93,2 103,0	-4,2 -4,9 -2,6	95,5 94,5 98,1	-0,7 -2,8 +4,8
0J	METALLERZEUGUNG UND -BE- ARBEITUNG, HERSTELLUNG VON METALLERZEUGNISSEN	INSGESAMT INLAND AUSLAND	89,0 86,5 97,2	-4,5 -6,3 +1,3	-7,7 -7,9 -8,5	96,4 93,3 106,2	+1,8 -1,1 +10,6	+4,2 +6,5 -1,7	92,4 88,4 105,2	-4,9 -7,5 +2,9	92,7 89,9 101,7	-1,4 -3,6 +8,9

1) AUSGEWAHLTE WIRTSCHAFTSZWEIGE (OHNE ERNAHRUNGSGEMERBE UND TABAKVERARBEITUNG).

WZ93- SCHL.	WIRTSCHAFTSZEIG		VERAENDERUNG IN % AUG. 1996 GEGEN			VERAENDERUNG IN % JULI 1996 GEGEN			KUMULIERT		2-MONATS- DURCHSCHNITT	
			1996 AUG.	AUG. 1995	JULI 1996	1996 JULI	JULI 1995	JUNI 1996	JAN. 1996 BIS AUG. 1996	VER- AEND. IN % GEGEN VORJAHR	JULI 1996 UND AUG. 1996	VER- AEND. IN % GEGEN VORJAHR
27	METALLERZEUGUNG UND -BEARBEITUNG	INSGESAMT INLAND AUSLAND	89,1 89,0 102,9	-2,4 -4,8 +2,3	-6,8 -6,0 -4,8	94,4 86,3 107,5	-0,7 -4,8 +7,5	+0,2 +4,0 -5,7	94,0 86,5 110,0	-6,5 -10,3 +3,5	91,8 86,7 104,9	-1,5 -4,8 +4,9
27.1	ERZEUGUNG VON ROHEISEN, STAHL UND FERROLEGIE- RUNGEN (EGKS) 1)	INSGESAMT INLAND AUSLAND	87,5 84,1 96,0	-2,9 -1,9 -4,8	+0,5 -0,9 +3,3	87,1 84,9 92,0	-8,4 -10,2 -4,7	-4,9 -0,4 -13,1	89,7 86,1 100,1	-11,0 -14,0 -4,8	87,3 84,5 93,5	-5,7 -6,2 -4,8
27.6	GIESSEREIINDUSTRIE	INSGESAMT INLAND AUSLAND	70,2 66,8 83,4	-3,6 -4,7 +0,5	-14,1 -14,2 -13,4	81,7 77,9 96,9	-1,6 -2,1 -0,1	-3,1 -0,9 -3,5	65,6 60,6 103,9	+0,5 -1,7 +7,4	76,0 72,4 89,9	-2,4 -3,3 +0,2
28	HERSTELLUNG VON METALL- ERZEUGNISSEN	INSGESAMT INLAND AUSLAND	89,0 88,8 89,8	-6,0 -7,2 -0,3	-8,2 -8,1 -13,9	98,0 96,8 104,9	+3,9 +1,5 +15,8	+7,5 +8,1 +4,9	91,2 89,7 98,3	-4,3 -5,7 +2,1	89,5 82,7 97,1	-1,1 -2,9 +7,8
28.1	STAHL- UND LEICHTMETALL- BAU	INSGESAMT INLAND AUSLAND	100,0 101,1 89,8	-11,5 -12,1 -3,9	-4,6 -2,6 -22,1	104,8 103,8 115,0	-6,4 -9,0 +26,4	+6,1 +5,5 +11,9	99,8 93,5 96,5	-9,0 -11,0 +13,0	102,4 102,5 102,3	-8,0 -10,6 +10,6
OK	MASCHINENBAU	INSGESAMT INLAND AUSLAND	77,0 79,5 81,9	-6,8 -7,9 -2,6	-13,6 -10,8 -16,6	89,1 82,4 96,2	+6,2 +0,5 +13,5	-8,9 -1,0 -12,9	84,8 79,9 82,2	+1,1 -2,2 +5,0	83,1 78,0 90,1	+0,4 -3,8 +5,6
29.1	H.V. MASCHINEN F.D. ERZEUG. U. NUTZG. V. MECHAN. ENERGIE (O. LUFT-, STRASS. FAHRZ. BAU)	INSGESAMT INLAND AUSLAND	81,2 74,9 92,2	-10,0 -12,0 -7,2	-7,1 -10,8 -1,8	87,4 89,3 93,9	-4,5 -7,4 +0,1	-7,2 -0,4 -15,6	87,7 81,8 97,2	-3,5 -4,3 -2,3	84,3 78,8 93,1	-7,3 -8,6 -3,6
29.3	HERSTELLUNG VON LAND- U. FORSTWIRTSCHAFTLICHEN MASCHINEN	INSGESAMT INLAND AUSLAND	80,2 49,8 79,5	-3,5 -11,3 +4,0	-41,4 -36,3 -43,9	102,8 80,4 131,1	+2,7 -6,5 +11,2	+2,5 -2,3 +6,8	99,7 78,8 116,4	+4,2 -3,8 +11,9	81,5 66,0 102,3	+0,2 -8,5 +8,5
29.4	HERSTELLUNG VON WERK- ZEUGMASCHINEN	INSGESAMT INLAND AUSLAND	68,8 68,9 74,4	-7,2 -16,7 +3,9	-18,2 -16,3 -16,0	79,5 71,6 88,6	+5,7 -5,2 +16,3	-2,8 +0,8 -5,9	72,6 68,9 80,0	-0,5 -7,0 +7,0	79,1 65,8 81,5	-0,5 -10,7 +11,2
DL	H.V. BUEROMASCH., DATENVERARB. GER. U. -EINRICHTG., ELEKTROT., FEINMECHANIK U. OPTIK	INSGESAMT INLAND AUSLAND	90,9 82,9 109,1	-2,5 -2,9 -2,1	-7,8 -6,9 -8,2	98,6 86,4 120,2	+9,1 +6,8 +12,8	+2,2 +2,3 +1,7	95,0 86,0 114,3	+1,7 +0,7 +3,3	94,8 86,4 114,7	+3,3 +1,9 +5,2
30	H.V. BUEROMASCHINEN, DATENVERARBEITUNGSGE- RAETEN U. -EINRICHTUNGEN	INSGESAMT INLAND AUSLAND	97,0 107,9 81,8	-6,8 -4,9 -11,1	-6,8 +0,2 -17,7	104,1 107,7 99,1	+10,7 +12,8 +7,8	-5,7 -12,8 +7,7	104,8 111,3 95,7	+6,1 +10,5 -0,4	100,6 107,8 90,4	+1,5 +3,5 -1,6
31	HERSTELLUNG VON GERAETEN DER ELEKTRIZITAETSERZEU- GUNG, -VERTEILUNG U. AE.	INSGESAMT INLAND AUSLAND	85,9 78,8 102,5	-4,5 -3,2 -7,1	-5,8 -5,3 -7,2	90,6 83,2 110,5	+3,2 +1,2 +7,6	+2,1 +6,3 -4,9	87,7 78,6 109,4	-3,1 -5,2 +1,3	88,0 81,0 106,5	-0,7 -1,0 -
31.2	HERSTELLUNG VON ELEK- TRIZITAETSVORTEILUNGS- U. -SCHATTEINRICHTUNGEN	INSGESAMT INLAND AUSLAND	84,9 76,2 109,6	-8,2 -6,6 -11,1	-10,0 -6,5 -16,1	84,3 81,6 130,8	+6,6 +1,6 +16,9	+4,4 +5,8 +2,3	87,0 78,3 117,4	-3,1 -6,0 +3,1	89,6 78,8 120,1	-1,0 -2,5 +2,2
31.6	HERSTELLUNG VON ELEK- TRISCHEN AUSRUESTUNGEN A.N.B.	INSGESAMT INLAND AUSLAND	77,8 74,7 84,6	+1,4 +8,7 -11,8	-4,8 -4,5 -6,5	81,5 78,2 89,5	- +8,6 -14,8	+4,4 +9,4 -5,2	80,5 74,9 94,3	-3,0 -2,6 -3,9	79,6 75,6 87,1	+0,8 +6,7 -13,3
32	RUNDFUNK-, FERNSEH- UND NACHRICHTENTECHNIK	INSGESAMT INLAND AUSLAND	104,2 86,6 134,6	+1,6 -2,6 +6,3	-7,0 -9,5 -4,2	112,1 95,7 140,5	+17,0 +12,9 +22,4	+6,5 +0,9 +13,8	108,4 95,5 125,2	+7,2 +9,3 +4,5	108,2 91,2 137,6	+9,1 +5,1 +14,0
33	MEDIZIN-, MESS-, STEUER- UND REGELUNGSTECHNIK, OPTIK	INSGESAMT INLAND AUSLAND	85,0 74,5 107,1	-0,8 -1,5 +0,3	-13,6 -12,0 -15,7	98,4 84,7 127,1	+11,9 +11,4 +12,7	+1,2 +5,7 -4,5	99,5 79,8 122,3	+3,3 +0,4 +7,8	91,7 79,6 117,1	+5,6 +5,0 +8,6
DM	FAHRZEUGBAU	INSGESAMT INLAND AUSLAND	79,8 65,4 84,7	+9,7 +7,0 +12,3	-18,9 -15,8 -21,8	91,0 77,7 108,3	+21,0 +13,8 +28,5	-5,4 -10,4 -0,2	91,6 80,7 105,6	+4,2 +4,0 +4,3	82,4 71,6 96,5	+15,6 +10,7 +20,8
34	HERSTELLUNG VON KRAFTWAGEN UND KRAFTWAGENENTEILEN	INSGESAMT INLAND AUSLAND	74,2 69,9 86,2	+10,1 +5,6 +14,8	-21,6 -18,2 -24,6	94,6 78,1 117,0	+22,7 +14,7 +31,0	-1,9 -4,6 +0,9	94,1 78,8 113,5	+5,4 +2,6 +8,2	84,4 71,0 102,6	+16,7 +10,4 +23,6
34.1	HERSTELLUNG VON KRAFTWAGEN UND KRAFTWAGENMOTOREN	INSGESAMT INLAND AUSLAND	72,1 57,8 86,9	+9,7 +3,4 +15,2	-23,9 -21,8 -25,5	94,8 74,0 119,4	+27,4 +18,8 +34,5	-2,9 -7,3 +0,5	94,6 78,6 115,9	+6,4 +3,4 +8,9	89,5 65,9 104,2	+19,1 +11,5 +25,5
35	SONSTIGER FAHRZEUGBAU	INSGESAMT INLAND AUSLAND	70,8 78,9 61,9	+6,3 +20,0 -6,4	+12,8 +5,7 +18,1	62,6 73,5 52,4	+3,5 +6,1 +0,4	-33,8 -43,9 -13,8	71,5 69,1 55,2	-6,4 -18,3 -28,7	66,6 76,7 57,2	+4,9 +12,8 -3,4
36.1	SCHIFFBAU	INSGESAMT INLAND AUSLAND	76,7 115,0 46,0	+53,7 +275,8 -31,8	+57,2 +84,6 +19,4	48,8 62,3 37,7	+9,7 +77,5 +3,7	-86,0 -78,8 -10,5	75,8 198,6 23,9	-17,8 +129,1 -79,8	62,8 89,7 41,4	+33,1 +159,6 -29,9
36.3	LUFT- UND RAUMFAHRZEUGBAU	INSGESAMT INLAND AUSLAND	63,2 60,3 66,1	-2,0 -6,5 +0,9	+6,2 -13,7 +20,8	60,1 69,9 53,9	+8,5 +2,2 +14,2	-22,0 -29,7 -14,3	63,9 67,8 61,5	+1,9 +4,0 +0,5	61,7 66,1 59,6	+2,8 -2,1 +6,4
36.1	HERSTELLUNG VON MOEBELN	INSGESAMT INLAND AUSLAND	67,2 68,6 69,8	-2,6 -2,7 -1,3	-10,3 -9,6 -14,0	74,9 75,9 69,5	+3,2 +2,0 +10,7	-7,0 -7,0 -6,2	81,6 89,4 72,4	-4,6 -4,9 -1,2	71,1 72,3 84,7	+0,4 -0,3 +4,9

1) EUROPAEISCHE GEMEINSCHAFT FUER KOHLE UND STAHL.

STBA, FS 4, R 2.2, 8/1996

FRÜHERES BUNDESGBIET

4 INDEX DES UMSATZES FÜR DAS VERARBEITENDE GEBERBE
1991=1004.2 ZEITREIHENANALYSE - BERLINER VERFAHREN (BV 4)
WERTINDEX

MZ93- SCHL.	WIRTSCHAFTSZWEIG	ORIGINALWERT		KALENDER- U. SAISON- BEREINIGTER WERT BERLINER VERFAHREN, VERSION 4		GLATTE KOMPONENTE		
		1996 AUG.	VERÄND. GEGENÜBER VORJAHRES- MONAT IN %	1996 AUG.	VERÄND. GEGENÜBER VORMONAT IN %	1996 AUG.	VERÄND. GEGENÜBER VORMONAT IN %	
0	VERARBEITENDES GEBERBE 1)	INSGESAMT	87,7	- 2,3	98,2	- 1,4	98,0	+ 0,2
		INLAND	83,0	- 4,6	90,7	- 1,0	90,3	0
		AUSLAND	97,2	+ 1,8	112,7	- 2,8	113,4	+ 0,7
	VORLEISTUNGSQUETER- PRODUZENTEN	INSGESAMT	89,7	- 4,4	97,1	- 0,9	96,2	+ 0,1
		INLAND	86,5	- 5,8	90,9	- 0,5	89,7	0
		AUSLAND	98,1	- 1,5	111,0	- 1,9	111,1	+ 0,6
	INVESTITIONSGQUETER- PRODUZENTEN	INSGESAMT	97,8	+ 0,1	101,4	- 2,6	102,3	+ 0,4
		INLAND	82,4	- 2,8	92,6	- 1,7	93,2	0
		AUSLAND	98,6	+ 4,7	115,2	- 4,6	116,9	+ 0,9
	GEBRAUCHSGQUETER- PRODUZENTEN	INSGESAMT	72,2	+ 1,5	96,6	- 1,5	96,3	+ 0,4
		INLAND	66,6	- 1,3	87,1	- 1,1	86,9	- 0,1
		AUSLAND	82,1	+ 5,8	108,8	- 2,3	109,6	+ 0,9
	VERBRAUCHSGQUETER- PRODUZENTEN	INSGESAMT	99,6	- 4,0	94,2	0	94,0	- 0,1
		INLAND	92,1	- 6,1	87,6	+ 0,1	87,4	- 0,5
		AUSLAND	123,1	+ 1,1	114,6	- 0,7	114,6	+ 0,6
08	TEXTIL- UND BEKLEIDUNGS- GEBERBE	INSGESAMT	80,5	- 5,1	72,8	- 0,5	72,7	- 0,4
		INLAND	76,1	- 6,5	69,7	- 0,8	69,7	- 0,6
		AUSLAND	94,8	- 0,8	83,1	- 0,2	82,7	0
17	TEXTILGEBERBE	INSGESAMT	61,3	- 5,4	73,8	- 0,4	73,1	0
		INLAND	60,0	- 7,4	71,8	- 0,4	70,8	- 0,3
		AUSLAND	64,9	- 0,3	78,5	- 1,1	79,2	+ 0,3
18.2	HERSTELLUNG VON BEKLEIDUNG (OHNE LEDERBEKLEIDUNG)	INSGESAMT	108,2	- 4,7	71,8	- 0,7	72,7	- 0,7
		INLAND	87,8	- 5,9	67,0	- 1,8	68,3	- 0,9
		AUSLAND	150,7	- 1,8	90,7	+ 0,3	89,8	- 0,2
0C	LEDERGEBERBE	INSGESAMT	108,4	+ 4,0	109,9	- 2,4	103,6	+ 1,4
		INLAND	113,0	+ 6,0	104,7	- 1,2	103,3	+ 1,5
		AUSLAND	97,2	- 3,5	101,6	- 6,7	106,0	+ 0,9
0D	HOLZGEBERBE (OHNE HERSTELLUNG VON MOEBELN)	INSGESAMT	98,4	- 5,3	94,5	- 0,4	91,3	+ 0,1
		INLAND	86,1	- 6,3	82,6	- 0,6	89,4	0
		AUSLAND	102,2	+ 7,4	118,9	+ 0,8	114,9	+ 0,9
0E	PAPIER- UND DRUCKGEBERBE	INSGESAMT	91,4	- 9,9	96,4	- 0,8	96,1	- 0,8
		INLAND	87,6	- 8,8	91,8	- 0,8	91,9	- 0,8
		AUSLAND	107,6	- 10,0	111,0	- 1,1	108,9	- 0,7
21	PAPIERGEBERBE	INSGESAMT	91,5	- 12,8	94,4	- 1,9	93,9	- 1,1
		INLAND	86,3	- 13,2	88,1	- 1,9	88,1	- 1,1
		AUSLAND	108,1	- 11,7	112,6	- 1,9	110,7	- 0,7
21.1	H.V. HOLZSTOFF, ZELLSTOFF, PAPIER, KARTON UND PAPPE	INSGESAMT	97,9	- 16,7	101,1	- 1,6	98,1	- 1,8
		INLAND	84,6	- 18,0	87,6	- 2,0	86,8	- 2,1
		AUSLAND	120,6	- 14,9	124,0	- 1,8	119,9	- 1,2
21.2	PAPIER-, KARTON- UND PAPPEVERARBEITUNG	INSGESAMT	87,2	- 9,7	90,0	- 2,3	90,5	- 0,5
		INLAND	86,7	- 10,6	88,2	- 2,2	88,6	- 0,7
		AUSLAND	94,2	- 5,4	97,2	- 3,4	98,7	+ 0,2
22	DRUCKGEBERBE, VERVIEL- FÄLTIGUNG VON BESPIELTEN TONTRÄGERN	INSGESAMT	91,3	- 5,1	96,8	+ 0,7	96,7	- 0,5
		INLAND	90,4	- 5,5	96,0	+ 0,2	96,0	- 0,5
		AUSLAND	100,2	- 1,5	103,4	+ 2,0	100,7	- 0,5
08	CHEMISCHE INDUSTRIE	INSGESAMT	99,1	- 3,3	108,3	- 0,7	105,1	+ 0,3
		INLAND	91,2	- 7,4	96,4	- 0,7	94,2	- 0,2
		AUSLAND	109,8	+ 1,7	120,9	- 1,0	119,9	+ 0,8
24.1	HERSTELLUNG VON CHEMISCHEN GRUNDSTOFFEN	INSGESAMT	97,0	- 4,2	104,2	- 0,8	101,9	+ 0,5
		INLAND	90,8	- 8,3	98,4	- 1,2	90,8	0
		AUSLAND	102,9	- 0,3	114,2	- 0,8	112,3	+ 0,7
24.4	HERSTELLUNG VON PHARMA- ZEUTISCHEN ERZEUGNISSEN	INSGESAMT	111,4	+ 2,4	119,8	+ 1,0	118,5	+ 0,4
		INLAND	102,7	- 0,8	110,4	+ 2,1	108,5	+ 0,1
		AUSLAND	128,1	+ 7,8	139,0	- 1,1	139,0	+ 1,0
0H	HERSTELLUNG VON GUMMI- UND KUNSTSTOFFFAREN	INSGESAMT	92,9	- 3,6	99,6	- 2,0	99,2	+ 0,3
		INLAND	91,3	- 5,6	96,7	- 1,9	96,1	+ 0,2
		AUSLAND	97,9	+ 1,9	106,8	- 2,3	109,0	+ 1,0
26.2	HERSTELLUNG VON KUNST- STOFFFAREN	INSGESAMT	93,7	- 3,7	100,4	- 1,5	99,5	+ 0,4
		INLAND	93,8	- 5,1	98,0	- 1,7	98,0	+ 0,2
		AUSLAND	93,7	+ 1,4	104,6	- 1,4	104,3	+ 1,1
0I	GLASGEBERBE, KERAMIK, VERARBEITUNG VON STEINEN UND ERDEN	INSGESAMT	93,6	- 7,2	96,3	- 2,1	94,6	+ 0,2
		INLAND	96,7	- 8,1	94,9	- 2,3	94,0	+ 0,2
		AUSLAND	84,1	- 4,3	96,7	- 1,6	96,3	+ 0,3
28.1	HERSTELLUNG UND VERAR- BEITUNG VON GLAS	INSGESAMT	89,2	- 6,6	95,1	- 2,0	95,2	+ 0,1
		INLAND	87,6	- 8,7	90,1	- 2,1	90,6	- 0,1
		AUSLAND	93,4	- 1,3	108,5	- 2,0	107,7	+ 0,6
DJ	METALLERZEUGUNG UND -BE- ARBEITUNG, HERSTELLUNG VON METALLERZEUGNISSEN	INSGESAMT	88,4	- 7,3	99,6	- 1,7	92,8	- 0,4
		INLAND	88,3	- 8,5	89,6	- 1,5	89,4	- 0,6
		AUSLAND	96,2	- 3,7	108,1	- 2,4	107,1	+ 0,2

1) AUSGEWÄHLTE WIRTSCHAFTSZWEIGE (OHNE ERNÄHRUNGSGEBERBE UND TABAKVERARBEITUNG).

STBA, FS 4, R 2.2, 8/1996

FRUEHERES BUNDESGBIET

4 INDEX DES UMSATZES FUER DAS VERARBEITENDE GEBERBE
1991=100

4.2 ZEITREIHENANALYSE - BERLINER VERFAHREN (BV 4)
WERTINDEX

WZ93- SCHL.	WIRTSCHAFTSZWEIG		ORIGINALWERT		KALENDER- U. SAISON- BEREINIGTER WERT BERLINER VERFAHREN, VERSION 4		GLATTE KOMPONENTE	
			1996 AUG.	VERAEND. GEGENUEBER VORJAHRES- MONAT IN %	1996 AUG.	VERAEND. GEGENUEBER VORMONAT IN %	1996 AUG.	VERAEND. GEGENUEBER VORMONAT IN %
27	METALLERZEUGUNG UND -BEARBEITUNG	INSGESAMT INLAND AUSLAND	89,4 78,3 94,3	-10,1 -12,0 - 8,6	89,1 82,1 103,7	- 0,3 - 0,4 - 1,0	88,0 80,2 104,7	- 0,7 - 0,9 - 0,1
27.1	ERZEUGUNG VON ROHEISEN, STAHL UND FERROLEGIE- RUNGEN (EGKS) 1)	INSGESAMT INLAND AUSLAND	79,0 75,9 85,8	-13,1 -11,1 -16,9	83,6 80,5 89,9	+ 3,0 + 4,5 - 1,3	81,0 76,1 91,6	- 0,9 - 0,9 - 1,0
27.6	GIESSEREIINDUSTRIE	INSGESAMT INLAND AUSLAND	73,7 68,0 86,3	- 1,6 - 3,1 + 2,7	87,2 79,7 116,2	- 0,3 - 0,9 + 0,9	87,4 80,0 116,4	- 0,6 - 0,7 0
28	HERSTELLUNG VON METALL- ERZEUGNISSEN	INSGESAMT INLAND AUSLAND	82,4 81,5 86,4	- 5,2 - 6,5 + 0,6	97,1 94,6 109,2	- 2,8 - 2,3 - 4,5	96,7 99,9 110,3	- 0,1 - 0,4 + 0,5
28.1	STAHL- UND LEICHTMETALLBAU	INSGESAMT INLAND AUSLAND	103,1 104,2 92,4	-10,9 -11,5 - 4,6	103,7 104,3 99,9	+ 0,6 + 1,9 - 9,9	102,1 101,9 105,1	- 0,8 - 1,0 + 1,0
DK	MASCHINENBAU	INSGESAMT INLAND AUSLAND	84,7 81,2 89,5	- 4,0 - 6,2 - 1,2	96,9 89,6 106,1	- 2,7 - 2,0 - 4,6	98,5 90,3 109,4	+ 0,1 - 0,3 + 0,5
29.1	H.V. MASCHINEN F.D.ERZEUG. U.NUTZG.V.MECHAN.ENERGIE (D.LUFT-, STRASS.FAHRZ.BAU)	INSGESAMT INLAND AUSLAND	91,3 83,8 103,8	- 7,8 -10,0 - 4,6	98,2 88,9 112,9	- 0,4 - 0,8 - 0,5	98,7 90,6 114,3	- 0,1 - 0,1 0
29.3	HERSTELLUNG VON LAND- U. FORSTWIRTSCHAFTLICHEN MASCHINEN	INSGESAMT INLAND AUSLAND	69,4 59,1 81,3	- 2,4 - 8,4 + 4,9	95,4 78,1 117,6	- 5,5 - 4,2 - 6,9	99,4 80,0 124,1	+ 0,2 - 0,6 + 0,9
29.4	HERSTELLUNG VON WERK- ZEUGMASCHINEN	INSGESAMT INLAND AUSLAND	72,7 66,3 81,3	- 6,1 -15,5 + 4,8	84,0 73,1 96,3	- 4,3 - 5,4 - 4,0	86,6 74,5 98,6	0 - 1,3 + 1,3
DL	H.V.BUEROMASCH., DATENVERARB. GER.U.-EINRICHTG.;ELEKTROT., FEINMECHANIK U. OPTIK	INSGESAMT INLAND AUSLAND	92,0 89,3 110,8	- 2,5 - 3,1 - 1,5	98,4 89,7 116,2	- 2,9 - 2,1 - 5,1	99,5 90,5 118,4	+ 0,4 + 0,4 + 0,3
30	H.V. BUEROMASCHINEN, DATENVERARBEITUNGS- RAETEN U. -EINRICHTUNGEN	INSGESAMT INLAND AUSLAND	82,7 86,8 69,0	- 9,7 - 9,7 -11,5	89,8 99,5 76,8	- 4,6 - 4,6 - 6,4	89,3 104,7 77,1	- 0,5 - 0,5 - 0,5
31	HERSTELLUNG VON GERAETEN DER ELEKTRIZITAETSERZEU- GUNG, -VERTEILUNG U.AE.	INSGESAMT INLAND AUSLAND	91,6 84,5 110,8	- 3,8 - 2,6 - 5,9	96,1 89,9 112,5	- 1,8 - 0,2 - 5,9	96,3 88,4 117,0	+ 0,5 + 0,5 + 0,3
31.2	HERSTELLUNG VON ELEK- TRIZITAETSERZEUGUNGS- U. -SCHALTEINRICHTUNGEN	INSGESAMT INLAND AUSLAND	93,7 84,4 120,1	- 7,1 - 5,9 - 9,2	94,8 86,9 116,9	- 6,0 - 2,8 -12,8	97,1 87,1 125,6	+ 0,7 + 0,7 + 1,1
31.6	HERSTELLUNG VON ELEK- TRISCHEN AUSRUESTUNGEN A.N.G.	INSGESAMT INLAND AUSLAND	86,4 84,1 91,9	+ 3,1 +10,8 -11,0	93,6 93,2 94,4	+ 3,1 + 3,4 + 0,3	80,8 86,6 96,3	+ 0,4 + 1,3 - 1,5
32	RUNDFUNK-, FERNSEH- UND NACHRICHTENTECHNIK	INSGESAMT INLAND AUSLAND	98,6 76,9 132,1	+ 0,9 - 3,9 + 6,0	101,6 82,9 131,5	- 4,2 - 5,5 - 5,2	109,0 87,1 129,6	+ 0,4 + 0,2 + 0,7
33	MEDIZIN-, MESS-, STEUER- UND REGELUNGSTECHNIK, OPTIK	INSGESAMT INLAND AUSLAND	92,8 82,3 114,9	+ 0,3 + 0,2 + 0,9	103,4 90,8 130,0	- 4,2 - 4,1 - 5,0	105,8 92,2 134,7	+ 0,5 + 0,5 + 0,4
DM	FAHRZEUGBAU	INSGESAMT INLAND AUSLAND	79,9 70,2 90,2	+10,7 + 8,2 +13,6	104,3 91,6 120,7	- 0,9 + 1,1 - 3,2	103,4 90,5 120,2	+ 1,0 + 0,6 + 1,4
34	HERSTELLUNG VON KRAFTWAGEN UND KRAFTWAGEN TEILEN	INSGESAMT INLAND AUSLAND	79,3 68,6 93,9	+10,9 + 6,5 +16,1	106,0 89,9 128,0	- 1,3 + 0,1 - 2,8	105,2 88,7 127,9	+ 1,1 + 0,5 + 1,6
34.1	HERSTELLUNG VON KRAFTWAGEN UND KRAFTWAGENMOTOREN	INSGESAMT INLAND AUSLAND	79,3 84,7 94,4	+11,1 + 5,2 +16,5	108,2 88,3 130,5	- 2,0 - 1,1 - 3,2	107,6 88,4 130,4	+ 1,1 + 0,3 + 1,7
35	SONSTIGER FAHRZEUGBAU	INSGESAMT INLAND AUSLAND	75,4 84,9 66,6	+ 7,9 +22,0 - 5,0	90,3 104,4 77,6	+ 2,1 + 5,3 - 2,0	88,7 106,2 72,3	+ 0,8 + 1,6 - 0,8
35.1	SCHIFFBAU	INSGESAMT INLAND AUSLAND	82,7 124,3 48,3	+66,0 +280,1 -30,8	120,0 172,9 75,7	+20,0 +30,7 + 4,4	104,4 174,4 45,9	+ 0,1 + 3,7 -10,7
35.3	LUFT- UND RAUMFAHRZEUGBAU	INSGESAMT INLAND AUSLAND	69,0 65,1 69,8	- 0,7 - 5,1 + 2,0	78,7 84,9 79,8	- 4,6 - 3,5 - 7,1	82,1 89,6 76,9	+ 2,2 + 3,0 + 1,7
36.1	HERSTELLUNG VON MOEBELN	INSGESAMT INLAND AUSLAND	78,9 78,5 68,3	- 0,4 - 0,6 + 0,6	97,7 89,8 86,4	- 0,5 - 0,5 - 2,3	96,9 88,0 86,4	+ 0,3 + 0,3 + 0,8

1) EUROPAEISCHE GEMEINSCHAFT FUER KOHLE UND STAHL.
STBA,FS 4,R 2.2, 8/1996

FRUEHERES BUNDESGBIET

4 INDEX DES UMSATZES FUER DAS VERARBEITENDE GEBERBE
1981=1004.2 ZEITREIHENANALYSE - BERLINER VERFAHREN (BV 4)
VOLUMENINDEX

WZ93- SCHL.	WIRTSCHAFTSZWEIG	ORIGINALWERT		KALENDER- U. SAISON- BEREINIGTER WERT BERLINER VERFAHREN, VERSION 4		GLATTE KOMPONENTE		
		1986 AUG.	VERAEND. GEGENUEBER VORJAHRES- MONAT IN %	1986 AUG.	VERAEND. GEGENUEBER VORMONAT IN %	1986 AUG.	VERAEND. GEGENUEBER VORMONAT IN %	
0	VERARBEITENDES GEBERBE 1)	INSGESAMT	84,9	- 1,3	84,9	- 1,4	84,7	+ 0,4
		INLAND	80,3	- 3,6	87,7	- 0,8	87,2	+ 0,1
		AUSLAND	84,1	+ 2,6	108,1	- 2,6	108,6	+ 0,7
	VORLEISTUNGSGUETER- PRODUZENTEN	INSGESAMT	89,9	- 1,4	98,8	- 0,6	96,8	+ 0,4
		INLAND	86,9	- 2,8	90,7	- 0,3	88,4	+ 0,2
		AUSLAND	96,6	+ 1,5	110,6	- 1,8	110,4	+ 0,7
	INVESTITIONSGUETER- PRODUZENTEN	INSGESAMT	82,8	- 0,8	95,4	- 2,6	96,1	+ 0,4
		INLAND	77,4	- 3,9	87,0	- 1,7	87,5	0
		AUSLAND	90,9	+ 3,5	108,5	- 4,5	108,9	+ 0,9
	GEBRAUCHSGUETER- PRODUZENTEN	INSGESAMT	88,9	0	88,6	- 1,4	88,2	+ 0,2
		INLAND	80,5	- 3,2	78,4	- 1,1	78,1	- 0,1
		AUSLAND	78,0	+ 4,7	104,3	- 2,2	103,9	+ 0,8
	VERBRAUCHSGUETER- PRODUZENTEN	INSGESAMT	95,6	- 4,1	90,7	- 0,1	90,5	- 0,1
		INLAND	87,9	- 6,1	83,7	0	83,6	- 0,4
		AUSLAND	119,7	+ 0,8	112,2	- 0,5	112,0	+ 0,6
08	TEXTIL- UND BEKLEIDUNGS- GEBERBE	INSGESAMT	77,9	- 4,7	70,4	- 0,7	70,4	- 0,3
		INLAND	72,9	- 6,1	67,2	- 0,6	67,1	- 0,4
		AUSLAND	91,8	- 0,8	81,4	- 0,8	81,1	+ 0,1
17	TEXTILGEBERBE	INSGESAMT	60,0	- 4,3	72,6	- 0,4	71,8	+ 0,1
		INLAND	58,3	- 6,3	70,0	- 0,1	69,0	0
		AUSLAND	64,7	+ 0,6	79,7	- 1,5	79,6	+ 0,4
18.2	HERSTELLUNG VON BEKLEIDUNG (OHNE LEDERBEKLEIDUNG)	INSGESAMT	102,3	- 4,8	87,9	- 0,9	88,7	- 0,7
		INLAND	82,3	- 6,0	63,4	- 1,7	64,7	- 0,8
		AUSLAND	141,9	- 1,8	86,5	+ 0,5	84,5	- 0,4
0C	LEDERGEBERBE	INSGESAMT	109,4	+ 3,2	98,9	- 2,3	97,9	+ 1,2
		INLAND	106,9	+ 4,7	98,1	- 1,2	96,7	+ 1,5
		AUSLAND	94,7	- 2,4	99,1	- 6,4	102,3	+ 1,0
0D	HOLZGEBERBE (OHNE HERSTELLUNG VON MOEBELN)	INSGESAMT	84,3	- 2,0	82,2	- 0,2	89,3	+ 0,4
		INLAND	83,1	- 3,0	80,2	- 0,4	87,5	+ 0,3
		AUSLAND	98,5	+11,0	118,0	+ 1,3	112,0	+ 1,2
0E	PAPIER- UND DRUCKGEBERBE	INSGESAMT	92,0	- 2,7	86,8	- 0,3	86,8	+ 0,1
		INLAND	87,2	- 3,8	81,9	- 0,2	81,4	0
		AUSLAND	112,7	+ 0,9	118,3	- 0,4	116,2	+ 0,7
21	PAPIERGEBERBE	INSGESAMT	96,5	- 2,0	100,7	- 1,1	98,5	+ 0,4
		INLAND	89,0	- 3,9	92,6	- 1,2	92,0	0
		AUSLAND	117,8	+ 1,9	123,6	- 1,0	120,4	+ 0,9
21.1	H.V. HOLZSTOFF, ZELLSTOFF, PAPIER, KARTON UND PAPPE	INSGESAMT	112,1	+ 1,7	118,2	- 0,2	114,7	+ 0,6
		INLAND	99,0	- 0,1	103,6	- 0,6	102,0	+ 0,1
		AUSLAND	134,2	+ 4,1	142,4	- 0,2	133,0	+ 1,1
21.2	PAPIER-, KARTON- UND PAPPEVERARBEITUNG	INSGESAMT	88,3	- 5,1	89,3	- 2,0	89,8	+ 0,2
		INLAND	84,0	- 5,9	86,9	- 1,8	87,0	0
		AUSLAND	96,0	- 1,9	98,8	- 3,5	100,1	+ 0,6
22	DRUCKGEBERBE, VERVIEL- FAELTIGUNG VON BESPIELTEN TONTRAEGERN	INSGESAMT	85,5	- 3,8	91,0	+ 0,9	90,6	- 0,1
		INLAND	85,0	- 3,7	90,9	+ 0,8	90,5	- 0,1
		AUSLAND	91,0	- 4,3	99,7	+ 1,6	91,1	- 0,7
08	CHEMISCHE INDUSTRIE	INSGESAMT	89,5	- 0,3	107,0	- 0,5	105,9	+ 0,6
		INLAND	82,4	- 3,6	98,8	- 0,4	96,7	+ 0,1
		AUSLAND	109,2	+ 4,0	120,8	- 0,9	119,7	+ 1,0
24.1	HERSTELLUNG VON CHEMISCHEN GRUNDSTOFFEN	INSGESAMT	100,9	+ 3,9	108,5	- 0,4	108,8	+ 0,8
		INLAND	98,6	+ 2,0	101,8	- 0,6	99,7	+ 0,5
		AUSLAND	103,2	+ 5,8	114,8	- 0,5	113,2	+ 1,0
24.4	HERSTELLUNG VON PHARMA- ZEUTISCHEN ERZEUGNISSEN	INSGESAMT	108,1	+ 0,4	116,3	+ 0,8	115,0	+ 0,3
		INLAND	98,3	- 2,6	106,8	+ 1,8	105,0	- 0,1
		AUSLAND	126,0	+ 5,4	136,8	- 0,9	135,3	+ 0,8
0H	HERSTELLUNG VON GUMMI- UND KUNSTSTOFFFAREN	INSGESAMT	82,0	- 2,4	98,9	- 1,8	98,8	+ 0,5
		INLAND	89,8	- 4,4	95,3	- 1,9	94,9	+ 0,3
		AUSLAND	98,7	+ 3,5	109,6	- 2,2	110,0	+ 1,1
25.2	HERSTELLUNG VON KUNST- STOFFFAREN	INSGESAMT	82,9	- 2,0	98,8	- 1,2	99,0	+ 0,6
		INLAND	82,0	- 3,7	97,4	- 1,4	98,5	+ 0,3
		AUSLAND	95,6	+ 3,4	106,9	- 1,3	108,7	+ 1,2
0I	GLASGEBERBE, KERAMIK, VERARBEITUNG VON STEINEN UND ERDEN	INSGESAMT	90,8	- 6,2	92,5	- 2,0	91,9	+ 0,4
		INLAND	94,0	- 6,9	82,6	- 2,2	81,8	+ 0,4
		AUSLAND	80,3	- 3,8	92,6	- 1,5	92,2	+ 0,4
26.1	HERSTELLUNG UND VERAR- BEITUNG VON GLAS	INSGESAMT	90,7	- 5,4	98,4	- 2,4	96,8	+ 0,3
		INLAND	90,5	- 7,3	82,8	- 2,6	83,8	0
		AUSLAND	91,1	- 0,1	106,0	- 2,1	106,4	+ 0,9
0J	METALLERZEUGUNG UND -BE- ARBEITUNG, HERSTELLUNG VON METALLERZEUGNISSEN	INSGESAMT	89,0	- 4,5	94,1	- 1,3	93,1	0
		INLAND	86,5	- 6,3	88,7	- 1,2	88,2	- 0,3
		AUSLAND	97,2	+ 1,3	108,0	- 1,7	108,3	+ 0,5

1) AUSGEWAHLTE WIRTSCHAFTSZWEIGE (OHNE ERNAHRUNGSGEBERBE UND TABAKVERARBEITUNG).

STBA, FS 4, R 2.2, 8/1998

FRÜHERES BUNDESGBEIT

4 INDEX DES UMSATZES FUER DAS VERARBEITENDE GEBERBE
1991=100

4.2 ZEITREIHENANALYSE - BERLINER VERFAHREN (BV 4)
VOLUMENINDEX

WZ99- SCHL.	WIRTSCHAFTSZWEIG		ORIGINALWERT		KALENDER- U. SAISON- BEREINIGTER WERT BERLINER VERFAHREN, VERSION 4		GLATTE KOMPONENTE	
			1996 AUG.	VERAEND. GEGENUEBER VORJAHRES- MONAT IN %	1996 AUG.	VERAEND. GEGENUEBER VORMONAT IN %	1996 AUG.	VERAEND. GEGENUEBER VORMONAT IN %
27	METALLERZEUGUNG UND -BEARBEITUNG	INSGESAMT INLAND AUSLAND	89,1 83,0 102,3	- 2,4 - 4,8 + 2,3	94,8 88,7 112,0	+ 0,4 + 0,8 0	93,1 84,2 112,1	0 - 0,2 + 0,4
27.1	ERZEUGUNG VON ROHEISEN, STAHL UND FERROLEGIE- RUNGEN (EGKS) 1)	INSGESAMT INLAND AUSLAND	87,5 84,1 96,0	- 2,9 - 1,8 - 4,8	82,2 88,9 99,7	+ 3,6 + 5,0 + 0,8	88,0 84,1 100,1	+ 0,2 + 0,2 + 0,2
27.5	GLIESSEREIINDUSTRIE	INSGESAMT INLAND AUSLAND	70,2 68,8 83,4	- 3,8 - 4,7 + 0,5	83,7 78,5 103,3	0 - 0,6 + 1,9	83,5 78,5 102,7	- 0,7 - 0,8 - 0,8
28	HERSTELLUNG VON METALL- ERZEUGNISSEN	INSGESAMT INLAND AUSLAND	89,0 88,8 88,8	- 6,0 - 7,2 - 0,3	93,6 91,8 102,2	- 2,7 - 2,2 - 4,5	93,1 91,0 103,0	- 0,2 - 0,3 + 0,6
28.1	STAHL- UND LEICHTMETALLBAU	INSGESAMT INLAND AUSLAND	100,0 101,1 88,8	-11,5 -12,1 - 3,9	100,8 101,1 96,8	+ 0,6 + 1,8 - 3,9	98,8 98,8 101,5	- 0,7 - 0,9 + 1,2
DK	MASCHINENBAU	INSGESAMT INLAND AUSLAND	77,0 79,5 81,8	- 5,6 - 7,9 - 2,6	88,5 81,4 97,4	- 2,6 - 2,0 - 4,5	88,8 82,0 100,2	0 - 0,5 + 0,3
29.1	H.V. MASCHINEN F.D.ERZEUG. U.NUTZG.V.MECHAN.ENERGIE (O.LUFT-,STRASS.FAHRZ.BAU)	INSGESAMT INLAND AUSLAND	81,2 74,3 82,2	-10,0 -12,0 - 7,2	87,5 79,1 100,4	- 0,3 - 0,6 - 0,8	88,6 80,6 101,5	- 0,3 - 0,2 - 0,3
29.3	HERSTELLUNG VON LAND- U. FORSTWIRTSCHAFTLICHEN MASCHINEN	INSGESAMT INLAND AUSLAND	60,2 48,6 73,5	- 3,5 -11,3 + 4,0	84,6 67,3 106,4	- 5,3 - 4,3 - 6,6	87,9 68,9 111,9	+ 0,1 - 0,7 + 0,8
29.4	HERSTELLUNG VON WERK- ZEUGMASCHINEN	INSGESAMT INLAND AUSLAND	68,6 59,9 74,4	- 7,2 -16,7 + 3,9	77,1 67,2 88,5	- 4,5 - 5,4 - 3,9	78,5 68,9 90,5	0 - 1,4 + 1,5
DL	H.V. BUEROMASCH., DATENVERARB. GER.U.-EINRICHTG.,ELEKTROT., FEINMECHANIK U. OPTIK	INSGESAMT INLAND AUSLAND	80,8 82,3 108,1	- 2,5 - 2,8 - 2,1	97,4 89,7 115,0	- 2,8 - 2,1 - 5,0	98,4 89,5 117,0	+ 0,3 + 0,3 + 0,3
30	H.V. BUEROMASCHINEN, DATENVERARBEITUNGSGE- RAETEN U. -EINRICHTUNGEN	INSGESAMT INLAND AUSLAND	87,0 107,9 81,8	- 6,8 - 4,3 -11,1	106,0 110,8 96,7	- 4,5 - 4,2 - 6,8	108,8 115,7 98,2	- 0,2 0 - 0,5
31	HERSTELLUNG VON GERAETEN DER ELEKTRIZITAETSERZEUG- UNG, -VERTEILUNG U.AE.	INSGESAMT INLAND AUSLAND	85,3 78,8 102,5	- 4,5 - 3,2 - 7,1	89,7 83,9 104,4	- 1,6 - 0,2 - 5,9	89,7 82,5 106,4	+ 0,4 + 0,5 + 0,1
31.2	HERSTELLUNG VON ELEK- TRIZITAETSVERTeilUNGS- U. -SCHALT EINRICHTUNGEN	INSGESAMT INLAND AUSLAND	84,8 76,2 108,8	- 8,2 - 6,6 -11,1	85,9 78,6 106,3	- 6,1 - 2,8 -13,2	88,0 78,7 114,3	+ 0,7 + 0,6 + 0,9
31.8	HERSTELLUNG VON ELEK- TRISCHEN AUSRUESTUNGEN A.N.G.	INSGESAMT INLAND AUSLAND	77,6 74,7 84,6	+ 1,4 + 8,7 -11,8	84,8 83,6 86,9	+ 2,9 + 3,3 + 0,2	82,2 79,5 88,7	+ 0,4 + 1,9 - 1,4
32	RUNDFUNK-, FERNSEH- UND NACHRICHTENTECHNIK	INSGESAMT INLAND AUSLAND	104,2 86,8 134,6	+ 1,6 - 2,5 + 6,3	110,2 95,0 134,4	- 4,2 - 5,3 - 5,0	112,0 98,7 132,5	+ 0,5 + 0,3 + 0,7
33	MEDIZIN-, MESS-, STEUER- UND REGELUNGSTECHNIK, OPTIK	INSGESAMT INLAND AUSLAND	85,0 74,5 107,1	- 0,8 - 1,5 + 0,3	94,9 82,3 121,3	- 4,0 - 4,1 - 4,9	97,0 83,6 126,6	+ 0,4 + 0,5 + 0,3
DM	FAHRZEUGBAU	INSGESAMT INLAND AUSLAND	79,8 66,4 84,7	+ 9,7 + 7,0 +12,3	97,5 86,9 113,3	- 0,8 + 1,3 - 3,2	98,5 84,1 112,7	+ 0,9 + 0,6 + 1,3
34	HERSTELLUNG VON KRAFTWAGEN UND KRAFTWAGENTEILEN	INSGESAMT INLAND AUSLAND	74,2 69,9 88,2	+10,1 + 5,6 +14,8	98,1 83,6 120,4	- 1,2 + 0,4 - 2,5	98,2 82,2 118,9	+ 0,9 + 0,4 + 1,4
34.1	HERSTELLUNG VON KRAFTWAGEN UND KRAFTWAGENMOTOREN	INSGESAMT INLAND AUSLAND	72,1 57,8 88,9	+ 9,7 + 3,4 +15,2	98,7 80,1 122,9	- 2,1 - 1,1 - 3,0	96,8 78,0 122,5	+ 0,9 + 0,1 + 1,6
35	SONSTIGER FAHRZEUGBAU	INSGESAMT INLAND AUSLAND	70,6 78,9 81,9	+ 6,3 +20,0 - 6,4	84,6 98,1 72,2	+ 1,8 + 6,1 - 2,6	83,0 89,7 67,3	+ 0,7 + 1,6 - 0,8
35.1	SCHIFFBAU	INSGESAMT INLAND AUSLAND	76,7 115,0 46,0	+63,7 +278,8 -31,6	111,7 180,3 71,3	+19,5 +30,4 + 4,4	97,0 181,7 43,1	0 + 3,7 -11,0
35.3	LUFT- UND RAUMFAHRZEUGBAU	INSGESAMT INLAND AUSLAND	63,2 60,3 66,1	- 2,0 - 6,5 + 0,9	73,2 78,7 68,6	- 5,1 - 4,1 - 7,7	76,5 83,2 71,7	+ 2,4 + 3,0 + 1,6
38.1	HERSTELLUNG VON MOEBELN	INSGESAMT INLAND AUSLAND	67,2 68,6 58,8	- 2,6 - 2,7 - 1,3	85,9 87,8 76,2	- 0,3 - 0,2 - 2,1	84,9 86,7 76,0	+ 0,4 + 0,2 + 0,8

1) EUROPÄISCHE GEMEINSCHAFT FUER KOHLE UND STAHL.
STBA,FS 4,R 2.2, 8/1988

5 INDEX DES AUFTRAGSEINANGS
1991
NACH ABSCHNITTEN, UNTERABSCHNITTEN,
DER KLASSIFIKATION DER WIRTSCHAFTS
5.1 ORIGINAL

HERT

WZ93- SCHL.	WIRTSCHAFTSZWEIG		VERAENDERUNG IN % AUG. 1986 GEGEN			VERAENDERUNG IN % JULI 1986 GEGEN			KUMULIERT		2-MONATS- DURCHSCHNITT JULI 1986 UND AUG. 1986	
			1986 AUG.	AUG. 1986 JULI 1986		1986 JULI	JULI 1986 JUNI 1986		JAN. 1986 BIS AUG. 1986	VER- AEND. IN % GEGEN VORJAHR	JULI 1986 UND AUG. 1986	VER- AEND. IN % GEGEN VORJAHR
				1985	1986		1985	1986				
27	METALLERZEUGUNG UND -BEARBEITUNG	INSGESAMT INLAND AUSLAND	107,3 101,1 129,8	+7,3 +0,8 +31,6	-5,5 - -18,4	113,5 101,1 159,0	+19,6 +7,6 +61,6	+7,7 +9,3 +19,6	109,5 100,3 149,3	-1,6 -10,6 +32,2	110,4 101,1 144,4	+13,2 +4,0 +46,6
27.1	ERZEUGUNG VON ROHEISEN, STAHL UND FERROLEGIE- RUNGEN (EGKS) 1)	INSGESAMT INLAND AUSLAND	92,5 90,8 98,4	+10,1 +7,6 +18,0	+2,7 +21,7 -23,6	90,1 127,4 126,1	+25,0 +7,5 +60,6	+1,8 +10,8 +27,6	99,0 93,4 111,8	+5,4 -4,5 +31,5	91,3 82,7 111,3	+16,8 +7,5 +37,7
27.5	GIESSEREIINDUSTRIE	INSGESAMT INLAND AUSLAND	124,8 119,1 165,2	+1,9 -9,4 +181,0	-3,6 -8,5 +15,6	129,4 127,4 142,9	+19,8 +15,4 +67,2	+12,3 +10,8 +21,8	129,0 127,5 139,2	+9,3 +5,1 +46,8	127,1 129,3 154,1	+10,2 +1,9 +106,7
28	HERSTELLUNG VON METALL- ERZEUGNISSEN	INSGESAMT INLAND AUSLAND	232,3 239,1 147,9	-3,0 -4,1 +27,3	-8,8 -8,6 -12,0	254,7 261,6 168,0	+19,9 +18,6 +52,9	+5,3 +4,6 +23,2	225,5 231,4 151,4	+2,8 +1,9 +24,9	243,5 250,4 158,0	+7,7 +6,8 +39,7
28.1	STAHL- UND LEICHTMETALL- BAU	INSGESAMT INLAND AUSLAND	269,4 278,1 48,1	+0,4 +0,9 -37,1	-8,0 -7,7 -33,7	292,8 301,4 72,6	+35,0 +34,9 +42,1	+8,0 +7,7 +53,6	255,1 263,0 64,1	+5,7 +5,8 +0,2	281,1 289,8 60,4	+15,9 +18,2 -6,3
DK	MASCHINENBAU	INSGESAMT INLAND AUSLAND	75,4 89,9 48,1	-23,5 -4,8 -63,6	-6,4 -11,2 +2,7	82,3 101,2 47,8	+18,1 +18,9 +14,9	-8,2 +4,2 -37,4	80,4 98,0 52,0	-8,4 -2,7 -23,4	78,9 96,6 48,5	-6,2 +6,5 -34,2
29.1	H.V. MASCHINEN F. D. ERZEUG. U. NUTZG. V. MECHAN. ENERGIE (D. LUFT-, STRASS. FAHRZ. BAU)	INSGESAMT INLAND AUSLAND	67,2 70,1 58,2	-17,7 -24,0 +18,1	-41,2 -43,3 -31,9	114,2 123,6 85,4	+52,3 +52,8 +50,4	+7,3 +46,4 -61,0	90,8 82,9 84,1	-1,0 -4,0 +10,9	90,7 96,9 71,8	+15,7 +11,9 +35,2
29.3	HERSTELLUNG VON LAND- U. FORSTWIRTSCHAFTLICHEN MASCHINEN	INSGESAMT INLAND AUSLAND	22,4 41,5 3,7	-11,5 -7,0 -42,2	-26,8 -13,7 -72,6	30,6 48,1 13,5	+40,4 +35,1 +62,7	+15,5 +20,6 +0,7	30,6 49,9 11,6	+10,9 +16,9 -10,1	28,5 44,8 8,6	+12,3 +11,7 +16,2
29.4	HERSTELLUNG VON WERK- ZEUGMASCHINEN	INSGESAMT INLAND AUSLAND	64,5 81,2 40,0	-58,6 -30,4 -81,2	-20,7 -17,4 -29,3	81,3 98,3 56,6	-15,8 -20,2 -1,4	-7,0 -10,8 +3,7	85,3 110,5 48,4	-23,1 -14,8 -41,9	72,9 89,8 48,3	-42,2 -25,2 -84,2
DL	H.V. BUEROMASCH., DATENVERARB. GER. U. -EINRICHTG.; ELEKTROT., FEINMECHANIK U. OPTIK	INSGESAMT INLAND AUSLAND	140,4 146,0 122,0	-8,6 -14,9 +39,6	+3,5 +3,3 +4,3	135,6 140,3 117,0	+15,1 +7,4 +73,8	-22,0 -26,0 +5,1	151,1 159,7 118,9	+4,1 +1,3 +21,5	138,0 142,7 119,6	+1,7 -6,2 +54,4
30	H.V. BUEROMASCHINEN, DATENVERARBEITUNGSGE- RAETEN U. -EINRICHTUNGEN	INSGESAMT INLAND AUSLAND	142,9 128,2 188,1	+62,9 +34,2 +194,4	+20,8 +14,4 +37,4	118,2 112,1 136,9	+51,2 +45,2 +68,2	-11,2 -8,7 -16,7	121,6 120,0 126,5	+43,2 +27,7 +121,2	130,6 120,2 162,5	+57,9 +39,1 +123,5
31	HERSTELLUNG VON GERAETEN DER ELEKTRIZITAETSERZEU- GUNG, -VERTEILUNG U. A.E.	INSGESAMT INLAND AUSLAND	131,4 142,9 75,3	-22,3 -23,5 -8,8	+6,0 +6,8 -0,9	124,0 133,8 76,0	-8,1 -9,7 +8,3	-31,5 -34,1 +4,3	145,3 157,2 86,5	-7,8 -8,8 +1,3	127,7 138,4 75,7	-16,0 -17,4 -0,9
31.2	HERSTELLUNG VON ELEK- TRIZITAETSERZEUGUNGS- U. -SCHAETZTEINRICHTUNGEN	INSGESAMT INLAND AUSLAND	139,0 149,2 69,8	-39,1 -38,9 -41,6	+4,1 +4,5 -0,6	133,5 142,8 70,2	-18,8 -21,4 +44,1	-38,8 -40,8 +8,7	185,9 177,3 87,0	-8,8 -10,7 +28,9	136,3 146,0 70,0	-30,6 -31,4 -16,8
31.6	HERSTELLUNG VON ELEK- TRISCHEN AUSRUESTUNGEN A.N.G.	INSGESAMT INLAND AUSLAND	153,3 178,5 42,0	-8,8 -10,2 +5,8	+12,0 +14,6 -22,1	136,9 155,7 53,9	-14,7 -19,2 +184,5	-48,7 -60,5 -5,3	185,9 212,6 67,7	-7,6 -10,7 +77,2	145,1 167,1 48,0	-12,1 -14,7 +64,5
32	RUNDFUNK-, FERNSEH- UND NACHRICHTENTECHNIK	INSGESAMT INLAND AUSLAND	139,1 122,8 186,5	+7,1 -6,4 +66,0	-5,6 -7,2 -2,1	147,4 132,3 199,7	+86,8 +48,2 +363,9	-12,1 -18,9 +1,3	156,5 149,1 182,2	+19,3 +20,3 +16,3	143,3 127,6 197,6	+37,3 +15,7 +134,7
33	MEDIZIN-, MESS-, STEUER- UND REGELUNGSTECHNIK, OPTIK	INSGESAMT INLAND AUSLAND	180,9 201,6 129,7	+11,8 +2,4 +72,5	-2,2 -3,0 +1,2	184,9 207,8 128,2	+53,6 +50,4 +68,2	+3,2 -3,1 +39,8	181,6 218,9 124,3	+26,7 +23,3 +44,4	182,9 204,7 129,0	+29,6 +22,2 +70,4
DM	FAHRZEUGBAU	INSGESAMT INLAND AUSLAND	97,5 141,1 34,6	-42,7 -7,7 -82,3	-34,3 +11,5 -80,8	148,5 128,5 180,4	+107,1 +19,7 +687,8	-32,4 -61,4 +183,6	139,3 200,3 49,1	-11,9 -10,3 -20,3	123,0 133,8 107,5	+1,7 +9,5 -1,4
34	HERSTELLUNG VON KRAFTWAGEN UND KRAFTWAGEN TEILEN	INSGESAMT INLAND AUSLAND	247,2 243,2 268,4	-5,7 -16,0 +133,4	+31,3 +22,4 +102,6	188,3 198,7 132,5	+36,4 +34,9 +56,1	-26,2 -29,0 +7,0	248,0 267,4 143,8	+5,3 +3,5 +27,6	217,8 221,0 200,5	+8,8 +1,1 +100,5
34.1	HERSTELLUNG VON KRAFTWAGEN UND KRAFTWAGENMOTOREN	INSGESAMT INLAND AUSLAND	910,0 802,7 2307,9	-3,0 -15,9 +219,2	+87,3 +63,7 +441,1	485,9 490,4 426,6	+74,4 +72,7 +103,9	-46,8 -47,4 -37,7	828,1 830,4 798,7	+10,4 +8,2 +54,5	688,0 646,6 1387,2	+14,8 +4,4 +193,3
35	SONSTIGER FAHRZEUGBAU	INSGESAMT INLAND AUSLAND	28,9 56,9 2,6	-77,8 +41,5 -88,7	-78,3 -14,9 -88,6	130,2 88,9 186,9	+217,6 -5,5 +1197,9	-35,9 -81,9 +236,0	87,6 145,0 36,1	-27,4 -25,4 -33,9	79,3 61,9 94,8	-5,9 +11,5 -14,0
35.1	SCHIFFBAU	INSGESAMT INLAND AUSLAND	16,0 21,9 4,7	-7,0 +0,9 -44,0	-25,9 -31,6 +213,3	21,6 32,0 1,5	+12,5 +48,1 -89,6	-89,9 -71,6 -89,6	103,3 124,6 62,3	-48,0 -32,3 -69,6	18,8 27,0 3,1	+3,3 +23,9 -72,8
36.1	HERSTELLUNG VON MOEBELN	INSGESAMT INLAND AUSLAND	212,8 220,9 137,9	+7,6 +7,6 +8,8	+12,5 +12,6 +10,8	189,3 196,2 124,5	+23,0 +23,7 +13,2	-8,4 -7,7 -18,7	219,6 226,9 151,8	+9,4 +9,2 +13,5	201,1 208,6 131,2	+14,9 +14,6 +10,8

1) EUROPAEISCHE GEMEINSCHAFT FUER KOHLE UND STAHL.

STBA, FS 4, R 2.2, 8/1986

WZ93- SCHL.	WIRTSCHAFTSZWEIG		VERAENDERUNG IN % AUG. 1996 GEGEN			VERAENDERUNG IN % JULI 1996 GEGEN			KUMULIERT		2-MONATS- DURCHSCHNITT JULI UND AUG. 1996	
			1996 AUG.	AUG. 1996	JULI 1996	1996 JULI	JULI 1996	JUNI 1996	JAN. 1996 BIS AUG. 1996	VER- AEND. IN % GEGEN VORJAHR	JULI 1996 UND AUG. 1996	VER- AEND. IN % GEGEN VORJAHR
27	METALLERZEUGUNG UND -BEARBEITUNG	INSGESAMT INLAND AUSLAND	115,9 107,9 142,8	+18,1 +10,1 +48,0	-4,6 +0,9 -17,4	120,9 108,8 172,8	+29,4 +15,6 +78,0	+8,7 +3,9 +21,6	113,8 109,6 151,3	+3,6 -6,1 +40,0	118,1 107,3 157,8	+23,7 +12,7 +63,0
27.1	ERZEUGUNG VON ROMEISEN, STAHL UND FERROLEGIE- RUNGEN (EGKS) 1)	INSGESAMT INLAND AUSLAND	102,8 100,7 107,6	+23,0 +18,9 +32,8	+3,5 +21,9 -22,2	99,3 82,6 138,3	+38,5 +18,8 +80,1	+3,1 -10,3 +30,1	105,7 100,0 119,0	+12,1 +1,5 +40,8	101,1 91,7 123,0	+30,1 +18,9 +65,9
27.5	GIESSEREIINDUSTRIE	INSGESAMT INLAND AUSLAND	120,7 117,1 146,7	-0,7 -10,7 +173,7	-3,3 -6,2 +17,1	124,8 124,8 126,3	+16,5 +12,9 +49,7	+11,9 +10,9 +18,7	125,1 125,2 125,1	+6,4 +2,5 +48,1	122,8 121,0 138,0	+7,3 +0,1 +88,0
28	HERSTELLUNG VON METALL- ERZEUGNISSEN	INSGESAMT INLAND AUSLAND	225,3 232,3 137,0	-3,4 -4,5 +25,5	-8,6 -8,4 -12,5	246,5 253,7 166,6	+19,2 +18,1 +51,0	+5,5 +4,7 +23,8	218,4 224,6 141,0	+1,7 +0,9 +22,5	236,9 243,0 146,8	+7,2 +6,1 +37,8
28.1	STAHL- UND LEICHTMETALL- BAU	INSGESAMT INLAND AUSLAND	282,7 271,2 47,0	-0,4 - - -36,7	-8,2 -7,9 -33,6	286,1 294,5 70,8	+33,8 +33,7 +42,7	+7,8 +7,5 +63,9	248,9 256,6 52,5	+3,6 +3,6 -0,6	274,4 282,9 58,9	+14,9 +15,1 -4,8
DK	MASCHINENBAU	INSGESAMT INLAND AUSLAND	69,7 81,4 46,3	-24,8 -6,5 -54,2	-7,8 -10,7 +3,4	74,5 91,2 43,8	+15,3 +18,2 +12,0	-9,1 +3,5 -38,0	73,3 87,1 48,1	-10,2 -4,6 -24,7	71,6 86,3 44,6	-8,2 +4,2 -35,5
29.1	H.V. MASCHINEN F.D.ERZEUG. U.NUTZG.V.MECHAN.ENERGIE (O.LUFT-, STRASS.FAHRZ.BAU)	INSGESAMT INLAND AUSLAND	69,9 62,5 51,9	-19,5 -25,8 +15,8	-40,8 -42,9 -31,0	101,1 108,4 75,2	+48,2 +48,8 +44,9	+6,8 +45,7 -51,5	80,9 82,9 74,9	-3,3 -6,2 +7,8	80,5 86,0 63,6	+12,9 +9,1 +31,4
29.3	HERSTELLUNG VON LAND- U. FORSTWIRTSCHAFTLICHEN MASCHINEN	INSGESAMT INLAND AUSLAND	19,1 36,2 3,3	-13,6 -8,0 -43,1	-26,8 -13,5 -72,3	28,1 40,7 11,9	+36,6 +31,3 +68,7	+14,5 +20,1 -	26,2 42,5 10,3	+7,4 +13,9 -12,0	22,6 38,0 7,6	+9,7 +8,9 +13,4
29.4	HERSTELLUNG VON WERK- ZEUGMASCHINEN	INSGESAMT INLAND AUSLAND	59,2 74,4 36,8	-69,0 -31,4 -81,3	-20,6 -17,4 -29,2	74,6 90,1 52,0	-16,8 -21,3 -2,4	-7,1 -10,6 +3,8	78,4 101,4 44,5	-24,4 -16,4 -42,8	66,9 82,3 44,4	-42,9 -26,2 -64,6
DL	H.V. BUEROMASCH., DATENVERARB. GER.U.-EINRICHTG.;ELEKTROT., FEINMECHANIK U. OPTIK	INSGESAMT INLAND AUSLAND	139,0 142,8 124,0	-6,6 -13,2 +43,0	+3,0 +2,7 +4,7	134,9 139,1 118,4	+18,3 +10,3 +79,7	-20,6 -24,4 +4,2	146,4 156,4 117,2	+4,8 +2,1 +22,5	137,0 141,0 121,2	+4,3 -3,0 +58,8
30	H.V. BUEROMASCHINEN, DATENVERARBEITUNGSGE- RAETEN U. -EINRICHTUNGEN	INSGESAMT INLAND AUSLAND	162,9 141,9 226,7	+70,0 +40,2 +183,4	+20,0 +15,1 +30,8	136,7 122,8 175,1	+61,5 +50,9 +90,9	-10,5 -7,9 -15,5	136,6 129,5 158,1	+49,5 +30,3 +136,3	149,3 132,1 201,9	+66,1 +45,0 +134,2
31	HERSTELLUNG VON GERAETEN DER ELEKTRIZITAETSERZEU- GUNG, -VERTEILUNG U.AE.	INSGESAMT INLAND AUSLAND	125,4 136,5 71,1	-20,9 -22,0 -8,4	+5,2 +5,9 -0,8	119,2 129,9 71,7	-6,1 -7,5 +8,3	-29,4 -31,9 +4,8	136,7 148,0 81,1	-8,1 -8,9 -0,2	122,3 132,7 71,4	-14,4 -15,6 -0,7
31.2	HERSTELLUNG VON ELEK- TRIZITAETSERZEUGUNGS- U. -SCHALTEINRICHTUNGEN	INSGESAMT INLAND AUSLAND	125,5 134,6 63,7	-39,6 -39,4 -42,8	+4,0 +4,3 -0,8	120,7 129,0 64,2	-19,5 -22,0 +41,1	-38,8 -40,7 +8,6	150,1 160,4 79,9	-9,7 -11,6 +26,8	123,1 131,8 64,0	-31,2 -32,0 -18,5
31.6	HERSTELLUNG VON ELEK- TRISCHEN AUSRUESTUNGEN A.N.G.	INSGESAMT INLAND AUSLAND	139,7 181,4 38,5	-8,9 -10,5 +4,8	+11,3 +14,0 -21,7	124,6 141,6 49,2	-14,9 -19,4 +188,4	-47,3 -48,1 -5,9	167,6 181,4 61,9	-9,6 -12,6 +72,9	131,7 151,5 43,8	-12,4 -14,9 +63,2
32	RUNDFUNK-, FERNSEH- UND NACHRICHTENTECHNIK	INSGESAMT INLAND AUSLAND	153,4 139,6 201,2	+6,7 -5,7 +56,8	-6,3 -8,2 -1,6	163,7 152,1 204,4	+86,2 +51,5 +369,3	-13,2 -17,8 +1,4	175,4 172,1 166,9	+20,9 +23,0 +14,4	158,6 146,9 202,8	+36,8 +17,4 +139,6
33	MEDIZIN-, MESS-, STEUER- UND REGELUNGSTECHNIK, OPTIK	INSGESAMT INLAND AUSLAND	164,3 182,0 120,8	+10,0 +0,4 +71,1	-2,0 -2,8 +1,3	167,7 187,3 119,2	+50,7 +47,1 +66,5	+3,3 -3,2 +39,7	174,4 196,1 115,9	+24,3 +20,6 +42,6	166,0 184,7 120,0	+27,3 +19,7 +68,8
DM	FAHRZEUGBAU	INSGESAMT INLAND AUSLAND	90,9 131,5 32,4	-42,7 -8,6 -82,0	-33,6 +9,9 -79,9	136,8 119,8 161,5	+99,7 +18,1 +654,7	-34,2 -61,6 +173,7	129,6 166,4 44,9	-13,1 -11,4 -22,2	113,9 125,6 97,0	+0,3 +2,4 -3,7
34	HERSTELLUNG VON KRAFTWAGEN UND KRAFTWAGEN TEILEN	INSGESAMT INLAND AUSLAND	229,3 225,2 251,4	-8,6 -18,8 +131,5	+29,7 +20,7 +103,6	178,8 186,8 123,5	+34,9 +32,8 +54,4	-25,3 -28,0 +6,7	230,7 248,5 134,7	+4,2 +2,4 +28,8	203,1 205,9 187,5	+7,8 +0,1 +98,8
34.1	HERSTELLUNG VON KRAFTWAGEN UND KRAFTWAGENMOTOREN	INSGESAMT INLAND AUSLAND	818,0 712,8 2162,5	-3,9 -17,3 +216,8	+88,4 +63,5 +442,1	433,2 435,9 398,9	+71,6 +69,9 +100,5	-46,8 -47,4 -37,7	739,5 738,8 749,1	+8,7 +6,3 +52,9	624,6 574,4 1280,7	+13,4 +2,7 +189,6
36	SONSTIGER FAHRZEUGBAU	INSGESAMT INLAND AUSLAND	26,8 54,0 2,4	-77,4 +38,8 -98,7	-77,3 -15,8 -88,6	118,2 64,1 166,7	+199,2 -8,8 +1153,4	-39,2 -81,8 +225,6	82,7 136,7 32,6	-28,5 -26,2 -36,1	72,5 69,1 84,6	-8,2 +9,6 -16,7
36.1	SCHIFFBAU	INSGESAMT INLAND AUSLAND	14,8 20,3 4,4	-8,1 - - -44,3	-28,0 -31,6 +214,3	20,0 29,7 1,4	+9,9 +44,2 -69,7	-89,9 -71,6 -89,6	96,0 115,8 58,1	-47,0 -33,4 -70,2	17,4 25,0 2,9	+1,2 +22,0 -79,1
36.1	HERSTELLUNG VON MOEBELN	INSGESAMT INLAND AUSLAND	186,2 193,2 121,0	+5,6 +5,5 +7,0	+12,4 +12,6 +10,7	165,6 171,6 108,3	+20,4 +21,1 +11,2	-8,5 -7,7 -18,9	182,9 198,2 134,0	+7,0 +6,6 +11,7	175,9 182,4 115,2	+12,1 +12,3 +9,0

1) EUROPAEISCHE GEMEINSCHAFT FUER KOHLE UND STAHL.

NEUE LAENDER UND BERLIN-OST
5 INDEX DES AUFTRAGSEINGANGS FUER DAS VERARBEITENDE GEBERBE
1991=100

5.2 ZEITREIHENANALYSE - BERLINER VERFAHREN (BV 4)
WERTINDEX

WZ93- SCHL.	WIRTSCHAFTSZWEIG	ORIGINALWERT		KALENDER- U. SAISON- BEREINIGTER WERT BERLINER VERFAHREN, VERSION 4		GLATTE KOMPONENTE		
		1986 AUG.	VERAEND. GEGENUEBER VORJAHRES- MONAT IN %	1986 AUG.	VERAEND. GEGENUEBER VORMONAT IN %	1986 AUG.	VERAEND. GEGENUEBER VORMONAT IN %	
D	VERARBEITENDES GEBERBE 1)	INSGESAMT	127,6	-10,4	133,9	-11,0	140,2	- 0,1
		INLAND	149,8	- 2,6	163,0	- 3,0	163,7	- 0,1
		AUSLAND	71,0	-37,5	62,1	-40,2	80,9	+ 0,2
	VORLEISTUNGSGUETER- PRODUZENTEN	INSGESAMT	151,2	- 0,1	163,3	- 3,5	154,3	+ 1,2
		INLAND	167,9	- 1,8	165,4	- 3,2	165,8	+ 1,2
		AUSLAND	98,8	+ 8,5	114,7	- 5,7	117,7	+ 1,2
	INVESTITIONSGUETER- PRODUZENTEN	INSGESAMT	97,7	-26,4	108,9	-22,9	121,8	- 1,9
		INLAND	124,9	- 3,9	157,8	- 4,3	158,7	- 1,6
		AUSLAND	44,6	-67,7	16,1	-62,7	51,4	- 2,7
	GEBRAUCHSGUETER- PRODUZENTEN	INSGESAMT	217,1	+ 4,2	232,6	- 0,2	233,0	+ 1,2
		INLAND	220,4	- 4,0	236,1	- 5,2	243,1	+ 0,4
		AUSLAND	198,3	+128,2	207,7	+38,6	171,9	+ 7,2
	VERBRAUCHSGUETER- PRODUZENTEN	INSGESAMT	106,1	+ 1,7	102,8	- 5,2	109,4	+ 0,5
		INLAND	118,6	- 0,6	118,9	- 4,4	117,6	+ 0,3
		AUSLAND	71,6	+13,3	68,6	- 4,4	66,4	+ 1,7
08	TEXTIL- UND BEKLEIDUNGS- GEBERBE	INSGESAMT	117,0	+ 1,7	118,1	- 5,7	118,1	+ 0,7
		INLAND	112,1	- 5,1	114,0	- 5,6	115,0	+ 0,3
		AUSLAND	140,8	+40,8	142,1	- 1,7	134,9	+ 2,4
17	TEXTILGEBERBE	INSGESAMT	121,7	+ 6,3	132,5	- 4,6	131,5	+ 0,8
		INLAND	120,0	- 2,8	131,8	- 5,0	132,2	+ 0,3
		AUSLAND	128,3	+66,8	138,1	+ 3,4	128,4	+ 2,8
18.2	HERSTELLUNG VON BEKLEIDUNG (OHNE LEDERBEKLEIDUNG)	INSGESAMT	104,0	-10,8	79,0	-10,1	81,7	- 0,1
		INLAND	94,3	-11,0	73,1	- 9,0	75,5	0
		AUSLAND	284,9	- 7,8	186,1	-17,6	194,2	- 0,5
DC	LEDERGEBERBE	INSGESAMT	38,3	-14,5	40,2	- 2,0	40,0	+ 0,3
		INLAND	48,4	- 8,8	48,5	+ 2,3	47,0	0
		AUSLAND	11,3	-63,9	13,3	-37,6	16,1	+ 1,3
DD	HOLZGEBERBE (OHNE HERSTELLUNG VON MOEBELN)	INSGESAMT	259,0	+ 9,3	236,8	- 2,7	236,4	+ 2,1
		INLAND	242,2	+ 7,5	217,7	- 2,4	216,7	+ 1,9
		AUSLAND	146,5	+36,1	1576,4	- 5,5	1608,5	+ 3,6
DE	PAPIER- UND DRUCKGEBERBE	INSGESAMT	183,3	+ 3,7	188,6	- 0,1	186,0	+ 0,6
		INLAND	181,1	+ 7,2	184,4	+ 1,4	181,6	+ 0,9
		AUSLAND	182,1	- 7,9	197,8	- 4,4	205,6	+ 0,4
21	PAPIERGEBERBE	INSGESAMT	188,6	- 2,0	189,6	- 5,8	194,1	+ 0,3
		INLAND	181,4	+ 0,8	183,4	- 5,9	185,5	+ 0,7
		AUSLAND	207,6	- 7,8	207,4	- 8,0	218,2	- 0,2
21.1	H.V. HOLZSTOFF, ZELLSTOFF, PAPIER, KARTON UND PAPPE	INSGESAMT	134,6	- 7,0	134,1	- 3,8	133,4	- 0,1
		INLAND	118,4	+ 0,2	122,0	- 5,5	119,2	+ 0,9
		AUSLAND	169,7	-16,2	181,7	- 0,5	166,4	- 1,5
21.2	PAPIER-, KARTON- UND PAPPEVERARBEITUNG	INSGESAMT	313,3	+ 3,8	319,7	- 7,7	336,3	+ 0,7
		INLAND	303,5	+ 1,4	301,9	- 6,8	313,8	+ 0,3
		AUSLAND	366,2	+13,1	391,9	-12,6	428,4	+ 2,0
22	DRUCKGEBERBE, VERVIEL- FAELTIGUNG VON BESPIELTEN TONTRAEGERN	INSGESAMT	174,0	+16,5	177,2	+ 9,4	170,2	+ 1,6
		INLAND	180,8	+17,4	182,7	+10,3	175,2	+ 1,2
		AUSLAND	74,4	- 9,7	96,7	- 3,0	96,3	+10,9
06	CHEMISCHE INDUSTRIE	INSGESAMT	92,4	+ 2,2	101,3	- 1,7	99,9	+ 1,1
		INLAND	120,8	+ 5,8	126,0	- 2,6	123,9	+ 1,5
		AUSLAND	48,5	- 9,5	62,3	- 0,8	62,5	0
24.1	HERSTELLUNG VON CHEMISCHEN GRUNDSTOFFEN	INSGESAMT	83,5	- 5,3	87,3	- 1,5	94,6	+ 1,1
		INLAND	119,2	+ 7,4	127,4	- 0,8	121,9	+ 2,1
		AUSLAND	29,3	-46,1	49,9	- 7,4	52,3	- 2,4
24.4	HERSTELLUNG VON PHARMA- ZEUTISCHEN ERZEUGNISSEN	INSGESAMT	88,6	+14,7	88,5	+ 0,5	87,3	+ 1,3
		INLAND	93,6	+ 4,0	96,5	- 1,8	96,9	+ 0,7
		AUSLAND	72,1	+68,7	71,7	+10,1	69,0	+ 2,7
0H	HERSTELLUNG VON GUMMI- UND KUNSTSTOFFFAREN	INSGESAMT	467,7	+ 0,8	438,5	- 3,2	444,8	+ 1,0
		INLAND	547,1	- 0,7	508,6	- 3,8	516,7	+ 1,1
		AUSLAND	164,2	+28,2	166,8	+ 1,6	172,3	+ 0,8
25.2	HERSTELLUNG VON KUNST- STOFFFAREN	INSGESAMT	666,2	+ 0,7	608,1	- 5,1	624,8	+ 1,4
		INLAND	682,4	- 0,8	631,7	- 5,5	647,9	+ 1,4
		AUSLAND	418,4	+29,2	411,2	0	421,7	+ 1,8
DI	GLASGEBERBE, KERAMIK, VERARBEITUNG VON STEINEN UND ERDEN	INSGESAMT	259,5	+ 8,4	236,7	- 1,1	232,9	+ 2,4
		INLAND	286,7	+10,6	259,3	- 0,9	253,1	+ 2,6
		AUSLAND	126,5	-11,4	126,2	- 1,9	132,5	+ 0,3
26.1	HERSTELLUNG UND VERAR- BEITUNG VON GLAS	INSGESAMT	230,2	+ 9,8	223,6	+ 2,3	219,3	+ 1,8
		INLAND	262,3	+11,6	242,3	+ 0,7	236,5	+ 2,0
		AUSLAND	146,8	- 0,9	148,0	+ 8,6	153,0	+ 1,1
DJ	METALLERZEUGUNG UND -BE- ARBEITUNG, HERSTELLUNG VON METALLERZEUGNISSEN	INSGESAMT	169,5	+ 0,8	162,5	- 4,5	163,7	+ 1,4
		INLAND	184,3	- 2,6	184,2	- 4,0	184,8	+ 1,3
		AUSLAND	139,4	+30,7	163,8	- 7,3	168,0	+ 1,9

1) AUSGEWAHLTE WIRTSCHAFTSZWEIGE (OHNE ERNAHRUNGSGEBERBE UND TABAKVERARBEITUNG).

STBA,FS 4,R 2.2, 8/1996

NEUE LAENDER UND BERLIN-OST
5 INDEX DES AUFTRAGSEINGANGS FUER DAS VERARBEITENDE GEBIERE
1991=100

5.2 ZEITREIHENANALYSE - BERLINER VERFAHREN (BV 4)
HERTINDEX

WZ93- SCHL.	WIRTSCHAFTSZWEIG		ORIGINALWERT		KALENDER- U. SAISON- BEREINIGTER WERT BERLINER VERFAHREN, VERSION 4		GLATTE KOMPONENTE	
			1996	VERAEND. GEGENUEBER VORJAHRES- MONAT IN %	1996	VERAEND. GEGENUEBER VORMONAT IN %	1996	VERAEND. GEGENUEBER VORMONAT IN %
			AUG.		AUG.		AUG.	
27	METALLERZEUGUNG UND -BEARBEITUNG	INSGESAMT	107,3	+ 7,3	115,6	- 1,9	113,7	+ 2,3
		INLAND	101,1	+ 0,8	106,8	+ 0,6	101,6	+ 2,5
		AUSLAND	129,8	+31,6	152,7	+ 7,4	158,5	+ 1,9
27.1	ERZEUGUNG VON ROHEISEN, STAHL UND FERROLEGIE- RUNGEN (EGKS) 1)	INSGESAMT	92,5	+10,1	107,8	+ 3,3	107,6	+ 2,9
		INLAND	90,8	+ 7,6	103,4	+11,6	99,7	+ 4,0
		AUSLAND	98,4	+16,0	118,8	-10,0	126,3	+ 1,0
27.6	GIESSEREIINDUSTRIE	INSGESAMT	124,8	+ 1,9	126,5	- 6,4	129,4	+ 0,4
		INLAND	119,1	- 9,4	119,2	-10,0	124,8	- 0,5
		AUSLAND	166,2	+181,0	178,3	+15,2	161,9	+ 6,1
28	HERSTELLUNG VON METALL- ERZEUGNISSEN	INSGESAMT	232,3	- 3,0	227,1	- 7,0	233,4	+ 0,7
		INLAND	239,1	- 4,1	232,5	- 7,0	239,1	+ 0,7
		AUSLAND	147,9	+27,3	180,8	- 6,8	162,3	+ 1,9
28.1	STAHL- UND LEICHTMETALLBAU	INSGESAMT	269,4	+ 0,4	266,1	- 9,4	266,3	+ 0,5
		INLAND	278,1	+ 0,9	264,7	- 9,0	274,9	+ 0,5
		AUSLAND	48,1	-37,1	39,4	-41,2	46,8	- 6,8
DK	MASCHINENBAU	INSGESAMT	75,4	-23,6	74,2	-16,7	81,3	- 0,2
		INLAND	89,9	- 4,9	95,9	- 9,8	98,6	+ 0,6
		AUSLAND	48,1	-63,6	32,1	-46,8	47,2	- 3,9
29.1	H.V. MASCHINEN F.D.ERZEUG. U.NUTZG.V.MECHAN.ENERGIE (D.LUFT-, STRASS.FAHRZ.BAU)	INSGESAMT	67,2	-17,7	79,9	-29,6	95,6	+ 2,1
		INLAND	70,1	-24,0	78,5	-34,3	94,8	+ 1,0
		AUSLAND	58,2	+18,1	85,5	- 9,8	97,8	+ 5,2
29.3	HERSTELLUNG VON LAND- U. FORSTWIRTSCHAFTLICHEN MASCHINEN	INSGESAMT	22,4	-11,5	25,5	-14,7	27,7	+ 0,4
		INLAND	41,5	- 7,0	43,8	-15,4	46,4	+ 1,3
		AUSLAND	3,7	-42,2	6,5	-21,7	7,9	- 3,7
29.4	HERSTELLUNG VON WERK- ZEUGMASCHINEN	INSGESAMT	64,5	-68,8	61,7	-38,2	70,0	- 4,9
		INLAND	81,2	-30,4	95,5	- 7,2	100,6	- 1,3
		AUSLAND	40,0	-81,2	-11,4	-120,5	26,0	-20,5
DL	H.V.BUEROMASCH.,DATENVERARB. GER.U.-EINRICHTG.;ELEKTROT., FEINMECHANIK U. OPTIK	INSGESAMT	140,4	- 8,6	147,0	- 8,1	155,4	+ 0,2
		INLAND	146,0	-14,9	151,6	- 7,2	161,4	- 0,3
		AUSLAND	122,0	+39,6	134,7	- 4,0	133,2	+ 2,9
30	H.V. BUEROMASCHINEN, DATENVERARBEITUNGSGE- RAETEN U. -EINRICHTUNGEN	INSGESAMT	142,9	+62,9	169,8	+13,1	161,4	+ 4,6
		INLAND	128,2	+34,2	160,2	+ 6,4	157,2	+ 3,8
		AUSLAND	189,1	+194,4	201,2	+34,8	176,4	+ 7,9
31	HERSTELLUNG VON GERAETEN DER ELEKTRIZITAETSERZEU- GUNG, -VERTEILUNG U.AE.	INSGESAMT	131,4	-22,3	131,3	- 9,0	139,4	- 1,6
		INLAND	142,9	-23,5	142,0	- 8,0	150,7	- 1,8
		AUSLAND	75,3	- 8,8	78,7	-10,7	83,1	- 0,4
31.2	HERSTELLUNG VON ELEK- TRIZITAETSERZEUGUNGS- U. -SCHALTEINRICHTUNGEN	INSGESAMT	139,0	-39,1	121,6	-19,1	143,9	- 3,7
		INLAND	149,2	-38,9	133,4	-18,0	154,4	- 3,6
		AUSLAND	89,8	-41,6	49,7	-41,3	73,5	- 2,3
31.6	HERSTELLUNG VON ELEK- TRISCHEN AUSRUESTUNGEN A.N.G.	INSGESAMT	153,3	- 9,6	172,1	+ 2,4	174,7	- 0,2
		INLAND	178,5	-10,2	189,8	+ 5,2	199,4	- 0,4
		AUSLAND	42,0	+ 5,6	50,7	-25,4	62,9	+ 2,1
32	RUNDFUNK-, FERNSEH- UND NACHRICHTENTECHNIK	INSGESAMT	139,1	+ 7,1	168,1	-13,2	169,9	+ 2,4
		INLAND	122,8	- 6,4	139,4	-13,5	155,5	+ 1,3
		AUSLAND	196,5	+66,0	222,9	-12,0	220,1	+ 5,2
33	MEDIZIN-, MESS-, STEUER- UND REGELUNGSTECHNIK, OPTIK	INSGESAMT	180,9	+11,8	192,1	- 9,3	206,6	+ 1,5
		INLAND	201,6	+ 2,4	211,9	-11,0	231,5	+ 1,4
		AUSLAND	129,7	+72,5	149,2	+ 0,3	146,5	+ 1,9
DM	FAHRZEUGBAU	INSGESAMT	97,5	-42,7	136,2	-39,7	160,5	- 4,3
		INLAND	141,1	- 7,7	247,1	- 1,4	238,9	- 4,9
		AUSLAND	34,6	-82,3	-19,3	-113,2	51,2	- 0,4
34	HERSTELLUNG VON KRAFTWAGEN UND KRAFTWAGEN TEILEN	INSGESAMT	247,2	- 5,7	260,6	- 1,5	268,2	+ 1,0
		INLAND	243,2	-16,0	258,0	- 9,2	269,6	+ 0,1
		AUSLAND	268,4	+133,4	264,0	+65,9	191,5	+ 8,5
34.1	HERSTELLUNG VON KRAFTWAGEN UND KRAFTWAGENMOTOREN	INSGESAMT	910,0	- 3,0	908,1	+ 1,9	899,3	+ 2,0
		INLAND	802,7	-15,9	813,1	- 8,8	850,5	+ 0,7
		AUSLAND	2307,9	+219,2	1973,7	+122,0	1338,4	+14,3
35	SONSTIGER FAHRZEUGBAU	INSGESAMT	28,3	-77,8	79,8	-56,6	115,6	- 9,0
		INLAND	58,9	+41,5	236,3	+ 4,2	212,6	- 9,5
		AUSLAND	2,8	-88,7	-66,7	-138,4	32,0	- 6,4
35.1	SCHIFFBAU	INSGESAMT	16,0	- 7,0	207,5	- 6,8	224,5	- 7,8
		INLAND	21,9	+ 0,9	261,0	- 4,7	270,4	-12,0
		AUSLAND	4,7	-44,0	109,8	-23,2	149,7	+ 5,8
35.9	LUFT- UND RAUMFAHRZEUGBAU	INSGESAMT
		INLAND
		AUSLAND
36.1	HERSTELLUNG VON MOEBELN	INSGESAMT	212,9	+ 7,6	231,3	+ 0,5	230,1	+ 0,7
		INLAND	220,9	+ 7,6	238,1	- 0,5	237,5	+ 0,7
		AUSLAND	137,9	+ 8,8	181,0	+ 7,3	159,3	+ 0,5

1) EUROPAEISCHE GEMEINSCHAFT FUER KOHLE UND STAHL.
STBA,FS 4,R 2.2, 8/1996

NEUE LAENDER UND BERLIN-OST
5 INDEX DES AUFTRASSEINGANGS FUER DAS VERARBEITENDE GEBERBE
1991=100

5.2 ZEITREIHENANALYSE - BERLINER VERFAHREN (BV 4)
VOLUMENINDEX

WZ93- SCHL.	WIRTSCHAFTSZWEIG		ORIGINALWERT		KALENDER- U. SAISON- BEREINIGTER WERT BERLINER VERFAHREN, VERSION 4		GLATTE KOMPONENTE	
			1986 AUG.	VERAEND. GEGENUEBER VORJAHRES- MONAT IN %	1986 AUG.	VERAEND. GEGENUEBER VORMONAT IN %	1986 AUG.	VERAEND. GEGENUEBER VORMONAT IN %
D	VERARBEITENDES GEBERBE 1)	INSGESAMT INLAND AUSLAND	124,2 145,3 70,4	- 8,2 - 0,8 -34,2	130,6 158,2 82,6	-10,3 - 2,7 -37,6	136,2 158,6 79,6	+ 0,2 + 0,1 + 0,6
	VORLEISTUNGSGUETER- PRODUZENTEN	INSGESAMT INLAND AUSLAND	152,1 168,2 101,6	+ 4,4 + 2,4 +16,1	154,9 166,5 117,5	- 2,8 - 2,7 - 4,9	155,2 166,4 119,7	+ 1,6 + 1,6 + 1,8
	INVESTITIONSGUETER- PRODUZENTEN	INSGESAMT INLAND AUSLAND	91,8 117,1 42,3	-26,5 - 4,7 -67,1	102,6 148,7 15,1	-21,9 - 4,2 -82,4	114,5 149,4 47,7	- 1,9 - 1,7 - 2,9
	GEBRAUCHSGUETER- PRODUZENTEN	INSGESAMT INLAND AUSLAND	195,8 197,8 184,8	+ 2,6 - 5,9 +127,3	210,4 211,6 194,2	- 0,2 - 6,5 +36,9	210,3 218,6 160,3	+ 1,1 + 0,2 + 7,2
	VERBRAUCHSGUETER- PRODUZENTEN	INSGESAMT INLAND AUSLAND	100,8 112,6 88,5	+ 1,6 - 0,5 +12,7	97,7 111,1 63,8	- 5,3 - 4,5 - 4,5	98,3 111,7 62,5	+ 0,6 + 0,4 + 1,6
D8	TEXTIL- UND BEKLEIDUNGS- GEBERBE	INSGESAMT INLAND AUSLAND	113,7 108,7 138,1	+ 3,0 - 4,1 +43,7	115,1 110,8 140,0	- 5,4 - 6,3 - 1,7	115,1 111,6 133,4	+ 0,8 + 0,4 + 2,7
17	TEXTILGEBERBE	INSGESAMT INLAND AUSLAND	119,4 117,4 126,8	+ 8,0 - 1,5 +80,7	130,1 129,0 136,8	- 4,2 - 4,7 + 3,3	129,1 129,3 127,8	+ 1,0 + 0,4 + 3,0
18.2	HERSTELLUNG VON BEKLEIDUNG (OHNE LEDERBEKLEIDUNG)	INSGESAMT INLAND AUSLAND	98,2 89,0 267,6	-10,7 -11,2 - 8,4	74,6 68,0 174,7	-10,1 - 9,0 -17,8	77,1 71,2 182,5	- 0,3 0 - 0,6
DC	LEDERGEBERBE	INSGESAMT INLAND AUSLAND	35,9 43,4 10,8	-15,1 - 9,6 -64,0	37,7 45,4 12,7	- 2,1 + 1,8 -37,4	37,5 44,1 15,4	+ 0,3 0 + 1,3
DD	HOLZGEBERBE (OHNE HERSTELLUNG VON MOEBELN)	INSGESAMT INLAND AUSLAND	248,3 231,3 1449,4	+12,2 +10,2 +41,3	228,1 206,7 1576,9	- 2,2 - 1,9 - 4,9	226,8 207,1 1698,3	+ 2,3 + 2,1 + 3,8
DE	PAPIER- UND DRUCKGEBERBE	INSGESAMT INLAND AUSLAND	187,2 182,7 205,1	+13,6 +15,8 + 6,5	192,0 187,5 213,7	+ 0,3 + 1,7 - 3,3	190,4 183,7 219,8	+ 1,8 + 1,8 + 2,0
21	PAPIERGEBERBE	INSGESAMT INLAND AUSLAND	201,0 192,5 223,3	+11,5 +13,4 + 7,4	204,2 196,4 226,8	- 4,8 - 4,9 - 4,4	207,2 197,0 235,5	+ 1,7 + 1,9 + 1,5
21.1	H.V. HOLZSTOFF, ZELLSTOFF, PAPIER, KARTON UND PAPPE	INSGESAMT INLAND AUSLAND	154,6 138,6 189,1	+14,0 +22,0 + 3,2	158,8 144,2 186,1	- 2,5 - 3,9 + 1,2	154,7 140,1 187,7	+ 2,2 + 3,0 + 1,0
21.2	PAPIER-, KARTON- UND PAPPEVERARBEITUNG	INSGESAMT INLAND AUSLAND	308,0 296,7 357,8	+ 8,7 + 6,5 +17,1	315,4 296,8 392,3	- 7,5 - 6,4 -12,5	329,4 307,1 426,7	+ 1,3 + 0,9 + 2,4
22	DRUCKGEBERBE, VIEL- FAELTIGUNG VON BESPIELTEN TONTRAEGERN	INSGESAMT INLAND AUSLAND	162,9 169,4 67,2	+18,6 +19,6 -11,6	166,7 172,1 98,4	+ 9,7 +10,6 - 2,5	159,4 164,3 87,4	+ 1,9 + 1,6 +11,2
D8	CHEMISCHE INDUSTRIE	INSGESAMT INLAND AUSLAND	94,5 124,8 47,8	+ 7,0 +11,2 - 7,2	103,8 130,6 61,6	- 1,0 - 1,9 + 0,3	102,2 128,4 61,4	+ 1,4 + 1,7 + 0,3
24.1	HERSTELLUNG VON CHEMISCHEN GRUNDSTOFFEN	INSGESAMT INLAND AUSLAND	89,4 129,0 28,9	+ 3,7 +17,3 -42,1	103,4 136,5 48,7	- 0,5 + 0,1 - 5,4	100,6 132,9 50,6	+ 1,6 + 2,5 - 2,9
24.4	HERSTELLUNG VON PHARMA- ZEUTISCHEN ERZEUGNISSEN	INSGESAMT INLAND AUSLAND	83,9 90,5 70,4	+12,5 + 2,1 +63,4	86,8 93,3 68,9	0 - 2,2 + 9,9	84,5 92,8 67,1	+ 1,1 + 0,5 + 2,4
DH	HERSTELLUNG VON GUMMI- UND KUNSTSTOFFFAREN	INSGESAMT INLAND AUSLAND	464,5 529,7 166,3	+ 2,4 + 0,7 +29,5	427,3 498,0 168,0	- 3,0 - 3,4 + 2,5	433,9 503,1 172,7	+ 1,2 + 1,2 + 1,0
25.2	HERSTELLUNG VON KUNST- STOFFFAREN	INSGESAMT INLAND AUSLAND	636,7 658,7 427,4	+ 2,4 + 0,7 +32,7	583,3 613,4 418,5	- 4,8 - 5,3 + 0,9	608,9 629,5 427,4	+ 1,5 + 1,8 + 1,7
DI	GLASGEBERBE, KERAMIK, VERARBEITUNG VON STEINEN UND ERDEN	INSGESAMT INLAND AUSLAND	249,5 274,5 125,4	+10,4 +12,7 - 9,1	228,0 249,9 121,9	- 0,6 - 0,5 - 0,1	223,7 243,4 126,8	+ 2,5 + 2,7 + 0,8
26.1	HERSTELLUNG UND VERAR- BEITUNG VON GLAS	INSGESAMT INLAND AUSLAND	238,3 261,4 150,2	+12,4 +14,0 + 2,2	230,4 250,5 150,2	+ 2,5 + 0,8 + 8,5	225,3 244,0 153,2	+ 2,0 + 2,1 + 1,5
DJ	METALLERZEUGUNG UND -BE- ARBEITUNG, HERSTELLUNG VON METALLERZEUGNISSEN	INSGESAMT INLAND AUSLAND	161,2 164,8 141,6	+ 4,5 + 0,2 +43,0	164,2 164,5 162,5	- 4,0 - 3,5 - 6,6	164,8 164,5 166,5	+ 1,8 + 1,6 + 2,5

1) AUSGEWAHLTE WIRTSCHAFTSZWEIGE (OHNE ERNAHRUNGSGEBERBE UND TABAKVERARBEITUNG).

STBA,FS 4,R 2.2, 8/1996

NEUE LAENDER UND BERLIN-OST

5 INDEX DES AUFTRAGSEINGANGS FUER DAS VERARBEITENDE GEMERBE
1991=100

5.2 ZEITREIHENANALYSE - BERLINER VERFAHREN (BV 4)
VOLUMENINDEX

MZ39- SCHL.	WIRTSCHAFTSZWEIG	ORIGINALWERT		KALENDER- U. SAISON- BEREINIGTER WERT BERLINER VERFAHREN, VERSION 4		GLATTE KOMPONENTE		
		1996 AUG.	VERAEND. GEGENUEBER VORJAHRES- MONAT IN %	1996 AUG.	VERAEND. GEGENUEBER VORMONAT IN %	1996 AUG.	VERAEND. GEGENUEBER VORMONAT IN %	
27	METALLERZEUGUNG UND -BEARBEITUNG	INSGESAMT INLAND AUSLAND	115,3 107,8 142,8	+18,1 +10,1 +46,0	123,6 112,3 166,3	- 0,8 + 1,7 - 6,4	120,7 107,3 170,6	+ 3,0 + 3,2 + 2,6
27.1	ERZEUGUNG VON ROHEISEN, STAHL UND FERROLEGIE- RUNGEN (EGKS) 1)	INSGESAMT INLAND AUSLAND	102,8 100,7 107,6	+23,0 +18,9 +32,8	118,3 119,5 130,6	+ 4,1 +12,6 - 8,9	117,4 109,1 137,1	+ 3,7 + 4,7 + 1,9
27.5	GIESSEREIINDUSTRIE	INSGESAMT INLAND AUSLAND	120,7 117,1 146,7	- 0,7 -10,7 +173,7	122,3 117,2 159,3	- 6,6 -10,0 +16,4	125,0 122,4 149,9	+ 0,2 - 0,5 + 4,5
28	HERSTELLUNG VON METALL- ERZEUGNISSEN	INSGESAMT INLAND AUSLAND	225,3 232,3 137,0	- 3,4 - 4,5 +26,5	220,2 225,9 149,3	- 7,0 - 7,0 - 7,2	226,2 232,3 151,0	+ 0,8 + 0,8 + 2,0
28.1	STAHL- UND LEICHTMETALLBAU	INSGESAMT INLAND AUSLAND	262,7 271,2 47,0	- 0,4 0 -36,7	249,7 258,1 38,6	- 9,5 - 9,1 -40,9	259,3 267,7 45,5	+ 0,5 + 0,6 - 6,8
DK	MASCHINENBAU	INSGESAMT INLAND AUSLAND	68,7 81,4 45,3	-24,8 - 6,5 -54,2	67,5 86,8 29,3	-16,8 - 9,8 -46,4	73,9 90,2 43,3	- 0,4 + 0,6 - 4,2
29.1	H.V. MASCHINEN F.D.ERZUG. U.NUTZG.V.MECHAN.ENERGIE (O.LUFT-, STRASS.FAHRZ.BAU)	INSGESAMT INLAND AUSLAND	69,9 82,5 51,9	-19,5 -25,6 +15,8	70,9 69,8 76,3	-29,8 -34,8 - 9,3	84,9 84,2 86,8	+ 1,9 + 0,8 + 5,0
29.3	HERSTELLUNG VON LAND- U. FORSTWIRTSCHAFTLICHEN MASCHINEN	INSGESAMT INLAND AUSLAND	19,1 36,2 3,3	-13,6 - 9,0 -43,1	21,8 37,3 5,7	-14,2 -15,6 -18,8	29,6 39,7 6,9	+ 0,4 + 1,3 - 4,2
29.4	HERSTELLUNG VON WERK- ZEUGMASCHINEN	INSGESAMT INLAND AUSLAND	69,2 74,4 36,8	-59,0 -31,4 -81,3	48,4 87,7 -11,3	-39,7 - 7,2 -122,0	63,8 92,3 23,6	- 5,1 - 1,2 -20,5
DL	H.V. BUEROMASCH., DATENVERARB. GER.U.-EINRICHTG.,ELEKTROT., FEINMECHANIK U. OPTIK	INSGESAMT INLAND AUSLAND	139,0 142,8 124,0	- 6,6 -13,2 +43,0	146,4 150,4 136,8	- 7,9 - 7,1 - 3,7	154,1 159,6 134,8	+ 0,4 0 + 3,1
30	H.V. BUEROMASCHINEN, DATENVERARBEITUNGSGE- RAETEN U. -EINRICHTUNGEN	INSGESAMT INLAND AUSLAND	162,9 141,3 228,7	+70,0 +40,2 +163,4	191,3 174,6 242,3	+12,8 + 6,8 +28,1	182,0 179,6 216,2	+ 5,1 + 4,0 + 7,5
31	HERSTELLUNG VON GERAETEN DER ELEKTRIZITAETSERZUE- GUNG, -VERTEILUNG U.AE.	INSGESAMT INLAND AUSLAND	125,4 136,5 71,1	-20,9 -22,0 - 8,4	125,8 136,2 74,4	- 8,8 - 7,7 -10,7	132,5 143,4 78,3	- 1,4 - 1,5 - 0,1
31.2	HERSTELLUNG VON ELEK- TRIZITAETSERZEUGUNGS- U. -SCHALTEINRICHTUNGEN	INSGESAMT INLAND AUSLAND	125,5 194,6 63,7	-39,6 -39,4 -42,8	108,6 120,4 44,8	-19,5 -16,2 -42,3	130,0 139,4 67,0	- 3,7 - 3,7 - 2,5
31.6	HERSTELLUNG VON ELEK- TRISCHEN AUSRUESTUNGEN A.N.G.	INSGESAMT INLAND AUSLAND	139,7 161,4 38,5	- 9,9 -10,5 + 4,6	156,2 181,4 46,4	+ 2,2 + 5,0 -25,9	157,4 179,5 57,7	- 0,3 - 0,4 + 2,1
32	RUNDFUNK-, FERNSEH- UND NACHRICHTENTECHNIK	INSGESAMT INLAND AUSLAND	153,4 139,6 201,2	+ 6,7 - 5,7 +55,8	175,9 160,6 229,7	-13,3 -13,5 -11,8	190,0 180,0 226,8	+ 2,3 + 1,4 + 5,2
33	MEDIZIN-, MESS-, STEUER- UND REGELUNGSTECHNIK, OPTIK	INSGESAMT INLAND AUSLAND	164,3 182,0 120,8	+10,0 + 0,4 +71,1	174,6 191,3 139,2	- 9,3 -11,1 + 0,2	187,7 209,0 138,5	+ 1,3 + 1,2 + 1,8
DM	FAHRZEUGBAU	INSGESAMT INLAND AUSLAND	90,9 131,5 32,4	-42,7 - 8,6 -62,0	128,5 232,9 -17,8	-32,9 - 1,5 -113,3	150,1 224,5 46,5	- 4,5 - 5,0 - 0,8
34	HERSTELLUNG VON KRAFTWAGEN UND KRAFTWAGENTEILEN	INSGESAMT INLAND AUSLAND	229,3 225,2 251,4	- 6,6 -16,8 +131,5	242,2 239,3 237,7	- 1,6 - 9,6 +56,2	240,0 250,2 179,0	+ 1,0 + 0,1 + 8,4
34.1	HERSTELLUNG VON KRAFTWAGEN UND KRAFTWAGENMOTOREN	INSGESAMT INLAND AUSLAND	818,0 712,8 2162,5	- 3,9 -17,3 +215,6	812,3 722,5 1846,5	+ 1,8 - 9,3 +121,8	794,8 755,6 1252,0	+ 2,0 + 0,8 +14,2
35	SONSTIGER FAHRZEUGBAU	INSGESAMT INLAND AUSLAND	26,8 54,0 2,4	-77,4 +38,8 -88,7	76,7 226,6 -52,6	-54,2 + 4,2 -140,6	106,7 202,2 26,4	- 9,3 - 9,7 - 7,2
35.1	SCHIFFBAU	INSGESAMT INLAND AUSLAND	14,8 20,3 4,4	- 8,1 0 -44,3	194,7 244,8 103,7	- 6,8 - 4,6 -23,4	210,0 252,9 140,5	- 7,9 -12,0 + 6,8
35.3	LUFT- UND RAUMFAHRZEUGBAU	INSGESAMT INLAND AUSLAND	· · ·	· · ·	· · ·	· · ·	· · ·	· · ·
36.1	HERSTELLUNG VON MOEBELN	INSGESAMT INLAND AUSLAND	188,2 193,2 121,0	+ 5,6 + 5,5 + 7,0	203,1 206,0 142,1	+ 0,4 - 0,5 + 7,5	201,7 208,0 140,3	+ 0,6 + 0,6 + 0,4

1) EUROPAEISCHE GEMEINSCHAFT FUER KOHLE UND STAHL.
STBA,FS 4,R 2.2, 8/1996

NEUE LAENDER
6 INDEX DES UMSATZES FUER
1991
NACH ABSCHNITTEN, UNTERABSCHNITTEN,
DER KLASSIFIKATION DER WIRTSCHAFTS
6.1 ORIGINAL

WERT

WZ93- SCHL.	WIRTSCHAFTSZWEIG		1996			VERAENDERUNG IN % AUG. 1996 GEGEN			1996			VERAENDERUNG IN % JULI 1996 GEGEN		KUMULIERT		2-MONATS- DURCHSCHNITT JULI 1996 UND AUG. 1996		VER- AEND. IN % GEGEN VORJAHR	
			AUG.	AUG. 1996		JULI	JULI	JULI 1996		JAN. 1996	VER- AEND. IN % GEGEN VORJAHR	JULI 1996	VER- AEND. IN % GEGEN VORJAHR						
				1996	1995			1996	1995					1996	1995				
27	METALLERZEUGUNG UND -BEARBEITUNG	INSGESAMT INLAND AUSLAND	106,0 87,2 136,7	-3,0 -9,1 +18,9	+0,8 +4,8 -9,0	104,2 92,7 149,1	+11,2 +2,7 +39,0	-4,6 -8,0 +8,2	106,3 97,1 142,3	+1,9 -6,1 +28,9	104,6 96,0 142,4	+3,6 -3,7 +28,6							
27.1	ERZEUGUNG VON ROHEISEN, STAHL UND FERROLEGIE- RUNGEN (EGKS) 1)	INSGESAMT INLAND AUSLAND	85,8 82,8 92,7	-11,9 -19,5 +9,1	-1,7 +7,0 -15,8	87,3 77,4 110,1	-2,3 -11,9 +18,5	-7,6 -22,5 +33,9	97,5 93,8 106,5	-	86,6 80,1 101,4	-7,3 -15,0 +13,9							
27.5	GIessereiINDUSTRIE	INSGESAMT INLAND AUSLAND	126,3 123,9 148,5	-0,3 -5,0 +58,8	+5,2 +3,2 +24,3	120,1 120,1 119,5	+29,8 +29,4 +33,4	-12,0 -7,7 -38,1	132,7 129,7 160,0	+18,4 +16,8 +44,3	123,2 122,0 134,0	+12,4 +8,3 +48,3							
28	HERSTELLUNG VON METALL- ERZEUGNISSEN	INSGESAMT INLAND AUSLAND	225,1 230,3 158,1	-5,9 -7,2 +28,3	+0,4 +0,4 +1,5	224,1 229,4 155,7	+15,1 +13,8 +53,2	+2,8 +2,6 +6,4	206,0 211,0 141,2	+2,9 +2,1 +21,5	224,6 229,9 156,9	+3,5 +2,1 +39,6							
28.1	STAHL- UND LEICHTMETALL- BAU	INSGESAMT INLAND AUSLAND	253,8 271,8 54,3	-0,6 -1,5 +95,3	+2,1 +1,4 +68,6	248,5 268,0 32,2	+14,8 +15,1 -5,3	+4,9 +4,7 +29,8	212,2 228,7 29,5	-0,7 -1,1 +49,0	251,2 269,9 49,3	+6,5 +6,1 +40,1							
DK	MASCHINENBAU	INSGESAMT INLAND AUSLAND	78,2 85,3 59,2	-3,1 +3,8 -23,0	+7,9 +6,1 +15,4	72,5 80,4 51,3	-2,4 -1,7 -5,4	-22,4 -18,6 -36,1	75,7 82,8 56,7	+1,9 +4,8 -8,3	75,4 82,9 55,3	-2,7 +1,1 -15,7							
29.1	H.V. MASCHINEN F.D.ERZEUG. U.NUTZG.V.MECHAN.ENERGIE (O.LUFT-,STRASS.FAHRZ.BAU)	INSGESAMT INLAND AUSLAND	71,0 72,5 64,1	-0,8 -1,5 +4,2	+4,8 +6,9 -5,5	67,9 67,8 67,8	-6,9 -7,8 -4,2	-17,0 -13,4 -30,5	73,6 73,2 75,0	+9,7 +6,2 +27,1	69,5 70,2 66,0	-3,7 -4,5 -0,3							
29.3	HERSTELLUNG VON LAND- U. FORSTWIRTSCHAFTLICHEN MASCHINEN	INSGESAMT INLAND AUSLAND	22,9 34,0 9,7	-21,8 -18,7 -32,6	-31,0 -2,6 -68,8	33,2 34,9 31,1	-12,6 -36,8 +76,7	+21,6 +2,3 +62,0	23,3 31,8 13,3	-14,3 -12,9 -17,9	28,1 34,5 20,4	-16,6 -28,9 +27,5							
29.4	HERSTELLUNG VON MERK- ZEUGMASCHINEN	INSGESAMT INLAND AUSLAND	127,3 132,6 117,5	+34,4 +5,6 +205,2	+46,7 +19,0 +180,4	86,8 111,4 41,9	-2,9 -4,5 +5,8	-33,3 -30,8 -43,6	107,2 130,8 64,2	+0,6 +7,6 -19,1	107,1 122,0 79,7	+16,3 +0,7 +103,8							
DL	H.V. BUEROMASCH., DATENVERARB. GER.U.-EINRICHTG.,ELEKTROT., FEINMECHANIK U. OPTIK	INSGESAMT INLAND AUSLAND	144,4 141,8 159,7	+1,8 -0,9 +20,0	+4,1 +2,2 +16,1	138,7 138,9 137,5	+21,7 +18,8 +42,0	-17,9 -16,2 -23,5	147,7 145,7 160,2	+8,3 +5,0 +31,1	141,6 140,4 148,6	+10,7 +7,9 +29,2							
30	H.V. MASCHINEN, DATENVERARBEITUNGSGE- RAETEN U. -EINRICHTUNGEN	INSGESAMT INLAND AUSLAND	85,9 78,4 110,0	+39,9 +27,0 +92,3	+12,1 +14,7 +5,7	76,8 68,2 104,1	+53,8 +34,1 +141,5	-9,2 -8,5 -6,8	80,6 77,1 93,7	+36,8 +22,4 +114,4	81,3 74,3 107,1	+48,2 +30,1 +115,3							
31	HERSTELLUNG VON GERAETEN DER ELEKTRIZITAETSERZEU- GUNG, -VERTEILUNG U.AE.	INSGESAMT INLAND AUSLAND	143,4 147,4 119,2	-1,0 -1,9 +9,3	+1,1 -1,1 +29,2	141,8 149,0 87,6	+13,4 +16,1 -12,3	-15,3 -13,0 -37,1	143,6 146,9 118,4	+1,3 -0,3 +18,0	142,6 149,2 100,4	+5,7 +6,4 -1,4							
31.2	HERSTELLUNG VON ELEK- TRIZITAETSERZEUGUNGSGE- RAETEN U. -EINRICHTUNGEN	INSGESAMT INLAND AUSLAND	157,8 160,9 125,1	+5,0 +2,0 +78,2	-3,7 -6,7 +78,2	163,8 172,5 71,0	+22,3 +23,3 +1,1	-15,2 -14,2 -34,7	157,8 182,7 106,0	-3,9 -5,8 +47,4	160,8 168,7 98,1	+13,2 +12,0 +39,7							
31.6	HERSTELLUNG VON ELEK- TRISCHEN AUSRUESTUNGEN A.N.G.	INSGESAMT INLAND AUSLAND	177,1 183,1 66,7	+5,5 +5,9 +8,6	+5,2 +5,9 -7,2	168,3 182,3 70,8	+11,2 +8,9 +81,1	-20,2 -20,7 -10,5	176,3 191,8 68,9	+10,5 +10,0 +21,5	172,7 187,7 68,3	+8,2 +7,0 +37,1							
32	RUNDFUNK-, FERNSEH- UND NACHRICHTENTECHNIK	INSGESAMT INLAND AUSLAND	153,5 127,4 384,3	-1,0 -3,9 +8,8	+7,9 +8,9 +10,9	142,3 119,2 346,5	+39,5 +19,9 +175,4	-25,0 -24,3 -27,0	173,4 145,7 418,2	+12,1 +9,5 +20,8	147,9 123,3 385,4	+15,1 +8,3 +52,6							
33	MEDIZIN-, MESS-, STEUER- UND REGELUNGSTECHNIK, OPTIK	INSGESAMT INLAND AUSLAND	206,3 208,0 200,3	+1,0 -3,8 +24,2	+7,7 +6,4 +12,3	191,8 195,4 178,3	+26,2 +24,0 +35,8	-19,5 -23,2 -0,8	213,3 220,9 186,5	+20,5 +16,1 +43,1	199,0 201,7 189,3	+11,8 +7,9 +29,4							
DM	FAHRZEUGBAU	INSGESAMT INLAND AUSLAND	136,1 178,4 64,7	-16,8 -7,1 -44,8	+4,8 +0,5 +33,4	129,7 175,6 48,5	+48,9 +52,4 +18,8	-27,5 -23,5 -45,8	156,1 204,2 71,0	+0,9 +6,2 -19,7	132,9 178,0 56,8	+5,5 +15,4 -28,3							
34	HERSTELLUNG VON KRAFTWAGEN UND KRAFTWAGENTEILEN	INSGESAMT INLAND AUSLAND	249,9 247,3 268,2	-24,3 -23,5 -28,8	+0,6 +5,1 -19,7	248,4 236,2 331,5	+45,0 +42,5 +57,9	-30,2 -30,4 -29,3	323,9 318,5 351,7	+3,1 +5,1 -7,0	249,2 241,3 298,9	-0,6 -1,1 +2,3							
34.1	HERSTELLUNG VON KRAFTWAGEN UND KRAFTWAGENMOTOREN	INSGESAMT INLAND AUSLAND	885,1 885,6 885,3	-36,2 -36,2 -36,2	-7,2 -1,1 -27,1	748,9 672,9 1187,1	+76,5 +79,4 +67,7	-37,0 -38,3 -32,0	1042,3 1012,4 1214,3	+5,0 +8,8 -10,3	722,0 689,3 1028,2	-4,6 -5,6 -0,8							
35	SONSTIGER FAHRZEUGBAU	INSGESAMT INLAND AUSLAND	80,6 120,1 38,0	-2,1 +43,1 -55,2	+12,4 -5,4 +344,4	71,7 128,3 8,1	+50,3 +89,7 -50,6	-22,4 -10,5 -76,8	74,2 112,5 31,0	-3,5 +8,9 -34,2	78,2 124,2 22,1	+17,2 +55,6 -54,3							
35.1	SCHIFFBAU	INSGESAMT INLAND AUSLAND	84,1 194,1 7,5	-36,0 +181,8 -85,8	-34,9 -38,0 +525,0	129,1 313,0 1,2	+454,1 +663,4 -89,1	-29,8 -22,8 -86,9	117,4 231,8 37,8	+0,8 +37,8 -53,1	108,6 253,6 4,4	+37,7 +340,3 -86,2							
36.1	HERSTELLUNG VON MOEBELN	INSGESAMT INLAND AUSLAND	201,3 208,0 142,6	+3,1 +4,1 -7,0	+31,7 +30,9 +44,0	152,8 158,9 89,0	+28,8 +24,6 +88,4	-27,2 -26,6 -34,9	204,1 211,9 135,8	+5,6 +6,1 -0,9	177,1 189,5 120,8	+12,2 +12,1 +13,9							

1) EUROPAEISCHE GEMEINSCHAFT FUER KÖHLE UND STAHL.

STBA,FS 4,R 2.2, 8/1986

WZ93- SCHL.	WIRTSCHAFTSZWEIG		VERÄNDERUNG IN % AUG. 1998 GEGEN			1996 JULI	VERÄNDERUNG IN % JULI 1998 GEGEN		KUMULIERT		2-MONATS- DURCHSCHNITT JULI UND AUG. 1998 GEGEN VORJAHR	
			1998 AUG.	AUG. 1998	JULI 1998		1996 JULI	JULI 1998	JUNI 1998	JAN. 1998 BIS AUG. 1998	VER- ÄND. IN % GEGEN VORJAHR	1996 JULI UND AUG. 1998
27	METALLERZEUGUNG UND -BEARBEITUNG	INSGESAMT INLAND AUSLAND	112,5 103,9 148,3	+6,3 -1,1 +33,2	+1,4 +6,4 -7,9	110,9 98,0 161,0	+20,3 +10,1 +53,5	-3,6 -8,6 +10,6	110,2 100,2 149,4	+6,6 -1,7 +36,4	111,7 100,7 164,7	+12,8 +4,1 +43,1
27.1	ERZEUGUNG VON ROHEISEN, STAHL UND FERROLEGIE- RUNGEN (EGKS) 1)	INSGESAMT INLAND AUSLAND	95,0 81,7 102,6	-1,8 -11,0 +24,8	-0,9 +7,3 -14,3	95,9 85,5 119,7	+8,2 -2,7 +32,9	-6,6 -21,8 +36,8	103,8 100,1 112,3	+6,5 -2,8 +32,3	95,5 88,6 111,2	+3,0 -7,2 +29,0
27.5	GLASSEREIINDUSTRIE	INSGESAMT INLAND AUSLAND	122,8 121,9 130,7	-2,2 -6,3 +6,3	+5,6 +3,8 +25,3	118,3 117,7 104,3	+26,8 +28,7 +29,1	-11,7 -7,6 -38,8	128,8 127,3 142,2	+15,5 +12,7 +44,7	119,6 118,8 117,5	+10,1 +7,4 +42,9
28	HERSTELLUNG VON METALL- ERZEUGNISSEN	INSGESAMT INLAND AUSLAND	218,4 223,8 148,2	-6,3 -7,6 +27,1	-	218,4 223,9 146,1	+14,4 +13,0 +51,4	+3,4 +3,1 +7,1	199,7 204,9 132,1	+1,6 +0,8 +18,0	218,4 223,9 147,2	+3,0 +1,7 +38,1
28.1	STAHL- UND LEICHTMETALL- BAU	INSGESAMT INLAND AUSLAND	248,5 286,2 53,1	-1,3 -2,1 +86,7	+2,1 +1,4 +68,6	243,4 282,6 31,5	+13,6 +13,8 -4,5	+4,9 +4,7 +30,7	207,5 223,7 28,6	-2,7 -3,0 +47,4	246,0 264,4 42,3	+5,6 +5,2 +41,0
DK	MASCHINENBAU	INSGESAMT INLAND AUSLAND	71,1 77,2 54,8	-4,8 +2,1 -24,0	+8,2 +6,3 +16,1	65,7 72,6 47,2	-4,2 -3,5 -7,3	-22,9 -19,0 -35,5	69,1 75,2 62,6	+0,1 +3,0 -9,8	68,4 74,9 61,0	-4,6 -0,7 -17,1
29.1	H.V. MASCHINEN F.D.ERZEUG. U.NUTZG.V.MECHAN.ENERGIE (O.LUFT-,STRASS.FAHRZ.BAU)	INSGESAMT INLAND AUSLAND	63,1 64,4 57,5	-2,8 -3,6 +1,8	+5,0 +7,3 -5,1	60,1 60,0 60,6	-9,4 -9,8 -6,9	-17,3 -13,7 -30,4	65,6 65,2 67,2	+7,2 +3,8 +23,8	61,6 62,2 59,1	-6,1 -6,7 -2,8
29.3	HERSTELLUNG VON LAND- U. FORSTWIRTSCHAFTLICHEN MASCHINEN	INSGESAMT INLAND AUSLAND	19,5 28,8 8,6	-23,8 -20,7 -33,8	-31,8 -2,7 -68,6	28,6 28,6 27,4	-19,9 -38,1 +72,3	+21,7 +2,1 +61,2	20,0 27,1 11,7	-16,7 -15,0 -20,4	24,1 29,2 18,0	-18,0 -30,6 +24,1
29.4	HERSTELLUNG VON WERK- ZEUGMASCHINEN	INSGESAMT INLAND AUSLAND	118,7 121,8 107,8	+32,6 +4,2 +202,8	+46,6 +19,1 +180,7	79,6 102,1 38,4	-4,2 -6,0 +4,6	-33,4 -30,8 -43,6	98,4 120,0 59,0	-1,2 +5,6 -20,4	98,2 111,9 73,1	+14,7 -0,7 +101,9
DL	H.V.BUEROMASCH.,DATENVERARB. GER.U.-EINRICHTG.,ELEKTROT., FEINMECHANIK U. OPTIK	INSGESAMT INLAND AUSLAND	142,0 138,7 162,4	+2,2 -0,9 +22,2	+4,0 +2,1 +15,8	136,5 135,8 140,3	+22,6 +19,3 +46,5	-16,9 -15,9 -22,7	145,2 142,6 161,0	+8,4 +5,0 +32,0	139,3 137,3 161,4	+11,4 +8,2 +32,3
30	H.V. BUERMASCHINEN, DATENVERARBEITUNGS- RAETEN U. -EINRICHTUNGEN	INSGESAMT INLAND AUSLAND	99,2 87,3 144,1	+48,7 +32,7 +105,9	+12,5 +15,5 +8,4	88,2 75,6 135,4	+69,6 +39,0 +160,9	-9,0 -9,0 -6,9	90,8 89,1 119,7	+43,2 +25,0 +131,5	93,7 81,5 139,8	+55,4 +36,6 +129,2
31	HERSTELLUNG VON GERAETEN DER ELEKTRIZITAETSERZEU- GUNG, -VERTEILUNG U.AE.	INSGESAMT INLAND AUSLAND	135,5 139,3 106,8	-1,2 -2,0 +8,1	+0,7 -1,5 +29,7	134,5 141,4 83,0	+13,7 +15,7 -13,7	-14,3 -11,9 -38,3	135,1 138,3 111,4	+0,7 -0,7 +16,3	135,0 140,4 94,9	+5,7 +6,6 -2,7
31.2	HERSTELLUNG VON ELEK- TRIZITAETSVERTILUNGS- U. -SCHALTEINRICHTUNGEN	INSGESAMT INLAND AUSLAND	142,5 145,1 114,3	+4,1 +1,1 +74,5	-3,7 -6,9 +75,8	148,0 155,8 65,0	+21,2 +22,4 -1,1	-15,3 -14,3 -34,7	142,8 147,1 97,3	-4,9 -6,8 +44,8	145,3 150,5 89,7	+12,2 +11,2 +36,7
31.6	HERSTELLUNG VON ELEK- TRISCHEN AUSRUESTUNGEN A.N.G.	INSGESAMT INLAND AUSLAND	159,6 173,8 60,3	+4,2 +4,1 +7,3	+5,2 +5,9 -6,8	151,7 164,2 64,7	+9,5 +7,3 +78,7	-19,9 -20,4 -11,0	159,7 173,6 69,3	+8,2 +7,6 +19,4	155,7 189,1 82,5	+6,7 +5,6 +35,3
32	RUNDFUNK-, FERNSEH- UND NACHRICHTENTECHNIK	INSGESAMT INLAND AUSLAND	170,2 144,7 396,1	-1,1 -3,9 +8,7	+7,6 +6,4 +11,5	159,2 136,0 364,3	+36,2 +20,6 +173,8	-25,7 -25,3 -28,9	194,0 167,5 428,5	+12,5 +10,9 +18,7	164,2 140,4 374,7	+14,6 +6,6 +52,0
33	MEDIZIN-, MESS-, STEUER- UND REGELUNGSTECHNIK, OPTIK	INSGESAMT INLAND AUSLAND	187,6 187,7 187,0	-0,6 -6,1 +23,2	+7,7 +6,3 +12,5	174,2 176,5 168,2	+24,1 +21,8 +34,4	-19,3 -23,1 -1,1	194,4 200,1 174,4	+18,4 +13,7 +41,7	180,9 182,1 176,6	+9,8 +5,6 +28,2
DM	FAHRZEUGBAU	INSGESAMT INLAND AUSLAND	127,4 165,7 58,5	-17,3 -7,3 -46,2	+4,9 +0,7 +31,3	121,5 164,5 45,3	+44,5 +49,7 +18,3	-27,0 -23,0 -45,2	145,7 190,5 68,2	-0,3 +5,0 -20,8	124,5 165,1 52,4	+4,5 +14,4 -29,6
34	HERSTELLUNG VON KRAFTWAGEN UND KRAFTWAGENTEILEN	INSGESAMT INLAND AUSLAND	239,0 230,3 250,0	-24,5 -23,8 -23,7	+0,6 +5,3 -19,7	231,5 218,8 311,2	+42,9 +40,3 +55,8	-29,8 -30,0 -29,3	300,5 255,7 330,8	+2,0 +3,9 -7,8	232,3 224,6 230,6	-1,3 -1,7 +1,0
34.1	HERSTELLUNG VON KRAFTWAGEN UND KRAFTWAGENMOTOREN	INSGESAMT INLAND AUSLAND	624,5 582,3 810,2	-37,2 -37,2 -36,9	-7,5 -1,2 -27,0	674,6 589,3 1108,4	+73,6 +76,5 +84,8	-36,9 -38,3 -32,0	937,5 902,7 1138,1	+3,2 +7,0 -11,2	648,7 595,8 959,8	-6,0 -7,1 -1,9
35	SONSTIGER FAHRZEUGBAU	INSGESAMT INLAND AUSLAND	75,7 114,2 32,3	-3,4 +40,8 -57,2	+11,8 -6,9 +342,5	67,7 121,3 7,3	+47,2 +65,5 -52,0	-21,6 -10,2 -78,9	69,9 106,8 28,5	-4,9 +7,6 -35,7	71,7 117,8 19,8	+15,3 +52,6 -56,3
35.1	SCHIFFBAU	INSGESAMT INLAND AUSLAND	78,0 179,9 7,0	-37,1 +158,5 -95,7	-34,9 -38,0 +483,3	119,8 280,2 1,2	+444,5 +653,8 -68,6	-29,7 -22,8 -85,6	109,2 215,1 35,5	-0,8 +35,6 -53,7	88,9 235,1 4,1	+35,3 +334,6 -35,2
36.1	HERSTELLUNG VON MOEBELN	INSGESAMT INLAND AUSLAND	176,1 182,0 125,0	+1,1 +2,0 -8,6	+31,6 +30,7 +43,7	139,8 139,2 87,0	+24,1 +22,0 +65,7	-27,2 -26,6 -34,8	179,4 186,2 119,6	+3,1 +3,6 -2,6	155,0 160,6 106,0	+9,9 +9,8 +11,9

1) EUROPAEISCHE GEMEINSCHAFT FUER KOHLE UND STAHL.

STBA, FS 4, R 2.2, 8/1996

NEUE LÄNDER UND BERLIN-OST

6 INDEX DES UMSATZES FÜR DAS VERARBEITENDE GEBERBE
1991=100

6.2 ZEITREIHENANALYSE - BERLINER VERFAHREN (BV 4)
WERTINDEX

WZ93- SCHL.	WIRTSCHAFTSZWEIG	ORIGINALWERT		KALENDER- U. SAISON- BEREINIGTER WERT BERLINER VERFAHREN, VERSION 4		GLATTE KOMPONENTE		
		1996 AUG.	VERÄND. GEGENÜBER VORJAHRES- MONAT IN %	1996 AUG.	VERÄND. GEGENÜBER VORMONAT IN %	1996 AUG.	VERÄND. GEGENÜBER VORMONAT IN %	
D	VERARBEITENDES GEBERBE 1)	INSGESAMT	132,1	- 3,6	135,1	- 5,3	137,8	+ 0,5
		INLAND	143,8	- 1,5	147,8	- 3,6	149,7	+ 0,6
		AUSLAND	91,2	-13,4	91,1	-12,0	96,7	0
	VORLEISTUNGSQUETER- PRODUZENTEN	INSGESAMT	148,4	+ 0,1	149,7	- 5,2	151,0	+ 0,7
		AUSLAND	154,1	+ 0,3	152,1	- 4,5	153,2	+ 0,8
INVESTITIONSGUETER- PRODUZENTEN	INSGESAMT	110,1	- 7,6	114,3	- 5,3	117,0	+ 0,3	
	AUSLAND	128,4	- 1,8	137,4	- 2,4	139,3	+ 0,7	
GEBRAUCHSGUETER- PRODUZENTEN	INSGESAMT	204,8	-19,1	235,1	- 8,1	247,5	- 0,1	
	AUSLAND	205,8	-14,3	234,7	- 8,5	248,6	- 0,5	
VERBRAUCHSGUETER- PRODUZENTEN	INSGESAMT	113,0	+ 4,0	109,2	- 3,5	109,0	+ 0,6	
	AUSLAND	117,6	+ 2,9	115,6	- 1,7	115,0	+ 0,6	
08	TEXTIL- UND BEKLEIDUNGS- GEBERBE	INSGESAMT	116,3	- 0,2	116,6	- 2,0	116,1	+ 0,1
		INLAND	107,1	- 5,2	108,1	- 4,1	109,5	- 0,1
		AUSLAND	182,1	+28,1	179,2	+10,8	163,5	+ 1,1
17	TEXTILGEBERBE	INSGESAMT	126,7	- 0,1	133,8	- 2,4	133,8	- 0,1
		INLAND	119,6	- 4,9	125,8	- 4,7	128,9	- 0,2
		AUSLAND	187,1	+25,5	176,2	+10,3	182,7	+ 0,7
18.2	HERSTELLUNG VON BEKLEIDUNG (OHNE LEDERBEKLEIDUNG)	INSGESAMT	93,1	- 0,5	77,1	- 1,9	75,8	+ 0,5
		INLAND	82,0	- 6,2	69,8	- 3,6	70,0	+ 0,1
		AUSLAND	264,7	+38,6	183,0	+10,7	166,0	+ 2,5
DC	LEDERGEBERBE	INSGESAMT	46,3	-11,6	50,3	+ 3,3	48,2	+ 0,8
		INLAND	50,8	- 8,3	53,7	+ 6,3	50,3	+ 0,6
		AUSLAND	19,8	-43,4	27,5	-30,0	34,6	+ 2,4
DD	HOLZGEBERBE (OHNE HERSTELLUNG VON MOEBELN)	INSGESAMT	258,6	+ 7,1	243,0	- 2,8	238,9	+ 0,9
		INLAND	240,2	+ 4,2	220,7	- 2,4	216,7	+ 0,5
		AUSLAND	1178,4	+47,7	1368,7	- 4,2	1400,8	+ 3,7
DE	PAPIER- UND DRUCKGEBERBE	INSGESAMT	159,4	- 5,8	158,2	- 5,7	164,8	- 0,3
		INLAND	156,3	- 0,9	158,4	- 2,8	160,2	0
		AUSLAND	172,5	-21,1	163,7	-16,2	185,7	- 1,2
21	PAPIERGEBERBE	INSGESAMT	178,5	- 8,7	174,8	- 8,6	183,4	- 0,7
		INLAND	171,8	- 2,6	172,0	- 5,1	173,7	- 0,3
		AUSLAND	187,3	-20,7	186,3	-16,1	212,4	- 1,3
21.1	H.V. HOLZSTOFF, ZELLSTOFF, PAPIER, KARTON UND PAPPE	INSGESAMT	122,1	-20,0	119,3	- 8,6	125,3	- 2,2
		INLAND	107,6	- 7,9	108,7	- 2,9	106,9	- 1,0
		AUSLAND	156,3	-34,1	144,0	-17,8	169,1	- 3,8
21.2	PAPIER-, KARTON- UND PAPPEVERARBEITUNG	INSGESAMT	298,2	+ 3,9	292,5	- 8,4	305,6	+ 0,7
		INLAND	289,0	+ 1,4	296,4	- 8,6	295,2	+ 0,1
		AUSLAND	325,4	+13,8	320,5	-13,1	348,4	+ 2,7
22	DRUCKGEBERBE, VERVIEL- FAELTIGUNG VON BESPIELTEN TONTRÄGERN	INSGESAMT	130,4	+ 0,6	134,2	- 1,5	136,5	+ 0,4
		INLAND	137,6	+ 1,8	142,1	- 0,4	144,0	+ 0,4
		AUSLAND	45,7	-28,9	49,8	-18,9	52,0	+ 2,8
DG	CHEMISCHE INDUSTRIE	INSGESAMT	88,3	- 4,1	94,1	- 6,3	94,5	+ 0,9
		INLAND	95,9	- 0,3	100,4	- 5,3	99,4	+ 0,9
		AUSLAND	61,2	-17,0	77,8	- 9,8	81,6	+ 0,8
24.1	HERSTELLUNG VON CHEMISCHEN GRUNDSTOFFEN	INSGESAMT	69,9	-13,3	80,4	- 8,8	80,3	+ 0,6
		INLAND	81,5	- 5,5	87,0	- 7,8	85,3	+ 0,8
		AUSLAND	38,4	-41,4	62,8	-11,5	68,7	- 0,6
24.4	HERSTELLUNG VON PHARMA- ZEUTISCHEN ERZEUGNISSEN	INSGESAMT	90,2	+16,7	90,5	- 5,2	91,8	+ 1,8
		INLAND	99,0	+12,9	100,9	- 0,5	98,7	+ 1,3
		AUSLAND	68,0	+31,8	68,0	-13,1	73,0	+ 3,4
DH	HERSTELLUNG VON GUMMI- UND KUNSTSTOFFFABRIKEN	INSGESAMT	471,6	+ 4,7	438,7	- 3,2	440,8	+ 1,0
		INLAND	502,7	+ 3,6	465,0	- 2,8	465,9	+ 1,0
		AUSLAND	282,0	+17,6	270,8	- 8,5	287,9	+ 0,7
25.2	HERSTELLUNG VON KUNST- STOFFFABRIKEN	INSGESAMT	673,3	+ 6,9	620,5	- 2,6	622,0	+ 1,8
		INLAND	683,3	+ 4,7	624,9	- 2,6	625,5	+ 1,5
		AUSLAND	572,7	+42,1	570,8	- 3,8	586,6	+ 2,8
DI	GLASGEBERBE, KERAMIK, VERARBEITUNG VON STEINEN UND ERDEN	INSGESAMT	251,6	+ 9,1	229,3	- 2,6	226,6	+ 2,2
		INLAND	268,5	+10,8	242,7	- 2,2	238,5	+ 2,3
		AUSLAND	148,9	- 7,1	148,8	- 5,5	153,1	+ 0,3
26.1	HERSTELLUNG UND VERAR- BEITUNG VON GLAS	INSGESAMT	226,0	+ 5,1	212,5	- 1,5	210,0	+ 0,8
		INLAND	240,4	+ 6,1	223,9	- 0,9	220,1	+ 0,8
		AUSLAND	180,5	- 1,4	161,9	- 4,4	164,4	+ 0,7
DJ	METALLERZEUGUNG UND -BE- ARBEITUNG, HERSTELLUNG VON METALLERZEUGNISSEN	INSGESAMT	157,3	- 4,8	153,3	- 4,7	156,0	+ 0,3
		INLAND	180,1	- 7,8	154,0	- 5,0	156,7	+ 0,1
		AUSLAND	140,5	+21,0	148,1	- 4,8	151,9	+ 1,5

1) AUSGEWÄHLTE WIRTSCHAFTSZWEIGE (OHNE ERNÄHRUNGSGEBERBE UND TABAKVERARBEITUNG).

STBA,FS 4,R 2.2, 8/1996

NEUE LAENDER UND BERLIN-OST
 6 INDEX DES UMSATZES FUER DAS VERARBEITENDE GEMERBE
 1991=100
 6.2 ZEITREIHENANALYSE - BERLINER VERFAHREN (BV 4)
 WERTINDEX

WZ93- SCHL.	WIRTSCHAFTSZWEIG		ORIGINALWERT		KALENDER- U. SAISON- BEREINIGTER WERT BERLINER VERFAHREN, VERSION 4		GLATTE KOMPONENTE	
			1986 AUG.	VERAEND. GEGENUEBER VORJAHRES- MONAT IN %	1986 AUG.	VERAEND. GEGENUEBER VORMONAT IN %	1986 AUG.	VERAEND. GEGENUEBER VORMONAT IN %
27	METALLERZEUGUNG UND -BEARBEITUNG	INSGESAMT INLAND AUSLAND	105,0 97,2 136,7	- 3,0 - 9,1 +18,9	108,3 96,6 144,8	- 2,4 - 1,5 - 5,3	106,8 95,8 150,8	+ 0,9 + 0,1 + 1,1
27.1	ERZEUGUNG VON ROMEISEN, STAHL UND FERROLEGIE- RUNGEN (66KS) 1)	INSGESAMT INLAND AUSLAND	85,8 82,8 92,7	-11,9 -18,5 + 9,1	92,0 86,4 105,8	- 1,1 - 0,6 - 3,7	89,8 87,1 109,7	- 1,0 - 1,1 - 0,7
27.5	GLIessereINDUSTRIE	INSGESAMT INLAND AUSLAND	126,3 123,9 148,5	- 0,3 - 5,0 +68,8	126,3 121,6 169,9	- 7,0 - 9,1 + 7,5	133,2 129,5 178,8	+ 0,4 - 0,1 + 4,0
28	HERSTELLUNG VON METALL- ERZEUGNISSEN	INSGESAMT INLAND AUSLAND	225,1 230,3 158,1	- 5,9 - 7,2 +28,3	215,0 218,8 158,4	- 6,2 - 6,5 - 2,8	220,4 225,3 155,3	+ 0,4 + 0,2 + 2,8
28.1	STAHL- UND LEICHTMETALLBAU	INSGESAMT INLAND AUSLAND	253,8 271,8 54,3	- 0,8 - 1,5 +66,3	237,7 254,9 44,2	- 4,5 - 6,2 +51,9	239,6 258,0 34,9	+ 1,4 + 1,3 + 3,3
DK	MASCHINENBAU	INSGESAMT INLAND AUSLAND	78,2 86,3 58,2	- 3,1 + 3,8 -23,0	80,3 90,7 53,2	+ 1,1 + 4,3 -10,9	80,7 90,1 56,0	- 0,1 0 - 0,7
29.1	H.V. MASCHINEN F.D.ERZEUG. U.NUTZG.V.MECHAN.ENERGIE (D.LUFT-, STRASS.FAHRZ.BAU)	INSGESAMT INLAND AUSLAND	71,0 72,5 64,1	- 0,6 - 1,5 + 4,2	75,1 75,6 72,9	+ 3,9 + 6,0 - 1,1	77,0 76,2 79,8	+ 0,4 - 0,1 + 2,0
29.3	HERSTELLUNG VON LAND- U. FORSTWIRTSCHAFTLICHEN MASCHINEN	INSGESAMT INLAND AUSLAND	22,9 34,0 9,7	-21,8 -18,7 -32,8	20,7 28,7 9,3	+ 2,5 +18,6 -42,9	20,6 27,6 11,5	- 3,7 - 5,8 + 0,9
29.4	HERSTELLUNG VON WERK- ZEUGMASCHINEN	INSGESAMT INLAND AUSLAND	127,3 132,8 117,5	+34,4 + 5,8 +208,2	132,1 140,5 122,9	+14,0 + 6,1 +46,1	118,2 140,3 91,3	+ 1,0 + 0,4 + 3,8
DL	H.V.BUEROMASCH., DATENVERARB. GER.U.-EINRICHTG.;ELEKTROT., FEINMECHANIK U. OPTIK	INSGESAMT INLAND AUSLAND	144,4 141,9 158,7	+ 1,8 - 0,8 +20,0	155,0 152,6 172,9	- 4,5 - 4,7 - 0,6	160,9 168,8 175,4	+ 1,1 + 1,1 + 1,7
30	H.V. BUEROMASCHINEN, DATENVERARBEITUNGSGE- RAETEN U. -EINRICHTUNGEN	INSGESAMT INLAND AUSLAND	85,9 79,4 110,0	+39,9 +27,0 +82,3	107,5 103,4 123,7	+ 8,6 + 6,5 + 5,8	105,6 102,2 121,2	+ 4,7 + 4,8 + 5,8
31	HERSTELLUNG VON GERAETEN DER ELEKTRIZITAETSERZEU- GUNG, -VERTEILUNG U.AE.	INSGESAMT INLAND AUSLAND	143,4 147,4 113,2	- 1,0 - 1,9 + 9,3	150,0 154,6 120,9	- 6,6 - 7,3 + 8,9	158,8 161,6 123,1	+ 0,7 + 0,8 + 0,3
31.2	HERSTELLUNG VON ELEK- TRIZITAETSVERTILUNGS- U. -SCHALTEINRICHTUNGEN	INSGESAMT INLAND AUSLAND	157,8 180,9 126,1	+ 5,0 + 2,0 +78,2	173,4 178,8 129,0	- 7,8 - 8,4 +27,2	179,6 185,8 118,3	+ 1,0 + 0,9 + 1,6
31.6	HERSTELLUNG VON ELEK- TRISCHEN AUSRUESTUNGEN A.N.G.	INSGESAMT INLAND AUSLAND	177,1 193,1 86,7	+ 5,5 + 5,3 + 8,8	194,2 200,5 72,4	- 1,4 - 0,2 -15,9	180,6 206,7 77,8	+ 0,6 + 0,3 + 3,9
32	RUNDFUNK-, FERNSEH- UND NACHRICHTENTECHNIK	INSGESAMT INLAND AUSLAND	163,5 127,4 394,3	- 1,0 - 3,9 + 8,8	169,7 140,4 422,5	- 6,4 - 4,1 - 7,7	174,8 145,0 427,9	+ 0,7 + 0,9 + 0,2
33	MEDIZIN-, MESS-, STEUER- UND REGELUNGSTECHNIK, OPTIK	INSGESAMT INLAND AUSLAND	208,9 208,0 200,3	+ 1,0 - 3,9 +24,2	219,9 221,5 211,2	- 2,5 - 3,4 0	227,9 239,1 214,2	+ 1,2 + 0,8 + 3,5
DM	FAHRZEUGBAU	INSGESAMT INLAND AUSLAND	136,1 178,4 84,7	-16,8 - 7,1 -44,8	153,9 210,1 54,0	-14,1 -10,9 -32,6	162,0 218,3 69,3	+ 0,2 + 0,8 - 3,5
34	HERSTELLUNG VON KRAFTWAGEN UND KRAFTWAGENTEILEN	INSGESAMT INLAND AUSLAND	249,9 247,3 266,2	-24,3 -23,5 -28,9	285,9 291,1 339,9	-15,7 -14,8 -19,8	325,0 318,4 369,5	- 0,5 - 0,8 + 1,8
34.1	HERSTELLUNG VON KRAFTWAGEN UND KRAFTWAGENMOTOREN	INSGESAMT INLAND AUSLAND	695,1 665,6 666,3	-36,2 -36,2 -36,2	871,9 827,9 1106,1	-23,9 -24,0 -25,8	1022,3 973,2 1266,4	- 1,2 - 1,9 + 2,2
35	SONSTIGER FAHRZEUGBAU	INSGESAMT INLAND AUSLAND	80,6 120,1 36,0	- 2,1 +43,1 -55,2	84,1 149,0 14,5	-10,9 - 0,1 -54,5	82,8 140,2 20,1	+ 1,5 + 4,1 -14,1
35.1	SCHIFFBAU	INSGESAMT INLAND AUSLAND	84,1 194,1 7,5	-38,0 +181,9 -86,6	124,8 334,7 -24,6	-30,9 -13,2 -188,5	138,8 338,6 - 1,4	+ 1,9 + 6,3 -114,6
35.3	LUFT- UND RAUMFAHRZEUGBAU	INSGESAMT INLAND AUSLAND
36.1	HERSTELLUNG VON MOEBELN	INSGESAMT INLAND AUSLAND	201,3 208,0 142,6	+ 3,1 + 4,1 - 7,0	212,1 221,1 136,3	- 1,6 - 0,6 - 8,0	213,4 222,0 137,9	+ 0,8 + 0,8 + 0,8

1) EUROPAEISCHE GEMEINSCHAFT FUER KOHLE UND STAHL.
 STBA,FS 4,R 2.2, 8/1988

NEUE LAENDER UND BERLIN-OST

6 INDEX DES UMSATZES FUER DAS VERARBEITENDE GEBERBE
1991=100

6.2 ZEITREIHENANALYSE - BERLINER VERFAHREN (BV 4)
VOLUMENINDEX

WZ93- SCHL.	WIRTSCHAFTSZWEIG		ORIGINALWERT		KALENDER- U. SAISON- BEREINIGTER WERT BERLINER VERFAHREN, VERSION 4		GLATTE KOMPONENTE	
			1996 AUG.	VERAEND. GEGENUEBER VORJAHRES- MONAT IN %	1996 AUG.	VERAEND. GEGENUEBER VORMONAT IN %	1996 AUG.	VERAEND. GEGENUEBER VORMONAT IN %
D	VERARBEITENDES GEBERBE 1)	INSGESAMT INLAND AUSLAND	128,3 139,2 89,8	- 1,8 - 0,1 -10,8	131,6 143,4 90,1	- 5,0 - 3,4 -11,6	133,8 144,8 96,2	+ 0,8 + 0,8 + 0,3
	VORLEISTUNGSQUETER- PRODUZENTEN	INSGESAMT INLAND AUSLAND	148,9 154,1 126,4	+ 4,2 + 3,9 + 6,1	149,7 152,6 138,9	- 4,7 - 4,1 - 6,4	151,6 153,4 144,3	+ 1,1 + 1,1 + 1,1
	INVESTITIONSGUETER- PRODUZENTEN	INSGESAMT INLAND AUSLAND	103,4 120,6 57,6	- 8,4 - 2,7 -31,0	107,4 129,0 48,6	- 5,6 - 2,4 -20,9	110,0 130,7 53,9	+ 0,4 + 0,8 - 2,0
	GEBRAUCHSGUETER- PRODUZENTEN	INSGESAMT INLAND AUSLAND	185,2 185,0 186,3	-14,5 -15,9 - 5,5	213,6 211,9 222,6	- 8,2 - 8,7 - 5,5	224,3 224,0 225,7	- 0,2 - 0,7 + 2,6
	VERBRAUCHSGUETER- PRODUZENTEN	INSGESAMT INLAND AUSLAND	107,3 111,5 90,1	+ 3,9 + 3,0 + 8,8	103,8 109,7 81,7	- 3,7 - 1,9 -11,3	103,7 109,2 82,2	+ 0,8 + 0,6 + 1,6
08	TEXTIL- UND BEKLEIDUNGS- GEBERBE	INSGESAMT INLAND AUSLAND	112,7 103,6 178,2	+ 0,5 - 4,8 +30,3	113,3 104,8 176,1	- 2,0 - 4,0 +10,7	112,9 108,2 161,5	+ 0,1 - 0,1 + 1,3
17	TEXTILGEBERBE	INSGESAMT INLAND AUSLAND	124,0 116,6 186,3	+ 1,1 - 4,1 +28,3	131,1 123,7 174,8	- 2,2 - 4,7 + 9,9	131,3 125,9 162,4	+ 0,1 - 0,2 + 1,0
18.2	HERSTELLUNG VON BEKLEIDUNG (OHNE LEDERBEKLEIDUNG)	INSGESAMT INLAND AUSLAND	87,8 77,4 248,4	- 0,9 - 6,4 +37,6	72,6 65,8 180,9	- 2,2 - 3,9 +10,2	71,5 68,1 156,9	+ 0,4 0 + 2,4
0C	LEDERGEBERBE	INSGESAMT INLAND AUSLAND	43,5 47,6 18,8	-12,1 - 8,0 -49,4	47,4 50,4 26,2	+ 3,3 + 6,3 -30,3	46,4 47,3 33,1	+ 0,9 + 0,6 + 2,5
0D	HOLZGEBERBE (OHNE HERSTELLUNG VON MOEBELN)	INSGESAMT INLAND AUSLAND	247,2 228,5 1186,2	+10,0 + 6,7 +56,2	233,6 211,1 1373,6	- 2,7 - 2,4 - 3,4	230,7 207,4 1387,1	+ 1,2 + 0,8 + 3,9
0E	PAPIER- UND DRUCKGEBERBE	INSGESAMT INLAND AUSLAND	182,5 157,6 183,1	+ 3,2 + 7,1 - 8,8	183,9 160,8 178,1	- 5,0 - 2,2 -14,2	188,5 161,6 188,1	+ 0,8 + 0,9 + 0,5
21	PAPIERGEBERBE	INSGESAMT INLAND AUSLAND	189,1 181,9 210,6	+ 3,4 + 9,1 - 7,8	188,5 183,6 206,1	- 7,1 - 3,8 -14,1	196,4 183,8 229,2	+ 0,8 + 1,0 + 0,5
21.1	M.V. HOLZSTOFF ZELLSTOFF, PAPIER, KARTON UND PAPPE	INSGESAMT INLAND AUSLAND	140,0 125,7 173,6	- 1,5 +12,3 -18,6	141,0 128,8 168,7	- 6,1 - 1,5 -14,3	146,3 125,7 191,3	+ 0,3 + 1,2 - 0,9
21.2	PAPIER-, KARTON- UND PAPPEVERARBEITUNG	INSGESAMT INLAND AUSLAND	291,6 282,8 327,7	+ 8,9 + 6,8 +17,9	289,3 281,7 323,2	- 8,0 - 6,2 -13,0	300,9 289,0 361,1	+ 1,3 + 0,8 + 3,2
22	DRUCKGEBERBE, VERVIEL- FAELTIGUNG VON BESPIELTEN TONTRAEGERN	INSGESAMT INLAND AUSLAND	122,2 129,1 41,3	+ 2,5 + 3,8 -26,5	126,3 133,9 46,0	- 1,3 - 0,2 -18,6	127,8 136,1 48,8	+ 0,8 + 0,8 + 2,9
0G	CHEMISCHE INDUSTRIE	INSGESAMT INLAND AUSLAND	88,6 98,2 60,4	+ 0,9 + 5,3 -15,0	96,6 104,2 76,4	- 5,9 - 5,0 - 9,2	97,1 103,5 80,0	+ 1,1 + 1,3 + 0,8
24.1	HERSTELLUNG VON CHEMISCHEN GRUNDSTOFFEN	INSGESAMT INLAND AUSLAND	75,0 88,7 37,6	- 4,3 + 4,7 -38,6	85,5 94,6 60,9	- 7,9 - 7,2 -10,4	85,6 93,4 64,4	+ 1,1 + 1,4 - 0,3
24.4	HERSTELLUNG VON PHARMA- ZEUTISCHEN ERZEUGNISSEN	INSGESAMT INLAND AUSLAND	87,3 95,7 66,6	+14,1 +10,8 +28,8	87,5 97,4 67,4	- 5,8 - 1,0 -13,5	88,6 96,4 71,1	+ 1,6 + 1,3 + 3,2
0H	HERSTELLUNG VON GUMMI- UND KUNSTSTOFFWAREN	INSGESAMT INLAND AUSLAND	457,5 496,6 286,9	+ 6,3 + 5,1 +21,1	427,2 452,0 274,7	- 3,1 - 2,7 - 7,8	429,8 452,7 290,8	+ 1,2 + 1,2 + 0,9
25.2	HERSTELLUNG VON KUNST- STOFFWAREN	INSGESAMT INLAND AUSLAND	652,0 658,8 583,9	+ 8,8 + 6,4 +46,2	604,2 606,3 581,9	- 2,4 - 2,4 - 3,6	606,0 607,2 587,2	+ 1,8 + 1,8 + 2,8
0I	GLASGEBERBE, KERAMIK, VERARBEITUNG VON STEINEN UND ERDEN	INSGESAMT INLAND AUSLAND	242,2 258,7 140,8	+11,0 +12,9 - 6,5	221,1 234,3 141,8	- 2,1 - 1,7 - 5,0	217,8 229,7 146,5	+ 2,3 + 2,5 + 0,3
26.1	HERSTELLUNG UND VERAR- BEITUNG VON GLAS	INSGESAMT INLAND AUSLAND	233,6 249,8 160,3	+ 7,4 + 8,7 - 0,9	219,1 232,4 160,2	- 1,2 - 0,6 - 4,0	216,0 227,9 162,6	+ 0,9 + 1,0 + 0,8
0J	METALLERZEUGUNG UND -BE- ARBEITUNG, HERSTELLUNG VON METALLERZEUGNISSEN	INSGESAMT INLAND AUSLAND	158,6 160,3 148,3	- 1,6 - 5,6 +31,9	154,8 154,4 166,7	- 4,1 - 4,5 - 4,3	166,8 156,5 168,6	+ 0,7 + 0,4 + 2,1

1) AUSGEWAHLTE WIRTSCHAFTSZWEIGE (OHNE ERNAHRUNGSGEBERBE UND TABAKVERARBEITUNG).

STBA, FS 4, R 2.2, 8/1996

NEUE LAENDER UND BERLIN-OST

6 INDEX DES UMSATZES FUER DAS VERARBEITENDE GEBERBE
1981=100

6.2 ZEITREIHENANALYSE - BERLINER VERFAHREN (BV 4)
VOLUMENINDEX

WZ93- SCHL.	WIRTSCHAFTSZWEIG		ORIGINALWERT		KALENDER- U. SAISON- BEREINIGTER WERT BERLINER VERFAHREN, VERSION 4		GLATTE KOMPONENTE	
			1986 AUG.	VERAEND. GEGENUEBER VORJAHRES- MONAT IN %	1986 AUG.	VERAEND. GEGENUEBER VORMONAT IN %	1986 AUG.	VERAEND. GEGENUEBER VORMONAT IN %
27	METALLERZEUGUNG UND -BEARBEITUNG	INSGESAMT INLAND AUSLAND	112,5 103,3 148,3	+ 8,3 - 1,1 +33,2	113,7 102,8 157,3	- 1,2 - 0,3 - 4,4	113,2 100,9 161,9	+ 1,1 + 0,7 + 1,8
27.1	ERZEUGUNG VON ROHEISEN, STAHL UND FERROLEGIE- RUNGEN (EGKS) 1)	INSGESAMT INLAND AUSLAND	96,0 81,7 102,6	- 1,8 -11,0 +24,8	101,6 96,6 115,9	- 0,1 + 0,6 - 2,9	102,9 96,2 119,0	+ 0,1 + 0,1 + 0,3
27.5	GIESSEREIINDUSTRIE	INSGESAMT INLAND AUSLAND	122,8 121,9 130,7	- 2,2 - 6,3 +68,3	122,8 119,6 150,2	- 7,1 - 9,1 + 7,4	129,1 126,1 167,6	+ 0,3 - 0,1 + 3,3
28	HERSTELLUNG VON METALL- ERZEUGNISSEN	INSGESAMT INLAND AUSLAND	218,4 223,8 148,2	- 8,3 - 7,6 +27,1	208,6 212,4 149,6	- 6,2 - 6,7 - 2,9	213,7 218,8 146,4	+ 0,5 + 0,3 + 2,8
28.1	STAHL- UND LEICHTMETALLBAU	INSGESAMT INLAND AUSLAND	288,5 266,2 53,1	- 1,3 - 2,1 +96,7	232,6 249,8 43,2	- 4,5 - 5,2 +51,6	234,1 252,3 34,1	+ 1,5 + 1,4 + 3,3
DK	MASCHINENBAU	INSGESAMT INLAND AUSLAND	71,1 77,2 54,8	- 4,8 + 2,1 -24,0	73,0 82,3 48,1	+ 0,7 + 4,3 -11,2	73,4 81,7 51,7	- 0,3 - 0,1 - 1,0
29.1	H.V. MASCHINEN F.D.ERZEUG. U.NUTZG.V.MECHAN.ENERGIE (O.LUFT-, STRASS.FAHRZ.BAU)	INSGESAMT INLAND AUSLAND	63,1 64,4 57,5	- 2,8 - 3,6 + 1,8	66,6 67,2 66,1	+ 3,6 + 6,2 - 1,5	68,4 67,7 71,2	+ 0,1 - 0,1 + 1,9
29.3	HERSTELLUNG VON LAND- U. FORSTWIRTSCHAFTLICHEN MASCHINEN	INSGESAMT INLAND AUSLAND	19,5 28,8 8,6	-23,8 -20,7 -33,8	17,7 24,3 8,2	+ 3,5 +20,3 -41,4	17,6 23,9 10,0	- 3,3 - 6,0 0
29.4	HERSTELLUNG VON WERK- ZEUGMASCHINEN	INSGESAMT INLAND AUSLAND	116,7 121,6 107,8	+32,6 + 4,2 +202,8	121,3 129,0 113,0	+19,6 + 6,0 +66,2	108,5 128,6 74,4	+ 1,0 + 0,3 + 3,8
DL	H.V. BUEROMASCH., DATENVERARB. GER.U.-EINRICHTG.;ELEKTROT., FEINMECHANIK U. OPTIK	INSGESAMT INLAND AUSLAND	142,0 136,7 182,4	+ 2,2 - 0,9 +22,2	152,5 149,3 176,8	- 4,6 - 4,8 - 0,4	158,1 155,3 177,4	+ 1,2 + 1,2 + 1,8
30	H.V. BUEROMASCHINEN, DATENVERARBEITUNGSGE- RAETEN U. -EINRICHTUNGEN	INSGESAMT INLAND AUSLAND	98,2 87,3 144,1	+68,7 +32,7 +106,9	122,0 112,6 158,8	+ 7,1 + 7,0 + 6,1	119,4 110,8 156,2	+ 4,8 + 5,0 + 5,4
31	HERSTELLUNG VON GERAETEN DER ELEKTRIZITAETSERZEU- GUNG, -VERTEILUNG U.AE.	INSGESAMT INLAND AUSLAND	136,5 139,3 106,8	- 1,2 - 2,0 + 8,1	141,4 146,8 113,7	- 6,9 - 7,7 + 8,9	147,7 152,3 115,6	+ 0,8 + 0,9 + 0,3
31.2	HERSTELLUNG VON ELEK- TRIZITAETSERZEUGUNGSGE- RAETEN U. -SCHALTEINRICHTUNGEN	INSGESAMT INLAND AUSLAND	142,5 145,1 114,3	+ 4,1 + 1,1 +74,5	156,7 161,5 118,0	- 7,9 - 8,6 +26,7	162,3 167,8 108,2	+ 0,9 + 0,9 + 1,5
31.6	HERSTELLUNG VON ELEK- TRISCHEN AUSRUESTUNGEN A.N.G.	INSGESAMT INLAND AUSLAND	159,6 173,9 60,3	+ 4,2 + 4,1 + 7,3	166,4 181,0 66,4	- 1,5 - 0,3 -16,2	171,8 186,2 71,3	+ 0,5 + 0,3 + 3,9
32	RUNDFUNK-, FERNSEH- UND NACHRICHTENTECHNIK	INSGESAMT INLAND AUSLAND	170,2 144,7 396,1	- 1,1 - 3,9 + 8,7	189,0 160,4 434,7	- 6,2 - 4,4 - 7,6	196,0 188,3 438,3	+ 0,7 + 0,8 + 0,3
33	MEDIZIN-, MESS-, STEUER- UND REGELUNGSTECHNIK, OPTIK	INSGESAMT INLAND AUSLAND	187,6 187,7 187,0	- 0,8 - 6,1 +23,2	188,6 200,0 187,4	- 2,6 - 3,8 - 0,1	207,3 210,6 200,1	+ 1,0 + 0,7 + 3,4
DM	FAHRZEUGBAU	INSGESAMT INLAND AUSLAND	127,4 168,7 58,5	-17,3 - 7,3 -66,2	143,9 186,8 49,7	-14,1 -10,1 -33,6	151,0 203,7 58,5	+ 0,1 + 0,8 - 3,8
34	HERSTELLUNG VON KRAFTWAGEN UND KRAFTWAGENTEILEN	INSGESAMT INLAND AUSLAND	239,0 230,3 250,0	-24,6 -23,6 -29,7	275,5 270,7 313,6	-15,6 -14,3 -19,6	301,7 296,0 346,3	- 0,5 - 0,8 + 1,6
34.1	HERSTELLUNG VON KRAFTWAGEN UND KRAFTWAGENMOTOREN	INSGESAMT INLAND AUSLAND	624,5 582,3 810,2	-37,2 -37,2 -38,9	784,4 737,6 1033,3	-24,1 -24,4 -25,7	918,6 888,6 1208,8	- 1,3 - 2,1 + 2,1
35	SONSTIGER FAHRZEUGBAU	INSGESAMT INLAND AUSLAND	75,7 114,2 32,3	- 3,4 +40,8 -67,2	78,0 141,2 12,4	-11,1 + 0,1 -68,0	77,7 132,4 17,9	+ 1,3 + 4,0 -15,2
35.1	SCHIFFBAU	INSGESAMT INLAND AUSLAND	78,0 179,9 7,0	-37,1 +168,5 -85,7	118,0 311,9 -23,3	-31,0 -13,0 -168,6	128,9 314,8 - 1,6	+ 1,2 + 6,3 -118,2
35.3	LUFT- UND RAUMFAHRZEUGBAU	INSGESAMT INLAND AUSLAND	· · ·	· · ·	· · ·	· · ·	· · ·	· · ·
36.1	HERSTELLUNG VON MOEBELN	INSGESAMT INLAND AUSLAND	178,1 182,0 126,0	+ 1,1 + 2,0 - 8,6	186,0 194,0 119,8	- 2,0 - 1,0 - 9,2	187,1 194,6 121,3	+ 0,7 + 0,7 + 0,7

1) EUROPAEISCHE GEMEINSCHAFT FUER KOHLE UND STAHL.
STBA,FS 4,R 2.2, 8/1986



Reihe 5.3: Kostenstruktur der Unternehmen im Baugewerbe

Jährlich: Kosten- und Leistungsgrößen im Bauhaupt- und Ausbaugewerbe nach Wirtschaftszweigen, Beschäftigten- und Bruttoproduktionswertgrößenklassen. Unternehmen (mit 20 Beschäftigten und mehr).

Reihe 6: Energie und Wasserversorgung

Reihe 6.1: Beschäftigung, Umsatz, Investitionen und Kostenstruktur der Unternehmen in der Energie- und Wasserversorgung

Jährlich (auch für fachliche Unternehmensteile): Beschäftigte, Arbeiterstunden, Löhne und Gehälter, Umsätze, Lagerbestände und Investitionen nach Wirtschaftszweigen und -bereichen sowie nach Beschäftigten- und Umsatzgrößenklassen. Außerdem Brutto- und Nettoproduktionswert, Brutto- und Nettowertschöpfung, Materialverbrauch und Wareneinsatz sowie Kosten nach Kostenarten.

Reihe 6.2 und 6.3 unbesetzt

Reihe 6.4: Stromerzeugungsanlagen der Betriebe im Bergbau und im Verarbeitenden Gewerbe

Jährlich: Betriebe mit Stromerzeugungsanlagen nach Wirtschaftszweigen und Ländern; Leistung und Belastung der Stromerzeugungsanlagen sowie Verbrauch an Brennstoffen für die Elektrizitätserzeugung.

Reihe 7: Handwerk

Reihe 7.1: Beschäftigte und Umsatz im Handwerk

Vierteljährlich: Beschäftigte und Umsatz in ausgewählten Gewerbebezügen. Saisonbereinigte Zahlen, Regionalangaben und weitere Strukturdaten wie Ausbildungsverhältnisse, Arbeiterverdienste und Insolvenzen im Handwerk.

Reihe 8: Fachstatistiken

Reihe 8.1: Eisen- und Stahl (Eisenerzbergbau, eisen-schaffende Industrie, Eisen-, Stahl- und Tempergießerei)¹⁾

Monatlicher Vorbericht und Monatsbericht über wesentliche Entwicklungstendenzen. Der *Vierteljahresbericht* gibt Überblick über Struktur und Entwicklung der entsprechenden Bereiche, auch im Ausland.

Reihe 8.2: Düngemittelversorgung

Monatlicher Bericht und *Jahresbericht* mit Angaben über den Inlandsabsatz nach Ländern und Düngesorten sowie Nährstoffgehalten.

Reihe S: Sonderbeiträge

Reihe S.6: Material- und Wareneingang im Baugewerbe 1982

Reihe S.8: Düngemittelerzeugung und -versorgung 1950/51 bis 1986/87

Reihe S.9: Konzentrationsstatistische Daten für den Bergbau und das Verarbeitende Gewerbe 1954 bis 1982

Reihe S.12: Dienstleistungen im Produzierenden Gewerbe 1988 – Ergebnisse einer Testerhebung –

Reihe S.13: Gegenüberstellung der Produktion im Produzierenden Gewerbe nach den Systematischen Güterverzeichnissen für Produktionsstatistiken (GP) von 1969 und 1982

Reihe S.14: Neuberechnung der Auftragsingangs- und Umsatzindizes für das Verarbeitende Gewerbe sowie der Auftragsingangs- und Auftragsbestandsindizes für das Bauhauptgewerbe auf Basis 1991

Reihe S.15: Neuberechnung der Produktionsindizes auf Basis 1991

Einzelveröffentlichungen

Zensus im Produzierenden Gewerbe 1979 (7 Hefte)

Handwerkzählung vom 31. März 1995

Die Handwerkzählung 1995 war die erste Totalerhebung in diesem Bereich seit 18 Jahren. Gleichzeitig war sie die erste Zählung des Handwerks, die im wiedervereinigten Deutschland durchgeführt wurde. Nach der Auswertung dieser Erhebung liegen nunmehr wieder aktuelle und zuverlässige Strukturdaten über diesen wichtigen Bereich des deutschen Mittelstandes vor. Damit konnte eine bedeutende Datenlücke geschlossen werden. So zeigte die Zählung u.a., daß das Handwerk einen wesentlich größeren Stellenwert besitzt, als die bisherigen Daten vermuten ließen. In der öffentlichen Diskussion ist dies bereits auf eine breite Resonanz gestoßen.

Die Ergebnisse der Handwerkzählung 1995 werden in insgesamt drei Sonderheften innerhalb der Fachserie 4 veröffentlicht:

Heft 1: Ergebnisse für Unternehmen und Nebenbetriebe nach Gewerbebezügen

Enthält u.a. Angaben über Beschäftigte, Umsatz, Umsatzarten und Absatzrichtung nach Beschäftigten- und Umsatzgrößenklassen, Daten über Beschäftigte und Umsatz nach Ländern sowie Ergebnisse der Handwerkzählungen 1977 und 1995 im Zeitvergleich.

Heft 2: Ergebnisse für Unternehmen und Nebenbetriebe nach Gewerbebezügen

– Beschäftigte nach ihrer Stellung im Unternehmen, Löhne, Gehälter und gesetzliche Sozialkosten

Enthält u.a. Angaben über Beschäftigte nach ihrer Stellung im Unternehmen, Umsatz, Umsatzarten, Absatzrichtung, Löhne, Gehälter und gesetzliche Sozialkosten nach Beschäftigten- und Umsatzgrößenklassen.

Heft 3: Ergebnisse für Unternehmen und Nebenbetriebe nach ausgewählten Wirtschaftszweigen der Klassifikation der Wirtschaftszweige, Ausgabe 1993

Enthält u.a. Angaben über Beschäftigte nach ihrer Stellung im Unternehmen, Umsatz, Umsatzarten, Absatzrichtung, Löhne, Gehälter und gesetzliche Sozialkosten nach Beschäftigten- und Umsatzgrößenklassen.

„Ausgewählte Zahlen für die Bauwirtschaft“

Monatliche Querschnittsveröffentlichung mit den Hauptteilen Baugewerbe und Bautätigkeit sowie mit ausgewählten Daten aus zahlreichen anderen Sachgebieten.

„Ausgewählte Zahlen zur Energiewirtschaft“

Monatliche und jährliche Querschnittsveröffentlichungen über Aufkommen und Verwendung von festen, flüssigen und gasförmigen Brennstoffen sowie Elektrizität. Preisindizes und Preise für ausgewählte Energiearten. Beschäftigung der Betriebe in der Energie- und Wasserversorgung, Mineralölsteuern, Klimadaten.

Klassifikationen

Klassifikation der Wirtschaftszweige mit Erläuterungen, Ausgabe 1993

Systematik der Wirtschaftszweige mit Betriebs- und ähnlichen Benennungen, Ausgabe 1979

Alphabetisches Verzeichnis der Betriebs- und ähnlichen Benennungen zur Systematik der Wirtschaftszweige, Ausgabe 1988

Systematisches Güterverzeichnis für Produktionsstatistiken, Ausgabe 1995

¹⁾ Erhältlich bei: Statistisches Bundesamt, Außenstelle Düsseldorf, Mützenstraße 5 a, 40215 Düsseldorf.



Statistisches Bundesamt
Gustav-Stresemann-Ring 11
65189 Wiesbaden

Veröffentlichungen und Prospekte sind durch den Verlag METZLER-POESCHEL, Verlagsauslieferung Hermann Leins, Postfach 11 52, 72125 Kusterdingen, erhältlich.

Fachserie 4: Produzierendes Gewerbe

Reihe 1: Zusammenfassende Daten für das Produzierende Gewerbe (vorgesehen)

Reihe 2: Indizes für das Produzierende Gewerbe

Reihe 2.1: Indizes der Produktion und Produktion ausgewählter Erzeugnisse im Produzierenden Gewerbe

Monatlich (etwa 7 Wochen nach dem Berichtszeitraum): Index der Produktion für das Produzierende Gewerbe sowie vierteljährliche Produktionsindizes nach Wirtschaftszweigen. Außerdem für ca. 1 000 ausgewählte Erzeugnisse absolute Produktionszahlen.

Reihe 2.2: Auftragszugang und Umsatz im Verarbeitenden Gewerbe - Indizes -

Monatliche Indexberechnung für Inland, Ausland und Ingesamt nach Wirtschaftszweigen (vorläufige Ergebnisse ca. 8 Wochen nach dem Berichtszeitraum, endgültige Ergebnisse im Folgebericht).

Reihe 3: Produktion im Produzierenden Gewerbe

Reihe 3.1: Produktion im Produzierenden Gewerbe

Vierteljährliche und *jährliche* Darstellung der Produktion von rd. 6 000 Gütern (Menge und Wert) und ergänzender Angaben von anderen Quellen (u. a. Außenhandel, Preisstatistik sowie vierteljährliche Produktionsindizes).

Reihe 3. S.1: Produktion im Produzierenden Gewerbe in den neuen Bundesländern 3. und 4. Vierteljahr 1990

Reihe 3.2: Struktur der Produktion im Produzierenden Gewerbe

Jährliche Darstellung der Produktion von rd. 1 100 Güterklassen nach der Herkunft aus den Wirtschaftszweigen.

Reihe 4: Bergbau und Verarbeitendes Gewerbe

Beschäftigung, Umsatz und Investitionen der Unternehmen

Reihe 4.1.1: Beschäftigung, Umsatz und Energieversorgung der Unternehmen und Betriebe im Bergbau und im Verarbeitenden Gewerbe

Monatsbericht (etwa 9 Wochen nach dem Berichtszeitraum): Unternehmen, Betriebe und fachliche Betriebsstellen in wirtschaftssystematischer Gliederung und nach Ländern (für Bergbau und Verarbeitendes Gewerbe insgesamt). Für Unternehmen: Zahl der Einheiten, Beschäftigte, Lohn- und Gehaltssumme, Umsatz. Für Betriebe: zusätzlich Zahl der Angestellten und Arbeiter, geleistete Arbeiterstunden und Energieversorgung; für fachliche Betriebsstellen: Zahl der Einheiten und der Beschäftigten sowie Umsatz.

Jahresergebnisse werden in einem geordneten Jahresbericht veröffentlicht.

Reihe 4.1.2: Betriebe, Beschäftigte und Umsatz im Bergbau und im Verarbeitenden Gewerbe nach Beschäftigtengrößenklassen

Jährlich für September Ergebnisse für Betriebe nach Beschäftigtengrößenklassen (Betriebe, Beschäftigte und Umsatz in wirtschaftssystematischer Gliederung; Länderergebnisse für Bergbau und Verarbeitendes Gewerbe insgesamt).

Reihe 4.1.3: Regionale Verteilung der Betriebe im Bergbau und im Verarbeitenden Gewerbe und deren Beschäftigte

Alle 4 Jahre: Anzahl der Betriebe und deren Beschäftigte in wirtschaftssystematischer und regionaler Gliederung (bis einschl. Kreise).

Reihe 4.1.4: Beschäftigte und Umsatz der Betriebe im Bergbau und im Verarbeitenden Gewerbe nach Bundesländern

Jährlicher Bericht.

Reihe 4.1.5: Fachliche Unternehmensteile im Bergbau und im Verarbeitenden Gewerbe

Jährlich: Anzahl der fachlichen Unternehmensteile und deren Beschäftigte, Produktionswert, Umsatz, Löhne und Gehälter sowie der Census-Value-Added in wirtschaftssystematischer Gliederung.

Reihe 4.2: Beschäftigte, Umsatz und Investitionen der Unternehmen und Betriebe im Bergbau und im Verarbeitenden Gewerbe - Investitionen -

Jährlicher Vorbericht mit vorläufigen Unternehmens- und Betriebsergebnissen der Investitionserhebung. Die endgültigen Ergebnisse erscheinen in tieferer systematischer Gliederung in den Reihen:

Reihe 4.2.1: Beschäftigte, Umsatz und Investitionen der Unternehmen und Betriebe im Bergbau und im Verarbeitenden Gewerbe

Jährlich: Beschäftigte, Umsatz, Investitionen, Lagerbestände, Zugänge an vermieteten Sachanlagen und Aufwendungen für gemietete und gepachtete Sachanlagen (jeweils nach Wirtschaftszweigen und Beschäftigten- und Umsatzgrößenklassen).

Reihe 4.2.3: Konzentrationsstatistische Daten für den Bergbau und das Verarbeitende Gewerbe sowie das Baugewerbe

2-jährlich: Konzentrationsraten und -koeffizienten für Unternehmen und Betriebe des Bergbaus und des Verarbeitenden Gewerbes sowie des Baugewerbes.

Reihe 4.2.4: Material- und Wareneingang im Bergbau und im Verarbeitenden Gewerbe

4-jährlich: Material- und Wareneingang der Unternehmen des Bergbaus und des Verarbeitenden Gewerbes nach Warenarten und Wirtschaftszweigen.

Reihe 4.3: Kostenstruktur der Unternehmen im Bergbau und im Verarbeitenden Gewerbe

Jährlich: Beschäftigte, Bestandteile der Gesamtleistung, wichtige Kostenarten sowie Kosten- und Leistungsstruktur (Gliederung: wirtschaftssystematisch sowie nach Beschäftigten- und z. T. nach Bruttoproduktionswertgrößenklassen). Für die einzelnen Bereiche erscheinen die Veröffentlichungen unter dem Titel:

Reihe 4.3.1: Kostenstruktur der Unternehmen im Bergbau, Grundstoff- und Produktionsgütergewerbe

Reihe 4.3.2: Kostenstruktur der Unternehmen im Investitionsgüter produzierenden Gewerbe

Reihe 4.3.3: Kostenstruktur der Unternehmen im Verbrauchsgüter produzierenden Gewerbe und im Nahrungs- und Genussmittelgewerbe

Reihe 4. S. 2: Schätzung des Nettoproduktionswertes im Bergbau und im Verarbeitenden Gewerbe 1991 (Zensus) - Regionale und sektorale Verflechtung der Unternehmen und Betriebe -

Reihe 5: Baugewerbe

Reihe 5.1: Beschäftigung, Umsatz und Gerätebestand der Betriebe im Baugewerbe

Jährliche Ergebnisse der zur Jahresmitte durchgeführten Erhebung nach Wirtschaftszweigen und Beschäftigtengrößenklassen z. T. in regionaler Gliederung bis zu Kreisen.

Reihe 5.2: Beschäftigung, Umsatz und Investitionen der Unternehmen im Baugewerbe

Jährlich: Beschäftigte, Brutto- und -gehaltssumme, Jahresbauleistung, Umsatz und Investitionen nach Wirtschaftszweigen, Beschäftigten und Umsatzgrößenklassen (Bauhauptgewerbe: 20 Beschäftigte und mehr, Ausbaugewerbe: 10 Beschäftigte und mehr).