


Statistisches Bundesamt

# Produzierendes Gewerbe



Fachserie 4

Reihe 2.2

Auftragseingang und Umsatz im Verarbeitenden Gewerbe

— Indizes —

April 1996

**METZLER  
POESCHEL**



Weitere Informationen zu dieser Veröffentlichung können direkt beim Statistischen Bundesamt erfragt werden:  
Gruppe IV A, Telefon: 06 11 / 75 - 24 93 / 28 06 oder Fax: 06 11 / 70 22 54

### **STATIS-BUND**

Im Statistischen Informationssystem des Bundes (STATIS-BUND) sind rund 1,5 Mill. ausgewählte statistische Zeitreihen gespeichert. Alle Zeitreihen können via Mailbox, auf Diskette oder Magnetband bezogen werden. Die Indizes des Auftrags-  
eingangs und des Umsatzes für das Verarbeitende Gewerbe und des Auftragseingangs und Auftragsbestands für das  
Bauhauptgewerbe sind als Originalwerte, als kalender- und saisonbereinigte Werte sowie als glatte Komponente als Zeit-  
reihen im Statistischen Informationssystem gespeichert.

Fachliche Beratung: 06 11 / 75 - 24 26 und 27 16.  
Mailbox: 06 11 / 75 - 29 20 · Technische Rückfragen: 06 11 / 75 - 32 84.

### **T-ONLINE / BILDSCHIRMTEXT**

Ausgewählte Tabellen und Grafiken bietet das Statistische Bundesamt über T-ONLINE / BILDSCHIRMTEXT an. Die Informa-  
tionsseiten sind in T-ONLINE mit \* 48484# abrufbar, ebenso wie die Bestellung von Veröffentlichungen und die Übermittlung  
von Anfragen. Ausgewählte Indizes des Auftragseingangs und des Umsatzes für das Verarbeitende Gewerbe verbreitet  
das Statistische Bundesamt mit seinen BRANCHENINDIKATOREN aktuell über Bildschirmtext. Die Seiten sind mit  
\*4848460# direkt abrufbar.

**Herausgeber:** Statistisches Bundesamt, Wiesbaden



**Informationen:** Statistisches Bundesamt  
Allgemeiner Auskunftsdienst  
65180 Wiesbaden  
• Telefon: 06 11 / 75 - 24 05  
• Telefax: 06 11 / 75 33 30  
• T-Online (Btx): \* 48484#  
• Internet: <http://www.statistik-bund.de>  
  
Zweigstelle Berlin  
Postfach 276, 10124 Berlin  
• Telefon: 030 / 23 24 68 66  
• Telefax: 030 / 23 24 68 72

**Verlag:** Metzler-Poeschel, Stuttgart

**Verlagsauslieferung:** Hermann Leins GmbH & Co. KG  
Postfach 11 52  
72125 Kusterdingen  
Telefon: 0 70 71 / 93 53 50  
Telefax: 0 70 71 / 3 36 53

Erscheinungsfolge: monatlich

Erschienen im Juni 1996

Preis: DM 23,00

Bestellnummer: 2040220 - 96104

© Statistisches Bundesamt, Wiesbaden 1996

Alle Rechte vorbehalten. Es ist insbesondere nicht gestattet, ohne ausdrückliche Genehmigung des Statistischen Bundes-  
amtes diese Veröffentlichung oder Teile daraus für gewerbliche Zwecke zu übersetzen, zu vervielfältigen, auf Mikrofilm/  
-fiche zu verfilmen oder in elektronische Systeme einzuspeichern.

Recyclingpapier aus 100 % Altpapier.

Statist. Bundesamt - Bibliothek



13-05496

# Inhalt

	Seite
<b>Textteil</b>	
1 Einführung .....	5
<b>Schaubilder</b>	
Auftragseingang und Umsatz im Verarbeitenden Gewerbe .....	6
<b>Tabellenteil</b>	
Deutschland	
1 Index des Auftragseingangs für das Verarbeitende Gewerbe	
1.1 Originalwert	
Wertindex .....	8
Volumenindex .....	28
1.2 Zeitreihenanalyse - Berliner Verfahren (BV 4)	
Wertindex .....	48
Volumenindex .....	50
2 Index des Umsatzes für das Verarbeitende Gewerbe	
2.1 Originalwert	
Wertindex .....	52
Volumenindex .....	72
2.2 Zeitreihenanalyse - Berliner Verfahren (BV 4)	
Wertindex .....	92
Volumenindex .....	94
Früheres Bundesgebiet	
3 Index des Auftragseingangs für das Verarbeitende Gewerbe	
3.1 Originalwert	
Wertindex .....	96
Volumenindex .....	100
3.2 Zeitreihenanalyse - Berliner Verfahren (BV 4)	
Wertindex .....	104
Volumenindex .....	106
4 Index des Umsatzes für das Verarbeitende Gewerbe	
4.1 Originalwert	
Wertindex .....	108
Volumenindex .....	112
4.2 Zeitreihenanalyse - Berliner Verfahren (BV 4)	
Wertindex .....	116
Volumenindex .....	118

## Neue Länder und Berlin-Ost

5	Index des Auftragseingangs für das Verarbeitende Gewerbe	
5.1	Originalwert	
	Wertindex .....	120
	Volumenindex .....	124
5.2	Zeitreihenanalyse - Berliner Verfahren (BV 4)	
	Wertindex .....	128
	Volumenindex .....	130
6	Index des Umsatzes für das Verarbeitende Gewerbe	
6.1	Originalwert	
	Wertindex .....	132
	Volumenindex .....	136
6.2	Zeitreihenanalyse - Berliner Verfahren (BV 4)	
	Wertindex .....	140
	Volumenindex .....	142

Die Angaben für **Deutschland** beziehen sich auf die Bundesrepublik Deutschland nach dem Gebietsstand seit dem 03.10.1990.

Die Angaben für das **frühere Bundesgebiet** beziehen sich auf die Bundesrepublik Deutschland nach dem Gebietsstand bis zum 03.10.1990; sie schließen Berlin-West ein.

Die Angaben für die **neuen Länder und Berlin-Ost** beziehen sich auf die Länder Brandenburg, Mecklenburg-Vorpommern, Sachsen, Sachsen-Anhalt und Thüringen sowie auf Berlin-Ost.

Bei Veränderungsdaten größer/gleich 10 000 % werden aus technischen Gründen 9 999,9 % ausgewiesen.

## Zeichenerklärung

- . = aus Gründen der Geheimhaltung von Einzelangaben nicht veröffentlicht, aber im Gesamtindex enthalten
- = nichts vorhanden

## Abkürzungen bei den Kurzbezeichnungen der Wirtschaftszweige

A.	= aus	H.V.	= Herstellung von
A.N.G.	= anderweitig nicht genannt	KONSTRUKTIONST.	= Konstruktionsteilen
BEARB.	= Bearbeitung	MECHAN.	= mechanischer
BERUFSKL.	= Berufskleidung	MOT.	= Motoren
BUEROMASCH.	= Büromaschinen	NE-	= Nichteisen-
D.	= der/die	NUTZG.	= Nutzung
DATENVERARB. GER.	= Datenverarbeitungsgeräten	O.	= ohne
U.-EINRICHTG.	und -einrichtungen	PHARM.	= pharmazeutischen
EINSCHL.	= einschließlich	PULVERM.	= pulvermetallurgischen
EINR.	= Einrichtungen	SONST.	= sonstigen/sonstiger
ELEKTR.	= elektrischen	STRASS.FAHRZ.BAU	= Straßenfahrzeugbau
ELEKTROT.	= Elektrotechnik	TECHN.GLASW.	= technische Glaswaren
ERZ./ERZEUGN.	= Erzeugnisse	U.	= und
ERZEUG.	= Erzeugung	U.AE.	= und ähnliche
F.	= für	V.	= von
FERROLEG.	= Ferrolegierung	VERAEND.	= Veränderung
FORSTWIRTSCH.	= forstwirtschaftlichen	VERARB.	= Verarbeitung
GER.	= Geräten	VERBIND.	= Verbindung
GEW.	= gewalzten	VERPACKUNGSM.	= Verpackungsmitteln
GEWERBL.	= gewerbliche	VERSCHL.	= Verschluss



## Einführung

Auftragseingangsindizes für das Verarbeitende Gewerbe und Auftragseingangs- und Auftragsbestandsindizes für das Bauhauptgewerbe sind **Frühindikatoren** zur Analyse der Konjunkturentwicklung in diesen Bereichen des Produzierenden Gewerbes. Mit Berichtsmont Januar 1995 sind diese Indizes auf das Basisjahr 1991 = 100 umgestellt worden.

**Rechtsgrundlagen** für die Datenerhebung sind:

- Gesetz über die Statistik im Produzierenden Gewerbe (ProdGewG) in der Fassung der Bekanntmachung vom 30. Mai 1980 (BGBl. I S. 641) in Verbindung mit Artikel 3 § 1 der Statistikanpassungsverordnung vom 26. März 1991 (BGBl. I S. 846).
- Artikel 2 § 3 der Verordnung zur Änderung statistischer Rechtsvorschriften (Statistikbereinigungsverordnung) vom 14. September 1984 (BGBl. I S. 1247),
- Gesetz über die Statistik für Bundeszwecke (Bundesstatistikgesetz - BStatG) vom 22. Januar 1987 (BGBl. I S. 462, 565) geändert durch Artikel 6 Abs. 36 des Gesetzes vom 27. Dezember 1993 (BGBl. I S. 2378).

Die Erhebung der Daten erfolgt durch die Statistischen Landesämter, die Indexberechnungen werden vom Statistischen Bundesamt durchgeführt.

Die Darstellung der Methoden der Indexberechnung ist in der Zeitschrift "Wirtschaft und Statistik", Heft 3/1995, S. 181 ff erschienen. Rückgerechnete Ergebnisse für den Berichtszeitraum 1991 bis 1993 sind in einem Sonderheft der Fachserie 4, Reihe S. 14, veröffentlicht.

### Indizes des Auftragseingangs und des Umsatzes für das Verarbeitende Gewerbe

Auftragseingang und Umsatz im Verarbeitenden Gewerbe werden im Rahmen des Monatsberichts für Betriebe im Verarbeitenden Gewerbe (einschl. Bergbau und Gewinnung von Steinen und Erden) erhoben. Der **Berichtskreis** umfaßt Betriebe des Verarbeitenden Gewerbes (einschl. Bergbau und Gewinnung von Steinen und Erden) von Unternehmen des Produzierenden Gewerbes mit im allgemeinen 20 oder mehr Beschäftigten sowie Betriebe des Verarbeitenden Gewerbes (einschl. Bergbau und Gewinnung von Steinen und Erden) mit im allgemeinen 20 oder mehr Beschäftigten von Unternehmen außerhalb des Produzierenden Gewerbes. Auftragseingang und Umsatz werden in der Gliederung der "Klassifikation der Wirtschaftszweige, Ausgabe 1993 (WZ 93)" nach fachlichen Betriebsteilen erfaßt und ausgewertet.

**Auftragseingang** ist definiert als der Wert (ohne Umsatzsteuer) aller im Berichtsmonat vom Betrieb fest akzeptierten Aufträge auf Lieferung selbst hergestellter oder in Lohnarbeit gefertigter Erzeugnisse.

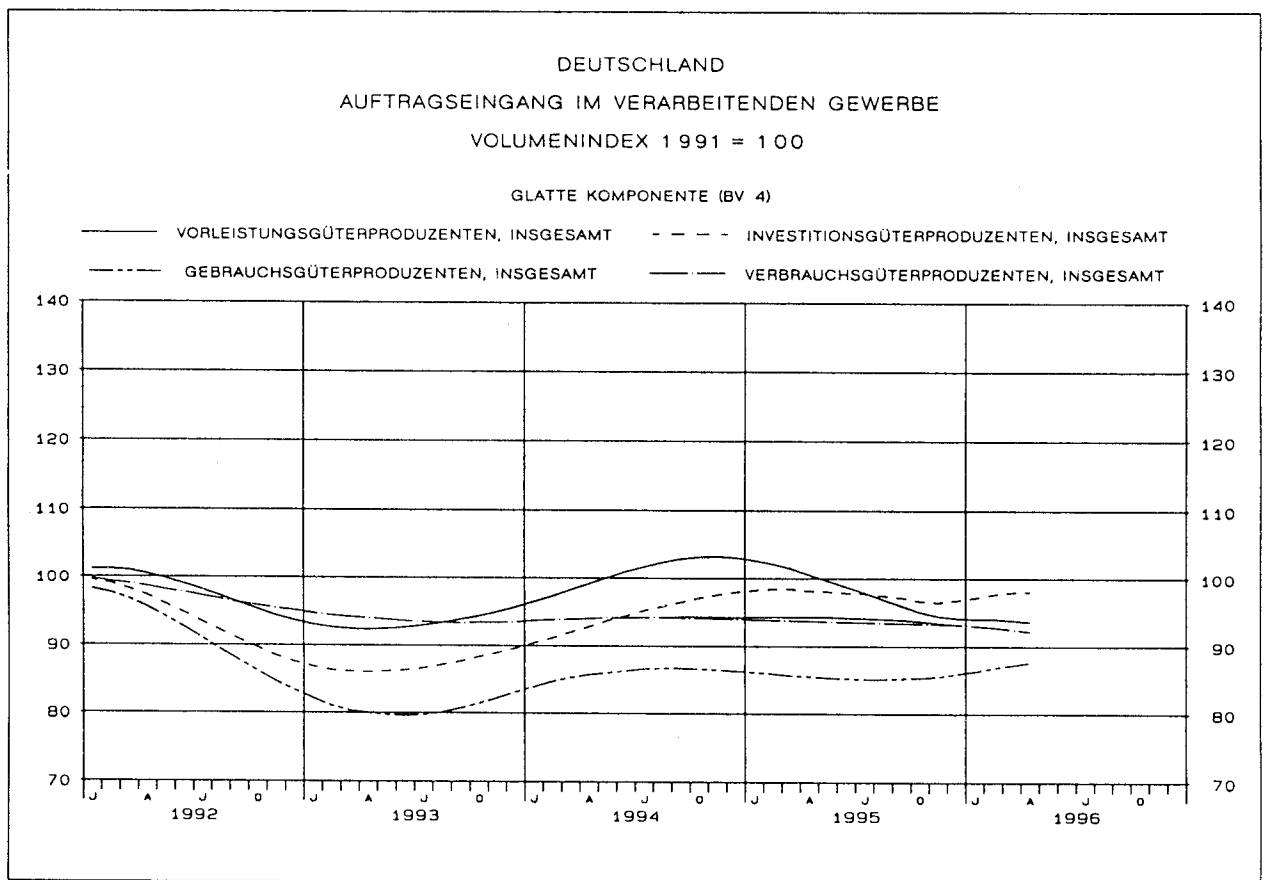
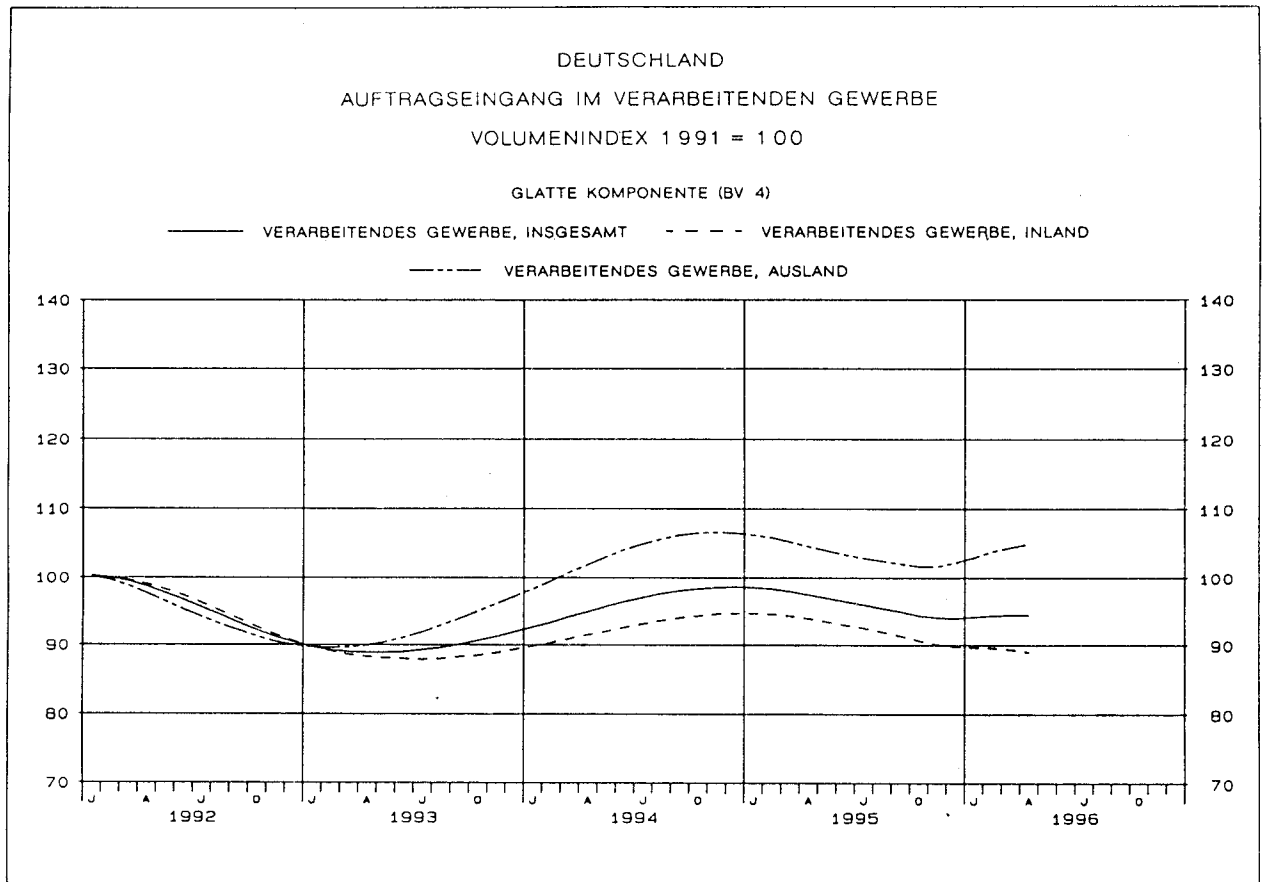
**Umsatz** ist der Wert (ohne Umsatzsteuer) aller im Berichtsmonat abgerechneten Lieferungen und Leistungen an Dritte.

Die Indizes werden in jeweiligen Preisen als **Wertindizes** und preisbereinigt als **Volumenindizes** berechnet. Zur Ermittlung der Volumenindizes aus den Wertindizes werden Erzeugerpreisindizes für gewerbliche Produkte (Inlands-Auftragseingang und -Umsatz) sowie Preisindizes für die Ausfuhr (Auslands-Auftragseingang und -Umsatz) verwendet. Methodisch handelt es sich bei den Wertindizes um Maßzahlen, bei den Volumenindizes um Paasche-Indizes.

## HINWEIS

Durch die Einführung der den Erhebungen der kurzfristigen Statistiken im Produzierenden Gewerbe zugrundeliegenden "Klassifikation der Wirtschaftszweige, Ausgabe 1993 (WZ 93)" ab Berichtsmont Januar 1995 kann der Vergleich mit den Ergebnissen der vorhergehenden Berichtszeiträume beeinträchtigt sein.

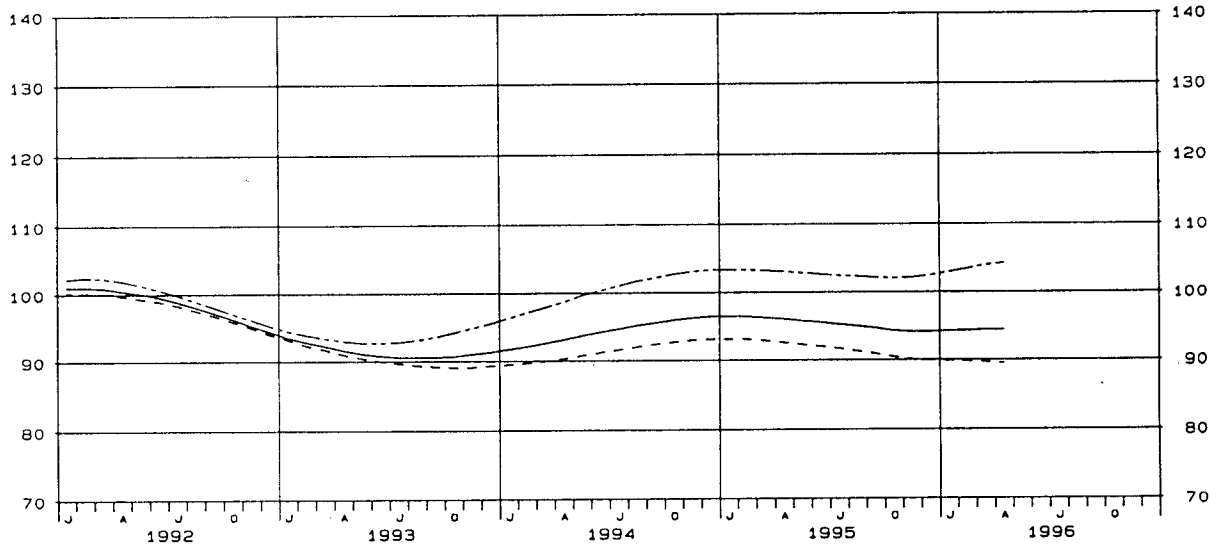
Die Schätzung der voraussichtlichen Korrekturen der vorläufigen Indizes kann bis auf weiteres nicht durchgeführt werden. Erst wenn über einen längeren Zeitraum diese Korrekturen in der Abgrenzung der neuen Wirtschaftszweigklassifikation vorliegen, verfügt das Verfahren wieder über eine ausreichende Schätzgrundlage.



DEUTSCHLAND  
 UMSATZ IM VERARBEITENDEN GEWERBE  
 VOLUMENINDEX 1991 = 100

GLATTE KOMPONENTE (BV 4)

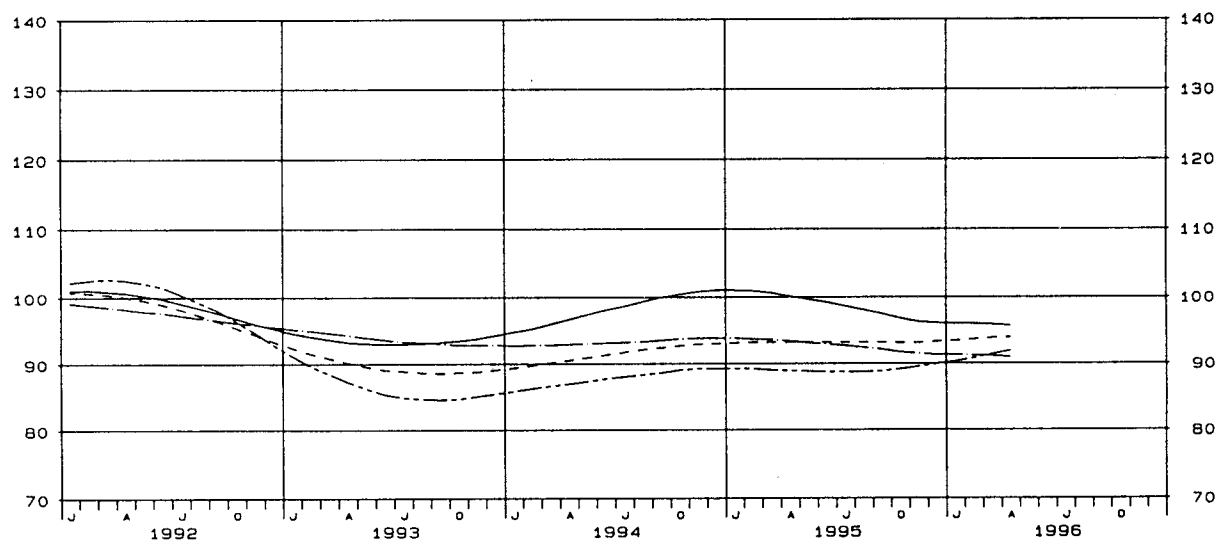
—— VERARBEITENDES GEWERBE, INSGESAMT    - - - - VERARBEITENDES GEWERBE, INLAND  
 - · - · - VERARBEITENDES GEWERBE, AUSLAND



DEUTSCHLAND  
 UMSATZ IM VERARBEITENDEN GEWERBE  
 VOLUMENINDEX 1991 = 100

GLATTE KOMPONENTE (BV 4)

—— VORLEISTUNGSGÜTERPRODUZENTEN, INSGESAMT    - - - - INVESTITIONSGÜTERPRODUZENTEN, INSGESAMT  
 - · - · - GEBRAUCHSGÜTERPRODUZENTEN, INSGESAMT    - - - - VERBRAUCHSGÜTERPRODUZENTEN, INSGESAMT



1 INDEX DES AUFTRAGSEINGANGS  
1991  
NACH ABSCHNITTEN, UNTERABSCHNITTEN,  
DER KLASSIFIKATION DER WIRTSCHAFTS  
1.1 ORIGINAL

WERT

WZ93- SCHL.	WIRTSCHAFTSZWEIG		VERAENDERUNG IN % APR. 1996 GEGEN			1996 MAR.	VERAENDERUNG IN % MAR. 1996 GEGEN		KUMULIERT		2-MONATS- DURCHSCHNITT 1996 UND APR. 1996		
			1996 APR.	APR. 1995	MAR. 1996		MAR.	MAR. 1995	FEB. 1996	JAN. 1996 BIS APR. 1996	VER- AEND. IN % GEGEN VORJAHR	MAR. 1996 UND APR. 1996	VER- AEND. IN % GEGEN VORJAHR
D	VERARBEITENDES GEWERBE 1)	INSGESAMT	98,7	+6,2	-7,7	106,9	-8,4	+8,6	100,7	-1,8	102,8	-1,9	
		INLAND	93,2	+3,2	-6,7	98,9	-10,6	+9,7	94,4	-3,9	96,6	-4,5	
		AUSLAND	109,6	+11,6	-9,3	120,8	-4,4	+7,1	113,0	+1,8	115,2	+2,6	
	VORLEISTUNGSGUETER- PRODUZENTEN	INSGESAMT	99,2	+1,8	-1,7	100,9	-13,8	+5,0	98,9	-6,3	100,1	-6,6	
		INLAND	93,4	-1,5	-1,2	94,5	-16,1	+5,9	92,5	-8,7	94,0	-9,4	
		AUSLAND	112,6	+9,0	-2,7	115,7	-8,8	+3,3	113,7	-1,2	114,2	-0,8	
	INVESTITIONSGUETER- PRODUZENTEN	INSGESAMT	100,1	+10,6	-11,4	113,0	-4,0	+12,0	103,3	+2,5	106,6	+2,4	
		INLAND	95,1	+8,7	-9,0	104,5	-5,6	+13,5	96,6	+1,5	99,8	+0,7	
		AUSLAND	108,1	+13,6	-14,7	126,7	-1,7	+10,3	114,0	+3,8	117,4	+4,7	
	GEBRAUCHSGUETER- PRODUZENTEN	INSGESAMT	96,7	+12,2	-8,3	105,5	-1,7	+12,7	98,2	+3,7	101,1	+4,4	
		INLAND	90,1	+9,5	-13,0	103,6	-0,7	+18,8	93,8	+3,0	96,9	+3,9	
		AUSLAND	107,6	+16,2	-1,1	108,8	-2,9	+4,3	105,4	+4,7	108,2	+5,7	
	VERBRAUCHSGUETER- PRODUZENTEN	INSGESAMT	92,2	+6,2	-22,5	118,9	-4,9	+9,2	104,0	-	105,6	-0,3	
		INLAND	89,2	+5,3	-18,6	109,6	-8,7	+5,6	99,1	-1,8	99,4	-2,9	
		AUSLAND	101,3	+8,8	-30,9	146,6	+5,2	+18,1	118,8	+5,0	124,0	+6,6	
DB	TEXTIL- UND BEKLEIDUNGS- GEWERBE	INSGESAMT	74,8	+8,4	-32,7	111,1	-8,2	+8,6	91,3	-3,6	93,0	-2,1	
		INLAND	71,8	+5,7	-29,1	101,3	-10,3	+6,2	85,5	-5,2	86,6	-4,2	
		AUSLAND	84,7	+16,2	-41,0	143,5	-3,0	+14,6	110,3	+0,5	114,1	+3,4	
17	TEXTILGEWERBE	INSGESAMT	80,4	+5,7	-15,0	94,6	-8,1	+10,5	85,2	-3,6	87,5	-2,2	
		INLAND	75,9	+2,2	-13,3	87,5	-11,2	+6,4	80,9	-5,2	81,7	-5,4	
		AUSLAND	93,8	+15,1	-18,9	115,6	-0,3	+20,8	97,9	+0,4	104,7	+6,1	
17.1	SPINNSTOFFAUFBEREITUNG UND SPINNEREI	INSGESAMT	72,7	+7,5	-15,3	85,8	+0,2	+1,2	82,3	+1,2	79,3	+3,5	
		INLAND	54,2	-4,1	-14,4	63,3	-14,2	-2,8	63,1	-7,5	58,8	-9,8	
		AUSLAND	122,2	+25,1	-16,5	146,3	+25,0	+6,2	139,8	+14,7	134,3	+25,0	
17.11	BAUMWOLLAUFBEREITUNG UND -SPINNEREI	INSGESAMT	78,6	+2,1	-12,7	90,0	+0,2	+5,0	85,9	+2,1	84,3	+1,1	
		INLAND	59,9	-9,7	-11,7	67,8	-18,3	-1,6	67,1	-11,0	63,9	-14,5	
		AUSLAND	129,2	+21,7	-13,9	150,1	+39,0	+14,7	136,8	+27,1	139,7	+30,4	
17.12,13	WOLLAUFBEREITUNG, STREICHGARN- UND KAMMGARNSPINNEREI	INSGESAMT	64,6	+17,9	-19,4	80,1	+0,4	-4,2	77,3	-0,4	72,4	+7,6	
		INLAND	46,5	+8,1	-18,6	57,1	-6,9	-4,7	57,6	-1,2	51,8	-0,8	
		AUSLAND	112,9	+31,0	-20,0	141,1	+9,3	-3,9	129,8	+0,7	127,0	+17,9	
17.2	WEBEREI	INSGESAMT	76,1	+10,4	-13,3	87,8	-13,2	+13,9	77,8	-6,5	82,0	-3,5	
		INLAND	74,0	+7,2	-13,1	85,2	-15,8	+8,8	76,8	-7,7	79,6	-6,5	
		AUSLAND	80,4	+17,0	-13,7	93,2	-7,6	+24,6	80,2	-3,5	86,8	+2,4	
17.21	BAUMWOLLWEBEREI	INSGESAMT	78,1	+7,9	-13,0	89,8	-12,6	+22,0	78,7	-8,5	84,0	-4,1	
		INLAND	71,4	+2,6	-10,7	80,0	-17,7	+10,3	73,3	-10,7	75,7	-9,2	
		AUSLAND	91,9	+17,5	-16,7	110,3	-3,7	+45,1	89,9	-4,4	101,1	+4,9	
17.22	STREICHGARNWEBEREI	INSGESAMT	76,3	-10,1	-32,7	113,4	+1,3	+61,5	80,9	-26,7	94,9	-3,7	
		INLAND	68,1	-35,5	-38,9	111,4	-11,8	+48,5	81,0	-36,4	89,8	-22,5	
		AUSLAND	94,1	+137,0	-20,0	117,6	+45,7	+97,0	80,6	+9,8	105,9	+75,9	
17.23	KAMMGARNWEBEREI	INSGESAMT	95,5	+46,0	-19,5	118,7	-6,5	+12,7	97,7	+6,3	107,1	+11,3	
		INLAND	102,0	+50,7	-21,8	130,5	-1,5	+12,0	107,1	+7,7	116,3	+16,2	
		AUSLAND	79,3	+33,3	-10,9	89,0	-21,3	+15,6	74,0	+1,4	84,2	-2,4	
17.24	SEIDEN- UND FILAMENTGARNWEBEREI	INSGESAMT	59,4	-5,9	-3,9	61,8	-22,7	-6,6	62,9	-10,1	60,6	-15,4	
		INLAND	59,3	-10,0	-2,6	60,9	-28,2	-2,9	61,3	-12,9	60,1	-20,3	
		AUSLAND	59,7	+2,6	-5,8	63,4	-11,6	-12,4	65,9	-5,0	61,6	-5,2	
17.3	TEXTILVEREDLUNG	INSGESAMT	82,0	+5,8	-10,9	92,0	-10,8	+30,5	77,2	-7,7	87,0	-3,7	
		INLAND	74,8	-	-10,8	83,9	-14,1	+19,0	73,9	-7,4	79,4	-8,0	
		AUSLAND	104,5	+21,8	-10,8	117,1	-2,3	+66,3	87,4	-8,4	110,8	+7,8	
17.4	HERSTELLUNG VON KON- FEKTIONIERTE TEXTIL- WAREN (OHNE BEKLEIDUNG)	INSGESAMT	84,0	+3,2	-12,9	96,4	+1,3	+9,7	90,6	+1,8	90,2	+2,2	
		INLAND	87,8	+3,4	-7,6	95,0	-3,6	+4,1	92,8	-	91,4	-0,3	
		AUSLAND	63,5	+2,6	-39,0	104,1	+34,7	+49,6	78,5	+14,8	83,8	+20,4	
17.5	SONSTIGES TEXTILGEWERBE (OHNE HERSTELLUNG VON MASCHENWARE)	INSGESAMT	88,7	+1,0	-10,3	98,9	-6,3	+4,0	94,0	-1,7	93,8	-3,0	
		INLAND	84,1	-2,2	-10,9	94,4	-8,7	+4,9	89,8	-4,0	89,3	-5,7	
		AUSLAND	100,1	+8,6	-9,0	110,0	-0,5	+2,4	104,1	+3,5	105,1	+3,6	
17.51	HERSTELLUNG VON TEPPICHEN	INSGESAMT	80,8	-4,9	-12,1	91,9	-2,0	+2,7	88,2	-1,0	86,4	-3,4	
		INLAND	79,2	-6,5	-13,3	91,4	-3,0	+2,2	87,7	-1,7	85,3	-4,7	
		AUSLAND	93,8	+7,3	-2,7	96,4	+6,8	+7,0	92,4	+5,5	95,1	+7,0	
17.52	HERSTELLUNG VON SEILERWAREN	INSGESAMT	105,0	+33,6	-1,3	106,4	+13,9	+7,5	101,6	+24,1	105,7	+22,9	
		INLAND	111,8	+34,9	+8,2	103,3	-2,5	-0,9	105,1	+19,2	107,6	+13,9	
		AUSLAND	90,4	+29,9	-20,0	113,0	+69,9	+28,7	94,0	+37,2	101,7	+49,3	
17.53	HERSTELLUNG VON VLIES- STOFF U. ERZEUGN. DARAUSS (OHNE BEKLEIDUNG)	INSGESAMT	91,0	-15,5	-13,7	105,4	-15,7	-1,8	99,7	-15,0	98,2	-15,6	
		INLAND	95,0	-19,5	-17,0	114,5	-15,1	+0,8	107,8	-16,8	104,8	-17,2	
		AUSLAND	87,4	-11,3	-10,3	97,4	-16,1	-4,2	92,5	-13,0	92,4	-13,9	
17.54	TEXTILGEWERBE A.N.G.	INSGESAMT	92,6	+12,8	-8,0	100,7	-5,0	+7,4	95,3	+3,8	96,7	+2,8	
		INLAND	84,5	+7,5	-7,3	91,2	-11,2	+9,1	88,2	-1,6	87,9	-3,1	
		AUSLAND	110,5	+23,1	-9,1	121,5	+7,3	+4,7	115,0	+13,9	116,0	+14,3	

1) AUSGEWAELTE WIRTSCHAFTSZWEIGE (OHNE ERNAEHRUNGSGEWERBE UND TABAKVERARBEITUNG).

LAND

FUER DAS VERARBEITENDE GEWERBE  
=100  
ABTEILUNGEN, GRUPPEN UND KLASSEN  
ZWEIGE, AUSGABE 1993 (WZ93)  
WERT

INDEX

1995 APR.	VER- AEND. IN % GEGEN APR. 1994	1995 1.VJ	1995 4.VJ	1996 1.VJ	VERAENDERUNG IN % 1.VJ 1996 GEGEN		1994 2.HJ	1995 1.HJ	1995 2.HJ	VERAENDERUNG IN % 2.HJ 1995 GEGEN		1994	1995	VER- AEND. IN % GEGEN 1994	WZ93 SCHL.
					1.VJ 1995	4.VJ 1995				2.HJ 1994	1.HJ 1995				
92,9	+0,8	105,7	97,4	101,3	-4,2	+4,0	99,3	102,1	97,6	-1,7	-4,4	98,0	99,8	+1,8	D
90,3	+2,4	100,8	93,5	94,8	-6,0	+1,4	95,6	98,0	94,6	-1,0	-3,5	94,0	96,3	+2,4	
98,2	-2,0	115,2	105,2	114,1	-1,0	+8,5	106,7	110,0	103,5	-3,0	-5,9	105,9	106,8	+0,8	
97,4	+3,3	108,2	96,0	98,8	-8,7	+2,9	100,8	104,9	96,2	-4,6	-8,3	99,4	100,6	+1,2	
94,8	+4,8	103,5	92,9	92,1	-11,0	-0,9	98,3	101,0	93,7	-4,7	-7,2	96,2	97,4	+1,2	
103,3	-0,1	119,0	103,2	114,0	-4,2	+10,5	106,7	113,8	102,0	-4,4	-10,4	107,0	107,9	+0,8	
90,5	-0,7	104,2	102,6	104,3	+0,1	+1,7	101,4	101,9	103,0	+1,6	+1,1	98,6	102,4	+3,9	
87,5	+3,2	97,7	98,4	97,0	-0,7	-1,4	95,3	97,0	100,4	+5,4	+3,5	92,6	98,7	+6,6	
95,2	-6,5	114,6	109,4	115,9	+1,1	+5,9	111,4	109,8	107,1	-3,9	-2,5	108,6	108,4	-0,2	
86,2	-3,5	97,6	93,1	98,6	+1,0	+5,9	89,9	93,6	88,6	-1,4	-5,3	91,3	91,1	-0,2	
82,3	-6,8	94,0	87,7	95,1	+1,2	+8,4	86,5	90,0	83,9	-3,0	-6,8	88,5	87,0	-1,7	
92,6	+1,8	103,3	102,0	104,7	+1,4	+2,6	95,5	99,6	96,3	+0,8	-3,3	96,0	97,9	+2,0	
86,8	-2,4	109,7	88,4	107,9	-1,6	+22,1	95,6	98,3	95,7	+0,1	-2,6	96,6	97,0	+0,4	
84,7	-4,7	106,2	85,2	102,3	-3,7	+20,1	93,7	95,1	92,1	-1,7	-3,2	94,3	93,6	-0,7	
93,1	+4,6	119,7	97,9	124,6	+4,1	+27,3	101,4	107,9	106,7	+5,2	-1,1	103,2	107,3	+4,0	
69,0	-10,0	103,2	66,7	96,7	-6,3	+45,0	80,5	84,4	77,3	-4,0	-8,4	83,9	80,8	-3,7	DB
67,9	-12,0	97,6	63,9	90,1	-7,7	+41,0	79,7	81,0	74,3	-6,8	-8,3	82,7	77,6	-6,2	
72,9	-3,2	121,9	76,2	118,8	-2,5	+55,9	83,0	95,9	87,1	+4,9	-9,2	87,4	91,5	+4,7	
76,1	-8,5	92,4	76,7	86,7	-6,2	+13,0	79,6	84,8	76,3	-4,1	-10,0	83,1	80,6	-3,0	17
74,3	-9,6	88,9	73,9	82,5	-7,2	+11,6	79,1	82,0	74,5	-5,8	-9,1	82,2	78,3	-4,7	
81,5	-5,3	102,8	85,0	99,3	-3,4	+16,8	81,1	93,2	81,7	+0,7	-12,3	85,9	87,4	+1,7	
67,6	-12,9	85,9	80,1	85,5	-0,5	+6,7	75,2	80,5	77,5	+3,1	-3,7	79,5	79,0	-0,6	17.1
56,5	-17,9	72,0	64,0	66,0	-8,3	+3,1	64,8	67,5	63,4	-2,2	-6,1	69,7	65,4	-6,2	
97,7	-3,7	123,0	123,5	137,7	+12,0	+11,5	103,6	115,4	115,4	+11,4	-	106,1	115,4	+8,8	
77,0	-9,0	86,4	84,4	88,4	+2,3	+4,7	78,3	84,2	79,7	+1,8	-5,3	83,7	81,9	-2,2	17.11
66,3	-12,5	78,4	71,6	69,5	-11,4	-2,9	68,7	74,4	68,1	-0,9	-8,5	74,0	71,3	-3,6	
106,2	-2,0	108,1	119,4	139,3	+28,9	+16,7	104,2	110,5	111,2	+6,7	+0,6	110,0	110,8	+0,7	
54,8	-14,5	85,2	74,3	81,5	-4,3	+9,7	69,4	75,6	74,5	+7,3	-1,5	71,3	75,0	+5,2	17.12,13
43,0	-22,4	63,3	53,6	61,3	-3,2	+14,4	57,4	58,1	56,9	-0,9	-2,1	61,4	57,5	-6,4	
86,2	-2,2	143,1	129,1	135,4	-5,4	+4,9	102,4	122,1	121,1	+18,3	-0,8	98,7	121,6	+23,2	
68,9	-6,6	87,9	66,3	78,4	-10,8	+18,3	66,4	78,1	65,6	-1,2	-16,0	73,1	71,8	-1,8	17.2
69,0	-5,2	87,9	66,8	77,7	-11,6	+16,3	67,4	78,1	67,5	+0,1	-13,6	73,0	72,8	-0,3	
68,7	-9,5	87,9	65,1	80,1	-8,9	+23,0	64,2	78,1	61,6	-4,0	-21,1	73,2	69,9	-4,5	
72,4	+0,6	90,5	69,9	78,9	-12,8	+12,9	66,1	81,3	66,6	+0,8	-18,1	72,0	73,9	+2,6	17.21
69,6	-3,9	86,2	68,8	74,0	-14,2	+7,6	68,2	77,9	66,4	-2,6	-14,8	72,8	72,1	-1,0	
78,2	+9,8	99,3	72,1	89,3	-10,1	+23,9	61,7	88,3	67,0	+8,6	-24,1	70,4	77,6	+10,2	
84,9	+0,6	118,9	58,6	82,4	-30,7	+40,6	76,5	94,5	53,4	-30,2	-43,5	83,1	73,9	-11,1	17.22
105,5	+26,7	134,6	67,9	85,3	-36,6	+25,6	75,2	110,2	61,8	-17,8	-43,9	82,1	86,0	+4,8	
39,7	-54,2	84,6	38,3	76,1	-10,0	+98,7	79,3	60,1	35,0	-55,9	-41,8	85,4	47,6	-44,3	
65,4	-9,0	100,8	64,4	98,4	-2,4	+52,8	59,5	81,8	72,7	+22,2	-11,1	70,3	77,3	+10,0	17.23
67,7	-6,9	110,0	69,6	108,8	-1,1	+56,3	62,6	88,6	80,7	+28,9	-8,9	73,4	84,6	+15,3	
59,5	-14,8	77,4	51,3	72,2	-6,7	+40,7	51,6	64,6	52,4	+1,6	-18,9	62,3	58,5	-6,1	
63,1	-18,1	72,3	60,7	64,1	-11,3	+5,6	70,7	68,3	59,7	-15,6	-12,6	76,3	64,0	-16,1	17.24
65,9	-9,6	71,9	60,4	61,9	-13,9	+2,5	68,7	68,5	60,4	-12,1	-11,8	72,3	64,4	-10,9	
58,2	-33,1	73,1	61,3	67,9	-7,1	+10,8	74,3	68,0	58,5	-21,3	-14,0	83,3	63,2	-24,1	
77,5	-17,3	85,7	73,3	75,5	-11,9	+3,0	82,4	79,6	72,2	-12,4	-9,3	85,4	75,9	-11,1	17.3
74,8	-14,8	81,5	72,1	73,5	-9,8	+1,9	80,0	76,5	72,2	-9,7	-5,6	82,0	74,3	-9,4	
85,8	-22,8	98,6	76,8	81,6	-17,2	+6,3	89,6	89,1	72,0	-19,6	-19,2	95,4	80,6	-15,5	
81,4	-9,6	91,6	90,4	92,7	+1,2	+2,5	97,6	88,0	87,4	-10,5	-0,7	95,6	87,7	-8,3	17.4
84,9	-9,0	95,4	92,5	94,4	-1,0	+2,1	99,0	91,7	90,2	-8,9	-1,6	97,4	91,0	-6,6	
61,9	-17,9	70,5	73,2	83,5	+18,4	+5,4	91,5	67,8	72,0	-21,3	+6,2	87,4	69,9	-20,0	
87,8	-2,7	98,1	85,2	95,7	-2,4	+12,3	87,1	94,6	85,0	-2,4	-10,1	89,7	89,8	+0,1	17.5
86,0	-3,9	96,0	82,9	91,7	-4,5	+10,6	85,4	92,5	83,4	-2,3	-9,8	88,1	87,9	-0,2	
92,2	+0,3	103,4	91,0	105,4	+1,9	+15,8	91,6	99,7	89,3	-2,5	-10,4	93,6	94,5	+1,0	
85,0	+4,0	90,4	84,5	90,6	+0,2	+7,2	80,1	88,9	82,9	+3,5	-6,7	82,5	85,9	+4,1	17.51
84,7	+4,1	90,7	84,8	90,5	-0,2	+6,7	80,7	89,0	83,6	+3,6	-6,1	82,6	86,3	+4,5	
87,4	+5,6	87,6	81,8	92,0	+5,0	+12,5	77,8	88,2	77,2	-0,8	-12,5	82,4	82,7	+0,4	
78,6	-19,1	83,0	91,7	100,4	+21,0	+9,5	93,4	84,2	93,6	+0,2	+11,2	95,9	88,9	-7,3	17.52
82,9	-15,4	90,0	98,4	102,9	+14,3	+4,6	90,7	89,6	101,4	+11,8	+13,2	94,3	95,5	+1,3	
69,6	-27,3	68,1	77,6	95,2	+39,8	+22,7	98,4	72,7	76,9	-21,8	+5,8	98,8	74,8	-24,3	
107,7	+10,2	120,5	91,1	102,6	-14,9	+12,6	93,9	114,2	95,5	+1,7	-16,4	96,3	104,9	+8,9	17.53
118,0	+19,3	133,5	101,2	112,1	-16,0	+10,8	91,6	125,7	106,4	+16,2	-15,4	95,0	116,1	+22,2	
98,5	+3,0	108,9	82,2	94,2	-13,5	+14,6	98,3	104,0	85,8	-12,7	-17,5	98,6	94,9	-3,8	
82,1	-12,0	95,0	83,2	96,1	+1,2	+15,5	89,6	91,0	82,0	-8,5	-9,9	92,2	86,5	-6,2	17.54
78,6	-15,3	90,6	75,9	86,8	-4,2	+14,4	87,2	86,7	76,2	-12,6	-12,1	90,3	81,5	-9,7	
89,8	-4,9	104,7	99,4	116,5	+11,3	+17,2	94,9	100,4	94,8	-0,1	-5,6	96,5	97,6	+1,1	

1 INDEX DES AUFTRAGSEINGANGS  
 1991  
 NACH ABSCHNITTEN, UNTERABSCHNITTEN,  
 DER KLASSIFIKATION DER WIRTSCHAFTS  
 1.1 ORIGINAL

WERT

WZ93- SCHL.	WIRTSCHAFTSZWEIG		VERAENDERUNG IN % APR. 1996 GEGEN			VERAENDERUNG IN % MAR. 1996 GEGEN			KUMULIERT		2-MONATS- DURCHSCHNITT	
			1996			1996			JAN. 1996 BIS APR. 1996	VER- AEND. IN % GEGEN VORJAHR	MAR. 1996 UND APR. 1996	VER- AEND. IN % GEGEN VORJAHR
			APR.	APR. 1995	MAR. 1996	MAR.	MAR. 1995	FEB. 1996	APR. 1996	APR. 1996	APR. 1996	APR. 1996
17.6	HERSTELLUNG VON GE- WIRKTEM UND GESTRICKTEM STOFF	INSGESAMT	74,2	+8,0	-2,1	75,8	-7,8	+8,1	73,0	-5,3	75,0	-0,7
		INLAND	64,8	+0,8	-1,2	65,6	-12,1	+9,0	63,7	-8,1	65,2	-6,2
		AUSLAND	110,6	+29,1	-3,9	115,1	+3,5	+6,2	109,1	+2,2	112,9	+14,6
17.7	HERSTELLUNG VON GE- WIRKTEM UND GESTRICKTEN FERTIGERZEUGNISSEN	INSGESAMT	74,3	+7,7	-39,3	122,5	-13,9	+11,0	95,0	-7,8	98,4	-6,8
		INLAND	74,5	+9,2	-29,8	106,1	-11,1	+2,7	88,9	-4,9	90,3	-3,7
		AUSLAND	72,6	-6,0	-74,1	280,0	-22,8	+56,8	153,6	-21,1	176,3	-19,8
17.71	HERSTELLUNG VON STRUMPFWAREN	INSGESAMT	96,5	+4,3	+2,1	94,5	-10,1	+8,0	91,5	+0,4	95,5	-3,3
		INLAND	98,5	+5,8	+1,5	97,0	-6,8	+7,7	94,1	+3,2	97,8	-0,8
		AUSLAND	77,8	-10,7	+9,6	71,0	-37,9	+13,1	67,0	-25,5	74,4	-26,1
17.72	HERSTELLUNG VON PULLOVERN, STRICK- JACKEN U.ÄE.	INSGESAMT	53,4	+14,1	-64,1	148,9	-16,0	+12,8	98,3	-13,9	101,2	-9,6
		INLAND	52,0	+16,3	-54,7	114,7	-14,1	-0,9	84,1	-12,0	83,4	-6,5
		AUSLAND	67,6	-	-86,0	484,5	-20,0	+66,0	238,4	-19,7	276,1	-17,9
18.2	HERSTELLUNG VON BEKLEI- DUNG (OHNE LEDERBEKLEI- DUNG)	INSGESAMT	67,0	+13,8	-50,2	134,6	-8,4	+6,7	100,0	-3,7	100,8	-2,0
		INLAND	66,4	+12,2	-44,6	119,8	-9,4	+5,9	91,8	-5,1	93,1	-2,7
		AUSLAND	68,9	+18,8	-64,1	191,9	-5,7	+8,7	131,8	+0,8	130,4	-0,3
18.22	HERSTELLUNG VON OBER- BEKLEIDUNG (OHNE AR- BEITTS- U. BERUFSKL.)	INSGESAMT	69,5	+14,1	-55,3	155,5	-7,3	+5,2	113,8	-3,1	112,5	-1,6
		INLAND	71,2	+13,9	-48,9	139,4	-8,2	+4,8	105,4	-4,5	105,3	-1,8
		AUSLAND	64,3	+14,4	-68,4	203,5	-5,4	+6,2	138,8	+0,5	133,9	-1,3
18.23	HERSTELLUNG VON WAESCHE	INSGESAMT	59,4	+16,0	-39,4	98,0	-12,5	+10,4	74,6	-5,6	78,7	-3,6
		INLAND	56,6	+11,6	-37,0	89,8	-14,1	+7,9	70,0	-7,3	73,2	-5,8
		AUSLAND	82,7	+49,3	-50,2	166,1	-4,3	+22,6	113,1	+5,3	124,4	+8,6
18.24	HERSTELLUNG VON SONST. BEKLEIDUNG UND BEKLEI- DUNGZUBEHOER	INSGESAMT	71,9	+4,1	-19,1	88,9	-6,9	+15,2	74,1	-3,5	80,4	-2,3
		INLAND	67,3	+2,0	-21,1	85,3	-4,5	+11,5	71,5	-3,0	76,3	-1,8
		AUSLAND	95,1	+11,8	-11,2	107,1	-15,5	+32,5	86,8	-6,1	101,1	-4,5
DC	LEDERGEWERBE	INSGESAMT	111,8	+12,8	-11,6	126,4	-11,5	+24,0	105,6	-0,9	119,1	-1,6
		INLAND	111,9	+17,3	-12,6	128,1	-13,2	+18,7	107,7	+0,5	120,0	-1,2
		AUSLAND	111,8	-0,4	-7,1	120,3	-5,2	+48,5	98,3	-6,3	116,1	-2,9
19.1	LEDERERZEUGUNG	INSGESAMT	67,0	+45,7	+32,1	50,7	-33,7	+3,0	54,3	-17,6	58,9	-3,9
		INLAND	59,7	+50,0	+46,3	40,8	-44,9	+0,7	45,2	-26,7	50,3	-11,8
		AUSLAND	92,9	+36,4	+8,8	85,4	+0,8	+6,9	86,5	+7,1	89,2	+16,8
19.2	LEDERVERARBEITUNG (OHNE HERSTELLUNG VON SCHUHEN)	INSGESAMT	70,6	-8,4	+2,2	69,1	-23,6	-1,7	69,6	-13,9	69,9	-16,6
		INLAND	64,1	-13,1	-4,3	67,0	-24,0	-1,9	66,7	-15,9	65,6	-19,0
		AUSLAND	100,7	+9,1	+28,3	78,5	-22,4	-1,8	83,3	-5,1	89,6	-7,3
19.3	HERSTELLUNG VON SCHUHEN	INSGESAMT	140,0	+14,0	-17,4	169,5	-6,7	+31,5	133,8	+4,4	154,8	+1,7
		INLAND	146,4	+21,3	-18,0	178,5	-7,6	+24,1	142,7	+8,2	162,5	+3,6
		AUSLAND	119,9	-7,6	-14,9	140,9	-3,0	+72,7	105,6	-9,0	130,4	+5,2
DD	HOLZGEWERBE (OHNE HERSTELLUNG VON MOEBELN)	INSGESAMT	96,7	-1,1	-0,4	97,1	-14,2	+15,5	90,9	-12,0	96,9	-8,2
		INLAND	94,2	-1,8	-0,3	94,5	-15,1	+16,2	88,3	-12,8	94,4	-8,9
		AUSLAND	130,1	+6,6	-1,1	131,6	-5,3	+9,9	125,2	-3,4	130,9	+0,2
20.1	SAEGE-, HOBEL- UND HOLZIMPRAGNIERWERKE	INSGESAMT	107,6	+1,3	+6,0	101,5	-14,0	+20,4	94,5	-9,1	104,6	-6,7
		INLAND	105,5	+0,3	+7,8	97,9	-16,2	+20,6	91,7	-10,9	101,7	-8,4
		AUSLAND	134,1	+13,3	-9,1	147,5	+11,6	+19,4	131,3	+11,2	140,8	+12,4
20.2	FURNIER-, SPERRHOLZ-, HOLZFASERPLATTEN- UND HOLZSPANPLATTENWERKE	INSGESAMT	91,6	-4,7	-6,8	98,3	-17,3	+1,1	97,0	-15,5	95,0	-11,6
		INLAND	83,5	-6,6	-8,8	91,6	-18,4	+1,3	90,1	-17,3	87,6	-13,2
		AUSLAND	145,0	+3,6	+1,8	142,4	-11,6	+0,6	142,5	-6,9	143,7	-4,5
20.3	H.V. KONSTRUKTIONST., FERTIGBAUTEILEN, AUSBAU- ELEMENTEN AUS HOLZ	INSGESAMT	93,9	-0,6	-0,4	94,3	-12,8	+22,0	86,0	-11,5	94,1	-7,1
		INLAND	93,7	-0,8	-0,6	94,3	-12,8	+22,0	85,9	-11,5	94,0	-7,3
		AUSLAND	99,0	+6,1	+2,7	96,4	-8,7	+26,8	87,9	-10,8	97,7	-1,8
DE	PAPIER- UND DRUCKGEWERBE	INSGESAMT	99,8	+2,5	-4,2	104,2	-10,8	+4,4	102,2	-2,9	102,0	-4,8
		INLAND	96,1	+4,9	-3,8	99,9	-10,3	+4,0	98,2	-1,5	98,0	-3,4
		AUSLAND	115,5	-5,5	-5,8	122,6	-12,6	+6,1	119,0	-7,9	119,1	-8,3
21	PAPIERGEWERBE	INSGESAMT	102,2	+0,1	-4,8	107,4	-12,9	+4,0	105,6	-5,2	104,8	-7,0
		INLAND	96,4	+3,8	-4,5	100,9	-12,5	+2,7	99,8	-3,4	98,7	-5,2
		AUSLAND	118,4	-7,4	-5,7	125,5	-13,7	+6,6	121,9	-8,8	122,0	-10,8
21.1	H.V. HOLZSTOFF, ZELLSTOFF, PAPIER, KARTON UND PAPPE	INSGESAMT	106,1	-9,2	-8,0	115,3	-17,3	+8,4	111,1	-11,8	110,7	-13,7
		INLAND	91,3	-2,6	-9,7	101,1	-16,0	+5,9	98,2	-8,1	96,2	-10,2
		AUSLAND	131,4	-16,0	-5,9	139,7	-19,0	+11,5	133,3	-15,8	135,6	-17,6
21.11	HERSTELLUNG VON HOLZ- STOFF UND ZELLSTOFF	INSGESAMT	104,7	+27,8	+38,5	75,6	-56,9	+6,0	85,0	-26,0	90,2	-29,9
		INLAND	73,1	+14,0	+16,0	63,0	-55,9	-1,4	70,4	-23,1	68,1	-34,2
		AUSLAND	160,6	+41,5	+63,9	98,0	-58,0	+16,0	110,8	-29,1	129,3	-25,4
21.12	HERSTELLUNG VON PAPIER, KARTON UND PAPPE	INSGESAMT	106,1	-9,7	-8,6	116,1	-16,4	+8,4	111,6	-11,5	111,1	-13,3
		INLAND	91,7	-2,8	-10,0	101,9	-15,0	+6,0	98,7	-7,9	96,8	-9,6
		AUSLAND	130,8	-16,8	-6,9	140,5	-18,0	+11,4	133,7	-15,6	135,7	-17,4
21.2	PAPIER-, KARTON- UND PAPPEVERARBEITUNG	INSGESAMT	99,6	+8,4	-2,3	101,9	-8,9	+0,7	101,9	+0,7	100,8	-1,1
		INLAND	99,2	+7,2	-1,6	100,8	-10,5	+1,1	100,7	-0,7	100,0	-2,5
		AUSLAND	101,1	+13,0	-5,1	106,5	-2,7	-0,9	106,6	+5,8	103,8	+4,3

LAND

FUER DAS VERARBEITENDE GEWERBE  
=100  
ABTEILUNGEN, GRUPPEN UND KLASSEN  
ZWEIGE, AUSGABE 1993 (WZ93)  
WERT

INDEX

1995 APR.	VER- AEND. IN % GEGEN APR. 1994	1995 1. VJ	1995 4. VJ	1996 1. VJ	VERAENDERUNG IN % 1. VJ 1996 GEGEN		1994 2. HJ	1995 1. HJ	1995 2. HJ	VERAENDERUNG IN % 2. HJ 1995 GEGEN		1994	1995	VER- AEND. IN % GEGEN 1994	WZ93 SCHL.
					1. VJ 1995	4. VJ 1995				2. HJ 1994	1. HJ 1995				
68,7	-7,4	79,8	64,3	72,6	-9,0	+12,9	72,4	74,7	60,8	-16,0	-18,6	76,5	67,7	-11,5	17.6
64,3	-15,4	71,0	55,0	63,3	-10,8	+15,1	73,6	66,4	52,5	-28,7	-20,9	77,5	59,4	-23,4	
85,7	+27,3	113,8	100,5	108,6	-4,6	+8,1	67,7	106,9	92,6	+36,8	-13,4	72,7	99,8	+37,3	
69,0	-9,9	114,3	71,3	101,9	-10,8	+42,9	76,9	90,5	80,1	+4,2	-11,5	80,8	85,3	+5,6	17.7
68,2	-12,6	101,9	67,4	93,7	-8,0	+39,0	77,7	84,0	75,0	-3,5	-10,7	80,9	79,5	-1,7	
77,2	+9,5	233,7	108,5	180,6	-22,7	+66,5	73,7	153,0	130,0	+76,4	-15,0	80,5	141,5	+75,8	
92,5	+16,2	90,6	92,6	89,9	-0,8	-2,9	80,4	90,6	86,8	+8,0	-4,2	84,0	88,7	+5,6	17.71
93,1	+15,7	90,6	93,0	92,7	+2,3	-0,3	81,0	90,4	87,1	+7,5	-3,7	83,9	88,8	+5,8	
87,1	+15,2	90,8	88,0	63,4	-30,2	-28,0	77,8	91,9	84,0	+8,0	-8,6	84,6	88,0	+4,0	
46,8	-36,8	136,6	51,2	113,3	-17,1	+121,3	73,9	90,4	73,8	-0,1	-18,4	78,1	82,1	+5,1	17.72
44,7	-41,2	112,5	43,3	94,8	-15,7	+118,9	74,9	78,0	63,5	-15,2	-18,6	78,5	70,7	-9,9	
67,6	+2,4	373,5	128,6	295,3	-20,9	+129,6	70,0	212,7	175,0	+150,0	-17,7	76,8	193,8	+152,3	
58,9	-13,1	118,7	52,5	111,0	-6,5	+111,4	81,7	83,9	78,7	-3,7	-6,2	84,9	81,3	-4,2	18.2
59,2	-16,1	109,2	50,4	100,2	-8,2	+98,8	80,4	79,5	74,0	-8,0	-6,9	83,5	76,8	-8,0	
58,0	-0,5	155,0	60,9	152,7	-1,5	+150,7	86,2	100,5	96,6	+12,1	-3,9	89,8	98,6	+9,8	
60,9	-7,4	136,2	51,6	128,5	-5,7	+149,0	83,2	92,0	84,6	+1,7	-8,0	86,6	88,3	+2,0	18.22
62,5	-9,7	126,4	48,8	116,7	-7,7	+139,1	81,5	87,9	80,0	-1,8	-9,0	84,8	83,9	-1,1	
56,2	+0,9	165,3	60,3	163,6	-1,0	+171,3	88,4	104,1	98,6	+11,5	-5,3	91,8	101,4	+10,5	
51,2	-26,6	88,2	52,0	79,7	-9,6	+53,3	79,9	68,6	67,4	-16,6	-1,7	82,6	68,0	-17,7	18.23
50,7	-29,3	83,8	50,7	74,5	-11,1	+46,9	79,4	66,2	63,9	-19,5	-3,5	82,0	65,1	-20,6	
55,4	-10,6	124,7	62,2	123,2	-1,2	+98,1	81,9	88,2	96,4	+17,7	+9,3	85,3	92,3	+8,2	
69,1	-7,9	79,4	61,4	74,8	-5,8	+21,8	76,8	69,3	68,3	-11,1	-1,4	79,9	68,8	-13,9	18.24
66,0	-12,7	76,3	60,6	72,9	-4,5	+20,3	76,7	66,4	67,5	-12,0	+1,7	79,4	66,9	-15,7	
85,1	+17,5	94,8	65,5	84,1	-11,3	+28,4	77,2	83,8	72,3	-6,3	-13,7	82,6	78,0	-5,6	
99,1	-9,9	109,1	86,4	103,5	-5,1	+19,8	100,4	96,5	96,1	-4,3	-0,4	99,5	96,3	-3,2	DC
95,4	-11,7	111,1	84,2	106,3	-4,3	+26,2	98,8	95,4	97,1	-1,7	+1,8	98,3	96,2	-2,1	
112,3	-3,7	102,4	93,7	93,8	-8,4	+0,1	106,0	100,3	92,8	-12,5	-7,5	103,4	96,5	-6,7	
46,0	-18,0	72,5	59,8	50,1	-30,9	-16,2	62,8	67,5	56,6	-9,9	-16,1	69,4	62,0	-10,7	19.1
39,8	-23,6	69,0	55,3	40,4	-41,4	-26,9	58,4	61,7	51,9	-11,1	-15,9	66,2	56,8	-14,2	
68,1	-2,9	85,0	75,8	84,3	-0,8	+11,2	78,2	87,8	72,8	-6,9	-17,1	80,7	80,3	-0,5	
77,1	-2,3	82,0	78,3	69,3	-15,5	-11,5	77,8	79,9	81,4	+4,6	+1,9	79,2	80,7	+1,9	19.2
73,8	-4,7	81,1	78,1	67,5	-16,8	-13,6	77,2	78,5	80,0	+3,6	+1,9	78,0	79,3	+1,7	
92,3	+7,8	86,3	79,1	77,5	-10,2	-2,0	80,4	86,3	87,9	+9,3	+1,9	84,5	87,1	+3,1	
122,8	-10,5	129,8	97,1	131,7	+1,5	+35,6	119,7	111,1	113,1	-5,5	+1,8	115,7	112,1	-3,1	19.3
120,7	-11,9	135,6	95,4	141,4	+4,3	+48,2	119,5	112,3	117,4	-1,8	+4,5	116,0	114,8	-1,0	
129,7	-5,7	111,5	102,5	100,8	-9,6	-1,7	120,4	107,4	99,5	-17,4	-7,4	114,7	103,4	-9,9	
97,8	-3,5	105,1	99,3	88,9	-15,4	-10,5	107,6	103,9	99,2	-7,8	-4,5	105,3	101,6	-3,5	DD
95,9	-5,0	103,1	98,0	86,3	-16,3	-11,9	108,3	102,0	98,1	-9,4	-3,8	105,4	100,0	-5,1	
122,1	+14,2	132,1	116,3	123,6	-6,4	+6,3	106,4	129,6	114,0	+7,1	-12,0	108,5	121,8	+12,3	
106,2	+5,7	103,3	103,0	90,2	-12,7	-12,4	112,0	108,1	107,0	-4,5	-1,0	105,5	107,5	+1,9	20.1
105,2	+6,5	102,1	101,8	87,0	-14,8	-14,5	111,6	106,8	106,3	-4,7	-0,5	104,2	106,5	+2,2	
118,4	+1,4	118,0	117,9	130,3	+10,4	+10,5	115,8	124,3	115,9	+0,1	-6,8	117,7	120,1	+2,0	
96,1	-5,7	121,0	94,7	98,8	-18,3	+4,3	108,5	108,5	93,5	-13,8	-13,8	105,5	101,0	-4,3	20.2
89,4	-10,6	115,4	89,6	92,2	-20,1	+2,9	107,7	102,3	88,8	-17,5	-13,2	104,1	95,5	-8,3	
139,9	+22,9	157,3	128,1	141,6	-10,0	+10,5	113,2	149,5	124,5	+10,0	-16,7	114,8	137,0	+19,3	
94,5	-6,3	98,1	99,7	83,3	-15,1	-16,4	104,7	99,5	98,3	-6,1	-1,2	105,0	98,9	-5,8	20.3
94,5	-8,3	98,0	100,0	83,3	-15,0	-16,7	107,3	99,6	98,5	-8,2	-1,1	107,2	99,0	-7,6	
93,3	+7,9	100,2	93,2	84,2	-16,0	-9,7	86,4	98,4	92,9	+7,5	-5,6	89,5	95,6	+6,8	
97,4	+10,1	107,9	103,0	102,9	-4,6	-0,1	98,2	105,4	101,1	+3,0	-4,1	95,5	103,2	+8,1	DE
91,6	+6,1	102,4	100,4	98,9	-3,4	-1,5	95,6	99,8	98,4	+2,9	-1,4	93,0	99,1	+6,6	
122,2	+24,8	131,5	114,4	120,2	-8,6	+5,1	109,9	129,9	112,3	+2,2	-13,5	106,6	121,1	+13,6	
102,1	+16,2	114,4	101,1	106,7	-6,7	+5,5	98,0	111,9	101,2	+3,3	-9,6	95,5	106,5	+11,5	21
92,9	+11,5	106,8	96,5	100,9	-5,5	+4,6	92,9	103,6	96,8	+4,2	-6,6	90,8	100,2	+10,4	
127,8	+27,2	135,7	113,9	123,0	-9,4	+8,0	112,3	135,0	113,2	+0,8	-16,1	108,7	124,1	+14,2	
116,8	+34,7	128,9	105,8	112,7	-12,6	+6,5	102,9	125,5	104,7	+1,7	-16,6	97,6	115,1	+17,9	21.1
93,7	+21,5	111,3	93,6	100,4	-9,8	+7,3	92,5	105,9	93,3	+0,9	-11,9	88,2	99,6	+12,9	
156,5	+51,9	159,1	126,6	133,9	-15,8	+5,8	120,5	159,0	124,1	+3,0	-21,9	113,4	141,6	+24,9	
81,9	-4,9	125,8	76,5	78,4	-37,7	+2,5	103,8	124,1	79,2	-23,7	-36,2	97,5	101,7	+4,3	21.11
64,1	-15,7	100,6	67,5	69,5	-30,9	+3,0	92,7	98,6	67,6	-27,1	-31,4	87,6	83,1	-5,1	
113,5	+10,9	170,5	92,3	94,2	-44,8	+2,1	121,5	169,5	99,6	-18,0	-41,2	113,4	134,6	+18,7	
117,5	+35,4	128,9	106,4	113,4	-12,0	+6,6	102,8	125,5	105,2	+2,3	-16,2	97,6	115,3	+18,1	21.12
94,3	+22,2	111,5	94,1	101,1	-9,3	+7,4	92,5	106,1	93,8	+1,4	-11,6	88,2	99,9	+13,3	
157,3	+52,6	158,8	127,3	134,7	-15,2	+5,8	120,4	158,8	124,6	+3,5	-21,5	113,4	141,7	+25,0	
91,9	+3,6	104,3	97,9	102,6	-1,6	+4,8	94,4	102,4	98,7	+4,6	-3,6	94,0	100,6	+7,0	21.2
92,5	+6,6	104,4	98,1	101,2	-3,1	+3,2	93,1	102,3	98,8	+6,1	-3,4	92,2	100,6	+9,1	
89,5	-7,4	104,5	96,9	108,5	+3,8	+12,0	100,2	103,0	98,6	-1,6	-4,3	101,6	100,8	-0,8	

1 INDEX DES AUFTRAGSEINGANGS  
 1991  
 NACH ABSCHNITTEN, UNTERABSCHNITTEN,  
 DER KLASSIFIKATION DER WIRTSCHAFTS  
 1.1 ORIGINAL

WERT

WZ93- SCHL.	WIRTSCHAFTSZWEIG		VERAENDERUNG IN % APR. 1996 GEGEN			VERAENDERUNG IN % MAR. 1996 GEGEN			KUMULIERT		2-MONATS- DURCHSCHNITT	
			1996 APR.	APR. 1995		1996 MAR.	MAR. 1995		JAN. 1996 BIS APR. 1996	VER- AEND. IN % GEGEN VORJAHR	MAR. 1996 UND APR. 1996	VER- AEND. IN % GEGEN VORJAHR
				APR.	MAR. 1996		MAR.	FEB. 1996				
21.21	H.V. WELLPAPIER UND -PAPPE SOWIE V. VER- PACKUNGSM. A. PAPIER	INSGESAMT INLAND AUSLAND	96,0 94,4 105,9	+3,0 +1,0 +16,4	-1,9 -1,6 -3,9	97,9 95,9 110,2	-13,4 -14,9 -4,7	-0,3 +0,2 -2,9	98,8 96,5 112,9	-4,1 -6,3 +9,9	97,0 95,2 108,1	-6,0 -7,7 +4,6
21.22	H.V. HAUSHALTS-,HYGIENE- U. TOILETTENARTIKELN AUS ZELLSTOFF UND PAPIER	INSGESAMT INLAND AUSLAND	103,9 106,9 96,2	+8,8 +9,1 +7,8	-3,2 -1,7 -7,2	107,3 108,7 103,7	-9,1 -11,6 -1,9	+2,0 +2,8 -0,2	107,0 108,6 102,9	+1,0 +0,9 +1,4	105,6 107,8 100,0	-1,1 -2,4 +2,6
21.23	H.V. SCHREIBWAREN UND BUEROBEDARF AUS PAPIER, KARTON UND PAPPE	INSGESAMT INLAND AUSLAND	107,2 113,7 82,7	+36,2 +49,2 -6,4	-6,1 -5,4 -9,4	114,2 120,2 91,3	+27,9 +34,9 +1,2	+0,2 +2,0 -7,9	110,8 116,2 90,4	+32,7 +42,6 -0,9	110,7 117,0 87,0	+31,8 +41,5 -2,6
21.24	HERSTELLUNG VON TAPETEN	INSGESAMT INLAND AUSLAND	119,2 109,2 147,5	+41,2 +32,2 +64,6	-8,6 -8,8 -8,1	130,4 119,8 160,5	+8,5 +5,6 +15,1	+6,1 +8,5 +1,2	124,6 114,7 152,8	+23,2 +18,7 +34,5	124,8 114,5 154,0	+22,0 +16,8 +34,4
21.25	HERSTELLUNG VON SONST. WAREN AUS PAPIER, KAR- TON UND PAPPE	INSGESAMT INLAND AUSLAND	96,5 95,7 99,3	+5,5 +3,5 +13,4	+2,7 +3,3 -	94,0 92,6 99,3	-15,0 -17,0 -7,0	+0,8 -0,8 +6,7	94,5 93,6 97,8	-4,6 -5,9 +0,5	95,3 94,2 99,3	-5,7 -7,7 +2,2
22	DRUCKGEWERBE, VERVIEL- FAELTIGUNG VON BESPIELTEN TONTRAEGERN	INSGESAMT INLAND AUSLAND	96,1 95,7 101,0	+6,2 +6,2 +7,1	-3,4 -3,1 -6,7	99,5 98,8 108,2	-7,3 -7,4 -5,7	+5,2 +5,6 +2,8	97,0 98,3 105,0	+0,6 +0,8 -1,7	97,8 97,3 104,6	-1,1 -1,1 -
22.2	DRUCKGEWERBE	INSGESAMT INLAND AUSLAND	97,9 97,4 106,0	+6,2 +6,2 +7,0	-3,4 -3,0 -8,0	101,3 100,4 115,2	-7,2 -7,4 -6,6	+5,2 +5,6 +1,1	98,9 98,0 112,7	+0,9 +1,0 -0,8	99,6 98,9 110,6	-1,1 -1,2 -0,5
22.21	ZEITUNGSDRUCKEREI	INSGESAMT INLAND AUSLAND	83,7 84,1 10,4	-7,5 -7,3 -82,5	+4,0 +4,0 -	80,5 80,9 10,4	-21,5 -21,2 -86,1	+8,6 +8,7 +38,7	78,5 78,9 9,3	-19,6 -19,2 -88,1	82,1 82,5 10,4	-14,9 -14,7 -84,5
22.22	DRUCKEREI (OHNE ZEI- TUNGSDRUCKEREI)	INSGESAMT INLAND AUSLAND	101,1 100,6 107,9	+8,0 +8,1 +7,7	-4,2 -3,9 -7,5	105,5 104,7 116,7	-5,6 -5,6 -6,3	+4,6 +5,0 +0,3	103,3 102,5 114,8	+3,7 +4,1 -0,1	103,3 102,7 112,3	+0,6 +0,7 -0,1
22.24	SATZHERSTELLUNG UND REPRODUKTION	INSGESAMT INLAND AUSLAND	80,0 80,0 78,1	+3,9 +4,2 -3,8	-1,7 -1,2 -15,0	81,4 81,0 91,9	-9,3 -9,3 -9,9	+6,4 +6,0 +19,2	78,0 77,8 81,3	-2,6 -2,5 -8,2	80,7 80,5 85,0	-3,2 -3,1 -7,2
22.25	SONSTIGES DRUCKGEWERBE	INSGESAMT INLAND AUSLAND	114,7 114,0 204,3	+14,7 +14,2 +57,3	-4,3 -2,9 -54,0	119,9 117,4 444,6	+12,6 +10,3 +266,8	+24,1 +22,3 +157,3	104,2 103,2 227,0	+7,0 +6,2 +90,9	117,3 115,7 324,5	+13,6 +12,2 +158,4
22.31	VERVIELFAELTIGUNG VON BESPIELTEN TONTRAEGERN	INSGESAMT INLAND AUSLAND	64,1 50,6 86,4	+7,7 +7,4 +7,9	-3,2 -5,2 -1,1	66,2 53,4 87,4	-9,2 -14,8 -2,8	+5,1 +1,7 +9,0	62,1 49,7 82,7	-7,3 -9,8 -4,8	65,2 52,0 86,9	-1,5 -5,3 +2,2
D6	CHEMISCHE INDUSTRIE	INSGESAMT INLAND AUSLAND	105,0 97,1 115,3	+2,2 -2,7 +8,2	-2,6 -1,1 -4,3	107,8 98,2 120,5	-9,0 -13,3 -3,8	+4,6 +2,6 +6,8	105,8 97,8 116,2	-2,9 -6,1 +0,7	106,4 97,7 117,9	-3,8 -8,3 +1,6
24.1	HERSTELLUNG VON CHEMISCHEN GRUNDSTOFFEN	INSGESAMT INLAND AUSLAND	103,4 93,2 113,3	-2,5 -10,0 +4,3	+0,7 +0,1 +1,1	102,7 93,1 112,1	-14,6 -17,6 -12,0	+1,9 +0,8 +2,8	103,1 93,6 112,5	-8,4 -12,5 -4,8	103,1 93,2 112,7	-8,8 -13,9 -4,5
24.11	HERSTELLUNG VON INDUSTRIEGASEN	INSGESAMT INLAND AUSLAND	103,2 106,5 50,1	-3,2 -1,5 -39,5	-3,6 -3,3 -10,9	107,0 110,1 56,2	-3,0 -2,9 -6,2	+3,9 +3,7 +5,6	102,9 105,9 54,0	-2,6 -2,3 -12,8	105,1 108,3 53,2	-3,1 -2,3 -25,5
24.12	HERSTELLUNG VON FARB- STOFFEN UND PIGMENTEN	INSGESAMT INLAND AUSLAND	106,2 98,1 110,5	-5,3 -8,5 -3,7	-1,9 -6,8 +0,6	108,3 105,3 109,8	-13,0 -0,1 -18,3	-1,2 -4,4 +0,5	108,1 105,3 109,6	-8,1 +0,8 -12,0	107,3 101,7 110,2	-9,3 -4,3 -11,6
24.13	HERSTELLUNG VON SONSTIGEN ANORGANISCHEN GRUNDSTOF- FEN UND CHEMIKALIEN	INSGESAMT INLAND AUSLAND	90,4 93,3 87,5	-1,3 -2,6 -	-1,5 -2,2 -0,9	91,8 95,4 88,3	-11,0 -5,5 -16,3	-2,0 -2,2 -2,0	94,5 96,1 92,9	-3,4 -1,6 -5,1	91,1 94,4 87,9	-6,5 -4,1 -8,9
24.14	HERSTELLUNG VON SONSTIGEN ORGANISCHEN GRUNDSTOFFEN UND CHEMIKALIEN	INSGESAMT INLAND AUSLAND	97,0 84,4 109,3	-11,7 -20,4 -4,0	-0,8 -2,0 -	97,8 86,1 109,3	-20,3 -24,6 -16,6	+2,0 +0,8 +3,1	98,5 85,8 110,8	-15,0 -21,4 -9,6	97,4 85,3 109,3	-16,3 -22,5 -10,7
24.15	HERSTELLUNG VON DUENGE- MITTELN UND STICKSTOFF- VERBINDUNGEN	INSGESAMT INLAND AUSLAND	106,6 98,7 113,8	+14,5 +11,9 +16,6	-3,1 -2,8 -3,3	110,0 101,5 117,7	-1,9 -11,4 +7,1	+12,1 +19,1 +7,1	104,2 97,2 110,6	+2,5 -4,1 +8,5	108,3 100,1 115,8	+5,6 -1,3 +11,6
24.16	HERSTELLUNG VON KUNST- STOFF IN PRIMAERFORMEN	INSGESAMT INLAND AUSLAND	113,0 98,6 128,5	+6,4 -4,4 +17,2	+4,1 +5,0 +3,5	108,5 93,9 124,2	-11,9 -18,7 -5,4	+2,4 +0,3 +4,1	109,4 96,2 123,5	-4,4 -11,0 +1,9	110,8 96,3 126,4	-3,4 -11,9 +4,9
24.17	HERSTELLUNG VON SYNTHE- TISCHEM KAUTSCHUK IN PRIMAERFORMEN	INSGESAMT INLAND AUSLAND	93,6 97,7 91,4	-17,4 -24,5 -13,0	-5,8 -8,2 -4,5	99,4 106,4 95,7	-22,5 -26,3 -20,1	+2,6 -0,2 +4,2	95,5 103,6 91,3	-15,6 -14,7 -16,2	96,5 102,1 93,6	-20,1 -25,4 -16,7
24.2	HERSTELLUNG VON SCHAEDE- LINGSBEKAMPFUNGS- UND PFLANZENSCHUTZMITTELN	INSGESAMT INLAND AUSLAND	151,9 157,0 149,2	+37,2 +0,6 +73,1	+1,5 +5,6 -0,7	149,6 148,7 150,2	-2,1 -22,6 +14,1	+7,1 +2,6 +9,8	144,9 138,8 148,3	+13,6 -1,4 +23,3	150,8 152,9 149,7	+14,4 -12,2 +37,5



LAND

FUER DAS VERARBEITENDE GEWERBE  
=100  
ABTEILUNGEN, GRUPPEN UND KLASSEN  
ZWEIGE, AUSGABE 1993 (WZ93)  
WERT

INDEX

1995 APR.	VER- AEND. IN % GEGEN APR. 1994	1995 1.VJ	1995 4.VJ	1996 1.VJ	VERAENDERUNG IN % 1.VJ 1996 GEGEN		1994 2.HJ	1995 1.HJ	1995 2.HJ	VERAENDERUNG IN % 2.HJ 1995 GEGEN		1994	1995	VER- AEND. IN % GEGEN 1994	WZ93 SCHL.
					1.VJ 1995	4.VJ 1995				2.HJ 1994	1.HJ 1995				
93,2	+3,8	106,2	93,7	99,7	-6,1	+6,4	93,7	104,2	95,3	+1,7	-8,5	93,6	99,7	+6,5	21.21
93,5	+8,5	106,2	93,5	97,1	-8,6	+3,9	91,1	103,7	95,3	+4,6	-8,1	90,4	99,5	+10,1	
91,0	-18,3	106,6	95,3	115,2	+8,1	+20,9	109,8	107,4	95,2	-13,3	-11,4	112,7	101,3	-10,1	
95,5	+10,1	109,3	111,1	108,0	-1,2	-2,8	95,0	107,6	111,2	+17,1	+3,3	94,8	109,4	+15,4	21.22
98,0	+11,7	110,8	115,2	109,2	-1,4	-5,2	96,1	109,5	114,0	+18,6	+4,1	95,8	111,7	+16,6	
89,2	+6,3	105,6	100,6	105,1	-0,5	+4,5	92,1	102,6	104,2	+13,1	+1,6	92,2	103,4	+12,1	
78,7	-8,0	85,1	100,4	112,0	+31,6	+11,6	88,5	87,3	99,7	+12,7	+14,2	89,2	93,5	+4,8	21.23
76,2	-7,2	83,3	102,6	117,0	+40,5	+14,0	86,4	86,3	102,3	+18,4	+18,5	86,7	94,3	+8,8	
88,4	-6,3	92,2	92,0	93,0	+0,9	+1,1	93,9	91,5	89,9	-4,3	-1,7	95,4	90,7	-4,9	
84,4	-11,5	106,6	96,4	126,4	+18,6	+31,1	101,0	94,6	91,8	-9,1	-3,0	100,1	93,2	-6,9	21.24
82,6	-10,7	101,3	90,7	116,5	+15,0	+28,4	98,4	88,6	81,7	-17,0	-7,8	97,1	85,1	-12,4	
89,6	-20,3	121,6	112,7	154,6	+27,1	+37,2	115,8	111,8	120,8	+4,3	+8,1	117,3	116,3	-0,9	
91,5	+3,0	101,6	90,8	93,8	-7,7	+3,3	97,8	99,3	92,4	-5,5	-6,9	95,7	95,8	+0,1	21.25
92,5	+3,7	101,9	90,4	92,9	-8,8	+2,8	97,9	99,5	91,9	-6,1	-7,6	95,5	95,7	+0,2	
87,6	+1,2	100,5	92,2	97,3	-3,2	+5,5	97,6	98,5	94,1	-3,6	-4,5	97,0	96,3	-0,7	
90,5	+1,5	98,4	105,7	97,3	-1,1	-7,9	98,6	96,0	100,8	+2,2	+5,0	95,4	98,4	+3,1	22
90,1	+0,9	97,3	104,8	96,5	-0,8	-7,9	98,4	95,3	100,2	+1,8	+5,1	95,2	97,8	+2,7	
94,3	+8,3	110,9	116,7	106,4	-4,1	-8,8	99,8	104,3	108,2	+8,4	+3,7	98,1	106,2	+8,3	
92,2	+2,4	99,9	107,8	99,3	-0,6	-7,9	99,9	97,9	103,0	+3,1	+5,2	96,5	100,4	+4,0	22.2
91,7	+1,7	98,8	106,6	98,2	-0,6	-7,9	99,6	96,9	101,9	+2,3	+5,2	96,2	99,4	+3,3	
99,1	+13,8	118,4	126,8	114,9	-3,0	-9,4	104,1	113,4	118,8	+14,1	+4,8	101,6	116,1	+14,3	
90,5	-3,2	99,9	86,2	76,8	-23,1	-10,9	104,6	93,7	84,9	-18,8	-9,4	100,6	89,3	-11,2	22.21
90,7	-3,7	100,0	86,4	77,1	-22,9	-10,8	104,4	93,9	85,1	-18,5	-9,4	100,5	89,5	-10,9	
59,3	-27,9	84,4	41,3	8,9	-89,5	-78,5	106,7	58,4	51,5	-51,7	-11,8	102,0	54,9	-46,2	
93,6	+4,9	101,6	112,5	104,1	+2,5	-7,5	98,7	99,9	106,9	+8,3	+7,0	95,5	103,4	+8,3	22.22
93,1	+4,4	100,3	111,3	103,1	+2,8	-7,4	98,4	98,8	105,9	+7,6	+7,2	95,1	102,3	+7,6	
100,2	+13,5	119,8	128,8	117,0	-2,3	-9,2	103,3	114,7	120,0	+16,2	+4,6	101,4	117,4	+15,8	
77,0	-15,4	81,1	85,6	77,3	-4,7	-9,7	101,3	80,4	84,3	-16,8	+4,9	97,7	82,4	-15,7	22.24
76,8	-16,1	80,7	85,4	77,1	-4,5	-9,7	101,0	80,0	83,9	-16,9	+4,9	97,3	81,9	-15,8	
81,2	-4,1	91,1	91,8	82,3	-9,7	-10,3	106,3	93,6	94,9	-10,7	+1,4	103,1	94,2	-8,6	
100,0	+10,7	96,5	109,3	100,6	+4,2	-8,0	100,4	100,7	107,5	+7,1	+6,8	96,8	104,1	+7,5	22.25
99,8	+10,2	96,3	108,0	99,6	+3,4	-7,8	99,9	100,5	105,2	+5,3	+4,7	96,4	102,8	+6,6	
129,9	+52,8	115,2	282,2	234,6	+103,6	-16,9	106,5	120,3	401,2	+276,7	+233,5	103,6	260,7	+151,6	
59,5	-17,0	69,5	67,6	61,4	-11,7	-9,2	69,9	61,9	62,7	-10,3	+1,3	71,4	62,3	-12,7	22.31
47,1	-24,5	57,7	55,8	49,3	-14,6	-11,6	61,7	52,5	53,9	-12,6	+2,7	63,5	53,2	-16,2	
80,1	-7,9	89,2	87,2	81,4	-8,7	-6,7	83,5	77,5	77,1	-7,7	-0,5	84,5	77,3	-8,5	
102,7	+7,9	111,1	99,3	106,0	-4,6	+6,7	100,7	109,7	100,5	-0,2	-8,4	100,3	105,1	+4,8	D6
99,8	+7,9	105,6	96,5	98,1	-7,1	+1,7	97,8	104,9	97,9	+0,1	-6,7	96,5	101,4	+5,1	
106,6	+7,9	118,3	103,0	116,5	-1,5	+13,1	104,9	116,1	103,9	-1,0	-10,5	105,6	110,0	+4,2	
106,0	+15,3	114,8	96,0	103,0	-10,3	+7,3	100,1	112,7	98,1	-2,0	-13,0	98,1	105,4	+7,4	24.1
103,5	+19,1	108,1	91,7	93,7	-13,3	+2,2	96,0	107,3	95,0	-1,0	-11,5	92,9	101,1	+8,8	
108,6	+12,3	121,4	100,1	112,2	-7,6	+12,1	104,2	118,1	101,1	-3,0	-14,4	103,3	109,6	+6,1	
106,6	+3,5	105,4	107,1	102,8	-2,5	-4,0	105,2	106,0	107,3	+2,0	+1,2	105,1	106,6	+1,4	24.11
108,1	+1,8	108,5	110,5	105,7	-2,6	-4,3	109,9	108,9	111,0	+1,0	+1,9	107,5	110,0	+2,3	
82,8	-15,0	54,9	52,4	55,2	+0,5	+5,3	97,1	58,1	48,0	-50,6	-17,4	101,0	53,1	-47,4	
112,1	+20,7	119,5	102,1	108,8	-9,0	+6,6	100,4	118,0	102,4	+2,0	-13,2	98,8	110,2	+11,5	24.12
107,2	+22,8	103,6	107,3	107,6	+3,9	+0,3	95,1	104,2	105,4	+10,8	+1,2	92,5	104,8	+13,3	
114,7	+16,7	127,7	99,5	109,3	-14,4	+9,8	105,4	125,2	100,9	-4,3	-19,4	104,8	113,0	+7,8	
91,6	+0,4	99,9	90,9	95,8	-4,1	+5,4	99,9	98,5	91,5	-8,4	-7,1	97,7	95,0	-2,8	24.13
95,8	+11,9	98,3	93,7	97,0	-1,3	+3,5	95,2	100,6	95,1	-0,1	-5,5	91,9	97,8	+6,4	
87,5	-9,3	101,4	88,2	94,7	-6,6	+7,4	104,3	96,5	87,9	-15,7	-8,9	103,1	92,2	-10,6	
109,9	+19,6	117,9	92,6	98,9	-16,1	+6,8	100,1	115,3	96,9	-3,2	-16,0	98,2	106,1	+8,0	24.14
106,0	+22,7	110,1	84,5	86,3	-21,6	+2,1	95,3	107,9	89,0	-6,6	-17,5	92,3	98,4	+6,6	
113,8	+17,1	125,4	100,4	111,2	-11,3	+10,8	104,7	122,5	104,5	-0,2	-14,7	103,8	113,5	+9,3	
93,1	+7,0	104,5	119,0	103,4	-1,1	-13,1	98,5	97,9	105,9	+7,5	+8,2	94,7	101,9	+7,6	24.15
88,2	+4,1	105,8	125,9	96,7	-8,6	-23,2	98,6	99,9	120,6	+22,3	+20,7	93,4	110,3	+18,1	
97,6	+8,9	103,3	112,6	109,5	+6,0	-2,8	98,5	96,0	92,4	-6,2	-3,7	96,3	94,2	-2,2	
106,2	+16,2	117,1	96,1	108,2	-7,6	+12,6	99,9	115,3	99,0	-0,9	-14,1	97,8	107,1	+9,5	24.16
103,1	+20,3	109,8	89,1	95,4	-13,1	+7,1	95,1	109,3	93,9	-1,3	-14,1	91,9	101,6	+10,6	
109,6	+13,3	125,0	103,6	121,9	-2,5	+17,7	104,5	121,7	104,4	-0,1	-14,2	103,4	113,1	+9,4	
113,3	+24,6	113,1	88,2	96,2	-14,9	+9,1	99,7	115,6	92,2	-7,5	-20,2	97,4	103,9	+6,7	24.17
129,4	+51,2	118,8	98,4	105,5	-11,2	+7,2	95,5	124,8	105,5	+10,5	+15,5	92,1	115,1	+25,0	
105,0	+9,4	110,1	82,9	91,3	-17,1	+10,1	103,8	110,8	85,3	-17,8	-23,0	102,6	98,1	-4,4	
110,7	+6,6	133,1	81,2	142,6	+7,1	+75,6	103,8	127,0	79,2	-23,7	-37,6	105,3	103,1	-2,1	24.2
156,1	+51,0	135,7	60,5	132,7	-2,2	+119,3	103,5	140,8	71,3	-31,1	-49,4	103,4	106,1	+2,6	
86,2	-17,5	131,7	92,3	147,9	+12,3	+60,2	104,4	119,5	83,5	-20,0	-30,1	108,9	101,5	-6,8	

STBA,FS 4,R 2.2, 4/1996

1 INDEX DES AUFTRAGSEINGANGS  
 1991  
 NACH ABSCHNITTEN, UNTERABSCHNITTEN,  
 DER KLASSIFIKATION DER WIRTSCHAFTS  
 1.1 ORIGINAL

WERT

WZ93- SCHL.	WIRTSCHAFTSZWEIG		VERAENDERUNG IN % APR. 1996 GEGEN			1996 MAR.	VERAENDERUNG IN % MAR. 1996 GEGEN		KUMULIERT		2-MONATS- DURCHSCHNITT	
			1996 APR.	APR. 1995	MAR. 1996		MAR. 1995	FEB. 1996	JAN. 1996 BIS APR. 1996	VER- AEND. IN % GEGEN VORJAHR	MAR. 1996 UND APR. 1996	VER- AEND. IN % GEGEN VORJAHR
24.3	HERSTELLUNG VON ANSTRICH- MITTELN, DRUCKFARBEN UND KITTEN	INSGESAMT	119,1	+6,9	+5,9	112,5	-10,0	+8,0	109,9	-1,7	115,8	-2,0
		INLAND	118,2	+4,6	+6,8	110,7	-12,1	+10,5	107,5	-3,9	114,5	-4,2
		AUSLAND	121,9	+14,2	+3,7	117,6	-3,7	+1,6	116,8	+4,6	119,8	+4,7
24.4	HERSTELLUNG VON PHARMA- ZEUTISCHEN ERZEUGNISSEN	INSGESAMT	104,5	+4,6	-12,0	118,8	+3,2	+10,6	111,4	+5,9	111,7	+3,9
		INLAND	103,5	+2,6	-4,0	107,8	-7,2	+0,6	109,3	+2,7	105,7	-2,7
		AUSLAND	106,1	+7,9	-23,1	138,0	+22,0	+28,1	115,1	+11,6	122,1	+15,5
24.41	HERSTELLUNG VON PHARMA- ZEUTISCHEN GRUNDSTOFFEN	INSGESAMT	97,9	+2,0	-3,5	101,4	+4,6	-0,1	100,3	+3,3	99,7	+3,3
		INLAND	97,8	+13,5	+15,6	84,6	-4,6	-16,7	92,6	+13,5	91,2	+4,2
		AUSLAND	97,9	-1,5	-8,6	107,1	+7,4	+5,5	102,9	+0,4	102,5	+2,9
24.42	H.V. PHARM. SPEZIALI- TAETEN UND SONSTIGEN PHARM. ERZEUGNISSEN	INSGESAMT	105,3	+4,9	-12,9	120,9	+3,2	+11,8	112,7	+6,1	113,1	+4,0
		INLAND	103,8	+2,3	-4,6	108,8	-7,3	+1,2	110,0	+2,3	106,3	-2,9
		AUSLAND	108,4	+10,6	-26,0	146,5	+25,4	+33,9	118,4	+14,6	127,5	+18,7
24.5	H.V. SEIFEN, WASCH-, REINIGUNGS- UND KOERPER- PFLEGEMITTELN	INSGESAMT	98,1	+3,0	-3,9	102,1	-8,4	+5,8	98,8	-3,4	100,1	-3,2
		INLAND	88,2	+0,2	-5,8	93,6	-9,7	+9,2	89,8	-5,9	90,9	-5,2
		AUSLAND	133,2	+10,3	+0,7	132,3	-5,0	-1,8	130,8	+3,2	132,8	+2,2
24.51	H.V. SEIFEN, WASCH-, REINIGUNGS- UND POLIER- MITTELN	INSGESAMT	94,9	+0,7	-0,9	95,8	-15,8	-	95,9	-8,3	95,4	-8,3
		INLAND	86,5	-2,4	-2,8	89,0	-16,6	+5,8	87,9	-11,0	87,8	-10,1
		AUSLAND	117,1	+7,5	+2,9	113,8	-14,0	-10,0	116,9	-2,3	115,5	-4,3
24.52	HERSTELLUNG VON DUFT- U. KOERPERPFLEGEMITTELN	INSGESAMT	101,3	+5,2	-6,6	108,5	-0,6	+11,6	101,7	+1,7	104,9	+2,0
		INLAND	89,7	+2,5	-8,2	97,7	-3,3	+12,2	91,4	-1,1	93,7	-0,6
		AUSLAND	160,8	+13,8	-2,0	164,0	+8,8	+10,3	154,6	+11,1	162,4	+11,2
24.6	HERSTELLUNG VON SONST. CHEMISCHEN ERZEUGNISSEN	INSGESAMT	106,9	+3,5	-2,5	109,6	-8,0	+2,0	108,4	-0,8	108,3	-2,6
		INLAND	94,1	+0,4	-1,9	95,9	-13,0	+0,2	96,5	-4,3	95,0	-6,9
		AUSLAND	120,4	+6,2	-3,1	124,3	-3,3	+3,8	121,0	+2,4	122,4	+1,2
24.61	HERSTELLUNG VON PYRO- TECHNISCHEN ERZEUGNISSEN	INSGESAMT	91,0	+0,4	-7,2	98,1	+3,3	-46,6	132,4	+28,5	94,6	+1,9
		INLAND	82,0	-12,4	-16,4	98,1	-10,8	-43,4	138,3	+22,4	90,1	-11,5
		AUSLAND	107,4	+25,9	+9,5	98,1	+44,9	-49,2	121,7	+43,3	102,8	+34,4
24.62	HERSTELLUNG VON KLEB- STOFFEN UND GELATINE	INSGESAMT	108,9	+5,2	-4,3	113,8	-8,3	+7,3	110,0	-2,7	111,4	-2,1
		INLAND	111,0	+5,6	-5,6	117,6	-8,3	+9,0	112,7	-3,4	114,3	-2,1
		AUSLAND	105,3	+4,5	-1,9	107,3	-8,2	+4,3	105,2	-1,6	106,3	-2,4
24.63	HERSTELLUNG VON ETHE- RISCHEN DELEN	INSGESAMT	105,1	+17,7	+0,7	104,4	+2,8	+8,4	104,1	+9,2	104,8	+9,7
		INLAND	84,7	+10,3	+0,8	84,0	+3,7	+9,8	85,9	+8,6	84,4	+7,0
		AUSLAND	132,7	+24,8	+0,6	131,9	+1,8	+7,1	128,8	+9,8	132,3	+12,1
24.64	HERSTELLUNG VON FOTO- CHEMISCHEN ERZEUGNISSEN	INSGESAMT	94,1	+4,7	+5,3	89,4	-18,2	-2,1	90,6	-7,6	91,8	-7,8
		INLAND	80,5	+7,8	+9,8	73,3	-18,5	+5,6	72,8	-10,6	76,9	-6,6
		AUSLAND	101,6	+3,6	+3,5	98,2	-18,1	-4,8	100,3	-6,3	99,9	-8,3
24.65	HERSTELLUNG VON UNBE- SPIELTEN TON-, BILD- UND DATENTRAEGERN	INSGESAMT	108,3	-14,1	-6,2	115,4	+1,9	+6,9	113,7	-0,6	111,9	-6,5
		INLAND	119,2	+12,5	+7,2	111,2	-28,9	-7,6	125,7	-4,9	115,2	-12,2
		AUSLAND	105,7	-19,4	-9,2	116,4	+13,5	+11,0	110,8	+0,7	111,1	-5,0
24.66	HERSTELLUNG VON CHE- MISCHEN ERZEUGNISSEN A.N.G.	INSGESAMT	111,2	+4,1	-3,6	115,3	-7,2	+6,0	111,7	-1,0	113,3	-2,0
		INLAND	93,9	-2,0	-2,0	95,8	-13,7	+2,6	94,6	-6,3	94,9	-8,2
		AUSLAND	132,9	+10,1	-5,1	140,0	-0,8	+9,1	133,4	+4,5	136,5	+4,2
24.7	HERSTELLUNG VON CHEMIE- FASERN	INSGESAMT	84,9	+8,0	-1,2	85,9	-14,3	-3,5	87,2	-2,0	85,4	-4,5
		INLAND	63,5	+6,9	-0,6	63,9	-16,6	-3,8	65,6	-3,4	63,7	-6,3
		AUSLAND	102,8	+8,6	-1,4	104,3	-13,1	-3,2	105,3	-1,4	103,6	-3,5
DH	HERSTELLUNG VON GUMMI- UND KUNSTSTOFFWAREN	INSGESAMT	107,5	+4,9	+1,0	106,4	-12,5	+8,6	102,8	-5,5	107,0	-4,5
		INLAND	105,3	+2,4	+1,4	103,6	-14,4	+10,1	99,9	-7,3	104,6	-6,7
		AUSLAND	114,8	+12,9	-	114,8	-6,3	+4,5	112,2	+0,3	114,8	+2,4
25.1	HERSTELLUNG VON GUMMI- WAREN	INSGESAMT	112,5	+15,0	+1,4	110,9	-6,1	+13,5	104,9	+1,7	111,7	+3,4
		INLAND	101,7	+10,5	+1,3	100,4	-10,1	+15,9	94,4	-1,9	101,1	-0,8
		AUSLAND	144,3	+25,6	+1,6	142,0	+3,6	+8,8	135,6	+9,9	143,2	+13,7
25.11	HERSTELLUNG VON BEREI- FUNGEN	INSGESAMT	128,6	+31,4	+1,5	126,7	-0,4	+39,8	108,8	+7,2	127,7	+13,4
		INLAND	106,0	+22,3	+2,4	103,5	-7,8	+53,3	86,4	+0,1	104,8	+5,3
		AUSLAND	197,6	+49,5	-	197,6	+14,4	+22,6	177,2	+19,7	197,6	+29,6
25.13	HERSTELLUNG VON SONST. GUMMIWAREN	INSGESAMT	103,4	+5,8	+1,4	102,0	-9,7	+0,3	102,7	-1,2	102,7	-2,6
		INLAND	99,2	+4,4	+0,6	98,6	-11,5	+1,1	99,0	-2,8	98,9	-4,2
		AUSLAND	115,5	+9,5	+3,2	111,9	-4,9	-1,7	113,1	+2,7	113,7	+1,9
25.2	HERSTELLUNG VON KUNST- STOFFWAREN	INSGESAMT	106,2	+2,4	+0,9	105,3	-14,0	+7,3	102,3	-7,3	105,8	-6,5
		INLAND	106,2	+0,6	+1,5	104,6	-15,4	+8,7	101,2	-8,7	105,4	-8,1
		AUSLAND	106,5	+8,7	-0,7	107,2	-9,5	+2,9	105,6	-2,9	106,9	-1,2
25.21	H.V. PLATTEN, FOLIEN, SCHLAEUCHEN U. PROFILLEN AUS KUNSTSTOFF	INSGESAMT	105,5	+2,1	+3,9	101,5	-16,0	+10,3	98,6	-10,4	103,5	-7,7
		INLAND	105,1	-1,1	+5,1	100,0	-17,8	+15,1	96,1	-13,4	102,6	-10,0
		AUSLAND	106,2	+9,1	+1,3	104,8	-11,9	+1,8	103,9	-4,0	105,5	-2,4
25.22	H.V. VERPACKUNGSMITTELN AUS KUNSTSTOFF	INSGESAMT	100,0	+1,0	-3,6	103,7	-10,2	+3,7	101,4	-4,8	101,9	-5,0
		INLAND	94,6	-0,2	-2,1	96,6	-12,9	+5,5	94,5	-6,5	95,6	-7,1
		AUSLAND	120,2	+4,9	-7,7	130,2	-2,0	-1,3	127,1	+0,6	125,2	+1,2

LAND

FUER DAS VERARBEITENDE GEWERBE  
=100  
ABTEILUNGEN, GRUPPEN UND KLASSEN  
ZWEIGE, AUSGABE 1993 (WZ93)  
WERT

INDEX

1995 APR.	VER- AEND. IN % GEGEN APR. 1994	1995 1.VJ	1995 4.VJ	1996 1.VJ	VERAENDERUNG IN % 1.VJ 1996 GEGEN		1994 2.HJ	1995 1.HJ	1995 2.HJ	VERAENDERUNG IN % 2.HJ 1995 GEGEN		1994	1995	VER- AEND. IN % GEGEN 1994	WZ93 SCHL.
					1.VJ	4.VJ				2.HJ	1.HJ				
					1995	1995				1994	1995				
111,4		112,0	110,9	106,8	-4,6	-3,7	103,5	116,2	115,9	+12,0	-0,3	105,1	116,1	+10,5	24.3
113,0	+7,1	111,6	110,8	109,9	-6,9	-6,2	103,3	116,8	117,3	+13,6	+0,4	103,3	117,1	+13,4	
106,7	+9,1	113,3	110,9	115,1	+1,6	+3,8	103,8	114,5	111,9	+7,8	-2,3	108,4	113,2	+4,4	
99,9	+3,7	107,0	107,1	113,7	+6,3	+6,2	104,6	106,7	106,0	+1,3	-0,7	105,0	106,4	+1,3	24.4
100,9	+5,4	108,2	107,0	111,2	+2,8	+3,9	101,6	106,7	104,7	+3,1	-1,9	100,6	105,7	+5,1	
98,3	+0,9	104,7	107,1	118,0	+12,7	+10,2	110,9	106,6	108,3	-2,3	+1,6	114,2	107,4	-6,0	
96,0	+2,3	97,5	85,6	101,1	+3,7	+18,1	102,9	94,5	84,5	-17,9	-10,6	102,2	89,5	-12,4	24.41
86,2	-7,3	80,0	84,5	90,9	+13,6	+7,6	100,5	78,5	82,2	-18,2	+4,7	98,7	80,3	-18,6	
99,4	+4,6	103,5	85,9	104,6	+1,1	+21,8	106,8	100,0	85,2	-20,2	-14,8	108,2	92,6	-14,4	
100,4	+4,0	108,1	109,6	115,2	+6,6	+5,1	104,8	108,1	108,6	+3,6	+0,5	105,3	108,3	+2,8	24.42
101,5	+5,8	109,5	108,0	112,1	+2,4	+3,8	101,7	107,9	105,7	+3,9	-2,0	100,8	106,8	+6,0	
98,0	+0,4	105,0	113,0	121,7	+15,9	+7,7	111,3	108,4	114,6	+3,0	+5,7	114,8	111,5	-2,9	
95,2	-3,6	104,7	97,1	99,0	-5,4	+2,0	102,9	103,1	98,3	-4,5	-4,7	102,6	100,7	-1,9	24.5
88,0	-8,5	97,9	91,0	90,3	-7,8	-0,8	99,4	95,7	91,5	-7,9	-4,4	100,0	93,6	-6,4	
120,8	+12,4	128,8	118,9	130,0	+0,9	+9,3	115,2	129,2	122,5	+6,3	-5,2	112,0	125,9	+12,4	
94,2	-4,8	108,0	98,2	96,2	-10,9	-2,0	101,8	105,0	98,1	-3,6	-6,6	102,1	101,5	-0,6	24.51
88,6	-8,8	102,2	93,9	88,4	-13,5	-5,9	99,5	98,6	93,2	-6,3	-5,5	100,0	95,9	-4,1	
108,9	+5,1	123,1	109,5	116,8	-5,1	+6,7	107,9	121,8	110,9	+2,8	-8,9	107,7	116,4	+8,1	
96,3	-2,2	101,3	96,1	101,8	+0,5	+5,9	104,0	101,1	98,6	-5,2	-2,5	103,2	99,8	-3,3	24.52
87,5	-8,3	94,0	88,5	91,9	-2,2	+3,8	99,3	93,2	89,9	-9,5	-3,5	100,0	91,5	-8,5	
141,3	+23,8	138,5	134,8	152,6	+10,2	+13,2	127,7	141,9	142,5	+11,6	+0,4	119,3	142,2	+19,2	
103,3	+2,1	111,3	104,5	108,9	-2,2	+4,2	100,5	109,9	105,6	+5,1	-3,9	102,1	107,7	+5,5	24.6
93,7	-5,1	103,2	102,2	97,3	-5,7	-4,8	98,9	101,5	101,2	+2,3	-0,3	99,2	101,3	+2,1	
113,4	+8,5	119,8	106,9	121,2	+1,2	+13,4	102,7	118,7	110,2	+7,3	-7,2	106,0	114,4	+7,9	
90,6	-11,5	107,1	206,1	146,2	+36,5	-29,1	105,7	111,3	173,5	+64,1	+55,9	105,2	142,4	+35,4	24.61
93,6	-11,4	119,4	277,4	157,0	+31,5	-43,4	110,1	125,0	219,9	+99,7	+75,9	107,5	172,5	+60,5	
85,3	-12,1	84,8	76,0	126,5	+49,2	+66,4	98,0	86,3	88,7	-9,5	+2,8	101,3	87,5	-13,6	
103,5	-0,3	116,3	102,4	110,3	-5,2	+7,7	103,3	111,8	101,0	-2,2	-9,7	105,0	106,4	+1,3	24.62
105,1	+1,9	120,6	105,9	113,3	-6,1	+7,0	102,7	115,2	105,7	+2,9	-8,2	102,8	110,4	+7,4	
100,8	-4,1	109,0	96,4	105,2	-3,5	+9,1	104,4	105,9	93,0	-10,9	-12,2	108,8	99,5	-8,5	
89,3	-14,3	97,3	99,7	103,8	+6,7	+4,1	103,5	96,9	97,5	-5,8	+0,6	105,2	97,2	-7,6	24.63
76,8	-25,9	79,8	87,0	86,3	+8,1	-0,8	103,3	80,0	84,8	-17,9	+6,0	103,3	82,4	-20,2	
106,3	+1,2	120,9	116,8	127,4	+5,4	+9,1	103,9	119,8	114,8	+10,5	-4,2	108,6	117,3	+8,0	
89,9	-9,6	100,7	94,0	89,5	-11,1	-4,8	95,7	101,9	97,8	+2,2	-4,0	97,7	99,9	+2,3	24.64
74,7	-7,8	83,6	80,7	70,2	-16,0	-13,0	81,8	86,0	85,7	+4,8	-0,3	84,0	85,8	+2,1	
98,1	-10,2	110,0	101,1	99,9	-9,2	-1,2	103,3	110,6	104,4	+1,1	-5,6	105,1	107,5	+2,3	
126,1	+43,9	110,5	94,3	115,5	+4,5	+22,5	88,7	105,6	96,4	+8,7	-8,7	90,1	101,0	+12,1	24.65
106,0	+25,3	140,9	130,0	127,9	-9,2	-1,6	84,8	122,8	120,0	+41,5	-2,3	86,4	121,4	+40,5	
131,1	+42,3	103,0	85,4	112,4	+9,1	+31,6	94,5	101,3	90,5	-4,2	-10,7	95,6	95,9	+0,3	
106,8	+3,2	114,8	103,3	111,9	-2,5	+8,3	103,4	113,1	106,2	+2,7	-6,1	104,9	109,7	+4,6	24.66
95,8	-6,9	102,7	93,8	94,8	-7,7	+1,1	103,0	101,0	95,7	-7,1	-5,2	102,9	98,3	-4,5	
120,7	+15,6	130,1	115,3	133,5	+2,6	+15,8	104,1	128,5	119,4	+14,7	-7,1	108,4	123,9	+14,3	
78,6	-5,1	92,5	79,1	88,0	-4,9	+11,3	79,0	88,2	76,2	-3,5	-13,6	82,7	82,2	-0,6	24.7
59,4	-12,9	70,7	64,3	66,3	-6,2	+3,1	65,2	67,3	61,5	-5,7	-8,6	67,9	64,4	-5,2	
94,7	+1,0	110,8	91,5	106,1	-4,2	+16,0	89,4	105,7	88,6	-0,9	-16,2	93,8	97,2	+3,6	
102,5	+4,3	110,9	101,1	101,2	-8,7	+0,1	102,6	109,6	102,9	+0,3	-6,1	101,5	106,3	+4,7	DH
102,8	+6,9	109,5	100,4	98,1	-10,4	-2,3	101,6	108,8	102,9	+1,3	-5,4	99,9	105,9	+6,0	
101,7	-4,1	115,3	103,6	111,3	-3,5	+7,4	106,1	112,1	103,1	-2,8	-8,0	107,1	107,6	+0,5	
97,8	+5,3	104,8	101,2	102,3	-2,4	+1,1	95,0	103,7	102,0	+7,4	-1,6	94,9	102,9	+8,4	25.1
92,0	+6,4	97,5	92,0	92,0	-5,6	-	89,9	96,7	93,7	+4,2	-3,1	90,0	95,2	+5,8	
114,9	+2,8	126,3	128,3	132,7	+5,1	+3,4	109,9	124,4	126,7	+15,3	+1,8	109,5	125,5	+14,6	
97,9	+5,2	102,7	110,7	102,1	-0,6	-7,8	95,2	101,3	109,6	+15,1	+8,2	95,1	105,4	+10,8	25.11
86,7	+0,3	86,2	90,1	79,8	-7,4	-11,4	89,9	85,3	89,8	-0,1	+5,3	90,0	87,5	-2,8	
132,2	+16,9	153,3	173,4	170,4	+11,2	-1,7	111,1	150,1	170,2	+53,2	+13,4	110,5	160,1	+44,9	
97,7	+5,3	105,9	95,9	102,4	-3,3	+6,8	94,9	105,1	97,8	+3,1	-6,9	94,9	101,4	+6,8	25.13
95,0	+9,8	104,0	93,1	99,0	-4,8	+6,3	89,9	103,2	95,9	+6,7	-7,1	90,0	99,6	+10,7	
105,5	-5,0	111,6	103,8	112,3	+0,6	+8,2	109,3	110,4	103,1	-5,7	-6,6	108,9	106,7	-2,0	
103,7	+3,9	112,5	101,1	100,9	-10,3	-0,2	104,6	111,1	103,2	-1,3	-7,1	103,3	107,2	+3,8	25.2
105,6	+7,1	112,5	102,5	99,6	-11,5	-2,8	104,5	111,9	105,3	+0,8	-5,9	102,4	108,6	+6,1	
98,0	-6,0	112,2	96,7	105,3	-6,1	+8,9	104,9	108,6	96,5	-8,0	-11,1	106,4	102,5	-3,7	
103,3	+3,2	112,3	96,5	96,3	-14,2	-0,2	105,0	111,2	101,5	-3,3	-8,7	103,6	106,3	+2,6	25.21
106,3	+7,4	112,5	98,1	93,1	-17,2	-5,1	105,0	112,4	104,6	-0,4	-6,9	102,8	108,5	+5,5	
97,3	-6,6	111,8	93,2	103,1	-7,8	+10,6	105,1	108,6	95,1	-9,5	-12,4	106,5	101,8	-4,4	
99,0	+0,8	108,9	98,4	101,8	-6,5	+3,5	102,8	105,8	97,8	-4,9	-7,6	101,6	101,8	+0,2	25.22
94,8	-2,1	103,2	93,5	94,5	-8,4	+1,1	102,3	101,0	93,4	-8,7	-7,5	100,4	97,2	-3,2	
114,6	+10,3	130,4	116,9	129,4	-0,8	+10,7	104,7	123,8	114,3	+9,2	-7,7	106,2	119,0	+12,1	

1 INDEX DES AUFTRAGSEINGANGS  
 1991  
 NACH ABSCHNITTEN, UNTERABSCHNITTEN,  
 DER KLASSIFIKATION DER WIRTSCHAFTS  
 1.1 ORIGINAL

WERT

WZ93- SCHL.	WIRTSCHAFTSZWEIG		VERÄNDERUNG IN % APR. 1996 GEGEN			VERÄNDERUNG IN % MAR. 1996 GEGEN			KUMULIERT		2-MONATS- DURCHSCHNITT	
			1996			1996			JAN. 1996	VER- ÄEND. IN %	MAR. 1996	VER- ÄEND. IN %
			APR.	APR. 1995	MAR. 1996	MAR.	MAR. 1995	FEB. 1996	APR. 1996	GEGEN VORJAHR	APR. 1996	GEGEN VORJAHR
25.23	H.V. BAUBEDARFSARTIKELN AUS KUNSTSTOFF	INSGESAMT	122,4	-0,2	+6,4	115,0	-14,6	+23,4	107,0	-8,2	118,7	-7,8
		INLAND	124,9	-1,3	+7,7	116,0	-16,1	+24,3	108,1	-9,2	120,5	-9,0
		AUSLAND	101,0	+12,5	-5,1	106,4	+2,4	+15,7	97,1	+3,2	103,7	+7,0
25.24	HERSTELLUNG VON SONST. KUNSTSTOFFWAREN	INSGESAMT	103,3	+4,4	-2,1	105,5	-13,6	+1,1	104,0	-5,1	104,4	-5,5
		INLAND	103,6	+3,3	-2,6	106,4	-14,3	+0,2	104,8	-5,5	105,0	-6,4
		AUSLAND	102,6	+9,0	+0,8	101,8	-11,3	+4,4	101,3	-3,6	102,2	-2,2
DI	GLASGEWERBE, KERAMIK, VERARBEITUNG VON STEINEN UND ERDEN	INSGESAMT	106,2	-0,2	+5,6	100,6	-16,0	+18,4	95,9	-10,5	103,4	-8,6
		INLAND	108,2	-2,1	+6,8	101,3	-17,3	+24,9	94,7	-12,3	104,8	-10,0
		AUSLAND	100,1	+6,2	+1,6	98,5	-12,0	+1,7	99,7	-5,0	99,3	-3,7
26.1	HERSTELLUNG UND VERAR- BEITUNG VON GLAS	INSGESAMT	102,2	+0,8	+1,8	100,4	-11,2	+4,7	102,0	-3,9	101,3	-5,5
		INLAND	100,6	-1,9	+0,9	99,7	-11,6	+8,1	99,5	-5,1	100,2	-7,0
		AUSLAND	106,0	+7,9	+3,7	102,2	-9,8	-3,0	108,3	-0,9	104,1	-1,6
26.11	HERSTELLUNG VON FLACH- GLAS	INSGESAMT	83,4	-3,2	+4,8	79,6	-21,0	-0,5	81,8	-14,1	81,5	-12,8
		INLAND	92,1	-2,1	+10,0	83,7	-23,6	+1,2	86,8	-13,9	87,9	-13,7
		AUSLAND	72,3	-4,9	-2,8	74,4	-16,9	-2,7	75,4	-14,4	73,4	-11,4
26.12	VEREDLUNG UND VERARBEI- TUNG VON FLACHGLAS	INSGESAMT	99,8	+8,0	+0,1	99,7	-12,3	+8,4	96,7	-5,5	99,8	-3,2
		INLAND	99,3	+4,3	-2,1	101,4	-12,1	+9,1	97,7	-5,0	100,4	-4,7
		AUSLAND	102,1	+30,1	+11,5	91,6	-13,3	+4,4	92,2	-7,6	96,9	+5,2
26.13	HERSTELLUNG VON HOHLGLAS	INSGESAMT	104,8	-3,2	+1,1	103,7	-5,3	+2,9	105,7	-0,8	104,3	-4,2
		INLAND	106,9	-6,2	+1,2	105,6	-5,9	+9,3	107,1	-2,3	106,3	-6,0
		AUSLAND	99,8	+5,1	+0,5	99,3	-3,8	-10,1	102,5	+3,3	99,6	+0,5
26.14	HERSTELLUNG VON GLAS- FASER	INSGESAMT	85,9	+5,4	-6,0	91,4	-22,0	+0,4	94,1	-7,0	88,7	-10,8
		INLAND	78,9	+1,8	-4,9	83,0	-26,1	+13,2	80,1	-17,6	81,0	-14,6
		AUSLAND	111,2	+16,0	-8,6	121,6	-10,0	-21,5	144,5	+24,6	116,4	+0,8
26.15	HERSTELLUNG, VEREDLUNG U. VERARB. VON SONST. GLAS EINSCHL. TECHN. GLASW.	INSGESAMT	125,9	-3,5	+10,7	113,7	-9,8	+6,5	124,9	-0,6	119,8	-6,6
		INLAND	113,3	-9,7	+12,5	100,7	-6,6	-	109,6	+3,5	107,0	-8,3
		AUSLAND	138,9	+2,4	+9,4	127,0	-12,4	+12,4	140,5	-3,7	133,0	-5,2
26.2	KERAMIK (OHNE ZIEGELEI UND BAUKERAMIK)	INSGESAMT	92,6	+0,4	-6,1	98,6	-12,4	+4,9	93,9	-9,5	95,6	-6,6
		INLAND	92,1	-1,6	-8,6	100,8	-11,0	+7,2	94,7	-9,0	96,5	-6,8
		AUSLAND	93,3	+3,8	-1,8	95,0	-14,7	+1,1	92,8	-9,9	94,2	-6,5
26.21	H.V. KERAMISCHEN HAUS- HALTSWAREN UND ZIERGE- GENSTAENDEN	INSGESAMT	80,5	+7,8	-14,2	93,8	-10,9	+4,9	82,6	-14,0	87,2	-3,1
		INLAND	84,1	+2,1	-11,3	94,8	-11,7	+5,8	85,9	-13,1	89,5	-5,7
		AUSLAND	79,9	+21,1	-18,8	92,1	-9,4	+3,4	76,6	-15,6	83,0	+2,1
26.22	HERSTELLUNG VON SANI- TAERKERAMIK	INSGESAMT	94,1	-9,2	-13,4	108,7	-12,8	+10,6	101,7	-11,4	101,4	-11,1
		INLAND	92,0	-10,7	-12,6	105,3	-15,6	+8,0	99,8	-12,5	98,7	-13,3
		AUSLAND	105,8	-1,4	-17,3	127,9	+3,8	+23,7	112,4	-5,5	116,9	+1,4
26.23	H.V. ISOLATOREN UND ISOLIERTEILEN AUS KERAMIK	INSGESAMT	120,3	+12,9	-8,1	130,9	-4,2	+5,4	120,7	-11,6	125,6	+3,2
		INLAND	106,3	+10,4	-12,7	121,8	-8,0	+0,5	110,8	-10,4	114,1	-0,3
		AUSLAND	143,1	+15,9	-1,8	145,7	+1,3	+12,8	136,8	-13,3	144,4	+8,0
26.24	H.V. KERAMISCHEN ERZEUG- NISSEN F. SONST. TECHN. ZWECKE	INSGESAMT	127,8	+18,7	+3,8	123,1	-4,6	-3,6	127,4	+8,4	125,5	+6,0
		INLAND	104,9	+19,6	+2,8	102,0	-7,1	-4,4	108,9	+8,0	103,5	+4,8
		AUSLAND	167,6	+17,8	+4,9	159,7	-1,6	-2,8	159,4	+8,8	163,7	+7,5
26.25	HERSTELLUNG VON KERA- MISCHEN ERZEUGNISSEN A.N.G.	INSGESAMT	93,5	+11,0	-4,6	98,0	+10,9	+9,7	89,0	+6,8	95,8	+11,0
		INLAND	95,2	-2,1	-7,5	102,9	+3,0	+13,5	92,6	-3,3	99,1	+0,5
		AUSLAND	89,1	+72,0	+3,8	85,8	+43,2	+0,2	79,9	+53,1	87,5	+56,5
26.26	H.V. FEUERFESTEN KERA- MISCHEN WERKSTOFFEN	INSGESAMT	91,9	-8,9	+3,3	89,0	-21,0	+3,7	91,8	-10,8	90,5	-15,3
		INLAND	95,2	-6,7	-5,0	100,2	-12,3	+12,7	95,9	-7,3	97,7	-9,6
		AUSLAND	88,9	-11,1	+12,2	79,2	-28,8	-4,7	88,1	-14,0	84,1	-20,4
26.3	H.V. KERAMISCHEN WAND- U. BODENFLIESEN UND -PLATTEN	INSGESAMT	83,8	-5,8	+4,4	80,3	-28,6	+14,9	77,9	-19,4	82,1	-18,6
		INLAND	88,1	-3,3	+4,9	84,0	-27,0	+14,3	81,9	-18,6	86,1	-16,5
		AUSLAND	71,6	-13,6	+2,7	69,7	-33,9	+16,8	66,6	-21,6	70,7	-24,9
26.4	ZIEGELEI, HERSTELLUNG VON SONST. BAUKERAMIK	INSGESAMT	141,4	-10,5	+24,5	113,6	-32,3	+118,5	91,6	-31,4	127,5	-21,7
		INLAND	142,7	-10,9	+24,4	114,7	-32,4	+120,6	92,2	-31,8	128,7	-22,0
		AUSLAND	106,6	+8,0	+25,7	84,8	-22,7	+63,1	75,3	-15,5	95,7	-8,2
26.51	HERSTELLUNG VON ZEMENT	INSGESAMT	127,0	+4,7	+26,5	100,4	-22,4	+97,2	82,4	-19,3	113,7	-9,3
		INLAND	127,2	+3,6	+28,9	98,7	-24,4	+97,8	81,5	-20,3	113,0	-10,8
		AUSLAND	123,3	+26,7	-3,1	127,2	+14,5	+94,5	96,1	-2,7	125,3	+20,2
26.62	HERSTELLUNG VON GIPS- ERZEUGNISSEN FUER DEN BAU	INSGESAMT	136,2	+2,8	+1,1	134,7	+0,2	-2,8	137,4	-3,2	135,5	+1,5
		INLAND	140,2	+3,1	+1,7	137,9	+0,1	-3,1	141,1	-3,9	139,1	+1,6
		AUSLAND	60,5	-10,5	-19,4	75,1	+4,7	+8,2	69,0	+0,3	67,8	-2,7
DJ	METALLERZEUGUNG UND -BE- ARBEITUNG, HERSTELLUNG VON METALLERZEUGNISSEN	INSGESAMT	98,9	+2,4	-3,6	102,6	-15,0	+6,4	100,0	-6,5	100,8	-7,3
		INLAND	95,1	-0,3	-2,8	97,8	-16,5	+8,7	94,7	-8,8	96,5	-9,2
		AUSLAND	111,2	+10,3	-5,8	118,1	-10,7	+0,5	117,3	+0,1	114,7	-1,6
27	METALLERZEUGUNG UND -BEARBEITUNG	INSGESAMT	91,1	-2,9	-5,3	96,2	-22,8	+1,2	94,9	-13,9	93,7	-14,2
		INLAND	81,1	-10,8	-4,3	84,7	-27,2	+3,5	84,0	-19,4	82,9	-20,0
		AUSLAND	113,9	+13,6	-6,9	122,4	-14,8	-2,5	119,7	-3,5	118,2	-3,1

LAND

FUER DAS VERARBEITENDE GEWERBE  
=100  
ABTEILUNGEN, GRUPPEN UND KLASSEN  
ZWEIGE, AUSGABE 1993 (WZ93)  
WERT

INDEX

1995 APR.	VER- AEND. IN % GEGEN APR. 1994	1995 1.VJ	1995 4.VJ	1996 1.VJ	VERAENDERUNG IN % 1.VJ 1996 GEGEN		1994 2.HJ	1995 1.HJ	1995 2.HJ	VERAENDERUNG IN % 2.HJ 1995 GEGEN		1994	1995	VER- AEND. IN % GEGEN 1994	WZ93 SCHL.
					1.VJ 1995	4.VJ 1995				2.HJ 1994	1.HJ 1995				
122,7	+22,3	114,4	121,3	101,8	-11,0	-16,1	105,2	122,1	126,8	+20,5	+3,8	103,8	124,4	+19,8	25.23
126,5	+27,5	118,6	124,8	102,5	-12,1	-17,9	105,2	125,0	130,7	+24,2	+4,6	103,0	127,8	+24,1	
89,8	-14,1	95,6	91,1	95,8	+0,2	+5,2	105,1	96,7	92,9	-11,6	-3,9	106,6	94,8	-11,1	
98,9	-1,1	113,2	98,7	104,3	-7,9	+5,7	104,8	109,0	98,0	-6,5	-10,1	103,5	103,5	-	25.24
100,3	+1,5	114,4	99,8	105,2	-8,0	+5,4	104,8	110,2	99,6	-5,0	-9,6	102,7	104,9	+2,1	
94,1	-3,7	108,8	94,8	100,8	-7,4	+6,3	104,8	105,0	92,1	-12,1	-12,3	106,3	98,6	-7,2	
106,4	-4,8	107,5	101,0	92,5	-14,0	-8,4	115,2	109,3	104,6	-9,2	-4,3	112,6	107,0	-5,0	DI
110,5	-4,0	107,1	103,6	90,1	-15,9	-13,0	119,8	111,5	108,9	-9,1	-2,3	115,8	110,2	-4,8	
94,3	-7,1	108,6	92,8	99,5	-8,4	+7,2	100,8	102,7	91,9	-8,8	-10,5	102,8	97,3	-5,4	
101,4	-7,7	107,6	102,0	101,9	-5,3	-0,1	109,1	104,7	100,6	-7,8	-3,9	108,7	102,7	-5,5	26.1
102,6	-6,1	105,5	103,4	99,1	-6,1	-4,2	109,3	104,2	102,1	-6,6	-2,0	107,8	103,2	-4,3	
98,2	-11,5	112,9	98,6	109,0	-3,5	+10,5	108,5	106,1	96,7	-10,9	-8,9	111,1	101,4	-8,7	
86,2	-15,0	98,2	91,3	81,2	-17,3	-11,1	106,0	96,0	95,3	-10,1	-0,7	103,0	95,7	-7,1	26.11
94,1	-10,3	103,0	99,4	85,0	-17,5	-14,5	116,3	102,4	104,8	-9,9	+2,3	111,3	103,6	-6,9	
76,0	-21,3	92,2	80,9	76,4	-17,1	-5,6	92,2	87,9	83,2	-9,8	-5,3	91,8	85,6	-6,8	
92,4	-10,5	105,6	104,7	95,7	-9,4	-8,6	113,2	103,0	103,8	-8,3	+0,8	110,3	103,4	-6,3	26.12
95,2	-7,2	105,3	107,9	97,1	-7,8	-10,0	115,6	104,2	107,3	-7,2	+3,0	111,1	105,7	-4,9	
78,5	-25,7	106,9	88,7	88,8	-16,9	+0,1	104,3	97,4	86,5	-17,1	-11,2	107,4	91,9	-14,4	
108,3	-8,0	105,9	101,6	106,0	+0,1	+4,3	104,9	104,1	98,0	-6,6	-5,9	107,8	101,1	-6,2	26.13
114,0	-2,6	108,2	106,5	107,1	-1,0	+0,6	100,0	107,8	102,6	+2,6	-4,8	102,7	105,2	+2,4	
95,0	-20,2	100,6	90,2	103,4	+2,8	+14,6	116,3	95,5	87,3	-24,9	-8,6	119,7	91,4	-23,6	
81,5	-21,6	107,8	80,8	96,8	-10,2	+19,8	114,5	100,3	83,9	-26,7	-16,4	111,3	92,1	-17,3	26.14
77,5	-25,0	103,7	74,6	80,5	-22,4	+7,9	117,1	93,9	80,2	-31,5	-14,6	112,3	87,0	-22,5	
95,9	-9,4	122,7	103,2	155,6	+26,8	+50,8	104,7	123,6	97,4	-7,0	-21,2	107,6	110,5	+2,7	
130,5	+18,5	123,9	119,5	124,5	+0,5	+4,2	111,6	120,3	115,6	+3,6	-3,9	110,7	118,0	+6,6	26.15
125,5	+14,8	99,3	107,8	108,4	+9,2	+0,6	111,8	103,6	101,5	-9,2	-2,0	109,7	102,5	-6,6	
135,7	+20,5	149,3	131,6	141,1	-5,5	+7,2	110,8	137,5	130,2	+17,5	-5,3	113,8	133,9	+17,7	
92,2	+1,2	107,5	90,8	94,4	-12,2	+4,0	97,3	101,0	91,6	-5,9	-9,3	97,8	96,3	-1,5	26.2
93,6	+4,5	107,6	92,6	95,5	-11,2	+3,1	97,0	101,5	94,3	-2,8	-7,1	97,3	97,9	+0,6	
89,9	-4,1	107,4	87,7	92,6	-13,8	+5,6	97,6	100,2	87,3	-10,6	-12,9	98,5	93,7	-4,9	
74,7	-12,8	103,0	75,9	83,3	-19,1	+9,7	85,8	89,3	76,9	-10,4	-13,9	90,5	83,1	-8,2	26.21
82,4	-11,8	104,4	83,8	86,5	-17,1	+3,2	94,5	92,3	85,0	-10,1	-7,9	97,8	88,7	-9,3	
61,0	-15,2	100,7	61,6	77,5	-23,0	+25,8	70,1	83,8	62,1	-11,4	-25,9	77,2	73,0	-5,4	
103,6	+12,7	118,6	101,2	104,2	-12,1	+3,0	110,2	110,4	100,0	-9,3	-9,4	110,1	105,2	-4,5	26.22
103,0	+14,3	117,8	103,1	102,4	-13,1	-0,7	112,0	110,5	101,4	-9,5	-8,2	111,4	106,0	-4,8	
107,3	+4,8	122,9	90,1	114,6	-6,8	+27,2	100,1	110,0	92,0	-8,1	-16,4	102,7	101,0	-1,7	
106,6	-2,5	146,6	109,4	120,8	-17,6	+10,4	105,8	131,5	107,4	+1,5	-18,3	108,7	119,5	+9,9	26.23
96,3	-8,5	132,7	89,9	112,2	-15,4	+24,8	95,7	122,9	93,1	-2,7	-24,2	99,1	108,0	+9,0	
123,5	+6,7	169,2	141,1	134,7	-20,4	-4,6	122,4	145,7	130,7	+6,8	-10,3	124,3	138,2	+11,2	
107,7	-0,8	120,8	109,3	127,2	+5,3	+16,4	110,8	117,5	108,0	-2,5	-8,1	112,3	112,7	+0,4	26.24
87,7	-16,1	105,1	88,8	110,2	+4,9	+24,1	99,4	98,9	96,7	-2,7	-2,2	101,3	97,8	-3,5	
142,3	+23,4	147,9	144,7	156,7	+5,9	+8,3	129,4	149,9	127,5	-1,5	-14,9	130,2	138,7	+6,5	
84,2	-0,1	83,0	72,9	87,4	+5,3	+19,9	82,7	79,1	70,1	-15,2	-11,4	86,0	74,6	-13,3	26.25
97,2	+6,9	95,3	80,3	91,7	-3,8	+14,2	92,3	89,9	79,1	-14,3	-12,0	94,2	84,5	-10,3	
51,8	-24,9	52,4	54,4	76,8	+46,6	+41,2	60,4	52,2	47,7	-21,0	-8,6	67,1	49,9	-25,6	
100,9	+11,0	103,5	98,1	91,7	-11,4	-6,5	102,6	104,9	101,3	-1,3	-3,4	98,0	103,1	+5,2	26.26
102,0	+29,8	103,8	102,8	96,2	-7,3	-6,4	92,4	107,3	106,2	+14,9	-1,0	88,3	106,7	+20,8	
100,0	-5,9	103,2	94,1	87,8	-14,9	-6,7	115,3	102,9	96,9	-16,0	-5,8	110,0	99,9	-9,2	
89,0	-18,3	99,1	76,0	75,9	-23,4	-0,1	112,2	98,0	83,9	-25,2	-14,4	110,2	91,0	-17,4	26.3
91,1	-23,8	103,8	80,7	79,8	-23,1	-1,1	125,8	102,1	89,8	-28,6	-12,0	121,6	95,9	-21,1	
82,9	+16,8	85,7	82,8	64,9	-24,3	+3,3	62,7	86,4	67,0	+6,9	-22,5	68,9	76,7	+11,3	
158,0	+2,3	125,5	120,0	74,9	-40,3	-37,6	164,6	151,3	146,9	-10,8	-2,9	152,7	149,1	-2,4	26.4
160,2	-1,4	126,9	121,4	75,3	-40,7	-38,0	176,2	153,2	148,9	-15,5	-2,8	162,2	151,1	-6,8	
98,7	+8,3	85,9	84,1	64,8	-24,6	-22,9	73,2	98,5	93,8	+28,1	-4,8	77,2	96,2	+24,6	
121,3	-3,3	95,7	107,3	67,6	-29,4	-37,0	132,6	115,1	119,7	-9,7	+4,0	123,4	117,4	-4,9	26.51
122,8	-3,2	95,4	107,6	66,3	-30,5	-38,4	134,2	115,7	120,7	-10,1	+4,3	124,7	118,2	-5,2	
97,3	-5,5	99,3	102,8	87,0	-12,4	-15,4	107,6	106,7	104,9	-2,5	-1,7	103,8	105,8	+1,9	
132,5	-4,4	145,2	142,9	137,8	-5,1	-3,6	145,6	143,9	136,9	-6,0	-4,9	142,3	140,4	-1,3	26.62
136,0	-7,6	149,2	145,7	141,4	-5,2	-3,0	154,0	148,1	140,3	-8,9	-5,3	150,7	144,2	-4,3	
67,6	+6,8	69,2	91,2	71,8	+3,8	-21,3	71,9	67,3	73,6	+2,4	+9,4	69,3	70,5	+1,7	
96,6	-0,7	110,4	93,6	100,3	-9,1	+7,2	101,8	105,9	96,3	-5,4	-9,1	100,6	101,1	+0,5	DJ
95,4	+0,5	106,6	91,1	94,5	-11,4	+3,7	100,2	103,2	95,2	-5,0	-7,8	98,1	99,2	+1,1	
100,8	-3,5	122,6	101,8	119,4	-2,6	+17,3	106,4	114,8	100,1	-5,9	-12,8	108,4	107,5	-0,8	
93,8	-2,4	115,6	85,4	96,1	-16,9	+12,5	100,8	106,1	86,6	-14,1	-18,4	101,0	96,3	-4,7	27
90,9	-	108,6	77,5	84,9	-21,8	+9,5	97,9	100,7	80,8	-17,5	-19,8	96,5	90,7	-6,0	
100,3	-6,8	131,8	103,5	121,7	-7,7	+17,6	106,9	118,3	100,1	-6,4	-15,4	110,9	109,2	-1,5	

1 INDEX DES AUFTRAGSEINGANGS  
 1991  
 NACH ABSCHNITTEN, UNTERABSCHNITTEN,  
 DER KLASSIFIKATION DER WIRTSCHAFTS-  
 1.1 ORIGINAL

WERT

WZ93- SCHL.	WIRTSCHAFTSZWEIG		VERAENDERUNG IN % APR. 1996 GEGEN			VERAENDERUNG IN % MAR. 1996 GEGEN			KUMULIERT		2-MONATS- DURCHSCHNITT	
			1996 APR.	APR. 1995	MAR. 1996	1996 MAR.	MAR. 1995	FEB. 1996	JAN. 1996 BIS APR. 1996	VER- AEND. IN % GEGEN VORJAHR	MAR. 1996 UND APR. 1996	VER- AEND. IN % GEGEN VORJAHR
27.1	ERZEUGUNG VON ROHEISEN, STAHL UND FERROLEGIE- RUNGEN (EGKS) 1)	INSGESAMT	87,5	-7,0	-11,4	98,8	-21,4	+5,3	94,6	-16,4	93,2	-15,2
		INLAND	80,8	-14,9	-9,0	88,8	-27,2	+7,5	86,3	-22,8	84,8	-21,8
		AUSLAND	101,8	+10,7	-15,4	120,4	-9,9	+2,0	112,4	-3,4	111,1	-1,5
27.2	HERSTELLUNG VON ROHREN	INSGESAMT	82,7	-0,2	-0,2	82,9	-36,8	-9,8	84,5	-17,5	82,8	-22,6
		INLAND	74,9	-11,4	-1,4	76,0	-26,3	+15,7	71,2	-23,0	75,5	-19,5
		AUSLAND	97,8	+22,9	+1,1	96,7	-48,0	-32,4	110,4	-9,2	97,3	-26,7
27.21	H.V. ROHREN, ROHRFORM-, ROHRVERSCHLUSS- U. -VERBIND. A. GUSSEISEN	INSGESAMT	83,0	-17,0	+18,1	70,3	-52,3	+43,8	62,8	-45,3	76,7	-38,0
		INLAND	74,7	-26,4	+31,7	56,7	-54,1	+20,4	57,7	-47,2	65,7	-41,6
		AUSLAND	115,3	+22,5	-6,6	123,4	-48,6	+121,5	82,7	-39,4	119,4	-28,6
27.22	H.V. STAHLROHREN, ROHR- FORM-,VERSCHL.-VERBIND. AUS EISEN UND STAHL	INSGESAMT	82,6	+3,6	-3,2	85,3	-33,4	-14,6	88,5	-11,6	84,0	-19,2
		INLAND	75,0	-6,8	-6,8	80,5	-18,2	+15,0	74,4	-16,0	77,8	-13,1
		AUSLAND	96,0	+22,9	+2,2	93,9	-47,9	-38,3	113,3	-5,7	95,0	-26,4
27.3	SONST. ERSTE BEARBEITUNG V. EISEN U. STAHL, H.V. FERROLEG. (NICHT EGKS) 1)	INSGESAMT	80,0	-14,4	-6,4	85,5	-29,6	-4,6	86,7	-20,2	82,8	-23,0
		INLAND	71,6	-19,1	-2,7	73,6	-36,6	-7,8	77,4	-23,5	72,6	-29,0
		AUSLAND	105,5	-3,2	-13,5	122,0	-11,9	+1,8	115,3	-12,5	113,8	-8,1
27.31	HERSTELLUNG VON BLANK- STAHL	INSGESAMT	68,9	-26,5	-12,3	78,6	-27,3	+2,9	76,3	-25,3	73,8	-26,9
		INLAND	64,6	-30,4	-11,3	72,8	-32,8	-0,8	72,1	-28,8	68,7	-31,7
		AUSLAND	84,3	-13,0	-15,1	99,3	-7,5	+14,0	91,5	-13,2	91,6	-10,1
27.32	HERSTELLUNG VON KALTBAND UNTER 500 MM BREITE	INSGESAMT	83,4	-5,8	-0,2	83,6	-33,1	-16,3	90,8	-16,8	83,5	-21,7
		INLAND	74,6	-5,3	+10,0	67,8	-42,5	-20,2	78,4	-19,8	71,2	-27,6
		AUSLAND	106,4	-6,6	-14,9	125,1	-12,6	-10,1	123,5	-11,3	115,8	-10,0
27.33	HERSTELLUNG VON KALT- PROFILIEN	INSGESAMT	108,1	+23,5	+0,3	107,8	+1,1	+9,9	106,1	+7,8	108,0	+11,2
		INLAND	100,9	+16,2	-4,4	105,5	+0,8	+10,7	101,8	+5,1	103,2	+7,7
		AUSLAND	192,9	+101,1	+43,2	134,7	+5,2	+3,0	155,8	+33,8	163,8	+46,3
27.34	HERSTELLUNG VON GEZO- GENEM DRAHT	INSGESAMT	73,1	-32,1	-12,0	83,1	-32,5	+2,8	81,1	-32,6	78,1	-32,3
		INLAND	69,5	-35,4	-10,6	77,7	-36,0	+3,7	76,8	-33,3	73,6	-35,7
		AUSLAND	86,2	-20,4	-16,2	102,9	-20,6	+0,6	97,1	-30,4	94,6	-20,5
27.35	ERSTE BEARB. V. EISEN U. STAHL A.N.G., H.V.FERRO- LEG. (NICHT EGKS) 1)	INSGESAMT	87,8	+2,5	-10,8	98,4	-27,5	+9,7	92,4	-6,8	93,1	-16,0
		INLAND	61,6	-16,9	-9,8	68,3	-42,2	-8,6	71,0	-15,6	65,0	-32,4
		AUSLAND	143,5	+29,9	-11,6	162,3	-6,2	+33,4	137,9	+5,3	152,9	+7,8
27.4	ERZEUGUNG UND ERSTE BEAR- BEITUNG VON NE-METALLEN	INSGESAMT	102,5	+2,9	-0,3	102,8	-18,2	+3,5	102,0	-9,6	102,7	-8,8
		INLAND	86,1	-5,7	-0,7	86,7	-25,9	+3,2	86,5	-15,8	86,4	-17,1
		AUSLAND	137,3	+17,2	+0,4	136,7	-5,0	+3,6	134,9	+0,4	137,0	+4,9
27.41	ERZEUG. U. ERSTE BEAR- BEITUNG VON EDELMETALLEN	INSGESAMT	96,8	+25,6	-21,0	122,5	+26,2	+17,3	102,5	+30,2	109,7	+25,9
		INLAND	63,6	+5,0	-9,3	70,1	-14,7	-4,8	68,7	+1,2	66,9	-6,3
		AUSLAND	175,4	+50,9	-28,7	246,1	+86,0	+39,0	182,3	+74,8	210,8	+69,6
27.42	ERZEUG. U. ERSTE BEAR- BEITUNG VON ALUMINIUM	INSGESAMT	114,1	+8,4	-0,8	115,0	-16,2	+5,8	112,3	-11,0	114,6	-5,5
		INLAND	103,3	+4,1	-5,1	108,9	-19,5	+6,5	105,8	-12,2	106,1	-9,5
		AUSLAND	135,3	+15,2	+6,5	127,1	-9,9	+4,8	125,1	-9,0	131,2	+1,5
27.43	ERZEUG. U. ERSTE BEAR- BEITUNG VON BLEI, ZINK UND ZINN	INSGESAMT	111,5	+22,9	+21,6	91,7	-0,2	+5,8	95,0	+6,4	101,6	+11,3
		INLAND	113,1	+27,8	+20,6	93,8	+4,6	+3,5	98,0	+12,3	103,5	+16,2
		AUSLAND	106,8	+9,5	+24,8	85,6	-12,8	+13,7	86,1	-9,6	96,2	-1,7
27.44	ERZEUG. U. ERSTE BEAR- BEITUNG VON KUPFER	INSGESAMT	89,1	-11,6	+7,5	82,9	-33,0	-6,3	89,7	-17,4	86,0	-23,4
		INLAND	68,9	-24,5	+7,0	64,4	-41,5	-0,3	67,2	-28,4	66,7	-33,8
		AUSLAND	137,2	+11,3	+8,2	126,8	-18,8	-12,8	143,0	-0,5	132,0	-5,5
27.45	ERZEUG. U. ERSTE BEAR- BEITUNG VON SONSTIGEN NE-METALLEN	INSGESAMT	93,8	+2,4	-14,2	109,3	-12,6	+12,0	104,2	-6,7	101,6	-6,3
		INLAND	66,9	-18,2	-13,5	77,3	-27,2	+1,4	77,2	-19,8	72,1	-23,3
		AUSLAND	125,8	+22,0	-14,5	147,2	-0,3	+19,5	136,3	+4,8	136,5	+8,9
27.5	GIESSEREIINDUSTRIE	INSGESAMT	94,1	+8,2	+1,4	92,8	-16,0	-5,2	96,0	-2,9	93,5	-5,4
		INLAND	86,8	+3,6	+0,2	86,6	-18,1	-7,4	90,3	-4,5	86,7	-8,5
		AUSLAND	121,4	+22,6	+4,7	116,0	-9,4	+1,6	117,3	+1,9	118,7	+4,6
27.51	EISENGIESSEREI	INSGESAMT	98,8	+10,1	+0,6	98,2	-13,5	-4,3	101,6	-0,8	98,5	-3,1
		INLAND	88,6	+1,7	-1,3	89,8	-17,1	-8,2	94,2	-3,9	89,2	-8,7
		AUSLAND	136,0	+37,5	+5,8	128,6	-2,9	+7,3	128,7	+8,8	132,3	+14,3
27.52	STAHLGIESSEREI	INSGESAMT	77,5	-0,3	+4,9	73,9	-26,2	-9,1	76,2	-12,3	75,7	-14,8
		INLAND	80,6	+11,2	+6,6	75,6	-22,5	-3,9	77,1	-7,2	78,1	-8,1
		AUSLAND	64,6	-35,1	-3,0	66,6	-39,8	-27,7	72,6	-29,4	65,6	-37,6
28	HERSTELLUNG VON METALL- ERZEUGNISSEN	INSGESAMT	105,1	+6,3	-2,4	107,7	-8,3	+10,6	104,1	-0,3	106,4	-1,7
		INLAND	104,6	+6,3	-2,1	106,8	-9,3	+11,8	101,9	-1,6	105,7	-2,2
		AUSLAND	107,5	+5,8	-4,2	112,2	-3,9	+5,6	114,0	+5,7	109,9	+0,6
28.1	STAHL- UND LEICHTMETALL- BAU	INSGESAMT	104,6	-6,0	+1,9	102,6	-18,2	+8,9	100,5	-4,8	103,6	-12,5
		INLAND	105,3	-7,1	+3,0	102,2	-19,6	+5,8	99,6	-7,2	103,8	-13,7
		AUSLAND	97,3	+6,9	-7,9	105,6	-4,7	+48,7	108,7	+21,5	101,5	+0,6
28.11	HERSTELLUNG VON STAHL- UND LEICHTMETALLKON- STRUKTIONEN	INSGESAMT	108,4	-4,5	+5,6	102,7	-20,3	+10,7	102,1	-5,3	105,6	-12,9
		INLAND	108,6	-6,3	+7,8	100,7	-22,1	+5,8	99,9	-8,4	104,7	-14,6
		AUSLAND	106,6	+16,9	-12,2	121,4	-2,7	+73,9	122,7	+29,3	114,0	+5,6

1) EUROPAEISCHE GEMEINSCHAFT FUER KOHLE UND STAHL.

STBA,FS 4,R 2.2, 4/1996

LAND

FUER DAS VERARBEITENDE GEBWERBE  
=100  
ABTEILUNGEN, GRUPPEN UND KLASSEN  
ZWEIGE, AUSGABE 1993 (WZ93)  
WERT

INDEX

1995 APR.	VER- AEND. IN % GEGEN APR. 1994	1995 1. VJ	1995 4. VJ	1996 1. VJ	VERAENDERUNG IN % 1. VJ 1996 GEGEN		1994 2. HJ	1995 1. HJ	1995 2. HJ	VERAENDERUNG IN % 2. HJ 1995 GEGEN		1994	1995	VER- AEND. IN % GEGEN 1994	WZ93 SCHL.
					1. VJ 1995	4. VJ 1995				2. HJ 1994	1. HJ 1995				
94,1	-4,5	119,6	81,4	96,9	-19,0	+19,0	102,5	105,9	81,4	-20,6	-23,1	104,4	93,6	-10,3	27.1
95,0	+3,1	117,4	76,8	88,1	-25,0	+14,7	100,6	104,6	78,4	-22,1	-25,0	99,8	91,5	-8,3	
92,0	-18,0	124,3	91,1	115,9	-6,8	+27,2	106,6	108,7	87,8	-17,6	-19,2	114,2	98,2	-14,0	
82,9	-1,7	108,8	78,3	85,0	-21,9	+8,6	91,2	99,2	80,4	-11,8	-19,0	90,5	89,8	-0,8	27.2
84,5	+2,4	95,1	69,3	70,0	-26,4	+1,0	91,4	89,2	72,9	-20,2	-18,3	88,5	81,1	-8,4	
79,6	-10,0	135,6	96,0	114,6	-15,5	+19,4	90,6	118,8	95,0	+4,9	-20,0	94,9	106,9	+12,6	
100,0	+10,9	119,7	79,9	56,1	-53,1	-29,8	95,8	110,3	81,8	-14,6	-25,8	94,4	96,1	+1,8	27.21
101,5	+18,2	111,8	72,0	52,0	-53,5	-27,8	92,0	105,0	78,7	-14,5	-25,0	90,2	91,9	+1,9	
94,1	-11,1	150,4	110,3	71,8	-52,3	-34,9	109,6	130,9	93,9	-14,3	-28,3	109,8	112,4	+2,4	
79,7	-1,1	106,8	78,1	90,5	-15,3	+15,9	88,3	97,2	80,1	-9,3	-17,6	88,0	88,6	+0,7	27.22
80,5	+0,9	91,3	68,7	74,2	-18,7	+8,0	91,0	85,6	71,6	-21,3	-16,4	87,2	78,6	-9,9	
78,1	-4,6	134,0	94,5	119,1	-11,1	+26,0	83,6	117,5	95,1	+13,8	-19,1	89,4	106,3	+18,9	
93,5	-7,2	113,7	81,1	89,0	-21,7	+9,7	102,5	102,2	82,3	-19,7	-19,5	101,5	92,3	-9,1	27.3
88,5	-8,3	105,4	74,4	79,3	-24,8	+6,6	101,7	96,0	77,2	-24,1	-19,6	98,8	86,6	-12,3	
109,0	-4,0	139,3	101,8	118,6	-14,9	+16,5	105,1	121,4	98,0	-6,8	-19,3	109,6	109,7	+0,1	
93,7	-9,8	105,0	70,6	78,8	-25,0	+11,6	102,9	97,7	74,6	-27,5	-23,6	101,6	86,2	-15,2	27.31
92,8	-5,0	104,1	64,5	74,6	-28,3	+15,7	101,0	96,8	70,5	-30,2	-27,2	97,7	83,6	-14,4	
96,9	-20,0	108,2	92,2	93,9	-13,2	+1,8	108,3	101,0	89,4	-17,5	-11,5	112,5	95,2	-15,4	
88,5	-15,1	116,1	81,3	93,3	-19,6	+14,8	103,1	101,8	80,1	-22,3	-21,3	102,8	90,9	-11,6	27.32
78,8	-19,4	104,1	72,6	79,6	-23,5	+9,6	101,0	92,4	73,2	-27,5	-20,8	98,5	82,8	-15,9	
113,9	-6,0	147,7	104,3	129,1	-12,6	+23,8	108,6	126,3	98,2	-9,6	-22,2	114,0	112,3	-1,5	
87,5	-13,5	102,0	102,9	105,4	+3,3	+2,4	101,2	96,0	99,6	-1,6	+3,8	99,6	97,8	-1,8	27.33
86,8	-8,9	100,2	99,6	102,1	+1,9	+2,5	99,4	94,0	97,2	-2,2	+3,4	95,9	95,6	-0,3	
95,9	-18,9	123,2	141,8	143,5	+16,5	+1,2	106,5	119,7	129,2	+21,3	+7,9	110,4	124,5	+12,8	
107,7	+13,6	124,7	83,9	83,8	-32,8	-0,1	101,6	112,7	87,0	-14,4	-22,8	99,7	99,8	+0,1	27.34
107,6	+13,0	117,8	81,6	79,2	-32,8	-2,9	103,5	108,9	85,3	-17,6	-21,7	100,2	97,1	-3,1	
108,3	+16,0	150,0	92,4	100,7	-32,9	+9,0	94,9	126,4	93,5	-1,5	-26,0	97,8	109,9	+12,4	
85,7	-10,5	103,5	83,2	93,9	-9,3	+12,9	103,2	94,0	86,0	-16,7	-8,5	103,0	90,0	-12,6	27.35
74,1	-18,2	87,4	68,9	74,1	-15,2	+7,5	101,5	79,9	74,8	-26,3	-6,4	99,0	77,3	-21,9	
110,5	+1,5	137,7	113,3	136,0	-1,2	+20,0	107,4	124,0	109,7	+2,1	-11,5	112,9	116,9	+3,5	
99,6	+1,1	117,2	94,1	101,9	-13,1	+8,3	103,9	111,8	96,7	-6,9	-13,5	103,1	104,2	+1,1	27.4
91,3	-1,4	106,5	81,3	86,6	-18,7	+6,5	97,6	103,2	87,2	-10,7	-15,5	96,9	95,2	-1,8	
117,2	+6,4	140,0	121,4	134,1	-4,2	+10,5	116,3	130,0	117,0	+0,6	-10,0	115,4	123,5	+7,0	
77,1	-22,4	79,3	97,4	104,4	+31,7	+7,2	106,5	82,2	94,5	-11,3	+15,0	105,3	88,3	-16,1	27.41
60,6	-34,9	70,3	76,5	70,4	+0,1	-8,0	99,0	68,9	74,6	-24,6	+8,3	98,2	71,7	-27,0	
116,2	+3,9	100,4	146,7	184,5	+83,8	+25,8	121,1	113,8	141,3	+16,7	+24,2	119,1	127,6	+7,1	
105,3	+9,1	133,1	105,2	111,7	-16,1	+6,2	101,2	124,4	103,5	+2,3	-16,8	100,7	113,9	+13,1	27.42
99,2	+9,5	127,6	98,6	106,6	-16,5	+8,1	95,2	121,6	100,7	+5,8	-17,2	94,7	111,1	+17,3	
117,4	+9,3	144,2	118,2	121,7	-15,6	+3,0	112,3	129,8	109,2	-2,8	-15,9	111,9	119,5	+6,8	
90,7	-6,4	88,8	96,2	89,5	+0,8	-7,0	101,7	93,5	98,3	-3,3	+5,1	101,3	95,9	-5,3	27.43
88,5	-2,7	86,9	98,0	92,9	+6,9	-5,2	95,4	91,5	100,7	+5,6	+10,1	95,2	96,1	+0,9	
97,5	-9,5	94,4	90,6	79,2	-16,1	-12,6	113,2	99,3	91,4	-19,3	-8,0	112,6	95,3	-15,4	
100,8	-0,6	111,2	79,1	89,8	-19,2	+13,5	107,4	106,9	89,1	-17,0	-16,7	106,2	98,0	-7,7	27.44
91,3	-4,0	94,7	60,2	66,6	-29,7	+10,6	100,9	93,1	73,5	-27,2	-21,1	99,7	83,3	-16,4	
123,3	+7,5	150,5	124,2	145,0	-3,7	+16,7	121,2	139,7	126,3	+4,2	-9,6	120,0	133,0	+10,8	
91,6	-7,0	118,3	93,9	107,7	-9,0	+14,7	103,9	108,1	92,4	-11,1	-14,5	103,0	100,3	-2,6	27.45
81,8	-12,2	101,1	72,7	80,7	-20,2	+11,0	97,0	94,0	74,8	-22,9	-20,4	96,3	84,4	-12,4	
103,1	-6,0	138,9	119,1	139,8	+0,6	+17,4	118,7	124,9	113,4	-4,5	-9,2	117,4	119,1	+1,4	
87,0	-2,6	102,9	89,1	96,6	-6,1	+8,4	95,2	100,8	90,1	-5,4	-10,6	93,8	95,4	+1,7	27.5
83,8	-2,3	98,1	82,2	91,4	-6,8	+11,2	91,5	96,2	84,3	-7,9	-12,4	89,8	90,2	+0,4	
99,0	-4,4	120,5	114,8	115,9	-3,8	+1,0	109,9	118,1	111,5	+1,5	-5,6	109,9	114,8	+4,5	
89,7	+0,8	106,6	93,2	102,6	-3,8	+10,1	94,9	103,9	92,6	-2,4	-10,9	93,6	98,2	+4,9	27.51
87,1	+2,2	101,6	85,5	96,0	-5,5	+12,3	91,0	99,2	85,9	-5,6	-13,4	89,3	92,5	+3,6	
98,9	-4,7	124,7	121,1	126,2	+1,2	+4,2	109,9	120,7	116,6	+6,1	-3,4	110,1	118,7	+7,8	
77,7	-13,5	89,9	74,8	75,8	-15,7	+1,3	95,6	90,2	81,3	-15,0	-9,9	94,2	85,7	-9,0	27.52
72,5	-16,3	86,6	71,2	75,9	-12,4	+6,6	92,2	85,9	78,8	-14,5	-8,3	90,5	82,3	-9,1	
99,5	-3,7	104,1	89,9	75,3	-27,7	-16,2	109,9	108,2	91,7	-16,6	-15,2	109,6	99,9	-8,9	
98,9	+0,7	106,2	100,2	103,7	-2,4	+3,5	102,5	105,7	104,1	+1,6	-1,5	100,3	104,9	+4,6	28
98,4	+0,8	105,3	100,3	101,0	-4,1	+0,7	101,7	104,8	105,0	+3,2	+0,2	99,1	104,9	+5,9	
101,6	+0,9	109,9	99,4	116,2	+5,7	+16,9	105,8	110,0	100,2	-5,3	-8,9	105,3	105,1	-0,2	
111,3	+2,4	103,7	110,7	99,1	-4,4	-10,5	111,3	110,9	113,3	+1,8	+2,2	106,6	112,1	+5,2	28.1
113,4	+2,3	105,3	112,9	97,7	-7,2	-13,5	114,8	111,7	115,8	+1,0	+3,7	109,1	113,8	+4,3	
91,0	+4,7	89,0	89,1	112,5	+26,4	+26,3	80,6	103,5	89,4	+10,9	-13,6	82,4	96,5	+17,1	
113,5	+3,6	105,8	111,7	99,9	-5,6	-10,6	113,2	112,3	114,3	+1,0	+1,8	108,2	113,3	+4,7	28.11
115,9	+3,5	106,8	113,6	96,9	-9,3	-14,7	116,6	113,8	116,2	-0,3	+2,1	110,9	115,0	+3,7	
91,2	+5,7	96,1	92,7	128,1	+33,3	+38,2	80,2	98,3	95,8	+19,5	-2,5	81,8	97,1	+18,7	

1 INDEX DES AUFTRAGSEINGANGS  
 1991  
 NACH ABSCHNITTEN, UNTERABSCHNITTEN,  
 DER KLASSIFIKATION DER WIRTSCHAFTS  
 1.1 ORIGINAL

WERT

WZ93- SCHL.	WIRTSCHAFTSZWEIG		VERAENDERUNG IN % APR. 1996 GEGEN			VERAENDERUNG IN % MAR. 1996 GEGEN			KUMULIERT		2-MONATS- DURCHSCHNITT	
			1996			1996			JAN. 1996 BIS	VER- AEND. IN %	MAR. 1996 UND	VER- AEND. IN %
			APR.	APR. 1995	MAR. 1996	MAR.	MAR. 1995	FEB. 1996	APR. 1996	VORJAHR	APR. 1996	VORJAHR
28.12	HERSTELLUNG VON AUSBAU- ELEMENTEN AUS STAHL UND LEICHTMETALL	INSGESAMT	91,8	-11,6	-10,1	102,1	-11,0	+3,4	95,3	-3,3	97,0	-11,3
		INLAND	94,4	-10,4	-12,0	107,3	-10,6	+6,0	98,8	-2,7	100,9	-10,5
		AUSLAND	66,4	-26,4	+23,9	53,6	-17,3	-28,4	62,4	-13,1	60,0	-22,6
28.2	KESSEL- UND BEHAELTERBAU (OHNE H.V. DAMPFKESSELN)	INSGESAMT	94,8	+4,9	-0,1	94,9	-6,1	+21,8	87,2	-3,0	94,9	-0,9
		INLAND	91,4	-3,2	+1,8	89,8	-14,9	+13,0	85,2	-8,7	90,6	-9,4
		AUSLAND	114,5	+71,2	-8,5	125,2	+64,5	+82,5	99,2	+41,5	119,9	+67,7
28.21	HERSTELLUNG VON TANKS UND SAMMELBEHAELTERN	INSGESAMT	97,0	+18,4	-10,4	108,2	+4,8	+32,8	91,2	+2,0	102,6	+10,8
		INLAND	84,4	+3,9	-7,6	91,3	-12,1	+14,0	81,9	-8,0	87,9	-5,1
		AUSLAND	172,9	+100,3	-17,9	210,5	+112,2	+133,4	147,6	+61,0	191,7	+106,6
28.22	H.V. HEIZKORPERN F. ZENTRALHEIZUNGEN UND ZENTRALHEIZUNGSKESSELN	INSGESAMT	93,1	-4,2	+10,4	84,3	-15,3	+12,4	84,0	-7,1	88,7	-9,9
		INLAND	97,1	-7,7	+9,7	88,5	-17,1	+11,9	87,8	-9,4	92,8	-12,5
		AUSLAND	70,7	+34,9	+15,5	61,2	+4,1	+16,8	62,9	+16,7	66,0	+18,7
28.3	HERSTELLUNG VON DAMPF- KESSELN (OHNE ZENTRAL- HEIZUNGSKESSELN)	INSGESAMT	182,1	+111,7	-14,8	213,8	+107,8	+87,7	175,3	+88,3	198,0	+109,5
		INLAND	196,3	+138,1	-15,8	233,1	+110,4	+98,2	181,0	+92,8	214,7	+122,5
		AUSLAND	97,0	-10,9	-1,0	98,0	+76,3	+6,3	141,4	+60,3	97,5	+18,5
28.4	H.V. SCHMIEDE-, PRESS-, ZIEH-U. STANZTEILEN, GEW. RINGEN U. PULVERM. ERZ.	INSGESAMT	100,8	-0,9	+2,9	98,0	-15,5	-1,2	100,7	-8,5	99,4	-8,7
		INLAND	95,8	-2,4	+0,2	95,6	-14,6	-0,6	97,2	-9,6	95,7	-8,9
		AUSLAND	121,3	+4,5	+12,2	108,1	-18,2	-2,9	114,9	-4,7	114,7	-7,6
28.5	OBERFLAECHEVEREDLUNG, WAERMEBEHANDLUNG UND MECHANIK A.N.G.	INSGESAMT	102,2	-1,1	-4,1	106,6	-12,6	+2,9	104,6	-5,6	104,4	-7,4
		INLAND	100,6	-0,2	-3,5	104,2	-11,8	+2,9	102,2	-4,1	102,4	-6,5
		AUSLAND	118,8	-8,5	-9,3	131,0	-19,5	+3,8	129,1	-16,2	124,9	-14,7
28.51	OBERFLAECHEVEREDLUNG UND WAERMEBEHANDLUNG	INSGESAMT	101,6	+1,9	-4,8	106,7	-10,4	+4,7	109,1	-3,6	104,2	-4,8
		INLAND	98,9	+3,7	-2,9	101,9	-11,5	+4,1	98,6	-2,9	100,4	-4,7
		AUSLAND	127,5	-10,0	-16,5	152,7	-3,4	+9,3	145,1	-9,1	140,1	-6,5
28.52	MECHANIK A.N.G.	INSGESAMT	103,0	-4,2	-3,3	106,5	-15,1	+0,9	106,3	-7,7	104,8	-10,0
		INLAND	102,6	-4,0	-4,0	106,9	-12,0	+1,5	106,2	-5,5	104,8	-8,2
		AUSLAND	107,1	-6,2	+4,8	102,2	-39,6	-5,5	107,7	-26,6	104,7	-26,1
28.6	H.V. SCHNEIDWAREN, WERK- ZEUGEN, SCHLOSSERN UND BESCHLAGEN	INSGESAMT	105,5	+6,8	-5,8	112,0	-7,7	+1,5	109,3	-0,5	108,8	-1,2
		INLAND	103,1	+7,8	-5,3	108,9	-9,2	+4,6	105,0	-2,6	106,0	-1,7
		AUSLAND	111,4	+4,5	-7,0	119,8	-4,3	-4,6	119,9	+4,5	115,6	-0,3
28.61	HERSTELLUNG VON SCHNEIDWAREN UND BESTECKEN	INSGESAMT	102,4	+11,9	-5,1	107,9	-1,0	+0,4	107,2	+2,7	105,2	+4,9
		INLAND	85,8	+8,1	-3,7	89,1	-1,5	-8,7	93,2	+1,0	87,5	+2,9
		AUSLAND	127,0	+16,0	-6,5	135,8	-0,4	+11,2	128,1	+4,7	131,4	+6,8
28.62	HERSTELLUNG VON WERKZEUGEN	INSGESAMT	109,0	+11,3	-8,9	119,7	-1,0	+2,0	114,6	+7,6	114,4	+4,6
		INLAND	111,7	+15,0	-8,6	122,2	-3,0	+9,8	113,0	+3,9	117,0	+4,8
		AUSLAND	103,4	+4,0	-9,9	114,8	+3,9	-11,4	117,8	+16,1	109,1	+3,9
28.63	HERSTELLUNG VON SCHLOSSERN UND BESCHLAGEN	INSGESAMT	102,4	+1,6	-2,1	104,6	-15,6	+1,2	104,1	-8,8	103,5	-7,9
		INLAND	97,5	+1,4	-1,7	99,2	-15,9	+0,8	99,2	-8,7	98,4	-8,1
		AUSLAND	118,9	+2,0	-3,3	122,9	-14,7	+1,9	120,8	-8,7	120,9	-7,3
28.7	HERSTELLUNG VON SONST. EISEN-, BLECH- UND METALLWAREN	INSGESAMT	93,1	+1,5	+0,3	92,8	-19,3	+2,7	92,9	-8,4	93,0	-10,1
		INLAND	90,9	+0,3	+2,2	88,9	-22,6	+9,0	89,3	-10,7	89,9	-12,5
		AUSLAND	101,5	+5,9	-6,0	108,0	-6,4	+1,3	106,9	+0,2	104,8	-0,8
28.71	HERSTELLUNG VON BE- HAELTERN AUS EISEN UND STAHL	INSGESAMT	91,5	+7,0	-4,0	95,3	-12,4	-10,0	94,9	-5,9	93,4	-3,9
		INLAND	104,7	+7,8	+6,7	98,1	-18,0	+7,6	96,0	-11,5	101,4	-6,5
		AUSLAND	62,9	+4,0	-29,4	89,1	+4,3	-35,3	92,6	+10,2	76,0	+4,1
28.72	H.V. VERPACKUNGEN U. VERSCHLUESSEN AUS EI- SEN-, STAHL U. NE-METALL	INSGESAMT	99,1	+15,5	+0,3	98,8	-1,3	+8,8	96,1	+4,5	99,0	+6,5
		INLAND	94,3	+15,6	+1,2	93,2	-4,5	+4,7	93,0	+3,3	93,8	+4,7
		AUSLAND	116,0	+15,2	-2,0	118,4	+8,6	+21,6	107,2	+8,6	117,2	+11,7
28.73	HERSTELLUNG VON DRAHT- WAREN	INSGESAMT	92,5	+2,0	+7,4	86,1	-26,5	+15,9	83,7	-16,4	89,3	-14,1
		INLAND	87,2	-5,2	+7,1	81,4	-28,7	+17,0	77,5	-20,3	84,3	-18,2
		AUSLAND	110,3	+27,8	+8,5	101,7	-20,1	+13,0	104,3	-4,9	106,0	-0,7
28.74	H.V. SCHRAUBEN, NIETEN, KETTEN UND FEDERN	INSGESAMT	99,1	-0,6	-0,7	99,8	-19,8	-0,7	102,5	-9,9	99,5	-11,2
		INLAND	87,4	-0,7	+1,3	86,3	-22,6	+0,8	88,4	-12,4	86,9	-12,9
		AUSLAND	160,6	-0,6	-6,4	171,5	-11,0	-4,1	176,9	-2,5	166,1	-6,2
28.75	H.V. EISEN-, BLECH- UND METALLWAREN A.N.G.	INSGESAMT	88,2	-2,9	-0,5	88,6	-23,6	+0,8	89,1	-10,2	88,4	-14,5
		INLAND	91,3	-3,2	+1,7	89,8	-26,9	+0,3	90,8	-12,0	90,6	-16,6
		AUSLAND	76,0	-0,9	-3,3	83,8	-5,6	+2,6	82,3	-1,2	79,9	-3,6
DK	MASCHINENBAU	INSGESAMT	94,3	+4,8	-8,1	102,6	-10,2	+7,3	97,0	-3,0	98,5	-3,5
		INLAND	87,8	+2,7	-5,3	92,7	-14,4	+7,3	89,1	-4,8	90,3	-6,8
		AUSLAND	103,6	+7,4	-11,4	116,9	-4,7	+7,3	108,4	-0,6	110,3	+0,6
29.1	H.V. MASCHINEN F.D.ERZEUG. U. NUTZG.V. MECHAN.ENERGIE (O. LUFT-, STRASS.FAHRZ.BAU)	INSGESAMT	94,3	-6,6	-20,3	118,3	-4,7	+11,8	106,4	-4,7	106,3	-5,6
		INLAND	89,5	-10,1	-11,0	100,6	-17,5	+6,7	96,1	-11,7	95,1	-14,2
		AUSLAND	101,4	-1,7	-29,6	144,1	+13,5	+17,5	121,5	+5,0	122,8	+6,7



LAND

FUER DAS VERARBEITENDE GEWERBE  
=100  
ABTEILUNGEN, GRUPPEN UND KLASSEN  
ZWEIGE, AUSGABE 1993 (WZ93)  
WERT

INDEX

1995 APR.	VER- AEND. IN % GEGEN APR. 1994	1995 1. VJ	1995 4. VJ	1996 1. VJ	VERAENDERUNG IN % 1. VJ 1996 GEGEN		1994 2. HJ	1995 1. HJ	1995 2. HJ	VERAENDERUNG IN % 2. HJ 1995 GEGEN		1994	1995	VER- AEND. IN % GEGEN 1994	WZ93 SCHL.
					1. VJ 1995	4. VJ 1995				2. HJ 1994	1. HJ 1995				
103,9	-1,3	96,9	107,3	96,4	-0,5	-10,2	104,7	106,4	110,0	+5,1	+3,4	101,1	108,2	+7,0	28.12
105,3	-1,6	100,2	110,5	100,2	-	-9,3	107,1	104,9	114,5	+6,9	+9,2	102,9	109,7	+6,6	
90,2	+1,2	65,7	77,2	61,1	-7,0	-20,9	82,2	120,6	68,3	-16,9	-43,4	84,2	94,4	+12,1	
90,4	-10,9	89,7	90,7	84,6	-5,7	-6,7	96,8	92,1	96,2	-0,6	+4,5	96,5	94,1	-2,5	28.2
94,4	-9,2	93,0	93,4	83,1	-10,6	-11,0	98,5	95,5	99,0	+0,5	+3,7	96,9	97,3	+0,4	
66,9	-23,1	71,1	75,2	94,1	+32,3	+25,1	87,3	72,2	79,4	-9,0	+10,0	94,2	75,8	-19,5	
81,9	-23,5	91,8	86,1	89,3	-2,7	+3,7	104,2	87,1	88,3	-15,3	+1,4	103,0	87,7	-14,9	28.21
81,2	-26,2	91,6	88,3	81,1	-11,5	-8,2	106,6	86,7	89,3	-16,2	+3,0	104,5	88,0	-15,8	
86,3	-3,5	93,4	72,1	139,2	+49,0	+93,1	89,2	90,0	82,3	-7,7	-8,6	94,4	86,1	-8,8	
97,2	+0,9	88,1	94,5	80,9	-8,2	-14,4	89,9	96,1	102,5	+14,0	+6,7	90,3	99,3	+10,0	28.22
105,2	+6,9	94,1	97,6	84,7	-10,0	-13,2	90,7	102,7	107,0	+18,0	+4,2	89,7	104,9	+16,9	
52,4	-38,3	54,4	77,6	60,3	+10,8	-22,3	85,7	58,8	77,3	-9,8	+31,5	94,0	68,0	-27,7	
86,0	-14,0	95,5	104,3	173,0	+81,2	+65,9	91,1	96,0	138,9	+52,5	+44,7	93,2	117,5	+26,1	28.3
82,1	-20,5	97,8	108,3	175,9	+79,9	+62,4	92,5	94,9	145,6	+57,4	+53,4	93,0	120,2	+29,2	
108,9	+34,6	81,3	80,3	156,2	+92,1	+94,5	83,0	102,6	98,8	+19,0	-3,7	94,3	100,7	+6,8	
101,7	+5,4	112,8	94,0	100,6	-10,8	+7,0	102,7	108,9	95,4	-7,1	-12,4	101,5	102,2	+0,7	28.4
98,2	+3,6	110,6	91,7	97,6	-11,8	+6,4	98,6	106,4	93,6	-5,1	-12,0	97,8	100,0	+2,2	
116,1	+12,3	122,0	103,1	112,8	-7,5	+9,4	119,1	119,3	103,0	-13,5	-13,7	116,4	111,2	-4,5	
103,3	+11,2	113,2	108,9	105,3	-7,0	-3,3	100,8	111,6	107,9	+7,0	-3,3	98,1	109,7	+11,8	28.5
100,8	+13,4	108,5	106,4	102,7	-5,3	-3,5	96,6	107,8	105,4	+9,1	-2,2	93,8	106,6	+13,6	
129,9	+14,1	162,2	134,3	132,5	-18,3	-1,3	122,9	150,9	132,9	+8,1	-11,9	120,6	141,9	+17,7	
99,7	+7,1	109,3	110,6	103,5	-5,3	-6,4	101,0	107,8	108,6	+7,5	+0,7	98,3	108,2	+10,1	28.51
95,4	+7,0	103,5	106,3	98,5	-4,8	-7,3	96,9	102,7	104,7	+8,0	+1,9	94,1	103,7	+10,2	
141,6	+24,4	165,7	151,4	151,0	-8,9	-0,3	123,0	156,5	146,2	+18,9	-6,6	120,7	151,4	+25,4	
107,5	+16,2	117,8	107,0	107,4	-8,8	+0,4	100,4	116,0	107,0	+6,6	-7,8	97,8	111,5	+14,0	28.52
106,9	+20,8	114,2	106,6	107,4	-6,0	+0,8	96,2	113,5	106,3	+10,5	-6,3	93,5	109,9	+17,5	
114,2	+0,4	157,5	111,6	107,9	-31,5	-3,3	122,7	143,4	115,2	-6,1	-19,7	120,4	129,3	+7,4	
98,8	+9,8	113,4	102,5	110,5	-2,6	+7,8	99,2	108,8	101,9	+2,7	-6,3	97,6	105,4	+8,0	28.6
95,6	+11,0	111,8	100,1	105,6	-5,5	+5,5	95,1	106,8	100,8	+6,0	-5,6	93,6	103,8	+10,9	
106,6	+7,2	117,4	108,5	122,7	+4,5	+13,1	109,1	113,8	104,7	-4,0	-8,0	107,4	109,2	+1,7	
91,5	-3,3	108,7	108,0	108,8	+0,1	+0,7	104,6	106,1	106,3	+1,6	+0,2	103,3	106,2	+2,8	28.61
79,4	-9,3	96,6	99,9	95,7	-0,9	-4,2	100,3	93,8	97,5	-2,8	+3,9	96,6	95,6	-1,0	
109,5	+4,2	126,7	120,1	128,4	+1,3	+6,9	111,0	124,5	119,3	+7,5	-4,2	113,3	121,9	+7,6	
97,9	+23,0	109,3	104,0	116,4	+6,5	+11,9	91,8	105,1	102,3	+11,4	-2,7	88,0	103,7	+17,8	28.62
97,1	+31,2	112,7	104,8	113,4	+0,6	+8,2	85,0	107,3	105,8	+24,5	-1,4	81,4	106,6	+31,0	
99,4	+9,2	102,2	102,4	122,6	+20,0	+19,7	105,7	100,5	95,2	-9,9	-5,3	101,5	97,8	-3,6	
100,8	+0,8	118,5	100,1	104,7	-11,6	+4,6	106,0	113,1	100,8	-4,9	-10,9	106,7	106,9	+0,2	28.63
96,2	-0,7	112,9	95,9	99,8	-11,6	+4,1	103,7	107,9	96,6	-6,8	-10,5	104,4	102,3	-2,0	
116,6	+5,5	137,5	114,5	121,4	-11,7	+6,0	113,7	130,8	114,8	+1,0	-12,2	114,7	122,8	+7,1	
91,7	-5,5	104,6	92,0	92,8	-11,3	+0,9	100,3	101,9	95,0	-5,3	-6,8	98,2	98,5	+0,3	28.7
90,6	-4,4	103,2	90,8	88,7	-14,1	-2,3	99,7	100,6	94,1	-5,6	-6,5	97,1	97,3	+0,2	
95,8	-9,7	110,3	96,5	108,7	-1,5	+12,6	103,0	107,2	98,5	-4,4	-8,1	102,9	102,9	-	
85,5	-16,6	105,8	90,0	96,0	-9,3	+6,7	100,1	101,5	94,4	-5,7	-7,0	98,1	97,9	-0,2	28.71
97,1	-6,5	112,3	100,3	93,0	-17,2	-7,3	101,3	111,6	105,2	+3,8	-5,7	98,8	108,4	+9,7	
60,5	-36,0	91,9	67,9	102,4	+11,4	+50,8	93,6	79,5	71,0	-24,1	-10,7	94,4	75,3	-20,2	
85,8	-7,7	94,0	89,3	95,1	+1,2	+6,5	94,2	94,7	91,7	-2,7	-3,2	95,5	93,2	-2,4	28.72
81,6	-9,0	92,8	89,9	92,5	-0,3	+2,9	92,5	92,2	91,0	-1,6	-1,3	93,2	91,6	-1,7	
100,7	-3,6	98,0	87,3	104,3	+6,4	+19,5	100,0	103,2	94,2	-5,8	-8,7	103,3	98,7	-4,5	
90,7	-5,3	103,3	87,4	80,7	-21,9	-7,7	101,9	101,4	94,9	-6,9	-6,4	100,3	98,2	-2,1	28.73
92,0	-3,0	99,0	86,5	74,2	-25,1	-14,2	101,8	99,7	94,3	-7,4	-5,4	99,2	97,0	-2,2	
86,3	-12,9	117,4	90,7	102,3	-12,9	+12,8	102,5	106,9	97,1	-5,3	-9,2	104,0	102,0	-1,9	
99,7	+6,7	118,4	99,5	103,6	-12,5	+4,1	101,4	113,9	102,2	+0,8	-10,3	98,6	108,0	+9,5	28.74
88,0	-1,8	105,2	87,3	88,7	-15,7	+1,6	97,3	101,2	90,1	-7,4	-11,0	94,5	95,7	+1,3	
161,5	+41,9	188,0	163,9	182,3	-3,0	+11,2	123,1	181,0	165,9	+34,8	-8,3	120,8	173,4	+43,5	
90,8	-9,1	102,0	90,7	89,4	-12,4	-1,4	101,5	98,9	92,7	-8,7	-6,3	98,4	95,8	-2,6	28.75
94,3	-4,0	106,1	93,3	90,6	-14,6	-2,9	102,6	102,5	96,2	-6,2	-6,1	99,0	99,4	+0,4	
76,7	-28,2	85,4	80,0	84,4	-1,2	+5,5	97,1	84,5	78,6	-19,1	-7,0	96,0	81,6	-15,0	
90,0	-1,2	103,3	96,6	97,9	-5,2	+1,3	102,6	100,5	96,9	-5,6	-3,6	99,3	98,7	-0,6	DK
85,5	+4,4	96,3	89,3	89,5	-7,1	+0,2	95,5	93,3	89,8	-6,0	-3,8	91,7	91,5	-0,2	
96,5	-8,4	113,2	107,1	110,0	-2,8	+2,7	113,6	110,9	107,1	-5,7	-3,4	111,1	109,0	-1,9	
101,0	-0,8	115,2	97,0	110,4	-4,2	+13,8	107,8	111,6	102,1	-5,3	-8,5	105,2	106,8	+1,5	29.1
99,5	+10,1	111,9	93,3	98,2	-12,2	+5,3	103,1	108,3	101,0	-2,0	-6,7	99,1	104,6	+5,5	
103,2	-16,3	119,9	102,4	128,2	+6,9	+25,2	116,7	116,3	103,7	-11,1	-10,8	116,6	110,0	-5,7	

1 INDEX DES AUFTRAGSEINGANGS  
 1991  
 NACH ABSCHNITTEN, UNTERABSCHNITTEN,  
 DER KLASSIFIKATION DER WIRTSCHAFTS  
 1.1 ORIGINAL

WERT

WZ93- SCHL.	WIRTSCHAFTSZWEIG		VERAENDERUNG IN % APR. 1996 GEGEN			VERAENDERUNG IN % MAR. 1996 GEGEN			KUMULIERT		2-MONATS- DURCHSCHNITT	
			1996			1996			JAN. 1996	VER- AEND. IN %	MAR. 1996	VER- AEND. IN %
			APR.	APR. 1995	MAR. 1996	MAR.	MAR. 1995	FEB. 1996	BIS APR. 1996	GEGEN VORJAHR	APR. 1996	GEGEN VORJAHR
29.11	H. V. VERBRENNUNGSMOTOREN U. TURBINEN (O. MOT. F. LUFT- U. STRASSENFAHRZEUGE)	INSGESAMT	96,2	-9,2	-53,2	205,6	+51,0	+57,8	140,2	+15,9	150,9	+24,6
		INLAND	77,5	-34,4	-34,3	117,9	-22,7	+53,7	93,0	-23,8	97,7	-27,8
		AUSLAND	108,3	+10,6	-58,7	262,4	+108,8	+59,0	170,7	+41,8	185,4	+65,8
29.12	HERSTELLUNG VON PUMPEN UND KOMPRESSOREN	INSGESAMT	87,5	+1,5	-0,5	87,9	-19,6	-4,4	89,7	-6,5	87,7	-10,3
		INLAND	82,8	-2,7	-3,9	86,2	-19,2	-0,8	86,3	-10,3	84,5	-11,9
		AUSLAND	93,5	+6,7	+3,9	90,0	-20,0	-8,5	94,0	-1,7	91,8	-8,3
29.13	HERSTELLUNG VON ARMATUREN	INSGESAMT	94,9	+2,4	-8,2	103,4	-12,2	+4,3	99,2	-5,1	99,2	-5,8
		INLAND	93,2	+3,0	-6,8	100,0	-14,5	+4,4	96,5	-6,7	96,6	-6,8
		AUSLAND	99,2	+0,7	-11,7	112,4	-6,3	+4,2	106,2	-1,0	105,8	-3,2
29.14	HERSTELLUNG VON LAGERN GETRIEBEN, ZAHNRAEDERN UND ANTRIEBSELEMENTEN	INSGESAMT	101,7	-20,0	-8,2	110,8	-22,1	-2,7	112,0	-16,5	106,3	-21,1
		INLAND	98,4	-17,7	-11,0	110,5	-16,8	+1,0	108,5	-13,1	104,5	-17,2
		AUSLAND	107,8	-23,4	-3,3	111,5	-30,1	-8,7	118,3	-21,8	109,7	-26,9
29.2	HERSTELLUNG VON SONST. MASCHINEN FUER UNSPEZI- FISCHE VERWENDUNG	INSGESAMT	97,6	+9,9	+1,1	96,5	-15,0	+4,8	93,7	-2,1	97,1	-4,1
		INLAND	97,0	+10,6	-1,8	98,8	-11,7	+10,3	92,8	-2,6	97,9	-1,9
		AUSLAND	98,5	+8,5	+6,4	92,6	-20,4	-3,8	95,3	-1,1	95,6	-7,7
29.21	HERSTELLUNG VON OEFEN UND BRENNERN	INSGESAMT	104,5	-7,9	+10,6	94,5	-20,3	-4,0	99,3	-5,5	99,5	-14,2
		INLAND	132,2	+56,6	+39,3	94,9	-15,6	-7,1	106,9	+9,1	113,6	+15,3
		AUSLAND	74,0	-49,2	-21,3	94,0	-24,9	-0,3	91,0	-19,4	84,0	-38,0
29.22	HERSTELLUNG VON HEBE- ZEUGEN UND FOERDERMIT- TELN	INSGESAMT	84,8	+0,7	-8,0	92,2	-5,1	+8,1	87,0	-0,7	88,5	-2,4
		INLAND	84,8	+0,5	-9,2	93,4	-1,6	+8,2	85,7	-2,4	89,1	-0,7
		AUSLAND	84,7	+1,0	-5,5	89,6	-12,2	+7,7	89,7	+2,7	87,2	-6,2
29.23	H. V. KAELTE- UND LUFT- TECHN. ERZEUGNISSEN F. GEWERBL. ZWECKE	INSGESAMT	111,3	+30,8	+9,1	102,0	-2,9	+8,1	98,2	+8,3	106,7	+12,2
		INLAND	115,6	+24,3	-0,3	116,0	-3,3	+16,9	106,4	+6,8	115,8	+8,7
		AUSLAND	103,3	+46,7	+36,3	75,8	-1,9	-11,3	82,8	+11,7	89,6	+21,2
29.24	H. V. MASCHINEN FUER UNSPECIFISCHE VERWEN- DUNG A. N. G.	INSGESAMT	99,7	+9,1	+2,4	97,4	-26,9	+1,5	96,3	-8,0	98,6	-12,2
		INLAND	91,9	+4,2	-1,4	93,2	-25,2	+10,0	88,9	-11,1	92,6	-13,0
		AUSLAND	110,5	+15,2	+7,2	103,1	-28,9	-7,5	106,6	-4,2	106,8	-11,4
29.3	HERSTELLUNG VON LAND- U. FORSTWIRTSCHAFTLICHEN MASCHINEN	INSGESAMT	93,9	+22,4	-12,6	107,4	-2,5	+5,9	99,3	+6,1	100,7	+7,8
		INLAND	79,7	+7,6	-20,9	100,7	-6,8	+16,3	88,9	-2,0	90,2	-1,0
		AUSLAND	108,8	+37,0	-4,9	114,4	+2,1	-2,1	110,2	+14,0	111,6	+16,5
29.31	HERSTELLUNG VON ACKER- SCHLEPPERN	INSGESAMT	120,2	+40,1	-3,4	124,4	-1,0	+10,5	113,5	+10,7	122,3	+15,6
		INLAND	84,5	+15,1	-19,4	104,8	-21,1	+11,1	93,6	-8,0	94,7	-8,1
		AUSLAND	147,0	+54,6	+5,6	139,2	+15,7	+10,1	128,6	+24,7	143,1	+32,9
29.32	H. V. SONST. LAND- UND FORSTWIRTSCH. MASCHINEN	INSGESAMT	81,2	+12,3	-18,1	99,1	-3,3	+3,2	92,4	+3,5	90,2	+3,2
		INLAND	77,9	+4,8	-21,4	99,1	+0,3	+18,4	87,2	+0,8	88,5	+2,2
		AUSLAND	85,3	+22,2	-13,9	99,1	-7,5	-10,7	98,8	+6,6	92,2	+4,2
29.4	HERSTELLUNG VON WERK- ZEUGMASCHINEN	INSGESAMT	86,7	+5,3	-4,5	90,8	-13,6	+0,6	90,8	-2,6	88,8	-5,2
		INLAND	70,0	-1,5	-6,2	74,6	-11,4	-2,9	76,0	+1,3	72,3	-6,9
		AUSLAND	115,4	+13,7	-2,9	118,8	-15,7	+4,8	116,2	-6,5	117,1	-3,5
29.5	H. V. MASCHINEN F. SONST. BESTIMMTE WIRTSCHAFTS- ZWEIGE	INSGESAMT	99,8	+8,1	-4,1	104,1	-12,6	+9,6	98,2	-4,6	102,0	-3,5
		INLAND	90,9	+8,5	+2,7	88,5	-20,3	+9,5	86,4	-5,3	89,7	-7,9
		AUSLAND	109,3	+7,7	-9,7	121,0	-5,3	+9,6	111,0	-4,0	115,2	+0,4
29.51	H. V. MASCHINEN F. D. ME- TALLERZ. V. WALZWERKS- EINR. U. GIESSMASCHINEN	INSGESAMT	61,8	-25,5	-52,8	131,0	+12,2	+158,9	73,3	-13,9	96,4	-3,5
		INLAND	92,3	+54,1	+26,1	73,2	+14,7	+32,4	75,1	+6,8	82,8	+33,8
		AUSLAND	45,5	-52,3	-71,9	161,7	+11,4	+236,2	72,2	-22,4	103,6	-13,8
29.52	H. V. BERGWERKS-, BAU- U. BAUSTOFFMASCHINEN	INSGESAMT	92,7	+5,5	+14,7	80,8	-26,7	-11,0	89,1	-8,5	86,8	-12,4
		INLAND	72,7	-11,6	+12,9	64,4	-37,2	+11,8	66,5	-23,1	68,6	-25,8
		AUSLAND	128,5	+30,9	+16,6	110,2	-11,2	-26,7	129,6	+10,8	119,4	+7,4
29.53	H. V. MASCHINEN F. DAS ERNAEHRUNGSGEWERBE U. D. TABAKVERARBEITUNG	INSGESAMT	93,6	+4,2	+4,2	89,8	-35,2	+9,1	86,9	-15,1	91,7	-19,7
		INLAND	69,1	-11,1	-11,2	77,8	-47,0	+14,6	72,4	-21,2	73,5	-34,6
		AUSLAND	124,7	+18,5	+18,8	105,0	-18,0	+4,3	105,3	-9,0	114,9	-1,5
29.54	H. V. MASCHINEN F. DAS TEXTIL-, BEKLEIDUNGS- U. LEDERGEWERBE	INSGESAMT	89,1	-7,8	-4,6	93,4	-16,1	+10,1	90,0	-16,1	91,3	-12,2
		INLAND	59,6	-4,0	-7,5	64,4	-21,0	+1,9	64,3	-8,1	62,0	-13,6
		AUSLAND	103,1	-8,7	-3,7	107,1	-14,6	+12,7	102,2	-18,2	105,1	-11,8
29.55	H. V. MASCHINEN FUER DAS PAPIERGEWERBE	INSGESAMT	82,9	+3,8	-29,6	117,8	+6,6	+14,4	99,3	-8,5	100,4	+5,5
		INLAND	81,2	+15,5	+9,3	74,3	-15,9	+29,2	72,9	-26,8	77,8	-1,9
		AUSLAND	84,2	-3,9	-44,9	152,9	+19,2	+9,4	120,6	+4,3	118,6	+9,8
29.56	H. V. MASCHINEN FUER BESTIMMTE WIRTSCHAFTS- ZWEIGE A. N. G.	INSGESAMT	113,7	+18,7	-1,2	115,1	-5,7	+7,9	109,5	+4,2	114,4	+5,0
		INLAND	110,7	+19,0	+1,7	108,8	-7,8	+7,1	104,8	+7,3	109,8	+4,1
		AUSLAND	117,4	+18,1	-4,6	123,1	-3,3	+8,7	115,5	+1,0	120,3	+6,1
29.7	HERSTELLUNG VON HAUS- HALTSGERAETEN A. N. G.	INSGESAMT	78,6	+3,7	-13,1	90,5	-0,4	+5,1	86,6	+0,5	84,6	+1,4
		INLAND	78,5	+4,2	-12,3	89,5	-3,8	+4,6	87,1	+0,5	84,0	-0,2
		AUSLAND	78,8	+2,5	-14,9	92,6	+6,9	+6,1	85,8	+0,8	85,7	+4,8

LAND

FUER DAS VERARBEITENDE GEWERBE  
=100  
ABTEILUNGEN, GRUPPEN UND KLASSEN  
ZWEIGE, AUSGABE 1993 (WZ93)  
WERT

INDEX

1995 APR.	VER- AEND. IN % GEGEN APR. 1994	1995 1.VJ	1995 4.VJ	1996 1.VJ	VERAENDERUNG IN % 1.VJ 1996 GEGEN		1994 2.HJ	1995 1.HJ	1995 2.HJ	VERAENDERUNG IN % 2.HJ 1995 GEGEN		1994	1995	VER- AEND. IN % GEGEN 1994	WZ93 SCHL.
					1.VJ	4.VJ				2.HJ	1.HJ				
					1995	1995				1995	1995				
105,9	+7,2	126,1	98,4	154,8	+22,8	+57,3	103,4	119,9	117,4	+13,5	-2,1	101,3	118,7	+17,2	29.11
118,1	+33,9	123,3	94,9	98,1	-20,4	+3,4	101,0	118,8	133,4	+32,1	+12,3	96,9	126,1	+30,1	
97,9	-18,5	127,9	100,7	191,5	+49,7	+90,2	108,2	120,6	107,1	-1,0	-11,2	110,1	113,8	+3,4	
86,2	-13,4	99,1	87,8	90,4	-8,8	+3,0	103,1	97,4	89,2	-13,5	-8,4	101,5	93,3	-8,1	29.12
85,1	-3,4	99,8	86,8	87,5	-12,3	+0,8	99,2	95,9	89,1	-10,2	-7,1	96,0	92,5	-3,6	
87,6	-27,7	98,2	89,2	94,1	-4,2	+5,5	110,5	99,3	89,3	-19,2	-10,1	112,0	94,3	-15,8	
92,7	-7,4	108,4	93,9	100,6	-7,2	+7,1	103,0	103,6	95,6	-7,2	-7,7	101,3	99,6	-1,7	29.13
90,5	+2,6	107,6	91,2	97,6	-9,3	+7,0	99,2	102,6	94,3	-4,9	-8,1	95,9	98,5	+2,7	
98,5	-19,7	110,2	101,0	108,6	-1,5	+7,5	110,3	106,2	99,0	-10,2	-6,8	111,4	102,6	-7,9	
127,1	+16,4	136,6	112,0	115,4	-15,5	+3,0	123,4	133,7	115,5	-6,4	-13,6	117,8	124,6	+5,8	29.14
119,6	+21,8	126,6	103,2	111,9	-11,6	+8,4	115,2	125,5	108,7	-5,6	-13,4	109,4	117,1	+7,0	
140,7	+8,8	154,7	127,9	121,8	-21,3	-4,8	138,5	148,7	127,7	-7,8	-14,1	133,1	138,2	+3,8	
88,8	-0,4	98,0	94,7	92,4	-5,7	-2,4	103,8	96,1	93,6	-9,8	-2,6	98,8	94,8	-4,0	29.2
87,7	+9,4	97,8	94,4	91,4	-6,5	-3,2	94,9	95,5	93,5	-1,5	-2,1	90,6	94,5	+4,3	
90,8	-13,3	98,3	95,1	94,2	-4,2	-0,9	119,1	97,1	93,6	-21,4	-3,6	112,9	95,3	-15,6	
113,5	+15,7	102,3	91,6	97,6	-4,6	+6,6	104,2	98,2	91,1	-12,6	-7,2	101,9	94,6	-7,2	29.21
84,4	-5,1	102,6	105,3	98,5	-4,0	-6,5	101,3	96,5	103,5	+2,2	+7,3	97,8	100,0	+2,2	
145,6	+23,0	102,0	76,7	96,6	-5,3	+25,9	110,8	100,0	77,4	-30,1	-22,6	110,8	88,7	-19,9	
84,2	+8,6	88,8	92,1	87,7	-1,2	-4,8	102,8	88,2	88,1	-14,3	-0,1	93,4	88,1	-5,7	29.22
84,4	+17,5	88,9	87,3	85,9	-3,4	-1,6	90,5	88,0	85,2	-5,9	-3,2	84,9	86,6	+2,0	
83,9	-5,8	88,5	102,2	91,4	+3,3	-10,6	127,5	88,5	94,3	-26,0	+6,6	110,5	91,4	-17,3	
85,1	-13,7	92,5	96,8	93,8	+1,4	-3,1	102,4	95,8	97,3	-5,0	+1,6	100,7	96,6	-4,1	29.23
93,0	+5,6	101,7	102,7	103,4	+1,7	+0,7	98,6	103,6	104,3	+5,8	+0,7	95,5	104,0	+8,9	
70,4	-40,5	75,4	85,8	76,0	+0,8	-11,4	109,6	81,5	84,2	-23,2	+3,3	110,5	82,8	-25,1	
91,4	-1,4	109,2	96,3	95,2	-12,8	-1,1	105,6	103,2	96,7	-8,4	-6,3	102,1	99,9	-2,2	29.24
88,2	+7,6	103,9	94,8	87,9	-15,4	-7,3	95,8	97,8	93,5	-2,4	-4,4	91,9	95,7	+4,1	
95,9	-10,7	116,4	98,4	105,2	-9,6	+6,9	119,0	110,6	101,1	-15,0	-8,6	116,1	105,8	-8,9	
76,7	-13,3	99,3	80,8	101,1	+1,8	+25,1	80,9	86,6	72,2	-10,8	-16,6	85,6	79,4	-7,2	29.3
74,1	-8,6	96,2	78,9	92,0	-4,4	+16,6	71,4	85,4	71,3	-0,1	-16,5	78,7	78,4	-0,4	
79,4	-18,3	102,4	82,8	110,6	+8,0	+33,6	92,6	87,7	73,1	-21,1	-16,6	93,9	80,4	-14,4	
85,8	-11,4	108,1	92,8	111,3	+3,0	+19,9	86,9	94,0	84,7	-2,5	-9,9	92,4	89,4	-3,2	29.31
73,4	-15,1	111,2	79,4	96,6	-13,1	+21,7	74,1	92,1	71,2	-3,9	-22,7	82,7	81,6	-1,3	
95,1	-13,0	105,7	102,9	122,4	+15,8	+19,0	102,5	95,5	94,9	-7,4	-0,6	104,1	95,2	-8,5	
72,3	-12,7	95,0	74,9	96,2	+1,3	+28,4	77,0	82,9	66,1	-14,2	-20,3	81,0	74,5	-8,0	29.32
74,3	-4,1	90,5	78,7	90,3	-0,2	+14,7	69,5	82,9	71,3	+2,6	-14,0	75,9	77,1	+1,6	
69,8	-21,6	100,4	70,4	103,3	+2,9	+46,7	85,9	82,9	59,6	-30,6	-28,1	87,0	71,3	-18,0	
82,3	+5,6	96,8	94,1	92,1	-4,9	-2,1	97,1	93,4	93,6	-3,6	+0,2	91,5	93,5	+2,2	29.4
71,1	+2,2	76,3	73,7	78,0	+2,2	+5,8	89,3	74,8	75,2	-15,8	+0,5	83,2	75,0	-9,9	
101,5	+10,2	131,9	129,3	116,4	-11,8	-10,0	110,4	125,2	125,4	+13,6	+0,2	105,8	125,3	+18,4	
92,3	+1,7	106,5	103,3	97,6	-8,4	-5,5	104,2	106,2	104,2	-	-1,9	101,5	105,2	+3,6	29.5
83,8	+7,0	93,6	88,5	84,9	-9,3	-4,1	93,0	91,9	86,7	-6,8	-5,7	89,0	89,3	+0,3	
101,5	-3,2	120,3	119,3	111,5	-7,3	-6,5	116,9	121,7	123,1	+5,3	+1,2	115,8	122,4	+5,7	
83,0	+8,5	85,8	95,4	77,1	-10,1	-19,2	103,0	96,2	118,1	+14,7	+22,8	92,5	107,1	+15,8	29.51
59,9	-16,0	73,7	79,4	69,4	-5,8	-12,6	90,4	81,6	98,7	+9,2	+21,0	84,3	90,1	+6,9	
95,3	+9,2	92,2	103,9	81,1	-12,0	-21,9	128,9	104,0	128,4	-0,4	+23,5	109,3	116,2	+6,3	
87,9	+7,1	100,5	91,5	87,9	-12,5	-3,9	98,7	96,8	99,1	+0,4	+2,4	99,4	97,9	-1,5	29.52
82,2	+6,2	87,9	80,1	64,4	-26,7	-19,6	92,5	86,3	77,2	-16,5	-10,5	90,1	81,7	-9,3	
98,2	+9,0	123,2	111,8	130,0	+5,5	+16,3	109,5	115,5	138,5	+26,5	+19,9	115,7	127,0	+9,8	
89,8	+0,8	106,5	99,8	84,6	-20,6	-15,2	105,9	99,4	95,4	-9,9	-4,0	101,6	97,4	-4,1	29.53
77,7	-3,1	96,6	82,6	73,5	-23,9	-11,0	95,2	88,5	75,1	-21,1	-15,1	91,1	81,8	-10,2	
105,2	+4,9	119,1	121,8	98,8	-17,0	-18,9	119,4	113,3	121,2	+1,5	+7,0	114,9	117,2	+2,0	
96,6	-3,2	110,8	110,0	90,3	-18,5	-17,9	106,2	106,8	100,8	-5,1	-5,6	104,9	103,8	-1,0	29.54
62,1	-22,3	72,7	72,6	65,9	-9,4	-9,2	90,7	88,3	88,7	-24,3	+0,6	86,4	68,5	-20,7	
112,9	+3,3	128,9	127,7	101,8	-21,0	-20,3	113,5	125,0	116,1	+2,3	-7,1	113,7	120,6	+6,1	
79,9	-17,7	118,0	115,1	104,8	-11,2	-8,9	111,0	112,9	111,4	+0,4	-1,3	107,2	112,2	+4,7	29.55
70,3	-3,4	109,3	80,4	70,2	-35,8	-12,7	89,1	95,9	80,6	-9,5	-16,0	83,8	88,2	+5,3	
87,6	-24,9	124,9	143,1	132,7	+6,2	-7,3	128,6	126,6	136,2	+5,9	+7,6	126,1	131,4	+4,2	
95,8	+3,1	108,2	105,9	108,1	-0,1	+2,1	104,8	111,5	106,6	+1,7	-4,4	101,5	109,0	+7,4	29.56
93,0	+16,7	99,3	98,0	102,8	+3,5	+4,9	93,9	99,9	96,6	+2,9	-3,3	89,7	98,3	+9,6	
99,4	-8,8	119,4	115,7	114,9	-3,8	-0,7	118,2	125,9	119,1	+0,8	-5,4	116,1	122,5	+5,5	
75,8	-15,4	89,6	91,6	89,3	-0,3	-2,5	98,5	84,5	87,7	-11,0	+3,8	96,1	86,1	-10,4	29.7
75,3	-17,1	90,5	92,4	90,0	-0,6	-2,6	101,6	84,1	88,3	-13,1	+5,0	99,5	86,2	-13,4	
76,9	-12,0	87,8	90,0	88,1	+0,3	-2,1	92,3	85,1	86,5	-6,3	+1,6	89,3	85,8	-3,9	

1 INDEX DES AUFTRAGSEINGANGS  
 1991  
 NACH ABSCHNITTEN, UNTERABSCHNITTEN,  
 DER KLASSIFIKATION DER WIRTSCHAFTS  
 1.1 ORIGINAL

WERT

WZ93- SCHL.	WIRTSCHAFTSZWEIG		VERAENDERUNG IN % APR. 1996 GEGEN			VERAENDERUNG IN % MAR. 1996 GEGEN			KUMULIERT		2-MONATS- DURCHSCHNITT	
			1996	APR.	MAR.	1996	MAR.	FEB.	JAN.	VER- AEND.	MAR.	VER- AEND.
			APR.	APR. 1995	MAR. 1996	MAR.	MAR. 1995	FEB. 1996	JAN. 1996 BIS APR. 1996	IN % GEGEN VORJAHR	APR. 1996	IN % GEGEN VORJAHR
29.71	HERSTELLUNG VON ELEKTRISCHEN HAUSHALTSGERAETEN	INSGESAMT	81,2	+5,3	-13,8	94,2	-1,3	+6,1	89,8	+0,7	87,7	+1,6
		INLAND	80,4	+7,2	-13,8	93,3	-3,9	+5,7	90,2	+1,0	86,9	+0,9
		AUSLAND	82,8	+2,2	-13,8	96,1	+4,6	+6,9	89,1	+0,2	89,5	+3,5
29.72	H.V. NICHTELEKTR. HEIZ-, KOCH-, HEISSWASSER- U. HEISSLUFTGER. A.N.G.	INSGESAMT	64,3	-6,9	-8,5	70,3	+5,1	-2,1	69,7	-0,3	67,3	-1,0
		INLAND	68,6	-10,4	-2,0	70,0	-3,2	-2,5	71,5	-2,6	69,3	-7,0
		AUSLAND	54,3	+4,4	-23,6	71,1	+30,2	-1,0	65,6	+6,0	62,7	+17,6
DL	H.V. BUEROMASCH., DATENVERARB. GER. U. -EINRICHTG.; ELEKTROT., FEINMECHANIK U. OPTIK	INSGESAMT	92,5	+3,5	-12,5	105,7	-7,0	+7,2	99,2	-0,6	99,1	-2,5
		INLAND	87,4	+3,9	-10,7	97,9	-8,8	+6,6	92,4	-1,0	92,7	-3,1
		AUSLAND	102,9	+2,7	-15,4	121,6	-3,9	+8,0	113,3	+0,4	112,3	-1,0
30	H.V. BUEROMASCHINEN, DATENVERARBEITUNGSGERAETEN U. -EINRICHTUNGEN	INSGESAMT	90,3	+31,3	-9,3	99,6	-2,4	+8,5	93,6	+4,8	95,0	+11,2
		INLAND	102,5	+50,7	-15,2	120,9	+3,7	+16,9	105,5	+11,6	111,7	+21,0
		AUSLAND	71,8	+2,7	+6,5	67,4	-15,7	-8,9	75,6	-7,1	69,6	-7,2
30.01	HERSTELLUNG VON BUEROMASCHINEN	INSGESAMT	100,5	-2,3	+21,7	82,6	-8,6	-23,3	89,5	-14,0	91,6	-5,3
		INLAND	111,3	+27,1	+53,7	72,4	-18,6	-45,4	93,8	-4,6	91,9	+4,1
		AUSLAND	87,7	-27,4	-7,4	94,7	+2,7	+20,8	84,3	-24,0	91,2	-14,4
30.02	HERSTELLUNG VON DATENVERARBEITUNGSGERAETEN UND -EINRICHTUNGEN	INSGESAMT	88,8	+39,2	-13,0	102,1	-1,5	+14,2	94,2	+8,2	95,5	+14,0
		INLAND	101,4	+54,8	-20,3	127,2	+5,8	+27,7	107,0	+13,8	114,3	+23,0
		AUSLAND	69,0	+13,1	+10,0	62,7	-19,5	-14,3	74,0	-3,0	65,9	-5,2
31	HERSTELLUNG VON GERAETEN DER ELEKTRIZITAETSERZEUGUNG, -VERTEILUNG U. AE.	INSGESAMT	85,8	-7,6	-20,1	107,4	-5,6	+13,8	96,5	-4,8	96,6	-6,6
		INLAND	82,5	-10,6	-15,6	97,8	-11,4	+12,5	89,6	-8,9	90,2	-11,0
		AUSLAND	94,2	-0,2	-28,1	131,0	+7,1	+16,0	113,6	+4,5	112,6	+3,9
31.1	HERSTELLUNG VON ELEKTROMOTOREN, GENERATOREN UND TRANSFORMATOREN	INSGESAMT	85,4	-6,2	-45,1	155,6	+28,2	+50,2	111,8	+5,6	120,5	+13,5
		INLAND	77,7	-10,1	-39,9	129,2	+16,2	+49,9	94,9	-	103,5	+4,8
		AUSLAND	104,5	+2,4	-52,7	220,9	+50,6	+50,6	153,4	+15,3	162,7	+30,8
31.2	HERSTELLUNG VON ELEKTRIZITAETSVERTEILUNGS- U. -SCHALTENEINRICHTUNGEN	INSGESAMT	83,2	-0,7	-17,0	100,3	-13,8	+6,8	93,8	-4,5	91,8	-8,3
		INLAND	80,5	+2,5	-12,1	91,6	-19,3	+6,6	87,0	-8,1	86,1	-10,3
		AUSLAND	89,8	-7,0	-25,8	121,1	-1,9	+7,0	110,0	+3,2	105,5	-4,1
31.3	H.V. ISOLIERTEN ELEKTROKABELN, -LEITUNGEN U. DRAEHTEN	INSGESAMT	96,6	-3,5	+7,7	89,7	-22,3	+3,9	91,0	-17,3	93,2	-13,5
		INLAND	98,3	+15,0	+12,0	87,8	-24,7	+7,7	90,2	-18,2	93,1	-7,9
		AUSLAND	90,9	-38,5	-5,5	96,2	-13,9	-6,0	93,7	-13,8	93,6	-27,9
31.4	HERSTELLUNG VON AKKUMULATOREN UND BATTERIEN	INSGESAMT	96,0	+18,1	-8,4	104,8	+2,5	+0,3	104,6	+6,1	100,4	+9,4
		INLAND	84,2	+18,9	-11,8	95,5	-	+10,4	90,8	+8,0	89,9	+8,1
		AUSLAND	125,1	+16,8	-2,0	127,6	+7,4	-14,2	138,3	+2,9	126,4	+11,9
31.5	HERSTELLUNG VON ELEKTRISCHEN LAMPEN UND LEUCHTEN	INSGESAMT	89,2	+0,9	-9,1	98,1	-12,5	-1,9	97,8	-6,0	93,7	-6,6
		INLAND	85,2	-2,6	-8,6	93,2	-15,4	-1,1	92,6	-8,4	89,2	-9,8
		AUSLAND	99,1	+9,3	-10,2	110,4	-5,6	-3,6	110,9	-0,4	104,8	+1,0
31.6	HERSTELLUNG VON ELEKTRISCHEN AUSRUESTUNGEN A.N.G.	INSGESAMT	86,8	-23,0	-8,9	95,3	-9,2	+8,0	91,3	-10,6	91,1	-16,3
		INLAND	84,5	-34,3	-8,6	92,5	-10,8	+4,6	89,5	-15,4	88,5	-23,8
		AUSLAND	92,3	+23,7	-3,8	102,3	-4,9	+16,5	95,8	+2,8	97,3	+6,8
31.61	H.V. ELEKTR. AUSRUESTUNGEN F. MOTOREN U. FAHRZEUGE A.N.G.	INSGESAMT	87,5	+2,9	-5,9	93,0	-14,0	+6,7	88,4	-8,3	90,3	-6,5
		INLAND	86,0	+1,7	-6,5	92,0	-12,6	+7,1	86,8	-8,2	89,0	-6,3
		AUSLAND	91,3	+5,9	-4,4	95,5	-16,7	+5,6	92,3	-8,4	93,4	-7,1
31.62	HERSTELLUNG VON SONST. ELEKTR. AUSRUESTUNGEN A.N.G.	INSGESAMT	85,9	-41,2	-12,4	98,1	-2,9	+9,7	94,9	-12,9	92,0	-25,6
		INLAND	82,8	-54,4	-11,0	93,0	-8,6	+1,8	92,8	-22,1	87,9	-38,0
		AUSLAND	93,5	+53,8	-15,3	110,4	+11,3	+30,2	100,1	+18,7	102,0	+27,5
32	RUNDFUNK-, FERNSEH- UND NACHRICHTENTECHNIK	INSGESAMT	102,3	+10,5	-2,8	105,2	-13,1	-0,2	104,1	+2,9	103,8	-2,9
		INLAND	91,4	+22,7	+0,8	90,7	-7,4	-2,6	91,7	+10,7	91,1	+5,6
		AUSLAND	120,7	-1,9	-6,9	129,6	-18,8	+2,8	124,9	-5,5	125,2	-11,5
32.1	HERSTELLUNG VON ELEKTRONISCHEN BAUELEMENTEN	INSGESAMT	94,4	+0,7	-3,1	97,4	-15,7	+2,3	99,8	-5,5	95,9	-8,4
		INLAND	73,4	-14,6	-9,7	81,3	-17,2	-1,5	82,3	-7,2	77,4	-16,0
		AUSLAND	115,9	+14,0	+1,8	113,8	-14,8	+5,2	117,7	-4,2	114,9	-2,3
32.2	H.V. NACHRICHTENTECHNISCHE GERAETEN UND EINRICHTUNGEN	INSGESAMT	116,1	+31,2	-3,7	120,5	-16,7	-3,8	118,1	+8,5	118,3	+1,5
		INLAND	109,5	+57,3	+5,7	103,6	-2,2	-4,7	105,5	+24,6	106,6	+21,4
		AUSLAND	131,6	-1,1	-17,9	160,2	-32,0	-2,6	147,7	-10,7	145,9	-20,8
32.3	H.V. RUNDFUNK- U. FERNSEHGER. SOWIE PHONO- U. VIDEOTECHN. GERAETEN	INSGESAMT	88,4	-10,0	-0,2	88,6	+0,9	+5,7	85,6	+2,6	88,5	-4,8
		INLAND	74,7	+2,3	-1,1	75,5	-9,5	+1,9	75,0	+1,5	75,1	-4,0
		AUSLAND	113,0	-21,3	+0,7	112,2	+17,2	+10,9	104,5	+4,0	112,6	-5,9
33	MEDIZIN-, MESS-, STEUER- UND REGELUNGSTECHNIK, OPTIK	INSGESAMT	98,6	+11,7	-6,5	105,5	-5,0	+0,8	103,5	+3,7	102,1	+2,4
		INLAND	88,6	+9,7	-6,3	94,6	-9,9	-2,8	94,0	+3,2	91,6	-1,4
		AUSLAND	117,6	+14,7	-7,0	126,5	+3,1	+6,4	121,5	+4,5	122,1	+8,4
33.1	H.V. MEDIZINISCHEN GERAETEN UND ORTHOPAEDISCHEN VORRICHTUNGEN	INSGESAMT	105,0	+13,9	-8,9	115,2	-4,2	+4,1	109,5	+3,9	110,1	+3,7
		INLAND	95,6	+12,3	-8,4	104,4	-6,0	+5,3	97,8	+4,0	100,0	+1,9
		AUSLAND	122,2	+16,2	-9,4	134,9	-1,4	+2,1	131,0	+3,8	128,6	+6,3

LAND

FUER DAS VERARBEITENDE GEWERBE  
=100  
ABTEILUNGEN, GRUPPEN UND KLASSEN  
ZWEIGE, AUSGABE 1993 (WZ93)  
WERT

INDEX

1995 APR.	VER- AEND. IN % GEGEN APR. 1994	1995 1.VJ	1995 4.VJ	1996 1.VJ	VERAENDERUNG IN % 1.VJ 1996 GEGEN		1994 2.HJ	1995 1.HJ	1995 2.HJ	VERAENDERUNG IN % 2.HJ 1995 GEGEN		1994	1995	VER- AEND. IN % GEGEN 1994	WZ93 SCHL.
					1.VJ	4.VJ				2.HJ	1.HJ				
					1995	1995				1994	1995				
77,1	-15,2	93,2	95,4	92,6	-0,6	-2,9	100,4	87,6	91,2	-9,2	+4,1	98,0	89,4	-8,8	29.71
75,0	-18,7	94,1	95,7	93,4	-0,7	-2,4	104,2	86,8	91,3	-12,4	+5,2	101,9	89,1	-12,6	
81,0	-8,5	91,5	95,0	91,2	-0,3	-4,0	93,2	89,1	91,0	-2,4	+2,1	90,3	90,0	-0,3	
69,1	-16,3	70,2	71,1	71,5	+1,9	+0,6	88,1	67,4	69,1	-21,6	+2,5	85,9	68,2	-20,6	29.72
76,6	-8,4	72,4	75,8	72,5	+0,1	-4,4	88,6	70,2	73,1	-17,5	+4,1	87,1	71,6	-17,8	
52,0	-35,3	65,2	60,1	69,4	+6,4	+15,5	87,0	61,0	59,8	-31,3	-2,0	83,4	60,4	-27,6	
89,4	+3,2	103,2	97,4	101,5	-1,6	+4,2	102,3	98,4	97,5	-4,7	-0,9	98,6	97,9	-0,7	DL
84,1	+7,7	96,4	92,5	94,0	-2,5	+1,6	96,3	92,7	92,6	-3,8	-0,1	92,3	92,6	+0,3	
100,2	-3,7	117,0	107,6	116,7	-0,3	+8,5	114,5	109,9	107,5	-6,1	-2,2	111,3	108,7	-2,3	
68,8	-14,0	96,1	92,0	94,7	-1,5	+2,9	94,0	86,8	90,5	-3,7	+4,3	90,3	88,7	-1,8	30
68,0	-12,5	103,3	101,5	106,5	+3,1	+4,9	97,6	92,1	101,0	+3,5	+9,7	92,4	96,6	+4,5	
69,9	-16,0	85,3	77,7	76,8	+10,0	-1,2	88,8	78,8	74,6	-16,0	-5,3	87,1	76,7	-11,9	
102,9	+3,4	104,5	85,0	85,8	-17,9	+0,9	114,5	100,0	94,6	-17,4	-5,4	112,6	97,3	-13,6	30.01
87,6	+3,8	101,9	77,8	88,0	-13,6	+13,1	105,7	96,5	88,3	-16,5	-8,5	99,6	92,4	-7,2	
120,8	+3,9	107,6	93,5	83,1	-22,8	-11,1	124,3	104,1	102,1	-17,9	-1,9	126,9	103,1	-18,8	
63,8	-18,0	94,9	93,1	96,0	+1,2	+3,1	91,8	84,9	89,9	-2,1	+5,9	87,9	87,4	-0,6	30.02
65,5	-15,0	103,5	104,6	108,9	+5,2	+4,1	96,8	91,5	102,7	+6,1	+12,2	91,7	97,1	+5,9	
61,0	-22,6	81,4	74,9	75,7	-7,0	+1,1	84,0	74,4	69,8	-16,9	-6,2	81,8	72,1	-11,9	
92,9	+4,3	104,2	95,7	100,0	-4,0	+4,5	106,8	99,7	95,2	-10,9	-4,5	102,0	97,5	-4,4	31
92,3	+14,4	100,5	92,2	91,9	-8,6	-0,3	102,6	97,3	92,5	-9,8	-4,9	97,5	94,9	-2,7	
94,4	-13,4	113,5	104,4	120,0	+5,7	+14,9	116,5	105,8	102,0	-12,4	-3,6	112,5	103,9	-7,6	
91,0	+2,1	110,8	98,5	120,5	+8,8	+22,3	107,6	106,6	103,9	-3,4	-2,5	102,3	105,2	+2,8	31.1
86,4	+6,1	97,7	85,7	100,7	+3,1	+17,5	105,9	99,1	94,9	-10,4	-4,2	100,1	97,0	-3,1	
102,1	-5,6	143,3	129,9	169,7	+18,4	+30,6	111,6	125,2	126,1	+13,0	+0,7	107,8	125,6	+16,5	
83,8	-5,1	102,9	91,4	97,3	-5,4	+6,5	107,0	96,5	90,3	-15,6	-6,4	102,3	93,4	-8,7	31.2
78,5	+1,3	100,0	89,4	89,2	-10,8	-0,2	98,9	93,3	88,1	-10,9	-5,6	94,2	90,7	-3,7	
96,6	-14,5	109,9	96,3	116,8	+6,3	+21,3	125,5	104,2	95,7	-23,7	-8,2	120,8	99,9	-17,3	
100,1	+12,0	113,2	86,6	89,1	-21,3	+2,9	108,0	104,5	89,4	-17,2	-14,4	102,9	97,0	-5,7	31.3
85,5	+3,6	118,6	80,8	87,5	-26,2	+8,3	107,1	105,9	83,4	-22,1	-21,2	101,5	94,7	-6,7	
147,8	+38,5	95,7	105,6	94,6	-1,1	-10,4	110,4	99,8	109,3	-1,0	+9,5	106,6	104,6	-1,9	
81,3	+0,2	104,4	116,7	107,4	+2,9	-8,0	99,8	96,5	110,1	+10,3	+14,1	95,5	103,3	+8,2	31.4
70,8	-6,2	88,6	96,3	93,0	+5,0	-3,4	94,3	83,5	95,7	+1,5	+14,6	89,6	89,6	-	
107,1	+13,0	143,5	166,9	142,7	-0,6	-14,5	113,4	128,4	145,8	+28,6	+13,6	109,9	137,1	+24,7	
88,4	-7,1	109,2	101,9	100,7	-7,8	-1,2	104,8	101,1	99,2	-5,3	-1,9	101,9	100,1	-1,8	31.5
87,5	-6,2	105,6	100,6	95,1	-9,9	-5,5	104,2	98,6	98,7	-5,3	+0,1	100,7	98,6	-2,1	
90,7	-9,2	118,1	105,1	114,8	-2,8	+9,2	106,3	107,3	100,5	-5,5	-6,3	104,8	103,9	-0,9	
112,8	+26,7	98,5	100,5	92,8	-5,8	-7,7	106,6	100,0	97,8	-8,3	-2,2	101,4	98,9	-2,5	31.6
128,7	+58,9	98,1	102,0	91,2	-7,0	-10,6	104,4	102,4	99,8	-4,4	-2,5	98,6	101,1	+2,5	
74,6	-31,3	99,4	96,8	97,0	-2,4	+0,2	111,8	94,3	92,9	-16,9	-1,5	108,1	93,6	-13,4	
85,0	-4,3	100,2	85,0	88,6	-11,6	+4,2	107,1	95,4	82,2	-23,2	-13,8	101,7	88,8	-12,7	31.61
84,6	+5,1	97,9	82,9	87,0	-11,1	+4,9	105,0	93,4	79,9	-23,9	-14,5	98,9	86,7	-12,3	
86,2	-21,1	105,6	90,0	92,6	-12,3	+2,9	112,2	100,4	87,7	-21,8	-12,6	108,4	94,0	-13,3	
146,1	+63,2	96,5	119,1	97,9	+1,5	-17,8	104,8	105,5	116,5	+11,2	+10,4	100,4	111,0	+10,6	31.62
181,7	+120,2	98,4	125,0	96,1	-2,3	-23,1	102,4	113,1	123,8	+20,9	+9,5	97,6	118,4	+21,3	
60,8	-42,9	92,1	104,9	102,2	+11,0	-2,6	110,5	87,1	99,0	-10,4	+13,7	107,2	93,1	-13,2	
92,6	+11,4	104,1	101,0	104,7	+0,6	+3,7	96,4	99,4	103,4	+7,3	+4,0	94,1	101,4	+7,8	32
74,5	+5,7	85,5	87,2	91,8	+7,4	+5,3	83,1	83,1	89,4	+7,6	+7,6	81,3	86,3	+6,2	
123,0	+14,1	135,2	124,2	126,3	-6,6	+1,7	121,9	126,7	127,1	+4,3	+0,3	118,6	126,9	+7,0	
93,7	+12,1	109,5	99,6	101,5	-7,3	+1,9	97,3	106,0	102,1	+4,9	-3,7	94,8	104,0	+9,7	32.1
85,9	+21,5	89,6	80,8	85,2	-4,9	+5,4	84,1	88,1	80,6	-4,2	-8,5	82,2	84,4	+2,7	
101,7	-7,0	129,9	118,8	118,2	-9,0	-0,5	123,2	124,4	124,0	+0,6	-0,3	119,9	124,2	+3,6	
88,5	+1,0	115,5	97,1	118,8	+2,9	+22,3	107,1	102,1	104,1	-2,8	+2,0	103,1	103,1	-	32.2
69,6	-5,2	89,7	91,9	104,2	+16,2	+13,4	90,8	85,6	97,3	+7,2	+13,7	87,6	91,4	+4,3	
133,0	+13,4	176,1	109,4	153,1	-13,1	+39,9	141,1	140,9	120,3	-14,7	-14,6	135,4	130,6	-3,5	
98,2	+29,6	78,5	109,3	84,6	+7,8	-22,6	78,8	87,1	103,9	+31,9	+19,3	79,3	95,5	+20,4	32.3
73,0	+12,0	74,2	84,5	75,1	+1,2	-11,1	69,1	74,0	82,9	+20,0	+12,0	69,9	78,5	+12,3	
143,5	+51,7	86,2	153,8	101,6	+17,9	-33,9	96,0	110,7	141,6	+47,5	+27,9	95,9	126,1	+31,5	
88,3	-0,6	103,6	100,5	105,1	+1,4	+4,6	104,0	100,1	99,8	-4,0	-0,3	101,0	99,9	-1,1	33
80,8	+0,7	94,5	94,5	95,8	+1,4	+1,4	95,2	91,3	92,1	-3,3	+0,9	92,1	91,7	-0,4	
102,5	-3,8	120,9	111,9	122,8	+1,6	+9,7	122,3	116,7	114,5	-6,4	-1,9	119,5	115,6	-3,3	
92,2	-4,0	109,8	102,9	111,0	+1,1	+7,9	110,8	106,6	105,8	-4,5	-0,8	107,9	106,2	-1,6	33.1
85,1	-4,9	97,0	100,1	98,5	+1,5	-1,6	103,8	95,3	96,3	-7,2	+1,0	100,7	95,8	-4,9	
105,2	-5,1	133,2	108,2	134,0	+0,6	+23,8	126,6	127,4	123,4	-2,5	-3,1	124,3	125,4	+0,9	

1 INDEX DES AUFTRAGSEINGANGS  
 1991  
 NACH ABSCHNITTEN, UNTERABSCHNITTEN,  
 DER KLASSIFIKATION DER WIRTSCHAFTS  
 1.1 ORIGINAL

WERT

WZ93- SCHL.	WIRTSCHAFTSZWEIG		VERAENDERUNG IN % APR. 1996 GEGEN			VERAENDERUNG IN % MAR. 1996 GEGEN			KUMULIERT		2-MONATS- DURCHSCHNITT	
			1996			1996			JAN. 1996 BIS APR. 1996	VER- AEND. IN % GEGEN VORJAHR	MAR. 1996 UND APR. 1996	VER- AEND. IN % GEGEN VORJAHR
			APR.	APR. 1995	MAR. 1996	MAR.	MAR. 1995	FEB. 1996	APR. 1996		APR. 1996	
33.2	H.V. MESS-, KONTROLL-, NAVIGATIONS- U.AE.INSTRU- MENTEN U. VORRICHTUNGEN	INSGESAMT	95,7	+10,4	-6,7	102,6	-5,1	+1,7	101,0	+3,6	99,2	+1,8
		INLAND	85,8	+6,8	-6,1	91,4	-11,9	-6,9	93,6	+2,7	88,6	-3,8
		AUSLAND	116,3	+16,4	-7,6	125,9	+7,7	+18,0	116,5	+5,2	121,1	+11,7
33.4	HERSTELLUNG VON OPTI- SCHEN UND FOTOGRAFI- SCHEN GERAEETEN	INSGESAMT	105,0	+12,4	-1,8	106,9	-1,4	-6,3	109,8	+6,8	106,0	+5,1
		INLAND	91,4	+15,4	-3,1	94,3	-8,8	-2,3	95,6	+4,9	92,9	+1,8
		AUSLAND	126,6	+9,0	-0,2	126,9	+9,0	-10,6	132,3	+8,9	126,8	+9,0
33.5	HERSTELLUNG VON UHREN	INSGESAMT	61,3	+2,0	+1,8	60,2	-29,0	-17,6	65,2	-10,6	60,8	-16,1
		INLAND	58,9	+2,3	+5,0	56,1	-26,4	-23,4	63,8	-3,5	57,5	-14,1
		AUSLAND	65,3	+1,4	-2,8	67,2	-32,5	-7,9	67,5	-20,1	66,3	-19,1
DM	FAHRZEUGBAU	INSGESAMT	105,1	+18,2	-8,9	115,4	+1,1	+15,4	104,3	+6,6	110,3	+8,6
		INLAND	95,4	+10,7	-11,3	107,6	+2,8	+23,0	96,0	+4,8	101,5	+6,3
		AUSLAND	117,0	+26,9	-6,4	125,0	-0,6	+8,4	114,4	+8,6	121,0	+11,0
34	HERSTELLUNG VON KRAFTWAGEN UND KRAFTWAGENTEILEN	INSGESAMT	106,5	+18,6	-4,8	111,9	-1,7	+15,6	103,6	+4,6	109,2	+7,3
		INLAND	94,5	+12,5	-12,1	107,5	+2,2	+28,6	94,2	+4,0	101,0	+6,8
		AUSLAND	121,8	+25,3	+3,5	117,7	-5,6	+3,5	115,7	+5,6	119,8	+7,9
34.1	HERSTELLUNG VON KRAFTWAGEN UND KRAFTWAGENMOTOREN	INSGESAMT	105,3	+19,8	-9,9	116,9	+0,9	+21,3	104,7	+6,2	111,1	+9,0
		INLAND	92,5	+12,9	-20,3	116,0	+8,4	+43,2	95,4	+7,0	104,3	+10,4
		AUSLAND	119,4	+26,3	+1,2	118,0	-6,1	+4,1	115,0	+5,7	118,7	+7,8
34.2	HERSTELLUNG VON KAROS- SERIEN, AUFBAUTEN UND ANHAENGERN	INSGESAMT	75,8	-13,5	-5,1	79,9	-24,7	+3,2	78,4	-20,7	77,9	-19,6
		INLAND	61,8	-21,9	-5,5	65,4	-30,5	+0,8	65,5	-25,8	63,6	-26,6
		AUSLAND	141,6	+11,1	-4,7	148,6	-8,9	+8,7	139,0	-6,6	145,1	-0,1
34.3	H.V. TEILEN UND ZUBE- HÖRER FUER KRAFTWAGEN UND KRAFTWAGENMOTOREN	INSGESAMT	115,6	+21,3	+10,7	104,4	-4,6	+2,7	105,6	+5,6	110,0	+7,4
		INLAND	107,6	+19,6	+9,5	98,3	-5,4	+3,9	99,0	+5,0	103,0	+6,2
		AUSLAND	128,2	+23,6	+12,4	114,1	-3,4	+1,0	116,0	+6,4	121,2	+9,3
35	SONSTIGER FAHRZEUGBAU	INSGESAMT	94,5	+15,0	-33,4	141,9	+21,2	+14,3	108,8	+22,4	118,2	+18,6
		INLAND	103,8	-2,6	-4,5	108,7	+8,6	-11,2	112,1	+10,7	106,3	+2,8
		AUSLAND	86,1	+43,5	-49,9	171,9	+29,7	+36,9	105,8	+36,2	129,0	+34,0
35.1	SCHIFFBAU	INSGESAMT	125,4	-4,2	+38,0	90,9	-59,2	+121,2	79,4	-35,3	108,2	-38,8
		INLAND	171,0	-20,7	-6,7	183,3	+184,6	+134,4	139,0	+1,5	177,2	+26,6
		AUSLAND	88,6	+41,8	+440,2	16,4	-95,3	+46,4	31,4	-71,8	52,5	-74,6
35.2	SCHIENENFAHRZEUGBAU	INSGESAMT	40,1	-13,2	-10,7	44,9	-52,1	-54,2	67,5	+16,0	42,5	-39,3
		INLAND	57,6	-7,5	-14,3	67,2	-47,7	-60,9	102,4	+29,8	62,4	-34,6
		AUSLAND	20,0	-27,8	+4,7	19,1	-64,5	+44,7	27,3	-20,9	19,6	-52,0
35.3	LUFT- UND RAUMFAHRZEUGBAU	INSGESAMT	108,7	+45,1	-51,6	224,7	+181,2	+23,7	147,4	+69,2	166,7	+115,4
		INLAND	101,6	+27,0	+1,7	99,9	+19,5	-15,6	110,5	+15,3	100,8	+23,2
		AUSLAND	113,2	+58,1	-62,8	304,2	+292,0	+37,0	170,8	+109,6	208,7	+179,8
35.4	H.V. KRAFTRAEDERN UND FAHRRRAEDERN	INSGESAMT	95,7	-7,9	-2,2	97,9	-23,3	+7,7	89,3	-11,3	96,8	-16,4
		INLAND	105,0	-5,9	-3,2	106,5	-22,0	+8,0	97,9	-9,7	106,8	-14,8
		AUSLAND	46,4	-26,5	+11,8	41,5	-38,2	+2,5	43,5	-27,9	44,0	-32,5
35.41	HERSTELLUNG VON KRAFTRAEDERN	INSGESAMT	.	.	.	.	.	.	.	.	.	
		INLAND	.	.	.	.	.	.	.	.	.	
		AUSLAND	.	.	.	.	.	.	.	.	.	
35.42	HERSTELLUNG VON FAHRRRAEDERN	INSGESAMT	78,4	-14,8	+6,7	73,5	-34,0	+8,2	69,6	-21,6	76,0	-25,3
		INLAND	83,2	-12,0	+6,4	78,2	-32,9	+9,8	73,0	-20,0	80,7	-23,6
		AUSLAND	53,0	-32,8	+8,2	49,0	-41,7	-3,9	51,5	-32,3	51,0	-37,4
35.5	FAHRZEUGBAU A.N.G.	INSGESAMT	98,7	+2,7	-7,1	106,2	+3,0	-1,8	102,9	-1,4	102,5	+2,9
		INLAND	103,3	-1,3	-5,5	109,3	-4,2	-1,0	106,5	-4,2	106,3	-2,8
		AUSLAND	88,8	+14,3	-10,8	99,5	+24,7	-3,9	95,3	+5,8	94,2	+19,5
36.1	HERSTELLUNG VON MOEBELN	INSGESAMT	100,9	+8,1	-5,9	107,2	-7,4	+4,0	104,9	-0,3	104,1	-0,5
		INLAND	102,7	+7,9	-6,0	109,2	-7,8	+3,7	106,9	-0,7	106,0	-0,8
		AUSLAND	90,2	+9,1	-5,7	95,7	-5,0	+5,2	93,5	+2,4	93,0	+1,4
36.11	HERSTELLUNG VON SITZ- MOEBELN	INSGESAMT	103,8	+10,0	-8,3	113,2	-6,1	+6,1	110,3	+3,6	108,5	+0,9
		INLAND	104,1	+9,7	-8,0	113,1	-8,0	+4,7	111,5	+3,0	108,6	-0,3
		AUSLAND	101,9	+11,5	-10,5	113,8	+6,2	+14,8	103,5	+6,9	107,9	+8,7
36.12	HERSTELLUNG VON BUERO- UND LADENMOEBELN	INSGESAMT	95,3	-2,5	-7,1	102,6	-12,3	+5,2	98,6	-7,1	99,0	-7,8
		INLAND	98,0	-3,3	-7,2	105,6	-12,3	+5,8	101,5	-7,1	101,8	-8,2
		AUSLAND	75,7	+3,8	-7,5	81,8	-12,3	-	78,7	-7,3	78,8	-5,2
36.13	HERSTELLUNG VON KUECHENMOEBELN	INSGESAMT	105,8	+4,9	-4,2	110,4	-7,5	+4,4	106,4	-2,0	108,1	-1,9
		INLAND	107,3	+5,2	-4,9	112,8	-7,1	+4,7	108,4	-2,0	110,1	-1,4
		AUSLAND	97,9	+3,2	+0,4	97,5	-10,2	+2,6	95,7	-2,1	97,7	-4,0
36.14	HERSTELLUNG VON SONST. MOEBELN	INSGESAMT	98,5	+12,2	-4,5	103,1	-6,8	+1,8	102,6	-	100,8	+1,6
		INLAND	101,3	+12,2	-4,5	106,1	-6,5	+1,9	104,9	-0,6	103,7	+1,8
		AUSLAND	82,2	+11,8	-4,2	85,8	-9,2	-	89,3	+3,6	84,0	-

LAND

FUER DAS VERARBEITENDE GEWERBE  
=100  
ABTEILUNGEN, GRUPPEN UND KLASSEN  
ZWEIGE, AUSGABE 1993 (WZ93)  
WERT

INDEX

1995 APR.	VER- AEND. IN % GEGEN APR. 1994	1995 1.VJ	1995 4.VJ	1996 1.VJ	VERAENDERUNG IN % 1.VJ 1996 GEGEN		1994 2.HJ	1995 1.HJ	1995 2.HJ	VERAENDERUNG IN % 2.HJ 1995 GEGEN		1994	1995	VER- AEND. IN % GEGEN 1994	WZ93 SCHL.
					1.VJ	4.VJ				2.HJ	1.HJ				
					1995	1995				1994	1995				
86,7	+2,8	101,1	100,2	102,7	+1,6	+2,5	100,6	97,5	98,2	-2,4	+0,7	97,4	97,8	+0,4	33.2
80,3	+12,2	94,7	92,1	96,2	+1,6	+4,5	87,5	90,9	91,4	+4,5	+0,6	84,4	91,1	+7,9	
99,9	-9,7	114,2	117,0	116,5	+2,0	-0,4	128,0	111,0	112,5	-12,1	+1,4	124,3	111,8	-10,1	
93,4	+1,9	105,9	106,8	111,4	+5,2	+4,3	108,4	102,9	102,6	-5,4	-0,3	104,7	102,7	-1,9	33.4
79,2	-12,7	95,1	100,7	97,0	+2,0	-3,7	108,5	91,3	94,4	-13,0	+3,4	103,5	92,9	-10,2	
116,1	+24,4	123,3	116,5	134,2	+8,8	+15,2	108,1	121,3	115,6	+6,9	-4,7	106,4	118,4	+11,3	
60,1	-14,5	77,1	64,1	66,4	-13,9	+3,6	74,1	71,4	62,2	-16,1	-12,9	74,3	66,8	-10,1	33.5
57,6	-13,5	68,9	62,1	65,4	-5,1	+5,3	70,7	65,0	60,2	-14,9	-7,4	71,4	62,6	-12,3	
64,4	-16,0	91,2	67,5	68,2	-25,2	+1,0	79,9	82,2	65,4	-18,1	-20,4	79,1	73,8	-6,7	
88,9	-2,1	100,8	103,3	104,0	+3,2	+0,7	92,3	99,0	98,9	+7,2	-0,1	92,9	99,0	+6,6	DM
86,2	-0,9	93,4	98,6	96,2	+3,0	-2,4	84,5	94,8	96,5	+14,2	+1,8	86,6	95,6	+10,4	
92,2	-4,1	109,7	109,0	113,5	+3,5	+4,1	102,1	104,2	101,8	-0,3	-2,3	101,1	103,0	+1,9	
89,8	-2,0	102,0	94,4	102,7	+0,7	+8,8	91,2	98,1	90,2	-1,1	-8,1	93,2	94,1	+1,0	34
84,0	-2,6	92,7	84,9	94,1	+1,5	+10,8	81,1	90,9	81,7	+0,7	-10,1	84,1	86,3	+2,6	
97,2	-1,5	113,8	106,6	113,6	-0,2	+6,6	104,2	107,3	100,9	-3,2	-6,0	104,9	104,1	-0,8	
87,9	-3,3	102,1	92,1	104,5	+2,4	+13,5	88,9	97,4	87,6	-1,5	-10,1	91,8	92,5	+0,8	34.1
81,9	-6,3	91,6	80,3	96,3	+5,1	+19,9	77,5	89,3	77,3	-0,3	-13,4	82,2	83,3	+1,3	
94,5	-0,2	113,6	105,0	113,5	-0,1	+8,1	101,4	106,2	98,9	-2,5	-6,9	102,4	102,6	+0,2	
87,6	-3,5	102,6	88,8	79,2	-22,8	-10,8	101,3	97,7	87,1	-14,0	-10,8	99,4	92,4	-7,0	34.2
79,1	+6,9	91,3	75,5	66,8	-26,8	-11,5	80,0	87,4	74,3	-7,1	-15,0	79,8	80,9	+1,4	
127,4	-10,7	155,9	151,2	138,1	-11,4	-8,7	166,9	146,0	147,1	-11,9	+0,8	159,6	146,5	-8,2	
95,3	+1,5	101,5	101,9	102,2	+0,7	+0,3	96,0	100,2	97,6	+1,7	-2,6	95,9	98,9	+3,1	34.3
90,0	+3,7	95,7	97,9	96,1	+0,4	-1,8	91,5	95,5	93,7	+2,4	-1,9	90,8	94,6	+4,2	
103,7	-3,5	110,7	108,2	111,9	+1,1	+3,4	104,6	107,6	103,9	-0,7	-3,4	105,8	105,7	-0,1	
82,2	-4,2	91,1	171,2	113,5	+24,6	-33,7	99,3	105,9	166,1	+67,3	+56,8	91,2	136,0	+49,1	35
106,6	+14,4	99,5	223,0	114,9	+15,5	-48,5	110,1	129,8	230,8	+109,6	+77,8	105,9	180,3	+70,3	
60,0	-25,4	83,5	124,4	112,3	+34,5	-9,7	90,1	84,3	107,6	+19,4	+27,6	78,3	96,0	+22,6	
130,9	+0,2	120,1	332,7	64,1	-46,6	-80,7	128,4	108,0	305,8	+138,2	+183,1	108,6	206,9	+90,5	35.1
215,6	+180,7	110,8	476,4	128,3	+15,8	-73,1	169,7	142,9	514,2	+203,0	+259,8	134,4	328,6	+144,5	
62,5	-64,2	127,6	216,9	12,3	-90,4	-94,3	94,9	79,8	137,8	+45,2	+72,7	87,6	108,8	+24,2	
46,2	-39,5	62,2	189,0	76,6	+23,2	-59,5	75,2	112,8	174,1	+131,5	+54,3	80,3	143,4	+78,6	35.2
62,3	-45,7	84,4	300,3	117,3	+39,0	-60,9	106,7	178,3	262,1	+145,6	+47,0	116,0	220,2	+89,8	
27,7	-12,6	36,8	60,8	29,7	-19,3	-51,2	38,6	37,3	72,9	+88,9	+95,4	38,9	55,1	+41,6	
74,9	+23,0	91,1	108,2	160,2	+75,9	+48,1	108,0	101,9	116,0	+7,4	+13,8	90,4	108,9	+20,5	35.3
80,0	+34,2	101,1	96,9	113,4	+12,2	+17,0	93,7	95,6	122,2	+30,4	+27,8	81,9	108,9	+33,0	
71,6	+16,0	84,8	115,4	190,0	+124,1	+64,6	117,2	105,9	112,0	-4,4	+5,8	95,8	108,9	+13,7	
103,9	-29,7	99,7	61,5	87,1	-12,6	+41,6	74,2	102,0	68,4	-7,8	-32,9	95,8	85,2	-11,1	35.4
111,6	-22,2	107,3	64,5	95,6	-10,9	+48,2	77,4	109,9	73,1	-5,6	-33,5	99,7	91,5	-8,2	
63,1	-63,5	59,4	45,4	42,5	-28,5	-6,4	48,4	59,7	43,3	-10,5	-27,5	65,0	51,5	-20,8	
.	.	.	.	.	.	.	.	.	.	.	.	.	.	.	35.41
92,0	-28,3	87,7	57,1	66,6	-24,1	+16,6	68,2	90,0	60,1	-11,9	-33,2	86,0	75,0	-12,8	35.42
94,5	-28,0	90,1	58,6	69,6	-22,8	+18,8	70,6	93,0	62,3	-11,8	-33,0	88,4	77,6	-12,2	
78,9	-22,6	75,1	49,5	50,9	-32,2	+2,8	47,2	74,2	48,6	+3,0	-34,5	65,5	61,4	-6,3	
96,1	-4,1	107,2	104,4	104,3	-2,7	-0,1	97,0	108,9	109,1	+12,5	+0,2	95,3	109,0	+14,4	35.5
104,7	+3,3	113,3	107,6	107,5	-5,1	-0,1	97,7	117,4	113,4	+16,1	-3,4	95,6	115,4	+20,7	
77,7	-17,4	94,2	97,7	97,4	+3,4	-0,3	93,1	90,8	99,9	+7,3	+10,0	93,8	95,3	+1,6	
93,3	-4,7	109,2	101,6	106,3	-2,7	+4,6	102,0	103,1	96,8	-5,1	-6,1	102,1	99,9	-2,2	36.1
95,2	-4,6	111,8	104,2	108,3	-3,1	+3,9	104,4	105,4	99,2	-5,0	-5,9	104,2	102,3	-1,8	
82,7	-4,3	94,2	86,7	94,6	+0,4	+9,1	87,8	89,6	82,9	-5,6	-7,5	89,9	86,2	-4,1	
94,4	+1,2	110,5	107,7	112,5	+1,8	+4,5	96,7	103,1	98,1	+1,4	-4,8	97,4	100,6	+3,3	36.11
94,9	-	112,6	109,7	113,9	+1,2	+3,8	98,7	105,0	100,2	+1,5	-4,6	99,2	102,6	+3,4	
91,4	+9,1	98,5	96,5	104,1	+5,7	+7,9	85,1	92,1	86,7	+1,9	-5,9	87,1	89,4	+2,6	
97,7	-1,6	108,9	102,9	99,7	-8,4	-3,1	103,5	106,7	102,7	-0,8	-3,7	103,5	104,7	+1,2	36.12
101,3	-0,2	111,8	106,2	102,6	-8,2	-3,4	106,1	109,8	106,1	-	-3,4	105,8	108,0	+2,1	
72,9	-14,7	88,9	79,9	79,7	-10,3	-0,3	86,7	85,0	78,6	-9,3	-7,5	89,0	81,8	-8,1	
100,9	+0,9	111,2	97,3	106,5	-4,2	+9,5	103,4	107,9	94,5	-8,6	-12,4	103,9	101,2	-2,6	36.13
102,0	-	113,5	99,4	108,7	-4,2	+9,4	105,9	109,3	96,3	-9,1	-11,9	106,0	102,8	-3,0	
94,9	+10,6	98,7	85,8	94,9	-3,9	+10,6	85,1	100,1	85,0	-0,1	-15,1	88,3	92,6	+4,9	
87,8	-12,0	107,5	98,8	104,0	-3,3	+5,3	104,6	99,7	95,0	-9,2	-4,7	104,3	97,3	-6,7	36.14
90,3	-11,2	110,5	101,7	106,1	-4,0	+4,3	107,0	102,5	97,6	-8,8	-4,8	106,4	100,0	-6,0	
73,5	-17,2	90,4	82,0	91,7	+1,4	+11,8	90,9	84,1	80,2	-11,8	-4,6	92,6	82,2	-11,2	

1 INDEX DES AUFTRAGSEINGANGS  
 1991  
 NACH ABSCHNITTEN, UNTERABSCHNITTEN,  
 DER KLASSIFIKATION DER WIRTSCHAFTS  
 1.1 ORIGINAL

VOLUMEN

WZ93- SCHL.	WIRTSCHAFTSZWEIG		VERÄNDERUNG IN % APR. 1996 GEGEN			VERÄNDERUNG IN % MAR. 1996 GEGEN			KUMULIERT		2-MONATS- DURCHSCHNITT	
			1996			1996			JAN. 1996 BIS APR. 1996	VER- ÄEND. IN % GEGEN VORJAHR	MAR. 1996 UND APR. 1996	VER- ÄEND. IN % GEGEN VORJAHR
			APR.	APR. 1995	MAR. 1996	MAR.	MAR. 1995	FEB. 1996	1996	1996	1996	1996
D	VERARBEITENDES GEWERBE 1)	INSGESAMT	95,0	+6,4	-7,4	102,6	-8,7	+8,5	96,8	-2,1	98,8	-2,1
		INLAND	89,6	+3,6	-6,5	95,8	-10,9	+9,5	90,7	-4,1	92,7	-4,4
		AUSLAND	105,4	+11,2	-9,1	116,0	-5,0	+6,8	108,8	+1,4	110,7	+2,0
	VORLEISTUNGSUETER- PRODUZENTEN	INSGESAMT	97,9	+3,4	-1,5	99,4	-13,1	+5,1	97,4	-5,7	98,7	-5,6
		INLAND	92,2	+0,1	-1,0	93,1	-15,4	+6,0	91,1	-8,2	92,7	-8,3
		AUSLAND	110,9	+10,1	-2,6	113,9	-8,4	+3,4	111,8	-0,9	112,4	-0,1
	INVESTITIONSGUETER- PRODUZENTEN	INSGESAMT	94,1	+9,5	-11,3	106,1	-5,4	+11,4	97,2	+1,3	100,1	+1,0
		INLAND	89,5	+8,0	-8,9	98,2	-7,0	+12,9	90,9	+0,2	93,9	-0,4
		AUSLAND	101,5	+11,9	-14,6	118,8	-3,3	+9,7	107,3	+2,6	110,2	+3,2
	GEBRAUCHSGUETER- PRODUZENTEN	INSGESAMT	89,7	+10,6	-8,2	97,7	-2,9	+12,3	91,1	+2,5	93,7	+3,1
		INLAND	82,0	+7,6	-12,9	94,1	-2,7	+18,5	85,5	+1,3	88,1	+1,8
		AUSLAND	102,4	+14,8	-1,3	103,7	-3,2	+4,0	100,6	+4,6	103,1	+5,0
	VERBRAUCHSGUETER- PRODUZENTEN	INSGESAMT	88,7	+5,7	-22,1	113,9	-5,3	+9,3	99,8	-0,6	101,3	-0,8
		INLAND	85,3	+5,4	-18,3	104,4	-9,0	+5,6	94,5	-2,2	94,9	-3,0
		AUSLAND	98,7	+6,4	-30,5	142,1	+3,9	+18,3	115,5	+3,4	120,4	+4,9
DB	TEXTIL- UND BEKLEIDUNGS- GEWERBE	INSGESAMT	72,4	+8,7	-32,2	106,8	-7,9	+8,6	87,9	-3,5	89,6	-1,9
		INLAND	69,1	+6,3	-28,8	97,0	-10,0	+6,2	82,0	-5,0	83,1	-3,8
		AUSLAND	83,4	+16,3	-40,1	139,3	-2,7	+14,7	107,5	+0,7	111,4	+3,7
17	TEXTILGEWERBE	INSGESAMT	78,8	+6,2	-14,6	92,3	-7,6	+10,5	83,2	-3,4	85,6	-1,7
		INLAND	73,6	+2,6	-13,0	84,6	-10,9	+6,5	78,2	-5,1	79,1	-5,0
		AUSLAND	94,1	+15,6	-18,4	115,3	+0,4	+20,6	97,9	+0,8	104,7	+6,7
17.1	SPINNSTOFFAUFBEREITUNG UND SPINNEREI	INSGESAMT	74,6	+12,0	-15,1	87,9	+4,6	+1,5	84,1	+5,1	81,3	+8,0
		INLAND	57,0	-0,2	-14,2	66,4	-10,4	-2,5	66,1	-3,5	61,7	-5,9
		AUSLAND	122,0	+32,2	-16,2	145,6	+31,5	+6,9	132,6	+19,7	133,8	+31,8
17.11	BAUMWOLLAUFBEREITUNG UND -SPINNEREI	INSGESAMT	80,4	+6,9	-12,4	91,8	+5,0	+5,6	87,4	+6,6	86,1	+5,9
		INLAND	62,9	-6,1	-11,5	71,1	-14,6	-1,4	70,3	-7,3	67,0	-10,9
		AUSLAND	127,8	+31,3	-13,5	147,8	+49,9	+16,5	133,7	+35,2	137,8	+40,6
17.12,13	WOLLAUFBEREITUNG, STREICHGARN- UND KAMMGARNSPINNEREI	INSGESAMT	66,7	+21,3	-19,2	82,6	+4,0	-4,2	79,7	+3,2	74,7	+11,2
		INLAND	48,8	+12,2	-18,5	59,9	-2,8	-4,5	60,3	+2,9	54,4	+3,4
		AUSLAND	114,1	+33,3	-20,0	142,6	+12,4	-4,1	131,1	+3,5	128,4	+20,8
17.2	WEBEREI	INSGESAMT	76,2	+10,6	-13,2	87,8	-13,2	+14,2	77,8	-6,7	82,0	-3,6
		INLAND	73,5	+8,1	-12,7	84,2	-15,7	+8,9	75,9	-7,8	78,9	-6,1
		AUSLAND	82,0	+16,0	-13,9	95,2	-8,3	+25,1	81,7	-4,6	88,6	+1,5
17.21	BAUMWOLLWEBEREI	INSGESAMT	78,3	+8,0	-12,9	89,9	-12,8	+22,3	78,7	-8,8	84,1	-4,2
		INLAND	70,9	+3,4	-10,4	79,1	-17,6	+10,5	72,5	-10,7	75,0	-8,9
		AUSLAND	93,7	+16,3	-16,9	112,7	-4,5	+45,8	91,7	-5,5	103,2	+3,9
17.22	STREICHGARNWEBEREI	INSGESAMT	77,9	-7,5	-32,0	114,6	+2,6	+62,6	81,7	-25,9	96,3	-1,7
		INLAND	67,6	-34,9	-38,6	110,1	-11,7	+48,6	80,1	-36,4	88,9	-22,2
		AUSLAND	100,3	+144,6	-19,5	124,6	+49,6	+99,4	85,2	+12,4	112,5	+80,9
17.23	KAMMGARNWEBEREI	INSGESAMT	95,2	+46,5	-19,2	117,8	-6,9	+12,7	97,0	+5,9	106,5	+11,2
		INLAND	101,3	+51,9	-21,5	129,0	-1,4	+12,1	108,0	+7,9	115,2	+16,6
		AUSLAND	79,6	+30,9	-10,9	89,3	-22,8	+15,5	74,2	-0,7	84,5	-4,2
17.24	SEIDEN- UND FILAMENTGARNWEBEREI	INSGESAMT	59,7	-5,4	-3,6	61,9	-22,7	-6,8	63,1	-10,2	60,8	-15,1
		INLAND	58,9	-9,2	-2,2	60,2	-28,1	-2,9	60,6	-12,9	59,6	-19,8
		AUSLAND	61,1	+2,0	-6,0	65,0	-11,9	-12,4	67,5	-5,5	63,1	-5,7
17.3	TEXTILVEREDLUNG	INSGESAMT	80,3	+6,6	-10,7	89,9	-10,2	+30,7	75,4	-7,4	85,1	-3,0
		INLAND	73,2	+0,8	-10,7	82,0	-13,5	+19,2	72,1	-7,1	77,6	-7,3
		AUSLAND	102,1	+22,3	-10,8	114,4	-1,8	+66,5	85,3	-8,2	108,3	+8,3
17.4	HERSTELLUNG VON KON- FEKTIONIERTE TEXTIL- WAREN (OHNE BEKLEIDUNG)	INSGESAMT	80,9	+3,9	-13,3	93,3	+2,2	+10,2	87,3	+2,2	87,1	+3,0
		INLAND	83,6	+3,9	-7,5	90,4	-3,2	+4,1	88,3	+0,2	87,0	-
		AUSLAND	66,5	+4,6	-39,0	109,0	+36,8	+49,7	82,1	+16,3	87,8	+22,5
17.5	SONSTIGES TEXTILGEWERBE (OHNE HERSTELLUNG VON MASCHENWARE)	INSGESAMT	86,9	+0,9	-10,2	96,8	-6,5	+4,1	91,8	-2,4	91,9	-3,1
		INLAND	80,7	-2,5	-11,0	90,7	-8,9	+5,2	86,1	-4,8	85,7	-6,0
		AUSLAND	101,9	+8,3	-9,0	112,0	-1,1	+2,3	105,9	+2,6	107,0	+3,2
17.51	HERSTELLUNG VON TEPPICHEN	INSGESAMT	77,1	-5,6	-12,3	87,9	-2,5	+3,3	84,0	-2,2	82,5	-4,1
		INLAND	75,3	-7,4	-13,5	87,1	-3,8	+2,8	83,3	-3,1	81,2	-5,5
		AUSLAND	91,7	+8,0	-2,6	94,1	+7,3	+6,9	90,2	+5,7	92,9	+7,6
17.52	HERSTELLUNG VON SEILERWAREN	INSGESAMT	106,1	+34,8	-2,3	108,6	+16,6	+8,8	102,7	+24,8	107,4	+25,0
		INLAND	108,4	+35,3	+8,4	100,0	-2,5	-0,6	101,6	+18,7	104,2	+14,0
		AUSLAND	102,0	+33,9	-20,0	127,5	+73,5	+29,3	105,9	+39,5	114,8	+53,3
17.53	HERSTELLUNG VON VLIES- STOFF U. ERZEUGN. DARAUS (OHNE BEKLEIDUNG)	INSGESAMT	99,5	-11,8	-13,3	114,8	-12,8	-1,1	108,0	-12,9	107,2	-12,3
		INLAND	100,7	-15,1	-16,5	120,6	-11,1	+1,9	112,5	-14,3	110,7	-12,9
		AUSLAND	98,4	-8,6	-10,3	109,7	-14,4	-3,8	103,9	-11,6	104,1	-11,8
17.54	TEXTILGEWERBE A.N.G.	INSGESAMT	87,7	+11,6	-8,0	95,3	-6,3	+7,3	90,2	+2,4	91,5	+1,4
		INLAND	79,1	+6,2	-7,4	85,4	-12,5	+9,1	80,8	-3,0	82,3	-4,4
		AUSLAND	106,6	+21,4	-9,0	117,1	+5,9	+4,6	111,0	+12,6	111,9	+12,8

1) AUSGEWAHLTE WIRTSCHAFTSZWEIGE (OHNE ERNAHRUNGSGEWERBE UND TABAKVERARBEITUNG).

STBA, FS 4, R 2.2, 4/1996



LAND

FUER DAS VERARBEITENDE GEWERBE  
=100  
ABTEILUNGEN, GRUPPEN UND KLASSEN  
ZWEIGE, AUSGABE 1993 (WZ93)  
WERT

INDEX

1995 APR.	VER- AEND. IN % GEGEN APR. 1994	1995 1.VJ	1995 4.VJ	1996 1.VJ	VERAENDERUNG IN % 1.VJ 1996 GEGEN		1994 2.HJ	1995 1.HJ	1995 2.HJ	VERAENDERUNG IN % 2.HJ 1995 GEGEN		1994	1995	VER- AEND. IN % GEGEN 1994	WZ93 SCHL.
					1.VJ 1995	4.VJ 1995				2.HJ 1994	1.HJ 1995				
89,3	-2,1	102,1	93,4	97,4	-4,6	+4,3	97,5	98,3	93,5	-4,1	-4,9	96,6	95,9	-0,7	D
86,5	-1,1	97,3	89,4	91,0	-6,5	+1,8	94,1	94,3	90,5	-3,8	-4,0	92,9	92,4	-0,5	
94,8	-4,0	111,5	101,3	109,9	-1,4	+8,5	104,4	106,3	99,5	-4,7	-6,4	104,0	102,9	-1,1	
94,7	-2,0	106,2	93,5	97,2	-8,5	+4,0	101,6	102,4	93,3	-8,2	-8,9	101,1	97,9	-3,2	
92,1	-1,0	101,5	90,3	90,7	-10,6	+0,4	99,3	98,6	90,8	-8,6	-7,9	98,0	94,7	-3,4	
100,7	-4,4	116,8	100,7	112,1	-4,0	+11,3	107,0	111,2	99,0	-7,5	-11,0	108,3	105,1	-3,0	
85,9	-1,8	99,4	97,2	98,2	-1,2	+1,0	97,4	97,0	97,6	+0,2	+0,6	94,7	97,3	+2,7	
82,9	+1,7	93,3	93,2	91,4	-2,0	-1,9	91,9	92,4	95,2	+3,6	+3,0	89,1	93,8	+5,3	
90,7	-7,0	109,3	103,6	109,2	-0,1	+5,4	106,7	104,6	101,5	-4,9	-3,0	104,0	103,0	-1,0	
81,1	-3,9	91,5	87,3	91,6	+0,1	+4,9	84,8	87,9	83,2	-1,9	-5,3	86,2	85,5	-0,8	
76,2	-7,7	87,2	80,8	86,6	-0,7	+7,2	80,9	83,3	77,4	-4,3	-7,1	82,8	80,4	-2,9	
89,2	+2,3	98,5	98,1	100,0	+1,5	+1,9	91,2	95,4	92,6	+1,5	-2,9	91,8	94,0	+2,4	
83,9	-3,1	105,9	85,1	103,5	-2,3	+21,6	93,2	94,9	92,0	-1,3	-3,1	94,0	93,5	-0,5	
80,9	-5,7	101,8	81,4	97,5	-4,2	+19,8	90,5	91,0	87,8	-3,0	-3,5	91,0	89,4	-1,8	
92,8	+4,6	118,0	95,9	121,0	+2,5	+26,2	100,8	106,5	104,5	+3,7	-1,9	102,6	105,5	+2,8	
66,6	-10,6	99,2	64,5	93,1	-6,1	+44,3	77,9	81,3	74,4	-4,5	-8,5	81,2	77,8	-4,2	DB
65,0	-12,9	93,4	61,3	86,3	-7,6	+40,8	76,7	77,5	71,2	-7,2	-8,1	79,7	74,3	-6,8	
71,7	-3,2	118,4	74,8	115,5	-2,4	+54,4	81,4	93,6	85,0	+4,4	-9,2	85,6	89,3	+4,3	
74,2	-9,4	90,1	74,9	84,7	-6,0	+13,1	78,3	82,7	74,3	-5,1	-10,2	81,8	78,5	-4,0	17
71,7	-10,9	85,9	71,5	79,8	-7,1	+11,6	77,3	79,2	71,9	-7,0	-9,2	80,4	75,6	-6,0	
81,4	-5,6	102,3	84,8	99,2	-3,0	+17,0	81,4	92,9	81,4	-	-12,4	86,1	87,1	+1,2	
66,6	-14,8	84,5	80,9	87,3	+3,3	+7,9	75,4	79,4	77,9	+3,3	-1,9	80,3	78,6	-2,1	17.1
57,1	-18,9	72,3	66,3	69,1	-4,4	+4,2	65,7	68,1	65,3	-0,6	-4,1	71,2	66,7	-6,3	
92,3	-7,2	117,0	119,9	136,1	+16,3	+13,5	102,0	109,6	111,6	+9,4	+1,8	105,0	110,6	+5,3	
75,2	-11,3	84,3	84,6	89,7	+6,4	+6,0	78,9	82,2	79,5	+1,5	-3,3	84,3	80,8	-4,2	17.11
67,0	-13,5	78,7	74,2	72,7	-7,6	-2,0	69,6	75,1	70,2	+0,9	-6,5	75,6	72,7	-3,8	
97,3	-6,9	99,5	112,7	135,7	+36,4	+20,4	101,9	101,6	104,6	+2,6	+3,0	107,8	103,1	-4,4	
55,0	-16,2	84,6	75,8	84,0	-0,7	+10,8	69,9	75,5	75,7	+8,3	+0,3	72,5	75,6	+4,3	17.12,13
43,5	-23,3	63,6	55,6	64,1	+0,8	+15,3	58,2	58,6	58,6	+0,7	-	62,7	58,6	-6,5	
85,6	-4,9	140,4	129,5	136,7	-2,6	+5,6	102,3	120,4	121,0	+18,3	+0,5	99,7	120,7	+21,1	
68,9	-8,0	88,2	66,0	78,3	-11,2	+18,6	67,0	78,2	65,2	-2,7	-16,6	73,9	71,7	-3,0	17.2
68,0	-7,1	87,0	65,8	76,7	-11,8	+16,6	67,4	77,1	66,4	-1,5	-13,9	73,3	71,7	-2,2	
70,7	-9,6	90,6	96,3	81,6	-9,9	+23,1	66,1	80,4	62,8	-5,0	-21,9	75,2	71,6	-4,8	
72,5	-0,5	90,9	69,6	78,9	-13,2	+13,4	66,7	81,4	66,2	-0,7	-18,7	72,9	73,8	+1,2	17.21
68,6	-5,8	85,3	67,8	73,1	-14,3	+7,8	68,2	76,9	65,3	-4,3	-15,1	73,1	71,1	-2,7	
80,6	+10,1	102,5	73,4	91,0	-11,2	+24,0	63,5	91,0	68,2	+7,4	-25,1	72,4	79,6	+9,9	
84,2	-1,4	118,8	58,4	83,0	-30,1	+42,1	77,3	94,2	53,1	-31,3	-43,6	84,1	73,6	-12,5	17.22
103,9	+24,1	133,2	66,8	84,3	-36,7	+26,2	75,2	108,8	60,8	-19,1	-44,1	82,4	84,8	+2,9	
41,0	-54,0	87,4	39,9	80,2	-8,2	+101,0	81,8	62,1	36,3	-55,6	-41,5	88,1	49,2	-44,2	
65,0	-10,6	100,4	63,7	97,6	-2,8	+53,2	59,9	81,4	71,8	+19,9	-11,8	70,9	76,6	+8,0	17.23
66,7	-8,8	108,7	68,5	107,5	-1,1	+56,9	62,6	87,4	79,4	+26,8	-9,2	73,7	83,4	+13,2	
60,8	-15,3	79,3	51,5	72,4	-8,7	+40,6	52,8	66,0	52,8	-	-20,0	63,8	59,4	-6,9	
63,1	-20,4	72,6	60,7	64,2	-11,6	+5,8	71,6	68,5	59,6	-16,8	-13,0	77,3	64,0	-17,2	17.24
84,9	-11,5	71,1	59,4	61,2	-13,9	+3,0	68,7	67,6	59,4	-13,5	-12,1	72,5	63,5	-12,4	
59,9	-33,4	75,3	62,8	69,6	-7,6	+10,8	76,7	70,0	59,8	-22,0	-14,6	85,6	64,9	-24,2	
75,3	-18,3	83,4	71,3	73,7	-11,6	+3,4	80,9	77,4	70,1	-13,3	-9,4	84,0	73,7	-12,3	17.3
72,6	-16,1	79,3	71,8	71,8	-9,5	+2,3	78,6	74,4	70,1	-10,8	-5,8	80,7	72,2	-10,5	
83,5	-23,6	96,0	74,8	79,7	-17,0	+6,6	88,0	86,7	70,0	-20,5	-19,3	93,8	78,4	-16,4	
77,9	-10,8	87,9	87,1	89,5	+1,8	+2,8	95,2	84,4	84,0	-11,8	-0,5	93,1	84,2	-9,6	17.4
80,5	-9,9	90,6	87,9	89,8	-0,9	+2,2	95,0	87,0	85,6	-9,9	-1,6	93,6	86,3	-7,8	
63,6	-18,7	73,0	82,8	87,3	+19,6	+5,4	95,7	70,0	75,1	-21,5	+7,3	91,1	72,5	-20,4	
86,1	-3,3	96,7	83,4	93,4	-3,4	+12,0	86,2	92,9	83,2	-3,5	-10,4	88,6	88,0	-0,7	17.5
82,8	-5,4	92,9	79,6	87,8	-5,5	+10,3	83,5	89,2	80,0	-4,2	-10,3	86,0	84,6	-1,6	
94,1	+1,0	106,2	92,7	107,3	+1,0	+15,7	93,2	101,9	91,0	-2,4	-10,7	95,1	96,5	+1,5	
81,7	+2,1	87,3	81,1	86,3	-1,1	+6,4	78,2	85,5	79,5	+1,7	-7,0	80,6	82,5	+2,4	17.51
81,3	+2,0	87,5	81,3	85,9	-1,8	+5,7	78,6	85,5	80,1	+1,9	-6,3	80,5	82,8	+2,9	
84,9	+4,3	85,4	79,3	89,6	+4,9	+13,0	76,6	85,8	74,9	-2,2	-12,7	81,2	80,3	-1,1	
78,7	-21,3	83,5	92,3	101,6	+21,7	+10,1	96,4	84,4	93,8	-2,7	+11,1	98,9	89,1	-9,9	17.52
80,1	-16,6	87,4	94,9	99,3	+13,6	+4,6	89,0	86,7	97,9	+10,0	+12,9	92,5	92,3	-0,2	
76,2	-29,2	75,7	87,1	107,2	+41,6	+23,1	110,6	80,0	85,8	-22,4	+7,3	111,2	82,9	-25,4	
112,8	+9,3	127,7	97,0	110,8	-13,2	+14,2	99,7	120,4	101,3	+1,6	-15,9	102,0	110,8	+8,6	17.53
118,6	+17,7	135,3	102,6	116,4	-14,0	+13,5	93,9	127,0	107,6	+14,6	-15,3	97,1	117,3	+20,8	
107,7	+0,3	120,9	92,1	105,8	-12,5	+14,9	110,3	114,5	95,6	-13,3	-16,5	110,9	105,0	-5,3	
78,6	-12,7	91,2	79,2	91,1	-0,1	+15,0	86,7	87,2	78,1	-9,9	-10,4	89,1	82,7	-7,2	17.54
74,5	-16,3	86,2	71,4	81,4	-5,6	+14,0	83,7	82,3	71,8	-14,2	-12,8	86,6	77,0	-11,1	
87,8	-4,7	102,2	96,4	112,4	+10,0	+16,6	93,2	98,1	91,9	-1,4	-6,3	94,4	95,0	+0,6	

1 INDEX DES AUFTRAGSEINGANGS  
 1991  
 NACH ABSCHNITTEN, UNTERABSCHNITTEN,  
 DER KLASSIFIKATION DER WIRTSCHAFTS  
 1.1 ORIGINAL

VOLUMEN

WZ93- SCHL.	WIRTSCHAFTSZWEIG		VERAENDERUNG IN % APR. 1996 GEGEN			VERAENDERUNG IN % MAR. 1996 GEGEN			KUMULIERT		2-MONATS- DURCHSCHNITT	
			1996			1996			JAN. 1996	VER- AEND. IN %	MAR. 1996	VER- AEND. IN %
			APR.	APR. 1995	MAR. 1996	MAR.	MAR. 1995	FEB. 1996	APR. 1996	VER- AEND. IN % GEGEN VORJAHR	APR. 1996	VER- AEND. IN % GEGEN VORJAHR
17.6	HERSTELLUNG VON GE- WIRKTEM UND GESTRICKTEM STOFF	INSGESAMT	72,8	+8,0	-2,3	74,5	-7,5	+8,0	71,8	-6,0	73,7	-0,4
		INLAND	64,4	+1,4	-1,5	65,4	-11,3	+9,0	63,4	-7,7	64,9	-5,4
		AUSLAND	105,4	+28,2	-3,9	109,7	+2,8	+5,9	104,1	+1,8	107,6	+13,9
17.7	HERSTELLUNG VON GE- WIRKTEM UND GESTRICKTEN FERTIGERZEUGNISSEN	INSGESAMT	67,3	+7,9	-38,7	109,7	-14,0	+10,8	85,5	-7,8	88,5	-6,8
		INLAND	67,6	+9,4	-29,2	95,5	-11,4	+2,7	80,3	-5,1	81,6	-3,8
		AUSLAND	64,4	-6,0	-73,8	246,2	-22,4	+56,5	135,3	-20,7	155,3	-19,5
17.71	HERSTELLUNG VON STRUMPFWAREN	INSGESAMT	88,4	+4,6	+2,7	86,1	-10,5	+7,9	83,6	+0,2	87,3	-3,4
		INLAND	90,4	+6,2	+2,1	88,5	-7,2	+7,7	86,1	+3,0	89,5	-0,9
		AUSLAND	69,8	-11,0	+9,6	63,7	-38,6	+12,9	60,1	-26,4	66,8	-26,7
17.72	HERSTELLUNG VON PULLOVERN, STRICK- JACKEN U. AE.	INSGESAMT	47,3	+13,7	-64,1	131,9	-16,0	+12,5	87,2	-14,0	89,6	-9,9
		INLAND	46,1	+15,5	-54,8	102,1	-14,5	-1,0	74,8	-12,5	74,1	-7,0
		AUSLAND	59,0	+0,3	-86,1	424,2	-19,3	+65,9	208,7	-19,0	241,6	-17,4
18.2	HERSTELLUNG VON BEKLEI- DUNG (OHNE LEDERBEKLEI- DUNG)	INSGESAMT	63,4	+13,8	-50,3	127,5	-8,2	+6,8	94,7	-3,5	95,5	-1,8
		INLAND	63,0	+12,5	-44,5	113,6	-9,1	+6,0	87,0	-4,9	88,3	-2,4
		AUSLAND	64,9	+18,4	-64,2	181,1	-5,8	+9,0	124,2	+0,6	123,0	-0,4
18.22	HERSTELLUNG VON OBER- BEKLEIDUNG (OHNE AR- BEITS- U. BERUFSKL.)	INSGESAMT	65,9	+14,2	-55,3	147,4	-7,1	+5,4	107,9	-2,9	106,7	-1,4
		INLAND	67,7	+14,4	-48,9	132,6	-7,9	+4,9	100,2	-4,3	100,2	-1,4
		AUSLAND	60,6	+14,3	-68,4	191,6	-5,5	+6,3	130,6	+0,5	126,1	-1,4
18.23	HERSTELLUNG VON WAESCHE	INSGESAMT	56,3	+16,3	-39,3	92,8	-12,5	+10,5	70,6	-5,5	74,6	-3,4
		INLAND	53,6	+12,1	-36,7	84,7	-14,0	+8,0	66,1	-7,2	69,2	-5,5
		AUSLAND	78,9	+47,2	-50,7	160,2	-4,5	+23,2	108,5	+4,5	119,6	+8,0
18.24	HERSTELLUNG VON SONST. BEKLEIDUNG UND BEKLEI- DUNGSZUBEHOER	INSGESAMT	68,6	+2,8	-19,3	82,5	-7,9	+14,9	68,8	-4,6	74,6	-3,4
		INLAND	62,6	+1,1	-21,2	79,4	-5,5	+11,4	66,6	-4,0	71,0	-2,7
		AUSLAND	87,1	+10,0	-11,1	98,0	-16,9	+32,4	79,5	-7,6	92,6	-6,1
DC	LEDERGERWERBE	INSGESAMT	106,1	+12,2	-11,3	119,6	-12,6	+24,2	100,0	-2,0	112,9	-2,4
		INLAND	105,3	+16,2	-12,4	120,2	-14,7	+18,5	101,3	-1,0	112,8	-2,6
		AUSLAND	108,7	+0,2	-7,4	117,4	-4,3	+49,2	95,7	-5,4	113,1	-2,2
19.1	LEDERERZEUGUNG	INSGESAMT	65,4	+46,3	+32,7	49,3	-33,8	+2,3	53,1	-17,2	57,4	-3,7
		INLAND	59,2	+50,6	+47,3	40,2	-45,1	-0,2	44,9	-26,4	49,7	-11,7
		AUSLAND	87,3	+37,5	+7,5	81,2	+2,8	+6,8	81,9	+8,9	84,3	+18,2
19.2	LEDERVERARBEITUNG (OHNE HERSTELLUNG VON SCHUHEN)	INSGESAMT	65,4	-8,8	+2,3	63,9	-24,0	-1,8	64,4	-14,5	64,7	-16,9
		INLAND	58,9	-13,8	-4,5	61,7	-24,3	-1,9	61,4	-16,6	60,3	-19,5
		AUSLAND	95,4	+8,7	+28,2	74,4	-22,7	-1,3	78,6	-6,1	84,9	-7,7
19.3	HERSTELLUNG VON SCHUHEN	INSGESAMT	132,8	+12,9	-17,3	160,6	-7,9	+31,7	126,8	+3,2	146,7	+0,5
		INLAND	137,5	+19,7	-17,9	167,5	-9,3	+24,0	134,1	+6,3	152,5	+1,8
		AUSLAND	118,1	-6,5	-14,9	138,7	-2,0	+72,5	104,0	-8,0	128,4	-4,2
DD	HOLZGERWERBE (OHNE HERSTELLUNG VON MOEBELN)	INSGESAMT	93,5	+1,4	-0,3	93,8	-12,6	+15,5	87,7	-11,1	93,7	-6,1
		INLAND	91,0	+0,8	-0,2	91,2	-13,4	+16,0	85,2	-11,9	91,1	-6,9
		AUSLAND	126,9	+8,7	-0,9	128,1	-4,0	+10,2	121,6	-2,6	127,5	+1,9
20.1	SAEGE-, HOBEL- UND HOLZIMPRAGNIERWERKE	INSGESAMT	112,3	+8,3	+5,8	106,1	-7,2	+21,1	98,4	-2,6	109,2	+0,2
		INLAND	110,7	+7,7	+7,5	103,0	-8,9	+21,0	96,1	-3,7	106,9	-1,0
		AUSLAND	132,5	+14,7	-8,8	145,3	+12,5	+21,6	128,3	+10,6	138,9	+13,5
20.2	FURNIER-, SPERRHOLZ-, HOLZFASERPLATTEN- UND HOLZSPANPLATTENWERKE	INSGESAMT	99,4	-1,0	-6,1	105,9	-15,6	+2,5	103,6	-15,8	102,7	-9,0
		INLAND	92,1	-2,7	-7,9	100,0	-16,9	+2,9	97,4	-18,0	96,1	-10,6
		AUSLAND	147,7	+7,7	+2,3	144,4	-9,1	+1,0	143,9	-4,7	146,1	-1,3
20.3	H.V. KONSTRUKTIONST., FERTIGBAUTEILEN, AUSBAU- ELEMENTEN AUS HOLZ	INSGESAMT	81,1	-1,6	-0,5	81,5	-13,9	+21,8	74,4	-12,7	81,3	-8,2
		INLAND	81,0	-1,7	-0,6	81,5	-14,0	+21,6	74,4	-12,6	81,3	-8,2
		AUSLAND	83,7	+3,7	+2,4	81,7	-10,6	+27,5	74,3	-13,4	82,7	-3,9
DE	PAPIER- UND DRUCKGERWERBE	INSGESAMT	98,1	+4,6	-3,2	101,3	-11,5	+5,7	98,8	-4,4	99,7	-4,3
		INLAND	93,6	+7,0	-3,0	96,5	-10,9	+5,1	94,4	-2,8	95,1	-2,9
		AUSLAND	117,1	-3,0	-4,2	122,2	-13,3	+8,0	118,0	-2,4	119,7	-8,5
21	PAPIERGERWERBE	INSGESAMT	104,0	+4,3	-3,3	107,6	-12,3	+5,8	105,1	-5,4	105,8	-4,9
		INLAND	97,4	+8,3	-3,2	100,6	-11,6	+4,5	98,8	-3,3	99,0	-2,8
		AUSLAND	122,4	-3,7	-3,6	127,0	-13,9	+9,0	122,5	-10,0	124,7	-9,2
21.1	H.V. HOLZSTOFF, ZELLSTOFF, PAPIER, KARTON UND PAPPE	INSGESAMT	114,6	-2,3	-5,3	121,0	-16,0	+11,1	115,6	-11,3	117,8	-9,9
		INLAND	100,5	+6,2	-7,0	108,1	-13,4	+8,5	103,9	-6,6	104,3	-4,9
		AUSLAND	139,7	-11,3	-3,2	143,3	-19,0	+14,8	135,6	-16,9	141,0	-15,4
21.11	HERSTELLUNG VON HOLZ- STOFF UND ZELLSTOFF	INSGESAMT	119,3	+57,6	+46,9	81,2	-50,5	+15,3	88,5	-17,8	100,3	-16,4
		INLAND	84,5	+42,0	+20,2	70,3	-47,5	+5,7	75,9	-11,7	77,4	-20,0
		AUSLAND	180,8	+73,2	+79,5	100,7	-53,8	+30,4	110,7	-24,1	140,8	-12,6
21.12	HERSTELLUNG VON PAPIER, KARTON UND PAPPE	INSGESAMT	114,5	-3,1	-6,1	121,9	-15,1	+11,1	116,2	-11,2	118,2	-9,7
		INLAND	100,9	+5,9	-7,3	108,8	-12,7	+8,5	104,5	-6,5	104,9	-4,6
		AUSLAND	137,9	-12,3	-4,3	144,1	-18,2	+14,6	136,1	-16,8	141,0	-15,4
21.2	PAPIER-, KARTON- UND PAPPEVERARBEITUNG	INSGESAMT	96,6	+10,4	-1,6	98,2	-8,9	+1,7	97,7	-	97,4	-0,3
		INLAND	95,6	+9,5	-0,9	96,5	-10,4	+2,0	96,0	-1,1	96,1	-1,4
		AUSLAND	100,7	+14,2	-4,5	105,4	-2,6	-	105,1	+5,0	103,1	+5,0

LAND

FUER DAS VERARBEITENDE GEWERBE  
=100  
ABTEILUNGEN, GRUPPEN UND KLASSEN  
ZWEIGE, AUSGABE 1993 (WZ93)  
WERT

INDEX

1995 APR.	VER- AEND. IN % GEGEN APR. 1994	1995 1.VJ	1995 4.VJ	1996 1.VJ	VERAENDERUNG IN % 1.VJ 1996 GEGEN		1994 2.HJ	1995 1.HJ	1995 2.HJ	VERAENDERUNG IN % 2.HJ 1995 GEGEN		1994	1995	VER- AEND. IN % GEGEN 1994	WZ93 SCHL.
					1.VJ 1995	4.VJ 1995				2.HJ 1994	1.HJ 1995				
67,4	-9,8	78,4	62,8	71,4	-8,9	+13,7	72,2	73,2	59,3	-17,9	-19,0	76,6	66,2	-13,6	17.6
63,5	-18,1	70,4	54,0	63,1	-10,4	+16,9	74,1	65,6	51,6	-30,4	-21,3	78,5	58,6	-25,4	
82,2	+28,2	109,0	96,8	103,6	-5,0	+7,0	64,9	102,4	89,1	+37,3	-13,0	69,4	95,8	+38,0	
62,4	-9,7	102,7	64,3	91,5	-10,9	+42,3	69,5	81,7	72,1	+3,7	-11,8	73,0	76,9	+5,3	17.7
61,8	-12,3	92,1	61,1	84,5	-8,3	+38,3	70,3	76,2	67,8	-3,6	-11,0	73,3	72,0	-1,8	
68,5	+8,7	204,8	95,4	159,0	-22,4	+66,7	66,0	134,4	114,0	+72,7	-15,2	72,1	124,2	+72,3	
84,5	+15,9	83,0	84,4	82,0	-1,2	-2,8	73,9	82,8	79,2	+7,2	-4,3	77,2	81,0	+4,9	17.71
85,1	+15,8	83,0	85,0	84,6	+1,9	-0,5	74,2	82,8	79,7	+7,4	-3,7	76,8	81,2	+5,7	
78,4	+12,0	82,7	78,8	56,9	-31,2	-27,8	72,3	83,1	75,3	+4,1	-9,4	78,7	79,2	+0,6	
41,6	-36,9	121,4	45,4	100,5	-17,2	+121,4	65,9	80,6	65,4	-0,8	-18,9	69,6	73,0	+4,9	17.72
39,9	-41,2	100,7	38,6	84,4	-16,2	+118,7	67,1	70,0	56,6	-15,6	-19,1	70,4	63,3	-10,1	
58,8	+3,3	323,9	111,7	258,5	-20,2	+131,4	60,5	184,5	151,9	+151,1	-17,7	66,2	168,2	+154,1	
55,7	-13,2	112,2	49,7	105,1	-6,3	+111,5	77,2	79,3	74,5	-3,5	-6,1	80,3	76,9	-4,2	18.2
56,0	-16,3	103,4	47,7	95,0	-8,1	+99,2	76,0	75,3	70,2	-7,6	-6,8	79,0	72,7	-8,0	
54,8	-0,5	146,3	57,4	143,9	-1,6	+150,7	81,3	94,9	91,2	+12,2	-3,9	84,8	93,0	+9,7	
57,7	-7,8	128,8	49,0	121,8	-5,4	+148,6	78,9	87,1	80,2	+1,6	-7,9	82,1	83,7	+1,9	18.22
58,2	-10,4	119,8	46,4	111,1	-7,3	+139,4	77,5	83,4	76,1	-1,8	-8,8	80,8	79,7	-1,4	
53,0	+1,3	155,7	56,7	154,0	-1,1	+171,6	82,9	98,1	92,8	+11,9	-5,4	86,3	95,4	+10,5	
48,4	-26,6	83,4	49,2	75,4	-9,6	+53,3	75,4	64,9	63,7	-15,5	-1,8	78,0	64,3	-17,6	18.23
47,8	-29,0	78,9	47,9	70,2	-11,0	+46,6	74,4	62,4	60,1	-19,2	-3,7	76,9	61,3	-20,3	
53,6	-10,7	120,6	60,1	118,3	-1,9	+96,8	79,2	85,3	93,2	+17,7	+9,3	82,3	89,3	+8,5	
64,8	-7,3	74,5	57,2	69,5	-6,7	+21,5	71,8	65,1	63,9	-11,0	-1,8	74,6	64,5	-13,5	18.24
61,9	-12,1	71,8	56,6	68,0	-5,3	+20,1	71,7	62,5	63,4	-11,6	+1,4	74,0	62,9	-15,0	
79,2	+17,0	88,3	60,1	77,0	-12,8	+28,1	71,7	77,9	66,4	-7,4	-14,8	77,0	72,1	-6,4	
94,6	-10,6	104,5	82,0	98,0	-6,2	+19,5	96,3	92,2	91,2	-5,3	-1,1	95,6	91,7	-4,1	DC
90,6	-12,5	106,2	79,5	99,9	-5,9	+25,7	94,5	91,0	91,7	-3,0	+0,8	94,3	91,4	-3,1	
108,5	-3,9	98,8	90,5	91,3	-7,6	+0,9	102,3	96,6	89,4	-12,6	-7,5	99,9	93,0	-6,9	
44,7	-18,9	70,6	58,5	49,0	-30,6	-16,2	61,1	65,6	55,2	-9,7	-15,9	68,0	60,4	-11,2	19.1
39,3	-24,4	68,2	54,7	40,1	-41,2	-26,7	57,8	61,0	51,3	-11,2	-15,9	65,8	55,1	-14,7	
63,5	-3,8	79,1	71,8	80,1	+1,3	+11,6	73,0	81,7	68,7	-5,9	-15,9	75,9	75,2	-0,9	
71,7	-3,2	76,5	72,2	64,1	-16,2	-11,2	73,5	74,4	75,2	+2,3	+1,1	74,7	74,8	+0,1	19.2
68,3	-5,5	75,3	71,9	62,2	-17,4	-13,5	72,6	72,8	73,8	+1,7	+1,4	73,2	73,3	+0,1	
87,8	+6,4	82,3	73,9	73,0	-11,3	-1,2	77,4	82,1	81,9	+5,8	-0,2	81,5	82,0	+0,6	
117,6	-11,0	124,6	92,4	124,8	+0,2	+35,1	114,9	106,5	107,7	-6,3	+1,1	111,3	107,1	-3,8	19.3
114,9	-12,6	129,8	90,1	132,9	+2,4	+47,5	114,3	107,2	111,1	-2,8	+3,6	111,3	109,1	-2,0	
126,3	-5,7	108,5	100,0	99,2	-8,6	-0,8	117,1	104,5	97,1	-17,1	-7,1	111,5	100,8	-9,6	
92,2	-11,8	100,8	94,1	85,8	-14,9	-8,8	109,3	98,7	93,8	-14,2	-5,0	107,7	96,2	-10,7	DD
90,3	-13,7	98,8	92,9	83,2	-15,8	-10,4	110,3	96,8	92,7	-16,0	-4,2	108,2	94,7	-12,5	
116,7	+9,9	127,5	110,4	119,8	-6,0	+8,5	104,3	124,1	108,1	+3,6	-12,9	107,3	116,1	+8,2	
103,7	+0,5	100,1	105,6	93,8	-6,3	-11,2	109,8	105,7	109,0	-0,7	+3,1	105,8	107,3	+1,4	20.1
102,8	+1,5	98,8	105,0	91,2	-7,7	-13,1	109,1	104,5	108,7	-0,4	+4,0	104,2	106,6	+2,3	
115,5	-4,5	116,2	113,6	126,9	+9,2	+11,7	116,6	121,3	111,7	-4,2	-7,9	120,7	116,5	-3,5	
100,4	-14,3	130,7	97,4	104,9	-19,7	+7,7	123,8	114,9	95,5	-22,9	-16,9	120,8	105,2	-12,9	20.2
94,7	-19,3	126,9	93,0	99,1	-21,9	+6,6	125,3	109,9	91,4	-27,1	-16,8	121,5	100,7	-17,1	
137,2	+18,8	155,6	126,0	142,6	-8,4	+13,2	113,5	147,0	122,2	+7,7	-16,9	116,1	134,6	+15,9	
82,4	-9,5	86,1	86,7	72,2	-16,1	-16,7	93,0	87,0	85,5	-8,1	-1,7	94,1	86,2	-8,4	20.3
82,4	-11,3	86,0	87,0	72,2	-16,0	-17,0	95,2	87,1	85,7	-10,0	-1,6	96,1	86,4	-10,1	
80,7	+3,7	87,5	79,1	71,2	-18,6	-10,0	77,5	85,4	79,0	+1,9	-7,5	80,4	82,2	+2,2	
93,8	+0,4	106,5	97,0	99,1	-6,9	+2,2	100,0	102,4	94,8	-5,2	-7,4	99,0	98,6	-0,4	DE
87,5	-3,3	100,2	94,0	94,6	-5,6	+0,6	96,7	96,2	92,0	-4,9	-4,4	95,7	94,1	-1,7	
120,7	+13,4	133,4	110,0	118,3	-11,3	+7,5	114,6	128,9	106,8	-6,8	-17,1	113,3	117,8	+4,0	
99,7	+2,3	114,9	96,8	105,4	-8,3	+8,9	102,7	110,2	96,0	-6,5	-12,9	102,9	103,1	+0,2	21
89,3	-2,5	106,2	91,8	99,2	-6,6	+8,1	96,7	101,3	91,7	-5,2	-9,5	97,3	96,5	-0,8	
127,1	+13,3	139,1	110,4	122,6	-11,9	+11,1	119,6	135,0	108,0	-9,7	-20,0	118,4	121,5	+2,6	
117,3	+11,7	134,8	103,6	115,9	-14,0	+11,9	113,8	127,5	100,6	-11,6	-21,1	112,6	114,0	+1,2	21.1
94,6	-1,0	116,9	92,8	105,0	-10,2	+13,1	103,5	108,5	91,2	-11,9	-15,9	103,4	99,8	-3,5	
156,3	+29,2	165,5	122,2	134,6	-18,7	+10,1	131,3	160,0	116,8	-11,0	-27,0	128,2	138,4	+8,0	
75,7	-19,0	118,2	68,0	78,2	-33,8	+15,0	103,2	115,0	70,2	-32,0	-39,0	101,3	92,6	-8,6	21.11
59,5	-26,8	94,8	62,4	73,0	-23,0	+17,0	92,0	92,1	61,9	-32,7	-32,8	89,9	77,0	-14,3	
104,4	-7,7	159,6	78,0	87,4	-45,2	+12,1	121,1	155,6	84,9	-29,9	-45,4	119,6	120,2	+0,5	
118,2	+11,5	135,1	104,3	116,7	-13,6	+11,9	114,7	127,8	101,2	-11,8	-20,8	113,6	114,5	+0,8	21.12
95,3	-1,4	117,3	93,4	105,6	-10,0	+13,1	104,4	108,9	91,8	-12,1	-15,7	104,5	100,3	-4,0	
157,3	+29,4	165,6	123,1	135,5	-18,2	+10,1	132,2	160,1	117,3	-11,3	-26,7	128,9	138,7	+7,6	
87,5	-4,9	101,1	92,0	98,1	-3,0	+6,6	94,5	98,2	92,8	-1,8	-5,5	95,7	95,5	-0,2	21.2
87,3	-3,3	100,4	91,3	96,1	-4,3	+5,3	92,7	97,3	92,0	-0,8	-5,4	93,8	94,6	+0,9	
88,2	-11,0	104,0	94,8	106,5	+2,4	+12,3	102,2	101,8	96,5	-5,6	-5,2	103,8	99,1	-4,5	

1 INDEX DES AUFTRAGSEINGANGS  
 1991  
 NACH ABSCHNITTEN, UNTERABSCHNITTEN,  
 DER KLASSIFIKATION DER WIRTSCHAFTS-  
 1.1 ORIGINAL

VOLUMEN

WZ93- SCHL.	WIRTSCHAFTSZWEIG		1996 APR.	VERAENDERUNG IN % APR. 1996 GEGEN		1996 MAR.	VERAENDERUNG IN % MAR. 1996 GEGEN		KUMULIERT		2-MONATS- DURCHSCHNITT	
				APR. 1995	MAR. 1996		MAR. 1995	FEB. 1996	JAN. 1996 BIS APR. 1996	VER- AEND. IN % GEGEN VORJAHR	MAR. 1996 UND APR. 1996	VER- AEND. IN % GEGEN VORJAHR
21.21	H.V. WELLPAPIER UND -PAPPE SOWIE V. VER- PACKUNGSM. A. PAPIER	INSGESAMT	92,9	+6,1	-1,0	93,8	-13,1	+0,8	94,2	-4,5	93,4	-4,5
		INLAND	91,5	+4,7	-0,4	91,9	-14,4	+1,4	92,0	-6,3	91,7	-5,9
		AUSLAND	101,5	+14,9	-3,7	105,4	-6,2	-2,9	107,8	+6,9	103,5	+3,1
21.22	H.V. HAUSHALTS-,HYGIENE- U. TOILETTENARTIKELN AUS ZELLSTOFF UND PAPIER	INSGESAMT	104,9	+10,5	-2,8	107,9	-8,2	+3,4	106,5	+0,6	106,4	+0,1
		INLAND	105,4	+9,6	-1,6	107,1	-11,4	+3,9	105,9	-0,5	106,3	-2,1
		AUSLAND	103,6	+12,9	-5,7	109,9	+0,7	+1,9	108,3	+3,3	106,8	+6,3
21.23	H.V. SCHREIBWAREN UND BUEROBEDARF AUS PAPIER, KARTON UND PAPPE	INSGESAMT	102,8	+36,2	-5,3	108,6	+25,4	+1,4	105,0	+29,8	105,7	+30,3
		INLAND	106,5	+48,1	-5,1	112,2	+31,5	+3,3	108,0	+38,8	109,4	+39,2
		AUSLAND	88,7	-0,2	-6,6	95,0	+3,7	-5,9	93,4	+1,2	91,9	+1,8
21.24	HERSTELLUNG VON TAPETEN	INSGESAMT	111,1	+35,3	-9,4	122,6	+3,3	+6,6	117,1	+17,5	116,9	+16,4
		INLAND	103,1	+27,6	-9,9	114,4	+1,8	+8,6	109,4	+14,1	108,8	+12,6
		AUSLAND	133,7	+55,5	-8,2	145,6	+6,5	+2,0	138,9	+25,4	139,7	+25,4
21.25	HERSTELLUNG VON SONST. WAREN AUS PAPIER, KAR- TON UND PAPPE	INSGESAMT	89,8	+6,5	+2,9	87,3	-15,1	+0,6	87,9	-4,5	88,6	-5,3
		INLAND	89,3	+4,8	+3,8	86,0	-17,0	-1,0	87,1	-5,6	87,7	-7,1
		AUSLAND	91,6	+13,1	-0,7	92,2	-7,5	+6,7	90,6	-0,1	91,9	+1,7
22	DRUCKGEWERBE, VERVIEL- FAELTIGUNG VON BESPIELTEN TONTRAEGERN	INSGESAMT	89,4	+5,1	-3,0	92,2	-10,0	+5,6	89,8	-2,3	90,8	-3,2
		INLAND	89,3	+5,3	-2,6	91,7	-10,1	+6,0	89,3	-2,1	90,5	-3,1
		AUSLAND	91,0	+2,8	-7,0	97,9	-9,5	+1,9	95,4	-5,3	94,5	-4,0
22.2	DRUCKGEWERBE	INSGESAMT	91,0	+5,1	-3,0	93,8	-10,1	+5,7	91,4	-2,1	92,4	-3,2
		INLAND	90,6	+5,1	-2,7	93,1	-10,0	+6,2	90,7	-1,9	91,9	-3,2
		AUSLAND	97,1	+3,7	-8,2	105,8	-9,5	+1,3	103,4	-4,1	101,5	-3,6
22.21	ZEITUNGSDRUCKEREI	INSGESAMT	77,3	-8,5	+4,5	74,0	-24,0	+9,3	72,0	-22,2	75,7	-16,8
		INLAND	77,7	-8,3	+4,4	74,4	-23,7	+9,4	72,4	-21,9	76,1	-16,5
		AUSLAND	8,9	-82,8	-	8,9	-86,3	+39,1	8,0	-88,2	8,9	-84,7
22.22	DRUCKEREI (OHNE ZEI- TUNGSDRUCKEREI)	INSGESAMT	93,3	+6,8	-3,8	97,0	-8,7	+5,2	94,8	+0,3	95,2	-1,8
		INLAND	92,9	+6,9	-3,4	96,2	-8,7	+5,6	94,0	+0,6	94,6	-1,7
		AUSLAND	98,1	+4,4	-7,7	106,3	-9,5	+0,3	104,6	-3,5	102,2	-3,3
22.24	SATZHERSTELLUNG UND REPRODUKTION	INSGESAMT	82,1	+5,1	-1,7	83,5	-8,3	+6,5	80,0	-1,6	82,8	-2,1
		INLAND	81,9	+5,4	-1,1	82,8	-8,3	+6,0	79,6	-1,4	82,4	-1,9
		AUSLAND	87,1	-4,3	-14,9	102,3	-10,3	+20,8	90,5	-9,0	94,7	-7,6
22.25	SONSTIGES DRUCKGEWERBE	INSGESAMT	117,5	+16,1	-4,4	122,9	+14,0	+24,3	106,6	+8,1	120,2	+15,0
		INLAND	116,7	+15,7	-2,7	120,0	+11,5	+22,2	105,5	+7,3	118,4	+13,5
		AUSLAND	227,6	+56,3	-54,0	494,9	+265,5	+160,7	252,5	+89,4	361,3	+157,2
22.31	VERVIELFAELTIGUNG VON BESPIELTEN TONTRAEGERN	INSGESAMT	60,6	+5,0	-3,7	62,9	-10,8	+2,6	59,5	-8,2	61,8	-3,6
		INLAND	52,9	+10,0	-5,4	55,9	-11,4	+1,8	51,9	-6,7	54,4	-2,2
		AUSLAND	73,4	-0,5	-1,6	74,6	-9,9	+3,8	72,1	-9,9	74,0	-5,5
DG	CHEMISCHE INDUSTRIE	INSGESAMT	104,9	+4,6	-2,6	107,7	-7,2	+4,5	105,7	-1,3	106,3	-1,8
		INLAND	97,8	+0,7	-1,0	98,8	-10,5	+2,6	98,4	-3,5	98,3	-5,3
		AUSLAND	114,2	+9,4	-4,4	119,5	-3,2	+6,6	115,4	+1,4	116,9	+2,5
24.1	HERSTELLUNG VON CHEMISCHEN GRUNDSTOFFEN	INSGESAMT	105,9	+4,2	+0,4	105,5	-8,8	+1,8	105,8	-2,8	105,7	-2,8
		INLAND	99,6	-0,7	-	99,6	-9,2	+0,9	99,8	-4,7	99,6	-5,1
		AUSLAND	112,1	+9,0	+0,7	111,3	-8,4	+2,7	111,8	-1,1	111,7	-0,4
24.11	HERSTELLUNG VON INDUSTRIEGASEN	INSGESAMT	96,8	-2,6	-3,0	99,8	-2,9	+3,7	96,1	-2,5	98,3	-2,8
		INLAND	100,2	-0,9	-2,7	103,0	-2,9	+3,7	99,2	-2,2	101,6	-1,9
		AUSLAND	43,8	-38,7	-10,8	49,1	-5,0	+5,6	47,2	-11,6	46,5	-24,5
24.12	HERSTELLUNG VON FARB- STOFFEN UND PIGMENTEN	INSGESAMT	106,7	-5,7	-1,8	108,7	-13,1	-1,8	108,8	-8,3	107,7	-9,6
		INLAND	104,2	-7,9	-6,9	111,9	+0,5	-4,3	111,7	+0,5	108,1	-3,7
		AUSLAND	108,1	-4,5	+1,1	106,9	-19,1	-0,5	107,2	-12,4	107,5	-12,4
24.13	HERSTELLUNG VON SONSTIGEN ANDRORGANISCHEN GRUNDSTOF- FEN UND CHEMIKALIEN	INSGESAMT	92,4	-3,6	-1,7	94,0	-13,8	-1,7	96,5	-6,4	93,2	-9,1
		INLAND	97,4	-4,9	-2,3	99,7	-8,6	-1,3	99,9	-5,2	98,6	-6,8
		AUSLAND	87,6	-2,3	-0,9	88,4	-18,8	-2,2	93,2	-7,6	88,0	-11,4
24.14	HERSTELLUNG VON SONSTIGEN ORGANISCHEN GRUNDSTOFFEN UND CHEMIKALIEN	INSGESAMT	96,0	-2,4	-1,0	97,0	-11,5	+2,5	97,1	-6,9	96,5	-7,2
		INLAND	85,7	-6,5	-2,4	87,8	-9,9	+1,4	86,8	-7,6	86,8	-8,2
		AUSLAND	106,0	+1,0	+0,1	105,9	-12,8	+3,4	107,1	-6,5	106,0	-6,4
24.15	HERSTELLUNG VON DUENGE- MITTELN UND STICKSTOFF- VERBINDUNGEN	INSGESAMT	96,3	+9,3	-2,7	99,0	-8,8	+12,2	94,6	-4,4	97,7	-0,7
		INLAND	98,7	+7,3	-2,7	101,4	-15,6	+18,3	97,6	-10,0	100,1	-5,7
		AUSLAND	94,1	+11,2	-2,8	96,8	-1,3	+7,0	91,9	+1,9	95,5	+4,5
24.16	HERSTELLUNG VON KUNST- STOFF IN PRIMAERFORMEN	INSGESAMT	121,9	+16,7	+3,4	117,9	-3,4	+1,8	119,0	+4,3	119,9	+5,8
		INLAND	112,6	+6,7	+4,6	107,6	-9,6	+0,1	110,2	-2,2	110,1	-2,0
		AUSLAND	131,9	+27,6	+2,3	128,9	+2,9	+3,5	128,4	+11,1	130,4	+14,0
24.17	HERSTELLUNG VON SYNTHETISCHEM KAUTSCHUK IN PRIMAERFORMEN	INSGESAMT	98,8	-18,1	-5,5	104,6	-24,6	+1,6	101,1	-17,1	101,7	-21,6
		INLAND	107,8	-25,8	-8,9	118,3	-27,2	-0,1	114,7	-16,0	113,1	-26,5
		AUSLAND	94,2	-12,9	-3,5	97,6	-22,9	+2,6	94,1	-17,7	95,9	-18,3
24.2	HERSTELLUNG VON SCHAED- LINGSBEKAEMPFUNGS- UND PFLANZENSCHUTZMITTELN	INSGESAMT	154,7	+34,8	+1,0	153,1	-3,9	+7,3	148,5	+11,4	153,9	+12,3
		INLAND	153,3	+0,7	+5,6	145,2	-22,6	+3,0	135,3	-2,0	149,3	-12,2
		AUSLAND	155,4	+64,3	-1,2	157,3	+9,2	+9,6	155,5	+18,9	156,4	+31,1

LAND

FUER DAS VERARBEITENDE GEWERBE  
=100  
ABTEILUNGEN, GRUPPEN UND KLASSEN  
ZWEIGE, AUSGABE 1993 (WZ93)  
WERT

INDEX

1995 APR.	VER- AEND. IN % GEGEN APR. 1994	1995 1.VJ	1995 4.VJ	1996 1.VJ	VERAENDERUNG IN % 1.VJ 1996 GEGEN		1994 2.HJ	1995 1.HJ	1995 2.HJ	VERAENDERUNG IN % 2.HJ 1995 GEGEN		1994	1995	VER- AEND. IN % GEGEN 1994	WZ93 SCHL.
					1.VJ	4.VJ				2.HJ	1.HJ				
					1995	1995				1994	1995				
87,6	-9,8	102,3	87,2	94,7	-7,4	+8,6	95,1	99,0	88,4	-7,0	-10,7	97,9	93,7	-4,3	21.21
87,4	-7,3	101,8	86,6	92,2	-9,4	+6,5	92,4	98,0	88,0	-4,8	-10,2	95,1	93,0	-2,2	
88,3	-22,7	104,9	90,7	109,9	+4,8	+21,2	112,0	104,7	90,8	-18,9	-13,3	115,3	97,7	-15,3	
94,9	+8,6	109,5	108,4	107,1	-2,2	-1,2	96,6	107,0	109,1	+12,9	+2,0	96,0	108,1	+12,6	21.22
96,2	+9,2	109,7	110,3	106,0	-3,4	-3,9	97,2	107,6	109,8	+13,0	+2,0	96,6	108,7	+12,5	
91,8	+7,1	109,1	103,5	109,8	+0,6	+6,1	95,3	105,5	107,3	+12,6	+1,7	94,6	106,4	+12,5	
75,5	-14,4	82,6	93,4	105,7	+28,0	+13,2	88,3	83,8	92,7	+5,0	+10,6	90,7	88,3	-2,6	21.23
71,9	-12,1	79,8	94,2	108,5	+36,0	+15,2	84,2	81,7	94,0	+11,6	+15,1	85,7	87,8	+2,5	
88,9	-15,0	93,4	90,3	94,9	+1,6	+5,1	98,7	91,9	88,1	-10,7	-4,1	103,5	90,0	-13,0	
82,1	-14,0	105,6	93,4	119,1	+12,8	+27,5	102,6	93,0	89,1	-13,2	-4,2	101,0	91,0	-9,9	21.24
80,8	-13,3	100,9	88,4	111,5	+10,5	+26,1	100,5	87,6	79,8	-20,6	-8,9	98,6	83,7	-15,1	
86,0	-21,2	119,1	107,5	140,7	+18,1	+30,9	115,1	108,6	115,6	+0,4	+6,4	115,7	112,1	-3,1	
84,3	+1,3	94,5	82,2	87,2	-7,7	+6,1	91,3	91,7	83,8	-8,2	-8,6	89,6	87,8	-2,0	21.25
85,2	+2,0	94,7	81,3	86,4	-8,8	+6,3	91,3	91,8	82,9	-9,2	-9,7	89,2	87,3	-2,1	
81,0	-0,9	93,9	85,6	90,3	-3,8	+5,6	92,0	91,6	87,2	-5,2	-4,8	91,8	89,4	-2,6	
85,1	-3,5	94,2	97,4	89,9	-4,6	-7,7	96,6	91,0	93,1	-3,6	+2,3	94,0	92,0	-2,1	22
84,8	-4,4	93,3	96,5	89,2	-4,4	-7,6	96,8	90,4	92,5	-4,4	+2,3	94,2	91,4	-3,0	
88,5	+7,1	104,8	107,6	96,9	-7,5	-9,9	94,2	98,2	100,4	+6,6	+2,2	92,5	99,3	+7,4	
86,6	-2,8	95,7	99,2	91,5	-4,4	-7,8	98,0	92,7	94,9	-3,2	+2,4	95,2	93,8	-1,5	22.2
86,2	-3,8	94,6	97,9	90,7	-4,1	-7,4	97,9	91,7	93,8	-4,2	+2,3	95,1	92,8	-2,4	
93,6	+13,3	112,5	117,6	105,5	-6,2	-10,3	98,7	107,3	111,0	+12,5	+3,4	96,2	109,1	+13,4	
84,5	-8,4	95,2	78,6	70,3	-26,2	-10,6	102,1	88,3	77,5	-24,1	-12,2	98,8	82,9	-16,1	22.21
84,7	-9,4	95,3	78,8	70,6	-25,9	-10,4	102,5	88,5	77,7	-24,2	-12,2	99,3	83,1	-16,3	
51,6	-30,6	73,5	35,6	7,6	-89,7	-78,7	96,4	50,8	44,5	-53,8	-12,4	91,9	47,7	-48,1	
87,4	-0,8	96,9	102,7	95,3	-1,7	-7,2	96,6	94,1	97,7	+1,1	+3,8	94,1	95,9	+1,9	22.22
86,9	-1,8	95,6	101,4	94,3	-1,4	-7,0	96,6	93,0	96,6	-	+3,9	94,0	94,8	+0,9	
94,0	+12,8	113,2	118,6	106,7	-5,7	-10,0	97,4	107,8	111,2	+14,2	+3,2	95,6	109,5	+14,5	
78,1	-15,3	82,4	87,7	79,3	-3,8	-9,6	103,3	81,7	86,1	-16,7	+5,4	99,1	83,9	-15,3	22.24
77,7	-15,6	81,6	87,1	78,8	-3,4	-9,5	102,1	80,9	85,2	-16,6	+5,3	98,1	83,0	-15,4	
91,0	-4,0	102,2	105,2	91,6	-10,4	-12,9	120,7	105,5	109,2	-9,5	+3,5	113,7	107,3	-5,6	
101,2	+10,7	97,7	111,7	103,0	+5,4	-7,8	102,3	101,9	109,5	+7,0	+7,5	98,3	105,7	+7,5	22.25
100,9	+10,6	97,5	110,1	101,8	+4,4	-7,5	101,0	101,7	106,8	+5,7	+5,0	97,2	104,2	+7,2	
145,6	+53,1	129,2	322,7	260,7	+101,8	-19,2	120,9	135,4	461,6	+281,8	+240,9	114,2	298,5	+161,4	
57,7	-17,6	67,1	65,7	59,1	-11,9	-10,0	67,5	60,1	61,1	-9,5	+1,7	69,3	60,6	-12,6	22.31
48,1	-22,9	58,1	58,1	51,5	-11,4	-11,4	61,9	53,3	56,2	-9,2	+5,4	63,6	54,8	-13,8	
73,8	-10,7	82,1	78,1	71,7	-12,7	-8,2	76,9	71,4	69,3	-9,9	-2,9	78,6	70,3	-10,6	
100,3	+1,5	109,4	98,1	106,0	-3,1	+8,1	102,6	107,5	98,5	-4,0	-8,4	103,3	103,0	-0,3	DG
97,1	+1,3	103,6	95,4	98,6	-4,8	+3,4	99,5	102,4	96,0	-3,5	-6,2	99,3	99,2	-0,1	
104,4	+1,7	117,0	101,7	115,8	-1,0	+13,9	106,8	114,0	101,8	-4,7	-10,7	108,8	107,9	-0,8	
101,6	+1,9	111,3	95,8	105,8	-4,9	+10,4	103,7	108,5	96,1	-7,3	-11,4	104,2	102,3	-1,8	24.1
100,3	+2,6	106,1	93,5	99,9	-5,8	+6,8	101,9	104,5	94,8	-7,0	-9,3	101,6	99,7	-1,9	
102,8	+1,1	116,5	98,1	111,6	-4,2	+13,8	105,5	112,4	97,3	-7,8	-13,4	106,8	104,9	-1,8	
99,4	+3,8	98,3	99,8	95,9	-2,4	-3,9	96,8	98,8	100,1	+3,4	+1,3	97,9	99,4	+1,5	24.11
101,1	+0,2	101,5	103,3	98,9	-2,6	-4,3	103,6	101,9	103,8	+0,2	+1,9	101,7	102,8	+1,1	
71,4	-17,8	47,3	44,2	48,3	+2,1	+9,3	85,2	50,1	40,7	-52,2	-18,8	91,3	45,4	-50,3	
113,2	+21,1	120,3	102,5	109,5	-9,0	+6,8	103,0	118,8	102,8	-0,2	-13,5	100,6	110,8	+10,1	24.12
113,1	+27,9	110,4	112,9	114,2	+3,4	+1,2	100,9	110,7	111,0	+10,0	+0,3	96,1	110,8	+15,3	
113,2	+15,2	125,5	97,0	106,9	-14,8	+10,2	105,0	123,1	98,5	-6,2	-20,0	104,9	110,8	+5,6	
95,9	+0,3	105,4	93,5	97,9	-7,1	+4,7	105,0	103,2	94,0	-10,5	-8,9	102,7	98,6	-4,0	24.13
102,4	+13,7	106,3	97,2	100,7	-5,3	+3,6	101,3	107,4	98,6	-2,7	-8,2	97,2	103,0	+6,0	
89,7	-11,1	104,6	89,9	95,1	-9,1	+5,8	108,5	99,1	89,6	-17,4	-9,6	107,9	94,4	-12,5	
98,4	-1,0	106,3	87,3	97,4	-8,4	+11,6	100,6	103,5	89,4	-11,1	-13,6	102,8	96,4	-6,2	24.14
91,7	-6,0	94,7	79,7	87,1	-8,0	+9,3	95,9	92,9	81,3	-15,2	-12,5	99,1	87,1	-12,1	
104,9	+3,7	117,6	94,7	107,4	-8,7	+13,4	105,0	113,7	97,4	-7,2	-14,3	106,4	105,6	-0,8	
88,1	-5,5	102,6	114,7	94,1	-8,3	-18,0	104,6	94,7	102,5	-2,0	+8,2	101,4	98,6	-2,8	24.15
92,0	-3,5	113,9	130,7	97,2	-14,7	-25,6	114,0	105,3	124,8	+9,5	+18,5	107,0	115,1	+7,6	
84,6	-6,9	92,1	99,9	91,1	-1,1	-8,8	94,1	84,9	81,9	-13,0	-3,5	95,3	83,4	-12,5	
104,5	-0,1	117,3	101,0	118,0	+0,6	+16,8	108,5	114,2	100,7	-7,2	-11,8	108,7	107,4	-1,2	24.16
105,5	+2,1	115,1	96,7	109,4	-5,0	+13,1	109,1	113,0	99,0	-9,3	-12,4	107,4	106,0	-1,3	
103,4	-2,3	119,7	105,6	127,2	+6,3	+20,5	107,8	115,4	102,5	-4,9	-11,2	109,8	108,9	-0,8	
120,7	+17,2	122,3	92,0	101,8	-16,8	+10,7	110,4	123,9	96,2	-12,9	-22,4	109,0	110,0	+0,9	24.17
145,3	+52,5	133,5	107,0	117,0	-12,4	+9,3	106,6	139,7	114,9	+7,8	-17,8	102,3	127,3	+24,4	
108,1	-2,2	116,5	84,3	94,0	-19,3	+11,5	114,0	115,7	86,6	-24,0	-25,2	115,4	101,2	-12,3	
114,8	+14,2	139,5	85,4	146,4	+4,9	+71,4	104,3	132,9	83,0	-20,4	-37,5	104,5	108,0	+3,3	24.2
152,2	+57,2	133,2	59,0	129,3	-2,9	+119,2	102,0	137,9	89,5	-31,9	-49,6	100,3	103,7	+3,4	
94,6	-11,7	142,8	99,6	155,5	+8,9	+56,1	108,4	130,2	90,3	-16,7	-30,6	112,1	110,3	-1,6	

1 INDEX DES AUFTRAGSEINGANGS  
 1991  
 NACH ABSCHNITTEN, UNTERABSCHNITTEN,  
 DER KLASSIFIKATION DER WIRTSCHAFTS  
 1.1 ORIGINAL

VOLUMEN

WZ93- SCHL.	WIRTSCHAFTSZWEIG		1996		VERÄNDERUNG IN % APR. 1996 GEGEN		1996		VERÄNDERUNG IN % MAR. 1996 GEGEN		KUMULIERT		2-MONATS- DURCHSCHNITT	
			APR.	APR.	MAR.	MAR.	MAR.	FEB.	JAN. 1996 BIS APR. 1996	VER- ÄEND. IN % GEGEN VORJAHR	MAR. 1996 UND APR. 1996	VER- ÄEND. IN % GEGEN VORJAHR		
24.3	HERSTELLUNG VON ANSTRICH- MITTELN, DRUCKFARBEN UND KITTEN	INSGESAMT	111,2	+5,1	+6,1	104,8	-11,6	+7,3	102,7	-3,5	108,0	-3,7		
		INLAND	110,3	+2,9	+7,1	103,0	-13,6	+9,6	100,5	-5,4	106,7	-5,7		
		AUSLAND	113,7	+11,9	+3,6	109,8	-5,9	+1,1	109,3	+2,4	111,8	+2,4		
24.4	HERSTELLUNG VON PHARMA- ZEUTISCHEN ERZEUGNISSEN	INSGESAMT	101,6	+2,7	-12,2	115,7	+1,2	+10,5	108,7	+4,0	108,7	+2,0		
		INLAND	100,5	+1,4	-3,9	104,6	-8,6	+0,4	106,3	+1,2	102,6	-3,9		
		AUSLAND	103,6	+5,0	-23,3	135,0	+18,1	+27,8	112,9	+8,9	119,3	+12,0		
24.41	HERSTELLUNG VON PHARMA- ZEUTISCHEN GRUNDSTOFFEN	INSGESAMT	94,1	+0,1	-3,4	97,4	+2,5	+0,2	96,5	+1,4	95,8	+1,4		
		INLAND	89,4	+10,2	+15,5	77,4	-7,4	-17,0	85,0	+10,5	83,4	+1,2		
		AUSLAND	95,6	-2,8	-8,3	104,2	+5,4	+5,7	100,4	-1,0	99,9	+1,2		
24.42	H.V. PHARM. SPEZIALI- TAETEN UND SONSTIGEN PHARM. ERZEUGNISSEN	INSGESAMT	102,5	+3,0	-13,1	117,9	+1,1	+11,6	110,1	+4,3	110,2	+1,9		
		INLAND	101,0	+1,1	-4,5	105,8	-8,6	+1,1	107,2	+0,9	103,4	-4,2		
		AUSLAND	105,8	+7,1	-26,2	143,4	+21,0	+33,4	116,2	+11,4	124,6	+14,6		
24.5	H.V. SEIFEN, WASCH- REINIGUNGS- UND KOERPER- PFLEGE MITTELN	INSGESAMT	92,7	+4,4	-3,7	96,3	-7,7	+6,3	92,8	-3,5	94,5	-2,2		
		INLAND	84,1	+3,1	-5,4	88,9	-7,7	+9,8	84,9	-4,6	86,5	-2,8		
		AUSLAND	123,5	+8,0	+0,6	122,8	-7,3	-1,6	121,2	-0,4	123,2	-0,2		
24.51	H.V. SEIFEN, WASCH- REINIGUNGS- UND POLIER- MITTELN	INSGESAMT	88,9	+0,2	-0,9	89,7	-16,7	+0,8	89,3	-10,2	89,3	-9,1		
		INLAND	82,9	-1,2	-2,6	85,1	-16,0	+6,8	83,4	-11,3	84,0	-9,3		
		AUSLAND	105,0	+3,6	+3,0	101,9	-18,2	-10,4	104,8	-7,7	103,5	-8,4		
24.52	HERSTELLUNG VON DUFT- U. KOERPERPFLEGE MITTELN	INSGESAMT	96,6	+8,7	-6,2	103,0	+2,2	+11,6	96,5	+3,9	99,8	+5,2		
		INLAND	85,1	+6,9	-7,7	92,2	+0,2	+12,2	86,2	+1,9	88,7	+3,4		
		AUSLAND	155,1	+13,5	-2,1	158,5	+8,7	+10,2	149,2	+10,3	156,8	+11,0		
24.6	HERSTELLUNG VON SONST. CHEMISCHEN ERZEUGNISSEN	INSGESAMT	108,2	+1,2	-2,3	110,7	-9,8	+2,2	109,5	-3,0	109,5	-4,6		
		INLAND	95,5	-1,8	-1,3	96,8	-15,6	+0,6	97,4	-7,3	96,2	-9,2		
		AUSLAND	121,7	+3,9	-3,1	125,6	-4,3	+3,6	122,4	+0,9	123,7	-0,4		
24.61	HERSTELLUNG VON PYRO- TECHNISCHEN ERZEUGNISSEN	INSGESAMT	85,6	-0,1	-7,4	92,4	+2,8	-45,6	124,8	+27,9	89,0	+1,4		
		INLAND	77,4	-12,6	-16,4	92,6	-11,1	-43,4	130,7	+21,9	85,0	-11,8		
		AUSLAND	100,6	+25,1	+9,5	91,9	+43,8	-49,2	114,2	+42,4	96,3	+33,4		
24.62	HERSTELLUNG VON KLEB- STOFFEN UND GELATINE	INSGESAMT	94,7	+2,7	-3,8	98,4	-11,7	+6,8	95,7	-5,8	96,6	-5,1		
		INLAND	92,5	+2,5	-4,8	97,2	-13,1	+8,6	94,1	-7,7	94,9	-6,0		
		AUSLAND	98,5	+3,0	-2,1	100,6	-9,1	+4,1	98,7	-2,3	99,6	-3,5		
24.63	HERSTELLUNG VON ETHE- RISCHEN OELN	INSGESAMT	106,6	+19,5	+2,8	103,7	+2,6	+8,4	104,1	+9,6	105,2	+10,5		
		INLAND	93,1	+14,9	+5,1	88,6	+3,7	+9,8	91,5	+9,7	90,9	+9,3		
		AUSLAND	125,0	+24,5	+0,6	124,2	+1,5	+7,2	121,3	+3,6	124,6	+11,8		
24.64	HERSTELLUNG VON FOTO- CHEMISCHEN ERZEUGNISSEN	INSGESAMT	99,9	+3,4	+6,5	93,8	-20,2	-2,7	95,6	-9,4	96,9	-9,5		
		INLAND	89,2	+8,0	+10,1	81,0	-18,5	+5,7	80,6	-10,2	85,1	-6,5		
		AUSLAND	105,7	+1,4	+5,0	100,7	-20,9	-6,0	103,7	-9,1	103,2	-10,9		
24.65	HERSTELLUNG VON UNBE- SPIELTEN TON-, BILD- UND DATENTRAEGERN	INSGESAMT	149,0	-15,1	-5,9	158,3	-0,2	+7,2	155,9	-2,0	153,7	-8,0		
		INLAND	174,2	+14,6	+6,9	163,0	-27,7	-5,2	181,9	-4,1	188,6	-10,7		
		AUSLAND	142,7	-21,2	-9,2	157,2	+10,7	+11,0	149,4	-1,4	150,0	-7,2		
24.66	HERSTELLUNG VON CHE- MISCHEN ERZEUGNISSEN A.N.G.	INSGESAMT	110,7	+1,7	-3,8	115,1	-9,1	+6,2	111,3	-3,3	112,9	-4,1		
		INLAND	99,1	-5,3	-2,2	98,3	-16,3	+3,1	96,6	-10,0	97,2	-11,2		
		AUSLAND	129,3	+3,5	-5,3	136,5	-1,2	+9,1	129,9	+3,8	132,9	+3,7		
24.7	HERSTELLUNG VON CHEMIE- FASERN	INSGESAMT	91,5	+6,9	-0,8	92,2	-16,6	-2,2	93,0	-5,7	91,9	-6,3		
		INLAND	67,7	+8,8	+0,1	67,6	-16,1	-3,7	69,3	-3,3	67,7	-5,2		
		AUSLAND	111,5	+6,1	-1,2	112,8	-16,9	-1,6	112,9	-6,8	112,2	-6,9		
DH	HERSTELLUNG VON GUMMI- UND KUNSTSTOFFWAREN	INSGESAMT	106,5	+6,3	+0,9	105,5	-11,6	+8,9	101,8	-4,9	106,0	-3,5		
		INLAND	103,8	+4,0	+1,5	102,3	-13,7	+10,4	98,3	-6,9	103,1	-5,6		
		AUSLAND	115,2	+13,5	-0,3	115,6	-5,6	+4,5	112,8	+0,7	115,4	+3,0		
25.1	HERSTELLUNG VON GUMMI- WAREN	INSGESAMT	111,8	+16,0	+1,4	110,3	-5,9	+14,5	103,8	+2,1	111,1	+4,0		
		INLAND	102,2	+12,3	+1,4	100,8	-9,7	+16,8	94,5	-1,0	101,5	+0,2		
		AUSLAND	140,3	+24,8	+1,4	138,4	+3,7	+9,9	131,4	+9,4	139,4	+13,3		
25.11	HERSTELLUNG VON BEREI- FUNGEN	INSGESAMT	133,4	+32,9	+1,4	131,5	-0,3	+40,5	112,7	+8,0	132,5	+14,0		
		INLAND	112,6	+26,7	+2,4	110,0	-6,8	+53,2	91,8	+2,3	111,3	+7,5		
		AUSLAND	196,7	+45,1	-0,2	197,1	+13,0	+23,1	176,3	+18,2	196,9	+27,0		
25.13	HERSTELLUNG VON SONST. GUMMIWAREN	INSGESAMT	99,7	+6,0	+1,3	98,4	-9,6	+0,6	98,9	-1,3	99,1	-2,4		
		INLAND	96,2	+4,5	+0,6	95,6	-11,5	+1,1	96,1	-2,7	95,9	-4,2		
		AUSLAND	109,8	+10,0	+3,0	106,6	-4,2	-0,7	107,1	+2,7	108,2	+2,5		
25.2	HERSTELLUNG VON KUNST- STOFFWAREN	INSGESAMT	105,2	+4,0	+1,0	104,2	-13,2	+7,3	101,2	-6,7	104,7	-5,3		
		INLAND	104,2	+2,1	+1,5	102,7	-14,6	+8,9	99,3	-8,1	103,5	-6,9		
		AUSLAND	108,2	+9,8	-0,9	109,2	-8,6	+2,7	107,6	-1,9	108,7	-0,3		
25.21	H.V. PLATTEN, FOLIEN, SCHLAEUCHEN U. PROFILN AUS KUNSTSTOFF	INSGESAMT	108,9	+5,8	+3,6	105,1	-13,1	+10,2	102,0	-8,3	107,0	-4,5		
		INLAND	108,6	+3,7	+5,0	103,4	-14,1	+15,0	99,2	-10,6	106,0	-5,9		
		AUSLAND	109,7	+10,7	+0,8	108,8	-11,0	+1,6	107,9	-3,4	109,3	-1,3		
25.22	H.V. VERPACKUNGSMITTELN AUS KUNSTSTOFF	INSGESAMT	104,6	+4,8	-3,4	108,3	-7,0	+3,6	105,8	-1,6	106,5	-1,5		
		INLAND	96,9	+3,0	-2,0	98,9	-10,2	+5,2	96,8	-4,1	97,9	-4,1		
		AUSLAND	133,1	+9,8	-7,2	143,4	+2,6	-0,4	139,6	+5,7	138,3	+6,0		

LAND

FUER DAS VERARBEITENDE GEWERBE  
=100  
ABTEILUNGEN, GRUPPEN UND KLASSEN  
ZWEIGE, AUSGABE 1993 (WZ93)  
WERT

INDEX

1995 APR.	VER- AEND. IN % GEGEN APR. 1994	1995 1.VJ	1995 4.VJ	1996 1.VJ	VERAENDERUNG IN % 1.VJ 1996 GEGEN		1994 2.HJ	1995 1.HJ	1995 2.HJ	VERAENDERUNG IN % 2.HJ 1995 GEGEN		1994	1995	VER- AEND. IN % GEGEN 1994	WZ93 SCHL.
					1.VJ	4.VJ				2.HJ	1.HJ				
					1995	1995				1994	1995				
105,8	+6,0	106,6	103,8	99,9	-6,3	-3,8	99,4	110,4	109,2	+9,9	-1,1	101,2	109,8	+8,5	24.3
107,2	+8,3	105,9	103,7	97,2	-8,2	-6,3	99,1	110,8	110,4	+11,4	-0,4	99,1	110,6	+11,6	
101,6	+0,3	108,4	104,1	107,8	-0,6	+3,6	100,1	109,2	105,4	+5,3	-3,5	104,9	107,3	+2,3	
98,9	+3,3	106,3	105,6	111,0	+4,4	+5,1	104,1	105,7	104,8	+0,7	-0,9	104,5	105,2	+0,7	24.4
99,1	+5,0	106,9	105,0	108,2	+1,2	+3,0	100,4	105,1	102,9	+2,5	-2,1	99,3	104,0	+4,7	
98,7	+0,4	105,3	106,6	115,9	+10,1	+8,7	111,8	106,9	108,0	-3,4	+1,0	115,2	107,4	-6,8	
94,0	+4,6	95,6	82,7	97,3	+1,8	+17,7	98,9	92,4	81,8	-17,3	-11,5	98,3	87,1	-11,4	24.41
81,1	-8,2	75,5	78,3	83,6	+10,7	+6,8	95,3	73,8	76,2	-20,0	+3,3	93,7	75,0	-20,0	
98,4	+6,4	102,4	84,2	102,0	-0,4	+21,1	105,1	98,7	83,7	-20,4	-15,2	106,0	91,2	-14,0	
99,5	+3,4	107,6	108,3	112,6	+4,6	+4,0	104,5	107,3	107,5	+2,9	+0,2	105,0	107,4	+2,3	24.42
99,9	+5,3	108,3	106,2	109,3	+0,9	+2,9	100,8	106,5	104,1	+3,3	-2,3	99,8	105,3	+5,5	
98,8	-0,1	106,1	112,7	119,7	+12,8	+6,2	112,5	109,1	114,6	+1,9	+5,0	116,2	111,9	-3,7	
88,8	-5,6	98,6	90,5	92,9	-5,8	+2,7	98,1	96,4	91,1	-7,1	-5,5	97,8	93,8	-4,1	24.5
81,6	-10,0	91,4	84,9	85,2	-6,8	+0,4	93,7	89,1	84,8	-9,5	-4,8	94,1	86,9	-7,7	
114,4	+7,4	124,1	110,2	120,4	-3,0	+9,3	113,6	122,7	113,6	-	-7,4	110,9	118,1	+6,5	
88,7	-7,7	103,0	89,8	89,4	-13,2	-0,4	98,7	99,1	89,9	-8,9	-9,3	99,1	94,5	-4,6	24.51
83,3	-9,9	97,4	86,5	83,6	-14,2	-3,4	95,5	93,4	86,2	-9,7	-7,7	95,8	89,8	-6,3	
101,4	-2,4	117,7	98,5	104,7	-11,0	+6,3	107,1	113,9	99,6	-7,0	-12,6	107,8	106,8	-0,9	
88,9	-3,6	94,2	91,1	96,5	+2,4	+5,9	97,5	93,8	92,4	-5,2	-1,5	96,5	93,1	-3,5	24.52
79,6	-10,1	86,2	83,5	86,6	+0,5	+3,7	92,1	85,2	83,6	-9,2	-1,9	94,1	84,4	-8,9	
136,6	+23,3	134,9	130,2	147,2	+9,1	+13,1	124,8	137,6	137,5	+10,2	-0,1	116,1	137,6	+18,5	
106,9	+0,9	114,9	105,3	109,9	-4,4	+4,4	106,3	113,2	106,9	+0,6	-5,6	107,5	110,1	+2,4	24.6
97,3	-6,6	107,6	102,9	98,1	-8,8	-4,7	106,3	105,5	102,6	-3,5	-2,7	106,1	104,1	-1,9	
117,1	+7,9	122,7	107,9	122,6	-0,1	+13,6	106,5	121,4	111,5	+4,7	-8,2	109,7	116,5	+6,2	
85,7	-12,1	101,6	194,9	137,9	+35,7	-29,2	100,6	105,4	164,0	+63,0	+55,6	100,4	134,7	+34,2	24.61
88,6	-11,9	113,4	262,5	148,4	+30,9	-43,5	104,9	118,5	208,1	+98,4	+75,6	102,8	163,3	+58,9	
80,4	-12,8	80,2	71,7	118,7	+48,0	+65,6	93,1	81,5	83,7	-10,1	+2,7	96,3	82,6	-14,2	
92,2	-3,6	104,7	90,6	96,1	-8,2	+6,1	94,2	100,0	89,9	-4,6	-10,1	96,2	94,9	-1,4	24.62
90,2	-3,8	105,8	90,6	94,6	-10,6	+4,4	92,0	99,9	91,0	-1,1	-8,9	92,6	95,5	+3,1	
95,6	-3,3	102,8	90,7	98,7	-4,0	+8,8	98,1	100,1	87,9	-10,4	-12,2	102,5	94,0	-8,3	
89,2	-15,6	96,9	99,6	103,3	+6,6	+3,7	105,1	96,6	97,5	-7,2	+0,9	107,9	97,0	-10,1	24.63
81,0	-26,0	84,1	91,8	91,0	+8,2	-0,9	108,9	84,3	89,4	+6,0	+17,9	110,9	86,9	-21,6	
100,4	+1,2	114,2	110,3	120,0	+5,1	+8,8	98,2	113,1	108,4	+10,4	-4,2	102,5	110,8	+8,1	
96,6	-9,2	108,5	99,1	94,1	-13,3	-6,0	102,4	109,2	103,5	+1,1	-5,2	104,4	106,3	+1,8	24.64
82,6	-6,6	92,2	88,3	77,7	-15,7	-12,0	90,0	94,8	94,1	+4,6	-0,7	92,1	94,4	+2,5	
104,2	-10,3	117,3	104,9	103,0	-12,2	-1,8	109,2	117,1	108,5	-0,6	-7,3	111,1	112,8	+1,5	
175,4	+50,8	153,7	127,0	158,2	+2,9	+24,6	121,0	146,9	130,5	+7,9	-11,2	120,7	138,7	+14,9	24.65
152,0	+36,1	202,3	186,2	184,4	-8,8	-1,0	116,9	176,6	172,7	+47,7	-2,2	116,2	174,7	+50,3	
181,2	+47,3	141,6	112,4	151,7	+7,1	+35,0	127,0	139,6	120,0	-5,5	-14,0	127,2	129,8	+2,0	
108,8	+2,2	117,2	103,0	111,5	-4,9	+8,3	108,0	115,4	106,3	-1,6	-7,9	109,0	110,8	+1,7	24.66
101,5	-5,9	109,2	95,4	96,8	-11,4	+1,5	110,6	107,1	98,2	-11,2	-8,3	109,6	102,6	-6,4	
118,1	+13,6	127,5	112,6	130,1	+2,0	+15,5	103,4	126,0	116,5	+12,7	-7,5	107,8	121,2	+12,4	
85,6	-9,0	103,0	83,2	93,5	-9,2	+12,4	90,8	96,7	80,1	-11,8	-17,2	94,7	88,4	-6,7	24.7
62,2	-14,7	74,8	67,0	69,9	-6,6	+4,3	69,8	70,8	63,8	-8,6	-9,9	72,7	67,3	-7,4	
105,1	-4,5	126,5	96,7	113,3	-10,4	+17,2	106,5	118,4	93,7	-12,0	-20,9	111,2	106,1	-4,6	
100,2	+0,1	109,4	99,2	100,2	-8,4	+1,0	103,9	107,5	100,7	-3,1	-6,3	103,1	104,1	+1,0	DH
99,8	+1,7	107,5	97,8	96,5	-10,2	-1,3	103,0	106,2	100,1	-2,8	-5,7	101,5	103,1	+1,6	
101,5	-5,3	115,5	103,7	112,0	-3,0	+8,0	107,4	111,8	102,7	-4,4	-8,1	108,5	107,3	-1,1	
96,4	+5,7	103,5	99,4	101,2	-2,2	+1,8	93,8	102,3	100,3	+6,9	-2,0	93,5	101,3	+8,3	25.1
91,0	+5,9	97,0	90,9	91,9	-5,3	+1,1	89,9	95,9	92,6	+3,0	-3,4	89,7	94,3	+5,1	
112,4	+5,2	122,6	124,6	128,5	+4,8	+3,1	105,5	121,1	123,0	+16,6	+1,6	104,9	122,0	+16,3	
100,4	+7,3	105,7	112,3	105,8	+0,1	-5,8	97,2	103,9	111,2	+14,4	+7,0	96,5	107,5	+11,4	25.11
88,9	+0,9	90,0	92,2	84,9	-5,7	-7,9	93,0	88,3	92,0	-1,1	+4,2	92,5	90,1	-2,6	
135,6	+23,0	153,7	173,6	169,5	+10,3	-2,4	110,0	151,5	170,0	+54,5	+12,2	108,5	160,7	+48,1	
94,1	+4,8	102,3	92,2	98,6	-3,6	+6,9	91,9	101,3	94,1	+2,4	-7,1	91,9	97,7	+6,3	25.13
92,1	+8,9	101,1	90,1	96,0	-5,0	+6,5	88,1	100,2	93,0	+5,6	-7,2	88,1	96,6	+9,6	
99,8	-4,9	105,7	98,1	106,2	+0,5	+8,3	103,0	104,7	97,5	-5,3	-6,9	102,9	101,1	-1,7	
101,2	-1,3	110,9	99,2	99,9	-9,9	+0,7	106,6	108,9	100,8	-5,4	-7,4	105,6	104,8	-0,8	25.2
102,1	+0,9	110,1	99,6	97,6	-11,4	-2,0	106,2	108,8	101,9	-4,0	-6,3	104,5	105,4	+0,9	
98,5	-8,2	113,5	97,8	107,4	-5,4	+9,8	108,0	109,2	97,0	-10,2	-11,2	103,6	103,1	-5,9	
102,9	-5,2	113,9	97,8	99,7	-12,5	+1,9	112,0	111,6	101,7	-9,2	-8,9	111,3	106,6	-4,2	25.21
104,7	-2,2	112,9	99,0	96,1	-14,9	-2,9	111,7	111,8	104,1	-6,8	-6,9	110,2	107,9	-2,1	
99,1	-12,5	115,9	95,4	107,3	-7,4	+12,5	113,0	111,1	96,7	-14,4	-13,0	115,1	103,9	-9,7	
99,8	-5,2	110,1	101,4	106,2	-3,5	+4,7	108,3	106,8	99,8	-7,8	-6,6	107,9	103,3	-4,3	25.22
94,1	-8,9	103,2	94,5	96,7	-5,3	+2,3	107,1	100,6	93,6	-12,6	-7,0	106,0	97,1	-8,4	
121,2	+7,5	135,7	127,6	141,8	+4,5	+11,1	112,9	129,9	123,2	+9,1	-5,2	115,3	126,6	+9,8	

1 INDEX DES AUFTRAGSEINGANGS  
 1991  
 NACH ABSCHNITTEN, UNTERABSCHNITTEN,  
 DER KLASSIFIKATION DER WIRTSCHAFTS  
 1.1 ORIGINAL

VOLUMEN

WZ93- SCHL.	WIRTSCHAFTSZWEIG		VERÄNDERUNG IN % APR. 1996 GEGEN			VERÄNDERUNG IN % MAR. 1996 GEGEN			KUMULIERT		2-MONATS- DURCHSCHNITT	
			1996			1996			JAN. 1996	VER- ÄEND. IN %	MAR. 1996	VER- ÄEND. IN %
			APR.	APR. 1995	MAR. 1996	MAR.	MAR. 1995	FEB. 1996	BIS APR. 1996	IN % GEGEN VORJAHR	APR. 1996	IN % GEGEN VORJAHR
25.23	H.V. BAUBEDARFSARTIKELN AUS KUNSTSTOFF	INSGESAMT	114,5	+0,9	+6,9	107,1	-15,1	+24,0	99,6	-8,6	110,8	-7,6
		INLAND	116,0	-0,1	+8,2	107,2	-16,5	+25,1	99,8	-9,6	111,6	-8,7
		AUSLAND	102,0	+12,2	-4,1	106,4	+0,1	+15,0	97,6	+1,9	104,2	+5,7
25.24	HERSTELLUNG VON SONST. KUNSTSTOFFWAREN	INSGESAMT	98,6	+3,0	-2,1	100,7	-14,9	+1,1	99,4	-6,6	99,7	-6,8
		INLAND	98,8	+1,6	-2,8	101,6	-15,7	+0,3	100,0	-7,2	100,2	-8,0
		AUSLAND	97,9	+8,2	+0,5	97,4	-11,9	+4,3	96,9	-4,2	97,7	-2,8
DI	GLASGEWERBE, KERAMIK, VERARBEITUNG VON STEINEN UND ERDEN	INSGESAMT	102,0	+0,5	+5,6	96,6	-15,9	+17,4	92,5	-10,1	99,3	-8,2
		INLAND	104,4	-1,1	+6,6	97,9	-16,8	+23,6	91,9	-11,5	101,2	-9,4
		AUSLAND	94,9	+6,3	+2,2	92,9	-12,5	+1,3	94,5	-5,5	93,9	-4,0
26.1	HERSTELLUNG UND VERAR- BEITUNG VON GLAS	INSGESAMT	103,0	+2,2	+1,8	101,2	-10,8	+5,0	102,4	-3,6	102,1	-4,8
		INLAND	103,2	-0,2	+1,1	102,1	-11,1	+8,3	101,6	-4,2	102,7	-6,0
		AUSLAND	102,5	+8,7	+3,6	98,9	-9,9	-2,7	104,6	-1,7	100,7	-1,4
26.11	HERSTELLUNG VON FLACH- GLAS	INSGESAMT	95,3	+3,5	+4,8	90,9	-16,5	+1,2	92,3	-10,7	93,1	-7,4
		INLAND	101,0	+3,9	+10,5	91,4	-19,6	+2,4	94,0	-10,2	96,2	-8,8
		AUSLAND	88,1	+2,9	-2,2	90,1	-12,2	-0,3	90,1	-11,5	89,1	-5,3
26.12	VEREDLUNG UND VERARBEI- TUNG VON FLACHGLAS	INSGESAMT	105,4	+11,8	+1,0	104,4	-10,6	+7,9	101,4	-3,1	104,9	-0,7
		INLAND	105,9	+8,7	-1,0	107,0	-10,0	+8,5	103,2	-2,0	106,5	-1,6
		AUSLAND	103,1	+31,0	+12,3	91,8	-13,7	+4,8	92,4	-8,7	97,5	+5,3
26.13	HERSTELLUNG VON HOHLGLAS	INSGESAMT	102,1	-4,1	+0,8	101,3	-6,5	+3,4	103,2	-2,1	101,7	-5,3
		INLAND	107,6	-6,6	+1,1	106,4	-6,7	+9,4	107,9	-2,9	107,0	-6,7
		AUSLAND	89,4	+3,7	+0,2	89,2	-5,9	-10,3	92,2	+0,1	89,3	-1,3
26.14	HERSTELLUNG VON GLAS- FASER	INSGESAMT	91,2	+3,3	-5,6	96,6	-23,1	+2,4	98,5	-8,7	99,9	-12,2
		INLAND	86,2	+0,1	-4,6	90,4	-26,7	+14,9	86,6	-18,6	88,3	-15,7
		AUSLAND	109,1	+13,6	-8,2	118,9	-10,9	-21,0	141,2	+24,7	114,0	-0,6
26.15	HERSTELLUNG, VEREDLUNG U. VERARB. VON SONST. GLAS EINSCHL. TECHN. GLASW.	INSGESAMT	113,4	-2,9	+10,3	102,8	-9,3	+6,5	112,9	-0,2	108,1	-6,1
		INLAND	95,8	-10,1	+12,4	85,2	-7,0	-	92,8	+3,2	90,5	-8,7
		AUSLAND	131,6	+3,5	+8,8	121,0	-10,8	+11,8	133,7	-2,3	126,3	-4,0
26.2	KERAMIK (OHNE ZIEGELEI UND BAUKERAMIK)	INSGESAMT	84,2	-0,9	-5,6	89,2	-13,6	+4,2	85,6	-10,1	86,7	-8,0
		INLAND	83,6	-2,8	-8,5	91,4	-12,0	+7,0	86,1	-9,8	87,5	-7,9
		AUSLAND	85,2	+2,3	-0,5	85,6	-16,3	-0,3	84,8	-10,5	85,4	-8,0
26.21	H.V. KERAMISCHEN HAUS- HALTSWAREN UND ZIERGE- GENSTAENDEN	INSGESAMT	65,9	+5,1	-14,5	77,1	-13,0	+3,5	68,3	-15,9	71,5	-5,5
		INLAND	69,7	-0,1	-11,8	79,0	-13,6	+4,8	71,9	-14,9	74,4	-7,7
		AUSLAND	59,0	+18,0	-20,2	73,9	-11,6	+1,4	62,0	-17,6	66,5	-0,4
26.22	HERSTELLUNG VON SANI- TAERKERAMIK	INSGESAMT	77,4	-10,2	-13,2	89,2	-14,7	+10,1	83,6	-13,0	83,3	-12,7
		INLAND	77,2	-11,7	-12,6	88,9	-17,4	+7,8	83,7	-14,2	82,8	-14,8
		AUSLAND	78,1	-2,1	-17,3	94,4	+2,7	+23,6	83,0	-6,1	86,3	+0,5
26.23	H.V. ISOLATOREN UND ISOLIERTEILEN AUS KERAMIK	INSGESAMT	113,9	+11,9	-8,4	124,3	-4,7	+5,4	114,5	-12,2	119,1	+2,6
		INLAND	101,7	+10,9	-12,9	116,7	-7,5	+0,8	105,9	-10,0	109,2	+0,3
		AUSLAND	133,5	+13,1	-2,2	136,5	-0,7	+12,4	128,2	-15,0	135,0	+5,7
26.24	H.V. KERAMISCHEN ERZUEG- NISSEN F. SONST. TECHN. ZWECKE	INSGESAMT	114,6	+16,5	+3,5	110,7	-6,4	-4,7	115,2	+6,9	112,7	+4,0
		INLAND	96,9	+18,5	+2,4	94,6	-7,6	-4,3	100,9	+7,2	95,8	+4,0
		AUSLAND	145,3	+14,3	+4,8	138,7	-4,9	-4,8	139,9	+6,5	142,0	+4,0
26.25	HERSTELLUNG VON KERA- MISCHEN ERZUEGNISSEN A.N.G.	INSGESAMT	93,9	+13,3	-4,3	98,1	+12,0	+9,1	89,1	+8,3	96,0	+12,5
		INLAND	88,0	-3,0	-7,8	95,4	+2,4	+13,4	85,8	-4,1	91,7	-0,3
		AUSLAND	108,6	+71,0	+3,8	104,6	+41,7	+0,2	97,4	+51,5	106,6	+55,2
26.26	H.V. FEUERFESTEN KERA- MISCHEN WERKSTOFFEN	INSGESAMT	91,7	-9,4	+3,1	88,9	-21,2	+3,6	91,7	-10,9	90,3	-15,6
		INLAND	97,6	-7,2	-5,1	102,8	-12,5	+12,5	98,5	-7,4	100,2	-10,1
		AUSLAND	86,5	-11,4	+12,8	76,7	-29,4	-5,1	85,7	-14,2	81,6	-20,9
26.3	H.V. KERAMISCHEN WAND- U. BODENFLIESEN UND -PLATTEN	INSGESAMT	86,1	-4,2	+4,5	82,4	-27,6	+14,9	79,9	-18,1	84,3	-17,3
		INLAND	90,4	-2,7	+5,0	86,1	-26,6	+14,2	84,0	-18,2	88,3	-16,0
		AUSLAND	73,8	-9,3	+2,8	71,8	-30,7	+17,3	68,4	-17,9	72,8	-21,3
26.4	ZIEGELEI, HERSTELLUNG VON SONST. BAUKERAMIK	INSGESAMT	126,3	-7,7	+25,8	100,4	-31,1	+120,2	81,0	-30,1	113,4	-19,7
		INLAND	128,0	-8,0	+25,7	101,8	-31,2	+121,8	82,0	-30,3	114,9	-20,0
		AUSLAND	81,9	+4,9	+25,6	65,2	-26,2	+63,0	57,9	-18,9	73,6	-11,6
26.51	HERSTELLUNG VON ZEMENT	INSGESAMT	114,3	+3,4	+26,0	90,7	-23,3	+97,6	74,4	-20,3	102,5	-10,4
		INLAND	114,5	+2,4	+28,4	89,2	-25,2	+97,8	73,6	-21,2	101,9	-11,8
		AUSLAND	112,0	+25,1	-2,9	115,3	+12,3	+94,4	87,1	-4,5	113,7	+18,3
26.62	HERSTELLUNG VON GIPS- ERZUEGNISSEN FUER DEN BAU	INSGESAMT	144,9	+3,4	+2,0	142,1	+0,4	-2,3	145,8	-3,1	143,5	+1,8
		INLAND	149,2	+4,0	+2,7	145,3	+0,2	-2,6	149,7	-3,1	147,3	+2,1
		AUSLAND	65,7	-14,2	-19,3	81,4	+2,3	+6,3	74,8	-2,9	73,6	-5,8
DJ	METALLERZUEGUNG UND -BE- ARBEITUNG, HERSTELLUNG VON METALLERZUEGNISSEN	INSGESAMT	97,6	+2,5	-3,7	101,3	-15,0	+6,2	98,7	-6,5	99,5	-7,2
		INLAND	93,6	-0,4	-2,7	96,2	-16,9	+8,3	93,1	-9,3	94,9	-9,5
		AUSLAND	110,8	+11,9	-6,0	117,9	-9,9	+0,5	116,8	+1,3	114,4	-0,5
27	METALLERZUEGUNG UND -BEARBEITUNG	INSGESAMT	93,7	+0,4	-5,0	98,6	-20,6	+1,4	97,0	-11,4	96,2	-11,6
		INLAND	82,8	-8,0	-3,8	86,1	-25,3	+4,0	85,1	-17,5	84,5	-17,7
		AUSLAND	118,5	+17,4	-7,0	127,4	-11,9	-2,0	124,2	+0,2	123,0	+0,2



LAND

FUER DAS VERARBEITENDE GEWERBE  
=100  
ABTEILUNGEN, GRUPPEN UND KLASSEN  
ZWEIGE, AUSGABE 1993 (WZ93)  
WERT

INDEX

1995 APR.	VER- AEND. IN % GEGEN APR. 1994	1995 1. VJ	1995 4. VJ	1996 1. VJ	VERAENDERUNG IN % 1. VJ 1996 GEGEN		1994 2. HJ	1995 1. HJ	1995 2. HJ	VERAENDERUNG IN % 2. HJ 1995 GEGEN		1994	1995	VER- AEND. IN % GEGEN 1994	WZ93 SCHL.
					1. VJ 1995	4. VJ 1995				2. HJ 1994	1. HJ 1995				
113,5	+17,4	107,4	112,2	94,6	-11,9	-15,7	101,2	113,8	117,2	+15,8	+3,0	100,0	115,5	+15,5	25.23
116,1	+23,2	108,5	114,5	94,4	-13,0	-17,6	99,3	115,6	120,0	+20,8	+3,8	97,5	117,8	+20,8	
90,9	-14,4	97,5	91,6	96,1	-1,4	+4,9	108,0	98,0	93,4	-13,5	-4,7	109,1	95,7	-12,3	
95,7	-2,1	109,9	94,7	99,6	-9,4	+5,2	102,9	105,6	94,2	-8,5	-10,8	101,3	99,9	-1,4	25.24
97,2	+0,1	111,3	95,8	100,4	-9,8	+4,8	103,2	106,9	95,9	-7,1	-10,3	101,0	101,4	+0,4	
90,5	-9,7	104,7	90,7	96,6	-7,7	+6,5	101,6	100,9	88,1	-13,3	-12,7	102,6	94,5	-7,9	
101,5	-5,8	103,4	96,9	89,3	-13,6	-7,8	110,9	104,7	100,2	-9,6	-4,3	108,5	102,5	-5,5	DI
105,6	-4,5	103,3	99,9	87,7	-15,1	-12,2	115,2	107,1	104,5	-9,3	-2,4	111,3	105,8	-4,9	
89,3	-9,7	103,6	88,0	94,3	-9,0	+7,2	97,6	97,8	87,3	-10,6	-10,7	99,7	92,5	-7,2	
100,8	-8,5	108,0	101,9	102,2	-5,4	+0,3	109,7	104,9	100,7	-8,2	-4,0	109,2	102,8	-5,9	26.1
103,4	-5,6	107,0	104,7	101,0	-5,6	-3,5	110,2	105,6	103,6	-6,0	-1,9	108,3	104,6	-3,4	
94,3	-15,8	110,5	94,8	105,2	-4,8	+11,0	108,6	103,1	93,2	-14,2	-9,6	111,5	98,1	-12,0	
92,1	-18,0	107,2	99,1	91,3	-14,8	-7,9	116,5	103,8	103,0	-11,6	-0,8	113,5	103,4	-8,9	26.11
97,2	-12,4	107,2	104,5	91,6	-14,6	-12,3	122,3	106,1	109,8	-10,2	+3,5	117,7	107,9	-8,3	
85,6	-24,8	107,2	92,3	90,7	-15,4	-1,7	108,6	100,7	94,5	-13,0	-6,2	107,7	97,6	-9,4	
94,3	-10,3	108,0	108,0	100,0	-7,4	-7,4	116,6	105,7	107,2	-8,1	+1,4	112,9	106,4	-5,8	26.12
97,4	-6,4	107,9	112,0	102,3	-5,2	-8,7	119,0	107,2	111,4	-6,4	+3,9	113,5	109,3	-3,7	
78,7	-27,9	108,7	88,6	88,6	-18,3	+0,2	107,4	98,4	86,4	-19,6	-12,2	110,5	92,4	-16,4	
106,5	-9,7	105,0	99,8	103,5	-1,4	+3,7	104,4	102,8	96,4	-7,7	-6,2	107,6	99,6	-7,4	26.13
115,2	-3,1	109,7	107,6	107,9	-1,6	+0,3	101,5	109,1	103,7	+2,2	-4,9	104,4	106,4	+1,9	
86,2	-25,2	94,1	81,6	93,1	-1,1	+14,1	111,2	88,1	79,1	-28,9	-10,2	115,1	83,6	-27,4	
88,3	-17,6	114,4	84,6	100,9	-11,8	+19,3	120,7	106,6	98,7	-26,5	-16,8	115,7	97,7	-15,6	26.14
86,1	-19,9	113,1	79,8	86,8	-23,3	+8,8	125,2	102,5	86,1	-31,2	-16,0	117,9	94,3	-20,0	
96,0	-9,4	118,9	101,7	151,8	+27,7	+49,3	103,8	121,6	98,0	-5,6	-19,4	107,4	109,8	+2,2	
116,8	+20,8	111,8	106,9	112,7	+0,8	+5,4	97,1	108,2	103,6	+6,7	-4,3	96,8	105,9	+9,4	26.15
106,6	+13,9	84,3	91,4	91,8	+8,9	+0,4	94,8	88,0	86,1	-9,2	-2,2	93,5	87,0	-7,0	
127,2	+19,9	140,1	122,8	134,4	-4,1	+9,4	104,1	129,0	121,6	+16,8	-5,7	107,0	125,3	+17,1	
85,0	+0,1	98,6	83,2	86,0	-12,8	+3,4	90,3	92,9	84,1	-6,9	-9,5	90,9	88,5	-2,6	26.2
86,0	+3,1	98,7	84,5	86,2	-12,0	+2,8	90,0	93,3	85,3	-4,1	-7,5	90,5	89,8	-0,8	
83,3	-4,9	98,5	81,2	84,6	-14,1	+4,2	90,8	92,3	80,7	-11,1	-12,6	91,8	86,5	-5,8	
62,7	-14,7	87,3	63,4	69,1	-20,8	+9,0	73,4	75,3	64,3	-12,4	-14,6	77,8	69,8	-10,3	26.21
69,8	-13,6	89,4	70,7	72,6	-18,8	+2,7	81,6	78,7	71,8	-12,0	-8,8	84,8	75,3	-11,2	
50,0	-17,2	83,5	50,4	63,0	-24,6	+25,0	58,7	69,2	50,8	-13,5	-26,6	65,1	60,0	-7,8	
86,2	+8,3	99,4	83,7	85,7	-13,8	+2,4	94,3	92,4	83,1	-11,9	-10,1	94,9	87,8	-7,5	26.22
87,4	+11,8	100,9	86,7	85,9	-14,9	-0,9	96,7	94,3	85,8	-11,3	-9,0	96,6	90,1	-6,7	
79,8	-8,9	91,3	66,7	84,6	-7,3	+26,8	80,6	81,8	68,1	-15,5	-16,7	85,2	74,9	-12,1	
101,8	-1,9	139,9	103,8	114,6	-18,1	+10,4	100,8	125,4	101,7	+0,9	-18,9	103,5	113,6	+9,8	26.23
91,7	-8,0	126,4	85,9	107,3	-15,1	+24,9	90,8	117,0	88,6	-2,4	-24,9	94,0	102,8	+9,4	
118,0	+6,8	161,7	132,7	126,5	-21,8	-4,7	116,9	139,0	123,0	+5,2	-11,5	118,9	131,0	+10,2	
98,4	-3,5	110,9	99,6	115,3	+4,0	+15,8	102,2	107,6	98,7	-3,4	-8,3	104,4	103,2	-1,1	26.24
81,8	-17,0	98,2	82,4	102,2	+4,1	+24,0	93,2	92,3	89,9	-3,5	-2,6	95,4	91,1	-4,5	
127,1	+18,1	132,9	129,3	138,1	+3,9	+6,8	117,1	134,2	114,0	-2,6	-15,1	119,1	124,1	+4,2	
82,9	-2,6	82,0	72,2	87,5	+6,7	+21,2	82,9	78,2	69,2	-16,5	-11,5	86,8	73,7	-15,1	26.25
90,7	+5,7	89,1	74,5	85,0	-4,6	+14,1	86,6	83,9	73,6	-15,0	-12,3	88,7	78,7	-11,3	
63,5	-24,0	64,5	66,6	93,7	+45,3	+40,7	74,4	64,1	58,3	-21,6	-9,0	82,4	61,2	-25,7	
101,2	+10,6	103,5	98,0	91,7	-11,4	-6,4	102,9	105,1	101,1	-1,7	-3,8	98,4	103,1	+4,8	26.26
105,2	+28,0	106,7	105,0	98,8	-7,4	-5,9	95,8	110,4	108,6	+13,4	-1,6	91,9	109,5	+19,2	
97,6	-5,2	100,6	91,9	85,4	-15,1	-7,1	111,7	100,4	94,6	-15,3	-5,8	106,5	97,5	-8,5	
89,9	-18,6	100,2	77,8	77,9	-22,3	+0,1	113,6	99,2	85,7	-24,6	-13,6	111,6	92,4	-17,2	26.3
92,9	-23,8	105,9	82,6	81,8	-22,8	-1,0	128,1	104,2	92,0	-28,2	-11,7	123,9	98,1	-20,8	
81,4	+18,5	83,9	63,9	66,6	-20,6	+4,2	61,0	84,8	67,8	+11,1	-20,0	66,8	76,3	+14,2	
136,9	-0,6	108,8	104,6	65,9	-39,4	-37,0	146,6	131,0	127,6	-13,0	-2,6	136,3	129,3	-5,1	26.4
139,2	-4,5	110,3	106,1	66,6	-39,6	-37,2	157,6	133,1	129,6	-17,8	-2,6	145,5	131,3	-9,8	
78,1	+4,6	69,2	66,6	49,9	-27,9	-25,1	60,0	78,6	74,2	+23,7	-5,6	63,8	76,4	+19,7	
110,5	-4,2	87,5	97,6	61,1	-30,2	-37,4	121,7	105,0	109,0	-10,4	+3,8	113,4	107,0	-5,6	26.51
111,8	-4,2	87,2	97,9	60,0	-31,2	-38,7	123,2	105,5	109,9	-10,8	+4,2	114,6	107,7	-6,0	
89,5	-4,8	91,8	94,0	78,8	-14,2	-16,2	98,2	98,4	95,8	-2,4	-2,6	94,7	97,1	+2,5	
140,1	-2,5	153,9	155,1	146,1	-5,1	-5,8	153,4	152,6	147,5	-3,8	-3,3	148,4	150,0	+1,1	26.62
143,5	-5,5	158,1	158,0	149,8	-5,2	-5,2	161,9	156,7	151,0	-6,7	-3,6	156,5	153,9	-1,7	
76,6	+6,1	77,1	99,9	77,8	+0,9	-22,1	79,3	75,3	81,6	+2,9	+8,4	77,6	78,4	+1,0	
95,2	-5,2	109,1	91,8	99,0	-9,3	+7,8	103,3	104,4	94,2	-8,8	-9,8	103,0	99,3	-3,6	DJ
94,0	-4,0	105,6	89,3	93,0	-11,9	+4,1	101,8	101,9	93,1	-8,5	-8,6	100,4	97,5	-2,9	
99,0	-8,2	120,7	100,2	118,8	-1,6	+18,6	107,8	112,7	97,9	-9,2	-13,1	111,0	105,3	-5,1	
93,3	-9,0	114,9	85,6	98,1	-14,6	+14,6	103,9	105,4	86,1	-17,1	-18,3	106,0	95,7	-9,7	27
90,0	-6,9	107,6	77,0	85,8	-20,3	+11,4	100,4	99,7	78,7	-20,6	-20,1	100,7	89,7	-10,9	
100,9	-12,6	131,5	105,1	126,0	-4,2	+19,9	111,4	118,4	100,6	-9,7	-15,0	117,5	109,5	-6,8	

1 INDEX DES AUFTRAGSEINGANGS  
 1991  
 NACH ABSCHNITTEN, UNTERABSCHNITTEN,  
 DER KLASSIFIKATION DER WIRTSCHAFTS  
 1.1 ORIGINAL

VOLUMEN

WZ93- SCHL.	WIRTSCHAFTSZWEIG		VERAENDERUNG IN % APR. 1996 GEGEN			VERAENDERUNG IN % MAR. 1996 GEGEN			KUMULIERT		2-MONATS- DURCHSCHNITT	
			1996			1996			JAN. 1996 BIS APR. 1996	VER- AEND. IN % GEGEN VORJAHR	MAR. UND APR. 1996	VER- AEND. IN % GEGEN VORJAHR
			APR.	APR. 1995	MAR. 1996	MAR.	MAR. 1995	FEB. 1996	APR. 1996		APR. 1996	
27.1	ERZEUGUNG VON ROHEISEN, STAHL UND FERROLEGIE- RUNGEN (EGKS) 1)	INSGESAMT	93,0	-1,5	-10,1	103,4	-18,1	+6,3	98,5	-13,4	98,2	-11,1
		INLAND	86,5	-9,1	-7,2	93,2	-24,2	+8,4	90,2	-20,1	89,9	-17,6
		AUSLAND	107,0	+15,7	-14,5	125,1	-6,4	+2,8	116,4	+0,7	116,1	+2,7
27.2	HERSTELLUNG VON ROHREN	INSGESAMT	78,8	-1,1	-0,3	79,0	-39,3	-10,4	80,6	-20,2	78,9	-24,8
		INLAND	67,9	-12,9	-1,2	68,7	-28,9	+16,0	64,3	-25,8	68,3	-21,8
		AUSLAND	100,2	+20,6	+1,1	99,1	-49,3	-31,7	112,4	-12,7	99,7	-28,4
27.21	H.V. ROHREN, ROHRFORM-, ROHRVERSCHLUSS- U. VERBIND. A. GUSSEISEN	INSGESAMT	77,5	-16,4	+16,4	66,6	-52,3	+47,7	58,5	-45,5	72,1	-38,0
		INLAND	66,0	-27,6	+31,7	50,1	-54,7	+20,4	51,0	-48,0	58,1	-42,4
		AUSLAND	122,4	+23,5	-6,5	130,9	-48,3	+121,9	87,7	-39,1	126,7	-28,1
27.22	H.V. STAHLROHREN, ROHR- FORM-, VERSCHL.-VERBIND. AUS EISEN UND STAHL	INSGESAMT	79,1	+2,3	-2,7	81,3	-36,6	-15,6	84,8	-15,0	80,2	-22,0
		INLAND	68,4	-8,8	-6,4	73,1	-21,7	+15,3	67,5	-19,7	70,8	-15,9
		AUSLAND	97,9	+20,3	+2,3	95,7	-49,5	-37,9	115,0	-9,6	96,8	-28,5
27.3	SONST. ERSTE BEARBEITUNG V. EISEN U. STAHL, H.V. FERROLEG. (NICHT EGKS) 1)	INSGESAMT	84,9	-13,2	-6,3	90,6	-29,0	-4,3	91,6	-19,7	87,8	-22,1
		INLAND	73,3	-18,7	-2,1	74,9	-36,9	-7,5	78,8	-23,9	74,1	-29,1
		AUSLAND	120,6	-0,7	-13,2	139,0	-10,4	+1,5	131,3	-10,6	129,8	-6,1
27.31	HERSTELLUNG VON BLANK- STAHL	INSGESAMT	66,7	-29,1	-12,4	76,1	-29,9	+3,1	73,9	-28,1	71,4	-29,6
		INLAND	61,0	-33,8	-11,2	68,7	-36,0	-0,9	68,1	-32,2	64,9	-35,0
		AUSLAND	87,0	-14,3	-15,1	102,5	-9,1	+14,0	94,6	-15,0	94,8	-11,5
27.32	HERSTELLUNG VON KALT BAND UNTER 500 MM BREITE	INSGESAMT	89,8	-5,6	-1,1	90,8	-32,1	-16,4	98,3	-16,5	90,3	-21,1
		INLAND	76,6	-5,3	+10,1	69,6	-42,5	-20,3	80,5	-19,8	73,1	-27,6
		AUSLAND	124,5	-6,0	-15,0	146,4	-12,2	-11,1	145,1	-11,0	135,5	-9,5
27.33	HERSTELLUNG VON KALT- PROFILIEN	INSGESAMT	111,7	+23,7	+0,4	111,2	+1,1	+9,8	109,5	+7,8	111,5	+11,3
		INLAND	103,6	+16,3	-4,3	108,3	+0,7	+10,7	104,5	+5,0	106,0	+7,8
		AUSLAND	207,3	+99,5	+42,5	145,5	+4,6	+2,8	168,2	+32,8	176,4	+45,2
27.34	HERSTELLUNG VON GEZO- GENEM DRAHT	INSGESAMT	75,9	-30,6	-11,8	86,1	-31,8	+4,5	83,4	-32,3	81,0	-31,3
		INLAND	71,6	-34,1	-10,5	80,0	-35,4	+5,1	78,5	-33,1	75,8	-34,8
		AUSLAND	91,6	-18,4	-15,5	108,4	-20,0	+3,0	101,2	-29,9	100,0	-19,3
27.35	ERSTE BEARB. V. EISEN U. STAHL A.N.G., H.V.FERRO- LEG. (NICHT EGKS) 1)	INSGESAMT	104,6	+11,2	-8,4	114,2	-23,4	+10,8	106,9	-1,7	109,4	-10,0
		INLAND	70,8	-10,9	-5,2	74,7	-41,1	-8,6	78,3	-14,7	72,8	-29,5
		AUSLAND	176,4	+41,0	-10,9	198,0	+0,8	+33,3	167,6	+15,8	187,2	+16,4
27.4	ERZEUGUNG UND ERSTE BEAR- BEITUNG VON NE-METALLEN	INSGESAMT	104,5	+7,0	-1,0	105,6	-13,7	+3,2	104,6	-3,9	105,1	-4,5
		INLAND	86,7	-2,9	-1,7	88,2	-22,3	+3,2	87,7	-11,2	87,5	-13,7
		AUSLAND	142,3	+23,1	-0,2	142,6	+1,1	+3,5	140,4	+7,8	142,5	+11,0
27.41	ERZEUG. U. ERSTE BEAR- BEITUNG VON EDELMETALLEN	INSGESAMT	93,7	+16,8	-21,5	119,3	+13,6	+17,7	99,5	+21,8	106,5	+15,0
		INLAND	60,6	-2,7	-9,6	67,0	-24,4	-5,6	65,7	-6,1	63,8	-15,5
		AUSLAND	172,2	+40,3	-29,2	243,1	+69,3	+40,1	179,7	+64,1	207,7	+55,9
27.42	ERZEUG. U. ERSTE BEAR- BEITUNG VON ALUMINIUM	INSGESAMT	119,3	+19,5	-0,7	120,2	-7,0	+6,4	116,8	-2,2	119,8	+4,5
		INLAND	107,5	+13,9	-5,0	113,2	-11,3	+7,3	109,4	-4,3	110,4	-0,5
		AUSLAND	142,6	+29,0	+6,4	134,0	+1,1	+4,8	131,4	+1,5	138,3	+13,7
27.43	ERZEUG. U. ERSTE BEAR- BEITUNG VON BLEI, ZINK UND ZINN	INSGESAMT	110,7	+6,3	+21,0	91,5	-14,6	+1,6	97,1	-1,4	101,1	-4,3
		INLAND	110,5	+8,8	+20,1	92,0	-12,3	-1,0	98,8	+2,9	101,3	-1,9
		AUSLAND	111,4	-0,3	+23,8	90,0	-20,8	+10,2	92,0	-13,4	100,7	-10,6
27.44	ERZEUG. U. ERSTE BEAR- BEITUNG VON KUPFER	INSGESAMT	88,6	-11,0	+5,1	84,3	-30,0	-7,0	90,8	-12,9	86,5	-21,4
		INLAND	66,9	-25,1	+4,0	64,3	-39,3	-1,4	66,8	-24,9	65,6	-32,8
		AUSLAND	140,1	+13,0	+6,1	132,1	-14,8	-12,7	147,9	+5,0	136,1	-2,5
27.45	ERZEUG. U. ERSTE BEAR- BEITUNG VON SONSTIGEN NE-METALLEN	INSGESAMT	98,4	+7,4	-14,8	115,5	-5,6	+11,2	110,5	+2,9	107,0	-
		INLAND	67,5	-15,3	-14,2	78,7	-23,3	+1,3	78,5	-14,9	73,1	-19,8
		AUSLAND	135,1	+27,7	-15,1	159,2	+9,0	+18,1	148,4	+18,3	147,2	+16,9
27.5	GIESSEREIINDUSTRIE	INSGESAMT	90,0	+5,8	+0,9	89,2	-17,7	-5,2	92,3	-4,9	89,6	-7,4
		INLAND	85,2	+0,8	+0,1	85,1	-20,8	-7,3	88,7	-7,6	85,2	-11,2
		AUSLAND	107,6	+23,4	+2,8	104,7	-6,3	+2,0	105,4	+4,3	106,2	+6,7
27.51	EISENGIESSEREI	INSGESAMT	95,1	+7,1	-	95,1	-15,1	-4,4	98,4	-2,8	95,1	-5,3
		INLAND	87,8	-0,5	-1,2	88,9	-19,0	-8,1	93,3	-6,0	88,4	-10,7
		AUSLAND	121,6	+33,8	+3,4	117,6	-2,2	+7,4	117,2	+8,3	119,6	+13,3
27.52	STAHLGIESSEREI	INSGESAMT	72,0	-0,3	+4,8	68,7	-28,3	-8,6	70,7	-14,6	70,4	-16,2
		INLAND	76,6	+6,2	+6,2	72,1	-27,9	-4,1	73,4	-13,6	74,4	-13,6
		AUSLAND	52,8	-27,4	-3,1	54,5	-30,7	-27,6	59,4	-19,3	53,7	-29,1
28	HERSTELLUNG VON METALL- ERZEUGNISSEN	INSGESAMT	100,8	+4,2	-2,5	103,4	-10,2	+10,0	100,0	-2,5	102,1	-3,7
		INLAND	101,0	+4,3	-1,9	103,0	-11,1	+11,0	98,6	-3,7	102,0	-4,1
		AUSLAND	100,2	+4,0	-4,5	104,9	-6,3	+5,3	106,6	+3,1	102,6	-1,4
28.1	STAHL- UND LEICHTMETALL- BAU	INSGESAMT	101,2	-8,0	+2,1	99,1	-20,5	+8,9	97,1	-7,4	100,2	-14,7
		INLAND	102,1	-9,1	+3,3	98,8	-21,8	+5,7	96,4	-9,7	100,5	-15,8
		AUSLAND	99,3	+6,0	-8,2	101,6	-6,4	+50,7	104,3	+19,3	97,5	-0,8
28.11	HERSTELLUNG VON STAHL- UND LEICHTMETALLKON- STRUKTIONEN	INSGESAMT	107,0	-6,7	+5,6	101,3	-22,5	+10,3	100,6	-8,0	104,2	-15,1
		INLAND	107,4	-8,4	+7,8	99,6	-24,2	+5,5	98,7	-11,0	103,5	-16,8
		AUSLAND	103,3	+14,3	-12,5	118,0	-4,8	+73,8	119,1	+26,3	110,7	+3,3

1) EUROPAEISCHE GEMEINSCHAFT FUER KOHLE UND STAHL.

STBA, FS 4, R 2.2, 4/1996

LAND

FUER DAS VERARBEITENDE GEWERBE  
=100  
ABTEILUNGEN, GRUPPEN UND KLASSEN  
ZWEIGE, AUSGABE 1993 (WZ93)  
WERT

INDEX

1995 APR.	VER- AEND. IN % GEGEN APR. 1994	1995 1.VJ	1995 4.VJ	1996 1.VJ	VERAENDERUNG IN % 1.VJ 1996 GEGEN		1994 2.HJ	1995 1.HJ	1995 2.HJ	VERAENDERUNG IN % 2.HJ 1995 GEGEN		1994	1995	VER- AEND. IN % GEGEN 1994	WZ93 SCHL.
					1.VJ 1995	4.VJ 1995				2.HJ 1994	1.HJ 1995				
94,4	-10,4	120,2	81,7	100,3	-16,6	+22,8	107,8	106,2	81,2	-24,7	-23,5	110,9	93,7	-15,5	27.1
95,2	-4,1	118,8	77,2	91,4	-23,1	+18,4	106,1	105,4	78,6	-25,9	-25,4	106,6	92,0	-13,7	
92,5	-21,8	123,2	91,2	119,5	-3,0	+31,0	111,3	107,8	86,6	-22,2	-19,7	120,3	97,2	-19,2	
79,7	-6,1	108,0	74,4	81,2	-24,8	+9,1	91,0	97,2	76,4	-16,0	-21,4	90,9	86,8	-4,5	27.2
78,0	-2,6	89,6	62,7	63,1	-29,6	+0,6	87,5	83,2	66,2	-24,3	-20,4	85,3	74,7	-12,4	
83,1	-13,4	144,1	97,5	116,4	-19,2	+19,4	98,7	124,8	96,4	-2,3	-22,8	103,6	110,6	+6,8	
92,7	+7,3	112,2	74,6	52,1	-53,6	-30,2	91,3	103,3	75,8	-17,0	-26,6	90,4	89,6	-0,9	27.21
91,1	+15,2	100,3	63,7	45,9	-54,2	-27,9	84,1	94,4	69,8	-17,0	-26,1	82,9	82,1	-1,0	
99,1	-12,5	158,8	117,0	76,1	-52,1	-35,0	117,7	138,1	99,6	-15,4	-27,9	117,7	118,8	+0,9	
77,3	-8,0	107,3	74,4	86,6	-19,3	+16,4	90,7	96,1	76,5	-15,7	-20,4	91,2	86,3	-5,4	27.22
75,0	-7,3	87,2	62,5	67,2	-22,9	+7,5	90,2	80,6	65,4	-27,5	-18,9	87,1	73,0	-16,2	
81,4	-9,2	142,5	95,4	120,7	-15,3	+26,5	91,7	123,4	96,1	+4,8	-22,1	98,4	109,7	+11,5	
97,8	-9,9	119,5	84,7	93,9	-21,4	+10,9	109,4	107,4	86,0	-21,4	-19,9	108,8	96,7	-11,1	27.3
90,2	-11,5	107,9	75,1	80,6	-25,3	+7,3	106,5	98,1	77,9	-26,9	-20,6	103,9	88,0	-15,3	
121,4	-5,2	155,2	114,4	134,8	-13,1	+17,8	117,9	136,1	110,8	-6,0	-18,6	123,0	123,5	+0,4	
94,1	-15,1	105,7	68,5	76,2	-27,9	+11,2	108,2	98,2	72,4	-33,1	-26,3	107,4	85,3	-20,6	27.31
92,1	-10,2	103,3	60,9	70,4	-31,8	+15,6	105,0	96,0	66,7	-36,5	-30,5	102,0	81,3	-20,3	
101,5	-24,0	114,5	95,5	97,1	-15,2	+1,7	116,9	106,3	92,7	-20,7	-12,8	122,4	99,5	-18,7	
95,1	-16,1	125,2	87,6	101,1	-19,2	+15,4	110,9	109,4	85,9	-22,5	-21,5	111,0	97,7	-12,0	27.32
80,9	-20,5	106,9	74,5	81,8	-23,5	+9,8	103,9	94,8	75,1	-27,7	-20,8	101,8	85,0	-16,5	
132,5	-8,0	173,1	121,7	151,9	-12,2	+24,8	129,4	147,8	114,2	-11,7	-22,7	135,3	131,0	-3,2	
90,3	-14,4	105,3	106,2	108,8	+3,3	+2,4	105,7	99,1	102,8	-2,7	+3,7	104,0	100,9	-3,0	27.33
89,1	-10,2	102,9	102,3	104,8	+1,8	+2,4	102,3	96,5	99,8	-2,4	+3,4	99,1	98,1	-1,0	
103,9	-16,2	134,3	151,9	155,1	+15,5	+2,1	115,9	129,8	138,3	+19,3	+6,5	118,3	134,1	+13,4	
109,4	+7,3	127,6	84,6	85,9	-32,7	+1,5	107,2	115,0	87,9	-18,0	-23,6	106,2	101,4	-4,5	27.34
108,6	+7,3	120,1	81,8	80,8	-32,7	-1,2	109,0	110,6	85,6	-21,5	-22,6	106,2	98,1	-7,6	
112,3	+6,9	154,9	94,7	104,4	-32,6	+10,2	100,7	130,9	96,4	-4,3	-26,4	106,2	113,7	+7,1	
94,1	-9,7	113,6	93,4	107,7	-5,2	+15,3	117,3	104,8	98,2	-16,3	-6,3	114,9	101,5	-11,7	27.35
79,5	-24,5	95,8	73,3	80,8	-15,7	+10,2	117,9	86,7	79,5	-32,6	-8,3	115,0	83,1	-27,7	
125,1	+23,3	151,2	136,1	164,7	+8,9	+21,0	115,8	143,1	137,7	+18,9	-3,8	114,6	140,4	+22,5	
97,7	-9,6	112,5	94,8	104,6	-7,0	+10,3	105,4	108,5	95,9	-9,0	-11,6	108,4	102,2	-5,7	27.4
89,3	-12,2	101,9	81,3	88,0	-13,6	+8,2	98,7	99,8	85,8	-13,1	-14,0	101,5	92,8	-8,6	
115,6	-4,2	135,0	123,7	139,8	+3,6	+13,0	118,2	127,0	117,4	-0,7	-7,6	121,8	122,2	+0,3	
80,2	-9,5	82,2	100,9	101,5	+23,5	+0,6	101,4	85,3	97,2	-4,1	+14,0	96,6	91,2	-5,6	27.41
62,3	-24,3	72,5	78,6	67,4	-7,0	-14,2	93,2	70,8	75,9	-18,6	+7,2	89,0	73,4	-17,5	
122,7	+21,2	105,1	153,9	182,2	+73,4	+18,4	117,6	119,5	147,5	+25,4	+23,4	111,6	133,5	+19,6	
99,8	-7,3	126,0	105,3	115,9	-8,0	+10,1	104,9	118,2	101,8	-3,0	-13,9	108,9	110,0	+1,0	27.42
94,4	-8,0	121,0	98,4	110,0	-9,1	+11,8	99,9	115,9	98,7	-1,2	-14,8	103,7	107,3	+3,5	
110,5	-5,6	135,8	119,1	127,7	-6,0	+7,2	114,2	122,8	107,9	-5,5	-12,1	118,5	115,3	-2,7	
104,1	-5,2	96,7	107,4	92,5	-4,3	-13,9	110,2	104,8	110,6	+0,4	+5,5	110,9	107,7	-2,9	27.43
101,6	-3,1	94,1	108,9	94,8	+0,7	-12,9	102,1	102,4	112,7	+10,4	+10,1	103,9	107,5	+3,5	
111,7	-6,2	104,4	102,9	85,6	-18,0	-16,8	125,1	112,3	104,2	-16,7	-7,2	123,9	108,3	-12,6	
99,6	-12,0	105,9	77,5	91,5	-13,6	+18,1	105,9	103,2	86,0	-18,8	-16,7	110,0	94,6	-14,0	27.44
89,3	-15,4	88,8	57,9	66,7	-24,9	+15,2	98,3	88,7	69,7	-29,1	-21,4	102,1	79,2	-22,4	
124,0	-4,2	146,5	124,2	150,5	+2,7	+21,2	121,9	137,8	124,8	+2,4	-9,4	126,6	131,3	+3,7	
91,6	-17,8	112,7	97,9	114,5	+1,6	+17,0	106,9	105,5	94,1	-12,0	-10,8	111,2	99,8	-10,3	27.45
79,7	-23,3	96,4	72,1	82,1	-14,8	+13,9	98,9	90,5	73,2	-26,0	-19,1	102,1	81,8	-19,9	
105,8	-17,3	132,0	128,6	152,8	+15,8	+18,8	124,2	123,3	118,9	-4,3	-3,6	130,7	121,1	-7,3	
85,1	-3,2	101,1	87,0	93,0	-8,0	+6,9	93,8	98,8	87,8	-6,4	-11,1	92,4	93,3	+1,0	27.5
84,5	-3,8	99,8	81,7	89,9	-9,9	+10,0	93,7	97,2	84,0	-10,4	-13,6	91,9	90,6	-1,4	
87,2	-1,0	105,7	106,5	104,7	-0,9	-1,7	94,5	104,7	102,1	+8,0	-2,5	94,7	103,4	+9,2	
88,8	+1,3	105,3	91,6	99,5	-5,5	+8,6	93,8	102,6	90,9	-3,1	-11,4	92,3	96,7	+4,8	27.51
88,2	+2,2	103,0	85,3	95,1	-7,7	+11,5	92,3	100,3	85,9	-6,9	-14,4	90,4	93,1	+3,0	
90,9	-2,5	113,9	114,4	115,7	+1,6	+1,1	99,6	110,8	109,2	+9,6	-1,4	99,5	110,0	+10,6	
72,2	-18,0	86,3	70,8	70,2	-18,7	-0,8	93,9	85,7	77,0	-18,0	-10,2	92,6	81,3	-12,2	27.52
72,1	-20,0	89,3	69,8	72,3	-19,0	+3,6	95,8	86,9	77,6	-19,0	-10,7	94,1	82,2	-12,6	
72,7	-9,1	73,9	75,4	61,6	-16,6	-18,3	86,3	80,8	74,6	-13,6	-7,7	86,8	77,7	-10,5	
96,7	-2,0	104,5	96,9	99,7	-4,6	+2,9	102,9	103,6	100,8	-2,0	-2,7	100,8	102,2	+1,4	28
96,8	-1,9	104,2	97,7	97,8	-6,1	+0,1	102,7	103,4	102,2	-0,5	-1,2	100,2	102,8	+2,6	
96,3	-2,1	105,7	93,3	108,8	+2,9	+16,6	103,1	104,8	94,1	-8,7	-10,2	102,8	99,4	-3,3	
110,0	+0,8	103,1	106,7	95,7	-7,2	-10,3	111,7	109,5	109,9	-1,6	+0,4	106,9	109,7	+2,6	28.1
112,3	+0,7	104,8	109,0	94,4	-13,4	-9,9	115,0	110,6	112,4	-2,3	+1,6	109,6	111,5	+1,7	
88,0	+2,4	87,1	84,9	108,0	+24,0	+27,2	79,2	99,6	85,5	+8,0	-14,2	81,1	92,6	+14,2	
114,7	+2,1	107,5	109,9	98,5	-8,4	-10,4	115,8	113,4	113,2	-2,2	-0,2	110,6	113,3	+2,4	28.11
117,3	+2,0	108,7	112,0	95,8	-11,9	-14,5	119,5	115,1	115,4	-3,4	+0,3	113,6	115,2	+1,4	
90,4	+4,5	95,5	90,1	124,4	+30,3	+38,1	79,9	97,3	93,3	+16,8	-4,1	81,8	95,3	+16,5	

1 INDEX DES AUFTRAGSEINGANGS  
1991  
NACH ABSCHNITTEN, UNTERABSCHNITTEN,  
DER KLASSIFIKATION DER WIRTSCHAFTS  
1.1 ORIGINAL

VOLUMEN

WZ93- SCHL.	WIRTSCHAFTSZWEIG		VERAENDERUNG IN % APR. 1996 GEGEN			VERAENDERUNG IN % MAR. 1996 GEGEN			KUMULIERT		2-MONATS- DURCHSCHNITT	
			1996			1996			JAN. 1996 BIS APR. 1996	VER- AEND. IN % GEGEN VORJAHR	MAR. 1996 UND APR. 1996	VER- AEND. IN % GEGEN VORJAHR
			APR.	APR. 1995	MAR. 1996	MAR.	MAR. 1995	FEB. 1996	APR. 1996		APR. 1996	
28.12	HERSTELLUNG VON AUSBAU- ELEMENTEN AUS STAHL UND LEICHTMETALL	INSGESAMT	82,0	-12,9	-10,3	91,4	-12,6	+3,5	85,2	-5,3	86,7	-12,8
		INLAND	84,3	-11,8	-12,3	96,1	-12,3	+6,0	88,4	-4,6	90,2	-12,1
		AUSLAND	60,0	-24,8	+26,3	47,5	-17,5	-27,7	55,3	-14,3	53,8	-21,7
28.2	KESSEL- UND BEHAELTERBAU (OHNE H.V. DAMPKESSELN)	INSGESAMT	89,2	+5,4	-0,7	89,8	-6,1	+21,8	82,2	-3,5	89,5	-0,7
		INLAND	86,7	-2,3	+1,3	85,6	-14,4	+13,1	80,9	-8,9	86,2	-8,7
		AUSLAND	103,6	+69,8	-9,0	113,9	+63,6	+82,8	90,1	+40,3	108,8	+66,6
28.21	HERSTELLUNG VON TANKS UND SAMMELBEHAELTERN	INSGESAMT	98,0	+18,1	-9,8	108,6	+3,3	+31,2	92,1	+1,5	103,3	+9,8
		INLAND	87,9	+5,1	-7,1	94,6	-11,9	+14,3	84,9	-7,5	91,3	-4,4
		AUSLAND	158,9	+100,1	-17,8	193,4	+111,8	+133,3	135,7	+60,6	176,2	+106,3
28.22	H.V. HEIZKOERPERN F. ZENTRALHEIZUNGEN UND ZENTRALHEIZUNGSKESSELN	INSGESAMT	82,2	-4,3	+10,2	74,6	-15,1	+12,2	74,4	-7,8	78,4	-9,8
		INLAND	85,8	-7,5	+9,6	78,3	-16,8	+12,0	77,6	-10,1	82,1	-12,2
		AUSLAND	62,1	+31,6	+14,8	54,1	+1,5	+15,4	55,9	+14,1	58,1	+15,5
28.3	HERSTELLUNG VON DAMPF- KESSELN (OHNE ZENTRAL- HEIZUNGSKESSELN)	INSGESAMT	180,2	+107,2	-15,5	189,5	+104,6	+87,4	155,3	+85,3	174,9	+105,8
		INLAND	172,4	+133,6	-16,5	206,4	+107,0	+98,3	159,9	+89,2	189,4	+118,2
		AUSLAND	86,9	-11,6	-1,5	88,2	+75,7	+6,3	127,1	+58,7	87,6	+17,9
28.4	H.V. SCHMIEDE-, PRESS-, ZIEH-U. STANZTEILEN, GEW. RINGEN U. PULVERM. ERZ.	INSGESAMT	102,5	-1,0	+2,7	99,8	-15,6	-1,1	102,3	-9,2	101,2	-8,7
		INLAND	99,0	-2,1	+0,1	98,9	-14,4	-0,6	100,3	-9,8	99,0	-8,6
		AUSLAND	116,7	+3,1	+12,5	103,7	-20,2	-2,8	110,2	-7,1	110,2	-9,4
28.5	OBERFLAECHEVEREDLUNG, WAERMEBEHANDLUNG UND MECHANIK A.N.G.	INSGESAMT	104,3	-3,3	-4,2	108,9	-15,0	+2,9	106,8	-9,1	106,6	-9,7
		INLAND	102,8	-2,7	-3,6	106,6	-13,9	+2,9	104,4	-7,7	104,7	-8,7
		AUSLAND	120,1	-8,2	-9,4	132,5	-22,9	+3,7	130,7	-19,3	126,3	-16,6
28.51	OBERFLAECHEVEREDLUNG UND WAERMEBEHANDLUNG	INSGESAMT	103,7	-0,3	-4,8	108,9	-12,9	+4,7	105,2	-7,2	106,3	-7,2
		INLAND	101,0	+1,0	-3,1	104,2	-13,7	+4,1	100,8	-6,5	102,6	-7,1
		AUSLAND	128,9	-9,6	-16,5	154,4	-7,5	+9,0	146,9	-12,4	141,7	-8,5
28.52	MECHANIK A.N.G.	INSGESAMT	105,1	-6,4	-3,4	108,8	-17,3	+0,9	108,6	-11,1	107,0	-12,3
		INLAND	104,8	-6,4	-4,1	109,3	-14,1	+1,5	108,6	-9,0	107,1	-10,5
		AUSLAND	108,3	-6,8	+4,7	103,4	-42,1	-5,7	109,0	-29,3	105,9	-27,9
28.6	H.V. SCHNEIDWAREN, WERK- ZEUGEN, SCHLOSSERN UND BESCHLAEGEN	INSGESAMT	95,1	+4,7	-6,2	101,4	-9,5	+1,2	99,0	-2,6	98,3	-3,2
		INLAND	93,4	+5,9	-5,5	98,8	-11,1	+4,3	95,4	-4,7	96,1	-3,6
		AUSLAND	99,3	+2,0	-7,8	107,7	-6,2	-5,4	108,0	+2,5	103,5	-2,5
28.61	HERSTELLUNG VON SCHNEIDWAREN UND BESTECKEN	INSGESAMT	88,6	+9,0	-5,4	93,7	-4,2	-0,3	93,5	-0,1	91,2	+1,8
		INLAND	74,3	+7,2	-3,9	77,3	-2,6	-8,5	80,8	-0,1	75,8	+1,9
		AUSLAND	110,0	+11,0	-6,9	118,2	-5,7	+3,3	112,4	-	114,1	+1,7
28.62	HERSTELLUNG VON WERKZEUGEN	INSGESAMT	100,2	+9,0	-9,3	110,5	-3,3	+1,8	105,8	+5,0	105,4	+2,2
		INLAND	102,0	+12,7	-8,9	112,0	-5,4	+9,7	103,5	+1,0	107,0	+2,4
		AUSLAND	96,3	+1,6	-10,5	107,6	+1,6	-11,7	110,4	+13,5	102,0	+1,6
28.63	HERSTELLUNG VON SCHLOSSERN UND BESCHLAEGEN	INSGESAMT	90,8	-0,4	-2,4	93,0	-17,1	+0,5	92,9	-10,4	91,9	-9,6
		INLAND	87,9	-0,5	-1,8	89,5	-17,4	+0,2	89,8	-10,4	88,7	-9,8
		AUSLAND	100,7	-0,3	-4,0	104,9	-16,2	+1,5	103,3	-10,6	102,8	-9,1
28.7	HERSTELLUNG VON SONST. EISEN-, BLECH- UND METALLWAREN	INSGESAMT	91,5	+1,0	-0,1	91,6	-19,6	+2,7	91,5	-9,0	91,6	-10,5
		INLAND	90,4	+0,2	+1,7	88,9	-22,3	+3,3	89,0	-10,8	89,7	-12,3
		AUSLAND	95,8	+3,9	-6,3	102,2	-8,7	+0,9	101,3	-2,3	99,0	-3,0
28.71	HERSTELLUNG VON BE- HAELTERN AUS EISEN UND STAHL	INSGESAMT	89,0	+3,0	-3,8	92,5	-16,4	-10,3	92,2	-10,5	90,8	-7,8
		INLAND	100,5	+4,3	+7,1	93,8	-21,0	+7,9	91,6	-15,1	97,2	-9,7
		AUSLAND	64,0	-0,9	-28,6	89,6	-3,7	-35,2	93,3	+1,2	76,8	-2,5
28.72	H.V. VERPACKUNGEN U. VERSCHLUESSEN AUS EI- SEN-, STAHL U. NE-METALL	INSGESAMT	105,3	+15,3	+0,2	105,1	-1,4	+7,9	102,5	+4,7	105,2	+6,3
		INLAND	102,8	+15,9	+1,1	101,7	-4,1	+4,5	101,3	+3,6	102,3	+5,0
		AUSLAND	114,1	+13,6	-2,6	117,2	+8,0	+20,1	106,5	+8,5	115,7	+10,7
28.73	HERSTELLUNG VON DRAHT- WAREN	INSGESAMT	101,1	+8,1	+6,5	94,9	-20,5	+15,9	92,0	-9,6	98,0	-7,9
		INLAND	98,2	+2,9	+6,2	92,5	-20,7	+16,9	88,0	-11,4	95,4	-10,1
		AUSLAND	110,5	+26,6	+7,5	102,8	-19,7	+12,7	105,4	-4,4	106,7	-0,9
28.74	H.V. SCHRAUBEN, NIETEN, KETTEN UND FEDERN	INSGESAMT	91,2	-4,3	-1,1	92,2	-23,2	-0,4	94,6	-14,1	91,7	-14,9
		INLAND	80,7	-4,2	+1,0	79,9	-25,7	+1,1	81,7	-16,5	80,3	-16,3
		AUSLAND	146,3	-4,7	-6,9	157,2	-15,4	-4,6	162,3	-7,4	151,8	-10,5
28.75	H.V. EISEN-, BLECH- UND METALLWAREN A.N.G.	INSGESAMT	84,2	-4,0	-1,3	85,3	-24,2	+0,5	85,7	-11,1	84,8	-15,3
		INLAND	88,1	-4,1	+0,7	87,5	-27,1	+0,1	88,3	-12,7	87,8	-17,2
		AUSLAND	69,0	-2,4	-9,4	76,2	-7,5	+2,0	75,0	-3,2	72,6	-5,2
DK	MASCHINENBAU	INSGESAMT	86,0	+2,9	-8,3	93,8	-11,8	+7,2	88,7	-4,8	89,9	-5,4
		INLAND	79,8	+0,9	-5,5	84,4	-16,0	+7,1	81,2	-6,7	82,1	-8,6
		AUSLAND	94,9	+5,3	-11,5	107,2	-6,6	+7,2	99,6	-2,4	101,1	-1,4
29.1	H.V. MASCHINEN F.D.ERZEUG. U. NUTZG.V. MECHAN. ENERGIE (O. LUFT-, STRASS.FAHRZ.BAU)	INSGESAMT	83,9	-9,2	-20,5	105,5	-7,1	+11,4	95,1	-7,0	94,7	-8,1
		INLAND	79,6	-12,2	-11,4	89,8	-19,6	+6,4	85,9	-13,8	84,7	-16,3
		AUSLAND	90,2	-4,8	-29,8	128,5	+10,4	+17,1	108,7	+2,5	109,4	+3,6

LAND

FUER DAS VERARBEITENDE GEWERBE  
=100  
ABTEILUNGEN, GRUPPEN UND KLASSEN  
ZWEIGE, AUSGABE 1993 (WZ93)  
WERT

INDEX

1995 APR.	VER- AEND. IN % GEGEN APR. 1994	1995 1. VJ	1995 4. VJ	1996 1. VJ	VERAENDERUNG IN % 1. VJ 1996 GEGEN		1994 2. HJ	1995 1. HJ	1995 2. HJ	VERAENDERUNG IN % 2. HJ 1995 GEGEN		1994	1995	VER- AEND. IN % GEGEN 1994	WZ93 SCHL.
					1. VJ 1995	4. VJ 1995				2. HJ 1994	1. HJ 1995				
94,1	-3,3	88,6	96,0	86,3	-2,6	-10,1	96,6	96,6	98,6	+2,1	+2,1	93,4	97,6	+4,5	28.12
95,6	-3,2	91,7	99,0	89,8	-2,1	-9,3	98,8	95,5	102,7	+3,9	+7,5	95,0	99,1	+4,3	
79,8	-4,5	59,3	67,7	53,8	-9,3	-20,5	76,8	107,3	59,9	-22,0	-44,2	78,8	83,6	+6,1	
84,6	-13,8	85,3	85,4	79,9	-6,3	-6,4	93,9	86,8	90,2	-3,9	+3,9	93,5	88,5	-5,3	28.2
88,7	-12,4	88,8	88,4	78,9	-11,1	-10,7	96,2	90,4	93,3	-3,0	+3,2	94,5	91,9	-2,8	
61,0	-24,8	65,3	68,1	85,6	+31,1	+25,7	80,5	65,9	72,0	-10,6	+9,3	87,3	68,9	-21,1	
83,0	-23,4	93,3	87,6	90,1	-3,4	+2,9	106,2	88,4	89,6	-15,6	+1,4	104,6	89,0	-14,9	28.21
83,6	-25,7	94,5	91,1	83,8	-11,3	-8,0	110,1	89,3	92,0	-16,4	+3,0	107,9	90,6	-15,6	
79,4	-4,7	86,1	66,2	127,9	+48,5	+93,2	82,4	82,8	75,6	-8,3	-8,7	87,6	79,2	-9,6	
85,9	-3,2	78,9	83,7	71,7	-9,1	-14,3	82,5	85,5	90,6	+9,8	+6,0	83,1	88,1	+6,0	28.22
92,8	+2,5	84,2	86,2	74,9	-11,0	-13,1	83,1	91,3	94,4	+13,6	+3,4	82,4	92,9	+12,7	
47,2	-40,4	49,6	69,5	53,8	+8,5	-22,6	78,8	53,1	69,2	-12,2	+30,3	87,1	61,2	-29,7	
77,3	-14,4	86,0	92,8	153,6	+78,6	+85,5	82,1	86,4	124,5	+51,6	+44,1	84,3	105,4	+25,0	28.3
73,8	-20,7	88,0	96,2	155,8	+77,0	+82,0	83,2	85,3	130,3	+56,6	+52,8	83,9	107,8	+28,5	
98,3	+32,5	74,0	72,5	140,5	+89,9	+93,8	75,8	92,9	89,1	+17,5	-4,1	86,5	91,0	+5,2	
103,5	+2,5	115,7	95,1	102,2	-11,7	+7,5	107,1	111,3	96,7	-9,7	-13,1	105,8	104,0	-1,7	28.4
101,1	+0,7	114,6	94,2	100,8	-12,0	+7,0	104,1	109,9	96,1	-7,7	-12,6	103,2	103,0	-0,2	
113,2	+9,4	120,4	98,9	108,0	-10,3	+9,2	119,0	116,9	99,0	-16,8	-15,3	116,4	107,9	-7,3	
107,9	+6,3	120,7	111,1	107,6	-10,9	-3,2	109,5	117,5	110,3	+0,7	-6,1	106,8	113,9	+6,6	28.5
105,6	+8,6	115,6	108,7	105,0	-9,2	-3,4	105,0	113,8	108,0	+2,9	-5,1	102,2	110,9	+8,5	
130,8	+5,1	172,3	135,9	134,2	-22,1	-1,3	132,9	155,7	133,4	+0,4	-14,3	131,1	144,5	+10,2	
104,0	+2,2	116,5	112,8	105,6	-9,4	-6,4	109,8	113,5	111,0	+1,1	-2,2	107,0	112,2	+4,9	28.51
100,0	+2,6	110,3	108,6	100,7	-8,7	-7,3	105,4	108,5	107,3	+1,8	-1,1	102,5	107,9	+5,3	
142,6	+14,5	176,1	153,2	152,9	-13,2	-0,2	133,0	161,5	146,8	+10,4	-9,1	131,1	154,1	+17,5	
112,3	+11,0	125,5	109,2	109,8	-12,5	+0,5	109,2	122,2	109,5	+0,3	-10,4	106,5	115,8	+8,7	28.52
112,0	+15,8	121,8	108,8	109,8	-9,9	+0,9	104,6	119,9	108,9	+4,1	-9,2	101,8	114,4	+12,4	
115,0	-7,6	167,3	112,9	109,3	-34,7	-3,2	132,8	148,1	115,5	-13,0	-22,0	130,9	131,8	+0,7	
90,8	+7,8	105,2	93,7	100,3	-4,7	+7,0	92,8	100,4	93,1	+0,3	-7,3	91,4	96,7	+5,8	28.6
88,2	+9,2	104,0	91,8	96,0	-7,7	+4,6	89,2	98,8	92,4	+3,6	-6,5	87,8	95,6	+8,9	
97,4	+5,1	108,1	98,4	110,9	+2,6	+12,7	101,7	104,2	94,8	-6,8	-8,0	100,3	99,5	-0,8	
81,3	-5,1	97,6	94,8	95,1	-2,6	+0,3	95,2	94,7	93,5	-1,8	-1,3	93,9	94,1	+0,2	28.61
69,3	-11,6	84,7	86,3	83,0	-2,0	-3,8	90,6	82,1	84,6	-6,6	+3,0	86,9	83,3	-4,1	
99,1	+2,6	116,9	107,4	113,2	-3,2	+5,4	102,0	113,4	106,7	+4,6	-5,9	104,2	110,1	+5,7	
91,9	+20,4	103,7	96,9	107,6	+3,8	+11,0	87,9	99,2	95,2	+8,3	-4,0	84,3	97,2	+15,3	28.62
90,5	+28,6	106,5	97,0	104,0	-2,3	+7,2	80,7	100,7	97,7	+21,1	-3,0	77,3	99,2	+28,3	
94,8	+7,4	98,1	96,5	115,1	+17,3	+19,3	102,4	96,0	89,9	-12,2	-6,4	98,5	92,9	-5,7	
91,2	-1,2	107,8	90,2	93,5	-13,3	+3,7	97,6	102,5	90,8	-7,0	-11,4	98,4	96,7	-1,7	28.63
88,3	-2,4	104,1	87,7	90,4	-13,2	+3,1	96,7	99,2	88,4	-8,6	-10,9	97,4	93,8	-3,7	
101,0	+3,0	120,5	98,8	104,1	-13,6	+5,4	100,5	113,9	99,0	-1,5	-13,1	101,9	106,4	+4,4	
90,6	-7,3	103,9	91,4	91,5	-11,9	+0,1	100,8	101,1	94,3	-6,4	-6,7	99,0	97,7	-1,3	28.7
90,2	-6,2	103,0	91,3	88,5	-14,1	-3,1	100,8	100,5	94,4	-6,3	-6,1	98,5	97,4	-1,1	
92,2	-11,4	107,5	91,8	103,1	-4,1	+12,3	100,9	103,8	94,0	-6,8	-9,4	101,0	98,9	-2,1	
86,4	-19,6	108,5	87,7	93,2	-14,1	+6,3	105,5	102,8	92,8	-12,0	-9,7	103,2	97,8	-5,2	28.71
96,4	-10,4	111,7	96,1	88,6	-20,7	-7,8	105,3	110,5	102,0	-3,1	-7,7	102,5	106,2	+3,6	
64,6	-39,3	101,4	69,4	103,1	+1,7	+48,6	106,3	86,1	72,9	-31,4	-15,3	106,5	79,5	-25,4	
91,3	-5,9	100,1	96,0	101,5	+1,4	+5,7	99,3	100,8	98,2	-1,1	-2,6	100,4	99,5	-0,9	28.72
88,7	-6,4	100,8	98,5	100,8	-	+2,3	99,1	100,2	99,4	+0,3	-0,8	99,5	99,8	+0,3	
100,4	-4,1	97,5	87,3	104,0	+6,7	+19,1	100,1	102,7	94,1	-6,0	-8,4	103,5	98,4	-4,9	
93,5	-9,2	104,6	97,1	89,0	-14,9	-8,3	106,1	104,9	104,0	-2,0	-0,9	106,5	104,5	-1,9	28.73
95,4	-7,4	100,6	98,5	84,6	-15,9	-14,1	106,3	104,0	105,6	-0,7	+1,5	106,3	104,8	-1,4	
87,3	-15,3	117,9	92,3	103,7	-12,0	+12,4	105,5	107,8	98,8	-6,4	-8,3	107,3	103,3	-3,7	
95,3	+1,8	115,0	93,0	95,7	-16,8	+2,9	101,0	109,6	95,9	-5,0	-12,5	98,6	102,7	+4,2	28.74
84,2	-6,4	102,3	81,8	82,1	-19,7	+0,4	97,1	97,5	84,8	-12,7	-13,0	94,6	91,1	-3,7	
153,5	+36,2	182,4	152,1	167,6	-8,1	+10,2	121,5	173,6	154,4	+27,1	-11,1	119,4	164,0	+37,4	
87,7	-10,1	99,3	87,7	86,2	-13,2	-1,7	99,3	95,9	89,6	-9,8	-6,6	96,3	92,8	-3,6	28.75
91,9	-5,2	104,2	91,3	88,4	-15,2	-3,2	101,4	100,3	94,1	-7,2	-6,2	97,8	97,2	-0,6	
70,7	-29,7	79,8	73,3	77,0	-3,5	+5,0	91,2	78,3	72,1	-20,9	-7,9	90,3	75,2	-16,7	
83,6	-2,5	96,4	89,2	89,6	-7,1	+0,4	96,5	93,5	89,6	-7,2	-4,2	93,4	91,5	-2,0	DK
79,1	+2,9	89,6	82,0	81,6	-8,9	-0,5	89,6	86,5	82,6	-7,8	-4,5	86,1	84,5	-1,9	
90,1	-9,4	106,1	99,4	101,1	-4,7	+1,7	107,1	103,7	99,5	-7,1	-4,1	104,8	101,6	-3,1	
92,4	-2,4	105,5	88,0	98,9	-6,3	+12,4	100,1	102,0	92,8	-7,3	-9,0	97,8	97,4	-0,4	29.1
90,7	+7,7	102,7	84,4	87,9	-14,4	+4,1	95,7	99,0	91,5	-4,4	-7,6	92,2	95,3	+3,4	
94,7	-17,3	109,8	93,3	114,8	+4,6	+23,0	108,3	106,5	94,6	-12,7	-11,2	108,2	100,6	-7,0	

1 INDEX DES AUFTRAGSEINGANGS  
 1991  
 NACH ABSCHNITTEN, UNTERABSCHNITTEN,  
 DER KLASSIFIKATION DER WIRTSCHAFTS  
 1.1 ORIGINAL

VOLUMEN

WZ93- SCHL.	WIRTSCHAFTSZWEIG		VERAENDERUNG IN % APR. 1996 GEGEN			VERAENDERUNG IN % MAR. 1996 GEGEN			KUMULIERT		2-MONATS- DURCHSCHNITT	
			1996			1996			JAN. 1996	VER- AEND. IN %	MAR. 1996	VER- AEND. IN %
			APR.	APR. 1995	MAR. 1996	MAR.	MAR. 1995	FEB. 1996	JAN. 1996 BIS APR. 1996	GEGEN VORJAHR	MAR. 1996	GEGEN VORJAHR
29.11	H.V. VERBRENNUNGSMOTOREN U. TURBINEN (D. MOT. F. LUFT- U. STRASSENFAHRZEUGE)	INSGESAMT	85,5	-11,6	-53,4	183,3	+47,7	+57,3	125,2	+14,2	134,4	+21,7
		INLAND	68,5	-36,2	-34,4	104,5	-25,0	+53,0	82,6	-25,7	86,5	-29,9
		AUSLAND	96,5	+7,6	-58,8	234,3	+105,0	+58,6	152,8	+40,7	165,4	+62,2
29.12	HERSTELLUNG VON PUMPEN UND KOMPRESSOREN	INSGESAMT	76,6	-1,4	-0,6	77,1	-21,9	-4,6	78,9	-9,1	76,9	-12,8
		INLAND	73,0	-5,2	-4,3	76,3	-21,2	-0,9	76,5	-12,4	74,7	-14,0
		AUSLAND	81,1	+3,2	+3,8	78,1	-22,7	-9,0	81,9	-5,0	79,6	-11,5
29.13	HERSTELLUNG VON ARMATUREN	INSGESAMT	82,2	+0,1	-8,8	90,1	-14,4	+4,0	86,5	-7,4	86,2	-8,0
		INLAND	79,7	+0,8	-7,5	86,2	-16,5	+4,1	83,1	-9,0	83,0	-9,0
		AUSLAND	88,6	-1,4	-11,7	100,3	-9,1	+3,7	95,2	-3,5	94,5	-5,6
29.14	HERSTELLUNG VON LAGERN GETRIEBEN, ZAHNRAEDERN UND ANTRIEBELEMENTEN	INSGESAMT	94,7	-21,5	-8,2	103,2	-23,8	-3,0	104,5	-18,2	99,0	-22,7
		INLAND	92,3	-19,1	-11,0	103,7	-18,5	+1,0	101,9	-14,9	98,0	-18,8
		AUSLAND	98,9	-25,5	-3,5	102,5	-31,8	-9,2	109,2	-23,4	100,7	-28,8
29.2	HERSTELLUNG VON SONST. MASCHINEN FUER UNSPEZI- FISCHE VERWENDUNG	INSGESAMT	88,1	+7,3	+0,9	87,3	-17,0	+4,6	84,9	-4,3	87,7	-6,4
		INLAND	87,7	+8,0	-2,1	89,6	-13,8	+10,1	84,2	-4,9	88,7	-4,2
		AUSLAND	88,8	+6,2	+6,3	83,5	-22,3	-4,1	86,1	-3,4	86,2	-9,8
29.21	HERSTELLUNG VON OEFEN UND BRENNERN	INSGESAMT	90,2	-11,0	+9,7	82,2	-22,5	-4,3	86,5	-8,1	86,2	-16,9
		INLAND	113,3	+52,5	+38,8	81,6	-18,1	-7,2	92,0	+6,0	97,5	+12,1
		AUSLAND	64,8	-50,6	-21,8	82,9	-26,6	-1,0	80,5	-21,1	73,9	-39,5
29.22	HERSTELLUNG VON HEBE- ZEUGEN UND FOERDERMIT- TELN	INSGESAMT	77,5	-2,1	-8,2	84,4	-8,0	+7,9	79,7	-3,6	81,0	-5,3
		INLAND	77,8	-2,5	-3,3	85,8	-4,7	+8,1	78,8	-5,4	81,8	-3,7
		AUSLAND	77,0	-1,2	-5,4	81,4	-14,4	+7,7	81,6	+0,4	79,2	-8,4
29.23	H.V. KAELTE- UND LUFT- TECHN. ERZEUGNISSEN F. GEMERBL. ZWECKE	INSGESAMT	101,2	+28,4	+8,7	93,1	-4,5	+7,9	89,6	+6,3	97,2	+10,2
		INLAND	105,2	+22,6	-0,8	106,0	-4,7	+16,9	97,2	+5,2	105,6	+7,2
		AUSLAND	93,8	+42,8	+35,9	69,0	-4,3	-11,8	75,5	+9,1	81,4	+18,1
29.24	H.V. MASCHINEN FUER UNSPECIFISCHE VERWEN- DUNG A.N.G.	INSGESAMT	89,4	+6,7	+2,4	87,3	-28,7	+1,2	86,5	-10,3	88,4	-14,3
		INLAND	82,2	+2,0	-1,4	83,4	-27,1	+9,7	79,6	-13,3	82,8	-15,1
		AUSLAND	99,2	+12,6	+7,1	92,6	-30,7	-7,9	95,9	-6,5	95,9	-13,5
29.3	HERSTELLUNG VON LAND- U. FORSTWIRTSCHAFTLICHEN MASCHINEN	INSGESAMT	83,5	+21,2	-12,5	95,4	-3,9	+5,6	88,3	+4,4	89,5	+6,4
		INLAND	69,1	+6,3	-21,2	87,7	-8,4	+16,0	77,5	-3,8	78,4	-2,5
		AUSLAND	98,6	+35,3	-4,6	103,4	+0,5	-2,1	99,6	+12,2	101,0	+14,9
29.31	HERSTELLUNG VON ACKER- SCHLEPPERN	INSGESAMT	111,4	+40,3	-3,4	115,3	-1,1	+10,0	105,4	+10,8	113,4	+15,7
		INLAND	78,1	+15,2	-19,3	96,8	-21,4	+10,8	86,6	-8,1	87,5	-8,4
		AUSLAND	136,4	+54,6	+5,5	129,3	+15,8	+9,7	119,5	+24,7	132,9	+32,9
29.32	H.V. SONST. LAND- UND FORSTWIRTSCH. MASCHINEN	INSGESAMT	70,1	+10,0	-18,2	85,7	-5,6	+2,9	80,0	+0,6	77,9	+0,8
		INLAND	65,8	+3,0	-21,9	84,3	-1,3	+18,4	74,1	-1,9	75,1	+0,5
		AUSLAND	75,3	+18,6	-13,9	87,5	-10,3	-10,7	87,3	+3,3	81,4	+1,1
29.4	HERSTELLUNG VON WERK- ZEUGMASCHINEN	INSGESAMT	79,5	+3,7	-4,7	83,4	-15,3	+0,6	83,4	-4,7	81,5	-7,0
		INLAND	64,3	-3,2	-6,0	68,4	-13,4	-3,0	69,8	-0,9	66,4	-8,7
		AUSLAND	105,7	+12,1	-3,1	109,1	-17,5	+4,6	106,7	-8,6	107,4	-5,2
29.5	H.V. MASCHINEN F. SONST. BESTIMMTE WIRTSCHAFTS- ZWEIGE	INSGESAMT	92,4	+6,5	-4,4	96,7	-13,8	+9,5	91,2	-6,1	94,6	-4,9
		INLAND	83,6	+6,8	+2,7	81,4	-21,5	+9,4	79,5	-6,8	82,5	-9,3
		AUSLAND	102,0	+6,1	-9,9	113,2	-6,8	+9,6	103,8	-5,6	107,6	-1,1
29.51	H.V. MASCHINEN F. D. ME- TALLERZ. V. WALZWERKS- EINR. U. GIESSMASCHINEN	INSGESAMT	55,8	-29,5	-54,3	122,0	+9,2	+162,9	67,2	-17,2	88,9	-6,8
		INLAND	79,7	+42,6	+26,1	63,2	+6,2	+32,5	64,8	-1,2	71,5	+23,9
		AUSLAND	43,1	-52,9	-71,9	153,5	+10,0	+235,2	68,6	-23,4	98,9	-15,0
29.52	H.V. BERGWERKS-, BAU- U. BAUSTOFFMASCHINEN	INSGESAMT	86,0	+4,4	+14,5	75,1	-27,6	-11,2	82,9	-9,6	80,6	-13,4
		INLAND	67,0	-12,5	+12,4	59,6	-38,0	+11,6	61,5	-24,1	63,3	-26,7
		AUSLAND	119,9	+29,2	+16,5	102,9	-12,6	-26,8	121,1	+9,2	111,4	+5,8
29.53	H.V. MASCHINEN F. DAS ERNAERUNGSGEWERBE U. D. TABAKVERARBEITUNG	INSGESAMT	81,5	+1,6	+3,8	78,5	-36,9	+8,9	76,0	-17,3	80,0	-21,9
		INLAND	60,9	-13,1	-11,4	68,7	-48,4	+14,5	64,0	-23,2	64,8	-36,3
		AUSLAND	107,8	+15,8	+18,6	90,9	-19,9	+3,9	91,4	-11,1	99,4	-3,8
29.54	H.V. MASCHINEN F. DAS TEXTIL-, BEKLEIDUNGS- U. LEDERGERWERBE	INSGESAMT	82,4	-9,5	-4,8	86,6	-17,6	+10,2	83,4	-17,8	84,5	-13,9
		INLAND	55,6	-5,4	-7,5	60,1	-22,5	+1,7	60,1	-9,6	57,9	-15,1
		AUSLAND	95,2	-10,4	-3,9	99,1	-16,2	+12,7	94,5	-19,8	97,2	-13,4
29.55	H.V. MASCHINEN FUER DAS PAPIERGEWERBE	INSGESAMT	74,4	+1,4	-30,0	106,3	+4,5	+14,1	89,6	-10,2	90,4	+3,2
		INLAND	71,6	+13,3	+9,1	65,6	-17,4	+28,6	64,5	-28,1	68,6	-3,8
		AUSLAND	76,6	-6,2	-45,0	139,2	+16,3	+9,4	109,9	+1,8	107,9	+7,1
29.56	H.V. MASCHINEN FUER BESTIMMTE WIRTSCHAFTS- ZWEIGE A.N.G.	INSGESAMT	106,9	+17,2	-1,3	108,3	-7,0	+7,9	103,1	+2,7	107,6	+3,7
		INLAND	102,8	+17,5	+1,9	100,9	-9,1	+7,1	97,3	+5,6	101,9	+2,6
		AUSLAND	112,1	+17,0	-4,8	117,7	-4,4	+8,8	110,4	-0,3	114,9	+4,9
29.7	HERSTELLUNG VON HAUS- HALTSGERAETEN A.N.G.	INSGESAMT	75,8	+3,8	-13,4	87,5	-0,5	+5,0	83,7	+0,6	81,7	+1,5
		INLAND	74,8	+4,6	-12,4	85,4	-4,0	+4,5	83,2	+0,5	80,1	-0,2
		AUSLAND	77,9	+2,6	-15,0	91,6	+7,0	+5,9	84,9	+1,0	84,8	+5,0

LAND

FUER DAS VERARBEITENDE GEWERBE  
=100  
ABTEILUNGEN, GRUPPEN UND KLASSEN  
ZWEIGE, AUSGABE 1993 (WZ93)  
WERT

INDEX

1995 APR.	VER- AEND. IN % GEGEN APR. 1994	1995 1.VJ	1995 4.VJ	1996 1.VJ	VERAENDERUNG IN % 1.VJ 1996 GEGEN		1994 2.HJ	1995 1.HJ	1995 2.HJ	VERAENDERUNG IN % 2.HJ 1995 GEGEN		1994	1995	VER- AEND. IN % GEGEN 1994	WZ93 SCHL.
					1.VJ 1995	4.VJ 1995				2.HJ 1994	1.HJ 1995				
96,7	+7,6	113,9	89,4	138,5	+21,6	+54,9	93,7	108,8	106,9	+14,1	-1,7	92,0	107,9	+17,3	29.11
107,4	+32,8	112,3	85,9	87,3	-22,3	+1,6	92,2	108,2	121,3	+31,6	+12,1	88,7	114,7	+29,3	
89,7	-16,8	114,9	91,7	171,5	+49,3	+87,0	96,7	109,2	97,6	+0,9	-10,6	98,6	103,4	+4,9	
77,7	-15,1	89,9	78,6	79,6	-11,5	+1,3	94,7	87,9	79,9	-15,6	-9,1	93,4	83,9	-10,2	29.12
77,0	-5,1	90,8	77,9	77,7	-14,4	-0,3	91,3	86,9	80,1	-12,3	-7,8	88,4	83,5	-5,5	
78,6	-29,4	88,7	79,5	82,2	-7,3	+3,4	101,3	89,3	79,6	-21,4	-10,9	102,8	84,4	-17,9	
82,1	-10,5	97,1	82,9	87,9	-9,5	+6,0	93,8	92,3	84,5	-9,9	-8,5	92,5	88,4	-4,4	29.13
79,1	-0,8	95,3	79,3	84,3	-11,5	+6,3	89,1	90,4	82,3	-7,6	-9,0	86,5	86,3	-0,2	
89,9	-21,4	101,6	92,1	97,3	-4,2	+5,6	102,7	97,4	90,3	-12,1	-7,3	103,9	93,8	-9,7	
120,7	+14,0	130,2	105,6	107,8	-17,2	+2,1	119,6	127,2	109,1	-8,8	-14,2	114,1	118,1	+3,5	29.14
114,1	+18,4	121,5	97,7	105,1	-13,5	+7,6	112,8	120,0	103,1	-8,6	-14,1	107,2	111,5	+4,0	
132,7	+7,5	145,9	119,9	112,7	-22,8	-6,0	131,9	140,2	119,9	-9,1	-14,5	126,8	130,0	+2,5	
82,1	-1,7	90,9	86,6	83,8	-7,8	-3,2	97,2	88,9	85,7	-11,8	-3,6	92,5	87,3	-5,6	29.2
81,2	+7,7	91,0	86,4	83,0	-8,8	-3,9	89,2	88,5	85,8	-3,8	-3,1	85,1	87,2	+2,5	
83,6	-14,2	90,9	86,8	85,2	-6,3	-1,8	111,0	89,6	85,6	-22,9	-4,5	105,2	87,6	-16,7	
101,3	+13,8	91,6	80,8	85,2	-7,0	+5,4	94,2	87,6	80,4	-14,6	-8,2	92,3	84,0	-9,0	29.21
74,3	-7,7	91,0	91,9	84,8	-6,8	-7,7	91,1	85,3	90,5	-0,7	+6,1	88,3	87,9	-0,5	
131,1	+21,4	92,3	68,6	85,7	-7,2	+24,9	101,0	90,2	69,3	-31,4	-23,2	101,2	79,7	-21,2	
79,2	+8,3	83,8	85,3	80,4	-4,1	-5,7	97,4	82,9	81,9	-15,9	-1,2	88,3	82,4	-6,7	29.22
79,8	+17,5	84,5	81,3	79,1	-6,4	-2,7	86,4	83,2	79,6	-7,9	-4,3	80,7	81,4	+0,9	
77,9	-6,5	82,4	93,7	83,1	+0,8	-11,3	119,5	82,2	86,7	-27,4	+5,5	103,6	84,5	-18,4	
78,8	-15,0	86,1	89,2	85,8	-0,3	-3,8	96,2	88,9	89,8	-6,7	+1,0	94,7	89,3	-5,7	29.23
85,8	+2,6	94,6	94,7	94,6	-	-0,1	93,3	96,0	96,3	+3,2	+0,3	90,4	96,1	+6,3	
65,7	-40,2	70,4	79,1	69,4	-1,4	-12,3	101,9	75,8	77,6	-23,8	+2,4	102,8	76,7	-25,4	
83,8	-3,2	100,5	87,0	85,5	-14,9	-1,7	98,1	94,7	87,5	-10,6	-7,4	95,2	91,2	-4,2	29.24
80,6	+4,9	95,5	85,4	78,8	-17,5	-7,7	88,9	89,5	84,5	-4,9	-5,6	85,7	87,0	+1,5	
88,1	-11,8	107,4	89,2	94,8	-11,7	+6,3	110,7	101,8	91,9	-17,0	-9,7	108,2	96,9	-10,4	
68,9	-15,9	89,9	71,9	89,9	-	+25,0	74,7	78,0	64,4	-13,8	-17,4	79,2	71,2	-10,1	29.3
65,0	-12,8	85,8	68,8	80,2	-6,5	+16,6	65,2	75,7	62,3	-4,4	-17,7	72,1	69,0	-4,3	
72,9	-19,8	94,0	75,1	99,9	+6,3	+33,0	86,0	80,5	66,6	-22,6	-17,3	87,6	73,5	-16,1	
79,4	-12,1	100,3	85,9	103,3	+3,0	+20,3	80,9	87,2	78,4	-3,1	-10,1	86,2	82,8	-3,9	29.31
67,8	-15,5	103,0	73,4	89,4	-13,2	+21,8	68,6	85,2	65,7	-4,2	-22,9	76,7	75,5	-1,6	
88,2	-14,1	98,3	95,3	113,9	+15,9	+19,5	95,9	88,7	88,0	-8,2	-0,8	97,7	88,4	-9,5	
63,7	-16,4	84,8	65,1	83,3	-1,8	+28,0	70,4	73,5	57,6	-18,2	-21,6	74,4	65,6	-11,8	29.32
63,9	-9,5	79,4	67,1	76,8	-3,3	+14,5	62,9	72,1	61,1	-2,9	-15,3	69,1	66,6	-3,6	
63,5	-23,4	91,4	62,7	91,3	-0,1	+45,6	79,4	75,4	53,4	-32,7	-29,2	80,8	64,4	-20,3	
76,7	+4,1	91,0	86,9	84,6	-7,0	-2,6	91,8	87,4	86,6	-5,7	-0,9	86,5	87,0	+0,6	29.4
66,4	+0,6	71,7	68,2	71,6	-0,1	+5,0	84,4	70,1	69,8	-17,3	-0,4	78,8	69,9	-11,3	
94,3	+8,6	124,2	119,1	107,0	-13,8	-10,2	104,4	117,0	115,6	+10,7	-1,2	99,8	116,3	+16,5	
86,8	+0,7	100,5	96,4	90,8	-9,7	-5,8	98,7	100,0	97,3	-1,4	-2,7	96,3	98,7	+2,5	29.5
78,3	+6,0	87,6	81,8	78,2	-10,7	-4,4	87,4	85,7	80,2	-8,2	-6,4	83,8	83,0	-1,0	
96,1	-4,1	114,5	112,2	104,4	-8,8	-7,0	111,5	115,5	115,9	+3,9	+0,3	110,5	115,7	+4,7	
79,1	+8,8	81,9	88,5	71,0	-13,3	-19,8	97,9	90,8	109,5	+11,8	+20,6	87,9	100,2	+14,0	29.51
55,9	-15,9	68,8	68,5	59,9	-12,9	-12,6	84,3	73,7	85,2	+1,1	+15,6	78,7	79,4	+0,9	
91,6	+7,3	88,9	99,2	77,1	-13,3	-22,3	125,7	99,9	122,5	-2,5	+22,6	106,8	111,2	+4,1	
82,4	+6,2	94,8	85,4	81,8	-13,7	-4,2	93,3	90,9	92,6	-0,8	+1,9	93,9	91,7	-2,3	29.52
76,6	+4,8	82,5	74,5	59,7	-27,6	-19,9	87,2	80,7	71,8	-17,7	-11,0	85,0	76,2	-10,4	
92,8	+8,7	116,9	104,8	121,4	+3,8	+15,8	103,9	109,3	129,8	+24,9	+18,8	109,6	119,5	+9,0	
80,2	-1,4	95,7	88,5	74,2	-22,5	-16,2	96,3	89,0	84,7	-12,0	-4,8	92,6	86,8	-6,3	29.53
70,1	-5,1	87,7	73,8	65,0	-25,9	-11,9	87,4	80,0	67,2	-23,1	-16,0	83,8	73,6	-12,2	
93,1	+2,8	106,0	107,2	85,9	-19,0	-19,9	107,5	100,4	106,9	-0,6	+6,5	103,7	103,7	-	
91,0	-4,3	104,8	102,7	83,8	-20,0	-18,4	101,0	100,7	94,4	-6,5	-6,3	99,9	97,5	-2,4	29.54
58,8	-22,5	69,1	68,4	61,6	-10,9	-9,9	86,2	64,8	64,8	-24,8	-	82,1	64,8	-21,1	
106,2	+1,8	121,8	118,9	94,3	-22,6	-20,7	108,0	117,7	108,4	+0,4	-7,9	108,4	113,1	+4,3	
73,4	-18,7	108,5	104,8	94,7	-12,7	-9,6	103,5	103,6	101,5	-1,9	-2,0	100,0	102,6	+2,6	29.55
63,2	-6,2	98,5	71,2	62,1	-37,0	-12,8	81,8	86,0	71,6	-12,5	-16,7	77,2	78,8	+2,1	
81,7	-24,9	116,7	131,9	121,0	+3,7	-8,3	121,0	117,9	125,7	+3,9	+6,6	118,4	121,8	+2,9	
91,2	+2,0	103,5	100,3	101,8	-1,6	+1,5	100,7	106,3	101,1	+0,4	-4,9	97,6	103,7	+6,3	29.56
87,5	+15,6	93,6	91,5	95,4	+1,9	+4,3	89,1	94,0	90,4	+1,5	-3,8	85,1	92,2	+8,3	
95,8	-9,8	115,7	111,3	109,8	-5,1	-1,3	114,9	121,7	114,6	-0,3	-5,8	112,9	118,1	+4,6	
73,0	-15,1	86,6	88,7	86,4	-0,2	-2,6	94,8	81,5	84,7	-10,7	+3,9	92,4	83,1	-10,1	29.7
71,5	-16,8	86,5	88,7	86,0	-0,6	-3,0	96,8	80,2	84,5	-12,7	+5,4	94,6	82,3	-13,0	
75,9	-11,9	86,8	88,7	87,2	+0,5	-1,7	90,9	83,9	85,1	-6,4	+1,4	88,1	84,5	-4,1	

1 INDEX DES AUFTRAGSEINGANGS  
 1991  
 NACH ABSCHNITTEN, UNTERABSCHNITTEN,  
 DER KLASSIFIKATION DER WIRTSCHAFTS-  
 1.1 ORIGINAL

VOLUMEN

WZ93- SCHL.	WIRTSCHAFTSZWEIG		VERAENDERUNG IN % APR. 1996 GEGEN			VERAENDERUNG IN % MAR. 1996 GEGEN			KUMULIERT		2-MONATS- DURCHSCHNITT	
			1996	APR. 1995	MAR. 1996	1996	MAR. 1995	FEB. 1996	JAN. 1996 BIS APR. 1996	VER- AEND. IN % GEGEN VORJAHR	MAR. 1996 UND APR. 1996	VER- AEND. IN % GEGEN VORJAHR
			APR.	APR. 1995	MAR. 1996	MAR.	MAR. 1995	FEB. 1996	APR. 1996	APR. 1996	APR. 1996	APR. 1996
29.71	HERSTELLUNG VON ELEKTRISCHEN HAUSHALTSGERAETEN	INSGESAMT	79,3	+5,7	-13,9	92,1	-0,8	+6,1	87,7	+1,0	85,7	+2,1
		INLAND	77,7	+7,6	-13,8	90,1	-3,7	+5,8	87,1	+1,2	83,9	+1,2
		AUSLAND	82,5	+2,6	-14,0	95,9	+5,2	+6,7	88,9	+0,8	89,2	+4,0
29.72	H.V. NICHELEKTR. HEIZ-, KOCH-, HEISSWASSER- U. HEISSLUFTGER. A.N.G.	INSGESAMT	57,2	-7,9	-9,1	62,9	+2,8	-2,2	62,3	-2,2	60,1	-2,6
		INLAND	60,3	-11,6	-2,4	61,8	-5,2	-2,7	63,1	-4,2	61,1	-8,4
		AUSLAND	50,0	+3,5	-23,7	65,5	+26,0	-0,9	60,4	+2,9	57,8	+15,1
DL	H.V. BUEROMASCH., DATENVERARB. GER. U. -EINRICHTG.; ELEKTROT., FEINMECHANIK U. OPTIK	INSGESAMT	91,7	+4,2	-11,9	104,1	-7,5	+6,9	98,0	-0,7	97,9	-2,4
		INLAND	86,8	+5,5	-10,1	96,6	-9,1	+6,5	91,3	-0,9	91,7	-2,8
		AUSLAND	101,9	+2,2	-14,4	119,1	-5,1	+7,1	111,8	-0,3	110,5	-1,9
30	H.V. BUEROMASCHINEN, DATENVERARBEITUNGSGERAETEN U. -EINRICHTUNGEN	INSGESAMT	103,7	+33,1	-8,2	113,0	-1,5	+7,6	107,3	+6,7	108,4	+12,6
		INLAND	111,0	+53,1	-15,5	131,3	+5,4	+17,8	113,9	+13,0	121,2	+22,9
		AUSLAND	92,8	+7,7	+8,9	85,2	-14,5	-10,5	97,2	-3,0	89,0	-4,3
30.01	HERSTELLUNG VON BUERD-MASCHINEN	INSGESAMT	100,7	-1,6	+22,8	82,0	-8,9	-23,6	89,2	-13,9	91,4	-5,0
		INLAND	113,1	+27,2	+55,8	72,6	-19,7	-45,4	94,6	-5,3	92,9	+3,6
		AUSLAND	86,1	-27,0	-7,4	93,0	+3,9	+20,3	83,0	-22,9	89,6	-13,7
30.02	HERSTELLUNG VON DATEN-VERARBEITUNGSGERAETEN UND -EINRICHTUNGEN	INSGESAMT	104,2	+40,1	-11,3	117,5	-0,8	+12,2	109,9	+9,7	110,9	+15,0
		INLAND	110,7	+57,5	-20,4	139,0	+7,7	+27,9	116,4	+15,4	124,9	+25,3
		AUSLAND	93,9	+16,5	+11,9	83,9	-17,3	-14,6	99,7	+0,9	88,9	-2,4
31	HERSTELLUNG VON GERAETEN DER ELEKTRIZITAETSERZEUGUNG, -VERTEILUNG U. AE.	INSGESAMT	80,1	-8,1	-20,1	100,2	-6,7	+14,0	90,0	-5,9	90,2	-7,3
		INLAND	77,0	-11,0	-15,8	91,5	-12,2	+13,1	83,6	-9,9	84,3	-11,6
		AUSLAND	87,6	-1,7	-28,0	121,7	+5,6	+15,7	105,7	+2,9	104,7	+2,4
31.1	HERSTELLUNG VON ELEKTRO-MOTOREN, GENERATOREN UND TRANSFORMATOREN	INSGESAMT	81,3	-7,2	-45,0	147,7	+26,1	+49,9	106,9	+4,1	114,5	+11,8
		INLAND	75,6	-10,8	-39,9	125,8	+15,1	+49,9	92,4	-1,1	100,7	+3,7
		AUSLAND	95,3	+0,6	-52,8	202,0	+48,1	+50,3	140,4	+13,4	148,7	+28,6
31.2	HERSTELLUNG VON ELEKTRIZITAETSVERTILUNGS- U. -SCHALTEINRICHTUNGEN	INSGESAMT	75,5	-2,2	-17,3	91,3	-14,8	+6,7	85,4	-5,6	83,4	-9,5
		INLAND	72,7	+1,3	-12,3	82,9	-20,2	+6,4	78,8	-9,2	77,8	-11,5
		AUSLAND	82,2	-9,0	-26,3	111,5	-3,2	+6,9	101,2	+1,7	96,9	-5,7
31.3	H.V. ISOLIERTEN ELEKTROKABELN, -LEITUNGEN U. DRAEHTEN	INSGESAMT	106,7	+0,2	+7,9	98,9	-20,5	+4,9	100,0	-14,6	102,8	-11,0
		INLAND	111,9	+18,7	+11,8	100,1	-22,0	+8,5	102,3	-14,5	106,0	-4,8
		AUSLAND	89,5	-39,0	-5,7	94,9	-14,9	-5,9	92,2	-14,9	92,2	-28,6
31.4	HERSTELLUNG VON AKKUMULATOREN UND BATTERIEN	INSGESAMT	96,3	+16,4	-8,2	104,9	+1,3	-0,1	105,2	+4,2	100,6	+7,9
		INLAND	79,9	+16,0	-12,0	90,8	-2,2	+11,1	86,4	+5,1	85,4	+5,6
		AUSLAND	136,6	+17,2	-2,1	139,5	+7,1	-14,2	151,5	+2,9	138,1	+11,8
31.5	HERSTELLUNG VON ELEKTRISCHEN LAMPEN UND LEUCHTEN	INSGESAMT	85,0	+0,5	-9,2	93,6	-12,8	-2,0	93,5	-5,9	89,3	-7,0
		INLAND	80,4	-3,1	-8,7	88,1	-15,8	-1,2	87,7	-8,3	84,3	-10,1
		AUSLAND	96,8	+9,1	-10,0	107,6	-6,0	-3,5	108,1	-0,9	102,2	+0,6
31.6	HERSTELLUNG VON ELEKTRISCHEN AUSRUESTUNGEN A.N.G.	INSGESAMT	78,8	-23,6	-9,1	86,7	-11,0	+8,6	82,8	-12,4	82,8	-17,4
		INLAND	75,1	-35,0	-8,6	83,3	-13,1	+5,0	80,4	-17,5	79,7	-25,2
		AUSLAND	85,2	+22,4	-10,2	94,9	-6,0	+17,2	88,4	+0,9	90,1	+5,6
31.61	H.V. ELEKTR. AUSRUESTUNGEN F. MOTOREN U. FAHRZEUGE A.N.G.	INSGESAMT	82,2	+2,4	-6,2	87,6	-14,2	+7,4	82,9	-9,2	84,9	-6,9
		INLAND	80,7	+0,5	-6,7	86,5	-13,4	+7,6	81,4	-9,5	83,6	-7,2
		AUSLAND	85,7	+6,5	-5,1	90,3	-16,1	+6,7	86,5	-8,9	88,0	-6,5
31.62	HERSTELLUNG VON SONST. ELEKTR. AUSRUESTUNGEN A.N.G.	INSGESAMT	74,7	-42,7	-12,6	85,5	-6,8	+10,0	82,6	-16,1	80,1	-27,9
		INLAND	70,6	-56,2	-11,1	79,4	-12,8	+1,8	79,3	-25,5	75,0	-40,6
		AUSLAND	84,6	+49,2	-15,7	100,3	+7,7	+30,6	90,7	+14,8	92,5	+23,5
32	RUNDFUNK-, FERNSEH- UND NACHRICHTENTECHNIK	INSGESAMT	111,8	+12,5	-2,2	114,3	-12,3	-0,4	113,3	+4,1	113,1	-1,6
		INLAND	105,0	+25,3	+1,6	103,3	-7,1	-3,0	104,9	+12,3	104,2	+6,9
		AUSLAND	123,3	-1,9	-7,1	132,7	-18,3	+3,1	127,6	-5,3	128,0	-11,2
32.1	HERSTELLUNG VON ELEKTRO-NISCHEN BAUELEMENTEN	INSGESAMT	96,8	-2,3	-2,8	99,6	-18,8	+1,7	102,7	-8,1	98,2	-11,5
		INLAND	76,1	-17,2	-8,2	82,9	-21,6	-1,9	84,9	-10,5	79,5	-19,6
		AUSLAND	117,9	+10,7	+1,0	116,7	-16,6	+4,7	120,8	-6,4	117,3	-4,8
32.2	H.V. NACHRICHTENTECHNISCHEN GERAETEN UND EINRICHTUNGEN	INSGESAMT	132,7	+36,4	-2,5	136,1	-13,9	-3,7	133,8	+12,2	134,4	+5,2
		INLAND	132,9	+60,7	+5,8	125,6	-	-4,6	127,8	+27,4	129,3	+24,1
		AUSLAND	132,1	+0,2	-17,8	160,8	-31,3	-2,1	147,8	-9,8	146,5	-19,9
32.3	H.V. RUNDFUNK- U. FERNSEHGER. SOWIE PHONO- U. VIDEOTECHN. GERAETEN	INSGESAMT	94,3	-8,8	-0,4	94,7	+2,0	+5,5	91,5	+4,0	94,5	-3,7
		INLAND	80,2	+2,2	-1,1	81,1	-9,4	+0,9	81,0	+2,3	80,7	-3,9
		AUSLAND	119,8	-19,2	+0,6	119,1	+20,7	+11,6	110,4	+6,6	119,5	-3,2
33	MEDIZIN-, MESS-, STEUER- UND REGELUNGSTECHNIK, OPTIK	INSGESAMT	90,4	+9,8	-6,7	96,9	-6,6	+0,6	95,1	+2,0	93,7	+0,8
		INLAND	80,3	+7,5	-6,5	86,9	-11,7	-3,0	85,5	+1,3	83,1	-3,4
		AUSLAND	109,6	+13,1	-7,1	118,0	+1,8	+6,2	113,4	+3,2	113,8	+7,0
33.1	H.V. MEDIZINISCHEN GERAETEN UND ORTHOPAEDISCHEN VORRICHTUNGEN	INSGESAMT	95,9	+12,0	-8,9	105,3	-5,8	+3,9	100,1	+1,9	100,6	+1,9
		INLAND	85,8	+10,6	-8,4	93,7	-8,0	+5,3	87,7	+1,6	89,8	+0,1
		AUSLAND	114,4	+13,9	-9,6	126,5	-2,8	+2,3	122,7	+2,2	120,5	+4,5



LAND

FUER DAS VERARBEITENDE GEWERBE  
=100  
ABTEILUNGEN, GRUPPEN UND KLASSEN  
ZWEIGE, AUSGABE 1993 (WZ93)  
WERT

INDEX

1995 APR.	VER- AEND. IN % GEGEN APR. 1994	1995 1. VJ	1995 4. VJ	1996 1. VJ	VERAENDERUNG IN % 1. VJ 1996 GEGEN		1994 2. HJ	1995 1. HJ	1995 2. HJ	VERAENDERUNG IN % 2. HJ 1995 GEGEN		1994	1995	VER- AEND. IN % GEGEN 1994	WZ93 SCHL.
					1. VJ 1995	4. VJ 1995				2. HJ 1994	1. HJ 1995				
75,0	-14,7	90,8	93,4	90,5	-0,3	-3,1	97,5	85,2	89,0	-8,7	+4,5	94,9	87,1	-8,2	29.71
72,2	-18,0	90,7	93,0	90,3	-0,4	-2,9	100,2	83,7	88,4	-11,8	+5,6	97,7	86,0	-12,0	
80,4	-8,4	90,8	94,2	91,0	+0,2	-3,4	92,3	88,3	90,1	-2,4	+2,0	89,5	89,2	-0,3	
62,1	-18,2	64,2	63,5	64,0	-0,3	+0,8	80,6	61,1	61,8	-23,3	+1,1	79,0	61,5	-22,2	29.72
68,2	-9,7	65,1	67,1	64,1	-1,5	-4,5	79,7	62,7	64,7	-18,8	+3,2	78,7	63,7	-19,1	
48,3	-37,2	62,1	55,4	63,9	+2,9	+15,3	82,8	57,4	55,1	-33,5	-4,0	79,7	56,3	-29,4	
88,0	+2,3	102,2	96,3	100,1	-2,1	+3,9	102,0	97,3	96,4	-5,5	-0,9	98,1	96,8	-1,3	DL
82,3	+5,9	95,3	91,1	92,8	-2,6	+1,9	96,1	91,4	91,4	-4,9	-	92,0	91,4	-0,7	
99,7	-3,6	116,2	106,9	115,1	-0,9	+7,7	114,0	109,3	106,6	-6,5	-2,5	110,6	107,9	-2,4	
77,9	-11,8	108,1	104,9	108,4	+0,3	+3,3	105,5	98,1	102,6	-2,7	+4,6	100,4	100,4	-	30
72,5	-11,3	110,2	108,5	114,9	+4,3	+5,9	103,9	98,3	107,9	+3,8	+9,8	97,8	103,1	+5,4	
86,2	-12,4	104,8	99,5	98,7	-5,8	-0,8	108,1	97,9	94,8	-12,3	-3,2	104,4	96,3	-7,8	
102,3	+4,5	104,0	84,8	85,4	-17,9	+0,7	113,4	99,6	94,5	-16,7	-5,1	111,1	97,0	-12,7	30.01
88,9	+5,8	103,6	78,6	88,4	-14,7	+12,5	106,6	98,1	89,4	-16,1	-8,9	99,7	93,7	-6,0	
118,0	+4,1	104,3	92,1	81,9	-21,5	-11,1	121,0	101,3	100,4	-17,0	-0,9	123,7	100,9	-18,4	
74,4	-14,8	108,7	107,9	111,8	+2,9	+3,6	104,7	97,9	103,9	-0,8	+6,1	99,2	100,9	+1,7	30.02
70,3	-13,7	111,1	112,4	118,3	+6,5	+5,2	103,6	98,3	110,3	+6,5	+12,2	97,6	104,3	+6,9	
80,6	-16,4	104,9	100,8	101,6	-3,1	+0,8	106,3	97,3	93,8	-11,8	-3,6	101,8	95,5	-6,2	
87,2	+2,0	98,4	89,3	93,2	-5,3	+4,4	102,5	94,0	89,1	-13,1	-5,2	97,9	91,5	-6,5	31
86,5	+11,0	94,9	89,9	85,8	-3,6	-0,1	98,9	91,6	86,4	-12,6	-5,7	94,0	89,0	-5,3	
89,1	-14,0	107,2	97,7	111,7	+4,2	+14,3	110,6	99,8	95,6	-13,6	-4,2	106,9	97,7	-8,6	
87,6	+1,4	107,0	94,4	114,6	+7,1	+21,4	104,7	102,8	99,8	-4,7	-2,9	99,5	101,3	+1,8	31.1
84,8	+6,1	96,3	84,0	98,0	+1,8	+16,7	104,6	97,4	92,9	-11,2	-4,6	98,6	95,1	-3,5	
94,7	-7,5	133,4	120,3	155,5	+16,6	+29,3	104,9	116,2	116,8	+11,3	+0,5	101,6	116,5	+14,7	
77,2	-5,4	94,9	83,4	88,7	-6,5	+6,4	99,0	88,8	82,6	-16,6	-7,0	94,6	85,7	-9,4	31.2
71,8	+0,1	91,7	81,2	80,8	-11,9	-0,5	91,4	85,4	80,0	-12,5	-6,3	87,1	82,7	-5,1	
90,3	-13,3	102,6	89,0	107,5	+4,8	+20,8	116,2	97,3	88,8	-23,6	-8,7	111,7	93,1	-16,7	
106,5	+10,1	120,6	93,1	97,7	-19,0	+4,9	115,9	112,1	96,2	-17,0	-14,2	110,8	104,2	-6,0	31.3
94,3	+3,4	128,2	89,9	99,1	-22,7	+10,2	117,2	116,0	92,9	-20,7	-19,9	111,3	104,4	-6,2	
146,7	+32,8	96,6	103,4	93,1	-2,6	-10,0	112,7	99,4	107,3	-4,8	+7,9	109,5	103,3	-5,7	
82,7	-	107,0	118,3	108,1	+1,0	-8,6	103,0	98,4	111,5	+8,3	+13,3	97,9	104,9	+7,2	31.4
68,9	-8,0	86,6	92,2	88,5	+2,2	-4,0	93,6	81,3	92,0	-1,7	+13,2	88,8	86,7	-2,4	
116,6	+14,2	157,5	182,6	156,4	-0,7	-14,3	125,9	140,5	159,3	+26,5	+13,4	120,4	149,9	+24,5	
84,6	-7,9	104,3	97,1	96,3	-7,7	-0,8	100,3	96,6	94,4	-5,9	-2,3	97,9	95,5	-2,5	31.5
83,0	-6,8	99,8	95,1	90,1	-9,7	-5,3	98,6	93,3	93,1	-5,6	-0,2	95,7	93,2	-2,6	
88,7	-10,2	115,8	102,2	111,9	-3,4	+9,5	104,7	105,0	97,7	-6,7	-7,0	103,4	101,4	-1,9	
103,1	+21,9	91,7	91,1	84,1	-8,3	-7,7	101,3	92,4	88,8	-12,3	-3,9	96,4	90,6	-6,0	31.6
117,0	+51,6	90,9	92,0	81,9	-9,9	-11,0	99,5	94,1	90,1	-9,4	-4,3	94,1	92,1	-2,1	
69,6	-32,2	93,6	89,1	89,5	-4,4	+0,4	105,7	88,4	85,8	-18,8	-2,9	102,1	87,1	-14,7	
80,3	-5,9	95,0	80,0	83,1	-12,5	+3,9	103,0	90,3	77,4	-24,9	-14,3	97,8	83,8	-14,3	31.61
80,3	+2,9	93,1	78,4	81,6	-12,4	+4,1	101,7	88,7	75,6	-25,7	-14,8	95,9	82,1	-14,4	
80,5	-22,0	99,6	84,0	86,7	-13,0	+3,2	106,1	94,2	81,9	-22,8	-13,1	102,4	88,0	-14,1	
130,4	+58,4	87,7	104,4	85,3	-2,7	-18,3	95,7	95,0	102,5	+7,1	+7,9	92,0	98,8	+7,4	31.62
161,2	+115,8	88,2	108,2	82,2	-6,8	-24,0	92,1	100,7	107,5	+16,7	+6,8	88,2	104,1	+18,0	
56,7	-43,6	86,4	95,2	92,7	+7,3	-2,6	104,2	81,5	90,4	-13,2	+10,9	101,1	85,9	-15,0	
99,4	+11,9	112,0	109,8	113,8	+1,6	+3,6	103,7	107,2	112,3	+8,3	+4,8	100,9	109,8	+8,8	32
83,8	+7,3	96,6	99,7	104,8	+8,5	+5,1	93,5	94,0	102,0	+9,1	+8,5	91,0	98,0	+7,7	
125,7	+14,6	137,8	129,9	129,0	-6,4	+1,7	123,4	129,5	129,6	+5,0	+0,1	120,3	129,5	+7,6	
99,1	+12,9	115,9	103,2	104,6	-9,7	+1,4	103,9	111,7	105,8	+1,8	-5,3	100,7	108,7	+7,9	32.1
91,9	+24,5	95,9	84,3	87,8	-8,4	+4,2	90,4	93,7	84,1	-7,0	-10,2	87,4	88,9	+1,7	
106,5	-7,8	136,4	122,4	121,7	-10,8	-0,6	130,6	130,1	127,9	-2,1	-1,7	126,8	129,0	+1,7	
97,3	+1,9	126,6	110,8	134,1	+5,9	+21,0	117,1	113,2	118,2	+0,9	+4,4	112,6	115,7	+2,8	32.2
82,7	-3,3	106,2	111,8	126,1	+18,7	+12,8	106,4	102,1	117,9	+10,8	+15,5	102,4	110,0	+7,4	
131,8	+13,1	174,6	108,4	153,0	-12,4	+41,1	139,2	139,6	119,0	-14,5	-14,8	133,9	129,3	-3,4	
103,4	+31,2	82,8	116,1	90,5	+9,3	-22,0	82,4	91,9	110,1	+33,6	+19,8	82,7	101,0	+22,1	32.3
78,5	+14,4	79,5	91,5	81,2	+2,1	-11,3	73,5	79,4	89,4	+21,6	+12,6	73,9	84,4	+14,2	
148,3	+52,9	88,7	160,1	107,2	+20,9	-33,0	98,3	114,3	147,3	+49,8	+28,9	98,3	130,8	+33,1	
82,3	-0,7	96,8	92,9	96,6	-0,2	+4,0	97,2	93,3	92,4	-4,9	-1,0	94,4	92,9	-1,6	33
74,7	-	87,7	86,6	87,2	-0,6	+0,7	88,7	84,5	84,6	-4,6	+0,1	85,8	84,6	-1,4	
96,9	-3,1	114,2	104,9	114,7	+0,4	+9,3	115,0	110,1	107,4	-6,6	-2,5	112,3	108,8	-3,1	
85,6	-4,0	102,4	94,8	101,5	-0,9	+7,1	103,3	99,1	97,6	-5,5	-1,5	100,5	98,3	-2,2	33.1
77,6	-5,7	89,2	90,9	88,4	-0,9	-2,8	95,8	87,2	87,5	-8,7	+0,3	92,8	87,3	-5,9	
100,4	-4,2	126,7	101,7	125,5	-0,9	+23,4	120,2	121,0	116,0	-3,5	-4,1	117,9	118,5	+0,5	

1 INDEX DES AUFTRAGSEINGANGS  
 1991  
 NACH ABSCHNITTEN, UNTERABSCHNITTEN,  
 DER KLASSIFIKATION DER WIRTSCHAFTS  
 1.1 ORIGINAL

VOLUMEN

WZ93- SCHL.	WIRTSCHAFTSZWEIG		VERAENDERUNG IN % APR. 1996 GEGEN			VERAENDERUNG IN % MAR. 1996 GEGEN			KUMULIERT		2-MONATS- DURCHSCHNITT	
			1996			1996			JAN. 1996	VER- AEND. IN %	MAR. 1996	VER- AEND. IN %
			APR.	APR. 1995	MAR. 1996	MAR.	MAR. 1995	FEB. 1996	APR. 1996	VERGEGEN VORJAHR	APR. 1996	VERGEGEN VORJAHR
33.2	H.V. MESS-, KONTROLL-, NAVIGATIONS- U.AE. INSTRU- MENTEN U. VORRICHTUNGEN	INSGESAMT	88,1	+8,8	-6,9	94,6	-6,4	+1,4	93,2	+2,2	91,4	+0,3
		INLAND	78,6	+4,8	-6,4	84,0	-13,7	-7,2	86,1	+0,9	81,3	-5,7
		AUSLAND	107,7	+15,4	-7,6	116,6	+7,0	+17,8	108,0	+4,7	112,2	+10,9
33.4	HERSTELLUNG VON OPTI- SCHEN UND FOTOGRAFI- SCHEN GERAETEN	INSGESAMT	95,5	+10,4	-1,8	97,3	-3,0	-6,4	100,0	+4,9	96,4	+3,2
		INLAND	81,3	+14,0	-3,1	83,9	-10,2	-2,1	85,1	+3,4	82,6	+0,2
		AUSLAND	118,1	+6,8	-0,6	118,8	+6,8	-10,6	123,8	+6,8	118,5	+6,9
33.5	HERSTELLUNG VON UHREN	INSGESAMT	57,7	-0,9	+1,8	56,7	-31,2	-17,8	61,7	-12,9	57,2	-18,6
		INLAND	54,0	-2,2	+5,3	51,3	-29,8	-23,4	58,9	-7,0	52,7	-17,9
		AUSLAND	64,0	+1,1	-2,9	65,9	-32,9	-8,7	66,5	-20,3	65,0	-19,6
DM	FAHRZEUGBAU	INSGESAMT	98,3	+17,0	-8,7	107,7	+0,1	+14,8	97,6	+5,7	103,0	+7,5
		INLAND	88,7	+9,6	-10,8	99,4	+1,2	+22,0	89,2	+3,6	94,1	+5,0
		AUSLAND	110,0	+25,4	-6,5	117,7	-1,3	+8,1	107,8	+8,0	113,9	+10,0
34	HERSTELLUNG VON KRAFTWAGEN UND KRAFTWAGENTEILEN	INSGESAMT	99,5	+17,5	-4,6	104,3	-2,6	+15,0	96,9	+4,0	101,9	+6,3
		INLAND	87,7	+11,4	-11,5	99,1	+0,7	+27,7	87,3	+2,8	93,4	+5,4
		AUSLAND	114,6	+24,0	+3,2	111,0	-6,1	+3,3	109,2	+5,2	112,8	+7,1
34.1	HERSTELLUNG VON KRAFTWAGEN UND KRAFTWAGENMOTOREN	INSGESAMT	97,0	+18,1	-3,8	107,5	-0,5	+20,5	96,6	+5,1	102,3	+7,6
		INLAND	82,8	+11,0	-20,2	103,8	+6,5	+43,4	85,4	+4,9	93,3	+8,4
		AUSLAND	112,6	+24,8	+0,9	111,6	-6,5	+3,8	108,9	+5,4	112,1	+7,0
34.2	HERSTELLUNG VON KAROS- SERIEN, AUFBAUTEN UND ANHAENGERN	INSGESAMT	70,3	-14,5	-5,3	74,2	-25,6	+3,3	72,7	-21,8	72,3	-20,5
		INLAND	57,4	-23,0	-5,6	60,8	-31,5	+0,8	60,9	-27,0	59,1	-27,7
		AUSLAND	131,0	+10,9	-4,6	137,3	-9,4	+8,6	128,6	-7,3	134,2	-0,5
34.3	H.V. TEILEN UND ZUBE- HOER FUER KRAFTWAGEN UND KRAFTWAGENMOTOREN	INSGESAMT	111,9	+21,0	+10,5	101,3	-4,6	+2,6	102,4	+5,5	106,6	+7,2
		INLAND	107,0	+19,8	+9,3	97,9	-5,0	+3,9	98,6	+5,3	102,5	+6,5
		AUSLAND	119,8	+22,7	+12,3	106,7	-4,0	+0,9	108,5	+5,8	113,3	+8,5
35	SONSTIGER FAHRZEUGBAU	INSGESAMT	88,6	+13,3	-33,5	133,2	+19,1	+13,7	102,3	+20,6	110,9	+16,7
		INLAND	97,7	-3,9	-4,7	102,5	+6,4	-11,8	105,9	+9,2	100,1	+1,1
		AUSLAND	80,3	+41,1	-50,1	160,9	+27,9	+36,6	99,0	+34,1	120,6	+31,9
35.1	SCHIFFBAU	INSGESAMT	116,4	-5,5	+38,2	84,2	-60,1	+121,0	73,7	-36,6	100,3	-40,0
		INLAND	158,3	-21,9	-6,8	169,8	+180,2	+134,2	128,8	-0,3	164,1	+24,6
		AUSLAND	82,6	+39,5	+439,9	15,3	-95,4	+45,7	29,3	-72,3	49,0	-75,0
35.2	SCHIENENFAHRZEUGBAU	INSGESAMT	38,1	-13,6	-11,0	42,8	-52,1	-54,6	64,4	+16,0	40,5	-39,3
		INLAND	55,6	-7,5	-14,2	64,8	-47,5	-60,8	98,7	+30,0	60,2	-34,4
		AUSLAND	18,0	-30,0	+2,9	17,5	-64,9	+44,6	24,9	-22,4	17,8	-52,9
35.3	LUFT- UND RAUMFAHRZEUGBAU	INSGESAMT	101,2	+42,9	-51,8	210,0	+177,0	+23,6	137,6	+66,6	155,6	+112,3
		INLAND	94,3	+25,2	+1,6	92,8	+17,5	-15,6	102,6	+13,2	93,6	+21,2
		AUSLAND	105,6	+55,5	-62,9	284,6	+285,6	+36,8	159,9	+106,1	195,1	+175,2
35.4	H.V. KRAFTRAEDERN UND FAHRRADERN	INSGESAMT	95,1	-8,8	-2,3	97,3	-24,2	+7,5	88,8	-12,3	96,2	-17,4
		INLAND	104,4	-7,0	-3,2	107,9	-23,0	+7,9	97,5	-10,8	106,2	-15,8
		AUSLAND	45,8	-25,8	+11,4	41,1	-37,5	+2,2	43,0	-27,1	43,5	-31,8
35.41	HERSTELLUNG VON KRAFTRAEDERN	INSGESAMT	.	.	.	.	.	.	.	.	.	
		INLAND	.	.	.	.	.	.	.	.	.	
		AUSLAND	.	.	.	.	.	.	.	.	.	
35.42	HERSTELLUNG VON FAHRRADERN	INSGESAMT	78,9	-15,6	+6,3	74,2	-34,6	+8,2	70,2	-22,4	76,6	-26,0
		INLAND	83,8	-13,3	+6,1	79,0	-33,8	+9,9	73,7	-21,2	81,4	-24,6
		AUSLAND	52,8	-31,7	+8,2	48,8	-40,7	-3,9	51,2	-31,4	50,8	-36,3
35.5	FAHRZEUGBAU A.N.G.	INSGESAMT	94,6	+0,5	-7,6	102,4	+1,1	-1,9	99,1	-3,7	98,5	+0,8
		INLAND	97,5	-2,4	-5,4	103,1	-5,8	-1,0	100,4	-6,0	100,3	-4,2
		AUSLAND	88,2	+8,2	-12,3	100,6	+20,2	-3,9	95,9	+1,5	94,4	+14,3
36.1	HERSTELLUNG VON MOEBELN	INSGESAMT	88,5	+5,6	-6,1	94,2	-9,9	+3,7	92,3	-2,8	91,4	-3,0
		INLAND	90,1	+5,4	-6,1	96,0	-10,4	+3,8	94,0	-3,4	93,1	-3,3
		AUSLAND	79,2	+7,5	-5,9	84,2	-7,0	+4,5	82,5	+0,6	81,7	-0,5
36.11	HERSTELLUNG VON SITZ- MOEBELN	INSGESAMT	91,3	+8,0	-8,6	99,9	-7,8	+6,1	97,3	+1,6	95,6	-0,9
		INLAND	91,4	+7,7	-8,3	99,7	-9,8	+4,8	98,1	+0,7	95,6	-2,1
		AUSLAND	90,6	+10,4	-10,6	101,3	+5,3	+13,3	92,7	+6,6	96,0	+7,6
36.12	HERSTELLUNG VON BUERO- UND LADENMOEBELN	INSGESAMT	85,0	-4,0	-7,4	91,8	-14,4	+5,2	88,3	-9,2	88,4	-9,7
		INLAND	87,7	-4,4	-7,3	94,6	-14,2	+5,8	90,9	-9,0	91,2	-9,7
		AUSLAND	66,5	+0,8	-8,1	72,4	-15,3	-0,5	69,7	-10,6	69,5	-8,3
36.13	HERSTELLUNG VON KUECHENMOEBELN	INSGESAMT	89,4	+1,8	-4,2	93,3	-10,5	+4,2	90,1	-5,1	91,4	-4,8
		INLAND	91,0	+2,1	-4,8	95,6	-10,0	+4,5	92,1	-5,0	93,3	-4,5
		AUSLAND	80,9	+0,4	+0,4	80,6	-13,6	+2,7	79,2	-5,6	80,8	-7,1
36.14	HERSTELLUNG VON SONST. MOEBELN	INSGESAMT	87,3	+9,3	-4,5	91,4	-9,8	+1,6	91,1	-2,9	89,4	-1,3
		INLAND	89,7	+9,0	-4,5	93,9	-9,6	+1,7	93,0	-3,6	91,8	-1,4
		AUSLAND	73,7	+10,5	-4,3	77,0	-10,9	-0,5	80,4	+2,2	75,4	-1,6

FUER DAS VERARBEITENDE GEWERBE  
=100  
ABTEILUNGEN, GRUPPEN UND KLASSEN  
ZWEIGE, AUSGABE 1993 (WZ93)  
WERT

## INDEX

1995 APR.	VER- AEND. IN % GEGEN APR. 1994	1995 1. VJ	1995 4. VJ	1996 1. VJ	VERAENDERUNG IN %		1994 2. HJ	1995 1. HJ	1995 2. HJ	VERAENDERUNG IN %		1994	1995	VER- AEND. IN % GEGEN 1994	WZ93 SCHL.
					1. VJ 1996 GEGEN					2. HJ 1995 GEGEN					
					1. VJ 1995	4. VJ 1995				2. HJ 1994	1. HJ 1995				
81,0	+2,7	94,5	93,0	94,9	+0,4	+2,0	94,2	91,1	91,4	-3,0	+0,3	91,2	91,2	-	33.2
75,0	+11,1	88,8	85,2	88,5	-0,3	+3,9	82,3	85,0	84,9	+3,2	-0,1	79,6	84,9	+6,7	
93,3	-9,1	106,5	109,2	108,1	+1,5	-1,0	118,8	103,5	104,9	-11,7	+1,4	115,4	104,2	-9,7	
86,5	+0,8	98,2	97,5	101,4	+3,3	+4,0	100,6	95,2	93,9	-6,7	-1,4	97,6	94,5	-3,2	33.4
71,3	-14,7	85,9	90,0	86,3	+0,5	-4,1	99,0	82,4	84,5	-14,6	+2,5	94,9	83,4	-12,1	
110,6	+23,9	117,7	103,6	125,6	+6,7	+14,6	103,3	115,6	108,9	+5,4	-5,8	101,8	112,2	+10,2	
58,2	-14,9	74,9	62,1	63,1	-15,8	+1,6	72,2	69,2	60,2	-16,6	-13,0	72,3	64,7	-10,5	33.5
55,2	-13,6	66,0	59,4	60,5	-8,3	+1,9	67,9	62,3	57,6	-15,2	-7,5	68,6	59,9	-12,7	
63,3	-16,8	90,1	66,8	67,3	-25,3	+0,7	73,6	81,0	64,6	-18,8	-20,2	78,7	72,8	-7,5	
84,0	-2,6	95,0	97,4	97,3	+2,4	-0,1	87,4	93,5	93,3	+6,8	-0,2	88,1	93,4	+6,0	DM
80,9	-1,9	87,8	92,6	89,3	+1,7	-3,6	80,0	89,1	90,7	+13,4	+1,8	82,1	89,9	+9,5	
87,7	-3,8	103,8	103,3	107,1	+3,2	+3,7	96,7	98,9	96,6	-0,1	-2,3	95,9	97,7	+1,9	
84,7	-2,3	96,1	89,0	96,0	-0,1	+7,9	86,2	92,5	85,0	-1,4	-8,1	88,2	88,8	+0,7	34
78,7	-3,3	87,0	79,5	87,2	+0,2	+9,7	76,6	85,2	76,6	-	-10,1	79,4	80,9	+1,9	
92,4	-1,4	107,6	101,2	107,4	-0,2	+6,1	98,6	101,9	95,9	-2,7	-5,9	99,5	98,3	-0,6	
82,1	-3,6	95,1	85,8	96,5	+1,5	+12,5	83,1	90,8	81,7	-1,7	-10,0	86,1	86,3	+0,2	34.1
74,6	-7,8	83,6	72,8	86,3	+3,2	+18,5	71,4	81,3	70,2	-1,7	-13,7	75,9	75,8	-0,1	
90,2	+0,3	107,6	100,1	107,7	+0,1	+7,6	95,9	101,1	94,3	-1,7	-6,7	97,1	97,7	+0,6	
82,2	-4,8	96,6	82,8	73,5	-23,9	-11,2	95,9	91,8	81,3	-15,2	-11,4	94,2	86,6	-8,1	34.2
74,5	+6,1	86,3	70,5	62,0	-28,2	-12,1	75,8	82,4	69,5	-8,3	-15,7	75,7	75,9	+0,3	
118,1	-12,9	145,5	140,7	127,7	-12,2	-9,2	157,4	136,2	137,0	-13,0	+0,6	151,1	136,6	-9,6	
92,5	+1,0	98,6	99,0	99,2	+0,6	+0,2	93,8	97,4	95,0	+1,3	-2,5	93,7	96,2	+2,7	34.3
89,3	+3,4	95,1	97,4	95,7	+0,6	-1,7	91,1	94,8	93,3	+2,4	-1,6	90,3	94,1	+4,2	
97,6	-3,9	104,2	101,6	104,7	+0,5	+3,1	99,0	101,3	97,6	-1,4	-3,7	100,1	99,5	-0,6	
78,2	-5,3	87,0	161,8	106,9	+22,9	-33,9	95,1	101,2	157,1	+65,2	+55,2	87,6	129,1	+47,4	35
101,7	+12,4	95,4	211,5	108,7	+13,9	-48,6	105,9	124,6	219,0	+106,8	+75,8	102,2	171,8	+68,1	
56,9	-25,9	79,4	116,9	105,2	+32,5	-10,0	85,9	79,9	101,2	+17,8	+26,7	74,7	90,6	+21,3	
123,2	-1,2	113,8	311,2	59,4	-47,8	-80,9	122,3	102,0	286,3	+134,1	+180,7	103,5	194,2	+87,6	35.1
202,7	+177,3	104,6	444,6	119,0	+13,8	-73,2	161,3	134,6	481,0	+198,2	+257,4	127,9	307,8	+140,3	
59,2	-64,5	121,2	203,8	11,5	-90,5	-94,4	90,5	75,7	129,6	+43,2	+71,2	83,7	102,7	+22,7	
44,1	-39,9	59,3	181,3	73,2	+23,4	-59,6	71,9	108,6	167,0	+132,3	+53,8	77,0	137,8	+79,0	35.2
60,1	-45,9	81,1	290,0	113,1	+39,5	-61,0	103,0	172,7	253,6	+146,2	+46,8	112,1	213,2	+90,2	
25,7	-13,2	34,2	55,9	27,2	-20,5	-51,3	35,9	34,6	67,1	+86,9	+93,9	36,3	50,8	+39,9	
70,8	+21,6	86,5	101,6	149,7	+73,1	+47,3	103,2	96,5	109,0	+5,6	+13,0	86,4	102,8	+19,0	35.3
75,3	+32,3	95,7	90,7	105,4	+10,1	+16,2	89,3	90,2	114,6	+28,3	+27,1	78,1	102,4	+31,1	
67,9	+15,1	80,8	108,6	177,9	+120,2	+63,8	112,0	100,5	105,5	-5,8	+5,0	91,6	103,0	+12,4	
104,3	-29,8	100,3	61,7	86,7	-13,6	+40,5	74,9	102,5	68,5	-8,5	-33,2	96,4	85,5	-11,3	35.4
112,3	-22,6	108,2	64,9	95,1	-12,1	+46,5	78,3	110,7	73,4	-6,3	-33,7	100,5	92,0	-8,5	
61,7	-63,3	58,1	44,1	42,0	-27,7	-4,8	47,0	58,4	42,1	-10,4	-27,9	63,2	50,2	-20,6	
.	.	.	.	.	.	.	.	.	.	.	.	.	.	.	35.41
93,5	-28,9	89,5	58,1	67,3	-24,8	+15,8	69,8	91,5	61,0	-12,6	-33,3	87,9	76,3	-13,2	35.42
96,6	-28,5	92,5	59,9	70,4	-23,9	+17,5	72,5	95,1	63,6	-12,3	-33,1	90,7	79,3	-12,6	
77,3	-22,5	73,6	48,5	50,7	-31,1	+4,5	46,2	72,7	47,6	+3,0	-34,5	64,0	60,1	-6,1	
94,1	-4,0	105,9	100,9	100,6	-5,0	-0,3	94,9	107,0	105,6	+11,3	-1,3	93,3	106,3	+13,9	35.5
99,9	+2,0	109,0	101,7	101,4	-7,0	-0,3	94,3	112,5	107,6	+14,1	-4,4	92,3	110,0	+19,2	
81,5	-17,4	98,8	98,8	98,5	-0,3	-0,3	97,6	95,0	101,0	+3,5	+6,3	98,4	98,0	-0,4	
83,8	-6,6	98,8	90,1	93,6	-5,3	+3,9	93,1	92,8	86,1	-7,5	-7,2	93,5	89,4	-4,4	36.1
85,5	-6,6	101,2	92,3	95,3	-5,8	+3,3	95,3	94,9	88,2	-7,5	-7,1	95,5	91,5	-4,2	
73,7	-6,6	84,8	77,2	83,6	-1,4	+8,3	80,0	80,3	73,8	-7,7	-8,1	82,1	77,1	-6,1	
84,5	-0,4	99,6	95,6	99,3	-0,3	+3,9	87,5	92,7	87,4	-0,1	-5,7	88,4	90,0	+1,8	36.11
84,9	-2,0	101,5	97,1	100,4	-1,1	+3,4	89,6	94,4	89,0	-0,7	-5,7	90,2	91,7	+1,7	
82,1	+9,6	88,7	87,0	93,4	+5,3	+7,4	76,1	83,1	78,3	+2,9	-5,8	78,2	80,7	+3,2	
88,5	-4,6	100,1	92,4	89,3	-10,8	-3,4	96,2	97,3	92,4	-4,0	-5,0	96,5	94,8	-1,8	36.12
91,7	-3,4	102,7	95,4	92,0	-10,4	-3,6	98,7	100,1	95,6	-3,1	-4,5	98,7	97,9	-0,8	
66,0	-17,0	82,0	71,3	70,8	-13,7	-0,7	80,6	77,5	70,2	-12,9	-9,4	82,8	73,9	-10,7	
87,8	-0,8	97,2	83,5	90,3	-7,1	+8,1	91,2	94,0	81,5	-10,6	-13,3	92,1	87,7	-4,8	36.13
89,1	-1,3	99,5	85,6	92,5	-7,0	+8,1	93,6	95,5	83,3	-11,0	-12,8	94,2	89,4	-5,1	
80,6	+5,9	85,0	72,3	78,6	-7,5	+8,7	74,8	85,8	71,9	-3,9	-16,2	77,9	78,8	+1,2	
79,9	-13,4	98,5	88,3	92,4	-6,2	+4,6	96,4	90,8	85,1	-11,7	-6,3	96,4	88,0	-8,7	36.14
82,3	-12,4	101,2	90,8	94,1	-7,0	+3,6	98,6	93,3	87,3	-11,5	-6,4	98,2	90,3	-8,0	
66,7	-19,0	82,7	74,1	82,6	-0,1	+11,5	84,0	76,6	72,5	-13,7	-5,4	85,8	74,5	-13,2	

## DEUTSCHLAND

1 INDEX DES AUFTRAGSEINGANGS FUER DAS VERARBEITENDE GEWERBE  
1991=1001.2 ZEITREIHENANALYSE - BERLINER VERFAHREN (BV 4)  
WERTINDEX

WZ93- SCHL.	WIRTSCHAFTSZWEIG	ORIGINALWERT		KALENDER- U. SAISON- BEREINIGTER WERT BERLINER VERFAHREN, VERSION 4		GLATTE KOMPONENTE		
		1996 APR.	VERAEND. GEGENUEBER VORJAHRSES- MONAT IN %	1996 APR.	VERAEND. GEGENUEBER VORMONAT IN %	1996 APR.	VERAEND. GEGENUEBER VORMONAT IN %	
D	VERARBEITENDES GEWERBE 1)	INSGESAMT	98,7	+ 6,2	101,4	+ 5,3	98,1	- 0,2
		INLAND	93,2	+ 3,2	95,4	+ 4,7	92,6	- 0,5
		AUSLAND	109,6	+11,6	113,4	+ 6,5	109,2	+ 0,6
	VORLEISTUNGSUETER- PRODUZENTEN	INSGESAMT	99,2	+ 1,8	98,4	+ 5,9	95,0	- 0,6
		INLAND	93,4	- 1,5	92,8	+ 5,7	89,8	- 0,9
AUSLAND		112,6	+ 9,0	111,5	+ 6,5	107,1	+ 0,1	
INVESTITIONSGUETER- PRODUZENTEN	INSGESAMT	100,1	+10,6	107,6	+ 5,2	104,1	+ 0,2	
	INLAND	95,1	+ 8,7	101,4	+ 4,8	98,4	- 0,3	
	AUSLAND	108,1	+13,6	117,6	+ 6,1	113,3	+ 0,9	
GEBRAUCHSGUETER- PRODUZENTEN	INSGESAMT	96,7	+12,2	97,5	+ 5,5	94,3	+ 0,5	
	INLAND	90,1	+ 9,5	91,6	+ 2,1	89,5	+ 0,4	
	AUSLAND	107,6	+16,2	107,6	+10,6	102,6	+ 0,8	
VERBRAUCHSGUETER- PRODUZENTEN	INSGESAMT	92,2	+ 6,2	97,3	+ 2,9	96,1	- 0,3	
	INLAND	89,2	+ 5,3	93,3	+ 4,8	91,4	- 0,3	
	AUSLAND	101,3	+ 8,8	110,7	- 0,9	110,6	- 0,2	
DB	TEXTIL- UND BEKLEIDUNGS- GEWERBE	INSGESAMT	74,8	+ 8,4	81,3	+ 7,7	77,8	- 0,5
		INLAND	71,8	+ 5,7	77,1	+ 8,6	73,5	- 0,8
		AUSLAND	84,7	+16,2	96,0	+ 7,0	92,1	+ 0,1
17	TEXTILGEWERBE	INSGESAMT	80,4	+ 5,7	80,1	+ 4,4	77,7	- 0,5
		INLAND	75,9	+ 2,2	76,2	+ 5,2	74,0	- 0,8
		AUSLAND	93,8	+15,1	93,0	+ 4,6	89,0	+ 0,5
18.2	HERSTELLUNG VON BEKLEIDUNG (OHNE LEDERBEKLEIDUNG)	INSGESAMT	67,0	+13,8	83,4	+13,2	78,1	- 0,6
		INLAND	66,4	+12,2	79,0	+14,7	73,1	- 0,7
		AUSLAND	68,9	+18,8	101,3	+10,5	97,4	- 0,4
DC	LEDERGEWERBE	INSGESAMT	111,8	+12,8	101,5	+12,0	96,0	0
		INLAND	111,9	+17,3	103,5	+16,2	96,9	0
		AUSLAND	111,8	- 0,4	94,9	- 1,0	93,0	- 0,1
DD	HOLZGEWERBE (OHNE HERSTELLUNG VON MOEBELN)	INSGESAMT	96,7	- 1,1	95,9	+ 3,5	92,4	- 1,0
		INLAND	94,2	- 1,8	93,9	+ 3,4	90,5	- 1,0
		AUSLAND	130,1	+ 6,6	124,1	+ 4,7	118,7	- 0,3
DE	PAPIER- UND DRUCKGEWERBE	INSGESAMT	99,8	+ 2,5	100,7	+ 3,2	99,2	- 0,6
		INLAND	96,1	+ 4,9	98,5	+ 4,3	96,5	- 0,5
		AUSLAND	115,5	- 5,5	111,4	+ 0,4	110,8	- 1,3
21	PAPIERGEWERBE	INSGESAMT	102,2	+ 0,1	101,6	+ 3,4	99,8	- 1,1
		INLAND	96,4	+ 3,8	98,0	+ 5,0	95,6	- 0,8
		AUSLAND	118,4	- 7,4	112,4	- 0,2	112,1	- 1,5
21.1	H.V. HOLZSTOFF, ZELLSTOFF, PAPIER, KARTON UND PAPPE	INSGESAMT	106,1	- 9,2	102,1	+ 1,3	100,4	- 2,0
		INLAND	91,3	- 2,6	93,6	+ 4,5	90,5	- 1,3
		AUSLAND	131,4	-16,0	117,9	- 1,7	117,6	- 2,7
21.2	PAPIER-, KARTON- UND PAPPEVERARBEITUNG	INSGESAMT	99,6	+ 8,4	101,6	+ 5,2	99,6	- 0,4
		INLAND	99,2	+ 7,2	100,5	+ 5,7	98,4	- 0,5
		AUSLAND	101,1	+13,0	105,9	+ 4,0	104,7	+ 0,4
22	DRUCKGEWERBE, VIEL- FAELTIGUNG VON BESPIELTEN TONTRAEGERN	INSGESAMT	96,1	+ 6,2	99,7	+ 3,6	98,2	0
		INLAND	95,7	+ 6,2	99,2	+ 3,8	97,6	- 0,1
		AUSLAND	101,0	+ 7,1	107,5	+ 4,2	104,9	- 0,2
DG	CHEMISCHE INDUSTRIE	INSGESAMT	105,0	+ 2,2	103,1	+ 2,8	101,6	- 0,6
		INLAND	97,1	- 2,7	95,3	+ 2,1	94,9	- 1,0
		AUSLAND	115,3	+ 8,2	113,6	+ 3,7	110,4	- 0,1
24.1	HERSTELLUNG VON CHEMISCHEN GRUNDSTOFFEN	INSGESAMT	103,4	- 2,5	99,6	+ 4,5	96,7	- 1,2
		INLAND	93,2	-10,0	89,7	+ 2,6	88,4	- 2,0
		AUSLAND	113,3	+ 4,3	109,6	+ 6,5	104,8	- 0,6
24.4	HERSTELLUNG VON PHARMA- ZEUTISCHEN ERZEUGNISSEN	INSGESAMT	104,5	+ 4,6	108,3	- 2,2	110,2	+ 0,2
		INLAND	103,5	+ 2,6	104,8	+ 0,7	106,3	- 0,1
		AUSLAND	106,1	+ 7,9	115,0	- 7,3	117,4	+ 0,7
DH	HERSTELLUNG VON GUMMI- UND KUNSTSTOFFWAREN	INSGESAMT	107,5	+ 4,9	105,7	+ 7,3	100,6	- 0,7
		INLAND	105,3	+ 2,4	102,6	+ 6,5	98,7	- 1,1
		AUSLAND	114,8	+12,9	115,1	+ 8,9	107,8	+ 0,2
25.2	HERSTELLUNG VON KUNST- STOFFWAREN	INSGESAMT	106,2	+ 2,4	104,8	+ 6,8	100,1	- 0,9
		INLAND	106,2	+ 0,6	103,9	+ 6,2	100,1	- 1,2
		AUSLAND	106,5	+ 8,7	107,2	+ 8,0	100,9	+ 0,2
DI	GLASGEWERBE, KERAMIK, VERARBEITUNG VON STEINEN UND ERDEN	INSGESAMT	106,2	- 0,2	102,7	+ 5,1	98,4	- 0,7
		INLAND	108,2	- 2,1	104,2	+ 4,9	99,7	- 1,0
		AUSLAND	100,1	+ 6,2	98,9	+ 6,9	94,2	0
26.1	HERSTELLUNG UND VERAR- BEITUNG VON GLAS	INSGESAMT	102,2	+ 0,8	101,2	+ 2,6	99,2	- 0,2
		INLAND	100,6	- 1,9	99,6	+ 1,5	98,3	- 0,5
		AUSLAND	106,0	+ 7,9	105,4	+ 5,8	101,7	+ 0,5
DJ	METALLERZEUGUNG UND -BE- ARBEITUNG, HERSTELLUNG VON METALLERZEUGNISSEN	INSGESAMT	98,9	+ 2,4	99,7	+ 8,0	95,4	- 0,4
		INLAND	95,1	- 0,3	95,3	+ 7,2	91,4	- 0,8
		AUSLAND	111,2	+10,3	113,8	+10,1	108,1	+ 0,4

1) AUSGEWAHLTE WIRTSCHAFTSZWEIGE (OHNE ERNAHRUNGSGEWERBE UND TABAKVERARBEITUNG).

STBA,FS 4,R 2.2, 4/1996

DEUTSCHLAND

1 INDEX DES AUFTRAGSEINGANGS FUER DAS VERARBEITENDE GEWERBE  
1991=100

1.2 ZEITREIHENANALYSE - BERLINER VERFAHREN (BV 4)  
WERTINDEX

WZ93- SCHL.	WIRTSCHAFTSZWEIG		ORIGINALWERT		KALENDER- U. SAISON- BEREINIGTER WERT		GLATTE KOMPONENTE	
			1996 APR.	VERAEND. GEGENUEBER VORJAHRES- MONAT IN %	1996 APR.	VERAEND. GEGENUEBER VORMONAT IN %	1996 APR.	VERAEND. GEGENUEBER VORMONAT IN %
27	METALLERZEUGUNG UND -BEARBEITUNG	INSGESAMT INLAND AUSLAND	91,1 81,1 113,9	- 2,9 -10,8 +13,6	90,8 79,9 115,3	+11,5 + 9,6 +14,0	84,9 75,1 107,5	- 0,9 - 1,7 + 0,4
27.1	ERZEUGUNG VON ROHEISEN, STAHL UND FERROLEGIE- RUNGEN (EGKS) 1)	INSGESAMT INLAND AUSLAND	87,5 80,8 101,8	- 7,0 -14,9 +10,7	85,8 77,4 105,2	+ 8,6 + 7,6 +12,0	80,5 72,5 97,7	- 0,7 - 1,9 + 1,0
27.5	GIESSEREIINDUSTRIE	INSGESAMT INLAND AUSLAND	94,1 86,8 121,4	+ 8,2 + 3,6 +22,6	96,5 89,2 124,3	+ 9,5 + 8,4 +12,5	92,7 86,3 116,7	- 0,1 - 0,2 + 0,3
28	HERSTELLUNG VON METALL- ERZEUGNISSEN	INSGESAMT INLAND AUSLAND	105,1 104,6 107,5	+ 6,3 + 6,3 + 5,8	106,6 105,6 110,7	+ 5,3 + 5,7 + 4,1	103,6 102,5 108,2	- 0,2 - 0,4 + 0,4
28.1	STAHL- UND LEICHTMETALLBAU	INSGESAMT INLAND AUSLAND	104,6 105,3 97,3	- 6,0 - 7,1 + 6,9	103,8 103,6 102,7	+ 4,7 + 3,9 + 9,0	104,7 104,8 103,0	- 1,0 - 1,1 - 0,3
OK	MASCHINENBAU	INSGESAMT INLAND AUSLAND	94,3 87,8 103,6	+ 4,8 + 2,7 + 7,4	99,7 91,5 111,5	+ 4,4 + 6,8 + 1,4	96,6 87,9 109,4	0 - 0,2 + 0,5
29.1	H.V. MASCHINEN F.D.ERZEUG. U. NUTZG. V. MECHAN. ENERGIE (O. LUFT-, STRASS. FAHRZ. BAU)	INSGESAMT INLAND AUSLAND	94,3 89,5 101,4	- 6,6 -10,1 - 1,7	99,6 93,4 108,5	- 5,7 + 2,4 -15,0	101,4 92,1 115,2	- 0,5 - 1,8 + 1,2
29.3	HERSTELLUNG VON LAND- U. FORSTWIRTSCHAFTLICHEN MASCHINEN	INSGESAMT INLAND AUSLAND	93,9 79,7 108,8	+22,4 + 7,6 +37,0	92,1 78,2 106,9	+10,7 + 2,8 +16,4	87,0 76,8 98,1	+ 2,0 - 0,3 + 4,3
29.4	HERSTELLUNG VON WERK- ZEUGMASCHINEN	INSGESAMT INLAND AUSLAND	86,7 70,0 115,4	+ 5,3 - 1,5 +13,7	94,3 77,2 124,8	+ 6,1 + 3,6 +11,1	91,4 75,6 118,6	+ 0,1 + 0,8 - 0,8
DL	H.V. BUEROMASCH., DATENVERARB. GER. U. -EINRICHTG.; ELEKTROT., FEINMECHANIK U. OPTIK	INSGESAMT INLAND AUSLAND	92,5 87,4 102,9	+ 3,5 + 3,9 + 2,7	99,2 94,9 108,6	+ 3,2 + 5,6 + 0,6	97,1 91,8 108,2	0 + 0,1 - 0,1
30	H.V. BUEROMASCHINEN, DATENVERARBEITUNGSGE- RAETEN U. -EINRICHTUNGEN	INSGESAMT INLAND AUSLAND	90,3 102,5 71,8	+31,3 +50,7 + 2,7	102,2 119,4 76,2	+15,0 +15,0 +15,5	94,6 109,6 71,5	+ 1,4 + 2,4 - 0,8
31	HERSTELLUNG VON GERAETEN DER ELEKTRIZITAETSERZEU- GUNG, -VERTEILUNG U. AE.	INSGESAMT INLAND AUSLAND	85,8 82,5 94,2	- 7,6 -10,6 - 0,2	92,3 88,2 103,4	- 4,3 - 0,8 -10,1	93,0 87,1 107,7	- 0,3 - 0,9 + 0,8
31.2	HERSTELLUNG VON ELEK- TRIZITAETSVERTEILUNGS- U. -SCHALTEINRICHTUNGEN	INSGESAMT INLAND AUSLAND	83,2 80,5 89,8	- 0,7 + 2,5 - 7,0	93,0 90,8 98,9	+ 3,9 +10,7 - 7,2	90,4 85,2 103,2	+ 0,1 - 0,4 + 1,3
31.6	HERSTELLUNG VON ELEK- TRISCHEN AUSRUESTUNGEN A.N.G.	INSGESAMT INLAND AUSLAND	86,8 84,5 92,3	-23,0 -34,3 +23,7	82,5 76,2 102,4	- 9,1 -13,8 + 4,9	87,8 84,6 97,4	- 1,7 - 2,5 + 0,9
32	RUNDFUNK-, FERNSEH- UND NACHRICHTENTECHNIK	INSGESAMT INLAND AUSLAND	102,3 91,4 120,7	+10,5 +22,7 - 1,9	106,6 98,2 121,5	+13,3 +15,3 +11,5	101,8 92,5 118,0	- 0,3 + 0,7 - 1,3
33	MEDIZIN-, MESS-, STEUER- UND REGELUNGSTECHNIK, OPTIK	INSGESAMT INLAND AUSLAND	98,6 88,6 117,6	+11,7 + 9,7 +14,7	106,7 97,4 125,8	+ 6,9 + 9,4 + 4,8	103,1 94,1 120,9	+ 0,5 + 0,5 + 0,6
DM	FAHRZEUGBAU	INSGESAMT INLAND AUSLAND	105,1 95,4 117,0	+18,2 +10,7 +26,9	108,4 98,1 121,9	+ 7,4 + 1,3 +15,3	104,0 96,8 113,2	+ 0,4 - 0,6 + 1,5
34	HERSTELLUNG VON KRAFTWAGEN UND KRAFTWAGENTEILEN	INSGESAMT INLAND AUSLAND	106,5 94,5 121,8	+18,6 +12,5 +25,3	105,1 93,2 120,8	+10,2 + 3,8 +17,7	99,2 89,8 111,4	+ 0,9 + 0,6 + 1,3
34.1	HERSTELLUNG VON KRAFTWAGEN UND KRAFTWAGENMOTOREN	INSGESAMT INLAND AUSLAND	105,3 92,5 119,4	+19,8 +12,9 +26,3	104,7 91,5 119,8	+ 9,6 + 0,1 +19,1	98,9 89,0 110,1	+ 1,1 + 0,9 + 1,4
35	SONSTIGER FAHRZEUGBAU	INSGESAMT INLAND AUSLAND	94,5 103,8 86,1	+15,0 - 2,6 +43,5	130,9 145,0 118,6	- 6,0 - 5,7 - 6,2	139,8 159,8 121,4	- 2,3 - 6,2 + 2,7
35.1	SCHIFFBAU	INSGESAMT INLAND AUSLAND	125,4 171,0 88,6	- 4,2 -20,7 +41,8	143,4 209,0 77,3	+99,2 -23,9 -173,7	141,8 251,7 40,7	- 8,7 - 5,9 -16,8
35.3	LUFT- UND RAUMFAHRZEUGBAU	INSGESAMT INLAND AUSLAND	108,7 101,6 113,2	+45,1 +27,0 +58,1	149,1 120,3 166,2	-28,7 + 8,0 -39,9	160,0 111,4 187,2	+ 4,0 - 1,6 + 6,1
36.1	HERSTELLUNG VON MOEBELN	INSGESAMT INLAND AUSLAND	100,9 102,7 90,2	+ 8,1 + 7,9 + 9,1	102,4 104,6 89,4	+ 3,6 + 4,0 + 1,8	99,9 101,9 88,2	+ 0,1 + 0,1 + 0,5

1) EUROPÄISCHE GEMEINSCHAFT FUER KOHLE UND STAHL.  
STBA,FS 4,R 2.2, 4/1996

## DEUTSCHLAND

1 INDEX DES AUFTRAGSEINGANGS FUER DAS VERARBEITENDE GEWERBE  
1991=1001.2 ZEITREIHENANALYSE - BERLINER VERFAHREN (BV 4)  
VOLUMENINDEX

WZ93- SCHL.	WIRTSCHAFTSZWEIG	ORIGINALWERT		KALENDER- U. SAISON- BEREINIGTER WERT BERLINER VERFAHREN, VERSION 4		GLATTE KOMPONENTE BERLINER VERFAHREN, VERSION 4		
		1996 APR.	VERAEND. GEGENUEBER VORJAHRES- MONAT IN %	1996 APR.	VERAEND. GEGENUEBER VORMONAT IN %	1996 APR.	VERAEND. GEGENUEBER VORMONAT IN %	
D	VERARBEITENDES GEWERBE 1)	INSGESAMT	95,0	+ 6,4	97,8	+ 5,6	94,4	0
		INLAND	89,6	+ 3,6	91,9	+ 4,9	88,9	- 0,4
		AUSLAND	105,4	+11,2	109,1	+ 6,6	104,9	+ 0,5
	VORLEISTUNGSGUETER- PRODUZENTEN	INSGESAMT	97,9	+ 3,4	97,5	+ 6,4	93,6	- 0,2
		INLAND	92,2	+ 0,1	91,9	+ 6,0	88,5	- 0,6
		AUSLAND	110,9	+10,1	110,1	+ 6,9	105,4	+ 0,4
	INVESTITIONSGUETER- PRODUZENTEN	INSGESAMT	94,1	+ 9,5	101,5	+ 5,6	98,0	+ 0,1
		INLAND	89,5	+ 8,0	95,8	+ 5,2	92,7	- 0,3
		AUSLAND	101,5	+11,9	110,6	+ 6,4	106,5	+ 0,8
	GEBRAUCHSGUETER- PRODUZENTEN	INSGESAMT	89,7	+10,6	90,5	+ 5,6	87,6	+ 0,5
		INLAND	82,0	+ 7,6	83,4	+ 2,2	81,4	+ 0,2
		AUSLAND	102,4	+14,8	102,3	+10,0	97,9	+ 0,6
	VERBRAUCHSGUETER- PRODUZENTEN	INSGESAMT	88,7	+ 5,7	93,5	+ 2,9	92,2	- 0,3
		INLAND	85,3	+ 5,4	89,3	+ 4,9	87,2	- 0,3
		AUSLAND	98,7	+ 6,4	107,4	- 1,1	107,4	- 0,3
DB	TEXTIL- UND BEKLEIDUNGS- GEWERBE	INSGESAMT	72,4	+ 8,7	78,6	+ 7,8	75,1	- 0,5
		INLAND	69,1	+ 6,3	74,2	+ 8,6	70,6	- 0,7
		AUSLAND	83,4	+16,3	94,0	+ 6,7	90,1	+ 0,1
17	TEXTILGEWERBE	INSGESAMT	78,8	+ 6,2	78,6	+ 4,7	76,0	- 0,4
		INLAND	73,6	+ 2,6	74,0	+ 5,6	71,6	- 0,8
		AUSLAND	94,1	+15,6	93,3	+ 4,4	89,2	+ 0,5
18.2	HERSTELLUNG VON BEKLEIDUNG (OHNE LEDERBEKLEIDUNG)	INSGESAMT	63,4	+13,8	78,9	+12,9	74,0	- 0,5
		INLAND	63,0	+12,5	75,0	+14,3	69,4	- 0,6
		AUSLAND	64,9	+18,4	95,5	+10,4	91,7	- 0,5
DC	LEDERGEWERBE	INSGESAMT	106,1	+12,2	96,1	+12,5	90,7	- 0,1
		INLAND	105,3	+16,2	97,3	+17,1	90,8	- 0,1
		AUSLAND	108,7	+ 0,2	92,2	- 1,3	90,3	- 0,1
DD	HOLZGEWERBE (OHNE HERSTELLUNG VON MOEBELN)	INSGESAMT	93,5	+ 1,4	93,7	+ 3,8	89,5	- 0,4
		INLAND	91,0	+ 0,8	91,8	+ 3,7	87,7	- 0,3
		AUSLAND	126,9	+ 8,7	120,9	+ 4,9	114,8	0
DE	PAPIER- UND DRUCKGEWERBE	INSGESAMT	98,1	+ 4,6	98,3	+ 4,7	95,1	- 0,2
		INLAND	93,6	+ 7,0	95,5	+ 5,5	92,1	0
		AUSLAND	117,1	- 3,0	111,4	+ 2,1	108,3	- 0,8
21	PAPIERGEWERBE	INSGESAMT	104,0	+ 4,3	102,4	+ 5,2	98,4	- 0,4
		INLAND	97,4	+ 8,3	98,4	+ 7,0	93,9	- 0,2
		AUSLAND	122,4	- 3,7	114,7	+ 2,1	111,2	- 0,7
21.1	H.V. HOLZSTOFF, ZELLSTOFF, PAPIER, KARTON UND PAPPE	INSGESAMT	114,6	- 2,3	108,6	+ 4,5	102,9	- 0,8
		INLAND	100,5	+ 6,2	101,8	+ 7,8	94,9	0
		AUSLAND	138,7	-11,3	122,3	+ 1,9	117,1	- 1,6
21.2	PAPIER-, KARTON- UND PAPPEVERARBEITUNG	INSGESAMT	96,6	+10,4	98,2	+ 6,0	95,2	- 0,1
		INLAND	95,6	+ 9,5	96,6	+ 6,7	93,3	- 0,2
		AUSLAND	100,7	+14,2	105,3	+ 4,5	103,2	+ 0,6
22	DRUCKGEWERBE, VIEL- FAELTIGUNG VON BESPIELTEN TONTRAEGERN	INSGESAMT	89,4	+ 5,1	92,8	+ 4,5	90,3	0
		INLAND	89,3	+ 5,3	92,4	+ 4,6	89,9	0
		AUSLAND	91,0	+ 2,8	97,1	+ 4,1	94,9	- 0,5
DG	CHEMISCHE INDUSTRIE	INSGESAMT	104,9	+ 4,6	103,6	+ 3,0	101,8	- 0,1
		INLAND	97,8	+ 0,7	96,7	+ 2,3	95,9	- 0,3
		AUSLAND	114,2	+ 9,4	113,2	+ 4,1	109,7	+ 0,2
24.1	HERSTELLUNG VON CHEMISCHEN GRUNDSTOFFEN	INSGESAMT	105,9	+ 4,2	103,3	+ 4,4	100,3	- 0,1
		INLAND	99,6	- 0,7	97,3	+ 2,7	95,8	- 0,3
		AUSLAND	112,1	+ 9,0	109,8	+ 6,7	104,9	+ 0,3
24.4	HERSTELLUNG VON PHARMA- ZEUTISCHEN ERZEUGNISSEN	INSGESAMT	101,6	+ 2,7	105,5	- 2,0	107,3	- 0,1
		INLAND	100,5	+ 1,4	101,9	+ 0,9	103,2	- 0,3
		AUSLAND	103,6	+ 5,0	112,6	- 6,9	115,0	+ 0,4
DH	HERSTELLUNG VON GUMMI- UND KUNSTSTOFFWAREN	INSGESAMT	106,5	+ 6,3	105,5	+ 7,9	99,6	- 0,4
		INLAND	103,8	+ 4,0	102,0	+ 7,1	97,3	- 0,6
		AUSLAND	115,2	+13,5	115,9	+ 8,9	108,5	+ 0,5
25.2	HERSTELLUNG VON KUNST- STOFFWAREN	INSGESAMT	105,2	+ 4,0	104,7	+ 7,4	99,3	- 0,4
		INLAND	104,2	+ 2,1	102,8	+ 6,5	98,6	- 0,7
		AUSLAND	108,2	+ 9,8	109,4	+ 8,0	103,1	+ 0,6
DI	GLASGEWERBE, KERAMIK, VERARBEITUNG VON STEINEN UND ERDEN	INSGESAMT	102,0	+ 0,5	99,1	+ 5,4	94,7	- 0,6
		INLAND	104,4	- 1,1	101,0	+ 5,2	96,6	- 0,8
		AUSLAND	94,9	+ 6,3	94,0	+ 7,2	89,3	+ 0,1
26.1	HERSTELLUNG UND VERAR- BEITUNG VON GLAS	INSGESAMT	103,0	+ 2,2	102,4	+ 3,3	99,9	- 0,1
		INLAND	103,2	- 0,2	102,5	+ 2,5	100,6	- 0,4
		AUSLAND	102,5	+ 8,7	102,6	+ 6,1	98,3	+ 0,6
DJ	METALLERZEUGUNG UND -BE- ARBEITUNG, HERSTELLUNG VON METALLERZEUGNISSEN	INSGESAMT	97,6	+ 2,5	98,6	+ 8,1	94,1	- 0,2
		INLAND	93,6	- 0,4	94,0	+ 7,4	89,9	- 0,7
		AUSLAND	110,8	+11,9	113,6	+10,3	107,7	+ 0,7

1) AUSGEWAELHTE WIRTSCHAFTSZWEIGE (OHNE ERNAHRUNGSGEWERBE UND TABAKVERARBEITUNG).

STBA, FS 4, R 2.2, 4/1996

DEUTSCHLAND

1 INDEX DES AUFTRAGSEINGANGS FUER DAS VERARBEITENDE GEWERBE  
1991=100

1.2 ZEITREIHENANALYSE - BERLINER VERFAHREN (BV 4)  
VOLUMENINDEX

WZ93- SCHL.	WIRTSCHAFTSZWEIG		ORIGINALWERT		KALENDER- U. SAISON- BEREINIGTER WERT BERLINER VERFAHREN, VERSION 4		GLATTE KOMPONENTE	
			1996	VERAEND. GEGENUEBER VORJAHRES- MONAT IN %	1996	VERAEND. GEGENUEBER VORMONAT IN %	1996	VERAEND. GEGENUEBER VORMONAT IN %
27	METALLERZEUGUNG UND -BEARBEITUNG	INSGESAMT	93,7	+ 0,4	93,5	+11,8	87,3	- 0,2
		INLAND	82,8	- 8,0	81,6	+10,1	76,4	- 1,0
		AUSLAND	118,5	+17,4	120,2	+13,9	112,2	+ 1,0
27.1	ERZEUGUNG VON ROHEISEN, STAHL UND FERROLEGIE- RUNGEN (EGKS) 1)	INSGESAMT	93,0	- 1,5	91,3	+ 9,9	84,7	+ 0,2
		INLAND	86,5	- 9,1	83,1	+ 9,3	76,7	- 0,8
		AUSLAND	107,0	+15,7	110,2	+12,3	102,0	+ 2,0
27.5	GIESSEREIINDUSTRIE	INSGESAMT	90,0	+ 5,8	92,5	+ 9,1	89,0	- 0,3
		INLAND	85,2	+ 0,8	87,7	+ 9,1	84,4	- 0,6
		AUSLAND	107,6	+23,4	111,2	+ 9,7	106,3	+ 0,1
28	HERSTELLUNG VON METALL- ERZEUGNISSEN	INSGESAMT	100,8	+ 4,2	102,5	+ 5,5	99,5	- 0,2
		INLAND	101,0	+ 4,3	102,2	+ 5,8	99,1	- 0,3
		AUSLAND	100,2	+ 4,0	103,5	+ 4,5	100,6	+ 0,2
28.1	STAHL- UND LEICHTMETALLBAU	INSGESAMT	101,2	- 8,0	100,0	+ 4,9	100,6	- 1,2
		INLAND	102,1	- 9,1	99,9	+ 4,1	100,8	- 1,3
		AUSLAND	93,3	+ 6,0	97,9	+ 9,5	97,6	- 0,4
DK	MASCHINENBAU	INSGESAMT	86,0	+ 2,9	91,2	+ 4,3	88,3	- 0,1
		INLAND	79,8	+ 0,9	83,4	+ 6,8	80,0	- 0,4
		AUSLAND	94,9	+ 5,3	102,4	+ 1,5	100,4	+ 0,3
29.1	H.V. MASCHINEN F.D.ERZEUG. U.NUTZG.V.MECHAN.ENERGIE (O.LUFT-, STRASS.FAHRZ.BAU)	INSGESAMT	83,9	- 9,2	88,8	- 5,8	90,5	- 0,7
		INLAND	79,6	-12,2	83,4	+ 2,5	82,1	- 2,1
		AUSLAND	90,2	- 4,8	96,7	-15,2	103,0	+ 1,0
29.3	HERSTELLUNG VON LAND- U. FORSTWIRTSCHAFTLICHEN MASCHINEN	INSGESAMT	83,5	+21,2	82,0	+11,3	77,2	+ 2,1
		INLAND	69,1	+ 6,3	68,1	+ 3,0	66,6	- 0,3
		AUSLAND	98,6	+35,3	96,7	+16,6	88,5	+ 4,1
29.4	HERSTELLUNG VON WERK- ZEUGMASCHINEN	INSGESAMT	79,5	+ 3,7	86,6	+ 6,1	83,7	- 0,1
		INLAND	64,3	- 3,2	71,0	+ 4,0	69,3	+ 0,6
		AUSLAND	105,7	+12,1	114,6	+11,4	108,4	- 0,9
DL	H.V. BUEROMASCH., DATENVERARB. GER.U.-EINRICHTG.;ELEKTROT., FEINMECHANIK U. OPTIK	INSGESAMT	91,7	+ 4,2	98,6	+ 3,9	96,1	+ 0,1
		INLAND	86,8	+ 5,5	94,5	+ 6,4	90,9	+ 0,2
		AUSLAND	101,9	+ 2,2	107,4	+ 1,1	106,8	- 0,1
30	H.V. BUEROMASCHINEN, DATENVERARBEITUNGSGE- RAETEN U. -EINRICHTUNGEN	INSGESAMT	103,7	+33,1	117,1	+14,9	108,5	+ 1,5
		INLAND	111,0	+53,1	129,2	+14,7	118,4	+ 2,5
		AUSLAND	92,8	+ 7,7	99,2	+16,8	93,2	- 0,3
31	HERSTELLUNG VON GERAETEN DER ELEKTRIZITAETSERZEU- GUNG, -VERTEILUNG U.AE.	INSGESAMT	80,1	- 8,1	86,4	- 4,1	86,7	- 0,3
		INLAND	77,0	-11,0	82,7	- 0,8	81,3	- 0,9
		AUSLAND	87,6	- 1,7	96,1	-10,1	100,0	+ 0,7
31.2	HERSTELLUNG VON ELEK- TRIZITAETSVERTILUNGS- U. -SCHALTEINRICHTUNGEN	INSGESAMT	75,5	- 2,2	84,5	+ 3,8	82,1	0
		INLAND	72,7	+ 1,3	82,1	+10,5	77,0	- 0,4
		AUSLAND	82,2	- 9,0	90,5	- 7,6	94,5	+ 0,9
31.6	HERSTELLUNG VON ELEK- TRISCHEN AUSRUESTUNGEN A.N.G.	INSGESAMT	78,8	-23,6	75,3	- 8,9	79,5	- 1,6
		INLAND	76,1	-35,0	68,1	-14,6	75,4	- 2,8
		AUSLAND	85,2	+22,4	94,7	+ 4,8	89,7	+ 0,9
32	RUNDFUNK-, FERNSEH- UND NACHRICHTENTECHNIK	INSGESAMT	111,8	+12,5	116,9	+13,8	111,4	- 0,2
		INLAND	105,0	+25,3	113,0	+16,1	106,2	+ 0,8
		AUSLAND	123,3	- 1,9	123,9	+11,0	120,5	- 1,3
33	MEDIZIN-, MESS-, STEUER- UND REGELUNGSTECHNIK, OPTIK	INSGESAMT	90,4	+ 9,8	97,9	+ 6,9	94,6	+ 0,4
		INLAND	80,3	+ 7,5	88,4	+ 9,4	85,4	+ 0,4
		AUSLAND	109,6	+13,1	117,2	+ 4,9	112,6	+ 0,5
DM	FAHRZEUGBAU	INSGESAMT	98,3	+17,0	101,4	+ 7,4	97,5	+ 0,3
		INLAND	88,7	+ 9,6	91,2	+ 1,4	90,0	- 0,9
		AUSLAND	110,0	+25,4	114,7	+15,4	106,7	+ 1,4
34	HERSTELLUNG VON KRAFTWAGEN UND KRAFTWAGENTEILEN	INSGESAMT	99,5	+17,5	98,3	+10,3	92,8	+ 0,8
		INLAND	87,7	+11,4	86,5	+ 4,1	83,3	+ 0,5
		AUSLAND	114,6	+24,0	113,7	+17,6	105,1	+ 1,2
34.1	HERSTELLUNG VON KRAFTWAGEN UND KRAFTWAGENMOTOREN	INSGESAMT	97,0	+18,1	96,5	+ 9,8	91,2	+ 1,0
		INLAND	82,8	+11,0	81,9	+ 0,2	79,6	+ 0,6
		AUSLAND	112,6	+24,8	113,0	+18,8	104,2	+ 1,2
35	SONSTIGER FAHRZEUGBAU	INSGESAMT	88,6	+13,3	123,4	- 5,7	131,7	- 2,4
		INLAND	97,7	- 3,9	137,0	- 5,7	151,2	- 6,3
		AUSLAND	80,3	+41,1	111,1	- 5,8	113,4	+ 2,6
35.1	SCHIFFBAU	INSGESAMT	116,4	- 5,5	133,5	+102,9	131,8	- 8,9
		INLAND	158,3	-21,9	194,3	-24,1	234,3	- 6,0
		AUSLAND	82,6	+39,5	72,0	-171,9	37,5	-17,2
35.3	LUFT- UND RAUMFAHRZEUGBAU	INSGESAMT	101,2	+42,9	139,6	-28,5	149,8	+ 4,0
		INLAND	94,3	+25,2	112,1	+ 8,2	103,4	- 1,7
		AUSLAND	105,6	+55,5	155,8	-39,8	175,4	+ 6,0
36.1	HERSTELLUNG VON MOEBELN	INSGESAMT	88,5	+ 5,6	89,7	+ 3,5	87,5	- 0,1
		INLAND	90,1	+ 5,4	91,6	+ 3,9	89,2	- 0,1
		AUSLAND	79,2	+ 7,5	78,7	+ 1,7	77,7	+ 0,4

1) EUROPAEISCHE GEMEINSCHAFT FUER KOHLE UND STAHL.  
STBA,FS 4,R 2.2, 4/1996

2 INDEX DES UMSATZES FUER  
 1991  
 NACH ABSCHNITTEN, UNTERABSCHNITTEN,  
 DER KLASSIFIKATION DER WIRTSCHAFTS  
 2.1 ORIGINAL

WERT

WZ93- SCHL.	WIRTSCHAFTSZWEIG		VERAENDERUNG IN % APR. 1996 GEGEN			VERAENDERUNG IN % MAR. 1996 GEGEN			KUMULIERT		2-MONATS- DURCHSCHNITT	
			1996	APR.	MAR.	1996	MAR.	FEB.	JAN.	VER-	MAR.	VER-
			APR.	1995	1996	MAR.	1995	1996	1996	AEND.	1996	AEND.
								IN %	UND	IN %		
								VORJAHR	VORJAHR	VORJAHR		
D	VERARBEITENDES GEWERBE 1)	INSGESAMT	98,0	+6,9	-3,8	101,9	-8,9	+8,5	96,8	-0,4	100,0	-1,8
		INLAND	92,1	+4,9	-4,2	96,1	-10,7	+9,2	91,5	-1,8	94,1	-3,7
		AUSLAND	109,8	+10,2	-3,3	113,5	-5,7	+7,3	107,5	+2,1	111,7	+1,5
	VORLEISTUNGSGUETER- PRODUZENTEN	INSGESAMT	99,3	+3,7	-2,1	101,4	-11,7	+6,3	98,2	-3,7	100,4	-4,7
		INLAND	93,3	+0,6	-1,7	94,9	-14,3	+7,2	91,9	-6,3	94,1	-7,5
		AUSLAND	113,4	+10,0	-2,5	116,3	-6,7	+4,3	112,7	+1,3	114,9	+0,9
	INVESTITIONSGUETER- PRODUZENTEN	INSGESAMT	96,9	+10,0	-3,8	100,7	-6,8	+12,9	93,1	+2,9	98,8	+0,7
		INLAND	91,8	+10,6	-4,4	96,0	-7,2	+13,3	89,1	+3,5	93,9	+0,6
		AUSLAND	105,4	+9,3	-2,9	108,5	-6,0	+12,3	99,8	+2,0	107,0	+1,0
	GEBRAUCHSGUETER- PRODUZENTEN	INSGESAMT	102,1	+11,1	-5,2	107,7	-3,5	+10,1	100,9	+5,3	104,9	+3,0
		INLAND	94,6	+9,9	-6,3	101,0	-4,6	+11,8	94,5	+5,5	97,8	+1,9
		AUSLAND	115,2	+12,9	-3,7	119,6	-1,8	+7,7	112,1	+5,1	117,4	+4,9
	VERBRAUCHSGUETER- PRODUZENTEN	INSGESAMT	88,0	+7,1	-13,4	101,6	-7,7	+1,2	98,6	-1,2	94,8	-1,5
		INLAND	83,4	+4,9	-14,5	97,5	-8,7	+2,7	94,0	-2,3	90,5	-2,9
		AUSLAND	102,3	+12,9	-10,6	114,4	-4,8	-2,6	112,9	+2,0	108,4	+2,8
DB	TEXTIL- UND BEKLEIDUNGS- GEWERBE	INSGESAMT	69,7	+6,3	-19,4	86,5	-11,5	-1,1	82,6	-4,4	78,1	-4,4
		INLAND	67,8	+5,6	-17,9	82,6	-11,7	-0,1	78,8	-4,8	75,2	-4,7
		AUSLAND	76,1	+7,9	-23,6	99,6	-10,8	-4,0	95,4	-3,2	87,9	-3,5
17	TEXTILGEWERBE	INSGESAMT	79,3	+3,5	-4,7	83,2	-12,5	+6,3	80,2	-4,6	81,3	-5,4
		INLAND	76,4	+2,8	-4,3	79,8	-13,6	+6,3	77,2	-5,0	78,1	-6,4
		AUSLAND	87,8	+5,3	-6,0	93,4	-9,5	+6,3	89,3	-3,5	90,6	-2,9
17.1	SPINNSTOFFAUFBEREITUNG UND SPINNEREI	INSGESAMT	82,0	-3,1	-8,7	89,8	-16,9	+3,9	87,2	-7,0	85,9	-10,9
		INLAND	70,7	-4,2	-7,2	76,2	-21,6	+2,1	74,1	-8,5	73,5	-14,0
		AUSLAND	114,3	-1,2	-11,3	128,9	-7,4	+7,1	125,0	-4,1	121,6	-4,6
17.11	BAUMWOLLAUFBEREITUNG UND -SPINNEREI	INSGESAMT	80,1	-6,3	-9,9	88,9	-14,7	+0,3	88,2	-7,9	84,5	-11,0
		INLAND	68,7	-9,7	-9,6	76,0	-20,8	-0,7	75,0	-13,2	72,4	-15,9
		AUSLAND	112,5	+0,1	-10,4	125,6	-1,6	+2,1	125,6	+2,4	119,1	-0,7
17.12,13	WOLLAUFBEREITUNG, STREICHGARN- UND KAMMGARNSPINNEREI	INSGESAMT	84,7	+1,6	-7,0	91,1	-19,8	+9,4	85,9	-5,4	87,9	-10,8
		INLAND	73,6	+4,4	-3,8	76,5	-22,7	+6,5	72,7	-1,0	75,1	-11,4
		AUSLAND	116,9	-3,0	-12,5	133,6	-14,2	+14,6	124,3	-12,0	125,3	-9,3
17.2	WEBEREI	INSGESAMT	75,1	+0,5	+2,3	73,4	-15,2	+14,2	69,9	-6,3	74,3	-7,9
		INLAND	74,4	-2,4	+1,2	73,5	-16,2	+14,5	69,7	-6,9	74,0	-9,8
		AUSLAND	76,4	+6,7	+4,7	73,0	-13,3	+13,4	70,1	-5,3	74,7	-4,1
17.21	BAUMWOLLWEBEREI	INSGESAMT	77,1	+2,1	+0,1	77,0	-16,6	+10,8	74,4	-7,8	77,1	-8,1
		INLAND	71,6	-2,2	-2,5	73,4	-17,6	+7,0	71,6	-8,4	72,5	-10,7
		AUSLAND	88,7	+10,3	+4,8	84,6	-14,5	+18,5	80,2	-6,5	86,7	-3,3
17.22	STREICHGARNWEBEREI	INSGESAMT	95,7	+2,9	+5,6	90,6	-4,8	+53,6	75,8	+0,4	93,2	-1,0
		INLAND	102,7	-9,2	+6,2	96,7	-15,2	+41,8	83,2	-10,2	99,7	-12,2
		AUSLAND	80,2	+63,3	+3,9	77,2	+43,5	+98,5	59,7	+55,9	78,7	+52,8
17.23	KAMMGARNWEBEREI	INSGESAMT	90,3	+2,5	+7,2	84,2	-5,6	+30,5	75,0	+5,8	87,3	-1,6
		INLAND	98,8	+4,2	+6,7	92,6	-4,8	+37,4	80,6	+5,4	95,7	-0,4
		AUSLAND	65,3	-4,7	+9,4	59,7	-9,0	+6,8	58,5	+7,5	62,5	-6,9
17.24	SEIDEN- UND FILAMENTGARNWEBEREI	INSGESAMT	60,2	-5,3	+3,3	58,3	-20,1	+7,6	57,4	-11,6	59,3	-13,2
		INLAND	60,5	-8,6	+4,1	58,1	-23,2	+11,3	56,8	-13,1	59,3	-16,5
		AUSLAND	59,7	+0,8	+2,1	58,5	-14,7	+1,6	58,5	-8,7	59,1	-7,5
17.3	TEXTILVEREDLUNG	INSGESAMT	72,7	-3,1	-0,4	73,0	-18,9	+4,6	71,2	-9,5	72,9	-11,6
		INLAND	70,8	-0,6	-0,7	71,3	-17,9	+5,3	69,5	-6,6	71,1	-10,0
		AUSLAND	78,7	-9,6	+0,4	78,4	-21,5	+2,8	78,7	-17,1	78,6	-15,9
17.4	HERSTELLUNG VON KON- FEKTIONIERTEN TEXTIL- WAREN (OHNE BEKLEIDUNG)	INSGESAMT	86,5	+14,7	-4,3	90,4	-2,2	+12,2	85,4	+3,4	88,5	+5,5
		INLAND	89,2	+15,8	-2,4	91,4	-3,7	+8,9	88,4	+3,6	90,3	+5,0
		AUSLAND	71,9	+7,6	-15,6	85,2	+8,4	+35,9	69,2	+1,8	78,6	+8,1
17.5	SONSTIGES TEXTILGEWERBE (OHNE HERSTELLUNG VON MASCHENWARE)	INSGESAMT	89,1	+2,6	-5,5	94,3	-12,2	+4,1	91,1	-3,6	91,7	-5,6
		INLAND	84,4	-1,1	-6,3	90,1	-14,8	+4,2	87,4	-6,4	87,3	-8,7
		AUSLAND	100,5	+11,0	-3,8	104,5	-6,4	+3,7	100,2	+2,9	102,5	+1,4
17.51	HERSTELLUNG VON TEPPICHEN	INSGESAMT	86,4	-1,0	-7,5	93,4	-10,4	+0,5	91,0	-3,4	89,9	-6,2
		INLAND	83,7	-3,5	-8,6	91,6	-11,7	-0,3	89,5	-4,5	87,7	-7,9
		AUSLAND	108,5	+18,2	+0,6	107,8	-0,8	+6,0	103,5	+5,4	108,2	+7,9
17.52	HERSTELLUNG VON SEILERWAREN	INSGESAMT	107,4	+35,8	+4,6	102,7	-0,1	-0,6	103,2	+20,8	105,1	+15,5
		INLAND	114,5	+35,0	+17,3	97,6	-13,4	-10,5	105,5	+17,0	106,1	+7,4
		AUSLAND	92,2	+38,0	-18,8	113,5	+38,8	+24,7	98,3	+30,5	102,9	+38,5
17.53	HERSTELLUNG VON VLIES- STOFF U. ERZEUGN. DARAUS (OHNE BEKLEIDUNG)	INSGESAMT	96,1	-9,8	-5,6	101,8	-21,0	+10,1	95,1	-16,4	99,0	-15,9
		INLAND	106,9	-10,8	-8,8	117,2	-18,7	+20,1	106,4	-16,5	112,1	-15,1
		AUSLAND	86,5	-8,8	-1,9	88,2	-23,6	+0,1	85,1	-16,2	87,4	-16,9
17.54	TEXTILGEWERBE A.N.G.	INSGESAMT	87,4	+10,8	-4,6	91,6	-9,4	+4,1	89,2	+2,1	89,5	-0,6
		INLAND	77,9	+4,3	-4,1	81,2	-16,1	+3,8	79,8	-4,9	79,6	-7,2
		AUSLAND	108,4	+23,0	-5,3	114,5	+3,5	+4,5	109,8	+15,5	111,5	+12,2

1) AUSGEWAHLTE WIRTSCHAFTSZWEIGE (OHNE ERNAHRUNGSGEWERBE UND TABAKVERARBEITUNG).

STBA, FS 4, R 2.2, 4/1996



LAND

DAS VERARBEITENDE GERWERBE  
=100  
ABTEILUNGEN, GRUPPEN UND KLASSEN  
ZWEIGE, AUSGABE 1993 (WZ93)  
WERT

INDEX

1995 APR.	VER- AEND. IN % GEGEN APR. 1994	1995 1.VJ	1995 4.VJ	1996 1.VJ	VERAENDERUNG IN % 1.VJ 1996 GEGEN		1994 2.HJ	1995 1.HJ	1995 2.HJ	VERAENDERUNG IN % 2.HJ 1995 GEGEN		1994	1995	VER- AEND. IN % GEGEN 1994	WZ93 SCHL.
					1.VJ	4.VJ				2.HJ	1.HJ				
					1995	1995				1995	1995				
91,7	+1,2	99,0	101,0	96,4	-2,6	-4,6	98,5	99,0	98,7	+0,2	-0,3	95,6	98,8	+3,3	D
87,8	+0,3	95,0	96,9	91,2	-4,0	-5,9	95,6	94,9	95,3	-0,3	+0,4	92,4	95,1	+2,9	
99,6	+2,4	107,1	109,5	106,7	-0,4	-2,6	104,4	107,2	105,4	+1,0	-1,7	102,2	106,3	+4,0	
95,8	+4,1	104,0	97,3	97,8	-6,0	+0,5	98,9	103,6	98,3	-0,6	-5,1	96,6	100,9	+4,5	
92,7	+3,9	99,9	94,2	91,5	-8,4	-2,9	96,5	99,6	95,5	-1,0	-4,1	93,8	97,6	+4,1	
103,1	+4,0	113,8	104,3	112,5	-1,1	+7,9	104,8	112,9	104,7	-0,1	-7,3	103,7	108,8	+4,9	
88,1	-1,2	91,3	109,0	91,8	+0,5	-15,8	100,3	94,0	101,9	+1,6	+8,4	95,2	97,9	+2,8	
83,0	-2,0	87,1	104,2	88,2	+1,3	-15,4	96,8	89,6	98,4	+1,7	+9,8	91,1	94,0	+3,2	
96,4	-0,3	98,3	116,8	97,9	-0,4	-16,2	106,1	101,1	107,5	+1,3	+6,3	102,1	104,3	+2,2	
91,9	-1,7	97,1	99,5	100,5	+3,5	+1,0	92,5	97,1	92,0	-0,5	-5,3	92,5	94,5	+2,2	
86,1	-6,5	90,8	93,9	94,5	+4,1	+0,6	89,0	91,0	87,1	-2,1	-4,3	89,4	89,0	-0,4	
102,0	+6,5	108,2	109,4	111,0	+2,6	+1,5	98,7	107,7	100,8	+2,1	-6,4	97,8	104,3	+6,6	
82,2	-3,0	105,6	89,9	102,1	-3,3	+13,6	96,7	96,2	95,8	-0,9	-0,4	95,5	96,0	+0,5	
79,5	-3,3	101,8	87,9	97,5	-4,2	+10,9	94,5	92,8	92,5	-2,1	-0,3	93,3	92,7	-0,6	
90,6	-1,5	117,3	96,2	116,4	-0,8	+21,0	103,1	106,6	106,2	+3,0	-0,4	102,0	106,4	+4,3	
65,6	-4,9	93,3	70,6	86,8	-7,0	+22,9	81,4	80,6	78,3	-3,8	-2,9	81,0	79,5	-1,9	DB
64,2	-7,2	89,0	69,5	82,4	-7,4	+18,6	80,7	77,6	76,0	-5,8	-2,1	80,4	76,8	-4,5	
70,5	+3,4	107,9	74,3	101,9	-5,6	+37,1	83,5	91,0	86,3	+3,4	-5,2	82,9	88,7	+7,0	
76,6	-2,7	86,6	79,0	80,5	-7,0	+1,9	79,1	83,5	77,5	-2,0	-7,2	80,3	80,5	+0,2	17
74,3	-4,0	83,6	78,1	77,4	-7,4	-0,9	78,9	80,6	76,5	-3,0	-5,1	79,6	78,6	-1,3	
83,4	+1,3	95,5	81,7	89,7	-6,1	+9,8	79,8	92,0	80,4	+0,8	-12,6	82,0	86,2	+5,1	
84,6	+2,2	96,8	77,0	89,0	-8,1	+15,6	67,7	93,4	75,4	+11,4	-19,3	75,5	84,4	+11,8	17.1
73,8	-3,9	83,4	65,3	75,2	-9,8	+15,2	58,9	80,6	65,7	+11,5	-18,5	67,3	73,1	+8,6	
115,7	+15,5	135,2	110,7	128,6	-4,9	+16,2	93,5	130,1	103,2	+10,4	-20,7	99,7	116,7	+17,1	
85,5	+1,7	99,2	78,6	90,8	-8,5	+15,5	70,9	94,5	77,2	+8,9	-18,3	77,8	85,9	+10,4	17.11
76,1	-4,0	88,8	65,2	77,1	-14,1	+18,3	63,0	84,4	66,9	+6,2	-20,7	70,6	75,6	+7,1	
112,4	+14,9	126,1	116,5	129,9	+3,0	+11,5	93,4	123,4	106,5	+14,0	-13,7	98,3	114,9	+16,9	
83,4	+4,0	93,3	74,9	86,3	-7,5	+15,2	61,6	91,8	72,8	+18,2	-20,7	71,1	82,3	+15,8	17.12,13
70,5	-2,1	74,3	65,4	72,4	-2,6	+10,7	50,9	75,2	64,0	+25,7	-14,9	60,7	69,6	+14,7	
120,5	+14,5	148,2	102,3	126,7	-14,5	+23,9	93,7	139,8	98,5	+5,1	-29,5	102,6	119,1	+16,1	
74,7	-2,6	74,6	69,7	68,1	-8,7	-2,3	65,1	76,0	65,9	+1,2	-13,3	69,7	70,9	+1,7	17.2
76,2	-0,4	74,5	71,2	68,1	-9,6	-4,4	64,9	76,2	66,9	+3,1	-12,2	69,8	71,5	+2,4	
71,6	-6,8	74,8	66,5	68,0	-9,1	+2,3	65,4	75,5	63,9	-2,3	-15,4	69,5	69,7	+0,3	
75,5	+0,3	82,4	73,0	73,4	-10,9	+0,5	64,9	79,9	68,5	+5,5	-14,3	70,1	74,2	+5,8	17.21
73,2	-3,3	79,8	72,3	71,6	-10,3	-1,0	65,8	76,9	67,3	+2,3	-12,5	70,8	72,1	+1,8	
80,4	+8,1	87,6	74,5	77,3	-11,8	+3,8	63,1	86,1	71,0	+12,5	-17,5	68,4	78,5	+14,8	
93,0	+8,5	69,7	44,7	69,2	-0,7	+54,8	74,8	81,9	48,1	-35,7	-41,3	78,8	65,0	-17,5	17.22
113,1	+34,5	85,7	51,2	76,6	-10,6	+49,6	73,7	99,9	57,3	-22,3	-42,6	78,1	78,6	+0,6	
49,1	-45,0	34,6	30,5	52,8	+52,6	+73,1	77,2	42,4	28,0	-63,7	-34,0	80,4	35,2	-56,2	
88,1	+5,8	65,1	80,0	69,8	+7,2	-12,7	61,5	79,4	74,9	+21,8	-5,7	67,3	77,2	+14,7	17.23
94,8	+16,5	70,4	85,9	74,5	+5,8	-13,3	62,2	85,0	79,8	+28,3	-6,1	88,1	82,4	+21,0	
68,5	-22,7	49,7	62,7	56,2	+13,1	-10,4	59,6	63,1	60,7	+1,8	-3,8	64,8	61,9	-4,5	
63,6	-14,3	65,3	58,6	56,5	-13,5	-3,6	67,0	65,7	56,5	-15,7	-14,0	69,7	61,1	-12,3	17.24
66,2	-10,3	65,1	59,8	55,5	-14,7	-7,2	64,5	66,4	57,3	-11,2	-13,7	68,0	61,8	-9,1	
59,2	-20,6	65,7	56,6	58,1	-11,6	+2,7	71,2	64,5	55,3	-22,3	-14,3	72,6	59,9	-17,5	
75,0	-15,1	79,9	75,7	70,7	-11,5	-6,6	80,2	78,5	69,9	-12,8	-11,0	83,7	74,2	-11,4	17.3
71,2	-14,8	75,4	75,8	69,0	-8,5	-9,0	76,7	74,2	69,5	-9,4	-6,3	79,3	71,8	-9,5	
87,1	-15,0	94,2	75,6	76,0	-19,3	+0,5	90,7	92,1	71,2	-21,5	-22,7	97,2	81,7	-15,9	
75,4	-0,1	84,9	95,4	85,0	+0,1	-10,9	97,9	83,0	90,3	-7,8	+8,8	89,2	86,7	-2,8	17.4
77,0	+2,7	88,0	99,7	88,1	+0,1	-11,6	99,3	85,7	94,4	-4,9	+10,2	90,2	90,0	-0,2	
66,8	-13,9	68,4	72,3	68,2	-0,3	-5,7	91,9	68,4	68,7	-25,2	+0,4	84,9	68,5	-19,3	
86,8	-3,2	97,1	87,1	91,8	-5,5	+5,4	87,8	94,2	86,6	-1,4	-8,1	90,0	90,4	+0,4	17.5
85,3	-3,6	96,1	86,7	88,4	-8,0	+2,0	86,9	92,8	86,5	-0,5	-6,8	89,2	89,6	+0,4	
90,5	-2,5	99,7	87,9	100,1	+0,4	+13,9	89,9	97,5	86,8	-3,4	-11,0	91,9	92,1	+0,2	
87,3	+1,7	96,5	93,5	92,6	-4,0	-1,0	84,8	93,2	90,4	+6,6	-3,0	86,9	91,8	+5,6	17.51
86,7	+2,5	96,1	93,3	91,5	-4,8	-1,9	85,2	92,5	90,4	+6,1	-2,3	86,8	91,4	+5,3	
91,8	+1,0	100,3	94,8	101,8	+1,5	+7,4	83,2	99,5	90,7	+9,0	-8,8	87,6	95,1	+8,6	
79,1	-14,1	87,5	93,1	101,8	+16,3	+9,3	90,7	89,0	95,8	+5,6	+7,6	92,7	92,4	-0,3	17.52
84,8	-7,3	92,0	102,5	102,5	+11,4	-	89,4	94,7	104,0	+16,3	+9,8	92,2	99,3	+7,7	
66,8	-28,4	78,2	73,1	100,4	+28,4	+37,3	93,0	76,9	78,4	-15,7	+2,0	93,8	77,7	-17,2	
106,5	+14,3	116,1	91,7	94,7	-18,4	+3,3	91,4	113,8	97,0	+6,1	-14,8	93,5	105,4	+12,7	17.53
119,8	+29,0	129,9	104,4	106,2	-18,2	+1,7	90,5	128,0	111,5	+23,2	-12,9	93,3	119,7	+28,3	
94,8	+1,4	103,9	80,3	84,6	-18,6	+5,4	93,0	101,2	84,0	-9,7	-17,0	93,8	92,6	-1,3	
78,9	-13,4	90,3	81,0	89,8	-0,6	+10,9	88,3	87,1	79,6	-9,9	-8,6	90,8	83,4	-8,1	17.54
74,7	-17,1	87,0	76,0	80,5	-7,5	+5,9	87,0	83,4	75,9	-12,8	-9,0	89,8	79,6	-11,4	
88,1	-5,6	97,4	92,0	110,2	+13,1	+19,8	91,4	95,3	88,0	-3,7	-7,7	92,9	91,7	-1,3	

2 INDEX DES UMSATZES FUER  
 1991  
 NACH ABSCHNITTEN, UNTERABSCHNITTEN,  
 DER KLASSIFIKATION DER WIRTSCHAFTS  
 2.1 ORIGINAL

WERT

WZ93- SCHL.	WIRTSCHAFTSZWEIG		1996	VERAENDERUNG IN % APR. 1996 GEGEN		1996	VERAENDERUNG IN % MAR. 1996 GEGEN		KUMULIERT		2-MONATS- DURCHSCHNITT	
			APR.	APR. 1995	MAR. 1996	MAR.	MAR. 1995	FEB. 1996	JAN. 1996 BIS APR. 1996	VER- AEND. IN % GEGEN VORJAHR	MAR. 1996 UND APR. 1996	VER- AEND. IN % GEGEN VORJAHR
17.6	HERSTELLUNG VON GE- WIRKTEM UND GESTRIKTEM STOFF	INSGESAMT	77,1	+12,7	-0,9	77,8	-6,0	+10,7	73,7	+2,9	77,5	+2,5
		INLAND	67,8	+8,5	+1,2	67,0	-10,9	+10,4	63,8	-2,7	67,4	-2,2
		AUSLAND	110,8	+23,4	-5,5	117,2	+5,9	+11,3	109,7	+17,0	114,0	+13,7
17.7	HERSTELLUNG VON GE- WIRKTEM UND GESTRIKTEM FERTIGERZEUGNISSEN	INSGESAMT	63,5	+14,6	-21,8	81,2	-8,8	-7,0	80,8	-7,9	72,4	+0,3
		INLAND	65,4	+16,6	-15,8	77,7	-6,3	-2,3	76,5	-5,6	71,6	+3,0
		AUSLAND	47,7	-3,8	-57,1	111,2	-21,5	-27,7	116,6	-18,9	79,5	-16,8
17.71	HERSTELLUNG VON STRUMPFWAREN	INSGESAMT	86,3	+10,1	-1,3	87,4	-5,5	+4,5	88,2	-1,5	86,9	+1,6
		INLAND	90,1	+11,0	-1,2	91,2	-3,7	+5,7	91,7	+0,2	90,7	+3,1
		AUSLAND	53,4	-1,7	-2,7	54,9	-25,4	-8,5	58,2	-19,3	54,2	-15,3
17.72	HERSTELLUNG VON PULLOVERN, STRICK- JACKEN U.AE.	INSGESAMT	42,2	+24,5	-44,0	75,3	-12,2	-17,0	73,5	-14,1	58,8	-1,8
		INLAND	42,2	+29,4	-35,1	65,0	-9,6	-11,1	62,2	-12,5	53,6	+2,5
		AUSLAND	42,2	-6,4	-74,4	164,7	-20,1	-32,2	172,0	-18,8	103,5	-17,7
18.2	HERSTELLUNG VON BEKLEI- DUNG (OHNE LEDERBEKLEI- DUNG)	INSGESAMT	55,9	+12,0	-38,7	91,2	-10,0	-9,5	86,0	-4,1	73,6	-2,6
		INLAND	56,2	+11,1	-34,9	86,3	-9,2	-7,0	80,9	-4,7	71,3	-2,1
		AUSLAND	55,0	+16,8	-50,3	110,7	-13,0	-16,5	106,6	-2,6	82,9	-4,9
18.22	HERSTELLUNG VON OBER- BEKLEIDUNG (OHNE AR- BEITIS- U. BERUFSK.L.)	INSGESAMT	56,1	+17,6	-41,9	96,5	-10,5	-12,9	92,7	-4,3	76,3	-1,9
		INLAND	58,1	+18,1	-36,9	92,1	-9,2	-10,6	88,0	-4,7	75,1	-0,3
		AUSLAND	49,7	+16,1	-55,0	110,5	-14,1	-18,6	107,8	-3,7	80,1	-6,5
18.23	HERSTELLUNG VON WAESCHE	INSGESAMT	53,7	+1,1	-32,5	79,5	-10,6	-3,6	72,9	-4,5	66,6	-6,2
		INLAND	51,5	-1,7	-31,1	74,7	-10,9	-1,7	68,3	-5,7	63,1	-7,3
		AUSLAND	71,7	+21,1	-39,1	117,8	-8,8	-12,0	109,8	+2,4	94,8	+0,6
18.24	HERSTELLUNG VON SONST. BEKLEIDUNG UND BEKLEI- DUNGSZUBEHOER	INSGESAMT	62,0	+7,5	-28,2	86,3	-3,5	+9,8	73,9	-2,2	74,2	+0,8
		INLAND	58,5	+5,8	-30,3	83,9	-2,1	+11,6	71,3	-2,6	71,2	+1,0
		AUSLAND	78,9	+13,9	-19,7	98,2	-8,5	+3,7	86,2	-0,8	88,6	+0,3
DC	LEDERGERWERBE	INSGESAMT	82,6	+9,0	-25,0	110,1	-4,8	+3,0	101,9	-0,5	96,4	+0,7
		INLAND	80,1	+12,2	-25,8	108,0	-6,2	+3,2	99,8	-0,4	94,1	+0,9
		AUSLAND	91,7	+0,9	-21,9	117,4	+0,3	+2,6	109,0	-0,9	104,6	+0,6
19.1	LEDERERZEUGUNG	INSGESAMT	55,1	-3,7	-0,5	55,4	-23,9	+1,5	55,5	-16,4	55,3	-14,9
		INLAND	47,2	-2,3	-1,5	47,9	-28,5	+2,1	48,0	-20,4	47,6	-17,5
		AUSLAND	82,3	-5,9	+1,5	81,1	-12,3	-0,1	81,6	-6,4	81,7	-9,2
19.2	LEDERVERARBEITUNG (OHNE HERSTELLUNG VON SCHUHEN)	INSGESAMT	72,5	-2,4	-0,7	73,0	-21,2	+3,4	69,9	-9,8	72,8	-12,8
		INLAND	67,7	-6,1	-2,2	69,2	-25,7	+3,0	66,3	-14,5	68,5	-17,1
		AUSLAND	93,6	+11,4	+4,6	89,5	-1,3	+4,8	85,8	+10,4	91,6	+4,8
19.3	HERSTELLUNG VON SCHUHEN	INSGESAMT	94,4	+15,4	-32,3	139,4	+2,2	+3,1	126,9	+4,2	116,9	+7,1
		INLAND	94,6	+21,1	-32,6	140,4	+1,9	+3,2	127,8	+6,0	117,5	+8,8
		AUSLAND	93,9	-	-31,0	136,0	+3,2	+2,6	123,8	-1,7	115,0	+1,9
DD	HOLZGERWERBE (OHNE HERSTELLUNG VON MOEBELN)	INSGESAMT	94,4	-5,0	+3,6	91,1	-22,5	+6,1	89,6	-13,0	92,8	-14,5
		INLAND	91,4	-6,4	+4,1	87,8	-23,9	+5,9	86,5	-14,2	89,6	-15,9
		AUSLAND	134,2	+7,4	+0,4	133,7	-7,7	+7,0	129,0	-2,7	134,0	-0,7
20.1	SAEGE-, HOBEL- UND HOLZIMPRAGNIERWERKE	INSGESAMT	105,5	-0,2	+8,9	96,9	-21,0	+17,6	92,8	-11,2	101,2	-11,4
		INLAND	102,7	-1,2	+10,5	92,9	-23,0	+17,6	89,3	-13,0	97,8	-12,9
		AUSLAND	141,7	+9,8	-4,4	148,2	-0,7	+18,4	136,4	+5,4	145,0	+4,2
20.2	FURNIER-, SPERRHOLZ-, HOLZFASERPLATTEN- UND HOLZSPANPLATTENWERKE	INSGESAMT	94,1	-2,7	-7,7	101,9	-10,6	+0,4	100,3	-6,8	98,0	-7,0
		INLAND	85,8	-5,4	-9,5	94,8	-11,6	+0,4	93,1	-7,8	90,3	-8,8
		AUSLAND	148,8	+9,2	+0,4	148,2	-7,1	+0,3	147,3	-3,0	148,5	+0,4
20.3	H.V. KONSTRUKTIONST., FERTIGBAUTEILEN, AUSBAU- ELEMENTEN AUS HOLZ	INSGESAMT	88,9	-9,0	+7,8	82,5	-29,3	+3,6	82,3	-17,6	85,7	-20,1
		INLAND	88,5	-9,4	+7,9	82,0	-29,8	+3,1	82,1	-17,8	85,3	-20,5
		AUSLAND	100,2	-0,1	+7,9	92,9	-18,4	+12,2	88,4	-12,0	96,6	-9,8
DE	PAPIER- UND DRUCKGERWERBE	INSGESAMT	96,7	+0,8	-5,2	102,0	-11,4	+3,7	99,6	-2,5	99,4	-5,8
		INLAND	93,2	+2,0	-4,9	98,0	-10,8	+4,1	95,7	-1,7	95,6	-5,1
		AUSLAND	112,1	-3,2	-6,3	119,6	-13,3	+1,9	116,9	-5,3	115,9	-8,7
21	PAPIERGERWERBE	INSGESAMT	99,0	-1,1	-5,9	105,2	-13,5	+2,2	103,7	-4,0	102,1	-7,9
		INLAND	93,3	+0,4	-5,9	99,1	-13,4	+2,2	98,2	-2,6	96,2	-7,2
		AUSLAND	115,1	-4,2	-6,0	122,5	-13,6	+2,5	119,4	-6,7	118,8	-9,3
21.1	H.V. HOLZSTOFF, ZELLSTOFF, PAPIER, KARTON UND PAPPE	INSGESAMT	103,0	-10,4	-8,0	112,0	-17,6	+0,7	110,6	-8,5	107,5	-14,3
		INLAND	89,6	-8,8	-9,2	98,7	-17,1	-0,2	98,4	-5,9	94,2	-13,3
		AUSLAND	126,4	-12,3	-6,4	135,1	-18,2	+1,8	131,8	-11,6	130,8	-15,4
21.11	HERSTELLUNG VON HOLZ- STOFF UND ZELLSTOFF	INSGESAMT	82,1	-24,4	+3,3	79,5	-34,3	-0,7	83,2	-24,0	80,8	-29,6
		INLAND	63,9	-26,4	+7,2	59,6	-41,9	-13,5	66,6	-24,1	61,8	-34,7
		AUSLAND	115,6	-22,3	-0,4	116,1	-25,1	+15,3	113,6	-24,0	115,9	-23,7
21.12	HERSTELLUNG VON PAPIER, KARTON UND PAPPE	INSGESAMT	103,4	-10,2	-8,3	112,7	-17,3	+0,8	111,1	-8,3	108,1	-14,0
		INLAND	90,1	-8,4	-9,4	99,5	-16,7	-	99,1	-5,5	94,8	-12,9
		AUSLAND	126,6	-12,1	-6,6	135,5	-18,1	+1,7	132,1	-11,4	131,1	-15,3
21.2	PAPIER-, KARTON- UND PAPPEVERARBEITUNG	INSGESAMT	96,3	+7,2	-4,2	100,5	-9,9	+3,5	99,0	-0,1	98,4	-2,3
		INLAND	95,3	+5,8	-3,9	99,2	-11,3	+3,3	98,0	-0,8	97,3	-3,7
		AUSLAND	100,2	+13,3	-5,3	105,8	-4,6	+3,5	103,0	+2,7	103,0	+3,3

LAND

DAS VERARBEITENDE GERWERBE  
=100  
ABTEILUNGEN, GRUPPEN UND KLASSEN  
ZWEIGE, AUSGABE 1993 (WZ93)  
WERT

INDEX

1995 APR.	VER- AEND. IN % GEGEN APR. 1994	1995 1.VJ	1995 4.VJ	1996 1.VJ	VERAENDERUNG IN % 1.VJ 1996 GEGEN		1994 2.HJ	1995 1.HJ	1995 2.HJ	VERAENDERUNG IN % 2.HJ 1995 GEGEN		1994	1995	VER- AEND. IN % GEGEN 1994	WZ93 SCHL.
					1.VJ 1995	4.VJ 1995				2.HJ 1994	1.HJ 1995				
68,4	+14,8	72,7	66,9	72,5	-0,3	+8,4	74,9	71,6	63,3	-15,5	-11,6	72,9	67,5	-7,4	17.6
62,5	+1,0	66,6	58,0	62,4	-6,3	+7,6	76,9	65,2	54,8	-28,7	-16,0	74,9	50,0	-19,9	
89,8	+75,0	95,1	99,2	109,4	+15,0	+10,3	67,5	95,0	94,4	+39,9	-0,6	65,4	94,7	+44,8	
55,4	-3,0	98,2	75,3	86,3	-12,1	+14,6	81,0	79,2	88,6	+9,4	+11,9	76,3	83,9	+10,0	17.7
56,1	-6,5	89,3	73,4	80,1	-10,3	+9,1	83,8	74,7	83,0	-1,0	+11,1	78,8	78,8	-	
49,6	+7,8	175,2	91,6	139,6	-20,3	+52,4	70,3	118,3	136,4	+94,0	+15,3	66,9	127,4	+90,4	
78,4	+27,5	93,2	92,2	88,8	-4,7	-3,7	84,3	87,1	92,0	+9,1	+5,6	79,8	89,5	+12,2	17.71
81,2	+27,3	95,0	93,6	92,2	-2,9	-1,5	86,8	89,1	92,8	+6,9	+4,2	81,9	91,0	+11,1	
54,3	+2,8	78,1	80,7	59,8	-23,4	-25,9	74,7	69,4	85,6	+14,6	+23,3	72,0	77,5	+7,6	
33,9	-36,5	102,9	59,3	84,0	-18,4	+41,7	78,2	71,8	85,3	+9,1	+18,8	73,4	78,6	+7,1	17.72
32,6	-42,6	83,9	54,5	68,8	-18,0	+26,2	81,3	61,1	73,9	-9,1	+20,9	76,2	67,5	-11,4	
45,1	+11,9	267,4	101,9	215,3	-19,5	+111,3	66,5	184,8	184,6	+177,6	+12,0	62,7	174,7	+178,6	
49,9	-10,1	103,0	58,6	96,0	-6,8	+63,8	84,5	76,6	79,6	-5,8	+3,9	82,0	78,1	-4,8	18.2
50,6	-13,5	96,3	58,0	89,1	-7,5	+53,6	83,1	73,5	75,3	-9,4	+2,4	81,4	74,4	-8,6	
47,1	+4,2	130,3	61,1	123,7	-5,1	+102,5	89,6	83,3	96,9	+8,1	+8,5	84,4	93,1	+10,3	
47,7	-12,0	113,3	58,0	104,9	-7,4	+80,9	85,4	81,0	85,9	+0,6	+6,0	83,1	83,5	+0,5	18.22
49,2	-13,8	106,6	57,3	98,0	-8,1	+71,0	83,0	78,0	81,4	-1,9	+4,4	81,8	79,7	-2,6	
42,8	-4,3	135,0	60,4	127,1	-5,9	+110,4	93,2	90,6	100,5	+7,8	+10,9	87,4	95,6	+9,4	
53,1	-6,0	84,0	58,5	79,3	-5,6	+35,6	83,8	68,2	68,2	-18,6	-	80,9	68,2	-15,7	18.23
52,4	-11,9	79,0	58,0	73,9	-6,5	+27,4	83,8	85,8	65,8	-21,5	-	81,4	65,8	-19,2	
59,2	+33,6	123,2	62,4	122,5	-0,6	+96,3	83,7	87,6	88,1	+5,3	+0,6	79,0	87,9	+11,3	
57,7	-6,2	81,5	63,5	77,8	-4,5	+22,5	80,4	68,0	64,8	-19,4	-4,7	77,7	66,4	-14,5	18.24
55,3	-13,5	79,1	63,0	75,5	-4,6	+19,8	81,8	66,1	62,6	-23,5	-5,3	79,1	64,3	-18,7	
69,3	+33,3	92,7	65,8	88,6	-4,4	+34,7	74,6	77,5	75,0	+0,5	-3,2	72,2	76,3	+5,7	
75,8	-10,4	111,2	79,5	108,3	-2,6	+36,2	95,0	97,8	89,6	-5,7	-8,4	97,5	93,7	-3,9	DC
71,4	-12,4	109,8	78,5	106,4	-3,1	+35,5	93,6	96,0	88,7	-5,2	-7,6	96,2	92,3	-4,1	
90,9	-5,3	116,3	83,3	114,8	-1,3	+37,8	99,6	104,1	92,9	-6,7	-10,8	102,3	98,5	-3,7	
57,2	-22,3	69,4	58,1	55,7	-19,7	-4,1	65,0	64,2	55,3	-14,9	-13,9	70,4	59,7	-15,2	19.1
48,3	-31,0	64,2	51,1	48,2	-24,9	-5,7	60,6	57,5	50,1	-17,3	-12,9	68,7	53,8	-19,3	
87,5	+1,7	87,1	82,4	81,3	-6,7	-1,3	80,1	86,9	73,0	-8,9	-16,0	83,3	79,9	-4,1	
74,3	-4,3	78,5	80,9	69,0	-12,1	-14,7	79,9	77,0	76,8	-3,9	-0,3	80,9	76,9	-4,9	19.2
72,1	-7,8	79,2	79,6	65,8	-16,9	-17,3	80,7	77,2	75,3	-6,7	-2,5	81,4	76,2	-6,4	
84,0	+12,0	75,5	86,5	83,2	+10,2	-3,8	76,4	76,6	83,4	+9,2	+8,9	78,7	80,0	+1,7	
81,8	-9,5	135,2	85,5	137,7	+1,8	+61,1	109,2	115,1	104,4	-4,4	-9,3	111,4	109,7	-1,5	19.3
78,1	-9,3	134,8	86,3	138,9	+3,0	+61,0	108,3	114,5	105,2	-2,9	-8,1	110,5	109,8	-0,6	
93,9	-10,5	136,6	82,7	133,7	-2,1	+61,7	112,0	117,1	101,4	-9,5	-13,4	114,6	109,3	-4,6	
99,4	-3,2	104,2	108,2	87,9	-15,6	-18,8	108,0	105,3	105,6	-2,2	+0,3	105,4	105,4	-	DD
97,6	-5,2	101,9	106,9	84,9	-16,7	-20,6	108,8	103,2	104,4	-4,0	+1,2	105,8	103,8	-1,9	
125,0	+18,5	135,2	125,3	127,3	-5,8	+1,6	106,8	133,7	121,1	+13,4	-9,4	107,0	127,4	+19,1	
105,7	+7,3	104,1	105,9	88,5	-15,0	-16,4	112,6	109,6	109,9	-2,4	+0,3	105,2	109,7	+4,3	20.1
103,9	+7,8	102,1	104,1	84,9	-16,8	-18,4	112,3	107,6	108,6	+0,9	+0,9	103,9	108,1	+4,0	
129,1	+9,5	129,5	128,8	134,6	+3,9	+4,5	116,1	135,0	126,5	+9,0	-6,3	117,6	130,7	+11,1	
96,7	-5,5	111,3	99,4	102,3	-8,1	+2,9	109,6	104,8	95,1	-13,2	-9,3	106,3	99,9	-6,0	20.2
90,7	-10,0	104,4	94,4	95,5	-8,5	+1,2	108,6	98,0	90,2	-16,9	-8,0	105,0	94,1	-10,4	
136,3	+21,8	157,1	132,1	146,8	-6,6	+11,1	115,7	149,7	128,1	+10,7	-14,4	114,9	138,9	+20,9	
97,7	-7,0	100,6	113,9	80,1	-20,4	-29,7	104,2	103,4	108,8	+4,4	+5,2	104,5	106,1	+1,5	20.3
97,7	-9,6	100,6	114,1	79,9	-20,6	-30,0	107,4	103,5	109,0	+1,5	+5,9	107,5	106,2	-1,2	
100,3	+18,8	100,4	109,5	84,5	-15,8	-22,8	82,7	103,1	103,2	+24,8	+0,1	84,3	103,1	+22,3	
95,9	+11,3	104,3	106,4	100,5	-3,6	-5,5	97,1	103,6	105,3	+8,4	+1,6	93,5	104,5	+11,8	DE
91,4	+7,4	99,4	103,4	96,5	-2,3	-6,7	95,1	98,3	101,4	+6,6	+3,2	91,7	99,8	+8,8	
115,8	+27,1	126,0	119,5	118,5	-6,0	-0,8	106,0	122,0	122,6	+15,7	-3,5	101,6	124,8	+22,8	
100,1	+18,6	110,6	105,5	105,3	-4,8	-0,2	95,8	110,1	107,5	+12,2	-2,4	92,5	108,8	+17,6	21
92,3	+14,1	103,5	100,6	99,8	-3,6	-0,8	91,7	102,3	101,4	+10,6	-0,9	88,8	101,8	+14,6	
120,1	+29,3	130,7	119,4	120,8	-7,6	+1,2	107,4	132,0	124,6	+16,0	-5,6	102,9	128,3	+24,7	
115,0	+40,2	122,8	115,5	113,1	-7,9	-2,1	98,2	124,5	119,3	+21,5	-4,2	92,3	121,9	+32,1	21.1
98,2	+29,2	106,7	104,0	101,4	-5,0	-2,5	89,8	107,0	105,4	+17,4	-1,5	84,8	106,2	+25,2	
144,2	+56,1	150,8	135,5	133,5	-11,5	-1,5	112,7	154,9	143,2	+27,1	-7,6	105,3	149,1	+41,6	
108,6	+33,9	109,8	78,6	83,5	-24,0	+6,2	98,6	113,6	92,4	-6,3	-18,7	92,0	103,0	+12,0	21.11
86,8	+16,4	88,1	65,7	67,5	-23,4	+2,7	89,5	92,4	76,3	-14,7	-17,4	83,9	84,3	+0,5	
148,7	+62,3	149,6	102,4	112,9	-24,5	+10,3	113,4	152,7	122,2	+7,8	-20,0	105,2	137,4	+30,6	
115,1	+40,2	123,1	116,3	113,7	-7,6	-2,2	98,2	124,7	119,8	+22,0	-3,9	92,3	122,3	+32,5	21.12
98,4	+29,3	107,1	104,8	102,1	-4,7	-2,6	89,8	107,3	106,0	+18,0	-1,2	84,8	106,6	+25,7	
144,1	+55,8	150,8	136,1	133,9	-11,2	-1,6	112,6	155,0	143,6	+27,5	-7,4	105,3	149,3	+41,8	
89,8	+4,2	102,2	98,7	99,8	-2,3	+1,1	94,0	100,1	99,4	+5,7	-0,7	92,6	99,8	+7,8	21.2
90,1	+6,6	101,7	98,8	98,9	-2,8	+0,1	92,7	99,7	99,2	+7,0	-0,5	91,1	99,5	+9,2	
88,4	-5,7	104,2	98,2	103,9	-0,3	+5,8	99,6	101,9	100,1	+0,5	-1,8	99,4	101,0	+1,6	

2 INDEX DES UMSATZES FUER  
 1991  
 NACH ABSCHNITTEN, UNTERABSCHNITTEN,  
 DER KLASSIFIKATION DER WIRTSCHAFTS  
 2.1 ORIGINAL

WERT

WZ93- SCHL.	WIRTSCHAFTSZWEIG		VERAENDERUNG IN % APR. 1996 GEGEN			VERAENDERUNG IN % MAR. 1996 GEGEN			KUMULIERT		2-MONATS- DURCHSCHNITT	
			1996 APR.	APR. 1995	MAR. 1996	1996 MAR.	MAR. 1995	FEB. 1996	JAN. 1996 BIS APR. 1996	VER- AEND. IN % GEGEN VORJAHR	MAR. 1996 UND APR. 1996	VER- AEND. IN % GEGEN VORJAHR
21.21	H.V. WELLPAPIER UND -PAPPE SOWIE V. VER- PACKUNGSM. A. PAPIER	INSGESAMT	92,2	+1,4	-4,4	96,4	-15,6	+3,9	95,4	-5,9	94,3	-8,1
		INLAND	90,4	-0,7	-4,3	94,5	-16,9	+3,3	93,9	-7,1	92,5	-9,7
		AUSLAND	102,6	+14,3	-5,0	108,0	-8,1	+6,7	104,4	+1,3	105,3	+1,5
21.22	H.V. HAUSHALTS-,HYGIENE- U. TOILETTENARTIKELN AUS ZELLSTOFF UND PAPIER	INSGESAMT	101,9	+7,6	-3,7	105,8	-9,0	+2,2	105,1	+1,3	103,9	-1,5
		INLAND	103,7	+6,9	-2,6	106,5	-11,5	+3,1	105,8	+1,0	105,1	-3,3
		AUSLAND	97,1	+9,3	-6,7	104,1	-1,5	-	103,3	+2,1	100,6	+3,4
21.23	H.V. SCHREIBWAREN UND BUEROBEDARF AUS PAPIER, KARTON UND PAPPE	INSGESAMT	103,6	+39,1	-6,2	110,5	+22,6	+0,5	107,8	+33,4	107,1	+30,1
		INLAND	108,8	+49,2	-5,7	115,4	+27,9	+0,7	112,6	+42,5	112,1	+37,4
		AUSLAND	83,7	+3,6	-9,0	92,0	+2,3	-0,1	89,5	+2,2	87,9	+2,9
21.24	HERSTELLUNG VON TAPETEN	INSGESAMT	110,1	+31,1	-12,5	125,9	+5,8	+7,7	118,0	+18,8	118,0	+16,3
		INLAND	103,6	+23,8	-13,8	120,2	+6,1	+9,7	113,2	+17,2	111,9	+13,6
		AUSLAND	128,4	+51,2	-9,6	142,0	+5,0	+3,4	131,3	+22,8	135,2	+22,8
21.25	HERSTELLUNG VON SONST. WAREN AUS PAPIER, KAR- TON UND PAPPE	INSGESAMT	94,3	+6,1	-0,8	95,1	-11,2	+5,0	92,7	-2,4	94,7	-3,4
		INLAND	92,0	+3,7	-1,2	93,1	-12,0	+4,7	90,9	-3,6	92,6	-4,8
		AUSLAND	103,3	+15,2	+0,2	103,1	-8,4	+5,9	99,9	+2,1	103,2	+2,1
22	DRUCKGEWERBE, VERVIEL- FAELTIGUNG VON BESPIELTEN TONTRAEGERN	INSGESAMT	93,5	+3,9	-4,1	97,5	-8,0	+5,9	93,8	-0,3	95,5	-2,6
		INLAND	93,1	+3,9	-3,8	96,8	-7,6	+6,5	92,9	-0,6	95,0	-2,3
		AUSLAND	97,6	+2,5	-7,6	105,6	-11,7	-1,5	105,2	+3,3	101,6	-5,4
22.2	DRUCKGEWERBE	INSGESAMT	94,9	+3,8	-4,1	99,0	-7,9	+5,8	95,4	-0,1	97,0	-2,5
		INLAND	94,4	+3,9	-3,8	98,1	-7,5	+6,5	94,3	-0,4	96,3	-2,2
		AUSLAND	101,5	+2,4	-8,9	111,4	-13,2	-3,8	113,1	+5,7	106,5	-6,4
22.21	ZEITUNGSDRUCKEREI	INSGESAMT	79,6	-13,0	+2,8	77,4	-23,7	+10,1	74,9	-22,4	78,5	-18,7
		INLAND	80,0	-10,6	+3,0	77,7	-23,5	+9,9	75,2	-21,7	78,9	-17,5
		AUSLAND	9,5	-98,0	+1,1	9,4	-86,4	+38,2	8,5	-95,2	9,5	-96,5
22.22	DRUCKEREI (OHNE ZEI- TUNGSDRUCKEREI)	INSGESAMT	98,1	+6,1	-4,8	103,1	-6,2	+5,1	99,6	+2,9	100,6	-0,6
		INLAND	97,6	+5,7	-4,6	102,3	-5,5	+6,0	98,4	+2,5	100,0	-0,3
		AUSLAND	103,6	+8,9	-8,6	113,3	-12,8	-4,2	115,5	+8,2	108,5	-3,6
22.24	SATZHERSTELLUNG UND REPRODUKTION	INSGESAMT	79,3	+1,5	-2,8	81,6	-9,3	+5,8	77,9	-2,0	80,5	-4,3
		INLAND	79,6	+3,2	-2,5	81,6	-8,7	+6,1	77,9	-1,1	80,6	-3,2
		AUSLAND	71,5	-31,9	-11,5	80,8	-23,2	-1,7	77,7	-19,9	76,2	-27,5
22.25	SONSTIGES DRUCKGEWERBE	INSGESAMT	109,6	+12,3	-5,1	115,5	+10,7	+25,4	99,5	+5,4	112,6	+11,5
		INLAND	108,9	+11,8	-3,7	113,1	+8,5	+23,6	98,5	+4,5	111,0	+10,1
		AUSLAND	205,1	+67,3	-51,2	420,5	+267,6	+157,8	218,5	+94,7	312,8	+164,0
22.31	VERVIELFAELTIGUNG VON BESPIELTEN TONTRAEGERN	INSGESAMT	66,6	+4,9	-5,0	70,1	-9,4	+7,4	63,5	-7,0	68,4	-3,0
		INLAND	55,8	+7,3	-7,0	60,0	-12,8	+6,0	53,6	-7,9	57,9	-4,1
		AUSLAND	85,3	+2,6	-2,4	87,4	-5,0	+8,8	80,5	-5,8	86,4	-1,4
DG	CHEMISCHE INDUSTRIE	INSGESAMT	106,2	+3,2	-1,2	107,5	-10,8	+6,1	105,1	-3,8	106,9	-4,3
		INLAND	97,5	-1,0	-1,7	99,2	-13,9	+7,1	96,9	-6,7	98,4	-8,0
		AUSLAND	118,0	+8,5	-0,6	118,7	-7,0	+5,0	116,3	-0,2	118,4	+0,2
24.1	HERSTELLUNG VON CHEMISCHEN GRUNDSTOFFEN	INSGESAMT	103,0	-1,5	-1,5	104,6	-14,2	+6,5	101,8	-8,7	103,8	-8,4
		INLAND	92,6	-8,0	-1,9	94,4	-18,0	+5,7	92,2	-13,2	93,5	-13,3
		AUSLAND	113,5	+4,4	-1,2	114,9	-10,8	+7,2	111,5	-4,5	114,2	-3,9
24.11	HERSTELLUNG VON INDUSTRIEGASEN	INSGESAMT	105,1	-2,9	-4,0	109,5	-2,5	+4,2	104,4	-2,5	107,3	-2,7
		INLAND	108,5	-1,6	-3,8	112,8	-2,1	+4,3	107,6	-2,0	110,7	-1,9
		AUSLAND	50,1	-32,6	-10,7	56,1	-14,2	+2,4	53,7	-16,2	53,1	-24,0
24.12	HERSTELLUNG VON FARB- STOFFEN UND PIGMENTEN	INSGESAMT	104,3	-1,4	-5,6	110,5	-10,7	+5,1	107,1	-5,0	107,4	-6,4
		INLAND	97,6	-1,8	-15,6	115,6	+4,1	+6,5	107,3	+4,6	106,6	+1,2
		AUSLAND	107,9	-1,2	+0,1	107,8	-17,3	+4,4	106,9	-9,4	107,9	-9,9
24.13	HERSTELLUNG VON SONSTIGEN ANORGANISCHEN GRUNDSTOF- FEN UND CHEMIKALIEN	INSGESAMT	90,0	-0,6	-2,9	92,7	-10,3	+1,2	91,6	-3,7	91,4	-5,7
		INLAND	92,5	-0,1	-3,1	95,5	-8,3	+1,4	94,2	-2,1	94,0	-4,5
		AUSLAND	87,4	-1,0	-2,8	89,9	-12,4	+0,9	88,9	-5,4	88,7	-7,1
24.14	HERSTELLUNG VON SONSTIGEN ORGANISCHEN GRUNDSTOFFEN UND CHEMIKALIEN	INSGESAMT	98,8	-9,6	-2,4	101,2	-19,8	+7,1	98,1	-15,4	100,0	-15,1
		INLAND	85,3	-18,4	-2,5	87,5	-24,8	+6,1	84,9	-22,5	86,4	-21,7
		AUSLAND	112,3	-1,7	-2,2	114,8	-15,7	+7,8	111,2	-9,0	113,6	-9,3
24.15	HERSTELLUNG VON DUENGE- MITTELN UND STICKSTOFF- VERBINDUNGEN	INSGESAMT	104,3	+10,7	-5,7	110,6	-1,9	+17,5	103,2	-0,3	107,5	+3,9
		INLAND	99,9	+12,0	+1,0	98,9	-17,0	+12,8	97,8	-8,9	99,4	-4,6
		AUSLAND	108,7	+9,7	-11,0	122,2	+15,0	+21,6	108,7	+9,1	115,5	+12,5
24.16	HERSTELLUNG VON KUNST- STOFF IN PRIMAERFORMEN	INSGESAMT	110,8	+5,7	+1,5	109,2	-12,0	+6,5	107,2	-5,1	110,0	-3,9
		INLAND	96,0	-3,5	+1,7	94,4	-19,0	+5,8	93,5	-11,5	95,2	-11,9
		AUSLAND	127,2	+15,0	+1,2	125,7	-5,2	+7,3	122,3	+1,0	126,5	+4,0
24.17	HERSTELLUNG VON SYNTHETIS- CHEM KAUTSCHUK IN PRIMAERFORMEN	INSGESAMT	94,7	-14,8	-6,4	101,2	-24,0	+8,2	95,3	-15,1	98,0	-19,8
		INLAND	95,2	-15,4	-6,8	102,2	-28,7	+6,3	97,2	-14,7	98,7	-22,9
		AUSLAND	94,4	-14,6	-6,3	100,7	-21,0	+9,5	94,3	-15,3	97,6	-18,0
24.2	HERSTELLUNG VON SCHAEED- LINGSBEKAEMPFUNGS- UND PFLANZENSCHUTZMITTELN	INSGESAMT	151,2	+24,8	-10,3	168,6	-2,5	+18,6	152,7	+13,3	159,9	+8,7
		INLAND	151,4	+30,9	+13,1	133,9	-25,0	+36,4	120,5	+6,5	142,7	-3,1
		AUSLAND	151,1	+20,9	-21,6	192,7	+14,1	+11,5	175,1	+16,7	171,9	+16,9

LAND

DAS VERARBEITENDE GERWERBE  
=100  
ABTEILUNGEN, GRUPPEN UND KLASSEN  
ZWEIGE, AUSGABE 1993 (WZ93)  
WERT

INDEX

1995 APR.	VER- AEND. IN % GEGEN APR. 1994	1995 1. VJ	1995 4. VJ	1996 1. VJ	VERAENDERUNG IN % 1. VJ 1996 GEGEN		1994 2. HJ	1995 1. HJ	1995 2. HJ	VERAENDERUNG IN % 2. HJ 1995 GEGEN		1994	1995	VER- AEND. IN % GEGEN 1994	WZ93 SCHL.
					1. VJ 1995	4. VJ 1995				2. HJ 1994	1. HJ 1995				
90,9	+5,0	104,9	95,6	96,4	-8,1	+0,8	93,2	102,3	97,9	+5,0	-4,3	92,1	100,1	+8,7	21.21
91,0	+9,1	104,5	95,2	95,0	-9,1	-0,2	90,8	101,8	97,3	+7,2	-4,4	89,4	99,6	+11,4	
89,8	-15,0	107,5	98,4	104,9	-2,4	+6,6	108,2	105,2	101,0	-6,7	-4,0	108,3	103,1	-4,8	
94,7	+10,6	106,8	110,8	106,1	-0,7	-4,2	93,8	105,8	109,8	+17,1	+3,8	93,3	107,8	+15,5	21.22
97,0	+12,7	107,4	114,4	106,4	-0,9	-7,0	94,5	106,8	112,5	+19,0	+5,3	93,8	109,6	+16,8	
88,8	+5,5	105,3	101,4	105,4	+0,1	+3,9	92,0	103,2	102,7	+11,6	-0,5	92,2	103,0	+11,7	
74,5	-7,0	82,9	101,2	109,1	+31,6	+7,8	91,4	83,4	99,1	+8,4	+18,8	88,2	91,2	+3,4	21.23
72,9	-5,6	81,0	103,9	113,8	+40,5	+9,5	90,3	82,2	101,9	+12,8	+24,0	86,2	92,0	+6,7	
80,8	-7,8	89,9	90,9	91,4	+1,7	+0,6	94,2	87,9	88,6	-5,9	+0,8	93,2	88,2	-5,4	
84,0	-8,5	104,4	95,0	120,6	+15,5	+26,9	100,2	92,7	91,1	-9,1	-1,7	98,1	91,9	-6,3	21.24
83,7	-6,6	100,9	90,8	116,4	+15,4	+28,2	98,1	88,5	82,5	-15,9	-6,8	96,2	85,5	-11,1	
84,9	-18,6	114,3	106,7	132,3	+15,7	+24,0	112,1	104,6	115,3	+2,9	+10,2	109,4	109,9	+0,5	
88,9	+0,8	97,1	89,8	92,2	-5,0	+2,7	97,2	95,9	90,9	-6,5	-5,2	94,8	93,4	-1,5	21.25
88,7	+0,2	96,2	88,8	90,5	-5,9	+1,9	97,1	94,9	89,6	-7,7	-5,6	94,5	92,3	-2,3	
89,7	+3,6	100,5	93,6	98,8	-1,7	+5,9	97,6	99,6	95,8	-1,8	-3,8	96,4	97,7	+1,3	
90,0	+1,9	95,5	107,7	93,9	-1,7	-12,8	98,6	94,6	102,2	+3,7	+8,0	94,7	98,4	+3,9	22
89,6	+1,1	94,7	106,7	92,8	-2,0	-13,0	98,4	93,8	101,4	+3,0	+8,1	94,6	97,6	+3,2	
95,2	+13,5	103,9	119,8	107,7	+3,7	-10,1	100,6	103,1	112,7	+12,0	+9,3	96,5	107,9	+11,8	
91,4	+2,5	96,8	109,8	95,6	-1,2	-12,9	99,7	96,1	104,4	+4,7	+8,6	95,7	100,2	+4,7	22.2
90,9	+1,6	96,0	108,5	94,2	-1,9	-13,2	99,5	95,1	103,1	+3,6	+8,4	95,5	99,1	+3,8	
99,1	+16,7	109,6	130,3	116,9	+6,7	-10,3	103,0	110,4	124,5	+20,9	+12,8	99,1	117,4	+18,5	
91,5	-1,8	98,1	84,4	73,3	-25,3	-13,2	102,9	92,3	89,6	-18,8	-9,4	99,1	87,9	-11,3	22.21
89,5	-4,9	98,3	84,7	73,6	-25,1	-13,1	103,0	92,1	83,8	-18,6	-9,0	99,2	88,0	-11,3	
471,5	+481,4	78,1	37,5	8,1	-89,6	-78,4	100,4	123,4	46,8	-53,4	-62,1	96,6	85,1	-11,9	
92,5	+4,9	98,2	115,3	100,1	+1,9	-13,2	99,0	97,9	108,9	+10,0	+11,2	94,9	103,4	+8,0	22.22
92,3	+4,5	97,2	114,0	98,6	+1,4	-13,5	98,6	96,9	107,6	+9,1	+11,0	94,6	102,2	+8,0	
95,1	+11,0	110,6	132,2	119,5	+8,0	-9,6	103,5	110,8	125,9	+21,6	+13,6	99,5	118,3	+18,9	
78,1	-14,1	79,9	85,5	77,4	-3,1	-9,5	100,5	80,4	84,3	-16,1	+4,9	96,8	82,4	-14,9	22.24
77,1	-15,6	79,3	84,8	77,3	-2,5	-8,8	100,2	79,8	83,6	-16,6	+4,8	96,5	81,7	-15,3	
105,0	+24,1	94,3	104,3	79,8	-15,4	-23,5	104,3	98,5	103,4	-0,9	+5,0	100,1	100,9	+0,8	
97,6	+8,2	93,3	105,3	96,1	+3,0	-8,7	99,8	97,8	103,9	+4,1	+6,2	96,1	100,8	+4,9	22.25
97,4	+7,5	93,2	104,4	95,1	+2,0	-8,9	99,4	97,6	102,0	+2,6	+4,5	95,8	99,8	+4,2	
122,6	+43,4	108,7	213,2	222,9	+105,1	+4,5	105,9	113,5	351,3	+231,7	+209,5	101,5	232,4	+129,0	
63,5	-5,6	69,8	68,7	62,4	-10,6	-9,2	73,0	65,8	61,8	-15,3	-6,1	71,3	63,8	-10,5	22.31
52,0	-13,2	60,2	58,1	52,8	-12,3	-9,1	62,9	57,4	53,7	-14,6	-6,4	62,9	55,6	-11,6	
83,1	+3,9	86,2	87,0	78,9	-8,5	-9,3	90,1	80,1	75,8	-15,9	-5,4	85,7	78,0	-9,0	
102,9	+7,2	111,3	98,8	104,8	-5,8	+6,1	101,0	110,4	100,5	-0,5	-9,0	100,2	105,4	+5,2	06
98,5	+6,9	105,6	95,6	96,7	-8,4	+1,2	97,6	105,0	97,5	-0,1	-7,1	96,2	101,2	+5,2	
108,8	+7,2	119,0	103,0	115,8	-2,7	+12,4	105,8	117,6	104,5	-1,2	-11,1	105,7	111,1	+5,1	
104,6	+16,5	113,7	95,3	101,4	-10,8	+6,4	98,6	112,9	98,2	-0,4	-13,0	96,6	105,5	+9,2	24.1
100,6	+18,2	108,0	90,8	92,0	-14,8	+1,3	93,9	107,4	94,6	+0,7	-11,9	91,0	101,0	+11,0	
108,7	+15,1	119,5	99,8	110,8	-7,3	+11,0	103,2	118,5	101,8	-1,4	-14,1	102,2	110,2	+7,8	
108,2	+1,5	106,8	109,9	104,2	-2,4	-5,2	109,8	107,7	110,2	+0,4	+2,3	108,6	109,0	+0,4	24.11
110,3	+4,1	109,6	113,3	107,2	-2,2	-5,4	111,7	110,7	113,8	+1,9	+2,8	108,5	112,2	+3,4	
74,3	-31,1	60,7	55,4	54,9	-9,6	-0,9	106,4	60,3	51,2	-51,9	-15,1	108,6	55,7	-48,7	
105,8	+15,9	115,0	100,2	108,0	-6,1	+7,8	99,6	115,9	99,6	-	-14,1	98,0	107,7	+9,9	24.12
99,4	+14,1	103,6	106,0	110,5	+6,7	+4,2	95,3	104,1	102,9	+8,0	-1,2	92,9	103,5	+11,4	
109,2	+14,6	121,0	97,2	106,6	-11,9	+9,7	103,8	122,0	98,0	-5,6	-19,7	102,9	110,0	+6,9	
90,5	+2,0	96,6	88,9	92,1	-4,7	+3,6	97,8	96,5	90,6	-7,4	-6,1	95,7	93,5	-2,3	24.13
92,6	+10,9	97,3	92,0	94,8	-2,6	+3,0	92,6	99,4	94,5	+2,1	-4,9	89,6	96,9	+8,1	
88,3	-5,9	95,8	85,7	89,4	-6,7	+4,3	103,1	93,5	86,7	-15,9	-7,3	101,8	90,1	-11,5	
109,3	+21,6	118,1	92,1	97,8	-17,2	+6,2	98,8	116,0	97,4	-1,4	-16,0	96,9	106,7	+10,1	24.14
104,5	+22,8	111,3	84,8	84,7	-23,9	-0,1	94,0	109,4	90,5	-3,7	-17,3	91,2	100,0	+9,6	
114,2	+20,8	124,8	99,3	110,9	-11,1	+11,7	103,4	122,5	104,2	+0,8	-14,9	102,3	113,4	+10,9	
94,2	+14,9	106,5	105,4	102,9	-3,4	-2,4	92,3	99,8	96,0	+4,0	-3,8	88,8	97,9	+10,2	24.15
83,2	+17,1	113,3	108,8	97,0	-14,4	-10,8	86,7	105,1	104,2	+20,2	-0,9	81,9	104,7	+27,8	
99,1	+10,4	99,8	102,1	108,7	+8,9	+6,5	100,0	94,5	87,8	-12,2	-7,1	97,9	91,1	-6,9	
104,8	+17,8	115,7	97,4	106,0	-8,4	+8,8	98,1	116,1	100,9	+2,9	-13,1	96,0	108,5	+13,0	24.16
99,5	+18,6	107,7	89,1	92,7	-13,9	+4,0	92,9	107,9	93,8	+1,0	-13,1	90,0	100,8	+12,0	
110,6	+17,7	124,6	106,7	120,7	-3,1	+13,1	103,1	125,2	108,8	+5,5	-13,1	101,9	117,0	+14,8	
111,2	+26,2	112,6	84,0	95,5	-15,2	+13,7	97,4	115,0	89,1	-8,5	-22,5	95,1	102,1	+7,4	24.17
112,5	+35,9	114,4	85,5	97,9	-14,4	+14,5	92,0	117,7	95,9	+4,2	-18,5	88,9	106,8	+20,1	
110,5	+18,1	111,6	83,1	94,2	-15,6	+13,4	102,8	113,5	85,4	-16,9	-24,8	101,5	99,4	-2,1	
121,2	+14,2	139,4	64,8	153,2	+9,9	+136,4	106,0	129,0	69,3	-34,6	-46,3	106,6	99,2	-6,9	24.2
115,7	+11,3	112,2	41,0	110,2	-1,8	+168,8	105,3	114,1	54,0	-48,7	-52,7	104,6	84,0	-19,7	
125,0	+13,7	158,3	81,3	183,1	+15,7	+125,2	107,3	139,5	80,0	-25,4	-42,7	110,1	109,7	-0,4	

2 INDEX DES UMSATZES FUER  
 1991  
 NACH ABSCHNITTEN, UNTERABSCHNITTEN,  
 DER KLASSIFIKATION DER WIRTSCHAFTS  
 2.1 ORIGINAL

WERT

WZ93- SCHL.	WIRTSCHAFTSZWEIG		1996 APR.	VERAENDERUNG IN % APR. 1996 GEGEN		1996 MAR.	VERAENDERUNG IN % MAR. 1996 GEGEN		KUMULIERT		2-MONATS- DURCHSCHNITT	
				APR. 1995	MAR. 1996		MAR. 1995	FEB. 1996	JAN. 1996 BIS APR. 1996	VER- AEND. IN % GEGEN VORJAHR	MAR. 1996 APR. 1996	VER- AEND. IN % GEGEN VORJAHR
24.3	HERSTELLUNG VON ANSTRICH- MITTELN, DRUCKFARBEN UND KITTEN	INSGESAMT INLAND AUSLAND	123,4 123,5 123,3	+8,2 +6,6 +13,0	+7,3 +8,7 +3,6	115,0 113,6 119,0	-10,4 -11,7 -6,2	+7,7 +10,3 +1,0	112,1 110,4 117,0	-1,5 -3,0 +2,7	119,2 118,6 121,2	-1,7 -3,0 +2,7
24.4	HERSTELLUNG VON PHARMA- ZEUTISCHEN ERZEUGNISSEN	INSGESAMT INLAND AUSLAND	108,2 103,1 117,5	+7,3 +3,0 +15,2	-1,1 -4,5 +4,8	109,4 108,0 112,1	-6,1 -8,4 -1,5	+4,3 +6,3 +0,9	109,6 107,2 114,0	+2,8 +0,8 +6,5	108,8 105,6 114,8	+0,1 -3,1 +6,4
24.41	HERSTELLUNG VON PHARMA- ZEUTISCHEN GRUNDSTOFFEN	INSGESAMT INLAND AUSLAND	100,7 92,5 103,7	+11,0 +26,5 +6,7	+3,1 +22,5 -2,1	97,7 75,5 105,9	-3,6 -16,0 +0,3	-0,8 -18,9 +5,3	97,4 84,7 102,2	+6,0 +11,7 +4,5	99,2 84,0 104,8	+3,2 +3,1 +3,4
24.42	H.V. PHARM. SPEZIALI- TAETEN UND SONSTIGEN PHARM. ERZEUGNISSEN	INSGESAMT INLAND AUSLAND	109,1 103,6 121,4	+7,0 +2,2 +17,5	-1,5 -5,4 +6,7	110,8 109,5 113,8	-6,3 -8,1 -2,0	+4,8 +7,4 -0,2	111,0 108,3 117,3	+2,5 +0,6 +7,1	110,0 106,6 117,6	-0,2 -3,4 +7,2
24.5	H.V. SEIFEN, WASCH-, REINIGUNGS- UND KOERPER- PFLEGE MITTELN	INSGESAMT INLAND AUSLAND	98,0 87,9 134,5	+1,4 -0,7 +6,6	-4,9 -6,6 -1,0	103,0 94,1 135,9	-9,1 -11,5 -1,9	+8,5 +10,1 +5,1	98,9 90,1 131,1	-4,9 -6,8 +0,7	100,5 91,0 135,2	-4,3 -6,6 +2,1
24.51	H.V. SEIFEN, WASCH-, REINIGUNGS- UND POLIER- MITTELN	INSGESAMT INLAND AUSLAND	93,6 84,7 117,3	-2,0 -4,5 +3,0	-3,5 -5,6 +0,5	97,0 89,7 116,7	-15,1 -16,6 -11,5	+4,8 +7,2 +0,3	95,3 87,8 115,6	-9,2 -11,3 -4,3	95,3 87,2 117,0	-9,2 -11,2 -4,8
24.52	HERSTELLUNG VON DUFT- U. KOERPERPFLEGE MITTELN	INSGESAMT INLAND AUSLAND	102,4 90,7 164,4	+4,7 +2,7 +11,3	-6,2 -7,4 -3,0	109,2 97,9 169,4	-2,8 -6,9 +12,8	+12,2 +12,5 +11,7	102,5 92,0 158,1	-0,6 -3,0 +7,8	105,8 94,3 166,9	+0,7 -2,5 +12,0
24.6	HERSTELLUNG VON SONST. CHEMISCHEN ERZEUGNISSEN	INSGESAMT INLAND AUSLAND	108,8 95,3 123,0	+8,5 +1,5 +15,0	+0,2 -2,2 +2,1	108,6 97,4 120,5	-9,0 -12,7 -5,6	+3,9 +4,3 +3,7	107,2 95,3 119,8	-0,3 -4,9 +3,9	108,7 96,4 121,8	-1,1 -6,2 +3,8
24.61	HERSTELLUNG VON PYRO- TECHNISCHEN ERZEUGNISSEN	INSGESAMT INLAND AUSLAND	122,5 118,4 130,2	+16,9 +3,0 +52,1	-0,2 -0,5 +0,2	122,8 119,0 129,9	+2,0 -11,3 +37,5	-1,8 -8,6 +27,3	120,8 121,7 118,9	+7,1 -1,2 +27,3	122,7 118,7 130,1	+9,0 -4,7 +44,4
24.62	HERSTELLUNG VON KLEB- STOFFEN UND GELATINE	INSGESAMT INLAND AUSLAND	113,7 114,5 112,2	+10,2 +5,9 +18,5	-3,8 -5,6 -0,5	118,2 121,3 112,8	-6,9 -7,2 -6,5	+5,2 +6,2 +3,3	114,4 116,5 110,6	+0,4 -1,4 +3,8	116,0 117,9 112,5	+0,8 -1,3 +4,5
24.63	HERSTELLUNG VON ETHE- RISCHEN GELEN	INSGESAMT INLAND AUSLAND	100,3 83,2 123,4	+2,9 -4,6 +10,7	-3,1 -1,4 -4,6	103,5 84,4 129,3	-2,4 -7,9 +3,2	+9,4 +3,1 +15,8	102,3 87,6 122,2	+0,2 -3,0 +3,6	101,9 83,8 126,4	+0,1 -6,3 +6,8
24.64	HERSTELLUNG VON FOTO- CHEMISCHEN ERZEUGNISSEN	INSGESAMT INLAND AUSLAND	94,0 80,4 101,5	+5,6 +9,8 +3,9	+4,2 +7,2 +2,9	90,2 75,0 98,6	-18,9 -20,0 -18,4	-1,0 +9,5 -4,7	90,8 73,1 100,5	-7,3 -10,2 -6,2	92,1 77,7 100,1	-8,0 -6,9 -8,4
24.65	HERSTELLUNG VON UNBE- SPIELTEN TON-, BILD- UND DATENTRAEGERN	INSGESAMT INLAND AUSLAND	107,0 111,8 105,9	+4,9 -12,2 +10,3	-6,0 -20,7 -1,4	113,8 140,9 107,4	-7,1 -8,1 -6,8	+2,0 +5,3 +1,0	110,3 133,7 104,8	-2,0 -6,3 -0,5	110,4 126,4 106,7	-1,7 -10,0 +1,0
24.66	HERSTELLUNG VON CHE- MISCHEN ERZEUGNISSEN A.N.G.	INSGESAMT INLAND AUSLAND	112,4 93,1 136,6	+9,2 +0,1 +18,5	+0,8 -1,9 +3,3	111,5 94,9 132,3	-7,9 -13,6 -2,2	+5,2 +4,3 +5,9	110,1 92,7 132,0	+1,2 -5,4 +7,8	112,0 94,0 134,5	- -7,3 +7,3
24.7	HERSTELLUNG VON CHEMIE- FASERN	INSGESAMT INLAND AUSLAND	89,6 67,9 108,6	+1,8 +3,3 +0,9	+0,1 -0,9 +0,6	89,5 68,5 108,0	-12,2 -13,2 -11,6	-3,3 -1,7 -4,3	91,2 69,7 110,2	-2,3 -2,0 -2,5	89,6 68,2 108,3	-5,7 -5,7 -5,7
DH	HERSTELLUNG VON GUMMI- UND KUNSTSTOFFWAREN	INSGESAMT INLAND AUSLAND	107,7 105,4 115,1	+5,4 +2,9 +13,4	+1,0 +1,3 +0,4	106,6 104,0 114,6	-12,6 -14,5 -7,1	+10,0 +11,5 +5,4	102,4 99,7 110,9	-4,7 -6,6 +1,1	107,2 104,7 114,9	-4,4 -6,5 +2,1
25.1	HERSTELLUNG VON GUMMI- WAREN	INSGESAMT INLAND AUSLAND	111,8 101,0 144,0	+14,8 +10,0 +26,2	-1,8 -1,9 -1,3	113,8 103,0 145,9	-4,6 -8,8 +5,4	+16,5 +18,0 +13,5	105,2 95,1 135,4	+1,9 -1,6 +10,2	112,8 102,0 145,0	+4,1 -0,4 +14,8
25.11	HERSTELLUNG VON BEREI- FUNGEN	INSGESAMT INLAND AUSLAND	129,1 106,7 197,5	+30,5 +21,4 +48,9	+1,5 +2,6 -0,3	127,2 104,0 198,0	+0,3 -6,8 +14,2	+39,8 +53,2 +22,7	108,8 86,3 177,4	+6,6 -0,6 +19,3	128,2 105,4 197,8	+13,6 +5,6 +29,3
25.13	HERSTELLUNG VON SONST. GUMMIWAREN	INSGESAMT INLAND AUSLAND	102,1 97,8 114,5	+5,7 +3,9 +10,1	-3,9 -4,5 -2,4	106,2 102,4 117,3	-7,7 -9,9 -1,6	+4,6 +4,1 +6,3	103,2 100,1 112,3	-0,6 -2,1 +3,3	104,2 100,1 115,9	-1,5 -3,7 +3,9
25.2	HERSTELLUNG VON KUNST- STOFFWAREN	INSGESAMT INLAND AUSLAND	106,7 106,5 107,2	+3,2 +1,3 +9,4	+1,9 +2,1 +1,2	104,7 104,3 105,9	-14,7 -15,8 -11,2	+8,3 +10,0 +2,6	101,7 100,9 104,1	-6,3 -7,6 -1,8	105,7 105,4 106,6	-6,5 -7,9 -1,9
25.21	H.V. PLATTEN, FOLIEN, SCHLAEUCHEN U. PROFILLEN AUS KUNSTSTOFF	INSGESAMT INLAND AUSLAND	104,9 105,4 103,8	+3,6 +1,8 +7,5	+5,9 +7,3 +2,9	99,1 98,2 100,9	-18,3 -19,8 -15,2	+9,7 +14,5 +1,1	97,3 95,6 100,8	-9,2 -11,7 -4,1	102,0 101,8 102,4	-8,4 -9,9 -5,0
25.22	H.V. VERPACKUNGSMITTELN AUS KUNSTSTOFF	INSGESAMT INLAND AUSLAND	102,0 93,7 133,3	-0,7 -5,0 +12,7	-1,7 -1,6 -2,3	103,8 95,2 136,4	-12,1 -16,0 +0,4	+5,2 +5,5 +4,4	101,0 93,1 130,7	-5,7 -8,9 +4,5	102,9 94,5 134,9	-6,8 -10,8 +6,1

LAND

DAS VERARBEITENDE GERWERBE  
=100  
ABTEILUNGEN, GRUPPEN UND KLASSEN  
ZWEIGE, AUSGABE 1993 (WZ93)  
WERT

INDEX

1995 APR.	VER- AEND. IN % GEGEN APR. 1994	1995 1. VJ	1995 4. VJ	1996 1. VJ	VERAENDERUNG IN % 1. VJ 1996 GEGEN		1994 2. HJ	1995 1. HJ	1995 2. HJ	VERAENDERUNG IN % 2. HJ 1995 GEGEN		1994	1995	VER- AEND. IN % GEGEN 1994	WZ93 SCHL.
					1. VJ 1995	4. VJ 1995				2. HJ 1994	1. HJ 1995				
114,1	+7,6	113,7	112,9	108,3	-4,7	-4,1	105,7	118,1	118,2	+11,8	+0,1	106,4	118,2	+11,1	24.3
115,8	+11,0	113,1	113,7	106,0	-6,3	-6,8	105,2	118,8	120,4	+14,4	+1,3	104,6	119,6	+14,3	
109,1	+0,1	115,5	110,8	114,9	-0,5	+3,7	106,6	115,9	112,0	+5,1	-3,4	103,4	114,0	+4,2	
100,8	-2,5	108,5	104,7	110,0	+1,4	+5,1	105,5	107,2	104,5	-0,9	-2,5	105,3	105,9	+0,6	24.4
100,1	+3,2	108,4	105,8	108,6	+0,2	+2,6	101,8	106,8	104,1	+2,3	-2,5	100,8	105,5	+4,7	
102,0	-13,0	108,6	102,6	112,8	+3,9	+3,9	113,5	107,9	105,3	-7,2	-2,4	115,0	106,6	-7,3	
90,7	-7,3	92,3	82,4	95,3	+4,3	+16,9	102,1	92,9	86,3	-15,5	-7,1	101,1	89,6	-11,4	24.41
73,1	-20,9	76,7	75,6	82,1	+7,0	+8,6	98,5	77,0	80,1	-18,7	+4,0	96,7	78,6	-18,7	
97,2	-9,6	98,0	84,8	101,6	+3,7	+19,8	108,6	98,7	88,5	-18,5	-10,3	109,0	93,6	-14,1	
102,0	-1,8	110,4	107,3	111,7	+1,2	+4,1	105,8	108,9	106,7	+0,9	-2,0	105,7	107,8	+2,0	24.42
101,4	+4,1	109,8	107,2	109,8	-	+2,4	102,1	108,2	105,2	+3,0	-2,8	101,2	106,7	+5,4	
103,3	-12,7	111,6	107,6	115,9	+3,9	+7,7	114,0	110,5	110,0	-3,5	-0,5	115,7	110,3	-4,7	
96,6	-3,8	106,4	99,3	99,1	-6,9	-0,2	104,8	104,3	100,0	-4,6	-4,1	104,1	102,2	-1,8	24.5
88,5	-9,0	99,5	92,3	90,8	-8,7	-1,6	100,8	96,7	92,5	-8,2	-4,3	101,1	94,6	-6,4	
126,2	+12,8	131,5	124,7	130,0	-1,1	+4,3	119,2	131,7	127,4	+6,9	-3,3	115,3	129,5	+12,3	
95,5	-4,8	108,0	98,3	95,9	-11,2	-2,4	103,8	105,1	98,4	-5,2	-6,4	103,4	101,7	-1,6	24.51
88,7	-9,2	102,4	93,4	88,8	-13,3	-4,9	101,0	98,6	92,8	-8,1	-5,9	101,0	95,7	-5,2	
113,9	+6,4	123,0	111,6	115,0	-6,5	+3,0	111,3	122,4	113,4	+1,9	-7,4	110,0	117,9	+7,2	
97,8	-2,7	104,8	100,3	102,5	-2,2	+2,2	105,8	103,5	101,7	-3,9	-1,7	104,9	102,6	-2,2	24.52
88,3	-8,7	96,9	91,4	92,4	-4,6	+1,1	100,6	95,1	92,2	-8,3	-3,0	101,2	93,7	-7,4	
147,7	+22,6	146,2	147,6	156,0	+6,7	+5,7	132,8	148,0	151,6	+14,2	+2,4	124,6	149,8	+20,2	
100,3	-1,9	109,9	105,5	106,7	-2,9	+1,1	102,0	109,1	105,7	+3,6	-3,1	102,7	107,4	+4,6	24.6
93,9	-4,5	102,3	99,9	95,3	-6,8	-4,6	100,2	101,4	99,8	-0,4	-1,6	99,8	100,6	+0,8	
107,0	-0,4	118,0	111,3	118,7	+0,6	+6,6	104,6	117,2	111,9	+7,0	-4,5	106,6	114,5	+7,4	
104,8	-0,8	115,5	197,9	120,2	+4,1	-39,3	109,6	115,1	155,1	+41,5	+34,8	107,9	135,1	+25,2	24.61
114,9	+9,7	125,9	225,3	122,8	-2,5	-45,5	111,2	127,1	175,4	+57,7	+38,0	107,7	151,3	+40,5	
85,6	-20,1	95,9	146,2	115,1	+20,0	-21,3	106,7	92,3	116,7	+9,4	+26,4	108,4	104,5	-3,6	
103,2	-2,3	117,4	106,4	114,6	-2,4	+7,7	105,3	113,5	106,6	+1,2	-6,1	106,0	110,0	+3,8	24.62
108,1	+4,1	121,4	109,0	117,2	-3,5	+7,5	104,6	116,9	109,9	+5,1	-6,0	104,1	113,4	+8,9	
94,7	-12,8	110,6	101,8	110,1	-0,5	+8,2	106,5	107,6	100,9	-5,3	-6,2	109,3	104,2	-4,7	
97,5	-8,2	103,6	95,0	103,0	-0,6	+8,4	105,7	104,0	97,8	-7,5	-6,0	106,4	100,9	-5,2	24.63
87,2	-16,5	91,3	84,7	89,0	-2,5	+5,1	105,2	91,7	88,0	-16,3	-4,0	104,6	89,8	-14,1	
111,5	+2,0	120,2	108,9	121,8	+1,3	+11,8	106,7	120,5	111,0	+4,0	-7,9	109,6	115,7	+5,6	
89,0	-10,5	101,0	94,2	89,7	-11,2	-4,8	95,5	102,2	98,5	+3,1	-3,6	97,5	100,4	+3,0	24.64
73,2	-4,8	84,2	81,3	70,6	-16,2	-13,2	80,4	86,6	86,4	+7,5	-0,2	82,7	86,5	+4,6	
97,7	-12,7	110,3	101,3	100,2	-9,2	-1,1	103,8	110,9	105,2	+1,3	-5,1	105,6	108,0	+2,3	
102,0	+21,4	116,0	108,2	111,4	-4,0	+3,0	89,6	110,9	104,5	+16,6	-5,8	88,6	107,7	+21,6	24.65
127,4	+55,7	147,8	151,4	140,9	-4,7	-6,9	86,3	133,2	133,3	+54,5	+0,1	85,3	133,2	+56,2	
96,0	+10,1	108,4	98,0	104,4	-3,7	+6,5	94,5	105,6	97,7	+3,4	-7,5	93,4	101,7	+8,9	
102,9	-2,4	110,8	104,1	109,4	-1,3	+5,1	105,4	110,1	105,6	+0,2	-4,1	106,0	107,9	+1,8	24.66
93,0	-10,1	99,6	92,9	92,6	-7,0	-0,3	104,7	99,0	95,1	-9,2	-3,9	104,1	97,1	-6,7	
115,3	+6,2	124,9	118,1	130,5	+4,5	+10,5	106,6	124,1	118,8	+11,4	-4,3	109,3	121,4	+11,1	
88,0	+6,0	95,1	83,2	91,8	-3,5	+10,3	84,1	93,0	80,0	-4,9	-14,0	85,6	86,5	+1,1	24.7
65,7	+0,5	72,8	65,2	70,3	-3,4	+7,8	67,4	70,0	62,9	-6,7	-10,1	68,6	66,4	-3,2	
107,6	+10,9	114,8	99,0	110,7	-3,6	+11,8	97,4	113,3	95,0	-2,5	-16,2	99,2	104,1	+4,9	
102,2	+3,7	109,1	103,4	100,6	-7,8	-2,7	102,8	109,1	104,4	+1,6	-4,3	101,4	106,8	+5,3	DH
102,4	+5,9	108,1	103,4	97,8	-9,5	-5,4	101,9	108,6	104,5	+2,6	-3,8	99,9	106,6	+6,7	
101,5	-3,6	112,4	103,1	109,5	-2,6	+6,2	106,1	110,8	103,7	-2,3	-6,4	106,5	107,2	+0,7	
97,4	+3,4	105,1	101,9	103,0	-2,0	+1,1	94,0	103,8	101,7	+8,2	-2,0	94,2	102,7	+9,0	25.1
91,8	+3,5	98,2	93,1	93,1	-5,2	-	88,5	96,7	93,3	+5,4	-3,5	89,0	95,0	+6,7	
114,1	+3,0	125,8	128,3	132,6	+5,4	+3,4	110,4	125,1	126,6	+14,7	+1,2	109,6	125,9	+14,9	
98,9	+4,7	103,1	113,3	102,0	-1,1	-10,0	94,1	102,0	110,6	+17,5	+8,4	94,3	106,3	+12,7	25.11
87,9	-1,0	86,5	92,7	79,5	-8,1	-14,2	88,4	86,1	90,6	+2,5	+5,2	89,0	88,3	-0,8	
132,6	+18,3	154,1	176,3	170,7	+10,8	-3,2	111,3	150,9	171,9	+54,4	+13,9	110,6	161,4	+45,9	
96,6	+2,7	106,2	95,5	103,6	-2,4	+8,5	93,9	104,8	96,6	+2,9	-7,8	94,1	100,7	+7,0	25.13
94,1	+6,2	104,8	93,3	100,8	-3,8	+8,0	88,5	102,7	94,9	+7,2	-7,6	89,0	98,8	+11,0	
104,0	-5,5	110,3	101,9	111,6	+1,2	+9,5	109,9	110,9	101,7	-7,5	-8,3	109,1	106,3	-2,6	
103,4	+3,7	110,2	103,7	100,0	-9,3	-3,6	105,1	110,5	105,0	-0,1	-5,0	103,3	107,8	+4,4	25.2
105,1	+6,5	110,6	106,1	99,0	-10,5	-6,7	105,2	111,6	107,4	+2,1	-3,8	102,7	109,5	+6,6	
98,0	-5,4	108,7	96,1	103,1	-5,2	+7,3	104,7	106,9	97,4	-7,0	-8,9	105,5	102,1	-3,2	
101,3	+1,3	109,2	97,9	94,7	-13,3	-3,9	105,5	109,6	103,1	-2,3	-5,9	103,6	106,4	+2,7	25.21
103,5	+4,5	109,9	99,5	92,3	-16,0	-7,2	105,7	111,2	105,8	+0,1	-4,9	103,0	108,5	+5,3	
96,6	-6,8	107,9	94,6	99,7	-7,6	+5,4	104,8	106,4	97,7	-6,8	-8,2	105,6	102,0	-3,4	
102,7	+4,4	108,5	98,3	100,6	-7,3	+2,3	103,3	107,0	98,7	-4,5	-7,8	101,7	102,8	+1,1	25.22
98,6	+1,6	103,4	93,9	92,9	-10,2	-1,1	102,9	102,4	94,6	-8,1	-7,6	100,7	98,5	-2,2	
118,3	+14,3	127,4	114,7	129,8	+1,9	+13,2	104,5	124,4	113,7	+8,8	-8,6	105,4	119,1	+13,0	

2 INDEX DES UMSATZES FUER  
 1991  
 NACH ABSCHNITTEN, UNTERABSCHNITTEN,  
 DER KLASSIFIKATION DER WIRTSCHAFTS  
 2.1 ORIGINAL

WERT

WZ93- SCHL.	WIRTSCHAFTSZWEIG		VERAENDERUNG IN % APR. 1996 GEGEN			VERAENDERUNG IN % MAR. 1996 GEGEN			KUMULIERT		2-MONATS- DURCHSCHNITT	
			1996	APR. 1996		1996	MAR. 1996		JAN. 1996	VER- AEND. IN % GEGEN VORJAHR	MAR. 1996	VER- AEND. IN % GEGEN VORJAHR
			APR.	APR. 1995	MAR. 1996	MAR.	MAR. 1995	FEB. 1996	APR. 1996	APR. 1996	APR. 1996	APR. 1996
25.23	H.V. BAUBEDARFSARTIKELN AUS KUNSTSTOFF	INSGESAMT	118,3	+1,7	+5,9	111,7	-15,1	+20,1	104,9	-6,9	115,0	-7,2
		INLAND	120,5	+1,1	+6,0	113,7	-15,4	+21,3	106,4	-7,2	117,1	-7,6
		AUSLAND	93,5	+8,9	+6,0	93,9	-11,2	+8,3	91,7	-3,9	96,7	-1,9
25.24	HERSTELLUNG VON SONST. KUNSTSTOFFWAREN	INSGESAMT	105,7	+4,9	-1,5	107,3	-12,4	+4,2	104,6	-3,7	106,5	-4,7
		INLAND	106,3	+3,4	-1,9	108,4	-12,8	+4,5	105,6	-4,3	107,4	-5,5
		AUSLAND	103,2	+10,7	-	103,2	-10,9	+2,9	100,8	-1,1	103,2	-1,2
DI	GLASGEWERBE, KERAMIK, VERARBEITUNG VON STEINEN UND ERDEN	INSGESAMT	102,2	+2,4	+6,0	96,4	-16,0	+21,3	90,2	-9,4	99,3	-7,5
		INLAND	104,4	+1,3	+8,1	96,6	-18,3	+27,1	89,3	-11,9	100,5	-9,2
		AUSLAND	95,7	+6,2	-	95,7	-8,2	+6,0	92,8	-1,6	95,7	-1,5
26.1	HERSTELLUNG UND VERAR- BEITUNG VON GLAS	INSGESAMT	94,2	+4,9	-1,4	95,5	-10,6	+7,5	92,4	-3,7	94,9	-3,5
		INLAND	93,3	+5,8	-1,7	94,9	-11,2	+9,0	91,1	-4,2	94,1	-3,6
		AUSLAND	96,5	+2,6	-0,4	96,9	-9,1	+4,1	95,7	-2,8	96,7	-3,7
26.11	HERSTELLUNG VON FLACH- GLAS	INSGESAMT	83,1	-2,8	-1,7	84,5	-16,6	+6,8	83,5	-12,7	83,8	-10,3
		INLAND	89,2	-4,2	-2,7	91,7	-17,2	+10,0	89,3	-12,1	90,5	-11,3
		AUSLAND	75,4	-0,4	+0,3	75,2	-15,6	+2,2	76,1	-13,3	75,3	-8,6
26.12	VEREDLUNG UND VERARBEI- TUNG VON FLACHGLAS	INSGESAMT	95,7	+1,8	-0,9	96,6	-11,9	+7,1	93,0	-5,8	96,2	-5,5
		INLAND	96,8	+3,4	+0,3	96,5	-13,1	+7,7	93,0	-6,2	96,7	-5,5
		AUSLAND	90,2	-6,0	-7,2	97,2	-5,5	+4,4	92,9	-4,0	93,7	-5,8
26.13	HERSTELLUNG VON HOHLGLAS	INSGESAMT	90,3	+4,9	-2,0	92,1	-10,0	+8,2	88,8	+0,1	91,2	-3,2
		INLAND	93,4	+5,8	-2,3	95,6	-9,8	+8,5	91,5	-0,2	94,5	-2,8
		AUSLAND	83,1	+2,5	-1,0	83,9	-10,4	+7,4	82,6	+1,0	83,5	-4,5
26.14	HERSTELLUNG VON GLAS- FASER	INSGESAMT	89,1	+20,7	-3,9	92,7	-7,6	+9,7	89,4	-2,9	90,9	+4,4
		INLAND	77,6	+20,7	-6,7	83,2	-12,3	+14,8	78,9	-8,9	80,4	+1,0
		AUSLAND	133,0	+21,1	+3,3	128,7	+6,6	-1,3	129,7	+14,9	130,9	+13,5
26.15	HERSTELLUNG, VEREDLUNG U. VERARB. VON SONST. GLAS EINSCHL. TECHN. GLASW.	INSGESAMT	113,4	+8,0	+1,2	112,1	-7,9	+5,8	109,7	-3,5	112,8	-0,5
		INLAND	99,6	+12,4	-1,7	101,3	-3,1	+9,6	96,8	+0,5	100,5	+4,0
		AUSLAND	127,5	+4,7	+3,6	123,1	-11,6	+2,7	123,0	-6,6	125,3	-4,1
26.2	KERAMIK (OHNE ZIEGELEI UND BAUKERAMIK)	INSGESAMT	90,4	+1,2	-1,5	91,8	-11,9	+5,2	89,8	-4,1	91,1	-5,9
		INLAND	89,1	-4,3	-2,7	91,6	-14,6	+8,0	89,6	-7,6	90,4	-9,8
		AUSLAND	92,4	+11,2	+0,1	92,3	-7,0	+1,2	90,1	+2,3	92,4	+1,3
26.21	H.V. KERAMISCHEN HAUS- HALTWAREN UND ZIERGE- GENSTAENDEN	INSGESAMT	77,0	-3,4	+1,6	75,8	-13,3	+6,0	73,7	-7,3	76,4	-8,6
		INLAND	78,3	-7,6	+1,0	77,5	-11,9	+5,2	76,7	-5,9	77,9	-9,8
		AUSLAND	74,5	+6,3	+2,6	72,6	-15,9	+7,9	68,2	-9,9	73,6	-5,9
26.22	HERSTELLUNG VON SANI- TAERKERAMIK	INSGESAMT	91,6	-16,6	-9,7	101,4	-28,3	+7,5	99,8	-21,2	96,5	-23,2
		INLAND	92,0	-18,5	-10,1	102,3	-28,7	+8,4	100,9	-22,7	97,2	-24,2
		AUSLAND	88,9	-3,6	-7,7	96,3	-26,2	+3,3	93,3	-11,3	92,6	-16,8
26.23	H.V. ISOLATOREN UND ISOLIERTEILEN AUS KERAMIK	INSGESAMT	115,6	-1,3	-1,0	116,8	-9,0	+2,7	113,8	-9,3	116,2	-5,3
		INLAND	108,9	-2,5	-3,8	113,2	-5,8	+8,3	106,5	-9,0	111,1	-4,2
		AUSLAND	126,5	+0,5	+3,2	122,6	-13,3	-4,8	125,7	-9,8	124,6	-6,8
26.24	H.V. KERAMISCHEN ERZEUG- NISSEN F. SONST. TECHN. ZWECKE	INSGESAMT	132,9	+25,9	+0,1	132,8	+9,7	+4,7	127,3	+20,3	132,9	+17,2
		INLAND	110,3	+10,1	-7,1	118,7	+6,0	+5,1	112,3	+11,9	114,5	+7,9
		AUSLAND	166,1	+46,2	+8,1	153,6	+14,2	+4,2	149,5	+31,5	153,9	+28,8
26.25	HERSTELLUNG VON KERA- MISCHEN ERZEUGNISSEN A.N.G.	INSGESAMT	91,2	+15,2	-4,9	95,9	-2,6	+10,1	88,7	+2,8	93,6	+5,3
		INLAND	93,4	+4,1	-6,5	99,9	-9,7	+11,0	92,5	-5,3	96,7	-3,5
		AUSLAND	85,4	+67,5	+0,2	85,2	+28,7	+7,3	78,5	+40,7	85,3	+45,6
26.26	H.V. FEUERFESTEN KERA- MISCHEN WERKSTOFFEN	INSGESAMT	90,4	+4,9	-1,0	91,3	-10,6	+3,5	91,0	+0,9	90,9	-3,5
		INLAND	91,1	+3,4	+1,0	90,2	-15,5	+10,9	90,1	-2,7	90,7	-6,9
		AUSLAND	89,7	+6,3	-2,9	92,4	-5,5	-2,4	91,8	+4,4	91,1	-
26.3	H.V. KERAMISCHEN WAND- U. BODENFLIESEN UND -PLATTEN	INSGESAMT	88,7	-0,3	+5,3	84,2	-23,0	+14,7	81,4	-13,8	86,5	-12,8
		INLAND	89,5	+0,1	+7,7	83,1	-25,1	+13,7	81,8	-15,3	86,3	-13,9
		AUSLAND	86,0	-2,4	-1,6	87,4	-16,4	+17,9	79,8	-9,2	86,7	-10,1
26.4	ZIEGELEI, HERSTELLUNG VON SONST. BAUKERAMIK	INSGESAMT	140,1	-9,6	+26,7	110,6	-33,1	+130,4	88,8	-30,8	125,4	-21,7
		INLAND	141,1	-10,1	+26,9	111,2	-33,3	+134,1	89,0	-31,2	126,2	-22,0
		AUSLAND	112,8	+8,7	+22,7	91,9	-26,4	+47,5	83,8	-15,9	102,4	-10,5
26.51	HERSTELLUNG VON ZEMENT	INSGESAMT	127,3	+6,5	+30,3	97,7	-24,1	+107,0	80,5	-20,8	112,5	-9,3
		INLAND	127,2	+5,2	+32,8	95,8	-26,2	+108,7	79,4	-21,9	111,5	-11,1
		AUSLAND	129,4	+32,7	+1,6	127,3	+14,5	+86,7	98,4	-2,3	128,4	+23,0
26.62	HERSTELLUNG VON GIPS- ERZEUGNISSEN FUER DEN BAU	INSGESAMT	147,0	+7,6	+0,5	146,3	+2,1	-2,8	148,4	+0,2	146,7	+4,8
		INLAND	150,0	+8,1	+0,9	148,6	+2,3	-3,0	151,0	+0,2	149,3	+5,1
		AUSLAND	76,3	-10,7	-19,5	94,8	-1,4	+8,0	87,1	-2,4	85,6	-5,7
DJ	METALLERZEUGUNG UND -BE- ARBEITUNG, HERSTELLUNG VON METALLERZEUGNISSEN	INSGESAMT	95,9	-	-3,3	99,2	-12,9	+6,7	96,1	-4,3	97,6	-7,0
		INLAND	92,6	-2,2	-2,9	95,4	-15,0	+7,3	92,7	-6,3	94,0	-9,2
		AUSLAND	106,6	+6,7	-4,6	111,7	-6,5	+5,1	107,3	+1,9	109,2	-0,5
27	METALLERZEUGUNG UND -BEARBEITUNG	INSGESAMT	90,7	-4,0	-5,4	95,9	-15,4	+5,4	92,9	-7,9	93,3	-10,2
		INLAND	82,9	-8,6	-5,3	87,5	-19,6	+4,7	85,5	-12,1	85,2	-14,6
		AUSLAND	108,8	+5,5	-5,5	115,1	-6,9	+6,6	109,7	+0,6	112,0	-1,2



LAND

DAS VERARBEITENDE GERWERBE  
=100  
ABTEILUNGEN, GRUPPEN UND KLASSEN  
ZWEIGE, AUSGABE 1993 (WZ93)  
WERT

INDEX

1995 APR.	VER- AEND. IN % GEGEN APR. 1994	1995 1. VJ	1995 4. VJ	1996 1. VJ	VERAENDERUNG IN % 1. VJ 1996 GEGEN		1994 2. HJ	1995 1. HJ	1995 2. HJ	VERAENDERUNG IN % 2. HJ 1995 GEGEN		1994	1995	VER- AEND. IN % GEGEN 1994	WZ93 SCHL.
					1. VJ 1995	4. VJ 1995				2. HJ 1994	1. HJ 1995				
116,3	+16,0	111,4	138,8	100,4	-9,9	-27,7	105,7	119,3	137,2	+29,8	+15,0	103,8	128,3	+23,6	25.23
119,2	+20,0	113,1	143,5	101,7	-10,1	-29,1	105,9	121,7	141,8	+33,9	+16,5	103,2	131,7	+27,6	
91,4	-12,2	96,7	96,8	89,0	-8,0	-8,1	104,9	98,1	97,6	-7,0	-0,5	105,8	97,9	-7,5	
100,8	+0,9	111,2	97,9	104,2	-6,3	+6,4	105,4	109,4	97,2	-7,8	-11,2	103,5	103,3	-0,2	25.24
102,8	+3,8	112,9	99,8	105,3	-6,7	+5,5	105,6	111,2	99,0	-6,2	-11,0	103,0	105,1	+2,0	
93,2	-10,0	104,7	91,0	99,9	-4,6	+9,8	104,7	102,3	90,8	-13,3	-11,2	105,5	96,6	-8,4	
99,8	-4,8	99,5	99,2	86,1	-13,5	-13,2	112,5	104,5	103,3	-8,2	-1,1	108,6	103,9	-4,3	DI
103,1	-4,1	100,8	102,1	84,3	-16,4	-17,4	117,4	107,3	107,5	-8,4	+0,2	112,1	107,4	-4,2	
90,1	-6,3	95,7	90,7	91,9	-4,0	+1,3	97,1	96,4	90,7	-6,6	-5,9	97,4	93,5	-4,0	
89,8	-6,7	98,1	96,7	91,8	-6,4	-5,1	105,3	98,4	97,1	-7,8	-1,3	102,5	97,7	-4,7	26.1
88,2	-6,6	97,3	97,6	90,4	-7,1	-7,4	105,6	97,8	98,5	-6,7	+0,7	102,1	98,1	-3,9	
94,1	-7,3	99,9	94,3	95,4	-4,5	+1,2	104,6	100,1	93,6	-10,5	-6,5	103,6	96,8	-6,6	
85,5	-6,6	99,0	98,6	83,6	-15,6	-15,2	104,6	97,1	98,6	-5,7	+1,5	100,2	97,9	-2,3	26.11
93,1	-5,3	104,5	107,1	89,3	-14,5	-16,6	114,0	104,1	108,8	-4,6	+4,5	108,8	106,5	-2,1	
75,7	-7,8	91,9	87,6	76,3	-17,0	-12,9	91,8	88,2	85,6	-6,8	-2,9	88,5	86,9	-1,8	
94,0	-5,7	100,2	104,9	92,1	-8,1	-12,2	110,1	100,7	103,1	-6,4	+2,4	107,0	101,9	-4,8	26.12
93,6	-4,7	100,9	107,4	91,8	-9,0	-14,5	112,3	101,4	105,6	-6,0	+4,1	107,8	103,5	-4,0	
96,0	-8,9	97,1	92,5	93,8	-3,4	+1,4	101,8	97,3	90,6	-11,0	-6,9	103,9	99,9	-9,6	
86,1	-8,1	89,6	90,3	88,3	-1,5	-2,2	100,1	93,2	92,4	-7,7	-0,9	98,1	92,8	-5,4	26.13
88,3	-0,7	92,9	93,5	90,9	-2,2	-2,8	95,7	96,3	95,4	-0,3	-0,9	93,8	95,9	+2,2	
81,1	-22,6	82,0	82,8	82,4	+0,5	-0,5	110,3	86,1	85,4	-22,6	-0,8	108,0	85,7	-20,6	
73,8	-26,5	98,2	82,4	89,5	-8,9	+8,6	111,4	90,9	85,8	-23,0	-5,6	108,1	88,3	-18,3	26.14
64,3	-35,1	94,0	76,0	79,3	-15,6	+4,3	113,8	84,9	81,6	-28,3	-3,9	109,1	83,2	-23,7	
109,8	+4,3	114,0	106,9	128,5	+12,7	+20,2	102,0	113,6	102,0	-	-10,2	104,1	107,8	+3,6	
105,0	+7,0	116,6	103,0	108,5	-6,9	+5,3	107,6	114,2	102,8	-4,5	-10,0	104,7	108,5	+3,6	26.15
88,6	-7,5	98,8	89,9	95,8	-3,0	+6,6	108,1	98,2	92,8	-14,2	-5,5	104,2	95,5	-8,3	
121,8	+16,0	135,0	116,4	121,4	-10,1	+4,3	106,4	130,7	113,0	+6,2	-13,5	106,2	121,8	+14,7	
89,3	+0,3	95,0	92,2	89,6	-5,7	-2,8	91,6	94,5	91,1	-0,5	-3,6	92,2	92,8	+0,7	26.2
93,1	+6,3	98,3	95,4	89,8	-8,6	-5,9	91,8	97,4	93,6	+2,0	-3,9	91,8	95,5	+4,0	
83,1	-9,4	89,7	87,0	89,3	-0,4	+2,6	91,3	89,9	87,1	-4,6	-3,1	93,0	88,5	-4,8	
79,7	-9,6	79,5	84,2	72,6	-8,7	-13,8	86,6	80,3	78,1	-9,8	-2,7	86,9	79,2	-8,9	26.21
84,7	-8,9	80,5	96,4	76,1	-5,5	-21,1	95,1	82,9	86,2	-9,4	+4,0	93,2	84,5	-9,3	
70,1	-11,6	77,6	61,0	66,0	-14,9	+8,2	70,6	75,2	62,8	-11,0	-16,5	74,9	69,0	-7,9	
109,8	+14,3	132,2	91,6	102,5	-22,5	+11,9	106,7	122,9	98,7	-7,5	-19,7	112,4	110,8	-1,4	26.22
112,9	+17,2	136,3	93,8	103,8	-23,8	+10,7	110,2	126,6	101,4	-8,0	-19,9	115,6	114,0	-1,4	
92,2	-2,6	109,5	79,5	94,7	-13,5	+19,1	86,9	102,3	83,4	-4,0	-18,5	94,2	92,8	-1,5	
117,1	+12,6	128,3	107,3	113,2	-11,8	+5,5	102,8	125,6	114,2	+11,1	-9,1	104,6	119,9	+14,6	26.23
111,7	+12,9	118,8	99,7	105,7	-11,0	+6,0	92,4	117,5	104,3	+12,9	-11,2	95,4	110,9	+16,2	
125,9	+12,1	143,7	119,7	125,4	-12,7	+4,8	119,9	138,9	130,2	+8,6	-6,3	119,5	134,6	+12,6	
105,6	+2,3	105,8	112,5	125,5	+18,6	+11,6	102,3	110,0	107,2	+4,8	-2,5	104,1	108,6	+4,3	26.24
100,2	+2,1	100,4	100,5	113,0	+12,5	+12,4	93,9	101,4	99,4	+5,9	-2,0	95,8	100,4	+4,8	
113,6	+2,2	113,7	130,2	143,9	+26,6	+10,5	115,8	122,6	118,7	+2,5	-3,2	117,3	120,7	+2,9	
79,2	-8,8	88,7	81,0	87,9	-0,9	+8,5	83,7	84,7	76,9	-8,1	-9,2	84,5	80,8	-4,4	26.25
89,7	-1,8	100,4	89,3	92,2	-8,2	+3,2	91,0	95,1	86,0	-5,5	-9,6	91,2	90,5	-0,8	
51,0	-32,4	57,4	58,8	76,2	+32,8	+29,6	65,4	56,9	52,8	-19,3	-7,2	67,9	54,8	-19,3	
86,2	+4,0	91,5	95,9	91,1	-0,4	-5,0	89,4	93,0	97,2	+8,7	+4,5	88,4	95,1	+7,6	26.26
88,1	+21,7	94,1	94,8	89,7	-4,7	-5,4	79,3	95,0	97,6	+23,1	+2,7	77,8	96,3	+23,8	
84,4	-12,7	89,1	97,0	92,5	+3,8	-4,6	102,8	91,1	96,8	-5,8	+6,3	102,3	93,9	-8,2	
89,0	-19,0	96,2	74,1	78,9	-18,0	+6,5	113,7	96,7	83,1	-26,9	-14,1	110,3	89,9	-18,5	26.3
89,4	-24,6	99,0	76,6	79,2	-20,0	+3,4	125,7	98,7	86,9	-30,9	-12,0	120,3	92,8	-22,9	
88,1	+15,2	87,8	66,6	77,7	-11,5	+16,7	67,4	90,4	71,5	+6,1	-20,9	71,6	81,0	+13,1	
155,0	+3,8	119,4	126,5	71,7	-39,9	-43,3	165,9	148,4	151,6	-8,6	+2,2	151,9	150,0	-1,3	26.4
156,9	-	120,2	127,5	71,6	-40,4	-43,8	176,5	149,8	153,2	-13,2	+2,3	160,5	151,5	-5,6	
103,8	+21,8	98,2	96,9	74,1	-24,5	-23,5	76,9	109,0	107,4	+39,7	-1,5	80,2	108,2	+34,9	
119,5	-4,2	95,6	107,5	64,9	-32,1	-39,6	132,5	114,7	119,5	-9,8	+4,2	123,1	117,1	-4,9	26.51
120,9	-4,2	95,2	107,7	63,4	-33,4	-41,1	134,2	115,1	120,4	-10,3	+4,6	124,4	117,7	-5,4	
97,5	-5,5	101,7	104,9	88,1	-13,4	-16,0	107,2	108,9	106,9	-0,3	-1,8	103,8	107,9	+3,9	
136,6	-4,8	152,0	151,3	148,8	-2,1	-1,7	155,8	147,0	147,2	-5,5	+0,1	152,6	147,1	-3,6	26.62
138,8	-6,5	154,6	152,9	151,4	-2,1	-1,0	161,6	149,6	149,5	-7,5	-0,1	158,3	149,6	-5,5	
85,4	-4,2	90,5	115,1	90,7	+0,2	-21,2	91,0	86,5	92,8	+2,0	+7,3	90,2	89,6	-0,7	
95,9	+6,1	101,9	100,5	96,2	-5,6	-4,3	97,8	102,5	102,0	+4,3	-0,5	94,9	102,2	+7,7	DJ
94,7	+6,9	100,3	99,0	92,8	-7,5	-6,3	97,2	101,3	100,6	+3,5	-0,7	93,7	100,9	+7,7	
99,9	+4,4	107,0	105,7	107,5	+0,5	+1,7	99,5	106,7	106,5	+7,0	-0,2	98,5	106,6	+8,2	
94,5	+8,7	103,0	91,2	93,6	-9,1	+2,6	92,1	102,1	94,3	+2,4	-7,6	90,5	98,2	+8,5	27
90,7	+8,9	99,5	83,9	86,4	-13,2	+3,0	88,9	98,6	88,2	-0,8	-10,5	87,0	93,4	+7,4	
103,1	+8,8	110,9	108,0	109,9	-0,9	+1,8	99,2	110,3	108,1	+9,0	-2,0	98,2	109,2	+11,2	

2 INDEX DES UMSATZES FUER  
 1991  
 NACH ABSCHNITTEN, UNTERABSCHNITTEN,  
 DER KLASSIFIKATION DER WIRTSCHAFTS  
 2.1 ORIGINAL

WERT

WZ93- SCHL.	WIRTSCHAFTSZWEIG		VERAENDERUNG IN % APR. 1996 GEGEN			VERAENDERUNG IN % MAR. 1996 GEGEN			KUMULIERT		2-MONATS- DURCHSCHNITT	
			1996			1996			JAN. 1996 BIS	VER- AEND. IN % GEGEN VORJAHR	MAR. 1996 UND	VER- AEND. IN % GEGEN VORJAHR
			APR.	APR. 1995	MAR. 1996	MAR.	MAR. 1995	FEB. 1996	APR. 1996	APR. 1996	APR. 1996	APR. 1996
27.1	ERZEUGUNG VON ROHEISEN, STAHL UND FERROLEGIE- RUNGEN (EGKS) 1)	INSGESAMT	85,1	-10,6	-6,6	91,1	-21,0	+7,7	87,2	-15,1	88,1	-16,3
		INLAND	79,8	-14,2	-6,2	85,1	-24,5	+6,1	82,5	-18,6	82,5	-19,8
		AUSLAND	96,9	-3,2	-7,2	104,4	-13,7	+10,6	97,6	-7,5	100,7	-9,0
27.2	HERSTELLUNG VON ROHREN	INSGESAMT	79,0	-6,6	-2,2	80,8	-22,2	+2,3	78,9	-9,7	79,9	-15,3
		INLAND	79,2	-10,7	+1,5	78,0	-27,8	+6,1	77,3	-16,3	78,6	-20,1
		AUSLAND	78,8	+1,3	-7,7	85,4	-11,6	-3,4	81,6	+3,4	82,1	-5,8
27.21	H.V. ROHREN, ROHRFORM-, ROHRVERSCHLUSS- U. -VERBIND. A. GUSSEISEN	INSGESAMT	68,4	-34,4	+14,0	60,0	-51,8	+30,7	55,3	-48,9	64,2	-43,8
		INLAND	64,0	-35,5	+22,6	52,2	-54,8	+28,6	50,5	-50,0	58,1	-45,9
		AUSLAND	86,3	-30,5	-6,3	92,1	-42,8	+35,6	75,2	-45,3	89,2	-37,4
27.22	H.V. STAHLROHREN, ROHR- FORM-, VERSCHL.-VERBIND. AUS EISEN UND STAHL	INSGESAMT	80,9	-0,4	-4,1	84,4	-15,9	-0,5	83,1	-0,7	82,7	-8,9
		INLAND	82,8	-3,9	-1,5	84,1	-21,0	+3,6	83,6	-7,5	83,5	-13,3
		AUSLAND	78,1	+5,8	-7,9	84,8	-6,8	-6,0	82,2	+11,4	81,5	-1,1
27.3	SONST. ERSTE BEARBEITUNG V. EISEN U. STAHL, H.V. FERROLEG. (NICHT EGKS) 1)	INSGESAMT	90,0	+0,4	-4,7	94,4	-8,8	+0,4	94,4	+0,5	92,2	-4,6
		INLAND	80,3	-5,0	-6,7	86,1	-12,5	-0,9	86,4	-2,5	83,2	-9,1
		AUSLAND	120,0	+14,1	-0,3	120,4	+0,7	+3,7	119,4	+8,1	120,2	+6,9
27.31	HERSTELLUNG VON BLANK- STAHL	INSGESAMT	81,2	-7,3	-6,2	86,6	-15,9	+2,1	85,5	-7,2	83,9	-12,0
		INLAND	75,8	-11,6	-6,4	81,0	-20,3	-0,6	80,8	-10,9	78,4	-16,3
		AUSLAND	100,6	+6,2	-6,1	107,1	-0,8	+10,9	102,7	+5,7	103,9	+2,5
27.32	HERSTELLUNG VON KALT BAND UNTER 500 MM BREITE	INSGESAMT	90,0	+3,6	-6,6	96,4	+0,3	-3,8	97,9	+10,6	93,2	+1,9
		INLAND	78,3	+0,4	-8,0	85,1	-2,7	-5,5	87,0	+8,9	81,7	-1,3
		AUSLAND	121,3	+9,6	-4,2	126,6	+6,1	-0,6	127,1	+13,8	124,0	+7,8
27.33	HERSTELLUNG VON KALT- PROFILIEN	INSGESAMT	105,3	+9,9	-4,8	110,6	+5,1	+5,6	106,6	+8,1	108,0	+7,5
		INLAND	101,3	+8,0	-4,0	105,5	+3,1	+6,5	102,2	+6,6	103,4	+5,4
		AUSLAND	153,6	+28,2	-10,7	172,0	+22,2	-0,1	159,5	+21,2	162,8	+24,9
27.34	HERSTELLUNG VON GEZO- GENEM DRAHT	INSGESAMT	85,0	-17,0	-5,3	89,8	-29,2	+5,4	88,3	-20,9	87,4	-23,7
		INLAND	80,7	-20,7	-7,9	87,6	-30,0	+4,8	86,0	-21,2	84,2	-25,8
		AUSLAND	100,6	-3,8	+2,5	98,1	-26,1	+7,6	96,9	-19,9	99,4	-16,3
27.35	ERSTE BEARB. V. EISEN U. STAHL A.N.G., H.V.FERRO- LEG. (NICHT EGKS) 1)	INSGESAMT	107,0	+41,0	+4,7	102,2	+17,1	+3,3	103,2	+26,8	104,6	+28,2
		INLAND	83,0	+27,9	-2,4	85,0	+14,4	+0,4	86,6	+24,4	84,0	+20,7
		AUSLAND	159,2	+59,7	+14,0	139,6	+21,1	+7,6	139,2	+30,3	149,4	+39,0
27.4	ERZEUGUNG UND ERSTE BEAR- BEITUNG VON NE-METALLEN	INSGESAMT	102,5	-1,1	-5,7	108,7	-11,9	+5,9	104,9	-5,4	105,6	-7,0
		INLAND	87,9	-8,2	-5,9	93,4	-17,9	+4,9	90,9	-11,1	90,7	-13,5
		AUSLAND	133,9	+11,5	-5,4	141,6	-1,7	+7,6	134,9	+4,4	137,8	+4,3
27.41	ERZEUG. U. ERSTE BEAR- BEITUNG VON EDELMETALLEN	INSGESAMT	103,8	+35,2	-24,0	136,6	+42,9	+21,6	108,6	+36,1	120,2	+39,4
		INLAND	74,6	+20,5	-18,3	91,3	+10,5	+5,7	79,8	+10,5	83,0	+14,8
		AUSLAND	172,7	+54,2	-29,1	243,6	+92,6	+40,4	176,5	+80,3	208,2	+74,5
27.42	ERZEUG. U. ERSTE BEAR- BEITUNG VON ALUMINIUM	INSGESAMT	110,1	-5,5	-6,2	117,4	-16,7	+6,0	113,9	-8,1	113,8	-11,6
		INLAND	105,6	-6,7	-7,0	113,5	-17,9	+5,1	110,4	-9,7	109,6	-12,9
		AUSLAND	119,3	-3,2	-4,7	125,2	-14,3	+7,5	120,9	-5,0	122,3	-9,2
27.43	ERZEUG. U. ERSTE BEAR- BEITUNG VON BLEI, ZINK UND ZINN	INSGESAMT	109,7	+12,3	+1,8	107,8	+0,1	+6,0	104,4	+0,9	108,8	+5,9
		INLAND	114,1	+16,0	+2,1	111,8	+0,4	+13,7	105,9	-0,5	113,0	+7,7
		AUSLAND	96,8	+1,4	+0,9	95,9	-0,8	-14,2	100,0	+5,2	96,4	+0,3
27.44	ERZEUG. U. ERSTE BEAR- BEITUNG VON KUPFER	INSGESAMT	91,8	-5,3	+0,7	91,2	-18,8	-0,1	93,4	-11,0	91,5	-12,5
		INLAND	67,9	-19,5	-0,9	68,5	-27,5	+1,5	69,7	-19,5	68,2	-23,8
		AUSLAND	149,0	+17,6	+2,2	145,8	-5,9	-1,6	150,4	+1,1	147,4	+4,6
27.45	ERZEUG. U. ERSTE BEAR- BEITUNG VON SONSTIGEN NE-METALLEN	INSGESAMT	99,5	+9,5	-5,1	104,9	-7,2	+13,0	98,8	-2,4	102,2	+0,2
		INLAND	68,1	-20,8	-11,8	77,2	-19,9	+9,2	73,4	-19,9	72,7	-20,3
		AUSLAND	137,2	+41,7	-0,7	138,1	+3,9	+15,8	129,2	+14,7	137,7	+19,8
27.5	GIESSEREIINDUSTRIE	INSGESAMT	95,1	+18,4	-3,5	98,6	+2,9	+3,8	96,9	+12,0	96,9	+10,0
		INLAND	88,2	+16,2	-5,1	92,9	+1,2	+4,4	90,9	+10,7	90,6	+8,0
		AUSLAND	121,8	+25,4	+0,7	121,0	+8,9	+2,2	120,3	+16,3	121,4	+16,6
27.51	EISENGIESSEREI	INSGESAMT	99,3	+20,4	-4,7	104,2	+3,5	+4,1	102,4	+13,7	101,8	+11,1
		INLAND	91,6	+17,7	-6,3	97,8	+1,6	+4,7	95,4	+12,0	94,7	+8,7
		AUSLAND	128,4	+28,3	-	128,4	+9,6	+2,1	128,7	+18,8	128,4	+18,1
27.52	STAHLGIESSEREI	INSGESAMT	80,2	+10,8	+1,4	79,1	+0,5	+2,7	77,9	+5,6	79,7	+5,4
		INLAND	76,5	+10,2	+0,7	76,0	-0,8	+2,7	75,5	+5,7	76,3	+4,5
		AUSLAND	96,3	+12,5	+4,3	92,3	+5,5	+2,9	87,8	+4,3	94,3	+8,9
28	HERSTELLUNG VON METALL- ERZEUGNISSEN	INSGESAMT	100,2	+3,1	-1,8	102,0	-10,9	+7,7	98,9	-1,1	101,1	-4,5
		INLAND	99,6	+2,0	-1,4	101,0	-11,9	+9,0	97,9	-2,1	100,3	-5,6
		AUSLAND	103,4	+8,5	-3,3	106,9	-5,8	+2,8	103,9	+4,0	105,2	+0,8
28.1	STAHL- UND LEICHTMETALL- BAU	INSGESAMT	108,2	+4,7	+11,0	97,5	-15,1	+13,6	97,4	-5,0	102,9	-5,7
		INLAND	110,2	+3,6	+12,0	98,4	-16,9	+14,0	98,8	-6,7	104,3	-7,2
		AUSLAND	89,7	+19,1	+0,4	89,3	+9,4	+9,0	84,6	+17,0	89,5	+14,0
28.11	HERSTELLUNG VON STAHL- UND LEICHTMETALLKON- STRUKTIONEN	INSGESAMT	113,7	+8,2	+14,7	99,1	-16,2	+14,0	99,6	-4,1	106,4	-4,7
		INLAND	115,4	+6,9	+16,4	99,1	-18,6	+14,2	100,7	-6,0	107,3	-6,6
		AUSLAND	98,8	+24,3	-0,5	99,3	+14,5	+12,8	90,6	+20,6	99,1	+19,3

1) EUROPAEISCHE GEMEINSCHAFT FUER KOHLE UND STAHL.

STBA,FS 4,R 2.2, 4/1996

LAND

DAS VERARBEITENDE GERWERBE  
=100  
ABTEILUNGEN, GRUPPEN UND KLASSEN  
ZWEIGE, AUSGABE 1993 (WZ93)  
WERT

INDEX

1995 APR.	VER- AEND. IN % GEGEN APR. 1994	1995 1.VJ	1995 4.VJ	1996 1.VJ	VERAENDERUNG IN % 1.VJ 1996 GEGEN		1994 2.HJ	1995 1.HJ	1995 2.HJ	VERAENDERUNG IN % 2.HJ 1995 GEGEN		1994	1995	VER- AEND. IN % GEGEN 1994	WZ93 SCHL.		
					1.VJ 1995	4.VJ 1995				2.HJ 1994	1.HJ 1995					2.HJ 1994	1.HJ 1995
95,2	+9,7	105,2	88,6	87,8	-16,5	-0,9	92,4	103,5	93,0	+0,6	-10,1	90,5	98,2	+8,5	27.1		
93,0	+12,5	104,2	83,9	83,3	-20,1	-0,7	88,3	102,1	88,6	+0,3	-13,2	86,5	95,3	+10,2			
100,1	+4,2	107,3	99,3	97,8	-8,9	-1,5	101,4	106,6	102,8	+1,4	-3,6	99,3	104,7	+5,4			
84,6	+1,2	88,3	86,3	78,9	-10,6	-8,6	81,7	89,4	83,8	+2,6	-6,3	82,7	86,6	+4,7	27.2		
88,7	+6,0	93,6	79,7	76,7	-18,1	-3,8	82,0	95,7	82,6	+0,7	-13,7	81,8	89,1	+8,9			
77,8	-6,6	79,2	97,5	82,6	+4,3	-15,3	81,3	78,6	85,8	+5,5	+9,2	84,7	82,2	-3,0			
104,2	+26,9	109,5	80,6	50,9	-53,5	-36,8	83,4	103,1	77,5	-7,1	-24,8	83,8	90,3	+7,8	27.21		
99,3	+27,0	101,7	71,4	46,0	-54,8	-35,6	79,7	97,5	72,4	-9,2	-25,7	79,7	84,9	+6,5			
124,1	+27,7	141,8	118,3	71,4	-49,6	-39,6	98,0	126,1	98,2	+0,2	-22,1	99,5	112,2	+12,8			
81,2	-3,8	84,6	87,3	83,8	-0,9	-4,0	80,8	87,0	84,9	+5,1	-2,4	82,1	85,9	+4,6	27.22		
86,2	-2,0	91,7	81,6	83,9	-8,5	+2,8	83,8	95,3	85,0	+1,4	-10,8	83,4	90,1	+8,0			
73,8	-6,8	73,8	95,7	83,5	+13,1	-12,7	76,2	74,5	84,8	+11,3	+13,8	80,3	79,6	-0,9			
89,6	+1,4	95,3	88,8	95,9	+0,6	+8,0	92,8	96,0	91,6	-1,3	-4,6	91,3	93,8	+2,7	27.3		
84,5	-2,6	89,9	81,9	88,4	-1,7	+7,9	91,8	90,3	85,4	-7,0	-5,4	89,9	87,9	-2,2			
105,2	+12,5	112,2	110,3	119,2	+6,2	+8,1	95,8	113,7	110,8	+15,7	-2,6	95,9	112,2	+17,0			
87,6	+3,8	93,5	77,0	86,9	-7,1	+12,9	87,2	93,2	79,2	-9,2	-15,0	86,4	86,2	-0,2	27.31		
85,7	+4,8	92,3	72,8	82,4	-10,7	+13,2	85,2	91,8	76,0	-10,8	-17,2	83,8	83,9	+0,1			
94,7	+3,2	98,0	92,6	103,4	+5,5	+11,7	93,2	98,1	91,1	-2,3	-7,1	94,1	94,6	+0,5			
86,9	+1,8	89,0	90,2	100,5	+12,9	+11,4	88,8	93,7	93,2	+5,0	-0,5	87,8	93,4	+6,4	27.32		
78,0	-5,5	80,6	79,6	89,8	+11,4	+12,8	86,2	84,8	83,9	-2,7	-1,1	84,8	84,4	-0,5			
110,7	+18,5	112,0	118,5	129,0	+15,2	+8,9	95,7	117,5	118,4	+23,7	+0,8	95,9	117,9	+22,9			
95,8	+16,3	99,5	106,8	107,0	+7,5	+0,2	85,6	98,1	106,4	+24,3	+8,5	84,5	102,2	+20,9	27.33		
93,8	+18,0	96,6	102,5	102,5	+6,1	-	83,2	95,4	102,2	+22,8	+7,1	81,6	98,8	+21,1			
119,8	+31,8	135,5	159,4	161,4	+19,1	+1,3	92,8	129,9	157,9	+70,2	+21,6	93,3	143,9	+54,2			
102,4	+5,1	114,7	89,5	89,4	-22,1	-0,1	104,2	110,6	94,6	-9,2	-14,5	101,7	102,6	+0,9	27.34		
101,8	+4,0	111,5	87,3	87,8	-21,3	+0,6	106,0	107,4	92,8	-12,5	-13,6	102,8	100,1	-2,6			
104,6	+9,4	126,3	97,6	95,7	-24,2	-1,9	97,7	122,2	100,9	+3,3	-17,4	97,7	111,5	+14,1			
75,9	-12,5	83,2	94,8	101,9	+22,5	+7,5	92,0	81,2	94,5	+2,7	+16,4	90,1	87,8	-2,6	27.35		
64,9	-22,3	71,1	84,5	87,8	+23,5	+3,9	88,8	68,9	83,8	-5,6	+21,6	87,0	76,4	-12,2			
99,7	+5,3	109,2	116,9	132,5	+21,3	+13,3	100,3	107,6	117,6	+17,2	+9,3	98,2	112,6	+14,7			
103,6	+16,1	113,3	98,9	105,6	-6,8	+6,8	99,1	111,8	103,9	+4,8	-7,1	95,9	107,8	+12,4	27.4		
95,8	+14,6	104,4	86,6	91,8	-12,1	+6,0	94,3	103,0	93,4	-1,0	-9,3	91,0	98,2	+7,9			
120,1	+19,5	132,2	125,1	135,2	+2,3	+8,1	108,6	130,7	126,2	+16,2	-3,4	105,7	128,5	+21,6			
76,8	-15,1	80,8	99,2	110,1	+36,3	+11,0	101,2	82,7	95,4	-5,7	+15,4	97,6	89,0	-8,8	27.41		
61,9	-27,0	75,6	80,7	81,5	+7,8	+1,0	95,8	71,9	77,1	-19,5	+7,2	92,2	74,5	-19,2			
112,0	+10,1	93,1	143,0	177,7	+90,9	+24,3	112,0	108,3	138,5	+23,7	+27,9	108,1	123,4	+14,2			
116,5	+32,2	126,4	105,8	115,2	-8,9	+8,9	96,4	125,3	113,0	+17,2	-9,8	93,9	119,2	+26,9	27.42		
113,2	+37,2	125,2	103,1	112,0	-10,5	+8,6	91,8	123,1	110,1	+19,9	-10,6	89,1	116,6	+30,9			
123,2	+24,9	128,6	111,2	121,4	-5,6	+9,2	105,2	129,9	118,7	+12,8	-8,6	103,0	124,3	+20,7			
97,7	+9,9	105,5	102,3	102,6	-2,7	+0,3	97,1	103,5	104,0	+7,1	+0,5	94,5	103,7	+9,7	27.43		
98,4	+17,4	109,0	106,5	103,1	-5,4	-3,2	92,6	106,0	108,4	+17,1	+2,3	89,8	107,2	+19,4			
95,5	-2,9	94,9	89,7	101,0	+6,4	+12,6	105,5	96,2	90,6	-14,1	-5,8	103,1	93,4	-9,4			
96,9	+7,0	107,6	90,4	94,0	-12,6	+4,0	102,1	105,1	95,8	-6,2	-8,8	98,4	100,5	+2,1	27.44		
84,4	-	87,3	65,9	70,2	-19,6	+6,5	96,7	87,7	76,3	-21,1	-13,0	93,1	82,0	-11,9			
126,7	+21,8	156,1	149,0	150,8	-3,4	+1,2	113,4	146,8	142,5	+25,7	-2,9	109,8	144,6	+31,7			
90,9	+2,4	104,6	92,4	98,5	-5,8	+6,6	100,9	101,2	94,7	-6,1	-6,4	96,6	97,9	+1,3	27.45		
86,0	+2,5	93,5	78,6	75,1	-19,7	-4,5	96,7	91,6	82,0	-15,2	-10,5	92,0	86,8	-5,7			
96,8	-2,3	117,8	109,1	126,5	+7,4	+15,9	109,9	112,7	110,0	+0,1	-2,4	106,3	111,3	+4,7			
80,3	-1,1	88,5	87,2	97,5	+10,2	+11,8	81,6	89,3	86,0	+5,4	-3,7	82,4	87,6	+6,3	27.5		
75,9	-2,1	84,1	82,9	91,8	+9,2	+10,7	78,2	84,6	81,4	+4,1	-3,8	78,7	83,0	+5,5			
97,1	+0,7	105,4	103,9	119,8	+13,7	+15,3	96,0	107,6	103,9	+8,2	-3,4	98,0	105,8	+8,0			
82,5	+2,2	92,6	91,6	103,4	+11,7	+12,9	81,0	93,0	88,8	+9,6	-4,5	81,9	90,9	+11,0	27.51		
77,8	+1,3	87,7	86,5	96,7	+10,3	+11,8	77,4	87,7	83,8	+8,3	-4,4	78,1	85,8	+9,9			
100,1	+4,1	111,0	111,2	128,8	+16,0	+15,8	95,2	112,9	107,7	+13,1	-4,6	97,5	110,3	+13,1			
72,4	-11,6	74,2	71,7	77,1	+3,9	+7,5	82,6	76,4	76,1	-7,9	-0,4	83,1	76,2	-8,3	27.52		
69,4	-11,6	72,0	70,8	75,2	+4,4	+6,2	79,2	73,8	73,1	-7,7	-0,9	79,5	73,4	-7,7			
85,6	-11,6	83,7	75,5	84,9	+1,4	+12,5	97,4	87,3	89,0	-8,6	+1,9	98,9	88,2	-10,8			
97,2	+4,3	100,9	108,4	98,5	-2,4	-9,1	102,3	102,9	108,5	+6,1	+5,4	98,4	105,7	+7,4	28		
97,6	+5,7	100,8	109,8	97,3	-3,5	-11,4	102,7	103,2	109,4	+6,5	+6,0	98,2	106,3	+8,2			
95,3	-1,5	101,4	102,4	104,0	+2,6	+1,6	99,8	101,4	104,2	+4,4	+2,8	98,8	102,8	+4,0			
103,3	+0,6	102,3	134,5	93,8	-8,3	-30,3	121,9	107,2	129,2	+6,0	+20,5	112,7	118,2	+4,9	28.1		
106,4	+0,7	105,7	139,5	95,0	-10,1	-31,9	126,1	110,7	133,8	+6,1	+20,9	116,1	122,2	+5,3			
75,3	-0,9	71,3	89,4	82,8	+16,1	-7,4	82,9	75,6	87,5	+5,5	+15,7	81,3	81,5	+0,2			
105,1	+0,9	103,4	133,9	94,9	-8,2	-29,1	124,0	108,9	130,0	+4,8	+19,4	114,3	119,4	+4,5	28.11		
108,0	+0,6	106,8	138,2	95,8	-10,3	-30,7	128,6	112,2	133,9	+4,1	+19,3	118,1	123,1	+4,2			
79,5	+6,1	73,6	96,1	87,9	+19,4	-8,5	81,7	79,2	95,3	+16,6	+20,3	80,1	87,2	+8,9			

2 INDEX DES UMSATZES FUER  
 1991  
 NACH ABSCHNITTEN, UNTERABSCHNITTEN,  
 DER KLASSIFIKATION DER WIRTSCHAFTS  
 2.1 ORIGINAL

WERT

WZ93- SCHL.	WIRTSCHAFTSZWEIG		VERAENDERUNG IN % APR. 1996 GEGEN			VERAENDERUNG IN % MAR. 1996 GEGEN			KUMULIERT		2-MONATS- DURCHSCHNITT	
			1996 APR.	APR. 1995		1996 MAR.	MAR. 1995		JAN. 1996 BIS APR. 1996	VER- AEND. IN % GEGEN VORJAHR	MAR. 1996 UND APR. 1996	VER- AEND. IN % GEGEN VORJAHR
				APR.	MAR.		MAR.	FEB.				
28.12	HERSTELLUNG VON AUSBAU- ELEMENTEN AUS STAHL UND LEICHTMETALL	INSGESAMT	89,6	-7,8	-2,6	92,0	-10,9	+11,9	89,8	-8,4	90,8	-9,5
		INLAND	93,0	-8,0	-3,1	96,0	-10,7	+13,5	92,7	-8,9	94,5	-9,4
		AUSLAND	58,1	-4,3	+6,0	54,8	-14,5	-9,9	63,6	+1,3	56,5	-9,5
28.2	KESSEL- UND BEHAELTERBAU (OHNE H.V. DAMPKESSELN)	INSGESAMT	92,8	+4,5	+7,4	86,4	-12,2	+9,2	87,0	+0,9	89,6	-4,3
		INLAND	97,4	+6,4	+8,7	89,6	-13,6	+12,4	89,4	-0,7	93,5	-4,2
		AUSLAND	66,5	-10,1	-2,6	68,3	-1,0	-9,8	73,2	+13,1	67,4	-5,7
28.21	HERSTELLUNG VON TANKS UND SAMMELBEHAELTERN	INSGESAMT	85,0	+3,2	-0,9	85,8	-7,0	+8,1	85,9	+9,3	85,4	-2,3
		INLAND	87,3	+10,8	+0,9	86,5	-7,6	+15,3	84,7	+8,5	86,9	+0,8
		AUSLAND	71,5	-31,5	-12,5	81,7	-3,4	-22,7	93,5	+14,3	76,6	-18,9
28.22	H.V. HEIZKOEPRERN F. ZENTRALHEIZUNGEN UND ZENTRALHEIZUNGSKESSELN	INSGESAMT	99,1	+5,3	+14,0	86,9	-16,0	+10,1	87,8	-5,0	93,0	-5,9
		INLAND	105,8	+3,6	+14,8	92,2	-17,7	+10,3	93,4	-6,5	99,0	-7,6
		AUSLAND	62,7	+22,2	+7,5	58,3	+1,7	+9,2	58,0	+11,8	60,5	+11,4
28.3	HERSTELLUNG VON DAMPF- KESSELN (OHNE ZENTRAL- HEIZUNGSKESSELN)	INSGESAMT	79,5	-17,7	-30,4	114,3	-12,9	+16,2	99,4	+13,5	96,9	-14,9
		INLAND	83,6	-18,0	-31,8	122,5	-11,0	+22,9	105,2	+18,9	103,1	-14,0
		AUSLAND	56,7	-13,8	-16,4	67,8	-27,9	-25,6	66,6	-9,9	62,3	-22,0
28.4	H.V. SCHMIEDE-, PRESS-, ZIEH- U. STANZTEILEN, GEW. RINGEN U. PULVERM. ERZ.	INSGESAMT	103,5	+5,9	-4,5	108,4	-6,2	+4,0	105,5	+1,7	106,0	-0,7
		INLAND	100,9	+6,2	-4,7	105,9	-6,1	+3,9	103,2	+2,0	103,4	-0,5
		AUSLAND	114,4	+5,1	-3,5	118,6	-6,8	+4,4	114,8	+0,7	116,5	-1,3
28.5	OBERFLAECHEVEREDLUNG, WAERMEBEHANDLUNG UND MECHANIK A.N.G.	INSGESAMT	107,7	+5,2	-4,9	113,2	-5,8	+5,4	108,8	+1,8	110,5	-0,7
		INLAND	105,2	+6,4	-5,0	110,7	-3,3	+5,8	106,0	+3,2	108,0	+1,2
		AUSLAND	133,5	-3,5	-4,6	140,0	-22,3	+2,0	137,9	-8,5	136,8	-14,1
28.51	OBERFLAECHEVEREDLUNG UND WAERMEBEHANDLUNG	INSGESAMT	103,4	+1,9	-4,4	108,2	-11,2	+5,6	103,6	-4,0	105,8	-5,3
		INLAND	99,1	+3,1	-4,3	103,6	-7,8	+5,6	98,9	-2,5	101,4	-2,8
		AUSLAND	145,2	-5,7	-5,4	153,5	-28,7	+4,6	150,1	-12,6	149,4	-19,1
28.52	MECHANIK A.N.G.	INSGESAMT	112,8	+9,0	-5,3	119,1	+0,7	+5,2	114,8	+8,5	116,0	+4,6
		INLAND	112,3	+9,9	-5,6	118,9	+1,7	+6,0	114,2	+9,5	115,6	+5,5
		AUSLAND	117,8	+0,3	-3,4	122,0	-8,7	-2,1	121,6	-0,9	119,9	-4,5
28.6	H.V. SCHNEIDWAREN, WERK- ZEUGEN, SCHLOSSERN UND BESCHLAGEN	INSGESAMT	104,4	+6,2	-3,3	108,0	-9,6	+0,3	105,7	+0,3	106,2	-2,5
		INLAND	99,8	+2,3	-4,6	104,6	-11,4	+1,2	101,9	-2,2	102,2	-5,2
		AUSLAND	115,9	+15,9	-0,5	116,5	-5,4	-1,7	115,1	+6,4	116,2	+4,1
28.61	HERSTELLUNG VON SCHNEIDWAREN UND BESTECKEN	INSGESAMT	107,6	+20,9	+3,6	103,9	-4,6	-3,6	107,7	+8,0	105,8	+6,9
		INLAND	90,2	+13,2	-0,1	90,3	-3,3	-6,9	93,4	+4,1	90,3	+4,3
		AUSLAND	133,7	+29,9	+7,6	124,2	-6,0	+0,3	129,0	+12,5	129,0	+9,8
28.62	HERSTELLUNG VON WERKZEUGEN	INSGESAMT	100,2	+7,7	-4,8	105,3	-1,7	-1,9	101,6	+8,2	102,8	+2,7
		INLAND	97,0	+0,3	-7,6	105,0	-5,7	-	99,9	+2,9	101,0	-2,9
		AUSLAND	106,8	+25,5	+0,8	105,9	+7,7	-5,5	105,3	+20,8	106,4	+16,0
28.63	HERSTELLUNG VON SCHLOSSERN UND BESCHLAGEN	INSGESAMT	108,7	+2,7	-2,6	111,6	-17,4	+3,1	109,9	-7,7	110,2	-8,5
		INLAND	103,8	+3,1	-2,0	105,9	-17,1	+3,2	105,0	-7,1	104,9	-8,2
		AUSLAND	125,4	+2,0	-4,5	131,3	-18,0	+3,1	126,9	-9,3	128,4	-9,3
28.7	HERSTELLUNG VON SONST. EISEN-, BLECH- UND METALLWAREN	INSGESAMT	94,2	+2,4	-2,6	96,7	-11,1	+9,3	92,8	-4,2	95,5	-4,9
		INLAND	91,9	+1,1	-1,8	93,6	-13,0	+9,0	90,0	-6,2	92,8	-6,5
		AUSLAND	103,1	+7,2	-5,2	108,8	-4,3	+10,5	103,8	+2,8	106,0	+1,0
28.71	HERSTELLUNG VON BE- HAELTERN AUS EISEN UND STAHL	INSGESAMT	99,3	+9,6	+2,4	97,0	-4,6	+7,9	93,6	-1,8	98,2	+2,1
		INLAND	103,3	+6,2	+1,9	101,4	-9,9	+5,8	99,4	-6,0	102,4	-2,5
		AUSLAND	90,2	+19,6	+3,4	87,2	+12,8	+13,4	80,4	+11,8	88,7	+16,1
28.72	H.V. VERPACKUNGEN U. VERSCHLUESSEN AUS EI- SEN-, STAHL U. NE-METALL	INSGESAMT	94,3	+9,4	-2,4	96,6	-3,1	+8,8	92,3	+3,6	95,5	+2,7
		INLAND	89,8	+11,4	-0,7	90,4	-5,7	+5,2	88,6	+2,8	90,1	+2,0
		AUSLAND	110,0	+4,1	-7,1	118,4	+4,9	+19,5	105,7	+6,0	114,2	+4,5
28.73	HERSTELLUNG VON DRAHT- WAREN	INSGESAMT	92,0	-4,5	+3,0	89,3	-23,3	+15,8	84,6	-14,3	90,7	-14,8
		INLAND	88,4	-9,1	+6,1	83,3	-28,0	+18,0	79,0	-18,5	85,9	-19,3
		AUSLAND	104,0	+11,7	-5,0	109,5	-8,1	+10,6	103,2	-1,6	106,8	+0,7
28.74	H.V. SCHRAUBEN, NIETEN, KETTEN UND FEDERN	INSGESAMT	101,8	+5,6	-4,5	106,6	-8,6	+2,8	105,1	+0,6	104,2	-2,2
		INLAND	89,3	+3,6	-5,7	94,7	-9,1	+4,3	92,5	-1,0	92,0	-3,4
		AUSLAND	169,8	+11,5	-0,9	171,4	-6,7	-1,5	173,5	+5,5	170,6	+1,5
28.75	H.V. EISEN-, BLECH- UND METALLWAREN A.N.G.	INSGESAMT	90,3	-0,7	-3,4	93,5	-12,6	+12,1	88,8	-7,2	91,9	-7,2
		INLAND	94,0	-1,2	-2,2	96,1	-13,5	+11,4	91,2	-8,4	95,1	-7,8
		AUSLAND	76,2	+2,0	-9,0	83,7	-8,1	+15,9	79,8	-0,7	80,0	-3,5
DK	MASCHINENBAU	INSGESAMT	91,7	+12,4	-1,5	93,1	-4,6	+10,6	87,1	+4,9	92,4	+3,1
		INLAND	85,4	+9,1	-3,5	88,5	-7,3	+8,3	83,8	+3,8	87,0	+0,1
		AUSLAND	100,8	+16,8	+1,2	99,6	-0,9	+13,3	91,9	+6,5	100,2	+7,3
29.1	H.V. MASCHINEN F.D.ERZEUG. U. NUTZG.V. MECHAN.ENERGIE (O. LUFT-, STRASS.FAHRZ.BAU)	INSGESAMT	94,4	+7,9	-7,8	102,4	-7,0	+4,4	97,0	+1,1	98,4	-0,4
		INLAND	90,7	+5,3	-7,3	97,8	-11,0	-0,1	95,4	+2,0	94,3	-3,8
		AUSLAND	100,1	+11,6	-8,5	109,4	-1,1	+11,3	99,4	-0,2	104,8	+4,6

LAND

DAS VERARBEITENDE GERWERBE  
=100  
ABTEILUNGEN, GRUPPEN UND KLASSEN  
ZWEIGE, AUSGABE 1993 (W293)  
WERT

INDEX

1995 APR.	VER- ÄND. IN % GEGEN APR. 1994	1995 1.VJ	1995 4.VJ	1996 1.VJ	VERÄNDERUNG IN % 1.VJ 1996 GEGEN		1994 2.HJ	1995 1.HJ	1995 2.HJ	VERÄNDERUNG IN % 2.HJ 1995 GEGEN		1994	1995	VER- ÄND. IN % GEGEN 1994	W293 SCHL.
					1.VJ	4.VJ				2.HJ	1.HJ				
					1995	1995				1995	1995				
97,2	-0,2	98,3	136,4	89,9	-8,5	-34,1	114,1	101,6	126,2	+10,6	+24,2	106,6	113,9	+6,8	28.12
101,1	+1,8	102,0	144,0	92,6	-9,2	-35,7	117,0	105,7	133,3	+13,9	+26,1	108,9	119,5	+9,7	
60,7	-24,2	63,5	66,0	65,5	+3,1	-0,8	87,5	62,9	60,4	-31,0	-4,0	85,9	61,6	-28,3	
88,8	+3,7	85,3	99,8	85,0	-0,4	-14,8	106,0	92,1	104,9	-1,0	+13,9	97,5	98,5	+1,0	28.2
91,5	+4,1	89,5	102,4	86,7	-3,1	-15,3	109,5	96,1	108,6	-0,8	+13,0	99,4	102,3	+2,9	
74,0	+2,2	61,6	84,9	75,4	+22,4	-11,2	86,4	70,0	83,6	-3,2	+19,4	86,4	76,8	-11,1	
82,4	-11,0	77,4	98,6	86,2	+11,4	-12,6	112,8	86,5	99,6	-11,7	+15,1	104,0	93,1	-10,5	28.21
78,8	-17,1	77,9	98,8	83,8	+7,6	-15,2	116,7	86,2	100,5	-13,9	+16,6	106,4	93,3	-12,3	
104,4	+35,6	74,2	97,3	100,9	+36,0	+3,7	88,8	88,3	94,5	+6,4	+7,0	88,8	91,4	+2,9	
94,1	+19,3	91,8	100,7	84,1	-8,4	-16,5	99,6	96,8	109,1	+9,5	+12,7	91,3	102,9	+12,7	28.22
102,1	+26,2	99,1	105,4	89,2	-10,0	-15,4	102,5	104,3	115,3	+12,5	+10,5	92,6	109,8	+18,6	
51,3	-25,2	52,1	75,7	56,5	+8,4	-25,4	84,4	56,3	75,6	-10,4	+34,3	84,4	65,9	-21,9	
96,6	+23,1	84,6	132,7	106,0	+25,3	-20,1	105,4	95,9	139,7	+32,5	+45,7	93,7	117,8	+25,7	28.3
102,0	+24,7	86,0	135,8	112,4	+30,7	-17,2	110,1	100,6	131,6	+19,5	+30,8	95,9	116,1	+21,1	
65,8	+8,9	76,6	115,3	69,9	-8,7	-39,4	80,2	69,1	185,5	+131,3	+168,5	81,9	127,3	+55,4	
97,7	+5,1	105,7	97,0	106,1	+0,4	+9,4	94,7	105,1	97,7	+3,2	-7,0	94,3	101,4	+7,5	28.4
95,0	+5,8	103,3	94,6	104,0	+0,7	+9,9	91,8	102,7	96,0	+4,6	-6,5	91,2	99,4	+9,0	
108,8	+3,0	115,8	106,7	114,9	-0,8	+7,7	106,4	114,9	104,4	-1,9	-9,1	106,4	109,7	+3,1	
102,4	+17,3	108,4	108,8	109,1	+0,6	+0,3	92,3	109,0	107,8	+16,8	-1,1	90,9	108,4	+19,3	28.5
98,9	+16,2	104,0	106,1	106,2	+2,1	+0,1	89,2	105,1	105,3	+19,0	+0,2	87,9	105,2	+19,7	
138,3	+39,3	154,8	137,4	139,4	-9,9	+1,5	108,7	148,9	133,5	+22,8	-10,3	107,2	141,2	+31,7	
101,5	+16,0	110,0	107,7	103,7	-5,7	-3,7	92,5	109,4	106,8	+15,5	-2,4	91,1	108,1	+18,7	28.51
96,1	+12,7	103,1	103,0	98,8	-4,2	-4,1	89,5	103,4	102,5	+14,5	-0,9	88,1	102,9	+16,8	
154,0	+55,1	177,7	154,1	151,8	-14,6	-1,5	108,8	169,0	149,5	+37,4	-11,5	107,2	159,2	+48,5	
103,5	+18,8	106,5	110,1	115,5	+8,5	+4,9	92,0	108,4	108,9	+18,4	+0,5	90,6	108,6	+19,9	28.52
102,2	+20,4	104,9	109,6	114,9	+9,5	+4,8	88,9	107,2	108,6	+22,2	+1,9	87,6	107,9	+23,2	
117,5	+18,4	124,5	115,3	122,8	-1,4	+6,5	108,6	122,2	112,1	+3,2	-8,3	107,1	117,2	+9,4	
98,3	+10,1	107,7	103,7	106,1	-1,5	+2,3	96,4	105,6	101,5	+5,3	-3,9	94,5	103,5	+9,5	28.6
97,6	+13,4	106,4	101,0	102,6	-3,6	+1,6	92,6	104,1	100,0	+8,0	-3,9	91,3	102,1	+11,8	
100,0	+2,8	110,9	110,2	114,8	+3,5	+4,2	106,0	109,2	105,2	-0,8	-3,7	102,6	107,2	+4,5	
89,0	-6,4	103,3	114,5	107,7	+4,3	-5,9	105,5	101,9	109,8	+4,1	+7,8	103,1	105,9	+2,7	28.61
79,7	-7,2	99,0	107,1	94,4	+1,5	-11,9	100,3	92,3	100,6	+0,3	+9,0	96,4	96,5	+0,1	
102,9	-5,3	118,6	125,5	127,4	+7,4	+1,5	113,3	116,1	123,6	+9,1	+6,5	113,0	119,9	+6,1	
93,0	+25,3	94,2	102,1	102,1	+8,4	-	84,5	95,0	97,4	+15,3	+2,5	80,2	96,2	+20,0	28.62
96,7	+38,9	97,3	102,6	100,8	+3,6	-1,8	78,1	97,8	99,7	+27,7	+1,9	74,8	98,7	+32,0	
85,1	+1,3	87,8	101,2	104,8	+19,4	+3,6	97,9	89,0	92,4	-5,6	+3,8	91,7	90,7	-1,1	
105,8	+0,5	123,6	103,6	110,3	-10,8	+6,5	108,5	118,2	104,8	-3,4	-11,3	109,3	111,5	+2,0	28.63
100,7	-1,7	117,1	98,7	105,4	-10,0	+6,8	106,0	111,8	100,3	-5,4	-10,3	107,0	106,1	-0,8	
122,9	+6,5	145,5	120,3	127,3	-12,5	+5,8	117,0	139,6	120,3	+2,8	-13,8	117,2	129,9	+10,8	
92,0	-1,0	98,5	92,8	92,3	-6,3	-0,5	98,9	99,0	95,8	-3,1	-3,2	96,0	97,4	+1,5	28.7
90,9	+0,6	97,5	92,1	89,4	-8,3	-2,9	99,1	98,0	95,6	-3,5	-2,4	95,6	96,8	+1,3	
96,2	-7,0	102,6	95,3	104,0	+1,4	+9,1	97,8	103,3	96,2	-1,6	-6,9	97,9	99,8	+1,9	
90,6	+0,4	96,8	92,6	91,6	-5,4	-1,1	100,8	98,2	97,9	-2,9	-0,3	96,5	98,0	+1,6	28.71
97,3	+7,5	108,4	101,6	98,1	-9,5	-3,4	102,1	108,3	109,3	+7,1	+0,9	97,1	108,8	+12,0	
75,4	-14,6	70,7	72,4	77,1	+9,1	+6,5	94,0	75,7	72,1	-23,3	-4,8	93,1	73,9	-20,6	
86,2	-1,8	90,1	89,7	91,6	+1,7	+2,1	94,8	92,6	94,7	-0,1	+2,3	93,6	93,7	+0,1	28.72
80,6	-3,9	87,9	89,3	88,0	+0,1	-1,5	93,1	89,1	93,6	+0,5	+5,1	91,1	91,3	+0,2	
105,7	+4,2	97,6	91,1	104,2	+6,8	+14,4	100,8	104,9	98,7	-2,1	-5,9	102,3	101,8	-0,5	
96,3	+0,7	99,5	91,3	82,1	-17,5	-10,1	102,6	102,2	97,5	-5,0	-4,6	100,1	99,8	-0,3	28.73
97,2	+2,4	96,8	87,9	75,9	-21,6	-13,7	102,7	101,1	96,4	-6,1	-4,6	99,8	98,8	-1,0	
93,1	-5,2	108,8	102,8	102,9	-5,4	+0,1	102,3	105,7	101,2	-1,1	-4,3	101,3	103,5	+2,2	
96,4	+9,9	107,1	96,2	106,1	-0,9	+10,3	92,9	105,2	97,9	+5,4	-6,9	91,4	101,5	+11,1	28.74
86,2	+0,7	95,8	85,7	93,5	-2,4	+9,1	89,9	94,0	88,3	-1,8	-6,1	88,5	91,1	+2,9	
152,3	+53,2	168,4	153,1	174,7	+3,7	+14,1	108,9	165,9	150,5	+38,2	-9,3	107,3	158,2	+47,4	
90,9	-6,3	97,2	92,6	88,3	-9,2	-4,6	102,2	97,6	94,3	-7,7	-3,4	98,1	95,9	-2,2	28.75
95,1	+1,2	101,1	96,9	90,2	-10,8	-6,9	105,0	101,6	98,8	-5,9	-2,8	99,7	100,2	+0,5	
74,7	-31,2	82,3	76,1	81,0	-1,6	+6,4	91,3	82,0	76,6	-16,1	-6,6	91,9	79,3	-13,7	
81,6	-4,2	83,5	105,1	85,5	+2,4	-18,6	96,9	87,3	97,9	+1,0	+12,1	91,8	92,6	+0,9	DK
78,3	-4,3	81,5	98,1	83,2	+2,1	-15,2	93,7	84,3	93,2	-0,5	+10,6	88,1	88,7	+0,7	
86,3	-4,7	86,3	115,0	88,9	+3,0	-22,7	101,9	91,6	104,7	+2,7	+14,3	97,5	98,1	+0,6	
87,5	-4,9	88,7	99,9	97,8	-0,9	-2,1	101,0	97,3	101,8	+0,8	+4,6	97,2	99,5	+2,4	29.1
86,1	-1,7	95,9	94,2	97,0	+1,1	+3,0	101,0	97,8	94,9	+0,3	+3,4	92,6	96,5	+4,2	
89,7	-11,0	102,9	108,5	99,1	-3,7	-8,7	107,4	101,0	107,3	-0,1	+6,2	106,1	104,1	-1,9	

2 INDEX DES UMSATZES FUER  
 1991  
 NACH ABSCHNITTEN, UNTERABSCHNITTEN,  
 DER KLASSIFIKATION DER WIRTSCHAFTS  
 2.1 ORIGINAL

WERT

WZ93- SCHL.	WIRTSCHAFTSZWEIG		1996		VERAENDERUNG IN % APR. 1996 GEGEN		1996		VERAENDERUNG IN % MAR. 1996 GEGEN		KUMULIERT		2-MONATS- DURCHSCHNITT	
			APR.	APR. 1995	MAR. 1996	MAR.	MAR. 1995	FEB. 1996	JAN. 1996 BIS APR. 1996	VER- AEND. IN % GEGEN VORJAHR	MAR. 1996 APR. 1996	VER- AEND. IN % GEGEN VORJAHR		
29.11	H.V. VERBRENNUNGSMOTOREN U. TURBINEN (O. MOT. F. LUFT- U. STRASSENFAHRZEUGE)	INSGESAMT	89,1	-0,6	-12,9	102,3	-18,6	+0,7	96,6	-11,2	95,7	-11,1		
		INLAND	80,2	-4,0	-19,0	99,0	-36,7	-25,3	109,7	+3,3	89,6	-25,3		
		AUSLAND	95,5	+1,6	-8,7	104,6	+0,5	+33,1	87,4	-21,0	100,1	+1,0		
29.12	HERSTELLUNG VON PUMPEN UND KOMPRESSOREN	INSGESAMT	89,0	+12,9	-6,0	94,7	-3,6	+8,4	88,5	+4,0	91,9	+3,8		
		INLAND	86,5	+5,1	-5,7	91,7	-3,7	+8,3	86,1	+0,6	89,1	+0,3		
		AUSLAND	92,3	+24,1	-6,5	98,7	-3,3	+8,6	91,7	+8,5	95,5	+8,2		
29.13	HERSTELLUNG VON ARMATUREN	INSGESAMT	96,4	+6,4	-6,2	102,8	-7,5	+4,8	98,3	+0,9	99,6	-1,3		
		INLAND	92,5	+5,0	-3,5	95,9	-10,9	+5,4	93,5	-1,8	94,2	-3,8		
		AUSLAND	107,1	+10,1	-11,9	121,6	+0,8	+3,6	111,5	+7,6	114,4	+5,0		
29.14	HERSTELLUNG VON LAGERN GETRIEBEN, ZAHNRAEDERN UND ANTRIEBSELEMENTEN	INSGESAMT	102,7	+9,5	-7,8	111,4	-1,9	+2,5	106,3	+7,4	107,1	+3,3		
		INLAND	97,7	+9,7	-7,7	105,8	-2,3	+1,5	101,4	+7,2	101,8	+3,1		
		AUSLAND	111,4	+9,1	-8,2	121,4	-1,1	+4,2	114,8	+7,4	116,4	+3,6		
29.2	HERSTELLUNG VON SONST. MASCHINEN FUER UNSPEZIFI- SISCHE VERWENDUNG	INSGESAMT	84,1	+4,7	-5,5	89,0	-6,2	+12,7	82,1	+3,1	86,6	-1,1		
		INLAND	85,1	+4,8	-7,7	92,2	-6,5	+9,9	85,3	+2,9	88,7	-1,3		
		AUSLAND	82,5	+4,8	-1,6	83,8	-5,6	+17,9	77,0	+3,6	83,2	-0,7		
29.21	HERSTELLUNG VON OFEN UND BRENNERN	INSGESAMT	78,2	+11,6	-2,9	80,5	-15,9	-0,5	76,7	-4,0	79,4	-4,2		
		INLAND	89,1	+28,6	-5,3	94,1	-11,3	-5,4	91,6	+12,9	91,6	+4,4		
		AUSLAND	65,6	-7,5	+1,1	64,9	-22,5	+9,4	59,6	-24,0	65,3	-15,5		
29.22	HERSTELLUNG VON HEBE- ZEUGEN UND FOERDERMIT- TELN	INSGESAMT	76,6	+2,4	-7,6	82,9	-4,6	+21,9	73,6	+0,7	79,8	-1,4		
		INLAND	84,2	+2,3	-7,2	90,7	-1,3	+23,6	80,3	-0,4	87,5	+0,5		
		AUSLAND	62,5	+2,8	-8,6	68,4	-11,9	+17,7	61,2	+3,4	65,5	-5,3		
29.23	H.V. KAELTE- UND LUFT- TECHN. ERZEUGNISSEN F. GEBWBL. ZWECKE	INSGESAMT	84,0	+6,3	-4,0	87,5	-7,4	+8,6	82,0	+3,8	85,8	-1,2		
		INLAND	89,5	+7,4	-4,5	93,7	-9,3	+5,8	89,5	+4,3	91,6	-1,8		
		AUSLAND	73,4	+3,8	-2,8	75,5	-2,6	+15,8	67,6	+2,7	74,5	+0,5		
29.24	H.V. MASCHINEN FUER UNSPECIFISCHE VERWEN- DUNG A.N.G.	INSGESAMT	92,4	+5,0	-4,9	97,2	-5,4	+10,0	91,3	+5,8	94,8	-0,6		
		INLAND	88,5	+2,7	-10,8	92,5	-8,9	+3,1	86,8	+3,8	87,5	-3,7		
		AUSLAND	106,1	+7,7	+2,4	103,6	-0,7	+19,6	97,5	+8,5	104,9	+3,5		
29.3	HERSTELLUNG VON LAND- U. FORSTWIRTSCHAFTLICHEN MASCHINEN	INSGESAMT	101,1	+16,5	-0,2	101,3	+4,6	+21,9	88,6	+9,2	101,2	+10,2		
		INLAND	88,7	+6,6	-0,3	89,0	-5,1	+20,9	77,8	+0,9	88,9	+0,5		
		AUSLAND	114,8	+26,3	+0,1	114,7	+14,6	+22,5	100,4	+17,4	114,8	+20,2		
29.31	HERSTELLUNG VON ACKER- SCHLEPPERN	INSGESAMT	127,3	+31,2	+10,7	115,0	+15,8	+33,4	101,1	+18,8	121,2	+23,4		
		INLAND	99,6	+14,6	+10,8	84,5	-3,4	+51,7	69,3	-1,7	89,1	+5,3		
		AUSLAND	154,4	+41,1	+10,7	139,5	+28,2	+26,0	126,6	+30,8	147,0	+34,7		
29.32	H.V. SONST. LAND- UND FORSTWIRTSCH. MASCHINEN	INSGESAMT	88,7	+8,2	-6,4	94,8	-0,8	+16,2	82,7	+4,4	91,8	+3,4		
		INLAND	86,9	+3,8	-4,2	90,7	-5,7	+13,0	81,0	+1,8	88,8	-1,3		
		AUSLAND	91,0	+14,0	-8,9	99,9	+5,3	+19,9	84,7	+7,5	95,5	+9,3		
29.4	HERSTELLUNG VON WERK- ZEUGMASCHINEN	INSGESAMT	81,0	+11,3	+0,4	80,7	-7,0	+19,6	72,8	+1,8	80,9	+1,4		
		INLAND	60,3	-0,8	-7,4	65,1	-10,8	+11,9	59,4	-1,8	62,7	-6,3		
		AUSLAND	116,9	+24,9	+8,6	107,6	-2,6	+28,6	96,0	+6,3	112,3	+10,0		
29.5	H.V. MASCHINEN F. SONST. BESTIMMTE WIRTSCHAFTS- ZWEIGE	INSGESAMT	102,1	+23,6	+7,7	94,8	-2,1	+11,8	89,6	+11,6	98,5	+9,8		
		INLAND	95,7	+23,5	+7,3	89,2	-3,4	+16,0	84,4	+11,3	92,5	+9,0		
		AUSLAND	109,1	+24,0	+8,1	100,9	-0,7	+8,0	95,3	+12,1	105,0	+10,8		
29.51	H.V. MASCHINEN F. D. ME- TALLERZ. V. WALZWERKS- EINR. U. GIESSMASCHINEN	INSGESAMT	58,2	+80,7	+40,9	41,3	-8,0	-3,5	43,5	+4,1	49,8	+29,0		
		INLAND	103,2	+96,6	+14,2	90,4	+9,6	+10,6	86,6	+42,0	96,8	+43,4		
		AUSLAND	39,9	+66,3	+87,3	21,3	-28,0	-21,1	26,0	-23,5	30,6	+14,2		
29.52	H.V. BERGWERKS-, BAU- U. BAUSTOFFMASCHINEN	INSGESAMT	95,1	-0,4	+6,9	89,0	-13,3	+12,5	81,1	-4,8	92,1	-7,1		
		INLAND	80,8	-4,5	+10,5	73,1	-23,0	+8,5	68,6	-12,8	77,0	-14,3		
		AUSLAND	120,1	+4,7	+2,7	116,9	+0,4	+17,1	103,3	+7,0	118,5	+2,5		
29.53	H.V. MASCHINEN F. DAS ERNAEHRUNGSGEWERBE U. D. TABAKVERARBEITUNG	INSGESAMT	100,4	+15,3	+7,5	93,4	-5,9	+14,5	86,9	+9,9	96,9	+4,0		
		INLAND	77,6	+6,3	-2,1	79,3	-10,2	+18,0	70,9	+0,1	78,5	-2,7		
		AUSLAND	130,0	+23,2	+16,3	111,8	-1,6	+11,6	107,6	+19,8	120,9	+10,3		
29.54	H.V. MASCHINEN F. DAS TEXTIL-, BEKLEIDUNGS- U. LEDERGEWERBE	INSGESAMT	95,6	+1,6	-7,0	102,8	-8,2	+9,7	93,6	-3,0	99,2	-3,8		
		INLAND	68,6	+9,9	-7,5	74,2	-0,9	+15,4	68,4	+3,6	71,4	+3,9		
		AUSLAND	109,9	-0,9	-6,9	118,1	-10,4	+8,0	107,1	-5,0	114,0	-6,1		
29.55	H.V. MASCHINEN FUER DAS PAPIERGEWERBE	INSGESAMT	109,0	+63,7	+41,2	77,2	+20,1	-20,4	85,2	+47,4	93,1	+42,1		
		INLAND	69,9	-5,9	-7,8	75,8	+15,7	+4,0	74,3	+23,6	72,9	+4,3		
		AUSLAND	137,4	+125,2	+75,7	78,2	+23,3	-31,7	93,2	+66,1	107,8	+73,3		
29.56	H.V. MASCHINEN FUER BESTIMMTE WIRTSCHAFTS- ZWEIGE A.N.G.	INSGESAMT	111,2	+37,3	+7,6	103,3	+3,7	+17,4	98,0	+21,0	107,3	+18,8		
		INLAND	113,4	+41,6	+10,6	102,5	+3,7	+19,6	98,1	+22,6	108,0	+20,7		
		AUSLAND	108,6	+32,1	+4,2	104,2	+3,7	+14,6	97,9	+19,1	106,4	+16,4		
29.7	HERSTELLUNG VON HAUS- HALTSGERAETEN A.N.G.	INSGESAMT	84,5	+9,0	-5,8	89,7	-2,8	+2,6	88,5	+1,8	87,1	+2,6		
		INLAND	82,7	+7,0	-6,6	88,5	-6,5	+2,3	88,5	+0,8	85,6	-0,5		
		AUSLAND	88,1	+12,8	-4,6	92,3	+5,6	+3,7	88,7	+4,5	90,2	+8,9		

LAND

DAS VERARBEITENDE GERWERBE  
=100  
ABTEILUNGEN, GRUPPEN UND KLASSEN  
ZWEIGE, AUSGABE 1993 (WZ93)  
WERT

INDEX

1995 APR.	VER- AEND. IN % GEGEN APR. 1994	1995 1. VJ	1995 4. VJ	1996 1. VJ	VERAENDERUNG IN % 1. VJ 1996 GEGEN		1994 2. HJ	1995 1. HJ	1995 2. HJ	VERAENDERUNG IN % 2. HJ 1995 GEGEN		1994	1995	VER- AEND. IN % GEGEN 1994	WZ93 SCHL.		
					1. VJ 1995	4. VJ 1995				2. HJ 1994	1. HJ 1995					2. HJ 1994	1. HJ 1995
89,6	-3,7	115,2	119,8	99,1	-14,0	-17,3	104,0	107,8	131,5	+26,4	+22,0	98,9	119,6	+20,9	29.11		
83,5	-5,5	113,7	100,2	119,5	+5,1	+19,3	101,1	107,1	131,7	+30,3	+23,0	94,5	119,4	+26,3			
94,0	-8,6	116,3	133,7	84,7	-27,2	-36,6	110,1	108,2	131,3	+19,3	+21,3	108,5	119,8	+10,4			
78,8	-15,9	87,2	91,7	88,3	+1,3	-3,7	104,2	88,3	90,6	-13,1	+2,6	99,7	89,4	-10,3	29.12		
82,3	-8,2	86,7	92,7	85,9	-0,9	-7,3	101,1	88,3	91,2	-9,8	+3,3	95,2	89,8	-5,7			
74,4	-26,8	87,8	90,4	91,4	+4,1	+1,1	110,3	88,2	89,9	-18,5	+1,9	108,5	89,0	-18,0			
90,6	-3,5	99,7	95,7	99,0	-0,7	+3,4	104,9	98,0	97,2	-7,3	-0,8	100,2	97,6	-2,6	29.13		
88,1	-1,5	97,5	92,7	93,8	-3,8	+1,2	101,3	95,6	94,7	-6,5	-0,9	95,2	95,2	-			
97,3	-5,2	105,7	103,8	112,9	+6,8	+8,8	112,2	104,4	103,9	-7,4	-0,5	110,3	104,2	-5,5			
93,8	+7,3	100,8	100,8	107,4	+6,5	+6,5	91,3	100,8	100,2	+9,7	-0,6	89,9	100,5	+11,8	29.14		
89,1	+8,5	98,4	94,7	102,6	+6,4	+8,3	87,6	96,0	95,0	+8,4	-1,0	85,3	95,5	+12,0			
102,1	+5,4	108,5	111,7	115,9	+6,8	+3,8	97,9	109,5	109,5	+11,8	-	98,1	109,5	+11,6			
80,3	-7,9	79,4	109,1	81,4	+2,5	-25,4	100,7	84,3	99,7	-1,0	+18,3	94,2	92,0	-2,3	29.2		
81,2	-1,0	83,4	113,3	85,3	+2,3	-24,7	98,1	88,5	103,1	+5,1	+16,5	90,6	95,8	+5,7			
78,7	-17,8	72,8	102,2	75,2	+3,3	-26,4	105,0	77,5	94,1	-10,4	+21,4	100,4	85,8	-14,5			
70,1	-24,0	83,1	107,0	76,2	-8,3	-28,8	106,9	81,1	101,6	-5,0	+25,3	101,1	91,3	-9,7	29.21		
63,3	-22,1	85,0	117,6	92,4	+8,7	-21,4	104,5	84,8	114,5	+9,6	+35,0	97,3	99,7	+2,5			
70,9	-28,7	80,9	94,7	57,5	-28,9	-39,3	112,3	76,7	86,5	-23,0	+12,8	109,8	81,6	-25,7			
74,8	-6,5	72,5	97,7	72,6	+0,1	-25,7	94,2	79,9	89,8	-4,7	+12,4	87,6	84,8	-3,2	29.22		
82,3	+9,0	80,0	105,4	79,0	-1,2	-25,0	96,5	88,6	96,5	-	+8,9	87,8	92,5	+5,4			
60,8	-30,8	58,6	83,3	60,8	+3,8	-27,0	90,2	63,8	77,4	-14,2	+21,3	87,3	70,6	-19,1			
79,0	-15,2	79,0	121,4	81,3	+2,9	-33,0	103,5	82,3	108,5	+4,8	+31,8	98,7	95,4	-3,3	29.23		
83,3	-5,9	86,7	128,9	89,5	+3,2	-30,6	100,1	90,8	114,5	+14,4	+26,1	93,9	102,6	+9,3			
70,7	-31,0	64,2	106,8	65,6	+2,2	-38,6	110,3	66,0	97,0	-12,1	+47,0	108,0	81,5	-24,5			
88,0	-1,9	85,7	113,1	90,9	+6,1	-19,6	104,3	90,3	103,6	-0,7	+14,7	96,8	97,0	+0,2	29.24		
80,3	-3,5	84,7	110,6	88,2	+4,1	-20,3	97,3	87,3	101,0	+3,8	+15,7	89,9	94,1	+4,7			
98,5	-	87,0	116,4	94,6	+8,7	-18,7	113,9	94,4	107,4	-5,7	+13,8	106,3	100,9	-5,1			
86,8	-1,0	79,2	71,4	84,4	+6,6	+18,2	74,0	84,3	72,5	-2,0	-14,0	76,9	78,4	+2,0	29.3		
83,2	+3,7	75,1	64,7	74,2	-1,2	+14,7	66,9	81,8	69,1	+3,3	-15,5	71,4	75,5	+5,7			
90,9	-6,5	83,7	78,7	95,6	+14,2	+21,5	82,9	87,0	76,3	-8,0	-12,3	83,7	81,7	-2,4			
97,0	-1,6	81,1	99,0	92,3	+13,8	-6,8	81,1	89,4	88,1	+8,6	-1,5	85,1	88,8	+4,3	29.31		
81,7	-6,8	66,8	71,3	61,2	-8,4	-14,2	71,6	75,7	67,2	-6,1	-11,2	77,0	71,4	-7,3			
109,4	-2,8	92,6	121,2	117,4	+26,8	-3,1	93,2	100,5	105,0	+12,7	+4,5	95,4	102,7	+7,7			
82,0	+1,9	78,3	58,3	80,6	+2,9	+38,3	69,3	81,9	65,1	-6,1	-20,5	71,5	73,5	+2,8	29.32		
83,7	+11,2	78,2	62,3	79,1	+1,2	+27,0	63,7	84,1	69,8	+9,6	-17,0	67,7	77,0	+13,7			
79,8	-8,4	78,4	53,2	82,6	+5,4	+55,3	76,2	79,0	59,1	-22,4	-25,2	76,1	69,0	-9,3			
72,8	+7,4	71,0	95,7	70,0	-1,4	-26,9	86,2	75,6	86,9	+0,8	+14,9	79,2	81,3	+2,7	29.4		
60,8	-7,9	60,4	79,3	59,0	-2,3	-25,6	80,7	63,5	72,6	-10,0	+14,3	74,9	68,0	-9,2			
93,6	+31,8	89,2	124,1	89,0	-0,2	-28,3	95,8	96,6	111,7	+16,6	+15,6	86,8	104,1	+19,9			
82,6	-1,7	79,5	118,8	85,4	+7,4	-28,1	97,9	88,3	105,0	+7,3	+18,9	91,8	96,6	+5,2	29.5		
77,5	-4,0	75,3	102,9	80,6	+7,0	-21,7	93,0	81,3	94,6	+1,7	+16,4	86,4	87,9	+1,7			
88,0	+0,2	84,0	135,9	90,7	+8,0	-33,3	103,5	95,7	116,1	+12,2	+21,3	98,0	105,9	+8,1			
32,2	-59,0	45,0	103,3	38,6	-14,2	-62,6	94,0	79,8	78,0	-17,0	-2,3	86,9	78,9	-9,2	29.51		
52,5	-29,1	63,8	109,5	81,1	+27,1	-25,9	96,6	65,1	94,4	-2,3	+45,0	87,3	79,7	-8,7			
24,0	-72,4	37,4	100,8	21,4	-42,8	-78,8	89,3	85,8	71,4	-20,0	-16,8	86,2	78,6	-8,8			
95,5	+7,3	81,7	112,9	76,5	-6,4	-32,2	93,4	89,3	103,8	+11,1	+16,2	91,1	96,6	+6,0	29.52		
84,6	-6,5	76,7	87,0	64,5	-15,9	-25,9	94,5	82,7	90,0	-4,8	+8,8	90,7	86,4	-4,7			
114,7	+32,9	90,5	158,0	97,6	+7,8	-38,2	91,6	100,8	128,0	+39,7	+27,0	91,9	114,4	+24,5			
87,1	-3,9	76,4	122,6	82,3	+7,7	-32,9	105,4	86,5	107,3	+1,8	+24,0	97,0	96,9	-0,1	29.53		
73,0	-11,3	70,1	101,6	68,6	-2,1	-32,5	96,5	76,0	90,1	-6,6	+18,6	88,7	83,0	-6,4			
105,5	+4,1	84,5	149,9	100,2	+18,6	-33,2	117,0	100,1	129,7	+10,9	+29,6	107,8	114,9	+6,6			
94,1	+0,9	97,3	118,9	93,0	-4,4	-21,8	102,9	99,0	108,3	+5,2	+9,4	98,5	103,6	+5,2	29.54		
62,4	-25,8	67,2	86,9	68,4	+1,8	-21,3	89,1	69,0	77,5	-13,0	+12,3	84,9	73,2	-13,8			
110,9	+12,9	113,3	136,0	106,1	-6,4	-22,0	110,2	115,1	124,7	+13,2	+8,3	105,8	119,9	+13,3			
66,6	+6,2	54,8	103,4	77,3	+41,1	-25,2	90,4	72,8	97,2	+7,5	+33,5	81,2	85,0	+4,7	29.55		
74,3	+17,4	55,3	91,7	75,8	+37,1	-17,3	86,4	78,2	84,3	-2,4	+7,8	76,1	81,2	+6,7			
61,0	-2,1	54,5	111,8	78,4	+43,9	-29,9	93,3	68,9	106,5	+14,1	+54,6	85,0	87,7	+3,2			
81,0	+1,0	81,0	124,2	93,5	+15,4	-24,7	97,8	87,9	108,0	+10,4	+22,9	90,4	97,9	+8,3	29.56		
80,1	+4,0	80,0	114,0	92,9	+16,1	-18,5	92,3	85,4	101,9	+10,4	+19,3	84,8	93,6	+10,4			
82,2	-2,1	82,1	136,9	94,3	+14,9	-31,1	104,6	91,0	115,5	+10,4	+26,9	97,3	103,2	+6,1			
77,5	-14,7	90,0	94,5	89,9	-0,1	-4,9	99,6	85,9	89,8	-9,8	+4,5	96,9	87,8	-9,4	29.7		
77,3	-16,5	91,3	95,0	90,4	-1,0	-4,8	103,7	86,4	90,2	-13,0	+4,4	100,8	88,3	-12,4			
78,1	-10,7	87,2	93,2	88,9	+1,9	-4,6	91,6	84,9	88,8	-3,1	+4,6	89,0	86,8	-2,5			

2 INDEX DES UMSATZES FUER  
1991  
NACH ABSCHNITTEN, UNTERABSCHNITTEN,  
DER KLASSIFIKATION DER WIRTSCHAFTS  
2.1 ORIGINAL

WERT

WZ93- SCHL.	WIRTSCHAFTSZWEIG		VERAENDERUNG IN % APR. 1996 GEGEN			VERAENDERUNG IN % MAR. 1996 GEGEN			KUMULIERT		2-MONATS- DURCHSCHNITT UND VER- AEND. IN % GEGEN VORJAHR	
			1996	APR. 1995		1996	MAR. 1995		JAN. 1996 BIS APR. 1996	VER- AEND. IN % GEGEN VORJAHR	MAR. 1996 APR. 1996	VER- AEND. IN % GEGEN VORJAHR
			APR.	APR.	MAR.	MAR.	MAR.	FEB.	MAR.	1996	1996	1996
29.71	HERSTELLUNG VON ELEKTRISCHEN HAUSHALTSGERAETEN	INSGESAMT	87,7	+11,2	-5,6	92,9	-3,4	+2,8	91,6	+2,2	90,3	+3,1
		INLAND	85,1	+10,1	-6,9	91,4	-6,6	+2,1	91,2	+1,4	88,3	+0,8
		AUSLAND	92,7	+13,0	-3,3	95,9	+3,2	+4,2	92,2	+3,7	94,3	+7,8
29.72	H.V. NICHTELEKTR. HEIZ-, KOCH-, HEISSWASSER- U. HEISSLUFTGER. A.N.G.	INSGESAMT	67,1	-4,0	-7,2	72,3	+2,3	+2,1	72,0	+0,3	69,7	-0,9
		INLAND	70,0	-9,1	-4,5	73,3	-6,4	+3,4	74,1	-3,4	71,7	-7,7
		AUSLAND	60,3	+11,5	-13,9	70,0	+30,6	-0,7	67,2	+10,9	65,2	+21,0
DL	H.V. BUEROMASCH., DATENVERARB. GER. U. -EINRICHTG.; ELEKTROT., FEINMECHANIK U. OPTIK	INSGESAMT	95,5	+13,6	-6,9	102,6	-4,6	+8,3	97,0	+3,7	99,1	+3,3
		INLAND	88,0	+11,7	-7,1	94,7	-6,6	+9,5	89,7	+1,9	91,4	+1,4
		AUSLAND	111,4	+17,0	-6,5	119,1	-1,4	+6,1	112,6	+7,1	115,3	+6,8
30	H.V. BUEROMASCHINEN, DATENVERARBEITUNGSGERAETEN U. -EINRICHTUNGEN	INSGESAMT	80,9	+18,6	-16,2	96,5	-1,9	+11,9	90,7	+6,5	88,7	+6,5
		INLAND	89,5	+26,8	-22,2	115,1	+7,4	+23,4	99,8	+11,4	102,3	+15,1
		AUSLAND	67,8	+5,0	-1,2	68,6	-19,6	-9,3	77,0	-2,0	68,2	-9,1
30.01	HERSTELLUNG VON BUEROMASCHINEN	INSGESAMT	67,6	-6,4	-8,2	73,6	-14,6	+18,5	65,2	-18,2	70,6	-10,9
		INLAND	54,6	-15,9	-10,6	61,1	-17,2	+9,3	55,2	-20,5	57,9	-16,6
		AUSLAND	85,8	+4,3	-5,8	91,1	-12,1	+29,0	79,1	-15,9	88,5	-4,8
30.02	HERSTELLUNG VON DATENVERARBEITUNGSGERAETEN UND -EINRICHTUNGEN	INSGESAMT	83,1	+23,1	-17,2	100,4	-0,1	+11,2	95,0	+10,3	91,8	+9,3
		INLAND	95,2	+33,1	-23,2	123,9	+10,0	+24,6	107,0	+15,2	109,6	+19,0
		AUSLAND	64,6	+5,0	-	64,6	-21,3	-15,6	76,7	+1,1	64,6	-10,0
31	HERSTELLUNG VON GERAETEN DER ELEKTRIZITAETSERZEUGUNG, -VERTEILUNG U. AE.	INSGESAMT	93,6	+10,0	-5,5	99,0	-9,8	+5,8	94,9	-0,7	96,3	-1,2
		INLAND	85,7	+4,8	-5,9	91,1	-13,8	+5,4	88,1	-4,0	88,4	-5,8
		AUSLAND	114,1	+21,5	-4,5	119,5	-0,6	+6,4	112,6	+6,5	116,8	+9,1
31.1	HERSTELLUNG VON ELEKTROMOTOREN, GENERATOREN UND TRANSFORMATOREN	INSGESAMT	96,5	+8,3	-6,9	103,7	-11,1	+3,6	97,9	-4,0	100,1	-2,7
		INLAND	84,8	+9,8	-11,3	95,6	-13,6	+2,4	90,3	+1,0	90,2	-4,0
		AUSLAND	127,6	+5,9	+2,0	125,1	-5,4	+6,0	117,8	-12,9	126,4	-
31.2	HERSTELLUNG VON ELEKTRIZITAETSVERTILGUNG U. -SCHALTEINRICHTUNGEN	INSGESAMT	94,2	+13,2	-3,7	97,8	-8,9	+8,9	92,8	-0,5	96,0	+0,7
		INLAND	84,8	+4,0	-6,4	90,6	-12,5	+7,7	86,2	-5,5	87,7	-5,2
		AUSLAND	118,4	+35,2	+2,1	116,0	-1,1	+11,0	109,5	+11,2	117,2	+14,3
31.3	H.V. ISOLIERTEN ELEKTROKABELN, -LEITUNGEN U. DRAEHTEN	INSGESAMT	97,1	+6,2	+4,3	93,1	-23,9	-28,7	106,2	+6,2	95,1	-11,0
		INLAND	93,1	+1,7	+10,7	84,1	-33,8	-7,6	92,3	-9,2	88,6	-19,9
		AUSLAND	111,3	+22,2	-11,0	125,1	+18,1	-53,7	155,1	+65,0	118,2	+20,0
31.4	HERSTELLUNG VON AKKUMULATOREN UND BATTERIEN	INSGESAMT	89,2	+14,7	-11,5	100,8	+3,1	+1,9	97,8	+10,5	95,0	+8,2
		INLAND	77,5	+9,5	-13,0	89,1	+0,2	+3,6	85,7	+8,6	83,3	+4,3
		AUSLAND	116,6	+23,4	-9,1	128,3	+8,4	-0,5	126,2	+13,7	122,5	+15,0
31.5	HERSTELLUNG VON ELEKTRISCHEN LAMPEN UND LEUCHTEN	INSGESAMT	90,6	+0,6	-14,7	106,2	-6,0	+6,4	98,8	-4,3	98,4	-3,1
		INLAND	85,0	-2,1	-11,8	96,4	-11,4	+1,4	92,9	-6,4	90,7	-7,3
		AUSLAND	104,9	+6,5	-20,1	131,3	+6,2	+17,4	113,7	+0,4	118,1	+6,3
31.6	HERSTELLUNG VON ELEKTRISCHEN AUSRUESTUNGEN A.N.G.	INSGESAMT	90,9	+8,2	-6,3	97,0	-9,3	+13,7	92,9	-0,4	94,0	-1,6
		INLAND	87,4	+5,8	-2,0	89,2	-12,5	+8,4	88,0	-3,2	88,3	-4,3
		AUSLAND	100,0	+14,4	-14,3	116,7	-2,5	+25,2	105,4	+5,9	108,4	+4,6
31.61	H.V. ELEKTR. AUSRUESTUNGEN F. MOTOREN U. FAHRZEUGE A.N.G.	INSGESAMT	94,0	+6,1	-4,7	98,6	-16,9	+5,2	93,8	-8,5	96,3	-7,0
		INLAND	89,6	+6,4	-6,4	95,7	-13,4	+4,5	90,9	-6,0	92,7	-4,8
		AUSLAND	105,6	+5,7	-0,4	106,0	-24,1	+6,9	101,3	-13,8	105,8	-11,7
31.62	HERSTELLUNG VON SONST. ELEKTR. AUSRUESTUNGEN A.N.G.	INSGESAMT	87,3	+11,2	-8,2	95,1	+2,0	+26,0	91,9	+11,4	91,2	+6,2
		INLAND	84,8	+5,0	+3,9	81,6	-11,1	+14,6	84,7	+0,8	83,2	-3,6
		AUSLAND	93,6	+28,2	-27,4	129,0	+33,5	+49,7	110,1	+39,9	111,3	+31,3
32	RUNDFUNK-, FERNSEH- UND NACHRICHTENTECHNIK	INSGESAMT	102,1	+20,7	-3,6	105,9	+2,8	+13,9	100,1	+9,5	104,0	+10,9
		INLAND	91,0	+24,3	-0,3	91,3	+6,5	+14,4	87,8	+11,6	91,2	+14,7
		AUSLAND	121,7	+16,2	-7,6	131,7	-1,4	+13,2	122,0	+7,2	126,7	+6,3
32.1	HERSTELLUNG VON ELEKTRONISCHEN BAUELEMENTEN	INSGESAMT	105,1	+18,0	+4,3	100,8	-4,5	-3,9	106,3	+8,5	103,0	+5,9
		INLAND	81,4	+9,6	-4,8	85,5	+1,9	+2,0	85,0	+7,5	83,5	+5,6
		AUSLAND	130,7	+24,4	+11,2	117,5	-8,8	-8,1	129,4	+9,2	124,1	+6,1
32.2	H.V. NACHRICHTENTECHNISCHEN GERAETEN UND EINRICHTUNGEN	INSGESAMT	109,8	+35,1	-6,3	117,2	+2,0	+27,7	105,6	+11,5	113,5	+15,7
		INLAND	103,3	+42,9	+6,8	96,7	+3,1	+17,6	95,4	+15,2	100,0	+20,3
		AUSLAND	125,8	+21,3	-25,2	168,2	+0,5	+45,4	130,8	+5,3	147,0	+8,5
32.3	H.V. RUNDFUNK- U. FERNSEHGER. SOWIE PHONO- U. VIDEOTECHN. GERAETEN	INSGESAMT	86,1	+1,5	-7,2	92,8	+15,4	+14,0	84,2	+7,4	89,5	+8,4
		INLAND	77,5	+5,2	-10,7	86,8	+19,7	+20,9	76,5	+7,7	82,2	+12,4
		AUSLAND	102,1	-3,2	-1,7	103,9	+9,1	+4,7	98,5	+6,8	103,0	+2,6
33	MEDIZIN-, MESS-, STEUER- UND REGELUNGSTECHNIK, OPTIK	INSGESAMT	100,5	+12,2	-9,0	110,5	-2,2	+6,0	101,9	+6,6	105,5	+4,1
		INLAND	89,7	+10,2	-8,3	97,8	-6,8	+7,9	90,7	+3,0	93,8	+0,6
		AUSLAND	122,0	+15,3	-10,2	135,8	+5,2	+3,5	124,3	+12,6	128,9	+9,7
33.1	H.V. MEDIZINISCHEN GERAETEN UND ORTHOPAEDISCHEN VORRICHTUNGEN	INSGESAMT	108,2	+9,3	-12,1	123,1	+1,1	+11,6	110,7	+7,8	115,7	+4,8
		INLAND	95,2	+10,3	-12,1	108,3	-1,7	+9,2	97,9	+7,7	101,8	+3,6
		AUSLAND	133,4	+7,8	-12,3	152,1	+5,3	+15,3	135,6	+7,8	142,8	+6,5



LAND

DAS VERARBEITENDE GERWERBE  
=100  
ABTEILUNGEN, GRUPPEN UND KLASSEN  
ZWEIGE, AUSGABE 1993 (WZ93)  
WERT

INDEX

1995 APR.	VER- ÄEND. IN % GEGEN APR. 1994	1995 1.VJ	1995 4.VJ	1996 1.VJ	VERÄNDERUNG IN % 1.VJ 1996 GEGEN		1994 2.HJ	1995 1.HJ	1995 2.HJ	VERÄNDERUNG IN % 2.HJ 1995 GEGEN		1994	1995	VER- ÄEND. IN % GEGEN 1994	WZ93 SCHL.
					1.VJ	4.VJ				2.HJ	1.HJ				
					1995	1995				1995	1995				
78,9	-14,2	93,1	97,7	92,8	-0,3	-5,0	101,5	88,9	92,9	-8,5	+4,5	98,6	90,9	-7,8	29.71
77,3	-17,4	94,1	97,4	93,2	-1,0	-4,3	106,1	88,8	92,5	-12,8	+4,2	103,1	90,7	-12,0	
82,0	-7,9	91,2	98,1	92,1	+1,0	-6,1	92,7	89,0	93,4	+0,8	+4,9	89,9	91,2	+1,4	
69,9	-17,5	72,4	76,5	73,6	+1,7	-3,8	89,2	69,3	72,5	-18,7	+4,6	87,3	70,9	-18,8	29.72
77,0	-12,1	76,6	82,5	75,4	-1,6	-8,6	91,0	73,5	77,9	-14,4	+6,0	88,8	75,7	-14,8	
54,1	-30,8	62,8	62,9	69,4	+10,5	+10,3	85,3	59,9	60,4	-29,2	+0,8	83,9	60,1	-28,4	
84,1	-4,0	96,7	101,1	97,5	+0,8	-3,6	104,6	95,0	101,4	-3,1	+6,7	99,1	98,2	-0,9	DL
78,8	-4,7	91,1	96,5	90,2	-1,0	-6,5	99,9	89,0	95,6	-4,3	+7,4	94,2	92,3	-2,0	
95,2	-2,7	108,4	110,8	113,0	+4,2	+2,0	114,3	107,6	113,5	-0,7	+5,5	109,4	110,6	+1,1	
68,2	-13,5	90,9	104,4	93,9	+3,3	-10,1	94,1	85,1	99,3	+5,5	+16,7	90,3	92,2	+2,1	30
70,6	-10,4	95,9	118,5	103,2	+7,6	-12,9	97,6	89,7	113,5	+16,3	+26,5	92,8	101,6	+9,5	
64,6	-17,8	83,2	83,3	80,1	-3,7	-3,8	89,0	78,0	78,0	-12,4	-	86,5	78,0	-9,8	
72,2	-11,1	82,2	90,6	64,4	-21,7	-28,9	101,9	80,0	84,6	-17,0	+5,8	97,0	82,3	-15,2	30.01
64,9	-10,6	70,9	79,1	55,4	-21,9	-30,0	95,4	71,0	75,8	-20,5	+6,8	91,6	73,4	-19,9	
82,3	-10,1	97,9	106,9	76,9	-21,5	-28,1	109,6	92,6	97,0	-11,5	+4,8	103,3	94,8	-8,2	
67,5	-14,0	92,3	106,7	98,9	+7,2	-7,3	93,2	85,9	101,8	+9,2	+18,5	89,5	93,8	+4,8	30.02
71,5	-10,1	100,0	124,9	110,9	+10,9	-11,2	97,8	92,8	119,6	+22,3	+28,9	93,0	106,2	+14,2	
61,5	-20,0	80,7	79,1	80,7	-	+2,0	86,3	75,5	74,7	-13,4	-1,1	84,2	75,1	-10,8	
85,1	-6,0	99,1	95,8	95,3	-3,8	-0,5	107,8	96,9	99,7	-7,5	+2,9	102,2	98,3	-3,8	31
81,8	-5,5	95,1	92,6	88,9	-6,5	-4,0	103,5	92,7	95,5	-7,7	+3,0	97,7	94,1	-3,7	
93,9	-6,4	109,6	103,9	112,0	+2,2	+7,8	118,7	107,9	110,5	-6,9	+2,4	113,5	109,2	-3,8	
89,1	-2,3	106,2	106,0	98,3	-7,4	-7,3	108,3	101,2	109,0	+0,6	+7,7	102,8	105,1	+2,2	31.1
77,2	-12,9	93,4	91,7	82,2	-1,3	+0,5	105,0	90,4	97,7	-7,0	+8,1	99,5	94,1	-5,4	
120,5	+22,8	140,1	143,7	114,5	-18,3	-20,3	116,9	129,8	139,0	+18,9	+7,1	111,8	134,4	+20,2	
83,2	-8,0	96,6	83,8	92,3	-4,5	+2,8	110,1	95,4	98,6	-10,4	+3,4	103,4	97,0	-6,2	31.2
81,5	-3,4	94,4	89,6	86,7	-8,2	-3,2	103,4	92,1	96,2	-7,0	+4,5	96,7	94,2	-2,6	
87,6	-16,6	102,1	90,3	106,6	+4,4	+18,1	126,2	103,5	104,6	-17,1	+1,1	119,7	104,1	-13,0	
91,4	-0,5	102,8	105,2	109,2	+6,2	+3,8	108,9	102,8	103,5	-5,0	+0,7	103,5	103,1	-0,4	31.3
91,5	+1,9	105,0	104,0	92,1	-12,3	-11,4	106,1	104,6	102,7	-3,2	-1,8	100,6	103,6	+3,0	
91,1	-6,8	95,0	109,2	169,6	+78,5	+55,3	116,4	96,3	106,2	-8,8	+10,3	111,3	101,3	-9,0	
77,8	+1,4	92,0	108,6	100,7	+9,5	-7,3	90,0	89,1	101,4	+12,7	+13,8	86,3	95,3	+10,4	31.4
70,8	-1,4	81,6	96,8	88,5	+8,5	-8,6	85,2	78,8	89,3	+4,8	+13,3	80,7	84,0	+4,1	
94,5	+7,0	116,5	136,4	129,4	+11,1	-5,1	101,3	113,4	130,1	+28,4	+14,7	99,4	121,7	+22,4	
90,1	-3,3	107,5	106,2	101,5	-5,6	-4,4	103,3	101,2	101,7	-1,5	+0,5	99,8	101,4	+1,6	31.5
86,8	-5,1	103,3	105,1	95,5	-7,6	-9,1	103,1	97,0	100,4	-2,6	+3,5	98,7	98,7	-	
98,5	+1,1	118,2	109,2	116,7	-1,3	+6,9	104,0	111,7	104,9	+0,9	-6,1	102,5	108,3	+5,7	
84,0	-6,9	96,4	93,7	93,6	-2,9	-0,1	106,8	95,2	93,8	-12,2	-1,5	101,6	94,5	-7,0	31.6
82,6	-5,4	93,7	92,1	88,2	-5,9	-4,2	103,3	92,4	90,0	-12,9	-2,6	98,0	91,2	-6,9	
87,4	-10,6	103,5	98,1	107,1	+3,5	+9,2	115,9	102,2	103,5	-10,7	+1,3	111,0	102,8	-7,4	
88,6	-2,1	107,1	87,9	93,7	-12,5	+6,6	107,6	101,2	83,5	-22,4	-17,5	102,2	92,4	-9,6	31.61
84,2	-3,8	100,9	85,1	91,3	-9,5	+7,3	103,9	96,1	80,2	-22,8	-16,5	98,5	88,1	-10,6	
99,9	+1,7	123,4	95,4	99,8	-19,1	+4,6	117,0	114,6	92,1	-21,3	-19,6	111,9	103,3	-7,7	
78,5	-12,1	83,8	100,6	93,4	+11,5	-7,2	104,5	88,0	105,8	+1,2	+20,2	99,6	96,9	-2,7	31.62
80,8	-6,6	85,1	100,3	84,6	-0,6	-15,7	101,3	88,0	101,6	+0,3	+15,5	96,3	94,8	-1,6	
73,0	-24,4	80,6	101,1	115,5	+43,3	+14,2	112,6	87,9	116,6	+3,6	+32,7	108,0	102,3	-5,3	
84,6	+1,0	93,6	105,5	99,5	+6,3	-5,7	101,7	93,6	104,5	+2,8	+11,6	95,4	99,1	+3,9	32
73,2	-2,1	80,6	94,0	86,7	+7,6	-7,8	92,3	79,5	89,4	-3,1	+12,5	86,2	84,4	-2,1	
104,7	+2,7	116,8	125,8	122,1	+4,5	-2,9	120,9	118,5	131,3	+8,6	+10,8	114,2	124,9	+9,4	
89,1	+5,6	101,0	94,9	106,7	+5,6	+12,4	102,6	100,4	99,3	-3,2	-1,1	96,2	99,9	+3,8	32.1
74,3	-1,5	80,7	70,8	86,1	+6,7	+21,6	93,2	80,6	76,7	-17,7	-4,8	86,9	78,6	-8,6	
105,1	+2,0	122,9	120,9	129,0	+5,0	+6,7	122,4	122,0	123,8	+1,1	+1,5	115,7	122,9	+6,2	
81,3	-10,0	99,1	106,3	104,1	+5,0	-2,1	113,4	95,6	107,2	-5,5	+12,1	105,1	101,4	-3,5	32.2
72,3	-9,7	86,3	104,2	92,8	+7,5	-10,9	102,9	82,7	96,3	-6,4	+16,4	94,5	89,5	-5,3	
103,7	-8,1	131,0	111,6	132,4	+1,1	+18,6	136,7	127,8	134,5	-1,6	+5,2	128,7	131,1	+1,9	
84,8	+15,8	76,3	116,1	83,5	+9,4	-28,1	82,9	82,5	105,9	+27,7	+28,4	79,8	94,2	+18,0	32.3
73,7	+12,7	70,1	96,3	76,1	+8,6	-21,0	73,5	72,8	88,2	+20,0	+21,2	71,3	80,5	+12,9	
105,5	+20,6	87,8	152,9	97,2	+10,7	-36,4	100,3	100,6	138,8	+38,4	+38,0	95,2	119,7	+25,7	
89,6	-1,1	97,5	106,6	102,4	+5,0	-3,9	107,0	97,6	102,8	-3,9	+5,3	101,8	100,2	-1,6	33
81,4	-3,4	90,3	98,1	91,0	+0,8	-7,2	101,4	89,8	93,8	-7,5	+4,5	95,7	91,8	-4,1	
105,8	+1,8	111,9	123,4	125,1	+11,8	+1,4	118,9	113,0	120,6	+1,4	+6,7	114,7	116,8	+1,8	
99,0	+1,6	104,0	108,2	111,5	+7,2	+3,0	113,8	105,3	107,1	-5,9	+1,7	108,8	106,2	-2,4	33.1
86,3	-6,0	92,4	99,8	98,7	+6,8	-1,1	109,2	93,7	96,9	-11,3	+3,4	103,5	95,3	-7,9	
123,8	+11,7	126,4	124,4	136,3	+7,8	+9,6	124,8	127,9	126,8	+1,6	-0,9	121,4	127,4	+4,9	

2 INDEX DES UMSATZES FUER  
 1991  
 NACH ABSCHNITTEN, UNTERABSCHNITTEN,  
 DER KLASSIFIKATION DER WIRTSCHAFTS  
 2.1 ORIGINAL

WERT

WZ93- SCHL.	WIRTSCHAFTSZWEIG		VERAENDERUNG IN % APR. 1996 GEGEN			1996 MAR.	VERAENDERUNG IN % MAR. 1996 GEGEN		KUMULIERT		2-MONATS- DURCHSCHNITT MAR. 1996 UND APR. 1996		VER- AEND. IN % GEGEN VORJAHR	
			1996 APR.	APR. 1995	MAR. 1996		MAR.	MAR. 1995	FEB. 1996	JAN. 1996 BIS APR. 1996	VER- AEND. IN % GEGEN VORJAHR	MAR. 1996 UND APR. 1996	VER- AEND. IN % GEGEN VORJAHR	
33.2	H.V. MESS-, KONTROLL-, NAVIGATIONS- U. AE. INSTRU- MENTEN U. VORRICHTUNGEN	INSGESAMT	99,5	+14,9	-5,6	105,4	-3,5	+1,2	99,7	+7,8	102,5	+4,7		
		INLAND	89,8	+10,0	-4,6	94,1	-10,0	+6,7	89,1	+0,7	92,0	-1,2		
		AUSLAND	120,3	+23,8	-7,2	129,7	+8,7	-6,5	122,7	+21,4	125,0	+15,4		
33.4	HERSTELLUNG VON OPTI- SCHEN UND FOTOGRAPHI- SCHEN GERÄTEN	INSGESAMT	97,1	+14,5	-12,8	111,4	-3,2	+10,4	99,9	+3,3	104,3	+4,3		
		INLAND	83,8	+11,6	-12,1	95,3	-6,2	+9,4	86,9	+0,7	89,6	+1,4		
		AUSLAND	119,0	+18,3	-13,7	137,9	+0,6	+11,6	121,2	+6,6	128,5	+8,1		
33.5	HERSTELLUNG VON UHREN	INSGESAMT	62,2	-5,9	-8,5	68,0	-17,0	+5,3	65,0	-9,3	65,1	-12,0		
		INLAND	59,8	+4,7	-9,0	65,7	-12,6	+8,2	62,8	-1,9	62,8	-5,1		
		AUSLAND	66,1	+18,3	-8,1	71,9	-22,9	+1,1	68,5	-18,9	69,0	-20,8		
DM	FAHRZEUGBAU	INSGESAMT	106,0	+9,5	-4,1	110,5	-6,4	+12,5	101,9	+2,8	108,3	+0,7		
		INLAND	96,8	+12,2	-4,5	101,4	-4,5	+16,4	92,7	+5,7	99,1	+2,9		
		AUSLAND	118,2	+6,8	-3,4	122,4	-8,5	+8,6	114,1	+0,1	120,3	-1,6		
34	HERSTELLUNG VON KRAFTWAGEN UND KRAFTWAGENTEILEN	INSGESAMT	110,9	+13,6	-3,5	114,9	-3,1	+9,3	106,4	+5,2	112,9	+4,4		
		INLAND	97,3	+11,5	-4,5	101,9	-3,5	+12,6	92,7	+4,9	99,6	+3,2		
		AUSLAND	129,5	+15,6	-2,4	132,7	-2,8	+6,1	125,2	+5,6	131,1	+5,5		
34.1	HERSTELLUNG VON KRAFTWAGEN UND KRAFTWAGENMOTOREN	INSGESAMT	114,6	+15,8	-4,1	119,5	-1,8	+12,0	109,2	+7,4	117,1	+6,1		
		INLAND	99,2	+15,3	-5,7	105,2	-0,6	+16,1	93,4	+9,1	102,2	+6,6		
		AUSLAND	132,9	+16,0	-2,6	136,5	-2,9	+8,4	128,0	+6,0	134,7	+5,6		
34.2	HERSTELLUNG VON KAROS- SERIEN, AUFBAUTEN UND ANHAENGERN	INSGESAMT	84,3	-13,4	-2,1	86,1	-23,3	+9,0	80,2	-17,7	85,2	-18,7		
		INLAND	70,8	-17,0	-1,8	72,1	-27,7	+10,8	67,3	-21,2	71,5	-22,7		
		AUSLAND	152,8	-3,4	-2,4	156,5	-10,9	+4,9	145,4	-7,9	154,7	-7,3		
34.3	H.V. TEILEN UND ZUBE- HOER FUER KRAFTWAGEN UND KRAFTWAGENMOTOREN	INSGESAMT	106,8	+13,3	-2,0	109,0	-2,9	+2,8	104,6	+4,2	107,9	+4,5		
		INLAND	100,2	+10,6	-2,2	102,5	-3,9	+5,9	97,9	+2,6	101,4	+2,7		
		AUSLAND	117,5	+17,0	-1,7	119,5	-1,3	-1,1	115,4	+6,3	118,5	+6,9		
35	SONSTIGER FAHRZEUGBAU	INSGESAMT	73,4	-19,5	-9,4	81,0	-29,3	+55,8	71,8	-16,0	77,2	-25,0		
		INLAND	92,2	+18,1	-5,6	97,7	-12,1	+61,2	92,5	+12,7	95,0	+0,3		
		AUSLAND	55,4	-46,6	-14,9	65,1	-44,8	+48,6	52,0	-41,4	60,3	-45,6		
35.1	SCHIFFBAU	INSGESAMT	66,1	-57,7	-24,5	87,6	-53,6	+468,8	82,0	-30,4	76,9	-55,4		
		INLAND	119,1	+72,1	-14,6	139,4	-13,5	+426,0	155,9	+72,8	129,3	+12,2		
		AUSLAND	23,6	-89,6	-48,7	46,0	-78,2	+607,7	22,8	-83,7	34,8	-84,1		
35.2	SCHIENENFAHRZEUGBAU	INSGESAMT	75,4	+1,2	-9,7	83,5	-11,2	+45,2	67,8	-11,8	79,5	-5,7		
		INLAND	81,8	-10,5	-11,5	92,4	-8,2	+43,5	75,0	-12,3	87,1	-9,4		
		AUSLAND	62,9	+49,4	-5,1	66,3	-18,2	+49,7	53,8	-10,9	64,6	+4,9		
35.3	LUFT- UND RAUMFAHRZEUGBAU	INSGESAMT	71,5	+10,3	-2,2	73,1	-14,8	+23,5	65,2	-8,2	72,3	-4,0		
		INLAND	80,0	+32,2	+7,7	74,3	-7,5	+13,5	69,0	+4,9	77,2	+9,7		
		AUSLAND	66,1	-2,1	-8,7	72,4	-19,0	+26,4	62,8	-15,5	69,3	-11,7		
35.4	H.V. KRAFTRAEDERN UND FAHRRADERN	INSGESAMT	101,3	-13,4	-5,4	107,1	-24,7	+14,2	93,0	-13,6	104,2	-19,7		
		INLAND	107,8	-10,5	-5,9	114,5	-24,3	+16,2	98,7	-12,1	111,2	-18,1		
		AUSLAND	63,5	-34,4	-0,6	63,9	-29,2	-3,0	59,5	-25,7	63,7	-31,9		
35.41	HERSTELLUNG VON KRAFTRAEDERN	INSGESAMT	.	.	.	.	.	.	.	.	.			
		INLAND	.	.	.	.	.	.	.	.	.			
		AUSLAND	.	.	.	.	.	.	.	.	.			
35.42	HERSTELLUNG VON FAHRRADERN	INSGESAMT	85,7	-21,9	+1,2	84,7	-34,7	+19,3	73,7	-24,3	85,2	-28,8		
		INLAND	88,2	-18,6	+2,2	86,3	-35,6	+24,2	74,6	-23,8	87,3	-28,0		
		AUSLAND	72,2	-38,2	-4,2	75,4	-28,3	-4,6	68,7	-27,1	73,8	-33,5		
35.5	FAHRZEUGBAU A.N.G.	INSGESAMT	93,5	-	-0,7	94,2	-6,3	-3,8	94,1	+1,1	93,9	-3,2		
		INLAND	98,0	+3,9	-4,9	103,0	-1,4	+3,9	98,6	+1,8	100,5	+1,1		
		AUSLAND	83,6	-9,0	+12,4	74,4	-18,8	-21,8	84,1	-0,5	79,0	-13,9		
36.1	HERSTELLUNG VON MOEBELN	INSGESAMT	103,7	+6,4	-5,6	109,8	-10,5	+8,2	103,0	-1,7	106,8	-3,0		
		INLAND	106,7	+6,1	-5,4	112,8	-11,0	+8,4	105,9	-1,9	109,8	-3,4		
		AUSLAND	86,7	+7,3	-7,3	93,5	-7,0	+7,0	87,0	-0,3	90,1	-0,7		
36.11	HERSTELLUNG VON SITZ- MOEBELN	INSGESAMT	107,2	+8,4	-7,0	115,3	-8,3	+8,4	107,3	-0,4	111,3	-0,9		
		INLAND	110,2	+9,2	-6,9	118,4	-8,6	+8,8	110,1	-0,1	114,3	-0,9		
		AUSLAND	91,0	+3,9	-7,4	98,3	-6,1	+5,4	91,6	-2,2	94,7	-1,6		
36.12	HERSTELLUNG VON BUERO- UND LADENMOEBELN	INSGESAMT	100,7	+3,2	-6,2	107,4	-13,7	+11,9	99,9	-4,3	104,1	-6,3		
		INLAND	103,4	+2,1	-6,6	110,7	-14,1	+12,2	102,7	-4,9	107,1	-7,0		
		AUSLAND	82,3	+12,4	-4,0	85,7	-10,4	+10,3	80,8	-	84,0	-0,5		
36.13	HERSTELLUNG VON KUECHENMOEBELN	INSGESAMT	104,6	+2,6	-3,1	107,9	-11,7	+5,9	102,6	-3,2	106,3	-5,2		
		INLAND	107,7	+2,2	-4,1	112,3	-11,1	+6,3	106,3	-3,0	110,0	-5,1		
		AUSLAND	88,6	+5,2	+3,7	85,4	-15,7	+2,6	83,6	-4,5	87,0	-6,2		
36.14	HERSTELLUNG VON SONST. MOEBELN	INSGESAMT	101,8	+7,6	-5,5	107,7	-10,4	+8,0	101,2	-1,3	104,8	-2,4		
		INLAND	105,0	+7,1	-4,5	109,9	-11,4	+7,9	103,8	-1,9	107,5	-3,2		
		AUSLAND	84,0	+9,9	-12,6	96,1	-2,5	+9,5	87,0	+2,8	90,1	+3,0		

LAND

DAS VERARBEITENDE GERWERBE  
=100  
ABTEILUNGEN, GRUPPEN UND KLASSEN  
ZWEIGE, AUSGABE 1993 (WZ93)  
WERT

INDEX

1995 APR.	VER- ÄND. IN % GEGEN APR. 1994	1995 1.VJ	1995 4.VJ	1996 1.VJ	VERÄNDERUNG IN % 1.VJ 1996 GEGEN		1994 2.HJ	1995 1.HJ	1995 2.HJ	VERÄNDERUNG IN % 2.HJ 1995 GEGEN		1994	1995	VER- ÄND. IN % GEGEN 1994	WZ93 SCHL.
					1.VJ 1995	4.VJ 1995				2.HJ 1994	1.HJ 1995				
86,6	-0,9	94,4	109,2	99,8	+5,7	-8,6	105,1	94,4	104,0	-1,0	+10,2	98,9	99,2	+0,3	33.2
81,6	+4,3	90,7	100,0	88,8	-2,1	-11,2	96,1	89,6	95,0	-1,1	+6,0	89,8	92,3	+2,8	
97,2	-9,2	102,3	128,8	123,5	+20,7	-4,1	124,2	104,8	123,3	-0,7	+17,7	118,3	114,1	-3,6	
84,8	-4,8	100,6	101,4	100,8	+0,2	-0,6	102,4	98,4	96,5	-5,8	-1,9	100,0	97,5	-2,5	33.4
75,1	-15,5	90,0	92,6	88,0	-2,2	-5,0	102,2	88,1	87,9	-14,0	-0,2	99,0	88,0	-11,1	
100,6	+12,5	118,1	115,9	121,9	+3,2	+5,2	102,7	115,3	110,6	+7,7	-4,1	101,6	112,9	+11,1	
66,1	-7,4	73,6	78,0	65,9	-10,5	-15,5	82,6	70,7	73,3	-11,3	+3,7	78,4	72,0	-8,2	33.5
57,1	-17,8	66,3	74,9	63,8	-3,8	-14,8	84,4	63,3	69,9	-17,2	+10,4	78,8	66,6	-15,5	
80,9	+8,6	85,6	83,2	69,3	-19,0	-16,7	79,7	83,1	79,0	-0,9	-4,9	77,8	81,1	+4,2	
96,8	+1,6	99,9	103,7	100,6	+0,7	-3,0	94,7	101,3	93,8	-1,0	-7,4	93,2	97,6	+4,7	DM
86,3	-2,4	88,2	94,2	91,3	+3,5	-3,1	86,2	91,0	86,1	-0,1	-5,4	84,8	88,6	+4,5	
110,7	+5,4	115,1	116,3	112,7	-2,1	-3,1	106,2	114,7	104,0	-2,1	-9,3	104,6	109,4	+4,6	
97,6	+1,7	102,3	101,6	104,9	+2,5	+3,2	94,1	103,2	93,4	-0,7	-9,5	93,9	98,3	+4,7	34
87,3	-2,1	88,8	91,1	91,1	+2,6	-	83,6	91,4	84,4	+1,0	-7,7	83,8	87,9	+4,9	
112,0	+5,9	120,8	116,2	123,8	+2,5	+6,5	108,8	119,4	105,9	-2,7	-11,3	108,1	112,6	+4,2	
99,0	+1,5	102,6	103,1	107,4	+4,7	+4,2	93,8	104,3	93,9	+0,1	-10,0	94,1	99,1	+5,3	34.1
86,0	-6,4	85,5	91,5	91,4	+6,9	-0,1	82,3	89,8	83,3	+1,2	-7,2	83,4	86,6	+3,8	
114,6	+10,0	122,9	117,0	126,4	+2,8	+8,0	107,5	121,4	106,5	-0,9	-12,3	106,7	114,0	+6,8	
97,3	+6,9	97,4	94,6	78,8	-19,1	-16,7	93,5	99,5	88,1	-5,8	-11,5	94,0	93,8	-0,2	34.2
85,3	+13,1	85,4	82,1	66,1	-22,6	-19,5	75,8	87,1	76,9	+1,5	-11,7	76,1	82,0	+7,8	
158,1	+12,4	157,8	157,9	142,9	-9,4	-9,5	150,2	161,9	144,7	-3,7	-10,6	151,1	153,3	+1,5	
94,3	+1,5	102,5	99,5	103,9	+1,4	+4,4	95,1	101,3	93,3	-1,9	-7,9	93,4	97,3	+4,2	34.3
90,6	+4,3	96,9	92,7	97,1	+0,2	+4,7	89,9	96,1	88,7	-1,3	-7,7	87,5	92,4	+5,6	
100,4	-4,8	111,3	110,3	114,7	+3,1	+4,0	106,1	109,8	100,8	-5,0	-8,2	105,7	105,3	-0,4	
91,2	-0,1	89,5	117,6	71,2	-14,7	-39,5	98,1	88,4	96,7	-1,4	+9,4	88,9	92,5	+4,0	35
78,1	-5,9	83,4	118,5	92,5	+10,9	-21,9	103,1	87,8	99,9	-3,1	+13,8	91,2	93,8	+2,9	
103,7	+3,2	83,7	116,8	50,9	-39,2	-56,4	92,7	89,0	93,5	+0,9	+5,1	86,4	91,3	+5,7	
156,3	+4,0	104,9	172,9	87,3	-16,8	-49,5	103,9	116,3	120,8	+16,3	+3,9	96,4	118,5	+22,9	35.1
69,2	-23,0	97,2	183,8	168,1	+72,9	-8,5	143,5	95,3	119,8	-16,5	+25,7	114,9	107,6	-6,4	
226,4	+13,8	111,1	164,1	22,5	-79,7	-86,3	71,9	133,1	121,6	+69,1	-8,6	81,5	127,4	+56,3	
74,5	-3,0	77,7	99,1	65,2	-16,1	-34,2	88,2	83,0	94,9	+7,6	+14,3	84,3	88,9	+5,5	35.2
91,4	-0,9	83,5	110,2	72,7	-12,9	-34,0	91,5	93,0	108,1	+18,1	+16,2	88,2	100,6	+14,1	
42,1	-9,1	66,5	77,7	50,8	-23,6	-34,6	81,8	63,9	69,3	-15,3	+8,5	76,6	66,6	-13,1	
64,8	+0,6	73,0	108,4	63,1	-13,6	-41,8	105,0	74,5	90,1	-14,2	+20,9	87,1	82,3	-5,5	35.3
60,5	+22,5	67,6	108,2	65,4	-3,3	-39,6	103,3	71,2	92,0	-10,9	+29,2	79,5	81,6	+2,6	
67,5	-8,8	76,5	108,5	61,6	-19,5	-43,2	106,1	76,7	88,9	-16,2	+15,9	91,9	82,8	-9,9	
117,0	-19,4	104,5	59,0	90,2	-13,7	+52,9	66,9	110,5	69,2	+3,4	-37,4	93,8	89,9	-4,2	35.4
120,4	-19,7	109,6	61,9	95,6	-12,8	+54,4	70,0	116,4	73,6	+5,1	-36,8	97,5	95,0	-2,6	
96,8	-4,7	74,6	42,3	58,1	-22,1	+37,4	38,3	75,8	43,5	+13,6	-42,6	59,9	59,7	-0,3	
.	.	.	.	.	.	.	.	.	.	.	.	.	.	.	35.41
.	.	.	.	.	.	.	.	.	.	.	.	.	.	.	
109,7	-20,2	93,2	53,3	69,7	-25,2	+30,8	59,9	100,9	60,6	+1,2	-39,9	85,1	80,8	-5,1	35.42
108,4	-22,3	94,3	54,4	70,0	-25,8	+28,7	61,7	103,2	62,8	+1,8	-39,1	86,8	83,0	-4,4	
116,8	-2,1	86,6	47,1	67,5	-22,1	+43,3	42,9	88,3	48,1	+12,1	-45,5	69,5	68,2	-1,9	
93,5	+6,7	92,9	111,4	94,3	+1,5	-15,4	97,3	99,8	111,4	+14,5	+11,6	93,4	105,6	+13,1	35.5
94,3	+7,6	97,8	115,2	98,8	+1,0	-14,2	98,0	100,0	117,5	+19,9	+17,5	93,5	108,8	+16,4	
91,9	+4,8	82,0	102,8	84,2	+2,7	-18,1	93,4	99,1	97,7	+4,6	-1,4	92,6	98,4	+6,3	
97,5	-4,8	107,3	104,2	102,7	-4,3	-1,4	101,0	103,8	97,5	-3,5	-6,1	101,9	100,7	-1,2	36.1
100,6	-4,4	110,5	108,1	105,6	-4,4	-2,3	104,0	106,9	100,7	-3,2	-5,8	104,7	103,8	-0,9	
80,8	-6,2	89,5	83,0	87,1	-2,7	+4,9	84,0	86,9	79,7	-5,1	-8,3	86,2	83,3	-3,4	
98,9	-0,2	110,6	105,6	107,3	-3,0	+1,6	95,2	105,9	96,8	+1,7	-8,6	97,8	101,4	+3,7	36.11
100,9	-0,8	113,3	109,2	110,1	-2,8	+0,8	97,7	108,5	99,7	+2,0	-8,1	100,2	104,1	+3,9	
87,6	+3,7	95,8	86,6	91,8	-4,2	+6,0	81,3	91,9	81,3	-	-11,5	84,7	86,6	+2,2	
97,6	-5,5	106,7	115,7	99,6	-6,7	-13,9	102,8	105,2	109,5	+6,5	+4,1	103,0	107,3	+4,2	36.12
101,3	-4,9	110,2	120,5	102,5	-7,0	-14,9	106,1	109,0	114,0	+7,4	+4,6	106,1	111,5	+5,1	
73,2	-13,0	83,3	84,2	80,3	-3,6	-4,6	82,6	79,8	79,9	-3,3	+0,1	84,3	79,8	-5,3	
101,9	-2,3	107,3	101,6	101,9	-5,0	+0,3	103,0	106,3	96,5	-6,3	-9,2	103,4	101,4	-1,9	36.13
105,4	-1,8	111,0	105,2	105,8	-4,7	+0,6	106,1	109,4	99,6	-6,1	-9,0	106,4	104,5	-1,8	
84,2	+0,4	88,6	82,7	81,9	-7,6	-1,0	81,7	90,4	80,7	-1,2	-10,7	83,4	85,6	+2,6	
94,6	-8,7	105,1	100,8	100,9	-4,0	+0,1	103,6	100,8	94,6	-8,7	-6,2	103,8	97,7	-5,9	36.14
98,0	-7,9	108,4	104,5	103,3	-4,7	-1,1	106,7	104,0	97,6	-8,5	-6,2	106,5	100,8	-5,4	
78,4	-13,7	87,3	80,3	87,9	+0,7	+9,5	86,9	83,7	78,0	-10,2	-6,8	88,7	80,8	-8,9	

2 INDEX DES UMSATZES FUER  
 1991  
 NACH ABSCHNITTEN, UNTERABSCHNITTEN,  
 DER KLASSIFIKATION DER WIRTSCHAFTS  
 2.1 ORIGINAL

VOLUMEN

WZ93- SCHL.	WIRTSCHAFTSZWEIG		VERAENDERUNG IN % APR. 1996 GEGEN			1996 MAR.	VERAENDERUNG IN % MAR. 1996 GEGEN			KUMULIERT		2-MONATS- DURCHSCHNITT MAR. 1996 UND APR. 1996	
			1996 APR.	APR. 1995	MAR. 1996		MAR.	MAR. 1995	FEB. 1996	JAN. 1996 BIS APR. 1996	VER- AEND. IN % GEGEN VORJAHR	VER- AEND. IN % GEGEN VORJAHR	VER- AEND. IN % GEGEN VORJAHR
D	VERARBEITENDES GEWERBE 1)	INSGESAMT	94,3	+6,9	-3,8	98,0	-9,1	+8,5	93,1	-0,9	96,2	-1,8	
		INLAND	88,7	+5,3	-4,0	92,4	-10,7	+9,3	87,9	-2,2	90,6	-3,5	
		AUSLAND	105,7	+9,9	-3,3	109,3	-6,2	+6,9	103,7	+1,8	107,5	+1,0	
	VORLEISTUNGSUETTER- PRODUZENTEN	INSGESAMT	98,0	+5,0	-1,9	99,9	-11,0	+6,3	96,7	-3,2	99,0	-3,7	
		INLAND	92,2	+2,3	-1,6	93,7	-13,3	+7,5	90,6	-5,6	93,0	-6,2	
		AUSLAND	111,6	+10,9	-2,5	114,5	-6,2	+4,4	110,9	+1,8	113,1	+1,5	
	INVESTITIONSGUETTER- PRODUZENTEN	INSGESAMT	91,1	+8,8	-3,9	94,8	-8,0	+12,9	87,8	+1,6	93,0	-0,4	
		INLAND	86,4	+9,6	-4,3	90,3	-8,4	+13,6	83,9	+2,1	88,4	-0,3	
		AUSLAND	98,9	+7,7	-3,0	102,0	-7,4	+11,7	94,2	+1,0	100,5	-0,5	
	GEBRAUCHSGUETTER- PRODUZENTEN	INSGESAMT	94,6	+9,6	-5,4	100,0	-4,5	+10,0	93,7	+4,2	97,3	+1,9	
		INLAND	86,2	+8,2	-6,4	92,1	-6,1	+11,9	86,2	+3,7	89,2	+0,3	
		AUSLAND	109,6	+12,0	-3,9	114,0	-2,0	+7,4	106,9	+4,9	111,8	+4,4	
	VERBRAUCHSGUETTER- PRODUZENTEN	INSGESAMT	84,7	+6,5	-13,3	97,7	-8,1	+1,5	94,7	-1,9	91,2	-1,8	
		INLAND	79,8	+5,0	-14,4	93,2	-8,8	+3,0	89,8	-2,6	86,5	-2,9	
		AUSLAND	99,9	+11,0	-10,4	111,5	-6,3	-2,4	110,0	+0,4	105,7	+1,1	
DB	TEXTIL- UND BEKLEIDUNGS- GEWERBE	INSGESAMT	67,7	+6,6	-18,9	83,5	-11,2	-0,8	79,7	-4,2	75,6	-4,1	
		INLAND	65,4	+6,0	-17,6	79,4	-11,4	+0,1	75,7	-4,7	72,4	-4,4	
		AUSLAND	75,3	+8,3	-22,8	97,5	-10,6	-3,4	93,2	-3,0	86,4	-3,2	
17	TEXTILGEWERBE	INSGESAMT	77,9	+4,1	-4,5	81,6	-12,0	+6,7	78,5	-4,3	79,8	-4,8	
		INLAND	74,5	+3,5	-4,0	77,6	-13,2	+6,6	74,9	-4,8	76,1	-5,7	
		AUSLAND	88,3	+5,9	-5,7	93,6	-8,9	+6,8	89,2	-3,1	91,0	-2,3	
17.1	SPINNSTOFFAUFBEREITUNG UND SPINNEREI	INSGESAMT	84,6	+1,1	-8,5	92,5	-13,1	+4,5	89,5	-3,0	88,6	-6,8	
		INLAND	74,3	-0,4	-7,1	80,0	-18,0	+2,6	77,6	-4,8	77,2	-10,3	
		AUSLAND	114,1	+3,9	-11,1	128,3	-2,4	+8,1	123,7	+0,2	121,2	+0,4	
17.11	BAUMWOLLAUFBEREITUNG UND -SPINNEREI	INSGESAMT	82,3	-1,7	-9,8	91,2	-10,2	+1,1	90,0	-3,8	86,8	-6,4	
		INLAND	72,2	-6,2	-9,5	79,8	-17,2	-0,2	78,6	-9,6	76,0	-12,3	
		AUSLAND	111,3	+8,2	-10,0	123,6	+6,2	+3,7	122,6	+8,8	117,5	+7,1	
17.12,13	WOLLAUFBEREITUNG, STREICHGARN- UND KAMMGARNSPINNEREI	INSGESAMT	87,8	+4,9	-6,9	94,3	-16,7	+9,5	88,8	-1,9	91,1	-7,5	
		INLAND	77,3	+8,4	-3,7	80,3	-19,2	+6,9	76,2	+3,3	78,8	-7,7	
		AUSLAND	118,2	-1,2	-12,5	135,1	-11,8	+14,4	125,5	-9,7	126,7	-7,1	
17.2	WEBEREI	INSGESAMT	75,2	+0,8	+2,6	73,3	-15,4	+14,4	69,8	-6,6	74,3	-7,8	
		INLAND	73,9	-1,6	+1,8	72,6	-16,2	+14,5	69,0	-6,9	73,3	-9,4	
		AUSLAND	77,9	+5,7	+4,4	74,6	-14,0	+13,7	71,5	-6,3	76,3	-4,9	
17.21	BAUMWOLLWEBEREI	INSGESAMT	77,3	+2,2	+0,4	77,0	-16,8	+11,0	74,3	-8,2	77,2	-8,2	
		INLAND	71,1	-1,4	-1,9	72,5	-17,6	+6,9	70,8	-8,4	71,8	-10,4	
		AUSLAND	90,5	+9,3	+4,7	86,4	-15,3	+18,8	81,7	-7,8	88,5	-4,2	
17.22	STREICHGARNWEBEREI	INSGESAMT	96,8	+4,8	+6,1	91,2	-3,8	+54,6	76,3	+1,5	94,0	+0,4	
		INLAND	102,0	-8,4	+6,8	95,5	-15,2	+41,7	82,3	-10,0	98,8	-11,8	
		AUSLAND	85,4	+68,8	+4,4	81,8	+47,4	+101,0	63,1	+60,2	83,6	+57,4	
17.23	KAMMGARNWEBEREI	INSGESAMT	89,8	+2,7	+7,7	83,4	-5,9	+30,5	74,4	+5,5	86,6	-1,6	
		INLAND	98,1	+5,0	+7,2	91,5	-4,8	+37,4	79,7	+5,4	94,8	-	
		AUSLAND	65,5	-6,4	+9,3	59,9	-10,6	+6,8	58,7	+5,4	62,7	-8,5	
17.24	SEIDEN- UND FILAMENTGARNWEBEREI	INSGESAMT	60,5	-4,9	+3,6	58,4	-20,2	+7,6	57,6	-11,5	59,5	-13,0	
		INLAND	60,1	-7,8	+4,7	57,4	-23,2	+11,2	56,2	-13,0	58,8	-16,0	
		AUSLAND	61,1	+0,2	+1,8	60,0	-15,1	+1,7	59,9	-9,2	60,6	-8,0	
17.3	TEXTILVEREDLUNG	INSGESAMT	71,1	-2,5	-0,3	71,3	-18,4	+4,7	69,5	-9,3	71,2	-11,2	
		INLAND	69,3	+0,3	-0,6	69,7	-17,3	+5,4	67,9	-6,1	69,5	-9,4	
		AUSLAND	76,8	-9,3	+0,4	76,5	-21,2	+2,8	74,8	-16,9	76,7	-15,6	
17.4	HERSTELLUNG VON KON- FEKTIONIERTE TEXTIL- WAREN (OHNE BEKLEIDUNG)	INSGESAMT	83,5	+15,3	-4,4	87,3	-1,6	+12,5	82,3	+3,7	85,4	+6,0	
		INLAND	85,0	+16,3	-2,3	87,0	-3,4	+8,9	84,1	+3,8	86,0	+5,4	
		AUSLAND	75,3	+9,6	-15,6	89,2	+10,1	+36,0	72,4	+3,0	82,3	+9,9	
17.5	SONSTIGES TEXTILGEWERBE (OHNE HERSTELLUNG VON MASCHENWARE)	INSGESAMT	87,4	+2,7	-5,4	92,4	-12,5	+4,4	89,1	-4,3	89,9	-5,8	
		INLAND	81,3	-1,0	-6,2	86,7	-15,0	+4,7	83,9	-7,1	84,0	-8,8	
		AUSLAND	102,3	+10,7	-3,8	106,3	-7,0	+3,7	101,9	+2,0	104,3	+0,9	
17.51	HERSTELLUNG VON TEPPICHEN	INSGESAMT	82,5	-1,7	-7,6	89,3	-11,0	+1,0	86,8	-4,5	85,9	-6,7	
		INLAND	79,6	-4,4	-8,8	87,3	-12,3	+0,2	85,1	-5,9	83,5	-8,7	
		AUSLAND	106,0	+18,8	+0,7	105,3	-0,3	+6,0	101,0	+5,5	105,7	+8,5	
17.52	HERSTELLUNG VON SEILERWAREN	INSGESAMT	108,6	+37,5	+3,4	105,0	+1,9	+0,8	104,6	+21,5	106,8	+17,4	
		INLAND	111,0	+35,4	+17,5	94,5	-13,5	-10,3	102,0	+16,4	102,8	+7,5	
		AUSLAND	104,1	+42,2	-18,7	128,1	+41,5	+25,2	110,8	+32,5	116,1	+41,8	
17.53	HERSTELLUNG VON VLIES- STOFF U.ERZEUGN.DARAUS (OHNE BEKLEIDUNG)	INSGESAMT	104,9	-5,9	-5,2	110,7	-18,4	+10,5	102,9	-14,4	107,8	-12,8	
		INLAND	113,3	-5,9	-8,2	123,4	-14,8	+21,3	111,1	-13,8	118,4	-10,8	
		AUSLAND	97,4	-6,1	-2,0	99,4	-22,0	+0,6	95,6	-14,9	98,4	-14,9	
17.54	TEXTILGEWERBE A.N.G.	INSGESAMT	82,8	+9,5	-4,6	86,8	-10,5	+4,1	84,5	+0,7	84,8	-1,7	
		INLAND	72,9	+3,0	-4,1	76,0	-17,4	+3,7	74,8	-6,3	74,5	-8,5	
		AUSLAND	104,7	+21,6	-5,2	110,4	+2,1	+4,3	106,0	+14,1	107,6	+10,8	

1) AUSGEWAELTE WIRTSCHAFTSZWEIGE (OHNE ERNAHRUNGSGEWERBE UND TABAKVERARBEITUNG).

STBA,FS 4,R 2.2, 4/1996

LAND

DAS VERARBEITENDE GERWERBE  
=100  
ABTEILUNGEN, GRUPPEN UND KLASSEN  
ZWEIGE, AUSGABE 1993 (WZ93)  
WERT

INDEX

1995 APR.	VER- AEND. IN % GEGEN APR. 1994	1995 1.VJ	1995 4.VJ	1996 1.VJ	VERAENDERUNG IN % 1.VJ 1996 GEGEN		1994 2.HJ	1995 1.HJ	1995 2.HJ	VERAENDERUNG IN % 2.HJ 1995 GEGEN		1994	1995	VER- AEND. IN % GEGEN 1994	WZ93 SCHL.
					1.VJ 1995	4.VJ 1995				2.HJ 1994	1.HJ 1995				
88,2	-1,7	95,7	96,9	92,7	-3,1	-4,3	96,7	95,4	94,6	-2,2	-0,8	94,3	95,0	+0,7	D
84,2	-2,9	91,7	92,7	87,7	-4,4	-5,4	94,1	91,3	91,2	-3,1	-0,1	91,3	91,3	-	
96,2	+0,3	103,8	105,4	103,1	-0,7	-2,2	102,3	103,6	101,3	-1,0	-2,2	100,5	102,5	+2,0	
93,3	-1,1	102,0	94,7	96,3	-5,6	+1,7	99,6	101,1	95,4	-4,2	-5,6	98,2	98,2	-	
90,1	-1,6	97,9	91,6	90,1	-8,0	-1,6	97,4	97,2	92,7	-4,8	-4,6	95,5	94,9	-0,6	
100,6	-0,3	111,7	101,8	110,7	-0,9	+8,7	105,2	110,2	101,6	-3,4	-7,8	104,9	105,9	+1,0	
83,7	-2,3	87,3	103,3	86,7	-0,7	-16,1	96,5	89,5	96,7	+0,2	+8,0	91,7	93,1	+1,5	
78,8	-3,3	83,3	98,7	83,0	-0,4	-15,9	93,4	85,3	93,4	-	+9,5	87,9	89,4	+1,7	
91,8	-1,0	93,8	110,7	92,6	-1,3	-16,4	101,8	96,4	102,0	+0,2	+5,8	98,0	99,2	+1,2	
86,3	-2,3	91,1	93,4	93,4	+2,5	-	87,2	91,1	86,4	-0,9	-5,2	87,3	88,8	+1,7	
79,7	-7,6	84,3	86,6	86,2	+2,3	-0,5	83,2	84,3	80,4	-3,4	-4,6	83,7	82,4	-1,6	
97,9	+6,8	103,2	105,2	106,0	+2,7	+0,8	94,3	103,1	96,9	+2,8	-6,0	93,6	100,0	+6,8	
79,5	-3,8	102,1	86,5	98,1	-3,9	+13,4	94,2	93,0	92,1	-2,2	-1,0	93,0	92,5	-0,5	
76,0	-4,4	97,6	84,0	93,1	-4,6	+10,8	91,4	88,9	88,2	-3,5	-0,8	90,1	88,6	-1,7	
90,0	-2,2	116,1	94,5	113,4	-2,3	+20,0	102,4	105,4	104,0	+1,6	-1,3	101,5	104,7	+3,2	
63,5	-5,5	89,7	68,2	83,7	-6,7	+22,7	78,7	77,8	75,4	-4,2	-3,1	78,5	76,6	-2,4	DB
61,7	-8,0	85,3	66,8	79,1	-7,3	+18,4	77,7	74,4	72,8	-6,3	-2,2	77,5	73,6	-5,0	
69,5	+3,0	105,0	73,0	99,2	-5,5	+35,9	81,7	89,0	84,1	+2,9	-5,5	81,3	86,6	+6,5	
74,8	-3,9	84,4	77,0	78,7	-6,8	+2,2	77,8	81,4	75,4	-3,1	-7,4	79,1	78,4	-0,9	17
72,0	-5,3	80,9	75,5	75,1	-7,2	-0,5	76,9	78,1	73,8	-4,0	-5,5	77,9	75,9	-2,6	
83,4	+0,8	95,0	81,5	89,5	-5,8	+9,8	80,0	91,7	80,0	-	-12,8	82,3	85,8	+4,3	
83,7	-	95,2	77,8	91,1	-4,3	+17,1	67,9	92,2	75,9	+11,8	-17,7	76,3	84,1	+10,2	17.1
74,6	-5,1	83,7	67,7	78,6	-6,1	+16,1	59,7	81,3	67,7	+13,4	-16,7	68,7	74,5	+8,4	
109,8	+11,5	128,1	106,9	126,9	-0,9	+18,7	92,0	123,5	99,4	+8,0	-19,5	98,6	111,4	+13,0	
83,7	-0,9	96,9	78,6	92,5	-4,5	+17,7	70,9	92,5	77,1	+8,7	-16,6	78,3	84,8	+8,3	17.11
77,0	-5,1	90,2	67,6	80,7	-10,5	+19,4	63,8	85,1	69,0	+8,2	-18,9	72,1	77,0	+6,8	
102,9	+9,2	116,0	110,0	126,3	+8,9	+14,8	91,2	113,4	100,1	+9,8	-11,7	96,1	106,7	+11,0	
83,7	+1,9	92,8	76,8	89,1	-4,0	+16,0	62,0	91,8	74,3	+19,8	-19,1	72,4	83,1	+14,8	17.12,13
71,3	-3,1	74,6	67,8	75,8	+1,6	+11,8	51,6	75,9	66,0	+27,9	-13,0	62,0	70,9	+14,4	
119,6	+11,3	145,5	102,6	127,9	-12,1	+24,7	93,5	138,0	98,4	+5,2	-28,7	103,8	118,2	+13,9	
74,6	-3,9	74,8	69,4	68,0	-9,1	-2,0	65,7	76,0	65,5	-0,3	-13,8	70,4	70,7	+0,4	17.2
75,1	-2,3	73,7	70,1	67,3	-8,7	-4,0	64,9	75,2	65,7	+1,2	-12,6	70,0	70,4	+0,6	
73,7	-6,8	77,1	67,8	69,4	-10,0	+2,4	67,3	77,7	65,1	-3,3	-16,2	71,4	71,4	-	
75,6	-0,8	82,7	72,7	73,3	-11,4	+0,8	65,5	80,0	68,1	+4,0	-14,9	70,8	74,1	+4,7	17.21
72,1	-5,3	79,0	71,2	70,7	-10,5	-0,7	65,7	75,9	66,2	+0,8	-12,8	71,1	71,0	-0,1	
82,8	+8,2	90,5	75,8	78,8	-12,9	+4,0	64,9	88,6	72,4	+11,6	-18,3	70,4	80,5	+14,3	
92,4	+6,5	69,4	44,5	69,4	-	+56,0	75,6	81,4	47,8	-36,8	-41,3	79,8	64,6	-19,0	17.22
111,4	+31,8	84,8	50,4	75,7	-10,7	+50,2	73,7	98,6	56,3	-23,6	-42,9	78,3	77,4	-1,1	
50,6	-44,9	35,7	31,8	55,6	+55,7	+74,8	79,6	43,8	29,1	-63,4	-33,6	82,9	36,4	-56,1	
87,4	+3,8	64,9	79,1	69,2	+6,6	-12,5	61,9	78,9	74,0	+19,5	-6,2	67,8	76,5	+12,8	17.23
93,4	+14,2	69,7	84,6	73,6	+5,6	-13,0	62,2	83,9	78,5	+26,2	-6,4	68,3	81,2	+18,9	
70,0	-23,2	50,9	63,0	56,4	+10,8	-10,5	61,0	64,4	61,1	+0,2	-5,1	66,4	62,7	-5,6	
63,6	-15,5	65,6	58,6	56,6	-13,7	-3,4	67,8	65,9	56,4	-16,8	-14,4	70,6	61,1	-13,5	17.24
65,2	-12,1	64,4	58,8	54,9	-14,8	-6,6	64,5	65,5	56,3	-12,7	-14,0	68,2	60,9	-10,7	
61,0	-21,0	67,6	58,0	59,5	-12,0	+2,6	73,5	66,5	56,5	-23,1	-15,0	74,7	61,5	-17,7	
72,9	-16,1	77,8	73,7	69,0	-11,3	-6,4	78,7	76,3	67,9	-13,7	-11,0	82,4	72,1	-12,5	17.3
69,1	-16,1	73,4	73,7	67,4	-8,2	-8,5	75,4	72,1	67,5	-10,5	-6,4	78,1	69,8	-10,6	
84,7	-15,9	91,7	73,6	74,1	-19,2	+0,7	88,9	89,6	69,2	-22,2	-22,8	95,5	79,4	-16,9	
72,4	-1,5	81,7	91,7	81,9	+0,2	-10,7	95,6	79,7	86,8	-9,2	+8,9	87,0	83,3	-4,3	17.4
73,1	+1,7	83,7	94,7	83,8	+0,1	-11,5	95,4	81,4	89,6	-6,1	+10,1	86,7	85,5	-1,4	
68,7	-14,7	70,8	75,6	71,4	+0,8	-5,6	96,2	70,6	71,7	-25,5	+1,6	88,5	71,2	-19,5	
85,1	-4,1	95,7	85,1	89,6	-6,4	+5,3	86,8	92,5	84,7	-2,4	-8,4	88,9	88,6	-0,3	17.5
82,1	-5,1	93,0	83,2	84,7	-8,9	+1,8	85,0	89,5	83,0	-2,4	-7,3	87,1	86,3	-0,9	
92,4	-1,8	102,4	89,7	101,7	-0,7	+13,4	91,5	99,8	88,6	-3,2	-11,2	93,4	94,2	+0,9	
83,9	-0,2	93,3	89,7	88,2	-5,5	-1,7	82,9	89,8	86,7	+4,6	-3,5	84,9	88,2	+3,9	17.51
83,3	+0,5	92,7	89,5	86,9	-6,3	-2,9	83,1	88,9	86,6	+4,2	-2,6	84,6	87,7	+3,7	
89,2	-0,2	97,8	91,9	99,3	+1,5	+8,1	81,9	96,8	88,0	+7,4	-9,1	86,3	92,4	+7,1	
79,0	-16,8	88,4	93,4	103,2	+16,7	+10,5	93,6	89,3	96,0	+2,6	+7,5	95,6	92,7	-3,0	17.52
82,0	-8,7	89,4	99,0	99,0	+10,7	-	87,8	91,7	100,3	+14,2	+9,4	90,4	96,0	+6,2	
73,2	-30,4	87,0	82,1	113,0	+29,9	+37,6	104,6	84,9	87,6	-16,3	+3,2	105,6	86,2	-18,4	
111,5	+13,3	123,0	97,5	102,2	-16,9	+4,8	96,9	119,8	102,7	+6,0	-14,3	98,9	111,2	+12,4	17.53
120,4	+27,1	131,7	105,9	110,4	-16,2	+4,2	92,8	129,2	112,8	+21,6	-12,7	95,3	121,0	+27,0	
103,7	-1,3	115,3	90,1	95,0	-17,6	+5,4	104,4	111,4	93,7	-10,2	-15,9	105,4	102,6	-2,7	
75,6	-14,0	86,6	77,0	85,1	-1,7	+10,5	85,5	83,5	75,8	-11,3	-9,2	87,6	79,7	-9,0	17.54
70,8	-18,2	82,8	71,5	75,5	-8,8	+5,6	83,5	79,1	71,5	-14,4	-9,6	86,2	75,3	-12,6	
86,1	-5,4	95,1	89,3	106,4	+11,9	+19,1	89,8	93,1	85,4	-4,9	-8,3	91,0	89,2	-2,0	

2 INDEX DES UMSATZES FUER  
 1991  
 NACH ABSCHNITTEN, UNTERABSCHNITTEN,  
 DER KLASSIFIKATION DER WIRTSCHAFTS  
 2.1 ORIGINAL

VOLUMEN

WZ93- SCHL.	WIRTSCHAFTSZWEIG		VERAENDERUNG IN % APR. 1996 GEGEN			VERAENDERUNG IN % MAR. 1996 GEGEN			KUMULIERT		2-MONATS- DURCHSCHNITT	
			1996			1996			JAN. 1996 BIS APR. 1996	VER- AEND. IN % GEGEN VORJAHR	MAR. 1996 UND APR. 1996	VER- AEND. IN % GEGEN VORJAHR
			APR.	APR. 1995	MAR. 1996	MAR.	MAR. 1995	FEB. 1996				
17.6	HERSTELLUNG VON GE- WIRKTEM UND GESTRICKTEM STOFF	INSGESAMT	75,6	+12,8	-1,2	76,5	-5,8	+10,5	72,4	+3,0	76,1	+2,7
		INLAND	67,4	+9,2	+0,9	66,8	-10,2	+10,4	63,5	-2,3	67,1	-1,5
		AUSLAND	105,7	+22,6	-5,5	111,8	+5,2	+11,0	104,8	+16,6	108,8	+13,0
17.7	HERSTELLUNG VON GE- WIRKTEM UND GESTRICKTEN FERTIGERZEUGNISSEN	INSGESAMT	57,6	+14,7	-21,2	73,1	-9,0	-6,8	72,6	-8,1	65,4	+0,2
		INLAND	59,4	+16,5	-15,4	70,2	-6,6	-2,1	69,1	-6,0	64,8	+2,7
		AUSLAND	42,2	-3,9	-56,9	98,0	-21,3	-27,7	102,7	-18,7	70,1	-16,7
17.71	HERSTELLUNG VON STRUMPFWAREN	INSGESAMT	79,1	+10,5	-0,8	79,7	-5,9	+4,6	80,6	-1,6	79,4	+1,5
		INLAND	82,7	+11,3	-0,7	83,3	-4,0	+5,7	83,9	-	83,0	+3,0
		AUSLAND	47,9	-1,8	-2,6	49,2	-26,3	-8,6	52,2	-20,4	48,6	-15,9
17.72	HERSTELLUNG VON PULLOVERN, STRICK- JACKEN U. AE.	INSGESAMT	37,4	+23,8	-44,0	66,8	-12,3	-16,9	65,2	-14,4	52,1	-2,1
		INLAND	37,4	+28,5	-35,4	57,9	-10,0	-11,1	55,3	-13,2	47,7	+2,1
		AUSLAND	36,9	-6,1	-74,4	144,3	-19,5	-32,3	150,6	-18,1	90,6	-17,1
18.2	HERSTELLUNG VON BEKLEI- DUNG (OHNE LEDERBEKLEI- DUNG)	INSGESAMT	53,0	+12,3	-38,6	86,3	-9,9	-9,4	81,4	-4,1	69,7	-2,5
		INLAND	53,3	+11,3	-34,8	81,8	-8,9	-6,9	76,7	-4,5	67,6	-1,9
		AUSLAND	51,8	+16,4	-50,4	104,4	-13,1	-16,4	100,4	-2,9	78,1	-5,2
18.22	HERSTELLUNG VON OBER- BEKLEIDUNG (OHNE AR- BEITIS- U. BERUFSKL.)	INSGESAMT	53,2	+18,0	-41,9	91,5	-10,3	-12,8	87,9	-4,1	72,4	-1,6
		INLAND	55,2	+18,5	-37,0	87,6	-8,8	-10,5	83,7	-4,3	71,4	-
		AUSLAND	46,8	+16,1	-55,0	104,0	-14,2	-18,6	101,4	-3,8	75,4	-6,7
18.23	HERSTELLUNG VON WAESCHE	INSGESAMT	50,9	+1,4	-32,3	75,2	-10,6	-3,6	69,0	-4,4	63,1	-6,1
		INLAND	48,8	-1,2	-30,7	70,4	-10,9	-1,8	64,5	-5,6	59,6	-7,2
		AUSLAND	68,4	+19,4	-39,7	113,5	-9,1	-11,6	105,2	+1,4	91,0	-0,1
18.24	HERSTELLUNG VON SONST. BEKLEIDUNG UND BEKLEI- DUNGZUBEHOER	INSGESAMT	57,5	+6,3	-28,3	80,2	-4,5	+9,9	68,6	-3,4	68,9	-0,3
		INLAND	54,4	+4,8	-30,3	78,1	-3,1	+11,3	66,4	-3,6	66,3	-
		AUSLAND	72,3	+12,1	-19,6	89,9	-10,0	+3,6	79,0	-2,3	81,1	-1,3
DC	LEDERGERWERBE	INSGESAMT	78,3	+8,4	-24,9	104,3	-5,6	+2,9	96,6	-1,3	91,3	-0,1
		INLAND	75,4	+11,2	-25,6	101,4	-7,7	+2,9	94,0	-1,7	88,4	-0,5
		AUSLAND	89,0	+1,7	-22,2	114,4	+1,3	+2,6	106,2	+0,1	101,7	+1,5
19.1	LEDERERZEUGUNG	INSGESAMT	53,7	-3,1	-0,6	54,0	-23,6	+0,9	54,4	-15,5	53,9	-14,6
		INLAND	46,8	-1,9	-0,8	47,2	-28,6	+1,3	47,6	-20,0	47,0	-17,4
		AUSLAND	77,3	-5,3	+0,3	77,1	-10,7	-0,1	77,3	-4,8	77,2	-8,1
19.2	LEDERVERARBEITUNG (OHNE HERSTELLUNG VON SCHUHEN)	INSGESAMT	67,2	-2,9	-0,7	67,7	-21,5	+3,5	64,8	-10,4	67,5	-13,1
		INLAND	62,2	-6,7	-2,4	63,7	-26,0	+2,9	61,0	-15,2	63,0	-17,5
		AUSLAND	88,7	+11,0	+4,5	84,9	-1,6	+5,3	81,1	+9,6	86,8	+4,5
19.3	HERSTELLUNG VON SCHUHEN	INSGESAMT	89,6	+14,6	-32,2	132,2	+1,0	+3,0	120,5	+3,0	110,9	+6,0
		INLAND	88,8	+19,5	-32,6	131,7	-	+3,2	120,1	+4,2	110,3	+7,1
		AUSLAND	92,5	+1,2	-30,9	133,9	+4,3	+2,6	121,9	-0,6	113,2	+3,0
DD	HOLZGERWERBE (OHNE HERSTELLUNG VON MOEBELN)	INSGESAMT	91,7	-2,2	+3,5	88,6	-20,3	+6,6	86,8	-11,5	90,2	-12,0
		INLAND	88,7	-3,5	+3,9	85,4	-21,7	+6,5	83,8	-12,6	87,1	-13,3
		AUSLAND	131,0	+9,7	+0,5	130,4	-6,1	+7,6	125,4	-1,8	130,7	+1,2
20.1	SAEGE-, HOBEL- UND HOLZIMPRAEAGNIERWERKE	INSGESAMT	110,1	+6,7	+8,8	101,2	-14,9	+18,4	96,5	-4,8	105,7	-4,9
		INLAND	107,8	+6,2	+10,3	97,7	-16,4	+18,0	93,6	-5,8	102,8	-5,9
		AUSLAND	140,0	+11,2	-4,1	146,0	+0,1	+20,5	133,4	+5,0	143,0	+5,2
20.2	FURNIER-, SPERRHOLZ-, HOLZFASERPLATTEN- UND HOLZSPANPLATTENWERKE	INSGESAMT	102,1	+1,1	-6,9	109,7	-8,9	+1,8	107,0	-7,1	105,9	-4,3
		INLAND	94,6	-1,6	-8,6	103,5	-9,8	+2,0	100,7	-8,4	99,1	-6,1
		AUSLAND	151,6	+13,4	+0,9	150,3	-4,5	+0,7	148,9	-0,7	151,0	+3,8
20.3	H.V. KONSTRUKTIONST., FERTIGBAUTEILEN, AUSBAU- ELEMENTEN AUS HOLZ	INSGESAMT	76,9	-9,8	+8,0	71,2	-30,4	+3,2	71,3	-18,6	74,1	-21,0
		INLAND	76,6	-10,2	+8,0	70,9	-30,8	+2,8	71,2	-18,7	73,8	-21,4
		AUSLAND	84,7	-2,4	+7,5	78,8	-20,1	+12,9	74,7	-14,6	81,8	-11,8
DE	PAPIER- UND DRUCKGERWERBE	INSGESAMT	95,0	+2,9	-4,1	99,1	-12,1	+4,8	96,4	-3,9	97,1	-5,4
		INLAND	90,8	+4,0	-4,0	94,6	-11,5	+5,1	92,0	-2,9	92,7	-4,5
		AUSLAND	113,5	-0,6	-4,6	119,0	-14,0	+3,7	115,8	-6,9	116,3	-7,9
21	PAPIERGERWERBE	INSGESAMT	100,7	+3,0	-4,4	105,3	-12,9	+3,8	103,2	-4,2	103,0	-5,9
		INLAND	94,2	+4,7	-4,6	98,7	-12,5	+3,6	97,1	-2,6	96,5	-4,8
		AUSLAND	118,9	-0,4	-4,1	124,0	-13,6	+4,7	120,0	-7,9	121,5	-7,6
21.1	H.V. HOLZSTOFF, ZELLSTOFF, PAPIER, KARTON UND PAPPE	INSGESAMT	111,3	-3,6	-5,4	117,6	-16,2	+3,3	115,0	-8,1	114,5	-10,5
		INLAND	98,6	-0,5	-6,5	105,5	-14,6	+2,2	104,1	-4,4	102,1	-8,3
		AUSLAND	133,3	-7,4	-3,8	138,6	-18,2	+4,9	134,0	-12,8	136,0	-13,2
21.11	HERSTELLUNG VON HOLZ- STOFF UND ZELLSTOFF	INSGESAMT	93,7	-6,7	+10,1	85,1	-24,9	+7,9	85,5	-16,6	89,4	-16,4
		INLAND	73,9	-8,3	+11,1	66,5	-30,8	-7,3	71,7	-13,1	70,2	-20,6
		AUSLAND	130,1	-4,9	+9,1	119,3	-17,6	+29,8	110,9	-20,4	124,7	-11,4
21.12	HERSTELLUNG VON PAPIER, KARTON UND PAPPE	INSGESAMT	111,7	-3,5	-5,6	118,3	-16,0	+3,3	115,7	-8,0	115,0	-10,4
		INLAND	99,1	-0,4	-6,8	106,3	-14,3	+2,3	104,8	-4,2	102,7	-8,1
		AUSLAND	133,4	-7,4	-4,0	139,0	-18,2	+4,6	134,4	-12,7	136,2	-13,3
21.2	PAPIER-, KARTON- UND PAPPEVERARBEITUNG	INSGESAMT	93,4	+9,2	-3,6	96,9	-9,9	+4,4	95,0	-0,7	95,2	-1,4
		INLAND	91,9	+7,9	-3,3	95,0	-11,3	+4,3	93,4	-1,5	93,5	-2,8
		AUSLAND	99,8	+14,6	-4,7	104,7	-4,5	+4,4	101,6	+2,0	102,3	+4,0

DAS VERARBEITENDE GERWERBE  
=100  
ABTEILUNGEN, GRUPPEN UND KLASSEN  
ZWEIGE, AUSGABE 1993 (WZ93)  
WERT

## INDEX

1995 APR.	VER- AEND. IN % GEGEN APR. 1994	1995 1. VJ	1995 4. VJ	1996 1. VJ	VERAENDERUNG IN % 1. VJ 1996 GEGEN		1994 2. HJ	1995 1. HJ	1995 2. HJ	VERAENDERUNG IN % 2. HJ 1995 GEGEN		1994	1995	VER- AEND. IN % GEGEN 1994	WZ93 SCHL.
					1. VJ 1995	4. VJ 1995				2. HJ 1994	1. HJ 1995				
67,0	+11,5	71,4	65,3	71,3	-0,1	+9,2	74,7	70,2	61,9	-17,1	-11,8	73,0	66,0	-9,6	17.6
61,7	-2,2	66,1	57,0	62,2	-5,9	+3,1	77,4	64,5	53,9	-30,4	-16,4	75,9	59,2	-22,0	
86,2	+76,3	91,1	95,8	104,5	+14,7	+3,1	64,7	91,1	91,0	+40,6	-0,1	62,5	91,0	+45,6	
50,2	-2,5	88,5	68,0	77,6	-12,3	+14,1	73,2	71,6	79,7	+8,9	+11,3	69,0	75,7	+9,7	17.7
51,0	-5,9	81,0	66,5	72,4	-10,6	+8,9	75,9	67,9	75,1	-1,1	+10,6	71,4	71,5	+0,1	
43,9	+6,6	153,7	80,7	122,9	-20,0	+52,3	63,0	104,0	119,7	+90,0	+15,1	60,0	111,8	+86,3	
71,6	+27,2	85,4	84,2	81,0	-5,2	-3,8	77,4	79,7	84,0	+8,5	+5,4	73,3	81,8	+11,6	17.71
74,3	+27,4	87,1	85,6	84,2	-3,3	-1,6	79,6	81,6	84,9	+6,7	+4,0	75,0	83,3	+11,1	
48,8	-0,2	71,2	72,3	53,6	-24,7	-25,9	69,4	62,8	76,6	+10,4	+22,0	67,0	69,7	+4,0	
30,2	-36,4	91,5	52,7	74,4	-18,7	+41,2	69,7	64,1	75,7	+8,6	+18,1	65,4	69,9	+6,9	17.72
29,1	-42,7	75,2	48,6	61,3	-18,5	+28,1	72,9	55,0	65,9	-9,6	+19,8	68,4	60,4	-11,7	
39,3	+12,9	232,0	88,7	188,5	-18,7	+112,5	57,5	143,1	160,6	+179,3	+12,2	54,1	151,8	+180,6	
47,2	-10,3	97,4	55,5	90,8	-6,8	+63,6	79,9	72,5	75,3	-5,8	+3,9	77,6	73,9	-4,8	18.2
47,9	-13,5	91,1	55,0	84,4	-7,4	+53,5	78,6	69,6	71,3	-9,3	+2,4	77,0	70,5	-8,4	
44,5	+4,2	123,0	57,6	116,6	-5,2	+102,4	84,5	84,3	91,4	+8,2	+8,4	79,6	87,9	+10,4	
45,1	-12,4	107,2	55,1	99,5	-7,2	+80,6	81,0	76,7	81,5	+0,6	+6,3	78,8	79,1	+0,4	18.22
46,6	-14,5	101,1	54,6	93,2	-7,8	+70,7	79,0	74,1	77,4	-2,0	+4,5	77,8	75,8	-2,6	
40,3	-4,0	127,1	56,9	119,6	-5,9	+110,2	87,4	85,4	94,6	+8,2	+10,8	82,2	90,0	+9,5	
50,2	-5,8	79,5	55,4	75,0	-5,7	+35,4	79,0	64,5	64,5	-18,4	-	76,4	64,5	-15,6	18.23
49,4	-11,6	74,5	54,8	69,7	-6,4	+27,2	78,6	62,0	62,0	-21,1	-	76,4	62,0	-18,8	
57,3	+33,9	119,1	60,2	117,5	-1,3	+95,2	80,9	84,7	85,2	+5,3	+0,6	76,1	85,0	+11,7	
54,1	-5,6	76,6	59,2	72,3	-5,6	+22,1	75,2	63,9	60,6	-19,4	-5,2	72,5	62,2	-14,2	18.24
51,9	-12,8	74,5	58,9	70,4	-5,5	+19,5	76,6	62,2	58,8	-23,2	-5,5	73,9	60,5	-18,1	
64,5	+32,4	86,4	60,4	81,2	-6,0	+34,4	69,3	72,0	69,0	-0,4	-4,2	67,3	70,5	+4,8	
72,2	-11,3	106,5	75,4	102,7	-3,6	+36,2	91,0	93,4	85,1	-6,5	-8,9	93,7	89,3	-4,7	DC
67,8	-13,3	104,9	74,0	100,1	-4,6	+35,3	89,6	91,5	83,8	-6,5	-8,4	92,2	87,6	-5,0	
87,5	-5,7	112,3	80,2	111,9	-0,4	+39,5	96,2	100,4	89,5	-7,0	-10,9	98,7	94,9	-3,9	
55,4	-23,5	67,4	56,8	54,6	-19,0	-3,9	63,3	62,3	53,9	-14,8	-13,5	68,9	58,1	-15,7	19.1
47,7	-31,8	63,4	50,6	47,9	-24,4	-5,3	59,9	56,8	49,6	-17,2	-12,7	66,2	53,2	-19,6	
81,6	+0,7	81,0	78,0	77,3	-4,6	-0,9	74,8	80,9	68,9	-7,9	-14,8	78,3	74,9	-4,3	
69,2	-5,1	73,3	74,7	64,0	-12,7	-14,3	75,5	71,8	71,0	-6,0	-1,1	76,3	71,4	-6,4	19.2
66,7	+8,8	73,6	73,3	60,6	-17,7	-17,3	76,0	71,5	69,4	-8,7	-2,9	76,4	70,4	-7,9	
79,9	-10,5	72,0	80,8	78,5	+9,0	-2,8	73,6	72,8	77,8	+5,7	+6,9	75,8	75,3	-0,7	
78,2	-10,2	129,9	81,2	130,7	+0,6	+61,0	104,8	110,3	99,3	-5,2	-10,0	107,2	104,8	-2,2	19.3
74,3	-10,0	128,9	81,4	130,5	+1,2	+60,3	103,6	109,3	99,5	-4,0	-9,0	105,9	104,4	-1,4	
91,4	-10,5	133,0	80,7	131,7	-1,0	+63,2	108,9	114,0	98,9	-9,2	-13,2	111,3	106,4	-4,4	
93,8	-11,4	99,6	102,3	85,1	-14,6	-16,8	109,9	99,8	99,6	-9,4	-0,2	108,0	99,7	-7,7	DD
91,9	-13,8	97,2	101,1	82,2	-15,4	-18,7	111,0	97,7	98,5	-11,3	+0,8	108,8	98,1	-9,8	
119,4	+13,8	130,5	118,7	123,5	-5,4	+4,0	104,8	128,0	114,7	+9,4	-10,4	106,0	121,4	+14,5	
103,2	+2,2	100,8	108,6	91,9	-8,8	-15,4	110,4	107,2	111,9	+1,4	+4,4	105,4	109,5	+3,9	20.1
101,5	+2,7	98,7	107,4	88,9	-9,9	-17,2	109,7	105,3	111,1	+1,3	+5,5	103,8	108,2	+4,2	
125,9	+3,1	127,4	124,1	131,1	+2,9	+5,6	116,9	131,7	121,9	+4,3	-7,4	120,5	126,8	+5,2	
101,0	-14,2	119,9	102,2	108,7	-9,3	+6,4	125,0	110,6	97,2	-22,2	-12,1	121,7	103,9	-14,6	20.2
96,1	-18,8	114,5	98,1	102,7	-10,3	+4,7	126,4	105,0	92,9	-26,5	-11,5	122,6	99,0	-19,2	
133,7	+17,7	155,4	129,9	147,9	-4,8	+13,9	116,0	147,1	125,7	+8,4	-14,5	116,2	136,4	+17,4	
85,3	-9,9	88,4	99,1	69,4	-21,5	-30,0	92,5	90,5	94,6	+2,3	+4,5	93,7	92,6	-1,2	20.3
85,3	-12,6	88,4	99,3	69,3	-21,6	-30,2	95,3	90,6	94,9	-0,4	+4,7	96,4	92,7	-3,8	
86,8	+14,4	87,7	92,9	71,4	-18,6	-23,1	74,2	89,4	87,7	+18,2	-1,9	75,7	88,6	+17,0	
92,3	+1,7	102,9	100,3	96,8	-5,9	-3,5	98,7	100,6	98,8	+0,1	-1,8	96,7	99,7	+3,1	DE
87,3	-2,0	97,2	97,0	92,4	-4,9	-4,7	96,1	94,8	94,9	-1,2	+0,1	94,3	94,8	+0,5	
114,2	+15,8	127,7	114,8	116,5	-8,8	+1,5	110,3	125,9	116,2	+5,3	-7,7	107,7	121,0	+12,3	
97,8	+4,5	111,0	101,0	104,0	-6,3	+3,0	100,3	108,4	102,0	+1,7	-5,9	99,5	105,2	+5,7	21
90,0	-0,1	102,9	95,8	98,1	-4,7	+2,4	95,4	100,0	96,1	+0,7	-3,9	95,1	98,0	+3,0	
119,4	+15,5	133,9	115,6	120,4	-10,1	+4,2	114,2	131,9	118,6	+3,9	-10,1	111,9	125,3	+12,0	
115,5	+16,1	128,5	113,2	116,3	-9,5	+2,7	108,8	126,4	114,5	+5,2	-9,4	106,7	120,4	+12,8	21.1
99,1	+5,2	112,1	103,1	105,9	-5,5	+2,7	100,6	109,5	103,0	+2,4	-5,9	99,5	106,3	+6,8	
143,9	+32,6	156,9	130,6	134,2	-14,5	+2,8	122,8	155,6	134,3	+9,4	-13,7	118,9	145,0	+22,0	
100,4	+14,1	103,2	69,9	82,8	-19,8	+18,5	98,2	105,4	82,0	-16,5	-22,2	95,6	93,7	-2,0	21.11
80,6	+1,0	83,1	60,9	70,9	-14,7	+16,4	89,0	86,4	69,8	-21,6	-19,2	86,2	78,1	-9,4	
136,8	+35,0	140,2	86,4	104,5	-25,5	+20,9	113,2	140,4	104,2	-8,0	-25,8	111,0	122,3	+10,2	
115,8	+15,3	128,9	114,0	117,0	-9,2	+2,6	109,6	126,8	115,1	+5,0	-9,2	107,5	121,0	+12,6	21.12
99,5	+4,4	112,6	104,0	106,7	-5,2	+2,6	101,5	109,9	103,7	+2,2	-5,6	100,5	106,8	+6,3	
144,1	+32,1	157,2	131,5	134,7	-14,3	+2,4	123,6	156,0	135,0	+9,2	-13,5	119,6	145,5	+21,7	
85,5	-4,3	99,1	92,7	95,5	-3,6	+3,0	94,1	96,0	93,4	-0,7	-2,7	94,3	94,7	+0,4	21.2
85,2	-3,0	98,0	91,9	93,9	-4,2	+2,2	92,4	94,9	92,4	-	-2,6	92,6	93,6	+1,1	
87,1	-9,3	103,7	96,0	102,2	-1,4	+6,5	101,6	100,7	97,9	-3,6	-2,8	101,6	99,3	-2,3	

2 INDEX DES UMSATZES FUER  
 1991  
 NACH ABSCHNITTEN, UNTERABSCHNITTEN,  
 DER KLASSEIFIKATION DER WIRTSCHAFTS  
 2.1 ORIGINAL

VOLUMEN

WZ93- SCHL.	WIRTSCHAFTSZWEIG		VERAENDERUNG IN %			VERAENDERUNG IN %			KUMULIERT		2-MONATS- DURCHSCHNITT	
			1996		1996		1996		JAN. 1996 BIS APR. 1996	VER- AEND. IN % GEGEN VORJAHR	MAR. 1996 UND APR. 1996	VER- AEND. IN % GEGEN VORJAHR
			APR.	APR. 1995	MAR. 1996	MAR.	MAR. 1995	FEB. 1996				
21.21	H.V. WELLPAPIER UND -PAPPE SOWIE V. VER- PACKUNGSM. A. PAPIER	INSGESAMT INLAND AUSLAND	89,2 87,7 98,3	+4,4 +3,1 +12,9	-3,5 -3,2 -4,8	92,4 90,6 103,3	-15,3 -16,3 -9,6	+4,9 +4,5 +6,8	91,0 89,6 99,6	-6,4 -7,2 -1,6	90,8 89,2 100,8	-6,7 -7,8 +0,1
21.22	H.V. HAUSHALTS-,HYGIENE- U. TOILETTENARTIKELN AUS ZELLSTOFF UND PAPIER	INSGESAMT INLAND AUSLAND	102,9 102,3 104,5	+9,4 +7,5 +14,3	-3,3 -2,5 -5,3	106,4 104,9 110,3	-8,1 -11,4 +1,1	+3,5 +4,1 +2,0	104,7 103,1 108,7	+0,9 -0,5 +4,1	104,7 103,6 107,4	-0,3 -3,0 +7,1
21.23	H.V. SCHREIBWAREN UND BUEROBEDARF AUS PAPIER, KARTON UND PAPPE	INSGESAMT INLAND AUSLAND	99,4 102,0 89,8	+39,2 +48,3 +10,5	-5,5 -5,4 -6,2	105,2 107,8 95,7	+20,4 +24,8 +4,8	+1,9 +2,1 +1,9	102,1 104,7 92,4	+30,6 +38,9 +4,2	102,3 104,9 92,8	+28,8 +35,2 +7,5
21.24	HERSTELLUNG VON TAPETEN	INSGESAMT INLAND AUSLAND	102,7 97,8 116,4	+25,6 +19,6 +42,8	-13,3 -14,8 -9,6	118,5 114,8 128,8	+0,8 +2,2 -2,8	+8,2 +9,9 +4,2	111,0 108,0 119,4	+13,1 +12,7 +14,5	110,6 106,3 122,6	+10,9 +9,5 +14,6
21.25	HERSTELLUNG VON SONST. WAREN AUS PAPIER, KAR- TON UND PAPPE	INSGESAMT INLAND AUSLAND	87,8 85,9 95,3	+7,2 +5,1 +14,8	-0,6 -0,6 -0,4	88,3 86,4 95,7	-11,3 -12,0 -8,9	+4,7 +4,3 +5,9	86,2 84,6 92,6	-2,3 -3,3 +1,5	88,1 86,2 95,5	-3,0 -4,2 +1,6
22	DRUCKGEWERBE, VERVIEL- FAELTIGUNG VON BESPIELTEN TONTRAEGERN	INSGESAMT INLAND AUSLAND	86,9 86,8 88,0	+2,6 +3,0 -1,5	-3,9 -3,4 -7,9	90,4 89,9 95,5	-10,7 -10,3 -15,3	+6,2 +7,0 -2,6	86,8 86,1 95,7	-3,2 -3,5 -0,3	88,7 88,4 91,8	-4,6 -4,2 -9,2
22.2	DRUCKGEWERBE	INSGESAMT INLAND AUSLAND	88,2 87,9 92,9	+2,7 +2,9 -0,5	-3,7 -3,3 -9,1	91,6 90,9 102,2	-10,7 -10,4 -16,0	+6,3 +7,1 -3,8	88,2 87,2 103,7	-3,1 -3,4 +2,2	89,9 89,4 97,6	-4,7 -4,3 -9,3
22.21	ZEITUNGSDRUCKEREI	INSGESAMT INLAND AUSLAND	73,5 73,9 8,1	-13,8 -11,6 -98,0	+3,4 +3,5 -	71,1 71,4 8,1	-26,2 -26,1 -86,5	+10,6 +10,5 +39,7	68,7 69,0 7,3	-24,9 -24,3 -95,2	72,3 72,7 8,1	-20,5 -19,3 -96,6
22.22	DRUCKEREI (OHNE ZEI- TUNGSDRUCKEREI)	INSGESAMT INLAND AUSLAND	90,4 90,1 94,2	+4,6 +4,5 +5,6	-4,5 -4,1 -8,7	94,7 94,0 103,2	-9,3 -8,7 -15,8	+5,7 +6,6 -4,3	91,3 90,2 105,3	-0,5 -1,0 +4,6	92,6 92,1 98,7	-2,9 -2,6 -6,8
22.24	SATZHERSTELLUNG UND REPRODUKTION	INSGESAMT INLAND AUSLAND	81,4 81,5 79,7	+2,5 +4,5 -32,3	-2,7 -2,3 -11,4	83,7 83,4 90,0	-8,4 -7,7 -23,4	+5,8 +6,1 -0,3	79,9 79,6 86,6	-1,0 -0,1 -20,4	82,6 82,5 84,9	-3,3 -2,0 -27,8
22.25	SONSTIGES DRUCKGEWERBE	INSGESAMT INLAND AUSLAND	112,4 111,5 228,7	+13,8 +13,2 +66,4	-5,1 -3,6 -51,2	118,4 115,7 468,3	+12,1 +9,8 +266,4	+25,7 +23,6 +161,3	101,9 100,8 243,1	+6,6 +5,8 +93,2	115,4 113,6 348,5	+12,9 +11,4 +162,8
22.31	VERVIELFAELTIGUNG VON BESPIELTEN TONTRAEGERN	INSGESAMT INLAND AUSLAND	63,6 58,4 72,5	+3,1 +10,0 -5,2	-5,2 -7,0 -2,8	67,1 62,8 74,6	-10,4 -9,2 -11,9	+5,0 +6,1 +3,6	61,2 56,0 70,3	-7,4 -4,6 -10,7	65,4 60,6 73,6	-4,2 -1,0 -8,7
06	CHEMISCHE INDUSTRIE	INSGESAMT INLAND AUSLAND	106,1 98,1 116,9	+5,7 +2,3 +9,7	-1,3 -1,8 -0,8	107,5 99,9 117,9	-9,0 -11,0 -6,4	+6,0 +7,2 +4,7	105,2 97,4 115,6	-2,0 -4,2 +0,5	106,8 99,0 117,4	-2,3 -4,9 +0,9
24.1	HERSTELLUNG VON CHEMISCHEN GRUNDSTOFFEN	INSGESAMT INLAND AUSLAND	105,5 98,8 112,3	+5,3 +1,3 +9,2	-1,8 -2,2 -1,4	107,4 101,0 113,9	-8,4 -9,7 -7,2	+6,3 +5,9 +6,8	104,5 98,3 110,7	-3,1 -5,4 -0,8	106,5 99,9 113,1	-2,1 -4,6 +0,3
24.11	HERSTELLUNG VON INDUSTRIEGASEN	INSGESAMT INLAND AUSLAND	98,7 102,0 43,8	-2,2 -1,1 -31,7	-3,4 -3,3 -10,6	102,2 105,5 49,0	-2,5 -2,0 -13,1	+4,2 +4,2 +2,3	97,6 100,7 46,9	-2,4 -1,9 -15,2	100,5 103,8 46,4	-2,3 -1,5 -23,1
24.12	HERSTELLUNG VON FARB- STOFFEN UND PIGMENTEN	INSGESAMT INLAND AUSLAND	104,9 103,7 105,5	-1,8 -1,1 -2,0	-5,7 -15,6 +0,5	111,2 122,9 105,0	-10,7 +4,7 -18,0	+4,7 +6,7 +3,4	107,8 113,9 104,6	-5,2 +4,5 -9,9	108,1 113,3 105,3	-6,6 +1,9 -10,7
24.13	HERSTELLUNG VON SONSTIGEN ANORGANISCHEN GRUNDSTOF- FEN UND CHEMIKALIEN	INSGESAMT INLAND AUSLAND	92,1 96,6 87,5	-2,7 -2,3 -3,3	-3,0 -3,2 -2,8	94,9 99,8 90,0	-13,2 -11,4 -15,0	+1,5 +2,3 +0,7	93,6 97,9 89,2	-6,7 -5,7 -7,9	93,5 98,2 88,8	-8,3 -7,2 -9,6
24.14	HERSTELLUNG VON SONSTIGEN ORGANISCHEN GRUNDSTOFFEN UND CHEMIKALIEN	INSGESAMT INLAND AUSLAND	97,8 86,6 109,0	-0,1 -4,2 +3,5	-2,5 -3,0 -2,1	100,3 89,3 111,3	-11,1 -10,1 -11,8	+7,5 +6,7 +8,2	96,7 85,9 107,6	-7,3 -9,0 -5,7	99,1 88,0 110,2	-6,0 -7,3 -4,8
24.15	HERSTELLUNG VON DUENGE- MITTELN UND STICKSTOFF- VERBINDUNGEN	INSGESAMT INLAND AUSLAND	94,8 99,9 89,8	+6,0 +7,4 +4,7	-4,8 +1,1 +10,6	99,6 98,8 100,4	-9,3 -21,0 +5,9	+16,6 +12,1 +21,4	94,2 98,1 90,3	-7,1 -14,6 +2,5	97,2 99,4 95,1	-2,4 -8,8 +5,3
24.16	HERSTELLUNG VON KUNST- STOFF IN PRIMAERFORMEN	INSGESAMT INLAND AUSLAND	119,6 109,7 130,6	+16,1 +7,8 +25,2	+0,7 +1,4 +0,1	118,8 108,2 130,5	-3,5 -9,9 +3,2	+6,2 +5,6 +6,6	116,7 107,2 127,2	+3,5 -2,7 +10,0	119,2 109,0 130,6	+5,4 -1,8 +13,2
24.17	HERSTELLUNG VON SYNTHETIS- CHEM KAUTSCHUK IN PRIMAERFORMEN	INSGESAMT INLAND AUSLAND	100,0 105,0 97,3	-15,4 -16,9 -14,4	-6,2 -7,6 -5,3	106,6 113,6 102,7	-26,0 -29,6 -23,7	+7,2 +6,5 +7,8	100,9 107,7 97,1	-16,5 -15,9 -17,0	103,3 109,3 100,0	-21,3 -24,0 -19,5
24.2	HERSTELLUNG VON SCHAED- LINGSBEKAMPFUNGS- UND PFLANZENSCHUTZMITTELN	INSGESAMT INLAND AUSLAND	153,5 147,9 157,4	+20,6 +31,0 +14,7	-11,1 +13,1 -22,0	172,7 130,8 201,8	-4,4 -25,1 +9,2	+18,1 +37,0 +11,2	156,6 117,6 183,7	+10,5 +6,1 +12,6	163,1 139,4 179,6	+5,9 -3,1 +11,6



LAND

DAS VERARBEITENDE GERWERBE  
=100  
ABTEILUNGEN, GRUPPEN UND KLASSEN  
ZWEIGE, AUSGABE 1993 (WZ93)  
WERT

INDEX

1995 APR.	VER- AEND. IN % GEGEN APR. 1994	1995 1.VJ	1995 4.VJ	1996 1.VJ	VERAENDERUNG IN % 1.VJ 1996 GEGEN		1994 2.HJ	1995 1.HJ	1995 2.HJ	VERAENDERUNG IN % 2.HJ 1995 GEGEN		1994	1995	VER- AEND. IN % GEGEN 1994	WZ93 SCHL.
					1.VJ 1995	4.VJ 1995				2.HJ 1994	1.HJ 1995				
85,4	-8,9	101,1	89,0	91,6	-9,4	+2,9	94,6	97,1	90,9	-3,9	-6,4	96,4	94,0	-2,5	21.21
85,1	-6,8	100,3	88,2	90,2	-10,1	+2,3	92,0	96,2	90,0	-2,2	-6,4	94,0	93,1	-1,0	
87,1	-19,7	105,9	93,7	100,1	-5,5	+6,8	110,4	102,6	96,4	-12,7	-6,0	110,8	99,5	-10,2	
94,1	+8,9	107,0	108,1	105,2	-1,7	-2,7	95,5	105,3	107,7	+12,8	+2,3	94,5	106,5	+12,7	21.22
95,2	+10,1	106,3	109,6	103,4	-2,7	-5,7	95,6	104,9	108,4	+13,4	+3,3	94,5	106,7	+12,9	
91,4	+6,3	108,7	104,3	110,1	+1,3	+5,6	95,3	106,2	105,8	+11,0	-0,4	94,6	106,0	+12,1	
71,4	-13,6	80,4	94,1	103,0	+28,1	+9,5	91,1	80,0	92,2	+1,2	+15,3	89,6	86,1	-3,9	21.23
68,8	-10,6	77,6	95,4	105,6	+36,1	+10,7	88,0	77,8	93,7	+6,5	+20,4	85,2	85,8	+0,7	
81,3	-16,4	91,2	89,2	93,3	+2,3	+4,6	99,0	88,4	86,8	-12,3	-1,8	101,0	87,6	-13,3	
81,8	-11,0	103,5	92,0	113,7	+9,9	+23,6	101,7	91,2	88,4	-13,1	-3,1	99,0	89,8	-9,3	21.24
81,8	-9,3	100,4	88,5	111,4	+11,0	+25,9	100,1	87,5	80,6	-19,5	-7,9	97,6	84,0	-13,9	
81,5	-19,5	111,9	101,8	120,4	+7,6	+18,3	111,4	101,6	110,4	-0,9	+8,7	107,8	106,0	-1,7	
81,9	-1,0	90,3	81,3	85,7	-5,1	+5,4	90,8	88,6	82,4	-9,3	-7,0	88,7	85,5	-3,6	21.25
81,7	-1,4	89,4	79,8	84,2	-5,8	+5,5	90,6	87,6	80,8	-10,8	-7,8	88,3	84,2	-4,6	
83,0	+1,6	93,9	86,8	91,7	-2,3	+5,6	92,1	92,6	88,8	-3,6	-4,1	91,2	90,7	-0,5	
84,7	-3,0	91,4	99,2	86,8	-5,0	-12,5	96,7	89,6	94,3	-2,5	+5,2	93,3	91,9	-1,5	22
84,3	-4,2	90,8	98,3	85,8	-5,5	-12,7	96,8	89,0	93,5	-3,4	+5,1	93,6	91,2	-2,6	
89,3	+12,2	98,2	110,6	98,2	-	-11,2	95,0	97,0	104,7	+10,2	+7,9	91,1	100,8	+10,6	
85,9	-2,7	92,7	101,0	88,2	-4,9	-12,7	97,8	90,9	96,2	-1,6	+5,8	94,4	93,5	-1,0	22.2
85,4	-3,9	91,9	99,6	86,9	-5,4	-12,8	97,8	90,1	94,8	-3,1	+5,2	94,5	92,4	-2,2	
93,4	+16,0	104,2	121,0	107,3	+3,0	-11,3	97,8	104,4	116,3	+18,9	+11,4	93,8	110,4	+17,7	
85,3	-7,3	93,6	76,9	67,1	-28,3	-12,7	100,4	86,9	76,3	-24,0	-12,2	97,3	81,6	-16,1	22.21
83,6	-10,5	93,7	77,2	67,4	-28,1	-12,7	101,1	86,8	76,5	-24,3	-11,9	98,0	81,7	-16,6	
410,1	+458,7	68,0	32,4	7,0	-89,7	-78,4	90,7	107,4	40,5	-55,3	-62,3	87,1	73,9	-15,2	
86,4	-0,8	93,5	105,2	91,6	-2,0	-12,9	96,9	92,2	99,5	+2,7	+7,9	93,5	95,8	+2,5	22.22
86,2	-1,6	92,7	103,9	90,3	-2,6	-13,1	96,8	91,3	98,2	+1,4	+7,6	93,4	94,7	+1,4	
89,2	+10,4	104,5	121,8	109,0	+4,3	-10,5	97,6	104,1	116,6	+19,5	+12,0	93,8	110,3	+17,6	
79,4	-13,8	81,2	87,7	79,4	-2,2	-9,5	102,5	81,8	86,1	-16,0	+5,3	98,2	83,9	-14,6	22.24
78,0	-15,2	80,2	86,5	79,0	-1,5	-8,7	101,3	80,7	84,9	-16,2	+5,2	97,3	82,8	-14,9	
117,7	+24,3	105,8	119,6	88,8	-16,1	-25,8	118,4	111,0	118,9	+0,4	+7,1	110,5	115,0	+4,1	
98,8	+8,0	94,5	107,6	98,3	+4,0	-8,6	101,8	99,0	106,0	+4,1	+7,1	97,6	102,5	+5,0	22.25
98,5	+8,0	94,3	106,5	97,2	+3,1	-8,7	100,5	98,7	103,6	+3,1	+5,0	96,6	101,2	+4,8	
137,4	+43,6	122,0	244,3	247,9	+103,2	+1,5	120,3	127,8	404,8	+236,5	+216,7	112,0	266,3	+137,8	
61,7	-6,2	67,5	67,0	60,4	-10,5	-9,9	70,5	64,0	60,4	-14,3	-5,6	69,2	62,2	-10,1	22.31
53,1	-11,4	60,5	60,5	55,1	-8,9	-8,9	63,1	58,3	56,0	-11,3	-3,9	63,0	57,2	-9,2	
76,5	+0,7	79,4	78,0	69,5	-12,5	-10,9	83,0	73,8	68,1	-18,0	-7,7	79,7	70,9	-11,0	
100,4	+0,8	109,7	97,6	104,8	-4,5	+7,4	102,9	108,1	98,5	-4,3	-8,9	103,1	103,3	+0,2	DG
95,9	+0,4	103,6	94,6	97,2	-6,2	+2,7	99,4	102,5	95,7	-3,7	-6,6	98,9	99,1	+0,2	
106,6	+1,0	117,8	101,8	115,2	-2,2	+13,2	107,8	115,6	102,4	-5,0	-11,4	109,0	109,0	-	
100,2	+2,8	110,3	95,2	104,1	-5,6	+9,3	102,2	108,7	96,1	-6,0	-11,6	102,6	102,4	-0,2	24.1
97,5	+1,9	106,0	92,6	98,1	-7,5	+5,9	99,7	104,6	94,3	-5,4	-9,8	99,6	99,5	-0,1	
102,8	+3,6	114,6	97,7	110,2	-3,8	+12,8	104,6	112,7	98,0	-6,3	-13,0	105,6	105,3	-0,3	
100,9	+1,7	99,7	102,5	97,3	-2,4	-5,1	101,0	100,5	102,8	+1,8	+2,3	101,0	101,7	+0,7	24.11
103,1	+2,4	102,5	105,9	100,3	-2,1	-5,3	105,3	103,5	106,4	+1,0	+2,8	102,6	104,9	+2,2	
64,1	-33,4	52,4	46,7	48,0	-8,4	+2,8	93,3	52,0	43,5	-53,4	-16,3	98,1	47,7	-51,4	
106,8	+16,3	116,0	100,5	108,7	-6,3	+8,2	102,3	116,8	100,0	-2,2	-14,4	99,8	108,4	+8,6	24.12
104,9	+18,9	110,4	111,5	117,2	+6,2	+5,1	101,0	110,5	108,3	+7,2	-2,0	96,5	109,4	+13,4	
107,7	+13,0	118,8	94,8	104,3	-12,2	+10,0	103,4	119,9	95,6	-7,5	-20,3	103,0	107,8	+4,7	
94,7	+1,8	102,1	91,4	94,1	-7,8	+3,0	102,9	101,1	93,1	-9,5	-7,9	100,7	97,1	-3,6	24.13
98,9	+12,5	105,4	95,5	98,4	-6,6	+3,0	98,4	106,2	97,9	-0,5	-7,8	94,7	102,0	+7,7	
90,5	-7,7	98,8	87,4	89,7	-9,2	+2,6	107,4	96,1	88,4	-17,7	-8,0	106,6	92,2	-13,5	
97,9	+0,6	106,4	86,8	96,4	-9,4	+11,1	99,3	104,1	89,9	-9,5	-13,6	101,5	97,0	-4,4	24.14
90,4	-6,0	95,8	80,1	85,6	-10,6	+6,9	94,6	94,3	82,7	-12,6	-12,3	98,0	88,5	-9,7	
105,3	+7,0	117,1	93,6	107,1	-8,5	+14,4	103,8	113,8	97,2	-6,4	-14,6	104,9	105,5	+0,6	
89,4	+1,6	105,4	101,7	93,9	-10,9	-7,7	98,2	97,1	92,8	-5,5	-4,4	95,1	94,9	-0,2	24.15
93,0	+8,5	122,1	113,0	97,5	-20,1	-13,7	100,2	110,9	107,9	+7,7	-2,7	93,9	109,4	+16,5	
85,8	-5,7	88,8	90,5	90,4	+1,8	-0,1	95,4	83,4	77,8	-18,4	-6,7	96,8	80,6	-16,7	
103,0	+1,0	115,9	102,3	115,7	-0,2	+13,1	106,6	114,9	102,6	-3,8	-10,7	106,8	108,7	+1,8	24.16
101,8	+0,6	112,9	96,7	106,3	-5,8	+9,9	106,7	111,6	98,9	-7,3	-11,4	105,3	105,2	-0,1	
104,3	+1,5	119,3	108,6	126,0	+5,6	+16,0	106,6	118,6	106,6	-	-10,1	108,3	112,6	+4,0	
118,2	+18,3	121,8	87,5	101,2	-16,9	+15,7	107,8	123,2	93,0	-13,7	-24,5	106,4	108,1	+1,6	24.17
126,3	+37,0	128,7	93,0	108,6	-15,6	+16,8	102,7	131,7	104,5	+1,8	-20,7	98,8	118,1	+19,5	
113,7	+5,5	118,0	84,4	97,0	-17,8	+14,9	112,8	118,5	86,7	-23,1	-26,8	114,2	102,6	-10,2	
127,3	+23,8	146,5	68,2	157,6	+7,6	+131,1	106,5	135,6	72,6	-31,8	-46,5	105,8	104,1	-1,6	24.2
112,9	+15,9	110,0	40,0	107,5	-2,3	+168,8	103,8	111,7	52,7	-49,2	-52,8	101,6	82,2	-19,1	
137,2	+21,8	171,9	87,7	192,4	+11,9	+119,4	111,4	152,1	86,5	-22,4	-43,1	113,3	119,3	+5,3	

2 INDEX DES UMSATZES FUER  
 1991  
 NACH ABSCHNITTEN, UNTERABSCHNITTEN,  
 DER KLASSIFIKATION DER WIRTSCHAFTS  
 2.1 ORIGINAL

VOLUMEN

WZ93- SCHL.	WIRTSCHAFTSZWEIG		1996			VERAENDERUNG IN % APR. 1996 GEGEN		1996		VERAENDERUNG IN % MAR. 1996 GEGEN		KUMULIERT		2-MONATS- DURCHSCHNITT	
			APR.	APR. 1995	MAR. 1996	MAR.	MAR. 1995	FEB. 1996	JAN. 1996 BIS APR. 1996	VER- AEND. IN % GEGEN VORJAHR	MAR. 1996	VER- AEND. IN % GEGEN VORJAHR			
													APR.	APR. 1995	MAR. 1996
24.3	HERSTELLUNG VON ANSTRICH- MITTELN, DRUCKFARBEN UND KITTEN	INSGESAMT	115,2	+6,4	+7,6	107,1	-11,9	+7,0	104,8	-3,1	111,2	-3,3			
		INLAND	115,3	+5,0	+9,1	105,7	-13,1	+9,4	103,2	-4,4	110,5	-4,6			
		AUSLAND	115,0	+10,7	+3,5	111,1	-8,4	+0,5	109,4	+0,5	113,1	+0,4			
24.4	HERSTELLUNG VON PHARMA- ZEUTISCHEN ERZEUGNISSEN	INSGESAMT	105,3	+5,5	-1,1	106,5	-8,0	+4,1	106,9	+1,0	105,9	-1,8			
		INLAND	100,0	+1,6	-4,6	104,8	-9,7	+6,2	104,2	-0,7	102,4	-4,6			
		AUSLAND	114,7	+12,0	+4,7	109,6	-4,6	+0,6	111,8	+3,9	112,2	+3,2			
24.41	HERSTELLUNG VON PHARMA- ZEUTISCHEN GRUNDSTOFFEN	INSGESAMT	96,8	+8,9	+3,0	94,0	-5,4	-0,4	93,8	+4,2	95,4	+1,3			
		INLAND	84,5	+23,0	+22,3	69,1	-18,4	-19,2	77,8	+9,0	76,8	+0,1			
		AUSLAND	101,3	+5,3	-1,7	103,1	-1,5	+5,5	99,7	+3,0	102,2	+1,7			
24.42	H.V. PHARM. SPEZIALI- TAETEN UND SONSTIGEN PHARM. ERZEUGNISSEN	INSGESAMT	106,3	+5,1	-1,6	108,0	-8,2	+4,5	108,5	+0,7	107,2	-2,0			
		INLAND	100,8	+1,0	-5,4	106,5	-9,4	+7,3	105,5	-0,8	103,7	-4,6			
		AUSLAND	118,5	+13,7	+6,4	111,4	-5,4	-0,5	115,1	+4,1	115,0	+3,6			
24.5	H.V. SEIFEN, WASCH-, REINIGUNGS- UND KOERPER- PFLEGEMITTELN	INSGESAMT	92,6	+2,7	-4,8	97,3	-8,1	+9,0	93,0	-4,8	95,0	-3,2			
		INLAND	83,8	+2,1	-6,2	89,3	-9,5	+10,5	85,2	-5,5	86,6	-4,2			
		AUSLAND	124,7	+4,4	-1,2	126,2	-4,3	+5,2	121,5	-2,7	125,5	-0,2			
24.51	H.V. SEIFEN, WASCH-, REINIGUNGS- UND POLIER- MITTELN	INSGESAMT	87,7	-2,6	-3,5	90,9	-15,9	+5,5	88,8	-11,0	89,3	-9,9			
		INLAND	81,2	-3,3	-5,4	85,8	-16,0	+8,2	83,3	-11,5	83,5	-10,3			
		AUSLAND	105,2	-0,8	+0,6	104,6	-15,8	-0,1	103,7	-9,7	104,9	-8,9			
24.52	HERSTELLUNG VON DUFT- U. KOERPERPFLEGEMITTELN	INSGESAMT	97,6	+8,1	-5,9	103,7	+0,1	+12,2	97,3	+1,8	100,7	+3,8			
		INLAND	86,1	+7,1	-6,8	92,4	-3,5	+12,5	86,8	-	89,3	+1,4			
		AUSLAND	158,7	+11,1	-3,1	163,8	+12,8	+11,7	152,6	+7,1	161,3	+12,0			
24.6	HERSTELLUNG VON SONST. CHEMISCHEN ERZEUGNISSEN	INSGESAMT	110,0	+6,4	+0,2	109,8	-10,9	+3,9	108,4	-2,5	109,9	-3,1			
		INLAND	96,4	-1,1	-2,1	98,5	-15,1	+4,8	96,2	-7,9	97,5	-8,7			
		AUSLAND	124,3	+13,3	+2,1	121,7	-7,0	+3,2	121,1	+2,3	123,0	+2,2			
24.61	HERSTELLUNG VON PYRO- TECHNISCHEN ERZEUGNISSEN	INSGESAMT	115,4	+16,4	-0,2	115,6	+1,4	-1,9	113,8	+6,4	115,5	+8,3			
		INLAND	111,9	+2,8	-0,4	112,4	-11,6	-8,6	115,1	-1,5	112,2	-5,0			
		AUSLAND	121,9	+51,1	+0,2	121,7	+36,6	+12,8	111,5	+26,4	121,8	+43,5			
24.62	HERSTELLUNG VON KLEB- STOFFEN UND GELATINE	INSGESAMT	99,0	+8,1	-3,1	102,2	-10,4	+4,7	99,6	-2,5	100,6	-2,1			
		INLAND	95,4	+2,9	-4,8	100,2	-12,0	+5,8	97,2	-5,7	97,8	-5,3			
		AUSLAND	105,0	+16,9	-0,7	105,7	-7,5	+3,1	103,7	+3,0	105,4	+3,2			
24.63	HERSTELLUNG VON ETHE- RISCHEN DELEN	INSGESAMT	102,0	+4,4	-1,0	103,0	-2,7	+9,1	102,6	+0,5	102,5	+0,7			
		INLAND	91,4	-0,7	+2,7	89,0	-7,9	+3,0	93,3	-2,0	90,2	-4,3			
		AUSLAND	116,2	+10,4	-4,5	121,7	+2,9	+15,7	115,1	+3,3	119,0	+6,4			
24.64	HERSTELLUNG VON FOTO- CHEMISCHEN ERZEUGNISSEN	INSGESAMT	99,7	+4,3	+5,4	94,6	-20,9	-1,7	95,7	-9,3	97,2	-9,7			
		INLAND	89,1	+10,1	+7,5	82,9	-20,1	+9,5	80,9	-10,0	86,0	-6,8			
		AUSLAND	105,6	+1,7	+4,5	101,1	-21,2	-6,0	103,8	-9,1	103,4	-10,9			
24.65	HERSTELLUNG VON UNBE- SPIELTEN TON-, BILD- UND DATENTRAEGERN	INSGESAMT	146,9	+3,3	-6,3	156,7	-8,5	+2,7	151,3	-3,3	151,8	-3,1			
		INLAND	163,3	-10,6	-20,9	206,4	-6,6	+8,1	193,3	-5,6	184,9	-8,4			
		AUSLAND	143,0	+7,8	-1,4	145,1	-9,0	+1,0	141,5	-2,5	144,1	-1,4			
24.66	HERSTELLUNG VON CHE- MISCHEN ERZEUGNISSEN A.N.G.	INSGESAMT	111,9	+6,7	+0,4	111,4	-9,7	+5,4	109,8	-1,2	111,7	-2,2			
		INLAND	95,3	-3,3	-2,2	97,4	-16,3	+4,8	94,8	-8,9	96,4	-10,3			
		AUSLAND	132,9	+17,8	+3,1	128,9	-2,6	+5,9	128,6	+7,2	130,9	+6,8			
24.7	HERSTELLUNG VON CHEMIE- FASERN	INSGESAMT	96,5	+0,8	+0,5	96,0	-14,6	-2,3	97,3	-5,8	96,3	-7,5			
		INLAND	72,4	+5,2	-0,1	72,5	-12,8	-1,6	73,7	-1,9	72,5	-4,6			
		AUSLAND	117,8	-1,3	+0,9	116,8	-15,5	-2,6	118,2	-7,8	117,3	-9,0			
DH	HERSTELLUNG VON GUMMI- UND KUNSTSTOFFWAREN	INSGESAMT	106,7	+6,8	+1,1	105,5	-12,0	+10,0	101,3	-4,2	106,1	-3,5			
		INLAND	103,9	+4,4	+1,4	102,5	-13,7	+11,8	98,2	-6,0	103,2	-5,5			
		AUSLAND	115,7	+14,1	+0,3	115,3	-6,6	+5,5	111,5	+1,5	115,5	+2,7			
25.1	HERSTELLUNG VON GUMMI- WAREN	INSGESAMT	111,2	+15,7	-1,7	113,1	-4,4	+17,4	104,2	+2,3	112,2	+4,7			
		INLAND	101,5	+11,8	-1,7	103,3	-8,3	+18,7	95,1	-0,8	102,4	+0,6			
		AUSLAND	140,0	+25,2	-1,5	142,2	+5,5	+14,7	131,3	+9,7	141,1	+14,4			
25.11	HERSTELLUNG VON BEREI- FUNGEN	INSGESAMT	133,8	+32,0	+1,4	131,9	+0,3	+40,5	112,6	+7,3	132,9	+14,1			
		INLAND	113,3	+25,7	+2,6	110,4	-5,9	+52,9	91,7	+1,7	111,9	+7,9			
		AUSLAND	196,7	+44,5	-0,5	197,6	+12,8	+23,2	176,6	+17,7	197,2	+26,7			
25.13	HERSTELLUNG VON SONST. GUMMIWAREN	INSGESAMT	98,4	+5,7	-3,9	102,4	-7,6	+4,9	99,4	-0,8	100,4	-1,6			
		INLAND	94,8	+3,9	-4,5	99,3	-9,8	+4,1	97,0	-2,2	97,1	-3,6			
		AUSLAND	108,8	+10,6	-2,6	111,7	-0,9	+7,3	106,4	+3,3	110,3	+4,5			
25.2	HERSTELLUNG VON KUNST- STOFFWAREN	INSGESAMT	105,6	+4,7	+1,9	103,6	-13,9	+8,1	100,6	-5,7	104,6	-5,4			
		INLAND	104,5	+2,8	+2,2	102,3	-15,0	+10,1	98,9	-7,2	103,4	-6,8			
		AUSLAND	109,0	+10,7	+0,9	108,0	-10,3	+2,7	106,1	-0,9	108,5	-0,9			
25.21	H.V. PLATTEN, FOLIEN, SCHLAEUCHEN U. PROFILLEN AUS KUNSTSTOFF	INSGESAMT	108,3	+7,4	+5,6	102,6	-15,6	+9,6	100,6	-7,1	105,5	-5,1			
		INLAND	108,9	+6,8	+7,2	101,6	-16,2	+14,5	98,7	-8,8	105,3	-5,6			
		AUSLAND	107,2	+8,9	+2,4	104,7	-14,4	+0,8	104,6	-3,5	106,0	-4,0			
25.22	H.V. VERPACKUNGSMITTELN AUS KUNSTSTOFF	INSGESAMT	106,9	+3,2	-1,6	108,6	-8,7	+5,3	105,6	-2,3	107,8	-3,1			
		INLAND	96,0	-1,9	-1,4	97,4	-13,4	+5,3	95,3	-6,7	96,7	-8,1			
		AUSLAND	147,6	+18,0	-1,8	150,3	+5,2	+5,4	143,7	+9,9	149,0	+11,2			

LAND

DAS VERARBEITENDE GERWERBE  
=100  
ABTEILUNGEN, GRUPPEN UND KLASSEN  
ZWEIGE, AUSGABE 1993 (WZ93)  
WERT

INDEX

1995 APR.	VER- AEND. IN % GEGEN APR. 1994	1995 1. VJ	1995 4. VJ	1996 1. VJ	VERAENDERUNG IN % 1. VJ 1996 GEGEN		1994 2. HJ	1995 1. HJ	1995 2. HJ	VERAENDERUNG IN % 2. HJ 1995 GEGEN		1994	1995	VER- AEND. IN % GEGEN 1994	WZ93 SCHL.
					1. VJ 1995	4. VJ 1995				2. HJ 1994	1. HJ 1995				
108,3	+6,5	108,2	105,8	101,3	-6,4	-4,3	101,6	112,1	111,4	+9,6	-0,6	102,4	111,8	+9,2	24.3
109,8	+10,1	107,4	106,4	99,2	-7,6	-6,8	100,9	112,7	113,4	+12,4	+0,6	100,4	113,0	+12,5	
103,9	-1,3	110,5	104,1	107,6	-2,6	+3,4	102,8	110,6	105,5	+2,6	-4,6	105,9	108,1	+2,1	
99,8	-3,0	107,8	103,3	107,4	-0,4	+4,0	105,0	106,3	103,3	-1,6	-2,8	104,7	104,8	+0,1	24.4
98,4	+2,7	107,0	103,9	105,6	-1,3	+1,6	100,6	105,2	102,3	+1,7	-2,8	99,5	103,7	+4,2	
102,4	-13,6	109,3	102,1	110,8	+1,4	+8,5	114,5	108,3	105,0	-8,3	-3,0	116,1	106,6	-8,2	
88,9	-5,2	90,4	79,7	92,8	+2,7	+16,4	98,2	90,8	83,6	-14,9	-7,9	97,2	87,2	-10,3	24.41
68,7	-21,7	72,3	70,0	75,5	+4,4	+7,9	93,4	72,4	74,3	-20,4	+2,6	91,9	73,4	-20,1	
96,2	-8,2	97,0	83,2	99,1	+2,2	+19,1	106,9	97,5	86,9	-18,7	-10,9	106,8	92,2	-13,7	
101,1	-2,5	109,9	106,1	109,2	-0,6	+2,9	105,6	108,1	105,6	-	-2,3	105,4	106,9	+1,4	24.42
99,8	+3,5	108,6	105,5	107,0	-1,5	+1,4	101,2	106,7	103,6	+2,4	-2,9	100,2	105,2	+5,0	
104,2	-13,1	112,7	107,4	114,0	+1,2	+6,1	115,2	111,3	110,0	-4,5	-1,2	117,1	110,7	-5,5	
90,2	-5,7	100,2	92,6	93,2	-7,0	+0,6	99,9	97,6	92,8	-7,1	-4,9	99,2	95,2	-4,0	24.5
82,1	-10,3	92,9	86,1	85,6	-7,9	-0,6	95,0	90,0	85,7	-9,8	-4,8	95,1	87,9	-7,6	
119,5	+7,8	126,7	115,8	120,4	-5,0	+4,0	117,6	125,1	118,2	+0,5	-5,5	114,2	121,6	+6,5	
90,0	-7,5	103,0	89,9	89,2	-13,4	-0,8	100,7	99,2	90,2	-10,4	-9,1	100,3	94,7	-5,6	24.51
84,0	-10,3	97,5	86,1	84,0	-13,8	-2,4	97,0	93,5	85,8	-11,5	-8,2	96,7	89,6	-7,3	
106,1	-1,1	117,7	100,4	103,1	-12,4	+2,7	110,5	114,5	101,9	-7,8	-11,0	110,1	108,2	-1,7	
90,3	-4,0	97,4	95,2	97,2	-0,2	+2,1	99,2	96,0	95,4	-3,8	-0,6	98,1	95,7	-2,4	24.52
80,4	-10,4	88,9	86,2	87,1	-2,0	+1,0	93,3	87,0	85,7	-8,1	-1,5	93,7	86,4	-7,8	
142,8	+21,9	142,4	142,6	150,6	+5,8	+5,6	129,9	143,5	146,4	+12,7	+2,0	121,3	145,0	+19,5	
103,4	-3,2	113,7	106,6	107,8	-5,2	+1,1	107,9	112,6	107,3	-0,6	-4,7	108,1	109,9	+1,7	24.6
97,5	-6,0	106,6	100,8	96,1	-9,8	-4,7	107,7	105,3	101,4	-5,8	-3,7	106,7	103,4	-3,1	
109,7	-1,4	121,2	112,7	120,0	-1,0	+6,5	108,3	120,2	113,4	+4,7	-5,7	110,3	116,8	+5,9	
99,1	-1,4	109,6	187,2	113,3	+3,4	-39,5	104,4	109,0	146,7	+40,5	+34,6	103,0	127,8	+24,1	24.61
108,9	+9,1	119,6	213,3	116,1	-2,9	-45,6	106,0	120,5	166,1	+56,7	+37,8	103,0	143,3	+39,1	
80,7	-20,6	90,7	137,8	108,0	+19,1	-21,6	101,4	87,1	110,0	+8,5	+26,3	103,0	98,6	-4,3	
91,6	-5,9	105,7	94,2	99,8	-5,6	+5,9	96,0	101,5	94,9	-1,1	-6,5	97,2	98,2	+1,0	24.62
92,7	-1,8	106,6	93,2	97,8	-8,3	+4,9	93,6	101,4	94,6	+1,1	-6,7	93,8	98,0	+4,5	
89,8	-12,1	104,4	95,9	103,3	-1,1	+7,7	100,2	101,7	95,4	-4,8	-6,2	103,0	98,6	-4,3	
97,7	-9,2	103,6	95,1	102,8	-0,8	+8,1	107,2	104,0	98,0	-8,6	-5,8	109,1	101,0	-7,4	24.63
92,0	-16,4	96,3	89,3	93,9	-2,5	+5,2	111,0	96,7	92,9	-16,3	-3,9	112,4	94,8	-15,7	
105,3	+2,0	113,5	102,8	114,7	+1,1	+11,6	100,7	113,8	104,8	+4,1	-7,9	103,5	109,3	+5,6	
95,6	-10,2	108,8	99,5	94,3	-13,3	-5,2	102,2	109,6	104,3	+2,1	-4,8	104,2	106,9	+2,6	24.64
80,9	-3,6	92,8	89,0	78,1	-15,8	-12,2	88,6	95,4	95,0	+7,2	-0,4	90,7	95,2	+5,0	
103,8	-12,8	117,6	105,1	103,2	-12,2	-1,8	109,8	117,4	109,4	-0,4	-6,8	111,6	113,4	+1,6	
142,2	+27,6	161,1	145,8	152,8	-5,2	+4,8	122,2	154,2	141,3	+15,6	-8,4	118,7	147,8	+24,5	24.65
182,6	+69,2	212,0	216,7	203,3	-4,1	-6,2	119,0	191,5	191,6	+61,0	+0,1	114,7	191,5	+67,0	
132,7	+13,9	149,2	129,1	140,9	-5,6	+9,1	127,0	145,5	129,5	+2,0	-11,0	124,4	137,5	+10,5	
104,9	-3,2	113,2	103,7	109,0	-3,7	+5,1	110,1	112,4	105,7	-4,0	-6,0	110,1	109,0	-1,0	24.66
98,6	-9,2	105,9	94,5	94,6	-10,7	+0,1	112,5	105,0	97,6	-13,2	-7,0	111,0	101,3	-8,7	
112,8	+4,3	122,4	115,3	127,1	+3,8	+10,2	105,9	121,6	115,9	+9,4	-4,7	108,7	118,8	+9,3	
95,7	+1,4	105,8	87,5	97,6	-7,8	+11,5	96,6	101,9	84,0	-13,0	-17,6	98,0	93,0	-5,1	24.7
68,8	-1,6	77,1	68,0	74,1	-3,9	+9,0	72,1	73,7	65,3	-9,4	-11,4	73,4	69,5	-3,1	
119,4	+4,8	131,1	104,7	118,3	-9,8	+13,0	116,0	126,8	100,5	-13,4	-20,7	117,5	113,7	-3,2	
99,9	-0,5	107,6	101,3	99,5	-7,5	-1,8	104,2	107,1	102,0	-2,1	-4,8	102,9	104,5	+1,6	DH
99,5	+0,8	106,1	100,7	96,2	-9,3	-4,5	103,2	106,0	101,6	-1,6	-4,2	101,5	103,8	+2,3	
101,4	-4,8	112,6	103,2	110,1	-2,2	+6,7	107,4	110,6	103,4	-3,7	-6,5	107,9	107,0	-0,8	
96,1	+3,9	103,8	100,2	101,8	-1,9	+1,6	92,8	102,4	100,0	+7,8	-2,3	92,8	101,2	+9,1	25.1
90,8	+3,2	97,6	91,9	92,9	-4,8	+1,1	88,4	95,8	92,2	+4,3	-3,8	88,7	94,0	+6,0	
111,8	+5,7	122,3	124,8	128,4	+5,0	+2,9	105,9	121,9	123,0	+16,1	+0,9	105,0	122,5	+16,7	
101,4	+6,6	106,1	114,9	105,5	-0,6	-8,2	96,0	104,6	112,2	+16,9	+7,3	95,7	108,4	+13,3	25.11
90,1	-0,4	90,2	94,8	84,5	-6,3	-10,9	91,4	89,1	92,7	+1,4	+4,0	91,4	90,9	-0,5	
136,1	+24,6	154,6	176,5	169,9	+9,9	-3,7	110,3	152,4	171,8	+55,8	+12,7	108,6	162,1	+49,3	
93,1	+2,3	102,6	91,8	99,7	-2,8	+8,6	90,9	101,1	93,1	+2,4	-7,9	91,1	97,1	+6,6	25.13
91,2	+5,3	101,8	90,3	97,8	-3,9	+8,3	86,6	99,7	92,0	+6,2	-7,7	87,1	95,8	+10,0	
98,4	-5,4	104,5	96,3	105,6	+1,1	+9,7	103,5	105,2	96,2	-7,1	-8,6	103,1	100,7	-2,3	
100,9	-1,6	108,6	101,6	99,0	-8,8	-2,6	107,1	108,3	102,5	-4,3	-5,4	105,6	105,4	-0,2	25.2
101,7	+0,4	108,2	102,9	97,1	-10,3	-5,6	107,0	108,6	103,9	-2,9	-4,3	104,7	106,2	+1,4	
98,5	-7,7	109,9	97,2	105,1	-4,4	+8,1	107,8	107,5	97,9	-9,2	-8,9	108,8	102,7	-5,6	
100,8	-6,9	110,8	99,2	98,0	-11,6	-1,2	112,5	109,9	103,3	-8,2	-6,0	111,2	106,6	-4,1	25.21
102,0	-4,8	110,2	100,4	95,3	-13,5	-5,1	112,4	110,5	105,3	-6,3	-4,7	110,4	107,9	-2,3	
98,4	-12,7	111,8	96,9	103,7	-7,2	+7,0	112,7	108,9	99,3	-11,9	-8,8	114,2	104,1	-8,8	
103,6	-1,7	109,6	101,2	105,1	-4,1	+3,9	108,8	108,0	100,6	-7,5	-6,9	107,9	104,3	-3,3	25.22
97,9	-5,4	103,4	94,9	95,1	-8,0	+0,2	107,7	101,9	94,8	-12,0	-7,0	106,2	98,4	-7,3	
125,1	+11,4	132,6	125,1	142,3	+7,3	+13,7	112,8	130,6	122,6	+8,7	-6,1	114,4	126,6	+10,7	

2 INDEX DES UMSATZES FUER  
 1991  
 NACH ABSCHNITTEN, UNTERABSCHNITTEN,  
 DER KLASSIFIKATION DER WIRTSCHAFTS  
 2.1 ORIGINAL

VOLUMEN

WZ93- SCHL.	WIRTSCHAFTSZWEIG		VERAENDERUNG IN % APR. 1996 GEGEN			VERAENDERUNG IN % MAR. 1996 GEGEN			KUMULIERT		2-MONATS- DURCHSCHNITT	
			1996 APR.	APR. 1995		1996 MAR.	MAR. 1995		JAN. 1996 BIS APR. 1996	VER- AEND. IN % GEGEN VORJAHR	MAR. 1996 UND APR. 1996	VER- AEND. IN % GEGEN VORJAHR
				APR.	MAR.		MAR.	FEB.				
25.23	H.V. BAUBEDARFSARTIKELN AUS KUNSTSTOFF	INSGESAMT	110,7	+2,8	+6,5	103,9	-15,7	+20,5	97,6	-7,4	107,3	-7,1
		INLAND	111,9	+2,2	+6,5	105,1	-15,9	+22,1	98,2	-7,7	108,5	-7,4
		AUSLAND	100,5	+8,6	+7,0	93,9	-13,3	+7,7	92,2	-5,1	97,2	-3,2
25.24	HERSTELLUNG VON SONST. KUNSTSTOFFWAREN	INSGESAMT	100,8	+3,4	-1,7	102,5	-13,6	+4,3	99,9	-5,1	101,7	-5,9
		INLAND	101,4	+1,8	-2,0	103,5	-14,3	+4,5	100,8	-6,1	102,5	-7,0
		AUSLAND	98,4	+9,8	-0,3	98,7	-11,4	+2,8	96,4	-1,6	98,6	-1,9
DI	GLASGEWERBE, KERAMIK, VERARBEITUNG VON STEINEN UND ERDEN	INSGESAMT	98,3	+3,4	+5,8	92,9	-15,5	+20,0	87,2	-8,8	95,6	-6,8
		INLAND	100,7	+2,4	+7,7	93,5	-17,6	+25,5	86,8	-10,9	97,1	-8,3
		AUSLAND	91,0	+6,4	-0,1	91,1	-8,2	+5,7	88,5	-1,9	91,1	-1,4
26.1	HERSTELLUNG UND VERAR- BEITUNG VON GLAS	INSGESAMT	95,4	+6,5	-1,0	96,4	-10,2	+7,6	93,2	-3,2	95,9	-2,6
		INLAND	96,0	+7,7	-1,2	97,2	-10,7	+9,0	93,2	-3,2	96,6	-2,4
		AUSLAND	93,9	+3,4	-0,4	94,3	-8,8	+4,3	93,0	-3,3	94,1	-3,1
26.11	HERSTELLUNG VON FLACH- GLAS	INSGESAMT	95,2	+4,2	-1,0	96,2	-12,0	+8,5	94,2	-9,2	95,7	-4,7
		INLAND	97,8	+1,7	-2,4	100,2	-12,9	+11,2	96,7	-8,4	99,0	-6,2
		AUSLAND	91,9	+7,7	+0,9	91,1	-10,8	+4,8	90,9	-10,4	91,5	-2,3
26.12	VEREDLUNG UND VERARBEI- TUNG VON FLACHGLAS	INSGESAMT	101,2	+5,5	+0,1	101,1	-10,2	+6,6	97,5	-3,4	101,2	-3,0
		INLAND	103,2	+7,7	+1,4	101,8	-11,0	+7,0	98,3	-3,2	102,5	-2,5
		AUSLAND	91,1	-5,4	-6,6	97,5	-5,9	+4,7	93,2	-5,0	94,3	-5,7
26.13	HERSTELLUNG VON HOHLGLAS	INSGESAMT	88,2	+4,3	-2,1	90,1	-11,1	+8,3	86,9	-1,1	89,2	-4,1
		INLAND	94,1	+5,4	-2,4	96,4	-10,6	+8,6	92,3	-0,8	95,3	-3,3
		AUSLAND	74,4	+1,1	-1,3	75,4	-12,3	+7,3	74,3	-2,1	74,9	-6,1
26.14	HERSTELLUNG VON GLAS- FASER	INSGESAMT	94,3	+18,8	-3,8	98,0	-8,8	+11,4	94,0	-4,1	96,2	+3,0
		INLAND	84,7	+18,6	-6,5	90,6	-13,1	+16,5	85,3	-9,9	87,7	-0,2
		AUSLAND	130,5	+18,7	+3,7	125,8	+5,6	-0,7	126,7	+14,8	128,2	+12,0
26.15	HERSTELLUNG, VEREDLUNG U. VERARB. VON SONST. GLAS EINSCHL. TECHN. GLASW.	INSGESAMT	102,3	+8,3	+1,0	101,3	-7,4	+5,2	99,2	-3,1	101,8	-0,2
		INLAND	84,3	+12,0	-1,6	85,7	-3,5	+9,6	81,9	+0,1	85,0	+3,5
		AUSLAND	120,8	+5,8	+3,0	117,3	-10,1	+2,2	117,0	-5,3	119,1	-2,7
26.2	KERAMIK (OHNE ZIEGELEI UND BAUKERAMIK)	INSGESAMT	82,6	+0,7	-1,5	83,9	-12,6	+4,6	82,3	-4,5	83,3	-6,4
		INLAND	81,3	-4,7	-2,8	83,6	-15,4	+7,7	81,9	-8,2	82,5	-10,4
		AUSLAND	84,6	+10,3	+0,1	84,5	-7,7	-	83,0	+2,0	84,6	+0,6
26.21	H.V. KERAMISCHEN HAUS- HALTSAWAREN UND ZIERGE- GENSTAENDEN	INSGESAMT	63,2	-5,7	+1,1	62,5	-15,2	+4,5	61,2	-9,2	62,9	-10,7
		INLAND	65,0	-9,6	+0,5	64,7	-13,7	+4,0	64,3	-7,9	64,9	-11,7
		AUSLAND	59,6	+3,5	+2,1	58,4	-18,0	+5,8	55,2	-12,1	59,0	-8,4
26.22	HERSTELLUNG VON SANI- TAERKERAMIK	INSGESAMT	75,5	-17,7	-9,7	83,6	-29,7	+7,6	82,3	-22,7	79,6	-24,5
		INLAND	77,3	-19,3	-9,9	85,8	-30,2	+8,2	84,7	-24,0	81,6	-25,4
		AUSLAND	65,6	-4,2	-7,7	71,1	-26,9	+3,2	68,9	-11,8	68,4	-17,5
26.23	H.V. ISOLATOREN UND ISOLIERTEILEN AUS KERAMIK	INSGESAMT	109,7	-2,0	-1,3	111,1	-9,4	+2,8	108,2	-9,8	110,4	-5,9
		INLAND	104,3	-2,1	-3,9	108,5	-5,3	+8,6	101,9	-8,6	106,4	-3,8
		AUSLAND	118,5	-1,9	+2,7	115,4	-15,0	-5,1	118,3	-11,5	117,0	-8,8
26.24	H.V. KERAMISCHEN ERZEUG- NISSEN F. SONST. TECHN. ZWECKE	INSGESAMT	118,9	+23,0	-0,5	119,5	+7,6	+3,6	115,0	+18,4	119,2	+14,7
		INLAND	101,9	+9,1	-7,4	110,1	+5,5	+5,2	104,1	+11,1	106,0	+7,2
		AUSLAND	144,1	+41,8	+7,9	133,5	+10,4	+2,1	131,2	+28,5	138,8	+24,7
26.25	HERSTELLUNG VON KERA- MISCHEN ERZEUGNISSEN A.N.G.	INSGESAMT	91,1	+16,9	-4,8	95,7	-1,5	+9,9	88,4	+3,9	93,4	+6,6
		INLAND	86,3	+3,1	-6,9	92,7	-10,2	+11,0	85,8	-6,0	89,5	-4,3
		AUSLAND	103,9	+66,8	+0,3	103,6	+27,4	+7,2	95,5	+39,4	103,8	+44,6
26.26	H.V. FEUERFESTEN KERA- MISCHEN WERKSTOFFEN	INSGESAMT	90,3	+4,4	-0,7	90,9	-11,2	+3,3	90,8	+0,4	90,6	-4,1
		INLAND	93,4	+2,9	+1,0	92,5	-15,7	+10,8	92,4	-2,9	93,0	-7,3
		AUSLAND	87,3	+5,9	-2,3	89,4	-6,4	-2,9	89,3	+4,2	88,4	-0,7
26.3	H.V. KERAMISCHEN WAND- U. BODENFLIESEN UND -PLATTEN	INSGESAMT	91,1	+1,2	+5,4	86,4	-21,9	+14,9	83,4	-12,7	88,8	-11,5
		INLAND	91,9	+0,8	+7,9	85,2	-24,7	+13,6	83,9	-14,8	88,6	-13,3
		AUSLAND	88,7	+2,5	-1,4	90,0	-12,5	+18,6	81,9	-4,9	89,4	-5,6
26.4	ZIEGELEI, HERSTELLUNG VON SONST. BAUKERAMIK	INSGESAMT	125,2	-6,8	+28,1	97,7	-32,0	+132,1	78,6	-29,4	111,5	-19,8
		INLAND	126,6	-7,1	+28,3	98,7	-32,0	+135,6	79,1	-29,6	112,7	-20,0
		AUSLAND	86,7	+5,6	+22,8	70,6	-29,8	+47,4	64,4	-19,4	78,7	-13,9
26.51	HERSTELLUNG VON ZEMENT	INSGESAMT	114,7	+5,3	+29,9	88,3	-24,9	+106,8	72,7	-21,7	101,5	-10,3
		INLAND	114,5	+4,0	+32,2	86,6	-26,9	+108,7	71,7	-22,7	100,6	-12,0
		AUSLAND	117,5	+31,0	+1,8	115,4	+12,3	+86,7	89,3	-4,0	116,5	+21,0
26.62	HERSTELLUNG VON GIPS- ERZEUGNISSEN FUER DEN BAU	INSGESAMT	156,4	+8,3	+1,3	154,4	+2,2	-2,3	157,5	+0,3	155,4	+5,1
		INLAND	159,6	+8,9	+1,9	156,6	+2,4	-2,5	160,2	+0,4	158,1	+5,5
		AUSLAND	82,9	-14,4	-19,4	102,9	-3,6	+6,1	94,6	-5,3	92,9	-8,7
DJ	METALLERZEUGUNG UND -BE- ARBEITUNG, HERSTELLUNG VON METALLERZEUGNISSEN	INSGESAMT	95,2	+0,7	-3,3	98,4	-12,5	+6,8	95,2	-3,9	96,8	-6,5
		INLAND	91,7	-1,7	-2,8	94,3	-14,9	+7,3	91,6	-6,3	93,0	-8,9
		AUSLAND	106,3	+8,1	-4,7	111,6	-5,1	+5,3	106,9	+3,5	109,0	+0,9
27	METALLERZEUGUNG UND -BEARBEITUNG	INSGESAMT	93,2	-0,7	-5,0	98,1	-13,0	+5,7	94,8	-5,3	95,7	-7,4
		INLAND	84,5	-5,8	-4,8	88,8	-17,6	+5,1	86,6	-10,1	86,7	-12,2
		AUSLAND	113,1	+9,1	-5,4	119,6	-3,5	+6,9	113,7	+4,7	116,4	+2,3

LAND

DAS VERARBEITENDE GERWERBE  
=100  
ABTEILUNGEN, GRUPPEN UND KLASSEN  
ZWEIGE, AUSGABE 1993 (WZ93)  
WERT

INDEX

1995 APR.	VER- AEND. IN % GEGEN APR. 1994	1995 1.VJ	1995 4.VJ	1996 1.VJ	VERAENDERUNG IN % 1.VJ 1996 GEGEN		1994 2.HJ	1995 1.HJ	1995 2.HJ	VERAENDERUNG IN % 2.HJ 1995 GEGEN		1994	1995	VER- AEND. IN % GEGEN 1994	WZ93 SCHL.
					1.VJ	4.VJ				2.HJ	1.HJ				
					1995	1995				1994	1995				
107,7	+11,4	104,6	128,3	93,2	-10,9	-27,4	101,7	111,2	126,9	+24,8	+14,1	100,0	119,1	+19,1	25.23
109,5	+16,1	105,3	131,8	93,6	-11,1	-29,0	100,0	112,6	130,2	+30,2	+15,6	97,8	121,4	+24,1	
92,5	-12,5	98,7	97,3	89,4	-9,4	-8,1	107,8	99,5	98,1	-9,0	-1,4	108,3	98,8	-8,8	
97,5	-0,3	107,9	93,9	99,5	-7,8	+6,0	103,4	105,9	93,5	-9,6	-11,7	101,4	99,7	-1,7	25.24
99,6	+2,3	109,8	95,8	100,6	-8,4	+5,0	103,9	108,0	95,3	-8,3	-11,8	101,2	101,7	+0,5	
89,6	-9,9	100,8	87,1	95,7	-5,1	+9,9	101,5	98,4	86,8	-14,5	-11,8	101,8	92,6	-9,0	
95,1	-5,7	95,8	95,3	83,5	-12,8	-12,4	108,3	100,1	99,0	-8,6	-1,1	104,6	99,6	-4,8	DI
98,3	-4,7	97,1	98,2	82,1	-15,4	-16,4	112,8	102,8	103,2	-8,5	+0,4	107,8	103,0	-4,5	
85,5	-8,7	91,7	86,4	87,6	-4,5	+1,4	94,1	91,9	86,3	-8,3	-6,1	94,6	89,1	-5,8	
89,6	-7,3	98,5	96,9	92,5	-6,1	-4,5	106,0	98,6	97,4	-8,1	-1,2	103,0	98,0	-4,9	26.1
89,1	-5,7	98,6	99,2	92,3	-6,4	-7,0	106,4	99,0	100,1	-5,9	+1,1	102,6	99,6	-2,9	
90,8	-11,2	98,0	91,1	92,7	-5,4	+1,8	104,8	97,4	90,4	-13,7	-7,2	104,1	93,9	-9,8	
91,4	-9,5	107,8	107,0	93,8	-13,0	-12,3	114,9	104,9	106,6	-7,2	+1,6	110,3	105,7	-4,2	26.11
96,2	-7,6	108,7	112,6	96,4	-11,3	-14,4	119,8	108,0	114,0	-4,8	+5,6	115,1	111,0	-3,6	
85,3	-11,9	106,8	99,9	90,6	-15,2	-9,3	108,2	100,9	97,2	-10,2	-3,7	103,8	99,0	-4,6	
95,9	-5,6	102,6	108,2	96,2	-6,2	-11,1	113,4	103,3	106,4	-6,2	+3,0	109,5	104,9	-4,2	26.12
95,8	-3,8	103,4	111,4	96,6	-6,6	-13,3	115,6	104,3	109,6	-5,2	+5,1	110,2	106,9	-3,0	
96,3	-11,7	98,7	92,5	93,9	-4,9	+1,5	104,9	98,3	90,6	-13,6	-7,8	107,1	94,4	-11,9	
84,6	-9,7	88,9	88,6	86,4	-2,8	-2,5	99,7	92,0	90,8	-8,9	-1,3	97,9	91,4	-6,6	26.13
89,3	-1,1	94,2	94,5	91,7	-2,7	-3,0	97,2	97,5	96,5	-0,7	-1,0	95,4	97,0	+1,7	
73,6	-27,5	76,6	75,0	74,2	-3,1	-1,1	105,4	79,2	77,5	-26,5	-2,1	103,9	78,3	-24,6	
79,4	-23,3	104,2	86,4	93,9	-9,9	+8,7	117,4	96,6	90,7	-22,7	-6,1	112,3	93,6	-16,7	26.14
71,4	-30,7	102,5	81,3	85,5	-16,6	+5,2	121,7	92,6	87,5	-28,1	-5,5	114,5	90,1	-21,3	
109,9	+4,2	110,5	105,6	125,4	+13,5	+18,8	101,2	111,7	102,6	+1,4	-8,1	103,9	107,2	+3,2	
94,5	+9,6	105,0	92,2	98,2	-6,5	+6,5	93,7	102,7	91,9	-1,9	-10,5	91,6	97,3	+6,2	26.15
75,3	-8,3	83,9	76,3	81,1	-3,3	+6,3	91,6	83,4	78,7	-14,1	-5,6	88,9	81,0	-8,9	
114,2	+15,5	126,7	108,7	115,7	-8,7	+6,4	100,0	122,5	105,5	+5,5	-13,9	99,8	114,0	+14,2	
82,0	-1,1	87,6	84,7	82,2	-6,2	-3,0	85,0	87,1	83,9	-1,3	-3,7	85,9	85,5	-0,5	26.2
85,3	+4,7	90,5	87,0	82,1	-9,3	-5,6	85,1	89,6	85,8	+0,8	-4,2	85,4	87,7	+2,7	
76,7	-10,4	82,9	80,9	82,4	-0,6	+1,9	85,0	83,2	80,9	-4,8	-2,8	86,9	82,0	-5,6	
67,0	-11,6	67,5	70,6	60,5	-10,4	-14,3	74,3	67,8	65,6	-11,7	-3,2	74,8	66,7	-10,8	26.21
71,9	-10,8	69,1	81,6	64,1	-7,2	-21,4	82,2	70,7	73,0	-11,2	+3,3	81,0	71,9	-11,2	
57,6	-13,8	64,5	50,0	53,8	-16,6	+7,6	59,3	62,2	51,5	-13,2	-17,2	63,2	56,9	-10,0	
91,7	+10,1	111,4	76,0	84,5	-24,1	+11,2	91,4	103,2	82,2	-10,1	-20,3	97,0	92,7	-4,4	26.22
95,8	+14,5	116,7	79,0	87,1	-25,4	+10,3	95,3	108,1	85,9	-9,9	-20,5	100,4	97,0	-3,4	
68,5	-15,4	81,3	58,8	70,0	-13,9	+19,0	70,1	76,0	61,7	-12,0	-18,8	78,3	68,9	-12,0	
111,9	+13,0	122,6	102,0	107,6	-12,2	+5,5	98,1	119,9	108,4	+10,5	-9,6	99,8	114,2	+14,4	26.23
106,5	+13,7	113,2	95,3	101,1	-10,7	+6,1	87,7	111,9	99,4	+13,3	-11,2	90,6	105,6	+16,6	
120,8	+12,2	137,9	113,0	118,3	-14,2	+4,7	115,0	133,1	123,2	+7,1	-7,4	114,9	128,1	+11,5	
96,7	-0,3	97,2	102,6	113,7	+17,0	+10,8	94,5	100,8	98,0	+3,7	-2,8	96,9	99,4	+2,6	26.24
93,4	+0,9	93,8	93,2	104,8	+11,7	+12,4	88,1	94,6	92,5	+5,0	-2,2	90,2	93,5	+3,7	
101,6	-2,2	102,2	116,4	126,9	+24,2	+9,0	104,8	109,9	106,2	+1,3	-3,4	107,4	108,0	+0,6	
77,9	-11,1	87,5	79,8	87,5	-	+9,6	83,9	83,6	75,7	-9,8	-9,4	85,1	79,7	-6,3	26.25
83,7	-2,9	93,8	82,8	85,6	-8,7	+3,4	85,4	88,8	80,0	-6,3	-9,9	85,9	84,4	-1,7	
62,3	-31,5	70,5	71,7	92,6	+31,3	+29,1	80,3	69,7	64,4	-19,8	-7,6	83,3	67,0	-19,6	
86,5	+3,7	91,6	95,7	91,0	-0,7	-4,9	89,7	93,2	97,0	+8,1	+4,1	88,7	95,1	+7,2	26.26
90,8	+19,9	96,7	96,8	82,1	-4,8	-4,9	82,3	97,8	99,8	+21,3	+2,0	81,0	98,8	+22,0	
82,4	-12,1	86,8	94,7	89,9	+3,6	-5,1	99,5	88,8	94,4	-5,1	+6,3	99,0	91,6	-7,5	
90,0	-19,1	97,3	75,8	80,9	-16,9	+6,7	115,2	97,8	84,9	-26,3	-13,2	111,7	91,4	-18,2	26.3
91,2	-24,6	101,0	78,5	81,3	-19,5	+3,6	128,0	100,8	89,1	-30,4	-11,6	122,7	94,9	-22,7	
86,5	+16,7	85,9	67,7	79,7	-7,2	+17,7	65,6	88,7	72,4	+10,4	-18,4	69,5	80,5	+15,8	
134,4	+0,9	103,6	110,2	63,1	-39,1	-42,7	147,7	128,6	131,7	-10,8	+2,4	135,7	130,1	-4,1	26.4
136,3	-3,1	104,5	111,5	63,3	-39,4	-43,2	157,9	130,1	133,3	-15,6	+2,5	144,0	131,7	-8,5	
82,1	+17,6	79,1	76,7	57,0	-27,9	-25,7	63,0	87,0	85,0	+34,9	-2,3	66,2	86,0	+29,9	
108,9	-5,1	87,4	98,0	58,7	-32,8	-40,1	121,7	104,7	108,9	-10,5	+4,0	113,2	106,8	-5,7	26.51
110,1	-5,2	87,0	98,1	57,4	-34,0	-41,5	123,2	105,0	109,6	-11,0	+4,4	114,3	107,3	-6,1	
89,7	-4,7	94,0	99,9	79,9	-15,0	-16,7	97,8	100,4	97,7	-0,1	-2,7	94,7	99,1	+4,6	
144,4	-3,0	161,2	164,3	157,8	-2,1	-4,0	164,2	155,8	158,5	-3,5	+1,7	159,2	157,1	-1,3	26.62
146,5	-4,3	163,8	165,9	160,3	-2,1	-3,4	169,9	158,4	160,9	-5,3	+1,6	164,5	159,6	-3,0	
96,9	-4,8	100,8	126,2	98,5	-2,3	-21,9	100,7	96,8	102,9	+2,2	+6,3	101,0	99,8	-1,2	
94,5	+1,4	100,6	98,6	95,2	-5,4	-3,4	99,2	101,1	98,8	+0,6	-1,3	97,0	100,4	+3,5	DJ
93,3	+2,1	99,3	96,9	91,6	-7,8	-5,5	98,6	100,0	98,5	-0,1	-1,5	95,8	99,2	+3,5	
98,3	-0,3	105,0	104,1	107,1	+2,0	+2,9	100,8	104,7	104,1	+3,3	-0,6	100,7	104,4	+3,7	
93,9	+1,4	102,1	91,2	95,3	-6,7	+4,5	95,0	101,4	93,6	-1,5	-7,7	94,9	97,5	+2,7	27
89,7	+1,4	98,5	83,1	87,2	-11,5	+4,9	91,1	97,5	87,1	-4,4	-10,7	90,7	92,3	+1,8	
103,7	+2,0	110,3	109,6	113,9	+3,3	+3,9	103,6	110,2	108,4	+4,6	-1,6	104,1	109,3	+5,0	

2 INDEX DES UMSATZES FUER  
 1991  
 NACH ABSCHNITTEN, UNTERABSCHNITTEN,  
 DER KLASSIFIKATION DER WIRTSCHAFTS  
 2.1 ORIGINAL

VOLUMEN

WZ93- SCHL.	WIRTSCHAFTSZWEIG		VERAENDERUNG IN % APR. 1996 GEGEN			VERAENDERUNG IN % MAR. 1996 GEGEN			KUMULIERT		2-MONATS- DURCHSCHNITT	
			1996 APR.	APR. 1995	MAR. 1996	1996 MAR.	MAR. 1995	FEB. 1996	JAN. 1996 BIS APR. 1996	VER- AEND. IN % GEGEN VORJAHR	MAR. 1996 UND APR. 1996	VER- AEND. IN % GEGEN VORJAHR
27.1	ERZEUGUNG VON ROHEISEN, STAHL UND FERROLEGIE- RUNGEN (EGKS) 1)	INSGESAMT	90,5	-5,1	-4,9	95,2	-17,7	+8,6	90,8	-11,9	92,9	-12,0
		INLAND	85,4	-8,3	-4,3	89,2	-21,3	+7,0	86,2	-15,7	87,3	-15,5
		AUSLAND	101,7	+1,2	-6,1	108,3	-10,3	+11,3	101,0	-3,6	105,0	-5,1
27.2	HERSTELLUNG VON ROHREN	INSGESAMT	75,1	-8,1	-2,2	76,8	-24,3	+2,4	74,8	-12,5	76,0	-17,0
		INLAND	71,9	-12,2	+1,8	70,6	-30,4	+6,5	69,9	-19,4	71,3	-22,2
		AUSLAND	80,6	-0,7	-7,8	87,4	-14,0	-2,7	83,2	-0,4	84,0	-8,1
27.21	H.V. ROHREN, ROHRFORM-, ROHRVERSCHLUSS- U. -VERBIND. A. GUSSEISEN	INSGESAMT	63,4	-34,8	+12,8	56,2	-51,8	+31,0	51,4	-49,3	59,8	-44,1
		INLAND	56,5	-36,6	+22,6	46,1	-55,5	+28,8	44,6	-50,8	51,3	-46,8
		AUSLAND	91,7	-29,8	-6,1	97,7	-42,4	+35,9	79,7	-45,1	94,7	-37,0
27.22	H.V. STAHLROHREN, ROHR- FORM-,VERSCHL.-VERBIND. AUS EISEN UND STAHL	INSGESAMT	77,2	-2,2	-4,1	80,5	-18,6	-0,1	78,9	-4,6	78,9	-11,2
		INLAND	75,5	-6,0	-1,2	76,4	-24,4	+3,9	75,9	-11,5	76,0	-16,2
		AUSLAND	79,7	+3,5	-7,9	86,5	-9,7	-5,3	83,5	+6,8	83,1	-3,8
27.3	SONST. ERSTE BEARBEITUNG V. EISEN U. STAHL, H.V. FERROLEG. (NICHT EGKS) 1)	INSGESAMT	95,5	+2,0	-4,1	99,6	-8,1	+0,6	99,6	+1,2	97,6	-3,4
		INLAND	82,3	-4,4	-6,2	87,7	-12,6	-0,6	88,0	-2,9	85,0	-8,9
		AUSLAND	137,0	+16,9	+0,1	136,9	+2,6	+3,2	135,8	+10,6	137,0	+9,3
27.31	HERSTELLUNG VON BLANK- STAHL	INSGESAMT	78,5	-10,8	-6,3	83,8	-19,0	+2,4	82,7	-10,7	81,2	-15,2
		INLAND	71,6	-15,8	-6,4	76,5	-24,0	-0,5	76,3	-15,1	74,1	-20,2
		AUSLAND	103,7	+4,6	-6,1	110,4	-2,6	+10,8	106,0	+3,4	107,1	+0,8
27.32	HERSTELLUNG VON KALTBAND UNTER 500 MM BREITE	INSGESAMT	97,0	+4,1	-6,6	103,8	+0,7	-4,2	105,5	+10,8	100,4	+2,2
		INLAND	80,4	+0,4	-7,9	87,3	-2,8	-5,6	89,3	+8,8	83,9	-1,3
		AUSLAND	141,9	+10,3	-4,2	148,1	+6,6	-1,8	149,3	+14,3	145,0	+8,4
27.33	HERSTELLUNG VON KALT- PROFILIEN	INSGESAMT	108,6	+9,9	-4,9	114,2	+5,2	+5,5	110,0	+8,1	111,4	+7,4
		INLAND	104,0	+8,0	-4,0	108,3	+3,1	+6,5	104,9	+6,6	106,2	+5,5
		AUSLAND	165,0	+27,2	-11,2	185,8	+21,5	-0,3	172,1	+20,3	175,4	+24,1
27.34	HERSTELLUNG VON GEZO- GENEM DRAHT	INSGESAMT	88,2	-15,2	-5,2	93,0	-28,5	+7,0	90,8	-20,4	90,6	-22,6
		INLAND	83,1	-19,1	-7,9	90,2	-29,3	+6,1	88,0	-20,6	86,7	-24,7
		AUSLAND	106,8	-1,5	+3,4	103,3	-25,6	+10,1	101,1	-19,1	105,1	-15,0
27.35	ERSTE BEARB. V. EISEN U. STAHL A.N.G., H.V.FERRO- LEG. (NICHT EGKS) 1)	INSGESAMT	127,1	+52,6	+8,3	117,4	+22,4	+3,5	118,9	+33,0	122,3	+36,5
		INLAND	95,4	+36,9	+2,7	92,9	+16,4	+0,3	95,6	+25,5	94,2	+25,9
		AUSLAND	195,6	+73,4	+14,9	170,3	+30,2	+7,6	169,2	+43,6	183,0	+50,2
27.4	ERZEUGUNG UND ERSTE BEAR- BEITUNG VON NE-METALLEN	INSGESAMT	104,6	+3,0	-6,4	111,7	-7,1	+5,8	107,6	+0,5	108,2	-2,5
		INLAND	88,6	-5,5	-6,6	94,9	-14,2	+4,6	92,2	-6,5	91,8	-10,2
		AUSLAND	138,8	+17,2	-6,0	147,7	+4,5	+7,3	140,5	+12,0	143,3	+10,3
27.41	ERZEUG. U. ERSTE BEAR- BEITUNG VON EDELMETALLEN	INSGESAMT	100,6	+25,6	-24,5	133,2	+28,4	+21,8	105,6	+27,4	116,9	+27,2
		INLAND	71,3	+11,6	-18,5	87,5	-2,1	+4,7	76,6	+2,8	79,4	+3,5
		AUSLAND	169,8	+43,4	-29,5	240,9	+75,2	+41,5	174,1	+69,2	205,4	+60,5
27.42	ERZEUG. U. ERSTE BEAR- BEITUNG VON ALUMINIUM	INSGESAMT	115,1	+4,3	-6,1	122,6	-7,6	+6,5	118,4	+1,0	119,9	-2,2
		INLAND	109,8	+1,9	-6,9	117,9	-9,5	+5,9	114,1	-1,8	113,9	-4,3
		AUSLAND	125,8	+8,4	-4,7	132,0	-3,9	+7,5	127,0	+5,9	128,9	+1,7
27.43	ERZEUG. U. ERSTE BEAR- BEITUNG VON BLEI, ZINK UND ZINN	INSGESAMT	108,9	-2,9	+1,3	107,5	-14,5	+1,4	106,9	-6,4	108,2	-9,1
		INLAND	111,6	-1,2	+1,7	109,7	-15,8	+8,8	106,7	-8,7	110,7	-9,0
		AUSLAND	101,0	-7,8	+0,2	100,8	-10,0	-17,0	107,2	+1,0	100,9	-8,9
27.44	ERZEUG. U. ERSTE BEAR- BEITUNG VON KUPFER	INSGESAMT	91,5	-4,6	-1,7	93,1	-15,1	-0,4	94,8	-6,0	92,3	-10,2
		INLAND	66,1	-20,1	-3,5	68,5	-24,7	+0,4	69,4	-15,5	67,3	-22,6
		AUSLAND	152,3	+19,5	+0,3	151,9	-1,4	-1,5	155,6	+6,8	152,1	+8,0
27.45	ERZEUG. U. ERSTE BEAR- BEITUNG VON SONSTIGEN NE-METALLEN	INSGESAMT	104,6	+15,1	-5,6	110,8	+0,2	+12,1	104,7	+7,4	107,7	+6,8
		INLAND	68,7	-18,0	-12,6	78,6	-15,6	+9,0	74,5	-15,1	73,7	-16,7
		AUSLAND	147,5	+48,4	-1,3	149,5	+13,7	+14,4	140,7	+29,1	148,5	+28,6
27.5	GIESSEREIINDUSTRIE	INSGESAMT	90,9	+15,8	-4,2	94,9	+0,9	+3,9	93,2	+9,8	92,9	+7,6
		INLAND	86,6	+13,1	-5,1	91,3	-2,0	+4,5	89,4	+7,3	89,0	+4,8
		AUSLAND	107,4	+24,9	-1,3	108,8	+11,8	+2,2	107,9	+18,4	108,1	+17,9
27.51	EISENGIESSEREI	INSGESAMT	95,7	+17,4	-5,3	101,1	+1,7	+4,1	99,2	+11,5	98,4	+8,7
		INLAND	90,7	+15,1	-6,3	95,8	-0,7	+4,9	94,5	+9,5	93,8	+6,3
		AUSLAND	114,8	+24,8	-2,2	117,4	+10,3	+2,1	117,2	+18,4	116,1	+17,0
27.52	STAHLGIESSEREI	INSGESAMT	73,9	+9,0	+1,1	73,1	-3,2	+2,7	71,9	+1,8	73,5	+2,5
		INLAND	72,7	+5,4	+0,3	72,5	-7,6	+2,5	71,9	-1,4	72,6	-1,6
		AUSLAND	78,8	+25,9	+4,4	75,5	+21,4	+2,9	71,8	+19,1	77,2	+23,7
28	HERSTELLUNG VON METALL- ERZEUGNISSEN	INSGESAMT	96,8	+2,0	-1,8	98,6	-12,0	+7,6	95,6	-2,7	97,7	-5,6
		INLAND	96,9	+1,0	-1,4	98,3	-12,9	+8,9	95,2	-3,7	97,6	-6,5
		AUSLAND	96,5	+6,5	-3,5	100,0	-7,9	+2,6	97,2	+1,6	98,3	-1,3
28.1	STAHL- UND LEICHTMETALL- BAU	INSGESAMT	105,0	+2,7	+11,2	94,4	-17,3	+13,5	94,3	-7,5	99,7	-7,9
		INLAND	107,1	+1,6	+12,4	95,3	-19,2	+13,7	95,8	-9,0	101,2	-9,4
		AUSLAND	86,1	+17,6	+0,3	85,8	+7,8	+9,6	80,9	+14,8	86,0	+12,6
28.11	HERSTELLUNG VON STAHL- UND LEICHTMETALLKON- STRUKTIONEN	INSGESAMT	112,4	+5,7	+14,8	97,9	-18,5	+13,8	98,4	-6,7	105,2	-7,1
		INLAND	114,2	+4,4	+16,4	99,1	-20,8	+13,9	99,6	-8,6	106,2	-9,0
		AUSLAND	95,8	+21,6	-0,7	96,5	+12,1	+12,9	88,0	+18,1	96,2	+16,6

1) EUROPÄISCHE GEMEINSCHAFT FUER KOHLE UND STAHL.

STBA,FS 4,R 2.2, 4/1996

LAND

DAS VERARBEITENDE GERWERBE  
=100  
ABTEILUNGEN, GRUPPEN UND KLASSEN  
ZWEIGE, AUSGABE 1993 (WZ93)  
WERT

INDEX

1995 APR.	VER- AEND. IN % GEGEN APR. 1994	1995 1. VJ	1995 4. VJ	1996 1. VJ	VERAENDERUNG IN % 1. VJ 1996 GEGEN		1994 2. HJ	1995 1. HJ	1995 2. HJ	VERAENDERUNG IN % 2. HJ 1995 GEGEN		1994	1995	VER- AEND. IN % GEGEN 1994	WZ93 SCHL.
					1. VJ 1995	4. VJ 1995				2. HJ 1994	1. HJ 1995				
95,4	+2,8	105,7	88,8	90,9	-14,0	+2,4	97,0	103,6	92,6	-4,5	-10,6	96,1	98,1	+2,1	27.1
93,1	+4,5	105,4	84,3	86,4	-18,0	+2,5	93,1	102,7	88,8	-4,6	-13,5	92,3	95,8	+3,8	
100,5	-0,7	106,2	93,1	100,8	-5,1	+1,7	105,9	105,6	101,1	-4,5	-4,3	104,4	103,4	-1,0	
81,7	-3,4	86,8	82,0	74,7	-13,9	-8,9	81,9	86,7	79,5	-2,9	-8,3	83,4	83,1	-0,4	27.2
81,9	+0,2	88,2	72,1	69,2	-21,5	-4,0	78,6	89,2	75,0	-4,6	-15,9	79,0	82,1	+3,9	
81,2	-10,5	84,2	99,0	84,0	-0,2	-15,2	88,7	82,5	87,2	-1,7	+5,7	92,6	84,8	-8,4	
97,2	+23,8	102,7	75,4	47,4	-53,8	-37,1	79,4	96,5	72,0	-9,3	-25,4	80,1	84,2	+5,1	27.21
89,1	+23,8	91,2	63,2	40,6	-55,5	-35,8	72,8	87,6	64,2	-11,8	-26,7	73,3	75,9	+3,5	
130,7	+25,7	149,8	125,4	75,7	-49,5	-39,6	105,2	133,1	104,2	-1,0	-21,7	106,6	118,6	+11,3	
78,9	-10,5	84,0	83,2	79,5	-5,4	-4,4	83,3	85,0	80,9	-2,9	-4,8	85,4	82,9	-2,9	27.22
80,3	-10,0	87,6	74,2	76,0	-13,2	+2,4	83,0	89,6	77,6	-6,5	-13,4	83,4	83,6	+0,2	
77,0	-11,3	78,6	96,7	84,7	+7,8	-12,4	83,8	78,2	85,7	+2,3	+9,6	88,4	81,9	-7,4	
93,6	-1,7	100,0	92,8	100,9	+0,9	+8,7	98,9	100,8	95,8	-3,1	-5,0	97,8	98,3	+0,5	27.3
86,1	-6,1	92,0	82,7	89,9	-2,3	+8,7	96,1	92,2	86,3	-10,2	-6,4	94,5	89,2	-5,6	
117,2	+11,3	124,7	124,2	135,4	+8,6	+9,0	107,3	127,5	125,6	+17,1	-1,5	107,5	126,5	+17,7	
88,0	-2,0	94,1	74,5	84,0	-10,7	+12,8	91,7	93,7	76,7	-16,4	-18,1	91,2	85,2	-6,6	27.31
85,0	-1,0	91,5	68,7	77,8	-15,0	+13,2	88,6	91,0	71,8	-19,0	-21,1	87,4	81,4	-6,9	
99,1	-1,9	103,6	95,8	106,8	+3,1	+11,5	100,6	103,2	94,5	-6,1	-8,4	102,2	98,8	-3,3	
93,2	+0,6	95,8	97,0	108,3	+13,0	+11,6	95,5	100,7	100,0	+4,7	-0,7	94,7	100,3	+5,9	27.32
80,1	-6,6	82,7	81,7	92,2	+11,5	+12,9	88,7	87,1	86,1	-2,9	-1,1	87,6	86,6	-1,1	
128,7	+16,1	131,2	138,2	151,7	+15,6	+9,8	113,9	137,4	137,5	+20,7	+0,1	113,8	137,4	+20,7	
98,8	+15,2	102,8	110,2	110,5	+7,5	+0,3	89,4	101,2	109,8	+22,8	+8,5	88,2	105,5	+19,6	27.33
96,3	+16,4	99,1	105,2	105,2	+6,2	-	85,6	97,9	104,9	+22,5	+7,2	84,3	101,4	+20,3	
129,7	+36,1	147,6	170,6	174,5	+18,2	+2,3	100,8	140,9	169,1	+67,8	+20,0	100,0	155,0	+55,0	
104,0	-0,8	117,3	90,2	91,7	-21,8	+1,7	110,0	112,8	95,5	-13,2	-15,3	108,4	104,2	-3,9	27.34
102,7	-1,3	113,7	87,5	89,6	-21,2	+2,4	111,7	109,0	93,2	-16,6	-14,5	109,0	101,1	-7,2	
108,4	+0,7	130,6	100,0	99,2	-24,0	-0,8	103,7	126,8	104,0	+0,3	-18,0	106,1	115,4	+8,8	
83,3	-11,9	91,4	105,7	116,2	+27,1	+9,9	104,5	90,7	107,6	+3,0	+18,6	100,8	99,2	-1,6	27.35
69,7	-28,1	78,4	89,9	95,7	+22,1	+6,5	103,1	75,0	89,1	-13,6	+18,8	101,1	82,0	-18,9	
112,8	+27,7	119,5	140,1	160,3	+34,1	+14,4	107,9	124,7	147,6	+36,8	+18,4	100,0	136,2	+36,2	
101,6	+3,7	108,9	99,5	108,5	-0,4	+9,0	100,8	108,6	102,9	+2,1	-5,2	100,9	105,7	+4,8	27.4
93,8	+2,1	100,1	86,5	93,3	-6,8	+7,9	95,7	99,7	91,9	-4,0	-7,8	95,5	95,8	+0,3	
118,4	+7,4	127,7	127,3	141,1	+10,5	+10,8	110,6	127,8	126,4	+14,3	-1,1	111,6	127,1	+13,9	
80,1	-1,0	83,8	103,0	107,3	+28,0	+4,2	96,6	85,8	98,3	+1,8	+14,6	89,8	92,1	+2,6	27.41
63,9	-15,0	78,0	83,1	78,3	+0,4	-5,8	90,4	74,0	78,7	-12,9	+6,4	83,9	76,4	-8,9	
118,4	+28,4	97,7	150,2	175,6	+79,7	+16,9	108,8	113,8	144,7	+33,0	+27,2	101,5	129,2	+27,3	
110,4	+12,3	119,5	105,7	119,5	-	+13,1	100,2	119,1	110,8	+10,6	-7,0	101,4	115,0	+13,4	27.42
107,7	+15,3	118,7	102,7	115,6	-2,6	+12,6	96,4	117,2	107,8	+11,8	-8,0	97,4	112,5	+15,5	
116,0	+7,9	121,2	111,8	127,4	+5,1	+14,0	107,2	123,0	116,9	+9,0	-5,0	109,0	119,9	+10,0	
112,1	+11,1	114,9	114,3	106,2	-7,6	-7,1	105,5	115,9	117,0	+10,9	+0,9	103,6	116,4	+12,4	27.43
113,0	+17,0	118,2	118,4	105,1	-11,1	-11,2	99,3	118,4	121,5	+22,4	+2,6	98,2	119,9	+22,1	
109,5	+0,6	104,9	102,0	109,2	+4,1	+7,1	116,9	108,7	103,5	-11,5	-4,8	113,7	106,1	-6,7	
95,9	-5,3	102,4	88,7	95,9	-6,3	+8,1	100,9	101,6	92,7	-8,1	-8,8	101,9	97,1	-4,7	27.44
82,7	-11,8	81,8	63,5	70,4	-13,9	+10,9	94,7	83,5	72,5	-23,4	-13,2	95,4	78,0	-18,2	
127,5	+8,6	151,7	149,1	156,7	+3,3	+5,1	114,4	144,8	141,0	+23,3	-2,6	115,8	142,9	+23,4	
90,9	-9,6	99,6	96,1	104,7	+5,1	+8,9	104,1	98,9	96,1	-7,7	-2,8	104,1	97,5	-6,3	27.45
83,8	-10,4	89,1	77,9	76,5	-14,1	-1,8	98,7	88,2	80,1	-18,8	-9,2	97,4	84,1	-13,7	
99,4	-14,1	112,2	117,8	138,4	+23,4	+17,5	115,4	111,7	115,2	-0,2	+3,1	118,3	113,5	-4,1	
78,5	-1,8	87,1	85,3	93,9	+7,8	+10,1	80,6	87,6	83,9	+4,1	-4,2	81,2	85,8	+5,7	27.5
76,6	-3,4	85,5	82,4	90,3	+5,6	+9,6	80,1	85,5	81,1	+1,2	-5,1	80,5	83,3	+3,5	
86,0	+4,9	92,8	96,4	108,1	+16,5	+12,1	82,6	95,8	94,9	+14,9	-0,9	84,5	95,3	+12,8	
81,5	+2,5	91,5	90,1	100,4	+9,7	+11,4	80,1	91,8	87,3	+9,0	-4,9	80,8	89,6	+10,9	27.51
78,8	+1,3	88,8	86,2	95,7	+7,8	+11,0	78,6	88,7	83,7	+6,5	-5,6	79,0	86,2	+9,1	
92,0	+6,5	101,4	105,0	118,0	+16,4	+12,4	86,3	103,7	100,8	+16,8	-2,8	88,1	102,2	+16,0	
67,8	-15,7	71,5	68,3	71,3	-0,3	+4,4	81,3	72,8	71,9	-11,6	-1,2	81,9	72,4	-11,6	27.52
69,0	-15,5	74,2	69,5	71,7	-3,4	+3,2	82,3	74,6	71,9	-12,6	-3,6	82,7	73,3	-11,4	
62,6	-16,5	59,5	63,3	69,5	+16,8	+9,8	76,6	65,3	71,9	-6,1	+10,1	78,5	68,6	-12,6	
94,9	+1,3	99,4	104,8	95,1	-4,3	-9,3	102,5	100,8	105,1	+2,5	+4,3	98,8	103,0	+4,3	28
95,9	+2,6	99,9	106,7	94,7	-5,2	-11,2	103,6	101,7	106,7	+3,0	+4,9	99,2	104,2	+5,0	
90,6	-4,2	97,4	96,1	97,4	-	+1,4	97,3	96,7	97,8	+0,5	+1,1	96,4	97,3	+0,9	
102,2	-1,1	101,7	129,7	90,8	-10,7	-30,0	122,2	106,0	125,3	+2,5	+18,2	113,1	115,7	+2,3	28.1
105,4	-0,9	105,3	134,6	92,0	-12,6	-31,6	126,7	109,6	130,0	+2,6	+18,6	116,7	119,8	+2,7	
73,2	-2,5	69,6	85,4	79,1	+13,6	-7,4	81,5	73,4	83,8	+2,8	+14,2	80,0	78,6	-1,7	
106,3	-0,6	105,2	131,9	93,8	-10,8	-28,9	126,9	110,0	128,9	+1,6	+17,2	117,0	119,5	+2,1	28.11
109,4	-0,9	108,8	136,3	94,7	-13,0	-30,5	131,9	113,6	133,0	+0,8	+17,1	121,1	123,3	+1,8	
78,8	+4,9	73,1	93,4	85,3	+16,7	-8,7	81,4	78,3	92,7	+13,9	+18,4	80,0	85,5	+6,9	

2 INDEX DES UMSATZES FUER  
 1991  
 NACH ABSCHNITTEN, UNTERABSCHNITTEN,  
 DER KLASSIFIKATION DER WIRTSCHAFTS  
 2.1 ORIGINAL

VOLUMEN

WZ93- SCHL.	WIRTSCHAFTSZWEIG		VERÄNDERUNG IN %			VERÄNDERUNG IN %			KUMULIERT		2-MONATS- DURCHSCHNITT	
			1996	APR. 1996 GEGEN		1996	MAR. 1996 GEGEN		JAN. 1996 BIS APR. 1996	VER- ÄEND. IN % GEGEN VORJAHR	MAR. 1996 UND APR. 1996	VER- ÄEND. IN % GEGEN VORJAHR
			APR.	APR. 1995	MAR. 1996	MAR.	MAR. 1995	FEB. 1996	1996		1996	
28.12	HERSTELLUNG VON AUSBAU- ELEMENTEN AUS STAHL UND LEICHTMETALL	INSGESAMT	80,2	-9,1	-2,7	82,4	-12,6	+11,8	80,5	-10,2	81,3	-11,0
		INLAND	83,2	-9,6	-3,4	86,1	-12,4	+13,4	83,1	-10,8	84,7	-11,0
		AUSLAND	52,5	-2,2	+8,0	48,6	-14,7	-8,8	56,3	-0,4	50,6	-8,7
28.2	KESSEL- UND BEHAELTERBAU (OHNE H.V. DAMPFKESSELN)	INSGESAMT	87,4	+4,9	+7,0	81,7	-11,8	+9,5	82,1	+1,0	84,6	-3,9
		INLAND	92,4	+7,4	+8,5	85,2	-12,9	+12,7	84,9	-0,4	88,8	-3,4
		AUSLAND	59,7	-11,7	-3,2	61,7	-2,2	-10,6	66,3	+11,8	60,7	-7,2
28.21	HERSTELLUNG VON TANKS UND SAMMELBEHALTERN	INSGESAMT	87,4	+4,9	-0,2	87,6	-6,9	+9,1	87,5	+9,5	87,5	-1,4
		INLAND	91,0	+12,1	+1,4	89,7	-7,2	+15,7	87,7	+8,8	90,4	+1,6
		AUSLAND	65,8	-31,6	-12,5	75,2	-3,6	-22,6	86,1	+14,2	70,5	-19,1
28.22	H.V. HEIZKÖRPERN F. ZENTRALHEIZUNGEN UND ZENTRALHEIZUNGSKESSELN	INSGESAMT	87,5	+5,2	+13,8	76,9	-15,9	+10,0	77,8	-5,7	82,2	-5,8
		INLAND	93,5	+3,8	+14,6	81,6	-17,3	+10,3	82,6	-7,3	87,6	-7,2
		AUSLAND	55,1	+19,3	+6,8	51,6	-0,8	+7,7	51,6	+9,3	53,4	+8,8
28.3	HERSTELLUNG VON DAMPF- KESSELN (OHNE ZENTRAL- HEIZUNGSKESSELN)	INSGESAMT	70,2	-19,4	-30,9	101,6	-14,2	+16,0	88,3	+11,6	85,9	-16,4
		INLAND	73,6	-19,9	-32,3	108,7	-12,5	+22,8	93,3	+14,9	91,2	-15,6
		AUSLAND	51,0	-14,4	-16,7	61,2	-28,2	-25,6	60,1	-10,7	56,1	-22,5
28.4	H.V. SCHMIEDE-, PRESS-, ZIEH- U. STANZTEILEN, GEW. RINGEN U. PULVERM. ERZ.	INSGESAMT	105,4	+5,9	-4,4	110,3	-6,5	+4,0	107,2	+0,9	107,9	-0,8
		INLAND	104,2	+6,5	-4,8	109,5	-5,8	+3,9	106,5	+1,7	106,9	-0,2
		AUSLAND	110,1	+3,8	-3,3	113,8	-9,0	+4,4	110,2	-1,8	112,0	-3,1
28.5	OBERFLÄCHENVEREDLUNG, WÄRMEBEHANDLUNG UND MECHANIK A.N.G.	INSGESAMT	109,9	+2,9	-4,9	115,6	-8,3	+5,3	111,1	-1,9	112,8	-3,2
		INLAND	107,5	+3,7	-5,0	113,2	-5,7	+5,8	108,4	-0,6	110,4	-1,3
		AUSLAND	135,0	-3,2	-4,7	141,6	-25,6	+1,8	139,6	-11,8	138,3	-16,1
28.51	OBERFLÄCHENVEREDLUNG UND WÄRMEBEHANDLUNG	INSGESAMT	105,5	-0,3	-4,5	110,5	-13,6	+5,4	105,8	-7,5	108,0	-7,6
		INLAND	101,2	+0,5	-4,4	105,9	-10,1	+5,6	101,1	-6,0	103,6	-5,2
		AUSLAND	146,8	-5,4	-5,4	155,2	-31,7	+4,3	152,0	-15,7	151,0	-21,0
28.52	MECHANIK A.N.G.	INSGESAMT	115,1	+6,5	-5,4	121,7	-1,9	+5,2	117,3	+4,5	118,4	+2,0
		INLAND	114,7	+7,1	-5,7	121,6	-0,7	+6,0	116,7	+5,4	118,2	+3,0
		AUSLAND	119,1	+0,6	-3,5	123,4	-12,5	-2,3	123,1	-4,4	121,3	-6,5
28.6	H.V. SCHNEIDWAREN, WERK- ZEUGEN, SCHLOSSERN UND BESCHLÄGEN	INSGESAMT	94,1	+4,1	-3,6	97,6	-11,4	-0,2	95,7	-1,7	95,9	-4,4
		INLAND	90,4	+0,3	-4,7	94,9	-13,2	+0,9	92,6	-4,2	92,7	-7,0
		AUSLAND	103,4	+13,5	-1,1	104,6	-7,0	-2,3	103,5	+4,4	104,0	+2,2
28.61	HERSTELLUNG VON SCHNEIDWAREN UND BESTECKEN	INSGESAMT	93,3	+18,0	+3,3	90,3	-7,7	-4,2	94,0	+5,1	91,8	+3,7
		INLAND	78,1	+12,2	-0,4	78,4	-4,3	-6,8	81,0	+3,1	78,9	+3,3
		AUSLAND	115,9	+24,5	+7,2	108,1	-11,0	-1,5	113,3	+7,5	112,0	+4,4
28.62	HERSTELLUNG VON WERKZEUGEN	INSGESAMT	92,1	+5,5	-5,2	97,2	-4,0	-2,0	93,8	+5,5	94,7	+0,4
		INLAND	88,7	-1,7	-7,9	96,3	-7,9	-	91,6	+0,1	92,5	-5,0
		AUSLAND	99,4	+22,6	+0,2	99,2	+5,3	-5,8	98,6	+18,1	99,3	+13,2
28.63	HERSTELLUNG VON SCHLOSSERN UND BESCHLÄGEN	INSGESAMT	96,4	+0,8	-2,9	99,3	-18,8	+2,7	98,1	-9,3	97,9	-10,2
		INLAND	93,6	+1,3	-2,1	95,6	-18,6	+2,7	95,1	-8,6	94,6	-9,8
		AUSLAND	106,2	-0,2	-5,2	112,0	-19,5	+2,7	108,4	-11,3	109,1	-11,2
28.7	HERSTELLUNG VON SONST. EISEN-, BLECH- UND METALLWAREN	INSGESAMT	92,5	+1,6	-2,9	95,3	-11,6	+9,3	91,4	-5,0	93,9	-5,5
		INLAND	91,3	+0,9	-2,1	93,3	-13,0	+9,0	89,6	-6,4	92,3	-6,7
		AUSLAND	97,3	+4,8	-5,5	103,0	-6,5	+10,0	98,3	+0,3	100,2	-1,3
28.71	HERSTELLUNG VON BE- HAELTERN AUS EISEN UND STAHL	INSGESAMT	96,9	+5,7	+3,0	94,1	-8,9	+8,3	90,7	-6,5	95,5	-2,1
		INLAND	99,1	+2,6	+2,3	96,9	-13,2	+6,3	94,8	-9,8	98,0	-6,0
		AUSLAND	91,9	+14,2	+4,8	87,7	+4,2	+13,6	81,2	+3,3	89,8	+9,0
28.72	H.V. VERPACKUNGEN U. VERSCHLUSSEN AUS EI- SEN-, STAHL U. NE-METALL	INSGESAMT	100,3	+9,5	-2,5	102,9	-3,0	+8,1	98,4	+3,8	101,6	+2,7
		INLAND	98,0	+11,9	-0,7	98,7	-5,4	+5,0	96,5	+3,2	98,4	+2,5
		AUSLAND	108,3	+2,7	-7,6	117,2	+4,2	+18,0	105,0	+5,7	112,8	+3,5
28.73	HERSTELLUNG VON DRAHT- WAREN	INSGESAMT	100,7	+1,4	+2,3	98,4	-17,1	+15,9	93,1	-7,4	99,6	-8,6
		INLAND	99,6	-1,2	+5,2	94,7	-20,0	+17,9	89,8	-9,3	97,2	-11,3
		AUSLAND	104,2	+10,6	-5,9	110,7	-7,6	+10,3	104,3	-1,1	107,5	+0,5
28.74	H.V. SCHRAUBEN, NIETEN, KETTEN UND FEDERN	INSGESAMT	93,7	+1,6	-4,8	98,4	-12,5	+2,8	96,9	-4,2	96,1	-6,1
		INLAND	82,5	-	-5,8	87,6	-12,8	+4,5	85,5	-5,5	85,1	-7,0
		AUSLAND	154,6	+6,8	-1,6	157,1	-11,3	-1,9	159,1	+0,3	155,9	-3,2
28.75	H.V. EISEN-, BLECH- UND METALLWAREN A.N.G.	INSGESAMT	86,3	-1,7	-4,2	90,1	-13,1	+11,8	85,5	-8,1	88,2	-7,9
		INLAND	90,7	-2,2	-3,2	93,7	-13,7	+11,2	88,8	-9,0	92,2	-8,4
		AUSLAND	69,2	+0,4	-9,2	76,2	-9,8	+15,5	72,7	-2,9	72,7	-5,2
DK	MASCHINENBAU	INSGESAMT	83,8	+10,6	-1,5	85,1	-6,5	+10,4	79,7	+3,0	84,5	+1,3
		INLAND	77,7	+7,2	-3,6	80,6	-9,1	+8,3	76,3	+1,7	79,2	-1,7
		AUSLAND	92,4	+14,6	+1,0	91,5	-2,8	+13,1	84,5	+4,6	92,0	+5,3
29.1	H.V. MASCHINEN F.D.ERZEUG. U.NUTZG.V.MECHAN.ENERGIE (O.LUFT-,STRASS.FAHRZ.BAU)	INSGESAMT	84,1	+5,1	-8,1	91,5	-9,3	+4,1	86,8	-1,1	87,8	-3,0
		INLAND	80,8	+3,1	-7,6	87,4	-13,1	-0,5	85,4	-0,2	84,1	-6,0
		AUSLAND	89,1	+8,3	-8,6	97,5	-3,8	+10,7	88,9	-2,4	93,3	+1,6



LAND

DAS VERARBEITENDE GERWERBE  
=100  
ABTEILUNGEN, GRUPPEN UND KLASSEN  
ZWEIGE, AUSGABE 1993 (WZ93)  
WERT

INDEX

1995 APR.	VER- AEND. IN % GEGEN APR. 1994	1995 1. VJ	1995 4. VJ	1996 1. VJ	VERAENDERUNG IN % 1. VJ 1996 GEGEN		1994 2. HJ	1995 1. HJ	1995 2. HJ	VERAENDERUNG IN % 2. HJ 1995 GEGEN		1994	1995	VER- AEND. IN % GEGEN 1994	WZ93 SCHL.
					1. VJ 1995	4. VJ 1995				2. HJ 1994	1. HJ 1995				
88,2	-2,2	90,0	122,2	80,6	-10,4	-34,0	105,4	92,4	113,2	+7,4	+22,5	98,7	102,8	+4,2	28.12
92,0	+0,2	93,6	129,2	83,1	-11,2	-35,7	108,0	96,4	118,8	+10,9	+24,3	100,7	108,1	+7,3	
53,7	-28,5	57,4	57,9	57,6	+0,3	-0,5	81,8	56,2	53,0	-35,2	-5,7	80,4	54,6	-32,1	
83,3	+0,4	80,7	94,1	80,3	-0,5	-14,7	103,0	86,9	98,6	-4,3	+13,5	94,6	92,8	-1,9	28.2
86,0	+0,4	84,9	97,1	82,4	-2,9	-15,1	107,1	90,9	102,6	-4,2	+12,9	97,1	96,8	-0,3	
67,6	-	56,5	77,1	68,5	+21,2	-11,2	79,7	63,9	75,9	-4,8	+18,8	80,1	69,9	-12,7	
83,3	-11,1	78,7	100,1	87,5	+11,2	-12,6	115,1	87,7	101,2	-12,1	+15,4	105,7	94,5	-10,6	28.21
81,2	-16,5	80,4	101,9	86,6	+7,7	-15,0	120,5	88,8	103,6	-14,0	+16,7	109,4	96,2	-12,1	
96,2	+34,0	68,5	89,5	92,8	+35,5	+3,7	82,1	81,4	86,9	+5,8	+6,8	82,6	84,1	+1,8	
83,2	+14,4	82,3	89,2	74,5	-9,5	-16,5	91,4	86,2	96,5	+5,6	+11,9	84,0	91,4	+8,8	28.22
90,1	+21,1	88,7	93,1	79,0	-10,9	-15,1	94,0	92,7	101,8	+8,3	+9,8	85,1	97,3	+14,3	
46,2	-27,9	47,6	67,8	50,4	+5,9	-25,7	77,7	50,9	67,7	-12,9	+33,0	78,1	59,3	-24,1	
87,1	+22,5	76,4	118,5	94,3	+23,4	-20,4	95,3	86,5	125,5	+31,7	+45,1	85,0	106,0	+24,7	28.3
91,9	+24,4	77,6	121,0	99,8	+28,6	-17,5	99,3	90,7	117,9	+18,7	+30,0	86,7	104,3	+20,3	
59,6	+7,2	69,8	104,4	63,1	-9,6	-39,6	73,5	62,8	168,0	+128,6	+167,5	75,3	115,4	+53,3	
99,5	+2,4	108,4	98,1	107,8	-0,6	+9,9	98,8	107,3	99,0	+0,2	-7,7	98,3	103,1	+4,9	28.4
97,8	+2,8	107,0	97,1	107,3	+0,3	+10,5	96,8	106,0	98,6	+1,9	-7,0	96,2	102,3	+6,3	
106,1	+0,3	114,2	102,3	110,2	-3,5	+7,7	106,3	112,6	100,4	-5,6	-10,8	106,4	106,5	+0,1	
106,8	+11,8	115,5	111,0	111,4	-3,5	+0,4	100,3	114,7	110,2	+9,9	-3,9	98,9	112,4	+13,7	28.5
103,7	+11,5	110,8	108,4	108,6	-2,0	+0,2	97,1	111,0	107,9	+11,1	-2,8	95,7	109,5	+14,4	
139,4	+28,4	164,5	139,0	141,1	-14,2	+1,5	117,6	153,5	133,9	+13,9	-12,8	116,5	143,7	+23,3	
105,8	+10,7	117,2	109,9	105,9	-9,6	-3,6	100,5	115,2	109,2	+8,7	-5,2	99,1	112,2	+13,2	28.51
100,7	+8,0	109,9	105,3	101,0	-8,1	-4,1	97,4	109,1	105,0	+7,8	-3,8	95,9	107,1	+11,7	
155,1	+42,7	188,7	155,9	153,7	-18,5	-1,4	117,7	174,2	150,0	+27,4	-13,9	116,5	162,1	+39,1	
108,1	+13,4	113,5	112,4	118,0	+4,0	+5,0	99,9	114,2	111,4	+11,5	-2,5	98,7	112,8	+14,3	28.52
107,1	+15,4	111,8	112,0	117,4	+5,0	+4,8	96,6	113,1	111,3	+15,2	-1,6	95,4	112,2	+17,6	
118,4	+9,0	132,2	116,6	124,4	-5,9	+6,7	117,5	125,9	112,5	-4,3	-10,6	116,4	119,2	+2,4	
90,4	+8,1	99,7	94,7	96,2	-3,5	+1,6	90,3	97,3	92,7	+2,7	-4,7	88,5	95,0	+7,3	28.6
90,1	+11,5	98,9	92,6	93,3	-5,7	+0,8	86,8	96,4	91,7	+5,6	-4,9	85,6	94,0	+9,8	
91,1	+0,6	101,8	99,9	103,5	+1,7	+3,6	98,8	99,8	95,2	-3,6	-4,6	95,7	97,5	+1,9	
79,1	-8,2	92,8	100,5	94,2	+1,5	-6,3	96,1	90,9	96,6	+0,5	+6,3	93,7	93,8	+0,1	28.61
69,6	-9,6	81,6	92,6	82,0	+0,5	-11,4	90,6	80,8	87,3	-3,6	+8,0	86,8	84,0	-3,2	
93,1	-6,8	109,5	112,3	112,4	+2,6	+0,1	104,2	105,9	110,6	+6,1	+4,4	104,0	108,2	+4,0	
87,3	+22,6	89,5	95,1	94,4	+5,5	-0,7	80,9	89,6	90,6	+12,0	+1,1	76,8	90,1	+17,3	28.62
90,2	+36,0	91,9	95,0	92,5	+0,7	-2,6	74,2	91,8	92,2	+24,3	+0,4	71,1	92,0	+29,4	
81,1	-0,5	84,3	95,4	98,4	+16,7	+3,1	94,9	85,0	87,3	-8,0	+2,7	88,9	86,2	-3,0	
95,6	-1,6	112,4	93,3	98,6	-12,3	+5,7	99,9	107,0	94,5	-5,4	-11,7	100,8	100,8	-	28.63
92,4	-3,4	108,0	90,2	95,5	-11,6	+5,9	98,8	102,8	91,8	-7,1	-10,7	99,8	97,3	-2,5	
106,4	+3,8	127,5	103,7	109,1	-14,4	+5,2	103,4	121,5	103,7	+0,3	-14,7	104,1	112,6	+8,2	
91,0	-2,8	97,9	92,2	91,0	-7,0	-1,3	99,4	98,3	95,2	-4,2	-3,2	96,8	96,7	-0,1	28.7
90,5	-1,3	97,4	92,6	89,0	-8,6	-3,9	100,3	97,9	96,0	-4,3	-1,9	97,0	96,9	-0,1	
92,8	-8,4	99,8	90,9	98,6	-1,2	+8,5	95,9	100,0	92,0	-4,1	-8,0	96,1	96,0	-0,1	
91,7	-3,1	98,7	90,1	88,6	-10,2	-1,7	106,1	99,3	96,2	-9,3	-3,1	101,4	97,7	-3,6	28.71
96,6	+3,1	107,9	97,3	93,4	-13,4	-4,0	106,1	107,2	106,0	-0,1	-1,1	100,8	106,6	+5,8	
80,5	-18,9	77,9	73,9	77,7	-0,3	+5,1	106,7	81,5	74,0	-30,6	-9,2	105,1	77,8	-26,0	
91,6	-	95,9	96,4	97,8	+2,0	+1,5	100,0	98,6	101,4	+1,4	+2,8	98,5	100,0	+1,5	28.72
87,6	-1,2	95,5	97,9	95,9	+0,4	-2,0	99,7	96,9	102,2	+2,5	+5,5	97,3	99,5	+2,3	
105,5	+3,8	97,2	91,1	103,9	+6,9	+14,1	100,9	104,5	98,5	-2,4	-5,7	102,6	101,5	-1,1	
99,3	-3,5	100,9	101,1	90,6	-10,2	-10,4	106,9	105,9	106,8	-0,1	+0,8	106,4	106,3	-0,1	28.73
100,8	-2,2	98,4	100,1	86,5	-12,1	-13,6	107,4	105,6	108,0	+0,6	+2,3	106,9	106,8	-0,1	
94,2	-7,7	108,3	104,7	104,3	-4,6	-0,4	105,3	106,7	102,9	-2,3	-3,6	104,5	104,8	+0,3	
92,2	+4,9	104,0	90,0	98,0	-5,8	+8,9	92,5	101,2	91,9	-0,6	-9,2	91,3	96,5	+5,7	28.74
82,5	-4,1	93,1	80,3	86,5	-7,1	+7,7	89,8	90,5	83,0	-7,6	-8,3	88,6	86,8	-2,0	
144,8	+47,2	163,3	142,0	160,6	-1,7	+13,1	107,5	159,1	140,0	+30,2	-12,0	106,0	149,6	+41,1	
87,8	-7,3	94,7	89,7	85,2	-10,0	-5,0	100,0	94,6	91,3	-8,7	-3,5	96,0	92,9	-3,2	28.75
92,7	-	99,2	94,9	88,1	-11,2	-7,2	103,8	99,4	96,7	-6,8	-2,7	98,5	98,0	-0,5	
68,9	-32,6	76,8	69,7	73,9	-3,8	+6,0	85,9	76,0	70,2	-18,3	-7,6	86,5	73,1	-15,5	
75,8	-5,5	77,9	97,1	78,3	+0,5	-19,4	91,1	81,2	90,5	-0,7	+11,5	86,4	85,8	-0,7	DK
72,5	-5,6	75,9	90,3	75,9	-	-15,9	87,9	78,1	85,8	-2,4	+9,9	82,8	82,0	-1,0	
80,6	-5,7	80,8	106,8	81,8	+1,2	-23,4	96,1	85,6	97,2	+1,1	+13,6	92,0	91,4	-0,7	
80,0	-6,5	90,4	90,7	87,7	-3,0	-3,3	93,7	89,0	92,5	-1,3	+3,9	90,3	90,8	+0,6	29.1
78,4	-3,8	87,9	85,2	86,9	-1,1	+2,0	90,7	86,7	89,0	-1,9	+2,7	86,1	87,8	+2,0	
82,3	-12,1	94,1	98,9	88,9	-5,5	-10,1	99,5	92,4	97,9	-1,6	+6,0	98,4	95,1	-3,4	

2 INDEX DES UMSATZES FUER  
 1991  
 NACH ABSCHNITTEN, UNTERABSCHNITTEN,  
 DER KLASSIFIKATION DER WIRTSCHAFTS  
 2.1 ORIGINAL

VOLUMEN

WZ93- SCHL.	WIRTSCHAFTSZWEIG		VERAENDERUNG IN % APR. 1996 GEGEN			VERAENDERUNG IN % MAR. 1996 GEGEN			KUMULIERT		2-MONATS- DURCHSCHNITT	
			1996			1996			JAN. 1996 BIS APR. 1996	VER- AEND. IN % GEGEN VORJAHR	MAR. 1996 UND APR. 1996	VER- AEND. IN % GEGEN VORJAHR
			APR.	APR. 1995	MAR. 1996	MAR.	MAR. 1995	FEB. 1996	1996	VORJAHR	1996	VORJAHR
29.11	H.V. VERBRENNUNGSMOTOREN U. TURBINEN (O. MOT. F. LUFT- U. STRASSENFAHRZEUGE)	INSGESAMT	79,2	-3,3	-13,1	91,1	-20,5	+0,3	86,2	-12,5	85,2	-13,3
		INLAND	70,9	-6,6	-19,2	87,8	-38,6	-28,6	97,5	+0,8	79,4	-27,4
		AUSLAND	85,1	-1,3	-8,9	93,4	-1,4	+32,7	78,2	-21,6	89,3	-1,3
29.12	HERSTELLUNG VON PUMPEN UND KOMPRESSOREN	INSGESAMT	78,0	+9,7	-6,1	83,1	-6,4	+8,1	77,9	+1,0	80,6	+0,8
		INLAND	76,3	+2,4	-6,0	81,2	-6,1	+8,1	76,3	-1,9	78,8	-2,1
		AUSLAND	80,1	+20,1	-6,4	85,6	-6,7	+7,9	79,9	+4,9	82,9	+4,7
29.13	HERSTELLUNG VON ARMATUREN	INSGESAMT	83,6	+4,1	-6,7	89,6	-9,8	+4,4	85,8	-1,5	86,6	-3,6
		INLAND	79,2	+2,7	-4,2	82,7	-13,0	+5,1	80,6	-4,2	81,0	-5,9
		AUSLAND	95,6	+7,5	-12,0	108,6	-2,1	+3,2	99,9	+4,7	102,1	+2,2
29.14	HERSTELLUNG VON LAGERN GETRIEBEN, ZAHNRAEDERN UND ANTRIEBSELEMENTEN	INSGESAMT	95,4	+7,1	-8,0	103,7	-4,0	+2,3	99,1	+5,1	99,6	+1,0
		INLAND	91,6	+7,8	-7,7	99,2	-4,4	+1,4	95,2	+5,0	95,4	+1,1
		AUSLAND	102,2	+6,1	-8,4	111,6	-3,4	+3,6	105,9	+5,1	108,9	+0,9
29.2	HERSTELLUNG VON SONST. MASCHINEN FUER UNSPEZIFI- FISCHE VERWENDUNG	INSGESAMT	76,1	+2,4	-5,6	80,6	-8,5	+12,4	74,5	+0,7	78,4	-3,4
		INLAND	77,1	+2,4	-7,8	83,6	-8,8	+9,9	77,4	+0,4	80,4	-3,7
		AUSLAND	74,4	+2,3	-1,7	75,7	-7,9	+17,5	69,7	+1,3	75,1	-3,1
29.21	HERSTELLUNG VON OEFEN UND BRENNERN	INSGESAMT	67,7	+8,5	-3,3	70,0	-18,1	-0,6	66,7	-6,7	68,9	-6,9
		INLAND	76,5	+25,2	-5,7	81,1	-13,8	-5,4	78,9	+9,7	78,8	+1,5
		AUSLAND	57,5	-9,9	+0,3	57,3	-24,2	+8,9	52,7	-25,7	57,4	-17,6
29.22	HERSTELLUNG VON HEBE- ZEUGEN UND FOERDERMIT- TELN	INSGESAMT	70,2	-0,3	-7,6	76,0	-7,4	+21,6	67,6	-2,0	73,1	-4,2
		INLAND	77,3	-0,8	-7,3	83,4	-4,5	+23,4	73,9	-3,4	80,4	-2,7
		AUSLAND	56,9	+0,5	-8,7	62,3	-14,1	+17,8	55,8	+1,1	59,6	-7,7
29.23	H.V. KAELTE- UND LUFT- TECHN. ERZEUGNISSEN F. GEMERBL. ZWECKE	INSGESAMT	76,5	+4,5	-4,3	79,9	-9,0	+8,3	74,9	+1,9	78,2	-2,9
		INLAND	81,5	+5,8	-4,9	85,7	-10,5	+5,7	81,8	+2,6	83,6	-3,2
		AUSLAND	66,7	+1,1	-3,1	68,8	-4,8	+15,4	61,6	+0,2	67,8	-2,0
29.24	H.V. MASCHINEN FUER UNSPECIFISCHE VERWEN- DUNG A.N.G.	INSGESAMT	82,9	+2,7	-4,9	87,2	-7,7	+9,7	82,0	+3,3	85,1	-2,9
		INLAND	73,9	+0,5	-10,9	82,9	-11,1	+3,0	77,8	+1,3	78,4	-6,0
		AUSLAND	95,3	+5,2	+2,3	93,2	-3,0	+19,2	87,8	+5,8	94,3	+1,0
29.3	HERSTELLUNG VON LAND- U. FORSTWIRTSCHAFTLICHEN MASCHINEN	INSGESAMT	89,7	+15,1	-0,1	89,8	+3,3	+22,0	78,5	+7,4	89,8	+9,0
		INLAND	76,8	+5,5	-0,6	77,3	-6,3	+21,4	67,4	-1,0	77,1	-0,8
		AUSLAND	103,9	+24,6	+0,3	103,6	+12,7	+22,5	90,8	+15,5	103,8	+18,4
29.31	HERSTELLUNG VON ACKER- SCHLEPPERN	INSGESAMT	117,9	+31,1	+10,6	106,6	+15,6	+32,9	93,8	+18,7	112,3	+23,3
		INLAND	86,5	+14,7	+10,8	78,1	-3,7	+51,4	64,1	-1,8	82,3	+5,1
		AUSLAND	143,3	+41,2	+10,6	129,6	+28,2	+25,5	117,7	+30,8	136,5	+34,7
29.32	H.V. SONST. LAND- UND FORSTWIRTSCH. MASCHINEN	INSGESAMT	76,3	+5,7	-6,8	81,9	-3,0	+16,2	71,3	+1,4	79,1	+1,0
		INLAND	73,2	+1,9	-4,9	77,0	-7,1	+12,9	68,7	-0,6	75,1	-3,0
		AUSLAND	80,3	+10,6	-8,9	88,1	+2,0	+19,9	74,7	+4,2	84,2	+5,9
29.4	HERSTELLUNG VON WERK- ZEUGMASCHINEN	INSGESAMT	74,4	+9,6	+0,4	74,1	-9,0	+19,3	66,9	-0,3	74,3	-0,5
		INLAND	55,4	-2,5	-7,2	59,7	-12,8	+11,6	54,5	-4,0	57,6	-8,1
		AUSLAND	107,1	+23,0	+8,3	98,9	-4,6	+28,3	88,2	+4,0	103,0	+8,0
29.5	H.V. MASCHINEN F. SONST. BESTIMMTE WIRTSCHAFTS- ZWEIGE	INSGESAMT	94,7	+22,0	+7,6	88,0	-3,6	+11,8	83,2	+9,8	91,4	+8,2
		INLAND	88,1	+21,7	+7,3	82,1	-5,0	+16,0	77,7	+9,3	85,1	+7,2
		AUSLAND	101,7	+22,2	+7,8	94,3	-2,2	+8,1	89,1	+10,3	98,0	+9,1
29.51	H.V. MASCHINEN F. D. ME- TALLERZ. V. WALZWERKS- EINR. U. GIESSMASCHINEN	INSGESAMT	52,7	+72,2	+42,4	37,0	-13,1	-4,4	39,2	-1,5	44,9	+22,7
		INLAND	89,2	+81,7	+14,2	78,1	+1,3	+10,6	74,9	+31,4	83,7	+32,6
		AUSLAND	37,9	+64,1	+87,6	20,2	-29,1	-21,4	24,7	-24,7	29,1	+12,8
29.52	H.V. BERGWERKS-, BAU- U. BAUSTOFFMASCHINEN	INSGESAMT	88,2	-1,6	+6,5	82,8	-14,5	+12,3	75,5	-5,9	85,5	-8,3
		INLAND	74,5	-5,6	+10,2	67,6	-24,0	+8,3	63,4	-14,1	71,1	-15,3
		AUSLAND	112,2	+3,4	+2,7	109,3	-1,1	+17,0	96,6	+5,5	110,8	+1,2
29.53	H.V. MASCHINEN F. DAS ERNAEHRUNGSGEWERBE U. D. TABAKVERARBEITUNG	INSGESAMT	87,6	+12,5	+7,1	81,8	-8,2	+14,4	76,1	+7,2	84,7	+1,4
		INLAND	68,5	+3,8	-2,3	70,1	-12,5	+18,0	62,7	-2,5	69,3	-5,2
		AUSLAND	112,5	+20,3	+16,1	96,9	-3,9	+11,1	93,5	+17,2	104,7	+7,7
29.54	H.V. MASCHINEN F. DAS TEXTIL-, BEKLEIDUNGS- U. LEDERGEWERBE	INSGESAMT	88,4	-0,2	-7,3	95,4	-9,8	+9,8	86,8	-4,8	91,9	-5,5
		INLAND	64,0	+8,1	-7,6	69,3	-2,7	+15,1	64,0	+2,1	66,7	+2,3
		AUSLAND	101,4	-2,8	-7,2	109,3	-12,1	+8,0	99,0	-6,9	105,4	-7,8
29.55	H.V. MASCHINEN FUER DAS PAPIERGEWERBE	INSGESAMT	98,5	+61,2	+41,9	69,4	+17,4	-20,8	76,9	+44,8	84,0	+39,8
		INLAND	61,8	-7,6	-7,8	67,0	+13,6	+3,6	65,8	+21,6	64,4	+2,2
		AUSLAND	125,1	+119,9	+75,7	71,2	+20,3	-31,7	84,9	+62,0	98,2	+69,0
29.56	H.V. MASCHINEN FUER BESTIMMTE WIRTSCHAFTS- ZWEIGE A.N.G.	INSGESAMT	104,6	+35,7	+7,6	97,2	+2,4	+17,4	92,2	+19,3	100,9	+17,3
		INLAND	105,4	+39,8	+10,7	95,2	+2,4	+19,6	91,2	+20,8	100,3	+19,1
		AUSLAND	103,7	+30,8	+4,1	99,6	+2,5	+14,6	93,6	+17,7	101,7	+15,2
29.7	HERSTELLUNG VON HAUS- HALTSGERAETEN A.N.G.	INSGESAMT	81,7	+9,4	-5,9	86,8	-2,7	+2,7	85,6	+2,0	84,3	+2,8
		INLAND	78,9	+7,3	-6,6	84,5	-6,7	+2,3	84,5	+0,8	81,7	-0,5
		AUSLAND	87,2	+13,2	-4,5	91,3	+5,7	+3,5	87,8	+4,6	89,3	+9,3

LAND

DAS VERARBEITENDE GERWERBE  
=100  
ABTEILUNGEN, GRUPPEN UND KLASSEN  
ZWEIGE, AUSGABE 1993 (WZ93)  
WERT

INDEX

1995 APR.	VER- AEND. IN % GEGEN APR. 1994	1995 1.VJ	1995 4.VJ	1996 1.VJ	VERAENDERUNG IN % 1.VJ 1996 GEGEN		1994 2.HJ	1995 1.HJ	1995 2.HJ	VERAENDERUNG IN % 2.HJ 1995 GEGEN		1994	1995	VER- AEND. IN % GEGEN 1994	WZ93 SCHL.
					1.VJ	4.VJ				2.HJ	1.HJ				
					1995	1995				1994	1995				
81,9	-3,3	104,0	108,9	88,6	-14,8	-18,6	94,3	97,8	119,7	+26,9	+22,4	89,9	108,7	+20,9	29.11
75,9	-6,4	103,6	90,8	106,4	+2,7	+17,2	92,3	97,6	119,7	+29,7	+22,6	86,5	108,6	+25,5	
86,2	-6,6	104,4	121,8	75,9	-27,3	-37,7	98,4	97,9	119,7	+21,6	+22,3	97,2	108,8	+11,9	
71,1	-17,6	79,1	82,1	77,8	-1,6	-5,2	95,8	79,7	81,2	-15,2	+1,9	91,7	80,5	-12,2	29.12
74,5	-9,9	78,9	83,3	76,3	-3,3	-8,4	93,1	80,1	82,1	-11,8	+2,5	87,8	81,1	-7,6	
66,7	-28,6	79,3	80,5	79,8	+0,6	-0,9	101,1	79,3	80,2	-20,7	+1,1	99,5	79,7	-19,9	
80,3	-6,4	89,4	84,4	86,5	-3,2	+2,5	95,6	87,4	85,9	-10,1	-1,7	91,6	86,6	-5,5	29.13
77,1	-4,7	86,5	80,8	81,1	-6,2	+0,4	91,1	84,3	82,7	-9,2	-1,9	85,9	83,5	-2,8	
88,9	-7,1	97,5	94,6	101,3	+3,9	+7,1	104,5	95,8	94,7	-9,4	-1,1	102,9	95,3	-7,4	
89,1	+5,1	96,0	95,0	100,3	+4,5	+5,6	88,4	95,9	94,7	+7,1	-1,3	87,1	95,3	+9,4	29.14
85,0	+5,6	92,5	89,6	96,4	+4,2	+7,6	85,7	91,8	90,1	+5,1	-1,9	83,6	90,9	+8,7	
96,3	+4,2	102,3	104,7	107,2	+4,8	+2,4	93,2	103,2	102,8	+10,3	-0,4	93,4	103,0	+10,3	
74,3	-9,1	73,8	99,8	73,9	+0,1	-26,0	94,4	78,1	91,4	-3,2	+17,0	88,4	84,8	-4,1	29.2
75,3	-2,5	77,7	103,8	77,4	-0,4	-25,4	92,3	82,1	94,7	+2,6	+15,3	85,2	88,4	+3,8	
72,7	-18,5	67,5	93,3	68,1	+0,9	-27,0	97,9	71,6	86,0	-12,2	+20,1	93,7	78,8	-15,9	
62,4	-25,5	74,5	94,4	66,4	-10,9	-29,7	96,6	72,3	89,7	-7,1	+24,1	91,6	81,0	-11,6	29.21
61,1	-24,9	75,5	102,8	79,7	+5,6	-22,5	94,1	75,0	100,3	+6,6	+33,7	87,9	87,6	-0,3	
63,8	-29,7	73,3	84,7	51,0	-30,4	-39,8	102,4	69,2	77,4	-24,4	+11,8	100,3	73,3	-26,9	
70,4	-6,6	68,6	90,6	66,7	-2,8	-26,4	89,5	75,2	83,6	-6,6	+11,2	83,0	79,4	-4,3	29.22
77,9	+9,0	76,1	98,1	72,8	-4,3	-25,8	92,2	83,8	90,2	-2,2	+7,6	83,6	87,0	+4,1	
56,6	-31,3	54,7	76,6	55,4	+1,3	-27,7	84,6	59,3	71,4	-15,6	+20,4	82,0	65,3	-20,4	
73,2	-16,6	73,6	112,0	74,4	+1,1	-33,6	97,4	76,5	100,1	+2,8	+30,8	92,9	88,3	-5,0	29.23
77,0	-8,3	80,6	119,0	81,9	+1,6	-31,2	94,7	84,2	105,7	+11,6	+25,5	88,9	95,0	+6,9	
66,0	-30,6	59,9	98,5	59,9	-	-39,2	102,6	61,5	89,4	-12,9	+45,4	100,6	75,5	-25,0	
80,7	-3,7	79,0	102,3	81,7	+3,4	-20,1	97,0	82,9	94,0	-3,1	+13,4	90,3	88,5	-2,0	29.24
73,5	-5,8	77,9	99,8	79,1	+1,5	-20,7	90,4	80,0	91,3	+1,0	+14,1	83,9	85,6	+2,0	
90,6	-1,2	80,4	105,7	85,3	+6,1	-19,3	106,1	87,0	97,7	-7,9	+12,3	99,2	92,3	-7,0	
77,9	-4,1	71,4	63,7	74,8	+4,8	+17,4	68,1	75,8	64,7	-5,0	-14,6	71,0	70,2	-1,1	29.3
72,8	-1,0	66,5	56,5	64,3	-3,3	+13,8	61,0	72,0	60,4	-1,0	-16,1	65,4	66,2	+1,2	
83,4	-8,3	76,9	71,8	86,4	+12,4	+20,3	77,1	79,9	69,6	-9,7	-12,9	78,1	74,8	-4,2	
89,9	-2,3	75,3	91,7	85,7	+13,8	-6,5	75,5	82,9	81,6	+8,1	-1,6	79,3	82,3	+3,8	29.31
75,4	-7,3	61,9	65,9	56,6	-8,6	-14,1	66,3	70,0	62,0	-6,5	-11,4	71,4	66,0	-7,6	
101,5	-4,2	86,1	112,4	109,2	+26,8	-2,8	87,2	93,3	97,4	+11,7	+4,4	89,6	95,4	+6,5	
72,2	-2,4	69,6	50,5	69,7	+0,1	+38,0	63,2	72,4	56,8	-10,1	-21,5	65,5	64,6	-1,4	29.32
71,8	+4,8	68,2	53,0	67,1	-1,6	+26,6	57,5	72,8	59,7	+3,8	-18,0	61,5	66,2	+7,6	
72,6	-10,4	71,4	47,4	72,9	+2,1	+53,8	70,4	71,8	52,9	-24,9	-26,3	70,6	62,4	-11,6	
67,9	+5,8	66,8	88,4	64,4	-3,6	-27,1	81,6	70,7	80,4	-1,5	+13,7	75,0	75,6	+0,8	29.4
56,8	-9,3	56,8	73,4	54,2	-4,6	-26,2	76,3	59,4	67,4	-11,7	+13,5	70,9	63,4	-10,6	
87,1	+30,0	84,0	114,4	81,9	-2,5	-28,4	90,7	90,3	103,0	+13,6	+14,1	82,0	96,7	+17,9	
77,6	-2,6	75,1	111,1	79,4	+5,7	-28,5	92,8	83,1	98,2	+5,8	+18,2	87,1	90,6	+4,0	29.5
72,4	-4,9	70,6	95,2	74,3	+5,2	-22,0	87,5	75,9	87,7	+0,2	+15,5	81,4	81,8	+0,5	
83,2	-0,7	79,9	128,0	84,8	+6,1	-33,7	98,8	90,7	109,4	+10,7	+20,6	93,5	100,0	+7,0	
30,6	-59,1	42,9	95,8	34,7	-19,1	-63,8	89,2	75,6	72,1	-19,2	-4,6	82,6	73,8	-10,7	29.51
49,1	-29,0	59,6	94,6	70,1	+17,6	-25,9	90,3	59,1	81,6	-9,6	+38,1	81,6	70,4	-13,7	
23,1	-72,9	36,1	96,4	20,3	-43,8	-78,9	87,3	82,3	68,2	-21,9	-17,1	84,4	75,2	-10,9	
89,6	+6,5	77,1	105,4	71,2	-7,7	-32,4	88,3	83,9	97,0	+9,9	+15,6	86,1	90,4	+5,0	29.52
78,9	-7,6	72,0	80,9	59,7	-17,1	-26,2	89,1	77,3	83,7	-6,1	+8,3	85,5	80,5	-5,8	
108,5	+32,3	86,0	148,3	91,3	+6,2	-38,4	87,0	95,4	120,2	+38,2	+26,0	87,2	107,8	+23,6	
77,9	-5,9	68,7	108,8	72,2	+5,1	-33,6	96,0	77,4	95,4	-0,6	+23,3	88,5	86,4	-2,4	29.53
66,0	-13,0	63,7	90,8	60,7	-4,7	-33,1	88,6	68,8	80,7	-8,9	+17,3	81,7	74,7	-8,6	
93,5	+2,1	75,2	132,1	87,1	+15,8	-34,1	105,5	88,8	114,5	+8,5	+28,9	97,4	101,6	+4,3	
88,6	-0,3	92,0	111,0	86,3	-6,2	-22,3	97,8	93,4	101,3	+3,6	+8,5	93,8	97,3	+3,7	29.54
59,2	-25,9	63,9	81,8	64,0	+0,2	-21,8	84,6	65,4	73,0	-13,7	+11,6	80,7	69,2	-14,3	
104,3	+11,4	107,0	126,5	98,2	-8,2	-22,4	104,9	108,3	116,3	+10,9	+7,4	100,8	112,3	+11,4	
61,1	+4,6	50,5	93,9	69,6	+37,8	-25,9	84,2	66,6	88,4	+5,0	+32,7	75,8	77,5	+2,2	29.55
66,9	+14,0	49,9	81,2	67,1	+34,5	-17,4	79,3	70,1	74,8	-5,7	+6,7	70,1	72,5	+3,4	
56,9	-2,2	50,9	103,0	71,5	+40,5	-30,6	87,8	64,1	98,3	+12,0	+53,4	79,8	81,2	+1,8	
77,1	-	77,3	117,7	88,1	+14,0	-25,1	94,0	83,7	102,4	+8,9	+22,3	86,9	93,1	+7,1	29.56
75,4	+3,0	75,5	106,5	86,4	+14,4	-18,9	87,6	80,4	95,4	+8,9	+18,7	80,6	87,9	+9,1	
79,3	-3,2	79,6	131,7	90,2	+13,3	-31,5	101,6	87,9	111,2	+9,4	+26,5	94,6	99,5	+5,2	
74,7	-14,3	86,9	91,4	86,9	-	-4,9	96,0	82,8	86,6	-9,8	+4,6	93,2	84,7	-9,1	29.7
73,5	-16,2	87,2	91,2	86,3	-1,0	-5,4	98,8	82,4	86,3	-12,7	+4,7	95,9	84,3	-12,1	
77,0	-10,9	86,2	91,8	88,0	+2,1	-4,1	90,3	83,7	87,4	-3,2	+4,4	87,8	85,5	-2,6	

2 INDEX DES UMSATZES FUER  
 1991  
 NACH ABSCHNITTEN, UNTERABSCHNITTEN,  
 DER KLASSIFIKATION DER WIRTSCHAFTS  
 2.1 ORIGINAL

VOLUMEN

WZ93- SCHL.	WIRTSCHAFTSZWEIG		VERAENDERUNG IN % APR. 1996 GEGEN			1996 MAR.	VERAENDERUNG IN % MAR. 1996 GEGEN		KUMULIERT		2-MONATS- DURCHSCHNITT	
			1996 APR.	APR. 1995	MAR. 1996		MAR. 1995	FEB. 1996	JAN. 1996 BIS APR. 1996	VER- AEND. IN % GEGEN VORJAHR	MAR. 1996	VER- AEND. IN % GEGEN VORJAHR
29.71	HERSTELLUNG VON ELEKTRI- SCHEN HAUSHALTSGERAETEN	INSGESAMT	85,7	+11,6	-5,6	90,8	-3,0	+2,8	89,5	+2,6	88,3	+3,6
		INLAND	82,2	+10,5	-6,8	88,2	-6,6	+2,1	88,1	+1,6	85,2	+0,9
		AUSLAND	92,3	+13,4	-3,6	95,7	+3,9	+4,0	92,0	+4,3	94,0	+8,3
29.72	H.V. NICHELEKTR. HEIZ-, KOCH-, HEISSWASSER- U. HEISSLUFTGER. A.N.G.	INSGESAMT	59,7	-5,2	-7,7	64,7	+0,2	+2,1	64,3	-1,7	62,2	-2,5
		INLAND	61,6	-10,2	-4,9	64,8	-8,2	+3,3	65,4	-5,1	63,2	-9,2
		AUSLAND	55,6	+10,5	-13,8	64,5	+26,2	-0,8	61,9	+7,7	60,1	+18,5
DL	H.V. BUEROMASCH., DATENVERARB. GER. U. -EINRICHTG.; ELEKTROT., FEINMECHANIK U. OPTIK	INSGESAMT	94,3	+13,3	-6,7	101,1	-5,2	+8,1	95,9	+3,5	97,7	+3,0
		INLAND	87,0	+12,0	-7,0	93,5	-6,8	+9,9	88,5	+1,7	90,3	+1,5
		AUSLAND	109,8	+15,9	-6,3	117,2	-2,4	+5,3	111,6	+6,6	113,5	+5,7
30	H.V. BUEROMASCHINEN, DATENVERARBEITUNGS- RAETEN U. -EINRICHTUNGEN	INSGESAMT	93,2	+20,1	-15,1	109,8	-1,2	+10,0	104,5	+8,5	101,5	+7,5
		INLAND	97,1	+29,1	-22,3	125,0	+9,2	+23,6	107,9	+12,9	111,1	+17,1
		AUSLAND	87,4	+7,6	+0,6	86,9	-18,1	-11,1	99,5	+2,3	87,2	-6,9
30.01	HERSTELLUNG VON BUERO- MASCHINEN	INSGESAMT	67,5	-6,1	-7,7	73,1	-14,7	+18,5	64,9	-18,1	70,3	-10,8
		INLAND	55,5	-15,8	-9,5	61,3	-18,4	+9,3	55,6	-21,2	58,4	-17,2
		AUSLAND	84,3	+4,9	-5,9	89,6	-11,0	+28,7	78,0	-14,7	87,0	-4,0
30.02	HERSTELLUNG VON DATEN- VERARBEITUNGSGERAETEN UND -EINRICHTUNGEN	INSGESAMT	97,6	+24,2	-15,8	115,9	+0,4	+9,1	111,2	+12,1	106,8	+10,1
		INLAND	103,9	+35,3	-23,2	135,3	+11,9	+24,7	116,4	+16,8	119,6	+20,9
		AUSLAND	88,0	+8,2	+1,7	86,5	-19,2	-15,9	103,3	+5,0	87,3	-7,3
31	HERSTELLUNG VON GERAETEN DER ELEKTRIZITAETSERZUEU- GUNG, -VERTEILUNG U.AE.	INSGESAMT	87,2	+8,6	-5,6	92,4	-11,0	+5,5	88,6	-1,9	89,8	-2,5
		INLAND	80,0	+3,8	-5,9	85,0	-15,1	+5,1	82,3	-5,1	82,5	-6,9
		AUSLAND	106,0	+19,8	-4,9	111,5	-1,8	+6,0	105,0	+5,1	108,8	+7,7
31.1	HERSTELLUNG VON ELEKTRO- MOTOREN, GENERATOREN UND TRANSFORMATOREN	INSGESAMT	91,9	+7,2	-7,2	99,0	-12,2	+3,4	93,5	-5,0	95,5	-3,8
		INLAND	82,6	+9,0	-11,3	93,1	-14,5	+2,3	88,0	-	87,9	-4,9
		AUSLAND	116,4	+4,2	+1,7	114,4	-7,0	+5,8	107,8	-14,2	115,4	-1,7
31.2	HERSTELLUNG VON ELEK- TRIZITAETSVERTILUNGS- U. -SCHALTEINRICHTUNGEN	INSGESAMT	85,5	+11,6	-3,9	89,0	-10,0	+8,7	84,5	-1,7	87,3	-0,6
		INLAND	76,8	+2,7	-6,7	82,1	-13,4	+7,6	78,1	-6,6	79,4	-6,3
		AUSLAND	108,4	+32,4	+1,5	106,8	-2,5	+10,9	100,7	+9,6	107,6	+12,4
31.3	H.V. ISOLIERTEN ELEK- TROKABELN, -LEITUNGEN U. DRAEHTEN	INSGESAMT	106,8	+8,3	+4,8	101,9	-23,0	-26,7	115,2	+7,9	104,4	-9,6
		INLAND	106,0	+5,1	+10,5	95,9	-31,5	-7,0	104,7	-5,3	101,0	-18,1
		AUSLAND	109,6	+21,1	-11,1	123,3	+16,7	-53,7	152,6	+62,7	116,5	+18,8
31.4	HERSTELLUNG VON AKKUMU- LATOREN UND BATTERIEN	INSGESAMT	89,6	+13,4	-11,5	101,3	+2,0	+2,2	98,4	+9,0	95,5	+7,1
		INLAND	73,6	+6,8	-13,1	84,7	-1,9	+4,3	81,5	+5,8	79,2	+2,1
		AUSLAND	127,3	+23,8	-9,2	140,2	+8,0	-0,6	138,2	+13,7	133,8	+15,0
31.5	HERSTELLUNG VON ELEK- TRISCHEN LAMPEN UND LEUCHTEN	INSGESAMT	86,4	+0,1	-14,9	101,5	-6,3	+6,5	94,4	-4,4	94,0	-3,4
		INLAND	80,2	-2,6	-12,0	91,1	-11,8	+1,2	88,0	-6,2	85,7	-7,7
		AUSLAND	102,4	+6,3	-20,0	128,0	+5,8	+17,6	110,8	-0,2	115,2	+6,0
31.6	HERSTELLUNG VON ELEK- TRISCHEN AUSRUESTUNGEN A.N.G.	INSGESAMT	82,6	+6,3	-6,6	88,4	-11,2	+13,9	84,4	-2,9	85,5	-3,5
		INLAND	78,7	+3,4	-2,5	80,7	-14,6	+8,6	79,3	-5,9	79,7	-6,6
		AUSLAND	92,4	+13,2	-14,5	108,1	-3,7	+25,7	97,2	+4,0	100,3	+3,4
31.61	H.V. ELEKTR. AUSRUEST- UNGEN F. MOTOREN U. FAHRZEUGE A.N.G.	INSGESAMT	88,3	+5,6	-4,8	92,8	-17,2	+5,7	88,0	-9,4	90,6	-7,5
		INLAND	84,1	+5,3	-6,5	89,9	-14,2	+4,8	85,2	-7,3	87,0	-5,8
		AUSLAND	99,1	+6,2	-1,2	100,3	-23,4	+8,0	95,0	-14,1	99,7	-11,1
31.62	HERSTELLUNG VON SONST. ELEKTR. AUSRUESTUNGEN A.N.G.	INSGESAMT	75,8	+7,2	-8,9	83,2	-1,7	+26,6	80,1	+7,1	79,5	+2,3
		INLAND	72,3	+0,8	+3,7	69,7	-15,2	+14,6	72,4	-3,7	71,0	-7,8
		AUSLAND	84,7	+24,4	-27,7	117,1	+29,1	+49,9	99,7	+35,1	100,9	+27,1
32	RUNDFUNK-, FERNSEH- UND NACHRICHTENTECHNIK	INSGESAMT	111,3	+21,8	-3,0	114,7	+3,1	+13,9	108,8	+10,1	113,0	+11,4
		INLAND	104,0	+28,1	+0,6	103,4	+6,5	+14,5	99,8	+12,4	103,7	+15,5
		AUSLAND	124,3	+16,0	-7,7	134,7	-1,3	+13,0	124,8	+7,2	129,5	+6,2
32.1	HERSTELLUNG VON ELEKTRO- NISCHEN BAUELEMENTEN	INSGESAMT	107,7	+14,5	+4,5	103,1	-7,7	-4,4	109,3	+5,4	105,4	+2,4
		INLAND	84,4	+6,3	-3,1	87,1	-3,5	+1,5	87,6	+3,5	85,8	+1,1
		AUSLAND	132,9	+20,8	+10,3	120,5	-10,7	-8,5	132,8	+6,8	126,7	+3,4
32.2	H.V. NACHRICHTENTECHNI- SCHEN GERAETEN UND EINRICHTUNGEN	INSGESAMT	125,5	+38,5	-4,9	131,9	+3,9	+26,8	119,8	+14,0	128,7	+18,3
		INLAND	125,1	+46,0	+6,9	117,0	+5,3	+17,7	115,3	+17,8	121,1	+23,1
		AUSLAND	126,3	+22,9	-25,2	168,8	+1,5	+46,0	130,9	+6,3	147,6	+9,7
32.3	H.V. RUNDFUNK- U. FERN- SEHGER. SOWIE PHONO- U. VIDEOTECHN. GERAETEN	INSGESAMT	91,9	+2,6	-7,4	99,2	+16,8	+13,8	90,0	+8,8	95,6	+9,5
		INLAND	83,2	+4,9	-10,7	93,2	+19,8	+19,6	82,5	+8,3	88,2	+12,2
		AUSLAND	108,3	-0,6	-1,8	110,3	+12,4	+5,6	104,0	+9,5	109,3	+5,5
33	MEDIZIN-, MESS-, STEUER- UND REGELUNGSTECHNIK, OPTIK	INSGESAMT	92,2	+10,3	-9,3	101,6	-3,8	+5,9	93,7	+4,9	96,9	+2,4
		INLAND	81,4	+8,2	-8,3	87,8	-8,6	+7,8	82,4	+1,0	85,1	-1,3
		AUSLAND	113,8	+13,7	-10,3	125,8	+3,8	+3,5	116,1	+11,2	120,3	+8,3
33.1	H.V. MEDIZINISCHEN GE- RAETEN UND ORTHOPAEDI- SCHEN VORRICHTUNGEN	INSGESAMT	98,9	+7,4	-12,2	112,7	-0,6	+11,7	101,2	+5,6	105,8	+2,9
		INLAND	85,5	+8,6	-12,1	97,3	-3,8	+9,1	87,9	+5,3	91,4	+1,7
		AUSLAND	124,9	+5,7	-12,5	142,7	+3,8	+15,5	127,1	+6,2	133,8	+4,6

LAND

DAS VERARBEITENDE GERWERBE  
=100  
ABTEILUNGEN, GRUPPEN UND KLASSEN  
ZWEIGE, AUSGABE 1993 (WZ93)  
WERT

INDEX

1995 APR.	VER- AEND. IN % GEGEN APR. 1994	1995 1.VJ	1995 4.VJ	1996 1.VJ	VERAENDERUNG IN % 1.VJ 1996 GEGEN		1994 2.HJ	1995 1.HJ	1995 2.HJ	VERAENDERUNG IN % 2.HJ 1995 GEGEN		1994	1995	VER- AEND. IN % GEGEN 1994	WZ93 SCHL.
					1.VJ	4.VJ				2.HJ	1.HJ				
					1995	1995				1994	1995				
76,8	-13,7	90,6	95,6	90,7	+0,1	-5,1	98,6	86,5	90,6	-8,1	+4,7	95,5	88,5	-7,3	29.71
74,4	-16,7	90,7	94,7	90,1	-0,7	-4,9	102,1	85,6	89,6	-12,2	+4,7	98,8	87,6	-11,3	
81,4	-7,8	90,4	97,3	91,9	+1,7	-5,5	91,8	88,2	92,5	+0,8	+4,9	89,1	90,4	+1,5	
63,0	-19,0	66,2	68,4	65,9	-0,5	-3,7	81,7	62,9	64,9	-20,6	+3,2	80,3	63,9	-20,4	29.72
68,6	-13,3	69,0	73,0	66,7	-3,3	-8,6	81,9	65,8	69,0	-15,8	+4,9	80,4	67,4	-16,2	
50,3	-32,8	59,8	57,9	64,0	+7,0	+10,5	81,1	56,4	55,7	-31,3	-1,2	80,2	56,0	-30,2	
83,2	-4,5	95,8	100,4	96,4	+0,6	-4,0	104,4	94,1	100,4	-3,8	+6,7	98,8	97,2	-1,6	DL
77,7	-5,6	90,1	95,7	89,0	-1,2	-7,0	99,9	87,9	94,6	-5,3	+7,6	94,0	91,2	-3,0	
94,7	-2,8	108,0	110,3	112,1	+3,8	+1,6	114,1	107,2	112,7	-1,2	+5,1	109,1	109,9	+0,7	
77,6	-11,0	102,5	118,5	108,3	+5,7	-8,6	105,8	96,5	112,5	+6,3	+16,6	100,7	104,5	+3,8	30
75,2	-9,3	102,4	126,5	111,4	+8,8	-11,9	103,8	95,8	121,1	+16,7	+26,4	98,2	108,4	+10,4	
81,2	-13,2	102,7	106,3	103,5	+0,8	-2,6	108,9	97,5	99,6	-8,5	+2,2	104,3	98,6	-5,5	
71,9	-10,1	81,7	90,5	64,1	-21,5	-29,2	101,0	79,7	84,6	-16,2	+6,1	95,8	82,1	-14,3	30.01
65,9	-8,7	72,2	79,9	55,7	-22,9	-30,3	96,3	72,2	76,8	-20,2	+6,4	91,7	74,5	-18,8	
80,4	-10,0	95,0	105,5	75,8	-20,2	-28,2	106,7	90,2	95,5	-10,5	+5,9	100,7	92,9	-7,7	
78,6	-10,7	106,0	123,2	115,7	+9,2	-6,1	106,4	99,3	117,2	+10,2	+18,0	101,2	108,3	+7,0	30.02
76,8	-8,6	107,3	134,1	120,5	+12,3	-10,1	104,6	99,6	128,3	+22,7	+28,8	98,9	114,0	+15,3	
81,3	-13,6	104,1	106,5	108,4	+4,1	+1,8	109,1	98,8	100,4	-8,0	+1,6	104,8	99,6	-5,0	
80,3	-7,7	93,7	89,7	89,1	-4,9	-0,7	103,4	91,4	93,4	-9,7	+2,2	98,1	92,4	-5,8	31
77,1	-7,8	89,8	86,8	83,1	-7,5	-4,3	99,7	87,5	89,5	-10,2	+2,3	94,2	88,5	-6,1	
88,5	-7,2	103,7	97,3	104,6	+0,9	+7,5	112,7	101,8	103,6	-8,1	+1,8	107,8	102,7	-4,7	
85,7	-3,4	102,7	101,8	94,0	-8,5	-7,7	105,4	97,6	104,8	-0,6	+7,4	100,1	101,2	+1,1	31.1
75,8	-13,0	92,1	89,9	89,8	-2,5	-0,1	103,7	88,9	95,7	-7,7	+7,6	98,1	92,3	-5,9	
111,7	+20,2	130,4	133,0	104,9	-19,6	-21,1	109,8	120,4	128,7	+17,2	+6,9	105,4	124,6	+18,2	
76,6	-8,4	89,1	82,0	84,1	-5,6	+2,6	101,9	87,8	90,3	-11,4	+2,8	95,7	89,0	-7,0	31.2
74,6	-4,6	86,6	81,5	78,6	-9,2	-3,6	95,7	84,3	87,6	-8,5	+3,9	89,5	85,9	-4,0	
81,9	-15,4	95,3	83,5	98,1	+2,9	+17,5	116,8	96,7	97,2	-16,8	+0,5	110,7	96,9	-12,5	
98,6	-1,2	109,6	113,8	118,0	+7,7	+3,7	117,0	110,6	112,2	-4,1	+1,4	111,4	111,4	-	31.3
100,9	+1,7	113,8	115,8	104,2	-8,4	-10,0	116,3	114,8	114,4	-1,6	-0,3	110,4	114,6	+3,8	
90,5	-10,6	94,8	106,9	167,0	+76,2	+56,2	118,9	95,9	104,2	-12,4	+8,7	114,3	100,1	-12,4	
79,0	+0,9	94,1	109,5	101,4	+7,8	-7,4	92,9	90,8	102,7	+10,5	+13,1	88,6	96,7	+9,1	31.4
68,9	-3,2	79,7	92,6	84,1	+5,5	-9,2	84,6	76,7	85,9	+1,5	+12,0	80,0	81,3	+1,6	
102,8	+8,1	127,9	149,2	141,8	+10,9	-5,0	112,4	124,0	142,0	+26,3	+14,5	108,8	133,0	+22,2	
86,3	-4,0	102,8	101,3	97,0	-5,6	-4,2	98,9	96,7	96,8	-2,1	+0,1	95,8	96,7	+0,9	31.5
82,3	-5,8	97,6	99,3	90,5	-7,3	-8,9	97,5	91,7	94,8	-2,8	+3,4	93,8	93,2	-0,6	
96,3	-	115,9	106,2	113,6	-2,0	+7,0	102,4	109,3	102,0	-0,4	-6,7	101,1	105,6	+4,5	
77,7	-9,5	89,9	85,3	84,9	-5,6	-0,5	101,6	88,3	85,5	-15,8	-3,2	96,7	86,9	-10,1	31.6
76,1	-8,6	87,0	83,4	79,5	-8,6	-4,7	98,5	85,4	81,6	-17,2	-4,4	93,5	83,5	-10,7	
81,6	-11,8	97,4	90,3	98,8	+1,4	+9,4	109,6	95,8	95,6	-12,8	-0,2	104,8	95,7	-8,7	
83,6	-3,9	101,6	82,9	87,8	-13,6	+5,9	103,5	95,7	78,7	-24,0	-17,8	98,3	87,2	-11,3	31.61
79,9	-5,8	95,9	80,5	85,6	-10,7	+6,3	100,7	91,2	75,9	-24,6	-16,8	95,4	83,5	-12,5	
93,3	+0,5	116,3	89,0	93,6	-19,5	+5,2	110,6	107,5	86,0	-22,2	-20,0	105,7	96,8	-8,4	
70,7	-13,8	76,1	88,3	81,6	+7,2	-7,6	95,4	79,5	93,6	-1,9	+17,7	91,2	86,5	-5,2	31.62
71,7	-8,5	76,3	86,9	72,4	-5,1	-16,7	91,1	78,4	88,3	-3,1	+12,6	87,0	83,4	-4,1	
68,1	-25,5	75,6	91,7	104,7	+38,5	+14,2	106,2	82,1	106,6	+0,4	+29,8	101,9	94,4	-7,4	
91,4	+1,9	101,2	115,2	108,0	+6,7	-6,2	109,9	101,1	113,4	+3,2	+12,2	102,7	107,3	+4,5	32
82,5	-0,6	90,9	107,7	98,4	+8,3	-8,6	103,8	89,8	101,9	-1,8	+13,5	96,4	95,9	-0,5	
107,2	+3,5	119,5	128,5	125,0	+4,6	-2,7	122,5	121,2	133,8	+9,2	+10,4	115,8	127,5	+10,1	
94,1	+6,3	106,8	98,2	109,8	+2,8	+11,8	109,6	105,8	102,8	-6,2	-2,8	102,1	104,3	+2,2	32.1
79,4	+0,9	86,3	73,9	88,7	+2,8	+20,0	100,0	85,6	79,9	-20,1	-6,7	92,5	82,7	-10,6	
110,0	+1,0	129,1	124,6	132,8	+2,9	+6,6	129,6	127,6	127,7	-1,5	+0,1	122,4	127,6	+4,2	
90,6	-8,5	110,0	121,9	117,9	+7,2	-3,3	124,9	106,4	121,2	-3,0	+13,9	115,5	113,8	-1,5	32.2
85,7	-7,9	102,0	126,5	112,1	+9,9	-11,4	120,4	98,3	116,6	-3,2	+18,6	110,3	107,5	-2,5	
102,8	-8,2	129,8	110,6	132,4	+2,0	+19,7	134,9	126,5	133,0	-1,4	+5,1	127,2	129,7	+2,0	
89,6	+17,6	80,4	123,4	89,4	+11,2	-27,6	86,8	87,1	112,3	+29,4	+28,9	83,3	99,7	+19,7	32.3
79,3	+15,3	75,1	104,3	82,3	+9,6	-21,1	78,1	78,2	95,2	+21,9	+21,7	75,5	86,7	+14,8	
109,0	+21,5	90,4	159,2	102,6	+13,5	-35,6	102,7	103,9	144,3	+40,5	+38,9	97,6	124,1	+27,2	
83,6	-1,3	91,2	98,6	94,2	+3,3	-4,5	100,1	91,0	95,3	-4,8	+4,7	95,2	93,1	-2,2	33
75,2	-4,2	83,8	90,0	82,7	-1,3	-8,1	94,5	83,0	86,2	-8,8	+3,9	89,2	84,6	-5,2	
100,1	+2,5	105,8	115,8	116,8	+10,4	+0,9	111,9	106,7	113,2	+1,2	+6,1	107,9	110,0	+1,9	
92,1	+1,9	97,0	99,6	102,0	+5,2	+2,4	106,0	97,9	98,7	-6,9	+0,8	101,3	98,3	-3,0	33.1
78,7	-6,8	85,1	90,8	88,7	+4,2	-2,3	100,9	85,7	88,1	-12,7	+2,8	95,4	86,9	-8,9	
118,2	+12,8	120,2	116,9	127,8	+6,3	+9,3	118,6	121,6	119,3	+0,6	-1,9	115,2	120,4	+4,5	

2 INDEX DES UMSATZES FUER  
 1991  
 NACH ABSCHNITTEN, UNTERABSCHNITTEN,  
 DER KLASSIFIKATION DER WIRTSCHAFTS  
 2.1 ORIGINAL

VOLUMEN

WZ93- SCHL.	WIRTSCHAFTSZWEIG		1996 APR.	VERAENDERUNG IN % APR. 1996 GEGEN		1996 MAR.	VERAENDERUNG IN % MAR. 1996 GEGEN		KUMULIERT		2-MONATS- DURCHSCHNITT	
				APR. 1995	MAR. 1996		MAR. 1995	FEB. 1996	JAN. 1996 BIS APR. 1996	VER- AEND. IN % GEGEN VORJAHR	MAR. 1996 UND APR. 1996	VER- AEND. IN % GEGEN VORJAHR
33.2	H.V. MESS-, KONTROLL-, NAVIGATIONS- U. AE. INSTRU- MENTEN U. VORRICHTUNGEN	INSGESAMT	91,6	+13,2	-5,9	97,3	-4,8	+0,9	92,1	+6,5	94,5	+3,2
		INLAND	82,4	+8,0	-4,7	86,5	-11,7	+6,4	82,0	-1,1	84,5	-3,1
		AUSLAND	111,5	+22,8	-7,2	120,2	+8,0	-6,7	113,8	+20,7	115,9	+14,6
33.4	HERSTELLUNG VON OPTI- SCHEN UND FOTOGRAFI- SCHEN GERÄTEN	INSGESAMT	88,3	+12,8	-13,1	101,6	-4,7	+10,6	91,0	+1,7	95,0	+2,7
		INLAND	74,6	+10,2	-12,0	84,8	-7,6	+9,7	77,3	-0,9	79,7	-0,1
		AUSLAND	111,0	+15,7	-14,0	129,1	-1,5	+11,6	113,4	+4,4	120,1	+5,8
33.5	HERSTELLUNG VON UHREN	INSGESAMT	58,6	-8,6	-8,4	64,0	-19,6	+4,6	61,6	-11,5	61,3	-14,7
		INLAND	54,9	+0,2	-8,7	60,1	-16,8	+8,1	58,0	-5,5	57,5	-9,4
		AUSLAND	64,8	-18,6	-8,1	70,5	-23,4	+0,1	67,5	-19,1	67,7	-21,1
DM	FAHRZEUGBAU	INSGESAMT	99,1	+8,2	-4,2	103,4	-7,3	+12,4	95,5	+2,0	101,3	-0,3
		AUSLAND	111,1	+5,5	-3,6	115,3	-9,0	+8,3	107,6	-0,4	113,2	-2,4
34	HERSTELLUNG VON KRAFTWAGEN UND KRAFTWAGENTEILEN	INSGESAMT	103,6	+12,2	-3,5	107,4	-3,9	+9,1	99,7	+4,5	105,5	+3,3
		INLAND	90,2	+10,3	-4,4	94,4	-4,6	+12,5	86,1	+3,6	92,3	+2,1
		AUSLAND	121,9	+14,5	-2,6	125,2	-3,2	+5,8	118,3	+5,3	123,6	+4,7
34.1	HERSTELLUNG VON KRAFTWAGEN UND KRAFTWAGENMOTOREN	INSGESAMT	105,5	+13,9	-4,3	110,2	-2,9	+11,8	100,9	+6,3	107,9	+4,7
		INLAND	88,9	+13,4	-5,6	94,2	-2,4	+16,2	83,7	+7,0	91,6	+4,7
		AUSLAND	125,4	+14,6	-2,9	129,1	-3,4	+8,1	121,2	+5,7	127,3	+4,8
34.2	HERSTELLUNG VON KAROS- SERIEN, AUFBAUTEN UND ANHAENGERN	INSGESAMT	78,3	-14,2	-1,9	79,8	-24,4	+9,0	74,4	-18,8	79,1	-19,6
		INLAND	65,8	-18,2	-1,8	67,0	-28,8	+10,7	62,5	-22,6	66,4	-23,9
		AUSLAND	141,3	-3,5	-2,3	144,6	-11,4	+4,8	134,5	-8,5	143,0	-7,7
34.3	H.V. TEILEN UND ZUBE- HOER FUER KRAFTWAGEN UND KRAFTWAGENMOTOREN	INSGESAMT	103,6	+13,0	-2,1	105,8	-2,9	+2,9	101,5	+4,0	104,7	+4,3
		INLAND	99,7	+10,9	-2,4	102,1	-3,5	+5,9	97,5	+3,0	100,9	+3,1
		AUSLAND	109,8	+16,2	-1,8	111,8	-1,9	-1,1	108,0	+5,7	110,8	+6,2
35	SONSTIGER FAHRZEUGBAU	INSGESAMT	69,0	-20,7	-9,6	76,3	-30,3	+55,1	67,4	-17,4	72,7	-26,0
		INLAND	87,2	+16,1	-5,7	92,5	-13,2	+60,3	87,0	+10,4	89,9	-1,1
		AUSLAND	51,6	-47,6	-15,1	60,8	-45,7	+48,3	48,6	-42,3	56,2	-46,6
35.1	SCHIFFBAU	INSGESAMT	61,3	-58,6	-24,8	81,5	-54,4	+469,9	75,3	-32,6	71,4	-56,4
		INLAND	110,4	+69,6	-14,6	129,3	-14,9	+427,8	142,7	+67,7	119,9	+10,4
		AUSLAND	22,0	-89,8	-49,0	43,1	-78,5	+606,6	21,3	+84,0	32,6	+84,3
35.2	SCHIENENFAHRZEUGBAU	INSGESAMT	71,3	-	-10,1	79,3	-11,3	+45,0	64,3	-12,3	75,3	-6,3
		INLAND	78,9	-10,4	-11,3	89,0	-8,0	+43,5	72,2	-12,2	84,0	-9,1
		AUSLAND	56,6	+45,1	-6,8	60,7	-19,3	+49,5	49,0	-12,5	58,7	+2,8
35.3	LUFT- UND RAUMFAHRZEUGBAU	INSGESAMT	66,6	+8,6	-2,3	68,2	-16,2	+23,3	60,8	-9,7	67,4	-5,6
		INLAND	74,3	+30,4	+7,7	69,0	-9,1	+19,4	64,2	+3,2	71,7	+7,3
		AUSLAND	61,7	-3,6	-8,9	67,7	-20,4	+26,1	58,7	-16,9	64,7	-13,2
35.4	H.V. KRAFTRAEDERN UND FAHRRRAEDERN	INSGESAMT	100,8	-14,2	-5,4	106,5	-25,6	+14,3	92,5	-14,5	103,7	-20,5
		INLAND	107,3	-11,6	-5,8	113,9	-25,4	+16,2	98,2	-13,3	110,6	-19,3
		AUSLAND	62,8	-33,6	-0,8	63,3	-28,1	-3,2	58,8	-24,3	63,1	-31,0
35.41	HERSTELLUNG VON KRAFTRAEDERN	INSGESAMT	.	.	.	.	.	.	.	.	.	
		INLAND	.	.	.	.	.	.	.	.	.	
		AUSLAND	.	.	.	.	.	.	.	.	.	
35.42	HERSTELLUNG VON FAHRRRAEDERN	INSGESAMT	86,3	-22,5	+1,1	85,4	-35,4	+19,4	74,3	-24,9	85,9	-29,4
		INLAND	88,8	-19,9	+1,8	87,2	-36,5	+24,2	75,3	-24,9	88,0	-29,1
		AUSLAND	71,9	-37,2	-4,3	75,1	-27,0	-4,6	68,4	-25,8	73,5	-32,4
35.5	FAHRZEUGBAU A.N.G.	INSGESAMT	89,7	-2,6	-0,8	90,4	-8,7	-4,2	90,5	-1,4	90,1	-5,8
		INLAND	92,5	+2,8	-4,8	97,2	-3,0	+4,0	93,1	-	94,9	-0,2
		AUSLAND	82,9	-13,8	+10,4	75,1	-21,7	-21,8	84,5	-4,4	79,0	-17,8
36.1	HERSTELLUNG VON MOEBELN	INSGESAMT	91,0	+3,9	-5,9	96,7	-12,7	+8,2	90,6	-4,3	93,9	-5,3
		INLAND	93,7	+3,7	-5,5	99,2	-13,4	+8,3	93,1	-4,6	96,5	-5,9
		AUSLAND	76,2	+5,7	-7,6	82,5	-8,7	+6,5	76,9	-2,0	79,4	-2,3
36.11	HERSTELLUNG VON SITZ- MOEBELN	INSGESAMT	94,3	+6,6	-7,4	101,8	-10,0	+8,3	94,6	-2,4	98,1	-2,7
		INLAND	96,8	+7,2	-7,3	104,4	-10,5	+8,9	97,0	-2,3	100,6	-2,8
		AUSLAND	80,9	+2,8	-7,5	87,5	-6,9	+4,0	82,0	-2,7	84,2	-2,5
36.12	HERSTELLUNG VON BUERO- UND LADENMOEBELN	INSGESAMT	89,9	+1,7	-6,5	96,2	-15,8	+12,0	89,4	-6,6	93,1	-8,1
		INLAND	92,6	+0,9	-6,7	99,2	-16,1	+12,1	92,1	-6,9	95,9	-8,7
		AUSLAND	72,3	+9,0	-4,7	75,9	-13,4	+9,8	71,6	-3,4	74,1	-3,8
36.13	HERSTELLUNG VON KUECHENMOEBELN	INSGESAMT	88,4	-0,5	-3,1	91,2	-14,6	+5,6	86,9	-6,2	89,8	-8,2
		INLAND	91,4	-0,8	-4,1	95,3	-13,8	+6,1	90,4	-5,8	93,4	-7,9
		AUSLAND	73,3	+2,4	+3,8	70,6	-18,9	+2,6	69,2	-8,0	72,0	-9,3
36.14	HERSTELLUNG VON SONST. MOEBELN	INSGESAMT	90,3	+4,8	-5,5	95,6	-13,1	+7,9	89,9	-4,2	93,0	-5,2
		INLAND	93,0	+4,1	-4,4	97,3	-14,3	+7,8	92,0	-5,0	95,2	-6,2
		AUSLAND	75,3	+8,7	-12,6	86,2	-4,4	+8,8	78,2	+1,3	80,8	+1,3

LAND

DAS VERARBEITENDE GERWERBE  
=100  
ABTEILUNGEN, GRUPPEN UND KLASSEN  
ZWEIGE, AUSGABE 1993 (WZ93)  
WERT

INDEX

1995 APR.	VER- ÄEND. IN % GEGEN APR. 1994	1995 1.VJ	1995 4.VJ	1996 1.VJ	VERÄNDERUNG IN % 1.VJ 1996 GEGEN		1994 2.HJ	1995 1.HJ	1995 2.HJ	VERÄNDERUNG IN % 2.HJ 1995 GEGEN		1994	1995	VER- ÄEND. IN % GEGEN 1994	WZ93 SCHL.
					1.VJ	4.VJ				2.HJ	1.HJ				
					1995	1995				1994	1995				
80,9	-1,3	88,4	101,4	92,2	+4,3	-9,1	98,4	88,3	96,8	-1,6	+9,6	92,7	92,6	-0,1	33.2
76,3	+3,4	85,1	92,6	81,8	-3,9	-11,7	90,6	83,9	88,3	-2,5	+5,2	84,7	86,1	+1,7	
90,8	-8,7	95,5	120,3	114,6	+20,0	-4,7	115,3	97,7	115,1	-0,2	+17,8	109,8	106,4	+3,1	
78,3	-6,0	93,2	92,7	91,9	-1,4	-0,9	95,1	91,0	88,3	-7,2	-3,0	93,2	89,6	-3,9	33.4
67,7	-17,3	81,4	82,7	78,2	-3,9	-5,4	93,3	79,5	78,6	-15,8	-1,1	90,8	79,1	-12,9	
95,9	+12,2	112,8	109,0	114,2	+1,2	+4,8	98,1	103,9	104,2	+6,2	-5,2	97,2	107,0	+10,1	
84,1	-7,6	71,5	75,6	62,6	-12,4	-17,2	80,4	68,7	71,0	-11,7	+3,3	76,3	69,9	-8,4	33.5
54,8	-17,8	63,6	71,5	59,1	-7,1	-17,3	81,1	60,7	66,8	-17,6	+10,0	75,7	63,8	-15,7	
78,6	+7,7	84,6	82,3	68,4	-19,1	-16,9	79,3	82,0	78,0	-1,6	-4,9	77,4	80,0	+3,4	
91,6	+1,2	94,3	97,7	94,2	-0,1	-3,6	89,7	95,7	88,5	-1,3	-7,5	88,4	92,1	+4,2	DM
81,1	-3,2	83,2	88,3	84,9	+2,0	-3,9	81,6	85,7	80,9	-0,9	-5,6	80,3	83,3	+3,7	
105,3	+5,6	108,9	110,2	106,4	-2,3	-3,4	100,6	108,9	98,6	-2,0	-9,5	99,2	103,8	+4,6	
92,3	+1,4	96,5	95,8	98,3	+1,9	+2,6	89,0	97,4	88,1	-1,0	-9,5	88,9	92,8	+4,4	34
81,8	-3,0	83,6	85,2	84,7	+1,3	-0,6	78,9	85,8	79,0	+0,1	-7,9	79,2	82,4	+4,0	
106,5	+6,1	114,2	110,2	117,1	+2,5	+6,3	102,9	113,3	100,6	-2,2	-11,2	102,5	106,9	+4,3	
92,6	+1,3	95,6	96,0	99,3	+3,9	+3,4	87,7	97,3	87,5	-0,2	-10,1	88,1	92,4	+4,9	34.1
78,4	-7,9	78,1	83,0	82,0	+5,0	-1,2	75,9	81,9	75,7	-0,3	-7,6	77,1	78,8	+2,2	
109,4	+10,5	116,5	111,4	119,8	+2,8	+7,5	101,7	115,6	101,6	-0,1	-12,1	101,2	108,6	+7,3	
91,3	+5,7	91,7	88,3	73,0	-20,4	-17,3	88,5	93,5	82,3	-7,0	-12,0	89,1	87,9	-1,3	34.2
80,4	+12,4	80,7	76,7	61,4	-23,9	-19,9	71,8	82,1	71,9	+0,1	-12,4	72,2	77,0	+6,6	
146,5	+9,6	147,2	146,9	132,2	-10,2	-10,0	141,6	151,0	134,7	-4,9	-10,8	143,1	142,8	-0,2	
91,7	+1,0	99,6	96,6	100,8	+1,2	+4,3	93,0	98,5	90,8	-2,4	-7,8	91,3	94,6	+3,6	34.3
89,9	+3,9	96,3	92,2	96,8	+0,5	+5,0	89,5	95,5	88,3	-1,3	-7,5	87,2	91,9	+5,4	
94,5	-5,2	104,8	103,6	107,3	+2,4	+3,6	100,4	103,4	94,7	-5,7	-8,4	100,0	99,0	-1,0	
87,0	-1,1	79,8	111,0	66,8	-16,3	-39,8	93,9	84,3	91,5	-2,6	+8,5	85,3	87,9	+3,0	35
75,1	-6,8	80,1	112,3	86,9	+8,5	-22,6	99,1	84,2	95,2	-3,9	+13,1	88,0	89,7	+1,9	
98,4	+2,4	79,5	109,8	47,6	-40,1	-56,6	88,3	84,4	88,0	-0,3	+4,3	82,4	86,2	+4,6	
148,2	+3,1	99,5	162,3	80,0	-19,6	-50,7	99,1	110,1	113,5	+14,5	+3,1	92,1	111,8	+21,4	35.1
65,1	-24,1	91,8	172,0	153,4	+67,1	-10,8	136,7	89,8	112,1	-18,0	+24,8	109,5	101,0	-7,8	
214,9	+12,8	105,8	154,6	21,1	-80,1	-86,4	68,8	126,4	114,6	+66,6	-9,3	77,9	120,5	+54,7	
71,3	-3,4	73,9	94,5	62,0	-16,1	-34,4	84,2	79,3	90,7	+7,7	+14,4	80,6	85,0	+5,5	35.2
88,1	-1,2	80,2	106,4	70,0	-12,7	-34,2	88,3	89,7	104,7	+18,6	+16,7	85,2	97,2	+14,1	
39,0	-9,5	61,7	71,4	46,5	-24,6	-34,9	76,0	59,2	63,7	-16,2	+7,6	71,3	61,4	-13,9	
61,3	-0,5	69,3	101,8	58,9	-15,0	-42,1	100,3	70,6	84,7	-15,6	+20,0	83,3	77,7	-6,7	35.3
57,0	+20,8	64,0	101,3	60,8	-5,0	-40,0	98,5	67,2	86,3	-12,4	+28,4	75,9	76,7	+1,1	
64,0	-9,6	72,8	102,2	57,7	-20,7	-43,5	101,5	72,9	83,8	-17,4	+15,0	87,9	78,3	-10,9	
117,5	-19,9	105,1	59,2	89,7	-14,7	+51,5	67,5	111,1	69,4	+2,8	-37,5	94,5	90,2	-4,6	35.4
121,4	-20,0	110,6	62,3	95,2	-13,9	+52,8	70,8	117,4	74,0	+4,5	-37,0	98,5	95,7	-2,8	
94,6	-4,8	72,8	41,2	57,5	-21,0	+39,6	37,4	74,0	42,4	+13,4	-42,7	58,4	58,2	-0,3	
.	.	.	.	.	.	.	.	.	.	.	.	.	.	.	35.41
111,3	-21,1	94,9	54,1	70,3	-25,9	+29,9	61,3	102,6	61,5	+0,3	-40,1	87,0	82,1	-5,6	35.42
110,8	-22,8	96,8	55,5	70,8	-26,9	+27,6	63,3	105,5	64,1	+1,3	-39,2	89,1	84,8	-4,8	
114,4	-2,1	84,8	46,2	67,2	-20,8	+45,5	42,0	86,5	47,1	+12,1	-45,5	67,9	66,8	-1,6	
92,1	+7,5	91,7	107,5	90,8	-1,0	-15,5	95,1	98,3	107,6	+13,1	+9,5	91,4	103,0	+12,7	35.5
90,0	+6,4	94,1	109,0	93,2	-1,0	-14,5	94,6	95,8	111,5	+17,9	+16,4	90,3	103,7	+14,8	
96,2	+4,8	85,8	103,8	85,0	-0,9	-18,1	97,7	103,2	98,6	+0,9	-4,5	96,9	100,9	+4,1	
87,6	-6,7	97,1	92,5	90,5	-6,8	-2,2	92,2	93,5	86,7	-6,0	-7,3	93,3	90,1	-3,4	36.1
90,4	-6,4	100,0	95,8	92,9	-7,1	-3,0	95,0	96,3	89,5	-5,8	-7,1	95,9	92,9	-3,1	
72,1	-8,3	80,6	73,9	77,1	-4,3	+4,3	76,5	78,0	71,0	-7,2	-9,0	78,7	74,5	-5,3	
88,5	-1,9	99,7	93,8	94,7	-5,0	+1,0	86,2	95,3	86,3	+0,1	-9,4	88,8	90,8	+2,3	36.11
90,3	-2,8	102,2	96,7	97,0	-5,1	+0,3	88,7	97,5	88,6	-0,1	-9,1	91,2	93,1	+2,1	
78,7	+4,1	86,2	78,1	82,4	-4,4	+5,5	72,7	82,9	73,4	+1,0	-11,5	76,0	78,1	+2,8	
88,4	-8,5	98,1	104,0	89,2	-9,1	-14,2	95,6	95,9	98,6	+3,1	+2,8	96,1	97,3	+1,2	36.12
91,8	-7,8	101,3	108,3	91,9	-9,3	-15,1	98,7	99,4	102,7	+4,1	+3,3	99,1	101,1	+2,0	
66,3	-15,3	76,7	75,2	71,4	-6,9	-5,1	76,8	72,7	71,4	-7,0	-1,8	78,4	72,1	-8,0	
88,8	-3,9	93,9	87,2	86,4	-8,0	-0,9	91,0	92,7	83,2	-8,6	-10,2	91,8	88,0	-4,1	36.13
92,1	-3,1	97,3	90,6	90,0	-7,5	-0,7	93,8	95,7	86,2	-8,1	-9,9	94,6	90,9	-3,9	
71,6	-3,9	76,4	69,8	67,8	-11,3	-2,9	71,8	77,5	68,3	-4,9	-11,9	73,6	72,9	-1,0	
86,2	-10,1	96,3	90,1	89,7	-6,9	-0,4	95,5	91,8	84,7	-11,3	-7,7	95,9	88,3	-7,9	36.14
89,3	-9,2	98,3	93,3	91,7	-7,7	-1,7	98,3	94,7	87,3	-11,2	-7,8	98,4	91,0	-7,5	
69,3	-15,5	79,9	72,6	79,1	-1,0	+9,0	80,4	76,2	70,5	-12,3	-7,5	82,2	73,3	-10,8	

DEUTSCHLAND

2 INDEX DES UMSATZES FUER DAS VERARBEITENDE GEWERBE  
1991=100

2.2 ZEITREIHENANALYSE - BERLINER VERFAHREN (BV 4)  
WERTINDEX

WZ93- SCHL.	WIRTSCHAFTSZWEIG		ORIGINALWERT		KALENDER- U. SAISON- BEREINIGTER WERT BERLINER VERFAHREN, VERSION 4		GLATTE KOMPONENTE	
			1996	VERAEND. GEGENUEBER VORJAHRES- MONAT IN %	1996	VERAEND. GEGENUEBER VORMONAT IN %	1996	VERAEND. GEGENUEBER VORMONAT IN %
D	VERARBEITENDES GEWERBE 1)	INSGESAMT	98,0	+ 6,9	100,1	+ 4,5	98,0	- 0,1
		INLAND	92,1	+ 4,9	94,5	+ 4,1	93,0	- 0,3
		AUSLAND	109,8	+10,2	111,3	+ 5,6	108,2	+ 0,3
	VORLEISTUNGSUETER- PRODUZENTEN	INSGESAMT	99,3	+ 3,7	99,2	+ 4,3	97,0	- 0,6
		INLAND	93,3	+ 0,6	93,3	+ 4,0	91,5	- 1,0
		AUSLAND	113,4	+10,0	113,0	+ 5,1	109,8	+ 0,1
	INVESTITIONSGUETER- PRODUZENTEN	INSGESAMT	96,9	+10,0	101,8	+ 5,5	99,6	+ 0,2
		INLAND	91,8	+10,6	97,5	+ 5,2	95,8	+ 0,2
		AUSLAND	105,4	+ 9,3	109,3	+ 7,1	106,0	+ 0,3
	GEBRAUCHSGUETER- PRODUZENTEN	INSGESAMT	102,1	+11,1	100,8	+ 3,8	98,9	+ 0,7
		INLAND	94,6	+ 9,9	93,8	+ 3,4	92,7	+ 0,5
		AUSLAND	115,2	+12,9	113,2	+ 4,7	109,7	+ 0,8
	VERBRAUCHSGUETER- PRODUZENTEN	INSGESAMT	88,0	+ 7,1	96,3	+ 3,3	94,7	- 0,2
		INLAND	83,4	+ 4,9	91,8	+ 2,6	90,5	- 0,3
		AUSLAND	102,3	+12,9	110,3	+ 5,3	107,8	+ 0,1
DB	TEXTIL- UND BEKLEIDUNGS- GEWERBE	INSGESAMT	69,7	+ 6,3	79,0	+ 5,8	76,4	- 0,5
		INLAND	67,8	+ 5,6	76,1	+ 5,3	73,6	- 0,5
		AUSLAND	76,1	+ 7,9	89,0	+ 7,4	85,9	- 0,3
17	TEXTILGEWERBE	INSGESAMT	79,3	+ 3,5	78,8	+ 4,5	76,8	- 0,6
		INLAND	76,4	+ 2,8	76,4	+ 4,7	74,6	- 0,8
		AUSLAND	87,8	+ 5,3	85,9	+ 4,2	83,5	- 0,4
18.2	HERSTELLUNG VON BEKLEIDUNG (OHNE LEDERBEKLEIDUNG)	INSGESAMT	55,9	+12,0	79,8	+ 8,3	75,9	- 0,1
		INLAND	58,2	+11,1	76,1	+ 7,2	72,3	- 0,1
		AUSLAND	55,0	+16,8	94,3	+13,1	90,0	- 0,4
DC	LEDERGEWERBE	INSGESAMT	82,6	+ 9,0	95,5	+ 1,7	93,7	+ 0,2
		INLAND	80,1	+12,2	95,5	+ 3,8	92,7	+ 0,2
		AUSLAND	91,7	+ 0,9	97,8	- 1,6	97,8	+ 0,1
DD	HOLZGEWERBE (OHNE HERSTELLUNG VON MOEBELN)	INSGESAMT	94,4	- 5,0	94,7	+ 6,9	92,8	- 1,9
		INLAND	91,4	- 6,4	92,1	+ 6,7	90,4	- 2,1
		AUSLAND	134,2	+ 7,4	129,2	+ 7,5	124,0	- 0,5
DE	PAPIER- UND DRUCKGEWERBE	INSGESAMT	96,7	+ 0,8	99,7	+ 2,6	99,6	- 1,1
		INLAND	93,2	+ 2,0	96,4	+ 2,7	96,1	- 0,9
		AUSLAND	112,1	- 3,2	114,4	+ 2,1	115,0	- 1,8
21	PAPIERGEWERBE	INSGESAMT	99,0	- 1,1	101,2	+ 2,7	101,6	- 1,6
		INLAND	93,3	+ 0,4	96,1	+ 3,2	96,4	- 1,3
		AUSLAND	115,1	- 4,2	116,1	+ 1,8	116,6	- 2,0
21.1	H.V. HOLZSTOFF, ZELLSTOFF, PAPIER, KARTON UND PAPPE	INSGESAMT	103,0	-10,4	104,4	- 0,2	107,5	- 2,7
		INLAND	89,6	- 8,8	92,8	+ 0,3	96,0	- 2,2
		AUSLAND	128,4	-12,3	125,5	+ 1,6	127,1	- 3,3
21.2	PAPIER-, KARTON- UND PAPPEVERARBEITUNG	INSGESAMT	96,3	+ 7,2	99,3	+ 4,5	97,8	- 0,6
		INLAND	95,3	+ 5,8	98,0	+ 4,8	96,6	- 0,8
		AUSLAND	100,2	+13,3	104,9	+ 4,3	102,8	+ 0,2
22	DRUCKGEWERBE, VERVIEL- FAELTIGUNG VON BESPIELTEN TONTRAEGERN	INSGESAMT	93,5	+ 3,9	97,7	+ 2,6	96,8	- 0,4
		INLAND	93,1	+ 3,9	96,9	+ 2,4	95,9	- 0,4
		AUSLAND	97,6	+ 2,5	106,8	+ 5,0	107,2	- 0,6
DG	CHEMISCHE INDUSTRIE	INSGESAMT	106,2	+ 3,2	104,0	+ 4,4	101,3	- 0,6
		INLAND	97,5	- 1,0	95,9	+ 3,2	94,5	- 0,9
		AUSLAND	118,0	+ 8,5	114,8	+ 5,4	110,9	0
24.1	HERSTELLUNG VON CHEMISCHEN GRUNDSTOFFEN	INSGESAMT	103,0	- 1,5	99,8	+ 4,1	96,7	- 1,2
		INLAND	92,6	- 8,0	89,7	+ 2,6	87,9	- 2,0
		AUSLAND	113,5	+ 4,4	110,1	+ 5,5	105,6	- 0,6
24.4	HERSTELLUNG VON PHARMA- ZEUTISCHEN ERZEUGNISSEN	INSGESAMT	108,2	+ 7,3	107,9	+ 2,3	107,5	+ 0,2
		INLAND	103,1	+ 3,0	104,1	+ 1,3	104,6	- 0,2
		AUSLAND	117,5	+15,2	115,5	+ 5,1	113,2	+ 0,9
DH	HERSTELLUNG VON GUMMI- UND KUNSTSTOFFWAREN	INSGESAMT	107,7	+ 5,4	105,9	+ 6,8	102,1	- 0,7
		INLAND	105,4	+ 2,9	103,5	+ 6,7	100,0	- 1,0
		AUSLAND	115,1	+13,4	114,8	+ 8,9	107,8	+ 0,2
25.2	HERSTELLUNG VON KUNST- STOFFWAREN	INSGESAMT	106,7	+ 3,2	105,1	+ 6,5	101,5	- 0,9
		INLAND	106,5	+ 1,3	104,9	+ 6,4	101,6	- 1,2
		AUSLAND	107,2	+ 9,4	106,6	+ 8,7	100,6	+ 0,1
DI	GLASGEWERBE, KERAMIK, VERARBEITUNG VON STEINEN UND ERDEN	INSGESAMT	102,2	+ 2,4	101,4	+ 6,4	98,7	- 0,6
		INLAND	104,4	+ 1,3	103,7	+ 7,3	98,1	- 0,9
		AUSLAND	95,7	+ 6,2	94,7	+ 4,0	92,4	+ 0,1
26.1	HERSTELLUNG UND VERAR- BEITUNG VON GLAS	INSGESAMT	94,2	+ 4,9	98,2	+ 4,7	95,1	- 0,1
		INLAND	93,3	+ 5,8	99,0	+ 5,5	95,3	- 0,2
		AUSLAND	96,5	+ 2,6	96,5	+ 3,4	94,8	+ 0,1
DJ	METALLERZEUGUNG UND -BE- ARBEITUNG, HERSTELLUNG VON METALLERZEUGNISSEN	INSGESAMT	95,9	0	97,2	+ 3,2	96,6	- 1,0
		INLAND	92,6	- 2,2	93,8	+ 2,6	93,7	- 1,3
		AUSLAND	106,6	+ 6,7	107,5	+ 3,8	106,1	- 0,4

1) AUSGEWAHLTE WIRTSCHAFTSZWEIGE (OHNE ERNAHRUNGSGEWERBE UND TABAKVERARBEITUNG).

STBA,FS 4,R 2.2, 4/1996



DEUTSCHLAND

2 INDEX DES UMSATZES FUER DAS VERARBEITENDE GEWERBE  
1991=100

2.2 ZEITREIHENANALYSE - BERLINER VERFAHREN (BV 4)  
WERTINDEX

WZ93- SCHL.	WIRTSCHAFTSZWEIG	ORIGINALWERT		KALENDER- U. SAISON- BEREINIGTER WERT BERLINER VERFAHREN, VERSION 4		GLATTE KOMPONENTE		
		1996	VERAEND. GEGENUEBER VORJAHRES- MONAT IN %	1996	VERAEND. GEGENUEBER VORMONAT IN %	1996	VERAEND. GEGENUEBER VORMONAT IN %	
								APR.
27	METALLERZEUGUNG UND -BEARBEITUNG	INSGESAMT	90,7	- 4,0	89,6	+ 1,7	89,6	- 1,4
		INLAND	82,9	- 8,6	81,7	+ 1,5	81,8	- 1,9
		AUSLAND	108,8	+ 5,5	108,5	+ 3,2	107,5	- 0,6
27.1	ERZEUGUNG VON ROHEISEN, STAHL UND FERROLEGIE- RUNGEN (EGKS) 1)	INSGESAMT	85,1	-10,6	83,7	+ 2,2	83,1	- 2,6
		INLAND	79,8	-14,2	77,9	+ 2,0	77,5	- 3,1
		AUSLAND	96,9	- 3,2	97,1	+ 3,3	95,6	- 1,5
27.5	GIESSEREIINDUSTRIE	INSGESAMT	95,1	+18,4	96,0	+ 2,6	95,3	+ 0,8
		INLAND	88,2	+16,2	89,4	+ 2,2	89,3	+ 0,8
		AUSLAND	121,8	+25,4	122,3	+ 4,4	119,0	+ 1,3
28	HERSTELLUNG VON METALL- ERZEUGNISSEN	INSGESAMT	100,2	+ 3,1	103,3	+ 4,1	102,5	- 0,7
		INLAND	99,6	+ 2,0	102,5	+ 3,5	102,2	- 0,9
		AUSLAND	103,4	+ 8,5	106,0	+ 4,8	104,0	0
28.1	STAHL- UND LEICHTMETALLBAU	INSGESAMT	108,2	+ 4,7	114,6	+ 6,8	111,2	- 1,2
		INLAND	110,2	+ 3,6	116,8	+ 6,7	113,6	- 1,5
		AUSLAND	89,7	+19,1	91,9	+ 6,5	89,6	+ 0,7
DK	MASCHINENBAU	INSGESAMT	91,7	+12,4	97,3	+ 5,2	95,4	+ 0,3
		INLAND	85,4	+ 9,1	91,3	+ 4,5	90,2	+ 0,1
		AUSLAND	100,8	+16,8	106,5	+ 7,3	102,8	+ 0,5
29.1	H.V. MASCHINEN F. D. ERZEUG. U. NUTZG. V. MECHAN. ENERGIE (O. LUFT-, STRASS. FAHRZ. BAU)	INSGESAMT	94,4	+ 7,9	100,5	+ 2,8	99,1	- 0,3
		INLAND	90,7	+ 5,3	96,5	+ 3,4	96,0	- 0,3
		AUSLAND	100,1	+11,6	107,2	+ 2,8	103,9	- 0,3
29.3	HERSTELLUNG VON LAND- U. FORSTWIRTSCHAFTLICHEN MASCHINEN	INSGESAMT	101,1	+16,5	88,4	+ 2,6	85,7	+ 1,3
		INLAND	88,7	+ 6,6	76,5	+ 3,1	75,3	- 0,4
		AUSLAND	114,8	+26,3	101,8	+ 3,2	97,1	+ 2,9
29.4	HERSTELLUNG VON WERK- ZEUGMASCHINEN	INSGESAMT	81,0	+11,3	86,1	+ 9,3	82,7	+ 0,2
		INLAND	60,3	- 0,8	67,2	+ 3,4	66,8	0
		AUSLAND	116,9	+24,9	118,9	+15,8	109,8	+ 0,3
DL	H.V. BUEROMASCH., DATENVERARB. GER. U. -EINRICHTG., ELEKTROT., FEINMECHANIK U. OPTIK	INSGESAMT	95,5	+13,6	103,8	+ 4,8	101,4	+ 0,6
		INLAND	88,0	+11,7	96,9	+ 5,4	94,1	+ 0,4
		AUSLAND	111,4	+17,0	119,2	+ 5,0	116,8	+ 0,7
30	H.V. BUEROMASCHINEN, DATENVERARBEITUNGSGE- RAETEN U. -EINRICHTUNGEN	INSGESAMT	80,9	+18,6	96,7	+ 5,9	96,0	+ 0,3
		INLAND	89,5	+26,8	109,3	+ 2,8	109,4	+ 0,6
		AUSLAND	67,8	+ 5,0	78,8	+15,5	75,9	- 0,3
31	HERSTELLUNG VON GERAETEN DER ELEKTRIZITAETSERZEU- GUNG, -VERTEILUNG U. AE.	INSGESAMT	93,6	+10,0	101,5	+ 5,9	98,2	+ 0,2
		INLAND	85,7	+ 4,8	94,1	+ 6,3	91,2	- 0,2
		AUSLAND	114,1	+21,5	121,3	+ 6,4	116,7	+ 1,2
31.2	HERSTELLUNG VON ELEK- TRIZITAETSERTEILUNGS- U. -SCHALTZEINRICHTUNGEN	INSGESAMT	94,2	+13,2	102,6	+ 6,9	97,6	+ 0,4
		INLAND	84,8	+ 4,0	93,8	+ 5,9	90,2	- 0,3
		AUSLAND	118,4	+35,2	126,8	+11,6	116,6	+ 2,1
31.6	HERSTELLUNG VON ELEK- TRISCHEN AUSRUESTUNGEN A.N.G.	INSGESAMT	90,9	+ 8,2	97,7	+ 4,9	95,1	+ 0,5
		INLAND	87,4	+ 5,8	93,7	+ 7,3	90,1	+ 0,3
		AUSLAND	100,0	+14,4	109,8	+ 2,5	108,2	+ 1,0
32	RUNDFUNK-, FERNSEH- UND NACHRICHTENTECHNIK	INSGESAMT	102,1	+20,7	109,8	+ 5,1	106,6	+ 0,9
		INLAND	91,0	+24,3	97,7	+ 6,2	93,6	+ 1,6
		AUSLAND	121,7	+16,2	132,5	+ 5,2	130,0	+ 0,2
33	MEDIZIN-, MESS-, STEUER- UND REGELUNGSTECHNIK, OPTIK	INSGESAMT	100,5	+12,2	107,6	+ 3,0	106,2	+ 1,0
		INLAND	89,7	+10,2	97,5	+ 5,0	94,9	+ 0,9
		AUSLAND	122,0	+15,3	128,8	+ 1,5	128,8	+ 1,4
DM	FAHRZEUGBAU	INSGESAMT	106,0	+ 9,5	103,4	+ 5,4	100,5	+ 0,7
		INLAND	96,8	+12,2	94,7	+ 4,6	92,6	+ 0,7
		AUSLAND	118,2	+ 6,8	115,1	+ 7,4	110,8	+ 0,6
34	HERSTELLUNG VON KRAFTWAGEN UND KRAFTWAGENTEILEN	INSGESAMT	110,9	+13,6	107,1	+ 5,0	103,9	+ 1,1
		INLAND	97,3	+11,5	93,3	+ 3,6	91,8	+ 0,8
		AUSLAND	129,5	+15,6	125,8	+ 6,7	120,4	+ 1,3
34.1	HERSTELLUNG VON KRAFTWAGEN UND KRAFTWAGENMOTOREN	INSGESAMT	114,6	+15,8	109,9	+ 5,3	106,6	+ 1,3
		INLAND	99,2	+15,3	94,8	+ 3,8	93,4	+ 1,1
		AUSLAND	132,9	+16,0	128,0	+ 7,1	122,2	+ 1,4
35	SONSTIGER FAHRZEUGBAU	INSGESAMT	73,4	-19,5	77,7	+10,8	77,4	- 2,9
		INLAND	92,2	+18,1	105,0	+16,0	99,1	+ 0,4
		AUSLAND	55,4	-46,6	49,9	- 0,6	56,2	- 8,3
35.1	SCHIFFBAU	INSGESAMT	66,1	-57,7	41,3	- 5,5	68,1	-11,4
		INLAND	119,1	+72,1	156,2	+36,4	150,7	+ 4,4
		AUSLAND	23,6	-89,6	-50,8	+225,6	0,1	-99,5
35.3	LUFT- UND RAUMFAHRZEUGBAU	INSGESAMT	71,5	+10,3	87,7	+ 9,4	79,0	+ 0,3
		INLAND	80,0	+32,2	99,0	+13,8	84,8	+ 0,8
		AUSLAND	66,1	- 2,1	80,4	+ 6,2	75,3	- 0,1
36.1	HERSTELLUNG VON MOEBELN	INSGESAMT	103,7	+ 6,4	101,2	+ 4,9	98,8	- 0,2
		INLAND	106,7	+ 6,1	104,1	+ 4,9	101,6	- 0,3
		AUSLAND	86,7	+ 7,3	85,1	+ 4,0	83,1	+ 0,2

1) EUROPAEISCHE GEMEINSCHAFT FUER KOHLE UND STAHL.  
STBA,FS 4,R 2.2, 4/1996

## DEUTSCHLAND

2 INDEX DES UMSATZES FUER DAS VERARBEITENDE GEWERBE  
1991=1002.2 ZEITREIHENANALYSE - BERLINER VERFAHREN (BV 4)  
VOLUMENINDEX

WZ93- SCHL.	WIRTSCHAFTSZWEIG	ORIGINALWERT		KALENDER- U. SAISON- BEREINIGTER WERT BERLINER VERFAHREN, VERSION 4		GLATTE KOMPONENTE	
		1996 APR.	VERAEND. GEGENUEBER VOR JAHRES- MONAT IN %	1996 APR.	VERAEND. GEGENUEBER VORMONAT IN %	1996 APR.	VERAEND. GEGENUEBER VORMONAT IN %
D	VERARBEITENDES GEWERBE 1)	INSGESAMT	94,3 + 6,9	96,5 + 4,7	94,3	0	
		INLAND	88,7 + 5,3	91,2 + 4,2	89,4	- 0,2	
		AUSLAND	105,7 + 9,9	107,3 + 5,7	104,2	+ 0,3	
	VORLEISTUNGSGUETER- PRODUZENTEN	INSGESAMT	98,0 + 5,0	98,0 + 4,5	95,6	- 0,2	
		INLAND	92,2 + 2,3	92,5 + 4,3	90,3	- 0,6	
		AUSLAND	111,6 +10,9	111,3 + 5,2	108,0	+ 0,5	
	INVESTITIONSGUETER- PRODUZENTEN	INSGESAMT	91,1 + 8,8	96,1 + 5,7	93,9	+ 0,1	
		INLAND	86,4 + 9,6	92,0 + 5,4	90,2	+ 0,1	
		AUSLAND	98,9 + 7,7	102,8 + 7,0	99,8	+ 0,1	
	GEBRAUCHSGUETER- PRODUZENTEN	INSGESAMT	94,6 + 9,6	93,5 + 3,5	91,9	+ 0,5	
		INLAND	86,2 + 8,2	85,6 + 3,5	84,5	+ 0,4	
		AUSLAND	109,6 +12,0	107,9 + 4,5	104,9	+ 0,8	
	VERBRAUCHSGUETER- PRODUZENTEN	INSGESAMT	84,7 + 6,5	92,5 + 3,1	90,9	- 0,2	
		INLAND	79,8 + 5,0	87,8 + 2,5	86,5	- 0,2	
		AUSLAND	99,9 +11,0	107,3 + 5,3	104,8	0	
DB	TEXTIL- UND BEKLEIDUNGS- GEWERBE	INSGESAMT	67,7 + 6,6	76,4 + 5,7	73,8	- 0,4	
		INLAND	65,4 + 6,0	73,2 + 5,3	70,8	- 0,4	
		AUSLAND	75,3 + 8,3	87,2 + 7,3	84,1	- 0,2	
17	TEXTILGEWERBE	INSGESAMT	77,9 + 4,1	77,2 + 4,3	75,2	- 0,5	
		INLAND	74,5 + 3,5	74,3 + 4,6	72,4	- 0,7	
		AUSLAND	88,3 + 5,9	86,1 + 4,2	83,6	- 0,2	
18.2	HERSTELLUNG VON BEKLEIDUNG (OHNE LEDERBEKLEIDUNG)	INSGESAMT	53,0 +12,3	75,5 + 8,0	71,9	- 0,1	
		INLAND	53,3 +11,3	72,1 + 6,8	68,6	- 0,1	
		AUSLAND	51,8 +16,4	88,8 +13,0	84,7	- 0,6	
DC	LEDERGEWERBE	INSGESAMT	78,3 + 8,4	90,5 + 1,8	88,7	+ 0,1	
		INLAND	75,4 +11,2	89,9 + 4,2	87,0	+ 0,1	
		AUSLAND	89,0 + 1,7	95,0 - 1,9	95,1	+ 0,3	
DD	HOLZGEWERBE (OHNE HERSTELLUNG VON MOEBELN)	INSGESAMT	91,7 - 2,2	92,7 + 6,7	90,2	- 1,1	
		INLAND	88,7 - 3,5	90,2 + 6,4	88,0	- 1,2	
		AUSLAND	131,0 + 9,7	125,9 + 7,6	120,0	- 0,2	
DE	PAPIER- UND DRUCKGEWERBE	INSGESAMT	95,0 + 2,9	97,4 + 4,1	95,5	- 0,7	
		INLAND	90,8 + 4,0	93,6 + 4,0	91,8	- 0,4	
		AUSLAND	113,5 - 0,6	114,3 + 4,3	112,3	- 1,1	
21	PAPIERGEWERBE	INSGESAMT	100,7 + 3,0	102,0 + 4,3	100,3	- 0,8	
		INLAND	94,2 + 4,7	96,4 + 5,0	94,7	- 0,6	
		AUSLAND	118,9 - 0,4	118,2 + 4,2	115,5	- 1,3	
21.1	H.V. HOLZSTOFF, ZELLSTOFF, PAPIER, KARTON UND PAPPE	INSGESAMT	111,3 - 3,6	111,1 + 3,3	110,1	- 1,4	
		INLAND	98,6 - 0,5	100,7 + 2,8	100,7	- 1,0	
		AUSLAND	133,3 - 7,4	129,4 + 5,0	126,2	- 2,2	
21.2	PAPIER-, KARTON- UND PAPPEVERARBEITUNG	INSGESAMT	93,4 + 9,2	96,1 + 5,5	93,5	- 0,3	
		INLAND	91,9 + 7,9	94,3 + 6,1	91,6	- 0,4	
		AUSLAND	99,8 +14,6	104,3 + 4,6	101,4	+ 0,4	
22	DRUCKGEWERBE, VERVIEL- FAELTIGUNG VON BESPIELTEN TONTRAEGERN	INSGESAMT	86,9 + 2,6	90,8 + 3,2	89,1	- 0,3	
		INLAND	86,8 + 3,0	90,3 + 3,1	88,4	- 0,3	
		AUSLAND	88,0 - 1,5	96,8 + 5,2	97,1	- 1,0	
D6	CHEMISCHE INDUSTRIE	INSGESAMT	106,1 + 5,7	104,6 + 4,6	101,5	- 0,1	
		INLAND	98,1 + 2,3	97,2 + 3,2	95,5	- 0,3	
		AUSLAND	116,9 + 9,7	114,3 + 5,6	110,3	+ 0,4	
24.1	HERSTELLUNG VON CHEMISCHEN GRUNDSTOFFEN	INSGESAMT	105,5 + 5,3	103,6 + 4,2	100,2	- 0,1	
		INLAND	98,8 + 1,3	97,2 + 2,6	95,1	- 0,4	
		AUSLAND	112,3 + 9,2	110,2 + 5,8	105,6	+ 0,2	
24.4	HERSTELLUNG VON PHARMA- ZEUTISCHEN ERZEUGNISSEN	INSGESAMT	105,3 + 5,5	105,2 + 2,5	104,7	- 0,1	
		INLAND	100,0 + 1,6	101,1 + 1,3	101,5	- 0,5	
		AUSLAND	114,7 +12,0	112,8 + 5,3	110,7	+ 0,6	
DH	HERSTELLUNG VON GUMMI- UND KUNSTSTOFFWAREN	INSGESAMT	106,7 + 6,8	105,4 + 7,1	101,2	- 0,3	
		INLAND	103,9 + 4,4	102,6 + 7,0	98,6	- 0,7	
		AUSLAND	115,7 +14,1	115,7 + 8,2	108,4	+ 0,5	
25.2	HERSTELLUNG VON KUNST- STOFFWAREN	INSGESAMT	105,6 + 4,7	104,7 + 6,7	100,7	- 0,5	
		INLAND	104,5 + 2,8	103,6 + 6,5	99,9	- 0,7	
		AUSLAND	109,0 +10,7	108,8 + 8,6	102,9	+ 0,5	
DI	GLASGEWERBE, KERAMIK, VERARBEITUNG VON STEINEN UND ERDEN	INSGESAMT	98,3 + 3,4	98,0 + 6,6	93,3	- 0,5	
		INLAND	100,7 + 2,4	100,5 + 7,6	95,0	- 0,7	
		AUSLAND	91,0 + 6,4	90,3 + 3,8	88,0	+ 0,1	
26.1	HERSTELLUNG UND VERAR- BEITUNG VON GLAS	INSGESAMT	95,4 + 6,5	99,6 + 5,4	96,1	+ 0,1	
		INLAND	96,0 + 7,7	101,9 + 6,5	97,6	- 0,1	
		AUSLAND	93,9 + 3,4	94,5 + 3,7	92,2	+ 0,3	
DJ	METALLERZEUGUNG UND -BE- ARBEITUNG, HERSTELLUNG VON METALLERZEUGNISSEN	INSGESAMT	95,2 + 0,7	96,5 + 3,2	95,6	- 0,8	
		INLAND	91,7 - 1,7	92,9 + 2,7	92,5	- 1,1	
		AUSLAND	106,3 + 8,1	107,3 + 3,6	105,8	0	

1) AUSGEWAELHTE WIRTSCHAFTSZWEIGE (OHNE ERNAHRUNGSGEWERBE UND TABAKVERARBEITUNG).

STBA,FS 4,R 2.2, 4/1996

DEUTSCHLAND

2 INDEX DES UMSATZES FUER DAS VERARBEITENDE GEWERBE  
1991=100

2.2 ZEITREIHENANALYSE - BERLINER VERFAHREN (BV 4)  
VOLUMENINDEX

WZ93- SCHL.	WIRTSCHAFTSZWEIG		ORIGINALWERT		KALENDER- U. SAISON- BEREINIGTER WERT		GLATTE KOMPONENTE	
			1996	VERAEND. GEGENUEBER VORJAHRES- MONAT IN %	1996	VERAEND. GEGENUEBER VORMONAT IN %	1996	VERAEND. GEGENUEBER VORMONAT IN %
27	METALLERZEUGUNG UND -BEARBEITUNG	INSGESAMT INLAND AUSLAND	93,2 84,5 113,1	- 0,7 - 5,8 + 9,1	92,1 83,1 112,9	+ 1,9 + 1,5 + 2,7	91,8 82,9 112,0	- 0,8 - 1,4 + 0,2
27.1	ERZEUGUNG VON ROHEISEN, STAHL UND FERROLEGIE- RUNGEN (EGKS) 1)	INSGESAMT INLAND AUSLAND	90,5 85,4 101,7	- 5,1 - 8,3 + 1,2	88,7 83,2 101,2	+ 3,1 + 3,2 + 3,3	87,0 81,5 99,3	- 1,6 - 2,2 - 0,4
27.5	GIESSEREIINDUSTRIE	INSGESAMT INLAND AUSLAND	90,9 86,6 107,4	+15,8 +13,1 +24,9	92,2 87,8 109,4	+ 2,3 + 2,6 + 2,8	91,7 87,5 108,0	+ 0,8 + 0,7 + 1,1
28	HERSTELLUNG VON METALL- ERZEUGNISSEN	INSGESAMT INLAND AUSLAND	96,8 96,9 96,5	+ 2,0 + 1,0 + 6,5	100,0 100,0 99,1	+ 4,1 + 3,5 + 4,9	98,9 99,3 97,0	- 0,7 - 0,9 - 0,1
28.1	STAHL- UND LEICHTMETALLBAU	INSGESAMT INLAND AUSLAND	105,0 107,1 86,1	+ 2,7 + 1,6 +17,6	110,9 113,2 87,9	+ 6,9 + 6,9 + 6,7	107,2 109,5 85,5	- 1,3 - 1,5 + 0,7
DK	MASCHINENBAU	INSGESAMT INLAND AUSLAND	83,8 77,7 92,4	+10,6 + 7,2 +14,6	89,1 83,3 97,9	+ 5,3 + 4,5 + 7,3	87,2 82,2 94,5	+ 0,1 0 + 0,4
29.1	H.V. MASCHINEN F.D.ERZEUG. U.NUTZG.V.MECHAN.ENERGIE (O.LUFT-, STRASS.FAHRZ.BAU)	INSGESAMT INLAND AUSLAND	84,1 80,8 89,1	+ 5,1 + 3,1 + 8,3	89,8 86,3 95,8	+ 2,7 + 3,4 + 2,8	88,7 85,9 93,0	- 0,4 - 0,3 - 0,5
29.3	HERSTELLUNG VON LAND- U. FORSTWIRTSCHAFTLICHEN MASCHINEN	INSGESAMT INLAND AUSLAND	89,7 76,8 103,9	+15,1 + 5,5 +24,6	78,3 66,5 92,0	+ 2,2 + 2,9 + 3,3	76,0 65,4 87,8	+ 1,3 - 0,3 + 2,8
29.4	HERSTELLUNG VON WERK- ZEUGMASCHINEN	INSGESAMT INLAND AUSLAND	74,4 55,4 107,1	+ 9,6 - 2,5 +23,0	79,2 61,9 109,2	+ 9,5 + 3,9 +15,9	75,8 61,4 100,6	0 0 + 0,2
DL	H.V. BUEROMASCH., DATENVERARB. GER.U.-EINRICHTG.;ELEKTROT., FEINMECHANIK U. OPTIK	INSGESAMT INLAND AUSLAND	94,3 87,0 109,8	+13,3 +12,0 +15,9	102,8 96,1 117,8	+ 5,0 + 5,7 + 5,2	100,3 93,2 115,5	+ 0,6 + 0,6 + 0,6
30	H.V. BUEROMASCHINEN, DATENVERARBEITUNGSGE- RAETEN U. -EINRICHTUNGEN	INSGESAMT INLAND AUSLAND	93,2 97,1 87,4	+20,1 +29,1 + 7,6	111,0 118,4 101,4	+ 6,0 + 2,8 +15,5	110,3 118,3 98,5	+ 0,5 + 0,9 - 0,1
31	HERSTELLUNG VON GERAETEN DER ELEKTRIZITAETSERZEU- GUNG, -VERTEILUNG U.AE.	INSGESAMT INLAND AUSLAND	87,2 80,0 106,0	+ 8,6 + 3,8 +19,8	94,8 88,2 112,9	+ 5,9 + 6,7 + 6,1	91,7 85,2 108,7	+ 0,2 - 0,2 + 1,2
31.2	HERSTELLUNG VON ELEK- TRIZITAETVERTEILUNGS- U. -SCHALTEINRICHTUNGEN	INSGESAMT INLAND AUSLAND	85,5 76,6 108,4	+11,6 + 2,7 +32,4	93,3 84,8 116,2	+ 6,8 + 5,5 +11,3	88,7 81,6 107,0	+ 0,3 - 0,5 + 1,9
31.6	HERSTELLUNG VON ELEK- TRISCHEN AUSRUESTUNGEN A.N.G.	INSGESAMT INLAND AUSLAND	82,6 78,7 92,4	+ 6,3 + 3,4 +13,2	89,0 84,8 101,4	+ 5,0 + 7,5 + 2,3	86,3 81,1 99,6	+ 0,6 + 0,4 + 1,0
32	RUNDFUNK-, FERNSEH- UND NACHRICHTENTECHNIK	INSGESAMT INLAND AUSLAND	111,3 104,0 124,3	+21,8 +26,1 +16,0	119,7 111,8 135,1	+ 5,6 + 7,0 + 5,2	116,0 106,8 132,5	+ 1,0 + 1,7 + 0,1
33	MEDIZIN-, MESS-, STEUER- UND REGELUNGSTECHNIK, OPTIK	INSGESAMT INLAND AUSLAND	92,2 81,4 113,8	+10,3 + 8,2 +13,7	98,7 88,6 119,9	+ 2,9 + 5,1 + 1,4	97,4 86,2 120,0	+ 0,8 + 0,7 + 1,3
DM	FAHRZEUGBAU	INSGESAMT INLAND AUSLAND	99,1 89,9 111,1	+ 8,2 +10,9 + 5,5	96,7 88,0 108,2	+ 5,3 + 4,5 + 7,1	94,1 86,1 104,5	+ 0,5 + 0,6 + 0,5
34	HERSTELLUNG VON KRAFTWAGEN UND KRAFTWAGENTEILEN	INSGESAMT INLAND AUSLAND	103,6 90,2 121,9	+12,2 +10,3 +14,5	100,1 86,6 118,5	+ 4,9 + 3,6 + 6,5	97,2 85,1 113,7	+ 0,9 + 0,6 + 1,2
34.1	HERSTELLUNG VON KRAFTWAGEN UND KRAFTWAGENMOTOREN	INSGESAMT INLAND AUSLAND	105,5 88,9 125,4	+13,9 +13,4 +14,6	101,3 85,0 120,9	+ 5,2 + 4,0 + 6,9	98,3 83,7 115,8	+ 1,1 + 1,0 + 1,3
35	SONSTIGER FAHRZEUGBAU	INSGESAMT INLAND AUSLAND	69,0 87,2 51,6	-20,7 +16,1 -47,6	72,9 99,1 46,4	+10,8 +16,0 - 0,2	72,6 93,5 52,2	- 3,1 + 0,2 - 8,6
35.1	SCHIFFBAU	INSGESAMT INLAND AUSLAND	61,3 110,4 22,0	-58,6 +69,6 -89,8	37,6 145,4 -48,6	- 5,5 +37,3 +213,5	62,8 139,6 - 0,2	-11,9 + 4,3 -101,0
35.3	LUFT- UND RAUMFAHRZEUGBAU	INSGESAMT INLAND AUSLAND	66,6 74,3 61,7	+ 8,6 +30,4 - 3,6	82,3 92,6 75,4	+ 9,7 +14,3 + 6,3	73,8 78,9 70,4	+ 0,3 + 0,8 - 0,3
36.1	HERSTELLUNG VON MOEBELN	INSGESAMT INLAND AUSLAND	91,0 93,7 76,2	+ 3,9 + 3,7 + 5,7	88,7 91,2 75,0	+ 4,6 + 4,9 + 3,9	86,5 89,0 73,2	- 0,5 - 0,4 0

1) EUROPAEISCHE GEMEINSCHAFT FUER KOHLE UND STAHL.  
STBA,FS 4,R 2.2, 4/1996

3 INDEX DES AUFTRAGSEINGANGS  
 1991  
 NACH ABSCHNITTEN, UNTERABSCHNITTEN,  
 DER KLASSIFIKATION DER WIRTSCHAFTS  
 3.1 ORIGINAL

WERT

WZ93- SCHL.	WIRTSCHAFTSZWEIG	1996	VERAENDERUNG IN % APR. 1996 GEGEN			1996	VERAENDERUNG IN % MAR. 1996 GEGEN		KUMULIERT		2-MONATS- DURCHSCHNITT		
			APR.	APR. 1995	MAR. 1996		MAR.	MAR. 1995	FEB. 1996	JAN. 1996 BIS APR. 1996	VER- AEND. IN % GEGEN VORJAHR	MAR. 1996 UND APR. 1996	VER- AEND. IN % GEGEN VORJAHR
D	VERARBEITENDES GEWERBE 1)	INSGESAMT	97,5	+6,3	-7,9	105,9	-7,8	+9,0	99,6	-1,7	101,7	-1,5	
		INLAND	90,7	+3,1	-7,0	97,5	-10,4	+10,2	92,0	-4,0	94,1	-4,4	
		AUSLAND	110,8	+11,8	-9,4	122,3	-3,7	+7,2	114,3	+2,1	116,6	+3,1	
	VORLEISTUNGSGUETER- PRODUZENTEN	INSGESAMT	97,4	+1,7	-1,4	98,8	-14,2	+4,6	97,1	-6,5	98,1	-7,0	
		INLAND	90,7	-1,9	-1,0	91,6	-16,6	+5,5	89,8	-9,1	91,2	-9,9	
		AUSLAND	112,5	+9,0	-2,3	115,2	-9,4	+3,0	113,4	-1,6	113,9	-1,1	
	INVESTITIONSGUETER- PRODUZENTEN	INSGESAMT	99,9	+11,2	-11,8	113,3	-2,1	+13,0	103,1	+3,0	106,6	+3,7	
		INLAND	92,7	+9,1	-9,4	102,3	-4,3	+15,2	94,1	+1,6	97,5	+1,6	
		AUSLAND	111,2	+14,3	-15,0	130,9	+0,8	+10,5	117,5	+4,9	121,1	+6,6	
	GEBRAUCHSGUETER- PRODUZENTEN	INSGESAMT	94,8	+11,9	-8,6	103,7	-1,6	+13,0	96,3	+3,4	99,3	+4,4	
		INLAND	87,1	+9,1	-13,5	100,7	-0,8	+19,7	90,8	+2,6	93,9	+3,5	
		AUSLAND	107,6	+16,1	-1,0	108,7	-2,9	+4,3	105,3	+4,7	108,2	+5,7	
	VERBRAUCHSGUETER- PRODUZENTEN	INSGESAMT	91,8	+6,0	-23,1	119,4	-5,1	+9,5	104,0	-0,3	105,6	-0,6	
		INLAND	88,1	+5,1	-19,4	109,3	-9,1	+6,0	98,3	-2,3	98,7	-3,3	
		AUSLAND	102,7	+8,1	-31,4	149,6	+5,0	+18,4	120,9	+4,8	126,2	+6,2	
DB	TEXTIL- UND BEKLEIDUNGS- GEWERBE	INSGESAMT	73,5	+8,2	-33,5	110,5	-8,5	+9,0	90,1	-4,0	92,0	-2,4	
		INLAND	70,4	+6,0	-29,9	100,4	-10,5	+6,5	84,2	-5,5	85,4	-4,4	
		AUSLAND	83,9	+15,7	-41,5	143,4	-3,2	+15,0	109,7	+0,2	113,7	+3,0	
17	TEXTILGEWERBE	INSGESAMT	78,5	+5,7	-15,1	92,5	-8,6	+10,6	83,0	-4,2	85,5	-2,6	
		INLAND	73,5	+2,1	-13,5	85,0	-11,7	+6,5	78,2	-5,8	79,3	-5,8	
		AUSLAND	93,3	+14,9	-18,8	114,9	-0,9	+21,5	97,0	-0,3	104,1	+5,6	
18.2	HERSTELLUNG VON BEKLEI- DUNG (OHNE LEDERBEKLEI- DUNG)	INSGESAMT	66,7	+13,4	-50,8	135,5	-8,3	+7,2	100,2	-3,7	101,1	-2,1	
		INLAND	66,3	+12,4	-45,1	120,7	-9,5	+6,4	92,0	-5,3	93,5	-2,8	
		AUSLAND	68,0	+17,4	-64,5	191,5	-5,6	+9,1	131,1	+0,7	129,8	-0,5	
DC	LEDERGEWERBE	INSGESAMT	117,5	+13,1	-11,5	132,8	-11,5	+24,3	110,7	-0,8	125,2	-1,4	
		INLAND	117,0	+17,8	-12,8	134,1	-13,1	+19,0	112,4	+0,8	125,6	-1,0	
		AUSLAND	119,4	-0,3	-7,2	128,6	-5,0	+49,0	104,9	-6,2	124,0	-2,8	
DD	HOLZGEWERBE (OHNE HERSTELLUNG VON MOEBELN)	INSGESAMT	92,8	-2,2	+0,1	92,7	-15,9	+15,7	86,9	-13,5	92,8	-9,6	
		INLAND	90,7	-2,8	+0,1	90,6	-16,5	+16,3	84,7	-14,3	90,7	-10,1	
		AUSLAND	120,4	+4,7	+0,2	120,1	-8,7	+10,6	115,2	-5,9	120,3	-2,4	
DE	PAPIER- UND DRUCKGEWERBE	INSGESAMT	97,4	+1,8	-4,2	101,7	-11,0	+4,4	99,7	-3,4	99,6	-5,1	
		INLAND	94,0	+4,6	-3,7	97,6	-10,5	+4,2	95,9	-1,9	95,8	-3,7	
		AUSLAND	111,9	-6,8	-6,2	119,3	-12,8	+5,6	116,0	-8,2	115,6	-10,0	
21	PAPIERGEWERBE	INSGESAMT	99,1	-0,7	-4,9	104,2	-13,2	+3,8	102,5	-6,0	101,7	-7,5	
		INLAND	93,8	+3,4	-4,3	98,0	-12,8	+2,8	96,9	-4,2	95,9	-5,6	
		AUSLAND	113,8	-9,0	-6,2	121,3	-14,2	+6,0	118,0	-9,9	117,6	-11,7	
21.1	H.V. HOLZSTOFF, ZELLSTOFF, PAPIER, KARTON UND PAPPE	INSGESAMT	103,8	-10,1	-8,4	113,3	-16,8	+7,9	109,3	-12,3	108,6	-13,7	
		INLAND	89,6	-2,6	-10,0	99,6	-15,1	+6,1	96,5	-8,9	94,6	-9,6	
		AUSLAND	127,7	-17,4	-6,3	136,3	-18,9	+10,5	130,7	-16,3	132,0	-18,2	
21.2	PAPIER-, KARTON- UND PAPPEVERARBEITUNG	INSGESAMT	96,0	+7,4	-2,0	98,0	-10,3	+0,7	97,9	-0,7	97,0	-2,4	
		INLAND	95,0	+6,7	-1,2	97,2	-11,6	+1,3	97,1	-1,6	96,6	-3,4	
		AUSLAND	95,8	+10,4	-5,8	101,7	-4,5	-0,9	101,5	+3,7	98,8	+2,2	
22	DRUCKGEWERBE, VERVIEL- FAELTIGUNG VON BESPIELTEN TONTRAEGERN	INSGESAMT	94,8	+5,8	-3,3	98,0	-7,5	+5,4	95,6	+0,8	96,4	-1,4	
		INLAND	94,1	+5,6	-3,2	97,2	-7,6	+5,9	94,8	+0,9	95,7	-1,5	
		AUSLAND	102,1	+7,0	-6,6	109,3	-4,9	+2,9	106,0	+1,8	105,7	+0,5	
DG	CHEMISCHE INDUSTRIE	INSGESAMT	105,3	+2,2	-2,8	108,3	-9,0	+4,5	106,2	-3,0	106,8	-3,8	
		INLAND	96,3	-2,6	-1,2	97,5	-13,3	+2,7	97,0	-6,1	96,9	-6,3	
		AUSLAND	117,2	+8,0	-4,3	122,5	-4,0	+6,6	118,3	+0,6	119,9	+1,5	
24.1	HERSTELLUNG VON CHEMISCHEN GRUNDSTOFFEN	INSGESAMT	104,2	-2,0	+0,8	103,4	-14,4	+1,8	103,9	-8,2	103,8	-8,6	
		INLAND	92,5	-9,6	+0,5	92,0	-17,5	+0,3	92,5	-12,2	92,3	-13,7	
		AUSLAND	115,5	+4,8	+1,0	114,4	-11,9	+3,1	114,8	-4,7	115,0	-4,2	
24.4	HERSTELLUNG VON PHARMA- ZEUTISCHEN ERZEUGNISSEN	INSGESAMT	105,4	+3,8	-12,6	120,6	+3,0	+10,8	112,9	+5,3	113,0	+3,4	
		INLAND	104,1	+2,7	-4,5	109,0	-7,1	+0,7	110,5	+2,7	106,6	-2,6	
		AUSLAND	107,5	+5,8	-23,4	140,4	+20,3	+28,0	117,1	+10,1	124,0	+13,6	
DH	HERSTELLUNG VON GUMMI- UND KUNSTSTOFFWAEREN	INSGESAMT	102,4	+4,6	+0,9	101,5	-13,4	+7,9	98,4	-6,0	102,0	-5,2	
		INLAND	98,6	+1,9	+1,1	97,5	-15,6	+9,1	94,3	-8,0	98,1	-7,6	
		AUSLAND	114,2	+12,6	-	114,2	-7,0	+4,6	111,6	-0,2	114,2	+1,9	
25.2	HERSTELLUNG VON KUNST- STOFFWAEREN	INSGESAMT	100,1	+1,8	+0,5	99,6	-15,1	+6,3	97,2	-7,9	99,9	-7,3	
		INLAND	98,6	-0,2	+1,0	97,6	-16,7	+7,4	95,0	-3,4	98,1	-9,2	
		AUSLAND	105,0	+8,5	-0,8	105,8	-10,0	+2,8	104,3	-3,2	105,4	-1,7	
DI	GLASGEWERBE, KERAMIK, VERARBEITUNG VON STEINEN UND ERDEN	INSGESAMT	99,4	-1,3	+5,0	94,7	-16,1	+16,9	90,7	-10,6	97,1	-9,1	
		INLAND	99,8	-3,1	+6,1	94,1	-17,2	+24,0	88,2	-12,3	97,0	-10,5	
		AUSLAND	98,2	+4,7	+1,7	96,6	-12,7	+0,7	98,3	-5,7	97,4	-4,8	
26.1	HERSTELLUNG UND VERAR- BEITUNG VON GLAS	INSGESAMT	96,9	-0,4	+1,8	95,2	-12,5	+3,8	97,2	-4,2	96,1	-6,8	
		INLAND	94,2	-2,7	+1,2	93,1	-13,2	+8,0	93,1	-5,5	93,7	-8,2	
		AUSLAND	103,6	+5,2	+3,0	100,6	-10,8	-4,6	107,4	-1,6	102,1	-3,4	
DJ	METALLERZEUGUNG UND -BE- ARBEITUNG, HERSTELLUNG VON METALLERZEUGNISSEN	INSGESAMT	96,4	+2,0	-3,8	100,2	-14,4	+6,5	97,6	-6,6	98,3	-7,1	
		INLAND	92,0	-0,6	-3,2	95,0	-15,5	+8,9	91,7	-8,8	93,5	-8,8	
		AUSLAND	110,5	+9,7	-5,4	116,8	-11,4	+0,7	116,3	-0,7	113,7	-2,2	

1) AUSGEWAHLTE WIRTSCHAFTSZWEIGE (OHNE ERNAHRUNGSGEWERBE UND TABAKVERARBEITUNG).

STBA,FS 4,R 2.2, 4/1996

BUNDESGBIET

FUER DAS VERARBEITENDE GEWERBE  
=100  
ABTEILUNGEN, GRUPPEN UND KLASSEN  
ZWEIGE, AUSGABE 1993 (WZ93)  
WERT

INDEX

1995 APR.	VER- AEND. IN % GEGEN APR. 1994	1995 1. VJ	1995 4. VJ	1996 1. VJ	VERAENDERUNG IN % 1. VJ 1996 GEGEN		1994 2. HJ	1995 1. HJ	1995 2. HJ	VERAENDERUNG IN % 2. HJ 1995 GEGEN		1994	1995	VER- AEND. IN % GEGEN 1994	WZ93 SCHL.
					1. VJ 1995	4. VJ 1995				2. HJ 1994	1. HJ 1995				
91,7	+0,2	104,5	94,9	100,2	-4,1	+5,6	98,2	100,6	95,8	-2,4	-4,8	97,1	98,2	+1,1	D
88,0	+2,0	98,4	89,2	92,4	-6,1	+3,6	93,3	95,2	91,4	-2,0	-4,0	91,9	93,3	+1,5	
99,1	-3,0	116,3	105,9	115,4	-0,8	+9,0	108,1	111,2	104,2	-3,6	-6,3	107,5	107,7	+0,2	
95,8	+2,1	106,5	94,2	96,9	-9,0	+2,9	99,4	103,1	94,3	-5,1	-8,5	98,4	98,7	+0,3	
92,5	+3,8	100,9	90,2	89,5	-11,3	-0,8	96,0	98,3	91,0	-5,2	-7,4	94,3	94,6	+0,3	
103,2	-1,6	119,1	103,1	113,7	-4,5	+10,3	107,6	114,0	102,0	-5,2	-10,5	108,2	108,0	-0,2	
89,8	-0,9	103,5	98,5	104,2	+0,7	+5,8	100,8	100,8	100,7	-0,1	-0,1	98,0	100,7	+2,8	
85,0	+3,9	95,2	90,5	94,6	-0,6	+4,5	92,7	93,5	95,8	+3,3	+2,5	89,9	94,6	+5,2	
97,3	-7,4	116,8	111,2	119,5	+2,3	+7,5	114,0	112,3	108,7	-4,6	-3,2	111,3	110,5	-0,7	
84,7	-2,9	95,9	91,3	96,8	+0,9	+6,0	87,7	92,0	87,0	-0,8	-5,4	89,3	89,5	+0,2	
79,8	-6,2	91,4	84,7	92,1	+0,8	+8,7	83,4	87,5	81,3	-2,5	-7,1	85,3	84,4	-1,1	
92,7	+2,4	103,3	101,9	104,6	+1,3	+2,6	94,7	99,5	96,3	+1,7	-3,2	95,5	97,9	+2,5	
86,6	-3,2	110,2	88,0	108,0	-2,0	+22,7	95,9	98,4	95,7	-0,2	-2,7	97,0	97,1	+0,1	
83,8	-5,8	106,2	84,1	101,6	-4,3	+20,8	93,3	94,6	91,3	-2,1	-3,5	94,1	92,9	-1,3	
95,0	+4,2	122,2	99,7	126,9	+3,8	+27,3	103,3	110,0	108,9	+5,4	-1,0	105,1	109,5	+4,2	
67,9	-10,7	102,5	65,4	95,7	-6,6	+46,3	80,0	83,4	76,4	-4,5	-8,4	83,4	79,9	-4,2	DB
66,4	-13,0	96,6	62,2	88,7	-8,2	+42,6	79,0	79,6	73,1	-7,5	-8,2	82,0	76,4	-6,8	
72,5	-3,6	121,8	75,5	118,3	-2,9	+56,7	83,3	95,5	86,9	+4,3	-9,0	87,7	91,2	+4,0	
74,3	-9,7	90,7	74,9	84,5	-6,8	+12,8	79,0	83,0	74,7	-5,4	-10,0	82,5	78,8	-4,5	17
72,0	-11,0	86,6	71,7	79,8	-7,9	+11,3	78,1	79,7	72,5	-7,2	-9,0	81,0	76,1	-6,0	
81,2	-6,1	102,7	84,3	98,3	-4,3	+16,6	81,6	92,8	81,4	-0,2	-12,3	86,6	87,1	+0,6	
58,8	-12,9	119,1	52,1	111,3	-6,5	+113,6	81,4	83,8	78,7	-3,3	-6,1	84,7	81,2	-4,1	18.2
59,0	-16,3	109,8	49,8	100,5	-8,5	+101,8	80,2	79,6	74,0	-7,7	-7,0	83,4	76,8	-7,9	
57,9	+0,2	154,3	60,5	152,1	-1,4	+151,4	85,7	100,0	96,2	+12,3	-3,8	89,3	98,1	+9,9	
103,9	-9,7	114,2	90,0	108,4	-5,1	+20,4	104,5	100,5	100,3	-4,0	-0,2	103,6	100,4	-3,1	DC
99,3	-11,5	115,6	87,0	110,8	-4,2	+27,4	102,3	98,7	100,6	-1,7	+1,9	101,8	99,7	-2,1	
119,8	-3,8	109,2	100,2	100,1	-8,3	-0,1	112,6	106,8	99,0	-12,1	-7,3	109,9	102,9	-6,4	
94,9	-5,1	102,4	95,6	84,9	-17,1	-11,2	105,5	100,9	95,3	-9,7	-5,6	103,6	98,1	-5,3	DD
93,3	-6,7	100,6	94,6	82,7	-17,8	-12,6	106,6	99,2	94,4	-11,4	-4,8	104,0	96,8	-6,9	
115,0	+11,8	124,9	109,3	113,4	-9,2	+3,8	100,5	122,6	107,4	+6,9	-12,4	103,5	115,0	+11,1	
95,7	+9,4	105,7	100,7	100,5	-4,9	-0,2	96,8	103,3	98,7	+2,0	-4,5	94,3	101,0	+7,1	DE
89,9	+5,6	100,5	98,2	96,5	-4,0	-1,7	94,0	97,9	96,3	+2,4	-1,6	91,5	97,1	+6,1	
120,1	+22,4	128,4	111,7	117,4	-8,6	+5,1	109,2	126,9	109,0	-0,2	-14,1	106,4	118,0	+10,9	
99,8	+14,3	112,2	98,6	103,6	-7,7	+5,1	96,9	109,4	98,3	+1,4	-10,1	94,7	103,8	+9,6	21
90,7	+9,9	104,7	94,3	97,9	-6,5	+3,8	91,6	101,3	94,5	+3,2	-6,7	89,8	97,9	+9,0	
125,1	+24,4	132,8	110,5	119,4	-10,1	+8,1	111,5	131,9	109,0	-2,2	-17,4	108,3	120,4	+11,2	
115,4	+32,6	127,8	104,3	111,1	-13,1	+6,5	102,6	123,9	102,5	-0,1	-17,3	97,7	113,2	+15,9	21.1
92,0	+19,6	110,6	92,8	98,8	-10,7	+6,5	92,1	104,6	92,3	+0,2	-11,8	88,1	98,4	+11,7	
154,6	+49,2	156,8	123,5	131,7	-16,0	+6,6	120,2	156,4	119,5	-0,6	-23,6	113,7	138,0	+21,4	
89,4	+2,1	101,7	94,7	98,6	-3,0	+4,1	92,7	99,6	95,5	+3,0	-4,1	92,5	97,6	+5,5	21.2
90,0	+5,1	101,6	95,0	97,4	-4,1	+2,5	91,3	99,5	95,6	+4,7	-3,9	90,7	97,6	+7,6	
86,8	-9,9	101,6	93,5	103,4	+1,8	+10,6	98,8	99,9	95,2	-3,6	-4,7	100,5	97,6	-2,9	
89,6	+2,2	96,5	104,0	95,9	-0,6	-7,8	96,6	94,6	99,3	+2,8	+5,0	93,7	97,0	+3,5	22
89,1	+1,6	95,6	102,7	95,0	-0,6	-7,5	96,4	93,9	98,5	+2,2	+4,9	93,3	96,2	+3,1	
95,4	+8,4	107,0	117,8	107,3	+0,3	+8,9	99,7	102,8	109,1	+9,4	+6,1	98,6	105,9	+7,4	
103,0	+7,0	111,7	99,3	106,5	-4,7	+7,3	101,1	110,2	100,7	-0,4	-8,6	101,1	105,5	+4,4	D6
98,9	+6,6	104,8	95,0	97,2	-7,3	+2,3	97,0	104,1	96,8	-0,2	-7,0	96,2	100,4	+4,4	
108,5	+7,3	120,6	104,9	118,6	-1,7	+13,1	106,8	118,3	106,0	-0,7	-10,4	107,7	112,1	+4,1	
106,3	+14,3	115,4	95,5	103,8	-10,1	+8,7	100,4	113,3	98,3	-2,1	-13,2	98,8	105,8	+7,1	24.1
102,3	+17,7	106,5	88,7	92,5	-13,1	+4,3	94,6	105,9	93,0	-1,7	-12,2	92,1	99,5	+8,0	
110,2	+11,8	124,0	102,0	114,5	-7,7	+12,3	105,8	120,3	103,2	-2,5	-14,2	105,2	111,8	+6,3	
101,5	+2,3	109,1	108,6	115,4	+5,8	+6,3	106,8	108,6	107,8	+0,9	-0,7	107,4	108,2	+0,7	24.4
101,4	+4,1	109,7	107,7	112,6	+2,6	+4,5	102,6	107,8	105,6	+2,9	-2,0	101,9	106,7	+4,7	
101,6	-1,1	108,0	110,2	120,2	+11,3	+9,1	115,5	109,8	111,5	-3,5	+1,5	118,7	110,7	-6,7	
97,9	+2,7	106,9	96,7	97,1	-9,2	+0,4	99,0	105,3	98,3	-0,7	-6,6	98,3	101,8	+3,6	DH
96,8	+4,9	104,3	94,7	92,8	-11,0	-2,0	97,0	103,2	96,9	-0,1	-6,1	95,7	100,1	+4,6	
101,4	-4,4	115,3	103,0	110,8	-3,9	+7,6	106,5	112,0	102,5	-3,8	-8,5	107,4	107,2	-0,2	
98,3	+2,5	107,9	96,0	96,2	-10,8	+0,2	100,2	106,1	97,8	-2,4	-7,8	99,3	101,9	+2,6	25.2
98,8	+5,1	106,8	96,1	93,8	-12,2	-2,4	99,2	105,6	98,5	-0,7	-6,7	97,6	102,0	+4,5	
96,8	-6,0	111,3	95,5	104,0	-6,6	+8,9	104,1	107,6	95,2	-8,5	-11,5	105,5	101,4	-3,9	
100,7	-6,8	101,8	95,4	87,8	-13,8	-8,0	109,2	103,4	98,5	-9,8	-4,7	107,5	100,9	-6,1	DI
103,0	-6,6	99,8	96,6	84,3	-15,5	-12,7	112,1	103,9	101,1	-9,8	-2,7	109,2	102,5	-6,1	
93,8	-7,7	107,6	91,9	98,3	-8,6	+7,0	100,4	102,0	90,9	-9,5	-10,9	102,6	96,5	-5,9	
97,3	-10,5	102,9	97,2	97,2	-5,5	-	105,3	100,3	95,7	-9,1	-4,6	105,8	98,0	-7,4	26.1
96,8	-10,1	99,1	97,2	92,7	-6,5	-4,6	104,4	98,0	95,8	-8,2	-2,2	103,9	96,9	-6,7	
98,5	-11,4	112,6	97,2	108,6	-3,6	+11,7	107,8	106,0	95,6	-11,3	-9,8	110,9	100,8	-9,1	
94,5	-1,8	107,8	90,8	97,9	-9,2	+7,8	99,3	103,3	93,6	-5,7	-9,4	98,7	98,5	-0,2	DJ
92,6	-0,6	103,3	87,8	91,6	-11,3	+4,3	96,9	99,8	91,8	-5,3	-8,0	95,5	95,8	+0,3	
100,7	-4,5	122,5	100,6	118,2	-3,5	+17,5	106,3	114,8	99,3	-6,6	-13,5	108,7	107,0	-1,6	

WZ93- SCHL.	WIRTSCHAFTSZWEIG		VERAENDERUNG IN % APR. 1996 GEGEN			1996 MAR.	VERAENDERUNG IN % MAR. 1996 GEGEN		KUMULIERT		2-MONATS- DURCHSCHNITT	
			1996 APR.	APR. 1995	MAR. 1996		MAR. 1995	FEB. 1996	JAN. 1996 BIS APR. 1996	VER- AEND. IN % GEGEN VORJAHR	MAR. 1996 UND APR. 1996	VER- AEND. IN % GEGEN VORJAHR
27	METALLERZEUGUNG UND -BEARBEITUNG	INSGESAMT	90,3	-3,2	-5,0	95,1	-23,1	+1,0	94,1	-14,2	92,7	-14,6
		INLAND	80,2	-11,1	-4,0	83,5	-27,2	+3,1	83,2	-19,4	81,9	-20,1
		AUSLAND	113,0	+12,9	-6,6	121,0	-15,8	-2,2	118,4	-4,5	117,0	-4,0
27.1	ERZEUGUNG VON ROHEISEN, STAHL UND FERROLEGIE- RUNGEN (EGKS) 1)	INSGESAMT	86,8	-8,5	-11,4	98,0	-22,2	+5,8	93,8	-17,7	92,4	-16,3
		INLAND	79,9	-16,8	-8,2	87,0	-28,3	+6,4	85,3	-23,8	83,5	-23,2
		AUSLAND	101,6	+10,0	-16,3	121,4	-10,4	+4,8	111,9	-5,3	111,5	-2,2
27.5	GIESSEREIINDUSTRIE	INSGESAMT	90,9	+5,9	+1,0	90,0	-17,4	-5,4	93,2	-4,6	90,5	-7,1
		INLAND	82,7	+0,9	-0,4	83,0	-19,8	-7,9	86,7	-6,5	82,9	-10,7
		AUSLAND	120,9	+21,4	+4,9	115,3	-10,5	+2,2	116,7	+0,9	118,1	+3,4
28	HERSTELLUNG VON METALL- ERZEUGNISSEN	INSGESAMT	101,1	+5,9	-3,0	104,2	-6,8	+11,0	100,2	-0,3	102,7	-1,0
		INLAND	99,8	+5,9	-2,8	102,7	-7,3	+12,5	97,4	-1,5	101,3	-1,2
		AUSLAND	107,1	+5,4	-3,7	111,2	-4,2	+5,2	113,5	+5,4	109,2	+0,3
28.1	STAHL- UND LEICHTMETALL- BAU	INSGESAMT	94,8	-9,0	-1,5	96,2	-14,8	+11,9	92,7	-5,5	95,5	-12,1
		INLAND	94,5	-10,5	-0,6	95,1	-15,8	+8,6	90,8	-8,3	94,8	-13,3
		AUSLAND	98,2	+6,3	-7,5	106,2	-5,4	+48,1	109,9	+20,9	102,2	-0,2
DK	MASCHINENBAU	INSGESAMT	94,9	+5,0	-8,2	103,4	-9,4	+6,6	98,0	-2,5	99,2	-3,0
		INLAND	86,8	+2,6	-4,6	91,0	-14,2	+5,8	88,3	-4,7	88,9	-6,8
		AUSLAND	106,5	+8,1	-11,9	120,9	-3,7	+7,5	111,8	+0,3	113,7	+1,5
29.1	H.V. MASCHINEN F.D.ERZEUG. U.NUTZG.V.MECHAN.ENERGIE (D.LUFT-, STRASS.FAHRZ.BAU)	INSGESAMT	94,8	-6,4	-20,7	119,6	-3,4	+11,7	107,5	-4,2	107,2	-4,8
		INLAND	89,3	-9,6	-11,6	101,0	-18,2	+6,5	96,3	-11,8	95,2	-14,3
		AUSLAND	102,3	-2,4	-29,9	145,9	+17,3	+17,4	123,1	+5,8	124,1	+8,3
29.3	HERSTELLUNG VON LAND- U. FORSTWIRTSCHAFTLICHEN MASCHINEN	INSGESAMT	107,6	+25,6	-6,5	115,1	-8,0	-0,7	111,7	+5,0	111,4	+5,7
		INLAND	88,4	+10,5	-9,0	97,1	-18,1	+1,4	95,0	-4,7	92,8	-6,5
		AUSLAND	127,8	+39,5	-4,8	134,2	+1,7	-2,2	129,4	+14,2	131,0	+17,2
29.4	HERSTELLUNG VON WERK- ZEUGMASCHINEN	INSGESAMT	85,6	+6,3	-5,1	90,2	-13,4	+0,4	90,2	-1,4	87,9	-4,8
		INLAND	66,6	-1,6	-7,5	72,0	-10,6	-1,8	72,9	+2,7	69,3	-6,5
		AUSLAND	119,0	+15,6	-2,5	122,0	-16,2	+2,8	120,5	-5,5	120,5	-3,0
DL	H.V. BUEROMASCH., DATENVERARB. GER.U.-EINRICHTG.;ELEKTROT., FEINMECHANIK U. OPTIK	INSGESAMT	91,2	+3,5	-12,1	103,8	-7,3	+7,0	97,6	-0,7	97,5	-2,6
		INLAND	85,4	+3,8	-10,1	95,0	-9,0	+6,4	89,8	-1,3	90,2	-3,4
		AUSLAND	103,0	+3,1	-15,2	121,5	-4,6	+8,0	113,2	+0,3	112,3	-1,2
30	H.V. BUEROMASCHINEN, DATENVERARBEITUNGSGE- RAETEN U. -EINRICHTUNGEN	INSGESAMT	89,7	+30,8	-9,7	99,3	-2,6	+9,2	93,0	+4,1	94,5	+10,8
		INLAND	102,2	+51,0	-15,5	121,0	+3,8	+17,7	105,0	+11,3	111,6	+21,0
		AUSLAND	71,2	+1,6	+6,3	67,0	-16,7	-8,2	75,1	-8,3	69,1	-8,2
31	HERSTELLUNG VON GERAETEN DER ELEKTRIZITAETSERZEU- GUNG, -VERTEILUNG U.AE.	INSGESAMT	84,3	-7,3	-19,6	104,9	-6,0	+13,4	94,5	-4,8	94,6	-6,6
		INLAND	79,9	-11,2	-15,1	94,1	-11,8	+12,2	86,4	-9,3	87,0	-11,6
		AUSLAND	94,7	+1,7	-27,7	130,9	+6,1	+15,4	114,0	+4,6	112,8	+4,2
31.2	HERSTELLUNG VON ELEK- TRIZITAETSERZEUGUNGS- U. -SCHALTEINRICHTUNGEN	INSGESAMT	81,2	-0,5	-15,9	96,5	-15,2	+4,8	91,2	-5,0	88,9	-9,0
		INLAND	77,4	+3,2	-10,8	86,8	-20,7	+4,7	83,2	-8,9	82,1	-11,1
		AUSLAND	90,1	-7,4	-24,5	119,4	-3,8	+4,8	110,1	+2,7	104,8	-5,3
31.6	HERSTELLUNG VON ELEK- TRISCHEN AUSRUESTUNGEN A.N.G.	INSGESAMT	85,1	-23,7	-8,3	92,8	-8,6	+11,1	88,2	-10,8	89,0	-16,4
		INLAND	81,7	-35,5	-7,4	88,2	-10,4	+7,7	85,0	-15,8	85,0	-24,4
		AUSLAND	93,0	+23,2	-10,4	103,8	-4,8	+18,8	96,0	+2,1	98,4	+6,6
32	RUNDFUNK-, FERNSEH- UND NACHRICHTENTECHNIK	INSGESAMT	101,4	+10,1	-2,4	103,9	-13,1	-0,3	102,8	+2,8	102,7	-2,9
		INLAND	90,1	+22,6	+1,8	88,5	-6,7	-2,7	89,8	+10,7	89,3	+6,1
		AUSLAND	120,2	-2,3	-7,0	129,3	-19,4	+2,7	124,1	-5,5	124,8	+11,9
33	MEDIZIN-, MESS-, STEUER- UND REGELUNGSTECHNIK, OPTIK	INSGESAMT	96,9	+11,1	-6,6	103,8	-5,6	+1,1	101,7	+3,1	100,4	+1,8
		INLAND	85,9	+8,6	-6,4	91,8	-10,9	-2,8	91,2	+2,4	88,9	-2,4
		AUSLAND	117,8	+14,6	-7,0	126,7	+2,8	+6,9	121,6	+4,2	122,3	+8,2
DM	FAHRZEUGBAU	INSGESAMT	104,9	+18,9	-9,3	115,6	+2,9	+17,6	103,7	+6,9	110,3	+10,0
		INLAND	92,9	+11,0	-12,1	105,7	+3,4	+28,1	93,1	+4,4	99,3	+6,8
		AUSLAND	119,3	+27,3	-6,6	127,7	+2,5	+8,6	116,6	+9,5	123,5	+13,1
34	HERSTELLUNG VON KRAFTWAGEN UND KRAFTWAGENTEILEN	INSGESAMT	105,1	+18,6	-4,8	110,4	-1,7	+15,6	102,1	+4,6	107,8	+7,3
		INLAND	91,7	+12,1	-12,4	104,7	+2,0	+29,3	91,4	+3,7	98,2	+6,5
		AUSLAND	121,8	+25,4	+3,5	117,7	-5,5	+3,6	115,6	+5,4	119,8	+8,0
34.1	HERSTELLUNG VON KRAFTWAGEN UND KRAFTWAGENMOTOREN	INSGESAMT	103,7	+19,7	-10,0	115,2	+0,9	+21,4	103,1	+6,1	109,5	+9,1
		INLAND	89,3	+12,5	-20,8	112,8	+8,5	+44,6	92,3	+6,7	101,1	+10,3
		AUSLAND	119,3	+26,4	+1,2	117,9	-5,9	+4,2	114,8	+5,6	118,6	+7,9
35	SONSTIGER FAHRZEUGBAU	INSGESAMT	103,2	+21,4	-36,5	162,5	+45,3	+30,7	118,1	+29,5	132,9	+35,1
		INLAND	105,8	+1,9	-9,2	116,5	+18,8	+18,4	111,0	+10,0	111,2	+10,1
		AUSLAND	100,9	+48,6	-50,6	204,2	+64,4	+38,3	124,4	+51,0	152,6	+58,8
35.1	SCHIFFBAU	INSGESAMT	134,9	+20,1	+35,0	99,9	-36,9	+139,0	85,1	-12,7	117,4	-13,2
		INLAND	193,4	+5,6	-10,5	216,2	+524,9	+149,7	159,1	+38,1	204,8	+88,1
		AUSLAND	93,5	+50,1	+428,2	17,7	-92,8	+71,8	32,8	+61,4	55,6	+63,9
35.3	LUFT- UND RAUMFAHRZEUGBAU	INSGESAMT	106,7	+42,8	-52,1	222,8	+179,5	+24,3	145,5	+67,4	164,8	+113,5
		INLAND	96,7	+21,5	+1,9	94,9	+14,2	-16,4	106,1	+11,3	95,8	+17,7
		AUSLAND	113,0	+57,8	-62,8	304,1	+291,9	+37,5	170,5	+109,2	208,6	+179,6
36.1	HERSTELLUNG VON MOEBELN	INSGESAMT	96,2	+6,9	-6,4	102,8	-8,1	+3,7	100,7	-1,1	99,5	-1,4
		INLAND	97,5	+6,6	-6,4	104,2	-8,5	+3,4	102,2	-1,5	100,9	-1,8
		AUSLAND	88,6	+8,7	-6,1	94,4	-5,3	+5,2	92,0	+2,0	91,5	+1,0

BUNDESGBIET

FUER DAS VERARBEITENDE GEWERBE  
=100  
ABTEILUNGEN, GRUPPEN UND KLASSEN  
ZWEIGE, AUSGABE 1993 (WZ93)  
WERT

INDEX

1995 APR.	VER- AEND. IN % GEGEN APR. 1994	1995 1. VJ	1995 4. VJ	1996 1. VJ	VERAENDERUNG IN % 1. VJ 1996 GEGEN		1994 2. HJ	1995 1. HJ	1995 2. HJ	VERAENDERUNG IN % 2. HJ 1995 GEGEN		1994	1995	VER- AEND. IN % GEGEN 1994	WZ93 SCHL.
					1. VJ 1995	4. VJ 1995				2. HJ 1994	1. HJ 1995				
93,3	-3,7	115,1	84,7	95,3	-17,2	+12,5	99,8	105,4	85,9	-13,9	-18,5	100,8	95,6	-5,2	27
90,2	-1,1	107,5	77,1	84,2	-21,7	+9,2	96,3	99,5	80,0	-16,9	-19,6	95,8	89,7	-6,4	
100,1	-8,3	132,0	101,9	120,2	-8,9	+18,0	107,0	118,5	99,0	-7,5	-16,5	111,6	108,7	-2,6	
94,9	-7,0	120,4	80,6	96,1	-20,2	+19,2	101,7	106,5	80,8	-20,6	-24,1	105,5	93,6	-11,3	27.1
96,0	+1,5	117,4	76,8	87,1	-25,8	+13,4	98,6	104,6	78,3	-20,6	-25,1	99,9	91,5	-8,4	
92,4	-21,5	126,8	88,6	115,3	-9,1	+30,1	108,2	110,5	86,0	-20,5	-22,2	117,4	98,2	-16,4	
85,8	-3,3	101,7	87,0	93,9	-7,7	+7,9	94,6	99,8	88,0	-7,0	-11,8	93,4	93,9	+0,5	27.5
82,0	-3,1	96,3	79,1	88,0	-8,6	+11,3	90,5	94,4	81,2	-10,3	-14,0	88,9	87,8	-1,2	
93,6	-4,1	121,1	115,2	115,3	-4,8	+0,1	109,9	118,9	112,4	+2,3	-5,5	110,3	115,6	+4,8	
95,5	-0,2	102,2	95,5	99,9	-2,3	+4,6	98,9	101,8	99,7	+0,8	-2,1	97,2	100,7	+3,6	28
94,2	-0,2	100,5	94,9	96,5	-4,0	+1,7	97,3	100,0	99,7	+2,5	-0,3	95,2	99,8	+4,8	
101,6	+0,8	109,7	98,8	115,6	+5,4	+17,0	105,5	109,8	99,7	-5,5	-9,2	105,2	104,8	-0,4	
104,2	+0,3	96,1	100,9	92,0	-4,3	-8,8	103,0	103,2	104,7	+1,7	+1,5	99,6	104,0	+4,4	28.1
105,6	+0,1	96,7	102,1	89,6	-7,3	-12,2	105,3	103,1	106,3	+0,9	+3,1	101,3	104,7	+3,4	
92,4	+5,0	90,3	89,9	113,8	+26,0	+26,6	81,7	104,8	90,0	+10,2	-14,1	83,4	97,4	+16,8	
90,4	-2,2	103,8	97,3	99,1	-4,5	+1,8	103,5	101,2	97,6	-5,7	-3,6	100,3	99,4	-0,9	DK
84,6	+3,7	95,4	88,4	88,8	-6,9	+0,5	94,8	92,5	89,3	-5,8	-3,5	91,3	90,9	-0,4	
98,5	-9,9	115,9	109,9	113,6	-2,0	+3,4	116,9	113,6	109,5	-6,3	-3,6	114,3	111,6	-2,4	
101,3	-1,9	115,8	97,8	111,7	-3,5	+14,2	108,3	112,4	103,1	-4,8	-8,3	105,9	107,7	+1,7	29.1
98,8	+8,3	112,6	93,8	98,7	-12,3	+5,2	102,7	108,9	101,8	-0,9	-6,5	99,1	105,3	+6,3	
104,8	-16,7	120,2	103,4	130,1	+8,2	+25,8	118,5	117,3	105,0	-11,4	-10,5	118,3	111,1	-6,1	
85,7	-15,3	113,2	91,9	113,1	-0,1	+23,1	90,3	97,4	81,5	-9,7	-16,3	96,1	89,5	-6,9	29.3
80,0	-9,7	106,2	86,3	97,1	-8,6	+12,5	75,3	93,1	77,1	+2,4	-17,2	84,4	85,1	+0,8	
91,6	-21,8	120,5	97,7	130,0	+7,9	+33,1	109,3	102,0	86,2	-21,1	-15,5	111,0	94,1	-15,2	
80,5	+2,9	95,2	93,2	91,8	-3,6	-1,5	97,4	92,0	92,4	-5,1	+0,4	91,7	92,2	+0,5	29.4
67,7	-1,0	72,1	70,9	75,0	+4,0	+5,8	87,8	70,8	72,3	-17,7	+2,1	82,0	71,6	-12,7	
102,9	+7,6	135,6	132,3	121,0	-10,8	-8,5	114,2	129,1	127,5	+11,6	-1,2	108,9	128,3	+17,8	
88,1	+2,4	101,6	95,3	99,7	-1,9	+4,6	101,5	96,8	95,8	-5,6	-1,0	97,7	96,3	-1,4	DL
82,3	+7,2	93,9	89,3	91,3	-2,8	+2,2	94,6	90,2	90,0	-4,9	-0,2	90,6	90,1	-0,6	
99,9	-4,8	117,2	107,4	116,6	-0,5	+8,6	115,2	110,1	107,6	-6,6	-2,3	112,0	108,8	-2,9	
68,6	-13,7	96,2	90,1	94,1	-2,2	+4,4	93,2	86,9	89,5	-4,0	+3,0	89,7	88,2	-1,7	30
67,7	-12,3	103,1	98,9	106,0	+2,8	+7,2	96,3	92,0	99,8	+3,6	+8,5	91,4	95,9	+4,9	
70,1	-15,7	85,8	76,9	76,4	-11,0	-0,7	88,7	79,2	74,3	-16,2	-6,2	87,1	76,8	-11,8	
90,9	+2,5	102,1	93,0	97,8	-4,2	+5,2	106,1	97,3	92,9	-12,4	-4,5	101,1	95,1	-5,9	31
90,0	+13,5	97,1	87,9	88,5	-8,9	+0,7	101,1	93,7	88,9	-12,1	-5,1	95,7	91,3	-4,6	
93,1	-15,8	114,2	105,0	120,4	+5,4	+14,7	117,7	106,2	102,6	-12,8	-3,4	113,7	104,4	-8,2	
81,6	-7,3	100,8	88,3	94,5	-6,2	+7,0	106,5	93,9	87,5	-17,8	-6,8	101,7	90,7	-10,8	31.2
75,0	-1,6	96,7	84,8	85,1	-12,0	+0,4	97,5	83,2	83,9	-13,9	-5,9	92,6	86,6	-6,5	
97,3	-14,9	110,5	96,5	116,7	+5,6	+20,9	126,6	104,9	96,1	-24,1	-8,4	122,0	100,5	-17,6	
111,5	+25,7	94,7	98,6	89,3	-5,7	-9,4	106,2	96,4	95,3	-10,3	-1,1	100,8	95,8	-5,0	31.6
126,6	+58,4	92,5	98,9	86,0	-7,0	-13,0	103,4	96,9	95,8	-7,4	-1,1	97,4	96,4	-1,0	
75,5	-31,2	100,1	97,9	97,0	-3,1	-0,9	112,6	95,2	94,0	-16,5	-1,3	108,9	94,6	-13,1	
92,1	+11,4	102,6	100,2	103,2	+0,6	+3,0	95,7	98,4	102,8	+7,4	+4,5	93,4	100,6	+7,7	32
73,5	+5,9	83,7	85,7	89,7	+7,2	+4,7	81,4	81,7	88,1	+8,2	+7,8	79,8	84,9	+6,4	
123,0	+13,5	134,0	124,0	125,4	-6,4	+1,1	123,0	125,9	127,0	+3,3	+0,9	119,5	126,5	+5,9	
87,2	-0,7	102,4	98,3	103,2	+0,8	+5,0	102,7	99,0	98,2	-4,4	-0,8	99,9	98,6	-1,3	33
79,1	+0,6	92,4	92,0	93,0	+0,6	+1,1	93,1	89,4	89,9	-3,4	+0,6	90,2	89,7	-0,6	
102,8	-3,7	121,3	110,5	122,8	+1,2	+11,1	122,4	117,2	114,2	-6,7	-2,6	118,8	115,7	-3,4	
88,2	-0,9	99,9	96,7	103,3	+3,4	+6,8	90,9	97,1	95,3	+4,8	-1,9	91,5	96,2	+5,1	DM
83,7	+2,8	91,0	85,9	93,1	+2,3	+8,4	80,7	90,0	89,5	+10,9	-0,6	82,4	89,8	+9,0	
93,7	-4,9	110,7	109,8	115,7	+4,5	+5,4	103,7	105,7	102,4	-1,3	-3,1	103,0	104,0	+1,0	
88,6	-1,6	100,6	93,0	101,1	+0,5	+8,7	89,3	96,7	88,8	-0,6	-8,2	91,4	92,7	+1,4	34
81,8	-1,0	90,1	82,2	91,3	+1,3	+11,1	77,6	88,2	79,2	+2,1	-10,2	80,6	83,7	+3,8	
97,1	-2,6	113,8	106,6	113,6	-0,2	+6,6	104,2	107,3	100,9	-3,2	-6,0	105,3	104,1	-1,1	
86,6	-2,1	100,7	90,6	102,9	+2,2	+13,6	86,6	95,9	86,3	-0,3	-10,0	89,6	91,1	+1,7	34.1
79,4	-4,1	88,8	77,4	93,2	+5,0	+20,4	73,9	86,5	74,7	+1,1	-13,6	78,3	80,6	+2,9	
94,4	-0,4	113,5	104,8	113,3	-0,2	+8,1	100,5	106,1	98,7	-1,8	-7,0	101,9	102,4	+0,5	
85,0	+4,8	93,2	129,9	123,0	+32,0	-5,3	103,5	100,9	154,4	+49,2	+53,0	92,2	127,6	+38,4	35
103,8	+45,8	99,9	125,3	112,8	+12,9	-10,0	107,6	109,1	198,7	+84,7	+82,1	97,8	153,9	+57,4	
67,9	-24,9	87,2	134,1	132,3	+51,7	-1,3	99,5	93,4	114,1	+14,7	+22,2	86,7	103,8	+19,7	
112,3	-18,7	92,6	238,1	68,5	-26,0	-71,2	123,7	86,3	276,8	+123,8	+220,7	105,7	181,5	+71,7	35.1
183,1	+146,8	92,5	279,5	147,7	+59,7	-47,2	163,8	119,8	476,1	+190,7	+297,4	129,3	298,0	+130,5	
62,3	-66,0	92,6	208,7	12,5	-86,5	-94,0	95,2	62,7	136,0	+42,9	+116,9	89,0	99,4	+11,7	
74,7	+22,9	90,9	107,3	158,4	+74,3	+47,6	107,8	101,5	115,1	+6,8	+13,4	90,2	108,3	+20,1	35.3
79,6	+34,2	100,5	95,0	109,2	+8,7	+14,9	93,2	94,7	120,2	+29,0	+26,9	81,4	107,4	+31,9	
71,6	+16,0	84,8	115,2	189,6	+123,6	+64,6	117,1	105,9	111,9	-4,4	+5,7	95,8	108,9	+13,7	
90,0	-6,0	105,7	97,7	102,2	-3,3	+4,6	99,1	99,6	93,1	-6,1	-6,5	99,5	96,4	-3,1	36.1
91,5	-6,0	107,9	99,9	103,8	-3,8	+3,9	101,2	101,6	95,2	-5,9	-6,3	101,3	98,4	-2,9	
81,5	-5,3	93,1	85,3	93,1	-	+9,1	87,0	88,5	81,7	-6,1	-7,7	89,2	85,1	-4,6	

3 INDEX DES AUFTRAGSEINGANGS  
1991  
NACH ABSCHNITTEN, UNTERABSCHNITTEN,  
DER KLASSIFIKATION DER WIRTSCHAFTS  
3.1 ORIGINAL

VOLUMEN

WZ93- SCHL.	WIRTSCHAFTSZWEIG		VERAENDERUNG IN % APR. 1996 GEGEN			1996 MAR.	VERAENDERUNG IN % MAR. 1996 GEGEN		KUMULIERT		2-MONATS- DURCHSCHNITT	
			1996 APR.	APR. 1995	MAR. 1996		MAR. 1995	FEB. 1996	JAN. 1996 BIS APR. 1996	VER- AEND. IN % GEGEN VORJAHR	MAR. 1996 UND APR. 1996	VER- AEND. IN % GEGEN VORJAHR
D	VERARBEITENDES GEWERBE 1)	INSGESAMT	93,8	+6,3	-7,6	101,5	-8,4	+8,7	95,6	-2,2	97,7	-1,8
		INLAND	87,2	+3,4	-6,6	93,4	-10,8	+9,9	88,3	-4,4	90,3	-4,4
		AUSLAND	106,6	+11,4	-9,3	117,5	-4,2	+6,9	110,0	+1,6	112,1	+2,7
	VORLEISTUNGSGUETER- PRODUZENTEN	INSGESAMT	96,1	+3,2	-1,3	97,4	-13,4	+4,7	95,6	-5,9	96,8	-5,8
		INLAND	89,6	-0,3	-0,7	90,2	-15,9	+5,5	88,5	-8,5	89,9	-8,8
		AUSLAND	110,7	+10,0	-2,5	113,5	-8,9	+3,2	111,6	-1,2	112,1	-0,4
	INVESTITIONSGUETER- PRODUZENTEN	INSGESAMT	93,9	+10,1	-11,7	106,4	-3,6	+12,6	97,1	+1,8	100,2	+2,3
		INLAND	87,2	+8,2	-9,3	96,1	-5,7	+14,7	88,6	+0,3	91,7	+0,4
		AUSLAND	104,4	+12,6	-15,0	122,8	-0,8	+10,0	110,6	+3,6	113,6	+4,9
	GEBRAUCHSGUETER- PRODUZENTEN	INSGESAMT	88,0	+10,4	-8,5	96,2	-2,8	+12,6	89,5	+2,4	92,1	+3,0
		INLAND	79,3	+7,3	-13,4	91,6	-2,7	+19,4	82,8	+0,9	85,5	+1,8
		AUSLAND	102,4	+14,8	-1,3	103,7	-3,1	+4,1	100,5	+4,5	103,1	+5,1
	VERBRAUCHSGUETER- PRODUZENTEN	INSGESAMT	88,2	+5,4	-23,0	114,5	-5,5	+9,8	99,8	-1,0	101,4	-1,0
		INLAND	84,3	+8,2	-19,1	104,2	-9,3	+6,0	93,8	-2,6	94,3	-3,3
		AUSLAND	100,1	+5,7	-31,0	145,1	+3,8	+18,5	117,6	+3,2	122,6	+4,5
DB	TEXTIL- UND BEKLEIDUNGS- GEWERBE	INSGESAMT	71,1	+8,7	-33,1	106,2	-8,1	+9,0	86,8	-3,8	88,7	-2,0
		INLAND	67,6	+6,3	-29,7	96,1	-10,3	+6,5	80,7	-5,3	81,9	-4,1
		AUSLAND	82,6	+15,7	-40,7	139,2	-3,0	+15,1	106,9	+0,2	110,9	+3,2
17	TEXTILGEWERBE	INSGESAMT	76,9	+6,1	-14,9	90,4	-8,0	+10,9	81,1	-3,9	83,7	-2,0
		INLAND	71,3	+2,6	-13,3	82,2	-11,4	+6,6	75,7	-5,6	76,8	-5,4
		AUSLAND	93,6	+15,1	-18,3	114,6	-0,3	+21,1	97,1	-	104,1	+6,1
18.2	HERSTELLUNG VON BEKLEI- DUNG (OHNE LEDERBEKLEI- DUNG)	INSGESAMT	63,1	+13,5	-50,8	128,3	-8,2	+7,3	94,8	-3,7	95,7	-2,0
		INLAND	62,8	+12,5	-45,1	114,4	-9,3	+6,4	87,2	-5,0	88,6	-2,6
		AUSLAND	64,0	+17,0	-64,6	180,6	-5,7	+9,3	123,5	+0,4	122,3	-0,7
DC	LEDERGEWERBE	INSGESAMT	111,5	+12,5	-11,4	125,8	-12,5	+24,4	104,9	-1,8	118,7	-2,3
		INLAND	110,1	+16,8	-12,5	125,9	-14,6	+18,8	105,7	-0,8	118,0	-2,4
		AUSLAND	116,1	+0,3	-7,5	125,5	-4,1	+49,6	102,1	-5,4	120,8	-2,0
DD	HOLZGEWERBE (OHNE HERSTELLUNG VON MOEBELN)	INSGESAMT	89,8	+0,2	+0,2	89,6	-14,2	+15,6	84,0	-12,6	89,7	-7,5
		INLAND	87,7	-0,3	+0,2	87,5	-14,8	+16,0	81,8	-13,3	87,6	-8,2
		AUSLAND	117,2	+6,7	+0,5	116,6	-7,6	+10,8	111,6	-5,2	116,9	-0,9
DE	PAPIER- UND DRUCKGEWERBE	INSGESAMT	95,6	+3,8	-3,3	98,9	-11,7	+5,8	96,5	-4,7	97,3	-4,7
		INLAND	91,5	+6,5	-2,9	94,2	-11,2	+5,3	92,1	-3,3	92,9	-3,2
		AUSLAND	113,4	-4,4	-4,5	118,8	-13,5	+7,5	115,0	-9,7	116,1	-9,3
21	PAPIERGEWERBE	INSGESAMT	100,8	+3,4	-3,4	104,3	-12,7	+5,7	101,9	-6,4	102,6	-5,4
		INLAND	94,6	+7,9	-3,1	97,6	-12,0	+4,4	95,8	-4,2	96,1	-3,2
		AUSLAND	117,7	-5,5	-4,2	122,9	-14,3	+8,5	118,8	-10,9	120,3	-10,2
21.1	H.V. HOLZSTOFF, ZELLSTOFF, PAPIER, KARTON UND PAPPE	INSGESAMT	112,1	-3,3	-5,7	118,9	-15,5	+10,8	113,6	-12,1	115,5	-10,0
		INLAND	98,6	+6,3	-7,3	106,4	-12,6	+8,6	102,1	-7,4	102,5	-4,5
		AUSLAND	134,7	-12,8	-3,7	139,9	-18,9	+13,8	133,0	-17,5	137,3	-16,1
21.2	PAPIER-, KARTON- UND PAPPEVERARBEITUNG	INSGESAMT	93,1	+9,4	-1,5	94,5	-10,2	+1,6	94,0	-1,2	93,8	-1,5
		INLAND	92,6	+8,9	-0,5	93,1	-11,5	+2,2	92,6	-2,1	92,9	-2,3
		AUSLAND	95,6	+11,7	-5,1	100,7	-4,5	-	100,2	+3,0	98,2	+2,8
22	DRUCKGEWERBE, VERVIEL- FAELTIGUNG VON BESPIELTEN TONTRAEGERN	INSGESAMT	88,1	+4,5	-3,1	90,9	-10,2	+5,9	88,5	-2,1	89,5	-3,6
		INLAND	87,8	+4,8	-2,7	90,2	-10,3	+6,2	87,8	-2,1	89,0	-3,5
		AUSLAND	92,1	+2,8	-7,0	99,0	-8,6	+2,1	96,4	-1,8	95,6	-3,4
DG	CHEMISCHE INDUSTRIE	INSGESAMT	105,2	+4,6	-2,8	108,2	-7,2	+4,4	106,2	-1,3	106,7	-1,7
		INLAND	96,8	+0,6	-1,1	97,9	-10,7	+2,6	97,4	-3,8	97,4	-5,3
		AUSLAND	116,2	+9,3	-4,4	121,6	-3,3	+6,4	117,6	+1,4	118,9	+2,4
24.1	HERSTELLUNG VON CHEMISCHEN GRUNDSTOFFEN	INSGESAMT	106,8	+4,9	+0,6	106,2	-8,5	+1,6	106,6	-2,5	106,5	-2,3
		INLAND	98,8	-0,3	+0,4	98,4	-8,9	+0,5	98,6	-4,3	98,6	-4,8
		AUSLAND	114,4	+9,6	+0,6	113,7	-8,2	+2,8	114,2	-1,0	114,1	-
24.4	HERSTELLUNG VON PHARMA- ZEUTISCHEN ERZEUGNISSEN	INSGESAMT	102,4	+1,9	-12,8	117,4	+0,9	+10,8	110,1	+3,4	109,9	+1,3
		INLAND	100,9	+1,3	-4,6	105,8	-8,4	+0,7	107,3	+1,0	103,4	-3,9
		AUSLAND	105,0	+2,9	-23,5	137,3	+16,6	+27,7	114,8	+7,3	121,2	+10,3
DH	HERSTELLUNG VON GUMMI- UND KUNSTSTOFFWAREN	INSGESAMT	101,5	+5,9	+0,8	100,7	-12,7	+8,0	97,5	-5,5	101,1	-4,3
		INLAND	97,4	+3,5	+1,1	96,3	-14,7	+9,6	92,9	-7,5	96,9	-6,4
		AUSLAND	114,6	+13,2	-0,3	115,0	-6,4	+4,6	112,3	+0,4	114,8	+2,5
25.2	HERSTELLUNG VON KUNST- STOFFWAREN	INSGESAMT	99,2	+3,3	+0,5	98,7	-14,2	+6,2	96,3	-7,3	99,0	-6,2
		INLAND	96,9	+1,4	+1,0	95,9	-15,9	+7,6	93,3	-8,9	96,4	-8,0
		AUSLAND	106,7	+9,7	-1,0	107,8	-9,2	+2,7	106,3	-2,3	107,3	-0,6
DI	GLASGEWERBE, KERAMIK, VERARBEITUNG VON STEINEN UND ERDEN	INSGESAMT	95,6	-0,5	+4,9	91,1	-16,0	+16,1	87,6	-10,2	93,4	-8,7
		INLAND	96,5	-2,1	+5,9	91,1	-16,9	+22,6	85,7	-11,7	93,8	-9,9
		AUSLAND	93,1	+4,7	+2,2	91,1	-13,3	+0,4	93,1	-6,2	92,1	-5,1
26.1	HERSTELLUNG UND VERAR- BEITUNG VON GLAS	INSGESAMT	97,7	+1,1	+1,9	95,9	-12,3	+4,2	97,5	-4,0	96,8	-6,0
		INLAND	96,7	-0,7	+1,4	95,4	-12,7	+8,2	95,1	-4,7	96,1	-7,1
		AUSLAND	100,2	+6,0	+3,1	97,2	-10,9	-4,1	103,5	-2,5	98,7	-3,0
DJ	METALLERZEUGUNG UND -BE- ARBEITUNG, HERSTELLUNG VON METALLERZEUGNISSEN	INSGESAMT	95,1	+2,1	-3,8	98,9	-14,5	+6,2	96,3	-6,8	97,0	-7,1
		INLAND	90,5	-0,9	-3,1	93,4	-15,9	+8,6	90,2	-9,4	92,0	-9,1
		AUSLAND	110,0	+11,3	-5,6	116,5	-10,7	+0,7	115,7	+0,5	113,3	-1,2

1) AUSGEWAHLTE WIRTSCHAFTSZWEIGE (OHNE ERNAHRUNGSGEWERBE UND TABAKVERARBEITUNG).

STBA, FS 4, R 2.2, 4/1996



BUNDESGBIET

FUER DAS VERARBEITENDE GEWERBE  
=100  
ABTEILUNGEN, GRUPPEN UND KLASSEN  
ZWEIGE, AUSGABE 1993 (WZ93)  
WERT

INDEX

1995 APR.	VER- AEND. IN % GEGEN APR. 1994	1995 1. VJ	1995 4. VJ	1996 1. VJ	VERAENDERUNG IN % 1. VJ 1996 GEGEN		1994 2. HJ	1995 1. HJ	1995 2. HJ	VERAENDERUNG IN % 2. HJ 1995 GEGEN		1994	1995	VER- AEND. IN % GEGEN 1994	WZ93 SCHL.
					1. VJ	4. VJ				2. HJ	1. HJ				
					1995	1995				1994	1995				
88,2	-2,6	100,9	91,0	96,2	-4,7	+5,7	96,4	96,9	91,7	-4,9	-5,4	95,7	94,3	-1,5	D
84,3	-1,5	95,0	85,3	88,6	-6,7	+3,9	91,8	91,6	87,4	-4,8	-4,6	90,8	89,5	-1,4	
95,7	-4,9	112,5	102,0	111,2	-1,2	+9,0	105,7	107,3	100,1	-5,3	-6,7	105,6	103,7	-1,8	
93,1	-3,1	104,5	91,7	95,4	-8,7	+4,0	100,2	100,7	91,5	-8,7	-9,1	100,1	96,1	-4,0	
89,9	-1,9	99,0	87,7	88,1	-11,0	+0,5	96,9	95,9	88,2	-9,0	-8,0	96,1	92,1	-4,2	
100,6	-5,7	117,0	100,7	111,9	-4,4	+11,1	107,9	111,4	99,0	-8,2	-11,1	109,4	105,2	-3,8	
85,3	-2,0	98,8	93,3	98,1	-0,7	+5,1	96,9	95,9	95,6	-1,3	-0,3	94,2	95,7	+1,6	
80,6	+2,5	90,8	85,6	89,0	-2,0	+4,0	89,3	89,0	90,8	+1,7	+2,0	86,6	89,9	+3,8	
92,7	-7,9	111,4	105,4	112,5	+1,1	+6,8	109,3	107,0	103,1	-5,7	-3,6	106,7	105,0	-1,6	
79,7	-3,3	90,0	85,7	90,0	-	+5,0	82,7	86,4	81,7	-1,2	-5,4	84,3	84,1	-0,2	
73,9	-7,3	84,8	78,1	84,0	-0,9	+7,6	77,9	81,0	75,0	-3,7	-7,4	79,9	78,0	-2,0	
89,2	+2,9	98,5	98,0	99,9	+1,4	+1,9	90,5	95,3	92,6	+2,3	-2,8	91,4	94,0	+2,8	
83,7	-4,0	106,4	84,8	103,6	-2,6	+22,2	93,4	95,0	92,0	-1,5	-3,2	94,4	93,5	-1,0	
80,1	-6,8	101,7	80,4	97,0	-4,6	+20,6	90,2	90,5	87,1	-3,4	-3,8	90,9	88,8	-2,3	
94,7	+4,1	120,5	97,8	123,4	+2,4	+26,2	102,8	108,6	106,7	+3,8	-1,7	104,6	107,6	+2,9	
65,4	-11,4	98,5	63,2	92,0	-6,6	+45,6	77,4	80,3	73,5	-5,0	-8,5	80,8	76,9	-4,8	DB
63,6	-13,8	92,4	59,8	85,0	-8,0	+42,1	76,0	76,3	70,0	-7,9	-8,3	79,1	73,1	-7,6	
71,4	-3,5	118,5	74,1	115,0	-3,0	+55,2	81,5	93,3	84,7	+3,9	-9,2	85,8	89,0	+3,7	
72,5	-10,6	88,4	73,1	82,5	-6,7	+12,9	77,7	80,9	72,8	-6,3	-10,0	81,2	76,9	-5,3	17
69,5	-12,2	83,7	69,3	77,2	-7,8	+11,4	76,2	77,0	69,9	-8,3	-9,2	79,3	73,4	-7,4	
81,3	-6,2	102,3	84,3	98,2	-4,0	+16,5	81,9	92,6	81,2	-0,9	-12,3	86,9	86,9	-	
55,6	-13,1	112,6	49,3	105,4	-6,4	+113,8	77,0	79,3	74,4	-3,4	-6,2	80,1	76,9	-4,0	18.2
55,8	-16,5	103,8	47,3	95,3	-8,2	+101,5	75,8	75,3	70,1	-7,5	-6,9	78,9	72,7	-7,9	
54,7	+0,2	145,7	57,0	143,3	-1,6	+151,4	80,9	94,5	90,8	+12,2	-3,9	84,3	92,6	+9,8	
99,1	-10,3	109,4	85,4	102,7	-6,1	+20,3	100,3	96,1	95,2	-5,1	-0,9	99,5	95,7	-3,8	DC
94,3	-12,4	110,5	82,1	104,2	-5,7	+26,9	97,9	94,1	95,1	-2,9	+1,1	97,6	94,6	-3,1	
115,7	-4,1	105,3	96,7	97,4	-7,5	+0,7	108,7	102,9	95,5	-12,1	-7,2	106,2	99,2	-6,6	
89,6	-13,2	98,2	90,7	82,0	-16,5	-9,6	107,1	95,9	90,2	-15,8	-5,9	106,0	93,0	-12,3	DD
88,0	-15,1	96,5	89,7	79,9	-17,2	-10,9	108,6	94,2	89,3	-17,8	-5,2	106,8	91,7	-14,1	
109,8	+7,4	120,4	103,7	109,7	-8,9	+5,8	98,5	117,4	101,8	+3,4	-13,3	102,3	109,6	+7,1	
92,1	-0,3	104,4	94,9	96,7	-7,4	+1,9	98,5	100,3	92,6	-6,0	-7,7	97,7	96,5	-1,2	DE
85,9	-3,7	98,3	92,0	92,3	-6,1	+0,3	95,1	94,4	90,1	-5,3	-4,6	94,3	92,2	-2,2	
118,6	+11,3	130,3	107,4	115,5	-11,4	+7,5	113,9	126,1	103,6	-9,0	-17,8	113,1	114,8	+1,5	
97,5	+0,7	112,7	94,3	102,2	-9,3	+8,4	101,5	107,8	93,3	-8,1	-13,5	102,0	100,5	-1,5	21
87,7	-3,9	104,1	89,6	96,2	-7,6	+7,4	95,3	99,0	89,4	-6,2	-9,7	96,2	94,2	-2,1	
124,5	+10,9	136,3	107,2	119,1	-12,6	+11,1	118,7	132,0	104,2	-12,2	-21,1	118,0	118,1	+0,1	
115,9	+10,2	133,8	102,2	114,1	-14,7	+11,6	113,5	126,0	98,5	-13,2	-21,8	112,8	112,3	-0,4	21.1
92,8	-2,7	116,2	92,0	103,2	-11,2	+12,2	103,1	107,2	90,2	-12,5	-15,9	103,4	98,7	-4,5	
154,5	+27,0	163,4	119,3	132,4	-19,0	+11,0	131,1	157,6	112,5	-14,2	-28,6	128,6	135,1	+5,1	
85,1	-6,3	98,5	89,0	94,3	-4,3	+6,0	92,8	95,5	89,8	-3,2	-6,0	94,2	92,6	-1,7	21.2
85,0	-4,5	97,8	88,4	92,5	-5,4	+4,6	91,0	94,7	89,0	-2,2	-6,0	92,3	91,8	-0,5	
85,6	-13,3	101,2	91,4	101,7	+0,5	+11,3	100,7	98,8	93,3	-7,3	-5,6	102,7	96,0	-6,5	
84,3	-2,9	92,4	95,7	88,6	-4,1	-7,4	94,7	89,6	91,7	-3,2	+2,3	92,4	90,7	-1,8	22
83,8	-3,8	91,6	94,7	87,8	-4,1	-7,3	94,8	89,0	90,9	-4,1	+2,1	92,3	90,0	-2,5	
89,6	+7,3	101,0	108,6	97,8	-3,2	-9,9	94,1	96,8	101,2	+7,5	+4,5	93,0	99,0	+6,5	
100,6	+0,7	109,9	98,1	106,5	-3,1	+8,6	102,9	107,9	98,8	-4,0	-8,4	104,0	103,3	-0,7	D6
96,2	+0,1	102,8	93,8	97,6	-5,1	+4,1	98,6	101,6	94,8	-3,9	-6,7	98,9	98,2	-0,7	
106,3	+1,1	119,2	103,6	118,0	-1,0	+13,9	108,8	116,2	103,9	-4,5	-10,6	111,0	110,0	-0,9	
101,8	+1,0	111,8	95,3	106,5	-4,7	+11,8	103,8	108,9	96,1	-7,4	-11,8	104,9	102,5	-2,3	24.1
99,1	+1,3	104,3	90,4	98,6	-5,5	+9,1	100,3	103,1	92,7	-7,6	-10,1	100,8	97,9	-2,9	
104,4	+0,7	118,9	99,9	114,1	-4,0	+14,2	107,1	114,6	99,4	-7,2	-13,3	108,8	107,0	-1,7	
100,5	+1,9	108,5	107,2	112,6	+3,8	+5,0	106,3	107,6	106,5	+0,2	-1,0	106,8	107,0	+0,2	24.4
99,6	+3,5	108,3	105,7	109,5	+1,1	+3,6	101,4	106,2	103,8	+2,4	-2,3	100,6	105,0	+4,4	
102,0	-1,6	108,6	109,7	118,0	+8,7	+7,6	116,4	110,1	111,2	-4,5	+1,0	119,8	110,6	-7,7	
95,8	-1,3	105,6	94,9	96,2	-8,9	+1,4	100,4	103,4	96,2	-4,2	-7,0	99,8	99,8	-	DH
94,1	-0,1	102,5	92,4	91,4	-10,8	-1,1	98,3	100,8	94,3	-4,1	-6,4	97,3	97,6	+0,3	
101,2	-5,7	115,4	103,0	111,5	-3,4	+8,3	107,8	111,8	102,1	-5,3	-8,7	108,8	106,9	-1,7	
96,0	-2,5	106,5	94,2	95,4	-10,4	+1,3	102,2	104,1	95,6	-6,5	-8,2	101,5	99,8	-1,7	25.2
95,6	-0,9	104,7	93,5	92,0	-12,1	-1,6	100,9	102,8	95,5	-5,4	-7,1	99,6	99,2	-0,4	
97,3	-8,3	112,6	96,6	106,1	-5,8	+9,8	107,2	108,3	95,8	-10,6	-11,5	108,8	102,0	-6,2	
96,1	-8,0	98,1	91,7	84,9	-13,5	-7,4	105,4	99,2	94,4	-10,4	-4,8	103,8	96,8	-6,7	DI
98,6	-7,2	96,5	93,2	82,1	-14,9	-11,9	108,1	100,0	97,2	-10,1	-2,8	105,3	98,6	-6,4	
88,9	-10,1	102,7	87,2	93,1	-9,3	+6,8	97,2	97,1	86,3	-11,2	-11,1	99,5	91,7	-7,8	
96,6	-11,4	103,3	97,0	97,4	-5,7	+0,4	106,0	100,3	95,7	-9,7	-4,6	106,2	98,0	-7,7	26.1
97,4	-9,6	100,6	98,5	94,5	-6,1	-4,1	105,3	99,3	97,2	-7,7	-2,1	104,3	98,2	-5,8	
94,5	-15,7	110,0	93,4	104,6	-4,9	+12,0	107,7	102,9	92,0	-14,6	-10,6	111,1	97,4	-12,3	
93,1	-6,1	106,7	89,1	96,6	-9,5	+8,4	100,7	101,9	91,6	-9,0	-10,1	101,0	96,8	-4,2	DJ
91,3	-4,9	102,3	86,0	90,1	-11,9	+4,8	98,4	98,6	89,9	-8,6	-8,8	97,6	94,2	-3,5	
98,8	-9,1	120,5	98,9	117,5	-2,5	+18,8	107,6	112,6	97,0	-9,9	-13,9	111,2	104,8	-5,8	

3 INDEX DES AUFTRAGSEINGANGS  
 1991  
 NACH ABSCHNITTEN, UNTERABSCHNITTEN,  
 DER KLASSIFIKATION DER WIRTSCHAFTS  
 3.1 ORIGINAL

VOLUMEN

WZ93- SCHL.	WIRTSCHAFTSZWEIG		1996			VERAENDERUNG IN % APR. 1996 GEGEN			1996			VERAENDERUNG IN % MAR. 1996 GEGEN			KUMULIERT		2-MONATS- DURCHSCHNITT	
			APR.	APR. 1995		MAR. 1996	MAR.	MAR. 1995		FEB. 1996	JAN. 1996 BIS APR. 1996	VER- AEND. IN % GEGEN VORJAHR	MAR. 1996 UND APR. 1996	VER- AEND. IN % GEGEN VORJAHR				
				APR. 1995	MAR. 1996			MAR. 1995	FEB. 1996									
27	METALLERZEUGUNG UND -BEARBEITUNG	INSGESAMT	92,9	+0,1	-4,8	97,6	-20,9	+1,3	96,2	-11,7	95,3	-11,8						
		INLAND	81,8	-8,4	-3,5	84,8	-25,5	+3,4	84,3	-17,6	83,3	-18,0						
		AUSLAND	117,5	+16,8	-6,7	125,9	-13,0	-1,7	122,8	-0,9	121,7	-0,8						
27.1	ERZEUGUNG VON ROHEISEN, STAHL UND FERROLEGIE- RUNGEN (EGKS) 1)	INSGESAMT	92,3	-2,9	-9,3	102,4	-19,0	+6,6	97,7	-14,7	97,4	-12,1						
		INLAND	85,5	-11,1	-6,4	91,3	-25,3	+7,3	89,1	-21,2	88,4	-19,0						
		AUSLAND	106,7	+14,9	-15,4	126,1	-6,9	+5,6	115,8	-1,4	116,4	+1,9						
27.5	GIessereiINDUSTRIE	INSGESAMT	86,8	+3,6	+0,3	86,5	-18,9	-5,3	89,5	-6,6	86,7	-9,0						
		INLAND	81,2	-1,8	-0,5	81,6	-22,4	-7,8	85,2	-9,5	81,4	-13,3						
		AUSLAND	107,0	+22,0	+2,8	104,1	-7,4	+2,9	104,8	+3,1	105,6	+5,5						
28	HERSTELLUNG VON METALL- ERZEUGNISSEN	INSGESAMT	96,9	+3,9	-3,0	99,9	-8,9	+10,3	96,3	-2,5	98,4	-3,1						
		INLAND	96,3	+4,0	-2,7	99,0	-9,3	+11,6	94,1	-3,8	97,7	-3,2						
		AUSLAND	99,8	+3,6	-3,9	103,9	-6,7	+4,9	106,1	+2,7	101,9	-1,9						
28.1	STAHL- UND LEICHTMETALL- BAU	INSGESAMT	91,7	-10,9	-1,2	92,8	-17,1	+11,8	89,5	-8,0	92,3	-14,1						
		INLAND	91,5	-12,4	-0,3	91,8	-18,1	+8,4	87,8	-10,6	91,7	-15,3						
		AUSLAND	94,1	+5,4	-7,8	102,1	-7,2	+50,1	105,4	+19,0	98,1	-1,6						
DK	MASCHINENBAU	INSGESAMT	86,6	+3,1	-8,4	94,5	-11,1	+6,4	89,7	-4,3	90,6	-4,8						
		INLAND	78,9	+0,8	-4,8	82,9	-15,8	+5,6	80,5	-6,5	80,9	-8,5						
		AUSLAND	97,6	+6,2	-12,0	110,9	-5,5	+7,3	102,7	-1,6	104,3	-0,4						
29.1	H.V. MASCHINEN F.D.ERZEUG. U.NUTZG.V.MECHAN.ENERGIE (D.LUFT-,STRASS.FAHRZ.BAU)	INSGESAMT	84,2	-9,1	-21,1	106,7	-5,8	+11,4	96,1	-6,4	95,5	-7,3						
		INLAND	79,4	-11,9	-12,0	90,2	-20,1	+6,4	86,1	-13,9	84,8	-16,5						
		AUSLAND	91,0	-5,4	-30,1	130,1	+14,2	+17,0	110,1	+3,3	110,6	+5,2						
29.3	HERSTELLUNG VON LAND- U. FORSTWIRTSCHAFTLICHEN MASCHINEN	INSGESAMT	95,7	+24,3	-6,8	102,7	-9,0	-0,6	93,5	+3,4	99,2	+4,4						
		INLAND	76,8	+9,2	-9,6	85,0	-19,1	+1,6	82,9	-6,5	80,9	-7,8						
		AUSLAND	115,7	+37,6	-4,6	121,3	+0,2	-2,1	117,0	+12,5	118,5	+15,5						
29.4	HERSTELLUNG VON WERK- ZEUGMASCHINEN	INSGESAMT	78,5	+4,7	-5,2	82,8	-15,2	+0,4	82,9	-3,5	80,7	-6,5						
		INLAND	61,2	-3,3	-7,4	66,1	-12,6	-1,8	67,0	+0,4	63,7	-8,2						
		AUSLAND	109,0	+14,0	-2,8	112,1	-17,8	+2,7	110,7	-7,5	110,6	-4,7						
DL	H.V. BUEROMASCH., DATENVERARB. GER.U.-EINRICHTG.; ELEKTROT., FEINMECHANIK U. OPTIK	INSGESAMT	90,5	+4,3	-11,5	102,3	-7,8	+6,7	96,5	-0,7	96,4	-2,5						
		INLAND	84,7	+5,1	-9,8	93,9	-9,1	+6,3	88,8	-1,1	89,3	-2,9						
		AUSLAND	101,9	+2,6	-14,4	119,0	-5,8	+7,1	111,7	-0,4	110,5	-2,0						
30	H.V. BUEROMASCHINEN, DATENVERARBEITUNGSGE- RAETEN U. -EINRICHTUNGEN	INSGESAMT	103,2	+32,5	-8,4	112,7	-1,9	+8,3	106,7	+6,0	108,0	+12,0						
		INLAND	110,6	+53,4	-15,9	131,5	+5,5	+18,6	113,5	+12,8	121,1	+23,1						
		AUSLAND	92,1	+6,6	+8,7	84,7	-15,6	-9,9	96,7	-4,1	88,4	-5,4						
31	HERSTELLUNG VON GERAETEN DER ELEKTRIZITAETSERZEU- GUNG, -VERTEILUNG U.AE.	INSGESAMT	78,5	-8,0	-19,8	97,9	-6,9	+13,4	88,1	-5,9	88,2	-7,5						
		INLAND	74,5	-11,5	-15,3	89,0	-12,5	+12,5	80,6	-10,2	81,3	-12,0						
		AUSLAND	88,0	+0,2	-27,7	121,7	+4,6	+15,1	106,0	+3,0	104,9	+2,7						
31.2	HERSTELLUNG VON ELEK- TRIZITAETSERZEUGUNGSGE- RAETEN U. -SCHALTEINRICHTUNGEN	INSGESAMT	73,6	-2,3	-16,3	87,9	-16,2	+4,6	83,0	-6,3	80,8	-10,3						
		INLAND	69,3	+1,9	-11,1	78,6	-21,6	+4,7	75,3	-10,0	74,3	-12,0						
		AUSLAND	82,5	-9,3	-24,9	109,9	-5,1	+4,7	101,3	+1,2	96,2	-7,0						
31.6	HERSTELLUNG VON ELEK- TRISCHEN AUSRUESTUNGEN A.N.G.	INSGESAMT	77,1	-24,3	-8,6	84,4	-10,5	+11,5	79,9	-12,8	80,8	-17,6						
		INLAND	73,4	-36,2	-7,6	79,4	-12,7	+8,0	76,3	-18,0	76,4	-25,8						
		AUSLAND	85,9	+21,8	-10,8	96,3	-5,9	+19,3	88,6	+0,3	91,1	+5,4						
32	RUNDFUNK-, FERNSEH- UND NACHRICHTENTECHNIK	INSGESAMT	110,8	+12,0	-1,7	112,7	-12,3	-0,5	111,8	+4,0	111,8	-1,7						
		INLAND	103,4	+25,0	+2,6	100,8	-6,2	-3,2	102,6	+12,1	102,1	+7,4						
		AUSLAND	122,9	-2,2	-7,2	132,4	-18,9	+3,0	126,9	-5,2	127,7	-11,6						
33	MEDIZIN-, MESS-, STEUER- UND REGELUNGSTECHNIK, OPTIK	INSGESAMT	88,9	+9,3	-6,7	95,3	-7,1	+1,0	93,4	+1,4	92,1	+0,1						
		INLAND	77,9	+6,7	-6,5	83,3	-12,7	-3,0	82,9	+0,4	80,6	-4,3						
		AUSLAND	109,8	+13,0	-7,1	118,2	+1,5	+6,8	113,5	+3,0	114,0	+6,7						
DM	FAHRZEUGBAU	INSGESAMT	98,0	+17,6	-9,1	107,8	+1,8	+17,0	97,0	+6,0	102,9	+8,8						
		INLAND	86,4	+10,1	-11,6	97,7	+2,0	+27,4	86,4	+3,2	92,1	+5,6						
		AUSLAND	112,2	+25,9	-6,7	120,3	+1,9	+8,4	110,0	+9,0	116,3	+12,3						
34	HERSTELLUNG VON KRAFTWAGEN UND KRAFTWAGENTEILEN	INSGESAMT	98,2	+17,5	-4,6	102,9	-2,7	+15,1	95,5	+3,8	100,6	+6,2						
		INLAND	85,2	+11,2	-11,7	96,5	+0,5	+28,5	84,7	+2,5	90,9	+5,3						
		AUSLAND	114,6	+24,0	+3,2	111,0	-6,0	+3,4	109,2	+5,2	112,8	+7,1						
34.1	HERSTELLUNG VON KRAFTWAGEN UND KRAFTWAGENMOTOREN	INSGESAMT	95,5	+18,2	-9,9	106,0	-0,4	+20,9	95,1	+5,1	100,8	+7,7						
		INLAND	79,9	+10,5	-20,8	100,9	+6,4	+44,8	82,6	+4,7	90,4	+8,1						
		AUSLAND	112,5	+24,7	+0,9	111,5	-6,4	+3,9	108,8	+5,4	112,0	+7,0						
35	SONSTIGER FAHRZEUGBAU	INSGESAMT	96,6	+19,4	-36,6	152,4	+42,8	+30,5	110,8	+27,5	124,5	+32,7						
		INLAND	99,4	+0,4	-9,4	109,7	+16,2	+18,2	104,6	+8,4	104,6	+8,2						
		AUSLAND	94,1	+45,9	-50,7	191,0	+62,0	+37,9	116,4	+48,7	142,6	+56,4						
35.1	SCHIFFBAU	INSGESAMT	125,1	+18,4	+35,2	92,5	-38,4	+138,4	78,9	-14,4	108,8	-14,9						
		INLAND	178,9	+4,1	-10,6	200,2	+514,1	+149,9	147,3	+35,8	189,6	+85,3						
		AUSLAND	87,1	+47,6	+424,7	16,6	-92,9	+72,9	30,6	-62,1	51,9	-64,5						
35.3	LUFT- UND RAUMFAHRZEUGBAU	INSGESAMT	99,3	+40,5	-52,3	208,2	+175,4	+24,2	135,8	+64,8	153,8	+110,1						
		INLAND	89,7	+19,6	+1,8	88,1	+12,2	-16,4	98,5	+9,3	88,9	+15,8						
		AUSLAND	105,4	+55,2	-63,0	284,5	+285,5	+37,3	159,5	+105,5	195,0	+175,0						
36.1	HERSTELLUNG VON MOEBELN	INSGESAMT	84,4	+4,5	-6,5	90,3	-10,5	+3,6	88,6	-3,6	87,4	-3,9						
		INLAND	85,6	+4,1	-6,6	91,6	-11,0	+3,4	89,9	-4,2	88,6	-4,3						
		AUSLAND	77,8	+7,2	-6,4	83,1	-7,2	+4,7	81,2	+0,2	80,5	-0,7						

1) EUROPAEISCHE GEMEINSCHAFT FUER KOHLE UND STAHL.

STBA, FS 4, R 2.2, 4/1996

BUNDESGBIET

FUER DAS VERARBEITENDE GEWERBE  
=100  
ABTEILUNGEN, GRUPPEN UND KLASSEN  
ZWEIGE, AUSGABE 1993 (WZ93)  
WERT

INDEX

1995 APR.	VER- AEND. IN % GEGEN APR. 1994	1995 1.VJ	1995 4.VJ	1996 1.VJ	VERAENDERUNG IN % 1.VJ 1996 GEGEN		1994 2.HJ	1995 1.HJ	1995 2.HJ	VERAENDERUNG IN % 2.HJ 1995 GEGEN		1994	1995	VER- AEND. IN % GEGEN 1994	WZ93 SCHL.
					1.VJ	4.VJ				2.HJ	1.HJ				
					1995	1995				1994	1995				
92,8	-10,3	114,4	84,9	97,3	-14,9	+14,6	102,9	104,7	85,4	-17,0	-18,4	105,8	95,1	-10,1	27
89,3	-7,9	106,6	76,5	85,1	-20,2	+11,2	98,8	98,6	79,0	-20,0	-19,9	100,0	88,8	-11,2	
100,6	-14,0	131,7	103,5	124,5	-5,5	+20,3	111,5	118,5	99,5	-10,8	-16,0	118,2	109,0	-7,8	
95,1	-12,8	120,9	80,9	99,4	-17,8	+22,9	106,9	106,7	80,6	-24,6	-24,5	112,1	93,6	-16,5	27.1
96,2	-5,6	118,8	77,2	90,3	-24,0	+17,0	104,0	105,4	78,6	-24,4	-25,4	106,7	92,0	-13,8	
92,9	-25,1	125,6	88,7	118,8	-5,4	+33,9	112,9	109,6	84,8	-24,9	-22,6	123,7	97,2	-21,4	
83,8	-3,7	99,7	84,7	90,3	-9,4	+6,6	93,1	97,6	85,7	-7,9	-12,2	91,8	91,7	-0,1	27.5
82,7	-4,5	97,9	78,6	86,5	-11,6	+10,1	92,7	95,5	81,0	-12,6	-15,2	90,9	88,2	-3,0	
87,7	-0,9	106,2	106,8	104,1	-2,0	-2,5	94,6	105,3	102,9	+8,8	-2,3	95,1	104,1	+9,5	
93,3	-2,9	100,6	92,4	96,1	-4,5	+4,0	99,1	99,7	96,4	-2,7	-3,3	97,5	98,1	+0,6	28
92,6	-2,9	99,5	92,3	93,4	-6,1	+1,2	98,2	98,6	97,0	-1,2	-1,6	98,2	97,8	+1,7	
96,3	-2,2	105,6	92,7	108,2	+2,5	+16,7	102,9	104,6	93,6	-9,0	-10,5	102,7	99,1	-3,5	
102,9	-1,2	95,4	97,1	88,7	-7,0	-8,7	103,0	101,8	101,4	-1,6	-0,4	99,7	101,6	+1,9	28.1
104,4	-1,4	96,2	98,4	86,5	-10,1	-12,1	105,5	101,9	103,1	-2,3	+1,2	101,5	102,5	+1,0	
89,3	+2,6	88,4	85,6	109,1	+23,4	+27,5	80,3	100,9	86,0	+7,1	-14,8	82,1	93,5	+13,9	
84,0	-3,4	96,9	89,8	90,7	-6,4	+1,0	97,3	94,2	90,2	-7,3	-4,2	94,4	92,2	-2,3	DK
78,3	+2,1	88,7	81,3	81,0	-8,7	-0,4	89,0	85,7	82,1	-7,8	-4,2	85,8	83,9	-2,2	
91,9	-10,9	108,5	101,9	104,4	-3,8	+2,5	110,2	106,2	101,7	-7,7	-4,2	107,9	103,9	-3,7	
92,6	-3,6	106,1	88,7	100,0	-5,7	+12,7	100,5	102,8	93,7	-6,8	-8,9	98,4	98,2	-0,2	29.1
90,1	+6,1	103,3	84,7	88,3	-14,5	+4,3	95,4	99,5	92,2	-3,4	-7,3	92,3	95,9	+3,9	
96,2	-17,6	110,1	94,2	116,5	+5,8	+23,7	110,0	107,4	95,7	-13,0	-10,9	109,8	101,6	-7,5	
77,0	-17,9	102,6	81,9	100,7	-1,9	+23,0	83,3	87,9	72,9	-12,5	-17,1	89,0	80,4	-9,7	29.3
70,3	-13,6	94,9	75,4	84,9	-10,5	+12,6	68,9	82,5	67,5	-2,0	-18,2	77,4	75,0	-3,1	
84,1	-23,2	110,7	88,7	117,4	+6,1	+32,4	101,5	93,6	78,5	-22,7	-16,1	103,5	86,0	-16,9	
75,0	+1,2	89,6	86,1	84,3	-5,9	-2,1	92,2	86,1	85,4	-7,4	-0,8	86,8	85,7	-1,3	29.4
63,3	-2,5	67,8	65,7	68,9	+1,6	+4,9	83,1	66,4	67,1	-19,3	+1,1	77,6	66,7	-14,0	
95,6	+6,1	127,7	121,9	111,3	-12,8	-8,7	108,0	120,7	117,6	+8,9	-2,6	102,8	119,1	+15,9	
86,8	+1,5	100,7	94,3	98,5	-2,2	+4,5	101,2	95,8	94,8	-6,3	-1,0	97,3	95,3	-2,1	DL
80,6	+5,5	92,8	88,0	90,2	-2,8	+2,5	94,5	89,0	88,9	-5,9	-0,1	90,4	88,9	-1,7	
99,3	-4,6	116,4	106,7	114,9	-1,3	+7,7	114,7	109,4	106,7	-7,0	-2,5	111,3	108,1	-2,9	
77,9	-11,5	108,3	102,9	107,9	-0,4	+4,9	104,7	98,3	101,7	-2,9	+3,5	99,8	100,0	+0,2	30
72,1	-11,1	110,1	105,8	114,4	+3,9	+8,1	102,5	98,2	106,6	+4,0	+8,6	96,8	102,4	+5,8	
86,4	-12,1	105,6	98,6	98,2	-7,0	-0,4	108,0	98,5	94,4	-12,6	-4,2	104,4	96,5	-7,6	
85,3	+0,4	96,4	86,6	91,3	-5,3	+5,4	101,7	91,7	86,8	-14,7	-5,3	97,0	89,3	-7,9	31
84,2	+10,2	91,6	81,8	82,6	-9,8	+1,0	97,4	88,2	83,0	-14,8	-5,9	92,2	85,6	-7,2	
87,8	-16,5	107,9	98,3	112,0	+3,8	+13,9	111,8	100,1	96,2	-14,0	-3,9	108,0	98,1	-9,2	
75,3	-7,4	93,0	80,6	86,2	-7,3	+6,9	98,5	86,5	80,1	-18,7	-7,4	94,0	83,3	-11,4	31.2
68,6	-2,7	88,7	77,0	77,1	-13,1	+0,1	90,1	81,6	76,3	-15,3	-6,5	85,7	78,9	-7,9	
91,0	-13,7	103,1	89,2	107,5	+4,3	+20,5	117,3	97,9	89,2	-24,0	-8,9	112,8	93,6	-17,0	
101,8	+20,6	88,2	89,4	80,9	-8,3	-9,5	100,9	89,1	86,6	-14,2	-2,8	95,9	87,8	-8,4	31.6
115,0	+50,7	85,6	89,1	77,2	-9,8	-13,4	98,6	89,1	86,4	-12,4	-3,0	93,0	87,8	-5,6	
70,5	-32,1	94,2	90,1	89,5	-5,0	-0,7	106,5	89,3	86,9	-18,4	-2,7	102,9	88,1	-14,4	
98,9	+12,1	110,3	108,8	112,1	+1,6	+3,0	102,8	106,1	111,5	+8,5	+5,1	100,1	108,8	+8,7	32
82,7	+7,5	94,4	98,0	102,3	+8,4	+4,4	91,6	92,4	100,6	+9,8	+8,9	89,2	96,5	+8,2	
125,7	+14,1	136,6	126,7	128,2	-6,1	+1,2	124,6	128,7	129,6	+4,0	+0,7	121,2	129,1	+6,5	
81,3	-1,0	95,7	90,9	94,9	-0,8	+4,4	96,1	92,3	91,0	-5,3	-1,4	93,5	91,6	-2,0	33
73,0	-0,3	85,7	84,3	84,6	-1,3	+0,4	86,7	82,7	82,6	-4,7	-0,1	84,1	82,6	-1,8	
97,2	-3,0	114,6	103,6	114,7	+0,1	+10,7	115,1	110,6	107,1	-7,0	-3,2	112,6	108,8	-3,4	
83,9	-1,3	94,2	91,1	96,7	+2,7	+6,1	86,2	91,7	89,9	+4,3	-2,0	86,8	90,8	+4,6	DM
78,5	+1,8	85,5	80,5	86,4	+1,1	+7,3	76,4	84,5	84,0	+9,9	-0,6	78,1	84,3	+7,9	
89,1	-4,7	104,8	104,0	109,3	+4,3	+5,1	98,2	100,3	97,2	-1,0	-3,1	97,7	98,7	+1,0	
83,6	-1,9	94,8	87,6	94,6	-0,2	+8,0	84,5	91,1	83,8	-0,8	-8,0	86,6	87,5	+1,0	34
76,6	-1,8	84,5	77,0	84,5	-	+9,7	73,2	82,7	74,2	+1,4	-10,3	76,2	78,5	+3,0	
92,4	-2,3	107,6	101,2	107,3	-0,3	+6,0	98,7	101,8	95,8	-2,9	-5,9	99,8	98,8	-1,0	
80,8	-2,8	93,7	84,4	95,0	+1,4	+12,6	81,0	89,4	80,4	-0,7	-10,1	84,0	84,9	+1,1	34.1
72,3	-5,6	81,1	70,1	83,5	+3,0	+19,1	68,1	78,8	67,8	-0,4	-14,0	72,4	73,3	+1,2	
90,2	+0,2	107,5	99,9	107,5	-	+7,6	95,1	101,0	94,2	-0,9	-6,7	96,7	97,6	+0,9	
80,9	+3,7	88,9	122,4	115,5	+29,9	-5,6	99,2	96,1	145,8	+47,0	+51,7	88,5	121,0	+36,7	35
99,0	+43,3	95,7	118,2	106,3	+11,1	-10,1	103,4	104,4	188,2	+82,0	+80,3	94,2	146,3	+55,3	
64,5	-25,3	82,9	126,1	123,8	+49,3	-1,8	95,0	88,6	107,5	+13,2	+21,3	82,8	98,0	+18,4	
105,7	-19,8	87,6	222,6	63,4	-27,6	-71,5	117,8	81,5	259,1	+119,9	+217,9	100,8	170,3	+68,9	35.1
171,9	+143,8	87,3	260,0	136,8	+56,7	-47,4	155,6	112,7	445,1	+186,1	+294,9	122,8	278,9	+127,1	
59,0	-66,4	87,9	196,2	11,7	-86,7	-94,0	90,9	59,5	127,9	+40,7	+115,0	85,1	93,7	+10,1	
70,7	+21,7	86,3	100,9	148,0	+71,5	+46,7	103,0	96,2	108,3	+5,1	+12,6	86,2	102,2	+18,6	35.3
75,0	+32,5	95,1	88,9	101,5	+6,7	+14,2	88,8	89,4	112,7	+26,9	+26,1	77,7	101,0	+30,0	
67,9	+15,1	80,8	108,5	177,6	+119,8	+63,7	112,0	100,5	105,5	-5,8	+5,0	91,6	103,0	+12,4	
80,8	-7,9	95,6	86,6	90,0	-5,9	+3,9	90,4	89,6	82,8	-8,4	-7,6	91,1	86,2	-5,4	36.1
82,2	-7,8	97,7	88,5	91,3	-6,6	+3,2	92,4	91,5	84,6	-8,4	-7,5	92,8	88,0	-5,2	
72,6	-7,6	83,8	75,9	82,3	-1,8	+8,4	79,2	79,4	72,7	-8,2	-8,4	81,5	76,0	-6,7	

## FRUEHERES BUNDESGBIET

3 INDEX DES AUFTRAGSEINGANGS FUER DAS VERARBEITENDE GEWERBE  
1991=1003.2 ZEITREIHENANALYSE - BERLINER VERFAHREN (BV 4)  
WERTINDEX

WZ93- SCHL.	WIRTSCHAFTSZWEIG		ORIGINALWERT		KALENDER- U. SAISON- BEREINIGTER WERT		GLATTE KOMponente	
			1996	VERAEND. GEGENUEBER VORJAHRES- MONAT IN %	1996	VERAEND. GEGENUEBER VORMONAT IN %	1996	VERAEND. GEGENUEBER VORMONAT IN %
		APR.		APR.		APR.		
D	VERARBEITENDES GEWERBE 1)	INSGESAMT	97,5	+ 6,3	99,8	+ 4,9	96,6	- 0,1
		INLAND	90,7	+ 3,1	92,4	+ 4,6	89,6	- 0,4
		AUSLAND	110,8	+11,8	114,5	+ 5,9	110,4	+ 0,5
	VORLEISTUNGSGUETER- PRODUZENTEN	INSGESAMT	97,4	+ 1,7	96,4	+ 5,8	93,1	- 0,6
		INLAND	90,7	- 1,9	89,8	+ 5,5	87,0	- 0,9
		AUSLAND	112,5	+ 9,0	111,6	+ 6,7	107,1	+ 0,2
	INVESTITIONSGUETER- PRODUZENTEN	INSGESAMT	99,9	+11,2	106,8	+ 4,8	103,1	+ 0,4
		INLAND	92,7	+ 9,1	98,1	+ 4,7	94,6	- 0,1
		AUSLAND	111,2	+14,3	120,7	+ 5,1	116,6	+ 1,0
	GEBRAUCHSGUETER- PRODUZENTEN	INSGESAMT	94,8	+11,9	95,5	+ 5,4	92,4	+ 0,5
		INLAND	87,1	+ 9,1	88,5	+ 2,0	86,5	+ 0,5
		AUSLAND	107,6	+16,1	107,3	+10,6	102,3	+ 0,7
	VERBRAUCHSGUETER- PRODUZENTEN	INSGESAMT	91,8	+ 6,0	96,9	+ 2,5	95,8	- 0,4
		INLAND	88,1	+ 5,1	92,3	+ 4,9	90,3	- 0,4
		AUSLAND	102,7	+ 8,1	112,1	- 1,5	112,5	- 0,2
DB	TEXTIL- UND BEKLEIDUNGS- GEWERBE	INSGESAMT	73,5	+ 8,2	80,1	+ 7,8	76,6	- 0,5
		INLAND	70,4	+ 6,0	75,9	+ 9,1	72,1	- 0,8
		AUSLAND	83,9	+15,7	95,3	+ 6,7	91,4	0
17	TEXTILGEWERBE	INSGESAMT	78,5	+ 5,7	78,3	+ 4,7	75,8	- 0,5
		INLAND	73,5	+ 2,1	74,0	+ 5,7	71,6	- 0,8
		AUSLAND	93,3	+14,9	92,3	+ 4,2	88,3	+ 0,5
18.2	HERSTELLUNG VON BEKLEIDUNG (OHNE LEDERBEKLEIDUNG)	INSGESAMT	66,7	+13,4	83,2	+13,2	77,9	- 0,6
		INLAND	66,3	+12,4	79,0	+15,0	72,9	- 0,7
		AUSLAND	68,0	+17,4	100,4	+10,0	96,7	- 0,5
DC	LEDERGEWERBE	INSGESAMT	117,5	+13,1	105,9	+12,1	100,3	0
		INLAND	117,0	+17,8	107,8	+17,0	100,7	+ 0,1
		AUSLAND	119,4	- 0,3	101,0	- 1,3	99,2	- 0,2
DD	HOLZGEWERBE (OHNE HERSTELLUNG VON MOEBELN)	INSGESAMT	92,8	- 2,2	91,8	+ 4,0	88,2	- 1,0
		INLAND	90,7	- 2,8	90,2	+ 3,8	86,6	- 1,1
		AUSLAND	120,4	+ 4,7	114,5	+ 5,6	109,1	- 0,7
DE	PAPIER- UND DRUCKGEWERBE	INSGESAMT	97,4	+ 1,8	98,2	+ 2,9	96,7	- 0,7
		INLAND	94,0	+ 4,6	96,1	+ 4,1	94,2	- 0,5
		AUSLAND	111,9	- 6,8	108,2	- 0,1	107,8	- 1,2
21	PAPIERGEWERBE	INSGESAMT	99,1	- 0,7	98,5	+ 3,0	96,8	- 1,0
		INLAND	93,8	+ 3,4	95,3	+ 5,0	92,8	- 0,9
		AUSLAND	113,8	- 9,0	108,3	- 0,7	108,0	- 1,5
21.1	H.V. HOLZSTOFF, ZELLSTOFF, PAPIER, KARTON UND PAPPE	INSGESAMT	103,8	-10,1	99,9	+ 0,3	98,4	- 1,9
		INLAND	89,6	- 2,6	92,2	+ 3,8	89,0	- 1,3
		AUSLAND	127,7	-17,4	114,2	- 2,9	114,4	- 2,6
21.2	PAPIER-, KARTON- UND PAPPEVERARBEITUNG	INSGESAMT	96,0	+ 7,4	97,8	+ 5,5	95,7	- 0,5
		INLAND	96,0	+ 6,7	97,1	+ 6,0	94,8	- 0,6
		AUSLAND	95,8	+10,4	100,8	+ 3,8	99,6	+ 0,2
22	DRUCKGEWERBE, VERVIEL- FAELTIGUNG VON BESPIELTEN TONTRAEGERN	INSGESAMT	94,8	+ 5,8	98,0	+ 3,5	96,7	- 0,1
		INLAND	94,1	+ 5,6	97,1	+ 3,4	95,9	- 0,1
		AUSLAND	102,1	+ 7,0	108,8	+ 4,4	106,7	0
D6	CHEMISCHE INDUSTRIE	INSGESAMT	105,3	+ 2,2	103,4	+ 2,6	101,3	- 0,6
		INLAND	96,3	- 2,6	94,3	+ 1,8	94,0	- 0,9
		AUSLAND	117,2	+ 8,0	115,4	+ 3,2	112,4	- 0,1
24.1	HERSTELLUNG VON CHEMISCHEN GRUNDSTOFFEN	INSGESAMT	104,2	- 2,0	100,1	+ 3,8	97,3	- 1,1
		INLAND	92,5	- 9,6	88,3	+ 1,7	87,2	- 1,9
		AUSLAND	115,5	+ 4,8	111,7	+ 6,1	106,9	- 0,6
24.4	HERSTELLUNG VON PHARMA- ZEUTISCHEN ERZEUGNISSEN	INSGESAMT	105,4	+ 3,8	109,3	- 2,7	111,5	+ 0,1
		INLAND	104,1	+ 2,7	105,5	+ 0,4	107,1	- 0,2
		AUSLAND	107,5	+ 5,8	116,7	- 7,8	119,5	+ 0,6
DH	HERSTELLUNG VON GUMMI- UND KUNSTSTOFFWAREN	INSGESAMT	102,4	+ 4,6	100,8	+ 7,3	96,3	- 0,7
		INLAND	98,6	+ 1,9	96,4	+ 6,6	92,8	- 1,1
		AUSLAND	114,2	+12,6	114,8	+ 9,3	107,2	+ 0,3
25.2	HERSTELLUNG VON KUNST- STOFFWAREN	INSGESAMT	100,1	+ 1,8	98,9	+ 6,6	95,0	- 0,8
		INLAND	98,6	- 0,2	96,8	+ 6,3	93,4	- 1,3
		AUSLAND	105,0	+ 8,5	105,9	+ 8,3	99,4	+ 0,2
DI	GLASGEWERBE, KERAMIK, VERARBEITUNG VON STEINEN UND ERDEN	INSGESAMT	99,4	- 1,3	96,0	+ 4,2	92,4	- 0,9
		INLAND	99,8	- 3,1	95,8	+ 3,6	92,4	- 1,1
		AUSLAND	98,2	+ 4,7	96,9	+ 6,4	92,7	- 0,1
26.1	HERSTELLUNG UND VERAR- BEITUNG VON GLAS	INSGESAMT	96,9	- 0,4	95,4	+ 2,1	94,0	- 0,3
		INLAND	94,2	- 2,7	92,5	+ 1,4	91,6	- 0,5
		AUSLAND	103,6	+ 5,2	102,6	+ 4,3	100,1	+ 0,4
DJ	METALLERZEUGUNG UND -BE- ARBEITUNG, HERSTELLUNG VON METALLERZEUGNISSEN	INSGESAMT	96,4	+ 2,0	97,0	+ 7,5	92,8	- 0,4
		INLAND	92,0	- 0,6	92,0	+ 6,5	88,3	- 0,8
		AUSLAND	110,5	+ 9,7	112,5	+10,1	106,9	+ 0,4

1) AUSGEWAHLTE WIRTSCHAFTSZWEIGE (OHNE ERNAHRUNGSGEWERBE UND TABAKVERARBEITUNG).

STBA,FS 4,R 2.2, 4/1996

## FRUEHERES BUNDESGBIET

3 INDEX DES AUFTRAGSEINGANGS FUER DAS VERARBEITENDE GEWERBE  
1991=1003.2 ZEITREIHENANALYSE - BERLINER VERFAHREN (BV 4)  
WERTINDEX

WZ93- SCHL.	WIRTSCHAFTSZWEIG		ORIGINALWERT		KALENDER- U. SAISON- BEREINIGTER WERT		GLATTE KOMPONENTE	
			1996	VERAEND. GEGENUEBER VORJAHRES- MONAT IN %	1996	VERAEND. GEGENUEBER VORMONAT IN %	1996	VERAEND. GEGENUEBER VORMONAT IN %
27	METALLERZEUGUNG UND -BEARBEITUNG	INSGESAMT INLAND AUSLAND	90,3 80,2 113,0	- 3,2 -11,1 +12,9	89,4 78,5 113,8	+11,3 + 9,2 +14,5	83,9 74,1 105,9	- 0,9 - 1,7 + 0,3
27.1	ERZEUGUNG VON ROHEISEN, STAHL UND FERROLEGIE- RUNGEN (EGKS) 1)	INSGESAMT INLAND AUSLAND	86,8 79,9 101,6	- 8,5 -16,8 +10,0	83,7 75,1 103,9	+ 7,9 + 7,3 +11,5	78,8 70,9 96,2	- 1,3 - 2,3 + 0,9
27.5	GIESSEREIINDUSTRIE	INSGESAMT INLAND AUSLAND	90,9 82,7 120,9	+ 5,9 + 0,9 +21,4	93,4 85,4 123,4	+ 9,2 + 8,1 +12,3	89,7 82,6 116,1	- 0,3 - 0,4 0
28	HERSTELLUNG VON METALL- ERZEUGNISSEN	INSGESAMT INLAND AUSLAND	101,1 99,8 107,1	+ 5,9 + 5,9 + 5,4	102,4 100,6 109,9	+ 4,5 + 4,6 + 4,2	99,6 97,7 107,5	- 0,2 - 0,3 + 0,3
28.1	STAHL- UND LEICHTMETALLBAU	INSGESAMT INLAND AUSLAND	94,8 94,5 98,2	- 9,0 -10,5 + 6,3	93,9 92,4 103,1	+ 0,2 - 1,5 + 8,8	95,9 94,9 103,6	- 1,3 - 1,6 - 0,4
DK	MASCHINENBAU	INSGESAMT INLAND AUSLAND	94,9 86,8 106,5	+ 5,0 + 2,6 + 8,1	100,8 90,9 114,9	+ 4,2 + 6,9 + 1,0	97,8 87,3 112,9	+ 0,2 - 0,2 + 0,6
29.1	H.V. MASCHINEN F.D.ERZUEG. U.NUTZG.V.MECHAN.ENERGIE (O.LUFT-, STRASS.FAHRZ.BAU)	INSGESAMT INLAND AUSLAND	94,8 89,3 102,3	- 6,4 - 9,6 - 2,4	100,5 93,8 109,8	- 6,3 + 3,0 -16,2	102,5 92,3 117,1	- 0,5 - 1,9 + 1,3
29.3	HERSTELLUNG VON LAND- U. FORSTWIRTSCHAFTLICHEN MASCHINEN	INSGESAMT INLAND AUSLAND	107,6 88,4 127,8	+25,6 +10,5 +39,5	103,6 84,6 124,5	+15,0 +14,6 +15,1	97,1 80,8 114,8	+ 1,9 - 0,7 + 4,1
29.4	HERSTELLUNG VON WERK- ZEUGMASCHINEN	INSGESAMT INLAND AUSLAND	85,6 66,6 119,0	+ 6,3 - 1,6 +15,6	94,0 74,6 129,5	+ 6,9 + 4,0 +12,6	91,0 73,0 122,7	+ 0,2 + 1,1 - 0,6
DL	H.V. BUEROMASCH., DATENVERARB. GER.U.-EINRICHTG.,ELEKTROT., FEINMECHANIK U. OPTIK	INSGESAMT INLAND AUSLAND	91,2 85,4 103,0	+ 3,5 + 3,8 + 3,1	97,6 92,2 108,9	+ 3,4 + 5,6 + 1,1	95,4 89,0 108,3	0 0 0
30	H.V. BUEROMASCHINEN, DATENVERARBEITUNGSGE- RAETEN U. -EINRICHTUNGEN	INSGESAMT INLAND AUSLAND	89,7 102,2 71,2	+30,8 +51,0 + 1,6	101,4 118,8 75,6	+14,8 +14,9 +15,8	93,7 108,8 70,8	+ 1,4 + 2,4 - 1,0
31	HERSTELLUNG VON GERAETEN DER ELEKTRIZITAETSERZUE- GUNG, -VERTEILUNG U.AE.	INSGESAMT INLAND AUSLAND	84,3 79,9 94,7	- 7,3 -11,2 + 1,7	90,3 84,7 104,7	- 4,3 - 1,1 - 9,0	90,8 83,5 108,4	- 0,3 - 0,9 + 0,8
31.2	HERSTELLUNG VON ELEK- TRIZITAETSERZEILUNGS- U. -SCHALTEINRICHTUNGEN	INSGESAMT INLAND AUSLAND	81,2 77,4 90,1	- 0,5 + 3,2 - 7,4	90,7 87,2 99,1	+ 5,0 +11,9 - 6,2	87,6 81,1 103,1	+ 0,2 - 0,2 + 1,2
31.6	HERSTELLUNG VON ELEK- TRISCHEN AUSRUESTUNGEN A.N.G.	INSGESAMT INLAND AUSLAND	85,1 81,7 93,0	-23,7 -35,5 +23,2	79,7 71,5 103,0	- 9,8 -15,5 + 4,5	85,1 80,2 98,0	- 1,5 - 2,6 + 0,8
32	RUNDFUNK-, FERNSEH- UND NACHRICHTENTECHNIK	INSGESAMT INLAND AUSLAND	101,4 90,1 120,2	+10,1 +22,6 - 2,3	105,4 96,3 121,1	+13,1 +14,6 +11,6	100,8 90,8 117,7	- 0,3 + 0,6 - 1,3
33	MEDIZIN-, MESS-, STEUER- UND REGELUNGSTECHNIK, OPTIK	INSGESAMT INLAND AUSLAND	96,9 85,9 117,8	+11,1 + 8,6 +14,6	104,8 94,5 125,8	+ 7,0 + 9,6 + 4,9	101,1 91,2 120,6	+ 0,4 + 0,4 + 0,6
DM	FAHRZEUGBAU	INSGESAMT INLAND AUSLAND	104,9 92,9 119,3	+18,9 +11,0 +27,3	106,9 93,7 123,7	+ 7,3 + 2,2 +13,4	101,9 91,0 115,4	+ 0,6 - 0,4 + 1,7
34	HERSTELLUNG VON KRAFTWAGEN UND KRAFTWAGENTEILEN	INSGESAMT INLAND AUSLAND	105,1 91,7 121,8	+18,6 +12,1 +25,4	103,6 90,1 120,9	+10,4 + 3,7 +18,0	97,6 86,9 111,3	+ 0,8 + 0,6 + 1,3
34.1	HERSTELLUNG VON KRAFTWAGEN UND KRAFTWAGENMOTOREN	INSGESAMT INLAND AUSLAND	103,7 89,3 119,3	+19,7 +12,5 +26,4	103,0 88,2 119,4	+ 9,7 - 0,2 +19,0	97,2 85,9 109,8	+ 1,1 + 0,9 + 1,4
35	SONSTIGER FAHRZEUGBAU	INSGESAMT INLAND AUSLAND	103,2 105,8 100,9	+21,4 + 1,9 +48,6	135,1 134,6 135,5	- 9,6 - 2,4 -15,1	139,1 133,8 143,1	- 0,6 - 5,1 + 3,8
35.1	SCHIFFBAU	INSGESAMT INLAND AUSLAND	134,9 193,4 93,5	+20,1 + 5,6 +50,1	151,3 235,4 80,1	+60,8 -19,7 -240,0	144,5 253,4 57,0	- 5,0 - 2,7 - 8,4
35.3	LUFT- UND RAUMFAHRZEUGBAU	INSGESAMT INLAND AUSLAND	106,7 96,7 113,0	+42,8 +21,5 +57,8	147,0 115,0 165,9	-29,0 + 8,2 -40,0	158,0 106,4 186,8	+ 3,9 - 2,1 + 6,1
36.1	HERSTELLUNG VON MOEBELN	INSGESAMT INLAND AUSLAND	96,2 97,5 88,6	+ 6,9 + 6,6 + 8,7	97,7 93,4 87,9	+ 3,2 + 3,4 + 1,7	95,6 97,2 86,7	0 0 + 0,5

1) EUROPAEISCHE GEMEINSCHAFT FUER KOHLE UND STAHL.  
STBA,FS 4,R 2.2, 4/1996

FRUEHERES BUNDESGBIET  
3 INDEX DES AUFTRAGSEINGANGS FUER DAS VERARBEITENDE GEWERBE  
1991=100

3.2 ZEITREIHENANALYSE - BERLINER VERFAHREN (BV 4)  
VOLUMENINDEX

WZ93- SCHL.	WIRTSCHAFTSZWEIG		ORIGINALWERT		KALENDER- U. SAISON- BEREINIGTER WERT BERLINER VERFAHREN, VERSION 4		GLATTE KOMPONENTE	
			1996 APR.	VERAEND. GEGENUEBER VORJAHRES- MONAT IN %	1996 APR.	VERAEND. GEGENUEBER VORMONAT IN %	1996 APR.	VERAEND. GEGENUEBER VORMONAT IN %
D	VERARBEITENDES GEWERBE 1)	INSGESAMT	93,8	+ 6,3	96,1	+ 5,4	92,8	0
		INLAND	87,2	+ 3,4	89,1	+ 4,9	86,0	- 0,3
		AUSLAND	106,6	+11,4	110,2	+ 6,1	106,2	+ 0,6
	VORLEISTUNGSGUETER- PRODUZENTEN	INSGESAMT	96,1	+ 3,2	95,4	+ 6,1	91,7	- 0,3
		INLAND	89,6	- 0,3	89,0	+ 5,8	85,7	- 0,6
		AUSLAND	110,7	+10,0	110,1	+ 7,0	105,3	+ 0,4
	INVESTITIONSGUETER- PRODUZENTEN	INSGESAMT	93,9	+10,1	100,6	+ 5,1	96,9	+ 0,2
		INLAND	87,2	+ 8,2	92,6	+ 5,0	89,0	- 0,2
		AUSLAND	104,4	+12,6	113,5	+ 5,4	109,6	+ 0,9
	GEBRAUCHSGUETER- PRODUZENTEN	INSGESAMT	88,0	+10,4	88,6	+ 5,4	85,9	+ 0,5
		INLAND	79,3	+ 7,3	80,6	+ 2,0	78,7	+ 0,1
		AUSLAND	102,4	+14,8	102,0	+ 9,9	97,8	+ 0,6
	VERBRAUCHSGUETER- PRDUZENTEN	INSGESAMT	88,2	+ 5,4	93,1	+ 2,5	92,0	- 0,3
		INLAND	84,3	+ 5,2	88,4	+ 5,0	86,3	- 0,3
		AUSLAND	100,1	+ 5,7	108,8	- 1,8	109,3	- 0,3
DB	TEXTIL- UND BEKLEIDUNGS- GEWERBE	INSGESAMT	71,1	+ 8,7	77,5	+ 7,9	73,9	- 0,5
		INLAND	67,6	+ 6,3	72,9	+ 9,0	69,3	- 0,7
		AUSLAND	82,6	+15,7	93,2	+ 6,4	89,4	0
17	TEXTILGEWERBE	INSGESAMT	76,9	+ 6,1	76,8	+ 4,8	74,2	- 0,3
		INLAND	71,3	+ 2,6	71,8	+ 5,9	69,4	- 0,7
		AUSLAND	93,6	+15,1	92,5	+ 3,9	88,5	+ 0,5
18.2	HERSTELLUNG VON BEKLEIDUNG (OHNE LEDERBEKLEIDUNG)	INSGESAMT	63,1	+13,5	78,7	+12,9	73,7	- 0,8
		INLAND	62,8	+12,5	74,9	+14,7	69,2	- 0,7
		AUSLAND	64,0	+17,0	94,6	+10,1	91,0	- 0,5
DC	LEDERGEWERBE	INSGESAMT	111,5	+12,5	100,3	+12,6	94,8	- 0,1
		INLAND	110,1	+16,8	110,3	+17,9	94,4	- 0,1
		AUSLAND	116,1	+ 0,3	98,2	- 1,5	96,4	- 0,1
DD	HOLZGEWERBE (OHNE HERSTELLUNG VON MOEBELN)	INSGESAMT	89,8	+ 0,2	89,7	+ 4,2	85,5	- 0,5
		INLAND	87,7	- 0,3	88,2	+ 3,9	84,1	- 0,4
		AUSLAND	117,2	+ 6,7	111,3	+ 6,0	105,3	- 0,5
DE	PAPIER- UND DRUCKGEWERBE	INSGESAMT	95,6	+ 3,8	95,8	+ 4,4	92,7	- 0,3
		INLAND	91,5	+ 6,5	93,2	+ 5,5	89,8	- 0,1
		AUSLAND	113,4	- 4,4	108,2	+ 1,7	105,3	- 0,8
21	PAPIERGEWERBE	INSGESAMT	100,8	+ 3,4	99,3	+ 5,1	95,3	- 0,3
		INLAND	94,6	+ 7,9	95,6	+ 6,9	91,1	- 0,2
		AUSLAND	117,7	- 5,5	110,4	+ 1,4	107,2	- 0,7
21.1	H.V. HOLZSTOFF, ZELLSTOFF, PAPIER, KARTON UND PAPPE	INSGESAMT	112,1	- 3,3	106,3	+ 3,6	100,9	- 0,7
		INLAND	98,6	+ 6,3	100,3	+ 7,4	93,4	0
		AUSLAND	134,7	-12,8	118,4	+ 0,6	113,9	- 1,5
21.2	PAPIER-, KARTON- UND PAPPEVERARBEITUNG	INSGESAMT	93,1	+ 9,4	94,6	+ 6,3	91,6	- 0,1
		INLAND	92,6	+ 8,9	93,3	+ 7,0	89,9	- 0,3
		AUSLAND	95,6	+11,7	100,4	+ 4,5	98,3	+ 0,4
22	DRUCKGEWERBE, VIEL- FAELTIGUNG VON BESPIELTEN TONTRAEGERN	INSGESAMT	88,1	+ 4,5	91,1	+ 4,2	89,0	0
		INLAND	87,8	+ 4,8	90,5	+ 4,3	88,4	0
		AUSLAND	92,1	+ 2,8	98,4	+ 4,3	96,6	- 0,4
DG	CHEMISCHE INDUSTRIE	INSGESAMT	105,2	+ 4,6	103,8	+ 2,6	102,2	- 0,1
		INLAND	96,8	+ 0,6	95,5	+ 2,0	94,8	- 0,4
		AUSLAND	116,2	+ 9,3	115,0	+ 3,5	111,8	+ 0,3
24.1	HERSTELLUNG VON CHEMISCHEN GRUNDSTOFFEN	INSGESAMT	106,8	+ 4,9	103,8	+ 3,7	100,9	0
		INLAND	98,8	- 0,3	95,8	+ 1,7	94,4	- 0,3
		AUSLAND	114,4	+ 9,6	112,0	+ 6,2	107,2	+ 0,4
24.4	HERSTELLUNG VON PHARMA- ZEUTISCHEN ERZEUGNISSEN	INSGESAMT	102,4	+ 1,9	106,4	- 2,7	108,6	- 0,1
		INLAND	100,9	+ 1,3	102,5	+ 0,4	104,0	- 0,3
		AUSLAND	105,0	+ 2,9	114,1	- 7,6	117,0	+ 0,3
DH	HERSTELLUNG VON GUMMI- UND KUNSTSTOFFWAREN	INSGESAMT	101,5	+ 5,9	100,6	+ 7,8	95,4	- 0,4
		INLAND	97,4	+ 3,5	95,8	+ 6,9	91,8	- 0,6
		AUSLAND	114,6	+13,2	115,6	+ 9,4	107,8	+ 0,5
25.2	HERSTELLUNG VON KUNST- STOFFWAREN	INSGESAMT	99,2	+ 3,3	98,7	+ 6,8	94,3	- 0,4
		INLAND	96,9	+ 1,4	96,0	+ 6,7	92,1	- 0,8
		AUSLAND	106,7	+ 9,7	108,1	+ 8,3	101,6	+ 0,6
DI	GLASGEWERBE, KERAMIK, VERARBEITUNG VON STEINEN UND ERDEN	INSGESAMT	95,6	- 0,5	92,7	+ 4,5	89,1	- 0,8
		INLAND	96,5	- 2,1	93,1	+ 4,0	89,6	- 1,0
		AUSLAND	93,1	+ 4,7	92,1	+ 6,6	87,9	- 0,1
26.1	HERSTELLUNG UND VERAR- BEITUNG VON GLAS	INSGESAMT	97,7	+ 1,1	96,5	+ 2,9	94,6	- 0,1
		INLAND	96,7	- 0,7	95,3	+ 2,4	93,8	- 0,4
		AUSLAND	100,2	+ 6,0	99,8	+ 4,6	96,7	+ 0,5
DJ	METALLERZEUGUNG UND -BE- ARBEITUNG, HERSTELLUNG VON METALLERZEUGNISSEN	INSGESAMT	95,1	+ 2,1	95,8	+ 7,6	91,5	- 0,2
		INLAND	90,5	- 0,9	90,7	+ 6,7	86,8	- 0,7
		AUSLAND	110,0	+11,3	112,2	+10,4	106,4	+ 0,7

1) AUSGEWAELHTE WIRTSCHAFTSZWEIGE (OHNE ERNAHRUNGSGEWERBE UND TABAKVERARBEITUNG).

STBA,FS 4,R 2.2, 4/1996

FRUEHERES BUNDESGBIET  
3 INDEX DES AUFTRAGSEINGANGS FUER DAS VERARBEITENDE GEWERBE  
1991=100

3.2 ZEITREIHENANALYSE - BERLINER VERFAHREN (BV 4)  
VOLUMENINDEX

WZ93- SCHL.	WIRTSCHAFTSZWEIG		ORIGINALWERT		KALENDER- U. SAISON- BEREINIGTER WERT		GLATTE KOMPONENTE	
			1996	VERAEND. GEGENUEBER VORJAHRES- MONAT IN %	1996	VERAEND. GEGENUEBER VORMONAT IN %	1996	VERAEND. GEGENUEBER VORMONAT IN %
		APR.		APR.		APR.		
27	METALLERZEUGUNG UND -BEARBEITUNG	INSGESAMT INLAND AUSLAND	92,9 81,8 117,5	+ 0,1 - 8,4 +16,8	92,1 80,2 118,6	+11,5 + 9,9 +14,3	86,3 75,3 110,6	- 0,3 - 1,3 + 0,9
27.1	ERZEUGUNG VON ROEISEN, STAHL UND FERROLEGIE- RUNGEN (EGKS) 1)	INSGESAMT INLAND AUSLAND	92,3 85,5 106,7	- 2,9 -11,1 +14,9	89,0 80,5 108,8	+ 8,9 + 8,8 +11,9	83,0 74,9 100,4	- 0,1 - 1,4 + 1,9
27.5	GIESSEREIINDUSTRIE	INSGESAMT INLAND AUSLAND	86,8 81,2 107,0	+ 3,6 - 1,8 +22,0	89,4 84,0 110,3	+ 8,6 + 8,8 + 9,4	86,1 80,8 105,7	- 0,6 - 0,6 - 0,1
28	HERSTELLUNG VON METALL- ERZEUGNISSEN	INSGESAMT INLAND AUSLAND	96,9 96,3 99,8	+ 3,9 + 4,0 + 3,6	98,4 97,4 102,7	+ 4,7 + 4,8 + 4,6	95,5 94,4 100,0	- 0,2 - 0,3 + 0,2
28.1	STAHL- UND LEICHTMETALLBAU	INSGESAMT INLAND AUSLAND	91,7 91,5 94,1	-10,9 -12,4 + 5,4	90,3 89,0 98,3	+ 0,3 - 1,4 + 9,2	92,1 91,2 98,2	- 1,4 - 1,6 - 0,4
DK	MASCHINENBAU	INSGESAMT INLAND AUSLAND	86,6 78,9 97,6	+ 3,1 + 0,8 + 6,2	92,3 82,9 105,6	+ 4,3 + 7,1 + 1,1	89,4 79,4 103,6	0 - 0,5 + 0,4
29.1	H.V. MASCHINEN F.D.ERZEUG. U. NUTZG.V.MECHAN.ENERGIE (O.LUFT-,STRASS.FAHRZ.BAU)	INSGESAMT INLAND AUSLAND	84,2 79,4 91,0	- 9,1 -11,9 - 5,4	89,5 83,7 97,9	- 6,6 + 2,8 -16,3	91,5 82,3 104,7	- 0,7 - 2,1 + 1,1
29.3	HERSTELLUNG VON LAND- U. FORSTWIRTSCHAFTLICHEN MASCHINEN	INSGESAMT INLAND AUSLAND	95,7 76,8 115,7	+24,3 + 9,2 +37,6	92,2 73,8 112,5	+15,0 +14,8 +15,1	86,2 70,2 103,5	+ 1,8 - 0,7 + 3,9
29.4	HERSTELLUNG VON WERK- ZEUGMASCHINEN	INSGESAMT INLAND AUSLAND	78,5 61,2 109,0	+ 4,7 - 3,3 +14,0	86,4 68,6 118,9	+ 7,1 + 4,3 +12,9	83,3 66,9 112,2	0 + 0,9 - 0,7
DL	H.V. BUEROMASCH., DATENVERARB. GER. U. -EINRICHTG.; ELEKTROT., FEINMECHANIK U. OPTIK	INSGESAMT INLAND AUSLAND	90,5 84,7 101,9	+ 4,3 + 5,1 + 2,6	97,1 91,8 107,7	+ 4,1 + 6,1 + 1,6	94,5 88,2 106,9	+ 0,1 + 0,1 - 0,1
30	H.V. BUERDMASCHINEN, DATENVERARBEITUNGSGE- RAEATEN U. -EINRICHTUNGEN	INSGESAMT INLAND AUSLAND	103,2 110,6 92,1	+32,5 +53,4 + 6,6	116,3 128,5 98,5	+14,9 +14,6 +17,1	107,5 117,6 92,3	+ 1,4 + 5,3 - 0,5
31	HERSTELLUNG VON GERAETEN DER ELEKTRIZITAETSERZEU- GUNG, -VERTEILUNG U. AE.	INSGESAMT INLAND AUSLAND	78,5 74,5 88,0	- 8,0 -11,5 + 0,2	84,4 79,5 97,3	- 4,3 - 0,9 - 9,2	84,6 78,0 100,7	- 0,4 - 0,8 + 0,8
31.2	HERSTELLUNG VON ELEK- TRIZITAETSVERTILUNGS- U. -SCHALTEINRICHTUNGEN	INSGESAMT INLAND AUSLAND	73,6 69,9 82,5	- 2,3 + 1,9 - 9,3	82,3 78,9 90,6	+ 4,7 +11,6 - 6,6	79,5 73,3 94,5	+ 0,1 - 0,3 + 0,9
31.6	HERSTELLUNG VON ELEK- TRISCHEN AUSRUESTUNGEN A.N.G.	INSGESAMT INLAND AUSLAND	77,1 73,4 85,9	-24,3 -36,2 +21,8	72,7 63,6 95,3	- 9,7 -16,5 + 4,3	77,0 71,4 90,3	- 1,5 - 2,7 + 0,9
32	RUNDFUNK-, FERNSEH- UND NACHRICHTENTECHNIK	INSGESAMT INLAND AUSLAND	110,8 103,4 122,9	+12,0 +25,0 - 2,2	115,5 110,8 123,6	+13,8 +15,5 +11,3	110,1 104,2 120,9	- 0,2 + 0,7 - 1,2
33	MEDIZIN-, MESS-, STEUER- UND REGELUNGSTECHNIK, OPTIK	INSGESAMT INLAND AUSLAND	88,9 77,9 109,8	+ 9,3 + 8,7 +13,0	96,1 85,9 117,1	+ 7,0 + 9,8 + 4,8	92,7 82,8 112,3	+ 0,2 + 0,2 + 0,4
DM	FAHRZEUGBAU	INSGESAMT INLAND AUSLAND	98,0 86,4 112,2	+17,6 +10,1 +25,9	99,9 87,2 116,4	+ 7,4 + 2,5 +13,5	95,4 84,7 108,8	+ 0,5 - 0,5 + 1,6
34	HERSTELLUNG VON KRAFTWAGEN UND KRAFTWAGENTEILEN	INSGESAMT INLAND AUSLAND	98,2 85,2 114,6	+17,5 +11,2 +24,0	96,8 83,6 113,7	+10,5 + 4,0 +17,7	91,3 80,5 105,1	+ 0,8 + 0,4 + 1,2
34.1	HERSTELLUNG VON KRAFTWAGEN UND KRAFTWAGENMOTOREN	INSGESAMT INLAND AUSLAND	95,5 79,9 112,5	+18,2 +10,5 +24,7	94,9 79,0 112,6	+ 9,8 0 +18,8	89,7 76,8 103,9	+ 1,0 + 0,7 + 1,2
35	SONSTIGER FAHRZEUGBAU	INSGESAMT INLAND AUSLAND	96,6 93,4 94,1	+19,4 + 0,4 +45,9	126,9 126,8 126,8	- 9,4 - 2,3 -15,0	130,5 129,0 133,8	- 0,8 - 5,3 + 3,7
35.1	SCHIFFBAU	INSGESAMT INLAND AUSLAND	125,1 178,9 87,1	+18,4 + 4,1 +47,6	140,8 218,7 74,6	+62,4 -19,9 -236,9	134,4 235,5 52,9	- 5,2 - 2,8 - 8,8
35.3	LUFT- UND RAUMFAHRZEUGBAU	INSGESAMT INLAND AUSLAND	99,3 89,7 105,4	+40,5 +19,6 +55,2	137,6 107,1 155,5	-28,7 + 8,3 -39,9	148,0 98,7 175,0	+ 3,9 - 2,3 + 6,0
36.1	HERSTELLUNG VON MOEBELN	INSGESAMT INLAND AUSLAND	84,4 85,6 77,8	+ 4,5 + 4,1 + 7,2	85,6 87,2 77,4	+ 2,9 + 3,3 + 1,4	83,7 85,1 76,4	- 0,2 - 0,2 + 0,3

1) EUROPAEISCHE GEMEINSCHAFT FUER KOHLE UND STAHL.  
STBA,FS 4,R 2.2, 4/1996

4 INDEX DES UMSATZES FUER  
 1991  
 NACH ABSCHNITTEN, UNTERABSCHNITTEN,  
 DER KLASSIFIKATION DER WIRTSCHAFTS  
 4.1 ORIGINAL

WERT

WZ33- SCHL.	WIRTSCHAFTSZWEIG		VERAENDERUNG IN % APR. 1996 GEGEN			VERAENDERUNG IN % MAR. 1996 GEGEN			KUMULIERT		2-MONATS- DURCHSCHNITT	
			1996			1996			JAN. 1996	VER- AEND. IN %	MAR. 1996	VER- AEND. IN %
			APR.	APR. 1995	MAR. 1996	MAR.	MAR. 1995	FEB. 1996	BIS APR. 1996	GEGEN VORJAHR	UND APR. 1996	GEGEN VORJAHR
D	VERARBEITENDES GEWERBE 1)	INSGESAMT	96,5	+6,6	-4,0	100,5	-9,0	+8,4	95,5	-0,5	98,5	-2,0
		INLAND	89,6	+4,6	-4,6	93,9	-10,7	+9,2	89,3	-2,0	91,8	-3,9
		AUSLAND	110,0	+10,0	-3,2	113,6	-6,0	+7,0	107,8	+2,0	111,8	+1,3
	VORLEISTUNGSGUETER- PRODUZENTEN	INSGESAMT	97,4	+3,4	-2,1	99,5	-12,0	+6,1	96,4	-4,0	98,5	-5,0
		INLAND	90,8	+0,3	-1,8	92,5	-14,6	+7,1	89,6	-6,6	91,7	-7,7
AUSLAND		112,5	+9,6	-2,6	115,5	-7,1	+4,4	111,9	+1,0	114,0	+0,4	
INVESTITIONSGUETER- PRODUZENTEN	INSGESAMT	96,0	+9,7	-3,9	99,9	-6,9	+12,5	92,5	+2,8	98,0	+0,6	
	INLAND	89,1	+10,1	-5,1	93,9	-7,3	+13,3	87,0	+3,3	91,5	+0,4	
	AUSLAND	106,9	+9,2	-2,4	109,5	-6,4	+11,3	101,3	+2,0	108,2	+0,7	
GEBRAUCHSGUETER- PRODUZENTEN	INSGESAMT	99,7	+11,0	-5,2	105,2	-3,2	+10,5	98,4	+5,4	102,5	+3,2	
	INLAND	91,1	+9,6	-6,3	97,2	-4,4	+12,4	90,9	+5,5	94,2	+1,9	
	AUSLAND	114,5	+13,0	-3,8	119,0	-1,6	+7,7	111,5	+5,3	116,8	+5,1	
VERBRAUCHSGUETER- PRODUZENTEN	INSGESAMT	87,3	+6,6	-14,0	101,5	-8,0	+1,3	98,4	-1,6	94,4	-1,8	
	INLAND	82,2	+4,4	-15,2	96,9	-9,2	+2,9	93,3	-2,9	89,6	-3,3	
	AUSLAND	102,9	+12,5	-10,8	115,3	-4,9	-2,6	113,8	+1,7	109,1	+2,5	
DB	TEXTIL- UND BEKLEIDUNGS- GEWERBE	INSGESAMT	68,2	+5,9	-19,9	85,1	-11,8	-1,4	81,2	-4,9	76,7	-4,7
		INLAND	66,2	+5,1	-18,4	81,1	-12,0	-0,2	77,3	-5,4	73,7	-5,0
		AUSLAND	74,9	+8,1	-23,7	98,2	-11,2	-4,1	94,1	-3,5	86,6	-3,8
17	TEXTILGEWERBE	INSGESAMT	77,1	+3,1	-4,3	80,6	-13,1	+6,3	77,7	-5,1	78,9	-5,8
		INLAND	73,9	+2,1	-3,9	76,9	-14,3	+6,2	74,4	-5,7	75,4	-7,0
		AUSLAND	86,4	+5,5	-5,5	91,4	-10,0	+6,4	87,3	-4,0	88,9	-3,1
18.2	HERSTELLUNG VON BEKLEI- DUNG (OHNE LEDERBEKLEI- DUNG)	INSGESAMT	55,7	+11,8	-39,1	91,4	-10,2	-9,5	86,2	-4,4	73,6	-2,9
		INLAND	56,0	+10,9	-35,3	86,5	-9,4	-7,2	81,1	-5,0	71,3	-2,3
		AUSLAND	54,5	+16,0	-50,6	110,4	-13,0	-16,2	106,1	-2,9	82,5	-5,2
DC	LEDERGEWERBE	INSGESAMT	85,4	+9,5	-25,6	114,8	-4,1	+3,2	105,9	-0,2	100,1	+1,2
		INLAND	82,7	+12,7	-26,7	112,9	-5,5	+3,4	104,0	-	97,8	+1,3
		AUSLAND	94,5	+0,9	-22,0	121,2	+0,7	+2,6	112,5	-0,6	107,9	+0,8
DD	HOLZGEWERBE (OHNE HERSTELLUNG VON MOEBELN)	INSGESAMT	90,0	-6,5	+3,9	86,6	-23,9	+5,6	85,3	-14,5	88,3	-16,0
		INLAND	87,5	-7,6	+4,3	83,9	-25,2	+5,5	82,8	-15,4	85,7	-17,1
		AUSLAND	122,0	+3,9	+1,0	120,8	-10,8	+6,3	117,5	-5,2	121,4	-4,0
DE	PAPIER- UND DRUCKGEWERBE	INSGESAMT	94,5	+0,1	-5,2	99,7	-12,0	+3,6	97,4	-3,3	97,1	-6,5
		INLAND	91,1	+1,4	-5,0	95,9	-11,4	+4,2	93,5	-2,4	93,5	-5,6
		AUSLAND	109,2	-4,4	-6,3	116,6	-14,0	+1,7	114,1	-6,3	112,9	-9,6
21	PAPIERGEWERBE	INSGESAMT	96,1	-1,8	-5,9	102,1	-14,5	+2,3	100,7	-5,1	99,1	-8,8
		INLAND	90,7	-0,1	-5,8	96,3	-14,2	+2,3	95,4	-3,6	93,5	-8,0
		AUSLAND	111,2	-5,5	-6,2	118,5	-14,8	+2,3	115,6	-8,1	114,9	-10,5
21.1	H.V. HOLZSTOFF, ZELLSTOFF, PAPIER, KARTON UND PAPPE	INSGESAMT	101,1	-11,0	-8,3	110,3	-18,3	+0,6	108,9	-9,6	105,7	-15,0
		INLAND	88,2	-8,8	-9,8	97,8	-17,5	+0,2	97,4	-6,8	93,0	-13,6
		AUSLAND	122,9	-13,5	-6,4	131,3	-19,4	+1,2	128,4	-12,9	127,1	-16,7
21.2	PAPIER-, KARTON- UND PAPPEVERARBEITUNG	INSGESAMT	92,8	+6,2	-4,0	96,7	-11,3	+3,6	95,2	-1,4	94,8	-3,5
		INLAND	92,0	+4,9	-3,7	95,5	-12,5	+3,5	94,3	-2,0	93,8	-4,7
		AUSLAND	96,1	+11,4	-5,7	101,9	-6,0	+4,2	99,0	+1,0	99,0	+1,6
22	DRUCKGEWERBE, VIEL- FAELTIGUNG VON BESPIELTEN TONTRAEGERN	INSGESAMT	92,2	+3,1	-4,4	96,4	-7,8	+5,7	92,7	-0,2	94,3	-2,8
		INLAND	91,6	+3,3	-4,0	95,4	-7,8	+6,4	91,5	-0,7	93,5	-2,7
		AUSLAND	99,3	+2,1	-7,5	107,3	-10,0	-1,7	106,9	+4,7	103,3	-4,6
DG	CHEMISCHE INDUSTRIE	INSGESAMT	106,8	+3,5	-1,4	108,3	-10,6	+6,3	105,8	-3,6	107,6	-4,1
		INLAND	97,6	-0,8	-2,1	99,7	-13,7	+7,4	97,1	-6,6	98,7	-7,8
		AUSLAND	118,9	+8,6	-0,5	119,5	-7,1	+4,9	117,2	-0,3	119,2	+0,1
24.1	HERSTELLUNG VON CHEMISCHEN GRUNDSTOFFEN	INSGESAMT	105,0	-0,5	-1,4	106,5	-13,6	+6,5	103,6	-8,0	105,8	-7,5
		INLAND	94,4	-7,0	-2,0	96,3	-17,1	+5,7	93,7	-12,5	95,4	-12,4
		AUSLAND	115,0	+5,2	-0,9	116,0	-10,7	+7,2	112,7	-4,4	115,5	-3,4
24.4	HERSTELLUNG VON PHARMA- ZEUTISCHEN ERZEUGNISSEN	INSGESAMT	108,9	+6,6	-1,7	110,8	-6,3	+4,5	110,9	+2,3	109,9	-0,3
		INLAND	103,4	+2,7	-5,2	109,1	-8,4	+6,8	108,1	+0,5	106,3	-3,3
		AUSLAND	118,7	+13,3	+4,1	114,0	-2,2	+1,0	115,8	+5,5	116,4	+5,1
DH	HERSTELLUNG VON GUMMI- UND KUNSTSTOFFWAREN	INSGESAMT	102,7	+5,0	+0,9	101,8	-13,5	+9,5	98,0	-5,3	102,3	-5,1
		INLAND	99,2	+2,3	+1,0	98,2	-15,4	+10,8	94,4	-7,2	98,7	-7,4
		AUSLAND	113,8	+13,2	+0,5	113,2	-8,0	+5,6	109,5	+0,3	113,5	+1,5
25.2	HERSTELLUNG VON KUNST- STOFFWAREN	INSGESAMT	100,7	+2,2	+1,4	99,3	-15,6	+7,4	96,7	-7,0	100,0	-7,5
		INLAND	99,3	+0,3	+1,5	97,8	-16,8	+8,9	95,0	-8,4	98,6	-9,0
		AUSLAND	105,3	+8,8	+1,0	104,3	-11,9	+2,8	102,4	-2,6	104,8	-2,6
DI	GLASGEWERBE, KERAMIK, VERARBEITUNG VON STEINEN UND ERDEN	INSGESAMT	95,4	+1,6	+5,4	90,5	-16,3	+20,0	84,9	-9,8	93,0	-7,9
		INLAND	95,9	+0,3	+7,4	89,3	-18,7	+26,0	82,8	-12,3	92,6	-9,9
		AUSLAND	94,2	+6,1	+0,2	94,0	-8,6	+6,2	91,1	-2,3	94,1	-1,9
26.1	HERSTELLUNG UND VERAR- BEITUNG VON GLAS	INSGESAMT	88,7	+4,6	-1,3	89,9	-12,1	+7,3	87,1	-4,9	89,3	-4,6
		INLAND	86,3	+5,8	-1,8	87,9	-13,0	+8,8	84,4	-5,4	87,1	-4,6
		AUSLAND	94,9	+2,4	-	94,9	-10,2	+3,8	93,9	-3,8	94,9	-4,3
DJ	METALLERZEUGUNG UND -BE- ARBEITUNG, HERSTELLUNG VON METALLERZEUGNISSEN	INSGESAMT	93,3	-0,6	-3,2	96,4	-13,6	+6,1	93,7	-4,9	94,9	-7,7
		INLAND	89,5	-2,7	-2,6	91,9	-15,8	+6,5	89,8	-6,7	90,7	-9,8
		AUSLAND	105,3	+5,2	-5,0	110,8	-7,0	+5,1	106,3	+1,0	108,1	-1,5

1) AUSGEWAHLTE WIRTSCHAFTSZWEIGE (OHNE ERNAHRUNGSGEWERBE UND TABAKVERARBEITUNG).

STBA, FS 4, R 2.2, 4/1996



BUNDESGBEIT

DAS VERARBEITENDE GEWERBE  
=100  
ABTEILUNGEN, GRUPPEN UND KLASSEN  
ZWEIGE, AUSGABE 1993 (WZ93)  
WERT

INDEX

1995 APR.	VER- AEND. IN % GEGEN APR. 1994	1995 1.VJ	1995 4.VJ	1996 1.VJ	VERAENDERUNG IN % 1.VJ 1996 GEGEN		1994 2.HJ	1995 1.HJ	1995 2.HJ	VERAENDERUNG IN % 2.HJ 1995 GEGEN		1994	1995	VER- AEND. IN % GEGEN 1994	WZ93 SCHL.
					1.VJ	4.VJ				2.HJ	1.HJ				
					1995	1995				1994	1995				
90,5	+0,7	97,8	99,4	95,1	-2,8	-4,3	97,4	97,7	97,1	-0,3	-0,6	94,7	97,4	+2,9	D
85,7	-0,5	92,9	94,2	89,2	-4,0	-5,3	93,7	92,7	92,7	-1,1	-	90,8	92,7	+2,1	
100,0	+2,2	107,6	109,7	107,0	-0,6	-2,5	104,9	107,5	105,7	+0,8	-1,7	102,7	106,6	+3,8	
94,2	+3,1	102,5	95,2	96,1	-6,2	+0,9	97,7	101,9	96,3	-1,4	-5,5	95,8	99,1	+3,4	
90,5	+2,6	97,6	91,6	89,2	-8,6	-2,6	94,7	97,3	92,9	-1,9	-4,5	92,5	95,1	+2,8	
102,6	+3,3	113,6	103,5	111,7	-1,7	+7,9	105,0	112,5	104,1	-0,9	-7,5	104,0	108,3	+4,1	
87,5	-1,2	90,8	108,0	91,3	+0,6	-15,5	99,3	93,3	100,8	+1,5	+8,0	94,5	97,0	+2,6	
80,9	-2,8	85,3	101,5	86,3	+1,2	-15,0	94,6	87,5	95,8	+1,3	+9,5	89,3	91,7	+2,7	
97,9	+0,2	99,7	118,5	99,4	-0,3	-16,1	107,2	102,4	109,0	+1,7	+6,4	103,1	105,7	+2,5	
89,8	-1,8	94,6	97,0	97,9	+3,5	+0,9	90,3	94,7	89,8	-0,6	-5,2	90,3	92,3	+2,2	
83,1	-6,5	87,3	90,3	90,8	+4,0	+0,6	85,9	87,7	83,9	-2,3	-4,3	86,2	85,8	-0,5	
101,3	+5,9	107,4	108,8	110,5	+2,9	+1,6	97,9	106,9	100,2	+2,3	-6,3	97,3	103,5	+6,4	
81,9	-3,2	106,0	89,4	102,0	-3,8	+14,1	96,7	96,2	95,6	-1,1	-0,6	95,6	95,9	+0,3	
78,7	-4,0	101,8	86,9	96,9	-4,8	+11,5	94,3	92,4	91,8	-2,7	-0,6	93,2	92,1	-1,2	
91,5	-0,7	118,7	97,0	117,5	-1,0	+21,1	103,8	107,6	107,2	+3,3	-0,4	102,6	107,4	+4,7	
64,4	-5,6	92,4	69,1	85,5	-7,5	+23,7	80,9	79,5	77,2	-4,6	-2,9	80,5	78,3	-2,7	DB
63,0	-7,9	87,9	67,9	81,0	-7,8	+19,3	80,2	76,3	74,7	-6,9	-2,1	79,8	75,5	-5,4	
69,3	+2,2	106,9	73,1	100,4	-6,1	+37,3	83,1	89,8	85,4	+2,8	-4,9	82,6	87,6	+6,1	
74,8	-3,7	84,3	76,8	77,9	-7,6	+1,4	78,1	81,4	75,4	-3,5	-7,4	79,3	78,4	-1,1	17
72,4	-4,9	81,1	75,7	74,5	-8,1	-1,6	77,8	78,3	74,2	-4,6	-5,2	78,5	76,3	-2,8	
81,9	-0,1	93,9	80,0	87,6	-6,7	+9,5	79,3	90,3	79,0	-0,4	-12,5	81,7	84,7	+3,7	
49,8	-10,1	103,7	58,3	96,3	-7,1	+65,2	84,6	76,8	79,7	-5,8	+3,8	82,0	78,2	-4,6	18.2
50,5	-13,7	97,0	57,7	89,5	-7,7	+55,1	83,3	73,7	75,4	-9,5	+2,3	81,5	74,5	-8,6	
47,0	+4,4	130,1	60,7	123,3	-5,2	+103,1	89,3	89,0	96,7	+8,3	+8,7	84,1	92,8	+10,3	
78,0	-10,4	115,5	81,7	112,8	-2,3	+38,1	97,6	101,0	92,4	-5,3	-8,5	100,4	96,7	-3,7	DC
73,4	-12,3	114,2	80,5	111,1	-2,7	+38,0	96,3	99,2	91,4	-5,1	-7,9	99,1	95,3	-3,8	
93,7	-5,0	119,6	85,7	118,5	-0,9	+38,3	102,0	107,2	95,7	-6,2	-10,7	104,9	101,5	-3,2	
96,3	-5,0	101,0	103,2	83,7	-17,1	-18,9	105,9	101,8	100,7	-4,9	-1,1	103,6	101,3	-2,2	DD
94,7	-7,2	99,0	102,2	81,2	-18,0	-20,5	107,2	99,9	99,8	-6,9	-0,1	104,5	99,9	-4,4	
117,4	+16,2	126,2	115,8	116,0	-8,1	+0,2	100,5	125,3	113,0	+12,4	-9,8	101,5	119,1	+17,3	
94,4	+10,8	102,7	104,4	98,3	-4,3	-5,8	95,8	102,0	103,3	+7,8	+1,3	92,4	102,6	+11,0	DE
89,8	+7,2	97,8	101,6	94,3	-3,6	-7,2	93,6	96,6	99,5	+6,3	+3,0	90,4	98,1	+8,5	
114,2	+24,8	124,3	116,8	115,7	-6,9	-0,9	105,8	125,1	119,5	+12,9	-4,5	101,7	122,3	+20,3	
97,9	+16,7	108,9	102,9	102,2	-6,2	-0,7	94,7	108,0	104,7	+10,6	-3,1	91,7	106,4	+16,0	21
90,8	+12,5	101,8	98,4	96,9	-4,8	-1,5	90,5	100,2	99,1	+9,5	-1,1	87,9	99,7	+13,4	
117,7	+26,4	128,5	115,6	117,0	-8,9	+1,2	106,7	123,6	120,5	+12,9	-7,0	102,7	125,0	+21,7	
113,6	+38,0	122,7	114,0	111,5	-9,1	-2,2	98,0	123,8	117,5	+19,9	-5,1	92,4	120,7	+30,6	21.1
96,7	+27,2	107,0	103,8	100,4	-5,2	-3,3	89,6	106,6	105,1	+17,3	-1,4	84,7	105,8	+24,9	
142,0	+53,0	149,2	131,4	130,2	-12,7	-0,9	112,3	152,9	138,6	+23,4	-9,4	105,4	145,8	+38,3	
87,4	+2,7	99,6	95,5	96,0	-3,6	+0,5	92,4	97,4	96,2	+4,1	-1,2	91,3	96,8	+6,0	21.2
87,7	+5,4	99,1	95,6	95,1	-4,0	+0,5	91,1	97,0	96,0	+5,4	-1,0	89,6	96,5	+7,7	
86,3	-7,7	101,9	95,2	99,9	-2,0	+4,9	98,6	99,4	97,2	-1,4	-2,2	98,8	98,3	-0,5	
89,4	+2,9	94,0	106,6	92,9	-1,2	-12,9	97,1	93,4	101,1	+4,1	+8,2	93,3	97,3	+4,3	22
88,7	+2,0	93,3	105,2	91,4	-2,0	-13,1	96,6	92,5	100,0	+3,5	+8,1	92,9	96,2	+3,6	
97,3	+14,1	103,7	122,2	109,4	+5,5	-10,5	102,2	103,8	114,7	+12,2	+10,5	98,0	109,2	+11,4	
103,2	+6,3	112,0	98,9	105,5	-5,8	+6,7	101,6	111,0	100,9	-0,7	-9,1	101,1	106,0	+4,8	D6
98,4	+5,5	105,8	95,1	96,9	-8,4	+1,9	98,0	105,1	97,5	-0,5	-7,2	97,1	101,3	+4,3	
109,5	+7,1	120,1	103,8	116,6	-2,9	+12,3	106,5	118,6	105,5	-0,9	-11,0	106,6	112,0	+5,1	
105,5	+15,3	115,0	95,8	103,1	-10,3	+7,6	99,8	114,3	99,3	-0,5	-13,1	98,3	106,8	+8,6	24.1
101,5	+16,3	108,9	90,4	93,5	-14,1	+3,4	95,4	108,5	95,3	-0,1	-12,2	93,2	101,9	+9,3	
109,3	+14,7	120,7	100,9	112,0	-7,2	+11,0	104,0	119,7	103,1	-0,9	-13,9	103,1	111,4	+8,1	
102,2	-2,5	110,4	106,1	111,5	+1,0	+5,1	107,4	108,9	106,1	-1,2	-2,6	107,2	107,5	+0,3	24.4
100,7	+2,5	109,9	106,6	109,7	-0,2	+2,9	102,9	108,0	105,2	+2,2	-2,6	102,1	106,6	+4,4	
104,8	-11,9	111,5	105,1	114,8	+3,0	+9,2	116,9	110,6	107,9	-7,7	-2,4	118,0	109,2	-7,5	
97,8	+2,1	105,4	98,2	96,5	-8,4	-1,7	99,2	104,9	99,2	-	-5,4	98,2	102,1	+4,0	DH
97,0	+4,0	103,3	97,2	92,8	-10,2	-4,5	97,3	103,2	98,2	+0,9	-4,8	95,9	100,7	+5,0	
100,5	-4,2	112,0	101,8	108,1	-3,5	+6,2	105,8	110,2	102,4	-3,2	-7,1	106,3	106,3	-	
98,5	+2,4	105,8	97,8	95,4	-9,8	-2,5	100,6	105,6	99,0	-1,6	-6,2	99,3	102,3	+3,0	25.2
99,0	+4,8	105,2	98,9	93,6	-11,0	-5,4	99,7	105,5	100,1	+0,4	-5,1	97,9	102,8	+5,0	
96,8	-5,6	107,8	94,5	101,4	-5,9	+7,3	104,0	105,9	95,8	-7,9	-9,5	104,8	100,8	-3,8	
93,9	-6,8	94,2	93,4	81,4	-13,6	-12,8	106,8	98,7	97,1	-9,1	-1,6	103,7	97,9	-5,6	DI
95,6	-6,6	94,0	94,8	78,5	-16,5	-17,2	110,2	99,9	99,7	-9,5	-0,2	105,9	99,8	-5,8	
88,8	-7,5	94,7	89,1	90,1	-4,9	+1,1	96,3	95,2	89,2	-7,4	-6,3	96,8	92,2	-4,8	
84,8	-9,9	93,8	91,4	86,5	-7,8	-5,4	101,9	93,7	91,7	-10,0	-2,1	99,6	92,7	-6,9	26.1
81,6	-10,6	91,7	91,0	83,7	-8,7	-8,0	101,1	91,5	91,6	-9,4	+0,1	98,2	91,6	-6,7	
92,7	-8,6	99,3	92,6	93,6	-5,7	+1,1	104,1	93,1	91,9	-11,7	-7,3	103,3	95,5	-7,6	
93,9	+5,5	100,0	97,8	93,9	-6,1	-4,0	95,6	100,4	99,1	+3,7	-1,3	93,2	99,7	+7,0	DJ
92,0	+6,1	97,8	95,6	89,9	-8,1	-6,0	94,3	98,5	96,9	+2,8	-1,6	91,4	97,7	+6,9	
100,1	+4,7	106,9	104,9	106,6	-0,3	+1,6	99,5	106,5	105,9	+6,4	-0,6	98,6	106,2	+7,7	

WZ93- SCHL.	WIRTSCHAFTSZWEIG		VERAENDERUNG IN % APR. 1996 GEGEN			VERAENDERUNG IN % MAR. 1996 GEGEN			KUMULIERT		2-MONATS- DURCHSCHNITT	
			1996			1996			JAN. 1996 BIS APR. 1996	VER- AEND. IN % GEGEN VORJAHR	MAR. 1996 UND APR. 1996	VER- AEND. IN % GEGEN VORJAHR
			APR.	APR. 1995	MAR. 1996	MAR.	MAR. 1995	FEB. 1996	1996	VORJAHR	1996	VORJAHR
27	METALLERZEUGUNG UND -BEARBEITUNG	INSGESAMT	89,8	-4,6	-5,4	94,9	-15,9	+5,1	92,0	-8,5	92,4	-10,7
		INLAND	82,2	-8,5	-4,8	86,3	-20,2	+4,0	84,7	-12,5	84,3	-14,8
		AUSLAND	106,9	+3,3	-6,2	114,0	-7,6	+6,8	108,2	-0,7	110,5	-2,6
27.1	ERZEUGUNG VON ROHEISEN, STAHL UND FERROLEGIE- RUNGEN (EGKS) 1)	INSGESAMT	83,8	-12,2	-6,8	89,9	-22,3	+7,5	86,0	-16,7	86,9	-17,7
		INLAND	78,7	-14,5	-5,5	83,3	-25,9	+4,9	81,2	-19,9	81,0	-20,8
		AUSLAND	95,2	-7,2	-8,8	104,4	-15,2	+12,4	96,4	-10,2	99,8	-11,6
27.5	GIESSEREIINDUSTRIE	INSGESAMT	92,6	+17,4	-3,5	96,0	+2,5	+4,5	94,2	+11,0	94,3	+9,3
		INLAND	85,2	+15,0	-4,9	89,6	+0,4	+5,3	87,5	+9,1	87,4	+7,0
		AUSLAND	119,8	+24,4	+0,1	119,7	+8,5	+2,1	118,9	+16,0	119,8	+16,0
28	HERSTELLUNG VON METALL- ERZEUGNISSEN	INSGESAMT	96,2	+2,6	-1,5	97,7	-11,6	+7,0	95,2	-1,6	97,0	-6,1
		INLAND	94,7	+1,3	-1,1	95,8	-12,8	+8,1	93,4	-2,7	95,3	-6,3
		AUSLAND	103,0	+8,0	-3,2	106,4	-6,1	+2,6	103,5	+3,6	104,7	+0,3
28.1	STAHL- UND LEICHTMETALL- BAU	INSGESAMT	101,3	+5,1	+12,9	89,7	-15,6	+12,5	91,0	-4,8	95,5	-5,8
		INLAND	102,1	+3,8	+14,3	89,3	-17,8	+12,9	91,3	-6,7	95,7	-7,6
		AUSLAND	93,4	+18,5	+0,6	92,8	+8,4	+8,5	88,2	+16,2	93,1	+13,3
DK	MASCHINENBAU	INSGESAMT	92,5	+12,3	-1,7	94,1	-4,7	+10,6	88,0	+4,9	93,3	+3,0
		INLAND	85,5	+8,9	-3,8	88,9	-7,8	+8,4	84,1	+3,6	87,2	-0,3
		AUSLAND	102,3	+16,6	+1,0	101,3	-0,6	+13,4	93,4	+6,7	101,8	+7,4
29.1	H.V. MASCHINEN F.D.ERZUEG. U.NUTZG.V.MECHAN.ENERGIE (O.LUFT-,STRASS.FAHRZ.BAU)	INSGESAMT	95,7	+7,3	-7,5	103,5	-7,8	+3,9	98,3	+0,5	99,6	-1,1
		INLAND	92,4	+4,9	-6,7	99,0	-12,2	-1,2	97,2	+1,5	95,7	-4,8
		AUSLAND	100,5	+10,7	-8,7	110,1	-1,3	+11,4	100,0	-0,7	105,3	+4,1
29.3	HERSTELLUNG VON LAND- U. FORSTWIRTSCHAFTLICHEN MASCHINEN	INSGESAMT	117,1	+18,8	-0,1	117,2	+4,2	+21,8	102,7	+10,1	117,2	+11,0
		INLAND	100,8	+8,0	-0,3	101,1	-5,3	+22,0	88,2	+1,0	101,0	+0,9
		AUSLAND	134,8	+29,1	+0,1	134,7	+13,6	+21,8	118,4	+18,6	134,8	+20,9
29.4	HERSTELLUNG VON WERK- ZEUGMASCHINEN	INSGESAMT	79,6	+11,0	-0,1	79,7	-6,5	+20,8	71,6	+2,1	79,7	+1,5
		INLAND	56,8	-2,2	-8,7	62,2	-11,0	+14,1	56,3	-2,3	59,5	-7,0
		AUSLAND	118,8	+24,9	+8,1	109,9	-1,6	+27,9	98,1	+7,1	114,4	+10,6
DL	H.V. BUEROMASCH., DATENVERARB. GER.U.-EINRICHTG.,ELEKTROT., FEINMECHANIK U. OPTIK	INSGESAMT	93,8	+13,1	-6,9	100,8	-5,0	+8,0	95,5	+3,7	97,3	+3,0
		INLAND	85,7	+11,0	-7,3	92,4	-6,8	+9,5	87,5	+1,9	89,1	+1,0
		AUSLAND	110,7	+16,9	-6,4	118,3	-1,8	+5,9	112,0	+6,8	114,5	+6,4
30	H.V. BUEROMASCHINEN, DATENVERARBEITUNGSGE- RAETEN U. -EINRICHTUNGEN	INSGESAMT	80,9	+17,4	-16,8	97,2	-2,3	+12,5	91,2	+5,8	89,1	+5,8
		INLAND	90,2	+26,2	-22,9	117,0	+7,4	+24,1	101,1	+11,2	103,6	+14,9
		AUSLAND	67,4	+3,7	-1,3	68,3	-20,6	-8,9	76,9	-3,1	67,9	-10,1
31	HERSTELLUNG VON GERAETEN DER ELEKTRIZITAETSERZUE- GUNG, -VERTEILUNG U.AE.	INSGESAMT	91,9	+9,7	-5,4	97,1	-9,9	+5,4	93,2	-0,4	94,5	-1,4
		INLAND	83,1	+4,1	-6,0	88,4	-14,0	+5,1	85,6	-3,5	85,8	-6,0
		AUSLAND	114,1	+21,8	-4,2	119,1	-1,1	+6,1	112,5	+6,2	116,6	+8,9
31.2	HERSTELLUNG VON ELEK- TRIZITAETSERZEUGUNGS- U. -SCHALTANRICHTUNGEN	INSGESAMT	92,8	+13,4	-3,5	96,2	-8,6	+9,1	91,1	+0,6	94,5	+1,0
		INLAND	82,4	+3,8	-6,6	88,2	-12,1	+8,0	83,7	-4,0	85,3	-5,1
		AUSLAND	118,6	+35,1	+2,2	116,1	-1,4	+11,2	109,6	+10,8	117,4	+14,2
31.6	HERSTELLUNG VON ELEK- TRISCHEN AUSRUESTUNGEN A.N.G.	INSGESAMT	88,2	+6,9	-6,6	94,4	-9,3	+14,4	90,3	-0,9	91,3	-2,1
		INLAND	83,3	+3,7	-2,2	85,2	-12,5	+9,1	84,1	-3,8	84,3	-5,2
		AUSLAND	100,5	+14,5	-14,5	117,6	-2,4	+25,9	105,9	+5,8	109,1	+4,7
32	RUNDFUNK-, FERNSEH- UND NACHRICHTENTECHNIK	INSGESAMT	100,0	+20,5	-3,5	103,6	+2,7	+13,8	98,1	+9,1	101,8	+10,7
		INLAND	88,7	+24,1	-	88,7	+6,9	+14,5	85,5	+11,0	88,7	+14,7
		AUSLAND	119,6	+16,2	-7,6	129,5	-1,7	+13,4	120,0	+7,0	124,6	+6,2
33	MEDIZIN-, MESS-, STEUER- UND REGELUNGSTECHNIK, OPTIK	INSGESAMT	98,2	+11,3	-9,2	108,2	-3,0	+5,8	99,8	+5,9	103,2	+3,3
		INLAND	86,5	+8,9	-8,5	94,5	-7,7	+7,8	87,7	+2,1	90,5	-0,4
		AUSLAND	121,0	+14,5	-10,4	135,1	+4,6	+3,2	123,7	+12,0	128,1	+9,0
DM	FAHRZEUGBAU	INSGESAMT	104,1	+9,2	-4,2	108,7	-6,3	+12,2	100,3	+2,9	106,4	+0,7
		INLAND	92,4	+11,7	-5,9	98,2	-3,5	+17,3	89,0	+5,7	95,3	+3,3
		AUSLAND	119,1	+6,8	-2,8	122,5	-8,9	+7,3	115,0	+0,2	120,8	-1,8
34	HERSTELLUNG VON KRAFTWAGEN UND KRAFTWAGENTEILEN	INSGESAMT	108,4	+13,6	-3,4	112,2	-3,2	+9,6	103,8	+5,2	110,3	+4,4
		INLAND	93,3	+11,3	-4,5	97,7	-3,6	+13,3	88,5	+4,4	95,5	+3,1
		AUSLAND	128,6	+16,0	-2,6	132,0	-2,6	+6,0	124,6	+6,0	130,3	+5,8
34.1	HERSTELLUNG VON KRAFTWAGEN UND KRAFTWAGENMOTOREN	INSGESAMT	111,5	+15,7	-4,1	116,3	-1,9	+12,3	106,1	+7,3	113,9	+6,0
		INLAND	94,3	+14,9	-5,8	100,1	-0,9	+17,1	88,3	+8,3	97,2	+6,1
		AUSLAND	131,7	+16,2	-2,8	135,5	-2,7	+8,3	127,1	+6,4	133,6	+5,8
35	SONSTIGER FAHRZEUGBAU	INSGESAMT	71,1	-24,8	-12,9	81,6	-30,0	+50,6	72,9	-17,3	76,4	-27,7
		INLAND	84,1	+16,2	-18,1	102,7	-2,2	+69,8	93,1	+18,1	93,4	+5,3
		AUSLAND	59,0	-48,8	-5,0	62,1	-51,2	+28,6	54,1	-44,1	60,6	-50,0
35.1	SCHIFFBAU	INSGESAMT	47,9	-70,5	-40,4	80,4	-57,1	+399,4	79,0	-34,1	64,2	-63,3
		INLAND	82,7	+90,1	-48,3	160,0	+23,9	+501,5	158,7	+113,6	121,4	+40,7
		AUSLAND	19,1	-92,7	+31,7	14,5	-93,9	+95,9	13,0	-91,8	16,8	-93,2
35.3	LUFT- UND RAUMFAHRZEUGBAU	INSGESAMT	70,8	+9,4	-2,1	72,3	-15,5	+24,2	64,4	-9,2	71,6	-4,8
		INLAND	78,9	+31,1	+8,4	72,8	-9,0	+21,7	67,5	+3,1	75,9	+8,3
		AUSLAND	65,7	-2,7	-8,9	72,1	-19,2	+26,0	62,5	-15,8	68,9	-12,1
36.1	HERSTELLUNG VON MOEBELN	INSGESAMT	99,8	+5,8	-5,6	105,7	-10,1	+8,4	99,1	-2,0	102,8	-3,0
		INLAND	102,4	+5,6	-5,3	108,1	-10,7	+8,4	101,5	-2,2	105,3	-3,4
		AUSLAND	85,7	+7,8	-7,0	92,2	-7,1	+7,0	85,8	-0,3	89,0	-0,4

1) EUROPAEISCHE GEMEINSCHAFT FUER KOHLE UND STAHL.

STBA,FS 4,R 2.2, 4/1996

BUNDESGBIET

DAS VERARBEITENDE GEWERBE  
=100  
ABTEILUNGEN, GRUPPEN UND KLASSEN  
ZWEIGE, AUSGABE 1993 (WZ93)  
WERT

INDEX

1995 APR.	VER- AEND. IN % GEGEN APR. 1994	1995 1.VJ	1995 4.VJ	1996 1.VJ	VERAENDERUNG IN % 1.VJ 1996 GEGEN		1994 2.HJ	1995 1.HJ	1995 2.HJ	VERAENDERUNG IN % 2.HJ 1995 GEGEN		1994	1995	VER- AEND. IN % GEGEN 1994	WZ93 SCHL.
					1.VJ	4.VJ				2.HJ	1.HJ				
					1995	1995				1994	1995				
94,1	+8,2	102,8	90,7	92,7	-9,8	+2,2	92,0	101,9	93,7	+1,8	-8,0	90,5	97,8	+8,1	27
89,8	+7,9	99,2	83,4	85,5	-13,8	+2,5	88,5	98,1	87,6	-1,0	-10,7	86,8	92,8	+6,9	
103,5	+9,1	110,8	106,9	108,7	-1,9	+1,7	99,5	110,2	107,3	+7,8	-2,6	98,6	108,7	+10,2	
95,4	+8,7	105,9	88,1	86,7	-18,1	-1,6	93,6	103,9	92,7	-1,0	-10,8	91,7	98,3	+7,2	27.1
92,1	+11,2	104,5	83,5	82,1	-21,4	-1,7	88,7	101,9	88,1	-0,7	-13,5	87,0	95,0	+9,2	
102,6	+4,0	109,0	98,2	96,8	-11,2	-1,4	104,3	108,3	102,7	-1,5	-5,2	102,2	105,5	+3,2	
78,9	-1,6	86,9	85,1	94,7	+9,0	+11,3	80,4	87,8	83,9	+4,4	-4,4	81,5	85,8	+5,3	27.5
74,1	-2,8	82,2	80,2	88,2	+7,3	+10,0	76,7	82,6	78,5	+2,3	-5,0	77,5	80,6	+4,0	
96,3	+0,3	104,5	103,2	118,6	+13,5	+14,9	94,5	107,2	103,5	+9,5	-3,5	97,0	105,4	+8,7	
93,8	+3,6	97,6	103,7	94,8	-2,9	-8,6	98,4	99,2	103,5	+5,2	+4,3	95,3	101,4	+6,4	28
93,5	+4,9	96,8	104,1	92,9	-4,0	-10,8	98,0	98,8	103,3	+5,4	+4,6	94,4	101,1	+7,1	
95,4	-1,2	101,4	102,2	103,7	+2,3	+1,5	99,6	101,3	104,1	+4,5	+2,8	98,6	102,7	+4,2	
96,4	-0,4	95,4	125,8	87,5	-8,3	-30,4	112,8	100,1	120,3	+6,6	+20,2	105,7	110,2	+4,3	28.1
98,4	-0,1	97,7	129,5	87,6	-10,3	-32,4	115,5	102,4	123,6	+7,0	+20,7	107,9	113,0	+4,7	
78,8	-1,6	74,9	92,9	86,4	+15,4	-7,0	87,6	79,2	90,9	+3,8	+14,8	85,9	85,1	-0,9	
82,4	-4,2	84,3	105,9	86,5	+2,6	-18,3	97,7	88,1	98,6	+0,9	+11,9	92,6	93,3	+0,8	DK
78,5	-4,6	82,1	98,0	83,7	+1,9	-14,6	94,0	84,7	93,0	-1,1	+9,8	88,6	88,9	+0,3	
87,7	-4,3	87,4	116,8	90,5	+3,5	-22,5	103,2	92,7	106,2	+2,9	+14,6	98,7	99,4	+0,7	
89,2	-3,9	100,6	101,0	99,2	-1,4	-1,8	101,7	99,1	103,1	+1,4	+4,0	98,0	101,1	+3,2	29.1
88,1	-0,5	98,3	95,1	98,8	+0,5	+3,9	98,3	97,1	99,5	+1,2	+2,5	93,3	98,3	+5,4	
90,8	-9,9	103,9	109,5	99,9	-3,8	-8,8	108,0	102,0	108,2	+0,2	+6,1	106,7	105,1	-1,5	
98,6	-4,4	91,5	81,0	97,8	+6,9	+20,7	84,1	96,4	81,8	-2,7	-15,1	88,6	89,1	+0,6	29.3
93,3	+2,9	85,2	70,5	84,0	-1,4	+19,1	73,7	92,3	75,0	+1,8	-18,7	79,4	83,7	+5,4	
104,4	-12,3	98,2	92,3	112,9	+15,0	+22,3	97,7	100,9	89,1	-8,8	-11,7	100,4	95,0	-5,4	
71,7	+7,0	69,5	93,9	68,9	-0,9	-26,6	85,5	73,8	85,6	+0,1	+16,0	78,4	79,7	+1,7	29.4
58,1	-9,8	57,4	75,8	56,1	-2,3	-25,0	79,5	60,5	69,5	-12,6	+14,9	73,7	65,0	-11,8	
95,1	+32,8	90,5	125,1	91,2	+0,8	-27,1	95,8	96,8	113,3	+18,3	+17,0	86,7	105,1	+21,2	
82,9	-4,4	95,2	99,2	96,0	+0,8	-3,2	103,5	93,6	99,7	-3,7	+6,5	98,1	96,6	-1,5	DL
77,2	-5,0	88,8	94,0	88,1	-0,8	-6,3	98,3	86,8	93,2	-5,2	+7,4	92,7	90,0	-2,9	
94,7	-3,2	108,3	110,0	112,4	+3,8	+2,2	114,2	107,4	113,1	-1,0	+5,3	109,4	110,2	+0,7	
68,9	-12,2	92,0	104,1	94,6	+2,8	-9,1	93,5	96,2	99,9	+6,8	+15,9	89,9	93,0	+3,4	30
71,5	-8,7	97,3	118,8	104,7	+7,6	-11,9	96,4	91,2	114,9	+19,2	+26,0	92,0	103,0	+12,0	
65,0	-17,7	84,2	82,9	80,0	-5,0	-3,5	89,3	78,8	78,1	-12,5	-0,9	86,9	78,5	-9,7	
83,8	-6,5	96,9	93,3	93,7	-3,3	+0,4	106,9	95,0	97,3	-9,0	+2,4	101,3	96,1	-5,1	31
79,8	-6,2	91,7	89,2	86,5	-5,7	-3,0	101,9	89,8	92,1	-9,6	+2,6	96,2	90,9	-5,5	
93,7	-6,9	109,9	103,5	111,9	+1,8	+8,1	119,1	108,0	110,4	-7,3	+2,2	113,9	109,2	-4,1	
81,8	-8,8	93,5	86,7	90,5	-3,2	+4,4	109,4	92,6	95,6	-12,6	+3,2	102,8	94,1	-8,5	31.2
79,4	-4,3	89,8	85,3	84,1	-6,3	-1,4	102,1	88,1	92,0	-9,9	+4,4	95,4	90,0	-5,7	
87,8	-16,6	102,5	90,1	106,6	+4,0	+18,3	126,6	103,9	104,7	-17,3	+0,8	120,1	104,3	-13,2	
82,5	-7,8	93,9	90,9	91,0	-3,1	+0,1	106,2	93,0	90,9	-14,4	-2,3	101,0	92,0	-8,9	31.6
80,3	-6,8	89,7	87,8	84,4	-5,9	-3,9	102,3	89,0	85,6	-16,3	-3,8	96,9	87,3	-9,9	
87,8	-10,5	104,1	98,5	107,7	+3,5	+9,3	116,2	102,8	104,1	-10,4	+1,3	111,3	103,4	-7,1	
83,0	+0,1	92,2	104,4	97,5	+5,7	-6,6	100,7	92,0	103,5	+2,8	+12,5	94,5	97,7	+3,4	32
71,5	-2,9	78,8	92,9	84,4	+7,1	-9,1	90,5	77,6	88,1	-2,7	+13,5	84,6	82,8	-2,1	
102,9	+1,1	115,3	124,2	120,1	+4,2	-3,3	121,1	116,9	129,9	+7,3	+11,1	114,3	123,4	+8,0	
88,2	-1,3	96,2	104,4	100,4	+4,4	-3,8	105,3	96,1	100,9	-4,2	+5,0	100,3	98,5	-1,8	33
79,4	-4,0	88,1	95,2	88,0	-0,1	-7,6	99,3	87,4	91,2	-8,2	+4,3	93,8	89,3	-4,8	
105,7	+2,2	112,0	122,4	124,5	+11,2	+1,7	117,9	112,9	119,9	+1,7	+6,2	113,8	116,4	+2,3	
95,3	+1,4	98,2	101,7	99,0	+0,8	-2,7	92,9	99,5	92,0	-1,0	-7,5	91,6	95,8	+4,6	DM
82,7	-3,2	84,7	90,0	87,8	+3,7	-2,4	82,7	87,3	82,5	-0,2	-5,5	81,5	84,9	+4,2	
111,5	+5,7	115,8	117,0	113,6	-1,9	-2,9	106,5	115,3	104,4	-2,0	-9,5	105,0	109,9	+4,7	
95,4	+1,3	99,8	99,1	102,3	+2,5	+3,2	92,0	100,7	91,1	-1,0	-9,5	92,0	95,9	+4,2	34
83,8	-2,3	85,1	87,1	86,9	+2,1	-0,2	80,3	87,7	80,8	+0,6	-7,9	80,5	84,3	+4,7	
110,9	+4,7	119,8	115,4	123,2	+2,8	+6,8	108,3	118,3	105,1	-3,0	-11,2	107,9	111,7	+3,5	
96,4	+1,5	99,7	100,2	104,2	+4,5	+4,0	91,4	101,4	91,3	-0,1	-10,0	91,7	96,3	+5,0	34.1
82,1	-5,8	81,2	86,8	86,3	+6,3	-0,6	78,7	85,5	79,2	+0,6	-7,4	79,4	82,4	+3,8	
113,3	+8,6	121,6	115,9	125,5	+3,2	+8,3	106,5	120,1	105,5	-0,9	-12,2	106,1	112,8	+6,3	
94,6	+1,6	85,9	121,8	73,5	-14,4	-39,7	98,8	89,8	99,0	+0,2	+10,2	88,7	94,4	+6,4	35
72,4	-12,7	80,9	116,2	96,0	+18,7	-17,4	101,2	83,4	97,5	-3,7	+16,9	89,0	90,5	+1,7	
115,2	+11,6	90,5	127,1	52,5	-42,0	-58,7	96,1	95,8	100,4	+4,5	+4,8	88,0	98,1	+11,5	
162,3	+9,1	105,7	176,2	89,3	-15,5	-49,3	90,8	113,5	117,9	+29,8	+3,9	82,4	115,7	+40,4	35.1
43,5	-53,5	84,6	165,6	184,0	+117,5	+11,1	125,2	74,9	103,5	-17,3	+38,2	99,3	89,2	-10,2	
260,6	+33,8	123,2	184,9	10,9	-91,2	-94,1	62,2	145,5	129,8	+108,7	-10,8	88,3	137,6	+101,5	
64,7	+0,3	72,9	107,6	62,3	-14,5	-42,1	105,1	74,4	89,4	-14,9	+20,2	87,2	81,9	-6,1	35.3
60,2	+21,9	67,3	106,3	63,7	-5,3	-40,1	103,4	70,7	90,3	-12,7	+27,7	79,6	80,5	+1,0	
67,5	-8,8	76,4	108,4	61,5	-19,5	-43,3	106,1	76,7	88,8	-16,3	+15,8	91,9	82,7	+10,0	
94,3	-5,6	103,3	100,5	98,8	-4,4	-1,7	98,2	100,1	94,1	-4,2	-6,0	99,2	97,1	-2,1	36.1
97,0	-5,4	106,1	104,0	101,2	-4,6	-2,7	100,8	102,8	97,0	-3,8	-5,6	101,6	99,9	-1,7	
79,5	-7,2	88,2	81,9	85,8	-2,7	+4,8	83,4	85,5	78,6	-5,8	-8,1	85,7	82,1	-4,2	

WZ93- SCHL.	WIRTSCHAFTSZWEIG		VERAENDERUNG IN % APR. 1996 GEGEN			VERAENDERUNG IN % MAR. 1996 GEGEN			KUMULIERT		2-MONATS- DURCHSCHNITT MAR. 1996 UND APR. 1996 GEGEN VORJAHR	
			1996			1996			JAN. 1996 BIS APR. 1996	VER- AEND. IN % GEGEN VORJAHR	VER- AEND. IN % GEGEN VORJAHR	
			APR.	APR. 1995	MAR. 1996	MAR.	MAR. 1995	FEB. 1996	1996		1996	
D	VERARBEITENDES GEWERBE 1)	INSGESAMT	92,8	+6,7	-3,9	96,6	-9,3	+8,3	91,9	-0,9	94,7	-2,2
		INLAND	86,2	+4,9	-4,4	90,2	-11,0	+9,3	85,8	-2,4	88,2	-3,9
		AUSLAND	105,9	+9,6	-3,2	109,4	-6,4	+6,6	104,0	+1,6	107,7	+0,8
	VORLEISTUNGSGUETER- PRODUZENTEN	INSGESAMT	96,1	+4,8	-2,0	98,1	-11,3	+6,2	95,0	-3,4	97,1	-4,1
		AUSLAND	110,7	+10,6	-2,6	113,6	-6,7	+4,4	110,1	+1,4	112,2	+1,2
INVESTITIONSGUETER- PRODUZENTEN	INSGESAMT	90,2	+8,5	-4,0	94,0	-8,1	+12,3	87,2	+1,5	92,1	-0,6	
	AUSLAND	100,4	+7,6	-2,5	103,0	-7,7	+10,8	95,6	+1,0	101,7	-0,8	
GEBRAUCHSGUETER- PRODUZENTEN	INSGESAMT	92,5	+9,6	-5,3	97,7	-4,2	+10,3	91,5	+4,3	95,1	+2,0	
	AUSLAND	108,9	+12,0	-4,0	113,4	-1,8	+7,4	106,4	+5,2	111,2	+4,5	
VERBRAUCHSGUETER- PRODUZENTEN	INSGESAMT	84,1	+6,2	-13,7	97,5	-8,5	+1,5	94,5	-2,3	90,8	-2,3	
	AUSLAND	100,5	+10,4	-10,6	112,4	-6,4	-2,5	111,0	+0,2	106,5	+0,9	
DB	TEXTIL- UND BEKLEIDUNGS- GEWERBE	INSGESAMT	66,2	+6,3	-19,4	82,1	-11,5	-1,1	78,3	-4,7	74,2	-4,4
		INLAND	63,8	+5,5	-18,0	77,8	-11,9	-0,1	74,2	-5,2	70,8	-4,8
		AUSLAND	74,1	+8,2	-22,9	96,1	-11,0	-3,4	91,9	-3,5	85,1	-3,6
17	TEXTILGEWERBE	INSGESAMT	75,8	+3,6	-4,1	79,0	-12,6	+6,6	76,0	-5,0	77,4	-5,4
		INLAND	72,0	+2,6	-3,6	74,7	-13,8	+6,6	72,2	-5,4	73,4	-6,5
		AUSLAND	86,9	+6,0	-5,1	91,6	-9,5	+6,9	87,3	-3,6	89,3	-2,5
18.2	HERSTELLUNG VON BEKLEI- DUNG (OHNE LEDEBEKLEI- DUNG)	INSGESAMT	52,7	+12,1	-39,1	86,5	-10,2	-9,4	81,6	-4,3	69,6	-2,9
		INLAND	53,1	+11,3	-35,2	82,0	-9,2	-7,0	76,9	-4,8	67,6	-2,0
		AUSLAND	51,3	+15,3	-50,7	104,1	-13,2	-16,1	100,0	-3,2	77,7	-5,5
DC	LEDERGEWERBE	INSGESAMT	80,9	+8,9	-25,6	108,8	-5,0	+3,1	100,5	-1,0	94,9	+0,5
		INLAND	77,8	+11,6	-26,6	106,0	-7,0	+3,2	97,9	-1,4	91,9	-
		AUSLAND	91,8	+1,8	-22,3	118,2	+1,8	+2,7	109,6	+0,4	105,0	+1,7
DD	HOLZGEWERBE (OHNE HERSTELLUNG VON MOEBELN)	INSGESAMT	87,5	-3,8	+3,7	84,4	-21,6	+6,4	82,8	-13,0	86,0	-13,4
		INLAND	85,1	-4,7	+4,0	81,8	-22,8	+6,2	80,3	-13,9	83,5	-14,4
		AUSLAND	118,8	+6,1	+1,1	117,5	-9,3	+6,9	113,9	-4,5	118,2	-2,2
DE	PAPIER- UND DRUCKGEWERBE	INSGESAMT	92,7	+2,1	-4,3	96,9	-12,7	+4,8	94,2	-4,6	94,8	-6,0
		INLAND	88,7	+3,4	-4,1	92,5	-12,1	+5,1	89,9	-3,5	90,6	-5,1
		AUSLAND	110,5	-1,9	-4,7	116,0	-14,8	+3,4	113,0	-7,8	113,3	-8,9
21	PAPIERGEWERBE	INSGESAMT	97,7	+2,2	-4,4	102,2	-13,9	+4,0	100,1	-5,4	100,0	-6,7
		INLAND	91,6	+4,2	-4,5	95,9	-13,4	+3,8	94,4	-3,6	93,8	-5,6
		AUSLAND	114,9	-1,9	-4,2	119,9	-15,0	+4,4	116,2	-9,3	117,4	-9,1
21.1	H.V. HOLZSTOFF, ZELLSTOFF, PAPIER, KARTON UND PAPPE	INSGESAMT	109,2	-4,3	-5,6	115,7	-17,1	+3,2	113,2	-9,4	112,5	-11,3
		INLAND	97,1	-0,6	-7,1	104,5	-15,1	+2,6	103,0	-5,3	100,8	-8,7
		AUSLAND	129,7	-8,6	-3,7	134,7	-19,4	+4,2	130,6	-14,1	132,2	-14,5
21.2	PAPIER-, KARTON- UND PAPPEVERARBEITUNG	INSGESAMT	90,1	+8,2	-3,4	93,3	-11,1	+4,6	91,4	-2,0	91,7	-2,7
		INLAND	88,7	+7,0	-3,1	91,5	-12,4	+4,5	90,0	-2,5	90,1	-3,8
		AUSLAND	95,8	+12,7	-5,1	100,9	-5,8	+5,1	97,7	+0,4	98,4	+2,4
22	DRUCKGEWERBE, VERVIEL- FAELTIGUNG VON BESPIELTEN TONTRAEGERN	INSGESAMT	85,8	+2,0	-4,0	89,4	-10,6	+6,2	85,8	-3,2	87,6	-4,9
		INLAND	85,5	+2,4	-3,6	88,7	-10,3	+7,0	84,9	-3,4	87,1	-4,5
		AUSLAND	89,5	-2,0	-7,8	97,1	-13,6	-2,7	97,2	+0,9	93,3	-8,4
DG	CHEMISCHE INDUSTRIE	INSGESAMT	106,6	+5,8	-1,5	108,2	-8,9	+6,1	105,7	-2,1	107,4	-2,2
		INLAND	98,1	+2,5	-2,1	100,2	-11,0	+7,5	97,5	-4,2	99,2	-4,8
		AUSLAND	117,8	+9,8	-0,8	118,8	-6,4	+4,8	116,6	+0,5	118,3	+1,0
24.1	HERSTELLUNG VON CHEMISCHEN GRUNDSTOFFEN	INSGESAMT	107,5	+6,5	-1,6	109,3	-7,8	+6,4	106,2	-2,4	108,4	-1,2
		INLAND	100,7	+2,5	-2,1	102,9	-8,8	+5,9	99,9	-4,6	101,8	-3,5
		AUSLAND	113,9	+10,0	-1,1	115,2	-7,0	+6,9	112,1	-0,5	114,6	+0,8
24.4	HERSTELLUNG VON PHARMA- ZEUTISCHEN ERZEUGNISSEN	INSGESAMT	105,9	+4,6	-1,9	107,9	-8,1	+4,4	108,1	+0,4	106,9	-2,2
		INLAND	100,3	+1,3	-5,3	105,9	-9,6	+6,6	105,1	-0,9	103,1	-4,6
		AUSLAND	115,9	+10,1	+4,0	111,4	-5,4	+0,6	113,5	+2,7	113,7	+2,0
DH	HERSTELLUNG VON GUMMI- UND KUNSTSTOFFWAREN	INSGESAMT	101,8	+6,3	+0,8	101,0	-12,8	+9,7	97,1	-4,8	101,4	-4,2
		INLAND	97,9	+3,7	+1,0	96,9	-14,6	+11,1	93,0	-6,7	97,4	-6,3
		AUSLAND	114,4	+13,9	+0,4	114,0	-7,5	+5,8	110,2	+0,8	114,2	+2,1
25.2	HERSTELLUNG VON KUNST- STOFFWAREN	INSGESAMT	99,8	+3,6	+1,3	98,5	-14,8	+7,4	95,9	-6,3	99,2	-6,4
		INLAND	97,6	+1,8	+1,7	96,0	-16,1	+9,0	93,3	-7,9	96,8	-8,0
		AUSLAND	107,1	+10,0	+0,8	106,3	-11,0	+2,8	104,3	-1,7	106,7	-1,7
DI	GLASGEWERBE, KERAMIK, VERARBEITUNG VON STEINEN UND ERDEN	INSGESAMT	91,9	+2,6	+5,3	87,3	-16,0	+18,8	82,2	-9,3	89,6	-7,4
		INLAND	92,7	+1,5	+7,0	86,6	-18,2	+24,2	80,6	-11,4	89,7	-9,0
		AUSLAND	89,6	+6,2	+0,2	89,4	-8,8	+5,8	86,8	-2,8	89,5	-1,9
26.1	HERSTELLUNG UND VERAR- BEITUNG VON GLAS	INSGESAMT	89,8	+6,3	-1,0	90,7	-11,7	+7,3	87,8	-4,4	90,3	-3,5
		INLAND	88,8	+7,6	-1,4	90,1	-12,4	+8,8	86,4	-4,4	89,5	-3,5
		AUSLAND	92,2	+2,9	-	92,2	-10,1	+3,9	91,2	-4,5	92,2	-4,1
DJ	METALLERZEUGUNG UND -BE- ARBEITUNG, HERSTELLUNG VON METALLERZEUGNISSEN	INSGESAMT	92,6	+0,1	-3,1	95,6	-13,2	+6,1	92,8	-4,5	94,1	-7,1
		INLAND	88,7	-2,1	-2,4	90,9	-15,7	+6,6	88,7	-6,9	89,8	-9,5
		AUSLAND	104,9	+6,5	-5,2	110,6	-5,7	+5,3	105,8	+2,5	107,8	-0,1

1) AUSGEWAHLTE WIRTSCHAFTSZWEIGE (OHNE ERNAHRUNGSGEWERBE UND TABAKVERARBEITUNG).

BUNDESGBIET

DAS VERARBEITENDE GEWERBE  
=100  
ABTEILUNGEN, GRUPPEN UND KLASSEN  
ZWEIGE, AUSGABE 1993 (WZ93)  
WERT

INDEX

1995 APR.	VER- AEND. IN % GEGEN APR. 1994	1995 1. VJ	1995 4. VJ	1996 1. VJ	VERAENDERUNG IN % 1. VJ 1996 GEGEN		1994 2. HJ	1995 1. HJ	1995 2. HJ	VERAENDERUNG IN % 2. HJ 1995 GEGEN		1994	1995	VER- AEND. IN % GEGEN 1994	WZ93 SCHL.
					1. VJ 1995	4. VJ 1995				2. HJ 1994	1. HJ 1995				
87,0	-2,2	94,6	95,3	91,5	-3,3	-4,0	95,6	94,2	93,0	-2,7	-1,3	93,4	93,6	+0,2	D
82,2	-3,7	89,8	90,2	85,6	-4,7	-5,1	92,2	89,2	88,7	-3,8	-0,6	89,7	89,0	-0,8	
96,6	+0,2	104,3	105,6	103,4	-0,9	-2,1	102,7	104,0	101,6	-1,1	-2,3	101,0	102,8	+1,8	
91,7	-2,0	100,5	92,7	94,6	-5,9	+2,0	98,5	98,5	93,4	-5,2	-6,1	97,4	96,4	-1,0	
88,1	-2,7	95,7	89,0	87,9	-8,2	-1,2	95,6	94,9	90,1	-5,8	-5,1	94,1	92,5	-1,7	
100,1	-1,0	111,4	101,1	109,8	-1,4	+8,6	105,9	109,9	101,0	-4,1	-8,1	105,2	105,5	+0,3	
83,1	-2,5	86,8	102,3	86,2	-0,7	-15,7	95,6	88,8	95,7	+0,1	+7,8	90,9	92,3	+1,5	
76,7	-4,1	81,6	96,1	81,2	-0,5	-15,5	91,2	83,3	90,9	-0,3	+9,1	86,1	87,1	+1,2	
93,3	-0,4	95,2	112,3	94,0	-1,3	-16,3	102,9	97,6	103,4	+0,5	+5,9	99,0	100,5	+1,5	
84,4	-2,3	88,8	91,2	91,1	+2,6	-0,1	85,2	89,0	84,4	-0,9	-5,2	85,3	86,7	+1,6	
77,0	-7,6	81,0	83,4	82,8	+2,2	-0,7	80,4	81,3	77,5	-3,6	-4,7	80,8	79,4	-1,7	
97,2	+6,1	102,4	104,5	105,5	+3,0	+1,0	93,6	102,3	96,3	+2,9	-5,9	93,1	99,3	+6,7	
79,2	-4,1	102,5	86,1	97,9	-4,5	+13,7	94,2	93,0	91,9	-2,4	-1,2	93,1	92,4	-0,8	
75,3	-5,0	97,6	83,1	92,5	-5,2	+11,3	91,1	88,5	87,6	-3,8	-1,0	90,0	88,1	-2,1	
91,0	-1,2	117,4	95,2	114,5	-2,5	+20,3	103,2	106,4	105,0	+1,7	-1,3	102,1	105,7	+3,5	
62,3	-6,3	88,8	66,8	82,4	-7,2	+23,4	78,1	76,6	74,3	-4,9	-3,0	77,9	75,4	-3,2	DB
80,5	-8,7	84,2	65,2	77,6	-7,8	+19,0	77,1	73,2	71,5	-7,3	-2,3	76,9	72,4	-5,9	
68,5	+2,1	104,1	71,8	97,8	-6,1	+36,2	81,3	87,9	83,2	+2,3	-5,3	81,0	85,6	+5,7	
73,2	-4,7	82,2	74,9	76,1	-7,4	+1,6	76,8	79,4	73,4	-4,4	-7,6	78,2	76,4	-2,3	17
70,2	-6,0	78,4	73,2	72,2	-7,9	-1,4	75,8	75,8	71,6	-5,5	-5,5	76,8	73,7	-4,0	
82,0	-0,5	93,5	80,0	87,4	-6,5	+9,3	79,5	90,1	78,7	-1,0	-12,7	81,9	84,4	+3,1	
47,0	-10,5	98,1	55,2	91,2	-7,0	+85,2	79,9	72,7	75,5	-5,5	+3,9	77,6	74,1	-4,5	18.2
47,7	-13,9	91,8	54,8	84,8	-7,6	+54,7	78,7	69,8	71,5	-9,1	+2,4	77,1	70,6	-8,4	
44,5	+4,7	122,8	57,2	116,2	-5,4	+103,1	84,2	84,1	91,2	+8,3	+8,4	79,4	87,6	+10,3	
74,3	-11,3	110,6	77,5	107,0	-3,3	+38,1	93,6	96,5	87,8	-6,2	-9,0	96,5	92,1	-4,6	DC
69,7	-13,3	109,1	76,0	104,6	-4,1	+37,6	92,1	94,5	86,5	-6,1	-8,5	95,1	90,5	-4,8	
90,2	-5,4	115,5	82,5	115,5	-	+40,0	98,4	103,4	92,3	-6,2	-10,7	101,3	97,8	-3,5	
91,0	-13,1	96,5	97,7	81,2	-15,9	-16,9	107,8	96,6	95,2	-11,7	-1,4	106,3	95,9	-9,8	DD
89,3	-15,6	94,6	96,7	78,7	-16,8	-18,6	109,4	94,7	94,3	-13,8	-0,4	107,5	94,5	-12,1	
112,0	+11,7	121,7	109,5	112,3	-7,7	+2,6	98,6	119,9	106,8	+8,3	-10,9	100,4	113,3	+12,8	
90,8	+1,1	101,3	98,4	94,7	-6,5	-3,8	97,4	98,9	96,9	-0,5	-2,0	95,6	97,9	+2,4	DE
85,8	-2,3	95,7	95,2	90,3	-5,6	-5,1	94,6	93,2	93,1	-1,6	-0,1	93,0	93,2	+0,2	
112,6	+13,7	126,0	112,2	113,8	-9,7	+1,4	110,0	124,1	113,4	+3,1	-8,6	107,8	118,7	+10,1	
95,6	+2,8	109,2	98,6	100,9	-7,6	+2,3	99,2	106,3	99,4	+0,2	-6,5	98,7	102,9	+4,3	21
87,9	-1,5	101,2	93,7	95,3	-5,8	+1,7	94,1	98,0	93,9	-0,2	-4,2	94,0	96,0	+2,1	
117,1	+13,1	131,8	112,1	116,7	-11,5	+4,1	113,4	129,6	114,8	+1,2	-11,4	111,6	122,2	+9,5	
114,1	+14,4	128,4	111,8	114,6	-10,7	+2,5	108,6	125,7	112,9	+4,0	-10,2	106,8	119,3	+11,7	21.1
97,7	+3,6	112,5	102,9	104,9	-6,8	+1,9	100,4	109,1	102,7	+2,3	-5,9	99,5	105,9	+6,4	
141,9	+30,3	155,4	126,8	130,9	-15,8	+3,2	122,5	153,8	130,1	+6,2	-15,4	119,1	141,9	+19,1	
83,3	-5,6	96,6	89,7	91,9	-4,9	+2,5	92,5	93,4	90,4	-2,3	-3,2	92,9	91,9	-1,1	21.2
82,9	-4,2	95,4	89,0	90,4	-5,2	+1,6	90,7	92,3	89,4	-1,4	-3,1	91,1	90,8	-0,3	
85,0	-11,3	101,4	93,1	98,3	-3,1	+5,6	100,5	98,3	95,0	-5,5	-3,4	101,0	96,6	-4,4	
84,1	-2,2	90,1	98,2	85,8	-4,8	-12,6	95,2	88,5	93,3	-2,0	+5,4	92,0	90,9	-1,2	22
83,5	-3,4	89,4	97,0	84,6	-5,4	-12,8	95,0	87,8	92,2	-2,9	+5,0	91,9	90,0	-2,1	
91,3	+12,7	98,0	112,8	99,8	+1,8	-11,5	96,6	97,7	106,5	+10,2	+9,0	92,5	102,1	+10,4	
100,8	+0,2	110,3	97,7	105,4	-4,4	+7,9	103,5	108,7	98,9	-4,4	-9,0	104,1	103,8	-0,3	DG
95,7	-0,8	103,8	93,9	97,3	-6,3	+3,6	99,7	102,6	95,5	-4,2	-6,9	99,8	99,1	-0,7	
107,3	+1,0	118,9	102,6	116,1	-2,4	+13,2	108,5	116,6	103,3	-4,8	-11,4	109,9	109,9	-	
100,9	+1,6	111,4	95,6	105,8	-5,0	+10,7	103,4	109,9	97,2	-6,0	-11,6	104,4	103,5	-0,9	24.1
98,2	-0,1	106,8	92,1	99,6	-6,7	+8,1	101,2	105,6	95,0	-6,1	-10,0	102,1	100,3	-1,8	
103,5	+3,3	115,8	98,8	111,5	-3,7	+12,9	105,3	113,9	99,2	-5,8	-12,9	106,6	106,6	-	
101,2	-3,0	109,8	104,6	108,9	-0,8	+4,1	106,8	108,0	104,8	-1,9	-3,0	106,6	106,4	-0,2	24.4
99,0	+2,1	108,5	104,7	106,7	-1,7	+1,9	101,7	106,3	103,3	+1,6	-2,8	100,8	104,8	+4,0	
105,3	-12,5	112,2	104,5	112,7	+0,4	+7,8	117,9	110,9	107,5	-8,8	-3,1	119,1	109,2	-8,3	
95,8	-1,8	104,1	96,4	95,6	-8,2	-0,8	100,5	103,1	97,1	-3,4	-5,8	99,8	100,1	+0,3	DH
94,4	-0,8	101,5	94,7	91,4	-10,0	-3,5	98,6	100,9	95,5	-3,1	-5,4	97,5	98,2	+0,7	
100,4	-5,5	112,2	101,9	108,8	-3,0	+6,8	107,2	110,1	102,1	-4,8	-7,3	107,7	106,1	-1,5	
96,3	-2,6	104,5	96,0	94,6	-9,5	-1,5	102,6	103,6	96,8	-5,7	-6,6	101,6	100,2	-1,4	25.2
95,9	-1,1	103,1	96,1	91,8	-11,0	-4,5	101,4	102,8	97,0	-4,3	-5,6	99,9	99,9	-	
97,4	-7,8	109,0	95,6	103,4	-5,1	+8,2	107,1	106,5	96,3	-10,1	-9,6	108,0	101,4	-6,1	
89,6	-7,8	90,9	89,8	79,0	-13,1	-12,0	103,0	94,7	93,1	-9,6	-1,7	100,1	93,9	-6,2	DI
91,3	-7,2	90,9	91,4	76,6	-15,7	-16,2	106,2	96,0	95,9	-9,7	-0,1	102,1	95,9	-6,1	
84,4	-9,6	90,9	84,9	85,9	-5,5	+1,2	93,4	90,9	84,9	-9,1	-6,6	94,0	87,9	-6,5	
84,5	-10,5	94,2	91,5	87,1	-7,5	-4,8	102,6	93,8	91,8	-10,5	-2,1	100,0	92,8	-7,2	26.1
82,5	-9,7	93,0	92,4	85,6	-8,0	-7,4	101,9	92,8	93,1	-8,6	+0,3	98,7	92,9	-5,9	
89,6	-12,3	97,4	89,4	90,8	-6,8	+1,6	104,2	96,4	88,7	-14,9	-8,0	103,7	92,5	-10,8	
92,5	+0,9	98,8	95,9	92,9	-6,0	-3,1	97,0	99,0	97,0	-	-2,0	95,3	98,0	+2,8	DJ
90,6	+1,2	96,9	93,6	88,7	-8,5	-5,2	95,7	97,3	94,9	-0,8	-2,5	93,4	96,1	+2,9	
98,5	-	104,8	103,3	106,1	+1,2	+2,7	100,9	104,5	103,5	+2,6	-1,0	100,9	104,0	+3,1	

WZ93- SCHL.	WIRTSCHAFTSZWEIG		VERAENDERUNG IN % APR. 1996 GEGEN			VERAENDERUNG IN % MAR. 1996 GEGEN			KUMULIERT		2-MONATS- DURCHSCHNITT	
			1996			1996			JAN. 1996	VER- AEND. MAR. BIS APR.	MAR. 1996	VER- AEND. APR. GEGEN VORJAHR
			APR.	APR. 1995	MAR. 1996	MAR.	MAR. 1995	FEB. 1996	APR. 1996	APR. 1996	APR. 1996	APR. 1996
27	METALLERZEUGUNG UND -BEARBEITUNG	INSGESAMT INLAND AUSLAND	92,3 83,8 111,2	-1,3 -5,6 +6,8	-4,9 -4,2 -6,2	97,1 87,5 118,5	-13,5 -18,4 -4,2	+5,3 +4,3 +7,1	93,9 85,7 112,3	-5,9 -10,6 +3,4	94,7 85,7 114,9	-8,0 -12,6 +0,9
27.1	ERZEUGUNG VON ROHEISEN, STAHL UND FERROLEGIE- RUNGEN (EGKS) 1)	INSGESAMT INLAND AUSLAND	89,1 84,2 99,9	-6,8 -8,8 -3,1	-5,1 -3,7 -7,8	93,9 87,4 108,3	-19,2 -22,8 -11,9	+8,3 +5,8 +13,2	89,5 84,9 99,7	-13,7 -17,1 -6,6	91,5 85,8 104,1	-13,6 -16,5 -7,9
27.5	GIESSEREIINDUSTRIE	INSGESAMT INLAND AUSLAND	88,4 83,8 105,6	+14,8 +12,2 +23,8	-4,1 -4,9 -1,9	92,2 88,1 107,6	+0,4 -2,8 +11,3	+4,5 +5,4 +2,1	90,4 86,0 106,6	+8,5 +5,7 +18,1	90,3 86,0 106,6	+7,0 +4,0 +17,1
28	HERSTELLUNG VON METALL- ERZEUGNISSEN	INSGESAMT INLAND AUSLAND	92,9 92,1 96,1	+1,4 +0,3 +6,1	-1,6 -1,2 -3,5	94,4 93,2 99,6	-12,8 -13,9 -8,1	+6,9 +8,0 +2,5	91,9 90,8 96,9	-3,3 -4,2 +1,3	93,7 92,7 97,9	-6,2 -7,3 -1,6
28.1	STAHL- UND LEICHTMETALL- BAU	INSGESAMT INLAND AUSLAND	98,1 99,1 89,7	+3,0 +1,8 +17,1	+13,1 +14,7 +0,6	86,7 86,4 89,2	-17,9 -20,1 +7,0	+12,3 +12,6 +9,0	88,0 88,4 84,4	-7,2 -9,1 +14,1	92,4 92,8 89,5	-8,0 -9,6 +11,9
DK	MASCHINENBAU	INSGESAMT INLAND AUSLAND	84,5 77,8 93,8	+10,3 +7,0 +14,5	-1,7 -4,0 +0,9	86,0 81,0 93,0	-6,5 -9,5 -2,4	+10,4 +8,3 +13,1	80,6 76,7 85,9	+3,1 +1,6 +4,9	85,3 79,4 93,4	+1,2 -2,1 +5,4
29.1	H.V. MASCHINEN F.D.ERZEUG. U.NUTZG.V.MECHAN.ENERGIE (O.LUFT-,STRASS.FAHRZ.BAU)	INSGESAMT INLAND AUSLAND	85,3 82,3 89,6	+4,7 +2,6 +7,6	-7,8 -7,0 -8,8	92,5 88,5 98,2	-10,0 -14,2 -3,8	+3,6 -1,4 +10,8	88,0 87,0 89,6	-1,7 -0,8 -2,7	88,9 85,4 93,9	-3,6 -6,9 +1,3
29.3	HERSTELLUNG VON LAND- U. FORSTWIRTSCHAFTLICHEN MASCHINEN	INSGESAMT INLAND AUSLAND	104,0 87,4 122,0	+17,5 +7,0 +27,2	-0,1 -0,6 +0,2	104,1 87,9 121,7	+3,0 -6,4 +11,9	+22,0 +22,6 +21,6	91,1 76,4 107,1	+8,5 -0,9 +16,9	104,1 87,7 121,9	+9,8 -0,1 +19,0
29.4	HERSTELLUNG VON WERK- ZEUGMASCHINEN	INSGESAMT INLAND AUSLAND	73,0 52,2 108,9	+9,1 -3,9 +23,1	-0,3 -8,6 +7,8	73,2 57,1 101,0	-8,5 -13,0 -3,6	+20,6 +14,0 +27,7	65,8 51,7 90,1	- -4,4 +4,8	73,1 54,7 105,0	-0,5 -8,8 +8,6
DL	H.V. BUEROMASCH., DATENVERARB. GER.U.-EINRICHTG.; ELEKTROT., FEINMECHANIK U. OPTIK	INSGESAMT INLAND AUSLAND	92,6 84,7 109,0	+12,9 +11,3 +15,7	-6,8 -7,1 -6,4	99,4 91,2 116,4	-5,4 -6,8 -2,9	+7,9 +9,7 +5,1	94,4 86,4 110,9	+3,4 +1,8 +6,1	96,0 88,0 112,7	+2,6 +1,1 +5,2
30	H.V. BUEROMASCHINEN, DATENVERARBEITUNGSGE- RAETEN U. -EINRICHTUNGEN	INSGESAMT INLAND AUSLAND	93,5 97,9 87,1	+19,1 +28,3 +6,6	-15,5 -23,0 +0,5	110,6 127,1 86,7	-1,7 +9,3 -19,0	+10,5 +24,4 -10,8	105,2 109,3 99,4	+7,8 +12,7 +1,0	102,1 112,5 86,9	+6,9 +16,8 -7,9
31	HERSTELLUNG VON GERAETEN DER ELEKTRIZITAETSERZEUG- UNG, -VERTEILUNG U. AE.	INSGESAMT INLAND AUSLAND	85,5 77,5 105,9	+8,4 +3,1 +13,9	-5,6 -6,1 -4,7	90,6 82,5 111,1	-11,1 -15,2 -2,3	+5,1 +4,8 +5,7	87,0 80,0 104,8	-1,6 -4,5 +4,8	88,1 80,0 108,5	-2,5 -7,3 +7,4
31.2	HERSTELLUNG VON ELEK- TRIZITAETVERTEILUNGSGE- R. -SCHALTEINRICHTUNGEN	INSGESAMT INLAND AUSLAND	84,3 74,4 108,6	+11,8 +2,5 +32,3	-3,9 -6,9 +1,6	87,7 79,9 108,9	-9,7 -13,1 -2,8	+8,9 +7,8 +11,1	83,0 75,8 100,8	-0,6 -5,2 +9,2	86,0 77,2 107,8	-0,3 -6,2 +12,2
31.6	HERSTELLUNG VON ELEK- TRISCHEN AUSRUESTUNGEN A.N.G.	INSGESAMT INLAND AUSLAND	80,1 74,9 92,9	+5,1 +1,4 +13,3	-7,0 -2,6 -14,8	86,1 76,9 109,0	-11,1 -14,8 -3,5	+14,6 +8,9 +26,5	82,0 75,7 97,7	-3,2 -6,5 +3,9	83,1 75,9 101,0	-3,9 -7,6 +3,6
32	RUNDFUNK-, FERNSEH- UND NACHRICHTENTECHNIK	INSGESAMT INLAND AUSLAND	108,9 101,1 122,2	+21,5 +25,6 +15,9	-2,9 +0,9 -7,8	112,1 100,2 132,5	+3,0 +6,6 -1,5	+13,9 +14,4 +13,2	106,5 97,1 122,7	+9,7 +11,9 +6,9	110,5 100,7 127,4	+11,4 +15,3 +6,2
33	MEDIZIN-, MESS-, STEUER- UND REGELUNGSTECHNIK, OPTIK	INSGESAMT INLAND AUSLAND	90,1 78,5 112,9	+9,5 +7,1 +12,9	-9,4 -8,5 -10,5	99,4 85,8 126,1	-4,6 -9,7 +3,3	+5,5 +7,5 +3,1	91,8 79,7 115,5	+4,3 - +10,6	94,8 82,2 119,5	+1,6 -2,4 +7,6
DM	FAHRZEUGBAU	INSGESAMT INLAND AUSLAND	97,2 85,8 112,0	+7,9 +10,4 +5,7	-4,4 -5,8 -2,9	101,7 91,1 115,4	-7,1 -4,7 -9,4	+11,9 +17,1 +7,1	93,9 82,7 108,5	+2,0 +4,3 -0,2	99,5 88,5 113,7	-0,3 +2,1 -2,6
34	HERSTELLUNG VON KRAFTWAGEN UND KRAFTWAGENTEILEN	INSGESAMT INLAND AUSLAND	101,1 86,5 121,0	+12,3 +10,1 +14,7	-3,6 -4,4 -2,7	104,9 90,5 124,4	-4,0 -4,8 -3,1	+9,3 +13,1 +5,7	97,2 82,2 117,6	+4,3 +3,1 +5,6	103,0 88,5 122,7	+3,3 +1,8 +4,9
34.1	HERSTELLUNG VON KRAFTWAGEN UND KRAFTWAGENMOTOREN	INSGESAMT INLAND AUSLAND	102,6 84,4 124,2	+13,9 +12,8 +14,8	-4,4 -5,8 -3,1	107,3 89,6 128,2	-2,9 -2,7 -3,1	+12,0 +17,1 +8,0	98,0 79,1 120,4	+6,2 +6,5 +6,1	105,0 87,0 128,2	+4,7 +4,2 +4,9
35	SONSTIGER FAHRZEUGBAU	INSGESAMT INLAND AUSLAND	66,8 79,5 54,9	-25,9 +14,1 -49,8	-13,0 -18,0 -5,5	76,8 97,0 58,1	-30,9 -3,7 -51,9	+50,0 +68,7 +28,3	68,3 87,3 50,6	-18,8 +15,3 -44,9	71,8 88,3 56,5	-28,7 +3,6 -50,9
35.1	SCHIFFBAU	INSGESAMT INLAND AUSLAND	44,4 76,6 17,8	-71,2 +86,8 -92,8	-40,5 -48,4 +30,9	74,6 148,4 13,6	-58,1 +21,9 -93,9	+400,7 +503,3 +94,3	72,2 144,9 12,2	-36,5 +106,4 -91,9	59,5 112,5 15,7	-64,1 +38,2 -93,3
35.3	LUFT- UND RAUMFAHRZEUGBAU	INSGESAMT INLAND AUSLAND	65,9 73,3 61,3	+7,7 +29,3 -4,4	-2,4 +8,4 -9,2	67,5 67,6 67,5	-16,9 -10,6 -20,4	+24,1 +21,6 +25,9	60,1 62,7 58,5	-10,6 +1,1 -17,1	66,7 70,5 64,4	-6,3 +6,5 -13,6
36.1	HERSTELLUNG VON MOEBELN	INSGESAMT INLAND AUSLAND	87,6 89,9 75,3	+3,4 +3,1 +6,1	-5,7 -5,5 -7,4	92,9 95,1 81,3	-12,6 -13,1 -8,9	+8,1 +8,6 +6,3	87,2 89,3 75,8	-4,5 -4,9 -2,1	90,3 92,5 78,3	-5,4 -5,9 -2,2

1) EUROPAEISCHE GEMEINSCHAFT FUER KOHLE UND STAHL.

BUNDESGBIET

DAS VERARBEITENDE GEWERBE  
=100  
ABTEILUNGEN, GRUPPEN UND KLASSEN  
ZWEIGE, AUSGABE 1993 (WZ93)  
WERT

INDEX

1995 APR.	VER- AEND. IN % GEGEN APR. 1994	1995 1.VJ	1995 4.VJ	1996 1.VJ	VERAENDERUNG IN % 1.VJ 1996 GEGEN		1994 2.HJ	1995 1.HJ	1995 2.HJ	VERAENDERUNG IN % 2.HJ 1995 GEGEN		1994	1995	VER- AEND. IN % GEGEN 1994	WZ93 SCHL.
					1.VJ 1995	4.VJ 1995				2.HJ 1994	1.HJ 1995				
93,5	+0,9	101,9	90,8	94,5	-7,3	+4,1	95,0	101,1	93,1	-2,0	-7,9	94,9	97,1	+2,3	27
88,8	+0,5	98,3	82,8	86,3	-12,2	+4,2	90,9	97,0	86,6	-4,7	-10,7	90,5	91,8	+1,4	
104,1	+2,3	110,1	108,5	112,6	+2,3	+3,8	103,9	110,1	107,7	+3,7	-2,2	104,5	108,9	+4,2	
95,6	+1,9	106,4	88,3	89,7	-15,7	+1,6	98,3	104,0	92,3	-6,1	-11,2	97,4	98,2	+0,8	27.1
92,3	+3,5	105,8	83,9	85,1	-19,6	+1,4	93,5	102,6	88,4	-5,5	-13,8	92,9	95,5	+2,8	
103,1	-0,8	107,9	98,1	99,7	-7,6	+1,6	108,9	107,4	101,0	-7,3	-6,0	107,5	104,2	-3,1	
77,0	-2,2	85,3	83,1	91,0	+6,7	+9,5	79,2	86,0	81,8	+3,3	-4,9	80,1	83,9	+4,7	27.5
74,7	-4,1	83,6	79,7	86,8	+3,8	+8,9	78,6	83,5	78,3	-0,4	-6,2	79,2	80,9	+2,1	
85,3	+4,3	92,0	95,8	107,0	+16,3	+11,7	81,4	95,4	94,6	+16,2	-0,8	83,6	95,0	+13,6	
91,6	+0,7	96,1	100,2	91,6	-4,7	-8,6	98,5	97,2	100,2	+1,7	+3,1	95,5	98,7	+3,4	28
91,8	+1,9	95,8	101,2	90,4	-5,6	-10,7	98,8	97,4	100,8	+2,0	+3,5	95,3	99,1	+4,0	
90,6	-4,0	97,4	96,0	97,1	-0,3	+1,1	97,1	96,6	97,7	+0,6	+1,1	96,2	97,2	+1,0	
95,2	-1,9	94,7	121,2	84,6	-10,7	-30,2	112,8	98,8	116,6	+3,4	+18,0	105,8	107,7	+1,8	28.1
97,3	-1,7	97,1	124,8	84,8	-12,7	-32,1	115,8	101,3	119,9	+3,5	+18,4	108,1	110,6	+2,3	
76,6	-3,2	73,1	88,9	82,6	+13,0	-7,1	86,0	76,9	87,2	+1,4	+13,4	84,5	82,0	-3,0	
76,6	-5,3	78,7	97,8	79,2	+0,6	-19,0	91,9	82,0	91,1	-0,9	+11,1	87,1	86,5	-0,7	DK
72,7	-6,0	76,4	90,1	76,4	-	-15,2	88,3	78,6	85,7	-2,9	+9,0	83,2	82,1	-1,3	
81,9	-5,3	81,9	108,5	83,2	+1,6	-23,3	97,3	86,6	98,6	+1,3	+13,9	93,1	92,6	-0,5	
81,5	-5,6	92,2	91,7	88,9	-3,6	-3,1	94,3	90,6	93,7	-0,6	+3,4	91,1	92,1	+1,1	29.1
80,2	-2,7	90,2	86,0	88,5	-1,9	+2,9	91,1	88,7	90,2	-1,0	+1,7	86,8	89,4	+3,0	
83,3	-11,1	95,0	99,8	89,6	-5,7	-10,2	100,1	93,4	98,7	-1,4	+5,7	99,0	96,0	-3,0	
88,5	-7,2	82,5	72,5	86,8	+5,2	+19,7	77,5	86,7	73,1	-5,7	-15,7	81,8	79,9	-2,3	29.3
81,7	-1,8	75,5	61,7	72,8	-3,6	+18,0	67,3	81,3	65,6	-2,5	-19,3	72,7	73,4	+1,0	
95,9	-13,8	90,2	84,2	102,1	+13,2	+21,3	90,7	92,6	81,3	-10,4	-12,2	93,7	87,0	-7,2	
66,9	+5,4	65,5	86,8	63,4	-3,2	-27,0	80,9	69,1	79,2	-2,1	+14,6	74,3	74,1	-0,3	29.4
54,3	-11,1	54,0	70,2	51,5	-4,6	-26,6	75,2	56,7	64,5	-14,2	+13,8	69,8	60,6	-13,2	
88,5	+31,1	85,2	115,3	83,9	-1,5	-27,2	90,7	90,5	104,6	+15,3	+15,6	81,9	97,5	+19,0	
82,0	-4,9	94,4	98,7	95,0	+0,6	-3,7	103,3	92,7	98,8	-4,4	+6,6	97,8	95,8	-2,0	DL
76,1	-5,9	87,8	93,4	86,9	-1,0	-7,0	98,2	85,7	92,3	-6,0	+7,7	92,5	89,0	-3,8	
94,2	-3,3	107,9	109,5	111,5	+3,3	+1,8	114,1	107,0	112,3	-1,6	+5,0	109,1	109,6	+0,5	
78,5	-9,9	103,9	118,3	109,1	+5,0	-7,8	105,3	97,9	113,4	+7,7	+15,8	100,4	105,6	+5,2	30
76,3	-7,3	103,9	126,9	113,1	+8,9	-10,9	102,6	97,3	122,7	+19,6	+26,1	97,4	110,0	+12,9	
81,7	-13,1	104,0	105,9	103,5	-0,5	-2,3	109,3	98,6	99,8	-8,7	+1,2	104,8	99,2	-5,3	
78,9	-8,3	91,5	87,4	87,5	-4,4	+0,1	102,5	89,5	91,2	-11,0	+1,9	97,2	90,4	-7,0	31
75,2	-8,4	86,7	83,6	80,8	-6,8	-3,3	98,1	84,7	86,3	-12,0	+1,9	92,7	85,5	-7,8	
88,3	-7,7	103,9	96,3	104,4	+0,5	+7,7	113,1	101,9	103,4	-8,6	+1,5	108,2	102,7	-5,1	
75,4	-9,0	86,2	79,2	82,6	-4,2	+4,3	101,2	85,3	87,6	-13,4	+2,7	95,1	86,5	-9,0	31.2
72,6	-5,6	82,4	77,5	76,3	-7,4	-1,5	94,4	80,6	83,7	-11,3	+3,8	88,3	82,1	-7,0	
82,1	-15,4	95,7	83,3	98,2	+2,6	+17,9	117,2	97,0	97,3	-17,0	+0,3	111,1	97,2	-12,5	
76,2	-10,7	87,5	82,7	82,7	-5,5	-	101,0	86,2	82,9	-17,9	-3,8	96,2	84,6	-12,1	31.6
73,9	-10,2	83,3	79,6	75,0	-8,8	-4,5	97,5	82,2	77,6	-20,4	-5,6	92,6	79,9	-13,7	
82,0	-11,5	98,0	90,7	99,3	+1,3	+9,5	109,8	96,3	96,2	-12,4	-0,1	105,1	96,2	-8,5	
89,6	+1,0	99,5	113,9	105,7	+6,2	-7,2	108,6	99,3	112,1	+3,2	+12,9	101,6	105,7	+4,0	32
80,5	-1,2	88,9	106,5	95,7	+7,6	-10,1	101,7	87,5	100,5	-1,2	+14,9	94,6	94,0	-0,6	
105,4	+1,8	117,9	126,8	122,9	+4,2	-3,1	122,7	119,5	132,3	+7,8	+10,7	115,9	125,9	+8,6	
82,3	-1,6	89,9	96,7	92,3	+2,7	-4,6	98,5	89,6	93,6	-5,0	+4,5	93,8	91,6	-2,3	33
73,3	-4,9	81,8	87,4	80,0	-2,2	-8,5	92,5	80,9	83,8	-9,4	+3,6	87,5	82,4	-5,8	
100,0	+3,0	105,8	114,8	116,3	+9,9	+1,3	110,9	106,6	112,6	+1,5	+5,6	107,1	109,6	+2,3	
90,1	+0,9	92,8	95,8	92,8	-	-3,1	88,0	94,0	86,8	-1,4	-7,7	86,8	90,4	+4,1	DM
77,7	-4,1	79,8	84,2	81,7	+2,4	-3,0	78,2	82,1	77,4	-1,0	-5,7	77,2	79,7	+3,2	
106,0	+5,8	109,6	110,8	107,3	-2,1	-3,2	100,9	109,4	99,0	-1,9	-9,5	99,6	104,2	+4,6	
90,0	+0,9	94,2	93,3	95,9	+1,8	+2,8	87,0	95,1	85,9	-1,3	-9,7	87,1	90,5	+3,9	34
78,6	-3,1	80,0	81,5	80,8	+1,0	-0,9	75,7	82,3	75,7	-	-8,0	76,1	79,0	+3,8	
105,5	+5,0	113,3	109,5	116,4	+2,7	+6,3	102,4	112,3	99,8	-2,5	-11,1	102,2	106,1	+3,8	
90,1	+1,1	93,0	93,3	96,5	+3,8	+3,4	85,5	94,6	85,0	-0,6	-10,1	85,9	89,8	+4,5	34.1
74,8	-7,4	74,2	78,8	77,4	+4,3	-1,8	72,5	78,0	72,0	-0,7	-7,7	73,4	75,0	+2,2	
108,2	+9,3	115,2	110,4	119,1	+3,4	+7,9	100,8	114,3	100,5	-0,3	-12,1	100,6	107,4	+6,8	
90,2	+0,7	82,0	114,9	68,8	-16,1	-40,1	94,6	85,7	93,6	-1,1	+9,2	85,1	89,7	+5,4	35
69,7	-13,4	77,7	110,0	89,9	+15,7	-18,3	97,2	80,1	92,7	-4,6	+15,7	85,8	86,4	+0,7	
109,3	+10,9	86,0	119,5	49,2	-42,8	-58,8	91,6	90,9	94,5	+3,2	+4,0	84,0	92,7	+10,4	
153,9	+8,2	100,3	165,3	81,5	-18,7	-50,7	86,6	107,6	110,8	+27,9	+3,0	78,6	109,2	+38,9	35.1
41,0	-54,1	79,9	154,9	167,7	+109,9	+8,3	119,3	70,7	96,8	-18,9	+36,9	94,7	83,7	-11,6	
247,1	+32,6	117,2	174,1	10,3	-91,2	-94,1	59,5	138,1	122,3	+105,5	-11,4	65,3	130,2	+99,4	
61,2	-0,8	69,2	101,1	58,2	-15,9	-42,4	100,3	70,4	84,0	-16,3	+19,3	83,3	77,2	-7,3	35.3
56,7	+20,1	63,7	99,5	59,2	-7,1	-40,5	98,6	66,7	84,6	-14,2	+26,8	76,0	75,7	-0,4	
64,1	-9,5	72,8	102,1	57,6	-20,9	-43,6	101,5	72,9	83,7	-17,5	+14,8	87,9	78,3	-10,9	
84,7	-7,6	93,5	89,2	87,0	-7,0	-2,5	89,7	90,2	83,7	-6,7	-7,2	90,9	86,9	-4,4	36.1
87,2	-7,3	96,1	92,2	89,1	-7,3	-3,4	92,1	92,6	86,2	-6,4	-6,9	93,1	89,4	-4,0	
71,0	-9,2	79,5	72,9	76,0	-4,4	+4,3	75,9	76,7	70,1	-7,6	-8,6	78,3	73,4	-6,3	

## FRUEHERES BUNDESGBIET

4 INDEX DES UMSATZES FUER DAS VERARBEITENDE GEWERBE  
1991=1004.2 ZEITREIHENANALYSE - BERLINER VERFAHREN (BV 4)  
WERTINDEX

W293- SCHL.	WIRTSCHAFTSZWEIG	ORIGINALWERT		KALENDER- U. SAISON- BEREINIGTER WERT BERLINER VERFAHREN, VERSION 4		GLATTE KOMPONENTE	
		1996 APR.	VERAEND. GEGENUEBER VORJAHRES- MONAT IN %	1996 APR.	VERAEND. GEGENUEBER VORMONAT IN %	1996 APR.	VERAEND. GEGENUEBER VORMONAT IN %
D	VERARBEITENDES GEWERBE 1)	INSGESAMT	96,5 + 6,6	98,4 + 4,2	96,5 - 0,1		
		INLAND	89,6 + 4,6	91,9 + 3,7	90,5 - 0,3		
		AUSLAND	110,0 + 10,0	111,3 + 5,3	108,3 + 0,3		
	VORLEISTUNGSGUETER- PRODUZENTEN	INSGESAMT	97,4 + 3,4	97,1 + 4,1	95,1 - 0,5		
		INLAND	90,8 + 0,3	90,7 + 3,9	89,1 - 0,9		
		AUSLAND	112,5 + 9,6	112,1 + 5,0	109,0 + 0,2		
	INVESTITIONSGUETER- PRODUZENTEN	INSGESAMT	96,0 + 9,7	100,7 + 5,2	98,7 + 0,2		
		INLAND	89,1 + 10,1	94,7 + 4,8	93,3 + 0,1		
		AUSLAND	106,9 + 9,2	110,4 + 6,7	107,3 + 0,2		
	GEBRAUCHSGUETER- PRODUZENTEN	INSGESAMT	99,7 + 11,0	98,3 + 3,5	96,5 + 0,7		
		INLAND	91,1 + 9,6	90,2 + 3,1	89,2 + 0,6		
		AUSLAND	114,5 + 13,0	112,5 + 4,7	109,1 + 0,8		
	VERBRAUCHSGUETER- PRODUZENTEN	INSGESAMT	87,3 + 6,6	95,7 + 3,0	94,2 - 0,3		
		INLAND	82,2 + 4,4	90,8 + 2,5	89,5 - 0,4		
		AUSLAND	102,9 + 12,5	110,8 + 4,6	108,5 0		
DB	TEXTIL- UND BEKLEIDUNGS- GEWERBE	INSGESAMT	68,2 + 5,9	77,6 + 5,6	75,0 - 0,5		
		INLAND	66,2 + 5,1	74,6 + 5,2	72,1 - 0,6		
		AUSLAND	74,9 + 8,1	87,8 + 7,6	84,7 - 0,4		
17	TEXTILGEWERBE	INSGESAMT	77,1 + 3,1	76,4 + 4,4	74,5 - 0,7		
		INLAND	73,9 + 2,1	73,8 + 4,5	72,0 - 0,8		
		AUSLAND	86,4 + 5,5	84,4 + 4,6	81,9 - 0,2		
18.2	HERSTELLUNG VON BEKLEIDUNG (OHNE LEDERBEKLEIDUNG)	INSGESAMT	55,7 + 11,8	79,7 + 8,1	75,9 - 0,1		
		INLAND	56,0 + 10,9	76,1 + 7,2	72,3 - 0,1		
		AUSLAND	54,5 + 16,0	93,8 + 12,9	89,5 - 0,6		
DC	LEDERGEWERBE	INSGESAMT	85,4 + 9,5	99,0 + 1,6	97,1 + 0,2		
		INLAND	82,7 + 12,7	98,9 + 3,7	96,1 + 0,3		
		AUSLAND	94,5 + 0,9	100,7 - 1,8	100,9 + 0,2		
DD	HOLZGEWERBE (OHNE HERSTELLUNG VON MOEBELN)	INSGESAMT	90,0 - 6,5	89,9 + 6,9	88,0 - 2,0		
		INLAND	87,5 - 7,6	87,8 + 6,6	86,1 - 2,0		
		AUSLAND	122,0 + 3,9	117,0 + 7,4	112,7 - 1,0		
DE	PAPIER- UND DRUCKGEWERBE	INSGESAMT	94,5 + 0,1	97,4 + 2,4	97,3 - 1,1		
		INLAND	91,1 + 1,4	94,3 + 2,7	94,0 - 0,9		
		AUSLAND	109,2 - 4,4	111,3 + 1,6	112,0 - 1,8		
21	PAPIERGEWERBE	INSGESAMT	96,1 - 1,8	98,3 + 2,8	98,5 - 1,6		
		INLAND	90,7 - 0,1	93,5 + 3,4	93,6 - 1,4		
		AUSLAND	111,2 - 5,5	112,0 + 1,5	112,4 - 2,2		
21.1	H.V. HOLZSTOFF, ZELLSTOFF, PAPIER, KARTON UND PAPPE	INSGESAMT	101,1 - 11,0	102,6 - 0,3	105,6 - 2,8		
		INLAND	88,2 - 8,8	91,9 + 0,8	94,9 - 2,4		
		AUSLAND	122,9 - 13,5	121,7 + 1,4	123,2 - 3,3		
21.2	PAPIER-, KARTON- UND PAPPEVERARBEITUNG	INSGESAMT	92,8 + 6,2	95,7 + 4,8	94,0 - 0,7		
		INLAND	92,0 + 4,9	94,5 + 5,1	93,0 - 0,9		
		AUSLAND	96,1 + 11,4	100,7 + 4,0	98,7 0		
22	DRUCKGEWERBE, VIEL- FAELTIGUNG VON BESPIELTEN TONTRAEGERN	INSGESAMT	92,2 + 3,1	96,3 + 2,2	95,7 - 0,4		
		INLAND	91,6 + 3,3	95,2 + 2,3	94,5 - 0,3		
		AUSLAND	99,3 + 2,1	108,4 + 3,8	109,6 - 0,5		
D6	CHEMISCHE INDUSTRIE	INSGESAMT	106,8 + 3,5	104,5 + 4,1	102,1 - 0,5		
		INLAND	97,6 - 0,8	96,0 + 3,0	94,7 - 0,9		
		AUSLAND	118,9 + 8,6	115,7 + 5,3	111,9 0		
24.1	HERSTELLUNG VON CHEMISCHEN GRUNDSTOFFEN	INSGESAMT	105,0 - 0,5	101,8 + 4,2	98,5 - 1,2		
		INLAND	94,4 - 7,0	91,5 + 2,6	89,5 - 2,0		
		AUSLAND	115,0 + 5,2	111,6 + 5,7	107,0 - 0,6		
24.4	HERSTELLUNG VON PHARMA- ZEUTISCHEN ERZEUGNISSEN	INSGESAMT	108,9 + 6,6	108,7 + 1,6	108,7 + 0,1		
		INLAND	103,4 + 2,7	104,6 + 0,8	105,3 - 0,3		
		AUSLAND	118,7 + 13,3	116,7 + 3,5	115,1 + 0,9		
DH	HERSTELLUNG VON GUMMI- UND KUNSTSTOFFWAREN	INSGESAMT	102,7 + 5,0	100,9 + 7,0	97,2 - 0,6		
		INLAND	99,2 + 2,3	97,2 + 6,7	94,0 - 1,1		
		AUSLAND	113,8 + 13,2	113,5 + 9,2	106,9 + 0,2		
25.2	HERSTELLUNG VON KUNST- STOFFWAREN	INSGESAMT	100,7 + 2,2	99,0 + 6,3	95,8 - 0,8		
		INLAND	99,3 + 0,3	97,6 + 6,2	94,7 - 1,3		
		AUSLAND	105,3 + 8,8	104,8 + 8,6	98,9 + 0,1		
DI	GLASGEWERBE, KERAMIK, VERARBEITUNG VON STEINEN UND ERDEN	INSGESAMT	95,4 + 1,6	94,8 + 5,8	90,7 - 0,8		
		INLAND	95,9 + 0,3	95,5 + 6,6	90,7 - 1,0		
		AUSLAND	94,2 + 6,1	93,0 + 3,8	90,6 0		
26.1	HERSTELLUNG UND VERAR- BEITUNG VON GLAS	INSGESAMT	88,7 + 4,6	92,7 + 5,0	89,6 - 0,1		
		INLAND	86,3 + 5,8	92,2 + 6,1	88,3 - 0,2		
		AUSLAND	94,9 + 2,4	94,7 + 3,5	93,0 + 0,2		
DJ	METALLERZEUGUNG UND -BE- ARBEITUNG, HERSTELLUNG VON METALLERZEUGNISSEN	INSGESAMT	93,3 - 0,6	94,2 + 3,2	93,7 - 1,2		
		INLAND	89,5 - 2,7	90,3 + 2,8	90,2 - 1,3		
		AUSLAND	105,3 + 5,2	106,0 + 3,2	104,9 - 0,4		

1) AUSGEWAELTE WIRTSCHAFTSZWEIGE (OHNE ERNAEHRUNGSGEWERBE UND TABAKVERARBEITUNG).

STBA, FS 4, R 2.2, 4/1996



## FRUEHERES BUNDESGBIET

4 INDEX DES UMSATZES FUER DAS VERARBEITENDE GEWERBE  
1991=1004.2 ZEITREIHENANALYSE - BERLINER VERFAHREN (BV 4)  
WERTINDEX

WZ93- SCHL.	WIRTSCHAFTSZWEIG		ORIGINALWERT		KALENDER- U. SAISON- BEREINIGTER WERT		GLATTE KOMPONENTE	
			1996	VERAEND. GEGENUEBER VORJAHRES- MONAT IN %	1996	VERAEND. GEGENUEBER VORMONAT IN %	1996	VERAEND. GEGENUEBER VORMONAT IN %
27	METALLERZEUGUNG UND -BEARBEITUNG	INSGESAMT INLAND AUSLAND	89,8 82,2 106,9	- 4,6 - 8,5 + 3,3	88,7 81,0 106,3	+ 1,7 + 1,8 + 2,3	88,6 81,0 105,8	- 1,6 - 1,9 - 0,7
27.1	ERZEUGUNG VON ROHEISEN, STAHL UND FERROLEGIE- RUNGEN (EGKS) 1)	INSGESAMT INLAND AUSLAND	83,8 78,7 95,2	-12,2 -14,5 - 7,2	82,3 76,9 95,1	+ 1,9 + 2,5 + 1,7	81,8 76,3 94,0	- 2,7 - 3,3 - 1,8
27.5	GIESSEREIINDUSTRIE	INSGESAMT INLAND AUSLAND	92,6 85,2 119,8	+17,4 +15,0 +24,4	93,3 86,1 120,7	+ 2,4 + 2,0 + 4,1	92,6 85,9 117,8	+ 0,8 + 0,7 + 1,1
28	HERSTELLUNG VON METALL- ERZEUGNISSEN	INSGESAMT INLAND AUSLAND	96,2 94,7 103,0	+ 2,6 + 1,3 + 8,0	98,6 97,0 105,4	+ 4,0 + 3,7 + 4,6	97,9 96,6 103,6	- 0,8 - 1,0 - 0,1
28.1	STAHL- UND LEICHTMETALLBAU	INSGESAMT INLAND AUSLAND	101,3 102,1 93,4	+ 5,1 + 3,8 +18,5	106,8 107,7 95,5	+ 7,9 + 7,7 + 6,3	103,4 104,5 93,2	- 1,3 - 1,6 + 0,8
DK	MASCHINENBAU	INSGESAMT INLAND AUSLAND	92,5 85,5 102,3	+12,3 + 8,9 +16,6	98,1 91,5 107,7	+ 5,3 + 4,8 + 6,6	96,2 90,3 104,3	+ 0,3 + 0,1 + 0,5
29.1	H.V. MASCHINEN F.D.ERZEUG. U.NUTZG.V.MECHAN.ENERGIE (O.LUFT-, STRASS.FAHRZ.BAU)	INSGESAMT INLAND AUSLAND	95,7 92,4 100,5	+ 7,3 + 4,9 +10,7	101,5 97,8 107,6	+ 2,9 + 4,0 + 2,4	100,2 97,2 104,4	- 0,3 - 0,3 - 0,4
29.3	HERSTELLUNG VON LAND- U. FORSTWIRTSCHAFTLICHEN MASCHINEN	INSGESAMT INLAND AUSLAND	117,1 100,8 134,8	+18,8 + 8,0 +29,1	101,6 85,9 119,1	+ 3,8 + 4,0 + 4,5	98,1 83,9 113,5	+ 1,4 - 0,1 + 2,8
29.4	HERSTELLUNG VON WERK- ZEUGMASCHINEN	INSGESAMT INLAND AUSLAND	79,6 56,8 118,8	+11,0 - 2,2 +24,9	84,5 64,2 119,9	+ 8,5 + 3,4 +14,4	81,4 63,9 111,4	+ 0,2 + 0,2 + 0,5
DL	H.V. BUEROMASCH., DATENVERARB. GER.U.-EINRICHTG.;ELEKTROT., FEINMECHANIK U. OPTIK	INSGESAMT INLAND AUSLAND	93,8 85,7 110,7	+13,1 +11,0 +16,9	102,0 94,3 118,5	+ 4,8 + 5,2 + 5,1	99,7 91,8 116,1	+ 0,6 + 0,5 + 0,7
30	H.V. BUEROMASCHINEN, DATENVERARBEITUNGSGE- RAETEN U. -EINRICHTUNGEN	INSGESAMT INLAND AUSLAND	80,9 90,2 67,4	+17,4 +26,2 + 3,7	96,6 110,1 78,4	+ 5,5 + 2,5 +15,6	96,1 110,4 75,5	+ 0,1 + 0,5 - 0,4
31	HERSTELLUNG VON GERAETEN DER ELEKTRIZITAETSERZEU- GUNG, -VERTEILUNG U.AE.	INSGESAMT INLAND AUSLAND	91,9 83,1 114,1	+ 9,7 + 4,1 +21,8	99,5 91,2 121,4	+ 5,9 + 6,2 + 6,7	96,4 88,4 116,6	+ 0,4 - 0,1 + 1,2
31.2	HERSTELLUNG VON ELEK- TRIZITAETSVERTEILUNGS- U. -SCHALTEINRICHTUNGEN	INSGESAMT INLAND AUSLAND	92,8 82,4 118,6	+13,4 + 3,8 +35,1	100,7 90,6 126,9	+ 6,7 + 5,1 +11,6	95,6 87,2 116,7	+ 0,6 - 0,1 + 2,2
31.6	HERSTELLUNG VON ELEK- TRISCHEN AUSRUESTUNGEN A.N.G.	INSGESAMT INLAND AUSLAND	88,2 83,3 100,5	+ 6,9 + 3,7 +14,5	94,9 89,4 110,3	+ 4,4 + 6,7 + 2,4	92,4 86,0 108,8	+ 0,5 + 0,4 + 1,1
32	RUNDFUNK-, FERNSEH- UND NACHRICHTENTECHNIK	INSGESAMT INLAND AUSLAND	100,0 88,7 119,6	+20,5 +24,1 +16,2	107,9 95,4 130,7	+ 5,1 + 6,1 + 5,1	104,8 91,5 128,2	+ 0,9 + 1,6 + 0,2
33	MEDIZIN-, MESS-, STEUER- UND REGELUNGSTECHNIK, OPTIK	INSGESAMT INLAND AUSLAND	98,2 86,5 121,0	+11,3 + 8,9 +14,5	105,1 94,1 127,6	+ 2,8 + 4,9 + 1,4	103,8 91,7 127,8	+ 1,0 + 0,8 + 1,3
DM	FAHRZEUGBAU	INSGESAMT INLAND AUSLAND	104,1 92,4 119,1	+ 9,2 +11,7 + 6,8	101,3 90,5 115,5	+ 4,9 + 3,4 + 6,9	98,7 88,9 111,4	+ 0,7 + 0,8 + 0,6
34	HERSTELLUNG VON KRAFTWAGEN UND KRAFTWAGENTEILEN	INSGESAMT INLAND AUSLAND	108,4 93,3 128,6	+13,6 +11,3 +16,0	104,5 89,3 125,1	+ 5,0 + 3,5 + 6,7	101,4 87,8 119,7	+ 1,1 + 0,8 + 1,4
34.1	HERSTELLUNG VON KRAFTWAGEN UND KRAFTWAGENMOTOREN	INSGESAMT INLAND AUSLAND	111,5 94,3 131,7	+15,7 +14,9 +16,2	106,8 90,0 126,9	+ 5,2 + 3,6 + 7,2	103,5 88,6 121,2	+ 1,3 + 1,1 + 1,4
35	SONSTIGER FAHRZEUGBAU	INSGESAMT INLAND AUSLAND	71,1 84,1 59,0	-24,8 +16,2 -48,8	74,6 100,4 49,6	+ 3,3 + 5,7 - 0,4	77,5 98,9 57,3	- 3,2 + 0,9 - 9,3
35.1	SCHIFFBAU	INSGESAMT INLAND AUSLAND	47,9 82,7 19,1	-70,5 +90,1 -92,7	19,5 132,0 -75,3	-47,0 + 0,6 +75,9	58,1 146,2 -16,5	-14,4 + 6,1 -283,3
35.3	LUFT- UND RAUMFAHRZEUGBAU	INSGESAMT INLAND AUSLAND	70,8 78,9 65,7	+ 9,4 +31,1 - 2,7	86,8 97,5 80,0	+ 9,3 +14,2 + 6,0	78,1 82,9 75,0	+ 0,3 + 0,9 - 0,1
36.1	HERSTELLUNG VON MOEBELN	INSGESAMT INLAND AUSLAND	99,8 102,4 85,7	+ 5,8 + 5,6 + 7,8	97,2 99,7 84,0	+ 4,1 + 4,3 + 4,1	95,2 97,6 82,0	- 0,1 - 0,2 + 0,1

1) EUROPAAEISCHE GEMEINSCHAFT FUER KOHLE UND STAHL.  
STBA,FS 4,R 2,2, 4/1996

## FRUEHERES BUNDESGBIET

4 INDEX DES UMSATZES FUER DAS VERARBEITENDE GEWERBE  
1991=1004.2 ZEITREIHENANALYSE - BERLINER VERFAHREN (BV 4)  
VOLUMENINDEX

WZ93- SCHL.	WIRTSCHAFTSZWEIG		ORIGINALWERT		KALENDER- U. SAISON- BEREINIGTER WERT BERLINER VERFAHREN, VERSION 4		GLATTE KOMPONENTE	
			1996 APR.	VERAEND. GEGENUEBER VORJAHRES- MONAT IN %	1996 APR.	VERAEND. GEGENUEBER VORMONAT IN %	1996 APR.	VERAEND. GEGENUEBER VORMONAT IN %
D	VERARBEITENDES GEWERBE 1)	INSGESAMT	92,8	+ 6,7	94,8	+ 4,3	92,8	0
		INLAND	86,2	+ 4,9	88,6	+ 4,0	86,9	- 0,2
		AUSLAND	105,9	+ 9,6	107,3	+ 5,4	104,4	+ 0,4
	VORLEISTUNGSGUETER- PRODUZENTEN	INSGESAMT	96,1	+ 4,8	96,1	+ 4,3	93,7	- 0,2
		INLAND	89,7	+ 1,8	89,8	+ 4,1	87,8	- 0,6
		AUSLAND	110,7	+10,6	110,5	+ 5,1	107,1	+ 0,4
	INVESTITIONSGUETER- PRODUZENTEN	INSGESAMT	90,2	+ 8,5	94,9	+ 5,3	93,0	+ 0,1
		INLAND	83,9	+ 9,4	89,4	+ 4,9	87,9	+ 0,1
		AUSLAND	100,4	+ 7,6	103,9	+ 6,6	101,2	+ 0,2
	GEBRAUCHSGUETER- PRODUZENTEN	INSGESAMT	92,5	+ 9,6	91,3	+ 3,4	89,8	+ 0,6
		INLAND	83,0	+ 7,8	82,2	+ 3,0	81,3	+ 0,4
		AUSLAND	108,9	+12,0	107,2	+ 4,5	104,3	+ 0,8
	VERBRAUCHSGUETER- PRODUZENTEN	INSGESAMT	84,1	+ 6,2	92,0	+ 2,9	90,5	- 0,2
		INLAND	78,7	+ 4,5	86,9	+ 2,5	85,6	- 0,2
		AUSLAND	100,5	+10,4	107,9	+ 4,7	105,6	- 0,1
DB	TEXTIL- UND BEKLEIDUNGS- GEWERBE	INSGESAMT	66,2	+ 6,3	75,0	+ 5,5	72,5	- 0,4
		INLAND	63,8	+ 5,5	71,6	+ 5,0	69,3	- 0,4
		AUSLAND	74,1	+ 8,2	86,0	+ 7,5	82,9	- 0,2
17	TEXTILGEWERBE	INSGESAMT	75,8	+ 3,6	74,9	+ 4,3	73,0	- 0,5
		INLAND	72,0	+ 2,6	71,7	+ 4,5	69,9	- 0,7
		AUSLAND	86,9	+ 6,0	84,6	+ 4,4	82,0	- 0,1
18.2	HERSTELLUNG VON BEKLEIDUNG (OHNE LEDERBEKLEIDUNG)	INSGESAMT	52,7	+12,1	75,5	+ 8,0	71,8	- 0,3
		INLAND	53,1	+11,3	72,1	+ 6,8	68,6	- 0,1
		AUSLAND	51,3	+15,3	88,2	+12,5	84,2	- 0,6
DC	LEDERGEWERBE	INSGESAMT	80,9	+ 8,9	93,8	+ 1,7	91,9	+ 0,2
		INLAND	77,8	+11,6	93,1	+ 4,0	90,2	+ 0,2
		AUSLAND	91,8	+ 1,8	97,9	- 2,1	98,1	+ 0,2
DD	HOLZGEWERBE (OHNE HERSTELLUNG VON MOEBELN)	INSGESAMT	87,5	- 3,8	88,2	+ 6,7	85,7	- 1,2
		INLAND	85,1	- 4,7	86,3	+ 6,4	84,0	- 1,2
		AUSLAND	118,8	+ 6,1	113,9	+ 7,8	108,8	- 0,6
DE	PAPIER- UND DRUCKGEWERBE	INSGESAMT	92,7	+ 2,1	95,0	+ 3,9	93,3	- 0,6
		INLAND	88,7	+ 3,4	91,4	+ 4,0	89,7	- 0,6
		AUSLAND	110,5	- 1,9	111,2	+ 3,8	109,3	- 1,3
21	PAPIERGEWERBE	INSGESAMT	97,7	+ 2,2	99,1	+ 4,6	97,1	- 0,9
		INLAND	91,6	+ 4,2	93,8	+ 5,3	92,0	- 0,6
		AUSLAND	114,9	- 1,9	114,1	+ 4,1	111,4	- 1,3
21.1	H.V. HOLZSTOFF, ZELLSTOFF, PAPIER, KARTON UND PAPPE	INSGESAMT	109,2	- 4,3	109,2	+ 3,6	108,0	- 1,5
		INLAND	97,1	- 0,6	99,7	+ 2,8	99,6	- 1,1
		AUSLAND	129,7	- 8,6	125,6	+ 5,0	122,4	- 2,2
21.2	PAPIER-, KARTON- UND PAPPEVERARBEITUNG	INSGESAMT	90,1	+ 8,2	92,6	+ 5,6	90,0	- 0,2
		INLAND	88,7	+ 7,0	90,9	+ 6,2	88,2	- 0,5
		AUSLAND	95,8	+12,7	100,2	+ 4,4	97,4	+ 0,2
22	DRUCKGEWERBE, VERVIEL- FAELTIGUNG VON BESPIELTEN TONTRAEGERN	INSGESAMT	85,8	+ 2,0	89,5	+ 2,9	88,1	- 0,3
		INLAND	85,5	+ 2,4	88,8	+ 2,9	87,1	- 0,3
		AUSLAND	89,5	- 2,0	98,1	+ 3,8	99,3	- 0,9
DG	CHEMISCHE INDUSTRIE	INSGESAMT	106,6	+ 5,8	104,9	+ 4,2	102,1	- 0,1
		INLAND	98,1	+ 2,5	97,2	+ 3,1	95,5	- 0,4
		AUSLAND	117,8	+ 9,8	115,1	+ 5,4	111,2	+ 0,4
24.1	HERSTELLUNG VON CHEMISCHEN GRUNDSTOFFEN	INSGESAMT	107,5	+ 6,5	105,6	+ 4,3	102,0	0
		INLAND	100,7	+ 2,5	99,0	+ 2,5	96,8	- 0,2
		AUSLAND	113,9	+10,0	111,8	+ 5,9	107,2	+ 0,4
24.4	HERSTELLUNG VON PHARMA- ZEUTISCHEN ERZEUGNISSEN	INSGESAMT	105,9	+ 4,6	105,8	+ 1,6	105,8	- 0,2
		INLAND	100,3	+ 1,3	101,6	+ 0,8	102,2	- 0,6
		AUSLAND	115,9	+10,1	113,9	+ 3,5	112,6	+ 0,6
DH	HERSTELLUNG VON GUMMI- UND KUNSTSTOFFWAREN	INSGESAMT	101,8	+ 6,3	100,4	+ 7,0	96,4	- 0,4
		INLAND	97,9	+ 3,7	96,5	+ 7,0	92,8	- 0,6
		AUSLAND	114,4	+13,9	114,4	+ 9,3	106,9	+ 0,4
25.2	HERSTELLUNG VON KUNST- STOFFWAREN	INSGESAMT	99,8	+ 3,6	98,8	+ 6,6	95,2	- 0,4
		INLAND	97,6	+ 1,8	96,6	+ 6,4	93,3	- 0,7
		AUSLAND	107,1	+10,0	106,9	+ 8,5	101,0	+ 0,4
DI	GLASGEWERBE, KERAMIK, VERARBEITUNG VON STEINEN UND ERDEN	INSGESAMT	91,9	+ 2,6	91,7	+ 6,0	87,6	- 0,6
		INLAND	92,7	+ 1,5	92,8	+ 7,0	88,0	- 0,8
		AUSLAND	89,6	+ 6,2	88,8	+ 3,9	86,3	+ 0,1
26.1	HERSTELLUNG UND VERAR- BEITUNG VON GLAS	INSGESAMT	89,8	+ 6,3	94,0	+ 5,7	90,4	0
		INLAND	88,8	+ 7,6	94,8	+ 6,9	90,5	- 0,1
		AUSLAND	92,2	+ 2,9	92,6	+ 3,9	90,2	+ 0,3
DJ	METALLERZEUGUNG UND -BE- ARBEITUNG, HERSTELLUNG VON METALLERZEUGNISSEN	INSGESAMT	92,6	+ 0,1	93,5	+ 3,1	92,8	- 0,9
		INLAND	88,7	- 2,1	89,5	+ 2,9	89,1	- 1,1
		AUSLAND	104,9	+ 6,5	105,7	+ 3,0	104,6	0

1) AUSGEWAELHTE WIRTSCHAFTSZWEIGE (OHNE ERNAHRUNGSGEWERBE UND TABAKVERARBEITUNG).

STBA, FS 4, R 2.2, 4/1996

## FRUEHERES BUNDESGBEIT

4 INDEX DES UMSATZES FUER DAS VERARBEITENDE GEWERBE  
1991=1004.2 ZEITREIHENANALYSE - BERLINER VERFAHREN (BV 4)  
VOLUMENINDEX

WZ93- SCHL.	WIRTSCHAFTSZWEIG		ORIGINALWERT		KALENDER- U. SAISON- BEREINIGTER WERT BERLINER VERFAHREN, VERSION 4		GLATTE KOMPONENTE	
			1996	VERAEND. GEGENUEBER VORJAHRES- MONAT IN %	1996	VERAEND. GEGENUEBER VORMONAT IN %	1996	VERAEND. GEGENUEBER VORMONAT IN %
27	METALLERZEUGUNG UND -BEARBEITUNG	INSGESAMT INLAND AUSLAND	92,3 83,8 111,2	- 1,3 - 5,6 + 6,8	91,2 82,4 110,8	+ 1,8 + 1,9 + 1,9	90,9 82,1 110,3	- 0,9 - 1,6 0
27.1	ERZEUGUNG VON ROHEISEN, STAHL UND FERROLEGIE- RUNGEN (EGKS) 1)	INSGESAMT INLAND AUSLAND	89,1 84,2 99,9	- 6,8 - 8,8 - 3,1	87,3 82,1 99,0	+ 2,8 + 3,7 + 1,6	85,6 80,2 97,6	- 1,7 - 2,3 - 0,7
27.5	GIESSEREIINDUSTRIE	INSGESAMT INLAND AUSLAND	88,4 83,8 105,6	+14,8 +12,2 +23,8	89,5 84,8 107,7	+ 2,2 + 2,5 + 2,2	89,0 84,2 106,8	+ 0,7 + 0,5 + 0,9
28	HERSTELLUNG VON METALL- ERZEUGNISSEN	INSGESAMT INLAND AUSLAND	92,9 92,1 96,1	+ 1,4 + 0,3 + 6,1	95,4 94,5 98,6	+ 4,0 + 3,6 + 4,8	94,4 93,9 96,6	- 0,8 - 0,9 - 0,1
28.1	STAHL- UND LEICHTMETALLBAU	INSGESAMT INLAND AUSLAND	98,1 99,1 89,7	+ 3,0 + 1,8 +17,1	103,1 104,2 91,5	+ 8,0 + 7,9 + 6,5	99,4 100,6 89,0	- 1,5 - 1,8 + 0,8
DK	MASCHINENBAU	INSGESAMT INLAND AUSLAND	84,5 77,8 93,8	+10,3 + 7,0 +14,5	89,7 83,5 98,9	+ 5,3 + 4,9 + 6,6	88,0 82,3 95,9	+ 0,1 0 + 0,3
29.1	H.V. MASCHINEN F.D.ERZEUG. U. NUTZG.V. MECHAN. ENERGIE (O. LUFT-, STRASS. FAHRZ. BAU)	INSGESAMT INLAND AUSLAND	85,3 82,3 89,6	+ 4,7 + 2,6 + 7,6	90,7 87,4 96,3	+ 2,8 + 3,9 + 2,4	89,6 86,9 93,6	- 0,6 - 0,5 - 0,6
29.3	HERSTELLUNG VON LAND- U. FORSTWIRTSCHAFTLICHEN MASCHINEN	INSGESAMT INLAND AUSLAND	104,0 87,4 122,0	+17,5 + 7,0 +27,2	90,2 74,7 107,5	+ 3,6 + 3,9 + 4,5	87,1 72,8 102,6	+ 1,3 - 0,3 + 2,7
29.4	HERSTELLUNG VON WERK- ZEUGMASCHINEN	INSGESAMT INLAND AUSLAND	73,0 52,2 108,9	+ 9,1 - 3,9 +23,1	77,6 59,1 110,1	+ 8,7 + 3,7 +14,6	74,6 58,7 102,0	+ 0,1 0 + 0,3
DL	H.V. BUEROMASCH., DATENVERARB. GER. U. -EINRICHTG.; ELEKTROT., FEINMECHANIK U. OPTIK	INSGESAMT INLAND AUSLAND	92,6 84,7 109,0	+12,9 +11,3 +15,7	101,0 93,5 117,1	+ 4,9 + 5,4 + 5,1	98,7 90,9 114,8	+ 0,6 + 0,6 + 0,6
30	H.V. BUEROMASCHINEN, DATENVERARBEITUNGSGE- RAETEN U. -EINRICHTUNGEN	INSGESAMT INLAND AUSLAND	93,5 97,9 87,1	+19,1 +28,3 + 6,6	111,3 119,3 101,1	+ 5,9 + 2,4 +15,4	110,7 119,4 98,1	+ 0,4 + 0,7 - 0,2
31	HERSTELLUNG VON GERAETEN DER ELEKTIZITAETSERZEU- GUNG, -VERTEILUNG U.AE.	INSGESAMT INLAND AUSLAND	85,5 77,5 105,9	+ 8,4 + 3,1 +19,9	93,0 85,4 112,9	+ 5,9 + 6,4 + 6,4	89,9 82,6 108,5	+ 0,3 0 + 1,1
31.2	HERSTELLUNG VON ELEK- TRIZITAETSERZEUGUNGS- U. -SCHALTEINRICHTUNGEN	INSGESAMT INLAND AUSLAND	84,3 74,4 108,6	+11,8 + 2,5 +32,3	91,6 82,0 116,3	+ 6,4 + 4,9 +11,3	87,0 78,9 107,0	+ 0,6 - 0,1 + 1,8
31.6	HERSTELLUNG VON ELEK- TRISCHEN AUSRUESTUNGEN A.N.G.	INSGESAMT INLAND AUSLAND	80,1 74,3 92,9	+ 5,1 + 1,4 +13,3	86,5 80,8 101,9	+ 4,3 + 6,6 + 2,2	83,9 77,4 100,1	+ 0,6 + 0,4 + 1,0
32	RUNDFUNK-, FERNSEH- UND NACHRICHTENTECHNIK	INSGESAMT INLAND AUSLAND	108,9 101,1 122,2	+21,5 +25,6 +15,9	117,5 109,0 133,2	+ 5,6 + 7,0 + 5,0	113,9 104,2 130,8	+ 1,0 + 1,6 + 0,2
33	MEDIZIN-, MESS-, STEUER- UND REGULUNGSTECHNIK, OPTIK	INSGESAMT INLAND AUSLAND	90,1 78,5 112,9	+ 9,5 + 7,1 +12,9	96,4 85,6 118,8	+ 2,8 + 5,2 + 1,3	95,3 83,3 119,1	+ 0,8 + 0,7 + 1,2
DM	FAHRZEUGBAU	INSGESAMT INLAND AUSLAND	97,2 85,8 112,0	+ 7,9 +10,4 + 5,7	94,6 84,1 108,7	+ 4,6 + 3,4 + 6,9	92,4 82,6 105,1	+ 0,5 + 0,6 + 0,5
34	HERSTELLUNG VON KRAFTWAGEN UND KRAFTWAGENTEILEN	INSGESAMT INLAND AUSLAND	101,1 86,5 121,0	+12,3 +10,1 +14,7	97,7 82,8 117,7	+ 4,9 + 3,5 + 6,5	94,8 81,4 113,0	+ 1,0 + 0,6 + 1,3
34.1	HERSTELLUNG VON KRAFTWAGEN UND KRAFTWAGENMOTOREN	INSGESAMT INLAND AUSLAND	102,6 84,4 124,2	+13,9 +12,8 +14,8	98,4 80,6 119,7	+ 5,0 + 3,7 + 6,8	95,6 79,4 114,8	+ 1,2 + 1,0 + 1,2
35	SONSTIGER FAHRZEUGBAU	INSGESAMT INLAND AUSLAND	66,8 79,5 54,9	-25,9 +14,1 -49,8	70,0 94,7 46,0	+ 3,4 + 5,9 - 0,6	72,6 93,0 53,3	- 3,3 + 0,8 - 9,5
35.1	SCHIFFBAU	INSGESAMT INLAND AUSLAND	44,4 76,6 17,8	-71,2 +86,8 -92,8	17,1 122,9 -71,7	-48,5 + 1,2 +75,3	53,2 135,7 -15,9	-15,2 + 6,1 -291,6
35.3	LUFT- UND RAUMFAHRZEUGBAU	INSGESAMT INLAND AUSLAND	65,9 73,3 61,3	+ 7,7 +29,3 - 4,4	81,4 91,1 75,0	+ 9,6 +14,7 + 5,9	72,9 77,1 70,1	+ 0,3 + 0,8 - 0,3
36.1	HERSTELLUNG VON MOEBELN	INSGESAMT INLAND AUSLAND	87,6 89,9 75,3	+ 3,4 + 3,1 + 6,1	85,2 87,3 74,0	+ 4,2 + 4,2 + 4,1	83,3 85,4 72,3	- 0,5 - 0,5 + 0,1

1) EUROPÄISCHE GEMEINSCHAFT FUER KOHLE UND STAHL.  
STBA,FS 4,R 2.2, 4/1996

5 INDEX DES AUFTRAGSEINGANGS  
 1991  
 NACH ABSCHNITTEN, UNTERABSCHNITTEN,  
 DER KLASSIFIKATION DER WIRTSCHAFTS-  
 5.1 ORIGINAL

WERT

WZ93- SCHL.	WIRTSCHAFTSZWEIG		VERAENDERUNG IN % APR. 1996 GEGEN			VERAENDERUNG IN % MAR. 1996 GEGEN			KUMULIERT		2-MONATS- DURCHSCHNITT MAR. 1996 UND APR. 1996		VER- AEND. IN % GEGEN VORJAHR	
			1996 APR.	APR. 1995	MAR. 1996	1996 MAR.	MAR. 1995	FEB. 1996	JAN. 1996 BIS APR. 1996	VER- AEND. IN % GEGEN VORJAHR	MAR. 1996 UND APR. 1996	VER- AEND. IN % GEGEN VORJAHR		
D	VERARBEITENDES GEWERBE 1)	INSGESAMT	128,7	+5,3	-3,8	133,8	-16,1	+4,0	129,0	-2,4	131,3	-6,8		
		INLAND	150,6	+6,0	-3,6	156,3	-13,1	+3,6	150,8	-1,0	153,5	-4,7		
		AUSLAND	73,8	+2,1	-4,4	77,2	-28,7	+5,9	74,3	-8,9	75,5	-16,4		
	VORLEISTUNGSGUETER- PRODUZENTEN	INSGESAMT	146,7	+5,8	-5,0	154,4	-6,9	+11,8	146,0	-1,9	150,6	-1,1		
		INLAND	155,9	+4,8	-3,6	161,7	-10,9	+12,1	153,7	-4,4	158,8	-3,8		
AUSLAND		117,4	+3,7	-10,5	131,1	+12,8	+10,5	121,4	+9,5	124,3	+11,4			
INVESTITIONSGUETER- PRODUZENTEN	INSGESAMT	104,5	+1,1	-3,0	107,7	-30,5	-4,7	105,9	-7,1	106,1	-17,9			
	INLAND	138,3	+4,8	-4,9	145,4	-19,5	-4,8	141,4	-0,1	141,9	-9,2			
	AUSLAND	41,5	-17,2	+11,6	37,2	-65,3	-4,4	39,6	-36,5	39,4	-49,9			
GEBRAUCHSGUETER- PRODUZENTEN	INSGESAMT	221,8	+19,8	-1,0	224,1	-1,6	+3,4	220,5	+9,4	223,0	+8,0			
	INLAND	239,4	+17,9	-1,1	242,1	-1,4	+3,2	238,0	+9,4	240,8	+7,3			
	AUSLAND	121,0	+46,8	-0,6	121,7	-3,5	+6,6	120,6	+8,9	121,4	+16,4			
VERBRAUCHSGUETER- PRODUZENTEN	INSGESAMT	103,7	+12,0	-1,7	105,5	+2,2	-2,3	105,4	+11,9	104,6	+6,8			
	INLAND	116,9	+7,4	-0,1	117,0	-	-3,9	119,0	+10,3	117,0	+3,6			
	AUSLAND	67,3	+40,2	-8,9	73,9	+13,2	+5,3	67,8	+19,4	70,6	+24,5			
DB	TEXTIL- UND BEKLEIDUNGS- GEWERBE	INSGESAMT	114,8	+9,1	-11,9	130,3	-1,8	+0,4	126,2	+4,4	122,6	+3,0		
		INLAND	113,7	+4,8	-10,0	126,3	-4,8	-0,4	124,3	+1,6	120,0	-0,5		
		AUSLAND	119,8	+34,3	-19,9	149,5	+12,7	+3,2	135,5	+19,2	134,7	+21,5		
17	TEXTILGEWERBE	INSGESAMT	127,4	+6,1	-11,7	144,2	+0,1	+6,4	138,6	+5,2	135,8	+2,8		
		INLAND	132,4	+3,1	-9,4	146,2	-3,9	+5,8	142,6	+2,0	139,3	-0,7		
		AUSLAND	109,2	+21,5	-20,4	137,2	+19,4	+9,1	124,3	+21,2	123,2	+20,3		
18.2	HERSTELLUNG VON BEKLEI- DUNG (OHNE LEDERBEKLEI- DUNG)	INSGESAMT	80,6	+23,6	-13,0	92,6	-9,3	-19,1	92,6	+1,3	86,6	+3,5		
		INLAND	72,0	+11,8	-12,2	82,0	-8,5	-19,1	83,4	-0,1	77,0	-		
		AUSLAND	240,7	+196,8	-17,0	289,9	-13,3	-19,7	263,0	+10,0	265,3	+27,7		
DC	LEDERGEWERBE	INSGESAMT	40,7	+1,2	-10,7	45,6	-13,1	+13,7	41,8	-6,9	43,2	-6,9		
		INLAND	47,2	+3,3	-11,4	53,3	-12,3	+13,4	48,7	-6,5	50,3	-5,6		
		AUSLAND	19,0	-12,8	-5,0	20,0	-19,7	+17,0	18,7	-11,4	19,5	-16,7		
DD	HOLZGEWERBE (OHNE HERSTELLUNG VON MOEBELN)	INSGESAMT	204,5	+15,5	-5,8	217,2	+9,3	+12,3	200,0	+10,6	210,9	+12,2		
		INLAND	186,0	+13,8	-4,7	195,2	+5,7	+13,4	180,7	+8,3	190,6	+9,5		
		AUSLAND	1514,8	+33,7	-14,5	1771,6	+48,6	+4,2	1560,0	+34,3	1643,2	+41,3		
DE	PAPIER- UND DRUCKGEWERBE	INSGESAMT	180,1	+16,0	-3,8	187,2	-5,9	+4,3	182,5	+5,3	183,7	+3,7		
		INLAND	166,6	+13,4	-5,4	176,1	-4,9	+1,4	173,5	+7,5	171,4	+3,3		
		AUSLAND	241,2	+24,8	+1,6	237,4	-9,2	+15,1	223,7	-1,7	239,3	+5,2		
21	PAPIERGEWERBE	INSGESAMT	200,0	+15,0	-4,1	208,6	-6,4	+6,5	203,9	+11,5	204,3	+3,0		
		INLAND	176,8	+10,6	-6,9	189,9	-6,3	+2,4	189,0	+12,5	183,4	+1,2		
		AUSLAND	270,7	+25,0	+2,0	265,4	-6,8	+16,4	249,2	+9,3	268,1	+6,9		
21.1	H.V. HOLZSTOFF, ZELLSTOFF, PAPIER, KARTON UND PAPPE	INSGESAMT	146,8	+2,7	-3,0	151,4	-24,2	+14,2	143,5	-2,6	149,1	-13,0		
		INLAND	118,5	-1,5	-5,4	125,3	-25,7	+6,5	123,8	+0,7	121,9	-15,6		
		AUSLAND	221,8	+9,4	+0,5	220,6	-21,8	+27,9	195,6	-7,8	221,2	-8,7		
21.2	PAPIER-, KARTON- UND PAPPEVERARBEITUNG	INSGESAMT	319,4	+31,3	-5,2	336,8	+22,5	-0,3	339,4	+29,4	328,1	+26,6		
		INLAND	293,5	+22,8	-8,1	319,2	+18,0	-0,5	319,4	+23,7	306,4	+20,3		
		AUSLAND	433,3	+65,4	+4,6	414,2	+40,7	+0,4	427,3	+52,3	423,8	+52,4		
22	DRUCKGEWERBE, VERVIEL- FAELTIGUNG VON BESPIELTEN TONTRAEGERN	INSGESAMT	146,0	+18,2	-3,0	150,5	-4,6	-0,5	146,0	-7,1	148,3	+5,5		
		INLAND	152,6	+18,3	-2,8	157,0	-2,4	-0,1	152,0	-0,2	154,8	+6,8		
		AUSLAND	52,2	+16,0	-10,6	58,4	-47,8	-12,7	60,7	-72,9	55,3	-29,5		
DG	CHEMISCHE INDUSTRIE	INSGESAMT	97,5	+1,6	-1,0	98,5	-7,9	+4,3	97,2	-1,7	98,0	-3,4		
		INLAND	112,4	-2,3	+0,3	112,1	-11,1	+1,6	113,3	-4,2	112,3	-6,9		
		AUSLAND	74,4	+12,2	-3,8	77,3	+0,3	+11,2	72,3	+4,9	75,9	+5,9		
24.1	HERSTELLUNG VON CHEMISCHEN GRUNDSTOFFEN	INSGESAMT	90,3	-10,9	-2,2	92,3	-17,2	+3,9	91,9	-12,5	91,3	-14,3		
		INLAND	101,5	-13,2	-4,8	106,6	-18,6	+5,6	106,2	-15,0	104,1	-16,0		
		AUSLAND	73,1	-5,9	+3,7	70,5	-13,7	+0,4	70,0	-6,2	71,8	-9,9		
24.4	HERSTELLUNG VON PHARMA- ZEUTISCHEN ERZEUGNISSEN	INSGESAMT	89,1	+23,9	+0,9	88,3	+10,8	+5,5	85,2	+21,5	88,7	+17,0		
		INLAND	94,7	+3,7	+8,1	87,6	-10,1	-3,3	89,9	+4,8	91,2	-3,4		
		AUSLAND	77,4	+141,1	-13,7	89,7	+108,6	+29,8	75,3	+99,7	83,6	+122,3		
DH	HERSTELLUNG VON GUMMI- UND KUNSTSTOFFWAREN	INSGESAMT	453,8	+10,3	+4,4	434,8	+5,3	+20,8	396,8	+3,4	444,3	+7,8		
		INLAND	531,0	+9,0	+5,1	505,2	+2,2	+22,7	460,2	+1,6	518,1	+5,5		
		AUSLAND	158,5	+29,9	-4,3	165,6	+65,1	+2,8	154,5	+30,1	162,1	+45,8		
25.2	HERSTELLUNG VON KUNST- STOFFWAREN	INSGESAMT	638,8	+11,0	+6,4	600,2	+5,0	+25,2	541,9	+3,3	619,5	+8,0		
		INLAND	665,0	+10,3	+6,8	622,9	+3,2	+26,6	560,1	+2,1	644,0	+6,8		
		AUSLAND	401,0	+22,8	+1,5	395,1	+38,9	+8,2	376,8	+23,3	398,1	+30,3		
DI	GLASGEWERBE, KERAMIK, VERARBEITUNG VON STEINEN UND ERDEN	INSGESAMT	220,4	+8,0	+10,6	199,3	-16,1	+30,0	183,5	-9,9	209,9	-4,9		
		INLAND	236,6	+5,3	+12,0	211,3	-18,0	+32,0	194,2	-11,8	224,0	-7,2		
		AUSLAND	145,4	+34,6	+1,0	143,9	+0,5	+18,4	133,9	+5,5	144,7	+15,2		
26.1	HERSTELLUNG UND VERAR- BEITUNG VON GLAS	INSGESAMT	195,2	+12,1	+1,5	192,3	+2,9	+12,2	187,9	+0,8	193,8	+7,4		
		INLAND	206,4	+3,6	-1,2	208,9	+1,9	+9,2	205,8	-1,3	207,7	+2,7		
		AUSLAND	158,4	+75,4	+15,5	137,2	+9,1	+30,2	128,8	+14,0	147,8	+36,7		
DJ	METALLERZEUGUNG UND -BE- ARBEITUNG, HERSTELLUNG VON METALLERZEUGNISSEN	INSGESAMT	151,2	+7,0	-0,5	152,0	-22,9	+4,3	150,7	-4,6	151,6	-10,4		
		INLAND	153,8	+4,0	+2,2	150,5	-27,0	+5,8	150,5	-8,5	152,2	-14,1		
		AUSLAND	136,9	+31,0	-14,7	160,4	+10,1	-2,6	151,8	+24,6	148,7	+18,9		

1) AUSGEWAHLTE WIRTSCHAFTSZWEIGE (OHNE ERNAHRUNGSGEWERBE UND TABAKVERARBEITUNG).

STBA, FS 4, R 2.2, 4/1996

## UND BERLIN-OST

FUER DAS VERARBEITENDE GEWERBE  
=100  
ABTEILUNGEN, GRUPPEN UND KLASSEN  
ZWEIGE, AUSGABE 1993 (WZ93)  
WERT

## INDEX

1995 APR.	VER- AEND. IN % GEGEN APR. 1994	1995 1.VJ	1995 4.VJ	1996 1.VJ	VERAENDERUNG IN % 1.VJ 1996 GEGEN		1994 2.HJ	1995 1.HJ	1995 2.HJ	VERAENDERUNG IN % 2.HJ 1995 GEGEN		1994	1995	VER- AEND. IN % GEGEN 1994	WZ93 SCHL.
					1.VJ 1995	4.VJ 1995				2.HJ 1994	1.HJ 1995				
122,2	+9,8	135,6	160,2	129,1	-4,8	-19,4	129,1	137,8	143,7	+11,3	+4,3	122,6	140,7	+14,8	D
142,1	+1,9	155,9	190,8	150,9	-3,2	-20,9	153,3	162,0	167,9	+9,5	+3,6	147,4	164,9	+11,9	
72,3	+51,6	84,6	83,4	74,5	-11,9	-10,7	70,6	77,1	82,7	+17,1	+7,3	64,3	79,9	+24,3	
138,7	+23,7	152,2	143,2	145,7	-4,3	+1,7	137,8	150,8	144,1	+4,6	-4,4	128,0	147,4	+15,2	
148,7	+18,7	164,8	154,7	153,0	-7,2	-1,1	152,9	164,3	157,5	+3,0	-4,1	142,2	160,9	+13,2	
107,0	+54,6	112,2	106,3	122,7	+9,4	+15,4	88,1	107,8	101,3	+15,0	-6,0	81,4	104,5	+28,4	
103,4	-1,1	117,5	182,6	106,3	-9,5	-41,8	114,8	124,7	145,5	+26,7	+16,7	111,4	135,1	+21,3	
132,0	-15,0	144,8	243,2	142,4	-1,7	-41,4	152,1	161,3	184,7	+21,4	+14,5	151,2	173,0	+14,4	
50,1	+74,0	66,5	69,6	39,0	-41,4	-44,0	53,3	56,3	72,4	+35,8	+28,6	48,2	64,3	+33,4	
185,1	-12,2	207,0	214,9	220,1	+6,3	+2,4	218,2	200,3	196,5	-9,9	-1,9	212,4	198,4	-6,6	
203,1	-9,7	222,2	232,6	237,5	+6,9	+2,1	225,8	216,2	213,9	-5,3	-1,1	227,0	215,0	-5,3	
82,4	-42,7	120,1	113,7	120,5	+0,3	+6,0	195,0	109,8	96,7	-50,4	-11,9	154,9	103,3	-33,3	
92,6	+25,8	94,8	97,2	105,9	+11,7	+9,0	89,4	95,6	96,3	+7,7	+0,7	87,0	96,0	+10,3	
108,8	+24,1	107,6	113,2	119,7	+11,2	+5,7	102,2	109,6	111,5	+9,1	+1,7	98,4	110,6	+12,4	
48,0	+36,8	59,7	53,4	68,0	+13,9	+27,3	54,5	57,2	54,6	+0,2	-4,5	55,9	55,9	-	
105,2	+8,7	126,1	108,9	130,0	+3,1	+19,4	94,1	117,8	106,3	+13,0	-9,8	96,6	112,1	+16,0	DB
108,5	+8,1	127,0	109,6	127,8	+0,6	+16,6	98,1	119,1	108,4	+10,5	-9,0	100,8	113,8	+12,9	
89,2	+11,1	121,8	105,4	140,7	+15,5	+33,5	76,6	111,6	96,1	+25,5	-13,9	77,8	103,9	+33,5	
120,1	+17,1	135,7	121,9	142,4	+4,9	+16,8	93,8	130,3	116,1	+23,8	-10,9	97,5	123,2	+26,4	17
128,4	+15,8	143,6	127,3	146,0	+1,7	+14,7	101,8	137,5	123,3	+21,1	-10,3	106,3	130,4	+22,7	
89,9	+20,3	106,9	102,4	129,3	+21,0	+26,3	67,3	104,1	90,0	+33,7	-13,5	68,3	97,0	+42,0	
65,2	-19,1	100,2	73,9	96,5	-3,7	+30,6	94,9	84,2	80,0	-15,7	-5,0	94,0	82,1	-12,7	18.2
64,4	-15,7	89,9	70,4	87,2	-3,0	+23,9	89,6	78,2	75,3	-16,0	-3,7	88,3	76,7	-13,1	
81,1	-42,0	291,6	139,3	270,4	-7,3	+94,1	178,3	196,3	166,7	-5,4	-15,1	179,1	181,5	+1,3	
40,2	-16,2	46,5	41,3	42,1	-9,5	+1,9	48,7	46,5	43,9	-9,9	-5,6	48,4	45,2	-6,6	DC
45,7	-18,0	54,2	49,0	49,2	-9,2	+0,4	55,2	54,0	51,9	-5,0	-3,9	55,3	53,0	-4,2	
21,8	-2,7	20,8	15,4	18,6	-10,6	+20,8	26,9	21,2	17,1	-36,4	-19,3	25,2	19,1	-24,2	
177,1	+25,3	182,1	199,1	198,4	+9,0	-0,4	172,1	187,4	207,4	+20,5	+10,7	158,9	197,4	+24,2	DD
163,5	+24,5	168,0	186,2	179,0	+6,5	-3,9	157,6	174,1	195,5	+24,0	+12,3	146,2	184,8	+26,4	
1133,2	+53,1	1170,7	1114,7	1575,1	+34,5	+41,3	995,6	1121,8	1050,2	+5,5	-6,4	870,3	1086,0	+24,8	
155,3	+27,9	179,3	178,2	183,3	+2,2	+2,9	149,1	174,6	177,8	+19,2	+1,8	136,4	176,2	+29,2	DE
146,9	+14,2	166,2	171,7	175,8	+5,8	+2,4	151,8	162,3	166,5	+9,7	+2,6	141,2	164,4	+16,4	
193,3	+121,2	238,8	207,6	217,9	-8,8	+5,0	136,2	230,8	229,2	+68,3	-0,7	113,9	230,0	+101,9	
173,9	+59,4	185,7	181,9	205,2	+10,5	+12,8	139,9	190,2	190,2	+36,0	-	125,2	190,2	+51,9	21
159,9	+40,4	170,7	166,3	193,1	+13,1	+16,1	138,3	173,7	169,3	+22,4	-2,5	129,3	171,5	+35,8	
216,5	+125,8	231,8	229,7	242,0	+4,4	+5,4	144,6	240,6	253,9	+75,6	+5,5	122,2	247,2	+102,3	
143,0	+72,9	148,9	132,5	142,4	-4,4	+7,5	109,0	153,2	144,0	+32,1	-6,0	94,7	148,6	+56,9	21.1
120,3	+49,3	123,7	105,5	125,6	+1,5	+19,1	100,2	126,7	108,6	+8,4	-14,3	89,2	117,6	+31,8	
202,8	+132,3	215,2	203,5	186,9	-13,2	-8,2	128,3	223,2	237,6	+85,2	+6,5	106,7	230,4	+115,9	
243,3	+44,1	268,6	292,9	346,0	+28,8	+18,1	209,9	273,3	293,7	+39,9	+7,5	194,1	283,5	+46,1	21.2
239,0	+37,1	264,5	287,5	328,0	+24,0	+14,1	207,6	267,6	290,5	+39,9	+8,6	193,7	279,0	+44,0	
261,9	+91,0	286,7	316,7	425,3	+48,3	+34,3	222,4	298,4	308,0	+38,5	+3,2	196,0	303,2	+54,7	
123,5	-8,2	168,2	171,7	145,9	-13,3	-15,0	158,9	148,0	156,6	-1,4	+5,8	148,5	152,3	+2,6	22
129,0	-8,6	160,0	179,2	151,8	-5,1	-15,3	163,4	146,5	162,6	-0,5	+11,0	153,9	154,5	+0,4	
45,0	-17,9	284,1	66,2	63,6	-77,6	-3,9	104,1	168,4	71,3	-31,5	-57,7	82,4	119,9	+45,5	
96,0	+31,5	99,9	99,6	97,1	-2,8	-2,5	93,5	99,7	95,4	+2,0	-4,3	85,7	97,5	+13,8	D6
115,1	+29,8	119,3	123,1	113,5	-4,9	-7,8	112,0	119,2	118,1	+5,4	-0,9	102,0	118,6	+16,3	
66,3	+47,3	69,8	62,9	71,6	+2,6	+13,8	60,4	69,4	60,1	-0,5	-13,4	56,6	64,8	+14,5	
101,4	+35,4	106,2	102,2	92,4	-13,0	-9,6	96,7	104,2	95,7	-1,0	-8,2	86,8	99,9	+15,1	24.1
116,9	+34,7	127,5	125,9	107,8	-15,5	-14,4	112,9	123,0	118,0	+4,5	-4,1	101,6	120,5	+18,6	
77,7	+47,7	73,5	65,9	69,0	-6,1	+4,7	66,3	75,3	61,6	-7,1	-18,2	59,2	68,5	+15,7	
71,9	+35,4	69,5	78,8	83,9	+20,7	+6,5	72,0	73,3	75,1	+4,3	+2,5	70,2	74,2	+5,7	24.4
91,3	+30,2	83,9	94,9	88,3	+5,2	-7,0	86,1	88,5	89,9	+4,4	+1,6	81,4	89,2	+9,6	
32,1	+72,6	39,6	45,5	74,6	+88,4	+64,0	43,3	41,8	44,3	+2,3	+6,0	47,4	49,1	-9,1	
411,6	+41,6	374,4	399,6	377,8	+0,9	-5,5	329,5	397,6	416,9	+26,5	+4,9	307,7	407,3	+32,4	DH
487,3	+39,7	441,5	464,8	436,5	-1,1	-6,1	405,0	470,9	486,7	+20,2	+3,4	374,6	478,8	+27,8	
122,0	+20,3	117,7	150,2	153,2	+30,2	+2,0	84,4	117,3	149,8	+77,5	+27,7	90,2	133,6	+48,1	
575,5	+23,2	507,6	547,2	509,5	+0,4	-6,9	517,7	550,5	576,1	+11,3	+4,7	482,7	563,3	+16,7	25.2
602,9	+24,4	530,7	571,0	525,1	-1,1	-8,0	550,8	577,2	600,8	+9,1	+4,1	510,6	589,0	+15,4	
326,5	-0,4	298,5	331,7	368,7	+23,5	+11,2	256,5	308,1	352,4	+37,4	+14,4	262,1	330,3	+26,0	
204,0	+17,5	203,6	194,5	171,2	-15,9	-12,0	214,3	209,2	208,0	-2,9	-0,6	197,0	208,6	+5,9	DI
224,7	+20,0	218,8	211,8	180,1	-17,7	-15,0	234,1	228,4	228,0	-2,6	-0,2	214,0	228,2	+6,6	
108,0	+6,3	133,1	114,6	130,0	-2,3	+13,4	112,8	120,0	115,4	+2,3	-3,8	109,2	117,7	+7,8	
174,1	+35,4	190,6	187,1	185,5	-2,7	-0,9	170,2	184,4	187,3	+10,0	+1,6	156,4	185,8	+18,8	26.1
199,3	+48,6	211,7	204,5	205,5	-2,9	+0,5	182,3	207,3	207,3	+13,7	-	168,8	207,3	+24,3	
90,3	-15,9	120,6	129,2	118,9	-1,4	-8,0	123,7	108,3	121,0	-2,2	+11,7	116,6	114,6	-1,7	
141,3	+12,1	163,5	151,8	150,5	-8,0	-0,9	160,0	159,1	153,2	-4,2	-3,7	146,3	156,1	+6,7	DJ
147,9	+9,6	169,9	153,6	149,4	-12,1	-2,7	168,6	166,7	157,7	-6,5	-5,4	154,3	162,2	+5,1	
104,5	+28,9	127,6	141,8	156,7	+22,8	+10,5	114,0	117,0	128,1	+12,4	+8,5	104,4	122,5	+17,3	

5 INDEX DES AUFTRAGSEINGANGS  
 1991  
 NACH ABSCHNITTEN, UNTERABSCHNITTEN,  
 DER KLASSIFIKATION DER WIRTSCHAFTS  
 5.1 ORIGINAL

WERT

WZ93- SCHL.	WIRTSCHAFTSZWEIG		VERAENDERUNG IN %			VERAENDERUNG IN %			KUMULIERT		2-MONATS- DURCHSCHNITT	
			1996	APR. 1996 GEGEN		1996	MAR. 1996 GEGEN		JAN. 1996 BIS	VER- AEND. IN %	MAR. 1996 UND	VER- AEND. IN %
			APR.	APR. 1995	MAR. 1996	MAR.	MAR. 1995	FEB. 1996	APR. 1996	IN % GEGEN VORJAHR	APR. 1996	GEGEN VORJAHR
27	METALLERZEUGUNG UND -BEARBEITUNG	INSGESAMT	102,9	+0,6	-8,6	112,6	-18,9	+3,4	106,5	-10,1	107,8	-10,6
		INLAND	94,3	-7,0	-7,2	101,6	-26,3	+9,0	94,9	-19,1	98,0	-18,1
		AUSLAND	135,5	+28,8	-12,4	154,7	+8,3	-8,3	151,0	+23,1	145,1	+16,9
27.1	ERZEUGUNG VON ROHEISEN, STAHL UND FERROLEGIE- RUNGEN (EGKS 1)	INSGESAMT	95,1	+11,8	-12,2	108,3	-12,6	+0,6	103,5	-0,6	101,7	-2,7
		INLAND	30,8	+7,8	-16,2	108,4	-16,2	+18,3	97,1	-11,0	99,6	-6,7
		AUSLAND	105,0	+20,6	-2,8	108,0	-2,7	-25,6	118,6	+28,1	106,5	+7,5
27.5	GIESSEREIINDUSTRIE	INSGESAMT	133,8	+30,7	+4,9	127,6	-1,9	-4,3	131,6	+15,4	130,7	+12,4
		INLAND	133,7	+27,6	+5,2	127,1	-4,3	-3,6	131,8	+14,1	130,4	+9,8
		AUSLAND	134,2	+58,1	+2,2	131,3	+18,6	-9,7	130,7	+27,0	132,8	+35,8
28	HERSTELLUNG VON METALL- ERZEUGNISSEN	INSGESAMT	219,8	+11,7	+5,7	208,0	-25,6	+5,1	213,3	-0,3	213,9	-10,2
		INLAND	226,0	+10,6	+7,7	209,9	-27,5	+4,0	218,0	-1,6	218,0	-11,7
		AUSLAND	142,3	+40,1	-22,2	182,9	+16,5	+22,9	154,7	+30,8	162,6	+25,8
28.1	STAHL- UND LEICHTMETALL- BAU	INSGESAMT	265,5	+16,3	+27,3	208,6	-37,8	-9,0	229,5	-0,3	237,1	-15,9
		INLAND	273,6	+15,9	+28,1	213,5	-38,4	-9,8	236,2	+0,8	243,6	-16,4
		AUSLAND	56,8	+104,3	-30,6	81,9	+72,4	+112,2	56,9	+80,1	69,4	+84,1
DK	MASCHINENBAU	INSGESAMT	83,8	-0,8	-8,1	91,2	-21,7	+24,9	80,5	-12,5	87,5	-12,9
		INLAND	103,2	+4,9	-12,5	117,9	-16,9	+29,7	100,3	-7,2	110,6	-7,9
		AUSLAND	50,7	+16,6	+11,9	45,3	-38,1	+6,8	46,6	+27,5	48,0	-28,4
29.1	H.V. MASCHINEN F.D.ERZEUG. U.NUTZG.V.MECHAN.ENERGIE (O.LUFT-,STRASS.FAHRZ.BAU)	INSGESAMT	86,5	-10,2	-5,8	91,8	-29,2	+12,9	85,6	-15,4	89,2	-21,1
		INLAND	92,1	-17,0	-1,9	93,9	-7,7	+9,2	91,4	-11,8	93,0	-12,5
		AUSLAND	69,0	+34,2	-19,1	85,3	-60,5	+27,9	67,7	-28,1	77,2	-42,2
29.3	HERSTELLUNG VON LAND- U. FORSTWIRTSCHAFTLICHEN MASCHINEN	INSGESAMT	21,9	-24,7	-67,0	66,4	+117,7	+166,7	33,7	+28,6	44,2	+48,3
		INLAND	32,2	-21,8	-73,3	120,6	+138,3	+228,6	56,1	+36,8	76,4	+66,4
		AUSLAND	12,0	-31,0	-11,1	13,5	+22,7	+1,5	12,0	+2,6	12,8	-9,9
29.4	HERSTELLUNG VON WERK- ZEUGMASCHINEN	INSGESAMT	106,3	-8,5	+2,9	103,3	-16,3	+4,2	100,9	-18,4	104,8	-12,5
		INLAND	145,1	-0,6	+10,7	131,1	-20,9	+14,7	143,8	-11,5	138,1	-11,4
		AUSLAND	59,1	-26,1	-15,0	69,5	-3,1	+112,5	48,8	-36,2	64,3	-15,3
DL	H.V. BUEROMASCH., DATENVERARB. GER.U.-EINRICHTG.;ELEKTROT., FEINMECHANIK U. OPTIK	INSGESAMT	133,8	+3,1	-18,9	165,0	-0,5	+10,0	151,7	+3,2	149,4	+1,0
		INLAND	142,5	+8,0	-17,9	173,6	-6,8	+9,3	160,2	+2,5	158,1	-0,7
		AUSLAND	99,1	-18,2	-24,1	130,5	+53,9	+13,4	117,6	+6,8	114,8	+11,5
30	H.V. BUEROMASCHINEN, DATENVERARBEITUNGSGE- RAETEN U. -EINRICHTUNGEN	INSGESAMT	112,1	+50,1	-1,1	113,3	+12,2	-8,6	115,4	+28,8	112,7	+28,2
		INLAND	114,1	+43,7	-4,3	119,2	+2,4	-1,6	119,1	+17,1	116,7	+19,2
		AUSLAND	106,0	+75,5	+11,1	95,4	+76,3	-28,3	104,4	+97,7	100,7	+75,7
31	HERSTELLUNG VON GERAETEN DER ELEKTRIZITAETSERZEU- GUNG, -VERTEILUNG U.AE.	INSGESAMT	126,1	-11,3	-25,5	169,3	-0,8	+20,8	146,5	-4,6	147,7	-5,6
		INLAND	136,0	-3,5	-22,9	176,5	-6,8	+17,7	156,4	-5,0	156,3	-5,4
		AUSLAND	77,2	-47,8	-42,3	133,7	+69,9	+45,2	97,8	-0,5	105,5	-6,9
31.2	HERSTELLUNG VON ELEK- TRIZITAETVERTEILUNGS- U. -SCHALTEINRICHTUNGEN	INSGESAMT	143,1	-1,8	-31,8	209,7	+9,5	+44,1	168,5	+5,8	176,4	+4,6
		INLAND	153,1	-4,4	-25,3	204,9	-1,3	+30,2	177,4	+2,6	179,0	-2,7
		AUSLAND	75,1	+57,4	-69,0	241,9	+195,0	+275,0	107,8	+61,6	158,5	+144,2
31.6	HERSTELLUNG VON ELEK- TRISCHEN AUSRUESTUNGEN A.N.G.	INSGESAMT	144,0	-7,5	-19,0	177,7	-15,8	-26,4	193,5	-5,2	160,9	-12,3
		INLAND	164,6	-11,2	-22,4	212,1	-15,7	-21,8	217,8	-8,6	188,4	-13,8
		AUSLAND	52,8	+120,0	+107,1	25,5	-21,3	-76,6	85,9	+63,3	39,2	+39,0
32	RUNDFUNK-, FERNSEH- UND NACHRICHTENTECHNIK	INSGESAMT	139,3	+25,0	-13,0	160,2	-12,6	+2,4	159,6	+6,5	149,8	+1,6
		INLAND	136,9	+27,5	-15,2	161,4	-20,8	+0,2	155,2	+12,8	149,2	-4,1
		AUSLAND	147,7	+17,9	-5,3	155,9	+38,1	+11,0	175,0	-9,1	151,8	+27,5
33	MEDIZIN-, MESS-, STEUER- UND REGELUNGSTECHNIK, OPTIK	INSGESAMT	177,0	+28,1	-6,2	188,7	+12,7	-7,8	190,6	+23,0	182,9	+19,7
		INLAND	207,0	+29,0	-4,8	217,4	+9,6	-5,9	219,4	+21,4	212,2	+18,3
		AUSLAND	102,7	+23,7	-12,5	117,4	+29,3	-15,7	119,0	+30,8	110,1	+26,7
DM	FAHRZEUGBAU	INSGESAMT	115,7	+0,7	+7,0	108,1	-40,3	-32,9	124,1	-2,6	111,9	-24,4
		INLAND	179,6	+3,6	+5,2	170,8	-9,6	-33,7	194,9	+11,4	175,2	-3,3
		AUSLAND	23,7	-23,1	+32,4	17,9	-89,4	-20,1	22,3	-62,1	20,8	-79,2
34	HERSTELLUNG VON KRAFTWAGEN UND KRAFTWAGENTEILEN	INSGESAMT	261,6	+19,9	-3,4	270,8	+4,8	+11,2	263,5	+11,3	266,2	+11,7
		INLAND	284,7	+20,5	-3,9	296,3	+4,4	+10,9	288,3	+10,2	280,5	+11,7
		AUSLAND	137,0	+13,6	+2,4	133,8	+9,7	+14,9	129,8	+25,2	135,4	+11,6
34.1	HERSTELLUNG VON KRAFTWAGEN UND KRAFTWAGENMOTOREN	INSGESAMT	889,9	+23,8	-2,2	909,5	+3,4	+9,3	871,9	+13,2	899,7	+12,6
		INLAND	911,3	+22,3	-3,4	943,5	+6,4	+9,8	897,2	+12,9	927,4	+13,6
		AUSLAND	611,0	+64,1	+30,8	467,1	-40,5	-3,4	543,5	+22,3	539,1	-6,9
35	SONSTIGER FAHRZEUGBAU	INSGESAMT	48,2	-28,4	+46,5	32,9	-77,3	-73,3	59,7	-22,3	40,6	-61,8
		INLAND	92,9	-23,7	+38,0	67,3	-39,3	-73,1	117,8	+13,6	80,1	-31,1
		AUSLAND	8,1	-56,2	+285,7	2,1	-98,8	-78,1	7,6	-85,6	5,1	-94,8
35.1	SCHIFFBAU	INSGESAMT	64,0	-74,5	+95,1	32,8	-94,9	-9,6	42,9	-85,1	48,4	-89,1
		INLAND	79,7	-77,2	+63,3	48,8	-73,8	+10,4	56,8	-74,9	64,3	-76,0
		AUSLAND	34,1	-46,8	+1694,7	1,9	-99,9	-91,0	16,1	-96,0	18,0	-97,7
36.1	HERSTELLUNG VON MOEBELN	INSGESAMT	244,6	+25,5	+0,3	243,9	+1,0	+7,5	234,9	+11,2	244,3	+11,9
		INLAND	253,2	+26,2	-	253,2	+0,7	+7,9	242,5	+10,9	253,2	+12,0
		AUSLAND	163,6	+16,4	+4,5	156,5	+4,5	+2,4	163,8	+14,8	160,1	+10,3

1) EUROPAEISCHE GEMEINSCHAFT FUER KOHLE UND STAHL.

STBA,FS 4,R 2.2, 4/1996

## UND BERLIN-OST

FUER DAS VERARBEITENDE GEWERBE  
=100  
ABTEILUNGEN, GRUPPEN UND KLASSEN  
ZWEIGE, AUSGABE 1993 (WZ93)  
WERT

## INDEX

1995 APR.	VER- AEND. IN % GEGEN APR. 1994	1995 1.VJ	1995 4.VJ	1996 1.VJ	VERAENDERUNG IN % 1.VJ 1996 GEGEN		1994 2.HJ	1995 1.HJ	1995 2.HJ	VERAENDERUNG IN % 2.HJ 1995 GEGEN		1994	1995	VER- AEND. IN % GEGEN 1994	WZ93 SCHL.
					1.VJ	4.VJ				2.HJ	1.HJ				
					1995	1995				1994	1995				
102,3	+20,6	123,8	96,0	107,7	-13,0	+12,2	116,9	116,7	98,6	-15,7	-15,5	104,3	107,6	+3,2	27
101,4	+16,6	122,6	84,1	95,0	-22,5	+13,0	118,9	116,9	91,1	-23,4	-22,1	105,6	104,0	-1,5	
105,2	+36,1	128,5	141,7	156,2	+21,6	+10,2	109,4	115,5	127,4	+16,5	+10,3	100,0	121,4	+21,4	
85,1	+46,7	110,5	90,2	106,3	-3,8	+17,8	112,0	99,3	88,1	-21,3	-11,3	91,2	93,7	+2,7	27.1
84,2	+31,8	117,4	77,2	99,1	-15,6	+28,4	122,8	104,8	79,1	-35,6	-24,5	98,4	92,0	-6,5	
87,1	+36,6	94,4	120,6	123,1	+30,4	+2,1	87,0	86,4	109,1	+25,4	+26,3	74,3	97,7	+31,5	
102,4	+5,2	117,9	116,9	130,9	+11,0	+12,0	102,7	114,2	115,6	+12,6	+1,2	99,5	114,9	+15,5	27.5
104,8	+7,2	119,1	118,5	131,2	+10,2	+10,7	102,0	115,8	118,9	+16,6	+2,7	99,8	117,4	+17,6	
84,9	-7,5	108,8	106,0	129,5	+19,0	+22,2	110,8	102,9	91,9	-17,1	-10,7	96,2	97,4	+1,2	
196,7	+6,7	219,7	231,0	211,2	-3,9	-8,6	220,9	219,4	230,6	+4,4	+5,1	205,5	225,0	+9,5	28
204,3	+5,3	227,4	238,1	215,3	-5,3	-9,6	229,8	227,1	238,6	+3,8	+5,1	214,3	232,8	+8,6	
101,6	+8,4	123,8	142,3	158,9	+28,4	+11,7	129,4	123,0	131,3	+1,5	+6,7	118,8	127,1	+7,0	
228,2	+20,5	230,9	272,5	217,5	-5,8	-20,2	250,9	239,3	256,2	+2,1	+7,1	224,3	247,7	+10,4	28.1
236,1	+20,8	238,6	281,0	223,8	-6,2	-20,4	260,2	246,9	263,7	+1,3	+6,8	232,3	255,3	+9,9	
27,8	-38,5	32,9	55,9	57,0	+73,3	+2,0	37,7	45,2	63,5	+68,4	+40,5	40,6	54,4	+34,0	
84,5	+25,0	94,4	84,9	79,3	-16,0	-6,6	86,3	88,7	85,2	-1,3	-3,9	81,1	87,0	+7,3	DK
98,4	+12,5	111,4	101,1	99,3	-10,9	-1,8	106,5	104,7	97,5	-8,5	-6,9	99,1	101,1	+2,0	
60,8	+71,8	65,5	57,3	45,2	-31,0	-21,1	53,9	61,4	64,1	+18,9	+4,4	52,0	62,8	+20,8	
96,3	+36,8	102,9	82,4	85,3	-17,1	+3,5	97,4	95,4	82,3	-15,5	-13,7	90,2	88,9	-1,4	29.1
110,9	+42,0	101,1	87,0	91,1	-9,9	+4,7	108,6	99,3	89,2	-17,9	-10,2	98,5	94,2	-4,4	
51,4	+24,8	108,3	68,2	67,2	-38,0	-1,5	55,0	83,4	61,3	+11,5	-26,5	58,6	72,4	+23,5	
29,1	+16,9	25,2	21,9	37,7	+49,6	+72,1	34,7	28,9	22,5	-35,2	-22,1	33,3	25,7	-22,8	29.3
41,2	+7,0	40,9	37,8	64,0	+56,5	+69,3	48,9	43,4	39,2	-19,8	-9,7	46,2	41,3	-10,6	
17,4	+42,6	9,8	6,4	11,9	+21,4	+85,9	21,4	14,7	6,1	-71,5	-58,5	21,2	10,4	-50,9	
116,2	+64,1	126,2	110,5	99,1	-21,5	-10,3	90,6	118,9	118,0	+30,2	-0,8	86,5	118,4	+36,9	29.4
146,0	+51,0	168,0	132,5	143,3	-14,7	+8,2	121,8	162,4	138,9	+14,0	-14,5	109,9	150,6	+37,0	
80,0	+103,6	75,4	83,8	45,4	-39,8	-45,8	52,7	66,0	32,5	+75,5	+40,2	57,9	79,3	+37,0	
129,8	+20,5	152,7	164,9	157,6	+3,2	-4,4	135,1	148,5	150,3	+11,3	+1,2	130,4	149,4	+14,6	DL
132,0	+6,9	164,4	177,0	166,1	+1,0	-6,2	154,4	160,0	162,9	+5,5	+1,8	149,3	161,4	+8,1	
121,2	+95,2	106,4	116,7	123,8	+16,4	+6,1	75,9	102,8	100,5	+32,4	-2,2	72,8	101,6	+39,6	
74,7	-27,4	94,6	162,0	116,5	+23,2	-28,1	151,7	85,2	125,5	-17,3	+47,3	133,2	105,4	-20,9	30
79,4	-23,9	109,1	175,0	120,7	+10,6	-31,0	159,4	96,1	135,7	-14,9	+41,2	140,5	115,9	-17,5	
60,4	-37,3	50,3	122,3	103,9	+106,6	-15,0	111,1	52,1	94,6	-14,9	+81,6	95,0	73,3	-22,8	
142,2	+42,3	157,3	164,6	153,3	-2,5	-6,9	124,8	159,3	154,4	+23,7	-3,1	123,9	156,8	+26,6	31
141,0	+24,2	172,6	182,2	163,2	-5,4	-10,4	138,9	173,5	170,1	+22,5	-2,0	138,4	171,8	+24,1	
147,9	+233,9	81,8	79,1	104,9	+27,9	+33,9	66,8	89,3	77,0	+15,3	-13,8	64,0	83,2	+30,0	
145,7	+45,4	163,8	181,1	177,0	+8,1	-2,3	127,8	172,8	170,2	+33,2	-1,5	125,5	171,5	+36,7	31.2
160,1	+38,1	177,2	195,4	185,5	+4,7	-5,1	144,3	189,1	184,8	+28,1	-2,3	142,6	186,9	+31,1	
47,7	+26,9	73,0	84,0	118,7	+62,6	+41,3	61,5	61,8	71,1	+15,6	+15,0	57,4	66,5	+15,9	
155,7	+59,0	220,3	162,2	210,0	-4,7	+29,5	121,7	215,7	179,6	+47,6	-16,7	122,4	197,7	+61,5	31.6
185,4	+68,1	256,0	189,5	235,5	-8,0	+24,3	134,5	254,2	212,8	+58,2	-16,3	136,0	233,5	+71,7	
24,0	-44,2	62,1	41,4	96,9	+56,0	+134,1	65,1	45,6	33,0	-49,3	-27,6	62,1	39,3	-36,7	
111,4	+13,1	162,7	137,2	166,4	+2,3	+21,3	123,6	141,5	130,8	+5,8	-7,6	118,9	136,1	+14,5	32
107,4	-2,3	147,6	136,6	161,2	+9,2	+18,0	146,9	130,2	130,9	-10,9	+0,5	138,9	130,5	-6,0	
125,3	+52,2	214,9	139,4	184,1	-14,3	+32,1	68,9	180,8	130,6	+89,6	-27,8	74,2	155,7	+109,8	
138,2	-6,0	160,5	205,1	195,1	+21,6	-4,9	180,2	154,1	175,7	-2,5	+14,0	166,1	164,9	-0,7	33
160,5	-10,4	187,4	209,9	223,5	+19,3	+6,5	215,3	180,3	191,9	-10,9	+6,4	200,8	186,1	-7,3	
83,0	+0,9	93,7	193,0	124,4	+32,8	-35,5	109,0	89,9	135,6	+24,4	+52,5	94,9	112,2	+18,2	
114,9	-31,9	131,5	343,1	126,9	-3,5	-63,0	142,0	169,0	228,5	+60,9	+35,2	148,1	198,7	+34,2	DM
173,4	-42,4	175,5	527,5	200,0	+14,0	-62,1	207,5	254,2	333,2	+60,6	+31,1	234,5	293,7	+25,2	
30,8	+38,7	68,2	77,9	21,8	-68,0	-72,0	63,1	46,4	78,0	+23,6	+68,1	47,6	62,2	+30,7	
218,1	-27,5	243,1	242,9	264,1	+8,6	+8,7	312,7	247,6	229,0	-26,8	-7,5	305,0	238,3	-21,9	34
236,2	-32,3	270,0	267,2	289,5	+7,2	+8,3	321,7	271,0	251,0	-22,0	-7,4	328,3	261,0	-20,5	
120,6	+174,7	98,1	111,6	127,3	+29,8	+14,1	298,7	121,6	110,2	-63,1	-9,4	197,6	115,9	-41,3	
718,7	-40,0	787,0	809,0	865,9	+10,0	+7,0	1141,9	796,5	732,1	-35,9	-8,1	1133,0	764,3	-32,5	34.1
745,3	-41,9	811,4	823,4	892,4	+10,0	+8,4	1007,6	816,7	747,7	-25,8	-8,4	1088,0	782,2	-28,1	
372,3	+356,3	468,3	621,4	520,9	+11,2	-16,2	2890,9	533,2	529,2	-81,7	-0,8	1719,2	531,2	-69,1	
67,3	-41,4	80,0	389,4	63,5	-20,6	-83,7	72,5	132,6	228,3	+214,9	+72,2	84,2	180,5	+114,4	35
121,7	-54,3	97,7	742,2	126,1	+29,1	-83,0	123,9	240,4	401,0	+223,6	+66,8	165,8	320,7	+93,4	
18,5	-6,6	64,1	73,3	7,4	-89,5	-89,9	36,7	36,0	73,6	+100,5	+104,4	30,7	54,8	+78,5	
251,3	+209,9	299,0	946,8	35,8	-88,0	-96,2	159,5	248,6	494,1	+209,8	+98,8	127,3	371,3	+191,7	35.1
349,0	+299,8	185,5	1280,9	49,2	-73,5	-96,2	193,7	237,5	669,9	+245,8	+182,1	155,7	453,7	+191,4	
64,1	-6,6	516,6	306,5	10,0	-98,1	-96,7	91,3	269,8	157,2	+72,2	-41,7	70,7	213,5	+202,0	
194,9	+25,7	216,8	221,1	231,7	+6,9	+4,8	177,4	208,8	209,2	+17,9	+0,2	170,2	209,0	+22,8	36.1
200,6	+24,4	224,6	228,3	238,9	+6,4	+4,6	183,4	216,3	216,7	+18,2	+0,2	175,9	216,5	+23,1	
140,6	+42,7	143,4	154,1	163,9	+14,3	+6,4	121,3	138,4	139,6	+15,1	+0,9	116,9	139,0	+18,9	

STBA,FS 4,R 2.2, 4/1996

WZ93- SCHL.	WIRTSCHAFTSZWEIG		VERAENDERUNG IN % APR. 1996 GEGEN			VERAENDERUNG IN % MAR. 1996 GEGEN			KUMULIERT		2-MONATS- DURCHSCHNITT	
			1996			1996			JAN. 1996 BIS APR. 1996	VER- AEND. IN % GEGEN VORJAHR	MAR. 1996 UND APR. 1996	VER- AEND. IN % GEGEN VORJAHR
			APR.	APR. 1995	MAR. 1996	MAR.	MAR. 1995	FEB. 1996	1996	1996	1996	1996
D	VERARBEITENDES GEWERBE 1)	INSGESAMT	124,1	+6,0	-3,5	128,6	-16,2	+3,8	124,3	-2,4	126,4	-6,6
		INLAND	145,0	+6,6	-3,3	150,0	-13,2	+3,5	145,0	-1,1	147,5	-4,5
		AUSLAND	71,8	+2,9	-4,1	74,9	-28,3	+5,5	72,3	-8,6	73,4	-15,7
	VORLEISTUNGSGUETER- PRODUZENTEN	INSGESAMT	145,5	+7,9	-4,5	152,4	-5,8	+12,1	144,2	-1,0	149,0	+0,5
		INLAND	154,6	+7,2	-3,1	159,5	-9,7	+12,4	151,7	-3,3	157,1	-2,1
AUSLAND		116,6	+11,3	-10,0	129,6	+12,8	+10,7	120,1	+9,4	123,1	+12,0	
INVESTITIONSGUETER- PRODUZENTEN	INSGESAMT	98,3	+0,3	-2,6	100,9	-31,6	-6,0	99,8	-8,0	99,6	-18,9	
	INLAND	130,1	+4,0	-4,6	136,4	-20,9	-5,9	133,3	-1,3	133,3	-10,4	
	AUSLAND	39,0	-17,7	+12,1	34,8	-65,6	-5,9	37,4	-36,7	36,9	-50,4	
GEBRAUCHSGUETER- PRODUZENTEN	INSGESAMT	199,6	+17,0	-1,4	202,5	-3,7	+3,1	199,6	+7,2	201,1	+5,6	
	INLAND	214,9	+14,9	-1,5	218,1	-3,6	+2,9	214,8	+7,1	216,5	+4,7	
	AUSLAND	112,5	+45,9	-1,1	113,8	-4,7	+6,1	112,7	+7,6	113,2	+15,2	
VERBRAUCHSGUETER- PRODUZENTEN	INSGESAMT	98,6	+11,7	-1,4	100,0	+1,4	-2,2	100,0	+11,0	99,3	+6,2	
	INLAND	111,0	+7,2	+0,2	110,8	-0,4	-3,8	112,8	+9,7	110,9	+3,9	
	AUSLAND	64,3	+38,6	-8,5	70,3	+10,2	+4,9	64,8	+17,4	67,3	+22,1	
DB	TEXTIL- UND BEKLEIDUNGS- GEWERBE	INSGESAMT	111,7	+10,4	-11,8	126,6	-0,9	+1,0	122,4	+5,2	119,2	+4,1
		INLAND	110,3	+5,8	-9,8	122,3	-4,2	+0,2	120,2	+2,0	116,3	+0,3
		AUSLAND	118,5	+38,0	-19,6	147,4	+15,1	+4,5	133,0	+21,5	133,0	+24,3
17	TEXTILGEWERBE	INSGESAMT	124,9	+7,8	-11,5	141,2	+1,2	+7,1	135,4	+6,1	133,1	+4,2
		INLAND	129,3	+4,3	-9,3	142,5	-3,2	+6,3	138,8	+2,5	135,9	+0,2
		AUSLAND	109,0	+25,7	-20,0	136,3	+22,2	+10,2	122,9	+23,9	122,7	+23,8
18.2	HERSTELLUNG VON BEKLEI- DUNG (OHNE LEDERBEKLEI- DUNG)	INSGESAMT	76,2	+23,7	-12,9	87,5	-9,3	-19,1	87,5	+1,3	81,9	+3,5
		INLAND	68,1	+12,2	-12,0	77,4	-8,5	-19,1	79,8	-	72,8	+0,1
		AUSLAND	226,7	+194,4	-17,1	273,6	-13,6	-19,3	247,8	+9,8	250,2	+27,1
DC	LEDERGEWERBE	INSGESAMT	38,4	+1,1	-10,5	42,9	-13,9	+13,5	39,4	-7,5	40,7	-7,3
		INLAND	44,4	+3,0	-11,0	49,9	-13,2	+12,9	45,8	-7,1	47,2	-6,2
		AUSLAND	18,2	-12,5	-5,7	19,3	-19,6	+17,7	18,0	-10,4	18,8	-16,1
DD	HOLZGEWERBE (OHNE HERSTELLUNG VON MOEBELN)	INSGESAMT	195,8	+18,4	-6,0	208,4	+11,9	+12,8	191,6	+12,4	202,1	+14,9
		INLAND	177,2	+16,5	-4,9	186,4	+8,1	+14,0	172,4	+9,9	181,8	+12,0
		AUSLAND	1512,0	+37,0	-14,4	1766,8	+51,5	+4,8	1548,7	+35,7	1639,4	+44,4
DE	PAPIER- UND DRUCKGEWERBE	INSGESAMT	179,9	+19,7	-2,1	183,8	-6,0	+6,1	178,3	+4,8	181,9	+5,2
		INLAND	165,0	+16,6	-4,1	172,0	-5,2	+2,9	168,6	+6,8	168,5	+4,3
		AUSLAND	247,7	+30,2	+4,3	237,5	-8,4	+18,0	222,5	-1,6	242,6	+7,9
21	PAPIERGEWERBE	INSGESAMT	205,7	+20,6	-2,0	209,8	-5,5	+8,8	203,6	+11,6	207,8	+5,9
		INLAND	181,6	+16,0	-5,0	191,2	-5,3	+4,5	188,8	+12,9	186,4	+4,0
		AUSLAND	279,1	+30,7	+4,7	266,5	-6,0	+19,5	248,7	+8,8	272,8	+9,8
21.1	H.V. HOLZSTOFF, ZELLSTOFF, PAPIER, KARTON UND PAPPE	INSGESAMT	160,1	+11,6	+0,4	159,5	-21,4	+17,2	150,1	-0,5	159,8	-7,7
		INLAND	131,1	+7,8	-2,5	134,4	-22,4	+9,3	131,4	+3,5	132,8	-9,9
		AUSLAND	236,6	+17,7	+4,7	226,0	-19,8	+32,3	199,5	-6,8	231,3	-4,2
21.2	PAPIER-, KARTON- UND PAPPEVERARBEITUNG	INSGESAMT	307,9	+33,1	-4,6	322,6	+21,8	+0,7	323,5	+27,9	315,3	+27,1
		INLAND	282,2	+24,8	-7,3	304,5	+17,4	+0,6	303,3	+22,5	293,4	+20,9
		AUSLAND	421,3	+65,2	+4,8	402,1	+39,1	+1,1	412,8	+49,3	411,7	+51,3
22	DRUCKGEWERBE, VERVIEL- FAELTIGUNG VON BESPIELTEN TONTRAEGERN	INSGESAMT	135,7	+17,4	-2,6	139,3	-7,2	-0,1	134,9	-9,6	137,5	+3,5
		INLAND	142,1	+17,6	-2,3	145,5	-5,1	+0,3	140,6	-3,0	143,8	+4,9
		AUSLAND	46,2	+10,3	-10,6	51,7	-50,8	-14,8	54,5	-74,2	49,0	-33,3
DG	CHEMISCHE INDUSTRIE	INSGESAMT	98,1	+4,7	-0,9	99,0	-6,0	+4,3	97,9	+0,2	98,6	-0,9
		INLAND	114,9	+1,8	+0,3	114,6	-7,5	+1,5	115,8	-0,9	114,8	-3,0
		AUSLAND	71,9	+12,9	-3,9	74,8	-2,2	+11,5	70,1	+3,1	73,4	+4,7
24.1	HERSTELLUNG VON CHEMISCHEN GRUNDSTOFFEN	INSGESAMT	93,2	-4,8	-2,1	95,2	-12,3	+3,7	95,1	-7,4	94,2	-8,8
		INLAND	108,8	-5,2	-4,4	113,8	-11,7	+5,1	113,6	-8,2	111,3	-8,7
		AUSLAND	69,3	-3,7	+4,1	66,6	-14,1	-	66,7	-5,3	68,0	-9,1
24.4	HERSTELLUNG VON PHARMA- ZEUTISCHEN ERZEUGNISSEN	INSGESAMT	86,5	+22,0	+0,8	85,8	+8,9	+5,4	82,9	+19,5	86,2	+15,1
		INLAND	91,9	+2,6	+8,2	84,9	-11,5	-3,5	87,3	+3,3	88,4	-4,7
		AUSLAND	75,5	+139,7	-13,7	87,5	+101,1	+29,2	79,7	+93,9	81,5	+115,0
DH	HERSTELLUNG VON GUMMI- UND KUNSTSTOFFWAREN	INSGESAMT	442,3	+12,2	+4,5	423,1	+6,2	+21,0	386,1	+4,1	432,7	+9,2
		INLAND	516,4	+11,0	+5,3	490,4	+3,0	+22,8	446,7	+2,2	503,4	+6,9
		AUSLAND	158,0	+30,1	-4,5	165,5	+66,0	+3,4	153,9	+30,6	161,8	+46,3
25.2	HERSTELLUNG VON KUNST- STOFFWAREN	INSGESAMT	620,9	+13,1	+6,6	582,4	+5,9	+25,5	525,5	+3,9	601,7	+9,5
		INLAND	644,9	+12,5	+7,0	602,5	+4,0	+26,9	541,6	+2,6	623,7	+8,2
		AUSLAND	403,6	+23,5	+0,9	400,1	+40,7	+8,4	380,0	+24,5	401,9	+31,5
DI	GLASGEWERBE, KERAMIK, VERARBEITUNG VON STEINEN UND ERDEN	INSGESAMT	208,7	+8,8	+10,0	189,7	-14,9	+28,6	175,5	-8,8	199,2	-4,0
		INLAND	224,5	+6,1	+11,5	201,3	-16,9	+30,3	186,0	-10,7	212,9	-6,2
		AUSLAND	135,7	+35,7	-0,1	135,8	+0,8	+17,7	126,5	+6,1	135,8	+15,7
26.1	HERSTELLUNG UND VERAR- BEITUNG VON GLAS	INSGESAMT	196,9	+12,4	+1,2	194,6	+3,5	+12,2	189,9	+1,3	195,8	+7,8
		INLAND	210,2	+4,5	-0,9	212,2	+2,4	+9,4	208,9	-0,6	211,2	+3,4
		AUSLAND	152,6	+71,5	+12,0	136,2	+9,5	+29,1	126,9	+13,0	144,4	+35,3
DJ	METALLERZEUGUNG UND -BE- ARBEITUNG, HERSTELLUNG VON METALLERZEUGNISSEN	INSGESAMT	150,3	+7,9	-0,5	151,0	-22,1	+4,4	149,2	-4,2	150,7	-9,5
		INLAND	152,3	+4,6	+2,3	148,9	-26,6	+5,8	148,3	-8,5	150,6	-13,5
		AUSLAND	139,5	+33,6	-14,4	163,0	+12,9	-2,7	154,2	+27,5	151,3	+21,6

1) AUSGEWAELTE WIRTSCHAFTSZWEIGE (OHNE ERNAERHUNGSGEWERBE UND TABAKVERARBEITUNG).

STBA, FS 4, R 2.2, 4/1996



## UND BERLIN-OST

FUER DAS VERARBEITENDE GEWERBE  
=100  
ABTEILUNGEN, GRUPPEN UND KLASSEN  
ZWEIGE, AUSGABE 1993 (WZ93)  
WERT

## INDEX

1995 APR.	VER- AEND. IN % GEGEN APR. 1994	1995 1. VJ	1995 4. VJ	1996 1. VJ	VERAENDERUNG IN % 1. VJ 1996 GEGEN		1994 2. HJ	1995 1. HJ	1995 2. HJ	VERAENDERUNG IN % 2. HJ 1995 GEGEN		1994	1995	VER- AEND. IN % GEGEN 1994	WZ93 SCHL.
					1. VJ 1995	4. VJ 1995				2. HJ 1994	1. HJ 1995				
117,1	+5,9	130,8	153,4	124,3	-5,0	-19,0	127,2	132,4	137,3	+7,9	+3,7	121,3	134,9	+11,2	D
136,0	-1,6	150,1	182,5	145,0	-3,4	-20,5	151,2	155,5	160,5	+6,2	+3,2	145,7	158,0	+8,4	
69,8	+45,7	82,2	80,2	72,4	-11,9	-9,7	69,4	74,6	79,1	+14,0	+6,0	63,6	76,8	+20,8	
134,8	+16,6	149,2	139,5	143,7	-3,7	+3,0	139,5	146,9	139,7	+0,1	-4,9	130,6	143,3	+9,7	
144,2	+12,0	161,0	150,7	150,8	-6,3	+0,1	154,5	159,7	152,6	-1,2	-4,4	144,7	156,2	+7,9	
104,8	+45,0	111,4	103,9	121,3	+8,9	+16,7	89,8	106,1	98,4	+9,6	-7,3	83,8	102,3	+22,1	
98,0	-2,9	111,9	173,2	100,3	-10,4	-42,1	110,9	118,7	137,8	+24,3	+16,1	107,6	128,2	+19,1	
125,1	-16,7	138,2	230,9	134,3	-2,8	-41,8	147,5	153,8	175,2	+18,8	+13,9	146,6	164,5	+12,2	
47,4	+73,0	62,9	65,7	36,8	-41,5	-44,0	50,4	53,2	68,0	+34,9	+27,8	45,6	60,6	+32,9	
170,6	-13,5	191,4	196,9	199,6	+4,3	+1,4	203,3	184,7	180,0	-11,5	-2,5	198,4	182,3	-8,1	
187,0	-10,7	205,0	212,7	214,8	+4,8	+1,0	209,7	198,9	195,7	-6,7	-1,6	211,5	197,3	-6,7	
77,1	-44,6	113,9	106,7	112,8	-1,0	+5,7	186,1	103,8	90,7	-51,3	-12,6	148,4	97,2	-34,5	
88,3	+25,1	90,7	92,4	100,4	+10,7	+8,7	86,4	91,4	91,5	+5,9	+0,1	83,9	91,4	+8,9	
103,5	+23,1	102,6	107,3	113,3	+10,4	+5,6	98,4	104,4	105,7	+7,4	+1,2	94,5	105,0	+11,1	
46,4	+36,1	58,1	51,6	65,0	+11,9	+26,0	53,9	55,7	52,7	-2,2	-5,4	55,1	54,2	-1,6	
101,2	+7,2	121,5	105,3	125,9	+3,6	+19,6	91,4	113,5	102,5	+12,1	-9,7	94,0	108,0	+14,9	DB
104,3	+6,6	122,4	105,9	123,5	+0,9	+16,6	95,1	114,7	104,5	+9,9	-8,9	98,0	109,6	+11,8	
85,9	+8,7	117,3	102,0	137,8	+17,5	+35,1	75,7	107,4	92,9	+22,7	-13,5	76,7	100,2	+30,6	
115,9	+14,8	131,5	118,5	138,9	+5,6	+17,2	92,1	126,1	112,6	+22,3	-10,7	96,0	119,3	+24,3	17
124,0	+13,7	139,2	123,7	142,0	+2,0	+14,8	99,7	133,1	119,5	+19,9	-10,2	104,4	126,3	+21,0	
86,7	+17,3	103,4	99,4	127,5	+23,3	+28,3	67,2	100,5	87,2	+29,8	-13,2	67,9	93,9	+38,3	
61,6	-19,1	94,6	63,8	91,2	-3,6	+30,7	89,5	79,6	75,5	-15,6	-5,2	88,7	77,6	-12,5	18.2
60,7	-15,8	84,9	66,5	82,4	-2,9	+23,9	84,5	73,9	71,1	-15,9	-3,8	83,3	72,5	-13,0	
77,0	-42,0	275,3	131,7	254,8	-7,4	+93,5	166,5	185,7	157,5	-5,4	-15,2	169,4	171,6	+1,3	
38,0	-17,4	44,2	39,0	39,7	-10,2	+1,8	46,5	44,0	41,4	-11,0	-5,9	46,3	42,7	-7,8	DC
43,1	-19,1	51,4	46,2	46,2	-10,1	-	52,7	51,1	48,9	-7,2	-4,3	52,9	50,0	-5,5	
20,8	-3,7	19,9	14,7	17,9	-10,1	+21,8	25,8	20,2	16,4	-36,4	-18,8	24,3	18,3	-24,7	
165,4	+14,9	172,2	187,6	190,1	+10,4	+1,3	172,9	175,6	194,6	+12,6	+10,8	160,6	185,1	+15,3	DD
152,1	+13,7	158,3	175,0	170,8	+7,9	-2,4	158,3	162,6	183,0	+15,6	+12,5	147,8	172,8	+16,9	
1103,8	+47,1	1153,2	1080,6	1560,9	+35,4	+44,4	992,9	1094,0	1017,2	+2,4	-7,0	874,8	1055,6	+20,7	
150,3	+17,3	176,8	167,9	177,7	+0,5	+5,8	151,6	169,7	166,7	+10,0	-1,8	141,0	168,2	+19,3	DE
141,5	+5,0	163,3	161,2	169,8	+4,0	+5,3	153,6	157,2	156,0	+1,6	-0,8	145,1	156,6	+7,9	
190,3	+97,2	238,1	198,4	214,0	-10,1	+7,9	141,8	226,0	215,1	+51,7	-4,8	121,2	220,5	+81,9	
170,6	+38,6	186,3	173,9	202,9	+8,9	+16,7	147,4	187,0	180,0	+22,1	-3,7	135,6	183,5	+35,3	21
156,5	+21,9	170,8	158,8	191,2	+11,9	+20,4	145,3	170,8	160,8	+10,7	-5,9	136,7	165,8	+21,3	
213,5	+97,1	233,5	219,9	238,5	+2,1	+8,5	153,5	236,5	238,4	+55,3	+0,8	132,8	237,5	+78,8	
143,4	+44,0	153,4	129,0	146,8	-4,3	+13,8	119,5	153,8	137,5	+15,1	-10,6	108,0	145,7	+34,9	21.1
121,6	+23,3	128,7	104,3	131,5	+2,2	+26,1	110,8	128,8	106,0	-4,3	-17,7	103,0	117,4	+14,0	
201,1	+97,7	218,5	194,2	187,2	-14,3	-3,6	138,3	219,9	220,6	+59,5	+0,3	118,9	220,3	+85,3	
231,4	+31,4	260,1	274,6	328,7	+26,4	+19,7	210,5	261,5	275,3	+30,8	+5,3	198,0	268,4	+35,6	21.2
226,1	+24,0	254,8	267,5	310,3	+21,8	+16,0	207,7	254,6	270,2	+30,1	+6,1	197,6	262,4	+32,8	
255,0	+82,0	283,7	305,9	410,0	+44,5	+34,0	226,1	292,2	297,8	+31,7	+1,9	199,7	295,0	+47,7	
115,6	-13,4	160,6	157,6	134,6	-16,2	-14,6	156,0	139,8	143,8	-7,8	+2,9	146,7	141,8	-3,3	22
120,8	-13,8	152,9	164,4	140,1	-8,4	-14,8	160,8	138,5	149,3	-7,2	+7,8	152,3	143,9	-5,5	
41,9	-18,6	267,9	60,4	57,2	-78,6	-5,3	97,5	158,6	85,5	-32,8	-58,7	77,0	112,0	+45,5	
93,7	+21,4	99,0	99,2	97,9	-1,1	-1,3	96,4	98,1	94,2	-2,3	-4,0	89,4	96,1	+7,5	DG
112,9	+20,2	118,1	123,6	116,1	-1,7	-6,1	115,7	117,4	117,3	+1,4	-0,1	106,7	117,3	+9,9	
63,7	+35,0	69,5	61,3	69,5	-	+13,4	61,7	68,1	58,4	-5,3	-14,2	58,5	63,2	+8,0	
97,9	+18,8	104,2	103,4	95,7	-8,2	-7,4	101,5	101,6	95,4	-6,0	-6,1	93,3	98,5	+5,6	24.1
114,8	+18,2	126,7	129,8	115,2	-9,1	-11,2	120,3	121,6	119,4	-0,7	-1,8	110,8	120,5	+8,8	
72,0	+31,1	69,9	62,9	65,8	-5,9	+4,6	66,3	71,0	58,4	-11,9	-17,7	60,5	64,7	+6,9	
70,9	+35,6	68,9	77,6	81,7	+18,6	+5,3	71,1	72,4	73,9	+3,9	+2,1	69,3	73,1	+5,5	24.4
89,6	+30,0	82,8	93,2	85,8	+3,6	-7,9	84,7	87,0	88,3	+4,3	+1,5	80,0	87,7	+9,6	
32,3	+72,7	39,9	45,3	73,1	+83,2	+61,4	43,5	42,0	44,2	+1,6	+5,2	47,6	43,1	-9,5	
394,2	+33,1	363,1	385,1	367,4	+1,2	-4,6	333,5	383,0	400,6	+20,1	+4,6	312,0	391,8	+25,6	DH
465,4	+30,9	427,4	446,8	423,5	-0,9	-5,2	409,7	452,6	466,5	+13,9	+3,1	379,9	459,5	+21,0	
121,4	+17,9	116,5	148,4	152,6	+31,0	+2,8	85,6	116,2	148,3	+73,2	+27,6	91,2	132,2	+45,0	
548,9	+14,9	491,2	525,9	493,7	+0,5	-6,1	525,3	528,5	551,6	+5,0	+4,4	491,4	540,0	+9,9	25.2
573,4	+15,7	512,6	547,1	507,1	-1,1	-7,3	558,5	553,0	573,4	+2,7	+3,7	519,5	563,2	+8,4	
326,9	-2,8	298,1	333,6	372,2	+24,9	+11,6	263,3	307,2	353,8	+34,4	+15,2	269,0	330,5	+22,9	
191,8	+16,7	192,7	185,2	164,4	-14,7	-11,2	203,3	197,4	197,2	-3,0	-0,1	187,1	197,3	+5,5	DI
211,6	+19,8	207,2	201,7	173,2	-16,4	-14,1	221,6	215,6	216,1	-2,5	+0,2	202,7	215,9	+6,5	
100,0	+0,6	125,6	108,5	123,4	-1,8	+13,7	109,8	112,9	109,4	-0,4	-3,1	106,3	111,1	+4,5	
175,2	+35,2	191,5	188,7	187,5	-2,1	-0,6	171,7	185,5	189,4	+10,3	+2,1	157,7	187,4	+18,8	26.1
201,1	+49,5	213,0	207,8	208,4	-2,2	+0,3	183,3	209,0	210,7	+14,9	+0,8	167,5	209,9	+25,3	
89,0	-19,6	120,0	125,6	118,3	-1,4	-5,8	127,2	107,3	118,6	-6,8	+10,5	120,0	113,0	-5,8	
139,3	+6,1	161,2	148,7	148,8	-7,7	+0,1	163,7	156,6	149,7	-8,6	-4,4	150,7	153,2	+1,7	DJ
145,6	+3,7	167,4	150,1	147,0	-12,2	-2,1	172,4	163,9	153,9	-10,7	-6,1	158,8	158,9	+0,1	
104,4	+22,1	126,4	141,0	159,0	+25,8	+12,8	117,2	115,9	126,2	+7,7	+8,9	108,5	121,0	+11,5	

5 INDEX DES AUFTRAGSEINGANGS  
 1991  
 NACH ABSCHNITTEN, UNTERABSCHNITTEN,  
 DER KLASSIFIKATION DER WIRTSCHAFTS  
 5.1 ORIGINAL

VOLUMEN

WZ93- SCHL.	WIRTSCHAFTSZWEIG		VERAENDERUNG IN % APR. 1996 GEGEN			VERAENDERUNG IN % MAR. 1996 GEGEN			KUMULIERT		2-MONATS- DURCHSCHNITT 1996 UND APR. 1996		VER- AEND. IN % GEGEN VORJAHR	
			1996			1996			JAN. 1996 BIS APR. 1996	VER- AEND. IN % GEGEN VORJAHR	1996	VER- AEND. IN % GEGEN VORJAHR		
			APR.	APR. 1995	MAR. 1996	MAR.	MAR. 1995	FEB. 1996	1996		1996			
27	METALLERZEUGUNG UND -BEARBEITUNG	INSGESAMT INLAND AUSLAND	105,7 96,3 141,5	+4,2 -3,8 +33,1	-8,4 -7,0 -11,9	115,4 103,5 160,6	-16,0 -23,8 +12,2	+4,0 +9,6 -8,1	108,8 96,3 156,6	-7,2 -16,8 +27,4	110,6 99,9 151,1	-7,4 -15,3 +21,1		
27.1	ERZEUGUNG VON ROHEISEN, STAHL UND FERROLEGIE- RUNGEN (EGKS) 1)	INSGESAMT INLAND AUSLAND	101,4 97,3 111,2	+18,5 +15,3 +26,1	-10,7 -14,5 -1,7	113,6 113,8 113,1	-9,0 -12,7 +1,2	+1,4 +19,3 -25,0	108,2 101,6 123,7	+3,0 -7,9 +33,3	107,5 105,6 112,2	+2,2 -1,7 +12,2		
27.5	GIESSEREIINDUSTRIE	INSGESAMT INLAND AUSLAND	130,1 131,5 120,3	+27,5 +24,5 +56,4	+4,8 +5,5 +0,1	124,1 124,7 120,2	-4,6 -7,4 +23,7	-4,3 -3,6 -9,6	128,1 129,5 118,9	+12,3 +10,5 +29,5	127,1 128,1 120,3	+9,5 +6,6 +38,1		
28	HERSTELLUNG VON METALL- ERZEUGNISSEN	INSGESAMT INLAND AUSLAND	213,7 220,2 131,9	+10,7 +9,6 +36,5	+6,0 +7,9 -23,6	201,6 204,0 172,6	-26,5 -28,2 +15,8	+4,7 +3,6 +24,4	206,6 211,6 144,7	-1,8 -3,0 +27,9	207,7 212,1 152,3	-11,1 -12,5 +23,9		
28.1	STAHL- UND LEICHTMETALL- BAU	INSGESAMT INLAND AUSLAND	259,4 267,4 54,7	+13,6 +13,2 +98,9	+27,8 +28,7 -31,0	202,9 207,8 79,3	-39,9 -40,4 +68,4	-9,5 -10,2 +113,2	223,7 230,4 55,0	-3,2 -3,6 +75,7	231,2 237,6 67,0	-18,3 -18,8 +79,6		
DK	MASCHINENBAU	INSGESAMT INLAND AUSLAND	76,5 93,8 46,8	-2,5 +3,1 +8,0	-7,7 -12,3 +12,5	82,9 106,9 41,6	-23,3 -18,5 -39,2	+23,9 +29,0 +5,3	73,6 91,3 43,2	-14,1 -9,1 -28,6	79,7 100,4 44,2	-14,6 -9,6 -29,6		
29.1	H.V. MASCHINEN F.D.ERZEUG. U.NUTZG.V.MECHAN.ENERGIE (D.LUFT-, STRASS.FAHRZ.BAU)	INSGESAMT INLAND AUSLAND	76,9 81,9 61,4	-12,3 -18,7 +30,4	-6,2 -2,4 -19,5	82,0 83,9 76,3	-30,9 -10,0 -61,2	+12,5 +9,0 +27,2	76,6 81,8 60,7	-17,4 -13,7 -29,6	79,5 82,9 68,9	-23,0 -14,5 -43,5		
29.3	HERSTELLUNG VON LAND- U. FORSTWIRTSCHAFTLICHEN MASCHINEN	INSGESAMT INLAND AUSLAND	18,9 27,4 10,6	-26,5 -23,2 -32,9	-66,7 -73,3 -10,9	56,8 102,7 11,9	+111,2 +132,9 +19,0	+163,0 +225,0 +0,8	29,0 47,9 10,6	+25,0 +33,1 -0,9	37,9 65,1 11,3	+44,1 +63,2 -12,4		
29.4	HERSTELLUNG VON WERK- ZEUGMASCHINEN	INSGESAMT INLAND AUSLAND	97,7 133,2 54,4	-10,0 -2,3 -27,2	+2,8 +10,8 -15,1	95,0 120,2 64,1	-18,0 -22,7 -5,0	+4,2 -14,8 +112,3	92,9 132,0 45,0	-20,2 -13,5 -37,6	96,4 126,7 59,3	-14,2 -13,2 -16,6		
DL	H.V. BUEROMASCH., DATENVERARB. GER.U.-EINRICHTG.;ELEKTROT., FEINMECHANIK U. OPTIK	INSGESAMT INLAND AUSLAND	132,2 140,5 98,9	+3,9 +9,3 -18,6	-17,8 -16,9 -22,7	160,8 189,1 128,0	-2,1 -8,4 +52,2	+9,8 +9,6 +11,1	148,6 156,6 116,8	+2,8 +2,3 +6,2	146,5 154,8 113,5	+0,5 -1,1 +10,4		
30	H.V. BUEROMASCHINEN, DATENVERARBEITUNGSGE- RAETEN U. -EINRICHTUNGEN	INSGESAMT INLAND AUSLAND	124,5 122,3 131,1	+52,8 +46,1 +75,7	-0,7 -4,2 +10,6	125,4 127,7 118,5	+15,7 +3,7 +87,2	-9,7 -1,7 -28,7	127,8 127,2 129,7	+33,0 +18,3 +112,6	125,0 125,0 124,8	+31,6 +20,8 +80,9		
31	HERSTELLUNG VON GERAETEN DER ELEKTRIZITAETSERZEU- GUNG, -VERTEILUNG U.AE.	INSGESAMT INLAND AUSLAND	119,8 129,4 72,7	-11,7 -3,2 -49,8	-24,3 -21,6 -41,7	158,2 165,1 124,6	-2,5 -8,3 +66,1	+22,0 +19,1 +44,4	137,2 146,5 91,4	-5,9 -6,3 -3,3	139,0 147,3 98,7	-6,6 -6,1 -10,2		
31.2	HERSTELLUNG VON ELEK- TRIZITAETSERZEILUNGS- U. -SCHALTEINRICHTUNGEN	INSGESAMT INLAND AUSLAND	129,4 138,3 68,8	-3,0 -5,5 +54,3	-32,0 -25,4 -69,1	190,3 185,5 222,9	+8,4 -2,4 +191,0	+44,2 +30,0 +274,6	152,8 160,7 99,3	+4,5 +1,4 +59,6	159,9 161,9 145,9	+3,5 -3,8 +140,8		
31.6	HERSTELLUNG VON ELEK- TRISCHEN AUSRUESTUNGEN A.N.G.	INSGESAMT INLAND AUSLAND	131,6 150,4 48,3	-9,2 -12,9 +115,6	-18,0 -21,4 +103,8	160,5 191,4 23,7	-18,0 -17,9 -22,0	-25,4 -20,7 +78,0	174,7 196,5 78,4	-7,7 -11,0 +58,7	146,1 170,9 36,0	-14,3 -15,8 +36,4		
32	RUNDFUNK-, FERNSEH- UND NACHRICHTENTECHNIK	INSGESAMT INLAND AUSLAND	156,6 158,4 150,3	+27,6 +31,6 +14,6	-13,1 -14,9 -6,0	180,3 186,2 159,9	-13,2 -20,3 +35,4	+1,9 -0,1 +10,4	179,5 179,4 179,8	+8,2 +15,2 -10,9	168,5 172,3 155,1	+1,9 -2,7 +24,5		
33	MEDIZIN-, MESS-, STEUER- UND REGELUNGSTECHNIK, OPTIK	INSGESAMT INLAND AUSLAND	161,1 187,6 95,7	+25,9 +26,6 +22,4	-6,4 -4,9 -12,8	172,1 197,3 109,7	+10,6 +7,3 +27,7	-8,0 -6,1 -15,7	173,9 199,4 111,1	+20,7 +19,0 +29,0	166,6 192,5 102,7	+17,5 +16,0 +25,1		
DM	FAHRZEUGBAU	INSGESAMT INLAND AUSLAND	108,3 168,2 22,1	- +2,9 -23,5	+7,0 +5,2 +31,5	101,2 159,9 16,8	-41,0 -10,6 -89,6	-33,6 -34,4 -20,0	116,7 183,4 20,9	-3,2 +10,7 -62,5	104,8 164,1 19,5	-25,1 -4,1 -79,5		
34	HERSTELLUNG VON KRAFTWAGEN UND KRAFTWAGENTEILEN	INSGESAMT INLAND AUSLAND	243,0 264,2 128,2	+19,1 +19,6 +13,3	-3,5 -4,0 +2,3	251,8 275,2 125,3	+3,7 +3,3 +8,9	+11,5 +11,2 +14,6	245,3 268,2 121,7	+10,1 +9,1 +24,7	247,4 269,7 126,8	+10,7 +10,7 +11,0		
34.1	HERSTELLUNG VON KRAFTWAGEN UND KRAFTWAGENMOTOREN	INSGESAMT INLAND AUSLAND	793,7 810,7 573,0	+21,8 +20,2 +62,1	-2,1 -3,4 +30,4	810,8 839,4 439,3	+1,5 +4,5 -40,8	+9,3 +9,9 -3,7	778,5 799,0 511,9	+11,3 +10,8 +22,0	802,3 825,1 506,2	+10,6 +11,6 -7,6		
35	SONSTIGER FAHRZEUGBAU	INSGESAMT INLAND AUSLAND	45,9 88,8 7,5	-28,2 -23,4 -56,6	+45,7 +37,9 +294,7	31,5 64,4 1,9	-77,3 -39,5 -98,9	-73,4 -73,3 -78,7	57,2 113,1 7,0	-22,0 +13,9 -86,0	38,7 76,6 4,7	-61,8 -31,1 -94,9		
35.1	SCHIFFBAU	INSGESAMT INLAND AUSLAND	59,6 74,1 31,8	-74,9 -77,5 -47,7	+96,1 +63,2 +1666,7	30,4 45,4 1,8	-95,0 -74,2 -99,9	-9,8 +10,5 -90,9	39,9 52,9 15,0	-85,4 -75,3 -96,1	45,0 59,8 16,8	-89,4 -76,4 -97,8		
36.1	HERSTELLUNG VON MOEBELN	INSGESAMT INLAND AUSLAND	215,0 222,5 144,5	+22,9 +23,5 +15,0	- -0,2 +4,5	214,9 223,0 138,3	-1,5 -1,8 +2,7	+7,6 +7,9 +1,8	207,0 213,5 145,2	+8,4 +8,1 +13,1	215,0 222,8 141,4	+9,4 +9,4 +8,6		

1) EUROPAEISCHE GEMEINSCHAFT FUER KOHLE UND STAHL.

STBA,FS 4,R 2.2, 4/1996

## UND BERLIN-OST

FUER DAS VERARBEITENDE GEMERBE  
=100  
ABTEILUNGEN, GRUPPEN UND KLASSEN  
ZWEIGE, AUSGABE 1993 (WZ93)  
WERT

## INDEX

1995 APR.	VER- AEND. IN % GEGEN APR. 1994	1995 1. VJ	1995 4. VJ	1996 1. VJ	VERAENDERUNG IN % 1. VJ 1996 GEGEN		1994 2. HJ	1995 1. HJ	1995 2. HJ	VERAENDERUNG IN % 2. HJ 1995 GEGEN		1994	1995	VER- AEND. IN % GEGEN 1994	WZ93 SCHL.
					1. VJ 1995	4. VJ 1995				2. HJ 1994	1. HJ 1995				
101,4	+11,9	122,4	95,5	109,8	-10,3	+15,0	119,9	115,2	97,3	-18,8	-15,5	108,7	106,3	-2,2	27
100,1	+8,0	120,8	83,2	96,2	-20,4	+15,6	121,5	115,1	89,6	-26,3	-22,2	109,7	102,4	-6,7	
106,3	+27,5	128,5	142,9	161,6	+25,8	+13,1	114,0	115,6	126,9	+11,3	+9,8	105,8	121,3	+14,7	
85,6	+37,2	111,5	90,8	110,4	-1,0	+21,6	118,1	99,9	88,1	-25,4	-11,8	97,0	94,0	-3,1	27.1
84,4	+22,5	118,9	77,7	103,0	-13,4	+32,6	129,5	105,7	79,4	-38,7	-24,9	104,8	92,5	-11,7	
88,2	+87,3	94,3	121,5	127,8	+35,5	+5,2	91,3	86,4	108,5	+18,8	+25,6	78,7	97,5	+23,9	
102,0	+3,4	118,1	115,3	127,5	+8,0	+10,6	104,0	114,0	114,3	+9,9	+0,3	100,9	114,1	+13,1	27.5
105,6	+4,8	121,1	117,5	128,8	+6,4	+9,6	105,1	117,0	118,3	+12,6	+1,1	102,8	117,6	+14,4	
76,9	+2,5	96,7	99,8	118,4	+22,4	+18,6	91,8	92,7	85,7	-6,6	-7,6	80,0	89,2	+11,5	
193,1	+2,3	216,2	224,1	204,2	-5,6	-8,9	225,5	215,2	224,0	-0,7	+4,1	209,8	219,6	+4,7	28
200,9	+0,9	223,9	231,3	208,7	-6,8	-9,8	235,2	223,1	232,1	-1,3	+4,0	219,4	227,6	+3,7	
96,6	+4,3	118,5	133,8	148,9	+25,7	+11,3	127,6	117,2	123,5	-3,2	+5,4	117,3	120,4	+2,6	
228,4	+18,1	232,2	265,1	211,8	-8,8	-20,1	255,9	239,1	250,5	-2,1	+4,8	228,7	244,8	+7,0	28.1
236,3	+18,3	240,0	273,3	218,0	-9,2	-20,2	265,5	246,8	257,9	-2,9	+4,5	237,0	252,3	+6,5	
27,5	-38,9	32,6	54,1	55,1	+69,0	+1,8	37,3	44,5	61,5	+64,9	+38,2	40,2	53,0	+31,8	
78,5	+23,6	88,1	78,5	72,6	-17,6	-7,5	81,1	82,6	78,9	-2,7	-4,5	76,1	80,7	+6,0	DK
91,0	+11,0	103,5	93,0	90,4	-12,7	-2,8	99,6	97,0	89,8	-9,8	-7,4	92,8	93,4	+0,6	
57,1	+69,9	61,7	53,6	42,0	-31,9	-21,6	51,0	57,8	60,2	+18,0	+4,2	49,3	59,0	+19,7	
87,7	+34,3	94,3	74,9	76,5	-18,9	+2,1	90,2	87,2	74,9	-17,0	-14,1	83,6	81,1	-3,0	29.1
100,8	+39,0	92,7	79,0	81,7	-11,9	+3,4	100,6	90,7	81,0	-19,5	-10,7	91,4	85,8	-6,1	
47,1	+23,9	99,2	62,2	60,5	-39,0	-2,7	50,8	76,4	56,0	+10,2	-26,7	53,9	66,2	+22,8	
25,7	+12,7	22,4	19,0	32,4	+44,6	+70,5	31,6	25,5	19,6	-38,0	-23,1	30,5	22,6	-25,9	29.3
35,7	+1,7	36,1	32,6	54,7	+51,5	+67,8	44,3	37,9	33,9	-23,5	-10,6	42,0	35,9	-14,5	
15,8	+38,6	8,9	5,7	10,6	+19,1	+86,0	19,9	13,4	5,5	-72,4	-59,0	19,8	9,5	-52,0	
108,6	+61,6	118,9	102,4	91,2	-23,3	-10,9	85,9	111,5	109,4	+27,4	-1,9	82,0	110,5	+34,8	29.4
136,4	+48,7	158,0	122,7	131,6	-16,7	+7,3	115,2	152,0	128,8	+11,8	-15,3	104,1	140,4	+34,9	
74,7	+100,8	71,2	77,5	41,9	-41,2	-45,9	50,1	62,0	85,7	+71,1	+38,2	54,9	79,9	+34,6	
127,2	+19,0	150,2	161,7	154,0	+2,5	-4,8	134,5	145,1	146,8	+9,1	+1,2	129,7	146,0	+12,6	DL
128,6	+4,9	161,3	173,0	161,9	+0,4	-6,4	154,0	155,9	158,7	+3,1	+1,8	148,6	157,3	+5,9	
121,5	+97,2	106,1	116,6	122,8	+15,7	+5,3	74,2	102,5	99,8	+34,5	-2,6	71,4	101,1	+41,6	
81,5	-25,4	100,9	178,0	128,9	+27,8	-27,6	161,0	91,5	136,8	-15,0	+49,5	141,1	114,2	-19,1	30
83,7	-23,8	115,5	185,9	128,8	+11,5	-30,7	168,9	101,6	143,9	-14,8	+41,6	148,3	122,8	-17,2	
74,6	-30,1	56,5	153,6	129,2	+128,7	-15,9	119,2	60,5	115,1	+90,2	-3,4	103,1	87,8	-14,8	
135,6	+39,2	149,2	155,3	143,0	-4,2	-7,9	121,2	150,7	145,3	+19,9	-3,6	120,5	148,0	+22,8	31
133,7	+21,0	163,8	172,0	152,2	-7,1	-11,5	135,0	164,0	160,1	+18,6	-2,4	134,7	162,0	+20,3	
144,8	+239,1	77,7	73,4	97,7	+25,7	+33,1	64,1	85,4	72,4	+12,9	-15,2	61,5	78,9	+28,3	
133,4	+43,8	150,4	164,6	160,6	+6,8	-2,4	118,2	158,2	154,9	+31,0	-2,1	116,2	156,5	+34,7	31.2
146,4	+36,4	162,5	177,4	168,2	+3,5	-5,2	133,4	172,9	168,0	+25,9	-2,8	131,9	170,4	+29,2	
44,6	+28,5	68,1	77,6	103,4	+60,6	+41,0	57,0	57,8	66,0	+15,8	+14,2	53,1	61,9	+16,6	
144,9	+56,5	203,9	148,1	189,1	-7,3	+27,7	114,8	199,0	163,1	+42,1	-18,0	115,7	181,1	+66,5	31.6
172,6	+65,5	236,8	172,9	211,9	-10,5	+22,6	126,8	234,4	193,1	+52,3	-17,6	128,5	213,7	+66,3	
22,4	-45,0	58,4	38,3	88,4	+51,4	+130,8	61,5	42,8	30,5	-50,4	-28,7	58,7	36,6	-37,6	
122,7	+12,2	180,3	153,8	187,1	+3,8	+21,7	139,2	156,7	146,1	+5,0	-6,8	133,0	151,4	+13,8	32
120,4	-3,4	167,4	156,8	186,4	+11,4	+18,9	168,5	147,3	149,5	-11,3	+1,5	158,3	149,4	-6,3	
131,1	+54,4	225,2	143,5	189,6	-15,8	+32,1	70,3	189,0	134,5	+91,3	-28,8	76,0	161,8	+112,9	
128,0	-6,1	149,5	189,2	178,2	+19,2	-5,8	167,6	143,1	162,1	-3,3	+13,3	154,4	152,6	-1,2	33
148,2	-10,5	174,1	192,4	203,3	+16,8	+5,7	199,5	167,0	176,3	-11,6	+5,6	186,0	171,7	-7,7	
78,2	+0,4	88,7	181,2	116,2	+31,0	-35,9	103,1	84,0	127,2	+23,4	+51,4	89,9	105,6	+17,5	
108,3	-32,6	124,7	325,2	119,5	-4,2	-63,3	134,6	161,0	216,2	+60,6	+34,3	140,6	188,6	+34,1	DM
163,5	-43,1	166,4	500,7	188,4	+13,2	-62,4	197,2	242,3	316,1	+60,9	+30,5	223,4	279,2	+25,0	
28,9	+35,7	64,7	72,7	20,4	-68,5	-71,9	59,6	49,9	72,4	+21,5	+64,9	44,9	58,2	+29,6	
204,1	-27,6	228,8	227,3	246,1	+7,6	+8,3	294,2	232,7	214,8	-27,0	-7,7	286,9	223,7	-22,0	34
220,9	-32,5	254,1	249,9	269,5	+6,1	+7,8	302,8	254,6	235,4	-22,3	-7,5	309,0	245,0	-20,7	
113,2	+172,1	92,4	105,3	119,5	+29,3	+13,5	282,6	114,6	103,8	-63,3	-9,4	187,0	109,2	-41,6	
651,6	-40,8	715,1	731,3	773,4	+8,2	+5,8	1050,6	722,9	662,1	-37,0	-8,4	1043,5	692,5	-33,6	34.1
674,5	-42,9	736,2	742,3	795,1	+8,0	+7,1	922,8	739,7	674,5	-26,9	-8,8	999,6	707,1	-29,3	
353,5	+359,1	441,6	588,6	491,5	+11,3	-16,5	2719,7	505,4	501,5	-81,6	-0,8	1617,9	503,5	-68,9	
63,9	-42,5	76,4	370,5	60,9	-20,3	-83,6	69,4	127,7	216,9	+212,5	+69,9	80,9	172,3	+113,0	35
116,0	-55,1	93,7	708,1	121,2	+29,3	-82,9	119,5	232,1	382,9	+220,4	+65,0	160,4	307,5	+91,7	
17,3	-8,9	60,9	68,2	6,8	-88,8	-90,0	34,5	34,2	68,1	+97,4	+99,1	29,0	51,1	+76,2	
237,3	+205,8	284,4	888,4	33,3	-88,3	-96,3	152,4	235,6	463,7	+204,3	+96,8	121,8	349,6	+187,0	35.1
329,6	+294,7	175,9	1202,5	45,8	-74,0	-95,2	185,2	224,5	628,9	+239,6	+180,1	149,0	426,7	+186,4	
60,8	-7,5	491,3	288,7	9,4	-98,1	-96,7	87,3	256,6	148,1	+69,6	-42,3	67,6	202,4	+199,4	
175,0	+22,8	196,1	196,2	204,3	+4,2	+4,1	162,2	188,1	186,1	+14,7	-1,1	156,1	187,1	+19,9	36.1
180,2	+21,6	203,3	202,5	210,5	+3,5	+4,0	167,8	194,9	192,7	+14,8	-1,1	161,4	193,8	+20,1	
125,7	+40,0	129,3	137,2	145,5	+12,5	+6,0	110,4	124,4	124,5	+12,8	+0,1	106,7	124,5	+16,7	

NEUE LAENDER UND BERLIN-OST

5 INDEX DES AUFTRAGSEINGANGS FUER DAS VERARBEITENDE GEWERBE  
1991=100

5.2 ZEITREIHENANALYSE - BERLINER VERFAHREN (BV 4)  
WERTINDEX

WZ93- SCHL.	WIRTSCHAFTSZWEIG	ORIGINALWERT			KALENDER- U. SAISON- BEREINIGTER WERT BERLINER VERFAHREN, VERSION 4		GLATTE KOMPONENTE	
		1996	VERAEND. GEGENUEBER VORJAHRES- MONAT IN %	1996	VERAEND. GEGENUEBER VORMONAT IN %	1996	VERAEND. GEGENUEBER VORMONAT IN %	
								APR.
D	VERARBEITENDES GEWERBE 1)	INSGESAMT	128,7	+ 5,3	139,7	+10,5	136,3	- 0,8
		INLAND	150,6	+ 6,0	162,3	+ 6,0	161,5	- 0,7
		AUSLAND	73,8	+ 2,1	79,3	+27,5	72,4	- 1,4
	VORLEISTUNGSGUETER- PRODUZENTEN	INSGESAMT	146,7	+ 5,8	150,5	+ 5,8	144,6	- 0,3
		INLAND	155,9	+ 4,8	161,7	+ 7,5	154,5	- 0,5
		AUSLAND	117,4	+ 9,7	114,8	- 0,2	112,8	+ 1,0
	INVESTITIONSGUETER- PRODUZENTEN	INSGESAMT	104,5	+ 1,1	121,8	+17,2	122,5	- 2,2
		INLAND	138,3	+ 4,8	159,4	+ 6,3	166,4	- 1,7
		AUSLAND	41,5	-17,2	49,8	+142,9	40,8	- 7,9
	GEBRAUCHSGUETER- PRODUZENTEN	INSGESAMT	221,8	+19,8	227,0	+ 7,3	219,0	+ 1,7
		INLAND	239,4	+17,9	242,0	+ 7,9	234,6	+ 1,3
		AUSLAND	121,0	+46,8	149,5	+12,0	132,7	+ 7,8
	VERBRAUCHSGUETER- PRODUZENTEN	INSGESAMT	103,7	+12,0	106,8	+ 8,2	104,0	+ 0,8
		INLAND	116,9	+ 7,4	118,1	+ 4,6	117,8	+ 0,4
		AUSLAND	67,3	+40,2	74,5	+20,7	66,8	+ 2,5
DB	TEXTIL- UND BEKLEIDUNGS- GEWERBE	INSGESAMT	114,8	+ 9,1	116,1	+ 4,9	114,5	- 0,2
		INLAND	113,7	+ 4,8	114,4	+ 3,8	113,3	- 0,5
		AUSLAND	119,8	+34,3	124,0	+ 5,6	121,3	+ 1,8
17	TEXTILGEWERBE	INSGESAMT	127,4	+ 6,1	124,6	+ 2,4	124,8	- 0,6
		INLAND	132,4	+ 3,1	128,6	+ 2,5	128,7	- 0,9
		AUSLAND	109,2	+21,5	110,5	- 1,2	111,9	+ 1,1
18.2	HERSTELLUNG VON BEKLEIDUNG (OHNE LEDERBEKLEIDUNG)	INSGESAMT	80,6	+23,6	92,8	+14,3	86,6	+ 1,2
		INLAND	72,0	+11,8	82,5	+ 9,3	78,7	+ 0,6
		AUSLAND	240,7	+196,8	286,7	+53,1	231,1	+ 5,3
DC	LEDERGEWERBE	INSGESAMT	40,7	+ 1,2	44,7	+ 8,2	42,2	- 0,7
		INLAND	47,2	+ 3,3	51,7	+ 7,5	49,4	- 1,0
		AUSLAND	19,0	-12,8	19,6	+ 4,3	18,2	+ 1,7
DD	HOLZGEWERBE (OHNE HERSTELLUNG VON MOEBELN)	INSGESAMT	204,5	+15,5	211,8	0	209,3	+ 0,1
		INLAND	186,0	+13,8	193,1	+ 0,4	191,1	- 0,4
		AUSLAND	1514,8	+33,7	1494,0	- 5,0	1476,7	+ 4,4
DE	PAPIER- UND DRUCKGEWERBE	INSGESAMT	180,1	+16,0	185,6	+ 7,9	179,9	- 0,3
		INLAND	166,6	+13,4	175,6	+ 6,4	171,5	+ 0,3
		AUSLAND	241,2	+24,8	237,6	+14,2	220,4	- 2,0
21	PAPIERGEWERBE	INSGESAMT	200,0	+15,0	201,3	+ 6,7	198,8	- 0,5
		INLAND	176,8	+10,6	181,8	+ 4,8	181,9	0
		AUSLAND	270,7	+25,0	264,4	+15,0	249,2	- 1,7
21.1	H.V. HOLZSTOFF, ZELLSTOFF, PAPIER, KARTON UND PAPPE	INSGESAMT	146,8	+ 2,7	141,3	+11,3	136,9	- 2,4
		INLAND	118,5	- 1,5	115,8	+ 6,3	114,9	- 0,9
		AUSLAND	221,8	+ 9,4	212,8	+19,2	197,2	- 4,5
21.2	PAPIER-, KARTON- UND PAPPEVERARBEITUNG	INSGESAMT	319,4	+31,3	337,3	+ 3,1	338,2	+ 1,3
		INLAND	293,5	+22,8	313,5	+ 1,6	318,1	+ 0,7
		AUSLAND	433,3	+65,4	447,6	+10,4	426,4	+ 3,6
22	DRUCKGEWERBE, VERVIEL- FAELTIGUNG VON BESPIELTEN TONTRAEGERN	INSGESAMT	146,0	+18,2	160,4	+ 8,9	148,8	+ 0,5
		INLAND	152,6	+18,3	166,6	+ 7,9	157,1	+ 0,7
		AUSLAND	52,2	+16,0	77,0	+23,4	41,1	- 7,4
D6	CHEMISCHE INDUSTRIE	INSGESAMT	97,5	+ 1,6	98,5	+ 6,8	95,6	- 0,2
		INLAND	112,4	- 2,3	114,5	+ 5,6	112,8	- 0,8
		AUSLAND	74,4	+12,2	73,1	+10,4	68,4	+ 0,9
24.1	HERSTELLUNG VON CHEMISCHEN GRUNDSTOFFEN	INSGESAMT	90,3	-10,9	89,8	+ 4,4	88,4	- 1,7
		INLAND	101,5	-13,2	104,5	+ 4,0	103,3	- 2,3
		AUSLAND	73,1	- 5,9	66,8	+ 5,9	64,9	- 0,8
24.4	HERSTELLUNG VON PHARMA- ZEUTISCHEN ERZEUGNISSEN	INSGESAMT	89,1	+23,9	91,3	+10,3	87,2	+ 2,0
		INLAND	94,7	+ 3,7	92,5	+ 7,3	91,6	+ 0,2
		AUSLAND	77,4	+141,1	85,3	+11,2	77,2	+ 6,2
DH	HERSTELLUNG VON GUMMI- UND KUNSTSTOFFWAREN	INSGESAMT	453,8	+10,3	426,3	+ 3,4	413,2	- 0,4
		INLAND	531,0	+ 9,0	500,2	+ 4,6	481,1	- 0,4
		AUSLAND	158,5	+29,9	153,7	- 7,3	158,9	+ 1,1
25.2	HERSTELLUNG VON KUNST- STOFFWAREN	INSGESAMT	638,8	+11,0	604,1	+ 4,3	579,1	+ 0,1
		INLAND	665,0	+10,3	630,0	+ 5,1	600,9	+ 0,1
		AUSLAND	401,0	+22,8	376,7	- 4,1	384,7	+ 1,2
DI	GLASGEWERBE, KERAMIK, VERARBEITUNG VON STEINEN UND ERDEN	INSGESAMT	220,4	+ 8,0	216,1	+13,8	196,8	- 0,3
		INLAND	236,6	+ 5,3	231,3	+13,3	211,4	- 0,6
		AUSLAND	145,4	+34,6	143,3	+16,1	127,6	+ 1,6
26.1	HERSTELLUNG UND VERAR- BEITUNG VON GLAS	INSGESAMT	195,2	+12,1	200,3	+ 5,6	190,6	+ 0,5
		INLAND	206,4	+ 3,6	212,7	+ 2,9	207,2	0
		AUSLAND	158,4	+75,4	160,8	+23,9	134,8	+ 2,6
DJ	METALLERZEUGUNG UND -BE- ARBEITUNG, HERSTELLUNG VON METALLERZEUGNISSEN	INSGESAMT	151,2	+ 7,0	159,8	+16,4	150,4	- 0,1
		INLAND	153,8	+ 4,0	161,1	+18,5	150,6	- 0,7
		AUSLAND	136,9	+31,0	152,9	+ 7,9	148,7	+ 2,9

1) AUSGEWAELHTE WIRTSCHAFTSZWEIGE (OHNE ERNAHRUNGSGEWERBE UND TABAKVERARBEITUNG).

STBA, FS 4, R 2.2, 4/1996

NEUE LAENDER UND BERLIN-OST

5 INDEX DES AUFTRAGSEINGANGS FUER DAS VERARBEITENDE GEWERBE  
1991=100

5.2 ZEITREIHENANALYSE - BERLINER VERFAHREN (BV 4)  
WERTINDEX

WZ93- SCHL.	WIRTSCHAFTSZWEIG		ORIGINALWERT		KALENDER- U. SAISON- BEREINIGTER WERT BERLINER VERFAHREN, VERSION 4		GLATTE KOMPONENTE	
			1996 APR.	VERAEND. GEGENUEBER VORJAHRES- MONAT IN %	1996 APR.	VERAEND. GEGENUEBER VORMONAT IN %	1996 APR.	VERAEND. GEGENUEBER VORMONAT IN %
27	METALLERZEUGUNG UND -BEARBEITUNG	INSGESAMT INLAND AUSLAND	102,9 94,3 135,5	+ 0,6 - 7,0 +28,8	109,6 99,3 149,9	+11,6 -13,5 + 9,3	100,8 89,1 145,6	+ 0,3 - 0,8 + 2,7
27.1	ERZEUGUNG VON ROHEISEN, STAHL UND FERROLEGIE- RUNGEN (EGKS) 1)	INSGESAMT INLAND AUSLAND	95,1 90,8 105,0	+11,8 + 7,8 +20,6	108,4 104,3 116,5	+13,5 +12,3 +14,8	98,6 91,0 115,9	+ 2,5 + 2,8 + 1,8
27.5	GIESSEREIINDUSTRIE	INSGESAMT INLAND AUSLAND	133,8 133,7 134,2	+30,7 +27,6 +58,1	136,0 134,9 144,1	+14,4 +14,5 +14,4	129,5 129,3 131,7	+ 1,6 + 1,0 + 5,6
28	HERSTELLUNG VON METALL- ERZEUGNISSEN	INSGESAMT INLAND AUSLAND	219,8 226,0 142,3	+11,7 +10,6 +40,1	232,7 237,7 163,9	+17,3 +17,4 + 2,8	223,1 228,2 160,6	- 0,1 - 0,3 + 3,5
28.1	STAHL- UND LEICHTMETALLBAU	INSGESAMT INLAND AUSLAND	265,5 273,6 56,8	+16,3 +15,9 +104,3	271,8 279,5 72,5	+41,3 +40,7 - 1,4	252,5 260,1 71,8	+ 1,0 + 1,0 + 0,7
DK	MASCHINENBAU	INSGESAMT INLAND AUSLAND	83,8 103,2 50,7	- 0,8 + 4,9 -16,6	84,2 103,4 51,9	+12,1 + 8,3 +26,9	78,7 97,8 46,5	- 0,9 + 0,4 - 4,7
29.1	H.V. MASCHINEN F.D.ERZUEG. U.NUTZG.V.MECHAN.ENERGIE (D.LUFT-, STRASS.FAHRZ.BAU)	INSGESAMT INLAND AUSLAND	86,5 92,1 69,0	-10,2 -17,0 +34,2	84,7 88,3 72,1	+19,8 - 2,3 +255,2	79,0 88,0 53,9	- 0,5 + 0,1 - 2,7
29.3	HERSTELLUNG VON LAND- U. FORSTWIRTSCHAFTLICHEN MASCHINEN	INSGESAMT INLAND AUSLAND	21,9 32,2 12,0	-24,7 -21,8 -31,0	28,6 41,8 12,5	-43,1 -57,3 - 6,0	33,8 49,6 12,5	+ 5,3 + 2,7 + 9,6
29.4	HERSTELLUNG VON WERK- ZEUGMASCHINEN	INSGESAMT INLAND AUSLAND	106,3 145,1 59,1	- 8,5 - 0,6 -26,1	101,0 141,5 52,3	+ 1,3 + 8,8 -16,3	97,6 133,9 53,4	- 3,0 - 1,6 - 6,8
DL	H.V.BUEROMASCH., DATENVERARB. GER.U.-EINRICHTG.;ELEKTROT., FEINMECHANIK U. OPTIK	INSGESAMT INLAND AUSLAND	133,8 142,5 99,1	+ 3,1 + 8,0 -18,2	153,4 168,5 91,8	+ 2,7 + 6,4 -25,3	153,6 166,2 104,5	+ 0,5 + 0,7 + 0,1
30	H.V. BUEROMASCHINEN, DATENVERARBEITUNGSGE- RAETEN U. -EINRICHTUNGEN	INSGESAMT INLAND AUSLAND	112,1 114,1 106,0	+50,1 +43,7 +75,5	138,1 144,8 113,7	+17,8 +21,3 + 1,8	129,4 132,9 118,4	+ 3,3 + 2,4 + 6,1
31	HERSTELLUNG VON GERAETEN DER ELEKTRIZITAETSERZUE- GUNG, -VERTEILUNG U.AE.	INSGESAMT INLAND AUSLAND	126,1 136,0 77,2	-11,3 - 3,5 -47,8	142,4 160,0 57,4	- 4,6 + 0,9 -48,1	148,4 162,4 79,7	- 1,2 - 1,1 - 0,9
31.2	HERSTELLUNG VON ELEK- TRIZITAETSVERTEILUNGS- U. -SCHALTEINRICHTUNGEN	INSGESAMT INLAND AUSLAND	143,1 153,1 75,1	- 1,8 - 4,4 +57,4	166,3 176,7 94,6	- 6,7 - 2,5 -51,5	174,3 184,3 97,4	- 0,6 - 0,9 + 5,2
31.6	HERSTELLUNG VON ELEK- TRISCHEN AUSRUESTUNGEN A.N.G.	INSGESAMT INLAND AUSLAND	144,0 164,6 52,8	- 7,5 -11,2 +120,0	173,9 196,4 72,5	+ 4,5 + 1,2 +53,6	177,5 203,3 65,7	- 2,5 - 3,2 + 8,6
32	RUNDFUNK-, FERNSEH- UND NACHRICHTENTECHNIK	INSGESAMT INLAND AUSLAND	139,3 136,9 147,7	+25,0 +27,5 +17,9	158,0 161,6 149,3	+20,2 +29,1 - 6,7	145,6 149,4 140,5	+ 1,4 + 2,8 - 2,2
33	MEDIZIN-, MESS-, STEUER- UND REGELUNGSTECHNIK, OPTIK	INSGESAMT INLAND AUSLAND	177,0 207,0 102,7	+28,1 +29,0 +23,7	200,7 232,6 120,9	+ 5,4 + 6,9 - 2,7	198,8 226,9 131,6	+ 3,5 + 3,5 + 3,8
DM	FAHRZEUGBAU	INSGESAMT INLAND AUSLAND	115,7 179,6 23,7	+ 0,7 + 3,6 -23,1	157,9 235,4 43,5	+17,8 - 3,3 -318,6	174,5 278,9 25,2	- 4,5 - 4,0 -16,8
34	HERSTELLUNG VON KRAFTWAGEN UND KRAFTWAGENTEILEN	INSGESAMT INLAND AUSLAND	261,6 284,7 137,0	+19,9 +20,5 +13,6	280,1 299,7 191,7	+ 3,7 + 5,0 + 0,9	269,3 288,6 171,7	+ 2,2 + 1,5 +11,3
34.1	HERSTELLUNG VON KRAFTWAGEN UND KRAFTWAGENMOTOREN	INSGESAMT INLAND AUSLAND	889,9 911,3 611,0	+23,8 +22,3 +64,1	942,2 911,6 1400,7	+ 7,0 + 6,0 +29,1	894,0 883,0 1035,7	+ 3,1 + 1,7 +22,3
35	SONSTIGER FAHRZEUGBAU	INSGESAMT INLAND AUSLAND	48,2 32,9 8,1	-28,4 -23,7 -56,2	101,1 184,0 24,8	+43,4 -10,4 -151,9	130,2 269,3 6,0	-10,0 - 8,2 -56,2
35.1	SCHIFFBAU	INSGESAMT INLAND AUSLAND	64,0 79,7 34,1	-74,5 -77,2 -46,8	69,7 89,4 40,0	-160,0 -40,4 -107,1	80,5 202,0 -121,9	-32,5 -16,2 +45,3
35.3	LUFT- UND RAUMFAHRZEUGBAU	INSGESAMT INLAND AUSLAND	. . . . .	. . . . .	. . . . .	. . . . .	. . . . .	. . . . .
36.1	HERSTELLUNG VON MOEBELN	INSGESAMT INLAND AUSLAND	244,6 253,2 163,6	+25,5 +26,2 +16,4	242,0 251,0 159,5	+10,4 +10,8 + 8,3	228,9 236,7 156,2	+ 1,0 + 1,0 + 1,3

1) EUROPAAISCHE GEMEINSCHAFT FUER KOHLE UND STAHL.  
STBA,FS 4,R 2.2, 4/1996

## NEUE LAENDER UND BERLIN-OST

5 INDEX DES AUFTRAGSEINGANGS FUER DAS VERARBEITENDE GEWERBE  
1991=1005.2 ZEITREIHENANALYSE - BERLINER VERFAHREN (BV 4)  
VOLUMENINDEX

WZ93- SCHL.	WIRTSCHAFTSZWEIG	ORIGINALWERT		KALENDER- U. SAISON- BEREINIGTER WERT		GLATTE KOMponente	
		1996 APR.	VERAEND. GEGENUEBER VORJAHRES- MONAT IN %	1996 APR.	VERAEND. GEGENUEBER VORMONAT IN %	1996 APR.	VERAEND. GEGENUEBER VORMONAT IN %
D	VERARBEITENDES GEWERBE 1)	INSGESAMT	124,1 + 6,0	135,1 +11,0	131,3 - 0,6		
		INLAND	145,0 + 6,6	156,8 + 6,4	155,4 - 0,6		
		AUSLAND	71,8 + 2,9	77,2 +27,8	70,1 - 1,1		
	VORLEISTUNGSGUETER- PRODUZENTEN	INSGESAMT	145,5 + 7,9	149,5 + 6,3	142,9 + 0,2		
		INLAND	154,6 + 7,2	160,7 + 8,0	152,6 - 0,1		
		AUSLAND	116,6 +11,3	114,3 + 0,8	111,3 + 1,3		
	INVESTITIONSGUETER- PRODUZENTEN	INSGESAMT	98,3 + 0,3	115,3 +18,1	115,7 - 2,3		
		INLAND	130,1 + 4,0	151,0 + 6,8	157,4 - 1,6		
		AUSLAND	39,0 -17,7	46,9 +146,8	38,4 - 7,9		
	GEBRAUCHSGUETER- PRODUZENTEN	INSGESAMT	199,6 +17,0	204,8 + 7,1	197,9 + 1,5		
		INLAND	214,9 +14,9	217,6 + 7,8	211,3 + 1,0		
		AUSLAND	112,5 +45,9	140,0 +12,0	124,2 + 7,8		
	VERBRAUCHSGUETER- PRODUZENTEN	INSGESAMT	98,6 +11,7	101,6 + 8,5	98,7 + 0,8		
		INLAND	111,0 + 7,2	112,2 + 4,7	111,6 + 0,5		
		AUSLAND	64,3 +38,6	71,6 +22,0	64,0 + 2,4		
DB	TEXTIL- UND BEKLEIDUNGS- GEWERBE	INSGESAMT	111,7 +10,4	113,0 + 4,9	111,2 - 0,1		
		INLAND	110,3 + 5,8	111,0 + 3,9	109,7 - 0,5		
		AUSLAND	118,5 +38,0	122,6 + 5,5	119,5 + 2,1		
17	TEXTILGEWERBE	INSGESAMT	124,9 + 7,8	122,3 + 2,4	122,2 - 0,3		
		INLAND	129,3 + 4,3	125,7 + 2,7	125,5 - 0,9		
		AUSLAND	109,0 +25,7	110,4 - 0,9	111,1 + 1,6		
18.2	HERSTELLUNG VON BEKLEIDUNG (OHNE LEDERBEKLEIDUNG)	INSGESAMT	76,2 +23,7	87,7 +14,3	81,9 + 1,2		
		INLAND	68,1 +12,2	78,1 + 9,5	74,5 + 0,8		
		AUSLAND	226,7 +194,4	269,8 +53,1	217,6 + 5,2		
DC	LEDERGEWERBE	INSGESAMT	38,4 + 1,1	42,2 + 8,5	39,8 - 0,5		
		INLAND	44,4 + 3,0	48,8 + 8,0	46,4 - 1,1		
		AUSLAND	18,2 -12,5	18,8 + 3,9	17,5 + 1,7		
DD	HOLZGEWERBE (OHNE HERSTELLUNG VON MOEBELN)	INSGESAMT	195,8 +18,4	204,5 + 0,1	201,1 + 0,8		
		INLAND	177,2 +16,5	185,6 + 0,5	182,9 + 0,2		
		AUSLAND	1512,0 +37,0	1489,3 - 4,8	1463,2 + 4,8		
DE	PAPIER- UND DRUCKGEWERBE	INSGESAMT	179,9 +19,7	183,1 + 9,6	174,1 + 0,3		
		INLAND	165,0 +16,6	172,2 + 7,9	165,3 + 0,8		
		AUSLAND	247,7 +30,2	239,9 +17,2	216,2 - 1,1		
21	PAPIERGEWERBE	INSGESAMT	205,7 +20,6	203,9 + 8,7	196,8 + 0,3		
		INLAND	181,6 +16,0	184,3 + 7,0	180,2 + 0,7		
		AUSLAND	279,1 +30,7	267,8 +17,8	245,5 - 0,8		
21.1	H. V. HOLZSTOFF, ZELLSTOFF, PAPIER, KARTON UND PAPPE	INSGESAMT	160,1 +11,6	151,2 +14,5	141,4 - 1,0		
		INLAND	131,1 + 7,8	126,1 +10,8	120,6 + 0,3		
		AUSLAND	236,6 +17,7	220,7 +23,2	196,8 - 3,1		
21.2	PAPIER-, KARTON- UND PAPPEVERARBEITUNG	INSGESAMT	307,9 +33,1	324,3 + 4,1	321,4 + 1,6		
		INLAND	282,2 +24,8	299,9 + 2,5	300,7 + 1,0		
		AUSLAND	421,3 +65,2	435,8 +10,7	412,6 + 3,7		
22	DRUCKGEWERBE, VIEL- FAELTIGUNG VON BESPIELTEN TONTRAEGERN	INSGESAMT	135,7 +17,4	149,4 +10,0	136,7 + 0,6		
		INLAND	142,1 +17,6	155,3 + 8,9	144,6 + 0,9		
		AUSLAND	46,2 +10,3	69,4 +24,8	35,6 - 8,5		
DG	CHEMISCHE INDUSTRIE	INSGESAMT	98,1 + 4,7	100,1 + 7,5	96,8 + 0,4		
		INLAND	114,9 + 1,8	118,1 + 5,7	116,1 0		
		AUSLAND	71,9 +12,9	71,5 +12,1	66,3 + 1,1		
24.1	HERSTELLUNG VON CHEMISCHEN GRUNDSTOFFEN	INSGESAMT	93,2 - 4,8	94,7 + 5,2	92,8 - 0,5		
		INLAND	108,8 - 5,2	113,8 + 4,5	112,2 - 0,8		
		AUSLAND	69,3 - 3,7	64,5 + 7,3	62,2 - 0,5		
24.4	HERSTELLUNG VON PHARMA- ZEUTISCHEN ERZEUGNISSEN	INSGESAMT	86,5 +22,0	88,7 +10,5	84,8 + 1,8		
		INLAND	91,9 + 2,6	89,8 + 7,4	89,0 + 0,1		
		AUSLAND	75,5 +133,7	83,4 +11,9	75,5 + 6,0		
DH	HERSTELLUNG VON GUMMI- UND KUNSTSTOFFWAREN	INSGESAMT	442,3 +12,2	418,3 + 3,8	403,3 0		
		INLAND	516,4 +11,0	489,9 + 5,0	468,7 + 0,1		
		AUSLAND	158,0 +30,1	153,1 - 7,5	158,4 + 1,2		
25.2	HERSTELLUNG VON KUNST- STOFFWAREN	INSGESAMT	620,9 +13,1	592,2 + 4,9	564,3 + 0,6		
		INLAND	644,9 +12,5	616,4 + 5,7	583,9 + 0,6		
		AUSLAND	403,6 +23,5	380,6 - 4,3	389,1 + 1,4		
DI	GLASGEWERBE, KERAMIK, VERARBEITUNG VON STEINEN UND ERDEN	INSGESAMT	208,7 + 8,8	205,9 +13,3	188,0 - 0,1		
		INLAND	224,5 + 6,1	220,7 +13,0	202,1 - 0,4		
		AUSLAND	135,7 +35,7	135,7 +15,7	121,1 + 1,7		
26.1	HERSTELLUNG UND VERAR- BEITUNG VON GLAS	INSGESAMT	196,9 +12,4	202,5 + 5,5	193,0 + 0,5		
		INLAND	210,2 + 4,5	216,6 + 3,0	211,1 0		
		AUSLAND	152,6 +71,5	156,7 +21,6	132,4 + 2,6		
DJ	METALLERZEUGUNG UND -BE- ARBEITUNG, HERSTELLUNG VON METALLERZEUGNISSEN	INSGESAMT	150,3 + 7,9	159,1 +16,2	149,2 + 0,3		
		INLAND	152,3 + 4,6	159,7 +18,3	148,8 - 0,3		
		AUSLAND	139,5 +33,6	155,7 + 8,0	151,0 + 3,4		

1) AUSGEWAHLTE WIRTSCHAFTSZWEIGE (OHNE ERNAHRUNGSGEWERBE UND TABAKVERARBEITUNG).

STBA, FS 4, R 2.2, 4/1996

NEUE LAENDER UND BERLIN-OST  
5 INDEX DES AUFTRAGSEINGANGS FUER DAS VERARBEITENDE GEWERBE  
1991=100

5.2 ZEITREIHENANALYSE - BERLINER VERFAHREN (BV 4)  
VOLUMENINDEX

WZ93- SCHL.	WIRTSCHAFTSZWEIG		ORIGINALWERT		KALENDER- U. SAISON- BEREINIGTER WERT BERLINER VERFAHREN, VERSION 4		GLATTE KOMPONENTE	
			1996	VERAEND. GEGENUEBER VORJAHRES- MONAT IN %	1996	VERAEND. GEGENUEBER VORMONAT IN %	1996	VERAEND. GEGENUEBER VORMONAT IN %
			APR.		APR.		APR.	
27	METALLERZEUGUNG UND -BEARBEITUNG	INSGESAMT INLAND AUSLAND	105,7 96,3 141,5	+ 4,2 - 3,8 +33,1	112,3 101,2 156,1	+11,3 +12,9 + 9,5	103,2 90,8 151,2	+ 0,9 0 + 3,3
27.1	ERZEUGUNG VON ROHEISEN, STAHL UND FERROLEGIE- RUNGEN (EGKS) 1)	INSGESAMT INLAND AUSLAND	101,4 97,3 111,2	+18,5 +15,3 +26,1	115,2 111,4 122,6	+14,4 +13,2 +15,3	103,6 96,1 121,1	+ 3,3 + 3,7 + 2,6
27.5	GIESSEREIINDUSTRIE	INSGESAMT INLAND AUSLAND	130,1 131,5 120,3	+27,5 +24,5 +56,4	132,5 132,7 129,8	+14,8 +15,2 +12,4	125,8 126,5 120,6	+ 1,3 + 0,8 + 5,2
28	HERSTELLUNG VON METALL- ERZEUGNISSEN	INSGESAMT INLAND AUSLAND	213,7 220,2 131,9	+10,7 + 9,6 +36,5	226,7 232,1 153,2	+18,2 +18,2 + 1,7	216,2 221,7 150,3	0 - 0,2 + 3,5
28.1	STAHL- UND LEICHTMETALLBAU	INSGESAMT INLAND AUSLAND	259,4 267,4 54,7	+13,6 +13,2 +98,9	264,7 272,4 69,8	+43,6 +42,8 - 1,4	244,6 252,2 69,1	+ 0,9 + 1,0 + 0,4
DK	MASCHINENBAU	INSGESAMT INLAND AUSLAND	76,5 93,8 46,8	- 2,5 + 3,1 -18,0	77,0 94,1 48,2	+12,4 + 9,0 +27,2	71,9 88,7 43,1	- 1,0 + 0,2 - 4,9
29.1	H.V. MASCHINEN F.D.ERZEUG. U.NUTZG.V. MECHAN.ENERGIE (O. LUFT-, STRASS.FAHRZ.BAU)	INSGESAMT INLAND AUSLAND	76,9 81,9 61,4	-12,3 -18,7 +30,4	75,7 79,0 64,5	+20,2 - 2,3 +279,4	70,6 78,7 48,0	- 0,7 - 0,1 - 3,0
29.3	HERSTELLUNG VON LAND- U. FORSTWIRTSCHAFTLICHEN MASCHINEN	INSGESAMT INLAND AUSLAND	18,9 27,4 10,6	-26,5 -23,2 -32,9	24,8 36,2 11,1	-42,7 -56,4 - 5,9	29,1 42,9 11,2	+ 5,1 + 2,6 +10,9
29.4	HERSTELLUNG VON WERK- ZEUGMASCHINEN	INSGESAMT INLAND AUSLAND	97,7 133,2 54,4	-10,0 - 2,3 -27,2	92,9 129,8 48,1	+ 1,2 + 8,8 -16,3	89,5 122,5 48,9	- 3,2 - 1,8 - 7,0
DL	H.V. BUEROMASCH., DATENVERARB. GER.U.-EINRICHTG.;ELEKTROT., FEINMECHANIK U. OPTIK	INSGESAMT INLAND AUSLAND	132,2 140,5 98,9	+ 3,9 + 9,3 -18,6	151,1 165,9 90,8	+ 4,1 + 8,0 -24,9	150,3 162,3 103,6	+ 0,6 + 0,8 0
30	H.V. BUEROMASCHINEN, DATENVERARBEITUNGS- RAETEN U. -EINRICHTUNGEN	INSGESAMT INLAND AUSLAND	124,5 122,3 131,1	+52,8 +46,1 +75,7	152,0 155,0 137,5	+17,0 +20,9 + 1,9	143,5 142,3 146,2	+ 3,5 + 2,5 + 6,0
31	HERSTELLUNG VON GERAETEN DER ELEKTRIZITAETSERZEU- GUNG, -VERTEILUNG U.AF.	INSGESAMT INLAND AUSLAND	119,8 129,4 72,7	-11,7 - 3,2 -49,8	134,3 151,5 52,3	- 3,8 + 2,2 -49,2	138,9 152,2 73,6	- 1,2 - 1,0 - 1,2
31.2	HERSTELLUNG VON ELEK- TRIZITAETSERZEUGUNGS- U. -SCHALTEINRICHTUNGEN	INSGESAMT INLAND AUSLAND	129,4 138,3 68,8	- 3,0 - 5,5 +54,3	150,7 159,9 86,9	- 6,7 - 2,4 -51,5	157,8 168,6 89,5	- 0,6 - 1,0 + 5,0
31.6	HERSTELLUNG VON ELEK- TRISCHEN AUSRUESTUNGEN A.N.G.	INSGESAMT INLAND AUSLAND	131,6 150,4 48,3	- 9,2 -12,9 +115,6	157,5 177,6 66,8	+ 5,2 + 1,8 +52,9	159,6 182,7 60,2	- 2,6 - 3,4 + 8,5
32	RUNDFUNK-, FERNSEH- UND NACHRICHTENTECHNIK	INSGESAMT INLAND AUSLAND	156,6 158,4 150,3	+27,6 +31,6 +14,6	178,5 187,6 151,5	+21,6 +30,1 - 7,4	164,5 173,2 142,9	+ 1,7 + 3,0 - 2,5
33	MEDIZIN-, MESS-, STEUER- UND REGELUNGSTECHNIK, OPTIK	INSGESAMT INLAND AUSLAND	161,1 187,6 96,7	+25,9 +26,6 +22,4	183,3 211,2 113,0	+ 5,5 + 6,9 - 2,7	181,4 205,9 122,9	+ 3,4 + 3,4 + 3,6
DM	FAHRZEUGBAU	INSGESAMT INLAND AUSLAND	108,3 168,2 22,1	0 + 2,9 -23,5	148,9 222,2 40,7	+17,9 - 3,5 -305,6	164,9 263,9 23,1	- 4,6 - 4,1 -17,2
34	HERSTELLUNG VON KRAFTWAGEN UND KRAFTWAGENTEILEN	INSGESAMT INLAND AUSLAND	243,0 264,2 128,2	+19,1 +19,6 +13,3	260,9 279,0 180,5	+ 3,6 + 5,0 + 1,2	250,9 268,6 161,5	+ 2,2 + 1,4 +11,3
34.1	HERSTELLUNG VON KRAFTWAGEN UND KRAFTWAGENMOTOREN	INSGESAMT INLAND AUSLAND	793,7 810,7 579,0	+21,8 +20,2 +62,1	843,4 811,3 1318,3	+ 7,0 + 6,0 +29,2	799,8 786,3 976,0	+ 3,0 + 1,5 +22,2
35	SONSTIGER FAHRZEUGBAU	INSGESAMT INLAND AUSLAND	45,9 88,8 7,5	-28,2 -23,4 -56,6	96,9 176,9 23,1	+43,1 -10,5 -150,0	124,7 258,6 5,0	- 9,9 - 8,2 -59,0
35.1	SCHIFFBAU	INSGESAMT INLAND AUSLAND	59,6 74,1 31,8	-74,9 -77,6 -47,7	65,0 83,4 37,4	-158,0 -40,9 -106,9	74,4 189,4 -117,7	-32,9 -16,2 +44,6
35.3	LUFT- UND RAUMFAHRZEUGBAU	INSGESAMT INLAND AUSLAND	. . . . .	. . . . .	. . . . .	. . . . .	. . . . .	. . . . .
36.1	HERSTELLUNG VON MOEBELN	INSGESAMT INLAND AUSLAND	215,0 222,5 144,5	+22,9 +23,5 +15,0	212,8 220,6 141,3	+10,5 +10,9 + 8,4	200,9 207,6 138,2	+ 0,8 + 0,8 + 1,2

1) EUROPAEISCHE GEMEINSCHAFT FUER KOHLE UND STAHL.  
STBA,FS 4,R 2.2, 4/1996

WZ93- SCHL.	WIRTSCHAFTSZWEIG		VERAENDERUNG IN % APR. 1996 GEGEN			VERAENDERUNG IN % MAR. 1996 GEGEN			KUMULIERT		2-MONATS- DURCHSCHNITT	
			1996			1996			JAN. 1996	VER- AEND. IN %	MAR. 1996	VER- AEND. IN %
			APR.	APR. 1995	MAR. 1996	MAR.	MAR. 1995	FEB. 1996	BIS APR. 1996	IN % GEGEN VORJAHR	APR. 1996	IN % GEGEN VORJAHR
D	VERARBEITENDES GEWERBE 1)	INSGESAMT	134,0	+11,5	-1,3	135,7	-5,9	+12,2	127,8	+2,6	134,9	+2,0
		INLAND	143,2	+10,1	+0,4	142,7	-8,2	+10,4	136,4	+1,3	143,0	+0,1
		AUSLAND	101,5	+18,9	-8,9	111,4	+5,9	+21,4	97,5	+8,8	106,5	+11,8
	VORLEISTUNGSGUETER- PRODUZENTEN	INSGESAMT	144,3	+7,8	-1,0	145,7	-7,5	+9,3	140,1	-0,1	145,0	-0,5
		INLAND	143,7	+5,3	-0,8	144,9	-10,2	+10,7	138,9	-3,4	144,3	-3,1
		AUSLAND	146,8	+19,4	-1,9	149,6	+6,3	+3,9	145,2	+16,8	148,2	+12,4
	INVESTITIONSGUETER- PRODUZENTEN	INSGESAMT	115,1	+15,8	-0,5	115,7	-4,1	+20,9	104,7	+4,4	115,4	+4,8
		INLAND	134,3	+15,1	+4,1	129,0	-7,0	+13,9	122,0	+5,2	131,7	+3,1
		AUSLAND	64,0	+19,2	-20,6	80,6	+10,6	+63,8	58,6	+0,2	72,3	+14,2
	GEBRAUCHSGUETER- PRODUZENTEN	INSGESAMT	247,4	+12,9	-6,4	264,4	-8,0	+4,3	252,0	+5,5	255,9	+1,0
		INLAND	250,9	+14,7	-7,8	272,0	-6,6	+3,3	259,6	+8,4	261,5	+2,5
		AUSLAND	225,9	+2,4	+3,7	217,9	-17,8	+12,6	205,6	-12,7	221,9	-8,6
	VERBRAUCHSGUETER- PRODUZENTEN	INSGESAMT	106,3	+17,6	-0,2	106,5	+1,2	-	106,0	+12,9	106,4	+8,8
		INLAND	112,2	+14,4	+0,6	111,5	+0,9	-0,5	111,9	+12,0	111,9	+7,3
		AUSLAND	82,2	+39,1	-4,6	86,2	+2,7	+2,9	82,2	+18,4	84,2	+17,8
DB	TEXTIL- UND BEKLEIDUNGS- GEWERBE	INSGESAMT	112,6	+13,9	-12,0	127,9	-3,5	+2,7	122,3	+5,1	120,3	+4,0
		INLAND	108,2	+14,5	-10,7	121,2	-4,5	+3,9	115,6	+4,1	114,7	+3,6
		AUSLAND	144,1	+10,4	-17,8	175,4	+1,7	-3,1	170,0	+10,0	153,8	+5,5
17	TEXTILGEWERBE	INSGESAMT	133,2	+11,7	-10,1	148,2	-4,3	+6,4	142,1	+4,1	140,7	+2,6
		INLAND	130,6	+13,7	-8,5	142,8	-5,7	+6,6	137,0	+3,3	136,7	+2,6
		AUSLAND	147,3	+2,1	-17,3	178,2	+2,7	+5,6	170,2	+7,2	162,8	+2,5
18.2	HERSTELLUNG VON BEKLEI- DUNG (OHNE LEDERBEKLEI- DUNG)	INSGESAMT	67,5	+24,3	-19,0	83,3	-0,4	-9,5	78,9	+9,0	75,4	+9,3
		INLAND	63,7	+17,3	-18,6	78,3	+0,1	-4,5	73,1	+6,6	71,0	+7,1
		AUSLAND	126,5	+127,9	-21,1	160,3	-3,7	-35,1	168,7	+28,4	143,4	+29,2
DC	LEDERGEWERBE	INSGESAMT	45,5	+1,6	+2,7	44,3	-24,8	-4,5	45,5	-10,8	44,9	-13,5
		INLAND	48,1	+1,7	+4,3	46,1	-24,7	-4,9	47,5	-10,0	47,1	-13,3
		AUSLAND	29,9	-	-11,0	33,6	-24,8	-2,0	33,3	-17,2	31,8	-14,7
DD	HOLZGEWERBE (OHNE HERSTELLUNG VON MOEBELN)	INSGESAMT	213,1	+16,1	+0,6	211,8	-2,9	+10,0	203,8	+7,3	212,5	+5,8
		INLAND	190,1	+12,2	+1,4	187,5	-6,4	+9,6	182,1	+4,8	188,8	+2,1
		AUSLAND	1732,2	+54,8	-4,8	1818,6	+31,0	+13,2	1635,2	+30,2	1775,4	+41,6
DE	PAPIER- UND DRUCKGEWERBE	INSGESAMT	164,6	+14,1	-4,0	171,5	-0,2	+3,6	167,8	+10,3	168,1	+6,3
		INLAND	155,7	+11,9	-3,6	161,5	-0,9	+2,9	158,9	+9,0	158,6	+5,0
		AUSLAND	206,7	+22,7	-5,6	218,9	+2,4	+6,1	209,6	+15,5	212,8	+11,4
21	PAPIERGEWERBE	INSGESAMT	186,4	+11,7	-5,7	197,6	+5,3	+1,0	194,5	+17,9	192,0	+8,3
		INLAND	168,7	+7,7	-5,8	179,0	+3,0	-1,1	178,7	+16,6	173,9	+5,3
		AUSLAND	243,1	+21,7	-5,3	256,7	+10,5	+5,7	245,1	+21,2	249,9	+15,6
21.1	H.V. HOLZSTOFF, ZELLSTOFF, PAPIER, KARTON UND PAPPE	INSGESAMT	137,1	-2,7	-5,1	144,5	-5,2	+2,8	141,1	+9,5	140,8	-4,0
		INLAND	110,0	-8,7	-2,3	112,6	-11,1	-4,2	114,4	+8,0	111,3	-10,0
		AUSLAND	215,1	+7,8	-8,8	235,9	+4,1	+14,0	218,1	+12,1	225,5	+5,8
21.2	PAPIER-, KARTON- UND PAPPEVERARBEITUNG	INSGESAMT	286,7	+30,5	-6,2	305,5	+17,8	-0,7	303,1	+27,1	296,1	+23,6
		INLAND	279,1	+24,3	-8,2	303,9	+15,8	+1,3	299,7	+23,6	291,5	+19,7
		AUSLAND	317,4	+58,4	+1,8	311,9	+26,1	-7,7	316,9	+42,4	314,7	+40,6
22	DRUCKGEWERBE, VERVIEL- FAELTIGUNG VON BESPIELTEN TONTRAEGERN	INSGESAMT	132,3	+19,5	-0,6	133,1	-10,4	+9,7	128,3	-3,5	132,7	+2,4
		INLAND	139,8	+18,8	-0,1	140,0	-6,5	+9,6	134,8	-1,3	139,9	+4,6
		AUSLAND	48,2	+53,5	-10,6	53,9	-58,4	+12,3	54,7	-39,9	51,1	-37,7
D6	CHEMISCHE INDUSTRIE	INSGESAMT	94,7	+2,8	+1,1	93,7	-13,6	+3,2	93,4	-5,5	94,2	-8,5
		INLAND	95,4	-4,8	+3,2	82,4	-16,8	+2,1	93,8	-8,2	93,9	-11,2
		AUSLAND	92,8	+3,2	-4,4	97,1	-4,0	+5,9	92,3	+2,9	95,0	-0,5
24.1	HERSTELLUNG VON CHEMISCHEN GRUNDSTOFFEN	INSGESAMT	78,9	-16,5	-4,9	83,0	-22,1	+6,8	81,1	-17,2	81,0	-19,5
		INLAND	79,0	-16,1	-1,5	80,2	-25,3	+6,2	80,3	-19,4	79,6	-21,0
		AUSLAND	78,5	-17,7	-13,5	90,7	-13,3	+8,2	83,5	-10,8	84,6	-15,4
24.4	HERSTELLUNG VON PHARMA- ZEUTISCHEN ERZEUGNISSEN	INSGESAMT	94,7	+26,9	+14,6	82,6	-1,2	-1,9	85,5	+19,7	88,7	+12,1
		INLAND	97,1	+7,6	+8,9	89,2	-8,6	-2,6	91,5	+8,2	93,2	-0,7
		AUSLAND	88,7	+154,2	+35,2	65,6	+36,7	-0,2	70,3	+86,0	77,2	+86,0
DH	HERSTELLUNG VON GUMMI- UND KUNSTSTOFFWAREN	INSGESAMT	419,7	+13,0	+5,5	398,0	+2,9	+17,4	371,9	+7,0	408,9	+7,8
		INLAND	445,7	+11,8	+6,0	420,6	-1,0	+20,0	390,4	+3,1	433,2	+5,2
		AUSLAND	261,0	+26,8	+0,3	260,2	+68,2	-3,0	258,7	+61,8	260,6	+44,5
25.2	HERSTELLUNG VON KUNST- STOFFWAREN	INSGESAMT	586,4	+17,4	+9,9	533,6	+1,3	+21,3	497,8	+5,8	560,0	+9,2
		INLAND	594,1	+15,2	+9,5	542,7	-1,1	+24,3	500,5	+2,6	568,4	+6,8
		AUSLAND	509,2	+51,1	+15,0	442,6	+45,5	-6,2	470,3	+57,6	475,9	+48,4
DI	GLASGEWERBE, KERAMIK, VERARBEITUNG VON STEINEN UND ERDEN	INSGESAMT	211,6	+8,2	+10,4	191,6	-13,3	+31,4	174,5	-6,9	201,6	-3,2
		INLAND	224,8	+8,2	+12,3	200,2	-15,0	+35,7	180,8	-9,1	212,5	-4,1
		AUSLAND	136,8	+8,4	-4,5	143,3	+2,6	+4,8	139,1	+12,8	140,1	+5,3
26.1	HERSTELLUNG UND VERAR- BEITUNG VON GLAS	INSGESAMT	189,4	+7,1	-1,1	191,6	+3,7	+9,2	184,4	+7,0	190,5	+5,3
		INLAND	200,8	+6,7	-0,3	201,4	+1,8	+9,3	193,8	+4,8	201,1	+4,2
		AUSLAND	140,8	+9,3	-6,1	149,9	+15,8	+8,4	144,4	+21,2	145,4	+12,5
DJ	METALLERZEUGUNG UND -BE- ARBEITUNG, HERSTELLUNG VON METALLERZEUGNISSEN	INSGESAMT	146,7	+8,1	-5,5	155,2	-3,2	+14,9	144,1	+3,8	151,0	+2,0
		INLAND	146,4	+2,4	-7,0	157,5	-5,1	+16,6	144,8	+0,6	152,0	-1,6
		AUSLAND	147,9	+57,7	+4,6	141,4	+10,0	+4,5	139,7	+29,1	144,7	+30,1

1) AUSGEWAHLTE WIRTSCHAFTSZWEIGE (OHNE ERNAHRUNGSGEWERBE UND TABAKVERARBEITUNG).



## UND BERLIN-OST

DAS VERARBEITENDE GEWERBE  
=100  
ABTEILUNGEN, GRUPPEN UND KLASSEN  
ZWEIGE, AUSGABE 1993 (WZ93)  
WERT

## INDEX

1995 APR.	VER- AEND. IN % GEGEN APR. 1994	1995 1. VJ	1995 4. VJ	1996 1. VJ	VERAENDERUNG IN % 1. VJ 1996 GEGEN		1994 2. HJ	1995 1. HJ	1995 2. HJ	VERAENDERUNG IN % 2. HJ 1995 GEGEN		1994	1995	VER- AEND. IN % GEGEN 1994	WZ93 SCHL.
					1. VJ	4. VJ				2. HJ	1. HJ				
					1995	1995				1994	1995				
120,2	+9,8	126,0	140,2	125,7	-0,2	-10,3	126,8	129,5	136,5	+7,6	+5,4	118,7	133,0	+12,0	D
130,1	+10,5	136,0	151,5	134,1	-1,4	-11,5	137,1	139,1	147,7	+7,7	+6,2	127,7	143,4	+12,3	
85,4	+3,3	90,9	100,5	96,1	+5,7	-4,4	91,9	95,6	96,9	+5,4	+1,4	88,3	96,3	+8,1	
133,9	+22,4	142,3	146,6	138,6	-2,6	-5,5	127,4	143,8	146,7	+15,1	+2,0	118,6	145,2	+22,4	
136,5	+20,9	146,2	149,4	137,3	-6,1	-8,1	132,4	147,4	150,6	+13,7	+2,2	123,1	149,0	+21,0	
122,9	+29,6	124,8	134,2	144,7	+15,9	+7,8	105,1	128,1	129,5	+23,2	+1,1	98,6	128,8	+30,6	
99,4	-1,8	100,5	127,5	101,2	+0,7	-20,6	120,8	107,4	121,5	+0,6	+13,1	111,7	114,5	+2,5	
116,7	+2,3	115,8	148,0	117,9	+1,8	-20,3	138,7	122,7	140,8	+1,5	+14,8	126,2	131,8	+4,4	
53,7	-24,4	60,1	73,2	56,8	-5,5	-22,4	76,6	66,8	70,3	-8,2	+5,2	76,4	68,5	-10,3	
219,1	+8,1	245,4	247,5	253,5	+3,3	+2,4	207,4	238,9	223,7	+7,9	-6,4	206,6	231,3	+12,0	
128,8	-2,1	246,3	253,5	262,4	+6,5	+3,5	212,3	239,1	228,0	+7,4	-4,6	217,2	233,5	+7,5	
220,5	+95,7	240,6	210,8	198,8	-17,4	-5,7	192,1	237,8	198,0	+3,1	-16,7	162,3	217,9	+34,3	
90,4	+3,6	95,1	103,4	105,9	+11,4	+2,4	96,0	96,7	102,1	+6,4	+5,6	93,5	99,4	+6,3	
98,1	+13,3	100,5	111,0	111,8	+11,2	+0,7	100,5	102,6	109,1	+8,6	+6,3	96,5	105,9	+9,7	
59,1	-34,6	72,8	72,3	82,2	+12,9	+13,7	78,2	72,7	73,4	-6,1	+1,0	81,5	73,0	-10,4	
98,9	+11,9	122,2	113,4	125,5	+2,7	+10,7	94,8	114,5	111,2	+17,3	-2,9	94,9	112,9	+19,0	DB
94,5	+7,5	116,6	109,1	118,1	+1,3	+8,2	93,2	108,9	107,6	+15,5	-1,2	93,9	108,2	+15,2	
130,5	+42,6	162,5	143,8	178,6	+9,9	+24,2	105,5	154,9	137,0	+29,9	-11,6	101,4	145,9	+43,9	
119,3	+17,4	142,2	133,7	145,0	+2,0	+8,5	100,6	135,3	128,1	+27,3	-5,3	101,4	131,7	+29,9	17
114,9	+11,9	138,4	130,9	139,1	+0,5	+6,3	100,5	130,6	126,4	+25,8	-3,2	102,2	128,5	+25,7	
144,3	+50,5	163,6	149,5	177,8	+8,7	+18,9	101,6	162,2	137,9	+35,7	-15,0	97,6	150,0	+53,7	
54,3	-7,7	78,4	68,8	82,7	+5,5	+20,2	81,8	69,0	74,2	-9,3	+7,5	80,4	71,6	-10,9	18.2
54,3	-6,2	73,3	65,9	76,2	+4,0	+15,6	78,4	66,0	70,5	-10,1	+6,8	77,2	68,2	-11,7	
55,5	-19,7	156,7	113,0	182,8	+16,7	+61,8	125,5	115,3	132,1	+5,3	+14,6	120,3	123,7	+2,8	
44,8	-13,2	53,0	50,2	45,5	-14,2	-9,4	59,0	53,5	50,9	-13,7	-4,9	57,8	52,2	-9,7	DC
47,3	-11,9	54,6	53,2	47,3	-13,4	-11,1	60,8	56,4	54,1	-11,0	-4,1	59,9	55,2	-7,8	
29,9	-21,5	43,7	32,6	34,4	-21,3	+5,5	48,4	36,0	31,6	-34,7	-12,2	44,7	33,8	-24,4	
183,6	+34,1	192,0	243,9	200,6	+4,5	-17,8	166,3	200,7	235,8	+41,8	+17,5	155,0	218,2	+40,8	DD
169,4	+34,1	175,1	226,9	179,4	+2,5	-20,9	151,5	185,2	221,4	+46,1	+19,5	142,1	203,3	+43,1	
1118,8	+52,3	1302,1	1366,0	1602,9	+23,1	+17,3	957,7	1226,4	1187,2	+24,0	-3,2	865,1	1206,8	+39,5	
144,2	+25,1	154,7	168,1	168,8	+9,1	+0,4	136,1	156,1	168,8	+24,0	+8,1	126,5	162,5	+28,5	DE
139,1	+13,0	148,0	159,5	160,0	+8,1	+0,3	140,6	149,0	157,5	+12,0	+5,7	132,4	153,2	+15,7	
168,4	+118,7	185,8	208,6	210,5	+13,3	+0,9	113,9	189,9	222,0	+94,9	+16,9	97,6	205,9	+111,0	
166,9	+62,2	164,4	184,4	197,2	+20,0	+6,9	132,6	173,8	190,3	+43,5	+9,5	119,3	182,1	+52,6	21
156,6	+44,5	152,2	165,3	182,0	+19,6	+10,1	132,1	161,0	168,3	+27,4	+4,5	122,0	164,6	+34,9	
199,8	+129,4	203,0	245,3	245,8	+21,1	+0,2	134,2	214,8	260,6	+94,2	+21,3	111,6	237,7	+113,0	
140,9	+83,2	124,8	141,7	142,5	+14,2	+0,6	102,4	137,1	149,5	+46,0	+9,0	90,7	143,3	+58,0	21.1
120,5	+61,1	101,1	107,0	115,8	+14,5	+8,2	94,0	112,7	110,3	+17,3	-2,1	85,6	111,5	+30,3	
199,5	+143,3	192,8	241,2	219,0	+13,6	-9,2	122,0	207,1	261,7	+114,5	+26,4	102,6	234,4	+128,5	
219,7	+41,2	244,8	271,2	308,5	+26,0	+13,8	193,9	248,5	273,3	+40,9	+10,0	177,3	260,9	+47,2	21.2
224,5	+35,8	248,4	275,0	306,5	+23,4	+11,5	196,8	251,8	277,1	+40,8	+10,0	183,7	264,4	+43,9	
200,4	+89,1	230,0	256,1	316,8	+37,7	+23,7	179,2	235,2	257,7	+43,8	+9,6	144,5	246,4	+70,5	
110,7	-12,8	140,3	144,0	126,9	-9,6	-11,9	139,3	130,0	137,1	-1,6	+5,5	133,4	133,6	+0,1	22
117,7	-12,6	142,9	152,3	133,1	-6,9	-12,6	147,2	134,3	144,5	-1,8	+7,6	140,6	139,4	-0,9	
31,4	-36,8	110,9	48,8	56,8	-48,8	+16,4	59,3	81,3	53,4	-9,9	-34,3	60,1	67,4	+12,1	
97,4	+26,5	99,2	96,7	93,0	-6,2	-3,8	89,6	99,8	92,6	+3,3	-7,2	82,1	96,2	+17,2	D6
100,2	+30,6	102,8	103,0	93,3	-9,2	-9,4	91,8	103,1	98,2	+7,0	-4,8	83,1	100,6	+21,1	
89,9	+15,6	89,6	79,7	92,2	+2,9	+15,7	82,9	91,0	77,6	-6,4	-14,7	78,8	84,3	+7,0	
94,5	+40,6	99,1	89,0	81,9	-17,4	-8,0	82,2	97,5	84,8	+3,2	-13,0	73,7	91,1	+23,6	24.1
94,2	+40,2	101,4	93,8	80,7	-20,4	-14,0	82,2	99,1	89,1	+8,4	-10,1	73,3	94,1	+28,4	
95,4	+42,2	92,9	75,7	85,1	-8,4	+12,4	82,4	93,1	73,0	-11,4	-21,6	75,3	83,0	+10,2	
74,6	-8,4	70,4	78,8	82,5	+17,2	+4,7	76,5	74,7	74,7	-2,4	-	76,3	74,7	-2,1	24.4
90,2	+13,0	82,8	92,4	89,7	+8,3	-2,9	85,8	86,9	86,7	+1,0	-0,2	81,8	86,8	+6,1	
34,9	-55,2	38,8	43,9	64,2	+65,5	+46,2	52,2	49,8	49,9	-15,9	+0,2	62,3	43,8	-29,7	
371,5	+39,2	339,8	421,1	355,9	+4,7	-15,5	325,2	369,7	424,8	+30,6	+14,9	293,8	397,3	+35,2	DH
398,7	+37,0	371,8	451,2	372,0	+0,1	-17,6	361,8	402,6	455,6	+25,9	+13,2	324,4	429,1	+32,3	
205,8	+50,9	144,6	237,2	257,9	+78,4	+8,7	126,7	169,7	237,3	+87,3	+39,8	126,0	203,5	+59,0	
499,3	+21,2	461,1	579,0	468,2	+1,5	-19,1	499,5	507,1	589,5	+18,0	+16,2	448,1	548,3	+22,4	25.2
515,5	+21,3	478,6	593,3	469,3	-1,9	-20,9	529,0	526,3	605,2	+14,4	+15,0	470,8	565,8	+20,2	
336,9	+12,9	285,6	435,0	457,3	+60,1	+5,1	241,2	313,8	431,0	+78,7	+37,3	248,9	372,4	+49,6	
195,5	+17,1	184,9	193,6	162,2	-12,3	-16,2	202,3	199,2	204,9	+1,3	+2,9	185,5	202,0	+8,9	DI
207,8	+17,5	196,0	204,4	166,1	-15,3	-18,7	215,1	211,7	217,8	+1,3	+2,9	196,2	214,7	+9,4	
126,2	+22,8	122,3	133,0	139,9	+14,4	+5,2	122,1	128,6	132,2	+8,3	+2,8	117,6	130,4	+10,9	
176,9	+36,0	170,9	187,0	182,7	+6,9	-2,3	158,0	180,3	191,3	+21,1	+6,1	147,6	185,8	+25,9	26.1
188,2	+38,4	183,9	198,3	191,5	+4,1	-3,4	167,1	193,1	203,7	+21,9	+5,5	155,3	198,4	+27,8	
128,8	+25,5	115,8	139,0	145,6	+25,7	+4,7	116,5	126,2	138,1	+18,5	+9,4	112,4	132,1	+17,5	
135,7	+11,7	139,8	154,6	143,2	+2,4	-7,4	144,0	144,7	160,1	+11,2	+10,6	132,2	152,4	+15,3	DJ
142,9	+14,4	144,4	158,6	144,2	-0,1	-9,1	151,0	150,2	166,2	+10,1	+10,7	137,8	158,2	+14,8	
93,8	-10,5	113,0	131,4	137,0	+21,2	+4,3	105,6	112,7	124,7	+18,1	+10,6	102,1	118,7	+16,3	

WZ93- SCHL.	WIRTSCHAFTSZWEIG		VERAENDERUNG IN % APR. 1996 GEGEN			1996 MAR.	VERAENDERUNG IN % MAR. 1996 GEGEN		KUMULIERT		2-MONATS- DURCHSCHNITT MAR. 1996 UND APR. 1996		VER- AEND. IN % GEGEN VORJAHR	
			1996	APR.	MAR.		1996	MAR.	FEB.	JAN. 1996 BIS APR. 1996	VER- AEND. IN % GEGEN VORJAHR	MAR. 1996	VER- AEND. IN % GEGEN VORJAHR	
			APR.	APR. 1995	MAR. 1996		MAR.	MAR. 1995	FEB. 1996	1996	1996	1996	1996	
27	METALLERZEUGUNG UND -BEARBEITUNG	INSGESAMT INLAND AUSLAND	104,6 92,3 154,3	+4,0 -9,7 +64,3	-6,4 -11,3 +8,1	111,8 104,1 142,8	-7,2 -12,0 +10,1	+10,5 +13,5 +2,1	106,5 97,0 144,6	+1,5 -6,4 +31,5	108,2 98,2 148,6	-2,2 -11,0 +32,9		
27.1	ERZEUGUNG VON ROEISEN, STAHL UND FERROLEGIE- RUNGEN (EGKS 1)	INSGESAMT INLAND AUSLAND	100,5 93,3 117,1	+8,8 -9,1 +69,5	-4,6 -12,1 +13,1	105,3 106,1 103,5	-4,8 -9,5 +8,2	+8,9 +17,6 -7,4	101,6 97,3 111,6	+6,4 -4,2 +36,6	102,9 99,7 110,3	+1,4 -9,3 +33,9		
27.5	GIessereiINDUSTRIE	INSGESAMT INLAND AUSLAND	129,4 123,6 181,1	+29,8 +27,0 +49,3	-3,2 -5,6 +14,3	133,7 131,0 158,4	+7,6 +6,3 +18,0	-2,3 -2,9 +2,5	134,4 131,4 161,0	+24,8 +24,9 +24,1	131,6 127,3 168,8	+17,5 +15,4 +32,9		
28	HERSTELLUNG VON METALL- ERZEUGNISSEN	INSGESAMT INLAND AUSLAND	201,7 208,0 126,7	+11,1 +9,9 +36,1	-4,8 -4,7 -7,2	211,8 218,2 136,6	-0,3 -0,8 +9,5	+18,1 +18,3 +13,5	193,2 193,1 123,5	+5,6 +4,8 +21,1	206,8 213,1 131,7	+5,0 +4,2 +20,8		
28.1	STAHL- UND LEICHTMETALL- BAU	INSGESAMT INLAND AUSLAND	203,2 219,1 27,2	+2,8 +2,4 +61,9	-0,4 -0,3 -12,0	204,1 219,7 30,9	-11,3 -11,9 +98,1	+20,6 +20,3 +49,3	185,5 200,1 23,9	-5,7 -6,2 +79,7	203,7 219,4 29,1	-4,8 -5,3 +79,6		
DK	MASCHINENBAU	INSGESAMT INLAND AUSLAND	77,6 83,6 61,6	+13,0 +10,7 +22,0	+1,7 +0,5 +6,6	76,3 83,2 57,8	-4,0 -1,4 -13,2	+9,6 +8,6 +13,3	71,0 78,4 51,3	+2,9 +5,9 -8,1	77,0 83,4 59,7	+3,9 +4,3 +1,9		
29.1	H.V. MASCHINEN F.D.ERZEUG. U. NUTZG.V. MECHAN.ENERGIE (O. LUFT-, STRASS.FAHRZ.BAU)	INSGESAMT INLAND AUSLAND	71,6 69,5 80,6	+25,2 +15,4 +81,5	-12,1 -15,1 +0,6	81,5 81,9 80,1	+11,8 +12,7 +8,2	+15,9 +19,0 +4,3	72,2 72,3 72,0	+16,8 +14,0 +30,0	76,6 75,7 80,4	+17,7 +13,8 +35,8		
29.3	HERSTELLUNG VON LAND- U. FORSTWIRTSCHAFTLICHEN MASCHINEN	INSGESAMT INLAND AUSLAND	23,3 31,9 13,1	-20,7 -10,6 -40,2	-1,3 -2,4 +2,3	23,6 32,7 12,8	+15,7 -0,3 +128,6	+21,6 +9,4 +82,9	20,0 29,3 9,1	-8,7 -1,0 -28,9	23,5 32,3 13,0	-5,6 -5,8 -5,8		
29.4	HERSTELLUNG VON WERK- ZEUGMASCHINEN	INSGESAMT INLAND AUSLAND	112,2 133,7 73,1	+15,0 +13,2 +21,0	+9,8 +4,0 +34,9	102,2 128,6 54,2	-15,0 -7,9 -36,2	+2,4 -5,4 +59,9	98,1 125,5 48,1	-3,0 +2,4 -22,2	107,2 131,2 63,7	-1,6 +1,8 -12,4		
DL	H.V. BUEROMASCH., DATENVERARB. GER.U. -EINRICHTG.; ELEKTROT., FEINMECHANIK U. OPTIK	INSGESAMT INLAND AUSLAND	147,2 144,5 164,2	+23,5 +22,8 +28,1	-5,1 -4,6 -7,6	155,1 151,4 177,7	-0,3 -4,5 +29,3	+11,0 +10,5 +13,5	144,9 142,4 160,2	+5,3 +1,2 +35,1	151,2 148,0 171,0	+10,0 +7,1 +28,8		
30	H.V. BUEROMASCHINEN, DATENVERARBEITUNGSGE- RAETEN U. -EINRICHTUNGEN	INSGESAMT INLAND AUSLAND	79,8 79,4 81,2	+51,1 +49,0 +58,3	-2,1 -2,9 +1,1	81,5 81,8 80,3	+12,0 +4,3 +53,8	-1,2 +6,0 -21,2	78,9 77,8 82,8	+27,5 +15,6 +98,6	80,7 80,6 80,8	+28,5 +22,3 +56,0		
31	HERSTELLUNG VON GERAETEN DER ELEKTRIZITAETSERZEU- GUNG, -VERTEILUNG U. AE.	INSGESAMT INLAND AUSLAND	134,6 136,8 118,1	+14,3 +14,6 +11,2	-6,4 -5,0 -17,2	143,8 144,0 142,6	-8,1 -11,6 +32,5	+11,2 +9,6 +25,0	135,2 137,2 120,6	-6,4 -8,9 +23,1	139,2 140,4 130,4	+1,5 -0,6 +22,0		
31.2	HERSTELLUNG VON ELEK- TRIZITAETVERTEILUNGS- U. -SCHALTEINRICHTUNGEN	INSGESAMT INLAND AUSLAND	133,9 136,9 101,7	+10,1 +8,7 +35,2	-4,5 -4,5 -4,7	140,2 143,3 106,7	-14,8 -17,5 +56,5	+3,9 +4,4 -3,0	138,8 142,2 102,2	-17,4 -20,0 +60,7	137,1 140,1 104,2	-4,2 -6,5 +45,3		
31.6	HERSTELLUNG VON ELEK- TRISCHEN AUSRUESTUNGEN A.N.G.	INSGESAMT INLAND AUSLAND	176,3 192,5 64,4	+34,5 +35,5 +18,4	+0,1 -0,7 +20,4	176,2 193,8 53,5	-10,7 -10,6 -14,5	+1,4 +3,3 -31,3	173,4 188,7 67,1	+5,0 +4,9 +17,9	176,3 193,2 59,0	+7,3 +7,9 +0,7		
32	RUNDFUNK-, FERNSEH- UND NACHRICHTENTECHNIK	INSGESAMT INLAND AUSLAND	196,2 166,5 458,6	+28,6 +31,5 +20,0	-4,0 -3,6 -4,9	204,3 172,8 482,4	+3,7 +1,9 +9,7	+12,5 +13,9 +8,1	188,5 159,1 448,4	+20,1 +19,0 +24,0	200,3 169,7 470,5	+14,6 +14,6 +14,4		
33	MEDIZIN-, MESS-, STEUER- UND REGELUNGSTECHNIK, OPTIK	INSGESAMT INLAND AUSLAND	224,4 232,0 197,8	+40,4 +34,7 +69,8	-3,5 -4,9 +2,8	232,6 244,0 192,4	+19,8 +14,2 +52,8	+14,6 +12,2 +26,7	213,1 224,0 174,5	+27,6 +22,2 +59,1	228,5 238,0 195,1	+29,1 +23,4 +61,0		
DM	FAHRZEUGBAU	INSGESAMT INLAND AUSLAND	173,7 228,9 76,3	+15,0 +17,9 +1,6	+1,0 +12,6 -34,5	171,9 203,3 116,4	-10,0 -15,9 +15,0	+21,3 +5,6 +125,1	158,9 206,4 74,9	+2,9 +5,2 -7,0	172,8 216,1 96,4	+1,0 -0,9 +9,3		
34	HERSTELLUNG VON KRAFTWAGEN UND KRAFTWAGENTEILEN	INSGESAMT INLAND AUSLAND	351,0 345,9 382,9	+11,6 +14,8 -4,0	-4,1 -6,6 +12,9	366,1 370,4 339,2	-1,2 +1,7 -17,4	+4,1 +3,5 +8,0	350,7 354,0 330,2	+7,2 +11,5 -14,5	358,6 358,2 361,1	+4,6 +7,6 -10,8		
34.1	HERSTELLUNG VON KRAFTWAGEN UND KRAFTWAGENMOTOREN	INSGESAMT INLAND AUSLAND	1151,9 1124,5 1310,1	+17,2 +22,7 -4,2	-3,2 -6,6 +18,7	1189,5 1204,4 1103,7	+1,4 +8,2 -27,2	+2,9 +2,1 +8,0	1156,3 1168,3 1087,1	+11,2 +19,8 -23,2	1170,7 1164,5 1206,9	+8,6 +14,8 -16,3		
35	SONSTIGER FAHRZEUGBAU	INSGESAMT INLAND AUSLAND	87,3 135,9 32,6	+22,6 +24,8 +12,8	+13,2 -61,5 -61,5	77,1 70,6 84,6	-25,4 -51,1 +48,4	+97,2 +15,4 +495,8	65,3 89,2 38,5	-6,8 -10,4 +4,6	82,2 103,3 58,6	-5,8 -18,5 +36,3		
35.1	SCHIFFBAU	INSGESAMT INLAND AUSLAND	155,3 315,2 44,0	+22,1 +52,1 -38,5	+26,3 +1021,7 -76,7	123,0 28,1 189,0	-36,5 -91,6 +96,3	+933,6 +7,3 +9999,9	97,1 140,2 67,0	-9,6 -20,2 +11,7	139,2 171,7 116,5	-13,3 -36,5 +38,7		
36.1	HERSTELLUNG VON MOEBELN	INSGESAMT INLAND AUSLAND	215,4 225,0 130,2	+13,1 +14,3 -2,0	-6,1 -5,6 -12,5	229,3 238,4 148,8	-14,3 -14,8 -6,3	+6,6 +6,5 +7,9	215,0 223,8 137,1	+1,2 +1,5 -3,9	222,4 231,7 139,5	-2,9 -2,8 -4,4		

1) EUROPAEISCHE GEMEINSCHAFT FUER KOHLE UND STAHL.

STBA, FS 4, R 2.2, 4/1996

## UND BERLIN-OST

DAS VERARBEITENDE GEWERBE  
=100  
ABTEILUNGEN, GRUPPEN UND KLASSEN  
ZWEIGE, AUSGABE 1993 (WZ93)  
WERT

## INDEX

1995 APR.	VER- AEND. IN % GEGEN APR. 1994	1995 1. VJ	1995 4. VJ	1996 1. VJ	VERAENDERUNG IN % 1. VJ 1996 GEGEN		1994 2. HJ	1995 1. HJ	1995 2. HJ	VERAENDERUNG IN % 2. HJ 1995 GEGEN		1994	1995	VER- AEND. IN % GEGEN 1994	WZ93 SCHL.
					1. VJ 1995	4. VJ 1995				2. HJ 1994	1. HJ 1995				
100,6	+17,4	106,3	98,9	107,1	+0,8	+8,3	93,5	107,1	102,9	+10,1	-3,9	90,3	105,0	+16,3	27
102,2	+22,4	104,0	89,6	98,6	-5,2	+10,0	93,2	105,3	96,5	+3,5	-8,4	90,0	100,9	+12,1	
93,9	-6,1	115,4	136,5	141,3	+22,4	+3,5	98,5	114,3	128,6	+30,6	+12,5	95,1	121,4	+27,7	
92,4	+22,2	96,5	95,1	101,9	+5,6	+7,2	77,6	98,7	96,6	+24,5	-2,1	75,2	97,6	+29,8	27.1
102,6	+26,7	101,2	87,5	98,6	-2,6	+12,7	82,9	104,7	93,6	+12,9	-10,6	80,6	99,1	+23,0	
69,1	+9,3	85,9	112,4	109,7	+27,7	-2,4	65,3	85,1	103,4	+58,3	+21,5	63,0	94,2	+49,5	
99,7	+6,1	110,3	116,0	136,0	+23,3	+17,2	98,5	109,6	114,4	+16,1	+4,4	95,0	112,0	+17,9	27.5
97,3	+5,1	107,8	115,2	134,0	+24,3	+16,3	94,1	108,3	114,5	+21,7	+5,7	91,7	111,4	+21,5	
121,3	-2,3	132,5	123,0	154,2	+16,4	+25,4	189,3	121,4	113,3	-40,1	-6,7	163,6	117,4	-28,2	
181,6	+8,2	183,5	227,4	190,3	+3,7	-16,3	209,6	194,0	234,9	+12,1	+21,1	186,7	214,4	+14,8	28
189,2	+9,4	190,2	236,9	196,1	+3,1	-17,2	218,2	201,4	245,3	+12,4	+21,8	193,3	223,3	+15,5	
93,1	-20,8	104,9	114,4	122,4	+16,7	+7,0	124,3	107,5	111,7	-10,1	+3,9	120,7	109,6	-9,2	
197,6	+7,4	196,6	254,2	179,6	-8,6	-29,3	245,3	204,5	250,9	+2,3	+22,7	207,8	227,7	+9,6	28.1
213,9	+6,6	213,2	274,4	193,8	-9,1	-29,4	268,2	221,6	270,9	+1,0	+22,2	227,1	246,2	+8,4	
16,8	+11,3	12,1	29,5	22,8	+88,4	-22,7	14,6	15,3	29,5	+102,1	+92,8	13,5	22,4	+65,9	
68,7	-4,8	63,1	91,3	68,8	-0,4	-24,6	83,4	74,1	86,7	+4,0	+17,0	77,9	80,4	+3,2	DK
75,5	+0,3	73,5	100,2	76,7	+4,4	-23,5	89,3	78,2	94,6	+5,9	+21,0	81,9	86,4	+5,5	
50,5	-21,5	57,6	67,9	47,9	-16,8	-29,5	68,0	63,4	65,9	-3,1	+3,9	67,7	64,6	-4,6	
57,2	-26,4	63,4	79,6	72,4	+14,2	-9,0	89,2	65,2	78,6	-11,9	+20,6	82,2	71,9	-12,5	29.1
60,2	-19,0	64,4	82,0	73,2	+13,7	-10,7	90,4	67,0	80,5	-11,0	+20,1	82,5	73,8	-10,5	
44,4	-54,2	59,0	68,9	69,1	+17,1	+0,3	83,1	57,4	70,2	-15,5	+22,3	80,4	63,8	-20,6	
29,4	+68,0	19,4	24,6	18,9	-2,6	-23,2	27,4	25,3	27,5	+0,4	+8,7	23,5	26,4	+12,3	29.3
35,7	+22,7	27,5	37,6	28,4	+3,3	-24,5	33,5	32,8	41,6	+24,2	+26,8	32,8	37,2	+13,4	
21,9	+409,3	9,7	9,2	7,7	-20,6	-16,3	20,5	16,3	10,9	-46,8	-33,1	13,0	13,6	+4,6	
97,6	+15,2	102,2	136,1	93,3	-8,7	-31,4	102,2	114,1	116,8	+14,3	+2,4	96,0	115,5	+20,3	29.4
118,1	+18,1	124,1	154,0	122,8	-1,0	-20,3	106,9	125,7	140,3	+32,0	+11,6	100,3	133,0	+32,6	
60,4	+6,3	62,3	103,5	39,7	-36,3	-61,6	94,7	92,9	74,3	-21,5	-20,0	88,3	83,6	-5,3	
119,2	-0,9	143,7	157,3	144,1	+0,3	-8,4	144,0	139,7	151,5	+5,2	+8,4	134,4	145,6	+8,3	DL
117,7	-6,5	148,3	155,7	141,7	-4,5	-9,0	150,8	142,1	152,5	+1,1	+7,3	140,6	147,3	+4,8	
128,2	+34,4	115,3	167,2	158,9	+37,8	-5,0	113,6	124,6	145,3	+27,9	+16,6	107,1	134,9	+26,0	
52,8	-39,2	64,9	110,5	78,6	+21,1	-28,9	125,5	59,8	85,1	-32,2	+42,3	107,7	72,4	-32,8	30
53,3	-45,5	72,0	112,6	77,3	+7,4	-31,3	144,3	64,7	88,2	-38,9	+36,3	124,1	76,4	-38,4	
51,3	+7,1	38,5	102,5	83,4	+116,6	-18,6	58,9	41,6	73,6	+25,0	+76,9	49,3	57,6	+16,8	
117,8	+3,3	153,3	156,5	135,4	-11,7	-13,5	130,9	144,4	157,4	+20,2	+9,0	123,9	150,9	+21,8	31
119,4	+0,3	161,0	160,3	137,3	-14,7	-14,3	136,1	150,3	162,8	+19,6	+8,3	129,0	156,5	+21,3	
106,2	+31,3	95,3	128,4	121,4	+27,4	-6,5	97,0	100,1	117,2	+20,8	+17,1	91,1	108,6	+19,2	
121,6	+4,7	183,4	177,5	140,4	-23,4	-20,9	133,7	170,5	180,9	+35,3	+6,1	126,3	175,7	+39,1	31.2
126,0	+3,7	195,0	183,5	143,9	-26,2	-21,6	139,8	179,7	188,8	+35,1	+5,1	132,1	184,2	+39,4	
75,2	-5,9	59,7	112,5	102,3	+71,4	-9,1	91,8	72,2	96,6	+5,2	+33,8	87,5	84,4	-3,5	
131,1	+15,7	176,6	183,8	172,4	-2,4	-6,2	127,9	163,2	184,7	+44,4	+13,2	121,8	174,0	+42,9	31.6
142,1	+20,4	193,6	200,8	187,4	-3,2	-6,7	132,3	178,1	202,9	+53,4	+13,9	126,2	190,5	+51,0	
54,4	-32,4	57,7	65,8	67,9	+17,7	+3,2	97,1	58,2	58,2	-40,1	-1,7	90,7	58,7	-35,3	
152,6	+35,6	158,3	155,5	185,9	+17,4	+19,5	136,6	164,7	151,3	+10,8	-8,1	127,0	158,0	+24,4	32
128,6	+10,3	136,0	128,1	156,6	+15,1	+22,2	144,2	140,1	128,3	-11,0	-8,4	132,2	134,2	+1,5	
382,3	+253,3	354,9	397,9	445,0	+25,4	+11,8	110,1	382,3	354,3	+221,8	-7,3	110,2	368,3	+234,2	
159,8	-2,4	169,3	219,3	209,3	+23,6	-4,6	205,6	176,9	201,1	-2,2	+13,7	189,7	189,0	-0,4	33
172,2	+0,1	187,0	224,8	221,4	+18,4	-1,5	211,9	192,0	209,5	-1,1	+9,1	196,0	200,7	+2,4	
118,5	-24,4	107,5	200,0	166,8	+55,2	-16,6	215,1	123,9	171,4	-20,3	+38,3	196,3	147,6	-24,8	
151,1	+5,8	155,5	173,4	154,0	-1,0	-11,2	155,8	163,8	157,3	+1,0	-4,0	151,5	160,6	+6,0	DM
194,1	+6,8	196,8	222,9	198,9	+1,1	-10,8	190,9	205,3	198,3	+3,9	-3,4	186,4	201,8	+8,3	
75,1	-11,3	82,2	86,0	74,4	-9,5	-13,5	100,1	90,4	84,8	-15,3	-6,2	96,1	87,6	-8,8	
314,6	+8,0	331,2	338,6	350,6	+5,9	+3,5	302,6	336,0	309,9	+2,4	-7,8	294,9	322,9	+9,5	34
301,2	-6,3	323,1	338,4	356,7	+10,4	+5,4	328,1	324,0	305,9	+2,6	-5,6	301,8	314,9	+4,3	
398,9	+334,1	382,0	339,8	312,7	-18,1	-8,0	334,6	411,6	335,0	+0,1	-18,6	252,1	373,3	+48,1	
982,9	+6,2	1059,0	1086,7	1157,8	+9,3	+6,5	886,6	1071,2	977,8	+10,3	-8,7	898,5	1024,5	+14,0	34.1
916,3	-15,5	994,5	1069,1	1182,9	+18,9	+10,6	853,0	1003,6	944,1	+10,7	-5,9	929,0	973,8	+4,8	
1367,0	+999,9	1431,4	1187,9	1012,7	-29,3	-14,7	1080,1	1460,8	1172,2	+8,5	-19,8	722,2	1316,5	+82,3	
71,2	-8,7	69,7	92,8	58,0	-16,8	-37,5	91,7	79,7	82,9	-9,6	+4,0	88,8	81,3	-8,4	35
108,9	+33,5	96,5	131,1	73,6	-23,7	-43,9	114,0	110,9	112,9	-1,0	+1,8	103,7	111,9	+7,9	
28,9	-65,5	39,5	49,8	40,4	+2,3	-18,9	71,6	44,6	49,2	-31,3	+10,3	77,2	46,9	-39,2	
127,2	-19,2	100,8	157,2	77,6	-23,0	-50,6	170,6	129,6	134,9	-20,9	+4,1	167,8	132,2	-21,2	35.1
207,3	+201,7	165,0	282,2	81,8	-50,4	-71,0	246,6	205,0	207,7	-15,8	+1,3	202,8	206,4	+1,8	
71,6	-67,3	56,1	70,2	74,7	+33,2	+6,4	117,7	77,1	84,2	-28,5	+9,2	143,5	80,7	-43,8	
190,4	+17,9	219,8	210,2	214,8	-2,3	+2,2	169,4	208,9	194,5	+14,8	-6,9	166,7	201,7	+21,0	36.1
196,9	+16,4	228,2	219,1	223,4	-2,1	+2,0	177,4	215,9	202,3	+14,0	-6,3	174,6	209,1	+19,8	
132,9	+34,5	145,8	131,4	139,4	-4,4	+6,1	104,6	146,9	125,5	+20,0	-14,6	102,8	136,2	+32,5	

WZ93- SCHL.	WIRTSCHAFTSZWEIG		VERAENDERUNG IN % APR. 1996 GEGEN			VERAENDERUNG IN % MAR. 1996 GEGEN			KUMULIERT		2-MONATS- DURCHSCHNITT	
			1996			1996			JAN. 1996	VER- AEND. BIS	MAR. 1996	VER- AEND. UND
			APR.	APR. 1995	MAR. 1996	MAR.	MAR. 1995	FEB. 1996	APR. 1996	GE- GEN VORJAHR	APR. 1996	GE- GEN VORJAHR
D	VERARBEITENDES GEWERBE 1)	INSGESAMT	129,2	+12,0	-1,1	130,7	-5,9	+12,2	123,1	+2,6	130,0	+2,2
		INLAND	137,9	+10,5	+0,4	137,3	-8,2	+10,5	131,3	+1,4	137,6	+0,3
		AUSLAND	98,7	+19,8	-8,3	107,6	+5,7	+20,5	94,6	+9,1	103,2	+12,1
		INSGESAMT	143,2	+10,0	-0,7	144,2	-6,1	+9,4	138,6	+1,3	143,7	+1,3
		AUSLAND	146,2	+7,5	-0,6	143,4	-8,6	+10,7	137,5	-1,9	143,0	-1,2
	VORLEISTUNGSGUETER- PRODUZENTEN	INSGESAMT	146,2	+22,1	-1,2	148,0	+6,9	+4,2	143,7	+17,7	147,1	+13,9
		INLAND	108,4	+14,6	-0,6	109,1	-5,5	+20,7	98,7	+3,0	108,8	+3,6
		AUSLAND	126,5	+14,0	+4,0	121,6	-8,5	+14,0	115,0	+3,6	124,1	+1,7
		INSGESAMT	60,2	+18,0	-20,5	75,7	+9,7	+61,8	55,3	-0,4	68,0	+13,3
		AUSLAND	224,4	+10,8	-6,5	240,1	-9,8	+4,3	229,0	+3,5	232,3	-0,9
	GEBRAUCHSGUETER- PRODUZENTEN	INSGESAMT	226,4	+12,3	-7,9	245,8	-8,6	+3,3	234,8	+6,2	236,1	+0,4
		INLAND	211,9	+1,5	+3,4	205,0	-18,3	+12,5	193,3	-13,2	208,5	-9,3
		INSGESAMT	101,0	+17,2	-0,1	101,1	+0,4	-	100,6	+11,9	101,1	+8,1
		INLAND	106,5	+14,1	+0,8	105,7	+0,5	-0,6	106,1	+11,3	106,1	+6,8
		AUSLAND	78,6	+36,9	-4,4	82,2	+0,1	+2,5	78,6	+15,8	80,4	+15,2
DB	TEXTIL- UND BEKLEIDUNGS- GEWERBE	INSGESAMT	109,7	+15,1	-11,7	124,2	-2,8	+3,1	118,7	+5,7	117,0	+4,8
		INLAND	105,1	+15,4	-10,4	117,3	-4,1	+4,1	111,9	+4,5	111,2	+4,2
		AUSLAND	142,9	+14,0	-17,5	173,3	+4,1	-1,8	167,0	+12,2	158,1	+8,4
17	TEXTILGEWERBE	INSGESAMT	130,7	+13,2	-9,9	145,0	-3,4	+6,6	138,9	+4,9	137,9	+3,8
		INLAND	127,8	+14,8	-8,3	139,3	-5,1	+6,7	133,6	+4,0	133,6	+3,5
		AUSLAND	147,3	+6,1	-17,0	177,4	+5,5	+6,7	168,5	+9,8	162,4	+5,8
18.2	HERSTELLUNG VON BEKLEI- DUNG (OHNE LEDERBEKLEI- DUNG)	INSGESAMT	63,9	+24,6	-18,8	78,7	-0,4	-9,4	74,8	+9,1	71,3	+9,4
		INLAND	60,3	+17,8	-18,5	74,0	+0,1	-4,4	69,1	+6,6	67,2	+7,3
		AUSLAND	119,2	+127,5	-21,1	151,0	-3,9	-34,9	158,9	+28,2	135,2	+29,0
DC	LEDERGEWERBE	INSGESAMT	42,9	+1,2	+2,9	41,7	-25,4	-5,0	43,0	-11,3	42,3	-14,0
		INLAND	45,3	+1,3	+4,9	43,2	-25,5	-5,5	44,8	-10,6	44,3	-13,8
		AUSLAND	28,5	+0,4	-11,8	32,3	-25,1	-1,8	31,9	-17,1	30,4	-15,1
DD	HOLZGEWERBE (OHNE HERSTELLUNG VON MOEBELN)	INSGESAMT	205,0	+19,7	+0,7	203,5	-0,3	+10,5	195,4	+9,3	204,3	+8,8
		INLAND	181,9	+15,5	+1,5	179,2	-4,1	+10,1	173,9	+6,8	180,6	+4,9
		AUSLAND	1734,2	+59,9	-4,3	1813,0	+34,0	+13,7	1625,1	+32,3	1773,6	+45,6
DE	PAPIER- UND DRUCKGEWERBE	INSGESAMT	163,7	+17,7	-2,6	168,1	-0,2	+5,1	163,5	+9,7	165,9	+7,9
		INLAND	153,5	+14,8	-2,4	157,2	-1,3	+4,0	154,1	+8,3	155,4	+6,1
		AUSLAND	211,6	+28,6	-3,5	219,2	+3,4	+8,8	207,9	+15,2	215,4	+14,4
21	PAPIERGEWERBE	INSGESAMT	191,2	+17,2	-3,7	198,5	+6,2	+3,1	194,0	+18,1	194,9	+11,4
		INLAND	172,6	+12,9	-4,0	179,7	+4,0	+0,7	178,1	+17,0	176,2	+8,2
		AUSLAND	250,0	+27,9	-3,1	258,1	+11,4	+8,8	244,0	+20,8	254,1	+19,0
21.1	H.V. HOLZSTOFF, ZELLSTOFF, PAPIER, KARTON UND PAPPE	INSGESAMT	148,9	+6,1	-2,0	151,9	-2,6	+5,7	146,9	+11,5	150,4	+1,5
		INLAND	121,5	+0,3	+0,6	120,8	-7,6	-1,6	121,3	+11,0	121,2	-3,7
		AUSLAND	226,8	+16,1	-5,7	240,4	+5,7	+18,2	219,7	+12,5	233,6	+10,4
21.2	PAPIER-, KARTON- UND PAPPEVERARBEITUNG	INSGESAMT	277,1	+32,5	-5,5	293,2	+17,2	+0,3	289,6	+25,8	285,2	+24,2
		INLAND	268,4	+26,2	-7,5	290,1	+15,3	+2,4	284,7	+22,3	279,3	+20,3
		AUSLAND	312,7	+59,5	+2,1	306,2	+25,7	-5,9	309,8	+40,6	309,5	+40,8
22	DRUCKGEWERBE, VIEL- FAELTIGUNG VON BESPIELTEN TONTRAEGERN	INSGESAMT	123,1	+18,6	-0,1	123,2	-12,9	+10,1	118,6	-6,3	123,2	+0,5
		INLAND	130,2	+17,9	+0,3	129,8	-9,1	+10,1	124,7	-4,2	130,0	+2,7
		AUSLAND	43,1	+47,1	-10,6	48,2	-61,3	+10,6	49,3	-42,4	45,7	-40,6
DG	CHEMISCHE INDUSTRIE	INSGESAMT	95,8	+0,9	+1,3	94,6	-10,9	+2,9	94,6	-2,6	95,2	-5,4
		INLAND	98,0	-	+3,0	95,1	-12,7	+2,1	96,5	-4,1	96,8	-6,7
		AUSLAND	89,8	+3,8	-3,8	93,3	-5,9	+5,1	89,4	+1,8	91,6	-1,4
24.1	HERSTELLUNG VON CHEMISCHEN GRUNDSTOFFEN	INSGESAMT	81,9	-10,0	-4,5	85,8	-16,9	+6,3	84,2	-11,6	83,9	-13,7
		INLAND	84,7	-8,0	-1,5	86,0	-18,0	+6,0	86,1	-12,1	85,4	-13,3
		AUSLAND	74,3	-15,8	-12,8	85,2	-13,9	+7,0	79,2	-10,0	79,8	-14,7
24.4	HERSTELLUNG VON PHARMA- ZEUTISCHEN ERZEUGNISSEN	INSGESAMT	92,0	+25,0	+14,7	80,2	-3,1	-2,2	83,3	+17,8	86,1	+10,1
		INLAND	94,1	+6,2	+8,9	86,4	-10,1	-2,7	88,8	+6,3	90,3	-2,3
		AUSLAND	86,7	+147,0	+35,0	64,2	+31,8	-0,3	69,0	+80,6	75,5	+80,2
DH	HERSTELLUNG VON GUMMI- UND KUNSTSTOFFWAREN	INSGESAMT	408,8	+14,7	+5,7	386,8	+3,6	+17,4	361,8	+7,6	397,8	+9,0
		INLAND	433,0	+13,5	+6,2	407,7	-0,4	+20,1	378,7	+3,7	420,4	+6,3
		AUSLAND	261,3	+28,8	+0,7	259,5	+69,1	-3,2	258,6	+63,1	260,4	+46,1
25.2	HERSTELLUNG VON KUNST- STOFFWAREN	INSGESAMT	570,0	+19,5	+10,2	517,1	+2,0	+21,3	483,0	+6,4	543,6	+10,5
		INLAND	575,5	+17,2	+9,8	524,0	-0,6	+24,5	483,6	+3,0	549,8	+8,0
		AUSLAND	514,9	+53,0	+14,8	448,4	+47,7	-6,6	476,8	+59,7	481,7	+50,5
DI	GLASGEWERBE, KERAMIK, VERARBEITUNG VON STEINEN UND ERDEN	INSGESAMT	201,2	+9,2	+9,9	183,0	-12,1	+29,7	167,4	-5,6	192,1	-2,1
		INLAND	213,9	+9,1	+11,8	191,3	-13,9	+33,8	173,7	-7,8	202,6	-3,1
		AUSLAND	129,6	+9,8	-5,0	136,4	+4,8	+4,6	132,2	+14,2	133,0	+7,2
26.1	HERSTELLUNG UND VERAR- BEITUNG VON GLAS	INSGESAMT	192,6	+8,4	-1,0	194,5	+4,5	+9,3	187,0	+7,9	193,6	+6,4
		INLAND	205,2	+8,0	-	205,2	+2,4	+9,4	197,4	+5,7	205,2	+5,1
		AUSLAND	139,2	+11,7	-6,5	148,9	+18,6	+8,6	142,7	+22,4	144,1	+15,2
DJ	METALLERZEUGUNG UND -BE- ARBEITUNG, HERSTELLUNG VON METALLERZEUGNISSEN	INSGESAMT	145,6	+8,8	-5,2	153,6	-3,0	+14,8	142,5	+3,9	149,6	+2,4
		INLAND	144,7	+2,8	-6,9	155,4	-5,1	+16,6	142,7	+0,2	150,1	-1,4
		AUSLAND	150,8	+62,9	+5,3	143,2	+12,9	+4,8	141,5	+33,0	147,0	+34,0

1) AUSGEWAHLTE WIRTSCHAFTSZWEIGE (OHNE ERNAHRUNGSGEWERBE UND TABAKVERARBEITUNG).

## UND BERLIN-OST

DAS VERARBEITENDE GEWERBE  
=100  
ABTEILUNGEN, GRUPPEN UND KLASSEN  
ZWEIGE, AUSGABE 1993 (WZ93)  
WERT

## INDEX

1995 APR.	VER- AEND. IN % GEGEN APR. 1994	1995 1.VJ	1995 4.VJ	1996 1.VJ	VERAENDERUNG IN % 1.VJ 1996 GEGEN		1994 2.HJ	1995 1.HJ	1995 2.HJ	VERAENDERUNG IN % 2.HJ 1995 GEGEN		1994	1995	VER- AEND. IN % GEGEN 1994	WZ93 SCHL.
					1.VJ	4.VJ				2.HJ	1.HJ				
					1995	1995				1994	1995				
115,4 124,8 82,4	+6,2 +6,8 +0,5	121,6 131,1 88,1	134,1 144,7 96,9	121,1 129,1 93,3	-0,4 -1,5 +5,9	-9,7 -10,8 -3,7	124,9 135,1 90,0	124,4 133,6 93,3	130,4 141,0 93,0	+4,4 +4,4 +3,3	+4,8 +5,5 +0,8	117,3 126,3 86,9	127,4 137,3 92,6	+8,6 +8,7 +6,6	0
130,2 132,5 119,7	+15,6 +14,1 +22,0	139,0 142,6 122,9	142,8 145,4 131,2	137,1 135,8 142,8	-1,4 -4,8 +16,2	-4,0 -6,6 +8,8	128,8 133,7 106,6	139,9 143,2 125,3	142,1 145,8 125,7	+10,3 +9,1 +17,9	+1,6 +1,8 +0,3	120,9 125,3 101,0	141,0 144,5 125,5	+16,6 +15,3 +24,3	
94,6 111,0 51,0	-3,2 +0,4 -24,6	96,2 110,9 57,0	120,4 139,6 89,4	95,4 111,1 53,7	-0,8 +0,2 -5,8	-20,8 -20,4 -22,6	116,8 134,7 72,6	102,4 117,1 63,3	114,9 133,1 66,5	-1,6 -1,2 -8,4	+12,2 +13,7 +5,1	107,9 122,4 72,5	108,6 125,1 64,9	+0,6 +2,2 -10,5	
202,6 201,6 208,8	+6,8 -3,3 +91,6	227,5 227,6 227,2	227,3 231,9 199,4	230,5 237,6 187,1	+1,3 +4,4 -17,6	+1,4 +2,5 -6,2	193,6 197,6 183,5	221,1 220,4 225,0	205,6 208,6 187,3	+6,2 +5,6 +2,1	-7,0 -5,4 -16,8	193,2 202,6 155,5	213,3 214,5 206,2	+10,4 +5,9 +32,6	
86,2 93,9 57,4	+2,1 +12,3 -35,9	91,1 95,9 71,4	98,0 105,0 69,4	100,5 105,9 78,6	+10,3 +10,4 +10,1	+2,6 +0,9 +13,3	92,7 96,6 77,1	92,4 97,7 70,9	96,8 103,2 70,5	+4,4 +6,8 -8,6	+4,8 +5,6 -0,6	90,2 92,7 80,5	94,6 100,5 70,7	+4,9 +8,4 -12,2	
95,3 91,1 125,3	+10,4 +6,3 +38,5	117,9 112,4 156,7	109,5 105,4 139,1	121,6 114,2 175,0	+3,1 +1,6 +11,7	+11,1 +8,3 +25,8	92,1 90,3 104,3	110,4 105,0 149,1	107,2 103,7 132,4	+16,4 +14,8 +26,9	-2,9 -1,2 -11,2	92,4 91,2 100,1	108,8 104,3 140,7	+17,7 +14,4 +40,6	DB
115,5 111,3 138,8	+15,4 +10,1 +45,5	138,0 134,3 158,4	129,8 127,1 145,1	141,6 135,5 175,5	+2,6 +0,9 +10,8	+9,1 +6,6 +21,0	98,7 98,4 101,4	131,1 126,5 156,5	124,1 122,4 133,8	+25,7 +24,4 +32,0	-5,3 -3,2 -14,5	99,7 100,3 97,4	127,6 124,5 145,2	+28,0 +24,1 +49,1	17
51,3 51,2 52,4	-7,6 -6,4 -20,0	74,1 89,3 147,7	65,1 82,4 106,9	78,2 72,1 172,1	+5,5 +4,0 +16,5	+20,1 +15,5 +61,0	77,3 74,0 118,4	65,3 82,4 108,9	70,2 66,7 124,8	-9,2 -9,9 +5,4	+7,5 +6,9 +14,6	75,9 72,9 113,6	67,7 64,5 116,8	-10,8 -11,5 +2,8	18.2
42,4 44,7 28,4	-14,0 -13,0 -22,2	50,5 51,9 41,9	47,4 50,1 31,2	43,0 44,6 33,0	-14,9 -14,1 -21,2	-9,3 -11,0 +5,8	56,4 58,1 46,5	50,7 53,4 34,4	48,0 51,0 30,4	-14,9 -12,2 -34,6	-5,3 -4,5 -11,6	55,3 57,3 43,0	49,4 52,2 32,4	-10,7 -8,9 -24,7	DC
171,3 157,5 1084,3	+22,4 +21,9 +45,7	181,3 164,7 1276,1	227,7 211,2 1319,8	192,2 171,2 1588,7	+6,0 +3,9 +24,5	-15,6 -18,9 +20,4	168,5 153,6 955,1	187,8 172,6 1191,2	219,9 205,9 1146,1	+30,5 +34,0 +20,0	+17,1 +19,3 -3,8	157,8 144,7 870,7	203,8 189,3 1168,7	+29,2 +30,8 +34,2	DD
139,1 133,7 184,6	+15,1 +4,0 +95,7	152,2 145,1 185,7	158,6 149,9 199,2	163,5 154,3 206,7	+7,4 +6,3 +11,3	+3,1 +2,9 +3,8	138,1 142,1 118,5	151,4 144,0 185,8	158,2 147,7 207,9	+14,6 +3,9 +75,4	+4,5 +2,6 +11,9	130,4 136,0 103,5	154,8 145,9 196,8	+18,7 +7,3 +90,1	DE
163,1 152,9 195,4	+41,0 +25,5 +99,6	164,5 152,0 204,2	176,4 158,1 234,4	194,9 180,0 242,0	+18,5 +18,4 +18,5	+10,5 +13,9 +3,2	139,3 138,5 141,7	170,6 158,0 210,7	180,0 159,9 243,9	+29,2 +15,5 +72,1	+5,5 +1,2 +15,8	129,1 131,9 120,9	175,3 158,9 227,3	+35,8 +20,5 +88,0	21
140,4 121,1 195,4	+51,6 +32,3 +105,5	128,7 105,3 195,3	138,0 105,9 229,2	146,2 121,3 217,4	+13,6 +15,2 +11,3	+5,9 +14,5 -5,1	112,1 104,0 130,8	137,5 114,4 203,2	142,5 107,5 241,9	+27,1 +3,4 +84,9	+3,6 -6,0 +19,0	103,4 99,0 113,8	140,0 111,0 222,5	+35,4 +12,1 +95,5	21.1
209,2 212,6 196,0	+28,7 +22,9 +80,6	237,2 239,4 228,4	254,4 255,9 248,6	293,8 290,2 308,8	+23,9 +21,2 +35,2	+15,5 +13,4 +24,2	194,6 197,0 182,6	238,0 239,7 231,2	256,3 257,9 250,1	+31,7 +30,9 +37,0	+7,7 +7,6 +8,2	181,0 187,6 147,6	247,2 248,8 240,7	+36,6 +32,6 +63,1	21.2
103,8 110,4 29,3	-17,6 -17,4 -37,3	134,1 136,7 104,4	132,2 139,9 44,6	117,1 122,9 51,4	-12,7 -10,1 -50,8	-11,4 -12,2 +15,2	136,9 144,9 55,6	123,0 127,1 76,4	126,1 132,9 49,2	-7,9 -8,3 -11,5	+2,5 +4,6 -35,6	131,7 139,2 56,2	124,5 130,0 62,8	-5,5 -6,6 +11,7	22
94,9 98,0 86,5	+16,6 +20,2 +6,9	97,8 101,4 88,2	96,5 103,5 77,7	94,1 96,0 89,2	-3,8 -5,3 +1,1	-2,5 -7,2 +14,8	92,5 95,0 84,7	97,8 101,2 88,7	91,4 97,4 75,3	-1,2 +2,5 -11,1	-6,5 -3,8 -15,1	85,8 87,1 81,5	94,6 99,3 82,0	+10,3 +14,0 +0,6	D6
91,0 92,1 88,2	+22,6 +22,0 +26,2	96,7 99,9 87,9	90,0 96,4 72,4	85,0 86,6 80,8	-12,1 -13,3 -8,1	-5,6 -10,2 +11,6	86,5 87,8 82,1	94,6 97,3 87,4	84,2 89,7 69,2	-2,7 +2,2 -15,7	-11,0 -7,8 -20,8	79,3 80,1 76,8	89,4 93,5 78,3	+12,7 +16,7 +2,0	24.1
73,6 88,6 35,1	-8,8 +12,9 -59,4	69,8 81,7 39,2	77,6 90,8 43,9	80,3 87,0 63,0	+15,0 +6,5 +60,7	+3,5 -4,2 +43,5	75,6 84,5 52,6	73,9 85,5 44,0	73,6 85,2 43,9	-2,6 +0,8 -16,5	-0,4 -0,4 -0,2	75,5 80,4 62,9	73,7 85,4 44,0	-2,4 +6,2 -30,0	24.4
356,3 381,4 202,8	+31,2 +28,7 +46,7	329,5 359,9 143,8	404,3 431,8 235,9	346,1 360,6 257,6	+5,0 +0,2 +79,1	-14,4 -16,5 +3,2	328,7 365,8 127,6	356,2 387,0 167,9	407,0 435,1 235,0	+23,8 +18,9 +84,2	+14,3 +12,4 +40,0	297,7 328,8 129,1	381,6 411,1 201,4	+28,2 +25,0 +56,0	DH
476,8 490,9 336,6	+13,1 +12,9 +10,0	446,1 462,1 285,8	553,9 565,5 438,1	454,0 453,0 464,1	+1,8 -2,0 +62,4	-18,0 -19,9 +5,9	506,5 536,1 247,2	486,8 504,2 313,0	562,6 575,6 431,9	+11,1 +7,4 +38,0	+15,6 +14,2 +38,0	455,9 478,8 255,2	524,7 539,9 372,5	+15,1 +12,8 +46,0	25.2
184,2 196,0 118,0	+16,3 +17,1 +17,6	175,0 185,7 115,0	184,2 194,7 125,5	156,2 160,3 133,0	-10,7 -13,7 +15,7	-15,2 -17,7 +6,0	191,9 203,6 117,7	188,1 200,1 120,9	194,4 206,8 125,2	+1,3 +1,6 +6,4	+3,3 +3,3 +3,6	176,2 186,0 113,9	191,3 203,4 123,1	+8,6 +9,4 +8,1	DI
177,6 190,0 124,6	+35,4 +39,0 +17,8	171,9 185,5 113,9	189,5 202,0 136,0	185,1 194,8 143,8	+7,7 +5,0 +26,3	-2,3 -3,6 +5,7	159,4 168,3 118,8	181,4 195,0 123,5	193,9 207,6 135,8	+21,6 +23,4 +14,3	+6,9 +6,5 +10,0	149,0 156,4 115,1	187,7 201,3 129,7	+26,0 +28,7 +12,7	26.1
133,8 140,8 92,6	+6,2 +8,6 -15,2	138,2 142,9 111,0	151,1 154,6 130,2	141,5 142,0 138,3	+2,4 -0,6 +24,6	-6,4 -8,2 +6,2	146,7 153,9 107,4	142,6 148,1 110,8	156,2 162,1 122,3	+6,5 +5,3 +13,9	+9,5 +9,5 +10,4	135,7 141,5 104,9	149,4 155,1 116,6	+10,1 +9,6 +11,2	DJ

WZ93- SCHL.	WIRTSCHAFTSZWEIG		VERAENDERUNG IN % APR. 1996 GEGEN			1996 MAR.	VERAENDERUNG IN % MAR. 1996 GEGEN		KUMULIERT		2-MONATS- DURCHSCHNITT	
			1996 APR.	APR. 1995	MAR. 1996		MAR. 1995	FEB. 1996	JAN. 1996 BIS APR. 1996	VER- AEND. IN % GEGEN VORJAHR	MAR. 1996 UND APR. 1996	VER- AEND. IN % GEGEN VORJAHR
27	METALLERZEUGUNG UND -BEARBEITUNG	INSGESAMT INLAND AUSLAND	107,5 94,4 160,5	+8,0 -6,5 +71,1	-5,9 -10,9 +8,5	114,3 108,0 147,9	-4,1 -3,2 +14,7	+11,0 +14,2 +2,8	108,4 98,3 149,2	+4,7 -3,8 +36,9	110,9 100,2 154,2	+1,4 -8,0 +38,4
27.1	ERZEUGUNG VON ROHEISEN, STAHL UND FERROLEGIE- RUNGEN (EGKS) 1)	INSGESAMT INLAND AUSLAND	106,8 99,8 122,9	+15,3 -2,8 +77,1	-3,0 -10,3 +14,4	110,1 111,3 107,4	-0,9 -5,6 +12,3	+9,8 +18,7 -6,8	105,8 101,6 115,4	+10,2 -0,8 +42,1	108,5 105,6 115,2	+6,5 -4,3 +39,6
27.5	GIESSEREIINDUSTRIE	INSGESAMT INLAND AUSLAND	125,3 121,3 160,3	+26,7 +23,8 +50,7	-3,6 -5,6 +12,2	130,0 128,5 142,9	+4,7 +2,8 +22,3	-2,3 -2,9 +3,0	130,6 129,0 144,5	+21,5 +20,9 +26,3	127,7 124,9 151,6	+14,4 +12,0 +35,8
28	HERSTELLUNG VON METALL- ERZEUGNISSEN	INSGESAMT INLAND AUSLAND	195,4 201,9 118,5	+9,5 +8,5 +33,3	-4,7 -4,6 -7,0	205,0 211,6 127,4	-2,2 -2,6 +6,2	+17,7 +18,0 +12,8	187,1 193,2 115,6	+3,3 +2,7 +17,7	200,2 206,8 123,0	+3,1 +2,5 +17,7
28.1	STAHL- UND LEICHTMETALL- BAU	INSGESAMT INLAND AUSLAND	198,7 214,3 26,3	+0,4 -0,3 +58,4	-0,5 -0,3 -12,0	199,6 215,0 29,9	-13,9 -14,5 +92,9	+20,8 +20,4 +49,5	181,1 195,5 23,1	-8,5 -9,0 +75,0	199,2 214,7 28,1	-7,3 -7,8 +74,5
DK	MASCHINENBAU	INSGESAMT INLAND AUSLAND	70,9 76,0 57,4	+11,1 +8,7 +21,1	+1,7 +0,4 +6,9	69,7 75,7 53,7	-5,9 -3,4 -14,5	+9,2 +8,3 +12,8	65,0 71,5 47,8	+0,8 +3,9 -9,5	70,3 75,9 55,6	+1,9 +2,3 +0,9
29.1	H.V. MASCHINEN F.D.ERZUEG. U.NUTZG.V.MECHAN.ENERGIE (O.LUFT-,STRASS.FAHRZ.BAU)	INSGESAMT INLAND AUSLAND	63,7 61,8 71,9	+22,0 +12,8 +74,9	-12,5 -15,3 +0,3	72,8 73,0 71,7	+9,0 +9,6 +5,4	+15,6 +18,5 +3,8	64,6 64,5 64,7	+13,9 +11,2 +26,9	68,3 67,4 71,8	+14,8 +11,0 +31,5
29.3	HERSTELLUNG VON LAND- U. FORSTWIRTSCHAFTLICHEN MASCHINEN	INSGESAMT INLAND AUSLAND	20,0 27,2 11,6	-22,8 -12,3 -41,7	-2,0 -2,9 +2,7	20,4 28,0 11,3	+14,0 -2,4 +121,6	+22,2 +9,4 +82,3	17,3 25,1 8,0	-10,8 -3,5 -31,0	20,2 27,6 11,5	-7,8 -7,7 -8,0
29.4	HERSTELLUNG VON WERK- ZEUGMASCHINEN	INSGESAMT INLAND AUSLAND	103,1 122,8 67,2	+13,0 +11,2 +19,4	+9,8 +4,1 +34,7	93,9 118,0 49,9	-16,8 -9,9 -37,5	+2,3 -5,5 +59,4	90,2 115,3 44,3	-5,1 +0,1 -23,9	98,5 120,4 58,6	-3,5 -0,2 -14,0
DL	H.V.BUEROMASCH.,DATENVERARB. GER.U.-EINRICHTG.,ELEKTROT., FEINMECHANIK U. OPTIK	INSGESAMT INLAND AUSLAND	145,7 142,8 163,5	+23,7 +23,1 +26,5	-4,6 -4,1 -7,3	152,8 148,9 176,3	-0,8 -4,9 +27,9	+11,0 +10,9 +11,2	142,9 140,0 160,2	+5,7 +1,5 +35,0	149,3 145,9 169,9	+9,9 +7,0 +27,3
30	H.V. BUEROMASCHINEN, DATENVERARBEITUNGSGE- RAEATEN U. -EINRICHTUNGEN	INSGESAMT INLAND AUSLAND	88,7 85,2 101,9	+54,0 +51,9 +61,7	-1,6 -2,9 +2,5	90,1 87,7 99,4	+15,4 +5,8 +66,2	-2,5 +6,2 -23,0	87,5 83,2 103,8	+31,8 +17,0 +113,6	89,4 86,5 100,7	+31,7 +24,5 +64,0
31	HERSTELLUNG VON GERAETEN DER ELEKTRIZITAETSERZUE- GUNG, -VERTEILUNG U.AE.	INSGESAMT INLAND AUSLAND	127,0 129,1 111,2	+13,2 +13,6 +9,2	-5,9 -4,5 -16,6	135,0 135,2 133,4	-9,1 -12,5 +29,8	+11,3 +9,8 +24,4	127,1 128,9 113,3	-7,2 -9,6 +21,0	131,0 132,2 122,3	+0,5 -1,4 +19,6
31.2	HERSTELLUNG VON ELEK- TRIZITAETSERZUEGUNG- U. -SCHALTEINRICHTUNGEN	INSGESAMT INLAND AUSLAND	121,0 123,6 93,9	+8,6 +7,3 +32,3	-4,8 -4,7 -5,2	127,1 129,7 98,4	-15,7 -18,4 +54,2	+3,8 +4,3 -3,1	125,8 128,7 94,2	-18,4 -21,0 +58,3	124,1 126,7 95,9	-5,3 -7,6 +42,7
31.6	HERSTELLUNG VON ELEK- TRISCHEN AUSRUESTUNGEN A.N.G.	INSGESAMT INLAND AUSLAND	159,9 174,3 59,2	+31,2 +31,9 +16,5	-0,4 -1,2 +19,1	160,6 176,5 49,7	-12,2 -12,1 -15,5	+1,7 +3,6 -30,5	157,6 171,3 61,7	+2,7 +2,1 +15,3	160,3 175,4 54,5	+5,1 +5,3 -0,5
32	RUNDFUNK-, FERNSEH- UND NACHRICHTENTECHNIK	INSGESAMT INLAND AUSLAND	221,1 193,4 466,4	+30,6 +35,0 +16,8	-3,7 -3,2 -5,7	229,7 199,8 494,4	+3,9 +3,0 +7,5	+12,9 +14,5 +7,7	211,8 183,8 459,6	+21,3 +21,2 +21,5	225,4 196,6 480,4	+15,5 +16,5 +11,9
33	MEDIZIN-, MESS-, STEUER- UND REGELUNGSTECHNIK, OPTIK	INSGESAMT INLAND AUSLAND	204,7 210,4 184,8	+38,1 +32,3 +67,7	-3,6 -5,0 +2,6	212,3 221,4 180,2	+17,5 +11,7 +51,0	+14,6 +12,0 +26,7	194,7 203,6 163,4	+25,3 +19,8 +57,1	208,5 215,9 182,5	+26,7 +20,9 +59,0
DM	FAHRZEUGBAU	INSGESAMT INLAND AUSLAND	162,1 213,4 71,3	+13,6 +16,5 +0,1	+1,0 +12,6 -34,5	160,5 189,6 108,9	-11,0 -16,9 +13,8	+21,6 +5,9 +124,1	148,3 192,4 70,2	+1,7 +3,9 -7,8	161,3 201,5 90,1	-0,2 -2,0 +7,9
34	HERSTELLUNG VON KRAFTWAGEN UND KRAFTWAGENTEILEN	INSGESAMT INLAND AUSLAND	325,1 319,5 360,1	+10,2 +13,4 -4,9	-4,2 -6,7 +12,7	339,2 342,4 319,5	-2,4 +0,4 -17,9	+4,2 +3,7 +7,8	325,0 327,1 311,4	+5,9 +9,9 -14,8	332,2 331,0 339,8	+3,4 +6,3 -11,5
34.1	HERSTELLUNG VON KRAFTWAGEN UND KRAFTWAGENMOTOREN	INSGESAMT INLAND AUSLAND	1035,8 1002,4 1227,8	+15,1 +20,6 -5,3	-3,0 -6,6 +18,4	1068,3 1073,6 1037,3	-0,4 +6,3 -27,5	+3,0 +2,2 +7,7	1039,7 1042,6 1022,7	+9,2 +17,7 -23,4	1052,1 1038,0 1132,6	+6,7 +12,7 -17,0
35	SONSTIGER FAHRZEUGBAU	INSGESAMT INLAND AUSLAND	82,4 129,9 30,0	+20,8 +23,3 +9,9	+12,7 +89,3 -62,0	73,1 68,1 78,9	-25,9 -50,8 +46,9	+95,5 +15,6 +497,7	61,9 85,1 35,8	-7,6 -11,1 +3,2	77,8 98,5 54,5	-6,7 -18,9 +34,6
35.1	SCHIFFBAU	INSGESAMT INLAND AUSLAND	144,4 292,7 41,2	+20,0 +49,8 -39,5	+25,3 +1025,8 -76,8	115,2 26,0 177,4	-37,3 -81,8 +93,0	+956,9 +7,4 +9999,9	90,5 130,2 62,9	-11,1 -21,5 +10,0	129,8 159,4 109,3	-14,6 -37,6 +36,6
36.1	HERSTELLUNG VON MOEBELN	INSGESAMT INLAND AUSLAND	189,4 198,0 114,6	+10,7 +11,8 -3,5	-6,3 -5,8 -12,8	202,1 210,2 131,4	-16,5 -17,0 -7,9	+6,5 +6,5 +7,4	189,5 197,3 121,2	-1,4 -1,1 -5,5	195,8 204,1 123,0	-5,2 -5,2 -5,9

1) EUROPAEISCHE GEMEINSCHAFT FUER KOHLE UND STAHL.

STBA,FS 4,R 2.2, 4/1996

## UND BERLIN-OST

DAS VERARBEITENDE GEWERBE  
=100  
ABTEILUNGEN, GRUPPEN UND KLASSEN  
ZWEIGE, AUSGABE 1993 (WZ93)  
WERT

## INDEX

1995 APR.	VER- AEND. IN % GEGEN APR. 1994	1995 1.VJ	1995 4.VJ	1996 1.VJ	VERAENDERUNG IN % 1.VJ 1996 GEGEN		1994 2.HJ	1995 1.HJ	1995 2.HJ	VERAENDERUNG IN % 2.HJ 1995 GEGEN		1994	1995	VER- AEND. IN % GEGEN 1994	WZ93 SCHL.
					1.VJ	4.VJ				2.HJ	1.HJ				
					1995	1995				1994	1995				
99,5	+9,1	104,8	98,2	108,7	+3,7	+10,7	95,5	105,7	101,4	+6,2	-4,1	93,9	103,5	+10,2	27
101,0	+13,9	102,5	88,6	99,6	-2,8	+12,4	94,9	103,8	95,0	+0,1	-8,5	93,4	99,4	+6,4	
93,8	-12,3	114,0	136,9	145,5	+27,6	+6,3	102,0	113,2	127,4	+24,9	+12,5	99,9	120,3	+20,4	
92,6	+14,5	97,1	95,3	105,5	+8,7	+10,7	81,5	98,9	96,3	+18,2	-2,6	80,0	97,6	+22,0	27.1
102,7	+17,8	102,3	87,8	102,2	-0,1	+16,4	87,4	105,3	97,0	+7,2	-11,0	85,9	99,5	+15,8	
69,4	+4,2	85,1	112,3	112,9	+32,7	+0,5	68,1	84,4	101,9	+49,6	+20,7	66,3	93,2	+40,6	
98,9	+3,3	110,4	114,4	132,3	+19,8	+15,6	99,6	109,2	113,0	+13,5	+3,5	96,3	111,1	+15,4	27.5
98,0	+2,6	109,6	114,4	131,5	+20,0	+14,9	97,0	109,3	114,0	+17,5	+4,3	94,5	111,7	+18,2	
106,4	+6,2	117,0	114,2	139,2	+19,0	+21,9	154,8	107,6	103,7	-33,0	-3,6	134,4	105,6	-21,4	
178,5	+4,2	181,9	220,2	184,3	+1,3	-16,3	213,4	191,0	228,0	+6,8	+19,4	190,2	209,5	+10,1	28
186,1	+5,1	188,7	229,8	190,3	+0,8	-17,2	222,6	198,5	238,4	+7,1	+20,1	197,5	218,4	+10,6	
88,9	-22,6	101,3	107,6	114,6	+13,1	+6,5	121,9	102,9	105,5	-13,5	+2,5	118,2	104,2	-11,8	
197,9	+5,3	198,1	246,7	175,3	-11,5	-28,9	250,2	204,6	245,7	-1,8	+20,1	211,9	225,2	+6,3	28.1
214,3	+4,4	214,9	266,5	189,2	-12,0	-29,0	273,7	221,8	265,4	-3,0	+19,7	231,7	243,6	+5,1	
16,6	+3,9	12,0	28,6	22,0	+83,3	-23,1	14,5	15,1	28,6	+97,2	+89,4	13,4	21,8	+62,7	
63,8	-6,0	64,7	84,3	63,0	-2,6	-25,3	78,2	69,0	80,1	+2,4	+16,1	73,2	74,6	+1,9	DK
69,9	-1,0	68,4	92,0	70,0	+2,3	-23,9	83,5	72,5	87,0	+4,2	+20,0	76,7	79,7	+3,9	
47,4	-22,0	54,6	63,6	44,6	-18,3	-29,9	64,3	59,8	61,8	-3,9	+3,3	64,1	60,8	-5,1	
52,2	-27,5	58,1	72,1	64,9	+11,7	-10,0	82,5	59,6	71,3	-13,6	+19,6	76,1	65,5	-13,9	29.1
54,8	-20,6	59,0	74,1	65,4	+10,8	-11,7	83,5	61,1	72,9	-12,7	+19,3	76,5	67,0	-12,4	
41,1	-54,0	54,3	63,0	62,2	+14,5	-1,3	76,8	52,9	64,4	-16,1	+21,7	74,2	58,6	-21,0	
25,9	+62,9	17,2	21,3	16,3	-5,2	-23,5	25,0	22,4	24,0	-4,0	+7,1	21,5	23,2	+7,9	29.3
31,0	+17,0	24,3	32,4	24,4	+0,4	-24,7	30,4	28,7	36,0	+18,4	+25,4	29,9	32,3	+8,0	
19,9	+397,5	8,9	8,2	6,8	-23,6	-17,1	19,0	14,8	9,7	-48,9	-34,5	12,0	12,3	+2,5	
91,2	+13,6	96,2	126,0	85,8	-10,8	-31,9	96,8	106,8	108,3	+11,9	+1,4	91,0	107,6	+18,2	29.4
110,4	+16,3	116,7	142,6	112,8	-3,3	-20,9	100,6	117,8	130,2	+29,4	+10,5	95,0	124,0	+30,5	
56,3	+4,8	58,8	95,6	36,6	-37,8	-61,7	89,9	86,8	68,6	-23,7	-21,0	83,6	77,7	-7,1	
117,8	-1,5	141,0	154,3	141,9	+0,6	-8,0	143,6	137,3	148,1	+3,1	+7,9	133,9	142,7	+6,6	DL
116,0	-7,4	145,2	152,0	139,1	-4,2	-8,5	150,7	139,4	148,5	-1,5	+6,5	140,2	144,0	+2,7	
129,2	+37,2	115,2	168,3	159,1	+38,1	-9,5	111,4	124,5	145,3	+30,4	+16,7	105,2	134,9	+28,2	
57,6	-37,7	69,4	121,7	87,0	+25,4	-28,5	133,3	64,2	93,0	-30,2	+44,9	114,3	78,6	-31,2	30
56,1	-45,5	76,1	119,7	82,5	+8,4	-31,1	152,6	68,3	93,5	-38,7	+36,9	131,0	80,9	-38,2	
63,0	+16,0	43,7	129,1	104,4	+138,9	-19,1	63,9	48,6	91,1	+42,6	+87,4	54,3	69,9	+28,7	
112,2	+1,1	145,1	147,3	127,1	-12,4	-13,7	127,1	136,7	148,1	+16,5	+8,3	120,5	142,4	+18,2	31
113,6	-2,1	152,2	150,7	128,8	-15,4	-14,5	132,3	142,2	153,0	+15,6	+7,6	125,5	147,6	+17,6	
101,8	+30,5	90,9	121,5	113,0	+29,3	-6,3	93,2	95,6	111,3	+19,4	+16,4	87,6	103,4	+18,0	
111,4	+3,6	168,4	161,3	127,4	-24,3	-21,0	123,6	156,1	164,6	+32,2	+5,4	116,9	160,3	+37,1	31.2
115,2	+2,5	178,9	166,6	130,4	-27,1	-21,7	129,2	164,3	171,6	+32,8	+4,4	122,2	168,0	+37,5	
70,5	-4,5	55,8	104,2	94,4	+69,2	-9,4	85,2	67,6	89,8	+5,4	+32,8	81,1	78,7	-3,0	
121,9	+13,8	163,9	167,4	156,8	-4,3	-6,3	120,6	151,4	168,1	+39,4	+11,0	115,1	159,7	+38,7	31.6
132,1	+18,5	179,7	182,7	170,3	-5,2	-6,8	124,8	165,2	184,5	+47,8	+11,7	119,3	174,8	+46,5	
50,8	-33,2	54,3	60,5	62,5	+15,1	+3,3	91,7	55,5	53,6	-41,5	-3,4	85,7	54,6	-36,3	
169,3	+35,7	176,4	173,4	208,7	+18,3	+20,4	153,4	183,8	168,7	+10,0	-8,2	141,9	176,3	+24,2	32
143,3	+10,6	154,3	146,7	180,6	+17,0	+23,1	164,6	159,5	146,6	-10,9	-8,1	150,4	153,1	+1,8	
399,2	+259,6	371,3	409,1	457,3	+23,2	+11,8	112,8	398,6	364,4	+223,0	-8,6	112,9	381,5	+237,9	
148,2	-2,5	157,7	202,3	191,3	+21,3	-5,4	191,5	164,3	185,6	-3,1	+13,0	176,6	174,9	-1,0	33
159,0	-0,2	173,6	206,2	201,3	+16,0	-2,4	196,6	177,6	192,5	-2,1	+8,4	181,8	185,1	+1,8	
110,2	-24,4	101,9	188,3	156,3	+53,4	-17,0	204,0	117,3	161,4	-20,9	+37,6	186,1	139,3	-25,1	
142,7	+5,3	146,8	162,9	143,6	-2,2	-11,8	147,6	154,7	148,1	+0,3	-4,3	143,6	151,4	+5,4	DM
183,1	+6,3	185,8	209,2	185,3	-0,3	-11,4	181,0	193,7	186,6	+3,1	-3,7	176,8	190,2	+7,6	
71,2	-12,0	77,7	80,9	69,8	-10,2	-13,7	94,7	85,5	79,9	-15,6	-6,5	91,2	82,7	-9,3	
295,1	+7,9	310,7	316,2	324,9	+4,6	+2,8	284,8	315,1	289,9	+1,8	-8,0	277,5	302,5	+9,0	34
281,8	-6,6	302,7	315,2	329,6	+8,9	+4,6	280,4	303,1	285,4	+1,8	-5,8	283,8	294,3	+3,7	
378,6	+335,2	361,4	322,4	295,1	-18,3	-8,5	316,6	390,5	318,0	+0,4	-18,6	238,7	354,3	+48,4	
899,9	+5,5	969,6	989,3	1041,0	+7,4	+5,2	817,1	980,5	891,3	+9,1	-9,1	829,2	935,9	+12,9	34.1
831,0	-16,8	904,0	965,8	1056,0	+16,8	+9,3	782,7	910,8	853,3	+9,0	-6,3	855,2	882,0	+3,1	
1297,1	+9999,9	1347,6	1124,3	954,4	-29,2	-15,1	1015,4	1382,3	1110,2	+9,3	-19,7	679,2	1246,2	+83,5	
68,2	-9,3	66,6	87,9	55,0	-17,4	-37,4	87,6	76,2	78,8	-10,0	+3,4	85,0	77,5	-8,8	35
104,5	+31,8	92,8	124,8	70,5	-24,0	-43,5	109,7	106,6	108,0	-1,5	+1,3	100,0	107,3	+7,3	
27,3	-66,0	37,1	46,4	37,7	+1,6	-18,7	67,7	42,0	45,9	-32,2	+9,3	73,3	43,9	-40,1	
120,3	-20,3	95,6	147,5	72,5	-24,2	-50,8	163,1	122,6	126,9	-22,2	+3,5	160,7	124,7	-22,4	35.1
195,4	+197,9	156,1	264,3	76,1	-51,2	-71,2	239,3	193,4	194,7	-17,9	+0,7	193,7	194,0	+0,2	
68,1	-67,6	53,6	66,3	70,1	+30,8	+5,7	112,9	79,4	79,7	-29,4	+8,6	137,7	76,5	-44,4	
171,1	+15,3	199,1	186,5	189,5	-4,8	+1,6	155,0	188,3	173,0	+11,6	-8,1	153,0	180,7	+18,1	36.1
177,1	+13,8	206,8	194,5	197,1	-4,7	+1,3	162,5	194,8	180,1	+10,8	-7,5	160,3	187,4	+16,9	
118,7	+32,0	131,3	116,9	123,4	-6,0	+5,6	95,0	131,8	111,7	+17,6	-15,3	93,6	121,8	+30,1	

NEUE LAENDER UND BERLIN-OST

6 INDEX DES UMSATZES FUER DAS VERARBEITENDE GEWERBE  
1991=100

6.2 ZEITREIHENANALYSE - BERLINER VERFAHREN (BV 4)  
WERTINDEX

WZ93- SCHL.	WIRTSCHAFTSZWEIG		ORIGINALWERT		KALENDER- U. SAISON- BEREINIGTER WERT BERLINER VERFAHREN, VERSION 4		GLATTE KOMPONENTE	
			1996	VERAEND. GEGENUEBER VORJAHRES- MONAT IN %	1996	VERAEND. GEGENUEBER VORMONAT IN %	1996	VERAEND. GEGENUEBER VORMONAT IN %
D	VERARBEITENDES GEWERBE 1)	INSGESAMT	134,0	+11,5	140,1	+ 9,5	134,2	- 0,1
		INLAND	143,2	+10,1	148,3	+ 7,7	143,3	- 0,3
		AUSLAND	101,5	+18,9	109,4	+11,5	102,2	+ 0,6
	VORLEISTUNGSGUETER- PRODUZENTEN	INSGESAMT	144,3	+ 7,8	147,3	+ 7,4	142,8	- 0,6
		INLAND	143,7	+ 5,3	147,5	+ 7,2	142,8	- 1,0
		AUSLAND	146,8	+19,4	146,5	+ 7,5	142,8	+ 0,8
	INVESTITIONSGUETER- PRODUZENTEN	INSGESAMT	115,1	+15,8	125,4	+12,5	117,6	+ 0,2
		INLAND	134,3	+15,1	142,2	+ 9,2	135,8	+ 0,2
		AUSLAND	64,0	+19,2	77,5	+13,3	69,4	- 0,1
	GEBRAUCHSGUETER- PRODUZENTEN	INSGESAMT	247,4	+12,9	248,0	+ 9,3	241,4	+ 0,5
		INLAND	250,9	+14,7	251,6	+ 8,4	248,0	+ 0,5
		AUSLAND	225,9	+ 2,4	223,0	+13,5	200,2	- 0,2
	VERBRAUCHSGUETER- PRODUZENTEN	INSGESAMT	106,3	+17,6	110,7	+ 9,2	107,8	+ 0,7
		INLAND	112,2	+14,4	116,7	+ 7,3	114,3	+ 0,6
		AUSLAND	82,2	+39,1	88,3	+23,7	82,4	+ 1,4
DB	TEXTIL- UND BEKLEIDUNGS- GEWERBE	INSGESAMT	112,6	+13,9	119,7	+ 7,9	116,3	- 0,1
		INLAND	108,2	+14,5	114,5	+ 8,1	110,9	- 0,2
		AUSLAND	144,1	+10,4	153,8	+ 3,4	154,6	+ 0,3
17	TEXTILGEWERBE	INSGESAMT	133,2	+11,7	136,3	+ 6,8	133,4	- 0,4
		INLAND	130,6	+13,7	133,7	+ 8,3	129,9	- 0,4
		AUSLAND	147,3	+ 2,1	150,0	- 1,0	153,5	- 0,3
18.2	HERSTELLUNG VON BEKLEIDUNG (OHNE LEDERBEKLEIDUNG)	INSGESAMT	67,5	+24,3	82,8	+13,4	78,4	+ 1,2
		INLAND	63,7	+17,3	76,5	+ 9,9	73,0	+ 0,7
		AUSLAND	126,5	+127,9	177,2	+36,7	161,4	+ 3,8
DC	LEDERGEWERBE	INSGESAMT	45,5	+ 1,6	50,3	+12,3	47,6	- 1,0
		INLAND	48,1	+ 1,7	53,0	+12,3	50,3	- 1,4
		AUSLAND	29,9	0	35,0	+18,2	31,1	+ 2,0
DD	HOLZGEWERBE (OHNE HERSTELLUNG VON MOEBELN)	INSGESAMT	213,1	+16,1	224,9	+ 8,6	220,9	- 1,1
		INLAND	190,1	+12,2	201,4	+ 8,5	199,5	- 1,8
		AUSLAND	1732,2	+54,8	1705,5	+ 6,7	1598,7	+ 4,0
DE	PAPIER- UND DRUCKGEWERBE	INSGESAMT	164,6	+14,1	170,9	+ 4,9	169,9	- 0,2
		INLAND	155,7	+11,9	161,4	+ 3,6	160,6	+ 0,2
		AUSLAND	206,7	+22,7	217,5	+ 9,5	214,8	- 1,2
21	PAPIERGEWERBE	INSGESAMT	186,4	+11,7	191,9	+ 2,3	196,2	- 0,2
		INLAND	168,7	+ 7,7	172,5	- 0,4	178,2	+ 0,1
		AUSLAND	243,1	+21,7	254,7	+ 5,9	256,4	- 0,7
21.1	H.V. HOLZSTOFF, ZELLSTOFF, PAPIER, KARTON UND PAPPE	INSGESAMT	137,1	- 2,7	135,8	+ 0,4	142,4	- 1,6
		INLAND	110,0	- 8,7	105,6	- 3,1	112,4	- 0,9
		AUSLAND	215,1	+ 7,8	223,4	+ 2,1	231,4	- 2,5
21.2	PAPIER-, KARTON- UND PAPPEVERARBEITUNG	INSGESAMT	286,7	+30,5	306,2	+ 4,6	305,7	+ 1,1
		INLAND	279,1	+24,3	297,1	+ 2,0	301,0	+ 0,6
		AUSLAND	317,4	+58,4	339,3	+11,8	324,8	+ 3,0
22	DRUCKGEWERBE, VERVIEL- FAELTIGUNG VON BESPIELTEN TONTRAEGERN	INSGESAMT	132,3	+19,5	141,7	+12,3	131,6	+ 0,1
		INLAND	139,8	+18,8	148,5	+ 9,5	139,9	+ 0,4
		AUSLAND	48,2	+63,5	63,2	+179,6	38,6	- 7,7
DG	CHEMISCHE INDUSTRIE	INSGESAMT	94,7	- 2,8	92,6	+ 6,4	90,0	- 1,1
		INLAND	95,4	- 4,8	94,0	+ 6,6	91,9	- 1,4
		AUSLAND	92,8	+ 3,2	88,5	+ 6,4	84,9	0
24.1	HERSTELLUNG VON CHEMISCHEN GRUNDSTOFFEN	INSGESAMT	78,9	-16,5	76,4	+ 3,0	75,0	- 3,0
		INLAND	79,0	-16,1	77,5	+ 5,4	75,8	- 3,3
		AUSLAND	78,5	-17,7	73,2	- 4,9	72,8	- 1,9
24.4	HERSTELLUNG VON PHARMA- ZEUTISCHEN ERZEUGNISSEN	INSGESAMT	94,7	+26,9	91,0	+18,6	86,0	+ 1,9
		INLAND	97,1	+ 7,6	93,6	+ 8,3	92,0	+ 1,0
		AUSLAND	88,7	+154,2	83,9	+55,1	71,0	+ 4,9
DH	HERSTELLUNG VON GUMMI- UND KUNSTSTOFFWAREN	INSGESAMT	419,7	+13,0	419,5	+ 6,6	407,5	- 0,5
		INLAND	445,7	+11,8	447,3	+ 7,4	430,5	- 0,7
		AUSLAND	261,0	+26,8	253,2	- 2,7	270,9	+ 1,9
25.2	HERSTELLUNG VON KUNST- STOFFWAREN	INSGESAMT	586,4	+17,4	595,4	+ 9,1	564,8	- 0,1
		INLAND	594,1	+15,2	607,2	+ 9,2	572,6	- 0,3
		AUSLAND	509,2	+51,1	490,5	+ 9,0	491,7	+ 1,8
DI	GLASGEWERBE, KERAMIK, VERARBEITUNG VON STEINEN UND ERDEN	INSGESAMT	211,6	+ 8,2	208,0	+11,8	192,7	- 0,5
		INLAND	224,8	+ 8,2	219,6	+12,7	201,8	- 0,7
		AUSLAND	136,8	+ 8,4	140,6	+ 4,5	140,0	+ 0,5
26.1	HERSTELLUNG UND VERAR- BEITUNG VON GLAS	INSGESAMT	189,4	+ 7,1	191,9	+ 2,6	190,5	- 0,4
		INLAND	200,8	+ 6,7	203,6	+ 3,3	200,9	- 0,5
		AUSLAND	140,8	+ 9,3	143,1	- 0,6	146,2	+ 0,1
DJ	METALLERZEUGUNG UND -BE- ARBEITUNG, HERSTELLUNG VON METALLERZEUGNISSEN	INSGESAMT	146,7	+ 8,1	155,9	+ 3,0	154,0	- 0,3
		INLAND	146,4	+ 2,4	156,0	+ 1,0	155,5	- 0,6
		AUSLAND	147,9	+57,7	155,7	+17,2	145,4	+ 2,3

1) AUSGEWAHLTE WIRTSCHAFTSZWEIGE (OHNE ERNAHRUNGSGEWERBE UND TABAKVERARBEITUNG).

STBA,FS 4,R 2.2, 4/1996



NEUE LAENDER UND BERLIN-OST  
6 INDEX DES UMSATZES FUER DAS VERARBEITENDE GEWERBE  
1991=100

6.2 ZEITREIHENANALYSE - BERLINER VERFAHREN (BV 4)  
WERTINDEX

WZ93- SCHL.	WIRTSCHAFTSZWEIG		ORIGINALWERT		KALENDER- U. SAISON- BEREINIGTER WERT		GLATTE KOMPONENTE	
			1996	VERAEND. GEGENUEBER VORJAHRES- MONAT IN %	1996	VERAEND. GEGENUEBER VORMONAT IN %	1996	VERAEND. GEGENUEBER VORMONAT IN %
27	METALLERZEUGUNG UND -BEARBEITUNG	INSGESAMT INLAND AUSLAND	104,6 92,3 154,3	+ 4,0 - 9,7 +64,3	105,1 91,9 159,4	+ 3,1 - 1,7 +17,9	104,0 92,8 149,5	- 0,5 - 1,4 + 2,0
27.1	ERZEUGUNG VON ROEISEN, STAHL UND FERROLEGIE- RUNGEN (EGKS) 1)	INSGESAMT INLAND AUSLAND	100,5 93,3 117,1	+ 8,8 - 9,1 +69,5	100,2 90,3 122,4	+ 5,1 - 3,1 +22,6	98,9 91,7 115,5	- 0,7 - 1,7 + 1,2
27.5	GIESSEREIINDUSTRIE	INSGESAMT INLAND AUSLAND	129,4 123,6 181,1	+29,8 +27,0 +49,3	133,5 128,8 190,2	+ 6,5 + 5,1 +16,0	132,2 129,7 163,1	+ 1,8 + 1,4 + 7,5
28	HERSTELLUNG VON METALL- ERZEUGNISSEN	INSGESAMT INLAND AUSLAND	201,7 208,0 126,7	+11,1 + 9,9 +36,1	222,6 229,7 140,1	+ 3,0 + 2,4 +13,4	219,6 227,2 131,0	- 0,1 - 0,2 + 2,9
28.1	STAHL- UND LEICHTMETALLBAU	INSGESAMT INLAND AUSLAND	203,2 219,1 27,2	+ 2,8 + 2,4 +61,9	224,8 242,5 28,7	+ 3,2 + 3,1 - 2,0	218,7 235,9 30,5	- 0,3 - 0,3 + 2,3
DK	MASCHINENBAU	INSGESAMT INLAND AUSLAND	77,6 83,6 61,6	+13,0 +10,7 +22,0	84,7 89,2 71,0	+ 6,8 + 2,1 +21,4	81,1 88,5 61,4	- 0,1 0 - 0,8
29.1	H.V. MASCHINEN F.D.ERZEUG. U.NUTZG.V.MECHAN.ENERGIE (O.LUFT-, STRASS.FAHRZ.BAU)	INSGESAMT INLAND AUSLAND	71,6 69,5 80,6	+25,2 +15,4 +81,5	82,9 80,5 89,7	+ 1,0 - 4,6 +22,7	81,2 80,9 81,5	+ 1,8 + 1,3 + 3,8
29.3	HERSTELLUNG VON LAND- U. FORSTWIRTSCHAFTLICHEN MASCHINEN	INSGESAMT INLAND AUSLAND	23,3 31,9 13,1	-20,7 -10,6 -40,2	24,9 33,0 13,7	-10,1 - 6,0 -29,0	25,4 35,2 13,5	0 - 1,9 + 5,5
29.4	HERSTELLUNG VON WERK- ZEUGMASCHINEN	INSGESAMT INLAND AUSLAND	112,2 133,7 73,1	+15,0 +13,2 +21,0	121,1 135,3 92,6	+23,3 +11,6 +54,6	110,9 131,3 73,6	- 0,9 - 0,7 - 1,3
DL	H.V.BUEROMASCH.,DATENVERARB. GER.U.-EINRICHTG.;ELEKTROT., FEINMECHANIK U. OPTIK	INSGESAMT INLAND AUSLAND	147,2 144,5 164,2	+23,5 +22,8 +28,1	162,7 162,0 167,0	+ 9,3 +10,2 + 1,0	154,4 152,7 166,4	+ 0,8 + 0,8 + 1,8
30	H.V. BUEROMASCHINEN, DATENVERARBEITUNGSGE- RAETEN U. -EINRICHTUNGEN	INSGESAMT INLAND AUSLAND	79,8 79,4 81,2	+51,1 +49,0 +58,3	99,2 103,2 84,2	+13,4 +12,9 + 4,0	92,0 92,5 89,5	+ 4,7 + 4,8 + 4,6
31	HERSTELLUNG VON GERAETEN DER ELEKTRIZITAETSERZEU- GUNG, -VERTEILUNG U.AE.	INSGESAMT INLAND AUSLAND	134,6 136,8 118,1	+14,3 +14,6 +11,2	152,0 155,4 123,3	+10,6 +12,1 - 7,2	144,6 147,2 125,1	- 0,9 - 1,2 + 1,1
31.2	HERSTELLUNG VON ELEK- TRIZITAETSVERTeilUNGS- U. -SCHALTEinRICHTUNGEN	INSGESAMT INLAND AUSLAND	133,9 136,9 101,7	+10,1 + 8,7 +35,2	161,7 165,5 113,3	+13,7 +13,2 - 0,4	155,5 159,5 115,4	- 2,4 - 2,7 + 3,3
31.6	HERSTELLUNG VON ELEK- TRISCHEN AUSRUESTUNGEN A.N.G.	INSGESAMT INLAND AUSLAND	176,3 192,5 64,4	+34,5 +35,5 +18,4	191,4 207,9 75,9	+20,5 +20,6 +17,1	179,3 195,4 69,3	- 0,1 - 0,3 + 3,7
32	RUNDFUNK-, FERNSEH- UND NACHRICHTENTECHNIK	INSGESAMT INLAND AUSLAND	196,2 166,5 458,6	+28,6 +31,5 +20,0	195,6 172,4 414,2	+10,4 +11,0 + 7,3	185,1 160,0 416,8	+ 2,0 + 3,0 - 0,6
33	MEDIZIN-, MESS-, STEUER- UND REGELUNGSTECHNIK, OPTIK	INSGESAMT INLAND AUSLAND	224,4 232,0 197,8	+40,4 +34,7 +69,8	243,7 251,2 226,2	+ 6,2 + 6,5 + 7,2	232,2 239,9 206,5	+ 2,8 + 2,6 + 4,2
DM	FAHRZEUGBAU	INSGESAMT INLAND AUSLAND	173,7 228,9 76,3	+15,0 +17,9 + 1,6	177,5 224,7 92,2	+21,8 +23,7 + 5,7	162,8 207,1 85,0	- 0,3 - 0,2 - 0,4
34	HERSTELLUNG VON KRAFTWAGEN UND KRAFTWAGENTEILEN	INSGESAMT INLAND AUSLAND	351,0 345,9 362,9	+11,6 +14,8 - 4,0	349,0 343,2 382,6	+ 4,9 + 4,0 + 9,3	342,5 341,6 347,2	+ 0,7 + 0,7 + 0,6
34.1	HERSTELLUNG VON KRAFTWAGEN UND KRAFTWAGENMOTOREN	INSGESAMT INLAND AUSLAND	1151,9 1124,5 1310,1	+17,2 +22,7 - 4,2	1142,8 1110,3 1325,8	+ 8,0 + 6,2 +18,1	1118,0 1113,7 1132,1	+ 0,8 + 1,0 - 0,2
35	SONSTIGER FAHRZEUGBAU	INSGESAMT INLAND AUSLAND	87,3 135,9 32,6	+22,6 +24,8 +12,8	92,9 128,5 51,9	+60,7 +93,8 - 1,7	75,9 100,6 48,7	- 2,1 - 2,6 - 0,4
35.1	SCHIFFBAU	INSGESAMT INLAND AUSLAND	155,3 315,2 44,0	+22,1 +52,1 -38,5	149,9 282,3 58,5	+91,4 +776,7 -45,5	120,1 180,4 77,6	- 3,1 - 2,3 - 4,6
35.3	LUFT- UND RAUMFAHRZEUGBAU	INSGESAMT INLAND AUSLAND	: : :	: : :	: : :	: : :	: : :	: : :
36.1	HERSTELLUNG VON MOEBELN	INSGESAMT INLAND AUSLAND	215,4 225,0 130,2	+13,1 +14,3 - 2,0	213,5 222,9 130,3	+13,6 +13,7 + 2,4	203,0 211,9 127,6	- 0,1 0 - 1,9

1) EUROPAEISCHE GEMEINSCHAFT FUER KOHLE UND STAHL.  
STBA,FS 4,R 2.2, 4/1996

NEUE LAENDER UND BERLIN-OST

6 INDEX DES UMSATZES FUER DAS VERARBEITENDE GEWERBE  
1991=100

6.2 ZEITREIHENANALYSE - BERLINER VERFAHREN (BV 4)  
VOLUMENINDEX

WZ93- SCHL.	WIRTSCHAFTSZWEIG	ORIGINALWERT		KALENDER- U. SAISON- BEREINIGTER WERT BERLINER VERFAHREN, VERSION 4		GLATTE KOMponente		
		1996 APR.	VERAEND. GEGENUEBER VORJAHRES- MONAT IN %	1996 APR.	VERAEND. GEGENUEBER VORMONAT IN %	1996 APR.	VERAEND. GEGENUEBER VORMONAT IN %	
D	VERARBEITENDES GEWERBE 1)	INSGESAMT	129,2	+12,0	135,2	+ 9,6	129,2	+ 0,1
		INLAND	137,9	+10,5	143,0	+ 7,7	137,9	- 0,1
		AUSLAND	98,7	+19,8	106,1	+12,0	98,9	+ 0,7
	VORLEISTUNGS- GUTER- PRODUZENTEN	INSGESAMT	143,2	+10,0	146,4	+ 7,6	141,3	- 0,2
		INLAND	142,5	+ 7,5	146,5	+ 7,3	141,3	- 0,6
		AUSLAND	146,2	+22,1	145,9	+ 8,3	141,2	+ 1,1
	INVESTITIONSGUTER- PRODUZENTEN	INSGESAMT	108,4	+14,6	118,3	+12,5	110,8	+ 0,2
		INLAND	126,5	+14,0	134,3	+ 9,4	127,9	+ 0,2
		AUSLAND	60,2	+18,0	73,0	+13,7	65,4	- 0,2
	GEBRAUCHSGUTER- PRODUZENTEN	INSGESAMT	224,4	+10,8	224,9	+ 9,3	218,9	+ 0,2
		INLAND	226,4	+12,3	226,9	+ 8,5	223,8	+ 0,3
		AUSLAND	211,9	+ 1,5	209,6	+13,4	188,4	- 0,4
	VERBRAUCHSGUTER- PRODUZENTEN	INSGESAMT	101,0	+17,2	105,2	+ 9,4	102,2	+ 0,7
		INLAND	106,5	+14,1	110,8	+ 7,2	108,3	+ 0,7
		AUSLAND	78,6	+36,9	84,4	+24,5	78,5	+ 1,2
DB	TEXTIL- UND BEKLEIDUNGS- GEWERBE	INSGESAMT	109,7	+15,1	116,5	+ 8,1	113,0	+ 0,1
		INLAND	105,1	+15,4	111,1	+ 8,3	107,4	- 0,1
		AUSLAND	142,9	+14,0	152,4	+ 3,5	152,5	+ 0,7
17	TEXTILGEWERBE	INSGESAMT	130,7	+13,2	133,7	+ 7,0	130,6	- 0,2
		INLAND	127,8	+14,8	130,8	+ 8,5	126,7	- 0,3
		AUSLAND	147,3	+ 6,1	150,3	- 0,6	152,7	+ 0,2
18.2	HERSTELLUNG VON BEKLEIDUNG (OHNE LEDERBEKLEIDUNG)	INSGESAMT	63,9	+24,6	78,4	+13,6	74,2	+ 1,2
		INLAND	60,3	+17,8	72,4	+ 9,9	69,1	+ 0,7
		AUSLAND	119,2	+127,5	167,1	+37,0	152,1	+ 3,8
OC	LEDERGEWERBE	INSGESAMT	42,9	+ 1,2	47,4	+12,1	44,9	- 0,9
		INLAND	45,3	+ 1,3	49,9	+12,4	47,3	- 1,5
		AUSLAND	28,5	+ 0,4	33,7	+19,1	29,8	+ 2,1
DD	HOLZGEWERBE (OHNE HERSTELLUNG VON MOEBELN)	INSGESAMT	205,0	+19,7	217,8	+ 8,7	212,1	- 0,4
		INLAND	181,9	+15,5	194,2	+ 8,5	190,8	- 1,1
		AUSLAND	1734,2	+59,9	1703,9	+ 7,0	1586,2	+ 4,4
DE	PAPIER- UND DRUCKGEWERBE	INSGESAMT	163,7	+17,7	168,3	+ 6,6	164,2	+ 0,4
		INLAND	153,5	+14,8	157,9	+ 5,0	154,5	+ 0,6
		AUSLAND	211,6	+28,6	218,8	+11,8	210,8	- 0,3
21	PAPIERGEWERBE	INSGESAMT	191,2	+17,2	193,8	+ 4,3	193,8	+ 0,5
		INLAND	172,6	+12,9	174,3	+ 1,4	176,3	+ 0,7
		AUSLAND	250,0	+27,9	257,5	+ 8,4	252,2	+ 0,2
21.1	H.V. HOLZSTOFF, ZELLSTOFF, PAPIER, KARTON UND PAPPE	INSGESAMT	148,9	+ 6,1	144,7	+ 3,3	146,5	- 0,2
		INLAND	121,5	+ 0,3	115,4	+ 1,1	118,1	+ 0,4
		AUSLAND	226,8	+16,1	229,1	+ 5,6	228,7	- 1,3
21.2	PAPIER-, KARTON- UND PAPPEVERARBEITUNG	INSGESAMT	277,1	+32,5	294,8	+ 5,5	291,0	+ 1,4
		INLAND	268,4	+26,2	284,3	+ 2,9	284,7	+ 0,9
		AUSLAND	312,7	+59,5	334,1	+12,2	317,4	+ 3,2
22	DRUCKGEWERBE, VERVIEL- FAELTIGUNG VON BESPIELTEN TONTRAEGERN	INSGESAMT	123,1	+18,6	131,9	+13,3	121,0	+ 0,2
		INLAND	130,2	+17,9	138,3	+10,4	128,7	+ 0,4
		AUSLAND	43,1	+47,1	56,7	+200,0	33,8	- 8,9
D6	CHEMISCHE INDUSTRIE	INSGESAMT	95,8	+ 0,9	94,7	+ 6,9	91,8	- 0,2
		INLAND	98,0	0	97,6	+ 8,4	95,2	- 0,5
		AUSLAND	89,8	+ 3,8	86,5	+ 8,0	82,3	+ 0,1
24.1	HERSTELLUNG VON CHEMISCHEN GRUNDSTOFFEN	INSGESAMT	81,9	-10,0	80,9	+ 3,3	79,3	- 1,5
		INLAND	84,7	- 8,0	84,8	+ 5,5	82,8	- 1,5
		AUSLAND	74,3	-15,8	70,6	- 3,2	69,7	- 1,4
24.4	HERSTELLUNG VON PHARMA- ZEUTISCHEN ERZEUGNISSEN	INSGESAMT	92,0	+25,0	88,5	+19,1	83,6	+ 1,7
		INLAND	94,1	+ 6,2	90,8	+ 8,5	89,2	+ 0,8
		AUSLAND	86,7	+147,0	82,0	+56,5	69,5	+ 4,7
DH	HERSTELLUNG VON GUMMI- UND KUNSTSTOFFWAREN	INSGESAMT	408,8	+14,7	410,9	+ 7,1	396,9	- 0,1
		INLAND	433,0	+13,5	437,3	+ 7,9	418,2	- 0,3
		AUSLAND	261,3	+28,8	254,0	- 2,2	270,7	+ 2,1
25.2	HERSTELLUNG VON KUNST- STOFFWAREN	INSGESAMT	570,0	+19,5	582,7	+ 9,6	549,2	+ 0,3
		INLAND	575,5	+17,2	592,4	+ 9,7	554,8	+ 0,2
		AUSLAND	514,9	+53,0	497,2	+ 9,0	498,6	+ 2,0
DI	GLASGEWERBE, KERAMIK, VERARBEITUNG VON STEINEN UND ERDEN	INSGESAMT	201,2	+ 9,2	198,7	+11,6	184,4	- 0,4
		INLAND	213,9	+ 9,1	209,8	+12,5	193,3	- 0,5
		AUSLAND	129,6	+ 9,8	134,1	+ 3,9	133,5	+ 0,7
26.1	HERSTELLUNG UND VERAR- BEITUNG VON GLAS	INSGESAMT	192,6	+ 8,4	195,5	+ 2,8	193,9	- 0,3
		INLAND	205,2	+ 8,0	208,2	+ 3,6	205,3	- 0,4
		AUSLAND	139,2	+11,7	142,8	- 0,8	145,3	+ 0,5
DJ	METALLERZEUGUNG UND -BE- ARBEITUNG, HERSTELLUNG VON METALLERZEUGNISSEN	INSGESAMT	145,6	+ 8,8	154,6	+ 3,1	152,2	+ 0,1
		INLAND	144,7	+ 2,8	154,1	+ 0,9	153,1	- 0,4
		AUSLAND	150,8	+62,9	158,1	+17,5	147,3	+ 2,9

1) AUSGEWAHLTE WIRTSCHAFTSZWEIGE (OHNE ERNAHRUNGSGEWERBE UND TABAKVERARBEITUNG).

STBA,FS 4,R 2.2, 4/1996

NEUE LAENDER UND BERLIN-OST

6 INDEX DES UMSATZES FUER DAS VERARBEITENDE GEWERBE  
1991=100

6.2 ZEITREIHENANALYSE - BERLINER VERFAHREN (BV 4)  
VOLUMENINDEX

WZ93- SCHL.	WIRTSCHAFTSZWEIG		ORIGINALWERT		KALENDER- U. SAISON- BEREINIGTER WERT BERLINER VERFAHREN, VERSION 4		GLATTE KOMPONENTE BERLINER VERFAHREN, VERSION 4	
			1996	VERAEND. GEGENUEBER VORJAHRES- MONAT IN %	1996	VERAEND. GEGENUEBER VORMONAT IN %	1996	VERAEND. GEGENUEBER VORMONAT IN %
			APR.		APR.		APR.	
27	METALLERZEUGUNG UND -BEARBEITUNG	INSGESAMT INLAND AUSLAND	107,5 94,4 160,5	+ 8,0 - 6,5 +71,1	107,7 93,6 164,9	+ 3,4 - 1,8 +17,8	106,1 94,2 154,4	+ 0,1 - 0,8 + 2,7
27.1	ERZEUGUNG VON ROHEISEN, STAHL UND FERROLEGIE- RUNGEN (EGKS) 1)	INSGESAMT INLAND AUSLAND	106,8 99,8 122,9	+15,3 - 2,8 +77,1	106,2 96,6 127,4	+ 6,4 - 1,7 +23,2	103,4 98,4 119,4	+ 0,2 - 0,8 + 2,0
27.5	GIESSEREIINDUSTRIE	INSGESAMT INLAND AUSLAND	125,3 121,3 160,3	+26,7 +23,8 +50,7	129,7 126,5 168,0	+ 6,6 + 5,5 +14,8	128,4 127,0 146,5	+ 1,6 + 1,3 + 6,9
28	HERSTELLUNG VON METALL- ERZEUGNISSEN	INSGESAMT INLAND AUSLAND	195,4 201,9 118,5	+ 9,5 + 8,5 +33,3	216,2 223,6 131,5	+ 3,0 + 2,4 +14,1	212,5 220,3 122,4	0 - 0,1 + 2,9
28.1	STAHL- UND LEICHTMETALLBAU	INSGESAMT INLAND AUSLAND	198,7 214,3 28,3	+ 0,4 0 +58,4	219,5 236,8 27,6	+ 3,1 + 3,1 - 2,1	212,6 229,4 28,3	- 0,3 - 0,3 + 2,1
DK	MASCHINENBAU	INSGESAMT INLAND AUSLAND	70,9 76,0 57,4	+11,1 + 8,7 +21,1	77,7 81,3 66,5	+ 7,5 + 2,1 +22,2	74,2 80,5 57,2	- 0,1 - 0,1 - 0,9
29.1	H.V. MASCHINEN F.D.ERZEUG. U.NUTZG.V.MECHAN.ENERGIE (D.LUFT-, STRASS.FAHRZ.BAU)	INSGESAMT INLAND AUSLAND	63,7 61,8 71,9	+22,0 +12,8 +74,9	74,2 71,9 80,5	+ 1,1 - 4,8 +22,9	72,7 72,2 73,3	+ 1,5 + 1,0 + 3,5
29.3	HERSTELLUNG VON LAND- U. FORSTWIRTSCHAFTLICHEN MASCHINEN	INSGESAMT INLAND AUSLAND	20,0 27,2 11,6	-22,8 -12,3 -41,7	21,7 28,3 12,3	-10,7 - 6,6 -29,3	22,1 30,3 12,1	+ 0,5 - 1,9 + 5,2
29.4	HERSTELLUNG VON WERK- ZEUGMASCHINEN	INSGESAMT INLAND AUSLAND	103,1 122,8 67,2	+13,0 +11,2 +19,4	111,5 124,3 85,9	+23,9 +12,0 +55,3	101,8 120,3 67,8	- 1,0 - 0,8 - 1,6
DL	H.V.BUEROMASCH.,DATENVERARB. GER.U.-EINRICHTG.;ELEKTROT., FEINMECHANIK U. OPTIK	INSGESAMT INLAND AUSLAND	145,7 142,8 163,5	+23,7 +23,1 +26,5	160,5 159,6 165,5	+ 9,7 +10,5 + 1,0	152,0 149,9 165,9	+ 1,0 + 0,9 + 1,8
30	H.V. BUEROMASCHINEN, DATENVERARBEITUNGSGE- RAEATEN U. -EINRICHTUNGEN	INSGESAMT INLAND AUSLAND	88,7 85,2 101,9	+54,0 +51,9 +61,7	109,1 110,6 104,3	+13,1 +13,2 + 4,0	101,9 98,9 112,8	+ 4,8 + 4,8 + 4,7
31	HERSTELLUNG VON GERAETEN DER ELEKTRIZITAETSERZEU- GUNG, -VERTEILUNG U.AE.	INSGESAMT INLAND AUSLAND	127,0 129,1 111,2	+13,2 +13,6 + 9,2	143,1 146,5 115,9	+10,8 +12,3 - 7,0	135,8 138,2 117,4	- 0,9 - 1,1 + 0,9
31.2	HERSTELLUNG VON ELEK- TRIZITAETSERZEUGUNGS- U. -SCHALTEINRICHTUNGEN	INSGESAMT INLAND AUSLAND	121,0 123,6 93,3	+ 8,6 + 7,3 +32,3	146,4 149,8 104,0	+13,7 +13,2 - 0,8	140,8 144,3 106,2	- 2,4 - 2,7 + 3,1
31.6	HERSTELLUNG VON ELEK- TRISCHEN AUSRUESTUNGEN A.N.G.	INSGESAMT INLAND AUSLAND	159,9 174,3 59,2	+31,2 +31,9 +16,5	173,6 188,2 70,2	+20,3 +20,3 +17,0	162,4 176,8 63,7	- 0,2 - 0,4 + 3,7
32	RUNDFUNK-, FERNSEH- UND NACHRICHTENTECHNIK	INSGESAMT INLAND AUSLAND	221,1 193,4 466,4	+30,6 +35,0 +16,8	221,1 200,6 419,4	+11,0 +11,8 + 6,9	208,5 185,5 423,9	+ 2,2 + 3,2 - 0,9
33	MEDIZIN-, MESS-, STEUER- UND REGELUNGSTECHNIK, OPTIK	INSGESAMT INLAND AUSLAND	204,7 210,4 184,8	+38,1 +32,3 +67,7	222,7 228,3 211,8	+ 6,3 + 6,7 + 7,1	212,1 217,8 193,5	+ 2,7 + 2,4 + 4,2
DM	FAHRZEUGBAU	INSGESAMT INLAND AUSLAND	162,1 213,4 71,3	+13,6 +16,5 + 0,1	165,8 209,6 86,2	+22,2 +23,8 + 6,0	151,9 193,0 79,6	- 0,4 - 0,4 - 0,5
34	HERSTELLUNG VON KRAFTWAGEN UND KRAFTWAGENTEILEN	INSGESAMT INLAND AUSLAND	325,1 319,5 360,1	+10,2 +13,4 - 4,9	323,3 317,0 360,2	+ 4,8 + 3,9 + 9,1	317,4 315,6 327,7	+ 0,5 + 0,6 + 0,4
34.1	HERSTELLUNG VON KRAFTWAGEN UND KRAFTWAGENMOTOREN	INSGESAMT INLAND AUSLAND	1035,8 1002,4 1227,8	+15,1 +20,6 - 5,3	1027,7 989,8 1242,5	+ 8,0 + 6,3 +17,7	1005,4 993,1 1065,7	+ 0,7 + 0,8 - 0,3
35	SONSTIGER FAHRZEUGBAU	INSGESAMT INLAND AUSLAND	82,4 128,9 30,0	+20,8 +23,3 + 9,9	87,7 122,2 48,1	+60,6 +91,8 - 1,4	71,7 95,9 45,2	- 2,2 - 2,6 - 0,4
35.1	SCHIFFBAU	INSGESAMT INLAND AUSLAND	144,4 292,7 41,2	+20,0 +49,8 -39,5	139,9 263,1 54,9	+93,0 +807,2 -45,1	112,0 167,7 72,7	- 3,2 - 2,4 - 4,7
35.3	LUFT- UND RAUMFAHRZEUGBAU	INSGESAMT INLAND AUSLAND	. . . . .	. . . . .	. . . . .	. . . . .	. . . . .	. . . . .
36.1	HERSTELLUNG VON MOEBELN	INSGESAMT INLAND AUSLAND	189,4 198,0 114,6	+10,7 +11,8 - 3,5	187,8 196,1 115,1	+14,0 +14,1 + 2,7	178,1 185,9 112,4	- 0,3 - 0,2 - 2,1

1) EUROPAAEISCHE GEMEINSCHAFT FUER KOHLE UND STAHL.  
STBA,FS 4,R 2.2, 4/1996



# Fachserie 4: Produzierendes Gewerbe

**Reihe 1: Zusammenfassende Daten für das Produzierende Gewerbe (vorgesehen)**

**Reihe 2: Indizes für das Produzierende Gewerbe**

**Reihe 2.1: Indizes der Produktion und Produktion ausgewählter Erzeugnisse im Produzierenden Gewerbe**

*Monatlich* (etwa 7 Wochen nach dem Berichtszeitraum): Index der Produktion für das Produzierende Gewerbe sowie vierteljährliche Produktionsindizes nach Wirtschaftszweigen. Außerdem für ca. 1 000 ausgewählte Erzeugnisse absolute Produktionszahlen.

**Reihe 2.2: Auftragseingang und Umsatz im Verarbeitenden Gewerbe – Indizes –**

*Monatliche* Indexberechnung für Inland, Ausland und Insgesamt nach Wirtschaftszweigen (vorläufige Ergebnisse ca. 8 Wochen nach dem Berichtszeitraum, endgültige Ergebnisse im Folgebericht).

**Reihe 3: Produktion im Produzierenden Gewerbe**

**Reihe 3.1: Produktion im Produzierenden Gewerbe**

*Vierteljährliche* und *jährliche* Darstellung der Produktion von rd. 6 000 Gütern (Menge und Wert) und ergänzender Angaben aus anderen Quellen (u. a. Außenhandel, Preisstatistik sowie vierteljährliche Produktionsindizes).

**Reihe 3. S.1: Produktion im Produzierenden Gewerbe in den neuen Bundesländern 3. und 4. Vierteljahr 1990**

**Reihe 3.2: Struktur der Produktion im Produzierenden Gewerbe**

*Jährliche* Darstellung der Produktion von rd. 1 100 Güterklassen nach der Herkunft aus den Wirtschaftszweigen.

**Reihe 4: Bergbau und Verarbeitendes Gewerbe**

Beschäftigung, Umsatz und Investitionen der Unternehmen

**Reihe 4.1.1: Beschäftigung, Umsatz und Energieversorgung der Unternehmen und Betriebe im Bergbau und im Verarbeitenden Gewerbe**

*Monatsbericht* (etwa 9 Wochen nach dem Berichtszeitraum): Unternehmen, Betriebe und fachliche Betriebsteile in wirtschaftssystematischer Gliederung und nach Ländern (für Bergbau und Verarbeitendes Gewerbe insgesamt). **Für Unternehmen:** Zahl der Einheiten, Beschäftigte, Lohn- und Gehaltsumme, Umsatz. **Für Betriebe:** zusätzlich Zahl der Angestellten und Arbeiter, geleistete Arbeiterstunden und Energieversorgung; **für fachliche Betriebsteile:** Zahl der Einheiten und der Beschäftigten sowie Umsatz.

Jahresergebnisse werden in einem gesonderten Jahresbericht veröffentlicht.

**Reihe 4.1.2: Betriebe, Beschäftigte und Umsatz im Bergbau und im Verarbeitenden Gewerbe nach Beschäftigtengrößenklassen**

*Jährlich* für September Ergebnisse für Betriebe nach Beschäftigtengrößenklassen (Betriebe, Beschäftigte und Umsatz in wirtschaftssystematischer Gliederung; Länderergebnisse für Bergbau und Verarbeitendes Gewerbe insgesamt).

**Reihe 4.1.3: Regionale Verteilung der Betriebe im Bergbau und im Verarbeitenden Gewerbe und deren Beschäftigte**

*Alle 4 Jahre:* Anzahl der Betriebe und deren Beschäftigte in wirtschaftssystematischer und regionaler Gliederung (bis einschl. Kreise).

**Reihe 4.1.4: Beschäftigte und Umsatz der Betriebe im Bergbau und im Verarbeitenden Gewerbe nach Bundesländern**

*Jährlicher Bericht.*

**Reihe 4.1.5: Fachliche Unternehmensteile im Bergbau und im Verarbeitenden Gewerbe**

*Jährlich:* Anzahl der fachlichen Unternehmensteile und deren Beschäftigte, Produktionswert, Umsatz, Löhne und Gehälter sowie der Censur-Value-Added in wirtschaftssystematischer Gliederung.

**Reihe 4.2: Beschäftigte, Umsatz und Investitionen der Unternehmen und Betriebe im Bergbau und im Verarbeitenden Gewerbe - Investitionen -**

*Jährlicher* Vorbericht mit vorläufigen Unternehmens- und Betriebsergebnissen der Investitionserhebung. Die endgültigen Ergebnisse erscheinen in tieferer systematischer Gliederung in den Reihen:

**Reihe 4.2.1: Beschäftigte, Umsatz und Investitionen der Unternehmen und Betriebe im Bergbau und im Verarbeitenden Gewerbe**

*Jährlich:* Beschäftigte, Umsatz, Investitionen, Lagerbestände, Zugänge an vermieteten Sachanlagen und Aufwendungen für gemietete und gepachtete Sachanlagen (jeweils nach Wirtschaftszweigen und Beschäftigten- und Umsatzgrößenklassen).

**Reihe 4.2.3: Konzentrationsstatistische Daten für den Bergbau und das Verarbeitende Gewerbe sowie das Baugewerbe**

*2-jährlich:* Konzentrationsraten und -koeffizienten für Unternehmen und Betriebe des Bergbaus und des Verarbeitenden Gewerbes sowie des Baugewerbes.

**Reihe 4.2.4: Material- und Wareneingang im Bergbau und im Verarbeitenden Gewerbe**

*4-jährlich:* Material- und Wareneingang der Unternehmen des Bergbaus und des Verarbeitenden Gewerbes nach Warenarten und Wirtschaftszweigen.

**Reihe 4.3: Kostenstruktur der Unternehmen im Bergbau und im Verarbeitenden Gewerbe**

*Jährlich:* Beschäftigte, Bestandteile der Gesamtleistung, wichtige Kostenarten sowie Kosten- und Leistungsstruktur (Gliederung: wirtschaftssystematisch sowie nach Beschäftigten- und z. T. nach Bruttoproduktionswertgrößenklassen). Für die einzelnen Bereiche erscheinen die Veröffentlichungen unter dem Titel:

**Reihe 4.3.1: Kostenstruktur der Unternehmen im Bergbau, Grundstoff- und Produktionsgütergewerbe**

**Reihe 4.3.2: Kostenstruktur der Unternehmen im Investitionsgüter produzierenden Gewerbe**

**Reihe 4.3.3: Kostenstruktur der Unternehmen im Verbrauchsgüter produzierenden Gewerbe und im Nahrungsmittelgewerbe**

Fortsetzung siehe folgende Seite

**Reihe 4. S. 2: Schätzung des Nettoproduktionswertes im Bergbau und im Verarbeitenden Gewerbe 1991 (Zensus) – Regionale und sektorale Verflechtung der Unternehmen und Betriebe -**

## **Reihe 5: Baugewerbe**

### **Reihe 5.1: Beschäftigung, Umsatz und Gerätebestand der Betriebe im Baugewerbe**

*Jährliche* Ergebnisse der zur Jahresmitte durchgeführten Erhebung nach Wirtschaftszweigen und Beschäftigtengrößenklassen z. T. in regionaler Gliederung bis zu Kreisen.

### **Reihe 5.2: Beschäftigung, Umsatz und Investitionen der Unternehmen im Baugewerbe**

*Jährlich:* Beschäftigte, Bruttolohn- und -gehaltssumme, Jahresbauleistung, Umsatz und Investitionen nach Wirtschaftszweigen, Beschäftigten und Umsatzgrößenklassen (Bauhauptgewerbe: 20 Beschäftigte und mehr, Ausbaugewerbe: 10 Beschäftigte und mehr).

### **Reihe 5.3: Kostenstruktur der Unternehmen im Baugewerbe**

*Jährlich:* Kosten- und Leistungsgrößen im Bauhaupt- und Ausbaugewerbe nach Wirtschaftszweigen, Beschäftigten- und Bruttoproduktionswertgrößenklassen. Unternehmen (mit 20 Beschäftigten und mehr).

## **Reihe 6: Energie und Wasserversorgung**

### **Reihe 6.1: Beschäftigung, Umsatz, Investitionen und Kostenstruktur der Unternehmen in der Energie- und Wasserversorgung**

*Jährlich* (auch für fachliche Unternehmensteile): Beschäftigte, Arbeiterstunden, Löhne und Gehälter, Umsätze, Lagerbestände und Investitionen nach Wirtschaftszweigen und -bereichen sowie nach Beschäftigten- und Umsatzgrößenklassen. Außerdem Brutto- und Nettoproduktionswert, Brutto- und Nettowertschöpfung, Materialverbrauch und Wareneinsatz sowie Kosten nach Kostenarten.

### **Reihe 6.2 und 6.3 unbesetzt**

### **Reihe 6.4: Stromerzeugungsanlagen der Betriebe im Bergbau und im Verarbeitenden Gewerbe**

*Jährlich:* Betriebe mit Stromerzeugungsanlagen nach Wirtschaftszweigen und Ländern; Leistung und Belastung der Stromerzeugungsanlagen sowie Verbrauch an Brennstoffen für die Elektrizitätserzeugung.

## **Reihe 7: Handwerk**

### **Reihe 7.1: Beschäftigte und Umsatz im Handwerk**

*Vierteljährlich:* Beschäftigte und Umsatz in ausgewählten Gewerbebezügen. Saisonbereinigte Zahlen, Regionalangaben und weitere Strukturdaten wie Ausbildungsverhältnisse, Arbeitervdienste und Insolvenzen im Handwerk.

## **Reihe 8: Fachstatistiken**

### **Reihe 8.1: Eisen- und Stahl (Eisenerzbergbau, eisen-schaffende Industrie, Eisen-, Stahl- und Tempergießerei)<sup>1)</sup>**

*Monatlicher* Vorbericht und Monatsbericht über wesentliche Entwicklungstendenzen. Der *Vierteljahresbericht* gibt Überblick über Struktur und Entwicklung der entsprechenden Bereiche, auch im Ausland.

## **Reihe 8.2: Düngemittelversorgung**

*Monatlicher* Bericht und *Jahresbericht* mit Angaben über den Inlandsabsatz nach Ländern und Düngesorten sowie Nährstoffgehalten.

## **Reihe S: Sonderbeiträge**

### **Reihe S.6: Material- und Wareneingang im Baugewerbe 1982**

### **Reihe S.8: Düngemittelerzeugung und -versorgung 1950/51 bis 1986/87**

### **Reihe S.9: Konzentrationsstatistische Daten für den Bergbau und das Verarbeitende Gewerbe 1954 bis 1982**

### **Reihe S.12: Dienstleistungen im Produzierenden Gewerbe 1988**

– Ergebnisse einer Testerhebung –

### **Reihe S.13: Gegenüberstellung der Produktion im Produzierenden Gewerbe nach den Systematischen Güterverzeichnissen für Produktionsstatistiken (GP) von 1989 und 1982**

### **Reihe S.14: Neuberechnung der Auftragseingangs- und Umsatzindizes für das Verarbeitende Gewerbe sowie der Auftragseingangs- und Auftragsbestandsindizes für das Bauhauptgewerbe auf Basis 1991**

### **Reihe S.15: Neuberechnung der Produktionsindizes auf Basis 1991**

## **Einzelveröffentlichungen**

### **Zensus im Produzierenden Gewerbe 1979 (7 Hefte)**

---

#### **„Ausgewählte Zahlen für die Bauwirtschaft“**

Monatliche Querschnittsveröffentlichung mit den Hauptteilen Baugewerbe und Bautätigkeit sowie mit ausgewählten Daten aus zahlreichen anderen Sachgebieten.

#### **„Ausgewählte Zahlen zur Energiewirtschaft“**

Monatliche und jährliche Querschnittsveröffentlichungen über Aufkommen und Verwendung von festen, flüssigen und gasförmigen Brennstoffen sowie Elektrizität. Preisindizes und Preise für ausgewählte Energiearten. Beschäftigung der Betriebe in der Energie- und Wasserversorgung, Mineralölsteuern, Klimadaten.

## **Klassifikationen**

Klassifikation der Wirtschaftszweige mit Erläuterungen, Ausgabe 1993

Systematik der Wirtschaftszweige mit Betriebs- und ähnlichen Benennungen, Ausgabe 1979

Alphabetisches Verzeichnis der Betriebs- und ähnlichen Benennungen zur Systematik der Wirtschaftszweige, Ausgabe 1988

Systematisches Güterverzeichnis für Produktionsstatistiken, Ausgabe 1995

---

<sup>1)</sup> Erhältlich bei: Statistisches Bundesamt, Außenstelle Düsseldorf, Hüttenstraße 5 a, 40215 Düsseldorf.



**Statistisches Bundesamt  
Gustav-Stresemann-Ring 11  
65189 Wiesbaden**

Veröffentlichungen und Prospekte sind durch den Verlag METZLER-POESCHEL, Verlagsauslieferung Hermann Leins, Postfach 11 52, 72125 Kusterdingen, erhältlich.