


Statistisches Bundesamt

Produzierendes Gewerbe



Fachserie 4

Reihe 2.2

Auftragseingang und Umsatz im Verarbeitenden Gewerbe

— Indizes —

März 1996

Statistisches Bundesamt
Hilfsmittel zur statistischen Arbeit

**METZLER
POESCHEL**



Weitere Informationen zu dieser Veröffentlichung können direkt beim Statistischen Bundesamt erfragt werden:
Gruppe IV A, Telefon: 06 11 / 75 - 24 93 und 28 06 oder Fax: 06 11 / 70 22 54



STATIS-BUND

Im Statistischen Informationssystem des Bundes (STATIS-BUND) sind rund 1,5 Mill. ausgewählte statistische Zeitreihen gespeichert. Alle Zeitreihen können via Mailbox, auf Diskette oder Magnetband bezogen werden. Die Indizes des Auftragseingangs und des Umsatzes für das Verarbeitende Gewerbe und des Auftragseingangs und Auftragsbestands für das Bauhauptgewerbe sind als Originalwerte, als kalender- und saisonbereinigte Werte sowie als glatte Komponente als Zeitreihen im Statistischen Informationssystem gespeichert.

Fachliche Beratung: 06 11 / 75 - 24 26 und 27 16.

Mailbox: 06 11 / 75 29 20 · Technische Rückfragen: 06 11 / 75 32 84.



T-ONLINE / BILDSCHIRMTEXT

Ausgewählte Tabellen und Grafiken bietet das Statistische Bundesamt über T-ONLINE / BILDSCHIRMTEXT an. Die Informationsseiten sind in T-ONLINE mit * 48484# abrufbar, ebenso wie die Bestellung von Veröffentlichungen und die Übermittlung von Anfragen. Ausgewählte Indizes des Auftragseingangs und des Umsatzes für das Verarbeitende Gewerbe verbreitet das Statistische Bundesamt mit seinen BRANCHENINDIKATOREN aktuell über Bildschirmtext. Die Seiten sind mit * 4848460# direkt abrufbar.

Herausgeber: Statistisches Bundesamt, Wiesbaden



Informationen: Statistisches Bundesamt
Allgemeiner Auskunftsdienst
65180 Wiesbaden
• Telefon: 06 11 / 75 24 05
• Telefax: 06 11 / 75 33 30
• T-Online (Btx): * 48484#
• Internet: <http://www.statistik-bund.de>

Zweigstelle Berlin
Postfach 276, 10124 Berlin
• Telefon: 030 / 23 24 68 66
• Telefax: 030 / 23 24 68 72

Verlag: Metzler-Poeschel, Stuttgart

Verlagsauslieferung: Hermann Leins GmbH & Co. KG
Postfach 11 52
72125 Kusterdingen
Telefon: 0 70 71 / 93 53 50
Telefax: 0 70 71 / 3 36 53

Erscheinungsfolge: monatlich

Erschienen im Mai 1996

Preis: DM 23,00

Bestellnummer: 2040220 - 96103

© Statistisches Bundesamt, Wiesbaden 1996

Alle Rechte vorbehalten. Es ist insbesondere nicht gestattet, ohne ausdrückliche Genehmigung des Statistischen Bundesamtes diese Veröffentlichung oder Teile daraus für gewerbliche Zwecke zu übersetzen, zu vervielfältigen, auf Mikrofilm/-fiche zu verfilmen oder in elektronische Systeme einzuspeichern.

Recyclingpapier aus 100 % Altpapier.



Inhalt

	Seite
Textteil	
1 Einführung	5
Schaubilder	
Auftragseingang und Umsatz im Verarbeitenden Gewerbe	6
Tabellenteil	
Deutschland	
1 Index des Auftragseingangs für das Verarbeitende Gewerbe	
1.1 Originalwert	
Wertindex	8
Volumenindex	28
1.2 Zeitreihenanalyse - Berliner Verfahren (BV 4)	
Wertindex	48
Volumenindex	50
2 Index des Umsatzes für das Verarbeitende Gewerbe	
2.1 Originalwert	
Wertindex	52
Volumenindex	72
2.2 Zeitreihenanalyse - Berliner Verfahren (BV 4)	
Wertindex	92
Volumenindex	94
Früheres Bundesgebiet	
3 Index des Auftragseingangs für das Verarbeitende Gewerbe	
3.1 Originalwert	
Wertindex	96
Volumenindex	100
3.2 Zeitreihenanalyse - Berliner Verfahren (BV 4)	
Wertindex	104
Volumenindex	106
4 Index des Umsatzes für das Verarbeitende Gewerbe	
4.1 Originalwert	
Wertindex	108
Volumenindex	112
4.2 Zeitreihenanalyse - Berliner Verfahren (BV 4)	
Wertindex	116
Volumenindex	118

Neue Länder und Berlin-Ost

5	Index des Auftragseingangs für das Verarbeitende Gewerbe	
5.1	Originalwert	
	Wertindex	120
	Volumenindex	124
5.2	Zeitreihenanalyse - Berliner Verfahren (BV 4)	
	Wertindex	128
	Volumenindex	130
6	Index des Umsatzes für das Verarbeitende Gewerbe	
6.1	Originalwert	
	Wertindex	132
	Volumenindex	136
6.2	Zeitreihenanalyse - Berliner Verfahren (BV 4)	
	Wertindex	140
	Volumenindex	142

Die Angaben für **Deutschland** beziehen sich auf die Bundesrepublik Deutschland nach dem Gebietsstand seit dem 03.10.1990.

Die Angaben für das **frühere Bundesgebiet** beziehen sich auf die Bundesrepublik Deutschland nach dem Gebietsstand bis zum 03.10.1990; sie schließen Berlin-West ein.

Die Angaben für die **neuen Länder und Berlin-Ost** beziehen sich auf die Länder Brandenburg, Mecklenburg-Vorpommern, Sachsen, Sachsen-Anhalt und Thüringen sowie auf Berlin-Ost.

Bei Veränderungsraten größer/gleich 10 000 % werden aus technischen Gründen 9 999,9 % ausgewiesen.

Zeichenerklärung

- . = aus Gründen der Geheimhaltung von Einzelangaben nicht veröffentlicht, aber im Gesamtindex enthalten
- = nichts vorhanden

Abkürzungen bei den Kurzbezeichnungen der Wirtschaftszweige

A.	= aus	H.V.	= Herstellung von
A.N.G.	= anderweitig nicht genannt	KONSTRUKTIONST.	= Konstruktionsteilen
BEARB.	= Bearbeitung	MECHAN.	= mechanischer
BERUFSKL.	= Berufskleidung	MOT.	= Motoren
BUEROMASCH.	= Büromaschinen	NE-	= Nichteisen-
D.	= der/die	NUTZG.	= Nutzung
DATENVERARB. GER.	= Datenverarbeitungsgeräten	O.	= ohne
U.-EINRICHTG.	= und -einrichtungen	PHARM.	= pharmazeutischen
EINSCHL.	= einschließlich	PULVERM.	= pulvermetallurgischen
EINR.	= Einrichtungen	SONST.	= sonstigen/sonstiger
ELEKTR.	= elektrischen	STRASS.FAHRZ.BAU	= Straßenfahrzeugbau
ELEKTROT.	= Elektrotechnik	TECHN.GLASW.	= technische Glaswaren
ERZ./ERZEUGN.	= Erzeugnisse	U.	= und
ERZEUG.	= Erzeugung	U.AE.	= und ähnliche
F.	= für	V.	= von
FERROLEG.	= Ferrolegierung	VERAEND.	= Veränderung
FORSTWIRTSCH.	= forstwirtschaftlichen	VERARB.	= Verarbeitung
GER.	= Geräten	VERBIND.	= Verbindung
GEW.	= gewalzten	VERPACKUNGSM.	= Verpackungsmitteln
GEWERBL.	= gewerbliche	VERSCHL.	= Verschluß

Einführung

Auftragseingangsindizes für das Verarbeitende Gewerbe und Auftragseingangs- und Auftragsbestandsindizes für das Bauhauptgewerbe sind **Frühindikatoren** zur Analyse der Konjunkturerwicklung in diesen Bereichen des Produzierenden Gewerbes. Mit Berichtsmonat Januar 1995 sind diese Indizes auf das Basisjahr 1991 = 100 umgestellt worden.

Rechtsgrundlagen für die Datenerhebung sind:

- Gesetz über die Statistik im Produzierenden Gewerbe (ProdGewG) in der Fassung der Bekanntmachung vom 30. Mai 1980 (BGBl. I S. 641) in Verbindung mit Artikel 3 § 1 der Statistikanpassungsverordnung vom 26. März 1991 (BGBl. I S. 846).
- Artikel 2 § 3 der Verordnung zur Änderung statistischer Rechtsvorschriften (Statistikbereinigungsverordnung) vom 14. September 1984 (BGBl. I S. 1247),
- Gesetz über die Statistik für Bundeszwecke (Bundesstatistikgesetz - BStatG) vom 22. Januar 1987 (BGBl. I S. 462, 565) geändert durch Artikel 6 Abs. 36 des Gesetzes vom 27. Dezember 1993 (BGBl. I S. 2378).

Die Erhebung der Daten erfolgt durch die Statistischen Landesämter, die Indexberechnungen werden vom Statistischen Bundesamt durchgeführt.

Die Darstellung der Methoden der Indexberechnung ist in der Zeitschrift "Wirtschaft und Statistik", Heft 3/1995, S. 181 ff erschienen. Rückgerechnete Ergebnisse für den Berichtszeitraum 1991 bis 1993 sind in einem Sonderheft der Fachserie 4, Reihe S. 14, veröffentlicht.

Indizes des Auftragseingangs und des Umsatzes für das Verarbeitende Gewerbe

Auftragseingang und Umsatz im Verarbeitenden Gewerbe werden im Rahmen des Monatsberichts für Betriebe im Verarbeitenden Gewerbe (einschl. Bergbau und Gewinnung von Steinen und Erden) erhoben. Der **Berichtskreis** umfaßt Betriebe des Verarbeitenden Gewerbes (einschl. Bergbau und Gewinnung von Steinen und Erden) von Unternehmen des Produzierenden Gewerbes mit im allgemeinen 20 oder mehr Beschäftigten sowie Betriebe des Verarbeitenden Gewerbes (einschl. Bergbau und Gewinnung von Steinen und Erden) mit im allgemeinen 20 oder mehr Beschäftigten von Unternehmen außerhalb des Produzierenden Gewerbes. Auftragseingang und Umsatz werden in der Gliederung der "Klassifikation der Wirtschaftszweige, Ausgabe 1993 (WZ 93)" nach fachlichen Betriebsteilen erfaßt und ausgewertet.

Auftragseingang ist definiert als der Wert (ohne Umsatzsteuer) aller im Berichtsmonat vom Betrieb fest akzeptierten Aufträge auf Lieferung selbst hergestellter oder in Lohnarbeit gefertigter Erzeugnisse.

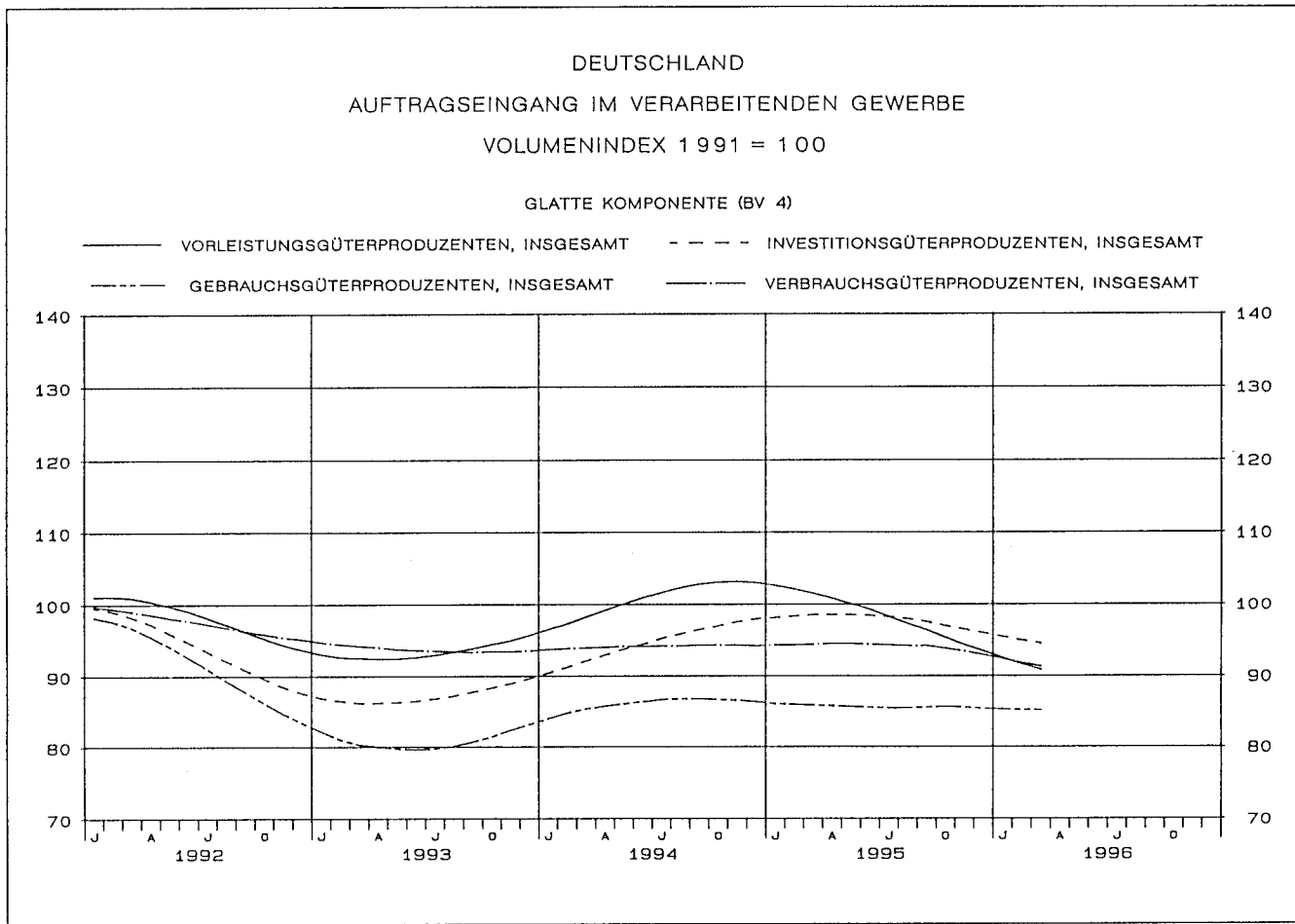
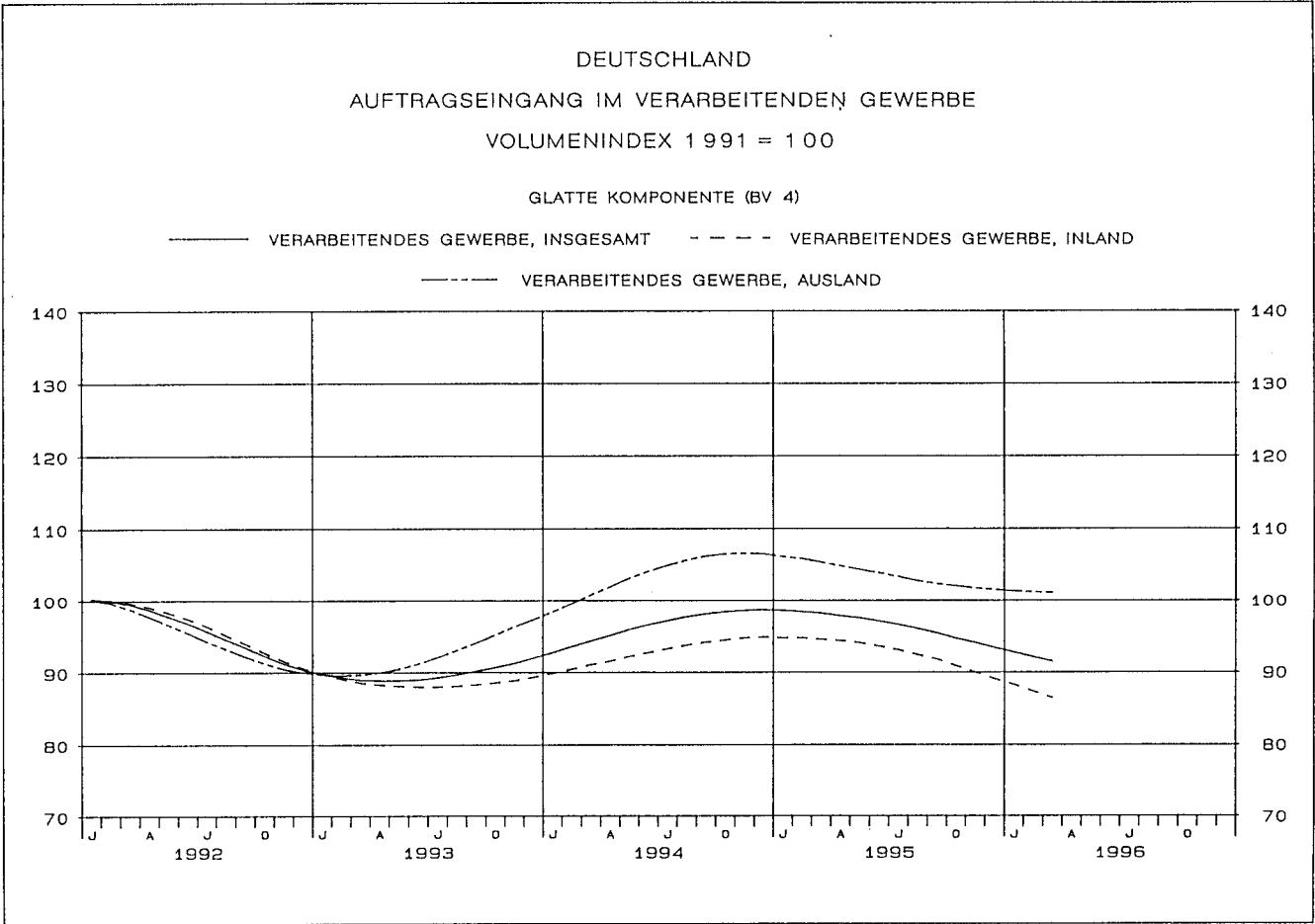
Umsatz ist der Wert (ohne Umsatzsteuer) aller im Berichtsmonat abgerechneten Lieferungen und Leistungen an Dritte.

Die Indizes werden in jeweiligen Preisen als **Wertindizes** und preisbereinigt als **Volumenindizes** berechnet. Zur Ermittlung der Volumenindizes aus den Wertindizes werden Erzeugerpreisindizes für gewerbliche Produkte (Inlands-Auftragseingang und -Umsatz) sowie Preisindizes für die Ausfuhr (Auslands-Auftragseingang und -Umsatz) verwendet. Methodisch handelt es sich bei den Wertindizes um Maßzahlen, bei den Volumenindizes um Paasche-Indizes.

HINWEIS

Durch die Einführung der den Erhebungen der kurzfristigen Statistiken im Produzierenden Gewerbe zugrundeliegenden "Klassifikation der Wirtschaftszweige, Ausgabe 1993 (WZ 93)" ab Berichtsmonat Januar 1995 kann der Vergleich mit den Ergebnissen der vorhergehenden Berichtszeiträume beeinträchtigt sein.

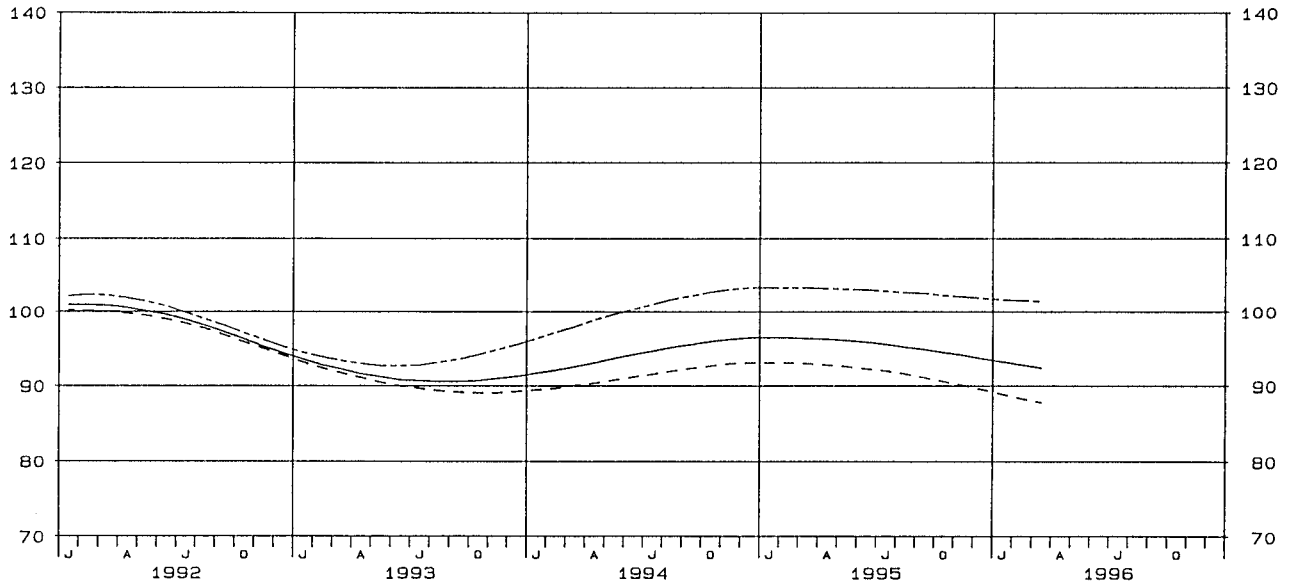
Die Schätzung der voraussichtlichen Korrekturen der vorläufigen Indizes kann bis auf weiteres nicht durchgeführt werden. Erst wenn über einen längeren Zeitraum diese Korrekturen in der Abgrenzung der neuen Wirtschaftszweigklassifikation vorliegen, verfügt das Verfahren wieder über eine ausreichende Schätzgrundlage.



DEUTSCHLAND
 UMSATZ IM VERARBEITENDEN GEWERBE
 VOLUMENINDEX 1991 = 100

GLATTE KOMPONENTE (BV 4)

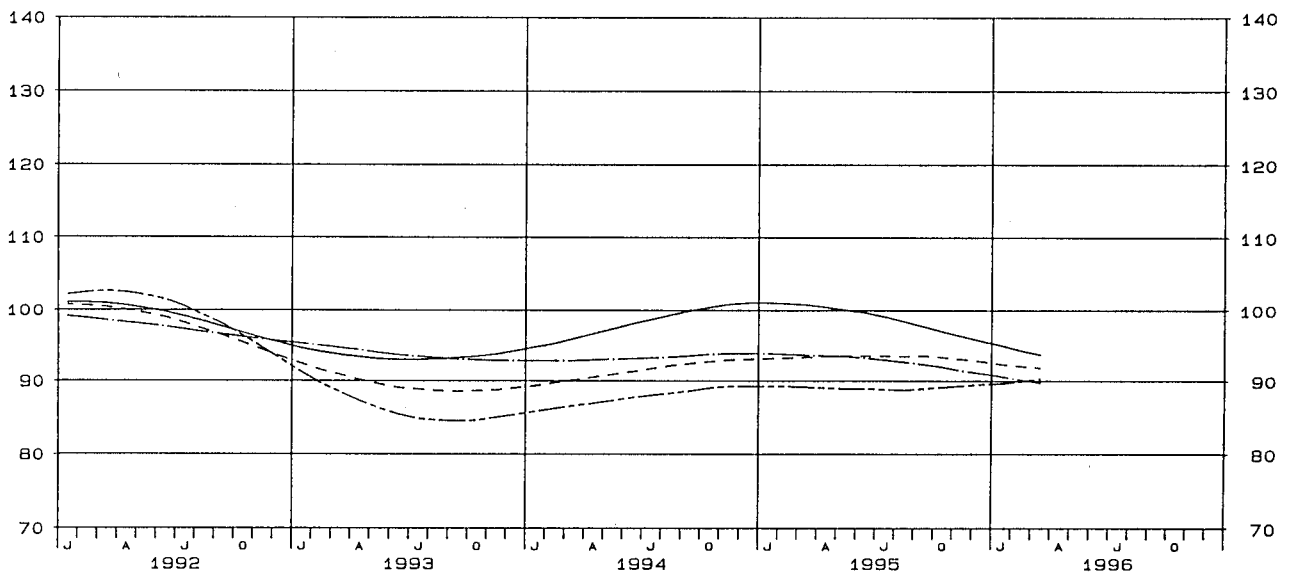
—— VERARBEITENDES GEWERBE, INSGESAMT - - - - VERARBEITENDES GEWERBE, INLAND
 - · - · - VERARBEITENDES GEWERBE, AUSLAND



DEUTSCHLAND
 UMSATZ IM VERARBEITENDEN GEWERBE
 VOLUMENINDEX 1991 = 100

GLATTE KOMPONENTE (BV 4)

—— VORLEISTUNGSGÜTERPRODUZENTEN, INSGESAMT - - - - INVESTITIONSGÜTERPRODUZENTEN, INSGESAMT
 - · - · - GEBRAUCHSGÜTERPRODUZENTEN, INSGESAMT ——— VERBRAUCHSGÜTERPRODUZENTEN, INSGESAMT



1 INDEX DES AUFTRAGSEINGANGS
 1991
 NACH ABSCHNITTEN, UNTERABSCHNITTEN,
 DER KLASSIFIKATION DER WIRTSCHAFTS
 1.1 ORIGINAL

WERT

WZ93- SCHL.	WIRTSCHAFTSZWEIG		VERÄNDERUNG IN % MAR. 1996 GEGEN			VERÄNDERUNG IN % FEB. 1996 GEGEN			KUMULIERT		2-MONATS- DURCHSCHNITT	
			1996			1996			JAN.	VER-	FEB.	VER-
			MAR.	MAR.	FEB.	FEB.	FEB.	JAN.	MAR.	ÄND.	MAR.	ÄND.
D	VERARBEITENDES GEWERBE 1)	INSGESAMT	106,2	-9,0	+7,9	98,4	-2,2	-0,2	101,1	-4,4	102,3	-5,9
		INLAND	98,9	-11,5	+8,6	91,1	-4,5	-2,6	94,5	-6,2	95,0	-8,3
		AUSLAND	120,4	-4,7	+6,7	112,8	+2,0	+3,8	114,0	-1,0	116,6	-1,6
	VORLEISTUNGSGUETER- PRODUZENTEN	INSGESAMT	100,2	-14,4	+4,3	96,1	-6,9	-3,2	98,5	-9,0	98,2	-10,8
		INLAND	93,8	-16,8	+5,2	89,2	-9,4	-3,8	91,9	-11,2	91,6	-13,4
		AUSLAND	114,6	-9,6	+2,3	112,0	-1,8	-2,0	113,6	-4,5	113,3	-6,0
	INVESTITIONSGUETER- PRODUZENTEN	INSGESAMT	111,8	-5,0	+10,8	100,9	+3,0	+1,9	103,9	-0,3	106,4	-1,4
		INLAND	102,4	-7,5	+11,2	92,1	+1,2	-2,5	96,3	-1,4	97,3	-3,6
		AUSLAND	127,0	-1,5	+10,5	114,9	+5,2	+8,3	116,0	+1,2	121,0	+1,6
	GEBRAUCHSGUETER- PRODUZENTEN	INSGESAMT	105,4	-1,8	+12,6	93,6	+1,4	-3,3	98,6	+1,0	99,5	-0,3
		INLAND	103,4	-0,9	+18,6	87,2	-0,5	-7,6	95,0	+1,1	95,3	-0,7
		AUSLAND	108,8	-2,9	+4,3	104,3	+4,4	+3,3	104,7	+1,4	106,6	+0,6
	VERBRAUCHSGUETER- PRODUZENTEN	INSGESAMT	118,8	-5,0	+9,1	108,9	+0,1	+13,4	107,9	-1,6	113,9	-2,6
		INLAND	109,4	-8,9	+5,4	103,8	-1,0	+10,9	102,3	-3,7	108,6	-5,2
		AUSLAND	146,5	+5,1	+18,0	124,1	+3,2	+20,5	124,5	+4,0	135,3	+4,2
DB	TEXTIL- UND BEKLEIDUNGS- GEWERBE	INSGESAMT	109,9	-9,2	+7,4	102,3	-5,5	+33,2	96,3	-6,7	106,1	-7,5
		INLAND	100,7	-10,8	+5,6	95,4	-6,8	+29,8	89,9	-7,9	98,1	-8,9
		AUSLAND	140,5	-5,0	+12,2	125,2	-2,3	+42,6	117,8	-3,4	132,9	-3,7
17	TEXTILGEWERBE	INSGESAMT	92,8	-9,8	+8,4	85,6	-4,7	+7,0	86,1	-6,8	89,2	-7,5
		INLAND	86,7	-12,0	+5,5	82,2	-5,3	+5,7	82,2	-7,5	84,5	-8,8
		AUSLAND	111,2	-4,1	+16,2	95,7	-2,9	+10,5	97,8	-4,9	103,5	-3,5
17.1	SPINNSTOFFAUFBEREITUNG UND SPINNEREI	INSGESAMT	88,2	+3,0	+4,0	84,8	-3,6	-1,2	86,3	+0,5	86,5	-0,3
		INLAND	86,9	-9,3	+2,8	85,1	-11,9	-6,6	67,2	-6,7	66,0	-10,7
		AUSLAND	145,4	+24,3	+5,6	137,7	+9,5	+6,7	137,4	+11,7	141,6	+16,6
17.11	BAUMWOLLAUFBEREITUNG UND -SPINNEREI	INSGESAMT	90,0	+0,2	+5,0	85,7	-0,7	-4,1	88,4	+2,3	87,9	-0,2
		INLAND	88,6	-17,3	-0,4	88,9	-8,9	-4,0	69,8	-11,0	68,8	-13,2
		AUSLAND	148,0	+37,0	+13,1	130,9	+13,7	+4,5	138,6	+28,2	139,5	+25,0
17.12,13	WOLLAUFBEREITUNG, STREICHGARN- UND KAMMGARNSPINNEREI	INSGESAMT	85,7	+7,4	+2,5	83,6	-7,4	+3,3	83,4	-2,1	84,7	-0,5
		INLAND	64,6	+5,4	+7,8	59,9	-16,2	-10,3	63,8	+0,8	62,3	-6,2
		AUSLAND	141,8	+9,8	-3,4	146,8	+4,9	+24,0	135,7	-5,2	144,3	+7,2
17.2	WEBEREI	INSGESAMT	83,8	-17,1	+8,7	77,1	-6,3	+9,7	77,1	-12,3	80,5	-12,2
		INLAND	83,3	-17,7	+6,4	78,3	-4,6	+12,7	77,0	-12,4	80,8	-11,9
		AUSLAND	84,9	-15,9	+13,5	74,8	-9,4	+3,6	77,3	-12,1	79,9	-13,0
17.21	BAUMWOLLWEBEREI	INSGESAMT	82,9	-19,4	+12,6	73,6	-11,6	+0,4	76,6	-15,4	78,3	-15,9
		INLAND	77,2	-20,6	+6,5	72,5	-6,9	+4,5	73,0	-15,3	74,9	-14,5
		AUSLAND	94,7	-17,3	+24,6	76,0	-19,7	-6,7	84,1	-15,3	85,4	-18,4
17.22	STREICHGARNWEBEREI	INSGESAMT	108,5	-3,1	+54,6	70,2	-55,0	+10,2	80,8	-32,0	89,4	-33,3
		INLAND	101,6	-19,6	+35,5	75,0	-53,3	+7,9	82,0	-39,1	88,3	-38,5
		AUSLAND	123,6	+53,2	+107,0	59,7	-59,2	+16,8	78,1	-7,7	91,7	-15,2
17.23	KAMMGARNWEBEREI	INSGESAMT	117,5	-7,5	+11,6	105,3	+1,3	+47,7	98,0	-2,8	111,4	-3,5
		INLAND	128,7	-2,9	+10,5	116,5	-0,4	+46,5	108,2	-1,6	122,6	-1,8
		AUSLAND	89,0	-21,3	+15,6	77,0	+8,8	+52,5	72,2	-6,7	83,0	-9,8
17.24	SEIDEN- UND FILAMENTGARNWEBEREI	INSGESAMT	62,0	-22,5	-6,3	66,2	+8,7	+3,1	64,1	-11,3	64,1	-9,1
		INLAND	61,4	-27,6	-2,1	62,7	+5,2	+0,8	62,1	-13,6	62,1	-14,0
		AUSLAND	63,0	-12,1	-13,0	72,4	+14,6	+6,6	67,8	-7,3	67,7	+0,3
17.3	TEXTILVEREDLUNG	INSGESAMT	89,8	-12,9	+27,4	70,5	-11,9	+10,0	74,8	-12,7	80,2	-12,4
		INLAND	83,2	-14,8	+18,0	70,5	-10,2	+6,5	73,3	-10,1	76,9	-12,7
		AUSLAND	110,0	-8,2	+56,3	70,4	-16,8	+22,6	79,3	-19,6	90,2	-11,7
17.4	HERSTELLUNG VON KON- FEKTIONIERTE TEXTEL- WAREN (OHNE BEKLEIDUNG)	INSGESAMT	96,9	+1,8	+10,2	87,9	+3,4	-6,4	92,9	+1,4	92,4	+2,6
		INLAND	95,0	-3,6	+4,1	91,3	+2,9	-5,3	94,4	-1,0	93,2	-0,4
		AUSLAND	107,0	+9,4	+53,7	69,6	+7,7	-9,3	84,4	+19,7	88,3	+24,4
17.5	SONSTIGES TEXTILGEWERBE (OHNE HERSTELLUNG VON MASCHENWARE)	INSGESAMT	95,7	-9,3	+0,6	95,1	+2,6	+2,1	94,6	-3,6	95,4	-3,7
		INLAND	91,4	-11,6	+1,6	90,0	-0,7	-0,7	90,7	-5,5	90,7	-6,5
		AUSLAND	106,3	-3,9	-1,0	107,4	+9,5	+8,6	104,2	+0,8	106,9	+2,4
17.51	HERSTELLUNG VON TEPPICHEN	INSGESAMT	91,1	-2,9	+1,8	89,5	+5,0	-1,1	90,4	-	90,3	+0,9
		INLAND	91,1	-3,3	+1,9	89,4	+5,1	-1,3	90,4	-0,3	90,3	+0,7
		AUSLAND	91,0	+0,8	+1,0	90,1	+5,5	+0,8	90,2	+3,0	90,6	+3,1
17.52	HERSTELLUNG VON SEILERWAREN	INSGESAMT	104,9	+12,3	+6,0	99,0	+19,9	+3,2	99,9	+20,4	102,0	+15,9
		INLAND	103,2	-2,6	-1,0	104,2	+18,1	+3,1	102,8	+14,2	103,7	+6,8
		AUSLAND	108,5	+63,2	+23,6	87,8	+24,2	+3,4	93,7	+37,6	98,2	+43,1
17.53	HERSTELLUNG VON VLIES- STOFF U. ERZEUGN. DARAUSS (OHNE BEKLEIDUNG)	INSGESAMT	96,4	-22,9	-10,2	107,3	-10,5	+12,8	99,6	-17,3	101,9	-16,8
		INLAND	104,5	-22,5	-8,0	113,6	-14,2	+5,1	108,7	-18,6	109,1	-18,4
		AUSLAND	89,3	-23,1	-12,2	101,7	-6,5	+21,8	91,5	-16,0	95,5	-15,1
17.54	TEXTILGEWERBE A.N.G.	INSGESAMT	98,2	-7,4	+4,7	93,8	+7,4	-0,1	95,3	+0,3	96,0	-0,7
		INLAND	87,7	-14,6	+4,9	83,6	-0,5	-2,3	85,6	-5,5	85,7	-8,2
		AUSLAND	121,2	+7,1	+4,5	116,0	+22,4	+3,6	116,4	+11,2	118,6	+14,0

1) AUSGEWAHLTE WIRTSCHAFTSZWEIGE (OHNE ERNÄHRUNGSGEWERBE UND TABAKVERARBEITUNG).

LAND

FUER DAS VERARBEITENDE GEWERBE
=100
ABTEILUNGEN, GRUPPEN UND KLASSEN
ZWEIGE, AUSGABE 1995 (WZ93)
WERT

INDEX

1995 MAR.	VER- AEND. IN % GEGEN MAR. 1994	1995 1.VJ	1995 4.VJ	1996 1.VJ	VERAENDERUNG IN % 1.VJ 1996 GEGEN		1994 2.HJ	1995 1.HJ	1995 2.HJ	VERAENDERUNG IN % 2.HJ 1995 GEGEN		1994	1995	VER- AEND. IN % GEGEN 1994	WZ93 SCHL.
					1.VJ 1995	4.VJ 1995				2.HJ 1994	1.HJ 1995				
116,7	+5,2	105,7	97,4	101,1	-4,4	+3,8	99,3	102,1	97,6	-1,7	-4,4	98,0	99,8	+1,8	D
111,8	+6,5	100,8	93,5	94,5	-6,2	+1,1	95,6	98,0	94,6	-1,0	-3,5	94,0	96,3	+2,4	
126,4	+3,0	115,2	105,2	114,0	-1,0	+8,4	106,7	110,0	103,5	-3,0	-5,9	105,9	108,8	+0,8	
117,0	+7,8	108,2	96,0	98,5	-9,0	+2,6	100,8	104,9	96,2	-4,6	-8,3	99,4	100,6	+1,2	
112,7	+8,1	103,5	92,9	91,9	-11,2	-1,1	98,3	101,0	93,7	-4,7	-7,2	96,2	97,4	+1,2	
126,8	+6,7	119,0	103,2	113,6	-4,5	+10,1	106,7	113,8	102,0	-4,4	-10,4	107,0	107,9	+0,8	
117,7	+7,4	104,2	102,6	103,9	-0,3	+1,3	101,4	101,9	103,0	+1,6	+1,1	98,6	102,4	+3,9	
110,7	+9,3	97,7	98,4	96,3	-1,4	-2,1	95,3	97,0	100,4	+5,4	+3,5	92,6	98,7	+6,6	
128,9	+4,5	114,6	109,4	116,0	+1,2	+6,0	111,4	109,8	107,1	-3,9	-2,5	108,6	108,4	-0,2	
107,3	-5,1	97,6	93,1	98,6	+1,0	+5,9	89,9	93,6	88,6	-1,4	-5,3	91,3	91,1	-0,2	
104,3	-1,9	94,0	87,7	95,0	+1,1	+8,3	86,5	90,0	83,9	-3,0	-6,8	88,5	87,0	-1,7	
112,1	-9,7	103,3	102,0	104,7	+1,4	+2,6	95,5	99,6	96,3	+0,8	-3,3	96,0	97,9	+2,0	
125,0	-2,3	109,7	88,4	107,9	-1,6	+22,1	95,6	98,3	95,7	+0,1	-2,6	96,6	97,0	+0,4	
120,1	-1,9	106,2	85,2	102,3	-3,7	+20,1	93,7	95,1	92,1	-1,7	-3,2	94,3	93,6	-0,7	
139,4	-2,9	119,7	97,9	124,5	+4,0	+27,2	101,4	107,9	106,7	+5,2	-1,1	103,2	107,3	+4,0	
121,0	-3,9	103,2	66,7	96,3	-6,7	+44,4	80,5	84,4	77,3	-4,0	-8,4	83,9	80,8	-3,7	DB
112,9	-7,5	97,6	63,9	89,9	-7,9	+40,7	79,7	81,0	74,3	-6,8	-8,3	82,7	77,6	-6,2	
147,9	+7,3	121,9	76,2	117,8	-3,4	+54,6	83,0	95,9	87,1	+4,9	-9,2	87,4	91,5	+4,7	
102,9	-2,2	92,4	76,7	86,1	-6,8	+12,3	79,6	84,8	76,3	-4,1	-10,0	83,1	80,6	-3,0	17
98,5	-5,7	88,9	73,9	82,2	-7,5	+11,2	79,1	82,0	74,5	-5,8	-9,1	82,2	78,3	-4,7	
115,9	+7,7	102,8	85,0	97,8	-4,9	+15,1	81,1	93,2	81,7	+0,7	-12,3	85,9	87,4	+1,7	
85,6	-9,8	85,9	80,1	86,3	+0,5	+7,7	75,2	80,5	77,5	+3,1	-3,7	79,5	79,0	-0,6	17.1
73,8	-12,4	72,0	64,0	67,2	-6,7	+5,0	64,8	67,5	63,4	-2,2	-6,1	69,7	65,4	-6,2	
117,0	-5,9	123,0	123,5	137,4	+11,7	+11,3	103,6	115,4	115,4	+11,4	-	106,1	115,4	+8,8	
89,8	-8,8	86,4	84,4	88,4	+2,3	+4,7	78,3	84,2	79,7	+1,8	-5,3	83,7	81,9	-2,2	17.11
83,0	-6,0	78,4	71,6	69,8	-11,0	-2,5	68,7	74,4	68,1	-0,9	-8,5	74,0	71,3	-3,6	
108,0	-14,5	108,1	119,4	138,6	+28,2	+16,1	104,2	110,5	111,2	+6,7	+0,6	110,0	110,8	+0,7	
79,8	-9,4	85,2	74,3	83,4	-2,1	+12,2	69,4	75,6	74,5	+7,3	-1,5	71,3	75,0	+5,2	17.12,13
61,3	-19,7	63,3	53,6	63,8	+0,8	+19,0	57,4	58,1	56,9	-0,9	-2,1	61,4	57,5	-6,4	
129,1	+7,1	143,1	129,1	135,7	-5,2	+5,1	102,4	122,1	121,1	+18,3	-0,8	98,7	121,6	+23,2	
101,1	+2,2	87,9	66,3	77,1	-12,3	+16,3	66,4	78,1	65,6	-1,2	-16,0	73,1	71,8	-1,8	17.2
101,2	+1,2	87,9	66,8	77,0	-12,4	+15,3	67,4	78,1	67,5	+0,1	-13,6	73,0	72,8	-0,3	
100,9	+4,6	87,9	65,1	77,3	-12,1	+18,7	64,2	78,1	61,6	-4,0	-21,1	73,2	69,9	-4,5	
102,8	+11,0	90,5	69,9	76,6	-15,4	+9,6	66,1	81,3	66,6	+0,8	-18,1	72,0	73,9	+2,6	17.21
97,2	+3,3	86,2	68,8	73,0	-15,3	+6,1	68,2	77,9	66,4	-2,6	-14,8	72,8	72,1	-1,0	
114,5	+28,2	99,3	72,1	84,1	-15,3	+16,6	61,7	88,3	67,0	+8,6	-24,1	70,4	77,6	+10,2	
112,0	+0,1	118,9	58,6	80,8	-32,0	+37,9	76,5	94,5	53,4	-30,2	-43,5	83,1	73,9	-11,1	17.22
126,3	+10,2	134,6	67,9	82,0	-39,1	+20,8	75,2	110,2	61,8	-17,8	-43,9	82,1	86,0	+4,8	
80,7	-23,9	84,6	38,3	78,1	-7,7	+103,9	79,3	60,1	35,0	-55,9	-41,8	85,4	47,6	-44,3	
127,0	+4,3	100,8	64,4	98,0	-2,8	+52,2	59,5	81,8	72,7	+22,2	-11,1	70,3	77,3	+10,0	17.23
132,5	+2,5	110,0	69,6	108,2	-1,6	+55,5	62,6	88,6	80,7	+28,9	-8,9	73,4	84,6	+15,3	
113,1	+10,3	77,4	51,3	72,2	-6,7	+40,7	51,6	64,6	52,4	+1,6	-18,9	62,3	58,5	-6,1	
80,0	-15,1	72,3	60,7	64,1	-11,3	+5,6	70,7	68,3	59,7	-15,6	-12,6	76,3	64,0	-16,1	17.24
84,8	-3,4	71,9	60,4	62,1	-13,6	+2,8	68,7	68,5	60,4	-12,1	-11,8	72,3	64,4	-10,9	
71,7	-32,0	73,1	61,3	67,8	-7,3	+10,6	74,3	68,0	58,5	-21,3	-14,0	83,3	63,2	-24,1	
103,1	-4,7	85,7	73,3	74,8	-12,7	+2,0	82,4	79,6	72,2	-12,4	-9,3	85,4	75,9	-11,1	17.3
97,7	-6,0	81,5	72,1	73,3	-10,1	+1,7	80,0	76,5	72,2	-9,7	-5,6	82,0	74,3	-9,4	
119,8	-1,1	98,6	76,8	79,3	-19,6	+3,3	89,6	89,1	72,0	-19,6	-19,2	95,4	80,6	-15,5	
95,2	-10,0	91,6	90,4	92,9	+1,4	+2,8	97,6	88,0	87,4	-10,5	-0,7	95,6	87,7	-8,3	17.4
98,5	-11,3	95,4	92,5	94,4	-1,0	+2,1	99,0	91,7	90,2	-8,9	-1,6	97,4	91,0	-6,6	
77,3	-6,9	70,5	79,2	84,4	+19,7	+6,6	91,5	67,8	72,0	-21,3	+6,2	87,4	69,9	-20,0	
105,5	+4,2	98,1	85,2	94,6	-3,6	+11,0	87,1	94,6	85,0	-2,4	-10,1	89,7	89,8	+0,1	17.5
103,4	+1,5	96,0	82,9	90,7	-5,5	+9,4	85,4	92,5	83,4	-2,3	-9,8	88,1	87,9	-0,2	
110,6	+11,4	103,4	91,0	104,2	+0,8	+14,5	91,6	99,7	89,3	-2,5	-10,4	93,6	94,5	+1,0	
93,8	-2,5	90,4	84,5	90,4	-	+7,0	80,1	88,9	82,9	+3,5	-6,7	82,5	85,9	+4,1	17.51
94,2	-3,2	90,7	84,8	90,4	-0,3	+6,6	80,7	89,0	83,6	+3,6	-6,1	82,6	86,3	+4,5	
90,3	-1,6	87,6	81,8	90,2	+3,0	+10,3	77,8	88,2	77,2	-0,8	-12,5	82,4	82,7	+0,4	
93,4	-11,4	83,0	91,7	99,9	+20,4	+8,9	93,4	84,2	93,6	+0,2	+11,2	95,9	88,9	-7,3	17.52
106,0	-1,3	90,0	98,4	102,8	+14,2	+4,5	90,7	89,6	101,4	+11,8	+13,2	94,3	95,5	+1,3	
66,5	-34,7	68,1	77,6	93,7	+37,6	+20,7	98,4	72,7	76,9	-21,8	+5,8	98,8	74,8	-24,3	
125,0	+18,1	120,5	91,1	99,6	-17,3	+9,3	93,9	114,2	95,5	+1,7	-16,4	96,3	104,9	+8,9	17.53
134,9	+25,0	133,5	101,2	108,7	-18,6	+7,4	91,6	125,7	106,4	+16,2	-15,4	95,0	116,1	+22,2	
116,1	+13,9	108,9	82,2	91,5	-16,0	+11,3	98,3	104,0	85,8	-12,7	-17,5	98,6	94,9	-3,6	
106,0	+2,9	95,0	83,2	95,3	+0,3	+14,5	89,6	91,0	82,0	-8,5	-9,9	92,2	86,5	-6,2	17.54
102,7	-0,9	90,6	75,9	85,6	-5,5	+12,8	87,2	86,7	76,2	-12,6	-12,1	90,3	81,5	-9,7	
113,2	+11,3	104,7	99,4	116,4	+11,2	+17,1	94,9	100,4	94,8	-0,1	-5,6	96,5	97,6	+1,1	

STBA, FS 4, R 2.2, 3/1996

1 INDEX DES AUFTRAGSEINGANGS
 1991
 NACH ABSCHNITTEN, UNTERABSCHNITTEN,
 DER KLASSIFIKATION DER WIRTSCHAFTS
 1.1 ORIGINAL

WERT

WZ93- SCHL.	WIRTSCHAFTSZWEIG		VERÄNDERUNG IN % MAR. 1996 GEGEN			VERÄNDERUNG IN % FEB. 1996 GEGEN			KUMULIERT		2-MONATS- DURCHSCHNITT	
			1996 MAR.	MAR. 1995	FEB. 1996	1996 FEB.	FEB. 1995	JAN. 1996	JAN. 1996 BIS MAR. 1996	VER- ÄEND. IN % GEGEN VORJAHR	FEB. 1996 UND MAR. 1996	VER- ÄEND. IN % GEGEN VORJAHR
17.6	HERSTELLUNG VON GE- WIRKTEM UND GESTRICKTEM STOFF	INSGESAMT	75,7	-7,9	+8,0	70,1	-3,7	-2,6	72,6	-9,0	72,9	-6,9
		INLAND	65,5	-12,2	+8,8	60,2	-7,4	-6,2	63,3	-10,8	62,9	-9,9
		AUSLAND	115,2	+3,6	+6,3	108,4	+5,1	+6,1	108,6	-4,6	111,8	+4,3
17.7	HERSTELLUNG VON GE- WIRKTEM UND GESTRICKTEN FERTIGERZEUGNISSEN	INSGESAMT	122,5	-13,9	+11,0	110,4	-17,1	+51,4	101,9	-10,8	116,5	-15,4
		INLAND	106,2	-11,0	+2,8	103,3	-12,9	+43,9	93,8	-7,9	104,8	-11,9
		AUSLAND	280,3	-22,7	+56,9	178,6	-34,5	+114,7	180,7	-22,7	229,5	-27,8
17.71	HERSTELLUNG VON STRUMPFWAREN	INSGESAMT	94,1	-10,5	+7,5	87,5	-2,0	-0,1	89,7	-1,0	90,8	-6,6
		INLAND	96,6	-7,2	+7,2	90,1	+0,9	-0,9	92,5	+2,1	93,4	-3,4
		AUSLAND	71,0	-37,9	+13,1	62,8	-29,8	+11,5	63,4	-30,2	66,9	-34,3
17.72	HERSTELLUNG VON PULLOVERN, STRICK- JACKEN U. AE.	INSGESAMT	149,4	-15,7	+13,2	132,0	-24,3	+123,7	113,5	-16,9	140,7	-20,0
		INLAND	115,2	-13,8	-0,5	115,8	-20,7	+114,8	95,0	-15,6	115,5	-17,4
		AUSLAND	485,1	-19,9	+66,2	291,8	-35,5	+166,2	295,5	-20,9	388,5	-26,5
18.2	HERSTELLUNG VON BEKLEI- DUNG (OHNE LEDERBEKLEI- DUNG)	INSGESAMT	134,3	-8,6	+6,4	126,2	-6,4	+74,6	110,9	-6,6	130,3	-7,5
		INLAND	119,6	-9,5	+5,7	113,1	-8,2	+67,1	100,1	-8,3	116,4	-8,8
		AUSLAND	191,3	-6,0	+8,4	176,5	-1,6	+96,8	152,5	-1,6	183,9	-3,9
18.22	HERSTELLUNG VON OBER- BEKLEIDUNG (OHNE AR- BEITS- U. BERUFSKL.)	INSGESAMT	156,9	-6,4	+6,2	147,8	-5,6	+79,6	129,0	-5,3	152,4	-6,0
		INLAND	141,1	-7,0	+6,1	133,0	-7,4	+71,0	117,3	-7,2	137,1	-7,2
		AUSLAND	204,1	-5,1	+6,5	191,6	-1,7	+100,2	163,8	-0,9	197,9	-3,5
18.23	HERSTELLUNG VON WAESCHE	INSGESAMT	93,7	-16,3	+5,5	88,8	-10,0	+69,8	78,3	-11,2	91,3	-13,4
		INLAND	86,0	-17,8	+3,4	83,2	-11,9	+65,1	73,2	-12,6	84,6	-15,0
		AUSLAND	157,3	-9,3	+16,1	135,5	+1,0	+99,6	120,2	-3,6	146,4	-4,9
18.24	HERSTELLUNG VON SONST. BEKLEIDUNG UND BEKLEI- DUNGZUBEHOER	INSGESAMT	88,0	-7,9	+14,0	77,2	-2,9	+32,6	74,5	-6,2	82,6	-5,6
		INLAND	83,9	-6,0	+9,7	76,5	-2,3	+34,2	72,5	-5,0	80,2	-4,3
		AUSLAND	108,5	-14,4	+34,3	80,8	-5,4	+25,7	84,5	-10,9	94,7	-10,7
DC	LEDERGERWERBE	INSGESAMT	126,4	-11,5	+24,0	101,9	+1,3	+24,0	103,5	-5,1	114,2	-6,2
		INLAND	128,1	-13,2	+18,7	107,9	+2,8	+30,3	106,3	-4,3	118,0	-6,6
		AUSLAND	120,6	-5,0	+48,9	81,0	-5,3	+1,0	93,9	-8,3	100,8	-5,1
19.1	LEDERERZEUGUNG	INSGESAMT	53,2	-30,5	+8,1	49,2	-12,9	-2,4	50,9	-29,8	51,2	-23,0
		INLAND	43,6	-41,2	+7,7	40,5	-17,3	+1,8	41,3	-40,1	42,1	-31,7
		AUSLAND	87,0	+2,7	+8,9	79,9	-3,7	-8,9	84,9	-0,1	83,5	-0,5
19.2	LEDERVERARBEITUNG (OHNE HERSTELLUNG VON SCHUHEN)	INSGESAMT	70,1	-22,5	-0,3	70,3	-12,9	+2,6	69,6	-15,1	70,2	-18,0
		INLAND	67,6	-23,3	-1,0	68,3	-15,3	+1,5	67,7	-16,5	68,0	-19,4
		AUSLAND	81,9	-19,0	+2,5	79,9	-1,8	+8,0	78,6	-8,9	80,9	-11,4
19.3	HERSTELLUNG VON SCHUHEN	INSGESAMT	168,5	-7,2	+30,7	128,9	+6,6	+33,4	131,3	+1,2	148,7	-1,7
		INLAND	177,5	-8,1	+23,4	143,8	+9,3	+41,0	141,1	+4,1	160,7	-1,0
		AUSLAND	140,1	-3,6	+71,7	81,6	-6,4	+2,3	100,5	-9,8	110,9	-4,6
DD	HOLZGERWERBE (OHNE HERSTELLUNG VON MOEBELN)	INSGESAMT	95,4	-15,7	+13,4	84,1	-15,6	-1,8	88,4	-15,9	89,8	-15,6
		INLAND	92,9	-16,5	+14,3	81,3	-16,4	-2,2	85,8	-16,8	87,1	-16,5
		AUSLAND	128,6	-7,5	+7,4	119,7	-9,6	+0,2	122,6	-7,2	124,2	-8,5
20.1	SAEGE-, HOBEL- UND HOLZIMPRAGNIERWERKE	INSGESAMT	96,9	-17,9	+14,9	84,3	-17,1	-0,5	88,6	-14,2	90,6	-17,6
		INLAND	93,5	-19,9	+15,1	81,2	-18,9	-1,0	85,6	-16,2	87,4	-19,4
		AUSLAND	139,9	+5,8	+13,3	123,5	+1,1	+3,0	127,8	+8,3	131,7	+3,5
20.2	FURNIER-, SPERRHOLZ-, HOLZFASERPLATTEN- UND HOLZSPANPLATTENWERKE	INSGESAMT	97,9	-17,6	+0,7	97,2	-11,2	-3,7	98,7	-18,4	97,6	-14,5
		INLAND	91,2	-18,8	+0,9	90,4	-11,5	-4,5	92,1	-20,2	90,8	-15,4
		AUSLAND	141,3	-12,2	-0,2	141,6	-10,1	+0,6	141,2	-10,2	141,5	-11,2
20.3	H.V. KONSTRUKTIONST., FERTIGBAUTEILEN, AUSBAU- ELEMENTEN AUS HOLZ	INSGESAMT	93,9	-13,7	+20,7	77,9	-17,4	-1,4	83,0	-15,4	85,3	-15,5
		INLAND	93,3	-13,8	+20,7	77,3	-17,3	-1,3	83,0	-15,3	85,3	-15,5
		AUSLAND	94,4	-10,6	+24,2	76,0	-21,6	-5,4	83,6	-16,6	85,2	-15,9
DE	PAPIER- UND DRUCKGERWERBE	INSGESAMT	103,8	-11,1	+4,0	99,8	-3,1	-4,8	102,8	-4,7	101,8	-7,4
		INLAND	99,8	-10,4	+3,9	96,1	-0,9	-4,5	98,8	-3,5	98,0	-6,0
		AUSLAND	121,0	-13,8	+4,7	115,6	-10,2	-5,6	119,7	-9,0	118,3	-12,0
21	PAPIERGERWERBE	INSGESAMT	106,8	-13,4	+3,4	103,3	-6,5	-5,7	106,5	-6,9	105,1	-10,1
		INLAND	100,7	-12,7	+2,5	98,2	-3,8	-5,3	100,9	-5,5	99,5	-8,5
		AUSLAND	124,0	-14,8	+5,4	117,7	-12,0	-6,4	122,5	-9,7	120,9	-13,5
21.1	H.V. HOLZSTOFF, ZELLSTOFF, PAPIER, KARTON UND PAPPE	INSGESAMT	114,2	-18,1	+7,3	106,4	-15,8	-8,6	112,3	-12,9	110,3	-17,1
		INLAND	100,8	-16,3	+5,5	95,5	-11,7	-8,8	100,3	-9,9	98,2	-14,1
		AUSLAND	137,3	-20,4	+9,6	125,3	-20,5	-8,3	133,1	-16,3	131,3	-20,5
21.11	HERSTELLUNG VON HOLZ- STOFF UND ZELLSTOFF	INSGESAMT	71,7	-59,1	+0,6	71,3	-36,6	-19,3	77,1	-38,7	71,5	-50,3
		INLAND	63,1	-55,8	-1,3	63,9	-31,4	-21,8	69,6	-30,8	63,5	-46,2
		AUSLAND	86,9	-62,8	+2,8	84,5	-42,3	-15,6	90,5	-46,9	85,7	-54,9
21.12	HERSTELLUNG VON PAPIER, KARTON UND PAPPE	INSGESAMT	115,1	-17,1	+7,5	107,1	-15,5	-8,5	113,1	-12,3	111,1	-16,3
		INLAND	101,6	-15,3	+5,7	96,1	-11,4	-8,7	101,0	-9,4	98,9	-13,4
		AUSLAND	138,3	-19,3	+9,7	126,1	-20,1	-8,2	133,9	-15,7	132,2	-19,7
21.2	PAPIER-, KARTON- UND PAPPEVERARBEITUNG	INSGESAMT	101,7	-9,1	+0,5	101,2	+1,9	-3,3	102,5	-1,7	101,5	-3,9
		INLAND	100,6	-10,7	+0,9	99,7	+0,9	-3,3	101,1	-3,2	100,2	-5,2
		AUSLAND	106,2	-2,9	-1,2	107,5	+5,5	-3,5	108,4	+3,7	106,9	+1,1

LAND

FUER DAS VERARBEITENDE GEWERBE
=100
ABTEILUNGEN, GRUPPEN UND KLASSEN
ZWEIGE, AUSGABE 1995 (WZ93)
WERT

INDEX

1995 MAR.	VER- AEND. IN % GEGEN MAR. 1994	1995 1. VJ	1995 4. VJ	1996 1. VJ	VERAENDERUNG IN % 1. VJ 1996 GEGEN		1994 2. HJ	1995 1. HJ	1995 2. HJ	VERAENDERUNG IN % 2. HJ 1995 GEGEN		1994	1995	VER- AEND. IN % GEGEN 1994	WZ93 SCHL.
					1. VJ 1995	4. VJ 1995				2. HJ 1994	1. HJ 1995				
82,2	-28,5	79,8	64,3	72,6	-9,0	+12,9	72,4	74,7	60,8	-16,0	-18,6	76,5	67,7	-11,5	17.6
74,6	-33,7	71,0	55,0	63,3	-10,8	+15,1	73,6	66,4	52,5	-28,7	-20,9	77,5	59,4	-23,4	
111,2	-11,0	113,8	100,5	108,6	-4,6	+8,1	67,7	106,9	92,6	+36,8	-13,4	72,7	99,8	+37,3	
142,2	+11,9	114,3	71,9	101,9	-10,8	+42,9	76,9	90,5	80,1	+4,2	-11,5	80,8	85,3	+5,6	17.7
119,3	-1,5	101,9	67,4	93,8	-7,9	+39,2	77,7	84,0	75,0	-3,5	-10,7	80,9	79,5	-1,7	
362,6	+131,3	233,7	108,5	180,7	-22,7	+66,5	73,7	153,0	130,0	+76,4	-15,0	80,5	141,5	+75,8	
105,1	-18,1	90,6	92,6	89,7	-1,0	-3,1	80,4	90,6	86,8	+8,0	-4,2	84,0	88,7	+5,6	17.71
104,1	-14,7	90,6	93,0	92,5	+2,1	-0,5	81,0	90,4	87,1	+7,5	-3,7	83,9	88,8	+5,8	
114,3	-26,0	90,8	88,0	63,4	-30,2	-28,0	77,8	91,9	84,0	+8,0	-8,6	84,6	88,0	+4,0	
177,2	+39,1	136,6	51,2	113,5	-16,9	+121,7	73,9	90,4	73,8	-0,1	-18,4	78,1	82,1	+5,1	17.72
133,6	+11,1	112,5	43,3	95,0	-15,6	+119,4	74,9	78,0	63,5	-15,2	-18,6	78,5	70,7	-9,9	
605,4	+280,8	373,5	128,6	295,5	-20,9	+129,8	70,0	212,7	175,0	+150,0	-17,7	76,8	193,8	+162,3	
146,9	-4,8	118,7	52,5	110,9	-6,6	+111,2	81,7	83,9	78,7	-3,7	-6,2	84,9	81,3	-4,2	18.2
132,2	-8,8	109,2	50,4	100,1	-8,3	+98,6	80,4	79,5	74,0	-8,0	-6,9	83,5	76,8	-8,0	
203,5	+9,8	155,0	60,9	152,5	-1,6	+150,4	86,2	100,5	98,6	+12,1	-3,9	89,8	98,6	+9,8	
167,7	+2,9	136,2	51,6	129,0	-5,3	+150,0	83,2	92,0	84,6	+1,7	-8,0	86,6	88,3	+2,0	18.22
151,8	-1,9	126,4	48,8	117,3	-7,2	+140,4	81,5	87,9	80,0	-1,8	-9,0	84,8	83,9	-1,1	
215,1	+12,6	165,3	60,3	163,8	-0,9	+171,6	88,4	104,1	98,6	+11,5	-5,3	91,8	101,4	+10,5	
112,0	-22,0	88,2	52,0	78,3	-11,2	+50,6	79,9	68,6	67,4	-15,6	-1,7	82,6	68,0	-17,7	18.23
104,8	-22,6	83,8	50,7	73,2	-12,6	+44,4	79,4	66,2	63,9	-19,5	-3,5	82,0	65,1	-20,6	
173,5	-3,0	124,7	62,2	120,2	-3,6	+93,2	81,9	88,2	96,4	+17,7	+9,3	85,3	92,3	+8,2	
95,5	-21,1	79,4	61,4	74,5	-6,2	+21,3	76,8	69,3	68,3	-11,1	-1,4	79,9	68,8	-13,9	18.24
89,3	-22,3	76,3	60,6	72,5	-5,0	+19,6	76,7	66,4	67,5	-12,0	+1,7	79,4	66,9	-15,7	
126,7	-14,3	94,8	65,5	84,5	-10,9	+29,0	77,2	83,8	72,3	-6,3	-13,7	82,6	78,0	-5,6	
142,9	+1,0	109,1	86,4	103,5	-5,1	+19,8	100,4	96,5	96,1	-4,3	-0,4	99,5	96,3	-3,2	DC
147,5	+2,6	111,1	84,2	106,3	-4,3	+26,2	98,8	95,4	97,1	-1,7	+1,8	98,3	96,2	-2,1	
126,9	-4,9	102,4	93,7	93,9	-8,3	+0,2	106,0	100,3	92,8	-12,5	-7,5	103,4	96,5	-6,7	
76,5	-9,6	72,5	59,8	50,9	-29,8	-14,9	62,8	67,5	56,6	-9,9	-16,1	69,4	62,0	-10,7	19.1
74,1	-9,9	69,0	55,3	41,3	-40,1	-25,3	58,4	61,7	51,9	-11,1	-15,9	66,2	56,8	-14,2	
84,7	-9,2	85,0	75,8	84,9	-0,1	+12,0	78,2	87,8	72,8	-6,9	-17,1	80,7	80,3	-0,5	
90,4	-0,7	82,0	78,3	69,6	-15,1	-11,1	77,8	79,9	81,4	+4,6	+1,9	79,2	80,7	+1,9	19.2
88,1	-1,2	81,1	78,1	67,7	-16,5	-13,3	77,2	78,5	80,0	+3,6	+1,9	78,0	79,3	+1,7	
101,1	+1,9	86,3	79,1	78,6	-8,9	-0,6	80,4	86,3	87,9	+9,3	+1,9	84,5	87,1	+3,1	
181,6	+2,8	129,8	97,1	131,3	+1,2	+95,2	119,7	111,1	113,1	-5,5	+1,8	115,7	112,1	-3,1	19.3
193,1	+5,1	135,6	95,4	141,1	+4,1	+47,9	119,5	112,3	117,4	-1,8	+4,5	116,0	114,8	-1,0	
145,3	-5,5	111,5	102,5	100,5	-9,9	-2,0	120,4	107,4	99,5	-17,4	-7,4	114,7	103,4	-9,9	
113,2	+0,5	105,1	99,3	88,4	-15,9	-11,0	107,6	103,9	99,2	-7,8	-4,5	105,3	101,6	-3,5	DD
111,3	-1,0	103,1	98,0	85,8	-16,8	-12,4	108,3	102,0	98,1	-9,4	-3,8	105,4	100,0	-5,1	
139,0	+17,2	132,1	116,3	122,6	-7,2	+5,4	106,4	129,6	114,0	+7,1	-12,0	108,5	121,8	+12,3	
118,0	+12,2	103,3	103,0	88,6	-14,2	-14,0	112,0	108,1	107,0	-4,5	-1,0	105,5	107,5	+1,9	20.1
116,8	+13,8	102,1	101,8	85,6	-16,2	-15,9	111,6	106,8	106,3	-4,7	-0,5	104,2	106,5	+2,2	
132,2	+2,3	118,0	117,9	127,8	+8,3	+8,4	115,8	124,3	115,9	+0,1	-6,8	117,7	120,1	+2,0	
118,8	+6,1	121,0	94,7	98,7	-18,4	+4,2	108,5	108,5	93,5	-13,8	-13,8	105,5	101,0	-4,3	20.2
112,3	+2,2	115,4	89,6	92,1	-20,2	+2,8	107,7	102,3	88,8	-17,5	-13,2	104,1	95,5	-8,3	
161,0	+28,2	157,3	128,1	141,2	-10,2	+10,2	113,2	149,5	124,5	+10,0	-16,7	114,8	137,0	+19,3	
108,1	-7,2	98,1	99,7	83,0	-15,4	-16,8	104,7	99,5	98,3	-6,1	-1,2	105,0	98,9	-5,8	20.3
108,2	-9,2	98,0	100,0	83,0	-15,3	-17,0	107,3	99,6	98,5	-8,2	-1,1	107,2	99,0	-7,6	
105,6	+8,3	100,2	93,2	83,6	-16,6	-10,3	86,4	98,4	92,9	+7,5	-5,6	89,5	95,6	+6,8	
116,8	+14,8	107,9	103,0	102,8	-4,7	-0,2	98,2	105,4	101,1	+3,0	-4,1	95,5	103,2	+8,1	DE
111,4	+11,8	102,4	100,4	98,8	-3,5	-1,6	95,6	99,8	98,4	+2,9	-1,4	93,0	99,1	+6,6	
140,3	+26,3	131,5	114,4	119,7	-9,0	+4,6	109,9	129,9	112,3	+2,2	-13,5	106,6	121,1	+13,6	
123,3	+20,2	114,4	101,1	106,5	-6,9	+5,3	98,0	111,9	101,2	+3,3	-9,6	95,5	106,5	+11,5	21
115,3	+16,8	106,8	96,5	100,9	-5,5	+4,6	92,9	103,6	96,8	+4,2	-6,6	90,8	100,2	+10,4	
145,5	+28,4	135,7	113,9	122,5	-9,7	+7,6	112,3	135,0	113,2	+0,8	-16,1	108,7	124,1	+14,2	
139,5	+38,5	128,9	105,8	112,3	-12,9	+6,1	102,9	125,5	104,7	+1,7	-16,6	97,6	115,1	+17,9	21.1
120,4	+28,8	111,3	93,6	100,3	-9,9	+7,2	92,5	105,9	93,3	+0,9	-11,9	88,2	99,6	+12,9	
172,5	+52,7	159,1	126,6	133,1	-16,3	+5,1	120,5	159,0	124,1	+3,0	-21,9	113,4	141,6	+24,9	
175,4	+76,3	125,8	76,5	77,1	-98,7	+0,8	103,8	124,1	79,2	-23,7	-36,2	97,5	101,7	+4,3	21.11
142,8	+55,7	100,6	67,5	69,6	-30,8	+3,1	92,7	98,6	67,6	-27,1	-31,4	87,6	83,1	-5,1	
233,3	+108,1	170,5	92,3	90,5	-46,9	-2,0	121,5	169,5	99,6	-18,0	-41,2	113,4	134,6	+18,7	
138,8	+37,7	128,9	106,4	113,1	-12,3	+6,3	102,8	125,5	105,2	+2,3	-16,2	97,6	115,3	+18,1	21.12
119,9	+28,1	111,6	94,1	101,0	-9,4	+7,3	92,5	106,1	93,8	+1,4	-11,6	88,2	99,9	+13,3	
171,3	+51,5	158,8	127,3	133,9	-15,7	+5,2	120,4	158,8	124,6	+3,5	-21,5	113,4	141,7	+25,0	
111,9	+7,7	104,3	97,9	102,5	-1,7	+4,7	94,4	102,4	98,7	+4,6	-3,6	94,0	100,6	+7,0	21.2
112,6	+10,7	104,4	98,1	101,1	-3,2	+3,1	93,1	102,3	98,8	+6,1	-3,4	92,2	100,6	+9,1	
109,4	-3,7	104,5	96,9	108,4	+3,7	+11,9	100,2	103,0	98,6	-1,6	-4,3	101,6	100,8	-0,8	

1 INDEX DES AUFTRAGSEINGANGS
 1991
 NACH ABSCHNITTEN, UNTERABSCHNITTEN,
 DER KLASSIFIKATION DER WIRTSCHAFTS
 1.1 ORIGINAL

WERT

WZ93- SCHL.	WIRTSCHAFTSZWEIG		1996 MAR.	VERAENDERUNG IN % MAR. 1996 GEGEN		1996 FEB.	VERAENDERUNG IN % FEB. 1996 GEGEN		KUMULIERT		2-MONATS- DURCHSCHNITT	
				MAR. 1995	FEB. 1996		FEB. 1995	JAN. 1996	JAN. 1996 BIS MAR. 1996	VER- AEND. IN % GEGEN VORJAHR	FEB. 1996 UND MAR. 1996	VER- AEND. IN % GEGEN VORJAHR
21.21	H.V. WELLPAPIER UND -PAPPE SOWIE V. VER- PACKUNGSM. A. PAPIER	INSGESAMT	97,6	-13,7	-0,6	98,2	-3,2	-4,6	99,6	-6,2	97,9	-8,8
		INLAND	95,6	-15,2	-0,1	95,7	-5,6	-4,1	97,0	-8,7	95,7	-10,6
		AUSLAND	109,8	-5,0	-3,3	113,5	+11,6	-7,0	115,1	+8,0	111,7	+2,8
21.22	H.V. HAUSHALTS-,HYGIENE- U. TOILETTENARTIKELN AUS ZELLSTOFF UND PAPIER	INSGESAMT	107,2	-9,2	+1,9	105,2	+1,5	-5,7	108,0	-1,2	106,2	-4,2
		INLAND	108,6	-11,6	+2,7	105,7	+3,5	-6,5	109,1	-1,5	107,2	-4,7
		AUSLAND	103,7	-1,9	-0,2	103,9	-3,3	-3,6	105,1	-0,5	103,8	-2,6
21.23	H.V. SCHREIBWAREN UND BUEROBEDARF AUS PAPIER, KARTON UND PAPPE	INSGESAMT	114,2	+27,9	+0,2	114,0	+40,0	+5,8	112,0	+31,6	114,1	+33,6
		INLAND	120,6	+35,4	+2,3	117,9	+48,3	+4,4	117,1	+40,6	119,3	+41,5
		AUSLAND	90,0	-0,2	-9,2	99,1	+11,5	+11,9	92,6	+0,4	94,6	+5,6
21.24	HERSTELLUNG VON TAPETEN	INSGESAMT	130,6	+8,7	+6,3	122,9	+21,4	-2,4	126,5	+18,7	126,8	+14,5
		INLAND	120,0	+5,8	+8,7	110,4	+12,1	-7,5	116,6	+15,1	115,2	+8,7
		AUSLAND	160,6	+15,1	+1,3	158,6	+45,9	+9,7	154,6	+27,1	159,6	+28,6
21.25	HERSTELLUNG VON SONST. WAREN AUS PAPIER, KAR- TON UND PAPPE	INSGESAMT	93,7	-15,3	+0,4	93,3	-3,1	-0,9	93,7	-7,8	93,5	-9,7
		INLAND	92,3	-17,3	-1,1	93,3	-3,0	+0,6	92,8	-8,9	92,8	-10,7
		AUSLAND	98,9	-7,4	+6,2	93,1	-4,0	-6,5	97,2	-3,3	96,0	-5,8
22	DRUCKGEWERBE, VERVIEL- FAELTIGUNG VON BESPIELTEN TONTRAEGERN	INSGESAMT	99,3	-7,5	+5,0	94,6	+2,7	-3,3	97,2	-1,2	97,0	-2,7
		INLAND	98,7	-7,5	+5,4	93,6	+2,7	-3,6	96,5	-0,8	96,2	-2,7
		AUSLAND	106,4	-7,3	+1,0	105,3	+1,6	-0,3	105,8	-4,6	105,9	-3,0
22.2	DRUCKGEWERBE	INSGESAMT	101,2	-7,3	+5,1	96,3	+3,1	-3,9	99,2	-0,7	98,8	-2,5
		INLAND	100,4	-7,4	+5,6	95,1	+3,0	-4,0	98,2	-0,6	97,8	-2,6
		AUSLAND	113,2	-8,2	-0,6	113,9	+3,3	-1,4	114,2	-3,5	113,6	-2,7
22.21	ZEITUNGSDRUCKEREI	INSGESAMT	79,7	-22,2	+7,6	74,1	-24,5	-2,1	76,5	-23,4	76,9	-23,4
		INLAND	80,0	-22,0	+7,5	74,4	-24,2	-2,1	76,8	-23,2	77,2	-23,1
		AUSLAND	10,4	-86,1	+38,7	7,5	-91,7	-15,7	8,9	-89,5	9,0	-89,1
22.22	DRUCKEREI (OHNE ZEI- TUNGSDRUCKEREI)	INSGESAMT	105,7	-5,5	+4,8	100,9	+7,0	-4,6	104,1	+2,5	103,3	+0,2
		INLAND	105,0	-5,3	+5,3	99,7	+7,2	-4,9	103,2	+2,9	102,4	+0,4
		AUSLAND	114,7	-7,9	-1,4	116,3	+4,5	-1,5	116,4	-2,8	115,6	-2,1
22.24	SATZHERSTELLUNG UND REPRODUKTION	INSGESAMT	80,5	-10,3	+5,2	76,5	+0,8	+3,2	77,0	-5,1	78,5	-5,2
		INLAND	80,2	-10,2	+5,0	76,4	+1,5	+3,4	76,8	-4,8	78,3	-4,9
		AUSLAND	89,6	-12,2	+16,2	77,1	-15,1	-1,0	81,5	-10,6	83,4	-13,5
22.25	SONSTIGES DRUCKGEWERBE	INSGESAMT	108,0	+1,4	+11,8	96,6	-	+13,1	96,7	+0,2	102,3	+0,7
		INLAND	105,5	-0,8	+9,9	96,0	-0,5	+12,4	95,6	-0,7	100,8	-0,7
		AUSLAND	437,0	+260,6	+152,9	172,8	+55,1	+100,0	232,1	+101,5	304,9	+162,2
22.31	VERVIELFAELTIGUNG VON BESPIELTEN TONTRAEGERN	INSGESAMT	65,7	-9,9	+4,3	63,0	-6,7	+14,3	61,3	-11,8	64,4	-8,3
		INLAND	53,3	-15,0	+1,5	52,5	-8,7	+24,7	49,3	-14,6	52,9	-12,0
		AUSLAND	86,2	-4,1	+7,5	80,2	-4,6	+4,7	81,0	-9,2	83,2	-4,4
DG	CHEMISCHE INDUSTRIE	INSGESAMT	107,5	-9,2	+4,3	103,1	-1,7	-3,7	105,9	-4,7	105,3	-5,7
		INLAND	98,2	-13,3	+2,6	95,7	-3,2	-4,6	98,1	-7,1	97,0	-8,6
		AUSLAND	119,7	-4,5	+6,1	112,8	+0,1	-2,8	116,2	-1,8	116,3	-2,3
24.1	HERSTELLUNG VON CHEMISCHEN GRUNDSTOFFEN	INSGESAMT	102,2	-15,0	+1,4	100,8	-8,8	-4,5	102,9	-10,4	101,5	-12,0
		INLAND	92,6	-18,1	+0,2	92,4	-11,4	-3,2	93,5	-13,5	92,5	-14,9
		AUSLAND	111,7	-12,3	+2,5	109,0	-6,4	-5,6	112,1	-7,7	110,4	-9,4
24.11	HERSTELLUNG VON INDUSTRIEGASEN	INSGESAMT	106,4	-3,5	+3,3	103,0	-0,7	+4,8	102,6	-2,7	104,7	-2,1
		INLAND	109,6	-3,4	+3,2	106,2	-0,5	+5,3	105,6	-2,7	107,9	-2,0
		AUSLAND	56,1	-6,3	+5,5	53,2	-2,6	-5,5	55,2	+0,5	54,7	-4,5
24.12	HERSTELLUNG VON FARB- STOFFEN UND PIGMENTEN	INSGESAMT	108,5	-12,9	-1,0	109,6	-4,5	+1,1	108,8	-9,0	109,1	-8,9
		INLAND	103,0	-2,3	-6,4	110,1	+14,9	+2,4	105,9	+3,2	106,6	+6,0
		AUSLAND	111,4	-17,1	+1,9	109,3	-12,3	+0,4	109,9	-13,9	110,4	-14,7
24.13	HERSTELLUNG VON SONSTIGEN ANORGANISCHEN GRUNDSTOF- FEN UND CHEMIKALIEN	INSGESAMT	92,3	-10,6	-1,5	93,7	-3,9	-8,1	96,0	-3,9	93,0	-7,4
		INLAND	96,3	-4,6	-1,2	97,5	+2,5	-0,7	97,3	-1,0	96,9	-1,1
		AUSLAND	88,5	-16,1	-1,8	90,1	-9,6	-14,8	94,8	-6,5	89,3	-13,0
24.14	HERSTELLUNG VON SONSTIGEN ORGANISCHEN GRUNDSTOFFEN UND CHEMIKALIEN	INSGESAMT	97,1	-20,9	+1,3	95,9	-14,8	-7,0	98,7	-16,3	96,5	-17,9
		INLAND	85,8	-24,9	+0,5	85,4	-19,4	-2,2	86,2	-21,7	85,6	-22,3
		AUSLAND	108,1	-17,5	+2,0	106,0	-10,8	-10,5	110,8	-11,6	107,1	-14,3
24.15	HERSTELLUNG VON DUENGE- MITTELN UND STICKSTOFF- VERBINDUNGEN	INSGESAMT	109,6	-2,2	+11,7	98,1	+6,2	-4,0	103,3	-1,1	103,9	+1,6
		INLAND	98,7	-13,8	+15,8	85,2	-12,1	-17,7	95,8	-9,5	92,0	-13,0
		AUSLAND	119,6	+8,8	+8,8	109,9	+24,5	+8,8	110,2	+6,7	114,8	+15,8
24.16	HERSTELLUNG VON KUNST- STOFF IN PRIMAERFORMEN	INSGESAMT	107,7	-12,5	+1,6	106,0	-7,2	-3,6	107,9	-7,9	106,9	-9,9
		INLAND	93,2	-19,3	-0,4	93,6	-12,8	-5,2	95,2	-13,3	93,4	-16,2
		AUSLAND	123,2	-6,2	+3,3	119,3	-1,8	-2,3	121,5	-2,8	121,3	-4,0
24.17	HERSTELLUNG VON SYNTHETISCHEM KAUTSCHUK IN PRIMAERFORMEN	INSGESAMT	99,4	-22,5	+2,6	96,9	-6,8	+5,1	96,2	-14,9	98,2	-15,4
		INLAND	106,4	-26,3	-0,2	106,6	-2,6	+3,0	105,5	-11,2	106,5	-16,1
		AUSLAND	96,7	-20,1	+4,2	91,8	-9,4	+6,3	91,3	-17,1	93,8	-15,2
24.2	HERSTELLUNG VON SCHAEDELING- SBEKAMPFUNGSMITTELN UND PFLANZENSCHUTZMITTELN	INSGESAMT	145,1	-5,0	+3,9	139,7	+20,1	+0,9	141,1	+6,0	142,4	+5,8
		INLAND	159,3	-17,1	+9,9	145,0	+26,9	+38,9	136,2	+0,4	152,2	-0,7
		AUSLAND	137,5	+4,5	+0,5	136,8	+16,5	-12,8	143,7	+9,1	137,2	+10,2

LAND

FUER DAS VERARBEITENDE GEWERBE
=100
ABTEILUNGEN, GRUPPEN UND KLASSEN
ZWEIGE, AUSGABE 1995 (WZ93)
WERT

INDEX

1995 MAR.	VER- AEND. IN % GEGEN MAR. 1994	1995 1.VJ	1995 4.VJ	1996 1.VJ	VERAENDERUNG IN % 1.VJ 1996 GEGEN		1994 2.HJ	1995 1.HJ	1995 2.HJ	VERAENDERUNG IN % 2.HJ 1995 GEGEN		1994	1995	VER- AEND. IN % GEGEN 1994	WZ93 SCHL.
					1.VJ 1996	4.VJ 1996				2.HJ 1994	1.HJ 1995				
113,1	+8,2	106,2	93,7	99,6	-6,2	+6,3	93,7	104,2	95,3	+1,7	-8,5	93,6	99,7	+6,5	21.21
112,7	+11,8	106,2	93,5	97,0	-8,7	+3,7	91,1	103,7	95,3	+4,6	-8,1	90,4	99,5	+10,1	
115,6	-8,9	106,6	95,3	115,1	+8,0	+20,8	109,8	107,4	95,2	-13,3	-11,4	112,7	101,3	-10,1	
118,0	+12,8	109,3	111,1	108,0	-1,2	-2,8	95,0	107,6	111,2	+17,1	+3,3	94,8	109,4	+15,4	21.22
122,9	+17,0	110,8	115,2	109,1	-1,5	-5,3	96,1	109,5	114,0	+18,6	+4,1	95,8	111,7	+16,6	
105,7	+2,0	105,6	100,6	105,1	-0,5	+4,5	92,1	102,6	104,2	+13,1	+1,6	92,2	103,4	+12,1	
89,3	-10,0	85,1	100,4	112,0	+31,6	+11,6	88,5	87,3	99,7	+12,7	+14,2	89,2	93,5	+4,8	21.23
89,1	-8,0	83,3	102,6	117,1	+40,6	+14,1	86,4	86,3	102,3	+18,4	+18,5	86,7	94,9	+8,8	
90,2	-14,3	92,2	92,0	92,6	+0,4	+0,7	93,9	91,5	89,9	-4,3	-1,7	95,4	90,7	-4,9	
120,2	+8,7	106,6	96,4	126,5	+18,7	+31,2	101,0	94,6	91,8	-9,1	-3,0	100,1	93,2	-6,9	21.24
113,4	+5,7	101,3	90,7	116,6	+15,1	+28,6	98,4	88,6	81,7	-17,0	-7,8	97,1	85,1	-12,4	
139,5	+7,1	121,6	112,7	154,6	+27,1	+37,2	115,8	111,8	120,8	+4,3	+8,1	117,3	116,3	-0,9	
110,6	+7,7	101,6	90,8	93,7	-7,8	+3,2	97,8	99,3	92,4	-5,5	-6,9	95,7	95,8	+0,1	21.25
111,6	+9,3	101,9	90,4	92,8	-8,9	+2,7	97,9	99,5	91,9	-6,1	-7,6	95,5	95,7	+0,2	
106,8	+0,3	100,5	92,2	97,2	-3,3	+5,4	97,6	98,5	94,1	-3,6	-4,5	97,0	96,3	-0,7	
107,3	+6,8	98,4	105,7	97,2	-1,2	-8,0	98,6	96,0	100,8	+2,2	+5,0	95,4	98,4	+3,1	22
106,7	+6,3	97,3	104,8	96,5	-0,8	-7,9	98,4	95,3	100,2	+1,8	+5,1	95,2	97,8	+2,7	
114,8	+12,2	110,9	116,7	105,8	-4,6	-9,3	99,8	104,3	108,2	+8,4	+3,7	98,1	106,2	+8,3	
109,2	+7,7	99,9	107,8	99,2	-0,7	-8,0	99,9	97,9	103,0	+3,1	+5,2	96,5	100,4	+4,0	22.2
108,4	+7,1	98,8	106,6	98,2	-0,6	-7,9	99,6	96,9	101,9	+2,3	+5,2	96,2	99,4	+3,3	
123,3	+17,2	118,4	126,8	114,2	-3,5	-9,9	104,1	113,4	118,8	+14,1	+4,8	101,6	116,1	+14,3	
102,5	-2,7	99,9	86,2	76,5	-23,4	-11,3	104,6	93,7	84,9	-18,8	-9,4	100,6	89,3	-11,2	22.21
102,6	-2,7	100,0	86,4	76,8	-23,2	-11,1	104,4	93,9	85,1	-18,5	-9,4	100,5	89,5	-10,9	
74,6	-28,5	84,4	41,3	8,9	-89,5	-78,5	106,7	58,4	51,5	-51,7	-11,8	102,0	54,9	-46,2	
111,8	+11,2	101,6	112,5	104,1	+2,5	-7,5	98,7	99,9	106,9	+8,3	+7,0	95,5	103,4	+8,3	22.22
110,9	+10,7	100,3	111,3	103,2	+2,9	-7,3	98,4	98,8	105,9	+7,6	+7,2	95,1	102,3	+7,6	
124,6	+18,4	119,8	128,8	116,4	-2,8	-9,6	103,3	114,7	120,0	+16,2	+4,6	101,4	117,4	+15,8	
89,7	-12,6	81,1	85,6	77,0	-5,1	-10,0	101,3	80,4	84,3	-16,8	+4,9	97,7	82,4	-15,7	22.24
89,3	-12,7	80,7	85,4	76,8	-4,8	-10,1	101,0	80,0	83,9	-16,9	+4,9	97,3	81,9	-15,8	
102,0	-4,1	91,1	91,8	81,5	-10,5	-11,2	106,3	99,6	94,9	-10,7	+1,4	103,1	94,2	-8,6	
106,5	+4,7	98,5	109,3	96,7	+0,2	-11,5	100,4	100,7	107,5	+7,1	+6,8	96,8	104,1	+7,5	22.25
106,4	+4,9	98,3	108,0	95,6	-0,7	-11,5	99,9	100,5	105,2	+5,3	+4,7	96,4	102,8	+6,6	
121,2	+13,4	115,2	282,2	232,1	+101,5	-17,8	106,5	120,3	401,2	+276,7	+233,5	103,6	260,7	+151,6	
72,9	-9,4	69,5	67,6	61,3	-11,8	-9,3	69,9	61,9	62,7	-10,3	+1,3	71,4	62,3	-12,7	22.31
62,7	-15,2	57,7	55,8	49,3	-14,6	-11,6	61,7	52,5	53,9	-12,6	+2,7	63,5	53,2	-16,2	
89,9	-1,5	89,2	87,2	81,0	-9,2	-7,1	83,5	77,5	77,1	-7,7	-0,5	84,5	77,3	-8,5	
118,4	+7,7	111,1	99,3	105,9	-4,7	+6,6	100,7	109,7	100,5	-0,2	-8,4	100,3	105,1	+4,8	D6
113,2	+9,3	105,6	96,5	98,1	-7,1	+1,7	97,8	104,9	97,9	+0,1	-6,7	96,5	101,4	+5,1	
125,3	+5,6	118,3	103,0	116,2	-1,8	+12,8	104,9	116,1	103,9	-1,0	-10,5	105,6	110,0	+4,2	
120,2	+16,7	114,8	96,0	102,9	-10,4	+7,2	100,1	112,7	98,1	-2,0	-13,0	98,1	105,4	+7,4	24.1
113,0	+17,1	108,1	91,7	93,5	-13,5	+2,0	96,0	107,3	95,0	-1,0	-11,5	92,9	101,1	+8,8	
127,4	+16,3	121,4	100,1	112,1	-7,7	+12,0	104,2	118,1	101,1	-3,0	-14,4	103,3	109,6	+6,1	
110,3	-3,3	105,4	107,1	102,6	-2,7	-4,2	105,2	106,0	107,3	+2,0	+1,2	105,1	106,6	+1,4	24.11
113,4	+2,5	108,5	110,5	105,6	-2,7	-4,4	109,9	108,9	111,0	+1,0	+1,9	107,5	110,0	+2,3	
59,9	-50,1	54,9	52,4	55,2	+0,5	+5,3	97,1	59,1	48,0	-50,6	-17,4	101,0	53,1	-47,4	
124,5	+19,5	119,5	102,1	108,8	-9,0	+6,6	100,4	118,0	102,4	+2,0	-13,2	98,8	110,2	+11,5	24.12
105,4	+9,0	103,6	107,3	106,9	+3,2	-0,4	95,1	104,2	105,4	+10,8	+1,2	92,5	104,8	+13,3	
134,4	+20,6	127,7	99,5	109,9	-13,9	+10,5	105,4	125,2	100,9	-4,3	-19,4	104,8	113,0	+7,8	
103,2	+0,9	99,9	90,9	86,0	-3,9	+5,6	99,9	98,5	91,5	-8,4	-7,1	97,7	95,0	-2,8	24.13
100,9	+5,7	98,3	93,7	97,3	-1,0	+3,8	95,2	100,6	95,1	-0,1	-5,5	91,9	97,8	+6,4	
105,5	-2,9	101,4	88,2	94,8	-6,5	+7,5	104,3	96,5	87,9	-15,7	-8,9	103,1	92,2	-10,6	
122,7	+19,0	117,9	92,6	98,7	-16,3	+6,6	100,1	115,3	96,9	-3,2	-16,0	98,2	106,1	+8,0	24.14
114,2	+19,0	110,1	84,5	86,2	-21,7	+2,0	95,3	107,9	89,0	-6,6	-17,5	92,3	98,4	+6,6	
131,0	+19,2	125,4	100,4	110,8	-11,6	+10,4	104,7	122,5	104,5	-0,2	-14,7	103,8	113,5	+9,3	
112,1	+15,0	104,5	119,0	103,3	-1,1	-13,2	98,5	97,9	105,9	+7,5	+8,2	94,7	101,9	+7,6	24.15
114,5	+20,3	105,8	125,9	95,8	-9,5	-23,9	98,6	99,9	120,6	+22,3	+20,7	93,4	110,3	+18,1	
109,9	+9,9	103,3	112,6	110,2	+6,7	-2,1	98,5	96,0	92,4	-6,2	-3,7	96,3	94,2	-2,2	
123,1	+20,1	117,1	96,1	107,9	-7,9	+12,3	99,9	115,3	99,0	-0,9	-14,1	97,8	107,1	+9,5	24.16
115,5	+20,8	109,8	89,1	95,2	-13,3	+6,8	95,1	109,3	93,9	-1,3	-14,1	91,9	101,6	+10,6	
131,3	+20,3	125,0	103,6	121,5	-2,8	+17,3	104,5	121,7	104,4	-0,1	-14,2	103,4	113,1	+9,4	
128,2	+25,8	113,1	88,2	96,2	-14,9	+9,1	99,7	115,6	92,2	-7,5	-20,2	97,4	103,9	+6,7	24.17
144,4	+51,2	118,8	98,4	105,5	-11,2	+7,2	95,5	124,8	105,5	+10,5	-15,5	92,1	115,1	+25,0	
119,8	+10,8	110,1	82,9	91,9	-17,1	+10,1	103,8	110,8	85,3	-17,8	-23,0	102,6	98,1	-4,4	
152,8	+30,3	133,1	81,2	141,1	+6,0	+73,8	103,8	127,0	79,2	-23,7	-37,6	105,3	103,1	-2,1	24.2
192,1	+75,1	135,7	60,5	196,2	+0,4	+125,1	103,5	140,8	71,3	-31,1	-49,4	103,4	106,1	+2,6	
131,6	+0,6	131,7	92,3	143,7	+9,1	+55,7	104,4	119,5	83,5	-20,0	-30,1	108,9	101,5	-6,8	

1 INDEX DES AUFTRAGSEINGANGS
 1991
 NACH ABSCHNITTEN, UNTERABSCHNITTEN,
 DER KLASSIFIKATION DER WIRTSCHAFTS
 1.1 ORIGINAL

WERT

WZ93- SCHL.	WIRTSCHAFTSZWEIG	1996 MAR.	VERAENDERUNG IN % MAR. 1996 GEGEN		1996 FEB.	VERAENDERUNG IN % FEB. 1996 GEGEN		KUMULIERT		2-MONATS- DURCHSCHNITT		
			MAR. 1995	FEB. 1996		FEB. 1995	JAN. 1996	JAN. 1996 BIS MAR. 1996	VER- AEND. IN % GEGEN VORJAHR	FEB. 1996 UND MAR. 1996	VER- AEND. IN % GEGEN VORJAHR	
24.3	HERSTELLUNG VON ANSTRICH- MITTELN, DRUCKFARBEN UND KITTEN	INSGESAMT INLAND AUSLAND	112,0 109,9 118,0	-10,4 -12,8 -3,4	+7,5 +9,7 +1,9	104,2 100,2 115,8	+0,6 -3,0 +10,6	+0,5 -0,7 +3,6	106,6 103,7 115,2	-4,8 -7,1 +1,7	108,1 105,1 116,9	-5,4 -8,4 +3,1
24.4	HERSTELLUNG VON PHARMA- ZEUTISCHEN ERZEUGNISSEN	INSGESAMT INLAND AUSLAND	117,9 107,0 136,8	+2,4 -7,9 +21,0	+9,8 -0,2 +27,0	107,4 107,2 107,7	+9,6 +8,0 +12,5	-6,5 -9,6 -0,6	113,4 110,9 117,6	+6,0 +2,6 +12,3	112,7 107,1 122,3	+5,7 -0,6 +17,1
24.41	HERSTELLUNG VON PHARMA- ZEUTISCHEN GRUNDSTOFFEN	INSGESAMT INLAND AUSLAND	102,6 87,1 107,9	+5,9 -1,8 +8,2	+1,1 -14,2 +6,3	101,5 101,5 101,5	+18,6 +35,7 +13,7	+1,1 +17,3 -3,5	101,5 91,7 104,9	+4,1 +14,6 +1,4	102,1 94,3 104,7	+11,8 +15,3 +10,8
24.42	H.V. PHARM. SPEZIALI- TAETEN UND SONSTIGEN PHARM. ERZEUGNISSEN	INSGESAMT INLAND AUSLAND	119,7 107,9 144,7	+2,1 -8,1 +23,9	+10,7 +0,4 +32,3	108,1 107,5 109,4	+8,6 +7,1 +12,2	-7,3 -10,4 +0,1	114,8 111,8 121,1	+6,2 +2,1 +15,3	113,9 107,7 127,1	+5,1 -1,1 +18,6
24.5	H.V. SEIFEN, WASCH-, REINIGUNGS- UND KOERPER- PFLEGEMITTELN	INSGESAMT INLAND AUSLAND	102,4 93,5 133,8	-8,2 -9,8 -3,9	+6,1 +9,1 -0,7	96,5 85,7 134,7	+0,2 -1,8 +5,1	-1,8 -6,3 +9,6	99,1 90,2 130,5	-5,3 -7,9 +1,3	99,5 89,6 134,3	-4,2 -6,2 +0,4
24.51	H.V. SEIFEN, WASCH-, REINIGUNGS- UND POLIER- MITTELN	INSGESAMT INLAND AUSLAND	96,1 88,8 115,3	-15,6 -16,8 -12,9	+0,3 +5,6 -8,9	95,8 84,1 126,5	+0,5 -3,0 +7,3	-1,2 -8,7 +15,0	96,3 88,3 117,3	-10,8 -13,6 -4,7	96,0 86,5 120,9	-8,2 -10,5 -3,4
24.52	HERSTELLUNG VON DUFT- U. KOERPERPFLEGEMITTELN	INSGESAMT INLAND AUSLAND	108,8 97,7 165,4	-0,4 -3,3 +9,7	+11,9 +12,2 +11,2	97,2 87,1 148,7	-0,1 -0,8 +1,9	-2,5 -4,2 +2,6	101,9 91,9 153,0	+0,6 -2,2 +10,5	103,0 92,4 157,1	-0,3 -2,1 +5,9
24.6	HERSTELLUNG VON SONST. CHEMISCHEN ERZEUGNISSEN	INSGESAMT INLAND AUSLAND	110,5 98,3 123,6	-7,2 -10,8 -3,8	+2,9 +2,7 +3,2	107,4 95,7 119,8	+0,5 -2,7 +3,5	-2,1 -4,7 +0,2	109,2 98,1 121,0	-1,9 -4,9 +1,0	109,0 97,0 121,7	-3,5 -7,0 -0,4
24.61	HERSTELLUNG VON PYRO- TECHNISCHEN ERZEUGNISSEN	INSGESAMT INLAND AUSLAND	192,2 152,6 95,0	+39,2 +38,7 +40,3	-26,7 -12,0 -50,8	180,4 173,4 193,1	+64,1 +61,9 +67,9	+12,6 -13,1 +118,9	157,6 175,2 125,4	+47,2 +46,7 +47,9	156,3 163,0 144,1	+52,5 +50,1 +57,7
24.62	HERSTELLUNG VON KLEB- STOFFEN UND GELATINE	INSGESAMT INLAND AUSLAND	113,5 116,8 107,9	-8,5 -9,0 -7,7	+7,0 +8,2 +4,9	106,1 107,9 102,9	-3,4 -5,3 +0,2	-4,4 -5,6 -2,4	110,2 113,0 105,4	-5,2 -6,3 -3,3	109,8 112,4 105,4	-6,2 -7,2 -4,0
24.63	HERSTELLUNG VON ETHE- RISCHEN OELN	INSGESAMT INLAND AUSLAND	104,7 84,9 131,6	+3,1 +4,8 +1,5	+8,7 +11,0 +6,9	96,3 76,5 123,1	-	-12,9 -22,2 +5,1	103,9 96,6 127,3	+6,8 +8,5 +5,3	100,5 80,7 127,4	+1,5 -0,4 +3,2
24.64	HERSTELLUNG VON FOTO- CHEMISCHEN ERZEUGNISSEN	INSGESAMT INLAND AUSLAND	89,4 73,9 98,2	-18,2 -18,5 -18,1	-2,1 +5,6 -4,8	91,3 69,4 103,1	-6,9 -16,1 -3,1	+4,1 +2,1 +4,8	89,5 70,2 99,9	-11,1 -16,0 -9,2	90,4 71,4 100,7	-12,8 -17,3 -11,0
24.65	HERSTELLUNG VON UNBE- SPIELTEN TON-, BILD- UND DATENTRAEGERN	INSGESAMT INLAND AUSLAND	115,4 111,1 116,4	+1,9 -29,0 +13,5	+6,9 -7,7 +11,0	108,0 120,4 104,9	+10,5 -9,5 +17,9	-12,3 -20,8 -9,6	115,5 127,8 112,4	+4,6 -9,3 +9,1	111,7 115,8 110,7	+5,9 -20,0 +15,6
24.66	HERSTELLUNG VON CHE- MISCHEN ERZEUGNISSEN A.N.G.	INSGESAMT INLAND AUSLAND	114,9 96,0 138,8	-7,6 -13,5 -1,7	+5,6 +2,8 +8,2	108,8 93,4 128,3	-1,4 -4,5 +1,6	-2,4 -1,8 -3,0	111,7 94,8 133,1	-2,7 -7,7 +2,3	111,9 94,7 133,6	-4,7 -9,3 -0,1
24.7	HERSTELLUNG VON CHEMIE- FASERN	INSGESAMT INLAND AUSLAND	88,0 65,6 106,8	-12,2 -14,4 -11,0	-1,1 -1,2 -0,9	89,0 66,4 107,8	-1,9 -2,2 -1,8	-0,1 -3,3 +1,5	88,7 66,9 106,9	-4,1 -5,4 -3,5	88,5 66,0 107,3	-7,3 -8,7 -6,6
DH	HERSTELLUNG VON GUMMI- UND KUNSTSTOFFWAREN	INSGESAMT INLAND AUSLAND	104,4 101,6 113,5	-14,1 -16,2 -7,3	+6,5 +7,7 +3,3	98,0 94,3 109,9	-7,3 -9,3 -1,3	-1,2 -1,9 +0,6	100,5 97,3 110,9	-9,4 -11,1 -3,8	101,2 98,0 111,7	-11,0 -13,0 -4,5
25.1	HERSTELLUNG VON GUMMI- WAREN	INSGESAMT INLAND AUSLAND	107,0 96,1 139,2	-9,4 -14,0 +1,5	+9,5 +11,0 +6,7	97,7 86,6 130,5	-0,9 -4,4 +6,7	-0,6 -2,7 +3,9	101,0 90,6 131,8	-3,6 -7,1 +4,4	102,4 91,4 134,9	-5,5 -9,7 +4,0
25.11	HERSTELLUNG VON BEREI- FUNGEN	INSGESAMT INLAND AUSLAND	116,9 91,8 193,5	-8,1 -18,2 +12,0	+29,0 +36,0 +20,0	90,6 67,5 161,2	-2,1 -8,7 +8,0	+1,7 -1,3 +5,8	98,9 75,9 169,0	-3,7 -11,9 +10,2	103,8 79,7 177,4	-5,6 -14,4 +10,1
25.13	HERSTELLUNG VON SONST. GUMMIWAREN	INSGESAMT INLAND AUSLAND	101,5 98,6 109,8	-10,2 -11,5 -6,7	-0,2 +1,1 -3,5	101,7 97,5 113,8	-0,3 -2,6 +5,8	-1,7 -3,3 +2,4	102,2 99,0 111,6	-3,5 -4,8 -	101,6 98,1 111,8	-5,5 -7,3 -0,8
25.2	HERSTELLUNG VON KUNST- STOFFWAREN	INSGESAMT INLAND AUSLAND	103,8 102,9 106,4	-15,3 -16,8 -10,1	+5,8 +7,0 +2,1	98,1 96,2 104,2	-8,8 -10,4 -3,8	-1,3 -1,7 -0,4	100,4 99,0 105,1	-10,8 -12,0 -6,3	101,0 99,6 105,3	-12,3 -13,8 -7,1
25.21	H.V. PLATTEN, FOLIEN, SCHLAEUCHEN U. PROFILN AUS KUNSTSTOFF	INSGESAMT INLAND AUSLAND	100,6 98,6 104,7	-16,7 -19,0 -11,9	+9,3 +13,5 +1,7	92,0 86,9 102,9	-14,5 -18,9 -5,0	-3,6 -6,0 +1,2	96,0 92,6 103,1	-14,5 -17,7 -7,8	96,3 92,8 103,8	-15,7 -19,0 -8,6
25.22	H.V. VERPACKUNGSMITTELN AUS KUNSTSTOFF	INSGESAMT INLAND AUSLAND	103,0 95,6 130,6	-10,8 -13,8 -1,7	+3,0 +4,4 -1,0	100,0 91,6 131,9	-5,2 -8,1 +3,7	-1,7 -3,8 +4,7	101,6 94,1 129,5	-6,7 -8,8 -0,7	101,5 93,6 131,3	-8,1 -11,1 +1,0

LAND

FUER DAS VERARBEITENDE GEWERBE
=100
ABTEILUNGEN, GRUPPEN UND KLASSEN
ZWEIGE, AUSGABE 1995 (WZ93)
WERT

INDEX

1995 MAR.	VER- AEND. IN % GEGEN MAR. 1994	1995 1.VJ	1995 4.VJ	1996 1.VJ	VERAENDERUNG IN % 1.VJ 1996 GEGEN		1994 2.HJ	1995 1.HJ	1995 2.HJ	VERAENDERUNG IN % 2.HJ 1995 GEGEN		1994	1995	VER- AEND. IN % GEGEN 1994	WZ93 SCHL.
					1.VJ	4.VJ				2.HJ	1.HJ				
					1995	1995				1994	1995				
125,0	+7,1	112,0	110,9	106,6	-4,8	-3,9	103,5	116,2	115,9	+12,0	-0,3	105,1	116,1	+10,5	24.3
126,0	+15,2	111,6	110,8	103,7	-7,1	-6,4	103,3	116,8	117,3	+13,6	+0,4	103,3	117,1	+13,4	
122,1	-5,6	113,3	110,9	115,2	+1,7	+3,9	103,8	114,5	111,9	+7,8	-2,3	108,4	113,2	+4,4	
115,1	-5,5	107,0	107,1	113,4	+6,0	+5,9	104,6	106,7	106,0	+1,3	-0,7	105,0	106,4	+1,3	24.4
116,2	+5,6	108,2	107,0	110,9	+2,5	+3,6	101,6	106,7	104,7	+3,1	-1,9	100,6	105,7	+5,1	
113,1	-22,7	104,7	107,1	117,6	+12,3	+9,8	110,9	106,6	108,3	-2,3	+1,6	114,2	107,4	-6,0	
98,9	-16,0	97,5	85,6	101,5	+4,1	+18,6	102,9	94,5	84,5	-17,9	-10,6	102,2	89,5	-12,4	24.41
88,7	-16,7	80,0	84,5	91,7	+14,6	+8,5	100,5	78,5	82,2	-18,2	+4,7	98,7	80,3	-18,6	
99,7	-23,5	103,5	85,9	104,9	+1,4	+22,1	106,8	100,0	85,2	-20,2	-14,8	108,2	92,6	-14,4	
117,2	-4,2	108,1	109,6	114,8	+6,2	+4,7	104,8	108,1	108,6	+3,6	+0,5	105,3	108,3	+2,8	24.42
117,4	+6,4	109,5	108,0	111,8	+2,1	+3,5	101,7	107,9	105,7	+3,9	-2,0	100,8	106,8	+6,0	
116,8	-21,1	105,0	113,0	121,1	+15,3	+7,2	111,3	108,4	114,6	+3,0	+5,7	114,8	111,5	-2,9	
111,5	-2,3	104,7	97,1	99,1	-5,3	+2,1	102,9	103,1	98,3	-4,5	-4,7	102,6	100,7	-1,9	24.5
103,7	-7,3	97,9	91,0	90,2	-7,9	-0,9	99,4	95,7	91,5	-7,9	-4,4	100,0	93,6	-6,4	
139,2	+14,4	128,8	118,9	130,5	+1,3	+9,8	115,2	129,2	122,5	+6,3	-5,2	112,0	125,9	+12,4	
113,8	+0,1	108,0	98,2	96,3	-10,8	-1,9	101,8	105,0	98,1	-3,6	-6,6	102,1	101,5	-0,6	24.51
106,7	-3,9	102,2	93,9	88,3	-13,6	-6,0	99,5	98,6	93,2	-6,3	-5,5	100,0	95,9	-4,1	
132,4	+9,7	123,1	109,5	117,3	-4,7	+7,1	107,9	121,8	110,9	+2,8	-8,9	107,7	116,4	+8,1	
109,2	-4,6	101,3	96,1	101,9	+0,6	+6,0	104,0	101,1	98,6	-5,2	-2,5	103,2	99,8	-3,3	24.52
101,0	-10,4	94,0	88,5	91,9	-2,2	+3,8	99,3	93,2	89,9	-9,5	-3,5	100,0	91,5	-8,5	
150,8	+22,1	138,5	134,8	153,0	+10,5	+13,5	127,7	141,9	142,5	+11,6	+0,4	119,3	142,2	+19,2	
119,1	+5,2	111,3	104,5	109,2	-1,9	+4,5	100,5	109,9	105,6	+5,1	-3,9	102,1	107,7	+5,5	24.6
110,2	+2,6	103,2	102,2	98,1	-4,9	-4,0	98,9	101,5	101,2	+2,3	-0,3	99,2	101,3	+2,1	
128,5	+6,1	119,8	106,9	121,0	+1,0	+13,2	102,7	118,7	110,2	+7,3	-7,2	106,0	114,4	+7,9	
95,0	-16,6	107,1	206,1	157,6	+47,2	-23,5	105,7	111,3	173,5	+64,1	+55,9	105,2	142,4	+35,4	24.61
110,0	-0,5	119,4	277,4	175,2	+46,7	-36,8	110,1	125,0	219,9	+99,7	+75,9	107,5	172,5	+60,5	
67,7	-43,4	84,8	76,0	125,4	+47,9	+65,0	98,0	86,3	88,7	-9,5	+2,8	101,3	87,5	-13,6	
124,1	+6,5	116,3	102,4	110,2	-5,2	+7,6	103,3	111,8	101,0	-2,2	-9,7	105,0	106,4	+1,3	24.62
128,3	+17,6	120,6	105,9	113,0	-6,3	+6,7	102,7	115,2	105,7	+2,9	-8,2	102,8	110,4	+7,4	
116,9	-9,7	109,0	96,4	105,4	-3,3	+9,3	104,4	105,9	93,0	-10,9	-12,2	108,8	99,5	-8,5	
101,6	-13,1	97,3	99,7	103,9	+6,8	+4,2	103,5	96,9	97,5	-5,8	+0,6	105,2	97,2	-7,6	24.63
81,0	-26,0	79,8	87,0	86,6	+8,5	-0,5	103,3	80,0	84,8	-17,9	+6,0	103,3	82,4	-20,2	
129,6	-0,2	120,9	116,8	127,3	+5,3	+9,0	103,9	119,8	114,8	+10,5	-4,2	108,6	117,3	+8,0	
109,3	+2,4	100,7	94,0	89,5	-11,1	-4,8	95,7	101,9	97,8	+2,2	-4,0	97,7	99,9	+2,3	24.64
89,9	-10,4	83,6	80,7	70,2	-16,0	-13,0	81,8	86,0	85,7	+4,8	-0,3	84,0	85,8	+1,8	
119,9	+8,9	110,0	101,1	99,9	-9,2	-1,2	103,3	110,6	104,4	+1,1	-5,6	105,1	107,5	+2,3	
113,3	+10,1	110,5	94,3	115,5	+4,5	+22,5	88,7	105,6	96,4	+8,7	-8,7	90,1	101,0	+12,1	24.65
158,4	+54,7	140,9	130,0	127,8	-9,3	-1,7	84,8	122,8	120,0	+41,5	-2,3	86,4	121,4	+40,5	
102,6	-2,7	103,0	85,4	112,4	+9,1	+31,6	94,5	101,3	90,5	-4,2	-10,7	95,6	95,9	+0,3	
124,3	+6,7	114,8	103,3	111,7	-2,7	+8,1	103,4	113,1	106,2	+2,7	-6,1	104,9	109,7	+4,6	24.66
111,0	+1,6	102,7	93,8	94,8	-7,7	+1,1	103,0	101,0	95,7	-7,1	-5,2	102,9	98,3	-4,5	
141,2	+9,3	130,1	115,3	133,1	+2,3	+15,4	104,1	128,5	119,4	+14,7	-7,1	108,4	123,9	+14,3	
100,2	+5,4	92,5	79,1	88,7	-4,1	+12,1	79,0	88,2	76,2	-3,5	-13,6	82,7	82,2	-0,6	24.7
76,6	-	70,7	64,3	66,9	-5,4	+4,0	65,2	67,3	61,5	-5,7	-8,6	67,9	64,4	-5,2	
120,0	+10,1	110,8	91,5	106,9	-3,5	+16,8	89,4	105,7	88,6	-0,9	-16,2	93,8	97,2	+3,6	
121,6	+10,1	110,9	101,1	100,5	-9,4	-0,6	102,6	109,6	102,9	+0,3	-6,1	101,5	106,3	+4,7	DH
121,3	+11,6	109,5	100,4	97,3	-11,1	-3,1	101,6	108,8	102,9	+1,3	-5,4	99,9	105,9	+6,0	
122,5	+5,7	115,3	103,6	110,9	-3,8	+7,0	106,1	112,1	103,1	-2,8	-8,0	107,1	107,6	+0,5	
118,1	+10,5	104,8	101,2	101,0	-3,6	-0,2	95,0	103,7	102,0	+7,4	-1,6	94,9	102,9	+8,4	25.1
111,7	+8,9	97,5	92,0	90,6	-7,1	-1,5	89,9	96,7	93,7	+4,2	-3,1	90,0	95,2	+5,8	
137,1	+16,2	126,3	128,3	131,8	+4,4	+2,7	109,9	124,4	126,7	+15,3	+1,8	109,5	125,5	+14,6	
127,2	+18,9	102,7	110,7	98,9	-3,7	-10,7	95,2	101,3	109,6	+15,1	+8,2	95,1	105,4	+10,8	25.11
112,2	+8,9	86,2	90,1	75,9	-11,9	-15,8	89,9	85,3	89,8	-0,1	+5,3	90,0	87,5	-2,8	
172,8	+45,2	153,3	173,4	169,0	+10,2	-2,5	111,1	150,1	170,2	+53,2	+13,4	110,5	160,1	+44,9	
113,0	+5,8	105,9	95,9	102,2	-3,5	+6,6	94,9	105,1	97,8	+3,1	-6,9	94,9	101,4	+6,8	25.13
111,4	+8,1	104,0	93,1	99,0	-4,8	+6,3	89,9	103,2	95,9	+6,7	-7,1	90,0	99,6	+10,7	
117,7	+0,2	111,6	103,8	111,6	-	+7,5	109,3	110,4	103,1	-5,7	-6,6	108,9	106,7	-2,0	
122,5	+10,1	112,5	101,1	100,4	-10,8	-0,7	104,6	111,1	103,2	-1,3	-7,1	103,3	107,2	+3,8	25.2
123,7	+12,3	112,5	102,5	99,0	-12,0	-3,4	104,5	111,9	105,3	+0,8	-5,9	102,4	108,6	+6,1	
118,4	+2,7	112,2	96,7	105,1	-6,3	+8,7	104,9	108,6	96,5	-8,0	-11,1	106,4	102,5	-3,7	
120,8	+8,2	112,3	96,5	96,0	-14,5	-0,5	105,0	111,2	101,5	-3,3	-8,7	103,6	106,3	+2,6	25.21
121,7	+10,1	112,5	98,1	92,6	-17,7	-5,6	105,0	112,4	104,6	-0,4	-6,9	102,8	108,5	+5,5	
118,9	+3,1	111,8	93,2	103,1	-7,8	+10,6	105,1	108,6	95,1	-9,5	-12,4	106,5	101,8	-4,4	
115,5	+5,4	108,9	98,4	101,6	-6,7	+3,3	102,8	105,8	97,8	-4,9	-7,6	101,6	101,8	+0,2	25.22
110,9	+2,5	103,2	93,5	94,1	-8,8	+0,6	102,3	101,0	93,4	-8,7	-7,5	100,4	97,2	-3,2	
132,8	+15,4	130,4	116,9	129,5	-0,7	+10,8	104,7	123,8	114,3	+9,2	-7,7	106,2	119,0	+12,1	

1 INDEX DES AUFTRAGSEINGANGS
 1991
 NACH ABSCHNITTEN, UNTERABSCHNITTEN,
 DER KLASSIFIKATION DER WIRTSCHAFTS
 1.1 ORIGINAL

WERT

WZ93- SCHL.	WIRTSCHAFTSZWEIG		VERAENDERUNG IN % MAR. 1996 GEGEN			VERAENDERUNG IN % FEB. 1996 GEGEN			KUMULIERT		2-MONATS- DURCHSCHNITT	
			1996			1996			JAN. 1996 BIS MAR. 1996	VER- AEND. IN % GEGEN VORJAHR	FEB. 1996 UND MAR. 1996	VER- AEND. IN % GEGEN VORJAHR
			MAR.	MAR. 1995	FEB. 1996	FEB.	FEB. 1995	JAN. 1996	MAR. 1996	MAR. 1996	MAR. 1996	
25.23	H.V. BAUBEDARFSARTIKELN AUS KUNSTSTOFF	INSGESAMT	109,4	-18,8	+17,4	93,2	-14,1	-4,2	100,0	-12,6	101,3	-16,7
		INLAND	110,7	-19,9	+18,6	93,3	-16,9	-5,0	100,7	-13,6	102,0	-18,1
		AUSLAND	98,1	-5,6	+6,6	92,0	+5,0	+3,5	93,0	-2,7	95,1	-0,7
25.24	HERSTELLUNG VON SONST. KUNSTSTOFFWAREN	INSGESAMT	104,7	-14,3	+0,3	104,4	-3,4	+1,5	104,0	-8,1	104,6	-9,1
		INLAND	105,7	-14,8	-0,5	106,2	-2,6	+3,2	104,9	-8,3	106,0	-9,1
		AUSLAND	100,8	-12,2	+3,4	97,5	-7,1	-5,4	100,5	-7,6	99,2	-9,7
DI	GLASGEWERBE, KERAMIK, VERARBEITUNG VON STEINEN UND ERDEN	INSGESAMT	99,3	-17,1	+16,8	85,0	-15,3	-7,5	92,1	-14,3	92,2	-16,3
		INLAND	99,4	-18,9	+22,6	81,1	-19,6	-7,8	89,5	-16,4	90,3	-19,2
		AUSLAND	98,9	-11,6	+2,1	96,9	-1,8	-6,1	99,7	-8,2	97,9	-7,0
26.1	HERSTELLUNG UND VERAR- BEITUNG VON GLAS	INSGESAMT	99,5	-11,9	+3,8	95,9	-0,5	-12,3	101,6	-5,6	97,7	-6,7
		INLAND	98,7	-12,5	+7,0	92,2	-2,9	-12,5	98,8	-6,4	95,5	-8,1
		AUSLAND	101,5	-10,4	-3,7	105,4	+5,4	-11,8	108,8	-3,6	103,5	-3,0
26.11	HERSTELLUNG VON FLACH- GLAS	INSGESAMT	79,1	-21,5	-1,1	80,0	-12,7	-4,9	81,1	-17,4	79,6	-17,3
		INLAND	81,9	-25,3	-1,0	82,7	-16,0	-6,7	84,4	-18,1	82,3	-20,9
		AUSLAND	75,5	-15,6	-1,3	76,5	-7,8	-2,3	76,8	-16,7	78,0	-11,9
26.12	VEREDLUNG UND VERARBEI- TUNG VON FLACHGLAS	INSGESAMT	98,5	-13,4	+7,1	92,0	-7,5	-3,6	95,3	-9,8	95,3	-10,6
		INLAND	100,3	-13,0	+8,0	92,9	-7,3	-4,2	96,7	-8,2	96,6	-10,4
		AUSLAND	89,9	-14,9	+2,5	87,7	-8,8	+0,6	88,3	-17,4	88,8	-12,1
26.13	HERSTELLUNG VON HOHLGLAS	INSGESAMT	102,4	-6,5	+1,6	100,8	+9,1	-11,2	105,6	-0,3	101,6	+0,6
		INLAND	104,3	-7,0	+8,0	96,6	+7,7	-18,9	106,7	-1,4	100,5	-0,5
		AUSLAND	97,9	-5,1	-11,4	110,5	+12,1	+10,2	102,9	+2,3	104,2	+3,3
26.14	HERSTELLUNG VON GLAS- FASER	INSGESAMT	91,2	-22,2	+0,2	91,0	-3,6	-15,8	96,8	-10,2	91,1	-13,9
		INLAND	82,4	-26,6	+12,4	73,3	-20,8	-13,9	80,3	-22,6	77,9	-24,0
		AUSLAND	123,1	-8,9	-20,5	154,9	+53,5	-18,6	156,1	+27,2	139,0	+17,8
26.15	HERSTELLUNG, VEREDLUNG U. VERARB. VON SONST. GLAS EINSCHL. TECHN. GLASW.	INSGESAMT	113,9	-9,7	+6,6	106,8	+2,2	-30,2	124,6	+0,6	110,4	-4,2
		INLAND	101,3	-6,0	+0,6	100,7	+7,7	-18,7	108,6	+9,4	101,0	+0,3
		AUSLAND	126,7	-12,6	+12,1	113,0	-2,4	-38,3	141,0	-5,6	119,9	-8,1
26.2	KERAMIK (OHNE ZIEGELEI UND BAUKERAMIK)	INSGESAMT	99,7	-11,4	+6,1	94,0	-6,8	+3,9	94,7	-11,9	96,9	-9,2
		INLAND	100,6	-11,2	+7,0	94,0	-7,4	+2,5	95,4	-11,3	97,3	-9,4
		AUSLAND	98,2	-11,8	+4,5	94,0	-6,0	+6,0	93,6	-12,8	96,1	-9,1
26.21	H.V. KERAMISCHEN HAUS- HALTSGUTEN UND ZIERGE- GENSTAENDEN	INSGESAMT	99,7	-5,3	+11,5	89,4	-11,6	+94,2	85,2	-17,3	94,6	-8,3
		INLAND	97,8	-8,9	+9,2	89,6	-12,5	+19,3	87,5	-16,2	93,7	-10,7
		AUSLAND	103,2	+1,6	+15,8	89,1	-9,8	+73,3	81,2	-19,4	96,2	-4,0
26.22	HERSTELLUNG VON SANI- TAERKERAMIK	INSGESAMT	108,7	-12,8	+10,6	98,3	-1,8	-6,9	104,2	-12,1	103,5	-7,9
		INLAND	105,3	-15,6	+8,0	97,5	-2,9	-6,6	102,4	-13,1	101,4	-9,9
		AUSLAND	127,9	+3,8	+23,7	103,4	+4,9	-8,1	114,6	-6,8	115,7	+4,3
26.23	H.V. ISOLATOREN UND ISOLIERTEILEN AUS KERAMIK	INSGESAMT	129,9	-5,0	+4,6	124,2	-13,6	+15,8	120,5	-17,8	127,1	-9,4
		INLAND	120,6	-8,9	-0,5	121,2	-13,9	+29,3	111,8	-15,7	120,9	-11,5
		AUSLAND	145,2	+1,0	+12,4	128,2	-13,2	-0,1	134,6	-20,4	137,2	-6,3
26.24	H.V. KERAMISCHEN ERZEUG- NISSEN F. SONST. TECHN. ZWECKE	INSGESAMT	122,8	-4,8	-3,8	127,7	+10,4	-2,4	127,1	+5,2	125,3	+2,4
		INLAND	102,4	-6,7	-4,0	106,7	+5,1	-12,5	110,4	+5,0	104,6	-1,0
		AUSLAND	158,3	-2,5	-3,7	184,3	+17,1	+12,5	156,2	+5,6	161,3	+6,6
26.25	HERSTELLUNG VON KERA- MISCHEN ERZEUGNISSEN A.N.G.	INSGESAMT	97,7	+10,5	+9,4	89,3	+10,2	+19,1	87,3	+5,2	93,5	+10,4
		INLAND	102,7	+2,8	+13,2	90,7	-4,1	+11,4	91,6	-3,9	96,7	-0,6
		AUSLAND	85,0	+41,9	-0,7	85,6	+82,5	+44,8	76,6	+46,2	85,3	+59,7
26.26	H.V. FEUERFESTEN KERA- MISCHEN WERKSTOFFEN	INSGESAMT	86,8	-22,9	+1,2	85,8	-9,9	-14,5	91,0	-12,1	86,3	-16,9
		INLAND	95,6	-16,3	+7,5	88,9	-6,2	-10,6	94,6	-8,9	92,3	-11,7
		AUSLAND	79,1	-28,9	-4,8	83,1	-13,0	-17,8	87,8	-14,9	81,1	-21,6
26.3	H.V. KERAMISCHEN WAND- U. BODENFLIESEN UND -PLATTEN	INSGESAMT	79,1	-29,7	+13,2	69,9	-23,1	-9,9	75,5	-23,8	74,5	-26,7
		INLAND	83,3	-27,6	+13,3	79,5	-22,1	-10,3	79,6	-23,3	78,4	-25,1
		AUSLAND	67,4	-36,1	+12,9	59,7	-26,4	-8,7	64,2	-25,1	63,6	-31,8
26.4	ZIEGELEI, HERSTELLUNG VON SONST. BAUKERAMIK	INSGESAMT	111,1	-33,8	+113,7	52,0	-58,3	-12,2	74,1	-41,0	81,6	-44,2
		INLAND	112,0	-34,0	+115,4	52,0	-58,7	-12,2	74,4	-41,4	82,0	-44,6
		AUSLAND	84,7	-22,8	+62,9	52,0	-39,4	-9,9	64,8	-24,6	68,4	-30,1
26.51	HERSTELLUNG VON ZEMENT	INSGESAMT	94,6	-26,9	+85,9	50,9	-47,6	-1,0	65,6	-31,5	72,8	-35,7
		INLAND	92,8	-28,9	+86,0	49,9	-48,6	-0,8	64,3	-32,6	71,4	-37,9
		AUSLAND	122,3	+10,1	+87,0	65,4	-33,3	-4,2	65,3	-14,1	93,9	-10,2
26.62	HERSTELLUNG VON GIPS- ERZEUGNISSEN FUER DEN BAU	INSGESAMT	134,7	+0,2	-2,8	138,6	-6,0	-1,1	137,8	-5,1	136,7	-3,0
		INLAND	137,9	+0,1	-3,1	142,3	-6,0	-1,2	141,4	-5,2	140,1	-3,1
		AUSLAND	75,1	+4,7	+8,2	69,4	-6,0	-2,0	71,8	+3,8	72,3	-0,7
DJ	METALLERZEUGUNG UND -BE- ARBEITUNG, HERSTELLUNG VON METALLERZEUGNISSEN	INSGESAMT	102,0	-15,5	+5,8	96,4	-8,5	-6,5	100,1	-9,3	99,2	-12,3
		INLAND	97,4	-16,8	+8,2	90,0	-11,9	-6,0	94,4	-11,4	93,7	-14,5
		AUSLAND	116,8	-11,7	-0,6	117,5	+1,1	-4,1	118,9	-3,0	117,2	-6,7
27	METALLERZEUGUNG UND -BEARBEITUNG	INSGESAMT	95,5	-23,4	+0,4	95,1	-15,2	-2,0	95,9	-17,0	95,3	-19,5
		INLAND	84,8	-27,1	+3,7	81,8	-22,8	-7,3	84,9	-21,8	83,3	-25,0
		AUSLAND	119,7	-16,6	-4,6	125,5	-0,6	+7,2	120,8	-8,3	122,6	-9,2

LAND

FUER DAS VERARBEITENDE GEWERBE
=100
ABTEILUNGEN, GRUPPEN UND KLASSEN
ZWEIGE, AUSGABE 1995 (WZ93)
WERT

INDEX

1995 MAR.	VER- AEND. IN % GEGEN MAR. 1994	1995 1.VJ	1995 4.VJ	1996 1.VJ	VERAENDERUNG IN % 1.VJ 1996 GEGEN		1994 2.HJ	1995 1.HJ	1995 2.HJ	VERAENDERUNG IN % 2.HJ 1995 GEGEN		1994	1995	VER- AEND. IN % GEGEN 1994	WZ93 SCHL.
					1.VJ 1995	4.VJ 1995				2.HJ 1994	1.HJ 1995				
134,7	+20,5	114,4	121,3	100,0	-12,6	-17,6	105,2	122,1	126,8	+20,5	+3,8	103,8	124,4	+19,8	25.23
138,2	+24,7	116,6	124,8	100,7	-13,6	-19,3	105,2	125,0	130,7	+24,2	+4,6	103,0	127,8	+24,1	
103,9	-10,1	95,6	91,1	93,0	-2,7	+2,1	105,1	96,7	92,9	-11,6	-3,9	106,6	94,8	-11,1	
122,1	+9,4	113,2	98,7	104,0	-8,1	+5,4	104,8	109,0	98,0	-6,5	-10,1	103,5	103,5	-	25.24
124,1	+12,2	114,4	99,8	104,9	-8,3	+5,1	104,8	110,2	99,6	-5,0	-9,6	102,7	104,9	+2,1	
114,8	-0,3	108,8	94,8	100,5	-7,6	+6,0	104,8	105,0	92,1	-12,1	-12,3	106,3	98,6	-7,2	
119,8	+2,7	107,5	101,0	92,1	-14,3	-8,8	115,2	109,3	104,6	-9,2	-4,3	112,6	107,0	-5,0	DI
122,5	+2,6	107,1	103,6	89,5	-16,4	-13,6	119,8	111,5	108,9	-9,1	-2,3	115,8	110,2	-4,8	
111,9	+3,3	108,6	92,8	99,7	-8,2	+7,4	100,8	102,7	91,9	-8,8	-10,5	102,8	97,3	-5,4	
113,0	+2,4	107,6	102,0	101,6	-5,6	-0,4	109,1	104,7	100,6	-7,8	-3,9	108,7	102,7	-5,5	26.1
112,8	+2,2	105,5	103,4	98,8	-6,4	-4,4	109,3	104,2	102,1	-6,6	-2,0	107,8	103,2	-4,3	
113,3	+3,0	112,9	98,6	108,8	-3,6	+10,3	108,5	106,1	96,7	-10,9	-8,9	111,1	101,4	-8,7	
100,8	+5,0	98,2	91,3	81,1	-17,4	-11,2	106,0	96,0	95,3	-10,1	-0,7	103,0	95,7	-7,1	26.11
109,6	+5,9	103,0	99,4	84,4	-18,1	-15,1	116,3	102,4	104,8	-9,9	+2,3	111,3	103,6	-6,9	
89,5	+4,2	92,2	80,9	76,8	-16,7	-5,1	92,2	87,9	83,2	-9,8	-5,3	91,8	85,6	-6,8	
113,7	-3,1	105,6	104,7	95,3	-9,8	-9,0	113,2	103,0	103,8	-8,3	+0,8	110,3	103,4	-6,3	26.12
115,3	-1,3	105,3	107,9	96,7	-8,2	-10,4	115,6	104,2	107,3	-7,2	+3,0	111,1	105,7	-4,9	
105,7	-11,3	106,9	88,7	88,3	-17,4	-0,5	104,3	97,4	86,5	-17,1	-11,2	107,4	91,9	-14,4	
109,5	+3,3	105,9	101,6	105,6	-0,3	+3,9	104,9	104,1	98,0	-6,6	-5,9	107,8	101,1	-6,2	26.13
112,2	+8,1	108,2	106,5	106,7	-1,4	+0,2	100,0	107,8	102,6	+2,6	-4,8	102,7	105,2	+2,4	
103,2	-7,1	100,6	90,2	102,9	+2,3	+14,1	116,3	95,5	87,3	-24,9	-8,6	119,7	91,4	-23,6	
117,2	-0,8	107,8	80,8	96,8	-10,2	+19,8	114,5	100,3	83,9	-26,7	-16,4	111,3	92,1	-17,3	26.14
112,3	-4,7	103,7	74,6	80,3	-22,6	+7,6	117,1	93,9	80,2	-31,5	-14,6	112,3	87,0	-22,5	
135,1	+13,1	122,7	103,2	156,1	+27,2	+51,3	104,7	123,6	97,4	-7,0	-21,2	107,6	110,5	+2,7	
126,1	+10,9	123,9	119,5	124,6	+0,6	+4,3	111,6	120,3	115,6	+3,6	-3,9	110,7	118,0	+6,6	26.15
107,8	-4,7	99,3	107,8	108,6	+9,4	+0,7	111,8	103,6	101,5	-9,2	-2,0	109,7	102,5	-6,6	
144,9	+25,5	149,3	131,6	141,0	-5,6	+7,1	110,8	137,5	130,2	+17,5	-5,3	113,8	133,9	+17,7	
112,5	+2,2	107,5	90,8	94,7	-11,9	+4,3	97,3	101,0	91,6	-5,9	-9,3	97,8	96,3	-1,5	26.2
113,3	+3,5	107,6	92,6	95,4	-11,3	+3,0	97,0	101,5	94,3	-2,8	-7,1	97,3	97,9	+0,6	
111,4	+0,2	107,4	87,7	93,6	-12,8	+6,7	97,6	100,2	87,3	-10,6	-12,9	98,5	93,7	-4,9	
105,3	-5,3	103,0	75,9	85,2	-17,3	+12,3	85,8	89,3	76,9	-10,4	-13,9	90,5	83,1	-8,2	26.21
107,4	-7,5	104,4	83,8	87,5	-16,2	+4,4	94,5	92,3	85,0	-10,1	-7,9	97,8	88,7	-9,3	
101,6	-0,8	100,7	61,6	81,2	-19,4	+18,8	70,1	83,8	62,1	-11,4	-25,9	77,2	73,0	-5,4	
124,6	-2,5	118,6	101,2	104,2	-12,1	+3,0	110,2	110,4	100,0	-9,3	-9,4	110,1	105,2	-4,5	26.22
124,8	-5,0	117,8	103,1	102,4	-13,1	-0,7	112,0	110,5	101,4	-9,5	-8,2	111,4	106,0	-4,8	
123,2	+13,9	122,9	90,1	114,6	-6,8	+27,2	100,1	110,0	92,0	-8,1	-16,4	102,7	101,0	-1,7	
136,7	+16,8	146,6	109,4	120,5	-17,8	+10,1	105,8	131,5	107,4	+1,5	-18,3	108,7	119,5	+9,9	26.23
132,4	+21,8	132,7	89,9	111,8	-16,7	+24,4	95,7	122,9	93,1	-2,7	-24,2	99,1	108,0	+9,0	
143,8	+10,2	169,2	141,1	134,6	-20,4	-4,6	122,4	145,7	130,7	+6,8	-10,3	124,3	138,2	+11,2	
129,0	+4,3	120,8	109,3	127,1	+5,2	+16,3	110,8	117,5	108,0	-2,5	-8,1	112,3	112,7	+0,4	26.24
109,8	-4,7	105,1	88,8	110,4	+5,0	+24,3	99,4	98,9	96,7	-2,7	-2,2	101,3	97,8	-3,5	
162,3	+18,0	147,9	144,7	156,2	+5,6	+7,9	129,4	149,9	127,5	-1,5	-14,9	130,2	138,7	+6,5	
88,4	-16,4	83,0	72,9	87,3	+5,2	+19,8	82,7	79,1	70,1	-15,2	-11,4	86,0	74,6	-13,3	26.25
99,9	-8,4	95,3	80,3	91,6	-3,9	+14,1	92,3	89,9	79,1	-14,3	-12,0	94,2	84,5	-10,3	
59,9	-38,8	52,4	54,4	76,6	+46,2	+40,8	60,4	52,2	47,7	-21,0	-8,6	67,1	49,9	-25,6	
112,6	+13,3	103,5	98,1	91,0	-12,1	-7,2	102,6	104,9	101,3	-1,3	-3,4	98,0	103,1	+5,2	26.26
114,2	+29,0	103,8	102,8	94,6	-8,9	-8,0	92,4	107,3	106,2	+14,9	-1,0	88,3	106,7	+20,8	
111,3	-1,6	103,2	94,1	87,8	-14,9	-6,7	115,3	102,9	96,9	-16,0	-5,8	110,0	99,9	-9,2	
112,5	-3,0	99,1	76,0	75,5	-23,8	-0,7	112,2	98,0	83,9	-25,2	-14,4	110,2	91,0	-17,4	26.3
115,0	-7,3	103,8	80,7	79,6	-23,3	-1,4	125,8	102,1	89,8	-28,6	-12,0	121,6	95,9	-21,1	
105,4	+21,7	85,7	62,8	64,2	-25,1	+2,2	62,7	86,4	67,0	+6,9	-22,5	68,9	76,7	+11,3	
167,7	+16,2	125,5	120,0	74,1	-41,0	-38,2	164,6	151,3	146,9	-10,8	-2,9	152,7	149,1	-2,4	26.4
169,8	+12,4	126,9	121,4	74,4	-41,4	-38,7	176,2	153,2	148,9	-15,5	-2,8	162,2	151,1	-6,8	
109,7	+21,2	85,9	84,1	64,8	-24,6	-22,9	73,2	98,5	93,8	+28,1	-4,8	77,2	96,2	+24,6	
129,4	+1,0	95,7	107,3	65,6	-31,5	-38,9	132,6	115,1	119,7	-9,7	+4,0	123,4	117,4	-4,9	26.51
130,6	+1,2	95,4	107,6	64,3	-32,6	-40,2	134,2	115,7	120,7	-10,1	+4,3	124,7	118,2	-5,2	
111,1	-1,2	99,3	102,8	85,3	-14,1	-17,0	107,6	106,7	104,9	-2,5	-1,7	103,8	105,8	+1,9	
134,4	-10,1	145,2	142,9	137,8	-5,1	-3,6	145,6	143,9	136,9	-6,0	-4,9	142,3	140,4	-1,3	26.62
137,7	-13,1	149,2	145,7	141,4	-5,2	-3,0	154,0	148,1	140,3	-8,9	-5,3	150,7	144,2	-4,3	
71,7	+2,6	69,2	91,2	71,8	+3,8	-21,3	71,9	67,3	73,6	+2,4	+9,4	69,3	70,5	+1,7	
120,7	+10,4	110,4	93,6	100,1	-9,3	+6,9	101,8	105,9	96,3	-5,4	-9,1	100,6	101,1	+0,5	DJ
117,1	+11,3	106,6	91,1	94,4	-11,4	+3,6	100,2	103,2	95,2	-5,0	-7,8	98,1	99,2	+1,1	
132,3	+8,1	122,6	101,8	118,9	-3,0	+16,8	106,4	114,8	100,1	-5,9	-12,8	108,4	107,5	-0,8	
124,6	+8,2	115,6	85,4	95,9	-17,0	+12,3	100,8	106,1	86,6	-14,1	-18,4	101,0	96,3	-4,7	27
116,3	+7,1	108,6	77,5	84,9	-21,8	+9,5	97,9	100,7	80,8	-17,5	-19,8	96,5	90,7	-6,0	
143,6	+10,2	131,8	103,5	120,8	-8,3	+16,7	106,9	118,3	100,1	-6,4	-15,4	110,9	109,2	-1,5	

1 INDEX DES AUFTRAGSEINGANGS
 1991
 NACH ABSCHNITTEN, UNTERABSCHNITTEN,
 DER KLASSIFIKATION DER WIRTSCHAFTS
 1.1 ORIGINAL

WERT

WZ93- SCHL.	WIRTSCHAFTSZWEIG		VERÄNDERUNG IN % MAR. 1996 GEGEN			VERÄNDERUNG IN % FEB. 1996 GEGEN			KUMULIERT		2-MONATS- DURCHSCHNITT	
			1996			1996			JAN. 1996 BIS MAR. 1996	VER- ÄEND. IN % GEGEN VORJAHR	FEB. 1996 UND MAR. 1996	VER- ÄEND. IN % GEGEN VORJAHR
			MAR.	MAR. 1995	FEB. 1996	FEB.	FEB. 1995	JAN. 1996	MAR. 1996		MAR. 1996	
27.1	ERZEUGUNG VON ROHEISEN, STAHL UND FERROLEGIE- RUNGEN (EGKS) 1)	INSGESAMT	96,7	-23,1	+3,1	93,8	-21,4	-4,4	96,2	-19,6	95,3	-22,3
		INLAND	88,9	-27,1	+7,6	82,6	-30,1	-11,0	88,1	-25,0	85,8	-28,6
		AUSLAND	113,2	-15,3	-4,1	118,0	-3,5	+8,0	113,5	-8,7	115,6	-9,7
27.2	HERSTELLUNG VON ROHREN	INSGESAMT	84,6	-35,5	-7,9	91,9	-2,0	+14,4	85,6	-21,3	88,3	-21,5
		INLAND	75,0	-27,3	+14,2	65,7	-28,0	-3,8	69,7	-26,7	70,4	-27,6
		AUSLAND	103,5	-44,3	-27,7	143,1	+44,8	+37,6	116,9	-13,8	123,3	-13,4
27.21	H.V. ROHREN, ROHRFORM-, ROHRVERSCHLUSS- U. -VERBIND. A. GUSSEISEN	INSGESAMT	73,7	-50,0	+50,7	48,9	-52,8	-0,2	57,2	-52,2	61,3	-51,2
		INLAND	60,2	-51,2	+27,8	47,1	-53,8	-9,9	53,2	-52,4	53,7	-52,4
		AUSLAND	126,2	-47,5	+126,6	55,7	-49,6	+53,4	72,7	-51,7	91,0	-48,1
27.22	H.V. STAHLROHREN, ROHR- FORM-, VERSCHL.-VERBIND. AUS EISEN UND STAHL	INSGESAMT	86,7	-32,3	-13,2	99,9	+8,6	+15,9	90,9	-14,9	93,3	-15,3
		INLAND	78,5	-20,2	+12,1	70,0	-21,2	-2,9	73,5	-19,5	74,3	-20,6
		AUSLAND	101,1	-43,9	-33,6	152,3	+56,0	+37,1	121,5	-9,3	126,7	-8,8
27.3	SONST. ERSTE BEARBEITUNG V. EISEN U. STAHL, H.V. FERROLEG. (NICHT EGKS) 1)	INSGESAMT	87,0	-28,4	-2,9	89,6	-16,6	-2,4	89,5	-21,3	88,3	-22,9
		INLAND	76,8	-33,8	-3,8	79,8	-18,9	-5,7	80,4	-23,7	78,3	-27,0
		AUSLAND	118,4	-14,5	-1,3	119,9	-11,2	+5,3	117,4	-15,7	119,2	-12,9
27.31	HERSTELLUNG VON BLANK- STAHL	INSGESAMT	78,7	-27,2	+3,0	76,4	-26,7	-6,1	78,8	-25,0	77,6	-26,9
		INLAND	72,9	-32,7	-0,7	73,4	-29,4	-5,3	74,6	-28,3	73,2	-31,1
		AUSLAND	99,4	-7,4	+14,1	87,1	-16,9	-8,7	94,0	-13,1	93,3	-12,1
27.32	HERSTELLUNG VON KALT BAND UNTER 500 MM BREITE	INSGESAMT	89,8	-28,1	-10,1	99,9	-5,8	+3,6	95,4	-17,8	94,9	-17,8
		INLAND	75,9	-35,6	-10,7	85,0	-8,4	-1,3	82,3	-20,9	80,5	-23,6
		AUSLAND	126,4	-11,7	-9,1	139,1	-1,0	+12,9	129,6	-12,3	132,8	-6,4
27.33	HERSTELLUNG VON KALT- PROFILN	INSGESAMT	107,8	+1,1	+9,9	98,1	+6,3	-11,1	105,4	+3,3	103,0	+3,5
		INLAND	105,5	+0,8	+10,7	95,3	+3,0	-9,8	102,1	+1,9	100,4	+1,8
		AUSLAND	134,7	+5,2	+3,0	130,8	+44,1	-20,7	143,5	+16,5	132,8	+21,4
27.34	HERSTELLUNG VON GEZO- GENEM DRAHT	INSGESAMT	84,2	-31,6	+4,2	80,8	-36,0	-7,7	84,2	-32,5	82,5	-33,8
		INLAND	78,4	-35,4	+4,7	74,9	-34,7	-11,9	79,4	-32,6	76,7	-35,1
		AUSLAND	105,1	-18,9	+2,7	102,3	-39,4	+5,7	101,4	-32,4	103,7	-30,5
27.35	ERSTE BEARB. V. EISEN U. STAHL A.N.G., H.V.FERRO- LEG. (NICHT EGKS) 1)	INSGESAMT	87,7	-35,4	-2,2	89,7	+2,7	-4,3	90,4	-12,7	88,7	-20,5
		INLAND	66,7	-43,6	-10,7	74,7	-0,1	-5,9	73,6	-15,8	70,7	-26,7
		AUSLAND	132,1	-23,7	+8,5	121,7	+7,0	-1,9	126,0	-8,5	126,9	-11,5
27.4	ERZEUGUNG UND ERSTE BEAR- BEITUNG VON NE-METALLEN	INSGESAMT	102,3	-18,6	+3,0	99,3	-12,8	-4,1	101,7	-13,2	100,8	-15,9
		INLAND	86,4	-26,2	+2,9	84,0	-16,7	-5,8	86,5	-18,8	85,2	-21,8
		AUSLAND	136,1	-5,4	+3,2	131,9	-6,9	-1,3	133,9	-4,4	134,0	-6,2
27.41	ERZEUG. U. ERSTE BEAR- BEITUNG VON EDELMETALLEN	INSGESAMT	122,9	+26,6	+17,7	104,4	+45,0	+21,1	104,5	+31,8	113,7	+34,4
		INLAND	70,4	-14,4	-4,3	73,6	+9,7	+9,0	70,5	+0,3	72,0	-3,6
		AUSLAND	247,0	+86,7	+39,5	177,0	+111,7	+35,6	184,8	+84,1	212,0	+96,3
27.42	ERZEUG. U. ERSTE BEAR- BEITUNG VON ALUMINIUM	INSGESAMT	114,8	-16,3	+5,6	108,7	-15,1	-2,3	111,6	-16,2	111,8	-15,7
		INLAND	108,6	-19,7	+6,2	102,3	-14,6	-5,7	106,5	-16,5	105,6	-17,3
		AUSLAND	127,1	-9,9	+4,8	121,3	-15,9	+3,9	121,7	-15,6	124,2	-13,0
27.43	ERZEUG. U. ERSTE BEAR- BEITUNG VON BLEI, ZINK UND ZINN	INSGESAMT	90,7	-1,3	+4,6	86,7	-2,0	-3,7	89,1	+0,3	88,7	-1,7
		INLAND	92,4	+3,0	+2,0	90,6	+6,1	-4,0	92,5	+6,4	91,5	+4,5
		AUSLAND	85,7	-12,7	+13,8	75,3	-23,0	-2,0	79,3	-16,0	80,5	-17,9
27.44	ERZEUG. U. ERSTE BEAR- BEITUNG VON KUPFER	INSGESAMT	82,4	-33,4	-6,9	88,5	-20,6	-9,8	89,7	-19,3	85,5	-27,3
		INLAND	64,1	-41,8	-0,8	64,6	-28,4	-8,9	66,5	-29,8	64,4	-35,7
		AUSLAND	125,9	-19,3	-13,4	145,4	-10,1	-10,6	144,7	-3,9	135,7	-14,7
27.45	ERZEUG. U. ERSTE BEAR- BEITUNG VON SONSTIGEN NE-METALLEN	INSGESAMT	106,4	-14,9	+9,0	97,6	-11,9	-15,9	106,7	-9,8	102,0	-13,6
		INLAND	76,2	-28,2	-	76,2	-20,5	-13,9	80,3	-20,6	76,2	-24,6
		AUSLAND	142,4	-3,6	+15,6	123,2	-4,2	-17,3	138,2	-0,5	132,8	-3,9
27.5	GIESSEREIINDUSTRIE	INSGESAMT	91,7	-17,0	-6,3	97,9	-4,0	-1,3	96,3	-6,4	94,8	-10,8
		INLAND	85,4	-19,3	-8,7	93,5	-4,1	-0,7	91,0	-7,2	89,5	-12,0
		AUSLAND	115,0	-10,2	+0,7	114,2	-3,6	-2,7	115,5	-4,1	114,6	-7,1
27.51	EISENGIESSEREI	INSGESAMT	96,7	-14,8	-5,8	102,6	-3,9	-4,0	102,1	-4,2	99,7	-9,5
		INLAND	88,2	-18,6	-9,8	97,8	-4,8	-2,6	95,5	-6,0	93,0	-11,8
		AUSLAND	127,3	-3,9	+6,3	119,8	-1,6	-8,1	125,8	+0,9	123,6	-2,8
27.52	STAHLGIESSEREI	INSGESAMT	74,0	-26,1	-9,0	81,3	-4,4	+12,8	75,8	-15,7	77,7	-16,1
		INLAND	75,7	-22,4	-3,8	78,7	-1,6	+7,4	75,9	-12,4	77,2	-13,1
		AUSLAND	66,7	-39,7	-27,6	92,1	-13,3	+37,1	75,3	-27,7	79,4	-26,8
28	HERSTELLUNG VON METALL- ERZEUGNISSEN	INSGESAMT	107,2	-8,8	+10,1	97,4	-2,6	-8,1	103,5	-2,5	102,3	-6,0
		INLAND	106,0	-9,8	+11,0	95,5	-4,0	-5,3	100,8	-4,3	100,8	-7,2
		AUSLAND	112,8	-3,3	+6,1	106,3	+4,1	-18,2	116,4	+5,9	109,6	+0,2
28.1	STAHL- UND LEICHTMETALL- BAU	INSGESAMT	101,8	-18,9	+8,1	94,2	-2,1	-6,4	98,9	-4,6	98,0	-11,6
		INLAND	101,2	-20,4	+4,8	96,6	-1,9	+2,4	97,4	-7,5	98,9	-12,3
		AUSLAND	108,2	-2,3	+52,4	71,0	-4,1	-55,9	113,4	+27,4	89,6	-3,0
28.11	HERSTELLUNG VON STAHL- UND LEICHTMETALLKON- STRUKTIONEN	INSGESAMT	102,0	-20,8	+9,9	92,8	-5,7	-11,0	99,7	-5,8	97,4	-14,3
		INLAND	100,0	-22,6	+5,0	95,2	-5,2	+0,3	96,7	-9,5	97,6	-15,0
		AUSLAND	121,2	-2,9	+73,6	69,8	-11,1	-63,8	128,0	+33,2	95,5	-6,1

1) EUROPAEISCHE GEMEINSCHAFT FUER KOHLE UND STAHL.

STBA, FS 4, R 2.2, 3/1996

LAND

FUER DAS VERARBEITENDE GEWERBE
=100
ABTEILUNGEN, GRUPPEN UND KLASSEN
ZWEIGE, AUSGABE 1995 (WZ93)
WERT

INDEX

1995 MAR.	VER- AEND. IN % GEGEN MAR. 1994	1995 1. VJ	1995 4. VJ	1996 1. VJ	VERAENDERUNG IN % 1. VJ 1996 GEGEN		1994 2. HJ	1995 1. HJ	1995 2. HJ	VERAENDERUNG IN % 2. HJ 1995 GEGEN		1994	1995	VER- AEND. IN % GEGEN 1994	WZ93 SCHL.
					1. VJ 1995	4. VJ 1995				2. HJ 1994	1. HJ 1995				
125,7	-2,0	119,6	81,4	96,2	-19,6	+18,2	102,5	105,9	81,4	-20,6	-23,1	104,4	93,6	-10,3	27.1
122,0	+1,5	117,4	76,8	88,1	-25,0	+14,7	100,6	104,6	78,4	-22,1	-25,0	99,8	91,5	-8,3	
133,6	-8,3	124,3	91,1	113,5	-8,7	+24,6	106,6	108,7	87,8	-17,6	-19,2	114,2	98,2	-14,0	
131,1	+38,9	108,8	78,9	85,6	-21,3	+9,3	91,2	99,2	80,4	-11,8	-19,0	90,5	89,8	-0,8	27.2
103,1	+12,3	95,1	69,3	69,7	-26,7	+0,6	91,4	89,2	72,9	-20,2	-18,3	88,5	81,1	-8,4	
185,8	+84,7	135,6	96,0	116,9	-13,8	+21,8	90,6	118,8	95,0	+4,9	-20,0	94,9	106,9	+12,6	
147,3	+46,9	119,7	79,9	57,2	-52,2	-28,4	95,8	110,3	81,8	-14,6	-25,8	94,4	96,1	+1,8	27.21
123,4	+31,6	111,8	72,0	53,2	-52,4	-26,1	92,0	105,0	78,7	-14,5	-25,0	90,2	91,9	+1,9	
240,3	+93,3	150,4	110,3	72,7	-51,7	-34,1	109,6	130,9	93,9	-14,3	-28,3	109,8	112,4	+2,4	
128,1	+41,1	106,8	78,1	90,9	-14,9	+16,4	88,3	97,2	80,1	-9,3	-17,6	88,0	88,6	+0,7	27.22
98,4	+9,1	91,3	68,7	73,5	-19,5	+7,0	91,0	85,6	71,6	-21,3	-16,4	87,2	78,6	-9,9	
130,1	+96,2	134,0	94,5	121,5	-9,3	+28,6	83,6	117,5	95,1	+13,8	-19,1	89,4	106,3	+18,9	
121,5	+4,5	113,7	81,1	89,5	-21,3	+10,4	102,5	102,2	82,3	-19,7	-19,5	101,5	92,3	-9,1	27.3
116,0	+5,3	105,4	74,4	80,4	-23,7	+8,1	101,7	96,0	77,2	-24,1	-19,6	98,8	86,6	-12,3	
138,5	+3,1	139,3	101,8	117,4	-15,7	+15,3	105,1	121,4	98,0	-6,8	-19,3	109,6	109,7	+0,1	
108,1	-7,6	105,0	70,6	78,8	-25,0	+11,6	102,9	97,7	74,6	-27,5	-23,6	101,6	86,2	-15,2	27.31
108,3	-2,5	104,1	64,5	74,6	-28,3	+15,7	101,0	96,8	70,5	-30,2	-27,2	97,7	83,6	-14,4	
107,3	-19,7	108,2	92,2	94,0	-13,1	+2,0	108,3	101,0	89,4	-17,5	-11,5	112,5	95,2	-15,4	
124,9	+3,7	116,1	81,3	95,4	-17,8	+17,3	103,1	101,8	80,1	-22,3	-21,3	102,8	90,9	-11,6	27.32
117,9	+3,6	104,1	72,6	82,3	-20,9	+13,4	101,0	92,4	73,2	-27,5	-20,8	98,5	82,8	-15,9	
143,2	+3,8	147,7	104,3	129,6	-12,3	+24,3	108,6	126,3	98,2	-9,6	-22,2	114,0	112,3	-1,5	
106,6	-6,5	102,0	102,9	105,4	+3,3	+2,4	101,2	96,0	99,6	-1,6	+3,8	99,6	97,8	-1,8	27.33
104,7	-3,3	100,2	99,6	102,1	+1,9	+2,5	99,4	94,0	97,2	-2,2	+3,4	95,9	95,6	-0,3	
128,0	-1,9	123,2	141,8	143,5	+16,5	+1,2	106,5	119,7	129,2	+21,3	+7,9	110,4	124,5	+12,8	
123,1	+12,4	124,7	83,9	84,2	-32,5	+0,4	101,6	112,7	87,0	-14,4	-22,8	99,7	99,8	+0,1	27.34
121,4	+16,1	117,8	81,6	79,4	-32,6	-2,7	103,5	108,9	85,3	-17,6	-21,7	100,2	97,1	-3,1	
129,6	+1,6	150,0	92,4	101,4	-32,4	+9,7	94,9	126,4	93,5	-1,5	-26,0	97,8	103,9	+12,4	
135,8	+11,7	103,5	83,2	90,4	-12,7	+8,7	103,2	94,0	86,0	-16,7	-8,5	103,0	90,0	-12,6	27.35
118,2	+3,7	87,4	68,9	73,6	-15,8	+6,8	101,5	79,9	74,8	-26,3	-6,4	99,0	77,3	-21,9	
173,1	+23,4	137,7	113,3	126,0	-8,5	+11,2	107,4	124,0	109,7	+2,1	-11,5	112,9	116,9	+3,5	
125,6	+13,1	117,2	94,1	101,7	-13,2	+8,1	103,9	111,8	96,7	-6,9	-13,5	103,1	104,2	+1,1	27.4
117,0	+11,9	106,5	81,3	86,5	-18,8	+6,4	97,6	103,2	87,2	-10,7	-15,5	96,9	95,2	-1,8	
143,9	+16,1	140,0	121,4	133,9	-4,4	+10,3	116,3	130,0	117,0	+0,6	-10,0	115,4	123,5	+7,0	
97,1	-13,4	79,3	97,4	104,5	+31,8	+7,3	106,5	82,2	94,5	-11,3	+15,0	105,3	88,3	-16,1	27.41
82,2	-21,6	70,3	76,5	70,5	+0,3	-7,8	99,0	68,9	74,6	-24,6	+8,3	98,2	71,7	-27,0	
132,3	+4,7	100,4	146,7	184,8	+84,1	+26,0	121,1	113,8	141,3	+16,7	+24,2	119,1	127,6	+7,1	
137,2	+24,6	133,1	105,2	111,6	-16,2	+6,1	101,2	124,4	103,5	+2,3	-16,8	100,7	113,9	+13,1	27.42
135,3	+30,3	127,6	98,6	106,5	-16,5	+8,0	95,2	121,6	100,7	+5,8	-17,2	94,7	111,1	+17,3	
141,1	+15,8	144,2	118,2	121,7	-15,6	+3,0	112,3	129,8	109,2	-2,8	-15,9	111,9	119,5	+6,8	
91,9	-16,9	88,8	96,2	89,1	+0,3	-7,4	101,7	93,5	98,3	-3,3	+5,1	101,3	95,9	-5,3	27.43
89,7	-14,0	86,9	98,0	92,5	+6,4	-5,6	96,4	91,5	100,7	+5,6	+10,1	95,2	96,1	+0,9	
98,2	-19,6	94,4	90,6	79,3	-16,0	-12,5	113,2	99,3	91,4	-19,3	-8,0	112,6	95,3	-15,4	
123,7	+9,6	111,2	79,1	89,7	-19,3	+13,4	107,4	106,9	89,1	-17,0	-16,7	106,2	98,0	-7,7	27.44
110,1	+3,8	94,7	60,2	66,5	-29,8	+10,5	100,9	93,1	73,5	-27,2	-21,1	99,7	83,3	-16,4	
156,1	+22,5	150,5	124,2	144,7	-3,9	+16,5	121,2	139,7	126,3	+4,2	-9,6	120,0	133,0	+10,8	
125,1	+14,5	118,3	93,9	106,7	-9,8	+13,6	103,9	108,1	92,4	-11,1	-14,5	103,0	100,3	-2,6	27.45
106,2	+2,9	101,1	72,7	80,3	-20,6	+10,5	97,0	94,0	74,8	-22,9	-20,4	96,3	84,4	-12,4	
147,7	+20,7	138,9	119,1	138,2	-0,5	+16,0	118,7	124,9	113,4	-4,5	-9,2	117,4	119,1	+1,4	
110,5	+10,6	102,9	89,1	96,3	-6,4	+8,1	95,2	100,8	90,1	-5,4	-10,6	93,8	95,4	+1,7	27.5
105,8	+13,6	98,1	82,2	91,0	-7,2	+10,7	91,5	96,2	84,3	-7,9	-12,4	89,8	90,2	+0,4	
128,0	+0,9	120,5	114,8	115,5	-4,1	+0,6	109,9	118,1	111,5	+1,5	-5,6	109,9	114,8	+4,5	
113,5	+14,0	106,6	93,2	102,1	-4,2	+9,5	94,9	103,9	92,6	-2,4	-10,9	93,6	98,2	+4,9	27.51
108,3	+17,2	101,6	85,5	95,5	-6,0	+11,7	91,0	99,2	85,9	-5,6	-13,4	89,3	92,5	+3,6	
132,4	+3,8	124,7	121,1	125,8	+0,9	+3,9	109,9	120,7	116,6	+6,1	-3,4	110,1	118,7	+7,8	
100,1	-0,2	89,9	74,8	75,8	-15,7	+1,3	95,6	90,2	81,3	-15,0	-9,9	94,2	85,7	-8,0	27.52
97,5	+3,6	86,6	71,2	75,9	-12,4	+6,6	92,2	85,9	78,8	-14,5	-8,3	90,5	82,3	-8,1	
110,7	-12,1	104,1	89,9	75,3	-27,7	+16,2	109,9	108,2	91,7	-16,6	-15,2	109,6	99,9	-8,9	
117,5	+12,0	106,2	100,2	103,5	-2,5	+3,3	102,5	105,7	104,1	+1,6	-1,5	100,3	104,9	+4,6	28
117,7	+14,2	105,3	100,3	100,8	-4,3	+0,5	101,7	104,8	105,0	+3,2	+0,2	99,1	104,9	+5,9	
116,7	+3,8	109,9	99,4	116,4	+5,9	+17,1	105,8	110,0	100,2	-5,3	-8,9	105,3	105,1	-0,2	
125,5	+20,4	103,7	110,7	98,9	-4,6	-10,7	111,3	110,9	113,3	+1,8	+2,2	106,6	112,1	+5,2	28.1
127,1	+19,8	105,3	112,9	97,4	-7,5	-13,7	114,6	111,7	115,8	+1,0	+3,7	109,1	113,8	+4,3	
110,8	+30,5	89,0	89,1	113,4	+27,4	+27,3	80,6	103,5	89,4	+10,3	-13,6	82,4	96,5	+17,1	
128,8	+22,1	105,8	111,7	99,7	-5,8	-10,7	113,2	112,3	114,3	+1,0	+1,8	108,2	113,3	+4,7	28.11
129,2	+20,0	106,8	113,6	96,7	-9,5	-14,9	116,6	113,8	116,2	+2,1	+0,3	110,9	115,0	+3,7	
124,8	+48,7	96,1	92,7	128,0	+33,2	+38,1	80,2	98,3	95,8	+19,5	-2,5	81,8	97,1	+18,7	

1 INDEX DES AUFTRAGSEINGANGS
 1991
 NACH ABSCHNITTEN, UNTERABSCHNITTEN,
 DER KLASSIFIKATION DER WIRTSCHAFTS
 1.1 ORIGINAL

WERT

WZ93- SCHL.	WIRTSCHAFTSZWEIG		VERAENDERUNG IN % MAR. 1996 GEGEN			VERAENDERUNG IN % FEB. 1996 GEGEN			KUMULIERT		2-MONATS- DURCHSCHNITT	
			1996 MAR.	MAR. 1995	FEB. 1996	1996 FEB.	FEB. 1995	JAN. 1996	JAN. 1996 BIS MAR. 1996	VER- AEND. IN % GEGEN VORJAHR	FEB. 1996 UND MAR. 1996	VER- AEND. IN % GEGEN VORJAHR
28.12	HERSTELLUNG VON AUSBAU- ELEMENTEN AUS STAHL UND LEICHTMETALL	INSGESAMT	101,2	-11,8	+2,5	98,7	+10,8	+11,5	96,1	-0,8	100,0	-1,9
		INLAND	105,0	-12,5	+3,8	101,2	+9,6	+9,9	99,4	-0,8	103,1	-2,9
		AUSLAND	65,2	+0,6	-13,0	74,9	+26,9	+36,7	65,0	-1,1	70,1	+13,2
28.2	KESSEL- UND BEHAELTERBAU (OHNE H.V. DAMPFKESSELN)	INSGESAMT	91,5	-9,5	+17,5	77,9	-2,9	-3,9	83,5	-6,9	84,7	-6,6
		INLAND	86,0	-18,5	+8,2	79,5	-4,3	-0,5	81,8	-12,0	82,8	-12,2
		AUSLAND	123,2	+61,9	+79,6	68,6	+8,2	-22,5	93,4	+31,4	95,9	+37,4
28.21	HERSTELLUNG VON TANKS UND SAMMELBEHAELTERN	INSGESAMT	105,0	+1,7	+28,8	81,5	-0,6	+4,2	88,2	-3,9	93,3	+0,8
		INLAND	87,4	-15,9	+9,1	80,1	-2,0	+11,4	79,8	-12,9	83,8	-9,7
		AUSLAND	211,6	+113,3	+134,6	90,2	+7,8	-22,8	139,5	+49,4	150,9	+64,9
28.22	H.V. HEIZKOERPERN F. ZENTRALHEIZUNGEN UND ZENTRALHEIZUNGSKESSELN	INSGESAMT	80,6	-19,0	+7,5	75,0	-4,7	-10,2	79,7	-9,5	77,8	-12,7
		INLAND	84,8	-20,6	+7,2	79,1	-6,1	-8,4	83,4	-11,4	82,0	-14,1
		AUSLAND	56,9	-3,2	+8,6	52,4	+8,9	-22,1	58,9	+8,3	54,7	+2,2
28.3	HERSTELLUNG VON DAMPF- KESSELN (OHNE ZENTRAL- HEIZUNGSKESSELN)	INSGESAMT	211,6	+105,6	+85,8	113,9	+43,8	-40,5	172,3	+80,4	162,8	+78,7
		INLAND	230,8	+108,3	+96,3	117,6	+39,3	-33,5	175,1	+79,0	174,2	+78,5
		AUSLAND	96,5	+73,6	+4,7	92,2	+82,5	-66,9	155,7	+91,5	94,4	+82,2
28.4	H.V. SCHMIEDE-, PRESS-, ZIEH-U. STANZTEILEN, GEW. RINGEN U. PULVERM. ERZ.	INSGESAMT	99,7	-14,1	+0,5	99,2	-9,9	-5,2	101,2	-10,3	99,5	-12,0
		INLAND	97,6	-12,9	+1,5	96,2	-11,7	-4,8	98,3	-11,1	96,9	-12,3
		AUSLAND	108,6	-17,9	-2,4	111,3	-3,2	-6,4	112,9	-7,5	110,0	-11,0
28.5	OBERFLAECHEVEREDLUNG, WAERMEBEHANDLUNG UND MECHANIK A.N.G.	INSGESAMT	106,2	-13,0	+2,5	103,6	-4,3	-2,1	105,2	-7,1	104,9	-8,9
		INLAND	103,8	-12,1	+2,5	101,3	-3,2	-1,2	102,5	-5,5	102,6	-7,9
		AUSLAND	131,1	-19,5	+3,9	126,2	-11,9	-10,0	132,5	-18,3	128,7	-15,9
28.51	OBERFLAECHEVEREDLUNG UND WAERMEBEHANDLUNG	INSGESAMT	106,6	-10,5	+4,6	101,9	-1,1	-0,1	103,5	-5,3	104,3	-6,1
		INLAND	101,7	-11,6	+3,9	97,9	-1,2	+2,2	98,5	-4,8	99,8	-6,8
		AUSLAND	153,7	-2,7	+10,0	139,7	-0,3	-13,0	151,3	-8,7	146,7	-1,6
28.52	MECHANIK A.N.G.	INSGESAMT	105,7	-15,7	+0,2	105,5	-7,6	-4,4	107,2	-9,0	105,6	-11,9
		INLAND	106,1	-12,7	+0,8	105,3	-5,3	-4,4	107,2	-6,1	105,7	-9,2
		AUSLAND	101,0	-40,3	-6,6	108,1	-26,6	-4,6	107,5	-31,7	104,6	-33,9
28.6	H.V. SCHNEIDWAREN, WERK- ZEUGEN, SCHLOSSERN UND BESCHLAEGEN	INSGESAMT	111,2	-8,4	+0,8	110,3	-	+0,9	110,3	-2,7	110,8	-4,4
		INLAND	107,1	-10,7	+2,9	104,1	-4,0	+0,2	105,0	-6,1	105,6	-7,5
		AUSLAND	121,3	-3,1	-3,4	125,6	+9,3	+2,3	123,2	+4,9	123,5	+2,8
28.61	HERSTELLUNG VON SCHNEIDWAREN UND BESTECKEN	INSGESAMT	120,2	+10,3	+11,8	107,5	+3,0	-3,2	112,9	+3,9	113,9	+6,7
		INLAND	104,0	+14,9	+6,6	97,6	-1,1	-2,7	100,6	+4,1	100,8	+6,6
		AUSLAND	144,4	+5,9	+18,3	122,1	+8,2	-4,1	131,3	+3,6	133,3	+7,0
28.62	HERSTELLUNG VON WERKZEUGEN	INSGESAMT	115,8	-4,2	-1,3	117,3	+11,2	+4,5	115,1	+5,3	116,6	+3,0
		INLAND	115,6	-8,3	+3,9	111,3	+3,9	+4,3	111,2	-1,3	113,5	-2,7
		AUSLAND	116,2	+5,2	-10,3	129,6	+26,8	+5,1	123,0	+20,4	122,9	+15,5
28.63	HERSTELLUNG VON SCHLOSSERN UND BESCHLAEGEN	INSGESAMT	104,9	-15,3	+1,5	103,4	-11,1	-2,5	104,8	-11,6	104,2	-13,2
		INLAND	99,8	-15,4	+1,4	98,4	-11,2	-3,3	100,0	-11,4	99,1	-13,4
		AUSLAND	122,4	-15,1	+1,5	120,6	-10,4	-0,2	121,3	-11,8	121,5	-12,8
28.7	HERSTELLUNG VON SONST. EISEN-, BLECH- UND METALLWAREN	INSGESAMT	92,6	-19,5	+2,4	90,4	-8,6	-4,9	92,7	-11,4	91,5	-14,5
		INLAND	88,6	-22,9	+2,7	86,3	-11,2	-5,1	88,6	-14,1	87,5	-17,5
		AUSLAND	108,0	-6,4	+1,3	106,6	+0,9	-4,4	108,7	-1,5	107,3	-2,9
28.71	HERSTELLUNG VON BE- HAELTERN AUS EISEN UND STAHL	INSGESAMT	94,6	-13,1	-10,7	105,9	+1,3	+21,9	95,8	-9,5	100,3	-6,0
		INLAND	97,7	-18,3	+7,1	91,2	-15,1	+1,6	92,9	-17,3	94,5	-16,7
		AUSLAND	87,9	+2,9	-36,2	137,7	+40,4	+71,1	102,0	+11,0	112,8	+22,9
28.72	H.V. VERPACKUNGEN U. VERSCHLUESSEN AUS EI- SEN-, STAHL U. NE-METALL	INSGESAMT	99,8	-0,3	+9,9	90,8	+3,3	-5,2	95,5	+1,6	95,3	+1,4
		INLAND	94,1	-3,6	+5,7	89,0	+2,2	-6,7	92,8	-	91,6	-0,9
		AUSLAND	120,0	+10,1	+23,2	97,4	+7,5	+0,3	104,8	+6,9	108,7	+8,9
28.73	HERSTELLUNG VON DRAHT- WAREN	INSGESAMT	84,2	-28,2	+13,3	74,3	-27,6	-9,1	80,1	-22,5	79,3	-27,8
		INLAND	79,4	-30,4	+14,1	69,6	-30,4	-2,9	73,6	-26,7	74,5	-30,4
		AUSLAND	100,2	-21,3	+11,3	90,0	-19,0	-21,9	101,8	-13,3	96,1	-20,2
28.74	H.V. SCHRAUBEN, NIETEN, KETTEN UND FEDERN	INSGESAMT	99,1	-20,3	-1,4	100,5	-9,1	-9,0	103,4	-12,7	99,8	-15,1
		INLAND	86,4	-23,4	-0,2	85,6	-13,4	-9,2	88,4	-16,0	85,5	-18,7
		AUSLAND	171,3	-11,1	-4,2	178,9	+3,7	-8,9	182,2	-3,1	175,1	-4,1
28.75	H.V. EISEN-, BLECH- UND METALLWAREN A.N.G.	INSGESAMT	88,7	-23,5	+0,9	87,9	-8,1	-4,0	89,4	-12,4	88,3	-16,5
		INLAND	89,9	-26,8	+0,4	89,5	-9,0	-3,2	90,6	-14,6	89,7	-18,9
		AUSLAND	83,8	-5,6	+2,6	81,7	-3,7	-6,9	84,4	-1,2	82,8	-4,6
DK	MASCHINENBAU	INSGESAMT	102,0	-10,7	+6,7	95,6	-2,7	+0,1	97,7	-5,4	98,8	-7,1
		INLAND	91,4	-15,6	+5,8	86,4	-4,1	-3,4	89,1	-7,5	88,9	-10,4
		AUSLAND	117,2	-4,5	+7,6	108,9	-1,0	+4,4	110,1	-2,7	113,1	-2,8
29.1	H.V. MASCHINEN F.D.ERZEUG. U.NUTZG.V.MECHAN.ENERGIE (O.LUFT-, STRASS.FAHRZ.BAU)	INSGESAMT	116,4	-6,2	+10,0	105,8	-6,2	-1,3	109,8	-4,7	111,1	-6,2
		INLAND	95,6	-21,6	+1,4	94,3	-11,2	-5,5	96,6	-13,7	95,0	-16,7
		AUSLAND	146,6	+15,4	+19,6	122,6	+0,2	+4,0	129,0	+7,6	134,6	+7,9

LAND

FUER DAS VERARBEITENDE GEBWERE
=100
ABTEILUNGEN, GRUPPEN UND KLASSEN
ZWEIGE, AUSGABE 1995 (WZ93)
WERT

INDEX

1995 MAR.	VER- AEND. IN % GEGEN MAR. 1994	1995 1. VJ	1995 4. VJ	1996 1. VJ	VERAENDERUNG IN % 1. VJ 1996 GEGEN		1994 2. HJ	1995 1. HJ	1995 2. HJ	VERAENDERUNG IN % 2. HJ 1995 GEGEN		1994	1995	VER- AEND. IN % GEGEN 1994	WZ93 SCHL.
					1. VJ	4. VJ				2. HJ	1. HJ				
					1995	1995				1994	1995				
114,7	+15,5	96,9	107,3	96,1	-0,8	-10,4	104,7	106,4	110,0	+5,1	+3,4	101,1	108,2	+7,0	28.12
120,0	+19,4	100,2	110,5	99,4	-0,8	-10,0	107,1	104,9	114,5	+6,9	+9,2	102,9	109,7	+6,6	
64,8	-26,6	65,7	77,2	65,0	-1,1	-15,8	82,2	120,6	68,3	-16,9	-43,4	84,2	94,4	+12,1	
101,1	+2,7	89,7	90,7	83,5	-6,9	-7,9	96,8	92,1	96,2	-0,6	+4,5	96,5	94,1	-2,5	28.2
105,5	+3,9	93,0	93,4	81,8	-12,0	-12,4	98,5	95,5	99,0	+0,5	+3,7	96,9	97,3	+0,4	
76,1	-5,7	71,1	75,2	93,4	+31,4	+24,2	87,3	72,2	79,4	-9,0	+10,0	94,2	75,8	-19,5	
103,2	-1,6	91,8	86,1	88,2	-3,9	+2,4	104,2	87,1	88,3	-15,3	+1,4	103,0	87,7	-14,9	28.21
103,9	-3,6	91,6	88,3	79,8	-12,9	-9,6	106,6	86,7	89,3	-16,2	+3,0	104,5	88,0	-15,8	
99,2	+14,0	93,4	72,1	139,5	+49,4	+93,5	89,2	90,0	82,3	-7,7	-8,6	94,4	86,1	-8,8	
99,5	+7,8	88,1	94,5	79,7	-9,5	-15,7	89,9	96,1	102,5	+14,0	+6,7	90,3	98,3	+10,0	28.22
106,8	+11,8	94,1	97,6	83,4	-11,4	-14,5	90,7	102,7	107,0	+18,0	+4,2	89,7	104,9	+16,9	
58,8	-22,0	54,4	77,6	58,9	+8,3	-24,1	85,7	58,8	77,3	-9,8	+31,5	94,0	88,0	-27,7	
102,9	+7,6	95,5	104,3	172,3	+80,4	+65,2	91,1	96,0	138,9	+52,5	+44,7	93,2	117,5	+26,1	28.3
110,8	+9,3	97,8	108,3	175,1	+79,0	+61,7	92,5	94,9	145,6	+57,4	+53,4	93,0	120,2	+29,2	
55,6	-10,3	81,3	80,3	155,7	+91,5	+93,9	83,0	102,6	98,8	+19,0	-3,7	94,3	100,7	+6,8	
116,0	+8,9	112,8	94,0	101,2	-10,3	+7,7	102,7	108,9	95,4	-7,1	-12,4	101,5	102,2	+0,7	28.4
112,0	+7,3	110,6	91,7	98,3	-11,1	+7,2	98,6	106,4	93,6	-5,1	-12,0	97,8	100,0	+2,2	
132,2	+14,8	122,0	103,1	112,9	-7,5	+9,5	119,1	119,3	103,0	-13,5	-13,7	116,4	111,2	-4,5	
122,0	+19,1	113,2	108,9	105,2	-7,1	-3,4	100,8	111,6	107,9	+7,0	-3,3	98,1	109,7	+11,8	28.5
118,1	+20,6	108,5	106,4	102,5	-5,5	-3,7	96,6	107,8	105,4	+9,1	-2,2	93,8	106,6	+13,6	
162,8	+29,1	162,2	134,3	132,5	-18,3	-1,3	122,9	150,9	132,9	+8,1	-11,9	120,6	141,9	+17,7	
119,1	+16,1	109,3	110,6	103,5	-5,3	-6,4	101,0	107,8	108,6	+7,5	+0,7	98,3	108,2	+10,1	28.51
115,1	+17,3	103,5	106,3	98,5	-4,8	-7,3	96,9	102,7	104,7	+8,0	+1,9	94,1	103,7	+10,2	
158,0	+25,2	165,7	151,4	151,3	-8,7	-0,1	123,0	156,5	146,2	+18,9	-6,6	120,7	151,4	+25,4	
125,4	+22,8	117,8	107,0	107,2	-9,0	+0,2	100,4	116,0	107,0	+6,6	-7,8	97,8	111,5	+14,0	28.52
121,5	+24,5	114,2	106,6	107,2	-6,1	+0,6	96,2	113,5	106,3	+10,5	-6,3	93,5	109,9	+17,5	
169,2	+34,4	157,5	111,6	107,5	-31,7	-3,7	122,7	143,4	115,2	-6,1	-19,7	120,4	129,3	+7,4	
121,4	+15,8	113,4	102,5	110,3	-2,7	+7,6	99,2	108,8	101,9	+2,7	-6,3	97,6	105,4	+8,0	28.6
119,9	+19,7	111,8	100,1	105,0	-6,1	+4,9	95,1	106,8	100,8	+6,0	-5,8	93,6	103,8	+10,9	
125,2	+7,7	117,4	108,5	123,2	+6,4	+13,5	109,1	113,8	104,7	-4,0	-8,0	107,4	109,2	+1,7	
109,0	-2,3	108,7	108,0	112,9	+3,9	+4,5	104,6	106,1	106,3	+1,6	+0,2	103,3	106,2	+2,8	28.61
90,5	-8,4	96,6	99,9	100,6	+4,1	+0,7	100,3	93,8	97,5	-2,8	+3,9	96,6	95,6	-1,0	
136,4	+4,4	126,7	120,1	131,3	+3,6	+9,3	111,0	124,5	119,3	+7,5	-4,2	113,3	121,9	+7,6	
120,9	+29,9	109,3	104,0	115,1	+5,3	+10,7	91,8	105,1	102,3	+11,4	-2,7	88,0	103,7	+17,8	28.62
126,0	+46,7	112,7	104,8	111,2	-1,3	+6,1	85,0	107,3	105,8	+24,5	-1,4	81,4	106,6	+31,0	
110,5	+2,5	102,2	102,4	123,0	+20,4	+20,1	105,7	100,5	95,2	-9,9	-5,3	101,5	97,8	-3,6	
123,9	+6,8	118,5	100,1	104,8	-11,6	+4,7	106,0	113,1	100,8	-4,9	-10,9	106,7	106,9	+0,2	28.63
117,9	+4,0	112,9	95,9	100,0	-11,4	+4,3	103,7	107,9	96,6	-6,8	-10,5	104,4	102,3	-2,0	
144,1	+15,3	137,5	114,5	121,3	-11,8	+5,9	113,7	130,8	114,8	+1,0	-12,2	114,7	122,8	+7,1	
115,0	+7,6	104,6	92,0	92,7	-11,4	+0,8	100,3	101,9	95,0	-5,3	-6,8	98,2	98,5	+0,3	28.7
114,9	+11,8	103,2	90,8	88,6	-14,1	-2,4	99,7	100,6	94,1	-5,6	-6,5	97,1	97,3	+0,2	
115,4	-6,7	110,3	96,5	108,7	-1,5	+12,6	103,0	107,2	98,5	-4,4	-8,1	102,9	102,9	-	
108,8	+5,9	105,8	90,0	95,8	-9,5	+6,4	100,1	101,5	94,4	-5,7	-7,0	98,1	97,9	-0,2	28.71
119,6	+17,5	112,3	100,3	92,9	-17,3	-7,4	101,3	111,6	105,2	+3,8	-5,7	98,8	108,4	+9,7	
85,4	-20,5	91,9	67,9	102,0	+11,0	+50,2	93,6	79,5	71,0	-24,1	-10,7	94,4	75,3	-20,2	
100,1	-8,8	94,0	89,3	95,5	+1,6	+6,9	94,2	94,7	91,7	-2,7	-3,2	95,5	93,2	-2,4	28.72
97,6	-6,7	92,8	89,9	92,8	-	+3,2	92,5	92,2	91,0	-1,6	-1,3	93,2	91,6	-1,7	
109,0	-14,7	98,0	87,3	104,8	+6,9	+20,0	100,0	103,2	94,2	-5,8	-8,7	103,3	98,7	-4,5	
117,2	+6,5	103,3	87,4	80,1	-22,5	-8,4	101,9	101,4	94,9	-6,9	-6,4	100,3	98,2	-2,1	28.73
114,1	+9,0	99,0	86,5	73,6	-25,7	-14,9	101,8	99,7	94,3	-7,4	-5,4	99,2	97,0	-2,2	
127,3	+0,2	117,4	90,7	101,8	-13,3	+12,2	102,5	106,9	97,1	-5,3	-9,2	104,0	102,0	-1,9	
124,4	+21,0	118,4	99,5	103,4	-12,7	+3,9	101,4	113,9	102,2	+0,8	-10,3	98,6	108,0	+9,5	28.74
111,5	+13,3	105,2	87,3	88,4	-16,0	+1,3	97,3	101,2	90,1	-7,4	-11,0	94,6	95,7	+1,3	
192,7	+52,5	188,0	163,9	182,2	-3,1	+11,2	123,1	181,0	165,9	+34,8	-8,3	120,8	173,4	+43,5	
116,0	+7,9	102,0	90,7	89,4	-12,4	-1,4	101,5	98,9	92,7	-8,7	-6,3	98,4	95,8	-2,6	28.75
122,8	+18,1	106,1	93,3	90,6	-14,6	-2,9	102,6	102,5	96,2	-6,2	-6,1	99,0	99,4	+0,4	
88,8	-26,8	85,4	80,0	84,4	-1,2	+5,5	97,1	84,5	78,6	-19,1	-7,0	96,0	81,6	-15,0	
114,2	+10,1	103,3	96,6	97,7	-5,4	+1,1	102,6	100,5	96,9	-5,6	-3,6	99,3	98,7	-0,6	DK
108,3	+10,5	96,3	89,3	89,1	-7,5	-0,2	95,5	93,3	89,8	-6,0	-3,8	91,7	91,5	-0,2	
122,7	+9,0	113,2	107,1	110,1	-2,7	+2,8	113,6	110,9	107,1	-5,7	-3,4	111,1	109,0	-1,9	
124,1	+14,8	115,2	97,0	109,8	-4,7	+13,2	107,8	111,6	102,1	-5,3	-8,5	105,2	106,8	+1,5	29.1
122,0	+16,4	111,9	93,3	96,6	-13,7	+3,5	103,1	108,3	101,0	-2,0	-6,7	99,1	104,6	+5,5	
127,0	+11,1	119,9	102,4	129,0	+7,6	+26,0	116,7	116,3	103,7	-11,1	-10,8	116,6	110,0	-5,7	

1 INDEX DES AUFTRAGSEINGANGS
 1991
 NACH ABSCHNITTEN, UNTERABSCHNITTEN,
 DER KLASSIFIKATION DER WIRTSCHAFTS
 1.1 ORIGINAL

WERT

WZ93- SCHL.	WIRTSCHAFTSZWEIG		VERAENDERUNG IN % MAR. 1996 GEGEN			VERAENDERUNG IN % FEB. 1996 GEGEN			KUMULIERT		2-MONATS- DURCHSCHNITT FEB. 1996 UND MAR. 1996		VER- AEND. IN % GEGEN VORJAHR	
			1996 MAR.	MAR. 1995	FEB. 1996	1996 FEB.	FEB. 1995	JAN. 1996	JAN. 1996 BIS MAR. 1996	VER- AEND. IN % GEGEN VORJAHR	FEB. 1996 MAR. 1996	VER- AEND. IN % GEGEN VORJAHR		
29.11	H.V. VERBRENNUNGSMOTOREN U. TURBINEN (O. MOT. F. LUFT- U. STRASSENFAHRZEUGE)	INSGESAMT INLAND AUSLAND	190,5 76,0 264,7	+39,9 -50,2 +110,6	+46,2 -0,9 +60,4	130,3 76,7 165,0	-1,1 -27,6 +11,2	+1,3 -23,1 +12,1	149,8 84,2 192,3	+18,8 -31,7 +50,4	160,4 76,4 214,9	+19,7 -40,9 +56,7		
29.12	HERSTELLUNG VON PUMPEN UND KOMPRESSOREN	INSGESAMT INLAND AUSLAND	90,1 88,5 92,3	-17,6 -17,1 -18,0	-2,0 +1,8 -6,2	91,9 86,9 98,4	-3,7 -11,6 +7,2	+0,4 -2,8 +4,7	91,2 88,3 94,9	-8,0 -11,5 -3,4	91,0 87,7 95,4	-11,1 -14,4 -6,7		
29.13	HERSTELLUNG VON ARMATUREN	INSGESAMT INLAND AUSLAND	103,8 99,7 114,3	-11,9 -14,7 -4,7	+4,7 +4,1 +5,9	99,1 95,8 107,9	-3,7 -5,3 +0,6	-0,2 -1,2 +2,4	100,7 97,5 109,2	-7,1 -9,4 -0,9	101,5 97,8 111,1	-8,1 -10,4 -2,3		
29.14	HERSTELLUNG VON LAGERN GETRIEBEN, ZAHNRAEDERN UND ANTRIEBSELEMENTEN	INSGESAMT INLAND AUSLAND	110,6 108,0 115,2	-22,3 -18,7 -27,8	-2,9 -1,3 -5,7	113,9 109,4 122,1	-14,6 -10,3 -20,8	-6,3 -5,4 -7,4	115,3 111,0 123,0	-15,6 -12,3 -20,5	112,3 108,7 118,7	-18,6 -14,7 -24,3		
29.2	HERSTELLUNG VON SONST. MASCHINEN FUER UNSPEZI- FISCHE VERWENDUNG	INSGESAMT INLAND AUSLAND	96,8 99,8 91,6	-14,7 -10,8 -21,2	+5,1 +11,4 -4,9	92,1 89,6 96,3	+1,9 -2,6 +9,8	+3,8 +4,6 +2,7	92,5 91,7 93,9	-5,6 -6,2 -4,5	94,5 94,7 94,0	-7,4 -7,2 -7,8		
29.21	HERSTELLUNG VON OFEN UND BRENNERN	INSGESAMT INLAND AUSLAND	91,6 99,4 83,1	-22,7 -11,6 -33,6	-6,9 -2,7 -11,9	98,4 102,2 94,3	-3,0 -0,1 -6,2	-1,5 +3,9 -7,1	96,6 100,0 93,0	-5,6 -2,5 -8,8	95,0 100,8 88,7	-13,6 -6,1 -21,4		
29.22	HERSTELLUNG VON HEBE- ZEUGEN UND FOERDERMIT- TELN	INSGESAMT INLAND AUSLAND	92,4 94,0 89,0	-4,9 -0,9 -12,7	+8,3 +8,9 +7,0	85,3 86,3 83,2	+2,6 +0,2 +8,2	-0,2 +10,5 -17,9	87,7 86,1 91,2	-1,2 -3,1 +3,1	88,9 90,2 86,1	-1,4 -0,3 -3,8		
29.23	H.V. KAELTE- UND LUFT- TECHN. ERZEUGNISSEN F. GEWERBL. ZWECKE	INSGESAMT INLAND AUSLAND	102,5 116,3 76,8	-2,4 -3,1 -0,6	+8,6 +17,2 -10,2	94,4 99,2 85,5	+8,1 +5,1 +15,7	+10,9 +4,5 +28,2	94,0 103,5 76,3	+1,6 +1,8 +1,2	98,5 107,8 81,2	+2,4 +0,6 +7,4		
29.24	H.V. MASCHINEN FUER UNSPEZIFISCHE VERWEN- DUNG A.N.G.	INSGESAMT INLAND AUSLAND	98,1 94,7 102,8	-26,4 -24,0 -29,2	+2,2 +11,8 -7,8	96,0 84,7 111,5	-1,2 -10,9 +11,5	+4,2 -1,2 +10,3	95,4 88,4 105,1	-12,6 -14,9 -9,7	97,1 89,7 107,2	-15,7 -18,4 -12,6		
29.3	HERSTELLUNG VON LAND- U. FORSTWIRTSCHAFTLICHEN MASCHINEN	INSGESAMT INLAND AUSLAND	108,2 99,8 116,9	-1,7 -7,7 +4,3	+6,7 +15,2 -	101,4 86,6 116,9	+16,0 +4,5 +27,1	+7,3 -2,4 +16,2	101,4 91,7 111,5	+2,1 -4,7 +8,9	104,8 93,2 116,9	+6,1 -2,4 +14,5		
29.31	HERSTELLUNG VON ACKER- SCHLEPPERN	INSGESAMT INLAND AUSLAND	124,9 105,8 139,2	-0,6 -20,3 +15,7	+10,9 +12,2 +10,1	112,6 94,3 126,4	+16,8 -0,2 +23,2	+16,2 +4,1 +24,3	111,5 96,9 122,4	+3,1 -12,9 +15,8	118,8 100,1 132,8	+6,9 -12,0 +21,7		
29.32	H.V. SONST. LAND- UND FORSTWIRTSCH. MASCHINEN	INSGESAMT INLAND AUSLAND	100,1 97,5 103,2	-2,3 -1,3 -3,6	+4,3 +16,5 -7,0	96,0 83,7 111,0	+15,7 +6,6 +25,6	+2,8 -4,9 +11,1	96,5 89,7 104,7	+1,6 -0,9 +4,3	98,1 90,6 107,1	+5,7 +2,1 +9,5		
29.4	HERSTELLUNG VON WERK- ZEUGMASCHINEN	INSGESAMT INLAND AUSLAND	90,7 75,4 117,1	-13,7 -10,5 -17,0	+0,4 -1,8 +3,3	90,3 76,8 113,4	-3,9 +4,5 -12,2	-5,2 -7,0 -3,1	92,1 78,3 115,8	-4,9 +2,6 -12,2	90,5 76,1 115,3	-9,1 -3,5 -14,7		
29.5	H.V. MASCHINEN F. SONST. BESTIMMTE WIRTSCHAFTS- ZWEIGE	INSGESAMT INLAND AUSLAND	103,1 86,5 121,1	-13,4 -22,1 -5,2	+8,5 +7,1 +9,7	95,0 80,8 110,4	-6,7 -6,5 -6,8	+1,3 -5,3 +7,1	97,3 84,2 111,5	-8,6 -10,0 -7,3	99,1 83,7 115,8	-10,3 -15,2 -5,9		
29.51	H.V. MASCHINEN F. D. ME- TALLERZ. V. WALZWERKS- EINR. U. GIESSMASCHINEN	INSGESAMT INLAND AUSLAND	133,2 73,6 164,9	+14,0 +15,4 +13,6	+163,2 +33,1 +242,8	50,6 55,3 48,1	-20,6 -21,2 -20,1	+2,0 -30,5 +43,2	77,8 69,5 82,2	-9,3 -5,7 -10,8	91,9 64,5 106,5	+1,8 -3,7 +3,7		
29.52	H.V. BERGWERKS-, BAU- U. BAUSTOFFMASCHINEN	INSGESAMT INLAND AUSLAND	82,6 65,1 113,9	-25,1 -36,5 -8,2	-9,0 +13,0 -24,2	90,8 57,6 150,3	-9,2 -31,1 +16,2	-1,4 -19,1 +16,1	88,5 64,6 131,2	-11,9 -26,5 +6,5	86,7 61,4 132,1	-17,6 -34,0 +4,2		
29.53	H.V. MASCHINEN F. DAS ERNAERHUNGSGEWERBE U. D. TABAKVERARBEITUNG	INSGESAMT INLAND AUSLAND	88,9 76,2 105,0	-35,9 -48,1 -18,0	+8,0 +12,2 +4,3	82,3 67,9 100,7	-20,5 -9,2 -28,1	+0,6 -9,2 +10,9	84,3 73,0 98,8	-20,8 -24,4 -17,0	85,6 72,1 102,9	-29,3 -35,0 -23,3		
29.54	H.V. MASCHINEN F. DAS TEXTIL-, BEKLEIDUNGS- U. LEDERGERWERBE	INSGESAMT INLAND AUSLAND	93,0 63,4 107,0	-16,4 -22,2 -14,7	+9,7 +0,3 +12,6	84,8 63,2 95,0	-19,5 -6,1 -23,0	-8,5 -9,8 -8,1	90,2 65,6 101,8	-18,6 -9,8 -21,0	88,9 63,3 101,0	-18,0 -14,9 -18,8		
29.55	H.V. MASCHINEN FUER DAS PAPIERGERWERBE	INSGESAMT INLAND AUSLAND	115,6 70,2 152,2	+4,6 -20,5 +18,6	+12,2 +22,1 +8,9	103,0 57,5 139,7	-28,4 -58,6 -5,4	+10,0 -26,9 +32,4	104,1 68,8 132,5	-11,8 -37,1 +6,1	109,3 63,9 146,0	-14,1 -43,7 +5,8		
29.56	H.V. MASCHINEN FUER BESTIMMTE WIRTSCHAFTS- ZWEIGE A.N.G.	INSGESAMT INLAND AUSLAND	112,6 105,2 121,8	-7,8 -10,8 -4,3	+5,5 +3,5 +7,6	106,7 101,6 113,2	+6,7 +13,3 +0,4	+4,1 +3,8 +4,5	107,3 101,6 114,4	-0,8 +2,3 -4,2	109,7 103,4 117,5	-1,3 -0,5 -2,2		
29.7	HERSTELLUNG VON HAUS- HALTSGERAETEN A.N.G.	INSGESAMT INLAND AUSLAND	90,4 89,5 92,4	-0,6 -3,8 +6,7	+5,0 +4,6 +5,8	86,1 85,6 87,3	+1,2 +3,6 -3,0	-5,7 -9,7 +3,4	89,3 90,0 88,0	-0,3 -0,6 +0,2	88,3 87,6 89,9	+0,3 -0,2 +1,8		

LAND

FUER DAS VERARBEITENDE GEWERBE
=100
ABTEILUNGEN, GRUPPEN UND KLASSEN
ZWEIGE, AUSGABE 1995 (WZ93)
WERT

INDEX

1995 MAR.	VER- AEND. IN % GEGEN MAR. 1994	1995 1. VJ	1995 4. VJ	1995 1. VJ	VERAENDERUNG IN % 1. VJ 1996 GEGEN		1994 2. HJ	1995 1. HJ	1995 2. HJ	VERAENDERUNG IN % 2. HJ 1995 GEGEN		1994	1995	VER- AEND. IN % GEGEN 1994	WZ93 SCHL.
					1. VJ 1995	4. VJ 1995				2. HJ 1994	1. HJ 1995				
136,2	+28,9	126,1	98,4	149,8	+18,8	+52,2	103,4	119,9	117,4	+13,5	-2,1	101,3	118,7	+17,2	29.11
152,5	+47,6	123,3	94,9	84,2	-31,7	-11,3	101,0	118,8	133,4	+32,1	+12,3	96,9	126,1	+30,1	
125,7	+13,8	127,9	100,7	192,3	+50,4	+91,0	108,2	120,6	107,1	-1,0	-11,2	110,1	113,8	+3,4	
109,3	+3,0	99,1	87,8	91,2	-8,0	+3,9	103,1	97,4	89,2	-13,5	-8,4	101,5	93,9	-8,1	29.12
106,7	+2,8	99,8	86,8	88,3	-11,5	+1,7	99,2	95,9	89,1	-10,2	-7,1	96,0	92,5	-3,6	
112,5	+1,7	98,2	89,2	94,9	-3,4	+6,4	110,5	99,3	89,3	-19,2	-10,1	112,0	94,3	-15,8	
117,8	+11,7	108,4	93,9	100,7	-7,1	+7,2	103,0	103,6	95,6	-7,2	-7,7	101,3	99,6	-1,7	29.13
116,9	+13,2	107,6	91,2	97,5	-9,4	+6,9	99,2	102,6	94,3	-4,9	-8,1	95,9	98,5	+2,7	
120,0	+9,5	110,2	101,0	109,2	-0,9	+8,1	110,3	106,2	99,0	-10,2	-6,8	111,4	102,6	-7,9	
142,3	+23,2	136,6	112,0	115,3	-15,6	+2,9	123,4	133,7	115,5	-6,4	-13,6	117,8	124,6	+5,8	29.14
132,8	+21,7	126,6	103,2	111,0	-12,3	+7,6	115,2	125,5	108,7	-5,6	-13,4	109,4	117,1	+7,0	
159,5	+25,2	154,7	127,9	123,0	-20,5	-3,8	138,5	148,7	127,7	-7,8	-14,1	133,1	138,2	+3,8	
113,5	+11,7	98,0	94,7	92,5	-5,6	-2,3	103,8	96,1	93,6	-9,8	-2,6	98,8	94,8	-4,0	29.2
111,9	+16,7	97,8	94,4	91,7	-6,2	-2,9	94,9	95,5	93,5	-1,5	-2,1	90,6	94,5	+4,3	
116,3	+4,3	98,3	95,1	93,9	-4,5	-1,3	119,1	97,1	93,6	-21,4	-3,6	112,9	95,3	-15,6	
118,5	+12,6	102,3	91,6	96,6	-5,6	+5,5	104,2	98,2	91,1	-12,6	-7,2	101,9	94,6	-7,2	29.21
112,5	+8,1	102,6	105,3	100,0	-2,5	-5,0	101,3	96,5	103,5	+2,2	+7,3	97,8	100,0	+2,2	
125,1	+16,3	102,0	76,7	93,0	-8,8	+21,3	110,8	100,0	77,4	-30,1	-22,6	110,8	88,7	-19,9	
97,2	+7,2	88,8	92,1	87,7	-1,2	-4,8	102,8	88,2	88,1	-14,3	-0,1	93,4	88,1	-5,7	29.22
94,9	+11,3	88,9	87,3	86,1	-3,1	-1,4	90,5	88,0	85,2	-5,9	-3,2	84,9	86,6	+2,0	
102,0	+0,4	88,5	102,2	91,2	+3,1	-10,8	127,5	88,5	94,3	-26,0	+6,6	110,5	91,4	-17,3	
105,0	-1,0	92,5	96,8	94,0	+1,6	-2,9	102,4	95,8	97,3	-5,0	+1,6	100,7	96,6	-4,1	29.23
120,0	+15,9	101,7	102,7	103,5	+1,8	+0,8	98,6	103,6	104,3	+5,8	+0,7	95,5	104,0	+8,9	
77,3	-30,4	75,4	85,8	76,3	+1,2	-11,1	109,6	81,5	84,2	-23,2	+3,3	110,5	82,8	-25,1	
133,2	+22,8	109,2	96,3	95,4	-12,6	-0,9	105,6	103,2	96,7	-8,4	-6,3	102,1	99,9	-2,2	29.24
124,6	+24,0	103,9	94,8	88,4	-14,9	-6,8	95,8	97,8	93,5	-2,4	-4,4	91,9	95,7	+4,1	
145,1	+21,3	116,4	98,4	105,1	-3,7	+6,8	119,0	110,6	101,1	-15,0	-8,6	116,1	105,8	-8,9	
110,1	+0,4	99,3	80,8	101,4	+2,1	+25,5	80,9	86,6	72,2	-10,8	-16,6	85,6	79,4	-7,2	29.3
108,1	+3,6	96,2	78,9	91,7	-4,7	+16,2	71,4	85,4	71,3	-0,1	-16,5	78,7	78,4	-0,4	
112,1	-3,6	102,4	82,8	111,5	+8,9	+34,7	92,6	87,7	73,1	-21,1	-16,6	93,9	80,4	-14,4	
125,7	+5,8	108,1	92,8	111,5	+3,1	+20,2	86,9	94,0	84,7	-2,5	-9,9	92,4	89,4	-3,2	29.31
132,8	+19,5	111,2	79,4	96,9	-12,9	+22,0	74,1	92,1	71,2	-3,9	-22,7	82,7	81,6	-1,3	
120,3	-6,2	105,7	102,9	122,4	+15,8	+19,0	102,5	95,5	94,9	-7,4	-0,6	104,1	95,2	-8,5	
102,5	-1,1	95,0	74,9	96,5	+1,6	+28,8	77,0	82,9	66,1	-14,2	-20,3	81,0	74,5	-8,0	29.32
98,8	-0,9	90,5	78,7	89,7	-0,9	+14,0	69,5	82,9	71,3	+2,6	-14,0	75,9	77,1	+1,6	
107,1	-1,0	100,4	70,4	104,7	+4,3	+48,7	85,9	82,9	59,6	-30,6	-28,1	87,0	71,3	-18,0	
105,1	+14,1	96,8	94,1	92,1	-4,9	-2,1	97,1	93,4	93,6	-3,6	+0,2	91,5	93,5	+2,2	29.4
84,2	+0,4	76,3	73,7	78,3	+2,6	+6,2	89,3	74,8	75,2	-15,8	+0,5	83,2	75,0	-9,9	
141,0	+32,8	131,9	129,3	115,8	-12,2	-10,4	110,4	125,2	125,4	+13,6	+0,2	105,8	125,3	+18,4	
119,1	+11,5	106,5	103,3	97,3	-8,6	-5,8	104,2	106,2	104,2	-	-1,9	101,5	105,2	+3,6	29.5
111,0	+15,7	93,6	88,5	84,2	-10,0	-4,9	93,0	91,9	86,7	-6,8	-5,7	89,0	89,3	+0,3	
127,8	+7,4	120,3	119,3	111,5	-7,3	-6,5	116,9	121,7	123,1	+5,3	+1,2	115,8	122,4	+5,7	
116,8	+31,7	85,8	95,4	77,8	-9,3	-18,4	103,0	96,2	118,1	+14,7	+22,8	92,5	107,1	+15,8	29.51
63,8	-23,5	73,7	79,4	69,5	-5,7	-12,5	90,4	81,6	98,7	+9,2	+21,0	84,3	90,1	+6,9	
145,1	+45,5	92,2	103,9	82,2	-10,8	-20,9	128,9	104,0	128,4	-0,4	+23,5	109,3	116,2	+6,3	
110,3	+4,6	100,5	91,5	88,5	-11,9	-3,3	98,7	96,8	99,1	+0,4	+2,4	99,4	97,9	-1,5	29.52
102,6	+0,6	87,9	80,1	64,6	-26,5	-19,4	92,5	88,3	77,2	-16,5	-10,5	90,1	81,7	-9,3	
124,1	+11,5	123,2	111,8	131,2	+6,5	+17,4	109,5	115,5	138,5	+26,5	+19,9	115,7	127,0	+9,8	
138,6	+27,2	106,5	99,8	84,3	-20,8	-15,5	105,9	99,4	95,4	-8,9	-4,0	101,6	97,4	-4,1	29.53
146,9	+46,3	96,6	82,6	73,0	-24,4	-11,6	95,2	88,5	75,1	-21,1	-15,1	91,1	81,8	-10,2	
128,0	+6,9	119,1	121,8	98,8	-17,0	-18,9	119,4	113,3	121,2	+1,5	+7,0	114,9	117,2	+2,0	
111,3	-2,4	110,8	110,0	90,2	-18,6	-18,0	106,2	106,8	100,8	-5,1	-5,6	104,9	103,8	-1,0	29.54
81,5	-12,8	72,7	72,6	65,6	-9,8	-9,6	90,7	68,3	68,7	-24,3	+0,6	86,4	68,5	-20,7	
125,4	+1,4	128,9	127,7	101,8	-21,0	-20,3	113,5	125,0	116,1	+2,3	-7,1	113,7	120,6	+6,1	
110,5	-0,2	118,0	115,1	104,1	-11,8	-9,6	111,0	112,9	111,4	+0,4	-1,3	107,2	112,2	+4,7	29.55
88,3	+3,8	109,3	80,4	68,8	-37,1	-14,4	89,1	95,9	80,6	-9,5	-16,0	83,8	88,2	+5,3	
128,3	-2,3	124,9	143,1	132,5	+6,1	-7,4	128,6	126,6	136,2	+5,9	+7,6	126,1	131,4	+4,2	
122,1	+15,6	108,2	105,9	107,3	-0,8	+1,3	104,8	111,5	106,6	+1,7	-4,4	101,5	109,0	+7,4	29.56
118,0	+24,3	99,3	98,0	101,6	+2,3	+3,7	93,9	99,9	96,6	+2,9	-3,3	89,7	98,3	+9,6	
127,3	+7,2	119,4	115,7	114,4	-4,2	-1,1	118,2	125,9	113,1	+0,8	-5,4	116,1	122,5	+5,6	
90,9	-11,1	89,6	91,6	89,3	-0,3	-2,5	98,5	84,5	87,7	-11,0	+3,8	96,1	86,1	-10,4	29.7
93,0	-13,6	90,5	92,4	90,0	-0,6	-2,6	101,6	84,1	88,3	-13,1	+5,0	99,5	86,2	-13,4	
86,6	-5,6	87,8	90,0	88,0	+0,2	-2,2	92,3	85,1	86,5	-6,3	+1,6	89,3	85,8	-3,9	

1 INDEX DES AUFTRAGSEINGANGS
 1991
 NACH ABSCHNITTEN, UNTERABSCHNITTEN,
 DER KLASSIFIKATION DER WIRTSCHAFTS
 1.1 ORIGINAL

WERT

WZ93- SCHL.	WIRTSCHAFTSZWEIG		1996 MAR.	VERÄNDERUNG IN % MAR. 1996 GEGEN		1996 FEB.	VERÄNDERUNG IN % FEB. 1996 GEGEN		KUMULIERT		2-MONATS- DURCHSCHNITT	
				MAR. 1995	FEB. 1996		FEB. 1995	JAN. 1996	JAN. 1996 BIS MAR. 1996	VER- ÄEND. IN % GEGEN VORJAHR	FEB. 1996 UND MAR. 1996	VER- ÄEND. IN % GEGEN VORJAHR
29.71	HERSTELLUNG VON ELEKTRISCHEN HAUSHALTSGERÄTEN	INSGESAMT	93,9	-1,6	+5,7	88,8	+1,0	-6,3	92,5	-0,8	91,4	-0,3
		INLAND	93,0	-4,2	+5,3	88,3	+3,2	-10,4	93,3	-0,9	90,7	-0,8
		AUSLAND	95,9	+4,4	+6,7	89,9	-2,7	+2,6	91,1	-0,4	92,9	+0,8
29.72	H.V. NICHELEKTR. HEIZ-, KOCH-, HEISSWASSER- U. HEISSLUFTGER. A.N.G.	INSGESAMT	71,4	+6,7	-0,6	71,8	+2,9	-1,0	71,9	+2,4	71,6	+4,7
		INLAND	71,4	-1,2	-0,6	71,8	+6,5	-5,0	72,9	+0,7	71,6	+2,4
		AUSLAND	71,5	+31,0	-0,4	71,8	-4,6	+10,1	69,5	+6,6	71,7	+10,3
DL	H.V. BUEROMASCH., DATENVERARB. GER. U. -EINRICHTG.; ELEKTROT., FEINMECHANIK U. OPTIK	INSGESAMT	105,3	-7,4	+6,8	98,6	+1,8	-1,5	101,3	-1,8	102,0	-3,1
		INLAND	97,4	-9,2	+6,1	91,8	+2,2	-0,6	93,9	-2,6	94,6	-4,1
		AUSLAND	121,6	-3,9	+8,0	112,6	+1,3	-2,8	116,7	-0,3	117,1	-1,5
30	H.V. BUEROMASCHINEN, DATENVERARBEITUNGSGERÄTEN U. -EINRICHTUNGEN	INSGESAMT	98,8	-3,1	+7,6	91,8	-1,7	-0,9	94,4	-1,8	95,3	-2,5
		INLAND	119,6	+2,6	+15,7	103,4	+9,8	+8,7	106,0	+2,6	111,5	+5,8
		AUSLAND	67,4	-15,7	-8,9	74,0	-19,8	-19,8	78,8	-10,0	70,7	-18,0
30.01	HERSTELLUNG VON BUEROMASCHINEN	INSGESAMT	81,1	-10,3	-24,7	107,7	+22,1	+60,7	86,3	-18,4	94,4	+5,7
		INLAND	68,7	-22,7	-48,2	132,6	+62,7	+124,7	86,8	-14,8	100,7	+18,2
		AUSLAND	95,8	+3,9	+22,2	78,4	-18,4	+2,8	83,5	-22,4	87,1	-7,5
30.02	HERSTELLUNG VON DATENVERARBEITUNGSGERÄTEN UND -EINRICHTUNGEN	INSGESAMT	101,4	-2,2	+13,4	89,4	-5,1	-7,3	95,7	+0,8	95,4	-3,6
		INLAND	126,2	+5,0	+26,7	99,6	+3,9	-0,2	108,6	+4,8	112,9	+4,4
		AUSLAND	62,4	-19,9	-14,8	73,2	-20,1	-19,7	76,6	-7,1	67,8	-20,0
31	HERSTELLUNG VON GERÄTEN DER ELEKTRIZITÄTSErzEUGUNG, -VERTEILUNG U.ÄC.	INSGESAMT	106,5	-6,4	+12,8	94,4	-4,1	-3,9	99,7	-4,3	100,5	-5,3
		INLAND	96,6	-12,5	+11,2	86,9	-6,6	-4,5	91,5	-9,0	91,8	-9,7
		AUSLAND	131,0	+7,1	+16,0	112,9	+0,9	-2,8	120,0	+5,7	122,0	+4,2
31.1	HERSTELLUNG VON ELEKTROMOTOREN, GENERATOREN UND TRANSFORMATOREN	INSGESAMT	155,5	+28,1	+50,1	103,6	-3,5	+1,2	120,5	+8,8	129,6	+13,3
		INLAND	128,9	+15,9	+49,5	86,2	-3,3	-0,5	100,6	+3,0	107,6	+7,4
		AUSLAND	221,2	+50,8	+50,8	146,7	-4,0	+3,7	169,8	+18,5	184,0	+22,8
31.2	HERSTELLUNG VON ELEKTRIZITÄTVERTEILUNGSGERÄTEN U. -SCHALTEINRICHTUNGEN	INSGESAMT	99,1	-14,9	+5,6	93,9	-1,5	-3,8	96,9	-5,8	96,5	-8,9
		INLAND	90,2	-20,5	+5,0	85,9	-5,5	-4,6	88,7	-11,3	88,1	-13,8
		AUSLAND	120,7	-2,2	+6,6	113,2	+6,9	-2,4	116,6	+6,1	117,0	+2,0
31.3	H.V. ISOLIERTE ELEKTROKABELN, -LEITUNGEN U. DRAEHTEN	INSGESAMT	90,1	-22,0	+4,4	86,3	-19,8	-5,6	89,3	-21,1	88,2	-21,0
		INLAND	88,6	-24,0	+8,7	81,5	-28,8	-12,6	87,8	-26,0	85,1	-26,4
		AUSLAND	95,1	-14,9	-7,0	102,3	+20,2	+19,9	94,2	-1,6	98,7	+0,3
31.4	HERSTELLUNG VON AKKUMULATOREN UND BATTERIEN	INSGESAMT	97,6	-4,5	-6,6	104,5	-4,2	-7,4	105,0	+0,6	101,1	-4,4
		INLAND	89,0	-6,8	+2,9	86,5	+6,7	-10,9	90,9	+2,6	87,8	-0,6
		AUSLAND	118,8	-	-20,1	148,7	-16,5	-2,0	139,8	-2,6	133,8	-8,9
31.5	HERSTELLUNG VON ELEKTRISCHEN LAMPEN UND LEUCHTEN	INSGESAMT	97,8	-12,8	-2,2	100,0	-6,0	-3,8	100,6	-7,9	98,9	-9,5
		INLAND	92,8	-15,8	-1,5	94,2	-8,1	-3,7	94,9	-10,1	93,5	-12,1
		AUSLAND	110,5	-5,5	-3,5	114,5	-1,5	-4,3	114,9	-2,7	112,5	-3,5
31.6	HERSTELLUNG VON ELEKTRISCHEN AUSRÜSTUNGEN A.N.G.	INSGESAMT	94,6	-9,8	+7,3	88,2	-4,9	-7,2	92,6	-6,0	91,4	-7,5
		INLAND	90,6	-12,6	+2,5	88,4	-4,3	-4,5	90,5	-7,7	89,5	-8,8
		AUSLAND	104,2	-3,2	+18,7	87,8	-6,0	-12,9	97,6	-1,8	96,0	-4,5
31.61	H.V. ELEKTR. AUSRÜSTUNGEN F. MOTOREN U. FAHRZEUGE A.N.G.	INSGESAMT	91,4	-15,4	+4,8	87,2	-8,3	+1,8	88,1	-12,1	89,3	-12,1
		INLAND	89,8	-14,7	+4,5	85,9	-7,0	+3,2	86,3	-11,8	87,9	-11,1
		AUSLAND	95,4	-16,8	+5,5	90,4	-11,1	-1,5	92,5	-12,4	92,9	-14,1
31.62	HERSTELLUNG VON SONST. ELEKTR. AUSRÜSTUNGEN A.N.G.	INSGESAMT	98,4	-2,6	+10,1	88,4	-0,4	-15,8	98,0	+1,6	93,9	-1,6
		INLAND	91,6	-10,0	+0,2	91,4	-1,1	-12,1	95,7	-2,7	91,5	-5,8
		AUSLAND	114,6	+15,5	+35,1	84,8	+1,3	-23,9	103,6	+12,5	99,7	+9,0
32	RUNDFUNK-, FERNSEH- UND NACHRICHTENTECHNIK	INSGESAMT	104,4	-13,8	-0,9	105,4	+11,4	+1,9	104,4	+0,9	104,9	-2,8
		INLAND	90,1	-8,1	-3,2	93,1	+16,2	+1,6	91,6	+7,1	91,6	+2,8
		AUSLAND	128,5	-19,5	+1,9	126,1	+5,9	+2,4	125,9	-6,9	127,3	-8,7
32.1	HERSTELLUNG VON ELEKTRISCHEN BAUELEMENTEN	INSGESAMT	96,5	-16,5	+1,4	95,2	-9,3	-15,0	101,2	-7,6	95,9	-13,1
		INLAND	81,0	-17,5	-1,8	82,5	-3,3	-10,1	85,1	-5,0	81,8	-10,9
		AUSLAND	112,3	-15,9	+3,8	108,2	-13,6	-18,5	117,7	-9,4	110,3	-14,8
32.2	H.V. NACHRICHTENTECHNISCHE GERÄTEN UND EINRICHTUNGEN	INSGESAMT	119,4	-17,4	-4,7	125,3	+24,2	+13,4	118,4	+2,5	122,4	-0,3
		INLAND	102,1	-3,6	-6,1	108,7	+29,1	+8,5	103,7	+15,6	105,4	+10,8
		AUSLAND	160,2	-32,0	-2,6	164,5	+17,4	+22,3	153,1	-13,1	162,4	-13,5
32.3	H.V. RUNDFUNK- U. FERNSEHGER. SOWIE PHONO- U. VIDEOTECHN. GERÄTEN	INSGESAMT	88,4	+0,7	+5,5	83,8	+16,4	+2,9	84,5	+7,6	86,1	+7,8
		INLAND	76,5	-8,3	+3,2	74,1	+9,5	-2,2	75,5	+1,8	75,3	-0,4
		AUSLAND	110,0	+14,9	+8,7	101,2	+27,1	+10,7	100,9	+17,1	105,6	+20,4
33	MEDIZIN-, MESS-, STEUER- UND REGELUNGSTECHNIK, OPTIK	INSGESAMT	107,2	-3,5	+2,4	104,7	+7,2	-0,3	105,6	+1,9	106,0	+1,5
		INLAND	96,4	-8,2	-0,9	97,3	+8,0	+1,8	96,4	+2,0	96,9	-0,7
		AUSLAND	127,7	+4,1	+7,4	118,9	+6,1	-3,4	123,2	+1,9	123,3	+5,0
33.1	H.V. MEDIZINISCHEN GERÄTEN UND ORTHOPAEDISCHEN VORRICHTUNGEN	INSGESAMT	118,7	-1,2	+7,2	110,7	+6,0	+3,5	112,1	+2,1	114,7	+2,1
		INLAND	108,4	-2,4	+9,4	99,1	+7,5	+7,8	99,8	+2,9	103,8	+2,1
		AUSLAND	137,7	+0,7	+4,2	132,1	+4,1	-2,1	134,9	+1,3	134,9	+2,3

LAND

FUER DAS VERARBEITENDE GEWERBE
=100
ABTEILUNGEN, GRUPPEN UND KLASSEN
ZWEIGE, AUSGABE 1995 (WZ93)
WERT

INDEX

1995 MAR.	VER- AEND. IN % GEGEN MAR. 1994	1995 1. VJ	1995 4. VJ	1996 1. VJ	VERAENDERUNG IN % 1. VJ 1996 GEGEN		1994 2. HJ	1995 1. HJ	1995 2. HJ	VERAENDERUNG IN % 2. HJ 1995 GEGEN		1994	1995	VER- AEND. IN % GEGEN 1994	WZ93 SCHL.
					1. VJ 1995	4. VJ 1995				2. HJ 1994	1. HJ 1995				
95,4	-8,2	93,2	95,4	92,5	-0,8	-3,0	100,4	87,6	91,2	-9,2	+4,1	98,0	89,4	-8,8	29.71
97,1	-11,8	94,1	95,7	93,3	-0,9	-2,5	104,2	86,8	91,3	-12,4	+5,2	101,9	89,1	-12,6	
91,9	-0,1	91,5	95,0	91,1	-0,4	-4,1	93,2	89,1	91,0	-2,4	+2,1	90,3	90,0	-0,3	
66,9	-28,3	70,2	71,1	71,9	+2,4	+1,1	88,1	67,4	69,1	-21,6	+2,5	85,9	68,2	-20,6	29.72
72,3	-23,7	72,4	75,8	72,9	+0,7	-3,8	88,6	70,2	73,1	-17,5	+4,1	87,1	71,6	-17,8	
54,6	-39,5	65,2	60,1	69,5	+6,6	+15,6	87,0	61,0	59,8	-31,3	-2,0	83,4	60,4	-27,6	
113,7	+2,8	103,2	97,4	101,3	-1,8	+4,0	102,3	98,4	97,5	-4,7	-0,9	98,6	97,9	-0,7	DL
107,3	+5,9	96,4	92,5	93,9	-2,6	+1,5	96,3	92,7	92,6	-3,8	-0,1	92,3	92,6	+0,3	
126,6	-2,2	117,0	107,6	116,7	-0,3	+8,5	114,5	109,9	107,5	-6,1	-2,2	111,3	108,7	-2,3	
102,0	-8,7	96,1	92,0	94,4	-1,8	+2,6	94,0	86,8	90,5	-3,7	+4,3	90,3	88,7	-1,8	30
116,6	+8,3	103,3	101,5	106,0	+2,6	+4,4	97,6	92,1	101,0	+3,5	+9,7	92,4	96,6	+4,5	
80,0	-32,0	85,3	77,7	76,8	-10,0	-1,2	88,8	78,8	74,6	-16,0	-5,3	87,1	76,7	-11,9	
90,4	-50,4	104,5	85,0	85,3	-18,4	+0,4	114,5	100,0	94,6	-17,4	-5,4	112,6	97,3	-13,6	30.01
88,9	-23,2	101,9	77,8	86,8	-14,8	+11,6	105,7	96,5	88,3	-16,5	-8,5	99,6	92,4	-7,2	
92,2	-64,0	107,6	93,5	83,5	-22,4	-10,7	124,3	104,1	102,1	-17,9	-1,9	126,9	103,1	-18,8	
103,7	-0,2	94,9	93,1	95,7	+0,8	+2,8	91,8	84,9	89,9	-2,1	+5,9	87,9	87,4	-0,6	30.02
120,2	+12,4	103,5	104,6	108,5	+4,8	+3,7	96,8	91,5	102,7	+6,1	+12,2	91,7	97,1	+5,9	
77,9	-21,5	81,4	74,9	75,6	-7,1	+0,9	84,0	74,4	69,8	-16,9	-6,2	81,8	72,1	-11,9	
113,8	+6,1	104,2	95,7	99,7	-4,3	+4,2	106,8	99,7	95,2	-10,9	-4,5	102,0	97,5	-4,4	31
110,4	+8,0	100,5	92,2	91,5	-9,0	-0,8	102,6	97,3	92,5	-9,8	-4,9	97,5	94,9	-2,7	
122,3	+2,7	113,5	104,4	120,0	+5,7	+14,9	116,5	105,8	102,0	-12,4	-3,6	112,5	103,9	-7,6	
121,4	+17,1	110,8	98,5	120,5	+8,8	+22,3	107,6	106,6	103,9	-3,4	-2,5	102,3	105,2	+2,8	31.1
111,2	+8,5	97,7	85,7	100,6	+3,0	+17,4	105,9	99,1	94,9	-10,4	-4,2	100,1	97,0	-3,1	
146,7	+37,9	143,3	129,9	169,8	+18,5	+30,7	111,6	125,2	126,1	+13,0	+0,7	107,8	125,6	+16,5	
116,4	+3,9	102,9	91,4	96,9	-5,8	+6,0	107,0	96,5	90,3	-15,6	-6,4	102,3	93,4	-8,7	31.2
113,5	+12,2	100,0	89,4	88,7	-11,3	-0,8	98,9	93,3	88,1	-10,9	-5,6	94,2	90,7	-3,7	
123,4	-3,7	109,9	96,3	116,6	+6,1	+21,1	125,5	104,2	95,7	-23,7	-8,2	120,8	99,9	-17,3	
115,5	+10,6	113,2	86,6	89,3	-21,1	+3,1	108,0	104,5	89,4	-17,2	-14,4	102,9	97,0	-5,7	31.3
116,6	+11,9	118,6	80,8	87,8	-26,0	+8,7	107,1	105,9	83,4	-22,1	-21,2	101,5	94,7	-6,7	
111,7	+6,5	95,7	105,6	94,2	-1,6	-10,8	110,4	99,8	109,3	-1,0	+9,5	106,6	104,6	-1,9	
102,2	-4,9	104,4	116,7	105,0	+0,6	-10,0	99,8	96,5	110,1	+10,3	+14,1	95,5	103,3	+8,2	31.4
95,5	-4,1	88,6	96,3	90,9	+2,6	-5,6	94,3	83,5	95,7	+1,5	+14,6	89,6	89,6	-	
118,8	-6,5	143,5	166,9	139,8	-2,6	-16,2	113,4	128,4	145,8	+28,6	+13,6	109,9	137,1	+24,7	
112,1	+1,8	109,2	101,9	100,6	-7,9	-1,3	104,8	101,1	99,2	-5,3	-1,9	101,9	100,1	-1,8	31.5
110,2	+2,0	105,6	100,6	94,9	-10,1	-5,7	104,2	98,6	98,7	-5,3	+0,1	100,7	98,6	-2,1	
116,9	+1,3	118,1	105,1	114,9	-2,7	+9,3	106,3	107,3	100,5	-5,5	-6,3	104,8	103,9	-0,9	
104,9	+2,0	98,5	100,5	92,6	-6,0	-7,9	106,6	100,0	97,8	-8,3	-2,2	101,4	98,9	-2,5	31.6
103,7	+2,7	98,1	102,0	90,5	-7,7	-11,3	104,4	102,4	99,8	-4,4	-2,5	98,6	101,1	+2,5	
107,6	+0,3	99,4	96,8	97,6	-1,8	+0,8	111,8	94,3	92,9	-16,9	-1,5	108,1	93,6	-13,4	
108,1	+5,4	100,2	85,0	88,1	-12,1	+3,6	107,1	95,4	82,2	-23,2	-13,8	101,7	88,8	-12,7	31.61
105,3	+4,4	97,9	82,9	86,3	-11,8	+4,1	105,0	93,4	79,9	-23,9	-14,5	98,9	86,7	-12,3	
114,7	+7,4	105,6	90,0	92,5	-12,4	+2,8	112,2	100,4	87,7	-21,8	-12,6	108,4	94,0	-13,3	
101,0	-2,5	96,5	119,1	98,0	+1,6	-17,7	104,8	105,5	116,5	+11,2	+10,4	100,4	111,0	+10,6	31.62
101,8	+0,5	98,4	125,0	95,7	-2,7	-23,4	102,4	113,1	123,8	+20,9	+9,5	97,6	118,4	+21,3	
99,2	-9,1	92,1	104,9	103,6	+12,5	-1,2	110,5	87,1	99,0	-10,4	+13,7	107,2	93,1	-13,2	
121,1	+8,9	104,1	101,0	104,4	+0,3	+3,4	96,4	99,4	103,4	+7,3	+4,0	94,1	101,4	+7,8	32
98,0	+4,6	85,5	87,2	91,6	+7,1	+5,0	83,1	83,1	89,4	+7,6	+7,6	81,3	86,3	+6,2	
159,7	+10,4	135,2	124,2	125,9	-6,9	+1,4	121,9	126,7	127,1	+4,3	+0,3	118,6	126,9	+7,0	
115,6	+3,9	109,5	99,6	101,2	-7,6	+1,6	97,3	106,0	102,1	+4,9	-3,7	94,8	104,0	+9,7	32.1
98,2	+4,6	89,6	80,8	85,1	-5,0	+5,3	84,1	88,1	80,6	-4,2	-8,5	82,2	84,4	+2,7	
133,5	-8,5	129,9	118,8	117,7	-9,4	-0,9	123,2	124,4	124,0	+0,6	-0,3	119,9	124,2	+3,6	
144,6	+16,5	115,5	97,1	118,4	+2,5	+21,9	107,1	102,1	104,1	-2,8	+2,0	103,1	103,1	-	32.2
105,9	+4,6	89,7	91,9	103,7	+15,6	+12,8	90,8	85,6	97,3	+7,2	+13,7	87,6	91,4	+4,3	
235,5	+37,2	176,1	109,4	153,1	-13,1	+39,9	141,1	140,9	120,3	-14,7	-14,6	135,4	130,6	-3,5	
87,8	-3,4	78,5	109,3	84,5	+7,6	-22,7	78,8	87,1	103,9	+31,9	+19,3	79,3	95,5	+20,4	32.3
83,4	+3,5	74,2	84,5	75,5	+1,8	-10,7	69,1	74,0	82,9	+20,0	+12,0	69,9	78,5	+12,3	
95,7	-12,4	86,2	153,8	100,9	+17,1	-34,4	96,0	110,7	141,6	+47,5	+27,9	95,9	126,1	+31,5	
111,1	-4,5	103,6	100,5	105,6	+1,9	+5,1	104,0	100,1	99,8	-4,0	-0,3	101,0	99,9	-1,1	33
105,0	+1,1	94,5	94,5	96,4	+2,0	+2,0	95,2	91,3	92,1	-3,3	+0,9	92,1	91,7	-0,4	
122,7	-13,5	120,9	111,9	123,2	+1,9	+10,1	122,3	116,7	114,5	-6,4	-1,9	119,5	115,6	-3,3	
120,2	-3,1	109,8	102,9	112,1	+2,1	+8,9	110,8	106,6	105,8	-4,5	-0,8	107,9	106,2	-1,6	33.1
111,1	-2,0	97,0	100,1	99,8	+2,9	-0,3	103,8	95,3	96,3	-7,2	+1,0	100,7	95,8	-4,9	
136,8	-7,8	133,2	108,2	134,9	+1,3	+24,7	126,6	127,4	123,4	-2,5	-3,1	124,3	125,4	+0,9	

1 INDEX DES AUFTRAGSEINGANGS
 1991
 NACH ABSCHNITTEN, UNTERABSCHNITTEN,
 DER KLASSIFIKATION DER WIRTSCHAFTS
 1.1 ORIGINAL

WERT

WZ93- SCHL.	WIRTSCHAFTSZWEIG		VERAENDERUNG IN % MAR. 1996 GEGEN			VERAENDERUNG IN % FEB. 1996 GEGEN			KUMULIERT		2-MONATS- DURCHSCHNITT	
			1996 MAR.	MAR. 1995	FEB. 1996	1996 FEB.	FEB. 1995	JAN. 1996	JAN. 1996 BIS MAR. 1996	VER- AEND. IN % GEGEN VORJAHR	FEB. 1996 UND MAR. 1996	VER- AEND. IN % GEGEN VORJAHR
33.2	H.V. MESS-, KONTROLL-, NAVIGATIONS- U. AE. INSTRU- MENTEN U. VORRICHTUNGEN	INSGESAMT	103,4	-4,3	+2,5	100,9	+9,0	-3,6	103,0	+1,9	102,2	+1,8
		INLAND	92,4	-11,0	-5,9	98,2	+8,6	-0,7	96,5	+1,9	95,3	-1,9
		AUSLAND	126,3	+8,0	+18,4	106,7	+9,9	-8,8	116,7	+2,2	116,5	+8,9
33.4	HERSTELLUNG VON OPTI- SCHEN UND FOTOGRAFI- SCHEN GERAETEN	INSGESAMT	107,3	-1,0	-6,0	114,1	+4,9	+0,8	111,5	+5,3	110,7	+1,9
		INLAND	94,8	-8,3	-1,8	96,5	+6,2	-3,8	97,2	+2,2	95,7	-1,5
		AUSLAND	127,2	+9,3	-10,4	142,0	+3,4	+6,3	134,3	+8,9	134,6	+6,1
33.5	HERSTELLUNG VON UHREN	INSGESAMT	60,7	-28,4	-17,0	73,1	+3,7	+10,8	66,6	-13,6	66,9	-13,9
		INLAND	55,8	-26,6	-23,6	73,2	+9,6	+9,4	65,3	-5,2	64,6	-9,7
		AUSLAND	68,8	-30,9	-5,8	73,0	-5,1	+13,4	68,7	-24,7	70,9	-19,6
DM	FAHRZEUGBAU	INSGESAMT	114,0	-0,2	+14,0	100,0	+5,5	+3,6	103,5	+2,7	107,0	+2,4
		INLAND	104,9	+0,2	+19,9	87,5	+0,9	-6,4	95,3	+2,0	96,2	+0,5
		AUSLAND	125,0	-0,6	+8,4	115,3	+10,0	+15,2	113,5	+3,5	120,2	+4,2
34	HERSTELLUNG VON KRAFTWAGEN UND KRAFTWAGENTEILEN	INSGESAMT	111,9	-1,7	+15,6	96,8	+0,5	-2,5	102,7	+0,7	104,4	-0,7
		INLAND	107,1	+1,8	+28,1	83,6	-3,1	-8,4	94,0	+1,4	95,4	-0,4
		AUSLAND	117,9	-5,5	+3,7	113,7	+4,1	+3,8	113,7	-0,1	115,8	-1,0
34.1	HERSTELLUNG VON KRAFTWAGEN UND KRAFTWAGENMOTOREN	INSGESAMT	116,8	+0,8	+21,2	96,4	+0,9	-3,8	104,5	+2,4	106,6	+0,9
		INLAND	115,5	+7,9	+42,6	81,0	-3,2	-11,9	96,1	+4,9	98,3	+3,0
		AUSLAND	118,2	-5,9	+4,3	113,3	+4,4	+3,8	113,6	-	115,8	-1,1
34.2	HERSTELLUNG VON KAROS- SERIEN, AUFBAUTEN UND ANHAENGERN	INSGESAMT	79,7	-24,9	+3,0	77,4	-22,5	-3,6	79,1	-22,9	78,6	-23,7
		INLAND	65,1	-30,8	+0,3	64,9	-26,3	-7,3	66,7	-26,9	65,0	-28,6
		AUSLAND	148,5	-9,0	+8,6	136,7	-12,1	+5,9	138,1	-11,4	142,6	-10,5
34.3	H.V. TEILEN UND ZUBE- HOER FUER KRAFTWAGEN UND KRAFTWAGENMOTOREN	INSGESAMT	104,4	-4,6	+2,7	101,7	+3,9	+1,2	102,2	+0,7	103,1	-0,8
		INLAND	98,2	-5,5	+3,8	94,6	+3,1	-0,8	96,1	+0,4	96,4	-1,5
		AUSLAND	114,2	-3,3	+1,1	113,0	+4,9	+4,0	112,0	+1,2	113,6	+0,6
35	SONSTIGER FAHRZEUGBAU	INSGESAMT	130,3	+11,3	+5,0	124,1	+49,5	+66,4	109,7	+20,4	127,2	+27,1
		INLAND	85,4	-14,7	-30,2	122,4	+35,4	+7,8	107,1	+7,6	103,9	+9,0
		AUSLAND	170,8	+28,9	+36,0	125,6	+64,4	+218,8	111,9	+34,0	148,2	+41,8
35.1	SCHIFFBAU	INSGESAMT	37,8	-83,0	-8,0	41,1	+40,3	-31,8	46,4	-61,4	39,5	-68,7
		INLAND	70,1	+8,9	-10,4	78,2	+89,3	-36,7	90,6	-18,2	74,2	+40,3
		AUSLAND	11,8	-96,6	+5,4	11,2	-42,6	+20,4	10,8	-91,5	11,5	-93,8
35.2	SCHIENENFAHRZEUGBAU	INSGESAMT	44,6	-52,4	-54,5	98,0	+108,1	+12,8	76,5	+23,0	71,3	+1,3
		INLAND	66,8	-48,0	-61,1	171,7	+162,1	+51,8	117,2	+38,9	119,3	+23,0
		AUSLAND	19,1	-64,5	+44,7	13,2	-49,0	-76,7	29,7	-19,3	16,2	+59,4
35.3	LUFT- UND RAUMFAHRZEUGBAU	INSGESAMT	223,6	+179,8	+23,1	181,7	+45,8	+144,5	159,9	+75,5	202,7	+98,1
		INLAND	97,4	+16,5	-17,7	118,3	-9,9	-3,0	112,6	+11,4	107,9	+0,4
		AUSLAND	304,0	+291,8	+36,9	222,0	+84,4	+406,8	189,9	+123,9	263,0	+165,7
35.4	H.V. KRAFTRAEDERN UND FAHRRADERN	INSGESAMT	97,9	-23,3	+7,7	90,9	+2,0	+25,2	87,1	-12,6	94,4	-12,9
		INLAND	108,3	-22,1	+7,8	100,5	+5,2	+29,3	95,5	-11,0	104,4	-11,0
		AUSLAND	42,9	-36,2	+5,9	40,5	-26,6	-10,8	42,9	-27,8	41,7	-31,9
35.41	HERSTELLUNG VON KRAFTRAEDERN	INSGESAMT	
		INLAND	
		AUSLAND	
35.42	HERSTELLUNG VON FAHRRADERN	INSGESAMT	73,6	-33,9	+8,4	67,9	-10,8	+16,3	66,6	-24,1	70,8	-24,5
		INLAND	77,9	-33,2	+9,4	71,2	-7,8	+19,7	69,5	-22,9	74,6	-23,0
		AUSLAND	50,8	-39,5	-0,4	51,0	-27,5	-3,4	51,5	-31,4	50,9	-34,1
35.5	FAHRZEUGBAU A.N.G.	INSGESAMT	105,7	+2,5	-2,3	108,2	-3,9	+9,8	104,1	-2,9	107,0	-0,8
		INLAND	109,0	-4,5	-1,3	110,4	-0,1	+7,4	107,4	-5,2	109,7	-2,3
		AUSLAND	98,7	+23,7	-4,6	103,5	-11,5	+16,0	97,1	+3,1	101,1	+2,7
36.1	HERSTELLUNG VON MOEBELN	INSGESAMT	107,1	-7,5	+3,9	103,1	-2,2	-5,0	106,2	-2,7	105,1	-5,0
		INLAND	108,9	-8,1	+3,4	105,3	-2,5	-4,7	108,2	-3,2	107,1	-5,5
		AUSLAND	96,9	-3,8	+6,5	91,0	+0,7	-6,2	95,0	+0,8	94,0	-1,7
36.11	HERSTELLUNG VON SITZ- MOEBELN	INSGESAMT	112,9	-6,3	+5,8	106,7	+0,1	-9,2	112,4	+1,7	109,8	-3,3
		INLAND	112,3	-8,6	+4,0	108,0	-0,6	-10,5	113,7	+1,0	110,2	-4,8
		AUSLAND	116,1	+8,3	+17,2	99,1	+4,5	-0,2	104,8	+6,4	107,6	+6,5
36.12	HERSTELLUNG VON BUERO- UND LADENMOEBELN	INSGESAMT	103,2	-11,8	+5,8	97,5	-6,3	-1,6	99,9	-8,3	100,4	-9,2
		INLAND	105,9	-12,0	+6,1	99,8	-7,5	-2,6	102,7	-8,1	102,9	-9,9
		AUSLAND	85,0	-8,9	+3,9	81,8	+5,7	+8,5	80,7	-9,2	83,4	-2,3
36.13	HERSTELLUNG VON KUECHENMOEBELN	INSGESAMT	110,4	-7,5	+4,4	105,7	-1,0	+2,1	106,5	-4,2	108,1	-4,4
		INLAND	112,8	-7,1	+4,7	107,7	-1,3	+2,0	108,7	-4,2	110,3	-4,3
		AUSLAND	97,5	-10,2	+2,6	95,0	+0,3	+3,0	94,9	-3,9	96,3	-5,3
36.14	HERSTELLUNG VON SONST. MOEBELN	INSGESAMT	102,7	-7,1	+1,4	101,3	-2,9	-5,8	103,8	-3,4	102,0	-5,1
		INLAND	105,7	-6,9	+1,5	104,1	-2,7	-3,8	106,0	-4,1	104,9	-4,9
		AUSLAND	86,2	-8,8	+0,5	85,8	-3,5	-17,1	91,8	+1,5	86,0	-6,2

LAND

FUER DAS VERARBEITENDE GEWERBE
=100
ABTEILUNGEN, GRUPPEN UND KLASSEN
ZWEIGE, AUSGABE 1995 (WZ93)
WERT

INDEX

1995 MAR.	VER- AEND. IN % GEGEN MAR. 1994	1995 1. VJ	1995 4. VJ	1996 1. VJ	VERAENDERUNG IN % 1. VJ 1996 GEGEN		1994 2. HJ	1995 1. HJ	1995 2. HJ	VERAENDERUNG IN % 2. HJ 1995 GEGEN		1994	1995	VER- AEND. IN % GEGEN 1994	WZ93 SCHL.
					1. VJ 1995	4. VJ 1995				2. HJ 1994	1. HJ 1995				
108,1	-5,8	101,1	100,2	103,0	+1,9	+2,8	100,6	97,5	98,2	-2,4	+0,7	97,4	97,8	+0,4	33.2
103,8	+7,0	94,7	92,1	96,5	+1,9	+4,8	87,5	90,9	91,4	+4,5	+0,6	84,4	91,1	+7,9	
116,9	-22,9	114,2	117,0	116,7	+2,2	-0,3	128,0	111,0	112,5	-12,1	+1,4	124,3	111,8	-10,1	
108,4	-0,8	105,9	106,8	111,5	+5,3	+4,4	108,4	102,9	102,6	-5,4	-0,3	104,7	102,7	-1,9	33.4
103,4	-4,5	95,1	100,7	97,2	+2,2	-3,5	108,5	91,3	94,4	-13,0	+3,4	103,5	92,9	-10,2	
116,4	+4,9	123,3	116,5	134,3	+8,9	+15,3	108,1	121,3	115,6	+6,9	-4,7	106,4	118,4	+11,3	
84,8	-0,7	77,1	84,1	86,6	-13,6	+3,9	74,1	71,4	62,2	-16,1	-12,9	74,3	66,8	-10,1	33.5
76,2	-6,3	68,9	82,1	85,3	-5,2	+5,2	70,7	65,0	60,2	-14,9	-7,4	71,4	62,6	-12,3	
99,5	+7,8	91,2	87,5	88,7	-24,7	+1,8	79,9	82,2	65,4	-18,1	-20,4	79,1	73,8	-6,7	
114,2	-2,1	100,8	103,3	103,5	+2,7	+0,2	92,3	99,0	98,9	+7,2	-0,1	92,9	99,0	+6,6	DM
104,7	-	93,4	98,6	95,3	+2,0	-3,3	84,5	94,8	96,5	+14,2	+1,8	86,6	95,6	+10,4	
125,7	-4,6	109,7	109,0	113,5	+3,5	+4,1	102,1	104,2	101,8	-0,3	-2,3	101,1	103,0	+1,9	
113,8	-4,8	102,0	94,4	102,7	+0,7	+8,8	91,2	98,1	90,2	-1,1	-8,1	93,2	94,1	+1,0	34
105,2	+0,4	92,7	84,9	94,0	+1,4	+10,7	81,1	90,9	81,7	+0,7	-10,1	84,1	86,3	+2,6	
124,7	-10,0	113,8	106,6	113,7	-0,1	+6,7	104,2	107,3	100,9	-3,2	-6,0	104,9	104,1	-0,8	
115,9	-6,4	102,1	92,1	104,5	+2,4	+13,5	88,9	97,4	87,6	-1,5	-10,1	91,8	92,5	+0,8	34.1
107,0	-0,7	91,6	80,3	96,1	+4,9	+19,7	77,5	89,3	77,3	-0,3	-13,4	82,2	83,3	+1,3	
125,6	-11,1	113,6	105,0	113,6	-	+8,2	101,4	106,2	98,9	-2,5	-6,9	102,4	102,6	+0,2	
106,1	-0,4	102,6	88,8	79,1	-22,9	-10,9	101,3	97,7	87,1	-14,0	-10,8	99,4	92,4	-7,0	34.2
94,1	+7,2	91,3	75,5	66,7	-26,9	-11,7	80,0	87,4	74,3	-7,1	-15,0	79,8	80,9	+1,4	
163,1	-0,5	155,9	151,2	138,1	-11,4	-8,7	166,9	146,0	147,1	-11,9	+0,8	159,6	146,5	-8,2	
109,4	-0,1	101,5	101,9	102,2	+0,7	+0,3	96,0	100,2	97,6	+1,7	-2,6	95,9	98,9	+3,1	34.3
103,9	+1,7	95,7	97,9	96,1	+0,4	-1,8	91,5	95,5	93,7	+2,4	-1,9	90,8	94,6	+4,2	
118,1	-4,4	110,7	108,2	112,0	+1,2	+3,5	104,6	107,6	103,9	-0,7	-3,4	105,8	105,7	-0,1	
117,1	+20,3	91,1	171,2	109,7	+20,4	-35,9	99,3	105,9	166,1	+67,3	+56,8	91,2	136,0	+49,1	35
100,1	-3,7	99,5	223,0	107,1	+7,6	-52,0	110,1	129,8	230,8	+109,6	+77,8	105,9	180,3	+70,3	
132,5	+45,6	83,5	124,4	111,9	+34,0	-10,0	90,1	84,3	107,6	+19,4	+27,6	78,3	96,0	+22,6	
222,6	+26,7	120,1	332,7	46,4	-61,4	-86,1	128,4	108,0	305,8	+138,2	+183,1	108,6	206,9	+90,5	35.1
64,4	-53,6	110,8	476,4	90,6	-18,2	-81,0	163,7	142,9	514,2	+203,0	+259,8	134,4	328,6	+144,5	
350,1	+70,3	127,6	216,9	10,8	-91,5	-96,0	94,9	79,8	137,8	+45,2	+72,7	87,6	108,8	+24,2	
93,7	+55,9	62,2	189,0	76,5	+23,0	-59,5	75,2	112,8	174,1	+131,5	+54,3	80,3	143,4	+78,6	35.2
128,5	+81,8	84,4	300,3	117,2	+38,9	-61,0	106,7	178,3	262,1	+145,6	+47,0	116,0	220,2	+89,8	
53,8	+12,3	36,8	60,8	29,7	-19,3	-51,2	38,6	37,3	72,9	+88,9	+95,4	38,9	55,1	+41,6	
79,9	+1,4	91,1	108,2	159,9	+75,5	+47,8	108,0	101,9	116,0	+7,4	+13,8	90,4	108,9	+20,5	35.3
83,6	-17,1	101,1	96,9	112,6	+11,4	+16,2	93,7	95,6	122,2	+30,4	+27,8	81,9	108,9	+33,0	
77,6	+19,8	84,8	115,4	189,9	+123,9	+64,6	117,2	105,9	112,0	-4,4	+5,8	95,8	108,9	+13,7	
127,7	-17,3	99,7	61,5	87,1	-12,6	+41,6	74,2	102,0	68,4	-7,8	-32,9	95,8	85,2	-11,1	35.4
139,1	-15,0	107,3	64,5	95,5	-11,0	+48,1	77,4	109,9	79,1	-5,6	-33,5	99,7	91,5	-8,2	
67,2	-20,5	59,4	45,4	42,9	-27,8	-6,5	48,4	59,7	43,3	-10,5	-27,5	65,0	51,5	-20,8	
.	35.41
.	
111,4	-20,0	87,7	57,1	66,6	-24,1	+18,6	68,2	90,0	60,1	-11,9	-33,2	86,0	75,0	-12,8	35.42
116,6	-18,3	90,1	58,6	69,5	-22,9	+18,6	70,6	93,0	62,3	-11,8	-33,0	88,4	77,6	-12,2	
84,0	-22,7	75,1	49,5	51,5	-31,4	+4,0	47,2	74,2	48,6	+3,0	-34,5	65,5	61,4	-6,3	
103,1	+2,8	107,2	104,4	104,1	-2,9	-0,3	97,0	108,9	109,1	+12,5	+0,2	95,3	109,0	+14,4	35.5
114,1	+15,3	113,3	107,6	107,4	-5,2	-0,2	97,7	117,4	113,4	+16,1	-3,4	95,6	115,4	+20,7	
79,8	-25,6	94,2	97,7	97,1	+3,1	-0,6	93,1	90,8	99,9	+7,3	+10,0	93,8	95,3	+1,6	
115,8	+1,8	109,2	101,6	106,2	-2,7	+4,5	102,0	103,1	96,8	-5,1	-6,1	102,1	99,9	-2,2	36.1
118,5	+1,9	111,8	104,2	108,2	-3,2	+3,8	104,4	105,4	99,2	-5,0	-5,9	104,2	102,3	-1,8	
100,7	+2,3	94,2	86,7	95,0	+0,8	+8,6	87,8	89,6	82,9	-5,6	-7,5	89,9	86,2	-4,1	
120,5	+9,1	110,5	107,7	112,4	+1,7	+4,4	96,7	103,1	98,1	+1,4	-4,8	97,4	100,6	+3,3	36.11
122,9	+9,1	112,6	109,7	113,7	+1,0	+3,6	98,7	105,0	100,2	+1,5	-4,6	99,2	102,6	+3,4	
107,2	+9,8	98,5	96,5	104,8	+6,4	+8,6	85,1	92,1	86,7	+1,9	-5,9	87,1	89,4	+2,6	
117,0	+2,1	108,9	102,9	99,9	-8,3	-2,9	103,5	106,7	102,7	-0,8	-3,7	103,5	104,7	+1,2	36.12
120,4	+2,6	111,8	106,2	102,7	-8,1	-3,3	106,1	109,8	106,1	-	-3,4	105,8	108,0	+2,1	
93,3	-3,0	88,9	79,9	80,7	-9,2	+1,0	86,7	85,0	78,6	-9,3	-7,5	89,0	81,8	-8,1	
119,4	+3,2	111,2	97,3	106,5	-4,2	+9,5	103,4	107,9	94,5	-8,6	-12,4	103,9	101,2	-2,6	36.13
121,4	+2,5	113,5	99,4	108,7	-4,2	+9,4	105,9	109,3	95,3	-9,1	-11,9	106,0	102,8	-3,0	
108,6	+12,7	98,7	85,8	94,9	-3,9	+10,6	85,1	100,1	85,0	-0,1	-15,1	88,3	92,6	+4,9	
110,6	-3,8	107,5	98,8	103,8	-3,4	+5,1	104,6	99,7	95,0	-9,2	-4,7	104,3	97,3	-6,7	36.14
113,5	-3,5	110,5	101,7	106,0	-4,1	+4,2	107,0	102,5	97,6	-8,8	-4,8	106,4	100,0	-6,0	
94,5	-5,8	90,4	82,0	91,8	+1,5	+12,0	90,9	84,1	80,2	-11,8	-4,6	92,6	82,2	-11,2	

1 INDEX DES AUFTRAGSEINGANGS
 1991
 NACH ABSCHNITTEN, UNTERABSCHNITTEN,
 DER KLASSIFIKATION DER WIRTSCHAFTS
 1.1 ORIGINAL

VOLUMEN

WZ93- SCHL.	WIRTSCHAFTSZWEIG		VERAENDERUNG IN % MAR. 1996 GEGEN			VERAENDERUNG IN % FEB. 1996 GEGEN			KUMULIERT		2-MONATS- DURCHSCHNITT	
			1996 MAR.	MAR. 1995	FEB. 1996	1996 FEB.	FEB. 1995	JAN. 1996	JAN. 1996 BIS MAR. 1996	VER- AEND. IN % GEGEN VORJAHR	FEB. 1996 UND MAR. 1996	VER- AEND. IN % GEGEN VORJAHR
D	VERARBEITENDES GEWERBE 1)	INSGESAMT	101,8	-9,4	+7,6	94,6	-2,6	-0,3	97,1	-4,9	98,2	-6,3
		INLAND	94,8	-11,8	+8,3	87,5	-5,0	-2,5	90,7	-6,8	91,2	-8,6
		AUSLAND	115,6	-5,3	+6,4	108,6	+1,5	+3,4	109,7	-1,6	112,1	-2,2
	VORLEISTUNGSGUETER- PRODUZENTEN	INSGESAMT	98,7	-13,7	+4,3	94,6	-6,5	-3,1	97,0	-8,7	96,7	-10,3
		INLAND	92,5	-16,0	+5,4	87,8	-9,1	-3,6	90,5	-10,8	90,2	-12,8
AUSLAND		112,8	-9,3	+2,4	110,2	-1,4	-1,9	111,8	-4,3	111,5	-5,6	
INVESTITIONSGUETER- PRODUZENTEN	INSGESAMT	105,0	-6,4	+10,3	95,2	+1,8	+2,0	97,8	-1,6	100,1	-2,7	
	INLAND	96,3	-8,8	+10,7	87,0	+0,1	-2,1	90,7	-2,8	91,7	-4,8	
	AUSLAND	119,0	-3,1	+9,9	108,3	+3,9	+7,8	109,3	-	113,7	+0,2	
GEBRAUCHSGUETER- PRODUZENTEN	INSGESAMT	97,6	-3,0	+12,2	87,0	+0,6	-3,4	91,6	+0,1	92,3	-1,4	
	INLAND	93,9	-2,9	+18,3	79,4	-2,2	-8,0	86,5	-0,8	86,7	-2,6	
	AUSLAND	103,8	-3,1	+4,1	99,7	+4,7	+3,3	100,0	+1,5	101,8	+0,6	
VERBRAUCHSGUETER- PRODUZENTEN	INSGESAMT	113,8	-5,4	+9,2	104,2	-0,6	+12,9	103,4	-2,4	109,0	-3,2	
	INLAND	104,3	-9,1	+5,5	98,9	-1,5	+10,8	97,5	-4,2	101,6	-5,6	
	AUSLAND	142,0	+3,8	+18,2	120,1	+1,9	+19,0	121,0	+2,5	131,1	+2,9	
DB	TEXTIL- UND BEKLEIDUNGS- GEWERBE	INSGESAMT	105,7	-8,9	+7,5	98,3	-5,3	+32,5	92,7	-6,6	102,0	-7,2
		INLAND	96,4	-10,6	+5,6	91,3	-6,6	+29,3	86,1	-7,8	93,9	-8,7
		AUSLAND	136,2	-4,8	+12,2	121,4	-2,1	+41,3	114,5	-3,3	128,8	-3,6
17	TEXTILGEWERBE	INSGESAMT	90,6	-9,3	+8,5	83,5	-4,4	+6,8	84,1	-6,7	87,1	-6,9
		INLAND	83,8	-11,7	+5,5	79,4	-5,1	+5,4	79,5	-7,5	81,6	-8,6
		AUSLAND	110,7	-3,6	+15,8	95,6	-2,3	+10,3	97,7	-4,5	103,2	-3,0
17.1	SPINNSTOFFAUFBEREITUNG UND SPINNEREI	INSGESAMT	90,4	+7,6	+4,4	86,6	+0,3	-0,8	88,1	+4,3	88,5	+3,9
		INLAND	70,2	-5,3	+3,1	68,1	-7,8	-6,3	70,3	-2,8	69,2	-6,5
		AUSLAND	144,7	+30,7	+6,2	136,2	+14,2	+7,6	135,8	+16,1	140,5	+22,2
17.11	BAUMWOLLAUFBEREITUNG UND -SPINNEREI	INSGESAMT	91,9	+5,1	+5,8	86,9	+3,7	-3,9	89,7	+6,4	89,4	+4,4
		INLAND	72,0	-13,6	-0,1	72,1	-4,8	-3,7	73,0	-7,2	72,1	-8,3
		AUSLAND	145,7	+47,8	+14,8	126,9	+19,8	-4,1	135,0	+35,7	136,3	+33,2
17.12,13	WOLLAUFBEREITUNG, STREICHGARN- UND KAMMGARNSPINNEREI	INSGESAMT	88,5	+11,5	+2,7	86,2	-3,7	+3,6	86,0	+1,7	87,4	+3,4
		INLAND	67,8	+10,1	+8,1	62,7	-12,4	-10,0	66,7	+4,9	65,3	-2,0
		AUSLAND	143,3	+12,9	-3,6	148,7	+8,4	+25,1	137,0	-2,4	146,0	+10,5
17.2	WEBEREI	INSGESAMT	83,7	-17,3	+8,8	76,9	-6,8	+9,5	76,9	-12,8	80,3	-12,6
		INLAND	82,3	-17,6	+6,5	77,3	-4,7	+12,7	76,1	-12,5	79,8	-11,8
		AUSLAND	86,7	-16,5	+13,9	76,1	-10,7	+3,5	78,8	-13,0	81,4	-13,9
17.21	BAUMWOLLWEBEREI	INSGESAMT	82,9	-19,6	+12,8	73,5	-12,2	+0,4	76,5	-15,8	78,2	-16,3
		INLAND	76,3	-20,5	+6,6	71,6	-6,9	+4,5	72,1	-15,5	74,0	-14,5
		AUSLAND	96,8	-18,0	+25,2	77,9	-21,0	-6,9	85,7	-16,4	87,1	-19,4
17.22	STREICHGARNWEBEREI	INSGESAMT	110,0	-1,5	+58,0	70,5	-54,9	+10,3	81,5	-31,4	90,3	-32,6
		INLAND	100,4	-19,5	+35,5	74,1	-53,2	+8,0	81,0	-39,2	87,3	-38,9
		AUSLAND	131,0	+57,3	+109,6	62,5	-58,6	+16,8	82,3	-5,8	96,8	-17,4
17.23	KAMMGARNWEBEREI	INSGESAMT	116,5	-7,9	+11,5	104,5	+1,1	+48,0	97,2	-3,2	110,5	-3,9
		INLAND	127,2	-2,8	+10,5	115,1	-0,3	+46,6	106,9	-1,7	121,2	-1,6
		AUSLAND	89,3	-22,8	+15,5	77,3	+6,5	+52,5	72,4	-8,7	83,3	-11,5
17.24	SEIDEN- UND FILAMENTGARNWEBEREI	INSGESAMT	62,1	-22,5	-6,5	66,4	+8,7	+3,1	64,3	-11,4	64,3	-8,9
		INLAND	60,7	-27,5	-2,1	62,0	+5,4	+1,0	61,4	-13,6	61,4	-13,9
		AUSLAND	64,6	-12,5	-12,9	74,2	+14,0	+6,6	69,5	-7,7	69,4	-0,1
17.3	TEXTILVEREDLUNG	INSGESAMT	87,7	-12,4	+27,5	68,8	-11,6	+10,3	73,0	-12,5	78,3	-12,0
		INLAND	81,3	-14,2	+18,2	68,8	-9,8	+6,7	71,5	-9,8	75,1	-12,3
		AUSLAND	107,4	-7,8	+56,3	68,7	-16,5	+22,9	77,3	-19,5	88,1	-11,4
17.4	HERSTELLUNG VON KON- FEKTIONIERTEN TEXTIL- WAREN (OHNE BEKLEIDUNG)	INSGESAMT	93,7	+2,6	+10,6	84,7	+3,9	-6,3	89,6	+1,9	89,2	+3,2
		INLAND	90,4	-3,2	+4,1	86,8	+3,1	-6,0	89,8	-0,9	88,6	-0,2
		AUSLAND	112,0	+40,5	+53,8	72,8	+9,1	-9,2	88,3	+21,0	92,4	+26,2
17.5	SONSTIGES TEXTILGEWERBE (OHNE HERSTELLUNG VON MASCHENWARE)	INSGESAMT	93,6	-9,6	+0,6	93,0	+1,5	+2,8	92,4	-4,4	93,3	-4,4
		INLAND	87,7	-11,9	+1,7	86,2	-1,8	-0,5	86,8	-6,6	87,0	-7,2
		AUSLAND	107,9	-4,8	-1,5	109,5	+8,6	+9,2	105,9	-0,3	108,7	+1,5
17.51	HERSTELLUNG VON TEPPICHEN	INSGESAMT	87,0	-3,5	+2,2	85,1	+3,5	-1,0	86,0	-1,5	86,1	-0,1
		INLAND	86,8	-4,1	+2,5	84,7	+3,2	-1,4	85,8	-1,9	85,8	-0,6
		AUSLAND	88,9	+1,4	+1,0	88,0	+6,0	+1,4	87,9	+2,9	88,5	+3,6
17.52	HERSTELLUNG VON SEILERWAREN	INSGESAMT	106,9	+14,8	+7,1	99,8	+19,7	+3,5	101,0	+21,0	103,4	+17,1
		INLAND	99,9	-2,6	-0,7	100,6	+17,1	+3,5	99,2	+13,5	100,3	+6,4
		AUSLAND	122,4	+66,5	+24,1	98,6	+25,6	+3,4	105,5	+39,4	110,5	+45,4
17.53	HERSTELLUNG VON VLIES- STOFF U. ERZEUGN. DARAUS (OHNE BEKLEIDUNG)	INSGESAMT	105,0	-20,3	-9,6	116,1	-8,7	+14,4	107,5	-15,8	110,6	-14,6
		INLAND	110,0	-18,9	-7,1	118,4	-12,0	+7,3	112,9	-16,6	114,2	-15,5
		AUSLAND	100,6	-21,5	-11,8	114,0	-5,5	+21,8	102,7	-15,1	107,3	-13,7
17.54	TEXTILGEWERBE A.N.G.	INSGESAMT	93,0	-8,6	+4,7	88,8	+5,7	-0,3	90,3	-1,0	90,9	-2,2
		INLAND	82,1	-15,9	+4,9	78,3	-2,2	-2,6	80,3	-6,8	80,2	-9,8
		AUSLAND	116,9	+5,7	+4,4	112,0	+21,1	+3,6	112,3	+9,9	114,5	+12,7

1) AUSGEWAHLTE WIRTSCHAFTSZWEIGE (OHNE ERNAHRUNGSGEWERBE UND TABAKVERARBEITUNG).

STBA, FS 4, R 2.2, 3/1996

LAND

FUER DAS VERARBEITENDE GEWERBE
=100
ABTEILUNGEN, GRUPPEN UND KLASSEN
ZWEIGE, AUSGABE 1995 (WZ93)
WERT

INDEX

1995 MAR.	VER- AEND. IN % GEGEN MAR. 1994	1995 1.VJ	1995 4.VJ	1996 1.VJ	VERAENDERUNG IN % 1.VJ 1996 GEGEN		1994 2.HJ	1995 1.HJ	1995 2.HJ	VERAENDERUNG IN % 2.HJ 1995 GEGEN		1994	1995	VER- AEND. IN % GEGEN 1994	WZ93 SCHL.
					1.VJ 1995	4.VJ 1995				2.HJ 1994	1.HJ 1995				
112,4	+2,4	102,1	93,4	97,1	-4,9	+4,0	97,5	98,3	93,5	-4,1	-4,9	96,6	95,9	-0,7	D
107,5	+3,2	97,3	89,4	90,7	-6,8	+1,5	94,1	94,3	90,5	-3,8	-4,0	92,9	92,4	-0,5	
122,1	+0,8	111,5	101,3	109,7	-1,6	+8,3	104,4	106,3	99,5	-4,7	-6,4	104,0	102,9	-1,1	
114,4	+2,6	106,2	93,5	97,0	-8,7	+3,7	101,6	102,4	93,3	-8,2	-8,9	101,1	97,9	-3,2	
110,1	+2,5	101,5	90,3	90,5	-10,8	+0,2	99,3	98,6	90,8	-8,6	-7,9	98,0	94,7	-3,4	
124,3	+2,5	116,8	100,7	111,8	-4,3	+11,0	107,0	111,2	99,0	-7,5	-11,0	108,3	105,1	-3,0	
112,2	+6,4	99,4	97,2	97,8	-1,6	+0,6	97,4	97,0	97,6	+0,2	+0,6	94,7	97,3	+2,7	
105,6	+8,2	93,3	93,2	90,7	-2,8	-2,7	91,9	92,4	95,2	+3,6	+3,0	89,1	93,8	+5,3	
122,8	+3,6	109,3	103,6	109,3	-	+5,5	106,7	104,6	101,5	-4,9	-3,0	104,0	103,0	-1,0	
100,6	-6,0	91,5	87,3	91,6	+0,1	+4,9	84,8	87,9	83,2	-1,9	-5,3	86,2	85,5	-0,8	
96,7	-3,0	87,2	80,8	86,5	-0,8	+7,1	80,9	83,3	77,4	-4,3	-7,1	82,8	80,4	-2,9	
107,1	-10,0	98,5	98,1	100,0	+1,5	+1,9	91,2	95,4	92,6	+1,5	-2,9	91,8	94,0	+2,4	
120,3	-2,9	105,9	85,1	103,4	-2,4	+21,5	93,2	94,9	92,0	-1,3	-3,1	94,0	93,5	-0,5	
114,7	-2,5	101,8	81,4	97,5	-4,2	+19,8	90,5	91,0	87,8	-3,0	-3,5	91,0	89,4	-1,8	
136,8	-3,5	118,0	95,9	121,0	+2,5	+26,2	100,8	106,5	104,5	+3,7	-1,9	102,6	105,5	+2,8	
116,0	-4,4	99,2	64,5	92,7	-6,6	+43,7	77,9	81,3	74,4	-4,5	-8,5	81,2	77,8	-4,2	DB
107,8	-8,1	93,4	61,3	86,1	-7,8	+40,5	76,7	77,5	71,2	-7,2	-8,1	79,7	74,3	-6,8	
143,1	+7,2	118,4	74,8	114,5	-3,3	+53,1	81,4	93,6	85,0	+4,4	-9,2	85,6	89,3	+4,3	
99,9	-3,4	90,1	74,9	84,1	-6,7	+12,3	78,3	82,7	74,3	-5,1	-10,2	81,8	78,5	-4,0	17
94,9	-7,2	85,9	71,5	79,5	-7,5	+11,2	77,3	79,2	71,9	-7,0	-9,2	80,4	75,6	-6,0	
114,8	+7,4	102,3	84,8	97,7	-4,5	+15,2	81,4	92,9	81,4	-	-12,4	86,1	87,1	+1,2	
84,0	-12,8	84,5	80,9	88,1	+4,3	+8,9	75,4	79,4	77,9	+3,3	-1,9	80,3	78,6	-2,1	17.1
74,1	-14,5	72,3	66,3	70,3	-2,8	+6,0	65,7	68,1	65,3	-0,6	-4,1	71,2	66,7	-6,3	
110,7	-9,5	117,0	119,9	135,8	+16,1	+13,3	102,0	109,6	111,6	+9,4	+1,8	105,0	110,6	+5,3	
87,4	-12,0	84,3	84,6	89,7	+6,4	+6,0	78,3	82,2	79,5	+1,5	-3,3	84,3	80,8	-4,2	17.11
83,3	-8,4	78,7	74,2	73,0	-7,2	-1,6	69,6	75,1	70,2	+0,9	-6,5	75,6	72,7	-3,8	
98,6	-19,0	99,5	112,7	135,0	+35,7	+19,8	101,9	101,6	104,6	+2,6	+3,0	107,8	103,1	-4,4	
79,4	-12,3	84,6	75,8	86,0	+1,7	+13,5	69,9	75,5	75,7	+8,3	+0,3	72,5	75,6	+4,3	17.12,13
61,6	-21,6	63,6	55,6	66,7	+4,9	+20,0	58,2	58,6	58,6	+0,7	-	62,7	58,6	-6,5	
126,9	+2,8	140,4	129,5	137,0	-2,4	+5,8	102,3	120,4	121,0	+18,3	+0,5	99,7	120,7	+21,1	
101,2	+1,2	88,2	66,0	76,9	-12,8	+16,5	67,0	78,2	65,2	-2,7	-16,6	73,9	71,7	-3,0	17.2
99,9	-0,8	87,0	65,8	76,1	-12,5	+15,7	67,4	77,1	66,4	-1,5	-13,9	73,3	71,7	-2,2	
103,8	+5,3	90,6	66,3	78,8	-13,0	+18,9	66,1	80,4	62,8	-5,0	-21,9	75,2	71,6	-4,8	
103,1	+10,0	90,9	69,6	76,5	-15,8	+9,9	66,7	81,4	66,2	-0,7	-18,7	72,9	73,8	+1,2	17.21
96,0	+1,3	85,3	67,8	72,1	-15,5	+6,3	68,2	76,9	65,3	-4,3	-15,1	73,1	71,1	-2,7	
116,0	+29,0	102,5	79,4	86,7	-16,4	+16,8	63,5	91,0	68,2	+7,4	-25,1	72,4	79,6	+9,9	
111,7	-1,6	118,8	58,4	81,5	-31,4	+39,6	77,3	94,2	53,1	-31,3	-43,6	84,1	73,6	-12,5	17.22
124,7	+8,1	133,2	66,8	81,0	-39,2	+21,3	75,2	108,8	60,8	-19,1	-44,1	82,4	84,8	+2,9	
83,3	-23,8	87,4	39,9	82,3	-5,8	+106,3	81,8	62,1	36,3	-55,6	-41,5	88,1	49,2	-44,2	
126,5	+2,8	100,4	63,7	97,2	-3,2	+52,6	59,9	81,4	71,8	+19,9	-11,8	70,9	76,6	+8,0	17.23
130,8	+0,5	108,7	68,5	106,9	-1,7	+56,1	62,6	87,4	79,4	+26,8	-9,2	73,7	83,4	+13,2	
115,6	+10,5	79,3	51,5	72,4	-8,7	+40,6	52,8	66,0	52,8	-	-20,0	63,8	59,4	-6,9	
80,1	-15,9	72,6	60,7	64,3	-11,4	+5,9	71,6	68,5	59,6	-16,8	-13,0	77,3	64,0	-17,2	17.24
83,7	-5,3	71,1	59,4	61,4	-13,6	+3,4	68,7	67,6	59,4	-13,5	-12,1	72,5	63,5	-12,4	
73,8	-31,0	75,3	62,8	69,5	-7,7	+10,7	76,7	70,0	59,8	-22,0	-14,6	85,6	64,9	-24,2	
100,1	-6,2	83,4	71,3	73,0	-12,5	+2,4	80,9	77,4	70,1	-13,3	-9,4	84,0	73,7	-12,3	17.3
94,8	-7,5	79,3	70,2	71,5	-9,8	+1,9	78,6	74,4	70,1	-10,8	-5,8	80,7	72,2	-10,5	
116,5	-2,3	96,0	74,8	77,3	-19,5	+3,3	88,0	86,7	70,0	-20,5	-19,3	93,8	78,4	-16,4	
91,3	-11,2	87,9	87,1	89,6	+1,9	+2,9	95,2	84,4	84,0	-11,8	-0,5	93,1	84,2	-9,6	17.4
93,4	-12,5	90,6	87,9	89,8	-0,9	+2,2	95,0	87,0	85,6	-9,9	-1,6	93,6	86,3	-7,8	
79,7	-7,0	73,0	82,8	88,3	+21,0	+6,6	95,7	70,0	75,1	-21,5	+7,3	91,1	72,5	-20,4	
103,5	+3,7	96,7	83,4	92,4	-4,4	+10,8	86,2	92,9	83,2	-3,5	-10,4	88,6	88,0	-0,7	17.5
99,6	+0,2	92,9	79,6	86,8	-6,6	+9,0	83,5	89,2	80,0	-4,2	-10,3	86,0	84,6	-1,6	
113,3	+12,4	106,2	92,7	105,9	-0,3	+14,2	93,2	101,9	91,0	-2,4	-10,7	95,1	96,5	+1,5	
90,2	-4,2	87,3	81,1	86,0	-1,5	+6,0	78,2	85,5	79,5	+1,7	-7,0	80,6	82,5	+2,4	17.51
90,5	-4,8	87,5	81,3	85,8	-1,9	+5,5	78,6	85,5	80,1	+1,9	-6,3	80,5	82,8	+2,9	
87,7	-3,5	85,4	79,3	87,9	+2,9	+10,8	76,6	85,8	74,9	-2,2	-12,7	81,2	80,3	-1,1	
93,1	-14,0	83,5	92,3	101,0	+21,0	+9,4	96,4	84,4	93,8	-2,7	+11,1	98,9	89,1	-9,9	17.52
102,6	-2,5	87,4	94,9	99,2	+13,5	+4,5	85,0	86,7	97,9	+10,0	+12,9	92,5	92,3	-0,2	
73,5	-35,9	75,7	87,1	105,5	+39,4	+21,1	110,6	80,0	85,8	-22,4	+7,3	111,2	82,9	-25,4	
131,7	+18,9	127,7	97,0	107,5	-15,8	+10,8	99,7	120,4	101,3	+1,6	-15,9	102,0	110,8	+8,6	17.53
135,6	+23,7	135,3	102,6	112,9	-16,6	+10,0	99,9	127,0	107,6	+14,6	-15,3	97,1	117,3	+20,8	
128,2	+12,0	120,9	92,1	102,7	-15,1	+11,5	110,3	114,5	95,6	-13,3	-16,5	110,9	105,0	-5,3	
101,7	+2,4	91,2	79,2	90,3	-1,0	+14,0	86,7	87,2	78,1	-9,9	-10,4	89,1	82,7	-7,2	17.54
97,6	-1,7	86,2	71,4	80,3	-6,8	+12,5	83,7	82,3	71,8	-14,2	-12,8	86,6	77,0	-11,1	
110,6	+11,5	102,2	96,4	112,3	+9,9	+16,5	93,2	98,1	91,9	-1,4	-6,3	94,4	95,0	+0,6	

1 INDEX DES AUFTRAGSEINGANGS
 1991
 NACH ABSCHNITTEN, UNTERABSCHNITTEN,
 DER KLASSIFIKATION DER WIRTSCHAFTS
 1.1 ORIGINAL

VOLUMEN

WZ93- SCHL.	WIRTSCHAFTSZWEIG		VERÄNDERUNG IN % MAR. 1996 GEGEN			VERÄNDERUNG IN % FEB. 1996 GEGEN			KUMULIERT		2-MONATS- DURCHSCHNITT	
			1996			1996			JAN. 1996	VER- ÄND. IN %	FEB. 1996	VER- ÄND. IN %
			MAR.	MAR. 1995	FEB. 1996	FEB.	FEB. 1995	JAN. 1996	BIS MAR. 1996	VORJAHR	UND MAR. 1996	VORJAHR
17.6	HERSTELLUNG VON GE- WIRKTEM UND GESTRIKTEM STOFF	INSGESAMT INLAND AUSLAND	74,4 65,3 109,8	-7,6 -11,4 +2,9	+7,8 +8,8 +6,0	69,0 60,0 103,6	-3,5 -7,0 +5,3	-2,5 -6,1 +6,1	71,4 69,1 103,7	-8,9 -10,4 -4,9	71,7 62,7 106,7	-5,7 -9,3 +4,0
17.7	HERSTELLUNG VON GE- WIRKTEN UND GESTRIKTEN FERTIGERZEUGNISSEN	INSGESAMT INLAND AUSLAND	109,8 95,6 246,5	-13,9 -11,3 -22,3	+10,9 +2,8 +56,7	99,0 93,0 157,3	-17,1 -13,2 -33,9	+50,5 +43,1 +114,3	91,5 84,5 159,1	-10,9 -8,3 -22,3	104,4 94,3 201,9	-15,5 -12,3 -27,3
17.71	HERSTELLUNG VON STRUMPFWAREN	INSGESAMT INLAND AUSLAND	85,8 88,2 63,7	-10,8 -7,5 -38,6	+7,5 +7,3 +12,9	79,8 56,4 56,4	-2,4 +0,4 -30,5	-0,2 -1,1 +11,7	81,9 84,5 56,9	-1,3 +1,8 -31,2	82,8 85,2 60,1	-7,0 -3,9 -35,0
17.72	HERSTELLUNG VON PULLOVERN, STRICK- JACKEN U.ÄE.	INSGESAMT INLAND AUSLAND	132,4 102,5 424,8	-15,7 -14,2 -19,2	+13,0 -0,6 +66,1	117,2 103,1 255,7	-24,3 -21,2 -34,6	+123,7 +114,8 +167,2	100,7 84,5 258,7	-17,1 -16,1 -20,1	124,8 102,8 340,3	-20,0 -17,8 -25,8
18.2	HERSTELLUNG VON BEKLEI- DUNG (OHNE LEDERBEKLEI- DUNG)	INSGESAMT INLAND AUSLAND	127,2 113,4 180,4	-8,4 -9,3 -6,1	+6,5 +5,8 +8,5	119,4 107,2 166,2	-6,3 -8,1 -1,8	+74,3 +66,7 +96,7	105,0 95,0 143,7	-6,4 -8,1 -1,8	123,3 110,3 173,3	-7,4 -8,7 -4,1
18.22	HERSTELLUNG VON OBER- BEKLEIDUNG (OHNE AR- BEITIS- U. BERUFSKL.)	INSGESAMT INLAND AUSLAND	148,8 134,2 192,1	-6,2 -6,7 -5,2	+6,4 +6,2 +6,6	139,9 126,4 180,2	-5,5 -7,2 -1,9	+78,9 +70,4 +100,0	122,3 111,6 154,1	-5,0 -6,8 -1,0	144,4 130,3 186,2	-5,9 -7,0 -3,6
18.23	HERSTELLUNG VON WAESCHE	INSGESAMT INLAND AUSLAND	88,7 81,1 151,7	-16,3 -17,7 -9,6	+5,6 +3,4 +16,7	84,0 78,4 130,0	-10,0 -11,8 +0,2	+70,0 +65,1 +100,6	74,0 69,0 115,5	-11,3 -12,5 -4,2	86,4 79,8 140,9	-13,3 -14,8 -5,3
18.24	HERSTELLUNG VON SONST. BEKLEIDUNG UND BEKLEI- DUNGZUBEHÖR	INSGESAMT INLAND AUSLAND	81,6 78,1 99,3	-8,9 -7,0 -15,8	+13,6 +5,5 +34,2	71,8 71,3 74,0	-3,9 -3,4 -6,9	+32,5 +34,0 +25,6	69,2 67,5 77,4	-7,1 -6,0 -12,3	76,7 74,7 86,7	-6,7 -5,3 -12,2
DC	LEDERGEWERBE	INSGESAMT INLAND AUSLAND	119,7 120,3 117,7	-12,5 -14,6 -4,1	+24,3 +18,6 +49,6	96,3 101,4 78,7	+0,1 +1,2 -4,4	+23,3 +29,8 +1,2	98,0 99,9 91,4	-6,2 -5,9 -7,5	108,0 110,9 98,2	-7,3 -8,0 -4,2
19.1	LEDERERZEUGUNG	INSGESAMT INLAND AUSLAND	51,8 43,0 82,7	-30,5 -41,3 +4,7	+7,5 +6,7 +8,8	48,2 40,3 76,0	-11,9 -16,7 -1,4	-2,6 +1,0 -8,7	49,8 41,1 80,6	-29,5 -39,7 +1,9	50,0 41,7 79,4	-22,6 -31,4 +1,7
19.2	LEDERVERARBEITUNG (OHNE HERSTELLUNG VON SCHUHEN)	INSGESAMT INLAND AUSLAND	65,0 62,3 77,6	-22,7 -23,6 -19,3	-0,2 -1,0 +2,9	65,1 62,9 76,4	-13,5 -15,9 -3,1	+2,8 +1,5 +8,8	64,5 62,4 74,1	-15,7 -17,1 -10,0	65,1 62,6 76,5	-18,3 -19,9 -12,1
19.3	HERSTELLUNG VON SCHUHEN	INSGESAMT INLAND AUSLAND	159,7 166,6 137,9	-8,4 -9,8 -2,6	+31,0 +29,3 +71,5	121,9 135,1 80,4	+5,1 +7,3 -6,3	+32,6 +40,6 +2,3	124,5 132,6 99,0	-0,1 +2,2 -8,8	140,8 150,9 109,2	-3,0 -2,8 -3,6
DD	HOLZGEWERBE (OHNE HERSTELLUNG VON MOEBELN)	INSGESAMT INLAND AUSLAND	92,0 89,5 125,2	-14,3 -15,0 -6,1	+13,3 +13,9 +7,7	81,2 78,6 116,2	-14,8 -15,3 -9,1	-1,5 -1,6 +1,0	85,2 82,7 118,8	-15,5 -16,3 -6,8	86,6 84,1 120,7	-14,5 -15,1 -7,7
20.1	SAEGE-, HOBEL- UND HOLZIMPRÄGNIERWERKE	INSGESAMT INLAND AUSLAND	101,2 98,4 137,8	-11,5 -13,0 +6,7	+15,5 +15,6 +15,3	87,6 85,1 119,5	-11,3 -12,3 -0,9	-	92,1 89,6 124,4	-8,0 -9,3 +7,1	94,4 91,8 128,7	-11,4 -12,7 +3,0
20.2	FURNIER-, SPERRHOLZ-, HOLZFASERPLATTEN- UND HOLZSPANPLATTENWERKE	INSGESAMT INLAND AUSLAND	105,4 99,6 149,3	-15,9 -17,2 -9,8	+2,0 +2,5 +0,2	103,3 97,2 149,0	-12,2 -13,2 -7,9	-2,2 -3,0 +1,8	104,8 99,0 142,3	-19,8 -22,0 -8,5	104,4 98,4 143,2	-14,1 -15,3 -8,8
20.3	H.V. KONSTRUKTIONST., FERTIGBAUTEILEN, AUSBAU- ELEMENTEN AUS HOLZ	INSGESAMT INLAND AUSLAND	80,7 80,7 80,0	-14,8 -14,9 -12,5	+20,6 +20,4 +24,8	66,9 67,0 64,1	-18,6 -18,4 -24,6	-1,8 -1,6 -5,3	71,9 71,9 70,6	-16,5 -16,4 -19,3	73,8 73,9 72,1	-16,6 -16,5 -18,3
DE	PAPIER- UND DRUCKGEWERBE	INSGESAMT INLAND AUSLAND	100,9 96,3 120,6	-11,9 -11,1 -14,4	+5,3 +4,9 +6,6	95,8 91,8 113,1	-5,8 -3,3 -13,5	-4,3 -4,0 -5,4	98,9 94,6 117,8	-7,1 -5,6 -11,7	98,4 94,1 116,9	-9,0 -7,4 -14,0
21	PAPIERGEWERBE	INSGESAMT INLAND AUSLAND	107,0 100,4 125,5	-12,8 -11,8 -14,9	+5,2 +4,3 +7,7	101,7 96,3 116,5	-8,3 -5,0 -15,1	-5,0 -4,5 -6,2	105,2 99,2 122,1	-8,4 -6,6 -12,2	104,4 98,4 121,0	-10,6 -8,6 -15,0
21.1	H.V. HOLZSTOFF, ZELLSTOFF, PAPIER, KARTON UND PAPPE	INSGESAMT INLAND AUSLAND	120,0 107,8 140,9	-16,7 -13,6 -20,4	+10,2 +8,2 +12,9	108,9 99,6 124,8	-17,6 -12,2 -24,0	-7,6 -7,2 -8,0	115,6 104,9 133,8	-14,2 -10,3 -19,2	114,5 103,7 132,9	-17,1 -12,9 -22,1
21.11	HERSTELLUNG VON HOLZ- STOFF UND ZELLSTOFF	INSGESAMT INLAND AUSLAND	77,2 70,4 89,3	-53,0 -47,4 -59,0	+9,7 +5,9 +15,7	70,4 66,5 77,2	-33,5 -24,4 -43,8	-15,1 -19,0 -8,3	76,8 73,0 83,6	-35,0 -23,0 -47,6	73,8 68,6 83,3	-45,3 -38,3 -53,1
21.12	HERSTELLUNG VON PAPIER, KARTON UND PAPPE	INSGESAMT INLAND AUSLAND	120,8 108,5 141,9	-15,9 -12,9 -19,4	+10,1 +8,2 +12,9	109,7 100,3 125,7	-17,3 -12,0 -23,8	-7,4 -7,0 -8,0	116,3 105,5 134,8	-13,9 -10,1 -18,6	115,3 104,4 133,8	-16,6 -12,5 -21,5
21.2	PAPIER-, KARTON- UND PAPPEVERARBEITUNG	INSGESAMT INLAND AUSLAND	98,0 96,3 105,1	-9,1 -10,6 -2,9	+1,4 +1,8 -0,3	96,6 94,6 105,4	+0,5 -0,3 +3,9	-2,8 -2,7 -3,0	98,0 96,0 106,4	-3,1 -4,4 +2,3	97,3 95,5 105,3	-4,6 -5,7 +0,5

LAND

FUER DAS VERARBEITENDE GEWERBE
=100
ABTEILUNGEN, GRUPPEN UND KLASSEN
ZWEIGE, AUSGABE 1995 (WZ93)
WERT

INDEX

1995 MAR.	VER- AEND. IN % GEGEN MAR. 1994	1995 1. VJ	1995 4. VJ	1996 1. VJ	VERAENDERUNG IN % 1. VJ 1996 GEGEN		1994 2. HJ	1995 1. HJ	1995 2. HJ	VERAENDERUNG IN % 2. HJ 1995 GEGEN		1994	1995	VER- AEND. IN % GEGEN 1994	WZ93 SCHL.
					1. VJ 1995	4. VJ 1995				2. HJ 1994	1. HJ 1995				
80,5	-30,5	78,4	62,8	71,4	-8,9	+13,7	72,2	73,2	59,3	-17,9	-19,0	76,6	66,2	-13,6	17.6
73,7	-35,9	70,4	54,0	63,1	-10,4	+15,9	74,1	65,6	51,6	-30,4	-21,3	78,5	58,6	-25,4	
106,7	-10,3	109,0	96,8	103,7	-4,3	+7,1	64,9	102,4	89,1	+37,3	-13,0	69,4	95,8	+38,0	
127,5	+10,7	102,7	64,3	91,5	-10,9	+42,3	69,5	81,7	72,1	+3,7	-11,8	73,0	76,9	+5,3	17.7
107,8	-1,6	92,1	61,1	84,5	-8,3	+38,3	70,3	76,2	67,8	-3,6	-11,0	73,3	72,0	-1,8	
317,4	+127,7	204,8	95,4	159,1	-22,3	+66,8	66,0	134,4	114,0	+72,7	-15,2	72,1	124,2	+72,3	
96,2	-18,1	83,0	84,4	81,9	-1,3	-3,0	73,9	82,8	79,2	+7,2	-4,3	77,2	81,0	+4,9	17.71
95,4	-14,4	83,0	85,0	84,5	+1,8	-0,6	74,2	82,8	79,7	+7,4	-3,7	76,8	81,2	+5,7	
103,8	-27,5	82,7	78,8	56,9	-31,2	-27,8	72,3	83,1	75,3	+4,1	-9,4	78,7	79,2	+0,6	
157,1	+38,7	121,4	45,4	100,7	-17,1	+121,8	65,9	80,6	65,4	-0,8	-18,9	69,6	73,0	+4,9	17.72
119,4	+10,6	100,7	38,6	84,5	-16,1	+118,9	67,1	70,0	56,6	-15,6	-19,1	70,4	63,3	-10,1	
525,9	+286,1	323,9	111,7	258,7	-20,1	+131,6	60,5	184,5	151,9	+151,1	-17,7	66,2	168,2	+154,1	
138,9	-4,9	112,2	49,7	105,0	-6,4	+111,3	77,2	79,3	74,5	-3,5	-6,1	80,3	76,9	-4,2	18.2
126,0	-8,8	103,4	47,7	95,0	-8,1	+99,2	76,0	75,3	70,2	-7,6	-6,8	79,0	72,7	-8,0	
192,2	+9,6	146,3	57,4	143,7	-1,8	+150,3	81,3	94,9	91,2	+12,2	-3,9	84,8	93,0	+9,7	
158,7	+2,1	128,8	49,0	122,3	-5,0	+149,6	78,9	87,1	80,2	+1,6	-7,9	82,1	83,7	+1,9	18.22
143,9	-2,2	119,8	46,4	111,6	-6,8	+140,5	77,5	83,4	76,1	-1,8	-8,8	80,8	79,7	-1,4	
202,7	+12,7	155,7	56,7	154,1	-1,0	+171,8	82,9	98,1	92,8	+11,9	-5,4	86,3	95,4	+10,5	
106,0	-21,8	83,4	49,2	74,0	-11,3	+50,4	75,4	64,9	63,7	-15,5	-1,8	78,0	64,3	-17,6	18.23
98,5	-22,3	78,9	47,9	69,0	-12,5	+44,1	74,4	62,4	60,1	-19,2	-3,7	76,9	61,3	-20,3	
167,8	-2,9	120,6	60,1	115,5	-4,2	+92,2	79,2	85,3	93,2	+17,7	+9,3	82,3	89,3	+8,5	
89,6	-20,4	74,5	57,2	69,2	-7,1	+21,0	71,8	65,1	63,9	-11,0	-1,8	74,6	64,5	-13,5	18.24
84,0	-21,2	71,8	56,6	67,5	-6,0	+19,3	71,7	62,5	63,4	-11,6	+1,4	74,0	62,9	-15,0	
117,9	-15,0	88,3	60,1	77,4	-12,3	+28,8	71,7	77,9	66,4	-7,4	-14,8	77,0	72,1	-6,4	
136,8	+0,4	104,5	82,0	98,0	-6,2	+19,5	96,3	92,2	91,2	-5,3	-1,1	95,6	91,7	-4,1	DC
140,9	+2,0	106,2	79,5	99,9	-5,9	+25,7	94,5	91,0	91,7	-3,0	+0,8	94,3	91,4	-3,1	
122,7	-5,1	98,8	90,5	91,4	-7,5	+1,0	102,3	96,6	89,4	-12,6	-7,5	99,9	93,0	-6,9	
74,5	-10,3	70,6	58,5	49,8	-29,5	-14,9	61,1	65,6	55,2	-9,7	-15,9	68,0	60,4	-11,2	19.1
73,2	-10,2	68,2	54,7	41,1	-39,7	-24,9	57,8	61,0	51,3	-11,2	-15,9	65,8	56,1	-14,7	
79,0	-10,9	79,1	71,8	80,6	+1,9	+12,3	79,0	81,7	68,7	-5,9	-15,9	75,9	75,2	-0,9	
84,1	-1,6	76,5	72,2	64,5	-15,7	-10,7	73,5	74,4	75,2	+2,3	+1,1	74,7	74,8	+0,1	19.2
81,5	-2,3	75,3	71,9	62,4	-17,1	-13,2	72,6	72,8	73,8	+1,7	+1,4	73,2	73,3	+0,1	
96,2	+0,9	82,3	73,9	74,1	-10,0	+0,3	77,4	82,1	81,9	+5,8	-0,2	81,5	82,0	+0,6	
174,3	+2,4	124,6	92,4	124,5	-0,1	+94,7	114,9	106,5	107,7	-6,3	+1,1	111,3	107,1	-9,8	19.3
184,7	+4,5	129,8	90,1	132,6	+2,2	+47,2	114,3	107,2	111,1	-2,8	+3,6	111,3	109,1	-2,0	
141,6	-5,3	108,5	100,0	99,0	-8,8	-1,0	117,1	104,5	97,1	-17,1	-7,1	111,5	100,8	-9,6	
107,3	-7,7	100,8	94,1	85,2	-15,5	-9,5	109,3	98,7	93,8	-14,2	-5,0	107,7	96,2	-10,7	DD
105,3	-9,6	98,8	92,9	82,7	-16,3	-11,0	110,3	96,8	92,7	-16,0	-4,2	108,2	94,7	-12,5	
133,4	+12,6	127,5	110,4	118,8	-6,8	+7,6	104,3	124,1	108,1	+3,6	-12,9	107,3	116,1	+8,2	
114,3	+5,3	100,1	105,6	92,1	-8,0	-12,8	109,8	105,7	109,0	-0,7	+3,1	105,8	107,3	+1,4	20.1
113,1	+7,0	98,8	105,0	89,6	-9,3	-14,7	109,1	104,6	108,7	-0,4	+4,0	104,2	106,6	+2,3	
129,2	-4,3	116,2	113,6	124,4	+7,1	+9,5	116,6	121,3	111,7	-4,2	-7,9	120,7	116,5	-3,5	
125,4	-2,6	130,7	97,4	104,8	-19,8	+7,6	123,8	114,9	95,5	-22,9	-16,9	120,8	105,2	-12,9	20.2
120,3	-6,7	126,9	93,0	99,0	-22,0	+6,5	125,3	109,9	91,4	-27,1	-16,8	121,5	100,7	-17,1	
158,8	+23,7	155,6	126,0	142,3	-8,5	+12,9	113,5	147,0	122,2	+7,7	-16,9	116,1	134,6	+15,9	
94,7	-10,4	86,1	86,7	71,9	-16,5	-17,1	93,0	87,0	85,5	-8,1	-1,7	94,1	86,2	-8,4	20.3
94,8	-12,5	86,0	87,0	71,9	-16,4	-17,4	95,2	87,1	85,7	-10,0	-1,6	96,1	86,4	-10,1	
91,4	+4,3	87,5	79,1	70,6	-19,3	-10,7	77,5	85,4	79,0	+1,9	-7,5	80,4	82,2	+2,2	
114,5	+6,0	106,5	97,0	98,9	-7,1	+2,0	100,0	102,4	94,8	-5,2	-7,4	99,0	98,6	-0,4	DE
108,3	+2,9	100,2	94,0	94,6	-5,6	+0,6	96,7	98,2	92,0	-4,9	-4,4	95,7	94,1	-1,7	
140,9	+16,7	133,4	110,0	117,8	-11,7	+7,1	114,6	128,9	106,8	-6,8	-17,1	113,3	117,8	+4,0	
122,7	+7,3	114,9	96,8	105,2	-8,4	+8,7	102,7	110,2	96,0	-6,5	-12,9	102,9	103,1	+0,2	21
113,8	+3,5	106,2	91,8	99,2	-6,6	+8,1	96,7	101,3	91,7	-5,2	-9,5	97,3	96,5	-0,8	
147,5	+16,5	139,1	110,4	122,1	-12,2	+10,6	119,6	136,0	108,0	-9,7	-20,0	118,4	121,5	+2,6	
144,0	+17,3	134,8	103,6	115,6	-14,2	+11,6	113,8	127,5	100,6	-11,6	-21,1	112,6	114,0	+1,2	21.1
124,8	+7,3	116,9	92,8	104,9	-10,3	+13,0	103,5	108,5	91,2	-11,9	-15,9	103,4	99,8	-3,5	
176,9	+32,3	165,5	122,2	133,8	-19,2	+9,5	131,3	160,0	116,8	-11,0	-27,0	128,2	138,4	+8,0	
164,2	+49,4	118,2	68,0	76,8	-35,0	+12,9	103,2	115,0	70,2	-32,0	-39,0	101,3	92,6	-8,6	21.11
133,9	+35,9	94,8	62,4	73,0	-23,0	+17,0	92,0	92,1	61,9	-32,7	-32,8	89,9	77,0	-14,3	
217,8	+70,0	159,6	78,0	83,6	-47,6	+7,2	121,1	155,6	84,9	-29,9	-45,4	119,6	120,2	+0,5	
143,6	+16,0	135,1	104,3	116,3	-13,9	+11,5	114,7	127,8	101,2	-11,8	-20,8	113,8	114,5	+0,8	21.12
124,6	+5,9	117,3	93,4	105,5	-10,1	+13,0	104,4	108,9	91,8	-12,1	-15,7	104,5	100,3	-4,0	
176,1	+31,2	165,6	123,1	134,8	-18,6	+9,5	132,2	160,1	117,3	-11,3	-26,7	128,9	138,7	+7,6	
107,8	-0,2	101,1	92,0	98,0	-3,1	+6,5	94,5	98,2	92,8	-1,8	-5,5	95,7	95,5	-0,2	21.2
107,7	+1,4	100,4	91,3	96,0	-4,4	+6,1	92,7	97,3	92,0	-0,8	-5,4	93,8	94,6	+0,9	
108,2	-6,8	104,0	94,8	106,4	+2,3	+12,2	102,2	101,8	96,5	-6,6	-6,2	103,8	99,1	-4,5	

STBA,FS 4,R 2.2, 3/1996

1 INDEX DES AUFTRAGSEINGANGS
 1991
 NACH ABSCHNITTEN, UNTERABSCHNITTEN,
 DER KLASSIFIKATION DER WIRTSCHAFTS-
 1.1 ORIGINAL

VOLUMEN

WZ93- SCHL.	WIRTSCHAFTSZWEIG		VERAENDERUNG IN % MAR. 1996 GEGEN			VERAENDERUNG IN % FEB. 1996 GEGEN			KUMULIERT		2-MONATS- DURCHSCHNITT FEB. 1996 UND MAR. 1996 GEGEN VORJAHR	
			1996			1996			JAN. 1996 BIS MAR. 1996	VER- AEND. IN % GEGEN VORJAHR	FEB. 1996 UND MAR. 1996	VER- AEND. IN % GEGEN VORJAHR
			MAR.	MAR. 1995	FEB. 1996	FEB.	FEB. 1995	JAN. 1996	MAR. 1996		MAR. 1996	
21.21	H.V. WELLPAPIER UND -PAPPE SOWIE V. VER- PACKUNGSM. A. PAPIER	INSGESAMT	93,5	-13,4	+0,4	93,1	-4,4	-4,1	94,6	-7,5	93,3	-9,2
		INLAND	91,6	-14,6	+1,1	90,6	-6,5	-3,6	92,1	-9,5	91,1	-10,8
		AUSLAND	105,0	-6,6	-3,2	108,5	+8,4	-6,3	109,8	+4,7	106,8	+0,5
21.22	H.V. HAUSHALTS-,HYGIENE- U. TOILETTENARTIKELN AUS ZELLSTOFF UND PAPIER	INSGESAMT	107,8	-8,3	+3,3	104,4	+0,6	-4,1	107,0	-2,3	106,1	-4,2
		INLAND	107,0	-11,5	+3,8	103,1	+2,0	-4,4	106,0	-3,4	105,1	-5,3
		AUSLAND	109,9	+0,7	+1,9	107,9	-2,5	-3,3	109,8	+0,6	108,9	-0,9
21.23	H.V. SCHREIBWAREN UND BUEROBEDARF AUS PAPIER, KARTON UND PAPPE	INSGESAMT	108,6	+25,4	+1,4	107,1	+35,6	+5,5	105,7	+28,0	107,9	+30,3
		INLAND	112,6	+32,0	+3,7	108,6	+42,7	+3,6	108,7	+36,2	110,6	+37,1
		AUSLAND	93,6	+2,2	-7,3	101,0	+12,0	+13,7	94,5	+1,2	97,3	+7,0
21.24	HERSTELLUNG VON TAPETEN	INSGESAMT	122,7	+3,4	+6,7	115,0	+14,7	-4,0	119,2	+12,9	118,9	+8,6
		INLAND	114,6	+2,0	+8,8	105,3	+7,2	-8,3	111,6	+10,6	110,0	+4,5
		AUSLAND	145,7	+6,6	+2,1	142,7	+34,5	+6,7	140,7	+18,1	144,2	+18,8
21.25	HERSTELLUNG VON SONST. WAREN AUS PAPIER, KAR- TON UND PAPPE	INSGESAMT	87,0	-15,4	+0,2	86,8	-3,2	-0,9	87,1	-7,8	86,9	-9,8
		INLAND	85,7	-17,3	-1,4	86,9	-3,0	+0,7	86,3	-8,9	86,3	-10,7
		AUSLAND	91,8	-7,9	+6,3	86,4	-4,4	-6,4	90,2	-3,9	89,1	-6,3
22	DRUCKGEMERBE, VERVIEL- FAELTIGUNG VON BESPIELTEN TONTRAEGERN	INSGESAMT	92,0	-10,2	+5,4	87,3	-1,0	-3,1	89,8	-4,7	89,7	-6,0
		INLAND	91,7	-10,1	+6,0	86,5	-0,9	-3,4	89,2	-4,4	89,1	-5,9
		AUSLAND	96,2	-11,1	+0,1	96,1	-2,0	-0,6	96,3	-8,1	96,2	-6,8
22.2	DRUCKGEMERBE	INSGESAMT	93,7	-10,2	+5,6	88,7	-0,8	-3,7	91,5	-4,4	91,2	-5,9
		INLAND	93,0	-10,1	+6,0	87,7	-0,8	-3,8	90,6	-4,2	90,4	-5,8
		AUSLAND	103,9	-11,1	-0,5	104,4	-0,8	-1,8	104,9	-6,8	104,2	-6,2
22.21	ZEITUNGSDRUCKEREI	INSGESAMT	73,2	-24,8	+8,1	67,7	-27,6	-2,0	70,0	-26,5	70,5	-26,2
		INLAND	73,5	-24,6	+8,1	68,0	-27,4	-2,0	70,3	-26,2	70,8	-25,9
		AUSLAND	8,9	-86,3	+39,1	6,4	-91,9	-15,8	7,6	-89,7	7,7	-89,3
22.22	DRUCKEREI (OHNE ZEI- TUNGSDRUCKEREI)	INSGESAMT	97,1	-8,7	+5,3	92,2	+2,6	-4,6	95,3	-1,7	94,7	-3,5
		INLAND	96,5	-8,4	+5,9	91,1	+2,7	-4,8	94,4	-1,3	93,8	-3,4
		AUSLAND	104,4	-11,1	-1,5	106,0	+0,5	-1,8	106,1	-6,3	105,2	-5,7
22.24	SATZHERSTELLUNG UND REPRODUKTION	INSGESAMT	82,6	-9,3	+5,4	78,4	+1,7	+3,3	79,0	-4,1	80,5	-4,3
		INLAND	82,0	-9,2	+5,0	78,1	+2,6	+3,6	78,5	-3,8	80,1	-3,7
		AUSLAND	99,8	-12,5	+17,8	84,7	-17,4	-3,6	90,8	-11,2	92,3	-14,8
22.25	SONSTIGES DRUCKGEMERBE	INSGESAMT	110,8	+2,8	+12,0	98,9	+1,1	+13,4	99,0	+1,3	104,9	+2,0
		INLAND	107,9	+0,3	+9,9	98,2	+0,6	+12,7	97,7	+0,2	103,1	+0,5
		AUSLAND	486,4	+259,2	+156,3	189,8	+51,0	+94,7	257,9	+99,6	338,1	+158,9
22.31	VERVIELFAELTIGUNG VON BESPIELTEN TONTRAEGERN	INSGESAMT	62,5	-11,3	+2,0	61,3	-6,0	+15,4	59,0	-12,1	61,9	-8,8
		INLAND	55,8	-11,6	+1,6	54,9	-5,2	+25,6	51,5	-11,4	55,4	-8,4
		AUSLAND	73,6	-11,1	+2,4	71,9	-7,1	+4,8	71,4	-13,0	72,8	-9,1
DG	CHEMISCHE INDUSTRIE	INSGESAMT	107,4	-7,5	+4,2	103,1	-	-3,8	105,9	-3,2	105,3	-3,9
		INLAND	98,7	-10,6	+2,5	96,3	-0,6	-4,3	98,5	-4,9	97,5	-6,0
		AUSLAND	118,7	-3,9	+5,9	112,1	+0,8	-3,2	115,5	-1,3	115,4	-1,7
24.1	HERSTELLUNG VON CHEMISCHEN GRUNDSTOFFEN	INSGESAMT	104,9	-9,3	+1,3	103,6	-2,8	-4,3	105,6	-5,1	104,3	-6,2
		INLAND	99,0	-9,8	+0,3	98,7	-3,0	-2,6	99,7	-6,0	98,9	-6,5
		AUSLAND	110,8	-8,8	+2,2	108,4	-2,6	-5,9	111,5	-4,3	109,6	-5,8
24.11	HERSTELLUNG VON INDUSTRIEGASEN	INSGESAMT	99,4	-3,3	+3,3	96,2	-0,5	+4,9	95,8	-2,5	97,8	-2,0
		INLAND	102,5	-3,4	+3,2	99,3	-0,5	+5,2	98,7	-2,8	100,9	-2,0
		AUSLAND	49,0	-5,2	+5,4	46,5	-1,3	-5,5	48,2	+1,9	47,8	-3,2
24.12	HERSTELLUNG VON FARB- STOFFEN UND PIGMENTEN	INSGESAMT	108,9	-12,9	-1,6	110,7	-4,0	+1,6	109,5	-9,0	109,8	-8,7
		INLAND	109,5	-1,6	-6,3	116,9	+14,5	+2,8	113,4	+2,7	113,2	+6,1
		AUSLAND	108,5	-17,9	+1,0	107,4	-12,1	+0,8	107,5	-14,3	108,0	-15,1
24.13	HERSTELLUNG VON SONSTIGEN ANORGANISCHEN GRUNDSTOF- FEN UND CHEMIKALIEN	INSGESAMT	94,5	-13,3	-1,2	95,6	-7,3	-8,1	98,0	-7,0	95,1	-10,4
		INLAND	100,6	-7,8	-0,4	101,0	-2,6	-0,5	101,0	-6,0	100,8	-5,3
		AUSLAND	88,6	-18,6	-2,0	90,4	-11,8	-15,0	95,1	-9,1	89,5	-15,3
24.14	HERSTELLUNG VON SONSTIGEN ORGANISCHEN GRUNDSTOFFEN UND CHEMIKALIEN	INSGESAMT	96,3	-12,1	+1,8	94,6	-6,2	-6,1	97,2	-8,6	95,5	-9,2
		INLAND	87,5	-10,3	+1,0	86,6	-4,1	-0,3	87,0	-8,1	87,1	-7,2
		AUSLAND	104,8	-13,7	+2,3	102,4	-7,8	-10,2	107,1	-8,9	103,6	-10,9
24.15	HERSTELLUNG VON DUENGE- MITTELN UND STICKSTOFF- VERBINDUNGEN	INSGESAMT	98,5	-9,3	+11,7	88,2	-2,8	-7,2	93,9	-8,5	93,4	-6,3
		INLAND	98,6	-17,9	+15,1	85,7	-17,8	-18,1	96,3	-15,5	92,2	-17,8
		AUSLAND	98,4	+0,3	+8,7	90,5	+15,9	+5,1	91,7	-0,4	94,5	+7,3
24.16	HERSTELLUNG VON KUNST- STOFF IN PRIMAERFORMEN	INSGESAMT	117,0	-4,1	+1,0	115,8	+1,8	-3,7	117,7	+0,3	116,4	-1,3
		INLAND	106,8	-10,3	-0,7	107,5	-3,8	-4,9	109,1	-5,2	107,2	-7,1
		AUSLAND	127,9	+2,1	+2,6	124,6	+7,5	-2,8	126,9	+6,0	126,3	+4,7
24.17	HERSTELLUNG VON SYNTHETIS- CHEM KAUTSCHUK IN PRIMAERFORMEN	INSGESAMT	104,6	-24,6	+1,6	103,0	-8,4	+5,2	101,8	-16,8	103,8	-17,4
		INLAND	118,3	-27,2	-0,1	118,4	-3,6	+3,5	117,0	-12,4	118,4	-17,0
		AUSLAND	97,6	-22,9	+2,6	95,1	-11,1	+6,4	94,0	-19,3	96,4	-17,5
24.2	HERSTELLUNG VON SCHAED- LINGSBEKAMPFUNGS- UND PFLANZENSCHUTZMITTELN	INSGESAMT	148,0	-7,1	+3,7	142,7	+16,7	-0,5	144,7	+3,7	145,4	+3,3
		INLAND	155,5	-17,2	+10,3	141,0	+25,3	+38,6	132,7	-0,4	148,3	-1,2
		AUSLAND	144,0	-	+0,3	143,5	+12,5	-13,4	151,1	+5,8	143,8	+6,9

LAND

FUER DAS VERARBEITENDE GEWERBE
=100
ABTEILUNGEN, GRUPPEN UND KLASSEN
ZWEIGE, AUSGABE 1995 (WZ93)
WERT

INDEX

1995 MAR.	VER- AEND. IN % GEGEN MAR. 1994	1995 1.VJ	1995 4.VJ	1996 1.VJ	VERAENDERUNG IN % 1.VJ 1996 GEGEN		1994 2.HJ	1995 1.HJ	1995 2.HJ	VERAENDERUNG IN % 2.HJ 1995 GEGEN		1994	1995	VER- AEND. IN % GEGEN 1994	WZ93 SCHL.
					1.VJ	4.VJ				2.HJ	1.HJ				
					1995	1995				1994	1995				
108,0	-4,9	102,3	87,2	94,6	-7,5	+8,5	95,1	99,0	88,4	-7,0	-10,7	97,9	93,7	-4,3	21.21
107,3	-3,2	101,8	86,6	92,1	-9,5	+6,4	92,4	98,0	88,0	-4,8	-10,2	95,1	93,0	-2,2	
112,4	-13,6	104,9	90,7	109,8	+4,7	+21,1	112,0	104,7	90,8	-18,9	-13,3	115,3	97,7	-15,3	
117,6	+12,0	109,5	108,4	107,0	-2,3	-1,3	96,6	107,0	109,1	+12,9	+2,0	96,0	108,1	+12,6	21.22
120,9	+14,8	109,7	110,3	106,0	-3,4	-3,9	97,2	107,6	109,8	+13,0	+2,0	96,6	108,7	+12,5	
109,1	+4,8	109,1	103,5	109,8	+0,6	+6,1	95,3	105,5	107,3	+12,6	+1,7	94,6	106,4	+12,5	
86,6	-16,2	82,6	93,4	105,7	+28,0	+13,2	88,3	83,8	92,7	+5,0	+10,6	90,7	88,3	-2,6	21.23
85,3	-12,8	79,8	94,2	108,7	+36,2	+15,4	84,2	81,7	94,0	+11,6	+15,1	85,7	87,8	+2,5	
91,6	-22,4	93,4	90,3	94,5	+1,2	+4,7	98,7	91,9	88,1	-10,7	-4,1	103,5	90,0	-13,0	
118,7	+6,9	105,6	93,4	119,2	+12,9	+27,6	102,6	93,0	89,1	-13,2	-4,2	101,0	91,0	-9,9	21.24
112,4	+4,0	100,9	88,4	111,6	+10,6	+26,2	100,5	87,6	79,8	-20,6	-8,9	98,6	83,7	-15,1	
136,7	+6,5	119,1	107,5	140,7	+18,1	+30,9	115,1	108,6	115,6	+0,4	+6,4	115,7	112,1	-3,1	
102,8	+6,5	94,5	82,2	87,1	-7,8	+6,0	91,3	91,7	83,8	-8,2	-8,6	89,6	87,8	-2,0	21.25
103,6	+8,4	94,7	81,3	86,3	-8,9	+6,2	91,3	91,8	82,9	-9,2	-9,7	89,2	87,3	-2,1	
99,7	-1,9	93,9	85,5	90,2	-3,9	+5,5	92,0	91,6	87,2	-5,2	-4,8	91,8	89,4	-2,6	
102,5	+2,4	94,2	97,4	89,8	-4,7	-7,8	96,6	91,0	93,1	-3,6	+2,3	94,0	92,0	-2,1	22
102,0	+1,6	93,3	96,5	89,2	-4,4	-7,6	96,8	90,4	92,5	-4,4	+2,3	94,2	91,4	-3,0	
108,2	+12,2	104,8	107,6	96,3	-8,1	-10,5	94,2	98,2	100,4	+6,6	+2,2	92,5	99,3	+7,4	
104,3	+3,2	95,7	99,2	91,5	-4,4	-7,8	98,0	92,7	94,9	-3,2	+2,4	95,2	93,8	-1,5	22.2
103,5	+2,2	94,6	97,9	90,6	-4,2	-7,5	97,9	91,7	93,8	-4,2	+2,3	95,1	92,8	-2,4	
116,9	+18,1	112,5	117,6	104,9	-6,8	-10,8	98,7	107,3	111,0	+12,5	+3,4	96,2	109,1	+13,4	
97,4	-6,9	95,2	78,6	70,0	-26,5	-10,9	102,1	88,3	77,5	-24,1	-12,2	98,8	82,9	-16,1	22.21
97,5	-7,5	95,3	78,8	70,3	-26,2	-10,8	102,5	88,5	77,7	-24,2	-12,2	99,3	83,1	-16,3	
64,9	-30,4	73,5	35,6	7,6	-89,7	-78,7	96,4	50,8	44,5	-53,8	-12,4	91,9	47,7	-48,1	
106,3	+6,2	96,9	102,7	95,3	-1,7	-7,2	96,6	94,1	97,7	+1,1	+3,8	94,1	95,9	+1,9	22.22
105,4	+5,2	95,6	101,4	94,4	-1,3	-6,9	96,6	93,0	96,6	-	+3,9	94,0	94,8	+0,9	
117,4	+18,6	113,2	118,6	106,1	-6,3	-10,5	97,4	107,8	111,2	+14,2	+3,2	95,6	109,5	+14,5	
91,1	-12,1	82,4	87,7	79,0	-4,1	-9,9	103,3	81,7	86,1	-16,7	+5,4	99,1	83,9	-15,3	22.24
90,3	-12,2	81,6	87,1	78,5	-3,8	-9,9	102,1	80,9	85,2	-16,6	+5,3	98,1	83,0	-15,4	
114,0	+0,5	102,2	105,2	90,8	-11,2	-13,7	120,7	105,5	109,2	-9,5	+3,5	113,7	107,3	-5,6	
107,8	+4,9	97,7	111,7	99,0	+1,3	-11,4	102,3	101,9	109,5	+7,0	+7,5	98,3	105,7	+7,5	22.25
107,6	+5,5	97,5	110,1	97,7	+0,2	-11,3	101,0	101,7	106,8	+5,7	+5,0	97,2	104,2	+7,2	
135,4	+18,9	129,2	322,7	257,9	+99,6	-20,1	120,9	135,4	461,6	+281,8	+240,9	114,2	298,5	+161,4	
70,5	-10,4	67,1	65,7	59,0	-12,1	-10,2	67,5	60,1	61,1	-9,5	+1,7	69,3	60,6	-12,6	22.31
63,1	-14,6	58,1	58,1	51,5	-11,4	-11,4	61,9	53,3	56,2	-9,2	+5,4	63,6	54,8	-13,8	
82,8	-4,4	82,1	78,1	71,4	-13,0	-8,6	76,9	71,4	69,3	-9,9	-2,9	78,6	70,3	-10,6	
116,1	+1,4	109,4	98,1	105,9	-3,2	+8,0	102,6	107,5	98,5	-4,0	-8,4	103,3	103,0	-0,3	D6
110,4	+2,4	103,6	95,4	98,5	-4,9	+3,2	99,5	102,4	96,0	-3,5	-6,2	99,3	99,2	-0,1	
123,5	-0,2	117,0	101,7	115,5	-1,3	+13,6	105,8	114,0	101,8	-4,7	-10,7	108,8	107,9	-0,8	
115,7	+2,5	111,3	95,8	105,6	-5,1	+10,2	103,7	108,5	96,1	-7,3	-11,4	104,2	102,3	-1,8	24.1
109,7	-0,1	106,1	93,5	99,7	-6,0	+6,6	101,9	104,5	94,8	-7,0	-9,3	101,6	99,7	-1,9	
121,5	+4,8	116,5	98,1	111,5	-4,3	+13,7	105,5	112,4	97,3	-7,8	-13,4	106,8	104,9	-1,8	
102,8	-2,8	98,3	99,8	95,8	-2,5	-4,0	96,8	98,8	100,1	+3,4	+1,3	97,9	99,4	+1,5	24.11
106,1	+1,0	101,5	103,3	98,7	-2,8	-4,5	103,6	101,9	103,8	+0,2	+1,9	101,7	102,8	+1,1	
51,7	-61,7	47,3	44,2	48,2	+1,9	+9,0	85,2	50,1	40,7	-62,2	-18,8	91,3	45,4	-60,3	
125,1	+18,7	120,3	102,5	109,5	-9,0	+6,8	103,0	118,8	102,8	-0,2	-13,5	100,6	110,8	+10,1	24.12
111,3	+14,0	110,4	112,9	113,4	+2,7	+0,4	100,9	110,7	111,0	+10,0	+0,3	96,1	110,8	+15,3	
132,2	+17,2	125,5	97,0	107,5	-14,3	+10,8	105,0	123,1	98,5	-6,2	-20,0	104,9	110,8	+5,6	
109,0	+1,8	105,4	93,5	98,0	-7,0	+4,8	105,0	103,2	94,0	-10,5	-8,9	102,7	98,6	-4,0	24.13
109,1	+9,1	106,3	97,2	101,0	-5,0	+3,9	101,3	107,4	98,6	-2,7	-8,2	97,2	103,0	+6,0	
108,9	-4,5	104,6	89,9	95,1	-9,1	+5,8	108,5	99,1	89,6	-17,4	-9,6	107,9	94,4	-12,5	
109,6	-4,0	106,3	87,3	97,2	-8,6	+11,3	100,6	103,5	89,4	-11,1	-13,6	102,8	96,4	-6,2	24.14
97,5	-13,3	94,7	79,7	87,0	-8,1	+9,2	95,9	92,9	81,3	-15,2	-12,6	99,1	87,1	-12,1	
121,4	+4,8	117,6	94,7	107,1	-8,9	+13,1	105,0	113,7	97,4	-7,2	-14,3	106,4	105,6	-0,8	
108,6	+3,5	102,6	114,7	93,9	-8,5	-18,1	104,6	94,7	102,5	-2,0	+8,2	101,4	98,6	-2,8	24.15
120,1	+11,2	113,9	130,7	96,3	-15,5	-26,3	114,0	105,3	124,8	+9,5	+18,5	107,0	115,1	+7,6	
98,1	-3,3	92,1	99,9	91,7	-0,4	-8,2	94,1	84,9	81,9	-13,0	-3,5	95,3	83,4	-12,5	
122,0	+4,4	117,3	101,0	117,7	+0,3	+16,5	108,5	114,2	100,7	-7,2	-11,8	108,7	107,4	-1,2	24.16
119,0	+4,4	115,1	96,7	109,1	-5,2	+12,8	109,1	113,0	99,0	-9,3	-12,4	107,4	106,0	-1,3	
125,3	+4,7	119,7	105,6	126,9	+6,0	+20,2	107,8	115,4	102,5	-4,9	-11,2	109,8	108,9	-0,8	
138,8	+20,6	122,3	92,0	101,8	-16,8	+10,7	110,4	123,9	96,2	-12,9	-22,4	109,0	110,0	+0,9	24.17
162,5	+54,3	133,5	107,0	117,0	-12,4	+9,3	106,6	139,7	114,9	+7,8	-17,8	102,3	127,3	+24,4	
126,8	+1,7	116,5	84,3	94,0	-19,3	+11,5	114,0	115,7	86,6	-24,0	-25,2	115,4	101,2	-12,3	
159,3	+40,1	139,5	85,4	144,7	+3,7	+69,4	104,3	132,9	83,0	-20,4	-37,5	104,5	108,0	+3,3	24.2
187,7	+82,2	133,2	59,0	132,7	-0,4	+124,9	102,0	137,9	69,5	-31,9	-49,6	100,3	103,7	+3,4	
144,0	+8,3	142,8	99,6	151,1	+5,8	+51,7	108,4	130,2	90,3	-16,7	-30,6	112,1	110,3	-1,6	

1 INDEX DES AUFTRAGSEINGANGS
 1991
 NACH ABSCHNITTEN, UNTERABSCHNITTEN,
 DER KLASSIFIKATION DER WIRTSCHAFTS
 1.1 ORIGINAL

VOLUMEN

WZ93- SCHL.	WIRTSCHAFTSZWEIG		VERAENDERUNG IN % MAR. 1996 GEGEN			VERAENDERUNG IN % FEB. 1996 GEGEN			KUMULIERT		2-MONATS- DURCHSCHNITT	
			1996			1996			JAN. 1996 BIS MAR. 1996	VER- AEND. IN % GEGEN VORJAHR	FEB. 1996 UND MAR. 1996	VER- AEND. IN % GEGEN VORJAHR
			MAR.	MAR. 1995	FEB. 1996	FEB.	FEB. 1995	JAN. 1996	MAR. 1996		MAR. 1996	
24.3	HERSTELLUNG VON ANSTRICH- MITTELEN, DRUCKFARBEN UND KITTEN	INSGESAMT	104,3	-12,1	+6,8	97,7	-0,8	+0,5	99,7	-6,5	101,0	-7,0
		INLAND	102,3	-14,2	+8,8	94,0	-4,0	-0,6	97,0	-8,4	98,2	-9,6
		AUSLAND	110,2	-5,6	+1,5	108,6	+8,5	+3,5	107,9	-0,5	109,4	+0,9
24.4	HERSTELLUNG VON PHARMA- ZEUTISCHEN ERZEUGNISSEN	INSGESAMT	114,8	+0,4	+9,6	104,7	+7,6	-7,0	110,7	+4,1	109,8	+3,8
		INLAND	103,9	-9,2	-0,3	104,2	+6,3	-9,9	107,9	+0,9	104,1	-2,0
		AUSLAND	133,7	+17,0	+26,6	105,6	+9,8	-1,5	115,5	+9,7	119,7	+13,7
24.41	HERSTELLUNG VON PHARMA- ZEUTISCHEN GRUNDSTOFFEN	INSGESAMT	98,6	+3,8	+1,4	97,2	+16,0	-0,2	97,7	+2,2	97,9	+9,5
		INLAND	79,7	-4,7	-14,5	93,2	+32,2	+16,4	84,3	+11,7	85,5	+12,2
		AUSLAND	105,0	+6,2	+6,5	98,6	+11,5	-4,5	102,3	-0,1	101,8	+8,6
24.42	H.V. PHARM. SPEZIALI- TAETEN UND SONSTIGEN PHARM. ERZEUGNISSEN	INSGESAMT	116,7	+0,1	+10,5	105,6	+6,8	-7,7	112,2	+4,3	111,2	+3,2
		INLAND	104,9	-9,4	+0,2	104,7	+5,5	-10,7	109,0	+0,6	104,8	-2,5
		AUSLAND	141,6	+19,5	+31,7	107,5	+9,4	-0,6	119,1	+12,3	124,6	+14,9
24.5	H.V. SEIFEN, WASCH-, REINIGUNGS- UND KOERPER- PFLEGEMITTELN	INSGESAMT	96,6	-7,4	+6,6	90,8	-0,4	-1,2	93,0	-5,7	93,6	-4,2
		INLAND	88,8	-7,8	+9,6	81,0	-0,9	-5,4	85,1	-6,9	84,9	-4,6
		AUSLAND	124,2	-6,3	-0,5	124,8	+0,6	+10,0	120,8	-2,7	124,5	-3,0
24.51	H.V. SEIFEN, WASCH-, REINIGUNGS- UND POLIER- MITTELN	INSGESAMT	90,0	-16,4	+1,1	89,0	-2,2	-0,4	89,5	-13,1	89,5	-10,0
		INLAND	84,9	-16,2	+6,5	79,7	-3,5	-7,3	83,5	-14,3	82,3	-10,5
		AUSLAND	103,3	-17,1	-9,1	113,7	+0,4	+15,5	105,1	-10,7	108,5	-8,7
24.52	HERSTELLUNG VON DUFT- U. KOERPERPFLEGEMITTELN	INSGESAMT	103,3	+2,5	+11,9	92,3	+1,4	-1,9	96,6	+2,5	97,8	+2,0
		INLAND	92,2	+0,2	+12,2	82,2	+1,6	-3,6	86,6	+0,5	87,2	+0,8
		AUSLAND	159,9	+9,7	+11,2	143,8	+0,8	+3,2	147,7	+9,5	151,9	+5,3
24.6	HERSTELLUNG VON SONST. CHEMISCHEN ERZEUGNISSEN	INSGESAMT	111,6	-9,0	+3,0	108,3	-1,9	-2,3	110,2	-4,1	110,0	-5,7
		INLAND	99,1	-13,6	+3,0	96,2	-6,6	-4,9	98,8	-8,2	97,7	-10,3
		AUSLAND	124,9	-4,9	+3,1	121,2	+2,5	+0,2	122,4	-0,2	123,1	-1,4
24.61	HERSTELLUNG VON PYRO- TECHNISCHEN ERZEUGNISSEN	INSGESAMT	124,6	+38,6	-26,6	169,8	+63,6	+12,1	148,6	+46,3	147,2	+51,9
		INLAND	144,1	+38,3	-12,0	163,7	+61,6	-13,3	165,6	+46,0	153,9	+49,7
		AUSLAND	89,0	+39,3	-50,8	180,9	+66,7	+117,4	117,7	+46,8	135,0	+56,6
24.62	HERSTELLUNG VON KLEB- STOFFEN UND GELATINE	INSGESAMT	98,2	-11,8	+6,6	92,1	-6,9	-5,7	96,0	-8,3	95,2	-9,5
		INLAND	96,5	-13,7	+7,8	89,5	-10,6	-7,7	94,3	-10,9	93,0	-12,3
		AUSLAND	101,1	-8,7	+4,7	96,6	-0,2	-2,4	98,9	-3,8	98,9	-4,7
24.63	HERSTELLUNG VON ETHE- RISCHEN OELN	INSGESAMT	104,1	+3,0	+8,8	95,7	-0,4	-13,4	103,4	+6,7	99,9	+1,3
		INLAND	89,5	+4,8	+10,9	80,7	-5,4	-22,2	91,3	+8,6	85,1	-0,4
		AUSLAND	123,9	+1,2	+6,9	115,9	+4,8	-3,3	119,9	+5,0	119,9	+2,9
24.64	HERSTELLUNG VON FOTO- CHEMISCHEN ERZEUGNISSEN	INSGESAMT	93,8	-20,2	-2,7	96,4	-9,1	+4,7	94,1	-13,3	95,1	-14,9
		INLAND	81,0	-18,5	+5,7	76,6	-15,8	+1,6	77,7	-15,7	78,8	-17,2
		AUSLAND	100,7	-20,9	-6,0	107,1	-6,3	+5,9	103,0	-12,2	103,9	-14,0
24.65	HERSTELLUNG VON UNBE- SPIELTEN TON-, BILD- UND DATENTRAEGERN	INSGESAMT	158,3	-0,2	+7,2	147,7	+8,6	-12,3	158,2	+2,9	153,0	+3,9
		INLAND	162,8	-27,8	-5,3	171,9	-9,8	-21,3	184,3	-8,9	167,4	-19,6
		AUSLAND	157,2	+10,7	+11,0	141,6	+15,6	-9,3	151,7	+7,1	149,4	+12,9
24.66	HERSTELLUNG VON CHE- MISCHEN ERZEUGNISSEN A.N.G.	INSGESAMT	114,7	-9,4	+5,8	108,4	-4,0	-2,3	111,3	-5,0	111,6	-6,8
		INLAND	98,5	-16,2	+3,4	95,3	-8,7	-1,5	96,9	-11,3	96,9	-12,7
		AUSLAND	135,3	-2,1	+8,2	125,1	+1,1	-2,9	129,7	+1,7	130,2	-0,6
24.7	HERSTELLUNG VON CHEMIE- FASERN	INSGESAMT	94,5	-14,6	+0,2	94,3	-6,4	+0,3	94,3	-8,4	94,4	-10,7
		INLAND	69,4	-13,9	-1,1	70,2	-2,8	-2,2	70,5	-5,7	69,8	-8,6
		AUSLAND	115,5	-14,9	+0,8	114,6	-8,0	+1,8	114,2	-9,7	115,1	-11,6
DH	HERSTELLUNG VON GUMMI- UND KUNSTSTOFFWAREN	INSGESAMT	103,5	-13,3	+6,8	96,9	-7,2	-1,2	99,5	-9,0	100,2	-10,5
		INLAND	100,1	-15,5	+8,0	92,7	-9,3	-1,8	95,7	-11,0	96,4	-12,7
		AUSLAND	114,4	-6,6	+3,4	110,6	-0,6	+0,7	111,6	-3,4	112,5	-3,8
25.1	HERSTELLUNG VON GUMMI- WAREN	INSGESAMT	106,3	-9,3	+10,4	96,3	-0,8	-0,6	99,8	-3,6	101,3	-5,5
		INLAND	96,3	-13,7	+11,6	86,3	-3,9	-2,7	90,4	-6,8	91,3	-9,3
		AUSLAND	135,7	+1,6	+7,8	125,9	+5,9	+4,0	127,6	+4,1	130,8	+3,6
25.11	HERSTELLUNG VON BEREI- FUNGEN	INSGESAMT	121,1	-8,2	+29,4	93,6	-1,4	+1,5	102,3	-3,2	107,4	-5,3
		INLAND	97,5	-17,4	+35,8	71,8	-6,8	-1,4	80,7	-10,3	84,7	-13,1
		AUSLAND	193,0	+10,7	+20,5	160,1	+7,1	+5,9	168,1	+9,4	176,6	+9,0
25.13	HERSTELLUNG VON SONST. GUMMIWAREN	INSGESAMT	97,9	-10,1	+0,1	97,8	-0,6	-1,7	98,4	-3,8	97,9	-5,6
		INLAND	95,6	-11,5	+1,1	94,6	-2,6	-3,3	96,0	-5,0	95,1	-7,3
		AUSLAND	104,6	-6,0	-2,5	107,3	+4,9	+2,5	105,5	-0,2	106,0	-0,7
25.2	HERSTELLUNG VON KUNST- STOFFWAREN	INSGESAMT	102,7	-14,4	+5,8	97,1	-8,6	-1,3	99,4	-10,4	99,9	-11,7
		INLAND	101,0	-16,0	+7,1	94,3	-10,4	-1,7	97,1	-11,8	97,7	-13,4
		AUSLAND	108,4	-9,3	+2,0	106,3	-2,7	-0,4	107,1	-5,6	107,4	-6,1
25.21	H.V. PLATTEN, FOLIEN, SCHLAEUCHEN U. PROFILN AUS KUNSTSTOFF	INSGESAMT	104,1	-14,0	+9,1	95,4	-12,9	-3,1	99,3	-12,8	99,8	-13,4
		INLAND	102,0	-15,3	+13,5	89,9	-17,0	-5,4	95,6	-15,3	96,0	-16,1
		AUSLAND	108,7	-11,1	+1,5	107,1	-4,3	+1,1	107,2	-7,5	107,9	-7,9
25.22	H.V. VERPACKUNGSMITTELN AUS KUNSTSTOFF	INSGESAMT	107,5	-7,6	+2,9	104,5	-2,0	-1,3	106,0	-3,7	106,0	-4,9
		INLAND	97,9	-11,1	+4,1	94,0	-6,0	-3,4	96,4	-6,6	96,0	-8,7
		AUSLAND	143,9	+3,0	-0,1	144,0	+9,7	+4,3	142,0	+4,6	144,0	+6,3

LAND

FUER DAS VERARBEITENDE GEWERBE
=100
ABTEILUNGEN, GRUPPEN UND KLASSEN
ZWEIGE, AUSGABE 1995 (WZ93)
WERT

INDEX

1995 MAR.	VER- AEND. IN % GEGEN MAR. 1994	1995 1.VJ	1995 4.VJ	1996 1.VJ	VERAENDERUNG IN % 1.VJ 1996 GEGEN		1994 2.HJ	1995 1.HJ	1995 2.HJ	VERAENDERUNG IN % 2.HJ 1995 GEGEN		1994	1995	VER- AEND. IN % GEGEN 1994	WZ93 SCHL.
					1.VJ 1995	4.VJ 1995				2.HJ 1994	1.HJ 1995				
118,6	+5,6	106,6	103,8	99,7	-6,5	-3,9	99,4	110,4	109,2	+9,9	-1,1	101,2	109,8	+8,5	24.3
119,2	+13,8	105,9	103,7	97,0	-8,4	-6,5	99,1	110,8	110,4	+11,4	-0,4	99,1	110,6	+11,6	
116,7	-7,3	108,4	104,1	107,9	-0,5	+3,7	100,1	109,2	105,4	+5,3	-3,5	104,9	107,3	+2,3	
114,3	-5,9	106,3	105,6	110,7	+4,1	+4,8	104,1	105,7	104,8	+0,7	-0,9	104,5	105,2	+0,7	24.4
114,4	+5,4	106,9	105,0	107,9	+0,9	+2,8	100,4	105,1	102,9	+2,5	-2,1	99,3	104,0	+4,7	
114,3	-23,0	105,3	106,6	115,5	+9,7	+8,3	111,8	106,9	108,0	-3,4	+1,0	115,2	107,4	-6,8	
95,0	-14,3	95,6	82,7	97,7	+2,2	+18,1	98,9	92,4	81,8	-17,3	-11,5	98,3	87,1	-11,4	24.41
83,6	-17,5	75,5	78,3	84,3	+11,7	+7,7	95,3	73,8	76,2	-20,0	+3,3	93,7	75,0	-20,0	
98,9	-22,2	102,4	84,2	102,3	-0,1	+21,5	105,1	98,7	83,7	-20,4	-15,2	106,0	91,2	-14,0	
116,6	-4,7	107,6	108,3	112,2	+4,3	+3,6	104,5	107,3	107,5	+2,9	+0,2	105,0	107,4	+2,3	24.42
115,8	+6,1	108,3	106,2	109,0	+0,6	+2,6	100,8	106,5	104,1	+3,3	-2,3	99,8	105,3	+5,5	
118,5	-21,3	106,1	112,7	119,1	+12,3	+5,7	112,5	109,1	114,6	+1,9	+5,0	116,2	111,9	-3,7	
104,3	-3,8	98,6	90,5	93,0	-5,7	+2,8	98,1	96,4	91,1	-7,1	-5,5	97,8	93,8	-4,1	24.5
96,3	-8,3	91,4	84,9	85,1	-6,9	+0,2	93,7	89,1	84,8	-9,5	-4,8	94,1	86,9	-7,7	
132,5	+9,9	124,1	110,2	120,8	-2,7	+9,6	113,6	122,7	113,6	-	-7,4	110,9	118,1	+6,5	
107,7	-1,9	103,0	89,8	89,5	-13,1	-0,3	98,7	99,1	89,9	-8,9	-9,3	99,1	94,5	-4,6	24.51
101,3	-4,0	97,4	86,5	83,5	-14,3	-3,5	95,5	93,4	86,2	-9,7	-7,7	95,8	89,8	-6,3	
124,6	+3,1	117,7	98,5	105,1	-10,7	+6,7	107,1	113,9	99,6	-7,0	-12,6	107,8	106,8	-0,9	
100,8	-5,9	94,2	91,1	96,6	+2,5	+6,0	97,5	93,8	92,4	-5,2	-1,5	96,5	93,1	-3,5	24.52
92,0	-12,0	86,2	83,5	86,6	+0,5	+3,7	92,1	85,2	83,6	-9,2	-1,9	92,6	84,4	-8,9	
145,8	+21,5	134,9	130,2	147,7	+9,5	+13,4	124,8	137,6	137,5	+10,2	-0,1	116,1	137,6	+18,5	
122,7	+3,5	114,9	105,3	110,2	-4,1	+4,7	106,3	113,2	106,9	+0,6	-5,6	107,5	110,1	+2,4	24.6
114,7	+0,8	107,6	102,9	98,8	-8,2	-4,0	106,3	105,5	102,6	-3,5	-2,7	106,1	104,1	-1,9	
131,3	+4,8	122,7	107,9	122,4	-0,2	+13,4	106,5	121,4	111,5	+4,7	-8,2	109,7	116,5	+6,2	
89,9	-17,3	101,6	194,9	148,6	+46,3	-23,8	100,6	105,4	164,0	+63,0	+55,6	100,4	134,7	+34,2	24.61
104,2	-1,5	113,4	262,5	165,6	+46,0	-36,9	104,9	118,5	208,1	+98,4	+75,6	102,8	163,3	+58,9	
63,9	-43,8	80,2	71,7	117,7	+46,8	+64,2	93,1	81,5	83,7	-10,1	+2,7	96,3	82,6	-14,2	
111,4	+4,0	104,7	90,6	96,0	-8,3	+6,0	94,2	100,0	89,9	-4,6	-10,1	96,2	94,9	-1,4	24.62
111,8	+13,4	105,8	90,6	94,3	-10,9	+4,1	92,0	99,9	91,0	-1,1	-8,9	92,6	95,5	+3,1	
110,7	-9,1	102,8	90,7	98,9	-3,8	+9,0	98,1	100,1	87,9	-10,4	-12,2	102,5	94,0	-8,3	
101,1	-14,4	96,9	99,6	103,4	+6,7	+3,8	105,1	96,6	97,5	-7,2	+0,9	107,9	97,0	-10,1	24.63
85,4	-26,1	84,1	91,8	91,3	+8,6	-0,5	108,9	84,3	89,4	-17,9	+6,0	110,9	86,9	-21,6	
122,4	-0,2	114,2	110,3	119,9	+5,0	+8,7	98,2	113,1	108,4	+10,4	-4,2	102,5	110,8	+8,1	
117,5	+2,7	108,5	99,1	94,1	-13,3	-5,0	102,4	109,2	103,5	+1,1	-5,2	104,4	106,3	+1,8	24.64
99,4	-8,7	92,2	88,3	77,7	-15,7	-12,0	90,0	94,8	94,1	+4,6	-0,7	92,1	94,4	+2,5	
127,3	+8,5	117,3	104,9	103,0	-12,2	-1,8	109,2	117,1	108,5	-0,6	-7,3	111,1	112,8	+1,5	
158,6	+16,9	153,7	127,0	158,2	+2,9	+24,6	121,0	146,9	130,5	+7,9	-11,2	120,7	138,7	+14,9	24.65
225,6	+69,9	202,3	186,2	184,3	-8,9	-1,0	116,9	176,6	172,7	+47,7	-2,2	116,2	174,7	+50,3	
142,0	+1,4	141,6	112,4	151,7	+7,1	+35,0	127,0	139,6	120,0	-5,5	-14,0	127,2	129,8	+2,0	
126,6	+5,4	117,2	103,0	111,3	-5,0	+8,1	108,0	115,4	106,3	-1,6	-7,9	109,0	110,8	+1,7	24.66
117,5	+2,2	109,2	95,4	96,9	-11,3	+1,6	110,6	107,1	98,2	-11,2	-8,3	109,6	102,6	-6,4	
138,2	+7,2	127,5	112,6	129,7	+1,7	+15,2	103,4	126,0	116,5	+12,7	-7,5	107,8	121,2	+12,4	
110,6	+1,9	103,0	83,2	94,3	-8,4	+13,3	90,8	96,7	80,1	-11,8	-17,2	94,7	88,4	-6,7	24.7
80,6	-1,8	74,8	67,0	70,5	-5,7	+5,2	69,8	70,8	63,8	-8,6	-9,9	72,7	67,3	-7,4	
135,8	+5,8	126,5	96,7	114,2	-9,7	+18,1	106,5	118,4	93,7	-12,0	-20,9	111,2	106,1	-4,6	
119,4	+6,3	109,4	99,2	99,5	-9,0	+0,3	103,9	107,5	100,7	-3,1	-6,3	103,1	104,1	+1,0	DH
118,5	+6,9	107,5	97,8	95,7	-11,0	-2,1	103,0	106,2	100,1	-2,8	-5,7	101,5	103,1	+1,6	
122,5	+4,3	115,5	103,7	111,6	-3,4	+7,6	107,4	111,8	102,7	-4,4	-8,1	108,5	107,3	-1,1	
117,2	+11,6	103,5	99,4	99,8	-3,6	+0,4	93,8	102,3	100,3	+6,9	-2,0	93,5	101,3	+8,3	25.1
111,6	+9,0	97,0	90,9	90,4	-6,8	-0,6	89,9	95,9	92,6	+3,0	-3,4	89,7	94,3	+5,1	
133,5	+18,2	122,6	124,6	127,6	+4,1	+2,4	105,5	121,1	123,0	+16,6	+1,6	104,9	122,0	+16,3	
131,9	+22,5	105,7	112,3	102,3	-3,2	-8,9	97,2	103,9	111,2	+14,4	+7,0	96,5	107,5	+11,4	25.11
118,0	+12,4	90,0	92,2	80,7	-10,3	-12,5	93,0	88,3	92,0	-1,1	+4,2	92,5	90,1	-2,6	
174,4	+50,5	153,7	173,6	168,1	+9,4	-3,2	110,0	151,5	170,0	+54,5	+12,2	108,5	160,7	+48,1	
108,9	+5,2	102,3	92,2	98,4	-3,8	+6,7	91,9	101,3	94,1	+2,4	-7,1	91,9	97,7	+6,3	25.13
108,0	+7,0	101,1	90,1	96,0	-5,0	+6,5	88,1	100,2	93,0	+5,6	-7,2	88,1	96,6	+9,6	
111,3	-	105,7	98,1	105,5	-0,2	+7,5	103,0	104,7	97,5	-5,3	-6,9	102,9	101,1	-1,7	
120,0	+5,1	110,9	99,2	99,4	-10,4	+0,2	106,6	108,9	100,8	-5,4	-7,4	105,6	104,8	-0,8	25.2
120,2	+6,5	110,1	99,6	97,1	-11,8	-2,5	106,2	108,8	101,9	-4,0	-6,3	104,5	105,4	+0,9	
119,5	+0,6	113,5	97,8	107,1	-5,6	+9,5	108,0	109,2	97,0	-10,2	-11,2	109,6	103,1	-5,9	
121,0	+0,2	113,9	97,8	99,3	-12,8	+1,5	112,0	111,6	101,7	-9,2	-8,9	111,3	106,6	-4,2	25.21
120,4	+0,7	112,9	99,0	95,6	-15,3	-3,4	111,7	111,8	104,1	-6,8	-6,9	110,2	107,9	-2,1	
122,3	-2,5	115,9	95,4	107,2	-7,5	+12,4	113,0	111,1	96,7	-14,4	-13,0	115,1	103,9	-8,7	
116,4	-0,5	110,1	101,4	106,0	-3,7	+4,5	108,3	106,8	99,8	-7,8	-6,6	107,9	103,3	-4,3	25.22
110,1	-4,2	103,2	94,5	96,4	-6,6	+2,0	107,1	100,6	93,6	-12,6	-7,0	106,0	97,1	-8,4	
139,7	+11,5	135,7	127,6	142,0	+4,6	+11,3	112,9	129,9	123,2	+9,1	-5,2	115,3	126,6	+9,8	

1 INDEX DES AUFTRAGSEINGANGS
 1991
 NACH ABSCHNITTEN, UNTERABSCHNITTEN,
 DER KLASSIFIKATION DER WIRTSCHAFTS
 1.1 ORIGINAL

VOLUMEN

WZ93- SCHL.	WIRTSCHAFTSZWEIG		1996 MAR.	VERÄNDERUNG IN % MAR. 1996 GEGEN		1996 FEB.	VERÄNDERUNG IN % FEB. 1996 GEGEN		KUMULIERT		2-MONATS- DURCHSCHNITT FEB. 1996 UND MAR. 1996		VER- ÄEND. IN % GEGEN VORJAHR	
				MAR. 1995	FEB. 1996		FEB. 1995	JAN. 1996	JAN. 1996 BIS MAR. 1996	VER- ÄEND. IN % GEGEN VORJAHR	FEB. 1996 UND MAR. 1996	VER- ÄEND. IN % GEGEN VORJAHR		
25.23	H.V. BAUBEDARFSARTIKELN AUS KUNSTSTOFF	INSGESAMT	101,9	-19,3	+17,9	86,4	-15,2	-4,2	92,8	-13,6	94,2	-17,4		
		INLAND	102,3	-20,3	+19,4	85,7	-17,0	-5,1	92,8	-14,5	94,0	-18,9		
		AUSLAND	98,1	-7,7	+6,1	92,5	+3,6	+3,5	93,3	-4,3	95,3	-2,6		
25.24	HERSTELLUNG VON SONST. KUNSTSTOFFWAREN	INSGESAMT	100,0	-15,5	+0,4	99,6	-5,1	+1,1	99,4	-9,6	99,8	-10,6		
		INLAND	100,9	-16,3	-0,4	101,3	-4,4	+2,9	100,2	-10,0	101,1	-10,8		
		AUSLAND	96,4	-12,8	+3,2	93,4	-7,2	-5,6	96,2	-8,1	94,9	-10,1		
DI	GLASGEWERBE, KERAMIK, VERARBEITUNG VON STEINEN UND ERDEN	INSGESAMT	95,4	-16,9	+15,9	82,3	-14,5	-7,6	88,9	-14,0	88,9	-15,8		
		INLAND	96,1	-18,4	+21,9	79,2	-18,4	-7,9	87,1	-15,7	87,7	-18,3		
		AUSLAND	93,2	-12,2	+1,6	91,7	-2,7	-6,7	94,4	-8,9	92,5	-7,7		
26.1	HERSTELLUNG UND VERAR- BEITUNG VON GLAS	INSGESAMT	100,3	-11,6	+4,0	96,4	-0,2	-11,6	101,9	-5,6	98,4	-6,4		
		INLAND	101,0	-12,1	+7,1	94,3	-1,8	-11,6	100,7	-5,9	97,7	-7,4		
		AUSLAND	98,3	-10,5	-3,2	101,6	+3,6	-11,8	105,0	-6,0	100,0	-3,8		
26.11	HERSTELLUNG VON FLACH- GLAS	INSGESAMT	90,3	-17,0	+0,6	89,8	-10,3	-3,5	91,1	-15,0	90,1	-13,8		
		INLAND	89,4	-21,4	+0,1	89,3	-12,8	-5,2	91,0	-15,1	89,4	-17,3		
		AUSLAND	91,5	-10,8	+1,2	90,4	-6,9	-1,4	91,2	-14,9	91,0	-8,9		
26.12	VEREDLUNG UND VERARBEI- TUNG VON FLACHGLAS	INSGESAMT	103,2	-11,6	+6,6	96,8	-4,9	-2,0	99,6	-7,8	100,0	-8,5		
		INLAND	105,8	-11,0	+7,3	98,6	-3,8	-2,6	101,9	-5,6	102,2	-7,7		
		AUSLAND	90,1	-15,3	+2,9	87,6	-10,9	+0,6	88,3	-18,8	88,9	-13,2		
26.13	HERSTELLUNG VON HOHLGLAS	INSGESAMT	100,0	-7,7	+2,0	98,0	+7,5	-11,9	103,1	-1,8	99,0	-0,8		
		INLAND	105,1	-7,9	+8,0	97,3	+7,3	-19,0	107,5	-2,0	101,2	-1,2		
		AUSLAND	88,0	-7,2	-11,5	99,4	+7,6	+9,7	92,7	-1,5	93,7	+0,1		
26.14	HERSTELLUNG VON GLAS- FASER	INSGESAMT	96,4	-23,2	+2,2	94,3	-5,6	-15,7	100,9	-11,8	95,4	-15,4		
		INLAND	89,8	-27,2	+14,1	78,7	-21,7	-13,7	86,6	-23,4	84,3	-24,7		
		AUSLAND	120,3	-9,8	-20,1	150,5	+53,9	-19,1	152,3	+28,1	135,4	+17,1		
26.15	HERSTELLUNG, VEREDLUNG U. VERARB. VON SONST. GLAS EINSCHL. TECHN. GLASW.	INSGESAMT	102,9	-9,2	+6,6	96,5	+2,8	-30,5	112,8	+0,9	99,7	-3,8		
		INLAND	85,7	-6,4	+0,6	85,2	+7,3	-18,8	91,9	+9,0	85,5	-		
		AUSLAND	120,7	-11,1	+11,6	108,2	-0,6	-37,8	134,3	-4,1	114,5	-6,4		
26.2	KERAMIK (OHNE ZIEGELEI UND BAUKERAMIK)	INSGESAMT	89,9	-13,0	+5,0	85,6	-7,6	+2,8	86,3	-12,5	87,8	-10,4		
		INLAND	91,0	-12,4	+6,6	85,4	-8,4	+1,9	86,7	-12,2	88,2	-10,5		
		AUSLAND	88,1	-13,9	+2,6	85,9	-6,3	+4,2	85,5	-13,2	87,0	-10,3		
26.21	H.V. KERAMISCHEN HAUS- HALTSWAREN UND ZIERGE- GENSTAENDEN	INSGESAMT	81,9	-7,6	+9,9	74,5	-13,2	+33,5	70,7	-19,0	78,2	-10,3		
		INLAND	81,5	-10,8	+8,1	75,4	-14,2	+18,9	73,4	-17,9	78,5	-12,5		
		AUSLAND	82,8	-1,0	+13,6	72,9	-11,2	+73,2	85,9	-21,1	77,9	-6,0		
26.22	HERSTELLUNG VON SANI- TAERKERAMIK	INSGESAMT	89,2	-14,7	+10,1	81,0	-3,6	-6,7	85,7	-13,8	85,1	-9,8		
		INLAND	88,3	-17,4	+7,8	81,9	-4,8	-6,3	85,9	-14,9	85,1	-11,8		
		AUSLAND	94,4	+2,7	+23,6	76,4	+4,7	-8,0	84,6	-7,3	85,4	+3,5		
26.23	H.V. ISOLATOREN UND ISOLIERTEILEN AUS KERAMIK	INSGESAMT	123,4	-5,4	+4,7	117,9	-14,1	+15,9	114,3	-18,3	120,7	-9,8		
		INLAND	115,5	-8,4	-0,3	115,8	-13,6	+29,4	106,9	-15,4	115,7	-11,1		
		AUSLAND	136,1	-0,9	+12,1	121,4	-14,6	-0,1	126,3	-21,9	128,8	-7,9		
26.24	H.V. KERAMISCHEN ERZEUG- NISSEN F. SONST. TECHN. ZWECKE	INSGESAMT	110,5	-6,6	-4,8	116,1	+9,2	-2,6	115,3	+4,0	113,3	+0,9		
		INLAND	94,9	-7,3	-4,0	98,9	+4,2	-12,6	102,3	+4,2	96,9	-1,8		
		AUSLAND	137,5	-5,7	-5,6	145,7	+15,6	+12,2	137,7	+3,6	141,6	+4,2		
26.25	HERSTELLUNG VON KERA- MISCHEN ERZEUGNISSEN A.N.G.	INSGESAMT	97,6	+11,4	+8,6	89,9	+12,8	+20,7	87,3	+6,5	93,8	+12,1		
		INLAND	95,3	+2,3	+13,3	84,1	-5,0	+11,4	85,0	-4,6	89,7	-1,3		
		AUSLAND	103,6	+40,4	-0,8	104,4	+80,6	+44,8	93,4	+44,8	104,0	+58,1		
26.26	H.V. FEUERFESTEN KERA- MISCHEN WERKSTOFFEN	INSGESAMT	86,6	-23,2	+0,9	85,8	-9,9	-14,5	90,9	-12,2	86,2	-17,1		
		INLAND	98,1	-16,5	+7,3	91,4	-6,4	-10,6	97,2	-8,9	94,8	-11,9		
		AUSLAND	76,6	-29,5	-5,2	80,8	-13,2	-18,1	85,4	-15,1	78,7	-22,0		
26.3	H.V. KERAMISCHEN WAND- U. BODENFLIESEN UND -PLATTEN	INSGESAMT	81,3	-28,6	+13,4	71,7	-22,0	-9,8	77,5	-22,7	76,5	-25,7		
		INLAND	85,4	-27,2	+13,3	75,4	-21,8	-10,2	81,6	-22,9	80,4	-24,8		
		AUSLAND	69,4	-33,0	+13,4	61,2	-22,7	-8,4	65,8	-21,6	65,3	-28,6		
26.4	ZIEGELEI, HERSTELLUNG VON SONST. BAUKERAMIK	INSGESAMT	98,1	-32,7	+115,1	45,6	-57,7	-12,0	65,2	-40,1	71,9	-43,3		
		INLAND	99,4	-32,8	+116,6	45,9	-58,0	-11,9	65,8	-40,3	72,7	-43,5		
		AUSLAND	65,1	-26,4	+62,8	40,0	-42,1	-9,9	49,8	-28,0	52,6	-33,2		
26.51	HERSTELLUNG VON ZEMENT	INSGESAMT	85,5	-27,7	+86,3	45,9	-48,4	-1,5	59,3	-32,2	65,7	-36,6		
		INLAND	83,8	-29,7	+85,8	45,1	-49,2	-1,1	58,2	-33,3	64,5	-38,0		
		AUSLAND	110,9	+8,0	+87,0	59,3	-34,5	-4,2	77,4	-15,7	85,1	-12,0		
26.62	HERSTELLUNG VON GIPS- ERZEUGNISSEN FUER DEN BAU	INSGESAMT	142,1	+0,4	-2,3	145,5	-7,4	-3,5	146,1	-5,1	143,8	-3,7		
		INLAND	145,3	+0,2	-2,6	149,2	-7,5	-3,7	149,8	-5,2	147,3	-3,9		
		AUSLAND	81,4	+2,3	+6,3	76,6	-6,7	+1,5	77,8	+0,9	79,0	-2,3		
DJ	METALLERZEUGUNG UND -BE- ARBEITUNG, HERSTELLUNG VON METALLERZEUGNISSEN	INSGESAMT	100,6	-15,6	+5,5	95,4	-8,4	-4,9	98,8	-9,4	98,0	-12,3		
		INLAND	95,8	-17,2	+7,9	88,8	-12,3	-5,4	92,8	-12,1	92,3	-14,9		
		AUSLAND	116,5	-11,0	-0,7	117,3	+3,2	-3,2	118,3	-2,0	116,9	-4,4		
27	METALLERZEUGUNG UND -BEARBEITUNG	INSGESAMT	97,9	-21,2	+0,7	97,2	-12,4	-1,2	97,8	-14,9	97,6	-17,0		
		INLAND	86,2	-25,2	+4,1	82,8	-21,1	-6,5	85,9	-20,2	84,5	-23,3		
		AUSLAND	124,5	-13,9	-4,2	130,0	+4,2	+7,7	125,1	-4,9	127,3	-5,5		

LAND

FUER DAS VERARBEITENDE GEWERBE
=100
ABTEILUNGEN, GRUPPEN UND KLASSEN
ZWEIGE, AUSGABE 1995 (WZ93)
WERT

INDEX

1995 MAR.	VER- AEND. IN % GEGEN MAR. 1994	1995 1.VJ	1995 4.VJ	1996 1.VJ	VERAENDERUNG IN % 1.VJ 1996 GEGEN		1994 2.HJ	1995 1.HJ	1995 2.HJ	VERAENDERUNG IN % 2.HJ 1995 GEGEN		1994	1995	VER- AEND. IN % GEGEN 1994	WZ93 SCHL.
					1.VJ 1995	4.VJ 1995				2.HJ 1994	1.HJ 1995				
126,2	+17,2	107,4	112,2	92,8	-13,6	-17,3	101,2	113,8	117,2	+15,8	+3,0	100,0	115,5	+15,5	25.23
128,4	+22,1	108,5	114,5	92,8	-14,5	-19,0	99,3	115,6	120,0	+20,8	+3,8	97,5	117,8	+20,8	
106,3	-9,2	97,5	91,6	93,3	-4,3	+1,9	108,0	98,0	93,4	-13,5	-4,7	109,1	95,7	-12,3	
118,3	+8,5	109,9	94,7	99,4	-9,6	+5,0	102,9	105,6	94,2	-8,5	-10,8	101,3	99,9	-1,4	25.24
120,5	+11,1	111,3	95,8	100,2	-10,0	+4,6	103,2	108,9	95,9	-7,1	-10,3	101,0	101,4	+0,4	
110,5	-0,2	104,7	90,7	96,2	-8,1	+6,1	101,6	100,9	88,1	-13,3	-12,7	102,6	94,5	-7,9	
114,8	+2,2	103,4	96,9	88,9	-14,0	-8,3	110,9	104,7	100,2	-9,6	-4,3	108,5	102,5	-5,5	DI
117,7	+2,6	103,3	98,9	87,1	-15,7	-12,8	115,2	107,1	104,5	-9,3	-2,4	111,3	105,8	-4,9	
106,2	+1,1	103,6	88,0	94,4	-8,9	+7,3	97,6	97,8	87,3	-10,6	-10,7	99,7	92,5	-7,2	
113,5	+2,8	108,0	101,9	101,9	-5,6	-	109,7	104,9	100,7	-8,2	-4,0	109,2	102,8	-5,9	26.1
114,9	+4,1	107,0	104,7	100,7	-5,9	-3,8	110,2	105,6	103,6	-6,0	-1,9	108,3	104,6	-3,4	
109,8	-0,7	110,5	94,8	105,0	-5,0	+10,8	108,6	103,1	93,2	-14,2	-9,6	111,5	98,1	-12,0	
108,8	+3,1	107,2	99,1	91,1	-15,0	-8,1	116,5	103,8	103,0	-11,6	-0,8	113,5	103,4	-8,9	26.11
113,7	+3,4	107,2	104,5	91,0	-15,1	-12,9	122,3	106,1	109,8	-10,2	+3,5	117,7	107,9	-8,3	
102,6	+3,1	107,2	92,3	91,2	-14,9	-1,2	108,6	100,7	94,5	-13,0	-6,2	107,7	97,6	-9,4	
116,8	-1,9	108,0	108,0	99,6	-7,8	-7,8	116,6	105,7	107,2	-8,1	+1,4	112,9	106,4	-5,8	26.12
118,9	+0,7	107,9	112,0	101,9	-5,6	-9,0	119,0	107,2	111,4	-6,4	+3,9	119,5	109,3	-3,7	
106,4	-13,6	108,7	88,6	88,3	-18,8	-0,3	107,4	98,4	86,4	-19,6	-12,2	110,5	92,4	-16,4	
108,3	+2,0	105,0	99,8	103,1	-1,8	+3,3	104,4	102,8	96,4	-7,7	-6,2	107,6	99,6	-7,4	26.13
114,1	+8,0	109,7	107,6	107,5	-2,0	-0,1	101,5	109,1	103,7	+2,2	-4,9	104,4	106,4	+1,9	
94,8	-11,8	94,1	81,6	92,7	-1,5	+13,6	111,2	88,1	79,1	-28,9	-10,2	115,1	83,6	-27,4	
125,6	+3,8	114,4	84,6	100,9	-11,8	+19,3	120,7	106,6	88,7	-26,5	-16,8	115,7	97,7	-15,6	26.14
123,4	+1,6	113,1	79,8	86,6	-23,4	+8,5	125,2	102,5	86,1	-31,2	-16,0	117,9	94,3	-20,0	
133,4	+11,5	118,9	101,7	152,3	+28,1	+49,8	103,8	121,6	98,0	-5,6	-19,4	107,4	109,8	+2,2	
113,3	+13,6	111,8	106,9	112,8	+0,9	+5,5	97,1	108,2	103,6	+6,7	-4,3	96,8	105,9	+9,4	26.15
91,6	-5,5	84,3	91,4	91,9	+9,0	+0,5	94,8	88,0	86,1	-9,2	-2,2	93,5	87,0	-7,0	
135,7	+25,1	140,1	122,8	134,3	-4,1	+9,4	104,1	129,0	121,6	+16,8	+5,7	107,0	125,3	+17,1	
103,3	+1,1	98,6	83,2	86,3	-12,5	+3,7	90,3	92,9	84,1	-6,9	-9,5	90,9	88,5	-2,6	26.2
103,9	+2,5	98,7	84,5	86,7	-12,2	+2,6	90,0	93,3	86,3	-4,1	-7,5	90,5	89,8	-0,8	
102,3	-1,4	98,5	81,2	85,5	-13,2	+5,3	90,8	92,3	80,7	-11,1	-12,6	91,8	86,5	-5,8	
88,6	-7,2	87,3	63,4	70,7	-19,0	+11,5	73,4	75,3	64,3	-12,4	-14,6	77,8	69,8	-10,3	26.21
91,4	-9,2	89,4	70,7	73,4	-17,9	+3,8	81,6	78,7	71,8	-12,0	-8,8	84,8	75,3	-11,2	
83,6	-2,8	83,5	50,4	65,9	-21,1	+30,8	58,7	69,2	50,8	-13,5	-26,6	65,1	60,0	-7,8	
104,6	-5,5	99,4	83,7	85,7	-13,8	+2,4	94,3	92,4	83,1	-11,9	-10,1	94,9	87,8	-7,5	26.22
106,9	-6,1	100,9	88,7	85,9	-14,9	-0,9	96,7	94,3	85,8	-11,9	-9,0	96,6	90,1	-6,7	
91,9	-0,5	91,3	66,7	84,6	-7,3	+26,8	80,6	81,8	68,1	-15,5	-16,7	85,2	74,9	-12,1	
130,4	+16,7	139,9	103,8	114,3	-18,3	+10,1	100,8	125,4	101,7	+0,9	-18,9	103,5	113,6	+9,8	26.23
126,1	+22,2	126,4	85,9	106,9	-15,4	+24,4	90,8	117,0	88,6	-2,4	-24,3	94,0	102,8	+9,4	
137,4	+9,5	161,7	132,7	126,3	-21,9	-4,8	116,9	139,0	123,0	+5,2	-11,5	118,9	131,0	+10,2	
118,3	+1,5	110,9	99,6	115,3	+4,0	+15,8	102,2	107,6	98,7	-3,4	-8,3	104,4	103,2	-1,1	26.24
102,4	-6,1	98,2	82,4	102,3	+4,2	+24,2	93,2	92,3	89,9	-3,5	-2,6	95,4	91,1	-4,5	
145,8	+13,4	132,9	129,3	137,7	+3,6	+6,5	117,1	134,2	114,0	-2,6	-15,1	119,1	124,1	+4,2	
87,6	-19,3	82,0	72,2	87,3	+6,5	+20,9	82,9	78,2	69,2	-16,5	-11,5	86,8	73,7	-15,1	26.25
93,2	-9,9	89,1	74,5	85,0	-4,6	+14,1	86,6	83,9	73,6	-15,0	-12,3	88,7	78,7	-11,3	
73,8	-38,7	64,5	66,6	93,4	+44,8	+40,2	74,4	64,1	58,3	-21,6	-9,0	82,4	61,2	-25,7	
112,8	+12,9	103,5	98,0	90,9	-12,2	-7,2	102,9	105,1	101,1	-1,7	-3,8	98,4	103,1	+4,8	26.26
117,5	+27,4	106,7	105,0	97,2	-8,9	-7,4	95,8	110,4	108,6	+13,4	-1,6	91,9	109,5	+19,2	
108,7	-0,8	100,6	91,9	85,4	-15,1	-7,1	111,7	100,4	94,6	-15,3	-5,8	106,5	97,5	-8,5	
113,8	-3,0	100,2	77,8	77,5	-22,7	-0,4	113,6	99,2	85,7	-24,6	-13,6	111,6	92,4	-17,2	26.3
117,3	-7,3	105,9	82,6	81,6	-22,9	-1,2	128,1	104,2	92,0	-28,2	-11,7	123,9	98,1	-20,8	
103,6	+23,6	83,9	63,9	65,8	-21,6	+3,0	61,0	84,8	67,8	+11,1	-20,0	66,8	76,3	+14,2	
145,7	+11,9	108,8	104,6	65,2	-40,1	-37,7	146,6	131,0	127,6	-13,0	-2,6	136,3	129,3	-5,1	26.4
147,9	+7,6	110,3	106,1	65,8	-40,3	-38,0	157,6	133,1	129,6	-17,8	-2,6	145,5	131,3	-9,8	
88,4	+19,1	69,2	66,6	49,8	-28,0	-25,2	60,0	78,6	74,2	+23,7	-5,6	63,8	76,4	+19,7	
118,2	+0,3	87,5	97,6	59,3	-32,2	-39,2	121,7	105,0	109,0	-10,4	+3,8	113,4	107,0	-5,6	26.51
119,2	+0,3	87,2	97,9	58,2	-33,3	-40,6	123,2	105,5	108,9	-10,8	+4,2	114,6	107,7	-6,0	
102,7	+0,2	91,8	94,0	77,4	-15,7	-17,7	98,2	98,4	95,8	-2,4	-2,6	94,7	97,1	+2,5	
141,6	-7,6	153,9	155,1	146,1	-5,1	-5,8	159,4	152,6	147,5	-3,8	-3,3	148,4	150,0	+1,1	26.62
145,0	-10,2	158,1	158,0	149,8	-5,2	-5,2	161,9	156,7	151,0	-6,7	-3,6	156,5	153,9	-1,7	
79,6	-2,5	77,1	99,9	77,8	+0,9	-22,1	79,3	75,3	81,6	+2,9	+8,4	77,6	78,4	+1,0	
119,2	+5,3	109,1	91,8	98,8	-9,4	+7,6	103,3	104,4	94,2	-8,8	-9,8	103,0	99,3	-3,6	DJ
115,7	+6,2	105,6	89,3	92,8	-12,1	+3,9	101,8	101,9	93,1	-8,5	-8,6	100,4	97,5	-2,9	
130,9	+3,2	120,7	100,2	118,3	-2,0	+18,1	107,8	112,7	97,9	-9,2	-13,1	111,0	105,3	-5,1	
124,2	+0,6	114,9	85,6	97,8	-14,9	+14,3	103,9	105,4	86,1	-17,1	-18,3	106,0	95,7	-9,7	27
115,3	-0,6	107,6	77,0	85,9	-20,2	+11,6	100,4	99,7	79,7	-20,6	-20,1	100,7	89,7	-10,9	
144,6	+3,1	131,5	105,1	125,1	-4,9	+19,0	111,4	118,4	100,6	-9,7	-15,0	117,5	109,5	-6,8	

1 INDEX DES AUFTRAGSEINGANGS
 1991
 NACH ABSCHNITTEN, UNTERABSCHNITTEN,
 DER KLASSIFIKATION DER WIRTSCHAFTS
 1.1 ORIGINAL

VOLUMEN

WZ99- SCHL.	WIRTSCHAFTSZWEIG		VERAENDERUNG IN % MAR. 1996 GEGEN			VERAENDERUNG IN % FEB. 1996 GEGEN			KUMULIERT		2-MONATS- DURCHSCHNITT	
			1996 MAR.	MAR. 1995		1996 FEB.	FEB. 1995		JAN. 1996 BIS MAR. 1996	VER- AEND. IN % GEGEN VORJAHR	FEB. 1996 UND MAR. 1996	VER- AEND. IN % GEGEN VORJAHR
				1995	FEB. 1996		1995	JAN. 1996				
27.1	ERZEUGUNG VON ROHEISEN, STAHL UND FERROLEGIE- RUNGEN (EGKS) 1)	INSGESAMT INLAND AUSLAND	101,1 93,3 117,6	-20,0 -24,1 -12,0	+3,9 +8,5 -3,4	97,3 86,0 121,7	-18,8 -28,2 +1,7	-3,0 -9,4 +9,0	99,6 91,4 117,0	-17,1 -23,1 -5,0	99,2 89,7 119,7	-19,4 -26,1 -5,6
27.2	HERSTELLUNG VON ROHREN	INSGESAMT INLAND AUSLAND	80,8 67,8 106,0	-37,9 -29,8 -45,8	-8,4 +14,5 -26,9	88,2 59,2 145,0	-4,8 -31,2 +37,3	+15,6 -3,7 +37,8	81,8 62,8 118,7	-24,3 -29,9 -17,6	84,5 63,5 125,5	-24,1 -30,4 -16,7
27.21	H.V. ROHREN, ROHRFORM-, ROHRVERSCHLUSS- U. -VERBIND. A. GUSSEISEN	INSGESAMT INLAND AUSLAND	69,6 53,1 133,9	-50,2 -52,0 -47,1	+54,3 +27,6 +126,9	45,1 41,6 59,0	-53,3 -54,5 -43,5	+1,1 -9,8 +53,6	63,1 46,9 77,1	-62,7 -63,2 -51,4	67,4 47,4 96,5	-51,4 -53,1 -47,8
27.22	H.V. STAHLROHREN, ROHR- FORM-, VERSCHL.-VERBIND. AUS EISEN UND STAHL	INSGESAMT INLAND AUSLAND	82,8 71,3 103,1	-35,5 -23,7 -45,6	-14,0 +12,5 -33,1	96,3 63,4 154,0	+4,8 -25,1 +47,5	+17,0 -2,6 +37,1	87,1 66,6 123,1	-18,8 -23,6 -13,6	89,6 67,4 128,6	-18,6 -24,4 -12,6
27.3	SONST. ERSTE BEARBEITUNG V. EISEN U. STAHL, H.V. FERROLEG. (NICHT EGKS) 1)	INSGESAMT INLAND AUSLAND	92,0 78,1 134,5	-27,9 -34,2 -13,3	-2,9 -3,6 -1,8	94,7 81,0 136,9	-15,9 -19,4 -8,6	-1,7 -5,6 +6,5	94,3 81,6 133,3	-21,1 -24,4 -14,1	93,4 79,6 135,7	-22,2 -27,4 -11,0
27.31	HERSTELLUNG VON BLANK- STAHL	INSGESAMT INLAND AUSLAND	76,2 68,8 102,6	-29,8 -35,9 -9,0	+3,3 -0,7 +14,1	73,8 69,3 89,9	-29,6 -32,8 -18,7	-6,3 -5,3 -9,1	76,3 70,4 97,1	-27,8 -31,8 -15,2	75,0 69,1 96,3	-29,7 -34,4 -13,8
27.32	HERSTELLUNG VON KALTBAND UNTER 500 MM BREITE	INSGESAMT INLAND AUSLAND	97,2 77,9 147,9	-27,3 -35,6 -11,3	-10,5 -10,8 -10,2	108,6 87,3 164,7	-5,2 -8,4 -0,4	+4,5 -1,2 +13,8	103,2 84,6 152,4	-17,6 -21,0 -12,0	102,9 82,6 156,3	-17,1 -23,7 -5,9
27.33	HERSTELLUNG VON KALT- PROFILIEN	INSGESAMT INLAND AUSLAND	111,2 108,3 145,5	+1,1 +0,7 +4,6	+9,8 +10,7 +2,8	101,3 97,8 141,6	+6,3 +2,9 +42,9	-11,1 -9,8 -20,5	108,8 104,8 155,1	+3,3 +1,8 +15,5	106,3 103,1 143,6	+3,5 +1,8 +20,6
27.34	HERSTELLUNG VON GEZO- GENEM DRAHT	INSGESAMT INLAND AUSLAND	87,2 80,8 110,7	-31,0 -34,7 -18,3	+5,8 +6,2 +5,2	82,4 76,1 105,2	-36,1 -35,0 -39,1	-7,6 -11,9 +5,7	86,3 81,1 105,1	-32,4 -32,5 -32,1	84,8 78,5 108,0	-33,5 -34,8 -29,9
27.35	ERSTE BEARB. V. EISEN U. STAHL A.N.G., H.V.FERRO- LEG. (NICHT EGKS) 1)	INSGESAMT INLAND AUSLAND	101,2 72,9 161,2	-32,1 -42,6 -17,9	-1,8 -10,8 +8,6	103,1 81,7 148,5	+9,6 +1,7 +20,4	-2,5 -5,0 +0,6	103,3 80,2 152,4	-9,1 -16,3 +0,8	102,2 77,3 154,9	-16,0 -25,4 -3,1
27.4	ERZEUGUNG UND ERSTE BEAR- BEITUNG VON NE-METALLEN	INSGESAMT INLAND AUSLAND	105,2 87,8 141,9	-14,0 -22,6 +0,6	+2,8 +2,7 +3,0	102,3 85,5 137,8	-6,1 -11,1 +1,5	-3,5 -5,4 -0,9	104,5 87,9 139,6	-7,1 -13,7 +3,4	103,8 86,7 139,9	-10,2 -17,3 +1,1
27.41	ERZEUG. U. ERSTE BEAR- BEITUNG VON EDELMETALLEN	INSGESAMT INLAND AUSLAND	119,7 67,2 244,0	+14,0 -24,2 +69,9	+18,0 -5,4 +40,6	101,4 71,0 173,5	+36,8 +2,7 +101,7	+21,1 +10,6 +33,6	101,6 67,5 182,5	+23,6 -6,9 +73,6	110,6 69,1 208,8	+23,4 -12,4 +81,9
27.42	ERZEUG. U. ERSTE BEAR- BEITUNG VON ALUMINIUM	INSGESAMT INLAND AUSLAND	120,0 112,9 134,0	-7,2 -11,5 +1,1	+6,2 +7,0 +4,8	113,0 105,5 127,9	-5,9 -6,4 -5,1	-1,4 -5,2 +5,6	115,9 109,9 127,7	-8,0 -9,2 -6,0	116,5 109,2 131,0	-6,6 -9,2 -2,0
27.43	ERZEUG. U. ERSTE BEAR- BEITUNG VON BLEI, ZINK UND ZINN	INSGESAMT INLAND AUSLAND	90,5 90,6 90,1	-15,5 -13,6 -20,8	+0,4 -2,5 +10,3	90,1 92,9 81,7	-7,4 -0,7 -24,6	-6,1 -6,7 -3,9	92,2 94,4 85,6	-4,7 +0,3 -18,0	90,3 91,8 85,9	-11,6 -7,6 -22,7
27.44	ERZEUG. U. ERSTE BEAR- BEITUNG VON KUPFER	INSGESAMT INLAND AUSLAND	83,9 64,0 131,1	-30,4 -39,6 -15,5	-7,4 -1,8 -13,4	90,6 65,2 151,3	-14,6 -22,8 -4,1	-9,0 -7,8 -10,0	91,4 66,6 150,2	-13,7 -25,0 +2,5	87,3 64,6 141,2	-22,9 -32,1 -9,7
27.45	ERZEUG. U. ERSTE BEAR- BEITUNG VON SONSTIGEN NE-METALLEN	INSGESAMT INLAND AUSLAND	112,5 77,6 154,0	-8,1 -24,4 +5,5	+8,3 -0,1 +14,2	103,9 77,7 134,8	-0,2 -14,7 +12,9	-16,2 -13,6 -18,0	113,5 81,7 151,1	+0,7 -15,2 +14,5	108,2 77,7 144,4	-4,5 -19,8 +8,8
27.5	GIESSEREIINDUSTRIE	INSGESAMT INLAND AUSLAND	88,1 83,9 103,8	-18,7 -22,0 -7,1	-6,4 -8,6 +1,2	94,1 91,8 102,6	-6,2 -7,5 -1,4	-1,8 -1,1 -3,8	92,7 89,5 104,4	-8,3 -10,3 -1,2	91,1 87,9 103,2	-12,7 -15,0 -4,4
27.51	EISENGIESSEREI	INSGESAMT INLAND AUSLAND	93,6 87,3 116,4	-16,4 -20,4 -3,2	-5,9 -9,7 +6,3	99,5 96,7 109,5	-5,9 -7,1 -1,8	-4,3 -3,0 -8,7	99,0 94,6 115,3	-6,0 -8,2 +1,2	96,6 92,0 113,0	-11,3 -13,9 -2,5
27.52	STAHLGIESSEREI	INSGESAMT INLAND AUSLAND	68,8 72,2 54,5	-28,2 -27,8 -30,7	-8,5 -4,0 -27,6	75,2 75,2 75,3	-7,4 -9,0 -0,1	+12,6 +8,0 +36,9	70,3 72,3 61,6	-18,6 -19,0 -16,6	72,0 73,7 64,9	-18,6 -19,3 -15,7
28	HERSTELLUNG VON METALL- ERZEUGNISSEN	INSGESAMT INLAND AUSLAND	102,9 102,3 105,4	-10,7 -11,7 -5,8	+9,5 +10,2 +5,8	94,0 92,8 99,6	-4,7 -6,0 +1,3	-7,7 -4,8 -18,2	99,6 97,5 108,9	-4,7 -6,4 +3,0	98,5 97,6 102,5	-7,9 -9,0 -2,5
28.1	STAHL- UND LEICHTMETALL- BAU	INSGESAMT INLAND AUSLAND	98,4 97,8 103,9	-21,1 -22,6 -4,3	+8,1 +4,6 +54,2	91,0 93,5 67,4	-4,9 -4,8 -6,6	-6,3 +2,7 -56,5	95,5 94,1 108,7	-7,4 -10,2 +24,8	94,7 95,7 85,7	-14,1 -14,8 -5,2
28.11	HERSTELLUNG VON STAHL- UND LEICHTMETALLKON- STRUKTIONEN	INSGESAMT INLAND AUSLAND	100,7 98,9 117,8	-23,0 -24,7 -5,0	+9,7 +4,8 +73,5	91,8 94,4 67,9	-8,1 -7,6 -12,9	-10,4 +1,0 -63,7	98,3 95,6 124,3	-8,6 -12,1 +30,2	96,3 96,7 92,9	-16,5 -17,2 -8,0

1) EUROPÄISCHE GEMEINSCHAFT FUER KOHLE UND STAHL.

STBA, FS 4, R 2.2, 3/1996

LAND

FUER DAS VERARBEITENDE GEWERBE
=100
ABTEILUNGEN, GRUPPEN UND KLASSEN
ZWEIGE, AUSGABE 1995 (WZ93)
WERT

INDEX

1995 MAR.	VER- AEND. IN % GEGEN MAR. 1994	1995 1. VJ	1995 4. VJ	1996 1. VJ	VERAENDERUNG IN % 1. VJ 1996 GEGEN		1994 2. HJ	1995 1. HJ	1995 2. HJ	VERAENDERUNG IN % 2. HJ 1995 GEGEN		1994	1995	VER- AEND. IN % GEGEN 1994	WZ93 SCHL.
					1. VJ 1995	4. VJ 1995				2. HJ 1994	1. HJ 1995				
126,3	-8,5	120,2	81,7	99,6	-17,1	+21,9	107,8	106,2	81,2	-24,7	-23,5	110,9	93,7	-15,5	27.1
122,9	-5,6	118,8	77,2	91,4	-23,1	+18,4	106,1	105,4	78,6	-25,9	-25,4	106,6	92,0	-13,7	
133,6	-13,6	123,2	91,2	117,0	-5,0	+28,3	111,3	107,8	86,6	-22,2	-19,7	120,3	97,2	-19,2	
130,1	+95,9	108,0	74,4	81,8	-24,3	+9,9	91,0	97,2	76,4	-16,0	-21,4	90,9	86,8	-4,5	27.2
96,6	+7,8	89,6	62,7	62,8	-29,9	+0,2	87,5	83,2	66,2	-24,3	-20,4	85,3	74,7	-12,4	
195,5	+78,4	144,1	97,5	118,7	-17,6	+21,7	98,7	124,8	96,4	-2,3	-22,8	103,6	110,6	+6,8	
199,7	+44,0	112,2	74,6	53,1	-52,7	-28,8	91,3	103,3	75,8	-17,0	-26,6	90,4	89,6	-0,9	27.21
110,7	+27,1	100,3	63,7	46,9	-53,2	-26,4	84,1	94,4	69,8	-17,0	-26,1	82,9	82,1	-1,0	
253,1	+80,3	158,8	117,0	77,1	-51,4	-34,1	117,7	138,1	99,6	-15,4	-27,9	117,7	118,8	+0,9	
128,9	+35,2	107,3	74,4	87,1	-18,8	+17,1	90,7	96,1	76,5	-15,7	-20,4	91,2	86,3	-5,4	27.22
93,4	+2,1	87,2	62,5	66,6	-23,6	+6,6	90,2	80,6	65,4	-27,5	-18,9	87,1	73,0	-16,2	
189,4	+87,5	142,5	95,4	123,1	-13,6	+29,0	91,7	123,4	96,1	+4,8	-22,1	98,4	109,7	+11,5	
127,6	+1,7	119,5	84,7	94,3	-21,1	+11,3	109,4	107,4	86,0	-21,4	-19,9	108,8	96,7	-11,1	27.3
118,7	+2,6	107,9	75,1	81,6	-24,4	+8,7	106,5	98,1	77,9	-26,9	-20,6	103,9	88,0	-15,3	
155,1	+1,9	155,2	114,4	133,3	-14,1	+16,5	117,9	136,1	110,8	-6,0	-18,6	123,0	123,5	+0,4	
108,6	-13,0	105,7	68,5	76,3	-27,8	+11,4	108,2	98,2	72,4	-33,1	-26,3	107,4	85,3	-20,6	27.31
107,4	-8,0	103,3	60,9	70,4	-31,8	+15,6	105,0	96,0	66,7	-36,5	-30,5	102,0	81,3	-20,3	
112,7	-23,4	114,5	95,5	97,1	-15,2	+1,7	116,9	106,3	92,7	-20,7	-12,8	122,4	99,5	-18,7	
193,7	+2,1	125,2	87,6	103,2	-17,6	+17,8	110,9	109,4	85,9	-22,5	-21,5	111,0	97,7	-12,0	27.32
121,0	+2,1	106,9	74,5	84,5	-21,0	+13,4	103,9	94,8	75,1	-27,7	-20,8	101,8	85,0	-16,5	
166,8	+1,8	173,1	121,7	152,4	-12,0	+25,2	129,4	147,8	114,2	-11,7	-22,7	135,3	131,0	-3,2	
110,0	-7,4	105,3	106,2	108,8	+3,3	+2,4	105,7	99,1	102,8	-2,7	+3,7	104,0	100,9	-3,0	27.33
107,5	-4,7	102,9	102,3	104,8	+1,8	+2,4	102,3	96,5	99,8	-2,4	+3,4	99,1	98,1	-1,0	
139,1	+2,1	134,3	151,9	156,1	+15,5	+2,1	115,9	129,8	138,3	+19,3	+6,5	118,3	134,1	+13,4	
126,3	+6,8	127,6	84,6	86,3	-32,4	+2,0	107,2	115,0	87,9	-18,0	-23,6	106,2	101,4	-4,5	27.34
123,8	+10,4	120,1	81,8	81,1	-32,5	-0,9	109,0	110,6	85,6	-21,5	-22,6	106,2	98,1	-7,6	
135,5	-3,8	154,9	94,7	105,1	-32,1	+11,0	100,7	130,9	96,4	-4,3	-26,4	106,2	113,7	+7,1	
149,1	+12,9	113,6	93,4	103,3	-9,1	+10,6	117,3	104,8	98,2	-16,3	-6,3	114,9	101,5	-11,7	27.35
126,9	-4,2	95,8	73,3	80,2	-16,3	+9,4	117,9	86,7	79,5	-32,6	-8,3	115,0	83,1	-27,7	
196,4	+49,6	151,2	136,1	152,4	+0,8	+12,0	115,8	143,1	137,7	+18,9	-3,8	114,6	140,4	+22,5	
122,9	-0,1	112,5	94,8	104,5	-7,1	+10,2	105,4	108,5	95,9	-9,0	-11,6	108,4	102,2	-5,7	27.4
113,5	-1,2	101,9	81,3	87,9	-13,7	+8,1	98,7	99,8	85,8	-13,1	-14,0	101,5	92,8	-8,6	
141,1	+3,0	135,0	123,7	139,6	+3,4	+12,9	118,2	127,0	117,4	-0,7	-7,6	121,8	122,2	+0,3	
105,0	+6,6	82,2	100,9	101,6	+23,6	+0,7	101,4	85,3	97,2	-4,1	+14,0	96,6	91,2	-5,6	27.41
88,6	-3,0	72,5	78,6	67,5	-6,9	-14,1	93,2	70,8	75,9	-18,6	+7,2	89,0	73,4	-17,5	
143,6	+27,3	105,1	153,9	182,5	+73,6	+18,6	117,6	119,5	147,5	+25,4	+23,4	111,6	133,5	+19,6	
129,3	+3,5	126,0	105,3	115,9	-8,0	+10,1	104,9	118,2	101,8	-3,0	-13,9	108,9	110,0	+1,0	27.42
127,6	+7,0	121,0	98,4	109,9	-9,2	+11,7	99,9	115,9	98,7	-1,2	-14,8	103,7	107,3	+3,6	
132,6	-2,1	135,8	119,1	127,7	-6,0	+7,2	114,2	122,8	107,9	-5,5	-12,1	118,5	115,3	-2,7	
107,1	-13,7	96,7	107,4	92,2	-4,7	-14,2	110,2	104,8	110,6	+0,4	+5,5	110,9	107,7	-2,9	27.43
104,9	-11,6	94,1	108,9	94,4	+0,3	-13,3	102,1	102,4	112,7	+10,4	+10,1	103,9	107,5	+3,5	
113,7	-16,3	104,4	102,9	85,6	-18,0	-16,8	125,1	112,3	104,2	-16,7	-7,2	123,9	108,3	-12,6	
120,5	-3,4	105,9	77,5	91,4	-13,7	+17,9	105,9	103,2	86,0	-18,8	-16,7	110,0	94,6	-14,0	27.44
105,9	-8,7	88,8	57,9	66,6	-25,0	+15,0	98,3	88,7	69,7	-29,1	-21,4	102,1	79,2	-22,4	
155,1	+8,4	146,5	124,2	150,2	+2,5	+20,9	121,9	137,8	124,8	+2,4	-9,4	126,6	131,3	+3,7	
122,4	-2,1	112,7	97,9	113,5	+0,7	+15,9	106,9	105,5	94,1	-12,0	-10,8	111,2	99,8	-10,3	27.45
102,6	-10,8	96,4	72,1	81,7	-15,2	+13,3	98,9	90,5	73,2	-26,0	-19,1	102,1	81,8	-19,9	
146,0	-0,3	132,0	128,6	151,1	+14,5	+17,5	124,2	123,3	118,9	-4,3	-3,6	130,7	121,1	-7,3	
108,4	+11,0	101,1	87,0	92,7	-8,3	+6,6	93,8	98,8	87,8	-6,4	-11,1	92,4	93,3	+1,0	27.5
107,5	+12,7	99,8	81,7	89,5	-10,3	+9,5	93,7	97,2	84,0	-10,4	-13,6	91,9	90,6	-1,4	
111,7	+4,2	105,7	106,5	104,4	-1,2	-2,0	94,5	104,7	102,1	+8,0	-2,5	94,7	103,4	+9,2	
112,0	+14,3	105,3	91,6	99,0	-6,0	+8,1	93,8	102,6	90,9	-3,1	-11,4	92,3	96,7	+4,8	27.51
109,7	+17,1	103,0	85,3	94,6	-8,2	+10,9	92,3	100,3	85,9	-6,9	-14,4	90,4	93,1	+3,0	
120,2	+5,0	113,9	114,4	115,3	+1,2	+0,8	99,6	110,8	109,2	+9,6	-1,4	99,5	110,0	+10,6	
95,8	-1,6	86,3	70,8	70,3	-18,5	-0,7	93,9	85,7	77,0	-18,0	-10,2	92,6	81,3	-12,2	27.52
100,0	+2,1	89,3	69,8	72,3	-19,0	+3,6	95,8	86,9	77,6	-18,0	-10,7	94,1	82,2	-12,6	
78,6	-17,7	73,9	75,4	61,6	-16,6	-18,3	86,3	80,8	74,6	-13,6	-7,7	86,8	77,7	-10,5	
115,2	+9,3	104,5	96,9	99,6	-4,7	+2,8	102,9	103,6	100,8	-2,0	-2,7	100,8	102,2	+1,4	28
115,9	+11,1	104,2	97,7	97,5	-6,4	-0,2	102,7	103,4	102,2	-0,5	-1,2	100,2	102,8	+2,6	
111,9	+1,7	105,7	93,3	108,9	+3,0	+16,7	103,1	104,8	94,1	-8,7	-10,2	102,8	99,4	-3,3	
124,7	+19,4	103,1	106,7	95,5	-7,4	-10,5	111,7	109,5	109,9	-1,6	+0,4	106,9	109,7	+2,6	28.1
126,4	+18,7	104,8	109,0	94,1	-10,2	-13,7	115,0	110,6	112,4	-2,3	+1,6	109,6	111,5	+1,7	
108,6	+29,6	87,1	84,9	108,7	+24,8	+28,0	79,2	99,6	85,5	+8,0	-14,2	81,1	92,6	+14,2	
130,7	+21,2	107,5	109,9	98,3	-8,6	-10,6	115,8	113,4	113,2	-2,2	-0,2	110,6	113,3	+2,4	28.11
131,4	+19,2	108,7	112,0	95,6	-12,1	-14,6	119,5	115,1	115,4	+0,3	-3,4	113,6	115,2	+1,4	
124,0	+47,4	95,5	90,1	124,3	+30,2	+38,0	79,9	97,3	93,3	+16,8	-4,1	81,8	95,3	+16,5	

1 INDEX DES AUFTRAGSEINGANGS
 1991
 NACH ABSCHNITTEN, UNTERABSCHNITTEN,
 DER KLASSIFIKATION DER WIRTSCHAFTS
 1.1 ORIGINAL

VOLUMEN

WZ93- SCHL.	WIRTSCHAFTSZWEIG		VERAENDERUNG IN % MAR. 1996 GEGEN			VERAENDERUNG IN % FEB. 1996 GEGEN			KUMULIERT		2-MONATS- DURCHSCHNITT	
			1996 MAR.	MAR. 1995	FEB. 1996	1996 FEB.	FEB. 1995	JAN. 1996	JAN. 1996 BIS MAR. 1996	VER- AEND. IN % GEGEN VORJAHR	FEB. 1996 UND MAR. 1996	VER- AEND. IN % GEGEN VORJAHR
28.12	HERSTELLUNG VON AUSBAU- ELEMENTEN AUS STAHL UND LEICHTMETALL	INSGESAMT INLAND AUSLAND	90,5 94,0 57,8	-13,5 -14,2 +0,3	+2,5 +3,6 -12,0	88,3 90,7 65,7	+8,2 +7,2 +23,7	+11,5 +9,9 +36,6	86,0 89,1 57,2	-2,9 -2,8 -3,5	89,4 92,4 61,8	-4,0 -4,8 +11,6
28.2	KESSEL- UND BEHAELTERBAU (OHNE H.V. DAMPFKESSELN)	INSGESAMT INLAND AUSLAND	86,4 82,0 112,1	-9,6 -18,0 +61,1	+17,2 +8,3 +79,9	73,7 75,7 62,3	-3,4 -4,8 +7,2	-3,3 +0,4 -22,6	78,8 77,7 85,0	-7,6 -12,5 +30,2	80,1 78,9 87,2	-6,9 -12,1 +36,5
28.21	HERSTELLUNG VON TANKS UND SAMMELBEHALTERN	INSGESAMT INLAND AUSLAND	105,3 90,6 194,4	+0,2 -15,6 +112,9	+27,2 +9,4 +134,5	82,8 82,8 82,9	+0,2 -1,0 +7,7	+5,1 +11,7 -22,8	89,0 82,5 128,2	-4,6 -12,7 +48,9	94,1 86,7 138,7	+0,2 -9,2 +64,7
28.22	H.V. HEIZKOERPERN F. ZENTRALHEIZUNGEN UND ZENTRALHEIZUNGSKESSELN	INSGESAMT INLAND AUSLAND	71,2 75,0 50,3	-19,0 -20,3 -5,6	+7,1 +7,3 +7,2	66,5 69,9 46,9	-6,6 -8,1 +6,8	-10,3 -8,6 -22,2	70,6 73,8 52,5	-10,5 -12,4 +5,8	68,9 72,5 48,6	-13,4 -14,8 -
28.3	HERSTELLUNG VON DAMPF- KESSELN (OHNE ZENTRAL- HEIZUNGSKESSELN)	INSGESAMT INLAND AUSLAND	187,6 204,4 86,8	+102,6 +105,0 +72,9	+85,6 +96,3 +4,6	101,1 104,1 83,0	+41,8 +37,2 +89,9	-40,6 -33,6 -66,9	153,0 155,1 140,1	+77,9 +76,3 +89,3	144,4 154,3 84,9	+76,1 +75,7 +80,6
28.4	H.V. SCHMIEDE-, PRESS-, ZIEH-U. STANZTEILEN, GEW. RINGEN U. PULVERM. ERZ.	INSGESAMT INLAND AUSLAND	101,6 100,9 104,2	-14,1 -12,6 -19,8	+0,7 +1,4 -2,3	100,9 99,5 106,7	-10,9 -12,0 -6,0	-4,6 -4,2 -6,2	102,8 101,4 108,2	-11,1 -11,5 -10,1	101,3 100,2 105,5	-12,5 -12,3 -13,4
28.5	OBERFLAECHEVEREDLUNG, WAERMEBEHANDLUNG UND MECHANIK A.N.G.	INSGESAMT INLAND AUSLAND	108,4 106,1 132,6	-15,4 -14,3 -22,9	+2,5 +2,4 +3,8	105,8 103,6 127,8	-9,0 -8,1 -16,1	-2,0 -1,1 -10,1	107,4 104,8 134,2	-11,0 -9,3 -22,1	107,1 104,9 130,2	-12,4 -11,3 -19,7
28.51	OBERFLAECHEVEREDLUNG UND WAERMEBEHANDLUNG	INSGESAMT INLAND AUSLAND	108,9 104,0 155,4	-12,9 -13,8 -6,9	+4,7 +3,9 +9,7	104,0 100,1 141,6	-6,1 -6,2 -5,0	-	105,6 100,7 153,3	-9,4 -8,7 -12,9	106,5 102,1 148,5	-9,7 -10,2 -6,0
28.52	MECHANIK A.N.G.	INSGESAMT INLAND AUSLAND	108,0 108,5 102,2	-17,9 -14,8 -42,8	+0,2 +0,7 -6,8	107,8 107,7 109,6	-12,1 -10,0 -30,1	-4,3 -4,2 -4,5	109,5 108,5 108,9	-12,7 -10,1 -34,9	107,9 108,1 105,9	-15,2 -12,5 -36,9
28.6	H.V. SCHNEIDWAREN, WERK- ZEUGEN, SCHLOSSERN UND BESCHLAGEN	INSGESAMT INLAND AUSLAND	100,5 97,1 109,0	-10,3 -12,6 -5,1	+0,3 +2,5 -4,2	100,2 94,7 113,8	-2,0 -6,0 +7,5	+0,8 +0,1 +2,2	100,0 95,5 111,4	-4,9 -8,2 +3,1	100,4 95,9 111,4	-6,3 -9,4 +0,9
28.61	HERSTELLUNG VON SCHNEIDWAREN UND BESTECKEN	INSGESAMT INLAND AUSLAND	104,5 90,2 125,6	+6,9 +13,6 +0,2	+11,2 +6,7 +16,2	94,0 84,5 108,1	+0,2 -2,9 +3,9	-3,8 -3,1 -4,5	98,7 87,3 115,6	+1,1 +3,1 -1,1	99,3 87,4 116,9	+3,7 +5,0 +1,9
28.62	HERSTELLUNG VON WERKZEUGEN	INSGESAMT INLAND AUSLAND	106,9 105,9 108,9	-6,5 -10,6 +2,8	-1,5 +3,7 -10,6	108,5 102,1 121,8	+8,3 +0,8 +24,2	+4,5 +4,3 +5,1	106,4 102,0 115,5	+2,6 -4,2 +17,7	107,7 104,0 115,4	+0,4 -5,4 +13,1
28.63	HERSTELLUNG VON SCHLOSSERN UND BESCHLAGEN	INSGESAMT INLAND AUSLAND	93,3 90,0 104,5	-16,8 -16,9 -16,5	+0,9 +0,8 +1,1	92,5 89,3 103,4	-12,3 -12,3 -12,5	-2,7 -3,5 -0,6	93,6 90,6 104,0	-13,2 -13,0 -13,7	92,9 89,7 104,0	-14,7 -14,7 -14,5
28.7	HERSTELLUNG VON SONST. EISEN-, BLECH- UND METALLWAREN	INSGESAMT INLAND AUSLAND	91,4 88,6 102,1	-19,8 -22,6 -8,8	+2,5 +2,9 +0,8	89,2 86,1 101,3	-9,3 -11,3 -1,8	-4,8 -5,0 -4,3	91,4 88,4 103,1	-12,0 -14,2 -4,1	90,3 87,4 101,7	-14,9 -17,4 -5,5
28.71	HERSTELLUNG VON BE- HAELTERN AUS EISEN UND STAHL	INSGESAMT INLAND AUSLAND	91,8 93,4 88,4	-17,0 -21,3 -4,9	-11,0 +7,5 -36,0	103,1 86,9 138,2	-4,3 -18,9 +26,9	+22,7 +2,1 +69,8	93,0 88,5 102,7	-14,3 -20,8 +1,3	97,5 90,2 113,3	-10,7 -20,1 +12,2
28.72	H.V. VERPACKUNGEN U. VERSCHLIESSEN AUS EI- SEN-, STAHL U. NE-METALL	INSGESAMT INLAND AUSLAND	106,2 102,7 118,8	-0,4 -3,1 +9,5	+9,0 +5,5 +21,7	97,4 97,3 97,6	+3,7 +2,5 +8,3	-4,5 -5,8 +0,4	101,9 101,1 104,5	+1,8 +0,3 +7,2	101,8 100,0 108,2	+1,5 -0,5 +9,0
28.73	HERSTELLUNG VON DRAHT- WAREN	INSGESAMT INLAND AUSLAND	92,8 90,9 101,2	-22,2 -22,6 -20,9	+13,3 +14,2 +11,0	81,9 79,1 91,2	-20,7 -21,6 -17,9	-9,1 -3,7 -22,1	88,3 83,8 103,1	-15,6 -16,7 -12,6	87,4 84,7 96,2	-21,5 -22,2 -19,6
28.74	H.V. SCHRAUBEN, NIETEN, KETTEN UND FEDERN	INSGESAMT INLAND AUSLAND	91,4 79,0 157,0	-23,8 -26,6 -15,5	-1,3 -	92,6 79,0 164,7	-13,9 -17,8 -2,1	-9,4 -9,5 -9,0	95,4 81,8 167,5	-17,0 -20,0 -8,2	92,0 79,0 160,9	-19,2 -22,6 -9,1
28.75	H.V. EISEN-, BLECH- UND METALLWAREN A.N.G.	INSGESAMT INLAND AUSLAND	85,3 87,6 76,2	-24,2 -27,1 -7,5	+0,5 +0,2 +2,0	84,9 87,4 74,7	-8,8 -9,4 -5,9	-3,9 -3,2 -6,9	86,2 88,4 77,0	-13,2 -15,2 -3,5	85,1 87,5 75,5	-17,2 -19,2 -6,7
DK	MASCHINENBAU	INSGESAMT INLAND AUSLAND	93,2 83,9 107,5	-12,4 -17,1 -6,4	+6,5 +5,7 +7,5	87,5 78,8 100,0	-4,6 -6,0 -2,9	-0,1 -3,5 +4,1	89,4 81,3 101,2	-7,3 -9,3 -4,6	90,4 81,1 103,8	-8,8 -12,0 -4,7
29.1	H.V. MASCHINEN F.D. ERZEUG. U. NUTZG. V. MECHAN. ENERGIE (D. LUFT-, STRASS. FAHRZ. BAU)	INSGESAMT INLAND AUSLAND	103,8 85,3 130,7	-8,6 -23,6 +12,3	+9,6 +1,1 +19,1	94,7 84,4 109,7	-8,2 -13,3 -1,9	+1,8 -5,8 +3,2	98,3 86,4 115,6	-6,8 -15,9 +5,3	99,3 84,9 120,2	-8,4 -18,8 +5,3

LAND

FUER DAS VERARBEITENDE GEWERBE
=100
ABTEILUNGEN, GRUPPEN UND KLASSEN
ZWEIGE, AUSGABE 1995 (WZ93)
WERT

INDEX

1995 MAR.	VER- AEND. IN % GEGEN MAR. 1994	1995 1.VJ	1995 4.VJ	1996 1.VJ	VERAENDERUNG IN % 1.VJ 1996 GEGEN		1994 2.HJ	1995 1.HJ	1995 2.HJ	VERAENDERUNG IN % 2.HJ 1995 GEGEN		1994	1995	VER- AEND. IN % GEGEN 1994	WZ93 SCHL.
					1.VJ 1995	4.VJ 1995				2.HJ 1994	1.HJ 1995				
104,6	+13,8	88,6	96,0	86,0	-2,9	-10,4	96,6	96,6	98,6	+2,1	+2,1	93,4	97,6	+4,5	28.12
109,6	+18,0	91,7	99,0	89,1	-2,8	-10,0	98,8	95,5	102,7	+3,9	+7,5	95,0	99,1	+4,3	
57,6	-30,4	53,3	67,7	57,2	-3,5	-15,5	76,8	107,3	59,9	-22,0	-44,2	78,8	83,6	+6,1	
95,6	+0,4	85,3	85,4	78,8	-7,6	-7,7	93,9	86,8	90,2	-3,9	+3,9	93,5	88,5	-5,3	28.2
100,0	+1,4	88,8	88,4	77,7	-12,5	-12,1	96,2	90,4	93,3	-3,0	+3,2	94,5	91,9	-2,8	
69,6	-7,6	65,3	68,1	85,0	+30,2	+24,8	80,5	65,9	72,0	-10,6	+9,3	87,3	68,9	-21,1	
105,1	-1,0	93,3	87,6	89,0	-4,6	+1,6	106,2	88,4	89,6	-15,6	+1,4	104,6	89,0	-14,9	28.21
107,4	-2,5	94,5	91,1	82,5	-12,7	-9,4	110,1	89,3	92,0	-16,4	+3,0	107,3	90,6	-15,6	
91,3	+12,7	86,1	66,2	128,2	+48,9	+93,7	82,4	82,8	75,6	-8,3	-8,7	87,6	79,2	-9,6	
87,9	+3,5	78,9	83,7	70,6	-10,5	-15,7	82,5	85,5	90,6	+9,8	+6,0	83,1	88,1	+6,0	28.22
94,1	+7,4	84,2	86,2	73,8	-12,4	-14,4	83,1	91,3	94,4	+13,6	+3,4	82,4	92,9	+12,7	
53,3	-24,3	49,6	69,5	52,5	+5,8	-24,5	78,8	53,1	69,2	-12,2	+30,3	87,1	61,2	-29,7	
92,6	+6,3	86,0	92,8	153,0	+77,9	+64,9	82,1	86,4	124,5	+51,6	+44,1	84,3	105,4	+25,0	28.3
99,7	+8,0	88,0	96,2	155,1	+76,3	+61,2	83,2	85,3	130,3	+56,6	+52,8	83,9	107,8	+28,5	
50,2	-11,6	74,0	72,5	140,1	+89,3	+93,2	75,8	92,9	89,1	+17,5	-4,1	86,5	91,0	+5,2	
118,3	+6,7	115,7	95,1	102,8	-11,1	+8,1	107,1	111,3	96,7	-9,7	-13,1	105,8	104,0	-1,7	28.4
115,5	+5,1	114,6	94,2	101,4	-11,5	+7,6	104,1	109,9	96,1	-7,7	-12,6	103,2	103,0	-0,2	
130,0	+12,9	120,4	98,9	108,2	-10,1	+9,4	119,0	116,9	99,0	-16,8	-15,3	116,4	107,9	-7,3	
128,1	+14,5	120,7	111,1	107,4	-11,0	-3,3	109,5	117,5	110,3	+0,7	-6,1	106,8	113,9	+6,6	28.5
123,8	+15,7	115,6	108,7	104,8	-9,3	-3,6	105,0	113,8	108,0	+2,9	-5,1	102,2	110,9	+8,5	
171,9	+24,7	172,3	135,9	134,2	-22,1	-1,3	132,9	155,7	133,4	+0,4	-14,3	131,1	144,5	+10,2	
125,0	+11,5	116,5	112,8	105,6	-9,4	-6,4	109,8	113,5	111,0	+1,1	-2,2	107,0	112,2	+4,9	28.51
120,7	+12,6	110,3	108,6	100,7	-8,7	-7,3	105,4	108,5	107,3	+1,8	-1,1	102,5	107,9	+5,3	
166,9	+21,0	176,1	153,2	153,3	-12,9	+0,1	133,0	161,5	146,8	+10,4	-9,1	131,1	154,1	+17,5	
131,6	+17,9	125,5	109,2	109,5	-12,7	+0,3	109,2	122,2	109,5	+0,9	-10,4	106,5	115,8	+8,7	28.52
127,3	+19,3	121,8	108,8	109,5	-10,1	+0,6	104,6	119,9	108,9	+4,1	-9,2	101,8	114,4	+12,4	
178,7	+29,9	167,3	112,9	108,9	-34,9	-3,5	132,8	148,1	115,5	-13,0	-22,0	130,9	131,8	+0,7	
112,1	+14,0	105,2	93,7	100,0	-4,9	+6,7	92,8	100,4	93,1	+0,3	-7,3	91,4	96,7	+5,8	28.6
111,1	+18,3	104,0	91,8	95,5	-8,2	+4,0	89,2	98,8	92,4	+3,6	-6,5	87,8	95,6	+8,9	
114,8	+5,3	108,1	98,4	111,4	+3,1	+13,2	101,7	104,2	94,8	-6,8	-9,0	100,3	99,5	-0,8	
97,8	-3,6	97,6	94,8	98,7	+1,1	+4,1	95,2	94,7	93,5	-1,8	-1,9	93,9	94,1	+0,2	28.61
79,4	-10,4	84,7	86,3	87,3	+3,1	+1,2	90,6	82,1	84,6	-6,6	+3,0	86,9	83,3	-4,1	
125,3	+4,1	116,9	107,4	115,6	-1,1	+7,6	102,0	113,4	106,7	+4,6	-5,9	104,2	110,1	+5,7	
114,3	+28,0	103,7	96,9	106,4	+2,6	+9,8	87,9	99,2	95,2	+8,3	-4,0	84,3	97,2	+15,3	28.62
118,4	+44,7	106,5	97,0	102,0	-4,2	+5,2	80,7	100,7	97,7	+21,1	-3,0	77,3	99,2	+28,3	
105,9	+1,2	98,1	96,5	115,5	+17,7	+19,7	102,4	96,0	89,9	-12,2	-6,4	98,5	92,9	-5,7	
112,2	+4,8	107,8	90,2	93,6	-13,2	+3,8	97,6	102,5	90,8	-7,0	-11,4	98,4	96,7	-1,7	28.63
108,3	+2,7	104,1	87,7	90,6	-13,0	+3,3	96,7	99,2	88,4	-8,6	-10,9	97,4	93,8	-3,7	
125,2	+11,6	120,5	98,8	104,0	-13,7	+5,3	100,5	113,9	99,0	-1,5	-13,1	101,9	106,4	+4,4	
113,9	+5,4	103,9	91,4	91,4	-12,0	-	100,8	101,1	94,3	-6,4	-6,7	99,0	97,7	-1,3	28.7
114,4	+9,2	103,0	91,3	88,4	-14,2	-3,2	100,8	100,5	94,4	-6,3	-6,1	98,6	97,4	-1,1	
111,9	-7,9	107,5	91,8	103,1	-4,1	+12,3	100,9	103,8	94,0	-6,8	-9,4	101,0	98,9	-2,1	
110,6	+2,6	108,5	87,7	93,0	-14,3	+6,0	105,5	102,8	92,8	-12,0	-9,7	103,2	97,8	-5,2	28.71
118,7	+12,7	111,7	96,1	88,5	-20,8	-7,9	105,3	110,5	102,0	-3,1	-7,7	102,5	106,2	+3,6	
93,0	-23,0	101,4	69,4	102,7	+1,3	+48,0	106,3	86,1	72,9	-31,4	-15,3	106,5	79,5	-25,4	
108,6	-7,7	100,1	96,0	101,9	+1,8	+6,1	99,3	100,8	98,2	-1,1	-2,6	100,4	99,5	-0,9	28.72
108,0	-5,3	100,8	98,5	101,1	+0,3	+2,6	99,1	100,2	99,4	+0,3	-0,8	99,5	99,8	+0,3	
108,5	-15,2	97,5	87,3	104,5	+7,2	+19,7	100,1	102,7	94,1	-6,0	-8,4	103,5	98,4	-4,9	
119,3	-0,4	104,6	97,1	88,3	-15,6	-9,1	106,1	104,9	104,0	-2,0	-0,9	106,5	104,5	-1,9	28.73
118,7	+0,6	100,6	98,5	83,8	-16,7	-14,9	106,3	104,0	105,6	-0,7	+1,5	106,3	104,8	-1,4	
128,0	-3,2	117,9	92,9	103,1	-12,6	+11,7	105,5	107,8	98,8	-6,4	-8,3	107,3	103,3	-3,7	
120,0	+16,5	115,0	93,0	95,4	-17,0	+2,6	101,0	109,6	95,9	-5,0	-12,5	98,6	102,7	+4,2	28.74
107,6	+8,9	102,3	81,8	81,8	-20,0	-	97,1	97,5	84,8	-12,7	-13,0	94,6	91,1	-3,7	
185,8	+48,4	182,4	152,1	167,5	-8,2	+10,1	121,5	173,6	154,4	+27,1	-11,1	119,4	164,0	+37,4	
112,5	+7,1	99,3	87,7	86,2	-13,2	-1,7	99,3	95,9	89,6	-9,8	-6,6	96,3	92,8	-3,6	28.75
120,1	+17,1	104,2	91,3	88,4	-15,2	-3,2	101,4	100,3	94,1	-7,2	-6,2	97,8	97,2	-0,6	
82,4	-27,9	79,8	73,3	77,0	-3,5	+5,0	91,2	78,3	72,1	-20,9	-7,9	90,3	75,2	-16,7	
106,4	+8,9	96,4	89,2	89,4	-7,3	+0,2	96,5	93,5	89,6	-7,2	-4,2	93,4	91,5	-2,0	DK
100,5	+9,1	89,6	82,0	81,3	-9,3	-0,9	89,6	86,5	82,6	-7,8	-4,5	86,1	84,5	-1,9	
114,8	+8,0	106,1	99,4	101,2	-4,6	+1,8	107,1	103,7	99,5	-7,1	-4,1	104,8	101,6	-3,1	
113,6	+12,9	105,5	88,0	98,3	-6,8	+11,7	100,1	102,0	92,8	-7,3	-9,0	97,8	97,4	-0,4	29.1
111,7	+14,3	102,7	84,4	86,4	-15,9	+2,4	95,7	99,0	91,5	-4,4	-7,6	92,2	95,3	+3,4	
116,4	+9,7	109,8	93,3	115,6	+5,3	+23,9	108,3	106,5	94,6	-12,7	-11,2	108,2	100,6	-7,0	

1 INDEX DES AUFTRAGSEINGANGS
 1991
 NACH ABSCHNITTEN, UNTERABSCHNITTEN,
 DER KLASSIFIKATION DER WIRTSCHAFTS
 1.1 ORIGINAL

VOLUMEN

WZ93- SCHL.	WIRTSCHAFTSZWEIG		VERAENDERUNG IN % MAR. 1996 GEGEN			VERAENDERUNG IN % FEB. 1996 GEGEN			KUMULIERT		2-MONATS- DURCHSCHNITT	
			1996	MAR. 1995	FEB. 1996	1996	FEB. 1995	JAN. 1996	JAN. 1996	VER- AEND. IN % GEGEN VORJAHR	FEB. 1996	VER- AEND. IN % GEGEN VORJAHR
			MAR.			FEB.			MAR. 1996		MAR. 1996	
29.11	H.V. VERBRENNUNGSMOTOREN U. TURBINEN (O. MOT. F. LUFT- U. STRASSENFAHRZEUGE)	INSGESAMT INLAND AUSLAND	170,0 67,4 236,4	+37,0 -51,6 +106,8	+45,9 -1,3 +80,1	116,5 68,3 147,7	-1,8 -29,3 +11,1	+0,8 -23,4 +11,4	134,0 75,0 172,2	+17,6 -33,2 +49,9	143,3 67,9 192,1	+18,0 -42,5 +55,4
29.12	HERSTELLUNG VON PUMPEN UND KOMPRESSOREN	INSGESAMT INLAND AUSLAND	79,1 78,3 80,1	-19,9 -19,1 -20,8	-2,1 +1,7 -6,6	80,8 77,0 85,8	-6,6 -13,8 +3,5	-0,2 -3,4 +3,7	80,3 78,3 82,9	-10,7 -13,8 -6,5	80,0 77,7 83,0	-13,6 -16,5 -9,8
29.13	HERSTELLUNG VON ARMATUREN	INSGESAMT INLAND AUSLAND	90,4 85,9 102,0	-14,1 -16,8 -7,5	+4,4 +3,7 +5,5	86,6 82,8 96,7	-6,0 -7,5 -2,2	-0,3 -1,2 +1,8	88,0 84,2 97,9	-9,4 -11,6 -3,6	88,5 84,4 99,4	-10,3 -12,4 -5,0
29.14	HERSTELLUNG VON LAGERN GETRIEBEN, ZAHNRAEDERN UND ANTRIEBSELEMENTEN	INSGESAMT INLAND AUSLAND	102,9 101,3 105,9	-24,1 -20,4 -29,5	-3,3 -1,4 -6,2	106,4 102,7 112,9	-16,2 -12,1 -22,2	-6,5 -5,8 -7,9	107,7 104,3 113,8	-17,3 -14,2 -22,0	104,7 102,0 109,4	-20,2 -16,5 -25,9
29.2	HERSTELLUNG VON SONST. MASCHINEN FUER UNSPEZIFI- SISCHE VERWENDUNG	INSGESAMT INLAND AUSLAND	87,6 90,5 82,7	-16,7 -12,9 -23,1	+4,9 +11,2 -5,1	83,5 81,4 87,1	-0,5 -4,9 +7,4	+3,6 +4,5 +2,5	83,9 83,3 84,9	-7,7 -8,5 -6,6	85,6 86,0 84,9	-9,5 -9,3 -10,0
29.21	HERSTELLUNG VON OEFEN UND BRENNERN	INSGESAMT INLAND AUSLAND	79,7 85,5 73,3	-24,8 -14,2 -35,1	-7,2 -2,7 -12,4	85,9 87,9 83,7	-5,4 -3,1 -8,0	-1,9 +3,4 -7,5	84,4 86,1 82,5	-7,9 -5,4 -10,6	82,8 86,7 78,5	-15,9 -8,9 -23,0
29.22	HERSTELLUNG VON HEBE- ZEUGEN UND FOERDERMIT- TELN	INSGESAMT INLAND AUSLAND	84,6 86,3 80,9	-7,7 -4,1 -14,9	+8,2 +8,7 +7,0	78,2 79,4 75,6	-0,4 -2,9 +5,7	-0,5 +10,1 -18,1	80,5 79,3 82,9	-3,9 -6,2 +0,6	81,4 82,9 78,3	-4,3 -3,5 -6,0
29.23	H.V. KAELTE- UND LUFT- TECHN. ERZEUGNISSEN F. GEWERBL. ZWECKE	INSGESAMT INLAND AUSLAND	93,6 106,3 70,0	-4,0 -4,4 -2,9	+8,5 +17,2 -10,5	86,3 90,7 78,2	+6,2 +3,2 +13,3	+10,8 +4,3 +28,2	85,9 94,7 69,7	-0,2 +0,1 -1,0	90,0 98,5 74,1	+0,7 -1,1 +5,0
29.24	H.V. MASCHINEN FUER UNSPECIFISCHE VERWEN- DUNG A.N.G.	INSGESAMT INLAND AUSLAND	88,0 84,8 92,4	-28,2 -25,9 -30,8	+2,0 +11,6 -8,1	86,3 76,0 100,5	-3,6 -13,0 +8,8	+4,0 -1,2 +10,1	85,8 79,2 94,7	-14,6 -17,1 -11,8	87,2 80,4 96,5	-17,7 -20,3 -14,6
29.3	HERSTELLUNG VON LAND- U. FORSTWIRTSCHAFTLICHEN MASCHINEN	INSGESAMT INLAND AUSLAND	96,1 87,0 105,6	-3,2 -9,1 +2,6	+6,4 +15,1 -	90,3 75,6 105,6	+14,6 +3,1 +25,0	+7,6 -2,3 +16,4	90,1 80,0 100,6	+0,2 -6,8 +7,0	93,2 81,3 105,6	+4,6 -3,8 +12,7
29.31	HERSTELLUNG VON ACKER- SCHLEPPERN	INSGESAMT INLAND AUSLAND	115,7 97,8 129,3	-0,8 -20,6 +15,8	+10,4 +11,9 +9,7	104,8 87,4 117,9	+17,1 -0,1 +29,4	+16,6 +4,2 +24,8	103,5 89,7 113,9	+3,2 -12,9 +15,9	110,3 92,6 123,6	+7,0 -12,1 +21,9
29.32	H.V. SONST. LAND- UND FORSTWIRTSCH. MASCHINEN	INSGESAMT INLAND AUSLAND	86,6 82,9 91,1	-4,6 -2,9 -6,6	+4,0 +16,4 -7,0	83,3 71,2 98,0	+13,2 +4,7 +21,7	+2,8 -4,9 +10,9	83,6 76,3 92,5	-1,4 -3,9 +1,2	85,0 77,1 94,6	+3,4 +0,5 +6,3
29.4	HERSTELLUNG VON WERK- ZEUGMASCHINEN	INSGESAMT INLAND AUSLAND	83,3 69,1 107,5	-15,4 -12,5 -18,7	+0,5 -2,0 +3,1	82,9 70,5 104,3	-6,3 +2,0 -14,3	-5,4 -7,2 -3,2	84,6 71,9 106,5	-7,0 +0,3 -14,3	83,1 69,8 105,9	-11,1 -6,8 -16,6
29.5	H.V. MASCHINEN F. SONST. BESTIMMTE WIRTSCHAFTS- ZWEIGE	INSGESAMT INLAND AUSLAND	95,7 79,6 113,3	-14,7 -23,3 -6,7	+8,4 +6,9 +9,7	88,3 74,4 103,3	-8,0 -8,0 -8,1	+1,1 -5,5 +6,9	90,4 77,5 104,4	-10,0 -11,5 -8,8	92,0 77,0 108,3	-11,6 -16,6 -7,4
29.51	H.V. MASCHINEN F. D. ME- TALLERZ. V. WALZWERKS- EINR. U. GIESSMASCHINEN	INSGESAMT INLAND AUSLAND	124,1 63,5 156,5	+11,1 +6,7 +12,2	+167,5 +33,1 +241,7	46,4 47,7 45,8	-23,4 -27,2 -21,2	+3,8 -30,6 +43,6	71,7 60,0 78,1	-12,5 -12,8 -12,1	85,3 55,6 101,2	-1,0 -11,0 +2,4
29.52	H.V. BERGWERKS-, BAU- U. BAUSTOFFMASCHINEN	INSGESAMT INLAND AUSLAND	76,8 60,3 106,4	-26,0 -37,3 -9,6	-9,2 +12,9 -24,3	84,6 53,4 140,5	-10,4 -32,0 +14,3	-1,4 -19,2 +16,2	82,4 59,9 122,6	-13,1 -27,4 +4,9	80,7 56,9 123,5	-18,6 -34,8 +2,7
29.53	H.V. MASCHINEN F. DAS ERNAEHRUNGSGEWERBE U. D. TABAKVERARBEITUNG	INSGESAMT INLAND AUSLAND	77,7 67,3 90,9	-37,6 -49,5 -19,9	+7,8 +12,2 +3,8	72,1 60,0 87,5	-22,3 -11,6 -29,7	+0,1 -9,5 +10,5	73,9 64,5 85,9	-22,8 -26,5 -19,0	74,9 63,7 89,2	-31,1 -36,7 -25,0
29.54	H.V. MASCHINEN F. DAS TEXTIL-, BEKLEIDUNGS- U. LEDERGERWERBE	INSGESAMT INLAND AUSLAND	86,2 59,2 99,0	-18,0 -23,6 -16,3	+9,7 +0,2 +12,6	78,6 59,1 87,9	-21,0 -7,7 -24,5	-8,7 -9,9 -8,2	83,6 61,3 94,2	-20,2 -11,3 -22,7	82,4 69,2 93,5	-19,5 -16,4 -20,4
29.55	H.V. MASCHINEN FUER DAS PAPIERGEWERBE	INSGESAMT INLAND AUSLAND	104,4 61,9 138,6	+2,7 -22,0 +15,8	+12,0 +21,4 +9,0	93,2 51,0 127,2	-29,4 -59,3 -7,7	+10,2 -26,8 +31,7	94,1 60,9 120,8	-13,3 -38,2 +3,5	98,8 56,5 132,9	-15,5 -44,8 +3,2
29.56	H.V. MASCHINEN FUER BESTIMMTE WIRTSCHAFTS- ZWEIGE A.N.G.	INSGESAMT INLAND AUSLAND	105,9 97,6 116,4	-9,0 -12,1 -5,4	+5,5 +3,6 +7,6	100,4 94,2 108,2	+4,9 +11,2 -1,1	+3,8 +3,4 +4,4	101,0 94,3 109,4	-2,4 +0,7 -5,4	103,2 95,9 112,3	-2,7 -2,0 -3,4
29.7	HERSTELLUNG VON HAUS- HALTSGERAETEN A.N.G.	INSGESAMT INLAND AUSLAND	87,4 85,4 91,5	-0,6 -4,0 +6,9	+4,9 +4,5 +5,8	83,3 81,7 86,5	+1,2 +3,4 -2,8	-5,7 -10,0 +3,6	86,3 86,0 87,2	-0,3 -0,6 +0,5	85,4 83,6 89,0	+0,4 -0,5 +1,9

LAND

FUER DAS VERARBEITENDE GEWERBE
=100
ABTEILUNGEN, GRUPPEN UND KLASSEN
ZWEIGE, AUSGABE 1995 (WZ93)
WERT

INDEX

1995 MAR.	VER- AEND. IN % GEGEN MAR. 1994	1995 1. VJ	1995 4. VJ	1996 1. VJ	VERAENDERUNG IN % 1. VJ 1996 GEGEN		1994 2. HJ	1995 1. HJ	1995 2. HJ	VERAENDERUNG IN % 2. HJ 1995 GEGEN		1994	1995	VER- AEND. IN % GEGEN 1994	WZ93 SCHL.
					1. VJ 1995	4. VJ 1995				2. HJ 1994	1. HJ 1995				
124,1	+28,7	113,9	89,4	134,0	+17,6	+49,9	93,7	108,8	106,9	+14,1	-1,7	92,0	107,9	+17,3	29.11
139,3	+46,8	112,3	85,9	75,0	-33,2	-12,7	92,2	108,2	121,3	+31,6	+12,1	88,7	114,7	+29,3	
114,3	+15,2	114,9	91,7	172,2	+49,9	+87,8	96,7	109,2	97,6	+0,9	-10,6	98,6	103,4	+4,9	
98,7	+1,0	89,9	78,6	80,3	-10,7	+2,2	94,7	87,9	79,9	-15,6	-9,1	93,4	83,9	-10,2	29.12
96,8	+1,1	90,8	77,9	78,3	-13,8	+0,5	91,3	86,9	80,1	-12,3	-7,8	88,4	83,5	-5,5	
101,1	-0,4	88,7	79,5	82,9	-6,5	+4,3	101,3	89,3	79,6	-21,4	-10,9	102,8	84,4	-17,9	
105,2	+8,8	97,1	82,9	88,0	-9,4	+6,2	93,8	92,3	84,5	-9,9	-8,5	92,5	88,4	-4,4	29.13
103,2	+10,0	95,3	79,3	84,2	-11,6	+6,2	89,1	90,4	82,3	-7,6	-9,0	86,5	86,3	-0,2	
110,3	+7,9	101,6	92,1	97,9	-3,6	+6,3	102,7	97,4	90,3	-12,1	-7,3	103,9	93,8	-9,7	
135,5	+20,8	130,2	105,6	107,7	-17,3	+2,0	119,6	127,2	109,1	-8,8	-14,2	114,1	118,1	+3,5	29.14
127,3	+18,9	121,5	97,7	104,3	-14,2	+6,8	112,8	120,0	103,1	-8,6	-14,1	107,2	111,5	+4,0	
150,2	+23,4	145,9	119,9	113,8	-22,0	-5,1	131,9	140,2	119,9	-9,1	-14,5	126,8	130,0	+2,5	
105,2	+10,4	90,9	86,6	83,9	-7,7	-3,1	97,2	88,9	85,7	-11,8	-3,6	92,5	87,3	-5,6	29.2
103,9	+15,3	91,0	86,4	83,3	-8,5	-3,6	89,2	88,5	85,8	-3,8	-3,1	85,1	87,2	+2,5	
107,5	+3,2	90,9	86,8	84,9	-6,6	-2,2	111,0	89,6	85,6	-22,9	-4,5	105,2	87,6	-16,7	
106,0	+10,5	91,6	80,8	84,4	-7,9	+4,5	94,2	87,6	80,4	-14,6	-8,2	92,3	84,0	-9,0	29.21
99,6	+5,3	91,0	91,9	86,1	-5,4	-6,3	91,1	85,3	90,5	-0,7	+6,1	88,3	87,9	-0,5	
113,0	+14,5	92,3	88,6	82,5	-10,6	+20,3	101,0	90,2	69,3	-31,4	-23,2	101,2	79,7	-21,2	
91,7	+7,4	83,8	85,3	80,5	-3,9	-5,6	97,4	82,9	81,9	-15,9	-1,2	88,3	82,4	-6,7	29.22
90,0	+11,9	84,5	81,3	79,3	-6,2	-2,5	86,4	83,2	79,6	-7,9	-4,3	80,7	81,4	+0,9	
95,1	-0,2	82,4	93,7	82,9	+0,6	-11,5	119,5	82,2	86,7	-27,4	+5,5	103,6	84,5	-18,4	
97,5	-2,3	86,1	89,2	85,9	-0,2	-3,7	96,2	88,9	89,8	-6,7	+1,0	94,7	89,3	-5,7	29.23
111,2	+13,5	94,6	94,7	94,7	+0,1	-	93,3	96,0	96,3	+3,2	+0,3	90,4	96,1	+6,3	
72,1	-30,2	70,4	79,1	69,7	-1,0	-11,9	101,9	75,8	77,6	-23,8	+2,4	102,8	76,7	-25,4	
122,5	+20,5	100,5	87,0	85,8	-14,6	-1,4	98,1	94,7	87,7	-10,6	-7,4	95,2	91,2	-4,2	29.24
114,4	+21,3	95,5	85,4	79,2	-17,1	-7,3	88,9	89,5	84,5	-4,9	-5,6	85,7	87,0	+1,5	
133,6	+19,4	107,4	89,2	94,7	-11,8	+6,2	110,7	101,8	91,9	-17,0	-9,7	108,2	96,9	-10,4	
99,3	-2,5	89,9	71,9	90,1	+0,2	+25,3	74,7	78,0	64,4	-13,8	-17,4	79,2	71,2	-10,1	29.3
95,7	-0,3	85,8	68,8	80,0	-6,8	+16,3	65,2	75,7	62,3	-4,4	-17,7	72,1	69,0	-4,3	
102,9	-5,4	94,0	75,1	100,6	+7,0	+34,0	86,0	80,5	66,6	-22,6	-17,3	87,6	73,5	-16,1	
116,6	+5,0	100,3	85,9	103,5	+3,2	+20,5	80,9	87,2	78,4	-3,1	-10,1	86,2	82,8	-3,9	29.31
123,2	+19,5	103,0	73,4	89,7	-12,9	+22,2	68,6	85,2	65,7	-4,2	-22,9	76,7	75,5	-1,6	
111,7	-7,4	98,3	95,3	113,9	+15,9	+19,5	95,9	88,7	88,0	-8,2	-0,8	97,7	88,4	-9,5	
90,8	-5,0	84,8	85,1	83,6	-1,4	+28,4	70,4	73,5	57,6	-18,2	-21,6	74,4	65,6	-11,8	29.32
85,4	-6,4	79,4	87,1	76,3	-3,9	+13,7	62,9	72,1	61,1	-2,9	-15,3	69,1	66,6	-3,6	
97,5	-3,3	91,4	82,7	92,5	+1,2	+47,5	79,4	75,4	53,4	-32,7	-29,2	80,8	64,4	-20,3	
98,5	+13,1	91,0	86,9	84,6	-7,0	-2,6	91,8	87,4	86,6	-5,7	-0,9	86,5	87,0	+0,6	29.4
79,0	-0,9	71,7	68,2	71,9	+0,3	+5,4	84,4	70,1	69,8	-17,3	-0,4	78,8	69,9	-11,3	
132,2	+32,2	124,2	119,1	106,5	-14,3	-10,6	104,4	117,0	115,6	+10,7	-1,2	99,8	116,3	+16,5	
112,2	+10,8	100,5	96,4	90,4	-10,0	-6,2	98,7	100,0	97,3	-1,4	-2,7	96,3	98,7	+2,5	29.5
103,7	+14,6	87,6	81,8	77,5	-11,5	-5,3	87,4	85,7	80,2	-8,2	-6,4	83,8	83,0	-1,0	
121,4	+6,9	114,5	112,2	104,4	-8,8	-7,0	111,5	115,5	115,9	+3,9	+0,3	110,5	115,7	+4,7	
111,7	+32,5	81,9	88,5	71,7	-12,5	-19,0	97,9	90,8	109,5	+11,8	+20,6	87,9	100,2	+14,0	29.51
59,5	-23,5	68,8	68,5	60,0	-12,8	-12,4	84,3	73,7	85,2	+1,1	+15,6	78,7	79,4	+0,9	
139,5	+42,8	88,9	99,2	78,1	-12,1	-21,3	125,7	99,9	122,5	-2,5	+22,6	106,8	111,2	+4,1	
103,8	+4,1	94,8	85,4	82,4	-13,1	-3,5	93,3	90,9	92,6	-0,8	+1,9	93,9	91,7	-2,3	29.52
96,1	-0,4	82,5	74,5	59,9	-27,4	-19,6	87,2	80,7	71,8	-17,7	-11,0	85,0	76,2	-10,4	
117,7	+11,8	116,9	104,8	122,6	+4,9	+17,0	103,9	109,3	129,8	+24,9	+18,8	109,6	119,5	+9,0	
124,5	+25,0	95,7	88,5	73,9	-22,8	-16,5	96,3	89,0	84,7	-12,0	-4,8	92,6	86,8	-6,3	29.53
133,2	+43,8	87,7	79,8	64,5	-26,5	-12,6	87,4	80,0	67,2	-23,1	-16,0	83,8	73,6	-12,2	
113,5	+4,7	106,0	107,2	85,9	-19,0	-19,9	107,5	100,4	106,9	-0,6	+6,5	103,7	103,7	-	
105,1	-3,4	104,8	102,7	83,6	-20,2	-18,6	101,0	100,7	94,4	-6,5	-6,3	99,9	97,5	-2,4	29.54
77,5	-12,9	69,1	68,4	61,3	-11,3	-10,4	86,2	64,8	64,8	-24,8	-	82,1	64,8	-21,1	
118,3	+0,1	121,8	118,9	94,2	-22,7	-20,8	108,0	117,7	108,4	+0,4	-7,9	108,4	113,1	+4,3	
101,7	-1,2	108,5	104,8	94,1	-13,3	-10,2	103,5	103,6	101,5	-1,9	-2,0	100,0	102,6	+2,6	29.55
79,4	+0,8	98,5	71,2	60,9	-38,2	-14,5	81,8	86,0	71,6	-12,5	-16,7	77,2	78,8	+2,1	
119,7	-2,2	116,7	131,9	120,8	+3,5	-8,4	121,0	117,9	125,7	+3,9	+6,6	118,4	121,8	+2,9	
116,4	+14,7	103,5	100,3	101,0	-2,4	+0,7	100,7	106,3	101,1	+0,4	-4,9	97,6	103,7	+6,3	29.56
111,0	+23,2	93,6	91,5	94,3	+0,7	+3,1	89,1	94,0	90,4	+1,5	-3,8	85,1	92,2	+8,3	
123,1	+6,7	115,7	111,3	109,4	-5,4	-1,7	114,9	121,7	114,6	-0,3	-5,8	112,9	118,1	+4,6	
87,9	-10,6	86,6	88,7	86,3	-0,3	-2,7	94,8	81,5	84,7	-10,7	+3,9	92,4	83,1	-10,1	29.7
89,0	-13,0	86,5	88,7	86,0	-0,6	-3,0	96,8	80,2	84,5	-12,7	+5,4	94,6	82,3	-13,0	
85,6	-5,3	86,8	88,7	87,2	+0,5	-1,7	90,9	83,9	85,1	-6,4	+1,4	88,1	84,5	-4,1	

1 INDEX DES AUFTRAGSEINGANGS
 1991
 NACH ABSCHNITTEN, UNTERABSCHNITTEN,
 DER KLASSIFIKATION DER WIRTSCHAFTS
 1.1 ORIGINAL

VOLUMEN

WZ93- SCHL.	WIRTSCHAFTSZWEIG		VERAENDERUNG IN % MAR. 1996 GEGEN			VERAENDERUNG IN % FEB. 1996 GEGEN			KUMULIERT		2-MONATS- DURCHSCHNITT	
			1996 MAR.	MAR. 1995	FEB. 1996	1996 FEB.	FEB. 1995	JAN. 1996	JAN. 1996 BIS MAR. 1996	VER- AEND. IN % GEGEN VORJAHR	FEB. 1996 UND MAR. 1996	VER- AEND. IN % GEGEN VORJAHR
29.71	HERSTELLUNG VON ELEKTRI- SCHEN HAUSHALTSGERAETEN	INSGESAMT	91,8	-1,1	+5,8	86,8	+1,3	-6,4	90,4	-0,4	89,3	-
		INLAND	89,8	-4,1	+5,4	85,2	+3,1	-10,8	90,2	-0,6	87,5	-0,7
		AUSLAND	95,7	+4,9	+6,5	89,9	-2,1	+3,0	91,0	+0,2	92,8	+1,4
29.72	H.V. NICHELEKTR. HEIZ-, KOCH-, HEISSWASSER- U. HEISSLUFTGER. A.N.G.	INSGESAMT	63,9	+4,4	-0,6	64,3	+0,5	-0,8	64,3	+0,2	64,1	+2,4
		INLAND	63,0	-3,4	-0,8	63,5	+4,8	-5,1	64,5	-0,9	63,3	+0,6
		AUSLAND	65,8	+26,5	-0,5	66,1	-7,8	+10,2	64,0	+3,1	66,0	+6,6
DL	H.V. BUEROMASCH., DATENVERARB. GER. U. -EINRICHTG.; ELEKTROT., FEINMECHANIK U. OPTIK	INSGESAMT	103,7	-7,9	+6,5	97,4	+1,4	-1,5	100,0	-2,2	100,6	-3,6
		INLAND	96,1	-9,6	+6,0	90,7	+2,1	-0,4	92,6	-2,8	93,4	-4,3
		AUSLAND	119,0	-5,2	+7,0	111,2	+0,3	-3,2	115,0	-1,0	115,1	-2,6
30	H.V. BUEROMASCHINEN, DATENVERARBEITUNGSGE- RAETEN U. -EINRICHTUNGEN	INSGESAMT	112,1	-2,3	+6,8	105,0	-0,8	-2,1	108,1	-	108,6	-1,5
		INLAND	129,9	+4,3	+16,5	111,5	+11,1	+9,5	114,4	+3,8	120,7	+7,3
		AUSLAND	85,1	-14,6	-10,6	95,2	-16,6	-17,7	98,7	-5,8	90,2	-15,7
30.01	HERSTELLUNG VON BUERO- MASCHINEN	INSGESAMT	80,5	-10,6	-25,0	107,4	+22,5	+60,8	84,9	-18,4	94,0	+5,7
		INLAND	68,9	-23,8	-48,2	133,0	+60,4	+123,5	87,1	-15,9	101,0	+16,5
		AUSLAND	94,1	+5,1	+21,7	77,3	-17,1	+2,4	82,3	-21,1	85,7	-6,2
30.02	HERSTELLUNG VON DATEN- VERARBEITUNGSGERAETEN UND -EINRICHTUNGEN	INSGESAMT	116,7	-1,4	+11,5	104,7	-3,6	-7,6	111,6	+2,7	110,7	-2,5
		INLAND	137,9	+6,8	+26,9	108,7	+5,8	+1,3	118,0	+6,2	123,3	+6,4
		AUSLAND	83,5	-17,7	-15,1	98,3	-16,6	-19,9	101,5	-3,2	90,9	-17,1
31	HERSTELLUNG VON GERAETEN DER ELEKTRIZITAETSERZUEU- GUNG, -VERTEILUNG U. AE.	INSGESAMT	99,4	-7,4	+13,1	87,9	-5,5	-4,0	93,0	-5,5	93,7	-6,5
		INLAND	90,3	-13,3	+11,6	80,9	-8,0	-4,7	85,4	-10,0	85,6	-10,9
		AUSLAND	121,7	+5,6	+15,7	105,2	-0,6	-2,7	111,7	+4,2	113,5	+2,6
31.1	HERSTELLUNG VON ELEKTRO- MOTOREN, GENERATOREN UND TRANSFORMATOREN	INSGESAMT	147,6	+26,0	+49,8	98,5	-4,7	+1,0	114,5	+7,0	123,1	+11,6
		INLAND	125,5	+14,8	+49,6	83,9	-4,4	-0,6	97,9	+1,7	104,7	+6,2
		AUSLAND	202,3	+48,3	+50,5	134,4	-5,5	+3,4	155,6	+16,6	168,4	+20,9
31.2	HERSTELLUNG VON ELEKTRI- ZITAETSERZEUGUNGS- U. -SCHALTEINRICHTUNGEN	INSGESAMT	90,3	-15,8	+5,5	85,6	-2,7	-3,9	88,3	-7,0	88,0	-9,8
		INLAND	81,7	-21,4	+4,9	77,9	-6,6	-4,7	80,4	-12,3	79,8	-14,8
		AUSLAND	111,1	-3,6	+6,5	104,3	+5,5	-2,3	107,4	+4,7	107,7	+0,6
31.3	H.V. ISOLIERTEN ELEK- TROMOTOREN, -LEITUNGEN U. DRAEHTEN	INSGESAMT	99,3	-20,2	+5,3	94,3	-17,6	-5,6	97,8	-18,9	96,8	-18,9
		INLAND	101,0	-21,3	+9,4	92,3	-25,2	-12,0	99,4	-22,5	96,7	-23,2
		AUSLAND	93,8	-15,9	-7,0	100,9	+18,8	+20,8	92,7	-3,0	97,4	-0,8
31.4	HERSTELLUNG VON AKKUMU- LATOREN UND BATTERIEN	INSGESAMT	97,7	-5,7	-7,0	105,0	-7,1	-8,2	105,7	-1,2	101,4	-6,4
		INLAND	84,6	-8,8	+3,5	81,7	+2,5	-12,2	86,4	-0,2	83,2	-3,6
		AUSLAND	129,9	-0,3	-20,1	162,5	-16,7	-2,8	153,2	-2,7	146,2	-10,1
31.5	HERSTELLUNG VON ELEK- TRISCHEN LAMPEN UND LEUCHTEN	INSGESAMT	93,4	-13,0	-2,2	95,5	-5,8	-4,3	96,2	-7,8	94,5	-9,5
		INLAND	87,7	-16,2	-1,7	89,2	-7,5	-4,2	90,0	-9,8	88,5	-11,9
		AUSLAND	107,7	-5,9	-3,4	111,5	-2,3	-4,3	111,9	-3,4	109,6	-4,1
31.6	HERSTELLUNG VON ELEK- TRISCHEN AUSRUESTUNGEN A.N.G.	INSGESAMT	86,0	-11,7	+7,8	79,8	-7,5	-7,0	83,9	-8,5	82,9	-9,8
		INLAND	81,6	-14,9	+2,9	79,3	-7,4	-4,5	81,3	-10,6	80,5	-11,3
		AUSLAND	96,6	-4,4	+19,3	81,0	-8,1	-12,4	90,0	-3,8	88,8	-6,1
31.61	H.V. ELEKTR. AUSRUESTUN- GEN F. MOTOREN U. FAHRZEUGE A.N.G.	INSGESAMT	86,1	-15,7	+5,5	81,6	-9,6	+2,0	82,6	-13,1	83,9	-12,8
		INLAND	84,4	-15,5	+5,0	80,4	-8,4	+3,2	80,9	-13,1	82,4	-12,2
		AUSLAND	90,2	-16,2	+6,6	84,6	-12,1	-0,8	86,7	-13,0	87,4	-14,3
31.62	HERSTELLUNG VON SONST. ELEKTR. AUSRUESTUNGEN A.N.G.	INSGESAMT	85,8	-6,4	+10,4	77,7	-4,8	-16,1	85,4	-2,6	81,8	-5,7
		INLAND	78,2	-14,2	+0,3	78,0	-5,8	-12,5	81,8	-7,3	78,1	-10,2
		AUSLAND	104,1	+11,8	+35,5	76,8	-2,2	-24,0	94,0	+8,8	90,5	+5,5
32	RUNDFUNK-, FERNSEH- UND NACHRICHTENTECHNIK	INSGESAMT	113,4	-13,0	-1,2	114,8	+12,5	+2,1	113,5	+1,3	114,1	-1,8
		INLAND	102,6	-7,7	-3,7	106,5	+17,7	+1,8	104,6	+8,3	104,6	+3,7
		AUSLAND	131,5	-19,1	+2,2	128,7	+6,1	+2,5	128,6	-6,7	130,1	-8,3
32.1	HERSTELLUNG VON ELEKTRO- NISCHEN BAUELEMENTEN	INSGESAMT	98,7	-19,6	+0,8	97,9	-11,7	-15,8	104,3	-10,0	98,3	-15,8
		INLAND	82,6	-21,9	-2,2	84,5	-7,5	-12,0	87,7	-8,6	83,6	-15,2
		AUSLAND	115,2	-17,7	+3,3	111,5	-14,8	-18,6	121,2	-11,1	113,4	-16,2
32.2	H.V. NACHRICHTENTECHNI- SCHEN GERAETEN UND EINRICHTUNGEN	INSGESAMT	134,8	-14,7	-4,7	141,4	+27,0	+13,3	133,7	+5,6	138,1	+2,5
		INLAND	123,8	-1,4	-5,9	131,6	+31,9	+8,8	125,5	+18,2	127,7	+13,3
		AUSLAND	160,8	-31,3	-2,1	164,3	+18,5	+22,8	153,0	-12,4	162,6	-12,8
32.3	H.V. RUNDFUNK- U. FERN- SEHGER. SOWIE PHONO- U. VIDEOTECHN. GERAETEN	INSGESAMT	94,5	+1,8	+5,2	89,8	+18,2	+3,1	90,5	+9,3	92,2	+9,2
		INLAND	82,2	-8,2	+2,2	80,4	+10,7	-2,2	81,6	+2,6	81,3	+0,2
		AUSLAND	116,8	+18,3	+9,5	106,7	+30,3	+11,4	106,4	+20,0	111,8	+23,8
33	MEDIZIN-, MESS-, STEUER- UND REGELUNGSTECHNIK, OPTIK	INSGESAMT	98,4	-5,1	+2,2	96,3	+5,5	-0,4	97,1	+0,3	97,4	-0,1
		INLAND	87,5	-10,1	-1,2	88,6	+6,0	+1,7	87,7	-	88,1	-2,7
		AUSLAND	119,2	+2,8	+7,3	111,1	+4,9	-3,4	115,1	+0,8	115,2	+3,9
33.1	H.V. MEDIZINISCHEN GE- RAETEN UND ORTHOPAEDI- SCHEN VORRICHTUNGEN	INSGESAMT	108,5	-3,0	+7,1	101,3	+4,0	+3,5	102,6	+0,2	104,9	+0,3
		INLAND	97,3	-4,4	+9,3	89,0	+5,1	+8,0	89,6	+0,4	93,2	-0,1
		AUSLAND	129,1	-0,8	+4,4	123,7	+2,6	-2,0	126,3	-0,3	126,4	+0,8

LAND

FUER DAS VERARBEITENDE GEWERBE
=100
ABTEILUNGEN, GRUPPEN UND KLASSEN
ZWEIGE, AUSGABE 1995 (WZ93)
WERT

INDEX

1995 MAR.	VER- AEND. IN % GEGEN MAR. 1994	1995 1.VJ	1995 4.VJ	1996 1.VJ	VERAENDERUNG IN % 1.VJ 1996 GEGEN		1994 2.HJ	1995 1.HJ	1995 2.HJ	VERAENDERUNG IN % 2.HJ 1995 GEGEN		1994	1995	VER- AEND. IN % GEGEN 1994	WZ93 SCHL.
					1.VJ 1995	4.VJ 1995				2.HJ 1994	1.HJ 1995				
92,8	-7,6	90,8	93,4	90,4	-0,4	-3,2	97,5	85,2	89,0	-8,7	+4,5	94,9	87,1	-8,2	29.71
93,6	-11,1	90,7	93,0	90,2	-0,6	-3,0	100,2	83,7	88,4	-11,8	+5,6	97,7	86,0	-12,0	
91,2	+0,2	90,8	94,2	91,0	+0,2	-3,4	92,3	88,3	90,1	-2,4	+2,0	89,5	89,2	-0,3	
61,2	-29,6	64,2	63,5	64,3	+0,2	+1,3	80,6	61,1	61,8	-23,3	+1,1	79,0	61,5	-22,2	29.72
65,2	-24,9	65,1	67,1	64,5	-0,9	-3,9	79,7	82,7	64,7	-18,8	+3,2	78,7	63,7	-19,1	
52,0	-40,3	62,1	55,4	64,0	+3,1	+15,5	82,8	57,4	55,1	-33,5	-4,0	79,7	56,3	-29,4	
112,6	+2,3	102,2	96,3	100,0	-2,2	+3,8	102,0	97,3	96,4	-5,5	-0,9	98,1	96,8	-1,3	DL
106,9	+5,1	95,3	91,1	92,6	-2,8	+1,6	96,1	91,4	91,4	-4,9	-	92,0	91,4	-0,7	
125,5	-2,4	116,2	106,9	115,0	-1,0	+7,6	114,0	109,3	106,6	-6,5	-2,5	110,6	107,9	-2,4	
114,7	-6,1	108,1	104,9	108,1	-	+3,1	105,5	98,1	102,6	-2,7	+4,6	100,4	100,4	-	30
124,6	+10,4	110,2	108,5	114,4	+3,8	+5,4	103,9	98,3	107,9	+3,8	+9,8	97,8	103,1	+5,4	
99,7	-26,9	104,8	99,5	98,7	-5,8	-0,8	108,1	97,9	94,8	-12,3	-3,2	104,4	96,3	-7,8	
90,0	-49,8	104,0	84,8	84,9	-18,4	+0,1	113,4	99,6	94,5	-16,7	-5,1	111,1	97,0	-12,7	30.01
90,4	-21,3	103,6	78,6	87,1	-15,9	+10,8	106,6	98,1	89,4	-16,1	-8,9	99,7	93,7	-6,0	
89,5	-64,3	104,3	92,1	82,3	-21,1	-10,6	121,0	101,3	100,4	-17,0	-0,9	123,7	100,9	-18,4	
118,4	+2,2	108,7	107,9	111,6	+2,7	+3,4	104,7	97,9	103,9	-0,8	+6,1	99,2	100,9	+1,7	30.02
129,1	+14,6	111,1	112,4	118,0	+6,2	+5,0	103,6	98,3	110,3	+6,5	+12,2	97,6	104,3	+6,9	
101,5	-16,0	104,9	100,8	101,5	-3,2	+0,7	106,3	97,3	93,8	-11,8	-3,6	101,8	95,5	-6,2	
107,4	+4,3	98,4	89,3	93,0	-5,5	+4,1	102,5	94,0	89,1	-13,1	-5,2	97,9	91,5	-6,5	31
104,2	+5,7	94,9	85,9	85,4	-10,0	-0,6	98,9	91,6	86,4	-12,6	-5,7	94,0	89,0	-5,3	
115,3	+2,0	107,2	97,7	111,7	+4,2	+14,3	110,6	99,8	95,6	-13,6	-4,2	106,9	97,7	-8,6	
117,1	+16,2	107,0	94,4	114,5	+7,0	+21,3	104,7	102,8	99,8	-4,7	-2,9	99,5	101,3	+1,8	31.1
109,3	+8,4	96,3	84,0	97,9	+1,7	+16,5	104,6	97,4	92,9	-11,2	-4,6	98,6	95,1	-3,5	
136,4	+35,3	133,4	120,3	155,6	+16,6	+29,3	104,9	116,2	116,8	+11,3	+0,5	101,6	116,5	+14,7	
107,2	+3,6	94,9	83,4	88,3	-7,0	+5,9	99,0	88,8	82,6	-16,6	-7,0	94,6	85,7	-9,4	31.2
103,9	+11,0	91,7	81,2	80,4	-12,3	-1,0	91,4	85,4	80,0	-12,5	-6,3	87,1	82,7	-6,1	
115,2	-8,6	102,6	89,0	107,4	+4,7	+20,7	116,2	97,3	88,8	-23,6	-8,7	111,7	93,1	-16,7	
124,4	+9,8	120,6	93,1	97,8	-18,9	+5,0	115,9	112,1	96,2	-17,0	-14,2	110,8	104,2	-6,0	31.3
128,4	+11,6	128,2	89,9	99,4	-22,5	+10,6	117,2	116,0	92,9	-20,7	-19,9	111,3	104,4	-6,2	
111,5	+2,7	95,6	103,4	92,7	-3,0	-10,3	112,7	99,4	107,3	-4,8	+7,9	109,5	103,3	-5,7	
103,6	-5,6	107,0	118,3	105,7	-1,2	-10,7	103,0	98,4	111,5	+8,3	+13,3	97,9	104,9	+7,2	31.4
92,8	-5,9	86,6	92,2	86,4	-0,2	-6,3	93,6	81,3	92,0	-1,7	+13,2	88,8	86,7	-2,4	
130,3	-4,8	157,5	182,6	153,2	-2,7	-16,1	125,9	140,5	159,3	+26,5	+13,4	120,4	149,9	+24,5	
107,4	+0,9	104,3	97,1	96,2	-7,8	-0,9	100,3	96,6	94,4	-5,9	-2,3	97,9	95,5	-2,5	31.5
104,6	+1,2	99,8	95,1	90,0	-9,8	-5,4	98,6	93,3	93,1	-5,6	-0,2	95,7	93,2	-2,6	
114,5	+0,4	115,8	102,2	111,9	-3,4	+3,5	104,7	105,0	97,7	-6,7	-7,0	103,4	101,4	-1,9	
97,4	-0,4	91,7	91,1	83,9	-8,5	-7,9	101,3	92,4	88,8	-12,3	-3,9	96,4	90,6	-6,0	31.6
95,9	-0,6	90,9	92,0	81,3	-10,6	-11,6	99,5	94,1	90,1	-9,4	-4,3	94,1	92,1	-2,1	
101,0	-	93,6	89,1	90,0	-3,8	+1,0	105,7	88,4	85,8	-18,8	-2,9	102,1	87,1	-14,7	
102,1	+3,5	95,0	80,0	82,6	-13,1	+3,3	103,0	90,3	77,4	-24,9	-14,3	97,8	83,8	-14,3	31.61
99,9	+2,1	93,1	78,4	80,9	-13,1	+3,2	101,7	88,7	75,6	-25,7	-14,8	95,9	82,1	-14,4	
107,6	+7,1	99,6	84,0	86,7	-13,0	+3,2	106,1	94,2	81,9	-22,8	-13,1	102,4	88,0	-14,1	
91,7	-3,8	87,7	104,4	85,4	-2,6	-18,2	95,7	95,0	102,5	+7,1	+7,9	92,0	98,8	+7,4	31.62
91,1	-1,3	88,2	108,2	81,8	-7,3	-24,4	92,1	100,7	107,5	+16,7	+6,8	88,2	104,1	+18,0	
93,1	-9,2	86,4	95,2	94,0	+8,8	-1,3	104,2	81,5	90,4	-13,2	+10,9	101,1	85,9	-15,0	
130,3	+9,6	112,0	109,8	113,5	+1,3	+3,4	103,7	107,2	112,3	+8,3	+4,8	100,9	109,8	+8,8	32
111,2	+16,5	96,6	93,7	104,6	+8,3	+4,9	93,5	94,0	102,0	+9,1	+8,5	91,0	98,0	+7,7	
162,5	+10,5	137,8	126,9	128,6	-6,7	+1,3	123,4	129,5	129,6	+5,0	+0,1	120,3	129,5	+7,6	
122,7	+4,4	115,9	103,2	104,3	-10,0	+1,1	103,9	111,7	105,8	+1,8	-5,3	100,7	108,7	+7,9	32.1
105,8	+6,8	95,9	84,3	87,7	-8,6	+4,0	90,4	93,7	84,1	-7,0	-10,2	87,4	88,9	+1,7	
139,9	-9,2	136,4	122,4	121,2	-11,1	-1,0	130,6	130,1	127,9	-2,1	-1,7	126,8	129,0	+1,7	
158,0	+17,0	126,6	110,8	133,7	+5,6	+20,7	117,1	113,2	118,2	+0,9	+4,4	112,6	115,7	+2,8	32.2
125,6	+6,4	106,2	111,8	125,5	+18,2	+12,3	106,4	102,1	117,9	+10,8	+15,5	102,4	110,0	+7,4	
234,1	+37,4	174,6	108,4	153,0	-12,4	+41,1	139,2	139,6	119,0	-14,5	-14,8	133,9	129,3	-3,4	
92,8	-2,0	82,8	116,1	90,5	+9,3	-22,0	82,4	91,9	110,1	+33,6	+19,8	82,7	101,0	+22,1	32.3
89,5	+5,7	79,5	91,6	81,6	+2,6	-10,8	73,5	79,4	89,4	+21,6	+12,6	73,9	84,4	+14,2	
98,7	-12,2	88,7	160,1	106,4	+20,0	-33,5	98,3	114,3	147,3	+49,8	+28,9	98,3	130,8	+33,1	
103,7	-4,8	96,8	92,9	97,1	+0,3	+4,5	97,2	93,3	92,4	-4,9	-1,0	94,4	92,9	-1,6	33
97,3	+0,3	87,7	86,6	87,7	-	+1,3	88,7	84,5	84,6	-4,6	+0,1	85,8	84,6	-1,4	
115,9	-13,1	114,2	104,9	115,1	+0,8	+9,7	115,0	110,1	107,4	-6,6	-2,5	112,3	108,8	-3,1	
111,8	-3,4	102,4	94,8	102,6	+0,2	+8,2	103,3	99,1	97,6	-5,5	-1,5	100,5	98,3	-2,2	33.1
101,8	-2,7	89,2	90,9	89,6	+0,4	-1,4	95,8	87,2	87,5	-8,7	+0,3	92,8	87,3	-5,9	
130,2	-7,5	126,7	101,7	126,3	-0,3	+24,2	120,2	121,0	116,0	-3,5	-4,1	117,9	118,5	+0,6	

1 INDEX DES AUFTRAGSEINGANGS
 1991
 NACH ABSCHNITTEN, UNTERABSCHNITTEN,
 DER KLASSIFIKATION DER WIRTSCHAFTS
 1.1 ORIGINAL

VOLUMEN

WZ93- SCHL.	WIRTSCHAFTSZWEIG		VERAENDERUNG IN %			VERAENDERUNG IN %			KUMULIERT		2-MONATS- DURCHSCHNITT	
			1996	MAR. 1996 GEGEN		1996	FEB. 1996 GEGEN		JAN. 1996	VER- AEND. IN %	FEB. 1996	VER- AEND. IN %
			MAR.	MAR. 1995	FEB. 1996	FEB.	FEB. 1995	JAN. 1996	BIS MAR. 1996	GEGEN VORJAHR	MAR. 1996	GEGEN VORJAHR
33.2	H.V. MESS-, KONTROLL-, NAVIGATIONS- U. AE. INSTRU- MENTEN U. VORRICHTUNGEN	INSGESAMT INLAND AUSLAND	95,3 84,9 117,0	-5,7 -12,7 +7,3	+2,1 -6,2 +18,2	93,3 90,5 99,0	+7,7 +6,8 +9,3	-3,6 -0,7 -8,8	95,1 88,8 108,2	+0,6 - +1,6	94,3 87,7 108,0	+0,4 -3,6 +8,2
33.4	HERSTELLUNG VON OPTI- SCHEN UND FOTOGRAFI- SCHEN GERAETEN	INSGESAMT INLAND AUSLAND	97,7 84,3 119,1	-2,6 -9,7 +7,1	-6,0 -1,6 -10,4	103,9 85,7 132,9	+2,9 +4,3 +1,4	+0,8 -4,0 +6,2	101,6 86,4 125,7	+3,5 +0,6 +6,8	100,8 85,0 126,0	+0,1 -3,2 +4,0
33.5	HERSTELLUNG VON UHREN	INSGESAMT INLAND AUSLAND	57,2 51,1 67,5	-30,6 -30,1 -31,3	-17,1 -23,7 -6,5	69,0 67,0 72,2	+1,0 +4,9 -4,9	+8,7 +5,8 +13,2	63,2 60,5 67,8	-15,6 -8,3 -24,8	63,1 59,1 69,9	-16,3 -13,7 -19,7
DM	FAHRZEUGBAU	INSGESAMT INLAND AUSLAND	106,3 97,0 117,7	-1,2 -1,2 -1,3	+13,3 +19,0 +8,1	93,8 81,5 108,9	+4,8 -0,1 +9,8	+3,6 -6,4 +15,0	96,9 88,5 107,1	+2,0 +0,8 +3,2	100,1 89,3 113,3	+1,5 -0,7 +3,8
34	HERSTELLUNG VON KRAFTWAGEN UND KRAFTWAGENTEILEN	INSGESAMT INLAND AUSLAND	104,2 98,8 111,2	-2,7 +0,4 -5,9	+14,9 +27,3 +3,4	90,7 77,6 107,5	-0,1 -4,2 +4,1	-2,6 -8,6 +3,7	96,0 87,1 107,5	-0,1 +0,1 -0,1	97,5 88,2 109,4	-1,5 -1,7 -1,3
34.1	HERSTELLUNG VON KRAFTWAGEN UND KRAFTWAGENMOTOREN	INSGESAMT INLAND AUSLAND	107,4 103,4 111,8	-0,6 +6,1 -6,4	+20,4 +42,8 +4,0	89,2 72,4 107,5	+0,2 -5,2 +4,7	-3,9 -12,5 +3,5	96,5 86,2 107,7	+1,5 +3,1 +0,1	98,3 87,9 109,7	-0,2 +1,0 -1,3
34.2	HERSTELLUNG VON KAROS- SERIEN, AUFBAUTEN UND ANHAENGERN	INSGESAMT INLAND AUSLAND	73,9 60,5 137,2	-25,9 -31,9 -9,5	+2,9 +0,3 +8,5	71,8 60,3 126,4	-23,6 -27,5 -12,8	-3,6 -7,2 +5,8	73,4 61,9 127,7	-24,0 -28,3 -12,2	72,9 60,4 131,8	-24,8 -29,8 -11,1
34.3	H.V. TEILEN UND ZUBE- HOER FUER KRAFTWAGEN UND KRAFTWAGENMOTOREN	INSGESAMT INLAND AUSLAND	101,2 97,8 106,8	-4,7 -5,0 -4,0	+2,5 +3,8 +0,9	98,7 94,2 105,8	+3,7 +3,3 +4,2	+1,1 -0,9 +4,0	99,2 95,7 104,8	+0,6 +0,6 +0,6	100,0 96,0 106,3	-0,7 -1,1 -0,1
35	SONSTIGER FAHRZEUGBAU	INSGESAMT INLAND AUSLAND	122,4 80,9 159,8	+9,5 -16,0 +27,0	+4,5 -30,4 +35,7	117,1 116,2 117,8	+47,7 +34,2 +62,0	+66,6 +8,3 +220,1	103,3 101,5 104,8	+18,7 +6,4 +32,0	119,8 98,6 138,8	+25,3 +7,8 +39,8
35.1	SCHIFFBAU	INSGESAMT INLAND AUSLAND	35,1 64,9 11,0	-83,4 +7,1 -96,7	-7,9 -10,5 +4,8	38,1 72,5 10,5	+38,0 +86,4 -43,2	-31,8 -36,7 +20,7	43,0 84,0 10,1	-62,2 -19,7 -91,7	36,6 68,7 10,8	-69,3 +38,0 +39,8
35.2	SCHIENENFAHRZEUGBAU	INSGESAMT INLAND AUSLAND	42,6 64,4 17,5	-52,3 -47,9 -64,9	-54,8 -61,1 +44,6	94,3 165,5 12,1	+110,0 +162,7 -49,8	+14,3 +52,0 -76,8	73,1 112,9 27,2	+23,3 +39,2 -20,5	68,5 115,0 14,8	+2,1 +23,3 -60,0
35.3	LUFT- UND RAUMFAHRZEUGBAU	INSGESAMT INLAND AUSLAND	209,0 90,5 284,4	+175,7 +14,6 +286,4	+23,0 -17,7 +36,7	169,9 109,9 208,1	+43,6 -11,5 +81,6	+145,2 -3,2 +406,3	149,4 104,6 177,9	+72,7 +9,3 +120,2	189,5 100,2 246,3	+95,2 -1,4 +161,5
35.4	H.V. KRAFTRAEDERN UND FAHRRADERN	INSGESAMT INLAND AUSLAND	97,3 107,6 42,4	-24,2 -23,2 -35,6	+7,5 +7,6 +5,5	90,5 100,0 40,2	+0,9 +3,7 -25,6	+25,2 +29,0 -10,3	86,7 95,0 42,5	-13,6 -12,2 -26,9	93,9 103,8 41,3	-13,9 -12,3 -31,1
35.41	HERSTELLUNG VON KRAFTRAEDERN	INSGESAMT INLAND AUSLAND
35.42	HERSTELLUNG VON FAHRRADERN	INSGESAMT INLAND AUSLAND	74,2 78,7 50,6	-34,6 -34,1 -38,5	+8,2 +9,5 -0,4	68,6 71,9 50,8	-11,6 -9,3 -26,3	+16,3 +19,4 -3,2	67,3 70,3 51,3	-24,8 -24,0 -30,3	71,4 75,3 60,7	-26,3 -24,2 -32,9
35.5	FAHRZEUGBAU A.N.G.	INSGESAMT INLAND AUSLAND	102,0 102,8 99,8	+0,7 -6,0 +19,2	-2,3 -1,2 -4,7	104,4 104,1 104,7	-6,6 -2,3 +16,1	+10,0 +7,3 +16,1	100,4 101,3 98,2	-5,2 -7,1 -0,6	103,2 103,5 102,3	-3,2 -4,2 -0,9
36.1	HERSTELLUNG VON MOEBELN	INSGESAMT INLAND AUSLAND	94,1 95,6 85,3	-10,0 -10,7 -5,7	+3,6 +3,4 +5,8	90,8 92,5 80,6	-4,7 -5,3 -0,9	-5,2 -5,0 -6,4	93,6 95,2 84,0	-5,3 -5,9 -0,9	92,5 94,1 83,0	-7,5 -8,1 -3,4
36.11	HERSTELLUNG VON SITZ- MOEBELN	INSGESAMT INLAND AUSLAND	99,6 99,0 103,4	-8,1 -10,4 +7,5	+5,7 +4,1 +15,7	94,2 95,1 89,4	-1,9 -2,9 +4,8	-9,2 -10,5 -	99,2 100,1 94,1	-0,4 -1,4 +6,1	96,9 97,1 96,4	-5,2 -6,8 +6,2
36.12	HERSTELLUNG VON BUERO- UND LADENMOEBELN	INSGESAMT INLAND AUSLAND	92,4 94,9 75,3	-13,8 -14,0 -11,9	+5,8 +6,2 +3,4	87,3 89,4 72,8	-8,8 -9,8 +2,0	-1,8 -2,8 +8,3	89,5 92,1 71,8	-10,6 -10,3 -12,4	89,9 92,2 74,1	-11,4 -11,9 -5,6
36.13	HERSTELLUNG VON KUECHENMOEBELN	INSGESAMT INLAND AUSLAND	93,3 95,6 80,6	-10,5 -10,0 -13,6	+4,2 +4,5 +2,7	89,5 91,5 78,5	-4,1 -4,2 -3,6	+1,6 +1,3 +2,5	90,3 92,5 78,6	-7,1 -7,0 -7,5	91,4 93,6 79,6	-7,5 -7,2 -8,9
36.14	HERSTELLUNG VON SONST. MOEBELN	INSGESAMT INLAND AUSLAND	91,2 93,6 77,3	-10,0 -9,9 -10,5	+1,3 +1,4 -0,1	90,0 92,3 77,4	-5,9 -5,9 -4,7	-6,1 -4,1 -17,0	92,3 94,0 82,7	-6,3 -7,1 -	90,6 93,0 77,4	-8,0 -7,9 -7,6

LAND

FUER DAS VERARBEITENDE GEWERBE
=100
ABTEILUNGEN, GRUPPEN UND KLASSEN
ZWEIGE, AUSGABE 1995 (WZ93)
WERT

INDEX

1995 MAR.	VER- AEND. IN % GEGEN MAR. 1994	1995 1. VJ	1995 4. VJ	1996 1. VJ	VERAENDERUNG IN % 1. VJ 1996 GEGEN		1994 2. HJ	1995 1. HJ	1995 2. HJ	VERAENDERUNG IN % 2. HJ 1995 GEGEN		1994	1995	VER- AEND. IN % GEGEN 1994	WZ93 SCHL.		
					1. VJ	4. VJ				2. HJ	1. HJ					2. HJ	1. HJ
					1995	1995				1994	1994					1994	1995
101,1	-6,1	94,5	93,0	95,1	+0,6	+2,3	94,2	91,1	91,4	-3,0	+0,3	91,2	91,2	-	33.2		
97,3	+6,0	88,8	85,2	88,8	-	+4,2	82,3	85,0	84,9	+3,2	-0,1	79,6	84,9	+6,7			
109,0	-22,6	106,5	109,2	108,2	+1,6	-0,9	118,8	103,5	104,9	-11,7	+1,4	115,4	104,2	-9,7			
100,3	-2,1	98,2	97,5	101,6	+3,5	+4,2	100,6	95,2	93,9	-6,7	-1,4	97,6	94,5	-3,2	33.4		
93,4	-6,4	85,9	90,0	86,4	+0,6	-4,0	99,0	82,4	84,5	-14,6	+2,5	94,9	83,4	-12,1			
111,2	+4,4	117,7	109,6	125,7	+6,8	+14,7	103,3	115,6	108,9	+5,4	-5,8	101,8	112,2	+10,2			
82,4	-1,0	74,9	62,1	63,2	-15,6	+1,8	72,2	69,2	60,2	-16,6	-13,0	72,3	64,7	-10,6	33.5		
73,1	-6,6	66,0	59,4	60,5	-8,3	+1,9	67,9	62,3	57,6	-15,2	-7,5	68,6	59,9	-12,7			
98,2	+7,3	90,1	66,8	67,8	-24,8	+1,5	73,6	81,0	64,6	-18,8	-20,2	78,7	72,8	-7,5			
107,6	-3,0	95,0	97,4	96,9	+2,0	-0,5	87,4	93,5	93,3	+6,8	-0,2	88,1	93,4	+6,0	DM		
98,2	-1,0	87,8	92,6	88,5	+0,8	-4,4	80,0	89,1	90,7	+13,4	+1,8	82,1	89,9	+9,5			
119,2	-4,9	103,8	103,3	107,1	+3,2	+3,7	96,7	98,9	96,6	-0,1	-2,3	95,9	97,7	+1,9			
107,1	-5,6	96,1	89,0	96,0	-0,1	+7,9	86,2	92,5	85,0	-1,4	-8,1	88,2	88,8	+0,7	34		
98,4	-0,6	87,0	79,5	87,1	+0,1	+9,6	76,6	85,2	76,6	-	-10,1	79,4	80,9	+1,9			
118,2	-10,5	107,6	101,2	107,5	-0,1	+6,2	98,6	101,9	95,9	-2,7	-5,9	99,5	98,9	-0,6			
108,0	-7,4	95,1	85,8	96,5	+1,5	+12,5	83,1	90,8	81,7	-1,7	-10,0	86,1	86,3	+0,2	34.1		
97,5	-2,5	83,6	72,8	86,2	+3,1	+18,4	71,4	81,3	70,2	-1,7	-13,7	75,9	75,8	-0,1			
119,4	-11,4	107,6	100,1	107,7	+0,1	+7,6	95,9	101,1	94,3	-1,7	-6,7	97,1	97,7	+0,6			
99,7	-1,6	96,6	82,8	73,4	-24,0	-11,4	95,9	91,8	81,3	-15,2	-11,4	94,2	86,6	-8,1	34.2		
88,8	+6,3	86,3	70,5	61,9	-28,3	-12,2	75,8	82,4	69,5	-8,3	-15,7	75,7	75,9	+0,3			
151,6	-2,9	145,5	140,7	127,7	-12,2	-9,2	157,4	136,2	137,0	-13,0	+0,6	151,1	136,6	-9,6			
106,2	-0,7	98,6	99,0	99,2	+0,6	+0,2	93,8	97,4	95,0	+1,3	-2,5	93,7	96,2	+2,7	34.3		
103,0	+1,4	95,1	97,4	95,7	+0,6	-1,7	91,1	94,8	93,3	+2,4	-1,6	90,9	94,1	+4,2			
111,2	-4,9	104,2	101,6	104,8	+0,6	+3,1	99,0	101,3	97,6	-1,4	-3,7	100,1	99,5	-0,6			
111,8	+19,4	87,0	161,8	103,3	+18,7	-36,2	95,1	101,2	157,1	+65,2	+55,2	87,6	129,1	+47,4	35		
96,3	-4,1	95,4	211,5	101,5	+6,4	-52,0	105,9	124,6	219,0	+106,8	+75,8	102,2	171,8	+68,1			
125,8	+44,8	73,4	116,9	104,8	+32,0	-10,4	85,9	79,9	101,2	+17,8	+26,7	74,7	90,6	+21,3			
211,2	+25,9	113,8	311,2	43,0	-62,2	-86,2	122,3	102,0	286,3	+134,1	+180,7	103,5	194,2	+87,6	35.1		
60,6	-54,2	104,6	444,6	84,0	-19,7	-81,1	161,3	134,6	481,0	+198,2	+257,4	127,9	307,8	+140,7			
332,4	+69,2	121,2	203,8	10,1	-91,7	-95,0	90,5	75,7	129,6	+43,2	+71,2	83,7	102,7	+22,7			
89,3	+55,3	59,3	181,3	73,1	+23,3	-59,7	71,9	108,6	167,0	+132,3	+53,8	77,0	137,8	+79,0	35.2		
123,5	+80,8	81,1	290,0	112,9	+39,2	-61,1	103,0	172,7	253,6	+146,2	+46,8	112,1	213,2	+90,2			
49,9	+11,1	34,2	55,9	27,2	-20,5	-51,3	35,9	34,6	67,1	+86,9	+93,9	36,3	50,8	+39,9			
75,8	+0,7	86,5	101,6	149,4	+72,7	+47,0	103,2	96,5	109,0	+5,6	+13,0	86,4	102,8	+19,0	35.3		
79,0	-18,0	95,7	90,7	104,6	+9,3	+15,3	89,3	90,2	114,6	+28,3	+27,1	78,1	102,4	+31,1			
73,8	+19,0	80,8	108,6	177,9	+120,2	+63,8	112,0	100,5	105,5	-5,8	+5,0	91,6	103,0	+12,4			
128,4	-17,2	100,3	61,7	86,7	-13,6	+40,5	74,9	102,5	68,5	-8,5	-33,2	96,4	85,5	-11,3	35.4		
140,1	-14,8	108,2	64,9	95,0	-12,2	+46,4	76,3	110,7	73,4	-6,3	-33,7	100,5	92,0	-8,5			
65,8	-20,5	58,1	44,1	42,5	-26,9	-3,6	47,0	58,4	42,1	-10,4	-27,9	63,2	50,2	-20,6			
.	35.41		
113,5	-20,1	89,5	58,1	67,3	-24,8	+15,8	69,8	91,5	61,0	-12,6	-33,3	87,9	76,3	-13,2	35.42		
119,4	-18,3	92,5	59,9	70,3	-24,0	+17,4	72,5	95,1	63,6	-12,3	-33,1	90,7	79,3	-12,6			
82,3	-22,7	73,6	48,5	51,3	-30,3	+5,8	46,2	72,7	47,6	+3,0	-34,5	64,0	60,1	-6,1			
101,3	+2,7	105,9	100,9	100,4	-5,2	-0,5	94,9	107,0	105,6	+11,3	-1,3	93,3	106,3	+13,9	35.5		
109,4	+14,1	109,0	101,7	101,3	-7,1	-0,4	94,3	112,5	107,6	+14,1	-4,4	92,3	110,0	+19,2			
83,7	-25,5	98,8	98,8	98,2	-0,6	-0,6	97,6	95,0	101,0	+3,5	+6,3	98,4	98,0	-0,4			
104,6	+0,2	98,8	90,1	93,6	-5,3	+3,9	93,1	92,8	86,1	-7,5	-7,2	93,5	89,4	-4,4	36.1		
107,1	+0,2	101,2	92,3	95,2	-5,9	+3,1	95,3	94,9	88,2	-7,5	-7,1	95,5	91,5	-4,2			
90,5	+0,4	84,8	77,2	84,0	-0,9	+8,8	80,0	80,3	73,8	-7,7	-8,1	82,1	77,1	-6,1			
108,4	+7,9	99,6	95,6	99,2	-0,4	+3,8	87,5	92,7	87,4	-0,1	-5,7	88,4	90,0	+1,8	36.11		
110,5	+7,6	101,5	97,1	100,1	-1,4	+3,1	89,6	94,4	89,0	-0,7	-5,7	90,2	91,7	+1,7			
98,2	+9,2	88,7	87,0	94,1	+6,1	+8,2	76,1	83,1	78,3	+2,9	-5,8	78,2	80,7	+3,2			
107,2	-	100,1	92,4	89,5	-10,6	-3,1	96,2	97,3	92,4	-4,0	-5,0	96,5	94,8	-1,8	36.12		
110,3	+0,3	102,7	95,4	92,1	-10,3	-3,5	98,7	100,1	95,6	-3,1	-4,5	98,7	97,9	-0,8			
85,5	-4,7	82,0	71,3	71,8	-12,4	+0,7	80,6	77,5	70,2	-12,9	-9,4	82,8	73,9	-10,7			
104,2	+0,5	97,2	83,5	90,3	-7,1	+8,1	91,2	94,0	81,5	-10,6	-13,3	92,1	87,7	-4,8	36.13		
106,2	-0,1	99,5	85,6	92,5	-7,0	+8,1	93,6	95,5	83,3	-11,0	-12,8	94,2	89,4	-5,1			
93,3	+9,5	85,0	72,3	78,6	-7,5	+8,7	74,8	85,8	71,9	-3,3	-16,2	77,9	78,8	+1,2			
101,3	-4,8	98,5	88,3	92,3	-6,3	+4,5	96,4	90,8	85,1	-11,7	-6,3	96,4	88,0	-8,7	36.14		
103,9	-4,4	101,2	90,8	94,0	-7,1	+3,5	98,6	93,3	87,3	-11,5	-6,4	98,2	90,3	-8,0			
86,4	-7,3	82,7	74,1	82,7	-	+11,6	84,0	76,6	72,5	-13,7	-5,4	85,8	74,5	-13,2			

DEUTSCHLAND

1 INDEX DES AUFTRAGSEINGANGS FUER DAS VERARBEITENDE GEWERBE
1991=100

1.2 ZEITREIHENANALYSE - BERLINER VERFAHREN (BV 4)
WERTINDEX

WZ93- SCHL.	WIRTSCHAFTSZWEIG		ORIGINALWERT		KALENDER- U. SAISON- BEREINIGTER WERT		GLATTE KOMPONENTE	
			1996 MAR.	VERAEND. GEGENUEBER VOR-JAHRES- MONAT IN %	1996 MAR.	VERAEND. GEGENUEBER VORMONAT IN %	1996 MAR.	VERAEND. GEGENUEBER VORMONAT IN %
D	VERARBEITENDES GEWERBE 1)	INSGESAMT	106,2	- 9,0	94,5	- 0,6	95,3	- 0,6
		INLAND	98,9	-11,5	89,2	- 0,2	90,3	- 1,0
		AUSLAND	120,4	- 4,7	104,6	- 1,7	105,2	- 0,1
	VORLEISTUNGSGUETER- PRODUZENTEN	INSGESAMT	100,2	-14,4	91,0	- 1,7	92,5	- 1,2
		INLAND	93,8	-16,8	86,0	- 1,7	87,8	- 1,6
		AUSLAND	114,6	- 9,6	102,2	- 1,7	103,1	- 0,7
	INVESTITIONSGUETER- PRODUZENTEN	INSGESAMT	111,8	- 5,0	100,0	- 0,9	100,4	- 0,4
		INLAND	102,4	- 7,5	94,0	- 0,1	95,0	- 0,9
		AUSLAND	127,0	- 1,5	109,3	- 2,1	108,9	+ 0,3
	GEBRAUCHSGUETER- PRODUZENTEN	INSGESAMT	105,4	- 1,8	91,4	+ 1,8	91,5	+ 0,2
		INLAND	103,4	- 0,9	88,9	+ 5,0	87,4	+ 0,2
		AUSLAND	108,8	- 2,9	96,0	- 2,6	98,4	+ 0,2
	VERBRAUCHSGUETER- PRODUZENTEN	INSGESAMT	118,8	- 5,0	94,1	+ 0,9	95,2	- 0,5
		INLAND	109,4	- 8,9	88,1	- 1,7	90,0	- 0,7
		AUSLAND	146,5	+ 5,1	111,7	+ 6,6	110,1	- 0,1
DB	TEXTIL- UND BEKLEIDUNGS- GEWERBE	INSGESAMT	109,9	- 9,2	73,3	- 0,4	74,9	- 1,3
		INLAND	100,7	-10,8	69,3	- 0,4	70,9	- 1,4
		AUSLAND	140,5	- 5,0	86,2	- 0,1	87,9	- 0,7
17	TEXTILGEWERBE	INSGESAMT	92,8	- 9,8	74,4	- 1,3	75,3	- 1,1
		INLAND	86,7	-12,0	70,9	- 2,3	72,2	- 1,4
		AUSLAND	111,2	- 4,1	84,4	+ 1,0	84,2	- 0,4
18.2	HERSTELLUNG VON BEKLEIDUNG (OHNE LEDERBEKLEIDUNG)	INSGESAMT	134,3	- 8,6	71,5	+ 0,1	74,3	- 1,5
		INLAND	119,6	- 9,5	66,7	+ 1,1	68,9	- 1,6
		AUSLAND	191,3	- 6,0	89,8	- 2,3	94,2	- 0,9
DC	LEDERGEWERBE	INSGESAMT	126,4	-11,5	88,3	- 4,6	90,8	- 1,0
		INLAND	128,1	-13,2	86,4	- 7,1	90,9	- 1,0
		AUSLAND	120,6	- 5,0	95,1	+ 3,9	90,9	- 0,8
DD	HOLZGEWERBE (OHNE HERSTELLUNG VON MOEBELN)	INSGESAMT	95,4	-15,7	89,9	+ 3,2	89,5	- 1,8
		INLAND	92,9	-16,5	88,2	+ 3,2	87,7	- 1,8
		AUSLAND	128,6	- 7,5	113,9	+ 5,0	113,3	- 1,2
DE	PAPIER- UND DRUCKGEWERBE	INSGESAMT	103,8	-11,1	96,4	- 1,4	98,1	- 1,0
		INLAND	99,8	-10,4	93,4	- 2,0	95,0	- 0,8
		AUSLAND	121,0	-13,8	109,0	+ 0,6	110,7	- 1,6
21	PAPIERGEWERBE	INSGESAMT	106,8	-13,4	96,7	- 1,2	98,7	- 1,5
		INLAND	100,7	-12,7	91,8	- 2,0	93,8	- 1,4
		AUSLAND	124,0	-14,8	110,7	+ 0,8	112,3	- 1,8
21.1	H. V. HOLZSTOFF, ZELLSTOFF, PAPIER, KARTON UND PAPPE	INSGESAMT	114,2	-18,1	98,6	+ 0,9	100,0	- 2,4
		INLAND	100,8	-16,3	87,7	- 0,3	88,7	- 1,9
		AUSLAND	137,3	-20,4	117,0	+ 2,7	118,9	- 3,2
21.2	PAPIER-, KARTON- UND PAPPEVERARBEITUNG	INSGESAMT	101,7	- 9,1	95,4	- 2,8	97,8	- 0,8
		INLAND	100,6	-10,7	93,8	- 3,1	96,5	- 1,0
		AUSLAND	106,2	- 2,9	101,2	- 2,4	102,9	+ 0,2
22	DRUCKGEWERBE, VERVIEL- FAELTIGUNG VON BESPIELTEN TONTRAEGERN	INSGESAMT	99,3	- 7,5	95,4	- 2,0	96,8	- 0,3
		INLAND	98,7	- 7,5	94,8	- 2,2	96,2	- 0,4
		AUSLAND	106,4	- 7,3	100,7	- 0,8	102,2	- 0,6
D6	CHEMISCHE INDUSTRIE	INSGESAMT	107,5	- 9,2	99,2	- 0,7	100,4	- 0,9
		INLAND	98,2	-13,3	92,7	- 2,7	95,0	- 1,1
		AUSLAND	119,7	- 4,5	107,6	+ 1,3	107,4	- 0,6
24.1	HERSTELLUNG VON CHEMISCHEN GRUNDSTOFFEN	INSGESAMT	102,2	-15,0	93,2	- 1,7	94,8	- 1,9
		INLAND	92,6	-18,1	85,6	- 2,9	88,1	- 2,4
		AUSLAND	111,7	-12,3	100,4	- 0,6	101,1	- 1,5
24.4	HERSTELLUNG VON PHARMA- ZEUTISCHEN ERZEUGNISSEN	INSGESAMT	117,9	+ 2,4	111,0	+ 1,8	111,2	+ 0,5
		INLAND	107,0	- 7,9	104,0	- 4,3	107,4	+ 0,2
		AUSLAND	136,8	+21,0	124,4	+12,7	117,8	+ 1,0
DH	HERSTELLUNG VON GUMMI- UND KUNSTSTOFFWAREN	INSGESAMT	104,4	-14,1	95,3	- 1,2	97,3	- 1,4
		INLAND	101,6	-16,2	92,9	- 1,4	95,4	- 1,8
		AUSLAND	113,5	- 7,3	102,9	- 1,2	103,2	- 0,5
25.2	HERSTELLUNG VON KUNST- STOFFWAREN	INSGESAMT	103,8	-15,3	95,3	- 0,8	96,9	- 1,6
		INLAND	102,9	-16,8	94,7	- 1,0	97,0	- 1,9
		AUSLAND	106,4	-10,1	96,9	- 0,7	96,5	- 0,6
DI	GLASGEWERBE, KERAMIK, VERARBEITUNG VON STEINEN UND ERDEN	INSGESAMT	99,3	-17,1	95,1	+ 1,3	95,0	- 1,8
		INLAND	99,4	-18,9	95,2	+ 2,6	96,4	- 1,9
		AUSLAND	98,9	-11,6	91,0	- 2,8	90,5	- 1,0
26.1	HERSTELLUNG UND VERAR- BEITUNG VON GLAS	INSGESAMT	99,5	-11,9	97,3	- 2,7	97,6	- 0,7
		INLAND	98,7	-12,5	97,0	- 1,7	97,5	- 0,8
		AUSLAND	101,5	-10,4	97,8	- 5,5	97,8	- 0,5
DJ	METALLERZEUGUNG UND -BE- ARBEITUNG, HERSTELLUNG VON METALLERZEUGNISSEN	INSGESAMT	102,0	-15,5	90,1	- 2,8	92,1	- 1,2
		INLAND	97,4	-16,8	87,0	- 1,7	88,9	- 1,4
		AUSLAND	116,8	-11,7	100,3	- 5,6	102,9	- 0,4

1) AUSGEWAHLTE WIRTSCHAFTSZWEIGE (OHNE ERNAHRUNGSGEWERBE UND TABAKVERARBEITUNG).

STBA, FS 4, R 2.2, 3/1996

DEUTSCHLAND

1 INDEX DES AUFTRAGSEINGANGS FUER DAS VERARBEITENDE GEWERBE
1991=100

1.2 ZEITREIHENANALYSE - BERLINER VERFAHREN (BV 4)
WERTINDEX

WZ93- SCHL.	WIRTSCHAFTSZWEIG		ORIGINALWERT		KALENDER- U. SAISON- BEREINIGTER WERT BERLINER VERFAHREN, VERSION 4		GLATTE KOMPONENTE	
			1996	VERAEND. GEGENUEBER VORJAHRES- MONAT IN %	1996	VERAEND. GEGENUEBER VORMONAT IN %	1996	VERAEND. GEGENUEBER VORMONAT IN %
27	METALLERZEUGUNG UND -BEARBEITUNG	INSGESAMT INLAND AUSLAND	95,5 84,8 119,7	-23,4 -27,1 -16,6	78,6 71,1 96,3	- 5,5 - 2,9 - 9,2	81,1 72,9 100,1	- 2,1 - 2,7 - 0,9
27.1	ERZEUGUNG VON ROHEISEN, STAHL UND FERROLEGIE- RUNGEN (EGKS) 1)	INSGESAMT INLAND AUSLAND	96,7 88,9 113,2	-23,1 -27,1 -15,3	75,9 70,4 86,6	- 1,2 + 3,7 - 9,5	77,2 71,1 89,5	- 1,8 - 2,6 - 0,4
27.5	GIESSEREIINDUSTRIE	INSGESAMT INLAND AUSLAND	91,7 85,4 115,0	-17,0 -19,3 -10,2	85,6 80,1 106,8	- 5,8 - 7,5 - 0,8	89,1 83,7 109,2	- 1,0 - 0,9 - 1,0
28	HERSTELLUNG VON METALL- ERZEUGNISSEN	INSGESAMT INLAND AUSLAND	107,2 106,0 112,8	- 8,8 - 9,9 - 3,3	99,5 98,0 105,6	- 0,8 - 0,7 - 0,8	101,1 99,8 106,1	- 0,6 - 0,8 + 0,2
28.1	STAHL- UND LEICHTMETALLBAU	INSGESAMT INLAND AUSLAND	101,8 101,2 108,2	-18,9 -20,4 - 2,3	98,9 99,4 95,5	- 7,3 - 8,2 + 4,6	106,3 106,6 103,3	- 0,8 - 1,0 + 0,6
DK	MASCHINENBAU	INSGESAMT INLAND AUSLAND	102,0 91,4 117,2	-10,7 -15,6 - 4,5	93,8 83,4 109,2	- 1,2 - 3,4 + 1,1	93,9 85,1 107,1	- 0,5 - 0,9 + 0,1
29.1	H.V. MASCHINEN F.D.ERZEUG. U. NUTZG. V. MECHAN. ENERGIE (D. LUFT-, STRASS. FAHRZ. BAU)	INSGESAMT INLAND AUSLAND	116,4 95,6 146,6	- 6,2 -21,6 +15,4	104,5 86,5 132,0	+ 2,9 - 5,5 +13,1	102,3 90,3 120,0	- 0,4 - 2,4 + 2,0
29.3	HERSTELLUNG VON LAND- U. FORSTWIRTSCHAFTLICHEN MASCHINEN	INSGESAMT INLAND AUSLAND	108,2 99,8 116,9	- 1,7 - 7,7 + 4,3	82,2 74,7 91,5	- 7,5 - 3,9 - 9,9	82,2 75,0 90,4	+ 1,1 - 0,9 + 3,1
29.4	HERSTELLUNG VON WERK- ZEUGMASCHINEN	INSGESAMT INLAND AUSLAND	90,7 75,4 117,1	-13,7 -10,5 -17,0	87,6 74,7 108,0	- 1,5 - 4,4 - 0,1	89,1 75,0 112,6	- 0,6 + 0,5 - 1,8
DL	H.V. BUEROMASCH., DATENVERARB. GER. U. -EINRICHTG., ELEKTROT., FEINMECHANIK U. OPTIK	INSGESAMT INLAND AUSLAND	105,3 97,4 121,6	- 7,4 - 9,2 - 3,9	94,9 88,4 107,7	- 1,7 - 2,6 - 0,9	95,4 89,3 107,6	- 0,3 - 0,7 - 0,1
30	H.V. BUEROMASCHINEN, DATENVERARBEITUNGS- RAETEN U. -EINRICHTUNGEN	INSGESAMT INLAND AUSLAND	98,8 119,6 87,4	- 3,1 + 2,6 -15,7	86,3 100,3 64,0	- 0,8 - 1,8 - 0,8	88,0 100,4 68,3	+ 0,7 + 1,3 - 0,9
31	HERSTELLUNG VON GERAETEN DER ELEKTRIZITAETSERZEU- GUNG, -VERTEILUNG U. AE.	INSGESAMT INLAND AUSLAND	106,5 96,6 131,0	- 6,4 -12,5 + 7,1	96,1 87,7 116,8	+ 2,7 + 0,2 + 7,6	93,8 86,8 110,3	- 0,4 - 1,5 + 1,4
31.2	HERSTELLUNG VON ELEK- TRIZITAETSVERTeilUNGS- U. -SCHALTEINRICHTUNGEN	INSGESAMT INLAND AUSLAND	99,1 90,2 120,7	-14,9 -20,5 - 2,2	87,6 79,0 108,2	- 4,3 - 5,5 - 2,1	88,0 80,8 105,7	- 0,6 - 1,7 + 1,4
31.6	HERSTELLUNG VON ELEK- TRISCHEN AUSRUESTUNGEN A.N.G.	INSGESAMT INLAND AUSLAND	94,6 90,6 104,2	- 9,8 -12,6 - 3,2	92,4 90,2 97,6	- 0,3 - 3,1 + 7,7	93,8 93,7 93,1	- 0,8 - 1,5 + 0,5
32	RUNDFUNK-, FERNSEH- UND NACHRICHTENTECHNIK	INSGESAMT INLAND AUSLAND	104,4 90,1 128,5	-13,8 - 8,1 -19,5	91,2 82,3 106,2	-11,0 - 9,5 -13,7	97,6 87,1 115,6	- 1,1 - 0,5 - 1,9
33	MEDIZIN-, MESS-, STEUER- UND REGELUNGSTECHNIK, OPTIK	INSGESAMT INLAND AUSLAND	107,2 96,4 127,7	- 3,5 - 8,2 + 4,1	99,8 89,2 118,8	- 2,9 - 5,8 0	100,4 92,0 116,2	+ 0,1 + 0,1 0
DM	FAHRZEUGBAU	INSGESAMT INLAND AUSLAND	114,0 104,9 125,0	- 0,2 + 0,2 - 0,6	98,4 94,2 102,9	+ 0,6 + 5,8 - 5,6	99,4 94,2 105,2	- 0,2 - 0,8 + 0,5
34	HERSTELLUNG VON KRAFTWAGEN UND KRAFTWAGENTEILEN	INSGESAMT INLAND AUSLAND	111,9 107,1 117,9	- 1,7 + 1,8 - 5,5	93,6 88,3 100,4	+ 1,4 + 7,4 - 4,7	94,1 86,5 103,8	+ 0,2 + 0,1 + 0,3
34.1	HERSTELLUNG VON KRAFTWAGEN UND KRAFTWAGENMOTOREN	INSGESAMT INLAND AUSLAND	116,8 115,5 118,2	+ 0,8 + 7,9 - 5,9	93,7 90,3 98,2	+ 2,4 +12,9 - 5,8	93,7 86,0 102,2	+ 0,4 + 0,7 + 0,3
35	SONSTIGER FAHRZEUGBAU	INSGESAMT INLAND AUSLAND	130,3 85,4 170,8	+11,3 -14,7 +28,9	131,2 137,3 126,1	- 6,9 - 9,8 - 2,9	138,6 160,5 118,2	- 2,3 - 5,8 + 2,3
35.1	SCHIFFBAU	INSGESAMT INLAND AUSLAND	37,8 70,1 11,8	-83,0 + 8,9 -96,6	30,4 203,3 -117,5	-77,8 - 9,1 -312,5	127,2 248,2 20,9	-11,2 - 6,1 -34,7
35.3	LUFT- UND RAUMFAHRZEUGBAU	INSGESAMT INLAND AUSLAND	223,6 97,4 304,0	+179,8 +16,5 +291,8	210,8 105,0 282,6	+28,7 + 6,0 +39,6	160,4 103,8 191,1	+ 4,2 - 2,4 + 6,2
36.1	HERSTELLUNG VON MOEBELN	INSGESAMT INLAND AUSLAND	107,1 108,9 96,9	- 7,5 - 8,1 - 3,8	97,8 99,4 88,5	+ 1,2 + 1,0 + 2,4	97,8 99,6 87,6	- 0,2 - 0,3 + 0,5

1) EUROPAEISCHE GEMEINSCHAFT FUER KOHLE UND STAHL.
STBA, FS 4, R 2.2, 3/1996

DEUTSCHLAND

1 INDEX DES AUFTRAGSEINGANGS FUER DAS VERARBEITENDE GEWERBE
1991=100

1.2 ZEITREIHENANALYSE - BERLINER VERFAHREN (BV 4)
VOLUMENINDEX

WZ93- SCHL.	WIRTSCHAFTSZWEIG	ORIGINALWERT		KALENDER- U. SAISON- BEREINIGTER WERT		GLATTE KOMPONENTE		
		1996 MAR.	VERAEND. GEGENUEBER VORJAHRES- MONAT IN %	1996 MAR.	VERAEND. GEGENUEBER VORMONAT IN %	1996 MAR.	VERAEND. GEGENUEBER VORMONAT IN %	
								BERLINER VERFAHREN, VERSION 4
D	VERARBEITENDES GEWERBE 1)	INSGESAMT	101,8	- 9,4	90,7	- 0,8	91,4	- 0,7
		INLAND	94,8	-11,8	85,7	- 0,1	86,4	- 1,0
		AUSLAND	115,6	- 5,3	100,5	- 1,9	101,1	- 0,1
	VORLEISTUNGSGUETER- PRODUZENTEN	INSGESAMT	98,7	-13,7	89,7	- 1,5	90,8	- 0,9
		INLAND	92,5	-16,0	85,0	- 1,4	86,2	- 1,1
		AUSLAND	112,8	- 9,3	100,6	- 1,7	101,1	- 0,4
	INVESTITIONSGUETER- PRODUZENTEN	INSGESAMT	105,0	- 6,4	93,9	- 1,3	94,5	- 0,4
		INLAND	96,3	- 8,8	88,5	- 0,3	89,5	- 0,9
		AUSLAND	119,0	- 3,1	102,4	- 2,7	102,4	+ 0,2
	GEBRAUCHSGUETER- PRODUZENTEN	INSGESAMT	97,6	- 3,0	84,9	+ 1,6	85,1	0
		INLAND	93,9	- 2,9	80,8	+ 4,8	79,7	+ 0,1
		AUSLAND	103,8	- 3,1	92,0	- 2,7	94,5	+ 0,2
	VERBRAUCHSGUETER- PRODUZENTEN	INSGESAMT	113,8	- 5,4	90,5	+ 1,0	91,3	- 0,5
		INLAND	104,3	- 9,1	84,2	- 1,5	85,8	- 0,6
		AUSLAND	142,0	+ 3,8	108,7	+ 6,7	107,1	- 0,2
DB	TEXTIL- UND BEKLEIDUNGS- GEWERBE	INSGESAMT	105,7	- 8,9	70,9	- 0,4	72,4	- 1,1
		INLAND	96,4	-10,6	66,6	- 0,4	68,0	- 1,4
		AUSLAND	136,2	- 4,8	84,5	0	85,9	- 0,6
17	TEXTILGEWERBE	INSGESAMT	90,6	- 9,3	73,0	- 1,1	73,6	- 1,1
		INLAND	83,8	-11,7	68,6	- 2,4	69,8	- 1,3
		AUSLAND	110,7	- 3,6	84,8	+ 1,2	84,3	- 0,2
18.2	HERSTELLUNG VON BEKLEIDUNG (OHNE LEDERBEKLEIDUNG)	INSGESAMT	127,2	- 8,4	67,9	+ 0,6	70,4	- 1,4
		INLAND	113,4	- 9,3	63,5	+ 1,6	65,4	- 1,7
		AUSLAND	180,4	- 6,1	84,5	- 2,0	88,7	- 1,0
DC	LEDERGEWERBE	INSGESAMT	119,7	-12,5	83,2	- 4,9	85,7	- 1,0
		INLAND	120,3	-14,6	80,5	- 7,6	85,0	- 1,2
		AUSLAND	117,7	- 4,1	92,7	+ 4,2	88,4	- 0,6
DD	HOLZGEWERBE (OHNE HERSTELLUNG VON MOEBELN)	INSGESAMT	92,0	-14,3	87,7	+ 3,7	86,0	- 1,3
		INLAND	89,5	-15,0	86,1	+ 3,4	84,4	- 1,2
		AUSLAND	125,2	- 6,1	110,6	+ 5,5	108,9	- 1,0
DE	PAPIER- UND DRUCKGEWERBE	INSGESAMT	100,9	-11,9	92,4	- 0,5	92,7	- 0,9
		INLAND	96,3	-11,1	89,1	- 1,3	89,5	- 0,7
		AUSLAND	120,6	-14,4	106,6	+ 2,3	106,4	- 1,4
21	PAPIERGEWERBE	INSGESAMT	107,0	-12,8	95,4	+ 0,1	95,6	- 1,0
		INLAND	100,4	-11,8	90,3	- 0,8	90,6	- 0,9
		AUSLAND	125,5	-14,9	109,8	+ 3,0	109,1	- 1,4
21.1	H.V. HOLZSTOFF, ZELLSTOFF, PAPIER, KARTON UND PAPPE	INSGESAMT	120,0	-16,7	101,0	+ 3,2	99,6	- 1,7
		INLAND	107,8	-13,6	91,8	+ 1,4	90,2	- 1,1
		AUSLAND	140,9	-20,4	116,2	+ 5,8	114,9	- 2,6
21.2	PAPIER-, KARTON- UND PAPPEVERARBEITUNG	INSGESAMT	98,0	- 9,1	91,4	- 1,9	92,7	- 0,5
		INLAND	96,3	-10,6	89,1	- 2,3	90,7	- 0,8
		AUSLAND	105,1	- 2,9	100,0	- 1,7	100,8	+ 0,3
22	DRUCKGEWERBE, VERVIEL- FAELTIGUNG VON BESPIELTEN TONTRAEGERN	INSGESAMT	92,0	-10,2	87,7	- 1,9	88,4	- 0,6
		INLAND	91,7	-10,1	87,5	- 2,0	88,1	- 0,5
		AUSLAND	96,2	-11,1	91,0	- 1,3	92,7	- 1,0
DG	CHEMISCHE INDUSTRIE	INSGESAMT	107,4	- 7,5	99,8	- 0,4	100,5	- 0,4
		INLAND	98,7	-10,6	94,0	- 2,2	95,6	- 0,5
		AUSLAND	118,7	- 3,9	107,0	+ 1,3	106,6	- 0,2
24.1	HERSTELLUNG VON CHEMISCHEN GRUNDSTOFFEN	INSGESAMT	104,9	- 9,3	97,4	- 0,8	98,0	- 0,6
		INLAND	99,0	- 9,8	93,7	- 1,7	94,9	- 0,6
		AUSLAND	110,8	- 8,8	100,8	- 0,3	100,9	- 0,5
24.4	HERSTELLUNG VON PHARMA- ZEUTISCHEN ERZEUGNISSEN	INSGESAMT	114,8	+ 0,4	108,0	+ 1,5	108,5	+ 0,3
		INLAND	103,9	- 9,2	101,0	- 4,4	104,3	- 0,1
		AUSLAND	133,7	+17,0	121,3	+11,9	115,6	+ 0,8
DH	HERSTELLUNG VON GUMMI- UND KUNSTSTOFFWAREN	INSGESAMT	103,5	-13,3	94,8	- 0,8	96,1	- 1,1
		INLAND	100,1	-15,5	91,9	- 1,0	93,7	- 1,5
		AUSLAND	114,4	- 6,6	103,8	- 1,0	103,8	- 0,2
25.2	HERSTELLUNG VON KUNST- STOFFWAREN	INSGESAMT	102,7	-14,4	94,8	- 0,6	95,9	- 1,1
		INLAND	101,0	-16,0	93,5	- 0,5	95,1	- 1,5
		AUSLAND	108,4	- 9,3	98,9	- 0,8	98,2	- 0,3
DI	GLASGEWERBE, KERAMIK, VERARBEITUNG VON STEINEN UND ERDEN	INSGESAMT	95,4	-16,9	91,4	+ 0,9	91,3	- 1,6
		INLAND	96,1	-18,4	93,0	+ 2,2	93,1	- 1,9
		AUSLAND	93,2	-12,2	86,2	- 2,8	85,6	- 0,9
26.1	HERSTELLUNG UND VERAR- BEITUNG VON GLAS	INSGESAMT	100,3	-11,6	97,7	- 2,9	97,8	- 0,6
		INLAND	101,0	-12,1	98,6	- 2,2	99,3	- 0,7
		AUSLAND	98,3	-10,5	94,8	- 4,9	94,0	- 0,5
DJ	METALLERZEUGUNG UND -BE- ARBEITUNG, HERSTELLUNG VON METALLERZEUGNISSEN	INSGESAMT	100,6	-15,6	89,0	- 3,1	90,7	- 1,0
		INLAND	95,8	-17,2	85,7	- 1,7	87,3	- 1,2
		AUSLAND	116,5	-11,0	100,0	- 5,9	102,3	0

1) AUSGEWAELHTE WIRTSCHAFTSZWEIGE (OHNE ERNAHRUNGSGEWERBE UND TABAKVERARBEITUNG).

STBA,FS 4,R 2.2, 3/1996

DEUTSCHLAND

1 INDEX DES AUFTRAGSEINGANGS FUER DAS VERARBEITENDE GEWERBE
1991=100

1.2 ZEITREIHENANALYSE - BERLINER VERFAHREN (BV 4)
VOLUMENINDEX

WZ93- SCHL.	WIRTSCHAFTSZWEIG		ORIGINALWERT		KALENDER- U. SAISON- BEREINIGTER WERT BERLINER VERFAHREN		GLATTE KOMPONENTE BERLINER VERFAHREN, VERSION 4	
			1996 MAR.	VERAEND. GEGENUEBER VORJAHRES- MONAT IN %	1996 MAR.	VERAEND. GEGENUEBER VORMONAT IN %	1996 MAR.	VERAEND. GEGENUEBER VORMONAT IN %
27	METALLERZEUGUNG UND -BEARBEITUNG	INSGESAMT INLAND AUSLAND	97,9 86,2 124,5	-21,2 -25,2 -13,9	81,0 72,4 100,9	- 5,6 - 2,7 - 9,3	83,1 73,8 104,4	- 1,3 - 2,1 - 0,2
27.1	ERZEUGUNG VON ROHEISEN, STAHL UND FERROLEGIE- RUNGEN (EGKS 1)	INSGESAMT INLAND AUSLAND	101,1 93,3 117,6	-20,0 -24,1 -12,0	79,9 74,4 91,0	- 0,7 + 4,6 - 9,5	80,1 73,8 93,1	- 1,0 - 1,9 + 0,6
27.5	GIESSEEREIINDUSTRIE	INSGESAMT INLAND AUSLAND	88,1 83,9 103,8	-18,7 -22,0 - 7,1	82,4 78,1 98,7	- 5,5 - 7,7 + 1,3	85,7 81,7 100,7	- 1,3 - 1,3 - 0,9
28	HERSTELLUNG VON METALL- ERZEUGNISSEN	INSGESAMT INLAND AUSLAND	102,9 102,3 105,4	-10,7 -11,7 - 5,8	95,6 94,8 98,3	- 1,1 - 1,0 - 1,0	97,1 96,5 98,5	- 0,6 - 0,8 + 0,1
28.1	STAHL- UND LEICHTMETALLBAU	INSGESAMT INLAND AUSLAND	98,4 97,8 103,9	-21,1 -22,6 - 4,3	95,1 95,7 90,5	- 7,7 - 8,6 + 4,6	102,1 102,6 97,6	- 1,1 - 1,2 + 0,4
DK	MASCHINENBAU	INSGESAMT INLAND AUSLAND	93,2 83,3 107,5	-12,4 -17,1 - 6,4	85,7 76,0 100,2	- 1,3 - 3,4 + 0,9	85,9 77,5 98,3	- 0,7 - 1,1 - 0,2
29.1	H.V. MASCHINEN F.D.ERZEUG. U.NUTZG.V.MECHAN.ENERGIE (D.LUFT-, STRASS.FAHRZ.BAU)	INSGESAMT INLAND AUSLAND	103,8 85,3 130,7	- 8,6 -23,6 +12,3	93,3 77,1 117,9	+ 2,3 - 5,9 +12,4	91,5 80,7 107,6	- 0,7 - 2,5 + 1,8
29.3	HERSTELLUNG VON LAND- U. FORSTWIRTSCHAFTLICHEN MASCHINEN	INSGESAMT INLAND AUSLAND	96,1 87,0 105,6	- 3,2 - 9,1 + 2,6	72,8 64,9 82,4	- 8,0 - 4,3 -10,1	72,8 64,9 81,5	+ 1,1 - 0,9 + 3,0
29.4	HERSTELLUNG VON WERK- ZEUGMASCHINEN	INSGESAMT INLAND AUSLAND	83,3 69,1 107,5	-15,4 -12,5 -18,7	80,3 68,5 98,6	- 1,4 - 4,5 - 0,1	81,5 68,7 102,7	- 0,7 + 0,3 - 2,0
DL	H.V. BUEROMASCH., DATENVERARB. GER.U.-EINRICHTG.;ELEKTROT., FEINMECHANIK U. OPTIK	INSGESAMT INLAND AUSLAND	103,7 96,1 119,0	- 7,9 - 9,6 - 5,2	93,6 87,1 105,7	- 1,8 - 3,0 - 1,2	94,0 88,0 106,0	- 0,4 - 0,6 - 0,2
30	H.V. BUEROMASCHINEN, DATENVERARBEITUNGSGE- RAETEN U. -EINRICHTUNGEN	INSGESAMT INLAND AUSLAND	112,1 129,9 85,1	- 2,3 + 4,3 -14,6	98,8 108,7 82,2	- 0,5 - 1,4 - 1,7	100,8 108,3 88,4	+ 0,8 + 1,5 - 0,7
31	HERSTELLUNG VON GERAETEN DER ELEKTRIZITAETSERZEU- GUNG, -VERTEILUNG U.AE.	INSGESAMT INLAND AUSLAND	99,4 90,3 121,7	- 7,4 -13,3 + 5,6	89,7 82,0 108,6	+ 2,6 + 0,5 + 7,4	87,2 80,7 102,5	- 0,6 - 1,5 + 1,3
31.2	HERSTELLUNG VON ELEK- TRIZITAETSVERTeilUNGS- U. -SCHALT EINRICHTUNGEN	INSGESAMT INLAND AUSLAND	90,3 81,7 111,1	-15,8 -21,4 - 3,6	79,7 71,6 99,3	- 4,3 - 5,5 - 2,3	80,1 73,1 97,2	- 0,6 - 1,7 + 1,3
31.6	HERSTELLUNG VON ELEK- TRISCHEN AUSRUESTUNGEN A.N.G.	INSGESAMT INLAND AUSLAND	86,0 81,6 96,6	-11,7 -14,9 - 4,4	84,0 81,3 90,2	+ 0,2 - 2,9 + 8,2	84,5 83,8 85,4	- 1,1 - 1,6 + 0,4
32	RUNDFUNK-, FERNSEH- UND NACHRICHTENTECHNIK	INSGESAMT INLAND AUSLAND	113,4 102,6 131,5	-13,0 - 7,7 -19,1	99,5 93,8 108,7	-11,0 - 9,9 -13,5	106,5 99,6 118,0	- 1,0 - 0,4 - 1,9
33	MEDIZIN-, MESS-, STEUER- UND REGELUNGSTECHNIK, OPTIK	INSGESAMT INLAND AUSLAND	98,4 87,5 119,2	- 5,1 -10,1 + 2,8	91,5 80,9 110,7	- 3,1 - 6,0 - 0,1	92,1 83,5 108,4	- 0,1 - 0,1 - 0,1
DM	FAHRZEUGBAU	INSGESAMT INLAND AUSLAND	106,3 97,0 117,7	- 1,2 - 1,2 - 1,3	92,0 87,6 96,8	+ 0,2 + 5,7 - 6,0	93,2 87,8 99,4	- 0,3 - 1,0 + 0,4
34	HERSTELLUNG VON KRAFTWAGEN UND KRAFTWAGENTEILEN	INSGESAMT INLAND AUSLAND	104,2 98,8 111,2	- 2,7 + 0,4 - 5,9	87,4 81,8 94,7	+ 1,0 + 7,2 - 5,1	88,2 80,3 98,2	+ 0,1 0 + 0,1
34.1	HERSTELLUNG VON KRAFTWAGEN UND KRAFTWAGENMOTOREN	INSGESAMT INLAND AUSLAND	107,4 103,4 111,8	- 0,6 + 6,1 - 6,4	86,2 80,8 92,9	+ 1,9 +12,8 - 6,3	86,6 77,1 97,2	+ 0,3 + 0,5 + 0,2
35	SONSTIGER FAHRZEUGBAU	INSGESAMT INLAND AUSLAND	122,4 80,9 159,8	+ 9,5 -16,0 +27,0	123,3 130,2 117,5	- 7,3 - 9,9 - 3,4	130,6 152,1 110,4	- 2,4 - 5,9 + 2,3
35.1	SCHIFFBAU	INSGESAMT INLAND AUSLAND	35,1 64,9 11,0	-83,4 + 7,1 -96,7	27,2 190,0 -112,1	-78,9 - 9,3 -314,3	118,4 231,6 19,0	-11,4 - 6,2 -35,6
35.3	LUFT- UND RAUMFAHRZEUGBAU	INSGESAMT INLAND AUSLAND	209,0 90,5 284,4	+175,7 +14,6 +285,4	196,7 97,5 264,5	+28,5 + 6,2 +39,4	150,3 96,2 179,0	+ 4,1 - 2,5 + 6,1
36.1	HERSTELLUNG VON MOEBELN	INSGESAMT INLAND AUSLAND	94,1 95,6 85,3	-10,0 -10,7 - 5,7	85,8 87,1 78,0	+ 1,2 + 1,0 + 2,1	85,8 87,2 77,3	- 0,5 - 0,6 + 0,3

1) EUROPÄISCHE GEMEINSCHAFT FUER KOHLE UND STAHL.
STBA,FS 4,R 2.2, 3/1996

2 INDEX DES UMSATZES FUER
 1991
 NACH ABSCHNITTEN, UNTERABSCHNITTEN,
 DER KLASSIFIKATION DER WIRTSCHAFTS
 2.1 ORIGINAL

WERT

WZ93- SCHL.	WIRTSCHAFTSZWEIG		VERAENDERUNG IN % MAR. 1996 GEGEN			VERAENDERUNG IN % FEB. 1996 GEGEN			KUMULIERT		2-MONATS- DURCHSCHNITT	
			1996			1996			JAN. 1996 BIS MAR. 1996	VER- AEND. IN % GEGEN VORJAHR	FEB. 1996 UND MAR. 1996	VER- AEND. IN % GEGEN VORJAHR
			MAR.	MAR. 1995	FEB. 1996	FEB.	FEB. 1995	JAN. 1996	MAR. 1996		MAR. 1996	MAR. 1996
D	VERARBEITENDES GEWERBE 1)	INSGESAMT	101,3	-9,4	+7,9	93,9	+0,8	+0,6	96,2	-2,8	97,6	-4,8
		INLAND	95,5	-11,2	+8,5	88,0	-0,8	-1,8	91,0	-4,2	91,8	-6,5
		AUSLAND	112,9	-6,2	+6,7	105,8	+3,4	+5,0	106,5	-0,6	109,4	-1,8
	VORLEISTUNGSGUETER- PRODUZENTEN	INSGESAMT	100,6	-12,4	+5,5	95,4	-2,5	-1,2	97,5	-6,2	98,0	-7,9
		AUSLAND	115,6	-7,3	+3,7	111,5	+3,0	+1,6	112,3	-1,3	113,6	-2,5
INVESTITIONSGUETER- PRODUZENTEN	INSGESAMT	100,1	-7,3	+12,2	89,2	+4,2	+4,2	91,6	+0,3	94,7	-2,2	
	AUSLAND	107,9	-6,5	+11,7	96,6	+3,3	+9,2	97,7	-0,6	102,3	-2,1	
GEBRAUCHSGUETER- PRODUZENTEN	INSGESAMT	107,6	-3,6	+10,0	97,8	+4,9	+2,0	100,4	+3,4	102,7	+0,3	
	AUSLAND	119,0	-2,3	+7,1	111,1	+4,3	+8,5	110,8	+2,4	115,1	+0,8	
VERBRAUCHSGUETER- PRODUZENTEN	INSGESAMT	101,6	-7,7	+1,2	100,4	+0,5	-3,8	102,1	-3,3	101,0	-3,8	
	AUSLAND	114,0	-5,2	+2,9	117,4	+5,4	-0,1	116,3	-0,9	115,7	-0,1	
DB	TEXTIL- UND BEKLEIDUNGS- GEWERBE	INSGESAMT	86,1	-11,9	-1,6	87,5	-3,3	+1,2	86,7	-7,1	86,8	-7,8
		INLAND	82,6	-11,7	-0,1	82,7	-4,2	+1,0	82,4	-7,4	82,7	-8,0
		AUSLAND	98,2	-12,1	-5,4	103,8	-0,9	+1,6	101,4	-6,0	101,0	-6,7
17	TEXTILGEWERBE	INSGESAMT	82,0	-13,8	+4,7	78,3	-3,6	-2,0	80,1	-7,5	80,2	-9,1
		INLAND	79,1	-14,4	+5,3	75,1	-3,7	-2,8	77,2	-7,7	77,1	-9,5
		AUSLAND	90,8	-12,0	+3,3	87,9	-3,1	-	88,9	-6,9	89,4	-7,8
17.1	SPINNSTOFFAUFBEREITUNG UND SPINNEREI	INSGESAMT	89,5	-17,2	+3,6	86,4	-9,2	-4,7	88,9	-8,2	88,0	-13,5
		INLAND	76,0	-21,8	+1,9	74,6	-8,9	-0,1	75,1	-10,0	75,3	-16,0
		AUSLAND	128,2	-7,9	+6,5	120,4	-9,6	-11,8	128,4	-5,0	124,3	-8,7
17.11	BAUMWOLLAUFBEREITUNG UND -SPINNEREI	INSGESAMT	88,5	-15,1	-0,1	88,6	-6,6	-6,7	90,7	-8,6	88,6	-11,0
		INLAND	76,0	-20,8	-0,7	76,5	-9,0	-2,9	77,1	-14,1	76,3	-15,3
		AUSLAND	124,1	-2,7	+0,9	123,0	-2,2	-12,8	129,4	+2,6	123,6	-2,4
17.12,13	WOLLAUFBEREITUNG, STREICHGARN- UND KAMMGARNSPINNEREI	INSGESAMT	90,9	-20,0	+9,1	83,3	-12,9	-1,5	86,3	-7,5	87,1	-16,7
		INLAND	76,0	-23,2	+5,8	71,8	-9,0	+4,1	72,3	-2,7	73,9	-17,0
		AUSLAND	134,1	-13,9	+15,0	116,6	-18,9	-10,2	126,9	-14,4	125,4	-16,3
17.2	WEBEREI	INSGESAMT	72,0	-16,9	+12,0	64,3	-4,0	-3,6	67,7	-9,2	68,2	-11,2
		INLAND	72,6	-17,2	+13,1	64,2	-3,3	-3,7	67,8	-9,0	68,4	-11,3
		AUSLAND	70,7	-16,0	+9,8	64,4	-5,6	-3,4	67,3	-10,0	67,6	-11,3
17.21	BAUMWOLLWEBEREI	INSGESAMT	75,2	-18,5	+8,2	69,5	-7,2	-5,8	72,8	-11,7	72,4	-13,4
		INLAND	72,5	-18,6	+5,7	68,6	-6,0	-5,8	71,3	-10,7	70,6	-12,9
		AUSLAND	80,8	-18,4	+13,2	71,4	-9,4	-5,9	76,0	-13,2	76,1	-14,4
17.22	STREICHGARNWEBEREI	INSGESAMT	87,4	-8,2	+48,1	59,0	-6,6	+1,9	68,1	-2,3	73,2	-7,6
		INLAND	95,1	-16,7	+39,4	68,2	-13,3	+4,9	76,1	-11,2	81,7	-15,2
		AUSLAND	70,6	+31,2	+81,5	38,9	+32,3	-8,3	50,6	+46,2	54,8	+31,7
17.23	KAMMGARNWEBEREI	INSGESAMT	83,4	-6,5	+29,3	64,5	+19,2	+6,1	69,6	+6,9	74,0	+3,2
		INLAND	91,5	-6,0	+35,8	67,4	+14,0	+6,1	74,1	+5,3	79,5	+1,7
		AUSLAND	59,7	-9,0	+6,8	55,9	+41,9	+5,5	56,2	+13,1	57,8	+10,1
17.24	SEIDEN- UND FILAMENTGARNWEBEREI	INSGESAMT	57,5	-21,2	+6,1	54,2	-9,1	-4,9	56,2	-13,9	55,9	-15,7
		INLAND	57,2	-24,4	+9,6	52,2	-8,1	-7,3	55,2	-15,2	54,7	-17,5
		AUSLAND	58,1	-15,3	+0,9	57,6	-10,4	-1,0	58,0	-11,7	57,9	-12,9
17.3	TEXTILVEREDLUNG	INSGESAMT	72,3	-19,7	+3,6	69,8	-6,9	+0,6	70,5	-11,8	71,1	-13,8
		INLAND	71,4	-17,7	+5,5	67,7	-1,7	-0,6	69,1	-8,4	69,6	-10,7
		AUSLAND	75,5	-24,4	-1,0	76,3	-19,3	+4,0	75,1	-20,3	75,9	-21,9
17.4	HERSTELLUNG VON KON- FEKTIONIERTE TEXTEL- WAREN (OHNE BEKLEIDUNG)	INSGESAMT	85,5	-7,5	+6,1	80,6	+1,5	-3,9	83,3	-1,9	83,1	-3,3
		INLAND	88,4	-6,8	+5,4	83,9	+1,6	-5,6	87,1	-1,0	86,2	-2,9
		AUSLAND	70,5	-10,3	+12,4	62,7	+0,5	+10,4	63,3	-7,5	66,6	-5,5
17.5	SONSTIGES TEXTILGEWERBE (OHNE HERSTELLUNG VON MASCHENWARE)	INSGESAMT	93,1	-13,3	+2,8	90,6	+0,8	+0,2	91,4	-5,9	91,9	-6,9
		INLAND	89,0	-15,9	+2,9	86,5	-3,0	-2,3	88,0	-8,4	87,8	-9,9
		AUSLAND	102,9	-7,8	+2,1	100,8	+9,9	+6,1	99,6	-0,1	101,9	+0,2
17.51	HERSTELLUNG VON TEPPICHEN	INSGESAMT	93,7	-10,1	+0,9	92,9	+2,4	+1,6	92,7	-3,9	93,3	-4,3
		INLAND	92,2	-11,1	+0,3	91,9	+2,1	+1,1	91,7	-4,6	92,1	-5,0
		AUSLAND	105,9	-2,6	+4,1	101,7	+5,5	+5,9	101,2	+0,9	103,8	+1,2
17.52	HERSTELLUNG VON SEILERWAREN	INSGESAMT	100,9	-1,8	-2,3	103,3	+27,2	+3,8	101,2	+15,7	102,1	+11,0
		INLAND	97,7	-13,3	-10,4	109,1	+27,3	+8,1	102,6	+11,5	103,4	+4,2
		AUSLAND	107,6	+31,5	+18,2	91,0	+26,7	-5,8	98,4	+25,8	99,3	+29,3
17.53	HERSTELLUNG VON VLIES- STOFF U. ERZEUGN. DARAU (OHNE BEKLEIDUNG)	INSGESAMT	97,5	-24,4	+5,4	92,5	-13,5	+2,9	93,3	-19,6	95,0	-19,4
		INLAND	112,4	-22,0	+15,2	97,6	-18,9	-6,1	104,6	-19,5	105,0	-20,6
		AUSLAND	84,2	-27,1	-4,4	88,1	-7,2	+13,8	83,2	-19,9	86,2	-18,1
17.54	TEXTILGEWERBE A.N.G.	INSGESAMT	90,7	-10,3	+3,1	88,0	+6,0	-1,9	89,5	-0,9	89,4	-2,9
		INLAND	79,8	-17,6	+2,0	78,2	-2,5	-4,6	80,0	-8,0	79,0	-10,7
		AUSLAND	114,8	+3,8	+4,7	109,6	+23,0	+2,8	110,3	+13,2	112,2	+12,3

1) AUSGEWAELHTE WIRTSCHAFTSZWEIGE (OHNE ERNAEHRUNGSGEWERBE UND TABAKVERARBEITUNG).

STBA/FS 4,R 2.2, 3/1996

LAND

DAS VERARBEITENDE GERWERBE
=100
ABTEILUNGEN, GRUPPEN UND KLASSEN
ZWEIGE, AUSGABE 1995 (WZ93)
WERT

INDEX

1995 MAR.	VER- AEND. IN % GEGEN MAR. 1994	1995 1. VJ	1995 4. VJ	1996 1. VJ	VERAENDERUNG IN % 1. VJ 1996 GEGEN		1994 2. HJ	1995 1. HJ	1995 2. HJ	VERAENDERUNG IN % 2. HJ 1995 GEGEN		1994	1995	VER- AEND. IN % GEGEN 1994	WZ93 SCHL.
					1. VJ 1995	4. VJ 1995				2. HJ 1994	1. HJ 1995				
111,8	+7,5	99,0	101,0	96,2	-2,8	-4,8	98,5	99,0	98,7	+0,2	-0,3	95,6	98,8	+3,3	D
107,6	+7,6	95,0	96,9	91,0	-4,2	-6,1	95,6	94,9	95,3	-0,3	+0,4	92,4	95,1	+2,9	
120,4	+7,1	107,1	109,5	106,5	-0,6	-2,7	104,4	107,2	105,4	+1,0	-1,7	102,2	106,3	+4,0	
114,9	+10,0	104,0	97,3	97,5	-6,2	+0,2	98,9	103,6	98,3	-0,6	-5,1	96,6	100,9	+4,5	
110,7	+9,9	99,9	94,2	91,2	-8,7	-3,2	96,5	99,6	95,5	-4,1	-4,1	93,8	97,6	+4,1	
124,7	+9,5	113,8	104,3	112,3	-1,3	+7,7	104,8	112,9	104,7	-0,1	-7,3	103,7	108,8	+4,9	
108,0	+6,4	91,3	109,0	91,6	+0,3	-16,0	100,3	94,0	101,9	+1,6	+8,4	95,2	97,9	+2,8	
103,5	+8,2	87,1	104,2	88,0	+1,0	-15,5	96,8	89,6	98,4	+1,7	+9,8	91,1	94,0	+3,2	
115,4	+3,7	98,3	116,8	97,7	-0,6	-16,4	106,1	101,1	107,5	+1,3	+6,3	102,1	104,3	+2,2	
111,6	+5,2	97,1	99,5	100,4	+3,4	+0,9	92,5	97,1	92,0	-0,5	-5,3	92,5	94,5	+2,2	
105,9	+1,5	90,8	93,9	94,5	+4,1	+0,6	89,0	91,0	87,1	-2,1	-4,3	89,4	89,0	-0,4	
121,8	+11,7	108,2	109,4	110,8	+2,4	+1,3	98,7	107,7	100,8	+2,1	-6,4	97,8	104,3	+6,6	
110,1	+0,7	105,6	89,9	102,1	-3,3	+13,6	96,7	96,2	95,8	-0,9	-0,4	95,5	96,0	+0,5	
106,8	-0,2	101,8	87,9	97,5	-4,2	+10,9	94,5	92,8	92,5	-2,1	-0,3	93,3	92,7	-0,6	
120,2	+3,4	117,3	86,2	116,3	-0,9	+20,9	103,1	106,6	106,2	+3,0	-0,4	102,0	106,4	+4,3	
97,7	+0,8	93,3	70,6	86,7	-7,1	+22,8	81,4	80,6	78,3	-3,8	-2,9	81,0	79,5	-1,9	DB
93,5	-3,0	89,0	69,5	82,4	-7,4	+18,6	80,7	77,6	76,0	-5,8	-2,1	80,4	76,8	-4,5	
111,7	+13,6	107,9	74,3	101,4	-6,0	+36,5	83,5	91,0	86,3	+3,4	-5,2	82,9	88,7	+7,0	
95,1	+3,6	86,6	79,0	80,1	-7,5	+1,4	79,1	83,5	77,5	-2,0	-7,2	80,3	80,5	+0,2	17
92,4	+0,9	83,6	78,1	77,2	-7,7	-1,2	78,9	80,6	76,5	-3,0	-5,1	79,6	78,6	-1,3	
103,2	+12,1	95,5	81,7	88,9	-6,9	+8,8	79,8	92,0	80,4	+0,8	-12,6	82,0	86,2	+5,1	
108,1	+11,0	96,8	77,0	88,9	-8,2	+15,5	67,7	93,4	75,4	+11,4	-19,3	75,5	84,4	+11,8	17.1
97,2	+7,6	83,4	65,3	75,1	-10,0	+15,0	58,9	80,6	65,7	+11,5	-18,5	67,3	73,1	+8,6	
139,2	+17,7	135,2	110,7	128,4	-5,0	+16,0	93,5	130,1	103,2	+10,4	-20,7	99,7	116,7	+17,1	
104,2	+10,1	99,2	78,6	90,7	-8,6	+15,4	70,9	94,5	77,2	+8,9	-18,3	77,8	85,9	+10,4	17.11
96,0	+8,7	89,8	65,2	77,1	-14,1	+18,3	63,0	84,4	66,9	+6,2	-20,7	70,6	75,6	+7,1	
127,6	+13,2	126,1	116,5	129,4	+2,6	+11,1	93,4	123,4	106,5	+14,0	-13,7	98,3	114,9	+16,9	
113,6	+10,3	93,3	74,9	86,3	-7,5	+15,2	61,6	91,8	72,8	+18,2	-20,7	71,1	82,3	+15,8	17.12,13
99,0	+5,1	74,3	65,4	72,3	-2,7	+10,6	50,9	75,2	64,0	+25,7	-14,9	60,7	69,6	+14,7	
155,8	+20,0	148,2	102,3	126,9	-14,4	+24,0	93,7	139,8	98,5	+5,1	-29,5	102,6	119,1	+16,1	
86,6	+6,7	74,6	69,7	67,7	-9,2	-2,9	65,1	76,0	65,9	+1,2	-13,3	63,7	70,9	+1,7	17.2
87,7	+5,4	74,5	71,2	67,8	-9,0	-4,8	64,9	76,2	66,9	+3,1	-12,2	63,8	71,5	+2,4	
84,2	+9,2	74,8	66,5	67,3	-10,0	+1,2	65,4	75,5	63,9	-2,3	-15,4	69,5	69,7	+0,3	
92,3	+10,3	82,4	73,0	72,8	-11,7	-0,3	64,9	79,9	68,5	+5,5	-14,3	70,1	74,2	+5,8	17.21
89,1	+3,7	79,8	72,3	71,3	-10,7	-1,4	65,8	76,9	67,3	+2,3	-12,5	70,8	72,1	+1,8	
99,0	+25,3	87,6	74,5	78,0	-13,2	+2,0	63,1	86,1	71,0	+12,5	-17,5	68,4	78,5	+14,8	
95,2	+6,3	69,7	44,7	68,1	-2,3	+52,3	74,8	81,9	48,1	-35,7	-41,3	78,8	65,0	-17,5	17.22
114,1	+25,8	85,7	51,2	76,1	-11,2	+48,6	73,7	99,9	57,3	-22,3	-42,6	78,1	78,6	+0,6	
53,8	-38,4	34,6	30,5	50,6	+46,2	+65,9	77,2	42,4	28,0	-63,7	-34,0	80,4	35,2	-56,2	
89,2	+13,1	65,1	80,0	69,6	+6,9	-13,0	61,5	79,4	74,9	+21,8	-5,7	67,3	77,2	+14,7	17.23
97,3	+18,1	70,4	85,9	74,1	+5,3	-13,7	62,2	85,0	79,8	+28,3	-6,1	68,1	82,4	+21,0	
65,6	-4,5	49,7	62,7	56,2	+13,1	-10,4	59,6	63,1	60,7	+1,8	-3,8	64,8	61,9	-4,5	
73,0	-5,3	65,3	58,6	56,2	-13,9	-4,1	67,0	65,7	56,5	-15,7	-14,0	69,7	61,1	-12,3	17.24
75,7	-1,9	65,1	59,8	55,2	-15,2	-7,7	64,5	66,4	57,3	-11,2	-13,7	68,0	61,8	-9,1	
68,6	-10,9	65,7	56,6	58,0	-11,7	+2,5	71,2	64,5	55,3	-22,3	-14,3	72,6	59,9	-17,5	
90,0	-8,3	79,9	75,7	70,5	-11,8	-6,9	80,2	78,5	69,9	-12,8	-11,0	83,7	74,2	-11,4	17.3
86,8	-8,1	75,4	75,8	69,1	-8,4	-8,8	76,7	74,2	69,5	-9,4	-6,3	79,3	71,8	-9,5	
99,9	-8,3	94,2	75,6	75,1	-20,3	-0,7	90,7	92,1	71,2	-21,5	-22,7	97,2	81,7	-15,9	
92,4	+1,8	84,9	95,4	83,3	-1,9	-12,7	97,9	83,0	90,3	-7,8	+8,8	89,2	86,7	-2,8	17.4
94,9	+4,3	88,0	99,7	87,1	-1,0	-12,6	99,3	85,7	94,4	-4,9	+10,2	90,2	90,0	-0,2	
78,6	-12,8	68,4	72,3	63,3	-7,5	-12,4	91,9	68,4	68,7	-25,2	+0,4	84,9	68,5	-19,3	
107,4	+5,3	97,1	87,1	91,4	-5,9	+4,9	87,8	94,2	86,6	-1,4	-8,1	90,0	90,4	+0,4	17.5
105,8	+3,6	96,1	86,7	88,0	-8,4	+1,5	86,9	92,8	86,5	-0,5	-6,8	89,2	89,6	+0,4	
111,6	+9,5	99,7	87,9	99,6	-0,1	+13,3	89,9	97,5	86,8	-3,4	-11,0	91,9	92,1	+0,2	
104,2	+2,8	96,5	93,5	92,7	-3,9	-0,9	84,8	93,2	90,4	+6,6	-3,0	86,9	91,8	+5,6	17.51
103,7	+2,5	96,1	93,3	91,7	-4,6	-1,7	85,2	92,5	90,4	+6,1	-2,3	86,8	91,4	+5,3	
108,7	+6,3	100,3	94,8	101,2	+0,9	+6,8	83,2	99,5	90,7	+9,0	-8,8	87,6	95,1	+8,6	
102,8	-	87,5	93,1	101,2	+15,7	+8,7	90,7	89,0	95,8	+5,6	+7,6	92,7	92,4	-0,3	17.52
112,7	+8,7	92,0	102,5	102,6	+11,5	+0,1	89,4	94,7	104,0	+16,3	+9,8	92,2	99,3	+7,7	
81,8	-19,2	78,2	73,1	98,4	+25,8	+34,6	93,0	76,9	78,4	-15,7	+2,0	93,8	77,7	-17,2	
128,9	+24,5	116,1	91,7	93,3	-19,6	+1,7	91,4	113,8	97,0	+6,1	-14,8	93,5	105,4	+12,7	17.53
144,1	+37,8	129,9	104,4	104,6	-19,5	+0,2	90,5	128,0	111,5	+23,2	-12,9	93,3	119,7	+28,3	
115,5	+13,9	103,9	80,3	83,2	-19,9	+3,6	93,0	101,2	84,0	-9,7	-17,0	93,8	92,6	-1,3	
101,1	-0,8	90,3	81,0	89,5	-0,9	+10,5	88,3	87,1	79,6	-9,9	-8,6	90,8	83,4	-8,1	17.54
96,8	-5,0	87,0	76,0	80,0	-8,0	+5,3	87,0	83,4	75,9	-12,8	-9,0	89,8	79,6	-11,4	
110,6	+8,5	97,4	92,0	110,3	+13,2	+19,9	91,4	95,3	88,0	-3,7	-7,7	92,9	91,7	-1,3	

2 INDEX DES UMSATZES FUER
 1991
 NACH ABSCHNITTEN, UNTERABSCHNITTEN,
 DER KLASSIFIKATION DER WIRTSCHAFTS
 2.1 ORIGINAL

WERT

WZ93- SCHL.	WIRTSCHAFTSZWEIG		VERAENDERUNG IN % MAR. 1996 GEGEN			VERAENDERUNG IN % FEB. 1996 GEGEN			KUMULIERT		2-MONATS- DURCHSCHNITT	
			1996			1996			JAN. 1996 BIS MAR. 1996	VER- AEND. IN % GEGEN VORJAHR	FEB. 1996 UND MAR. 1996	VER- AEND. IN % GEGEN VORJAHR
			MAR.	MAR. 1995	FEB. 1996	FEB.	FEB. 1995	JAN. 1996	MAR. 1996	MAR. 1996	MAR. 1996	MAR. 1996
17.6	HERSTELLUNG VON GE- WIRKTEM UND GESTRIKTEM STOFF	INSGESAMT INLAND AUSLAND	77,7 66,8 117,4	-6,2 -11,2 +6,1	+10,5 +10,0 +11,5	70,3 60,7 105,3	+6,2 +1,3 +17,9	+1,2 +1,8 -0,3	72,5 62,4 109,4	-0,3 -6,3 +15,0	74,0 63,8 111,4	-0,7 -5,6 +11,4
17.7	HERSTELLUNG VON GE- WIRKTEM UND GESTRIKTEM FERTIGERZEUGNISSEN	INSGESAMT INLAND AUSLAND	82,5 78,7 115,5	-7,3 -5,1 -18,4	-5,5 -1,0 -25,0	87,3 79,5 153,9	-11,6 -10,4 -17,3	-3,5 -4,4 +0,2	86,8 80,5 141,0	-11,6 -9,9 -19,5	84,9 79,1 134,7	-9,6 -7,8 -17,8
17.71	HERSTELLUNG VON STRUMPFWAREN	INSGESAMT INLAND AUSLAND	87,2 91,0 54,9	-5,7 -3,9 -25,4	+4,3 +5,4 -8,5	83,6 86,3 60,0	-5,3 -4,0 -19,6	-12,4 -12,8 -7,1	88,7 92,1 59,8	-4,8 -3,1 -23,4	85,4 88,7 57,5	-5,5 -3,9 -22,4
17.72	HERSTELLUNG VON PULLOVERN, STRICK- JACKEN U. AE.	INSGESAMT INLAND AUSLAND	78,0 67,1 173,1	-9,1 -6,7 -16,1	-14,0 -8,2 -28,8	90,7 73,1 243,0	-16,6 -16,6 -16,8	+5,6 +7,0 +2,0	84,9 69,5 218,1	-17,5 -17,2 -18,4	84,4 70,1 208,1	-13,3 -12,2 -16,5
18.2	HERSTELLUNG VON BEKLEI- DUNG (OHNE LEDERBEKLEI- DUNG)	INSGESAMT INLAND AUSLAND	92,1 87,2 111,5	-9,1 -8,2 -12,3	-8,6 -6,0 -15,9	100,8 92,8 132,6	-2,9 -4,7 +2,0	+5,1 +5,3 +2,0	96,3 89,4 124,0	-6,5 -7,2 -4,8	96,5 90,0 122,1	-5,9 -6,4 -5,1
18.22	HERSTELLUNG VON OBER- BEKLEIDUNG (OHNE AR- BEITS- U. BERUFSKL.)	INSGESAMT INLAND AUSLAND	97,9 93,9 110,7	-9,2 -7,4 -13,9	-11,6 -8,8 -18,5	110,8 103,0 135,8	-3,8 -5,6 +0,6	+3,3 +4,3 +0,5	105,3 98,6 127,2	-7,1 -7,5 -5,8	104,4 98,5 123,3	-6,4 -6,5 -6,4
18.23	HERSTELLUNG VON WAESCHE	INSGESAMT INLAND AUSLAND	79,5 74,1 122,1	-10,6 -11,6 -5,5	-3,6 -2,5 -8,8	82,5 76,0 133,9	-1,3 -3,4 +9,1	+8,7 +7,2 +15,5	79,3 73,7 124,0	-5,6 -6,7 +0,6	81,0 75,1 128,0	-6,1 -7,6 +1,6
18.24	HERSTELLUNG VON SONST. BEKLEIDUNG UND BEKLEI- DUNGSZUBEHOER	INSGESAMT INLAND AUSLAND	85,8 83,3 97,6	-4,0 -2,8 -9,0	+9,2 +10,8 +3,1	78,6 75,2 94,7	+1,4 +0,3 +6,0	+14,7 +11,4 +29,7	77,6 75,3 88,4	-4,8 -4,8 -4,6	82,2 79,3 96,2	-1,6 -1,4 -2,1
DC	LEDERGEWERBE	INSGESAMT INLAND AUSLAND	110,5 108,5 117,7	-4,4 -5,8 +0,6	+3,4 +3,6 +2,9	106,9 104,7 114,4	-0,7 -1,2 +0,7	-0,8 -1,6 +1,6	108,4 106,5 114,9	-2,5 -3,0 -1,2	108,7 106,6 116,1	-2,7 -3,6 +0,7
19.1	LEDERERZEUGUNG	INSGESAMT INLAND AUSLAND	56,9 49,7 81,2	-21,8 -25,8 -12,2	+4,2 +6,0 -	54,6 46,9 81,2	-21,0 -27,7 -2,6	-4,2 -5,8 -0,6	56,2 48,8 81,4	-19,0 -24,0 -6,5	55,8 48,3 81,2	-21,4 -26,8 -7,7
19.2	LEDERVERARBEITUNG (OHNE HERSTELLUNG VON SCHUHEN)	INSGESAMT INLAND AUSLAND	72,3 68,4 89,7	-21,9 -26,5 -1,1	+2,4 +1,8 +5,0	70,6 67,2 85,4	-3,7 -9,3 +22,5	+11,2 +10,2 +14,3	68,8 65,5 83,3	-12,4 -17,3 +10,3	71,5 67,8 87,6	-13,9 -18,9 +9,2
19.3	HERSTELLUNG VON SCHUHEN	INSGESAMT INLAND AUSLAND	139,9 141,0 136,4	+2,6 +2,3 +3,5	+3,5 +3,7 +2,9	135,2 136,0 132,5	+3,0 +4,5 -1,9	-2,4 -3,1 -0,1	137,9 139,1 133,8	+2,0 +3,2 -2,0	137,6 138,5 134,5	+2,8 +3,4 +0,7
DD	HOLZGEWERBE (OHNE HERSTELLUNG VON MOEBELN)	INSGESAMT INLAND AUSLAND	90,7 87,6 131,0	-22,8 -24,1 -9,6	+5,6 +5,7 +4,9	85,9 82,9 124,9	-14,6 -15,7 -5,2	-1,0 -1,3 +1,3	87,8 84,8 126,4	-15,7 -16,8 -6,5	88,3 85,3 128,0	-19,1 -20,2 -7,5
20.1	SAEGE-, HOBEL- UND HOLZIMPRAGNIERWERKE	INSGESAMT INLAND AUSLAND	94,8 91,1 141,6	-22,7 -24,5 -5,1	+15,0 +15,3 +13,1	82,4 79,0 125,2	-17,8 -19,1 -6,5	-4,4 -4,5 -4,0	87,8 84,3 132,4	-15,7 -17,4 +2,2	88,6 85,1 133,4	-20,5 -22,0 -5,8
20.2	FURNIER-, SPERRHOLZ-, HOLZFASERPLATTEN- UND HOLZSPANPLATTENWERKE	INSGESAMT INLAND AUSLAND	102,2 95,3 147,7	-10,4 -11,1 -7,4	+0,7 +1,0 -0,1	101,5 94,4 147,8	-8,6 -10,1 -2,2	-2,0 -3,1 +2,3	102,4 95,7 146,7	-8,0 -8,3 -6,6	101,9 94,9 147,8	-9,4 -10,6 -4,9
20.3	H.V. KONSTRUKTIONST., FERTIGBAUTEILEN, AUSBAU- ELEMENTEN AUS HOLZ	INSGESAMT INLAND AUSLAND	82,6 82,3 90,2	-29,2 -29,5 -20,8	+3,8 +3,5 +8,9	79,6 79,5 82,8	-16,6 -16,8 -12,1	+1,7 +1,5 +6,4	80,2 80,0 83,6	-20,3 -20,5 -16,7	81,1 80,9 86,5	-23,6 -23,8 -16,9
DE	PAPIER- UND DRUCKGEWERBE	INSGESAMT INLAND AUSLAND	102,3 98,3 119,9	-11,1 -10,6 -13,1	+4,0 +4,5 +2,1	98,4 94,1 117,4	+0,4 +1,4 -2,9	-2,8 -3,3 -1,0	100,6 96,6 118,6	-3,5 -2,8 -5,9	100,4 96,2 118,7	-5,8 -5,1 -8,3
21	PAPIERGEWERBE	INSGESAMT INLAND AUSLAND	105,5 99,6 122,3	-13,2 -12,9 -13,8	+2,5 +2,7 +2,3	102,9 97,0 119,5	-0,6 +1,6 -5,1	-4,5 -6,0 -0,7	105,4 99,9 120,7	-4,7 -3,5 -7,7	104,2 98,3 120,9	-7,5 -6,4 -9,7
21.1	H.V. HOLZSTOFF, ZELLSTOFF, PAPIER, KARTON UND PAPPE	INSGESAMT INLAND AUSLAND	113,0 100,5 134,8	-16,9 -15,6 -18,4	+1,6 +1,6 +1,6	111,2 98,9 132,7	-3,5 +1,4 -9,0	-4,2 -7,1 -0,1	113,4 102,0 133,4	-7,7 -4,4 -11,5	112,1 99,7 133,8	-10,7 -7,9 -14,0
21.11	HERSTELLUNG VON HOLZ- STOFF UND ZELLSTOFF	INSGESAMT INLAND AUSLAND	75,6 59,7 104,8	-37,5 -41,8 -32,4	-5,6 -13,4 +4,1	80,1 68,9 100,7	-28,0 -22,8 -33,7	-11,9 -7,0 -17,3	82,2 67,6 109,1	-25,1 -23,3 -27,1	77,9 64,3 102,8	-33,0 -33,0 -33,0
21.12	HERSTELLUNG VON PAPIER, KARTON UND PAPPE	INSGESAMT INLAND AUSLAND	113,8 101,3 135,4	-16,5 -15,2 -18,1	+1,8 +1,8 +1,6	111,8 99,5 133,3	-3,0 +1,8 -8,5	-4,1 -7,2 +0,2	114,1 102,7 133,9	-7,3 -4,1 -11,2	112,8 100,4 134,4	-10,3 -7,6 -13,6
21.2	PAPIER-, KARTON- UND PAPPEVERARBEITUNG	INSGESAMT INLAND AUSLAND	100,4 99,1 105,8	-10,0 -11,4 -4,6	+3,4 +3,2 +3,5	97,1 96,0 102,2	+1,7 +1,7 +2,4	-4,7 -5,3 -1,5	99,8 98,8 103,9	-2,3 -2,9 -0,3	98,8 97,6 104,0	-4,6 -5,3 -1,3

LAND

DAS VERARBEITENDE GERWERBE
=100
ABTEILUNGEN, GRUPPEN UND KLASSEN
ZWEIGE, AUSGABE 1995 (WZ93)
WERT

INDEX

1995 MAR.	VER- AEND. IN % GEGEN MAR. 1994	1995 1. VJ	1995 4. VJ	1996 1. VJ	VERAENDERUNG IN % 1. VJ 1996 GEGEN		1994 2. HJ	1995 1. HJ	1995 2. HJ	VERAENDERUNG IN % 2. HJ 1995 GEGEN		1994	1995	VER- AEND. IN % GEGEN 1994	WZ93 SCHL.
					1. VJ	4. VJ				2. HJ	1. HJ				
					1995	1995				1994	1995				
82,8	-2,4	72,7	66,9	72,5	-0,3	+8,4	74,9	71,6	63,3	-15,5	-11,6	72,9	67,5	-7,4	17.6
75,2	-13,7	66,6	58,0	62,4	-6,3	+7,6	76,9	65,2	54,8	-28,7	-16,0	74,9	60,0	-19,9	
110,7	+44,9	95,1	99,2	109,4	+15,0	+10,3	67,5	95,0	94,4	+39,9	-0,6	65,4	94,7	+44,8	
89,0	+3,9	98,2	75,3	86,8	-11,6	+15,3	81,0	79,2	88,6	+9,4	+11,9	76,3	83,9	+10,0	17.7
82,9	-4,9	89,3	73,4	80,5	-9,9	+9,7	83,8	74,7	83,0	-1,0	+11,1	78,8	78,8	-	
141,6	+77,2	175,2	91,6	141,0	-19,5	+53,9	70,3	118,3	136,4	+94,0	+15,3	66,9	127,4	+90,4	
92,5	+3,2	93,2	92,2	88,7	-4,8	-3,8	84,3	87,1	92,0	+9,1	+5,6	79,8	89,5	+12,2	17.71
94,7	+4,6	95,0	93,6	92,1	-3,1	-1,6	86,8	89,1	92,8	+6,9	+4,2	81,9	91,0	+11,1	
73,6	-14,3	78,1	80,7	59,8	-23,4	-25,9	74,7	69,4	85,6	+14,6	+23,3	72,0	77,5	+7,6	
85,8	+4,1	102,9	59,3	84,9	-17,5	+43,2	78,2	71,8	85,3	+9,1	+18,8	73,4	78,6	+7,1	17.72
71,9	-14,8	83,9	54,5	69,5	-17,2	+27,5	81,3	61,1	73,9	-9,1	+20,9	75,2	67,5	-11,4	
206,2	+175,7	267,4	101,9	218,1	-18,4	+114,0	66,5	164,8	184,6	+177,6	+12,0	62,7	174,7	+178,6	
101,3	-2,6	103,0	58,6	96,3	-6,5	+64,3	84,5	76,6	79,6	-5,8	+3,9	82,0	78,1	-4,8	18.2
95,0	-7,5	96,3	58,0	89,4	-7,2	+54,1	83,1	73,5	75,3	-9,4	+2,4	81,4	74,4	-8,6	
127,2	+17,3	130,3	61,1	124,0	-4,8	+102,9	89,6	89,3	96,9	+8,1	+8,5	84,4	93,1	+10,3	
107,8	+0,8	113,3	58,0	105,3	-7,1	+81,6	85,4	81,0	85,9	+0,6	+6,0	83,1	83,5	+0,5	18.22
101,4	-3,4	106,6	57,3	98,6	-7,5	+72,1	83,0	78,0	81,4	-1,9	+4,4	81,8	79,7	-2,6	
128,6	+13,7	135,0	60,4	127,2	-5,8	+110,6	93,2	90,6	100,5	+7,8	+10,9	87,4	95,6	+9,4	
88,9	-12,2	84,0	58,5	79,3	-5,6	+35,6	83,8	68,2	68,2	-18,6	-	80,9	68,2	-15,7	18.23
83,8	-17,4	79,0	58,0	73,7	-6,7	+27,1	83,8	65,8	65,8	-21,5	-	81,4	65,8	-19,2	
129,2	+28,0	123,2	62,4	124,0	+0,6	+98,7	83,7	87,6	88,1	+5,3	+0,6	79,0	87,9	+11,3	
89,4	-2,5	81,5	63,5	77,6	-4,8	+22,2	80,4	68,0	64,8	-19,4	-4,7	77,7	66,4	-14,5	18.24
85,7	-7,4	79,1	63,0	75,3	-4,8	+19,5	81,8	66,1	62,6	-23,5	-5,3	79,1	64,3	-18,7	
107,3	+21,5	92,7	65,8	88,4	-4,6	+34,3	74,6	77,5	75,0	+0,5	-3,2	72,2	76,3	+5,7	
115,6	-3,3	111,2	79,5	108,4	-2,5	+36,4	95,0	97,8	89,6	-5,7	-8,4	97,5	93,7	-3,9	DC
115,2	-1,5	109,8	78,5	106,5	-3,0	+35,7	93,6	96,0	88,7	-5,2	-7,6	96,2	92,3	-4,1	
117,0	-8,9	116,3	83,3	114,9	-1,2	+37,9	99,6	104,1	92,9	-6,7	-10,8	102,3	98,5	-3,7	
72,8	-14,0	69,4	58,1	56,2	-19,0	-3,3	65,0	64,2	55,3	-14,9	-13,9	70,4	59,7	-15,2	19.1
67,0	-19,2	64,2	51,1	48,8	-24,0	-4,5	60,6	57,5	50,1	-17,3	-12,9	66,7	53,8	-19,3	
92,5	+1,8	87,1	82,4	81,4	-6,5	-1,2	80,1	86,9	73,0	-8,9	-16,0	83,3	79,9	-4,1	
92,6	-5,6	78,5	80,9	68,8	-12,4	-15,0	79,9	77,0	76,8	-3,9	-0,3	80,9	76,9	-4,9	19.2
93,1	-5,6	79,2	79,6	65,5	-17,3	-17,7	80,7	77,2	75,3	-6,7	-2,5	81,4	76,2	-6,4	
90,7	-5,2	75,5	86,5	83,3	+10,3	-3,7	76,4	76,6	83,4	+9,2	+8,9	78,7	80,0	+1,7	
136,4	-0,8	135,2	85,5	137,9	+2,0	+61,3	109,2	115,1	104,4	-4,4	-9,3	111,4	109,7	-1,5	19.3
137,8	+2,8	134,8	86,3	139,1	+3,2	+61,2	108,3	114,5	105,2	-2,9	-8,1	110,5	109,8	-0,6	
131,8	-11,5	136,6	82,7	133,8	-2,0	+61,8	112,0	117,1	101,4	-9,5	-13,4	114,6	109,3	-4,6	
117,6	+1,9	104,2	108,2	87,8	-15,7	-18,9	108,0	105,3	105,6	-2,2	+0,3	105,4	105,4	-	DD
115,4	-0,1	101,9	106,9	84,8	-16,8	-20,7	108,8	103,2	104,4	-4,0	+1,2	105,8	103,8	-1,9	
144,9	+21,9	135,2	125,3	126,4	-6,5	+0,9	106,8	133,7	121,1	+13,4	-9,4	107,0	127,4	+19,1	
122,6	+17,3	104,1	105,9	87,8	-15,7	-17,1	112,6	109,6	109,9	-2,4	+0,3	105,2	109,7	+4,3	20.1
120,6	+18,4	102,1	104,1	84,3	-17,4	-19,0	112,3	107,6	108,6	-3,3	+0,9	103,9	108,1	+4,0	
149,2	+14,9	129,5	128,8	132,4	+2,2	+2,8	116,1	135,0	126,5	+9,0	-6,3	117,6	130,7	+11,1	
114,0	+0,2	111,3	99,4	102,4	-8,0	+3,0	109,6	104,8	95,1	-13,2	-9,3	106,3	99,9	-6,0	20.2
107,2	-4,4	104,4	94,4	95,7	-8,3	+1,4	108,6	98,0	90,2	-16,9	-8,0	105,0	94,1	-10,4	
159,5	+27,4	157,1	132,1	146,7	-6,6	+11,1	115,7	149,7	128,1	+10,7	-14,4	114,9	138,9	+20,9	
116,7	-4,2	100,6	113,9	80,2	-20,3	-29,6	104,2	103,4	108,8	+4,4	+5,2	104,5	106,1	+1,5	20.3
116,8	-6,7	100,6	114,1	80,0	-20,5	-29,9	107,4	103,5	109,0	+1,5	+5,3	107,5	106,2	-1,2	
113,9	+15,1	100,4	109,5	83,6	-16,7	-23,7	82,7	103,1	103,2	+24,8	+0,1	84,3	103,1	+22,3	
115,1	+16,5	104,3	106,4	100,6	-3,5	-5,5	97,1	103,6	105,3	+8,4	+1,6	93,5	104,5	+11,8	DE
109,9	+13,4	99,4	103,4	96,6	-2,8	-6,6	95,1	98,3	101,4	+6,6	+3,2	91,7	99,8	+8,8	
137,9	+28,4	126,0	119,5	118,6	-5,9	-0,8	106,0	127,0	122,6	+15,7	-3,5	101,6	124,8	+22,8	
121,6	+23,3	110,6	105,5	105,4	-4,7	-0,1	95,8	110,1	107,5	+12,2	-2,4	92,5	108,8	+17,6	21
114,4	+20,4	103,6	100,6	99,9	-3,5	-0,7	91,7	102,3	101,4	+10,6	-0,9	88,8	101,8	+14,6	
141,8	+30,2	130,7	119,4	120,7	-7,7	+1,1	107,4	132,0	124,6	+16,0	-5,6	102,9	128,3	+24,7	
136,0	+44,1	122,8	115,5	113,4	-7,7	-1,8	98,2	124,5	119,3	+21,5	-4,2	92,3	121,9	+32,1	21.1
119,1	+37,7	106,7	104,0	102,0	-4,4	-1,9	89,8	107,0	105,4	+17,4	-1,5	84,8	106,2	+25,2	
165,2	+53,1	150,8	135,5	133,4	-11,5	-1,5	112,7	154,9	143,2	+27,1	-7,6	105,3	149,1	+41,6	
121,0	+29,8	109,8	78,6	82,2	-25,1	+4,6	98,6	113,6	92,4	-6,3	-18,7	92,0	103,0	+12,0	21.11
102,5	+21,3	88,1	65,7	67,6	-23,3	+2,9	89,5	92,4	76,3	-14,7	-17,4	83,9	84,3	+0,5	
155,1	+44,4	149,6	102,4	109,1	-27,1	+6,5	113,4	152,7	122,2	+7,8	-20,0	105,2	137,4	+30,6	
136,3	+44,2	123,1	116,3	114,1	-7,3	-1,9	98,2	124,7	119,8	+22,0	-3,9	92,3	122,3	+32,5	21.12
119,4	+37,7	107,1	104,8	102,7	-4,1	-2,0	89,8	107,3	106,0	+18,0	-1,2	84,8	106,6	+25,7	
165,4	+53,3	150,8	136,1	133,9	-11,2	-1,6	112,6	155,0	143,6	+27,5	-7,4	105,3	149,3	+41,8	
111,6	+9,7	102,2	98,7	99,8	-2,3	+1,1	94,0	100,1	99,4	+5,7	-0,7	92,6	99,8	+7,8	21.2
111,8	+12,0	101,7	98,8	98,8	-2,9	-	92,7	99,7	99,2	+7,0	-0,5	91,1	99,5	+9,2	
110,9	+0,5	104,2	98,2	103,9	-0,3	+5,8	99,6	101,9	100,1	+0,5	-1,8	99,4	101,0	+1,6	

2 INDEX DES UMSATZES FUER
 1991
 NACH ABSCHNITTEN, UNTERABSCHNITTEN,
 DER KLASSIFIKATION DER WIRTSCHAFTS
 2.1 ORIGINAL

WERT

WZ93- SCHL.	WIRTSCHAFTSZWEIG		VERAENDERUNG IN % MAR. 1996 GEGEN				VERAENDERUNG IN % FEB. 1996 GEGEN				KUMULIERT		2-MONATS- DURCHSCHNITT	
			1996		1996		FEB. 1996		FEB. 1996		JAN. 1996	VER- AEND. IN % GEGEN VORJAHR	FEB. 1996	VER- AEND. IN % GEGEN VORJAHR
			MAR.	MAR. 1995	FEB. 1996	FEB.	FEB. 1995	JAN. 1996	JAN. 1996	JAN. 1996	MAR. 1996	MAR. 1996	MAR. 1996	MAR. 1996
21.21	H.V. WELLPAPIER UND -PAPPE SOWIE V. VER- PACKUNGSM. A. PAPIER	INSGESAMT	96,2	-15,8	+3,7	92,8	-3,9	-7,2	96,3	-8,2	94,5	-10,3		
		INLAND	94,4	-17,0	+3,2	91,5	-5,0	-7,7	95,0	-9,1	93,0	-11,4		
		AUSLAND	107,6	-8,4	+6,3	101,2	+2,7	-4,2	104,8	-2,5	104,4	-3,3		
21.22	H.V. HAUSHALTS-,HYGIENE- U. TOILETTENARTIKELN AUS ZELLSTOFF UND PAPIER	INSGESAMT	105,7	-9,1	+2,1	103,5	+1,8	-5,1	106,1	-0,7	104,6	-4,0		
		INLAND	106,4	-11,6	+3,0	103,9	+3,7	-5,7	106,4	-0,9	104,9	-4,8		
		AUSLAND	103,9	-1,7	-0,2	104,1	-2,8	-3,6	105,3	-	104,0	-2,3		
21.23	H.V. SCHREIBWAREN UND BUEROBEDARF AUS PAPIER, KARTON UND PAPPE	INSGESAMT	110,5	+22,6	+0,5	109,9	+41,6	+2,7	109,1	+31,6	110,2	+31,3		
		INLAND	115,1	+27,6	+0,4	114,6	+51,6	+2,9	113,7	+40,4	114,9	+38,6		
		AUSLAND	93,0	+3,4	+1,0	92,1	+8,4	+2,2	91,7	+2,0	92,6	+5,8		
21.24	HERSTELLUNG VON TAPETEN	INSGESAMT	126,1	+6,0	+7,9	116,9	+18,3	-1,7	120,6	+15,5	121,5	+11,6		
		INLAND	120,4	+6,3	+9,9	109,6	+11,8	-8,2	116,5	+15,5	115,0	+8,8		
		AUSLAND	142,1	+5,1	+3,5	137,3	+35,8	+16,9	132,3	+15,7	139,7	+18,2		
21.25	HERSTELLUNG VON SONST. WAREN AUS PAPIER, KAR- TON UND PAPPE	INSGESAMT	95,2	-11,1	+5,1	90,6	-1,5	-0,3	92,2	-5,0	92,9	-6,7		
		INLAND	93,0	-12,1	+4,6	88,9	-2,3	-0,8	90,5	-5,9	91,0	-7,5		
		AUSLAND	103,6	-7,9	+6,4	97,4	+1,2	+1,7	98,9	-1,6	100,5	-3,7		
22	DRUCKGEWERBE, VERVIEL- FAELTIGUNG VON BESPIELTEN TONTRAEGERN	INSGESAMT	97,6	-7,9	+6,0	92,1	+2,0	-	93,9	-1,7	94,9	-3,4		
		INLAND	96,8	-7,6	+6,5	90,9	+1,3	+0,3	92,8	-2,0	93,9	-3,5		
		AUSLAND	108,4	-9,4	+1,1	107,2	+10,5	-2,9	108,7	+4,6	107,8	-0,5		
22.2	DRUCKGEWERBE	INSGESAMT	99,1	-7,8	+5,9	93,6	+2,2	-0,6	95,6	-1,2	96,4	-3,2		
		INLAND	98,1	-7,5	+6,5	92,1	+1,3	-0,3	94,2	-1,9	95,1	-3,5		
		AUSLAND	115,5	-10,0	-0,3	115,8	+13,4	-6,3	118,3	+7,9	115,7	+0,3		
22.21	ZEITUNGSDRUCKEREI	INSGESAMT	76,7	-24,4	+9,1	70,3	-25,5	-2,6	73,1	-25,5	73,5	-24,9		
		INLAND	77,0	-24,2	+8,9	70,7	-25,2	-2,5	73,4	-25,3	73,9	-24,7		
		AUSLAND	9,4	-86,4	+38,2	6,8	-91,9	-16,0	8,1	-89,6	8,1	-89,4		
22.22	DRUCKEREI (OHNE ZEI- TUNGSDRUCKEREI)	INSGESAMT	103,6	-5,7	+5,6	98,1	+5,7	-1,0	100,3	+2,1	100,9	-0,5		
		INLAND	102,6	-5,3	+6,3	96,5	+4,9	-0,5	98,7	+1,5	99,6	-0,6		
		AUSLAND	117,6	-9,5	-0,6	118,3	+15,3	-6,7	120,9	+9,3	118,0	+1,5		
22.24	SATZHERSTELLUNG UND REPRODUKTION	INSGESAMT	80,9	-10,1	+4,9	77,1	+4,6	+4,8	77,2	-3,4	79,0	-3,5		
		INLAND	80,9	-9,5	+5,2	76,9	+5,5	+4,6	77,1	-2,8	78,9	-2,8		
		AUSLAND	80,9	-23,1	-1,6	82,2	-13,0	+7,6	79,8	-15,4	81,6	-18,3		
22.25	SONSTIGES DRUCKGEWERBE	INSGESAMT	103,5	-0,8	+12,4	92,1	-1,1	+14,1	92,1	-1,3	97,8	-0,9		
		INLAND	101,0	-3,1	+10,4	91,5	-1,6	+13,5	91,0	-2,4	96,3	-2,3		
		AUSLAND	413,3	+261,3	+153,4	163,1	+52,1	+91,7	220,5	+102,9	288,2	+160,1		
22.31	VERVIELFAELTIGUNG VON BESPIELTEN TONTRAEGERN	INSGESAMT	89,6	-10,1	+6,6	85,3	+0,3	+25,8	82,3	-10,7	87,5	-5,3		
		INLAND	59,9	-12,9	+5,8	56,6	+1,4	+35,4	52,8	-12,3	58,3	-6,4		
		AUSLAND	86,3	-6,2	+7,5	80,3	-0,9	+16,2	78,6	-8,8	83,3	-3,7		
D8	CHEMISCHE INDUSTRIE	INSGESAMT	106,9	-11,3	+5,5	101,3	-3,0	-4,0	104,6	-6,0	104,1	-7,5		
		INLAND	98,6	-14,4	+6,5	92,6	-5,9	-5,7	96,5	-8,6	95,6	-10,5		
		AUSLAND	118,1	-7,4	+4,4	113,1	+0,5	-2,1	115,6	-2,9	115,6	-3,7		
24.1	HERSTELLUNG VON CHEMISCHEN GRUNDSTOFFEN	INSGESAMT	104,0	-14,7	+5,9	98,2	-9,6	-3,1	101,2	-11,0	101,1	-12,3		
		INLAND	93,8	-18,5	+5,0	89,3	-13,9	-3,4	91,8	-15,0	91,6	-16,3		
		AUSLAND	114,3	-11,3	+6,6	107,2	-5,5	-2,8	110,6	-7,4	110,8	-8,5		
24.11	HERSTELLUNG VON INDUSTRIEGASEN	INSGESAMT	108,7	-3,2	+3,4	105,1	+0,2	+7,4	103,9	-2,7	106,9	-1,6		
		INLAND	112,0	-2,8	+3,5	108,2	+0,4	+7,4	107,0	-2,4	110,1	-1,3		
		AUSLAND	56,0	-14,4	+2,2	54,8	-6,5	+1,9	54,9	-9,6	55,4	-10,6		
24.12	HERSTELLUNG VON FARB- STOFFEN UND PIGMENTEN	INSGESAMT	110,7	-10,5	+5,3	105,1	-4,0	-3,0	108,0	-6,1	107,9	-7,5		
		INLAND	112,1	+0,9	+3,3	108,5	+12,3	+1,0	109,3	+5,5	110,3	+6,2		
		AUSLAND	110,0	-15,6	+6,5	103,3	-11,1	-5,0	107,3	-11,3	106,7	-13,5		
24.13	HERSTELLUNG VON SONSTIGEN ANDRANISCHEN GRUNDSTOF- FEN UND CHEMIKALIEN	INSGESAMT	93,2	-9,8	+1,7	91,6	-2,1	-0,3	92,2	-4,6	92,4	-6,2		
		INLAND	96,7	-7,1	+2,7	94,2	-	-0,4	95,2	-2,2	95,5	-3,7		
		AUSLAND	89,7	-12,6	+0,7	89,1	-4,1	-0,1	89,3	-6,8	89,4	-8,6		
24.14	HERSTELLUNG VON SONSTIGEN ORGANISCHEN GRUNDSTOFFEN UND CHEMIKALIEN	INSGESAMT	100,0	-20,8	+5,8	94,5	-16,0	-3,3	97,4	-17,5	97,3	-18,5		
		INLAND	87,2	-25,0	+5,7	82,5	-23,3	-2,0	84,6	-24,0	84,9	-24,1		
		AUSLAND	112,7	-17,2	+5,8	106,5	-9,4	-4,3	110,2	-11,7	109,6	-13,6		
24.15	HERSTELLUNG VON DUENGE- MITTELN UND STICKSTOFF- VERBINDUNGEN	INSGESAMT	109,8	-2,6	+16,7	94,1	-4,9	-9,4	102,6	-3,7	102,0	-3,6		
		INLAND	95,5	-19,9	+8,9	87,7	-15,6	-16,1	95,9	-15,4	91,6	-17,9		
		AUSLAND	123,9	+16,6	+23,3	100,5	+6,9	-2,8	109,3	+9,5	112,2	+12,0		
24.16	HERSTELLUNG VON KUNST- STOFF IN PRIMAERFORMEN	INSGESAMT	108,7	-12,4	+6,0	102,5	-7,4	-3,5	105,8	-8,6	105,6	-10,1		
		INLAND	93,9	-19,4	+5,3	89,2	-13,9	-5,6	92,5	-14,1	91,6	-16,8		
		AUSLAND	125,1	-5,7	+6,7	117,2	-1,2	-1,7	120,5	-3,3	121,2	-3,5		
24.17	HERSTELLUNG VON SYNTHETISCHEM KAUTSCHUK IN PRIMAERFORMEN	INSGESAMT	101,2	-24,0	+8,2	93,5	-8,0	+1,7	95,5	-15,2	97,4	-17,0		
		INLAND	102,2	-28,7	+6,3	95,1	-7,8	+0,7	97,9	-14,4	99,2	-19,9		
		AUSLAND	100,7	-21,0	+9,5	92,0	-8,1	+2,2	94,2	-15,6	96,4	-15,3		
24.2	HERSTELLUNG VON SCHAE- LINGSBEKAEMPFUNGS- UND PFLANZENSCHUTZMITTELN	INSGESAMT	160,1	-7,4	+12,6	142,2	+11,4	-4,4	150,3	+7,8	151,2	+0,6		
		INLAND	123,1	-31,1	+25,4	98,2	+14,1	-0,4	106,6	-5,0	110,7	-16,4		
		AUSLAND	185,8	+10,0	+7,5	172,9	+10,3	-5,8	180,8	+14,2	179,4	+10,2		

LAND

DAS VERARBEITENDE GERWERBE
=100
ABTEILUNGEN, GRUPPEN UND KLASSEN
ZWEIGE, AUSGABE 1995 (WZ93)
WERT

INDEX

1995 MAR.	VER- AEND. IN % GEGEN MAR. 1994	1995 1. VJ	1995 4. VJ	1996 1. VJ	VERAENDERUNG IN % 1. VJ 1996 GEGEN		1994 2. HJ	1995 1. HJ	1995 2. HJ	VERAENDERUNG IN % 2. HJ 1995 GEGEN		1994	1995	VER- AEND. IN % GEGEN 1994	WZ93 SCHL.
					1. VJ 1995	4. VJ 1995				2. HJ 1994	1. HJ 1995				
114,2	+12,2	104,9	95,6	96,3	-8,2	+0,7	93,2	102,3	97,9	+5,0	-4,3	92,1	100,1	+8,7	21.21
113,7	+14,6	104,5	95,2	95,0	-9,1	-0,2	90,8	101,8	97,3	+7,2	-4,4	89,4	99,6	+11,4	
117,5	-0,1	107,5	98,4	104,8	-2,5	+6,5	108,2	105,2	101,0	-6,7	-4,0	108,3	103,1	-4,8	
116,3	+12,5	106,8	110,8	106,1	-0,7	-4,2	93,8	105,8	109,8	+17,1	+3,8	93,3	107,8	+15,5	21.22
120,3	+17,3	107,4	114,4	106,4	-0,9	-7,0	94,5	106,8	112,5	+19,0	+5,3	93,8	109,6	+16,8	
105,7	+0,2	105,3	101,4	105,3	-	+3,8	92,0	103,2	102,7	+11,6	-0,5	92,2	103,0	+11,7	
90,1	-5,9	82,9	101,2	109,1	+31,6	+7,8	91,4	83,4	99,1	+8,4	+18,8	88,2	91,2	+3,4	21.23
90,2	-2,8	81,0	103,9	113,7	+40,4	+9,4	90,3	82,2	101,9	+12,8	+24,0	86,2	92,0	+6,7	
89,9	-13,2	89,9	90,9	91,7	+2,0	+0,9	94,2	87,9	88,6	-5,9	+0,8	93,2	88,2	-5,4	
119,0	+11,0	104,4	95,0	120,6	+15,5	+26,9	100,2	92,7	91,1	-9,1	-1,7	98,1	91,9	-6,3	21.24
113,3	+7,0	100,9	90,8	116,5	+15,5	+28,3	98,1	88,5	82,5	-15,9	-6,8	96,2	85,5	-11,1	
135,2	+17,6	114,3	106,7	132,3	+15,7	+24,0	112,1	104,6	115,3	+2,9	+10,2	109,4	109,9	+0,5	
107,1	+5,6	97,1	89,8	92,2	-5,0	+2,7	97,2	95,9	90,9	-6,5	-5,2	94,8	93,4	-1,5	21.25
105,8	+5,3	96,2	88,8	90,5	-5,9	+1,9	97,1	94,9	89,6	-7,7	-5,6	94,5	92,3	-2,3	
112,5	+4,7	100,5	93,6	98,9	-1,6	+5,7	97,6	99,6	95,8	-1,8	-3,8	96,4	97,7	+1,3	
106,0	+7,1	95,5	107,7	93,9	-1,7	-12,8	98,6	94,6	102,2	+3,7	+8,0	94,7	98,4	+3,9	22
104,8	+6,2	94,7	106,7	92,8	-2,0	-13,0	98,4	93,8	101,4	+3,0	+8,1	94,6	97,6	+3,2	
119,6	+17,6	103,9	119,8	108,7	+4,6	-9,3	100,6	103,1	112,7	+12,0	+9,3	96,5	107,9	+11,8	
107,5	+7,6	96,8	109,8	95,6	-1,2	-12,9	99,7	96,1	104,4	+4,7	+8,6	95,7	100,2	+4,7	22.2
106,1	+6,6	96,0	108,5	94,2	-1,9	-13,2	99,5	95,1	103,1	+3,6	+8,4	95,5	99,1	+3,8	
128,4	+22,6	109,6	130,3	118,3	+7,9	-9,2	103,0	110,4	124,5	+20,9	+12,8	99,1	117,4	+18,5	
101,4	-2,2	98,1	84,4	73,1	-25,5	-13,4	102,9	92,3	83,6	-18,8	-9,4	99,1	87,9	-11,3	22.21
101,6	-2,1	98,3	84,7	73,4	-25,3	-13,3	103,0	92,1	83,8	-18,6	-9,0	99,2	88,0	-11,3	
69,2	-31,8	78,1	37,5	8,1	-89,6	-78,4	100,4	123,4	46,8	-53,4	-62,1	96,6	85,1	-11,9	
109,9	+11,1	98,2	115,3	100,3	+2,1	-13,0	99,0	97,9	108,9	+10,0	+11,2	94,9	103,4	+9,0	22.22
108,3	+10,1	97,2	114,0	98,7	+1,5	-13,4	98,6	96,9	107,6	+9,1	+11,0	94,6	102,2	+8,0	
130,0	+23,5	110,6	132,2	120,9	+9,3	-8,5	103,5	110,8	125,9	+21,6	+13,6	99,5	118,3	+18,9	
90,0	-11,2	79,9	85,5	77,2	-3,4	-9,7	100,5	80,4	84,3	-16,1	+4,9	96,8	82,4	-14,9	22.24
89,4	-11,4	79,3	84,8	77,1	-2,8	-9,1	100,2	79,8	83,6	-16,6	+4,8	96,5	81,7	-15,3	
105,2	-0,8	94,3	104,3	79,8	-15,4	-23,5	104,3	98,5	103,4	-0,9	+5,0	100,1	100,9	+0,8	
104,3	+3,8	93,3	105,3	92,1	-1,3	-12,5	99,8	97,8	103,9	+4,1	+6,2	96,1	100,8	+4,9	22.25
104,2	+4,1	93,2	104,4	91,0	-2,4	-12,8	99,4	97,6	102,0	+2,6	+4,5	95,8	99,8	+4,2	
114,4	+6,4	108,7	213,2	220,5	+102,9	+3,4	105,9	113,5	351,3	+231,7	+209,5	101,5	232,4	+129,0	
77,4	-1,0	69,8	68,7	62,3	-10,7	-9,3	73,0	65,8	61,8	-15,3	-6,1	71,3	63,8	-10,5	22.31
68,8	-4,0	60,2	58,1	52,8	-12,3	-9,1	62,9	57,4	53,7	-14,6	-6,4	62,9	55,6	-11,6	
92,0	+3,1	86,2	87,0	78,6	-8,8	-9,7	90,1	80,1	75,8	-15,9	-5,4	85,7	78,0	-9,0	
120,5	+11,0	111,3	98,8	104,6	-6,0	+5,9	101,0	110,4	100,5	-0,5	-9,0	100,2	105,4	+5,2	06
115,2	+11,2	105,6	95,6	96,5	-8,6	+0,9	97,6	105,0	97,5	-0,1	-7,1	96,2	101,2	+5,2	
127,6	+10,6	119,0	103,0	115,6	-2,9	+12,2	105,8	117,6	104,5	-1,2	-11,1	105,7	111,1	+5,1	
121,9	+19,2	113,7	95,3	101,2	-11,0	+6,2	98,8	112,9	98,2	-0,4	-13,0	96,6	105,5	+9,2	24.1
115,1	+21,3	108,0	90,8	91,8	-15,0	+1,1	93,9	107,4	94,6	+0,7	-11,9	91,0	101,0	+11,0	
128,8	+17,4	119,5	99,8	110,6	-7,4	+10,8	103,2	118,5	101,8	-1,4	-14,1	102,2	110,2	+7,8	
112,3	-5,0	106,8	109,9	103,9	-2,7	-5,5	109,8	107,7	110,2	+0,4	+2,3	108,6	109,0	+0,4	24.11
115,2	+1,7	109,6	113,3	107,0	-2,4	-5,6	111,7	110,7	113,8	+1,9	+2,8	108,5	112,2	+3,4	
65,4	-48,5	60,7	55,4	54,9	-9,6	-0,9	106,4	60,3	51,2	-51,9	-15,1	108,6	55,7	-48,7	
123,7	+18,4	115,0	100,2	108,0	-6,1	+7,8	99,6	115,9	99,6	-	-14,1	98,0	107,7	+9,9	24.12
111,1	+13,5	103,6	106,0	109,3	+5,5	+3,1	95,3	104,1	102,9	+8,0	-1,2	92,9	103,5	+11,4	
130,3	+17,6	121,0	97,2	107,3	-11,3	+10,4	103,8	122,0	98,0	-5,6	-19,7	102,9	110,0	+6,9	
103,3	+2,1	96,6	88,9	92,2	-4,6	+3,7	97,8	96,5	90,6	-7,4	-6,1	95,7	93,5	-2,3	24.13
104,1	+11,6	97,3	92,0	95,2	-2,2	+3,5	92,6	99,4	94,5	+2,1	-4,9	89,6	96,9	+8,1	
102,6	-5,9	95,8	85,7	89,3	-6,8	+4,2	103,1	93,5	86,7	-15,9	-7,3	101,8	90,1	-11,5	
126,2	+22,9	118,1	92,1	97,4	-17,5	+5,8	98,8	116,0	97,4	-1,4	-16,0	95,9	106,7	+10,1	24.14
116,3	+21,9	111,3	84,8	84,6	-24,0	-0,2	94,0	109,4	90,5	-3,7	-17,3	91,2	100,0	+9,6	
136,1	+24,1	124,8	99,3	110,2	-11,7	+11,0	103,4	122,5	104,2	+0,8	-14,9	102,3	113,4	+10,9	
112,7	+22,9	106,5	105,4	102,6	-3,7	-2,7	92,3	99,8	96,0	+4,0	-3,8	88,8	97,9	+10,2	24.15
119,2	+45,0	113,3	108,8	95,9	-15,4	-11,9	86,7	105,1	104,2	+20,2	-0,9	81,9	104,7	+27,8	
106,3	+1,8	99,8	102,1	109,3	+9,5	+7,1	100,0	94,5	87,8	-12,2	-7,1	97,9	91,1	-6,9	
124,1	+22,1	115,7	97,4	105,8	-8,6	+8,6	98,1	116,1	100,9	+2,9	-13,1	96,0	108,5	+13,0	24.16
116,5	+24,1	107,7	89,1	92,5	-14,1	+3,8	92,9	107,9	93,8	+1,0	-13,1	90,0	100,8	+12,0	
132,6	+21,5	124,6	106,7	120,5	-3,3	+12,9	103,1	125,2	108,8	+5,5	-13,1	101,9	117,0	+14,8	
133,1	+32,6	112,6	84,0	95,5	-15,2	+13,7	97,4	115,0	89,1	-8,5	-22,5	95,1	102,1	+7,4	24.17
143,4	+55,4	114,4	85,5	97,9	-14,4	+14,5	92,0	117,7	95,9	+4,2	-18,5	88,9	106,8	+20,1	
127,4	+17,3	111,6	83,1	94,2	-15,6	+13,4	102,8	113,5	85,4	-16,9	-24,8	101,5	99,4	-2,1	
172,9	+46,0	139,4	64,8	150,3	+7,8	+131,9	106,0	129,0	69,3	-34,6	-46,3	106,6	99,2	-6,9	24.2
178,6	+58,9	112,2	41,0	106,6	-5,0	+160,0	105,3	114,1	54,0	-48,7	-52,7	104,6	84,0	-19,7	
168,9	+30,7	158,3	81,3	180,8	+14,2	+122,4	107,3	139,5	80,0	-25,4	-42,7	110,1	109,7	-0,4	

2 INDEX DES UMSATZES FUER
 1991
 NACH ABSCHNITTEN, UNTERABSCHNITTEN,
 DER KLASSIFIKATION DER WIRTSCHAFTS
 2.1 ORIGINAL

WERT

WZ93- SCHL.	WIRTSCHAFTSZWEIG		VERAENDERUNG IN % MAR. 1996 GEGEN			VERAENDERUNG IN % FEB. 1996 GEGEN			KUMULIERT		2-MONATS- DURCHSCHNITT	
			1996			1996			JAN. 1996 BIS MAR. 1996	VER- AEND. IN % GEGEN VORJAHR	FEB. 1996 UND MAR. 1996	VER- AEND. IN % GEGEN VORJAHR
			MAR.	MAR. 1995	FEB. 1996	FEB.	FEB. 1995	JAN. 1996	1996	1996	1996	1996
24.3	HERSTELLUNG VON ANSTRICH- MITTELN, DRUCKFARBEN UND KITTEN	INSGESAMT	114,3	-10,9	+7,0	106,8	+0,5	+3,6	108,1	-4,9	110,6	-5,7
		INLAND	112,7	-12,4	+9,4	103,0	-2,5	+1,5	105,7	-6,5	107,9	-7,9
		AUSLAND	119,1	-6,1	+1,1	117,8	+8,7	+9,3	114,9	-0,5	118,5	+0,7
24.4	HERSTELLUNG VON PHARMA- ZEUTISCHEN ERZEUGNISSEN	INSGESAMT	108,6	-6,8	+3,5	104,9	+6,4	-9,4	109,8	+1,2	106,8	-0,7
		INLAND	107,2	-9,1	+5,5	101,6	+1,9	-12,5	108,3	-0,1	104,4	-4,0
		AUSLAND	111,0	-2,5	-0,1	111,1	+14,9	-3,5	112,4	+3,5	111,1	+5,5
24.41	HERSTELLUNG VON PHARMA- ZEUTISCHEN GRUNDSTOFFEN	INSGESAMT	99,1	-2,3	+0,6	98,5	+15,5	+6,1	96,8	+4,9	98,8	+5,8
		INLAND	78,9	-12,2	-15,3	93,1	+26,7	+19,8	83,2	+8,5	86,0	+5,3
		AUSLAND	106,6	+0,9	+6,0	100,6	+12,2	+2,2	101,9	+4,0	103,6	+6,0
24.42	H.V. PHARM. SPEZIALI- TAETEN UND SONSTIGEN PHARM. ERZEUGNISSEN	INSGESAMT	109,7	-7,3	+3,8	105,7	+5,5	-10,8	111,3	+0,8	107,7	-1,5
		INLAND	108,5	-9,0	+6,4	102,0	+1,1	-13,5	109,5	-0,3	105,3	-4,4
		AUSLAND	112,2	-3,4	-1,6	114,0	+15,5	-4,8	115,9	+3,3	113,1	+5,3
24.5	H.V. SEIFEN, WASCH-, REINIGUNGS- UND KOERPER- PFLEGEMITTELN	INSGESAMT	103,5	-8,6	+9,1	94,9	-1,8	-4,6	99,3	-6,7	99,2	-5,5
		INLAND	94,1	-11,5	+10,1	85,5	-2,2	-7,8	90,8	-8,7	89,8	-7,3
		AUSLAND	137,7	-0,6	+6,5	129,3	-0,3	+3,7	130,6	-0,7	133,5	-0,5
24.51	H.V. SEIFEN, WASCH-, REINIGUNGS- UND POLIER- MITTELN	INSGESAMT	97,6	-14,5	+5,4	92,6	-2,0	-5,6	96,1	-11,0	95,1	-8,9
		INLAND	89,6	-16,7	+7,0	83,7	-2,7	-10,0	88,8	-13,3	86,7	-10,4
		AUSLAND	118,8	-9,9	+2,1	116,4	-0,8	+4,0	115,7	-5,9	117,6	-5,6
24.52	HERSTELLUNG VON DUFT- U. KOERPERPFLEGEMITTELN	INSGESAMT	109,5	-2,5	+12,5	97,3	-1,4	-3,7	102,6	-2,1	103,4	-2,0
		INLAND	98,0	-6,8	+12,6	87,0	-1,9	-5,8	92,5	-4,5	92,5	-4,5
		AUSLAND	170,6	+13,6	+12,5	151,7	+0,3	+3,3	156,4	+7,0	161,2	+6,9
24.6	HERSTELLUNG VON SONST. CHEMISCHEN ERZEUGNISSEN	INSGESAMT	108,3	-9,3	+3,6	104,5	-0,1	-2,2	106,6	-3,0	106,4	-5,0
		INLAND	97,4	-12,7	+4,3	93,4	-3,6	-1,7	95,3	-6,8	95,4	-8,5
		AUSLAND	119,7	-6,2	+3,0	116,2	+3,1	-2,8	118,5	+0,4	118,0	-1,8
24.61	HERSTELLUNG VON PYRO- TECHNISCHEN ERZEUGNISSEN	INSGESAMT	123,9	+2,9	-0,9	125,0	+12,2	+10,9	120,5	+4,3	124,5	+7,4
		INLAND	120,1	-10,5	-7,8	130,2	+12,7	+9,1	123,2	-2,1	125,2	+0,2
		AUSLAND	131,0	+38,6	+13,7	115,2	+11,0	+15,1	115,4	+20,3	123,1	+24,1
24.62	HERSTELLUNG VON KLEB- STOFFEN UND GELATINE	INSGESAMT	118,0	-7,1	+5,0	112,4	+1,4	-0,7	114,5	-2,5	115,2	-3,2
		INLAND	120,5	-7,8	+5,5	114,2	+0,7	-1,6	116,9	-3,7	117,4	-3,8
		AUSLAND	113,5	-6,0	+3,9	109,2	+2,3	+0,9	110,3	-0,3	111,4	-2,0
24.63	HERSTELLUNG VON ETHE- RISCHEN OELN	INSGESAMT	103,9	-2,0	+9,8	94,6	-7,6	-14,7	103,1	-0,5	99,3	-4,7
		INLAND	85,2	-7,0	+4,0	81,9	-9,3	-18,7	89,3	-2,2	83,6	-8,1
		AUSLAND	129,1	+3,0	+15,6	111,7	-5,8	-10,3	121,8	+1,3	120,4	-1,3
24.64	HERSTELLUNG VON FOTO- CHEMISCHEN ERZEUGNISSEN	INSGESAMT	90,2	-18,9	-1,0	91,1	-6,6	+3,9	89,7	-11,2	90,7	-13,1
		INLAND	75,0	-20,0	+9,5	68,5	-15,7	+0,3	70,6	-16,2	71,8	-18,0
		AUSLAND	98,6	-18,4	-4,7	103,5	-2,7	+5,2	100,2	-9,2	101,1	-11,0
24.65	HERSTELLUNG VON UNBE- SPIELTEN TON-, BILD- UND DATENTRAEGERN	INSGESAMT	113,8	-7,1	+2,0	111,6	+7,1	+2,6	111,4	-4,0	112,7	-0,6
		INLAND	140,8	-8,2	+5,2	133,8	+4,9	-9,7	140,9	-4,7	137,3	-2,3
		AUSLAND	107,4	-6,8	+1,0	106,3	+7,7	+6,7	104,4	-3,7	106,9	-0,1
24.66	HERSTELLUNG VON CHE- MISCHEN ERZEUGNISSEN A.N.G.	INSGESAMT	110,8	-8,5	+4,5	106,0	+0,6	-4,2	109,1	-1,5	108,4	-4,3
		INLAND	95,0	-13,5	+4,4	91,0	-4,0	-0,9	92,6	-7,0	93,0	-9,1
		AUSLAND	130,7	-3,4	+4,6	124,9	+5,2	-7,0	130,0	+4,1	127,8	+0,6
24.7	HERSTELLUNG VON CHEMIE- FASERN	INSGESAMT	91,3	-10,4	-1,4	92,6	+4,2	-0,6	92,4	-2,8	92,0	-3,6
		INLAND	70,1	-11,2	+0,6	69,7	+6,7	-4,1	70,8	-2,7	69,9	-3,1
		AUSLAND	109,9	-10,1	-2,6	112,8	+2,8	+1,3	111,4	-3,0	111,4	-4,0
DH	HERSTELLUNG VON GUMMI- UND KUNSTSTOFFWAREN	INSGESAMT	104,5	-14,3	+7,8	96,9	-5,7	-1,4	99,9	-8,4	100,7	-10,4
		INLAND	101,7	-16,4	+9,0	93,3	-7,8	-3,0	97,1	-10,2	97,5	-12,5
		AUSLAND	113,3	-8,2	+4,2	108,7	+1,0	+3,4	109,0	-3,0	111,0	-3,9
25.1	HERSTELLUNG VON GUMMI- WAREN	INSGESAMT	109,4	-8,3	+12,0	97,7	+0,5	+0,1	101,6	-3,3	103,6	-4,3
		INLAND	98,1	-13,1	+12,4	87,3	-2,2	-1,8	91,4	-6,9	92,7	-8,3
		AUSLAND	143,2	+3,5	+11,4	128,5	+6,5	+4,2	131,7	+4,7	135,9	+4,9
25.11	HERSTELLUNG VON BEREI- FUNGEN	INSGESAMT	117,3	-7,5	+28,9	91,0	-2,5	+3,6	98,7	-4,3	104,2	-5,4
		INLAND	92,2	-17,4	+35,8	67,9	-9,0	+2,1	75,5	-12,7	80,1	-14,0
		AUSLAND	194,0	+11,9	+20,2	161,4	+7,4	+5,7	169,4	+9,9	177,7	+9,8
25.13	HERSTELLUNG VON SONST. GUMMIWAREN	INSGESAMT	105,0	-8,7	+3,4	101,5	+2,1	-1,6	103,2	-2,8	103,3	-3,6
		INLAND	101,5	-10,7	+3,2	98,4	+0,7	-3,2	100,5	-4,1	100,0	-5,4
		AUSLAND	115,2	-3,4	+4,3	110,4	+5,7	+3,1	110,9	+0,5	112,8	+0,9
25.2	HERSTELLUNG VON KUNST- STOFFWAREN	INSGESAMT	103,2	-15,9	+6,7	96,7	-7,2	-1,8	99,5	-9,7	100,0	-11,9
		INLAND	102,6	-17,1	+8,2	94,8	-9,0	-3,3	98,5	-10,9	98,7	-13,4
		AUSLAND	105,1	-11,9	+1,8	103,2	-0,8	+3,1	102,8	-5,4	104,2	-6,7
25.21	H.V. PLATTEN, FOLIEN, SCHLAEUCHEN U. PROFILN AUS KUNSTSTOFF	INSGESAMT	97,9	-19,3	+8,4	90,3	-12,4	-4,6	94,3	-13,6	94,1	-16,1
		INLAND	96,8	-21,0	+12,8	85,8	-17,0	-7,6	91,8	-16,5	91,3	-19,2
		AUSLAND	100,4	-15,6	+0,6	99,8	-2,5	+1,3	99,6	-7,7	100,1	-9,6
25.22	H.V. VERPACKUNGSMITTELN AUS KUNSTSTOFF	INSGESAMT	102,9	-12,9	+4,3	98,7	-4,7	-0,7	100,3	-7,6	100,8	-9,1
		INLAND	94,2	-16,9	+4,4	90,2	-8,2	-3,3	92,6	-10,4	92,2	-12,9
		AUSLAND	135,5	-0,3	+3,8	130,6	+5,7	+6,7	129,5	+1,6	133,1	+2,6

LAND

DAS VERARBEITENDE GERWERBE
=100
ABTEILUNGEN, GRUPPEN UND KLASSEN
ZWEIGE, AUSGABE 1995 (W293)
WERT

INDEX

1995 MAR.	VER- AEND. IN % GEGEN MAR. 1994	1995 1. VJ	1995 4. VJ	1996 1. VJ	VERAENDERUNG IN % 1. VJ 1996 GEGEN		1994 2. HJ	1995 1. HJ	1995 2. HJ	VERAENDERUNG IN % 2. HJ 1995 GEGEN		1994	1995	VER- AEND. IN % GEGEN 1994	W293 SCHL.
					1. VJ 1995	4. VJ 1995				2. HJ 1994	1. HJ 1995				
128,3	+8,4	113,7	112,9	108,1	-4,9	-4,3	105,7	118,1	118,2	+11,8	+0,1	106,4	118,2	+11,1	24.3
128,7	+14,6	113,1	113,7	105,7	-6,5	-7,0	105,2	118,8	120,4	+14,4	+1,3	104,6	119,6	+14,3	
126,9	-1,7	115,5	110,8	114,9	-0,5	+3,7	106,6	115,9	112,0	+5,1	-3,4	109,4	114,0	+4,2	
116,5	+1,6	108,5	104,7	109,8	+1,2	+4,9	105,5	107,2	104,5	-0,9	-2,5	105,3	105,9	+0,6	24.4
117,9	+7,0	108,4	105,8	108,3	-0,1	+2,4	101,8	106,8	104,1	+2,3	-2,5	100,8	105,5	+4,7	
113,8	-8,5	108,6	102,6	112,4	+3,5	+9,6	113,5	107,9	105,3	-7,2	-2,4	115,0	106,6	-7,3	
101,4	-7,0	92,3	82,4	96,8	+4,9	+17,5	102,1	92,9	86,3	-15,5	-7,1	101,1	89,6	-11,4	24.41
89,9	-13,6	76,7	75,6	83,2	+8,5	+10,1	98,5	77,0	80,1	-18,7	+4,0	96,7	78,6	-18,7	
105,6	-10,4	98,0	84,8	101,9	+4,0	+20,2	108,6	98,7	88,5	-18,5	-10,3	109,0	93,6	-14,1	
118,3	+2,7	110,4	107,3	111,3	+0,8	+3,7	105,8	108,9	106,7	+0,9	-2,0	105,7	107,8	+2,0	24.42
119,2	+7,7	109,8	107,2	109,5	-0,3	+2,1	102,1	108,2	105,2	+3,0	-2,8	101,2	106,7	+5,4	
116,1	-7,2	111,6	107,6	115,3	+3,3	+7,2	114,0	110,5	110,0	-3,5	-0,5	115,7	110,3	-4,7	
113,3	-1,8	106,4	99,3	99,3	-6,7	-	104,8	104,3	100,0	-4,6	-4,1	104,1	102,2	-1,8	24.5
106,3	-6,0	99,5	92,3	90,8	-8,7	-1,6	100,8	96,7	92,5	-8,2	-4,3	101,1	94,6	-6,4	
138,6	+11,8	131,5	124,7	130,6	-0,7	+4,7	119,2	131,7	127,4	+6,9	-3,3	115,3	129,5	+12,3	
114,2	-0,6	108,0	98,3	96,1	-11,0	-2,2	103,8	105,1	98,4	-5,2	-6,4	103,4	101,7	-1,6	24.51
107,6	-4,1	102,4	93,4	88,8	-13,3	-4,9	101,0	98,6	92,8	-8,1	-5,9	101,0	95,7	-5,2	
131,9	+7,8	123,0	111,6	115,7	-5,9	+3,7	111,3	122,4	113,4	+1,9	-7,4	110,0	117,9	+7,2	
112,3	-3,2	104,8	100,3	102,6	-2,1	+2,3	105,8	103,5	101,7	-3,9	-1,7	104,9	102,6	-2,2	24.52
105,1	-7,7	96,9	91,4	92,5	-4,5	+1,2	100,6	95,1	92,2	-8,3	-3,0	101,2	93,7	-7,4	
150,2	+18,3	146,2	147,6	156,4	+7,0	+6,0	132,8	148,0	151,6	+14,2	+2,4	124,6	149,8	+20,2	
119,4	+4,8	109,9	105,5	106,6	-3,0	+1,0	102,0	109,1	105,7	+3,6	-3,1	102,7	107,4	+4,6	24.6
111,6	+2,5	102,3	99,9	95,3	-6,8	-4,6	100,2	101,4	99,8	-0,4	-1,6	99,8	100,6	+0,8	
127,6	+5,7	118,0	111,3	118,5	+0,4	+6,5	104,6	117,2	111,9	+7,0	-4,5	106,6	114,5	+7,4	
120,4	+2,8	115,5	197,9	120,5	+4,3	-39,1	109,6	115,1	155,1	+41,5	+34,8	107,9	135,1	+25,2	24.61
134,2	+19,6	125,9	225,3	123,2	-2,1	-45,3	111,2	127,1	175,4	+57,7	+38,0	107,7	151,3	+40,5	
94,5	-25,1	95,9	146,2	115,4	+20,3	-21,1	106,7	92,3	116,7	+9,4	+26,4	108,4	104,5	-3,6	
127,0	+7,5	117,4	106,4	114,5	-2,5	+7,6	105,3	113,5	106,6	+1,2	-6,1	106,0	110,0	+3,8	24.62
130,7	+16,7	121,4	109,0	116,9	-3,7	+7,2	104,6	116,9	109,9	+5,1	-6,0	104,1	113,4	+8,9	
120,7	-6,2	110,6	101,8	110,3	-0,3	+8,3	106,5	107,6	100,9	-5,3	-6,2	109,3	104,2	-4,7	
106,0	-10,6	103,6	95,0	103,1	-0,5	+8,5	105,7	104,0	97,8	-7,5	-6,0	106,4	100,9	-5,2	24.63
91,6	-18,5	91,3	84,7	89,3	-2,2	+5,4	105,2	91,7	88,0	-16,3	-4,0	104,6	89,8	-14,1	
125,3	-3,2	120,2	108,9	121,8	+1,3	+11,8	106,7	120,5	111,0	+4,0	-7,9	109,6	115,7	+5,6	
111,2	+4,6	101,0	94,2	89,7	-11,2	-4,8	95,5	102,2	98,5	+3,1	-3,6	97,5	100,4	+3,0	24.64
93,8	-4,6	84,2	81,3	70,6	-16,2	-13,2	80,4	86,6	86,4	+7,5	-0,2	82,7	86,5	+4,6	
120,8	+9,2	110,3	101,3	100,2	-9,2	-1,1	103,8	110,9	105,2	+1,3	-5,1	105,6	108,0	+2,3	
122,5	+22,1	116,0	108,2	111,4	-4,0	+3,0	89,6	110,9	104,5	+16,6	-5,8	88,6	107,7	+21,6	24.65
153,3	+56,9	147,8	151,4	140,9	-4,7	-6,9	86,3	133,2	133,3	+54,5	+0,1	85,3	133,2	+56,2	
115,2	+10,6	108,4	98,0	104,4	-3,7	+6,5	94,5	105,6	97,7	+3,4	-7,5	93,4	101,7	+8,9	
121,1	+2,8	110,8	104,1	109,1	-1,5	+4,8	105,4	110,1	105,6	+0,2	-4,1	106,0	107,9	+1,8	24.66
109,8	-1,8	99,6	92,9	92,6	-7,0	-0,3	104,7	99,0	95,1	-9,2	-3,9	104,1	97,1	-6,7	
135,3	+5,5	124,9	118,1	130,0	+4,1	+10,1	106,6	124,1	118,8	+11,4	-4,3	109,3	121,4	+11,1	
101,9	+5,6	95,1	83,2	92,4	-2,8	+11,1	84,1	93,0	80,0	-4,9	-14,0	85,6	86,5	+1,1	24.7
78,9	-1,5	72,8	65,2	70,8	-2,7	+8,6	67,4	70,0	62,9	-6,7	-10,1	68,6	66,4	-3,2	
122,2	+11,6	114,8	99,0	111,4	-3,0	+12,5	97,4	113,3	95,0	-2,5	-16,2	99,2	104,1	+4,9	
122,0	+10,3	109,1	103,4	99,9	-8,4	-3,4	102,8	109,1	104,4	+1,6	-4,3	101,4	106,8	+5,3	DH
121,6	+12,0	108,1	103,4	97,1	-10,2	-6,1	101,9	108,6	104,5	+2,6	-3,8	99,9	106,6	+6,7	
123,4	+4,8	112,4	103,1	109,0	-3,0	+5,7	106,1	110,8	103,7	-2,3	-6,4	106,5	107,2	+0,7	
119,3	+10,6	105,1	101,9	101,6	-3,3	-0,3	94,0	103,8	101,7	+8,2	-2,0	94,2	102,7	+9,0	25.1
112,9	+8,3	98,2	93,1	91,4	-6,9	-1,8	88,5	96,7	93,3	+5,4	-3,5	89,0	95,0	+6,7	
138,4	+16,1	125,8	128,3	131,7	+4,7	+2,7	110,4	125,1	126,6	+14,7	+1,2	109,6	125,9	+14,9	
126,8	+17,2	103,1	113,3	98,7	-4,3	-12,9	94,1	102,0	110,6	+17,5	+8,4	94,3	106,3	+12,7	25.11
111,6	+7,0	86,5	92,7	75,5	-12,7	-18,6	88,4	86,1	90,6	+2,5	+5,2	89,0	88,3	-0,8	
173,4	+44,5	154,1	176,3	169,4	+9,9	-3,9	111,3	150,9	171,9	+54,4	+13,9	110,6	161,4	+45,9	
115,0	+6,7	106,2	95,5	103,2	-2,8	+8,1	93,9	104,8	96,6	+2,9	-7,8	94,1	100,7	+7,0	25.13
113,6	+9,1	104,8	93,3	100,5	-4,1	+7,7	88,5	102,7	94,9	+7,2	-7,6	89,0	98,8	+11,0	
119,2	+0,4	110,3	101,9	110,9	+0,5	+8,8	109,9	110,9	101,7	-7,5	-8,3	109,1	106,3	-2,6	
122,7	+10,2	110,2	103,7	99,5	-9,7	-4,1	105,1	110,5	105,0	-0,1	-5,0	103,3	107,8	+4,4	25.2
123,9	+12,9	110,6	106,1	98,5	-10,9	-7,2	105,2	111,6	107,4	+2,1	-3,8	102,7	109,5	+6,6	
119,3	+1,8	108,7	96,1	102,8	-5,4	+7,0	104,7	106,9	97,4	-7,0	-8,9	105,5	102,1	-3,2	
121,3	+8,8	109,2	97,9	94,3	-13,6	-3,7	105,5	109,6	103,1	-2,3	-5,9	103,6	106,4	+2,7	25.21
122,5	+11,5	109,9	99,5	91,8	-16,5	-7,7	105,7	111,2	105,8	+0,1	-4,9	103,0	108,5	+5,3	
119,0	+1,5	107,9	94,6	99,6	-7,7	+5,3	104,8	106,4	97,7	-6,8	-8,2	105,6	102,0	-3,4	
118,1	+7,5	108,5	98,3	100,3	-7,6	+2,0	103,3	107,0	98,7	-4,5	-7,8	101,7	102,8	+1,1	25.22
113,3	+4,9	103,4	93,9	92,6	-10,4	-1,4	102,9	102,4	94,6	-8,1	-7,6	100,7	98,5	-2,2	
135,9	+16,1	127,4	114,7	129,5	+1,6	+12,9	104,5	124,4	113,7	+8,8	-8,6	105,4	119,1	+13,0	

2 INDEX DES UMSATZES FUER
 1991
 NACH ABSCHNITTEN, UNTERABSCHNITTEN,
 DER KLASSIFIKATION DER WIRTSCHAFTS
 2.1 ORIGINAL

WERT

WZ93- SCHL.	WIRTSCHAFTSZWEIG		1996	VERAENDERUNG IN % MAR. 1996 GEGEN		1996	VERAENDERUNG IN % FEB. 1996 GEGEN		KUMULIERT		2-MONATS- DURCHSCHNITT FEB. 1996 UND MAR. 1996 GEGEN VORJAHR	
			MAR.	MAR. 1995	FEB. 1996	FEB.	FEB. 1995	JAN. 1996	JAN. 1996 BIS MAR. 1996	VER- AEND. IN % GEGEN VORJAHR	VER- AEND. IN % GEGEN VORJAHR	
25.23	H.V. BAUBEDARFSARTIKELN AUS KUNSTSTOFF	INSGESAMT	107,2	-18,5	+15,3	93,0	-11,1	-3,5	98,9	-11,2	100,1	-15,2
		INLAND	109,0	-18,9	+16,3	93,7	-11,8	-4,0	100,1	-11,5	101,4	-15,7
		AUSLAND	92,0	-13,0	+6,1	86,7	-4,6	+0,2	88,4	-8,6	89,4	-9,1
25.24	HERSTELLUNG VON SONST. KUNSTSTOFFWAREN	INSGESAMT	106,4	-13,1	+3,3	103,0	-2,1	+0,7	103,9	-6,6	104,7	-8,1
		INLAND	107,5	-13,5	+3,7	103,7	-2,4	-0,2	105,0	-7,0	105,6	-8,4
		AUSLAND	102,0	-11,9	+1,7	100,3	-0,7	+4,2	99,5	-5,0	101,2	-6,6
DI	GLASGEWERBE, KERAMIK, VERARBEITUNG VON STEINEN UND ERDEN	INSGESAMT	94,7	-17,4	+19,1	79,5	-16,4	-3,6	85,6	-14,0	87,1	-17,0
		INLAND	94,6	-20,0	+24,5	76,0	-21,2	-5,2	83,6	-17,1	85,9	-20,6
		AUSLAND	94,7	-9,1	+4,9	90,3	-0,7	+0,8	91,5	-4,4	92,5	-5,2
26.1	HERSTELLUNG UND VERAR- BEITUNG VON GLAS	INSGESAMT	94,5	-11,5	+6,4	88,8	-3,8	-2,5	91,5	-6,7	91,7	-7,9
		INLAND	93,8	-12,3	+7,7	87,1	-4,7	-2,2	90,0	-7,5	90,5	-8,8
		AUSLAND	96,2	-9,8	+3,3	93,1	-1,5	-3,3	95,2	-4,7	94,7	-5,9
26.11	HERSTELLUNG VON FLACH- GLAS	INSGESAMT	82,9	-18,2	+4,8	79,1	-15,9	-9,3	83,1	-16,1	81,0	-17,1
		INLAND	88,8	-19,9	+6,5	83,4	-16,3	-10,2	88,4	-15,4	86,1	-18,2
		AUSLAND	75,4	-15,4	+2,4	73,6	-15,0	-8,0	76,3	-17,0	74,5	-15,2
26.12	VEREDLUNG UND VERARBEI- TUNG VON FLACHGLAS	INSGESAMT	95,5	-12,9	+5,9	90,2	-7,4	+0,8	91,7	-8,5	92,9	-10,2
		INLAND	95,4	-14,1	+6,5	89,6	-8,4	+0,4	91,4	-9,4	92,5	-11,4
		AUSLAND	95,8	-6,9	+2,9	93,1	-2,9	+2,2	93,3	-3,9	94,5	-4,9
26.13	HERSTELLUNG VON HOHLGLAS	INSGESAMT	90,7	-11,3	+6,6	85,1	+5,5	-3,1	87,9	-1,9	87,9	-3,9
		INLAND	94,1	-11,2	+6,8	88,1	+5,3	-1,0	90,4	-2,7	91,1	-4,0
		AUSLAND	82,7	-11,6	+5,9	78,1	+6,1	-8,3	82,0	-	80,4	-3,8
26.14	HERSTELLUNG VON GLAS- FASER	INSGESAMT	92,9	-7,4	+9,9	84,5	-6,4	-7,5	89,6	-8,8	88,7	-6,9
		INLAND	83,1	-12,4	+14,6	72,5	-15,5	-11,9	79,3	-15,6	77,8	-13,9
		AUSLAND	130,0	+7,7	-0,3	130,4	+21,4	+3,1	129,0	+13,2	130,2	+14,1
26.15	HERSTELLUNG, VEREDLUNG U. VERARB. VON SONST. GLAS EINSCHL. TECHN. GLASW.	INSGESAMT	111,9	-8,1	+5,6	106,0	-6,4	-1,2	108,4	-7,0	109,0	-7,2
		INLAND	101,7	-2,7	+10,1	92,4	-3,1	-1,4	95,9	-2,9	97,1	-2,9
		AUSLAND	122,4	-12,1	+2,1	119,9	-8,8	-1,2	121,2	-10,2	121,2	-10,5
26.2	KERAMIK (OHNE ZIEGELEI UND BAUKERAMIK)	INSGESAMT	91,2	-12,5	+4,5	87,3	-2,6	-2,6	89,4	-5,9	89,3	-7,8
		INLAND	91,3	-14,9	+7,7	84,8	-8,4	-8,7	89,7	-8,7	88,1	-11,9
		AUSLAND	91,2	-8,1	-	91,2	+7,5	+8,2	88,9	-0,9	91,2	-0,9
26.21	H.V. KERAMISCHEN HAUS- HALTSWAAREN UND ZIERGE- GENSTAENDEN	INSGESAMT	74,9	-14,3	+4,8	71,5	-9,5	+1,3	72,3	-9,1	73,2	-12,0
		INLAND	77,6	-11,8	+5,3	73,7	-8,3	-4,5	76,2	-5,3	75,7	-10,1
		AUSLAND	69,9	-19,0	+3,9	67,3	-11,8	+15,6	65,1	-16,1	68,6	-15,6
26.22	HERSTELLUNG VON SANI- TAERKERAMIK	INSGESAMT	101,4	-28,3	+7,5	94,3	-20,4	-15,6	102,5	-22,5	97,9	-24,7
		INLAND	102,3	-28,7	+8,4	94,4	-22,9	-17,8	103,8	-23,8	98,4	-26,0
		AUSLAND	96,3	-26,2	+3,3	93,2	-2,6	-1,6	94,7	-13,5	94,8	-16,2
26.23	H.V. ISOLATOREN UND ISOLIERTEILEN AUS KERAMIK	INSGESAMT	116,1	-9,5	+2,1	113,7	-10,6	+4,2	113,0	-11,9	114,9	-10,1
		INLAND	112,2	-6,7	+7,4	104,5	-7,1	+5,1	105,4	-11,3	108,4	-6,9
		AUSLAND	122,5	-13,4	-4,9	128,8	-14,8	+3,2	125,4	-12,7	125,7	-14,1
26.24	H.V. KERAMISCHEN ERZEUG- NISSEN F. SONST. TECHN. ZNECKE	INSGESAMT	132,8	+9,7	+4,7	126,8	+31,5	+8,6	125,5	+18,6	129,8	+19,3
		INLAND	118,7	+6,0	+5,1	112,9	+20,1	+5,2	113,0	+12,5	115,8	+12,4
		AUSLAND	153,5	+14,1	+4,1	147,4	+47,5	+12,7	143,9	+26,6	150,5	+28,4
26.25	HERSTELLUNG VON KERA- MISCHEN ERZEUGNISSEN A.N.G.	INSGESAMT	97,1	-1,4	+11,5	87,1	+2,2	+8,1	88,3	-0,5	92,1	+0,2
		INLAND	102,1	-7,7	+13,4	90,0	-7,1	+3,7	93,0	-7,4	96,1	-7,4
		AUSLAND	83,9	+26,7	+5,7	79,4	+46,8	+24,3	75,7	+31,9	81,7	+35,7
26.26	H.V. FEUERFESTEN KERA- MISCHEN WERKSTOFFEN	INSGESAMT	90,3	-11,6	+2,4	88,2	+5,0	-6,1	90,8	-0,8	89,3	-4,1
		INLAND	88,5	-17,1	+8,9	81,3	-4,9	-16,7	89,1	-5,3	84,9	-11,7
		AUSLAND	92,0	-5,9	-2,9	94,7	+14,8	+4,8	92,4	+3,7	93,4	+3,5
26.3	H.V. KERAMISCHEN WAND- U. BODENFLIESEN UND -PLATTEN	INSGESAMT	83,4	-23,8	+13,6	73,4	-17,1	-7,2	78,6	-18,3	78,4	-20,8
		INLAND	82,8	-25,3	+13,3	73,1	-19,0	-10,3	79,1	-20,1	78,0	-22,5
		AUSLAND	85,4	-18,4	+15,2	74,1	-11,0	+3,5	77,0	-12,3	79,8	-15,1
26.4	ZIEGELEI, HERSTELLUNG VON SONST. BAUKERAMIK	INSGESAMT	106,3	-35,7	+121,5	48,0	-59,9	-14,9	70,2	-41,2	77,2	-45,8
		INLAND	106,9	-35,9	+125,1	47,5	-60,5	-15,2	70,1	-41,7	77,2	-46,2
		AUSLAND	89,5	-28,3	+43,7	62,3	-35,2	-8,7	73,3	-25,4	75,9	-31,3
26.51	HERSTELLUNG VON ZEMENT	INSGESAMT	92,5	-28,1	+96,0	47,2	-50,8	-5,0	63,1	-34,0	69,9	-37,8
		INLAND	90,5	-30,3	+97,2	45,9	-51,8	-5,4	61,6	-35,3	68,2	-39,4
		AUSLAND	123,7	+11,2	+81,4	68,2	-35,4	-0,9	86,9	-14,6	95,0	-11,4
26.62	HERSTELLUNG VON GIPS- ERZEUGNISSEN FUER DEN BAU	INSGESAMT	146,3	+2,1	-2,8	150,5	-0,9	+0,5	148,8	-2,1	148,4	+0,5
		INLAND	148,6	+2,3	-3,0	153,2	-0,7	+0,6	151,4	-2,1	150,9	+0,7
		AUSLAND	94,8	-1,4	+8,0	87,8	-5,7	-2,0	90,7	+0,2	91,3	-3,5
DJ	METALLERZEUGUNG UND -BE- ARBEITUNG, HERSTELLUNG VON METALLERZEUGNISSEN	INSGESAMT	98,2	-13,8	+5,6	93,0	-1,7	-3,5	95,9	-5,9	95,6	-8,3
		INLAND	94,3	-16,0	+6,1	88,9	-3,7	-5,4	92,4	-7,9	91,6	-10,5
		AUSLAND	110,8	-7,3	+4,2	106,3	+4,1	+1,8	107,2	+0,2	108,6	-2,0
27	METALLERZEUGUNG UND -BEARBEITUNG	INSGESAMT	95,1	-16,1	+4,5	91,0	-5,4	-3,0	93,3	-9,4	93,1	-11,2
		INLAND	87,0	-20,0	+4,1	83,6	-9,6	-5,1	86,2	-13,4	85,3	-15,3
		AUSLAND	113,7	-8,0	+5,3	108,0	+3,1	+1,2	109,5	-1,3	110,9	-2,9

LAND

DAS VERARBEITENDE GERWERBE
=100
ABTEILUNGEN, GRUPPEN UND KLASSEN
ZWEIGE, AUSGABE 1995 (WZ93)
WERT

INDEX

1995 MAR.	VER- AEND. IN % GEGEN MAR. 1994	1995 1. VJ	1995 4. VJ	1996 1. VJ	VERAENDERUNG IN % 1. VJ 1996 GEGEN		1994 2. HJ	1995 1. HJ	1995 2. HJ	VERAENDERUNG IN % 2. HJ 1995 GEGEN		1994	1995	VER- AEND. IN % GEGEN 1994	WZ93 SCHL.
					1. VJ 1995	4. VJ 1995				2. HJ 1994	1. HJ 1995				
131,5	+17,7	111,4	138,8	98,9	-11,2	-28,7	105,7	119,3	137,2	+29,8	+15,0	103,8	128,3	+23,6	25.23
134,4	+22,0	113,1	143,5	100,1	-11,5	-30,2	105,9	121,7	141,8	+33,9	+16,5	103,2	131,7	+27,6	
105,8	-10,0	96,7	96,8	88,4	-8,6	-8,7	104,9	98,1	97,6	-7,0	-0,5	105,8	97,9	-7,5	
122,5	+9,8	111,2	97,9	103,9	-6,6	+6,1	105,4	109,4	97,2	-7,8	-11,2	103,5	103,3	-0,2	25.24
124,3	+12,9	112,9	99,8	105,0	-7,0	+5,2	105,6	111,2	99,0	-6,2	-11,0	103,0	105,1	+2,0	
115,8	-1,2	104,7	91,0	99,5	-5,0	+9,3	104,7	102,3	90,8	-13,3	-11,2	105,5	96,6	-8,4	
114,7	-0,3	99,5	99,2	85,6	-14,0	-13,7	112,5	104,5	103,3	-8,2	-1,1	108,6	103,9	-4,3	DI
118,2	+1,1	100,8	102,1	83,6	-17,1	-18,1	117,4	107,3	107,5	-8,4	+0,2	112,1	107,4	-4,2	
104,2	-4,1	95,7	90,7	91,5	-4,4	+0,9	97,1	96,4	90,7	-6,6	-5,9	97,4	93,5	-4,0	
106,8	-2,7	98,1	96,7	91,5	-6,7	-5,4	105,3	98,4	97,1	-7,8	-1,3	102,5	97,7	-4,7	26.1
106,9	-1,1	97,3	97,6	90,0	-7,5	-7,8	105,6	97,8	98,5	-6,7	+0,7	102,1	98,1	-3,9	
106,6	-6,6	99,9	94,3	95,2	-4,7	+1,0	104,6	100,1	93,6	-10,5	-6,5	103,6	96,8	-6,6	
101,3	+3,2	99,0	98,6	83,1	-16,1	-15,7	104,6	97,1	98,6	-5,7	+1,5	100,2	97,9	-2,3	26.11
110,8	+1,3	104,5	107,1	88,4	-15,4	-17,5	114,0	104,1	108,8	-4,6	+4,5	108,8	106,5	-2,1	
89,1	+7,6	91,9	87,6	76,3	-17,0	-12,9	91,8	88,2	85,6	-6,8	-2,9	88,5	86,9	-1,8	
109,6	-3,5	100,2	104,9	91,7	-8,5	-12,6	110,1	100,7	103,1	-6,4	+2,4	107,0	101,9	-4,8	26.12
111,0	-1,5	100,9	107,4	91,4	-9,4	-14,9	112,3	101,4	105,6	-6,0	+4,1	107,8	103,5	-4,0	
102,9	-11,9	97,1	92,5	93,3	-3,9	+0,9	101,8	97,3	90,6	-11,0	-6,9	103,9	93,9	-9,6	
102,3	-5,4	89,6	90,3	87,9	-1,9	-2,7	100,1	93,2	92,4	-7,7	-0,9	98,1	92,8	-5,4	26.13
106,0	+3,7	92,9	93,5	90,4	-2,7	-3,3	95,7	96,3	95,4	-0,3	-0,9	93,8	95,9	+2,2	
93,6	-23,2	82,0	82,8	82,0	-	-1,0	110,3	86,1	85,4	-22,6	-0,8	108,0	85,7	-20,6	
100,3	-12,3	98,2	82,4	89,6	-8,8	+8,7	111,4	90,9	85,8	-23,0	-5,6	108,1	88,3	-18,3	26.14
94,9	-16,5	94,0	76,0	79,3	-15,6	+4,3	113,8	84,9	81,6	-28,3	-3,9	109,1	83,2	-23,7	
120,7	+3,3	114,0	106,9	129,0	+13,2	+20,7	102,0	113,6	102,0	-	-10,2	104,1	107,8	+3,6	
121,7	+8,3	116,6	103,0	108,4	-7,0	+5,2	107,6	114,2	102,8	-4,5	-10,0	104,7	108,5	+3,6	26.15
104,5	-5,0	98,8	89,9	95,9	-2,9	+6,7	108,1	98,2	92,8	-14,2	-5,5	104,2	95,5	-8,3	
139,3	+16,6	135,0	116,4	121,2	-10,2	+4,1	106,4	130,7	113,0	+6,2	-13,5	106,2	121,8	+14,7	
104,2	+0,5	95,0	92,2	89,4	-5,9	-3,0	91,6	94,5	91,1	-0,5	-3,6	92,2	92,8	+0,7	26.2
107,3	+3,6	98,3	95,4	89,7	-8,7	-6,0	91,8	97,4	93,6	+2,0	-3,9	91,8	95,5	+4,0	
99,2	-4,6	89,7	87,0	88,9	-0,9	+2,2	91,3	89,9	87,1	-4,6	-3,1	93,0	88,5	-4,8	
87,4	-12,7	79,5	84,2	72,3	-9,1	-14,1	86,6	80,3	78,1	-9,8	-2,7	86,9	79,2	-8,9	26.21
88,0	-16,7	80,5	96,4	76,2	-5,3	-21,0	95,1	82,9	86,2	-9,4	+4,0	93,2	84,5	-9,3	
86,3	-3,7	77,6	61,0	65,1	-16,1	+6,7	70,6	75,2	62,8	-11,0	-16,5	74,9	63,0	-7,9	
141,5	+7,9	132,2	91,6	102,5	-22,5	+11,9	106,7	122,9	98,7	-7,5	-19,7	112,4	110,8	-1,4	26.22
143,5	+6,7	136,3	93,8	103,8	-23,8	+10,7	110,2	126,6	101,4	-8,0	-19,9	115,6	114,0	-1,4	
130,4	+15,4	109,5	79,5	94,7	-13,5	+19,1	86,9	102,3	83,4	-4,0	-18,5	94,2	92,8	-1,5	
128,3	+9,2	128,3	107,3	113,0	-11,9	+5,3	102,8	125,6	114,2	+11,1	-9,1	104,6	119,9	+14,6	26.23
120,2	+12,5	118,8	99,7	105,4	-11,3	+5,7	92,4	117,5	104,3	+12,9	-11,2	95,4	110,9	+16,2	
141,4	+4,7	143,7	119,7	125,4	-12,7	+4,8	119,9	138,9	130,2	+8,6	-6,3	119,5	134,6	+12,6	
121,1	+3,9	105,8	112,5	125,5	+18,6	+11,6	102,3	110,0	107,2	+4,8	-2,5	104,1	108,6	+4,3	26.24
112,0	+6,6	100,4	100,5	113,0	+12,5	+12,4	93,9	101,4	99,4	+5,9	-2,0	95,8	100,4	+4,8	
134,5	-0,3	113,7	130,2	143,9	+26,6	+10,5	115,8	122,6	118,7	+2,5	-3,2	117,3	120,7	+2,9	
98,5	+1,3	88,7	81,0	88,3	-0,5	+9,0	83,7	84,7	76,9	-8,1	-9,2	84,5	80,8	-4,4	26.25
110,6	+7,6	100,4	89,3	93,0	-7,4	+4,1	91,0	95,1	86,0	-5,5	-9,6	91,2	90,5	-0,8	
66,2	-20,6	57,4	58,8	75,7	+31,9	+28,7	65,4	56,9	52,8	-19,3	-7,2	67,9	54,8	-19,3	
102,1	+7,2	91,5	95,9	90,8	-0,8	-5,3	89,4	93,0	97,2	+8,7	+4,5	88,4	95,1	+7,6	26.26
106,7	+23,9	94,1	94,8	89,1	-5,3	-6,0	79,3	95,0	97,6	+23,1	+2,7	77,8	96,3	+23,8	
97,8	-8,8	89,1	97,0	92,4	+3,7	-4,7	102,8	91,1	96,8	-5,8	+6,3	102,3	93,9	-8,2	
109,4	-5,1	96,2	74,1	78,6	-18,3	+6,1	113,7	96,7	83,1	-26,9	-14,1	110,3	89,9	-18,5	26.3
110,9	-9,0	99,0	76,6	79,1	-20,1	+3,3	125,7	98,7	86,9	-30,9	-12,0	120,3	92,8	-22,9	
104,6	+16,7	87,8	66,6	77,0	-12,3	+15,6	67,4	90,4	71,5	+6,1	-20,9	71,6	81,0	+13,1	
165,3	+14,7	119,4	126,5	70,2	-41,2	-44,5	165,9	148,4	151,6	-8,6	+2,2	151,9	150,0	-1,3	26.4
166,7	+11,6	120,2	127,5	70,1	-41,7	-45,0	176,5	149,8	153,2	-13,2	+2,3	160,5	151,5	-5,6	
124,9	+25,4	98,2	96,9	73,3	-25,4	-24,4	76,9	109,0	107,4	+39,7	-1,5	80,2	108,2	+34,9	
128,7	+0,8	95,6	107,5	63,1	-34,0	-41,3	132,5	114,7	119,5	-9,8	+4,2	123,1	117,1	-4,9	26.51
129,8	+0,9	95,2	107,7	61,6	-35,3	-42,8	134,2	115,1	120,4	-10,3	+4,6	124,4	117,7	-5,4	
111,2	-1,4	101,7	104,9	86,9	-14,6	-17,2	107,2	108,9	106,9	-0,3	-1,8	103,8	107,9	+3,9	
143,3	-9,3	152,0	151,3	148,8	-2,1	-1,7	155,8	147,0	147,2	-5,5	+0,1	152,6	147,1	-3,6	26.62
145,3	-11,1	154,6	152,9	151,4	-2,1	-1,0	161,6	149,6	149,5	-7,5	-0,1	158,3	149,6	-5,5	
96,1	-1,3	90,5	115,1	90,7	+0,2	-21,2	91,0	86,5	92,8	+2,0	+7,3	90,2	89,6	-0,7	
113,9	+13,7	101,9	100,5	95,9	-5,9	-4,6	97,8	102,5	102,0	+4,3	-0,5	94,9	102,2	+7,7	DJ
112,2	+15,2	100,3	99,0	92,4	-7,9	-6,7	97,2	101,3	100,6	+3,5	-0,7	93,7	100,9	+7,7	
119,5	+9,8	107,0	105,7	107,2	+0,2	+1,4	99,5	106,7	106,5	+7,0	-0,2	98,5	108,6	+8,2	
113,3	+16,1	103,0	91,2	93,3	-9,4	+2,3	92,1	102,1	94,3	+2,4	-7,6	90,5	98,2	+8,5	27
108,8	+17,2	99,5	83,9	86,2	-13,4	+2,7	88,9	98,6	88,2	-0,8	-10,5	87,0	93,4	+7,4	
123,6	+14,1	110,9	108,0	109,5	-1,3	+1,4	99,2	110,3	108,1	+9,0	-2,0	98,2	109,2	+11,2	

2 INDEX DES UMSATZES FUER
 1991
 NACH ABSCHNITTEN, UNTERABSCHNITTEN,
 DER KLASSIFIKATION DER WIRTSCHAFTS
 2.1 ORIGINAL

WERT

WZ93- SCHL.	WIRTSCHAFTSZWEIG		VERAENDERUNG IN % MAR. 1996 GEGEN			VERAENDERUNG IN % FEB. 1996 GEGEN			KUMULIERT		2-MONATS- DURCHSCHNITT FEB. 1996 UND MAR. 1996 GEGEN VORJAHR	
			1996 MAR.	MAR. 1995	FEB. 1996	1996 FEB.	FEB. 1995	JAN. 1996	JAN. 1996 BIS MAR. 1996	VER- AEND. IN % GEGEN VORJAHR	VER- AEND. IN % GEGEN VORJAHR	
27.1	ERZEUGUNG VON ROHEISEN, STAHL UND FERROLEGIE- RUNGEN (EGKS 1)	INSGESAMT	89,3	-22,5	+5,6	84,6	-13,4	-3,6	87,2	-17,1	87,0	-18,3
		INLAND	83,9	-25,6	+4,6	80,2	-16,5	-5,3	82,9	-20,4	82,1	-21,4
		AUSLAND	101,4	-16,2	+7,4	94,4	-6,7	-0,3	96,8	-9,8	97,9	-11,9
27.2	HERSTELLUNG VON ROHREN	INSGESAMT	80,4	-22,6	+1,8	79,0	-3,5	+2,9	78,7	-10,9	79,7	-14,2
		INLAND	77,8	-28,0	+5,9	73,5	-16,4	-6,4	76,6	-18,2	75,7	-22,8
		AUSLAND	84,8	-12,2	-4,1	88,4	+23,1	+19,6	82,4	+4,0	86,6	+2,9
27.21	H.V. ROHREN, ROHRFORM-, ROHRVERSCHLUSS- U. -VERBIND. A. GUSSEISEN	INSGESAMT	62,5	-49,8	+36,2	45,9	-55,5	-2,1	51,8	-52,7	54,2	-52,4
		INLAND	54,7	-52,6	+34,7	40,6	-55,4	-10,0	46,8	-54,0	47,7	-53,8
		AUSLAND	94,5	-41,3	+39,2	67,9	-55,6	+25,0	72,2	-49,1	81,2	-48,3
27.22	H.V. STAHLROHREN, ROHR- FORM-, VERSCHL.-VERBIND. AUS EISEN UND STAHL	INSGESAMT	83,6	-16,7	-1,4	84,8	+8,4	+3,3	83,5	-1,3	84,2	-5,7
		INLAND	83,3	-21,7	+2,6	81,2	-6,9	-6,0	83,6	-8,8	82,3	-15,0
		AUSLAND	84,0	-7,7	-6,9	90,2	+39,2	+19,3	83,3	+12,9	87,1	+11,8
27.3	SONST. ERSTE BEARBEITUNG V. EISEN U. STAHL, H.V. FERROLEG. (NICHT EGKS) 1)	INSGESAMT	95,7	-7,5	+1,8	94,0	+4,8	-5,3	96,3	+1,0	94,9	-1,8
		INLAND	87,2	-11,4	+0,3	86,9	+3,3	-5,9	88,8	-1,2	87,1	-4,6
		AUSLAND	122,2	+2,2	+5,3	116,1	+8,1	-4,0	119,8	+6,8	119,2	+5,0
27.31	HERSTELLUNG VON BLANK- STAHL	INSGESAMT	86,8	-15,7	+2,4	84,8	-2,3	-5,1	87,0	-7,0	85,8	-9,6
		INLAND	81,2	-20,1	-0,4	81,5	-4,2	-3,9	82,5	-10,6	81,4	-12,8
		AUSLAND	107,2	-0,7	+11,0	96,6	+4,0	-9,2	103,4	+5,5	101,9	+1,4
27.32	HERSTELLUNG VON KALT BAND UNTER 500 MM BREITE	INSGESAMT	98,7	+2,7	-1,5	100,2	+20,3	-4,4	101,2	+13,7	99,5	+10,9
		INLAND	86,8	-0,8	-3,7	90,1	+19,8	-4,5	90,4	+12,2	88,5	+8,7
		AUSLAND	130,8	+9,6	+2,7	127,4	+20,9	-4,3	130,4	+16,4	129,1	+14,9
27.33	HERSTELLUNG VON KALT- PROFILIEN	INSGESAMT	110,6	+5,1	+5,6	104,7	+14,3	-0,9	107,0	+7,5	107,7	+9,5
		INLAND	105,5	+3,1	+6,5	99,1	+11,2	-3,7	102,5	+6,1	102,3	+6,9
		AUSLAND	172,0	+22,2	-0,1	172,2	+41,0	+23,0	161,4	+19,1	172,1	+30,9
27.34	HERSTELLUNG VON GEZO- GENEM DRAHT	INSGESAMT	92,0	-27,4	+8,0	85,2	-21,6	-8,7	90,2	-21,4	88,6	-24,8
		INLAND	89,9	-28,1	+7,5	83,6	-19,9	-9,2	88,5	-20,6	86,8	-24,4
		AUSLAND	99,8	-24,8	+9,4	91,2	-26,9	-6,7	96,2	-23,8	95,5	-25,9
27.35	ERSTE BEARB. V. EISEN U. STAHL A.N.G., H.V.FERRO- LEG. (NICHT EGKS) 1)	INSGESAMT	100,2	+14,8	+1,3	98,9	+20,9	-5,5	101,3	+21,8	99,6	+17,7
		INLAND	83,5	+12,4	-1,4	84,7	+20,8	-9,7	87,3	+22,8	84,1	+16,5
		AUSLAND	136,2	+18,1	+5,0	129,7	+21,0	+1,2	131,4	+20,3	133,0	+19,5
27.4	ERZEUGUNG UND ERSTE BEAR- BEITUNG VON NE-METALLEN	INSGESAMT	108,3	-12,2	+5,6	102,6	-3,6	-2,8	105,5	-6,9	105,5	-8,2
		INLAND	93,1	-18,1	+4,6	89,0	-8,3	-4,4	91,7	-12,2	91,1	-13,6
		AUSLAND	141,0	-2,2	+7,1	131,6	+4,2	-0,7	135,0	+2,1	136,3	+0,8
27.41	ERZEUG. U. ERSTE BEAR- BEITUNG VON EDELMETALLEN	INSGESAMT	136,4	+42,7	+21,5	112,3	+58,2	+37,8	110,1	+36,3	124,4	+49,3
		INLAND	91,2	+10,4	+5,6	86,4	+25,9	+29,1	81,5	+7,8	88,8	+17,5
		AUSLAND	243,2	+92,3	+40,2	173,5	+128,5	+49,6	177,6	+90,8	208,4	+105,1
27.42	ERZEUG. U. ERSTE BEAR- BEITUNG VON ALUMINIUM	INSGESAMT	117,4	-16,7	+6,0	110,8	-6,5	-5,5	115,2	-8,9	114,1	-12,0
		INLAND	113,5	-17,9	+5,1	108,0	-7,4	-5,8	112,0	-10,5	110,8	-13,1
		AUSLAND	125,9	-14,2	+7,6	116,5	-4,7	-5,0	121,5	-5,5	120,9	-9,9
27.43	ERZEUG. U. ERSTE BEAR- BEITUNG VON BLEI, ZINK UND ZINN	INSGESAMT	107,9	+0,2	+6,1	101,7	-4,9	+3,6	102,6	-2,7	104,8	-2,3
		INLAND	111,8	+0,4	+13,7	98,3	-10,9	-0,9	103,1	-5,4	105,1	-5,2
		AUSLAND	96,3	-0,4	-13,9	111,8	+15,3	+17,3	101,1	+6,5	104,1	+7,4
27.44	ERZEUG. U. ERSTE BEAR- BEITUNG VON KUPFER	INSGESAMT	90,8	-19,1	-0,5	91,3	-9,7	-8,1	93,8	-12,8	91,1	-14,6
		INLAND	67,9	-28,1	+0,6	67,5	-15,5	-9,6	70,0	-19,8	67,7	-22,4
		AUSLAND	145,8	-5,9	-1,6	148,1	-2,4	-6,6	150,8	-3,4	147,0	-4,2
27.45	ERZEUG. U. ERSTE BEAR- BEITUNG VON SONSTIGEN NE-METALLEN	INSGESAMT	100,6	-11,0	+8,4	92,8	-6,9	-5,1	97,1	-7,2	96,7	-9,1
		INLAND	78,9	-20,2	+8,8	70,7	-18,9	-8,8	75,0	-19,8	73,8	-19,6
		AUSLAND	129,1	-2,9	+8,2	119,3	+3,9	-2,4	123,5	+4,8	124,2	+0,2
27.5	GIESSEREIINDUSTRIE	INSGESAMT	97,5	+1,8	+2,6	95,0	+13,6	-4,0	97,2	+9,8	96,3	+7,4
		INLAND	91,7	-0,1	+3,0	89,0	+11,9	-4,8	91,4	+8,7	90,4	+5,5
		AUSLAND	120,6	+8,6	+1,9	118,4	+19,0	-1,3	119,6	+13,5	119,5	+13,5
27.51	EISENGIESSEREI	INSGESAMT	102,8	+2,1	+2,7	100,1	+15,2	-5,4	102,9	+11,1	101,5	+8,2
		INLAND	96,3	-	+3,1	93,4	+13,2	-5,5	96,2	+9,7	94,9	+6,2
		AUSLAND	127,8	+9,0	+1,6	125,8	+21,4	-4,8	128,6	+15,9	126,8	+14,9
27.52	STAHLGIESSEREI	INSGESAMT	79,0	+0,4	+2,6	77,0	+6,9	+2,5	77,0	+3,8	78,0	+3,4
		INLAND	75,8	-1,0	+2,4	74,0	+6,8	-2,1	75,1	+4,3	74,9	+2,6
		AUSLAND	92,8	+6,1	+3,5	89,7	+7,2	+23,4	85,1	+1,7	91,3	+6,7
28	HERSTELLUNG VON METALL- ERZEUGNISSEN	INSGESAMT	100,8	-12,0	+6,4	94,7	+1,6	-4,1	98,1	-2,8	97,8	-5,9
		INLAND	99,6	-13,2	+7,4	92,7	+0,7	-6,6	96,8	-4,0	96,2	-7,0
		AUSLAND	106,6	-6,1	+2,5	104,0	+6,0	+2,9	103,9	+2,5	105,3	-0,5
28.1	STAHL- UND LEICHTMETALL- BAU	INSGESAMT	94,5	-17,7	+10,1	85,8	-6,0	-12,4	92,8	-9,3	90,2	-12,5
		INLAND	95,2	-19,6	+10,3	86,3	-8,1	-14,0	94,0	-11,1	90,8	-14,5
		AUSLAND	88,1	+8,0	+7,6	81,9	+21,2	+6,0	82,4	+15,6	85,0	+13,9
28.11	HERSTELLUNG VON STAHL- UND LEICHTMETALLKON- STRUKTIONEN	INSGESAMT	96,2	-18,6	+10,7	86,9	-6,4	-12,0	94,0	-9,1	91,6	-13,2
		INLAND	96,1	-21,0	+10,7	86,8	-8,9	-14,4	94,8	-11,2	91,5	-15,7
		AUSLAND	97,4	+12,3	+10,7	88,0	+25,2	+15,3	87,2	+18,5	92,7	+18,1

1) EUROPAEISCHE GEMEINSCHAFT FUER KOHLE UND STAHL.

STBA, FS 4, R 2.2, 3/1996

LAND

DAS VERARBEITENDE GERWERBE
=100
ABTEILUNGEN, GRUPPEN UND KLASSEN
ZWEIGE, AUSGABE 1995 (WZ93)
WERT

INDEX

1995 MAR.	VER- AEND. IN % GEGEN MAR. 1994	1995 1. VJ	1995 4. VJ	1996 1. VJ	VERAENDERUNG IN % 1. VJ 1996 GEGEN		1994 2. HJ	1995 1. HJ	1995 2. HJ	VERAENDERUNG IN % 2. HJ 1995 GEGEN		1994	1995	VER- AEND. IN % GEGEN 1994	WZ93 SCHL.
					1. VJ 1995	4. VJ 1995				2. HJ 1994	1. HJ 1995				
115,3	+18,0	105,2	88,6	87,2	-17,1	-1,6	92,4	103,5	93,0	+0,6	-10,1	90,5	98,2	+8,5	27.1
112,7	+21,8	104,2	83,9	82,9	-20,4	-1,2	88,3	102,1	88,6	+0,3	-13,2	86,5	95,3	+10,2	
121,0	+10,6	107,3	99,3	96,8	-9,8	-2,5	101,4	106,6	102,8	+1,4	-3,6	99,3	104,7	+5,4	
103,9	+12,0	88,3	86,3	78,7	-10,9	-8,8	81,7	89,4	83,8	+2,6	-6,3	82,7	86,6	+4,7	27.2
108,1	+20,6	93,6	79,7	76,6	-18,2	-3,9	82,0	95,7	82,6	+0,7	-13,7	81,8	89,1	+8,9	
96,6	-2,6	79,2	97,5	82,4	+4,0	-15,5	81,3	78,6	85,8	+5,5	+9,2	84,7	82,2	-3,0	
124,4	+35,2	109,5	80,6	51,8	-52,7	-35,7	83,4	103,1	77,5	-7,1	-24,8	83,8	90,3	+7,8	27.21
115,5	+31,7	101,7	71,4	46,8	-54,0	-34,5	79,7	97,5	72,4	-9,2	-25,7	79,7	84,9	+6,5	
161,0	+48,1	141,8	118,3	72,2	-49,1	-39,0	98,0	126,1	98,2	+0,2	-22,1	99,5	112,2	+12,8	
100,3	+7,6	84,6	87,3	83,5	-1,3	-4,4	80,8	87,0	84,9	+5,1	-2,4	82,1	85,9	+4,6	27.22
106,4	+16,9	91,7	81,6	83,6	-8,8	+2,5	83,8	95,3	85,0	+1,4	-10,8	83,4	90,1	+8,0	
91,0	-5,6	73,8	95,7	83,3	+12,9	-13,0	76,2	74,5	84,8	+11,3	+13,8	80,3	79,6	-0,9	
103,5	+4,4	95,3	88,8	96,3	+1,0	+8,4	92,8	96,0	91,6	-1,3	-4,6	91,3	93,8	+2,7	27.3
98,4	+2,4	89,9	81,9	88,8	-1,2	+8,4	91,8	90,3	85,4	-7,0	-5,4	89,9	87,9	-2,2	
119,6	+10,6	112,2	110,3	119,8	+6,8	+8,6	95,8	113,7	110,8	+15,7	-2,6	95,9	112,2	+17,0	
103,0	+9,3	93,5	77,0	87,0	-7,0	+13,0	87,2	93,2	79,2	-9,2	-15,0	86,4	86,2	-0,2	27.31
101,6	+13,1	92,3	72,8	82,5	-10,6	+13,3	85,2	91,8	76,0	-10,8	-17,2	83,8	83,9	+0,1	
108,0	+0,8	98,0	92,6	103,4	+5,5	+11,7	93,2	98,1	91,1	-2,3	-7,1	94,1	94,6	+0,5	
96,1	+0,4	89,0	90,2	101,2	+13,7	+12,2	88,8	93,7	93,2	+5,0	-0,5	87,8	93,4	+6,4	27.32
87,5	-4,0	80,6	79,6	90,4	+12,2	+13,6	86,2	84,8	83,9	-2,7	-1,1	84,8	84,4	-0,5	
119,3	+10,2	112,0	118,5	130,4	+16,4	+10,0	95,7	117,5	118,4	+23,7	+0,8	95,9	117,9	+22,9	
105,2	+14,2	99,5	106,8	107,0	+7,5	+0,2	85,6	98,1	106,4	+24,3	+8,5	84,5	102,2	+20,9	27.33
102,3	+16,9	96,6	102,5	102,5	+6,1	-	83,2	95,4	102,2	+22,8	+7,1	81,6	98,8	+21,1	
140,8	+33,0	135,5	159,4	161,4	+19,1	+1,3	92,8	129,9	157,9	+70,2	+21,6	93,3	143,9	+54,2	
126,8	+15,9	114,7	89,5	90,2	-21,4	+0,8	104,2	110,6	94,6	-9,2	-14,5	101,7	102,6	+0,9	27.34
125,1	+14,2	111,5	87,3	88,5	-20,6	+1,4	106,0	107,4	92,8	-12,5	-13,6	102,8	100,1	-2,6	
132,8	+21,7	126,3	97,6	96,2	-23,8	-1,4	97,7	122,2	100,9	+3,3	-17,4	97,7	111,5	+14,1	
87,3	-10,0	83,2	94,8	101,3	+21,8	+6,9	92,0	81,2	94,5	+2,7	+16,4	90,1	87,8	-2,6	27.35
74,3	-19,6	71,1	84,5	87,3	+22,8	+3,3	88,8	68,9	83,8	-5,6	+21,6	87,0	76,4	-12,2	
115,3	+6,3	109,2	116,9	131,4	+20,3	+12,4	100,3	107,6	117,6	+17,2	+9,3	98,2	112,6	+14,7	
123,4	+22,5	113,3	98,9	105,5	-6,9	+6,7	99,1	111,8	103,9	+4,8	-7,1	95,9	107,8	+12,4	27.4
113,7	+19,9	104,4	86,6	91,7	-12,2	+5,9	94,3	103,0	93,4	-1,0	-9,3	91,0	98,2	+7,9	
144,1	+28,1	132,2	125,1	135,0	+2,1	+7,9	108,6	130,7	126,2	+16,2	-3,4	105,7	128,5	+21,6	
95,6	-5,9	80,8	99,2	110,1	+36,3	+11,0	101,2	82,7	95,4	-5,7	+15,4	97,6	89,0	-8,8	27.41
82,6	-13,4	75,6	80,7	81,5	+7,8	+1,0	95,8	71,9	77,1	-19,5	+7,2	92,2	74,5	-19,2	
126,5	+11,2	93,1	143,0	177,6	+90,8	+24,2	112,0	108,3	138,5	+23,7	+27,9	108,1	123,4	+14,2	
140,9	+40,9	126,4	105,8	115,2	-8,9	+8,9	96,4	125,3	113,0	+17,2	-9,8	93,9	119,2	+26,9	27.42
138,3	+46,8	125,2	103,1	112,0	-10,5	+8,6	91,8	123,1	110,1	+19,9	-10,6	89,1	116,6	+30,9	
146,1	+31,7	128,6	111,2	121,5	-5,5	+9,3	105,2	129,9	118,7	+12,8	-8,6	103,0	124,3	+20,7	
107,7	+7,5	105,5	102,3	102,6	-2,7	+0,3	97,1	103,5	104,0	+7,1	+0,5	94,5	103,7	+9,7	27.43
111,4	+17,8	109,0	106,5	103,1	-5,4	-3,2	92,6	106,0	108,4	+17,1	+2,3	89,8	107,2	+19,4	
96,7	-12,5	94,9	89,7	101,1	+6,5	+12,7	105,5	96,2	90,6	-14,1	-5,8	103,1	93,4	-9,4	
112,3	+9,8	107,6	90,4	93,8	-12,8	+3,8	102,1	105,1	95,8	-6,2	-8,8	98,4	100,5	+2,1	27.44
94,5	-1,8	87,3	65,9	70,0	-19,8	+6,2	96,7	87,7	76,3	-21,1	-13,0	93,1	82,0	-11,9	
155,0	+34,3	156,1	149,0	150,8	-3,4	+1,2	113,4	146,8	142,5	+25,7	-2,9	109,8	144,6	+31,7	
113,0	+14,3	104,6	92,4	97,1	-7,2	+5,1	100,9	101,2	94,7	-6,1	-6,4	96,6	97,9	+1,3	27.45
96,4	+3,5	93,5	78,6	75,0	-19,8	-4,6	96,7	91,6	82,0	-15,2	-10,5	92,0	86,8	-5,7	
132,9	+19,4	117,8	109,1	123,5	+4,8	+13,2	109,9	112,7	110,0	+0,1	-2,4	106,3	111,3	+4,7	
95,8	+5,0	88,5	87,2	97,2	+9,8	+11,5	81,6	89,3	86,0	+5,4	-3,7	82,4	87,6	+6,3	27.5
91,8	+5,4	84,1	82,9	91,4	+8,7	+10,3	78,2	84,6	81,4	+4,1	-3,8	78,7	83,0	+5,5	
111,1	+3,0	105,4	103,9	119,6	+13,5	+15,1	98,0	107,6	103,9	+8,2	-3,4	98,0	105,8	+8,0	
100,7	+10,8	92,6	91,6	102,9	+11,1	+12,3	81,0	93,0	88,8	+9,6	-4,5	81,9	90,9	+11,0	27.51
96,3	+11,1	87,7	86,5	96,2	+9,7	+11,2	77,4	87,7	83,8	+8,3	-4,4	78,1	85,8	+9,9	
117,2	+8,8	111,0	111,2	128,6	+15,9	+15,6	95,2	112,9	107,7	+13,1	-4,6	97,5	110,3	+13,1	
78,7	-14,1	74,2	71,7	77,0	+3,8	+7,4	82,6	76,4	76,1	-7,9	-0,4	83,1	76,2	-8,3	27.52
76,6	-12,8	72,0	70,8	75,1	+4,3	+6,1	79,2	73,8	73,1	-7,7	-0,9	79,5	73,4	-7,7	
87,5	-19,2	83,7	75,5	85,1	+1,7	+12,7	97,4	87,3	89,0	-8,6	+1,9	98,9	88,2	-10,8	
114,5	+12,0	100,9	108,4	98,1	-2,8	-9,5	102,3	102,9	108,5	+6,1	+5,4	98,4	105,7	+7,4	28
114,7	+14,1	100,8	109,8	96,8	-4,0	-11,8	102,7	103,2	109,4	+6,5	+6,0	98,2	106,3	+8,2	
113,5	+3,6	101,4	102,4	103,9	+2,5	+1,5	99,8	101,4	104,2	+4,4	+2,8	98,8	102,8	+4,0	
114,8	+4,7	102,3	134,5	92,8	-9,3	-31,0	121,9	107,2	129,2	+6,0	+20,5	112,7	118,2	+4,9	28.1
118,4	+8,5	105,7	139,5	94,0	-11,1	-32,6	126,1	110,7	133,8	+6,1	+20,9	115,1	122,2	+5,3	
81,6	-28,5	71,3	69,4	82,4	+15,6	-7,8	82,9	75,6	87,5	+5,5	+15,7	81,3	81,5	+0,2	
118,2	+6,9	103,4	133,9	94,0	-9,1	-29,8	124,0	108,9	130,0	+4,8	+19,4	114,3	119,4	+4,5	28.11
121,7	+10,2	106,8	138,2	94,8	-11,2	-31,4	128,6	112,2	133,9	+4,1	+19,3	118,1	123,1	+4,2	
86,7	-23,0	73,6	96,1	87,2	+18,5	-9,3	81,7	79,2	95,3	+16,6	+20,3	80,1	87,2	+8,9	

STBA,FS 4,R 2.2, 3/1996

2 INDEX DES UMSATZES FUER
 1991
 NACH ABSCHNITTEN, UNTERABSCHNITTEN,
 DER KLASSIFIKATION DER WIRTSCHAFTS
 2.1 ORIGINAL

WERT

WZ93- SCHL.	WIRTSCHAFTSZWEIG		VERAENDERUNG IN % MAR. 1996 GEGEN			VERAENDERUNG IN % FEB. 1996 GEGEN			KUMULIERT		2-MONATS- DURCHSCHNITT	
			1996			1996			JAN. 1996	VER- AEND. IN %	FEB. 1996	VER- AEND. IN %
			MAR.	MAR. 1995	FEB. 1996	FEB.	FEB. 1995	JAN. 1996	MAR. 1996	GEGEN VORJAHR	MAR. 1996	GEGEN VORJAHR
28.12	HERSTELLUNG VON AUSBAU- ELEMENTEN AUS STAHL UND LEICHTMETALL	INSGESAMT	88,7	-14,1	+7,9	82,2	-4,5	-13,9	88,8	-9,7	85,5	-9,7
		INLAND	92,3	-14,1	+9,1	84,6	-5,1	-12,9	91,3	-10,5	88,5	-10,0
		AUSLAND	55,8	-12,9	-8,2	60,8	+4,1	-24,8	65,8	+3,6	58,3	-4,9
28.2	KESSEL- UND BEHAELTERBAU (OHNE H.V. DAMPKESSELN)	INSGESAMT	83,5	-15,1	+5,6	79,1	+4,2	-11,6	84,0	-1,5	81,3	-6,8
		INLAND	87,1	-16,0	+9,3	79,7	+0,6	-12,3	85,9	-4,0	83,4	-8,9
		AUSLAND	63,6	-7,8	-16,0	75,7	+31,2	-7,9	73,8	+19,8	69,7	+8,9
28.21	HERSTELLUNG VON TANKS UND SAMMELBEHALTERN	INSGESAMT	83,3	-9,8	+4,9	79,4	+15,9	-15,0	85,4	+10,3	81,4	+1,2
		INLAND	84,5	-9,7	+12,7	75,0	+10,5	-16,5	83,1	+6,7	79,8	-1,2
		AUSLAND	76,2	-9,9	-27,9	105,7	+46,0	-8,2	99,0	+33,4	91,0	+15,9
28.22	H.V. HEIZKOEPPERN F. ZENTRALHEIZUNGEN UND ZENTRALHEIZUNGSKESSELN	INSGESAMT	83,7	-19,1	+6,1	78,9	-3,8	-8,7	83,0	-9,6	81,3	-12,3
		INLAND	89,2	-20,4	+6,7	83,6	-5,5	-8,9	88,2	-11,0	86,4	-13,9
		AUSLAND	54,3	-5,2	+1,7	53,4	+14,3	-7,5	55,1	+5,8	53,9	+3,7
28.3	HERSTELLUNG VON DAMPF- KESSELN (OHNE ZENTRAL- HEIZUNGSKESSELN)	INSGESAMT	110,6	-15,7	+12,4	98,4	+45,6	-6,6	104,8	+23,9	104,5	+5,1
		INLAND	119,3	-13,4	+19,7	99,7	+62,9	-13,4	111,4	+29,5	109,5	+10,1
		AUSLAND	61,0	-35,1	-33,0	91,1	-12,2	+79,7	67,6	-11,7	76,1	-23,1
28.4	H.V. SCHMIEDE-, PRESS-, ZIEH- U. STANZTEILEN, GEW. RINGEN U. PULVERM. ERZ.	INSGESAMT	107,7	-6,8	+3,4	104,2	+5,0	-1,5	105,9	+0,2	106,0	-1,3
		INLAND	105,4	-6,6	+3,4	101,9	+5,7	-2,1	103,8	+0,5	103,7	-0,9
		AUSLAND	117,2	-7,9	+3,2	113,6	+2,7	+0,9	114,5	-1,1	115,4	-2,9
28.5	OBERFLAECHEVEREDLUNG, WAERMEBEHANDLUNG UND MECHANIK A.N.G.	INSGESAMT	112,4	-6,5	+4,7	107,4	+4,0	+0,7	108,8	+0,4	109,9	-1,7
		INLAND	109,7	-4,2	+4,9	104,6	+5,0	+1,2	105,9	+1,8	107,2	+0,1
		AUSLAND	140,6	-22,0	+2,4	137,3	-3,0	-2,5	139,6	-9,8	139,0	-13,6
28.51	OBERFLAECHEVEREDLUNG UND WAERMEBEHANDLUNG	INSGESAMT	107,6	-11,7	+5,0	102,5	-2,6	+2,1	103,5	-5,9	105,1	-7,5
		INLAND	102,8	-8,5	+4,8	98,1	-1,6	+3,5	98,6	-4,4	100,5	-5,3
		AUSLAND	154,5	-28,2	+5,2	146,8	-7,5	-5,3	152,1	-14,4	150,7	-19,4
28.52	MECHANIK A.N.G.	INSGESAMT	118,0	-0,3	+4,2	113,2	+12,1	-0,9	115,1	+8,1	115,6	+5,4
		INLAND	117,7	+0,7	+4,9	112,2	+12,8	-1,1	114,5	+9,2	115,0	+6,3
		AUSLAND	122,0	-8,7	-2,1	124,6	+4,8	+2,3	122,8	-1,4	123,3	-2,4
28.6	H.V. SCHNEIDWAREN, WERK- ZEUGEN, SCHLOSSERN UND BESCHLAGEN	INSGESAMT	108,6	-9,1	+0,8	107,7	+5,5	+5,0	106,3	-1,3	108,2	-2,3
		INLAND	104,4	-11,5	+1,0	103,4	+3,2	+3,6	102,5	-3,7	103,9	-4,8
		AUSLAND	119,1	-3,2	+0,5	118,5	+11,0	+8,2	115,7	+4,3	118,8	+3,3
28.61	HERSTELLUNG VON SCHNEIDWAREN UND BESTECKEN	INSGESAMT	116,4	+6,9	+8,0	107,8	+8,6	-3,1	111,8	+8,2	112,1	+7,7
		INLAND	105,3	+12,7	+8,6	97,0	-0,1	+1,0	99,4	+6,9	101,2	+6,2
		AUSLAND	139,0	+0,7	+7,4	123,8	+20,7	-7,7	130,3	+9,9	128,4	+9,4
28.62	HERSTELLUNG VON WERKZEUGEN	INSGESAMT	105,1	-1,9	-2,1	107,3	+20,7	+14,5	102,0	+8,3	106,2	+8,4
		INLAND	103,0	-7,5	-1,9	105,0	+16,8	+13,6	100,1	+2,9	104,0	+3,4
		AUSLAND	109,5	+11,4	-2,3	112,1	+29,4	+16,3	106,0	+20,7	110,8	+19,8
28.63	HERSTELLUNG VON SCHLOSSERN UND BESCHLAGEN	INSGESAMT	111,2	-17,7	+2,8	108,2	-7,9	-2,7	110,2	-10,8	109,7	-13,1
		INLAND	105,6	-17,4	+2,9	102,6	-7,3	-4,7	105,9	-10,1	104,1	-12,7
		AUSLAND	130,5	-18,5	+2,5	127,3	-9,3	+3,2	127,1	-12,6	128,9	-14,2
28.7	HERSTELLUNG VON SONST. EISEN-, BLECH- UND METALLWAREN	INSGESAMT	96,2	-11,6	+8,7	88,5	-4,9	-3,6	92,2	-6,4	92,4	-8,5
		INLAND	93,0	-13,6	+8,3	85,9	-6,7	-3,0	89,2	-8,5	89,5	-10,4
		AUSLAND	108,5	-4,6	+10,2	98,5	+1,4	-5,8	103,9	+1,3	103,5	-1,8
28.71	HERSTELLUNG VON BE- HAELTERN AUS EISEN UND STAHL	INSGESAMT	96,5	-5,1	+7,3	89,9	-5,0	+2,2	91,5	-5,5	93,2	-5,1
		INLAND	101,2	-10,1	+5,6	95,8	-9,5	-1,3	98,0	-9,6	98,5	-9,8
		AUSLAND	85,9	+11,1	+11,7	76,9	+10,6	+14,3	76,7	+8,5	81,4	+10,9
28.72	H.V. VERPACKUNGEN U. VERSCHLIESSEN AUS EI- SEN-, STAHL U. NE-METALL	INSGESAMT	96,9	-2,8	+9,1	88,8	+6,6	-0,7	91,7	+1,8	92,9	+1,5
		INLAND	90,8	-5,3	+5,7	85,9	+5,7	-2,2	88,2	+0,3	88,4	-0,2
		AUSLAND	118,3	+4,8	+19,4	99,1	+9,7	+4,2	104,2	+6,8	108,7	+7,0
28.73	HERSTELLUNG VON DRAHT- WAREN	INSGESAMT	87,2	-25,1	+13,1	77,1	-20,2	-3,4	81,4	-18,2	82,2	-22,8
		INLAND	80,9	-30,1	+14,6	70,6	-24,6	-4,3	75,1	-22,4	75,8	-27,6
		AUSLAND	108,5	-8,9	+9,8	99,0	-7,1	-1,1	102,5	-5,8	103,8	-8,1
28.74	H.V. SCHRAUBEN, NIETEN, KETTEN UND FEDERN	INSGESAMT	106,3	-8,8	+2,5	103,7	+5,5	-4,1	106,0	-1,0	105,0	-2,3
		INLAND	94,2	-9,6	+3,7	90,8	+3,8	-4,5	93,4	-2,5	92,5	-3,5
		AUSLAND	172,0	-6,4	-1,1	174,0	+11,0	-2,6	174,9	+3,9	173,0	+1,6
28.75	H.V. EISEN-, BLECH- UND METALLWAREN A.N.G.	INSGESAMT	93,1	-13,0	+11,6	83,4	-10,4	-5,2	88,2	-9,3	88,3	-11,8
		INLAND	95,6	-14,0	+10,8	86,3	-10,9	-2,3	90,1	-10,9	91,0	-12,5
		AUSLAND	83,5	-8,3	+15,7	72,2	-7,8	-17,0	80,9	-1,7	77,9	-8,0
DK	MASCHINENBAU	INSGESAMT	92,6	-5,1	+10,0	84,2	+5,1	+6,2	85,4	+2,3	88,4	-0,6
		INLAND	88,0	-7,9	+7,7	81,7	+6,1	+2,9	83,0	+1,8	84,9	-1,6
		AUSLAND	99,2	-1,3	+12,9	87,9	+4,0	+11,1	88,7	+2,8	93,6	+1,2
29.1	H.V. MASCHINEN F.D.ERZEUG. U. NUTZG.V. MECHAN. ENERGIE (O. LUFT-, STRASS. FAHRZ. BAU)	INSGESAMT	102,5	-6,9	+4,5	98,1	+7,7	+5,5	97,9	-0,8	100,3	-0,3
		INLAND	98,0	-10,8	+0,1	97,9	+12,0	+2,8	97,0	+1,1	98,0	-0,7
		AUSLAND	109,1	-1,4	+11,0	98,3	+1,8	+9,6	99,0	-3,8	103,7	+0,1

LAND

DAS VERARBEITENDE GERWERBE
=100
ABTEILUNGEN, GRUPPEN UND KLASSEN
ZWEIGE, AUSGABE 1995 (WZ93)
WERT

INDEX

1995 MAR.	VER- AEND. IN % GEGEN MAR. 1994	1995 1.VJ	1995 4.VJ	1996 1.VJ	VERAENDERUNG IN % 1.VJ 1996 GEGEN		1994 2.HJ	1995 1.HJ	1995 2.HJ	VERAENDERUNG IN % 2.HJ 1995 GEGEN		1994	1995	VER- AEND. IN % GEGEN 1994	WZ93 SCHL.
					1.VJ 1995	4.VJ 1995				2.HJ 1994	1.HJ 1995				
103,3	-2,6	88,3	136,4	88,8	-9,7	-34,9	114,1	101,6	126,2	+10,6	+24,2	106,6	113,9	+6,8	28.12
107,5	+2,8	102,0	144,0	91,3	-10,5	-36,6	117,0	105,7	133,3	+13,9	+26,1	108,9	119,5	+9,7	
64,1	-46,5	63,5	66,0	65,8	+3,6	-0,3	87,5	62,9	60,4	-31,0	-4,0	85,9	61,6	-28,3	
98,4	+7,3	85,3	99,8	84,0	-1,5	-15,8	106,0	92,1	104,9	-1,0	+13,9	97,5	98,5	+1,0	28.2
103,7	+12,2	89,5	102,4	85,9	-4,0	-16,1	109,5	96,1	108,6	-0,8	+13,0	99,4	102,3	+2,9	
69,0	-21,3	61,6	84,9	73,8	+19,8	-13,1	86,4	70,0	83,6	-3,2	+19,4	86,4	76,8	-11,1	
92,3	-6,9	77,4	98,6	85,4	+10,3	-13,4	112,8	86,5	99,6	-11,7	+15,1	104,0	93,1	-10,5	28.21
93,6	-6,4	77,9	98,8	83,1	+6,7	-15,9	116,7	86,2	100,5	-13,9	+16,6	106,4	93,3	-12,3	
84,6	-9,4	74,2	97,3	99,0	+33,4	+1,7	88,8	88,3	94,5	+6,4	+7,0	88,8	91,4	+2,9	
103,4	+22,1	91,8	100,7	83,0	-9,6	-17,6	99,6	96,8	109,1	+9,5	+12,7	91,3	102,9	+12,7	28.22
112,0	+31,8	99,1	105,4	88,2	-11,0	-16,3	102,5	104,3	115,3	+12,5	+10,5	92,6	109,8	+18,6	
57,3	-30,9	52,1	75,7	55,1	+5,8	-27,2	84,4	56,3	75,6	-10,4	+34,3	84,4	65,9	-21,9	
131,2	+63,6	84,6	132,7	104,8	+23,9	-21,0	105,4	95,9	139,7	+32,5	+45,7	93,7	117,8	+25,7	28.3
137,7	+69,4	86,0	135,8	111,4	+29,5	-18,0	110,1	100,6	131,6	+19,5	+30,8	95,9	116,1	+21,1	
94,0	+26,0	76,6	115,3	67,6	-11,7	-41,4	80,2	69,1	185,5	+131,3	+168,5	81,9	127,3	+56,4	
115,6	+13,0	105,7	97,0	105,9	+0,2	+9,2	94,7	105,1	97,7	+3,2	-7,0	94,3	101,4	+7,5	28.4
112,8	+14,3	103,3	94,6	103,8	+0,5	+9,7	91,8	102,7	96,0	+4,6	-6,5	91,2	99,4	+9,0	
127,2	+8,9	115,8	106,7	114,5	-1,1	+7,3	106,4	114,9	104,4	-1,9	-9,1	106,4	109,7	+3,1	
120,2	+22,2	108,4	108,8	108,8	+0,4	-	92,3	109,0	107,8	+16,8	-1,1	90,9	108,4	+19,3	28.5
114,5	+20,3	104,0	106,1	105,9	+1,8	-0,2	89,2	105,1	105,3	+18,0	+0,2	87,9	105,2	+19,7	
180,2	+56,0	154,8	137,4	139,6	-9,8	+1,6	108,7	148,9	133,5	+22,8	-10,3	107,2	141,2	+31,7	
121,9	+23,8	110,0	107,7	103,5	-5,9	-3,9	92,5	109,4	106,8	+15,5	-2,4	91,1	108,1	+18,7	28.51
112,4	+17,9	103,1	103,0	98,6	-4,4	-4,3	89,5	103,4	102,5	+14,5	-0,9	88,1	102,9	+16,8	
215,2	+86,2	177,7	154,1	152,1	-14,4	-1,3	108,8	169,0	149,5	+37,4	-11,5	107,2	159,2	+48,5	
118,3	+20,5	106,5	110,1	115,1	+8,1	+4,5	92,0	108,4	108,9	+18,4	+0,5	90,6	108,6	+19,9	28.52
116,9	+23,1	104,9	109,6	114,5	+9,2	+4,5	88,9	107,2	108,6	+22,2	+1,3	87,6	107,9	+23,2	
133,6	+15,8	124,5	115,3	122,8	-1,4	+6,5	108,6	122,2	112,1	+3,2	-8,3	107,1	117,2	+9,4	
119,5	+16,8	107,7	103,7	106,3	-1,3	+2,5	96,4	105,6	101,5	+5,3	-3,9	94,5	103,5	+9,5	28.6
118,0	+18,8	106,4	101,0	102,5	-3,7	+1,5	92,6	104,1	100,0	+8,0	-3,9	91,3	102,1	+11,8	
123,1	+12,1	110,9	110,2	115,7	+4,3	+5,0	106,0	109,2	105,2	-0,8	-3,7	102,6	107,2	+4,5	
108,9	-1,8	103,3	114,5	111,8	+8,2	-2,4	105,5	101,9	109,8	+4,1	+7,8	103,1	105,9	+2,7	28.61
93,4	-5,6	93,0	107,1	99,4	+6,9	-7,2	100,3	92,3	100,6	+0,3	+9,0	96,4	96,5	+0,1	
132,1	+2,4	118,6	125,5	130,3	+9,9	+3,8	113,3	116,1	123,6	+9,1	+6,5	113,0	119,9	+6,1	
107,1	+25,1	94,2	102,1	102,0	+8,3	-0,1	84,5	95,0	97,4	+15,3	+2,5	80,2	96,2	+20,0	28.62
111,3	+39,5	97,3	102,6	100,1	+2,9	-2,4	78,1	97,8	99,7	+27,7	+1,9	74,8	98,7	+32,0	
98,3	+0,6	87,8	101,2	106,0	+20,7	+4,7	97,9	89,0	92,4	-5,6	+3,8	91,7	90,7	-1,1	
135,1	+12,8	123,6	103,6	110,2	-10,8	+6,4	108,5	118,2	104,8	-3,4	-11,3	109,3	111,5	+2,0	28.63
127,8	+7,8	117,1	98,7	105,3	-10,1	+6,7	106,0	111,8	100,3	-5,4	-10,3	107,0	106,1	-0,8	
160,1	+29,4	145,5	120,3	127,1	-12,6	+5,7	117,0	139,6	120,3	+2,8	-13,8	117,2	129,9	+10,8	
108,8	+7,0	98,5	92,8	92,2	-6,4	-0,6	98,9	99,0	95,8	-3,1	-3,2	96,0	97,4	+1,5	28.7
107,6	+7,1	97,5	92,1	89,2	-8,5	-3,1	99,1	98,0	95,6	-3,5	-2,4	95,6	96,8	+1,3	
113,7	+6,5	102,6	95,3	103,9	+1,3	+9,0	97,8	103,3	96,2	-1,6	-6,9	97,9	99,8	+1,9	
101,7	+1,5	96,8	92,6	91,5	-5,5	-1,2	100,8	98,2	97,9	-2,9	-0,3	96,5	98,0	+1,6	28.71
112,6	+12,8	108,4	101,6	98,0	-9,6	-3,5	102,1	108,3	109,3	+7,1	+0,9	97,1	108,8	+12,0	
77,3	-24,4	70,7	72,4	76,7	+8,5	+5,9	94,0	75,7	72,1	-23,3	-4,8	93,1	73,9	-20,6	
99,7	-1,9	90,1	89,7	91,7	+1,8	+2,2	94,8	92,6	94,7	-0,1	+2,3	93,6	93,7	+0,1	28.72
95,9	-	87,9	89,3	88,2	+0,3	-1,2	93,1	89,1	93,6	+0,5	+5,1	91,1	91,3	+0,2	
112,9	-7,1	97,6	91,1	104,2	+6,8	+14,4	100,8	104,9	98,7	-2,1	-5,9	102,3	101,8	-0,5	
116,4	+8,4	99,5	91,3	81,4	-18,2	-10,8	102,6	102,2	97,5	-5,0	-4,6	100,1	99,8	-0,3	28.73
115,7	+9,0	96,8	87,9	75,1	-22,4	-14,6	102,7	101,1	96,4	-6,1	-4,6	99,8	98,8	-1,0	
119,1	+7,0	108,8	102,8	102,5	-5,8	-0,3	102,3	105,7	101,2	-1,1	-4,3	101,3	103,5	+2,2	
116,6	+18,1	107,1	96,2	106,0	-1,0	+10,2	92,9	105,2	97,9	+5,4	-6,9	91,4	101,5	+11,1	28.74
104,2	+9,0	95,8	85,7	93,4	-2,5	+9,0	89,9	94,0	88,3	-1,8	-6,1	88,5	91,1	+2,9	
183,8	+59,0	168,4	153,1	174,9	+3,9	+14,2	108,9	165,9	150,5	+38,2	-9,3	107,3	158,2	+47,4	
107,0	+4,9	97,2	92,6	88,2	-9,3	-4,8	102,2	97,6	94,3	-7,7	-3,4	98,1	95,9	-2,2	28.75
111,1	+7,4	101,1	96,9	90,1	-10,9	-7,0	105,0	101,6	98,8	-5,9	-2,8	99,7	100,2	+0,5	
91,1	-5,8	82,3	76,1	80,9	-1,7	+6,3	91,3	82,0	76,6	-16,1	-6,6	91,9	79,3	-13,7	
97,6	+1,7	83,5	105,1	85,4	+2,3	-18,7	96,9	87,3	97,9	+1,0	+12,1	91,8	92,6	+0,9	DK
95,5	+4,0	81,5	98,1	83,0	+1,8	-15,4	93,7	84,3	93,2	-0,5	+10,6	88,1	88,7	+0,7	
100,5	-2,0	86,3	115,0	88,7	+2,8	-22,9	101,9	91,6	104,7	+2,7	+14,3	97,5	98,1	+0,6	
110,1	+8,7	98,7	99,9	97,9	-0,8	-2,0	101,0	97,3	101,8	+0,8	+4,6	97,2	99,5	+2,4	29.1
109,9	+15,0	95,9	94,2	97,0	+1,1	+3,0	97,8	94,9	98,1	+0,3	+3,4	92,6	96,5	+4,2	
110,6	-1,7	102,9	108,5	99,0	-3,8	-8,8	107,4	101,0	107,3	-0,1	+6,2	106,1	104,1	-1,9	

2 INDEX DES UMSATZES FUER
1991
NACH ABSCHNITTEN, UNTERABSCHNITTEN,
DER KLASSIFIKATION DER WIRTSCHAFTS
2.1 ORIGINAL

WERT

WZ93- SCHL.	WIRTSCHAFTSZWEIG		VERAENDERUNG IN % MAR. 1996 GEGEN			VERAENDERUNG IN % FEB. 1996 GEGEN			KUMULIERT		2-MONATS- DURCHSCHNITT	
			1996			1996			JAN. 1996 BIS MAR. 1996	VER- AEND. IN % GEGEN VORJAHR	FEB. 1996 UND MAR. 1996	VER- AEND. IN % GEGEN VORJAHR
			MAR.	MAR. 1995	FEB. 1996	FEB.	FEB. 1995	JAN. 1996	MAR. 1996	MAR. 1996	MAR. 1996	
29.11	H. V. VERBRENNUNGSMOTOREN U. TURBINEN (O. MOT. F. LUFT- U. STRASSENFAHRZEUGE)	INSGESAMT	100,1	-20,4	-1,5	101,6	+11,8	+8,8	98,4	-14,6	100,9	-6,8
		INLAND	99,5	-36,4	-25,9	134,3	+83,2	+7,4	119,6	+5,2	116,9	+1,7
		AUSLAND	100,5	-3,5	+27,9	78,6	-23,9	+10,7	83,4	-28,3	89,6	-13,6
29.12	HERSTELLUNG VON PUMPEN UND KOMPRESSOREN	INSGESAMT	96,3	-1,9	+10,2	87,4	+3,4	+5,6	88,8	+1,8	91,9	+0,5
		INLAND	92,5	-2,8	+9,2	84,7	-0,6	+4,1	86,2	-0,6	88,6	-1,8
		AUSLAND	101,2	-0,9	+11,3	90,9	+8,7	+7,3	92,3	+5,1	96,1	+3,4
29.13	HERSTELLUNG VON ARMATUREN	INSGESAMT	103,1	-7,2	+5,1	98,1	+4,8	+2,2	99,1	-0,6	100,6	-1,8
		INLAND	96,5	-10,3	+6,0	91,0	+0,2	-3,8	94,0	-3,6	93,8	-5,4
		AUSLAND	121,2	+0,5	+3,2	117,4	+15,8	+17,6	112,8	+6,7	119,3	+7,5
29.14	HERSTELLUNG VON LAGERN GETRIEBEN, ZAHNRAEDERN UND ANTRIEBSELEMENTEN	INSGESAMT	110,9	-2,3	+2,0	108,7	+12,3	+6,4	107,3	+6,4	109,8	+4,4
		INLAND	105,0	-3,0	+0,8	104,2	+13,1	+8,4	102,4	+8,2	104,6	+4,4
		AUSLAND	121,4	-1,1	+4,2	116,5	+10,8	+6,0	115,9	+6,8	119,0	+4,5
29.2	HERSTELLUNG VON SONST. MASCHINEN FUER UNSPEZI- FISCHE VERWENDUNG	INSGESAMT	88,5	-6,7	+12,0	79,0	+4,8	+3,5	81,3	+2,4	83,8	-1,6
		INLAND	91,8	-6,9	+9,4	83,9	+5,0	+5,1	85,2	+2,2	87,9	-1,6
		AUSLAND	83,0	-6,5	+16,7	71,1	+4,4	+0,6	74,9	+2,9	77,1	-1,8
29.21	HERSTELLUNG VON OEFEN UND BRENNERN	INSGESAMT	76,3	-20,3	-5,7	80,9	+11,0	+20,4	74,8	-10,0	78,6	-6,8
		INLAND	89,4	-15,7	-10,2	99,5	+34,1	+19,2	90,8	+6,8	94,5	+4,8
		AUSLAND	61,1	-27,0	+3,0	59,3	-16,9	+22,5	56,3	-30,4	60,2	-22,4
29.22	HERSTELLUNG VON HEBE- ZEUGEN UND FOERDERMIT- TELN	INSGESAMT	81,5	-6,2	+19,9	68,0	-3,7	+1,5	72,2	-0,4	74,8	-5,1
		INLAND	88,1	-4,1	+20,0	73,4	-7,4	+0,5	78,2	-2,2	80,8	-5,6
		AUSLAND	69,0	-11,1	+18,8	58,1	+6,8	+3,9	61,0	+4,1	63,6	-3,6
29.23	H. V. KAELTE- UND LUFT- TECHN. ERZEUGNISSEN F. GEWERBL. ZWECKE	INSGESAMT	91,1	-3,6	+13,0	80,6	+10,4	+6,3	82,5	+4,4	85,9	+2,5
		INLAND	96,9	-6,2	+9,4	88,6	+7,9	+2,9	90,5	+4,4	92,8	+0,1
		AUSLAND	80,0	+3,2	+22,7	65,2	+17,3	+16,2	67,1	+4,5	72,6	+9,0
29.24	H. V. MASCHINEN FUER UNSPECIFISCHE VERWEN- DUNG A.N.G.	INSGESAMT	95,6	-6,9	+8,1	88,4	+7,9	+1,5	90,4	+5,5	92,0	-0,3
		INLAND	92,7	-8,7	+3,3	89,7	+12,4	+9,0	88,2	+4,1	91,2	+0,6
		AUSLAND	99,5	-4,6	+14,9	86,6	+2,2	-7,5	93,2	+7,1	93,1	-1,5
29.3	HERSTELLUNG VON LAND- U. FORSTWIRTSCHAFTLICHEN MASCHINEN	INSGESAMT	101,3	+4,6	+21,9	83,1	+4,1	+20,8	84,4	+6,6	92,2	+4,4
		INLAND	89,2	-4,9	+21,2	73,6	+2,5	+22,9	74,2	-1,2	81,4	-1,7
		AUSLAND	114,6	+14,5	+22,4	93,6	+5,8	+19,2	95,6	+14,2	104,1	+10,4
29.31	HERSTELLUNG VON ACKER- SCHLEPPERN	INSGESAMT	115,0	+15,8	+33,4	86,2	+5,1	+13,7	92,3	+13,8	100,6	+10,9
		INLAND	84,5	-3,4	+51,7	55,7	-8,4	+28,6	61,2	-8,4	70,1	-5,5
		AUSLAND	139,5	+28,2	+26,0	110,7	+11,7	+8,6	117,4	+26,8	125,1	+20,3
29.32	H. V. SONST. LAND- UND FORSTWIRTSCH. MASCHINEN	INSGESAMT	94,8	-0,8	+16,2	81,6	+3,7	+24,6	80,6	+2,9	88,2	+1,1
		INLAND	91,0	-5,4	+13,3	80,3	+5,7	+21,3	79,2	+1,3	85,7	-0,5
		AUSLAND	99,7	+5,1	+19,7	83,3	+1,3	+29,1	82,5	+5,2	91,5	+3,3
29.4	HERSTELLUNG VON WERK- ZEUGMASCHINEN	INSGESAMT	79,6	-8,3	+17,9	67,5	-3,3	+9,0	69,7	-1,8	73,6	-6,0
		INLAND	64,1	-12,2	+10,1	58,2	-3,6	+8,2	58,7	-2,8	61,2	-8,2
		AUSLAND	106,4	-3,7	+27,1	83,7	-2,9	+10,4	88,6	-0,7	95,1	-3,4
29.5	H. V. MASCHINEN F. SONST. BESTIMMTE WIRTSCHAFTS- ZWEIGE	INSGESAMT	94,2	-2,7	+11,1	84,8	+7,1	+10,6	85,2	+7,2	89,5	+1,7
		INLAND	88,0	-4,7	+14,4	76,9	+5,8	+1,6	80,2	+6,5	82,5	-
		AUSLAND	100,8	-0,8	+7,9	93,4	+8,6	+19,9	90,7	+8,0	97,1	+3,5
29.51	H. V. MASCHINEN F. D. ME- TALLERZ. V. WALZWERKS- EINR. U. GIESSMASCHINEN	INSGESAMT	42,5	-5,3	-0,7	42,8	-27,9	+34,6	39,0	-13,3	42,7	-18,2
		INLAND	90,2	+9,3	+10,4	81,7	+43,6	+14,7	81,0	+27,0	86,0	+23,4
		AUSLAND	23,0	-22,3	-14,8	27,0	-55,4	+70,9	21,9	-41,4	25,0	-44,6
29.52	H. V. BERGWERKS-, BAU- U. BAUSTOFFMASCHINEN	INSGESAMT	88,5	-13,8	+11,9	79,1	+3,1	+29,0	76,3	-6,6	83,8	-6,6
		INLAND	71,7	-24,4	+6,4	67,4	-6,5	+27,4	64,0	-16,6	69,6	-16,6
		AUSLAND	117,8	+1,2	+18,0	99,8	+17,7	+31,0	97,9	+8,2	108,8	+8,2
29.53	H. V. MASCHINEN F. DAS ERNAERUNGSGEWERBE U. D. TABAKVERARBEITUNG	INSGESAMT	91,0	-8,4	+11,5	81,6	+12,9	+13,3	81,5	+6,7	86,3	+0,6
		INLAND	74,7	-15,4	+11,2	67,2	+0,7	+13,1	67,1	-4,3	71,0	-8,4
		AUSLAND	112,1	-1,3	+11,9	100,2	+25,9	+13,2	100,3	+18,7	106,2	+9,9
29.54	H. V. MASCHINEN F. DAS TEXTIL-, BEKLEIDUNGS- U. LEDERGEWERBE	INSGESAMT	102,1	-8,8	+9,0	93,7	-2,5	+13,7	92,7	-4,7	97,9	-6,0
		INLAND	73,3	-2,1	+14,0	64,3	-3,9	-3,5	68,1	+1,3	68,8	-3,0
		AUSLAND	117,4	-10,9	+7,3	109,4	-2,1	+20,5	105,9	-6,5	113,4	-6,9
29.55	H. V. MASCHINEN FUER DAS PAPIERGEWERBE	INSGESAMT	78,2	+21,6	-19,4	97,0	+57,2	+68,1	77,6	+41,6	87,6	+39,0
		INLAND	76,1	+16,2	+4,4	72,9	+50,3	-7,3	75,9	+37,3	74,5	+30,7
		AUSLAND	79,7	+25,7	-30,4	114,5	+60,8	+169,4	78,9	+44,8	97,1	+44,3
29.56	H. V. MASCHINEN FUER BESTIMMTE WIRTSCHAFTS- ZWEIGE A.N.G.	INSGESAMT	102,5	+2,9	+16,5	88,0	+8,9	-1,5	93,3	+15,2	95,3	+5,7
		INLAND	101,7	+2,9	+18,7	85,7	+8,8	-5,4	92,7	+15,9	93,7	+5,5
		AUSLAND	103,4	+2,9	+13,8	90,9	+9,3	+3,5	94,0	+14,5	97,2	+5,8
29.7	HERSTELLUNG VON HAUS- HALTSGERAETEN A.N.G.	INSGESAMT	89,3	-3,3	+2,2	87,4	+4,2	-5,5	89,7	-0,3	88,4	+0,3
		INLAND	88,1	-7,0	+1,8	86,5	+6,7	-10,0	90,2	-1,2	87,3	-0,7
		AUSLAND	91,9	+5,1	+3,3	89,0	-0,2	+4,2	88,8	+1,8	90,5	+2,5

LAND

DAS VERARBEITENDE GERWERBE
=100
ABTEILUNGEN, GRUPPEN UND KLASSEN
ZWEIGE, AUSGABE 1995 (WZ93)
WERT

INDEX

1995 MAR.	VER- ÄEND. IN % GEGEN MAR. 1994	1995 1.VJ	1995 4.VJ	1996 1.VJ	VERÄNDERUNG IN % 1.VJ 1996 GEGEN		1994 2.HJ	1995 1.HJ	1995 2.HJ	VERÄNDERUNG IN % 2.HJ 1995 GEGEN		1994	1995	VER- ÄEND. IN % GEGEN 1994	WZ93 SCHL.
					1.VJ	4.VJ				2.HJ	1.HJ				
					1995	1995				1994	1995				
125,7	+25,1	115,2	119,8	98,4	-14,6	-17,9	104,0	107,8	131,5	+28,4	+22,0	98,9	119,6	+20,9	29.11
156,4	+65,7	113,7	100,2	119,6	+5,2	+19,4	101,1	107,1	131,7	+30,3	+23,0	94,5	119,4	+26,3	
104,1	-8,3	116,3	133,7	83,4	-28,3	-37,6	110,1	108,2	131,3	+19,3	+21,3	108,5	119,8	+10,4	
98,2	-3,8	87,2	91,7	88,8	+1,8	-3,2	104,2	88,3	90,6	-13,1	+2,6	99,7	89,4	-10,3	29.12
95,2	-1,4	86,7	92,7	86,2	-0,6	-7,0	101,1	88,3	91,2	-9,8	+3,3	95,2	89,8	-5,7	
102,1	-9,6	87,8	90,4	92,3	+5,1	+2,1	110,3	88,2	89,9	-18,5	+1,9	108,5	89,0	-18,0	
111,1	+8,7	99,7	95,7	99,1	-0,6	+3,6	104,9	98,0	97,2	-7,3	-0,8	100,2	97,6	-2,6	29.13
107,6	+11,9	97,5	92,7	94,0	-3,6	+1,4	101,3	95,6	94,7	-6,5	-0,9	95,2	95,2	-	
120,6	+5,8	105,7	103,8	112,8	+6,7	+8,7	112,2	104,4	103,9	-7,4	-0,5	110,3	104,2	-5,5	
113,5	+13,8	100,8	100,8	107,3	+6,4	+6,4	91,3	100,8	100,2	+9,7	-0,6	89,9	100,5	+11,8	29.14
109,3	+15,2	96,4	94,7	102,4	+6,2	+8,1	87,6	96,0	95,0	+8,4	-1,0	85,3	95,5	+12,0	
122,7	+11,5	108,5	111,7	115,9	+6,8	+3,8	97,9	109,5	109,5	+11,8	-	98,1	109,5	+11,6	
94,9	-	79,4	109,1	81,3	+2,4	-25,5	100,7	84,3	99,7	-1,0	+18,3	94,2	92,0	-2,3	29.2
98,6	+8,6	83,4	113,3	85,2	+2,2	-24,8	98,1	88,5	103,1	+5,1	+16,5	90,6	95,8	+5,7	
88,8	-12,7	72,8	102,2	74,9	+2,9	-26,7	105,0	77,5	94,1	-10,4	+21,4	100,4	85,8	-14,5	
95,7	-8,0	83,1	107,0	74,8	-10,0	-30,1	106,9	81,1	101,6	-5,0	+25,3	101,1	91,3	-9,7	29.21
106,1	+7,2	85,0	117,6	90,8	+6,8	-22,8	104,5	84,8	114,5	+9,6	+35,0	97,3	99,7	+2,5	
83,7	-27,5	80,9	94,7	56,3	-30,4	-40,5	112,3	76,7	86,5	-23,0	+12,8	109,8	81,6	-25,7	
86,9	+0,8	72,5	97,7	72,2	-0,4	-26,1	94,2	79,9	89,8	-4,7	+12,4	87,6	84,8	-3,2	29.22
91,9	+6,1	80,0	105,4	78,2	-2,2	-25,8	96,5	88,6	96,5	-	+8,9	87,8	92,5	+5,4	
77,6	-9,2	58,6	83,3	61,0	+4,1	-26,8	90,2	63,8	77,4	-14,2	+21,3	87,3	70,6	-19,1	
94,5	-6,1	79,0	121,4	82,5	+4,4	-32,0	103,5	82,3	108,5	+4,8	+31,8	98,7	95,4	-3,3	29.23
103,3	+9,3	86,7	128,9	90,5	+4,4	-29,8	100,1	90,8	114,5	+14,4	+26,1	93,9	102,6	+9,3	
77,5	-31,1	64,2	106,8	67,1	+4,5	-37,2	110,3	66,0	97,0	-12,1	+47,0	108,0	81,5	-24,5	
102,7	+4,5	85,7	113,1	90,4	+5,5	-20,1	104,3	90,3	103,6	-0,7	+14,7	96,8	97,0	+0,2	29.24
101,5	+11,3	84,7	110,6	88,2	+4,1	-20,3	97,3	87,3	101,0	+3,8	+15,7	89,9	94,1	+4,7	
104,3	-3,5	87,0	116,4	93,2	+7,1	-19,9	113,9	94,4	107,4	-5,7	+13,8	106,3	100,9	-5,1	
96,8	+6,1	79,2	71,4	84,4	+6,6	+18,2	74,0	84,3	72,5	-2,0	-14,0	76,9	78,4	+2,0	29.3
93,8	+11,0	75,1	64,7	74,2	-1,2	+14,7	86,9	81,8	69,1	+3,3	-15,5	71,4	75,5	+5,7	
100,1	+0,4	83,7	78,7	95,6	+14,2	+21,5	82,9	87,0	76,3	-8,0	-12,3	83,7	81,7	-2,4	
99,3	-2,6	81,1	99,0	92,3	+13,8	-6,8	81,1	89,4	88,1	+8,6	-1,5	85,1	88,8	+4,3	29.31
87,5	-4,5	66,8	71,3	61,2	-8,4	-14,2	71,6	75,7	67,2	-6,1	-11,2	77,0	71,4	-7,3	
106,8	-5,6	92,6	121,2	117,4	+26,8	-3,1	93,2	100,5	105,0	+12,7	+4,5	95,4	102,7	+7,7	
95,6	+13,7	78,3	58,3	80,6	+2,9	+38,3	69,3	81,9	65,1	-6,1	-20,5	71,5	73,5	+2,8	29.32
96,2	+20,6	78,2	62,3	79,2	+1,3	+27,1	63,7	84,1	69,8	+9,6	-17,0	67,7	77,0	+13,7	
94,9	+6,0	78,4	53,2	82,5	+5,2	+55,1	76,2	79,0	59,1	-22,4	-25,2	76,1	69,0	-9,3	
86,8	+3,6	71,0	95,7	69,7	-1,8	-27,2	86,2	75,6	86,9	+0,8	+14,9	79,2	81,3	+2,7	29.4
73,0	-8,4	60,4	79,3	58,7	-2,8	-26,0	80,7	63,5	72,6	-10,0	+14,3	74,9	68,0	-9,2	
110,5	+21,7	89,2	124,1	98,6	-0,7	-28,6	95,8	96,6	111,7	+16,6	+15,6	86,8	104,1	+19,9	
96,8	-0,2	79,5	118,8	85,2	+7,2	-28,3	97,9	88,3	105,0	+7,3	+18,9	91,8	96,6	+5,2	29.5
82,3	+2,1	75,3	102,9	80,2	+6,5	-22,1	93,0	81,3	94,6	+1,7	+16,4	86,4	87,9	+1,7	
101,6	-2,8	84,0	135,9	90,7	+8,0	-33,3	103,5	95,7	116,1	+12,2	+21,3	98,0	105,9	+8,1	
44,9	-46,5	45,0	103,3	39,0	-13,3	-62,2	94,0	79,8	78,0	-17,0	-2,3	86,9	78,9	-9,2	29.51
82,5	-2,6	63,8	109,5	81,0	+27,0	-26,0	96,6	65,1	94,4	-2,3	+45,0	87,3	79,7	-8,7	
29,6	-64,1	37,4	100,8	21,9	-41,4	-78,3	89,3	85,8	71,4	-20,0	-16,8	86,2	78,6	-8,8	
102,7	-4,8	81,7	112,9	76,3	-6,6	-32,4	93,4	89,3	103,8	+11,1	+16,2	91,1	96,6	+6,0	29.52
94,9	-8,8	76,7	87,0	64,0	-16,6	-26,4	94,5	82,7	90,0	-4,8	+8,8	90,7	86,4	-4,7	
116,4	+1,8	90,5	158,0	97,9	+8,2	-38,0	91,6	100,8	128,0	+39,7	+27,0	91,9	114,4	+24,5	
99,3	+0,9	76,4	122,6	81,5	+6,7	-33,5	105,4	86,5	107,3	+1,8	+24,0	97,0	96,9	-0,1	29.53
88,3	-1,8	70,1	101,6	67,1	-4,3	-34,0	96,5	76,0	90,1	-6,6	+18,6	88,7	83,0	-6,4	
113,6	+3,8	84,5	149,9	100,3	+18,7	-33,1	117,0	100,1	129,7	+10,9	+29,6	107,8	114,9	+6,6	
112,0	+4,4	97,3	118,9	92,7	-4,7	-22,0	102,9	99,0	108,3	+5,2	+9,4	98,5	103,6	+5,2	29.54
74,9	-15,9	67,2	86,9	68,1	+1,3	-21,6	89,1	69,0	77,5	-13,0	+12,3	84,9	79,2	-13,8	
131,8	+12,6	113,3	136,0	105,9	-6,5	-22,1	110,2	115,1	124,7	+13,2	+8,3	105,8	119,9	+13,3	
64,3	-20,4	54,8	103,4	77,6	+41,6	-25,0	90,4	72,8	97,2	+7,5	+33,5	81,2	85,0	+4,7	29.55
65,6	-12,7	55,3	91,7	75,9	+37,3	-17,2	86,4	78,2	84,3	-2,4	+7,8	76,1	81,2	+6,7	
63,4	-25,4	54,5	111,8	78,9	+44,8	-29,4	93,3	68,9	106,5	+14,1	+54,6	85,0	87,7	+3,2	
99,6	+9,0	81,0	124,2	93,3	+15,2	-24,9	97,8	87,9	108,0	+10,4	+22,9	90,4	97,9	+8,3	29.56
98,8	+15,0	80,0	114,0	92,7	+15,9	-18,7	92,3	85,4	101,9	+10,4	+19,3	84,8	93,6	+10,4	
100,5	+2,3	82,1	136,9	94,0	+14,5	-31,3	104,6	91,0	115,5	+10,4	+26,9	97,3	103,2	+6,1	
92,3	-10,3	90,0	94,5	89,7	-0,3	-5,1	99,6	85,9	89,8	-9,8	+4,5	96,9	87,8	-9,4	29.7
94,7	-13,2	91,3	95,0	90,2	-1,2	-5,1	103,7	86,4	90,2	-13,0	+4,4	100,8	88,3	-12,4	
87,4	-3,6	87,2	93,2	88,8	+1,8	-4,7	91,6	84,9	88,8	-3,1	+4,6	89,0	86,8	-2,5	

2 INDEX DES UMSATZES FUER
 1991
 NACH ABSCHNITTEN, UNTERABSCHNITTEN,
 DER KLASSIFIKATION DER WIRTSCHAFTS
 2.1 ORIGINAL

WERT

WZ93- SCHL.	WIRTSCHAFTSZWEIG		1996		VERAENDERUNG IN % MAR. 1996 GEGEN		1996		VERAENDERUNG IN % FEB. 1996 GEGEN		KUMULIERT		2-MONATS- DURCHSCHNITT FEB. 1996 UND MAR. 1996		VER- AEND. IN % GEGEN VORJAHR		VER- AEND. IN % GEGEN VORJAHR					
			MAR.		MAR. 1995	FEB. 1996	FEB.	FEB. 1995	JAN. 1996	JAN. 1996 BIS MAR. 1996	VER- AEND. IN % GEGEN VORJAHR	VER- AEND. IN % GEGEN VORJAHR	JAN. 1996 BIS MAR. 1996	VER- AEND. IN % GEGEN VORJAHR	JAN. 1996 BIS MAR. 1996	VER- AEND. IN % GEGEN VORJAHR	JAN. 1996 BIS MAR. 1996	VER- AEND. IN % GEGEN VORJAHR				
29.71	HERSTELLUNG VON ELEKTRISCHEN HAUSHALTSGERAETEN	INSGESAMT	92,6	-3,7	+2,4	90,4	+3,8	-5,0	92,7	-0,4	91,5	-0,2	92,7	-0,4	91,5	-0,2	92,7	-0,4	91,5	-0,2		
		INLAND	91,1	-6,9	+1,8	89,5	+6,4	-9,4	93,1	-1,1	90,3	-0,8	93,1	-1,1	90,3	-0,8	93,1	-1,1	90,3	-0,8		
		AUSLAND	95,6	+2,9	+3,9	92,0	-0,8	+4,2	92,0	+0,9	93,8	+1,1	93,8	+1,1	93,8	+1,1	93,8	+1,1	93,8	+1,1		
29.72	H.V. NICHTELEKTR. HEIZ-, KOCH-, HEISSWASSER- U. HEISSLUFTGER. A.N.G.	INSGESAMT	71,3	+0,8	+0,7	70,8	+6,9	-8,9	73,3	+1,2	71,1	+3,8	73,3	+1,2	71,1	+3,8	73,3	+1,2	71,1	+3,8		
		INLAND	72,3	-7,7	+2,0	70,9	+8,4	-13,5	75,1	-2,0	71,6	-0,4	75,1	-2,0	71,6	-0,4	75,1	-2,0	71,6	-0,4		
		AUSLAND	69,1	+28,9	-2,0	70,5	+3,8	+4,0	69,1	+10,0	69,8	+14,8	69,8	+14,8	69,8	+14,8	69,8	+14,8	69,8	+14,8		
DL	H.V. BUEROMASCH., DATENVERARB. GER. U. -EINRICHTG.; ELEKTROT., FEINMECHANIK U. OPTIK	INSGESAMT	102,2	-5,0	+7,9	94,7	+6,3	-0,5	97,4	+0,7	98,5	+0,1	97,4	+0,7	98,5	+0,1	97,4	+0,7	98,5	+0,1		
		INLAND	94,4	-6,9	+9,1	86,5	+4,8	-3,2	90,1	-1,1	90,5	-1,6	90,1	-1,1	90,5	-1,6	90,1	-1,1	90,5	-1,6		
		AUSLAND	118,8	-1,7	+5,8	112,3	+9,2	+4,4	112,9	+4,2	115,6	+3,4	112,9	+4,2	115,6	+3,4	112,9	+4,2	115,6	+3,4		
30	H.V. BUEROMASCHINEN, DATENVERARBEITUNGSGERAETEN U. -EINRICHTUNGEN	INSGESAMT	94,9	-3,6	+10,1	86,2	+1,2	-13,0	93,4	+2,8	90,6	-1,3	93,4	+2,8	90,6	-1,3	93,4	+2,8	90,6	-1,3		
		INLAND	113,3	+5,7	+21,4	93,3	+7,7	-7,7	102,6	+7,0	103,3	+6,6	102,6	+7,0	103,3	+6,6	102,6	+7,0	103,3	+6,6		
		AUSLAND	67,4	-21,0	-10,8	75,6	-8,8	-21,3	79,7	-4,2	71,5	-15,0	79,7	-4,2	71,5	-15,0	79,7	-4,2	71,5	-15,0		
30.01	HERSTELLUNG VON BUEROMASCHINEN	INSGESAMT	72,5	-15,9	+16,7	62,1	-23,3	+8,2	64,0	-22,1	67,3	-19,5	64,0	-22,1	67,3	-19,5	64,0	-22,1	67,3	-19,5		
		INLAND	60,1	-18,6	+7,5	55,9	-20,4	+13,6	55,1	-22,3	58,0	-19,4	60,1	-18,6	+7,5	55,9	-20,4	+13,6	55,1	-22,3	58,0	-19,4
		AUSLAND	89,8	-13,3	+27,2	70,6	-26,5	+2,3	76,5	-21,9	80,2	-19,7	89,8	-13,3	+27,2	70,6	-26,5	+2,3	76,5	-21,9	80,2	-19,7
30.02	HERSTELLUNG VON DATENVERARBEITUNGSGERAETEN UND -EINRICHTUNGEN	INSGESAMT	98,7	-1,8	+9,3	90,3	+5,1	-14,9	98,4	+6,6	94,5	+1,4	98,4	+6,6	94,5	+1,4	98,4	+6,6	94,5	+1,4		
		INLAND	121,9	+8,3	+22,6	99,4	+11,3	-9,2	110,3	+10,3	110,7	+9,6	121,9	+8,3	+22,6	99,4	+11,3	-9,2	110,3	+10,3	110,7	+9,6
		AUSLAND	63,4	-22,8	-17,1	76,5	-5,1	-24,2	80,3	-0,5	70,0	-14,0	63,4	-22,8	-17,1	76,5	-5,1	-24,2	80,3	-0,5	70,0	-14,0
31	HERSTELLUNG VON GERAETEN DER ELEKTRIZITAETSERZEUGUNG, -VERTEILUNG U. AE.	INSGESAMT	98,1	-10,7	+4,8	93,6	+4,6	+0,2	95,0	-4,1	95,9	-3,8	95,0	-4,1	95,9	-3,8	95,0	-4,1	95,9	-3,8		
		INLAND	90,1	-14,8	+4,3	86,4	+2,6	-3,1	88,6	-6,8	88,3	-7,1	90,1	-14,8	+4,3	86,4	+2,6	-3,1	88,6	-6,8	88,3	-7,1
		AUSLAND	118,7	-1,2	+5,7	112,3	+8,8	+7,7	111,8	+2,0	115,5	+3,4	118,7	-1,2	+5,7	112,3	+8,8	+7,7	111,8	+2,0	115,5	+3,4
31.1	HERSTELLUNG VON ELEKTROMOTOREN, GENERATOREN UND TRANSFORMATOREN	INSGESAMT	102,5	-12,1	+2,4	100,1	+8,5	+9,9	97,9	-7,8	101,3	-3,1	102,5	-12,1	+2,4	100,1	+8,5	+9,9	97,9	-7,8		
		INLAND	94,1	-15,0	+0,7	93,4	+19,0	+6,7	91,7	-1,8	93,8	-0,8	94,1	-15,0	+0,7	93,4	+19,0	+6,7	91,7	-1,8	93,8	-0,8
		AUSLAND	124,7	-5,7	+5,7	118,0	-8,5	+17,4	114,4	-18,3	121,4	-7,0	124,7	-5,7	+5,7	118,0	-8,5	+17,4	114,4	-18,3	121,4	-7,0
31.2	HERSTELLUNG VON ELEKTRIZITAETSVERTeilUNGS- U. -SCHALTEinRICHTUNGEN	INSGESAMT	97,1	-9,6	+8,1	89,8	+2,0	+0,7	92,0	-4,8	93,5	-4,3	97,1	-9,6	+8,1	89,8	+2,0	+0,7	92,0	-4,8		
		INLAND	89,8	-13,2	+6,8	84,1	-0,1	-1,4	86,4	-8,5	87,0	-7,3	89,8	-13,2	+6,8	84,1	-0,1	-1,4	86,4	-8,5	87,0	-7,3
		AUSLAND	115,8	-1,3	+10,8	104,5	+7,1	+5,3	106,5	+4,3	110,2	+2,5	115,8	-1,3	+10,8	104,5	+7,1	+5,3	106,5	+4,3	110,2	+2,5
31.3	H.V. ISOLIERTEN ELEKTROKABELN, -LEITUNGEN U. DRAEHTEN	INSGESAMT	92,6	-24,3	-29,1	130,6	+42,7	+25,8	109,0	+6,0	111,6	+4,3	92,6	-24,3	-29,1	130,6	+42,7	+25,8	109,0	+6,0		
		INLAND	85,4	-32,8	-6,2	91,0	-1,5	-10,0	92,5	-11,9	88,2	-19,6	85,4	-32,8	-6,2	91,0	-1,5	-10,0	92,5	-11,9	88,2	-19,6
		AUSLAND	118,2	+11,6	-56,3	270,3	+206,8	+138,1	167,3	+76,1	194,3	+100,3	118,2	+11,6	-56,3	270,3	+206,8	+138,1	167,3	+76,1	194,3	+100,3
31.4	HERSTELLUNG VON AKKUMULATOREN UND BATTERIEN	INSGESAMT	92,5	-5,4	-6,5	98,9	+11,2	-3,4	97,9	+6,4	95,7	+2,5	92,5	-5,4	-6,5	98,9	+11,2	-3,4	97,9	+6,4		
		INLAND	82,7	-7,0	-3,8	86,0	+18,8	-4,8	86,3	+5,8	84,4	+4,6	82,7	-7,0	-3,8	86,0	+18,8	-4,8	86,3	+5,8	84,4	+4,6
		AUSLAND	115,4	-2,5	-10,5	129,0	+0,9	-1,4	125,1	+7,4	122,2	-0,7	115,4	-2,5	-10,5	129,0	+0,9	-1,4	125,1	+7,4	122,2	-0,7
31.5	HERSTELLUNG VON ELEKTRISCHEN LAMPEN UND LEUCHTEN	INSGESAMT	106,2	-6,0	+6,4	99,8	-5,1	+1,4	101,5	-5,6	103,0	-5,6	106,2	-6,0	+6,4	99,8	-5,1	+1,4	101,5	-5,6		
		INLAND	96,3	-11,5	+1,3	95,1	-5,9	+0,1	95,5	-7,6	95,7	-8,9	96,3	-11,5	+1,3	95,1	-5,9	+0,1	95,5	-7,6	95,7	-8,9
		AUSLAND	131,4	+6,3	+17,5	111,8	-3,2	+4,6	116,7	-1,3	121,6	+1,7	131,4	+6,3	+17,5	111,8	-3,2	+4,6	116,7	-1,3	121,6	+1,7
31.6	HERSTELLUNG VON ELEKTRISCHEN AUSRUESTUNGEN A.N.G.	INSGESAMT	96,1	-10,1	+12,7	85,3	+0,2	-13,3	93,3	-3,2	90,7	-5,5	96,1	-10,1	+12,7	85,3	+0,2	-13,3	93,3	-3,2		
		INLAND	88,1	-13,5	+7,0	82,3	+0,5	-11,7	87,9	-6,2	85,2	-7,3	88,1	-13,5	+7,0	82,3	+0,5	-11,7	87,9	-6,2	85,2	-7,3
		AUSLAND	116,7	-2,5	+25,2	93,2	-0,2	-16,4	107,1	+3,5	105,0	-1,5	116,7	-2,5	+25,2	93,2	-0,2	-16,4	107,1	+3,5	105,0	-1,5
31.61	H.V. ELEKTR. AUSRUESTUNGEN F. MOTOREN U. FAHRZEUGE A.N.G.	INSGESAMT	97,3	-18,0	+3,8	93,7	-7,7	+5,6	93,2	-13,0	95,5	-13,3	97,3	-18,0	+3,8	93,7	-7,7	+5,6	93,2	-13,0		
		INLAND	94,1	-14,8	+2,7	91,6	-4,2	+5,8	90,8	-10,0	92,9	-9,9	94,1	-14,8	+2,7	91,6	-4,2	+5,8	90,8	-10,0	92,9	-9,9
		AUSLAND	105,7	-24,3	+6,6	99,2	-15,0	+5,3	99,7	-19,2	102,5	-20,0	105,7	-24,3	+6,6	99,2	-15,0	+5,3	99,7	-19,2	102,5	-20,0
31.62	HERSTELLUNG VON SONST. ELEKTR. AUSRUESTUNGEN A.N.G.	INSGESAMT	94,8	+1,7	+25,6	75,5	+14,6	-31,2	93,3	+11,3	85,2	+7,0	94,8	+1,7	+25,6	75,5	+14,6	-31,2	93,3	+11,3		
		INLAND	81,0	-11,8	+13,8	71,2	+8,5	-29,5	84,4	-0,8	76,1	-3,3	81,0	-11,8	+13,8	71,2	+8,5	-29,5	84,4	-0,8	76,1	-3,3
		AUSLAND	129,3	+33,9	+50,0	86,2	+29,4	-34,4	115,6	+43,4	107,8	+32,1	129,3	+33,9	+50,0	86,2	+29,4	-34,4	115,6	+43,4	107,8	+32,1
32	RUNDfunk-, FERNSEH- UND NACHRICHTENTECHNIK	INSGESAMT	105,9	+2,8	+13,9	93,0	+7,6	-6,5	99,5	+6,3	99,5	+5,1	105,9	+2,8	+13,9	93,0	+7,6	-6,5	99,5	+6,3		
		INLAND	91,4	+6,7	+14,5	79,8	+7,4	-10,2	88,7	+7,6	85,6	+7,0	91,4	+6,7	+14,5	79,8	+7,4	-10,2	88,7	+7,6	85,6	+7,0
		AUSLAND	131,5	-1,6	+13,1	116,3	+7,9	-1,7	122,0	+4,5	129,9	+2,7	131,5	-1,6	+13,1	116,3	+7,9	-1,7	122,0	+4,5	129,9	+2,7
32.1	HERSTELLUNG VON ELEKTRISCHEN BAUELEMENTEN	INSGESAMT	99,9	-5,3	-4,8	104,9	+11,2	-8,2	106,4	+5,3	102,4	+2,5	99,9	-5,3	-4,8	104,9	+11,2	-8,2	106,4	+5,3		
		INLAND	84,1	+0,2	+0,4	83,8	+10,8	-5,9	85,7	+6,2	84,0	+5,3	84,1	+0,2	+0,4	83,8	+10,8	-5,9	85,7	+6,2	84,0	+5,3
		AUSLAND	117,1	-9,1	-8,4	127,8	+11,5	-9,8	128,9	+4,9	122,5	+0,7	117,1	-9,1	-8,4	127,8	+11,5	-9,8	128,9	+4,9	122,5	+0,7
32.2	H.V. NACHRICHTENTECHNISCHE GERAETEN UND EINRICHTUNGEN	INSGESAMT	117,5	+2,3	+28,0	91,8	+2,2	-11,2	104,2	+5,1	104,7	+2,2	117,5	+2,3	+28,0	91,8	+2,2	-11,2	104,2	+5,1		
		INLAND	97,1	+3,5	+18,1	82,2	+4,7	-17,3	92,9	+7,6	89,7	+4,1	97,1	+3,5	+18,1	82,2	+4,7	-17,3	92,9	+7,6	89,7	+4,1
		AUSLAND	168,1	+0,5	+45,3	115,7	-1,9	+2,0	132,4	+1,1												

LAND

DAS VERARBEITENDE GERWERBE
=100
ABTEILUNGEN, GRUPPEN UND KLASSEN
ZWEIGE, AUSGABE 1995 (WZ93)
WERT

INDEX

1995 MAR.	VER- ÄEND. IN % GEGEN MAR. 1994	1995 1.VJ	1995 4.VJ	1996 1.VJ	VERÄNDERUNG IN % 1.VJ 1996 GEGEN		1994 2.HJ	1995 1.HJ	1995 2.HJ	VERÄNDERUNG IN % 2.HJ 1995 GEGEN		1994	1995	VER- ÄEND. IN % GEGEN 1994	WZ93 SCHL.
					1.VJ 1995	4.VJ 1995				2.HJ 1994	1.HJ 1995				
96,2	-8,2	93,1	97,7	92,7	-0,4	-5,1	101,5	88,9	92,9	-8,5	+4,5	98,6	90,9	-7,8	29.71
97,9	-12,8	94,1	97,4	93,1	-1,1	-4,4	106,1	88,8	92,5	-12,8	+4,2	103,1	90,7	-12,0	
92,9	+2,9	91,2	98,1	92,0	+0,9	-6,2	92,7	89,0	93,4	+0,8	+4,9	89,9	91,2	+1,4	
70,7	-23,8	72,4	76,5	73,3	+1,2	-4,2	89,2	69,3	72,5	-18,7	+4,6	87,3	70,9	-18,8	29.72
78,3	-15,4	76,6	82,5	75,1	-2,0	-9,0	91,0	73,5	77,9	-14,4	+6,0	88,8	75,7	-14,8	
53,6	-42,4	62,8	62,9	69,1	+10,0	+9,9	85,3	59,9	60,4	-29,2	+0,8	83,9	60,1	-28,4	
107,6	-0,4	96,7	101,1	97,4	+0,7	-3,7	104,6	95,0	101,4	-3,1	+6,7	99,1	98,2	-0,9	DL
101,4	+0,2	91,1	96,5	90,1	-1,1	-6,6	99,9	89,0	95,6	-4,3	+7,4	94,2	92,3	-2,0	
120,8	-1,2	108,4	110,8	112,9	+4,2	+1,9	114,3	107,6	113,5	-0,7	+5,5	109,4	110,6	+1,1	
98,4	-2,9	90,9	104,4	93,4	+2,8	-10,5	94,1	85,1	99,3	+5,5	+16,7	90,3	92,2	+2,1	30
107,2	+6,6	95,9	118,5	102,6	+7,0	-13,4	97,6	89,7	113,5	+16,3	+26,5	92,8	101,6	+9,5	
85,3	-16,5	83,2	83,3	79,7	-4,2	-4,3	89,0	78,0	78,0	-12,4	-	86,5	78,0	-9,8	
86,2	-27,9	82,2	90,6	64,0	-22,1	-29,4	101,9	80,0	84,6	-17,0	+5,8	97,0	82,3	-15,2	30.01
73,8	-41,1	70,9	79,1	55,1	-22,3	-30,3	95,4	71,0	75,8	-20,5	+6,8	91,6	73,4	-19,9	
103,6	-7,9	97,9	106,9	76,5	-21,9	-28,4	109,6	92,6	97,0	-11,5	+4,8	103,3	94,8	-8,2	
100,5	+1,4	92,3	106,7	98,4	+6,6	-7,8	93,2	85,9	101,8	+9,2	+18,5	89,5	93,8	+4,8	30.02
112,6	+14,9	100,0	124,9	110,3	+10,3	-11,7	97,8	92,8	119,6	+22,3	+28,9	93,0	106,2	+14,2	
82,1	-18,5	80,7	79,1	80,3	-0,5	+1,5	86,3	75,5	74,7	-13,4	-1,1	84,2	75,1	-10,8	
109,8	-2,3	99,1	95,8	95,0	-4,1	-0,8	107,8	96,9	99,7	-7,5	+2,9	102,2	98,3	-3,8	31
105,7	-0,7	95,1	92,6	88,6	-6,8	-4,3	103,5	92,7	95,5	-7,7	+3,0	97,7	94,1	-3,7	
120,2	-5,5	109,6	103,9	111,8	+2,0	+7,6	118,7	107,9	110,5	-6,9	+2,4	113,5	109,2	-3,8	
116,6	+2,1	106,2	106,0	97,9	-7,8	-7,6	108,3	101,2	109,0	+0,6	+7,7	102,8	105,1	+2,2	31.1
110,7	+0,7	93,4	91,7	91,7	-1,8	-	105,0	90,4	97,7	-7,0	+8,1	99,5	94,1	-5,4	
132,3	+5,3	140,1	143,7	114,4	-18,3	-20,4	116,9	129,8	139,0	+18,9	+7,1	111,8	134,4	+20,2	
107,4	-4,4	96,6	89,8	92,0	-4,8	+2,4	110,1	95,4	98,6	-10,4	+3,4	103,4	97,0	-6,2	31.2
103,5	-0,4	94,4	89,6	86,4	-8,5	-3,6	103,4	92,1	96,2	-7,0	+4,5	96,7	94,2	-2,6	
117,3	-11,7	102,1	90,3	106,5	+4,3	+17,9	126,2	103,5	104,6	-17,1	+1,1	119,7	104,1	-13,0	
122,4	+7,0	102,8	105,2	109,0	+6,0	+3,6	108,9	102,8	103,5	-5,0	+0,7	103,5	103,1	-0,4	31.3
127,0	+14,8	105,0	104,0	92,5	-11,9	-11,1	108,1	104,6	102,7	-3,2	-1,8	100,6	103,6	+3,0	
105,9	-15,1	95,0	109,2	167,3	+76,1	+53,2	116,4	96,3	106,2	-8,8	+10,3	111,3	101,3	-9,0	
97,8	+8,1	92,0	108,6	97,9	+6,4	-9,9	90,0	89,1	101,4	+12,7	+13,8	86,3	95,3	+10,4	31.4
88,9	+9,8	81,6	96,8	86,3	+5,8	-10,8	85,2	78,8	89,3	+4,8	+13,3	80,7	84,0	+4,1	
118,4	+5,2	116,5	136,4	125,1	+7,4	-8,3	101,3	113,4	130,1	+28,4	+14,7	99,4	121,7	+22,4	
113,0	+2,1	107,5	106,2	101,5	-5,6	-4,4	103,3	101,2	101,7	-1,5	+0,5	99,8	101,4	+1,6	31.5
108,8	+1,4	103,3	105,1	95,6	-7,6	-9,1	103,1	97,0	100,4	-2,6	+3,5	98,7	98,7	-	
123,6	+3,6	118,2	109,2	116,7	-1,3	+6,9	104,0	111,7	104,9	+0,9	-6,1	102,5	108,3	+5,7	
106,9	-5,4	96,4	93,7	93,3	-3,2	-0,4	106,8	95,2	93,8	-12,2	-1,5	101,6	94,5	-7,0	31.6
101,9	-6,1	93,7	92,1	87,9	-6,2	-4,6	103,3	92,4	90,0	-12,9	-2,6	98,0	91,2	-6,9	
119,7	-3,9	103,6	98,1	107,1	+3,5	+9,2	115,9	102,2	103,5	-10,7	+1,3	111,0	102,8	-7,4	
118,6	+4,0	107,1	87,9	93,2	-13,0	+6,0	107,6	101,2	83,5	-22,4	-17,5	102,2	92,4	-9,6	31.61
110,5	+1,0	100,9	85,1	90,8	-10,0	+6,7	103,9	96,1	80,2	-22,8	-16,5	98,5	88,1	-10,6	
139,7	+10,9	123,4	95,4	99,7	-19,2	+4,5	117,0	114,6	92,1	-21,3	-19,6	111,9	103,3	-7,7	
93,2	-15,0	83,8	100,6	93,3	+11,3	-7,3	104,5	88,0	105,8	+1,2	+20,2	99,6	96,9	-2,7	31.62
91,8	-13,0	85,1	100,3	84,4	-0,8	-15,9	101,3	88,0	101,6	+0,3	+15,5	96,3	94,8	-1,6	
96,6	-19,6	80,6	101,1	115,6	+43,4	+14,3	112,6	87,9	116,6	+3,6	+32,7	108,0	102,3	-5,3	
103,0	+1,8	93,6	105,5	99,5	+6,3	-5,7	101,7	93,6	104,5	+2,8	+11,6	95,4	99,1	+3,9	32
85,7	-5,0	80,6	94,0	86,7	+7,6	-7,8	92,3	79,5	89,4	-3,1	+12,5	86,2	84,4	-2,1	
133,6	+8,2	116,8	125,8	122,0	+4,5	-3,0	120,9	118,5	131,3	+8,6	+10,8	114,2	124,9	+9,4	
105,5	+3,2	101,0	94,9	106,4	+5,3	+12,1	102,6	100,4	99,3	-3,2	-1,1	96,2	99,9	+3,8	32.1
83,9	-7,8	80,7	70,8	85,7	+6,2	+21,0	93,2	80,6	76,7	-17,7	-4,8	86,9	78,6	-9,6	
128,8	+2,6	122,9	120,9	128,9	+4,9	+6,6	122,4	122,0	123,8	+1,1	+1,5	115,7	122,9	+6,2	
114,9	+4,2	99,1	106,3	104,2	+5,1	-2,0	113,4	95,6	107,2	-5,5	+12,1	105,1	101,4	-3,5	32.2
93,8	-2,9	86,3	104,2	92,9	+7,6	-10,8	102,9	82,7	96,3	-6,4	+16,4	94,5	89,5	-5,3	
167,3	+18,9	131,0	111,6	132,4	+1,1	+18,6	136,7	127,8	134,5	-1,6	+5,2	128,7	131,1	+1,9	
80,4	-5,9	75,3	116,1	83,8	+9,8	-27,8	82,9	82,5	105,9	+27,7	+28,4	79,8	94,2	+18,0	32.3
72,5	-7,6	70,1	96,3	76,5	+9,1	-20,6	73,5	72,8	88,2	+20,0	+21,2	71,3	80,5	+12,9	
95,2	-5,6	87,8	152,9	97,3	+10,8	-36,4	100,3	100,6	138,8	+38,4	+38,0	95,2	119,7	+25,7	
113,0	+2,7	97,5	106,6	102,9	+5,5	-3,5	107,0	97,6	102,8	-3,9	+5,3	101,8	100,2	-1,6	33
104,9	+3,5	90,3	98,1	91,5	+1,3	-6,7	101,4	89,8	93,8	-7,5	+4,5	95,7	91,8	-4,1	
129,1	+0,9	111,9	123,4	125,4	+12,1	+1,6	118,9	113,0	120,6	+1,4	+6,7	114,7	116,8	+1,8	
121,8	+3,0	104,0	108,2	113,2	+8,8	+4,6	113,8	105,3	107,1	-5,9	+1,7	108,8	106,2	-2,4	33.1
110,2	+0,1	92,4	99,8	100,5	+8,8	+0,7	109,2	93,7	96,9	-11,3	+3,4	103,5	95,3	-7,9	
144,4	+4,8	126,4	124,4	137,7	+8,9	+10,7	124,8	127,9	126,8	+1,6	-0,9	121,4	127,4	+4,9	

2 INDEX DES UMSATZES FUER
 1991
 NACH ABSCHNITTEN, UNTERABSCHNITTEN,
 DER KLASSIFIKATION DER WIRTSCHAFTS
 2.1 ORIGINAL

WERT

WZ93- SCHL.	WIRTSCHAFTSZWEIG		VERAENDERUNG IN % MAR. 1996 GEGEN			1996 FEB.	VERAENDERUNG IN % FEB. 1996 GEGEN		KUMULIERT		2-MONATS- DURCHSCHNITT FEB. 1996 UND MAR. 1996 GEGEN VORJAHR	
			1996 MAR.	MAR. 1995	FEB. 1996		FEB. 1995	JAN. 1996	JAN. 1996 BIS MAR. 1996	VER- AEND. IN % GEGEN VORJAHR	FEB. 1996 UND MAR. 1996	VER- AEND. IN % GEGEN VORJAHR
33.2	H.V. MESS-, KONTROLL-, NAVIGATIONS- U. AE. INSTRU- MENTEN U. VORRICHTUNGEN	INSGESAMT	105,1	-3,8	+0,9	104,2	+15,9	+16,0	99,7	+5,6	104,7	+5,1
		INLAND	94,0	-10,0	+6,6	88,2	+3,3	+4,9	88,8	-2,1	91,1	-4,1
		AUSLAND	128,8	+8,0	-7,1	138,7	+39,3	+36,0	123,2	+20,4	133,8	+22,2
33.4	HERSTELLUNG VON OPTI- SCHEN UND FOTOGRAFI- SCHEN GERAETEN	INSGESAMT	111,5	-3,1	+10,5	100,9	+3,5	+12,0	100,8	+0,2	106,2	-0,1
		INLAND	95,4	-6,1	+9,5	87,1	+1,0	+6,9	88,0	-2,2	91,3	-2,8
		AUSLAND	138,0	+0,7	+11,7	123,6	+6,5	+18,6	121,9	+3,2	130,8	+3,3
33.5	HERSTELLUNG VON UHREN	INSGESAMT	65,0	-20,6	+0,6	64,6	-7,4	-0,6	64,9	-11,8	64,8	-14,6
		INLAND	61,3	-18,5	+1,0	60,7	-2,7	-6,6	62,3	-6,0	61,0	-11,3
		AUSLAND	71,3	-23,5	+0,3	71,1	-13,3	+9,7	69,1	-19,3	71,2	-18,7
DM	FAHRZEUGBAU	INSGESAMT	110,0	-6,9	+12,0	98,2	+3,9	+5,6	100,4	+0,5	104,1	-2,1
		INLAND	101,2	-4,7	+16,2	87,1	+4,2	+2,1	91,2	+3,4	94,2	-0,7
		AUSLAND	121,7	-9,0	+8,0	112,7	+3,7	+9,5	112,4	-2,3	117,2	-3,3
34	HERSTELLUNG VON KRAFTWAGEN UND KRAFTWAGENTEILEN	INSGESAMT	114,7	-3,3	+9,1	105,1	+6,1	+10,9	104,9	+2,5	109,9	+0,9
		INLAND	102,1	-3,3	+12,8	90,5	+6,1	+11,7	91,2	+2,7	96,3	+0,8
		AUSLAND	132,2	-3,2	+5,7	125,1	+6,1	+10,1	123,6	+2,3	128,7	+1,2
34.1	HERSTELLUNG VON KRAFTWAGEN UND KRAFTWAGENMOTOREN	INSGESAMT	119,4	-1,9	+11,9	106,7	+6,8	+11,3	107,3	+4,6	113,1	+2,1
		INLAND	105,7	-0,1	+16,7	90,6	+9,8	+15,6	91,6	+7,1	98,2	+4,2
		AUSLAND	135,8	-3,4	+7,9	125,9	+4,4	+7,9	126,1	+2,6	130,9	+0,2
34.2	HERSTELLUNG VON KAROS- SERIEN, AUFBAUTEN UND ANHAENGERN	INSGESAMT	85,5	-23,9	+8,2	79,0	-17,0	+11,0	78,6	-19,3	82,3	-20,7
		INLAND	71,4	-28,4	+9,7	65,1	-21,9	+6,7	65,8	-23,0	68,3	-25,4
		AUSLAND	157,0	-10,6	+5,2	149,2	-3,6	+21,2	143,1	-9,3	153,1	-7,3
34.3	H.V. TEILEN UND ZUBE- HOER FUER KRAFTWAGEN UND KRAFTWAGENMOTOREN	INSGESAMT	108,7	-3,1	+2,5	106,0	+8,5	+9,7	103,8	+1,3	107,4	+2,3
		INLAND	102,1	-4,3	+5,5	96,8	+5,2	+5,1	97,0	+0,1	99,5	+0,1
		AUSLAND	119,4	-1,4	-1,2	120,8	+13,2	+16,4	114,7	+3,1	120,1	+5,4
35	SONSTIGER FAHRZEUGBAU	INSGESAMT	78,8	-31,2	+51,5	52,0	-18,6	-35,6	70,5	-15,6	65,4	-26,8
		INLAND	94,6	-14,9	+56,1	60,6	-13,7	-49,2	91,5	+9,7	77,6	-14,4
		AUSLAND	63,5	-46,1	+45,0	43,8	-24,4	+0,2	50,3	-39,9	53,7	-38,9
35.1	SCHIFFBAU	INSGESAMT	76,6	-59,4	+397,4	15,4	-46,7	-90,3	83,7	-20,2	46,0	-57,7
		INLAND	125,3	-22,2	+372,8	26,5	-40,2	-92,2	163,4	+68,1	75,9	-26,1
		AUSLAND	37,4	-82,3	+475,4	6,5	-60,6	-58,7	19,6	-82,4	22,0	-80,7
35.2	SCHIENENFAHRZEUGBAU	INSGESAMT	83,2	-11,5	+44,7	57,5	-19,2	+5,3	65,1	-16,2	70,4	-14,8
		INLAND	92,0	-8,6	+42,9	64,4	-16,8	+5,1	72,6	-13,1	78,2	-12,2
		AUSLAND	66,3	-18,2	+49,7	44,3	-25,2	+6,2	50,8	-23,6	55,3	-21,2
35.3	LUFT- UND RAUMFAHRZEUGBAU	INSGESAMT	73,8	-14,0	+24,7	59,2	-17,2	+4,0	63,3	-13,3	66,5	-15,5
		INLAND	74,5	-7,2	+19,8	62,2	-10,0	+4,4	65,4	-3,3	68,4	-8,4
		AUSLAND	73,3	-18,0	+27,9	57,3	-21,6	+3,8	61,9	-19,1	65,3	-19,7
35.4	H.V. KRAFTRAEDERN UND FAHRRADERN	INSGESAMT	106,5	-25,2	+13,5	93,8	-0,1	+34,8	90,0	-13,9	100,2	-15,2
		INLAND	113,5	-24,9	+15,2	98,5	+2,0	+33,3	95,3	-13,0	106,0	-14,4
		AUSLAND	65,8	-27,1	-0,2	65,9	-15,6	+48,1	58,7	-21,3	65,9	-21,7
35.41	HERSTELLUNG VON KRAFTRAEDERN	INSGESAMT
		INLAND
		AUSLAND
35.42	HERSTELLUNG VON FAHRRADERN	INSGESAMT	83,9	-35,3	+18,2	71,0	-13,3	+33,0	69,4	-25,5	77,5	-26,7
		INLAND	85,0	-36,6	+22,3	69,5	-13,2	+28,0	69,6	-26,2	77,3	-27,8
		AUSLAND	77,9	-25,9	-1,4	79,0	-13,8	+64,2	68,3	-21,1	78,5	-20,2
35.5	FAHRZEUGBAU A.N.G.	INSGESAMT	93,0	-7,5	-5,0	97,9	-3,6	+7,8	93,9	+1,1	95,5	-5,5
		INLAND	102,4	-2,0	+3,3	99,1	-4,9	+5,1	98,6	+0,8	100,8	-3,4
		AUSLAND	72,1	-21,3	-24,2	95,1	-0,6	+14,4	83,4	+1,7	83,6	-10,8
36.1	HERSTELLUNG VON MOEBELN	INSGESAMT	108,8	-11,3	+7,2	101,5	-0,8	+4,9	102,4	-4,6	105,2	-6,5
		INLAND	112,0	-11,6	+7,6	104,1	-0,8	+4,3	105,3	-4,7	108,1	-6,6
		AUSLAND	91,6	-8,9	+4,8	87,4	-1,1	+8,8	86,4	-3,5	89,5	-5,3
36.11	HERSTELLUNG VON SITZ- MOEBELN	INSGESAMT	114,8	-8,7	+7,9	106,4	+1,5	+6,3	107,1	-3,2	110,6	-4,1
		INLAND	117,9	-9,0	+8,4	108,8	+1,5	+5,5	109,9	-3,0	113,4	-4,2
		AUSLAND	98,2	-6,2	+5,3	93,3	+1,2	+11,2	91,8	-4,2	95,8	-2,7
36.12	HERSTELLUNG VON BUERO- UND LADENMOEBELN	INSGESAMT	104,3	-16,2	+8,6	96,0	-6,7	+0,7	98,5	-7,7	100,2	-11,9
		INLAND	107,6	-16,5	+9,0	98,7	-5,9	+0,7	101,4	-8,0	103,2	-11,7
		AUSLAND	83,0	-13,2	+6,8	77,7	-13,8	+0,1	79,4	-4,7	80,4	-13,5
36.13	HERSTELLUNG VON KUECHENMOEBELN	INSGESAMT	107,7	-11,9	+5,7	101,9	-1,1	+6,4	101,8	-5,1	104,8	-6,9
		INLAND	112,1	-11,2	+6,2	105,6	-0,7	+6,2	105,7	-4,8	108,9	-6,4
		AUSLAND	85,4	-15,7	+2,6	83,2	-3,7	+7,9	81,9	-7,6	84,3	-10,2
36.14	HERSTELLUNG VON SONST. MOEBELN	INSGESAMT	106,6	-11,3	+6,9	99,7	-0,4	+4,5	100,6	-4,3	103,2	-6,4
		INLAND	109,2	-12,0	+7,2	101,9	-0,7	+3,8	103,1	-4,9	105,6	-6,9
		AUSLAND	92,2	-6,5	+5,0	87,8	+1,7	+9,9	86,6	-0,8	90,0	-2,7

LAND

DAS VERARBEITENDE GERWERBE
=100
ABTEILUNGEN, GRUPPEN UND KLASSEN
ZWEIGE, AUSGABE 1995 (WZ93)
WERT

INDEX

1995 MAR.	VER- AEND. IN % GEGEN MAR. 1994	1995 1.VJ	1995 4.VJ	1996 1.VJ	VERAENDERUNG IN % 1.VJ 1996 GEGEN		1994 2.HJ	1995 1.HJ	1995 2.HJ	VERAENDERUNG IN % 2.HJ 1995 GEGEN		1994	1995	VER- AEND. IN % GEGEN 1994	WZ93 SCHL.
					1.VJ	4.VJ				2.HJ	1.HJ				
					1995	1995				1994	1995				
109,2	+3,5	94,4	109,2	99,7	+5,6	-8,7	105,1	94,4	104,0	-1,0	+10,2	98,9	99,2	+0,3	33.2
104,5	+11,2	90,7	100,0	88,8	-2,1	-11,2	96,1	89,6	95,0	-1,1	+6,0	89,8	92,3	+2,8	
119,3	-8,3	102,3	128,8	123,2	+20,4	-4,3	124,2	104,8	123,3	-0,7	+17,7	118,3	114,1	-3,6	
115,1	+3,9	100,6	101,4	100,8	+0,2	-0,6	102,4	98,4	96,5	-5,8	-1,9	100,0	97,5	-2,5	33.4
101,6	-5,3	90,0	92,6	88,0	-2,2	-5,0	102,2	88,1	87,9	-14,0	-0,2	99,0	88,0	-11,1	
137,1	+17,8	118,1	115,9	121,9	+3,2	+5,2	102,7	115,3	110,6	+7,7	-4,1	101,6	112,9	+11,1	
81,9	-5,1	73,6	78,0	64,9	-11,8	-16,8	82,6	70,7	73,3	-11,3	+3,7	78,4	72,0	-8,2	33.5
75,2	-13,6	66,3	74,9	62,3	-6,0	-16,8	84,4	63,3	69,9	-17,2	+10,4	78,8	65,6	-15,5	
93,2	+9,6	85,6	83,2	69,1	-19,3	-16,9	79,7	83,1	79,0	-0,9	-4,9	77,8	81,1	+4,2	
118,1	+12,5	99,9	103,7	100,4	+0,5	-3,2	94,7	101,3	93,8	-1,0	-7,4	93,2	97,6	+4,7	DM
106,2	+10,1	88,2	94,2	91,2	+3,4	-3,2	86,2	91,0	86,1	-0,1	-5,4	84,8	88,6	+4,5	
133,7	+14,6	115,1	116,3	112,4	-2,3	-3,4	106,2	114,7	104,0	-2,1	-9,3	104,6	109,4	+4,6	
118,6	+10,6	102,3	101,6	104,9	+2,5	+3,2	94,1	103,2	93,4	-0,7	-9,5	93,9	98,3	+4,7	34
105,6	+9,1	88,8	91,1	91,2	+2,7	+0,1	83,6	91,4	84,4	+1,0	-7,7	83,8	87,9	+4,9	
136,5	+11,9	120,8	116,2	123,6	+2,3	+6,4	108,8	119,4	105,9	-2,7	-11,3	108,1	112,6	+4,2	
121,7	+11,7	102,6	103,1	107,3	+4,6	+4,1	93,8	104,3	93,9	+0,1	-10,0	94,1	99,1	+5,3	34.1
105,8	+6,5	85,5	91,5	91,6	+7,1	+0,1	82,3	89,8	83,3	+1,2	-7,2	83,4	86,6	+3,8	
140,6	+16,7	122,9	117,0	126,1	+2,6	+7,8	107,5	121,4	106,5	-0,9	-12,3	106,7	114,0	+6,8	
112,3	+3,5	97,4	94,6	78,6	-19,3	-16,9	93,5	99,5	88,1	-5,8	-11,5	94,0	93,8	-0,2	34.2
99,7	+15,8	85,4	82,1	65,8	-23,0	-19,9	75,8	87,1	76,9	+3,5	-11,7	76,1	82,0	+7,8	
175,7	-2,2	157,8	157,9	143,1	-9,3	-9,4	150,2	161,9	144,7	-3,7	-10,6	151,1	153,3	+1,5	
112,2	+10,5	102,5	99,5	103,8	+1,3	+4,3	95,1	101,3	93,3	-1,9	-7,9	93,4	97,3	+4,2	34.3
106,7	+13,5	96,9	92,7	97,0	+0,1	+4,6	89,9	96,1	88,7	-1,3	-7,7	87,5	92,4	+5,6	
121,1	+3,4	111,3	110,3	114,7	+3,1	+4,0	106,1	109,8	100,8	-5,0	-8,2	105,7	105,3	-0,4	
114,6	+24,4	83,5	117,6	70,5	-15,6	-40,1	98,1	88,4	96,7	-1,4	+9,4	88,9	92,5	+4,0	35
111,2	+18,3	83,4	118,5	91,5	+9,7	-22,8	103,1	87,8	99,9	-3,1	+13,8	91,2	93,8	+2,9	
117,9	+31,6	83,7	116,8	50,3	-39,9	-56,9	92,7	89,0	93,5	+0,9	+5,1	86,4	91,3	+5,7	
188,7	+105,1	104,9	172,9	83,7	-20,2	-51,6	103,9	116,3	120,8	+16,3	+3,9	96,4	118,5	+22,9	35.1
161,1	+38,0	97,2	183,8	163,4	+68,1	-11,1	143,5	95,3	119,8	-16,5	+25,7	114,9	107,6	-6,4	
210,9	+192,9	111,1	164,1	19,6	-82,4	-88,1	71,9	133,1	121,6	+69,1	-8,6	81,5	127,4	+56,3	
94,0	-3,5	77,7	99,1	65,1	-16,2	-34,3	88,2	83,0	94,9	+7,6	+14,3	84,3	88,9	+5,5	35.2
100,7	+5,7	83,5	110,2	72,6	-13,1	-34,1	91,5	93,0	108,1	+18,1	+16,2	88,2	100,6	+14,1	
81,1	-20,1	66,5	77,7	50,8	-23,6	-34,6	81,8	63,9	69,3	-15,3	+8,5	76,6	66,6	-13,1	
85,8	+7,1	73,0	108,4	63,3	-13,3	-41,6	105,0	74,5	90,1	-14,2	+20,9	87,1	82,3	-5,5	35.3
80,3	+34,5	67,6	108,2	65,4	-3,3	-39,6	103,3	71,2	92,0	-10,9	+29,2	79,5	81,6	+2,6	
89,4	-4,1	76,5	108,5	61,9	-19,1	-42,9	106,1	76,7	88,9	-16,2	+15,9	91,9	82,8	-9,9	
142,3	-8,7	104,5	59,0	90,0	-13,9	+52,5	66,9	110,5	69,2	+3,4	-37,4	93,8	89,9	-4,2	35.4
151,2	-6,4	109,6	61,9	95,3	-13,0	+54,0	70,0	116,4	73,6	+5,1	-36,8	97,5	95,0	-2,6	
90,2	-13,3	74,6	42,3	58,7	-21,3	+38,8	38,3	75,8	49,5	+13,6	-42,6	59,9	59,7	-0,3	
.	35.41
.	
.	
129,7	-7,7	93,2	53,3	69,4	-25,5	+30,2	59,9	100,9	60,6	+1,2	-39,9	85,1	80,8	-5,1	35.42
134,1	-5,6	94,3	54,4	69,6	-26,2	+27,9	61,7	103,2	62,8	+1,8	-39,1	86,8	83,0	-4,4	
105,1	-16,6	86,6	47,1	68,3	-21,1	+45,0	42,9	88,3	48,1	+12,1	-45,5	69,5	68,2	-1,9	
100,5	+3,1	92,9	111,4	93,9	+1,1	-15,7	97,3	99,8	111,4	+14,5	+11,6	93,4	105,6	+13,1	35.5
104,5	+8,2	97,8	115,2	98,6	+0,8	-14,4	98,0	100,0	117,5	+19,9	+17,5	93,5	108,8	+16,4	
91,6	-10,3	82,0	102,8	83,4	+1,7	-18,9	93,4	99,1	97,7	+4,6	-1,4	92,6	98,4	+6,3	
122,7	+2,7	107,3	104,2	102,4	-4,6	-1,7	101,0	103,8	97,5	-3,5	-6,1	101,9	100,7	-1,2	36.1
128,7	+3,3	110,5	108,1	105,3	-4,7	-2,6	104,0	106,9	100,7	-3,2	-5,8	104,7	103,8	-0,9	
100,5	-1,7	89,5	83,0	86,4	-3,5	+4,1	84,0	86,9	79,7	-5,1	-8,3	86,2	83,3	-3,4	
125,7	+6,7	110,6	105,6	107,1	-3,2	+1,4	95,2	105,9	96,8	+1,7	-8,6	97,8	101,4	+3,7	36.11
129,6	+7,6	113,3	109,2	109,9	-3,0	+0,6	97,7	108,5	99,7	+2,0	-8,1	100,2	104,1	+3,9	
104,7	+1,3	95,8	86,6	91,8	-4,2	+6,0	81,3	91,9	81,3	-	-11,5	84,7	86,6	+2,2	
124,5	+3,8	106,7	115,7	98,5	-7,7	-14,9	102,8	105,2	109,5	+6,5	+4,1	103,0	107,3	+4,2	36.12
128,9	+4,5	110,2	120,5	101,4	-8,0	-15,9	106,1	109,0	114,0	+7,4	+4,6	106,1	111,5	+5,1	
95,6	-3,2	83,3	84,2	79,4	-4,7	-5,7	82,6	79,8	79,9	-3,3	+0,1	84,3	79,8	-5,3	
122,2	+1,0	107,3	101,6	101,8	-5,1	+0,2	103,0	106,3	96,5	-6,3	-9,2	103,4	101,4	-1,9	36.13
128,3	+1,5	111,0	105,2	105,7	-4,8	+0,5	106,1	109,4	99,6	-6,1	-9,0	106,4	104,5	-1,8	
101,3	+2,9	89,6	82,7	81,9	-7,8	-1,0	81,7	90,4	80,7	-1,2	-10,7	83,4	85,6	+2,6	
120,2	+0,2	105,1	100,8	100,6	-4,3	-0,2	103,6	100,8	94,6	-8,7	-6,2	103,8	97,7	-5,9	36.14
124,1	+0,9	108,4	104,5	103,1	-4,9	-1,3	106,7	104,0	97,6	-8,5	-6,2	106,5	100,8	-5,4	
98,6	-4,8	87,3	80,3	86,6	-0,8	+7,8	86,9	83,7	78,0	-10,2	-6,8	88,7	80,8	-8,9	

2 INDEX DES UMSATZES FUER
 1991
 NACH ABSCHNITTEN, UNTERABSCHNITTEN,
 DER KLASSIFIKATION DER WIRTSCHAFTS-
 2.1 ORIGINAL

VOLUMEN

WZ93- SCHL.	WIRTSCHAFTSZWEIG		VERAENDERUNG IN % MAR. 1996 GEGEN			VERAENDERUNG IN % FEB. 1996 GEGEN			KUMULIERT		2-MONATS- DURCHSCHNITT	
			1996			1996			JAN. 1996 BIS MAR. 1996	VER- AEND. IN % GEGEN VORJAHR	FEB. 1996 UND MAR. 1996	VER- AEND. IN % GEGEN VORJAHR
			MAR.	MAR. 1995	FEB. 1996	FEB.	FEB. 1995	JAN. 1996	1996	1996	1996	1996
D	VERARBEITENDES GEWERBE 1)	INSGESAMT	97,4	-9,6	+7,9	90,3	+0,2	+0,4	92,5	-3,3	93,9	-5,2
		INLAND	91,8	-11,3	+8,6	84,5	-1,4	-1,9	87,5	-4,6	88,2	-6,8
		AUSLAND	108,7	-6,7	+6,4	102,2	+3,2	+4,6	102,9	-0,9	105,5	-2,1
	VORLEISTUNGSGUETER- PRODUZENTEN	INSGESAMT	99,2	-11,7	+5,5	94,0	-2,0	-1,1	96,1	-5,8	96,6	-7,2
		INLAND	92,9	-14,1	+6,5	87,2	-4,8	-2,5	89,8	-8,3	90,1	-9,8
AUSLAND		113,7	-6,9	+3,6	109,7	+3,5	+1,7	110,4	-1,2	111,7	-2,1	
INVESTITIONSGUETER- PRODUZENTEN	INSGESAMT	94,1	-8,6	+12,0	84,0	+2,7	+3,4	86,4	-1,0	89,1	-3,6	
	INLAND	89,6	-9,1	+12,7	79,5	+3,0	+0,3	82,8	-0,6	84,6	-3,8	
	AUSLAND	101,5	-7,8	+11,2	91,3	+2,2	+8,2	92,4	-1,5	96,4	-3,3	
GEBRAUCHSGUETER- PRODUZENTEN	INSGESAMT	99,8	-4,7	+9,8	90,9	+3,9	+1,9	93,3	+2,4	95,4	-0,7	
	INLAND	92,1	-6,1	+11,9	82,3	+3,5	-2,4	86,2	+2,3	87,2	-1,8	
	AUSLAND	113,5	-2,4	+7,0	106,1	+4,5	+8,3	105,9	+2,6	109,8	+0,8	
VERBRAUCHSGUETER- PRODUZENTEN	INSGESAMT	97,5	-8,3	+1,2	96,3	-0,3	-3,9	98,0	-4,0	96,9	-4,5	
	INLAND	93,2	-8,8	+3,0	90,5	-1,8	-5,2	93,1	-4,6	91,9	-5,5	
	AUSLAND	111,0	-6,7	-2,8	114,2	+3,7	-0,3	113,2	-2,5	112,6	-1,7	
DB	TEXTIL- UND BEKLEIDUNGS- GEWERBE	INSGESAMT	83,1	-11,6	-1,3	84,2	-3,1	+1,1	83,5	-6,9	83,7	-7,5
		INLAND	79,3	-11,5	-	79,3	-4,0	+1,0	79,0	-7,4	79,3	-7,9
		AUSLAND	96,0	-11,9	-4,9	100,9	-0,8	+1,8	98,7	-6,0	98,5	-6,5
17	TEXTILGEWERBE	INSGESAMT	80,3	-13,4	+5,0	76,5	-3,2	-1,8	78,2	-7,3	78,4	-8,7
		INLAND	76,8	-14,1	+5,5	72,8	-3,4	-2,7	74,8	-7,5	74,8	-9,2
		AUSLAND	90,9	-11,6	+3,8	87,6	-2,6	+0,3	86,6	-6,7	89,3	-7,4
17.1	SPINNSTOFFAUFBEREITUNG UND SPINNEREI	INSGESAMT	92,2	-13,3	+4,2	88,5	-5,2	-4,2	91,0	-4,4	90,4	-9,5
		INLAND	79,7	-18,3	+2,2	78,0	-4,9	+0,1	78,5	-6,2	78,9	-12,1
		AUSLAND	127,6	-3,0	+7,5	118,7	-5,8	-11,3	126,7	-1,1	123,2	-4,3
17.11	BAUMWOLLAUFBEREITUNG UND -SPINNEREI	INSGESAMT	90,8	-10,6	+0,7	90,2	-2,4	-6,2	92,4	-4,6	90,5	-6,7
		INLAND	79,8	-17,2	-0,2	80,0	-5,0	-2,7	80,7	-10,5	79,9	-11,5
		AUSLAND	122,1	+4,9	+2,4	119,2	+3,0	-12,5	125,8	+8,4	120,7	+4,0
17.12,13	WOLLAUFBEREITUNG, STREICHGARN- UND KAMMGARNSPINNEREI	INSGESAMT	94,1	-16,9	+9,3	86,1	-9,3	-1,0	89,1	-4,0	90,1	-13,4
		INLAND	79,7	-19,8	+6,1	75,1	-4,9	+4,5	75,6	+1,3	77,4	-13,2
		AUSLAND	135,6	-11,5	+14,8	118,1	-16,2	-9,5	128,1	-12,0	126,9	-13,7
17.2	WEBEREI	INSGESAMT	71,9	-17,0	+12,2	64,1	-4,5	-3,6	67,5	-9,8	68,0	-11,6
		INLAND	71,7	-17,2	+13,1	63,4	-3,4	-3,8	67,0	-9,1	67,6	-11,2
		AUSLAND	72,2	-16,7	+10,1	65,6	-6,8	-3,4	68,6	-11,0	68,9	-12,3
17.21	BAUMWOLLWEBEREI	INSGESAMT	75,2	-18,7	+8,4	69,4	-7,6	-5,7	72,7	-12,1	72,3	-13,7
		INLAND	71,6	-18,6	+5,6	67,8	-6,0	-5,7	70,4	-10,9	69,7	-13,0
		AUSLAND	82,6	-19,0	+13,6	72,7	-10,8	-5,8	77,5	-14,4	77,7	-15,4
17.22	STREICHGARNWEBEREI	INSGESAMT	88,0	-7,2	+49,2	59,0	-6,2	+1,7	68,3	-1,6	73,5	-6,8
		INLAND	94,0	-16,5	+39,5	67,4	-13,3	+5,0	75,2	-11,3	80,7	-15,2
		AUSLAND	74,8	+34,8	+83,8	40,7	+34,3	-8,3	53,3	+49,3	57,8	+34,7
17.23	KAMMGARNWEBEREI	INSGESAMT	82,6	-6,8	+29,3	63,9	+18,8	+6,0	68,9	+6,2	73,3	+2,9
		INLAND	90,4	-5,9	+35,7	66,6	+14,2	+6,2	73,2	+5,0	78,5	+1,7
		AUSLAND	59,9	-10,6	+6,8	56,1	+38,9	+5,5	56,4	+10,8	58,0	+8,0
17.24	SEIDEN- UND FILAMENTGARNWEBEREI	INSGESAMT	57,7	-21,2	+6,3	54,3	-9,2	-4,9	56,4	-14,0	56,0	-15,8
		INLAND	56,5	-24,4	+9,5	51,6	-8,0	-7,2	54,6	-15,2	54,1	-17,3
		AUSLAND	59,6	-15,7	+1,0	59,0	-10,9	-1,0	59,4	-12,1	59,3	-13,4
17.3	TEXTILVEREDLUNG	INSGESAMT	70,7	-19,1	+3,8	68,1	-6,7	+0,7	68,8	-11,6	69,4	-13,5
		INLAND	69,8	-17,2	+5,6	66,1	-1,3	-0,5	67,4	-8,2	68,0	-10,2
		AUSLAND	73,7	-24,1	-0,9	74,4	-19,0	+4,2	73,2	-20,2	74,1	-21,6
17.4	HERSTELLUNG VON KON- FEKTIONIERTEN TEXTIL- WAREN (OHNE BEKLEIDUNG)	INSGESAMT	82,5	-7,0	+6,3	77,6	+1,7	-3,8	80,3	-1,7	80,1	-2,9
		INLAND	84,1	-6,7	+5,3	79,9	+1,8	-5,6	82,9	-1,0	82,0	-2,7
		AUSLAND	73,8	-8,9	+12,5	65,6	+1,7	+10,4	66,3	-6,4	69,7	-4,3
17.5	SONSTIGES TEXTILGEWERBE (OHNE HERSTELLUNG VON MASCHENWARE)	INSGESAMT	91,2	-13,6	+3,1	88,5	-0,2	+0,6	89,2	-6,8	89,9	-7,5
		INLAND	85,7	-16,0	+3,5	82,8	-4,3	-2,1	84,4	-9,2	84,3	-10,6
		AUSLAND	104,5	-8,6	+2,0	102,5	+9,0	+6,4	101,1	-1,3	103,5	-0,7
17.51	HERSTELLUNG VON TEPPICHEN	INSGESAMT	89,6	-10,7	+1,4	88,4	+0,9	+1,7	88,3	-5,4	89,0	-5,3
		INLAND	87,9	-11,7	+0,9	87,1	+0,2	+1,0	87,1	-6,0	87,5	-6,2
		AUSLAND	103,4	-2,1	+4,1	99,3	+6,0	+6,5	98,6	+0,8	101,4	+1,7
17.52	HERSTELLUNG VON SEILERWAREN	INSGESAMT	103,0	-	-1,2	104,2	+26,9	+3,7	102,6	+16,1	103,6	+11,9
		INLAND	94,6	-13,4	-10,2	105,4	+26,2	+8,5	99,0	+10,7	100,0	+3,7
		AUSLAND	121,5	+34,3	+18,8	102,3	+28,2	-5,8	110,8	+27,4	111,9	+31,3
17.53	HERSTELLUNG VON VLIES- STOFF U. ERZEUGN. DARAUSS (OHNE BEKLEIDUNG)	INSGESAMT	105,9	-22,0	+5,7	100,2	-11,6	+4,6	100,6	-18,2	103,1	-17,2
		INLAND	118,4	-18,3	+16,4	101,7	-16,9	-4,1	108,7	-17,5	110,1	-17,7
		AUSLAND	94,9	-25,6	-3,9	98,8	-6,2	+13,8	93,5	-18,9	96,9	-16,8
17.54	TEXTILGEWERBE A.N.G.	INSGESAMT	85,9	-11,4	+3,0	83,4	+4,5	-2,0	84,8	-2,1	84,7	-4,2
		INLAND	74,7	-18,8	+1,9	73,3	-4,2	-4,9	75,0	-9,4	74,0	-12,2
		AUSLAND	110,7	+2,4	+4,6	105,8	+21,7	+2,8	106,5	+12,0	108,3	+11,1

1) AUSGEWAHLTE WIRTSCHAFTSZWEIGE (OHNE ERNAERUNGSGEWERBE UND TABAKVERARBEITUNG).

STBA, FS 4, R 2.2, 3/1996

LAND

DAS VERARBEITENDE GERWERBE
=100
ABTEILUNGEN, GRUPPEN UND KLASSEN
ZWEIGE, AUSGABE 1995 (WZ93)
WERT

INDEX

1995 MAR.	VER- AEND. IN % GEGEN MAR. 1994	1995 1.VJ	1995 4.VJ	1996 1.VJ	VERAENDERUNG IN % 1.VJ 1996 GEGEN		1994 2.HJ	1995 1.HJ	1995 2.HJ	VERAENDERUNG IN % 2.HJ 1995 GEGEN		1994	1995	VER- AEND. IN % GEGEN 1994	WZ93 SCHL.
					1.VJ 1995	4.VJ 1995				2.HJ 1994	1.HJ 1995				
107,8	+4,6	95,7	96,9	92,5	-3,3	-4,5	96,7	95,4	94,6	-2,2	-0,8	94,3	95,0	+0,7	D
103,5	+4,2	91,7	92,7	87,5	-4,6	-5,6	94,1	91,3	91,2	-3,1	-0,1	91,3	91,3	-	
116,5	+4,9	103,8	105,4	102,9	-0,9	-2,4	102,3	103,6	101,3	-1,0	-2,2	100,5	102,5	+2,0	
112,3	+4,7	102,0	94,7	96,1	-5,8	+1,5	99,6	101,1	95,4	-4,2	-5,6	98,2	98,2	-	
108,1	+4,2	97,9	91,6	89,8	-8,3	-2,0	97,4	97,2	92,7	-4,8	-4,6	95,5	94,9	-0,6	
122,1	+5,0	111,7	101,8	110,4	-1,2	+8,4	105,2	110,2	101,6	-3,4	-7,8	104,9	105,9	+1,0	
103,0	+5,3	87,3	103,3	86,4	-1,0	-16,4	96,5	89,5	96,7	+0,2	+8,0	91,7	93,1	+1,5	
98,6	+6,8	83,3	98,7	82,8	-0,6	-16,1	93,4	85,3	93,4	-	+9,5	87,9	89,4	+1,7	
110,1	+2,9	93,8	110,7	92,4	-1,5	-16,5	101,8	96,4	102,0	+0,2	+5,8	98,0	99,2	+1,2	
104,7	+4,3	91,1	93,4	93,3	+2,4	-0,1	87,2	91,1	86,4	-0,9	-5,2	87,3	88,8	+1,7	
98,1	+0,2	84,3	86,6	86,2	+2,3	-0,5	83,2	84,3	80,4	-3,4	-4,6	83,7	82,4	-1,6	
116,3	+11,1	103,2	105,2	105,9	+2,6	+0,7	94,3	103,1	96,9	+2,8	-6,0	93,6	100,0	+6,8	
106,3	+0,1	102,1	86,5	98,0	-4,0	+13,3	94,2	93,0	92,1	-2,2	-1,0	93,0	92,5	-0,5	
102,2	-0,8	97,6	84,0	93,1	-4,6	+10,8	91,4	88,9	88,2	-3,5	-0,8	90,1	88,6	-1,7	
119,0	+2,9	116,1	94,5	113,2	-2,5	+19,8	102,4	105,4	104,0	+1,6	-1,3	101,5	104,7	+3,2	
94,0	+0,2	89,7	68,2	83,5	-6,9	+22,4	78,7	77,8	75,4	-4,2	-3,1	78,5	76,6	-2,4	DB
89,6	-3,8	85,3	66,8	79,0	-7,4	+18,3	77,7	74,4	72,8	-6,3	-2,2	77,5	73,6	-5,0	
109,0	+13,5	105,0	73,0	98,7	-6,0	+35,2	81,7	89,0	84,1	+2,9	-5,5	81,3	86,6	+6,5	
92,7	+2,4	84,4	77,0	78,2	-7,3	+1,6	77,8	81,4	75,4	-3,1	-7,4	79,1	78,4	-0,9	17
89,4	-0,7	80,9	75,5	74,8	-7,5	-0,9	76,9	78,1	73,8	-4,0	-5,5	77,9	75,9	-2,6	
102,8	+11,7	95,0	81,5	88,6	-6,7	+8,7	80,0	91,7	80,0	-	-12,8	82,3	85,8	+4,3	
106,4	+7,5	95,2	77,8	91,0	-4,4	+17,0	67,9	92,2	75,9	+11,8	-17,7	76,3	84,1	+10,2	17.1
97,6	+4,9	83,7	67,7	78,5	-6,2	+16,0	59,7	81,3	67,7	+13,4	-16,7	68,7	74,5	+8,4	
131,5	+12,9	128,1	106,9	126,7	-1,1	+18,5	92,0	123,5	99,4	+8,0	-19,5	98,6	111,4	+13,0	
101,6	+6,4	96,9	78,6	92,4	-4,6	+17,6	70,9	92,5	77,1	+8,7	-16,6	78,3	84,8	+8,3	17.11
96,4	+6,1	90,2	67,6	80,7	-10,5	+19,4	63,8	85,1	69,0	+8,2	-18,9	72,1	77,0	+6,8	
116,4	+7,3	116,0	110,0	125,8	+8,4	+14,4	91,2	113,4	100,1	+9,8	-11,7	96,1	106,7	+11,0	
113,2	+6,9	92,8	76,8	89,1	-4,0	+16,0	62,0	91,8	74,3	+19,8	-19,1	72,4	83,1	+14,8	17.12,13
99,4	+2,5	74,6	67,8	75,6	+1,3	+11,5	51,6	75,9	66,0	+27,9	-13,0	62,0	70,9	+14,4	
153,2	+15,2	145,5	102,6	128,1	-12,0	+24,9	93,5	138,0	98,4	+5,2	-28,7	103,8	118,2	+13,9	
86,6	+5,4	74,8	69,4	67,5	-9,8	-2,7	65,7	76,0	65,5	-0,3	-13,8	70,4	70,7	+0,4	17.2
86,6	+3,3	73,7	70,1	67,0	-9,1	-4,4	64,9	75,2	65,7	+1,2	-12,6	70,0	70,4	+0,6	
86,7	+10,0	77,1	67,8	68,6	-11,0	+1,2	67,3	77,7	65,1	-3,3	-16,2	71,4	71,4	-	
92,5	+9,2	82,7	72,7	72,7	-12,1	-	65,5	80,0	68,1	+4,0	-14,9	70,8	74,1	+4,7	17.21
88,0	+1,7	79,0	71,2	70,4	-10,9	-1,1	65,7	75,9	65,2	+0,8	-12,8	71,1	71,0	-0,1	
102,0	+25,9	90,5	75,8	77,5	-14,4	+2,2	64,9	88,6	72,4	+11,6	-18,3	70,4	80,5	+14,3	
94,8	+4,3	69,4	44,5	68,3	-1,6	+53,5	75,6	81,4	47,8	-36,8	-41,3	79,8	64,6	-19,0	17.22
112,6	+23,3	84,8	50,4	75,2	-11,3	+49,2	73,7	98,6	56,3	-23,6	-42,9	78,3	77,4	-1,1	
55,5	-38,3	35,7	31,8	53,3	+49,3	+67,6	79,6	49,8	29,1	-63,4	-33,6	82,9	36,4	-56,1	
88,6	+11,2	64,9	79,1	68,9	+6,2	-12,9	61,9	78,9	74,0	+19,5	-6,2	67,8	76,5	+12,8	17.23
96,1	+15,8	69,7	84,6	73,2	+5,0	-13,5	62,2	83,9	78,5	+26,2	-6,4	68,3	81,2	+18,9	
67,0	-4,4	50,9	63,0	56,4	+10,8	-10,5	61,0	64,4	61,1	+0,2	-5,1	66,4	62,7	-5,6	
73,2	-6,0	65,6	58,6	56,4	-14,0	-3,8	67,8	65,9	56,4	-16,8	-14,4	70,6	61,1	-13,5	17.24
74,7	-3,9	64,4	58,8	54,6	-15,2	-7,1	64,5	65,5	56,3	-12,7	-14,0	68,2	60,9	-10,7	
70,7	-9,6	67,6	58,0	59,4	-12,1	+2,4	73,5	66,5	56,5	-23,1	-15,0	74,7	61,5	-17,7	
87,4	-9,6	77,8	73,7	68,8	-11,6	-6,6	78,7	76,3	67,9	-13,7	-11,0	82,4	72,1	-12,5	17.3
84,3	-9,6	73,4	73,7	67,4	-8,2	-8,5	75,4	72,1	67,5	-10,5	-6,4	78,1	69,8	-10,6	
97,1	-9,3	91,7	73,6	73,2	-20,2	-0,5	88,9	89,6	69,2	-22,2	-22,8	95,5	79,4	-16,9	
88,7	+0,1	81,7	91,7	80,3	-1,7	-12,4	95,6	79,7	86,8	-9,2	+8,9	87,0	83,3	-4,3	17.4
90,1	+3,0	83,7	94,7	82,9	-1,0	-12,5	95,4	81,4	89,6	-6,1	+10,1	86,7	85,5	-1,4	
81,0	-13,0	70,8	75,6	66,3	-6,4	-12,3	96,2	70,6	71,7	-25,5	+1,6	88,5	71,2	-19,5	
105,6	+4,9	95,7	85,1	89,2	-5,8	+4,8	86,8	92,5	84,7	-2,4	-8,4	88,9	88,6	-0,3	17.5
102,0	+2,4	93,0	83,2	84,4	-9,2	+1,4	85,0	89,5	83,0	-2,4	-7,3	87,1	86,3	-0,9	
114,3	+10,5	102,4	89,7	101,1	-1,3	+12,7	91,5	99,8	88,6	-3,2	-11,2	93,4	94,2	+0,9	
100,3	+0,9	93,3	89,7	88,3	-5,4	-1,6	82,9	89,8	86,7	+4,6	-3,5	84,9	88,2	+3,9	17.51
99,6	+0,7	92,7	89,5	87,1	-6,0	-2,7	83,1	88,9	86,6	+4,2	-2,6	84,6	87,7	+3,7	
105,6	+4,2	97,8	91,9	98,6	+0,8	+7,3	81,9	96,8	88,0	+7,4	-9,1	86,3	92,4	+7,1	
103,0	-2,6	88,4	93,4	102,6	+16,1	+9,9	93,6	89,3	96,0	+2,6	+7,5	95,6	92,7	-3,0	17.52
109,2	+7,5	89,4	99,0	99,0	+10,7	-	87,8	91,7	100,3	+14,2	+9,4	90,4	96,0	+6,2	
90,5	-20,6	87,0	82,1	110,8	+27,4	+35,0	104,6	84,9	87,6	-16,3	+3,2	105,6	86,2	-18,4	
135,7	+24,5	123,0	97,5	100,6	-18,2	+3,2	96,9	119,8	102,7	+6,0	-14,3	98,9	111,2	+12,4	17.53
144,9	+36,4	131,7	105,9	108,7	-17,5	+2,5	92,8	129,2	112,8	+21,6	-12,7	95,3	121,0	+27,0	
127,5	+11,8	115,3	90,1	93,5	-18,9	+3,8	104,4	111,4	93,7	-10,2	-15,9	105,4	102,6	-2,7	
97,0	-1,2	86,6	77,0	84,8	-2,1	+10,1	85,5	83,5	75,8	-11,3	-9,2	87,6	79,7	-9,0	17.54
92,0	-5,8	82,8	71,5	75,0	-9,4	+4,9	83,5	79,1	71,5	-14,4	-9,6	86,2	75,3	-12,6	
108,1	+8,8	95,1	89,3	106,5	+12,0	+19,3	89,8	93,1	85,4	-4,9	-8,3	91,0	89,2	-2,0	

2 INDEX DES UMSATZES FUER
 1991
 NACH ABSCHNITTEN, UNTERABSCHNITTEN,
 DER KLASSIFIKATION DER WIRTSCHAFTS
 2.1 ORIGINAL

VOLUMEN

WZ93- SCHL.	WIRTSCHAFTSZWEIG		VERAENDERUNG IN % MAR. 1996 GEGEN			VERAENDERUNG IN % FEB. 1996 GEGEN			KUMULIERT		2-MONATS- DURCHSCHNITT FEB. 1996 UND MAR. 1996 GEGEN VORJAHR	
			1996			1996			JAN. 1996 BIS MAR. 1996	VER- AEND. IN % GEGEN VORJAHR	FEB. 1996 UND MAR. 1996	VER- AEND. IN % GEGEN VORJAHR
			MAR.	MAR. 1995	FEB. 1996	FEB.	FEB. 1995	JAN. 1996	MAR. 1996	MAR. 1996	MAR. 1996	MAR. 1996
17.6	HERSTELLUNG VON GE- WIRKTEM UND GESTRIKTEM STOFF	INSGESAMT INLAND AUSLAND	76,4 66,6 112,0	-5,9 -10,5 +5,4	+10,4 +10,1 +11,2	69,2 60,5 100,7	+6,5 +1,7 +18,1	+1,3 +2,0 -0,3	71,3 62,1 104,6	-0,1 -6,1 +14,8	72,8 63,6 106,4	-0,4 -5,1 +11,1
17.7	HERSTELLUNG VON GE- WIRKTEM UND GESTRIKTEM FERTIGERZEUGNISSEN	INSGESAMT INLAND AUSLAND	74,2 71,1 101,8	-7,6 -5,5 -18,2	-5,4 -0,8 -24,9	78,4 71,7 135,6	-11,9 -10,8 -16,6	-3,7 -4,7 +0,4	78,0 72,7 124,1	-11,9 -10,2 -19,3	76,3 71,4 118,7	-9,9 -8,2 -17,3
17.71	HERSTELLUNG VON STRUMPFWAREN	INSGESAMT INLAND AUSLAND	79,6 83,1 49,2	-6,0 -4,3 -26,3	+4,5 +5,5 -8,6	76,2 78,8 53,8	-5,8 -4,5 -20,5	-12,6 -13,0 -7,1	81,0 84,2 53,6	-5,2 -3,3 -24,7	77,9 81,0 51,5	-5,9 -4,4 -23,5
17.72	HERSTELLUNG VON PULLOVERN, STRICK- JACKEN U.ÄE.	INSGESAMT INLAND AUSLAND	69,3 59,8 151,7	-9,1 -7,0 -15,4	-13,8 -8,1 -28,8	80,4 85,1 213,1	-16,7 -17,1 -15,7	+5,7 +7,1 +2,4	75,3 61,9 191,0	-17,7 -17,7 -17,7	74,9 62,5 182,4	-13,3 -12,5 -15,6
18.2	HERSTELLUNG VON BEKLEI- DUNG (OHNE LEDERBEKLEI- DUNG)	INSGESAMT INLAND AUSLAND	87,1 82,7 105,2	-9,1 -7,9 -12,5	-8,6 -5,9 -15,8	95,3 87,9 124,9	-3,0 -4,7 +1,7	+4,8 +5,1 +3,7	91,1 84,7 116,9	-6,5 -7,0 -5,0	91,2 85,3 115,1	-6,0 -6,3 -5,3
18.22	HERSTELLUNG VON OBER- BEKLEIDUNG (OHNE AR- BEITS- U. BERUFSKL.)	INSGESAMT INLAND AUSLAND	92,8 89,3 104,2	-9,0 -7,1 -14,0	-11,5 -8,8 -18,4	104,9 97,9 127,7	-3,8 -5,3 +0,4	+2,8 +3,9 +0,4	99,9 93,8 119,7	-6,8 -7,2 -5,8	98,9 93,6 116,0	-6,3 -6,2 -6,6
18.23	HERSTELLUNG VON WAESCHE	INSGESAMT INLAND AUSLAND	75,2 69,9 117,7	-10,6 -11,5 -5,8	-3,6 -2,5 -8,3	78,0 71,7 128,4	-1,4 -3,4 +8,3	+8,8 +7,2 +16,2	75,0 69,5 118,9	-5,7 -6,7 -0,2	76,6 70,8 123,1	-6,1 -7,6 +1,1
18.24	HERSTELLUNG VON SONST. BEKLEIDUNG UND BEKLEI- DUNGZUBEHOER	INSGESAMT INLAND AUSLAND	79,6 77,6 89,4	-5,2 -3,7 -10,5	+9,0 +10,5 +3,0	73,0 70,2 86,8	+0,1 -0,7 +4,3	+14,6 +11,4 +29,7	72,1 70,3 81,0	-5,9 -5,6 -6,2	76,3 73,9 88,1	-2,8 -2,4 -3,8
DC	LEDERGEWERBE	INSGESAMT INLAND AUSLAND	104,7 101,9 114,7	-5,2 -7,2 +1,6	+3,3 +3,5 +2,9	101,4 98,5 111,5	-1,6 -2,7 +1,6	-1,1 -2,0 +1,6	102,9 100,3 112,0	-3,4 -4,4 -0,3	103,1 100,2 113,1	-3,5 -5,0 +1,6
19.1	LEDERERZEUGUNG	INSGESAMT INLAND AUSLAND	55,4 49,0 77,2	-21,6 -25,9 -10,5	+3,6 +5,2 -	53,5 46,6 77,2	-20,3 -27,3 -0,3	-4,8 -6,6 -0,4	55,0 48,5 77,3	-18,4 -23,5 -4,6	54,5 47,8 77,2	-20,9 -26,8 -5,7
19.2	LEDERVERARBEITUNG (OHNE HERSTELLUNG VON SCHUHEN)	INSGESAMT INLAND AUSLAND	67,1 63,0 85,0	-22,2 -26,8 -1,5	+2,6 +1,8 +5,5	65,4 61,9 80,6	-4,4 -9,9 +21,0	+11,2 +10,1 +15,1	63,8 60,4 78,5	-13,0 -17,9 +9,0	66,3 62,5 82,8	-14,2 -19,3 +8,2
19.3	HERSTELLUNG VON SCHUHEN	INSGESAMT INLAND AUSLAND	132,7 132,2 134,2	+1,4 +0,4 +4,5	+3,4 +3,6 +2,8	128,3 127,6 130,5	+1,7 +2,6 -0,8	-2,6 -3,4 -0,1	130,9 130,6 131,8	+0,8 +1,3 -0,9	130,5 129,9 132,4	+1,6 +1,4 +1,8
DD	HOLZGEWERBE (OHNE HERSTELLUNG VON MOEBELN)	INSGESAMT INLAND AUSLAND	88,2 85,2 127,9	-20,6 -21,8 -7,9	+6,1 +6,2 +5,5	83,1 80,2 121,2	-13,8 -14,7 -4,8	-0,6 -1,0 +1,9	85,0 82,1 122,7	-14,7 -15,5 -6,0	85,7 82,7 124,6	-17,4 -18,5 -6,4
20.1	SÄGE-, HOBEL- UND HOLZIMPRÄGNIERWERKE	INSGESAMT INLAND AUSLAND	99,0 95,8 139,5	-16,7 -18,0 -4,3	+15,8 +15,7 +15,1	85,5 82,8 121,2	-12,1 -12,5 -8,3	-3,9 -3,8 -4,0	91,2 88,2 129,0	-9,5 -10,6 +1,3	92,3 89,3 130,4	-14,6 -15,5 -6,2
20.2	FURNIER-, SPERRHOLZ-, HOLZFASERPLATTEN- UND HOLZSPANPLATTENWERKE	INSGESAMT INLAND AUSLAND	110,1 104,1 149,8	-8,6 -9,3 -4,8	+2,1 +2,6 +0,3	107,8 101,5 149,3	-9,8 -11,7 +0,1	-0,6 -1,6 +3,5	108,8 102,9 147,8	-9,3 -10,1 -4,9	109,0 102,8 149,6	-9,2 -10,5 -2,3
20.3	H.V. KONSTRUKTIONST., FERTIGBAUTEILEN, AUSBAU- ELEMENTEN AUS HOLZ	INSGESAMT INLAND AUSLAND	71,4 71,2 76,5	-30,2 -30,5 -22,4	+3,5 +3,2 +9,6	69,0 69,0 69,8	-17,8 -17,8 -15,6	+1,5 +1,3 +6,4	69,5 69,4 70,6	-21,4 -21,5 -19,5	70,2 70,1 73,2	-24,6 -24,8 -19,3
DE	PAPIER- UND DRUCKGEWERBE	INSGESAMT INLAND AUSLAND	99,4 94,9 119,3	-11,9 -11,2 -13,7	+5,1 +5,4 +3,9	94,6 90,0 114,8	-2,1 -0,7 -6,4	-2,3 -2,7 -0,8	96,9 92,5 116,6	-5,8 -4,8 -8,7	97,0 92,5 117,1	-7,4 -6,4 -10,3
21	PAPIERGEWERBE	INSGESAMT INLAND AUSLAND	105,7 99,3 123,8	-12,6 -12,0 -13,8	+4,2 +4,2 +4,6	101,4 95,3 118,4	-2,3 +0,5 -8,4	-3,6 -5,0 -0,3	104,1 98,3 120,3	-6,2 -4,5 -10,2	103,6 97,3 121,1	-7,8 -6,3 -11,2
21.1	H.V. HOLZSTOFF, ZELLSTOFF, PAPIER, KARTON UND PAPPE	INSGESAMT INLAND AUSLAND	118,7 107,4 138,3	-15,5 -13,1 -18,4	+4,3 +4,1 +4,7	113,8 103,2 132,1	-5,5 +0,9 -13,0	-3,1 -5,4 +0,2	116,6 106,6 134,1	-9,3 -4,9 -14,5	116,3 105,3 135,2	-10,8 -6,8 -15,9
21.11	HERSTELLUNG VON HOLZ- STOFF UND ZELLSTOFF	INSGESAMT INLAND AUSLAND	81,1 66,6 107,7	-28,4 -30,7 -25,6	+2,8 -7,1 +17,2	78,9 71,7 91,9	-24,7 -14,9 -35,5	-6,4 -3,8 -10,3	81,4 70,9 100,7	-21,1 -14,7 -28,2	80,0 69,2 99,8	-26,7 -23,3 -30,5
21.12	HERSTELLUNG VON PAPIER, KARTON UND PAPPE	INSGESAMT INLAND AUSLAND	119,4 108,2 138,9	-15,3 -12,8 -18,3	+4,3 +4,1 +4,5	114,5 103,9 132,9	-5,1 +1,3 -12,6	-3,0 -5,4 +0,5	117,3 107,3 134,7	-9,0 -4,7 -14,3	117,0 106,1 135,9	-10,6 -6,4 -15,6
21.2	PAPIER-, KARTON- UND PAPPEVERARBEITUNG	INSGESAMT INLAND AUSLAND	96,8 94,9 104,7	-10,0 -11,4 -4,5	+4,3 +4,2 +4,4	92,8 91,1 100,3	+0,4 +0,3 +1,0	-4,0 -4,7 -1,3	95,4 93,9 102,2	-3,7 -4,2 -1,4	94,8 93,0 102,5	-5,2 -6,1 -1,9

LAND

DAS VERARBEITENDE GERWERBE
=100
ABTEILUNGEN, GRUPPEN UND KLASSEN
ZWEIGE, AUSGABE 1995 (W293)
WERT

INDEX

1995 MAR.	VER- AEND. IN % GEGEN MAR. 1994	1995 1. VJ	1995 4. VJ	1996 1. VJ	VERAENDERUNG IN % 1. VJ 1996 GEGEN		1994 2. HJ	1995 1. HJ	1995 2. HJ	VERAENDERUNG IN % 2. HJ 1995 GEGEN		1994	1995	VER- AEND. IN % GEGEN 1994	W293 SCHL.
					1. VJ	4. VJ				2. HJ	1. HJ				
					1995	1995				1994	1995				
81,2	-5,0	71,4	65,3	71,3	-0,1	+9,2	74,7	70,2	61,9	-17,1	-11,8	73,0	66,0	-9,6	17.6
74,4	-16,4	66,1	57,0	62,1	-6,1	+8,9	77,4	64,5	53,9	-30,4	-16,4	75,9	59,2	-22,0	
106,3	+46,0	91,1	95,8	104,6	+14,8	+9,2	64,7	91,1	91,0	+40,6	-0,1	62,5	91,0	+45,6	
80,3	+3,9	88,5	68,0	78,0	-11,9	+14,7	73,2	71,6	79,7	+8,9	+11,3	69,0	75,7	+9,7	17.7
75,2	-4,7	81,0	66,5	72,7	-10,2	+9,3	75,9	67,9	75,1	-1,1	+10,6	71,4	71,5	+0,1	
124,5	+74,9	153,7	80,7	124,1	-19,3	+53,8	63,0	104,0	119,7	+90,0	+15,1	60,0	111,8	+86,3	
84,7	+3,4	85,4	84,2	81,0	-5,2	-3,8	77,4	79,7	84,0	+8,5	+5,4	73,3	81,8	+11,6	17.71
86,8	+5,1	87,1	85,6	84,2	-3,3	-1,6	79,6	81,6	84,9	+6,7	+4,0	75,0	83,3	+11,1	
66,8	-16,1	71,2	72,3	53,6	-24,7	-25,9	69,4	62,8	76,6	+10,4	+22,0	67,0	69,7	+4,0	
76,2	+3,8	91,5	52,7	75,3	-17,7	+42,9	69,7	64,1	75,7	+8,6	+18,1	65,4	69,9	+6,9	17.72
64,3	-15,2	75,2	48,6	61,9	-17,7	+27,4	72,9	55,0	65,9	-9,6	+19,8	68,4	60,4	-11,7	
179,3	+179,7	232,0	88,7	191,0	-17,7	+115,3	57,5	143,1	160,6	+179,3	+12,2	54,1	151,8	+180,6	
95,8	-2,5	97,4	55,5	91,1	-6,5	+84,1	79,9	72,5	75,3	-5,8	+3,9	77,6	73,9	-4,8	18.2
89,8	-7,5	91,1	55,0	84,7	-7,0	+54,0	78,6	69,6	71,3	-9,3	+2,4	77,0	70,5	-8,4	
120,2	+17,2	123,0	57,6	116,9	-5,0	+103,0	84,5	84,3	91,4	+8,2	+8,4	79,6	87,9	+10,4	
102,0	+0,6	107,2	55,1	99,9	-6,8	+81,3	81,0	76,7	81,5	+0,6	+6,3	78,8	79,1	+0,4	18.22
96,1	-3,7	101,1	54,6	93,8	-7,2	+71,8	79,0	74,1	77,4	-2,0	+4,5	77,8	75,8	-2,6	
121,2	+13,8	127,1	56,9	119,7	-5,8	+110,4	87,4	85,4	94,6	+8,2	+10,8	82,2	90,0	+9,5	
84,1	-12,0	79,5	55,4	75,0	-5,7	+35,4	79,0	64,5	64,5	-18,4	-	76,4	64,5	-15,6	18.23
79,0	-17,0	74,5	54,8	69,5	-6,7	+26,8	78,6	62,0	62,0	-21,1	-	76,4	62,0	-18,8	
124,9	+28,1	119,1	60,2	118,9	-0,2	+97,5	80,9	84,7	85,2	+5,3	+0,6	76,1	85,0	+11,7	
84,0	-1,5	76,6	59,2	72,1	-5,9	+21,8	75,2	63,9	60,6	-19,4	-5,2	72,5	62,2	-14,2	18.24
80,6	-6,2	74,5	58,9	70,3	-5,6	+19,4	76,6	62,2	58,8	-23,2	-5,5	73,9	60,5	-18,1	
99,9	+20,7	86,4	60,4	81,0	-6,2	+34,1	69,3	72,0	69,0	-0,4	-4,2	67,3	70,5	+4,8	
110,5	-3,9	106,5	75,4	102,9	-3,4	+36,5	91,0	93,4	85,1	-6,5	-8,9	93,7	89,3	-4,7	DC
109,8	-2,2	104,9	74,0	100,3	-4,4	+35,5	89,6	91,5	83,8	-6,5	-8,4	92,2	87,6	-5,0	
112,9	-9,2	112,3	80,2	112,0	-0,3	+39,7	96,2	100,4	89,5	-7,0	-10,9	98,7	94,9	-3,9	
70,7	-14,9	67,4	56,8	55,0	-18,4	-3,2	63,3	62,3	53,9	-14,8	-13,5	68,9	58,1	-15,7	19.1
66,1	-19,6	63,4	50,6	48,5	-23,5	-4,2	59,9	56,8	49,6	-17,2	-12,7	66,2	53,2	-19,6	
86,3	-0,1	81,0	78,0	77,3	-4,6	-0,9	74,8	80,9	68,9	-7,9	-14,8	78,3	74,9	-4,3	
86,2	-6,4	73,3	74,7	63,8	-13,0	-14,6	75,5	71,8	71,0	-6,0	-1,1	76,3	71,4	-6,4	19.2
86,1	-6,6	73,6	73,3	60,4	-17,9	-17,6	76,0	71,5	69,4	-8,7	-2,9	76,4	70,4	-7,9	
86,3	-6,2	72,0	80,8	78,5	+9,0	-2,8	73,6	72,8	77,8	+5,7	+6,9	75,8	75,3	-0,7	
130,9	-1,3	129,9	81,2	130,9	+0,8	+61,2	104,8	110,3	99,3	-5,2	-10,0	107,2	104,8	-2,2	19.3
131,7	+2,2	128,9	81,4	130,6	+1,3	+60,4	103,6	109,3	99,5	-4,0	-9,0	105,9	104,4	-1,4	
128,4	-11,4	133,0	80,7	131,8	-0,9	+63,3	108,9	114,0	98,9	-9,2	-13,2	111,3	106,4	-4,4	
111,1	-6,7	99,6	102,3	85,0	-14,7	-16,9	109,9	99,8	99,6	-9,4	-0,2	108,0	99,7	-7,7	DD
109,0	-9,0	97,2	101,1	82,1	-15,5	-18,8	111,0	97,7	98,5	-11,3	+0,8	108,8	98,1	-9,8	
138,9	+16,9	130,5	118,7	122,7	-6,0	+3,4	104,8	128,0	114,7	+9,4	-10,4	106,0	121,4	+14,5	
118,9	+10,2	100,8	108,6	91,2	-9,5	-16,0	110,4	107,2	111,9	+1,4	+4,4	105,4	109,5	+3,9	20.1
116,8	+11,2	98,7	107,4	88,2	-10,6	-17,9	109,7	105,3	111,1	+1,3	+5,5	103,8	108,2	+4,2	
145,8	+7,4	127,4	124,1	129,0	+1,3	+3,9	116,9	131,7	121,9	+4,3	-7,4	120,5	126,8	+5,2	
120,4	-8,1	119,9	102,2	108,8	-9,3	+6,5	125,0	110,6	97,2	-22,2	-12,1	121,7	103,9	-14,6	20.2
114,8	-12,6	114,6	98,1	102,9	-10,1	+4,9	126,4	105,0	92,9	-26,5	-11,5	122,6	99,0	-19,2	
157,3	+22,9	155,4	129,9	147,8	-4,9	+13,8	116,0	147,1	125,7	+8,4	-14,5	116,2	136,4	+17,4	
102,3	-7,5	88,4	99,1	69,5	-21,4	-29,9	92,5	90,5	94,6	+2,3	+4,5	93,7	92,6	-1,2	20.3
102,4	-10,0	88,4	99,3	69,4	-21,5	-30,1	95,3	90,6	94,9	-0,4	+4,7	96,4	92,7	-3,8	
98,6	+10,8	87,7	92,9	70,6	-19,5	-24,0	74,2	89,4	87,7	+18,2	-1,9	75,7	88,6	+17,0	
112,8	+7,7	102,9	100,3	96,9	-5,8	-3,4	98,7	100,6	98,8	+0,1	-1,8	96,7	99,7	+3,1	DE
106,9	+4,7	97,2	97,0	92,5	-4,8	-4,6	96,1	94,8	94,9	-1,2	+0,1	94,3	94,8	+0,5	
138,3	+18,9	127,7	114,8	116,6	-8,7	+1,6	110,3	125,9	116,2	+5,3	-7,7	107,7	121,0	+12,3	
120,9	+10,2	111,0	101,0	104,1	-6,2	+3,1	100,3	108,4	102,0	+1,7	-5,9	99,5	105,2	+5,7	21
112,8	+7,0	102,9	95,8	98,3	-4,5	+2,6	95,4	100,0	96,1	+0,7	-3,9	95,1	98,0	+3,0	
143,6	+18,2	133,9	115,6	120,3	-10,2	+4,1	114,2	131,9	118,6	+3,9	-10,1	111,9	125,3	+12,0	
140,4	+22,1	128,5	113,2	116,6	-9,3	+3,0	108,8	126,4	114,5	+5,2	-9,4	106,7	120,4	+12,8	21.1
123,6	+14,8	112,1	103,1	106,6	-4,9	+3,4	100,6	109,5	103,0	+2,4	-5,9	99,5	106,3	+6,8	
169,5	+32,8	156,9	130,6	134,1	-14,5	+2,7	122,8	155,6	134,3	+9,4	-13,7	118,9	145,0	+22,0	
113,3	+10,1	103,2	69,9	81,4	-21,1	+16,5	98,2	105,4	82,0	-16,5	-22,2	95,6	93,7	-2,0	21.11
96,1	+5,8	83,1	60,9	70,9	-14,7	+16,4	89,0	86,4	69,8	-21,6	-19,2	86,2	78,1	-9,4	
144,8	+18,0	140,2	86,4	100,7	-28,2	+16,6	113,2	140,4	104,2	-8,0	-25,8	111,0	122,3	+10,2	
140,9	+21,5	128,9	114,0	117,3	-9,0	+2,9	109,6	126,8	115,1	+5,0	-9,2	107,5	121,0	+12,6	21.12
124,1	+13,9	112,6	104,0	107,3	-4,7	+3,2	101,5	109,9	103,7	+2,2	-5,6	100,5	106,8	+6,3	
170,0	+32,8	157,2	131,5	134,7	-14,3	+2,4	123,6	166,0	135,0	+9,2	-13,5	119,6	145,5	+21,7	
107,6	+1,7	99,1	92,7	95,4	-3,7	+2,9	94,1	96,0	93,4	-0,7	-2,7	94,3	94,7	+0,4	21.2
107,1	+2,8	98,0	91,9	93,9	-4,2	+2,2	92,4	94,9	92,4	-	-2,6	92,6	93,6	+1,1	
109,6	-2,8	103,7	96,0	102,2	-1,4	+6,5	101,6	100,7	97,9	-3,6	-2,8	101,6	99,3	-2,3	

2 INDEX DES UMSATZES FUER
 1991
 NACH ABSCHNITTEN, UNTERABSCHNITTEN,
 DER KLASSIFIKATION DER WIRTSCHAFTS
 2.1 ORIGINAL

VOLUMEN

WZ93- SCHL.	WIRTSCHAFTSZWEIG		VERAENDERUNG IN % MAR. 1996 GEGEN			VERAENDERUNG IN % FEB. 1996 GEGEN			KUMULIERT		2-MONATS- DURCHSCHNITT FEB. 1996 UND MAR. 1996 GEGEN VORJAHR	
			1996			1996			JAN. 1996 BIS MAR. 1996	VER- AEND. IN % GEGEN VORJAHR	VER- AEND. IN % GEGEN VORJAHR	VER- AEND. IN % GEGEN VORJAHR
			MAR.	MAR. 1995	FEB. 1996	FEB.	FEB. 1995	JAN. 1996	MAR. 1996	MAR. 1996	MAR. 1996	MAR. 1996
21.21	H.V. WELLPAPIER UND -PAPPE SOWIE V. VER- PACKUNGSM. A. PAPIER	INSGESAMT	92,3	-15,4	+4,8	88,1	-5,1	-6,7	91,6	-9,4	90,2	-10,7
		INLAND	90,5	-16,4	+4,4	86,7	-5,9	-7,2	90,2	-10,1	88,6	-11,6
		AUSLAND	102,9	-10,0	+6,4	96,7	-0,3	-3,5	99,9	-5,7	99,8	-5,6
21.22	H.V. HAUSHALTS-,HYGIENE- U. TOILETTENARTIKELN AUS ZELLSTOFF UND PAPIER	INSGESAMT	106,3	-8,2	+3,4	102,8	+0,9	-3,5	105,2	-1,7	104,6	-3,9
		INLAND	104,8	-11,5	+4,0	100,8	+2,2	-3,5	103,4	-2,7	102,8	-5,3
		AUSLAND	110,1	+0,9	+1,9	108,1	-2,1	-3,3	110,0	+1,2	109,1	-0,6
21.23	H.V. SCHREIBWAREN UND BUEROBEDARF AUS PAPIER, KARTON UND PAPPE	INSGESAMT	105,2	+20,4	+1,9	103,2	+97,1	+2,5	103,0	+28,1	104,2	+28,0
		INLAND	107,5	+24,4	+1,8	105,6	+46,1	+2,1	105,5	+36,0	106,6	+34,3
		AUSLAND	96,8	+6,0	+3,1	93,9	+8,8	+4,0	93,7	+2,7	95,4	+7,4
21.24	HERSTELLUNG VON TAPETEN	INSGESAMT	118,7	+0,9	+8,4	109,5	+11,7	-3,3	113,8	+10,0	114,1	+5,8
		INLAND	115,0	+2,4	+10,0	104,5	+7,0	-9,0	111,4	+11,0	109,8	+4,6
		AUSLAND	128,9	-2,7	+4,3	123,6	+25,2	+13,7	120,4	+7,6	126,3	+9,3
21.25	HERSTELLUNG VON SONST. WAREN AUS PAPIER, KAR- TON UND PAPPE	INSGESAMT	88,3	-11,3	+4,7	84,3	-1,6	-0,2	85,7	-5,1	86,3	-6,9
		INLAND	86,3	-12,1	+4,2	82,8	-2,2	-0,7	84,2	-5,8	84,6	-7,5
		AUSLAND	96,2	-8,4	+6,4	90,4	+0,8	+1,7	91,8	-2,2	93,3	-4,2
22	DRUCKGEWERBE, VERVIEL- FAELTIGUNG VON BESPIELTEN TONTRAEGERN	INSGESAMT	90,5	-10,6	+6,3	85,1	-1,5	+0,2	86,8	-5,0	87,8	-6,4
		INLAND	89,9	-10,3	+7,0	84,0	-2,3	+0,6	85,8	-5,5	87,0	-6,6
		AUSLAND	98,1	-13,0	+0,1	98,0	+6,6	-3,1	99,1	+0,9	98,1	-4,2
22.2	DRUCKGEWERBE	INSGESAMT	91,8	-10,5	+6,5	86,2	-1,7	-0,7	88,3	-4,7	89,0	-6,5
		INLAND	90,9	-10,4	+7,1	84,9	-2,4	-0,1	86,9	-5,4	87,9	-6,7
		AUSLAND	105,9	-13,0	-0,3	106,2	+9,0	-6,5	108,6	+4,2	106,1	-3,2
22.21	ZEITUNGSDRUCKEREI	INSGESAMT	70,4	-27,0	+9,5	64,3	-28,6	-2,4	66,9	-28,5	67,4	-27,7
		INLAND	70,8	-26,7	+9,6	64,6	-28,3	-2,4	67,2	-28,3	67,7	-27,5
		AUSLAND	8,1	-86,5	+39,7	5,8	-92,0	-17,1	7,0	-89,7	7,0	-89,5
22.22	DRUCKEREI (OHNE ZEI- TUNGSDRUCKEREI)	INSGESAMT	95,2	-8,8	+6,3	89,6	+1,4	-1,1	91,8	-1,8	92,4	-4,1
		INLAND	94,3	-8,4	+6,9	88,2	+0,6	-0,5	90,4	-2,5	91,3	-4,3
		AUSLAND	107,1	-12,6	-0,6	107,8	+10,9	-7,0	110,3	+5,6	107,5	-2,2
22.24	SATZHERSTELLUNG UND REPRODUKTION	INSGESAMT	83,0	-9,2	+4,9	79,1	+5,6	+4,9	79,2	-2,5	81,1	-2,5
		INLAND	82,7	-8,5	+5,2	78,6	+6,6	+4,8	78,6	-1,7	80,7	-1,7
		AUSLAND	90,1	-23,3	-0,2	90,3	-15,3	+4,8	88,9	-16,0	90,2	-19,5
22.25	SONSTIGES DRUCKGEWERBE	INSGESAMT	106,1	+0,5	+12,6	94,2	-	+14,3	94,2	-0,3	100,2	+0,3
		INLAND	103,3	-2,0	+10,4	93,6	-0,4	+13,9	93,0	-1,4	98,5	-1,2
		AUSLAND	460,2	+260,1	+156,8	179,2	+48,1	+86,5	245,2	+101,0	319,7	+157,0
22.31	VERVIELFAELTIGUNG VON BESPIELTEN TONTRAEGERN	INSGESAMT	66,7	-10,9	+4,4	63,9	+1,6	+27,3	60,3	-10,7	65,3	-5,2
		INLAND	62,7	-9,4	+5,9	59,2	+5,5	+36,4	55,1	-8,9	61,0	-2,7
		AUSLAND	73,6	-13,1	+2,2	72,0	-3,5	+16,3	69,2	-12,8	72,8	-8,7
D0	CHEMISCHE INDUSTRIE	INSGESAMT	106,9	-9,5	+5,4	101,4	-1,2	-4,0	104,6	-4,6	104,2	-5,6
		INLAND	99,3	-11,6	+6,5	93,2	-3,2	-5,4	97,0	-6,4	96,3	-7,7
		AUSLAND	117,2	-6,9	+4,1	112,6	+1,4	-2,2	115,0	-2,4	114,9	-3,0
24.1	HERSTELLUNG VON CHEMISCHEN GRUNDSTOFFEN	INSGESAMT	106,8	-9,0	+5,7	101,0	-3,6	-2,8	103,9	-5,8	103,9	-6,5
		INLAND	100,4	-10,3	+5,2	95,4	-5,7	-2,7	97,9	-7,6	97,9	-8,2
		AUSLAND	113,3	-7,7	+6,3	106,6	-1,7	-3,1	110,0	-4,0	110,0	-4,8
24.11	HERSTELLUNG VON INDUSTRIEGASEN	INSGESAMT	101,5	-3,1	+3,5	98,1	+0,2	+7,2	97,0	-2,7	99,8	-1,6
		INLAND	104,7	-2,8	+3,5	101,2	+0,4	+7,4	100,0	-2,4	103,0	-1,2
		AUSLAND	48,9	-13,3	+2,1	47,9	-5,3	+1,9	47,9	-8,6	48,4	-9,5
24.12	HERSTELLUNG VON FARB- STOFFEN UND PIGMENTEN	INSGESAMT	111,3	-10,6	+4,8	106,2	-3,6	-2,4	108,8	-6,2	108,8	-7,3
		INLAND	119,2	+1,5	+3,5	115,2	+12,0	+1,4	116,0	+5,1	117,2	+6,4
		AUSLAND	107,1	-16,4	+5,5	101,5	-10,9	-4,5	105,0	-11,6	104,3	-13,8
24.13	HERSTELLUNG VON SONSTIGEN ANORGANISCHEN GRUNDSTOF- FEN UND CHEMIKALIEN	INSGESAMT	95,5	-12,6	+2,1	93,5	-5,7	-0,3	94,3	-7,6	94,5	-9,4
		INLAND	101,1	-10,2	+3,6	97,6	-5,1	-0,1	98,8	-6,3	99,4	-7,7
		AUSLAND	89,8	-15,2	+0,4	89,4	-6,4	-0,4	89,7	-9,2	89,6	-11,0
24.14	HERSTELLUNG VON SONSTIGEN ORGANISCHEN GRUNDSTOFFEN UND CHEMIKALIEN	INSGESAMT	99,1	-12,1	+6,2	93,3	-7,3	-2,3	96,0	-9,8	96,2	-9,9
		INLAND	89,0	-10,4	+6,3	83,7	-8,7	-0,2	85,5	-10,8	86,4	-9,5
		AUSLAND	109,3	-13,4	+6,2	102,9	-6,3	-4,0	106,5	-9,1	106,1	-10,1
24.15	HERSTELLUNG VON DUENGE- MITTELN UND STICKSTOFF- VERBINDUNGEN	INSGESAMT	98,6	-10,2	+15,5	85,4	-12,3	-11,8	93,6	-11,2	92,0	-11,2
		INLAND	95,4	-23,7	+8,3	88,1	-21,3	-16,6	96,4	-21,0	91,8	-22,5
		AUSLAND	101,8	+7,4	+23,1	82,7	-0,5	-6,1	90,9	+2,4	92,3	+3,7
24.16	HERSTELLUNG VON KUNST- STOFF IN PRIMAERFORMEN	INSGESAMT	118,2	-4,0	+5,6	111,9	+1,4	-3,8	115,5	-0,3	115,1	-1,5
		INLAND	107,7	-10,3	+5,1	102,5	-5,0	-5,3	106,1	-6,0	105,1	-7,8
		AUSLAND	129,9	+2,7	+6,1	122,4	+8,1	-2,2	125,8	+5,4	126,2	+5,3
24.17	HERSTELLUNG VON SYNTHETIS- CHEM KAUTSCHUK IN PRIMAERFORMEN	INSGESAMT	106,6	-26,0	+7,2	99,4	-9,5	+1,9	101,2	-16,9	103,0	-18,9
		INLAND	113,6	-29,6	+6,5	106,7	-8,8	+1,1	108,6	-15,6	110,2	-20,8
		AUSLAND	102,7	-23,7	+7,8	95,3	-9,9	+2,4	97,0	-17,8	99,0	-17,6
24.2	HERSTELLUNG VON SCHAE- DLINGSBEKAEMPFUNGS- UND PFLANZENSCHUTZMITTELN	INSGESAMT	164,1	-9,2	+12,2	146,2	+8,1	-5,0	154,7	+5,6	155,2	-1,8
		INLAND	120,2	-31,2	+25,9	95,5	+12,8	-0,6	103,9	-5,5	107,9	-16,8
		AUSLAND	194,6	+5,3	+7,3	181,4	+6,5	-6,5	190,0	+10,5	188,0	+5,9

LAND

DAS VERARBEITENDE GERWERBE
=100
ABTEILUNGEN, GRUPPEN UND KLASSEN
ZWEIGE, AUSGABE 1995 (WZ93)
WERT

INDEX

1995 MAR.	VER- AEND. IN % GEGEN MAR. 1994	1995 1.VJ	1995 4.VJ	1996 1.VJ	VERAENDERUNG IN % 1.VJ 1996 GEGEN		1994 2.HJ	1995 1.HJ	1995 2.HJ	VERAENDERUNG IN % 2.HJ 1995 GEGEN		1994	1995	VER- AEND. IN % GEGEN 1994	WZ93 SCHL.
					1.VJ 1995	4.VJ 1995				2.HJ 1994	1.HJ 1995				
109,1	-1,5	101,1	89,0	91,6	-9,4	+2,9	94,6	97,1	90,9	-3,9	-6,4	96,4	94,0	-2,5	21.21
108,3	-0,7	100,3	88,2	90,2	-10,1	+2,3	92,0	96,2	90,0	-2,2	-6,4	94,0	93,1	-1,0	
114,3	-5,2	105,9	93,7	99,9	-5,7	+6,6	110,4	102,6	96,4	-12,7	-6,0	110,8	99,5	-10,2	
115,8	+11,6	107,0	108,1	105,2	-1,7	-2,7	95,5	105,3	107,7	+12,8	+2,3	94,5	106,5	+12,7	21.22
118,4	+15,1	106,3	109,6	103,4	-2,7	-5,7	95,6	104,9	108,4	+13,4	+3,3	94,5	106,7	+12,9	
109,1	+2,8	108,7	104,3	110,0	+1,2	+5,5	95,3	106,2	105,8	+11,0	-0,4	94,6	106,0	+12,1	
87,4	-12,6	80,4	94,1	103,0	+28,1	+9,5	91,1	80,0	92,2	+1,2	+15,3	89,6	86,1	-3,9	21.23
86,4	-7,7	77,6	95,4	105,5	+36,0	+10,6	88,0	77,8	93,7	+6,5	+20,4	85,2	85,8	+0,7	
91,3	-21,5	91,2	83,2	93,7	+2,7	+5,0	93,0	88,4	86,8	-12,3	-1,8	101,0	87,6	+13,3	
117,6	+9,3	103,5	92,0	113,8	+10,0	+23,7	101,7	91,2	88,4	-13,1	-3,1	99,0	89,8	-9,3	21.24
112,3	+5,2	100,4	88,5	111,4	+11,0	+25,9	100,1	87,5	80,6	-19,5	-7,9	97,6	84,0	-13,9	
132,5	+16,9	111,9	101,8	120,4	+7,6	+18,3	111,4	101,6	110,4	-0,9	+8,7	107,8	106,0	-1,7	
99,6	+4,5	90,3	81,3	85,7	-5,1	+5,4	90,8	88,6	82,4	-9,3	-7,0	88,7	85,5	-3,6	21.25
98,2	+4,4	89,4	79,8	84,2	-5,8	+5,5	90,6	87,6	80,8	-10,8	-7,8	88,3	84,2	-4,6	
105,0	+2,4	93,9	86,8	91,8	-2,2	+5,8	92,1	92,6	88,8	-3,6	-4,1	91,2	90,7	-0,5	
101,2	+2,7	91,4	99,2	86,8	-5,0	-12,5	96,7	89,6	94,3	-2,5	+5,2	93,3	91,9	-1,5	22
100,2	+1,5	90,8	98,3	85,8	-5,5	-12,7	96,8	89,0	93,5	-3,4	+5,1	93,6	91,2	-2,6	
112,8	+17,6	98,2	110,6	99,1	+0,9	-10,4	95,0	97,0	104,7	+10,2	+7,9	91,1	100,8	+10,6	
102,6	+3,1	92,7	101,0	88,3	-4,7	-12,6	97,8	90,9	96,2	-1,6	+5,8	94,4	93,5	-1,0	22.2
101,4	+1,9	91,9	99,6	86,9	-5,4	-12,8	97,8	90,1	94,8	-3,1	+5,2	94,5	92,4	-2,2	
121,7	+23,4	104,2	121,0	108,6	+4,2	-10,2	97,8	104,4	116,3	+18,9	+11,4	93,8	110,4	+17,7	
96,4	-6,3	93,6	76,9	66,9	-28,5	-13,0	100,4	86,9	76,3	-24,0	-12,2	97,3	81,6	-16,1	22.21
96,6	-6,9	93,7	77,2	67,2	-28,3	-13,0	101,1	86,8	76,5	-24,3	-11,9	98,0	81,7	-16,6	
60,2	-33,6	68,0	32,4	7,0	-89,7	-78,4	90,7	107,4	40,5	-55,3	-62,3	87,1	73,9	-15,2	
104,4	+6,0	93,5	105,2	91,8	-1,8	-12,7	96,9	92,2	99,5	+2,7	+7,9	93,5	95,8	+2,5	22.22
103,0	+4,7	92,7	103,9	90,4	-2,5	-13,0	96,8	91,3	98,2	+1,4	+7,6	93,4	94,7	+1,4	
122,5	+23,6	104,5	121,8	110,3	+5,6	-9,4	97,6	104,1	116,6	+19,5	+12,0	93,8	110,3	+17,6	
91,4	-10,7	81,2	87,7	79,2	-2,5	-9,7	102,5	81,8	86,1	-16,0	+5,3	98,2	83,9	-14,6	22.24
90,4	-10,9	80,2	86,5	78,8	-1,7	-8,9	101,3	80,7	84,9	-16,2	+5,2	97,3	82,8	-14,9	
117,5	+4,0	105,8	119,6	88,9	-16,0	-25,7	118,4	111,0	118,9	+0,4	+7,1	110,5	115,0	+4,1	
105,6	+3,9	94,5	107,6	94,2	-0,3	-12,5	101,8	99,0	106,0	+4,1	+7,1	97,6	102,5	+5,0	22.25
105,4	+4,7	94,3	106,5	93,0	-1,4	-12,7	100,5	98,7	103,6	+3,1	+5,0	96,6	101,2	+4,8	
127,8	+11,5	122,0	244,3	245,2	+101,0	+0,4	120,3	127,8	404,8	+236,5	+216,7	112,0	266,3	+137,8	
74,9	-2,1	67,6	67,0	60,3	-10,7	-10,0	70,5	64,0	60,4	-14,3	-5,6	69,2	62,2	-10,1	22.31
69,2	-3,5	60,5	60,5	55,1	-8,9	-8,9	63,1	58,3	56,0	-11,3	-3,9	63,0	57,2	-9,2	
84,7	+0,1	79,4	78,0	69,2	-12,8	-11,3	83,0	73,8	68,1	-18,0	-7,7	79,7	70,9	-11,0	
118,1	+4,4	109,7	97,6	104,6	-4,6	+7,2	102,9	108,1	98,5	-4,3	-8,9	103,1	103,3	+0,2	D6
112,3	+4,1	103,6	94,6	97,0	-6,4	+2,5	99,4	102,5	95,7	-3,7	-6,6	98,9	99,1	+0,2	
125,9	+4,5	117,8	101,8	115,0	-2,4	+13,0	107,8	115,6	102,4	-5,0	-11,4	109,0	109,0	-	
117,3	+4,6	110,3	95,2	103,9	-5,8	+9,1	102,2	108,7	96,1	-6,0	-11,6	102,6	102,4	-0,2	24.1
111,9	+3,5	106,0	92,6	97,9	-7,6	+5,7	99,7	104,6	94,3	-5,4	-9,8	99,6	99,5	-0,1	
122,8	+5,7	114,6	97,7	110,0	-4,0	+12,6	104,6	112,7	98,0	-6,3	-13,0	105,6	105,3	-0,3	
104,8	-4,4	99,7	102,5	97,0	-2,7	-5,4	101,0	100,5	102,8	+1,8	+2,3	101,0	101,7	+0,7	24.11
107,7	+0,1	102,5	105,9	100,0	-2,4	-5,6	105,3	103,5	106,4	+1,0	+2,8	102,6	104,9	+2,2	
56,4	-50,3	52,4	46,7	47,9	-8,6	+2,6	93,3	52,0	43,5	-53,4	-16,3	98,1	47,7	-51,4	
124,5	+17,8	116,0	100,5	108,8	-6,2	+8,3	102,3	116,8	100,0	-2,2	-14,4	99,8	108,4	+8,6	24.12
117,4	+16,8	110,4	111,5	116,0	+5,1	+4,0	101,0	110,5	108,3	+7,2	-2,0	96,5	109,4	+13,4	
128,1	+14,2	118,8	94,8	105,0	-11,6	+10,8	103,4	119,9	95,6	-7,5	-20,3	103,0	107,8	+4,7	
109,3	+3,0	102,1	91,4	94,3	-7,6	+3,2	102,9	101,1	93,1	-9,5	-7,9	100,7	97,1	-3,6	24.13
112,6	+15,3	105,4	95,5	98,8	-6,3	+3,5	98,4	106,2	97,9	-0,5	-7,8	94,7	102,0	+7,7	
105,9	-7,3	98,8	87,4	89,7	-9,2	+2,6	107,4	96,1	88,4	-17,7	-8,0	106,6	92,2	-13,5	
112,8	-0,8	106,4	86,8	96,0	-9,8	+10,6	99,3	104,1	89,9	-9,5	-13,6	101,5	97,0	-4,4	24.14
99,3	-11,1	95,8	80,1	85,5	-10,8	+6,7	94,6	94,3	82,7	-12,6	-12,3	98,0	88,5	-9,7	
126,2	+9,1	117,1	93,6	106,5	-9,1	+13,8	103,8	113,8	97,2	-6,4	-14,6	104,9	105,5	+0,6	
109,8	+11,4	105,4	101,7	93,6	-11,2	-8,0	98,2	97,1	92,8	-5,5	-4,4	95,1	94,9	-0,2	24.15
125,0	+34,1	122,1	113,0	96,4	-21,0	-14,7	100,2	110,9	107,9	+7,7	-2,7	93,9	109,4	+16,5	
94,8	-10,5	88,8	90,5	90,9	+2,4	+0,4	95,4	83,4	77,8	-18,4	-6,7	96,8	80,6	-16,7	
123,1	+6,2	115,9	102,3	115,5	-0,3	+12,9	106,6	114,9	102,6	-3,8	-10,7	106,8	108,7	+1,8	24.16
120,1	+7,2	112,9	96,7	106,1	-6,0	+9,7	106,7	111,8	98,9	-7,3	-11,4	105,3	105,2	-0,1	
126,5	+5,7	119,3	108,6	125,8	+5,4	+15,8	106,6	118,6	106,6	-	-10,1	108,3	112,6	+4,0	
144,1	+27,2	121,8	87,5	101,2	-16,9	+15,7	107,8	123,2	93,0	-13,7	-24,5	106,4	108,1	+1,6	24.17
161,4	+58,5	128,7	93,0	108,6	-15,6	+16,8	102,7	131,7	104,5	+1,8	-20,7	98,8	118,1	+19,5	
134,6	+7,7	118,0	84,4	97,0	-17,8	+14,9	112,8	118,5	86,7	-23,1	-26,8	114,2	102,6	-10,2	
180,7	+57,4	146,5	68,2	154,7	+5,6	+126,8	106,5	135,6	72,6	-31,8	-46,5	105,8	104,1	-1,6	24.2
174,6	+65,5	110,0	40,0	103,9	-5,5	+159,8	103,8	111,7	52,7	-49,2	-52,8	101,6	82,2	-19,1	
184,8	+40,6	171,9	87,7	190,0	+10,5	+116,6	111,4	152,1	86,5	-22,4	-43,1	113,3	119,3	+5,3	

STBA,FS 4,R 2.2, 3/1996

2 INDEX DES UMSATZES FUER
 1991
 NACH ABSCHNITTEN, UNTERABSCHNITTEN,
 DER KLASSIFIKATION DER WIRTSCHAFTS
 2.1 ORIGINAL

VOLUMEN

WZ93- SCHL.	WIRTSCHAFTSZWEIG		1996 MAR.	VERAENDERUNG IN % MAR. 1996 GEGEN		1996 FEB.	VERAENDERUNG IN % FEB. 1996 GEGEN		KUMULIERT		2-MONATS- DURCHSCHNITT	
				MAR. 1995	FEB. 1996		FEB. 1995	JAN. 1996	JAN. 1996 BIS MAR. 1996	VER- AEND. IN % GEGEN VORJAHR	FEB. 1996 UND MAR. 1996	VER- AEND. IN % GEGEN VORJAHR
24.3	HERSTELLUNG VON ANSTRICH- MITTELN, DRUCKFARBEN UND KITTEN	INSGESAMT	106,5	-12,4	+6,4	100,1	-0,9	+3,5	101,1	-6,6	103,3	-7,2
		INLAND	104,9	-13,8	+8,6	98,6	-3,5	+1,5	98,9	-7,9	100,8	-9,1
		AUSLAND	111,2	-8,3	+0,6	110,5	+6,7	+9,3	107,6	-2,6	110,9	-1,4
24.4	HERSTELLUNG VON PHARMA- ZEUTISCHEN ERZEUGNISSEN	INSGESAMT	105,6	-8,7	+3,2	102,3	+4,5	-9,9	107,1	-0,6	104,0	-2,6
		INLAND	104,0	-10,4	+5,4	98,7	+0,4	-12,9	105,3	-1,6	101,4	-5,4
		AUSLAND	108,5	-5,6	-0,4	108,9	+12,0	-4,3	110,4	+1,0	108,7	+2,5
24.41	HERSTELLUNG VON PHARMA- ZEUTISCHEN GRUNDSTOFFEN	INSGESAMT	95,3	-4,1	+1,0	94,4	+12,9	+4,9	93,2	+3,1	94,9	+3,7
		INLAND	72,2	-14,8	-15,6	85,5	+23,6	+18,9	76,5	+5,8	78,9	+2,5
		AUSLAND	103,8	-0,9	+6,2	97,7	+10,0	+1,1	99,4	+2,5	100,8	+4,1
24.42	H.V. PHARM. SPEZIALI- TAETEN UND SONSTIGEN PHARM. ERZEUGNISSEN	INSGESAMT	106,9	-9,1	+3,5	103,3	+3,7	-11,2	108,8	-1,0	105,1	-3,2
		INLAND	105,5	-10,2	+6,2	99,3	-0,4	-13,8	106,7	-1,7	102,4	-5,7
		AUSLAND	109,8	-6,8	-2,0	112,0	+12,6	-5,6	113,5	+0,7	110,9	+2,0
24.5	H.V. SEIFEN, WASCH- REINIGUNGS- UND KOERPER- PFLEGEMITTELN	INSGESAMT	97,6	-7,8	+9,3	89,3	-2,1	-3,9	93,3	-6,9	93,5	-6,2
		INLAND	89,3	-9,5	+10,5	80,8	-1,2	-6,9	85,6	-7,9	85,1	-5,8
		AUSLAND	127,8	-3,1	+6,5	120,0	-4,4	+4,3	121,0	-4,5	123,9	-3,7
24.51	H.V. SEIFEN, WASCH- REINIGUNGS- UND POLIER- MITTELN	INSGESAMT	91,3	-15,5	+5,9	86,2	-4,5	-4,8	89,3	-13,3	88,8	-10,5
		INLAND	85,7	-16,1	+8,1	79,3	-3,2	-8,7	84,0	-13,8	82,5	-10,3
		AUSLAND	106,5	-14,3	+1,7	104,7	-7,1	+4,6	103,8	-11,8	105,6	-10,9
24.52	HERSTELLUNG VON DUFT- U. KOERPERPFLEGEMITTELN	INSGESAMT	104,0	+0,4	+12,6	92,4	+0,2	-3,1	97,3	-0,1	98,2	+0,3
		INLAND	92,5	-3,4	+12,7	82,1	+0,5	-5,3	87,1	-2,0	87,3	-1,7
		AUSLAND	165,0	+13,6	+12,5	146,7	-0,8	+3,9	151,0	+6,0	155,9	+6,3
24.6	HERSTELLUNG VON SONST. CHEMISCHEN ERZEUGNISSEN	INSGESAMT	109,4	-11,3	+3,5	105,7	-2,4	-2,0	107,7	-5,3	107,6	-7,1
		INLAND	98,5	-15,1	+4,8	94,0	-7,2	-2,0	96,1	-9,8	96,3	-11,4
		AUSLAND	120,9	-7,6	+2,5	117,9	+1,8	-2,2	119,8	-1,2	119,4	-3,2
24.61	HERSTELLUNG VON PYRO- TECHNISCHEN ERZEUGNISSEN	INSGESAMT	116,7	+2,4	-0,9	117,8	+11,8	+10,6	113,7	+3,7	117,3	+6,9
		INLAND	113,5	-10,8	-7,7	123,0	+12,5	+8,9	116,5	-2,6	118,3	-
		AUSLAND	122,7	+37,7	+13,7	107,9	+10,2	+14,3	108,3	+19,4	115,3	+23,3
24.62	HERSTELLUNG VON KLEB- STOFFEN UND GELATINE	INSGESAMT	102,1	-10,4	+4,6	97,6	-2,4	-2,1	99,8	-5,6	99,9	-6,6
		INLAND	99,5	-12,6	+5,1	94,7	-5,0	-3,9	97,6	-8,4	97,1	-9,1
		AUSLAND	106,4	-6,9	+3,8	102,5	+1,9	+0,9	103,5	-0,9	104,5	-2,8
24.63	HERSTELLUNG VON ETHE- RISCHEN OELN	INSGESAMT	103,4	-2,4	+9,5	94,4	-7,8	-15,0	102,9	-0,7	98,9	-5,1
		INLAND	89,9	-6,9	+4,1	86,4	-9,3	-18,7	94,2	-2,2	88,2	-8,1
		AUSLAND	121,5	+2,7	+15,5	105,2	-6,1	-10,2	114,6	+1,0	113,4	-1,6
24.64	HERSTELLUNG VON FOTO- CHEMISCHEN ERZEUGNISSEN	INSGESAMT	94,6	-20,9	-1,7	96,2	-8,8	+4,5	94,3	-13,3	95,4	-15,3
		INLAND	82,9	-20,1	+9,5	75,7	-15,4	-0,1	78,1	-15,8	79,3	-17,9
		AUSLAND	101,1	-21,2	-6,0	107,5	-5,9	+6,3	103,2	-12,2	104,3	-14,0
24.65	HERSTELLUNG VON UNBE- SPIELTEN TON-, BILD- UND DATENTRAEGERN	INSGESAMT	156,7	-8,5	+2,7	152,6	+5,5	+2,3	152,8	-5,2	154,7	-2,1
		INLAND	206,2	-6,7	+6,0	190,9	+4,5	-10,2	203,2	-4,2	198,6	-1,6
		AUSLAND	146,1	-9,0	+1,0	143,6	+5,7	+7,1	140,9	-5,6	144,4	-2,2
24.66	HERSTELLUNG VON CHE- MISCHEN ERZEUGNISSEN A.N.G.	INSGESAMT	110,7	-10,3	+4,7	105,7	-2,0	-3,9	108,8	-3,9	108,2	-6,5
		INLAND	97,5	-16,2	+5,0	92,9	-8,2	-0,5	94,6	-10,7	95,2	-12,5
		AUSLAND	127,4	-3,8	+4,7	121,7	+4,7	-7,0	126,6	+3,4	124,6	+0,2
24.7	HERSTELLUNG VON CHEMIE- FASERN	INSGESAMT	97,9	-12,9	-0,4	98,3	-0,4	-0,1	98,2	-7,2	98,1	-7,1
		INLAND	74,2	-10,7	+0,7	73,7	+6,0	-3,0	74,6	-3,2	74,0	-3,0
		AUSLAND	118,8	-14,1	-0,9	119,9	-3,6	+1,5	118,9	-9,3	119,4	-9,1
DH	HERSTELLUNG VON GUMMI- UND KUNSTSTOFFWAEREN	INSGESAMT	103,5	-13,7	+7,9	95,9	-5,4	-1,3	98,9	-8,1	99,7	-9,9
		INLAND	100,2	-15,7	+9,3	91,7	-7,8	-3,0	95,5	-10,0	96,0	-12,1
		AUSLAND	114,1	-7,6	+4,4	109,3	+1,7	+3,3	109,7	-2,6	111,7	-3,3
25.1	HERSTELLUNG VON GUMMI- WAEREN	INSGESAMT	108,6	-8,2	+12,8	96,3	+0,5	+0,2	100,3	-3,4	102,5	-4,3
		INLAND	98,2	-12,9	+12,9	87,0	-1,7	-1,7	91,2	-6,6	92,6	-8,0
		AUSLAND	139,5	+3,5	+12,5	124,0	+5,5	+4,3	127,5	+4,3	131,8	+4,4
25.11	HERSTELLUNG VON BEREI- FUNGEN	INSGESAMT	121,5	-7,6	+29,4	93,9	-1,8	+3,5	102,0	-3,9	107,7	-5,2
		INLAND	97,9	-16,5	+35,6	72,2	-7,1	+2,0	80,3	-11,0	80,3	-12,7
		AUSLAND	193,6	+10,6	+20,7	160,4	+6,5	+5,8	168,5	+9,0	177,0	+8,7
25.13	HERSTELLUNG VON SONST. GUMMIWAEREN	INSGESAMT	101,3	-8,6	+3,8	97,6	+1,8	-1,6	99,4	-3,1	99,5	-3,8
		INLAND	98,4	-10,6	+3,1	95,4	+0,7	-3,2	97,5	-4,2	96,9	-5,4
		AUSLAND	109,7	-2,7	+5,4	104,1	+4,9	+3,2	104,9	+0,4	106,9	+0,8
25.2	HERSTELLUNG VON KUNST- STOFFWAEREN	INSGESAMT	102,2	-15,0	+6,7	95,8	-6,8	-1,7	98,5	-9,3	99,0	-11,3
		INLAND	100,7	-16,3	+8,4	92,9	-9,1	-3,2	96,5	-10,8	96,8	-13,0
		AUSLAND	107,1	-11,0	+1,8	105,2	+0,4	+2,9	104,8	-4,6	106,2	-5,7
25.21	H.V. PLATTEN, FOLIEN, SCHLAEUCHEN U. PROFILN AUS KUNSTSTOFF	INSGESAMT	101,4	-16,6	+8,3	93,6	-10,8	-4,3	97,6	-11,9	97,5	-13,9
		INLAND	100,1	-17,4	+12,9	88,7	-15,0	-7,1	94,8	-14,0	94,4	-16,3
		AUSLAND	104,2	-14,8	+0,3	103,9	-1,8	+1,4	103,5	-7,4	104,1	-8,8
25.22	H.V. VERPACKUNGSMITTELN AUS KUNSTSTOFF	INSGESAMT	107,6	-9,5	+4,4	103,1	-1,5	-0,5	104,8	-4,4	105,4	-5,7
		INLAND	96,4	-14,3	+4,2	92,5	-6,2	-3,0	94,8	-8,3	94,5	-10,5
		AUSLAND	149,3	+4,5	+4,7	142,6	+11,8	+6,3	142,0	+7,1	146,0	+8,0

LAND

DAS VERARBEITENDE GERWERBE
=100
ABTEILUNGEN, GRUPPEN UND KLASSEN
ZWEIGE, AUSGABE 1995 (WZ93)
WERT

INDEX

1995 MAR.	VER- AEND. IN % GEGEN MAR. 1994	1995 1. VJ	1995 4. VJ	1996 1. VJ	VERAENDERUNG IN % 1. VJ 1996 GEGEN		1994 2. HJ	1995 1. HJ	1995 2. HJ	VERAENDERUNG IN % 2. HJ 1995 GEGEN		1994	1995	VER- AEND. IN % GEGEN 1994	WZ93 SCHL.
					1. VJ 1995	4. VJ 1995				2. HJ 1994	1. HJ 1995				
121,6	+6,7	108,2	105,8	101,1	-6,6	-4,4	101,6	112,1	111,4	+9,6	-0,6	102,4	111,8	+9,2	24.3
121,7	+13,3	107,4	106,4	98,9	-7,9	-7,0	100,9	112,7	113,4	+12,4	+0,6	100,4	113,0	+12,5	
121,3	-3,4	110,5	104,1	107,6	-2,6	+3,4	102,8	110,6	105,5	+2,6	-4,6	105,9	108,1	+2,1	
115,7	+1,3	107,8	103,3	107,1	-0,6	+3,7	105,0	106,3	103,3	-1,6	-2,8	104,7	104,8	+0,1	24.4
116,1	+6,8	107,0	103,9	105,3	-1,6	+1,3	100,6	105,2	102,3	+1,7	-2,8	99,5	103,7	+4,2	
114,9	-9,0	109,3	102,1	110,4	+1,0	+8,1	114,5	108,3	105,0	-8,3	-3,0	116,1	106,6	-8,2	
99,4	-5,1	90,4	79,7	93,2	+3,1	+16,9	98,2	90,8	83,6	-14,9	-7,9	97,2	87,2	-10,3	24.41
84,7	-14,4	72,3	70,0	76,5	+5,8	+9,3	93,4	72,4	74,3	-20,4	+2,6	91,9	73,4	-20,1	
104,7	-8,9	97,0	83,2	99,4	+2,5	+19,5	106,9	97,5	86,9	-18,7	-10,9	106,8	92,2	-13,7	
117,6	+2,3	109,9	106,1	108,8	-1,0	+2,5	105,6	108,1	105,6	-	-2,3	105,4	106,9	+1,4	24.42
117,5	+7,3	108,6	105,5	108,7	-1,7	+1,1	101,2	106,7	103,6	+2,4	-2,9	100,2	105,2	+5,0	
117,8	-7,5	112,7	107,4	113,5	+0,7	+5,7	115,2	111,3	110,0	-4,5	-1,2	117,1	110,7	-5,6	
105,9	-3,6	100,2	92,6	93,3	-6,9	+0,8	99,9	97,6	92,8	-7,1	-4,9	99,2	95,2	-4,0	24.5
98,7	-7,1	92,9	86,1	85,6	-7,9	-0,6	95,0	90,0	85,7	-9,8	-4,8	95,1	87,9	-7,6	
131,9	+7,3	126,7	115,8	121,0	-4,5	+4,5	117,6	125,1	118,2	+0,5	-5,5	114,2	121,6	+6,5	
108,1	-2,6	103,0	89,9	89,3	-13,3	-0,7	100,7	99,2	90,2	-10,4	-9,1	100,9	94,7	-5,6	24.51
102,1	-4,3	97,5	86,1	84,0	-13,8	-2,4	97,0	93,5	85,8	-11,5	-8,2	96,7	89,6	-7,3	
124,2	+1,3	117,7	100,4	103,8	-11,8	+3,4	110,5	114,5	101,9	-7,8	-11,0	110,1	108,2	-1,7	
103,6	-4,5	97,4	95,2	97,3	-0,1	+2,2	99,2	96,0	95,4	-3,8	-0,6	98,1	95,7	-2,4	24.52
95,8	-9,4	88,9	86,2	87,1	-2,0	+1,0	93,3	87,0	85,7	-8,1	-1,5	93,7	86,4	-7,8	
145,2	+17,7	142,4	142,6	151,0	+6,0	+5,9	129,9	143,5	146,4	+12,7	+2,0	121,3	145,0	+19,5	
123,3	+3,4	113,7	106,6	107,7	-5,3	+1,0	107,9	112,6	107,3	-0,6	-4,7	108,1	109,9	+1,7	24.6
116,0	+0,7	106,6	100,8	95,1	-9,8	-4,7	107,7	105,9	101,4	-5,8	-3,7	106,7	103,4	-3,1	
130,9	+4,7	121,2	112,7	119,8	-1,2	+6,3	108,3	120,2	113,4	+4,7	-5,7	110,3	116,8	+5,9	
114,0	+2,0	109,6	187,2	113,7	+3,7	-39,3	104,4	109,0	146,7	+40,5	+34,6	103,0	127,8	+24,1	24.61
127,2	+18,4	119,6	213,3	116,5	-2,6	-45,4	106,0	120,5	166,1	+56,7	+37,8	103,0	143,3	+39,1	
89,1	-25,6	90,7	137,8	108,3	+19,4	-21,4	101,4	87,1	110,0	+8,5	+26,3	103,0	98,6	-4,3	
114,0	+5,1	105,7	94,2	99,8	-5,6	+5,9	96,0	101,5	94,9	-1,1	-6,5	97,2	98,2	+1,0	24.62
113,9	+12,5	106,6	93,2	97,6	-8,4	+4,7	93,6	101,4	94,6	+1,1	-6,7	93,8	98,0	+4,5	
114,3	-5,6	104,4	95,9	103,5	-0,9	+7,9	100,2	101,7	95,4	-4,8	-6,2	103,0	98,6	-4,3	
105,9	-11,7	103,6	95,1	102,9	-0,7	+8,2	107,2	104,0	98,0	-8,6	-5,8	109,1	101,0	-7,4	24.63
96,6	-18,5	96,3	89,3	94,2	-2,2	+5,5	111,0	96,7	92,9	-16,3	-3,9	112,4	94,8	-15,7	
118,3	-3,3	113,5	102,8	114,6	+1,0	+11,5	100,7	113,8	104,8	+4,1	-7,9	103,5	109,3	+5,6	
119,6	+5,0	108,8	99,5	94,3	-13,3	-5,2	102,2	109,6	104,3	+2,1	-4,8	104,2	106,9	+2,6	24.64
103,7	-2,9	92,8	89,0	78,1	-15,8	-12,2	88,6	95,4	95,0	+7,2	-0,4	90,7	95,2	+5,0	
128,3	+8,9	117,6	105,1	103,2	-12,2	-1,8	109,8	117,4	109,4	-0,4	-6,8	111,6	113,4	+1,6	
171,2	+29,4	161,1	145,8	152,8	-5,2	+4,8	122,2	154,2	141,3	+15,6	-8,4	118,7	147,8	+24,5	24.65
221,0	+72,4	212,0	216,7	203,2	-4,2	-6,2	119,0	191,5	191,6	+61,0	+0,1	114,7	191,5	+67,0	
169,5	+15,3	149,2	129,1	140,9	-5,6	+9,1	127,0	146,5	129,5	+2,0	-11,0	124,4	137,5	+10,5	
123,4	+1,6	113,2	103,7	108,8	-3,9	+4,9	110,1	112,4	105,7	-4,0	-6,0	110,1	109,0	-1,0	24.66
116,3	-1,3	105,9	94,5	94,6	-10,7	+0,1	112,5	105,0	97,6	-13,2	-7,0	111,0	101,3	-8,7	
132,4	+3,5	122,4	115,3	126,6	+3,4	+9,8	105,9	121,6	115,9	+9,4	-4,7	108,7	118,8	+9,3	
112,4	+2,3	105,8	87,5	98,2	-7,2	+12,2	96,6	101,9	84,0	-13,0	-17,6	98,0	93,0	-5,1	24.7
83,1	-3,3	77,1	68,0	74,6	-3,2	+9,7	72,1	73,7	65,3	-9,4	-11,4	73,4	69,5	-5,3	
138,3	+7,2	131,1	104,7	118,9	-9,3	+13,6	116,0	126,8	100,5	-13,4	-20,7	117,5	113,7	-3,2	
119,9	+6,6	107,6	101,3	98,9	-8,1	-2,4	104,2	107,1	102,0	-2,1	-4,8	102,9	104,5	+1,6	DH
118,8	+7,4	106,1	100,7	95,5	-10,0	-5,2	103,2	106,0	101,6	-1,6	-4,2	101,5	103,8	+2,3	
123,5	+3,6	112,6	103,2	109,7	-2,6	+6,3	107,4	110,6	103,4	-3,7	-6,5	107,9	107,0	-0,8	
118,3	+11,5	103,8	100,2	100,3	-3,4	+0,1	92,8	102,4	100,0	+7,8	-2,3	92,8	101,2	+9,1	25.1
112,7	+9,0	97,6	91,9	91,2	-6,6	-0,8	88,4	95,8	92,2	+4,3	-3,8	88,7	94,0	+6,0	
134,8	+18,2	122,3	124,8	127,5	+4,3	+2,2	105,9	121,9	123,0	+16,1	+0,9	105,0	122,5	+16,7	
131,5	+20,8	106,1	114,9	102,0	-3,9	-11,2	96,0	104,6	112,2	+16,9	+7,3	95,7	108,4	+13,3	25.11
117,3	+10,5	90,2	94,8	80,3	-11,0	-15,3	91,4	89,1	92,7	+1,4	+4,0	91,4	90,9	-0,6	
175,1	+49,8	154,6	176,5	168,5	+9,0	-4,5	110,3	152,4	171,8	+55,8	+12,7	108,6	162,1	+49,3	
110,8	+6,0	102,6	91,8	99,4	-3,1	+8,3	90,9	101,1	93,1	+2,4	-7,9	91,1	97,1	+6,6	25.13
110,1	+8,2	101,8	90,3	97,5	-4,2	+8,0	86,6	99,7	92,0	+6,2	-7,7	87,1	95,8	+10,0	
112,7	+0,3	104,5	96,3	104,9	+0,4	+8,9	103,5	105,2	96,2	-7,1	-8,6	103,1	100,7	-2,3	
120,3	+5,3	108,6	101,6	98,5	-9,3	-3,1	107,1	108,3	102,5	-4,3	-5,4	105,6	105,4	-0,2	25.2
120,3	+7,0	108,2	102,9	96,5	-10,8	-6,2	107,0	108,6	103,9	-2,9	-4,3	104,7	106,2	+1,4	
120,4	-0,3	109,9	97,2	104,8	-4,6	+7,8	107,8	107,5	97,9	-9,2	-8,9	108,8	102,7	-5,6	
121,6	+0,7	110,8	99,2	97,6	-11,9	-1,6	112,5	109,9	103,3	-8,2	-6,0	111,2	106,6	-4,1	25.21
121,2	+1,9	110,2	100,4	94,8	-14,0	-5,6	112,4	110,5	105,3	-6,3	-4,7	110,4	107,9	-2,3	
122,3	-4,0	111,8	96,9	103,5	-7,4	+6,8	112,7	108,9	99,3	-11,9	-8,8	114,2	104,1	-8,8	
118,9	+1,4	109,6	101,2	104,8	-4,4	+3,6	108,8	108,0	100,6	-7,5	-6,9	107,9	104,3	-3,3	25.22
112,5	-1,9	103,4	94,9	94,8	-8,3	-0,1	107,7	101,9	94,8	-12,0	-7,0	106,2	98,4	-7,3	
142,9	+12,2	132,6	125,1	142,0	+7,1	+13,5	112,8	130,6	122,6	+8,7	-6,1	114,4	126,6	+10,7	

WZ93- SCHL.	WIRTSCHAFTSZWEIG		VERAENDERUNG IN % MAR. 1996 GEGEN			VERAENDERUNG IN % FEB. 1996 GEGEN			KUMULIERT		2-MONATS- DURCHSCHNITT	
			1996	MAR. 1995		1996	FEB. 1995		JAN. 1996 BIS MAR. 1996	VER- AEND. IN % GEGEN VORJAHR	FEB. 1996 UND MAR. 1996	VER- AEND. IN % GEGEN VORJAHR
			MAR.	MAR.	FEB.	FEB.	FEB.	JAN.	MAR.	MAR.	MAR.	MAR.
25.23	H.V. BAUBEDARFSARTIKELN AUS KUNSTSTOFF	INSGESAMT	99,8	-19,0	+15,8	86,2	-12,3	-3,6	91,8	-12,2	93,0	-16,1
		INLAND	100,8	-19,3	+17,1	86,1	-13,0	-4,0	92,2	-12,4	93,5	-16,5
		AUSLAND	92,0	-15,1	+5,5	87,2	-5,9	+0,2	88,7	-10,1	89,6	-10,8
25.24	HERSTELLUNG VON SONST. KUNSTSTOFFWAREN	INSGESAMT	101,6	-14,4	+3,4	98,3	-3,6	+0,5	99,2	-8,1	100,0	-9,4
		INLAND	102,7	-14,9	+3,7	99,0	-4,3	-0,3	100,3	-8,7	100,9	-10,0
		AUSLAND	97,6	-12,4	+1,7	96,0	-1,0	+3,9	95,3	-5,5	96,8	-7,1
DI	GLASGEWERBE, KERAMIK, VERARBEITUNG VON STEINEN UND ERDEN	INSGESAMT	91,3	-17,0	+18,0	77,4	-15,3	-3,4	82,9	-13,5	84,4	-16,2
		INLAND	91,7	-19,2	+23,1	74,5	-19,7	-4,9	81,5	-16,1	83,1	-19,5
		AUSLAND	90,1	-9,2	+4,5	86,2	-1,3	+0,8	87,3	-4,8	88,2	-5,5
26.1	HERSTELLUNG UND VERAR- BEITUNG VON GLAS	INSGESAMT	95,3	-11,2	+6,4	89,6	-3,1	-2,0	92,1	-6,5	92,5	-7,4
		INLAND	96,0	-11,8	+7,6	89,2	-3,4	-1,4	91,9	-6,8	92,6	-8,0
		AUSLAND	93,6	-9,5	+3,5	90,4	-2,9	-3,2	92,5	-5,6	92,0	-6,4
26.11	HERSTELLUNG VON FLACH- GLAS	INSGESAMT	94,5	-13,5	+6,5	88,7	-13,5	-8,2	93,3	-13,5	91,6	-13,6
		INLAND	97,0	-15,7	+7,7	90,1	-13,1	-8,8	95,3	-12,3	93,6	-14,4
		AUSLAND	91,3	-10,6	+5,1	86,9	-14,2	-7,3	90,6	-15,2	89,1	-12,4
26.12	VEREDLUNG UND VERARBEI- TUNG VON FLACHGLAS	INSGESAMT	99,9	-11,3	+5,4	94,8	-4,9	+2,3	95,8	-6,6	97,4	-8,3
		INLAND	100,6	-12,1	+5,8	95,1	-4,9	+2,3	96,2	-7,0	97,9	-8,7
		AUSLAND	96,1	-7,2	+3,2	93,1	-5,0	+2,2	93,4	-5,4	94,6	-6,2
26.13	HERSTELLUNG VON HOHLGLAS	INSGESAMT	88,7	-12,4	+6,6	83,2	+4,1	-3,3	86,0	-3,3	86,0	-5,1
		INLAND	94,9	-12,0	+6,9	88,8	+5,0	-1,1	91,2	-3,2	91,9	-4,5
		AUSLAND	74,4	-13,5	+5,8	70,3	+1,9	-8,7	73,9	-3,5	72,4	-6,6
26.14	HERSTELLUNG VON GLAS- FASER	INSGESAMT	98,1	-8,7	+11,5	88,0	-7,8	-7,9	93,9	-9,9	93,1	-8,2
		INLAND	90,5	-13,2	+16,3	77,8	-16,4	-11,8	85,5	-16,6	84,2	-14,7
		AUSLAND	127,1	+6,7	+0,3	126,7	+21,7	+2,5	125,8	+13,8	126,9	+13,7
26.15	HERSTELLUNG, VEREDLUNG U. VERARB. VON SONST. GLAS EINSCHL. TECHN. GLASW.	INSGESAMT	101,1	-7,6	+5,0	96,3	-5,6	-0,7	98,1	-6,6	98,7	-6,6
		INLAND	86,0	-3,2	+10,0	78,2	-3,5	-1,5	81,2	-3,2	82,1	-3,3
		AUSLAND	116,6	-10,7	+1,6	114,8	-7,0	-0,3	115,5	-8,8	115,7	-8,9
26.2	KERAMIK (OHNE ZIEGELEI UND BAUKERAMIK)	INSGESAMT	83,4	-13,1	+4,0	80,2	-2,9	-2,8	82,0	-6,4	81,8	-8,4
		INLAND	83,3	-15,7	+7,3	77,6	-9,0	-8,8	82,0	-9,4	80,5	-12,6
		AUSLAND	83,6	-8,6	-1,1	84,5	+7,8	+7,9	82,1	-1,0	84,1	-1,1
26.21	H.V. KERAMISCHEN HAUS- HALTSWAREN UND ZIERGE- GENSTAENDEN	INSGESAMT	61,8	-16,1	+3,3	59,8	-11,0	+1,0	60,3	-10,7	60,8	-13,8
		INLAND	64,8	-13,6	+4,2	62,2	-10,1	-4,7	64,1	-7,2	63,5	-11,9
		AUSLAND	56,2	-21,1	+1,8	55,2	-13,1	+15,7	53,0	-17,8	55,7	-17,4
26.22	HERSTELLUNG VON SANI- TAERKERAMIK	INSGESAMT	83,6	-29,7	+7,6	77,7	-22,1	-15,7	84,5	-24,1	80,7	-26,2
		INLAND	85,8	-30,2	+8,2	79,3	-24,4	-17,6	87,1	-25,4	82,6	-27,5
		AUSLAND	71,1	-26,9	+3,2	68,9	-2,8	-1,4	70,0	-13,9	70,0	-16,8
26.23	H.V. ISOLATOREN UND ISOLIERTEILEN AUS KERAMIK	INSGESAMT	110,5	-9,9	+2,2	108,1	-11,0	+4,2	107,4	-12,4	109,3	-10,5
		INLAND	107,6	-6,1	+7,7	99,9	-6,8	+5,2	100,8	-11,0	103,8	-6,4
		AUSLAND	115,3	-15,0	-5,2	121,6	-16,1	+3,2	118,2	-14,3	118,5	-15,6
26.24	H.V. KERAMISCHEN ERZEUG- NISSEN F. SONST. TECHN. ZWECKE	INSGESAMT	119,5	+7,6	+3,6	115,3	+30,0	+8,5	113,7	+17,0	117,4	+17,5
		INLAND	110,1	+5,5	+5,2	104,7	+19,1	+5,2	104,8	+11,7	107,4	+11,6
		AUSLAND	133,4	+10,3	+2,0	130,8	+45,7	+12,5	126,8	+24,1	132,1	+25,3
26.25	HERSTELLUNG VON KERA- MISCHEN ERZEUGNISSEN A.N.G.	INSGESAMT	96,7	-0,5	+11,0	87,1	+3,6	+9,1	87,9	+0,5	91,9	+1,3
		INLAND	94,7	-8,2	+13,4	83,5	-7,9	+3,7	86,2	-8,1	89,1	-8,1
		AUSLAND	102,0	+25,5	+5,6	96,6	+45,5	+24,3	92,1	+30,6	99,3	+34,4
26.26	H.V. FEUERFESTEN KERA- MISCHEN WERKSTOFFEN	INSGESAMT	89,9	-12,2	+2,2	88,0	+4,6	-6,5	90,7	-1,0	89,0	-4,6
		INLAND	90,7	-17,3	+8,6	83,5	-5,1	-16,7	91,5	-5,4	87,1	-11,9
		AUSLAND	89,0	-6,8	-3,4	92,1	+14,6	+4,4	89,8	+3,5	90,6	+3,0
26.3	H.V. KERAMISCHEN WAND- U. BODENFLIESEN UND -PLATTEN	INSGESAMT	85,6	-22,6	+13,8	75,2	-16,0	-7,2	80,6	-17,2	80,4	-19,7
		INLAND	84,9	-24,9	+13,2	75,0	-18,7	-10,3	81,2	-19,6	80,0	-22,1
		AUSLAND	87,9	-14,5	+15,8	75,9	-6,6	+3,8	79,0	-8,0	81,9	-11,1
26.4	ZIEGELEI, HERSTELLUNG VON SONST. BAUKERAMIK	INSGESAMT	93,9	-34,7	+123,0	42,1	-59,3	-14,8	61,8	-40,3	68,0	-45,0
		INLAND	94,9	-34,6	+126,5	41,9	-59,8	-15,0	62,0	-40,7	68,4	-45,2
		AUSLAND	68,8	-31,6	+43,6	47,9	-38,1	-8,6	56,4	-28,7	58,4	-34,4
26.51	HERSTELLUNG VON ZEMENT	INSGESAMT	83,6	-28,9	+95,8	42,7	-51,3	-5,3	57,1	-34,7	63,2	-38,4
		INLAND	81,8	-31,0	+97,1	41,5	-52,4	-5,7	55,8	-35,9	61,7	-40,0
		AUSLAND	112,1	+9,0	+81,4	61,8	-36,6	-1,0	78,8	-16,2	87,0	-13,2
26.62	HERSTELLUNG VON GIPS- ERZEUGNISSEN FUER DEN BAU	INSGESAMT	154,4	+2,2	-2,3	158,0	-2,4	-1,9	157,8	-2,1	156,2	-0,2
		INLAND	156,6	+2,4	-2,5	160,6	-2,3	-2,0	160,3	-2,1	158,6	-0,1
		AUSLAND	102,9	-3,6	+6,1	97,0	-6,4	+1,5	98,5	-2,3	100,0	-4,9
DJ	METALLERZEUGUNG UND -BE- ARBEITUNG, HERSTELLUNG VON METALLERZEUGNISSEN	INSGESAMT	97,3	-13,4	+5,6	92,1	-1,4	-3,2	94,8	-5,8	94,7	-8,0
		INLAND	93,3	-15,8	+6,1	87,9	-3,9	-5,0	91,2	-8,2	90,6	-10,5
		AUSLAND	110,6	-6,0	+4,3	106,0	+6,3	+2,1	106,8	+1,7	108,3	-0,4
27	METALLERZEUGUNG UND -BEARBEITUNG	INSGESAMT	97,3	-13,7	+4,8	92,8	-2,5	-2,3	95,0	-7,0	95,1	-8,6
		INLAND	88,2	-18,2	+4,4	84,5	-7,8	-4,4	87,0	-11,7	86,4	-13,3
		AUSLAND	118,2	-4,6	+5,6	111,9	+8,1	+1,6	113,4	+2,8	115,1	+1,2

LAND

DAS VERARBEITENDE GERWERBE
=100
ABTEILUNGEN, GRUPPEN UND KLASSEN
ZWEIGE, AUSGABE 1995 (WZ93)
WERT

INDEX

1995 MAR.	VER- ÄEND. IN % GEGEN MAR. 1994	1995 1. VJ	1995 4. VJ	1996 1. VJ	VERÄNDERUNG IN % 1. VJ 1996 GEGEN		1994 2. HJ	1995 1. HJ	1995 2. HJ	VERÄNDERUNG IN % 2. HJ 1995 GEGEN		1994	1995	VER- ÄEND. IN % GEGEN 1994	WZ93 SCHL.
					1. VJ 1995	4. VJ 1995				2. HJ 1994	1. HJ 1995				
123,2	+14,4	104,6	128,3	91,8	-12,2	-28,4	101,7	111,2	126,9	+24,8	+14,1	100,0	119,1	+19,1	25.23
124,9	+19,3	105,3	131,8	92,2	-12,4	-30,0	100,0	112,6	130,2	+30,2	+15,6	97,8	121,4	+24,1	
108,3	-9,1	98,7	97,3	88,7	-10,1	-8,8	107,8	99,5	98,1	-9,0	-1,4	108,3	98,8	-8,8	
118,7	+8,9	107,9	93,9	99,2	-8,1	+5,6	103,4	105,9	93,5	-9,6	-11,7	101,4	99,7	-1,7	25.24
120,7	+11,7	109,8	95,8	100,3	-8,7	+4,7	103,9	108,0	95,3	-8,3	-11,8	101,2	101,7	+0,5	
111,4	-1,2	100,8	87,1	95,3	-5,5	+9,4	101,5	98,4	86,8	-14,5	-11,8	101,8	92,6	-9,0	
110,0	-0,7	95,8	95,3	82,9	-13,5	-13,0	108,3	100,1	99,0	-8,6	-1,1	104,6	99,6	-4,8	DI
113,5	+0,9	97,1	98,2	81,5	-16,1	-17,0	112,8	102,8	103,2	-8,5	+0,4	107,8	103,0	-4,5	
99,2	-5,9	91,7	86,4	87,3	-4,8	+1,0	94,1	91,9	86,3	-8,3	-6,1	94,6	89,1	-5,8	
107,3	-2,4	98,5	96,9	92,1	-6,5	-5,0	106,0	98,6	97,4	-8,1	-1,2	103,0	98,0	-4,9	26.1
108,8	+0,6	98,6	99,2	91,9	-6,8	-7,4	106,4	99,0	100,1	-5,9	+1,1	102,6	99,6	-2,9	
103,4	-9,6	98,0	91,1	92,5	-5,6	+1,5	104,8	97,4	90,4	-13,7	-7,2	104,1	93,9	-9,8	
109,3	+1,5	107,8	107,0	93,3	-13,5	-12,8	114,9	104,9	106,6	-7,2	+1,6	110,3	105,7	-4,2	26.11
115,0	-1,1	108,7	112,6	95,3	-12,3	-15,4	119,8	108,0	114,0	-4,8	+5,6	115,1	111,0	-3,6	
102,1	+6,5	106,8	99,9	90,6	-15,2	-9,3	108,2	100,9	97,2	-10,2	-3,7	103,8	99,0	-4,6	
112,6	-2,4	102,6	108,2	95,8	-6,6	-11,5	113,4	103,3	106,4	-6,2	+3,0	109,5	104,9	-4,2	26.12
114,4	+0,4	103,4	111,4	96,2	-7,0	-13,6	115,6	104,3	108,6	-5,2	+5,1	110,2	106,9	-3,0	
103,6	-14,2	98,7	92,5	93,4	-5,4	+1,0	104,9	98,3	90,6	-13,6	-7,8	107,1	94,4	-11,9	
101,3	-6,4	88,9	88,6	86,0	-3,3	-2,9	99,7	92,0	90,8	-8,9	-1,3	97,9	91,4	-6,6	26.13
107,8	+3,6	94,2	94,5	91,2	-3,2	-3,5	97,2	97,5	96,5	-0,7	-1,0	95,4	97,0	+1,7	
86,0	-27,1	76,6	75,0	73,9	-3,5	-1,5	105,4	79,2	77,5	-26,5	-2,1	103,9	78,3	-24,6	
107,4	-8,3	104,2	86,4	93,9	-9,9	+8,7	117,4	96,6	90,7	-22,7	-6,1	112,3	93,6	-16,7	26.14
104,3	-10,9	102,5	81,3	85,5	-16,6	+5,2	121,7	92,6	87,5	-28,1	-5,5	114,5	90,1	-21,3	
119,1	+1,7	110,5	105,6	125,8	+13,8	+19,1	101,2	111,7	102,6	+1,4	-8,1	103,9	107,2	+3,2	
109,4	+10,8	105,0	92,2	98,1	-6,6	+6,4	93,7	102,7	91,9	-1,9	-10,5	91,6	97,3	+6,2	26.15
88,8	-5,8	83,9	76,3	81,2	-3,2	+6,4	91,6	83,4	78,7	-14,1	-5,6	88,9	81,0	-8,9	
130,5	+16,2	126,7	108,7	115,5	-8,8	+6,3	100,0	122,5	105,5	+5,5	-13,9	99,8	114,0	+14,2	
96,0	-0,6	87,6	84,7	82,0	-6,4	-3,2	85,0	87,1	83,9	-1,3	-3,7	85,9	85,5	-0,5	26.2
98,8	+2,6	90,5	87,0	82,0	-9,4	-5,7	85,1	89,6	85,8	+0,8	-4,2	85,4	87,7	+2,7	
91,5	-6,0	82,9	80,9	82,1	-1,0	+1,5	85,0	83,2	80,9	-4,8	-2,8	86,9	82,0	-5,6	
73,7	-14,5	67,5	70,6	60,3	-10,7	-14,6	74,3	67,8	65,6	-11,7	-3,2	74,8	66,7	-10,8	26.21
75,0	-18,4	69,1	81,6	64,1	-7,2	-21,4	82,2	70,7	73,0	-11,2	+3,3	81,0	71,9	-11,2	
71,2	-5,6	64,5	50,0	53,0	-17,8	+6,0	59,3	62,2	51,5	-13,2	-17,2	63,2	56,9	-10,0	
119,0	+4,8	111,4	76,0	84,5	-24,1	+11,2	91,4	103,2	82,2	-10,1	-20,3	97,0	92,7	-4,4	26.22
122,9	+5,3	116,7	79,0	87,1	-25,4	+10,3	95,3	108,1	85,9	-9,9	-20,5	100,4	97,0	-3,4	
97,2	+0,7	81,3	58,8	70,0	-13,9	+19,0	70,1	76,0	61,7	-12,0	-18,8	78,3	68,9	-12,0	
122,6	+9,1	122,6	102,0	107,4	-12,4	+5,3	98,1	119,9	108,4	+10,5	-9,6	99,8	114,2	+14,4	26.23
114,6	+13,0	113,2	95,3	100,8	-11,0	+5,8	87,7	111,9	99,4	+13,3	-11,2	90,6	105,6	+16,6	
135,7	+4,1	137,9	113,0	118,2	-14,3	+4,6	115,0	133,1	123,2	+7,1	-7,4	114,9	128,1	+11,5	
111,1	+1,2	97,2	102,6	113,7	+17,0	+10,8	94,5	100,8	98,0	+3,7	-2,8	96,9	99,4	+2,6	26.24
104,4	+4,8	93,8	93,2	104,8	+11,7	+12,4	88,1	94,6	92,5	+5,0	-2,2	90,2	93,5	+3,7	
120,9	-4,1	102,2	116,4	126,8	+24,1	+8,9	104,8	109,9	106,2	+1,3	-3,4	107,4	108,0	+0,6	
97,2	-1,7	87,5	79,8	87,9	+0,5	+10,2	83,9	83,6	75,7	-9,8	-9,4	85,1	79,7	-6,3	26.25
103,2	+6,0	93,8	82,8	86,2	-8,1	+4,1	85,4	88,8	80,0	-6,3	-9,9	85,9	84,4	-1,7	
81,3	-20,6	70,5	71,7	92,1	+30,6	+28,5	80,3	69,7	64,4	-19,8	-7,6	83,3	67,0	-19,6	
102,4	+6,9	91,6	95,7	90,7	-1,0	-5,2	89,7	93,2	97,0	+8,1	+4,1	88,7	95,1	+7,2	26.26
109,7	+22,3	96,7	96,8	91,5	-5,4	-5,5	82,3	97,8	99,8	+21,3	+2,0	81,0	98,8	+22,0	
95,5	-8,0	86,8	94,7	89,8	+3,5	-5,2	99,5	88,8	94,4	-5,1	+6,3	99,0	91,6	-7,5	
110,6	-5,1	97,3	75,8	80,6	-17,2	+6,3	115,2	97,8	84,9	-26,3	-13,2	111,7	91,4	-18,2	26.3
113,1	-9,1	101,0	78,5	81,2	-19,6	+3,4	128,0	100,8	89,1	-30,4	-11,6	122,7	94,9	-22,7	
102,8	+18,6	85,9	67,7	79,0	-8,0	+16,7	65,6	88,7	72,4	+10,4	-18,4	69,5	80,5	+15,8	
143,7	+10,5	103,6	110,2	61,8	-40,3	-43,9	147,7	128,6	131,7	-10,8	+2,4	135,7	130,1	-4,1	26.4
145,2	+6,9	104,5	111,5	62,0	-40,7	-44,4	157,9	130,1	133,3	-15,6	+2,5	144,0	131,7	-8,5	
100,6	+23,3	79,1	76,7	56,4	-28,7	-26,5	63,0	87,0	85,0	+34,9	-2,3	66,2	86,0	+29,9	
117,5	-	87,4	98,0	57,1	-34,7	-41,7	121,7	104,7	108,9	-10,5	+4,0	113,2	106,8	-5,7	26.51
118,5	+0,1	87,0	98,1	55,8	-35,9	-43,1	123,2	105,0	109,6	-11,0	+4,4	114,3	107,3	-6,1	
102,8	-0,1	94,0	95,9	78,8	-16,2	-17,8	97,8	100,4	97,7	-0,1	-2,7	94,7	99,1	+4,6	
151,1	-6,8	161,2	164,3	157,8	-2,1	-4,0	164,2	155,8	158,5	-3,5	+1,7	159,2	157,1	-1,3	26.62
153,0	-8,1	163,8	165,9	160,3	-2,1	-3,4	169,9	158,4	160,9	-5,3	+1,6	164,5	159,6	-3,0	
106,7	-6,2	100,8	126,2	98,5	-2,3	-21,9	100,7	96,8	102,9	+2,2	+6,3	101,0	99,8	-1,2	
112,4	+8,6	100,6	98,6	94,8	-5,8	-3,9	99,2	101,1	99,8	+0,6	-1,3	97,0	100,4	+3,5	DJ
110,8	+10,1	99,3	96,9	91,2	-8,2	-5,9	98,6	100,0	98,5	-0,1	-1,5	95,8	99,2	+3,5	
117,6	+4,3	105,0	104,1	106,8	+1,7	+2,6	100,8	104,7	104,1	+3,3	-0,6	100,7	104,4	+3,7	
112,7	+7,8	102,1	91,2	95,0	-7,0	+4,2	95,0	101,4	93,6	-1,5	-7,7	94,9	97,5	+2,7	27
107,8	+9,0	98,5	83,1	87,0	-11,7	+4,7	91,1	97,5	87,1	-4,4	-10,7	90,7	92,3	+1,8	
123,9	+6,1	110,3	109,6	113,4	+2,8	+3,5	103,6	110,2	108,4	+4,6	-1,6	104,1	109,3	+5,0	

2 INDEX DES UMSATZES FUER
1991
NACH ABSCHNITTEN, UNTERABSCHNITTEN,
DER KLASSIFIKATION DER WIRTSCHAFTS
2.1 ORIGINAL

VOLUMEN

WZ93- SCHL.	WIRTSCHAFTSZWEIG		VERAENDERUNG IN % MAR. 1996 GEGEN			VERAENDERUNG IN % FEB. 1996 GEGEN			KUMULIERT		2-MONATS- DURCHSCHNITT	
			1996			1996			JAN. 1996 BIS MAR. 1996	VER- AEND. IN % GEGEN VORJAHR	FEB. 1996 UND MAR. 1996	VER- AEND. IN % GEGEN VORJAHR
			MAR.	MAR. 1995	FEB. 1996	FEB.	FEB. 1995	JAN. 1996	MAR. 1996	MAR. 1996	MAR. 1996	MAR. 1996
27.1	ERZEUGUNG VON ROHEISEN, STAHL UND FERROLEGIE- RUNGEN (EGKS) 1)	INSGESAMT	93,3	-19,4	+6,4	87,7	-10,4	-2,2	90,2	-14,7	90,5	-15,3
		INLAND	88,0	-22,4	+5,5	83,4	-14,4	-3,7	86,0	-18,4	85,7	-18,7
		AUSLAND	105,2	-12,9	+8,1	97,3	-1,7	+0,6	99,7	-6,1	101,3	-7,8
27.2	HERSTELLUNG VON ROHREN	INSGESAMT	76,5	-24,6	+2,0	75,0	-6,9	+3,7	74,6	-14,1	75,8	-16,8
		INLAND	70,4	-30,6	+6,2	66,3	-20,0	-6,2	69,1	-21,7	68,4	-25,8
		AUSLAND	86,9	-14,5	-3,2	89,8	+17,1	+19,9	83,9	-0,4	88,4	-0,9
27.21	H.V. ROHREN, ROHRFORM-, ROHRVERSCHLUSS- U. -VERBIND. A. GUSSEISEN	INSGESAMT	58,5	-49,8	+36,4	42,9	-55,9	-0,7	48,2	-53,1	50,7	-52,6
		INLAND	48,3	-53,4	+34,9	35,8	-56,1	-10,1	41,3	-54,7	42,1	-54,5
		AUSLAND	100,3	-40,9	+39,5	71,9	-55,6	+25,3	76,5	-48,9	86,1	-48,0
27.22	H.V. STAHLROHREN, ROHR- FORM-,VERSCHL.-VERBIND. AUS EISEN UND STAHL	INSGESAMT	79,7	-19,4	-1,1	80,6	+3,7	+4,1	79,2	-5,7	80,2	-9,2
		INLAND	75,7	-25,0	+3,0	73,5	-11,7	-5,9	75,8	-13,5	74,6	-19,0
		AUSLAND	85,7	-10,5	-6,1	91,3	+31,6	+19,5	84,5	+7,5	88,5	+7,1
27.3	SONST. ERSTE BEARBEITUNG V. EISEN U. STAHL, H.V. FERROLEG. (NICHT EGKS) 1)	INSGESAMT	100,9	-6,9	+1,9	99,0	+5,3	-4,9	101,3	+1,3	100,0	-1,2
		INLAND	88,8	-11,6	+0,7	88,2	+2,7	-5,9	90,2	-2,0	88,5	-5,0
		AUSLAND	138,9	+4,1	+4,8	132,6	+11,3	-3,1	136,1	+9,1	135,8	+7,5
27.31	HERSTELLUNG VON BLANK- STAHL	INSGESAMT	83,9	-18,9	+2,6	81,8	-6,3	-5,4	84,1	-10,6	82,9	-13,1
		INLAND	76,6	-23,9	-0,4	76,9	-8,9	-3,9	77,8	-15,0	76,8	-17,1
		AUSLAND	110,5	-2,6	+10,9	99,6	+1,6	-9,7	106,8	+3,1	105,1	-0,6
27.32	HERSTELLUNG VON KALT BAND UNTER 500 MM BREITE	INSGESAMT	106,4	+3,2	-1,8	108,3	+20,5	-4,1	109,2	+14,0	107,4	+11,3
		INLAND	89,1	-0,8	-3,7	92,5	+19,8	-4,4	92,8	+12,2	90,8	+8,7
		AUSLAND	153,0	+10,2	+1,5	150,8	+21,6	-3,5	153,3	+16,8	151,9	+15,5
27.33	HERSTELLUNG VON KALT- PROFILLEN	INSGESAMT	114,2	+5,2	+5,5	108,2	+14,4	-0,8	110,5	+7,5	111,2	+9,4
		INLAND	108,3	+3,1	+6,5	101,7	+11,3	-3,7	105,2	+6,2	105,0	+6,9
		AUSLAND	185,8	+21,5	-0,3	186,4	+39,9	+23,2	174,5	+18,2	186,1	+30,0
27.34	HERSTELLUNG VON GEZO- GENEM DRAHT	INSGESAMT	95,3	-26,7	+9,7	86,9	-21,7	-8,6	92,4	-21,2	91,1	-24,4
		INLAND	92,6	-27,4	+8,9	85,0	-20,1	-9,2	90,4	-20,5	88,8	-24,1
		AUSLAND	105,1	-24,3	+12,0	93,8	-26,4	-6,6	99,8	-23,6	99,5	-25,3
27.35	ERSTE BEARB. V. EISEN U. STAHL A.N.G., H.V.FERRO- LEG. (NICHT EGKS) 1)	INSGESAMT	115,0	+19,9	+1,4	113,4	+28,6	-3,7	115,4	+26,3	114,2	+24,0
		INLAND	91,3	+14,4	-1,4	92,6	+23,1	-8,9	95,2	+21,4	92,0	+18,7
		AUSLAND	166,1	+27,0	+5,0	158,2	+36,1	+3,7	158,9	+33,0	162,2	+31,3
27.4	ERZEUGUNG UND ERSTE BEAR- BEITUNG VON NE-METALLEN	INSGESAMT	111,3	-7,5	+5,4	105,6	+3,5	-2,5	108,4	-0,5	108,5	-2,4
		INLAND	94,6	-14,5	+4,3	90,7	-2,4	-3,9	93,2	-6,9	92,7	-8,9
		AUSLAND	147,0	+4,0	+6,8	137,6	+13,3	-0,2	140,8	+10,3	142,3	+8,3
27.41	ERZEUG. U. ERSTE BEAR- BEITUNG VON EDELMETALLEN	INSGESAMT	133,0	+28,3	+21,6	109,4	+49,5	+38,0	107,2	+27,9	121,2	+36,9
		INLAND	87,4	-2,2	+4,5	83,6	+17,9	+30,8	78,3	+0,4	85,5	+6,6
		AUSLAND	240,5	+74,9	+41,3	170,2	+115,7	+47,2	175,4	+79,5	205,4	+89,8
27.42	ERZEUG. U. ERSTE BEAR- BEITUNG VON ALUMINIUM	INSGESAMT	122,6	-7,6	+6,5	115,1	+3,5	-4,6	119,5	-	118,9	-2,5
		INLAND	117,9	-9,5	+5,9	111,3	+1,5	-5,9	115,6	-2,6	114,6	-4,5
		AUSLAND	132,1	-3,9	+7,6	122,8	+7,4	-3,5	127,4	+5,1	127,5	+1,3
27.43	ERZEUG. U. ERSTE BEAR- BEITUNG VON BLEI, ZINK UND ZINN	INSGESAMT	107,6	-14,5	+1,5	106,0	-9,9	+1,0	106,2	-7,6	106,8	-12,2
		INLAND	109,7	-15,8	+8,8	100,8	-16,7	-3,8	105,1	-11,1	105,3	-16,2
		AUSLAND	101,2	-9,6	-16,6	121,4	+12,9	+15,1	109,4	+4,3	111,3	+1,4
27.44	ERZEUG. U. ERSTE BEAR- BEITUNG VON KUPFER	INSGESAMT	92,7	-15,4	-0,9	93,5	-3,1	-7,4	95,7	-6,5	93,1	-9,7
		INLAND	67,9	-25,4	-0,4	68,2	-9,1	-8,6	70,2	-14,2	68,1	-18,0
		AUSLAND	151,9	-1,4	-1,5	154,2	+4,2	-6,0	156,7	+3,3	153,1	+1,3
27.45	ERZEUG. U. ERSTE BEAR- BEITUNG VON SONSTIGEN NE-METALLEN	INSGESAMT	106,2	-4,0	+7,5	98,8	+5,3	-5,4	103,1	+3,5	102,5	+0,3
		INLAND	78,3	-15,9	+8,6	72,1	-13,0	-8,4	76,4	-14,3	75,2	-14,5
		AUSLAND	139,7	+6,2	+6,9	130,7	+22,5	-3,2	135,1	+20,4	136,2	+13,5
27.5	GIESSEREIINDUSTRIE	INSGESAMT	93,9	-0,2	+2,8	91,3	+10,9	-4,4	93,6	+7,5	92,6	+5,0
		INLAND	90,1	-3,3	+3,1	87,4	+8,0	-5,1	89,9	+5,1	88,8	+2,0
		AUSLAND	108,5	+11,5	+1,9	106,5	+21,4	-2,2	108,0	+16,4	107,5	+16,2
27.51	EISENGIESSEREI	INSGESAMT	99,8	+0,4	+2,8	97,1	+12,9	-5,7	100,0	+9,3	98,5	+6,3
		INLAND	95,3	-2,3	+3,3	92,3	+10,4	-5,9	95,2	+7,2	93,8	+3,5
		AUSLAND	116,8	+9,8	+1,6	115,0	+21,2	-5,3	117,8	+16,2	115,9	+15,1
27.52	STAHLGIESSEREI	INSGESAMT	73,0	-3,3	+2,5	71,2	+2,7	+2,4	71,2	-0,4	72,1	-0,4
		INLAND	72,3	-7,9	+2,3	70,7	-1,3	-1,5	71,6	-3,5	71,5	-4,8
		AUSLAND	75,9	+22,0	+3,4	73,4	+23,4	+23,4	69,6	+17,0	74,7	+22,7
28	HERSTELLUNG VON METALL- ERZEUGNISSEN	INSGESAMT	97,4	-13,1	+6,3	91,6	-0,4	-3,8	94,7	-4,7	94,5	-7,4
		INLAND	96,9	-14,2	+7,3	90,3	-1,3	-5,9	94,2	-5,7	93,6	-8,4
		AUSLAND	99,8	-8,1	+2,4	97,5	+3,5	+3,0	97,3	-0,1	98,7	-2,7
28.1	STAHL- UND LEICHTMETALL- BAU	INSGESAMT	91,5	-19,9	+10,0	83,2	-8,4	-12,1	89,8	-11,7	87,4	-14,7
		INLAND	92,3	-21,8	+10,1	83,8	-10,5	-13,6	91,0	-13,6	89,1	-16,7
		AUSLAND	84,6	+6,3	+8,0	78,3	+18,6	+6,8	78,7	+13,1	81,5	+12,0
28.11	HERSTELLUNG VON STAHL- UND LEICHTMETALLKON- STRUKTIONEN	INSGESAMT	95,1	-20,8	+10,6	86,0	-8,9	-11,7	92,8	-11,8	90,6	-15,6
		INLAND	95,1	-23,2	+10,5	86,1	-11,3	-13,9	93,7	-13,9	90,6	-18,0
		AUSLAND	94,7	+10,0	+10,8	85,5	+22,5	+15,5	84,7	+15,9	90,1	+15,5

1) EUROPAEISCHE GEMEINSCHAFT FUER KOHLE UND STAHL.

STBA, FS 4, R 2.2, 3/1996

LAND

DAS VERARBEITENDE GERWERBE
=100
ABTEILUNGEN, GRUPPEN UND KLASSEN
ZWEIGE, AUSGABE 1995 (W293)
WERT

INDEX

1995 MAR.	VER- AEND. IN % GEGEN MAR. 1994	1995 1.VJ	1995 4.VJ	1996 1.VJ	VERAENDERUNG IN % 1.VJ 1996 GEGEN		1994 2.HJ	1995 1.HJ	1995 2.HJ	VERAENDERUNG IN % 2.HJ 1995 GEGEN		1994	1995	VER- AEND. IN % GEGEN 1994	W293 SCHL.
					1.VJ	4.VJ				2.HJ	1.HJ				
					1995	1995				1994	1995				
115,7	+10,1	105,7	88,8	90,2	-14,7	+1,6	97,0	103,6	92,6	-4,5	-10,6	96,1	98,1	+2,1	27.1
113,4	+13,2	105,4	84,3	86,0	-18,4	+2,0	93,1	102,7	88,8	-4,6	-13,5	92,3	95,8	+3,8	
120,8	+4,2	106,2	99,1	99,7	-6,1	+0,6	105,9	105,6	101,1	-4,5	-4,3	104,4	103,4	-1,0	
101,5	+7,4	86,8	82,0	74,6	-14,1	-9,0	81,9	86,7	79,5	-2,9	-8,3	83,4	83,1	-0,4	27.2
101,4	+15,8	88,2	72,1	69,1	-21,7	-4,2	78,6	89,2	75,0	-4,6	-15,9	79,0	82,1	+3,9	
101,6	-6,4	84,2	99,0	83,9	-0,4	-15,3	88,7	82,5	87,2	-1,7	+5,7	92,6	84,8	-8,4	
116,5	+31,5	102,7	75,4	48,2	-53,1	-36,1	79,4	96,5	72,0	-9,3	-25,4	80,1	84,2	+5,1	27.21
103,6	+27,3	91,2	63,2	41,3	-54,7	-34,7	72,8	87,6	64,2	-11,8	-26,7	73,3	75,9	+3,5	
169,6	+45,8	149,8	125,4	76,5	-48,9	-39,0	105,2	133,1	104,2	-1,0	-21,7	106,6	118,6	+11,3	
98,9	+1,0	84,0	83,2	79,2	-5,7	-4,8	83,3	85,0	80,9	-2,9	-4,8	85,4	82,9	-2,9	27.22
101,0	+9,4	87,6	74,2	75,8	-13,5	+2,2	83,0	89,6	77,6	-6,5	-13,4	83,4	83,6	+0,2	
95,8	-9,8	78,6	96,7	84,5	+7,5	-12,6	83,8	78,2	85,7	+2,3	+9,6	88,4	81,9	-7,4	
108,4	+1,5	100,0	92,8	101,3	+1,3	+9,2	98,9	100,8	95,8	-3,1	-5,0	97,8	98,3	+0,5	27.3
100,4	-1,5	92,0	82,7	90,2	-2,0	+9,1	96,1	92,2	86,3	-10,2	-6,4	94,5	89,2	-5,6	
133,4	+10,0	124,7	124,2	136,1	+9,1	+9,6	107,3	127,5	125,6	+17,1	-1,5	107,5	126,5	+17,7	
103,6	+3,1	94,1	74,5	84,1	-10,6	+12,9	91,7	93,7	76,7	-16,4	-18,1	91,2	85,2	-6,6	27.31
100,7	+6,7	91,5	68,7	77,8	-15,0	+13,2	88,6	91,0	71,8	-19,0	-21,1	87,4	81,4	-6,9	
113,4	-3,7	103,6	95,8	106,8	+3,1	+11,5	100,6	103,2	94,5	-6,1	-8,4	102,2	98,8	-3,3	
103,1	-0,9	95,8	97,0	109,2	+14,0	+12,6	95,5	100,7	100,0	+4,7	-0,7	94,7	100,3	+5,9	27.32
89,8	-5,4	82,7	81,7	92,8	+12,2	+13,6	88,7	87,1	86,1	-2,9	-1,1	87,6	86,6	-1,1	
138,9	+8,0	131,2	138,2	153,3	+16,8	+10,9	113,9	137,4	137,5	+20,7	+0,1	113,8	137,4	+20,7	
108,6	+13,2	102,8	110,2	110,5	+7,5	+0,3	89,4	101,2	109,8	+22,8	+8,5	88,2	105,5	+19,6	27.33
105,0	+15,3	99,1	105,2	105,2	+6,2	-	85,6	97,9	104,9	+22,5	+7,2	84,3	101,4	+20,3	
152,9	+38,2	147,6	170,6	174,5	+18,2	+2,3	100,8	140,9	169,1	+67,8	+20,0	100,0	155,0	+55,0	
130,0	+10,2	117,3	90,2	92,4	-21,2	+2,4	110,0	112,8	95,5	-13,2	-15,3	108,4	104,2	-3,9	27.34
127,5	+8,6	113,7	87,5	90,4	-20,5	+3,3	111,7	109,0	93,2	-16,6	-14,5	109,0	101,1	-7,2	
138,8	+15,2	130,6	100,0	99,8	-23,6	-0,2	103,7	126,8	104,0	+0,3	-18,0	106,1	115,4	+8,8	
95,9	-9,3	91,4	105,7	115,4	+26,3	+9,2	104,5	90,7	107,6	+3,0	+18,6	100,8	99,2	-1,6	27.35
79,8	-25,7	78,4	89,9	95,2	+21,4	+5,9	103,1	75,0	89,1	-13,6	+18,8	101,1	82,0	-18,9	
130,8	+28,9	119,5	140,1	158,9	+33,0	+13,4	107,9	124,7	147,6	+36,8	+18,4	100,0	136,2	+36,2	
120,3	+8,4	108,9	99,5	108,4	-0,5	+8,9	100,8	108,6	102,9	+2,1	-5,2	100,9	105,7	+4,8	27.4
110,6	+6,0	100,1	86,5	93,2	-6,9	+7,7	95,7	99,7	91,9	-4,0	-7,8	95,5	95,8	+0,3	
141,3	+13,5	127,7	127,3	140,8	+10,3	+10,6	110,6	127,8	126,4	+14,3	-1,1	111,6	127,1	+13,9	
103,7	+15,9	83,8	103,0	107,2	+27,9	+4,1	96,6	85,8	98,3	+1,8	+14,6	89,8	92,1	+2,6	27.41
89,4	+7,3	78,0	83,1	78,3	+0,4	-5,8	90,4	74,0	78,7	-12,9	+6,4	83,9	76,4	-8,9	
137,5	+36,3	97,7	150,2	175,4	+79,5	+16,8	108,8	113,8	144,7	+33,0	+27,2	101,5	129,2	+27,3	
132,7	+17,1	119,5	105,7	119,5	-	+13,1	100,2	119,1	110,8	+10,6	-7,0	101,4	115,0	+13,4	27.42
130,3	+20,5	118,7	102,7	115,6	-2,6	+12,6	96,4	117,2	107,8	+11,8	-8,0	97,4	112,5	+15,5	
137,4	+11,4	121,2	111,8	127,4	+5,1	+14,0	107,2	123,0	116,9	+9,0	-5,0	109,0	119,9	+10,0	
125,8	+11,8	114,9	114,3	106,2	-7,6	-7,1	105,5	115,9	117,0	+10,9	+0,9	103,6	116,4	+12,4	27.43
130,3	+21,0	118,2	118,4	105,1	-11,1	-11,2	99,3	118,4	121,5	+22,4	+2,6	98,2	119,9	+22,1	
112,0	-7,8	104,9	102,0	109,4	+4,3	+7,3	116,9	108,7	103,5	-11,5	-4,8	113,7	106,1	-6,7	
109,6	-3,1	102,4	88,7	95,7	-6,5	+7,9	100,9	101,6	92,7	-8,1	-8,8	101,9	97,1	-4,7	27.44
91,0	-13,7	81,8	63,5	70,2	-14,2	+10,6	94,7	83,5	72,5	-23,4	-13,2	95,4	78,0	-18,2	
154,1	+18,8	151,7	149,1	156,7	+3,3	+5,1	114,4	144,8	141,0	+23,3	-2,6	115,8	142,9	+23,4	
110,6	-2,3	99,6	96,1	103,1	+3,5	+7,3	104,1	98,9	96,1	-7,7	-2,8	104,1	97,5	-6,3	27.45
93,1	-10,2	89,1	77,9	76,4	-14,3	-1,9	98,7	88,2	80,1	-18,8	-9,2	97,4	84,1	-13,7	
131,5	-1,4	112,2	117,8	135,1	+20,4	+14,7	115,4	111,7	115,2	-0,2	+3,1	118,3	113,5	-4,1	
94,1	+5,0	87,1	85,3	93,6	+7,5	+9,7	80,6	87,6	83,9	+4,1	-4,2	81,2	85,8	+5,7	27.5
93,2	+4,4	85,5	82,4	89,9	+5,1	+9,1	80,1	85,5	81,1	+1,2	-5,1	80,5	83,3	+3,5	
97,3	+6,7	92,8	96,4	108,0	+16,4	+12,0	82,6	95,8	94,9	+14,9	-0,9	84,5	95,3	+12,8	
99,4	+10,9	91,5	90,1	100,0	+9,3	+11,0	80,1	91,8	87,3	+9,0	-4,9	80,8	89,6	+10,9	27.51
97,5	+10,9	88,8	86,2	95,2	+7,2	+10,4	78,6	88,7	83,7	+6,5	-5,6	79,0	86,2	+9,1	
106,4	+10,0	101,4	105,0	117,8	+16,2	+12,2	86,3	103,7	100,8	+16,8	-2,8	88,1	102,2	+16,0	
75,5	-15,7	71,5	68,3	71,2	-0,4	+4,2	81,3	72,8	71,9	-11,6	-1,2	81,9	72,4	-11,6	27.52
78,5	-14,0	74,2	69,5	71,6	-3,5	+3,0	82,3	74,6	71,9	-12,6	-3,6	82,7	73,3	-11,4	
62,2	-24,3	59,5	63,3	69,6	+17,0	+10,0	76,6	65,3	71,9	-6,1	+10,1	78,5	68,6	-12,6	
112,1	+9,0	99,4	104,8	94,7	-4,7	-9,6	102,5	100,8	105,1	+2,5	+4,3	98,8	103,0	+4,3	28
112,9	+11,0	99,9	106,7	94,2	-5,7	-11,7	103,6	101,7	106,7	+3,0	+4,9	99,2	104,2	+5,0	
108,6	+1,2	97,4	96,1	97,3	-0,1	+1,2	97,3	96,7	97,8	+0,5	+1,1	96,4	97,3	+0,9	
114,2	+3,9	101,7	129,7	89,8	-11,7	-30,8	122,2	106,0	125,3	+2,5	+18,2	113,1	115,7	+2,3	28.1
118,0	+7,7	105,3	134,6	91,0	-13,6	-32,4	126,7	109,6	130,0	+2,6	+18,6	116,7	119,8	+2,7	
79,6	-29,4	69,6	85,4	78,7	+13,1	-7,8	81,5	79,4	83,8	+2,8	+14,2	80,0	78,6	-1,7	
120,1	+6,2	105,2	131,9	92,8	-11,8	-29,6	126,9	110,0	128,9	+1,6	+17,2	117,0	119,5	+2,1	28.11
123,9	+9,5	108,8	136,3	93,7	-13,9	-31,3	131,9	113,6	139,0	+0,8	+17,1	121,1	123,3	+2,1	
86,1	-23,7	73,1	93,4	84,7	+15,9	-9,3	81,4	78,3	92,7	+13,9	+18,4	80,0	85,5	+6,9	

2 INDEX DES UMSATZES FUER
 1991
 NACH ABSCHNITTEN, UNTERABSCHNITTEN,
 DER KLASSIFIKATION DER WIRTSCHAFTS
 2.1 ORIGINAL

VOLUMEN

WZ93- SCHL.	WIRTSCHAFTSZWEIG		VERAENDERUNG IN % MAR. 1996 GEGEN			VERAENDERUNG IN % FEB. 1996 GEGEN			KUMULIERT		2-MONATS- DURCHSCHNITT	
			1996 MAR.	MAR. 1995	FEB. 1996	1996 FEB.	FEB. 1995	JAN. 1996	JAN. 1996 BIS MAR. 1996	VER- AEND. IN % GEGEN VORJAHR	FEB. 1996 UND MAR. 1996	VER- AEND. IN % GEGEN VORJAHR
28.12	HERSTELLUNG VON AUSBAU- ELEMENTEN AUS STAHL UND LEICHTMETALL	INSGESAMT	79,5	-15,7	+7,9	73,7	-6,6	-13,9	79,6	-11,6	76,6	-11,5
		INLAND	82,8	-15,8	+9,1	75,9	-7,2	-13,0	82,0	-12,4	79,4	-11,9
		AUSLAND	49,5	-13,2	-7,1	53,3	+1,5	-24,8	57,9	+0,9	51,4	-6,2
28.2	KESSEL- UND BEHAELTERBAU (OHNE H.V. DAMPFKESSELN)	INSGESAMT	79,0	-14,7	+5,9	74,6	+3,8	-11,9	79,4	-1,6	76,8	-6,7
		INLAND	82,8	-15,3	+9,5	75,6	+0,4	-12,5	81,6	-3,9	79,2	-8,5
		AUSLAND	57,5	-8,9	-16,7	69,0	+30,4	-7,9	67,1	+18,8	63,3	+9,1
28.21	HERSTELLUNG VON TANKS UND SAMMELBEHAELTERN	INSGESAMT	85,1	-9,6	+6,0	80,3	+16,2	-15,0	86,6	+10,0	82,7	+1,3
		INLAND	87,6	-9,4	+13,0	77,5	+11,5	-16,2	85,9	+6,8	82,6	-0,6
		AUSLAND	70,1	-10,1	-27,9	97,2	+45,7	-8,4	91,1	+33,0	83,7	+15,6
28.22	H.V. HEIZKOEPPERN F. ZENTRALHEIZUNGEN UND ZENTRALHEIZUNGSKESSELN	INSGESAMT	74,1	-18,9	+6,0	69,9	-5,8	-8,9	73,6	-10,6	72,0	-13,0
		INLAND	78,9	-20,1	+6,6	74,0	-7,6	-9,1	78,1	-12,0	76,5	-14,4
		AUSLAND	48,1	-7,5	+0,4	47,9	+12,2	-7,4	49,2	+3,4	48,0	+1,3
28.3	HERSTELLUNG VON DAMPF- KESSELN (OHNE ZENTRAL- HEIZUNGSKESSELN)	INSGESAMT	98,3	-17,0	+12,2	87,6	+43,1	-6,6	93,2	+22,0	93,0	+3,6
		INLAND	105,9	-14,7	+19,7	88,5	+60,3	-13,5	98,9	+27,4	97,2	+8,4
		AUSLAND	55,1	-35,3	-33,0	82,3	-13,4	+79,7	61,1	-12,5	68,7	-23,8
28.4	H.V. SCHMIEDE-, PRESS-, ZIEH-U. STANZTEILEN, GEW. RINGEN U. PULVERM. ERZ.	INSGESAMT	109,7	-7,0	+3,4	106,1	+4,1	-0,9	107,6	-0,7	107,9	-1,9
		INLAND	109,0	-6,3	+3,4	105,4	+5,3	-1,5	107,1	+0,1	107,2	-0,9
		AUSLAND	112,4	-10,2	+3,1	109,0	-0,1	+1,2	109,7	-3,9	110,7	-5,5
28.5	OBERFLAECHEVEREDLUNG, WAERMEBEHANDLUNG UND MECHANIK A.N.G.	INSGESAMT	114,8	-9,0	+4,6	109,8	-1,1	+0,8	111,2	-3,7	112,3	-5,3
		INLAND	112,2	-6,5	+4,9	107,0	-0,2	+1,2	108,3	-2,3	109,6	-3,5
		AUSLAND	142,2	-25,3	+2,2	139,1	-7,7	-2,5	141,3	-14,1	140,7	-17,5
28.51	OBERFLAECHEVEREDLUNG UND WAERMEBEHANDLUNG	INSGESAMT	109,8	-14,2	+4,8	104,8	-7,3	+2,3	105,7	-9,8	107,3	-11,0
		INLAND	105,1	-10,8	+4,8	100,3	-6,5	+3,6	100,7	-8,4	102,7	-8,8
		AUSLAND	156,3	-31,2	+5,0	148,8	-11,9	-5,3	154,1	-18,3	152,6	-23,0
28.52	MECHANIK A.N.G.	INSGESAMT	120,6	-2,8	+4,2	115,7	+6,4	-0,8	117,6	+3,6	118,2	+1,5
		INLAND	120,4	-1,7	+5,0	114,7	+7,1	-1,0	117,0	+4,7	117,6	+2,4
		AUSLAND	123,4	-12,5	-2,3	126,3	-0,2	+2,4	124,4	-5,9	124,9	-6,7
28.6	H.V. SCHNEIDWAREN, WERK- ZEUGEN, SCHLOSSEERN UND BESCHLAEGEN	INSGESAMT	98,2	-10,9	+0,4	97,8	+3,5	+4,9	96,4	-3,3	98,0	-4,3
		INLAND	94,7	-13,4	+0,6	94,1	+1,2	+3,5	93,2	-5,8	94,4	-6,7
		AUSLAND	106,9	-5,0	-0,2	107,1	+9,1	+8,3	104,3	+2,5	107,0	+1,5
28.61	HERSTELLUNG VON SCHNEIDWAREN UND BESTECKEN	INSGESAMT	101,2	+3,5	+7,3	94,3	+5,6	-3,7	97,8	+5,4	97,8	+4,5
		INLAND	91,4	+11,6	+8,7	81,1	-1,8	+0,7	86,3	+5,8	87,8	+4,8
		AUSLAND	115,8	-4,6	+5,6	109,7	+15,8	-8,1	115,0	+5,0	112,8	+4,3
28.62	HERSTELLUNG VON WERKZEUGEN	INSGESAMT	97,1	-4,1	-2,1	99,2	+17,5	+14,4	94,3	+5,4	98,2	+5,7
		INLAND	94,4	-9,8	-2,0	96,3	+13,2	+13,4	91,9	-	95,4	+0,5
		AUSLAND	102,6	+8,9	-2,6	105,3	+26,7	+16,2	99,5	+18,0	104,0	+17,2
28.63	HERSTELLUNG VON SCHLOSSEERN UND BESCHLAEGEN	INSGESAMT	98,9	-19,1	+2,3	96,7	-9,3	-3,1	98,5	-12,4	97,8	-14,6
		INLAND	95,3	-18,8	+2,4	93,1	-8,5	-4,9	95,4	-11,7	94,2	-14,1
		AUSLAND	111,4	-19,9	+2,1	109,1	-11,5	+2,7	108,9	-14,6	110,3	-15,9
28.7	HERSTELLUNG VON SONST. EISEN-, BLECH- UND METALLWAREN	INSGESAMT	94,8	-12,1	+8,7	87,2	-5,8	-3,5	90,8	-7,3	91,0	-9,2
		INLAND	92,7	-13,5	+8,3	85,6	-7,0	-2,9	88,8	-8,8	89,2	-10,4
		AUSLAND	102,7	-6,8	+9,7	93,6	-1,2	-5,5	98,5	-1,3	98,2	-4,2
28.71	HERSTELLUNG VON BE- HAELTERN AUS EISEN UND STAHL	INSGESAMT	93,6	-9,4	+7,7	86,9	-10,2	+2,6	88,4	-10,4	90,3	-9,8
		INLAND	96,8	-13,3	+6,1	91,2	-13,6	-0,9	93,3	-13,5	94,0	-13,4
		AUSLAND	86,4	+2,6	+11,9	77,2	+0,1	+13,4	77,2	-0,9	81,8	+1,4
28.72	H.V. VERPACKUNGEN U. VERSCHLUESSEN AUS EI- SEN-, STAHL U. NE-METALL	INSGESAMT	103,2	-2,7	+8,4	95,2	+7,1	-	97,9	+2,1	99,2	+1,7
		INLAND	99,2	-4,9	+5,5	94,0	+6,0	-1,2	96,1	+0,6	96,6	+0,1
		AUSLAND	117,1	+4,1	+17,9	99,3	+10,5	+4,2	103,9	+6,9	108,2	+6,9
28.73	HERSTELLUNG VON DRAHT- WAREN	INSGESAMT	96,0	-19,1	+13,1	84,9	-12,7	-4,0	89,8	-11,0	90,5	-16,2
		INLAND	92,0	-22,3	+14,6	80,3	-15,0	-5,0	85,6	-13,0	86,2	-19,1
		AUSLAND	109,7	-8,4	+9,3	100,4	-5,9	-1,3	103,9	-4,9	105,1	-7,2
28.74	H.V. SCHRAUBEN, NIETEN, KETTEN UND FEDERN	INSGESAMT	98,1	-12,7	+2,5	95,7	+0,1	-4,2	97,9	-5,9	96,9	-6,8
		INLAND	87,2	-13,2	+4,1	83,8	-1,4	-4,8	86,3	-7,3	85,5	-7,9
		AUSLAND	157,6	-11,1	-1,6	160,2	+4,7	-2,6	160,8	-1,5	158,9	-3,8
28.75	H.V. EISEN-, BLECH- UND METALLWAREN A.N.G.	INSGESAMT	89,7	-13,5	+11,3	80,6	-11,1	-5,1	85,1	-10,1	85,2	-12,3
		INLAND	93,2	-14,2	+10,6	84,3	-11,4	-2,3	87,9	-11,4	88,8	-12,9
		AUSLAND	76,0	-10,1	+15,2	66,0	-10,0	-17,0	73,8	-3,9	71,0	-10,0
DK	MASCHINENBAU	INSGESAMT	84,7	-6,9	+9,9	77,1	+3,1	+5,9	78,2	+0,4	80,9	-2,4
		INLAND	80,2	-9,6	+7,8	74,4	+3,8	+2,5	75,7	-0,3	77,3	-3,6
		AUSLAND	91,1	-3,2	+12,6	80,9	+2,0	+10,8	81,7	+1,1	86,0	-0,8
29.1	H.V. MASCHINEN F.D. ERZEUG. U. NUTZG. V. MECHAN. ENERGIE (O. LUFT-, STRASS. FAHRZ. BAU)	INSGESAMT	91,5	-9,3	+4,1	87,9	+5,4	+5,0	87,7	-3,0	89,7	-2,7
		INLAND	87,7	-12,8	-0,1	87,8	+9,6	+2,7	87,0	-1,0	87,8	-2,9
		AUSLAND	97,3	-3,9	+10,4	88,1	-0,2	+8,8	88,8	-5,6	92,7	-2,2

LAND

DAS VERARBEITENDE GERWERBE
=100
ABTEILUNGEN, GRUPPEN UND KLASSEN
ZWEIGE, AUSGABE 1995 (WZ93)
WERT

INDEX

1995 MAR.	VER- AEND. IN % GEGEN MAR. 1994	1995 1.VJ	1995 4.VJ	1996 1.VJ	VERAENDERUNG IN % 1.VJ 1996 GEGEN		1994 2.HJ	1995 1.HJ	1995 2.HJ	VERAENDERUNG IN % 2.HJ 1995 GEGEN		1994	1995	VER- AEND. IN % GEGEN 1994	WZ93 SCHL.
					1.VJ	4.VJ				2.HJ	1.HJ				
					1995	1995				1994	1995				
94,3	-4,2	90,0	122,2	79,6	-11,6	-34,9	105,4	92,4	113,2	+7,4	+22,5	98,7	102,8	+4,2	28.12
98,3	+1,5	93,6	129,2	82,0	-12,4	-36,5	108,0	96,4	119,8	+10,9	+24,3	100,7	108,1	+7,3	
57,0	-49,3	57,4	57,9	57,9	+0,9	-	81,8	56,2	53,0	-35,2	-5,7	80,4	54,6	-32,1	
92,6	+4,3	80,7	94,1	79,4	-1,6	-15,6	103,0	86,9	98,6	-4,3	+13,5	94,6	92,8	-1,9	28.2
97,8	+8,7	84,9	97,1	81,6	-3,9	-16,0	107,1	90,9	102,6	-4,2	+12,9	97,1	96,8	-0,3	
63,1	-22,9	56,5	77,1	67,1	+18,8	-13,0	79,7	63,9	75,9	-4,8	+18,8	80,1	63,9	-12,7	
94,1	-6,1	78,7	100,1	86,6	+10,0	-13,5	115,1	87,7	101,2	-12,1	+15,4	105,7	94,5	-10,6	28.21
96,7	-5,5	80,4	101,9	85,9	+6,8	-15,7	120,5	88,8	103,6	-14,0	+16,7	109,4	96,2	-12,1	
78,0	-10,4	68,5	89,5	91,1	+33,0	+1,8	82,1	81,4	86,9	+5,8	+6,8	82,6	84,1	+1,8	
91,4	+17,3	82,3	89,2	73,6	-10,6	-17,5	91,4	86,2	96,5	+5,6	+11,9	84,0	91,4	+8,8	28.22
98,7	+26,5	88,7	93,1	78,1	-12,0	-16,1	94,0	92,7	101,8	+8,3	+9,8	85,1	97,3	+14,3	
52,0	-32,8	47,6	67,8	49,2	+3,4	-27,4	77,7	50,9	67,7	-12,9	+33,0	78,1	59,3	-24,1	
118,4	+61,5	76,4	118,5	93,2	+22,0	-21,4	95,3	86,5	125,5	+31,7	+45,1	85,0	106,0	+24,7	28.3
124,2	+67,4	77,6	121,0	98,9	+27,4	-18,3	99,3	90,7	117,9	+18,7	+30,0	86,7	104,3	+20,3	
85,2	+24,2	69,8	104,4	61,1	-12,5	-41,5	73,5	62,8	168,0	+128,6	+167,5	75,3	115,4	+53,3	
118,0	+10,9	108,4	98,1	107,6	-0,7	+9,7	98,8	107,3	99,0	+0,2	-7,7	98,3	103,1	+4,9	28.4
116,3	+11,9	107,0	97,1	107,1	+0,1	+10,3	96,8	106,0	98,6	+1,9	-7,0	96,2	102,3	+6,3	
125,1	+7,2	114,2	102,3	109,7	-3,9	+7,2	106,3	112,6	100,4	-5,6	-10,8	106,4	106,5	+0,1	
126,1	+17,3	115,5	111,0	111,2	-3,7	+0,2	100,3	114,7	110,2	+9,9	-3,9	98,9	112,4	+13,7	28.5
120,0	+15,4	110,8	108,4	108,3	-2,3	-0,1	97,1	111,0	107,9	+11,1	-2,8	95,7	109,5	+14,4	
190,3	+50,7	164,5	139,0	141,3	-14,1	+1,7	117,6	153,5	133,9	+13,9	-12,8	116,5	143,7	+23,3	
127,9	+18,9	117,2	109,9	105,7	-9,8	-3,8	100,5	115,2	109,2	+8,7	-5,2	99,1	112,2	+13,2	28.51
117,8	+13,1	109,9	105,3	100,7	-8,4	-4,4	97,4	109,1	105,0	+7,8	-3,8	95,9	107,1	+11,7	
227,3	+79,8	188,7	155,9	154,1	-18,3	-1,2	117,7	174,2	150,0	+27,4	-13,9	116,5	162,1	+39,1	
124,1	+15,7	113,5	112,4	117,6	+3,6	+4,6	99,9	114,2	111,4	+11,5	-2,5	98,7	112,8	+14,3	28.52
122,5	+18,0	111,8	112,0	117,0	+4,7	+4,5	96,6	113,1	111,3	+15,2	-1,6	95,4	112,2	+17,6	
141,1	+11,8	132,2	116,6	124,4	-5,9	+6,7	117,5	125,9	112,5	-4,3	-10,6	116,4	119,2	+2,4	
110,2	+14,9	99,7	94,7	96,4	-3,3	+1,8	90,3	97,3	92,7	+2,7	-4,7	88,5	95,0	+7,3	28.6
109,3	+17,4	98,9	92,6	93,2	-5,8	+0,6	86,8	96,4	91,7	+5,6	-4,9	85,6	94,0	+9,8	
112,5	+9,4	101,8	99,9	104,3	+2,5	+4,4	98,8	99,8	95,2	-3,6	-4,6	95,7	97,5	+1,9	
97,8	-3,0	92,8	100,5	97,8	+5,4	-2,7	96,1	90,9	96,6	+0,5	+6,3	93,7	93,8	+0,1	28.61
81,9	-7,7	81,6	92,6	86,3	+5,8	-6,8	90,6	80,8	87,3	-3,6	+8,0	86,8	84,0	-3,2	
121,4	+2,1	109,5	112,3	115,0	+5,0	-2,4	104,2	105,9	110,6	+6,1	+4,4	104,0	108,2	+4,0	
101,3	+23,4	89,5	95,1	94,3	+5,4	-0,8	80,9	89,6	90,6	+12,0	+1,1	76,8	90,1	+17,3	28.62
104,6	+37,5	91,9	95,0	91,9	-	-3,3	74,2	91,8	92,2	+24,3	+0,4	71,1	92,0	+29,4	
94,2	-0,6	84,3	95,4	99,5	+18,0	+4,3	94,9	85,0	87,3	-8,0	+2,7	88,9	86,2	-3,0	
122,3	+10,7	112,4	93,3	98,5	-12,4	+5,6	99,9	107,0	94,5	-5,4	-11,7	100,8	100,8	-	28.63
117,4	+6,3	108,0	90,2	95,4	-11,7	+5,8	98,8	102,8	91,8	-7,1	-10,7	99,8	97,3	-2,5	
139,1	+25,3	127,5	103,7	108,9	-14,6	+5,0	103,4	121,5	103,7	+0,3	-14,7	104,1	112,6	+8,2	
107,8	+4,7	97,9	92,2	90,8	-7,3	-1,5	99,4	98,3	95,2	-4,2	-3,2	96,8	96,7	-0,1	28.7
107,2	+4,6	97,4	92,6	88,8	-8,8	-4,1	100,3	97,9	96,0	-4,3	-1,9	97,0	96,9	-0,1	
110,2	+4,9	99,8	90,9	98,5	-1,3	+8,4	95,9	100,0	92,0	-4,1	-8,0	96,1	96,0	-0,1	
103,3	-1,7	98,7	90,1	88,4	-10,4	-1,9	106,1	99,3	96,2	-9,3	-3,1	101,4	97,7	-3,6	28.71
111,7	+8,2	107,9	97,3	93,3	-13,5	-4,1	106,1	107,2	106,0	-0,1	-1,1	100,8	106,6	+5,8	
84,2	-26,8	77,9	73,9	77,2	-0,9	+4,5	106,7	81,5	74,0	-30,6	-9,2	105,1	77,8	-26,0	
106,1	-0,8	95,9	96,4	97,9	+2,1	+1,6	100,0	98,6	101,4	+1,4	+2,8	98,5	100,0	+1,5	28.72
104,3	+1,6	95,5	97,9	96,1	+0,6	-1,8	99,7	96,9	102,2	+2,5	+5,5	97,3	99,5	+2,3	
112,5	-7,6	97,2	91,1	103,9	+6,9	+14,1	100,9	104,5	98,5	-2,4	-5,7	102,6	101,5	-1,1	
118,7	+1,3	100,9	101,1	89,8	-11,0	-11,2	106,9	105,9	106,8	-0,1	+0,8	106,4	106,3	-0,1	28.73
118,4	+0,7	98,4	100,1	85,6	-13,0	-14,5	107,4	105,6	108,0	+0,6	+2,3	106,9	106,8	-0,1	
119,8	+3,5	109,3	104,7	103,9	-4,9	-0,8	105,3	106,7	102,9	-2,3	-3,6	104,5	104,8	+0,3	
112,4	+13,7	104,0	90,0	97,9	-5,9	+8,8	92,5	101,2	91,9	-0,6	-9,2	91,3	96,5	+5,7	28.74
100,5	+4,7	93,1	80,3	86,3	-7,3	+7,5	89,8	90,5	83,0	-7,6	-8,3	88,6	86,8	-2,0	
177,2	+54,9	163,3	142,0	160,8	-1,5	+13,2	107,5	159,1	140,0	+30,2	-12,0	106,0	149,6	+41,1	
103,7	+3,9	94,7	89,7	85,1	-10,1	-5,1	100,0	94,6	91,3	-8,7	-3,5	96,0	92,9	-3,2	28.75
108,6	+6,5	99,2	94,9	87,9	-11,4	-7,4	103,8	99,4	96,7	-6,8	-2,7	98,5	98,0	-0,5	
84,5	-7,2	76,8	69,7	73,8	-3,9	+5,9	85,9	76,0	70,2	-18,3	-7,6	86,5	73,1	-15,5	
91,0	+0,6	77,9	97,1	78,2	+0,4	-19,5	91,1	81,2	90,5	-0,7	+11,5	86,4	85,8	-0,7	DK
88,7	+2,7	75,9	90,3	75,7	-0,3	-16,2	87,9	78,1	85,8	-2,4	+9,9	82,8	82,0	-1,0	
94,1	-2,8	80,8	106,8	81,7	+1,1	-23,5	96,1	85,6	97,2	+1,1	+13,6	92,0	91,4	-0,7	
100,9	+6,9	90,4	90,7	87,7	-3,0	-3,3	93,7	89,0	92,5	-1,3	+3,9	90,3	90,8	+0,6	29.1
100,6	+12,8	87,9	85,2	87,0	-1,0	+2,1	90,7	86,7	89,0	-1,9	+2,7	86,1	87,8	+2,0	
101,3	-3,1	94,1	98,9	88,8	-5,6	-10,2	99,5	92,4	97,9	-1,6	+6,0	98,4	95,1	-3,4	

2 INDEX DES UMSATZES FUER
 1991
 NACH ABSCHNITTEN, UNTERABSCHNITTEN,
 DER KLASSIFIKATION DER WIRTSCHAFTS
 2.1 ORIGINAL

VOLUMEN

WZ93- SCHL.	WIRTSCHAFTSZWEIG		VERAENDERUNG IN % MAR. 1996 GEGEN			VERAENDERUNG IN % FEB. 1996 GEGEN			KUMULIERT		2-MONATS- DURCHSCHNITT	
			1996			1996			JAN. 1996 BIS MAR. 1996	VER- AEND. IN % GEGEN VORJAHR	FEB. 1996 UND MAR. 1996	VER- AEND. IN % GEGEN VORJAHR
			MAR.	MAR. 1995	FEB. 1996	FEB.	FEB. 1995	JAN. 1996	1996	1996	MAR. 1996	MAR. 1996
29.11	H.V. VERBRENNUNGSMOTOREN U. TURBINEN (O. MOT. F. LUFT- U. STRASSENFAHRZEUGE)	INSGESAMT	89,1	-22,3	-1,9	90,8	+10,9	+8,4	87,9	-15,5	90,0	-8,4
		INLAND	88,2	-38,3	-26,3	119,6	+79,0	+7,0	106,5	+2,8	103,9	-1,0
		AUSLAND	89,8	-5,2	+27,6	70,4	-23,9	+10,0	74,7	-28,4	80,1	-14,4
29.12	HERSTELLUNG VON PUMPEN UND KOMPRESSOREN	INSGESAMT	84,5	-4,8	+9,9	76,9	+0,4	+4,8	78,3	-1,0	80,7	-2,4
		INLAND	81,9	-5,3	+9,1	75,1	-3,1	+3,4	76,5	-3,0	78,5	-4,3
		AUSLAND	87,8	-4,3	+10,7	79,3	+5,0	+6,4	80,5	+1,5	83,6	-
29.13	HERSTELLUNG VON ARMATUREN	INSGESAMT	89,9	-9,5	+4,8	85,8	+2,3	+2,1	86,6	-3,1	87,9	-4,0
		INLAND	83,2	-12,5	+5,7	78,7	-2,1	-3,8	81,2	-6,1	81,0	-7,7
		AUSLAND	108,2	-2,4	+2,9	105,2	+12,5	+16,9	101,1	+3,7	106,7	+4,4
29.14	HERSTELLUNG VON LAGERN GETRIEBEN, ZAHNRAEDERN UND ANTRIEBSELEMENTEN	INSGESAMT	103,2	-4,4	+1,8	101,4	+10,1	+5,8	100,1	+4,3	102,3	+2,2
		INLAND	98,5	-5,1	+0,7	97,8	+10,8	+5,2	98,1	+3,9	99,2	+2,2
		AUSLAND	111,6	-3,4	+3,6	107,7	+8,9	+5,4	107,2	+4,8	109,7	+2,3
29.2	HERSTELLUNG VON SONST. MASCHINEN FUER UNSPEZI- FISCHE VERWENDUNG	INSGESAMT	80,1	-9,1	+11,7	71,7	+2,1	+3,3	73,7	-0,1	75,9	-4,2
		INLAND	83,3	-9,2	+9,5	75,1	+2,1	+4,8	77,3	-0,5	79,7	-4,1
		AUSLAND	75,0	-8,8	+18,5	64,4	+2,1	+0,5	67,8	+0,4	69,7	-4,1
29.21	HERSTELLUNG VON OEFEN UND BRENNERN	INSGESAMT	66,3	-22,5	-5,8	70,4	+7,8	+19,7	65,2	-12,5	68,4	-9,3
		INLAND	77,0	-18,2	-10,2	85,7	+30,0	+18,7	78,3	+3,7	81,4	+1,8
		AUSLAND	53,9	-28,7	+2,5	52,6	-18,6	+21,8	49,9	-31,9	53,3	-24,0
29.22	HERSTELLUNG VON HEBE- ZEUGEN UND FOERDERMIT- TELN	INSGESAMT	74,6	-9,1	+19,4	62,5	-6,3	+1,3	66,3	-3,4	68,6	-7,8
		INLAND	81,0	-7,2	+19,8	67,6	-10,3	+0,3	72,0	-5,4	74,3	-8,7
		AUSLAND	62,8	-13,4	+18,7	52,9	+4,3	+3,7	55,6	+1,6	57,9	-6,0
29.23	H.V. KAELTE- UND LUFT- TECHN. ERZEUGNISSEN F. GENEHRL. ZWECKE	INSGESAMT	83,2	-5,2	+12,7	73,8	+8,4	+6,2	75,5	+2,6	78,5	+0,6
		INLAND	86,6	-7,5	+9,2	81,1	+6,0	+2,7	82,9	+2,9	84,9	-1,5
		AUSLAND	72,9	+0,8	+22,3	59,6	+14,8	+16,0	61,3	+2,3	66,3	+6,8
29.24	H.V. MASCHINEN FUER UNSPECIFISCHE VERWEN- DUNG A.N.G.	INSGESAMT	85,8	-9,2	+7,9	79,5	+5,3	+1,4	81,2	+2,8	82,7	-2,7
		INLAND	83,1	-10,9	+3,2	80,5	+9,7	+8,9	79,2	+1,7	81,8	-1,9
		AUSLAND	89,5	-6,9	+14,5	78,2	-0,1	-7,6	84,1	+4,6	83,9	-3,8
29.3	HERSTELLUNG VON LAND- U. FORSTWIRTSCHAFTLICHEN MASCHINEN	INSGESAMT	89,9	+3,5	+22,1	73,6	+2,5	+20,7	74,8	+4,8	81,8	+3,0
		INLAND	77,5	-6,1	+21,7	63,7	+1,0	+23,0	64,3	-3,3	70,6	-3,0
		AUSLAND	103,5	+12,6	+22,3	84,6	+3,9	+19,0	86,4	+12,4	94,1	+8,5
29.31	HERSTELLUNG VON ACKER- SCHLEPPERN	INSGESAMT	106,6	+15,6	+32,9	80,2	+5,2	+14,1	85,7	+13,8	93,4	+10,9
		INLAND	78,1	-3,7	+51,4	51,6	-8,3	+28,7	56,6	-8,6	64,9	-5,5
		AUSLAND	129,6	+28,2	+25,5	103,3	+11,9	+9,1	109,2	+26,8	116,5	+20,5
29.32	H.V. SONST. LAND- UND FORSTWIRTSCH. MASCHINEN	INSGESAMT	81,9	-3,0	+16,2	70,5	+1,1	+24,6	69,7	+0,1	76,2	-1,2
		INLAND	77,2	-6,9	+13,2	68,2	+3,8	+21,4	67,2	-1,5	72,7	-2,2
		AUSLAND	87,9	+1,7	+19,6	73,5	-1,7	+28,9	72,8	+2,0	80,7	+0,1
29.4	HERSTELLUNG VON WERK- ZEUGMASCHINEN	INSGESAMT	73,1	-10,2	+17,7	62,1	-5,6	+9,1	64,0	-4,2	67,6	-8,2
		INLAND	58,8	-14,2	+9,9	53,5	-5,8	+8,1	53,9	-5,1	56,2	-10,4
		AUSLAND	97,8	-5,7	+26,8	77,1	-5,2	+10,5	81,6	-2,9	87,5	-5,4
29.5	H.V. MASCHINEN F. SONST. BESTIMMTE WIRTSCHAFTS- ZWEIGE	INSGESAMT	87,4	-4,3	+11,1	78,7	+5,1	+10,2	79,2	+5,5	83,1	-
		INLAND	81,0	-6,2	+14,4	70,8	+3,7	+1,3	73,9	+4,7	75,9	-1,9
		AUSLAND	94,2	-2,3	+8,0	87,2	+6,5	+19,5	84,8	+6,1	90,7	+1,7
29.51	H.V. MASCHINEN F.D. ME- TALLERZ. V. WALZWERKS- EINR. U. GIESSMASCHINEN	INSGESAMT	38,1	-10,6	-1,6	38,7	-32,0	+35,8	35,1	-18,2	38,4	-22,9
		INLAND	78,0	+1,2	+10,5	70,6	+32,7	+14,6	70,1	+17,6	74,3	+14,0
		AUSLAND	21,9	-23,2	-14,8	25,7	-56,0	+71,3	20,9	-42,1	23,8	-45,3
29.52	H.V. BERGWERKS-, BAU- U. BAUSTOFFMASCHINEN	INSGESAMT	82,3	-15,0	+11,7	73,7	+1,8	+28,8	71,1	-7,8	78,0	-7,8
		INLAND	66,4	-25,3	+6,4	62,4	-7,8	+27,1	59,3	-17,6	64,4	-17,8
		AUSLAND	110,2	-0,3	+18,0	93,4	+15,7	+31,0	91,6	+6,5	101,8	+6,5
29.53	H.V. MASCHINEN F. DAS ERNAHRUNGSGEWERBE U.D. TABAKVERARBEITUNG	INSGESAMT	79,6	-10,7	+11,3	71,5	+9,8	+12,8	71,5	+4,1	75,6	-1,9
		INLAND	66,1	-17,5	+11,3	59,4	-2,1	+12,7	59,4	-6,8	62,8	-10,8
		AUSLAND	97,2	-3,6	+11,5	87,2	+23,2	+12,8	87,2	+16,0	92,2	+7,5
29.54	H.V. MASCHINEN F. DAS TEXTIL-, BEKLEIDUNGS- U. LEDERGERWERBE	INSGESAMT	94,7	-10,5	+9,0	86,9	-4,3	+13,4	88,1	-6,4	90,8	-7,6
		INLAND	68,4	-3,9	+13,6	60,2	-5,3	-3,5	63,7	-0,3	64,3	-4,6
		AUSLAND	108,6	-12,6	+7,3	101,2	-3,9	+20,3	98,0	-8,4	104,9	-8,6
29.55	H.V. MASCHINEN FUER DAS PAPIERGEWERBE	INSGESAMT	70,3	+19,0	-19,7	87,6	+54,0	+68,8	69,9	+38,4	79,0	+36,2
		INLAND	67,2	+13,9	+3,9	64,7	+47,7	-7,2	67,2	+34,7	66,0	+28,4
		AUSLAND	72,6	+22,6	-30,4	104,3	+56,8	+168,1	71,9	+41,3	88,5	+40,7
29.56	H.V. MASCHINEN FUER BESTIMMTE WIRTSCHAFTS- ZWEIGE A.N.G.	INSGESAMT	96,4	+1,6	+16,4	82,8	+7,1	-1,8	87,8	+13,6	89,6	+4,1
		INLAND	94,4	+1,5	+18,6	79,6	+6,8	-5,7	86,1	+14,0	87,0	+3,8
		AUSLAND	98,9	+1,7	+13,8	86,9	+7,7	+3,5	89,9	+12,9	92,9	+4,4
29.7	HERSTELLUNG VON HAUS- HALTSGERAETEN A.N.G.	INSGESAMT	86,4	-3,1	+2,2	84,5	+4,1	-5,5	86,8	-0,1	85,5	+0,4
		INLAND	84,1	-7,2	+1,8	82,6	+6,6	-10,1	86,2	-1,1	83,4	-0,8
		AUSLAND	90,9	+5,2	+3,1	88,2	-0,1	+4,5	87,8	+1,9	89,6	+2,5

LAND

DAS VERARBEITENDE GERWERBE
=100
ABTEILUNGEN, GRUPPEN UND KLASSEN
ZWEIGE, AUSGABE 1995 (WZ93)
WERT

INDEX

1995 MAR.	VER- AEND. IN % GEGEN MAR. 1994	1995 1. VJ	1995 4. VJ	1996 1. VJ	VERAENDERUNG IN % 1. VJ 1996 GEGEN		1994 2. HJ	1995 1. HJ	1995 2. HJ	VERAENDERUNG IN % 2. HJ 1995 GEGEN		1994	1995	VER- AEND. IN % GEGEN 1994	WZ93 SCHL.
					1. VJ 1995	4. VJ 1995				2. HJ 1994	1. HJ 1995				
114,6	+25,1	104,0	108,9	87,9	-15,5	-19,3	94,3	97,8	119,7	+26,9	+22,4	89,9	108,7	+20,9	29.11
142,9	+64,6	103,6	90,8	106,5	+2,8	+17,3	92,3	97,6	119,7	+29,7	+22,6	86,5	108,6	+25,5	
94,7	-7,2	104,4	121,8	74,7	-28,4	-38,7	98,4	97,9	119,7	+21,6	+22,3	97,2	108,8	+11,9	
88,8	-5,5	79,1	82,1	78,3	-1,0	-4,6	95,8	79,7	81,2	-15,2	+1,9	91,7	80,5	-12,2	29.12
86,5	-3,0	78,9	83,3	76,5	-3,0	-8,2	93,1	80,1	82,1	-11,8	+2,5	87,8	81,1	-7,6	
91,7	-11,5	79,3	80,5	80,5	+1,5	-	101,1	79,3	80,2	-20,7	+1,1	99,5	79,7	-19,9	
99,3	+6,0	89,4	84,4	86,6	-3,1	+2,6	95,6	87,4	85,9	-10,1	-1,7	91,6	86,6	-5,5	29.13
95,1	+8,8	86,5	80,8	81,2	-6,1	+0,5	91,1	84,3	82,7	-9,2	-1,9	85,9	83,5	-2,8	
110,9	+4,2	97,5	94,6	101,1	+3,7	+6,9	104,5	95,8	94,7	-9,4	-1,1	102,9	95,3	-7,4	
108,0	+11,6	96,0	95,0	100,1	+4,3	+5,4	88,4	95,9	94,7	+7,1	-1,3	87,1	95,3	+9,4	29.14
103,8	+12,6	92,5	89,6	96,1	+3,9	+7,3	85,7	91,8	90,1	+5,1	-1,9	83,6	90,9	+8,7	
115,5	+10,0	102,3	104,7	107,2	+4,8	+2,4	93,2	103,2	102,8	+10,3	-0,4	93,4	103,0	+10,3	
88,1	-1,0	73,8	99,8	73,7	-0,1	-26,2	94,4	78,1	91,4	-3,2	+17,0	88,4	84,8	-4,1	29.2
91,7	+7,4	77,7	103,8	77,3	-0,5	-25,5	92,3	82,1	94,7	+2,6	+15,3	85,2	88,4	+3,8	
82,2	-13,5	67,5	93,3	67,8	+0,4	-27,3	97,9	71,6	86,0	-12,2	+20,1	93,7	78,8	-15,9	
85,5	-9,9	74,5	94,4	65,2	-12,5	-30,9	96,6	72,3	89,7	-7,1	+24,1	91,6	81,0	-11,6	29.21
94,1	+4,4	75,5	102,8	78,3	+3,7	-23,8	94,1	75,0	100,3	+6,6	+33,7	87,9	87,6	-0,3	
75,6	-28,7	73,3	84,7	49,9	-31,9	-41,1	102,4	69,2	77,4	-24,4	+11,8	100,3	73,3	-26,9	
82,1	+1,1	68,6	90,6	65,3	-3,4	-26,8	89,5	75,2	83,6	-6,6	+11,2	83,0	79,4	-4,3	29.22
87,3	+6,9	76,1	98,1	72,0	-5,4	-26,6	92,2	83,8	90,2	-2,2	+7,6	83,6	87,0	+4,1	
72,5	-9,8	54,7	76,6	55,6	+1,6	-27,4	84,6	59,3	71,4	-15,6	+20,4	82,0	65,3	-20,4	
87,8	-7,2	73,6	112,0	75,5	+2,6	-32,6	97,4	76,5	100,1	+2,8	+30,8	92,9	88,3	-5,0	29.23
95,8	+7,0	80,6	119,0	82,9	+2,9	-30,3	94,7	84,2	105,7	+11,6	+25,5	88,9	95,0	+6,9	
72,3	-30,9	59,9	98,5	61,3	+2,3	-37,8	102,6	61,5	89,4	-12,9	+45,4	100,6	75,5	-25,0	
94,5	+2,5	79,0	102,3	81,2	+2,8	-20,6	97,0	82,9	94,0	-3,1	+13,4	90,3	88,5	-2,0	29.24
93,3	+9,0	77,9	99,8	79,2	+1,7	-20,6	90,4	80,0	91,3	+1,0	+14,1	83,9	85,6	+2,0	
96,1	-5,0	80,4	105,7	84,1	+4,6	-20,4	106,1	87,0	97,7	-7,9	+12,3	99,2	92,3	-7,0	
86,9	+2,7	71,4	63,7	74,8	+4,8	+17,4	68,1	75,8	64,7	-5,0	-14,6	71,0	70,2	-1,1	29.3
82,5	+6,2	66,5	56,5	64,3	-3,3	+13,8	61,0	72,0	60,4	-1,0	-16,1	65,4	66,2	+1,2	
91,9	-1,5	76,9	71,8	86,4	+12,4	+20,3	77,1	79,9	69,6	-9,7	-12,9	78,1	74,8	-4,2	
92,2	-3,3	75,3	91,7	85,7	+13,8	-6,5	75,5	82,9	81,6	+8,1	-1,6	79,3	82,3	+3,8	29.31
81,1	-4,6	61,9	65,9	56,6	-8,6	-14,1	66,3	70,0	62,0	-6,5	-11,4	71,4	66,0	-7,6	
101,1	-6,8	86,1	112,4	109,2	+26,8	-2,8	87,2	93,3	97,4	+11,7	+4,4	98,6	95,4	+6,5	
84,4	+8,9	69,6	50,5	69,7	+0,1	+38,0	63,2	72,4	56,8	-10,1	-21,5	65,5	64,6	-1,4	29.32
82,9	+13,9	68,2	53,0	67,2	-1,5	+26,8	57,5	72,8	59,7	+3,8	-18,0	61,5	66,2	+7,6	
86,4	+3,6	71,4	47,4	72,8	+2,0	+53,6	70,4	71,8	52,9	-24,9	-26,3	70,6	62,4	-11,6	
81,4	+2,6	66,8	88,4	64,0	-4,2	-27,6	81,6	70,7	80,4	-1,5	+13,7	75,0	75,6	+0,8	29.4
68,5	-9,5	56,8	73,4	53,9	-5,1	-26,6	76,3	59,4	67,4	-11,7	+13,5	70,9	63,4	-10,6	
103,7	+21,1	84,0	114,4	81,6	-2,9	-28,7	90,7	90,3	103,0	+13,6	+14,1	82,0	96,7	+17,9	
91,3	-0,9	75,1	111,1	78,2	+5,5	-28,7	92,8	83,1	98,2	+5,8	+18,2	87,1	90,6	+4,0	29.5
86,4	+1,2	70,6	95,2	73,9	+4,7	-22,4	87,5	75,9	87,7	+0,2	+15,5	81,4	81,8	+0,5	
96,4	-3,4	79,9	128,0	84,8	+6,1	-33,7	98,8	90,7	109,4	+10,7	+20,6	93,5	100,0	+7,0	
42,6	-46,5	42,9	95,8	35,1	-18,2	-63,4	89,2	75,6	72,1	-19,2	-4,6	82,6	73,8	-10,7	29.51
77,1	-2,7	59,6	94,6	70,1	+17,6	-25,9	90,3	59,1	81,6	-9,6	+38,1	81,6	70,4	-13,7	
26,5	-64,7	36,1	96,4	20,9	-42,1	-78,3	87,3	82,3	68,2	-21,9	-17,1	84,4	75,2	-10,9	
96,8	-5,2	77,1	105,4	71,1	-7,8	-32,5	88,3	83,9	97,0	+9,9	+15,6	86,1	90,4	+5,0	29.52
88,9	-9,7	72,0	80,9	59,3	-17,6	-26,7	89,1	77,3	83,7	-6,1	+8,3	85,5	80,5	-5,8	
110,5	+2,0	86,0	148,3	91,6	+6,5	-38,2	87,0	95,4	120,2	+38,2	+26,0	87,2	107,8	+23,6	
89,1	-1,1	68,7	108,8	71,5	+4,1	-34,3	96,0	77,4	95,4	-0,6	+23,3	88,5	86,4	-2,4	29.53
80,1	-3,5	63,7	90,8	59,4	-6,8	-34,6	88,6	68,8	80,7	-8,9	+17,3	81,7	74,7	-8,6	
100,8	+1,6	75,2	132,1	87,2	+16,0	-34,0	105,5	88,8	114,5	+8,5	+28,9	97,4	101,6	+4,3	
105,8	+3,2	92,0	111,0	86,1	-6,4	-22,4	97,8	93,4	101,3	+3,6	+8,5	93,8	97,3	+3,7	29.54
71,2	-16,1	63,9	81,8	63,7	-0,3	-22,1	84,6	85,4	73,0	-13,7	+11,6	80,7	69,2	-14,3	
124,3	+11,2	107,0	126,5	98,0	-8,4	-22,5	104,9	108,3	116,3	+10,9	+7,4	100,8	112,3	+11,4	
59,1	-21,4	50,5	93,9	69,9	+38,4	-25,6	84,2	66,6	88,4	+5,0	+32,7	75,8	77,5	+2,2	29.55
59,0	-15,1	49,9	81,2	67,2	+34,7	-17,2	79,3	70,1	74,8	-5,7	+6,7	70,1	72,5	+3,4	
59,2	-25,3	50,9	103,0	71,9	+41,3	-30,2	87,8	64,1	98,3	+12,0	+53,4	79,8	81,2	+1,8	
94,9	+8,0	77,3	117,7	87,8	+13,6	-25,4	94,0	83,7	102,4	+8,9	+22,3	86,9	93,1	+7,1	29.56
93,0	+14,0	75,5	106,5	86,1	+14,0	-19,2	87,6	80,4	95,4	+8,9	+18,7	80,6	87,9	+9,1	
97,2	+1,8	79,6	131,7	89,9	+12,9	-31,7	101,6	87,9	111,2	+9,4	+26,5	94,6	99,5	+5,2	
89,2	-9,8	86,9	91,4	86,8	-0,1	-5,0	96,0	82,8	86,6	-9,8	+4,6	93,2	84,7	-9,1	29.7
90,6	-12,7	87,2	91,2	86,2	-1,1	-5,5	98,8	82,4	86,3	-12,7	+4,7	95,9	84,3	-12,1	
86,4	-3,4	86,2	91,8	87,8	+1,9	-4,4	90,3	83,7	87,4	-3,2	+4,4	87,8	85,5	-2,6	

2 INDEX DES UMSATZES FUER
 1991
 NACH ABSCHNITTEN, UNTERABSCHNITTEN,
 DER KLASSIFIKATION DER WIRTSCHAFTS
 2.1 ORIGINAL

VOLUMEN

WZ93- SCHL.	WIRTSCHAFTSZWEIG		VERAENDERUNG IN % MAR. 1996 GEGEN			VERAENDERUNG IN % FEB. 1996 GEGEN			KUMULIERT		2-MONATS- DURCHSCHNITT	
			1996 MAR.	MAR. 1995	FEB. 1996	1996 FEB.	FEB. 1995	JAN. 1996	JAN. 1996 BIS MAR. 1996	VER- AEND. IN % GEGEN VORJAHR	FEB. 1996 UND MAR. 1996	VER- AEND. IN % GEGEN VORJAHR
29.71	HERSTELLUNG VON ELEKTRISCHEN HAUSHALTSGERAETEN	INSGESAMT INLAND AUSLAND	90,5 87,9 95,4	-3,3 -8,9 +3,6	+2,5 +1,7 +3,7	88,3 86,4 92,0	+4,0 +6,5 -0,1	-5,1 -9,6 +4,5	90,6 90,0 91,8	- -0,8 +1,5	89,4 87,2 93,7	+0,1 -0,7 +1,7
29.72	H.V. NICHELEKTR. HEIZ-, KOCH-, HEISSWASSER- U. HEISSLUFTGER. A.N.G.	INSGESAMT INLAND AUSLAND	63,8 63,9 63,7	-1,2 -9,5 +24,7	+0,6 +1,9 -2,0	63,4 62,7 65,0	+4,4 +6,5 +0,5	-8,8 -13,6 +4,0	65,6 66,4 63,7	-0,9 -3,8 +6,5	63,6 63,3 64,4	+1,4 -2,3 +11,2
DL	H.V. BUEROMASCH., DATENVERARB. GER. U. -EINRICHTG.; ELEKTROT., FEINMECHANIK U. OPTIK	INSGESAMT INLAND AUSLAND	100,8 93,2 116,9	-5,4 -7,1 -2,7	+7,8 +9,5 +5,0	93,5 85,1 111,3	+5,9 +4,3 +8,6	-1,3 -3,7 +3,2	96,3 88,9 112,0	+0,5 -1,3 +3,7	97,2 89,2 114,1	-0,3 -2,0 +2,5
30	H.V. BUEROMASCHINEN, DATENVERARBEITUNGSGERAETEN U. -EINRICHTUNGEN	INSGESAMT INLAND AUSLAND	107,9 123,0 85,4	-2,9 +7,4 -19,5	+8,1 +21,7 -12,7	99,8 101,1 97,8	+3,7 +9,7 -4,2	-13,4 -6,6 -22,2	107,6 110,8 103,0	+5,0 +8,2 +0,3	103,9 112,1 91,6	+0,2 +8,4 -12,0
30.01	HERSTELLUNG VON BUEROMASCHINEN	INSGESAMT INLAND AUSLAND	71,9 60,3 88,3	-16,1 -19,7 -12,3	+16,5 +7,5 +26,9	61,7 56,1 66,6	-23,4 -21,4 -25,4	+7,5 +13,1 +1,9	63,7 55,3 75,4	-22,0 -23,4 -20,6	66,8 58,2 79,0	-19,6 -20,6 -18,6
30.02	HERSTELLUNG VON DATENVERARBEITUNGSGERAETEN UND -EINRICHTUNGEN	INSGESAMT INLAND AUSLAND	114,0 133,2 84,9	-1,2 +10,2 -20,7	+7,3 +22,8 -17,4	106,2 108,5 102,8	+7,5 +13,5 -0,9	-15,0 -7,8 -24,3	115,0 119,8 107,8	+8,5 +11,6 +3,6	110,1 120,9 93,9	+2,8 +11,6 -10,9
31	HERSTELLUNG VON GERAETEN DER ELEKTRIZITAETSERZEUGUNG, -VERTEILUNG U. AE.	INSGESAMT INLAND AUSLAND	91,5 84,2 110,7	-11,8 -15,9 -2,5	+4,5 +4,1 +5,2	87,6 80,9 105,2	+3,5 +1,8 +7,7	+0,3 -3,0 +8,2	88,8 82,8 104,4	-5,2 -7,8 +0,7	89,6 82,6 108,0	-4,9 -8,0 +2,3
31.1	HERSTELLUNG VON ELEKTROMOTOREN, GENERATOREN UND TRANSFORMATOREN	INSGESAMT INLAND AUSLAND	97,8 91,7 114,0	-13,3 -15,8 -7,3	+2,2 +0,8 +5,5	95,7 91,0 108,1	+7,4 +17,6 -9,8	+9,7 +6,7 +17,1	93,6 89,3 104,8	-8,9 -3,0 -19,6	96,8 91,4 111,1	-4,2 -1,9 -8,6
31.2	HERSTELLUNG VON ELEKTRIZITAETSVERTILUNGS- U. -SCHALTZEINRICHTUNGEN	INSGESAMT INLAND AUSLAND	88,4 81,4 106,6	-10,6 -14,1 -2,6	+7,9 +6,7 +10,7	81,9 76,3 96,3	+0,9 -1,3 +5,7	+0,6 -1,5 +5,5	83,9 78,4 98,1	-5,8 -9,5 +2,9	85,2 78,9 101,5	-5,4 -8,4 +1,2
31.3	H.V. ISOLIERTEN ELEKTROKABELN, -LEITUNGEN U. DRAEHTEN	INSGESAMT INLAND AUSLAND	101,6 97,4 116,5	-23,2 -30,4 +10,2	-27,0 -5,5 -56,3	139,1 103,1 266,5	+43,4 +3,5 +203,2	+23,0 -9,3 +139,9	117,9 104,7 164,7	+7,6 -8,0 +73,7	120,4 100,3 191,5	+5,0 -18,3 +97,8
31.4	HERSTELLUNG VON AKKUMULATOREN UND BATTERIEN	INSGESAMT INLAND AUSLAND	92,8 78,6 126,1	-6,5 -8,9 -2,9	-6,4 -3,2 -10,6	99,1 81,2 141,0	+8,1 +14,2 +0,7	-4,4 -6,0 -2,2	98,5 82,1 137,1	+4,7 +3,0 +7,2	96,0 79,9 133,6	+0,5 +1,5 -1,0
31.5	HERSTELLUNG VON ELEKTRISCHEN LAMPEN UND LEUCHTEN	INSGESAMT INLAND AUSLAND	101,4 91,0 128,1	-6,4 -11,9 +5,9	+6,4 +1,1 +17,7	95,3 90,0 108,8	-4,9 -5,4 -4,0	+1,1 -0,6 +4,5	97,0 90,5 113,7	-5,6 -7,3 -1,9	98,4 90,5 118,5	-5,7 -8,8 +1,1
31.6	HERSTELLUNG VON ELEKTRISCHEN AUSRUESTUNGEN A.N.G.	INSGESAMT INLAND AUSLAND	87,6 79,6 108,1	-12,0 -15,8 -3,7	+12,9 +7,1 +25,7	77,6 74,3 86,0	-2,5 -2,5 -2,5	-12,6 -11,1 -15,9	84,7 79,2 98,8	-5,8 -9,0 +1,4	82,6 77,0 97,1	-7,8 -9,8 -3,2
31.61	H.V. ELEKTR. AUSRUESTUNGEN F. MOTOREN U. FAHRZEUGE A.N.G.	INSGESAMT INLAND AUSLAND	91,7 88,4 100,0	-18,2 -15,6 -23,7	+4,4 +3,0 +7,6	87,8 85,8 92,9	-8,8 -5,6 -15,9	+5,9 +5,8 +6,2	87,5 85,1 93,5	-13,9 -11,3 -19,6	89,8 87,1 96,5	-13,8 -11,0 -20,1
31.62	HERSTELLUNG VON SONST. ELEKTR. AUSRUESTUNGEN A.N.G.	INSGESAMT INLAND AUSLAND	82,9 69,2 117,4	-2,0 -15,8 +29,4	+26,2 +13,8 +50,3	65,7 60,8 78,1	+9,7 +3,4 +25,0	-31,4 -29,8 -34,4	81,5 72,2 104,8	+7,1 -5,4 +38,6	74,3 65,0 97,8	+2,8 -7,8 +27,7
32	RUNDFUNK-, FERNSEH- UND NACHRICHTENTECHNIK	INSGESAMT INLAND AUSLAND	114,7 103,5 134,5	+3,1 +6,6 -1,5	+13,9 +14,6 +12,8	100,7 90,3 119,2	+7,9 +7,6 +8,4	-7,2 -11,0 -1,5	108,0 98,4 124,9	+6,7 +8,3 +4,5	107,7 96,9 126,9	+5,3 +7,1 +2,9
32.1	HERSTELLUNG VON ELEKTRONISCHEN BAUELEMENTEN	INSGESAMT INLAND AUSLAND	102,2 85,7 120,1	-8,5 -5,1 -11,0	-5,2 -0,1 -8,8	107,8 85,8 131,7	+8,2 +5,9 +10,0	-9,1 -7,8 -9,9	109,5 88,2 132,7	+2,5 +2,2 +2,8	105,0 85,8 125,9	-0,7 +0,1 -1,2
32.2	H.V. NACHRICHTENTECHNISCHE GERAETEN UND EINRICHTUNGEN	INSGESAMT INLAND AUSLAND	132,2 117,5 168,7	+4,2 +5,8 +1,4	+27,1 +18,2 +45,9	104,0 99,4 115,6	+4,3 +7,0 -0,9	-11,7 -17,0 +2,5	118,0 112,2 132,4	+7,3 +10,0 +2,0	118,1 108,5 142,2	+4,2 +6,4 +0,5
32.3	H.V. RUNDFUNK- U. FERNSEHGER. SOWIE PHONO- U. VIDEOTECHN. GERAETEN	INSGESAMT INLAND AUSLAND	99,9 94,3 110,4	+17,7 +21,2 +12,5	+14,6 +21,1 +5,6	87,2 77,9 104,5	+15,0 +10,7 +21,8	+6,7 +2,9 +12,5	89,6 82,6 102,6	+11,4 +10,0 +13,5	93,6 86,1 107,5	+16,4 +16,2 +16,8
33	MEDIZIN-, MESS-, STEUER- UND REGELUNGSTECHNIK, OPTIK	INSGESAMT INLAND AUSLAND	102,8 90,2 127,7	-2,7 -7,2 +4,6	+7,2 +9,5 +4,2	95,9 82,4 122,5	+10,1 +4,2 +19,0	+12,7 +7,0 +21,0	94,6 83,2 117,1	+3,7 -0,7 +10,7	99,4 86,3 125,1	+3,1 -2,2 +11,2
33.1	H.V. MEDIZINISCHEN GERAETEN UND ORTHOPAEDISCHEN VORRICHTUNGEN	INSGESAMT INLAND AUSLAND	117,2 102,1 146,6	+3,4 +1,0 +6,6	+16,2 +14,5 +18,6	100,9 89,2 123,6	+9,0 +10,9 +6,2	+9,3 +12,1 +5,6	103,5 90,3 129,1	+6,7 +6,1 +7,4	109,1 95,7 135,1	+5,9 +5,4 +6,4

LAND

DAS VERARBEITENDE GERWERBE
=100
ABTEILUNGEN, GRUPPEN UND KLASSEN
ZWEIGE, AUSGABE 1995 (WZ93)
WERT

INDEX

1995 MAR.	VER- AEND. IN % GEGEN MAR. 1994	1995 1. VJ	1995 4. VJ	1996 1. VJ	VERAENDERUNG IN % 1. VJ 1996 GEGEN		1994 2. HJ	1995 1. HJ	1995 2. HJ	VERAENDERUNG IN % 2. HJ 1995 GEGEN		1994	1995	VER- AEND. IN % GEGEN 1994	WZ93 SCHL.
					1. VJ 1995	4. VJ 1995				2. HJ 1994	1. HJ 1995				
93,6	-7,5	90,6	95,6	90,6	-	-5,2	98,6	86,5	90,6	-8,1	+4,7	95,5	88,5	-7,3	29.71
94,4	-12,1	90,7	94,7	90,0	-0,8	-5,0	102,1	85,6	89,6	-12,2	+4,7	98,8	87,6	-11,3	
92,1	+3,1	90,4	97,3	91,8	+1,5	-5,7	91,8	88,2	92,5	+0,8	+4,9	89,1	90,4	+1,5	
64,6	-25,3	66,2	68,4	65,6	-0,9	-4,1	81,7	62,9	64,9	-20,6	+3,2	80,3	63,9	-20,4	29.72
70,6	+8,7	69,0	73,0	66,4	-3,8	-9,0	81,9	65,8	69,0	-15,8	+4,9	80,4	67,4	-16,2	
51,1	-43,2	59,8	57,9	63,7	+6,5	+10,0	81,1	56,4	55,7	-31,3	-1,2	80,2	56,0	-30,2	
106,6	-0,8	95,8	100,4	96,3	+0,5	-4,1	104,4	94,1	100,4	-3,8	+6,7	98,8	97,2	-1,6	DL
100,3	-0,5	90,1	95,7	88,9	-1,3	-7,1	99,9	87,9	94,6	-5,3	+7,6	94,0	91,2	-3,0	
120,1	-1,5	108,0	110,3	112,0	+3,7	+1,5	114,1	107,2	112,7	-1,2	+5,1	109,1	109,9	+0,7	
111,1	-0,5	102,5	118,5	107,6	+5,0	-9,2	105,8	96,5	112,5	+6,3	+16,6	100,7	104,5	+3,8	30
114,5	+8,7	102,4	126,5	110,8	+8,2	-12,4	103,8	95,8	121,1	+16,7	+28,4	99,2	108,4	+10,4	
106,1	-12,5	102,7	106,3	103,0	+0,3	-3,1	108,9	97,5	99,6	-8,5	+2,2	104,3	98,6	-5,5	
85,7	-27,3	81,7	90,5	63,7	-22,0	-29,6	101,0	79,7	84,6	-16,2	+6,1	95,8	82,1	-14,3	30.01
75,1	-39,5	72,2	79,9	55,3	-23,4	-30,8	96,3	72,2	76,8	-20,2	+6,4	91,7	74,5	-18,8	
100,7	-8,8	95,0	105,5	75,4	-20,6	-28,5	106,7	90,2	95,5	-10,5	+5,9	100,7	92,9	-7,7	
115,4	+4,0	106,0	123,2	115,0	+8,5	-6,7	106,4	99,3	117,2	+10,2	+18,0	101,2	108,3	+7,0	30.02
120,9	+17,0	107,3	134,1	119,8	+11,6	-10,7	104,6	99,6	128,3	+22,7	+28,8	98,9	114,0	+15,3	
107,0	-12,9	104,1	106,5	107,8	+3,6	+1,2	109,1	98,8	100,4	-8,0	+1,6	104,8	98,6	-5,0	
103,8	-3,9	93,7	89,7	88,8	-5,2	-1,0	103,4	91,4	93,4	-9,7	+2,2	98,1	92,4	-5,8	31
100,1	-2,6	89,8	86,8	82,8	-7,8	-4,6	99,7	87,5	89,5	-10,2	+2,3	94,2	88,5	-6,1	
113,5	-6,0	103,7	97,3	104,4	+0,7	+7,3	112,7	101,8	103,6	-8,1	+1,8	107,8	102,7	-4,7	
112,8	+1,5	102,7	101,8	93,6	-8,9	-8,1	105,4	97,6	104,8	-0,6	+7,4	100,1	101,2	+1,1	31.1
108,9	+0,7	92,1	89,9	89,3	-3,0	-0,7	103,7	88,9	95,7	-7,7	+7,6	98,1	92,3	-5,9	
123,0	+3,4	130,4	133,0	104,8	-19,6	-21,2	109,8	120,4	128,7	+17,2	+6,9	105,4	124,6	+18,2	
98,9	-4,8	89,1	82,0	83,9	-5,8	+2,3	101,9	87,8	90,3	-11,4	+2,8	95,7	89,0	-7,0	31.2
94,8	-1,4	86,6	81,5	78,4	-9,5	-3,8	95,7	84,3	87,6	-8,5	+3,9	89,5	85,9	-4,0	
109,5	-10,6	95,3	83,5	98,1	+2,9	+17,5	116,8	96,7	97,2	-16,8	+0,5	110,7	96,9	-12,5	
132,3	+6,6	109,6	113,8	117,9	+7,6	+3,6	117,0	110,6	112,2	-4,1	+1,4	111,4	111,4	-	31.3
139,9	+14,5	113,8	115,8	104,7	-8,0	-9,6	116,3	114,8	114,4	-1,6	-0,3	110,4	114,6	+3,8	
105,7	-18,2	94,8	106,9	164,7	+73,7	+54,1	118,9	95,9	104,2	-12,4	+8,7	114,3	100,1	-12,4	
99,3	+7,4	94,1	109,5	98,5	+4,7	-10,0	92,9	90,8	102,7	+10,5	+13,1	88,6	96,7	+9,1	31.4
86,3	+7,6	79,7	92,6	82,1	+3,0	-11,3	84,6	76,7	85,9	+12,0	+12,0	80,0	81,3	+1,6	
129,8	+7,1	127,9	149,2	137,1	+7,2	-8,1	112,4	124,0	142,0	+26,3	+14,5	108,8	133,0	+22,2	
108,3	+1,2	102,8	101,3	97,0	-5,6	-4,2	98,9	96,7	96,8	-2,1	+0,1	95,8	96,7	+0,9	31.5
103,3	+0,5	97,6	99,3	90,5	-7,3	-8,9	97,5	91,7	94,8	-2,8	+3,4	93,8	93,2	-0,6	
121,0	+2,6	115,9	106,2	113,7	-1,9	+7,1	102,4	109,3	102,0	-0,4	-6,7	101,1	105,6	+4,5	
99,5	-7,4	89,9	85,3	84,7	-5,8	-0,7	101,6	88,3	85,5	-15,8	-3,2	96,7	86,9	-10,1	31.6
94,5	-8,9	87,0	83,4	79,2	-9,0	-5,0	98,5	85,4	81,6	-17,2	-4,4	93,5	83,5	-10,7	
112,3	-4,3	97,4	90,3	98,8	+1,4	+9,4	109,6	95,8	95,6	-12,8	-0,2	104,8	95,7	-8,7	
112,1	+2,4	101,6	82,9	87,5	-13,9	+5,5	103,5	95,7	78,7	-24,0	-17,8	98,3	87,2	-11,3	31.61
104,8	-1,1	95,9	80,5	85,1	-11,3	+5,7	100,7	81,2	76,9	-24,6	-16,8	95,4	83,5	-12,5	
131,0	+10,5	116,3	89,0	93,5	-19,6	+5,1	110,6	107,5	86,0	-22,2	-20,0	105,7	96,8	-8,4	
84,6	-16,2	76,1	88,3	81,5	+7,1	-7,7	95,4	79,5	93,6	-1,9	+17,7	91,2	86,5	-5,2	31.62
82,2	-14,6	76,3	86,9	72,2	-5,4	-16,9	91,1	78,4	88,3	-3,1	+12,6	87,0	83,4	-4,1	
90,7	-19,6	75,6	91,7	104,8	+38,6	+14,3	106,2	82,1	106,6	+0,4	+29,8	101,9	94,4	-7,4	
111,3	+2,5	101,2	115,2	108,0	+6,7	-6,2	109,9	101,1	113,4	+3,2	+12,2	102,7	107,3	+4,5	32
97,1	-3,1	90,9	107,7	98,4	+8,3	-8,6	103,8	89,8	101,9	-1,8	+13,5	96,4	95,9	-0,5	
136,5	+8,7	119,5	128,5	124,9	+4,5	-2,8	122,5	121,2	133,8	+9,2	+10,4	115,8	127,5	+10,1	
111,7	+3,6	106,8	98,2	109,5	+2,5	+11,5	109,6	105,8	102,8	-6,2	-2,8	102,1	104,3	+2,2	32.1
90,3	-5,8	86,3	79,9	88,2	+2,2	+19,4	100,0	85,6	79,9	-20,1	-6,7	92,5	82,7	-10,6	
135,0	+1,9	129,1	124,6	132,7	+2,8	+6,5	129,6	127,6	127,7	-1,5	+0,1	122,4	127,6	+4,2	
126,9	+5,0	110,0	121,9	118,0	+7,3	-3,2	124,9	106,4	121,2	-3,0	+13,9	115,5	113,8	-1,5	32.2
111,1	-1,2	102,0	126,5	112,2	+10,0	-11,3	120,4	98,3	116,6	-3,2	+18,6	110,3	107,5	-2,5	
166,3	+19,0	129,8	110,6	132,4	+2,0	+19,7	134,9	126,5	133,0	-1,4	+5,1	127,2	129,7	+2,0	
84,9	-5,7	80,4	123,4	89,6	+11,4	-27,4	86,8	87,1	112,3	+29,4	+28,9	83,3	99,7	+19,7	32.3
77,8	-5,7	75,1	104,3	82,6	+10,0	-20,8	78,1	78,2	95,2	+21,9	+21,7	75,5	86,7	+14,8	
98,1	-5,4	90,4	159,2	102,6	+13,5	-35,6	102,7	103,9	144,3	+40,5	+38,9	97,6	124,1	+27,2	
105,6	+2,4	91,2	98,6	94,6	+3,7	-4,1	100,1	91,0	95,3	-4,8	+4,7	95,2	93,1	-2,2	33
97,2	+2,6	83,8	90,0	83,2	-0,7	-7,6	94,5	83,0	86,2	-8,8	+3,9	89,2	84,6	-5,2	
122,1	+1,2	105,8	115,8	117,1	+10,7	+1,1	111,9	106,7	113,2	+1,2	+6,1	107,9	110,0	+1,9	
113,4	+2,9	97,0	99,6	103,5	+6,7	+3,9	106,0	97,9	98,7	-6,9	+0,8	101,3	98,3	-3,0	33.1
101,1	-0,5	85,1	90,8	90,3	+6,1	-0,6	100,9	85,7	88,1	-12,7	+2,8	95,4	86,9	-8,9	
137,5	+5,2	120,2	116,9	129,1	+7,4	+10,4	118,6	121,6	119,3	+0,6	-1,9	115,2	120,4	+4,5	

2 INDEX DES UMSATZES FUER
 1991
 NACH ABSCHNITTEN, UNTERABSCHNITTEN,
 DER KLASSIFIKATION DER WIRTSCHAFTS
 2.1 ORIGINAL

VOLUMEN

WZ93- SCHL.	WIRTSCHAFTSZWEIG		VERAENDERUNG IN % MAR. 1996 GEGEN			VERAENDERUNG IN % FEB. 1996 GEGEN			KUMULIERT		2-MONATS- DURCHSCHNITT	
			1996 MAR.	MAR. 1995	FEB. 1996	1996 FEB.	FEB. 1995	JAN. 1996	JAN. 1996 BIS MAR. 1996	VER- AEND. IN % GEGEN VORJAHR	FEB. 1996 UND MAR. 1996	VER- AEND. IN % GEGEN VORJAHR
33.2	H.V. MESS-, KONTROLL-, NAVIGATIONS- U. AE. INSTRU- MENTEN U. VORRICHTUNGEN	INSGESAMT	96,9	-5,2	+0,5	96,4	+14,5	+16,1	92,1	+4,2	96,7	+3,8
		INLAND	86,5	-11,7	+6,4	81,3	+1,5	+4,8	81,8	-3,9	83,9	-5,8
		AUSLAND	119,4	+7,3	-7,3	128,8	+38,6	+36,0	114,3	+19,7	124,1	+21,5
33.4	HERSTELLUNG VON OPTI- SCHEN UND FOTOGRAFI- SCHEN GERAETEN	INSGESAMT	101,6	-4,7	+10,6	91,9	+1,7	+11,9	91,9	-1,4	96,8	-1,7
		INLAND	84,9	-7,5	+9,8	77,3	-0,8	+6,5	78,3	-3,8	81,1	-4,5
		AUSLAND	129,2	-1,4	+11,7	115,7	+4,3	+18,4	114,2	+1,2	122,5	+1,2
33.5	HERSTELLUNG VON UHREN	INSGESAMT	61,3	-23,0	+0,2	61,2	-9,6	-2,1	61,7	-13,7	61,3	-16,8
		INLAND	56,1	-22,3	+0,9	55,6	-6,9	-9,6	57,7	-9,3	55,9	-15,3
		AUSLAND	69,9	-24,0	-0,7	70,4	-13,1	+9,7	68,2	-19,4	70,2	-18,8
DM	FAHRZEUGBAU	INSGESAMT	103,0	-7,6	+12,0	92,0	+3,1	+5,4	94,1	-0,2	97,5	-2,9
		INLAND	94,0	-5,9	+16,0	81,0	+2,7	+1,8	84,9	+2,0	87,5	-2,1
		AUSLAND	114,7	-3,5	+7,7	106,5	+3,6	+9,2	106,2	-2,5	110,6	-3,7
34	HERSTELLUNG VON KRAFTWAGEN UND KRAFTWAGENTEILEN	INSGESAMT	107,2	-4,1	+8,9	98,4	+5,4	+10,3	98,3	+1,9	102,8	+0,2
		INLAND	94,6	-4,4	+12,8	83,9	+4,5	+10,8	84,7	+1,3	89,3	-0,4
		AUSLAND	124,7	-3,6	+5,4	118,3	+6,1	+9,8	116,9	+2,4	121,5	+0,8
34.1	HERSTELLUNG VON KRAFTWAGEN UND KRAFTWAGENMOTOREN	INSGESAMT	110,1	-3,0	+11,7	98,6	+5,9	+10,7	99,3	+3,9	104,4	+1,1
		INLAND	94,7	-1,9	+16,8	81,1	+7,6	+14,9	82,1	+5,1	87,9	+2,2
		AUSLAND	128,5	-3,8	+7,6	119,4	+4,6	+7,6	119,6	+2,7	124,0	+0,1
34.2	HERSTELLUNG VON KAROS- SERIEN, AUFBAUTEN UND ANHAENGERN	INSGESAMT	79,4	-24,7	+8,5	73,2	-18,2	+10,7	72,9	-20,5	76,3	-21,7
		INLAND	66,4	-29,4	+9,8	60,5	-23,2	+6,9	61,2	-24,2	63,5	-26,6
		AUSLAND	145,0	-11,2	+5,1	138,0	-4,2	+21,2	132,3	-10,1	141,5	-7,9
34.3	H.V. TEILEN UND ZUBE- HOER FUER KRAFTWAGEN UND KRAFTWAGENMOTOREN	INSGESAMT	105,5	-3,2	+2,6	102,8	+8,3	+9,6	100,7	+1,1	104,2	+2,2
		INLAND	101,7	-3,9	+5,5	96,4	+5,5	+5,0	96,6	+0,3	99,1	+0,5
		AUSLAND	111,7	-2,0	-1,2	113,1	+12,4	+16,5	107,3	+2,4	112,4	+4,8
35	SONSTIGER FAHRZEUGBAU	INSGESAMT	74,2	-32,2	+50,8	49,2	-19,5	-34,3	66,1	-17,2	61,7	-27,7
		INLAND	89,6	-15,9	+55,3	57,7	-14,5	-47,7	85,9	+7,2	73,7	-15,4
		AUSLAND	59,4	-47,0	+44,9	41,0	-25,5	-	47,1	-40,8	50,2	-39,9
35.1	SCHIFFBAU	INSGESAMT	71,2	-60,2	+397,9	14,3	-47,6	-90,1	76,6	-23,0	42,8	-58,5
		INLAND	116,2	-23,6	+374,3	24,5	-41,4	-92,0	149,1	+62,4	70,4	-27,3
		AUSLAND	35,0	-82,6	+473,8	6,1	-61,1	-56,7	18,4	-82,6	20,6	-81,0
35.2	SCHIENENFAHRZEUGBAU	INSGESAMT	79,1	-11,5	+44,6	54,7	-19,2	+5,4	61,9	-16,2	66,9	-14,9
		INLAND	88,6	-8,4	+42,9	62,0	-16,6	+5,1	69,9	-12,8	75,3	-11,9
		AUSLAND	60,7	-19,3	+49,5	40,6	-26,0	+6,3	46,5	-24,6	50,7	-22,1
35.3	LUFT- UND RAUMFAHRZEUGBAU	INSGESAMT	68,8	-15,6	+24,4	55,3	-18,6	+3,9	59,1	-14,7	62,1	-16,9
		INLAND	69,2	-8,8	+19,7	57,8	-11,6	+4,1	60,8	-5,0	63,5	-10,2
		AUSLAND	68,6	-19,3	+27,7	53,7	-22,8	+3,7	58,0	-20,3	61,2	-20,8
35.4	H.V. KRAFTRAEDERN UND FAHRRADERN	INSGESAMT	106,0	-26,0	+13,7	93,2	-1,4	+34,5	89,5	-14,8	99,6	-16,2
		INLAND	113,0	-26,0	+15,3	98,0	+0,4	+33,2	94,9	-14,2	105,5	-15,7
		AUSLAND	65,2	-26,0	-0,3	65,4	-14,3	+49,7	58,1	-20,2	65,3	-20,6
35.41	HERSTELLUNG VON KRAFTRAEDERN	INSGESAMT	
		INLAND	
		AUSLAND	
35.42	HERSTELLUNG VON FAHRRADERN	INSGESAMT	84,6	-36,0	+18,3	71,5	-14,3	+32,7	70,0	-26,2	78,1	-27,6
		INLAND	85,9	-37,4	+22,4	70,2	-14,7	+27,6	70,4	-27,3	78,1	-28,9
		AUSLAND	77,6	-24,6	-1,4	78,7	-12,4	+64,6	68,0	-19,8	78,2	-18,9
35.5	FAHRZEUGBAU A.N.G.	INSGESAMT	89,3	-9,8	-5,4	94,4	-6,1	+7,9	90,4	-1,4	91,9	-7,9
		INLAND	96,6	-3,6	+3,3	93,5	-7,0	+5,1	93,0	-1,2	95,1	-5,3
		AUSLAND	72,8	-24,1	-24,2	96,0	-4,2	+14,4	84,2	-1,9	84,4	-14,0
36.1	HERSTELLUNG VON MOEBELN	INSGESAMT	95,7	-13,6	+7,0	89,4	-3,5	+4,7	90,2	-7,1	92,6	-8,9
		INLAND	98,4	-14,1	+7,4	91,6	-3,5	+4,1	92,7	-7,3	95,0	-9,4
		AUSLAND	80,7	-10,7	+4,1	77,5	-2,6	+8,8	76,5	-5,1	79,1	-6,9
36.11	HERSTELLUNG VON SITZ- MOEBELN	INSGESAMT	101,4	-10,3	+7,9	94,0	-0,5	+6,3	94,6	-5,1	97,7	-5,9
		INLAND	104,0	-10,8	+8,4	95,9	-0,7	+5,6	96,9	-5,2	100,0	-6,2
		AUSLAND	87,4	-7,0	+3,9	84,1	+1,3	+11,4	82,3	-4,5	85,8	-3,1
36.12	HERSTELLUNG VON BUERO- UND LADENMOEBELN	INSGESAMT	93,4	-18,2	+8,7	85,9	-9,3	+0,5	88,3	-10,0	89,7	-14,2
		INLAND	96,4	-18,4	+8,9	88,5	-8,2	+0,6	91,0	-10,2	92,5	-13,8
		AUSLAND	73,5	-16,1	+6,4	69,1	-16,8	-0,1	70,6	-8,0	71,3	-16,5
36.13	HERSTELLUNG VON KUECHENMOEBELN	INSGESAMT	91,1	-14,7	+5,4	86,4	-4,0	+5,9	86,4	-8,0	88,8	-9,8
		INLAND	95,1	-14,0	+5,9	89,8	-3,5	+5,6	90,0	-7,5	92,5	-9,2
		AUSLAND	70,6	-18,9	+2,6	68,8	-7,4	+7,3	67,8	-11,3	69,7	-13,6
36.14	HERSTELLUNG VON SONST. MOEBELN	INSGESAMT	94,6	-14,0	+6,8	88,6	-3,5	+4,2	89,4	-7,2	91,6	-9,2
		INLAND	96,7	-14,9	+7,1	90,3	-4,0	+3,3	91,5	-7,9	93,5	-10,0
		AUSLAND	82,7	-8,3	+4,4	79,2	+0,4	+10,0	78,0	-2,4	81,0	-4,3

LAND

DAS VERARBEITENDE GERWERBE
=100
ABTEILUNGEN, GRUPPEN UND KLASSEN
ZWEIGE, AUSGABE 1995 (WZ93)
WERT

INDEX

1995 MAR.	VER- AEND. IN % GEGEN MAR. 1994	1995 1.VJ	1995 4.VJ	1996 1.VJ	VERAENDERUNG IN % 1.VJ 1996 GEGEN		1994 2.HJ	1995 1.HJ	1995 2.HJ	VERAENDERUNG IN % 2.HJ 1995 GEGEN		1994	1995	VER- AEND. IN % GEGEN 1994	WZ93 SCHL.
					1.VJ	4.VJ				2.HJ	1.HJ				
					1995	1995				1995	1995				
102,2	+3,1	88,4	101,4	92,1	+4,2	-9,2	98,4	88,3	96,8	-1,6	+9,6	92,7	92,6	-0,1	33.2
98,0	+10,1	85,1	92,6	81,8	-3,9	-11,7	90,6	83,9	88,3	-2,5	+5,2	84,7	86,1	+1,7	
111,3	-7,9	95,5	120,3	114,3	+19,7	-5,0	115,3	97,7	115,1	-0,2	+17,8	109,8	106,4	-3,1	
106,6	+2,8	93,2	92,7	91,9	-1,4	-0,9	95,1	91,0	88,3	-7,2	-3,0	93,2	89,6	-3,9	33.4
91,8	-7,2	81,4	82,7	78,3	-3,8	-5,3	93,3	85,9	78,6	-15,8	-1,1	90,8	79,1	-12,9	
131,1	+17,4	112,8	109,0	114,2	+1,2	+4,8	98,1	109,9	104,2	+6,2	-5,2	97,2	107,0	+10,1	
79,6	-5,2	71,5	75,6	61,7	-13,7	-18,4	80,4	68,7	71,0	-11,7	+3,3	76,3	69,9	-8,4	33.5
72,2	-13,8	63,6	71,5	57,7	-9,3	-19,3	81,1	60,7	66,8	-17,6	+10,0	75,7	63,8	-15,7	
92,0	+9,1	84,6	82,3	68,2	-19,4	-17,1	79,3	82,0	78,0	-1,6	-4,9	77,4	80,0	+3,4	
111,5	+11,6	94,3	97,7	94,1	-0,2	-3,7	89,7	95,7	88,5	-1,3	-7,5	88,4	92,1	+4,2	DM
99,9	+9,2	83,2	88,3	84,9	+2,0	-3,9	81,6	85,7	80,9	-0,9	-5,6	80,3	83,3	+3,7	
126,7	+14,0	108,9	110,2	106,2	-2,5	-3,6	100,6	108,9	98,6	-2,0	-9,5	99,2	103,8	+4,6	
111,8	+9,8	96,5	95,8	98,3	+1,9	+2,6	89,0	97,4	88,1	-1,0	-9,5	88,9	92,8	+4,4	34
99,0	+8,1	83,6	85,2	84,7	+1,3	-0,6	78,9	85,8	79,0	+0,1	-7,9	79,2	82,4	+4,0	
129,4	+11,5	114,2	110,2	116,9	+2,4	+6,1	102,9	113,3	100,6	-2,2	-11,2	102,5	106,9	+4,3	
113,5	+10,7	95,6	96,0	99,3	+3,9	+3,4	87,7	97,3	87,6	-0,2	-10,1	88,1	92,4	+4,9	34.1
96,5	+4,7	78,1	83,0	82,1	+5,1	-1,1	75,9	81,9	75,7	-0,3	-7,6	77,1	78,8	+2,2	
133,6	+16,3	116,5	111,4	119,6	+2,7	+7,4	101,7	115,6	101,6	-0,1	-12,1	101,2	108,6	+7,3	
105,5	+2,3	91,7	88,3	72,9	-20,5	-17,4	88,5	93,5	82,3	-7,0	-12,0	89,1	87,9	-1,3	34.2
94,1	+15,0	80,7	76,7	61,2	-24,2	-20,2	71,8	82,1	71,9	+0,1	-12,4	72,2	77,0	+6,6	
163,2	-4,6	147,2	146,9	132,3	-10,1	-9,9	141,6	151,0	134,7	-4,9	-10,8	143,1	142,8	-0,2	
109,0	+10,0	99,6	96,6	100,7	+1,1	+4,2	93,0	98,5	90,8	-2,4	-7,8	91,3	94,6	+3,6	34.3
105,8	+13,2	96,3	92,2	96,6	+0,3	+4,8	89,5	95,5	88,3	-1,3	-7,5	87,2	91,9	+5,4	
114,0	+2,9	104,8	103,6	107,3	+2,4	+3,6	100,4	103,4	94,7	-5,7	-8,4	100,0	99,0	-1,0	
109,4	+23,5	79,8	111,0	66,1	-17,2	-40,5	93,9	84,3	91,5	-2,6	+8,5	85,3	87,9	+3,0	35
106,6	+17,0	80,1	112,3	85,9	+7,2	-23,5	99,1	84,2	95,2	-3,9	+13,1	88,0	89,7	+1,9	
112,0	+31,0	79,5	109,8	47,1	-40,8	-57,1	88,3	84,4	88,0	-0,3	+4,3	82,4	86,2	+4,6	
178,9	+103,5	99,5	162,3	76,6	-23,0	-52,8	99,1	110,1	113,5	+14,5	+3,1	92,1	111,8	+21,4	35.1
152,0	+36,4	91,8	172,0	149,1	+62,4	-13,3	136,7	89,8	112,1	-18,0	+24,8	109,5	101,0	-7,8	
200,6	+191,1	105,8	154,6	18,4	-82,6	-89,1	68,8	126,4	114,6	+66,6	-9,3	77,9	120,5	+54,7	
89,4	-4,0	73,9	94,5	61,9	-16,2	-34,5	84,2	79,3	90,7	+7,7	+14,4	80,6	85,0	+5,5	35.2
96,7	+5,0	80,2	106,4	69,9	-12,8	-34,3	88,3	89,7	104,7	+16,6	+16,7	85,2	97,2	+14,1	
75,2	-20,9	61,7	71,4	46,5	-24,6	-34,9	76,0	59,2	63,7	-16,2	+7,6	71,3	61,4	-13,9	
81,4	+6,1	69,3	101,8	59,1	-14,7	-41,9	100,3	70,6	84,7	-15,6	+20,0	83,3	77,7	-6,7	35.3
75,9	+32,9	64,0	101,3	60,8	-5,0	-40,0	98,5	67,2	86,3	-12,4	+28,4	75,9	76,7	+1,1	
85,0	-4,7	72,8	102,2	58,0	-20,3	-43,2	101,5	72,9	83,8	-17,4	+15,0	87,9	78,3	-10,9	
143,2	-8,4	105,1	59,2	89,5	-14,8	+51,2	67,5	111,1	69,4	+2,8	-37,5	94,5	90,2	-4,6	35.4
152,6	-6,1	110,6	62,3	94,9	-14,2	+52,3	70,8	117,4	74,0	+4,5	-37,0	98,5	95,7	-2,8	
88,1	-13,5	72,8	41,2	58,1	-20,2	+41,0	37,4	74,0	42,4	+13,4	-42,7	58,4	58,2	-0,3	
.	35.41
.	
.	
132,1	-7,8	94,9	54,1	70,0	-26,2	+29,4	61,3	102,6	61,5	+0,3	-40,1	87,0	82,1	-5,6	35.42
137,3	-5,5	96,8	55,5	70,4	-27,3	+26,8	63,3	105,5	64,1	+1,3	-39,2	89,1	84,8	-4,8	
102,9	-16,6	84,8	46,2	68,0	-19,8	+47,2	42,0	86,5	47,1	+12,1	-45,5	67,9	66,8	-1,6	
99,0	+3,4	91,7	107,5	90,4	-1,4	-15,9	95,1	98,3	107,6	+13,1	+9,5	91,4	103,0	+12,7	35.5
100,2	+7,1	94,1	109,0	93,0	-1,2	-14,7	94,6	95,8	111,5	+17,9	+16,4	90,3	103,7	+14,8	
95,9	-10,3	85,8	103,8	84,2	-1,9	-18,9	97,7	103,2	98,6	+0,9	-4,5	96,9	100,9	+4,1	
110,8	+0,9	97,1	92,6	90,2	-7,1	-2,5	92,2	93,5	86,7	-6,0	-7,3	93,3	90,1	-3,4	36.1
114,6	+1,7	100,0	95,8	92,7	-7,3	-3,2	95,0	96,3	89,5	-5,8	-7,1	95,9	92,9	-3,1	
90,4	-3,4	80,6	73,3	76,5	-5,1	+3,5	76,5	78,0	71,0	-7,2	-9,0	78,7	74,5	-5,3	
113,1	+5,4	99,7	93,8	94,6	-5,1	+0,9	86,2	95,3	86,3	+0,1	-9,4	88,8	90,8	+2,3	36.11
116,6	+6,1	102,2	96,7	96,9	-5,2	+0,2	88,7	97,5	88,6	-0,1	-9,1	91,2	93,1	+2,1	
94,0	+0,8	86,2	78,1	82,3	-4,5	+5,4	72,7	82,9	73,4	+1,0	-11,5	76,0	78,1	+2,8	
114,2	+1,8	99,1	104,0	88,3	-10,0	-15,1	95,6	95,9	98,6	+3,1	+2,8	96,1	97,3	+1,2	36.12
118,2	+2,2	101,3	108,3	91,0	-10,2	-16,0	98,7	99,4	102,7	+4,1	+3,3	99,1	101,1	+2,0	
87,6	-5,0	76,7	75,2	70,6	-8,0	-6,1	76,8	72,7	71,4	-7,0	-1,8	78,4	72,1	-8,0	
106,8	-1,6	93,9	87,2	86,4	-8,0	-0,9	91,0	92,7	83,2	-8,6	-10,2	91,8	88,0	-4,1	36.13
110,6	-1,1	97,3	90,6	90,0	-7,5	-0,7	93,8	95,7	85,2	-8,1	-9,9	94,6	90,9	-3,9	
87,1	+0,1	76,4	69,8	67,8	-11,3	-2,9	71,8	77,5	68,3	-4,9	-11,9	73,6	72,9	-1,0	
110,0	-1,0	96,3	90,1	89,4	-7,2	-0,8	95,5	91,8	84,7	-11,3	-7,7	95,9	88,3	-7,9	36.14
113,6	-0,2	99,3	93,3	91,5	-7,9	-1,9	98,3	94,7	87,3	-11,2	-7,8	98,4	91,0	-7,5	
90,2	-6,3	79,9	72,6	78,0	-2,4	+7,4	80,4	76,2	70,5	-12,3	-7,5	82,2	73,3	-10,8	

DEUTSCHLAND

2 INDEX DES UMSATZES FUER DAS VERARBEITENDE GEWERBE
1991=1002.2 ZEITREIHENANALYSE - BERLINER VERFAHREN (BV 4)
WERTINDEX

WZ93- SCHL.	WIRTSCHAFTSZWEIG	ORIGINALWERT		KALENDER- U. SAISON- BEREINIGTER WERT BERLINER VERFAHREN, VERSION 4		GLATTE KOMponente BERLINER VERFAHREN, VERSION 4		
		1996 MAR.	VERAEND. GEGENUEBER VORJAHRES- MONAT IN %	1996 MAR.	VERAEND. GEGENUEBER VORMONAT IN %	1996 MAR.	VERAEND. GEGENUEBER VORMONAT IN %	
D	VERARBEITENDES GEWERBE 1)	INSGESAMT	101,3	- 9,4	94,5	- 2,0	96,1	- 0,5
		INLAND	95,5	-11,2	89,7	- 2,1	91,5	- 0,7
		AUSLAND	112,9	- 6,2	103,8	- 2,0	105,2	- 0,2
	VORLEISTUNGSGUETER- PRODUZENTEN	INSGESAMT	100,6	-12,4	93,5	- 2,5	95,2	- 1,0
		INLAND	94,2	-14,9	88,2	- 2,6	90,2	- 1,4
		AUSLAND	115,6	- 7,3	105,7	- 2,4	106,8	- 0,4
	INVESTITIONSGUETER- PRODUZENTEN	INSGESAMT	100,1	- 7,3	95,3	- 2,5	97,4	- 0,2
		INLAND	95,3	- 7,9	91,5	- 2,9	93,9	- 0,1
		AUSLAND	107,9	- 6,5	100,5	- 2,8	103,1	- 0,1
	GEBRAUCHSGUETER- PRODUZENTEN	INSGESAMT	107,6	- 3,6	96,4	+ 0,1	97,0	+ 0,6
		INLAND	101,0	- 4,6	90,3	- 0,2	91,5	+ 0,7
		AUSLAND	119,0	- 2,3	106,4	- 0,1	106,5	+ 0,6
	VERBRAUCHSGUETER- PRODUZENTEN	INSGESAMT	101,6	- 7,7	92,6	- 0,9	93,6	- 0,4
		INLAND	97,6	- 8,6	89,0	- 0,3	89,7	- 0,6
		AUSLAND	114,0	- 5,2	103,4	- 2,8	105,3	- 0,3
DB	TEXTIL- UND BEKLEIDUNGS- GEWERBE	INSGESAMT	86,1	-11,9	73,4	- 1,7	74,5	- 1,1
		INLAND	82,6	-11,7	71,3	- 0,8	71,9	- 1,1
		AUSLAND	98,2	-12,1	80,7	- 4,6	83,4	- 1,0
17	TEXTILGEWERBE	INSGESAMT	82,0	-13,8	73,7	- 2,5	75,1	- 1,2
		INLAND	79,1	-14,4	71,7	- 2,6	73,2	- 1,2
		AUSLAND	90,8	-12,0	79,6	- 2,8	81,1	- 0,9
18.2	HERSTELLUNG VON BEKLEIDUNG (OHNE LEDERBEKLEIDUNG)	INSGESAMT	92,1	- 9,1	73,0	- 0,8	73,5	- 0,8
		INLAND	87,2	- 8,2	70,3	+ 1,3	69,9	- 0,9
		AUSLAND	111,5	-12,3	82,3	- 7,9	87,3	- 1,0
DC	LEDERGEWERBE	INSGESAMT	110,5	- 4,4	93,5	+ 2,3	92,2	- 0,1
		INLAND	108,5	- 5,8	91,3	+ 1,9	90,4	- 0,1
		AUSLAND	117,7	+ 0,6	99,5	+ 1,3	97,8	+ 0,2
DD	HOLZGEWERBE (OHNE HERSTELLUNG VON MOEBELN)	INSGESAMT	90,7	-22,8	87,2	- 3,2	91,9	- 2,2
		INLAND	87,6	-24,1	85,2	- 3,4	89,9	- 2,4
		AUSLAND	131,0	- 9,6	115,9	- 0,3	119,1	- 1,2
DE	PAPIER- UND DRUCKGEWERBE	INSGESAMT	102,3	-11,1	96,9	- 2,8	99,8	- 1,2
		INLAND	98,3	-10,6	93,6	- 2,8	96,2	- 0,9
		AUSLAND	119,9	-13,1	111,2	- 3,1	115,8	- 1,9
21	PAPIERGEWERBE	INSGESAMT	105,5	-13,2	98,1	- 3,9	102,3	- 1,5
		INLAND	99,6	-12,9	93,0	- 4,3	97,0	- 1,3
		AUSLAND	122,3	-13,8	112,6	- 2,8	117,3	- 2,2
21.1	H.V. HOLZSTOFF, ZELLSTOFF, PAPIER, KARTON UND PAPPE	INSGESAMT	113,0	-16,9	105,1	- 4,5	111,1	- 2,3
		INLAND	100,5	-15,6	94,1	- 5,6	99,8	- 1,7
		AUSLAND	134,8	-18,4	121,7	- 4,7	129,6	- 3,3
21.2	PAPIER-, KARTON- UND PAPPEVERARBEITUNG	INSGESAMT	100,4	-10,0	94,0	- 2,7	96,5	- 0,3
		INLAND	99,1	-11,4	92,5	- 3,4	95,5	- 1,0
		AUSLAND	105,8	- 4,6	99,7	- 0,6	100,5	- 0,3
22	DRUCKGEWERBE, VERVIEL- FAELTIGUNG VON BESPIELTEN TONTRAEGERN	INSGESAMT	97,6	- 7,9	94,8	- 1,6	96,2	- 0,6
		INLAND	96,8	- 7,6	94,1	- 1,3	95,3	- 0,5
		AUSLAND	108,4	- 9,4	103,7	- 5,1	108,7	- 0,4
06	CHEMISCHE INDUSTRIE	INSGESAMT	106,9	-11,3	98,0	- 1,7	99,4	- 1,0
		INLAND	98,6	-14,4	91,6	- 1,9	93,5	- 1,4
		AUSLAND	118,1	- 7,4	106,8	- 1,5	107,4	- 0,6
24.1	HERSTELLUNG VON CHEMISCHEN GRUNDSTOFFEN	INSGESAMT	104,0	-14,7	93,5	- 0,6	94,4	- 2,0
		INLAND	93,8	-18,5	85,3	- 0,9	86,9	- 2,7
		AUSLAND	114,3	-11,3	101,8	- 0,5	102,0	- 1,4
24.4	HERSTELLUNG VON PHARMA- ZEUTISCHEN ERZEUGNISSEN	INSGESAMT	108,6	- 6,8	104,9	- 2,8	106,8	+ 0,1
		INLAND	107,2	- 9,1	102,4	- 2,0	104,9	- 0,1
		AUSLAND	111,0	- 2,5	108,7	- 5,1	110,3	+ 0,5
DH	HERSTELLUNG VON GUMMI- UND KUNSTSTOFFWAREN	INSGESAMT	104,5	-14,3	96,0	- 1,9	98,6	- 1,4
		INLAND	101,7	-16,4	93,6	- 2,2	96,9	- 1,6
		AUSLAND	113,3	- 8,2	103,1	- 1,9	104,0	- 0,4
25.2	HERSTELLUNG VON KUNST- STOFFWAREN	INSGESAMT	103,2	-15,9	96,0	- 1,9	98,5	- 1,5
		INLAND	102,6	-17,1	95,8	- 1,7	98,9	- 1,8
		AUSLAND	105,1	-11,9	96,2	- 3,1	97,2	- 0,6
DI	GLASGEWERBE, KERAMIK, VERARBEITUNG VON STEINEN UND ERDEN	INSGESAMT	94,7	-17,4	92,1	+ 1,5	92,7	- 1,7
		INLAND	94,6	-20,0	92,9	+ 2,8	93,6	- 2,0
		AUSLAND	94,7	- 9,1	89,6	- 2,1	90,1	- 0,4
26.1	HERSTELLUNG UND VERAR- BEITUNG VON GLAS	INSGESAMT	94,5	-11,5	92,0	- 1,7	92,5	- 0,8
		INLAND	93,8	-12,3	91,7	- 1,2	92,1	- 0,9
		AUSLAND	96,2	- 9,8	92,5	- 3,3	93,4	- 0,3
DJ	METALLERZEUGUNG UND -BE- ARBEITUNG, HERSTELLUNG VON METALLERZEUGNISSEN	INSGESAMT	98,2	-13,8	92,8	- 3,8	96,0	- 1,2
		INLAND	94,3	-16,0	90,1	- 4,0	93,6	- 1,5
		AUSLAND	110,8	- 7,3	102,0	- 2,9	104,3	- 0,7

1) AUSGEWAHLTE WIRTSCHAFTSZWEIGE (OHNE ERNAHRUNGSGEWERBE UND TABAKVERARBEITUNG).

STBA, FS 4, R 2.2, 3/1996

DEUTSCHLAND

2 INDEX DES UMSATZES FUER DAS VERARBEITENDE GEWERBE
1991=1002.2 ZEITREIHENANALYSE - BERLINER VERFAHREN (BV 4)
WERTINDEX

WZ93- SCHL.	WIRTSCHAFTSZWEIG		ORIGINALWERT		KALENDER- U. SAISON- BEREINIGTER WERT		GLATTE KOMPONENTE	
			1996	VERAEND. GEGENUEBER VORJAHRES- MONAT IN %	1996	VERAEND. GEGENUEBER VORMONAT IN %	1996	VERAEND. GEGENUEBER VORMONAT IN %
27	METALLERZEUGUNG UND -BEARBEITUNG	INSGESAMT INLAND AUSLAND	95,1 87,0 113,7	-16,1 -20,0 - 8,0	86,9 79,6 103,2	- 4,0 - 4,4 - 3,1	89,7 82,4 105,9	- 1,6 - 2,1 - 0,9
27.1	ERZEUGUNG VON ROHEISEN, STAHL UND FERROLEGIE- RUNGEN (EGKS) 1)	INSGESAMT INLAND AUSLAND	89,3 83,9 101,4	-22,5 -25,6 -16,2	79,6 74,5 90,7	- 5,5 - 5,6 - 5,4	83,0 78,0 93,9	- 2,9 - 3,3 - 2,1
27.5	GIESSEREIINDUSTRIE	INSGESAMT INLAND AUSLAND	97,5 91,7 120,6	+ 1,8 - 0,1 + 8,6	92,6 86,7 115,7	- 1,4 - 1,6 - 0,7	93,5 88,0 114,6	+ 0,8 + 0,7 + 0,9
28	HERSTELLUNG VON METALL- ERZEUGNISSEN	INSGESAMT INLAND AUSLAND	100,8 99,6 106,6	-12,0 -13,2 - 6,1	97,7 97,5 100,0	- 3,9 - 3,8 - 3,3	101,4 101,6 101,9	- 1,0 - 1,2 - 0,3
28.1	STAHL- UND LEICHTMETALLBAU	INSGESAMT INLAND AUSLAND	94,5 95,2 88,1	-17,7 -19,6 + 8,0	103,4 105,5 84,5	- 3,9 - 4,1 - 4,9	107,8 110,4 86,3	- 1,9 - 2,1 + 0,3
DK	MASCHINENBAU	INSGESAMT INLAND AUSLAND	92,6 88,0 99,2	- 5,1 - 7,9 - 1,3	91,4 86,5 97,8	- 2,0 - 4,3 + 0,5	93,2 88,8 99,2	- 0,1 - 0,1 + 0,1
29.1	H.V. MASCHINEN F.D.ERZEUG. U.NUTZG.V.MECHAN.ENERGIE (O.LUFT-, STRASS.FAHRZ.BAU)	INSGESAMT INLAND AUSLAND	102,5 98,0 109,1	- 6,9 -10,8 - 1,4	97,0 92,9 102,9	- 4,0 - 8,8 + 3,9	97,7 95,4 100,7	- 0,5 - 0,5 - 0,5
29.3	HERSTELLUNG VON LAND- U. FORSTWIRTSCHAFTLICHEN MASCHINEN	INSGESAMT INLAND AUSLAND	101,3 89,2 114,6	+ 4,6 - 4,9 +14,5	85,4 79,8 97,3	+ 4,3 - 0,1 + 7,4	82,8 74,4 91,8	+ 0,9 - 0,5 + 2,1
29.4	HERSTELLUNG VON WERK- ZEUGMASCHINEN	INSGESAMT INLAND AUSLAND	79,6 64,1 106,4	- 8,3 -12,2 - 3,7	76,5 64,2 98,3	- 1,8 - 3,6 + 1,4	79,3 66,2 101,6	- 0,6 - 0,2 - 1,0
DL	H.V.BUEROMASCH.,DATENVERARB. GER.U.-EINRICHTG.;ELEKTROT., FEINMECHANIK U. OPTIK	INSGESAMT INLAND AUSLAND	102,2 94,4 118,8	- 5,0 - 6,9 - 1,7	98,0 90,8 112,7	- 2,1 - 2,7 - 2,2	99,0 91,7 114,2	+ 0,2 0 + 0,4
30	H.V. BUEROMASCHINEN, DATENVERARBEITUNGSGE- RAETEN U. -EINRICHTUNGEN	INSGESAMT INLAND AUSLAND	94,9 113,3 67,4	- 3,6 + 5,7 -21,0	90,3 105,5 66,4	+ 1,0 + 4,7 - 7,5	94,4 107,8 73,4	+ 0,6 + 1,0 - 0,3
31	HERSTELLUNG VON GERAETEN DER ELEKTRIZITAETSERZEU- GUNG, -VERTEILUNG U.AE.	INSGESAMT INLAND AUSLAND	98,1 90,1 118,7	-10,7 -14,8 - 1,2	94,1 86,6 112,4	- 5,2 - 6,9 - 2,9	95,4 88,7 112,3	- 0,3 - 0,8 + 0,7
31.2	HERSTELLUNG VON ELEK- TRIZITAETSVERTeilUNGS- U. -SCHALT EINRICHTUNGEN	INSGESAMT INLAND AUSLAND	97,1 89,8 115,8	- 9,6 -13,2 - 1,3	93,8 86,6 110,6	- 3,4 - 5,3 - 1,1	93,3 87,3 107,6	- 0,4 - 1,1 + 0,9
31.6	HERSTELLUNG VON ELEK- TRISCHEN AUSRUESTUNGEN A.N.G.	INSGESAMT INLAND AUSLAND	96,1 88,1 116,7	-10,1 -13,5 - 2,5	91,9 85,3 107,2	- 2,9 - 5,5 + 2,2	92,9 87,2 106,7	+ 0,1 - 0,2 + 0,9
32	RUNDFUNK-, FERNSEH- UND NACHRICHTENTECHNIK	INSGESAMT INLAND AUSLAND	105,9 91,4 131,5	+ 2,8 + 6,7 - 1,6	103,6 91,1 124,7	+ 2,0 + 2,9 - 0,5	103,4 89,7 127,1	+ 0,6 + 1,1 - 0,1
33	MEDIZIN-, MESS-, STEUER- UND REGELUNGSTECHNIK, OPTIK	INSGESAMT INLAND AUSLAND	111,9 99,4 136,7	- 1,0 - 5,2 + 5,9	105,4 93,4 128,0	- 1,7 - 2,1 - 2,1	105,1 93,2 128,0	+ 0,9 + 0,4 + 1,3
DM	FAHRZEUGBAU	INSGESAMT INLAND AUSLAND	110,0 101,2 121,7	- 6,9 - 4,7 - 9,0	96,7 89,6 105,2	- 1,7 + 0,1 - 4,6	97,9 90,5 107,4	+ 0,4 + 0,6 + 0,1
34	HERSTELLUNG VON KRAFTWAGEN UND KRAFTWAGENTEILEN	INSGESAMT INLAND AUSLAND	114,7 102,1 132,2	- 3,3 - 3,3 - 3,2	100,8 89,7 115,8	- 0,8 - 0,2 - 1,7	100,9 90,1 115,6	+ 0,7 + 0,6 + 0,8
34.1	HERSTELLUNG VON KRAFTWAGEN UND KRAFTWAGENMOTOREN	INSGESAMT INLAND AUSLAND	119,4 105,7 135,8	- 1,9 - 0,1 - 3,4	103,2 91,2 117,0	- 0,1 + 0,3 - 1,1	103,3 91,7 117,1	+ 1,0 + 1,2 + 0,8
35	SONSTIGER FAHRZEUGBAU	INSGESAMT INLAND AUSLAND	78,8 94,6 63,5	-31,2 -14,9 -46,1	68,1 85,9 50,6	-11,7 - 0,6 -26,2	78,3 93,1 64,3	- 2,6 - 0,1 - 5,9
35.1	SCHIFFBAU	INSGESAMT INLAND AUSLAND	76,6 125,3 37,4	-59,4 -22,2 -82,3	44,7 104,7 - 7,9	-44,7 + 2,6 -112,7	91,7 139,0 49,6	- 3,9 + 5,5 -21,6
35.3	LUFT- UND RAUMFAHRZEUGBAU	INSGESAMT INLAND AUSLAND	73,8 74,5 73,3	-14,0 - 7,2 -18,0	77,5 81,5 74,7	+ 2,1 - 1,0 + 3,8	72,9 73,8 72,4	- 1,5 - 2,0 - 1,2
36.1	HERSTELLUNG VON MOEBELN	INSGESAMT INLAND AUSLAND	108,8 112,0 91,6	-11,3 -11,6 - 8,9	94,9 97,7 79,8	- 2,6 - 2,6 - 2,1	96,6 99,5 80,8	- 0,6 - 0,6 - 0,2

1) EUROPÄISCHE GEMEINSCHAFT FUER KOHLE UND STAHL.
STBA,FS 4,R 2.2, 3/1996

DEUTSCHLAND
2 INDEX DES UMSATZES FUER DAS VERARBEITENDE GEWERBE
1991=100
2.2 ZEITREIHENANALYSE - BERLINER VERFAHREN (BV 4)
VOLUMENINDEX

WZ93- SCHL.	WIRTSCHAFTSZWEIG		ORIGINALWERT		KALENDER- U. SAISON- BEREINIGTER WERT BERLINER VERFAHREN, VERSION 4		GLATTE KOMPONENTE	
			1996 MAR.	VERAEND. GEGENUEBER VORJAHRES- MONAT IN %	1996 MAR.	VERAEND. GEGENUEBER VORMONAT IN %	1996 MAR.	VERAEND. GEGENUEBER VORMONAT IN %
D	VERARBEITENDES GEWERBE 1)	INSGESAMT	97,4	- 9,6	91,0	- 1,8	92,3	- 0,4
		INLAND	91,8	-11,3	86,3	- 1,9	87,7	- 0,6
		AUSLAND	108,7	- 6,7	100,0	- 2,2	101,4	- 0,1
	VORLEISTUNGSGUETER- PRODUZENTEN	INSGESAMT	99,2	-11,7	92,4	- 2,3	93,6	- 0,6
		INLAND	92,9	-14,1	87,3	- 2,2	88,6	- 1,0
		AUSLAND	113,7	- 6,9	104,1	- 2,3	104,8	- 0,1
	INVESTITIONSGUETER- PRODUZENTEN	INSGESAMT	94,1	- 8,6	89,7	- 2,6	91,8	- 0,2
		INLAND	89,6	- 9,1	86,2	- 2,8	88,3	- 0,3
		AUSLAND	101,5	- 7,8	94,7	- 3,2	97,3	- 0,2
	GEBRAUCHSGUETER- PRODUZENTEN	INSGESAMT	99,8	- 4,7	89,6	0	90,3	+ 0,4
		INLAND	92,1	- 6,1	82,5	- 0,1	83,6	+ 0,5
		AUSLAND	113,5	- 2,4	101,8	- 0,3	102,1	+ 0,5
	VERBRAUCHSGUETER- PRODUZENTEN	INSGESAMT	97,5	- 8,3	89,0	- 0,8	89,7	- 0,4
		INLAND	93,2	- 8,8	85,1	- 0,1	85,6	- 0,5
		AUSLAND	111,0	- 6,7	100,6	- 2,9	102,5	- 0,4
DB	TEXTIL- UND BEKLEIDUNGS- GEWERBE	INSGESAMT	83,1	-11,6	71,1	- 1,5	72,0	- 1,0
		INLAND	79,3	-11,5	68,6	- 0,7	69,1	- 1,0
		AUSLAND	96,0	-11,9	79,0	- 4,5	81,6	- 0,9
17	TEXTILGEWERBE	INSGESAMT	80,3	-13,4	72,2	- 2,6	73,4	- 1,1
		INLAND	76,8	-14,1	69,6	- 2,7	70,9	- 1,1
		AUSLAND	90,9	-11,6	79,8	- 2,8	81,1	- 0,7
18.2	HERSTELLUNG VON BEKLEIDUNG (OHNE LEDERBEKLEIDUNG)	INSGESAMT	87,1	- 9,1	69,2	- 0,6	69,6	- 0,9
		INLAND	82,7	- 7,9	66,9	+ 1,7	66,4	- 0,7
		AUSLAND	105,2	-12,5	77,6	- 7,7	82,3	- 1,1
DC	LEDERGEWERBE	INSGESAMT	104,7	- 5,2	88,5	+ 2,3	87,3	- 0,1
		INLAND	101,9	- 7,2	85,6	+ 1,8	84,8	- 0,2
		AUSLAND	114,7	+ 1,6	97,0	+ 1,4	95,1	+ 0,3
DD	HOLZGEWERBE (OHNE HERSTELLUNG VON MOEBELN)	INSGESAMT	88,2	-20,6	85,7	- 2,2	88,7	- 1,6
		INLAND	85,2	-21,8	83,9	- 2,3	86,9	- 1,6
		AUSLAND	127,9	- 7,9	112,8	+ 0,5	114,5	- 1,0
DE	PAPIER- UND DRUCKGEWERBE	INSGESAMT	99,4	-11,9	92,9	- 2,2	94,5	- 0,9
		INLAND	94,9	-11,2	89,4	- 2,3	90,7	- 0,8
		AUSLAND	119,3	-13,7	108,4	- 1,8	111,2	- 1,6
21	PAPIERGEWERBE	INSGESAMT	105,7	-12,6	97,2	- 2,4	99,3	- 1,1
		INLAND	99,3	-12,0	91,5	- 3,4	93,8	- 0,8
		AUSLAND	123,8	-13,8	111,5	- 1,2	113,9	- 1,7
21.1	H.V. HOLZSTOFF, ZELLSTOFF, PAPIER, KARTON UND PAPPE	INSGESAMT	118,7	-15,5	107,2	- 2,9	110,5	- 1,6
		INLAND	107,4	-13,1	99,2	- 3,3	101,9	- 0,8
		AUSLAND	138,3	-18,4	120,5	- 2,5	125,3	- 2,6
21.2	PAPIER-, KARTON- UND PAPPEVERARBEITUNG	INSGESAMT	96,8	-10,0	90,0	- 2,1	91,4	- 0,7
		INLAND	94,9	-11,4	87,8	- 2,8	89,6	- 0,9
		AUSLAND	104,7	- 4,5	98,7	+ 0,1	98,6	- 0,1
22	DRUCKGEWERBE, VERVIEL- FAELTIGUNG VON BESPIELTEN TONTRAEGERN	INSGESAMT	90,5	-10,6	87,4	- 1,5	88,0	- 0,7
		INLAND	89,9	-10,3	86,9	- 1,0	87,2	- 0,7
		AUSLAND	98,1	-13,0	93,7	- 5,8	98,8	- 0,7
DG	CHEMISCHE INDUSTRIE	INSGESAMT	106,9	- 9,5	98,7	- 1,4	99,5	- 0,5
		INLAND	99,9	-11,6	93,1	- 1,2	94,2	- 0,7
		AUSLAND	117,2	- 6,9	106,3	- 1,6	106,6	- 0,3
24.1	HERSTELLUNG VON CHEMISCHEN GRUNDSTOFFEN	INSGESAMT	106,8	- 9,0	97,8	+ 0,1	97,7	- 0,6
		INLAND	100,4	-10,3	93,4	+ 0,5	93,6	- 0,8
		AUSLAND	113,3	- 7,7	102,1	- 0,2	101,7	- 0,5
24.4	HERSTELLUNG VON PHARMA- ZEUTISCHEN ERZEUGNISSEN	INSGESAMT	105,6	- 8,7	101,8	- 3,3	104,2	- 0,1
		INLAND	104,0	-10,4	99,3	- 2,3	101,9	- 0,3
		AUSLAND	108,5	- 5,6	106,0	- 5,8	108,3	+ 0,4
DH	HERSTELLUNG VON GUMMI- UND KUNSTSTOFFWAREN	INSGESAMT	103,5	-13,7	95,4	- 1,6	97,4	- 1,0
		INLAND	100,2	-15,7	92,6	- 1,8	95,1	- 1,3
		AUSLAND	114,1	- 7,6	103,9	- 1,9	104,6	- 0,1
25.2	HERSTELLUNG VON KUNST- STOFFWAREN	INSGESAMT	102,2	-15,0	95,6	- 1,6	97,4	- 1,1
		INLAND	100,7	-16,3	94,7	- 1,3	96,9	- 1,4
		AUSLAND	107,1	-11,0	98,1	- 3,3	98,9	- 0,3
DI	GLASGEWERBE, KERAMIK, VERARBEITUNG VON STEINEN UND ERDEN	INSGESAMT	91,3	-17,0	88,9	+ 1,3	89,3	- 1,5
		INLAND	91,7	-19,2	89,9	+ 2,3	90,5	- 1,8
		AUSLAND	90,1	- 9,2	85,5	- 1,9	85,7	- 0,5
26.1	HERSTELLUNG UND VERAR- BEITUNG VON GLAS	INSGESAMT	95,3	-11,2	92,6	- 2,0	93,0	- 0,6
		INLAND	96,0	-11,8	93,3	- 1,7	93,9	- 0,8
		AUSLAND	93,6	- 9,5	90,1	- 2,7	90,4	0
DJ	METALLERZEUGUNG UND -BE- ARBEITUNG, HERSTELLUNG VON METALLERZEUGNISSEN	INSGESAMT	97,3	-13,4	92,2	- 3,8	94,9	- 1,0
		INLAND	93,3	-15,8	89,4	- 3,8	92,2	- 1,3
		AUSLAND	110,6	- 6,0	102,2	- 2,9	104,0	- 0,2

1) AUSGEWAHLTE WIRTSCHAFTSZWEIGE (OHNE ERNAHRUNGSGEWERBE UND TABAKVERARBEITUNG).

STBA, FS 4, R 2.2, 3/1996

DEUTSCHLAND

2 INDEX DES UMSATZES FUER DAS VERARBEITENDE GEWERBE
1991=1002.2 ZEITREIHENANALYSE - BERLINER VERFAHREN (BV 4)
VOLUMENINDEX

WZ93- SCHL.	WIRTSCHAFTSZWEIG		ORIGINALWERT		KALENDER- U. SAISON- BEREINIGTER WERT BERLINER VERFAHREN, VERSION 4		GLATTE KOMPONENTE	
			1996	VERAEND. GEGENUEBER VORJAHRES- MONAT IN %	1996	VERAEND. GEGENUEBER VORMONAT IN %	1996	VERAEND. GEGENUEBER VORMONAT IN %
27	METALLERZEUGUNG UND -BEARBEITUNG	INSGESAMT INLAND AUSLAND	97,3 88,2 118,2	-13,7 -18,2 - 4,6	89,5 81,0 108,4	- 3,6 - 4,1 - 2,7	91,5 83,2 110,4	- 1,1 - 1,7 - 0,1
27.1	ERZEUGUNG VON ROHEISEN, STAHL UND FERROLEGIE- RUNGEN (EGKS) 1)	INSGESAMT INLAND AUSLAND	93,3 88,0 105,2	-19,4 -22,4 -12,9	83,6 78,5 94,9	- 4,7 - 4,4 - 5,2	85,8 80,7 97,1	- 2,1 - 2,7 - 1,0
27.5	GIESSEREIINDUSTRIE	INSGESAMT INLAND AUSLAND	93,9 90,1 108,5	- 0,2 - 3,3 +11,5	89,2 84,7 105,6	- 1,0 - 1,7 + 0,4	90,1 86,1 105,0	+ 0,6 + 0,5 + 0,9
28	HERSTELLUNG VON METALL- ERZEUGNISSEN	INSGESAMT INLAND AUSLAND	97,4 96,9 99,8	-13,1 -14,2 - 8,1	94,6 95,1 93,4	- 3,8 - 3,6 - 3,4	97,8 98,5 95,0	- 1,0 - 1,2 - 0,4
28.1	STAHL- UND LEICHTMETALLBAU	INSGESAMT INLAND AUSLAND	91,5 92,3 84,6	-19,9 -21,8 + 6,3	99,8 102,0 80,6	- 4,4 - 4,6 - 5,1	103,7 106,3 82,2	- 2,2 - 2,4 + 0,4
DK	MASCHINENBAU	INSGESAMT INLAND AUSLAND	84,7 80,2 91,1	- 6,9 - 9,6 - 3,2	83,6 78,9 89,8	- 2,5 - 4,4 + 0,1	85,3 80,9 91,3	- 0,2 - 0,4 - 0,1
29.1	H.V. MASCHINEN F.D.ERZEUG. U.NUTZG.V.MECHAN.ENERGIE (O.LUFT-, STRASS.FAHRZ.BAU)	INSGESAMT INLAND AUSLAND	91,5 87,7 97,3	- 9,3 -12,8 - 3,9	86,7 83,2 92,0	- 4,5 - 9,2 + 3,1	87,6 85,5 90,6	- 0,7 - 0,6 - 0,7
29.3	HERSTELLUNG VON LAND- U. FORSTWIRTSCHAFTLICHEN MASCHINEN	INSGESAMT INLAND AUSLAND	89,9 77,5 103,5	+ 3,5 - 6,1 +12,6	75,9 64,3 88,0	+ 4,3 0 + 7,3	73,5 64,5 83,1	+ 0,8 - 0,6 + 2,0
29.4	HERSTELLUNG VON WERK- ZEUGMASCHINEN	INSGESAMT INLAND AUSLAND	73,1 58,8 97,8	-10,2 -14,2 - 5,7	70,1 58,8 90,0	- 2,1 - 4,1 + 1,1	72,7 60,7 93,0	- 0,7 - 0,5 - 1,1
DL	H.V.BUEROMASCH., DATENVERARB. GER.U.-EINRICHTG.;ELEKTROT., FEINMECHANIK U. OPTIK	INSGESAMT INLAND AUSLAND	100,8 93,2 116,9	- 5,4 - 7,1 - 2,7	97,0 89,8 111,2	- 2,1 - 2,5 - 2,5	97,9 90,6 113,1	+ 0,2 + 0,1 + 0,4
30	H.V. BUEROMASCHINEN, DATENVERARBEITUNGSGE- RAETEN U. -EINRICHTUNGEN	INSGESAMT INLAND AUSLAND	107,9 123,0 85,4	- 2,9 + 7,4 -19,5	103,4 114,2 85,7	+ 0,2 + 4,7 - 8,4	108,3 116,1 95,5	+ 0,7 + 1,1 0
31	HERSTELLUNG VON GERAETEN DER ELEKTRIZITAETSERZEU- GUNG, -VERTEILUNG U.AE.	INSGESAMT INLAND AUSLAND	91,5 84,2 110,7	-11,8 -15,9 - 2,5	87,9 81,0 104,8	- 5,6 - 7,2 - 3,3	89,1 82,9 104,7	- 0,3 - 0,7 + 0,6
31.2	HERSTELLUNG VON ELEK- TRIZITAETSVERTeilUNGS- U. -SCHALTEINRICHTUNGEN	INSGESAMT INLAND AUSLAND	88,4 81,4 106,6	-10,6 -14,1 - 2,6	85,5 78,6 101,6	- 3,4 - 5,3 - 1,4	85,0 79,2 98,9	- 0,5 - 1,1 + 0,6
31.6	HERSTELLUNG VON ELEK- TRISCHEN AUSRUESTUNGEN A.N.G.	INSGESAMT INLAND AUSLAND	87,6 79,6 108,1	-12,0 -15,8 - 3,7	83,7 77,1 99,0	- 2,8 - 5,7 + 2,3	84,1 78,3 98,1	+ 0,1 - 0,4 + 0,9
32	RUNDFUNK-, FERNSEH- UND NACHRICHTENTECHNIK	INSGESAMT INLAND AUSLAND	114,7 103,5 134,5	+ 3,1 + 6,6 - 1,5	112,2 103,2 127,2	+ 1,7 + 2,7 - 0,6	112,2 102,1 129,7	+ 0,6 + 1,1 - 0,1
33	MEDIZIN-, MESS-, STEUER- UND REGELUNGSTECHNIK, OPTIK	INSGESAMT INLAND AUSLAND	102,8 90,2 127,7	- 2,7 - 7,2 + 4,6	96,7 84,8 119,2	- 2,0 - 2,4 - 2,2	96,5 84,7 119,4	+ 0,6 + 0,2 + 1,2
DM	FAHRZEUGBAU	INSGESAMT INLAND AUSLAND	103,0 94,0 114,7	- 7,6 - 5,9 - 9,5	90,6 83,3 99,2	- 1,8 0 - 5,1	91,8 84,2 101,6	+ 0,2 + 0,4 0
34	HERSTELLUNG VON KRAFTWAGEN UND KRAFTWAGENTEILEN	INSGESAMT INLAND AUSLAND	107,2 94,6 124,7	- 4,1 - 4,4 - 3,6	94,4 83,1 109,4	- 0,8 - 0,2 - 2,0	94,6 83,7 109,6	+ 0,6 + 0,6 + 0,7
34.1	HERSTELLUNG VON KRAFTWAGEN UND KRAFTWAGENMOTOREN	INSGESAMT INLAND AUSLAND	110,1 94,7 128,5	- 3,0 - 1,9 - 3,8	95,2 81,7 110,9	- 0,4 + 0,2 - 1,4	95,6 82,4 111,4	+ 0,8 + 1,1 + 0,7
35	SONSTIGER FAHRZEUGBAU	INSGESAMT INLAND AUSLAND	74,2 89,6 59,4	-32,2 -15,9 -47,0	63,8 81,0 47,0	-12,4 - 1,2 -27,0	73,4 87,9 60,0	- 2,8 - 0,2 - 6,1
35.1	SCHIFFBAU	INSGESAMT INLAND AUSLAND	71,2 116,2 35,0	-60,2 -23,6 -82,6	40,7 96,5 - 8,1	-46,4 + 1,4 -113,7	85,0 128,4 46,7	- 4,3 + 5,3 -21,9
35.3	LUFT- UND RAUMFAHRZEUGBAU	INSGESAMT INLAND AUSLAND	68,8 69,2 68,6	-15,5 - 8,8 -19,3	72,3 75,7 70,0	+ 1,7 - 1,6 + 3,7	67,8 68,4 67,7	- 1,7 - 2,3 - 1,3
36.1	HERSTELLUNG VON MOEBELN	INSGESAMT INLAND AUSLAND	95,7 98,4 80,7	-13,6 -14,1 -10,7	83,2 85,5 70,3	- 2,8 - 3,0 - 2,5	84,7 87,2 71,2	- 0,8 - 0,8 - 0,6

1) EUROPÄISCHE GEMEINSCHAFT FUER KOHLE UND STAHL.
STBA, FS 4, R 2.2, 3/1996

WZ93- SCHL.	WIRTSCHAFTSZWEIG		VERAENDERUNG IN %			VERAENDERUNG IN %			KUMULIERT		2-MONATS- DURCHSCHNITT	
			1996	MAR. 1996 GEGEN		1996	FEB. 1996 GEGEN		JAN. 1996 BIS MAR. 1996	VER- AEND. IN % GEGEN VORJAHR	FEB. 1996 UND MAR. 1996	VER- AEND. IN % GEGEN VORJAHR
			MAR.	MAR. 1995	FEB. 1996	FEB.	FEB. 1995	JAN. 1996	1996	1996	1996	1996
D	VERARBEITENDES GEWERBE 1)	INSGESAMT	105,1	-8,5	+8,1	97,2	-2,5	-0,4	100,0	-4,3	101,2	-5,7
		INLAND	96,5	-11,3	+9,0	88,5	-5,3	-3,0	92,1	-6,4	92,5	-8,6
		AUSLAND	121,9	-4,0	+6,8	114,1	+2,1	+3,8	115,3	-0,9	118,0	-1,2
	VORLEISTUNGSGUETER- PRODUZENTEN	INSGESAMT	98,1	-14,8	+3,8	94,5	-6,9	-3,1	96,7	-9,2	96,3	-11,1
		INLAND	91,0	-17,1	+4,8	86,8	-9,6	-3,7	89,3	-11,5	88,9	-13,6
		AUSLAND	114,1	-10,2	+2,1	111,8	-1,9	-2,1	113,4	-4,8	113,0	-6,3
	INVESTITIONSGUETER- PRODUZENTEN	INSGESAMT	112,2	-3,0	+11,9	100,3	+2,0	+1,3	103,8	+0,3	106,3	-0,7
		INLAND	100,3	-6,2	+13,0	88,8	-1,0	-4,1	93,9	-1,4	94,6	-3,8
		AUSLAND	131,2	+1,0	+10,7	118,5	+5,8	+8,5	119,6	+2,4	124,9	+3,2
	GEBRAUCHSGUETER- PRODUZENTEN	INSGESAMT	103,7	-1,6	+13,0	91,8	+1,2	-3,4	96,8	+0,9	97,8	-0,3
		INLAND	100,6	-0,9	+19,6	84,1	-1,3	-8,0	92,0	+0,7	92,4	-1,1
		AUSLAND	108,7	-2,9	+4,3	104,2	+4,4	+3,4	104,6	+1,3	106,5	+0,6
	VERBRAUCHSGUETER- PRODUZENTEN	INSGESAMT	119,2	-5,2	+9,4	109,0	-0,5	+14,0	107,9	-2,1	114,1	-3,1
		INLAND	109,1	-9,3	+5,8	103,1	-1,9	+11,5	101,6	-4,3	106,1	-5,9
		AUSLAND	149,5	+4,9	+18,4	126,3	+3,0	+20,5	126,9	+3,8	137,9	+4,0
DB	TEXTIL- UND BEKLEIDUNGS- GEWERBE	INSGESAMT	109,2	-9,5	+7,7	101,4	-5,9	+35,0	95,2	-7,1	105,3	-7,9
		INLAND	99,7	-11,1	+5,7	94,3	-7,2	+31,9	88,5	-8,4	97,0	-9,3
		AUSLAND	140,1	-5,5	+12,3	124,7	-2,6	+43,7	117,2	-3,8	132,4	-4,1
17	TEXTILGEWERBE	INSGESAMT	90,7	-10,4	+8,5	83,6	-5,1	+8,2	83,9	-7,5	87,2	-7,9
		INLAND	84,1	-12,7	+5,4	79,8	-5,8	+7,0	79,5	-8,2	82,0	-9,4
		AUSLAND	110,3	-4,8	+16,6	94,6	-3,7	+10,9	96,7	-5,8	102,5	-4,3
18.2	HERSTELLUNG VON BEKLEI- DUNG (OHNE LEDERBEKLEI- DUNG)	INSGESAMT	135,0	-8,7	+6,8	126,4	-6,6	+75,6	111,1	-6,7	130,7	-7,7
		INLAND	120,3	-9,8	+6,1	113,4	-8,4	+68,2	100,4	-8,6	116,9	-9,1
		AUSLAND	190,5	-6,1	+8,5	175,5	-1,6	+96,3	151,8	-1,6	183,0	-4,0
DC	LEDERGEWERBE	INSGESAMT	133,0	-11,4	+24,5	106,8	+1,5	+24,8	108,5	-5,0	119,9	-6,1
		INLAND	134,1	-13,1	+19,0	112,7	+3,3	+31,7	110,8	-4,2	123,4	-6,4
		AUSLAND	129,1	-4,6	+49,6	86,3	-5,6	+1,2	100,2	-8,2	107,7	-5,0
DD	HOLZGEWERBE (OHNE HERSTELLUNG VON MOEBELN)	INSGESAMT	90,9	-17,5	+13,5	80,1	-17,2	-2,3	84,3	-17,7	85,5	-17,4
		INLAND	88,9	-18,1	+14,1	77,9	-17,6	-2,3	82,2	-18,3	83,4	-17,8
		AUSLAND	117,0	-11,1	+7,7	108,6	-13,3	-2,6	112,4	-10,0	112,8	-12,1
DE	PAPIER- UND DRUCKGEWERBE	INSGESAMT	101,3	-11,4	+4,0	97,4	-3,7	-4,9	100,4	-5,0	99,4	-7,7
		INLAND	97,5	-10,6	+4,1	93,7	-1,5	-4,7	96,5	-4,0	95,6	-6,4
		AUSLAND	117,7	-14,0	+4,2	113,0	-10,9	-5,8	116,9	-9,0	115,4	-12,4
21	PAPIERGEWERBE	INSGESAMT	103,6	-13,7	+3,2	100,4	-7,8	-5,6	103,4	-7,8	102,0	-10,9
		INLAND	97,7	-13,1	+2,5	95,3	-5,4	-5,0	97,8	-6,6	96,5	-9,5
		AUSLAND	119,8	-15,2	+4,7	114,4	-13,1	-6,7	118,9	-10,5	117,1	-14,2
21.1	H.V. HOLZSTOFF, ZELLSTOFF, PAPIER, KARTON UND PAPPE	INSGESAMT	112,2	-17,6	+6,9	105,0	-17,3	-8,7	110,7	-13,4	108,6	-17,5
		INLAND	99,2	-15,4	+5,6	93,9	-14,1	-8,7	98,6	-10,8	96,6	-14,7
		AUSLAND	133,9	-20,3	+8,5	123,4	-21,2	-8,9	130,9	-16,5	128,7	-20,7
21.2	PAPIER-, KARTON- UND PAPPEVERARBEITUNG	INSGESAMT	97,8	-10,5	+0,5	97,3	+0,5	-3,1	98,5	-3,1	97,6	-5,3
		INLAND	97,0	-11,7	+1,0	96,0	-0,2	-3,1	97,4	-4,1	96,5	-6,4
		AUSLAND	101,3	-4,9	-1,3	102,6	+3,5	-3,2	103,3	+1,7	102,0	-0,8
22	DRUCKGEWERBE, VERVIEL- FAELTIGUNG VON BESPIELTEN TONTRAEGERN	INSGESAMT	98,0	-7,5	+5,4	93,0	+3,6	-3,8	95,9	-0,6	95,5	-2,5
		INLAND	97,2	-7,6	+5,9	91,8	+3,5	-4,3	95,0	-0,6	94,5	-2,6
		AUSLAND	107,7	-6,3	+1,4	106,2	+2,8	-0,3	106,8	-0,2	107,0	-1,9
DG	CHEMISCHE INDUSTRIE	INSGESAMT	108,0	-9,2	+4,2	103,6	-1,6	-3,7	106,4	-4,7	105,8	-5,7
		INLAND	97,6	-13,2	+2,8	94,9	-3,1	-4,4	97,3	-7,2	96,3	-8,5
		AUSLAND	121,6	-4,7	+5,8	114,9	-	-3,0	118,3	-1,9	118,3	-2,5
24.1	HERSTELLUNG VON CHEMISCHEN GRUNDSTOFFEN	INSGESAMT	103,0	-14,7	+1,4	101,6	-8,4	-4,4	103,6	-10,2	102,3	-11,7
		INLAND	91,6	-17,8	-0,1	91,7	-10,4	-2,1	92,3	-13,3	91,7	-14,2
		AUSLAND	113,8	-12,3	+2,5	111,0	-6,8	-6,1	114,3	-7,8	112,4	-9,7
24.4	HERSTELLUNG VON PHARMA- ZEUTISCHEN ERZEUGNISSEN	INSGESAMT	119,6	+2,1	+9,9	108,8	+8,7	-6,8	115,1	+5,5	114,2	+5,2
		INLAND	108,2	-7,8	-	108,2	+7,1	-10,2	112,3	+2,4	108,2	-0,9
		AUSLAND	139,1	+19,2	+26,8	109,7	+11,4	-0,8	119,8	+10,9	124,4	+15,6
DH	HERSTELLUNG VON GUMMI- UND KUNSTSTOFFWAREN	INSGESAMT	99,7	-14,9	+6,0	94,1	-7,7	-1,6	96,5	-9,7	96,9	-11,6
		INLAND	95,6	-17,2	+6,9	89,4	-9,7	-2,3	92,2	-11,6	92,5	-13,8
		AUSLAND	112,8	-8,1	+3,3	109,2	-1,6	+0,3	110,3	-4,3	111,0	-5,0
25.2	HERSTELLUNG VON KUNST- STOFFWAREN	INSGESAMT	98,3	-16,2	+4,9	93,7	-9,4	-1,8	95,8	-11,2	96,0	-13,0
		INLAND	96,2	-17,9	+5,8	90,9	-11,0	-2,2	93,3	-12,6	93,6	-14,7
		AUSLAND	104,9	-10,8	+1,9	102,9	-4,2	-0,5	103,7	-6,8	103,9	-7,6
DI	GLASGEWERBE, KERAMIK, VERARBEITUNG VON STEINEN UND ERDEN	INSGESAMT	93,5	-17,2	+15,4	81,0	-14,6	-7,6	87,4	-14,1	87,3	-16,0
		INLAND	92,3	-18,8	+21,6	75,9	-19,3	-8,3	83,7	-16,1	84,1	-19,1
		AUSLAND	97,2	-12,2	+1,4	95,9	-1,4	-6,3	98,5	-8,5	96,6	-7,1
26.1	HERSTELLUNG UND VERAR- BEITUNG VON GLAS	INSGESAMT	94,4	-13,2	+2,9	91,7	-0,3	-12,5	97,0	-5,7	93,1	-7,3
		INLAND	92,2	-14,1	+7,0	86,2	-3,5	-12,7	92,4	-6,8	89,2	-9,3
		AUSLAND	100,0	-11,3	-5,1	105,4	+6,7	-12,0	108,4	-3,7	102,7	-2,9
DJ	METALLERZEUGUNG UND -BE- ARBEITUNG, HERSTELLUNG VON METALLERZEUGNISSEN	INSGESAMT	99,7	-14,8	+6,0	94,1	-9,0	-5,4	97,8	-9,3	96,9	-12,1
		INLAND	94,7	-15,7	+8,6	87,2	-12,4	-5,8	91,5	-11,4	91,0	-14,2
		AUSLAND	115,5	-12,4	-0,4	116,0	+0,2	-4,8	117,8	-3,8	115,8	-6,5

1) AUSGEWAELTE WIRTSCHAFTSZWEIGE (OHNE ERNAERUNGSGEWERBE UND TABAKVERARBEITUNG).

STBA,FS 4,R 2.2, 3/1996

BUNDESGBIET

FUER DAS VERARBEITENDE GEWERBE
=100
ABTEILUNGEN, GRUPPEN UND KLASSEN
ZWEIGE, AUSGABE 1995 (WZ93)¹
WERT

INDEX

1995 MAR.	VER- AEND. IN % GEGEN MAR. 1994	1995 1.VJ	1995 4.VJ	1996 1.VJ	VERAENDERUNG IN % 1.VJ 1996 GEGEN		1994 2.HJ	1995 1.HJ	1995 2.HJ	VERAENDERUNG IN % 2.HJ 1995 GEGEN		1994	1995	VER- AEND. IN % GEGEN 1994	WZ93 SCHL.
					1.VJ	4.VJ				2.HJ	1.HJ				
					1995	1995				1994	1995				
114,9	+3,9	104,5	94,9	100,0	-4,3	+5,4	98,2	100,6	95,8	-2,4	-4,8	97,1	98,2	+1,1	D
108,8	+5,2	98,4	89,2	92,1	-6,4	+3,3	93,3	95,2	91,4	-2,0	-4,0	91,9	93,3	+1,5	
127,0	+1,7	116,3	105,9	115,3	-0,9	+8,9	108,1	111,2	104,2	-3,6	-6,3	107,5	107,7	+0,2	
115,1	+6,7	106,5	94,2	96,7	-9,2	+2,7	99,4	103,1	94,3	-5,1	-8,5	98,4	98,7	+0,3	
109,8	+6,8	100,9	90,2	89,3	-11,5	-1,0	96,0	98,3	91,0	-5,2	-7,4	94,3	94,6	+0,3	
127,1	+5,7	119,1	103,1	113,4	-4,8	+10,0	107,6	114,0	102,0	-5,2	-10,5	108,2	108,0	-0,2	
115,7	+5,2	103,5	98,5	103,8	+0,3	+5,4	100,8	100,8	100,7	-0,1	-0,1	98,0	100,7	+2,8	
106,9	+7,2	95,2	90,5	93,9	-1,4	+3,8	92,7	93,5	95,8	+3,3	+2,5	89,9	94,6	+5,2	
129,9	+2,4	116,8	111,2	119,6	+2,4	+7,6	114,0	112,3	108,7	-4,6	-3,2	111,3	110,5	-0,7	
105,4	-5,0	95,9	91,3	96,8	+0,9	+6,0	87,7	92,0	87,0	-0,8	-5,4	89,3	89,5	+0,2	
101,5	-1,3	91,4	84,7	92,0	+0,7	+8,6	83,4	87,5	81,3	-2,5	-7,1	85,3	84,4	-1,1	
112,0	-9,8	103,3	101,9	104,6	+1,3	+2,6	94,7	99,5	96,3	+1,7	-3,2	95,5	97,9	+2,5	
125,8	-2,3	110,2	88,0	107,9	-2,1	+22,6	95,9	98,4	95,7	-0,2	-2,7	97,0	97,1	+0,1	
120,3	-2,0	106,2	84,1	101,6	-4,3	+20,8	93,3	94,6	91,3	-2,1	-3,5	94,1	92,9	-1,3	
142,5	-2,4	122,2	99,7	126,9	+3,8	+27,3	103,3	110,0	108,9	+5,4	-1,0	105,1	109,5	+4,2	
120,7	-4,3	102,5	65,4	95,2	-7,1	+45,6	80,0	83,4	76,4	-4,5	-8,4	83,4	79,9	-4,2	DB
112,2	-8,0	96,6	62,2	88,5	-8,4	+42,3	79,0	79,6	73,1	-7,5	-8,2	82,0	76,4	-6,8	
148,2	+6,8	121,8	75,5	117,2	-3,8	+55,2	83,3	95,5	86,9	+4,3	-9,0	87,7	91,2	+4,0	
101,2	-3,2	90,7	74,9	83,9	-7,5	+12,0	79,0	83,0	74,7	-5,4	-10,0	82,5	78,8	-4,5	17
96,3	-6,7	86,6	71,7	79,5	-8,2	+10,9	78,1	79,7	72,5	-7,2	-9,0	81,0	78,1	-2,1	
115,9	+6,7	102,7	84,3	96,7	-5,8	+14,7	81,6	92,8	81,4	-0,2	-12,3	86,6	87,1	+0,6	
147,8	-4,7	119,1	52,1	111,1	-6,7	+113,2	81,4	83,8	78,7	-3,3	-6,1	84,7	81,2	-4,1	18.2
133,3	-8,7	109,8	49,8	100,4	-8,6	+101,6	80,2	79,6	74,0	-7,7	-7,0	83,4	75,8	-7,9	
202,8	+9,6	154,3	60,5	151,8	-1,6	+150,9	85,7	100,0	96,2	+12,3	-3,8	89,3	98,1	+9,9	
150,1	+1,6	114,2	90,0	108,5	-5,0	+20,6	104,5	100,5	100,3	-4,0	-0,2	103,6	100,4	-3,1	DC
154,4	+3,3	115,6	87,0	110,8	-4,2	+27,4	102,3	98,7	100,6	-1,7	+1,9	101,8	99,7	-2,1	
135,3	-5,0	109,2	100,2	100,2	-8,2	-	112,6	106,8	99,0	-12,1	-7,3	109,9	102,9	-6,4	
110,2	-1,0	102,4	95,6	84,3	-17,7	-11,8	105,5	100,9	95,3	-9,7	-5,6	103,6	98,1	-5,3	DD
108,5	-2,6	100,6	94,6	82,2	-18,3	-13,1	106,6	99,2	94,4	-11,4	-4,8	104,0	96,8	-6,9	
131,6	+15,1	124,9	109,3	112,4	-10,0	+2,8	100,5	122,6	107,4	+6,9	-12,4	103,5	115,0	+11,1	
114,3	+13,5	105,7	100,7	100,4	-5,0	-0,3	96,8	103,3	98,7	+2,0	-4,5	94,3	101,0	+7,1	DE
109,1	+11,0	100,5	98,2	96,5	-4,0	-1,7	94,0	97,9	96,3	+2,4	-1,6	91,5	97,1	+6,1	
136,8	+22,9	128,4	111,7	116,9	-9,0	+4,7	109,2	126,9	109,0	-0,2	-14,1	106,4	118,0	+10,9	
120,1	+17,6	112,2	98,6	103,4	-7,8	+4,9	96,9	109,4	98,3	+1,4	-10,1	94,7	103,8	+9,6	21
112,4	+14,6	104,7	94,3	97,8	-6,6	+3,7	91,6	101,3	94,5	+3,2	-6,7	89,8	97,9	+9,0	
141,3	+24,8	132,8	110,5	118,9	-10,5	+7,6	111,5	131,9	109,0	-2,2	-17,4	108,3	120,4	+11,2	
136,2	+34,5	127,8	104,3	110,7	-13,4	+6,1	102,6	123,9	102,5	-0,1	-17,3	97,7	113,2	+15,9	21.1
117,3	+24,9	110,6	92,8	98,6	-10,8	+6,3	92,1	104,6	92,3	+0,2	-11,8	88,1	98,4	+11,7	
168,0	+48,0	156,8	123,5	130,9	-16,5	+6,0	120,2	156,4	119,5	-0,6	-23,6	113,7	138,0	+21,4	
109,3	+6,4	101,7	94,7	98,5	-3,1	+4,0	92,7	99,6	95,5	+3,0	-4,1	92,5	97,6	+5,5	21.2
109,9	+9,5	101,6	95,0	97,4	-4,1	+2,5	91,3	99,5	95,6	+4,7	-3,9	90,7	97,6	+7,6	
106,5	-5,7	101,6	93,5	103,3	+1,7	+10,5	98,8	99,9	95,2	-3,6	-4,7	100,5	97,6	-2,9	
105,9	+7,1	96,5	104,0	95,9	-0,6	-7,8	96,6	94,6	99,3	+2,8	+5,0	93,7	97,0	+3,5	22
105,2	+6,7	95,6	102,7	95,0	-0,6	-7,5	96,4	93,9	98,5	+2,2	+4,9	93,3	96,2	+3,1	
114,9	+11,4	107,0	117,8	106,8	-0,2	-9,3	99,7	102,8	109,1	+9,4	+6,1	98,6	105,9	+7,4	
119,0	+7,2	111,7	99,3	106,4	-4,7	+7,2	101,1	110,2	100,7	-0,4	-8,6	101,1	105,5	+4,4	DG
112,5	+8,5	104,8	95,0	97,3	-7,2	+2,4	97,0	104,1	96,8	-0,2	-7,0	96,2	100,4	+4,4	
127,6	+5,5	120,6	104,9	118,3	-1,9	+12,8	106,8	118,3	106,0	-0,7	-10,4	107,7	112,1	+4,1	
120,8	+15,8	115,4	95,5	103,6	-10,2	+8,5	100,4	113,3	98,3	-2,1	-13,2	98,8	105,8	+7,1	24.1
111,5	+15,7	106,5	88,7	92,3	-13,3	+4,1	94,6	105,9	93,0	-1,7	-12,2	92,1	99,5	+8,0	
129,8	+16,1	124,0	102,0	114,3	-7,8	+12,1	105,8	120,3	103,2	-2,5	-14,2	105,2	111,8	+6,3	
117,1	-5,6	109,1	108,6	115,1	+5,5	+6,0	106,8	108,6	107,8	+0,9	-0,7	107,4	108,2	+0,7	24.4
117,3	+5,3	109,7	107,7	112,3	+2,4	+4,3	102,6	107,8	105,6	+2,9	-2,0	101,9	106,7	+4,7	
116,7	-22,4	108,0	110,2	119,8	+10,9	+8,7	115,5	109,8	111,5	-3,5	+1,5	118,7	110,7	-6,7	
117,2	+9,2	106,9	96,7	96,5	-9,7	-0,2	99,0	105,3	98,3	-0,7	-6,6	98,3	101,8	+3,6	DH
115,5	+10,3	104,3	94,7	92,2	-11,6	-2,6	97,0	103,2	96,9	-0,1	-6,1	95,7	100,1	+4,6	
122,8	+5,5	115,3	103,0	110,3	-4,3	+7,1	106,5	112,0	102,5	-3,8	-8,5	107,4	107,2	-0,2	
117,3	+9,3	107,9	96,0	95,8	-11,2	-0,2	100,2	106,1	97,8	-2,4	-7,8	99,3	101,9	+2,6	25.2
117,2	+11,2	106,8	96,1	93,9	-12,6	-2,9	99,2	105,6	98,5	-0,7	-6,7	97,6	102,0	+4,5	
117,6	+2,8	111,3	95,5	103,7	-6,8	+8,6	104,1	107,6	95,2	-8,5	-11,5	105,5	101,4	-3,9	
112,9	+0,6	101,8	95,4	87,4	-14,1	-8,4	109,2	103,4	98,5	-9,8	-4,7	107,5	100,9	-6,1	DI
113,7	+0,1	99,8	96,6	83,7	-16,1	-13,4	112,1	103,9	101,1	-9,8	-2,7	109,2	102,5	-6,1	
110,7	+2,8	107,6	91,9	98,5	-8,5	+7,2	100,4	102,0	90,9	-9,5	-10,9	102,6	96,5	-5,9	
108,8	+0,6	102,9	97,2	97,0	-5,7	-0,2	105,3	100,3	95,7	-9,1	-4,6	105,8	98,0	-7,4	26.1
107,3	-0,6	99,1	97,2	92,4	-6,8	-4,9	104,4	98,0	95,8	-8,2	-2,2	103,9	96,9	-6,7	
112,8	+3,7	112,6	97,2	108,4	-3,7	+11,5	107,8	106,0	95,6	-11,3	-9,8	110,9	100,8	-9,1	
117,0	+8,2	107,8	90,8	97,8	-9,3	+7,7	99,3	103,3	93,6	-5,7	-9,4	98,7	98,5	-0,2	DJ
112,4	+8,8	103,3	87,8	91,5	-11,4	+4,2	96,9	99,8	91,8	-5,3	-8,0	95,5	95,8	+0,3	
131,9	+7,2	122,5	100,6	117,8	-3,8	+17,1	106,3	114,8	99,3	-6,6	-13,5	108,7	107,0	-1,6	

3 INDEX DES AUFTRAGSEINGANGS
 1991
 NACH ABSCHNITTEN, UNTERABSCHNITTEN,
 DER KLASSIFIKATION DER WIRTSCHAFTS
 3.1 ORIGINAL

WERT

WZ93- SCHL.	WIRTSCHAFTSZWEIG		VERAENDERUNG IN % MAR. 1996 GEGEN			VERAENDERUNG IN % FEB. 1996 GEGEN			KUMULIERT		2-MONATS- DURCHSCHNITT	
			1996			1996			JAN. 1996 BIS	VER- AEND. IN % GEGEN VORJAHR	FEB. 1996 UND	VER- AEND. IN % GEGEN VORJAHR
			MAR.	MAR. 1995	FEB. 1996	FEB.	FEB. 1995	JAN. 1996	MAR. 1996	MAR. 1996	MAR. 1996	MAR. 1996
27	METALLERZEUGUNG UND -BEARBEITUNG	INSGESAMT INLAND AUSLAND	94,5 83,7 118,3	-23,6 -27,0 -17,7	+0,3 +3,3 -4,4	94,2 81,0 123,7	-15,7 -23,0 -1,9	-2,6 -8,1 +6,7	95,1 84,3 119,3	-17,4 -21,6 -9,6	94,4 82,4 121,0	-19,8 -25,1 -10,3
27.1	ERZEUGUNG VON ROHEISEN, STAHL UND FERROLEGIE- RUNGEN (EGKS) 1)	INSGESAMT INLAND AUSLAND	95,7 87,2 113,7	-24,0 -28,2 -16,1	+3,3 +6,6 -1,8	92,6 81,8 115,8	-23,0 -30,6 -7,7	-5,1 -11,5 +6,5	95,3 87,1 112,7	-20,8 -25,8 -11,1	94,2 84,5 114,8	-23,5 -29,4 -12,0
27.5	GIESSEREIINDUSTRIE	INSGESAMT INLAND AUSLAND	89,5 82,4 114,9	-17,9 -20,4 -10,8	-5,9 -8,5 +1,9	95,1 90,1 112,8	-6,1 -6,3 -5,5	-1,6 -0,8 -4,2	93,7 87,8 115,1	-7,9 -8,8 -5,0	92,3 86,3 113,9	-12,3 -13,6 -8,2
28	HERSTELLUNG VON METALL- ERZEUGNISSEN	INSGESAMT INLAND AUSLAND	103,8 102,0 111,8	-7,2 -7,9 -3,7	+10,5 +11,7 +5,8	93,9 91,3 105,7	-3,2 -4,7 +3,6	-7,7 -4,5 -18,6	99,8 96,3 115,8	-2,3 -4,2 +5,6	98,9 96,7 108,8	-5,3 -5,4 -0,3
28.1	STAHL- UND LEICHTMETALL- BAU	INSGESAMT INLAND AUSLAND	95,6 94,2 108,8	-15,3 -16,6 -3,1	+11,2 +7,5 +51,7	86,0 87,6 71,7	-5,7 -5,8 -4,3	-8,2 +1,7 -56,1	91,8 89,3 114,6	-4,5 -7,7 +26,9	90,8 90,9 90,3	-11,1 -11,7 -3,5
DK	MASCHINENBAU	INSGESAMT INLAND AUSLAND	102,8 89,7 121,2	-9,9 -15,5 -3,4	+6,0 +4,3 +7,7	97,0 86,0 112,5	-2,2 -4,6 +0,2	+0,2 -3,8 +4,7	98,9 88,4 113,7	-4,7 -7,3 -1,9	99,9 87,9 116,9	-6,4 -10,4 -1,7
29.1	H. V. MASCHINEN F. D. ERZEUG. U. NUTZG. V. MECHAN. ENERGIE (O. LUFT-, STRASS. FAHRZ. BAU)	INSGESAMT INLAND AUSLAND	117,4 95,4 148,4	-5,2 -22,7 +19,3	+9,6 +0,6 +19,4	107,1 94,8 124,3	-6,6 -12,1 -	-1,2 -5,4 +3,6	111,0 96,8 130,9	-4,1 -14,0 +8,9	112,3 95,1 136,4	-5,9 -17,8 +9,6
29.3	HERSTELLUNG VON LAND- U. FORSTWIRTSCHAFTLICHEN MASCHINEN	INSGESAMT INLAND AUSLAND	115,9 95,6 137,2	-7,4 -19,4 +4,0	-	115,9 95,8 137,2	+16,5 +4,9 +27,0	+7,1 -2,7 +15,8	113,3 96,6 131,0	+0,1 -9,0 +8,7	115,9 95,7 137,2	+3,2 -8,9 +14,3
29.4	HERSTELLUNG VON WERK- ZEUGMASCHINEN	INSGESAMT INLAND AUSLAND	90,2 72,9 120,5	-13,4 -9,4 -17,2	+0,4 -0,5 +1,5	89,8 73,3 118,7	-2,4 +5,5 -9,7	-5,8 -8,1 -3,0	91,8 75,3 120,5	-3,6 +4,4 -11,1	90,0 73,1 119,6	-8,3 -2,5 -13,6
DL	H. V. BUEROMASCH., DATENVERARB. GER. U. -EINRICHTG.; ELEKTROT., FEINMECHANIK U. OPTIK	INSGESAMT INLAND AUSLAND	103,8 94,8 121,7	-7,3 -9,2 -4,5	+7,0 +6,2 +8,2	97,0 89,3 112,5	+1,7 +1,8 +1,5	-1,3 -0,3 -2,8	99,7 91,2 116,6	-1,9 -2,9 -0,5	100,4 92,1 117,1	-3,2 -4,2 -1,7
30	H. V. BUEROMASCHINEN, DATENVERARBEITUNGSGE- RAETEN U. -EINRICHTUNGEN	INSGESAMT INLAND AUSLAND	100,2 121,8 68,0	-1,8 +4,5 -15,4	+10,2 +18,5 -6,8	90,9 102,8 73,0	-2,8 +9,6 -21,4	-1,3 +9,2 -18,1	94,4 106,2 76,7	-1,9 +3,0 -10,6	95,6 112,3 70,5	-2,2 +6,7 -18,7
31	HERSTELLUNG VON GERAETEN DER ELEKTRIZITAETSERZEU- GUNG, -VERTEILUNG U. AE.	INSGESAMT INLAND AUSLAND	104,0 92,9 131,0	-6,8 -12,9 +6,2	+12,4 +10,7 +15,5	92,5 83,9 113,4	-4,1 -6,7 +0,8	-3,7 -4,2 -2,9	97,5 88,1 120,4	-4,5 -9,3 +5,4	98,3 88,4 122,2	-5,6 -10,1 +3,6
31.2	HERSTELLUNG VON ELEK- TRIZITAETSERZEUGUNGS- U. -SCHALTEINRICHTUNGEN	INSGESAMT INLAND AUSLAND	95,4 85,4 118,9	-16,2 -22,0 -4,2	+3,6 +3,0 +4,4	92,1 82,9 113,9	-1,7 -5,9 +6,6	-3,0 -3,0 -2,6	94,1 84,6 116,6	-6,6 -12,5 +5,5	93,8 84,2 116,4	-9,6 -14,8 +0,8
31.6	HERSTELLUNG VON ELEK- TRISCHEN AUSRUESTUNGEN A. N. G.	INSGESAMT INLAND AUSLAND	92,3 86,8 105,7	-9,1 -11,8 -3,0	+10,5 +6,0 +20,9	83,5 81,9 87,4	-5,8 -5,5 -6,1	-8,7 -6,9 -12,3	89,1 85,6 97,6	-5,9 -7,5 -2,5	87,9 84,4 96,6	-7,6 -8,9 -4,5
32	RUNDFUNK-, FERNSEH- UND NACHRICHTENTECHNIK	INSGESAMT INLAND AUSLAND	103,4 88,2 128,5	-13,5 -7,1 -19,9	-0,8 -3,1 +2,1	104,2 91,0 125,9	+12,0 +15,0 +8,6	+2,7 +1,6 +4,0	103,0 89,6 125,2	+0,4 +7,0 -6,6	103,8 89,6 127,2	-2,4 +3,0 -8,0
33	MEDIZIN-, MESS-, STEUER- UND REGELUNGSTECHNIK, OPTIK	INSGESAMT INLAND AUSLAND	105,4 93,6 127,8	-4,1 -9,1 +3,7	+2,6 -0,8 +7,8	102,7 94,4 118,5	+6,3 +6,9 +5,6	-0,5 +1,7 -3,8	103,8 93,6 123,2	+1,4 +1,3 +1,6	104,1 94,0 123,2	+0,8 -1,8 +4,7
DM	FAHRZEUGBAU	INSGESAMT INLAND AUSLAND	114,2 103,2 127,6	+1,7 +1,0 +2,4	+16,2 +25,1 +8,5	98,3 82,5 117,6	+3,4 -3,2 +9,8	+2,4 -9,5 +15,4	102,8 92,3 115,7	+2,9 +1,4 +4,5	106,3 92,9 122,6	+2,5 -0,9 +5,8
34	HERSTELLUNG VON KRAFTWAGEN UND KRAFTWAGENTEILEN	INSGESAMT INLAND AUSLAND	110,4 104,5 117,9	-1,7 +1,9 -5,4	+15,6 +29,0 +3,8	95,5 81,0 113,6	+0,3 -3,7 +3,9	-2,1 -8,2 +3,8	101,1 91,2 113,6	+0,5 +1,2 -0,2	103,0 92,8 115,8	-0,8 -0,6 -1,0
34.1	HERSTELLUNG VON KRAFTWAGEN UND KRAFTWAGENMOTOREN	INSGESAMT INLAND AUSLAND	115,2 112,5 118,1	+0,9 +8,2 -5,7	+21,4 +44,2 +4,4	94,9 78,0 113,1	+0,6 -3,9 +4,3	-3,7 -12,3 +3,8	102,9 93,1 113,4	+2,2 +4,8 -0,1	105,1 95,3 115,6	+0,8 +2,9 -1,1
35	SONSTIGER FAHRZEUGBAU	INSGESAMT INLAND AUSLAND	149,0 90,0 202,3	+33,3 -8,3 +62,9	+19,9 -8,5 +37,0	124,3 98,4 147,7	+33,1 +1,5 +63,6	+51,2 -20,3 +229,0	118,5 103,9 131,6	+27,1 +4,0 +50,9	136,7 94,2 175,0	+33,2 -3,4 +63,1
35.1	SCHIFFBAU	INSGESAMT INLAND AUSLAND	39,2 76,7 12,7	-75,2 +121,7 -94,8	-6,2 -11,4 +23,3	41,8 86,6 10,3	+34,4 +86,2 -49,3	-34,4 -38,3 +8,4	48,2 101,2 10,8	-47,9 +9,4 -88,3	40,5 81,7 11,5	-57,2 +101,2 -91,3
35.3	LUFT- UND RAUMFAHRZEUGBAU	INSGESAMT INLAND AUSLAND	222,0 94,4 303,1	+178,5 +13,6 +290,6	+23,8 -16,8 +37,1	179,3 113,5 221,1	+44,0 -13,4 +83,6	+145,6 -4,8 +405,9	158,1 109,0 189,3	+73,9 +8,5 +123,2	200,7 104,0 262,1	+96,6 -2,9 +164,7
36.1	HERSTELLUNG VON MOEBELN	INSGESAMT INLAND AUSLAND	102,8 104,1 95,7	-8,1 -8,6 -4,0	+3,7 +3,3 +6,7	99,1 100,8 89,7	-2,7 -3,2 +0,2	-5,3 -5,3 -5,8	102,2 103,8 93,5	-3,3 -3,8 +0,4	101,0 102,5 92,7	-5,5 -6,0 -2,0

1) EUROPAEISCHE GEMEINSCHAFT FUER KOHLE UND STAHL.

STBA, FS 4, R 2.2, 3/1996

BUNDESGBIET

FUER DAS VERARBEITENDE GEWERBE
=100
ABTEILUNGEN, GRUPPEN UND KLASSEN
ZWEIGE, AUSGABE 1995 (WZ93)
WERT

INDEX

1995 MAR.	VER- AEND. IN % GEGEN MAR. 1994	1995 1.VJ	1995 4.VJ	1996 1.VJ	VERAENDERUNG IN % 1.VJ 1996 GEGEN		1994 2.HJ	1995 1.HJ	1995 2.HJ	VERAENDERUNG IN % 2.HJ 1995 GEGEN		1994	1995	VER- AEND. IN % GEGEN 1994	WZ93 SCHL.
					1.VJ	4.VJ				2.HJ	1.HJ				
					1995	1995				1994	1995				
123,7	+6,4	115,1	84,7	95,1	-17,4	+12,3	99,8	105,4	85,9	-13,9	-18,5	100,8	95,6	-5,2	27
114,7	+5,0	107,5	77,1	84,3	-21,6	+9,3	96,3	99,5	80,0	-16,9	-19,6	95,8	89,7	-6,4	
143,7	+9,2	132,0	101,9	113,3	-9,6	+17,1	107,0	118,5	99,0	-7,5	-16,5	111,6	108,7	-2,6	
125,9	-4,8	120,4	80,6	95,3	-20,8	+18,2	101,7	106,5	80,8	-20,6	-24,1	105,5	93,6	-11,3	27.1
121,4	-1,5	117,4	76,8	87,1	-25,8	+13,4	98,6	104,6	78,3	-20,6	-25,1	99,9	91,5	-8,4	
135,5	-10,5	126,8	88,6	112,7	-11,1	+27,2	108,2	110,5	86,0	-20,5	-22,2	117,4	98,2	-16,4	
109,0	+9,7	101,7	87,0	93,7	-7,9	+7,7	94,6	99,8	88,0	-7,0	-11,8	93,4	93,9	+0,5	27.5
103,5	+12,9	96,3	79,1	87,8	-8,8	+11,0	90,5	94,4	81,2	-10,3	-14,0	88,9	87,8	-1,2	
128,8	+0,6	121,1	115,2	115,1	-5,0	-0,1	109,9	118,9	112,4	+2,3	-5,5	110,3	115,6	+4,8	
111,8	+9,6	102,2	95,5	99,8	-2,3	+4,5	98,9	101,8	99,7	+0,8	-2,1	97,2	100,7	+3,6	28
110,8	+11,4	100,5	94,9	96,3	-4,2	+1,5	97,3	100,0	99,7	+2,5	-0,3	95,2	99,8	+4,8	
116,1	+3,3	109,7	98,8	115,8	+5,6	+17,2	105,5	109,8	99,7	-5,5	-9,2	105,2	104,8	-0,4	
112,9	+15,3	96,1	100,9	91,8	-4,5	-9,0	103,0	103,2	104,7	+1,7	+1,5	99,6	104,0	+4,4	28.1
112,9	+13,9	96,7	102,1	89,3	-7,7	-12,5	105,3	103,1	106,3	+0,9	+3,1	101,3	104,7	+3,4	
112,3	+30,4	90,3	89,9	114,6	+26,9	+27,5	81,7	104,8	90,0	+10,2	-14,1	83,4	97,4	+16,8	
114,1	+8,7	103,8	97,3	98,9	-4,7	+1,6	103,5	101,2	97,6	-5,7	-3,6	100,3	99,4	-0,9	DK
106,1	+8,4	95,4	88,4	88,4	-7,3	-	94,8	92,5	89,3	-5,8	-3,5	91,3	90,9	-0,4	
125,5	+8,4	115,9	109,9	113,7	-1,9	+3,5	116,9	113,6	109,5	-6,3	-3,6	114,3	111,6	-2,4	
123,8	+13,8	115,8	97,8	111,0	-4,1	+13,5	108,3	112,4	103,1	-4,8	-8,3	105,9	107,7	+1,7	29.1
123,4	+17,1	112,6	93,8	96,8	-14,0	+3,2	102,7	108,9	101,8	-0,9	-6,5	99,1	105,3	+6,3	
124,4	+8,1	120,2	103,4	130,9	+8,9	+26,6	118,5	117,3	105,0	-11,4	-10,5	118,3	111,1	-6,1	
125,1	+1,1	113,2	91,9	113,3	+0,1	+23,3	90,3	97,4	81,5	-9,7	-16,3	96,1	89,5	-6,9	29.3
118,6	+4,3	106,2	86,3	96,6	-9,0	+11,9	75,3	93,1	77,1	+2,4	-17,2	84,4	85,1	+0,8	
131,9	-3,2	120,5	97,7	131,0	+8,7	+34,1	109,3	102,0	86,2	-21,1	-15,5	111,0	94,1	-15,2	
104,1	+12,4	95,2	93,2	91,8	-3,6	-1,5	97,4	92,0	92,4	-5,1	+0,4	91,7	92,2	+0,5	29.4
80,5	-2,8	72,1	70,9	75,3	+4,4	+6,2	87,8	70,8	72,3	-17,7	+2,1	82,0	71,6	-12,7	
145,5	+32,5	135,6	132,3	120,5	-11,1	-8,9	114,2	129,1	127,5	+11,6	-1,2	108,9	128,3	+17,8	
112,0	+1,9	101,6	95,3	99,7	-1,9	+4,6	101,5	96,8	95,8	-5,6	-1,0	97,7	96,3	-1,4	DL
104,4	+4,8	93,9	89,3	91,2	-2,9	+2,1	94,6	90,2	90,0	-4,9	-0,2	90,6	90,1	-0,6	
127,4	-2,4	117,2	107,4	116,6	-0,5	+8,6	115,2	110,1	107,6	-6,6	-2,3	112,0	108,8	-2,9	
102,0	-8,1	96,2	90,1	94,4	-1,9	+4,8	93,2	86,9	89,5	-4,0	+3,0	89,7	88,2	-1,7	30
116,6	+9,8	103,1	98,9	105,2	+3,0	+7,4	96,3	92,0	93,8	+3,6	+8,5	91,4	95,9	+4,9	
80,4	-31,8	85,8	78,9	78,7	-10,6	-0,3	88,7	79,2	74,3	-16,2	-6,2	87,1	76,8	-11,8	
111,6	+5,0	102,1	93,0	97,5	-4,5	+4,8	106,1	97,3	92,9	-12,4	-4,5	101,1	95,1	-5,9	31
106,7	+6,7	97,1	87,9	88,1	-9,3	+0,2	101,1	93,7	88,9	-12,1	-5,1	95,7	91,3	-4,6	
123,4	+2,3	114,2	105,0	120,4	+5,4	+14,7	117,7	106,2	102,6	-12,8	-3,4	113,7	104,4	-8,2	
113,8	+2,1	100,8	88,3	94,1	-6,6	+6,6	106,5	93,9	87,5	-17,8	-6,8	101,7	90,7	-10,8	31.2
109,5	+10,1	96,7	84,8	84,6	-12,5	-0,2	97,5	89,2	83,9	-13,9	-5,9	82,6	86,6	-6,5	
124,1	-10,2	110,5	96,5	116,6	+5,5	+20,8	126,6	104,9	96,1	-24,1	-8,4	122,0	100,5	-17,6	
101,5	-0,5	94,7	98,6	89,1	-5,9	-9,6	106,2	96,4	95,3	-10,3	-1,1	100,8	95,8	-5,0	31.6
98,4	-1,0	92,5	98,9	85,6	-7,5	-13,4	103,4	96,9	95,8	-7,4	-1,1	97,4	96,4	-1,0	
109,0	+0,7	100,1	97,9	97,6	-2,5	-0,3	112,6	95,2	94,0	-16,5	-1,3	108,9	94,6	-13,1	
119,5	+7,5	102,6	100,2	103,0	+0,4	+2,8	95,7	98,4	102,8	+7,4	+4,5	93,4	100,6	+7,7	32
94,9	+2,3	83,7	85,7	89,6	+7,0	+4,6	81,4	81,7	88,1	+8,2	+7,8	79,8	84,9	+6,4	
160,4	+9,6	134,0	124,0	125,2	-6,6	+1,0	123,0	125,9	127,0	+3,3	+0,9	118,5	126,5	+5,9	
109,9	-4,8	102,4	98,3	103,8	+1,4	+5,6	102,7	99,0	98,2	-4,4	-0,8	99,9	98,6	-1,3	33
103,0	+0,9	92,4	92,0	93,6	+1,3	+1,7	93,1	89,4	89,9	-3,4	+0,6	90,2	89,7	-0,6	
123,2	-13,6	121,3	110,5	123,2	+1,6	+11,5	122,4	117,2	114,2	-6,7	-2,6	119,8	115,7	-3,4	
112,3	-3,8	99,9	96,7	102,8	+2,9	+6,3	90,9	97,1	95,3	+4,8	-1,9	91,5	96,2	+5,1	DM
102,2	+0,2	91,0	85,9	92,3	+1,4	+7,5	80,7	90,0	89,5	+10,9	-0,6	82,4	89,8	+9,0	
124,6	-7,6	110,7	109,8	115,7	+4,5	+5,4	103,7	105,7	102,4	-1,3	-3,1	103,0	104,0	+1,0	
112,3	-4,7	100,6	93,0	101,1	+0,5	+8,7	89,3	96,7	88,8	-0,6	-8,2	91,4	92,7	+1,4	34
102,6	+1,7	90,1	82,2	91,2	+1,2	+10,9	77,6	88,2	79,2	+2,1	-10,2	80,6	83,7	+3,8	
124,6	-10,6	113,8	106,6	113,6	-0,2	+6,6	104,2	107,3	100,9	-3,2	-6,0	105,3	104,1	-1,1	
114,2	-5,8	100,7	90,6	102,9	+2,2	+13,6	86,6	95,9	86,3	-0,3	-10,0	89,6	91,1	+1,7	34.1
104,0	+1,3	88,8	77,4	93,1	+4,8	+20,3	73,9	86,5	74,7	+1,1	-13,6	78,3	80,6	+2,9	
125,3	-11,3	113,5	104,8	113,4	-0,1	+8,2	100,5	106,1	98,7	-1,8	-7,0	101,9	102,4	+0,5	
111,8	+3,9	93,2	129,9	118,5	+27,1	-8,8	103,5	100,9	154,4	+49,2	+53,0	92,2	127,6	+38,4	35
98,1	-12,1	99,9	125,3	103,9	+4,0	-17,1	107,6	109,1	198,7	+48,7	+82,1	97,8	153,9	+57,4	
124,2	+20,7	87,2	134,1	131,6	+50,9	-1,9	99,5	93,4	114,1	+14,7	+22,2	86,7	103,8	+19,7	
158,3	-16,8	92,6	238,1	48,2	-47,9	-79,8	123,7	86,3	276,8	+123,8	+220,7	105,7	181,5	+71,7	35.1
34,6	-79,3	92,5	279,5	101,2	+9,4	-63,8	163,8	119,8	476,1	+190,7	+297,4	129,3	298,0	+130,5	
245,5	+18,8	92,6	208,7	10,8	-88,3	-94,8	95,2	62,7	136,0	+42,9	+116,9	89,0	99,4	+11,7	
79,7	+1,3	90,9	107,3	158,1	+73,9	+47,3	107,8	101,5	115,1	+6,8	+13,4	90,2	108,3	+20,1	35.3
83,1	-17,3	100,5	95,0	109,0	+8,5	+14,7	93,2	94,7	120,2	+29,0	+26,9	81,4	107,4	+31,9	
77,6	+19,8	84,8	115,2	183,9	+123,2	+64,3	117,1	105,9	111,9	-4,4	+5,7	95,8	108,9	+13,7	
111,8	+0,4	105,7	97,7	102,2	-3,3	+4,6	99,1	99,6	93,1	-6,1	-6,5	99,5	96,4	-3,1	36.1
113,9	+0,3	107,9	99,9	103,8	-3,8	+3,9	101,2	101,6	95,2	-5,9	-6,3	101,3	98,4	-2,9	
99,7	+1,9	93,1	85,3	93,5	+0,4	+9,6	87,0	88,5	81,7	-6,1	-7,7	89,2	85,1	-4,6	

WZ93- SCHL.	WIRTSCHAFTSZWEIG	1996 MAR.	VERAENDERUNG IN % MAR. 1996 GEGEN		1996 FEB.	VERAENDERUNG IN % FEB. 1996 GEGEN		KUMULIERT		2-MONATS- DURCHSCHNITT FEB. 1996 VER- AEND. UND IN % GEGEN MAR. 1996 VORJAHR		
			1995	FEB. 1996		1995	JAN. 1996	JAN. 1996 BIS MAR. 1996	VER- AEND. IN % GEGEN VORJAHR	VER- AEND. IN % GEGEN VORJAHR		
D	VERARBEITENDES GEWERBE 1)	INSGESAMT	100,8	-9,0	+7,9	93,4	-3,0	-0,4	96,0	-4,9	97,1	-6,3
		INLAND	92,5	-11,7	+8,8	85,0	-5,9	-2,9	88,3	-7,1	88,8	-8,9
		AUSLAND	117,1	-4,6	+6,6	109,9	+1,7	+3,6	111,0	-1,3	113,5	-1,6
	VORLEISTUNGSGUETER- PRODUZENTEN	INSGESAMT	96,6	-14,1	+3,9	93,0	-6,6	-2,9	95,1	-9,0	94,8	-10,7
		INLAND	89,7	-16,3	+4,9	85,5	-9,2	-3,4	87,9	-11,2	87,6	-13,0
		AUSLAND	112,3	-9,9	+2,1	110,0	-1,5	-2,0	111,5	-4,7	111,2	-5,9
	INVESTITIONSGUETER- PRODUZENTEN	INSGESAMT	105,4	-4,5	+11,5	94,5	+0,7	+1,2	97,8	-1,0	100,0	-2,1
		INLAND	94,3	-7,5	+12,5	83,8	-2,1	-3,8	88,4	-2,6	89,1	-5,0
		AUSLAND	123,0	-0,6	+10,2	111,6	+4,4	+7,9	112,7	+1,2	117,3	+1,6
	GEBRAUCHSGUETER- PRODUZENTEN	INSGESAMT	96,1	-2,9	+12,5	85,4	+0,4	-3,4	90,0	-	90,8	-1,4
		INLAND	91,5	-2,8	+19,3	76,7	-2,9	-8,3	83,9	-1,1	84,1	-2,9
		AUSLAND	103,7	-3,1	+4,1	99,6	+4,7	+3,3	99,9	+1,4	101,7	+0,6
	VERBRAUCHSGUETER- PRODUZENTEN	INSGESAMT	114,2	-5,7	+9,5	104,3	-1,1	+13,4	103,5	-2,7	109,3	-3,5
		INLAND	103,9	-9,6	+5,7	98,3	-2,2	+11,2	96,9	-4,7	101,1	-6,1
		AUSLAND	144,9	+3,6	+18,4	122,4	+1,7	+19,2	123,3	+2,3	133,7	+2,8
DB	TEXTIL- UND BEKLEIDUNGS- GEWERBE	INSGESAMT	104,9	-9,3	+7,7	97,4	-5,7	+34,3	91,6	-7,0	101,2	-7,6
		INLAND	95,4	-10,9	+5,8	90,2	-7,0	+31,3	84,8	-8,2	92,8	-9,1
		AUSLAND	139,8	-5,4	+12,3	120,9	-2,5	+42,2	113,9	-3,9	128,4	-4,0
17	TEXTILGEWERBE	INSGESAMT	88,5	-10,0	+8,6	81,5	-4,9	+7,9	81,8	-7,5	85,0	-7,6
		INLAND	81,3	-12,4	+5,4	77,1	-5,6	+6,8	76,9	-8,1	79,2	-9,3
		AUSLAND	109,8	-4,4	+16,1	94,6	-3,1	+10,6	96,6	-5,6	102,2	-3,9
18.2	HERSTELLUNG VON BEKLEI- DUNG (OHNE LEDERBEKLEI- DUNG)	INSGESAMT	127,8	-8,6	+6,9	119,6	-6,5	+75,4	105,2	-6,6	123,7	-7,6
		INLAND	114,1	-9,5	+6,1	107,5	-8,2	+68,0	95,2	-8,3	110,8	-8,9
		AUSLAND	179,7	-6,2	+8,7	165,3	-2,0	+96,6	143,0	-1,9	172,5	-4,2
DC	LEDERGEWERBE	INSGESAMT	125,9	-12,4	+24,5	101,1	+0,6	+24,5	102,7	-6,1	113,5	-7,1
		INLAND	125,9	-14,6	+18,8	106,0	+1,8	+31,2	104,2	-5,7	116,0	-7,8
		AUSLAND	125,9	-3,7	+50,1	83,9	-4,7	+1,5	97,5	-7,4	104,9	-4,1
DD	HOLZGEWERBE (OHNE HERSTELLUNG VON MOEBELN)	INSGESAMT	87,8	-15,9	+13,3	77,5	-16,3	-1,8	81,4	-17,1	82,7	-16,0
		INLAND	85,8	-16,5	+13,8	75,4	-16,6	-1,7	79,3	-17,8	80,6	-16,6
		AUSLAND	113,7	-9,9	+8,1	105,2	-12,9	-1,9	108,7	-9,7	109,5	-11,3
DE	PAPIER- UND DRUCKGEWERBE	INSGESAMT	98,4	-12,1	+5,2	93,5	-6,3	-4,4	96,6	-7,5	96,0	-9,3
		INLAND	94,0	-11,4	+5,0	89,5	-3,9	-4,1	92,3	-6,1	91,8	-7,8
		AUSLAND	117,3	-14,6	+6,2	110,5	-14,3	-5,6	115,0	-11,7	113,9	-14,5
21	PAPIERGEWERBE	INSGESAMT	103,7	-13,2	+5,1	98,7	-9,8	-4,8	102,0	-9,5	101,2	-11,6
		INLAND	97,4	-12,2	+4,2	93,5	-6,5	-4,1	96,1	-7,7	95,5	-9,5
		AUSLAND	121,3	-15,4	+7,1	113,3	-16,2	-6,4	118,6	-13,0	117,3	-15,8
21.1	H.V. HOLZSTOFF, ZELLSTOFF, PAPIER, KARTON UND PAPPE	INSGESAMT	117,7	-16,3	+9,7	107,3	-19,2	-7,7	113,7	-15,0	112,5	-17,8
		INLAND	106,0	-12,9	+8,2	98,0	-14,5	-6,9	103,1	-11,3	102,0	-13,7
		AUSLAND	137,4	-20,4	+11,8	122,9	-24,7	-8,6	131,6	-19,5	130,2	-22,5
21.2	PAPIER-, KARTON- UND PAPPEVERARBEITUNG	INSGESAMT	94,3	-10,4	+1,4	93,0	-0,6	-2,5	94,2	-4,4	93,7	-5,7
		INLAND	92,9	-11,7	+2,0	91,1	-1,4	-2,5	92,5	-5,4	92,0	-6,9
		AUSLAND	100,4	-4,7	-0,3	100,7	+2,1	-2,8	101,6	+0,4	100,6	-1,4
22	DRUCKGEWERBE, VERVIEL- FAELTIGUNG VON BESPIELTEN TONTRAEGERN	INSGESAMT	90,8	-10,3	+5,8	85,8	-0,2	-3,7	88,6	-4,1	88,3	-5,7
		INLAND	90,2	-10,3	+6,2	84,9	-0,1	-4,0	87,8	-4,1	87,6	-5,6
		AUSLAND	97,5	-10,0	+0,5	97,0	-0,8	-0,5	97,3	-3,7	97,3	-5,6
DG	CHEMISCHE INDUSTRIE	INSGESAMT	107,8	-7,5	+4,1	103,6	+0,1	-3,7	106,3	-3,3	105,7	-4,0
		INLAND	98,0	-10,6	+2,7	95,4	-0,5	-4,1	97,6	-5,1	96,7	-5,9
		AUSLAND	120,7	-4,1	+5,6	114,3	+0,9	-3,2	117,7	-1,3	117,5	-1,8
24.1	HERSTELLUNG VON CHEMISCHEN GRUNDSTOFFEN	INSGESAMT	105,7	-9,0	+1,1	104,5	-2,3	-4,0	106,4	-4,8	105,1	-5,8
		INLAND	97,9	-9,4	-	97,9	-1,9	-1,5	98,4	-5,7	97,9	-5,8
		AUSLAND	113,1	-8,6	+2,3	110,6	-2,9	-6,2	113,9	-4,2	111,9	-5,9
24.4	HERSTELLUNG VON PHARMA- ZEUTISCHEN ERZEUGNISSEN	INSGESAMT	116,4	-	+9,8	106,0	+6,6	-7,4	112,3	+3,5	111,2	+3,1
		INLAND	105,0	-9,1	-0,1	105,1	+5,5	-10,6	109,2	+0,8	105,1	-2,3
		AUSLAND	136,0	+15,4	+26,5	107,5	+8,7	-1,6	117,6	+8,3	121,8	+12,4
DH	HERSTELLUNG VON GUMMI- UND KUNSTSTOFFWAREN	INSGESAMT	98,9	-14,2	+6,1	93,2	-7,4	-1,5	95,6	-9,5	96,1	-11,0
		INLAND	94,3	-16,5	+7,3	87,9	-9,8	-2,3	90,7	-11,5	91,1	-13,4
		AUSLAND	113,6	-7,5	+3,4	109,3	-0,9	+0,4	111,0	-3,8	111,8	-4,4
25.2	HERSTELLUNG VON KUNST- STOFFWAREN	INSGESAMT	97,4	-15,4	+4,8	92,9	-9,1	-1,7	94,9	-10,9	95,2	-12,4
		INLAND	94,5	-17,1	+6,1	89,1	-11,2	-2,2	91,6	-12,5	91,8	-14,4
		AUSLAND	106,9	-9,9	+1,8	105,0	-3,0	-0,5	105,8	-6,0	106,0	-6,6
DI	GLASGEWERBE, KERAMIK, VERARBEITUNG VON STEINEN UND ERDEN	INSGESAMT	89,9	-17,1	+14,5	78,5	-13,9	-7,9	84,5	-13,9	84,2	-15,6
		INLAND	89,4	-18,4	+20,3	74,3	-18,0	-8,2	81,5	-15,5	81,9	-18,2
		AUSLAND	91,5	-12,9	+0,9	90,7	-2,4	-7,0	93,2	-9,3	91,1	-8,0
26.1	HERSTELLUNG UND VERAR- BEITUNG VON GLAS	INSGESAMT	95,1	-13,0	+3,4	92,0	-0,2	-11,9	97,2	-5,9	93,6	-7,1
		INLAND	94,4	-13,6	+7,0	88,2	-2,4	-11,8	94,2	-6,4	91,3	-8,6
		AUSLAND	96,7	-11,4	-4,6	101,4	+4,6	-12,1	104,5	-5,0	99,1	-3,8
DJ	METALLERZEUGUNG UND -BE- ARBEITUNG, HERSTELLUNG VON METALLERZEUGNISSEN	INSGESAMT	98,3	-15,0	+5,6	93,1	-8,9	-4,9	96,4	-9,7	95,7	-12,2
		INLAND	93,1	-16,2	+8,3	86,0	-12,9	-5,4	90,0	-12,0	89,6	-14,6
		AUSLAND	115,1	-11,8	-0,5	115,7	+2,1	-3,9	117,1	-2,8	115,4	-5,3

1) AUSGEWAHLTE WIRTSCHAFTSZWEIGE (OHNE ERNAHRUNGSGEWERBE UND TABAKVERARBEITUNG).

BUNDESGBIET

FUER DAS VERARBEITENDE GEWERBE
=100
ABTEILUNGEN, GRUPPEN UND KLASSEN
ZWEIGE, AUSGABE 1995 (WZ93)
WERT

INDEX

1995 MAR.	VER- AEND. IN % GEGEN MAR. 1994	1995 1.VJ	1995 4.VJ	1996 1.VJ	VERAENDERUNG IN % 1.VJ 1996 GEGEN		1994 2.HJ	1995 1.HJ	1995 2.HJ	VERAENDERUNG IN % 2.HJ 1995 GEGEN		1994	1995	VER- AEND. IN % GEGEN 1994	WZ93 SCHL.
					1.VJ	4.VJ				2.HJ	1.HJ				
					1995	1995				1994	1995				
110,8	+1,2	100,9	91,0	96,0	-4,9	+5,5	96,4	96,9	91,7	-4,9	-5,4	95,7	94,3	-1,5	D
104,7	+2,0	95,0	85,3	88,3	-7,1	+3,5	91,8	91,6	87,4	-4,8	-4,6	90,8	89,5	-1,4	
122,7	-0,3	112,5	102,0	111,0	-1,3	+8,8	105,7	107,3	100,1	-5,3	-6,7	105,6	103,7	-1,8	
112,5	+1,4	104,5	91,7	95,1	-9,0	+3,7	100,2	100,7	91,5	-8,7	-9,1	100,1	96,1	-4,0	
107,2	+1,2	99,0	87,7	87,9	-11,2	+0,2	96,9	95,9	88,2	-9,0	-8,0	96,1	92,1	-4,2	
124,6	+1,5	117,0	100,7	111,5	-4,7	+10,7	107,9	111,4	99,0	-8,2	-11,1	109,4	105,2	-3,8	
110,4	+4,3	98,8	93,3	97,8	-1,0	+4,8	96,9	95,9	95,6	-1,3	-0,3	94,2	95,7	+1,6	
101,9	+6,1	90,8	85,6	88,4	-2,6	+3,3	89,3	89,0	90,8	+1,7	+2,0	86,6	89,9	+3,8	
123,8	+1,6	111,4	105,4	112,7	+1,2	+6,9	109,3	107,0	103,1	-5,7	-3,6	106,7	105,0	-1,6	
99,0	-5,8	90,0	85,7	90,0	-	+5,0	82,7	86,4	81,7	-1,2	-5,4	84,3	84,1	-0,2	
94,1	-2,4	84,8	78,1	83,9	-1,1	+7,4	77,9	81,0	75,0	-3,7	-7,4	79,9	78,0	-2,4	
107,0	-10,2	98,5	98,0	99,9	+1,4	+1,9	90,5	95,3	92,6	+2,3	-2,8	91,4	94,0	+2,8	
121,1	-3,0	106,4	84,8	103,5	-2,7	+22,1	93,4	95,0	92,0	-1,5	-3,2	94,4	93,5	-1,0	
114,9	-2,6	101,7	80,4	96,9	-4,7	+20,5	90,2	90,5	87,1	-3,4	-3,8	90,9	88,8	-2,3	
139,8	-3,1	120,5	97,8	123,3	+2,3	+26,1	102,8	108,6	106,7	+3,8	-1,7	104,6	107,6	+2,9	
115,6	-4,9	98,5	63,2	91,6	-7,0	+44,9	77,4	80,3	73,5	-5,0	-8,5	80,8	76,9	-4,8	DB
107,1	-8,6	92,4	59,8	84,8	-8,2	+41,8	76,0	76,3	70,0	-7,9	-8,3	79,1	73,1	-7,6	
143,5	+6,7	118,5	74,1	113,9	-3,9	+53,7	81,5	93,3	84,7	+3,9	-9,2	85,8	89,0	+3,7	
98,3	-4,4	88,4	73,1	81,8	-7,5	+11,9	77,7	80,9	72,8	-6,3	-10,0	81,2	76,9	-5,3	17
92,8	-8,2	83,7	69,3	76,9	-8,1	+11,0	76,2	77,0	69,9	-8,3	-9,2	79,3	73,4	-7,4	
114,9	+6,5	102,3	84,3	96,6	-5,6	+14,6	81,9	92,6	81,2	-0,9	-12,3	86,9	86,9	-	
139,8	-4,7	112,6	49,3	105,2	-6,6	+113,4	77,0	79,3	74,4	-3,4	-6,2	80,1	76,9	-4,0	18.2
126,1	-8,6	103,8	47,3	95,2	-8,3	+101,3	75,8	75,3	70,1	-7,5	-6,9	78,9	72,7	-7,9	
191,6	+9,4	145,7	57,0	143,0	-1,9	+150,9	80,9	94,5	90,8	+12,2	-3,9	84,3	92,6	+9,8	
143,8	+1,1	109,4	85,4	102,7	-6,1	+20,3	100,3	96,1	95,2	-5,1	-0,9	99,5	95,7	-3,8	DC
147,5	+2,7	110,5	82,1	104,2	-5,7	+28,9	97,9	94,1	95,1	-2,9	+1,1	97,6	94,6	-3,1	
130,8	-5,1	105,3	96,7	97,5	-7,4	+0,8	108,7	102,9	95,5	-12,1	-7,2	106,2	99,2	-6,6	
104,4	-9,1	98,2	90,7	81,4	-17,1	-10,3	107,1	95,9	90,2	-15,8	-5,9	106,0	93,0	-12,3	DD
102,7	-11,1	96,5	89,7	79,3	-17,8	-11,6	108,6	94,2	89,3	-17,8	-5,2	106,8	91,7	-14,1	
126,2	+10,5	120,4	103,7	108,7	-9,7	+4,8	98,5	117,4	101,8	+3,4	-13,3	102,3	109,6	+7,1	
112,0	+4,7	104,4	94,9	96,6	-7,5	+1,8	98,5	100,3	92,6	-6,0	-7,7	97,7	96,5	-1,2	DE
106,1	+2,1	98,3	92,0	92,3	-6,1	+0,3	95,1	94,4	90,1	-5,3	-4,6	94,3	92,2	-2,2	
137,4	+13,7	130,3	107,4	115,0	-11,7	+7,1	113,9	126,1	103,6	-9,0	-17,8	113,1	114,8	+1,5	
119,5	+5,1	112,7	94,3	102,0	-9,5	+8,2	101,5	107,8	93,3	-8,1	-13,5	102,0	100,5	-1,5	21
110,9	+1,6	104,1	89,6	96,1	-7,7	+7,3	95,3	99,0	89,4	-6,2	-9,7	96,2	94,2	-2,1	
143,4	+13,3	136,3	107,2	118,6	-13,0	+10,6	118,7	132,0	104,2	-12,2	-21,1	118,0	118,1	+0,1	
140,7	+14,0	133,8	102,2	113,7	-15,0	+11,3	113,5	126,0	98,5	-13,2	-21,8	112,8	112,3	-0,4	21.1
121,7	+4,1	116,2	92,0	103,1	-11,3	+12,1	103,1	107,2	90,2	-12,5	-15,9	103,4	98,7	-4,5	
172,6	+28,5	163,4	119,3	131,6	-19,5	+10,3	131,1	157,6	112,5	-14,2	-28,6	128,6	135,1	+5,1	
105,2	-1,4	98,5	89,0	94,2	-4,4	+5,8	92,8	95,5	89,8	-3,2	-6,0	94,2	92,6	-1,7	21.2
105,2	+0,4	97,8	88,4	92,5	-5,4	+4,6	91,0	94,7	89,0	-2,2	-6,0	92,3	91,8	-0,5	
105,4	-8,6	101,2	91,4	101,6	+0,4	+11,2	100,7	98,8	93,3	-7,3	-5,6	102,7	96,0	-6,5	
101,2	+2,7	92,4	95,7	88,6	-4,1	-7,4	94,7	89,6	91,7	-3,2	+2,3	92,4	90,7	-1,8	22
100,6	+2,0	91,6	94,7	87,8	-4,1	-7,3	94,8	89,0	90,9	-4,1	+2,1	92,3	90,0	-2,5	
108,3	+11,4	101,0	108,6	97,3	-3,7	-10,4	94,1	96,8	101,2	+7,5	+4,5	93,0	99,0	+6,5	
116,6	+0,9	109,9	98,1	106,3	-3,3	+8,4	102,9	107,9	98,8	-4,0	-8,4	104,0	103,3	-0,7	D6
109,6	+1,7	102,8	93,8	97,6	-5,1	+4,1	98,6	101,6	94,8	-3,9	-6,7	98,9	98,2	-0,7	
126,8	-0,3	119,2	103,6	117,7	-1,3	+13,6	108,8	116,2	103,9	-4,5	-10,6	111,0	110,0	-0,9	
116,1	+1,7	111,8	95,3	106,4	-4,8	+11,6	103,8	108,9	96,1	-7,4	-11,8	104,9	102,5	-2,3	24.1
108,0	-1,7	104,3	90,4	98,4	-5,7	+8,8	100,3	103,1	92,7	-7,6	-10,1	100,8	97,9	-2,9	
123,8	+4,6	118,9	99,9	113,9	-4,2	+14,0	107,1	114,6	99,4	-7,2	-13,3	108,8	107,0	-1,7	
116,4	-5,9	108,5	107,2	112,3	+3,5	+4,8	106,3	107,6	106,5	+0,2	-1,0	106,8	107,0	+0,2	24.4
115,5	+5,2	108,3	105,7	109,2	+0,8	+3,3	101,4	106,2	103,8	+2,4	-2,3	100,6	105,0	+4,4	
117,8	-22,7	108,6	109,7	117,6	+8,3	+7,2	116,4	110,1	111,2	-4,5	+1,0	119,8	110,6	-7,7	
115,3	+5,7	105,6	94,9	95,6	-9,5	+0,7	100,4	103,4	96,2	-4,2	-7,0	99,8	99,8	-	DH
112,9	+5,9	102,5	92,4	90,7	-11,5	-1,8	98,3	100,8	94,3	-4,1	-6,4	97,3	97,6	+0,3	
122,8	+4,2	115,4	103,0	111,0	-3,8	+7,8	107,8	111,8	102,1	-5,3	-8,7	108,8	106,9	-1,7	
115,1	+4,5	106,5	94,2	94,9	-10,9	+0,7	102,2	104,1	95,6	-6,5	-8,2	101,5	99,8	-1,7	25.2
114,0	+5,6	104,7	93,5	91,6	-12,5	-2,0	100,9	102,8	95,5	-5,4	-7,1	99,6	99,2	-0,4	
118,7	+0,7	112,6	96,6	105,8	-6,0	+9,5	107,2	108,3	95,8	-10,6	-11,5	108,8	102,0	-6,2	
108,4	+0,2	98,1	91,7	84,5	-13,9	-7,9	105,4	99,2	94,4	-10,4	-4,8	103,8	96,8	-6,7	DI
109,6	+0,2	96,5	93,2	81,5	-15,5	-12,6	108,1	100,0	97,2	-10,1	-2,8	105,3	98,6	-6,4	
105,1	+0,7	102,7	87,2	93,2	-9,3	+6,9	97,2	97,1	86,3	-11,2	-11,1	99,5	91,7	-7,8	
109,3	+0,9	103,3	97,0	97,2	-5,9	+0,2	106,0	100,3	95,7	-9,7	-4,6	106,2	98,0	-7,7	26.1
109,3	+1,3	100,6	98,5	94,2	-6,4	-4,4	105,3	99,3	97,2	-7,7	-2,1	104,3	98,2	-5,8	
109,1	-0,2	110,0	93,4	104,5	-5,0	+11,9	107,7	102,9	92,0	-14,6	-10,6	111,1	97,4	-12,3	
115,7	+3,5	106,7	89,1	96,4	-9,7	+8,2	100,7	101,9	91,6	-9,0	-10,1	101,0	96,8	-4,2	DJ
111,1	+4,0	102,3	86,0	90,0	-12,0	+4,7	98,4	98,6	89,9	-8,6	-8,8	97,6	94,2	-3,5	
130,5	+2,4	120,5	98,9	117,1	-2,8	+18,4	107,6	112,6	97,0	-9,9	-13,9	111,2	104,8	-5,8	

WZ93- SCHL.	WIRTSCHAFTSZWEIG		VERAENDERUNG IN % MAR. 1996 GEGEN			VERAENDERUNG IN % FEB. 1996 GEGEN			KUMULIERT		2-MONATS- DURCHSCHNITT	
			1996			1996			JAN. 1996 BIS MAR.	VER- AEND. IN % GEGEN VORJAHR	FEB. 1996 UND MAR.	VER- AEND. IN % GEGEN VORJAHR
			MAR.	MAR. 1995	FEB. 1996	FEB.	FEB. 1995	JAN. 1996	1996	1996	1996	1996
27	METALLERZEUGUNG UND -BEARBEITUNG	INSGESAMT INLAND AUSLAND	96,8 85,0 123,0	-21,6 -25,4 -15,0	+0,5 +3,7 -4,0	96,3 82,0 128,1	-12,9 -21,4 +2,9	-1,8 -7,3 +7,2	97,1 85,2 123,5	-15,1 -20,1 -6,2	96,6 83,5 125,6	-17,4 -23,5 -6,7
27.1	ERZEUGUNG VON ROHEISEN, STAHL UND FERROLEGIE- RUNGEN (EGKS) 1)	INSGESAMT INLAND AUSLAND	100,0 91,5 118,1	-20,9 -25,1 -12,8	+4,1 +7,5 -1,1	95,1 85,1 119,4	-20,3 -28,8 -2,8	-3,7 -9,9 +7,6	98,6 90,4 116,2	-18,4 -23,9 -7,5	98,1 88,3 118,8	-20,6 -27,0 -8,0
27.5	GIESSEREIINDUSTRIE	INSGESAMT INLAND AUSLAND	86,0 81,0 103,7	-19,4 -22,9 -7,7	-5,8 -8,5 +2,5	91,3 88,5 101,2	-8,1 -9,6 -3,4	-2,0 -1,0 -5,3	90,2 86,3 103,9	-9,5 -11,8 -2,2	88,7 84,8 102,5	-14,0 -16,5 -5,6
28	HERSTELLUNG VON METALL- ERZEUGNISSEN	INSGESAMT INLAND AUSLAND	99,5 98,4 104,4	-9,2 -9,9 -6,3	+9,8 +10,9 +5,5	90,6 88,7 99,0	-5,2 -6,7 +0,8	-7,3 -4,1 -18,6	95,9 93,2 108,3	-4,7 -6,3 +2,6	95,1 93,6 101,7	-7,3 -8,4 -3,0
28.1	STAHL- UND LEICHTMETALL- BAU	INSGESAMT INLAND AUSLAND	92,3 91,0 104,4	-17,5 -18,8 -5,1	+11,2 +7,4 +53,5	83,0 84,7 68,0	-8,4 -8,4 -7,0	-8,2 +1,9 -56,8	88,6 86,3 109,9	-7,1 -10,3 +24,3	87,7 87,9 86,2	-13,4 -14,1 -5,9
DK	MASCHINENBAU	INSGESAMT INLAND AUSLAND	93,9 81,7 111,2	-11,7 -17,1 -5,3	+5,7 +4,1 +7,5	88,8 78,5 103,4	-4,1 -6,2 -1,6	-	90,5 80,6 104,5	-6,6 -9,1 -3,7	91,4 80,1 107,3	-8,1 -12,1 -3,6
29.1	H.V. MASCHINEN F.D.ERZEUG. U.NUTZG.V. MECHAN.ENERGIE (D.LUFT-, STRASS.FAHRZ.BAU)	INSGESAMT INLAND AUSLAND	104,7 85,1 132,3	-7,6 -24,6 +16,2	+9,3 +0,4 +19,0	95,8 84,8 111,2	-8,8 -14,3 -2,1	-1,7 -5,8 +2,8	99,3 86,6 117,2	-6,4 -16,2 +6,4	100,3 85,0 121,8	-8,2 -19,7 +7,0
29.3	HERSTELLUNG VON LAND- U. FORSTWIRTSCHAFTLICHEN MASCHINEN	INSGESAMT INLAND AUSLAND	103,3 83,8 124,0	-8,5 -20,3 +2,4	-	103,3 83,7 123,9	+15,0 +3,6 +24,9	+7,4 -2,7 +15,9	100,9 84,5 118,3	-1,7 -11,0 +6,9	103,3 83,8 124,0	+1,9 -9,9 +12,5
29.4	HERSTELLUNG VON WERK- ZEUGMASCHINEN	INSGESAMT INLAND AUSLAND	82,8 68,9 110,7	-15,2 -11,4 -18,8	+0,4 -0,6 +1,4	82,5 67,3 109,2	-4,8 +2,9 -11,9	-5,9 -8,3 -3,0	84,3 69,2 110,8	-5,9 +2,1 -13,2	82,7 67,1 110,0	-10,3 -4,8 -15,5
DL	H.V. BUEROMASCH., DATENVERARB. GER.U.-EINRICHTG.;ELEKTROT., FEINMECHANIK U. OPTIK	INSGESAMT INLAND AUSLAND	102,2 93,7 119,1	-7,9 -9,3 -5,7	+6,6 +6,1 +7,2	95,9 88,3 111,1	+1,4 +1,8 +0,6	-1,3 -0,1 -3,1	98,4 90,1 115,0	-2,3 -2,9 -1,2	99,1 91,0 115,1	-3,6 -4,2 -2,8
30	H.V. BUEROMASCHINEN, DATENVERARBEITUNGSGE- RAETEN U. -EINRICHTUNGEN	INSGESAMT INLAND AUSLAND	113,8 132,5 86,0	-1,0 +6,3 -14,3	+9,3 +19,5 -8,5	104,1 110,9 94,0	-1,9 +10,9 -18,3	-2,6 +10,0 -18,9	108,3 114,7 98,6	-	109,0 121,7 90,0	-1,4 +8,3 -16,4
31	HERSTELLUNG VON GERAETEN DER ELEKTRIZITAETSERZEU- GUNG, -VERTEILUNG U.AE.	INSGESAMT INLAND AUSLAND	97,1 86,9 121,6	-7,7 -13,6 +4,6	+12,5 +11,1 +15,0	86,3 78,2 105,7	-5,4 -7,9 -0,7	-3,7 -4,3 -2,7	91,0 82,3 112,0	-5,6 -10,2 +3,8	91,7 82,6 113,7	-6,6 -11,0 +2,1
31.2	HERSTELLUNG VON ELEK- TRIZITAETSERZEUGUNGS- U. -SCHALTEINRICHTUNGEN	INSGESAMT INLAND AUSLAND	86,9 77,3 109,5	-17,2 -22,9 -5,4	+3,5 +2,9 +4,3	84,0 75,1 105,0	-2,9 -1,2 +5,3	-3,0 -3,2 -2,4	85,8 76,7 107,4	-7,7 -13,5 +4,2	85,5 76,2 107,3	-10,7 -15,9 -0,5
31.6	HERSTELLUNG VON ELEK- TRISCHEN AUSRUESTUNGEN A.N.G.	INSGESAMT INLAND AUSLAND	84,0 78,1 98,0	-10,9 -14,2 -4,2	+11,0 +6,3 +21,4	75,7 73,5 80,7	-8,2 -8,5 -8,2	-8,2 -5,6 -11,8	80,7 76,8 90,1	-8,5 -10,3 -4,4	79,9 75,8 89,4	-9,6 -11,6 -6,0
32	RUNDFUNK-, FERNSEH- UND NACHRICHTENTECHNIK	INSGESAMT INLAND AUSLAND	112,2 100,4 131,5	-12,7 -6,6 -19,4	-1,0 -3,6 +2,3	113,3 104,1 128,5	+13,1 +16,3 +8,9	+2,8 +2,0 +4,0	111,9 102,2 127,9	+1,5 +8,3 -6,4	112,8 102,3 130,0	-1,4 +3,9 -7,5
33	MEDIZIN-, MESS-, STEUER- UND REGELUNGSTECHNIK, OPTIK	INSGESAMT INLAND AUSLAND	96,8 85,0 119,3	-5,7 -10,9 +2,5	+2,5 -1,0 +7,8	94,4 85,9 110,7	+4,7 +4,9 +4,4	-0,6 +1,7 -3,8	95,4 85,1 115,0	-0,3 -0,7 +0,3	95,6 85,5 115,0	-0,8 -3,6 +3,4
DM	FAHRZEUGBAU	INSGESAMT INLAND AUSLAND	106,5 95,3 120,2	+0,6 -0,5 +1,8	+15,6 +24,3 +8,3	92,1 76,7 111,0	+2,7 -4,2 +9,6	+2,2 -9,7 +15,0	96,2 85,6 109,2	+2,1 +0,1 +4,2	99,3 86,0 115,6	+1,5 -2,3 +5,4
34	HERSTELLUNG VON KRAFTWAGEN UND KRAFTWAGENTEILEN	INSGESAMT INLAND AUSLAND	102,9 96,3 111,2	-2,7 +0,3 -5,8	+15,1 +28,2 +3,5	89,4 75,1 107,4	-0,3 -4,8 +4,0	-2,3 -8,3 +3,7	94,6 84,4 107,4	-0,2 -0,1 -0,2	96,2 85,7 109,3	-1,6 -2,1 -1,3
34.1	HERSTELLUNG VON KRAFTWAGEN UND KRAFTWAGENMOTOREN	INSGESAMT INLAND AUSLAND	106,0 100,7 111,7	-0,4 +6,2 -6,2	+20,9 +44,5 +4,1	87,7 69,7 107,3	-0,1 -5,9 +4,6	-3,9 -12,9 +3,5	95,0 83,5 107,6	+1,4 +3,0 +0,1	96,9 85,2 109,5	-0,2 +0,8 -1,3
35	SONSTIGER FAHRZEUGBAU	INSGESAMT INLAND AUSLAND	139,8 85,1 189,3	+31,0 -9,9 +60,6	+19,7 -8,3 +36,7	116,8 92,8 138,5	+31,1 +0,2 +61,0	+50,9 -20,3 +230,5	111,3 98,1 123,2	+25,2 +2,5 +48,6	128,3 89,0 163,9	+31,1 -4,8 +60,7
35.1	SCHIFFBAU	INSGESAMT INLAND AUSLAND	36,3 70,9 11,9	-75,8 +117,5 -94,9	-6,4 -11,5 +24,0	38,8 80,1 9,6	+32,0 +82,9 -50,3	-34,2 -38,4 +7,9	44,7 93,7 10,1	-49,0 +7,3 -88,5	37,6 75,5 10,8	-58,1 +97,6 -91,4
35.3	LUFT- UND RAUMFAHRZEUGBAU	INSGESAMT INLAND AUSLAND	207,5 87,7 283,5	+174,5 +11,7 +284,1	+23,7 -16,8 +36,8	167,7 105,4 207,2	+41,9 -15,0 +80,8	+146,3 -5,0 +405,4	147,8 101,3 177,2	+71,3 +6,5 +119,3	187,6 96,6 245,4	+93,6 -4,6 +160,5
36.1	HERSTELLUNG VON MOEBELN	INSGESAMT INLAND AUSLAND	90,3 91,4 84,2	-10,5 -11,2 -5,9	+3,6 +3,2 +6,0	87,2 88,6 79,4	-5,3 -5,9 -1,4	-5,6 -5,5 -6,0	90,0 91,3 82,7	-5,9 -6,6 -1,3	88,8 90,0 81,8	-8,0 -8,7 -3,8

BUNDESGBIET

FUER DAS VERARBEITENDE GEWERBE
=100
ABTEILUNGEN, GRUPPEN UND KLASSEN
ZWEIGE, AUSGABE 1995 (WZ93)
WERT

INDEX

1995 MAR.	VER- AEND. IN % GEGEN MAR. 1994	1995			VERAENDERUNG IN % 1. VJ 1996 GEGEN		1994			VERAENDERUNG IN % 2. HJ 1995 GEGEN		1995		VER- AEND. IN % GEGEN 1994	WZ93 SCHL.
		1. VJ	4. VJ	1. VJ	1. VJ	4. VJ	2. HJ	1. HJ	2. HJ	2. HJ	1. HJ	1994	1995		
					1. VJ 1995	4. VJ 1995				2. HJ 1994	1. HJ 1995				
123,4	-1,0	114,4	84,9	97,1	-15,1	+14,4	102,9	104,7	85,4	-17,0	-18,4	105,8	95,1	-10,1	27
113,9	-2,4	105,6	76,5	85,2	-20,1	+11,4	98,8	98,6	79,0	-20,0	-19,9	100,0	88,8	-11,2	
144,7	+2,1	131,7	103,5	123,5	-6,2	+19,3	111,5	118,5	99,5	-10,8	-16,0	118,2	109,0	-7,8	
126,4	-11,0	120,9	80,9	98,6	-18,4	+21,9	106,9	106,7	80,6	-24,6	-24,5	112,1	93,6	-16,5	27.1
122,2	-8,5	118,8	77,2	90,4	-23,9	+17,1	104,0	105,4	78,6	-24,4	-25,4	106,7	92,0	-13,8	
135,4	-15,7	125,6	88,7	116,2	-7,5	+31,0	112,9	109,6	84,8	-24,9	-22,6	123,7	97,2	-21,4	
106,7	+10,1	99,7	84,7	90,2	-9,5	+6,5	93,1	97,6	85,7	-7,9	-12,2	91,8	91,7	-0,1	27.5
105,1	+11,9	97,9	78,6	86,3	-11,8	+9,8	92,7	95,5	81,0	-12,6	-15,2	90,9	88,2	-3,0	
112,4	+3,9	106,2	106,8	103,9	-2,2	-2,7	94,6	105,3	102,9	+8,8	-2,3	95,1	104,1	+9,5	
109,6	+7,0	100,6	92,4	95,9	-4,7	+3,8	99,1	99,7	96,4	-2,7	-3,3	97,5	98,1	+0,6	28
109,2	+8,5	99,5	92,3	93,2	-6,3	+1,0	98,2	98,6	97,0	-1,2	-1,6	96,2	97,8	+1,7	
111,4	+1,4	105,6	92,7	108,3	+2,6	+16,8	102,9	104,6	93,6	-9,0	-10,5	102,7	99,1	-3,5	
111,9	+14,3	95,4	97,1	88,6	-7,1	-8,8	103,0	101,8	101,4	-1,6	-0,4	99,7	101,6	+1,9	28.1
112,1	+12,9	96,2	98,4	86,3	-10,3	-12,3	105,5	101,9	103,1	-2,3	+1,2	101,5	102,5	+1,0	
110,0	+29,4	88,4	85,6	109,9	+24,3	+28,4	80,3	100,9	86,0	+7,1	-14,8	82,1	93,5	+13,9	
106,3	+7,5	96,9	89,8	90,5	-6,6	+0,8	97,3	94,2	90,2	-7,3	-4,2	94,4	92,2	-2,3	DK
98,5	+6,9	88,7	81,3	80,6	-9,1	-0,9	89,0	85,7	82,1	-7,8	-4,2	85,8	83,9	-2,2	
117,4	+7,3	108,5	101,9	104,5	-3,7	+2,6	110,2	106,2	101,7	-7,7	-4,2	107,9	103,9	-3,7	
113,3	+11,8	106,1	88,7	99,3	-6,4	+12,0	100,5	102,8	93,7	-6,8	-8,9	98,4	98,2	-0,2	29.1
112,9	+14,9	103,3	84,7	86,6	-16,2	+2,2	95,4	99,5	92,2	-3,4	-7,3	92,3	95,9	+3,9	
113,9	+6,4	110,1	94,2	117,2	+6,4	+24,4	110,0	107,4	95,7	-13,0	-10,9	109,8	101,6	-7,5	
112,9	-1,7	102,6	81,9	100,9	-1,7	+23,2	83,3	87,9	72,9	-12,5	-17,1	89,0	80,4	-9,7	29.3
105,1	+0,4	94,9	75,4	84,5	-11,0	+12,1	68,9	82,5	67,5	-2,0	-18,2	77,4	75,0	-3,1	
121,1	-5,0	110,7	88,7	118,3	+6,9	+33,4	101,5	93,6	78,5	-22,7	-16,1	103,5	86,0	-16,9	
97,6	+11,4	89,6	86,1	84,3	-5,9	-2,1	92,2	86,1	85,4	-7,4	-0,8	86,8	85,7	-1,3	29.4
75,5	-3,9	67,8	65,7	69,2	+2,1	+5,3	83,1	66,4	67,1	-19,3	+1,1	77,6	66,7	-14,0	
136,4	+31,9	127,7	121,9	110,8	-13,2	-9,1	106,0	120,7	117,6	+8,9	-2,6	102,8	119,1	+15,9	
111,0	+1,5	100,7	94,3	98,4	-2,3	+4,3	101,2	95,8	94,8	-6,3	-1,0	97,3	95,3	-2,1	DL
103,3	+3,9	92,8	88,0	90,1	-2,9	+2,4	94,5	89,0	88,9	-5,9	-0,1	90,4	88,9	-1,7	
126,3	-2,6	116,4	106,7	115,0	-1,2	+7,8	114,7	109,4	106,7	-7,0	-2,5	111,3	108,1	-2,9	
114,9	-5,4	108,3	102,9	108,3	-	+5,2	104,7	98,3	101,7	-2,9	+3,5	99,8	100,0	+0,2	30
124,7	+11,9	110,1	105,8	114,7	+4,2	+8,4	102,5	98,2	106,6	+4,0	+8,6	96,8	102,4	+5,8	
100,3	-26,5	105,6	98,6	98,6	-6,6	-	108,0	98,5	94,4	-12,6	-4,2	104,4	96,5	-7,6	
105,2	+3,2	96,4	86,6	91,0	-5,6	+5,1	101,7	91,7	86,8	-14,7	-5,3	97,0	89,3	-7,9	31
100,6	+4,2	91,6	81,8	82,3	-10,2	+0,6	97,4	88,2	83,0	-14,8	-5,9	92,2	85,6	-7,2	
116,3	+1,7	107,9	98,3	112,0	+3,8	+13,9	111,8	100,1	96,2	-14,0	-3,9	108,0	98,1	-9,2	
104,9	+1,9	93,0	80,6	85,8	-7,7	+6,5	98,5	86,5	80,1	-18,7	-7,4	94,0	83,3	-11,4	31.2
100,2	+8,9	88,7	77,0	76,7	-13,5	-0,4	90,1	81,6	76,3	-15,3	-6,5	85,7	78,9	-7,9	
115,8	-9,2	103,1	89,2	107,4	+4,2	+20,4	117,3	97,9	89,2	-24,0	-8,9	112,8	93,6	-17,0	
94,3	-2,9	88,2	89,4	80,7	-8,5	-9,7	100,9	89,1	86,6	-14,2	-2,8	95,9	87,8	-8,4	31.6
91,0	-4,3	85,6	89,1	76,8	-10,3	-13,8	98,6	89,1	86,4	-12,4	-3,0	93,0	87,8	-5,6	
102,3	+0,5	94,2	90,1	90,1	-4,4	-	106,5	89,3	86,9	-18,4	-2,7	102,9	88,1	-14,4	
128,5	+8,2	110,3	108,8	111,9	+1,5	+2,8	102,8	106,1	111,5	+8,5	+5,1	100,1	108,8	+8,7	32
107,5	+4,2	94,4	98,0	102,2	+8,3	+4,3	91,6	92,4	100,6	+9,8	+8,9	89,2	96,5	+8,2	
163,2	+9,8	136,6	126,7	127,9	-6,4	+0,9	124,6	128,7	129,6	+4,0	+0,7	121,2	129,1	+6,5	
102,6	-5,1	95,7	90,9	95,4	-0,3	+5,0	96,1	92,3	91,0	-5,3	-1,4	93,5	91,6	-2,0	33
95,4	+0,1	85,7	84,3	85,1	-0,7	+0,9	86,7	82,7	82,6	-4,7	-0,1	84,1	82,6	-1,8	
116,4	-13,2	114,6	103,6	115,0	+0,3	+11,0	115,1	110,6	107,1	-7,0	-3,2	112,6	108,8	-3,4	
105,9	-4,5	94,2	91,1	96,2	+2,1	+5,6	86,2	91,7	89,9	+4,3	-2,0	86,8	90,8	+4,6	DM
95,8	-0,8	85,5	80,5	85,6	+0,1	+6,3	76,4	84,5	84,0	+9,9	-0,6	78,1	84,3	+7,9	
118,1	-8,0	104,8	104,0	109,2	+4,2	+5,0	98,2	100,3	97,2	-1,0	-3,1	97,7	98,7	+1,0	
105,8	-5,4	94,8	87,6	94,6	-0,2	+8,0	84,5	91,1	83,8	-0,8	-8,0	86,6	87,5	+1,0	34
96,0	+0,6	84,5	77,0	84,4	-0,1	+9,6	73,2	82,7	74,2	+1,4	-10,3	76,2	78,5	+3,0	
118,1	-11,0	107,6	101,2	107,4	-0,2	+6,1	98,7	101,8	95,8	-2,9	-5,9	99,8	98,8	-1,0	
106,4	-6,7	93,7	84,4	95,0	+1,4	+12,6	81,0	89,4	80,4	-0,7	-10,1	84,0	84,9	+1,1	34.1
94,8	-0,4	81,1	70,1	83,5	+3,0	+19,1	68,1	78,8	67,8	-0,4	-14,0	72,4	73,3	+1,2	
119,1	-11,6	107,5	99,9	107,6	+0,1	+7,7	95,1	101,0	94,2	-0,9	-6,7	96,7	97,6	+0,9	
106,7	+3,3	88,9	122,4	111,3	+25,2	-9,1	99,2	96,1	145,8	+47,0	+51,7	88,5	121,0	+36,7	35
94,4	-12,3	95,7	118,2	98,1	+2,5	-17,0	103,4	104,4	188,2	+82,0	+80,3	94,2	146,3	+55,3	
117,9	+20,1	82,9	126,1	123,2	+48,6	-2,3	95,0	88,6	107,5	+19,2	+21,3	82,8	98,0	+18,4	
150,1	-17,3	87,6	222,6	44,7	-49,0	-79,9	117,8	81,5	259,1	+119,9	+217,9	100,8	170,3	+68,9	35.1
32,6	-79,5	87,3	250,0	93,7	+7,3	-64,0	155,6	112,7	445,1	+186,1	+294,9	122,8	278,9	+127,1	
233,0	+18,0	87,9	196,2	10,1	-88,5	-94,9	90,9	59,5	127,9	+40,7	+115,0	85,1	93,7	+10,1	
75,6	+0,5	86,3	100,9	147,8	+71,3	+46,5	103,0	96,2	108,3	+5,1	+12,6	86,2	102,2	+18,6	35.3
78,5	-18,2	95,1	88,9	101,3	+6,5	+13,9	88,8	89,4	112,7	+26,9	+26,1	77,7	101,0	+30,0	
73,8	+19,0	80,8	108,5	177,2	+119,3	+63,3	112,0	100,5	105,5	-5,8	+5,0	91,6	103,0	+12,4	
100,9	-1,4	95,6	86,6	90,0	-5,9	+3,9	90,4	89,6	82,8	-8,4	-7,6	91,1	86,2	-5,4	36.1
102,9	-1,4	97,7	88,5	91,3	-6,6	+3,2	92,4	91,5	84,6	-8,4	-7,5	92,8	88,0	-5,2	
89,5	-0,1	83,8	75,9	82,7	-1,3	+9,0	79,2	79,4	72,7	-8,2	-8,4	81,5	76,0	-6,7	

FRUEHERES BUNDESGBIET

3 INDEX DES AUFTRAGSEINGANGS FUER DAS VERARBEITENDE GEWERBE
1991=1003.2 ZEITREIHENANALYSE - BERLINER VERFAHREN (BV 4)
WERTINDEX

WZ93- SCHL.	WIRTSCHAFTSZWEIG		ORIGINALWERT		KALENDER- U. SAISON- BEREINIGTER WERT BERLINER VERFAHREN,		GLATTE KOMPONENTE BERLINER VERFAHREN, VERSION 4	
			1996	VERAEND. GEGENUEBER VORJAHRES- MONAT IN %	1996	VERAEND. GEGENUEBER VORMONAT IN %	1996	VERAEND. GEGENUEBER VORMONAT IN %
			MAR.		MAR.		MAR.	
D	VERARBEITENDES GEWERBE 1)	INSGESAMT	105,1	- 8,5	93,2	- 0,4	93,8	- 0,6
		INLAND	96,5	-11,3	86,4	0	87,2	- 1,0
		AUSLAND	121,9	- 4,0	106,3	- 1,1	106,5	0
	VORLEISTUNGSGUETER- PRODUZENTEN	INSGESAMT	98,1	-14,8	89,2	- 1,8	90,7	- 1,2
		INLAND	91,0	-17,1	83,5	- 1,6	85,2	- 1,5
		AUSLAND	114,1	-10,2	102,1	- 1,7	102,9	- 0,6
	INVESTITIONSGUETER- PRODUZENTEN	INSGESAMT	112,2	- 3,0	99,6	+ 0,1	99,1	- 0,3
		INLAND	100,3	- 6,2	90,7	+ 0,7	90,9	- 0,9
		AUSLAND	131,2	+ 1,0	113,5	- 1,3	112,3	+ 0,5
	GEBRAUCHSGUETER- PRODUZENTEN	INSGESAMT	103,7	- 1,6	89,7	+ 1,9	89,7	+ 0,1
		INLAND	100,6	- 0,9	86,0	+ 5,3	84,5	+ 0,2
		AUSLAND	108,7	- 2,9	95,8	- 2,5	98,3	+ 0,1
	VERBRAUCHSGUETER- PRODUZENTEN	INSGESAMT	119,2	- 5,2	94,0	+ 1,1	95,0	- 0,5
		INLAND	109,1	- 9,3	87,0	- 1,6	88,9	- 0,7
		AUSLAND	149,5	+ 4,9	113,9	+ 6,8	112,2	- 0,1
DB	TEXTIL- UND BEKLEIDUNGS- GEWERBE	INSGESAMT	109,2	- 9,5	72,0	- 0,6	73,7	- 1,2
		INLAND	99,7	-11,1	67,7	- 0,7	69,3	- 1,6
		AUSLAND	140,1	- 5,5	85,6	0	87,2	- 0,7
17	TEXTILGEWERBE	INSGESAMT	90,7	-10,4	72,6	- 1,4	73,4	- 1,1
		INLAND	84,1	-12,7	68,4	- 2,8	69,8	- 1,3
		AUSLAND	110,3	- 4,8	83,9	+ 1,6	83,4	- 0,5
18.2	HERSTELLUNG VON BEKLEIDUNG (OHNE LEDERBEKLEIDUNG)	INSGESAMT	135,0	- 8,7	71,2	+ 0,1	74,1	- 1,5
		INLAND	120,3	- 9,8	66,3	+ 0,9	68,6	- 1,7
		AUSLAND	190,5	- 6,1	89,1	- 2,3	93,6	- 1,1
DC	LEDERGEWERBE	INSGESAMT	133,0	-11,4	92,3	- 4,7	95,1	- 0,8
		INLAND	134,1	-13,1	89,2	- 7,9	94,2	- 0,9
		AUSLAND	129,1	- 4,6	101,7	+ 4,7	97,2	- 0,7
DD	HOLZGEWERBE (OHNE HERSTELLUNG VON MOEBELN)	INSGESAMT	90,9	-17,5	85,5	+ 2,9	85,3	- 1,8
		INLAND	88,9	-18,1	84,3	+ 2,8	83,8	- 2,0
		AUSLAND	117,0	-11,1	103,7	+ 5,1	104,2	- 1,6
DE	PAPIER- UND DRUCKGEWERBE	INSGESAMT	101,3	-11,4	94,3	- 1,3	95,8	- 1,0
		INLAND	97,5	-10,6	91,3	- 1,9	92,8	- 1,0
		AUSLAND	117,7	-14,0	106,5	+ 1,0	107,8	- 1,6
21	PAPIERGEWERBE	INSGESAMT	103,6	-13,7	94,1	- 0,7	95,7	- 1,5
		INLAND	97,7	-13,1	89,2	- 1,4	91,0	- 1,3
		AUSLAND	119,8	-15,2	107,3	+ 1,2	108,4	- 1,8
21.1	H.V. HOLZSTOFF, ZELLSTOFF, PAPIER, KARTON UND PAPPE	INSGESAMT	112,2	-17,6	97,6	+ 2,4	98,3	- 2,4
		INLAND	99,2	-15,4	86,9	+ 1,8	87,1	- 1,9
		AUSLAND	133,9	-20,3	114,9	+ 3,5	116,1	- 2,9
21.2	PAPIER-, KARTON- UND PAPPEVERARBEITUNG	INSGESAMT	97,8	-10,5	91,5	- 3,0	93,9	- 0,8
		INLAND	97,0	-11,7	90,3	- 3,1	92,9	- 1,1
		AUSLAND	101,3	- 4,9	96,4	- 2,6	98,0	0
22	DRUCKGEWERBE, VERVIEL- FAELTIGUNG VON BESPIELTEN TONTRAEGERN	INSGESAMT	98,0	- 7,5	94,2	- 2,2	95,7	- 0,3
		INLAND	97,2	- 7,6	93,4	- 2,4	94,9	- 0,3
		AUSLAND	107,7	- 6,3	102,1	- 0,8	104,3	- 0,4
DG	CHEMISCHE INDUSTRIE	INSGESAMT	108,0	- 9,2	99,8	- 0,4	100,9	- 0,8
		INLAND	97,6	-13,2	92,2	- 2,4	94,2	- 1,1
		AUSLAND	121,6	- 4,7	109,9	+ 1,9	109,5	- 0,6
24.1	HERSTELLUNG VON CHEMISCHEN GRUNDSTOFFEN	INSGESAMT	103,0	-14,7	94,5	- 0,6	95,4	- 1,9
		INLAND	91,6	-17,8	85,3	- 2,3	87,0	- 2,4
		AUSLAND	113,8	-12,3	102,7	+ 0,3	103,2	- 1,3
24.4	HERSTELLUNG VON PHARMA- ZEUTISCHEN ERZEUGNISSEN	INSGESAMT	119,6	+ 2,1	112,6	+ 2,1	112,7	+ 0,4
		INLAND	108,2	- 7,8	105,2	- 3,7	108,4	+ 0,2
		AUSLAND	139,1	+19,2	127,0	+12,5	120,2	+ 0,9
DH	HERSTELLUNG VON GUMMI- UND KUNSTSTOFFWAREN	INSGESAMT	99,7	-14,9	90,9	- 1,5	92,8	- 1,5
		INLAND	95,6	-17,2	87,3	- 1,7	89,8	- 1,8
		AUSLAND	112,8	- 8,1	102,1	- 1,3	102,4	- 0,5
25.2	HERSTELLUNG VON KUNST- STOFFWAREN	INSGESAMT	98,3	-16,2	90,1	- 1,2	91,8	- 1,6
		INLAND	96,2	-17,9	88,4	- 1,4	90,7	- 1,9
		AUSLAND	104,9	-10,8	95,3	- 1,0	95,0	- 0,6
DI	GLASGEWERBE, KERAMIK, VERARBEITUNG VON STEINEN UND ERDEN	INSGESAMT	93,5	-17,2	89,8	+ 0,9	89,8	- 1,6
		INLAND	92,3	-18,8	89,7	+ 2,4	89,8	- 1,9
		AUSLAND	97,2	-12,2	90,0	- 3,0	89,5	- 1,0
26.1	HERSTELLUNG UND VERAR- BEITUNG VON GLAS	INSGESAMT	94,4	-13,2	92,4	- 3,3	92,8	- 0,7
		INLAND	92,2	-14,1	90,3	- 2,3	91,1	- 0,9
		AUSLAND	100,0	-11,3	97,0	- 6,3	97,2	- 0,5
DJ	METALLERZEUGUNG UND -BE- ARBEITUNG, HERSTELLUNG VON METALLERZEUGNISSEN	INSGESAMT	99,7	-14,8	88,1	- 2,0	89,7	- 1,1
		INLAND	94,7	-15,7	84,7	- 0,4	86,0	- 1,3
		AUSLAND	115,5	-12,4	99,1	- 5,4	101,8	- 0,5

1) AUSGEWAHLTE WIRTSCHAFTSZWEIGE (OHNE ERNAHRUNGSGEWERBE UND TABAKVERARBEITUNG).

STBA,FS 4,R 2.2, 3/1996

FRUEHERES BUNDESGBIET

3 INDEX DES AUFTRAGSEINGANGS FUER DAS VERARBEITENDE GEWERBE
1991=1003.2 ZEITREIHENANALYSE - BERLINER VERFAHREN (BV 4)
WERTINDEX

WZ93- SCHL.	WIRTSCHAFTSZWEIG		ORIGINALWERT		KALENDER- U. SAISON- BEREINIGTER WERT BERLINER VERFAHREN, VERSION 4		GLATTE KOMPONENTE	
			1996	VERAEND. GEGENUEBER VORJAHRES- MONAT IN %	1996	VERAEND. GEGENUEBER VORMONAT IN %	1996	VERAEND. GEGENUEBER VORMONAT IN %
27	METALLERZEUGUNG UND -BEARBEITUNG	INSGESAMT INLAND AUSLAND	94,5 83,7 118,3	-23,6 -27,0 -17,7	77,8 70,3 94,6	- 5,0 - 2,0 - 9,3	80,4 72,3 98,5	- 2,1 - 2,7 - 1,1
27.1	ERZEUGUNG VON ROHEISEN, STAHL UND FERROLEGIE- RUNGEN (EGKS) 1)	INSGESAMT INLAND AUSLAND	95,7 87,2 113,7	-24,0 -28,2 -16,1	74,6 69,0 85,6	+ 0,3 + 4,4 - 7,6	76,2 70,4 87,8	- 2,1 - 2,8 - 0,6
27.5	GIESSEREIINDUSTRIE	INSGESAMT INLAND AUSLAND	89,5 82,4 114,9	-17,9 -20,4 -10,8	83,5 77,3 106,6	- 5,2 - 7,1 - 0,1	86,6 80,4 109,0	- 1,1 - 1,1 - 1,3
28	HERSTELLUNG VON METALL- ERZEUGNISSEN	INSGESAMT INLAND AUSLAND	103,8 102,0 111,8	- 7,2 - 7,9 - 3,7	96,4 94,4 105,0	+ 0,2 + 0,5 - 0,8	97,1 95,2 105,5	- 0,5 - 0,7 + 0,1
28.1	STAHL- UND LEICHTMETALLBAU	INSGESAMT INLAND AUSLAND	95,6 94,2 108,8	-15,3 -16,6 - 3,1	93,7 93,9 96,2	- 3,3 - 3,7 + 4,2	98,2 97,7 104,1	- 0,9 - 1,1 + 0,5
DK	MASCHINENBAU	INSGESAMT INLAND AUSLAND	102,8 89,7 121,2	- 9,9 -15,5 - 3,4	95,0 82,6 113,1	- 1,1 - 3,3 + 1,2	95,0 84,3 110,5	- 0,5 - 1,1 + 0,2
29.1	H.V. MASCHINEN F.D.ERZEUG. U.NUTZG.V.MECHAN.ENERGIE (O.LUFT-, STRASS.FAHRZ.BAU)	INSGESAMT INLAND AUSLAND	117,4 95,4 148,4	- 5,2 -22,7 +13,3	106,0 85,8 135,5	+ 3,6 - 5,9 +14,3	103,4 90,1 122,3	- 0,3 - 2,6 + 2,2
29.3	HERSTELLUNG VON LAND- U. FORSTWIRTSCHAFTLICHEN MASCHINEN	INSGESAMT INLAND AUSLAND	115,9 95,6 137,2	- 7,4 -13,4 + 4,0	88,7 71,2 107,9	-10,8 -14,1 - 8,6	91,2 77,4 106,0	+ 0,8 - 1,7 + 3,0
29.4	HERSTELLUNG VON WERK- ZEUGMASCHINEN	INSGESAMT INLAND AUSLAND	90,2 72,9 120,5	-13,4 - 9,4 -17,2	86,7 72,0 110,7	- 2,9 - 4,6 - 2,4	88,6 72,3 116,2	- 0,3 + 0,7 - 1,6
DL	H.V. BUEROMASCH., DATENVERARB. GER.U.-EINRICHTG.;ELEKTROT., FEINMECHANIK U. OPTIK	INSGESAMT INLAND AUSLAND	103,8 94,8 121,7	- 7,3 - 9,2 - 4,5	93,5 86,1 107,5	- 1,7 - 2,5 - 1,3	93,8 86,7 107,6	- 0,3 - 0,6 0
30	H.V. BUEROMASCHINEN, DATENVERARBEITUNGSGE- RAETEN U. -EINRICHTUNGEN	INSGESAMT INLAND AUSLAND	100,2 121,8 68,0	- 1,8 + 4,5 -15,4	86,8 101,3 64,0	+ 0,8 - 0,3 + 0,8	87,6 100,3 67,8	+ 0,7 + 1,4 - 1,0
31	HERSTELLUNG VON GERAETEN DER ELEKTRIZITAETSERZEU- GUNG, -VERTEILUNG U.AE.	INSGESAMT INLAND AUSLAND	104,0 92,9 131,0	- 6,8 -12,9 + 6,2	94,0 84,3 116,7	+ 2,5 - 0,2 + 7,1	91,4 83,3 110,5	- 0,4 - 1,3 + 1,4
31.2	HERSTELLUNG VON ELEK- TRIZITAETSERZEUGUNGS- U. -SCHALTEINRICHTUNGEN	INSGESAMT INLAND AUSLAND	95,4 85,4 118,9	-16,2 -22,0 - 4,2	84,5 74,8 107,1	- 5,2 - 6,4 - 3,3	85,0 76,3 105,6	- 0,5 - 1,8 + 1,4
31.6	HERSTELLUNG VON ELEK- TRISCHEN AUSRUESTUNGEN A.N.G.	INSGESAMT INLAND AUSLAND	92,3 86,8 105,7	- 9,1 -11,8 - 3,0	90,3 87,0 98,5	+ 0,8 - 1,8 + 8,1	91,3 90,0 93,7	- 0,7 - 1,2 + 0,4
32	RUNDFUNK-, FERNSEH- UND NACHRICHTENTECHNIK	INSGESAMT INLAND AUSLAND	103,4 88,2 128,5	-13,5 - 7,1 -19,9	90,5 81,3 105,9	-11,1 - 8,4 -14,7	96,9 85,7 115,5	- 1,1 - 0,5 - 1,8
33	MEDIZIN-, MESS-, STEUER- UND REGELUNGSTECHNIK, OPTIK	INSGESAMT INLAND AUSLAND	105,4 93,6 127,8	- 4,1 - 9,1 + 3,7	97,7 86,3 118,6	- 3,1 - 6,0 + 0,2	98,4 89,1 115,7	0 - 0,1 - 0,1
DM	FAHRZEUGBAU	INSGESAMT INLAND AUSLAND	114,2 103,2 127,6	+ 1,7 + 1,0 + 2,4	97,0 88,7 106,5	+ 1,7 + 6,7 - 3,7	96,8 87,7 107,6	- 0,1 - 0,8 + 0,7
34	HERSTELLUNG VON KRAFTWAGEN UND KRAFTWAGENTEILEN	INSGESAMT INLAND AUSLAND	110,4 104,5 117,9	- 1,7 + 1,9 - 5,4	91,9 85,6 100,2	+ 1,2 + 7,7 - 4,7	92,6 83,8 103,5	+ 0,2 + 0,1 + 0,3
34.1	HERSTELLUNG VON KRAFTWAGEN UND KRAFTWAGENMOTOREN	INSGESAMT INLAND AUSLAND	115,2 112,5 118,1	+ 0,9 + 8,2 - 5,7	92,2 87,4 97,9	+ 2,7 +13,4 - 5,6	92,2 83,2 102,0	+ 0,4 + 0,7 + 0,3
35	SONSTIGER FAHRZEUGBAU	INSGESAMT INLAND AUSLAND	149,0 90,0 202,3	+33,3 - 8,3 +62,9	139,0 114,7 160,9	+ 2,5 - 4,4 + 8,6	133,6 123,6 141,4	- 1,1 - 6,5 + 3,8
35.1	SCHIFFBAU	INSGESAMT INLAND AUSLAND	39,2 76,7 12,7	-75,2 +121,7 -94,8	45,4 193,2 -66,3	-63,3 - 6,7 -219,2	119,4 216,0 43,7	- 8,6 - 5,7 -12,2
35.3	LUFT- UND RAUMFAHRZEUGBAU	INSGESAMT INLAND AUSLAND	222,0 94,4 303,1	+178,5 +13,6 +290,6	208,9 101,5 281,8	+29,3 + 7,5 +39,7	158,8 100,1 190,5	+ 4,1 - 2,7 + 6,1
36.1	HERSTELLUNG VON MOEBELN	INSGESAMT INLAND AUSLAND	102,8 104,1 95,7	- 8,1 - 8,6 - 4,0	94,0 95,2 87,1	+ 1,4 + 1,2 + 2,5	93,9 95,3 86,1	- 0,3 - 0,3 + 0,3

1) EUROPAEISCHE GEMEINSCHAFT FUER KOHLE UND STAHL.
STBA, FS 4, R 2.2, 3/1996

FRUEHERES BUNDESGBIET

3 INDEX DES AUFTRAGSEINGANGS FUER DAS VERARBEITENDE GEWERBE
1991=1003.2 ZEITREIHENANALYSE - BERLINER VERFAHREN (BV 4)
VOLUMENINDEX

WZ93- SCHL.	WIRTSCHAFTSZWEIG		ORIGINALWERT		KALENDER- U. SAISON- BEREINIGTER WERT		GLATTE KOMPONENTE	
			1996	VERAEND. GEGENUEBER VORJAHRES- MONAT IN %	1996	VERAEND. GEGENUEBER VORMONAT IN %	1996	VERAEND. GEGENUEBER VORMONAT IN %
D	VERARBEITENDES GEWERBE 1)	INSGESAMT	100,8	- 9,0	89,5	- 0,4	89,9	- 0,6
		INLAND	92,5	-11,7	83,0	0	83,5	- 0,9
		AUSLAND	117,1	- 4,6	102,2	- 1,3	102,4	0
	VORLEISTUNGSGUETER- PRODUZENTEN	INSGESAMT	96,6	-14,1	88,0	- 1,5	89,0	- 0,9
		INLAND	89,7	-16,3	82,5	- 1,3	83,6	- 1,2
		AUSLAND	112,3	- 9,9	100,4	- 1,8	100,9	- 0,4
	INVESTITIONSGUETER- PRODUZENTEN	INSGESAMT	105,4	- 4,5	93,5	- 0,5	93,2	- 0,4
		INLAND	94,3	- 7,5	85,4	+ 0,5	85,5	- 0,9
		AUSLAND	123,0	- 0,6	106,4	- 1,7	105,5	+ 0,3
	GEBRAUCHSGUETER- PRODUZENTEN	INSGESAMT	96,1	- 2,9	83,2	+ 1,5	83,5	0
		INLAND	91,5	- 2,8	78,3	+ 5,1	77,1	0
		AUSLAND	103,7	- 3,1	91,7	- 2,8	94,4	+ 0,1
	VERBRAUCHSGUETER- PRODUZENTEN	INSGESAMT	114,2	- 5,7	90,3	+ 1,2	91,1	- 0,5
		INLAND	103,9	- 9,6	83,1	- 1,7	84,8	- 0,6
		AUSLAND	144,9	+ 3,6	110,9	+ 6,9	109,3	- 0,1
DB	TEXTIL- UND BEKLEIDUNGS- GEWERBE	INSGESAMT	104,9	- 9,3	69,6	- 0,4	71,1	- 1,1
		INLAND	95,4	-10,9	65,1	- 0,8	66,5	- 1,5
		AUSLAND	135,8	- 5,4	83,8	+ 0,1	85,2	- 0,7
17	TEXTILGEWERBE	INSGESAMT	88,5	-10,0	71,1	- 1,4	71,7	- 1,0
		INLAND	81,3	-12,4	66,3	- 2,8	67,4	- 1,3
		AUSLAND	109,8	- 4,4	84,3	+ 1,7	83,5	- 0,5
18.2	HERSTELLUNG VON BEKLEIDUNG (OHNE LEDERBEKLEIDUNG)	INSGESAMT	127,8	- 8,6	67,6	+ 0,6	70,2	- 1,4
		INLAND	114,1	- 9,5	63,2	+ 1,4	65,2	- 1,7
		AUSLAND	179,7	- 6,2	83,9	- 2,0	88,1	- 1,0
DC	LEDERGEWERBE	INSGESAMT	125,9	-12,4	86,8	- 5,2	89,7	- 1,0
		INLAND	125,9	-14,6	83,1	- 8,5	88,1	- 1,2
		AUSLAND	125,9	- 3,7	99,1	+ 4,9	94,4	- 0,6
DD	HOLZGEWERBE (OHNE HERSTELLUNG VON MOEBELN)	INSGESAMT	87,8	-15,9	83,6	+ 3,3	82,1	- 1,3
		INLAND	85,8	-16,5	82,5	+ 3,1	80,8	- 1,2
		AUSLAND	113,7	- 9,9	100,5	+ 5,7	100,0	- 1,4
DE	PAPIER- UND DRUCKGEWERBE	INSGESAMT	98,4	-12,1	90,3	- 0,4	90,5	- 0,9
		INLAND	94,0	-11,4	87,0	- 1,2	87,3	- 0,8
		AUSLAND	117,3	-14,6	104,2	+ 2,9	103,7	- 1,2
21	PAPIERGEWERBE	INSGESAMT	103,7	-13,2	92,7	+ 0,9	92,6	- 1,0
		INLAND	97,4	-12,2	87,7	- 0,3	87,8	- 0,9
		AUSLAND	121,3	-15,4	106,5	+ 3,4	105,4	- 1,4
21.1	H.V. HOLZSTOFF, ZELLSTOFF, PAPIER, KARTON UND PAPPE	INSGESAMT	117,7	-16,3	99,8	+ 4,8	97,7	- 1,7
		INLAND	106,0	-12,9	90,7	+ 3,2	88,6	- 1,1
		AUSLAND	137,4	-20,4	114,1	+ 6,7	112,2	- 2,4
21.2	PAPIER-, KARTON- UND PAPPEVERARBEITUNG	INSGESAMT	94,3	-10,4	87,8	- 2,1	89,1	- 0,6
		INLAND	92,9	-11,7	85,8	- 2,4	87,3	- 0,8
		AUSLAND	100,4	- 4,7	95,4	- 2,0	96,2	+ 0,2
22	DRUCKGEWERBE, VERVIEL- FAELTIGUNG VON BESPIELTEN TONTRAEGERN	INSGESAMT	90,8	-10,3	86,6	- 2,3	87,4	- 0,5
		INLAND	90,2	-10,3	86,0	- 2,6	86,8	- 0,5
		AUSLAND	97,5	-10,0	92,3	- 1,3	94,7	- 0,7
DG	CHEMISCHE INDUSTRIE	INSGESAMT	107,8	- 7,5	100,4	0	100,9	- 0,4
		INLAND	98,0	-10,6	93,4	- 1,9	94,7	- 0,4
		AUSLAND	120,7	- 4,1	109,5	+ 1,9	108,8	- 0,2
24.1	HERSTELLUNG VON CHEMISCHEN GRUNDSTOFFEN	INSGESAMT	105,7	- 9,0	98,8	+ 0,2	98,7	- 0,5
		INLAND	97,9	- 9,4	93,4	- 0,6	93,7	- 0,5
		AUSLAND	113,1	- 8,6	103,4	+ 0,7	103,1	- 0,5
24.4	HERSTELLUNG VON PHARMA- ZEUTISCHEN ERZEUGNISSEN	INSGESAMT	116,4	0	109,6	+ 1,9	110,0	+ 0,3
		INLAND	105,0	- 9,1	102,0	- 4,0	105,3	0
		AUSLAND	136,0	+15,4	124,0	+11,9	118,1	+ 0,8
DH	HERSTELLUNG VON GUMMI- UND KUNSTSTOFFWAREN	INSGESAMT	98,9	-14,2	90,4	- 1,2	91,8	- 1,1
		INLAND	94,3	-16,5	86,4	- 1,3	88,3	- 1,5
		AUSLAND	113,6	- 7,5	102,9	- 1,2	103,0	- 0,2
25.2	HERSTELLUNG VON KUNST- STOFFWAREN	INSGESAMT	97,4	-15,4	89,7	- 0,9	90,8	- 1,2
		INLAND	94,5	-17,1	87,3	- 0,9	89,0	- 1,4
		AUSLAND	106,9	- 9,9	97,3	- 1,1	96,7	- 0,3
DI	GLASGEWERBE, KERAMIK, VERARBEITUNG VON STEINEN UND ERDEN	INSGESAMT	89,9	-17,1	86,5	+ 0,6	86,4	- 1,6
		INLAND	89,4	-18,4	86,8	+ 1,9	86,9	- 1,7
		AUSLAND	91,5	-12,9	85,2	- 3,1	84,6	- 1,2
26.1	HERSTELLUNG UND VERAR- BEITUNG VON GLAS	INSGESAMT	95,1	-13,0	92,6	- 3,4	92,9	- 0,6
		INLAND	94,4	-13,6	91,9	- 2,5	92,7	- 0,9
		AUSLAND	96,7	-11,4	93,9	- 5,7	93,4	- 0,4
DJ	METALLERZEUGUNG UND -BE- ARBEITUNG, HERSTELLUNG VON METALLERZEUGNISSEN	INSGESAMT	98,3	-15,0	87,0	- 2,1	88,3	- 0,9
		INLAND	93,1	-16,2	83,3	- 0,6	84,3	- 1,3
		AUSLAND	115,1	-11,8	98,6	- 6,0	101,0	- 0,2

1) AUSGEWAELTE WIRTSCHAFTSZWEIGE (OHNE ERNAERHUNGSGEWERBE UND TABAKVERARBEITUNG).

STBA, FS 4, R 2.2, 3/1996

FRUEHERES BUNDESGBEIT

3 INDEX DES AUFTRAGSEINGANGS FUER DAS VERARBEITENDE GEWERBE
1991=1003.2 ZEITREIHENANALYSE - BERLINER VERFAHREN (BV 4)
VOLUMENINDEX

WZ93- SCHL.	WIRTSCHAFTSZWEIG		ORIGINALWERT		KALENDER- U. SAISON- BEREINIGTER WERT		GLATTE KOMPONENTE	
			1996 MAR.	VERAEND. GEGENUEBER VORJAHRES- MONAT IN %	1996 MAR.	VERAEND. GEGENUEBER VORMONAT IN %	1996 MAR.	VERAEND. GEGENUEBER VORMONAT IN %
27	METALLERZEUGUNG UND -BEARBEITUNG	INSGESAMT INLAND AUSLAND	96,8 85,0 123,0	-21,6 -25,4 -15,0	80,1 71,5 99,1	- 5,1 - 2,1 - 3,6	82,3 73,2 102,8	- 1,4 - 2,0 - 0,3
27.1	ERZEUGUNG VON ROHEISEN, STAHL UND FERROLEGIE- RUNGEN (EGKS 1)	INSGESAMT INLAND AUSLAND	100,0 91,5 118,1	-20,9 -25,1 -12,8	78,6 72,9 89,7	+ 0,3 + 5,5 - 7,8	79,2 73,1 91,2	- 1,1 - 2,1 + 0,3
27.5	GIESSEREIINDUSTRIE	INSGESAMT INLAND AUSLAND	86,0 81,0 103,7	-19,4 -22,9 - 7,7	80,4 75,3 98,4	- 4,9 - 7,4 + 2,0	83,3 78,5 100,5	- 1,4 - 1,4 - 1,1
28	HERSTELLUNG VON METALL- ERZEUGNISSEN	INSGESAMT INLAND AUSLAND	99,5 98,4 104,4	- 9,2 - 9,9 - 6,3	92,5 91,2 97,6	- 0,2 + 0,3 - 1,0	93,2 91,9 97,9	- 0,5 - 0,8 - 0,1
28.1	STAHL- UND LEICHTMETALLBAU	INSGESAMT INLAND AUSLAND	92,3 91,0 104,4	-17,5 -18,8 - 5,1	90,1 90,3 91,1	- 3,5 - 4,1 + 4,4	94,3 93,9 98,4	- 1,0 - 1,3 + 0,4
DK	MASCHINENBAU	INSGESAMT INLAND AUSLAND	93,9 81,7 111,2	-11,7 -17,1 - 5,3	86,8 75,3 103,7	- 1,4 - 3,5 + 0,8	86,8 76,8 101,5	- 0,7 - 1,2 0
29.1	H.V. MASCHINEN F. D. ERZEUG. U. NUTZG. V. MECHAN. ENERGIE (O. LUFT-, STRASS. FAHRZ. BAU)	INSGESAMT INLAND AUSLAND	104,7 85,1 132,3	- 7,6 -24,6 +16,2	94,7 76,6 121,1	+ 3,3 - 6,1 +13,8	92,5 80,5 109,7	- 0,5 - 2,8 + 2,0
29.3	HERSTELLUNG VON LAND- U. FORSTWIRTSCHAFTLICHEN MASCHINEN	INSGESAMT INLAND AUSLAND	103,3 83,8 124,0	- 8,5 -20,3 + 2,4	78,9 62,0 97,3	-10,7 -14,5 - 8,6	80,9 67,0 95,5	+ 0,7 - 1,9 + 2,8
29.4	HERSTELLUNG VON WERK- ZEUGMASCHINEN	INSGESAMT INLAND AUSLAND	82,8 66,9 110,7	-15,2 -11,4 -18,8	79,4 66,1 101,3	- 2,8 - 4,8 - 2,2	81,0 66,2 106,1	- 0,5 + 0,6 - 1,8
DL	H.V. BUEROMASCH., DATENVERARB. GER. U. -EINRICHTG.; ELEKTROT., FEINMECHANIK U. OPTIK	INSGESAMT INLAND AUSLAND	102,2 93,7 119,1	- 7,9 - 9,3 - 5,7	92,2 85,1 105,6	- 1,9 - 2,6 - 1,7	92,5 85,6 106,0	- 0,3 - 0,6 - 0,2
30	H.V. BUEROMASCHINEN, DATENVERARBEITUNGSGE- RAEATEN U. -EINRICHTUNGEN	INSGESAMT INLAND AUSLAND	113,8 132,5 86,0	- 1,0 + 6,3 -14,3	99,5 110,0 82,4	+ 1,1 + 0,3 - 0,1	100,5 108,1 88,0	+ 0,8 + 1,5 - 0,7
31	HERSTELLUNG VON GERAETEN DER ELEKTRIZITAETSERZEU- GUNG, -VERTEILUNG U. A.E.	INSGESAMT INLAND AUSLAND	97,1 86,9 121,6	- 7,7 -13,6 + 4,6	87,8 78,9 108,5	+ 2,6 - 0,1 + 6,9	85,1 77,5 102,6	- 0,5 - 1,4 + 1,2
31.2	HERSTELLUNG VON ELEK- TRIZITAETSVERTEILUNGS- U. -SCHALTEINRICHTUNGEN	INSGESAMT INLAND AUSLAND	86,9 77,3 109,5	-17,2 -22,9 - 5,4	76,9 67,8 98,4	- 5,3 - 6,4 - 3,5	77,3 69,0 97,0	- 0,6 - 1,8 + 1,1
31.6	HERSTELLUNG VON ELEK- TRISCHEN AUSRUESTUNGEN A.N.G.	INSGESAMT INLAND AUSLAND	84,0 78,1 98,0	-10,9 -14,2 - 4,2	82,1 78,2 91,1	+ 1,1 - 1,9 + 8,6	82,3 80,3 86,1	- 0,8 - 1,4 + 0,3
32	RUNDFUNK-, FERNSEH- UND NACHRICHTENTECHNIK	INSGESAMT INLAND AUSLAND	112,2 100,4 131,5	-12,7 - 6,6 -19,4	98,6 92,7 108,4	-11,0 - 8,8 -14,6	105,5 97,9 118,0	- 1,0 - 0,5 - 1,8
33	MEDIZIN-, MESS-, STEUER- UND REGELUNGSTECHNIK, OPTIK	INSGESAMT INLAND AUSLAND	96,8 85,0 119,3	- 5,7 -10,9 + 2,5	89,6 78,3 110,4	- 3,2 - 6,1 0	90,3 80,9 107,9	- 0,2 - 0,2 - 0,2
DM	FAHRZEUGBAU	INSGESAMT INLAND AUSLAND	106,5 95,3 120,2	+ 0,6 - 0,5 + 1,8	90,6 82,2 100,3	+ 1,3 + 6,3 - 4,1	90,7 81,5 101,7	- 0,2 - 1,1 + 0,7
34	HERSTELLUNG VON KRAFTWAGEN UND KRAFTWAGENTEILEN	INSGESAMT INLAND AUSLAND	102,9 96,3 111,2	- 2,7 + 0,3 - 5,8	85,9 79,1 94,6	+ 1,1 + 7,3 - 5,0	86,7 77,7 98,1	0 - 0,1 + 0,2
34.1	HERSTELLUNG VON KRAFTWAGEN UND KRAFTWAGENMOTOREN	INSGESAMT INLAND AUSLAND	106,0 100,7 111,7	- 0,4 + 6,2 - 6,2	84,9 78,2 92,6	+ 2,2 +13,5 - 6,1	85,2 74,5 97,0	+ 0,2 + 0,4 + 0,2
35	SONSTIGER FAHRZEUGBAU	INSGESAMT INLAND AUSLAND	139,8 85,1 189,3	+31,0 - 9,9 +60,6	130,4 108,2 150,2	+ 2,3 - 4,7 + 8,3	125,4 116,6 132,2	- 1,3 - 6,6 + 3,7
35.1	SCHIFFBAU	INSGESAMT INLAND AUSLAND	36,3 70,9 11,9	-75,8 +117,5 -94,9	41,5 180,1 -63,4	-64,3 - 7,0 -220,5	111,3 201,1 40,7	- 8,8 - 5,8 -12,3
35.3	LUFT- UND RAUMFAHRZEUGBAU	INSGESAMT INLAND AUSLAND	207,5 87,7 283,5	+174,5 +11,7 +284,1	194,9 94,2 263,7	+29,0 + 7,7 +39,6	148,8 92,8 178,5	+ 4,1 - 2,9 + 6,1
36.1	HERSTELLUNG VON MOEBELN	INSGESAMT INLAND AUSLAND	90,3 91,4 84,2	-10,5 -11,2 - 5,9	82,5 83,5 76,9	+ 1,4 + 1,3 + 2,4	82,4 83,5 76,0	- 0,5 - 0,6 + 0,1

1) EUROPÄISCHE GEMEINSCHAFT FUER KOHLE UND STAHL.
STBA, FS 4, R 2.2, 3/1996

WZ93- SCHL.	WIRTSCHAFTSZWEIG		VERAENDERUNG IN % MAR. 1996 GEGEN			VERAENDERUNG IN % FEB. 1996 GEGEN			KUMULIERT		2-MONATS- DURCHSCHNITT	
			1996			1996			JAN. 1996 BIS MAR. 1996	VER- AEND. IN % GEGEN VORJAHR	FEB. 1996 UND MAR. 1996	VER- AEND. IN % GEGEN VORJAHR
			MAR.	MAR. 1995	FEB. 1996	FEB.	FEB. 1995	JAN. 1996	MAR. 1996	MAR. 1996	MAR. 1996	
D	VERARBEITENDES GEWERBE 1)	INSGESAMT	99,9	-9,5	+7,8	92,7	+0,5	+0,7	94,9	-3,0	96,3	-4,9
		INLAND	93,3	-11,3	+8,5	86,0	-1,0	-1,8	89,0	-4,2	89,7	-6,7
		AUSLAND	113,0	-6,5	+6,4	106,2	+3,3	+4,9	106,8	-0,7	109,6	-2,0
	VORLEISTUNGSGUETER- PRODUZENTEN	INSGESAMT	98,8	-12,6	+5,3	93,8	-2,8	-1,2	95,8	-6,5	96,3	-8,1
		INLAND	91,8	-15,2	+6,3	86,4	-5,6	-2,7	89,0	-8,8	89,1	-10,8
AUSLAND		114,7	-7,7	+3,7	110,6	+2,5	+1,6	111,4	-1,9	112,7	-2,9	
INVESTITIONSGUETER- PRODUZENTEN	INSGESAMT	99,5	-7,3	+12,0	88,8	+4,5	+4,1	91,2	+0,4	94,2	-2,1	
	INLAND	93,4	-7,8	+12,7	82,9	+5,3	+0,9	86,2	+1,1	88,2	-2,0	
	AUSLAND	109,2	-6,7	+11,0	98,4	+3,6	+9,1	99,3	-0,4	103,8	-2,1	
GEBRAUCHSGUETER- PRODUZENTEN	INSGESAMT	105,0	-3,4	+10,3	95,2	+4,6	+1,9	97,9	+3,5	100,1	+0,2	
	INLAND	97,3	-4,3	+12,5	86,5	+4,7	-2,4	90,8	+4,0	91,9	-0,3	
	AUSLAND	118,4	-2,1	+7,1	110,5	+4,6	+8,4	110,3	+2,7	114,5	+1,1	
VERBRAUCHSGUETER- PRODUZENTEN	INSGESAMT	101,4	-8,1	+1,2	100,2	-0,2	-4,0	102,0	-3,8	100,8	-4,4	
	INLAND	97,0	-9,1	+3,0	94,2	-2,3	-5,5	97,0	-4,7	95,6	-5,9	
	AUSLAND	114,8	-5,4	-3,0	118,4	+5,2	-0,3	117,3	-1,2	116,6	-0,3	
DB	TEXTIL- UND BEKLEIDUNGS- GEWERBE	INSGESAMT	84,7	-12,2	-1,9	86,3	-3,7	+1,3	85,4	-7,6	85,5	-8,2
		INLAND	81,1	-12,0	-0,2	81,3	-4,7	+1,0	81,0	-7,8	81,2	-8,6
		AUSLAND	96,6	-12,7	-5,7	102,4	-1,1	+1,7	99,9	-6,5	99,5	-7,1
17	TEXTILGEWERBE	INSGESAMT	79,3	-14,5	+4,6	75,8	-3,9	-1,8	77,4	-8,2	77,6	-9,6
		INLAND	76,1	-15,2	+5,1	72,4	-4,2	-2,6	74,3	-8,4	74,3	-10,2
		AUSLAND	88,7	-12,6	+3,3	85,9	-3,2	+0,5	86,7	-7,7	87,3	-8,2
18.2	HERSTELLUNG VON BEKLEI- DUNG (OHNE LEDERBEKLEI- DUNG)	INSGESAMT	92,3	-9,3	-8,6	101,0	-3,4	+4,7	96,6	-6,8	96,7	-6,3
		INLAND	87,6	-8,3	-6,0	93,2	-5,1	+5,1	89,8	-7,4	90,4	-6,7
		AUSLAND	110,7	-12,8	-16,0	131,8	+1,6	+3,1	123,4	-5,1	121,3	-5,5
DC	LEDERGEWERBE	INSGESAMT	115,4	-3,6	+3,8	111,2	-0,4	-1,0	113,0	-2,2	113,3	-2,1
		INLAND	113,6	-4,9	+4,0	109,2	-0,9	-1,8	111,3	-2,5	111,4	-3,0
		AUSLAND	121,5	+1,0	+2,9	118,1	+1,1	+1,6	118,6	-0,8	119,8	+1,0
DD	HOLZGEWERBE (OHNE HERSTELLUNG VON MOEBELN)	INSGESAMT	86,1	-24,3	+5,0	82,0	-16,1	-0,7	83,6	-17,2	84,1	-20,5
		INLAND	83,6	-25,4	+5,2	79,5	-16,9	-0,9	81,1	-18,1	81,6	-21,5
		AUSLAND	118,3	-12,6	+4,1	113,6	-7,6	-0,1	115,2	-8,7	116,0	-10,2
DE	PAPIER- UND DRUCKGEWERBE	INSGESAMT	100,1	-11,7	+4,1	96,2	-0,4	-2,8	98,4	-4,2	98,2	-6,5
		INLAND	96,2	-11,1	+4,6	92,0	+0,7	-3,3	94,4	-3,5	94,1	-5,7
		AUSLAND	116,9	-13,8	+1,9	114,7	-3,9	-1,0	115,8	-6,8	115,8	-9,2
21	PAPIERGEWERBE	INSGESAMT	102,5	-14,2	+2,7	99,8	-2,3	-4,6	102,3	-6,1	101,2	-8,7
		INLAND	96,8	-13,8	+2,9	94,1	-0,1	-6,3	97,1	-4,6	95,5	-7,6
		AUSLAND	118,3	-15,0	+2,2	115,8	-6,6	-0,8	116,9	-9,0	117,1	-11,0
21.1	H.V. HOLZSTOFF, ZELLSTOFF, PAPIER, KARTON UND PAPPE	INSGESAMT	111,3	-17,6	+1,6	109,6	-5,3	-4,4	111,8	-8,9	110,5	-11,9
		INLAND	99,6	-16,0	+2,0	97,6	-0,9	-7,8	101,0	-5,6	98,6	-9,2
		AUSLAND	130,9	-19,6	+0,8	129,8	-10,3	+0,2	130,1	-12,8	130,4	-15,2
21.2	PAPIER-, KARTON- UND PAPPEVERARBEITUNG	INSGESAMT	96,7	-11,3	+3,6	93,3	+0,2	-4,8	96,0	-3,6	95,0	-6,0
		INLAND	95,4	-12,6	+3,4	92,3	+0,3	-5,3	95,1	-4,0	93,9	-6,7
		AUSLAND	102,0	-5,9	+4,3	97,8	+0,4	-2,3	100,0	-1,9	99,9	-2,9
22	DRUCKGEWERBE, VERVIEL- FAELTIGUNG VON BESPIELTEN TONTRAEGERN	INSGESAMT	96,6	-7,6	+5,9	91,2	+2,7	+0,2	92,9	-1,2	93,9	-2,9
		INLAND	95,5	-7,7	+6,5	89,7	+1,7	+0,6	91,5	-1,9	92,6	-3,4
		AUSLAND	110,4	-7,4	+1,1	109,2	+12,6	-2,3	110,5	+6,6	109,8	+1,6
DG	CHEMISCHE INDUSTRIE	INSGESAMT	107,7	-11,1	+5,7	101,9	-2,9	-4,0	105,3	-6,0	104,8	-7,3
		INLAND	99,2	-14,1	+6,9	92,8	-5,7	-5,6	96,8	-8,5	96,0	-10,3
		AUSLAND	118,8	-7,6	+4,3	113,9	+0,4	-2,2	116,4	-3,1	116,4	-3,8
24.1	HERSTELLUNG VON CHEMISCHEN GRUNDSTOFFEN	INSGESAMT	105,9	-14,1	+5,9	100,0	-8,7	-2,6	102,9	-10,5	103,0	-11,5
		INLAND	95,9	-17,5	+5,3	91,1	-12,7	-2,1	93,4	-14,2	93,5	-15,2
		AUSLAND	115,3	-11,2	+6,6	108,2	-5,4	-3,1	111,7	-7,5	111,8	-8,5
24.4	HERSTELLUNG VON PHARMA- ZEUTISCHEN ERZEUGNISSEN	INSGESAMT	109,9	-7,0	+3,7	106,0	+5,7	-9,9	111,2	+0,7	108,0	-1,2
		INLAND	108,3	-9,1	+6,0	102,2	+1,0	-13,2	109,4	-0,5	105,3	-4,4
		AUSLAND	112,8	-3,3	-0,1	112,9	+14,2	-3,8	114,4	+2,6	112,9	+4,7
DH	HERSTELLUNG VON GUMMI- UND KUNSTSTOFFWAREN	INSGESAMT	100,0	-15,0	+7,5	93,0	-6,3	-1,7	95,9	-9,0	96,5	-11,1
		INLAND	96,2	-17,1	+8,6	88,6	-8,4	-3,4	92,2	-10,7	92,4	-13,2
		AUSLAND	111,8	-9,2	+4,3	107,2	-0,1	+3,3	107,6	-3,9	109,5	-4,9
25.2	HERSTELLUNG VON KUNST- STOFFWAREN	INSGESAMT	98,1	-16,7	+6,1	92,5	-7,6	-2,0	95,0	-10,2	95,3	-12,5
		INLAND	96,5	-17,9	+7,5	89,8	-9,5	-3,6	93,2	-11,4	93,2	-14,0
		AUSLAND	103,3	-12,8	+1,8	101,5	-1,6	+3,2	101,1	-6,2	102,4	-7,6
DI	GLASGEWERBE, KERAMIK, VERARBEITUNG VON STEINEN UND ERDEN	INSGESAMT	88,8	-17,9	+17,8	75,4	-16,1	-3,8	80,9	-14,1	82,1	-17,1
		INLAND	87,4	-20,5	+23,3	70,9	-21,1	-6,7	77,8	-17,2	79,2	-20,7
		AUSLAND	93,0	-9,6	+5,1	88,5	-1,4	+0,9	89,7	-5,3	90,8	-5,8
26.1	HERSTELLUNG UND VERAR- BEITUNG VON GLAS	INSGESAMT	88,8	-13,2	+6,0	83,8	-4,8	-2,4	86,2	-8,1	86,3	-9,3
		INLAND	86,6	-14,3	+7,2	80,8	-5,7	-2,1	83,3	-9,2	83,7	-10,4
		AUSLAND	94,2	-10,9	+3,1	91,4	-2,6	-3,2	93,3	-6,0	92,8	-7,0
DJ	METALLERZEUGUNG UND -BE- ARBEITUNG, HERSTELLUNG VON METALLERZEUGNISSEN	INSGESAMT	95,5	-14,4	+5,1	90,9	-2,0	-3,6	93,6	-6,4	93,2	-8,8
		INLAND	91,0	-16,7	+5,4	86,3	-4,0	-5,6	89,6	-8,4	88,7	-10,9
		AUSLAND	109,9	-7,8	+4,3	105,4	+3,4	+1,8	106,3	-0,6	107,7	-2,6

1) AUSGEWAELTE WIRTSCHAFTSZWEIGE (OHNE ERNAEHRUNGSGEWERBE UND TABAKVERARBEITUNG).

BUNDESGEBIET

DAS VERARBEITENDE GEWERBE
=100
ABTEILUNGEN, GRUPPEN UND KLASSEN
ZWEIGE, AUSGABE 1995 (WZ93)
WERT

INDEX

1995 MAR.	VER- AEND. IN % GEGEN MAR. 1994	1995 1. VJ	1995 4. VJ	1996 1. VJ	VERAENDERUNG IN % 1. VJ 1996 GEGEN		1994 2. HJ	1995 1. HJ	1995 2. HJ	VERAENDERUNG IN % 2. HJ 1995 GEGEN		1994	1995	VER- AEND. IN % GEGEN 1994	WZ93 SCHL.
					1. VJ	4. VJ				2. HJ	1. HJ				
					1995	1995				1994	1995				
110,4	+7,0	97,8	99,4	94,9	-3,0	-4,5	97,4	97,7	97,1	-0,3	-0,6	94,7	97,4	+2,9	D
105,2	+6,6	92,9	94,2	89,0	-4,2	-5,5	93,7	92,7	92,7	-1,1	-	90,8	92,7	+2,1	
120,8	+7,5	107,6	109,7	106,8	-0,7	-2,6	104,9	107,5	105,7	+0,8	-1,7	102,7	106,6	+3,8	
113,1	+8,6	102,5	95,2	95,8	-6,5	+0,6	97,7	101,9	96,3	-1,4	-5,5	95,8	99,1	+3,4	
108,3	+8,4	97,6	91,6	89,0	-8,8	-2,8	94,7	97,3	92,9	-1,9	-4,5	92,5	95,1	+2,8	
124,3	+8,8	113,6	103,5	111,4	-1,9	+7,6	105,0	112,5	104,1	-0,9	-7,5	104,0	108,3	+4,1	
107,3	+6,7	90,8	108,0	91,2	+0,4	-15,6	99,3	93,3	100,8	+1,5	+8,0	94,5	97,0	+2,6	
101,3	+7,5	85,3	101,5	86,2	+1,1	-15,1	94,6	87,5	95,8	+1,3	+9,5	83,3	91,7	+2,7	
117,0	+5,2	99,7	118,5	99,3	-0,4	-16,2	107,2	102,4	109,0	+1,7	+6,4	103,1	105,7	+2,5	
108,7	+4,9	94,6	97,0	97,9	+3,5	+0,9	90,3	94,7	89,8	-0,6	-5,2	90,3	92,3	+2,2	
101,7	+1,3	87,3	90,3	90,8	+4,0	+0,6	85,9	87,7	83,9	-2,3	-4,3	86,2	85,8	-0,5	
120,9	+11,0	107,4	108,8	110,3	+2,7	+1,4	97,9	106,9	100,2	+2,3	-6,3	97,3	103,5	+6,4	
110,3	+1,1	106,0	89,4	102,0	-3,8	+14,1	96,7	96,2	95,6	-1,1	-0,6	95,6	95,9	+0,3	
106,7	-0,1	101,8	86,9	97,0	-4,7	+11,6	94,3	92,4	91,8	-2,7	-0,6	93,2	92,1	-1,2	
121,3	+4,7	118,7	97,0	117,3	-1,2	+20,9	103,8	107,6	107,2	+3,3	-0,4	102,6	107,4	+4,7	
96,5	+0,2	92,4	69,1	85,4	-7,6	+23,6	80,9	79,5	77,2	-4,6	-2,9	80,5	78,3	-2,7	DB
92,2	-3,7	87,9	67,9	81,0	-7,8	+19,3	80,2	76,3	74,7	-6,9	-2,1	79,8	75,5	-5,4	
110,6	+12,7	106,9	73,1	99,9	-6,5	+36,7	83,1	89,8	85,4	+2,8	-4,9	82,6	87,6	+6,1	
92,7	+2,1	84,3	76,8	77,4	-8,2	+0,8	78,1	81,4	75,4	-3,5	-7,4	79,3	78,4	-1,1	17
89,7	-0,7	81,1	75,7	74,3	-8,4	-1,8	77,8	78,3	74,2	-4,6	-5,2	78,5	76,3	-2,8	
101,5	+10,1	93,9	80,0	86,7	-7,7	+8,4	79,3	90,3	79,0	-0,4	-12,5	81,7	84,7	+3,7	
101,8	-1,8	103,7	58,3	96,6	-6,8	+65,7	84,6	76,8	79,7	-5,8	+3,8	82,0	78,2	-4,6	18.2
95,5	-6,9	97,0	57,7	89,8	-7,4	+55,6	83,3	73,7	75,4	-9,5	+2,3	81,5	74,5	-8,6	
126,9	+17,7	130,1	60,7	123,4	-5,1	+103,3	89,3	89,0	96,7	+8,3	+8,3	84,1	92,8	+10,3	
119,7	-2,8	115,5	81,7	113,0	-2,2	+38,3	97,6	101,0	92,4	-5,3	-8,5	100,4	96,7	-3,7	DC
119,5	-0,9	114,2	80,5	111,3	-2,5	+38,3	96,3	99,2	91,4	-5,1	-7,9	99,1	95,3	-3,8	
120,3	-9,0	119,6	85,7	118,6	-0,8	+38,4	102,0	107,2	95,7	-6,2	-10,7	104,9	101,5	-3,2	
113,8	-	101,0	103,2	83,6	-17,2	-19,0	105,9	101,8	100,7	-4,9	-1,1	103,6	101,3	-2,2	DD
112,1	-2,0	99,0	102,2	81,1	-18,1	-20,6	107,2	99,9	99,8	-6,9	-0,1	104,5	99,9	-4,4	
135,4	+18,5	126,2	115,8	115,2	-8,7	-0,5	100,5	125,3	113,0	+12,4	-9,8	101,5	119,1	+17,3	
113,3	+15,7	102,7	104,4	98,4	-4,2	-5,7	95,8	102,0	103,3	+7,8	+1,3	92,4	102,6	+11,0	DE
108,2	+13,2	97,8	101,6	94,4	-3,5	-7,1	93,6	96,6	99,5	+6,3	+3,0	90,4	98,1	+8,5	
135,6	+25,7	124,3	116,8	115,8	-6,8	-0,9	105,8	125,1	119,5	+12,9	-4,5	101,7	122,3	+20,3	
119,4	+21,7	108,9	102,9	102,3	-6,1	-0,6	94,7	108,0	104,7	+10,6	-3,1	91,7	106,4	+16,0	21
112,3	+19,1	101,8	98,4	97,1	-4,6	-1,3	90,5	100,2	99,1	+9,5	-1,1	87,9	99,7	+13,4	
139,1	+27,6	128,5	115,6	116,9	-9,0	+1,1	106,7	129,6	120,5	+12,9	-7,0	102,7	125,0	+21,7	
135,0	+42,6	122,7	114,0	111,8	-8,9	-1,9	98,0	123,8	117,5	+19,9	-5,1	92,4	120,7	+30,6	21.1
118,6	+36,5	107,0	103,8	101,0	-5,6	-2,7	89,6	106,6	105,1	+17,3	-1,4	84,7	105,8	+24,9	
162,9	+50,8	149,2	131,4	130,1	-12,8	-1,0	112,3	152,9	138,6	+23,4	-9,4	105,4	145,8	+38,3	
109,0	+8,3	99,6	95,5	96,0	-3,6	+0,5	92,4	97,4	96,2	+4,1	-1,2	91,3	96,8	+6,0	21.2
109,1	+11,0	99,1	95,6	95,1	-4,0	-0,5	91,1	97,0	96,0	+5,4	-1,0	89,6	96,5	+7,7	
108,4	-1,8	101,9	95,2	100,0	-1,9	+5,0	98,6	99,4	97,2	-1,4	-2,2	98,8	98,3	-0,5	
104,6	+7,3	94,0	106,6	92,9	-1,2	-12,9	97,1	93,4	101,1	+4,1	+8,2	93,3	97,3	+4,3	22
103,5	+6,8	93,3	105,2	91,5	-1,9	-13,0	96,6	92,5	100,0	+3,5	+8,1	92,9	96,2	+3,6	
119,2	+15,1	103,7	122,2	110,5	+6,6	-9,6	102,2	103,8	114,7	+12,2	+10,5	98,0	109,2	+11,4	
121,2	+10,3	112,0	98,9	105,3	-6,0	+6,5	101,6	111,0	100,9	-0,7	-9,1	101,1	106,0	+4,8	D6
115,5	+9,6	105,8	95,1	96,8	-8,5	+1,8	98,0	105,1	97,5	-0,5	-7,2	97,1	101,3	+4,3	
128,6	+10,9	120,1	103,8	116,4	-3,1	+12,1	106,5	118,6	105,5	-0,9	-11,0	106,6	112,0	+5,1	
123,3	+17,7	115,0	95,8	102,9	-10,5	+7,4	99,8	114,3	99,3	-0,5	-13,1	98,3	106,8	+8,6	24.1
116,2	+18,0	108,9	90,4	93,4	-14,2	+3,3	95,4	108,6	95,3	-0,1	-12,2	93,2	101,9	+9,3	
129,9	+17,2	120,7	100,9	111,7	-7,5	+10,7	104,0	119,7	103,1	-0,9	-13,9	103,1	111,4	+8,1	
118,2	+2,2	110,4	106,1	111,2	+0,7	+4,8	107,4	108,9	106,1	-1,2	-2,6	107,2	107,5	+0,3	24.4
119,1	+6,6	109,9	106,6	109,4	-0,5	+2,6	102,9	108,0	105,2	+2,2	-2,6	102,1	106,6	+4,4	
116,6	-5,9	111,5	105,1	114,4	+2,6	+8,8	116,9	110,6	107,9	-7,7	-2,4	118,0	109,2	-7,5	
117,7	+9,1	105,4	98,2	95,9	-9,0	-2,3	99,2	104,9	99,2	-	-5,4	98,2	102,1	+4,0	DH
116,1	+10,3	103,3	97,2	92,2	-10,7	-5,1	97,3	103,2	98,2	+0,9	-4,8	95,9	100,7	+5,0	
123,1	+4,9	112,0	101,8	107,6	-3,9	+5,7	105,8	110,2	102,4	-3,2	-7,1	106,3	106,3	-	
117,7	+9,1	105,8	97,8	95,0	-10,2	-2,9	100,6	105,6	99,0	-1,6	-6,2	99,3	102,3	+3,0	25.2
117,6	+11,4	105,2	98,9	93,2	-11,4	-5,8	99,7	105,5	100,1	+0,4	-5,1	97,9	102,8	+5,0	
118,4	+1,8	107,8	94,5	101,1	-6,2	+7,0	104,0	105,9	95,8	-7,9	-9,5	104,8	100,8	-3,8	
108,1	-1,9	94,2	93,4	80,9	-14,1	-13,4	106,8	98,7	97,1	-9,1	-1,6	103,7	97,9	-5,6	DI
109,9	-1,0	94,0	94,8	77,8	-17,2	-17,9	110,2	99,9	99,7	-9,5	-0,2	105,9	99,8	-5,8	
102,9	-4,6	94,7	89,1	89,7	-5,3	+0,7	96,3	95,2	89,2	-7,4	-6,3	96,8	92,2	-4,8	
102,3	-4,5	93,8	91,4	86,2	-8,1	-5,7	101,9	93,7	91,7	-10,0	-2,1	99,6	92,7	-6,9	26.1
101,0	-3,4	91,7	91,0	83,3	-9,2	-8,5	101,1	91,5	91,6	-9,4	+0,1	98,2	91,6	-6,7	
105,7	-7,0	99,3	92,6	93,3	-6,0	+0,8	104,1	99,1	91,9	-11,7	-7,3	103,3	95,5	-7,6	
111,6	+12,6	100,0	97,8	93,6	-6,4	-4,3	95,6	100,4	99,1	+3,7	-1,3	93,2	99,7	+7,0	DJ
109,2	+13,9	97,8	95,6	89,6	-8,4	-6,3	94,3	98,5	96,9	+2,8	-1,6	91,4	97,7	+6,9	
119,2	+9,7	106,9	104,9	106,3	-0,6	+1,3	99,5	106,5	105,9	+6,4	-0,6	98,6	106,2	+7,7	

4 INDEX DES UMSATZES FUER
 1991
 NACH ABSCHNITTEN, UNTERABSCHNITTEN,
 DER KLASSIFIKATION DER WIRTSCHAFTS
 4.1 ORIGINAL

WERT

WZ93- SCHL.	WIRTSCHAFTSZWEIG		VERAENDERUNG IN % MAR. 1996 GEGEN			VERAENDERUNG IN % FEB. 1996 GEGEN			KUMULIERT		2-MONATS- DURCHSCHNITT FEB. 1996 UND MAR. 1996	
			1996			1996			JAN. 1996 BIS MAR. 1996	VER- AEND. IN % GEGEN VORJAHR	FEB. 1996 UND MAR. 1996	VER- AEND. IN % GEGEN VORJAHR
			MAR.	MAR. 1995	FEB. 1996	FEB.	FEB. 1995	JAN. 1996	1996	1996	1996	1996
27	METALLERZEUGUNG UND -BEARBEITUNG	INSGESAMT	94,0	-16,7	+4,1	90,3	-6,1	-2,8	92,4	-10,1	92,2	-11,9
		AUSLAND	112,6	-8,8	+5,5	106,7	+2,0	+1,3	108,2	-2,3	109,7	-3,8
27.1	ERZEUGUNG VON ROHEISEN, STAHL UND FERROLEGIE- RUNGEN (EGKS) 1)	INSGESAMT	88,0	-23,9	+5,3	83,6	-15,3	-3,4	86,0	-18,8	85,8	-20,0
		AUSLAND	101,2	-17,8	+8,9	92,9	-9,9	-0,2	95,7	-12,2	97,1	-14,1
27.5	GIESSEREIINDUSTRIE	INSGESAMT	95,5	+1,9	+3,9	91,9	+11,8	-4,4	94,5	+8,7	93,7	+6,5
		AUSLAND	119,7	+8,5	+2,1	117,2	+19,6	-1,3	118,6	+13,5	118,5	+13,7
28	HERSTELLUNG VON METALL- ERZEUGNISSEN	INSGESAMT	96,8	-12,4	+6,0	91,3	+1,4	-4,4	94,5	-3,2	94,1	-6,2
		AUSLAND	106,1	-6,4	+2,3	103,7	+5,7	+2,7	103,6	+2,2	104,9	-0,8
28.1	STAHL- UND LEICHTMETALL- BAU	INSGESAMT	88,1	-17,1	+10,5	79,7	-4,3	-14,4	87,0	-8,8	83,9	-11,5
		AUSLAND	91,6	+7,0	+7,1	85,5	+20,6	+5,7	86,0	+14,8	88,6	+13,2
DK	MASCHINENBAU	INSGESAMT	93,6	-5,2	+10,0	85,1	+5,6	+5,8	86,4	+2,5	89,4	-0,3
		AUSLAND	100,9	-1,0	+13,0	89,3	+4,3	+10,5	90,3	+3,3	95,1	+1,4
29.1	H.V. MASCHINEN F.D.ERZEUG. U. NUTZG.V. MECHAN.ENERGIE (O. LUFT-, STRASS.FAHRZ.BAU)	INSGESAMT	103,4	-7,8	+3,8	99,6	+7,4	+5,4	99,2	-1,4	101,5	-1,0
		AUSLAND	109,9	-1,4	+11,2	98,8	+1,1	+8,9	99,8	-3,9	104,4	-0,2
29.3	HERSTELLUNG VON LAND- U. FORSTWIRTSCHAFTLICHEN MASCHINEN	INSGESAMT	117,3	+4,3	+21,9	96,2	+4,8	+20,1	97,9	+7,0	106,8	+4,5
		AUSLAND	134,6	+13,5	+21,7	110,6	+7,1	+18,5	112,8	+14,9	122,6	+10,5
29.4	HERSTELLUNG VON WERK- ZEUGMASCHINEN	INSGESAMT	78,7	-7,6	+19,2	66,0	-2,5	+8,0	68,6	-1,3	72,4	-5,4
		AUSLAND	109,1	-2,3	+27,0	85,9	-1,4	+10,6	90,9	+0,4	97,5	-1,9
DL	H.V. BUEROMASCH., DATENVERARB. GER.U. -EINRICHTG.;ELEKTROT., FEINMECHANIK U. OPTIK	INSGESAMT	100,8	-5,0	+8,0	93,3	+5,9	-0,6	96,0	+0,8	97,1	-
		AUSLAND	118,2	-1,9	+5,8	111,7	+8,8	+4,3	112,3	+3,7	115,0	+3,0
30	H.V. BUEROMASCHINEN, DATENVERARBEITUNGSGE- RAETEN U. -EINRICHTUNGEN	INSGESAMT	97,3	-2,2	+12,6	86,4	+0,2	-13,8	94,6	+2,8	91,9	-1,1
		AUSLAND	68,3	-20,6	-8,9	75,0	-10,7	-22,5	80,0	-5,0	71,7	-15,6
31	HERSTELLUNG VON GERAETEN DER ELEKTRIZITAETSERZEU- GUNG, -VERTEILUNG U.AE.	INSGESAMT	96,2	-10,8	+4,5	92,1	+4,3	+0,3	93,4	-3,6	94,2	-4,0
		AUSLAND	118,3	-1,7	+5,3	112,3	+8,6	+7,7	111,6	+1,5	115,3	+3,0
31.2	HERSTELLUNG VON ELEK- TRIZITAETSERZEILUNGS- U. -SCHALTEINRICHTUNGEN	INSGESAMT	95,5	-9,3	+8,3	88,2	+1,4	+1,1	90,3	-3,4	91,9	-4,5
		AUSLAND	115,9	-1,6	+11,0	104,4	+6,5	+5,1	106,5	+3,9	110,2	+2,1
31.6	HERSTELLUNG VON ELEK- TRISCHEN AUSRUESTUNGEN A.N.G.	INSGESAMT	94,0	-9,7	+13,9	82,5	-1,1	-14,2	90,9	-3,2	88,3	-5,9
		AUSLAND	117,6	-2,4	+25,9	93,4	-0,5	-16,7	107,7	+3,5	105,5	-1,6
32	RUNDFUNK-, FERNSEH- UND NACHRICHTENTECHNIK	INSGESAMT	103,9	+3,0	+14,2	91,0	+7,1	-7,0	97,6	+5,9	97,5	+4,8
		AUSLAND	129,5	-1,7	+13,4	114,2	+7,4	-2,0	120,1	+4,2	121,9	+2,4
33	MEDIZIN-, MESS-, STEUER- UND REGELUNGSTECHNIK, OPTIK	INSGESAMT	109,8	-1,5	+7,3	102,3	+11,3	+12,9	100,9	+4,9	106,1	+4,3
		AUSLAND	136,2	+5,4	+4,0	130,9	+20,2	+21,7	124,9	+11,5	133,6	+12,2
DM	FAHRZEUGBAU	INSGESAMT	108,4	-6,6	+11,9	96,9	+4,0	+6,0	98,9	+0,7	102,7	-1,8
		AUSLAND	122,0	-9,2	+6,8	114,2	+4,1	+9,7	113,4	-2,1	118,1	-3,3
34	HERSTELLUNG VON KRAFTWAGEN UND KRAFTWAGENTEILEN	INSGESAMT	112,1	-3,3	+9,5	102,4	+5,8	+11,1	102,2	+2,4	107,3	+0,8
		AUSLAND	131,4	-3,0	+5,5	124,5	+6,5	+10,1	123,0	+2,7	128,0	+1,4
34.1	HERSTELLUNG VON KRAFTWAGEN UND KRAFTWAGENMOTOREN	INSGESAMT	116,3	-1,9	+12,3	103,6	+6,5	+11,6	104,2	+4,5	110,0	+1,9
		AUSLAND	134,8	-3,2	+7,8	125,1	+4,9	+7,8	125,3	+3,0	130,0	+0,5
35	SONSTIGER FAHRZEUGBAU	INSGESAMT	79,6	-31,7	+46,9	54,2	-16,5	-35,9	72,8	-15,3	66,9	-26,2
		AUSLAND	61,7	-51,5	+27,7	48,3	-23,8	+2,8	52,3	-42,2	55,0	-42,3
35.1	SCHIFFBAU	INSGESAMT	69,9	-62,7	+334,2	16,1	-27,8	-90,6	85,8	-18,8	43,0	-59,0
		AUSLAND	9,2	-96,1	+24,3	7,4	-56,7	-32,1	9,2	-92,5	8,3	-93,4
35.3	LUFT- UND RAUMFAHRZEUGBAU	INSGESAMT	72,9	-14,8	+25,3	58,2	-18,6	+3,2	62,5	-14,3	65,6	-16,5
		AUSLAND	73,3	-17,8	+28,1	57,2	-21,8	+3,8	61,9	-19,0	65,3	-19,6
36.1	HERSTELLUNG VON MOEBELN	INSGESAMT	104,7	-11,0	+7,4	97,5	-1,4	+4,6	98,5	-4,6	101,1	-6,6
		AUSLAND	90,3	-9,0	+4,8	86,2	-1,0	+9,0	85,2	-3,4	88,3	-5,3

1) EUROPAEISCHE GEMEINSCHAFT FUER KOHLE UND STAHL.

STBA,FS 4,R 2.2, 3/1996

BUNDESGBIET

DAS VERARBEITENDE GEWERBE
=100
ABTEILUNGEN, GRUPPEN UND KLASSEN
ZWEIGE, AUSGABE 1995 (WZ93)
WERT

INDEX

1995 MAR.	VER- AEND. IN % GEGEN MAR. 1994	1995 1.VJ	1995 4.VJ	1996 1.VJ	VERAENDERUNG IN % 1.VJ 1996 GEGEN		1994 2.HJ	1995 1.HJ	1995 2.HJ	VERAENDERUNG IN % 2.HJ 1995 GEGEN		1994	1995	VER- AEND. IN % GEGEN 1994	WZ93 SCHL.
					1.VJ	4.VJ				2.HJ	1.HJ				
					1995	1995				1994	1995				
112,9	+15,1	102,8	90,7	92,4	-10,1	+1,9	92,0	101,9	93,7	+1,8	-8,0	90,5	97,8	+8,1	27
108,1	+16,0	99,2	83,4	85,3	-14,0	+2,3	88,5	98,1	87,6	-1,0	-10,7	86,8	92,8	+6,9	
123,4	+13,5	110,8	106,9	108,2	-2,3	+1,2	99,5	110,2	107,3	+7,8	-2,6	98,6	108,7	+10,2	
115,7	+16,0	105,9	88,1	86,0	-18,8	-2,4	93,6	103,9	92,7	-1,0	-10,8	91,7	98,3	+7,2	27.1
112,4	+19,3	104,5	83,5	81,6	-21,9	-2,3	88,7	101,9	88,1	-0,7	-13,5	87,0	95,0	+9,2	
123,1	+10,1	109,0	98,2	95,7	-12,2	-2,5	104,3	108,3	102,7	-1,5	-5,2	102,2	105,5	+3,2	
93,7	+3,4	86,9	85,1	94,5	+8,7	+11,0	80,4	87,8	83,9	+4,4	-4,4	81,5	85,8	+5,3	27.5
89,2	+3,4	82,2	80,2	88,0	+7,1	+9,7	76,7	82,6	78,5	+2,3	-5,0	77,5	80,6	+4,0	
110,3	+2,6	104,5	103,2	118,6	+13,5	+14,9	94,5	107,2	103,5	+9,5	-3,5	97,0	105,4	+8,7	
110,5	+10,7	97,6	103,7	94,5	-3,2	-8,9	98,4	99,2	103,5	+5,2	+4,3	95,3	101,4	+6,4	28
103,9	+12,5	96,8	104,1	92,5	-4,4	-11,1	98,0	98,8	103,3	+5,4	+4,6	94,4	101,1	+7,1	
113,3	+4,1	101,4	102,2	103,6	+2,2	+1,4	99,6	101,3	104,1	+4,5	+2,8	98,6	102,7	+4,2	
106,3	+0,5	95,4	125,8	87,0	-8,8	-30,8	112,8	100,1	120,3	+6,6	+20,2	105,7	110,2	+4,3	28.1
108,7	+4,4	97,7	129,5	87,1	-10,8	-32,7	115,5	102,4	123,6	+7,0	+20,7	107,9	113,0	+4,7	
85,6	-29,1	74,9	92,9	86,0	+14,8	-7,4	87,6	79,2	90,9	+3,8	+14,8	85,9	85,1	-0,9	
98,7	+1,9	84,3	105,9	86,4	+2,5	-18,4	97,7	88,1	98,6	+0,9	+11,9	92,6	93,3	+0,8	DK
96,4	+4,1	82,1	98,0	83,5	+1,7	-14,8	94,0	84,7	93,0	-1,1	+9,8	88,6	88,9	+0,3	
101,9	-1,5	87,4	116,8	90,3	+3,3	-22,7	103,2	92,7	106,2	+2,9	+14,6	98,7	99,4	+0,7	
112,2	+9,8	100,6	101,0	99,2	-1,4	-1,8	101,7	99,1	103,1	+1,4	+4,0	98,0	101,1	+3,2	29.1
112,8	+16,8	98,3	95,1	98,8	+0,5	+3,9	98,3	97,1	99,5	+1,2	+2,5	93,3	98,3	+5,4	
111,5	-1,0	103,9	109,5	99,8	-3,9	-8,9	108,0	102,0	108,2	+0,2	+6,1	106,7	105,1	-1,5	
112,5	+5,7	91,5	81,0	97,9	+7,0	+20,9	84,1	86,4	81,8	-2,7	-15,1	88,6	89,1	+0,6	29.3
106,8	+13,0	85,2	70,5	84,0	-1,4	+19,1	73,7	92,3	75,0	+1,8	-18,7	79,4	83,7	+5,4	
118,6	-2,6	98,2	92,3	112,8	+14,9	+22,2	97,7	100,9	89,1	-2,8	-11,7	100,4	95,0	-5,4	
85,2	+3,6	69,5	93,9	68,6	-1,3	-26,9	85,5	73,8	85,6	+0,1	+16,0	78,4	79,7	+1,7	29.4
69,9	-10,4	57,4	75,8	55,7	-3,0	-26,5	79,5	60,5	69,5	-12,6	+14,9	73,7	65,0	-11,8	
111,7	+24,9	90,5	125,1	90,9	+0,4	-27,3	95,8	96,8	113,3	+18,3	+17,0	86,7	105,1	+21,2	
106,1	-1,1	95,2	99,2	96,0	+0,8	-3,2	103,5	93,6	99,7	-3,7	+6,5	98,1	96,6	-1,5	DL
99,1	-0,9	88,8	94,0	88,1	-0,8	-6,3	98,3	86,8	93,2	-5,2	+7,4	92,7	90,0	-2,9	
120,5	-1,7	108,3	110,0	112,3	+3,7	+2,1	114,2	107,4	113,1	-1,0	+5,3	109,4	110,2	+0,7	
99,5	-1,5	92,0	104,1	94,6	+2,8	-9,1	93,5	86,2	99,9	+6,8	+15,9	89,9	93,0	+3,4	30
108,9	+9,0	97,3	118,8	104,8	+7,7	-11,8	96,4	91,2	114,9	+19,2	+26,0	92,0	103,0	+12,0	
86,0	-16,3	84,2	82,9	80,0	-5,0	-3,5	89,3	78,8	78,1	-12,5	-0,9	86,9	78,5	-9,7	
107,8	-3,7	96,9	93,3	93,4	-3,6	+0,1	106,9	95,0	97,3	-9,0	+2,4	101,3	96,1	-5,1	31
102,8	-2,6	91,7	89,2	86,1	-6,1	-3,5	101,9	89,8	92,1	-9,6	+2,6	96,2	90,9	-5,5	
120,4	-5,9	109,9	103,5	111,6	+1,5	+7,8	119,1	108,0	110,4	-7,3	+2,2	113,9	109,2	-4,1	
105,3	-6,1	93,5	86,7	90,3	-3,4	+4,2	109,4	92,6	95,6	-12,6	+3,2	102,8	94,1	-8,5	31.2
100,3	-2,7	89,8	85,3	83,7	-6,8	-1,9	102,1	88,1	92,0	-9,9	+4,4	95,4	90,0	-5,7	
117,8	-11,8	102,5	90,1	106,5	+3,9	+18,2	126,6	103,9	104,7	-17,3	+0,8	120,1	104,3	-13,2	
104,1	-7,7	93,9	90,9	90,9	-3,2	-	106,2	93,0	90,9	-14,4	-2,3	101,0	92,0	-8,9	31.6
97,4	-9,7	89,7	87,8	84,1	-6,2	-4,2	102,3	89,0	85,6	-16,3	-3,8	96,9	87,3	-9,9	
120,5	-3,8	104,1	98,5	107,7	+3,5	+9,3	116,2	102,8	104,1	-10,4	+1,3	111,3	103,4	-7,1	
100,9	+0,3	92,2	104,4	97,6	+5,9	-6,5	100,7	92,0	103,5	+2,8	+12,5	94,5	97,7	+3,4	32
83,0	-7,0	78,8	92,9	84,6	+7,4	-8,9	90,5	77,6	88,1	-2,7	+13,5	84,6	82,8	-2,1	
131,7	+6,6	115,3	124,2	120,1	+4,2	-3,3	121,1	116,9	129,9	+7,3	+11,1	114,3	123,4	+8,0	
111,5	+2,8	96,2	104,4	100,9	+4,9	-3,4	105,3	96,1	100,9	-4,2	+5,0	100,3	98,5	-1,8	33
102,4	+3,0	88,1	95,2	88,7	+0,7	-6,8	99,3	87,4	91,2	-8,2	+4,3	93,8	89,3	-4,8	
129,2	+1,3	112,0	122,4	124,9	+11,5	+2,0	117,9	112,9	118,9	+1,7	+6,2	113,8	116,4	+2,3	
116,0	+13,3	98,2	101,7	98,9	+0,7	-2,8	92,9	99,5	92,0	-1,0	-7,5	91,6	95,8	+4,6	DM
101,8	+10,1	84,7	90,0	87,7	+3,5	-2,6	82,7	87,3	82,5	-0,2	-5,5	81,5	84,9	+4,2	
134,4	+16,3	115,8	117,0	113,4	-2,1	-3,1	106,5	115,3	104,4	-2,0	-9,5	105,0	109,9	+4,7	
115,9	+10,2	99,8	99,1	102,2	+2,4	+3,1	92,0	100,7	91,1	-1,0	-9,5	92,0	95,9	+4,2	34
101,4	+9,0	85,1	87,1	87,0	+2,2	-0,1	80,3	87,7	80,8	+0,6	-7,9	80,5	84,3	+4,7	
135,5	+11,0	119,8	115,4	123,0	+2,7	+6,6	108,3	118,3	105,1	-3,0	-11,2	107,9	111,7	+3,5	
118,5	+11,6	99,7	100,2	104,2	+4,5	+4,0	91,4	101,4	91,3	-0,1	-10,0	91,7	96,3	+5,0	34.1
101,0	+7,4	81,2	86,8	86,5	+6,5	-0,3	78,7	85,5	79,2	+0,6	-7,4	79,4	82,4	+3,8	
139,2	+15,4	121,6	115,9	125,3	+3,0	+8,1	106,5	120,1	105,5	-0,9	-12,2	106,1	112,8	+6,3	
116,5	+40,2	85,9	121,8	72,8	-15,3	-40,2	98,8	89,8	99,0	+0,2	+10,2	88,7	94,4	+6,4	35
105,0	+18,6	80,9	116,2	94,8	+17,2	-18,4	101,2	83,4	97,5	-3,7	+16,9	89,0	90,5	+1,7	
127,3	+65,3	90,5	127,1	52,3	-42,2	-58,9	96,1	95,8	100,4	+4,5	+4,8	88,0	98,1	+11,5	
187,6	+280,5	105,7	176,2	85,8	-18,8	-51,3	90,8	113,5	117,9	+29,8	+3,9	82,4	115,7	+40,4	35.1
129,1	+37,2	84,6	165,6	178,4	+110,9	+7,7	125,2	74,9	103,5	-17,3	+38,2	99,3	89,2	-10,2	
236,2	+1836,1	123,2	184,9	9,2	-92,5	-95,0	62,2	145,5	129,8	+108,7	-10,8	68,3	137,6	+101,5	
85,6	+6,7	72,9	107,6	62,5	-14,3	-41,9	105,1	74,4	89,4	-14,9	+20,2	87,2	81,9	-6,1	35.3
80,0	+34,0	67,3	106,3	63,5	-5,6	-40,3	103,4	70,7	90,3	-12,7	+27,7	79,6	80,5	+1,1	
89,2	-4,3	76,4	108,4	61,9	-19,0	-42,9	106,1	76,7	88,8	-16,3	+15,8	91,9	82,7	-10,0	
117,6	+0,7	103,3	100,5	98,5	-4,6	-2,0	98,2	100,1	94,1	-4,2	-6,0	99,2	97,1	-2,1	36.1
121,0	+1,3	106,1	104,0	100,9	-4,9	-3,0	100,8	102,8	97,0	-3,8	-5,6	101,6	99,9	-1,7	
99,2	-2,6	88,2	81,9	85,2	-3,4	+4,0	83,4	85,5	78,6	-5,8	-8,1	85,7	82,1	-4,2	

WZ93- SCHL.	WIRTSCHAFTSZWEIG		VERAENDERUNG IN % MAR. 1996 GEGEN			VERAENDERUNG IN % FEB. 1996 GEGEN			KUMULIERT		2-MONATS- DURCHSCHNITT	
			1996			1996			JAN. 1996 BIS MAR. 1996	VER- AEND. IN % GEGEN VORJAHR	FEB. 1996 UND MAR. 1996	VER- AEND. IN % GEGEN VORJAHR
			MAR.	MAR. 1995	FEB. 1996	FEB.	FEB. 1995	JAN. 1996	MAR. 1996		MAR. 1996	
D	VERARBEITENDES GEWERBE 1)	INSGESAMT	96,1	-9,8	+7,7	89,2	+0,1	+0,5	91,4	-3,4	92,7	-5,2
		INLAND	89,7	-11,5	+8,7	82,5	-1,7	-2,0	85,5	-4,8	86,1	-7,0
		AUSLAND	108,8	-6,9	+6,0	102,6	+3,1	+4,6	103,2	-1,1	105,7	-2,3
	VORLEISTUNGSGUETER- PRODUZENTEN	INSGESAMT	97,4	-11,9	+5,4	92,4	-2,3	-1,0	94,4	-6,1	94,9	-7,5
		AUSLAND	112,9	-7,2	+3,8	108,8	+2,9	+1,6	109,6	-1,6	110,9	-2,5
INVESTITIONSGUETER- PRODUZENTEN	INSGESAMT	93,6	-8,5	+11,8	83,7	+3,1	+3,5	86,1	-0,8	88,7	-3,4	
	AUSLAND	102,7	-8,0	+10,4	93,0	+2,5	+8,0	93,9	-1,4	97,9	-3,3	
GEBRAUCHSGUETER- PRODUZENTEN	INSGESAMT	97,6	-4,3	+10,2	88,6	+3,7	+1,8	91,1	+2,6	93,1	-0,6	
	AUSLAND	112,9	-2,3	+6,9	105,6	+5,0	+8,3	105,3	+2,8	109,3	+1,1	
VERBRAUCHSGUETER- PRODUZENTEN	INSGESAMT	97,4	-8,5	+1,4	96,1	-0,9	-4,1	97,9	-4,5	96,8	-4,9	
	AUSLAND	111,8	-6,9	-3,0	115,3	+3,7	-0,4	114,3	-2,6	113,6	-1,8	
DB	TEXTIL- UND BEKLEIDUNGS- GEWERBE	INSGESAMT	81,7	-12,0	-1,6	83,0	-3,5	+1,2	82,2	-7,4	82,4	-7,8
		INLAND	77,8	-11,9	-0,1	77,9	-4,5	+0,9	77,6	-7,8	77,9	-8,4
		AUSLAND	94,4	-12,6	-5,1	99,5	-1,0	+1,7	97,2	-6,6	97,0	-7,0
17	TEXTILGEWERBE	INSGESAMT	77,7	-14,0	+4,9	74,1	-3,6	-1,5	75,7	-7,9	75,9	-9,3
		INLAND	73,9	-14,8	+5,4	70,1	-4,0	-2,5	72,0	-8,2	72,0	-9,9
		AUSLAND	88,8	-12,3	+3,6	85,7	-2,7	+0,8	86,5	-7,5	87,3	-7,8
18.2	HERSTELLUNG VON BEKLEI- DUNG (OHNE LEDERBEKLEI- DUNG)	INSGESAMT	87,3	-9,3	-8,6	95,5	-3,4	+4,4	91,4	-6,8	91,4	-6,4
		INLAND	83,0	-8,1	-5,9	88,2	-5,1	+4,8	85,1	-7,3	85,6	-6,6
		AUSLAND	104,5	-12,8	-15,8	124,1	+1,2	+3,1	116,3	-5,3	114,3	-5,8
DC	LEDERGEWERBE	INSGESAMT	109,4	-4,5	+3,7	105,5	-1,3	-1,2	107,2	-3,1	107,5	-2,9
		INLAND	106,7	-6,4	+3,9	102,7	-2,4	-2,2	104,8	-3,9	104,7	-4,5
		AUSLAND	118,5	+2,1	+3,0	115,1	+2,1	+1,7	115,6	+0,1	116,8	+2,1
DD	HOLZGEWERBE (OHNE HERSTELLUNG VON MOEBELN)	INSGESAMT	83,9	-22,0	+5,8	79,3	-15,4	-0,6	81,0	-16,1	81,6	-19,0
		INLAND	81,5	-23,0	+5,8	77,0	-16,0	-0,5	78,6	-16,9	79,3	-19,7
		AUSLAND	115,2	-11,1	+4,8	109,9	-7,3	+0,4	111,5	-8,4	112,6	-9,3
DE	PAPIER- UND DRUCKGEWERBE	INSGESAMT	97,2	-12,4	+5,1	92,5	-2,8	-2,2	94,8	-6,4	94,9	-8,0
		INLAND	92,8	-11,8	+5,5	88,0	-1,5	-2,7	90,4	-5,5	90,4	-7,1
		AUSLAND	116,3	-14,5	+3,7	112,2	-7,4	-0,8	113,9	-9,6	114,3	-11,2
21	PAPIERGEWERBE	INSGESAMT	102,6	-13,6	+4,4	98,3	-4,0	-3,8	101,0	-7,5	100,5	-9,1
		INLAND	96,5	-12,9	+4,4	92,4	-1,2	-5,3	95,5	-5,6	94,5	-7,5
		AUSLAND	119,7	-15,1	+4,3	114,8	-9,8	-0,4	116,6	-11,5	117,3	-12,6
21.1	H.V. HOLZSTOFF, ZELLSTOFF, PAPIER, KARTON UND PAPPE	INSGESAMT	116,8	-16,3	+4,2	112,1	-7,4	-3,3	114,9	-10,5	114,5	-12,1
		INLAND	106,4	-13,6	+4,4	101,9	-1,4	-6,0	105,6	-6,1	104,2	-8,0
		AUSLAND	134,3	-19,7	+3,9	129,3	-14,3	+0,5	130,8	-15,8	131,8	-17,2
21.2	PAPIER-, KARTON- UND PAPPEVERARBEITUNG	INSGESAMT	93,2	-11,2	+4,5	89,2	-1,0	-4,2	91,8	-5,0	91,2	-6,6
		INLAND	91,4	-12,5	+4,3	87,6	-1,0	-4,8	90,3	-5,3	89,5	-7,3
		AUSLAND	101,0	-5,7	+5,2	96,0	-0,9	-2,0	98,3	-3,1	98,5	-3,4
22	DRUCKGEWERBE, VERVIEL- FAELTIGUNG VON BESPIELTEN TONTRAEGERN	INSGESAMT	89,6	-10,4	+6,4	84,2	-1,1	+0,4	85,9	-4,7	86,9	-6,2
		INLAND	88,7	-10,3	+7,0	82,9	-1,9	+0,7	84,6	-5,4	85,8	-6,4
		AUSLAND	99,9	-11,1	+0,1	99,8	+8,5	-2,5	100,7	+2,8	99,9	-2,3
DG	CHEMISCHE INDUSTRIE	INSGESAMT	107,6	-9,4	+5,5	102,0	-1,1	-3,9	105,2	-4,6	104,8	-5,6
		INLAND	99,7	-11,5	+7,0	93,2	-3,2	-5,3	97,1	-6,5	96,5	-7,7
		AUSLAND	118,1	-6,9	+4,1	113,4	+1,3	-2,4	115,9	-2,5	115,8	-3,1
24.1	HERSTELLUNG VON CHEMISCHEN GRUNDSTOFFEN	INSGESAMT	108,7	-8,3	+5,8	102,7	-2,8	-2,5	105,6	-5,2	105,7	-5,7
		INLAND	102,5	-9,1	+5,5	97,2	-4,4	-1,5	99,5	-6,8	99,9	-6,9
		AUSLAND	114,5	-7,6	+6,2	107,8	-1,5	-3,2	111,2	-4,0	111,2	-4,7
24.4	HERSTELLUNG VON PHARMA- ZEUTISCHEN ERZEUGNISSEN	INSGESAMT	106,9	-8,9	+3,4	103,4	+3,7	-10,3	108,5	-1,2	105,2	-3,1
		INLAND	105,1	-10,3	+5,8	99,3	-0,5	-13,7	106,5	-1,8	102,2	-5,8
		AUSLAND	110,3	-6,3	-0,4	110,7	+11,4	-4,7	112,4	+0,2	110,5	+1,7
DH	HERSTELLUNG VON GUMMI- UND KUNSTSTOFFWAREN	INSGESAMT	99,1	-14,4	+7,6	92,1	-6,1	-1,6	94,9	-8,8	95,6	-10,7
		INLAND	94,9	-16,4	+8,8	87,2	-8,4	-3,2	90,7	-10,6	91,1	-12,7
		AUSLAND	112,6	-8,6	+4,5	107,8	+0,6	+3,2	108,3	-3,5	110,2	-4,3
25.2	HERSTELLUNG VON KUNST- STOFFWAREN	INSGESAMT	97,3	-15,8	+6,1	91,7	-7,3	-1,9	94,2	-9,9	94,5	-11,9
		INLAND	94,8	-17,1	+7,6	88,1	-9,5	-3,5	91,4	-11,3	91,5	-13,6
		AUSLAND	105,3	-11,9	+1,8	103,4	-0,6	+2,9	103,1	-5,4	104,4	-6,6
DI	GLASGEWERBE, KERAMIK, VERARBEITUNG VON STEINEN UND ERDEN	INSGESAMT	85,7	-17,5	+16,6	73,5	-15,1	-3,4	78,4	-13,8	79,6	-16,5
		INLAND	84,8	-19,9	+21,7	69,7	-19,6	-5,0	76,0	-16,4	77,3	-19,7
		AUSLAND	88,5	-9,7	+4,7	84,5	-2,1	+0,8	85,6	-5,8	86,5	-6,2
26.1	HERSTELLUNG UND VERAR- BEITUNG VON GLAS	INSGESAMT	89,5	-12,9	+5,9	84,5	-4,3	-1,9	86,7	-8,0	87,0	-8,9
		INLAND	88,7	-13,7	+7,1	82,8	-4,4	-1,3	85,1	-8,5	85,8	-9,4
		AUSLAND	91,6	-10,7	+3,3	88,7	-4,0	-3,1	90,6	-7,0	90,2	-7,5
DJ	METALLERZEUGUNG UND -BE- ARBEITUNG, HERSTELLUNG VON METALLERZEUGNISSEN	INSGESAMT	94,7	-14,0	+5,1	90,1	-1,7	-3,1	92,6	-6,3	92,4	-8,4
		INLAND	90,0	-16,5	+5,5	85,3	-4,4	-5,1	88,4	-8,8	87,7	-11,0
		AUSLAND	109,6	-6,6	+4,4	105,0	+5,5	+2,1	105,8	+1,0	107,3	-1,0

1) AUSGEWAHLTE WIRTSCHAFTSZWEIGE (OHNE ERNAHRUNGSGEWERBE UND TABAKVERARBEITUNG).

BUNDESGBIET

DAS VERARBEITENDE GEWERBE
=100
ABTEILUNGEN, GRUPPEN UND KLASSEN
ZWEIGE, AUSGABE 1995 (WZ93)
WERT

INDEX

1995 MAR.	VER- ÄEND. IN % GEGEN MAR. 1994				VERÄNDERUNG IN % 1. VJ 1996 GEGEN					VERÄNDERUNG IN % 2. HJ 1995 GEGEN				WZ93 SCHL.	
		1995	1995	1996			1994	1995	1995			1994	1995		
		1. VJ	4. VJ	1. VJ	1. VJ	4. VJ	2. HJ	1. HJ	2. HJ	2. HJ	1. HJ	1994	1995		
106,5	+4,1	94,6	95,3	91,4	-3,4	-4,1	95,6	94,2	93,0	-2,7	-1,3	93,4	93,6	+0,2	D
101,3	+3,4	89,8	90,2	85,5	-4,8	-5,2	92,2	89,2	88,7	-3,8	-0,6	89,7	89,0	-0,8	
116,9	+5,2	104,3	105,6	103,2	-1,1	-2,3	102,7	104,0	101,6	-1,1	-2,3	101,0	102,8	+1,8	
110,6	+3,5	100,5	92,7	94,4	-6,1	+1,8	98,5	99,5	93,4	-5,2	-6,1	97,4	96,4	-1,0	
105,8	+2,9	95,7	89,0	87,7	-8,4	-1,5	95,6	94,9	90,1	-5,8	-5,1	94,1	92,5	-1,7	
121,7	+4,4	111,4	101,1	109,6	-1,6	+8,4	105,3	109,9	101,0	-4,1	-8,1	105,2	105,5	+0,3	
102,3	+5,6	86,8	102,3	86,1	-0,8	-15,8	95,6	88,8	95,7	+0,1	+7,8	90,9	92,3	+1,5	
96,5	+6,3	81,6	96,1	81,1	-0,6	-15,6	91,2	83,3	90,9	-0,3	+9,1	86,1	87,1	+1,2	
111,6	+4,3	95,2	112,3	93,9	-1,4	-16,4	102,9	97,6	103,4	+0,5	+5,9	99,0	100,5	+1,5	
102,0	+4,0	88,8	91,2	91,1	+2,6	-0,1	85,2	89,0	84,4	-0,9	-5,2	85,3	86,7	+1,6	
94,2	-0,1	81,0	83,4	82,9	+2,3	-0,6	80,4	81,3	77,5	-3,6	-4,7	80,8	79,4	-1,7	
115,5	+10,5	102,4	104,5	105,3	+2,8	+0,8	93,6	102,3	96,3	+2,9	-5,9	93,1	99,3	+6,7	
106,5	+0,5	102,5	86,1	97,9	-4,5	+13,7	94,2	93,0	91,9	-2,4	-1,2	93,1	92,4	-0,8	
102,1	-0,7	97,6	83,1	92,6	-5,1	+11,4	91,1	88,5	87,6	-3,8	-1,0	90,0	88,1	-2,1	
120,1	+4,3	117,4	95,2	114,3	-2,6	+20,1	103,2	106,4	105,0	+1,7	-1,3	102,1	105,7	+3,5	
92,8	-0,4	88,8	66,8	82,2	-7,4	+23,1	78,1	76,6	74,3	-4,9	-3,0	77,9	75,4	-3,2	DB
88,3	-4,3	84,2	65,2	77,6	-7,8	+19,0	77,1	73,2	71,5	-7,3	-2,3	76,9	72,4	-5,9	
108,0	+12,6	104,1	71,8	97,2	-6,6	+35,4	81,3	87,9	83,2	+2,3	-5,3	81,0	85,6	+5,7	
90,4	+0,9	82,2	74,9	75,7	-7,9	+1,1	76,8	73,4	73,4	-4,4	-7,6	78,2	76,4	-2,3	17
86,7	-2,1	78,4	73,2	72,0	-8,2	-1,6	75,8	75,8	71,6	-5,5	-5,5	76,8	73,7	-4,0	
101,2	+10,0	93,5	80,0	86,5	-7,5	+8,1	79,5	90,1	78,7	-1,0	-12,7	81,9	84,4	+3,1	
96,3	-1,8	98,1	55,2	91,4	-6,8	+65,6	79,9	72,7	75,5	-5,5	+3,9	77,6	74,1	-4,5	18.2
90,3	-6,9	91,8	54,8	85,1	-7,3	+55,3	78,7	69,8	71,5	-9,1	+2,4	77,1	70,6	-8,4	
119,9	+17,5	122,8	57,2	116,3	-5,3	+103,3	84,2	84,1	91,2	+8,3	+8,4	79,4	87,6	+10,3	
114,5	-3,5	110,6	77,5	107,2	-3,1	+38,3	93,6	96,5	87,8	-6,2	-9,0	96,5	92,1	-4,6	DC
114,0	-1,6	109,1	76,0	104,8	-3,9	+37,9	92,1	94,5	86,5	-6,1	-8,5	95,1	90,5	-4,8	
116,1	-9,3	115,5	82,5	115,6	+0,1	+41,1	98,4	103,4	92,3	-6,2	-10,7	101,3	97,8	-3,5	
107,6	-8,5	96,5	97,7	81,0	-16,1	-17,1	107,8	96,6	95,2	-11,7	-1,4	106,3	95,9	-9,8	DD
105,9	-10,7	94,6	96,7	78,6	-16,9	-18,7	109,4	94,7	94,3	-13,8	-0,4	107,5	94,5	-12,1	
129,6	+13,6	121,7	109,5	111,5	-8,4	+1,8	98,6	119,9	106,8	+8,3	-10,9	100,4	113,3	+12,8	
111,0	+7,0	101,3	98,4	94,8	-6,4	-3,7	97,4	98,9	96,9	-0,5	-2,0	95,6	97,9	+2,4	DE
105,2	+4,4	95,7	95,2	90,4	-5,5	-5,0	94,6	93,2	93,1	-1,6	-0,1	93,0	93,2	+0,2	
136,1	+16,5	126,0	112,2	113,9	-9,6	+1,5	110,0	124,1	113,4	+3,1	-8,6	107,8	118,7	+10,1	
118,7	+8,8	109,2	98,6	101,0	-7,5	+2,4	99,2	106,3	99,4	+0,2	-6,5	98,7	102,9	+4,3	21
110,8	+5,9	101,2	93,7	95,5	-5,6	+1,9	94,1	98,0	93,9	-0,2	-4,2	94,0	96,0	+2,1	
141,0	+16,0	131,8	112,1	116,6	-11,5	+4,0	113,4	129,6	114,8	+1,2	-11,4	111,6	122,2	+9,5	
139,5	+20,8	128,4	111,8	114,9	-10,5	+2,8	108,6	125,7	112,9	+4,0	-10,2	106,8	119,3	+11,7	21.1
123,1	+13,8	112,5	102,9	105,6	-6,1	+2,6	100,4	109,1	102,7	+2,3	-5,9	99,5	105,9	+6,4	
167,2	+30,8	155,4	126,8	130,8	-15,8	+3,2	122,5	153,8	130,1	+6,2	-15,4	119,1	141,9	+19,1	
105,0	+0,5	96,6	89,7	91,8	-5,0	+2,3	92,5	93,4	90,4	-2,3	-3,2	92,9	91,9	-1,1	21.2
104,4	+1,8	95,4	89,0	90,3	-5,3	+1,5	90,7	92,3	89,4	-1,4	-3,1	91,1	90,8	-0,3	
107,1	-5,1	101,4	93,1	98,3	-3,1	+5,6	100,5	98,3	95,0	-5,5	-3,4	101,0	96,6	-4,4	
100,0	+3,1	90,1	98,2	85,9	-4,7	-12,5	95,2	88,5	93,3	-2,0	+5,4	92,0	90,9	-1,2	22
98,9	+2,1	89,4	97,0	84,6	-5,4	-12,8	95,0	87,8	92,2	-2,9	+5,0	91,9	90,0	-2,1	
112,4	+15,0	98,0	112,8	100,7	+2,8	-10,7	96,6	97,7	106,5	+10,2	+9,0	92,5	102,1	+10,4	
118,8	+3,8	110,3	97,7	105,2	-4,6	+7,7	103,5	108,7	98,9	-4,4	-9,0	104,1	103,8	-0,3	06
112,6	+2,7	103,8	93,9	97,1	-6,5	+3,4	99,7	102,6	95,5	-4,2	-6,9	99,8	99,1	-0,7	
126,9	+4,7	118,9	102,6	115,9	-2,5	+13,0	108,5	116,6	103,3	-4,8	-11,4	109,9	109,9	-	
118,5	+3,1	111,4	95,6	105,6	-5,2	+10,5	103,4	109,9	97,2	-6,0	-11,6	104,4	103,5	-0,9	24.1
112,8	+0,4	106,8	92,1	99,5	-6,8	+8,0	101,2	105,6	95,0	-6,1	-10,0	102,1	100,3	-1,8	
123,9	+5,6	115,8	98,8	111,2	-4,0	+12,6	105,3	113,9	99,2	-5,8	-12,9	106,6	106,6	-	
117,4	+2,1	109,8	104,6	108,5	-1,2	+3,7	106,8	108,0	104,8	-1,9	-3,0	106,6	106,4	-0,2	24.4
117,2	+6,4	108,5	104,7	106,5	-1,8	+1,7	101,7	106,3	103,3	+1,6	-2,8	100,8	104,8	+4,0	
117,7	-6,3	112,2	104,5	112,4	+0,2	+7,6	117,9	110,9	107,5	-8,8	-3,1	119,1	109,2	-8,3	
115,8	+5,5	104,1	96,4	94,9	-8,8	-1,6	100,5	103,1	97,1	-3,4	-5,8	99,8	100,1	+0,3	DH
113,5	+5,9	101,5	94,7	90,7	-10,6	-4,2	98,6	100,9	95,5	-3,1	-5,4	97,5	98,2	+0,7	
123,2	+3,5	112,2	101,9	108,3	-3,5	+6,3	107,2	110,1	102,1	-4,8	-7,3	107,7	106,1	-1,5	
115,6	+4,4	104,5	96,0	94,2	-9,9	-1,9	102,6	103,6	96,8	-5,7	-6,6	101,6	100,2	-1,4	25.2
114,4	+5,6	103,1	96,1	91,4	-11,3	-4,9	101,4	102,8	97,0	-4,3	-5,6	99,9	99,9	-	
119,5	-0,3	109,0	95,6	103,1	-5,4	+7,8	107,1	106,5	96,3	-10,1	-9,6	108,0	101,4	-6,1	
103,9	-2,3	90,9	89,8	78,4	-13,8	-12,7	103,0	94,7	93,1	-9,6	-1,7	100,1	93,9	-6,2	DI
105,9	-1,0	90,9	91,4	76,0	-16,4	-16,8	106,2	96,0	95,9	-9,7	-0,1	102,1	95,9	-6,1	
98,0	-6,3	90,9	84,9	85,6	-5,8	+0,8	93,4	90,9	84,9	-9,1	-6,6	94,0	87,9	-6,5	
102,7	-4,2	94,2	91,5	86,7	-8,0	-5,2	102,6	93,8	91,8	-10,5	-2,1	100,0	92,8	-7,2	26.1
102,8	-1,7	93,0	92,4	85,1	-8,5	-7,9	101,9	92,8	93,1	-8,6	+0,3	98,7	92,9	-5,9	
102,6	-9,9	97,4	89,4	90,6	-7,0	+1,3	104,2	96,4	88,7	-14,9	-8,0	103,7	92,5	-10,8	
110,1	+7,5	98,8	95,9	92,6	-6,3	-3,4	97,0	99,0	97,0	-	-2,0	95,3	98,0	+2,8	DJ
107,8	+8,9	96,9	93,6	88,4	-8,8	-5,6	95,7	97,3	94,9	-0,8	-2,5	93,4	96,1	+2,9	
117,3	+4,2	104,8	103,3	105,8	+1,0	+2,4	100,9	104,5	103,5	+2,6	-1,0	100,9	104,0	+3,1	

WZ93- SCHL.	WIRTSCHAFTSZWEIG	1996	VERAENDERUNG IN % MAR. 1996 GEGEN		1996	VERAENDERUNG IN % FEB. 1996 GEGEN		KUMULIERT		2-MONATS- DURCHSCHNITT			
			MAR.	MAR. 1995		FEB. 1996	FEB.	FEB. 1995	JAN. 1996	JAN. 1996 BIS MAR. 1996	VER- AEND. IN % GEGEN VORJAHR	FEB. 1996 UND MAR. 1996	VER- AEND. IN % GEGEN VORJAHR
27	METALLERZEUGUNG UND -BEARBEITUNG	INSGESAMT INLAND AUSLAND	96,2 86,9 117,0	-14,3 -18,9 -5,4	+4,3 +3,6 +5,8	92,2 83,9 110,6	-3,2 -8,4 +7,1	-2,0 -4,2 +1,7	94,2 86,1 112,1	-7,6 -12,4 +1,8	94,2 85,4 113,8	-9,2 -14,1 +0,3	
27.1	ERZEUGUNG VON ROHEISEN, STAHL UND FERROLEGIE- RUNGEN (EGKS) 1)	INSGESAMT INLAND AUSLAND	91,9 86,0 105,0	-20,9 -24,0 -14,6	+6,0 +4,1 +9,7	86,7 82,6 95,7	-12,4 -15,8 -5,1	-1,9 -3,2 +0,7	89,0 84,6 98,6	-16,4 -20,0 -8,6	89,3 84,3 100,4	-17,0 -20,2 -10,3	
27.5	GIESSEREIINDUSTRIE	INSGESAMT INLAND AUSLAND	91,7 87,5 107,6	-0,1 -3,4 +11,3	+4,0 +4,7 +2,1	88,2 83,6 105,4	+9,2 +5,4 +22,1	-4,9 -5,6 -2,3	90,9 86,6 107,0	+6,6 +3,6 +16,3	90,0 85,6 106,5	+4,3 +0,7 +16,4	
28	HERSTELLUNG VON METALL- ERZEUGNISSEN	INSGESAMT INLAND AUSLAND	93,5 92,2 99,3	-13,6 -14,8 -8,4	+5,9 +6,8 +2,2	88,3 86,3 97,2	-0,5 -1,4 +3,2	-4,1 -5,8 +2,7	91,3 90,0 97,0	-5,0 -6,1 -0,4	90,9 89,3 98,3	-7,7 -8,8 -3,0	
28.1	STAHL- UND LEICHTMETALL- BAU	INSGESAMT INLAND AUSLAND	85,2 84,9 88,0	-19,3 -21,5 +5,5	+10,4 +10,7 +7,6	77,2 76,7 81,8	-6,7 -9,0 +18,4	-14,0 -15,9 +6,6	84,1 84,3 82,2	-11,2 -13,2 +12,4	81,2 80,8 84,9	-13,8 -16,0 +11,3	
DK	MASCHINENBAU	INSGESAMT INLAND AUSLAND	85,6 80,5 92,6	-7,0 -10,1 -2,8	+9,9 +7,6 +12,7	77,9 74,8 82,2	+3,5 +4,3 +2,4	+5,6 +2,0 +10,3	79,1 76,2 83,1	+0,5 -0,3 +1,5	81,8 77,7 87,4	-2,3 -3,6 -0,5	
29.1	H.V. MASCHINEN F.D.ERZEUG. U.NUTZG.V.MECHAN.ENERGIE (D.LUFT-, STRASS.FAHRZ.BAU)	INSGESAMT INLAND AUSLAND	92,4 88,5 98,0	-10,1 -14,2 -4,0	+3,5 -1,4 +10,6	89,3 89,8 88,6	+5,2 +9,6 -0,8	+5,1 +2,9 +8,2	88,9 88,5 89,5	-3,6 -1,9 -5,8	90,9 89,2 93,3	-3,2 -3,7 -2,5	
29.3	HERSTELLUNG VON LAND- U. FORSTWIRTSCHAFTLICHEN MASCHINEN	INSGESAMT INLAND AUSLAND	104,1 88,1 121,6	+3,0 -6,2 +11,8	+22,0 +22,9 +21,5	85,3 71,7 100,1	+3,3 +0,4 +5,5	+20,0 +22,1 +18,5	86,8 72,8 102,1	+5,2 -3,6 +13,2	94,7 79,9 110,9	+3,0 -3,4 +8,8	
29.4	HERSTELLUNG VON WERK- ZEUGMASCHINEN	INSGESAMT INLAND AUSLAND	72,2 56,0 100,3	-9,7 -14,6 -4,3	+18,9 +11,8 +26,8	60,7 50,1 79,1	-4,9 -5,8 -3,8	+7,8 +5,7 +10,6	63,1 51,2 83,6	-3,7 -5,2 -1,9	66,5 53,1 89,7	-7,5 -10,6 -4,1	
DL	H.V.BUEROMASCH.,DATENVERARB. GER.U.-EINRICHTG.;ELEKTROT., FEINMECHANIK U. OPTIK	INSGESAMT INLAND AUSLAND	99,4 91,2 116,3	-5,4 -6,8 -3,0	+7,9 +9,7 +5,1	92,1 83,1 110,7	+5,5 +3,9 +8,1	-1,4 -3,9 +3,1	95,0 86,9 111,5	+0,6 -1,0 +3,3	95,8 87,2 113,5	-0,4 -2,0 +2,1	
30	H.V. BUEROMASCHINEN, DATENVERARBEITUNGSGE- RAETEN U. -EINRICHTUNGEN	INSGESAMT INLAND AUSLAND	110,8 127,4 86,7	-1,5 +9,5 -19,0	+10,7 +24,7 -10,8	100,1 102,2 97,2	+2,7 +9,5 -6,1	-14,2 -7,0 -23,2	109,2 113,2 103,5	+5,1 +9,0 -0,5	105,5 114,8 92,0	+0,5 +9,5 -12,6	
31	HERSTELLUNG VON GERAETEN DER ELEKTRIZITAETSERZEU- GUNG, -VERTEILUNG U.AE.	INSGESAMT INLAND AUSLAND	89,7 81,5 110,3	-12,0 -16,2 -3,0	+4,1 +3,6 +4,9	86,2 78,7 105,1	+3,4 +1,3 +7,4	+0,6 -3,1 +8,2	87,2 80,5 104,2	-4,7 -7,2 +0,3	88,0 80,1 107,7	-5,1 -8,5 +1,8	
31.2	HERSTELLUNG VON ELEK- TRIZITAETSERZEUGUNGS- U. -SCHALTEINRICHTUNGEN	INSGESAMT INLAND AUSLAND	87,0 79,0 106,7	-10,4 -14,0 -3,0	+8,1 +6,6 +10,9	80,5 74,1 96,2	+0,2 -2,2 +5,1	+1,1 -0,9 +5,3	82,4 76,0 98,1	-4,4 -7,8 +2,5	83,8 76,6 101,5	-5,5 -8,7 +0,7	
31.6	HERSTELLUNG VON ELEK- TRISCHEN AUSRUESTUNGEN A.N.G.	INSGESAMT INLAND AUSLAND	85,7 76,3 108,9	-11,5 -15,5 -3,6	+14,1 +8,1 +26,3	75,1 70,6 86,2	-3,6 -4,1 -2,7	-13,5 -12,2 -16,1	82,5 75,8 99,3	-5,7 -9,0 +1,3	80,4 73,5 97,6	-8,0 -10,4 -3,2	
32	RUNDFUNK-, FERNSEH- UND NACHRICHTENTECHNIK	INSGESAMT INLAND AUSLAND	112,4 100,7 132,5	+3,3 +7,1 -1,5	+14,2 +15,0 +13,2	98,4 87,6 117,0	+7,2 +6,7 +7,9	-7,7 -11,9 -1,8	105,8 95,9 122,9	+6,3 +7,9 +4,2	105,4 94,2 124,8	+5,1 +6,9 +2,7	
33	MEDIZIN-, MESS-, STEUER- UND REGELUNGSTECHNIK, OPTIK	INSGESAMT INLAND AUSLAND	100,9 87,5 127,2	-3,2 -7,9 +4,2	+7,1 +9,6 +4,0	94,2 79,8 122,3	+9,8 +3,5 +18,9	+13,1 +7,1 +21,6	92,8 80,6 116,7	+3,2 -1,5 +10,3	97,6 83,7 124,8	+2,7 -2,8 +10,9	
DM	FAHRZEUGBAU	INSGESAMT INLAND AUSLAND	101,3 90,9 115,0	-7,5 -4,9 -9,7	+11,4 +16,8 +6,7	90,9 77,8 107,8	+3,3 +2,6 +4,0	+5,8 +2,2 +9,3	92,7 81,6 107,1	-0,1 +2,3 -2,3	96,1 84,4 111,4	-2,7 -1,5 -3,6	
34	HERSTELLUNG VON KRAFTWAGEN UND KRAFTWAGENTEILEN	INSGESAMT INLAND AUSLAND	104,7 90,6 123,9	-4,2 -4,7 -3,5	+9,1 +13,3 +5,3	96,0 80,0 117,7	+5,1 +3,8 +6,5	+10,6 +11,4 +9,9	95,8 80,8 116,2	+1,7 +1,0 +2,6	100,4 85,3 120,8	+0,1 -0,9 +1,1	
34.1	HERSTELLUNG VON KRAFTWAGEN UND KRAFTWAGENMOTOREN	INSGESAMT INLAND AUSLAND	107,2 90,1 127,5	-3,0 -2,2 -3,6	+11,9 +17,8 +7,4	95,8 76,5 118,7	+5,6 +6,4 +5,1	+11,0 +15,9 +7,6	96,4 77,5 118,8	+3,7 +4,4 +3,1	101,5 83,3 123,1	+0,9 +1,6 +0,4	
35	SONSTIGER FAHRZEUGBAU	INSGESAMT INLAND AUSLAND	74,9 93,5 57,7	-32,6 -7,1 -52,3	+46,3 +62,6 +27,4	51,2 57,5 45,3	-17,6 -10,2 -24,9	-34,6 -50,0 +2,7	68,1 88,7 49,0	-17,0 +14,2 -43,0	63,1 75,5 51,5	-27,2 -8,4 -43,2	
35.1	SCHIFFBAU	INSGESAMT INLAND AUSLAND	64,8 132,8 8,6	-63,6 +9,1 -96,2	+334,9 +439,8 +22,9	14,9 24,6 7,0	-29,4 -8,6 -57,1	-90,4 -92,5 -31,4	78,2 162,5 8,6	-22,0 +103,4 -92,7	39,9 78,7 7,8	-59,9 +5,9 -93,5	
35.3	LUFT- UND RAUMFAHRZEUGBAU	INSGESAMT INLAND AUSLAND	68,0 67,2 68,6	-16,3 -11,1 -19,1	+25,0 +20,9 +28,0	54,4 55,6 53,6	-19,9 -14,7 -23,0	+3,2 +2,2 +3,7	58,4 59,1 58,0	-15,6 -7,2 -20,3	61,2 61,4 61,1	-18,0 -12,8 -20,9	
36.1	HERSTELLUNG VON MOEBELN	INSGESAMT INLAND AUSLAND	92,0 94,3 79,6	-13,5 -13,8 -10,8	+7,1 +7,6 +4,1	85,9 87,6 76,5	-4,0 -4,3 -2,4	+4,5 +3,7 +9,1	86,7 88,8 75,4	-7,3 -7,6 -5,2	89,0 91,0 78,1	-9,1 -9,5 -6,8	

1) EUROPAEISCHE GEMEINSCHAFT FUER KOHLE UND STAHL.

STBA,FS 4,R 2.2, 3/1996

BUNDESGBIET

DAS VERARBEITENDE GEWERBE
=100
ABTEILUNGEN, GRUPPEN UND KLASSEN
ZWEIGE, AUSGABE 1995 (WZ93)
WERT

INDEX

1995 MAR.	VER- AEND. IN % GEGEN MAR. 1994	1995 1.VJ	1995 4.VJ	1996 1.VJ	VERAENDERUNG IN % 1.VJ 1996 GEGEN		1994 2.HJ	1995 1.HJ	1995 2.HJ	VERAENDERUNG IN % 2.HJ 1995 GEGEN		1994	1995	VER- AEND. IN % GEGEN 1994	WZ93 SCHL.
					1.VJ	4.VJ				2.HJ	1.HJ				
					1995	1995				1994	1995				
112,3	+6,9	101,9	90,8	94,2	-7,6	+3,7	95,0	101,1	93,1	-2,0	-7,9	94,9	97,1	+2,3	27
107,2	+7,8	98,3	82,8	86,1	-12,4	+4,0	90,9	97,0	86,6	-4,7	-10,7	90,5	91,8	+1,4	
123,7	+5,5	110,1	108,5	112,1	+1,8	+3,3	103,9	110,1	107,7	+3,7	-2,2	104,5	108,9	+4,2	
116,2	+8,4	106,4	88,3	89,0	-16,4	+0,8	98,3	104,0	92,3	-6,1	-11,2	97,4	98,2	+0,8	27.1
113,2	+11,0	105,8	83,9	84,6	-20,0	+0,8	93,5	102,6	88,4	-5,5	-13,8	92,9	95,5	+2,8	
122,9	+3,7	107,9	98,1	98,6	-8,6	+0,5	108,9	107,4	101,0	-7,3	-6,0	107,5	104,2	+3,1	
91,8	+3,3	85,3	83,1	90,9	+6,6	+9,4	79,2	86,0	81,8	+3,3	-4,9	80,1	83,9	+4,7	27.5
90,6	+2,6	83,6	79,7	86,6	+3,6	+8,7	78,6	83,5	78,3	-0,4	-6,2	79,2	80,9	+2,1	
96,7	+6,4	92,0	95,8	107,0	+16,3	+11,7	81,4	95,4	94,6	+16,2	-0,8	83,6	95,0	+13,6	
108,2	+7,9	96,1	100,2	91,3	-5,0	-8,9	98,5	97,2	100,2	+1,7	+3,1	95,5	98,7	+3,4	28
108,2	+3,5	95,8	101,2	90,0	-6,1	-11,1	98,8	97,4	100,8	+2,0	+3,5	95,3	99,1	+4,0	
108,4	+1,7	97,4	96,0	97,0	-0,4	+1,0	97,1	96,6	97,7	+0,6	+1,1	96,2	97,2	+1,0	
105,6	-0,3	94,7	121,2	84,1	-11,2	-30,6	112,8	98,8	116,6	+3,4	+18,0	105,8	107,7	+1,8	28.1
108,1	+3,5	97,1	124,8	84,3	-13,2	-32,5	115,8	101,3	119,9	+3,5	+18,4	108,1	110,6	+2,3	
83,4	-30,2	73,1	88,9	82,2	+12,4	-7,5	86,0	76,9	87,2	+1,4	+13,4	84,5	82,0	-3,0	
92,0	+0,8	78,7	97,8	79,1	+0,5	-19,1	91,9	82,0	91,1	-0,9	+11,1	87,1	86,5	-0,7	DK
89,5	+2,6	76,4	90,1	76,2	-0,3	-15,4	88,3	78,6	85,7	-2,9	+9,0	83,2	82,1	-1,3	
95,3	-2,4	81,9	108,5	83,1	+1,5	-23,4	97,3	86,6	98,6	+1,3	+13,9	93,1	92,6	-0,5	
102,8	+8,0	92,2	91,7	88,9	-3,6	-3,1	94,3	90,6	93,7	-0,6	+3,4	91,1	92,1	+1,1	29.1
103,2	+14,4	90,2	86,0	88,5	-1,9	+2,9	91,1	88,7	90,2	-1,0	+1,7	86,8	89,4	+3,0	
102,1	-2,4	95,0	99,8	89,5	-5,8	-10,3	100,1	93,4	98,7	-1,4	+5,7	99,0	96,0	-3,0	
101,1	+2,4	82,5	72,5	86,8	+5,2	+19,7	77,5	86,7	73,1	-5,7	-15,7	81,8	79,9	-2,3	29.3
93,9	+8,1	75,5	61,7	72,8	-3,6	+18,0	67,3	81,3	65,6	-2,5	-19,3	72,7	73,4	+1,0	
108,8	-4,6	90,2	84,2	102,1	+13,2	+21,3	90,7	92,6	81,3	-10,4	-12,2	93,7	87,0	-7,2	
80,0	+2,8	65,5	86,8	63,1	-3,7	-27,3	80,9	69,1	79,2	-2,1	+14,6	74,3	74,1	-0,3	29.4
65,6	-11,5	54,0	70,2	51,2	-5,2	-27,1	75,2	56,7	64,5	-14,2	+13,8	69,8	60,6	-13,2	
104,8	+24,5	85,2	115,3	83,6	-1,9	-27,5	90,7	90,5	104,6	+15,3	+15,6	81,9	97,5	+19,0	
105,1	-1,7	94,4	98,7	95,0	+0,6	-3,7	103,3	92,7	98,8	-4,4	+6,6	97,8	95,8	-2,0	DL
97,9	-1,7	87,8	93,4	86,9	-1,0	-7,0	98,2	85,7	92,3	-6,0	+7,7	92,5	89,0	-3,8	
119,9	-1,9	107,9	109,5	111,5	+3,3	+1,8	114,1	107,0	112,3	-1,6	+5,0	109,1	103,6	+0,5	
112,5	+0,8	103,9	118,3	109,2	+5,1	-7,7	105,3	97,9	113,4	+7,7	+15,8	100,4	105,6	+5,2	30
116,3	+11,3	103,9	126,9	113,2	+9,0	-10,8	102,6	97,3	122,7	+19,6	+26,1	97,4	110,0	+12,9	
107,0	-12,3	104,0	105,9	103,5	-0,5	-2,3	109,3	99,8	99,8	-8,7	+1,2	104,8	99,2	-5,3	
101,9	-5,3	91,5	87,4	87,2	-4,7	-0,2	102,5	89,5	91,2	-11,0	+1,9	97,2	90,4	-7,0	31
97,3	-4,4	86,7	83,6	80,5	-7,2	-3,7	98,1	84,7	86,3	-12,0	+1,9	92,7	85,5	-7,8	
113,7	-6,5	103,9	96,9	104,2	+0,3	+7,5	113,1	101,9	103,4	-8,6	+1,5	108,2	102,7	-5,1	
97,1	-6,3	86,2	79,2	82,4	-4,4	+4,0	101,2	85,3	87,6	-13,4	+2,7	95,1	86,5	-9,0	31.2
91,9	-3,7	82,4	77,5	76,0	-7,8	-1,9	94,4	80,6	83,7	-11,3	+3,8	88,3	82,1	-7,0	
110,0	-10,7	95,7	83,3	98,1	+2,5	+17,8	117,2	97,0	97,3	-17,0	+0,3	111,1	97,2	-12,5	
96,8	-9,9	87,5	82,7	82,5	-5,7	-0,2	101,0	86,2	82,9	-17,9	-3,8	96,2	84,6	-12,1	31.6
90,3	-12,5	83,3	79,6	75,8	-9,0	-4,8	97,5	82,2	77,6	-20,4	-5,6	92,6	79,9	-13,7	
113,0	-4,1	98,0	90,7	99,3	+1,3	+9,5	109,8	96,3	96,2	-12,4	-0,1	105,1	96,2	-8,5	
108,8	+0,8	99,5	113,9	105,8	+6,3	-7,1	108,6	99,3	112,1	+3,2	+12,9	101,6	105,7	+4,0	32
94,0	-5,1	88,9	106,5	95,9	+7,9	-10,0	101,7	87,5	100,5	-1,2	+14,9	94,6	94,0	-0,6	
134,5	+7,0	117,9	126,8	122,9	+4,2	-3,1	122,7	119,5	132,3	+7,8	+10,7	115,9	125,9	+8,6	
104,2	+2,5	89,9	96,7	92,8	+3,2	-4,0	98,5	89,6	93,6	-5,0	+4,5	93,8	91,6	-2,3	33
95,0	+2,3	81,8	87,4	80,6	-1,5	-7,8	92,5	80,9	83,8	-9,4	+3,6	87,5	82,4	-5,8	
122,1	+1,8	105,8	114,8	116,7	+10,3	+1,7	110,9	106,6	112,6	+1,5	+5,6	107,1	109,6	+2,3	
109,5	+12,5	92,8	95,8	92,7	-0,1	-3,2	88,0	94,0	86,8	-1,4	-7,7	86,8	90,4	+4,1	DM
95,6	+8,9	78,8	84,2	81,6	+2,3	-3,1	78,2	82,1	77,4	-1,0	-5,7	77,2	79,7	+3,2	
127,4	+15,8	109,6	110,8	107,1	-2,3	-3,3	100,9	108,4	99,0	-1,9	-9,5	99,6	104,2	+4,6	
109,3	+9,4	94,2	93,3	95,8	+1,7	+2,7	87,0	95,1	85,9	-1,3	-9,7	87,1	90,5	+3,9	34
95,1	+8,1	80,0	81,5	80,8	+1,0	-0,9	75,7	82,3	75,7	-	-8,0	76,1	79,0	+3,8	
128,4	+10,5	113,3	109,5	116,2	+2,6	+6,1	102,4	112,3	99,8	-2,5	-11,1	102,2	106,1	+3,8	
110,5	+10,6	93,0	93,3	96,4	+3,7	+3,3	85,5	94,6	85,0	-0,6	-10,1	85,9	89,8	+4,5	34.1
92,1	+5,6	74,2	78,8	77,5	+4,4	-1,6	72,5	78,0	72,0	-0,7	-7,7	73,4	75,0	+2,2	
132,3	+15,1	115,2	110,4	118,8	+3,1	+7,6	100,8	114,3	100,5	-0,3	-12,1	100,6	107,4	+6,8	
111,2	+39,0	82,0	114,9	68,1	-17,0	-40,7	94,6	85,7	93,6	-1,1	+9,2	85,1	89,7	+5,4	35
100,7	+17,4	77,7	110,0	88,7	+14,2	-19,4	97,2	80,1	92,7	-4,6	+15,7	85,8	86,4	+0,7	
120,9	+64,3	86,0	119,5	49,0	-43,0	-59,0	91,6	90,9	94,5	+3,2	+4,0	84,0	92,7	+10,4	
177,9	+277,7	100,3	165,3	78,2	-22,0	-52,7	86,6	107,6	110,8	+27,9	+3,0	78,6	109,2	+38,9	35.1
121,7	+35,7	79,9	154,9	162,5	+103,4	+4,9	119,3	70,7	96,8	-18,9	+36,9	94,7	83,7	-11,6	
224,4	+1817,9	117,2	174,1	8,6	-32,7	-95,1	59,5	138,1	122,3	+105,5	-11,4	65,3	130,2	+99,4	
81,2	+5,9	69,2	101,1	58,4	-15,6	-42,2	100,3	70,4	84,0	-16,3	+19,3	83,3	77,2	-7,3	35.3
75,6	+32,4	63,7	99,5	59,1	-7,2	-40,6	98,6	66,7	84,6	-14,2	+26,8	76,0	75,7	-0,4	
84,8	-4,9	72,8	102,1	58,0	-20,3	-43,2	101,5	72,9	83,7	-17,5	+14,8	87,9	78,3	-10,9	
106,3	-0,9	93,5	89,2	86,7	-7,3	-2,8	89,7	90,2	83,7	-6,7	-7,2	90,9	86,9	-4,4	36.1
108,4	-0,4	96,1	92,2	88,8	-7,6	-3,7	92,1	92,6	86,2	-6,4	-6,9	93,1	89,4	-4,0	
89,2	-4,4	79,5	72,9	75,4	-5,2	+3,4	75,9	76,7	70,1	-7,6	-8,6	78,3	73,4	-6,3	

FRUEHERES BUNDESGBEIT

4 INDEX DES UMSATZES FUER DAS VERARBEITENDE GEWERBE
1991=1004.2 ZEITREIHENANALYSE - BERLINER VERFAHREN (BV 4)
WERTINDEX

WZ93- SCHL.	WIRTSCHAFTSZWEIG		ORIGINALWERT		KALENDER- U. SAISON- BEREINIGTER WERT BERLINER VERFAHREN, VERSION 4		GLATTE KOMPONENTE VERSION 4	
			1996 MAR.	VERAEND. GEGENUEBER VORJAHRES- MONAT IN %	1996 MAR.	VERAEND. GEGENUEBER VORMONAT IN %	1996 MAR.	VERAEND. GEGENUEBER VORMONAT IN %
D	VERARBEITENDES GEWERBE 1)	INSGESAMT	99,9	- 9,5	93,2	- 1,9	94,7	- 0,5
		INLAND	93,3	-11,3	87,5	- 2,1	89,2	- 0,7
		AUSLAND	113,0	- 6,5	104,1	- 1,9	105,5	- 0,1
	VORLEISTUNGSGUETER- PRODUZENTEN	INSGESAMT	98,8	-12,6	91,8	- 2,5	93,4	- 1,1
		INLAND	91,8	-15,2	85,9	- 2,7	87,8	- 1,3
		AUSLAND	114,7	- 7,7	105,0	- 2,2	106,0	- 0,4
	INVESTITIONSGUETER- PRODUZENTEN	INSGESAMT	99,5	- 7,3	94,7	- 2,4	96,8	- 0,1
		INLAND	93,4	- 7,8	89,6	- 2,9	91,8	- 0,1
		AUSLAND	109,2	- 6,7	102,3	- 2,4	104,7	- 0,1
	GEBRAUCHSGUETER- PRODUZENTEN	INSGESAMT	105,0	- 3,4	94,2	+ 0,3	94,6	+ 0,5
		INLAND	97,3	- 4,3	87,3	+ 0,2	88,1	+ 0,6
		AUSLAND	118,4	- 2,1	105,8	- 0,1	105,9	+ 0,5
	VERBRAUCHSGUETER- PRODUZENTEN	INSGESAMT	101,4	- 8,1	92,3	- 0,6	93,2	- 0,4
		INLAND	97,0	- 9,1	88,1	- 0,1	88,8	- 0,6
		AUSLAND	114,8	- 5,4	104,6	- 2,4	106,3	- 0,3
DB	TEXTIL- UND BEKLEIDUNGS- GEWERBE	INSGESAMT	84,7	-12,2	72,2	- 1,8	73,2	- 1,1
		INLAND	81,1	-12,0	70,0	- 0,7	70,5	- 1,1
		AUSLAND	96,6	-12,7	79,3	- 4,8	82,1	- 1,0
17	TEXTILGEWERBE	INSGESAMT	79,3	-14,5	71,5	- 2,9	72,9	- 1,2
		INLAND	76,1	-15,2	69,3	- 2,8	70,7	- 1,3
		AUSLAND	88,7	-12,6	77,8	- 3,1	79,3	- 0,9
18.2	HERSTELLUNG VON BEKLEIDUNG (OHNE LEDERBEKLEIDUNG)	INSGESAMT	92,3	- 9,3	73,0	- 0,5	73,5	- 0,8
		INLAND	87,6	- 8,3	70,5	+ 1,6	70,0	- 0,8
		AUSLAND	110,7	-12,8	81,7	- 7,9	86,8	- 1,0
DC	LEDERGEWERBE	INSGESAMT	115,4	- 3,6	97,1	+ 2,5	95,6	0
		INLAND	113,6	- 4,9	94,9	+ 2,2	93,7	- 0,1
		AUSLAND	121,5	+ 1,0	102,7	+ 1,4	101,0	+ 0,2
DD	HOLZGEWERBE (OHNE HERSTELLUNG VON MOEBELN)	INSGESAMT	86,1	-24,3	82,7	- 3,7	87,2	- 2,4
		INLAND	83,6	-25,4	81,2	- 3,9	85,6	- 2,5
		AUSLAND	118,3	-12,6	105,0	- 1,0	109,0	- 1,6
DE	PAPIER- UND DRUCKGEWERBE	INSGESAMT	100,1	-11,7	94,8	- 2,8	97,6	- 1,2
		INLAND	96,2	-11,1	91,5	- 2,9	94,1	- 0,9
		AUSLAND	116,9	-13,8	108,8	- 2,7	112,9	- 1,9
21	PAPIERGEWERBE	INSGESAMT	102,5	-14,2	95,2	- 3,6	99,1	- 1,7
		INLAND	96,8	-13,8	90,2	- 4,1	94,1	- 1,5
		AUSLAND	118,3	-15,0	108,9	- 2,6	113,1	- 2,3
21.1	H. V. HOLZSTOFF, ZELLSTOFF, PAPIER, KARTON UND PAPPE	INSGESAMT	111,3	-17,6	103,3	- 4,1	109,0	- 2,4
		INLAND	99,6	-16,0	92,7	- 5,3	98,5	- 1,8
		AUSLAND	130,9	-19,6	118,1	- 4,5	125,5	- 3,4
21.2	PAPIER-, KARTON- UND PAPPEVERARBEITUNG	INSGESAMT	96,7	-11,3	90,3	- 2,8	92,7	- 1,1
		INLAND	95,4	-12,6	88,9	- 3,6	91,8	- 1,2
		AUSLAND	102,0	- 5,9	96,0	- 0,2	96,6	- 0,4
22	DRUCKGEWERBE, VERVIEL- FAELTIGUNG VON BESPIELTEN TONTRAEGERN	INSGESAMT	96,6	- 7,6	94,0	- 1,7	95,4	- 0,5
		INLAND	95,5	- 7,7	92,7	- 1,6	94,0	- 0,5
		AUSLAND	110,4	- 7,4	107,0	- 4,5	111,7	- 0,2
DG	CHEMISCHE INDUSTRIE	INSGESAMT	107,7	-11,1	98,8	- 1,5	100,1	- 1,0
		INLAND	99,2	-14,1	92,0	- 1,8	93,8	- 1,4
		AUSLAND	118,8	- 7,6	107,7	- 1,4	108,3	- 0,7
24.1	HERSTELLUNG VON CHEMISCHEN GRUNDSTOFFEN	INSGESAMT	105,9	-14,1	95,3	- 0,7	96,1	- 1,9
		INLAND	95,9	-17,5	87,3	- 0,8	88,4	- 2,6
		AUSLAND	115,3	-11,2	102,9	- 0,5	103,2	- 1,4
24.4	HERSTELLUNG VON PHARMA- ZEUTISCHEN ERZEUGNISSEN	INSGESAMT	109,9	- 7,0	106,5	- 2,3	108,4	+ 0,2
		INLAND	108,3	- 9,1	103,4	- 1,3	105,8	- 0,2
		AUSLAND	112,8	- 3,3	111,7	- 4,3	112,8	+ 0,6
DH	HERSTELLUNG VON GUMMI- UND KUNSTSTOFFWAREN	INSGESAMT	100,0	-15,0	91,5	- 2,0	93,9	- 1,4
		INLAND	96,2	-17,1	88,1	- 2,4	91,2	- 1,7
		AUSLAND	111,8	- 9,2	101,5	- 1,9	102,4	- 0,5
25.2	HERSTELLUNG VON KUNST- STOFFWAREN	INSGESAMT	98,1	-16,7	90,8	- 2,4	93,2	- 1,6
		INLAND	96,5	-17,9	89,6	- 2,2	92,5	- 1,8
		AUSLAND	103,3	-12,8	94,3	- 3,3	95,3	- 0,6
DI	GLASGEWERBE, KERAMIK, VERARBEITUNG VON STEINEN UND ERDEN	INSGESAMT	88,8	-17,9	86,7	+ 1,2	87,3	- 1,6
		INLAND	87,4	-20,5	86,2	+ 2,4	86,9	- 2,0
		AUSLAND	93,0	- 9,6	88,0	- 1,9	88,3	- 0,6
26.1	HERSTELLUNG UND VERAR- BEITUNG VON GLAS	INSGESAMT	88,8	-13,2	86,4	- 2,3	86,9	- 0,8
		INLAND	86,6	-14,3	84,6	- 1,9	85,0	- 0,9
		AUSLAND	94,2	-10,9	90,6	- 3,4	91,5	- 0,2
DJ	METALLERZEUGUNG UND -BE- ARBEITUNG, HERSTELLUNG VON METALLERZEUGNISSEN	INSGESAMT	95,5	-14,4	90,1	- 4,1	93,3	- 1,4
		INLAND	91,0	-16,7	86,7	- 4,5	90,2	- 1,5
		AUSLAND	109,9	- 7,8	101,2	- 3,0	103,4	- 0,8

1) AUSGEWAELHTE WIRTSCHAFTSZWEIGE (OHNE ERNAHRUNGSGEWERBE UND TABAKVERARBEITUNG).

STBA, FS 4, R 2.2, 3/1996

FRUEHERES BUNDESGBEIT

4 INDEX DES UMSATZES FUER DAS VERARBEITENDE GEWERBE
1991=1004.2 ZEITREIHENANALYSE - BERLINER VERFAHREN (BV 4)
WERTINDEX

WZ93- SCHL.	WIRTSCHAFTSZWEIG		ORIGINALWERT		KALENDER- U. SAISON- BEREINIGTER WERT		GLATTE KOMPONENTE	
			1996 MAR.	VERAEND. GEGENUEBER VORJAHRES- MONAT IN %	1996 MAR.	VERAEND. GEGENUEBER VORMONAT IN %	1996 MAR.	VERAEND. GEGENUEBER VORMONAT IN %
27	METALLERZEUGUNG UND -BEARBEITUNG	INSGESAMT INLAND AUSLAND	94,0 85,7 112,6	-16,7 -20,7 - 8,8	86,0 78,6 102,2	- 3,9 - 4,6 - 2,9	88,8 81,5 104,7	- 1,7 - 2,3 - 0,9
27.1	ERZEUGUNG VON ROHEISEN, STAHL UND FERROLEGIE- RUNGEN (EGKS) 1)	INSGESAMT INLAND AUSLAND	88,0 82,0 101,2	-23,9 -27,0 -17,8	78,5 73,1 90,1	- 5,4 - 5,7 - 4,9	81,8 76,8 92,8	- 3,2 - 3,5 - 2,3
27.5	GIESSEREIINDUSTRIE	INSGESAMT INLAND AUSLAND	95,5 89,0 119,7	+ 1,9 - 0,2 + 8,5	90,6 84,0 114,8	- 0,3 - 0,5 - 0,8	91,1 84,8 113,8	+ 0,8 + 0,6 + 0,7
28	HERSTELLUNG VON METALL- ERZEUGNISSEN	INSGESAMT INLAND AUSLAND	96,8 94,7 106,1	-12,4 -13,8 - 6,4	93,6 92,2 99,7	- 4,2 - 4,5 - 3,3	97,1 96,3 101,6	- 1,0 - 1,1 - 0,4
28.1	STAHL- UND LEICHTMETALLBAU	INSGESAMT INLAND AUSLAND	88,1 87,7 91,6	-17,1 -19,3 + 7,0	96,2 97,2 88,0	- 4,8 - 5,0 - 5,1	100,5 101,9 89,9	- 2,0 - 2,3 + 0,4
DK	MASCHINENBAU	INSGESAMT INLAND AUSLAND	93,6 88,3 100,9	- 5,2 - 8,4 - 1,0	92,1 86,3 99,6	- 2,4 - 5,1 + 0,8	94,0 88,8 101,0	- 0,1 - 0,2 + 0,2
29.1	H.V. MASCHINEN F.D.ERZEUG. U.NUTZG.V.MECHAN.ENERGIE (O.LUFT-, STRASS.FAHRZ.BAU)	INSGESAMT INLAND AUSLAND	103,4 99,0 109,9	- 7,8 -12,2 - 1,4	97,7 93,4 103,8	- 4,3 - 9,9 + 4,3	98,7 96,5 101,5	- 0,5 - 0,6 - 0,5
29.3	HERSTELLUNG VON LAND- U. FORSTWIRTSCHAFTLICHEN MASCHINEN	INSGESAMT INLAND AUSLAND	117,3 101,3 134,6	+ 4,3 - 5,1 +13,5	96,7 81,9 112,5	+ 4,0 0 + 6,9	94,2 82,2 106,9	+ 0,7 - 0,6 + 2,0
29.4	HERSTELLUNG VON WERK- ZEUGMASCHINEN	INSGESAMT INLAND AUSLAND	78,7 61,0 109,1	- 7,6 -12,7 - 2,3	75,9 61,2 100,8	- 1,4 - 4,4 + 1,9	78,3 63,2 103,7	- 0,4 - 0,2 - 0,8
DL	H.V. BUEROMASCH., DATENVERARB. GER. U. -EINRICHTG.; ELEKTROT., FEINMECHANIK U. OPTIK	INSGESAMT INLAND AUSLAND	100,8 92,4 118,2	- 5,0 - 6,8 - 1,9	96,7 88,9 112,2	- 1,9 - 2,3 - 2,1	97,6 89,6 113,7	+ 0,3 + 0,1 + 0,5
30	H.V. BUERDMASCHINEN, DATENVERARBEITUNGSGE- RAETEN U. -EINRICHTUNGEN	INSGESAMT INLAND AUSLAND	97,3 117,3 68,3	+ 2,2 + 7,7 -20,6	91,8 108,1 66,8	+ 2,5 + 6,1 - 6,2	95,3 109,7 73,3	+ 0,6 + 1,0 - 0,4
31	HERSTELLUNG VON GERAETEN DER ELEKTRIZITAETSERZEUG- UNG, -VERTEILUNG U.AE.	INSGESAMT INLAND AUSLAND	96,2 87,4 118,3	-10,8 -15,0 - 1,7	92,4 84,1 112,1	- 5,3 - 6,9 - 3,2	93,6 86,0 112,1	- 0,2 - 0,7 + 0,7
31.2	HERSTELLUNG VON ELEK- TRIZITAETSVERTILUNGS- U. -SCHALTEINRICHTUNGEN	INSGESAMT INLAND AUSLAND	95,5 87,2 115,9	- 9,3 -13,1 - 1,6	92,4 84,3 110,7	- 2,6 - 4,4 - 0,9	91,4 84,5 107,5	- 0,2 - 0,8 + 0,8
31.6	HERSTELLUNG VON ELEK- TRISCHEN AUSRUESTUNGEN A.N.G.	INSGESAMT INLAND AUSLAND	94,0 84,5 117,6	- 9,7 -13,2 - 2,4	90,1 82,4 107,8	- 2,1 - 4,6 + 2,4	90,6 83,5 107,3	+ 0,3 - 0,1 + 0,9
32	RUNDFUNK-, FERNSEH- UND NACHRICHTENTECHNIK	INSGESAMT INLAND AUSLAND	103,9 89,1 129,5	+ 3,0 + 7,3 - 1,7	102,1 89,3 123,4	+ 2,4 + 3,6 - 0,2	101,8 87,9 125,5	+ 0,5 + 1,0 0
33	MEDIZIN-, MESS-, STEUER- UND REGELUNGSTECHNIK, OPTIK	INSGESAMT INLAND AUSLAND	109,8 96,4 136,2	- 1,5 - 5,9 + 5,4	103,2 90,5 127,2	- 1,9 - 2,3 - 2,2	103,0 90,3 127,4	+ 0,8 + 0,4 + 1,4
DM	FAHRZEUGBAU	INSGESAMT INLAND AUSLAND	108,4 97,9 122,0	- 6,6 - 3,8 - 9,2	95,4 86,7 106,2	- 1,4 + 0,7 - 4,4	96,4 87,2 108,2	+ 0,5 + 0,7 + 0,1
34	HERSTELLUNG VON KRAFTWAGEN UND KRAFTWAGENTEILEN	INSGESAMT INLAND AUSLAND	112,1 97,8 131,4	- 3,3 - 3,6 - 9,0	98,4 85,8 115,0	- 0,6 0 - 1,9	98,4 86,2 114,9	+ 0,7 + 0,6 + 0,8
34.1	HERSTELLUNG VON KRAFTWAGEN UND KRAFTWAGENMOTOREN	INSGESAMT INLAND AUSLAND	116,3 100,6 134,8	- 1,9 - 0,4 - 3,2	100,4 86,8 116,0	0 + 0,8 - 1,3	100,4 87,0 116,2	+ 1,0 + 1,2 + 0,9
35	SONSTIGER FAHRZEUGBAU	INSGESAMT INLAND AUSLAND	79,6 98,9 81,7	-31,7 - 5,8 -51,5	71,7 91,7 51,7	-10,2 + 4,2 -28,6	81,3 95,9 67,6	- 2,3 + 1,2 - 6,5
35.1	SCHIFFBAU	INSGESAMT INLAND AUSLAND	69,9 143,2 9,2	-62,7 +10,9 -96,1	42,4 126,9 -30,0	-48,1 +20,2 -148,5	92,2 147,6 43,8	- 3,5 + 8,8 -28,0
35.3	LUFT- UND RAUMFAHRZEUGBAU	INSGESAMT INLAND AUSLAND	72,9 72,3 73,3	-14,8 - 9,6 -17,8	76,6 79,2 74,8	+ 2,4 - 0,9 + 4,0	71,9 71,4 72,4	- 1,6 - 2,3 - 1,1
36.1	HERSTELLUNG VON MOEBELN	INSGESAMT INLAND AUSLAND	104,7 107,3 90,3	-11,0 -11,3 - 9,0	91,9 94,2 78,7	- 2,0 - 2,2 - 2,5	93,2 95,7 79,8	- 0,6 - 0,6 - 0,2

1) EUROPAAISCHE GEMEINSCHAFT FUER KOHLE UND STAHL.
STBA,FS 4,R 2.2, 3/1996

FRUEHERES BUNDESGBIET

4 INDEX DES UMSATZES FUER DAS VERARBEITENDE GEWERBE
1991=1004.2 ZEITREIHENANALYSE - BERLINER VERFAHREN (BV 4)
VOLUMENINDEX

WZ93- SCHL.	WIRTSCHAFTSZWEIG		ORIGINALWERT		KALENDER- U. SAISON- BEREINIGTER WERT BERLINER VERFAHREN, VERSION 4		GLATTE KOMPONENTE	
			1996 MAR.	VERAEND. GEGENUEBER VORJAHRES- MONAT IN %	1996 MAR.	VERAEND. GEGENUEBER VORMONAT IN %	1996 MAR.	VERAEND. GEGENUEBER VORMONAT IN %
D	VERARBEITENDES GEWERBE 1)	INSGESAMT INLAND AUSLAND	96,1 89,7 108,8	- 9,8 -11,5 - 6,9	89,8 84,3 100,3	- 1,8 - 1,9 - 2,1	91,0 85,6 101,7	- 0,3 - 0,5 0
	VORLEISTUNGSGUETER- PRODUZENTEN	INSGESAMT INLAND AUSLAND	97,4 90,6 112,9	-11,9 -14,4 - 7,2	90,7 85,0 103,4	- 2,3 - 2,4 - 2,2	91,8 86,3 104,0	- 0,6 - 1,0 - 0,2
	INVESTITIONSGUETER- PRODUZENTEN	INSGESAMT INLAND AUSLAND	93,6 87,9 102,7	- 8,5 - 8,9 - 8,0	89,2 84,3 96,3	- 2,6 - 3,0 - 2,8	91,3 86,4 98,9	- 0,1 - 0,1 - 0,1
	GEBRAUCHSGUETER- PRODUZENTEN	INSGESAMT INLAND AUSLAND	97,6 88,8 112,9	- 4,3 - 5,7 - 2,3	87,8 79,7 101,2	+ 0,2 + 0,4 - 0,4	88,3 80,5 101,5	+ 0,5 + 0,4 + 0,4
	VERBRAUCHSGUETER- PRODUZENTEN	INSGESAMT INLAND AUSLAND	97,4 92,7 111,8	- 8,5 - 9,2 - 6,9	88,8 84,4 101,8	- 0,6 0 - 2,6	89,4 84,8 103,5	- 0,6 - 0,5 - 0,4
DB	TEXTIL- UND BEKLEIDUNGS- GEWERBE	INSGESAMT INLAND AUSLAND	81,7 77,8 94,4	-12,0 -11,9 -12,6	69,9 67,3 77,6	- 1,5 - 0,6 - 4,8	70,7 67,7 80,2	- 1,0 - 1,0 - 1,0
17	TEXTILGEWERBE	INSGESAMT INLAND AUSLAND	77,7 73,9 88,8	-14,0 -14,8 -12,3	70,1 67,3 78,0	- 2,8 - 2,9 - 3,1	71,2 68,5 79,3	- 1,1 - 1,2 - 0,8
18.2	HERSTELLUNG VON BEKLEIDUNG (OHNE LEDERBEKLEIDUNG)	INSGESAMT INLAND AUSLAND	87,3 83,0 104,5	- 9,3 - 8,1 -12,8	69,2 67,0 77,1	- 0,3 + 2,0 - 7,6	69,6 66,4 81,8	- 0,9 - 0,9 - 1,1
DC	LEDERGEWERBE	INSGESAMT INLAND AUSLAND	109,4 106,7 118,5	- 4,5 - 6,4 + 2,1	91,9 88,9 100,2	+ 2,6 + 1,9 + 1,4	90,4 87,9 98,3	- 0,1 - 0,2 + 0,4
DD	HOLZGEWERBE (OHNE HERSTELLUNG VON MOEBELN)	INSGESAMT INLAND AUSLAND	83,9 81,5 115,2	-22,0 -23,0 -11,1	81,5 80,2 101,9	- 2,5 - 2,7 - 0,3	84,4 82,9 104,5	- 1,6 - 1,7 - 1,3
DE	PAPIER- UND DRUCKGEWERBE	INSGESAMT INLAND AUSLAND	97,2 92,8 116,3	-12,4 -11,8 -14,5	90,9 87,4 105,9	- 2,2 - 2,3 - 1,6	92,4 88,7 108,5	- 1,0 - 0,8 - 1,6
21	PAPIERGEWERBE	INSGESAMT INLAND AUSLAND	102,6 96,5 119,7	-13,6 -12,9 -15,1	94,0 88,8 107,8	- 2,4 - 3,2 - 0,9	96,1 91,0 109,9	- 1,2 - 1,0 - 1,9
21.1	H.V. HOLZSTOFF, ZELLSTOFF, PAPIER, KARTON UND PAPPE	INSGESAMT INLAND AUSLAND	116,8 106,4 134,3	-16,3 -13,6 -19,7	105,1 98,0 116,9	- 2,6 - 2,8 - 2,4	108,4 100,7 121,4	- 1,6 - 0,9 - 2,7
21.2	PAPIER-, KARTON- UND PAPPEVERARBEITUNG	INSGESAMT INLAND AUSLAND	93,2 91,4 101,0	-11,2 -12,5 - 5,7	86,6 84,6 95,1	- 2,0 - 2,8 + 0,5	87,9 86,2 94,9	- 0,8 - 1,0 - 0,2
22	DRUCKGEWERBE, VERVIEL- FAELTIGUNG VON BESPIELTEN TONTRAEGERN	INSGESAMT INLAND AUSLAND	89,6 88,7 99,9	-10,4 -10,3 -11,1	86,6 85,7 96,8	- 1,6 - 1,4 - 5,1	87,3 86,0 101,6	- 0,7 - 0,8 - 0,6
DG	CHEMISCHE INDUSTRIE	INSGESAMT INLAND AUSLAND	107,6 99,7 118,1	- 9,4 -11,5 - 6,9	99,4 93,3 107,3	- 1,3 - 1,1 - 1,5	100,2 94,3 107,7	- 0,5 - 0,7 - 0,3
24.1	HERSTELLUNG VON CHEMISCHEN GRUNDSTOFFEN	INSGESAMT INLAND AUSLAND	108,7 102,5 114,5	- 8,3 - 9,1 - 7,6	99,6 95,5 103,4	+ 0,2 + 0,7 - 0,2	99,3 95,2 103,2	- 0,6 - 0,7 - 0,5
24.4	HERSTELLUNG VON PHARMA- ZEUTISCHEN ERZEUGNISSEN	INSGESAMT INLAND AUSLAND	106,9 105,1 110,3	- 8,9 -10,3 - 6,3	103,5 100,3 109,1	- 2,6 - 1,6 - 4,8	105,6 102,8 110,8	- 0,1 - 0,4 + 0,5
DH	HERSTELLUNG VON GUMMI- UND KUNSTSTOFFWAREN	INSGESAMT INLAND AUSLAND	99,1 94,9 112,6	-14,4 -16,4 - 8,6	91,0 87,3 102,3	- 1,8 - 2,0 - 1,9	92,9 89,6 102,9	- 1,1 - 1,4 - 0,3
25.2	HERSTELLUNG VON KUNST- STOFFWAREN	INSGESAMT INLAND AUSLAND	97,3 94,8 105,3	-15,8 -17,1 -11,9	90,5 88,6 96,3	- 2,1 - 1,7 - 3,3	92,3 90,8 97,1	- 1,2 - 1,3 - 0,2
DI	GLASGEWERBE, KERAMIK, VERARBEITUNG VON STEINEN UND ERDEN	INSGESAMT INLAND AUSLAND	85,7 84,8 88,5	-17,5 -19,9 - 9,7	83,7 83,5 84,1	+ 1,0 + 1,8 - 1,6	84,1 84,1 84,0	- 1,5 - 1,9 - 0,5
26.1	HERSTELLUNG UND VERAR- BEITUNG VON GLAS	INSGESAMT INLAND AUSLAND	89,5 88,7 91,6	-12,9 -13,7 -10,7	86,8 85,1 88,2	- 2,5 - 2,4 - 2,9	87,2 86,7 88,3	- 0,7 - 0,8 - 0,1
DJ	METALLERZEUGUNG UND -BE- ARBEITUNG, HERSTELLUNG VON METALLERZEUGNISSEN	INSGESAMT INLAND AUSLAND	94,7 90,0 109,6	-14,0 -16,5 - 6,6	89,6 86,0 101,3	- 4,0 - 4,1 - 3,0	92,2 88,9 103,1	- 1,2 - 1,3 - 0,3

1) AUSGEWAHLTE WIRTSCHAFTSZWEIGE (OHNE ERNAERHUNGSGEWERBE UND TABAKVERARBEITUNG).

STBA, FS 4, R 2.2, 3/1996

FRUEHERES BUNDESGBEIT

4 INDEX DES UMSATZES FUER DAS VERARBEITENDE GEWERBE
1991=1004.2 ZEITREIHENANALYSE - BERLINER VERFAHREN (BV 4)
VOLUMENINDEX

WZ93- SCHL.	WIRTSCHAFTSZWEIG		ORIGINALWERT		KALENDER- U. SAISON- BEREINIGTER WERT		GLATTE KOMPONENTE	
			1996 MAR.	VERAEND. GEGENUEBER VORJAHRES- MONAT IN %	1996 MAR.	VERAEND. GEGENUEBER VORMONAT IN %	1996 MAR.	VERAEND. GEGENUEBER VORMONAT IN %
27	METALLERZEUGUNG UND -BEARBEITUNG	INSGESAMT INLAND AUSLAND	96,2 86,9 117,0	-14,3 -18,9 - 5,4	88,6 80,0 107,3	- 3,6 - 4,3 - 2,6	90,7 82,4 109,1	- 1,1 - 1,7 - 0,2
27.1	ERZEUGUNG VON ROHEISEN, STAHL UND FERROLEGIE- RUNGEN (EGKS) 1)	INSGESAMT INLAND AUSLAND	91,9 86,0 106,0	-20,9 -24,0 -14,6	82,4 77,0 94,4	- 4,6 - 4,5 - 4,6	84,6 79,4 96,0	- 2,3 - 2,9 - 1,2
27.5	GIESSEREIINDUSTRIE	INSGESAMT INLAND AUSLAND	91,7 87,5 107,6	- 0,1 - 3,4 +11,3	87,1 82,1 104,9	- 0,1 - 0,6 + 0,3	87,6 83,0 104,4	+ 0,5 + 0,4 + 0,8
28	HERSTELLUNG VON METALL- ERZEUGNISSEN	INSGESAMT INLAND AUSLAND	93,5 92,2 99,3	-13,6 -14,8 - 8,4	90,5 90,0 93,0	- 4,1 - 4,2 - 3,5	93,6 93,5 94,7	- 1,1 - 1,2 - 0,4
28.1	STAHL- UND LEICHTMETALLBAU	INSGESAMT INLAND AUSLAND	85,2 84,9 88,0	-19,3 -21,5 + 5,5	92,8 93,8 84,1	- 5,3 - 5,4 - 5,1	96,6 98,1 85,6	- 2,2 - 2,4 + 0,2
DK	MASCHINENBAU	INSGESAMT INLAND AUSLAND	85,6 80,5 92,6	- 7,0 -10,1 - 2,8	84,3 78,7 91,6	- 2,7 - 5,3 + 0,5	86,1 81,0 93,0	- 0,2 - 0,4 0
29.1	H.V. MASCHINEN F.D.ERZEUG. U.NUTZG.V.MECHAN.ENERGIE (O.LUFT-, STRASS.FAHRZ.BAU)	INSGESAMT INLAND AUSLAND	92,4 88,5 98,0	-10,1 -14,2 - 4,0	87,4 83,6 92,9	- 4,8 -10,2 + 3,7	88,5 86,4 91,3	- 0,8 - 0,8 - 0,8
29.3	HERSTELLUNG VON LAND- U. FORSTWIRTSCHAFTLICHEN MASCHINEN	INSGESAMT INLAND AUSLAND	104,1 88,1 121,6	+ 3,0 - 6,2 +11,8	86,1 71,2 101,6	+ 4,1 - 0,1 + 6,7	83,7 71,3 96,8	+ 0,7 - 0,7 + 1,9
29.4	HERSTELLUNG VON WERK- ZEUGMASCHINEN	INSGESAMT INLAND AUSLAND	72,2 56,0 100,3	- 9,7 -14,6 - 4,3	69,5 56,1 92,4	- 1,8 - 4,9 + 1,8	71,7 58,0 94,8	- 0,7 - 0,3 - 1,0
DL	H.V. BUEROMASCH., DATENVERARB. GER. U. -EINRICHTG.; ELEKTROT., FEINMECHANIK U. OPTIK	INSGESAMT INLAND AUSLAND	99,4 91,2 116,3	- 5,4 - 6,8 - 3,0	95,6 88,0 110,7	- 2,0 - 2,2 - 2,4	96,5 88,6 112,5	+ 0,2 + 0,1 + 0,4
30	H.V. BUEROMASCHINEN, DATENVERARBEITUNGSGE- RAETEN U. -EINRICHTUNGEN	INSGESAMT INLAND AUSLAND	110,8 127,4 86,7	- 1,6 + 9,5 -19,0	105,3 117,1 86,4	+ 1,6 + 6,1 - 7,1	109,5 118,3 95,5	+ 0,7 + 1,2 - 0,1
31	HERSTELLUNG VON GERAETEN DER ELEKTRIZITAETSERZEU- GUNG, -VERTEILUNG U. AE.	INSGESAMT INLAND AUSLAND	89,7 81,5 110,3	-12,0 -16,2 - 3,0	86,2 78,6 104,5	- 5,8 - 7,3 - 3,4	87,4 80,3 104,5	- 0,2 - 0,7 + 0,6
31.2	HERSTELLUNG VON ELEK- TRIZITAETSERZEUGUNGS- U. -SCHALTEINRICHTUNGEN	INSGESAMT INLAND AUSLAND	87,0 79,0 106,7	-10,4 -14,0 - 3,0	84,2 76,5 101,7	- 2,8 - 4,4 - 1,2	83,2 76,5 98,9	- 0,4 - 0,9 + 0,6
31.6	HERSTELLUNG VON ELEK- TRISCHEN AUSRUESTUNGEN A.N.G.	INSGESAMT INLAND AUSLAND	85,7 76,3 108,9	-11,5 -15,5 - 3,6	82,1 74,4 99,6	- 2,1 - 5,0 + 2,6	82,0 75,0 98,7	+ 0,1 - 0,3 + 0,9
32	RUNDFUNK-, FERNSEH- UND NACHRICHTENTECHNIK	INSGESAMT INLAND AUSLAND	112,4 100,7 132,5	+ 3,3 + 7,1 - 1,5	110,5 101,0 125,9	+ 2,1 + 3,2 - 0,3	110,4 100,0 128,0	+ 0,5 + 1,1 0
33	MEDIZIN-, MESS-, STEUER- UND REGELUNGSTECHNIK, OPTIK	INSGESAMT INLAND AUSLAND	100,9 87,5 127,2	- 3,2 - 7,9 + 4,2	94,7 82,1 118,5	- 2,2 - 2,6 - 2,3	94,6 82,0 118,8	+ 0,6 + 0,1 + 1,2
DM	FAHRZEUGBAU	INSGESAMT INLAND AUSLAND	101,3 90,9 115,0	- 7,5 - 4,9 - 9,7	89,3 80,6 100,1	- 1,8 + 0,6 - 4,8	90,4 81,1 102,3	+ 0,3 + 0,6 0
34	HERSTELLUNG VON KRAFTWAGEN UND KRAFTWAGENTEILEN	INSGESAMT INLAND AUSLAND	104,7 90,6 123,9	- 4,2 - 4,7 - 3,5	92,0 79,6 108,7	- 0,9 0 - 2,2	92,2 80,1 108,8	+ 0,5 + 0,6 + 0,7
34.1	HERSTELLUNG VON KRAFTWAGEN UND KRAFTWAGENMOTOREN	INSGESAMT INLAND AUSLAND	107,2 90,1 127,5	- 3,0 - 2,2 - 3,6	92,7 77,7 109,9	- 0,2 + 0,6 - 1,7	92,9 78,1 110,5	+ 0,9 + 1,0 + 0,7
35	SONSTIGER FAHRZEUGBAU	INSGESAMT INLAND AUSLAND	74,9 93,5 57,7	-32,6 - 7,1 -52,3	67,1 86,2 48,0	-10,9 + 3,5 -29,4	76,2 90,1 63,1	- 2,4 + 0,9 - 6,7
35.1	SCHIFFBAU	INSGESAMT INLAND AUSLAND	64,8 132,8 8,6	-63,6 + 9,1 -96,2	38,5 117,5 -28,9	-49,7 +19,0 -149,5	85,3 136,7 40,9	- 3,9 + 8,8 -28,2
35.3	LUFT- UND RAUMFAHRZEUGBAU	INSGESAMT INLAND AUSLAND	68,0 67,2 68,6	-16,3 -11,1 -19,1	71,5 73,6 70,0	+ 2,0 - 1,6 + 3,9	66,9 66,2 67,7	- 1,8 - 2,5 - 1,2
36.1	HERSTELLUNG VON MOEBELN	INSGESAMT INLAND AUSLAND	92,0 94,3 79,6	-13,5 -13,8 -10,8	80,5 82,5 69,4	- 2,4 - 2,4 - 2,8	81,7 83,8 70,4	- 0,8 - 0,9 - 0,4

1) EUROPAEISCHE GEMEINSCHAFT FUER KOHLE UND STAHL.
STBA, FS 4, R 2.2, 3/1996

5 INDEX DES AUFTRAGSEINGANGS
 1991
 NACH ABSCHNITTEN, UNTERABSCHNITTEN,
 DER KLASSIFIKATION DER WIRTSCHAFTS-
 5.1 ORIGINAL

WERT

WZ93- SCHL.	WIRTSCHAFTSZWEIG		VERAENDERUNG IN % MAR. 1996 GEGEN			VERAENDERUNG IN % FEB. 1996 GEGEN			KUMULIERT		2-MONATS- DURCHSCHNITT	
			1996		1996		JAN. 1996 BIS MAR. 1996		VER- AEND. IN % GEGEN VORJAHR		DURCH- SCHNITT 1996 UND MAR. 1996	
			MAR.	MAR. 1995	FEB. 1996	FEB.	FEB. 1995	JAN. 1996	MAR. 1996	GEGEN VORJAHR	MAR. 1996	GEGEN VORJAHR
D	VERARBEITENDES GEWERBE 1)	INSGESAMT	131,5	-17,6	+2,3	128,6	+6,0	+2,9	128,4	-5,3	130,1	-7,3
		INLAND	153,4	-14,7	+1,7	150,8	+8,4	+3,6	149,9	-3,8	152,1	-4,6
		AUSLAND	76,5	-29,4	+4,9	72,9	-4,8	-0,7	74,3	-12,2	74,7	-19,2
	VORLEISTUNGSGUETER- PRODUZENTEN	INSGESAMT	152,6	-8,0	+10,5	138,1	-5,9	-4,6	145,1	-4,7	145,4	-7,0
		AUSLAND	130,3	+12,1	+9,9	118,6	+3,2	+0,2	122,4	+9,1	124,5	+7,7
INVESTITIONSGUETER- PRODUZENTEN	INSGESAMT	104,4	-32,6	-7,6	113,0	+22,0	+15,1	105,2	-10,5	108,7	-12,2	
	AUSLAND	36,2	-66,2	-6,9	38,9	-21,3	-4,7	38,6	-42,0	37,6	-52,0	
GEBRAUCHSGUETER- PRODUZENTEN	INSGESAMT	219,8	-3,5	+1,4	216,7	+12,0	-1,3	218,7	+5,7	218,3	+3,7	
	AUSLAND	125,4	-0,6	+9,8	114,2	-3,3	-9,1	121,7	+1,3	119,8	-1,9	
VERBRAUCHSGUETER- PRODUZENTEN	INSGESAMT	107,2	+3,9	-0,7	108,0	+20,7	+3,5	106,5	+12,3	107,6	+11,6	
	AUSLAND	75,2	+15,2	+7,1	70,2	+15,3	+17,4	68,4	+14,6	72,7	+15,2	
DB	TEXTIL- UND BEKLEIDUNGS- GEWERBE	INSGESAMT	133,8	+0,8	+3,1	129,8	+3,3	-	131,1	+4,0	131,8	+2,0
		INLAND	129,8	-2,2	+2,4	126,8	+1,4	-2,7	129,0	+1,6	128,3	-0,5
		AUSLAND	153,2	+15,5	+5,8	144,8	+12,5	+13,4	141,9	+16,5	149,0	+14,0
17	TEXTILGEWERBE	INSGESAMT	145,6	+1,0	+7,5	135,5	+3,4	-8,1	142,8	+5,2	140,6	+2,2
		INLAND	147,8	-2,8	+6,9	138,2	+1,1	-10,0	146,5	+2,0	143,0	-1,0
		AUSLAND	137,6	+13,8	+3,4	125,8	+14,1	+0,8	129,4	+21,0	131,7	+17,0
18.2	HERSTELLUNG VON BEKLEI- DUNG (OHNE LEDERBEKLEI- DUNG)	INSGESAMT	101,9	-0,2	-11,0	114,5	+2,8	+38,8	99,6	-0,6	108,2	+1,3
		AUSLAND	330,4	-1,2	-8,4	360,8	+6,8	+124,8	283,9	-2,6	345,6	+2,8
DC	LEDERGEWERBE	INSGESAMT	45,5	-13,3	+13,5	40,1	-10,9	-1,5	42,1	-9,5	42,8	-12,3
		AUSLAND	19,3	-22,5	+12,9	17,1	+23,9	-9,0	18,4	-11,5	18,2	-6,2
DD	HOLZGEWERBE (OHNE HERSTELLUNG VON MOEBELN)	INSGESAMT	216,2	+8,8	+11,8	193,4	+7,3	+4,7	198,1	+8,8	204,8	+8,1
		INLAND	194,1	+5,1	+12,8	172,1	+3,4	+1,5	178,6	+6,3	183,1	+4,3
		AUSLAND	177,8	+49,1	+4,5	1700,9	+46,7	+35,8	1577,2	+34,7	1739,4	+47,9
DE	PAPIER- UND DRUCKGEWERBE	INSGESAMT	186,3	-6,3	+3,8	179,4	+8,3	-2,2	183,0	+2,1	182,9	+0,3
		INLAND	175,3	-5,3	+1,0	173,6	+9,1	-2,3	175,5	+5,6	174,5	+1,4
		AUSLAND	236,5	-9,6	+14,7	206,2	+5,5	-1,9	217,6	-8,9	221,4	-3,1
21	PAPIERGEWERBE	INSGESAMT	208,7	-6,4	+6,5	195,9	+22,3	-7,2	205,2	+10,5	202,3	+5,6
		INLAND	190,0	-6,2	+2,5	185,4	+28,1	-9,1	193,1	+13,1	187,7	+8,1
		AUSLAND	265,7	-6,7	+16,5	228,0	+9,8	-2,0	242,1	+4,4	246,9	+0,2
21.1	H.V. HOLZSTOFF, ZELLSTOFF, PAPIER, KARTON UND PAPPE	INSGESAMT	151,4	-24,2	+14,2	132,6	+12,2	-7,3	142,4	-4,4	142,0	-10,7
		INLAND	125,3	-25,7	+6,5	117,6	+27,0	-12,2	125,6	+1,5	121,5	-7,0
		AUSLAND	220,6	-21,8	+27,9	172,5	-7,2	+2,9	186,9	-13,2	196,6	-16,0
21.2	PAPIER-, KARTON- UND PAPPEVERARBEITUNG	INSGESAMT	337,4	+22,7	-0,1	337,8	+32,7	-7,1	346,2	+28,9	337,6	+27,5
		AUSLAND	415,8	+41,3	+0,8	412,6	+47,2	-8,1	425,8	+48,5	414,2	+44,2
22	DRUCKGEWERBE, VERVIEL- FAELTIGUNG VON BESPIELTEN TONTRAEGERN	INSGESAMT	147,9	-6,2	-2,2	151,2	-13,6	+11,1	145,1	-13,7	149,6	-10,1
		AUSLAND	49,3	-55,9	-26,3	66,9	-43,0	+2,3	60,5	-78,7	58,1	-49,3
D6	CHEMISCHE INDUSTRIE	INSGESAMT	97,8	-8,5	+3,6	94,4	-2,6	-4,2	96,9	-3,0	96,1	-5,7
		INLAND	110,4	-12,5	+0,1	110,3	-4,8	-6,7	113,0	-5,3	110,4	-8,8
		AUSLAND	78,2	+1,4	+12,5	69,5	+3,1	+2,2	71,9	+3,0	73,9	+2,2
24.1	HERSTELLUNG VON CHEMISCHEN GRUNDSTOFFEN	INSGESAMT	91,2	-18,2	+2,7	88,8	-14,2	-7,7	92,1	-13,3	90,0	-16,3
		INLAND	103,9	-20,7	+3,0	100,9	-21,1	-12,9	106,9	-16,2	102,4	-20,9
		AUSLAND	71,8	-12,1	+2,3	70,2	+6,2	+6,0	69,4	-5,6	71,0	-3,9
24.4	HERSTELLUNG VON PHARMA- ZEUTISCHEN ERZEUGNISSEN	INSGESAMT	88,5	+11,0	+5,7	83,7	+36,5	+5,2	83,9	+20,7	86,1	+22,1
		INLAND	87,6	-10,1	-3,3	90,6	+27,6	+4,6	88,3	+5,2	89,1	+5,8
		AUSLAND	90,2	+109,8	+30,5	69,1	+67,7	+6,3	74,8	+88,9	79,7	+89,3
DH	HERSTELLUNG VON GUMMI- UND KUNSTSTOFFWAREN	INSGESAMT	420,6	+1,9	+16,9	359,8	-1,7	+6,2	373,1	-0,3	390,2	+0,2
		INLAND	486,1	-1,7	+18,1	411,7	-3,0	+4,8	430,2	-2,6	448,9	-2,3
		AUSLAND	169,7	+69,2	+5,3	161,1	+12,0	+21,2	154,6	+31,4	165,4	+35,5
25.2	HERSTELLUNG VON KUNST- STOFFWAREN	INSGESAMT	577,4	+1,0	+20,5	479,3	+1,0	+6,7	501,9	-1,1	528,4	+1,0
		INLAND	595,9	-1,2	+21,1	491,9	-0,4	+6,8	516,1	-2,8	543,9	-0,9
		AUSLAND	409,0	+43,8	+12,0	365,3	+21,8	+5,7	373,3	+25,1	387,2	+32,5
DI	GLASGEWERBE, KERAMIK, VERARBEITUNG VON STEINEN UND ERDEN	INSGESAMT	196,4	-17,3	+28,1	153,3	-20,5	-4,8	170,3	-16,4	174,9	-18,7
		AUSLAND	140,7	-1,7	+30,2	121,5	-22,2	-2,6	129,0	-3,1	131,1	-5,0
26.1	HERSTELLUNG UND VERAR- BEITUNG VON GLAS	INSGESAMT	190,1	+1,8	+10,9	171,4	-1,9	-11,1	184,7	-3,1	180,8	-
		AUSLAND	134,2	+6,7	+27,3	105,4	-16,3	-7,6	117,9	-2,2	119,8	-4,8
DJ	METALLERZEUGUNG UND -BE- ARBEITUNG, HERSTELLUNG VON METALLERZEUGNISSEN	INSGESAMT	150,4	-23,7	+3,2	145,7	-0,4	-5,2	149,9	-8,3	148,1	-13,7
		INLAND	148,6	-28,0	+4,4	142,3	-4,9	-8,4	148,7	-12,5	145,5	-18,3
		AUSLAND	160,7	+10,3	-2,4	164,7	+28,7	+13,5	156,8	+22,9	162,7	+18,8

1) AUSGEWAHLTE WIRTSCHAFTSZWEIGE (OHNE ERNAERHUNGSGEWERBE UND TABAKVERARBEITUNG).

STBA, FS 4, R 2.2, 3/1996

FUER DAS VERARBEITENDE GEWERBE
 =100
 ABTEILUNGEN, GRUPPEN UND KLASSEN
 ZWEIGE, AUSGABE 1995 (WZ93)
 WERT

INDEX

1995 MAR.	VER- AEND. IN % GEGEN MAR. 1994	1995 1. VJ	1995 4. VJ	1996 1. VJ	VERAENDERUNG IN % 1. VJ 1996 GEGEN		1994 2. HJ	1995 1. HJ	1995 2. HJ	VERAENDERUNG IN % 2. HJ 1995 GEGEN		1994	1995	VER- AEND. IN % GEGEN 1994	WZ93 SCHL.
					1. VJ	4. VJ				2. HJ	1. HJ				
					1995	1995				1994	1995				
159,5	+31,7	135,6	160,2	128,4	-5,3	-19,9	129,1	137,8	143,7	+11,3	+4,3	122,6	140,7	+14,8	D
179,9	+24,2	155,9	190,8	149,9	-3,8	-21,4	153,3	162,0	167,9	+9,5	+3,6	147,4	164,9	+11,9	
108,3	+70,8	84,6	83,4	74,3	-12,2	-10,9	70,6	77,1	82,7	+17,1	+7,3	64,3	79,9	+24,3	
165,8	+29,3	152,2	143,2	145,1	-4,7	+1,3	137,8	150,8	144,1	+4,6	-4,4	128,0	147,4	+15,2	
181,4	+27,9	164,8	154,7	152,3	-7,6	-1,6	152,9	164,3	157,5	+3,0	-4,1	142,2	160,9	+13,2	
116,2	+39,0	112,2	106,3	122,4	+9,1	+15,1	88,1	107,8	101,3	+15,0	-6,0	81,4	104,5	+28,4	
155,0	+52,4	117,5	182,6	105,2	-10,5	-42,4	114,8	124,7	145,5	+26,7	+16,7	111,4	135,1	+21,3	
180,6	+32,4	144,8	243,2	140,9	-2,7	-42,1	152,1	161,3	184,7	+21,4	+14,5	151,2	173,0	+14,4	
107,2	+144,7	66,5	69,6	38,6	-42,0	-44,5	53,3	56,3	72,4	+35,8	+28,6	48,2	64,3	+33,4	
227,7	-1,9	207,0	214,9	218,7	+5,7	+1,8	218,2	200,3	196,5	-9,9	-1,9	212,4	198,4	-6,6	
245,6	-5,2	222,2	232,6	235,6	+6,0	+1,3	225,8	216,2	213,9	-5,3	-1,1	227,0	215,0	-5,3	
126,1	+11,2	120,1	113,7	121,7	+1,3	+7,0	195,0	109,8	96,7	-50,4	-11,9	154,9	103,3	-33,3	
103,2	-2,0	94,8	97,2	106,5	+12,3	+9,6	89,4	95,6	96,3	+7,7	+0,7	87,0	96,0	+10,3	
117,0	+2,8	107,6	113,2	120,4	+11,9	+6,4	102,2	109,6	111,5	+9,1	+1,7	98,4	110,6	+12,4	
65,3	-20,3	59,7	53,4	68,4	+14,6	+28,1	54,5	57,2	54,6	+0,2	-4,5	55,9	55,9	-	
132,7	+11,5	126,1	108,9	131,1	+4,0	+20,4	94,1	117,8	106,3	+13,0	-9,8	96,6	112,1	+16,0	DB
132,7	+7,0	127,0	109,6	129,0	+1,6	+17,7	98,1	119,1	108,4	+10,5	-9,0	100,8	113,8	+12,9	
132,6	+38,3	121,8	105,4	141,9	+16,5	+34,6	76,6	111,6	96,1	+25,5	-13,9	77,8	103,9	+33,5	
144,1	+20,3	135,7	121,9	142,8	+5,2	+17,1	93,8	130,3	116,1	+23,8	-10,9	97,5	123,2	+26,4	17
152,1	+16,2	143,6	127,3	146,5	+2,0	+15,1	101,8	137,5	123,3	+21,1	-10,3	106,3	130,4	+22,7	
114,9	+39,4	106,9	102,4	129,4	+21,0	+26,4	67,3	104,1	90,0	+33,7	-13,5	68,3	97,0	+42,0	
102,1	-12,7	100,2	73,9	99,6	-0,6	+34,8	94,9	84,2	80,0	-15,7	-5,0	94,0	82,1	-12,7	18.2
89,6	-17,4	89,9	70,4	89,7	-0,2	+27,4	89,6	78,2	75,3	-16,0	-3,7	88,3	76,7	-13,1	
334,4	+39,0	291,6	139,3	283,9	-2,6	+103,8	176,3	196,3	166,7	-5,4	-15,1	179,1	181,5	+1,3	
52,5	-14,9	46,5	41,3	42,1	-9,5	+1,9	48,7	46,5	43,9	-9,9	-5,6	48,4	45,2	-6,6	DC
60,8	-15,8	54,2	49,0	49,1	-9,4	+0,2	55,2	54,0	51,9	-6,0	-3,9	55,3	53,0	-4,2	
24,9	-5,3	20,8	15,4	18,4	-11,5	+19,5	26,9	21,2	17,1	-36,4	-19,3	25,2	19,1	-24,2	
198,7	+30,9	182,1	199,1	198,1	+8,8	-0,5	172,1	187,4	207,4	+20,5	+10,7	158,9	197,4	+24,2	DD
184,6	+31,3	168,0	186,2	178,6	+6,3	-4,1	157,6	174,1	195,5	+24,0	+12,3	146,2	184,8	+26,4	
1192,4	+54,7	1170,7	1114,7	1577,2	+34,7	+41,5	995,6	1121,8	1050,2	+5,5	-6,4	870,3	1086,0	+24,8	
198,9	+47,8	179,3	178,2	183,0	+2,1	+2,7	149,1	174,6	177,8	+19,2	+1,8	136,4	176,2	+29,2	DE
185,1	+31,4	166,2	171,7	175,5	+5,6	+2,2	151,8	162,3	166,5	+9,7	+2,6	141,2	164,4	+16,4	
261,5	+149,8	238,8	207,6	217,6	-8,9	+4,8	136,2	230,8	229,2	+68,3	-0,7	113,9	230,0	+101,9	
222,9	+85,6	185,7	181,9	205,2	+10,5	+12,8	139,9	190,2	190,2	+36,0	-	125,2	190,2	+51,9	21
202,6	+65,0	170,7	166,3	193,1	+13,1	+16,1	138,3	173,7	169,3	+22,4	-2,5	126,3	171,5	+35,8	
284,9	+152,8	231,8	229,7	242,1	+4,4	+5,4	144,6	240,6	253,9	+75,6	+5,5	122,2	247,2	+102,3	
199,8	+126,3	148,9	132,5	142,4	-4,4	+7,5	109,0	153,2	144,0	+32,1	-6,0	94,7	148,6	+56,9	21.1
158,6	+101,4	123,7	105,5	125,6	+1,5	+19,1	100,2	126,7	108,6	+8,4	-14,3	89,2	117,6	+31,8	
282,0	+186,6	215,2	203,5	186,9	-13,2	-8,2	128,3	223,2	237,6	+85,2	+6,5	106,7	230,4	+115,9	
275,0	+43,3	268,6	292,9	346,2	+28,9	+18,2	209,9	273,3	293,7	+39,9	+7,5	194,1	283,5	+46,1	21.2
270,6	+39,7	264,5	287,5	328,1	+24,0	+14,1	207,6	267,6	290,5	+39,9	+8,6	193,7	279,0	+44,0	
294,3	+62,7	286,7	316,7	425,8	+48,5	+34,4	222,4	298,4	308,0	+38,5	+3,2	196,0	303,2	+54,7	
157,7	+4,9	168,2	171,7	145,1	-13,7	-15,5	158,9	148,0	156,6	-1,4	+5,8	148,5	152,3	+2,6	22
160,9	+2,9	160,0	179,2	151,1	-5,6	-15,7	163,4	146,5	162,6	-0,5	+11,0	153,9	154,5	+0,4	
111,8	+50,5	284,1	66,2	60,5	-78,7	-8,6	104,1	168,4	71,3	-31,5	-57,7	82,4	119,9	+45,5	
106,9	+21,6	99,9	99,6	96,9	-3,0	-2,7	93,5	99,7	95,4	+2,0	-4,3	85,7	97,5	+13,8	D6
126,1	+24,9	119,3	123,1	113,0	-5,3	-8,2	112,0	119,2	118,1	+5,4	-0,9	102,0	118,6	+16,3	
77,1	+20,1	69,8	62,9	71,9	+3,0	+14,3	60,4	69,4	60,1	-0,5	-13,4	56,6	64,8	+14,5	
111,5	+35,6	106,2	102,2	92,1	-13,3	-9,9	96,7	104,2	95,7	-1,0	-8,2	86,8	99,9	+15,1	24.1
131,0	+35,1	127,5	125,9	106,9	-16,2	-15,1	112,9	123,0	118,0	+4,5	-4,1	101,6	120,5	+18,6	
81,7	+50,2	73,5	65,9	69,4	-5,6	+5,3	66,3	75,3	61,6	-7,1	-18,2	59,2	68,5	+15,7	
79,7	-10,9	69,5	78,8	83,9	+20,7	+6,5	72,0	73,3	75,1	+4,3	+2,5	70,2	74,2	+5,7	24.4
97,4	+8,0	83,9	94,9	88,3	+5,2	-7,0	86,1	88,5	89,9	+4,4	+1,6	81,4	89,2	+9,6	
43,0	-51,3	39,6	45,5	74,8	+88,9	+64,4	43,3	41,8	44,3	+2,3	+6,0	47,4	43,1	-9,1	
412,8	+33,4	374,4	399,6	373,1	-0,3	-6,6	329,5	397,6	416,9	+26,5	+4,9	307,7	407,3	+32,4	DH
494,5	+31,1	441,5	464,8	430,2	-2,6	-7,4	405,0	470,9	486,7	+20,2	+3,4	374,6	478,8	+27,8	
100,3	+11,7	117,7	150,2	154,6	+31,4	+2,9	84,4	117,3	149,8	+77,5	+27,7	90,2	133,6	+48,1	
571,7	+17,2	507,6	547,2	501,9	-1,1	-8,3	517,7	550,5	576,1	+11,3	+4,7	482,7	563,3	+16,7	25.2
603,4	+17,0	530,7	571,0	516,1	-2,8	-9,6	550,8	577,2	600,8	+9,1	+4,1	510,6	589,0	+15,4	
284,5	+6,3	298,5	331,7	373,3	+25,1	+12,5	256,5	308,1	352,4	+37,4	+14,4	262,1	330,3	+26,0	
237,5	+23,5	203,6	194,5	170,3	-16,4	-12,4	214,3	209,2	208,0	-2,9	-0,6	197,0	208,6	+5,9	DI
257,8	+25,6	218,8	211,8	179,1	-18,1	-15,4	234,1	228,4	228,0	-2,6	-0,2	214,0	228,2	+6,6	
143,2	+16,0	133,1	114,6	129,0	-3,1	+12,6	112,8	120,0	115,4	+2,3	-3,8	109,2	117,7	+7,8	
186,8	+28,8	190,6	187,1	184,7	-3,1	-1,3	170,2	184,4	187,3	+10,0	+1,6	156,4	185,8	+18,8	26.1
205,1	+39,4	211,7	204,5	204,9	-3,2	+0,2	182,3	207,3	207,3	+13,7	-	165,8	207,3	+24,3	
125,8	-8,0	120,6	129,2	117,9	-2,2	-8,7	123,7	108,3	121,0	-2,2	+11,7	116,6	114,6	-1,7	
197,1	+37,8	163,5	151,8	149,9	-8,3	-1,3	160,0	159,1	153,2	-4,2	-3,7	146,3	156,1	+6,7	DJ
206,3	+37,4	169,9	153,6	148,7	-12,5	-3,2	168,6	166,7	157,7	-6,5	-5,4	154,3	162,2	+5,1	
145,7	+34,3	127,6	141,8	156,8	+22,9	+10,6	114,0	117,0	128,1	+12,4	+9,5	104,4	122,5	+17,3	

5 INDEX DES AUFTRAGSEINGANGS
 1991
 NACH ABSCHNITTEN, UNTERABSCHNITTEN,
 DER KLASSIFIKATION DER WIRTSCHAFTS
 5.1 ORIGINAL

WERT

WZ93- SCHL.	WIRTSCHAFTSZWEIG		VERAENDERUNG IN % MAR. 1996 GEGEN			VERAENDERUNG IN % FEB. 1996 GEGEN			KUMULIERT		2-MONATS- DURCHSCHNITT	
			1996			1996			JAN. 1996 BIS MAR. 1996	VER- AEND. IN % GEGEN VORJAHR	FEB. 1996 UND MAR. 1996	VER- AEND. IN % GEGEN VORJAHR
			MAR.	MAR. 1995	FEB. 1996	FEB.	FEB. 1995	JAN. 1996	MAR. 1996	MAR. 1996	MAR. 1996	MAR. 1996
27	METALLERZEUGUNG UND -BEARBEITUNG	INSGESAMT	111,8	-19,5	+2,7	108,9	-7,9	+7,1	107,5	-13,2	110,4	-14,2
		INLAND	100,6	-27,0	+7,9	93,2	-18,6	+3,2	94,7	-22,8	96,9	-23,2
		AUSLAND	154,7	+8,3	-8,3	168,7	+27,5	+16,2	156,2	+21,6	161,7	+17,5
27.1	ERZEUGUNG VON ROHEISEN, STAHL UND FERROLEGIE- RUNGEN (EGKS 1)	INSGESAMT	108,3	-12,6	+0,6	107,7	-0,9	+4,6	106,3	-3,8	108,0	-7,1
		INLAND	108,4	-16,2	+18,3	91,6	-23,3	-6,0	99,1	-15,6	100,0	-19,6
		AUSLAND	108,0	-2,7	-25,6	145,1	+72,7	+25,0	123,1	+30,4	126,6	+29,8
27.5	GIESSEREIINDUSTRIE	INSGESAMT	118,7	-8,8	-11,0	133,4	+20,7	+1,3	127,9	+8,5	126,1	+4,8
		INLAND	119,1	-10,3	-9,6	131,8	+17,9	-2,1	128,5	+7,9	125,5	+2,6
		AUSLAND	115,6	+4,4	-20,5	145,4	+44,0	+30,2	124,2	+14,2	130,5	+23,2
28	HERSTELLUNG VON METALL- ERZEUGNISSEN	INSGESAMT	205,3	-26,6	+3,7	198,0	+6,3	-13,0	210,3	-4,3	201,7	-13,4
		INLAND	206,9	-28,5	+2,5	201,9	+5,0	-13,8	214,3	-5,8	204,4	-15,2
		AUSLAND	184,7	+17,6	+24,1	148,8	+34,4	+2,7	159,5	+28,8	166,8	+24,6
28.1	STAHL- UND LEICHTMETALL- BAU	INSGESAMT	205,4	-38,8	-10,4	229,2	+27,6	+6,8	216,4	-6,3	217,3	-15,6
		INLAND	210,2	-39,4	-11,2	236,7	+27,7	+7,1	222,7	-6,7	223,5	-16,0
		AUSLAND	81,4	+71,4	+110,9	38,6	+21,4	-23,4	56,8	+72,6	60,0	+51,1
DK	MASCHINENBAU	INSGESAMT	90,5	-22,3	+24,0	73,0	-12,0	-1,1	79,1	-16,2	81,8	-18,0
		INLAND	117,4	-17,2	+29,2	90,9	-0,4	+2,0	99,1	-11,0	104,2	-10,6
		AUSLAND	44,4	-39,3	+4,7	42,4	-38,5	-11,3	44,9	-31,5	43,4	-39,0
29.1	H.V. MASCHINEN F.D.ERZEUG. U.NUTZG.V. MECHAN.ENERGIE (O.LUFT-,STRASS.FAHRZ.BAU)	INSGESAMT	96,7	-25,4	+18,9	81,3	+9,6	-1,8	86,9	-15,5	89,0	-12,7
		INLAND	99,4	-2,3	+15,6	86,0	+8,4	-8,0	93,0	-8,0	92,7	+2,4
		AUSLAND	88,3	-59,1	+32,4	66,7	+14,0	+34,5	68,2	-37,0	77,5	-43,5
29.3	HERSTELLUNG VON LAND- U. FORSTWIRTSCHAFTLICHEN MASCHINEN	INSGESAMT	67,4	+121,0	+170,7	24,9	+6,9	+14,7	38,0	+50,8	46,2	+71,7
		INLAND	122,7	+142,5	+234,3	36,7	-0,5	+5,5	64,7	+58,2	79,7	+82,0
		AUSLAND	13,5	+22,7	+1,5	13,3	+33,0	+47,8	11,9	+21,4	13,4	+27,6
29.4	HERSTELLUNG VON WERK- ZEUGMASCHINEN	INSGESAMT	101,5	-17,7	+2,4	99,1	-24,4	+4,4	98,5	-21,9	100,3	-21,1
		INLAND	130,9	-21,0	-14,8	153,7	-5,1	+5,9	143,2	-14,8	142,3	-13,2
		AUSLAND	65,8	-8,2	+101,2	32,7	-65,0	-3,5	44,1	-41,5	49,3	-40,2
DL	H.V. BUEROMASCH., DATENVERARB. GER. U. -EINRICHTG.; ELEKTROT., FEINMECHANIK U. OPTIK	INSGESAMT	156,7	-5,5	+4,5	150,0	+4,0	-4,9	154,8	+1,4	153,4	-1,1
		INLAND	166,7	-10,5	+5,0	158,8	+8,1	-4,3	163,8	-0,4	162,8	-2,3
		AUSLAND	117,3	+38,3	+1,9	115,1	-14,0	-8,4	119,4	+12,2	116,2	+6,3
30	H.V. BUEROMASCHINEN, DATENVERARBEITUNGSGE- RAETEN U. -EINRICHTUNGEN	INSGESAMT	50,1	-50,4	-59,6	124,0	+34,3	+10,4	95,5	+1,0	87,1	-9,9
		INLAND	58,0	-50,2	-52,1	121,1	+15,4	-0,6	100,3	-8,1	89,6	-19,1
		AUSLAND	26,0	-51,9	-80,5	133,0	+147,2	+59,9	80,7	+60,4	79,5	+47,2
31	HERSTELLUNG VON GERAETEN DER ELEKTRIZITAETSERZEU- GUNG, -VERTEILUNG U. AE.	INSGESAMT	168,7	-1,1	+20,3	140,2	-3,8	-6,7	153,1	-2,7	154,5	-2,3
		INLAND	176,0	-7,0	+17,3	150,0	-5,1	-8,0	163,0	-5,6	163,0	-6,2
		AUSLAND	132,9	+68,9	+44,3	92,1	+8,6	+4,7	104,3	+27,5	112,5	+37,5
31.2	HERSTELLUNG VON ELEK- TRIZITAETSERTEILUNGS- U. -SCHALTENRICHTUNGEN	INSGESAMT	208,7	+9,0	+43,4	145,5	+1,7	-17,2	176,6	+7,8	177,1	+5,9
		INLAND	203,9	-1,8	+29,5	157,4	+0,1	-18,9	185,2	+4,5	180,7	-0,9
		AUSLAND	241,5	+194,5	+274,4	64,5	+36,9	+29,8	118,6	+62,5	153,0	+136,8
31.6	HERSTELLUNG VON ELEK- TRISCHEN AUSRUESTUNGEN A.N.G.	INSGESAMT	168,5	-20,2	-30,2	241,3	+7,1	+14,4	206,9	-6,1	204,9	-6,1
		INLAND	200,7	-20,2	-26,0	271,1	+7,5	+21,4	231,7	-9,5	235,9	-6,3
		AUSLAND	25,6	-21,0	-76,5	108,9	+2,4	-30,3	96,9	+56,0	67,3	-3,0
32	RUNDFUNK-, FERNSEH- UND NACHRICHTENTECHNIK	INSGESAMT	146,3	-20,2	-6,5	156,5	-3,6	-14,2	161,7	-0,6	151,4	-12,4
		INLAND	151,9	-25,4	-5,7	161,1	+44,4	-0,1	158,1	+7,1	156,5	-0,8
		AUSLAND	127,1	+12,6	-9,5	140,4	-58,5	-45,2	174,5	-18,8	133,8	-40,7
33	MEDIZIN-, MESS-, STEUER- UND REGELUNGSTECHNIK, OPTIK	INSGESAMT	192,9	+15,2	-5,8	204,7	+35,7	+6,7	196,5	+22,4	198,8	+25,0
		INLAND	221,6	+11,7	-4,1	231,1	+35,1	+4,1	224,9	+20,0	226,4	+22,6
		AUSLAND	121,9	+34,3	-12,4	139,2	+38,4	+19,3	125,9	+34,4	130,6	+36,5
DM	FAHRZEUGBAU	INSGESAMT	105,8	-41,5	-34,4	161,2	+86,4	+44,7	126,1	-4,1	133,5	-0,2
		INLAND	165,1	-12,6	-36,0	257,8	+87,6	+50,4	198,1	+12,9	211,5	+29,6
		AUSLAND	20,5	-87,9	-8,5	22,4	+68,4	-11,1	22,7	-66,7	21,5	-76,5
34	HERSTELLUNG VON KRAFTWAGEN UND KRAFTWAGENTEILEN	INSGESAMT	266,9	+3,3	+9,6	243,5	+14,4	-12,4	262,8	+8,1	255,2	+8,3
		INLAND	291,6	+2,7	+9,2	267,1	+13,3	-12,5	288,0	+6,7	279,4	+7,5
		AUSLAND	134,0	+9,8	+15,1	116,4	+29,8	-11,7	127,4	+29,9	125,2	+18,2
34.1	HERSTELLUNG VON KRAFTWAGEN UND KRAFTWAGENMOTOREN	INSGESAMT	879,0	-0,1	+5,6	832,2	+20,0	-2,8	855,7	+8,7	855,6	+8,8
		INLAND	910,6	+2,6	+6,0	859,0	+18,7	-1,8	881,5	+8,6	884,8	+9,8
		AUSLAND	467,1	-40,5	-3,4	483,6	+63,6	-21,0	520,9	+11,2	475,4	-12,1
35	SONSTIGER FAHRZEUGBAU	INSGESAMT	31,4	-78,4	-74,5	123,2	+338,4	+258,1	63,0	-21,2	77,3	-10,8
		INLAND	60,8	-45,2	-75,7	250,1	+344,2	+310,0	124,0	+26,9	155,5	+85,0
		AUSLAND	5,0	-97,2	-47,9	9,6	+242,9	-9,4	8,4	-86,9	7,3	-91,8
35.1	SCHIFFBAU	INSGESAMT	29,0	-95,5	-20,1	36,3	+114,8	-5,2	34,5	-88,5	32,7	-90,0
		INLAND	43,2	-76,8	-2,3	44,2	+118,8	-19,0	47,3	-74,5	43,7	-57,7
		AUSLAND	1,9	-99,9	-91,0	21,0	+94,4	+191,7	10,0	-98,1	11,5	-98,5
36.1	HERSTELLUNG VON MOEBELN	INSGESAMT	238,4	-1,3	+5,1	226,8	+7,0	+1,1	229,8	+6,0	232,6	+2,6
		INLAND	247,3	-1,6	+5,4	234,7	+6,6	+2,6	236,9	+5,5	241,0	+2,2
		AUSLAND	155,1	+3,6	+1,4	152,9	+14,1	-16,1	163,4	+13,9	154,0	+8,5

1) EUROPAEISCHE GEMEINSCHAFT FUER KOHLE UND STAHL.

STBA, FS 4, R 2.2, 3/1996

UND BERLIN-OST

FUER DAS VERARBEITENDE GEWERBE
=100
ABTEILUNGEN, GRUPPEN UND KLASSEN
ZWEIGE, AUSGABE 1995 (WZ93)
WERT

INDEX

1995 MAR.	VER- AEND. IN % GEGEN MAR. 1994	1995 1. VJ	1995 4. VJ	1996 1. VJ	VERAENDERUNG IN % 1. VJ 1996 GEGEN		1994 2. HJ	1995 1. HJ	1995 2. HJ	VERAENDERUNG IN % 2. HJ 1995 GEGEN		1994	1995	VER- AEND. IN % GEGEN 1994	WZ93 SCHL.
					1. VJ	4. VJ				2. HJ	1. HJ				
					1995	1995				1994	1995				
138,9	+37,8	123,8	96,0	107,5	-13,2	+12,0	116,9	116,7	98,6	-15,7	-15,5	104,3	107,6	+3,2	27
137,8	+37,7	122,6	84,1	94,7	-22,8	+12,6	118,9	116,9	91,1	-23,4	-22,1	105,6	104,0	-1,5	
142,9	+36,1	128,5	141,7	156,2	+21,6	+10,2	109,4	115,5	127,4	+16,5	+10,3	100,0	121,4	+21,4	
123,9	+49,1	110,5	90,2	106,3	-3,8	+17,8	112,0	99,3	88,1	-21,3	-11,3	91,2	93,7	+2,7	27.1
129,4	+50,3	117,4	77,2	99,1	-15,6	+28,4	122,8	104,8	79,1	-35,6	-24,5	98,4	92,0	-6,5	
111,0	+45,7	94,4	120,6	123,1	+30,4	+2,1	87,0	86,4	109,1	+25,4	+26,3	74,3	97,7	+31,5	
130,1	+21,8	117,9	116,9	127,9	+8,5	+9,4	102,7	114,2	115,6	+12,6	+1,2	99,5	114,9	+15,5	27.5
132,8	+22,6	119,1	118,5	128,5	+7,9	+8,4	102,0	115,8	118,9	+16,6	+2,7	93,8	117,4	+17,6	
110,7	+23,0	108,8	106,0	124,2	+14,2	+17,2	110,8	102,9	91,9	-17,1	-10,7	96,2	97,4	+1,2	
279,6	+38,0	219,7	231,0	210,3	-4,3	-9,0	220,9	219,4	230,6	+4,4	+5,1	205,5	225,0	+9,5	28
289,4	+36,4	227,4	238,1	214,3	-5,8	-10,0	229,8	227,1	238,6	+3,8	+5,1	214,3	232,8	+8,6	
157,0	+30,7	123,8	142,3	159,5	+28,8	+12,1	129,4	123,0	131,3	+1,5	+6,7	118,8	127,1	+7,0	
335,5	+60,4	230,9	272,5	216,4	-6,3	-20,6	250,9	239,3	256,2	+2,1	+7,1	224,3	247,7	+10,4	28.1
346,8	+59,9	238,6	281,0	222,7	-6,7	-20,7	260,2	246,9	263,7	+1,3	+6,8	232,3	255,3	+9,9	
47,5	+36,1	32,9	55,9	56,8	+72,6	+1,6	37,7	45,2	63,5	+68,4	+40,5	40,6	54,4	+34,0	
116,5	+42,9	94,4	84,9	79,1	-16,2	-6,8	86,3	88,7	85,2	-1,3	-3,9	81,1	87,0	+7,3	DK
141,8	+44,4	111,4	101,1	99,1	-11,0	-2,0	105,5	104,7	97,5	-8,5	-6,9	99,1	101,1	+2,0	
73,2	+34,1	65,5	57,3	44,9	-31,5	-21,6	53,9	61,4	64,1	+18,9	+4,4	52,0	62,8	+20,8	
129,7	+40,7	102,9	82,4	86,9	-15,5	+5,5	97,4	95,4	82,3	-15,5	-13,7	90,2	88,9	-1,4	29.1
101,7	+7,8	101,1	87,0	93,0	-8,0	+6,9	108,6	99,3	89,2	-17,9	-10,2	98,5	94,2	-4,4	
215,8	+156,6	108,3	68,2	68,2	-37,0	-	55,0	83,4	61,3	+11,5	-26,5	58,6	72,4	+23,5	
30,5	-24,7	25,2	21,9	38,0	+50,8	+73,5	34,7	28,9	22,5	-35,2	-22,1	33,3	25,7	-22,8	29.3
50,6	-0,2	40,9	37,8	64,7	+58,2	+71,2	48,9	43,4	39,2	-19,8	-9,7	46,2	41,3	-10,6	
11,0	-64,4	9,8	6,4	11,9	+21,4	+85,9	21,4	14,7	6,1	-71,5	-58,5	21,2	10,4	-50,9	
123,4	+49,0	126,2	110,5	98,5	-21,9	-10,9	90,6	118,9	118,0	+30,2	-0,8	86,5	118,4	+36,9	29.4
165,8	+53,8	168,0	132,5	143,2	-14,8	+8,1	121,8	162,4	138,9	+14,0	-14,5	109,9	150,6	+37,0	
71,7	+36,8	75,4	83,8	44,1	-41,5	-47,4	52,7	66,0	92,5	+75,5	+40,2	57,9	79,3	+37,0	
165,9	+21,8	152,7	164,9	154,8	+1,4	-6,1	135,1	148,5	150,3	+11,3	+1,2	130,4	149,4	+14,6	DL
186,3	+17,8	164,4	177,0	163,8	-0,4	-7,5	154,4	160,0	162,9	+5,5	+1,8	149,3	161,4	+8,1	
84,8	+24,5	106,4	116,7	119,4	+12,2	+2,3	75,9	102,8	100,5	+32,4	-2,2	72,8	101,6	+39,6	
101,0	-38,5	94,6	162,0	95,5	+1,0	-41,0	151,7	85,2	125,5	-17,3	+47,3	133,2	105,4	-20,9	30
116,4	-36,0	109,1	175,0	100,3	-8,1	-42,7	159,4	96,1	135,7	-14,9	+41,2	140,5	115,9	-17,5	
54,1	-22,7	50,3	122,3	80,7	+60,4	-34,0	111,1	52,1	94,6	-14,9	+81,6	95,0	73,3	-22,8	
170,6	+28,2	157,3	164,6	153,1	-2,7	-7,0	124,8	159,3	154,4	+23,7	-3,1	123,9	156,8	+26,6	31
189,3	+25,6	172,6	182,2	163,0	-5,6	-10,5	138,9	173,5	170,1	+22,5	-2,0	138,4	171,8	+24,1	
78,7	+28,6	81,8	78,1	104,3	+27,5	+33,5	66,8	89,3	77,0	+15,3	-13,8	64,0	83,2	+30,0	
191,5	+45,2	163,8	181,1	176,6	+7,8	-2,5	127,8	172,8	170,2	+33,2	-1,5	125,5	171,5	+36,7	31.2
207,6	+36,0	177,2	195,4	185,2	+4,5	-5,2	144,3	189,1	184,8	+28,1	-2,3	142,6	186,9	+31,1	
82,0	+67,3	73,0	84,0	118,6	+62,5	+41,2	61,5	61,8	71,1	+15,6	+15,0	57,4	66,5	+15,9	
211,1	+60,2	220,3	162,2	206,9	-6,1	+27,6	121,7	215,7	179,6	+47,6	-16,7	122,4	197,7	+61,5	31.6
251,5	+69,4	256,0	189,5	231,7	-9,5	+22,3	134,5	254,2	212,8	+58,2	-16,3	136,0	239,5	+71,7	
32,4	-49,7	62,1	41,4	96,9	+56,0	+134,1	65,1	46,6	33,0	-49,3	-27,6	62,1	39,3	-36,7	
183,4	+63,9	162,7	137,2	161,7	-0,6	+17,9	123,6	141,5	130,8	+5,8	-7,6	118,9	136,1	+14,5	32
203,7	+54,0	147,6	136,6	158,1	+7,1	+15,7	146,9	130,2	130,9	-10,9	+0,5	139,9	130,5	-6,0	
112,9	+62,9	214,9	139,4	174,5	-18,8	+25,2	68,9	180,8	130,6	+89,6	-27,8	74,2	155,7	+109,8	
167,4	-0,8	160,5	205,1	196,5	+22,4	-4,2	180,2	154,1	175,7	-2,5	+14,0	166,1	164,9	-0,7	33
198,3	-4,1	187,4	209,9	224,9	+20,0	+7,1	215,3	180,3	191,9	-10,9	+6,4	200,8	186,1	-7,3	
90,8	+1,9	93,7	193,0	125,9	+34,4	-34,8	109,0	88,9	135,6	+24,4	+52,5	94,9	112,2	+18,2	
181,0	+46,2	131,5	343,1	126,1	-4,1	-63,2	142,0	169,0	228,5	+60,9	+35,2	148,1	198,7	+34,2	DM
189,0	-4,4	175,5	527,5	198,1	+12,9	-62,4	207,5	254,2	333,2	+60,6	+31,1	234,5	293,7	+25,2	
169,4	+490,2	69,2	77,9	22,7	-66,7	-70,9	63,1	46,4	78,0	+23,6	+68,1	47,6	62,2	+30,7	
258,4	-25,2	243,1	242,9	262,8	+8,1	+8,2	312,7	247,6	229,0	-26,8	-7,5	305,0	238,3	-21,9	34
283,8	-28,4	270,0	267,2	288,0	+6,7	+7,8	321,7	271,0	251,0	-22,0	-7,4	328,3	261,0	-20,5	
122,0	+98,1	98,1	111,6	127,4	+29,9	+14,2	298,7	121,6	110,2	-63,1	-9,4	197,6	115,9	-41,3	
879,8	-34,8	787,0	809,0	855,7	+8,7	+5,8	1141,9	796,5	732,1	-35,9	-8,1	1133,0	764,3	-32,5	34.1
887,1	-38,8	811,4	823,4	881,5	+8,6	+7,1	1007,6	816,7	747,7	-25,8	-8,4	1088,0	782,2	-28,1	
785,5	+1480,5	468,3	621,4	520,9	+11,2	-16,2	2890,9	533,2	529,2	-81,7	-0,8	1719,2	531,2	-69,1	
145,2	+333,4	80,0	389,4	63,0	-21,2	-83,8	72,5	132,6	228,3	+214,9	+72,2	84,2	180,5	+114,4	35
110,9	+113,3	97,7	742,2	124,0	+26,9	-83,3	123,9	240,4	401,0	+223,6	+66,8	165,8	320,7	+93,4	
175,9	+603,6	64,1	73,3	8,4	-86,9	-88,5	36,7	36,0	73,6	+100,5	+104,4	30,7	54,8	+78,5	
640,3	+703,4	299,0	946,8	34,5	-88,5	-96,4	159,5	248,6	494,1	+209,8	+98,8	127,3	371,3	+191,7	35.1
186,1	+723,5	185,5	1280,9	47,3	-74,5	-86,3	193,7	237,5	669,9	+245,8	+182,1	155,7	453,7	+191,4	
1510,5	+680,2	516,6	306,5	10,0	-98,1	-96,7	91,3	268,8	157,2	+72,2	-41,7	70,7	213,5	+202,0	
241,6	+37,2	216,8	221,1	229,8	+6,0	+3,9	177,4	208,8	209,2	+17,9	+0,2	170,2	209,0	+22,8	36.1
251,4	+38,2	224,6	228,3	236,9	+5,5	+3,8	183,4	216,3	216,7	+18,2	+0,2	175,9	216,5	+23,1	
149,7	+22,8	143,4	154,1	163,4	+13,9	+6,0	121,3	138,4	139,6	+15,1	+0,9	116,9	139,0	+18,9	

5 INDEX DES AUFTRAGSEINGANGS
 1991
 NACH ABSCHNITTEN, UNTERABSCHNITTEN,
 DER KLASSIFIKATION DER WIRTSCHAFTS
 5.1 ORIGINAL

VOLUMEN

WZ93- SCHL.	WIRTSCHAFTSZWEIG		VERAENDERUNG IN % MAR. 1996 GEGEN			VERAENDERUNG IN % FEB. 1996 GEGEN			KUMULIERT		2-MONATS- DURCHSCHNITT	
			1996		1996		FEB. 1996		JAN. 1996 BIS MAR. 1996	VER- AEND. IN % GEGEN VORJAHR	FEB. 1996 UND MAR. 1996	VER- AEND. IN % GEGEN VORJAHR
			MAR.	MAR. 1995	FEB. 1996	FEB.	FEB. 1995	JAN. 1996	MAR. 1996		MAR. 1996	
D	VERARBEITENDES GEWERBE 1)	INSGESAMT	126,2	-17,7	+1,9	123,9	+5,7	+2,8	123,5	-5,6	125,1	-7,5
		INLAND	147,1	-14,9	+1,5	144,9	+8,1	+3,5	144,0	-4,1	146,0	-4,9
		AUSLAND	73,9	-29,2	+4,1	71,0	-5,1	-0,6	72,1	-12,3	72,5	-19,1
	VORLEISTUNGSGUETER- PRODUZENTEN	INSGESAMT	150,7	-6,9	+10,8	136,0	-5,4	-4,8	143,2	-4,0	143,4	-6,2
		AUSLAND	128,7	+12,0	+9,9	117,1	+2,3	-	121,0	+8,6	122,9	+7,1
INVESTITIONSGUETER- PRODUZENTEN	INSGESAMT	97,4	-34,0	-9,2	107,3	+21,5	+15,9	99,1	-11,4	102,4	-13,2	
	AUSLAND	33,3	-67,1	-10,0	37,0	-20,9	-4,1	36,3	-42,3	35,2	-52,5	
GEBRAUCHSGUETER- PRODUZENTEN	INSGESAMT	198,6	-5,6	+1,1	196,4	+10,0	-1,7	198,3	+3,6	197,5	+1,6	
	AUSLAND	117,4	-1,7	+9,4	107,3	-4,3	-8,4	114,0	+0,1	112,4	-2,9	
VERBRAUCHSGUETER- PRODUZENTEN	INSGESAMT	101,6	+3,0	-0,7	102,3	+19,6	+3,4	100,9	+11,2	102,0	+10,7	
	AUSLAND	71,6	+12,2	+6,9	67,0	+13,2	+16,3	65,4	+12,6	69,3	+12,7	
DB	TEXTIL- UND BEKLEIDUNGS- GEWERBE	INSGESAMT	129,9	+1,6	+3,7	125,3	+3,8	-0,5	127,0	+4,5	127,6	+2,7
		INLAND	125,5	-1,7	+2,8	122,1	+1,6	-3,2	124,6	+1,8	123,8	-0,2
		AUSLAND	150,9	+17,8	+6,9	141,1	+14,3	+13,0	139,0	+18,5	146,0	+16,1
17	TEXTILGEWERBE	INSGESAMT	142,4	+2,1	+8,0	131,8	+4,2	-8,2	139,3	+5,9	137,1	+3,1
		INLAND	143,9	-2,2	+7,4	134,0	+1,4	-10,4	142,5	+2,4	139,0	-0,5
		AUSLAND	136,7	+22,6	+10,5	123,7	+16,5	+0,9	127,7	+23,5	130,2	+19,6
18.2	HERSTELLUNG VON BEKLEI- DUNG (OHNE LEDERBEKLEI- DUNG)	INSGESAMT	96,2	-0,3	-11,0	108,1	+2,8	+38,6	94,1	-0,5	102,2	+1,3
		INLAND	84,6	-	-11,6	95,7	+2,1	+29,1	84,8	-0,1	90,2	+1,1
		AUSLAND	311,8	-1,5	-8,1	339,2	+6,5	+123,6	267,6	-2,8	325,5	+2,5
DC	LEDERGEWERBE	INSGESAMT	42,7	-14,3	+13,0	37,8	-11,7	-1,6	39,6	-10,4	40,3	-13,0
		INLAND	49,8	-13,4	+12,7	44,2	-14,3	-0,7	46,2	-10,1	47,0	-13,9
		AUSLAND	18,6	-22,5	+13,4	16,4	+24,2	-8,9	17,7	-11,1	17,5	-5,9
DD	HOLZGEWERBE (OHNE HERSTELLUNG VON MOEBELN)	INSGESAMT	207,4	+11,3	+12,3	184,7	+8,9	+4,2	189,8	+10,2	196,1	+10,2
		INLAND	185,4	+7,5	+13,4	163,5	+4,9	+0,7	170,4	+7,6	174,5	+6,3
		AUSLAND	1768,2	+51,6	+4,9	1686,2	+47,8	+37,1	1561,4	+35,4	1727,2	+49,7
DE	PAPIER- UND DRUCKGEWERBE	INSGESAMT	183,1	-6,3	+5,7	173,2	+6,3	-1,7	177,5	+0,4	178,2	-0,6
		INLAND	171,2	-5,6	+2,5	167,1	+7,5	-1,8	169,5	+3,8	169,2	+0,5
		AUSLAND	236,9	-8,7	+17,7	201,2	+2,3	-1,1	213,8	-10,2	219,1	-3,9
21	PAPIERGEWERBE	INSGESAMT	210,0	-5,4	+8,9	192,9	+20,3	-6,4	203,0	+9,0	201,5	+5,4
		INLAND	191,3	-5,2	+4,5	183,0	+27,0	-8,3	191,3	+12,0	187,2	+8,2
		AUSLAND	266,9	-5,9	+19,6	223,1	+6,2	-1,2	238,6	+2,2	245,0	-0,7
21.1	H.V. HOLZSTOFF, ZELLSTOFF, PAPIER, KARTON UND PAPPE	INSGESAMT	159,5	-21,4	+17,2	136,1	+11,5	-6,0	146,8	-4,3	147,8	-9,1
		INLAND	134,4	-22,4	+9,3	123,0	+27,5	-10,3	131,5	+2,2	128,7	-4,5
		AUSLAND	226,0	-19,8	+32,3	170,8	-10,0	+3,7	187,2	-14,3	198,4	-15,9
21.2	PAPIER-, KARTON- UND PAPPEVERARBEITUNG	INSGESAMT	323,1	+22,0	+0,9	320,3	+30,2	-6,7	328,9	+26,5	321,7	+25,9
		INLAND	304,8	+17,5	+0,7	302,8	+26,7	-6,4	310,4	+21,8	303,8	+21,9
		AUSLAND	403,8	+39,7	+1,5	397,8	+43,4	-7,5	410,6	+44,7	400,8	+41,5
22	DRUCKGEWERBE, VERVIEL- FAELTIGUNG VON BESPIELTEN TONTRAEGERN	INSGESAMT	137,0	-8,7	-1,7	139,4	-16,6	+11,3	133,9	-16,6	138,2	-12,9
		INLAND	143,5	-6,4	-1,0	145,0	-15,3	+11,6	139,5	-8,8	144,3	-11,0
		AUSLAND	44,2	-57,9	-27,2	60,7	-45,2	+2,5	54,7	-79,6	52,5	-51,3
DG	CHEMISCHE INDUSTRIE	INSGESAMT	98,3	-6,6	+3,6	94,9	-1,2	-4,8	97,6	-1,4	96,6	-4,1
		INLAND	112,9	-8,9	-	112,9	-1,5	-6,5	115,5	-2,2	112,9	-5,4
		AUSLAND	75,6	-1,2	+12,7	67,1	-0,6	+0,6	69,8	+0,4	71,4	-0,8
24.1	HERSTELLUNG VON CHEMISCHEN GRUNDSTOFFEN	INSGESAMT	93,9	-13,5	+2,3	91,8	-9,5	-8,4	95,3	-8,5	92,9	-11,5
		INLAND	111,0	-13,9	+2,5	108,3	-14,5	-12,4	114,3	-9,8	109,7	-14,2
		AUSLAND	67,7	-12,6	+1,7	66,6	+6,1	+3,6	66,2	-5,3	67,2	-4,3
24.4	HERSTELLUNG VON PHARMA- ZEUTISCHEN ERZEUGNISSEN	INSGESAMT	85,9	+9,0	+5,5	81,4	+34,1	+4,6	81,7	+18,6	83,7	+19,9
		INLAND	84,9	-11,5	-3,5	88,0	+25,9	+4,1	85,8	+3,6	86,5	+4,3
		AUSLAND	88,0	+102,3	+30,0	67,7	+63,1	+5,6	73,3	+83,7	77,9	+83,3
DH	HERSTELLUNG VON GUMMI- UND KUNSTSTOFFWAREN	INSGESAMT	410,3	+3,0	+17,3	349,7	-1,7	+6,2	363,1	-	380,0	+0,8
		INLAND	473,0	-0,7	+18,5	399,2	-3,0	+4,8	417,7	-2,3	436,1	-1,8
		AUSLAND	169,9	+70,4	+6,2	160,0	+13,4	+21,0	154,0	+32,2	165,0	+37,0
25.2	HERSTELLUNG VON KUNST- STOFFWAREN	INSGESAMT	561,8	+2,2	+21,1	464,1	+0,8	+6,8	486,9	-0,9	513,0	+1,5
		INLAND	578,0	-0,2	+21,8	474,6	-0,8	+6,8	499,0	-2,7	526,3	-0,5
		AUSLAND	415,3	+46,0	+12,5	369,0	+23,9	+6,2	377,2	+26,5	392,2	+34,7
DI	GLASGEWERBE, KERAMIK, VERARBEITUNG VON STEINEN UND ERDEN	INSGESAMT	186,7	-16,3	+26,6	147,5	-18,9	-5,4	163,4	-15,2	167,1	-17,4
		INLAND	198,4	-18,1	+28,4	154,5	-20,4	-5,7	172,2	-16,9	176,5	-19,1
		AUSLAND	132,6	-1,6	+14,9	115,4	-7,6	-2,9	122,3	-2,6	124,0	-4,5
26.1	HERSTELLUNG UND VERAR- BEITUNG VON GLAS	INSGESAMT	192,1	+2,1	+10,7	173,5	-0,6	-10,8	186,7	-2,5	182,8	+0,8
		INLAND	209,7	+1,2	+8,1	194,0	+2,4	-11,4	207,6	-2,5	201,9	+1,8
		AUSLAND	133,4	+7,2	+26,4	105,5	-15,7	-6,7	117,3	-2,2	119,5	-4,2
DJ	METALLERZEUGUNG UND -BE- ARBEITUNG, HERSTELLUNG VON METALLERZEUGNISSEN	INSGESAMT	149,5	-22,9	+3,3	144,7	-0,1	-4,0	148,3	-8,0	147,1	-13,2
		INLAND	146,9	-27,6	+4,4	140,7	-5,0	-7,1	146,3	-12,6	143,8	-18,1
		AUSLAND	163,5	+13,2	-2,4	167,5	+32,2	+14,3	159,2	+25,9	165,5	+22,1

1) AUSGEWAHLTE WIRTSCHAFTSZWEIGE (OHNE ERNAHRUNGSGEWERBE UND TABAKVERARBEITUNG).

STBA, FS 4, R 2.2, 3/1996

UND BERLIN-DST

FUER DAS VERARBEITENDE GEWERBE
=100
ABTEILUNGEN, GRUPPEN UND KLASSEN
ZWEIGE, AUSGABE 1995 (WZ93)
WERT

INDEX

1995 MAR.	VER- AEND. IN % GEGEN MAR. 1994	1995 1.VJ	1995 4.VJ	1996 1.VJ	VERAENDERUNG IN % 1.VJ 1996 GEGEN		1994 2.HJ	1995 1.HJ	1995 2.HJ	VERAENDERUNG IN % 2.HJ 1995 GEGEN		1994	1995	VER- AEND. IN % GEGEN 1994	WZ93 SCHL.
					1.VJ	4.VJ				2.HJ	1.HJ				
					1995	1995				1994	1995				
153,4	+27,3	130,8	153,4	123,5	-5,6	-19,5	127,2	132,4	137,3	+7,9	+3,7	121,3	134,9	+11,2	D
172,9	+20,1	150,1	182,5	144,0	-4,1	-21,1	151,2	155,5	160,5	+6,2	+3,2	145,7	158,0	+8,4	
104,4	+64,9	82,2	80,2	72,1	-12,3	-10,1	69,4	74,6	79,1	+14,0	+6,0	63,6	76,8	+20,8	
161,8	+22,3	149,2	139,5	143,2	-4,0	+2,7	139,5	146,9	139,7	+0,1	-4,9	130,6	143,3	+9,7	
176,6	+21,0	161,0	150,7	150,1	-6,8	-0,4	154,5	159,7	152,6	-1,2	-4,4	144,7	156,2	+7,9	
114,9	+31,6	111,4	103,9	121,0	+8,6	+16,5	89,8	106,1	98,4	+9,6	-7,3	83,8	102,3	+22,1	
147,6	+50,5	111,9	173,2	99,1	-11,4	-42,8	110,9	118,7	137,8	+24,3	+16,1	107,6	128,2	+19,1	
172,5	+30,5	138,2	230,9	132,8	-3,9	-42,5	147,5	153,8	175,2	+18,8	+13,9	146,6	164,5	+12,2	
101,3	+143,5	62,9	65,7	36,3	-42,3	-44,7	50,4	53,2	68,0	+34,9	+27,8	45,6	60,6	+32,9	
210,3	-3,1	191,4	196,9	198,3	+3,6	+0,7	203,3	184,7	180,0	-11,5	-2,5	198,4	182,3	-8,1	
226,3	-6,4	205,0	212,7	213,1	+4,0	+0,2	209,7	198,9	195,7	-6,7	-1,6	211,5	197,3	-6,7	
119,4	+8,7	113,9	106,7	114,0	+0,1	+6,8	186,1	103,8	90,7	-51,3	-12,6	148,4	97,2	-34,5	
98,6	-2,9	90,7	92,4	100,9	+11,2	+9,2	86,4	91,4	91,5	+5,9	+0,1	83,9	91,4	+8,9	
111,3	+2,2	102,6	107,3	113,9	+11,0	+6,2	98,4	104,4	105,7	+7,4	+1,2	94,5	105,0	+11,1	
63,8	-21,1	58,1	51,6	69,4	+12,6	+26,7	53,9	55,7	52,7	-2,2	-5,4	55,1	54,2	-1,6	
127,8	+10,3	121,5	105,3	127,0	+4,5	+20,6	91,4	113,5	102,5	+12,1	-9,7	94,0	108,0	+14,9	DB
127,7	+5,8	122,4	105,9	124,6	+1,8	+17,7	95,1	114,7	104,5	+9,9	-8,9	98,0	103,6	+11,8	
128,1	+36,7	117,3	102,0	139,0	+18,5	+36,3	75,7	107,4	92,9	+22,7	-13,5	76,7	100,2	+30,6	
139,5	+18,2	131,5	118,5	139,3	+5,9	+17,6	92,1	126,1	112,6	+22,3	-10,7	96,0	119,3	+24,3	17
147,2	+14,2	139,2	123,7	142,5	+2,4	+15,2	99,7	133,1	119,5	+19,9	-10,2	104,4	126,3	+21,0	
111,5	+37,5	103,4	99,4	127,7	+23,5	+28,5	67,2	100,5	87,2	+29,8	-13,2	67,9	93,9	+38,3	
96,5	-12,4	94,6	69,8	94,1	-0,5	+34,8	89,5	79,6	75,5	-15,6	-5,2	88,7	77,6	-12,5	18.2
84,6	-17,8	84,9	66,5	84,8	-0,1	+27,5	84,5	73,9	71,1	-15,9	-3,8	83,3	72,5	-13,0	
316,6	+38,8	275,3	131,7	267,6	-2,8	+103,2	166,5	185,7	157,5	-5,4	-15,2	169,4	171,6	+1,3	
49,8	-15,7	44,2	39,0	39,6	-10,4	+1,5	46,5	44,0	41,4	-11,0	-5,9	46,3	42,7	-7,8	DC
57,5	-16,8	51,4	46,2	46,2	-10,1	-	52,7	51,1	48,9	-7,2	-4,3	52,9	50,0	-5,5	
24,0	-5,1	19,9	14,7	17,7	-11,1	+20,4	25,8	20,2	16,4	-36,4	-18,8	24,3	18,3	-24,7	
186,3	+20,1	172,2	187,6	189,8	+10,2	+1,2	172,9	175,6	194,6	+12,6	+10,8	160,6	185,1	+15,3	DD
172,5	+20,0	158,3	175,0	170,4	+7,6	-2,6	158,3	162,6	183,0	+15,6	+12,5	147,8	172,8	+16,9	
1166,5	+48,6	1153,2	1080,6	1561,4	+35,4	+44,5	992,9	1094,0	1017,2	+2,4	-7,0	874,8	1055,6	+20,7	
195,5	+37,1	176,8	167,9	177,5	+0,4	+5,7	151,6	169,7	166,7	+10,0	-1,8	141,0	168,2	+19,3	DE
181,4	+22,3	163,3	161,2	169,5	+3,8	+5,1	153,6	157,2	156,0	+1,6	-0,8	145,1	156,6	+7,9	
259,4	+124,6	238,1	198,4	213,8	-10,2	+7,8	141,8	226,0	215,1	+51,7	-4,8	121,2	220,5	+81,9	
222,0	+63,6	186,3	173,9	203,0	+9,0	+16,7	147,4	187,0	180,0	+22,1	-3,7	135,6	183,5	+35,3	21
201,8	+45,7	170,8	158,8	191,3	+12,0	+20,5	145,3	170,8	160,8	+10,7	-5,9	136,7	165,8	+21,3	
283,5	+122,0	233,5	219,9	238,6	+2,2	+8,5	153,5	236,5	238,4	+55,3	+0,8	132,8	237,5	+78,8	
203,0	+89,9	153,4	129,0	146,8	-4,3	+13,8	119,5	153,8	137,5	+15,1	-10,6	108,0	145,7	+34,9	21.1
173,1	+68,4	128,7	104,3	131,5	+2,2	+26,1	110,8	128,8	106,0	-4,3	-17,7	103,0	117,4	+14,0	
281,9	+143,4	218,5	194,2	187,2	-14,3	-3,6	138,3	219,9	220,6	+59,5	+0,3	118,9	220,3	+85,3	
264,8	+32,0	260,1	274,6	328,9	+26,5	+19,8	210,5	261,5	275,3	+30,8	+5,3	198,0	268,4	+35,6	21.2
259,3	+27,5	254,8	267,5	310,4	+21,8	+16,0	207,7	254,6	270,2	+30,1	+6,1	197,6	262,4	+32,8	
289,1	+56,4	283,7	305,9	410,6	+44,7	+34,2	226,1	292,2	297,8	+31,7	+1,9	199,7	295,0	+47,7	
150,1	+0,1	160,6	157,6	133,9	-16,6	-15,0	156,0	139,8	143,8	-7,8	+2,9	146,7	141,8	-3,3	22
153,3	-2,1	152,9	164,4	139,5	-8,8	-15,1	160,8	138,5	149,3	-7,2	+7,8	152,3	143,9	-5,5	
105,0	+52,2	267,9	60,4	54,7	-79,6	-9,4	97,5	158,6	65,5	-32,8	-58,7	77,0	112,0	+45,5	
105,3	+13,2	99,0	99,2	97,6	-1,4	-1,6	96,4	98,1	94,2	-2,3	-4,0	89,4	96,1	+7,5	D6
123,9	+15,4	118,1	123,6	115,5	-2,2	-6,6	115,7	117,4	117,3	+1,4	-0,1	106,7	117,3	+9,9	
76,5	+14,0	69,5	61,3	69,8	+0,4	+13,9	61,7	68,1	58,4	-5,3	-14,2	58,5	63,2	+8,0	
108,6	+18,8	104,2	103,4	95,3	-8,5	-7,8	101,5	101,6	95,4	-6,0	-6,1	93,3	98,5	+5,6	24.1
128,9	+17,5	126,7	129,8	114,3	-9,8	-11,9	120,3	121,6	119,4	-0,7	-1,8	110,8	120,5	+8,8	
77,5	+36,0	69,9	62,9	66,2	-5,3	+5,2	66,3	71,0	58,4	-11,9	-17,7	60,5	64,7	+6,9	
78,8	-11,4	68,9	77,6	81,7	+18,6	+5,3	71,1	72,4	73,9	+3,9	+2,1	69,3	73,1	+5,5	24.4
95,9	+8,2	82,8	93,2	85,8	+3,6	-7,9	84,7	87,0	88,3	+4,3	+1,5	80,0	87,7	+9,6	
43,5	-51,3	39,9	45,3	73,3	+83,7	+61,8	43,5	42,0	44,2	+1,6	+5,2	47,6	43,1	-9,5	
398,3	+26,5	363,1	385,1	363,1	-	-5,7	333,5	383,0	400,6	+20,1	+4,6	312,0	391,8	+25,6	DH
476,2	+24,1	427,4	446,8	417,7	-2,3	-6,5	409,7	452,6	466,5	+13,9	+3,1	379,9	459,5	+21,0	
99,7	+9,7	116,5	148,4	154,0	+32,2	+3,8	85,6	116,2	148,3	+73,2	+27,6	91,2	132,2	+45,0	
549,9	+10,3	491,2	525,9	486,9	-0,9	-7,4	525,3	528,5	551,6	+5,0	+4,4	491,4	540,0	+9,9	25.2
579,2	+9,9	512,6	547,1	499,0	-2,7	-8,8	558,5	553,0	573,4	+2,7	+3,7	519,5	553,2	+8,4	
284,4	+3,6	298,1	333,6	377,2	+26,5	+13,1	263,3	307,2	353,8	+34,4	+15,2	269,0	330,5	+22,9	
223,0	+22,3	192,7	185,2	163,4	-15,2	-11,8	203,3	197,4	197,2	-3,0	-0,1	187,1	197,3	+5,5	DI
242,1	+24,7	207,2	201,7	172,2	-16,9	-14,6	221,6	215,6	216,1	-2,5	+0,2	202,7	215,9	+6,5	
134,7	+12,6	125,6	108,5	122,3	-2,6	+12,7	109,8	112,9	109,4	-0,4	-3,1	106,3	111,1	+4,5	
188,1	+29,1	191,5	188,7	186,7	-2,5	-1,1	171,7	185,5	189,4	+10,3	+2,1	157,7	187,4	+18,8	26.1
207,3	+40,6	213,0	207,8	207,6	-2,5	-0,1	183,3	209,0	210,7	+14,9	+0,8	167,5	209,9	+25,3	
124,4	-10,8	120,0	125,6	117,3	-2,2	-6,6	127,2	107,3	118,6	-6,8	+10,5	120,0	113,0	-5,8	
193,9	+30,2	161,2	148,7	148,3	-8,0	-0,3	163,7	156,6	149,7	-8,6	-4,4	150,7	153,2	+1,7	DJ
202,8	+29,8	167,4	150,1	146,3	-12,6	-2,5	172,4	163,9	153,9	-10,7	-6,1	158,8	158,9	+0,1	
144,4	+26,1	126,4	141,0	159,2	+25,9	+12,9	117,2	115,9	126,2	+7,7	+8,9	108,5	121,0	+11,5	

STBA,FS 4,R 2.2, 3/1996

5 INDEX DES AUFTRAGSEINGANGS
 1991
 NACH ABSCHNITTEN, UNTERABSCHNITTEN,
 DER KLASSIFIKATION DER WIRTSCHAFTS
 5.1 ORIGINAL

VOLUMEN

WZ93- SCHL.	WIRTSCHAFTSZWEIG		VERAENDERUNG IN % MAR. 1996 GEGEN			1996 FEB.	VERAENDERUNG IN % FEB. 1996 GEGEN		KUMULIERT		2-MONATS- DURCHSCHNITT	
			1996 MAR.	MAR. 1995	FEB. 1996		FEB. 1995	JAN. 1996	JAN. 1996 BIS MAR. 1996	VER- AEND. IN % GEGEN VORJAHR	FEB. 1996 UND MAR. 1996	VER- AEND. IN % GEGEN VORJAHR
27	METALLERZEUGUNG UND -BEARBEITUNG	INSGESAMT INLAND AUSLAND	114,6 102,5 160,7	-16,6 -24,5 +12,2	+3,2 +8,6 -8,1	111,0 94,4 174,8	-5,2 -16,7 +32,5	+7,9 +4,0 +16,9	109,5 95,9 161,7	-10,5 -20,6 +25,8	112,8 98,5 167,8	-11,4 -20,9 +21,9
27.1	ERZEUGUNG VON ROHEISEN, STAHL UND FERROLEGIE- RUNGEN (EGKS) 1)	INSGESAMT INLAND AUSLAND	113,6 113,8 113,1	-9,0 -12,7 +1,2	+1,4 +19,3 -25,0	112,0 95,4 150,8	+2,1 -21,3 +81,9	+6,1 -4,3 +26,2	110,4 103,0 127,8	-1,0 -13,4 +35,5	112,8 104,6 132,0	-3,8 -16,9 +35,5
27.5	GIESSEREIINDUSTRIE	INSGESAMT INLAND AUSLAND	115,4 116,8 105,7	-11,3 -13,3 +8,7	-11,0 -9,7 -20,5	129,7 129,3 132,9	+17,1 +13,7 +46,9	+0,9 -2,3 +30,0	124,6 126,1 113,6	+5,5 +4,1 +17,5	122,6 123,1 119,3	+1,7 -0,9 +27,1
28	HERSTELLUNG VON METALL- ERZEUGNISSEN	INSGESAMT INLAND AUSLAND	198,9 200,9 174,4	-27,4 -29,3 +17,0	+3,3 +2,0 +25,6	192,6 196,9 138,8	+4,6 +3,5 +30,5	-11,9 -12,5 +2,6	203,3 207,6 149,5	-6,0 -7,3 +26,2	195,8 198,9 156,6	-14,5 -16,1 +22,5
28.1	STAHL- UND LEICHTMETALL- BAU	INSGESAMT INLAND AUSLAND	199,8 204,6 78,8	-40,8 -41,4 +67,3	-10,9 -11,6 +111,8	224,2 231,5 37,2	+24,1 +24,1 +18,1	+7,6 +7,8 -23,6	210,8 216,9 54,9	-9,2 -9,6 +68,4	212,0 218,1 58,0	-18,2 -18,5 +47,6
DK	MASCHINENBAU	INSGESAMT INLAND AUSLAND	82,1 106,3 40,7	-24,1 -19,0 -40,5	+22,7 +28,2 +3,0	66,9 82,9 39,5	-13,9 -2,5 -39,3	-1,5 +1,8 -11,8	72,3 90,2 41,7	-17,9 -12,9 -32,4	74,5 94,6 40,1	-19,8 -12,5 -40,0
29.1	H.V. MASCHINEN F.D.ERZEUG. U.NUTZG.V.MECHAN.ENERGIE (D.LUFT-, STRASS.FAHRZ.BAU)	INSGESAMT INLAND AUSLAND	86,3 88,7 79,0	-27,2 -4,8 -59,9	+18,4 +15,2 +31,7	72,9 77,0 60,0	+6,7 +5,8 +10,7	-2,3 -8,6 +32,7	77,9 83,3 61,4	-17,4 -10,1 -38,1	79,6 82,9 69,5	-14,9 -0,1 -44,6
29.3	HERSTELLUNG VON LAND- U. FORSTWIRTSCHAFTLICHEN MASCHINEN	INSGESAMT INLAND AUSLAND	57,7 104,6 11,9	+114,5 +137,2 +19,0	+167,1 +231,0 +0,8	21,6 31,6 11,8	+4,9 -2,2 +29,7	+14,9 +6,0 +47,5	32,7 55,3 10,6	+46,0 +53,2 +19,1	39,7 68,1 11,9	+66,8 +78,3 +24,0
29.4	HERSTELLUNG VON WERK- ZEUGMASCHINEN	INSGESAMT INLAND AUSLAND	93,3 120,0 60,7	-19,5 -22,8 -10,1	+2,3 -15,0 +101,0	91,2 141,1 30,2	-26,2 -7,4 -65,8	+4,2 +5,8 -3,5	90,7 131,5 40,7	-23,7 -16,8 -42,8	92,3 130,6 45,5	-22,9 -15,1 -41,6
DL	H.V.BUEROMASCH.,DATENVERARB. GER.U.-EINRICHG.;ELEKTROT., FEINMECHANIK U. OPTIK	INSGESAMT INLAND AUSLAND	151,5 161,6 111,9	-7,8 -12,5 +33,1	+3,5 +4,7 -2,9	146,4 154,3 115,2	+3,5 +7,7 -14,1	-5,5 -5,0 -7,9	150,9 159,4 117,4	+0,5 -1,2 +10,7	149,0 158,0 113,6	-2,6 -3,7 +4,1
30	H.V. BUEROMASCHINEN, DATENVERARBEITUNGSGE- RAETEN U. -EINRICHTUNGEN	INSGESAMT INLAND AUSLAND	52,5 61,0 26,4	-51,6 -50,5 -58,3	-62,2 -53,0 -84,1	138,9 129,9 166,3	+41,4 +17,2 +178,6	+13,6 +0,9 +61,9	104,6 106,5 98,5	+3,7 -7,8 +74,3	95,7 95,5 96,4	-7,4 -18,4 +56,7
31	HERSTELLUNG VON GERAETEN DER ELEKTRIZITAETSERZEU- GUNG, -VERTEILUNG U.AE.	INSGESAMT INLAND AUSLAND	158,0 165,0 123,8	-2,6 -8,3 +65,1	+21,8 +19,0 +43,5	129,7 138,6 86,3	-6,1 -7,5 +7,3	-8,0 -9,4 +5,1	142,9 152,2 97,4	-4,2 -7,1 +25,4	143,9 151,8 105,1	-4,2 -7,9 +35,3
31.2	HERSTELLUNG VON ELEK- TRIZITAETSERZEUGUNGS- U. -SCHALTEINRICHTUNGEN	INSGESAMT INLAND AUSLAND	189,5 184,6 222,5	+8,0 -2,9 +190,5	+43,6 +29,4 +273,9	132,0 142,7 59,5	+0,4 -1,1 +35,2	-17,3 -19,3 +29,9	160,4 167,9 109,3	+6,6 +3,3 +60,5	160,8 163,7 141,0	+4,8 -2,1 +133,8
31.6	HERSTELLUNG VON ELEK- TRISCHEN AUSRUESTUNGEN A.N.G.	INSGESAMT INLAND AUSLAND	151,8 180,8 23,7	-22,5 -22,5 -22,0	-29,5 -25,1 -76,0	215,2 241,5 98,9	+3,4 +3,9 -1,2	+12,3 +19,1 -30,6	186,2 208,3 88,4	-8,7 -12,0 +51,4	183,5 211,2 61,3	-9,2 -9,3 -6,1
32	RUNDFUNK-, FERNSEH- UND NACHRICHTENTECHNIK	INSGESAMT INLAND AUSLAND	164,6 174,5 130,4	-20,8 -25,3 +10,4	-7,0 -6,3 -9,9	177,0 186,3 144,8	- +47,7 -59,0	-13,2 -0,2 -45,2	181,8 182,5 179,7	+0,8 +9,0 -20,2	170,8 180,4 137,6	-11,2 +0,3 +41,6
33	MEDIZIN-, MESS-, STEUER- UND REGELUNGSTECHNIK, OPTIK	INSGESAMT INLAND AUSLAND	176,0 201,1 114,1	+13,1 +9,4 +32,8	-5,9 -4,3 -12,3	187,0 210,1 130,1	+33,1 +32,3 +36,5	+6,6 +3,8 +19,5	179,5 204,5 117,7	+20,1 +17,5 +32,7	181,5 205,6 122,1	+22,6 +20,0 +34,8
DM	FAHRZEUGBAU	INSGESAMT INLAND AUSLAND	99,1 154,6 19,3	-42,2 -13,6 -88,0	-35,0 -36,6 -8,1	152,5 243,9 21,0	+86,0 +87,3 +68,0	+45,4 +51,1 -10,6	118,8 186,6 21,3	-4,7 +12,1 -67,1	125,8 199,3 20,2	-0,8 +28,9 -76,7
34	HERSTELLUNG VON KRAFTWAGEN UND KRAFTWAGENTEILEN	INSGESAMT INLAND AUSLAND	248,4 271,1 125,5	+2,3 +1,8 +9,0	+10,0 +9,6 +14,8	225,8 247,4 109,3	+12,8 +11,6 +29,5	-13,4 -13,5 -11,7	245,0 268,2 119,5	+7,1 +5,5 +29,3	237,1 259,3 117,4	+7,0 +6,3 +17,6
34.1	HERSTELLUNG VON KRAFTWAGEN UND KRAFTWAGENMOTOREN	INSGESAMT INLAND AUSLAND	783,6 810,1 439,3	-2,0 +0,8 -40,8	+5,7 +6,1 -3,7	741,6 763,5 456,1	+17,7 +16,2 +63,9	-3,4 -2,4 -21,2	764,4 785,4 491,5	+6,9 +6,7 +11,3	762,6 786,8 447,7	+6,7 +7,7 -12,3
35	SONSTIGER FAHRZEUGBAU	INSGESAMT INLAND AUSLAND	30,0 58,3 4,7	-78,3 -45,2 -97,2	-74,7 -75,8 -47,2	118,5 240,9 8,9	+335,7 +341,2 +229,6	+262,4 +312,5 -8,2	60,4 119,2 7,8	-20,9 +27,2 -87,2	74,3 149,6 6,8	-10,4 +85,8 -92,0
35.1	SCHIFFBAU	INSGESAMT INLAND AUSLAND	27,0 40,2 1,8	-95,6 -77,2 -99,9	-19,9 -2,2 -90,9	33,7 41,1 19,7	+110,6 +116,3 +91,3	-5,6 -19,1 +194,0	32,1 44,0 9,4	-88,7 -75,0 -98,1	30,4 40,7 10,8	-90,3 -58,3 -98,5
36.1	HERSTELLUNG VON MOEBELN	INSGESAMT INLAND AUSLAND	210,0 217,8 137,0	-3,8 -4,1 +1,7	+5,1 +5,4 +0,9	199,8 206,6 135,8	+4,2 +3,7 +12,5	+0,9 +2,3 -16,3	202,6 208,8 145,0	+3,3 +2,7 +12,1	204,9 212,2 136,4	- -0,5 +6,8

1) EUROPAEISCHE GEMEINSCHAFT FUER KOHLE UND STAHL.

STBA,FS 4,R 2.2, 3/1996

UND BERLIN-OST

FUER DAS VERARBEITENDE GEWERBE
=100
ABTEILUNGEN, GRUPPEN UND KLASSEN
ZWEIGE, AUSGABE 1995 (WZ93)
WERT

INDEX

1995 MAR.	VER- AEND. IN % GEGEN MAR. 1994	1995 1. VJ	1995 4. VJ	1996 1. VJ	VERAENDERUNG IN % 1. VJ 1996 GEGEN		1994 2. HJ	1995 1. HJ	1995 2. HJ	VERAENDERUNG IN % 2. HJ 1995 GEGEN		1994	1995	VER- AEND. IN % GEGEN 1994	WZ93 SCHL.
					1. VJ 1995	4. VJ 1995				2. HJ 1994	1. HJ 1995				
137,4	+27,5	122,4	95,5	109,5	-10,5	+14,7	119,9	115,2	97,3	-18,8	-15,5	108,7	106,3	-2,2	27
135,8	+27,3	120,8	83,2	95,9	-20,6	+15,3	121,5	115,1	89,6	-26,3	-22,2	109,7	102,4	-6,7	
143,2	+26,4	128,5	142,9	161,7	+25,8	+13,2	114,0	115,6	126,9	+11,3	+9,8	105,8	121,3	+14,7	
124,8	+39,0	111,5	90,8	110,4	-1,0	+21,6	118,1	99,9	88,1	-25,4	-11,8	97,0	94,0	-3,1	27.1
130,4	+39,8	118,9	77,7	103,0	-13,4	+32,6	129,5	105,7	79,4	-38,7	-24,9	104,8	92,5	-11,7	
111,8	+37,2	94,3	121,5	127,8	+35,5	+5,2	91,3	86,4	108,5	+18,8	+25,6	78,7	97,5	+23,9	
130,1	+20,0	118,1	115,3	124,6	+5,5	+8,1	104,0	114,0	114,3	+9,9	+0,3	100,9	114,1	+13,1	27.5
134,7	+20,7	121,1	117,5	126,1	+4,1	+7,3	105,1	117,0	118,3	+12,6	+1,1	102,8	117,6	+14,4	
97,2	+33,9	96,7	99,8	113,6	+17,5	+13,8	91,8	92,7	85,7	-6,6	-7,6	80,0	89,2	+11,5	
274,1	+32,5	216,2	224,1	203,3	-6,0	-9,3	225,5	215,2	224,0	-0,7	+4,1	209,8	219,6	+4,7	28
284,0	+30,8	223,9	231,3	207,6	-7,3	-10,2	235,2	232,1	232,1	-1,3	+4,0	219,4	227,6	+3,7	
149,1	+26,0	118,5	133,8	149,5	+26,2	+11,7	127,6	117,2	123,5	-3,2	+5,4	117,3	120,4	+2,6	
337,5	+58,3	232,2	265,1	210,8	-9,2	-20,5	255,9	239,1	250,5	-2,1	+4,8	228,7	244,8	+7,0	28.1
348,9	+57,9	240,0	273,3	216,9	-9,6	-20,6	265,5	246,8	257,9	-2,9	+4,5	237,0	252,3	+6,5	
47,1	+35,3	32,6	54,1	54,9	+68,4	+1,5	37,3	44,5	61,5	+64,9	+38,2	40,2	53,0	+31,8	
108,1	+41,1	88,1	78,5	72,3	-17,9	-7,9	81,1	82,6	78,9	-2,7	-4,5	76,1	80,7	+6,0	DK
131,2	+42,5	103,5	93,0	90,2	-12,9	-3,0	99,6	97,0	89,8	-9,8	-7,4	92,8	93,4	+0,6	
68,4	+32,6	61,7	53,6	41,7	-32,4	-22,2	51,0	57,8	60,2	+18,0	+4,2	49,3	59,0	+19,7	
118,6	+38,7	94,3	74,9	77,9	-17,4	+4,0	90,2	87,2	74,9	-17,0	-14,1	83,6	81,1	-3,0	29.1
93,2	+6,3	92,7	79,0	83,3	-10,1	+5,4	100,6	90,7	81,0	-19,5	-10,7	91,4	85,8	-6,1	
196,8	+155,3	99,2	62,2	61,4	-38,1	-1,3	50,8	76,4	56,0	+10,2	-26,7	53,9	66,2	+22,8	
26,9	-27,9	22,4	19,0	32,7	+46,0	+72,1	31,6	25,5	19,6	-38,0	-23,1	30,5	22,6	-25,9	29.3
44,1	-4,8	36,1	32,6	55,3	+53,2	+69,6	44,3	37,9	33,9	-23,5	-10,6	42,0	35,9	-14,5	
10,0	-65,3	8,9	5,7	10,6	+19,1	+86,0	19,9	13,4	5,5	-72,4	-59,0	19,8	9,5	-52,0	
115,9	+47,5	118,9	102,4	90,7	-23,7	-11,4	85,9	111,5	109,4	+27,4	-1,9	82,0	110,5	+34,8	29.4
155,5	+52,0	158,0	122,7	131,5	-16,8	+7,2	115,2	152,0	128,8	+11,8	-15,3	104,1	140,4	+34,9	
67,5	+36,1	71,2	77,5	40,7	-42,8	+47,5	50,1	62,0	85,7	+71,1	+38,2	54,9	73,9	+34,6	
164,3	+21,3	150,2	161,7	150,9	+0,5	-6,7	134,5	145,1	146,8	+9,1	+1,2	129,7	146,0	+12,6	DL
184,6	+17,4	161,3	173,0	159,4	-1,2	-7,9	154,0	155,9	158,7	+3,1	+1,8	148,6	157,3	+5,9	
84,1	+25,3	106,1	116,6	117,4	+10,7	+0,7	74,2	102,5	99,8	+34,5	-2,6	71,4	101,1	+41,6	
108,4	-36,8	100,9	178,0	104,6	+3,7	-41,2	161,0	91,5	136,8	-15,0	+49,5	141,1	114,2	-19,1	30
123,2	-34,8	115,5	185,9	106,5	-7,8	-42,7	168,9	101,6	143,9	-14,8	+41,6	148,3	122,8	-17,2	
63,3	-21,2	56,5	153,6	98,5	+74,3	-35,9	119,2	60,5	115,1	-3,4	+80,2	103,1	87,8	-14,8	
162,2	+25,0	149,2	155,3	142,9	-4,2	-8,0	121,2	150,7	145,3	+19,9	-3,6	120,5	148,0	+22,8	31
180,0	+22,5	163,8	172,0	152,2	-7,1	-11,5	135,0	164,0	160,1	+18,6	-2,4	134,7	162,0	+20,3	
75,0	+27,1	77,7	73,4	97,4	+25,4	+32,7	64,1	85,4	72,4	+12,9	-15,2	61,5	78,9	+28,3	
175,5	+43,9	150,4	164,6	160,4	+6,6	-2,6	118,2	158,2	154,9	+31,0	-2,1	116,2	156,5	+34,7	31.2
190,1	+34,7	162,5	177,4	167,9	+3,3	-5,4	133,4	172,9	168,0	+25,9	-2,8	131,9	170,4	+29,2	
76,6	+69,5	68,1	77,6	109,3	+60,5	+40,9	57,0	57,8	66,0	+15,8	+14,2	53,1	61,9	+16,6	
195,8	+56,9	203,9	148,1	186,2	-8,7	+25,7	114,8	199,0	163,1	+42,1	-18,0	115,7	181,1	+56,5	31.6
233,2	+65,7	236,8	172,9	208,3	-12,0	+20,5	126,8	234,4	193,1	+52,3	-17,6	128,5	213,7	+66,3	
30,4	-43,8	58,4	38,3	88,4	+51,4	+130,8	61,5	42,8	30,5	-50,4	-28,7	58,7	36,6	-37,6	
207,8	+65,8	180,3	153,8	181,8	+0,8	+18,2	139,2	156,7	146,1	+5,0	-6,8	133,0	151,4	+13,8	32
233,7	+55,2	167,4	156,8	182,5	+9,0	+16,4	168,5	147,3	149,5	-11,3	+1,5	158,3	148,4	-6,3	
118,1	+65,4	225,2	143,5	179,7	-20,2	+25,2	70,3	189,0	134,5	+91,3	-28,8	76,0	161,8	+112,9	
155,6	-1,0	149,5	189,2	179,5	+20,1	-5,1	167,6	143,1	162,1	-3,3	+13,3	154,4	152,6	-1,2	33
183,8	-4,3	174,1	192,4	204,5	+17,5	+6,3	199,5	167,0	176,3	-11,6	+5,6	186,0	171,7	-7,7	
85,9	+1,7	88,7	181,2	117,7	+32,7	-35,0	103,1	84,0	127,2	+23,4	+51,4	89,9	105,6	+17,5	
171,5	+46,3	124,7	325,2	118,8	-4,7	-63,5	134,6	161,0	216,2	+60,6	+34,3	140,6	188,6	+34,1	DM
178,9	-4,5	166,4	500,7	186,6	+12,1	-62,7	197,2	242,3	316,1	+60,3	+30,5	223,4	279,2	+25,0	
161,0	+487,6	64,7	72,7	21,3	-67,1	-70,7	59,6	43,9	72,4	+21,5	+64,9	44,9	58,2	+29,6	
242,7	-25,3	228,8	227,3	245,0	+7,1	+7,8	294,2	232,7	214,8	-27,0	-7,7	286,9	223,7	-22,0	34
266,4	-28,5	254,1	249,9	268,2	+5,5	+7,3	302,8	254,6	235,4	-22,3	-7,5	309,0	245,0	-20,7	
115,1	+97,1	92,4	105,3	119,5	+29,3	+13,5	282,6	114,6	103,8	-63,3	-9,4	187,0	109,2	-41,6	
799,2	-35,7	715,1	731,3	764,4	+6,9	+4,5	1050,6	722,9	662,1	-37,0	-8,4	1043,5	692,5	-33,6	34.1
803,6	-39,8	736,2	742,3	785,4	+6,7	+5,8	922,8	739,7	674,5	-26,9	-8,8	999,6	707,1	-29,3	
742,3	+1476,0	441,6	588,6	491,5	+11,3	-16,5	2719,7	505,4	501,5	-81,6	-0,8	1617,9	503,5	-68,9	
138,5	+326,2	76,4	370,5	60,4	-20,9	-83,7	69,4	127,7	216,9	+212,5	+69,9	80,9	172,3	+113,0	35
106,4	+109,0	93,7	708,1	119,2	+27,2	-83,2	119,5	232,1	382,9	+220,4	+65,0	160,4	307,5	+91,7	
167,2	+599,6	60,9	68,2	7,8	-87,2	-88,6	34,5	34,2	68,1	+97,4	+99,1	29,0	51,1	+76,2	
609,4	+697,6	284,4	888,4	32,1	-88,7	-96,4	152,4	235,6	463,7	+204,3	+96,8	121,8	349,6	+187,0	35.1
176,1	+715,3	175,9	1202,5	44,0	-75,0	-96,3	185,2	224,5	628,9	+239,6	+180,1	149,0	426,7	+186,4	
1436,4	+675,2	491,3	288,7	9,4	-98,1	-96,7	87,3	256,6	148,1	+69,6	-42,3	67,6	202,4	+199,4	
218,2	+34,9	196,1	196,2	202,6	+3,3	+3,3	162,2	188,1	186,1	+14,7	-1,1	156,1	187,1	+19,9	36.1
227,1	+35,8	203,3	202,5	208,8	+2,7	+3,1	167,8	194,9	192,7	+14,8	-1,1	161,4	193,8	+20,1	
134,7	+20,6	129,3	137,2	145,0	+12,1	+5,7	110,4	124,4	124,5	+12,8	+0,1	106,7	124,5	+16,7	

STBA,FS 4,R 2.2, 3/1996

NEUE LAENDER UND BERLIN-OST

5 INDEX DES AUFTRAGSEINGANGS FUER DAS VERARBEITENDE GEWERBE
1991=100

5.2 ZEITREIHENANALYSE - BERLINER VERFAHREN (BV 4)
WERTINDEX

WZ93- SCHL.	WIRTSCHAFTSZWEIG		ORIGINALWERT		KALENDER- U. SAISON- BEREINIGTER WERT		GLATTE KOMPONENTE	
			1996	VERAEND. GEGENUEBER VORJAHRES- MONAT IN %	1996	VERAEND. GEGENUEBER VORMONAT IN %	1996	VERAEND. GEGENUEBER VORMONAT IN %
D	VERARBEITENDES GEWERBE 1)	INSGESAMT	131,5	-17,6	123,2	- 8,3	132,7	- 1,3
		INLAND	153,4	-14,7	150,3	- 5,2	159,0	- 0,9
		AUSLAND	76,5	-23,4	58,9	-18,8	67,9	- 3,3
	VORLEISTUNGSGUETER- PRODUZENTEN	INSGESAMT	152,6	- 8,0	137,9	- 0,3	139,0	- 1,2
		INLAND	159,7	-12,0	145,4	- 1,1	147,8	- 1,6
		AUSLAND	130,3	+12,1	113,5	+ 3,7	110,6	+ 0,5
	INVESTITIONSGUETER- PRODUZENTEN	INSGESAMT	104,4	-32,6	101,2	-19,6	121,6	- 2,3
		INLAND	141,0	-21,9	148,3	-12,1	168,1	- 1,0
		AUSLAND	36,2	-66,2	16,4	-63,3	36,7	-11,6
	GEBRAUCHSGUETER- PRODUZENTEN	INSGESAMT	219,8	- 3,5	206,4	- 3,8	209,1	+ 1,3
		INLAND	236,3	- 3,8	218,3	- 4,4	225,1	+ 0,9
		AUSLAND	125,4	- 0,6	131,5	- 1,4	115,9	+ 5,7
	VERBRAUCHSGUETER- PRODUZENTEN	INSGESAMT	107,2	+ 3,9	98,9	- 6,3	102,1	+ 0,5
		INLAND	118,9	+ 1,6	113,9	- 5,8	117,7	+ 0,6
		AUSLAND	75,2	+15,2	60,0	- 5,4	60,7	+ 0,3
DB	TEXTIL- UND BEKLEIDUNGS- GEWERBE	INSGESAMT	133,8	+ 0,8	112,1	+ 1,8	113,9	0
		INLAND	129,8	- 2,2	111,7	+ 2,7	113,3	- 0,4
		AUSLAND	153,2	+15,5	119,0	+ 2,5	118,4	+ 1,9
17	TEXTILGEWERBE	INSGESAMT	145,6	+ 1,0	122,0	+ 1,6	125,1	- 0,2
		INLAND	147,8	- 2,8	125,7	+ 2,0	129,2	- 0,6
		AUSLAND	137,6	+13,8	112,2	+ 3,7	111,5	+ 1,5
18.2	HERSTELLUNG VON BEKLEIDUNG (OHNE LEDERBEKLEIDUNG)	INSGESAMT	101,9	- 0,2	86,1	+ 3,2	84,3	+ 1,1
		INLAND	89,5	- 0,1	79,8	+ 3,6	77,9	+ 0,6
		AUSLAND	330,4	- 1,2	200,3	- 2,9	194,7	+ 2,9
DC	LEDERGEWERBE	INSGESAMT	45,5	-13,3	40,3	0	40,2	- 1,5
		INLAND	53,2	-12,5	47,0	+ 4,0	47,2	- 1,7
		AUSLAND	19,3	-22,5	17,8	-21,9	17,3	- 0,6
DD	HOLZGEWERBE (OHNE HERSTELLUNG VON MOEBELN)	INSGESAMT	216,2	+ 8,8	209,0	+ 5,4	204,7	- 0,2
		INLAND	194,1	+ 5,1	189,3	+ 5,5	187,4	- 0,6
		AUSLAND	1777,8	+49,1	1579,1	+ 2,9	1425,6	+ 4,0
DE	PAPIER- UND DRUCKGEWERBE	INSGESAMT	186,3	- 6,3	168,3	- 4,3	173,9	- 0,8
		INLAND	175,3	- 5,3	162,6	- 3,4	166,8	- 0,1
		AUSLAND	236,5	- 9,6	197,2	- 4,5	206,2	- 3,3
21	PAPIERGEWERBE	INSGESAMT	208,7	- 6,4	184,2	- 7,9	194,4	- 1,0
		INLAND	190,0	- 6,2	170,1	- 9,7	179,4	- 0,2
		AUSLAND	265,7	- 6,7	222,6	- 4,1	236,1	- 2,8
21.1	H.V. HOLZSTOFF, ZELLSTOFF, PAPIER, KARTON UND PAPPE	INSGESAMT	151,4	-24,2	121,9	-14,3	133,5	- 3,3
		INLAND	125,3	-25,7	106,4	-14,9	114,0	- 1,3
		AUSLAND	220,6	-21,8	169,0	- 8,2	186,5	- 6,1
21.2	PAPIER-, KARTON- UND PAPPEVERARBEITUNG	INSGESAMT	337,4	+22,7	326,3	- 0,8	332,0	+ 1,4
		INLAND	319,5	+18,1	308,5	- 1,9	316,0	+ 0,9
		AUSLAND	415,8	+41,3	399,0	+ 2,2	397,6	+ 2,9
22	DRUCKGEWERBE, VERVIEL- FAELTIGUNG VON BESPIELTEN TONTRAEGERN	INSGESAMT	147,9	- 6,2	141,8	+ 6,9	138,2	- 0,6
		INLAND	154,9	- 3,7	150,3	+ 8,4	148,3	0
		AUSLAND	49,3	-56,9
D6	CHEMISCHE INDUSTRIE	INSGESAMT	97,8	- 8,5	89,9	- 5,2	93,0	- 1,0
		INLAND	110,4	-12,5	105,6	- 5,0	110,8	- 1,2
		AUSLAND	78,2	+ 1,4	64,8	- 4,4	64,8	- 0,5
24.1	HERSTELLUNG VON CHEMISCHEN GRUNDSTOFFEN	INSGESAMT	91,2	-18,2	83,6	- 4,2	87,3	- 2,3
		INLAND	103,9	-20,7	96,8	- 0,1	102,1	- 2,8
		AUSLAND	71,8	-12,1	62,5	-11,5	64,0	- 1,5
24.4	HERSTELLUNG VON PHARMA- ZEUTISCHEN ERZEUGNISSEN	INSGESAMT	88,5	+11,0	81,8	- 7,9	83,6	+ 1,2
		INLAND	87,6	-10,1	85,9	-13,8	91,5	+ 0,1
		AUSLAND	90,2	+109,8	74,4	+ 9,9	67,9	+ 4,6
DH	HERSTELLUNG VON GUMMI- UND KUNSTSTOFFWAREN	INSGESAMT	420,6	+ 1,9	394,8	+ 4,5	396,2	- 1,2
		INLAND	486,1	- 1,7	455,0	+ 3,2	457,8	- 1,4
		AUSLAND	169,7	+69,2	170,9	+20,0	161,5	+ 1,8
25.2	HERSTELLUNG VON KUNST- STOFFWAREN	INSGESAMT	577,4	+ 1,0	553,0	+ 3,4	548,9	- 0,8
		INLAND	595,9	- 1,2	568,9	+ 2,5	566,3	- 1,0
		AUSLAND	409,0	+43,8	407,7	+13,5	390,5	+ 2,4
DI	GLASGEWERBE, KERAMIK, VERARBEITUNG VON STEINEN UND ERDEN	INSGESAMT	196,4	-17,3	180,5	+ 2,2	181,8	- 2,2
		INLAND	208,4	-19,2	194,1	+ 2,5	196,2	- 2,4
		AUSLAND	140,7	- 1,7	115,9	+ 2,7	114,1	- 0,3
26.1	HERSTELLUNG UND VERAR- BEITUNG VON GLAS	INSGESAMT	190,1	+ 1,8	183,9	+ 3,7	181,5	- 0,5
		INLAND	206,9	+ 0,9	202,7	+ 1,5	202,3	- 0,6
		AUSLAND	134,2	+ 6,7	119,3	+17,9	111,3	- 0,2
DJ	METALLERZEUGUNG UND -BE- ARBEITUNG, HERSTELLUNG VON METALLERZEUGNISSEN	INSGESAMT	150,4	-23,7	132,8	-12,4	143,1	- 1,3
		INLAND	148,6	-28,0	130,7	-13,8	143,0	- 2,0
		AUSLAND	160,7	+10,3	141,0	- 6,8	143,4	+ 2,4

1) AUSGEWAHLTE WIRTSCHAFTSZWEIGE (OHNE ERNAERHUNGSGEWERBE UND TABAKVERARBEITUNG).

STBA, FS 4, R 2.2, 3/1996

NEUE LAENDER UND BERLIN-OST

5 INDEX DES AUFTRAGSEINGANGS FUER DAS VERARBEITENDE GEWERBE
1991=100

5.2 ZEITREIHENANALYSE - BERLINER VERFAHREN (BV 4)
WERTINDEX

WZ93- SCHL.	WIRTSCHAFTSZWEIG		ORIGINALWERT		KALENDER- U. SAISON- BEREINIGTER WERT BERLINER VERFAHREN, VERSION 4		GLATTE KOMPONENTE	
			1996	VERAEND. GEGENUEBER VORJAHRES- MONAT IN %	1996	VERAEND. GEGENUEBER VORMONAT IN %	1996	VERAEND. GEGENUEBER VORMONAT IN %
27	METALLERZEUGUNG UND -BEARBEITUNG	INSGESAMT INLAND AUSLAND	111,8 100,6 154,7	-19,5 -27,0 + 8,3	94,1 82,6 136,1	- 8,8 - 9,4 - 8,7	94,1 81,7 140,6	- 1,7 - 3,4 + 2,3
27.1	ERZEUGUNG VON ROHEISEN, STAHL UND FERROLEGIE- RUNGEN (EGKS) 1)	INSGESAMT INLAND AUSLAND	108,3 108,4 108,0	-12,6 -16,2 - 2,7	91,8 88,2 101,5	- 8,7 + 2,4 -24,8	90,0 79,9 114,8	+ 0,2 - 0,5 + 1,6
27.5	GIESSEREIINDUSTRIE	INSGESAMT INLAND AUSLAND	118,7 119,1 115,6	- 8,8 -10,3 + 4,4	110,1 109,7 111,7	-12,5 -12,8 -13,1	119,5 120,4 113,2	+ 0,4 0 + 3,6
28	HERSTELLUNG VON METALL- ERZEUGNISSEN	INSGESAMT INLAND AUSLAND	205,3 206,9 184,7	-26,6 -28,5 +17,6	193,7 197,1 160,2	-12,1 -12,6 + 1,1	215,5 220,9 154,3	- 0,8 - 0,9 + 2,9
28.1	STAHL- UND LEICHTMETALLBAU	INSGESAMT INLAND AUSLAND	205,4 210,2 81,4	-38,8 -39,4 +71,4	187,6 194,0 72,4	-29,1 -29,0 +43,1	239,9 247,5 67,6	- 0,2 - 0,2 + 1,3
DK	MASCHINENBAU	INSGESAMT INLAND AUSLAND	90,5 117,4 44,4	-22,3 -17,2 -39,3	72,6 93,3 37,8	- 3,8 - 4,0 - 0,3	75,3 93,8 44,0	- 2,1 - 0,6 - 6,8
29.1	H.V. MASCHINEN F.D.ERZUEG. U.NUTZG.V.MECHAN.ENERGIE (O.LUFT-, STRASS.FAHRZ.BAU)	INSGESAMT INLAND AUSLAND	96,7 99,4 88,3	-25,4 - 2,3 -59,1	72,9 94,9 17,1	-18,1 - 3,2 -72,2	78,7 91,7 44,0	- 1,0 + 0,5 - 8,3
29.3	HERSTELLUNG VON LAND- U. FORSTWIRTSCHAFTLICHEN MASCHINEN	INSGESAMT INLAND AUSLAND	67,4 122,7 13,5	+121,0 +142,5 +22,7	53,2 102,2 14,4	+56,9 +120,3 -19,6	37,5 54,0 14,0	+ 6,8 + 3,8 +12,0
29.4	HERSTELLUNG VON WERK- ZEUGMASCHINEN	INSGESAMT INLAND AUSLAND	101,5 130,9 65,8	-17,7 -21,0 - 8,2	95,9 125,9 59,2	+10,9 - 7,1 +120,9	96,1 129,5 54,9	- 4,2 - 2,7 - 8,2
DL	H.V. BUEROMASCH., DATENVERARB. GER.U.-EINRICHTG.;ELEKTROT., FEINMECHANIK U. OPTIK	INSGESAMT INLAND AUSLAND	156,7 166,7 117,3	- 5,5 -10,5 +38,3	143,2 152,6 117,7	- 2,4 - 5,2 +28,6	149,9 160,8 110,1	0 + 0,1 + 0,6
30	H.V. BUEROMASCHINEN, DATENVERARBEITUNGSGE- RAEATEN U. -EINRICHTUNGEN	INSGESAMT INLAND AUSLAND	50,1 58,0 26,0	-50,4 -50,2 -51,9	68,9 71,6 61,6	-43,9 -40,9 -53,1	98,1 101,3 89,3	- 0,7 - 1,6 + 1,6
31	HERSTELLUNG VON GERAETEN DER ELEKTRIZITAETSERZUE- GUNG, -VERTEILUNG U.AE.	INSGESAMT INLAND AUSLAND	168,7 176,0 132,9	- 1,1 - 7,0 +68,9	149,6 157,4 117,9	+ 5,6 + 3,6 +29,0	152,3 162,9 99,3	- 1,0 - 1,2 + 1,8
31.2	HERSTELLUNG VON ELEK- TRIZITAETSVERTEILUNGS- U. -SCHALTEINRICHTUNGEN	INSGESAMT INLAND AUSLAND	208,7 203,9 241,5	+ 9,0 - 1,8 +194,5	178,7 181,4 196,2	+10,8 + 4,7 +140,4	177,9 188,0 95,2	- 0,3 - 0,8 + 5,2
31.6	HERSTELLUNG VON ELEK- TRISCHEN AUSRUESTUNGEN A.N.G.	INSGESAMT INLAND AUSLAND	168,5 200,7 25,6	-20,2 -20,2 -21,0	157,2 183,3 46,3	-17,8 -16,8 -27,3	176,5 204,1 59,6	- 2,9 - 3,5 + 8,0
32	RUNDFUNK-, FERNSEH- UND NACHRICHTENTECHNIK	INSGESAMT INLAND AUSLAND	146,3 151,9 127,1	-20,2 -25,4 +12,6	117,3 115,3 135,4	- 9,8 -27,8 +137,5	130,8 136,1 124,8	- 0,3 + 1,3 - 3,7
33	MEDIZIN-, MESS-, STEUER- UND REGELUNGSTECHNIK, OPTIK	INSGESAMT INLAND AUSLAND	192,9 221,6 121,9	+15,2 +11,7 +34,3	194,6 220,9 131,3	- 4,6 - 5,5 - 1,4	195,1 220,6 135,5	+ 3,6 + 3,4 + 4,2
DM	FAHRZEUGBAU	INSGESAMT INLAND AUSLAND	105,8 165,1 20,5	-41,5 -12,6 -87,9	134,6 248,7 -23,9	-29,3 -11,9 -146,1	181,8 298,6 17,6	- 2,9 - 1,5 -30,2
34	HERSTELLUNG VON KRAFTWAGEN UND KRAFTWAGENTEILEN	INSGESAMT INLAND AUSLAND	266,9 291,6 134,0	+ 3,3 + 2,7 + 3,8	265,3 279,7 186,1	+ 0,3 + 0,3 - 3,7	255,7 274,2 153,3	+ 2,1 + 1,6 + 8,9
34.1	HERSTELLUNG VON KRAFTWAGEN UND KRAFTWAGENMOTOREN	INSGESAMT INLAND AUSLAND	879,0 910,6 467,1	- 0,1 + 2,6 -40,5	849,7 831,9 1001,5	- 5,4 - 3,7 -24,6	829,2 832,9 738,5	+ 2,8 + 1,8 +18,7
35	SONSTIGER FAHRZEUGBAU	INSGESAMT INLAND AUSLAND	31,4 60,8 5,0	-78,4 -45,2 -97,2	73,9 217,5 -51,8	-52,4 -22,6 -254,2	147,1 314,0 - 0,7	- 6,5 - 3,4 -107,5
35.1	SCHIFFBAU	INSGESAMT INLAND AUSLAND	29,0 43,2 1,9	-95,5 -76,8 -99,9	-113,0 183,5 -615,3	-162,4 -27,8 -373,9	119,3 310,2 -203,7	-23,0 - 6,1 +42,7
35.3	LUFT- UND RAUMFAHRZEUGBAU	INSGESAMT INLAND AUSLAND	· · ·	· · ·	· · ·	· · ·	· · ·	· · ·
36.1	HERSTELLUNG VON MOEBELN	INSGESAMT INLAND AUSLAND	238,4 247,3 155,1	- 1,3 - 1,6 + 3,6	210,2 216,8 145,6	- 1,3 - 1,3 - 2,7	215,0 221,6 152,8	0 - 0,1 + 1,2

1) EUROPAEISCHE GEMEINSCHAFT FUER KOHLE UND STAHL.
STBA,FS 4,R 2.2, 3/1996

NEUE LAENDER UND BERLIN-OST
5 INDEX DES AUFTRAGSEINGANGS FUER DAS VERARBEITENDE GEMERBE
1991=100

5.2 ZEITREIHENANALYSE - BERLINER VERFAHREN (BV 4)
VOLUMENINDEX

WZ93- SCHL.	WIRTSCHAFTSZWEIG		ORIGINALWERT		KALENDER- U. SAISON- BEREINIGTER WERT BERLINER VERFAHREN, VERSION 4		GLATTE KOMPONENTE	
			1996 MAR.	VERAEND. GEGENUEBER VORJAHRES- MONAT IN %	1996 MAR.	VERAEND. GEGENUEBER VORMONAT IN %	1996 MAR.	VERAEND. GEGENUEBER VORMONAT IN %
D	VERARBEITENDES GEMERBE 1)	INSGESAMT	126,2	-17,7	118,4	- 8,5	127,3	- 1,2
		INLAND	147,1	-14,9	144,5	- 5,3	152,4	- 0,8
		AUSLAND	73,9	-29,2	57,0	-18,6	65,5	- 3,0
	VORLEISTUNGSGUETER- PRODUZENTEN	INSGESAMT	150,7	- 6,9	136,5	+ 0,1	136,6	- 0,8
		INLAND	157,5	-10,8	143,7	- 1,0	145,2	- 1,2
		AUSLAND	128,7	+12,0	111,7	+ 3,9	108,3	+ 0,7
	INVESTITIONSGUETER- PRODUZENTEN	INSGESAMT	97,4	-34,0	94,8	-20,6	114,7	- 2,3
		INLAND	131,8	-23,6	139,5	-12,8	158,7	- 1,1
		AUSLAND	33,3	-67,1	14,7	-65,2	34,3	-12,1
	GEBRAUCHSGUETER- PRODUZENTEN	INSGESAMT	198,6	- 5,6	186,7	- 4,1	189,5	+ 1,1
		INLAND	212,9	- 5,9	196,8	- 4,7	203,5	+ 0,7
		AUSLAND	117,4	- 1,7	123,2	- 1,8	108,4	+ 5,8
	VERBRAUCHSGUETER- PRODUZENTEN	INSGESAMT	101,6	+ 3,0	93,8	- 6,5	96,7	+ 0,5
		INLAND	112,6	+ 1,2	108,1	- 5,8	111,4	+ 0,5
		AUSLAND	71,6	+12,2	57,0	- 6,1	58,0	+ 0,2
DB	TEXTIL- UND BEKLEIDUNGS- GEMERBE	INSGESAMT	129,9	+ 1,6	108,9	+ 2,0	110,4	+ 0,1
		INLAND	125,5	- 1,7	108,1	+ 2,9	109,5	- 0,3
		AUSLAND	150,9	+17,8	117,6	+ 3,0	116,1	+ 2,1
17	TEXTILGEMERBE	INSGESAMT	142,4	+ 2,1	119,5	+ 1,9	122,0	- 0,1
		INLAND	143,9	- 2,2	122,5	+ 2,2	125,6	- 0,6
		AUSLAND	136,7	+22,6	111,7	+ 4,1	110,0	+ 1,9
18.2	HERSTELLUNG VON BEKLEIDUNG (OHNE LEDERBEKLEIDUNG)	INSGESAMT	96,2	- 0,3	81,3	+ 3,2	79,6	+ 1,0
		INLAND	84,6	0	75,5	+ 3,9	73,7	+ 0,8
		AUSLAND	311,8	- 1,5	188,6	- 2,9	183,6	+ 2,8
DC	LEDERGEMERBE	INSGESAMT	42,7	-14,3	37,8	- 0,3	37,8	- 1,3
		INLAND	49,8	-13,4	44,0	+ 3,8	44,3	- 1,6
		AUSLAND	18,6	-22,5	17,1	-22,3	16,6	- 0,6
DD	HOLZGEMERBE (OHNE HERSTELLUNG VON MOEBELN)	INSGESAMT	207,4	+11,3	201,9	+ 5,8	195,6	+ 0,3
		INLAND	185,4	+ 7,5	182,3	+ 6,1	178,5	- 0,2
		AUSLAND	1768,2	+51,6	1566,0	+ 3,3	1401,7	+ 4,2
DE	PAPIER- UND DRUCKGEMERBE	INSGESAMT	183,1	- 6,3	182,8	- 3,4	165,7	- 0,5
		INLAND	171,2	- 5,6	156,6	- 2,8	158,5	+ 0,2
		AUSLAND	236,9	- 8,7	192,7	- 3,1	197,4	- 2,9
21	PAPIERGEMERBE	INSGESAMT	210,0	- 5,4	182,5	- 6,6	188,9	- 0,4
		INLAND	191,3	- 5,2	168,3	- 9,1	174,6	+ 0,2
		AUSLAND	266,9	- 5,9	218,3	- 2,5	226,9	- 2,4
21.1	H.V. HOLZSTOFF, ZELLSTOFF, PAPIER, KARTON UND PAPPE	INSGESAMT	159,5	-21,4	126,9	-11,8	134,1	- 2,3
		INLAND	134,4	-22,4	110,2	-14,8	115,8	- 0,6
		AUSLAND	226,0	-19,8	168,3	- 5,6	179,8	- 5,4
21.2	PAPIER-, KARTON- UND PAPPEVERARBEITUNG	INSGESAMT	323,1	+22,0	310,1	- 0,3	312,8	+ 1,5
		INLAND	304,8	+17,5	291,8	- 1,3	296,1	+ 1,1
		AUSLAND	403,8	+39,7	386,7	+ 2,9	382,8	+ 2,9
22	DRUCKGEMERBE, VERVIEL- FAELTIGUNG VON BESPIELTEN TONTRAEGERN	INSGESAMT	137,0	- 8,7	130,4	+ 7,8	125,7	- 0,7
		INLAND	143,5	- 6,4	138,2	+ 9,1	135,1	- 0,1
		AUSLAND	44,2	-57,9
DG	CHEMISCHE INDUSTRIE	INSGESAMT	98,3	- 6,6	90,9	- 4,9	93,6	- 0,4
		INLAND	112,9	- 8,9	109,1	- 4,5	113,5	- 0,5
		AUSLAND	75,6	- 1,2	62,2	- 4,5	62,3	- 0,5
24.1	HERSTELLUNG VON CHEMISCHEN GRUNDSTOFFEN	INSGESAMT	93,9	-13,5	87,7	- 3,7	90,8	- 1,2
		INLAND	111,0	-13,9	105,6	+ 0,2	110,0	- 1,3
		AUSLAND	67,7	-12,6	59,4	-11,7	60,9	- 1,1
24.4	HERSTELLUNG VON PHARMA- ZEUTISCHEN ERZEUGNISSEN	INSGESAMT	85,9	+ 9,0	79,2	- 8,3	81,3	+ 1,0
		INLAND	84,9	-11,5	83,3	-14,0	88,9	- 0,1
		AUSLAND	88,0	+102,3	72,3	+ 9,0	66,5	+ 4,4
DH	HERSTELLUNG VON GUMMI- UND KUNSTSTOFFWAREN	INSGESAMT	410,3	+ 3,0	386,8	+ 5,0	385,0	- 0,8
		INLAND	473,0	- 0,7	444,7	+ 3,7	443,9	- 1,0
		AUSLAND	169,9	+70,4	170,9	+19,8	161,1	+ 1,9
25.2	HERSTELLUNG VON KUNST- STOFFWAREN	INSGESAMT	561,8	+ 2,2	540,8	+ 4,0	532,1	- 0,4
		INLAND	578,0	- 0,2	554,8	+ 3,1	547,3	- 0,6
		AUSLAND	415,3	+46,0	414,6	+13,6	395,7	+ 2,7
DI	GLASGEMERBE, KERAMIK, VERARBEITUNG VON STEINEN UND ERDEN	INSGESAMT	186,7	-16,3	172,7	+ 1,9	173,7	- 2,0
		INLAND	198,4	-18,1	185,9	+ 2,2	187,7	- 2,2
		AUSLAND	132,6	- 1,6	110,3	+ 2,3	108,3	- 0,1
26.1	HERSTELLUNG UND VERAR- BEITUNG VON GLAS	INSGESAMT	192,1	+ 2,1	186,1	+ 3,3	183,9	- 0,5
		INLAND	209,7	+ 1,2	205,7	+ 1,0	205,8	- 0,6
		AUSLAND	133,4	+ 7,2	119,3	+17,5	110,3	+ 0,1
DJ	METALLERZEUGUNG UND -BE- ARBEITUNG, HERSTELLUNG VON METALLERZEUGNISSEN	INSGESAMT	149,5	-22,9	132,6	-12,1	141,6	- 1,0
		INLAND	146,9	-27,6	129,8	-13,6	140,8	- 1,7
		AUSLAND	163,5	+13,2	143,7	- 6,8	145,1	+ 2,9

1) AUSGEWAHLTE WIRTSCHAFTSZWEIGE (OHNE ERNAHRUNGSGEMERBE UND TABAKVERARBEITUNG).

STBA,FS 4,R 2.2, 3/1996

NEUE LAENDER UND BERLIN-OST

5 INDEX DES AUFTRAGSEINGANGS FUER DAS VERARBEITENDE GEWERBE
1991=100

5.2 ZEITREIHENANALYSE - BERLINER VERFAHREN (BV 4)
VOLUMENINDEX

WZ93- SCHL.	WIRTSCHAFTSZWEIG		ORIGINALWERT		KALENDER- U. SAISON- BEREINIGTER WERT BERLINER VERFAHREN, VERSION 4		GLATTE KOMPONENTE	
			1996 MAR.	VERAEND. GEGENUEBER VORJAHRES- MONAT IN %	1996 MAR.	VERAEND. GEGENUEBER VORMONAT IN %	1996 MAR.	VERAEND. GEGENUEBER VORMONAT IN %
27	METALLERZEUGUNG UND -BEARBEITUNG	INSGESAMT INLAND AUSLAND	114,6 102,5 160,7	-16,6 -24,5 +12,2	97,0 84,8 141,7	- 8,3 - 8,6 - 8,8	96,1 83,0 145,4	- 1,0 - 2,7 + 2,9
27.1	ERZEUGUNG VON ROHEISEN, STAHL UND FERROLEGIE- RUNGEN (EGKS 1)	INSGESAMT INLAND AUSLAND	113,6 113,8 113,1	- 9,0 -12,7 + 1,2	96,7 93,2 106,3	- 8,1 + 3,3 -24,7	93,4 83,1 119,0	+ 1,0 + 0,2 + 2,3
27.5	GIESSEREIINDUSTRIE	INSGESAMT INLAND AUSLAND	115,4 116,8 105,7	-11,3 -13,3 + 8,7	106,6 107,0 102,8	-12,8 -13,0 -11,8	116,0 117,5 105,2	+ 0,2 + 0,3 + 3,3
28	HERSTELLUNG VON METALL- ERZEUGNISSEN	INSGESAMT INLAND AUSLAND	198,9 200,9 174,4	-27,4 -29,3 +17,0	187,0 191,0 151,7	-13,0 -13,4 + 2,2	208,1 213,8 144,7	- 0,8 - 0,9 + 3,0
28.1	STAHL- UND LEICHTMETALLBAU	INSGESAMT INLAND AUSLAND	199,8 204,6 78,8	-40,8 -41,4 +67,3	179,6 186,0 69,7	-30,7 -30,5 +43,4	232,1 239,7 65,2	- 0,4 - 0,3 + 1,2
DK	MASCHINENBAU	INSGESAMT INLAND AUSLAND	82,1 106,3 40,7	-24,1 -19,0 -40,5	66,1 84,3 34,9	- 4,2 - 4,7 - 0,6	68,7 85,1 40,8	- 2,4 - 0,9 - 7,1
29.1	H.V. MASCHINEN F.D.ERZUEG. U.NUTZG.V.MECHAN.ENERGIE (O.LUFT-, STRASS.FAHRZ.BAU)	INSGESAMT INLAND AUSLAND	86,3 88,7 79,0	-27,2 - 4,8 -59,9	64,9 84,8 14,0	-18,8 - 3,6 -74,6	70,4 82,1 39,1	- 1,4 + 0,4 - 8,9
29.3	HERSTELLUNG VON LAND- U. FORSTWIRTSCHAFTLICHEN MASCHINEN	INSGESAMT INLAND AUSLAND	57,7 104,6 11,9	+114,5 +137,2 +19,0	45,7 86,9 12,8	+54,4 +116,7 -21,0	32,3 46,7 12,6	+ 7,0 + 3,8 +12,5
29.4	HERSTELLUNG VON WERK- ZEUGMASCHINEN	INSGESAMT INLAND AUSLAND	93,3 120,0 60,7	-19,5 -22,8 -10,1	88,1 115,3 54,4	+11,4 - 6,9 +125,7	88,1 118,5 50,2	- 4,4 - 2,9 - 8,6
DL	H.V. BUEROMASCH., DATENVERARB. GER.U.-EINRICHTG.;ELEKTROT., FEINMECHANIK U. OPTIK	INSGESAMT INLAND AUSLAND	151,5 161,6 111,9	- 7,8 -12,5 +33,1	138,0 147,0 113,6	- 3,6 - 6,4 +25,8	145,5 155,8 108,4	+ 0,1 + 0,1 + 0,5
30	H.V. BUEROMASCHINEN, DATENVERARBEITUNGSGE- RAETEN U. -EINRICHTUNGEN	INSGESAMT INLAND AUSLAND	52,5 61,0 26,4	-51,6 -50,5 -58,3	74,5 76,2 70,3	-45,7 -41,3 -56,6	108,5 108,0 111,6	- 0,4 - 1,3 + 2,1
31	HERSTELLUNG VON GERAETEN DER ELEKTRIZITAETSERZUE- GUNG, -VERTEILUNG U.AE.	INSGESAMT INLAND AUSLAND	158,0 165,0 123,8	- 2,6 - 8,3 +65,1	139,9 147,2 109,9	+ 6,1 + 4,2 +28,1	142,1 151,8 92,7	- 1,1 - 1,3 + 1,5
31.2	HERSTELLUNG VON ELEK- TRIZITAETSERTEILUNGS- U. -SCHALTEINRICHTUNGEN	INSGESAMT INLAND AUSLAND	189,5 184,6 222,5	+ 8,0 - 2,9 +190,5	162,0 164,0 180,4	+10,7 + 4,5 +139,9	161,1 170,1 87,6	- 0,4 - 0,9 + 5,0
31.6	HERSTELLUNG VON ELEK- TRISCHEN AUSRUESTUNGEN A.N.G.	INSGESAMT INLAND AUSLAND	151,8 180,8 23,7	-22,5 -22,5 -22,0	140,7 164,1 42,7	-17,4 -16,3 -25,5	158,0 182,9 54,4	- 3,2 - 3,8 + 7,7
32	RUNDFUNK-, FERNSEH- UND NACHRICHTENTECHNIK	INSGESAMT INLAND AUSLAND	164,6 174,5 130,4	-20,8 -25,3 +10,4	130,8 132,3 136,4	-12,4 -28,6 +142,4	147,5 157,1 127,4	- 0,1 + 1,4 - 3,9
33	MEDIZIN-, MESS-, STEUER- UND REGELUNGSTECHNIK, OPTIK	INSGESAMT INLAND AUSLAND	176,0 201,1 114,1	+13,1 + 9,4 +32,8	177,5 200,5 122,8	- 4,7 - 5,6 - 1,3	178,2 200,3 126,7	+ 3,4 + 3,2 + 4,1
DM	FAHRZEUGBAU	INSGESAMT INLAND AUSLAND	99,1 154,6 19,3	-42,2 -13,6 -88,0	126,9 235,3 -23,6	-29,5 -11,9 -148,8	171,9 282,9 15,8	- 3,0 - 1,5 -31,3
34	HERSTELLUNG VON KRAFTWAGEN UND KRAFTWAGENTEILEN	INSGESAMT INLAND AUSLAND	248,4 271,1 125,5	+ 2,3 + 1,8 + 9,0	247,3 280,5 174,9	+ 0,5 + 0,5 - 4,0	238,3 255,3 144,1	+ 2,0 + 1,4 + 8,8
34.1	HERSTELLUNG VON KRAFTWAGEN UND KRAFTWAGENMOTOREN	INSGESAMT INLAND AUSLAND	783,6 810,1 439,3	- 2,0 + 0,8 -40,8	760,5 740,7 942,1	- 5,5 - 3,7 -24,8	742,5 742,9 698,1	+ 2,7 + 1,7 +18,5
35	SONSTIGER FAHRZEUGBAU	INSGESAMT INLAND AUSLAND	30,0 58,3 4,7	-78,3 -45,2 -97,2	70,9 209,2 -50,0	-52,3 -22,5 -280,3	140,7 301,2 - 1,6	- 6,4 - 3,5 -120,3
35.1	SCHIFFBAU	INSGESAMT INLAND AUSLAND	27,0 40,2 1,8	-95,6 -77,2 -99,9	-109,2 172,7 -589,5	-163,9 -28,0 -398,5	110,6 291,4 -196,2	-23,4 - 6,1 +42,4
35.3	LUFT- UND RAUMFAHRZEUGBAU	INSGESAMT INLAND AUSLAND	· · ·	· · ·	· · ·	· · ·	· · ·	· · ·
36.1	HERSTELLUNG VON MOEBELN	INSGESAMT INLAND AUSLAND	210,0 217,8 137,0	- 3,8 - 4,1 + 1,7	184,6 190,3 128,7	- 1,4 - 1,3 - 3,1	188,8 194,4 135,3	- 0,3 - 0,4 + 1,1

1) EUROPÄISCHE GEMEINSCHAFT FUER KOHLE UND STAHL.
STBA,FS 4,R 2.2, 3/1996

6 INDEX DES UMSATZES FUER
 1991
 NACH ABSCHNITTEN, UNTERABSCHNITTEN,
 DER KLASSIFIKATION DER WIRTSCHAFTS
 6.1 ORIGINAL

WERT

WZ93- SCHL.	WIRTSCHAFTSZWEIG		VERAENDERUNG IN % MAR. 1996 GEGEN			VERAENDERUNG IN % FEB. 1996 GEGEN			KUMULIERT		2-MONATS- DURCHSCHNITT FEB. 1996 UND MAR. 1996		VER- AEND. IN % GEGEN VORJAHR	
			1996			1996			JAN. 1996 BIS MAR. 1996	VER- AEND. IN % GEGEN VORJAHR	FEB. 1996 UND MAR. 1996	VER- AEND. IN % GEGEN VORJAHR		
			MAR.	MAR. 1995	FEB. 1996	FEB.	FEB. 1995	JAN. 1996	1996	1996	1996	1996		
D	VERARBEITENDES GEWERBE 1)	INSGESAMT	133,0	-7,8	+10,0	120,9	+2,9	+0,4	124,8	-1,0	127,0	-3,0		
		INLAND	140,0	-9,9	+8,4	129,2	+2,2	-1,0	133,2	-2,1	134,6	-4,5		
		AUSLAND	108,8	+3,4	+18,5	91,8	+6,1	+7,7	95,3	+4,8	100,3	+4,6		
	VORLEISTUNGSGUETER- PRODUZENTEN	INSGESAMT	144,3	-8,4	+8,3	133,3	+2,5	-2,6	138,2	-2,9	138,8	-3,5		
		AUSLAND	149,6	+6,3	+3,9	144,0	+19,0	+2,6	144,7	+15,9	146,8	+12,1		
INVESTITIONSGUETER- PRODUZENTEN	INSGESAMT	111,5	-7,6	+16,5	95,7	-1,3	+3,9	99,8	-0,7	103,6	-4,9			
	AUSLAND	75,4	+3,4	+53,3	49,2	-9,4	+21,5	55,0	-8,5	62,3	-2,0			
GEBRAUCHSGUETER- PRODUZENTEN	INSGESAMT	259,6	-9,7	+2,4	253,4	+12,0	+4,5	251,9	+2,6	256,5	-0,1			
	AUSLAND	219,1	-17,4	+13,2	193,5	-20,3	+4,5	199,2	-17,2	206,3	-18,8			
VERBRAUCHSGUETER- PRODUZENTEN	INSGESAMT	106,6	+1,3	+0,1	106,5	+20,9	+1,7	105,9	+11,4	106,6	+10,2			
	AUSLAND	88,3	+5,2	+5,4	83,8	+13,9	+9,3	82,9	+13,9	86,1	+9,3			
DB	TEXTIL- UND BEKLEIDUNGS- GEWERBE	INSGESAMT	128,0	-3,4	+2,8	124,5	+5,3	+0,3	125,5	+2,7	126,3	+0,7		
		AUSLAND	182,5	+5,9	+0,8	181,0	+6,9	+0,9	181,0	+11,4	181,8	+6,4		
17	TEXTILGEWERBE	INSGESAMT	148,0	-4,4	+6,2	139,3	+1,6	-5,6	144,9	+1,9	143,7	-1,6		
		AUSLAND	178,7	+3,0	+5,9	168,8	-1,7	-9,5	178,0	+8,8	173,8	+0,6		
18.2	HERSTELLUNG VON BEKLEI- DUNG (OHNE LEDERBEKLEI- DUNG)	INSGESAMT	84,3	+0,8	-8,4	92,0	+19,8	+26,4	83,0	+5,9	88,2	+10,0		
		AUSLAND	203,1	+22,0	-17,8	247,0	+58,5	+75,2	197,0	+25,7	225,1	+39,6		
DC	LEDERGEWERBE	INSGESAMT	43,2	-26,7	-6,9	46,4	-12,1	+1,5	45,1	-14,9	44,8	-19,9		
		AUSLAND	33,6	-24,8	-2,0	34,3	-22,9	-2,8	36,9	-21,3	34,0	-23,8		
DD	HOLZGEWERBE (OHNE HERSTELLUNG VON MOEBELN)	INSGESAMT	212,4	-2,6	+10,3	192,5	+6,9	-2,6	200,8	+4,6	202,5	+1,7		
		AUSLAND	1793,0	+29,1	+11,6	1606,0	+25,4	+16,0	1594,3	+22,4	1693,5	+27,3		
DE	PAPIER- UND DRUCKGEWERBE	INSGESAMT	170,8	-0,6	+3,1	165,6	+16,5	-2,2	168,6	+9,0	168,2	+7,1		
		AUSLAND	217,2	+1,6	+5,2	206,4	+19,2	-	210,0	+13,0	211,8	+9,5		
21	PAPIERGEWERBE	INSGESAMT	197,6	+5,3	+1,0	195,6	+33,2	-1,5	197,2	+20,0	196,6	+17,5		
		AUSLAND	256,1	+10,2	+5,5	242,8	+27,1	+2,1	245,6	+21,0	249,5	+17,9		
21.1	H.V. HOLZSTOFF, ZELLSTOFF, PAPIER, KARTON UND PAPPE	INSGESAMT	144,5	-5,2	+2,8	140,5	+31,8	-1,3	142,5	+14,2	142,5	+10,0		
		AUSLAND	235,9	+4,1	+14,0	206,9	+16,6	-3,5	219,0	+13,6	221,4	+9,6		
21.2	PAPIER-, KARTON- UND PAPPEVERARBEITUNG	INSGESAMT	305,7	+17,8	-0,6	307,5	+34,6	-1,6	308,6	+26,1	306,6	+25,7		
		AUSLAND	309,8	+25,3	+8,3	337,9	+48,6	+12,4	316,1	+37,4	323,9	+36,4		
22	DRUCKGEWERBE, VERVIEL- FAELTIGUNG VON BESPIELTEN TONTRAEGERN	INSGESAMT	131,1	-11,7	+8,1	121,3	-10,5	-4,0	126,3	-10,0	126,2	-11,1		
		AUSLAND	47,8	-64,0	-0,4	48,0	-49,6	-29,9	54,8	-50,6	47,9	-57,9		
DG	CHEMISCHE INDUSTRIE	INSGESAMT	93,1	-14,1	+2,5	90,8	-4,6	-3,8	92,8	-6,5	92,0	-9,6		
		AUSLAND	98,4	-2,7	+7,3	91,7	+4,2	+4,6	92,6	+3,3	95,1	+0,5		
24.1	HERSTELLUNG VON CHEMISCHEN GRUNDSTOFFEN	INSGESAMT	82,1	-23,0	+5,7	77,7	-20,3	-8,5	81,6	-17,7	79,9	-21,7		
		AUSLAND	92,2	-11,9	+10,0	83,8	-9,0	+3,6	85,6	-7,9	88,0	-10,6		
24.4	HERSTELLUNG VON PHARMA- ZEUTISCHEN ERZEUGNISSEN	INSGESAMT	82,8	-1,0	-1,7	84,2	+28,9	+4,5	82,5	+17,2	83,5	+12,1		
		AUSLAND	66,2	+37,9	+0,8	65,7	+52,1	+7,4	64,4	+66,0	66,0	+44,7		
DH	HERSTELLUNG VON GUMMI- UND KUNSTSTOFFWAREN	INSGESAMT	384,0	-0,7	+13,3	338,9	+6,2	+2,4	351,2	+3,4	361,5	+2,4		
		AUSLAND	265,8	+71,8	-0,9	268,2	+96,8	+9,3	259,8	+79,7	267,0	+83,5		
25.2	HERSTELLUNG VON KUNST- STOFFWAREN	INSGESAMT	510,7	-3,0	+16,1	439,8	+1,9	+2,0	460,6	-0,1	475,3	-0,8		
		AUSLAND	458,7	+50,1	-3,2	471,7	+74,6	+3,1	462,0	+61,8	464,2	+61,6		
DI	GLASGEWERBE, KERAMIK, VERARBEITUNG VON STEINEN UND ERDEN	INSGESAMT	188,9	-14,5	+29,6	145,8	-18,8	-2,2	161,3	-12,8	167,4	-16,4		
		AUSLAND	141,0	+0,9	+3,1	136,7	+12,8	-2,1	139,1	+13,7	138,9	+6,4		
26.1	HERSTELLUNG UND VERAR- BEITUNG VON GLAS	INSGESAMT	192,3	+4,1	+9,6	175,5	+6,0	-3,1	183,0	+7,1	183,9	+5,0		
		AUSLAND	148,0	+14,3	+7,0	138,3	+23,2	-7,0	145,0	+25,2	143,2	+18,4		
DJ	METALLERZEUGUNG UND -BE- ARBEITUNG, HERSTELLUNG VON METALLERZEUGNISSEN	INSGESAMT	151,0	-5,9	+11,8	135,1	+3,8	-2,9	141,8	+1,4	143,1	-1,5		
		AUSLAND	141,2	+9,8	+4,4	135,3	+24,9	+0,8	136,9	+21,2	138,3	+16,7		

1) AUSGEWAELHTE WIRTSCHAFTSZWEIGE (OHNE ERNAERHUNGSGEWERBE UND TABAKVERARBEITUNG).

STBA,FS 4,R 2.2, 3/1996

UND BERLIN-OST

DAS VERARBEITENDE GEWERBE
=100
ABTEILUNGEN, GRUPPEN UND KLASSEN
ZWEIGE, AUSGABE 1995 (WZ93)
WERT

INDEX

1995 MAR.	VER- AEND. IN % GEGEN MAR. 1994	1995 1.VJ	1995 4.VJ	1996 1.VJ	VERAENDERUNG IN % 1.VJ 1996 GEGEN		1994 2.HJ	1995 1.HJ	1995 2.HJ	VERAENDERUNG IN % 2.HJ 1995 GEGEN		1994	1995	VER- AEND. IN % GEGEN 1994	WZ93 SCHL.
					1.VJ	4.VJ				2.HJ	1.HJ				
					1995	1995				1994	1995				
144,2	+14,9	126,0	140,2	124,8	-1,0	-11,0	126,8	129,5	136,5	+7,6	+5,4	118,7	133,0	+12,0	D
155,4	+20,0	136,0	151,5	133,2	-2,1	-12,1	137,1	139,1	147,7	+7,7	+6,2	127,7	143,4	+12,3	
105,2	-6,7	90,9	100,5	95,3	+4,8	-5,2	91,9	95,6	96,9	+5,4	+1,4	88,3	96,3	+9,1	
157,5	+34,0	142,3	146,6	138,2	-2,9	-5,7	127,4	143,8	146,7	+15,1	+2,0	118,6	145,2	+22,4	
161,3	+34,0	146,2	149,4	136,7	-6,5	-8,5	132,4	147,4	150,6	+13,7	+2,2	123,1	149,0	+21,0	
140,7	+33,6	124,8	134,2	144,7	+15,9	+7,8	105,1	128,1	129,5	+23,2	+1,1	98,6	128,8	+30,6	
120,7	-1,1	100,5	127,5	99,8	-0,7	-21,7	120,8	107,4	121,5	+0,6	+13,1	111,7	114,5	+2,5	
138,7	+10,5	115,8	148,0	116,6	+0,7	-21,2	138,7	122,7	140,8	+1,5	+14,8	126,2	131,8	+4,4	
72,9	-36,6	60,1	73,2	55,0	-8,5	-24,9	76,6	66,8	70,3	-8,2	+5,2	76,4	68,5	-10,3	
287,4	+22,1	245,4	247,5	251,9	+2,6	+1,8	207,4	238,9	223,7	+7,9	-6,4	206,6	231,3	+12,0	
291,1	+12,6	246,3	253,5	260,5	+5,8	+2,8	212,3	239,1	228,0	+7,4	-4,6	217,2	233,5	+7,5	
265,1	+113,8	240,6	210,8	199,2	-17,2	-5,5	192,1	237,8	198,0	+3,1	-16,7	162,3	217,9	+34,3	
105,2	-9,4	95,1	103,4	105,9	+11,4	+2,4	96,0	96,7	102,1	+6,4	+5,6	93,5	99,4	+6,3	
110,5	-1,4	100,5	111,0	111,6	+11,0	+0,5	100,5	102,6	109,1	+8,6	+6,3	96,5	105,9	+9,7	
83,9	-36,5	72,8	72,3	82,9	+13,9	+14,7	78,2	72,7	73,4	-6,1	+1,0	81,5	73,0	-10,4	
132,5	+16,8	122,2	113,4	125,5	+2,7	+10,7	94,8	114,5	111,2	+17,3	-2,9	94,9	112,9	+19,0	DB
126,9	+11,1	116,6	109,1	117,8	+1,0	+8,0	93,2	108,9	107,6	+15,5	-1,2	93,9	108,2	+15,2	
172,4	+58,2	162,5	143,6	181,0	+11,4	+25,9	105,5	154,9	137,0	+29,9	-11,6	101,4	145,9	+43,9	
154,8	+35,9	142,2	133,7	144,9	+1,9	+8,4	100,6	135,3	128,1	+27,3	-5,3	101,4	131,7	+29,9	17
151,5	+28,6	138,4	130,9	139,0	+0,4	+6,2	100,5	130,6	126,4	+25,8	-3,2	102,2	128,5	+25,7	
173,5	+84,0	163,6	149,5	178,0	+8,8	+19,1	101,6	162,2	137,9	+35,7	-15,0	97,6	150,0	+53,7	
83,6	-25,7	78,4	68,8	83,0	+5,9	+20,6	81,8	69,0	74,2	-9,3	+7,5	80,4	71,6	-10,9	18.2
78,2	-26,8	73,3	65,9	75,7	+3,3	+14,9	78,4	66,0	70,5	-10,1	+6,8	77,2	68,2	-11,7	
166,5	-9,1	156,7	113,0	197,0	+25,7	+74,3	125,5	115,3	132,1	+5,3	+14,6	120,3	123,7	+2,8	
58,9	-14,5	53,0	50,2	45,1	-14,9	-10,2	59,0	53,5	50,9	-13,7	-4,9	57,8	52,2	-9,7	DC
61,2	-15,5	54,6	53,2	46,9	-14,1	-11,8	60,8	56,4	54,1	-11,0	-4,1	59,9	55,2	-7,8	
44,7	-7,1	43,7	32,6	34,4	-21,3	+5,5	48,4	36,0	31,6	-34,7	-12,2	44,7	33,8	-24,4	
218,1	+39,0	192,0	243,9	200,8	+4,6	-17,7	166,3	200,7	235,8	+41,8	+17,5	155,0	218,2	+40,8	DD
200,4	+37,0	175,1	226,9	179,8	+2,7	-20,8	151,5	185,2	221,4	+46,1	+19,5	142,1	203,3	+43,1	
1388,6	+82,1	1302,1	1366,0	1594,3	+22,4	+16,7	957,7	1226,4	1187,2	+24,0	-3,2	865,1	1206,8	+39,5	
171,9	+34,1	154,7	168,1	168,6	+9,0	+0,3	136,1	156,1	168,8	+24,0	+8,1	126,5	162,5	+28,5	DE
163,0	+19,9	148,0	159,5	159,8	+8,0	+0,2	140,6	149,0	157,5	+12,0	+5,7	132,4	153,2	+15,7	
213,7	+135,6	185,8	208,6	210,0	+13,0	+0,7	113,9	189,9	222,0	+94,9	+16,9	97,6	205,9	+111,0	
187,7	+61,4	164,4	184,4	197,2	+20,0	+6,9	132,6	173,8	190,3	+43,5	+9,5	119,3	182,1	+52,6	21
173,8	+44,5	152,2	165,3	182,1	+19,6	+10,2	132,1	161,0	168,3	+27,4	+4,5	122,0	164,6	+34,9	
232,3	+122,3	203,0	245,3	245,6	+21,0	+0,1	134,2	214,8	260,6	+94,2	+21,3	111,6	237,7	+113,0	
152,5	+74,1	124,8	141,7	142,5	+14,2	+0,6	102,4	137,1	149,5	+46,0	+9,0	90,7	143,3	+58,0	21.1
126,6	+57,3	101,1	107,0	115,8	+14,5	+8,2	94,0	112,7	110,3	+17,3	-2,1	85,6	111,5	+30,3	
228,6	+117,3	192,8	241,2	219,0	+13,6	-9,2	122,0	207,1	261,7	+114,5	+26,4	102,6	234,4	+128,5	
259,4	+48,7	244,8	271,2	308,6	+26,1	+13,8	193,9	248,5	273,3	+40,9	+10,0	177,3	260,9	+47,2	21.2
262,4	+39,6	248,4	275,0	306,8	+23,5	+11,6	196,8	251,8	277,1	+40,8	+10,0	183,7	264,4	+43,9	
247,3	+134,9	230,0	256,1	316,1	+37,4	+23,4	179,2	235,2	257,7	+43,8	+9,6	144,5	246,4	+70,5	
148,5	+6,5	140,3	144,0	126,3	-10,0	-12,3	139,3	130,0	137,1	-1,6	+5,5	133,4	133,6	+0,1	22
149,8	+1,2	142,9	152,3	132,6	-7,2	-12,9	147,2	134,3	144,5	-1,8	+7,6	140,6	139,4	-0,9	
132,6	+147,9	110,9	48,8	54,8	-50,6	+12,3	59,3	81,3	53,4	-9,9	-34,3	60,1	67,4	+10,1	
108,4	+28,7	99,2	96,7	92,8	-6,5	-4,0	89,6	99,8	92,6	+3,3	-7,2	82,1	96,2	+17,2	D6
111,1	+38,4	102,8	103,0	92,8	-9,7	-9,9	91,8	103,1	98,2	+7,0	-4,8	83,1	100,6	+21,1	
101,1	+4,9	89,6	79,7	92,6	+3,3	+16,2	82,9	91,0	77,6	-6,4	-14,7	78,8	84,3	+7,0	
106,6	+54,3	99,1	89,0	81,6	-17,7	-8,3	82,2	97,5	84,8	+3,2	-13,0	73,7	91,1	+23,6	24.1
107,3	+61,4	101,4	93,8	80,1	-21,0	-14,6	82,2	99,1	89,1	+8,4	-10,1	73,3	94,1	+28,4	
104,6	+34,3	92,9	75,7	85,6	-7,9	+13,1	82,4	93,1	73,0	-11,4	-21,6	75,3	83,0	+10,2	
83,6	-17,3	70,4	78,8	82,5	+17,2	+4,7	76,5	74,7	74,7	-2,4	-	76,3	74,7	-2,1	24.4
97,6	+10,2	82,8	92,4	89,7	+8,3	-2,9	85,8	86,9	86,7	+1,0	-0,2	81,8	86,8	+6,1	
48,0	-64,1	38,8	43,9	64,4	+66,0	+46,7	52,2	43,8	43,9	-15,9	+0,2	62,3	43,8	-29,7	
386,8	+42,4	339,8	421,1	351,2	+3,4	-16,6	325,2	369,7	424,8	+30,6	+14,9	293,8	397,3	+35,2	DH
424,9	+43,2	371,8	451,2	366,2	-1,5	-18,8	361,8	402,6	455,6	+25,9	+13,2	324,4	429,1	+32,3	
154,7	+13,3	144,6	237,2	259,8	+79,7	+9,5	126,7	169,7	237,3	+87,3	+39,8	128,0	203,5	+59,0	
526,7	+28,2	461,1	579,0	460,6	-0,1	-20,4	499,5	507,1	589,5	+18,0	+16,2	448,1	548,3	+22,4	25.2
548,9	+29,1	478,6	593,3	460,4	-3,8	-22,4	529,0	526,3	605,2	+14,4	+15,0	470,8	565,8	+20,2	
304,2	+7,0	285,6	435,0	462,0	+61,8	+6,2	241,2	313,8	431,0	+78,7	+37,3	248,9	372,4	+49,6	
220,9	+16,6	184,9	193,6	161,3	-12,8	-16,7	202,3	199,2	204,9	+1,3	+2,9	185,5	202,0	+8,9	DI
235,4	+18,7	196,0	204,4	165,2	-15,7	-19,2	215,1	211,7	217,8	+1,3	+2,9	196,2	214,7	+9,4	
139,7	+5,8	122,3	133,0	139,1	+13,7	+4,6	122,1	128,6	132,2	+8,3	+2,8	117,6	130,4	+10,9	
184,8	+23,1	170,9	187,0	183,0	+7,1	-2,1	158,0	180,3	191,3	+21,1	+6,1	147,6	185,8	+25,9	26.1
197,8	+27,2	183,9	198,3	191,9	+4,4	-3,2	167,1	193,1	203,7	+21,9	+5,5	155,3	198,4	+27,8	
129,5	+3,8	115,8	139,0	145,0	+25,2	+4,3	116,5	126,2	138,1	+18,5	+9,4	112,4	132,1	+17,5	
160,4	+28,2	139,8	154,6	141,8	+1,4	-8,3	144,0	144,7	160,1	+11,2	+10,6	132,2	152,4	+15,3	DJ
165,9	+31,0	144,4	158,6	142,6	-1,2	-10,1	151,0	150,2	166,2	+10,1	+10,7	137,8	158,2	+14,8	
128,6	+8,3	113,0	131,4	136,9	+21,2	+4,2	105,6	112,7	124,7	+18,1	+10,6	102,1	118,7	+16,3	

WZ93- SCHL.	WIRTSCHAFTSZWEIG		VERAENDERUNG IN % MAR. 1996 GEGEN			VERAENDERUNG IN % FEB. 1996 GEGEN			KUMULIERT		2-MONATS- DURCHSCHNITT	
			1996			1996			JAN. 1996	VER- AEND. IN % GEGEN VORJAHR	FEB. 1996	VER- AEND. IN % GEGEN VORJAHR
			MAR.	MAR. 1995	FEB. 1996	FEB.	FEB. 1995	JAN. 1996	BIS MAR. 1996	FEB. 1996 UND MAR. 1996	FEB. 1996 UND MAR. 1996	
27	METALLERZEUGUNG UND -BEARBEITUNG	INSGESAMT	111,6	-7,4	+10,3	101,2	+4,9	-6,5	107,0	+0,7	106,4	-1,9
		INLAND	103,9	-12,2	+13,3	91,7	-1,5	-8,3	98,5	-5,3	97,8	-7,5
		AUSLAND	142,9	+10,2	+2,2	139,8	+26,5	-1,1	141,4	+22,5	141,4	+17,7
27.1	ERZEUGUNG VON ROHEISEN, STAHL UND FERROLEGIE- RUNGEN (EGKS 1)	INSGESAMT	105,3	-4,8	+8,9	96,7	+13,9	-6,8	101,9	+5,6	101,0	+3,3
		INLAND	106,1	-9,5	+17,6	90,2	+2,4	-9,3	98,6	-2,6	98,2	-4,4
		AUSLAND	103,5	+8,2	-7,4	111,8	+43,7	-1,8	109,7	+27,7	107,7	+24,1
27.5	GIESSEREIINDUSTRIE	INSGESAMT	125,7	+1,1	-8,2	136,9	+33,2	-0,4	133,3	+20,9	131,3	+15,6
		INLAND	123,4	+0,2	-8,5	134,9	+37,2	-0,8	131,4	+21,9	129,2	+16,6
		AUSLAND	146,8	+9,4	-4,9	154,4	+8,0	+3,0	150,4	+13,5	150,6	+8,7
28	HERSTELLUNG VON METALL- ERZEUGNISSEN	INSGESAMT	202,4	-4,7	+12,8	179,4	+3,2	-0,2	187,2	+2,0	190,9	-1,2
		INLAND	208,1	-5,4	+12,8	184,5	+2,4	-0,5	192,7	+1,3	196,3	-1,8
		AUSLAND	135,3	+8,4	+12,5	120,3	+19,2	+9,0	122,0	+16,3	127,8	+13,2
28.1	STAHL- UND LEICHTMETALL- BAU	INSGESAMT	182,3	-20,8	+7,7	169,2	-15,4	+2,2	172,3	-12,4	175,8	-18,3
		INLAND	196,1	-21,4	+7,4	182,6	-15,8	+2,0	185,9	-12,8	189,4	-18,8
		AUSLAND	28,7	+84,0	+38,6	20,7	+48,9	+24,0	22,0	+81,8	24,7	+66,9
DK	MASCHINENBAU	INSGESAMT	76,7	-3,5	+10,2	69,6	-2,5	+14,9	69,0	-0,1	73,2	-3,0
		INLAND	84,0	-0,5	+9,7	76,6	-	+9,0	77,0	+4,8	80,3	-0,2
		AUSLAND	57,5	-13,7	+12,7	51,0	-11,6	+46,1	47,8	-17,0	54,3	-12,7
29.1	H.V. MASCHINEN F.D.ERZEUG. U.NUTZG.V.MECHAN.ENERGIE (G.LUFT-, STRASS.FAHRZ.BAU)	INSGESAMT	85,1	+16,7	+21,1	70,3	+14,3	+7,3	73,6	+16,1	77,7	+15,6
		INLAND	86,4	+18,8	+25,6	68,8	+9,0	-	74,7	+16,0	77,6	+14,3
		AUSLAND	79,4	+7,3	+3,4	76,8	+40,1	+52,1	68,9	+16,8	78,1	+21,3
29.3	HERSTELLUNG VON LAND- U. FORSTWIRTSCHAFTLICHEN MASCHINEN	INSGESAMT	23,5	+15,2	+21,1	19,4	-8,9	+40,6	18,9	-2,6	21,5	+2,9
		INLAND	32,6	-0,6	+9,0	29,9	+6,4	+31,7	28,4	+3,3	31,3	+2,6
		AUSLAND	12,8	+128,6	+82,9	7,0	-47,4	+112,1	7,7	-20,6	9,9	+4,2
29.4	HERSTELLUNG VON WERK- ZEUGMASCHINEN	INSGESAMT	99,5	-17,2	-0,3	99,8	-14,0	+27,9	92,4	-9,6	99,7	-15,6
		INLAND	128,6	-7,9	-5,4	136,0	-4,6	+31,1	122,8	-1,0	132,3	-6,2
		AUSLAND	46,4	-45,3	+36,9	33,9	-49,8	+9,0	37,1	-40,4	40,2	+47,2
DL	H.V. BUEROMASCH., DATENVERARB. GER.U.-EINRICHTG.;ELEKTROT., FEINMECHANIK U. OPTIK	INSGESAMT	146,3	-6,0	+4,7	139,7	+16,3	+1,5	141,2	-1,7	143,0	+3,7
		INLAND	143,8	-9,3	+5,0	137,0	+12,9	+0,1	139,2	-6,1	140,4	+0,3
		AUSLAND	161,3	+17,4	+3,1	156,5	+38,3	+3,9	153,4	+33,0	158,9	+26,8
30	H.V. BUEROMASCHINEN, DATENVERARBEITUNGSGE- RAEATEN U. -EINRICHTUNGEN	INSGESAMT	39,3	-46,0	-52,4	82,5	+33,9	+14,9	64,5	-0,6	60,9	-9,4
		INLAND	42,7	-45,5	-44,7	77,2	+12,7	+5,9	64,3	-10,7	60,0	-18,4
		AUSLAND	26,4	-49,4	-74,1	101,9	+184,6	+50,1	65,4	+69,9	64,2	+45,9
31	HERSTELLUNG VON GERAETEN DER ELEKTRIZITAETSERZEU- GUNG, -VERTEILUNG U.AE.	INSGESAMT	143,7	-8,1	+11,1	129,3	+9,4	-2,8	135,3	-11,7	136,5	-0,6
		INLAND	143,9	-11,7	+9,5	131,4	+8,2	-3,7	137,2	-14,8	137,7	-3,2
		AUSLAND	142,3	+32,2	+24,7	114,1	+21,6	+6,2	121,3	+27,3	128,2	+27,3
31.2	HERSTELLUNG VON ELEK- TRIZITAETSERZEUGUNGS- U. -SCHALTEINRICHTUNGEN	INSGESAMT	142,1	-13,7	+5,3	135,0	+16,3	-7,5	141,0	-23,1	138,6	-1,3
		INLAND	145,4	-16,2	+5,9	137,3	+13,6	-9,1	144,6	-25,8	141,4	-4,0
		AUSLAND	107,3	+57,3	-2,5	110,0	+69,2	+21,8	102,5	+71,7	108,7	+63,2
31.6	HERSTELLUNG VON ELEK- TRISCHEN AUSRUESTUNGEN A.N.G.	INSGESAMT	164,3	-16,8	-5,5	173,8	+23,2	+4,0	168,4	-4,6	169,1	-0,1
		INLAND	180,1	-16,9	-4,0	187,6	+23,1	+3,8	182,8	-5,6	183,9	-0,4
		AUSLAND	53,8	-14,1	-30,9	77,9	+25,4	+7,6	68,0	+17,9	65,9	+5,6
32	RUNDFUNK-, FERNSEH- UND NACHRICHTENTECHNIK	INSGESAMT	194,7	-1,2	+7,2	181,6	+24,6	+5,7	182,7	+15,4	188,2	+9,8
		INLAND	164,5	-2,9	+8,4	151,7	+23,6	+4,4	153,8	+13,1	158,1	+8,2
		AUSLAND	461,2	+4,9	+3,4	446,1	+27,6	+9,8	437,9	+23,4	453,7	+14,9
33	MEDIZIN-, MESS-, STEUER- UND REGELUNGSTECHNIK, OPTIK	INSGESAMT	220,6	+13,6	+8,7	203,0	+23,1	+5,6	205,3	+21,3	211,8	+17,9
		INLAND	232,5	+8,8	+6,9	217,5	+19,7	+7,4	217,5	+16,3	225,0	+13,8
		AUSLAND	179,0	+42,2	+17,9	151,8	+42,8	-2,8	162,3	+51,0	165,4	+42,5
DM	FAHRZEUGBAU	INSGESAMT	168,0	-12,0	+18,6	141,7	+1,1	-4,5	152,7	-1,8	154,9	-6,5
		INLAND	201,6	-16,6	+4,7	192,6	+6,4	-4,1	198,4	+0,8	197,1	-6,8
		AUSLAND	108,7	+7,4	+110,3	51,7	-23,6	-6,3	71,9	-12,5	80,2	-5,1
34	HERSTELLUNG VON KRAFTWAGEN UND KRAFTWAGENTEILEN	INSGESAMT	361,7	-2,4	+2,8	351,8	+14,0	+5,4	349,1	+5,4	356,8	+5,0
		INLAND	365,4	+0,3	+2,1	357,9	+21,0	+4,7	355,0	+9,9	361,7	+9,6
		AUSLAND	338,6	-17,6	+7,8	314,0	-19,1	+10,3	312,5	-18,2	326,3	-18,3
34.1	HERSTELLUNG VON KRAFTWAGEN UND KRAFTWAGENMOTOREN	INSGESAMT	1165,7	-0,6	+0,8	1156,3	+18,1	+2,5	1149,9	+8,6	1161,0	+7,9
		INLAND	1176,5	+5,7	-0,3	1179,5	+31,9	+1,3	1173,6	+18,0	1178,0	+17,4
		AUSLAND	1103,7	-27,2	+8,0	1022,0	-30,4	+12,0	1012,7	-29,3	1062,9	-28,8
35	SONSTIGER FAHRZEUGBAU	INSGESAMT	73,5	-28,8	+88,0	39,1	-32,4	-32,2	56,8	-18,5	56,3	-30,1
		INLAND	71,5	-50,5	+16,8	61,2	-31,8	-31,2	73,9	-23,4	66,4	-43,3
		AUSLAND	75,8	+33,0	+433,8	14,2	-35,5	-36,9	37,5	-5,1	49,0	+13,9
35.1	SCHIFFBAU	INSGESAMT	109,1	-43,7	+816,8	11,9	-80,5	-87,9	73,0	-27,6	60,5	-52,5
		INLAND	28,3	-91,5	+8,0	26,2	-79,7	-86,3	81,9	-50,4	27,3	-88,2
		AUSLAND	165,4	+71,8	+9088,9	1,8	-86,7	-94,6	66,8	+19,1	83,6	+52,3
36.1	HERSTELLUNG VON MOEBELN	INSGESAMT	228,1	-14,7	+6,0	215,1	+7,7	+7,6	214,4	-2,5	221,6	-5,2
		INLAND	237,0	-15,3	+5,9	223,9	+8,8	+7,7	222,9	-2,3	230,5	-5,1
		AUSLAND	150,0	-5,5	+8,8	137,9	-6,9	+4,9	139,8	-4,1	144,0	-6,2

1) EUROPAEISCHE GEMEINSCHAFT FUER KOHLE UND STAHL.

STBA, FS 4, R 2.2, 3/1996

UND BERLIN-OST

DAS VERARBEITENDE GEWERBE
=100
ABTEILUNGEN, GRUPPEN UND KLASSEN
ZWEIGE, AUSGABE 1995 (WZ93)
WERT

INDEX

1995 MAR.	VER- AEND. IN % GEGEN MAR. 1994	1995 1. VJ	1995 4. VJ	1996 1. VJ	VERAENDERUNG IN % 1. VJ 1996 GEGEN		1994 2. HJ	1995 1. HJ	1995 2. HJ	VERAENDERUNG IN % 2. HJ 1995 GEGEN		1994	1995	VER- AEND. IN % GEGEN 1994	WZ93 SCHL.
					1. VJ 1995	4. VJ 1995				2. HJ 1994	1. HJ 1995				
120,5	+33,7	106,3	98,9	107,0	+0,7	+8,2	93,5	107,1	102,9	+10,1	-3,9	90,3	105,0	+16,3	27
118,3	+35,2	104,0	89,6	98,5	-5,3	+9,9	93,2	105,3	96,5	+3,5	-8,4	90,0	100,9	+12,1	
129,7	+24,0	115,4	136,5	141,4	+22,5	+3,6	98,5	114,3	128,6	+30,6	+12,5	95,1	121,4	+27,7	
110,6	+49,1	96,5	95,1	101,9	+5,6	+7,2	77,6	98,7	96,6	+24,5	-2,1	75,2	97,6	+29,8	27.1
117,2	+63,0	101,2	87,5	98,6	-2,6	+12,7	82,9	104,7	93,6	+12,9	-10,6	80,6	99,1	+23,0	
95,7	+20,7	85,9	112,4	109,7	+27,7	-2,4	65,3	85,1	103,4	+58,3	+21,5	63,0	94,2	+49,5	
124,3	+25,6	110,3	116,0	133,3	+20,9	+14,9	98,5	109,6	114,4	+16,1	+4,4	95,0	112,0	+17,9	27.5
123,2	+26,7	107,8	115,2	131,4	+21,9	+14,1	94,1	108,3	114,5	+21,7	+5,7	91,7	111,4	+21,5	
134,2	-2,2	132,5	123,0	150,4	+13,5	+22,3	189,3	121,4	113,3	-40,1	-6,7	136,6	117,4	-28,2	
212,4	+24,5	193,5	227,4	187,2	+2,0	-17,7	209,6	194,0	234,9	+12,1	+21,1	186,7	214,4	+14,8	28
219,9	+27,8	190,2	236,9	192,7	+1,3	-18,7	218,2	201,4	295,3	+12,4	+21,8	193,3	223,3	+15,5	
124,8	-19,9	104,9	114,4	122,0	+16,3	+6,6	124,3	107,5	111,7	-10,1	+3,9	120,7	109,6	-9,2	
230,2	+42,1	196,6	254,2	172,3	-12,4	-32,2	245,3	204,5	250,9	+2,3	+22,7	207,8	227,7	+9,6	28.1
249,5	+41,4	213,2	274,4	185,9	-12,8	-32,3	268,2	221,6	270,9	+1,0	+22,2	227,1	246,2	+8,4	
15,6	+2,6	12,1	29,5	22,0	+81,8	-25,4	14,6	15,3	29,5	+102,1	+92,8	13,5	22,4	+65,9	
79,5	-1,2	69,1	91,3	69,0	-0,1	-24,4	83,4	74,1	86,7	+4,0	+17,0	77,9	80,4	+3,2	DK
84,4	+5,0	73,5	100,2	77,0	+4,8	-23,2	89,3	78,2	94,6	+5,9	+21,0	81,9	86,4	+5,5	
66,6	-17,7	57,6	67,9	47,8	-17,0	-29,6	68,0	63,4	65,9	-3,1	+3,9	67,7	64,6	-4,6	
72,9	-13,7	63,4	79,6	73,6	+16,1	-7,5	89,2	65,2	78,6	-11,9	+20,6	82,2	71,9	-12,5	29.1
72,7	-9,6	64,4	82,0	74,7	+16,0	-8,9	90,4	67,0	80,5	-11,0	+20,1	82,5	73,8	-10,5	
74,0	-31,4	59,0	68,9	68,9	+16,8	-	83,1	57,4	70,2	-15,5	+22,3	80,4	63,8	-20,6	
20,4	-5,6	19,4	24,6	18,9	-2,6	-23,2	27,4	25,3	27,5	+0,4	+8,7	23,5	26,4	+12,3	29.3
32,8	-7,9	27,5	37,6	28,4	+3,3	-24,5	33,5	32,8	41,6	+24,2	+26,8	32,8	37,2	+13,4	
5,6	-3,4	9,7	9,2	7,7	-20,6	-16,3	20,5	16,3	10,9	-46,8	-33,1	13,0	13,6	+4,6	
120,2	+0,8	102,2	136,1	92,4	-9,6	-32,1	102,2	114,1	116,8	+14,3	+2,4	96,0	115,5	+20,3	29.4
139,6	+19,6	124,1	154,0	122,8	-1,0	-20,3	106,3	125,7	140,3	+32,0	+11,6	100,3	133,0	+32,6	
84,9	-31,4	62,3	103,5	37,1	-40,4	-64,2	94,7	92,9	74,3	-21,5	-20,0	88,3	83,6	-5,3	
155,6	+17,9	143,7	157,3	141,2	-1,7	-10,2	144,0	139,7	151,5	+5,2	+8,4	134,4	145,6	+8,3	DL
158,6	+14,7	148,3	155,7	139,2	-6,1	-10,6	150,8	142,1	152,5	+1,1	+7,3	140,6	147,3	+4,8	
137,4	+31,1	115,3	167,2	153,4	+33,0	-8,3	113,6	124,6	145,3	+27,9	+16,6	107,1	134,9	+26,0	
72,8	-34,0	64,9	110,5	64,5	-0,6	-41,6	125,5	59,8	85,1	-32,2	+42,3	107,7	72,4	-32,8	30
78,4	-39,4	72,0	112,6	64,3	-10,7	-42,9	144,3	64,7	88,2	-38,9	+36,3	124,1	76,4	-38,4	
52,2	+23,7	38,5	102,5	65,4	+69,9	-36,2	58,9	41,6	73,6	+25,0	+76,9	49,3	57,6	+16,8	
156,4	+23,0	153,3	156,5	135,3	-11,7	-13,5	130,9	144,4	157,4	+20,2	+9,0	123,9	150,9	+21,8	31
162,9	+28,8	161,0	160,3	137,2	-14,8	-14,4	136,1	150,3	162,8	+19,6	+8,3	129,0	156,5	+21,3	
107,6	+25,3	95,3	128,4	121,3	+27,3	-5,5	97,0	100,1	117,2	+20,8	+17,1	91,1	108,6	+19,2	
164,6	+35,4	183,4	177,5	141,0	-23,1	-20,6	133,7	170,5	180,9	+35,3	+6,1	126,3	175,7	+39,1	31.2
173,6	+36,2	195,0	183,5	144,6	-25,8	-21,2	139,8	179,7	188,8	+35,1	+5,1	132,1	184,2	+39,4	
68,2	-16,7	59,7	112,5	102,5	+71,7	-8,9	91,8	72,2	96,6	+5,2	+33,8	87,5	84,4	-3,5	
197,4	+65,5	176,6	183,8	168,4	-4,6	-8,4	127,9	163,2	184,7	+44,4	+13,2	121,8	174,0	+42,9	31.6
216,7	+74,3	193,6	200,8	182,8	-5,6	-9,0	132,3	178,1	202,9	+53,4	+13,9	126,2	190,5	+51,0	
62,6	-25,6	57,7	65,8	68,0	+17,9	+3,3	97,1	59,2	58,2	-40,1	-1,7	90,7	58,7	-35,3	
197,0	+64,9	158,3	155,5	182,7	+15,4	+17,5	136,6	164,7	151,3	+10,8	-8,1	127,0	158,0	+24,4	32
169,5	+40,2	136,0	128,1	153,8	+13,1	+20,1	144,2	140,1	128,3	-11,0	-8,4	132,2	134,2	+1,5	
439,8	+264,4	354,9	397,9	437,9	+23,4	+10,1	110,1	382,3	354,3	+221,8	-7,3	110,2	368,3	+294,2	
194,2	+0,6	169,3	219,3	205,3	+21,3	-6,4	205,6	176,9	201,1	-2,2	+13,7	189,7	189,0	-0,4	33
213,6	+5,2	187,0	224,8	217,5	+16,3	-3,2	211,9	192,0	209,5	-1,1	+9,1	196,0	200,7	+2,4	
125,9	-31,3	107,5	200,0	162,3	+51,0	-18,8	215,1	123,9	171,4	-20,3	+38,3	196,3	147,6	+24,8	
191,0	-5,7	155,5	173,4	152,7	-1,8	-11,9	155,8	163,8	157,3	+1,0	-4,0	151,5	160,6	+6,0	DM
241,8	+8,3	196,8	222,9	198,4	+0,8	-11,0	190,9	205,3	198,3	+3,9	-3,4	186,4	201,8	+8,3	
101,2	-39,8	82,2	86,0	71,9	-12,5	-16,4	100,1	90,4	84,8	-15,3	-6,2	96,1	87,6	-8,8	
370,7	+14,4	331,2	338,6	349,1	+5,4	+3,1	302,6	336,0	309,9	+2,4	-7,8	294,9	322,9	+9,5	34
364,3	+2,0	323,1	338,4	355,0	+9,9	+4,9	298,1	324,0	305,9	+2,6	-5,6	301,8	314,9	+4,3	
410,8	+291,6	382,0	339,8	312,5	-18,2	-8,0	334,6	411,6	335,0	+0,1	-18,6	252,1	373,3	+48,1	
1172,6	+12,0	1059,0	1086,7	1149,9	+8,6	+5,8	886,6	1071,2	977,8	+10,3	-8,7	898,5	1024,5	+14,0	34.1
1113,2	-9,1	994,5	1069,1	1173,6	+18,0	+9,8	853,0	1003,6	944,1	+10,7	-5,9	929,0	973,8	+4,8	
1515,4	+7631,6	1431,4	1187,9	1012,7	-29,3	-14,7	1080,1	1460,8	1172,2	+8,5	-19,8	722,2	1316,5	+82,3	
103,3	-30,9	69,7	92,8	56,8	-18,5	-38,8	91,7	79,7	82,9	-9,6	+4,0	88,8	81,3	-8,4	35
144,4	+13,3	96,5	131,1	73,9	-23,4	-43,6	114,0	110,9	112,9	-1,0	+1,8	103,7	111,9	+7,9	
57,0	-67,6	39,5	49,8	37,5	-5,1	-24,7	71,6	44,6	49,2	-31,3	+10,3	77,2	46,9	-39,2	
193,7	-37,4	100,8	157,2	73,0	-27,6	-53,6	170,6	129,6	134,9	-20,9	+4,1	167,8	132,2	-21,2	35.1
333,7	+36,4	165,0	282,2	81,9	-50,4	-71,0	246,6	205,0	207,7	-15,8	+1,3	202,8	205,4	+1,8	
96,3	-72,8	56,1	70,2	66,8	+19,1	-4,8	117,7	77,1	84,2	-28,5	+3,2	143,5	80,7	-43,8	
267,5	+44,6	219,8	210,2	214,4	-2,5	+2,0	169,4	208,9	194,5	+14,8	-6,9	166,7	201,7	+21,0	36.1
279,8	+44,4	228,2	219,1	222,9	-2,3	+1,7	177,4	215,9	202,3	+14,0	-6,3	174,6	209,1	+19,8	
158,8	+40,8	145,8	131,4	139,8	-4,1	+6,4	104,6	146,9	125,5	+20,0	-14,6	102,8	136,2	+32,5	

WZ93- SCHL.	WIRTSCHAFTSZWEIG		VERAENDERUNG IN % MAR. 1996 GEGEN			VERAENDERUNG IN % FEB. 1996 GEGEN			KUMULIERT		2-MONATS- DURCHSCHNITT	
			1996			1996			JAN. 1996 BIS MAR. 1996	VER- AEND. UND GEGEN VORJAHR	FEB. 1996 UND MAR. 1996	VER- AEND. UND GEGEN VORJAHR
			MAR.	MAR. 1995	FEB. 1996	FEB.	FEB. 1995	JAN. 1996	MAR. 1996	MAR. 1996	MAR. 1996	
D	VERARBEITENDES GEWERBE 1)	INSGESAMT	128,0	-7,8	+9,9	116,5	+2,7	+0,3	120,2	-1,2	122,3	-3,1
		INLAND	134,6	-10,0	+8,9	124,3	+2,0	-1,0	128,2	-2,2	129,5	-4,6
		AUSLAND	104,8	+2,9	+17,4	89,3	+6,7	+7,7	92,3	+4,8	97,1	+4,6
	VORLEISTUNGSGUETER- PRODUZENTEN	INSGESAMT	142,9	-6,9	+8,4	131,8	+3,7	-2,6	136,7	-1,7	137,4	-2,1
		INLAND	141,8	-9,6	+9,5	129,5	+0,4	-3,8	135,3	-5,1	135,7	-5,1
		AUSLAND	147,9	+6,8	+4,2	142,0	+19,8	+2,6	142,8	+16,2	145,0	+12,8
	INVESTITIONSGUETER- PRODUZENTEN	INSGESAMT	104,6	-9,4	+15,7	90,4	-2,7	+4,1	93,9	-2,4	97,5	-6,4
		INLAND	117,5	-11,6	+10,1	106,7	-1,6	+1,6	109,7	-1,1	112,1	-7,1
		AUSLAND	70,2	+1,7	+50,0	46,8	-9,3	+21,6	51,8	-9,1	58,5	-3,0
	GEBRAUCHSGUETER- PRODUZENTEN	INSGESAMT	235,6	-11,5	+2,4	230,1	+9,7	+3,9	229,0	+0,7	232,9	-2,2
		INLAND	240,4	-10,6	+1,1	237,9	+15,2	+3,8	235,8	+3,6	239,2	+0,6
		AUSLAND	206,2	-17,8	+13,1	182,3	-20,5	+4,7	187,5	-17,5	194,3	-19,1
	VERBRAUCHSGUETER- PRODUZENTEN	INSGESAMT	101,2	+0,5	+0,1	101,1	+19,8	+1,8	100,5	+10,3	101,2	+9,3
		INLAND	105,4	+0,2	-0,8	106,3	+21,8	+0,6	105,8	+10,3	105,9	+10,0
		AUSLAND	84,2	+2,6	+5,0	80,2	+10,6	+9,4	79,2	+10,9	82,2	+6,3
DB	TEXTIL- UND BEKLEIDUNGS- GEWERBE	INSGESAMT	124,3	-2,7	+3,2	120,5	+5,9	+0,2	121,7	+3,2	122,4	+1,3
		INLAND	116,5	-4,7	+3,4	112,7	+5,3	+0,1	113,9	+1,3	114,6	-0,1
		AUSLAND	180,0	+8,1	+2,0	176,5	+8,6	+0,7	177,2	+13,1	178,3	+8,4
17	TEXTILGEWERBE	INSGESAMT	144,8	-3,5	+6,5	136,0	+2,5	-5,4	141,5	+2,5	140,4	-0,7
		INLAND	138,8	-5,4	+6,4	130,5	+2,9	-4,5	135,3	+0,7	134,7	-1,5
		AUSLAND	177,9	+5,8	+7,0	166,3	+0,5	-9,1	175,7	+10,9	172,1	+3,2
18.2	HERSTELLUNG VON BEKLEI- DUNG (OHNE LEDERBEKLEI- DUNG)	INSGESAMT	79,6	+0,8	-8,4	86,9	+19,7	+25,9	78,5	+5,9	83,3	+9,9
		INLAND	72,4	-2,0	-6,5	77,4	+14,3	+19,4	71,5	+3,2	74,9	+5,8
		AUSLAND	191,4	+21,8	-17,5	232,1	+58,0	+74,4	185,5	+25,6	211,8	+39,3
DC	LEDERGEWERBE	INSGESAMT	40,6	-27,4	-7,5	43,9	-12,5	+1,4	42,6	-15,6	42,3	-20,3
		INLAND	42,0	-27,6	-8,1	45,7	-11,1	+2,0	44,2	-14,8	43,9	-19,7
		AUSLAND	32,3	-25,1	-1,8	32,9	-22,6	-2,9	33,0	-21,2	32,6	-23,8
DD	HOLZGEWERBE (OHNE HERSTELLUNG VON MOEBELN)	INSGESAMT	203,9	-0,1	+10,8	184,1	+8,6	-2,6	192,4	+6,1	194,0	+3,9
		INLAND	179,9	-3,7	+10,5	162,8	+6,3	-5,1	171,4	+4,1	171,4	+0,8
		AUSLAND	1791,3	+32,4	+12,3	1594,7	+27,3	+17,4	1581,4	+23,9	1693,0	+30,0
DE	PAPIER- UND DRUCKGEWERBE	INSGESAMT	167,4	-0,7	+4,6	160,0	+14,5	-1,4	163,2	+7,2	163,7	+6,2
		INLAND	156,7	-1,6	+3,6	151,2	+14,1	-2,1	154,1	+6,2	154,0	+5,6
		AUSLAND	217,8	+2,8	+8,1	201,4	+16,3	+1,0	206,2	+11,0	209,6	+8,8
21	PAPIERGEWERBE	INSGESAMT	198,5	+6,2	+3,1	192,6	+31,5	-0,5	194,9	+18,5	195,6	+17,3
		INLAND	179,9	+4,1	+0,8	178,5	+35,1	-1,8	180,0	+18,4	179,2	+17,5
		AUSLAND	257,5	+11,1	+8,5	237,3	+23,5	+2,9	241,8	+18,4	247,4	+16,8
21.1	H.V. HOLZSTOFF, ZELLSTOFF, PAPIER, KARTON UND PAPPE	INSGESAMT	151,9	-2,6	+5,7	143,7	+30,9	+0,4	146,2	+13,6	147,8	+11,2
		INLAND	120,8	-7,6	-1,6	122,8	+44,1	+2,2	121,3	+15,2	121,8	+12,8
		AUSLAND	240,4	+5,7	+18,2	203,3	+13,1	-2,4	217,4	+11,3	221,9	+9,0
21.2	PAPIER-, KARTON- UND PAPPEVERARBEITUNG	INSGESAMT	293,4	+17,3	+0,4	292,2	+32,2	-1,3	293,8	+23,9	292,8	+24,3
		INLAND	290,9	+15,6	+2,7	283,2	+28,7	-4,7	290,4	+21,3	287,1	+21,7
		AUSLAND	304,0	+24,8	-7,6	328,9	+45,7	+12,9	308,0	+34,9	316,5	+34,9
22	DRUCKGEWERBE, VERVIEL- FAELTIGUNG VON BESPIELTEN TONTRAEGERN	INSGESAMT	121,5	-14,1	+8,6	111,9	-13,7	-3,8	116,6	-13,0	116,7	-13,9
		INLAND	128,4	-10,1	+8,9	117,9	-11,4	-2,6	122,4	-10,5	123,2	-10,7
		AUSLAND	43,1	-65,4	-1,1	43,6	-51,6	-30,1	49,7	-52,4	43,4	-59,6
DG	CHEMISCHE INDUSTRIE	INSGESAMT	94,0	-11,5	+2,3	91,9	-1,7	-4,2	93,9	-4,0	93,0	-6,9
		INLAND	93,8	-13,9	+0,8	93,1	-3,3	-6,7	95,6	-5,7	93,5	-8,9
		AUSLAND	94,3	-4,9	+6,2	88,8	+3,1	+3,9	89,5	+1,5	91,6	-1,2
24.1	HERSTELLUNG VON CHEMISCHEN GRUNDSTOFFEN	INSGESAMT	84,7	-18,0	+5,0	80,7	-14,8	-8,8	84,6	-12,5	82,7	-16,5
		INLAND	84,1	-19,8	+3,7	81,1	-16,9	-12,4	85,9	-14,0	82,6	-18,5
		AUSLAND	86,4	-12,6	+8,5	79,6	-8,1	+2,6	81,2	-7,6	83,0	-10,6
24.4	HERSTELLUNG VON PHARMA- ZEUTISCHEN ERZEUGNISSEN	INSGESAMT	80,4	-2,9	-2,0	82,0	+26,7	+4,1	80,4	+15,2	81,2	+10,0
		INLAND	86,4	-10,1	-2,7	88,8	+21,6	+3,4	87,0	+6,5	87,6	+3,5
		AUSLAND	64,8	+33,1	+0,6	64,4	+48,0	+6,4	63,2	+61,2	64,6	+40,1
DH	HERSTELLUNG VON GUMMI- UND KUNSTSTOFFWAREN	INSGESAMT	374,0	+0,1	+13,5	329,5	+6,3	+2,3	341,9	+3,8	351,8	+2,9
		INLAND	391,8	-4,3	+15,4	339,5	+0,3	+1,4	355,3	-1,3	365,7	-2,2
		AUSLAND	265,6	+73,0	-1,0	268,2	+98,1	+9,4	259,7	+80,6	266,9	+84,7
25.2	HERSTELLUNG VON KUNST- STOFFWAREN	INSGESAMT	496,2	-2,1	+16,4	426,2	+1,8	+1,8	447,0	+0,2	461,2	-0,3
		INLAND	499,4	-5,3	+18,7	420,9	-2,9	+1,6	444,8	-3,7	460,2	-4,2
		AUSLAND	463,8	+52,8	-3,4	480,0	+78,1	+3,5	469,2	+64,2	471,9	+64,7
DI	GLASGEWERBE, KERAMIK, VERARBEITUNG VON STEINEN UND ERDEN	INSGESAMT	180,6	-13,3	+28,0	141,1	-16,9	-2,3	155,4	-11,2	160,9	-14,9
		INLAND	188,8	-15,0	+32,0	143,0	-20,4	-2,5	159,5	-14,1	165,9	-17,4
		AUSLAND	134,1	+3,0	+2,8	130,4	+13,9	-1,4	132,2	+15,0	132,3	+8,1
26.1	HERSTELLUNG UND VERAR- BEITUNG VON GLAS	INSGESAMT	195,1	+4,8	+9,7	177,9	+7,0	-2,8	185,3	+7,8	186,5	+5,8
		INLAND	206,4	+3,0	+10,1	187,5	+4,6	-2,2	195,2	+5,2	197,0	+3,8
		AUSLAND	147,1	+17,1	+7,3	137,1	+23,0	-5,7	143,2	+25,7	142,1	+19,8
DJ	METALLERZEUGUNG UND -BE- ARBEITUNG, HERSTELLUNG VON METALLERZEUGNISSEN	INSGESAMT	149,4	-5,7	+11,7	133,8	+3,9	-2,3	140,1	+1,4	141,6	-1,4
		INLAND	150,5	-8,1	+12,9	133,3	+0,4	-2,9	140,4	-1,7	141,9	-4,3
		AUSLAND	143,0	+12,8	+4,6	136,7	+29,2	+1,2	138,3	+24,6	139,9	+20,3

1) AUSGEWAHLTE WIRTSCHAFTSZWEIGE (OHNE ERNAHRUNGSGEWERBE UND TABAKVERARBEITUNG).

STBA, FS 4, R 2.2, 3/1996

UND BERLIN-OST

DAS VERARBEITENDE GEWERBE
=100
ABTEILUNGEN, GRUPPEN UND KLASSEN
ZWEIGE, AUSGABE 1995 (WZ93)
WERT

INDEX

1995 MAR.	VER- AEND. IN % GEGEN MAR. 1994	1995 1. VJ	1995 4. VJ	1996 1. VJ	VERAENDERUNG IN % 1. VJ 1996 GEGEN		1994 2. HJ	1995 1. HJ	1995 2. HJ	VERAENDERUNG IN % 2. HJ 1995 GEGEN		1994	1995	VER- AEND. IN % GEGEN 1994	WZ93 SCHL.
					1. VJ 1995	4. VJ 1995				2. HJ 1994	1. HJ 1995				
138,9	+11,7	121,6	134,1	120,2	-1,2	-10,4	124,9	124,4	130,4	+4,4	+4,8	117,3	127,4	+8,6	D
149,5	+16,3	131,1	144,7	128,2	-2,2	-11,4	135,1	133,6	141,0	+4,4	+5,5	126,3	137,3	+8,7	
101,8	-8,3	88,1	96,9	92,3	+4,8	-4,7	90,0	92,3	93,0	+3,3	+0,8	86,9	92,6	+6,6	
153,5	+26,7	139,0	142,8	136,7	-1,7	-4,3	128,8	139,9	142,1	+10,3	+1,6	120,9	141,0	+16,6	
156,9	+26,5	142,6	145,4	135,3	-5,1	-6,9	133,7	143,2	145,8	+9,1	+1,8	125,3	144,5	+15,3	
138,5	+26,8	122,9	131,2	142,8	+16,2	+8,8	106,6	125,3	125,7	+17,9	+0,3	101,0	125,5	+24,3	
115,4	-1,8	96,2	120,4	93,9	-2,4	-22,0	116,8	102,4	114,9	-1,6	+12,2	107,9	108,6	+0,6	
132,9	+9,5	110,9	139,6	109,7	-1,1	-21,4	134,7	117,1	133,1	-1,2	+13,7	122,4	125,1	+2,2	
69,0	-36,8	57,0	69,4	51,8	-9,1	-25,4	72,6	63,1	66,5	-8,4	+5,1	72,5	64,9	-10,5	
266,3	+20,7	227,5	227,3	229,0	+0,7	+0,7	193,6	221,1	205,6	+6,2	-7,0	193,2	213,3	+10,4	
268,8	+11,3	227,6	231,9	235,8	+3,6	+1,7	197,6	220,4	208,6	+5,6	-5,4	202,6	214,5	+5,9	
250,9	+109,1	227,2	199,4	187,5	-17,5	-6,0	183,5	225,0	187,3	+2,1	-16,8	155,5	206,2	+32,6	
100,7	-10,1	91,1	98,0	100,5	+10,3	+2,6	92,7	92,4	96,8	+4,4	+4,8	90,2	94,6	+4,9	
105,2	-1,9	95,9	105,0	105,8	+10,3	+0,8	96,6	97,7	103,2	+6,8	+5,6	92,7	100,5	+8,4	
82,1	-37,4	71,4	69,4	79,2	+10,9	+14,1	77,1	70,9	70,5	-8,6	-0,6	80,5	70,7	-12,2	
127,8	+15,8	117,9	109,5	121,7	+3,2	+11,1	92,1	110,4	107,2	+16,4	-2,9	92,4	108,8	+17,7	DB
122,3	+10,2	112,4	105,4	113,9	+1,3	+8,1	90,3	105,0	103,7	+14,8	-1,2	91,2	104,3	+14,4	
166,5	+55,9	156,7	139,1	177,2	+13,1	+27,4	104,3	149,1	132,4	+26,9	-11,2	100,1	140,7	+40,6	
150,1	+33,7	138,0	129,8	141,5	+2,5	+9,0	98,7	131,1	124,1	+25,7	-5,3	99,7	127,6	+28,0	17
146,8	+26,4	134,3	127,1	135,3	+0,7	+6,5	98,4	126,5	122,4	+24,4	-3,2	100,3	124,5	+24,1	
168,2	+79,7	158,4	145,1	175,7	+10,9	+21,1	101,4	156,5	133,8	+32,0	-14,5	97,4	145,2	+49,1	
79,0	-25,6	74,1	65,1	78,5	+5,9	+20,6	77,3	65,3	70,2	-9,2	+7,5	75,9	67,7	-10,8	18.2
73,9	-26,7	69,3	62,4	71,5	+3,2	+14,6	74,0	62,4	66,7	-9,9	+6,9	72,9	64,5	-11,5	
157,2	-9,3	147,7	106,9	185,5	+25,6	+73,5	118,4	108,9	124,8	+5,4	+14,6	113,6	116,8	+2,8	
55,9	-15,2	50,5	47,4	42,6	-15,6	-10,1	56,4	50,7	48,0	-14,9	-5,3	55,3	49,4	-10,7	DC
58,0	-16,1	51,9	50,1	44,2	-14,8	-11,8	58,1	53,4	51,0	-12,2	-4,5	57,3	52,2	-8,9	
43,1	-6,9	41,9	31,2	33,0	-21,2	+5,8	46,5	34,4	30,4	-34,6	-11,6	43,0	32,4	-24,7	
204,1	+26,8	181,3	227,7	192,4	+6,1	-15,5	168,5	187,8	219,9	+30,5	+17,1	157,8	203,8	+29,2	DD
186,8	+24,5	164,7	211,2	171,4	+4,1	-18,8	153,6	172,6	205,9	+34,0	+19,3	144,7	189,3	+30,8	
1352,5	+74,2	1276,1	1319,8	1581,4	+23,9	+19,8	955,1	1191,2	1146,1	+20,0	-3,8	870,7	1168,7	+34,2	
168,5	+24,4	152,2	158,6	163,2	+7,2	+2,9	138,1	151,4	158,2	+14,6	+4,5	130,4	154,8	+18,7	DE
159,3	+11,7	145,1	149,9	154,1	+6,2	+2,8	142,1	144,0	147,7	+3,9	+2,6	136,0	145,9	+7,3	
211,9	+111,1	185,7	199,2	206,2	+11,0	+3,5	118,5	185,8	207,9	+75,4	+11,9	103,5	196,8	+90,1	
186,9	+42,5	164,5	176,4	194,9	+18,5	+10,5	139,3	170,6	180,0	+29,2	+5,5	129,1	175,3	+35,8	21
172,8	+27,6	152,0	158,1	180,0	+18,4	+13,9	138,5	158,0	159,9	+15,5	+1,2	131,9	158,9	+20,5	
231,7	+94,5	204,2	234,4	241,8	+18,4	+3,2	141,7	210,7	243,9	+72,1	+15,8	120,9	227,3	+88,0	
155,9	+47,4	128,7	138,0	146,2	+13,6	+5,9	112,1	137,5	142,5	+27,1	+3,6	103,4	140,0	+35,4	21.1
130,7	+32,3	105,3	105,9	121,3	+15,2	+14,5	104,0	114,4	107,5	+3,4	-6,0	99,0	111,0	+12,1	
227,5	+86,3	195,3	229,2	217,4	+11,3	-5,1	130,8	203,2	241,9	+84,9	+19,0	113,8	222,5	+95,5	
250,1	+36,8	237,2	254,4	293,8	+23,9	+15,5	194,6	238,0	256,3	+31,7	+7,7	181,0	247,2	+36,6	21.2
251,7	+27,5	239,4	255,9	290,4	+21,3	+13,5	197,0	239,7	257,9	+30,9	+7,6	187,6	248,8	+32,6	
243,5	+125,7	228,4	248,6	308,0	+34,9	+23,9	182,6	231,2	250,1	+37,0	+8,2	147,6	240,7	+63,1	
141,4	+1,5	134,1	132,2	116,6	-13,0	-11,8	136,9	123,0	126,1	-7,9	+2,5	131,7	124,5	-5,5	22
142,8	-3,6	136,7	139,9	122,4	-10,5	-12,5	144,9	127,1	132,9	-8,3	+4,6	139,2	130,0	-6,6	
124,6	+150,2	104,4	44,6	49,7	-52,4	+11,4	55,6	76,4	49,2	-11,5	-35,6	56,2	62,8	+11,7	
106,2	+19,2	97,8	96,5	93,9	-4,0	-2,7	92,5	97,8	91,4	-1,2	-6,5	85,8	94,6	+10,3	D6
108,9	+27,5	101,4	103,5	95,6	-5,7	-7,6	95,0	101,2	97,4	+2,5	-3,8	87,1	99,3	+14,0	
99,2	-1,3	88,2	77,7	89,5	+1,5	+15,2	84,7	88,7	75,3	-11,1	-15,1	81,5	82,0	+0,6	
103,3	+34,5	96,7	90,0	84,6	-12,5	-6,0	86,5	94,6	84,2	-2,7	-11,0	79,3	89,4	+12,7	24.1
104,9	+39,3	99,9	96,4	85,9	-14,0	-10,9	87,8	97,3	89,7	+2,2	-7,8	80,1	93,5	+16,7	
98,9	+21,1	87,9	72,4	81,2	-7,6	+12,2	82,1	87,4	69,2	-15,7	-20,8	76,8	78,3	+2,0	
82,8	-17,7	69,8	77,6	80,4	+15,2	+3,6	75,6	73,9	73,6	-2,6	-0,4	75,5	73,7	-2,4	24.4
96,1	+10,3	81,7	90,8	87,0	+6,5	-4,2	84,5	85,5	85,2	+0,8	-0,4	80,4	85,4	+6,2	
48,7	-64,1	39,2	43,9	63,2	+61,2	+44,0	52,6	44,0	43,9	-16,5	-0,2	62,9	44,0	-30,0	
373,5	+35,2	329,5	404,3	341,9	+3,8	-15,4	328,7	356,2	407,0	+23,8	+14,3	297,7	381,6	+28,2	DH
409,5	+35,7	359,9	431,8	355,3	-1,3	-17,7	365,8	387,0	435,1	+18,9	+12,4	328,8	411,1	+25,0	
153,5	+11,2	143,8	235,9	259,7	+80,6	+10,1	127,6	167,9	235,0	+84,2	+40,0	129,1	201,4	+56,0	
506,8	+20,7	446,1	553,9	447,0	+0,2	-19,3	506,5	486,8	562,6	+11,1	+15,6	455,9	524,7	+15,1	25.2
527,1	+21,3	462,1	565,5	444,8	-3,7	-21,3	536,1	504,2	575,6	+7,4	+14,2	478,8	539,9	+12,8	
303,6	+4,1	285,8	438,1	469,2	+64,2	+7,1	247,2	313,0	431,9	+74,7	+38,0	255,2	372,5	+46,0	
208,2	+15,4	175,0	184,2	155,4	-11,2	-15,6	191,9	188,1	194,4	+1,3	+3,3	176,2	191,3	+8,6	DI
222,1	+17,8	185,7	194,7	159,5	-14,1	-18,1	203,6	200,1	206,8	+1,6	+3,3	186,0	203,4	+9,4	
130,2	+2,3	115,0	125,5	132,2	+15,0	+5,3	117,7	120,9	125,2	+6,4	+3,6	113,9	123,1	+8,1	
186,2	+23,1	171,9	189,5	185,3	+7,8	-2,2	159,4	181,4	193,9	+21,6	+6,9	149,0	187,7	+26,0	26.1
200,4	+28,0	185,5	202,0	195,2	+5,2	-3,4	168,3	195,0	207,6	+23,4	+6,5	156,4	201,3	+28,7	
125,6	-1,3	113,9	136,0	143,2	+25,7	+5,3	118,8	123,5	135,8	+14,3	+10,0	115,1	129,7	+12,7	
158,4	+22,0	138,2	151,1	140,1	+1,4	-7,3	146,7	142,6	156,2	+6,5	+9,5	135,7	149,4	+10,1	DJ
163,8	+24,6	142,9	154,6	140,4	-1,7	-9,2	153,9	148,1	162,1	+5,3	+9,5	141,5	155,1	+9,6	
128,8	+3,3	111,0	130,2	138,3	+24,6	+6,2	107,4	110,8	122,3	+13,9	+10,4	104,9	116,6	+11,2	

WZ93- SCHL.	WIRTSCHAFTSZWEIG		1996 MAR.	VERAENDERUNG IN % MAR. 1996 GEGEN		1996 FEB.	VERAENDERUNG IN % FEB. 1996 GEGEN		KUMULIERT		2-MONATS- DURCHSCHNITT	
				MAR. 1995	FEB. 1996		FEB. 1995	JAN. 1996	JAN. 1996 BIS MAR. 1996	VER- AEND. IN % GEGEN VORJAHR	FEB. 1996 UND MAR. 1996	VER- AEND. IN % GEGEN VORJAHR
27	METALLERZEUGUNG UND -BEARBEITUNG	INSGESAMT INLAND AUSLAND	114,1 105,7 148,1	-4,3 -9,5 +14,9	+10,8 +13,9 +2,9	103,0 92,8 143,9	+8,4 +1,2 +32,9	-5,3 -7,1 -0,5	108,6 99,5 145,5	+3,6 -2,9 +27,6	108,6 99,3 146,0	+1,4 -4,8 +23,1
27.1	ERZEUGUNG VON ROHEISEN, STAHL UND FERROLEGIE- RUNGEN (EGKS) 1)	INSGESAMT INLAND AUSLAND	110,1 111,3 107,4	-0,9 -5,6 +12,3	+9,8 +18,7 -6,8	100,3 93,8 115,2	+17,6 +5,0 +51,4	-5,4 -7,7 -0,9	105,5 102,2 112,9	+8,7 -0,1 +32,7	105,2 102,6 111,3	+7,1 -1,0 +29,6
27.5	GIESSEREIINDUSTRIE	INSGESAMT INLAND AUSLAND	122,2 121,1 132,1	-1,6 -3,1 +13,1	-8,1 -8,5 -4,8	133,0 132,3 138,7	+29,5 +32,3 +9,2	-0,7 -1,0 +2,1	129,7 129,0 135,6	+17,5 +17,7 +15,9	127,6 126,7 135,4	+12,4 +12,6 +11,1
28	HERSTELLUNG VON METALL- ERZEUGNISSEN	INSGESAMT INLAND AUSLAND	195,6 201,5 126,2	-6,7 -7,3 +5,2	+12,3 +12,4 +11,8	174,1 179,3 112,9	+0,6 -0,1 +15,8	+0,1 -0,3 +9,2	181,2 186,9 114,2	-0,4 -1,0 +12,7	184,9 190,4 119,6	-3,4 -4,0 +9,9
28.1	STAHL- UND LEICHTMETALL- BAU	INSGESAMT INLAND AUSLAND	178,0 191,7 27,7	-23,2 -23,7 +78,7	+7,7 +9,0 +38,5	165,3 178,5 20,0	-18,1 -18,4 +44,9	+2,7 +2,6 +24,2	168,1 181,4 21,3	-15,1 -15,6 +77,5	171,7 185,1 23,9	-20,8 -21,3 +62,6
DK	MASCHINENBAU	INSGESAMT INLAND AUSLAND	70,0 76,3 53,4	-5,5 -2,7 -15,0	+9,7 +9,2 +12,2	63,8 69,9 47,6	-4,6 -2,1 -13,3	+14,7 +8,7 +46,0	63,1 70,2 44,5	-2,5 +2,6 -18,5	66,9 73,1 50,5	-5,1 -2,4 -14,3
29.1	H.V. MASCHINEN F.D.ERZUEG. U.NUTZG.V.MECHAN.ENERGIE (O.LUFT-, STRASS.FAHRZ.BAU)	INSGESAMT INLAND AUSLAND	76,0 77,1 71,1	+13,8 +15,8 +4,6	+20,6 +25,2 +2,9	63,0 61,6 63,1	+11,7 +6,8 +37,1	+7,1 -0,2 +50,5	65,9 66,8 62,0	+13,4 +13,2 +14,2	69,5 69,4 70,1	+12,8 +11,6 +18,4
29.3	HERSTELLUNG VON LAND- U. FORSTWIRTSCHAFTLICHEN MASCHINEN	INSGESAMT INLAND AUSLAND	20,3 27,9 11,3	+13,4 -2,8 +121,6	+21,6 +9,0 +82,3	16,7 25,6 8,2	-11,6 +4,1 -48,8	+40,3 +31,3 +113,8	16,3 24,3 6,8	-5,2 - -23,6	18,5 26,8 8,8	+0,5 +0,4 +2,3
29.4	HERSTELLUNG VON WERK- ZEUGMASCHINEN	INSGESAMT INLAND AUSLAND	91,3 118,0 42,7	-19,1 -46,5 +9,9	-0,5 -5,5 +36,4	91,8 124,9 31,3	-16,0 -6,9 -50,9	+27,9 +30,9 +9,1	85,0 112,8 34,2	-11,6 -3,3 -41,8	91,6 121,5 37,0	-17,6 -8,4 -48,5
DL	H.V. BUEROMASCH., DATENVERARB. GER.U.-EINRICHTG.;ELEKTROT., FEINMECHANIK U. OPTIK	INSGESAMT INLAND AUSLAND	143,1 141,0 156,2	-7,1 -10,0 +13,4	+3,9 +5,0 -1,5	137,7 134,3 158,5	+16,0 +12,2 +40,6	+1,8 +0,1 +11,3	138,7 136,5 152,4	-1,6 -6,0 +32,3	140,4 137,7 157,4	+2,9 -0,4 +25,6
30	H.V. BUEROMASCHINEN, DATENVERARBEITUNGSGE- RAETEN U.-EINRICHTUNGEN	INSGESAMT INLAND AUSLAND	41,2 45,0 26,9	-47,2 -45,7 -55,0	-55,4 -45,5 -79,2	92,4 82,6 129,1	+40,6 +14,2 +217,2	+17,6 +7,1 +52,6	70,7 68,2 80,2	+1,9 -10,4 +83,5	66,8 63,8 78,0	-7,1 -17,8 +55,1
31	HERSTELLUNG VON GERAETEN DER ELEKTRIZITAETSERZUE- GUNG, -VERTEILUNG U.AE.	INSGESAMT INLAND AUSLAND	135,2 135,5 133,1	-9,0 -12,4 +29,5	+11,5 +10,1 +24,2	121,3 123,1 107,2	+7,6 +6,3 +20,3	-3,0 -4,0 +5,9	127,2 128,9 113,8	-12,3 -15,3 +25,2	128,3 129,3 120,2	-1,8 -4,4 +25,2
31.2	HERSTELLUNG VON ELEK- TRIZITAETSERZEUGUNGS- U. -SCHALTTEINRICHTUNGEN	INSGESAMT INLAND AUSLAND	128,9 131,6 99,0	-14,5 -17,2 +55,2	+5,2 +5,8 -2,6	122,5 124,4 101,6	+14,8 +12,1 +67,1	-7,6 -9,3 +22,0	128,0 131,1 94,6	-24,0 -26,7 +69,5	125,7 128,0 100,3	-2,4 -5,2 +61,0
31.6	HERSTELLUNG VON ELEK- TRISCHEN AUSRUESTUNGEN A.N.G.	INSGESAMT INLAND AUSLAND	149,6 163,9 49,9	-18,3 -18,4 -15,1	-5,3 -3,8 -30,2	157,9 170,3 71,5	+19,8 +19,7 +22,0	+3,9 +3,7 +7,8	153,1 166,1 62,6	-6,6 -7,6 +15,3	153,8 167,1 60,7	-2,3 -2,6 +3,4
32	RUNDFUNK-, FERNSEH- UND NACHRICHTENTECHNIK	INSGESAMT INLAND AUSLAND	218,8 190,1 472,8	-1,0 -2,0 +2,8	+7,6 +8,9 +3,0	203,4 174,5 459,0	+25,7 +25,6 +26,0	+5,4 +4,2 +9,7	205,1 177,4 450,1	+16,3 +15,0 +21,2	211,1 182,3 465,9	+10,3 +9,5 +13,1
33	MEDIZIN-, MESS-, STEUER- UND REGELUNGSTECHNIK, OPTIK	INSGESAMT INLAND AUSLAND	201,3 210,9 167,5	+11,4 +6,4 +40,4	+8,6 +6,7 +17,8	185,3 197,6 142,2	+20,7 +17,3 +41,1	+5,1 +6,9 -2,9	187,6 197,8 152,1	+19,0 +13,9 +49,3	193,3 204,3 154,9	+15,7 +11,4 +40,7
DM	FAHRZEUGBAU	INSGESAMT INLAND AUSLAND	156,9 188,1 101,7	-13,0 -17,6 +6,3	+18,9 +5,0 +109,3	132,0 179,1 48,6	-0,2 +4,7 -23,9	-4,6 -4,4 -6,4	142,4 184,8 67,4	-3,0 -0,5 -13,3	144,5 183,6 75,2	-7,6 -8,0 -5,8
34	HERSTELLUNG VON KRAFTWAGEN UND KRAFTWAGENTEILEN	INSGESAMT INLAND AUSLAND	335,3 337,9 319,0	-3,6 -0,9 -18,1	+3,0 +2,3 +7,6	325,6 330,2 296,5	+12,4 +19,1 -19,2	+5,1 +4,4 +10,1	323,6 328,1 294,9	+4,2 +8,4 -18,4	330,5 334,1 307,8	+3,7 +8,1 -18,6
34.1	HERSTELLUNG VON KRAFTWAGEN UND KRAFTWAGENMOTOREN	INSGESAMT INLAND AUSLAND	1047,1 1048,8 1037,3	-2,4 +3,8 -27,5	+0,9 -0,2 +7,7	1037,6 1050,5 963,3	+15,7 +29,2 -30,3	+2,0 +0,6 +11,7	1033,9 1047,7 954,4	+6,6 +15,9 -29,2	1042,4 1049,7 1000,3	+5,8 +15,1 -28,9
35	SONSTIGER FAHRZEUGBAU	INSGESAMT INLAND AUSLAND	69,7 68,9 70,7	-29,3 -50,2 +31,7	+86,4 +17,0 +435,6	37,4 58,9 13,2	-32,5 -31,7 -35,9	-31,5 -30,3 -36,8	53,9 70,8 34,9	-19,1 -23,7 -5,9	53,6 63,9 42,0	-30,4 -43,1 +12,9
35.1	SCHIFFBAU	INSGESAMT INLAND AUSLAND	102,2 25,2 155,2	-44,3 -91,7 +68,9	+837,6 +8,3 +9029,4	10,9 24,2 1,7	-81,1 -80,2 -86,8	-88,1 -86,4 -94,6	68,2 75,1 62,7	-28,7 -51,2 +17,0	56,6 25,2 78,5	-53,1 -88,5 +49,8
36.1	HERSTELLUNG VON MOEBELN	INSGESAMT INLAND AUSLAND	201,1 208,9 132,5	-16,9 -17,6 -7,1	+6,0 +5,8 +8,3	189,7 197,4 122,3	+4,9 +6,0 -8,3	+7,3 +7,5 +4,9	189,2 196,6 123,8	-5,0 -4,9 -5,7	195,4 203,2 127,4	-7,6 -7,6 -7,7

1) EUROPAEISCHE GEMEINSCHAFT FUER KOHLE UND STAHL.

STBA,FS 4,R 2.2, 3/1996

UND BERLIN-OST

DAS VERARBEITENDE GEWERBE
=100
ABTEILUNGEN, GRUPPEN UND KLASSEN
ZWEIGE, AUSGABE 1995 (WZ93)
WERT

INDEX

1995 MAR.	VER- AEND. IN % GEGEN MAR. 1994	1995 1.VJ	1995 4.VJ	1996 1.VJ	VERAENDERUNG IN % 1.VJ 1996 GEGEN		1994 2.HJ	1995 1.HJ	1995 2.HJ	VERAENDERUNG IN % 2.HJ 1995 GEGEN		1994	1995	VER- AEND. IN % GEGEN 1994	WZ93 SCHL.
					1.VJ	4.VJ				2.HJ	1.HJ				
					1995	1995				1994	1995				
119,2	+24,2	104,8	98,2	108,6	+3,6	+10,6	95,5	105,7	101,4	+6,2	-4,1	93,9	103,5	+10,2	27
116,8	+25,3	102,5	88,6	99,5	-2,9	+12,3	94,9	103,8	95,0	+0,1	-8,5	93,4	99,4	+6,4	
128,9	+15,2	114,0	136,9	145,5	+27,6	+6,3	102,0	113,2	127,4	+24,9	+12,5	99,9	120,3	+20,4	
111,1	+39,4	97,1	95,3	105,5	+8,7	+10,7	81,5	98,9	96,3	+18,2	-2,6	80,0	97,6	+22,0	27.1
117,9	+51,5	102,3	87,8	102,2	-0,1	+16,4	87,4	105,3	93,7	+7,2	-11,0	85,9	99,5	+15,8	
95,6	+13,8	85,1	112,3	112,9	+32,7	+0,5	68,1	84,4	101,9	+49,6	+20,7	66,3	93,2	+40,6	
124,2	+23,5	110,4	114,4	129,7	+17,5	+13,4	99,6	109,2	113,0	+13,5	+3,5	96,3	111,1	+15,4	27.5
125,0	+24,8	109,6	114,4	129,0	+17,7	+12,8	97,0	109,3	114,0	+17,5	+4,3	94,5	111,7	+18,2	
116,8	+7,1	117,0	114,2	135,6	+15,9	+18,7	154,8	107,6	103,7	-33,0	-3,6	134,4	105,6	-21,4	
209,7	+20,7	181,9	220,2	181,2	-0,4	-17,7	213,4	191,0	228,0	+6,8	+19,4	190,2	209,5	+10,1	28
217,3	+23,5	188,7	229,8	186,9	-1,0	-18,7	222,6	198,5	238,4	+7,1	+20,1	197,5	218,4	+10,6	
120,0	-20,9	101,3	107,6	114,2	+12,7	+6,1	121,9	102,9	105,5	-13,5	+2,5	118,2	104,2	-11,8	
231,8	+40,5	198,1	246,7	168,1	-15,1	-31,9	250,2	204,6	245,7	-1,8	+20,1	211,9	225,2	+6,3	28.1
251,4	+39,7	214,9	266,5	181,4	-15,6	-31,9	273,7	221,8	265,4	-3,0	+19,7	231,7	243,6	+5,1	
15,5	+2,6	12,0	28,6	21,3	+77,5	-25,5	14,5	15,1	28,6	+97,2	+89,4	13,4	21,8	+62,7	
74,1	-2,2	64,7	84,3	63,1	-2,5	-25,1	78,2	69,0	80,1	+2,4	+16,1	73,2	74,6	+1,9	DK
78,4	+3,8	68,4	92,0	70,2	+2,6	-23,7	83,5	72,5	87,0	+4,2	+20,0	76,7	79,7	+3,9	
62,8	-17,9	54,6	63,6	44,5	-18,5	-30,0	64,3	59,8	61,8	-3,9	+3,3	64,1	60,8	-5,1	
66,8	-14,8	58,1	72,1	65,9	+13,4	-8,6	82,5	59,6	71,3	-13,6	+19,6	76,1	65,5	-13,9	29.1
66,6	-11,0	59,0	74,1	66,8	+13,2	-9,9	83,5	61,1	72,9	-12,7	+19,3	76,5	67,0	-12,4	
88,0	-31,5	54,3	63,0	62,0	+14,2	-1,6	76,8	52,9	64,4	-16,1	+21,7	74,2	58,6	-21,0	
17,9	-9,6	17,2	21,3	16,3	-5,2	-23,5	25,0	22,4	24,0	-4,0	+7,1	21,5	23,2	+7,9	29.3
28,7	-12,0	24,3	32,4	24,3	-	-25,0	30,4	28,7	36,0	+18,4	+25,4	29,9	32,3	+8,0	
5,1	-5,6	8,9	8,2	6,8	-23,6	-17,1	19,0	14,8	9,7	-48,9	-34,5	12,0	12,3	+2,5	
112,9	-0,1	96,2	126,0	85,0	-11,6	-32,5	96,8	106,8	108,3	+11,9	+1,4	91,0	107,6	+18,2	29.4
131,0	+18,2	116,7	142,6	112,8	-3,3	-20,9	100,6	117,8	130,2	+29,4	+10,5	95,0	124,0	+30,5	
79,8	-31,7	58,8	95,6	34,2	-41,8	-64,2	89,9	86,8	68,6	-23,7	-21,0	83,6	77,7	-7,1	
154,0	+17,3	141,0	154,3	138,7	-1,6	-10,1	143,6	137,3	148,1	+3,1	+7,9	133,9	142,7	+6,6	DL
156,6	+13,7	145,2	152,0	136,5	-6,0	-10,2	150,7	139,4	148,5	-1,5	+6,5	140,2	144,0	+2,7	
137,8	+33,1	115,2	168,3	152,4	+32,3	-9,4	111,4	124,5	145,3	+30,4	+16,7	105,2	134,9	+28,2	
78,1	-33,2	69,4	121,7	70,7	+1,9	-41,9	133,3	64,2	93,0	-30,2	+44,9	114,3	78,6	-31,2	30
82,9	-39,0	76,1	119,7	68,2	-10,4	-43,0	152,6	68,3	93,5	-38,7	+36,9	131,0	80,9	-38,2	
59,8	+24,3	43,7	129,1	80,2	+83,5	-37,9	63,9	48,6	91,1	+42,6	+87,4	54,3	69,9	+28,7	
148,5	+25,8	145,1	147,3	127,2	-12,3	-13,6	127,1	136,7	148,1	+16,5	+8,3	120,5	142,4	+18,2	31
154,6	+25,4	152,2	150,7	128,9	-15,3	-14,5	132,3	142,2	153,0	+15,6	+7,6	125,5	147,6	+17,6	
102,8	+24,2	90,9	121,5	113,8	+25,2	-6,3	93,2	95,6	111,3	+19,4	+16,4	87,6	103,4	+18,0	
150,8	+34,0	168,4	161,3	128,0	-24,0	-20,6	123,6	156,1	164,6	+33,2	+5,4	116,9	160,3	+37,1	31.2
158,9	+34,8	178,9	166,6	131,1	-26,7	-21,3	129,2	164,3	171,6	+32,8	+4,4	122,2	168,0	+37,5	
63,8	-15,7	55,8	104,2	94,6	+69,5	-9,2	85,2	67,6	89,8	+5,4	+32,8	81,1	78,7	-3,0	
183,0	+61,9	163,9	167,4	153,1	-6,6	-8,5	120,6	151,4	168,1	+39,4	+11,0	115,1	159,7	+38,7	31.6
200,8	+70,5	179,7	182,7	166,1	-7,6	-9,1	124,8	165,2	184,5	+47,8	+11,7	119,3	174,8	+46,5	
58,8	-25,8	54,3	60,5	62,6	+15,3	+3,5	91,7	55,5	53,6	-41,5	-3,4	85,7	54,6	-36,3	
221,0	+66,4	176,4	173,4	205,1	+16,3	+18,3	153,4	183,8	168,7	+10,0	-8,2	141,9	176,3	+24,2	32
194,0	+41,9	154,3	146,7	177,4	+15,0	+20,9	164,6	159,5	146,6	-10,9	-8,1	150,4	153,1	+1,8	
459,8	+270,5	371,3	409,1	450,1	+21,2	+10,0	112,8	398,6	364,4	+223,0	-8,6	112,9	381,5	+237,9	
180,7	+0,3	157,7	202,3	187,6	+19,0	-7,3	191,5	164,3	185,6	-3,1	+13,0	176,6	174,9	-1,0	33
198,2	+4,9	173,6	206,2	197,8	+13,9	-4,1	196,6	177,6	192,5	-2,1	+8,4	181,8	185,1	+1,8	
119,3	-31,4	101,9	188,3	152,1	+49,3	-19,2	204,0	117,3	161,4	-20,9	+37,6	186,1	139,3	-25,1	
180,4	-6,1	146,8	162,9	142,4	-3,0	-12,6	147,6	154,7	148,1	+0,3	-4,3	143,6	151,4	+5,4	DM
228,2	+7,7	185,8	209,2	184,8	-0,5	-11,7	181,0	193,7	186,6	+3,1	-3,7	176,8	190,2	+7,6	
95,7	-40,2	77,7	80,9	67,4	-13,3	-16,7	94,7	85,5	79,9	-15,6	-6,5	91,2	82,7	-9,3	
347,7	+14,2	310,7	316,2	323,6	+4,2	+2,3	284,8	315,1	289,9	+1,8	-8,0	277,5	302,5	+9,0	34
341,0	+1,6	302,7	315,2	328,1	+8,4	+4,1	280,4	303,1	285,4	+1,8	-5,8	283,8	294,3	+3,7	
389,3	+291,3	361,4	322,4	294,9	-18,4	-8,5	316,6	390,5	318,0	+0,4	-18,6	238,7	354,3	+48,4	
1072,7	+10,9	969,6	989,3	1033,9	+6,6	+4,5	817,1	980,5	891,3	+9,1	-9,1	829,2	935,9	+12,9	34.1
1010,4	-10,7	904,0	965,8	1047,7	+15,9	+8,5	782,7	910,8	853,3	+8,0	-6,3	855,2	882,0	+3,1	
1431,0	+7593,5	1347,6	1124,3	954,4	-29,2	-15,1	1015,4	1382,3	1110,2	+9,3	-19,7	679,2	1246,2	+83,5	
98,6	-31,1	66,6	87,9	53,9	-19,1	-38,7	87,6	76,2	78,8	-10,0	+3,4	85,0	77,5	-8,8	35
138,4	+12,3	92,8	124,8	70,8	-23,7	-43,3	109,7	106,6	108,0	-1,5	+1,3	100,0	107,3	+7,3	
53,7	-67,9	37,1	46,4	34,9	-5,9	-24,8	67,7	42,0	45,9	-32,2	+9,3	73,3	43,9	-40,1	
183,6	-38,1	95,6	147,5	68,2	-28,7	-53,8	163,1	122,6	126,9	-22,2	+3,5	160,7	124,7	-22,4	35.1
315,5	+34,8	156,1	264,3	76,1	-51,2	-71,2	235,3	193,4	194,7	-17,3	+0,7	193,7	194,0	+0,2	
91,9	-73,0	53,6	66,3	62,7	+17,0	-5,4	112,9	73,4	79,7	-29,4	+8,6	137,7	76,5	-44,4	
242,1	+42,4	199,1	186,5	189,2	-5,0	+1,4	155,0	188,3	173,0	+11,6	-8,1	153,0	180,7	+18,1	36.1
253,4	+42,1	206,8	194,5	196,6	-4,9	+1,1	162,5	194,8	180,1	+10,8	-7,5	160,3	187,4	+16,9	
142,6	+38,3	131,3	116,9	123,8	-5,7	+5,9	95,0	131,8	111,7	+17,6	-15,3	93,6	121,8	+30,1	

NEUE LAENDER UND BERLIN-OST
6 INDEX DES UMSATZES FUER DAS VERARBEITENDE GEWERBE
1991=100

6.2 ZEITREIHENANALYSE - BERLINER VERFAHREN (BV 4)
WERTINDEX

WZ93- SCHL.	WIRTSCHAFTSZWEIG		ORIGINALWERT		KALENDER- U. SAISON- BEREINIGTER WERT		GLATTE KOMPONENTE	
			1996 MAR.	VERAEND. GEGENUEBER VORJAHRES- MONAT IN %	1996 MAR.	VERAEND. GEGENUEBER VORMONAT IN %	1996 MAR.	VERAEND. GEGENUEBER VORMONAT IN %
D	VERARBEITENDES GEWERBE 1)	INSGESAMT	133,0	- 7,8	123,4	- 4,1	128,0	- 0,9
		INLAND	140,0	- 9,9	133,4	- 2,7	137,9	- 0,9
		AUSLAND	108,8	+ 3,4	93,4	- 5,0	95,2	- 0,4
	VORLEISTUNGSGUETER- PRODUZENTEN	INSGESAMT	144,3	- 8,4	133,5	- 3,5	138,3	- 1,2
		INLAND	143,2	-11,2	133,6	- 3,1	138,4	- 1,6
		AUSLAND	149,6	+ 6,3	134,2	- 4,2	138,1	+ 0,4
	INVESTITIONSGUETER- PRODUZENTEN	INSGESAMT	111,5	- 7,6	105,5	- 3,7	109,5	- 0,8
		INLAND	125,1	- 9,8	124,6	- 1,3	128,5	- 0,5
		AUSLAND	75,4	+ 3,4	61,6	- 4,9	61,8	- 1,4
	GEBRAUCHSGUETER- PRODUZENTEN	INSGESAMT	259,6	- 9,7	221,2	- 7,3	234,0	+ 0,1
		INLAND	266,2	- 8,6	227,1	- 8,5	242,1	+ 0,5
		AUSLAND	219,1	-17,4	188,5	+ 2,2	186,5	- 2,0
	VERBRAUCHSGUETER- PRODUZENTEN	INSGESAMT	106,6	+ 1,3	100,2	- 7,9	104,6	+ 0,4
		INLAND	111,1	+ 0,5	107,4	- 6,9	111,3	+ 0,4
		AUSLAND	88,3	+ 5,2	70,4	-13,2	76,7	+ 0,4
DB	TEXTIL- UND BEKLEIDUNGS- GEWERBE	INSGESAMT	128,0	- 3,4	109,1	- 1,8	112,8	- 0,4
		INLAND	120,4	- 5,1	103,4	- 1,9	107,0	- 0,6
		AUSLAND	182,5	+ 5,9	153,3	+ 0,5	156,5	+ 0,8
17	TEXTILGEWERBE	INSGESAMT	148,0	- 4,4	125,6	- 0,4	130,5	- 0,6
		INLAND	142,5	- 5,9	121,2	- 1,0	126,1	- 0,7
		AUSLAND	178,7	+ 3,0	152,2	+ 4,3	155,9	+ 0,3
18.2	HERSTELLUNG VON BEKLEIDUNG (OHNE LEDERBEKLEIDUNG)	INSGESAMT	84,3	+ 0,8	72,1	- 8,7	74,2	+ 0,3
		INLAND	75,6	- 2,0	67,0	- 6,7	68,8	- 0,3
		AUSLAND	203,1	+22,0	155,1	-17,1	158,0	+ 3,5
DC	LEDERGEWERBE	INSGESAMT	43,2	-26,7	43,0	- 5,5	45,3	- 1,9
		INLAND	44,8	-26,8	45,1	- 6,6	48,0	- 2,0
		AUSLAND	33,6	-24,8	28,6	- 4,7	28,3	- 0,4
DD	HOLZGEWERBE (OHNE HERSTELLUNG VON MOEBELN)	INSGESAMT	212,4	- 2,6	204,1	- 0,2	215,9	- 1,3
		INLAND	188,5	- 5,9	183,6	- 0,9	197,1	- 1,8
		AUSLAND	1793,0	+29,1	1549,0	+ 6,4	1464,3	+ 2,9
DE	PAPIER- UND DRUCKGEWERBE	INSGESAMT	170,8	- 0,6	161,0	- 4,3	167,2	- 0,3
		INLAND	160,9	- 1,3	154,6	- 3,2	158,4	+ 0,1
		AUSLAND	217,2	+ 1,6	193,0	- 6,4	209,3	- 1,6
21	PAPIERGEWERBE	INSGESAMT	197,6	+ 5,3	186,9	- 7,4	197,0	- 0,1
		INLAND	179,3	+ 3,2	171,5	- 8,1	179,5	+ 0,3
		AUSLAND	256,1	+10,2	236,9	- 4,7	253,4	- 0,9
21.1	H.V. HOLZSTOFF, ZELLSTOFF, PAPIER, KARTON UND PAPPE	INSGESAMT	144,5	- 5,2	135,4	-11,2	146,9	- 1,3
		INLAND	112,6	-11,1	109,0	-14,2	116,8	- 0,5
		AUSLAND	235,9	+ 4,1	217,1	- 3,0	235,6	- 2,1
21.2	PAPIER-, KARTON- UND PAPPEVERARBEITUNG	INSGESAMT	305,7	+17,8	290,7	- 3,5	298,8	+ 1,0
		INLAND	304,7	+16,1	291,4	- 1,9	298,7	+ 0,8
		AUSLAND	309,8	+25,3	295,8	- 6,4	303,1	+ 2,1
22	DRUCKGEWERBE, VERVIEL- FAELTIGUNG VON BESPIELTEN TONTRAEGERN	INSGESAMT	131,1	-11,7	121,3	+ 2,3	122,6	- 0,9
		INLAND	136,5	- 7,5	131,8	+ 3,9	131,9	- 0,5
		AUSLAND	47,8	-64,0
DG	CHEMISCHE INDUSTRIE	INSGESAMT	93,1	-14,1	84,7	- 5,7	87,9	- 1,7
		INLAND	91,1	-18,0	85,5	- 5,8	90,1	- 2,0
		AUSLAND	98,4	- 2,7	82,0	- 5,6	81,9	- 1,1
24.1	HERSTELLUNG VON CHEMISCHEN GRUNDSTOFFEN	INSGESAMT	82,1	-23,0	71,8	- 1,6	74,5	- 3,6
		INLAND	78,4	-26,9	70,2	- 2,0	74,9	- 4,0
		AUSLAND	92,2	-11,9	76,8	+ 1,1	73,3	- 2,5
24.4	HERSTELLUNG VON PHARMA- ZEUTISCHEN ERZEUGNISSEN	INSGESAMT	82,8	- 1,0	75,0	-15,5	81,3	+ 1,1
		INLAND	89,2	- 8,6	85,9	-12,7	90,9	+ 0,8
		AUSLAND	66,2	+37,9	49,7	-22,7	57,6	+ 2,7
DH	HERSTELLUNG VON GUMMI- UND KUNSTSTOFFWAREN	INSGESAMT	384,0	- 0,7	377,3	+ 0,1	392,4	- 1,1
		INLAND	403,4	- 5,1	395,6	+ 0,6	410,5	- 1,5
		AUSLAND	265,8	+71,8	271,5	- 3,4	282,0	+ 3,3
25.2	HERSTELLUNG VON KUNST- STOFFWAREN	INSGESAMT	510,7	- 3,0	516,9	+ 1,0	529,2	- 1,2
		INLAND	516,1	- 6,0	522,7	+ 1,5	533,0	- 1,5
		AUSLAND	456,7	+50,1	460,7	- 4,3	485,5	+ 2,5
DI	GLASGEWERBE, KERAMIK, VERARBEITUNG VON STEINEN UND ERDEN	INSGESAMT	188,9	-14,5	178,0	+ 3,4	180,4	- 2,0
		INLAND	197,4	-16,1	185,9	+ 4,6	187,8	- 2,3
		AUSLAND	141,0	+ 0,9	132,2	- 4,9	137,9	+ 0,1
26.1	HERSTELLUNG UND VERAR- BEITUNG VON GLAS	INSGESAMT	192,3	+ 4,1	186,3	+ 1,5	189,3	- 0,4
		INLAND	202,7	+ 2,5	196,1	+ 1,8	199,2	- 0,5
		AUSLAND	148,0	+14,3	143,1	- 0,8	146,4	+ 0,5
DJ	METALLERZEUGUNG UND -BE- ARBEITUNG, HERSTELLUNG VON METALLERZEUGNISSEN	INSGESAMT	151,0	- 5,9	146,9	- 1,3	150,0	- 0,7
		INLAND	152,7	- 8,0	149,9	- 0,8	152,8	- 1,0
		AUSLAND	141,2	+ 9,8	129,4	- 3,9	134,2	+ 1,7

1) AUSGEWAHLTE WIRTSCHAFTSZWEIGE (OHNE ERNAHRUNGSGEWERBE UND TABAKVERARBEITUNG).

STBA, FS 4, R 2.2, 3/1996

NEUE LAENDER UND BERLIN-OST

6 INDEX DES UMSATZES FUER DAS VERARBEITENDE GEWERBE
1991=100

6.2 ZEITREIHENANALYSE - BERLINER VERFAHREN (BV 4)
WERTINDEX

WZ93- SCHL.	WIRTSCHAFTSZWEIG		ORIGINALWERT		KALENDER- U. SAISON- BEREINIGTER WERT BERLINER VERFAHREN, VERSION 4		GLATTE KOMPONENTE	
			1996 MAR.	VERAEND. GEGENUEBER VORJAHRES- MONAT IN %	1996 MAR.	VERAEND. GEGENUEBER VORMONAT IN %	1996 MAR.	VERAEND. GEGENUEBER VORMONAT IN %
27	METALLERZEUGUNG UND -BEARBEITUNG	INSGESAMT INLAND AUSLAND	111,6 103,9 142,9	- 7,4 -12,2 +10,2	100,8 93,1 131,9	- 3,0 - 2,7 - 4,1	102,8 94,0 138,4	- 0,8 - 1,6 + 1,4
27.1	ERZEUGUNG VON ROHEISEN, STAHL UND FERROLEGIE- RUNGEN (EGKS) 1)	INSGESAMT INLAND AUSLAND	105,3 106,1 103,5	- 4,8 - 3,5 + 8,2	94,0 92,7 96,9	- 5,4 - 2,4 -11,5	97,2 93,1 107,4	- 1,0 - 1,7 + 0,7
27.5	GIessereIINDUSTRIE	INSGESAMT INLAND AUSLAND	125,7 123,4 146,8	+ 1,1 + 0,2 + 9,4	119,3 117,3 149,7	-10,2 -11,1 - 5,8	126,4 125,6 137,9	+ 1,5 + 1,3 + 5,4
28	HERSTELLUNG VON METALL- ERZEUGNISSEN	INSGESAMT INLAND AUSLAND	202,4 208,1 135,3	- 4,7 - 5,4 + 8,4	207,3 214,9 120,3	0 + 0,3 - 4,5	211,8 219,6 121,4	- 0,6 - 0,7 + 2,4
28.1	STAHL- UND LEICHTMETALLBAU	INSGESAMT INLAND AUSLAND	182,3 196,1 28,7	-20,8 -21,4 +84,0	198,8 214,5 27,5	+ 0,7 + 0,6 + 9,1	205,4 221,8 27,6	- 1,6 - 1,6 + 1,5
DK	MASCHINENBAU	INSGESAMT INLAND AUSLAND	76,7 84,0 57,5	- 3,5 - 0,5 -13,7	78,0 87,4 54,5	+ 0,8 + 3,9 - 8,2	78,1 87,6 54,5	- 0,8 0 - 3,0
29.1	H.V. MASCHINEN F.D.ERZEUG. U.NUTZG.V.MECHAN.ENERGIE (O.LUFT-, STRASS.FAHRZ.BAU)	INSGESAMT INLAND AUSLAND	85,1 86,4 79,4	+16,7 +18,8 + 7,3	84,3 88,1 69,9	+ 5,2 +10,4 -13,9	79,4 81,5 71,3	+ 1,7 + 1,5 + 2,3
29.3	HERSTELLUNG VON LAND- U. FORSTWIRTSCHAFTLICHEN MASCHINEN	INSGESAMT INLAND AUSLAND	23,5 32,6 12,8	+15,2 - 0,6 +128,6	27,9 35,6 19,7	+ 5,3 - 1,7 +34,9	26,5 37,3 14,7	+ 0,4 - 1,1 + 5,8
29.4	HERSTELLUNG VON WERK- ZEUGMASCHINEN	INSGESAMT INLAND AUSLAND	99,5 126,6 46,4	-17,2 - 7,9 -45,3	91,7 118,7 46,2	- 7,9 - 3,4 -19,4	102,0 127,4 56,8	- 2,6 - 1,2 - 7,2
DL	H.V.BUEROMASCH.,DATENVERARB. GER.U.-EINRICHTG.;ELEKTROT., FEINMECHANIK U. OPTIK	INSGESAMT INLAND AUSLAND	146,3 143,8 161,3	- 6,0 - 9,3 +17,4	139,3 138,0 153,7	- 6,9 - 7,2 - 3,1	143,4 141,4 157,7	- 0,1 - 0,2 + 1,2
30	H.V. BUEROMASCHINEN, DATENVERARBEITUNGSGE- RAETEN U. -EINRICHTUNGEN	INSGESAMT INLAND AUSLAND	39,3 42,7 26,4	-46,0 -45,5 -49,4	55,5 60,7 43,6	-37,5 -29,4 -55,9	69,8 69,2 71,5	+ 1,0 + 0,9 + 1,6
31	HERSTELLUNG VON GERAETEN DER ELEKTRIZITAETSERZEU- GUNG, -VERTEILUNG U.AE.	INSGESAMT INLAND AUSLAND	143,7 143,9 142,3	- 8,1 -11,7 +32,2	133,9 135,0 133,2	- 5,2 - 6,6 +11,8	138,2 140,4 124,8	- 1,4 - 1,6 + 1,4
31.2	HERSTELLUNG VON ELEK- TRIZITAETVERTEILUNGS- U. -SCHALTEINRICHTUNGEN	INSGESAMT INLAND AUSLAND	142,1 145,4 107,3	-13,7 -16,2 +57,3	139,8 143,9 115,6	-11,4 -11,1 - 1,3	150,7 155,1 114,3	- 2,4 - 2,6 + 3,6
31.6	HERSTELLUNG VON ELEK- TRISCHEN AUSRUESTUNGEN A.N.G.	INSGESAMT INLAND AUSLAND	164,3 180,1 53,8	-16,8 -16,9 -14,1	145,5 157,6 63,3	-16,1 -15,9 -16,9	164,5 179,7 63,6	- 1,3 - 1,4 + 2,6
32	RUNDFUNK-, FERNSEH- UND NACHRICHTENTECHNIK	INSGESAMT INLAND AUSLAND	194,7 164,5 461,2	- 1,2 - 2,9 + 4,9	166,3 145,3 366,7	- 7,9 - 7,6 - 6,7	171,4 145,1 408,6	+ 0,8 + 1,3 - 0,7
33	MEDIZIN-, MESS-, STEUER- UND REGELUNGSTECHNIK, OPTIK	INSGESAMT INLAND AUSLAND	220,6 232,5 179,0	+13,6 + 8,8 +42,2	218,0 224,9 195,6	+ 1,2 - 0,3 + 5,0	214,8 223,5 179,0	+ 1,9 + 1,8 + 2,3
DM	FAHRZEUGBAU	INSGESAMT INLAND AUSLAND	168,0 201,6 108,7	-12,0 -16,6 + 7,4	137,2 173,4 79,1	-10,0 -10,6 + 1,8	150,1 192,0 78,2	- 1,2 - 1,1 - 0,6
34	HERSTELLUNG VON KRAFTWAGEN UND KRAFTWAGENTEILEN	INSGESAMT INLAND AUSLAND	361,7 365,4 338,6	- 2,4 + 0,3 -17,6	327,3 326,8 337,1	- 4,2 - 5,1 + 0,5	334,5 336,0 328,7	+ 0,6 + 1,0 - 1,3
34.1	HERSTELLUNG VON KRAFTWAGEN UND KRAFTWAGENMOTOREN	INSGESAMT INLAND AUSLAND	1165,7 1176,5 1103,7	- 0,6 + 5,7 -27,2	1033,8 1029,6 1054,9	- 6,0 - 7,4 + 2,1	1083,3 1091,5 1030,7	+ 0,9 + 1,6 - 3,1
35	SONSTIGER FAHRZEUGBAU	INSGESAMT INLAND AUSLAND	73,5 71,5 75,8	-28,8 -50,5 +33,0	48,7 55,6 45,4	-20,2 -28,0 + 6,1	62,3 80,1 43,6	- 4,9 - 7,1 + 0,9
35.1	SCHIFFBAU	INSGESAMT INLAND AUSLAND	109,1 28,3 165,4	-43,7 -91,5 +71,8	56,1 - 4,0 95,0	-28,6 -104,3 +39,5	93,2 105,9 83,2	- 6,0 -13,3 + 1,3
35.3	LUFT- UND RAUMFAHRZEUGBAU	INSGESAMT INLAND AUSLAND
36.1	HERSTELLUNG VON MOEBELN	INSGESAMT INLAND AUSLAND	228,1 237,0 150,0	-14,7 -15,3 - 5,5	181,4 189,4 125,6	- 8,8 - 9,1 + 4,7	193,7 202,1 126,2	- 0,9 - 0,8 - 1,9

1) EUROPÄISCHE GEMEINSCHAFT FUER KOHLE UND STAHL.
STBA,FS 4,R 2.2, 3/1996

NEUE LAENDER UND BERLIN-OST

6 INDEX DES UMSATZES FUER DAS VERARBEITENDE GEWERBE
1991=100

6.2 ZEITREIHENANALYSE - BERLINER VERFAHREN (BV 4)
VOLUMENINDEX

WZ93- SCHL.	WIRTSCHAFTSZWEIG		ORIGINALWERT		KALENDER- U. SAISON- BEREINIGTER WERT BERLINER VERFAHREN, VERSION 4		GLATTE KOMPONENTE	
			1996 MAR.	VERAEND. GEGENUEBER VORJAHRES- MONAT IN %	1996 MAR.	VERAEND. GEGENUEBER VORMONAT IN %	1996 MAR.	VERAEND. GEGENUEBER VORMONAT IN %
D	VERARBEITENDES GEWERBE 1)	INSGESAMT	128,0	- 7,8	119,0	- 4,1	123,0	- 0,7
		INLAND	134,6	-10,0	128,6	- 2,6	132,4	- 0,7
		AUSLAND	104,8	+ 2,9	89,9	- 5,8	91,9	- 0,3
	VORLEISTUNGSGUETER- PRODUZENTEN	INSGESAMT	142,9	- 6,9	132,6	- 3,1	136,3	- 0,9
		INLAND	141,8	- 9,6	132,8	- 2,7	136,5	- 1,1
		AUSLAND	147,9	+ 6,8	132,5	- 4,2	135,7	+ 0,6
	INVESTITIONSGUETER- PRODUZENTEN	INSGESAMT	104,6	- 9,4	99,0	- 4,3	102,9	- 0,9
		INLAND	117,5	-11,6	117,2	- 1,5	120,7	- 0,7
		AUSLAND	70,2	+ 1,7	57,3	- 6,5	58,1	- 1,5
	GEBRAUCHSGUETER- PRODUZENTEN	INSGESAMT	235,6	-11,5	200,5	- 7,5	212,7	0
		INLAND	240,4	-10,6	204,7	- 8,7	218,9	+ 0,3
		AUSLAND	206,2	-17,8	177,7	+ 1,9	175,9	- 2,0
	VERBRAUCHSGUETER- PRODUZENTEN	INSGESAMT	101,2	+ 0,5	95,0	- 8,1	99,0	+ 0,3
		INLAND	105,4	+ 0,2	101,9	- 6,9	105,4	+ 0,5
		AUSLAND	84,2	+ 2,6	66,6	-13,8	72,9	+ 0,1
DB	TEXTIL- UND BEKLEIDUNGS- GEWERBE	INSGESAMT	124,3	- 2,7	106,0	- 1,8	109,3	- 0,3
		INLAND	116,5	- 4,7	100,2	- 1,8	103,5	- 0,5
		AUSLAND	180,0	+ 8,1	151,5	+ 1,0	153,4	+ 1,1
17	TEXTILGEWERBE	INSGESAMT	144,8	- 3,5	123,0	- 0,3	127,3	- 0,4
		INLAND	138,8	- 5,4	118,1	- 1,0	122,7	- 0,6
		AUSLAND	177,9	+ 5,8	151,7	+ 4,5	153,9	+ 0,7
18.2	HERSTELLUNG VON BEKLEIDUNG (OHNE LEDERBEKLEIDUNG)	INSGESAMT	79,6	+ 0,8	68,1	- 8,7	70,1	+ 0,1
		INLAND	72,4	- 2,0	63,4	- 6,5	65,1	- 0,2
		AUSLAND	191,4	+21,8	146,0	-17,1	148,9	+ 3,5
DC	LEDERGEWERBE	INSGESAMT	40,6	-27,4	40,5	- 5,8	42,7	- 1,8
		INLAND	42,0	-27,6	42,5	- 6,6	45,1	- 2,2
		AUSLAND	32,3	-25,1	27,3	- 5,5	27,1	- 0,4
DD	HOLZGEWERBE (OHNE HERSTELLUNG VON MOEBELN)	INSGESAMT	203,9	- 0,1	197,4	+ 0,4	205,6	- 0,8
		INLAND	179,9	- 3,7	177,0	- 0,2	187,1	- 1,2
		AUSLAND	1791,3	+32,4	1543,1	+ 7,1	1442,6	+ 3,2
DE	PAPIER- UND DRUCKGEWERBE	INSGESAMT	167,4	- 0,7	155,5	- 3,7	159,3	- 0,1
		INLAND	158,7	- 1,6	148,7	- 2,7	150,5	+ 0,3
		AUSLAND	217,8	+ 2,8	189,2	- 5,0	201,3	- 1,1
21	PAPIERGEWERBE	INSGESAMT	198,5	+ 6,2	184,7	- 6,4	191,4	+ 0,3
		INLAND	179,9	+ 4,1	169,8	- 7,3	174,8	+ 0,7
		AUSLAND	257,5	+11,1	232,4	- 3,4	244,0	- 0,3
21.1	H.V. HOLZSTOFF, ZELLSTOFF, PAPIER, KARTON UND PAPPE	INSGESAMT	151,9	- 2,6	138,7	- 9,9	146,7	- 0,4
		INLAND	120,8	- 7,6	113,4	-13,6	119,0	+ 0,3
		AUSLAND	240,4	+ 5,7	213,7	- 1,3	226,5	- 1,4
21.2	PAPIER-, KARTON- UND PAPPEVERARBEITUNG	INSGESAMT	293,4	+17,3	276,8	- 3,0	282,1	+ 1,2
		INLAND	290,9	+15,6	275,8	- 1,3	280,1	+ 1,0
		AUSLAND	304,0	+24,8	289,5	- 5,8	294,3	+ 2,2
22	DRUCKGEWERBE, VERVIEL- FAELTIGUNG VON BESPIELTEN TONTRAEGERN	INSGESAMT	121,5	-14,1	111,5	+ 2,6	111,7	- 1,1
		INLAND	128,4	-10,1	121,3	+ 4,1	120,4	- 0,5
		AUSLAND	43,1	-65,4
DG	CHEMISCHE INDUSTRIE	INSGESAMT	94,0	-11,5	86,5	- 5,5	89,2	- 1,0
		INLAND	93,8	-13,9	89,2	- 5,1	93,0	- 1,0
		AUSLAND	94,3	- 4,9	78,7	- 6,8	78,9	- 1,0
24.1	HERSTELLUNG VON CHEMISCHEN GRUNDSTOFFEN	INSGESAMT	84,7	-18,0	76,1	- 1,2	78,1	- 2,1
		INLAND	84,1	-19,8	77,5	- 1,0	81,1	- 2,2
		AUSLAND	86,4	-12,6	72,5	- 0,1	69,5	- 2,4
24.4	HERSTELLUNG VON PHARMA- ZEUTISCHEN ERZEUGNISSEN	INSGESAMT	80,4	- 2,9	72,6	-16,1	79,1	+ 0,9
		INLAND	86,4	-10,1	83,2	-12,9	88,2	+ 0,5
		AUSLAND	64,8	+33,1	48,0	-23,9	56,5	+ 2,5
DH	HERSTELLUNG VON GUMMI- UND KUNSTSTOFFWAREN	INSGESAMT	374,0	+ 0,1	368,6	+ 0,5	380,2	- 0,7
		INLAND	391,8	- 4,3	385,6	+ 1,0	396,2	- 1,2
		AUSLAND	265,6	+73,0	271,0	- 3,4	281,1	+ 3,5
25.2	HERSTELLUNG VON KUNST- STOFFWAREN	INSGESAMT	496,2	- 2,1	504,5	+ 1,4	511,4	- 0,8
		INLAND	499,4	- 5,3	508,7	+ 2,0	513,4	- 1,0
		AUSLAND	463,8	+52,8	468,6	- 4,4	492,6	+ 2,7
DI	GLASGEWERBE, KERAMIK, VERARBEITUNG VON STEINEN UND ERDEN	INSGESAMT	180,6	-13,3	170,7	+ 3,1	172,9	- 1,8
		INLAND	188,8	-15,0	178,3	+ 4,3	180,2	- 2,1
		AUSLAND	134,1	+ 3,0	127,0	- 4,2	131,3	+ 0,3
26.1	HERSTELLUNG UND VERAR- BEITUNG VON GLAS	INSGESAMT	195,1	+ 4,8	189,2	+ 1,5	192,2	- 0,3
		INLAND	206,4	+ 3,0	199,6	+ 1,6	203,0	- 0,5
		AUSLAND	147,1	+17,1	143,2	+ 0,2	144,8	+ 0,7
DJ	METALLERZEUGUNG UND -BE- ARBEITUNG, HERSTELLUNG VON METALLERZEUGNISSEN	INSGESAMT	149,4	- 5,7	145,6	- 1,2	147,8	- 0,5
		INLAND	150,5	- 8,1	148,1	- 0,7	149,9	- 0,9
		AUSLAND	143,0	+12,8	131,2	- 4,0	135,4	+ 2,2

1) AUSGEWAELHTE WIRTSCHAFTSZWEIGE (OHNE ERNAERHUNGSGEWERBE UND TABAKVERARBEITUNG).

STBA,FS 4,R 2.2, 3/1996

NEUE LAENDER UND BERLIN-OST
6 INDEX DES UMSATZES FUER DAS VERARBEITENDE GEWERBE
1991=100

6.2 ZEITREIHENANALYSE - BERLINER VERFAHREN (BV 4)
VOLUMENINDEX

WZ93- SCHL.	WIRTSCHAFTSZWEIG		ORIGINALWERT		KALENDER- U. SAISON- BEREINIGTER WERT BERLINER VERFAHREN, VERSION 4		GLATTE KOMPONENTE	
			1996 MAR.	VERAEND. GEGENUEBER VORJAHRES- MONAT IN %	1996 MAR.	VERAEND. GEGENUEBER VORMONAT IN %	1996 MAR.	VERAEND. GEGENUEBER VORMONAT IN %
27	METALLERZEUGUNG UND -BEARBEITUNG	INSGESAMT INLAND AUSLAND	114,1 105,7 148,1	- 4,3 - 9,5 +14,9	103,3 95,0 136,9	- 2,5 - 2,2 + 4,1	104,4 95,1 142,4	- 0,3 - 1,0 + 2,0
27.1	ERZEUGUNG VON ROHEISEN, STAHL UND FERROLEGIE- RUNGEN (EGKS) 1)	INSGESAMT INLAND AUSLAND	110,1 111,3 107,4	- 0,9 - 5,6 +12,3	98,2 97,5 100,5	- 4,8 - 1,1 -11,4	100,2 96,2 110,2	- 0,3 - 1,0 + 1,3
27.5	GIESSEREIINDUSTRIE	INSGESAMT INLAND AUSLAND	122,2 121,1 132,1	- 1,6 - 3,1 +13,1	115,8 114,7 133,8	-10,3 -11,2 - 4,2	122,9 122,9 125,3	+ 1,3 + 1,0 + 5,1
28	HERSTELLUNG VON METALL- ERZEUGNISSEN	INSGESAMT INLAND AUSLAND	195,6 201,5 126,2	- 6,7 - 7,3 + 5,2	201,1 209,0 112,1	0 + 0,3 - 5,2	204,5 212,5 113,2	- 0,6 - 0,7 + 2,4
28.1	STAHL- UND LEICHTMETALLBAU	INSGESAMT INLAND AUSLAND	178,0 191,7 27,7	-23,2 -23,7 +78,7	193,6 209,1 26,4	+ 0,4 + 0,3 + 8,6	199,1 215,1 26,5	- 1,8 - 1,7 + 1,1
DK	MASCHINENBAU	INSGESAMT INLAND AUSLAND	70,0 76,3 53,4	- 5,5 - 2,7 -15,0	71,0 79,5 50,5	+ 0,1 + 3,8 - 8,7	71,3 79,7 50,6	- 1,0 - 0,3 - 3,3
29.1	H.V. MASCHINEN F.D.ERZEUG. U.NUTZG.V.MECHAN.ENERGIE (O.LUFT-, STRASS.FAHRZ.BAU)	INSGESAMT INLAND AUSLAND	76,0 77,1 71,1	+13,8 +15,8 + 4,6	75,4 78,8 62,7	+ 4,7 + 9,9 -14,7	71,2 73,0 64,3	+ 1,6 + 1,5 + 1,9
29.3	HERSTELLUNG VON LAND- U. FORSTWIRTSCHAFTLICHEN MASCHINEN	INSGESAMT INLAND AUSLAND	20,3 27,9 11,3	+13,4 - 2,8 +121,6	24,5 30,8 17,8	+ 5,6 - 1,6 +34,8	23,1 32,1 13,3	+ 0,4 - 0,9 + 6,4
29.4	HERSTELLUNG VON WERK- ZEUGMASCHINEN	INSGESAMT INLAND AUSLAND	91,3 118,0 42,7	-19,1 - 9,9 -46,5	83,8 108,6 42,5	- 8,3 - 3,5 -20,0	93,3 116,7 52,1	- 2,9 - 1,4 - 7,5
DL	H.V. BUEROMASCH., DATENVERARB. GER. U. -EINRICHTG. ;ELEKTROT., FEINMECHANIK U. OPTIK	INSGESAMT INLAND AUSLAND	143,1 141,0 156,2	- 7,1 -10,0 +13,4	136,2 135,2 149,7	- 7,6 - 7,2 - 6,1	140,6 138,3 156,8	0 - 0,1 + 1,2
30	H.V. BUEROMASCHINEN, DATENVERARBEITUNGSGE- RAETEN U. -EINRICHTUNGEN	INSGESAMT INLAND AUSLAND	41,2 45,0 26,9	-47,2 -45,7 -55,0	59,8 64,2 50,9	-39,4 -30,1 -58,9	77,2 73,5 90,2	+ 1,2 + 0,8 + 2,0
31	HERSTELLUNG VON GERAETEN DER ELEKTRIZITAETSERZEU- GUNG, -VERTEILUNG U. AE.	INSGESAMT INLAND AUSLAND	135,2 135,5 133,1	- 9,0 -12,4 +23,5	126,1 127,1 124,8	- 5,0 - 6,4 +11,2	129,6 131,6 117,2	- 1,4 - 1,6 + 1,1
31.2	HERSTELLUNG VON ELEK- TRIZITAETSVERTEILUNGS- U. -SCHALTEINRICHTUNGEN	INSGESAMT INLAND AUSLAND	128,9 131,6 99,0	-14,5 -17,2 +55,2	126,7 130,2 106,6	-11,5 -11,3 - 1,4	136,6 140,4 105,5	- 2,4 - 2,7 + 3,5
31.6	HERSTELLUNG VON ELEK- TRISCHEN AUSRUESTUNGEN A.N.G.	INSGESAMT INLAND AUSLAND	149,6 163,9 49,9	-18,3 -18,4 -15,1	132,0 142,8 58,5	-16,1 -16,0 -16,5	149,0 162,6 58,1	- 1,5 - 1,6 + 2,3
32	RUNDFUNK-, FERNSEH- UND NACHRICHTENTECHNIK	INSGESAMT INLAND AUSLAND	218,8 190,1 472,8	- 1,0 - 2,0 + 2,8	186,6 167,4 373,1	- 8,0 - 7,7 - 7,4	192,2 167,2 417,7	+ 0,9 + 1,4 - 0,9
33	MEDIZIN-, MESS-, STEUER- UND REGELUNGSTECHNIK, OPTIK	INSGESAMT INLAND AUSLAND	201,3 210,9 167,5	+11,4 + 6,4 +40,4	199,0 203,8 183,2	+ 1,1 - 0,5 + 4,9	196,3 203,0 167,9	+ 1,8 + 1,6 + 2,3
DM	FAHRZEUGBAU	INSGESAMT INLAND AUSLAND	156,9 188,1 101,7	-13,0 -17,6 + 6,3	127,7 161,6 73,7	-10,3 -10,6 + 0,7	140,1 179,0 73,3	- 1,3 - 1,3 - 0,8
34	HERSTELLUNG VON KRAFTWAGEN UND KRAFTWAGENTEILEN	INSGESAMT INLAND AUSLAND	335,3 337,9 319,0	- 3,6 - 0,9 -18,1	303,6 302,2 318,3	- 4,2 - 4,9 + 0,3	310,4 310,7 311,2	+ 0,5 + 0,8 - 1,3
34.1	HERSTELLUNG VON KRAFTWAGEN UND KRAFTWAGENMOTOREN	INSGESAMT INLAND AUSLAND	1047,1 1048,8 1037,3	- 2,4 + 3,8 -27,5	929,2 917,3 993,2	- 6,0 - 7,4 + 1,6	975,9 974,9 975,1	+ 0,7 + 1,4 - 3,1
35	SONSTIGER FAHRZEUGBAU	INSGESAMT INLAND AUSLAND	69,7 68,9 70,7	-29,3 -50,2 +31,7	46,0 53,5 41,9	-20,7 -27,8 + 4,5	59,0 76,6 40,5	- 5,0 - 7,2 + 1,0
35.1	SCHIFFBAU	INSGESAMT INLAND AUSLAND	102,2 26,2 155,2	-44,3 -91,7 +68,9	51,7 - 4,9 88,4	-30,1 -105,6 +36,8	86,9 98,2 78,0	- 6,2 -13,6 + 1,2
35.3	LUFT- UND RAUMFAHRZEUGBAU	INSGESAMT INLAND AUSLAND
36.1	HERSTELLUNG VON MOEBELN	INSGESAMT INLAND AUSLAND	201,1 208,9 132,5	-16,9 -17,6 - 7,1	159,4 166,4 110,6	- 8,9 - 9,2 + 4,5	170,1 177,5 111,2	- 1,2 - 1,0 - 2,1

1) EUROPAEISCHE GEMEINSCHAFT FUER KOHLE UND STAHL.
STBA,FS 4,R 2.2, 3/1996

Fachserie 4: Produzierendes Gewerbe

Reihe 1: Zusammenfassende Daten für das Produzierende Gewerbe (vorgesehen)

Reihe 2: Indizes für das Produzierende Gewerbe

Reihe 2.1: Indizes der Produktion und Produktion ausgewählter Erzeugnisse im Produzierenden Gewerbe

Monatlich (etwa 7 Wochen nach dem Berichtszeitraum): Index der Produktion für das Produzierende Gewerbe sowie vierteljährliche Produktionsindizes nach Wirtschaftszweigen. Außerdem für ca. 1 000 ausgewählte Erzeugnisse absolute Produktionszahlen.

Reihe 2.2: Auftragseingang und Umsatz im Verarbeitenden Gewerbe – Indizes –

Monatliche Indexberechnung für Inland, Ausland und Insgesamt nach Wirtschaftszweigen (vorläufige Ergebnisse ca. 8 Wochen nach dem Berichtszeitraum, endgültige Ergebnisse im Folgebericht).

Reihe 3: Produktion im Produzierenden Gewerbe

Reihe 3.1: Produktion im Produzierenden Gewerbe

Vierteljährliche und *jährliche* Darstellung der Produktion von rd. 6 000 Gütern (Menge und Wert) und ergänzender Angaben aus anderen Quellen (u. a. Außenhandel, Preisstatistik sowie vierteljährliche Produktionsindizes).

Reihe 3. S.1: Produktion im Produzierenden Gewerbe in den neuen Bundesländern 3. und 4. Vierteljahr 1990

Reihe 3.2: Struktur der Produktion im Produzierenden Gewerbe

Jährliche Darstellung der Produktion von rd. 1 100 Güterklassen nach der Herkunft aus den Wirtschaftszweigen.

Reihe 4: Bergbau und Verarbeitendes Gewerbe

Beschäftigung, Umsatz und Investitionen der Unternehmen

Reihe 4.1.1: Beschäftigung, Umsatz und Energieversorgung der Unternehmen und Betriebe im Bergbau und im Verarbeitenden Gewerbe

Monatsbericht (etwa 9 Wochen nach dem Berichtszeitraum): Unternehmen, Betriebe und fachliche Betriebsteile in wirtschaftssystematischer Gliederung und nach Ländern (für Bergbau und Verarbeitendes Gewerbe insgesamt). **Für Unternehmen:** Zahl der Einheiten, Beschäftigte, Lohn- und Gehaltssumme, Umsatz. **Für Betriebe:** zusätzlich Zahl der Angestellten und Arbeiter, geleistete Arbeiterstunden und Energieversorgung; **für fachliche Betriebsteile:** Zahl der Einheiten und der Beschäftigten sowie Umsatz.

Jahresergebnisse werden in einem gesonderten Jahresbericht veröffentlicht.

Reihe 4.1.2: Betriebe, Beschäftigte und Umsatz im Bergbau und im Verarbeitenden Gewerbe nach Beschäftigtengrößenklassen

Jährlich für September Ergebnisse für Betriebe nach Beschäftigtengrößenklassen (Betriebe, Beschäftigte und Umsatz in wirtschaftssystematischer Gliederung; Länderergebnisse für Bergbau und Verarbeitendes Gewerbe insgesamt).

Reihe 4.1.3: Regionale Verteilung der Betriebe im Bergbau und im Verarbeitenden Gewerbe und deren Beschäftigte

Alle 4 Jahre: Anzahl der Betriebe und deren Beschäftigte in wirtschaftssystematischer und regionaler Gliederung (bis einschl. Kreise).

Reihe 4.1.4: Beschäftigte und Umsatz der Betriebe im Bergbau und im Verarbeitenden Gewerbe nach Bundesländern

Jährlicher Bericht.

Reihe 4.1.5: Fachliche Unternehmensteile im Bergbau und im Verarbeitenden Gewerbe

Jährlich: Anzahl der fachlichen Unternehmensteile und deren Beschäftigte, Produktionswert, Umsatz, Löhne und Gehälter sowie der Census-Value-Added in wirtschaftssystematischer Gliederung.

Reihe 4.2: Beschäftigte, Umsatz und Investitionen der Unternehmen und Betriebe im Bergbau und im Verarbeitenden Gewerbe - Investitionen -

Jährlicher Vorbericht mit vorläufigen Unternehmens- und Betriebsergebnissen der Investitionserhebung. Die endgültigen Ergebnisse erscheinen in tieferer systematischer Gliederung in den Reihen:

Reihe 4.2.1: Beschäftigte, Umsatz und Investitionen der Unternehmen und Betriebe im Bergbau und im Verarbeitenden Gewerbe

Jährlich: Beschäftigte, Umsatz, Investitionen, Lagerbestände, Zugänge an vermieteten Sachanlagen und Aufwendungen für gemietete und gepachtete Sachanlagen (jeweils nach Wirtschaftszweigen und Beschäftigten- und Umsatzgrößenklassen).

Reihe 4.2.3: Konzentrationsstatistische Daten für den Bergbau und das Verarbeitende Gewerbe sowie das Baugewerbe

2-jährlich: Konzentrationsraten und -koeffizienten für Unternehmen und Betriebe des Bergbaus und des Verarbeitenden Gewerbes sowie des Baugewerbes.

Reihe 4.2.4: Material- und Wareneingang im Bergbau und im Verarbeitenden Gewerbe

4-jährlich: Material- und Wareneingang der Unternehmen des Bergbaus und des Verarbeitenden Gewerbes nach Warenarten und Wirtschaftszweigen.

Reihe 4.3: Kostenstruktur der Unternehmen im Bergbau und im Verarbeitenden Gewerbe

Jährlich: Beschäftigte, Bestandteile der Gesamtleistung, wichtige Kostenarten sowie Kosten- und Leistungsstruktur (Gliederung: wirtschaftssystematisch sowie nach Beschäftigten- und z. T. nach Bruttoproduktionswertgrößenklassen). Für die einzelnen Bereiche erscheinen die Veröffentlichungen unter dem Titel:

Reihe 4.3.1: Kostenstruktur der Unternehmen im Bergbau, Grundstoff- und Produktionsgütergewerbe

Reihe 4.3.2: Kostenstruktur der Unternehmen im Investitionsgüter produzierenden Gewerbe

Reihe 4.3.3: Kostenstruktur der Unternehmen im Verbrauchsgüter produzierenden Gewerbe und im Nahrungs- und Genußmittelgewerbe

Fortsetzung siehe folgende Seite

Reihe 4. S. 2: Schätzung des Nettoproduktionswertes im Bergbau und im Verarbeitenden Gewerbe 1991 (Zensus) – Regionale und sektorale Verflechtung der Unternehmen und Betriebe -

Reihe 5: Baugewerbe

Reihe 5.1: Beschäftigung, Umsatz und Gerätebestand der Betriebe im Baugewerbe

Jährliche Ergebnisse der zur Jahresmitte durchgeführten Erhebung nach Wirtschaftszweigen und Beschäftigtengrößenklassen z. T. in regionaler Gliederung bis zu Kreisen.

Reihe 5.2: Beschäftigung, Umsatz und Investitionen der Unternehmen im Baugewerbe

Jährlich: Beschäftigte, Bruttolohn- und -gehaltssumme, Jahresbauleistung, Umsatz und Investitionen nach Wirtschaftszweigen, Beschäftigten und Umsatzgrößenklassen (Bauhauptgewerbe: 20 Beschäftigte und mehr, Ausbaugewerbe: 10 Beschäftigte und mehr).

Reihe 5.3: Kostenstruktur der Unternehmen im Baugewerbe

Jährlich: Kosten- und Leistungsgrößen im Bauhaupt- und Ausbaugewerbe nach Wirtschaftszweigen, Beschäftigten- und Bruttoproduktionswertgrößenklassen. Unternehmen (mit 20 Beschäftigten und mehr).

Reihe 6: Energie und Wasserversorgung

Reihe 6.1: Beschäftigung, Umsatz, Investitionen und Kostenstruktur der Unternehmen in der Energie- und Wasserversorgung

Jährlich (auch für fachliche Unternehmensteile): Beschäftigte, Arbeiterstunden, Löhne und Gehälter, Umsätze, Lagerbestände und Investitionen nach Wirtschaftszweigen und -bereichen sowie nach Beschäftigten- und Umsatzgrößenklassen. Außerdem Brutto- und Nettoproduktionswert, Brutto- und Nettowertschöpfung, Materialverbrauch und Wareneinsatz sowie Kosten nach Kostenarten.

Reihe 6.2 und 6.3 unbesetzt

Reihe 6.4: Stromerzeugungsanlagen der Betriebe im Bergbau und im Verarbeitenden Gewerbe

Jährlich: Betriebe mit Stromerzeugungsanlagen nach Wirtschaftszweigen und Ländern; Leistung und Belastung der Stromerzeugungsanlagen sowie Verbrauch an Brennstoffen für die Elektrizitätserzeugung.

Reihe 7: Handwerk

Reihe 7.1: Beschäftigte und Umsatz im Handwerk

Vierteljährlich: Beschäftigte und Umsatz in ausgewählten Gewerbezweigen. Saisonbereinigte Zahlen, Regionalangaben und weitere Strukturdaten wie Ausbildungsverhältnisse, Arbeitervdienste und Insolvenzen im Handwerk.

Reihe 8: Fachstatistiken

Reihe 8.1: Eisen- und Stahl (Eisenerzbergbau, eisen-schaffende Industrie, Eisen-, Stahl- und Tempergießerei)¹⁾

Monatlicher Vorbericht und Monatsbericht über wesentliche Entwicklungstendenzen. Der *Vierteljahresbericht* gibt Überblick über Struktur und Entwicklung der entsprechenden Bereiche, auch im Ausland.

Reihe 8.2: Düngemittelversorgung

Monatlicher Bericht und *Jahresbericht* mit Angaben über den Inlandsabsatz nach Ländern und Düngesorten sowie Nährstoffgehalten.

Reihe S: Sonderbeiträge

Reihe S.6: Material- und Wareneingang im Baugewerbe 1982

Reihe S.8: Düngemittelerzeugung und -versorgung 1950/51 bis 1986/87

Reihe S.9: Konzentrationsstatistische Daten für den Bergbau und das Verarbeitende Gewerbe 1954 bis 1982

Reihe S.12: Dienstleistungen im Produzierenden Gewerbe 1988

– Ergebnisse einer Testerhebung –

Reihe S.13: Gegenüberstellung der Produktion im Produzierenden Gewerbe nach den Systematischen Güterverzeichnissen für Produktionsstatistiken (GP) von 1989 und 1982

Reihe S.14: Neuberechnung der Auftragseingangs- und Umsatzindizes für das Verarbeitende Gewerbe sowie der Auftragseingangs- und Auftragsbestandsindizes für das Bauhauptgewerbe auf Basis 1991

Reihe S.15: Neuberechnung der Produktionsindizes auf Basis 1991

Einzelveröffentlichungen

Zensus im Produzierenden Gewerbe 1979 (7 Hefte)

„Ausgewählte Zahlen für die Bauwirtschaft“

Monatliche Querschnittsveröffentlichung mit den Hauptteilen Baugewerbe und Bautätigkeit sowie mit ausgewählten Daten aus zahlreichen anderen Sachgebieten.

„Ausgewählte Zahlen zur Energiewirtschaft“

Monatliche und jährliche Querschnittsveröffentlichungen über Aufkommen und Verwendung von festen, flüssigen und gasförmigen Brennstoffen sowie Elektrizität. Preisindizes und Preise für ausgewählte Energiearten. Beschäftigung der Betriebe in der Energie- und Wasserversorgung, Mineralölsteuern, Klimadaten.

Klassifikationen

Klassifikation der Wirtschaftszweige mit Erläuterungen, Ausgabe 1993

Systematik der Wirtschaftszweige mit Betriebs- und ähnlichen Benennungen, Ausgabe 1979

Alphabetisches Verzeichnis der Betriebs- und ähnlichen Benennungen zur Systematik der Wirtschaftszweige, Ausgabe 1988

Systematisches Güterverzeichnis für Produktionsstatistiken, Ausgabe 1995

1) Erhältlich bei: Statistisches Bundesamt, Außenstelle Düsseldorf, Hütenstraße 5 a, 40215 Düsseldorf.



**Statistisches Bundesamt
Gustav-Stresemann-Ring 11
65189 Wiesbaden**

Veröffentlichungen und Prospekte sind durch den Verlag METZLER-POESCHEL, Verlagsauslieferung Hermann Leins, Postfach 11 52, 72125 Kusterdingen, erhältlich.

