


Statistisches Bundesamt

# Produzierendes Gewerbe



Fachserie 4

Reihe 2.2

Auftragseingang und Umsatz im Verarbeitenden Gewerbe

— Indizes —

Februar 1996

Statistisches Bundesamt  
Bibliothek - Dokumentation - Archiv

**METZLER  
POESCHEL**



Weitere Informationen zu dieser Veröffentlichung können direkt beim Statistischen Bundesamt erfragt werden:  
Gruppe IV A, Telefon: 06 11 / 75 - 24 93 und 28 06 oder Fax: 06 11 / 70 22 54



### **STATIS-BUND**

Im Statistischen Informationssystem des Bundes (STATIS-BUND) sind rund 1,5 Mill. ausgewählte statistische Zeitreihen gespeichert. Alle Zeitreihen können via Mailbox, auf Diskette oder Magnetband bezogen werden. Die Indizes des Auftragseingangs und des Umsatzes für das Verarbeitende Gewerbe und des Auftragseingangs und Auftragsbestands für das Bauhauptgewerbe sind als Originalwerte, als kalender- und saisonbereinigte Werte sowie als glatte Komponente als Zeitreihen im Statistischen Informationssystem gespeichert.

Fachliche Beratung: 06 11 / 75 - 24 26 und 27 16.

Mailbox: 06 11 / 75 29 20 · Technische Rückfragen: 06 11 / 75 32 84.



### **T-ONLINE / BILDSCHIRMTEXT**

Ausgewählte Tabellen und Grafiken bietet das Statistische Bundesamt über T-ONLINE / BILDSCHIRMTEXT an. Die Informationsseiten sind in T-ONLINE mit \* 48484# abrufbar, ebenso wie die Bestellung von Veröffentlichungen und die Übermittlung von Anfragen. Ausgewählte Indizes des Auftragseingangs und des Umsatzes für das Verarbeitende Gewerbe verbreitet das Statistische Bundesamt mit seinen BRANCHENINDIKATOREN aktuell über Bildschirmtext. Die Seiten sind mit \* 4848460# direkt abrufbar.

**Herausgeber:** Statistisches Bundesamt, Wiesbaden



**Informationen:** Statistisches Bundesamt  
Allgemeiner Auskunftsdienst  
65180 Wiesbaden  
• Telefon: 06 11 / 75 24 05  
• Telefax: 06 11 / 75 33 30  
• T-Online (Btx): \* 48484#  
• Internet: <http://www.statistik-bund.de>  
  
Zweigstelle Berlin  
Postfach 276, 10124 Berlin  
• Telefon: 030 / 23 24 68 66  
• Telefax: 030 / 23 24 68 72

**Verlag:** Metzler-Poeschel, Stuttgart

**Verlagsauslieferung:** Hermann Leins GmbH & Co. KG  
Postfach 11 52  
72125 Kusterdingen  
Telefon: 0 70 71 / 93 53 50  
Telefax: 0 70 71 / 3 36 53

Erscheinungsfolge: monatlich

Erschienen im April 1996

Preis: DM 23,00

Bestellnummer: 2040220 - 96102

© Statistisches Bundesamt, Wiesbaden 1996

Alle Rechte vorbehalten. Es ist insbesondere nicht gestattet, ohne ausdrückliche Genehmigung des Statistischen Bundesamtes diese Veröffentlichung oder Teile daraus für gewerbliche Zwecke zu übersetzen, zu vervielfältigen, auf Mikrofilm/-fiche zu verfilmen oder in elektronische Systeme einzuspeichern.

Recyclingpapier aus 100 % Altpapier.

Statist. Bundesamt - Bibliothek



13-05486

## HINWEIS


Die Indizes des Auftragseingangs und Auftragsbestands im Bauhauptgewerbe werden nicht mehr in der Fachserie 4, Reihe 2.2 veröffentlicht.

Die Veröffentlichung erfolgt ab Berichtsmonat Januar 1996 in der Publikation „Ausgewählte Zahlen für die Bauwirtschaft“

Bestellnummer 1020210 beim  
Verlag Metzler-Poeschel, Stuttgart  
Verlagsauslieferung:  
Hermann Leins GmbH & Co. KG  
Postfach 11 52  
75125 Kusterdingen  
Telefon: (07071) 935350  
Telefax: (07071) 33653

Für mündliche und schriftliche Auskünfte steht zur Verfügung:

Statistisches Bundesamt  
Zweigstelle Berlin  
- Gruppe IX B -  
Otto-Braun-Straße 70/72  
10178 Berlin  
Telefon: (030) 2324/6460  
(030) 2324/6474  
(030) 2324/6478  
Telefax: (030) 2324/6400



# Inhalt

	Seite
<b>Textteil</b>	
1 Einführung .....	5
<b>Schaubilder</b>	
Auftragseingang und Umsatz im Verarbeitenden Gewerbe .....	6
<b>Tabellenteil</b>	
Deutschland	
1 Index des Auftragseingangs für das Verarbeitende Gewerbe	
1.1 Originalwert	
Wertindex .....	8
Volumenindex .....	28
1.2 Zeitreihenanalyse - Berliner Verfahren (BV 4)	
Wertindex .....	48
Volumenindex .....	50
2 Index des Umsatzes für das Verarbeitende Gewerbe	
2.1 Originalwert	
Wertindex .....	52
Volumenindex .....	72
2.2 Zeitreihenanalyse - Berliner Verfahren (BV 4)	
Wertindex .....	92
Volumenindex .....	94
Früheres Bundesgebiet	
3 Index des Auftragseingangs für das Verarbeitende Gewerbe	
3.1 Originalwert	
Wertindex .....	96
Volumenindex .....	100
3.2 Zeitreihenanalyse - Berliner Verfahren (BV 4)	
Wertindex .....	104
Volumenindex .....	106
4 Index des Umsatzes für das Verarbeitende Gewerbe	
4.1 Originalwert	
Wertindex .....	108
Volumenindex .....	112
4.2 Zeitreihenanalyse - Berliner Verfahren (BV 4)	
Wertindex .....	116
Volumenindex .....	118

## Neue Länder und Berlin-Ost

5	Index des Auftragseingangs für das Verarbeitende Gewerbe	
5.1	Originalwert	
	Wertindex .....	120
	Volumenindex .....	124
5.2	Zeitreihenanalyse - Berliner Verfahren (BV 4)	
	Wertindex .....	128
	Volumenindex .....	130
6	Index des Umsatzes für das Verarbeitende Gewerbe	
6.1	Originalwert	
	Wertindex .....	132
	Volumenindex .....	136
6.2	Zeitreihenanalyse - Berliner Verfahren (BV 4)	
	Wertindex .....	140
	Volumenindex .....	142

Die Angaben für **Deutschland** beziehen sich auf die Bundesrepublik Deutschland nach dem Gebietsstand seit dem 03.10.1990.

Die Angaben für das **frühere Bundesgebiet** beziehen sich auf die Bundesrepublik Deutschland nach dem Gebietsstand bis zum 03.10.1990; sie schließen Berlin-West ein.

Die Angaben für die **neuen Länder und Berlin-Ost** beziehen sich auf die Länder Brandenburg, Mecklenburg-Vorpommern, Sachsen, Sachsen-Anhalt und Thüringen sowie auf Berlin-Ost.

Bei Veränderungsdaten größer/gleich 10 000 % werden aus technischen Gründen 9 999,9 % ausgewiesen.

## Zeichenerklärung

- . = aus Gründen der Geheimhaltung von Einzelangaben nicht veröffentlicht, aber im Gesamtindex enthalten
- = nichts vorhanden

## Abkürzungen bei den Kurzbezeichnungen der Wirtschaftszweige

A.	= aus	H.V.	= Herstellung von
A.N.G.	= anderweitig nicht genannt	KONSTRUKTIONST.	= Konstruktionsteilen
BEARB.	= Bearbeitung	MECHAN.	= mechanischer
BERUFSKL.	= Berufskleidung	MOT.	= Motoren
BUEROMASCH.	= Büromaschinen	NE-	= Nichteisen-
D.	= der/die	NUTZG.	= Nutzung
DATENVERARB. GER.	= Datenverarbeitungsgeräten	O.	= ohne
U.-EINRICHTG.	= und -einrichtungen	PHARM.	= pharmazeutischen
EINSCHL.	= einschließlich	PULVERM.	= pulvermetallurgischen
EINR.	= Einrichtungen	SONST.	= sonstigen/sonstiger
ELEKTR.	= elektrischen	STRASS.FAHRZ.BAU	= Straßenfahrzeugbau
ELEKTROT.	= Elektrotechnik	TECHN.GLASW.	= technische Glaswaren
ERZ./ERZEUGN.	= Erzeugnisse	U.	= und
ERZEUG.	= Erzeugung	U.AE.	= und ähnliche
F.	= für	V.	= von
FERROLEG.	= Ferrolegierung	VERAEND.	= Veränderung
FORSTWIRTSCH.	= forstwirtschaftlichen	VERARB.	= Verarbeitung
GER.	= Geräten	VERBIND.	= Verbindung
GEW.	= gewalzten	VERPACKUNGSM.	= Verpackungsmitteln
GEWERBL.	= gewerbliche	VERSCHL.	= Verschleiß

## Einführung

Auftragseingangsindizes für das Verarbeitende Gewerbe und Auftragseingangs- und Auftragsbestandsindizes für das Bauhauptgewerbe sind **F r ü h i n d i k a t o r e n** zur Analyse der Konjunktorentwicklung in diesen Bereichen des Produzierenden Gewerbes. Mit Berichtsmont Januar 1995 sind diese Indizes auf das Basisjahr 1991 = 100 umgestellt worden.

**R e c h t s g r u n d l a g e n** für die Datenerhebung sind:

- Gesetz über die Statistik im Produzierenden Gewerbe (ProdGewG) in der Fassung der Bekanntmachung vom 30. Mai 1980 (BGBl. I S. 641) in Verbindung mit Artikel 3 § 1 der Statistikanpassungsverordnung vom 26. März 1991 (BGBl. I S. 846).
- Artikel 2 § 3 der Verordnung zur Änderung statistischer Rechtsvorschriften (Statistikbereinigungsverordnung) vom 14. September 1984 (BGBl. I S. 1247),
- Gesetz über die Statistik für Bundeszwecke (Bundesstatistikgesetz - BStatG) vom 22. Januar 1987 (BGBl. I S. 462, 565) geändert durch Artikel 6 Abs. 36 des Gesetzes vom 27. Dezember 1993 (BGBl. I S. 2378).

Die Erhebung der Daten erfolgt durch die Statistischen Landesämter, die Indexberechnungen werden vom Statistischen Bundesamt durchgeführt.

Die Darstellung der Methoden der Indexberechnung ist in der Zeitschrift "Wirtschaft und Statistik", Heft 3/1995, S. 181 ff erschienen. Rückgerechnete Ergebnisse für den Berichtszeitraum 1991 bis 1993 sind in einem Sonderheft der Fachserie 4, Reihe S. 14, veröffentlicht.

### Indizes des Auftragseingangs und des Umsatzes für das Verarbeitende Gewerbe

Auftragseingang und Umsatz im Verarbeitenden Gewerbe werden im Rahmen des Monatsberichts für Betriebe im Verarbeitenden Gewerbe (einschl. Bergbau und Gewinnung von Steinen und Erden) erhoben. Der **B e r i c h t s k r e i s** umfaßt Betriebe des Verarbeitenden Gewerbes (einschl. Bergbau und Gewinnung von Steinen und Erden) von Unternehmen des Produzierenden Gewerbes mit im allgemeinen 20 oder mehr Beschäftigten sowie Betriebe des Verarbeitenden Gewerbes (einschl. Bergbau und Gewinnung von Steinen und Erden) mit im allgemeinen 20 oder mehr Beschäftigten von Unternehmen außerhalb des Produzierenden Gewerbes. Auftragseingang und Umsatz werden in der Gliederung der "Klassifikation der Wirtschaftszweige, Ausgabe 1993 (WZ 93)" nach fachlichen Betriebsteilen erfaßt und ausgewertet.

**A u f t r a g s e i n g a n g** ist definiert als der Wert (ohne Umsatzsteuer) aller im Berichtsmonat vom Betrieb fest akzeptierten Aufträge auf Lieferung selbst hergestellter oder in Lohnarbeit gefertigter Erzeugnisse.

**U m s a t z** ist der Wert (ohne Umsatzsteuer) aller im Berichtsmonat abgerechneten Lieferungen und Leistungen an Dritte.

Die Indizes werden in jeweiligen Preisen als **W e r t i n d i z e s** und preisbereinigt als **V o l u m e n i n d i z e s** berechnet. Zur Ermittlung der Volumenindizes aus den Wertindizes werden Erzeugerpreisindizes für gewerbliche Produkte (Inlands-Auftragseingang und -Umsatz) sowie Preisindizes für die Ausfuhr (Auslands-Auftragseingang und -Umsatz) verwendet. Methodisch handelt es sich bei den Wertindizes um Maßzahlen, bei den Volumenindizes um Paasche-Indizes.

## HINWEIS

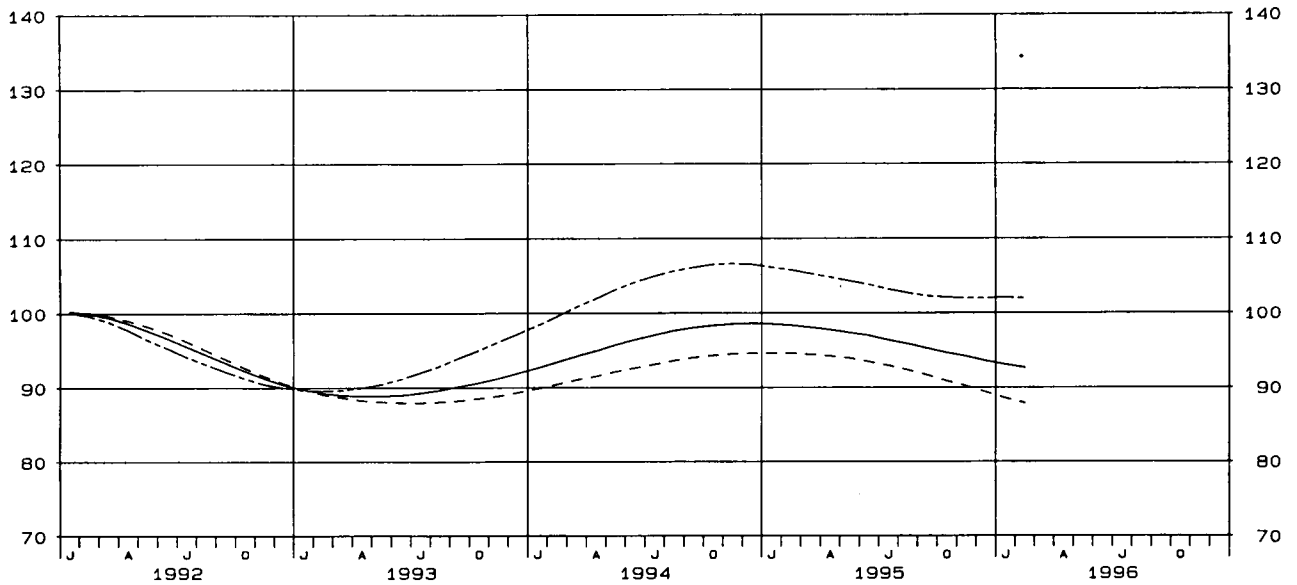
Durch die Einführung der den Erhebungen der kurzfristigen Statistiken im Produzierenden Gewerbe zugrundeliegenden "Klassifikation der Wirtschaftszweige, Ausgabe 1993 (WZ 93)" ab Berichtsmont Januar 1995 kann der Vergleich mit den Ergebnissen der vorhergehenden Berichtszeiträume beeinträchtigt sein.

Die Schätzung der voraussichtlichen Korrekturen der vorläufigen Indizes kann bis auf weiteres nicht durchgeführt werden. Erst wenn über einen längeren Zeitraum diese Korrekturen in der Abgrenzung der neuen Wirtschaftszweigklassifikation vorliegen, verfügt das Verfahren wieder über eine ausreichende Schätzgrundlage.

DEUTSCHLAND  
 AUFTRAGSEINGANG IM VERARBEITENDEN GEWERBE  
 VOLUMENINDEX 1991 = 100

GLATTE KOMPONENTE (BV 4)

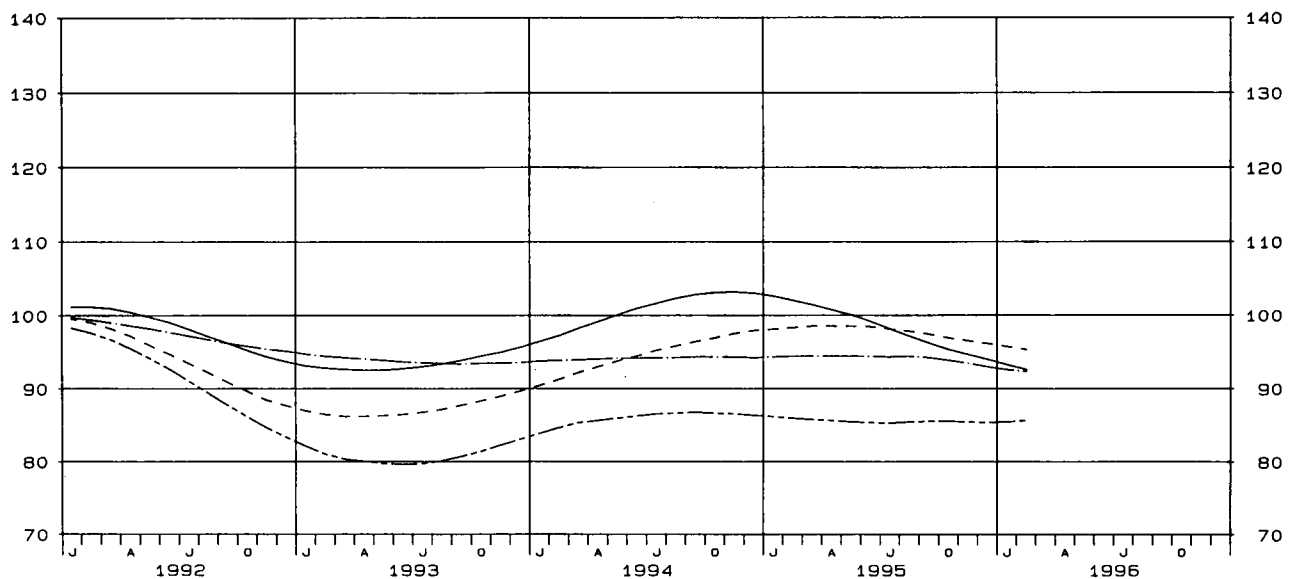
— VERARBEITENDES GEWERBE, INSGESAMT    - - - - VERARBEITENDES GEWERBE, INLAND  
 - - - - VERARBEITENDES GEWERBE, AUSLAND



DEUTSCHLAND  
 AUFTRAGSEINGANG IM VERARBEITENDEN GEWERBE  
 VOLUMENINDEX 1991 = 100

GLATTE KOMPONENTE (BV 4)

— VORLEISTUNGSGÜTERPRODUZENTEN, INSGESAMT    - - - - INVESTITIONSGÜTERPRODUZENTEN, INSGESAMT  
 - - - - GEBRAUCHSGÜTERPRODUZENTEN, INSGESAMT    — VERBRAUCHSGÜTERPRODUZENTEN, INSGESAMT

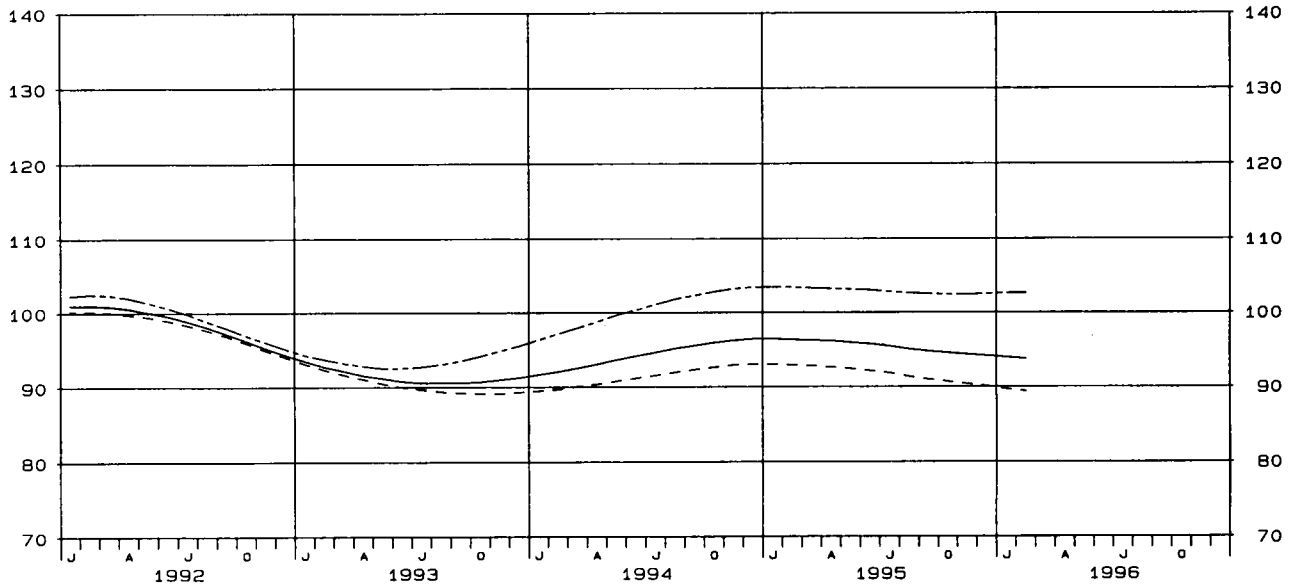




DEUTSCHLAND  
 UMSATZ IM VERARBEITENDEN GEWERBE  
 VOLUMENINDEX 1991 = 100

GLATTE KOMPONENTE (BV 4)

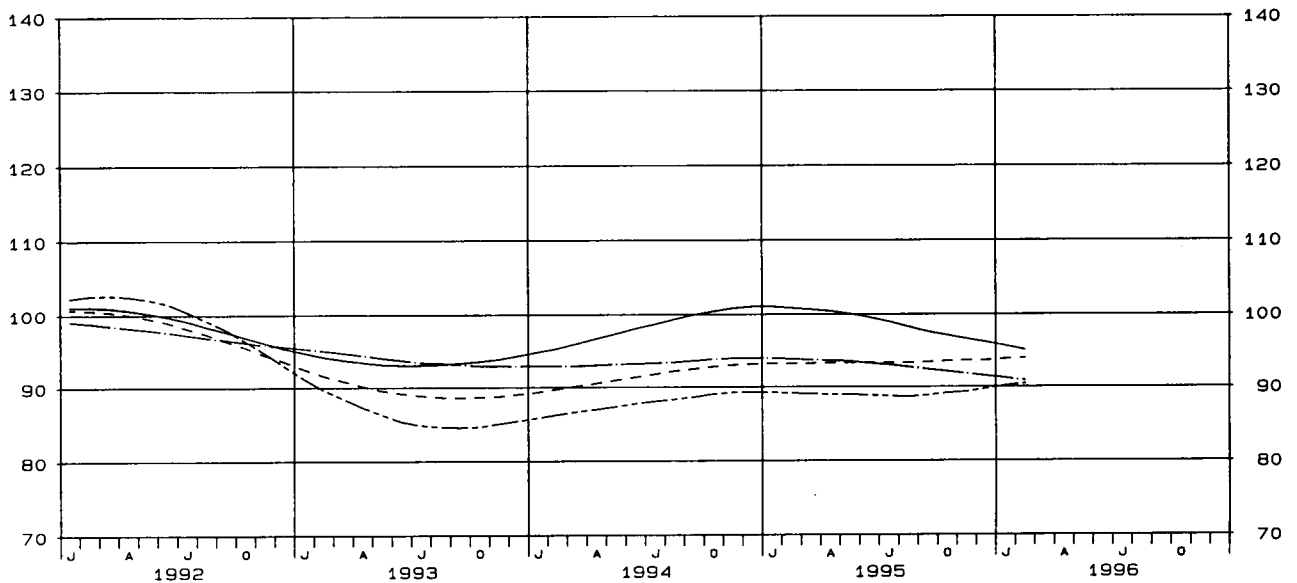
— VERARBEITENDES GEWERBE, INSGESAMT    - - - - VERARBEITENDES GEWERBE, INLAND  
 - - - - VERARBEITENDES GEWERBE, AUSLAND



DEUTSCHLAND  
 UMSATZ IM VERARBEITENDEN GEWERBE  
 VOLUMENINDEX 1991 = 100

GLATTE KOMPONENTE (BV 4)

— VORLEISTUNGSGÜTERPRODUZENTEN, INSGESAMT    - - - - INVESTITIONSGÜTERPRODUZENTEN, INSGESAMT  
 - - - - GEBRAUCHSGÜTERPRODUZENTEN, INSGESAMT    — VERBRAUCHSGÜTERPRODUZENTEN, INSGESAMT



1 INDEX DES AUFTRAGSEINGANGS  
 1991  
 NACH ABSCHNITTEN, UNTERABSCHNITTEN,  
 DER KLASSIFIKATION DER WIRTSCHAFTS  
 1.1 ORIGINAL

WERT

WZ93- SCHL.	WIRTSCHAFTSZWEIG	1996 FEB.	VERAENDERUNG IN % FEB. 1996 GEGEN		1996 JAN.	VERAENDERUNG IN % JAN. 1996 GEGEN		KUMULIERT		2-MONATS- DURCHSCHNITT	
			FEB. 1995	JAN. 1996		JAN. 1995	DEZ. 1995	JAN. 1996 BIS FEB. 1996	VER- AEND. IN % GEGEN VORJAHR	JAN. 1996 FEB. 1996	VER- AEND. IN % GEGEN VORJAHR
D	VERARBEITENDES GEWERBE 1)	INSGESAMT 98,7	-1,9	+0,1	98,6	-1,2	+6,4	98,7	-1,5	98,7	-1,5
		INLAND 91,3	-4,3	-2,4	93,5	-1,9	+8,0	92,4	-3,1	92,4	-3,1
		AUSLAND 113,3	+2,4	+4,2	108,7	-	+3,8	111,0	+1,2	111,0	+1,2
	VORLEISTUNGSGUETER- PRODUZENTEN	INSGESAMT 96,4	-6,6	-2,9	99,3	-4,9	+11,4	97,9	-5,7	97,9	-5,7
		INLAND 89,5	-9,1	-3,5	92,7	-6,6	+9,1	91,1	-7,9	91,1	-7,9
		AUSLAND 112,0	-1,8	-2,0	114,3	-1,5	+15,8	113,2	-1,7	113,2	-1,7
	INVESTITIONSGUETER- PRODUZENTEN	INSGESAMT 101,3	+3,4	+2,3	99,0	+2,2	-4,3	100,2	+2,8	100,2	+2,8
		INLAND 92,2	+1,3	-2,4	94,5	+3,4	-0,2	93,4	+2,4	93,4	+2,4
		AUSLAND 115,9	+6,1	+9,2	106,1	+0,4	-9,7	111,0	+3,3	111,0	+3,3
	GEBRAUCHSGUETER- PRODUZENTEN	INSGESAMT 94,0	+1,8	-2,9	96,8	+4,0	+15,0	95,4	+2,9	95,4	+2,9
		INLAND 87,0	-0,7	-7,8	94,4	+4,8	+18,4	90,7	+2,0	90,7	+2,0
		AUSLAND 105,8	+5,9	+4,8	101,0	+3,1	+10,0	103,4	+4,4	103,4	+4,4
	VERBRAUCHSGUETER- PRODUZENTEN	INSGESAMT 108,7	-0,1	+13,2	96,0	+0,8	+22,9	102,4	+0,4	102,4	+0,4
		INLAND 103,8	-1,0	+10,9	93,6	-0,1	+27,0	98,7	-0,6	98,7	-0,6
		AUSLAND 123,4	+2,7	+19,8	103,0	+3,4	+13,2	113,2	+3,0	113,2	+3,0
DB	TEXTIL- UND BEKLEIDUNGS- GEWERBE	INSGESAMT 102,1	-5,7	+32,9	76,8	-4,5	+48,3	89,5	-5,2	89,5	-5,2
		INLAND 95,5	-6,7	+29,9	73,5	-5,3	+46,1	84,5	-6,1	84,5	-6,1
		AUSLAND 123,9	-3,3	+41,1	87,8	-2,1	+54,6	105,9	-2,8	105,9	-2,8
17	TEXTILGEWERBE	INSGESAMT 86,1	-4,1	+7,6	80,0	-5,4	+28,6	83,1	-4,7	83,1	-4,7
		INLAND 82,8	-4,6	+6,4	77,8	-4,5	+28,8	80,3	-4,6	80,3	-4,6
		AUSLAND 95,9	-2,7	+10,7	86,6	-7,8	+28,3	91,3	-5,2	91,3	-5,2
17.1	SPINNSTOFFAUFBEREITUNG UND SPINNEREI	INSGESAMT 85,8	-2,5	-	85,8	+2,0	+34,1	85,8	-0,3	85,8	-0,3
		INLAND 66,6	-9,9	-4,4	69,7	+1,9	+42,8	68,2	-4,2	68,2	-4,2
		AUSLAND 137,5	+9,4	+6,5	129,1	+2,1	+23,0	133,3	+5,7	133,3	+5,7
17.11	BAUMWOLLAUFBEREITUNG UND -SPINNEREI	INSGESAMT 85,5	-0,9	-4,4	89,4	+7,5	+26,8	87,5	+3,2	87,5	+3,2
		INLAND 68,9	-8,9	-4,0	71,8	-6,3	+30,5	70,4	-7,5	70,4	-7,5
		AUSLAND 130,6	+13,5	-4,7	137,0	+35,4	+21,6	133,8	+23,7	133,8	+23,7
17.12,13	WOLLAUFBEREITUNG, STREICHGARN- UND KAMMGARNSPINNEREI	INSGESAMT 86,3	-4,4	+6,7	80,9	-5,3	+46,6	83,6	-4,9	83,6	-4,9
		INLAND 63,5	-11,2	-4,9	66,8	+16,8	+65,8	65,2	+1,2	65,2	+1,2
		AUSLAND 146,7	+4,8	+23,9	118,4	-26,1	+25,0	132,6	-11,7	132,6	-11,7
17.2	WEBEREI	INSGESAMT 77,0	-6,4	+9,5	70,3	-12,6	+32,6	73,7	-9,5	73,7	-9,5
		INLAND 77,9	-5,1	+12,1	69,5	-13,7	+25,7	73,7	-9,3	73,7	-9,3
		AUSLAND 75,0	-9,2	+3,9	72,2	-10,0	+49,5	73,6	-9,6	73,6	-9,6
17.21	BAUMWOLLWEBEREI	INSGESAMT 73,4	-11,9	+0,1	73,3	-14,1	+37,5	73,4	-12,9	73,4	-12,9
		INLAND 71,9	-7,7	+3,6	69,4	-17,0	+26,9	70,7	-12,5	70,7	-12,5
		AUSLAND 76,4	-19,2	-6,3	81,5	-8,1	+62,0	79,0	-13,8	79,0	-13,8
17.22	STREICHGARNWEBEREI	INSGESAMT 69,9	-55,2	+9,7	63,7	-28,2	+4,4	66,8	-45,4	66,8	-45,4
		INLAND 74,4	-53,7	+7,1	69,5	-40,6	-12,2	72,0	-48,1	72,0	-48,1
		AUSLAND 59,9	-59,1	+17,2	51,1	+90,0	+139,9	55,5	-35,9	55,5	-35,9
17.23	KAMMGARNWEBEREI	INSGESAMT 105,2	+1,3	+47,5	71,3	-0,1	+25,1	88,3	+0,7	88,3	+0,7
		INLAND 116,3	-0,6	+46,3	79,5	-1,1	+21,7	97,9	-0,8	97,9	-0,8
		AUSLAND 77,0	+8,8	+52,5	50,5	+4,3	+40,7	63,8	+7,0	63,8	+7,0
17.24	SEIDEN- UND FILAMENTGARNWEBEREI	INSGESAMT 66,3	+8,9	+3,3	64,2	-15,5	+30,0	65,3	-4,7	65,3	-4,7
		INLAND 62,8	+5,4	+1,0	62,2	-12,8	+30,9	62,5	-4,6	62,5	-4,6
		AUSLAND 72,4	+14,6	+6,6	67,9	-19,5	+28,8	70,2	-4,9	70,2	-4,9
17.3	TEXTILVEREDLUNG	INSGESAMT 69,7	-12,9	+8,7	64,1	-13,3	+8,8	66,9	-13,1	66,9	-13,1
		INLAND 69,8	-11,1	+5,4	66,2	-3,1	+12,0	68,0	-7,4	68,0	-7,4
		AUSLAND 69,1	-18,3	+20,4	57,4	-37,2	-1,4	63,3	-28,1	63,3	-28,1
17.4	HERSTELLUNG VON KON- FEKTIONIERTEN TEXTIL- WAREN (OHNE BEKLEIDUNG)	INSGESAMT 88,0	+3,5	-6,3	93,9	-0,6	+19,0	91,0	+1,3	91,0	+1,3
		INLAND 91,5	+3,2	-5,7	97,0	-2,0	+20,5	94,3	+0,4	94,3	+0,4
		AUSLAND 69,4	+7,4	-9,5	76,7	+10,0	+9,1	73,1	+8,8	73,1	+8,8
17.5	SONSTIGES TEXTILGEWERBE (OHNE HERSTELLUNG VON MASCHENWARE)	INSGESAMT 95,3	+2,8	+2,4	93,1	-3,2	+27,5	94,2	-0,3	94,2	-0,3
		INLAND 90,2	-0,4	-0,4	90,6	-3,6	+28,7	90,4	-2,1	90,4	-2,1
		AUSLAND 108,0	+10,1	+9,2	98,9	-2,7	+24,4	103,5	+3,6	103,5	+3,6
17.51	HERSTELLUNG VON TEPPICHEN	INSGESAMT 89,5	+5,0	-1,1	90,5	-1,8	+25,2	90,0	+1,5	90,0	+1,5
		INLAND 89,2	+4,8	-1,5	90,6	-2,4	+25,0	89,9	+1,0	89,9	+1,0
		AUSLAND 92,2	+8,0	+3,1	89,4	+2,5	+26,4	90,8	+5,2	90,8	+5,2
17.52	HERSTELLUNG VON SEILERWAREN	INSGESAMT 99,8	+20,8	+4,1	95,9	+31,4	+20,5	97,9	+25,8	97,9	+25,8
		INLAND 104,7	+18,7	+3,6	101,1	+33,4	+19,1	102,9	+25,5	102,9	+25,5
		AUSLAND 89,3	+26,3	+5,2	84,9	+26,5	+24,3	87,1	+26,4	87,1	+26,4
17.53	HERSTELLUNG VON VLIES- STOFF U. ERZEUGN. DARAUS (OHNE BEKLEIDUNG)	INSGESAMT 109,4	-8,8	+15,0	95,1	-18,4	+22,2	102,3	-13,5	102,3	-13,5
		INLAND 116,5	-12,0	+7,8	108,1	-18,8	+22,3	112,3	-15,4	112,3	-15,4
		AUSLAND 103,1	-5,2	+23,5	83,5	-18,1	+22,1	93,3	-11,5	93,3	-11,5
17.54	TEXTILGEWERBE A.N.G.	INSGESAMT 93,5	+7,1	-0,4	93,9	+2,5	+31,7	93,7	+4,7	93,7	+4,7
		INLAND 83,4	-0,7	-2,6	85,6	+0,7	+35,4	84,5	-	84,5	-
		AUSLAND 115,6	+21,9	+3,2	112,0	+5,7	+25,4	113,8	+13,3	113,8	+13,3

1) AUSGEWAHLTE WIRTSCHAFTSZWEIGE (OHNE ERNAHRUNGSGEWERBE UND TABAKVERARBEITUNG).

LAND

FUER DAS VERARBEITENDE GEWERBE  
=100  
ABTEILUNGEN, GRUPPEN UND KLASSEN  
ZWEIGE, AUSGABE 1995 (WZ93)  
WERT

INDEX

1995 FEB.	VER- AEND. IN % GEGEN FEB. 1994	1994 4. VJ	1995 3. VJ	1995 4. VJ	VERAENDERUNG IN % 4. VJ 1995 GEGEN		1994 2. HJ	1995 1. HJ	1995 2. HJ	VERAENDERUNG IN % 2. HJ 1995 GEGEN		1994	1995	VER- AEND. IN % GEGEN 1994	WZ93 SCHL.
					4. VJ 1994	3. VJ 1995				2. HJ 1994	1. HJ 1995				
100,6	+7,6	102,0	97,8	97,4	-4,5	-0,4	99,3	102,1	97,6	-1,7	-4,4	98,0	99,8	+1,8	D
95,4	+6,4	97,0	95,8	93,5	-3,6	-2,4	95,6	98,0	94,6	-1,0	-3,5	94,0	96,3	+2,4	
110,6	+9,2	112,1	101,8	105,2	-6,2	+3,3	106,7	110,0	103,5	-3,0	-5,9	105,9	106,8	+0,8	
103,2	+10,6	104,0	96,4	96,0	-7,7	-0,4	100,8	104,9	96,2	-4,6	-8,3	99,4	100,6	+1,2	
98,5	+10,8	100,2	94,5	92,9	-7,3	-1,7	98,3	101,0	93,7	-4,7	-7,2	96,2	97,4	+1,2	
114,1	+9,7	113,1	100,7	103,2	-8,8	+2,5	106,7	113,8	102,0	-4,4	-10,4	107,0	107,9	+0,8	
98,0	+7,0	105,3	103,3	102,6	-2,6	-0,7	101,4	101,9	103,0	+1,6	+1,1	98,6	102,4	+3,9	
91,0	+4,4	97,4	102,3	98,4	+1,0	-3,8	95,3	97,0	100,4	+5,4	+3,5	92,6	98,7	+6,6	
109,2	+10,1	118,4	104,8	109,4	-7,6	+4,4	111,4	109,8	107,1	-3,9	-2,5	108,6	108,4	-0,2	
92,3	+3,5	93,3	84,1	93,1	-0,2	+10,7	89,9	93,6	88,6	-1,4	-5,3	91,3	91,1	-0,2	
87,6	-1,1	89,8	80,1	87,7	-2,3	+9,5	86,5	90,0	83,9	-3,0	-6,8	88,5	87,0	-1,7	
99,9	+10,8	99,0	90,6	102,0	+3,0	+12,6	95,5	99,6	96,3	+0,8	-3,3	96,0	97,9	+2,0	
108,8	-1,1	88,2	103,1	88,4	+0,2	-14,3	95,6	98,3	95,7	+0,1	-2,6	96,6	97,0	+0,4	
104,9	-0,6	86,6	98,9	85,2	-1,6	-13,9	93,7	95,1	92,1	-1,7	-3,2	94,3	93,6	-0,7	
120,2	-2,2	92,9	115,6	97,9	+5,4	-15,3	101,4	107,9	106,7	+5,2	-1,1	103,2	107,3	+4,0	
108,3	-4,4	68,6	87,9	66,7	-2,8	-24,1	80,5	84,4	77,3	-4,0	-8,4	83,9	80,8	-3,7	DB
102,4	-7,4	68,3	84,7	63,9	-6,4	-24,6	79,7	81,0	74,3	-6,8	-8,3	82,7	77,6	-6,2	
128,1	+5,3	69,5	98,1	76,2	+9,6	-22,3	83,0	95,9	87,1	+4,9	-9,2	87,4	91,5	+4,7	
89,8	-3,6	80,5	75,9	76,7	-4,7	+1,1	79,6	84,8	76,3	-4,1	-10,0	83,1	80,6	-3,0	17
86,8	-6,3	79,4	75,1	73,9	-6,9	-1,6	79,1	82,0	74,5	-5,8	-9,1	82,2	78,3	-4,7	
98,6	+4,0	83,6	78,4	85,0	+1,7	+8,4	81,1	93,2	81,7	+0,7	-12,3	85,9	87,4	+1,7	
88,0	-1,7	79,2	74,8	80,1	+1,1	+7,1	75,2	80,5	77,5	+3,1	-3,7	79,5	79,0	-0,6	17.1
73,9	-10,0	65,6	62,7	64,0	-2,4	+2,1	64,8	67,5	63,4	-2,2	-6,1	69,7	65,4	-6,2	
125,7	+14,4	116,5	107,3	123,5	+6,0	+15,1	103,6	115,4	115,4	+11,4	-	106,1	115,4	+8,8	
86,3	-9,7	86,6	74,9	84,4	-2,5	+12,7	78,3	84,2	79,7	+1,8	-5,3	83,7	81,9	-2,2	17.11
75,6	-12,5	73,3	64,6	71,6	-2,3	+10,8	68,7	74,4	68,1	-0,9	-8,5	74,0	71,3	-3,6	
115,1	-4,6	122,7	102,9	119,4	-2,7	+16,0	104,2	110,5	111,2	+6,7	+0,6	110,0	110,8	+0,7	
90,3	+15,9	65,1	74,6	74,3	+14,1	-0,4	69,4	75,6	74,5	+7,3	-1,5	71,3	75,0	+5,2	17.12,13
71,5	-3,1	50,8	60,1	53,6	+5,5	-10,8	57,4	58,1	56,9	-0,9	-2,1	61,4	57,5	-6,4	
140,0	+57,0	104,5	113,1	129,1	+23,5	+14,1	102,4	122,1	121,1	+18,3	-0,8	98,7	121,6	+23,2	
82,3	-8,8	69,2	64,9	66,3	-4,2	+2,2	66,4	78,1	65,6	-1,2	-16,0	73,1	71,8	-1,8	17.2
82,1	-10,8	69,9	68,1	66,8	-4,4	-1,9	67,4	78,1	67,5	+0,1	-13,6	73,0	72,8	-0,3	
82,6	-4,3	67,6	58,2	65,1	-3,7	+11,9	64,2	78,1	61,6	-4,0	-21,1	73,2	69,9	-4,5	
83,3	-4,0	70,3	63,3	69,9	-0,6	+10,4	66,1	81,3	66,6	+0,8	-18,1	72,0	73,9	+2,6	17.21
77,9	-10,7	73,0	64,0	68,8	-5,8	+7,5	68,2	77,9	66,4	-2,6	-14,8	72,8	72,1	-1,0	
94,6	+10,1	64,5	61,8	72,1	+11,8	+16,7	61,7	88,3	67,0	+8,6	-24,1	70,4	77,6	+10,2	
156,1	+60,6	76,2	48,1	58,6	-23,1	+21,8	76,5	94,5	53,4	-30,2	-43,5	83,1	73,9	-11,1	17.22
160,6	+63,4	74,0	55,7	67,9	-8,2	+21,9	75,2	110,2	61,8	-17,8	-43,9	82,1	86,0	+4,8	
146,3	+54,3	81,2	31,7	38,3	-52,8	+20,8	79,3	60,1	35,0	-55,9	-41,8	85,4	47,6	-44,3	
103,9	+6,1	56,5	81,1	64,4	+14,0	-20,6	59,5	81,8	72,7	+22,2	-11,1	70,3	77,3	+10,0	17.23
117,0	+10,8	59,3	91,9	69,6	+19,4	-24,3	62,6	88,6	80,7	+28,9	-8,9	73,4	84,6	+15,3	
70,8	-9,3	51,9	53,6	51,3	-1,2	-4,3	51,6	64,6	52,4	+1,6	-18,9	62,3	58,5	-6,1	
60,9	-33,0	75,2	58,7	60,7	-19,3	+3,4	70,7	68,3	59,7	-15,6	-12,6	76,3	64,0	-16,1	17.24
59,6	-34,4	72,0	60,5	60,4	-16,1	-0,2	68,7	68,5	60,4	-12,1	-11,8	72,3	64,4	-10,9	
63,2	-30,5	80,7	55,6	61,3	-24,0	+10,3	74,3	68,0	58,5	-21,3	-14,0	83,3	63,2	-24,1	
80,0	-7,9	83,2	71,0	73,3	-11,9	+3,2	82,4	79,6	72,2	-12,4	-9,3	85,4	75,9	-11,1	17.3
78,5	-7,0	80,9	72,2	72,1	-10,9	-0,1	80,0	76,5	72,2	-9,7	-5,6	82,0	74,3	-9,4	
84,6	-10,4	90,2	67,2	76,8	-14,9	+14,3	89,6	89,1	72,0	-19,6	-19,2	95,4	80,6	-15,5	
85,0	-16,3	103,4	84,4	90,4	-12,6	+7,1	97,6	88,0	87,4	-10,5	-0,7	95,6	87,7	-8,3	17.4
88,7	-14,1	103,7	88,0	92,5	-10,8	+5,1	99,0	91,7	90,2	-8,9	-1,6	97,4	91,0	-6,6	
64,6	-31,7	102,3	64,8	79,2	-22,6	+22,2	91,5	67,8	72,0	-21,3	+6,2	87,4	69,9	-20,0	
92,7	+3,3	88,9	84,8	85,2	-4,2	+0,5	87,1	94,6	85,0	-2,4	-10,1	89,7	89,8	+0,1	17.5
90,6	+4,0	86,3	83,8	82,9	-3,9	-1,1	85,4	92,5	83,4	-2,3	-9,8	88,1	87,9	-0,2	
98,1	+1,8	95,5	87,5	91,0	-4,7	+4,0	91,6	99,7	89,3	-2,5	-10,4	93,6	94,5	+1,0	
85,2	+3,6	81,1	81,3	84,5	+4,2	+3,9	80,1	88,9	82,9	+3,5	-6,7	82,5	85,9	+4,1	17.51
85,1	+6,2	81,2	82,4	84,8	+4,4	+2,9	80,7	89,0	83,6	+3,6	-6,1	82,6	86,3	+4,5	
85,4	-6,1	80,7	72,6	81,8	+1,4	+12,7	77,8	88,2	77,2	-0,8	-12,5	82,4	82,7	+0,4	
82,6	-13,4	94,9	95,5	91,7	-3,4	-4,0	93,4	84,2	93,6	+0,2	+11,2	95,9	88,9	-7,3	17.52
88,2	-6,1	91,2	104,5	98,4	+7,9	-5,8	90,7	89,6	101,4	+11,8	+13,2	94,3	95,5	+1,3	
70,7	-28,0	101,7	76,3	77,6	-23,7	+1,7	98,4	72,7	76,9	-21,8	+5,8	98,8	74,8	-24,3	
119,9	+25,5	95,5	99,9	91,1	-4,6	-8,8	93,9	114,2	95,5	+1,7	-16,4	96,3	104,9	+8,9	17.53
132,4	+40,4	92,2	111,7	101,2	+9,8	-9,4	91,6	125,7	106,4	+16,2	-15,4	95,0	116,1	+22,2	
108,8	+11,2	101,7	89,4	82,2	-19,2	-8,1	98,3	104,0	85,8	-12,7	-17,5	98,6	94,9	-3,8	
87,3	-5,9	91,9	80,8	83,2	-9,5	+3,0	89,6	91,0	82,0	-8,5	-9,9	92,2	86,5	-6,2	17.54
84,0	-7,0	88,4	76,6	75,9	-14,1	-0,9	87,2	86,7	76,2	-12,6	-12,1	90,3	81,5	-9,7	
94,8	-3,6	99,6	90,2	99,4	-0,2	+10,2	94,9	100,4	94,8	-0,1	-5,6	96,5	97,6	+1,1	

1 INDEX DES AUFTRAGSEINGANGS  
 1991  
 NACH ABSCHNITTEN, UNTERABSCHNITTEN,  
 DER KLASSIFIKATION DER WIRTSCHAFTS  
 1.1 ORIGINAL

WERT

WZ93- SCHL.	WIRTSCHAFTSZWEIG		VERAENDERUNG IN % FEB. 1996 GEGEN			VERAENDERUNG IN % JAN. 1996 GEGEN			KUMULIERT		2-MONATS- DURCHSCHNITT	
			1996			1996			JAN. 1996 BIS FEB. 1996	VER- AEND. IN % GEGEN VORJAHR	JAN. 1996 UND FEB. 1996	VER- AEND. IN % GEGEN VORJAHR
			FEB.	FEB. 1995	JAN. 1996	JAN.	JAN. 1995	DEZ. 1995	FEB. 1996		FEB. 1996	
17.6	HERSTELLUNG VON GE- WIRKTEM UND GESTRIKTEM STOFF	INSGESAMT	70,5	-3,2	-2,1	72,0	-14,8	+47,5	71,3	-9,4	71,3	-9,4
		INLAND	60,4	-7,1	-5,9	64,2	-12,5	+53,2	62,3	-10,0	62,3	-10,0
		AUSLAND	109,6	+6,3	+7,2	102,2	-19,7	+36,1	105,9	-8,1	105,9	-8,1
17.7	HERSTELLUNG VON GE- WIRKTEM UND GESTRIKTEM FERTIGERZEUGNISSEN	INSGESAMT	114,7	-13,8	+57,3	72,9	+7,8	+58,8	93,8	-6,6	93,8	-6,6
		INLAND	107,5	-9,4	+49,7	71,8	+5,9	+53,1	89,7	-3,8	89,7	-3,8
		AUSLAND	184,3	-32,4	+121,5	83,2	+26,4	+126,1	133,8	-21,0	133,8	-21,0
17.71	HERSTELLUNG VON STRUMPFWAREN	INSGESAMT	87,5	-2,0	-0,1	87,6	+13,2	+37,3	87,6	+5,0	87,6	+5,0
		INLAND	90,1	+0,9	-0,9	90,9	+15,9	+40,9	90,5	+7,9	90,5	+7,9
		AUSLAND	62,8	-29,8	+11,5	56,3	-18,0	-1,6	59,6	-24,7	59,6	-24,7
17.72	HERSTELLUNG VON PULLOVERN, STRICK- JACKEN U.AE.	INSGESAMT	140,4	-19,5	+138,0	59,0	+1,2	+103,4	99,7	-14,3	99,7	-14,3
		INLAND	123,8	-15,3	+129,7	53,9	-6,7	+77,9	88,9	-12,8	88,9	-12,8
		AUSLAND	303,1	-33,0	+176,6	109,6	+74,2	+552,4	206,4	-19,8	206,4	-19,8
18.2	HERSTELLUNG VON BEKLEI- DUNG (OHNE LEDERBEKLEI- DUNG)	INSGESAMT	125,0	-7,3	+72,9	72,3	-2,8	+95,4	98,7	-5,6	98,7	-5,6
		INLAND	112,7	-8,5	+66,5	67,7	-6,4	+84,0	90,2	-7,8	90,2	-7,8
		AUSLAND	172,4	-3,8	+92,2	89,7	+9,1	+135,4	131,1	+0,2	131,1	+0,2
18.22	HERSTELLUNG VON OBER- BEKLEIDUNG (OHNE AR- BEITS- U. BERUFSKL.)	INSGESAMT	145,9	-6,8	+77,3	82,3	-2,4	+126,1	114,1	-5,3	114,1	-5,3
		INLAND	132,3	-7,9	+70,1	77,8	-7,0	+117,9	105,1	-7,6	105,1	-7,6
		AUSLAND	186,6	-4,3	+95,0	95,7	+11,4	+147,3	141,2	+0,5	141,2	+0,5
18.23	HERSTELLUNG VON WAESCHE	INSGESAMT	88,8	-10,0	+69,8	52,3	-3,0	+42,9	70,6	-7,5	70,6	-7,5
		INLAND	83,2	-11,9	+65,1	50,4	-3,8	+35,8	66,8	-9,0	66,8	-9,0
		AUSLAND	135,2	+0,7	+99,1	67,9	+2,4	+111,5	101,6	+1,3	101,6	+1,3
18.24	HERSTELLUNG VON SONST. BEKLEIDUNG UND BEKLEI- DUNGZUBEHOER	INSGESAMT	77,2	-2,9	+32,6	58,2	-7,8	+33,8	67,7	-5,0	67,7	-5,0
		INLAND	76,6	-2,2	+34,4	57,0	-6,9	+31,3	66,8	-4,3	66,8	-4,3
		AUSLAND	80,2	-6,1	+24,7	64,3	-11,2	+47,1	72,3	-8,4	72,3	-8,4
DC	LEDERGERWERBE	INSGESAMT	99,9	-0,7	+21,5	82,2	-2,0	+46,8	91,1	-1,3	91,1	-1,3
		INLAND	105,5	+0,5	+27,4	82,8	+2,6	+57,1	94,2	+1,4	94,2	+1,4
		AUSLAND	80,7	-5,6	+0,6	80,2	-15,5	+18,8	80,5	-10,8	80,5	-10,8
19.1	LEDERERZEUGUNG	INSGESAMT	49,2	-12,9	-2,4	50,4	-40,4	+39,6	49,8	-29,5	49,8	-29,5
		INLAND	40,5	-17,3	+1,8	39,8	-52,6	+25,6	40,2	-39,5	40,2	-39,5
		AUSLAND	79,9	-3,7	-8,9	87,7	+0,6	+70,6	83,8	-1,5	83,8	-1,5
19.2	LEDERVERARBEITUNG (OHNE HERSTELLUNG VON SCHUHEN)	INSGESAMT	70,4	-12,8	+2,8	68,5	-8,4	+10,5	69,5	-10,7	69,5	-10,7
		INLAND	68,4	-15,1	+1,6	67,3	-9,7	+12,0	67,9	-12,5	67,9	-12,5
		AUSLAND	79,8	-2,0	+7,8	74,0	-3,3	+4,4	76,9	-2,7	76,9	-2,7
19.3	HERSTELLUNG VON SCHUHEN	INSGESAMT	125,6	+3,9	+30,0	96,6	+11,2	+61,8	111,1	+6,9	111,1	+6,9
		INLAND	139,7	+6,2	+37,0	102,0	+24,2	+81,8	120,9	+13,1	120,9	+13,1
		AUSLAND	81,1	-7,0	+1,6	79,8	-21,7	+12,4	80,5	-14,9	80,5	-14,9
DD	HOLZGERWERBE (OHNE HERSTELLUNG VON MOEBELN)	INSGESAMT	84,2	-15,5	-1,6	85,6	-16,6	+0,5	84,9	-16,0	84,9	-16,0
		INLAND	81,6	-16,0	-1,8	83,1	-17,6	-1,5	82,4	-16,9	82,4	-16,9
		AUSLAND	119,7	-9,6	+0,2	119,5	-4,4	+24,6	119,6	-7,1	119,6	-7,1
20.1	SAEGE-, HOBEL- UND HOLZIMPRAGNIERWERKE	INSGESAMT	84,1	-17,3	-0,7	84,7	-6,1	+1,2	84,4	-12,1	84,4	-12,1
		INLAND	81,0	-19,1	-1,2	82,0	-8,4	-1,0	81,5	-14,0	81,5	-14,0
		AUSLAND	123,6	+1,1	+3,1	119,9	+20,4	+25,9	121,8	+9,8	121,8	+9,8
20.2	FURNIER-, SPERRHOLZ-, HOLZFASERPLATTEN- UND HOLZSPANPLATTENWERKE	INSGESAMT	98,0	-10,5	-2,9	100,9	-25,0	+29,9	99,5	-18,5	99,5	-18,5
		INLAND	91,3	-10,7	-3,6	94,7	-28,1	+29,9	93,0	-20,5	93,0	-20,5
		AUSLAND	141,7	-10,0	+0,6	140,8	-8,3	+33,2	141,3	-9,1	141,3	-9,1
20.3	H.V. KONSTRUKTIONST., FERTIGBAUTEILEN, AUSBAU- ELEMENTEN AUS HOLZ	INSGESAMT	77,3	-17,4	-1,4	78,4	-15,2	-12,7	77,9	-16,3	77,9	-16,3
		INLAND	77,4	-17,2	-1,1	78,3	-15,2	-13,2	77,9	-16,1	77,9	-16,1
		AUSLAND	75,8	-21,8	-5,6	80,3	-18,2	+1,8	78,1	-20,0	78,1	-20,0
DE	PAPIER- UND DRUCKGERWERBE	INSGESAMT	100,0	-2,9	-4,6	104,8	+0,9	+11,0	102,4	-1,1	102,4	-1,1
		INLAND	96,4	-0,6	-4,2	100,6	+1,7	+9,2	98,5	+0,5	98,5	+0,5
		AUSLAND	115,7	-10,1	-5,5	122,4	-2,5	+17,5	119,1	-6,4	119,1	-6,4
21	PAPIERGERWERBE	INSGESAMT	103,4	-6,4	-5,6	109,5	-	+21,4	106,5	-3,2	106,5	-3,2
		INLAND	98,3	-3,7	-5,2	103,7	+0,7	+21,1	101,0	-1,6	101,0	-1,6
		AUSLAND	117,6	-12,1	-6,5	125,8	-1,6	+22,4	121,7	-7,0	121,7	-7,0
21.1	H.V. HOLZSTOFF, ZELLSTOFF, PAPIER, KARTON UND PAPPE	INSGESAMT	106,8	-15,5	-8,2	116,4	-3,6	+24,5	111,6	-9,7	111,6	-9,7
		INLAND	95,6	-11,6	-8,7	104,7	-0,7	+28,6	100,2	-6,2	100,2	-6,2
		AUSLAND	126,0	-20,1	-7,8	136,7	-7,0	+19,9	131,4	-13,8	131,4	-13,8
21.11	HERSTELLUNG VON HOLZ- STOFF UND ZELLSTOFF	INSGESAMT	71,3	-36,6	-19,3	88,3	-1,3	+43,6	79,8	-21,0	79,8	-21,0
		INLAND	63,9	-31,4	-21,8	81,7	+24,4	+71,6	72,8	-8,4	72,8	-8,4
		AUSLAND	84,5	-42,3	-15,6	100,1	-24,0	+16,4	92,3	-33,6	92,3	-33,6
21.12	HERSTELLUNG VON PAPIER, KARTON UND PAPPE	INSGESAMT	107,5	-15,2	-8,1	117,0	-3,5	+24,3	112,3	-9,4	112,3	-9,4
		INLAND	96,2	-11,3	-8,6	105,2	-0,9	+28,1	100,7	-6,2	100,7	-6,2
		AUSLAND	126,8	-19,7	-7,7	137,4	-6,7	+19,9	132,1	-13,4	132,1	-13,4
21.2	PAPIER-, KARTON- UND PAPPEVERARBEITUNG	INSGESAMT	101,1	+1,8	-3,4	104,7	+2,8	+19,1	102,9	+2,3	102,9	+2,3
		INLAND	99,8	+1,0	-3,2	103,1	+1,4	+17,3	101,5	+1,2	101,5	+1,2
		AUSLAND	106,5	+4,5	-4,4	111,4	+9,0	+26,9	109,0	+6,8	109,0	+6,8

LAND

FUER DAS VERARBEITENDE GEWERBE  
=100  
ABTEILUNGEN, GRUPPEN UND KLASSEN  
ZWEIGE, AUSGABE 1995 (WZ93)  
WERT

INDEX

1995 FEB.	VER- AEND. IN % GEGEN FEB. 1994	1994 4.VJ	1995 3.VJ	1995 4.VJ	VERAENDERUNG IN % 4.VJ 1995 GEGEN		1994 2.HJ	1995 1.HJ	1995 2.HJ	VERAENDERUNG IN % 2.HJ 1995 GEGEN		1994	1995	VER- AEND. IN % GEGEN 1994	WZ93 SCHL.
					4.VJ 1994	3.VJ 1995				2.HJ 1994	1.HJ 1995				
72,8	-25,7	66,6	57,2	64,3	-3,5	+12,4	72,4	74,7	60,8	-16,0	-18,6	76,5	67,7	-11,5	17.6
65,0	-34,7	68,6	50,0	55,0	-19,8	+10,0	73,6	68,4	52,5	-28,7	-20,9	77,5	59,4	-23,4	
103,1	+12,2	59,2	84,7	100,5	+69,8	+18,7	67,7	106,9	92,6	+36,8	-13,4	72,7	99,8	+37,3	
133,1	+23,4	66,9	89,0	71,3	+6,6	-19,9	76,9	90,5	80,1	+4,2	-11,5	80,8	85,3	+5,6	17.7
118,6	+10,8	68,9	82,5	67,4	-2,2	-18,3	77,7	84,0	75,0	-3,5	-10,7	80,9	79,5	-1,7	
272,8	+143,6	58,6	151,4	108,5	+85,2	-28,3	73,7	153,0	130,0	+76,4	-15,0	80,5	141,5	+75,8	
89,3	-17,9	71,8	81,1	92,6	+29,0	+14,2	80,4	90,6	86,8	+8,0	-4,2	84,0	88,7	+5,6	17.71
89,3	-17,0	73,4	81,2	93,0	+26,7	+14,5	81,0	90,4	87,1	+7,5	-3,7	83,9	88,8	+5,8	
89,4	-21,6	65,0	80,1	88,0	+35,4	+9,9	77,8	91,9	84,0	+8,0	-8,6	84,6	88,0	+4,0	
174,4	+62,7	62,8	96,4	51,2	-18,5	-46,9	73,9	90,4	73,8	-0,1	-18,4	78,1	82,1	+5,1	17.72
146,1	+37,2	65,1	83,7	43,3	-33,5	-48,3	74,9	78,0	63,5	-15,2	-18,6	78,5	70,7	-9,9	
452,1	+310,6	52,9	221,3	128,6	+143,1	-41,9	70,0	212,7	175,0	+150,0	-17,7	76,8	193,8	+152,3	
134,8	-4,4	52,2	104,8	52,5	+0,6	-49,9	81,7	83,9	78,7	-3,7	-6,2	84,9	81,3	-4,2	18.2
123,2	-8,2	53,7	97,7	50,4	-6,1	-48,4	80,4	79,5	74,0	-8,0	-6,9	83,5	78,8	-8,0	
179,3	+9,3	47,3	132,3	60,9	+28,8	-54,0	86,2	100,5	96,6	+12,1	-3,9	89,8	98,6	+9,8	
156,6	+3,9	49,0	117,6	51,6	+5,3	-56,1	83,2	92,0	84,6	+1,7	-8,0	86,6	88,3	+2,0	18.22
143,7	+1,2	50,3	111,1	48,8	-3,0	-56,1	81,5	87,9	80,0	-1,8	-9,0	84,8	83,9	-1,1	
195,0	+10,6	44,8	137,0	60,3	+34,6	-56,0	88,4	104,1	98,6	+11,5	-5,3	91,8	101,4	+10,5	
98,7	-24,5	55,2	82,8	52,0	-5,8	-37,2	79,9	68,6	67,4	-15,6	-1,7	82,6	68,0	-17,7	18.23
94,4	-26,5	58,3	77,1	50,7	-9,9	-34,2	79,4	66,2	63,9	-19,5	-3,5	82,0	65,1	-20,6	
134,2	-4,1	50,7	130,5	62,2	+22,7	-52,3	81,9	88,2	96,4	+17,7	+9,3	85,3	92,3	+8,2	
79,5	-25,4	65,2	75,2	61,4	-5,8	-18,4	76,8	69,3	68,3	-11,1	-1,4	79,9	68,8	-13,9	18.24
78,3	-25,1	66,0	74,4	60,6	-8,2	-18,5	76,7	66,4	67,5	-12,0	+1,7	79,4	66,9	-15,7	
85,4	-26,0	61,8	79,0	65,5	+6,0	-17,1	77,2	83,8	72,3	-6,3	-13,7	82,6	78,0	-5,6	
100,6	-7,3	96,4	105,9	86,4	-10,4	-18,4	100,4	96,5	96,1	-4,3	-0,4	99,5	96,3	-3,2	DC
105,0	-6,7	92,1	109,9	84,2	-8,6	-23,4	98,8	95,4	97,1	-1,7	+1,8	98,3	96,2	-2,1	
85,5	-9,3	111,1	91,9	93,7	-15,7	+2,0	106,0	100,3	92,8	-12,5	-7,5	103,4	96,5	-6,7	
56,5	-41,1	73,2	53,3	59,8	-18,3	+12,2	62,8	67,5	56,6	-9,9	-16,1	69,4	62,0	-10,7	19.1
49,0	-49,5	68,2	48,6	55,3	-20,1	+13,8	58,4	61,7	51,9	-11,1	-15,9	66,2	56,8	-14,2	
83,0	-10,2	86,9	69,7	75,8	-12,8	+8,8	78,2	87,8	72,8	-6,9	-17,1	80,7	80,3	-0,5	
80,7	-3,4	76,5	84,5	78,3	+2,4	-7,3	77,8	79,9	81,4	+4,6	+1,9	79,2	80,7	+1,9	19.2
80,6	-0,7	75,2	81,9	78,1	+3,9	-4,6	77,2	78,5	80,0	+3,6	+1,9	78,0	79,3	+1,7	
81,4	-13,5	82,1	96,6	79,1	-3,7	-18,1	80,4	86,3	87,9	+9,3	+1,9	84,5	87,1	+3,1	
120,9	-0,2	110,4	129,1	97,1	-12,0	-24,8	119,7	111,1	113,1	-5,5	+1,8	115,7	112,1	-3,1	19.3
131,6	+1,6	105,7	139,4	95,4	-9,7	-31,6	119,5	112,3	117,4	-1,8	+4,5	116,0	114,8	-1,0	
87,2	-8,0	125,5	96,6	102,5	-18,3	+6,1	120,4	107,4	99,5	-17,4	-7,4	114,7	103,4	-9,9	
99,6	+2,7	110,6	99,1	99,3	-10,2	+0,2	107,6	103,9	99,2	-7,8	-4,5	105,3	101,6	-3,5	DD
97,2	+0,9	111,0	98,2	98,0	-11,7	-0,2	108,3	102,0	98,1	-9,4	-3,8	105,4	100,0	-5,1	
132,4	+25,7	111,9	111,6	116,3	+3,9	+4,2	106,4	129,6	114,0	+7,1	-12,0	108,5	121,8	+12,3	
101,7	+18,9	110,7	111,0	103,0	-7,0	-7,2	112,0	108,1	107,0	-4,5	-1,0	105,5	107,5	+1,9	20.1
100,1	+20,7	109,8	110,7	101,8	-7,3	-8,0	111,6	106,8	106,3	-4,7	-0,5	104,2	106,5	+2,2	
122,2	+11,3	119,6	113,9	117,9	-1,4	+3,5	115,8	124,3	115,9	+0,1	-6,8	117,7	120,1	+2,0	
109,5	+16,5	111,6	92,3	94,7	-15,1	+2,6	108,5	108,5	93,5	-13,8	-13,8	105,5	101,0	-4,3	20.2
102,2	+11,7	110,1	87,9	89,6	-18,6	+1,9	107,7	102,3	88,8	-17,5	-13,2	104,1	95,5	-8,3	
157,5	+43,2	121,0	120,9	128,1	+5,9	+6,0	113,2	149,5	124,5	+10,0	-16,7	114,8	137,0	+19,3	
93,6	-11,1	109,5	96,8	99,7	-8,9	+3,0	104,7	99,5	98,3	-6,1	-1,2	105,0	98,9	-5,8	20.3
93,5	-12,7	112,5	97,0	100,0	-11,1	+3,1	107,3	99,6	98,5	-8,2	-1,1	107,2	99,0	-7,6	
96,9	+4,5	88,3	92,5	93,2	+5,5	+0,8	86,4	98,4	92,9	+7,5	-5,6	89,5	95,6	+6,8	
103,0	+18,1	103,2	99,1	103,0	-0,2	+3,9	98,2	105,4	101,1	+3,0	-4,1	95,5	103,2	+8,1	DE
97,0	+14,7	100,4	96,4	100,4	-	+4,1	95,6	99,8	98,4	+2,9	-1,4	93,0	99,1	+6,6	
128,7	+30,4	115,7	110,3	114,4	-1,1	+3,7	109,9	129,9	112,3	+2,2	-13,5	106,6	121,1	+13,6	
110,5	+24,6	102,5	101,2	101,1	-1,4	-0,1	98,0	111,9	101,2	+3,3	-9,6	95,5	106,5	+11,5	21
102,1	+20,5	97,1	97,1	96,5	-0,6	-0,6	92,9	103,6	96,8	+4,2	-6,6	90,8	100,2	+10,4	
133,8	+34,2	117,6	112,4	113,9	-3,1	+1,3	112,3	135,0	113,2	+0,8	-16,1	108,7	124,1	+14,2	
126,4	+44,5	111,6	103,5	105,8	-5,2	+2,2	102,9	125,5	104,7	+1,7	-16,6	97,6	115,1	+17,9	21.1
108,2	+37,1	101,4	92,9	93,6	-7,7	+0,8	92,5	105,9	93,3	+0,9	-11,9	88,2	99,6	+12,9	
157,7	+54,5	128,8	121,6	126,6	-1,7	+4,1	120,5	159,0	124,1	+3,0	-21,9	113,4	141,6	+24,9	
112,4	+30,1	113,1	81,9	76,5	-32,4	-6,6	103,8	124,1	79,2	-23,7	-36,2	97,5	101,7	+4,3	21.11
93,2	+20,1	102,6	67,7	67,5	-34,2	-0,3	92,7	98,6	67,6	-27,1	-31,4	87,6	83,1	-5,1	
146,4	+45,4	130,1	106,9	92,3	-29,1	-13,7	121,5	169,5	99,6	-18,0	-41,2	113,4	134,6	+18,7	
126,7	+44,6	111,4	103,9	106,4	-4,5	+2,4	102,8	125,5	105,2	+2,3	-16,2	97,6	115,3	+18,1	21.12
108,5	+37,3	101,3	93,4	94,1	-7,1	+0,7	92,5	106,1	93,8	+1,4	-11,6	88,2	99,9	+13,3	
157,9	+54,5	128,7	121,9	127,3	-1,1	+4,4	120,4	158,8	124,6	+3,5	-21,5	113,4	141,7	+25,0	
99,3	+10,9	95,8	99,6	97,9	+2,2	-1,7	94,4	102,4	98,7	+4,6	-3,6	94,0	100,6	+7,0	21.2
98,8	+12,3	94,7	99,4	98,1	+3,6	-1,3	93,1	102,3	98,8	+6,1	-3,4	92,2	100,6	+9,1	
101,9	+5,9	100,9	100,2	96,9	-4,0	-3,3	100,2	103,0	98,6	-1,6	-4,3	101,6	100,8	-0,8	

1 INDEX DES AUFTRAGSEINGANGS  
 1991  
 NACH ABSCHNITTEN, UNTERABSCHNITTEN,  
 DER KLASSIFIKATION DER WIRTSCHAFTS  
 1.1 ORIGINAL

WERT

WZ93- SCHL.	WIRTSCHAFTSZWEIG		VERAENDERUNG IN % FEB. 1996 GEGEN			VERAENDERUNG IN % JAN. 1996 GEGEN			KUMULIERT		2-MONATS- DURCHSCHNITT	
			1996 FEB.	FEB. 1995	JAN. 1996	1996 JAN.	JAN. 1995	DEZ. 1995	JAN. 1996 BIS FEB. 1996	VER- AEND. IN % GEGEN VORJAHR	JAN. UND FEB. 1996	VER- AEND. IN % GEGEN VORJAHR
21.21	H.V. WELLPAPIER UND -PAPPE SOWIE V. VER- PACKUNGSM. A. PAPIER	INSGESAMT	97,8	-3,6	-5,0	102,9	-1,2	+27,4	100,4	-2,3	100,4	-2,3
		INLAND	95,6	-5,7	-4,2	99,8	-4,4	+26,2	97,7	-5,1	97,7	-5,1
		AUSLAND	111,3	+9,4	-8,8	122,0	+19,1	+34,4	116,7	+14,3	116,7	+14,3
21.22	H.V. HAUSHALTS-,HYGIENE- U. TOILETTENARTIKELN AUS ZELLSTOFF UND PAPIER	INSGESAMT	106,1	+2,4	-4,9	111,6	+4,9	+8,5	108,9	+3,7	108,9	+3,7
		INLAND	106,8	+4,6	-5,6	113,1	+5,2	+3,3	110,0	+5,0	110,0	+5,0
		AUSLAND	104,2	-3,0	-3,3	107,8	+3,9	+25,2	106,0	+0,4	106,0	+0,4
21.23	H.V. SCHREIBWAREN UND BUEROBEDARF AUS PAPIER, KARTON UND PAPPE	INSGESAMT	112,3	+38,0	+4,2	107,8	+27,3	+18,9	110,1	+32,5	110,1	+32,5
		INLAND	116,2	+46,2	+2,9	112,9	+38,9	+21,3	114,6	+42,5	114,6	+42,5
		AUSLAND	97,6	+3,8	+10,2	88,6	-9,0	+8,6	93,1	-0,1	93,1	-0,1
21.24	HERSTELLUNG VON TAPETEN	INSGESAMT	121,2	+19,8	-3,7	125,9	+27,9	+37,4	123,6	+23,8	123,6	+23,8
		INLAND	109,9	+11,6	-8,0	119,4	+29,8	+34,0	114,7	+20,4	114,7	+20,4
		AUSLAND	153,4	+41,1	+6,1	144,6	+24,1	+46,2	149,0	+32,3	149,0	+32,3
21.25	HERSTELLUNG VON SONST. WAREN AUS PAPIER, KAR- TON UND PAPPE	INSGESAMT	93,8	-2,6	-0,3	94,1	-3,8	+8,8	94,0	-3,2	94,0	-3,2
		INLAND	93,9	-2,4	+1,3	92,7	-5,2	+6,8	93,3	-3,8	93,3	-3,8
		AUSLAND	93,4	-3,7	-6,2	99,6	+1,9	+16,4	96,5	-0,9	96,5	-0,9
22	DRUCKGEWERBE, VERVIEL- FAELTIGUNG VON BESPIELTEN TONTRAEGERN	INSGESAMT	95,1	+3,3	-2,8	97,8	+2,2	-2,6	96,5	+2,8	96,5	+2,8
		INLAND	94,2	+3,4	-3,0	97,1	+3,2	-2,4	95,7	+3,3	95,7	+3,3
		AUSLAND	106,2	+2,5	+0,6	105,6	-7,7	-4,8	105,9	-2,8	105,9	-2,8
22.2	DRUCKGEWERBE	INSGESAMT	96,9	+3,7	-3,3	100,2	+3,1	-2,9	98,6	+3,5	98,6	+3,5
		INLAND	95,8	+3,8	-3,3	99,1	+3,7	-2,6	97,5	+3,7	97,5	+3,7
		AUSLAND	114,7	+4,0	-0,7	115,5	-5,0	-8,0	115,1	-0,8	115,1	-0,8
22.21	ZEITUNGSDRUCKEREI	INSGESAMT	75,9	-22,7	+0,3	75,7	-23,6	-7,2	75,8	-23,2	75,8	-23,2
		INLAND	76,2	-22,4	+0,3	76,0	-23,3	-7,1	76,1	-22,9	76,1	-22,9
		AUSLAND	7,5	-91,7	-15,7	8,9	-89,9	-79,1	8,2	-90,8	8,2	-90,8
22.22	DRUCKEREI (OHNE ZEIT- UNGSDRUCKEREI)	INSGESAMT	101,5	+7,6	-4,1	105,8	+7,1	-1,3	103,7	+7,3	103,7	+7,3
		INLAND	100,3	+7,8	-4,3	104,8	+8,2	-0,8	102,6	+8,0	102,6	+8,0
		AUSLAND	117,2	+5,3	-0,8	118,1	-4,4	-7,7	117,7	+0,2	117,7	+0,2
22.24	SATZHERSTELLUNG UND REPRODUKTION	INSGESAMT	76,3	+0,5	+3,0	74,1	-4,6	-16,8	75,2	-2,1	75,2	-2,1
		INLAND	76,3	+1,3	+3,2	73,9	-4,8	-17,2	75,1	-1,8	75,1	-1,8
		AUSLAND	77,4	-14,8	-0,6	77,9	-3,2	-4,8	77,7	-3,3	77,7	-3,3
22.25	SONSTIGES DRUCKGEWERBE	INSGESAMT	93,6	-3,1	+9,6	85,4	-1,0	-16,5	89,5	-2,2	89,5	-2,2
		INLAND	93,4	-3,2	+9,4	85,4	-0,8	-16,1	89,4	-2,1	89,4	-2,1
		AUSLAND	114,1	+2,4	+32,1	86,4	-23,5	-48,4	100,3	-10,6	100,3	-10,6
22.31	VERVIELFAELTIGUNG VON BESPIELTEN TONTRAEGERN	INSGESAMT	62,5	-7,4	+13,4	55,1	-19,2	+8,3	58,8	-13,4	58,8	-13,4
		INLAND	51,2	-11,0	+21,6	42,1	-20,4	+4,0	46,7	-15,4	46,7	-15,4
		AUSLAND	81,2	-3,4	+6,0	76,6	-18,1	+12,5	78,9	-11,1	78,9	-11,1
06	CHEMISCHE INDUSTRIE	INSGESAMT	103,2	-1,6	-3,6	107,1	-2,5	+13,6	105,2	-2,0	105,2	-2,0
		INLAND	95,6	-3,3	-4,7	100,3	-4,2	+13,0	98,0	-3,7	98,0	-3,7
		AUSLAND	113,2	+0,4	-2,5	116,1	-0,6	+14,3	114,7	-0,1	114,7	-0,1
24.1	HERSTELLUNG VON CHEMISCHEN GRUNDSTOFFEN	INSGESAMT	100,7	-8,9	-4,6	105,6	-7,2	+15,8	103,2	-8,0	103,2	-8,0
		INLAND	92,2	-11,6	-3,5	95,5	-10,7	+13,4	93,9	-11,2	93,9	-11,2
		AUSLAND	109,0	-6,4	-5,6	115,5	-4,1	+18,0	112,3	-5,2	112,3	-5,2
24.11	HERSTELLUNG VON INDUSTRIEGASEN	INSGESAMT	102,6	-1,1	+4,4	98,3	-3,7	-3,2	100,5	-2,3	100,5	-2,3
		INLAND	105,6	-1,0	+4,7	100,9	-4,2	-3,5	103,3	-2,5	103,3	-2,5
		AUSLAND	53,4	-2,2	-5,2	56,3	+12,4	+5,2	54,9	+4,8	54,9	+4,8
24.12	HERSTELLUNG VON FARB- STOFFEN UND PIGMENTEN	INSGESAMT	112,2	-2,3	+3,5	108,4	-9,0	+12,4	110,3	-5,7	110,3	-5,7
		INLAND	113,1	+18,1	+5,2	107,5	-1,8	+10,0	110,3	+7,4	110,3	+7,4
		AUSLAND	111,7	-10,4	+2,6	108,9	-12,2	+13,7	110,3	-11,3	110,3	-11,3
24.13	HERSTELLUNG VON SONSTIGEN ANORGANISCHEN GRUNDSTOF- FEN UND CHEMIKALIEN	INSGESAMT	93,2	-4,4	-8,6	102,0	+3,1	+20,9	97,6	-0,6	97,6	-0,6
		INLAND	95,6	+0,5	-2,6	98,2	-0,6	+15,1	96,9	-0,1	96,9	-0,1
		AUSLAND	90,8	-8,9	-14,1	105,7	+6,8	+26,4	99,3	-1,1	99,3	-1,1
24.14	HERSTELLUNG VON SONSTIGEN ORGANISCHEN GRUNDSTOFFEN UND CHEMIKALIEN	INSGESAMT	95,4	-15,2	-7,5	103,1	-12,9	+14,9	99,3	-14,0	99,3	-14,0
		INLAND	85,1	-19,6	-2,5	87,3	-20,7	+10,1	86,2	-20,2	86,2	-20,2
		AUSLAND	105,5	-11,3	-10,9	118,4	-6,3	+18,6	112,0	-8,7	112,0	-8,7
24.15	HERSTELLUNG VON DUENGE- MITTELN UND STICKSTOFF- VERBINDUNGEN	INSGESAMT	97,5	+5,5	-4,6	102,2	-6,2	-26,0	99,9	-0,8	99,9	-0,8
		INLAND	84,2	-13,1	-18,6	103,5	-2,4	-33,1	93,9	-7,5	93,9	-7,5
		AUSLAND	109,8	+24,3	+8,7	101,0	-9,7	-17,8	105,4	+5,3	105,4	+5,3
24.16	HERSTELLUNG VON KUNST- STOFF IN PRIMAERFORMEN	INSGESAMT	105,8	-7,4	-3,8	110,0	-3,5	+26,1	107,9	-5,4	107,9	-5,4
		INLAND	93,6	-12,8	-5,2	98,7	-7,3	+29,5	96,2	-10,0	96,2	-10,0
		AUSLAND	119,0	-2,1	-2,5	122,1	-0,1	+23,3	120,6	-1,1	120,6	-1,1
24.17	HERSTELLUNG VON SYNTHETIS- CHEM KAUTSCHUK IN PRIMAERFORMEN	INSGESAMT	94,8	-8,8	+2,8	92,2	-13,8	+12,6	93,5	-11,4	93,5	-11,4
		INLAND	105,2	-3,8	+1,6	103,5	+1,0	+38,0	104,4	-1,5	104,4	-1,5
		AUSLAND	89,5	-11,6	+3,6	86,4	-21,0	+1,2	88,0	-16,4	88,0	-16,4
24.2	HERSTELLUNG VON SCHAED- LINGSBEKAMPFUNGS- UND PFLANZENSCHUTZMITTELN	INSGESAMT	141,6	+21,8	+2,2	138,5	+6,3	+37,4	140,1	+13,6	140,1	+13,6
		INLAND	148,4	+29,8	+42,1	104,4	+3,6	+33,7	126,4	+17,5	126,4	+17,5
		AUSLAND	137,9	+17,5	-12,1	156,8	+7,3	+38,6	147,4	+11,8	147,4	+11,8

LAND

FUER DAS VERARBEITENDE GEWERBE  
=100  
ABTEILUNGEN, GRUPPEN UND KLASSEN  
ZWEIGE, AUSGABE 1995 (WZ93)  
WERT

INDEX

1995 FEB.	VER- AEND. IN % GEGEN FEB. 1994	1994 4.VJ	1995 3.VJ	1995 4.VJ	VERAENDERUNG IN % 4.VJ 1995 GEGEN		1994 2.HJ	1995 1.HJ	1995 2.HJ	VERAENDERUNG IN % 2.HJ 1995 GEGEN		1994	1995	VER- AEND. IN % GEGEN 1994	WZ93 SCHL.
					4.VJ 1994	3.VJ 1995				2.HJ 1994	1.HJ 1995				
101,4	+12,0	94,4	96,8	93,7	-0,7	-3,2	93,7	104,2	95,3	+1,7	-8,5	93,6	99,7	+6,5	21.21
101,4	+15,8	91,7	97,1	93,5	+2,0	-3,7	91,1	103,7	95,3	+4,6	-8,1	90,4	99,5	+10,1	
101,7	-5,9	111,2	95,2	95,3	-14,3	+0,1	109,8	107,4	95,2	-13,3	-11,4	112,7	101,3	-10,1	
103,6	+15,5	96,3	111,3	111,1	+15,4	-0,2	96,0	107,6	111,2	+17,1	+3,3	94,8	109,4	+15,4	21.22
102,1	+11,5	98,5	112,7	115,2	+17,0	+2,2	96,1	109,5	114,0	+18,6	+4,1	95,8	111,7	+16,6	
107,4	+26,7	90,8	107,7	100,6	+10,8	-6,6	92,1	102,6	104,2	+13,1	+1,6	92,2	103,4	+12,1	
81,4	-4,6	90,5	99,0	100,4	+10,9	+1,4	88,5	87,3	99,7	+12,7	+14,2	89,2	93,5	+4,8	21.23
79,5	-3,3	88,1	101,9	102,6	+16,5	+0,7	86,4	86,3	102,3	+18,4	+18,5	86,7	94,3	+8,8	
88,9	-4,8	96,7	87,8	92,0	-4,9	+4,8	93,9	91,5	89,9	-4,3	-1,7	96,4	90,7	-4,9	
101,2	+5,1	101,7	87,2	96,4	-5,2	+10,6	101,0	94,6	91,8	-9,1	-3,0	100,1	93,2	-6,9	21.24
98,5	+5,7	99,2	72,7	90,7	-8,6	+24,8	98,4	88,6	81,7	-17,0	-7,8	97,1	85,1	-12,4	
108,7	-4,9	116,1	128,8	112,7	-2,9	-12,5	115,8	111,8	120,8	+4,3	+8,1	117,3	116,3	-0,9	
96,3	+10,3	101,8	94,0	90,8	-10,8	-3,4	97,8	99,3	92,4	-5,5	-6,9	95,7	95,8	+0,1	21.25
96,2	+11,0	102,2	93,5	90,4	-11,5	-3,3	97,9	99,5	91,9	-6,1	-7,6	95,5	95,7	+0,2	
97,0	+6,7	99,4	95,9	92,2	-7,2	-3,9	97,6	98,5	94,1	-3,6	-4,5	97,0	96,3	-0,7	
92,1	+8,0	104,1	95,9	105,7	+1,5	+10,2	98,6	96,0	100,8	+2,2	+5,0	95,4	98,4	+3,1	22
91,1	+7,7	103,7	95,6	104,8	+1,1	+9,6	98,4	95,3	100,2	+1,8	+5,1	95,2	97,8	+2,7	
103,6	+9,5	108,1	99,7	116,7	+8,0	+17,1	99,8	104,3	108,2	+8,4	+3,7	98,1	106,2	+8,3	
93,4	+8,6	105,4	98,1	107,8	+2,3	+9,9	99,9	97,9	103,0	+3,1	+5,2	96,5	100,4	+4,0	22.2
92,3	+8,3	104,9	97,3	106,6	+1,6	+9,6	99,6	96,9	101,9	+2,3	+5,2	96,2	99,4	+3,3	
110,3	+12,3	113,1	110,9	126,8	+12,1	+14,3	104,1	113,4	118,8	+14,1	+4,8	101,6	116,1	+14,3	
98,2	+9,7	110,7	83,6	86,2	-22,1	+3,1	104,6	93,7	84,9	-18,8	-9,4	100,6	89,3	-11,2	22.21
98,2	+10,2	110,3	83,7	86,4	-21,7	+3,2	104,4	93,9	85,1	-18,5	-9,4	100,5	89,5	-10,9	
90,5	-6,1	115,2	61,6	41,3	-64,1	-33,0	106,7	58,4	51,5	-51,7	-11,8	102,0	54,9	-46,2	
94,3	+10,7	104,1	101,2	112,5	+8,1	+11,2	98,7	99,9	106,9	+8,3	+7,0	95,5	103,4	+8,3	22.22
93,0	+10,3	103,5	100,4	111,3	+7,5	+10,9	98,4	98,8	105,9	+7,6	+7,2	95,1	102,3	+7,6	
111,3	+13,0	112,5	111,3	128,8	+14,5	+15,7	103,3	114,7	120,0	+16,2	+4,6	101,4	117,4	+15,8	
75,9	-12,4	107,3	83,0	85,6	-20,2	+3,1	101,3	80,4	84,3	-16,8	+4,9	97,7	82,4	-15,7	22.24
75,3	-12,2	106,7	82,5	85,4	-20,0	+3,5	101,0	80,0	83,9	-16,9	+4,9	97,3	81,9	-15,8	
90,8	-8,7	115,6	97,9	91,8	-20,6	-6,2	106,3	93,6	94,9	-10,7	+1,4	103,1	94,2	-8,6	
96,6	+12,7	106,3	105,6	109,3	+2,8	+3,5	100,4	100,7	107,5	+7,1	+6,8	96,8	104,1	+7,5	22.25
96,5	+13,9	105,6	102,3	108,0	+2,3	+5,6	99,9	100,5	105,2	+5,3	+4,7	96,4	102,8	+6,6	
111,4	+11,1	116,2	520,1	282,2	+142,9	-45,7	106,5	120,3	401,2	+276,7	+233,5	103,6	260,7	+151,6	
67,5	-4,5	74,7	57,7	67,6	-9,5	+17,2	69,9	61,9	62,7	-10,3	+1,3	71,4	62,3	-12,7	22.31
57,5	-11,0	66,2	52,0	55,8	-15,7	+7,3	61,7	52,5	53,9	-12,6	+2,7	63,5	53,2	-16,2	
84,1	+4,1	88,8	67,1	87,2	-1,8	+30,0	83,5	77,5	77,1	-7,7	-0,5	84,5	77,3	-8,5	
104,9	+8,9	103,0	101,7	99,3	-3,6	-2,4	100,7	109,7	100,5	-0,2	-8,4	100,3	105,1	+4,8	06
98,9	+10,9	98,9	99,3	96,5	-2,4	-2,8	97,8	104,9	97,9	+0,1	-6,7	96,5	101,4	+5,1	
112,7	+6,1	108,5	104,8	103,0	-5,1	-1,7	104,9	116,1	103,9	-1,0	-10,5	105,6	110,0	+4,2	
110,5	+17,7	104,6	100,3	96,0	-8,2	-4,3	100,1	112,7	98,1	-2,0	-13,0	98,1	105,4	+7,4	24.1
104,3	+21,0	99,8	98,3	91,7	-8,1	-6,7	96,0	107,3	95,0	-1,0	-11,5	92,9	101,1	+8,8	
116,4	+14,7	109,4	102,1	100,1	-8,5	-2,0	104,2	118,1	101,1	-3,0	-14,4	103,3	109,6	+6,1	
103,7	+5,8	105,4	107,5	107,1	+1,6	-0,4	105,2	106,0	107,3	+2,0	+1,2	105,1	106,6	+1,4	24.11
106,7	+11,1	107,6	111,5	110,5	+2,7	-0,9	109,9	108,9	111,0	+1,0	+1,9	107,5	110,0	+2,3	
54,6	-46,1	101,5	43,6	52,4	-48,4	+20,2	97,1	58,1	48,0	-50,6	-17,4	101,0	53,1	-47,4	
114,8	+21,0	104,3	102,7	102,1	-2,1	-0,6	100,4	118,0	102,4	+2,0	-13,2	98,8	110,2	+11,5	24.12
95,8	+10,9	97,9	103,5	107,3	+9,6	+3,7	95,1	104,2	105,4	+10,8	+1,2	92,5	104,8	+13,3	
124,6	+20,9	110,4	102,3	99,5	-9,9	-2,7	105,4	125,2	100,9	-4,3	-19,4	104,8	113,0	+7,8	
97,5	+4,2	104,7	92,0	90,9	-13,2	-1,2	99,9	98,5	91,5	-8,4	-7,1	97,7	95,0	-2,8	24.13
95,1	+11,2	99,5	96,6	93,7	-5,8	-3,0	95,2	100,6	95,1	-0,1	-5,5	91,9	97,8	+6,4	
99,7	-1,6	109,5	87,6	88,2	-19,5	+0,7	104,3	96,5	87,9	-15,7	-8,9	103,1	92,2	-10,6	
112,5	+19,4	104,5	101,2	92,6	-11,4	-8,5	100,1	115,3	96,9	-3,2	-16,0	98,2	105,1	+8,0	24.14
105,9	+23,3	99,0	93,5	84,5	-14,6	-9,6	95,3	107,9	89,0	-6,6	-17,5	92,3	98,4	+6,6	
118,9	+16,6	109,8	108,5	100,4	-8,6	-7,5	104,7	122,5	104,5	-0,2	-14,7	103,8	113,5	+9,3	
92,4	+3,7	105,9	92,8	119,0	+12,4	+28,2	98,5	97,9	105,9	+7,5	+8,2	94,7	101,9	+7,6	24.15
96,9	+14,1	106,7	115,2	125,9	+18,0	+9,3	98,6	99,9	120,6	+22,3	+20,7	93,4	110,3	+18,1	
88,3	-5,9	105,1	72,2	112,6	+7,1	+56,0	98,5	96,0	92,4	-6,2	-3,7	96,3	94,2	-2,2	
114,2	+21,9	104,6	101,8	96,1	-8,1	-5,6	99,9	115,3	99,0	-0,9	-14,1	97,8	107,1	+9,5	24.16
107,3	+25,4	99,3	98,7	89,1	-10,3	-9,7	95,1	109,3	93,9	-1,3	-14,1	91,9	101,6	+10,6	
121,5	+19,7	109,7	105,3	103,6	-5,6	-1,6	104,5	121,7	104,4	-0,1	-14,2	103,4	113,1	+9,4	
104,0	+11,6	104,7	96,2	88,2	-15,8	-8,3	99,7	115,6	92,2	-7,5	-20,2	97,4	103,9	+6,7	24.17
109,4	+28,0	100,1	112,5	98,4	-1,7	-12,5	95,5	124,8	105,5	+10,5	-15,5	82,1	115,1	+25,0	
101,3	+0,6	109,2	87,7	82,9	-24,1	-5,5	103,8	110,8	85,3	-17,8	-23,0	102,6	98,1	-4,4	
116,3	+15,6	103,3	77,3	81,2	-21,4	+5,0	103,8	127,0	79,2	-23,7	-37,6	105,9	103,1	-2,1	24.2
114,3	+20,4	100,4	82,1	60,5	-39,7	-26,3	103,5	140,8	71,3	-31,1	-49,4	103,4	106,1	+2,6	
117,4	+5,8	108,5	74,6	92,3	-14,9	+23,7	104,4	119,5	83,5	-20,0	-30,1	108,9	101,5	-6,8	

1 INDEX DES AUFTRAGSEINGANGS  
 1991  
 NACH ABSCHNITTEN, UNTERABSCHNITTEN,  
 DER KLASSIFIKATION DER WIRTSCHAFTS  
 1.1 ORIGINAL

WERT

WZ93- SCHL.	WIRTSCHAFTSZWEIG	1996 FEB.	VERAENDERUNG IN % FEB. 1996 GEGEN		1996 JAN.	VERAENDERUNG IN % JAN. 1996 GEGEN		KUMULIERT		2-MONATS- DURCHSCHNITT		
			FEB. 1995	JAN. 1996		JAN. 1995	DEZ. 1995	JAN. 1996 BIS FEB. 1996	VER- AEND. IN % GEGEN VORJAHR	JAN. 1996 FEB.	VER- AEND. IN % GEGEN VORJAHR	
												JAN. 1996
24.3	HERSTELLUNG VON ANSTRICH- MITTELEN, DRUCKFARBEN UND KITTEN	INSGESAMT	104,6	+1,0	+0,9	103,7	-3,4	+13,6	104,2	-1,2	104,2	-1,2
		INLAND	100,6	-2,6	-0,3	100,9	-4,3	+12,7	100,8	-3,4	100,8	-3,4
		AUSLAND	116,3	+11,1	+4,0	111,8	-1,1	+15,9	114,1	+4,8	114,1	+4,8
24.4	HERSTELLUNG VON PHARMA- ZEUTISCHEN ERZEUGNISSEN	INSGESAMT	107,9	+10,1	-6,1	114,9	+6,6	+6,1	111,4	+8,3	111,4	+8,3
		INLAND	107,1	+7,9	-9,7	118,6	+8,6	+15,9	112,9	+8,2	112,9	+8,2
		AUSLAND	109,1	+14,0	+0,6	108,4	+2,9	-8,6	108,8	+8,3	108,8	+8,3
24.41	HERSTELLUNG VON PHARMA- ZEUTISCHEN GRUNDSTOFFEN	INSGESAMT	103,4	+20,8	+3,0	100,4	-8,7	+25,5	101,9	+4,2	101,9	+4,2
		INLAND	91,9	+22,9	+6,2	86,5	+12,9	+6,3	89,2	+17,8	89,2	+17,8
		AUSLAND	107,4	+20,3	+2,1	105,2	-13,4	+32,3	106,3	+0,9	106,3	+0,9
24.42	H.V. PHARM. SPEZIALI- TAETEN UND SONSTIGEN PHARM. ERZEUGNISSEN	INSGESAMT	108,4	+8,9	-7,0	116,6	+8,5	+4,5	112,5	+8,7	112,5	+8,7
		INLAND	107,8	+7,4	-10,2	120,0	+8,5	+16,3	113,9	+8,0	113,9	+8,0
		AUSLAND	109,6	+12,4	+0,3	109,3	+8,4	-15,5	109,5	+10,4	109,5	+10,4
24.5	H.V. SEIFEN, WASCH-, REINIGUNGS- UND KOERPER- PFLEGMITTELN	INSGESAMT	96,6	+0,3	-1,7	98,3	-7,4	+12,5	97,5	-3,8	97,5	-3,8
		INLAND	89,7	-1,8	-6,3	91,5	-10,8	+5,7	88,6	-6,7	88,6	-6,7
		AUSLAND	136,6	+5,8	+10,3	122,9	+3,3	+21,0	129,3	+4,6	129,3	+4,6
24.51	H.V. SEIFEN, WASCH-, REINIGUNGS- UND POLIER- MITTELN	INSGESAMT	95,6	+0,3	-1,4	97,0	-15,6	+10,2	96,3	-8,4	96,3	-8,4
		INLAND	83,7	-3,5	-9,1	92,1	-18,7	+8,5	87,9	-12,1	87,9	-12,1
		AUSLAND	127,0	+7,7	+15,5	110,0	-7,6	+14,3	118,5	-	118,5	-
24.52	HERSTELLUNG VON DUFT- U. KOERPERPFLEGMITTELN	INSGESAMT	97,7	+0,4	-2,0	99,7	+2,5	+14,9	98,7	+1,4	98,7	+1,4
		INLAND	87,4	-0,5	-3,9	90,9	-2,4	+10,7	89,2	-1,4	89,2	-1,4
		AUSLAND	150,3	+3,0	+3,7	145,0	+22,0	+30,9	147,7	+11,6	147,7	+11,6
24.6	HERSTELLUNG VON SONST. CHEMISCHEN ERZEUGNISSEN	INSGESAMT	106,8	-0,1	-2,6	109,7	+1,8	+13,0	108,3	+0,8	108,3	+0,8
		INLAND	95,1	-3,4	-5,3	100,4	-0,6	+6,2	97,8	-1,9	97,8	-1,9
		AUSLAND	119,3	+3,0	-0,3	119,6	+3,9	+19,7	119,5	+3,5	119,5	+3,5
24.61	HERSTELLUNG VON PYRO- TECHNISCHEN ERZEUGNISSEN	INSGESAMT	180,7	+64,4	+12,8	160,2	+37,5	-40,7	170,5	+50,6	170,5	+50,6
		INLAND	173,8	+62,3	-12,9	199,6	+41,5	-47,9	186,7	+50,4	186,7	+50,4
		AUSLAND	193,3	+68,1	+119,2	88,2	+23,0	+38,0	140,8	+50,7	140,8	+50,7
24.62	HERSTELLUNG VON KLEB- STOFFEN UND GELATINE	INSGESAMT	105,7	-3,7	-4,8	111,0	-3,6	+25,3	108,4	-3,6	108,4	-3,6
		INLAND	107,8	-5,4	-5,7	114,3	-4,4	+27,0	111,1	-4,9	111,1	-4,9
		AUSLAND	102,2	-0,5	-3,0	105,4	-1,8	+22,1	103,8	-1,1	103,8	-1,1
24.63	HERSTELLUNG VON ETHE- RISCHEN OELN	INSGESAMT	97,3	+1,0	-12,0	110,6	+17,8	+35,2	104,0	+9,4	104,0	+9,4
		INLAND	77,0	-4,8	-21,7	98,3	+26,8	+48,9	87,7	+10,7	87,7	+10,7
		AUSLAND	124,8	+6,6	-2,0	127,3	+9,7	+23,4	126,1	+8,1	126,1	+8,1
24.64	HERSTELLUNG VON FOTO- CHEMISCHEN ERZEUGNISSEN	INSGESAMT	91,3	-6,9	+4,1	87,7	-7,4	-5,4	89,5	-7,2	89,5	-7,2
		INLAND	69,4	-16,1	+2,1	68,0	-13,0	-10,1	68,7	-14,7	68,7	-14,7
		AUSLAND	103,1	-3,1	+4,8	98,4	-5,1	-3,4	100,8	-4,1	100,8	-4,1
24.65	HERSTELLUNG VON UNBE- SPIELTEN TON-, BILD- UND DATENTRAEGERN	INSGESAMT	108,0	+10,5	-12,3	123,1	+2,2	+69,3	115,6	+6,0	115,6	+6,0
		INLAND	120,4	-9,5	-20,8	152,0	+13,9	+23,8	136,2	+2,3	136,2	+2,3
		AUSLAND	104,9	+17,9	-9,6	116,0	-1,1	+92,1	110,5	+7,1	110,5	+7,1
24.66	HERSTELLUNG VON CHE- MISCHEN ERZEUGNISSEN A.N.G.	INSGESAMT	107,9	-2,3	-3,2	111,5	+1,6	+19,5	109,7	-0,4	109,7	-0,4
		INLAND	92,5	-5,4	-2,7	95,1	-4,3	+17,8	93,8	-4,9	93,8	-4,9
		AUSLAND	127,4	+0,9	-3,7	132,3	+7,8	+21,0	129,9	+4,3	129,9	+4,3
24.7	HERSTELLUNG VON CHEMIE- FASERN	INSGESAMT	89,4	-1,4	+0,3	89,1	+2,9	+26,0	89,3	+0,7	89,3	+0,7
		INLAND	66,8	-1,6	-2,8	68,7	+1,8	+19,5	67,8	+0,1	67,8	+0,1
		AUSLAND	108,3	-1,4	+2,0	106,2	+3,5	+30,0	107,3	+1,0	107,3	+1,0
DH	HERSTELLUNG VON GUMMI- UND KUNSTSTOFFWAREN	INSGESAMT	98,1	-7,2	-1,1	99,2	-5,8	+15,5	98,7	-6,4	98,7	-6,4
		INLAND	94,2	-3,4	-2,0	96,1	-6,9	+13,1	95,2	-8,1	95,2	-8,1
		AUSLAND	110,6	-0,7	+1,3	109,2	-2,5	+22,8	109,9	-1,6	109,9	-1,6
25.1	HERSTELLUNG VON GUMMI- WAREN	INSGESAMT	97,7	-0,9	-0,6	98,3	+0,6	+18,0	98,0	-0,2	98,0	-0,2
		INLAND	86,9	-4,1	-2,4	89,0	-1,4	+16,8	88,0	-2,8	88,0	-2,8
		AUSLAND	129,5	+5,9	+3,1	125,6	+5,2	+20,5	127,6	+5,5	127,6	+5,5
25.11	HERSTELLUNG VON BEREI- FUNGEN	INSGESAMT	90,6	-2,1	+1,7	89,1	+0,7	-1,2	89,9	-0,7	89,9	-0,7
		INLAND	67,5	-8,7	-1,3	68,4	-5,5	-6,8	68,0	-7,1	68,0	-7,1
		AUSLAND	161,2	+8,0	+5,8	152,4	+10,6	+7,8	156,8	+9,2	156,8	+9,2
25.13	HERSTELLUNG VON SONST. GUMMIWAREN	INSGESAMT	101,7	-0,3	-1,7	103,5	+0,7	+30,4	102,6	+0,2	102,6	+0,2
		INLAND	98,0	-2,1	-2,8	100,8	+0,3	+29,6	99,4	-0,9	99,4	-0,9
		AUSLAND	112,3	+4,4	+1,1	111,1	+1,6	+32,3	111,7	+2,9	111,7	+2,9
25.2	HERSTELLUNG VON KUNST- STOFFWAREN	INSGESAMT	98,2	-8,7	-1,2	99,4	-7,4	+14,8	98,8	-8,1	98,8	-8,1
		INLAND	96,0	-10,6	-1,9	97,9	-8,1	+12,1	97,0	-9,3	97,0	-9,3
		AUSLAND	105,4	-2,7	+0,8	104,6	-4,8	+23,6	105,0	-3,8	105,0	-3,8
25.21	H.V. PLATTEN, FOLIEN, SCHLAEUCHEN U. PROFILN AUS KUNSTSTOFF	INSGESAMT	91,9	-14,6	-3,7	95,4	-12,2	+25,9	93,7	-13,3	93,7	-13,3
		INLAND	86,9	-18,9	-6,0	92,4	-15,0	+24,9	89,7	-16,9	89,7	-16,9
		AUSLAND	102,3	-5,5	+0,6	101,7	-6,1	+27,6	102,0	-5,8	102,0	-5,8
25.22	H.V. VERPACKUNGSMITTELN AUS KUNSTSTOFF	INSGESAMT	100,6	-4,6	-1,1	101,7	-3,9	+11,1	101,2	-4,3	101,2	-4,3
		INLAND	92,3	-7,4	-3,0	95,2	-3,8	+10,4	93,8	-5,6	93,8	-5,6
		AUSLAND	132,1	+3,9	+4,8	126,0	-3,9	+13,1	129,1	-0,1	129,1	-0,1



FUER DAS VERARBEITENDE GEWERBE  
 =100  
 ABTEILUNGEN, GRUPPEN UND KLASSEN  
 ZWEIGE, AUSGABE 1995 (WZ93)  
 WERT

## INDEX

1995 FEB.	VER- AEND. IN % GEGEN FEB. 1994	1994 4.VJ	1995 3.VJ	1995 4.VJ	VERAENDERUNG IN % 4.VJ 1995 GEGEN		1994 2.HJ	1995 1.HJ	1995 2.HJ	VERAENDERUNG IN % 2.HJ 1995 GEGEN		1994	1995	VER- AEND. IN % GEGEN 1994	WZ93 SCHL.
					4.VJ 1994	3.VJ 1995				2.HJ 1994	1.HJ 1995				
103,6	+3,4	103,0	121,0	110,9	+7,7	-8,3	103,5	116,2	115,9	+12,0	-0,3	105,1	116,1	+10,5	24.3
103,3	+9,0	99,9	123,7	110,8	+10,9	-10,4	103,3	116,8	117,3	+13,6	+0,4	103,3	117,1	+13,4	
104,7	-4,6	108,4	112,8	110,9	+2,3	-1,7	103,8	114,5	111,9	+7,8	-2,3	108,4	113,2	+4,4	
98,0	-5,4	105,4	105,0	107,1	+1,6	+2,0	104,6	106,7	106,0	+1,3	-0,7	105,0	106,4	+1,3	24.4
99,3	+7,0	103,3	102,5	107,0	+3,6	+4,4	101,6	106,7	104,7	+3,1	-1,9	100,6	105,7	+5,1	
95,7	-24,0	109,8	109,5	107,1	-2,5	-2,2	110,9	106,6	108,3	-2,3	+1,6	114,2	107,4	-6,0	
85,6	-14,1	105,2	83,4	85,6	-18,6	+2,6	102,9	94,5	84,5	-17,9	-10,6	102,2	89,5	-12,4	24.41
74,8	-17,6	103,3	79,9	84,5	-18,2	+5,8	100,5	78,5	82,2	-18,2	+4,7	98,7	80,3	-18,6	
89,3	-22,1	108,4	84,6	85,9	-20,8	+1,5	106,8	100,0	85,2	-20,2	-14,8	108,2	92,6	-14,4	
99,5	-4,2	105,4	107,5	109,6	+4,0	+2,0	104,8	108,1	108,6	+3,6	+0,5	105,3	108,3	+2,8	24.42
100,4	+8,0	103,3	103,5	108,0	+4,5	+4,3	101,7	107,9	105,7	+3,9	-2,0	100,8	106,8	+6,0	
97,5	-23,3	110,0	116,3	113,0	+2,7	-2,8	111,3	108,4	114,6	+3,0	+5,7	114,8	111,5	-2,9	
96,3	+3,0	103,3	99,5	97,1	-6,0	-2,4	102,9	103,1	98,3	-4,5	-4,7	102,6	100,7	-1,9	24.5
87,3	-3,4	99,6	91,9	91,0	-8,6	-1,0	99,4	95,7	91,5	-7,9	-4,4	100,0	93,6	-6,4	
128,2	+22,9	116,6	126,2	118,9	+2,0	-5,8	115,2	129,2	122,5	+6,3	-5,2	112,0	125,9	+12,4	
95,3	+1,0	102,3	98,0	98,2	-4,0	+0,2	101,8	105,0	98,1	-3,6	-6,6	102,1	101,5	-0,6	24.51
86,7	-4,6	99,3	92,6	93,9	-5,4	+1,4	99,5	98,6	93,2	-6,3	-5,5	100,0	95,9	-4,1	
117,9	+13,8	110,4	112,3	109,5	-0,8	-2,5	107,9	121,8	110,9	+2,8	-8,9	107,7	116,4	+8,1	
97,3	+5,2	104,3	101,0	96,1	-7,9	-4,9	104,0	101,1	98,6	-5,2	-2,5	103,2	99,8	-3,3	24.52
87,8	-2,4	99,8	91,4	88,5	-11,3	-3,2	99,3	93,2	89,9	-9,5	-3,5	100,0	91,5	-8,5	
145,9	+38,3	127,2	150,1	134,8	+6,0	-10,2	127,7	141,9	142,5	+11,6	+0,4	119,3	142,2	+19,2	
106,9	+9,1	100,0	106,6	104,5	+4,5	-2,0	100,5	109,9	105,6	+5,1	-3,9	102,1	107,7	+5,5	24.6
98,4	+7,5	96,3	100,1	102,2	+6,1	+2,1	98,9	101,5	101,2	+2,3	-0,3	99,2	101,3	+2,1	
115,8	+8,2	104,9	113,5	106,9	+1,9	-5,8	102,7	118,7	110,2	+7,3	-7,2	106,0	114,4	+7,9	
109,9	+12,8	105,9	140,8	206,1	+94,6	+46,4	105,7	111,3	173,5	+64,1	+55,9	105,2	142,4	+35,4	24.61
107,1	+12,0	108,1	162,5	277,4	+156,6	+70,7	110,1	125,0	219,9	+99,7	+75,9	107,5	172,5	+60,5	
115,0	+14,2	102,3	101,4	76,0	-25,7	-25,0	98,0	86,3	88,7	-9,5	+2,8	101,3	87,5	-13,6	
109,8	+9,6	102,8	99,6	102,4	-0,4	+2,8	103,3	111,8	101,0	-2,2	-9,7	105,0	106,4	+1,3	24.62
113,9	+20,5	99,2	105,4	105,9	+6,8	+0,5	102,7	115,2	105,7	+2,9	-8,2	102,8	110,4	+7,4	
102,7	-6,7	109,0	89,7	96,4	-11,6	+7,5	104,4	105,9	93,0	-10,9	-12,2	108,8	99,5	-8,5	
96,3	-4,0	102,9	95,4	99,7	-3,1	+4,5	103,5	96,9	97,5	-5,8	+0,6	105,2	97,2	-7,6	24.63
80,9	-14,7	99,7	82,5	87,0	-12,7	+5,5	103,3	80,0	84,8	-17,9	+6,0	103,3	82,4	-20,2	
117,1	+6,5	108,5	112,8	116,8	+7,6	+3,5	103,9	119,8	114,8	+10,5	-4,2	108,6	117,3	+8,0	
98,1	+1,3	92,6	101,6	94,0	+1,5	-7,5	95,7	101,9	97,8	+2,2	-4,0	97,7	99,9	+2,3	24.64
82,7	+5,1	77,6	90,6	80,7	+4,0	-10,9	81,8	86,0	85,7	+4,8	-0,3	84,0	85,8	+1,8	
106,4	-0,1	100,8	107,6	101,1	+0,3	-6,0	103,3	110,6	104,4	+1,1	-5,6	105,1	107,5	+2,3	
97,7	+13,1	91,4	98,5	94,3	+3,2	-4,3	88,7	105,6	96,4	+8,7	-8,7	90,1	101,0	+12,1	24.65
133,0	+62,4	87,8	110,0	130,0	+48,1	+18,2	84,8	122,8	120,0	+41,5	-2,3	86,4	121,4	+40,5	
89,0	-4,3	96,7	95,6	85,4	-11,7	-10,7	94,5	101,3	90,5	-4,2	-10,7	95,6	95,9	+0,3	
110,4	+10,3	103,0	109,0	103,3	+0,3	-5,2	103,4	113,1	106,2	+2,7	-6,1	104,9	109,7	+4,6	24.66
97,8	+3,5	99,8	97,7	93,8	-6,0	-4,0	103,0	101,0	95,7	-7,1	-5,2	102,9	98,3	-4,5	
126,3	+14,9	108,5	123,4	115,3	+6,3	-6,6	104,1	128,5	119,4	+14,7	-7,1	108,4	123,9	+14,3	
90,7	+8,5	81,2	73,3	79,1	-2,6	+7,9	79,0	88,2	76,2	-3,5	-13,6	82,7	82,2	-0,6	24.7
67,9	-3,1	63,7	58,6	64,3	+0,9	+9,7	65,2	67,3	61,5	-5,7	-8,6	67,9	64,4	-5,2	
109,8	+17,2	94,4	85,7	91,5	-3,1	+6,8	89,4	105,7	88,6	-0,9	-16,2	93,8	97,2	+3,6	
105,7	+12,4	104,7	104,7	101,1	-3,4	-3,4	102,6	109,6	102,9	+0,3	-6,1	101,5	106,3	+4,7	DH
104,0	+14,0	103,1	105,4	100,4	-2,6	-4,7	101,6	108,8	102,9	+1,3	-5,4	99,9	105,9	+6,0	
111,4	+7,5	110,5	102,5	103,6	-6,2	+1,1	106,1	112,1	103,1	-2,8	-8,0	107,1	107,6	+0,5	
98,6	+11,4	97,2	102,8	101,2	+4,1	-1,6	95,0	103,7	102,0	+7,4	-1,6	94,9	102,9	+8,4	25.1
90,6	+8,4	91,8	95,3	92,0	+0,2	-3,5	89,9	96,7	93,7	+4,2	-3,1	90,0	95,2	+5,8	
122,3	+18,6	113,4	125,0	128,3	+13,1	+2,6	109,9	124,4	126,7	+15,3	+1,8	109,5	125,5	+14,6	
92,5	+4,4	97,4	108,5	110,7	+13,7	+2,0	95,2	101,3	109,6	+15,1	+8,2	95,1	105,4	+10,8	25.11
73,9	-11,5	91,8	89,4	90,1	-1,9	+0,8	89,9	85,3	89,8	-0,1	+5,3	90,0	87,5	-2,8	
149,3	+43,7	114,5	166,9	173,4	+51,4	+3,9	111,1	150,1	170,2	+53,2	+13,4	110,5	160,1	+44,9	
102,0	+15,3	97,2	99,6	95,9	-1,3	-3,7	94,9	105,1	97,8	+3,1	-6,9	94,9	101,4	+6,8	25.13
100,1	+19,7	91,8	98,7	93,1	+1,4	-5,7	89,9	103,2	95,9	+6,7	-7,1	90,0	99,6	+10,7	
107,6	+4,9	112,7	102,3	103,8	-7,9	+1,5	109,3	110,4	103,1	-5,7	-6,6	108,9	106,7	-2,0	
107,6	+12,8	106,7	105,2	101,1	-5,2	-3,9	104,6	111,1	103,2	-1,3	-7,1	103,3	107,2	+3,8	25.2
107,4	+15,4	105,9	108,0	102,5	-3,2	-5,1	104,5	111,9	105,3	+0,8	-5,9	102,4	108,6	+6,1	
108,3	+4,3	109,6	96,2	96,7	-11,8	+0,5	104,9	108,6	96,5	-8,0	-11,1	106,4	102,5	-3,7	
107,6	+12,4	107,1	106,5	96,5	-9,9	-9,4	105,0	111,2	101,5	-3,3	-8,7	103,6	106,3	+2,6	25.21
107,2	+14,8	106,4	111,0	98,1	-7,8	-11,6	105,0	112,4	104,6	-0,4	-6,9	102,8	108,5	+5,5	
108,3	+4,2	109,8	97,0	93,2	-15,1	-3,9	105,1	108,6	95,1	-9,5	-12,4	106,5	101,8	-4,4	
105,5	+12,1	104,9	97,2	98,4	-6,2	+1,2	102,8	105,8	97,8	-4,9	-7,6	101,6	101,8	+0,2	25.22
99,7	+8,8	103,7	93,3	93,5	-9,8	+0,2	102,3	101,0	93,4	-8,7	-7,5	100,4	97,2	-3,2	
127,2	+22,9	109,5	111,7	116,9	+6,8	+4,7	104,7	123,8	114,3	+9,2	-7,7	108,2	119,0	+12,1	

1 INDEX DES AUFTRAGSEINGANGS  
 1991  
 NACH ABSCHNITTEN, UNTERABSCHNITTEN,  
 DER KLASSIFIKATION DER WIRTSCHAFTS  
 1.1 ORIGINAL

WERT

WZ93- SCHL.	WIRTSCHAFTSZWEIG		VERAENDERUNG IN % FEB. 1996 GEGEN			VERAENDERUNG IN % JAN. 1996 GEGEN			KUMULIERT		2-MONATS- DURCHSCHNITT	
			1996			1996			JAN. 1996 BIS FEB. 1996	VER- AEND. IN % GEGEN VORJAHR	JAN. 1996 UND FEB. 1996	VER- AEND. IN % GEGEN VORJAHR
			FEB.	FEB. 1995	JAN. 1996	JAN.	JAN. 1995	DEZ. 1995	FEB. 1996		FEB. 1996	
25.23	H.V. BAUBEDARFSARTIKELN AUS KUNSTSTOFF	INSGESAMT	95,5	-12,0	-1,8	97,3	-2,8	+2,4	96,4	-7,6	96,4	-7,6
		INLAND	92,6	-16,5	-5,7	98,2	-2,5	+0,1	95,4	-9,8	95,4	-9,8
		AUSLAND	120,9	+38,0	+36,0	88,9	-6,6	+30,4	104,9	+14,8	104,9	+14,8
25.24	HERSTELLUNG VON SONST. KUNSTSTOFFWAREN	INSGESAMT	103,8	-4,0	+0,9	102,9	-5,9	+13,1	103,4	-5,0	103,4	-5,0
		INLAND	105,8	-2,9	+2,8	102,9	-6,6	+10,6	104,4	-4,7	104,4	-4,7
		AUSLAND	96,5	-8,0	-6,4	103,1	-3,3	+23,2	99,8	-5,7	99,8	-5,7
DI	GLASGEWERBE, KERAMIK, VERARBEITUNG VON STEINEN UND ERDEN	INSGESAMT	85,6	-14,7	-6,9	91,9	-10,2	+11,8	88,8	-12,3	88,8	-12,3
		INLAND	81,8	-18,9	-7,0	88,0	-10,2	+5,6	84,9	-14,7	84,9	-14,7
		AUSLAND	96,9	-1,8	-6,1	103,2	-10,4	+31,0	100,1	-6,4	100,1	-6,4
26.1	HERSTELLUNG UND VERAR- BEITUNG VON GLAS	INSGESAMT	97,0	+0,6	-11,3	109,4	-3,5	+18,9	103,2	-1,6	103,2	-1,6
		INLAND	93,3	-1,8	-11,5	105,4	-2,9	+12,1	99,4	-2,4	99,4	-2,4
		AUSLAND	106,1	+6,1	-11,2	119,5	-4,8	+37,5	112,8	-	112,8	-
26.11	HERSTELLUNG VON FLACH- GLAS	INSGESAMT	80,0	-12,7	-4,9	84,1	-17,8	+0,4	82,1	-15,4	82,1	-15,4
		INLAND	82,7	-16,0	-6,7	88,6	-12,3	+1,0	85,7	-14,1	85,7	-14,1
		AUSLAND	76,5	-7,8	-2,3	78,3	-24,7	-0,6	77,4	-17,2	77,4	-17,2
26.12	VEREDLUNG UND VERARBEI- TUNG VON FLACHGLAS	INSGESAMT	91,1	-8,4	-4,5	95,4	-7,8	+8,7	93,3	-8,1	93,3	-8,1
		INLAND	91,9	-8,3	-5,3	97,0	-3,4	+8,3	94,5	-5,8	94,5	-5,8
		AUSLAND	87,2	-9,4	-	87,2	-26,7	+10,5	87,2	-19,0	87,2	-19,0
26.13	HERSTELLUNG VON HOHLGLAS	INSGESAMT	104,2	+12,8	-8,2	113,5	-2,1	+7,5	108,9	+4,5	108,9	+4,5
		INLAND	101,0	+12,6	-15,2	119,1	-2,9	+7,2	110,1	+3,7	110,1	+3,7
		AUSLAND	111,6	+13,2	+11,3	100,3	+0,2	+8,3	106,0	+6,6	106,0	+6,6
26.14	HERSTELLUNG VON GLAS- FASER	INSGESAMT	91,0	-3,6	-15,8	108,1	-3,3	+47,1	99,6	-3,4	99,6	-3,4
		INLAND	73,3	-20,8	-13,9	85,1	-19,9	+44,5	79,2	-20,3	79,2	-20,3
		AUSLAND	154,9	+53,5	-18,6	190,4	+44,2	+51,0	172,7	+48,2	172,7	+48,2
26.15	HERSTELLUNG, VEREDLUNG U. VERARB. VON SONST. GLAS EINSCHL. TECHN. GLASW.	INSGESAMT	107,4	+2,8	-29,8	153,0	+8,4	+84,1	130,2	+5,9	130,2	+5,9
		INLAND	100,5	+7,5	-18,8	123,8	+28,2	+36,6	112,2	+18,0	112,2	+18,0
		AUSLAND	114,5	-1,1	-37,5	183,2	-2,2	+143,3	148,9	-1,8	148,9	-1,8
26.2	KERAMIK (OHNE ZIEGELEI UND BAUKERAMIK)	INSGESAMT	93,1	-7,7	+2,9	90,5	-17,0	+18,8	91,8	-12,6	91,8	-12,6
		INLAND	93,5	-7,9	+2,0	91,7	-15,1	+16,8	92,6	-11,6	92,6	-11,6
		AUSLAND	92,5	-7,5	+4,3	88,7	-19,9	+22,5	90,6	-14,0	90,6	-14,0
26.21	H.V. KERAMISCHEN HAUS- HALTWAREN UND ZIERGE- GENSTAENDEN	INSGESAMT	85,9	-15,0	+29,0	66,6	-35,2	+22,7	76,3	-25,1	76,3	-25,1
		INLAND	87,4	-14,6	+16,4	75,1	-27,3	+27,9	81,3	-21,0	81,3	-21,0
		AUSLAND	83,4	-15,6	+62,3	51,4	-49,4	+10,8	67,4	-32,7	67,4	-32,7
26.22	HERSTELLUNG VON SANI- TAERKERAMIK	INSGESAMT	98,6	-1,5	-6,6	105,6	-19,4	+15,9	102,1	-11,7	102,1	-11,7
		INLAND	97,8	-2,6	-6,3	104,4	-18,6	+8,6	101,1	-11,5	101,1	-11,5
		AUSLAND	103,4	+4,9	-8,1	112,5	-23,5	+80,9	108,0	-12,1	108,0	-12,1
26.23	H.V. ISOLATOREN UND ISOLIERTEILEN AUS KERAMIK	INSGESAMT	123,5	-14,1	+15,1	107,3	-32,6	+30,4	115,4	-23,8	115,4	-23,8
		INLAND	120,1	-14,6	+28,2	93,7	-25,0	+35,0	106,9	-19,5	106,9	-19,5
		AUSLAND	129,0	-13,4	-0,2	129,3	-39,9	+25,0	129,2	-29,0	129,2	-29,0
26.24	H.V. KERAMISCHEN ERZEUG- NISSEN F. SONST. TECHN. ZWECKE	INSGESAMT	127,9	+10,5	-2,2	130,8	+11,1	+19,1	129,4	+10,9	129,4	+10,9
		INLAND	107,0	+5,4	-12,3	122,0	+17,2	+39,1	114,5	+11,4	114,5	+11,4
		AUSLAND	164,1	+17,0	+12,3	146,1	+3,5	-1,3	155,1	+10,2	155,1	+10,2
26.25	HERSTELLUNG VON KERA- MISCHEN ERZEUGNISSEN A.N.G.	INSGESAMT	83,8	+3,5	+11,7	75,0	-5,9	+9,3	79,4	-1,2	79,4	-1,2
		INLAND	86,6	-8,5	+6,4	81,4	-11,0	+15,3	84,0	-9,8	84,0	-9,8
		AUSLAND	76,9	+64,0	+30,1	59,1	+17,5	-7,1	68,0	+39,9	68,0	+39,9
26.26	H.V. FEUERFESTEN KERA- MISCHEN WERKSTOFFEN	INSGESAMT	87,8	-7,8	-12,5	100,3	-2,3	+17,3	94,1	-4,9	94,1	-4,9
		INLAND	91,2	-3,8	-8,2	99,4	-3,0	+4,9	95,3	-3,4	95,3	-3,4
		AUSLAND	84,8	-11,2	-16,1	101,1	-1,7	+30,6	93,0	-6,2	93,0	-6,2
26.3	H.V. KERAMISCHEN WAND- U. BODENFLIESEN UND -PLATTEN	INSGESAMT	71,8	-21,0	-7,5	77,6	-17,4	+31,1	74,7	-19,2	74,7	-19,2
		INLAND	75,2	-20,3	-8,2	81,9	-19,8	+30,4	78,6	-20,0	78,6	-20,0
		AUSLAND	62,1	-23,4	-5,0	65,4	-7,5	+33,5	63,8	-15,9	63,8	-15,9
26.4	ZIEGELEI, HERSTELLUNG VON SONST. BAUKERAMIK	INSGESAMT	52,0	-58,3	-12,2	59,2	-29,6	-16,0	55,6	-46,7	55,6	-46,7
		INLAND	52,1	-58,7	-12,0	59,2	-30,3	-16,1	55,7	-47,2	55,7	-47,2
		AUSLAND	49,5	-42,3	-14,2	57,7	-7,2	-14,8	53,6	-27,6	53,6	-27,6
26.51	HERSTELLUNG VON ZEMENT	INSGESAMT	51,9	-46,6	+1,0	51,4	-14,9	-25,7	51,7	-34,4	51,7	-34,4
		INLAND	50,9	-47,6	+1,2	50,3	-14,2	-27,7	50,6	-35,0	50,6	-35,0
		AUSLAND	67,9	-30,7	-0,6	68,3	-23,2	+9,6	68,1	-27,2	68,1	-27,2
26.62	HERSTELLUNG VON GIPS- ERZEUGNISSEN FUER DEN BAU	INSGESAMT	139,3	-5,5	-0,6	140,2	-8,8	+20,7	139,8	-7,2	139,8	-7,2
		INLAND	142,8	-5,7	-0,8	144,0	-9,2	+23,0	143,4	-7,5	143,4	-7,5
		AUSLAND	74,7	+1,2	+5,5	70,8	+13,8	-28,8	72,8	+7,1	72,8	+7,1
DJ	METALLERZEUGUNG UND -BE- ARBEITUNG, HERSTELLUNG VON METALLERZEUGNISSEN	INSGESAMT	96,8	-8,2	-5,1	102,0	-2,9	+20,3	99,4	-5,6	99,4	-5,6
		INLAND	90,6	-11,3	-5,3	95,7	-5,0	+16,4	93,2	-8,1	93,2	-8,1
		AUSLAND	117,0	+0,7	-4,5	122,5	+2,6	+31,6	119,8	+1,7	119,8	+1,7
27	METALLERZEUGUNG UND -BEARBEITUNG	INSGESAMT	95,0	-15,3	-2,1	97,0	-12,0	+27,6	96,0	-13,7	96,0	-13,7
		INLAND	81,9	-22,7	-7,1	88,2	-14,8	+31,1	85,1	-18,7	85,1	-18,7
		AUSLAND	125,0	-1,0	+6,7	117,1	-6,8	+21,9	121,1	-3,9	121,1	-3,9

LAND

FUER DAS VERARBEITENDE GEWERBE  
=100  
ABTEILUNGEN, GRUPPEN UND KLASSEN  
ZWEIGE, AUSGABE 1995 (WZ93)  
WERT

INDEX

1995 FEB.	VER- AEND. IN % GEGEN FEB. 1994	1994 4. VJ	1995 3. VJ	1995 4. VJ	VERAENDERUNG IN % 4. VJ 1995 GEGEN		1994 2. HJ	1995 1. HJ	1995 2. HJ	VERAENDERUNG IN % 2. HJ 1995 GEGEN		1994	1995	VER- AEND. IN % GEGEN 1994	WZ93 SCHL.
					4. VJ 1994	3. VJ 1995				2. HJ 1994	1. HJ 1995				
108,5	+13,4	107,2	132,3	121,3	+13,2	-8,3	105,2	122,1	126,8	+20,5	+3,8	103,8	124,4	+19,8	25.23
110,9	+18,6	106,5	136,6	124,8	+17,2	-8,6	105,2	125,0	130,7	+24,2	+4,6	103,0	127,8	+24,1	
87,6	-15,8	109,8	94,7	91,1	-17,0	-3,8	105,1	96,7	92,9	-11,6	-3,9	106,6	94,8	-11,1	
108,1	+13,1	106,9	97,2	98,7	-7,7	+1,5	104,8	109,0	98,0	-6,5	-10,1	103,5	103,5	-	25.24
109,0	+16,6	106,2	99,3	99,8	-6,0	+0,5	104,8	110,2	99,6	-5,0	-9,6	102,7	104,9	+2,1	
104,9	+1,2	109,5	89,5	94,8	-13,4	+5,9	104,8	105,0	92,1	-12,1	-12,3	106,3	98,6	-7,2	
100,3	+4,9	114,1	108,3	101,0	-11,5	-6,7	115,2	109,3	104,6	-9,2	-4,3	112,6	107,0	-5,0	DI
100,9	+6,9	116,8	114,1	103,6	-11,3	-9,2	119,8	111,5	108,9	-9,1	-2,3	115,8	110,2	-4,8	
98,7	-0,9	106,0	91,0	92,8	-12,5	+2,0	100,8	102,7	91,9	-8,8	-10,5	102,8	97,3	-5,4	
96,4	-4,5	112,5	99,1	102,0	-9,3	+2,9	109,1	104,7	100,6	-7,8	-3,9	108,7	102,7	-5,5	26.1
95,0	-3,2	110,9	100,9	103,4	-6,8	+2,5	109,3	104,2	102,1	-6,6	-2,0	107,8	103,2	-4,3	
100,0	-7,8	116,7	94,7	98,6	-15,5	+4,1	108,5	106,1	96,7	-10,9	-8,9	111,1	101,4	-8,7	
91,6	-0,5	107,4	99,4	91,3	-15,0	-8,1	106,0	96,0	95,3	-10,1	-0,7	103,0	95,7	-7,1	26.11
98,5	+0,8	116,5	110,2	99,4	-14,7	-9,8	116,3	102,4	104,8	-9,9	+2,3	111,3	103,6	-6,9	
83,0	-2,1	95,3	85,6	80,9	-15,1	-5,5	92,2	87,9	83,2	-8,8	-5,3	91,8	85,6	-6,8	
99,5	-4,2	117,3	102,9	104,7	-10,7	+1,7	113,2	103,0	103,8	-8,3	+0,8	110,3	103,4	-6,3	26.12
100,2	-2,2	118,3	106,7	107,9	-8,8	+1,1	115,6	104,2	107,3	-7,2	+3,0	111,1	105,7	-4,9	
96,2	-11,9	113,4	84,3	88,7	-21,8	+5,2	104,3	97,4	86,5	-17,1	-11,2	107,4	91,9	-14,4	
92,4	-7,2	108,0	94,4	101,6	-5,9	+7,6	104,9	104,1	98,0	-6,6	-5,9	107,8	101,1	-6,2	26.13
89,7	-3,3	100,5	98,7	106,5	+6,0	+7,9	100,0	107,8	102,6	+2,6	-4,8	102,7	105,2	+2,4	
98,6	-14,6	125,4	84,4	90,2	-28,1	+6,9	116,3	95,5	87,3	-24,9	-8,6	119,7	91,4	-23,6	
94,4	-9,6	118,6	87,1	80,8	-31,9	-7,2	114,5	100,3	83,9	-26,7	-16,4	111,3	92,1	-17,3	26.14
92,6	-10,2	119,9	85,8	74,6	-37,8	-13,1	117,1	93,9	80,2	-31,5	-14,6	112,3	87,0	-22,5	
100,9	-7,4	113,7	91,6	103,2	-9,2	+12,7	104,7	123,6	97,4	-7,0	-21,2	107,6	110,5	+2,7	
104,5	+1,7	115,3	111,7	119,5	+3,6	+7,0	111,6	120,3	115,6	+3,6	-3,9	110,7	118,0	+6,6	26.15
93,5	-6,2	113,8	95,1	107,8	-5,3	+13,4	111,8	103,6	101,5	-9,2	-2,0	109,7	102,5	-6,6	
115,8	+3,3	119,8	128,8	131,6	+9,8	+2,2	110,8	137,5	130,2	+17,5	-5,3	113,8	133,9	+17,7	
100,9	+2,9	100,1	92,4	90,8	-9,3	-1,7	97,3	101,0	91,6	-5,9	-9,3	97,8	96,3	-1,5	26.2
101,5	+3,7	99,4	96,0	92,6	-6,8	-3,5	97,0	101,5	94,3	-2,8	-7,1	97,3	97,9	+0,6	
100,0	+1,5	101,2	86,8	87,7	-13,3	+1,0	97,6	100,2	87,3	-10,6	-12,9	98,5	93,7	-4,9	
101,1	-4,2	88,1	77,8	75,9	-13,8	-2,4	85,8	89,3	76,9	-10,4	-13,9	90,5	83,1	-8,2	26.21
102,4	-9,8	96,8	86,3	83,8	-13,4	-2,9	94,5	92,3	85,0	-10,1	-7,9	97,8	88,7	-9,3	
98,8	+8,2	72,4	62,6	61,6	-14,9	-1,6	70,1	83,8	62,1	-11,4	-25,9	77,2	73,0	-5,4	
100,1	-1,3	114,5	98,9	101,2	-11,6	+2,3	110,2	110,4	100,0	-9,3	-9,4	110,1	105,2	-4,5	26.22
100,4	-3,0	117,2	99,8	103,1	-12,0	+3,3	112,0	110,5	101,4	-9,5	-8,2	111,4	106,0	-4,8	
98,6	+9,4	99,2	93,9	90,1	-9,2	-4,0	100,1	110,0	92,0	-8,1	-16,4	102,7	101,0	-1,7	
143,8	+28,2	107,4	105,4	109,4	+1,9	+3,8	105,8	131,5	107,4	+1,5	-18,3	108,7	119,5	+9,9	26.23
140,7	+33,0	96,4	96,2	89,9	-6,7	-6,5	95,7	122,9	93,1	-2,7	-24,2	99,1	108,0	+9,0	
148,9	+21,5	125,2	120,2	141,1	+12,7	+17,4	122,4	145,7	130,7	+6,8	-10,3	124,3	138,2	+11,2	
115,7	+0,9	114,4	106,7	109,3	-4,5	+2,4	110,8	117,5	108,0	-2,5	-8,1	112,3	112,7	+0,4	26.24
101,5	-4,7	101,1	104,5	88,8	-12,2	-15,0	99,4	98,9	96,7	-2,7	-2,2	101,3	97,8	-3,5	
140,3	+9,4	136,1	110,4	144,7	+6,3	+31,1	129,4	149,9	127,5	-1,5	-14,9	130,2	138,7	+6,5	
81,0	-9,8	81,0	67,4	72,9	-10,0	+8,2	82,7	79,1	70,1	-15,2	-11,4	86,0	74,6	-13,3	26.25
94,6	-4,3	91,3	78,0	80,3	-12,0	+2,9	92,3	89,9	79,1	-14,3	-12,0	94,2	84,5	-10,3	
46,9	-31,8	57,0	41,0	54,4	-4,6	+32,7	60,4	52,2	47,7	-21,0	-8,6	67,1	49,9	-25,6	
95,2	+11,0	106,3	104,4	98,1	-7,7	-6,0	102,6	104,9	101,3	-1,3	-3,4	98,0	103,1	+5,2	26.26
94,8	+28,8	94,6	109,7	102,8	+8,7	-6,3	92,4	107,3	106,2	+14,9	-1,0	88,3	106,7	+20,8	
95,5	-5,4	120,9	99,7	94,1	-22,2	-5,6	115,3	102,9	96,9	-16,0	-5,8	110,0	99,9	-9,2	
90,9	-1,3	104,0	91,8	76,0	-26,9	-17,2	112,2	98,0	83,9	-25,2	-14,4	110,2	91,0	-17,4	26.3
94,3	-3,2	116,0	99,0	80,7	-30,4	-18,5	125,8	102,1	89,8	-28,6	-12,0	121,6	95,9	-21,1	
81,1	+11,2	60,4	71,2	62,8	+4,0	-11,8	62,7	86,4	67,0	+6,9	-22,5	68,9	76,7	+11,3	
124,6	+32,7	145,1	173,8	120,0	-17,3	-31,0	164,6	151,3	146,9	-10,8	-2,9	152,7	149,1	-2,4	26.4
126,0	+28,7	155,2	176,4	121,4	-21,8	-31,2	176,2	153,2	148,9	-15,5	-2,8	162,2	151,1	-6,8	
85,8	+36,8	65,5	103,5	84,1	+28,4	-18,7	73,2	98,5	93,8	+28,1	-4,8	77,2	96,2	+24,6	
97,2	+33,0	124,7	132,1	107,3	-14,0	-18,8	132,6	115,1	119,7	-9,7	+4,0	123,4	117,4	-4,9	26.51
97,1	+31,8	125,6	133,8	107,6	-14,3	-19,6	134,2	115,7	120,7	-10,1	+4,3	124,7	118,2	-5,2	
98,0	+52,6	110,2	106,9	102,8	-6,7	-3,8	107,6	106,7	104,9	-2,5	-1,7	103,8	105,8	+1,9	
147,4	+11,5	144,0	131,0	142,9	-0,8	+9,1	145,6	143,9	136,9	-6,0	-4,9	142,3	140,4	-1,3	26.62
151,4	+8,8	151,9	135,0	145,7	-4,1	+7,9	154,0	148,1	140,3	-8,9	-5,3	150,7	144,2	-4,3	
73,8	+4,1	74,6	56,0	91,2	+22,3	+62,9	71,9	87,3	73,6	+2,4	+9,4	69,3	70,5	+1,7	
105,4	+13,2	103,2	99,0	93,6	-9,3	-5,5	101,8	105,9	96,3	-5,4	-9,1	100,6	101,1	+0,5	DJ
102,1	+15,8	99,8	99,2	91,1	-8,7	-8,2	100,2	103,2	95,2	-5,0	-7,8	98,1	99,2	+1,1	
116,2	+7,2	113,6	98,5	101,8	-10,4	+3,4	106,4	114,8	100,1	-5,9	-12,8	108,4	107,5	-0,8	
112,1	+17,8	104,3	87,8	85,4	-18,1	-2,7	100,8	106,1	86,6	-14,1	-18,4	101,0	96,3	-4,7	27
105,9	+20,1	98,5	84,0	77,5	-21,3	-7,7	97,9	100,7	80,8	-17,5	-19,8	96,5	90,7	-6,0	
126,3	+14,2	116,6	96,7	103,5	-11,2	+7,0	106,9	118,3	100,1	-6,4	-15,4	110,9	109,2	-1,5	

1 INDEX DES AUFTRAGSEINGANGS  
 1991  
 NACH ABSCHNITTEN, UNTERABSCHNITTEN,  
 DER KLASSIFIKATION DER WIRTSCHAFTS  
 1.1 ORIGINAL

WERT

WZ93- SCHL.	WIRTSCHAFTSZWEIG	1996 FEB.	VERÄNDERUNG IN % FEB. 1996 GEGEN			1996 JAN.	VERÄNDERUNG IN % JAN. 1996 GEGEN			KUMULIERT		2-MONATS- DURCHSCHNITT	
			FEB. 1995	JAN. 1996	JAN. 1996		JAN. 1995	DEZ. 1995	JAN. 1996 BIS FEB. 1996	VER- ÄEND. IN % GEGEN VORJAHR	JAN. 1996 UND FEB. 1996	VER- ÄEND. IN % GEGEN VORJAHR	
													FEB.
27.1	ERZEUGUNG VON ROHEISEN, STAHL UND FERROLEGIE- RUNGEN (EGKS) 1)	INSGESAMT	93,1	-22,0	-5,1	98,1	-13,6	+31,9	95,6	-17,9	95,6	-17,9	
		INLAND	82,1	-30,5	-11,5	92,8	-17,1	+38,7	87,5	-24,0	87,5	-24,0	
		AUSLAND	116,7	-4,6	+6,8	109,3	-6,7	+20,6	113,0	-5,6	113,0	-5,6	
27.2	HERSTELLUNG VON ROHREN	INSGESAMT	89,0	-5,1	+10,8	80,3	-21,0	+20,4	84,7	-13,3	84,7	-13,3	
		INLAND	63,9	-30,0	-6,4	68,3	-24,9	+19,2	66,1	-27,5	66,1	-27,5	
		AUSLAND	138,0	+39,7	+32,7	104,0	-14,8	+22,1	121,0	+9,5	121,0	+9,5	
27.21	H.V. ROHREN, ROHRFORM-, ROHRVERSCHLUSS- U. -VERBIND. A. GUSSEISEN	INSGESAMT	48,9	-52,8	-0,2	49,0	-54,6	-24,1	49,0	-53,7	49,0	-53,7	
		INLAND	47,1	-53,8	-9,9	52,3	-52,5	+7,4	49,7	-53,1	49,7	-53,1	
		AUSLAND	55,7	-49,6	+53,4	36,3	-63,8	-71,3	46,0	-56,4	46,0	-56,4	
27.22	H.V. STAHLROHREN, ROHR- FORM-,VERSCHL.-VERBIND. AUS EISEN UND STAHL	INSGESAMT	96,5	+4,9	+11,9	86,2	-14,1	+28,5	91,4	-5,0	91,4	-5,0	
		INLAND	67,8	-23,6	-6,0	72,1	-16,7	+21,6	70,0	-20,2	70,0	-20,2	
		AUSLAND	146,7	+50,3	+32,0	111,1	-10,7	+37,3	128,9	+16,1	128,9	+16,1	
27.3	SONST. ERSTE BEARBEITUNG V. EISEN U. STAHL, H.V. FERROLEG. (NICHT EGKS) 1)	INSGESAMT	88,7	-17,4	-3,4	91,8	-18,2	+27,3	90,3	-17,8	90,3	-17,8	
		INLAND	79,2	-19,5	-6,4	84,6	-16,8	+32,8	81,9	-18,2	81,9	-18,2	
		AUSLAND	117,8	-12,7	+3,4	113,9	-21,2	+16,1	115,9	-17,1	115,9	-17,1	
27.31	HERSTELLUNG VON BLANK- STAHL	INSGESAMT	76,5	-26,6	-6,0	81,4	-20,7	+38,7	79,0	-23,7	79,0	-23,7	
		INLAND	74,5	-28,4	-3,9	77,5	-22,5	+46,2	76,0	-25,5	76,0	-25,5	
		AUSLAND	83,6	-20,2	-12,4	95,4	-15,3	+20,9	89,5	-17,7	89,5	-17,7	
27.32	HERSTELLUNG VON KALT BAND UNTER 500 MM BREITE	INSGESAMT	97,0	-8,5	+0,6	96,4	-18,0	+29,7	96,7	-13,5	96,7	-13,5	
		INLAND	82,2	-11,4	-4,5	86,1	-15,3	+39,3	84,2	-13,4	84,2	-13,4	
		AUSLAND	135,8	-3,3	+10,2	123,2	-22,7	+15,0	129,5	-13,7	129,5	-13,7	
27.33	HERSTELLUNG VON KALT- PROFILLEN	INSGESAMT	103,0	+11,6	-6,6	110,3	+3,0	+23,4	106,7	+7,0	106,7	+7,0	
		INLAND	100,1	+8,2	-5,2	105,6	+2,1	+22,6	102,9	+5,0	102,9	+5,0	
		AUSLAND	136,6	+50,4	-17,2	164,9	+9,3	+28,0	150,8	+24,7	150,8	+24,7	
27.34	HERSTELLUNG VON GEZO- GENEM DRAHT	INSGESAMT	80,7	-36,1	-7,8	87,5	-29,8	+11,2	84,1	-33,0	84,1	-33,0	
		INLAND	74,8	-34,8	-12,0	85,0	-27,5	+16,9	78,9	-31,1	78,9	-31,1	
		AUSLAND	102,3	-39,4	+5,7	96,8	-36,2	-4,0	99,6	-37,9	99,6	-37,9	
27.35	ERSTE BEARB. V. EISEN U. STAHL A.N.G., H.V.FERRO- LEG. (NICHT EGKS) 1)	INSGESAMT	89,7	+2,7	-4,3	93,7	+7,2	+39,9	91,7	+4,9	91,7	+4,9	
		INLAND	74,7	-0,1	-5,9	79,4	+14,9	+37,4	77,1	+7,1	77,1	+7,1	
		AUSLAND	121,7	+7,0	-1,9	124,1	-1,7	+43,3	122,9	+2,4	122,9	+2,4	
27.4	ERZEUGUNG UND ERSTE BEAR- BEITUNG VON NE-METALLEN	INSGESAMT	101,1	-11,2	-2,3	103,5	-7,8	+26,1	102,3	-9,5	102,3	-9,5	
		INLAND	85,6	-15,2	-4,0	89,2	-12,3	+25,1	87,4	-13,7	87,4	-13,7	
		AUSLAND	134,1	-5,3	+0,4	133,6	-0,7	+27,2	133,9	-3,0	133,9	-3,0	
27.41	ERZEUG. U. ERSTE BEAR- BEITUNG VON EDELMETALLEN	INSGESAMT	104,4	+45,0	+21,1	86,2	+25,5	-9,4	95,3	+35,4	95,3	+35,4	
		INLAND	73,6	+9,7	+9,0	67,5	+9,4	-6,4	70,6	+9,6	70,6	+9,6	
		AUSLAND	177,0	+111,7	+35,6	130,5	+53,2	-12,7	153,8	+82,2	153,8	+82,2	
27.42	ERZEUG. U. ERSTE BEAR- BEITUNG VON ALUMINIUM	INSGESAMT	109,4	-14,5	-1,7	111,3	-17,1	+11,9	110,4	-15,8	110,4	-15,8	
		INLAND	103,2	-13,9	-4,9	108,5	-15,0	+17,8	105,9	-14,4	105,9	-14,4	
		AUSLAND	121,7	-15,7	+4,3	116,7	-20,8	+2,4	119,2	-18,2	119,2	-18,2	
27.43	ERZEUG. U. ERSTE BEAR- BEITUNG VON BLEI, ZINK UND ZINN	INSGESAMT	86,7	-2,0	-3,7	90,0	+4,5	+15,2	88,4	+1,3	88,4	+1,3	
		INLAND	90,5	+6,0	-4,1	94,4	+10,2	+14,7	92,5	+8,1	92,5	+8,1	
		AUSLAND	75,3	-23,0	-2,0	76,8	-11,8	+17,1	76,1	-17,7	76,1	-17,7	
27.44	ERZEUG. U. ERSTE BEAR- BEITUNG VON KUPFER	INSGESAMT	92,9	-16,6	-5,3	98,1	-0,4	+71,8	95,5	-9,0	95,5	-9,0	
		INLAND	68,3	-24,3	-3,7	70,9	-15,3	+56,9	69,6	-20,0	69,6	-20,0	
		AUSLAND	151,5	-6,4	-6,9	162,7	+21,7	+90,3	157,1	+6,3	157,1	+6,3	
27.45	ERZEUG. U. ERSTE BEAR- BEITUNG VON SONSTIGEN NE-METALLEN	INSGESAMT	96,0	-13,4	-17,3	116,1	-2,5	+38,7	106,1	-7,7	106,1	-7,7	
		INLAND	73,0	-23,8	-17,5	88,5	-12,6	+38,3	80,8	-18,1	80,8	-18,1	
		AUSLAND	123,4	-4,0	-17,1	148,9	+6,1	+39,0	136,2	+1,3	136,2	+1,3	
27.5	GIESSEREIINDUSTRIE	INSGESAMT	98,9	-3,0	-0,3	99,2	+3,2	+23,5	99,1	-	99,1	-	
		INLAND	94,4	-3,2	+0,2	94,2	+3,4	+29,2	94,3	-	94,3	-	
		AUSLAND	116,0	-2,1	-1,2	117,4	+2,1	+8,8	116,7	-0,1	116,7	-0,1	
27.51	EISENGIESSEREI	INSGESAMT	104,0	-2,6	-2,7	106,9	+7,5	+27,9	105,5	+2,3	105,5	+2,3	
		INLAND	99,0	-3,6	-1,4	100,4	+7,2	+34,4	99,7	+1,5	99,7	+1,5	
		AUSLAND	122,2	+0,4	-6,2	130,3	+8,5	+12,4	126,3	+4,5	126,3	+4,5	
27.52	STAHLGIESSEREI	INSGESAMT	81,2	-4,5	+12,6	72,1	-14,9	+4,9	76,7	-9,7	76,7	-9,7	
		INLAND	78,7	-1,6	+7,4	73,3	-10,8	+9,7	76,0	-6,3	76,0	-6,3	
		AUSLAND	91,7	-13,7	+36,5	67,2	-29,5	-12,3	79,5	-21,1	79,5	-21,1	
28	HERSTELLUNG VON METALL- ERZEUGNISSEN	INSGESAMT	98,2	-1,8	-7,4	106,0	+5,0	+15,5	102,1	+1,6	102,1	+1,6	
		INLAND	96,5	-3,0	-4,3	100,8	+2,0	+9,1	98,7	-0,5	98,7	-0,5	
		AUSLAND	105,9	+3,7	-18,5	130,0	+17,1	+46,1	118,0	+10,7	118,0	+10,7	
28.1	STAHL- UND LEICHTMETALL- BAU	INSGESAMT	95,7	-0,5	-4,9	100,6	+12,4	-7,0	98,2	+5,7	98,2	+5,7	
		INLAND	98,6	+0,1	+4,6	94,3	+4,5	-13,8	96,5	+2,2	96,5	+2,2	
		AUSLAND	68,3	-7,7	-57,6	160,9	+95,5	+66,0	114,6	+46,5	114,6	+46,5	
28.11	HERSTELLUNG VON STAHL- UND LEICHTMETALLKON- STRUKTIONEN	INSGESAMT	95,4	-3,0	-8,5	104,3	+15,5	-7,0	99,9	+5,8	99,9	+5,8	
		INLAND	98,1	-2,3	+3,4	94,9	+4,5	-16,6	96,5	+0,9	96,5	+0,9	
		AUSLAND	69,7	-11,2	-63,9	193,0	+126,8	+101,7	131,4	+60,6	131,4	+60,6	

1) EUROPÄISCHE GEMEINSCHAFT FUER KOHLE UND STAHL.

STBA, FS 4, R 2.2, 2/1996

LAND

FUER DAS VERARBEITENDE GEWERBE  
=100  
ABTEILUNGEN, GRUPPEN UND KLASSEN  
ZWEIGE, AUSGABE 1995 (WZ93)  
WERT

INDEX

1995 FEB.	VER- AEND. IN % GEGEN FEB. 1994	1994 4.VJ	1995 3.VJ	1995 4.VJ	VERAENDERUNG IN % 4.VJ 1995 GEGEN			1994 2.HJ	1995 1.HJ	1995 2.HJ	VERAENDERUNG IN % 2.HJ 1995 GEGEN		1994	1995	VER- AEND. IN % GEGEN 1994	WZ93 SCHL.
					4.VJ	3.VJ	3.VJ				2.HJ	1.HJ				
					1994	1995	1995				1994	1995				
119,4	+21,2	105,7	81,3	81,4	-23,0	+0,1	102,5	105,9	81,4	-20,6	-23,1	104,4	93,6	-10,3	27.1	
118,1	+31,4	101,0	79,9	76,8	-24,0	-3,9	100,6	104,6	78,4	-22,1	-25,0	99,8	91,5	-8,3		
122,3	+4,5	115,8	84,5	91,1	-21,3	+7,8	106,6	108,7	87,8	-17,6	-19,2	114,2	98,2	-14,0		
93,8	+11,9	92,8	82,4	78,3	-15,6	-5,0	91,2	99,2	80,4	-11,8	-19,0	90,5	89,8	-0,8	27.2	
91,3	+14,0	90,6	76,5	69,3	-23,5	-9,4	91,4	89,2	72,9	-20,2	-18,3	88,5	81,1	-8,4		
98,8	+7,3	97,9	93,9	96,0	-1,9	+2,2	90,6	118,8	95,0	+4,9	-20,0	94,9	106,9	+12,6		
103,7	+18,8	97,9	83,7	79,9	-18,4	-4,5	95,8	110,3	81,8	-14,6	-25,8	94,4	96,1	+1,8	27.21	
101,9	+21,3	93,1	85,3	72,0	-22,7	-15,6	92,0	105,0	78,7	-14,5	-25,0	90,2	91,9	+1,9		
110,6	+11,2	115,8	77,4	110,3	-4,7	+42,5	109,6	130,9	93,9	-14,3	-28,3	109,8	112,4	+2,4		
92,0	+12,7	89,6	82,1	78,1	-12,8	-4,9	88,3	97,2	80,1	-9,3	-17,6	88,0	88,6	+0,7	27.22	
88,8	+15,2	88,7	74,4	68,7	-22,5	-7,7	91,0	85,6	71,6	-21,3	-16,4	87,2	78,6	-9,9		
97,6	+9,2	91,3	95,7	94,5	+3,5	-1,3	83,6	117,5	95,1	+13,8	-19,1	89,4	106,3	+18,9		
107,4	+13,7	106,9	83,4	81,1	-24,1	-2,8	102,5	102,2	82,3	-19,7	-19,5	101,5	92,3	-9,1	27.3	
98,4	+9,1	102,8	79,9	74,4	-27,6	-6,9	101,7	96,0	77,2	-24,1	-19,6	98,8	86,6	-12,3		
135,0	+26,1	119,0	94,2	101,8	-14,5	+8,1	105,1	121,4	98,0	-6,8	-19,3	109,6	109,7	+0,1		
104,2	+10,6	110,3	78,7	70,6	-36,0	-10,3	102,9	97,7	74,6	-27,5	-23,6	101,6	86,2	-15,2	27.31	
104,0	+16,9	104,7	76,4	64,5	-38,4	-15,6	101,0	96,8	70,5	-30,2	-27,2	97,7	83,6	-14,4		
104,8	-3,6	125,7	86,5	92,2	-26,7	+6,6	108,3	101,0	89,4	-17,5	-11,5	112,5	95,2	-15,4		
106,0	+10,2	109,7	78,9	81,3	-25,9	+3,0	103,1	101,8	80,1	-22,3	-21,3	102,8	90,9	-11,6	27.32	
92,8	+2,9	104,2	73,8	72,6	-30,3	-1,6	101,0	92,4	73,2	-27,5	-20,8	98,5	82,8	-15,9		
140,5	+25,4	124,2	92,2	104,3	-16,0	+13,1	108,6	126,3	98,2	-9,6	-22,2	114,0	112,3	-1,5		
92,3	+0,8	107,9	96,4	102,9	-4,6	+6,7	101,2	96,0	99,6	-1,6	+3,8	99,6	97,8	-1,8	27.33	
92,5	+6,7	102,5	94,7	99,6	-2,8	+5,2	99,4	94,0	97,2	-2,2	+3,4	95,9	95,6	-0,3		
90,8	-14,3	123,5	116,6	141,8	+14,8	+21,6	106,5	119,7	129,2	+21,3	+7,9	110,4	124,5	+12,8		
126,3	+36,4	100,5	90,1	83,9	-16,5	-6,9	101,6	112,7	87,0	-14,4	-22,8	99,7	99,8	+0,1	27.34	
114,7	+24,9	99,9	88,9	81,6	-18,3	-8,2	103,5	108,9	85,3	-17,6	-21,7	100,2	97,1	-3,1		
168,8	+76,9	102,9	94,5	92,4	-10,2	-2,2	94,9	126,4	93,5	-1,5	-26,0	97,8	109,9	+12,4		
87,3	-8,4	106,9	88,8	83,2	-22,2	-6,3	103,2	94,0	86,0	-16,7	-8,5	103,0	90,0	-12,6	27.35	
74,8	-15,1	102,6	80,6	68,9	-32,8	-14,5	101,5	79,9	74,8	-26,3	-6,4	99,0	77,3	-21,9		
113,7	+0,5	117,6	106,1	113,3	-3,7	+6,8	107,4	124,0	109,7	+2,1	-11,5	112,9	116,9	+3,5		
113,9	+15,9	108,5	99,3	94,1	-13,3	-5,2	103,9	111,8	96,7	-6,9	-13,5	103,1	104,2	+1,1	27.4	
100,9	+11,6	99,0	93,0	81,3	-17,9	-12,6	97,6	103,2	87,2	-10,7	-15,5	96,9	95,2	-1,8		
141,6	+24,4	126,8	112,6	121,4	-4,3	+7,8	116,3	130,0	117,0	+0,6	-10,0	115,4	123,5	+7,0		
72,0	-27,5	111,7	91,5	97,4	-12,8	+6,4	106,5	82,2	94,5	-11,3	+15,0	105,3	88,3	-16,1	27.41	
67,1	-26,4	100,5	72,8	76,5	-23,9	+5,1	99,0	68,9	74,6	-24,6	+8,3	98,2	71,7	-27,0		
83,6	-27,5	133,7	135,9	146,7	+9,7	+7,9	121,1	113,8	141,3	+16,7	+24,2	119,1	127,6	+7,1		
128,0	+32,5	105,6	101,9	105,2	-0,4	+3,2	101,2	124,4	103,5	+2,3	-16,8	100,7	113,9	+13,1	27.42	
119,8	+34,3	96,9	102,7	98,6	+1,8	-4,0	95,2	121,6	100,7	+5,8	-17,2	94,7	111,1	+17,3		
144,3	+30,7	121,8	100,2	118,2	-3,0	+18,0	112,3	129,8	109,2	-2,8	-15,9	111,9	119,5	+6,8		
88,5	-8,8	106,3	100,4	96,2	-9,5	-4,2	101,7	93,5	98,3	-3,3	+5,1	101,3	95,9	-5,3	27.43	
85,4	-4,7	97,1	103,3	98,0	+0,9	-5,1	95,4	91,5	100,7	+5,6	+10,1	95,2	98,1	+0,9		
97,8	-11,7	123,4	92,1	90,6	-26,6	-1,6	113,2	99,3	91,4	-19,3	-8,0	112,6	95,3	-15,4		
111,4	+11,3	111,8	99,1	79,1	-29,2	-20,2	107,4	106,9	89,1	-17,0	-16,7	106,2	98,0	-7,7	27.44	
90,2	-2,4	101,9	86,8	60,2	-40,9	-30,6	100,9	93,1	73,5	-27,2	-21,1	99,7	83,3	-16,4		
161,8	+39,0	132,7	128,4	124,2	-6,4	-3,3	121,2	139,7	126,3	+4,2	-9,6	120,0	133,0	+10,8		
110,8	+11,1	108,6	90,9	93,9	-13,5	+3,3	103,9	108,1	92,4	-11,1	-14,5	103,0	100,3	-2,6	27.45	
95,8	+7,6	98,3	76,9	72,7	-26,0	-5,5	97,0	94,0	74,8	-22,9	-20,4	96,3	84,4	-12,4		
128,6	+4,9	130,5	107,7	119,1	-8,7	+10,6	118,7	124,9	113,4	-4,5	-9,2	117,4	119,1	+1,4		
102,0	+17,6	97,3	91,0	89,1	-8,4	-2,1	95,2	100,8	90,1	-5,4	-10,6	93,8	95,4	+1,7	27.5	
97,5	+16,5	92,6	86,3	82,2	-11,2	-4,8	91,5	96,2	84,3	-7,9	-12,4	89,8	90,2	+0,4		
118,5	+19,9	115,9	108,3	114,8	-0,9	+6,0	109,9	118,1	111,5	+1,5	-5,6	109,9	114,8	+4,5		
106,8	+22,9	96,8	91,9	93,2	-3,7	+1,4	94,9	103,9	92,6	-2,4	-10,9	93,6	98,2	+4,9	27.51	
102,7	+22,7	91,8	86,2	85,5	-6,9	-0,8	91,0	99,2	85,9	-5,6	-13,4	89,3	92,5	+3,6		
121,7	+22,6	115,9	112,1	121,1	+4,5	+8,0	109,9	120,7	116,6	+6,1	-3,4	110,1	118,7	+7,8		
85,0	-1,7	98,0	87,8	74,8	-23,7	-14,8	95,6	90,2	81,3	-15,0	-9,9	94,2	85,7	-9,0	27.52	
80,0	-4,4	93,8	86,4	71,2	-24,1	-17,6	92,2	85,9	78,8	-14,5	-8,3	90,5	82,3	-8,1		
106,2	+8,4	115,9	93,5	89,9	-22,4	-3,9	109,9	108,2	91,7	-16,6	-15,2	109,6	99,9	-8,9		
100,0	+9,3	102,3	108,1	100,2	-2,1	-7,3	102,5	105,7	104,1	+1,6	-1,5	100,3	104,9	+4,6	28	
99,5	+12,7	100,5	109,6	100,3	-0,2	-8,5	101,7	104,8	105,0	+3,2	+0,2	99,1	104,9	+5,9		
102,1	-3,4	109,9	100,9	99,4	-9,6	-1,5	105,8	110,0	100,2	-5,3	-8,9	105,3	105,1	-0,2		
96,2	+9,3	105,6	115,9	110,7	+4,8	-4,5	111,3	110,9	113,3	+1,8	+2,2	106,6	112,1	+5,2	28.1	
98,5	+10,3	108,1	118,7	112,9	+4,4	-4,9	114,6	111,7	115,8	+1,0	+3,7	109,1	113,8	+4,3		
74,0	-2,1	82,0	89,7	89,1	+8,7	-0,7	80,6	103,5	89,4	+10,9	-13,6	82,4	98,5	+17,1		
98,4	+10,6	107,2	116,9	111,7	+4,2	-4,4	113,2	112,3	114,3	+1,0	+1,8	108,2	113,3	+4,7	28.11	
100,4	+10,9	109,8	118,8	113,6	+3,5	-4,4	116,6	113,8	116,2	-0,3	+2,1	110,9	115,0	+3,7		
78,5	+4,7	81,6	98,9	92,7	+13,6	-6,3	80,2	98,3	95,8	+19,5	-2,5	81,8	97,1	+18,7		

1 INDEX DES AUFTRAGSEINGANGS  
 1991  
 NACH ABSCHNITTEN, UNTERABSCHNITTEN,  
 DER KLASSIFIKATION DER WIRTSCHAFTS  
 1.1 ORIGINAL

WERT

WZ93- SCHL.	WIRTSCHAFTSZWEIG		VERAENDERUNG IN % FEB. 1996 GEGEN			VERAENDERUNG IN % JAN. 1996 GEGEN			KUMULIERT		2-MONATS- DURCHSCHNITT JAN. UND FEB. 1996	
			1996 FEB.	FEB. 1995	JAN. 1996	1996 JAN.	JAN. 1995	DEZ. 1995	JAN. 1996 BIS FEB. 1996	VER- AEND. IN % GEGEN VORJAHR	1996 FEB. 1996	VER- AEND. IN % GEGEN VORJAHR
28.12	HERSTELLUNG VON AUSBAU- ELEMENTEN AUS STAHL UND LEICHTMETALL	INSGESAMT	96,6	+8,4	+9,2	88,5	+2,0	-7,0	92,6	+5,2	92,6	+5,2
		INLAND	100,1	+8,5	+8,7	92,1	+4,3	-2,7	96,1	+6,4	96,1	+6,4
		AUSLAND	63,6	+7,8	+16,1	54,8	-25,1	-45,6	59,2	-10,4	59,2	-10,4
28.2	KESSEL- UND BEHAELTERBAU (OHNE H.V. DAMPFKESSELN)	INSGESAMT	82,0	+2,2	+1,1	81,1	-7,7	+12,5	81,6	-3,0	81,6	-3,0
		INLAND	81,7	-1,7	+2,3	79,9	-11,5	+7,8	80,8	-6,8	80,8	-6,8
		AUSLAND	83,2	+31,2	-6,0	88,5	+19,8	+47,3	85,9	+25,0	85,9	+25,0
28.21	HERSTELLUNG VON TANKS UND SAMMELBEHAELTERN	INSGESAMT	84,6	+3,2	+8,2	78,2	-13,4	-2,4	81,4	-5,6	81,4	-5,6
		INLAND	83,4	+2,1	+16,0	71,9	-19,3	-12,0	77,7	-9,0	77,7	-9,0
		AUSLAND	91,9	+9,8	-21,3	116,8	+19,9	+66,9	104,4	+15,2	104,4	+15,2
28.22	H.V. HEIZKOERPERN F. ZENTRALHEIZUNGEN UND ZENTRALHEIZUNGSKESSELN	INSGESAMT	79,9	+1,5	-4,3	83,5	-2,9	+27,1	81,7	-0,8	81,7	-0,8
		INLAND	80,4	-4,5	-6,9	86,4	-5,4	+27,1	83,4	-5,0	83,4	-5,0
		AUSLAND	76,7	+59,5	+14,0	67,3	+19,5	+27,7	72,0	+37,9	72,0	+37,9
28.3	HERSTELLUNG VON DAMPF- KESSELN (OHNE ZENTRAL- HEIZUNGSKESSELN)	INSGESAMT	114,5	+44,6	-40,2	191,4	+83,5	+52,6	153,0	+66,7	153,0	+66,7
		INLAND	118,2	+40,0	-33,2	176,9	+80,1	+32,0	147,6	+61,7	147,6	+61,7
		AUSLAND	92,2	+92,5	-66,9	278,3	+98,2	+278,1	185,3	+96,7	185,3	+96,7
28.4	H.V. SCHMIEDE-, PRESS-, ZIEH-U. STANZTEILEN, GEH. RINGEN U. PULVERM. ERZ.	INSGESAMT	99,0	-10,1	-5,4	104,6	-6,9	+28,5	101,8	-8,5	101,8	-8,5
		INLAND	97,1	-10,8	-4,0	101,1	-8,8	+28,0	99,1	-9,8	99,1	-9,8
		AUSLAND	106,7	-7,2	-10,3	118,9	-	+30,5	112,8	-3,6	112,8	-3,6
28.5	OBERFLAECHEVEREDLUNG, WAERMEBEHANDLUNG UND MECHANIK A.N.G.	INSGESAMT	103,2	-4,6	-2,5	105,8	-3,4	+1,2	104,5	-4,0	104,5	-4,0
		INLAND	101,2	-3,3	-1,3	102,5	-0,1	-0,9	101,9	-1,7	101,9	-1,7
		AUSLAND	124,3	-13,2	-11,4	140,3	-22,3	+20,8	132,3	-18,3	132,3	-18,3
28.51	OBERFLAECHEVEREDLUNG UND WAERMEBEHANDLUNG	INSGESAMT	101,3	-1,7	-0,7	102,0	-3,7	-2,9	101,7	-2,7	101,7	-2,7
		INLAND	97,5	-1,6	+1,8	95,8	-0,4	-6,1	96,7	-1,0	96,7	-1,0
		AUSLAND	137,4	-1,9	-14,4	160,6	-19,3	+19,7	149,0	-12,1	149,0	-12,1
28.52	MECHANIK A.N.G.	INSGESAMT	105,5	-7,6	-4,4	110,3	-3,0	+6,2	107,9	-5,4	107,9	-5,4
		INLAND	105,4	-5,2	-4,3	110,1	+0,2	+4,9	107,8	-2,5	107,8	-2,5
		AUSLAND	106,8	-27,5	-5,7	113,3	-27,4	+23,2	110,1	-27,4	110,1	-27,4
28.6	H.V. SCHNEIDWAREN, WERK- ZEUGEN, SCHLOSSERN UND BESCHLAEGEN	INSGESAMT	110,5	+0,2	+1,1	109,3	+0,6	+25,2	109,9	+0,4	109,9	+0,4
		INLAND	104,6	-3,5	+0,7	103,9	-3,1	+20,1	104,3	-3,2	104,3	-3,2
		AUSLAND	124,9	+8,7	+1,7	122,8	+9,6	+37,4	123,9	+9,2	123,9	+9,2
28.61	HERSTELLUNG VON SCHNEIDWAREN UND BESTECKEN	INSGESAMT	108,0	+3,4	-2,8	111,1	-1,4	+41,9	109,6	+0,9	109,6	+0,9
		INLAND	97,8	-0,9	-2,5	100,3	-0,2	+40,9	99,1	-0,5	99,1	-0,5
		AUSLAND	123,3	+9,3	-3,1	127,3	-2,8	+43,5	125,3	+2,8	125,3	+2,8
28.62	HERSTELLUNG VON WERKZEUGEN	INSGESAMT	117,4	+11,3	+4,6	112,2	+10,5	+18,1	114,8	+10,9	114,8	+10,9
		INLAND	112,2	+4,8	+5,2	106,7	+1,5	+8,0	109,5	+3,2	109,5	+3,2
		AUSLAND	128,0	+25,2	+3,8	123,3	+31,2	+41,4	125,7	+28,1	125,7	+28,1
28.63	HERSTELLUNG VON SCHLOSSERN UND BESCHLAEGEN	INSGESAMT	103,7	-10,8	-2,3	106,1	-8,1	+31,3	104,9	-9,5	104,9	-9,5
		INLAND	98,6	-11,0	-3,1	101,8	-7,5	+31,7	100,2	-9,2	100,2	-9,2
		AUSLAND	120,8	-10,3	-	120,8	-9,6	+29,9	120,8	-10,0	120,8	-10,0
28.7	HERSTELLUNG VON SONST. EISEN-, BLECH- UND METALLWAREN	INSGESAMT	90,9	-8,1	-4,4	95,1	-4,8	+19,8	93,0	-6,4	93,0	-6,4
		INLAND	88,9	-10,6	-4,4	90,9	-6,7	+17,9	88,9	-8,6	88,9	-8,6
		AUSLAND	106,8	+1,1	-4,2	111,5	+1,5	+26,1	109,2	+1,3	109,2	+1,3
28.71	HERSTELLUNG VON BE- HAELTERN AUS EISEN UND STAHL	INSGESAMT	104,8	+0,3	+20,6	86,9	-16,6	+20,0	95,9	-8,1	95,9	-8,1
		INLAND	89,6	-16,6	-0,2	89,8	-18,2	+11,7	89,7	-17,4	89,7	-17,4
		AUSLAND	137,7	+40,4	+71,1	80,5	-12,6	+45,6	109,1	+14,7	109,1	+14,7
28.72	H.V. VERPACKUNGEN U. VERSCHLUESSEN AUS EI- SEN-, STAHL U. NE-METALL	INSGESAMT	90,5	+3,0	-5,5	95,8	+1,9	+16,8	93,2	+2,4	93,2	+2,4
		INLAND	88,6	+1,7	-7,1	95,4	+1,7	+17,9	92,0	+1,7	92,0	+1,7
		AUSLAND	97,3	+7,4	+0,2	97,1	+2,9	+13,0	97,2	+5,1	97,2	+5,1
28.73	HERSTELLUNG VON DRAHT- WAREN	INSGESAMT	73,0	-28,8	-10,6	81,7	-9,2	+10,3	77,4	-19,6	77,4	-19,6
		INLAND	67,5	-32,5	-5,9	71,7	-13,4	-1,4	69,6	-23,9	69,6	-23,9
		AUSLAND	91,2	-17,9	-20,8	115,2	+1,1	+46,0	103,2	-8,3	103,2	-8,3
28.74	H.V. SCHRAUBEN, NIETEN, KETTEN UND FEDERN	INSGESAMT	101,4	-8,3	-8,2	110,5	-8,1	+28,3	106,0	-8,1	106,0	-8,1
		INLAND	86,2	-12,8	-8,6	94,3	-10,4	+26,7	90,3	-11,6	90,3	-11,6
		AUSLAND	181,7	+5,3	-7,5	196,4	-1,3	+33,1	189,1	+1,8	189,1	+1,8
28.75	H.V. EISEN-, BLECH- UND METALLWAREN A.N.G.	INSGESAMT	89,1	-6,8	-2,7	91,6	-2,9	+18,5	90,4	-4,8	90,4	-4,8
		INLAND	91,3	-7,1	-1,3	92,5	-4,8	+18,6	91,9	-6,0	91,9	-6,0
		AUSLAND	80,6	-5,0	-8,2	87,8	+6,2	+18,0	84,2	+0,5	84,2	+0,5
DK	MASCHINENBAU	INSGESAMT	95,7	-2,6	+0,2	95,5	-1,8	-2,8	95,6	-2,2	95,6	-2,2
		INLAND	86,2	-4,3	-3,6	89,4	-1,3	+2,6	87,8	-2,9	87,8	-2,9
		AUSLAND	109,2	-0,7	+4,7	104,3	-2,4	-8,8	106,8	-1,6	106,8	-1,6
29.1	H.V. MASCHINEN F.D. ERZEUG. U. NUTZG. V. MECHAN. ENERGIE (D. LUFT-, STRASS. FAHRZ. BAU)	INSGESAMT	106,4	-5,7	-0,7	107,2	-1,3	+11,9	106,8	-3,5	106,8	-3,5
		INLAND	94,4	-11,1	-5,4	99,8	-7,2	+15,9	97,1	-9,2	97,1	-9,2
		AUSLAND	123,8	+1,1	+5,0	117,9	+7,0	+7,3	120,9	+4,0	120,9	+4,0

LAND

FUER DAS VERARBEITENDE GEWERBE  
=100  
ABTEILUNGEN, GRUPPEN UND KLASSEN  
ZWEIGE, AUSGABE 1995 (WZ93)  
WERT

INDEX

1995 FEB.	VER- AEND. IN % GEGEN FEB. 1994	1994 4. VJ	1995 3. VJ	1995 4. VJ	VERAENDERUNG IN % 4. VJ 1995 GEGEN		1994 2. HJ	1995 1. HJ	1995 2. HJ	VERAENDERUNG IN % 2. HJ 1995 GEGEN		1994	1995	VER- AEND. IN % GEGEN 1994	WZ93 SCHL.
					4. VJ 1994	3. VJ 1995				2. HJ 1994	1. HJ 1995				
89,1	+5,8	100,2	112,8	107,3	+7,1	-4,9	104,7	106,4	110,0	+5,1	+3,4	101,1	108,2	+7,0	28.12
92,3	+8,7	102,0	118,5	110,5	+8,3	-6,8	107,1	104,9	114,5	+6,9	+9,2	102,9	109,7	+6,6	
59,0	-24,0	83,5	59,3	77,2	-7,5	+30,2	82,2	120,6	68,3	-18,9	-43,4	84,2	94,4	+12,1	
80,2	-20,0	95,8	101,6	90,7	-5,3	-10,7	96,8	92,1	96,2	-0,6	+4,5	96,5	94,1	-2,5	28.2
83,1	-2,9	97,4	104,7	93,4	-4,1	-10,8	98,5	95,5	99,0	+0,5	+3,7	96,9	97,3	+0,4	
63,4	-65,6	86,6	83,6	75,2	-13,2	-10,0	87,3	72,2	79,4	-9,0	+10,0	94,2	75,8	-19,5	
82,0	-18,7	102,4	90,5	86,1	-15,9	-4,9	104,2	87,1	88,3	-15,3	+1,4	103,0	87,7	-14,9	28.21
81,7	-10,8	104,5	90,2	88,3	-15,5	-2,1	106,6	86,7	89,3	-16,2	+3,0	104,5	88,0	-15,8	
83,7	-46,9	89,4	92,5	72,1	-19,4	-22,1	89,2	90,0	82,3	-7,7	-8,6	94,4	86,1	-8,8	
78,7	-21,0	89,6	110,4	94,5	+5,5	-14,4	89,9	96,1	102,5	+14,0	+6,7	90,3	99,3	+10,0	28.22
84,2	+5,4	90,6	116,4	97,6	+7,7	-16,2	90,7	102,7	107,0	+18,0	+4,2	89,7	104,9	+16,9	
48,1	-76,8	84,2	77,0	77,6	-7,8	+0,8	85,7	58,8	77,3	-9,8	+31,5	94,0	88,0	-27,7	
79,2	-27,5	90,5	173,5	104,3	+15,2	-39,9	91,1	96,0	138,9	+52,5	+44,7	93,2	117,5	+26,1	28.3
84,4	+0,8	92,4	182,9	108,3	+17,2	-40,8	92,5	94,9	145,6	+57,4	+53,4	93,0	120,2	+29,2	
47,9	-81,3	79,6	117,2	80,3	+0,9	-31,5	83,0	102,6	98,8	+19,0	-3,7	94,3	100,7	+6,8	
110,1	+15,4	105,1	96,9	94,0	-10,6	-3,0	102,7	108,9	95,4	-7,1	-12,4	101,5	102,2	+0,7	28.4
108,9	+19,5	100,0	95,4	91,7	-8,3	-3,9	98,6	106,4	93,6	-5,1	-12,0	97,8	100,0	+2,2	
115,0	+2,0	125,4	102,9	103,1	-17,8	+0,2	119,1	119,3	103,0	-13,5	-13,7	116,4	111,2	-4,5	
108,2	+19,8	103,3	106,8	108,9	+5,4	+2,0	100,8	111,6	107,9	+7,0	-3,3	98,1	109,7	+11,8	28.5
104,7	+20,3	97,7	104,4	106,4	+8,9	+1,9	96,6	107,8	105,4	+9,1	-2,2	93,8	106,6	+13,6	
143,2	+33,2	132,2	131,5	134,3	+1,6	+2,1	122,9	150,9	132,9	+8,1	-11,9	120,6	141,9	+17,7	
103,0	+13,8	103,5	106,7	110,6	+6,9	+3,7	101,0	107,8	108,6	+7,5	+0,7	98,3	108,2	+10,1	28.51
99,1	+13,6	98,0	103,1	106,3	+8,5	+3,1	96,9	102,7	104,7	+8,0	+1,9	94,1	103,7	+10,2	
140,1	+30,2	132,3	141,0	151,4	+14,4	+7,4	123,0	156,5	146,2	+18,9	-6,6	120,7	151,4	+25,4	
114,2	+26,7	102,9	107,0	107,0	+4,0	-	100,4	116,0	107,0	+6,6	-7,8	97,8	111,5	+14,0	28.52
111,2	+28,1	97,3	105,9	106,6	+9,6	+0,7	96,2	113,5	106,3	+10,5	-6,3	93,5	109,9	+17,5	
147,3	+37,2	132,0	118,7	111,6	-15,5	-6,0	122,7	143,4	115,2	-6,1	-19,7	120,4	129,3	+7,4	
110,3	+21,6	103,0	101,3	102,5	-0,5	+1,2	99,2	108,8	101,9	+2,7	-6,3	97,6	105,4	+8,0	28.6
108,4	+23,3	97,5	101,4	100,1	+2,7	-1,3	95,1	106,8	100,8	+6,0	-5,6	93,6	103,8	+10,9	
114,9	+17,7	116,7	100,8	108,5	-7,0	+7,6	109,1	113,8	104,7	-4,0	-8,0	107,4	109,2	+1,7	
104,4	+3,5	108,4	104,6	108,0	-0,4	+3,3	104,6	106,1	106,3	+1,6	+0,2	103,3	106,2	+2,8	28.61
98,7	+6,0	104,8	95,2	99,9	-4,7	+4,9	100,3	93,8	97,5	-2,8	+3,9	96,6	95,6	-1,0	
112,8	+0,2	113,8	118,5	120,1	+5,5	+1,4	111,0	124,5	119,3	+7,5	-4,2	113,3	121,9	+7,6	
105,5	+36,7	97,7	100,6	104,0	+6,4	+3,4	91,8	105,1	102,3	+11,4	-2,7	88,0	103,7	+17,8	28.62
107,1	+47,7	88,7	106,8	104,8	+18,2	-1,9	85,0	107,3	105,8	+24,5	-1,4	81,4	106,6	+31,0	
102,2	+17,7	116,1	88,0	102,4	-11,8	+16,4	105,7	100,5	95,2	-9,9	-5,3	101,5	97,8	-3,6	
116,3	+12,7	107,8	101,4	100,1	-7,1	-1,3	106,0	113,1	100,8	-4,9	-10,9	106,7	106,9	+0,2	28.63
110,8	+9,4	104,6	97,4	95,9	-8,3	-1,5	103,7	107,9	96,6	-6,8	-10,5	104,4	102,3	-2,0	
134,6	+22,8	118,6	115,0	114,5	-3,5	-0,4	113,7	130,8	114,8	+1,0	-12,2	114,7	122,8	+7,1	
98,9	+12,4	99,4	98,0	92,0	-7,4	-6,1	100,3	101,9	95,0	-5,3	-6,8	98,2	98,5	+0,3	28.7
97,2	+12,4	98,4	97,3	90,8	-7,7	-6,7	99,7	100,6	94,1	-5,6	-6,5	97,1	97,3	+0,2	
105,6	+12,0	103,6	100,6	96,5	-6,9	-4,1	103,0	107,2	98,5	-4,4	-8,1	102,9	102,9	-	
104,5	+17,9	99,3	98,8	90,0	-9,4	-8,9	100,1	101,5	94,4	-5,7	-7,0	98,1	97,9	-0,2	28.71
107,4	+22,2	99,8	110,2	100,3	+0,5	-9,0	101,3	111,6	105,2	+3,8	-5,7	98,8	108,4	+9,7	
98,1	+6,5	96,8	74,0	67,9	-29,9	-8,2	93,6	79,5	71,0	-24,1	-10,7	94,4	75,3	-20,2	
87,9	-2,3	90,9	94,1	89,3	-1,8	-5,1	94,2	94,7	91,7	-2,7	-3,2	95,5	93,2	-2,4	28.72
87,1	-1,8	89,2	92,2	89,9	+0,8	-2,5	92,5	92,2	91,0	-1,6	-1,3	93,2	91,6	-1,7	
90,6	-4,0	97,1	101,1	87,3	-10,1	-13,6	100,0	103,2	94,2	-5,8	-8,7	103,3	98,7	-4,5	
102,6	+9,6	102,0	102,4	87,4	-14,3	-14,6	101,9	101,4	94,9	-6,9	-6,4	100,3	98,2	-2,1	28.73
100,0	+9,4	99,2	102,1	86,5	-12,8	-15,3	101,8	99,7	94,3	-7,4	-5,4	99,2	97,0	-2,2	
111,1	+10,2	111,0	103,5	90,7	-18,3	-12,4	102,5	106,9	97,1	-5,3	-9,2	104,0	102,0	-1,9	
110,6	+21,9	103,8	104,9	99,5	-4,1	-5,1	101,4	113,9	102,2	+0,8	-10,3	98,6	108,0	+9,5	28.74
98,9	+13,2	98,4	92,9	87,3	-11,3	-6,0	97,3	101,2	90,1	-7,4	-11,0	94,5	95,7	+1,3	
172,5	+60,2	132,4	167,9	163,9	+23,8	-2,4	123,1	181,0	165,9	+34,8	-8,3	120,8	173,4	+43,5	
95,6	+13,1	99,5	94,7	90,7	-8,8	-4,2	101,5	98,9	92,7	-8,7	-6,3	98,4	95,8	-2,6	28.75
98,3	+17,2	101,1	99,1	93,3	-7,7	-5,9	102,6	102,5	96,2	-6,2	-6,1	99,0	99,4	+0,4	
84,8	-2,5	93,0	77,2	80,0	-14,0	+3,6	97,1	84,5	78,6	-19,1	-7,0	96,0	81,6	-15,0	
98,3	+10,6	107,6	97,2	96,6	-10,2	-0,6	102,6	100,5	96,9	-5,6	-3,6	99,3	98,7	-0,6	DK
90,1	+8,8	98,6	90,3	89,3	-9,4	-1,1	95,5	93,3	89,8	-6,0	-3,8	91,7	91,5	-0,2	
110,0	+11,8	121,6	107,1	107,1	-11,9	-	113,6	110,9	107,1	-5,7	-3,4	111,1	109,0	-1,9	
112,8	+15,5	110,9	107,2	97,0	-12,5	-9,5	107,8	111,6	102,1	-5,3	-8,5	105,2	106,8	+1,5	29.1
106,2	+14,2	103,7	108,6	93,3	-10,0	-14,1	103,1	108,3	101,0	-2,0	-6,7	99,1	104,6	+5,5	
122,4	+14,9	124,6	105,0	102,4	-17,8	-2,5	116,7	116,3	103,7	-11,1	-10,8	116,6	110,0	-5,7	

1 INDEX DES AUFTRAGSEINGANGS  
1991  
NACH ABSCHNITTEN, UNTERABSCHNITTEN,  
DER KLASSIFIKATION DER WIRTSCHAFTS  
1.1 ORIGINAL

WERT

WZ93- SCHL.	WIRTSCHAFTSZWEIG		VERAENDERUNG IN % FEB. 1996 GEGEN			VERAENDERUNG IN % JAN. 1996 GEGEN			KUMULIERT		2-MONATS- DURCHSCHNITT	
			1996			1996			JAN. 1996 BIS FEB. 1996	VER- AEND. IN % GEGEN VORJAHR	JAN. 1996 UND FEB. 1996	VER- AEND. IN % GEGEN VORJAHR
			FEB.	FEB. 1995	JAN. 1996	JAN.	JAN. 1995	DEZ. 1995	FEB. 1996		FEB. 1996	
29.11	H.V. VERBRENNUNGSMOTOREN U. TURBINEN (O. MOT. F. LUFT- U. STRASSENFAHRZEUGE)	INSGESAMT	132,8	+0,8	+3,3	128,6	+16,6	-13,3	130,7	+8,0	130,7	+8,0
		INLAND	75,6	-28,7	-24,2	99,8	-10,4	-20,8	87,7	-19,3	87,7	-19,3
		AUSLAND	169,9	+14,5	+15,4	147,2	+34,3	-9,6	158,6	+22,9	158,6	+22,9
29.12	HERSTELLUNG VON PUMPEN UND KOMPRESSOREN	INSGESAMT	92,3	-3,2	+0,9	91,5	-1,3	+14,9	91,9	-2,3	91,9	-2,3
		INLAND	87,0	-11,5	-2,7	89,4	-5,4	+14,8	88,2	-8,5	88,2	-8,5
		AUSLAND	99,1	+8,0	+5,4	94,0	+4,0	+15,1	96,6	+6,0	96,6	+6,0
29.13	HERSTELLUNG VON ARMATUREN	INSGESAMT	99,4	-3,4	+0,1	99,3	-4,9	+22,6	99,4	-4,1	99,4	-4,1
		INLAND	96,1	-5,0	-0,9	97,0	-7,4	+23,7	96,6	-6,2	96,6	-6,2
		AUSLAND	108,0	+0,7	+2,5	105,4	+2,0	+19,8	106,7	+1,3	106,7	+1,3
29.14	HERSTELLUNG VON LAGERN GETRIEBEN, ZAHNRAEDERN UND ANTRIEBSSELEMENTEN	INSGESAMT	113,5	-14,9	-6,6	121,5	-9,3	+28,0	117,5	-12,1	117,5	-12,1
		INLAND	109,6	-10,1	-5,3	115,7	-7,4	+32,5	112,7	-8,7	112,7	-8,7
		AUSLAND	120,4	-21,9	-8,6	131,8	-12,4	+21,5	126,1	-17,2	126,1	-17,2
29.2	HERSTELLUNG VON SONST. MASCHINEN FUER UNSPEZIFI- FISCHE VERWENDUNG	INSGESAMT	91,8	+1,5	+3,5	88,7	-1,4	-7,1	90,3	+0,1	90,3	+0,1
		INLAND	89,2	-3,0	+4,1	85,7	-4,1	-9,8	87,5	-3,5	87,5	-3,5
		AUSLAND	96,1	+9,6	+2,5	93,8	+3,3	-2,7	95,0	+6,4	95,0	+6,4
29.21	HERSTELLUNG VON OEFEN UND BRENNERN	INSGESAMT	99,0	-2,4	-0,9	99,9	+15,0	+2,5	99,5	+5,6	99,5	+5,6
		INLAND	102,5	+0,2	+4,2	98,4	+5,9	-13,3	100,5	+3,0	100,5	+3,0
		AUSLAND	95,3	-5,2	-6,1	101,5	+26,2	+26,9	98,4	+8,7	98,4	+8,7
29.22	HERSTELLUNG VON HEBE- ZEUGEN UND FOERDERMIT- TELN	INSGESAMT	86,5	+4,1	+1,2	85,5	-0,6	-15,3	86,0	+1,7	86,0	+1,7
		INLAND	86,4	+0,3	+10,6	78,1	-8,9	-15,7	82,3	-4,2	82,3	-4,2
		AUSLAND	86,8	+12,9	-14,3	101,3	+17,1	-14,6	94,1	+15,2	94,1	+15,2
29.23	H.V. KAELTE- UND LUFT- TECHN. ERZEUGNISSEN F. GEMERBL. ZWECCKE	INSGESAMT	94,3	+8,0	+10,8	85,1	-0,2	-6,7	89,7	+3,9	89,7	+3,9
		INLAND	99,2	+5,1	+4,5	94,9	+4,5	-0,9	97,1	+4,9	97,1	+4,9
		AUSLAND	85,2	+15,3	+27,7	66,7	-10,9	-19,3	76,0	+2,2	76,0	+2,2
29.24	H.V. MASCHINEN FUER UNSPECIFISCHE VERWEN- DUNG A.N.G.	INSGESAMT	93,9	-3,4	+2,0	92,1	-5,1	-0,6	93,0	-4,3	93,0	-4,3
		INLAND	83,3	-12,4	-2,8	85,7	-6,8	-9,0	84,5	-9,7	84,5	-9,7
		AUSLAND	108,4	+8,4	+7,2	101,1	-2,8	+11,3	104,8	+2,7	104,8	+2,7
29.3	HERSTELLUNG VON LAND- U. FORSTWIRTSCHAFTLICHEN MASCHINEN	INSGESAMT	101,4	+16,0	+7,3	94,5	-5,8	+0,7	98,0	+4,4	98,0	+4,4
		INLAND	86,4	+4,2	-2,6	88,7	-9,1	+0,8	87,6	-3,0	87,6	-3,0
		AUSLAND	116,9	+27,1	+16,2	100,6	-2,4	+0,6	108,8	+11,5	108,8	+11,5
29.31	HERSTELLUNG VON ACKER- SCHLEPPERN	INSGESAMT	112,6	+16,8	+16,2	96,9	-5,1	-13,3	104,8	+5,5	104,8	+5,5
		INLAND	94,3	-0,2	+4,1	90,6	-14,7	-3,3	92,5	-7,9	92,5	-7,9
		AUSLAND	126,4	+29,2	+24,3	101,7	+2,7	-18,9	114,1	+16,0	114,1	+16,0
29.32	H.V. SONST. LAND- UND FORSTWIRTSCH. MASCHINEN	INSGESAMT	95,9	+15,5	+2,7	93,4	-6,0	+9,8	94,7	+3,8	94,7	+3,8
		INLAND	83,4	+6,2	-5,2	88,0	-6,7	+2,6	85,7	-0,8	85,7	-0,8
		AUSLAND	111,0	+25,6	+11,1	99,9	-5,4	+18,4	105,5	+8,8	105,5	+8,8
29.4	HERSTELLUNG VON WERK- ZEUGMASCHINEN	INSGESAMT	89,4	-4,9	-6,2	95,3	+4,5	-3,2	92,4	-0,2	92,4	-0,2
		INLAND	76,4	+3,9	-7,5	82,6	+16,0	+13,5	79,5	+9,8	79,5	+9,8
		AUSLAND	111,8	-13,4	-4,4	117,0	-6,9	-17,8	114,4	-10,2	114,4	-10,2
29.5	H.V. MASCHINEN F. SONST. BESTIMMTE WIRTSCHAFTS- ZWEIGE	INSGESAMT	95,5	-6,2	+1,8	93,8	-4,8	-14,6	94,7	-5,5	94,7	-5,5
		INLAND	80,8	-6,5	-5,3	85,3	+2,3	-6,4	83,1	-2,1	83,1	-2,1
		AUSLAND	111,3	-6,0	+8,0	103,1	-10,2	-20,8	107,2	-8,1	107,2	-8,1
29.51	H.V. MASCHINEN F. D. ME- TALLERZ. V. WALZWERKS- EINR. U. GIESSMASCHINEN	INSGESAMT	49,5	-22,3	-0,2	49,6	-35,5	-50,0	49,6	-29,4	49,6	-29,4
		INLAND	55,2	-21,4	-30,7	79,6	-8,7	+2,6	67,4	-14,4	67,4	-14,4
		AUSLAND	46,5	-22,8	+38,4	33,6	-52,9	-69,6	40,1	-39,1	40,1	-39,1
29.52	H.V. BERGWERKS-, BAU- U. BAUSTOFFMASCHINEN	INSGESAMT	91,6	-8,4	-0,5	92,1	+1,0	+6,7	91,9	-3,9	91,9	-3,9
		INLAND	57,9	-30,7	-18,7	71,2	-8,0	-3,9	64,6	-19,8	64,6	-19,8
		AUSLAND	151,9	+17,4	+17,3	129,5	+11,5	+19,9	140,7	+14,6	140,7	+14,6
29.53	H.V. MASCHINEN F. DAS ERNAEHRUNGSGEWERBE U. D. TABAKVERARBEITUNG	INSGESAMT	81,7	-21,1	-0,1	81,8	+5,5	-31,1	81,8	-9,6	81,8	-9,6
		INLAND	68,5	-8,4	-8,4	74,8	+9,7	-21,4	71,7	+0,3	71,7	+0,3
		AUSLAND	98,5	-29,7	+8,5	90,8	+1,7	-38,9	94,7	-17,4	94,7	-17,4
29.54	H.V. MASCHINEN F. DAS TEXTIL-, BEKLEIDUNGS- U. LEDERGEWERBE	INSGESAMT	86,2	-18,2	-7,0	92,7	-19,9	-16,3	89,5	-19,1	89,5	-19,1
		INLAND	65,0	-3,4	-7,3	70,1	+1,3	+5,7	67,6	-1,0	67,6	-1,0
		AUSLAND	96,2	-22,0	-7,0	103,4	-25,0	-21,6	99,8	-23,6	99,8	-23,6
29.55	H.V. MASCHINEN FUER DAS PAPIERGEWERBE	INSGESAMT	104,0	-27,7	+11,1	93,6	-6,1	-24,5	98,8	-18,9	98,8	-18,9
		INLAND	57,3	-58,7	-27,2	78,7	-21,9	-14,8	68,0	-43,3	68,0	-43,3
		AUSLAND	141,6	-4,1	+34,2	105,5	+6,8	-29,3	123,6	+0,3	123,6	+0,3
29.56	H.V. MASCHINEN FUER BESTIMMTE WIRTSCHAFTS- ZWEIGE A.N.G.	INSGESAMT	107,1	+7,1	+4,5	102,5	-0,1	-11,9	104,8	+3,5	104,8	+3,5
		INLAND	101,0	+12,6	+3,2	97,9	+8,5	-5,3	99,5	+10,6	99,5	+10,6
		AUSLAND	114,6	+1,6	+5,8	108,3	-8,3	-18,3	111,5	-3,5	111,5	-3,5
29.7	HERSTELLUNG VON HAUS- HALTSGERAETEN A.N.G.	INSGESAMT	86,3	+1,4	-5,5	91,3	-1,7	+16,3	88,8	-0,2	88,8	-0,2
		INLAND	85,7	+3,8	-9,6	94,8	-1,2	+24,6	90,3	+1,1	90,3	+1,1
		AUSLAND	87,7	-2,6	+3,9	84,4	-2,8	+1,4	86,1	-2,6	86,1	-2,6



LAND

FUER DAS VERARBEITENDE GEWERBE  
=100  
ABTEILUNGEN, GRUPPEN UND KLASSEN  
ZWEIGE, AUSGABE 1995 (WZ93)  
WERT

INDEX

1995 FEB.	VER- AEND. IN % GEGEN FEB. 1994	1994 4. VJ	1995 3. VJ	1995 4. VJ	VERAENDERUNG IN % 4. VJ 1995 GEGEN		1994 2. HJ	1995 1. HJ	1995 2. HJ	VERAENDERUNG IN % 2. HJ 1995 GEGEN		1994	1995	VER- AEND. IN % GEGEN 1994	WZ93 SCHL.
					4. VJ 1994	3. VJ 1995				2. HJ 1994	1. HJ 1995				
131,7	+41,0	106,4	136,4	98,4	-7,5	-27,9	103,4	119,9	117,4	+13,5	-2,1	101,3	118,7	+17,2	29.11
106,0	+20,6	101,6	172,0	94,9	-6,6	-44,8	101,0	118,8	133,4	+32,1	+12,3	96,9	126,1	+30,1	
148,4	+42,3	116,0	113,5	100,7	-13,2	-11,3	108,2	120,6	107,1	-1,0	-11,2	110,1	113,8	+3,4	
95,4	+1,8	105,8	90,5	87,8	-17,0	-3,0	103,1	97,4	89,2	-13,5	-8,4	101,5	93,3	-8,1	29.12
98,3	+12,1	99,2	91,4	86,8	-12,5	-5,0	99,2	95,9	89,1	-10,2	-7,1	96,0	92,5	-3,6	
91,8	-12,6	118,4	89,4	89,2	-24,7	-0,2	110,5	99,3	89,3	-19,2	-10,1	112,0	94,3	-15,8	
102,9	+9,7	105,8	97,3	93,9	-11,2	-3,5	103,0	103,6	95,6	-7,2	-7,7	101,3	99,6	-1,7	29.13
101,2	+15,4	99,1	97,4	91,2	-8,0	-6,4	99,2	102,6	94,3	-4,9	-8,1	95,9	98,5	+2,7	
107,3	+1,7	118,4	97,0	101,0	-14,7	+4,1	110,3	106,2	99,0	-10,2	-6,8	111,4	102,6	-7,9	
133,4	+20,2	127,6	118,9	112,0	-12,2	-5,8	123,4	133,7	115,5	-6,4	-13,6	117,8	124,6	+5,8	29.14
121,9	+10,0	117,5	114,2	103,2	-12,2	-9,6	115,2	125,5	108,7	-5,6	-13,4	109,4	117,1	+7,0	
154,1	+38,5	146,3	127,6	127,9	-12,6	+0,2	138,5	148,7	127,7	-7,8	-14,1	133,1	138,2	+3,8	
90,4	+4,3	109,6	92,4	94,7	-13,6	+2,5	103,8	96,1	93,6	-9,8	-2,6	98,8	94,8	-4,0	29.2
92,0	+15,1	98,6	92,6	94,4	-4,3	+1,9	94,9	95,5	93,5	-1,5	-2,1	90,6	94,5	+4,3	
87,7	-10,9	128,4	92,1	95,1	-25,9	+3,3	119,1	97,1	93,6	-21,4	-3,6	112,9	95,3	-15,6	
101,4	+4,4	107,7	90,5	91,6	-14,9	+1,2	104,2	98,2	91,1	-12,6	-7,2	101,9	94,6	-7,2	29.21
102,3	+13,2	102,7	101,8	105,3	+2,5	+3,4	101,3	96,5	103,5	+2,2	+7,3	97,8	100,0	+2,2	
100,5	-10,3	119,0	78,2	76,7	-35,5	-1,9	110,8	100,0	77,4	-30,1	-22,6	110,8	88,7	-19,9	
83,1	+13,7	109,9	84,1	92,1	-16,2	+9,5	102,8	88,2	88,1	-14,3	-0,1	93,4	88,1	-5,7	29.22
86,1	+16,7	97,4	83,0	87,3	-10,4	+5,2	90,5	88,0	85,2	-5,9	-3,2	84,9	86,6	+2,0	
76,9	+7,4	134,9	86,3	102,2	-24,2	+18,4	127,5	88,5	94,3	-26,0	+6,6	110,5	91,4	-17,3	
87,3	-6,8	105,9	97,7	96,8	-8,6	-0,9	102,4	95,8	97,3	-5,0	+1,6	100,7	96,6	-4,1	29.23
94,4	+8,6	99,4	105,9	102,7	+3,3	-3,0	98,6	103,6	104,3	+5,8	+0,7	95,5	104,0	+8,9	
73,9	-30,5	118,1	82,5	85,8	-27,3	+4,0	109,6	81,5	84,2	-23,2	+3,3	110,5	82,8	-25,1	
97,2	+4,1	111,9	97,1	96,3	-13,9	-0,8	105,6	103,2	96,7	-8,4	-6,3	102,1	99,9	-2,2	29.24
95,1	+19,5	98,6	92,2	94,8	-3,9	+2,8	95,8	97,8	93,5	-2,4	-4,4	91,9	95,7	+4,1	
100,0	-11,0	130,1	103,8	98,4	-24,4	-5,2	119,0	110,6	101,1	-15,0	-8,6	116,1	105,8	-8,9	
87,4	+2,5	93,2	63,5	80,8	-13,3	+27,2	80,9	86,6	72,2	-10,8	-16,6	85,6	79,4	-7,2	29.3
82,9	+1,5	83,2	63,7	78,9	-5,2	+23,9	71,4	85,4	71,3	-0,1	-16,5	78,7	78,4	-0,4	
92,0	+2,7	105,4	63,4	82,8	-21,4	+30,6	92,6	87,7	73,1	-21,1	-16,6	93,9	80,4	-14,4	
96,4	+2,9	100,7	76,6	92,8	-7,8	+21,1	86,9	94,0	84,7	-2,5	-9,9	92,4	89,4	-3,2	29.31
94,5	+8,5	86,2	62,9	79,4	-7,9	+26,2	74,1	92,1	71,2	-3,9	-22,7	82,7	81,6	-1,3	
97,8	-3,8	118,5	86,9	102,9	-13,2	+18,4	102,5	95,5	94,9	-7,4	-0,6	104,1	95,2	-8,5	
83,0	+4,3	88,2	57,2	74,9	-15,1	+30,9	77,0	82,9	66,1	-14,2	-20,3	81,0	74,5	-8,0	29.32
78,5	+0,5	81,1	63,9	78,7	-3,0	+23,2	69,5	82,9	71,3	+2,6	-14,0	75,9	77,1	+1,6	
88,4	+8,5	96,6	48,9	70,4	-27,1	+44,0	85,9	82,9	59,6	-30,6	-28,1	87,0	71,3	-18,0	
94,0	+22,7	103,4	93,2	94,1	-9,0	+1,0	97,1	93,4	93,6	-3,6	+0,2	91,5	93,5	+2,2	29.4
73,5	+3,7	93,9	76,7	73,7	-21,5	-3,9	89,3	74,8	75,2	-15,8	+0,5	83,2	75,0	-9,9	
129,1	+49,2	119,8	121,5	129,3	+7,9	+6,4	110,4	125,2	125,4	+13,6	+0,2	105,8	125,3	+18,4	
101,8	+14,9	108,9	105,0	103,3	-5,1	-1,6	104,2	106,2	104,2	-	-1,9	101,5	105,2	+3,6	29.5
86,4	+12,2	96,4	84,8	88,5	-8,2	+4,4	93,0	91,9	86,7	-6,8	-5,7	89,0	89,3	+0,3	
118,4	+16,4	123,1	126,9	119,3	-3,1	-6,0	116,9	121,7	123,1	+5,3	+1,2	115,8	122,4	+5,7	
63,7	-11,0	110,2	140,8	95,4	-13,4	-32,2	103,0	96,2	118,1	+14,7	+22,8	92,5	107,1	+15,8	29.51
70,2	-3,7	97,5	117,9	79,4	-18,6	-32,7	90,4	81,6	98,7	+9,2	+21,0	84,3	90,1	+6,9	
60,2	-12,8	136,4	153,0	103,9	-23,8	-32,1	128,9	104,0	126,4	-0,4	+23,5	109,3	116,2	+6,3	
100,0	+23,2	100,8	106,8	91,5	-9,2	-14,3	98,7	96,8	99,1	+0,4	+2,4	99,4	97,9	-1,5	29.52
83,6	+5,7	93,0	74,2	80,1	-13,9	+8,0	92,5	86,3	77,2	-16,5	-10,5	90,1	81,7	-8,3	
129,4	+52,6	114,5	165,1	111,8	-2,4	-32,3	109,5	115,5	138,5	+26,5	+19,9	115,7	127,0	+9,8	
103,5	+10,9	114,0	91,0	99,8	-12,5	+9,7	105,9	99,4	95,4	-9,9	-4,0	101,6	97,4	-4,1	29.53
74,8	-3,1	99,7	67,6	82,6	-17,2	+22,2	95,2	88,5	75,1	-21,1	-15,1	91,1	81,8	-10,2	
140,1	+23,2	132,0	120,6	121,8	-7,7	+1,0	119,4	113,3	121,2	+1,5	+7,0	114,9	117,2	+2,0	
105,4	+5,3	107,1	91,7	110,0	+2,7	+20,0	106,2	106,8	100,8	-5,1	-5,6	104,9	103,8	-1,0	29.54
67,3	-19,0	93,1	64,7	72,6	-22,0	+12,2	90,7	68,3	68,7	-24,3	+0,6	86,4	68,5	-20,7	
123,4	+14,0	113,9	104,5	127,7	+12,1	+22,2	113,5	125,0	116,1	+2,3	-7,1	113,7	120,6	+6,1	
143,8	+67,8	117,7	107,7	115,1	-2,2	+6,9	111,0	112,9	111,4	+0,4	-1,3	107,2	112,2	+4,7	29.55
138,9	+116,7	98,1	80,8	80,4	-18,0	-0,5	89,1	95,9	80,6	-9,5	-16,0	83,8	88,2	+5,3	
147,6	+43,3	133,5	129,4	143,1	+7,2	+10,6	128,6	126,6	136,2	+5,9	+7,6	126,1	131,4	+4,2	
100,0	+12,6	110,8	107,4	105,9	-4,4	-1,4	104,8	111,5	106,6	+1,7	-4,4	101,5	109,0	+7,4	29.56
89,7	+17,6	97,8	95,3	98,0	+0,2	+2,8	99,9	99,9	96,6	+2,9	-3,3	89,7	98,3	+9,6	
112,8	+8,4	126,9	122,5	115,7	-8,8	-5,6	118,2	125,9	119,1	+0,8	-5,4	116,1	122,5	+5,5	
85,1	-7,9	102,3	83,8	91,6	-10,5	+9,3	98,5	84,5	87,7	-11,0	+3,8	96,1	86,1	-10,4	29.7
82,6	-13,9	104,2	84,2	92,4	-11,3	+9,7	101,6	84,1	88,3	-13,1	+5,0	99,5	88,2	-13,4	
90,0	+5,3	98,5	83,0	90,0	-8,6	+8,4	92,3	85,1	86,5	-6,3	+1,6	89,3	85,8	-3,9	

1 INDEX DES AUFTRAGSEINGANGS  
 1991  
 NACH ABSCHNITTEN, UNTERABSCHNITTEN,  
 DER KLASSIFIKATION DER WIRTSCHAFTS  
 1.1 ORIGINAL

WERT

WZ93- SCHL.	WIRTSCHAFTSZWEIG		VERAENDERUNG IN % FEB. 1996 GEGEN			VERAENDERUNG IN % JAN. 1996 GEGEN			KUMULIERT		2-MONATS- DURCHSCHNITT	
			1996			1996			JAN. 1996 BIS FEB. 1996	VER- AEND. IN % GEGEN VORJAHR	JAN. 1996 UND FEB. 1996	VER- AEND. IN % GEGEN VORJAHR
			FEB.	FEB. 1995	JAN. 1996	JAN.	JAN. 1995	DEZ. 1995	FEB. 1996		FEB. 1996	
29.71	HERSTELLUNG VON ELEKTRISCHEN HAUSHALTSGERAETEN	INSGESAMT	88,9	+1,1	-6,2	94,8	-1,7	+14,8	91,9	-0,3	91,9	-0,3
		INLAND	88,3	+3,2	-10,4	98,6	-1,0	+23,3	93,5	+1,0	93,5	+1,0
		AUSLAND	90,3	-2,3	+3,1	87,6	-3,0	-0,2	89,0	-2,6	89,0	-2,6
29.72	H.V. NICHELEKTR. HEIZ-, KOCH-, HEISSWASSER- U. HEISSLUFTGER. A.N.G.	INSGESAMT	72,3	+3,6	-0,3	72,5	-1,9	+29,2	72,4	+0,7	72,4	+0,7
		INLAND	72,6	+7,7	-4,0	75,6	-2,3	+34,0	74,1	+2,3	74,1	+2,3
		AUSLAND	71,8	-4,6	+10,1	65,2	-0,9	+17,9	68,5	-3,0	68,5	-3,0
DL	H.V. BUEROMASCH., DATENVERARB. GER. U. -EINRICHTG.; ELEKTROT., FEINMECHANIK U. OPTIK	INSGESAMT	98,9	+2,1	-1,2	100,1	+1,1	-2,7	98,5	+1,5	98,5	+1,5
		INLAND	92,1	+2,6	-0,3	92,4	+0,3	-5,3	92,3	+1,4	92,3	+1,4
		AUSLAND	112,8	+1,4	-2,7	115,9	+2,5	+1,9	114,4	+2,0	114,4	+2,0
30	H.V. BUEROMASCHINEN, DATENVERARBEITUNGSGERAETEN U. -EINRICHTUNGEN	INSGESAMT	89,6	-4,1	-3,2	92,6	-0,3	-4,9	91,1	-2,3	91,1	-2,3
		INLAND	100,7	+6,9	+5,9	95,1	-4,0	-4,7	97,9	+1,2	97,9	+1,2
		AUSLAND	73,0	-20,9	-18,0	89,0	+6,6	-5,1	81,0	-7,8	81,0	-7,8
30.01	HERSTELLUNG VON BUEROMASCHINEN	INSGESAMT	108,2	+22,7	+61,5	67,0	-50,3	-17,5	87,6	-21,5	87,6	-21,5
		INLAND	133,5	+63,8	+126,3	59,0	-56,4	-16,3	96,3	-11,2	96,3	-11,2
		AUSLAND	78,4	-18,4	+2,8	76,3	-43,3	-18,7	77,4	-32,9	77,4	-32,9
30.02	HERSTELLUNG VON DATENVERARBEITUNGSGERAETEN UND -EINRICHTUNGEN	INSGESAMT	86,9	-7,7	-9,9	96,4	+11,2	-3,4	91,7	+1,3	91,7	+1,3
		INLAND	96,4	+0,5	-3,4	99,8	+5,7	-3,7	98,1	+3,0	98,1	+3,0
		AUSLAND	72,1	-21,3	-20,9	91,2	+22,3	-2,8	81,7	-1,7	81,7	-1,7
31	HERSTELLUNG VON GERAETEN DER ELEKTRIZITAETSERZEUGUNG, -VERTEILUNG U. AE.	INSGESAMT	94,6	-3,9	-3,7	98,2	-2,2	-6,7	96,4	-3,0	96,4	-3,0
		INLAND	87,4	-6,0	-4,0	91,0	-7,1	-10,3	89,2	-6,6	89,2	-6,6
		AUSLAND	112,3	+0,4	-3,4	116,2	+9,3	+1,1	114,3	+4,8	114,3	+4,8
31.1	HERSTELLUNG VON ELEKTROMOTOREN, GENERATOREN UND TRANSFORMATOREN	INSGESAMT	103,4	-3,7	+1,0	102,4	-1,3	-0,8	102,9	-2,6	102,9	-2,6
		INLAND	86,0	-3,5	-0,7	86,6	-6,8	-4,1	86,3	-5,2	86,3	-5,2
		AUSLAND	146,3	-4,3	+3,4	141,5	+8,4	+5,0	143,9	+1,6	143,9	+1,6
31.2	HERSTELLUNG VON ELEKTRIZITAETSVERTEILUNGSGERAETEN U. -SCHALTEINRICHTUNGEN	INSGESAMT	94,8	-0,5	-2,9	97,6	+0,5	-3,9	96,2	-	96,2	-
		INLAND	87,1	-4,2	-3,2	90,0	-6,0	-3,6	88,6	-5,0	88,6	-5,0
		AUSLAND	113,2	+6,9	-2,4	116,0	+15,4	-4,6	114,6	+11,0	114,6	+11,0
31.3	H.V. ISOLIERTEN ELEKTROKABELN, -LEITUNGEN U. DRAEHTEN	INSGESAMT	86,0	-20,1	-5,9	91,4	-21,6	+24,4	88,7	-20,9	88,7	-20,9
		INLAND	81,6	-28,7	-12,5	93,3	-25,1	+34,2	87,5	-26,8	87,5	-26,8
		AUSLAND	100,5	+18,1	+17,8	85,3	-5,5	-1,7	92,9	+5,9	92,9	+5,9
31.4	HERSTELLUNG VON AKKUMULATOREN UND BATTERIEN	INSGESAMT	108,1	-0,9	-4,3	112,9	+10,8	+6,8	110,5	+4,7	110,5	+4,7
		INLAND	90,2	+11,2	-7,1	97,1	+9,0	+11,6	93,7	+10,1	93,7	+10,1
		AUSLAND	152,0	-14,7	+0,1	151,8	+13,7	+0,1	151,9	-2,5	151,9	-2,5
31.5	HERSTELLUNG VON ELEKTRISCHEN LAMPEN UND LEUCHTEN	INSGESAMT	100,4	-5,6	-3,5	104,0	-4,6	+17,6	102,2	-5,1	102,2	-5,1
		INLAND	94,6	-7,7	-3,3	97,8	-6,1	+11,5	96,2	-6,9	96,2	-6,9
		AUSLAND	115,0	-1,1	-3,8	119,6	-1,3	+32,4	117,3	-1,3	117,3	-1,3
31.6	HERSTELLUNG VON ELEKTRISCHEN AUSRUESTUNGEN A.N.G.	INSGESAMT	87,1	-6,0	-8,3	95,0	-3,1	-24,8	91,1	-4,5	91,1	-4,5
		INLAND	87,9	-4,9	-5,1	92,6	-5,8	-33,0	90,3	-5,3	90,3	-5,3
		AUSLAND	85,2	-8,8	-15,5	100,8	+3,6	+3,3	93,0	-2,5	93,0	-2,5
31.61	H.V. ELEKTR. AUSRUESTUNGEN F. MOTOREN U. FAHRZEUGE A.N.G.	INSGESAMT	86,1	-9,5	+0,5	85,7	-11,9	+10,2	85,9	-10,7	85,9	-10,7
		INLAND	85,3	-7,7	+2,5	83,2	-13,3	+11,8	84,3	-10,5	84,3	-10,5
		AUSLAND	88,0	-13,5	-4,1	91,8	-8,7	+6,7	89,9	-11,1	89,9	-11,1
31.62	HERSTELLUNG VON SONST. ELEKTR. AUSRUESTUNGEN A.N.G.	INSGESAMT	88,3	-1,7	-16,9	106,2	+7,5	-42,4	97,3	+3,2	97,3	+3,2
		INLAND	91,0	-1,5	-12,5	104,0	+3,0	-51,6	97,5	+0,8	97,5	+0,8
		AUSLAND	81,8	-2,3	-26,6	111,5	+19,3	+0,1	96,7	+9,1	96,7	+9,1
32	RUNDFUNK-, FERNSEH- UND NACHRICHTENTECHNIK	INSGESAMT	106,5	+12,6	+3,0	103,4	+7,2	+0,6	105,0	+9,8	105,0	+9,8
		INLAND	94,4	+17,9	+3,1	91,6	+16,7	+0,4	93,0	+17,3	93,0	+17,3
		AUSLAND	126,8	+6,5	+3,0	123,1	-2,9	+0,6	125,0	+1,6	125,0	+1,6
32.1	HERSTELLUNG VON ELEKTRISCHEN BAUELEMENTEN	INSGESAMT	97,7	-7,0	-12,8	112,0	+3,8	+18,0	104,9	-1,5	104,9	-1,5
		INLAND	83,0	-2,7	-9,6	91,8	+7,7	+26,1	87,4	+2,5	87,4	+2,5
		AUSLAND	112,6	-10,1	-15,1	132,7	+1,2	+13,0	122,7	-4,3	122,7	-4,3
32.2	H.V. NACHRICHTENTECHNISCHEN GERAETEN UND EINRICHTUNGEN	INSGESAMT	125,5	+24,4	+13,6	110,5	+9,4	-2,6	118,0	+16,8	118,0	+16,8
		INLAND	108,9	+29,3	+8,7	100,2	+27,0	-9,5	104,6	+28,2	104,6	+28,2
		AUSLAND	164,4	+17,3	+22,2	134,5	-12,0	+11,9	149,5	+2,0	149,5	+2,0
32.3	H.V. RUNDFUNK- U. FERNSEHGER. SOWIE PHONO- U. VIDEOTECHN. GERAETEN	INSGESAMT	85,0	+18,1	+4,4	81,4	+7,5	-13,5	83,2	+12,6	83,2	+12,6
		INLAND	78,4	+15,8	+3,4	75,8	+6,0	+5,1	77,1	+10,8	77,1	+10,8
		AUSLAND	97,0	+21,9	+6,1	91,4	+9,9	-31,6	94,2	+15,7	94,2	+15,7
33	MEDIZIN-, MESS-, STEUER- UND REGELUNGSTECHNIK, OPTIK	INSGESAMT	105,5	+8,0	+0,5	105,0	+3,0	+4,6	105,3	+5,5	105,3	+5,5
		INLAND	97,5	+8,2	+2,0	95,6	+8,3	+1,8	96,6	+8,3	96,6	+8,3
		AUSLAND	121,0	+7,9	-1,7	123,1	-3,8	+9,0	122,1	+1,8	122,1	+1,8
33.1	H.V. MEDIZINISCHEN GERAETEN UND ORTHOPAEDISCHEN VORRICHTUNGEN	INSGESAMT	113,0	+8,2	+5,6	107,0	+2,2	+0,8	110,0	+5,2	110,0	+5,2
		INLAND	101,1	+9,7	+10,0	91,9	+4,8	-12,0	96,5	+7,2	96,5	+7,2
		AUSLAND	135,0	+6,4	+0,1	134,9	-0,8	+23,6	135,0	+2,7	135,0	+2,7

## LAND

FUER DAS VERARBEITENDE GEWERBE  
=100  
ABTEILUNGEN, GRUPPEN UND KLASSEN  
ZWEIGE, AUSGABE 1995 (WZ93)  
WERT

## INDEX

1995 FEB.	VER- AEND. IN % GEGEN FEB. 1994	1994 4.VJ	1995 3.VJ	1995 4.VJ	VERAENDERUNG IN % 4.VJ 1995 GEGEN		1994 2.HJ	1995 1.HJ	1995 2.HJ	VERAENDERUNG IN % 2.HJ 1995 GEGEN		1994	1995	VER- AEND. IN % GEGEN 1994	WZ93 SCHL.
					4.VJ 1994	3.VJ 1995				2.HJ 1994	1.HJ 1995				
87,9	-7,5	104,2	86,9	95,4	-8,4	+9,8	100,4	87,6	91,2	-9,2	+4,1	98,0	89,4	-8,8	29.71
85,6	-13,8	106,7	86,9	95,7	-10,3	+10,1	104,2	86,8	91,3	-12,4	+5,2	101,9	89,1	-12,6	
92,4	+6,6	99,4	86,9	95,0	-4,4	+9,3	93,2	89,1	91,0	-2,4	+2,1	90,3	90,0	-0,3	
69,8	-11,2	91,8	67,1	71,1	-22,5	+6,0	88,1	67,4	69,1	-21,6	+2,5	85,9	68,2	-20,6	29.72
67,4	-14,4	91,2	70,4	75,8	-16,9	+7,7	88,6	70,2	73,1	-17,5	+4,1	87,1	71,6	-17,8	
75,3	-3,7	93,2	59,5	60,1	-35,5	+1,0	87,0	61,0	59,8	-31,3	-2,0	83,4	60,4	-27,6	
96,9	+5,0	106,7	97,6	97,4	-8,7	-0,2	102,3	98,4	97,5	-4,7	-0,9	98,6	97,9	-0,7	DL
89,8	+4,7	98,3	92,7	92,5	-5,9	-0,2	96,3	92,7	92,6	-3,8	-0,1	92,3	92,6	+0,3	
111,2	+5,4	123,9	107,3	107,6	-13,2	+0,3	114,5	109,9	107,5	-6,1	-2,2	111,3	108,7	-2,3	
93,4	+17,8	92,2	89,0	92,0	-0,2	+3,4	94,0	86,8	90,5	-3,7	+4,3	90,3	88,7	-1,8	30
94,2	+26,8	86,9	100,6	101,5	+16,8	+0,9	97,6	92,1	101,0	+3,5	+9,7	92,4	96,6	+4,5	
92,3	+6,1	100,5	71,5	77,7	-22,7	+8,7	88,8	78,8	74,6	-16,0	-5,3	87,1	76,7	-11,9	
88,2	-1,3	123,1	104,2	85,0	-31,0	-18,4	114,5	100,0	94,6	-17,4	-5,4	112,6	97,3	-13,6	30.01
81,5	-0,1	100,7	98,7	77,8	-22,7	-21,2	105,7	96,5	88,3	-16,5	-8,5	99,6	92,4	-7,2	
96,1	-2,0	147,9	110,6	93,5	-36,8	-15,5	124,3	104,1	102,1	-17,9	-1,9	126,9	103,1	-18,8	
94,2	+20,5	88,9	86,8	93,1	+4,7	+7,3	91,8	84,9	89,9	-2,1	+5,9	87,9	87,4	-0,6	30.02
95,9	+30,3	85,6	100,8	104,6	+22,2	+3,8	96,8	91,5	102,7	+6,1	+12,2	91,7	97,1	+5,9	
91,6	+7,1	94,2	64,7	74,9	-20,5	+15,8	84,0	74,4	69,8	-16,9	-6,2	81,8	72,1	-11,9	
98,4	+2,0	112,8	94,8	95,7	-15,2	+0,9	106,8	99,7	95,2	-10,9	-4,5	102,0	97,5	-4,4	31
93,0	+1,2	107,2	92,8	92,2	-14,0	-0,6	102,6	97,3	92,5	-9,8	-4,9	97,5	94,9	-2,7	
111,9	+4,3	126,1	99,5	104,4	-17,2	+4,9	116,5	105,8	102,0	-12,4	-3,6	112,5	103,9	-7,6	
107,4	+10,8	114,0	109,2	98,5	-13,6	-9,8	107,6	106,6	103,9	-3,4	-2,5	102,3	105,2	+2,8	31.1
89,1	-5,2	111,1	104,0	85,7	-22,9	-17,6	105,9	99,1	94,9	-10,4	-4,2	100,1	97,0	-3,1	
152,8	+46,8	121,3	122,2	129,9	+7,1	+6,3	111,6	125,2	126,1	+13,0	+0,7	107,8	125,6	+16,5	
95,3	-0,6	112,9	89,2	91,4	-19,0	+2,5	107,0	96,5	90,3	-15,6	-6,4	102,3	93,4	-8,7	31.2
90,9	+2,9	103,0	86,7	89,4	-13,2	+3,1	98,9	93,3	88,1	-10,9	-5,6	94,2	90,7	-3,7	
105,9	-6,6	135,3	95,1	96,3	-28,8	+1,3	125,5	104,2	95,7	-23,7	-8,2	120,8	99,9	-17,3	
107,6	+10,7	114,5	92,3	86,6	-24,4	-6,2	108,0	104,5	89,4	-17,2	-14,4	102,9	97,0	-5,7	31.3
114,5	+20,5	112,3	86,0	80,8	-28,0	-6,0	107,1	105,9	83,4	-22,1	-21,2	101,5	94,7	-6,7	
85,1	-17,3	120,1	113,0	105,6	-12,1	-6,5	110,4	99,8	109,3	-1,0	+9,5	106,6	104,6	-1,9	
109,1	+14,8	102,7	103,6	116,7	+13,6	+12,6	99,8	96,5	110,1	+10,3	+14,1	95,5	103,3	+8,2	31.4
81,1	-11,0	94,7	95,0	96,3	+1,7	+1,4	94,3	83,5	95,7	+1,5	+14,6	89,6	89,6	-	
178,1	+70,1	122,4	124,7	166,9	+36,4	+33,8	113,4	128,4	145,8	+28,6	+13,6	109,9	137,1	+24,7	
106,4	+8,1	110,8	96,5	101,9	-8,0	+5,6	104,8	101,1	99,2	-5,3	-1,9	101,9	100,1	-1,8	31.5
102,5	+4,8	109,0	96,7	100,6	-7,7	+4,0	104,2	98,6	98,7	-5,3	+0,1	100,7	98,6	-2,1	
116,3	+16,5	115,4	95,9	105,1	-8,9	+9,6	106,3	107,3	100,5	-5,5	-6,3	104,8	103,9	-0,9	
92,7	-3,6	112,9	95,1	100,5	-11,0	+5,7	106,6	100,0	97,8	-8,3	-2,2	101,4	98,9	-2,5	31.6
92,4	-0,5	109,4	97,6	102,0	-6,8	+4,5	104,4	102,4	99,8	-4,4	-2,5	98,6	101,1	+2,5	
93,4	-10,5	121,3	88,9	96,8	-20,2	+8,9	111,8	94,3	92,9	-16,9	-1,5	108,1	93,6	-13,4	
95,1	-1,6	113,7	79,4	85,0	-25,2	+7,1	107,1	95,4	82,2	-23,2	-13,8	101,7	88,8	-12,7	31.61
92,4	-0,9	110,2	76,9	82,9	-24,8	+7,8	105,0	93,4	79,9	-23,9	-14,5	98,9	86,7	-12,3	
101,7	-3,1	121,9	85,3	90,0	-26,2	+5,5	112,2	100,4	87,7	-21,8	-12,6	108,4	94,0	-13,3	
89,8	-5,4	110,4	113,9	119,1	+7,9	+4,6	104,8	105,5	116,5	+11,2	+10,4	100,4	111,0	+10,6	31.62
92,4	+0,5	106,7	122,5	125,0	+17,2	+2,0	102,4	113,1	123,8	+20,9	+9,5	97,6	118,4	+21,3	
83,7	-18,2	119,4	93,2	104,9	-12,1	+12,6	110,5	87,1	99,0	-10,4	+13,7	107,2	93,1	-13,2	
94,6	+6,8	101,2	105,8	101,0	-0,2	-4,5	96,4	99,4	103,4	+7,3	+4,0	94,1	101,4	+7,8	32
80,1	+2,8	86,1	91,5	87,2	+1,3	-4,7	83,1	83,1	89,4	+7,6	+7,6	81,3	86,3	+6,2	
119,1	+8,9	130,2	129,9	124,2	-4,6	-4,4	121,9	126,7	127,1	+4,3	+0,3	118,6	126,9	+7,0	
105,0	+17,1	102,1	104,5	99,6	-2,4	-4,7	97,3	106,0	102,1	+4,9	-3,7	94,8	104,0	+9,7	32.1
85,3	+7,7	87,2	80,4	80,8	-7,3	+0,5	84,1	88,1	80,6	-4,2	-8,5	82,2	84,4	+2,7	
125,2	+13,3	131,7	129,2	118,8	-9,8	-8,0	123,2	124,4	124,0	+0,6	-0,3	119,9	124,2	+3,6	
100,9	+6,0	112,0	111,1	97,1	-13,3	-12,6	107,1	102,1	104,1	-2,8	+2,0	103,1	103,1	-	32.2
84,2	+3,3	93,2	102,6	91,9	-1,4	-10,4	90,8	85,6	97,3	+7,2	+13,7	87,6	91,4	+4,3	
140,1	+13,3	151,1	131,1	109,4	-27,6	-16,6	141,1	140,9	120,3	-14,7	-14,6	135,4	130,6	-3,5	
72,0	-7,2	83,6	98,5	109,3	+30,7	+11,0	78,8	87,1	103,9	+31,9	+19,3	79,3	95,5	+20,4	32.3
67,7	-4,1	73,1	81,3	84,5	+15,6	+3,9	69,1	74,0	82,9	+20,0	+12,0	69,9	78,5	+12,3	
79,6	-11,7	102,1	129,4	153,8	+50,6	+18,9	96,0	110,7	141,6	+47,5	+27,9	95,9	126,1	+31,5	
97,7	+3,0	108,0	99,1	100,5	-6,9	+1,4	104,0	100,1	99,8	-4,0	-0,3	101,0	99,9	-1,1	33
90,1	+4,2	97,2	89,7	94,5	-2,8	+5,4	95,2	91,3	92,1	-3,3	+0,9	92,1	91,7	-0,4	
112,1	-	130,7	117,1	111,9	-14,4	-4,4	122,3	116,7	114,5	-6,4	-1,9	119,5	115,6	-3,3	
104,4	+2,6	115,8	108,7	102,9	-11,1	-5,3	110,8	106,6	105,8	-4,5	-0,8	107,9	106,2	-1,6	33.1
92,2	-1,3	107,4	92,5	100,1	-6,8	+8,2	103,8	95,3	96,3	-7,2	+1,0	100,7	95,8	-4,9	
126,9	+5,2	134,7	138,5	108,2	-19,7	-21,9	126,6	127,4	123,4	-2,5	-3,1	124,3	125,4	+0,9	

1 INDEX DES AUFTRAGSEINGANGS  
1991  
NACH ABSCHNITTEN, UNTERABSCHNITTEN,  
DER KLASSIFIKATION DER WIRTSCHAFTS  
1.1 ORIGINAL

WERT

WZ93- SCHL.	WIRTSCHAFTSZWEIG		1996 FEB.	VERAENDERUNG IN % FEB. 1996 GEGEN		1996 JAN.	VERAENDERUNG IN % JAN. 1996 GEGEN		KUMULIERT		2-MONATS- DURCHSCHNITT 1996 UND FEB. 1996		VER- AEND. IN % GEGEN VORJAHR	
				FEB.	JAN. 1996		JAN.	JAN. 1995	DEZ. 1995	JAN. 1996 BIS FEB. 1996	VER- AEND. IN % GEGEN VORJAHR	FEB. 1996	VER- AEND. IN % GEGEN VORJAHR	
33.2	H.V. MESS-, KONTROLL-, NAVIGATIONS- U. AE. INSTRU- MENTEN U. VORRICHTUNGEN	INSGESAMT INLAND AUSLAND	103,5 99,8 111,3	+11,8 +10,4 +14,6	-1,1 +0,9 -4,9	104,7 98,9 117,0	+2,1 +10,0 -9,1	+7,3 +12,5 -0,7	104,1 99,4 114,2	+6,7 +10,2 +1,2	104,1 99,4 114,2	+6,7 +10,2 +1,2	+6,7 +10,2 +1,2	
33.4	HERSTELLUNG VON OPTI- SCHEN UND FOTOGRAFIS- CHEN GERÄTEN	INSGESAMT INLAND AUSLAND	104,7 85,5 135,3	-3,8 -5,9 -1,5	-7,5 -14,8 +1,3	113,2 100,3 133,6	+12,5 +10,3 +15,1	+2,0 -4,4 +10,8	109,0 92,9 134,5	+4,1 +2,2 +6,2	109,0 92,9 134,5	+4,1 +2,2 +6,2	+4,1 +2,2 +6,2	
33.5	HERSTELLUNG VON UHREN	INSGESAMT INLAND AUSLAND	73,9 74,7 72,6	+4,8 +11,8 -5,6	+12,0 +11,7 +12,7	66,0 66,9 64,4	-13,3 +5,2 -33,8	+18,1 +26,2 +5,9	70,0 70,8 68,5	-4,5 +8,6 -21,4	70,0 70,8 68,5	-4,5 +8,6 -21,4	-4,5 +8,6 -21,4	
DM	FAHRZEUGBAU	INSGESAMT INLAND AUSLAND	100,9 87,7 117,0	+6,4 +1,2 +11,6	+4,6 -6,2 +16,9	96,5 93,5 100,1	+3,4 +5,2 +1,5	-2,5 +3,7 -8,8	98,7 90,6 108,6	+4,9 +3,2 +6,8	98,7 90,6 108,6	+4,9 +3,2 +6,8	+4,9 +3,2 +6,8	
34	HERSTELLUNG VON KRAFTWAGEN UND KRAFTWAGENTEILEN	INSGESAMT INLAND AUSLAND	98,0 84,1 115,7	+1,8 -2,5 +6,0	-1,3 -7,9 +5,7	99,3 91,3 109,5	+3,5 +5,3 +2,0	+9,7 +7,7 +12,0	98,7 87,7 112,6	+2,7 +1,4 +4,0	98,7 87,7 112,6	+2,7 +1,4 +4,0	+2,7 +1,4 +4,0	
34.1	HERSTELLUNG VON KRAFTWAGEN UND KRAFTWAGENMOTOREN	INSGESAMT INLAND AUSLAND	98,0 81,3 116,2	+2,6 -2,9 +7,1	-2,2 -11,5 +6,4	100,2 91,9 109,2	+5,5 +9,1 +2,3	+13,9 +11,9 +15,7	99,1 86,6 112,7	+4,0 +3,1 +4,7	99,1 86,6 112,7	+4,0 +3,1 +4,7	+4,0 +3,1 +4,7	
34.2	HERSTELLUNG VON KAROS- SERIEN, AUFBAUTEN UND ANHAENGERN	INSGESAMT INLAND AUSLAND	77,1 64,5 136,3	-22,8 -26,8 -12,3	-4,0 -7,9 +5,6	80,3 70,0 129,1	-21,1 -23,7 -13,4	+2,4 +5,1 -3,6	78,7 67,3 132,7	-22,0 -25,2 -12,9	78,7 67,3 132,7	-22,0 -25,2 -12,9	-22,0 -25,2 -12,9	
34.3	H.V. TEILEN UND ZUBE- HOER FUER KRAFTWAGEN UND KRAFTWAGENMOTOREN	INSGESAMT INLAND AUSLAND	102,0 95,6 112,2	+4,2 +4,1 +4,2	+1,5 +0,2 +3,2	100,5 95,4 108,7	+3,4 +4,4 +2,3	+0,8 -0,2 +2,2	101,3 95,5 110,5	+3,8 +4,3 +3,3	101,3 95,5 110,5	+3,8 +4,3 +3,3	+3,8 +4,3 +3,3	
35	SONSTIGER FAHRZEUGBAU	INSGESAMT INLAND AUSLAND	122,8 120,2 125,1	+48,0 +33,0 +63,7	+64,6 +5,9 +217,5	74,6 113,5 39,4	+1,9 +5,1 -5,5	-54,5 -18,5 -78,9	98,7 116,9 82,3	+26,4 +17,8 +39,3	98,7 116,9 82,3	+26,4 +17,8 +39,3	+26,4 +17,8 +39,3	
35.1	SCHIFFBAU	INSGESAMT INLAND AUSLAND	39,2 73,7 11,2	+33,8 +78,5 -42,6	-35,0 -40,3 +20,4	60,3 123,5 9,3	-44,4 -45,5 -30,1	-77,5 +10,3 -97,6	49,8 98,6 10,3	-27,7 -26,4 -37,2	49,8 98,6 10,3	-27,7 -26,4 -37,2	-27,7 -26,4 -37,2	
35.2	SCHIENENFAHRZEUGBAU	INSGESAMT INLAND AUSLAND	97,8 171,4 13,2	+107,6 +161,7 -49,0	+12,5 +51,5 -76,7	86,9 113,1 56,7	+89,3 +91,4 +84,7	-43,9 -53,8 +10,1	92,4 142,3 35,0	+98,7 +128,4 +23,7	92,4 142,3 35,0	+98,7 +128,4 +23,7	+98,7 +128,4 +23,7	
35.3	LUFT- UND RAUMFAHRZEUGBAU	INSGESAMT INLAND AUSLAND	180,5 116,7 221,1	+44,9 -11,1 +83,6	+142,9 -4,3 +404,8	74,3 122,0 43,8	+7,8 +38,0 -22,5	-48,1 +9,6 -73,2	127,4 119,4 132,5	+31,6 +8,6 +49,7	127,4 119,4 132,5	+31,6 +8,6 +49,7	+31,6 +8,6 +49,7	
35.4	H.V. KRAFTRAEDERN UND FAHRRRAEDERN	INSGESAMT INLAND AUSLAND	86,7 95,8 38,9	-2,7 +0,3 -29,5	+19,4 +23,3 -14,3	72,6 77,7 45,4	-11,7 -10,9 -18,6	+44,6 +54,2 -7,0	79,7 86,8 42,2	-7,0 -5,0 -24,0	79,7 86,8 42,2	-7,0 -5,0 -24,0	-7,0 -5,0 -24,0	
35.41	HERSTELLUNG VON KRAFTRAEDERN	INSGESAMT INLAND AUSLAND	. . . . .	. . . . .	. . . . .	. . . . .	. . . . .	. . . . .	. . . . .	. . . . .	. . . . .	. . . . .	. . . . .	
35.42	HERSTELLUNG VON FAHRRRAEDERN	INSGESAMT INLAND AUSLAND	61,3 63,8 48,5	-19,4 -17,4 -31,0	+5,0 +7,2 -8,1	58,4 59,5 52,8	-22,9 -22,3 -25,7	+21,4 +21,4 +21,9	59,9 61,7 50,7	-21,1 -19,8 -28,3	59,9 61,7 50,7	-21,1 -19,8 -28,3	-21,1 -19,8 -28,3	
35.5	FAHRZEUGBAU A.N.G.	INSGESAMT INLAND AUSLAND	108,2 110,3 103,6	-3,9 -0,2 -11,5	+9,8 +7,3 +16,1	98,5 102,8 89,2	-7,0 -10,8 +4,0	+31,0 +19,0 +73,5	103,4 106,6 96,4	-5,4 -5,6 -4,9	103,4 106,6 96,4	-5,4 -5,6 -4,9	-5,4 -5,6 -4,9	
36.1	HERSTELLUNG VON MOEBELN	INSGESAMT INLAND AUSLAND	102,6 104,5 91,7	-2,7 -3,2 +1,4	-5,4 -5,4 -5,5	108,5 110,5 97,0	+2,0 +1,4 +6,1	+28,3 +27,6 +33,1	105,6 107,5 94,4	-0,3 -0,9 +3,9	105,6 107,5 94,4	-0,3 -0,9 +3,9	-0,3 -0,9 +3,9	
36.11	HERSTELLUNG VON SITZ- MOEBELN	INSGESAMT INLAND AUSLAND	107,1 108,0 102,2	+0,5 -0,6 +7,8	-8,9 -10,5 +2,9	117,5 120,7 99,3	+12,5 +13,5 +6,1	+29,1 +30,5 +20,1	112,3 114,4 100,8	+6,4 +6,4 +7,0	112,3 114,4 100,8	+6,4 +6,4 +7,0	+6,4 +6,4 +7,0	
36.12	HERSTELLUNG VON BUERO- UND LADENMOEBELN	INSGESAMT INLAND AUSLAND	96,9 99,4 79,5	-6,9 -7,9 +2,7	-2,2 -3,0 +5,4	99,1 102,5 75,4	-6,2 -4,2 -21,5	+10,2 +10,6 +7,6	98,0 101,0 77,5	-6,6 -6,0 -10,6	98,0 101,0 77,5	-6,6 -6,0 -10,6	-6,6 -6,0 -10,6	
36.13	HERSTELLUNG VON KUECHENMOEBELN	INSGESAMT INLAND AUSLAND	105,4 107,4 94,7	-1,3 -1,6 -	+1,8 +1,7 +2,7	103,5 105,6 92,2	-3,5 -4,0 -0,6	+38,2 +38,4 +37,2	104,5 106,5 93,5	-2,4 -2,8 -0,3	104,5 106,5 93,5	-2,4 -2,8 -0,3	-2,4 -2,8 -0,3	
36.14	HERSTELLUNG VON SONST. MOEBELN	INSGESAMT INLAND AUSLAND	100,1 102,5 86,2	-4,0 -4,2 -3,0	-6,9 -5,3 -16,7	107,5 108,2 103,5	-0,1 -2,6 +17,7	+30,1 +27,4 +49,4	103,8 105,4 94,9	-2,1 -3,4 +7,4	103,8 105,4 94,9	-2,1 -3,4 +7,4	-2,1 -3,4 +7,4	

LAND

FUER DAS VERARBEITENDE GEWERBE  
=100  
ABTEILUNGEN, GRUPPEN UND KLASSEN  
ZWEIGE, AUSGABE 1995 (WZ93)  
WERT

INDEX

1995 FEB.	VER- AEND. IN % GEGEN FEB. 1994	1994 4.VJ	1995 3.VJ	1995 4.VJ	VERAENDERUNG IN % 4.VJ 1995 GEGEN		1994 2.HJ	1995 1.HJ	1995 2.HJ	VERAENDERUNG IN % 2.HJ 1995 GEGEN		1994	1995	VER- AEND. IN % GEGEN 1994	WZ93 SCHL.
					4.VJ 1994	3.VJ 1995				2.HJ 1994	1.HJ 1995				
92,6	+2,3	104,1	96,3	100,2	-3,7	+4,0	100,6	97,5	98,2	-2,4	+0,7	97,4	97,8	+0,4	33.2
90,4	+14,0	88,5	90,7	92,1	+4,1	+1,5	87,5	90,9	91,4	+4,5	+0,6	84,4	91,1	+7,9	
97,1	-14,7	136,5	107,9	117,0	-14,3	+8,4	128,0	111,0	112,5	-12,1	+1,4	124,3	111,8	-10,1	
108,8	+10,2	112,5	98,4	106,8	-5,1	+8,5	108,4	102,9	102,6	-5,4	-0,3	104,7	102,7	-1,9	33.4
90,9	-6,2	108,0	88,2	100,7	-6,8	+14,2	108,5	91,3	94,4	-13,0	+3,4	103,5	92,9	-10,2	
137,3	+35,3	119,7	114,6	116,5	-2,7	+1,7	108,1	121,3	115,6	+6,9	-4,7	106,4	118,4	+11,3	
70,5	-7,5	75,8	60,2	64,1	-15,4	+6,5	74,1	71,4	62,2	-16,1	-12,9	74,3	66,8	-10,1	33.5
66,8	-14,5	73,1	58,3	62,1	-15,0	+6,5	70,7	65,0	60,2	-14,9	-7,4	71,4	62,6	-12,3	
76,9	+5,5	80,4	63,4	67,5	-16,0	+6,5	79,9	82,2	85,4	-18,1	-20,4	79,1	73,8	-6,7	
94,8	+3,2	95,8	94,5	103,3	+7,8	+9,3	92,3	99,0	98,9	+7,2	-0,1	92,9	99,0	+6,6	DM
86,7	-5,0	87,9	94,4	98,6	+12,2	+4,4	84,5	94,8	96,5	+14,2	+1,8	86,6	95,6	+10,4	
104,8	+12,1	106,1	94,7	109,0	+2,7	+15,1	102,1	104,2	101,8	-0,3	-2,3	101,1	103,0	+1,9	
96,3	+7,0	94,2	85,9	94,4	+0,2	+9,9	91,2	98,1	90,2	-1,1	-8,1	93,2	94,1	+1,0	34
86,3	+3,0	83,4	78,5	84,9	+1,8	+8,2	81,1	90,9	81,7	+0,7	-10,1	84,1	86,3	+2,6	
109,2	+11,4	108,3	95,2	106,6	-1,6	+12,0	104,2	107,3	100,9	+3,2	-6,0	104,9	104,1	+0,8	
95,5	+6,7	91,3	83,2	92,1	+0,9	+10,7	88,9	97,4	87,6	-1,5	-10,1	91,8	92,5	+0,8	34.1
83,7	-0,2	79,7	74,4	80,3	+0,8	+7,9	77,5	89,3	77,3	-0,3	-13,4	82,2	83,3	+1,3	
108,5	+13,6	104,0	92,8	105,0	+1,0	+13,1	101,4	106,2	98,9	-2,5	-6,9	102,4	102,6	+0,2	
99,9	+7,7	107,7	85,4	88,8	-17,5	+4,0	101,3	97,7	87,1	-14,0	-10,8	99,4	92,4	-7,0	34.2
88,1	+16,1	82,3	73,2	75,5	-8,3	+3,1	80,0	87,4	74,3	-7,1	-15,0	79,8	80,9	+1,4	
155,5	+7,5	185,4	142,9	151,2	-18,4	+5,8	166,9	146,0	147,1	-11,9	+0,8	159,6	146,5	-8,2	
97,9	+7,9	100,2	93,4	101,9	+1,7	+9,1	96,0	100,2	97,6	+1,7	-2,6	95,9	98,9	+3,1	34.3
91,8	+6,7	93,9	89,5	97,9	+4,3	+9,4	91,5	95,5	93,7	+2,4	-1,9	90,8	94,6	+4,2	
107,7	+7,8	112,2	99,6	108,2	-3,6	+8,6	104,6	107,6	103,9	-0,7	-3,4	105,8	105,7	-0,1	
83,0	-20,7	106,5	161,0	171,2	+60,8	+6,3	99,3	105,9	166,1	+67,3	+56,8	91,2	136,0	+49,1	35
90,4	-39,0	121,8	238,6	223,0	+83,1	-6,5	110,1	129,8	230,8	+109,6	+77,8	105,9	180,3	+70,3	
76,4	+13,0	93,5	90,9	124,4	+33,0	+36,9	90,1	84,3	107,6	+19,4	+27,6	78,3	96,0	+22,6	
29,3	-18,8	88,8	278,8	332,7	+274,7	+19,3	128,4	108,0	305,8	+138,2	+183,1	108,6	206,9	+90,5	35.1
41,3	+99,5	148,1	551,9	476,4	+221,7	-13,7	169,7	142,9	514,2	+203,0	+259,8	134,4	328,6	+144,5	
19,5	-59,9	40,7	58,8	216,9	+432,9	+268,9	94,9	79,8	137,8	+45,2	+72,7	87,6	108,8	+24,2	
47,1	-71,4	97,0	159,3	189,0	+94,8	+18,6	75,2	112,8	174,1	+131,5	+54,3	80,3	143,4	+78,6	35.2
65,5	-77,1	138,9	223,8	300,3	+116,2	+34,2	106,7	178,3	262,1	+145,6	+47,0	116,0	220,2	+89,8	
25,9	+11,6	48,3	85,0	60,8	+25,9	-28,5	38,6	37,3	72,9	+88,9	+95,4	38,9	55,1	+41,6	
124,6	+32,7	126,8	123,7	108,2	-14,7	-12,5	108,0	101,9	116,0	+7,4	+13,8	90,4	108,9	+20,5	35.3
131,3	+54,7	104,5	147,5	96,9	-7,3	-34,3	93,7	95,6	122,2	+30,4	+27,8	81,9	108,9	+33,0	
120,4	+20,8	141,0	108,6	115,4	-18,2	+6,3	117,2	105,9	112,0	-4,4	+5,8	95,8	108,9	+13,7	
89,1	-4,7	80,6	75,3	61,5	-23,7	-18,3	74,2	102,0	68,4	-7,8	-32,9	95,8	85,2	-11,1	35.4
95,5	-3,4	81,9	81,7	64,5	-20,7	-21,1	77,4	109,9	73,1	-5,6	-33,5	99,7	91,5	-8,2	
55,2	+3,6	74,5	41,1	45,4	-39,1	+10,5	48,4	59,7	43,3	-10,5	-27,5	65,0	51,5	-20,8	
.	.	.	.	.	.	.	.	.	.	.	.	.	.	.	35.41
.	.	.	.	.	.	.	.	.	.	.	.	.	.	.	
.	.	.	.	.	.	.	.	.	.	.	.	.	.	.	
76,1	-6,4	74,1	63,0	57,1	-22,9	-9,4	68,2	90,0	60,1	-11,9	-33,2	86,0	75,0	-12,8	35.42
77,2	-6,5	74,9	65,9	58,6	-21,8	-11,1	70,6	93,0	62,3	-11,8	-33,0	88,4	77,6	-12,2	
70,3	+0,7	67,5	47,7	49,5	-26,7	+3,8	47,2	74,2	48,6	+3,0	-34,5	65,5	61,4	-6,3	
112,6	+30,6	96,3	113,7	104,4	+8,4	-8,2	97,0	108,9	109,1	+12,5	+0,2	95,3	109,0	+14,4	35.5
110,5	+29,7	96,4	119,1	107,6	+11,6	-9,7	97,7	117,4	113,4	+16,1	-3,4	95,6	115,4	+20,7	
117,0	+28,0	96,3	102,0	97,7	+1,5	-4,2	93,1	90,8	99,9	+7,3	+10,0	93,8	95,3	+1,6	
105,4	+2,6	107,7	92,0	101,6	-5,7	+10,4	102,0	103,1	96,8	-5,1	-6,1	102,1	99,9	-2,2	36.1
108,0	+3,2	110,2	94,9	104,2	-5,4	+10,5	104,4	105,4	99,2	-5,0	-5,9	104,2	102,3	-1,8	
90,4	-0,6	93,3	79,0	86,7	-7,1	+9,7	87,8	89,6	82,9	-6,6	-7,5	89,9	86,2	-4,1	
106,6	+5,1	104,6	88,6	107,7	+3,0	+21,6	96,7	103,1	98,1	+1,4	-4,8	97,4	100,6	+3,3	36.11
108,7	+5,1	106,6	90,7	109,7	+2,9	+20,9	98,7	105,0	100,2	+1,5	-4,6	99,2	102,6	+3,4	
94,8	+5,0	93,3	76,9	96,5	+3,4	+25,5	85,1	92,1	86,7	+1,9	-5,9	87,1	89,4	+2,6	
104,1	+0,9	108,3	102,5	102,9	-5,0	+0,4	103,5	106,7	102,7	-0,8	-3,7	103,5	104,7	+1,2	36.12
107,9	+2,4	111,1	106,1	106,2	-4,4	+0,1	106,1	109,8	106,1	-	-3,4	105,8	108,0	+2,1	
77,4	-13,4	90,7	77,3	79,9	-11,9	+3,4	86,7	85,0	78,6	-9,3	-7,5	89,0	81,8	-8,1	
106,8	+1,9	107,9	91,7	97,3	-9,8	+6,1	103,4	107,9	94,5	-8,6	-12,4	103,9	101,2	-2,6	36.13
109,1	+2,3	110,9	93,1	99,4	-10,4	+6,8	105,9	109,3	96,3	-9,1	-11,9	106,0	102,8	-3,0	
94,7	+3,4	87,0	84,3	85,8	-1,4	+1,8	85,1	100,1	85,0	-0,1	-15,1	88,3	92,6	+4,9	
104,3	+1,6	109,7	91,2	98,8	-9,9	+8,3	104,6	99,7	95,0	-9,2	-4,7	104,3	97,3	-6,7	36.14
107,0	+2,2	112,1	93,4	101,7	-9,3	+8,9	107,0	102,5	97,6	-8,8	-4,8	106,4	100,0	-6,0	
88,9	-3,1	96,0	78,4	82,0	-14,6	+4,6	90,9	84,1	80,2	-11,8	-4,6	92,6	82,2	-11,2	

1 INDEX DES AUFTRAGSEINGANGS  
 1991  
 NACH ABSCHNITTEN, UNTERABSCHNITTEN,  
 DER KLASSIFIKATION DER WIRTSCHAFTS  
 1.1 ORIGINAL

VOLUMEN

WZ93- SCHL.	WIRTSCHAFTSZWEIG	1996 FEB.	VERÄNDERUNG IN % FEB. 1996 GEGEN		1996 JAN.	VERÄNDERUNG IN % JAN. 1996 GEGEN		KUMULIERT		2-MONATS- DURCHSCHNITT 1996 VER- ÄEND. IN % GEGEN VORJAHR		
			FEB. 1995	JAN. 1996		JAN. 1995	DEZ. 1995	JAN. 1996 BIS FEB. 1996	VER- ÄEND. IN % GEGEN VORJAHR	JAN. 1996 FEB. 1996	VER- ÄEND. IN % GEGEN VORJAHR	
D	VERARBEITENDES GEWERBE 1)	INSGESAMT	94,9	-2,3	-	94,9	-1,9	+6,6	94,9	-2,1	94,9	-2,1
		INLAND	87,7	-4,8	-2,2	89,7	-2,8	+8,2	88,7	-3,8	88,7	-3,8
		AUSLAND	109,1	+2,0	+3,9	105,0	-0,4	+4,0	107,1	+0,8	107,1	+0,8
	VORLEISTUNGS- GÜTER- PRODUZENTEN	INSGESAMT	94,8	-6,3	-2,9	97,6	-5,2	+12,3	96,2	-5,8	96,2	-5,8
		AUSLAND	110,3	-1,3	-1,8	112,3	-1,7	+16,1	111,3	-1,6	111,3	-1,6
INVESTITIONSGÜTER- PRODUZENTEN	INSGESAMT	95,5	+2,1	+2,4	93,3	+0,9	-5,0	94,4	+1,5	94,4	+1,5	
	AUSLAND	109,1	+4,7	+8,6	100,5	-0,3	-9,8	104,8	+2,2	104,8	+2,2	
GEBRAUCHSGÜTER- PRODUZENTEN	INSGESAMT	87,5	+1,2	-2,9	90,1	+3,2	+14,2	88,8	+2,2	88,8	+2,2	
	AUSLAND	101,0	+6,1	+4,7	96,5	+3,4	+9,5	98,8	+4,8	98,8	+4,8	
VERBRAUCHSGÜTER- PRODUZENTEN	INSGESAMT	104,1	-0,7	+12,8	92,3	-0,2	+22,4	98,2	-0,5	98,2	-0,5	
	AUSLAND	119,5	+1,4	+18,4	100,9	+1,7	+12,7	110,2	+1,5	110,2	+1,5	
DB	TEXTIL- UND BEKLEIDUNGS- GEWERBE	INSGESAMT	98,1	-5,5	+32,2	74,2	-4,6	+47,8	86,2	-5,1	86,2	-5,1
		INLAND	91,4	-6,4	+29,5	70,6	-5,4	+45,9	81,0	-6,0	81,0	-6,0
		AUSLAND	120,2	-3,1	+39,9	85,9	-2,6	+53,4	103,1	-2,8	103,1	-2,8
17	TEXTILGEWERBE	INSGESAMT	83,9	-3,9	+7,3	78,2	-5,8	+28,6	81,1	-4,8	81,1	-4,8
17.1	SPINNSTOFFAUFBEREITUNG UND SPINNEREI	INSGESAMT	87,7	+1,6	+0,5	87,3	+5,1	+35,3	87,5	+3,3	87,5	+3,3
		INLAND	89,7	-5,7	-4,1	72,7	+5,4	+43,1	71,2	-0,4	71,2	-0,4
		AUSLAND	136,0	+14,0	+7,4	126,6	+4,7	+24,9	131,3	+9,3	131,3	+9,3
17.11	BAUMWOLLAUFBEREITUNG UND -SPINNEREI	INSGESAMT	86,8	+3,6	-4,0	90,4	+10,6	+28,4	88,6	+7,0	88,6	+7,0
		AUSLAND	126,6	+19,5	-4,3	132,3	+40,9	+24,6	129,5	+29,6	129,5	+29,6
17.12,13	WOLLAUFBEREITUNG, STREICHGARN- UND KAMMGARNSPINNEREI	INSGESAMT	88,9	-0,7	+6,9	83,2	-2,0	+47,3	86,1	-1,3	86,1	-1,3
		AUSLAND	148,6	+8,3	+25,0	118,9	-24,4	+25,0	133,8	-9,1	133,8	-9,1
17.2	WEBEREI	INSGESAMT	76,8	-6,9	+9,4	70,2	-13,2	+33,0	73,5	-10,0	73,5	-10,0
		AUSLAND	76,4	-10,3	+3,9	73,5	-11,1	+49,4	72,0	-10,7	72,0	-10,7
17.21	BAUMWOLLWEBEREI	INSGESAMT	73,2	-12,5	-	73,2	-14,7	+38,1	73,2	-13,7	73,2	-13,7
		AUSLAND	77,8	-20,5	-6,3	83,0	-9,4	+62,1	80,4	-15,2	80,4	-15,2
17.22	STREICHGARNWEBEREI	INSGESAMT	70,1	-55,1	+9,7	63,9	-27,8	+5,6	67,0	-45,3	67,0	-45,3
		AUSLAND	62,8	-58,4	+17,4	53,5	+93,1	+141,0	58,2	-34,9	58,2	-34,9
17.23	KAMMGARNWEBEREI	INSGESAMT	104,3	+0,9	+47,7	70,6	-1,1	+25,2	87,5	+0,1	87,5	+0,1
		AUSLAND	77,3	+6,5	+52,5	50,7	+2,2	+40,4	64,0	+4,7	64,0	+4,7
17.24	SEIDEN- UND FILAMENTGARNWEBEREI	INSGESAMT	86,5	+8,8	+3,3	84,4	-16,0	+30,1	65,5	-4,9	65,5	-4,9
		AUSLAND	74,2	+14,0	+6,6	69,6	-19,9	+28,7	71,9	-5,4	71,9	-5,4
17.3	TEXTILVEREDLUNG	INSGESAMT	88,0	-12,6	+9,0	82,4	-13,6	+8,7	85,2	-13,1	85,2	-13,1
		AUSLAND	67,4	-18,1	+20,6	55,9	-37,3	-1,4	61,7	-28,1	61,7	-28,1
17.4	HERSTELLUNG VON KON- FEKTIONIERTE TEXTEL- WAREN (OHNE BEKLEIDUNG)	INSGESAMT	84,8	+4,0	-6,2	90,4	-0,6	+18,8	87,6	+1,6	87,6	+1,6
		AUSLAND	72,6	+8,8	-9,5	80,2	+10,6	+9,1	76,4	+9,8	76,4	+9,8
17.5	SONSTIGES TEXTILGEWERBE (OHNE HERSTELLUNG VON MASCHENWARE)	INSGESAMT	93,3	+1,9	+3,1	90,5	-4,7	+26,8	91,9	-1,5	91,9	-1,5
		AUSLAND	110,2	+9,3	+9,9	100,3	-4,0	+24,1	105,3	+2,5	105,3	+2,5
17.51	HERSTELLUNG VON TEPPICHEN	INSGESAMT	85,1	+3,5	-1,0	86,0	-3,8	+24,1	85,6	-0,2	85,6	-0,2
		AUSLAND	90,0	+8,4	+3,7	86,8	+1,4	+26,7	88,4	+4,9	88,4	+4,9
17.52	HERSTELLUNG VON SEILERWAREN	INSGESAMT	100,6	+20,6	+4,4	96,4	+30,1	+20,3	98,5	+25,0	98,5	+25,0
		AUSLAND	100,3	+27,8	+5,1	95,4	+26,9	+24,4	97,9	+27,3	97,9	+27,3
17.53	HERSTELLUNG VON VLIES- STOFF U. ERZEUGN. DARAUS (OHNE BEKLEIDUNG)	INSGESAMT	118,3	-7,0	+16,6	101,5	-18,3	+22,4	109,9	-12,6	109,9	-12,6
		AUSLAND	115,6	-4,1	+23,5	93,6	-17,9	+22,0	104,6	-10,8	104,6	-10,8
17.54	TEXTILGEWERBE A.N.G.	INSGESAMT	88,6	+5,5	-0,6	89,1	+1,4	+31,2	88,9	+3,4	88,9	+3,4
		AUSLAND	111,6	+20,6	+3,2	108,1	+4,4	+24,8	109,9	+12,1	109,9	+12,1

1) AUSGEWÄHLTE WIRTSCHAFTSZWEIGE (OHNE ERNÄHRUNGSGEWERBE UND TABAKVERARBEITUNG).

STBA, FS 4, R 2.2, 2/1996

LAND

FUER DAS VERARBEITENDE GEWERBE  
=100  
ABTEILUNGEN, GRUPPEN UND KLASSEN  
ZWEIGE, AUSGABE 1995 (WZ93)  
WERT

INDEX

1995 FEB.	VER- AEND. IN % GEGEN FEB. 1994	1994 4.VJ	1995 3.VJ	1995 4.VJ	VERAENDERUNG IN % 4.VJ 1995 GEGEN		1994 2.HJ	1995 1.HJ	1995 2.HJ	VERAENDERUNG IN % 2.HJ 1995 GEGEN		1994	1995	VER- AEND. IN % GEGEN 1994	WZ93 SCHL.
					4.VJ 1994	3.VJ 1995				2.HJ 1994	1.HJ 1995				
97,1	+4,9	99,8	93,6	93,4	-6,4	-0,2	97,5	98,3	93,5	-4,1	-4,9	96,6	95,9	-0,7	D
92,1	+3,5	95,1	91,5	89,4	-6,0	-2,3	94,1	94,3	90,5	-3,8	-4,0	92,9	92,4	-0,5	
107,0	+6,9	109,3	97,6	101,3	-7,3	+3,8	104,4	106,3	99,5	-4,7	-6,4	104,0	102,9	-1,1	
101,2	+5,4	104,1	93,2	93,5	-10,2	+0,3	101,6	102,4	93,3	-8,2	-8,9	101,1	97,9	-3,2	
96,6	+5,5	100,5	91,4	90,3	-10,1	-1,2	99,3	98,6	90,8	-8,6	-7,9	98,0	94,7	-3,4	
111,8	+5,1	112,6	97,3	100,7	-10,6	+3,5	107,0	111,2	99,0	-7,5	-11,0	108,3	105,1	-3,0	
93,5	+6,1	101,1	98,1	97,2	-3,9	-0,9	97,4	97,0	97,6	+0,2	+0,6	94,7	97,3	+2,7	
86,9	+3,6	93,7	97,2	93,2	-0,5	-4,1	91,9	92,4	95,2	+3,6	+3,0	89,1	93,8	+5,3	
104,2	+9,3	113,5	99,3	103,6	-8,7	+4,3	106,7	104,6	101,5	-4,9	-3,0	104,0	103,0	-1,0	
86,5	+2,4	87,9	79,0	87,3	-0,7	+10,5	84,8	87,9	83,2	-1,9	-5,3	86,2	85,5	-0,8	
81,2	-2,4	83,9	74,0	80,8	-3,7	+9,2	80,9	83,3	77,4	-4,3	-7,1	82,8	80,4	-2,9	
95,2	+10,1	94,5	87,2	98,1	+3,8	+12,5	91,2	95,4	92,6	+1,5	-2,9	91,8	94,0	+2,4	
104,8	-1,6	86,2	99,0	85,1	-1,3	-14,0	93,2	94,9	92,0	-1,3	-3,1	94,0	93,5	-0,5	
100,4	-1,0	83,9	94,3	81,4	-3,0	-13,7	90,5	91,0	87,8	-3,0	-3,5	91,0	89,4	-1,8	
117,9	-2,7	92,6	113,1	95,9	+3,6	-15,2	100,8	106,5	104,5	+3,7	-1,9	102,6	105,4	+2,8	
103,8	-5,1	66,6	84,2	64,5	-3,2	-23,4	77,9	81,3	74,4	-4,5	-8,5	81,2	77,8	-4,2	D8
97,7	-8,3	65,9	81,0	61,3	-7,0	-24,3	76,7	77,5	71,2	-7,2	-8,1	79,7	74,3	-6,8	
124,0	+4,9	68,8	95,1	74,8	+8,7	-21,3	81,4	93,6	85,0	+4,4	-9,2	85,6	89,3	+4,3	
87,3	-5,1	79,2	73,8	74,9	-5,4	+1,5	78,3	82,7	74,3	-5,1	-10,2	81,8	78,5	-4,0	17
83,7	-7,9	77,5	72,3	71,5	-7,7	-1,1	77,3	79,2	71,9	-7,0	-9,2	80,4	75,6	-6,0	
97,9	+3,2	84,1	77,9	84,8	+0,8	+8,9	81,4	92,9	81,4	-	-12,4	86,1	87,1	+1,2	
86,3	-6,0	79,6	74,9	80,9	+1,6	+8,0	75,4	79,4	77,9	+3,3	-1,9	80,3	78,6	-2,1	17.1
73,9	-13,1	66,7	64,3	66,3	-0,6	+3,1	65,7	68,1	65,3	-0,6	-4,1	71,2	66,7	-6,3	
119,3	+8,2	114,8	103,3	119,9	+4,4	+16,1	102,0	109,6	111,6	+9,4	+1,8	105,0	110,6	+5,3	
83,8	-14,2	86,9	74,4	84,6	-2,6	+13,7	78,3	82,2	79,5	+1,5	-3,3	84,3	80,8	-4,2	17.11
75,7	-15,3	74,5	66,3	74,2	-0,4	+11,9	69,6	75,1	70,2	+0,9	-6,5	75,6	72,7	-3,8	
105,9	-11,7	120,6	96,4	112,7	-6,6	+16,9	101,9	101,6	104,6	+2,6	+3,0	107,8	103,1	-4,4	
89,5	+11,2	65,5	75,6	75,8	+15,7	+0,3	69,9	75,5	75,7	+8,3	+0,3	72,5	75,6	+4,3	17.12,13
71,6	-6,3	51,7	61,7	55,6	+7,5	-9,9	58,2	58,6	58,6	+0,7	-	62,7	58,6	-6,5	
137,2	+49,5	103,5	112,4	129,5	+25,1	+15,2	102,3	120,4	121,0	+18,3	+0,5	99,7	120,7	+21,1	
82,5	-9,6	69,6	64,4	66,0	-5,2	+2,5	67,0	78,2	65,2	-2,7	-16,6	73,9	71,7	-3,0	17.2
81,1	-12,6	69,7	66,9	65,8	-5,6	-1,6	67,4	77,1	66,4	-1,5	-13,9	73,3	71,7	-2,2	
85,2	-3,4	69,5	59,2	66,3	-4,6	+12,0	66,0	80,4	62,8	-5,0	-21,9	75,2	71,6	-4,8	
83,7	-4,9	70,7	62,9	69,6	-1,6	+10,7	66,7	81,4	66,2	-0,7	-18,7	72,9	73,8	+1,2	17.21
76,9	-12,6	72,8	62,9	67,8	-6,9	+7,8	68,2	76,9	65,3	-4,3	-15,1	73,1	71,1	-2,7	
97,9	+11,3	66,3	63,0	73,4	+10,7	+16,5	63,5	91,0	68,2	+7,4	-25,1	72,4	79,6	+9,9	
156,2	+58,3	76,8	47,8	58,4	-24,0	+22,2	77,3	94,2	53,1	-31,3	-43,6	84,1	73,6	-12,5	17.22
158,5	+59,8	73,7	54,7	66,8	-9,4	+22,1	75,2	108,8	60,8	-19,1	-44,1	82,4	84,8	+2,9	
151,1	+54,8	83,7	32,8	39,9	-52,3	+21,6	81,8	62,1	36,3	-55,6	-41,5	88,1	49,2	-44,2	
103,4	+4,4	56,7	80,0	63,7	+12,3	-20,4	59,9	81,4	71,8	+19,9	-11,8	70,9	76,6	+8,0	17.23
115,5	+8,3	58,1	90,2	68,5	+17,9	-24,1	62,6	87,4	79,4	+26,8	-9,2	73,7	83,4	+13,2	
72,6	-8,9	53,0	54,0	51,5	-2,8	-4,6	52,8	66,0	52,8	-	-20,0	63,8	59,4	-6,9	
61,1	-33,6	76,0	58,5	60,7	-20,1	+3,8	71,6	68,5	59,6	-16,8	-13,0	77,3	64,0	-17,2	17.24
58,8	-35,9	71,8	59,4	59,4	-17,3	-	68,7	67,6	59,4	-13,5	-12,1	72,5	63,5	-12,4	
85,1	-29,5	83,3	56,8	62,8	-24,6	+10,6	76,7	70,0	59,8	-22,0	-14,6	85,6	64,9	-24,2	
77,8	-9,4	81,7	68,9	71,3	-12,7	+3,5	80,9	77,4	70,1	-13,3	-9,4	84,0	73,7	-12,3	17.3
76,3	-8,6	79,4	70,1	70,2	-11,6	+0,1	78,6	74,4	70,1	-10,8	-5,8	80,7	72,2	-10,5	
82,3	-11,6	88,5	65,2	74,8	-15,5	+14,7	88,0	86,7	70,0	-20,5	-19,3	93,8	78,4	-16,4	
81,5	-17,8	100,9	81,0	87,1	-13,7	+7,5	95,2	84,4	84,0	-11,8	-0,5	93,1	84,2	-9,6	17.4
84,2	-15,3	99,5	83,4	87,9	-11,7	+5,4	95,0	87,0	85,6	-9,9	-1,6	93,6	86,3	-7,8	
66,7	-31,9	106,9	67,5	82,8	-22,5	+22,7	95,7	70,0	75,1	-21,5	+7,3	91,1	72,5	-20,4	
91,6	+3,4	87,9	83,0	83,4	-5,1	+0,5	86,2	92,9	83,2	-3,5	-10,4	88,6	88,0	-0,7	17.5
87,8	+3,4	84,3	80,4	79,6	-5,6	-1,0	83,5	89,2	80,0	-4,2	-10,3	86,0	84,6	-1,6	
100,8	+2,9	97,3	89,3	92,7	-4,7	+3,8	93,2	101,9	91,0	-2,4	-10,7	95,1	96,5	+1,5	
82,2	+2,1	79,2	77,9	81,1	+2,4	+4,1	78,2	85,5	79,5	+1,7	-7,0	80,6	82,5	+2,4	17.51
82,1	+5,0	79,1	78,9	81,3	+2,8	+3,0	78,6	85,5	80,1	+1,9	-6,3	80,5	82,8	+2,9	
83,0	-7,9	79,5	70,5	79,3	-0,3	+12,5	76,6	85,8	74,9	-2,2	-12,7	81,2	80,3	-1,1	
83,4	-15,4	98,1	95,4	92,3	-5,9	-3,2	96,4	84,4	93,8	-2,7	+11,1	98,9	89,1	-9,9	17.52
85,9	-6,5	89,5	100,8	94,9	+6,0	-5,9	89,0	86,7	97,9	+10,0	+12,9	92,5	92,3	-0,2	
78,5	-29,5	114,3	84,6	87,1	-23,8	+3,0	110,6	80,0	85,8	-22,4	+7,3	111,2	82,9	-25,4	
127,2	+25,8	101,4	105,5	97,0	-4,3	-8,1	99,7	120,4	101,3	+1,6	-15,9	102,0	110,8	+8,6	17.53
134,6	+40,5	94,4	112,7	102,6	+8,7	-9,0	93,9	127,0	107,6	+14,6	-15,3	97,1	117,3	+20,8	
120,6	+8,8	114,1	99,1	92,1	-19,3	-7,1	110,3	114,5	95,6	-13,3	-16,5	110,9	105,0	-5,3	
84,0	-6,0	88,9	77,0	79,2	-10,9	+2,9	86,7	87,2	78,1	-9,9	-10,4	89,1	82,7	-7,2	17.54
80,1	-7,4	84,9	72,2	71,4	-15,9	-1,1	83,7	82,3	71,8	-14,2	-12,8	86,6	77,0	-11,1	
92,5	-3,5	97,9	87,4	96,4	-1,5	+10,3	93,2	98,1	91,9	-1,4	-6,3	94,4	95,0	+0,6	

1 INDEX DES AUFTRAGSEINGANGS  
 1991  
 NACH ABSCHNITTEN, UNTERABSCHNITTEN,  
 DER KLASSIFIKATION DER WIRTSCHAFTS  
 1.1 ORIGINAL

VOLUMEN

WZ93- SCHL.	WIRTSCHAFTSZWEIG		1996			VERAENDERUNG IN % FEB. 1996 GEGEN			1996			VERAENDERUNG IN % JAN. 1996 GEGEN			KUMULIERT		2-MONATS- DURCHSCHNITT	
			FEB.	FEB. 1995	JAN. 1996	JAN.	JAN. 1995	DEZ. 1995	JAN. 1996 BIS FEB. 1996	VER- AEND. IN % GEGEN VORJAHR	JAN. 1996 UND FEB. 1996	VER- AEND. IN % GEGEN VORJAHR						
17.6	HERSTELLUNG VON GE- WIRKTEN UND GESTRICKTEM STOFF	INSGESAMT	69,4	-2,9	-2,0	70,8	-14,8	+48,7	70,1	-9,3	70,1	-9,3						
		INLAND	60,2	-6,7	-5,8	63,9	-12,6	+55,1	62,1	-9,7	62,1	-9,7						
		AUSLAND	104,7	+6,4	+7,3	97,6	-19,9	+35,6	101,2	-8,1	101,2	-8,1						
17.7	HERSTELLUNG VON GE- WIRKTEN UND GESTRICKTEN FERTIGERZEUGNISSEN	INSGESAMT	102,8	-13,9	+56,2	65,8	+7,3	+58,2	84,3	-6,7	84,3	-6,7						
		INLAND	96,6	-9,8	+48,6	65,0	+5,7	+52,9	80,8	-4,2	80,8	-4,2						
		AUSLAND	162,3	-31,8	+121,1	73,4	+24,6	+123,8	117,9	-20,6	117,9	-20,6						
17.71	HERSTELLUNG VON STRUMPFWAREN	INSGESAMT	79,8	-2,4	-0,2	80,0	+12,8	+37,5	79,9	+4,6	79,9	+4,6						
		INLAND	82,2	+0,4	-1,1	83,1	+15,7	+40,8	82,7	+7,5	82,7	+7,5						
		AUSLAND	56,4	-30,5	+11,7	50,5	-20,1	-1,6	53,5	-25,9	53,5	-25,9						
17.72	HERSTELLUNG VON PULLOVERN, STRICK- JACKEN U.ÄE.	INSGESAMT	124,6	-19,6	+137,8	52,4	+0,6	+102,3	88,5	-14,5	88,5	-14,5						
		INLAND	110,2	-15,7	+129,6	48,0	-7,5	+77,1	79,1	-13,5	79,1	-13,5						
		AUSLAND	265,6	-32,1	+177,5	95,7	+75,3	+555,5	180,7	-18,9	180,7	-18,9						
18.2	HERSTELLUNG VON BEKLEI- DUNG (OHNE LEDERBEKLEI- DUNG)	INSGESAMT	118,3	-7,1	+72,7	68,5	-2,6	+95,2	93,4	-5,6	93,4	-5,6						
		INLAND	106,8	-8,4	+66,1	64,3	-6,1	+84,2	85,6	-7,6	85,6	-7,6						
		AUSLAND	162,4	-4,1	+92,2	84,5	+9,0	+135,4	123,5	+0,1	123,5	+0,1						
18.22	HERSTELLUNG VON OBER- BEKLEIDUNG (OHNE AR- BEITIS- U. BERUFSKL.)	INSGESAMT	138,3	-6,6	+76,9	78,2	-1,9	+126,0	108,3	-4,9	108,3	-4,9						
		INLAND	125,7	-7,7	+69,4	74,2	-6,5	+118,2	100,0	-7,2	100,0	-7,2						
		AUSLAND	175,5	-4,5	+94,8	90,1	+11,6	+147,5	132,8	+0,5	132,8	+0,5						
18.23	HERSTELLUNG VON WAESCHE	INSGESAMT	84,0	-10,0	+70,0	49,4	-3,1	+42,8	66,7	-7,6	66,7	-7,6						
		INLAND	78,4	-11,8	+65,1	47,5	-3,8	+35,7	63,0	-9,0	63,0	-9,0						
		AUSLAND	129,8	-	+100,3	64,8	+1,1	+109,0	97,3	+0,3	97,3	+0,3						
18.24	HERSTELLUNG VON SONST. BEKLEIDUNG UND BEKLEI- DUNGSZUBEHOER	INSGESAMT	71,8	-3,9	+32,5	54,2	-8,6	+34,2	63,0	-6,0	63,0	-6,0						
		INLAND	71,4	-3,3	+34,2	53,2	-7,8	+31,4	62,3	-5,3	62,3	-5,3						
		AUSLAND	73,5	-7,5	+24,8	58,9	-12,7	+46,9	66,2	-9,9	66,2	-9,9						
DC	LEDERGEWERBE	INSGESAMT	94,5	-1,8	+21,0	78,1	-3,0	+47,1	86,3	-2,4	86,3	-2,4						
		INLAND	99,1	-1,1	+26,9	78,1	+0,9	+57,5	88,6	-0,2	88,6	-0,2						
		AUSLAND	78,4	-4,7	+0,8	77,8	-14,9	+19,5	78,1	-10,1	78,1	-10,1						
19.1	LEDERERZEUGUNG	INSGESAMT	48,2	-11,9	-2,6	49,5	-40,0	+40,2	48,9	-28,7	48,9	-28,7						
		INLAND	40,3	-16,7	+1,0	39,9	-51,9	+26,7	40,1	-39,0	40,1	-39,0						
		AUSLAND	76,0	-1,4	-8,7	83,2	+2,6	+71,2	79,6	+0,6	79,6	+0,6						
19.2	LEDERVERARBEITUNG (OHNE HERSTELLUNG VON SCHUHEN)	INSGESAMT	65,2	-13,4	+3,0	63,3	-9,8	+10,5	64,3	-11,7	64,3	-11,7						
		INLAND	63,0	-15,8	+1,6	62,0	-10,9	+11,9	62,5	-13,4	62,5	-13,4						
		AUSLAND	75,3	-3,2	+8,7	69,3	-4,9	+4,7	72,3	-4,1	72,3	-4,1						
19.3	HERSTELLUNG VON SCHUHEN	INSGESAMT	118,8	+2,4	+29,3	91,9	+9,9	+61,8	105,4	+5,6	105,4	+5,6						
		INLAND	131,2	+4,2	+36,5	96,1	+22,0	+81,7	113,7	+11,0	113,7	+11,0						
		AUSLAND	79,9	-5,9	+1,7	78,6	-20,7	+13,4	79,3	-13,8	79,3	-13,8						
DD	HOLZGEWERBE (OHNE HERSTELLUNG VON MOEBELN)	INSGESAMT	81,4	-14,6	-1,2	82,4	-17,5	+2,0	81,9	-16,1	81,9	-16,1						
		INLAND	78,8	-15,1	-1,4	79,9	-18,7	-0,2	79,4	-16,9	79,4	-16,9						
		AUSLAND	116,2	-9,1	+1,0	115,0	-5,2	+26,0	115,6	-7,2	115,6	-7,2						
20.1	SAEGE-, HOBEL- UND HOLZIMPRAGNIERWERKE	INSGESAMT	87,4	-11,5	-0,2	87,6	+0,6	+0,9	87,5	-5,9	87,5	-5,9						
		INLAND	84,9	-12,5	-0,6	85,4	-0,9	-1,2	85,2	-7,0	85,2	-7,0						
		AUSLAND	119,6	-0,8	+3,1	116,0	+17,5	+26,0	117,8	+7,4	117,8	+7,4						
20.2	FURNIER-, SPERRHOLZ-, HOLZFASERPLATTEN- UND HOLZSPANPLATTENWERKE	INSGESAMT	104,2	-11,5	-1,3	105,6	-29,1	+31,3	104,9	-21,3	104,9	-21,3						
		INLAND	98,2	-12,3	-2,0	100,2	-32,4	+30,5	99,2	-23,8	99,2	-23,8						
		AUSLAND	143,1	-7,9	+1,9	140,5	-8,0	+34,7	141,8	-8,0	141,8	-8,0						
20.3	H.V. KONSTRUKTIONST., FERTIGBAUTEILEN, AUSBAU- ELEMENTEN AUS HOLZ	INSGESAMT	67,0	-18,5	-1,6	68,1	-16,3	-12,8	67,6	-17,4	67,6	-17,4						
		INLAND	67,1	-18,3	-1,5	68,1	-16,1	-13,2	67,6	-17,3	67,6	-17,3						
		AUSLAND	63,9	-24,8	-5,6	67,7	-21,5	+1,2	65,8	-23,1	65,8	-23,1						
DE	PAPIER- UND DRUCKGEWERBE	INSGESAMT	96,1	-5,5	-4,0	100,1	-3,1	+11,8	98,1	-4,3	98,1	-4,3						
		INLAND	92,1	-3,0	-3,7	95,6	-1,9	+10,4	93,9	-2,4	93,9	-2,4						
		AUSLAND	113,2	-13,5	-5,4	119,6	-6,9	+17,6	116,4	-10,3	116,4	-10,3						
21	PAPIERGEWERBE	INSGESAMT	101,7	-8,3	-5,0	107,0	-3,8	+22,4	104,4	-6,0	104,4	-6,0						
		INLAND	96,4	-4,9	-4,4	100,8	-2,6	+22,6	98,6	-3,8	98,6	-3,8						
		AUSLAND	116,5	-15,1	-6,2	124,2	-6,3	+22,2	120,4	-10,8	120,4	-10,8						
21.1	H.V. HOLZSTOFF, ZELLSTOFF, PAPIER, KARTON UND PAPPE	INSGESAMT	109,2	-17,4	-7,3	117,8	-8,1	+25,5	113,5	-12,8	113,5	-12,8						
		INLAND	99,7	-12,1	-7,1	107,3	-4,5	+30,2	103,5	-8,3	103,5	-8,3						
		AUSLAND	125,5	-23,6	-7,5	135,7	-12,6	+19,3	130,6	-18,3	130,6	-18,3						
21.11	HERSTELLUNG VON HOLZ- STOFF UND ZELLSTOFF	INSGESAMT	70,4	-33,5	-15,1	82,9	-1,9	+49,4	76,7	-19,4	76,7	-19,4						
		INLAND	66,5	-24,4	-19,0	82,1	+31,6	+78,5	74,3	-1,2	74,3	-1,2						
		AUSLAND	77,2	-43,8	-8,3	84,2	-31,9	+16,3	80,7	-38,2	80,7	-38,2						
21.12	HERSTELLUNG VON PAPIER, KARTON UND PAPPE	INSGESAMT	110,0	-17,1	-7,2	118,5	-8,2	+25,1	114,3	-12,7	114,3	-12,7						
		INLAND	100,4	-11,9	-6,9	107,8	-4,9	+29,6	104,1	-8,4	104,1	-8,4						
		AUSLAND	126,4	-23,3	-7,5	136,7	-12,3	+19,4	131,6	-18,0	131,6	-18,0						
21.2	PAPIER-, KARTON- UND PAPPEVERARBEITUNG	INSGESAMT	96,5	+0,4	-2,9	99,4	-	+20,0	98,0	+0,2	98,0	+0,2						
		INLAND	94,7	-0,2	-2,6	97,2	-1,4	+18,4	96,0	-0,8	96,0	-0,8						
		AUSLAND	104,4	+3,0	-4,0	108,7	+6,2	+27,0	106,6	+4,6	106,6	+4,6						



FUER DAS VERARBEITENDE GEWERBE  
 =100  
 ABTEILUNGEN, GRUPPEN UND KLASSEN  
 ZWEIGE, AUSGABE 1995 (WZ93)  
 WERT

## INDEX

1995 FEB.	VER- AEND. IN % GEGEN FEB. 1994	1994 4.VJ	1995 3.VJ	1995 4.VJ	VERAENDERUNG IN % 4.VJ 1995 GEGEN		1994 2.HJ	1995 1.HJ	1995 2.HJ	VERAENDERUNG IN % 2.HJ 1995 GEGEN		1994	1995	VER- AEND. IN % GEGEN 1994	WZ93 SCHL.
					4.VJ 1994	3.VJ 1995				2.HJ 1994	1.HJ 1995				
71,5	-27,9	66,2	55,8	62,8	-5,1	+12,5	72,2	73,2	59,3	-17,9	-19,0	76,6	66,2	-13,6	17.6
64,5	-37,0	68,6	49,2	54,0	-21,3	+9,8	74,1	65,6	51,6	-30,4	-21,3	78,5	58,6	-25,4	
98,4	+13,0	56,8	81,4	96,8	+70,4	+18,9	64,9	102,4	89,1	+37,3	-13,0	69,4	95,8	+38,0	
119,4	+22,2	80,6	80,0	64,3	+6,1	-19,6	69,5	81,7	72,1	+3,7	-11,8	73,0	76,9	+5,3	17.7
107,1	+10,4	62,5	74,5	61,1	-2,2	-18,0	70,3	76,2	67,8	-3,6	-11,0	73,3	72,0	-1,8	
238,0	+136,8	52,6	132,6	95,4	+81,4	-28,1	66,0	134,4	114,0	+72,7	-15,2	72,1	124,2	+72,3	
81,8	-18,3	66,1	74,1	84,4	+27,7	+13,9	73,9	82,8	79,2	+7,2	-4,3	77,2	81,0	+4,9	17.71
81,9	-16,8	67,5	74,3	85,0	+25,9	+14,4	74,2	82,8	79,7	+7,4	-3,7	76,8	81,2	+5,7	
81,2	-24,3	60,4	71,7	78,8	+30,5	+9,9	72,3	83,1	75,3	+4,1	-9,4	78,7	79,2	+0,6	
154,9	+62,0	56,1	85,5	45,4	-19,1	-46,9	65,9	80,6	65,4	-0,8	-18,9	69,6	73,0	+4,9	17.72
130,8	+36,5	58,4	74,6	38,6	-33,9	-48,3	67,1	70,0	56,6	-15,6	-19,1	70,4	63,3	-10,1	
391,1	+313,0	45,7	192,1	111,7	+144,4	-41,9	60,5	184,5	151,9	+151,1	-17,7	66,2	168,2	+154,1	
127,4	-4,5	49,4	99,2	49,7	+0,6	-49,9	77,2	79,3	74,5	-3,5	-6,1	80,3	76,9	-4,2	18.2
116,6	-8,3	50,8	92,6	47,7	-6,1	-48,5	76,0	75,3	70,2	-7,6	-6,8	79,0	72,7	-8,0	
169,3	+9,3	44,7	124,9	57,4	+28,4	-54,0	81,3	94,9	91,2	+12,2	-3,9	84,8	93,0	+9,7	
148,1	+3,6	46,4	111,5	49,0	+5,6	-56,1	78,9	87,1	80,2	+1,6	-7,9	82,1	83,7	+1,9	18.22
136,2	+0,8	47,9	105,7	46,4	-3,1	-56,1	77,5	83,4	76,1	-1,8	-8,8	80,8	79,7	-1,4	
183,7	+10,6	42,1	128,9	56,7	+34,7	-56,0	82,9	98,1	92,8	+11,9	-5,4	86,3	95,4	+10,5	
93,3	-24,3	52,1	78,2	49,2	-5,6	-37,1	75,4	64,9	63,7	-15,5	-1,8	78,0	64,3	-17,6	18.23
88,9	-26,4	52,8	72,4	47,9	-9,3	-33,8	74,4	62,4	60,1	-19,2	-3,7	76,9	61,3	-20,3	
129,8	-2,6	49,0	126,4	60,1	+22,7	-52,5	79,2	85,3	93,2	+17,7	+9,3	82,3	89,3	+8,5	
74,7	-24,8	61,1	70,6	57,2	-6,4	-19,0	71,8	65,1	63,9	-11,0	-1,8	74,6	64,5	-13,5	18.24
73,8	-24,2	61,9	70,1	56,6	-8,6	-19,3	71,7	62,5	63,4	-11,6	+1,4	74,0	62,9	-15,0	
79,5	-26,5	57,4	72,6	60,1	+4,7	-17,2	71,7	77,9	66,4	-7,4	-14,8	77,0	72,1	-6,4	
96,2	-8,0	92,5	100,5	82,0	-11,4	-18,4	96,3	92,2	91,2	-5,3	-1,1	95,6	91,7	-4,1	DC
100,2	-7,6	88,2	104,0	79,5	-9,9	-23,6	94,5	91,0	91,7	-3,0	+0,8	94,3	91,4	-3,1	
82,3	-9,5	107,2	88,3	90,5	-15,6	+2,5	102,3	96,6	89,4	-12,6	-7,5	99,9	93,0	-6,9	
54,7	-42,2	71,2	51,8	58,5	-17,8	+12,9	61,1	65,6	55,2	-9,7	-15,9	68,0	60,4	-11,2	19.1
48,4	-50,0	68,4	47,9	54,7	-20,0	+14,2	57,8	61,0	51,3	-11,2	-15,9	65,8	58,1	-14,7	
77,1	-11,8	81,0	65,5	71,8	-11,4	+3,6	73,0	81,7	68,7	-5,9	-15,9	75,9	75,2	-0,9	
75,3	-4,1	72,2	78,2	72,2	-	-7,7	73,5	74,4	75,2	+2,3	+1,1	74,7	74,8	+0,1	19.2
74,8	-1,4	70,7	75,6	71,9	+1,7	-4,9	72,6	72,8	73,8	+1,7	+1,4	73,2	73,3	+0,1	
77,8	-14,4	78,8	90,0	73,9	-6,2	-17,9	77,4	82,1	81,9	+5,8	-0,2	81,5	82,0	+0,6	
116,0	-0,8	106,0	122,9	92,4	-12,8	-24,8	114,9	106,5	107,7	-6,3	+1,1	111,3	107,1	-3,8	19.3
125,9	+0,9	101,0	132,1	90,1	-10,8	-31,8	114,3	107,2	111,1	-2,8	+3,6	111,3	109,1	-2,0	
84,9	-7,6	121,9	94,1	100,0	-18,0	+6,3	117,1	104,5	97,1	-17,1	-7,1	111,5	100,8	-9,6	
95,3	-4,6	111,5	93,5	94,1	-15,6	+0,6	109,3	98,7	93,8	-14,2	-5,0	107,7	96,2	-10,7	DD
92,8	-6,7	112,2	92,6	92,9	-17,2	+0,3	110,3	96,8	92,7	-16,0	-4,2	108,2	94,7	-12,5	
127,9	+20,8	103,2	105,7	110,4	+1,1	+4,4	104,3	124,1	108,1	+3,6	-12,9	107,3	116,1	+8,2	
98,8	+11,5	108,1	112,3	105,6	-2,3	-6,0	109,8	105,7	109,0	-0,7	+3,1	105,8	107,3	+1,4	20.1
97,0	+13,2	106,9	112,5	105,0	-1,8	-6,7	109,1	104,5	108,7	-0,4	+4,0	104,2	106,6	+2,3	
120,6	+4,1	119,4	109,7	113,6	-4,9	+3,6	116,6	121,3	111,7	-4,2	-7,9	120,7	116,5	-3,5	
117,7	+9,0	125,9	93,7	97,4	-22,6	+3,9	123,8	114,9	95,5	-22,9	-16,9	120,8	105,2	-12,9	20.2
112,0	+4,5	126,7	89,8	93,0	-26,6	+3,6	125,3	109,9	91,4	-27,1	-16,8	121,5	100,7	-17,1	
155,3	+36,8	120,8	118,4	126,0	+4,3	+6,4	113,5	147,0	122,2	+7,7	-16,9	116,1	134,6	+15,9	
82,2	-14,3	97,0	84,2	86,7	-10,6	+3,0	93,0	87,0	85,5	-8,1	-1,7	94,1	86,2	-8,4	20.3
82,1	-15,9	99,6	84,4	87,0	-12,7	+3,1	95,2	87,1	85,7	-10,0	-1,6	96,1	86,4	-10,1	
85,0	+1,4	79,2	78,8	79,1	-0,1	+0,4	77,5	85,4	79,0	+1,9	-7,5	80,4	82,2	+2,2	
101,7	+9,7	104,1	92,6	97,0	-6,8	+4,8	100,0	102,4	94,8	-5,2	-7,4	99,0	98,6	-0,4	DE
94,9	+6,2	100,7	90,0	94,0	-6,7	+4,4	96,7	96,2	92,0	-4,9	-4,4	95,7	94,1	-1,7	
130,8	+22,0	119,4	103,5	110,0	-7,9	+6,3	114,6	128,9	106,8	-6,8	-17,1	113,3	117,8	+4,0	
110,9	+12,1	106,0	95,2	96,8	-8,7	+1,7	102,7	110,2	96,0	-6,5	-12,9	102,9	103,1	+0,2	21
101,4	+7,5	99,6	91,5	91,8	-7,8	+0,3	96,7	101,3	91,7	-5,2	-9,5	97,3	96,5	-0,8	
137,3	+22,8	123,6	105,6	110,4	-10,7	+4,5	119,6	135,0	108,0	-9,7	-20,0	118,4	121,5	+2,6	
132,2	+24,0	120,7	97,5	103,6	-14,2	+6,3	113,8	127,5	100,6	-11,6	-21,1	112,6	114,0	+1,2	21.1
113,4	+15,5	110,6	89,6	92,8	-16,1	+3,6	103,5	108,5	91,2	-11,9	-15,9	103,4	99,8	-3,5	
164,3	+36,0	138,0	111,3	122,2	-11,4	+9,8	131,3	160,0	116,8	-11,0	-27,0	128,2	138,4	+8,0	
105,8	+10,2	110,0	72,4	68,0	-38,2	-6,1	103,2	115,0	70,2	-32,0	-39,0	101,3	92,6	-8,6	21.11
88,0	+4,9	99,9	61,4	62,4	-37,5	+1,6	92,0	92,1	61,9	-32,7	-32,8	89,9	77,0	-14,3	
137,4	+19,2	126,3	91,8	78,0	-38,2	-15,0	121,1	155,6	84,9	-29,9	-45,4	119,6	120,2	+0,5	
132,7	+23,4	121,6	98,1	104,3	-14,2	+6,3	114,7	127,8	101,2	-11,8	-20,8	113,6	114,5	+0,8	21.12
114,0	+14,8	111,4	90,1	93,4	-16,2	+3,7	104,4	108,9	91,8	-12,1	-15,7	104,5	100,3	-4,0	
164,9	+35,9	139,0	111,6	123,1	-11,4	+10,3	132,2	160,1	117,3	-11,3	-26,7	128,9	138,7	+7,6	
96,1	+3,1	95,0	93,6	92,0	-3,2	-1,7	94,5	98,2	92,8	-1,8	-5,5	95,7	95,5	-0,2	21.2
94,9	+3,2	93,3	92,6	91,3	-2,1	-1,4	92,7	97,3	92,0	-0,8	-5,4	93,8	94,6	+0,9	
101,4	+3,0	102,4	98,1	94,8	-7,4	-3,4	102,2	101,8	96,5	-5,6	-5,2	103,8	98,1	-4,5	

1 INDEX DES AUFTRAGSEINGANGS  
 1991  
 NACH ABSCHNITTEN, UNTERABSCHNITTEN,  
 DER KLASSIFIKATION DER WIRTSCHAFTS  
 1.1 ORIGINAL

VOLUMEN

WZ93- SCHL.	WIRTSCHAFTSZWEIG		VERAENDERUNG IN % FEB. 1996 GEGEN			1996 JAN.	VERAENDERUNG IN % JAN. 1996 GEGEN		KUMULIERT		2-MONATS- DURCHSCHNITT	
			FEB.	FEB. 1995	JAN. 1996		JAN.	JAN. 1995	DEZ. 1995	JAN. 1996 BIS FEB. 1996	VER- AEND. IN % GEGEN VORJAHR	JAN. 1996 UND FEB. 1996
21.21	H.V. WELLPAPIER UND -PAPPE SOWIE V. VER- PACKUNGSM. A. PAPIER	INSGESAMT	92,8	-4,7	-4,4	97,1	-4,3	+28,4	95,0	-4,5	95,0	-4,5
		INLAND	90,5	-6,6	-3,7	94,0	-7,2	+27,2	92,3	-6,9	92,3	-6,9
		AUSLAND	106,4	+6,3	-8,1	115,8	+13,2	+34,7	111,1	+9,8	111,1	+9,8
21.22	H.V. HAUSHALTS-,HYGIENE- U. TOILETTENARTIKELN AUS ZELLSTOFF UND PAPIER	INSGESAMT	105,3	+1,4	-3,3	108,9	+1,6	+8,9	107,1	+1,5	107,1	+1,5
		INLAND	104,2	+3,1	-3,4	107,9	+0,7	+3,3	106,1	+1,8	106,1	+1,8
		AUSLAND	108,2	-2,3	-3,0	111,6	+3,9	+26,1	109,9	+0,7	109,9	+0,7
21.23	H.V. SCHREIBBAREN UND BUEROBEDARF AUS PAPIER, KARTON UND PAPPE	INSGESAMT	105,5	+33,5	+3,9	101,5	+23,3	+19,8	103,5	+28,3	103,5	+28,3
		INLAND	107,1	+40,7	+2,2	104,8	+34,4	+22,3	106,0	+37,5	106,0	+37,5
		AUSLAND	99,5	+10,3	+12,0	88,8	-9,8	+10,2	94,2	-0,2	94,2	-0,2
21.24	HERSTELLUNG VON TAPETEN	INSGESAMT	113,4	+13,1	-5,3	119,8	+22,5	+34,9	116,6	+17,7	116,6	+17,7
		INLAND	104,8	+6,7	-8,7	114,8	+24,8	+32,0	109,8	+15,5	109,8	+15,5
		AUSLAND	138,0	+30,1	+3,2	133,7	+16,9	+42,7	135,9	+23,2	135,9	+23,2
21.25	HERSTELLUNG VON SONST. WAREN AUS PAPIER, KAR- TON UND PAPPE	INSGESAMT	87,9	-2,7	-0,3	87,6	-3,7	+11,7	87,5	-3,2	87,5	-3,2
		INLAND	87,4	-2,5	+1,3	86,3	-5,0	+10,5	86,9	-3,7	86,9	-3,7
		AUSLAND	86,7	-4,1	-6,1	92,3	+0,8	+16,2	89,5	-1,6	89,5	-1,6
22	DRUCKGEWERBE, VERVIEL- FAELTIGUNG VON BESPIELTEN TONTRAEGERN	INSGESAMT	87,8	-0,5	-2,6	90,1	-2,0	-2,6	89,0	-1,2	89,0	-1,2
		INLAND	87,0	-0,3	-2,8	89,5	-1,1	-2,4	88,3	-0,7	88,3	-0,7
		AUSLAND	96,9	-1,2	+0,2	96,7	-10,5	-5,0	96,8	-6,1	96,8	-6,1
22.2	DRUCKGEWERBE	INSGESAMT	89,3	-0,1	-3,0	92,1	-1,3	-3,0	90,7	-0,8	90,7	-0,8
		INLAND	88,3	-0,1	-3,2	91,2	-0,8	-2,5	89,8	-0,4	89,8	-0,4
		AUSLAND	105,1	-0,1	-1,1	106,3	-7,9	-8,1	105,7	-4,2	105,7	-4,2
22.21	ZEITUNGSDRUCKEREI	INSGESAMT	69,3	-25,9	+0,3	69,1	-27,0	-7,1	69,2	-26,5	69,2	-26,5
		INLAND	69,7	-25,5	+0,4	69,4	-26,8	-7,0	69,6	-26,1	69,6	-26,1
		AUSLAND	6,4	-91,9	-15,8	7,6	-90,1	-79,3	7,0	-91,0	7,0	-91,0
22.22	DRUCKEREI (OHNE ZEI- TUNGSDRUCKEREI)	INSGESAMT	92,8	+3,2	-3,9	95,6	+2,2	-1,2	94,7	+2,7	94,7	+2,7
		INLAND	91,7	+3,4	-4,2	95,7	+3,2	-0,6	93,7	+3,3	93,7	+3,3
		AUSLAND	106,8	+1,2	-1,0	107,9	-7,6	-7,9	107,4	-3,4	107,4	-3,4
22.24	SATZHERSTELLUNG UND REPRODUKTION	INSGESAMT	78,3	+1,6	+3,2	75,9	-3,8	-16,8	77,1	-1,2	77,1	-1,2
		INLAND	78,0	+2,5	+3,4	75,4	-3,9	-17,2	76,7	-0,8	76,7	-0,8
		AUSLAND	85,0	-17,1	-3,3	87,9	-2,4	-6,5	86,5	-10,2	86,5	-10,2
22.25	SONSTIGES DRUCKGEWERBE	INSGESAMT	95,7	-2,1	+9,7	87,2	-0,2	-16,6	91,5	-1,2	91,5	-1,2
		INLAND	95,5	-2,2	+9,6	87,1	-0,1	-16,2	91,3	-1,2	91,3	-1,2
		AUSLAND	125,3	-0,3	+28,5	97,5	-22,9	-48,3	111,4	-11,7	111,4	-11,7
22.31	VERVIELFAELTIGUNG VON BESPIELTEN TONTRAEGERN	INSGESAMT	60,8	-6,7	+14,5	53,1	-19,1	+7,7	57,0	-12,8	57,0	-12,8
		INLAND	53,6	-7,4	+22,7	43,7	-17,9	+3,6	48,7	-12,4	48,7	-12,4
		AUSLAND	72,8	-5,9	+6,1	68,6	-20,3	+12,5	70,7	-13,6	70,7	-13,6
06	CHEMISCHE INDUSTRIE	INSGESAMT	103,2	+0,1	-3,7	107,2	-1,7	+14,2	105,2	-0,8	105,2	-0,8
		INLAND	96,2	-0,7	-4,4	100,6	-2,9	+13,9	98,4	-1,9	98,4	-1,9
		AUSLAND	112,5	+1,2	-2,8	115,8	-0,3	+14,5	114,2	+0,4	114,2	+0,4
24.1	HERSTELLUNG VON CHEMISCHEN GRUNDSTOFFEN	INSGESAMT	103,5	-2,9	-4,4	108,3	-3,0	+17,1	105,9	-3,0	105,9	-3,0
		INLAND	98,5	-3,2	-2,8	101,3	-5,1	+15,6	99,9	-4,2	99,9	-4,2
		AUSLAND	108,4	-2,6	-5,9	115,2	-1,2	+18,3	111,8	-1,9	111,8	-1,9
24.11	HERSTELLUNG VON INDUSTRIEGASEN	INSGESAMT	95,7	-1,0	+4,4	91,7	-3,8	-3,2	93,7	-2,4	93,7	-2,4
		INLAND	98,8	-1,0	+4,7	94,4	-4,3	-3,5	96,6	-2,6	96,6	-2,6
		AUSLAND	46,7	-0,8	-5,1	49,2	+13,9	+9,1	48,0	+6,2	48,0	+6,2
24.12	HERSTELLUNG VON FARB- STOFFEN UND PIGMENTEN	INSGESAMT	113,3	-1,7	+3,9	109,0	-9,6	+12,7	111,2	-5,8	111,2	-5,8
		INLAND	120,1	+17,6	+5,6	113,7	-3,5	+10,5	116,9	+6,3	116,9	+6,3
		AUSLAND	109,8	-10,1	+3,1	106,5	-12,8	+14,0	108,2	-11,5	108,2	-11,5
24.13	HERSTELLUNG VON SONSTIGEN ANORGANISCHEN GRUNDSTOF- FEN UND CHEMIKALIEN	INSGESAMT	95,0	-7,9	-8,7	104,0	-0,2	+19,8	99,5	-4,1	99,5	-4,1
		INLAND	99,1	-4,4	-2,4	101,5	-4,4	+14,6	100,3	-4,5	100,3	-4,5
		AUSLAND	91,1	-11,1	-14,4	106,4	+4,0	+25,0	98,8	-3,5	98,8	-3,5
24.14	HERSTELLUNG VON SONSTIGEN ORGANISCHEN GRUNDSTOFFEN UND CHEMIKALIEN	INSGESAMT	94,2	-6,5	-6,5	100,7	-7,2	+17,2	97,5	-6,9	97,5	-6,9
		INLAND	86,3	-4,4	-0,7	86,9	-9,7	+14,0	86,6	-7,2	86,6	-7,2
		AUSLAND	101,9	-8,3	-10,6	114,0	-5,3	+19,6	108,0	-6,7	108,0	-6,7
24.15	HERSTELLUNG VON DUENGE- MITTELN UND STICKSTOFF- VERBINDUNGEN	INSGESAMT	87,7	-3,3	-7,7	95,0	-12,4	-28,6	91,4	-8,2	91,4	-8,2
		INLAND	84,6	-18,9	-19,1	104,6	-10,9	-34,6	94,6	-14,7	94,6	-14,7
		AUSLAND	90,5	+15,9	+5,1	86,1	-14,0	-20,6	88,3	-0,9	88,3	-0,9
24.16	HERSTELLUNG VON KUNST- STOFF IN PRIMAERFORMEN	INSGESAMT	115,6	+1,7	-3,9	120,3	+3,5	+26,6	118,0	+2,6	118,0	+2,6
		INLAND	107,5	-3,8	-4,9	113,0	-1,4	+31,1	110,3	-2,6	110,3	-2,6
		AUSLAND	124,3	+7,2	-3,0	128,2	+8,7	+22,8	126,3	+8,0	126,3	+8,0
24.17	HERSTELLUNG VON SYNTHETISCHEM KAUTSCHUK IN PRIMAERFORMEN	INSGESAMT	100,9	-10,2	+3,1	97,9	-15,3	+15,0	99,4	-12,8	99,4	-12,8
		INLAND	116,8	-4,9	+2,1	114,4	-0,7	+39,5	115,6	-2,9	115,6	-2,9
		AUSLAND	92,7	-13,4	+3,7	89,4	-22,9	+3,0	91,1	-18,3	91,1	-18,3
24.2	HERSTELLUNG VON SCHAED- LINGSBEKAEMPFUNGS- UND PFLANZENSCHUTZMITTELN	INSGESAMT	144,6	+18,2	+0,8	143,4	+4,8	+35,8	144,0	+11,1	144,0	+11,1
		INLAND	144,3	+28,3	+41,9	101,7	+2,3	+33,6	123,0	+16,0	123,0	+16,0
		AUSLAND	144,7	+13,4	-12,7	165,7	+5,6	+36,4	155,2	+9,1	155,2	+9,1

LAND

FUER DAS VERARBEITENDE GEWERBE  
=100  
ABTEILUNGEN, GRUPPEN UND KLASSEN  
ZWEIGE, AUSGABE 1995 (WZ93)  
WERT

INDEX

1995 FEB.	VER- AEND. IN % GEGEN FEB. 1994	1994 4. VJ	1995 3. VJ	1995 4. VJ	VERAENDERUNG IN % 4. VJ 1995 GEGEN		1994 2. HJ	1995 1. HJ	1995 2. HJ	VERAENDERUNG IN % 2. HJ 1995 GEGEN		1994	1995	VER- AEND. IN % GEGEN 1994	WZ93 SCHL.
					4. VJ	3. VJ				2. HJ	1. HJ				
					1994	1995				1994	1995				
97,4	-1,2	94,3	89,7	87,2	-7,5	-2,8	95,1	99,0	88,4	-7,0	-10,7	97,9	93,7	-4,3	21.21
96,9	+0,3	91,3	89,4	86,6	-5,1	-3,1	92,4	98,0	88,0	-4,8	-10,2	95,1	93,0	-2,2	
100,1	-3,7	112,8	91,0	90,7	-13,6	-0,3	112,0	104,7	90,8	-18,9	-13,3	115,3	97,7	-15,3	
103,8	+15,5	97,6	109,8	108,4	+11,1	-1,3	96,6	107,0	109,1	+12,9	+2,0	96,0	108,1	+12,6	21.22
101,1	+10,0	99,1	109,3	110,3	+11,3	+0,9	97,2	107,6	109,8	+13,0	+2,0	96,6	108,7	+12,5	
110,7	+30,4	93,9	111,0	103,5	+10,2	-6,8	95,3	105,5	107,3	+12,6	+1,7	94,6	106,4	+12,5	
79,0	-11,5	89,7	92,1	93,4	+4,1	+1,4	88,3	83,8	92,7	+5,0	+10,6	90,7	88,3	-2,6	21.23
76,1	-8,2	85,4	93,7	94,2	+10,3	+0,5	84,2	81,7	94,0	+11,6	+15,1	85,7	87,8	+2,5	
90,2	-14,8	100,5	85,9	90,3	-10,1	+5,1	98,7	91,9	88,1	-10,7	-4,1	103,5	90,0	-13,0	
100,3	+4,3	103,5	84,8	93,4	-9,8	+10,1	102,6	93,0	89,1	-13,2	-4,2	101,0	91,0	-9,9	21.24
98,2	+5,1	101,6	71,1	88,4	-13,0	+24,3	100,5	87,6	79,8	-20,6	-8,9	98,6	83,7	-15,1	
106,1	-5,8	114,9	123,6	107,5	-6,4	-13,0	115,1	108,6	115,6	+0,4	+6,4	115,7	112,1	-3,1	
89,7	+9,3	95,0	85,4	82,2	-13,5	-3,7	91,3	91,7	83,8	-8,2	-8,6	89,6	87,8	-2,0	21.25
89,6	+10,2	95,3	84,4	81,3	-14,7	-3,7	91,3	91,8	82,9	-9,2	-3,7	89,2	87,3	-2,1	
90,4	+4,3	93,7	88,9	85,5	-8,8	-3,8	92,0	91,6	87,2	-5,2	-4,8	91,8	89,4	-2,6	
88,2	+3,9	101,8	88,8	97,4	-4,3	+9,7	96,6	91,0	93,1	-3,6	+2,3	94,0	92,0	-2,1	22
87,3	+3,2	101,7	88,4	96,5	-5,1	+9,2	96,8	90,4	92,5	-4,4	+2,3	94,2	91,4	-3,0	
98,1	+11,0	102,2	93,2	107,6	+5,3	+15,5	94,2	98,2	100,4	+6,6	+2,2	92,5	99,3	+7,4	
89,4	+4,3	103,1	90,5	99,2	-3,8	+9,6	98,0	92,7	94,9	-3,2	+2,4	95,2	93,8	-1,5	22.2
88,4	+3,8	102,9	89,6	97,9	-4,9	+9,3	97,9	91,7	93,8	-4,2	+2,3	95,1	92,8	-2,4	
105,2	+14,1	107,4	104,3	117,6	+9,5	+12,8	98,7	107,3	111,0	+12,5	+3,4	96,2	109,1	+13,4	
93,5	+5,2	107,7	76,4	78,6	-27,0	+2,9	102,1	88,3	77,5	-24,1	-12,2	98,8	82,9	-16,1	22.21
93,6	+5,1	108,0	76,6	78,8	-27,0	+2,9	102,5	88,5	77,7	-24,2	-12,2	99,3	83,1	-16,3	
78,8	-8,7	104,1	53,3	35,6	-65,8	-33,2	96,4	50,8	44,5	-53,8	-12,4	91,9	47,7	-48,1	
89,9	+5,9	101,6	92,7	102,7	+1,1	+10,8	96,6	94,1	97,7	+1,1	+3,8	94,1	95,9	+1,9	22.22
88,7	+5,2	101,3	91,8	101,4	+0,1	+10,5	96,6	93,0	96,6	-	+3,9	94,0	94,8	+0,9	
105,5	+13,7	106,2	103,7	118,6	+11,7	+14,4	97,4	107,8	111,2	+14,2	+3,2	95,6	109,5	+14,5	
77,1	-10,9	109,4	84,4	87,7	-19,8	+3,9	103,3	81,7	86,1	-16,7	+5,4	99,1	83,9	-15,3	22.24
76,1	-11,1	107,9	83,4	87,1	-19,3	+4,4	102,1	80,9	85,2	-16,6	+5,3	98,1	83,0	-15,4	
102,5	+3,6	131,1	113,1	105,2	-19,8	-7,0	120,7	105,5	109,2	-9,5	+3,5	113,7	107,3	-5,6	
97,8	+14,4	108,4	107,3	111,7	+3,0	+4,1	102,3	101,9	109,5	+7,0	+7,5	98,3	105,7	+7,5	22.25
97,6	+15,5	106,8	103,5	110,1	+3,1	+6,4	101,0	101,7	106,8	+5,7	+5,0	97,2	104,2	+7,2	
125,7	+26,0	131,8	600,5	322,7	+144,8	-46,3	120,9	135,4	461,6	+281,8	+240,9	114,2	298,5	+161,4	
65,2	-4,3	72,3	56,5	65,7	-9,1	+16,3	67,5	60,1	61,1	-9,5	+1,7	69,3	60,6	-12,6	22.31
57,9	-10,4	66,6	54,2	58,1	-12,8	+7,2	61,9	53,3	56,2	-9,2	+5,4	63,6	54,8	-13,8	
77,4	+4,7	81,7	60,4	78,1	-4,4	+29,3	76,9	71,4	69,3	-9,9	-2,9	78,6	70,3	-10,6	
103,1	+2,6	103,6	98,9	98,1	-5,3	-0,8	102,6	107,5	98,5	-4,0	-8,4	103,3	103,0	-0,3	06
96,9	+4,2	99,5	96,7	95,4	-4,1	-1,3	99,5	102,4	96,0	-3,5	-6,2	99,3	99,2	-0,1	
111,2	+0,2	109,2	101,9	101,7	-6,9	-0,2	106,8	114,0	101,8	-4,7	-10,7	108,8	107,9	-0,8	
106,6	+3,6	105,6	96,3	95,8	-9,3	-0,5	103,7	108,5	96,1	-7,3	-11,4	104,2	102,3	-1,8	24.1
101,8	+4,2	102,6	96,1	93,5	-8,9	-2,7	101,9	104,5	94,8	-7,0	-9,3	101,6	99,7	-1,9	
111,3	+3,1	108,7	96,6	98,1	-9,8	+1,6	105,5	112,4	97,3	-7,8	-13,4	106,8	104,9	-1,8	
96,7	+1,8	96,2	100,3	99,8	+3,7	-0,5	96,8	98,8	100,1	+3,4	+1,3	97,9	99,4	+1,5	24.11
99,8	+9,4	101,3	104,2	103,3	+2,0	-0,9	103,6	101,9	103,8	+0,2	+1,9	101,7	102,8	+1,1	
47,1	-53,6	87,6	37,3	44,2	-49,5	+18,5	85,2	50,1	40,7	-52,2	-18,8	91,3	45,4	-50,3	
115,3	+21,0	106,8	103,1	102,5	-4,0	-0,6	103,0	118,8	102,8	-0,2	-13,5	100,6	110,8	+10,1	24.12
102,1	+18,6	103,7	109,2	112,9	+8,9	+3,4	100,9	110,7	111,0	+10,0	+0,3	96,1	110,8	+15,3	
122,2	+17,4	109,7	100,0	97,0	-11,6	-3,0	105,0	123,1	98,5	-6,2	-20,0	104,9	110,8	+5,6	
103,1	+4,8	109,8	94,4	93,5	-14,8	-1,0	105,0	103,2	94,0	-10,5	-8,9	102,7	98,6	-4,0	24.13
103,7	+16,0	105,7	99,9	97,2	-8,0	-2,7	101,3	107,4	98,6	-2,7	-8,2	97,2	103,0	+6,0	
102,5	-4,2	113,6	89,2	89,9	-20,9	+0,8	108,5	99,1	89,6	-17,4	-9,6	107,9	94,4	-12,5	
100,8	-3,4	101,5	91,6	87,3	-14,0	-4,7	100,6	103,5	89,4	-11,1	-13,6	102,8	96,4	-6,2	24.14
90,3	-10,4	94,2	82,8	79,7	-15,4	-3,7	95,9	92,9	81,3	-15,2	-12,5	99,1	87,1	-12,1	
111,1	+3,2	108,5	100,1	94,7	-12,7	-5,4	105,0	113,7	97,4	-7,2	-14,3	106,4	105,6	-0,8	
90,7	-5,8	110,0	90,3	114,7	+4,3	+27,0	104,6	94,7	102,5	-2,0	+8,2	101,4	98,6	-2,8	24.15
104,3	+10,8	121,4	119,0	130,7	+7,7	+9,8	114,0	105,3	124,8	+9,5	+18,5	107,0	115,1	+7,6	
78,1	-20,8	97,2	63,9	99,9	+2,8	+56,3	94,1	84,9	81,9	-13,0	-3,5	95,3	83,4	-12,5	
113,7	+7,2	110,0	100,4	101,0	-8,2	+0,6	108,5	114,2	100,7	-7,2	-11,8	108,7	107,4	-1,2	24.16
111,7	+10,7	110,5	101,3	96,7	-12,5	-4,5	109,1	113,0	99,0	-9,3	-12,4	107,4	106,0	-1,3	
115,9	+4,4	109,4	99,4	105,6	-3,5	+6,2	107,8	115,4	102,5	-4,9	-11,2	109,8	108,9	-0,8	
112,4	+6,7	115,4	100,5	92,0	-20,3	-8,5	110,4	123,9	96,2	-12,9	-22,4	109,0	110,0	+0,9	24.17
122,8	+30,4	112,4	122,7	107,0	-4,8	-12,8	106,6	139,7	114,9	+7,8	-17,8	102,3	127,3	+24,4	
107,0	-7,8	118,2	89,0	84,3	-28,7	-5,3	114,0	115,7	86,6	-24,0	-25,2	115,4	101,2	-12,3	
122,3	+25,4	103,8	80,6	85,4	-17,7	+6,0	104,3	132,9	83,0	-20,4	-37,5	104,5	108,0	+3,3	24.2
112,5	+26,1	98,9	80,0	59,0	-40,3	-26,2	102,0	137,9	69,5	-31,9	-49,6	100,3	103,7	+3,4	
127,6	+13,6	112,5	80,9	99,6	-11,5	+23,1	108,4	130,2	90,3	-16,7	-30,6	112,1	110,3	-1,6	

1 INDEX DES AUFTRAGSEINGANGS  
1991  
NACH ABSCHNITTEN, UNTERABSCHNITTEN,  
DER KLASSIFIKATION DER WIRTSCHAFTS  
1.1 ORIGINAL

VOLUMEN

WZ93- SCHL.	WIRTSCHAFTSZWEIG		VERAENDERUNG IN % FEB. 1996 GEGEN			VERAENDERUNG IN % JAN. 1996 GEGEN			KUMULIERT		2-MONATS- DURCHSCHNITT	
			1996			1996			JAN. 1996 BIS FEB. 1996	VER- AEND. IN % GEGEN VORJAHR	JAN. 1996 UND FEB. 1996	VER- AEND. IN % GEGEN VORJAHR
			FEB.	FEB. 1995	JAN. 1996	JAN.	JAN. 1995	DEZ. 1995	FEB. 1996		FEB. 1996	
24.3	HERSTELLUNG VON ANSTRICH- MITTELN, DRUCKFARBEN UND KITTEN	INSGESAMT	98,1	-0,4	+0,9	97,2	-5,3	+14,1	97,7	-2,9	97,7	-2,9
		INLAND	94,3	-3,7	-0,3	94,6	-6,0	+13,6	94,5	-4,8	94,5	-4,8
		AUSLAND	109,1	+9,0	+4,0	104,9	-3,1	+15,8	107,0	+2,7	107,0	+2,7
24.4	HERSTELLUNG VON PHARMA- ZEUTISCHEN ERZEUGNISSEN	INSGESAMT	105,1	+8,0	-6,7	112,6	+4,9	+5,4	108,9	+6,5	108,9	+6,5
		INLAND	104,1	+6,2	-10,0	115,7	+6,8	+15,4	109,9	+6,5	109,9	+6,5
		AUSLAND	107,0	+11,2	-0,2	107,2	+1,6	-9,2	107,1	+6,1	107,1	+6,1
24.41	HERSTELLUNG VON PHARMA- ZEUTISCHEN GRUNDSTOFFEN	INSGESAMT	99,2	+18,4	+1,8	97,4	-9,7	+25,8	98,3	+2,5	98,3	+2,5
		INLAND	84,4	+19,7	+5,4	80,1	+10,6	+6,4	82,3	+15,1	82,3	+15,1
		AUSLAND	104,3	+18,0	+1,0	103,3	-13,9	+32,3	103,8	-0,4	103,8	-0,4
24.42	H.V. PHARM. SPEZIALI- TAETEN UND SONSTIGEN PHARM. ERZEUGNISSEN	INSGESAMT	105,8	+7,0	-7,5	114,4	+6,7	+3,7	110,1	+6,8	110,1	+6,8
		INLAND	105,0	+5,8	-10,5	117,3	+6,7	+15,6	111,2	+6,3	111,2	+6,3
		AUSLAND	107,7	+9,6	-0,5	108,2	+6,6	-16,1	108,0	+8,1	108,0	+8,1
24.5	H.V. SEIFEN, WASCH-, REINIGUNGS- UND KOERPER- PFLEGEMITTELEN	INSGESAMT	90,8	-0,2	-1,0	91,7	-8,8	+12,5	91,3	-4,7	91,3	-4,7
		INLAND	81,0	-0,9	-5,4	85,6	-11,1	+9,9	83,3	-6,4	83,3	-6,4
		AUSLAND	125,7	+1,3	+10,7	113,5	-1,8	+20,7	119,6	-0,3	119,6	-0,3
24.51	H.V. SEIFEN, WASCH-, REINIGUNGS- UND POLIER- MITTELEN	INSGESAMT	88,9	-2,3	-0,6	89,4	-18,9	+10,8	89,2	-11,3	89,2	-11,3
		INLAND	79,3	-4,0	-7,8	86,0	-20,6	+9,4	82,7	-13,4	82,7	-13,4
		AUSLAND	114,2	+0,9	+16,1	98,4	-14,6	+13,9	106,3	-6,9	106,3	-6,9
24.52	HERSTELLUNG VON DUFT- U. KOERPERPFLEGEMITTELEN	INSGESAMT	92,7	+1,9	-1,5	94,1	+3,7	+14,5	93,4	+2,8	93,4	+2,8
		INLAND	82,5	+2,0	-3,3	85,3	-0,5	+10,2	83,9	+0,7	83,9	+0,7
		AUSLAND	145,3	+1,9	+4,2	139,4	+20,0	+30,3	142,4	+10,0	142,4	+10,0
24.6	HERSTELLUNG VON SONST. CHEMISCHEN ERZEUGNISSEN	INSGESAMT	107,8	-2,4	-2,7	110,8	-0,7	+13,5	109,3	-1,5	109,3	-1,5
		INLAND	95,7	-7,1	-5,4	101,2	-3,8	+6,6	98,5	-5,4	98,5	-5,4
		AUSLAND	120,7	+2,0	-0,2	121,0	+2,1	+20,5	120,9	+2,1	120,9	+2,1
24.61	HERSTELLUNG VON PYRO- TECHNISCHEN ERZEUGNISSEN	INSGESAMT	170,1	+63,9	+12,3	151,5	+36,4	-40,7	160,8	+49,6	160,8	+49,6
		INLAND	164,1	+62,0	-13,1	188,9	+40,3	-47,9	176,5	+49,6	176,5	+49,6
		AUSLAND	181,1	+66,9	+117,7	83,2	+22,2	+38,0	132,2	+49,7	132,2	+49,7
24.62	HERSTELLUNG VON KLEB- STOFFEN UND GELATINE	INSGESAMT	91,8	-7,2	-6,0	97,7	-6,0	+24,8	94,8	-6,5	94,8	-6,5
		INLAND	89,4	-10,7	-7,8	97,0	-8,1	+26,6	93,2	-9,4	93,2	-9,4
		AUSLAND	96,0	-0,8	-3,0	99,0	-2,0	+21,9	97,5	-1,4	97,5	-1,4
24.63	HERSTELLUNG VON ETHE- RISCHEN OELN	INSGESAMT	96,6	+0,5	-12,6	110,5	+18,2	+35,7	103,6	+9,3	103,6	+9,3
		INLAND	81,2	-4,8	-21,7	103,7	+26,9	+49,0	92,5	+10,8	92,5	+10,8
		AUSLAND	117,5	+6,2	-2,0	119,9	+9,5	+23,0	118,7	+7,8	118,7	+7,8
24.64	HERSTELLUNG VON FOTO- CHEMISCHEN ERZEUGNISSEN	INSGESAMT	96,4	-9,1	+4,7	92,1	-9,6	-5,5	94,3	-9,3	94,3	-9,3
		INLAND	76,6	-15,8	+1,6	75,4	-12,5	-9,0	76,0	-14,2	76,0	-14,2
		AUSLAND	107,1	-6,3	+5,9	101,1	-8,4	-4,1	104,1	-7,4	104,1	-7,4
24.65	HERSTELLUNG VON UNBE- SPIELTEN TON-, BILD- UND DATENTRAEGERN	INSGESAMT	147,7	+8,6	-12,3	168,5	+1,3	+69,3	158,1	+4,6	158,1	+4,6
		INLAND	171,9	-9,8	-21,3	218,3	+14,4	+23,8	195,1	+2,3	195,1	+2,3
		AUSLAND	141,6	+15,6	-9,3	156,2	-2,6	+94,0	148,9	+5,3	148,9	+5,3
24.66	HERSTELLUNG VON CHE- MISCHEN ERZEUGNISSEN A.N.G.	INSGESAMT	107,5	-4,8	-3,1	110,9	-1,2	+19,4	109,2	-3,0	109,2	-3,0
		INLAND	94,4	-9,6	-2,5	96,8	-8,4	+17,9	95,6	-9,0	95,6	-9,0
		AUSLAND	124,2	+0,4	-3,6	128,8	+6,9	+20,7	126,5	+3,6	126,5	+3,6
24.7	HERSTELLUNG VON CHEMIE- FASERN	INSGESAMT	94,8	-5,9	+0,9	94,0	-3,7	+26,0	94,4	-4,8	94,4	-4,8
		INLAND	70,6	-2,2	-1,7	71,8	+0,3	+19,3	71,2	-1,0	71,2	-1,0
		AUSLAND	115,1	-7,6	+2,2	112,6	-5,6	+29,9	113,9	-6,6	113,9	-6,6
DH	HERSTELLUNG VON GUMMI- UND KUNSTSTOFFWAREN	INSGESAMT	97,1	-7,0	-1,0	98,1	-5,9	+16,0	97,6	-6,5	97,6	-6,5
		INLAND	92,6	-9,4	-1,9	94,4	-7,3	+13,6	93,5	-8,3	93,5	-8,3
		AUSLAND	111,3	-	+1,4	109,8	-2,5	+22,8	110,6	-1,2	110,6	-1,2
25.1	HERSTELLUNG VON GUMMI- WAREN	INSGESAMT	96,3	-0,8	-0,6	96,9	+0,7	+18,5	96,6	-0,1	96,6	-0,1
		INLAND	86,6	-3,6	-2,4	88,7	-1,1	+18,0	87,7	-2,3	87,7	-2,3
		AUSLAND	124,9	+5,0	+3,1	121,1	+4,9	+19,3	123,0	+4,9	123,0	+4,9
25.11	HERSTELLUNG VON BEREI- FUNGEN	INSGESAMT	93,6	-1,4	+1,5	92,2	+2,1	+0,5	92,9	+0,3	92,9	+0,3
		INLAND	71,8	-6,8	-1,4	72,8	-2,8	-3,1	72,3	-4,9	72,3	-4,9
		AUSLAND	160,1	+7,1	+5,9	151,2	+10,1	+6,3	155,7	+8,6	155,7	+8,6
25.13	HERSTELLUNG VON SONST. GUMMIWAREN	INSGESAMT	97,8	-0,6	-1,7	99,5	-	+30,4	98,7	-0,3	98,7	-0,3
		INLAND	95,0	-2,2	-2,9	97,8	-0,3	+30,1	96,4	-1,2	96,4	-1,2
		AUSLAND	105,8	+3,4	+1,1	104,7	+1,1	+31,9	105,3	+2,2	105,3	+2,2
25.2	HERSTELLUNG VON KUNST- STOFFWAREN	INSGESAMT	97,3	-8,4	-1,1	98,4	-7,5	+15,4	97,9	-7,9	97,9	-7,9
		INLAND	94,1	-10,6	-1,9	95,9	-8,5	+12,7	95,0	-9,6	95,0	-9,6
		AUSLAND	107,5	-1,6	+0,7	106,7	-4,5	+24,1	107,1	-3,1	107,1	-3,1
25.21	H.V. PLATTEN, FOLIEN, SCHLAEUCHEN U. PROFILN AUS KUNSTSTOFF	INSGESAMT	95,2	-13,1	-3,4	98,5	-11,4	+26,6	96,9	-12,2	96,9	-12,2
		INLAND	89,9	-17,0	-5,4	95,0	-13,7	+25,5	92,5	-15,3	92,5	-15,3
		AUSLAND	106,5	-4,8	+0,6	105,9	-6,8	+28,7	106,2	-5,9	106,2	-5,9
25.22	H.V. VERPACKUNGSMITTELEN AUS KUNSTSTOFF	INSGESAMT	105,1	-1,4	-0,8	105,9	-1,2	+11,5	105,5	-1,3	105,5	-1,3
		INLAND	94,7	-5,3	-2,7	97,3	-2,2	+10,9	96,0	-3,8	96,0	-3,8
		AUSLAND	144,2	+9,8	+4,5	138,0	+1,3	+12,9	141,1	+5,5	141,1	+5,5

LAND

FUER DAS VERARBEITENDE GEWERBE  
=100  
ABTEILUNGEN, GRUPPEN UND KLASSEN  
ZWEIGE, AUSGABE 1995 (WZ93)  
WERT

INDEX

1995 FEB.	VER- AEND. IN % GEGEN FEB. 1994	1994 4.VJ	1995 3.VJ	1995 4.VJ	VERAENDERUNG IN % 4.VJ 1995 GEGEN		1994 2.HJ	1995 1.HJ	1995 2.HJ	VERAENDERUNG IN % 2.HJ 1995 GEGEN		1994	1995	VER- AEND. IN % GEGEN 1994	WZ93 SCHL.
					4.VJ 1994	3.VJ 1995				2.HJ 1994	1.HJ 1995				
98,5	+1,5	98,7	114,5	103,8	+5,2	-9,3	99,4	110,4	109,2	+9,9	-1,1	101,2	109,8	+8,5	24.3
97,9	+7,5	95,7	117,2	103,7	+8,4	-11,5	99,1	110,8	110,4	+11,4	-0,4	99,1	110,6	+11,6	
100,1	-6,8	104,1	106,6	104,1	-	-2,3	100,1	109,2	105,4	+5,3	-3,5	104,9	107,3	+2,3	
97,3	-5,5	104,9	103,9	105,6	+0,7	+1,6	104,1	105,7	104,8	+0,7	-0,9	104,5	105,2	+0,7	24.4
98,0	+7,0	102,3	100,8	105,0	+2,6	+4,2	100,4	105,1	102,9	+2,5	-2,1	99,3	104,0	+4,7	
96,2	-24,1	110,3	109,4	106,6	-3,4	-2,6	111,8	106,9	108,0	-3,4	+1,0	115,2	107,4	-6,8	
83,8	-12,5	101,3	80,9	82,7	-18,4	+2,2	98,9	92,4	81,8	-17,3	-11,5	98,3	87,1	-11,4	24.41
70,5	-18,4	97,9	74,1	78,3	-20,0	+5,7	95,9	73,8	76,2	-20,0	+3,3	93,7	75,0	-20,0	
88,4	-20,9	107,0	83,2	84,2	-21,3	+1,2	105,1	98,7	83,7	-20,4	-15,2	106,0	91,2	-14,0	
98,9	-4,5	105,2	106,6	108,3	+2,9	+1,6	104,5	107,3	107,5	+2,9	+0,2	105,0	107,4	+2,3	24.42
99,2	+7,8	102,7	102,0	106,2	+3,4	+4,1	100,8	106,5	104,1	+3,3	-2,3	99,8	105,3	+5,5	
98,3	-23,4	110,6	116,5	112,7	+1,9	-3,3	112,5	109,1	114,6	+1,9	+5,0	116,2	111,9	-3,7	
91,0	+2,4	98,0	91,8	90,5	-7,7	-1,4	98,1	96,4	91,1	-7,1	-5,5	97,8	93,8	-4,1	24.5
81,7	-3,3	93,4	84,7	84,9	-9,1	+0,2	93,7	89,1	84,8	-9,5	-4,8	94,1	86,9	-7,7	
124,1	+18,9	114,3	117,1	110,2	-3,6	-5,9	113,6	122,7	113,6	-	-	110,9	118,1	+6,5	
91,0	-0,8	98,6	89,9	89,8	-8,9	-0,1	98,7	99,1	89,9	-8,9	-9,3	99,1	94,5	-4,6	24.51
82,6	-4,4	94,9	85,8	85,5	-8,9	+0,8	95,5	93,4	86,2	-9,7	-7,7	95,8	89,8	-6,3	
113,2	+7,3	108,5	100,8	98,5	-9,2	-2,3	107,1	113,9	99,6	-7,0	-12,6	107,8	106,8	-0,9	
91,0	+5,7	97,4	93,7	91,1	-6,5	-2,8	97,5	93,8	92,4	-5,2	-1,5	96,5	93,1	-3,5	24.52
80,9	-2,3	92,1	83,7	83,5	-9,3	-0,2	92,1	85,2	83,6	-9,2	-1,9	92,6	84,4	-8,9	
142,6	+39,0	124,2	144,9	130,2	+4,8	-10,1	124,8	137,6	137,5	+10,2	-0,1	116,1	137,6	+18,5	
110,4	+7,4	105,9	108,5	105,3	-0,6	-2,9	106,3	113,2	106,9	+0,6	-5,6	107,5	110,1	+2,4	24.6
103,0	+5,2	104,0	102,4	102,9	-1,1	+0,5	106,3	105,5	102,6	-3,5	-2,7	106,1	104,1	-1,9	
118,3	+7,6	108,5	115,1	107,9	-0,6	-6,3	106,5	121,4	111,5	+4,7	-8,2	109,7	116,5	+6,2	
103,8	+10,7	100,9	133,1	194,9	+93,2	+46,4	100,6	105,4	164,0	+63,0	+55,6	100,4	134,7	+34,2	24.61
101,3	+9,3	103,0	153,7	262,5	+154,9	+70,8	104,9	118,5	208,1	+98,4	+75,6	102,8	163,3	+58,9	
108,5	+13,4	97,2	95,6	71,7	-26,2	-25,0	93,1	81,5	83,7	-10,1	+2,7	96,3	82,6	-14,2	
98,9	+7,6	93,5	89,1	90,6	-3,1	+1,7	94,2	100,0	89,9	-4,6	-10,1	96,2	94,9	-1,4	24.62
100,1	+17,4	88,4	91,5	90,6	+2,5	-1,0	92,0	99,9	91,0	-1,1	-8,9	92,6	95,5	+3,1	
96,8	-6,4	102,5	85,1	90,7	-11,5	+6,6	98,1	100,1	87,9	-10,4	-12,2	102,5	94,0	-8,3	
96,1	-11,9	104,2	95,3	99,6	-4,4	+4,5	105,1	96,6	97,5	-7,2	+0,9	107,9	97,0	-10,1	24.63
85,3	-23,8	105,2	87,0	91,8	-12,7	+5,5	108,9	84,3	89,4	-17,9	+6,0	110,9	86,9	-21,6	
110,6	+6,4	102,5	106,5	110,3	+7,6	+3,6	98,2	113,1	108,4	+10,4	-4,2	102,5	110,8	+8,1	
106,1	+4,0	99,0	107,8	99,1	+0,1	-8,1	102,4	109,2	103,5	+1,1	-5,2	104,4	106,3	+1,8	24.64
91,0	+5,3	85,8	100,0	88,3	+2,9	-11,7	90,0	94,8	94,1	+4,6	-0,7	92,1	94,4	+2,5	
114,3	+3,5	106,1	112,1	104,9	-1,1	-6,4	109,2	117,1	108,5	-0,6	-7,3	111,1	112,8	+1,5	
136,0	+19,9	127,5	139,9	127,0	-0,4	-5,2	121,0	146,9	130,5	+7,9	-11,2	120,7	138,7	+14,9	24.65
190,5	+78,7	125,5	159,2	186,2	+48,4	+17,0	116,9	176,6	172,7	+47,7	-2,2	116,2	174,7	+50,3	
122,5	-0,7	130,6	127,6	112,4	-13,9	-11,9	127,0	139,6	120,0	-5,5	-14,0	127,2	129,8	+2,0	
112,9	+9,1	107,3	109,6	103,0	-4,0	-6,0	108,0	115,4	106,3	-1,6	-7,9	109,0	110,8	+1,7	24.66
104,4	+4,3	107,1	100,9	95,4	-10,9	-5,5	110,6	107,1	98,2	-11,2	-8,3	109,6	102,6	-6,4	
123,7	+13,3	107,6	120,5	112,6	+4,6	-6,6	103,4	126,0	116,5	+12,7	-7,5	107,8	121,2	+12,4	
100,7	+6,0	93,1	77,0	83,2	-10,6	+8,1	90,8	96,7	80,1	-11,8	-17,2	94,7	88,4	-6,7	24.7
72,2	-3,9	68,0	60,6	67,0	-1,5	+10,6	69,8	70,8	63,8	-8,6	-9,9	72,7	67,3	-7,4	
124,5	+13,3	111,9	90,7	96,7	-13,6	+6,6	106,5	118,4	93,7	-12,0	-20,9	111,2	106,1	-4,6	
104,4	+9,5	105,3	102,1	99,2	-5,8	-2,8	103,9	107,5	100,7	-3,1	-6,3	103,1	104,1	+1,0	DH
102,2	+10,4	103,6	102,3	97,8	-5,6	-4,4	103,0	106,2	100,1	-2,8	-5,7	101,5	103,1	+1,6	
111,3	+6,1	111,3	101,7	103,7	-6,8	+2,0	107,4	111,8	102,7	-4,4	-8,1	108,5	107,3	-1,1	
97,1	+11,7	96,1	101,1	99,4	+3,4	-1,7	93,8	102,3	100,3	+6,9	-2,0	93,5	101,3	+8,3	25.1
89,8	+8,2	91,8	94,3	90,9	-1,0	-3,6	89,9	95,9	92,6	+3,0	-3,4	89,7	94,3	+5,1	
118,9	+20,7	108,8	121,3	124,6	+14,5	+2,7	105,5	121,1	123,0	+16,6	+1,6	104,9	122,0	+16,3	
94,9	+6,6	99,6	110,1	112,3	+12,8	+2,0	97,2	103,9	111,2	+14,4	+7,0	96,5	107,5	+11,4	25.11
77,0	-9,6	94,9	91,7	92,2	-2,8	+0,5	93,0	88,3	92,0	-1,1	+4,2	92,5	90,1	-2,6	
149,5	+49,1	113,8	166,3	173,6	+52,5	+4,4	110,0	151,5	170,0	+54,5	+12,2	108,5	160,7	+48,1	
98,4	+14,7	94,1	96,1	92,2	-2,0	-4,1	91,9	101,3	94,1	+2,4	-7,1	91,9	97,7	+6,3	25.13
97,1	+18,7	90,0	95,8	90,1	+0,1	-5,9	88,1	100,2	93,0	+5,6	-7,2	88,1	96,6	+9,6	
102,3	+5,0	106,0	96,9	98,1	+7,5	+1,2	103,0	104,7	97,5	-5,3	-6,9	102,9	101,1	-1,7	
106,2	+8,9	107,8	102,4	99,2	-8,0	-3,1	106,6	108,9	100,8	-5,4	-7,4	105,6	104,8	-0,8	25.2
105,3	+10,8	106,6	104,2	99,6	-6,6	-4,4	106,2	108,8	101,9	-4,0	-6,3	104,5	105,4	+0,9	
109,2	+2,2	112,1	96,2	97,8	-12,8	+1,7	108,0	109,2	97,0	-10,2	-11,2	109,6	103,1	-5,9	
109,5	+6,5	112,4	105,6	97,8	-13,0	-7,4	112,0	111,6	101,7	-9,2	-8,9	111,3	106,6	-4,2	25.21
108,3	+8,2	111,2	109,2	99,0	-11,0	-9,3	111,7	111,8	104,1	-6,8	-6,9	110,2	107,9	-2,1	
111,9	-0,7	116,8	98,0	95,4	-18,3	-2,7	113,0	111,1	96,7	-14,4	-13,0	115,1	103,9	-9,7	
106,6	+6,2	108,7	98,2	101,4	-6,7	+3,3	108,3	106,8	99,8	-7,8	-6,6	107,9	103,3	-4,3	25.22
100,0	+3,1	106,6	92,7	94,5	-11,4	+1,9	107,1	100,6	93,6	-12,6	-7,0	106,0	97,1	-8,4	
131,3	+16,3	116,6	118,9	127,6	+9,4	+7,3	112,9	129,9	123,2	+9,1	-5,2	115,3	126,6	+9,8	

1 INDEX DES AUFTRAGSEINGANGS  
 1991  
 NACH ABSCHNITTEN, UNTERABSCHNITTEN,  
 DER KLASSIFIKATION DER WIRTSCHAFTS  
 1.1 ORIGINAL

VOLUMEN

WZ93- SCHL.	WIRTSCHAFTSZWEIG		VERAENDERUNG IN % FEB. 1996 GEGEN			VERAENDERUNG IN % JAN. 1996 GEGEN			KUMULIERT		2-MONATS- DURCHSCHNITT 1996 UND FEB. 1996		VER- AEND. IN % GEGEN VORJAHR	
			1996			1996			JAN. 1996 BIS FEB. 1996	VER- AEND. IN % GEGEN VORJAHR	JAN. 1996 UND FEB. 1996	VER- AEND. IN % GEGEN VORJAHR		
			FEB.	FEB. 1995	JAN. 1996	JAN.	JAN. 1995	DEZ. 1995	FEB. 1996		FEB. 1996			
25.23	H.V. BAUBEDARFSARTIKELN AUS KUNSTSTOFF	INSGESAMT	88,9	-12,8	-1,4	90,2	-4,2	+2,6	89,6	-8,7	89,6	-8,7		
		INLAND	85,1	-17,6	-5,8	90,3	-3,8	+0,1	87,7	-11,1	87,7	-11,1		
		AUSLAND	121,6	+36,2	+36,0	89,4	-7,6	+30,3	105,5	+13,3	105,5	+13,3		
25.24	HERSTELLUNG VON SONST. KUNSTSTOFFWAREN	INSGESAMT	99,1	-5,5	+0,6	98,5	-7,5	+13,2	98,8	-6,5	98,8	-6,5		
		INLAND	100,9	-4,8	+2,5	98,4	-8,5	+10,7	99,7	-6,6	99,7	-6,6		
		AUSLAND	92,4	-8,2	-6,6	98,9	-3,8	+23,5	95,7	-6,0	95,7	-6,0		
DI	GLASGEWERBE, KERAMIK, VERARBEITUNG VON STEINEN UND ERDEN	INSGESAMT	82,9	-13,9	-7,0	89,1	-10,1	+12,1	86,0	-12,0	86,0	-12,0		
		INLAND	80,0	-17,5	-7,0	86,0	-9,8	+6,2	83,0	-13,7	83,0	-13,7		
		AUSLAND	91,8	-2,5	-6,6	98,3	-11,0	+31,1	95,1	-7,0	95,1	-7,0		
26.1	HERSTELLUNG UND VERAR- BEITUNG VON GLAS	INSGESAMT	97,4	+0,8	-10,7	109,1	-4,1	+18,7	103,3	-1,8	103,3	-1,8		
		INLAND	95,4	-0,6	-10,6	106,7	-3,0	+12,1	101,1	-1,8	101,1	-1,8		
		AUSLAND	102,2	+4,2	-11,3	115,2	-6,7	+37,6	108,7	-1,9	108,7	-1,9		
26.11	HERSTELLUNG VON FLACH- GLAS	INSGESAMT	89,8	-10,3	-3,5	93,1	-17,4	+1,4	91,5	-14,0	91,5	-14,0		
		INLAND	89,3	-12,8	-5,2	94,2	-10,7	+1,5	91,8	-11,7	91,8	-11,7		
		AUSLAND	90,4	-6,9	-1,4	91,7	-24,8	+1,4	91,1	-16,8	91,1	-16,8		
26.12	VEREDLUNG UND VERARBEI- TUNG VON FLACHGLAS	INSGESAMT	95,8	-5,9	-3,0	98,8	-6,4	+9,3	97,3	-6,2	97,3	-6,2		
		INLAND	97,6	-4,8	-3,6	101,2	-1,2	+9,1	99,4	-3,0	99,4	-3,0		
		AUSLAND	87,1	-11,4	-	87,1	-28,3	+10,5	87,1	-20,7	87,1	-20,7		
26.13	HERSTELLUNG VON HOHLGLAS	INSGESAMT	101,3	+11,1	-9,0	111,3	-3,7	+7,3	106,3	+2,8	106,3	+2,8		
		INLAND	101,8	+12,2	-15,2	120,1	-3,5	+7,0	111,0	+3,2	111,0	+3,2		
		AUSLAND	100,4	+8,7	+10,8	90,6	-4,7	+8,2	95,5	+1,8	95,5	+1,8		
26.14	HERSTELLUNG VON GLAS- FASER	INSGESAMT	94,3	-5,6	-15,7	111,9	-4,9	+46,5	103,1	-5,2	103,1	-5,2		
		INLAND	78,7	-21,7	-13,7	91,2	-21,0	+44,1	85,0	-21,3	85,0	-21,3		
		AUSLAND	150,5	+53,9	-19,1	186,1	+48,2	+50,6	168,3	+50,7	168,3	+50,7		
26.15	HERSTELLUNG, VEREDLUNG U. VERARB. VON SONST. GLAS EINSCHL. TECHN. GLASW.	INSGESAMT	97,2	+3,5	-30,0	138,9	+8,3	+88,7	118,1	+6,3	118,1	+6,3		
		INLAND	85,1	+7,2	-18,9	104,9	+27,9	+36,4	95,0	+17,7	95,0	+17,7		
		AUSLAND	109,6	+0,7	-37,0	173,9	-1,1	+148,1	141,8	-0,4	141,8	-0,4		
26.2	KERAMIK (OHNE ZIEGELEI UND BAUKERAMIK)	INSGESAMT	84,9	-8,3	+1,9	83,3	-16,6	+18,5	84,1	-12,7	84,1	-12,7		
		INLAND	85,1	-8,7	+1,6	83,8	-15,4	+16,2	84,5	-12,1	84,5	-12,1		
		AUSLAND	84,6	-7,7	+2,7	82,4	-18,8	+22,1	83,5	-13,6	83,5	-13,6		
26.21	H.V. KERAMISCHEN HAUS- HALTWAREN UND ZIERGE- GENSTAENDEN	INSGESAMT	71,7	-16,4	+28,5	55,8	-36,2	+22,9	63,8	-26,4	63,8	-26,4		
		INLAND	73,6	-16,3	+16,1	63,4	-28,7	+27,8	68,5	-22,5	68,5	-22,5		
		AUSLAND	68,2	-16,9	+62,0	42,1	-50,4	+10,8	55,2	-33,9	55,2	-33,9		
26.22	HERSTELLUNG VON SANI- TAERKERAMIK	INSGESAMT	81,3	-3,2	-6,3	86,8	-20,8	+15,1	84,1	-13,1	84,1	-13,1		
		INLAND	82,1	-4,5	-6,1	87,4	-20,4	+8,4	84,8	-13,4	84,8	-13,4		
		AUSLAND	76,4	+4,7	-8,0	83,0	-23,8	+80,4	79,7	-12,4	79,7	-12,4		
26.23	H.V. ISOLATOREN UND ISOLIERTEILEN AUS KERAMIK	INSGESAMT	117,2	-14,6	+15,2	101,7	-33,1	+30,4	109,5	-24,3	109,5	-24,3		
		INLAND	114,7	-14,4	+28,2	89,5	-24,8	+35,2	102,1	-19,3	102,1	-19,3		
		AUSLAND	121,2	-14,8	-0,2	121,5	-40,8	+25,0	121,4	-30,1	121,4	-30,1		
26.24	H.V. KERAMISCHEN ERZEUG- NISSEN F. SONST. TECHN. ZWECKE	INSGESAMT	116,2	+9,3	-2,5	119,2	+10,3	+19,2	117,7	+9,8	117,7	+9,8		
		INLAND	99,2	+4,5	-12,3	113,1	+16,2	+39,1	106,2	+10,5	106,2	+10,5		
		AUSLAND	145,6	+15,6	+12,2	129,8	+2,4	-1,9	137,7	+8,9	137,7	+8,9		
26.25	HERSTELLUNG VON KERA- MISCHEN ERZEUGNISSEN A.N.G.	INSGESAMT	84,2	+5,6	+13,0	74,5	-5,5	+8,0	79,4	+0,1	79,4	+0,1		
		INLAND	80,3	-9,3	+6,4	75,5	-11,8	+15,3	77,9	-10,6	77,9	-10,6		
		AUSLAND	93,8	+62,3	+30,1	72,1	+16,5	-7,3	83,0	+38,6	83,0	+38,6		
26.26	H.V. FEUERFESTEN KERA- MISCHEN WERKSTOFFEN	INSGESAMT	87,7	-7,9	-12,6	100,3	-2,1	+17,0	94,0	-4,9	94,0	-4,9		
		INLAND	93,7	-4,0	-8,3	102,2	-2,8	+5,0	98,0	-3,4	98,0	-3,4		
		AUSLAND	82,5	-11,4	-16,4	98,7	-1,3	+30,6	90,6	-6,2	90,6	-6,2		
26.3	H.V. KERAMISCHEN WAND- U. BODENFLIESEN UND -PLATTEN	INSGESAMT	73,7	-19,8	-7,3	79,5	-16,2	+31,2	76,6	-18,0	76,6	-18,0		
		INLAND	77,2	-19,9	-8,1	84,0	-19,2	+30,6	80,6	-19,6	80,6	-19,6		
		AUSLAND	63,6	-19,7	-4,8	66,8	-3,0	+33,9	65,2	-12,0	65,2	-12,0		
26.4	ZIEGELEI, HERSTELLUNG VON SONST. BAUKERAMIK	INSGESAMT	45,7	-57,6	-11,8	51,8	-29,0	-16,0	48,8	-46,0	48,8	-46,0		
		INLAND	45,9	-58,0	-11,9	52,1	-29,5	-16,0	49,0	-46,5	49,0	-46,5		
		AUSLAND	38,1	-44,9	-14,2	44,4	-11,4	-17,2	41,3	-30,7	41,3	-30,7		
26.51	HERSTELLUNG VON ZEMENT	INSGESAMT	46,9	-47,2	+0,6	46,6	-15,9	-25,9	46,8	-35,2	46,8	-35,2		
		INLAND	46,0	-48,2	+0,9	45,6	-15,1	-28,0	45,8	-35,8	45,8	-35,8		
		AUSLAND	61,5	-32,1	-0,6	61,9	-24,6	+8,8	61,7	-28,6	61,7	-28,6		
26.62	HERSTELLUNG VON GIPS- ERZEUGNISSEN FUER DEN BAU	INSGESAMT	146,3	-6,9	-3,0	150,8	-7,5	+19,7	148,6	-7,2	148,6	-7,2		
		INLAND	149,7	-7,2	-3,4	154,9	-7,9	+22,0	152,3	-7,5	152,3	-7,5		
		AUSLAND	82,4	+0,4	+9,1	75,5	+8,5	-29,2	79,0	+4,1	79,0	+4,1		
DJ	METALLERZEUGUNG UND -BE- ARBEITUNG, HERSTELLUNG VON METALLERZEUGNISSEN	INSGESAMT	95,8	-8,0	-4,5	100,3	-3,6	+20,4	98,1	-5,8	98,1	-5,8		
		INLAND	89,4	-11,7	-4,8	93,9	-6,0	+16,5	91,7	-8,8	91,7	-8,8		
		AUSLAND	116,7	+2,6	-3,7	121,2	+3,1	+31,6	119,0	+2,9	119,0	+2,9		
27	METALLERZEUGUNG UND -BEARBEITUNG	INSGESAMT	97,1	-12,5	-1,3	98,4	-10,1	+28,6	97,8	-11,3	97,8	-11,3		
		INLAND	82,9	-21,0	-6,4	88,6	-13,6	+32,4	85,8	-17,3	85,8	-17,3		
		AUSLAND	129,4	+3,7	+7,2	120,7	-3,6	+22,9	125,1	+0,1	125,1	+0,1		

## LAND

FUER DAS VERARBEITENDE GEWERBE  
=100  
ABTEILUNGEN, GRUPPEN UND KLASSEN  
ZWEIGE, AUSGABE 1995 (WZ93)  
WERT

## INDEX

1995 FEB.	VER- AEND. IN % GEGEN FEB. 1994	1994 4.VJ	1995 3.VJ	1995 4.VJ	VERAENDERUNG IN % 4.VJ 1995 GEGEN		1994 2.HJ	1995 1.HJ	1995 2.HJ	VERAENDERUNG IN % 2.HJ 1995 GEGEN		1994	1995	VER- AEND. IN % GEGEN 1994	WZ93 SCHL.
					4.VJ 1994	3.VJ 1995				2.HJ 1994	1.HJ 1995				
101,9	+10,4	103,0	122,3	112,2	+8,9	-8,3	101,2	113,8	117,2	+15,8	+3,0	100,0	115,5	+15,5	25.23
103,3	+16,6	100,4	125,4	114,5	+14,0	-8,7	99,3	115,6	120,0	+20,8	+3,8	97,5	117,8	+20,8	
89,3	-16,0	113,0	95,1	91,6	-18,9	-3,7	108,0	98,0	93,4	-13,5	-4,7	109,1	95,7	-12,3	
104,9	+12,6	104,8	93,7	94,7	-9,6	+1,1	102,9	105,6	94,2	-8,5	-10,8	101,3	99,9	-1,4	25.24
106,0	+15,7	104,5	96,0	95,8	-8,3	-0,2	103,2	106,9	95,9	-7,1	-10,9	101,0	101,4	+0,4	
100,7	+1,4	106,0	85,5	90,7	-14,4	+6,1	101,6	100,9	88,1	-13,3	-12,7	102,6	94,5	-7,9	
96,3	+4,1	110,0	103,5	96,9	-11,9	-6,4	110,9	104,7	100,2	-9,6	-4,3	108,5	102,5	-5,5	DI
97,0	+6,5	112,5	109,2	99,9	-11,2	-8,5	115,2	107,1	104,5	-9,3	-2,4	111,3	105,8	-4,9	
94,2	-2,9	102,4	86,5	88,0	-14,1	+1,7	97,6	97,8	87,3	-10,6	-10,7	99,7	92,5	-7,2	
96,6	-4,1	113,1	99,4	101,9	-9,9	+2,5	109,7	104,9	100,7	-8,2	-4,0	109,2	102,8	-5,9	26.1
96,0	-1,6	111,8	102,6	104,7	-6,4	+2,0	110,2	105,6	103,6	-6,0	-1,9	108,3	104,6	-3,4	
98,1	-10,0	116,4	91,5	94,8	-18,6	+3,6	108,6	103,1	93,2	-14,2	-9,6	111,5	98,1	-12,0	
100,1	-1,7	117,8	106,9	99,1	-15,9	-7,3	116,5	103,8	103,0	-11,6	-0,8	113,5	103,4	-8,9	26.11
102,4	-2,0	122,2	115,0	104,5	-14,5	-9,1	122,3	106,1	109,8	-10,2	+3,5	117,7	107,9	-8,3	
97,1	-1,0	111,9	96,7	92,3	-17,5	-4,6	108,6	100,7	94,5	-13,0	-6,2	107,7	97,6	-9,4	
101,8	-2,9	120,7	106,4	108,0	-10,5	+1,5	116,6	105,7	107,2	-8,1	+1,4	112,9	106,4	-5,8	26.12
102,5	-0,4	121,9	110,8	112,0	-8,1	+1,1	119,0	107,2	111,4	-6,4	+3,9	113,5	109,3	-3,7	
98,3	-12,1	116,3	84,2	88,6	-23,8	+5,2	107,4	98,4	86,4	-19,6	-12,2	110,5	92,4	-16,4	
91,2	-8,5	107,4	92,9	99,8	-7,1	+7,4	104,4	102,8	96,4	-7,7	-6,2	107,6	99,6	-7,4	26.13
90,7	-4,0	102,2	99,8	107,6	+5,3	+7,8	101,5	109,1	103,7	+2,2	-4,9	104,4	106,4	+1,9	
92,4	-17,6	119,7	76,6	81,6	-31,8	+6,5	111,2	88,1	79,1	-28,9	-10,2	115,1	83,6	-27,4	
99,9	-4,4	125,2	92,8	84,6	-32,4	-8,8	120,7	106,6	88,7	-26,5	-16,8	115,7	97,7	-15,6	26.14
100,5	-2,3	128,6	92,4	79,8	-37,9	-13,6	125,2	102,5	86,1	-31,2	-16,0	117,9	94,3	-20,0	
97,8	-11,4	112,0	94,3	101,7	-9,2	+7,8	103,8	121,6	98,0	-5,6	-19,4	107,4	109,8	+2,2	
93,9	+3,8	100,3	100,2	106,9	+6,6	+6,7	97,1	108,2	103,6	+6,7	-4,3	96,8	105,9	+9,4	26.15
79,4	-7,5	96,3	80,7	91,4	-5,1	+13,3	94,8	88,0	85,1	-8,2	-2,2	93,5	87,0	-7,0	
108,8	+3,5	112,5	120,3	122,8	+9,2	+2,1	104,1	129,0	121,6	+16,8	-5,7	107,0	125,3	+17,1	
92,6	+1,3	92,7	85,0	83,2	-10,2	-2,1	90,3	92,9	84,1	-6,9	-9,5	90,9	88,5	-2,6	26.2
93,2	+2,4	92,1	88,0	84,5	-8,3	-4,0	90,0	93,3	86,3	-4,1	-7,5	90,5	89,8	-0,8	
91,7	-0,4	93,9	80,2	81,2	-13,5	+1,2	90,8	92,3	80,7	-11,1	-12,6	91,8	86,5	-5,8	
85,8	-6,9	75,3	65,2	63,4	-15,8	-2,8	73,4	75,3	64,3	-12,4	-14,6	77,8	69,8	-10,3	26.21
87,9	-12,1	83,5	73,0	70,7	-15,3	-3,2	81,6	78,7	71,8	-12,0	-8,8	84,8	75,3	-11,2	
82,1	+5,0	60,6	51,3	50,4	-16,8	-1,8	58,7	69,2	50,8	-13,5	-26,6	65,1	60,0	-7,8	
84,0	-5,2	97,2	82,5	83,7	-13,9	+1,5	94,3	92,4	83,1	-11,9	-10,1	94,9	87,8	-7,5	26.22
86,0	-5,1	100,8	84,8	86,7	-14,0	+2,2	96,7	94,3	85,8	-11,3	-9,0	96,6	90,1	-6,7	
73,0	-5,1	76,9	69,5	66,7	-13,3	-4,0	80,6	81,8	68,1	-15,5	-16,7	85,2	74,9	-12,1	
137,2	+28,1	102,3	99,7	103,8	+1,5	+4,1	100,8	125,4	101,7	+0,9	-18,9	103,5	113,6	+9,8	26.23
134,0	+33,3	91,6	91,3	85,9	-6,2	-5,9	90,8	117,0	88,6	-2,4	-24,3	94,0	102,8	+8,4	
142,2	+20,6	119,6	113,3	132,7	+11,0	+17,1	116,9	139,0	123,0	+5,2	-11,5	118,9	131,0	+10,2	
106,3	-1,7	105,5	97,9	99,6	-5,6	+1,7	102,2	107,6	98,7	-3,4	-8,3	104,4	103,2	-1,1	26.24
94,9	-5,9	94,7	97,4	82,4	-13,0	-15,4	93,2	92,3	89,9	-3,5	-2,6	95,4	91,1	-4,5	
126,0	+5,2	123,1	98,6	129,3	+5,0	+31,1	117,1	134,2	114,0	-2,6	-15,1	119,1	124,1	+4,2	
79,7	-12,4	80,9	66,2	72,2	-10,8	+9,1	82,9	78,2	69,2	-16,5	-11,5	86,8	73,7	-15,1	26.25
88,5	-5,5	85,6	72,7	74,5	-13,0	+2,5	86,6	83,9	73,6	-15,0	-12,3	88,7	78,7	-11,3	
57,8	-31,8	70,2	50,1	66,6	-5,1	+32,9	74,4	64,1	58,3	-21,6	-9,0	82,4	61,2	-25,7	
95,2	+11,1	106,3	104,3	98,0	-7,8	-6,0	102,9	105,1	101,1	-1,7	-3,8	98,4	103,1	+4,8	26.26
97,6	+28,1	97,7	112,3	105,0	+7,5	-6,6	95,8	110,4	108,6	+13,4	-1,6	91,9	108,5	+19,2	
93,1	-4,7	116,9	97,3	91,9	-21,4	-5,5	111,7	100,4	94,6	-15,3	-5,8	106,5	97,5	-8,5	
91,9	-1,3	105,2	93,7	77,8	-26,0	-17,0	113,6	99,2	85,7	-24,6	-13,6	111,6	92,4	-17,2	26.3
96,4	-3,1	118,0	101,4	82,6	-30,0	-18,5	128,1	104,2	92,0	-28,2	-11,7	123,9	98,1	-20,8	
79,2	+12,8	58,8	71,7	63,9	+8,7	-10,9	61,0	84,8	67,8	+11,1	-20,0	66,8	76,3	+14,2	
107,7	+26,1	129,3	150,6	104,6	-19,1	-30,5	146,6	131,0	127,6	-13,0	-2,6	136,3	129,3	-5,1	26.4
109,2	+22,3	138,9	153,2	106,1	-23,6	-30,7	157,6	133,1	129,6	-17,8	-2,6	145,5	131,3	-9,8	
69,1	+27,0	53,7	81,9	66,6	+24,0	-18,7	60,0	78,6	74,2	+23,7	-5,6	63,8	76,4	+19,7	
88,9	+31,9	114,5	120,3	97,6	-14,8	-18,9	121,7	105,0	109,0	-10,4	+3,8	113,4	107,0	-5,6	26.51
88,8	+30,8	115,4	121,8	97,9	-15,2	-19,6	123,2	105,5	109,9	-10,8	+4,2	114,6	107,7	-6,0	
90,6	+54,3	100,5	97,7	94,0	-6,5	-3,8	98,2	98,4	95,8	-2,4	-2,6	94,7	97,1	+2,5	
157,2	+15,3	153,6	139,8	155,1	+1,0	+10,9	153,4	152,6	147,5	-3,8	-3,3	148,4	150,0	+1,1	26.62
161,3	+13,3	161,8	143,9	158,0	-2,3	+9,8	161,9	158,7	151,0	-6,7	-3,6	156,5	153,9	-1,7	
82,1	-0,7	81,1	63,2	99,9	+23,2	+58,1	79,3	75,3	81,6	+2,9	+8,4	77,6	78,4	+1,0	
104,1	+8,1	104,1	96,6	91,8	-11,8	-5,0	103,3	104,4	94,2	-8,8	-9,8	103,0	99,3	-3,6	DJ
101,2	+11,0	100,7	96,9	89,3	-11,3	-7,8	101,8	101,9	93,1	-8,5	-8,6	100,4	97,5	-2,9	
113,7	+1,3	114,3	95,6	100,2	-12,3	+4,8	107,8	112,7	97,9	-9,2	-13,1	111,0	105,3	-5,1	
111,0	+8,7	106,2	86,6	85,6	-19,4	-1,2	103,9	105,4	86,1	-17,1	-18,3	106,0	95,7	-9,7	27
105,0	+11,3	99,8	82,5	77,0	-22,8	-6,7	100,4	99,7	79,7	-20,6	-20,1	100,7	89,7	-10,9	
124,8	+4,4	120,1	96,1	105,1	-12,5	+9,4	111,4	118,4	100,6	-9,7	-15,0	117,5	109,5	-6,8	

1 INDEX DES AUFTRAGSEINGANGS  
 1991  
 NACH ABSCHNITTEN, UNTERABSCHNITTEN,  
 DER KLASSIFIKATION DER WIRTSCHAFTS  
 1.1 ORIGINAL

VOLUMEN

WZ93- SCHL.	WIRTSCHAFTSZWEIG		VERAENDERUNG IN % FEB. 1996 GEGEN			VERAENDERUNG IN % JAN. 1996 GEGEN			KUMULIERT		2-MONATS- DURCHSCHNITT	
			1996			1996			JAN. 1996	VER- AEND. IN %	JAN. 1996	VER- AEND. IN %
			FEB.	FEB. 1995	JAN. 1996	JAN.	JAN. 1995	DEZ. 1995	FEB. 1996	VORJAHR	FEB. 1996	VORJAHR
27.1	ERZEUGUNG VON ROHEISEN, STAHL UND FERROLEGIE- RUNGEN (EGKS) 1)	INSGESAMT	96,6	-19,4	-3,7	100,3	-12,5	+33,4	98,5	-16,0	98,5	-16,0
		INLAND	85,4	-28,7	-10,0	94,9	-16,5	+40,6	90,2	-22,8	90,2	-22,8
		AUSLAND	120,4	+0,6	+7,8	111,7	-4,0	+21,7	116,1	-1,7	116,1	-1,7
27.2	HERSTELLUNG VON ROHREN	INSGESAMT	85,4	-7,8	+11,9	76,3	-24,8	+20,2	80,9	-16,6	80,9	-16,6
		INLAND	57,6	-33,0	-6,3	61,5	-28,7	+19,2	59,6	-30,8	59,6	-30,8
		AUSLAND	139,9	+32,5	+33,0	105,2	-19,8	+21,3	122,6	+3,5	122,6	+3,5
27.21	H.V. ROHREN, ROHRFORM- ROHRVERSCHLUSS- U. -VERBIND. A. GUSSEISEN	INSGESAMT	45,1	-53,3	+1,1	44,6	-55,5	-27,5	44,9	-54,4	44,9	-54,4
		INLAND	41,6	-54,5	-9,8	46,1	-53,3	+7,2	43,9	-53,8	43,9	-53,8
		AUSLAND	59,0	-49,5	+53,6	38,4	-64,0	-71,4	48,7	-56,4	48,7	-56,4
27.22	H.V. STAHLROHREN, ROHR- FORM-,VERSCHL.-VERBIND. AUS EISEN UND STAHL	INSGESAMT	93,0	+1,2	+13,0	82,3	-19,0	+28,8	87,7	-9,4	87,7	-9,4
		INLAND	61,4	-27,5	-5,7	65,1	-21,9	+21,2	63,3	-24,7	63,3	-24,7
		AUSLAND	148,4	+42,1	+32,1	112,3	-16,0	+37,5	130,4	+9,5	130,4	+9,5
27.3	SONST. ERSTE BEARBEITUNG V. EISEN U. STAHL, H.V. FERROLEG. (NICHT EGKS) 1)	INSGESAMT	93,7	-16,8	-2,7	96,3	-18,7	+27,5	95,0	-17,7	95,0	-17,7
		INLAND	80,4	-20,0	-6,3	85,8	-17,9	+33,4	83,1	-18,9	83,1	-18,9
		AUSLAND	134,6	-10,1	+4,7	128,6	-20,1	+17,2	131,6	-15,3	131,6	-15,3
27.31	HERSTELLUNG VON BLANK- STAHL	INSGESAMT	73,8	-29,6	-6,3	78,8	-24,1	+38,2	76,3	-26,8	76,3	-26,8
		INLAND	70,3	-31,9	-4,0	73,2	-26,2	+46,4	71,8	-29,1	71,8	-29,1
		AUSLAND	86,3	-22,0	-12,7	98,9	-17,8	+20,9	92,6	-19,8	92,6	-19,8
27.32	HERSTELLUNG VON KALT BAND UNTER 500 MM BREITE	INSGESAMT	105,5	-7,9	+1,5	103,9	-18,3	+29,1	104,7	-13,4	104,7	-13,4
		INLAND	84,4	-11,4	-4,5	88,4	-15,2	+39,4	86,4	-13,4	86,4	-13,4
		AUSLAND	160,8	-2,8	+11,1	144,7	-22,7	+15,6	152,8	-13,3	152,8	-13,3
27.33	HERSTELLUNG VON KALT- PROFILLEN	INSGESAMT	106,3	+11,5	-6,7	113,9	+2,9	+23,4	110,1	+6,9	110,1	+6,9
		INLAND	102,8	+8,2	-5,2	108,4	+2,1	+22,6	105,6	+5,0	105,6	+5,0
		AUSLAND	147,9	+49,2	-17,0	178,2	+8,2	+29,0	163,1	+23,7	163,1	+23,7
27.34	HERSTELLUNG VON GEZO- GENEM DRAHT	INSGESAMT	82,3	-36,2	-7,7	89,2	-30,1	+12,2	85,8	-33,1	85,8	-33,1
		INLAND	78,0	-35,0	-12,0	86,4	-27,8	+18,5	81,2	-31,4	81,2	-31,4
		AUSLAND	105,2	-39,1	+5,7	99,5	-36,5	-3,8	102,4	-37,8	102,4	-37,8
27.35	ERSTE BEARB. V. EISEN U. STAHL A.N.G. U. H.V.FERRO- LEG. (NICHT EGKS) 1)	INSGESAMT	103,1	+9,6	-2,5	105,7	+8,4	+42,8	104,4	+9,0	104,4	+9,0
		INLAND	81,7	+1,7	-5,0	86,0	+7,1	+39,8	83,9	+4,5	83,9	+4,5
		AUSLAND	148,5	+20,4	+0,6	147,6	+10,1	+46,4	148,1	+15,1	148,1	+15,1
27.4	ERZEUGUNG UND ERSTE BEAR- BEITUNG VON NE-METALLEN	INSGESAMT	104,1	-4,4	-1,8	106,0	-0,4	+27,9	105,1	-2,4	105,1	-2,4
		INLAND	87,1	-9,5	-3,7	90,4	-5,9	+26,8	88,8	-7,7	88,8	-7,7
		AUSLAND	140,1	+3,2	+0,8	139,0	+8,4	+29,2	139,6	+5,8	139,6	+5,8
27.41	ERZEUG. U. ERSTE BEAR- BEITUNG VON EDELMETALLEN	INSGESAMT	101,4	+36,8	+21,1	83,7	+24,0	-14,1	92,6	+30,8	92,6	+30,8
		INLAND	71,0	+2,7	+10,6	64,2	+7,4	-12,2	67,6	+4,8	67,6	+4,8
		AUSLAND	173,5	+101,7	+33,6	129,9	+51,8	-16,2	151,7	+76,8	151,7	+76,8
27.42	ERZEUG. U. ERSTE BEAR- BEITUNG VON ALUMINIUM	INSGESAMT	113,8	-5,2	-0,7	114,6	-10,8	+13,6	114,2	-8,1	114,2	-8,1
		INLAND	106,4	-5,6	-4,4	111,3	-9,2	+19,5	108,9	-7,5	108,9	-7,5
		AUSLAND	128,3	-4,8	+5,9	121,1	-13,6	+4,2	124,7	-9,3	124,7	-9,3
27.43	ERZEUG. U. ERSTE BEAR- BEITUNG VON BLEI, ZINK UND ZINN	INSGESAMT	90,0	-7,5	-6,2	96,0	+12,1	+14,3	93,0	+1,6	93,0	+1,6
		INLAND	92,8	-0,9	-6,8	99,6	+18,9	+13,6	96,2	+8,5	96,2	+8,5
		AUSLAND	81,7	-24,6	-3,9	85,0	-6,7	+16,4	83,4	-16,4	83,4	-16,4
27.44	ERZEUG. U. ERSTE BEAR- BEITUNG VON KUPFER	INSGESAMT	95,1	-10,4	-4,5	99,6	+9,5	+79,1	97,4	-1,2	97,4	-1,2
		INLAND	68,9	-18,5	-2,5	70,7	-7,0	+64,4	69,8	-13,1	69,8	-13,1
		AUSLAND	157,6	-0,1	-6,3	168,2	+32,8	+96,3	162,9	+14,6	162,9	+14,6
27.45	ERZEUG. U. ERSTE BEAR- BEITUNG VON SONSTIGEN NE-METALLEN	INSGESAMT	102,2	-1,8	-17,6	124,0	+11,2	+41,7	113,1	+4,9	113,1	+4,9
		INLAND	74,5	-18,2	-17,1	89,9	-5,8	+41,6	82,2	-11,9	82,2	-11,9
		AUSLAND	135,0	+13,1	-17,9	164,4	+26,0	+41,6	149,7	+19,8	149,7	+19,8
27.5	GIESSEREIINDUSTRIE	INSGESAMT	95,2	-5,1	-0,6	95,8	+1,3	+22,5	95,5	-2,1	95,5	-2,1
		INLAND	92,7	-6,6	-0,1	92,8	-	+28,7	92,8	-3,3	92,8	-3,3
		AUSLAND	104,3	+0,2	-2,2	106,7	+5,2	+5,9	105,5	+2,6	105,5	+2,6
27.51	EISENGIESSEREI	INSGESAMT	100,9	-4,5	-3,0	104,0	+5,8	+26,8	102,5	+0,5	102,5	+0,5
		INLAND	97,9	-6,0	-1,8	99,7	+4,8	+34,0	98,8	-0,8	98,8	-0,8
		AUSLAND	111,7	+0,2	-6,8	119,9	+9,0	+9,5	115,8	+4,5	115,8	+4,5
27.52	STAHLGIESSEREI	INSGESAMT	75,2	-7,4	+12,6	66,8	-18,3	+2,9	71,0	-12,9	71,0	-12,9
		INLAND	75,2	-9,0	+8,0	69,6	-18,3	+7,9	72,4	-13,7	72,4	-13,7
		AUSLAND	75,0	-0,5	+36,4	55,0	-18,8	-17,9	65,0	-9,2	65,0	-9,2
28	HERSTELLUNG VON METALL- ERZEUGNISSEN	INSGESAMT	94,7	-4,0	-7,0	101,8	+2,1	+14,6	98,3	-0,9	98,3	-0,9
		INLAND	93,8	-5,0	-3,8	97,5	-0,6	+8,5	95,7	-2,7	95,7	-2,7
		AUSLAND	99,1	+0,8	-18,6	121,8	+13,8	+45,9	110,5	+7,6	110,5	+7,6
28.1	STAHL- UND LEICHTMETALL- BAU	INSGESAMT	92,6	-3,2	-4,6	97,1	+9,1	-6,9	94,9	+2,7	94,9	+2,7
		INLAND	95,5	-2,7	+4,9	91,0	+1,2	-13,9	93,3	-0,9	93,3	-0,9
		AUSLAND	65,0	-10,0	-58,0	154,9	+92,2	+68,7	110,0	+44,0	110,0	+44,0
28.11	HERSTELLUNG VON STAHL- UND LEICHTMETALLKON- STRUKTIONEN	INSGESAMT	94,4	-5,5	-7,8	102,4	+11,5	-7,0	98,4	+2,6	98,4	+2,6
		INLAND	97,2	-4,9	+4,0	93,5	+1,0	-16,4	95,4	-2,1	95,4	-2,1
		AUSLAND	67,8	-13,1	-63,8	187,3	+121,4	+101,6	127,6	+56,9	127,6	+56,9

1) EUROPÄISCHE GEMEINSCHAFT FUER KOHLE UND STAHL.

STBA, FS 4, R 2.2, 2/1996



LAND

FUER DAS VERARBEITENDE GEWERBE  
=100  
ABTEILUNGEN, GRUPPEN UND KLASSEN  
ZWEIGE, AUSGABE 1995 (WZ93)  
WERT

INDEX

1995 FEB.	VER- AEND. IN % GEGEN FEB. 1994	1994 4. VJ	1995 3. VJ	1995 4. VJ	VERAENDERUNG IN % 4. VJ 1995 GEGEN			1994 2. HJ	1995 1. HJ	1995 2. HJ	VERAENDERUNG IN % 2. HJ 1995 GEGEN		1994	1995	VER- AEND. IN % GEGEN 1994	WZ93 SCHL.
					4. VJ 1994	3. VJ 1995	2. HJ 1995				2. HJ 1994	1. HJ 1995				
119,8	+12,9	110,0	80,6	81,7	-25,7	+1,4	107,8	106,2	81,2	-24,7	-23,5	110,9	93,7	-15,5	27.1	
119,8	+22,5	105,7	80,0	77,2	-27,0	-3,5	106,1	105,4	78,6	-25,9	-25,4	106,6	92,0	-13,7		
119,7	-3,4	119,2	82,0	91,2	-23,5	+11,2	111,3	107,8	86,6	-22,2	-19,7	120,3	97,2	-19,2		
92,6	+8,6	92,4	78,4	74,4	-19,5	-5,1	91,0	97,2	76,4	-16,0	-21,4	90,9	86,8	-4,5	27.2	
86,0	+10,0	86,2	69,7	62,7	-24,3	-10,0	87,5	83,2	66,2	-24,3	-20,4	85,3	74,7	-12,4		
105,6	+4,0	106,6	95,4	97,5	-8,5	+2,2	98,7	124,8	96,4	-2,3	-22,8	103,6	110,6	+6,8		
96,6	+14,9	92,8	77,1	74,6	-19,6	-3,2	91,3	103,3	75,8	-17,0	-26,6	90,4	89,6	-0,9	27.21	
91,4	+17,2	84,2	75,8	63,7	-24,3	-16,0	84,1	94,4	69,8	-17,0	-26,1	82,9	82,1	-1,0		
116,8	+9,9	124,3	82,1	117,0	-5,9	+42,5	117,7	138,1	99,6	-15,4	-27,9	117,7	118,8	+0,9		
91,9	+6,7	92,2	78,6	74,4	-19,3	-5,3	90,7	96,1	76,5	-15,7	-20,4	91,2	86,3	-5,4	27.22	
84,7	+8,2	87,7	68,3	62,5	-28,7	-8,5	90,2	80,6	65,4	-27,5	-18,9	87,1	73,0	-16,2		
104,4	+4,7	100,0	96,8	95,4	-4,6	-1,4	91,7	123,4	96,1	+4,8	-22,1	98,4	109,7	+11,5		
112,6	+10,9	114,3	87,2	84,7	-25,9	-2,9	109,4	107,4	86,0	-21,4	-19,9	108,8	96,7	-11,1	27.3	
100,5	+5,1	107,6	80,7	75,1	-30,2	-6,9	106,5	98,1	77,9	-26,9	-20,6	103,9	88,0	-15,3		
149,7	+26,2	133,8	107,3	114,4	-14,5	+6,6	117,9	136,1	110,8	-6,0	-18,6	123,0	123,5	+0,4		
104,8	+4,9	116,0	76,3	68,5	-40,9	-10,2	108,2	98,2	72,4	-33,1	-26,3	107,4	85,3	-20,6	27.31	
103,2	+10,4	109,0	72,4	60,9	-44,1	-15,9	105,0	96,0	66,7	-36,5	-30,5	102,0	81,3	-20,3		
110,6	-6,2	135,7	89,8	95,5	-29,6	+6,3	116,9	106,3	92,7	-20,7	-12,8	122,4	99,5	-18,7		
114,6	+9,9	118,4	84,3	87,6	-26,0	+3,9	110,9	109,4	85,9	-22,5	-21,5	111,0	97,7	-12,0	27.32	
95,3	+1,5	107,1	75,7	74,5	-30,4	-1,6	103,9	94,8	75,1	-27,7	-20,8	101,8	85,0	-16,5		
165,4	+25,6	148,1	106,7	121,7	-17,8	+14,1	129,4	147,8	114,2	-11,7	-22,7	135,3	131,0	-3,2		
95,3	-	112,9	99,4	106,2	-5,9	+6,8	105,7	99,1	102,8	-2,7	+3,7	104,0	100,9	-3,0	27.33	
95,0	+5,2	105,5	97,2	102,3	-3,0	+5,2	102,3	96,5	99,8	-2,4	+3,4	99,1	98,1	-1,0		
99,1	-9,7	134,4	124,8	151,9	+13,0	+21,7	115,9	129,8	138,3	+19,3	+6,5	118,3	134,1	+13,4		
128,9	+29,5	105,9	91,3	84,6	-20,1	-7,3	107,2	115,0	87,9	-18,0	-23,6	106,2	101,4	-4,5	27.34	
117,0	+18,9	105,0	89,4	81,8	-22,1	-8,5	109,0	110,6	85,6	-21,5	-22,6	106,2	98,1	-7,6		
172,7	+67,2	109,1	98,0	94,7	-13,2	-3,4	100,7	130,9	96,4	-4,3	-26,4	106,2	113,7	+7,1		
94,1	-8,7	122,1	102,9	93,4	-23,5	-9,2	117,3	104,8	98,2	-16,3	-6,3	114,9	101,5	-11,7	27.35	
80,3	-21,6	119,2	85,7	73,3	-38,5	-14,5	117,9	86,7	79,5	-32,6	-8,3	115,0	83,1	-27,7		
123,3	+17,7	129,3	139,3	136,1	+5,3	-2,3	115,8	143,1	137,7	+18,9	+3,8	114,6	140,4	+22,5		
108,9	+0,5	107,3	97,0	94,8	-11,6	-2,3	105,4	108,5	95,9	-9,0	-11,6	108,4	102,2	-5,7	27.4	
96,2	-2,9	97,5	90,3	81,3	-16,6	-10,0	98,7	99,8	85,8	-13,1	-14,0	101,5	92,8	-8,6		
135,7	+7,0	126,3	111,1	123,7	-2,1	+11,3	118,2	127,0	117,4	-0,7	-7,6	121,8	122,2	+0,3		
74,1	-13,7	107,3	93,4	100,9	-6,0	+8,0	101,4	85,3	97,2	-4,1	+14,0	96,6	91,2	-5,6	27.41	
69,1	-11,4	95,3	73,3	78,6	-17,5	+7,2	93,2	70,8	75,9	-18,6	+7,2	89,0	73,4	-17,5		
86,0	-15,3	130,9	141,1	153,9	+17,6	+9,1	117,6	119,5	147,5	+25,4	+23,4	111,6	133,5	+19,6		
120,1	+9,0	106,7	98,3	105,3	-1,3	+7,1	104,9	118,2	101,8	-3,0	-13,9	108,9	110,0	+1,0	27.42	
112,7	+9,5	98,8	99,1	98,4	-0,4	-0,7	99,9	115,9	98,7	-1,2	-14,8	103,7	107,3	+3,5		
134,8	+8,9	121,3	96,7	119,1	-1,8	+23,2	114,2	122,8	107,9	-5,5	-12,1	118,5	115,3	-2,7		
97,3	-6,6	110,8	113,7	107,4	-3,1	-5,5	110,2	104,8	110,6	+0,4	+5,5	110,9	107,7	-2,9	27.43	
93,6	-2,6	98,9	116,5	108,9	+10,1	-6,5	102,1	102,4	112,7	+10,4	+10,1	103,9	107,5	+3,5		
108,4	-8,9	132,6	105,5	102,9	-22,4	-2,5	125,1	112,3	104,2	-16,7	-7,2	123,9	108,3	-12,6		
106,1	-1,2	107,4	94,5	77,5	-27,8	-18,0	105,9	103,2	86,0	-18,8	-16,7	110,0	94,6	-14,0	27.44	
84,5	-16,4	96,3	81,6	57,9	-39,9	-29,0	98,3	88,7	69,7	-29,1	-21,4	102,1	79,2	-22,4		
157,7	+20,3	130,9	125,4	124,2	-5,1	-1,0	121,9	137,8	124,8	+2,4	-9,4	126,6	131,3	+3,7		
104,1	-9,9	108,4	90,2	97,9	-9,7	+8,5	106,9	105,5	94,1	-12,0	-10,8	111,2	99,8	-10,3	27.45	
91,1	-8,2	97,3	74,2	72,1	-25,9	-2,8	98,9	90,5	73,2	-26,0	-19,1	102,1	81,8	-19,9		
119,4	-20,7	132,0	109,2	128,6	-2,6	+17,8	124,2	123,3	118,9	-4,3	-3,6	130,7	121,1	-7,3		
100,3	+17,0	96,1	88,6	87,0	-9,5	-1,8	93,8	98,8	87,8	-6,4	-11,1	92,4	93,3	+1,0	27.5	
99,2	+15,8	95,2	86,2	81,7	-14,2	-5,2	93,7	97,2	84,0	-10,4	-13,6	91,9	90,6	-1,4		
104,1	+21,2	99,9	97,7	106,5	+6,6	+9,0	94,5	104,7	102,1	+8,0	-2,5	94,7	103,4	+9,2		
105,7	+23,1	96,0	90,2	91,6	-4,6	+1,6	93,8	102,6	90,9	-3,1	-11,4	92,3	96,7	+4,8	27.51	
104,1	+22,8	93,5	86,9	85,3	-8,8	-1,3	92,3	100,3	85,9	-6,9	-14,4	90,4	93,1	+3,0		
111,5	+23,5	105,7	103,9	114,4	+8,2	+10,1	99,6	110,8	109,2	+9,6	-1,4	99,5	110,0	+10,6		
81,2	-5,0	96,2	83,1	70,8	-26,4	-14,8	93,9	85,7	77,0	-18,0	-10,2	92,6	81,3	-12,2	27.52	
82,6	-5,3	97,6	85,4	69,8	-28,5	-18,3	95,8	86,9	77,6	-19,0	-10,7	94,1	82,2	-12,6		
75,4	-4,2	90,6	73,7	75,4	-16,8	+2,3	86,3	80,8	74,6	-13,6	-7,7	86,8	77,7	-10,5		
98,6	+7,4	102,5	104,6	96,9	-5,5	-7,4	102,9	103,6	100,8	-2,0	-2,7	100,8	102,2	+1,4	28	
98,7	+10,7	101,3	106,7	97,7	-3,6	-8,4	102,7	103,4	102,2	-0,5	-1,2	100,2	102,8	+2,6		
98,3	-4,6	107,1	94,8	93,3	-12,9	-1,6	103,1	104,8	94,1	-8,7	-10,2	102,8	99,4	-3,3		
95,7	+8,6	105,7	113,1	106,7	+0,9	-5,7	111,7	109,5	109,9	-1,6	+0,4	106,9	109,7	+2,6	28.1	
98,2	+9,8	108,3	115,9	109,0	+0,6	-6,0	115,0	110,6	112,4	-2,3	+1,6	109,6	111,5	+1,7		
72,2	-3,3	80,5	86,1	84,9	+5,5	-1,4	79,2	99,6	85,5	+8,0	-14,2	81,1	92,6	+14,2		
99,9	+10,0	109,4	116,6	109,9	+0,5	-5,7	115,8	113,4	113,2	-2,2	-0,2	110,6	113,3	+2,4	28.11	
102,2	+10,6	112,3	118,7	112,0	-0,3	-5,6	119,5	115,1	115,4	-3,4	+0,3	113,6	115,2	+1,4		
78,0	+3,7	81,2	96,4	90,1	+11,0	-6,5	79,9	97,3	93,3	+16,8	-4,1	81,8	95,3	+16,5		

1 INDEX DES AUFTRAGSEINGANGS  
1991  
NACH ABSCHNITTEN, UNTERABSCHNITTEN,  
DER KLASSIFIKATION DER WIRTSCHAFTS  
1.1 ORIGINAL

VOLUMEN

WZ93- SCHL.	WIRTSCHAFTSZWEIG		VERÄNDERUNG IN % FEB. 1996 GEGEN			VERÄNDERUNG IN % JAN. 1996 GEGEN			KUMULIERT		2-MONATS- DURCHSCHNITT	
			1996 FEB.	FEB. 1995	JAN. 1996	1996 JAN.	JAN. 1995	DEZ. 1995	JAN. 1996 BIS FEB. 1996	VER- ÄEND. IN % GEGEN VORJAHR	JAN. 1996 UND FEB. 1996	VER- ÄEND. IN % GEGEN VORJAHR
28.12	HERSTELLUNG VON AUSBAU- ELEMENTEN AUS STAHL UND LEICHTMETALL	INSGESAMT	86,5	+6,0	+9,2	79,2	-0,6	-7,0	82,9	+2,7	82,9	+2,7
		INLAND	89,7	+6,0	+8,7	82,5	+1,9	-2,8	86,1	+4,0	86,1	+4,0
		AUSLAND	55,8	+5,1	+16,0	48,1	-28,5	-45,5	52,0	-13,6	52,0	-13,6
28.2	KESSEL- UND BEHAELTERBAU (OHNE H.V. DAMPFKESSELN)	INSGESAMT	77,5	+1,6	+1,7	76,2	-9,4	+11,1	76,9	-4,1	76,9	-4,1
		INLAND	77,8	-2,1	+3,2	75,4	-13,2	+6,2	76,6	-7,9	76,6	-7,9
		AUSLAND	75,4	+29,8	-6,3	80,5	+18,2	+47,7	78,0	+23,6	78,0	+23,6
28.21	HERSTELLUNG VON TANKS UND SAMMELBEHAELTERN	INSGESAMT	85,9	+4,0	+9,0	78,8	-14,5	-3,4	82,4	-5,7	82,4	-5,7
		INLAND	86,2	+3,1	+16,3	74,1	-19,9	-12,2	80,2	-9,0	80,2	-9,0
		AUSLAND	84,4	+9,6	-21,4	107,4	+19,2	+67,0	95,8	+14,7	95,9	+14,7
28.22	H.V. HEIZKOEPPERN F. ZENTRALHEIZUNGEN UND ZENTRALHEIZUNGSKESSELN	INSGESAMT	70,7	-0,7	-4,6	74,1	-4,6	+27,5	72,4	-2,8	72,4	-2,8
		INLAND	71,1	-6,6	-7,1	76,5	-7,0	+27,3	73,8	-6,8	73,8	-6,8
		AUSLAND	68,7	+56,5	+13,9	60,3	+17,1	+27,8	64,5	+35,2	64,5	+35,2
28.3	HERSTELLUNG VON DAMPF- KESSELN (OHNE ZENTRAL- HEIZUNGSKESSELN)	INSGESAMT	101,6	+42,5	-40,3	170,2	+81,1	+52,6	135,9	+64,3	135,9	+64,3
		INLAND	104,7	+37,9	-33,2	156,8	+77,4	+31,7	130,8	+59,1	130,8	+59,1
		AUSLAND	83,0	+89,9	-66,9	250,4	+95,5	+277,1	166,7	+94,1	166,7	+94,1
28.4	H.V. SCHMIEDE-, PRESS-, ZIEH- U. STANZTEILEN, GEW. RINGEN U. PULVERM. ERZ.	INSGESAMT	100,8	-11,0	-4,7	105,8	-8,6	+28,4	103,3	-9,8	103,3	-9,8
		INLAND	100,4	-11,2	-3,4	103,9	-9,8	+28,0	102,2	-10,5	102,2	-10,5
		AUSLAND	102,3	-9,9	-10,0	113,7	-3,5	+30,2	108,0	-6,7	108,0	-6,7
28.5	OBERFLAECHEVEREDLUNG, WAERMEBEHANDLUNG UND MECHANIK A.N.G.	INSGESAMT	105,5	-9,3	-2,3	108,0	-8,2	+1,2	106,8	-8,7	106,8	-8,7
		INLAND	103,5	-8,2	-1,1	104,7	-5,2	-0,9	104,1	-6,7	104,1	-6,7
		AUSLAND	125,9	-17,4	-11,5	142,2	-26,2	+20,8	134,1	-22,3	134,1	-22,3
28.51	OBERFLAECHEVEREDLUNG UND WAERMEBEHANDLUNG	INSGESAMT	103,4	-6,6	-0,6	104,0	-8,6	-3,0	103,7	-7,7	103,7	-7,7
		INLAND	99,7	-6,6	+1,8	97,9	-5,5	-6,0	98,8	-6,1	98,8	-6,1
		AUSLAND	139,2	-6,6	-14,5	162,8	-23,3	+19,7	151,0	-16,4	151,0	-16,4
28.52	MECHANIK A.N.G.	INSGESAMT	107,8	-12,1	-4,3	112,7	-7,8	+6,2	110,3	-10,0	110,3	-10,0
		INLAND	107,8	-9,9	-4,1	112,4	-5,0	+4,9	110,1	-7,5	110,1	-7,5
		AUSLAND	108,2	-31,0	-5,7	114,8	-31,1	+23,2	111,5	-31,0	111,5	-31,0
28.6	H.V. SCHNEIDWAREN, WERK- ZEUGEN, SCHLOSSERN UND BESCHLAGEN	INSGESAMT	100,3	-1,9	+0,9	99,4	-1,8	+24,4	99,9	-1,8	99,9	-1,8
		INLAND	95,2	-5,5	+0,6	94,6	-5,6	+19,1	94,9	-5,6	94,9	-5,6
		AUSLAND	113,1	+6,8	+1,6	111,3	+7,5	+37,2	112,2	+7,2	112,2	+7,2
28.61	HERSTELLUNG VON SCHNEIDWAREN UND BESTECKEN	INSGESAMT	94,6	+0,9	-3,2	97,7	-3,6	+42,4	96,2	-1,4	96,2	-1,4
		INLAND	84,7	-2,6	-2,9	87,2	-0,7	+42,0	86,0	-1,6	86,0	-1,6
		AUSLAND	109,2	+5,0	-3,5	113,2	-6,7	+42,7	111,2	-1,3	111,2	-1,3
28.62	HERSTELLUNG VON WERKZEUGEN	INSGESAMT	108,6	+8,4	+4,6	103,8	+7,3	+17,4	106,2	+7,8	106,2	+7,8
		INLAND	102,9	+1,6	+5,1	97,9	-1,9	+7,1	100,4	-0,2	100,4	-0,2
		AUSLAND	120,3	+22,6	+3,8	115,9	+28,2	+41,3	118,1	+25,2	118,1	+25,2
28.63	HERSTELLUNG VON SCHLOSSERN UND BESCHLAGEN	INSGESAMT	92,6	-12,2	-2,6	95,1	-10,1	+30,6	93,9	-11,2	93,9	-11,2
		INLAND	89,4	-12,2	-3,4	92,5	-9,5	+31,0	91,0	-10,8	91,0	-10,8
		AUSLAND	103,5	-12,4	-0,5	104,0	-11,9	+29,7	103,8	-12,2	103,8	-12,2
28.7	HERSTELLUNG VON SONST. EISEN-, BLECH- UND METALLWAREN	INSGESAMT	89,6	-8,9	-4,4	93,7	-5,9	+18,6	91,7	-7,4	91,7	-7,4
		INLAND	86,6	-10,8	-4,4	90,6	-7,2	+16,5	88,6	-9,0	88,6	-9,0
		AUSLAND	101,4	-1,7	-4,2	105,8	-1,4	+26,0	103,6	-1,6	103,6	-1,6
28.71	HERSTELLUNG VON BE- HAELTERN AUS EISEN UND STAHL	INSGESAMT	102,1	-5,2	+21,5	84,0	-21,6	+19,8	93,1	-13,3	93,1	-13,3
		INLAND	85,3	-20,4	+0,2	85,1	-22,2	+11,0	85,2	-21,3	85,2	-21,3
		AUSLAND	138,2	+26,9	+69,8	81,4	-20,4	+45,6	109,8	+4,0	109,8	+4,0
28.72	H.V. VERPACKUNGEN U. VERSCHLUESSEN AUS EI- SEN-, STAHL U. NE-METALL	INSGESAMT	97,0	+3,3	-4,9	102,0	+2,3	+15,6	99,5	+2,8	99,5	+2,8
		INLAND	96,9	+2,1	-6,2	103,3	+1,9	+16,2	100,1	+1,9	100,1	+1,9
		AUSLAND	97,4	+8,1	+0,2	97,2	+3,6	+13,2	97,3	+5,8	97,3	+5,8
28.73	HERSTELLUNG VON DRAHT- WAREN	INSGESAMT	80,3	-22,3	-10,9	90,1	-1,2	+7,6	85,2	-12,4	85,2	-12,4
		INLAND	76,7	-24,0	-6,6	82,1	-2,5	-3,1	79,4	-14,3	79,4	-14,3
		AUSLAND	92,4	-16,8	-21,0	117,0	+2,1	+45,5	104,7	-7,3	104,7	-7,3
28.74	H.V. SCHRAUBEN, NIETEN, KETTEN UND FEDERN	INSGESAMT	93,5	-13,1	-8,5	102,2	-12,9	+27,4	97,9	-13,0	97,9	-13,0
		INLAND	79,5	-17,3	-8,9	87,3	-15,3	+25,6	83,4	-16,3	83,4	-16,3
		AUSLAND	167,3	-0,6	-7,5	180,9	-6,3	+32,1	174,1	-3,7	174,1	-3,7
28.75	H.V. EISEN-, BLECH- UND METALLWAREN A.N.G.	INSGESAMT	86,1	-7,5	-2,5	88,3	-4,2	+18,2	87,2	-5,9	87,2	-5,9
		INLAND	89,2	-7,6	-1,2	90,3	-5,8	+18,2	89,8	-6,7	89,8	-6,7
		AUSLAND	73,7	-7,2	-8,1	80,2	+3,4	+17,8	77,0	-1,9	77,0	-1,9
DK	MASCHINENBAU	INSGESAMT	87,5	-4,6	-0,1	87,6	-3,7	-3,3	87,6	-4,2	87,6	-4,2
		INLAND	78,6	-6,2	-3,8	81,7	-3,3	+2,3	80,2	-4,8	80,2	-4,8
		AUSLAND	100,3	-2,6	+4,4	96,1	-4,3	-9,3	98,2	-3,4	98,2	-3,4
29.1	H.V. MASCHINEN F. D. ERZEUG. U. NUTZG. V. MECHAN. ENERGIE (O. LUFT-, STRASS. FAHRZ. BAU)	INSGESAMT	95,2	-7,8	-1,2	96,4	-3,4	+11,1	95,8	-5,6	95,8	-5,6
		INLAND	84,4	-13,3	-5,8	89,6	-9,5	+15,2	87,0	-11,4	87,0	-11,4
		AUSLAND	110,8	-0,9	+4,2	106,3	+5,1	+6,3	108,6	+2,0	108,6	+2,0

LAND

FUER DAS VERARBEITENDE GEWERBE  
=100  
ABTEILUNGEN, GRUPPEN UND KLASSEN  
ZWEIGE, AUSGABE 1995 (WZ93)  
WERT

INDEX

1995 FEB.	VER- AEND. IN % GEGEN FEB. 1994	1994 4. VJ	1995 3. VJ	1995 4. VJ	VERAENDERUNG IN % 4. VJ 1995 GEGEN		1994 2. HJ	1995 1. HJ	1995 2. HJ	VERAENDERUNG IN % 2. HJ 1995 GEGEN		1994	1995	VER- AEND. IN % GEGEN 1994	WZ93 SCHL.
					4. VJ	3. VJ				2. HJ	1. HJ				
					1994	1995				1994	1995				
81,6	+4,6	92,5	101,2	96,0	+3,8	-5,1	96,6	96,6	98,6	+2,1	+2,1	93,4	97,6	+4,5	28.12
84,6	+7,8	94,0	106,5	99,0	+5,3	-7,0	98,8	95,5	102,7	+3,9	+7,5	95,0	99,1	+4,3	
53,1	-27,1	78,1	52,0	67,7	-13,3	+30,2	76,8	107,3	59,9	-22,0	-44,2	78,8	83,6	+6,1	
76,3	-21,1	92,9	94,9	85,4	-8,1	-10,0	93,9	86,8	90,2	-3,9	+3,9	93,5	88,5	-5,3	28.2
79,5	-4,9	95,2	98,3	88,4	-7,1	-10,1	96,2	90,4	93,3	-3,0	+3,2	94,5	91,9	-2,8	
58,1	-66,3	79,5	75,8	68,1	-14,3	-10,2	80,5	65,9	72,0	-10,6	+9,3	87,3	68,9	-21,1	
82,6	-18,1	104,8	91,7	87,6	-16,4	-4,5	106,2	88,4	89,6	-15,6	+1,4	104,6	89,0	-14,9	28.21
83,6	-10,5	108,4	92,8	91,1	-16,0	-1,8	110,1	89,3	92,0	-16,4	+3,0	107,3	90,6	-15,6	
77,0	-47,7	82,4	84,9	66,2	-19,7	-22,0	82,4	82,8	75,6	-8,3	-8,7	87,6	79,2	-9,6	
71,2	-23,2	81,8	97,6	83,7	+2,3	-14,2	82,5	85,5	90,6	+9,8	+6,0	83,1	88,1	+6,0	28.22
76,1	+2,4	82,6	102,7	86,2	+4,4	-16,1	83,1	91,3	94,4	+13,6	+3,4	82,4	92,9	+12,7	
43,9	-77,3	77,1	69,0	69,5	-9,9	+0,7	78,8	53,1	69,2	-12,2	+30,3	87,1	61,2	-29,7	
71,3	-28,6	81,6	156,1	92,8	+13,7	-40,6	82,1	86,4	124,5	+51,6	+44,1	84,3	105,4	+25,0	28.3
75,9	-0,4	83,2	164,4	96,2	+15,6	-41,5	83,2	85,3	130,3	+56,6	+52,8	83,9	107,8	+28,5	
43,7	-81,5	72,6	105,8	72,5	-0,1	-31,5	75,8	92,9	89,1	+17,5	-4,1	86,5	91,0	+5,2	
113,2	+14,3	109,4	98,3	95,1	-13,1	-3,3	107,1	111,3	96,7	-9,7	-13,1	105,8	104,0	-1,7	28.4
113,1	+18,2	105,4	98,0	94,2	-10,6	-3,9	104,1	109,9	96,1	-7,7	-12,6	103,2	103,0	-0,2	
113,5	+1,0	125,2	99,1	98,9	-21,0	-0,2	119,0	116,9	99,0	-16,8	-15,3	116,4	107,9	-7,3	
116,3	+18,3	111,8	109,4	111,1	-0,6	+1,6	109,5	117,5	110,3	+0,7	-6,1	106,8	113,9	+6,6	28.5
112,7	+19,0	105,9	107,4	108,7	+2,6	+1,2	105,0	113,8	108,0	+2,9	-5,1	102,2	110,9	+8,5	
152,4	+29,8	142,9	130,8	135,9	-4,9	+3,9	132,9	155,7	133,4	+0,4	-14,3	131,1	144,5	+10,2	
110,7	+12,4	112,1	109,2	112,8	+0,6	+3,3	109,8	113,5	111,0	+1,1	-2,2	107,0	112,2	+4,9	28.51
106,7	+12,4	106,3	106,0	108,6	+2,2	+2,5	105,4	108,5	107,3	+1,8	-1,1	102,5	107,9	+5,3	
149,1	+26,9	143,0	140,3	153,2	+7,1	+9,2	133,0	161,5	146,8	+10,4	-9,1	131,1	154,1	+17,5	
122,7	+25,1	111,5	109,7	109,2	-2,1	-0,5	109,2	122,2	109,5	+0,3	-10,4	106,5	115,8	+8,7	28.52
119,7	+26,8	105,5	109,0	108,8	+3,1	-0,2	104,6	119,9	108,9	+4,1	-9,2	101,8	114,4	+12,4	
156,7	+33,6	142,7	118,1	112,9	-20,9	-4,4	132,8	148,1	115,5	-13,0	-22,0	130,9	131,8	+0,7	
102,2	+20,1	96,4	92,5	93,7	-2,8	+1,3	92,8	100,4	93,1	+0,3	-7,3	91,4	96,7	+5,8	28.6
100,7	+22,1	91,4	93,0	91,8	+0,4	-1,3	89,2	98,8	92,4	+3,6	-6,5	87,8	95,6	+8,9	
105,9	+15,9	108,8	91,3	98,4	-9,6	+7,8	101,7	104,2	94,8	-6,8	-9,0	100,3	99,5	-0,8	
93,8	+2,3	98,8	92,1	94,8	-4,0	+2,9	95,2	94,7	93,5	-1,8	-1,3	93,9	94,1	+0,2	28.61
87,0	+4,1	94,7	82,8	86,3	-8,9	+4,2	90,6	82,1	84,6	-6,6	+3,0	86,9	83,3	-4,1	
104,0	+0,2	104,7	106,0	107,4	+2,6	+1,3	102,0	113,4	106,7	+4,6	-5,9	104,2	110,1	+5,7	
100,2	+35,0	93,5	93,5	96,9	+3,6	+3,6	87,9	99,2	95,2	+8,3	-4,0	84,3	97,2	+15,3	28.62
101,3	+46,6	84,3	98,4	97,0	+15,1	-1,4	80,7	100,7	97,7	+21,1	-3,0	77,3	99,2	+28,3	
98,1	+16,2	112,3	83,3	96,5	-14,1	+15,8	102,4	96,0	89,9	-12,2	-6,4	98,5	92,9	-5,7	
105,5	+10,6	99,1	91,4	90,2	-9,0	-1,3	97,6	102,5	90,8	-7,0	-11,4	98,4	96,7	-1,7	28.63
101,8	+7,7	97,4	89,2	87,7	-10,0	-1,7	96,7	99,2	88,4	-8,6	-10,9	97,4	93,8	-3,7	
118,2	+20,1	104,7	99,2	98,8	-5,6	-0,4	100,5	113,9	99,0	-1,5	-13,1	101,9	106,4	+4,4	
98,3	+10,2	99,7	97,3	91,4	-8,3	-6,1	100,8	101,1	94,3	-6,4	-6,7	99,0	97,7	-1,3	28.7
97,1	+9,8	99,2	97,5	91,3	-8,0	-6,4	100,8	100,5	94,4	-6,3	-6,1	98,5	97,4	-1,1	
103,2	+11,3	101,7	96,1	91,8	-9,7	-4,5	100,9	103,8	94,0	-6,8	-9,4	101,0	98,9	-2,1	
107,7	+15,9	104,7	98,0	87,7	-16,2	-10,5	105,5	102,8	92,8	-12,0	-9,7	103,2	97,8	-5,2	28.71
107,1	+17,7	103,7	107,9	96,1	-7,3	-10,9	105,3	110,5	102,0	-3,1	-7,7	102,5	106,2	+3,6	
108,9	+5,9	109,9	76,4	69,4	-36,9	-9,2	106,3	86,1	72,9	-31,4	-15,3	106,5	79,5	-25,4	
93,9	-0,7	96,3	100,4	96,0	-0,3	-4,4	99,3	100,8	98,2	-1,1	-2,6	100,4	99,5	-0,9	28.72
94,9	+0,4	96,1	100,3	98,5	+2,5	-1,8	99,1	100,2	99,4	+0,3	-0,8	99,5	99,8	+0,3	
90,1	-5,1	97,1	100,8	87,3	-10,1	-13,4	100,1	102,7	94,1	-6,0	-8,4	103,5	98,4	-4,9	
103,3	+0,8	104,7	110,9	97,1	-7,3	-12,4	106,1	104,9	104,0	-2,0	-0,9	106,5	104,5	-1,9	28.73
100,9	-1,0	101,7	112,7	98,5	-3,1	-12,6	106,3	104,0	105,6	-0,7	+1,5	106,3	104,8	-1,4	
111,1	+6,3	114,4	105,2	92,3	-19,3	-12,3	105,5	107,8	98,8	-6,4	-8,3	107,3	103,3	-3,7	
107,6	+18,5	103,2	98,8	93,0	-9,9	-5,9	101,0	109,6	95,9	-5,0	-12,5	98,6	102,7	+4,2	28.74
96,1	+9,3	98,0	87,8	81,8	-16,5	-6,8	97,1	97,5	84,8	-12,7	-13,0	94,6	91,1	-3,7	
168,3	+57,9	130,6	156,7	152,1	+16,5	-2,9	121,5	173,6	154,4	+27,1	-11,1	119,4	164,0	+37,4	
93,1	+12,8	97,2	91,6	87,7	-9,8	-4,3	99,3	95,9	89,6	-9,8	-6,6	96,3	92,8	-3,6	28.75
96,5	+16,5	99,8	96,8	91,3	-8,5	-5,7	101,4	100,3	94,1	-7,2	-6,2	97,8	97,2	-0,6	
79,4	-2,9	87,3	70,8	73,3	-16,0	+3,5	91,2	78,3	72,1	-20,9	-7,9	90,3	75,2	-16,7	
91,7	+9,4	101,2	90,0	89,2	-11,9	-0,9	96,5	93,5	89,6	-7,2	-4,2	93,4	91,5	-2,0	DK
83,8	+7,6	92,5	83,2	82,0	-11,4	-1,4	89,6	86,5	82,6	-7,8	-4,5	85,1	84,5	-1,9	
103,0	+10,9	114,6	99,6	99,4	-13,3	-0,2	107,1	103,7	99,5	-7,1	-4,1	104,8	101,6	-3,1	
103,2	+13,4	102,9	97,5	88,0	-14,5	-9,7	100,1	102,0	92,8	-7,3	-9,0	97,8	97,4	-0,4	29.1
97,3	+12,0	96,2	98,7	84,4	-12,3	-14,5	95,7	99,0	91,5	-4,4	-7,6	92,2	95,3	+3,4	
111,8	+13,0	115,6	95,9	93,3	-19,3	-2,7	108,3	106,5	94,6	-12,7	-11,2	108,2	100,6	-7,0	

1 INDEX DES AUFTRAGSEINGANGS  
 1991  
 NACH ABSCHNITTEN, UNTERABSCHNITTEN,  
 DER KLASSIFIKATION DER WIRTSCHAFTS  
 1.1 ORIGINAL

VOLUMEN

WZ93- SCHL.	WIRTSCHAFTSZWEIG		VERAENDERUNG IN % FEB. 1996 GEGEN			VERAENDERUNG IN % JAN. 1996 GEGEN			KUMULIERT		2-MONATS- DURCHSCHNITT	
			1996			1996			JAN. 1996 BIS FEB. 1996	VER- AEND. IN % GEGEN VORJAHR	JAN. 1996 UND FEB. 1996	VER- AEND. IN % GEGEN VORJAHR
			FEB.	FEB. 1995	JAN. 1996	JAN.	JAN. 1995	DEZ. 1995	FEB. 1996		FEB. 1996	
29.11	H.V. VERBRENNUNGSMOTOREN U. TURBINEN (O. MOT. F. LUFT- U. STRASSENFAHRZEUGE)	INSGESAMT	118,8	+0,2	+2,8	115,6	+16,9	-14,2	117,2	+7,7	117,2	+7,7
		INLAND	67,3	-30,3	-24,6	89,2	-11,8	-21,8	78,3	-20,8	78,3	-20,8
		AUSLAND	152,1	+14,4	+14,7	132,6	+36,1	-10,6	142,4	+23,6	142,4	+23,6
29.12	HERSTELLUNG VON PUMPEN UND KOMPRESSOREN	INSGESAMT	81,2	-6,1	+0,2	81,0	-4,0	+13,9	81,1	-5,1	81,1	-5,1
		INLAND	77,0	-13,8	-3,4	79,7	-7,5	+14,0	78,4	-10,7	78,4	-10,7
		AUSLAND	86,4	+4,2	+4,5	82,7	+0,6	+13,6	84,6	+2,4	84,6	+2,4
29.13	HERSTELLUNG VON ARMATUREN	INSGESAMT	86,8	-5,8	-0,1	86,9	-7,6	+21,7	86,9	-6,7	86,9	-6,7
		INLAND	83,0	-7,3	-1,0	83,8	-10,2	+23,1	83,4	-8,8	83,4	-8,8
		AUSLAND	96,8	-2,1	+1,9	95,0	-0,6	+18,6	95,9	-1,4	95,9	-1,4
29.14	HERSTELLUNG VON LAGERN GETRIEBEN, ZAHNRAEDERN UND ANTRIEBSELEMENTEN	INSGESAMT	105,9	-16,5	-6,9	113,8	-11,2	+27,3	109,9	-13,9	109,9	-13,9
		INLAND	102,9	-12,0	-5,6	109,0	-9,4	+31,8	106,0	-10,6	106,0	-10,6
		AUSLAND	111,4	-23,2	-9,1	122,6	-13,9	+20,7	117,0	-18,6	117,0	-18,6
29.2	HERSTELLUNG VON SONST. MASCHINEN FUER UNSPEZI- FISCHE VERWENDUNG	INSGESAMT	83,2	-0,8	+3,2	80,6	-3,7	-7,6	81,9	-2,3	81,9	-2,3
		INLAND	81,0	-5,4	+4,0	77,9	-6,6	-10,3	79,5	-5,9	79,5	-5,9
		AUSLAND	86,9	+7,2	+2,2	85,0	+1,0	-3,3	86,0	+4,0	86,0	+4,0
29.21	HERSTELLUNG VON OFEN UND BRENNERN	INSGESAMT	86,4	-4,8	-1,4	87,6	+12,2	+2,0	87,0	+3,0	87,0	+3,0
		INLAND	88,2	-2,8	+3,8	85,0	+2,8	-14,1	86,6	-0,1	86,6	-0,1
		AUSLAND	84,6	-7,0	-6,5	90,5	+24,0	+26,6	87,6	+6,8	87,6	+6,8
29.22	HERSTELLUNG VON HEBE- ZEUGEN UND FOERDERMIT- TELN	INSGESAMT	79,3	+1,0	+0,9	78,6	-3,3	-15,8	79,0	-1,1	79,0	-1,1
		INLAND	79,5	-2,8	+10,3	72,1	-11,6	-16,4	75,8	-7,2	75,8	-7,2
		AUSLAND	78,9	+10,3	-14,5	92,3	+14,7	-14,9	85,6	+12,6	85,6	+12,6
29.23	H.V. KAELTE- UND LUFT- TECHN. ERZEUGNISSEN F. GEWERBL. ZWECKE	INSGESAMT	86,3	+6,2	+10,8	77,9	-2,0	-7,2	82,1	+2,1	82,1	+2,1
		INLAND	90,7	+3,2	+4,3	87,0	+2,8	-1,2	88,9	+3,0	88,9	+3,0
		AUSLAND	77,9	+12,9	+27,7	61,0	-12,9	-19,9	69,5	-	69,5	-
29.24	H.V. MASCHINEN FUER UNSPECIFISCHE VERWEN- DUNG A.N.G.	INSGESAMT	84,4	-5,7	+1,7	83,0	-7,4	-0,8	83,7	-6,6	83,7	-6,6
		INLAND	74,7	-14,5	-2,9	76,9	-9,2	-9,2	75,8	-12,0	75,8	-12,0
		AUSLAND	97,8	+5,8	+7,1	91,3	-5,1	+10,9	94,6	+0,3	94,6	+0,3
29.3	HERSTELLUNG VON LAND- U. FORSTWIRTSCHAFTLICHEN MASCHINEN	INSGESAMT	90,2	+14,5	+7,5	83,9	-8,3	+0,4	87,1	+2,2	87,1	+2,2
		INLAND	75,5	+3,0	-2,5	77,4	-12,4	+0,8	76,5	-5,4	76,5	-5,4
		AUSLAND	105,6	+25,0	+16,4	90,7	-4,2	+0,1	98,2	+9,6	98,2	+9,6
29.31	HERSTELLUNG VON ACKER- SCHLEPPERN	INSGESAMT	104,8	+17,1	+16,6	89,9	-5,2	-13,1	97,4	+5,6	97,4	+5,6
		INLAND	87,4	-0,1	+4,2	83,9	-14,6	-3,2	85,7	-7,8	85,7	-7,8
		AUSLAND	117,9	+29,4	+24,8	94,5	+2,5	-18,5	106,2	+15,8	106,2	+15,8
29.32	H.V. SONST. LAND- UND FORSTWIRTSCH. MASCHINEN	INSGESAMT	83,1	+12,9	+2,6	81,0	-9,9	+9,6	82,1	+0,4	82,1	+0,4
		INLAND	70,9	+4,3	-5,3	74,9	-11,6	+2,5	72,9	-4,6	72,9	-4,6
		AUSLAND	98,0	+21,7	+10,9	88,4	-8,2	+17,9	93,2	+5,4	93,2	+5,4
29.4	HERSTELLUNG VON WERK- ZEUGMASCHINEN	INSGESAMT	82,2	-7,1	-6,2	87,6	+1,7	-3,5	84,9	-2,7	84,9	-2,7
		INLAND	70,1	+1,4	-7,8	76,0	+13,3	+12,9	73,1	+7,3	73,1	+7,3
		AUSLAND	102,9	-15,4	-4,5	107,7	-9,3	-17,8	105,3	-12,4	105,3	-12,4
29.5	H.V. MASCHINEN F. SONST. BESTIMMTE WIRTSCHAFTS- ZWEIGE	INSGESAMT	88,7	-7,6	+1,6	87,3	-6,4	-14,7	88,0	-7,1	88,0	-7,1
		INLAND	74,4	-8,0	-5,5	78,7	+0,5	-6,4	76,6	-3,8	76,6	-3,8
		AUSLAND	104,1	-7,4	+7,8	96,6	-11,9	-21,0	100,4	-9,5	100,4	-9,5
29.51	H.V. MASCHINEN F. D. ME- TALLERZ. V. WALZWERKS- EINR. U. GIESSMASCHINEN	INSGESAMT	45,4	-25,1	+1,6	44,7	-39,1	-51,6	45,1	-32,7	45,1	-32,7
		INLAND	47,6	-27,3	-30,7	68,7	-15,6	+2,5	58,2	-20,8	58,2	-20,8
		AUSLAND	44,2	-23,9	+38,6	31,9	-53,8	-69,9	38,1	-40,1	38,1	-40,1
29.52	H.V. BERGWERKS-, BAU- U. BAUSTOFFMASCHINEN	INSGESAMT	85,3	-9,6	-0,6	85,8	-0,5	+6,6	85,6	-5,2	85,6	-5,2
		INLAND	53,6	-31,7	-18,9	66,1	-9,2	-4,1	59,9	-20,9	59,9	-20,9
		AUSLAND	142,0	+15,5	+17,5	120,9	+9,7	+19,6	131,5	+12,8	131,5	+12,8
29.53	H.V. MASCHINEN F. DAS ERNAEHRUNGSGEWERBE U. D. TABAKVERARBEITUNG	INSGESAMT	71,5	-23,0	-0,7	72,0	+3,0	-31,5	71,8	-11,8	71,8	-11,8
		INLAND	60,5	-10,9	-8,7	66,3	+6,9	-21,9	63,4	-2,5	63,4	-2,5
		AUSLAND	85,6	-31,2	+8,1	79,2	-0,9	-39,4	82,4	-19,4	82,4	-19,4
29.54	H.V. MASCHINEN F. DAS TEXTIL-, BEKLEIDUNGS- U. LEDERGERWERBE	INSGESAMT	79,9	-19,7	-7,2	86,1	-21,6	-16,5	83,0	-20,7	83,0	-20,7
		INLAND	60,8	-5,0	-7,3	65,6	-0,2	+5,1	63,2	-2,6	63,2	-2,6
		AUSLAND	89,0	-23,5	-7,1	95,8	-26,7	-21,7	92,4	-25,2	92,4	-25,2
29.55	H.V. MASCHINEN FUER DAS PAPIERGERWERBE	INSGESAMT	94,1	-28,8	+11,2	84,6	-7,8	-24,8	89,4	-20,2	89,4	-20,2
		INLAND	50,8	-69,4	-27,1	69,7	-23,3	-14,6	60,3	-44,2	60,3	-44,2
		AUSLAND	128,9	-6,5	+33,4	96,6	+4,3	-29,7	112,8	-2,1	112,8	-2,1
29.56	H.V. MASCHINEN FUER BESTIMMTE WIRTSCHAFTS- ZWEIGE A.N.G.	INSGESAMT	100,7	+5,2	+4,1	96,7	-1,6	-12,2	98,7	+1,8	98,7	+1,8
		INLAND	93,7	+10,6	+2,9	91,1	+6,9	-5,5	92,4	+8,7	92,4	+8,7
		AUSLAND	109,5	+0,1	+5,7	103,6	-9,6	-18,7	106,6	-4,8	106,6	-4,8
29.7	HERSTELLUNG VON HAUS- HALTSGERAETEN A.N.G.	INSGESAMT	83,5	+1,5	-5,4	88,3	-1,5	+16,0	85,9	-0,1	85,9	-0,1
		INLAND	81,8	+3,5	-9,9	90,8	-0,9	+24,2	86,3	+1,2	86,3	+1,2
		AUSLAND	86,9	-2,4	+4,1	83,5	-2,6	+1,8	85,2	-2,5	85,2	-2,5

## LAND

 FUER DAS VERARBEITENDE GEWERBE  
 =100  
 ABTEILUNGEN, GRUPPEN UND KLASSEN  
 ZWEIGE, AUSGABE 1995 (WZ93)  
 WERT

## INDEX

1995 FEB.	VER- AEND. IN % GEGEN FEB. 1994	1994 4.VJ	1995 3.VJ	1995 4.VJ	VERAENDERUNG IN % 4.VJ 1995 GEGEN		1994 2.HJ	1995 1.HJ	1995 2.HJ	VERAENDERUNG IN % 2.HJ 1995 GEGEN		1994	1995	VER- AEND. IN % GEGEN 1994	WZ93 SCHL.
					4.VJ	3.VJ				2.HJ	1.HJ				
					1994	1995				1994	1995				
118,6	+39,4	96,4	124,4	89,4	-7,3	-28,1	93,7	108,8	106,9	+14,1	-1,7	92,0	107,9	+17,3	29.11
96,6	+19,6	92,7	156,6	85,9	-7,3	-45,1	92,2	108,2	121,3	+31,6	+12,1	88,7	114,7	+29,3	
132,9	+41,8	103,7	103,5	91,7	-11,6	-11,4	96,7	109,2	97,6	+0,9	-10,6	98,6	103,4	+4,9	
86,5	+0,2	97,2	81,2	78,6	-19,1	-3,2	94,7	87,9	79,9	-15,6	-9,1	93,4	83,9	-10,2	29.12
89,3	+10,2	91,2	82,4	77,9	-14,6	-5,5	91,3	86,9	80,1	-12,3	-7,8	88,4	83,5	-5,5	
82,9	-13,9	108,5	79,7	79,5	-26,7	-0,3	101,3	89,3	79,6	-21,4	-10,9	102,8	84,4	-17,9	
92,1	+6,7	96,4	86,2	82,9	-14,0	-3,8	93,8	92,3	84,5	-9,9	-8,5	92,5	88,4	-4,4	29.13
89,5	+12,4	89,0	85,3	79,3	-10,9	-7,0	89,1	90,4	82,3	-7,6	-9,0	86,5	86,3	-0,2	
98,9	-	110,3	88,5	92,1	-16,5	+4,1	102,7	97,4	90,3	-12,1	-7,3	103,9	93,8	-9,7	
126,9	+17,9	123,5	112,5	105,6	-14,5	-6,1	119,6	127,2	109,1	-8,8	-14,2	114,1	118,1	+3,5	29.14
116,9	+7,7	114,8	108,5	97,7	-14,9	-10,0	112,8	120,0	103,1	-8,6	-14,1	107,2	111,5	+4,0	
145,1	+37,0	139,3	119,8	119,9	-13,9	+0,1	131,9	140,2	119,9	-9,1	-14,5	126,8	130,0	+2,5	
83,9	+3,1	102,5	84,9	86,6	-15,5	+2,0	97,2	88,9	85,7	-11,8	-3,6	92,5	87,3	-5,6	29.2
85,6	+14,0	92,6	85,2	86,4	-6,7	+1,4	89,2	88,5	85,8	-3,8	-3,1	85,1	87,2	+2,5	
81,1	-12,0	119,5	84,4	86,8	-27,4	+2,8	111,0	89,6	85,6	-22,9	-4,5	105,2	87,6	-16,7	
90,8	+2,6	97,2	80,0	80,8	-16,9	+1,0	94,2	87,6	80,4	-14,6	-8,2	92,3	84,0	-9,0	29.21
90,7	+10,5	92,1	89,1	91,9	-0,2	+3,1	91,1	85,3	90,5	-0,7	+6,1	88,3	87,9	-0,5	
91,0	-11,5	108,5	69,9	68,6	-36,8	-1,9	101,0	90,2	69,3	-31,4	-23,2	101,2	79,7	-21,2	
78,5	+14,3	104,0	78,5	85,3	-18,0	+8,7	97,4	82,9	81,9	-15,9	-1,2	88,3	82,4	-6,7	29.22
81,8	+17,7	93,0	77,9	81,3	-12,6	+4,4	86,4	83,2	79,6	-7,9	-4,3	80,7	81,4	+0,9	
71,5	+6,4	126,2	79,7	93,7	-25,8	+17,6	119,5	82,2	86,7	-27,4	+5,5	103,6	84,5	-18,4	
81,3	-7,8	99,4	90,3	89,2	-10,3	-1,2	96,2	88,9	89,8	-6,7	+1,0	94,7	89,3	-5,7	29.23
87,9	+6,9	93,9	97,9	94,7	+0,9	-3,3	93,3	96,0	96,3	+3,2	+0,3	90,4	96,1	+6,3	
69,0	-30,7	109,9	76,0	79,1	-28,0	+4,1	101,9	75,8	77,6	-23,8	+2,4	102,8	76,7	-25,4	
89,5	+2,1	104,0	88,3	87,0	-16,3	-1,5	98,1	94,7	87,7	-10,6	-7,4	95,2	91,2	-4,2	29.24
87,4	+17,0	91,5	83,6	85,4	-6,7	+2,2	88,9	89,5	84,5	-4,9	-5,6	85,7	87,0	+1,5	
92,4	-12,3	121,0	94,6	89,2	-26,3	-5,7	110,7	101,8	91,9	-17,0	-9,7	108,2	96,9	-10,4	
78,8	-0,5	85,7	56,9	71,9	-16,1	+26,4	74,7	78,0	64,4	-13,8	-17,4	79,2	71,2	-10,1	29.3
73,3	-2,7	75,8	55,8	58,8	-23,2	+23,3	55,2	75,7	62,3	-4,4	-17,7	72,1	69,0	-4,3	
84,5	+0,7	97,6	58,0	75,1	-9,1	+29,5	86,0	80,5	66,6	-22,6	-17,3	87,6	73,5	-16,1	
89,5	+2,3	93,7	70,9	85,9	-8,3	+21,2	80,9	87,2	78,4	-3,1	-10,1	86,2	82,8	-3,9	29.31
87,5	+8,2	79,8	58,0	73,4	-8,0	+26,6	68,6	85,2	65,7	-4,2	-22,9	76,7	75,5	-1,6	
91,1	-4,8	110,7	80,7	95,3	-13,9	+18,1	95,9	88,7	88,0	-8,2	-0,8	97,7	88,4	-9,5	
73,6	-	80,3	50,1	65,1	-18,9	+29,9	70,4	73,5	57,6	-18,2	-21,6	74,4	65,6	-11,8	29.32
68,0	-5,0	73,1	55,0	67,1	-8,2	+22,0	62,9	72,1	61,1	-2,9	-15,3	69,1	66,6	-3,6	
80,5	+5,9	88,8	44,1	62,7	-29,4	+42,2	79,4	75,4	53,4	-32,7	-29,2	80,8	64,4	-20,3	
88,5	+21,9	97,9	86,3	86,9	-11,2	+0,7	91,8	87,4	86,6	-5,7	-0,9	86,5	87,0	+0,6	29.4
69,1	+2,7	88,7	71,3	68,2	-23,1	-4,3	84,4	70,1	69,8	-17,3	-0,4	78,8	69,9	-11,3	
121,7	+49,0	113,5	112,2	119,1	+4,9	+6,1	104,4	117,0	115,6	+10,7	-1,2	99,8	116,3	+16,5	
96,0	+14,3	103,2	98,3	96,4	-6,6	-1,9	98,7	100,0	97,3	-1,4	-2,7	96,3	98,7	+2,5	29.5
80,9	+11,4	90,6	78,6	81,8	-9,7	+4,1	87,4	85,7	80,2	-8,2	-6,4	83,8	83,0	-1,0	
112,4	+16,1	117,4	119,7	112,2	-4,4	-6,3	111,5	115,5	115,9	+3,9	+0,3	110,5	115,7	+4,7	
60,6	-10,8	104,6	130,5	88,5	-15,4	-32,2	97,9	90,8	109,5	+11,8	+20,6	87,9	100,2	+14,0	29.51
65,5	-3,7	90,9	101,8	68,5	-24,6	-32,7	84,3	73,7	85,2	+1,1	+15,6	78,7	79,4	+0,9	
58,1	-14,2	132,8	145,8	99,2	-25,3	-32,0	125,7	99,9	122,5	-2,5	+22,6	106,8	111,2	+4,1	
94,4	+23,2	95,2	99,8	85,4	-10,3	-14,4	93,3	90,9	92,6	-0,8	+1,9	93,9	91,7	-2,3	29.52
78,5	+4,9	87,6	69,0	74,5	-15,0	+8,0	87,2	80,7	71,8	-17,7	-11,0	85,0	76,2	-10,4	
122,9	+54,2	108,6	154,9	104,8	-3,5	-32,3	103,9	109,3	129,8	+24,9	+18,8	109,6	119,5	+9,0	
92,8	+8,9	103,4	80,9	88,5	-14,4	+9,4	96,3	89,0	84,7	-12,0	-4,8	92,6	86,8	-6,3	29.53
67,9	-4,6	91,3	60,7	73,8	-19,2	+21,6	87,4	80,0	67,2	-23,1	-16,0	83,8	73,6	-12,2	
124,5	+20,9	118,8	106,6	107,2	-9,8	+0,6	107,5	100,4	106,9	-0,6	+6,5	103,7	103,7	-	
99,5	+4,1	101,9	86,1	102,7	+0,8	+19,3	101,0	100,7	94,4	-6,5	-6,3	99,9	97,5	-2,4	29.54
64,0	-19,1	88,4	61,1	68,4	-22,6	+11,9	86,2	64,8	64,8	-24,8	-	82,1	64,8	-21,1	
116,4	+12,6	108,3	97,9	118,9	+9,8	+21,5	108,0	117,7	108,4	+0,4	-7,9	108,4	113,1	+4,3	
132,1	+64,9	109,5	98,2	104,8	-4,3	+6,7	103,5	103,6	101,5	-1,9	-2,0	100,0	102,6	+2,6	29.55
125,2	+111,1	89,5	71,9	71,2	-20,4	-1,0	81,8	86,0	71,6	-12,5	-16,7	77,2	78,8	+2,1	
137,8	+42,4	125,6	119,5	131,9	+5,0	+10,4	121,0	117,9	125,7	+3,9	+6,6	118,4	121,8	+2,9	
95,7	+12,3	106,5	102,0	100,3	-5,8	-1,7	100,7	106,3	101,1	+0,4	-4,9	97,6	103,7	+6,3	29.56
84,7	+16,8	92,7	89,2	91,5	-1,3	+2,6	89,1	94,0	90,4	+1,5	-3,8	85,1	92,2	+8,3	
109,4	+8,5	123,4	117,9	111,3	-9,8	-5,6	114,9	121,7	114,6	-0,3	-5,8	112,9	118,1	+4,6	
82,3	-7,3	98,6	80,7	88,7	-10,0	+9,9	94,8	81,5	84,7	-10,7	+3,9	92,4	83,1	-10,1	29.7
79,0	-13,3	99,5	80,2	88,7	-10,9	+10,6	96,8	80,2	84,5	-12,7	+5,4	94,6	82,3	-13,0	
89,0	+5,6	97,1	81,6	88,7	-8,7	+8,7	90,9	83,9	85,1	-6,4	+1,4	88,1	84,5	-4,1	

1 INDEX DES AUFTRAGSEINGANGS  
 1991  
 NACH ABSCHNITTEN, UNTERABSCHNITTEN,  
 DER KLASSIFIKATION DER WIRTSCHAFTS  
 1.1 ORIGINAL

VOLUMEN

WZ93- SCHL.	WIRTSCHAFTSZWEIG		VERAENDERUNG IN % FEB. 1996 GEGEN			VERAENDERUNG IN % JAN. 1996 GEGEN			KUMULIERT		2-MONATS- DURCHSCHNITT	
			1996			1996			JAN. 1996 BIS FEB. 1996	VER- AEND. IN % GEGEN VORJAHR	JAN. 1996 UND FEB. 1996	VER- AEND. IN % GEGEN VORJAHR
			FEB.	FEB. 1995	JAN. 1996	JAN.	JAN. 1995	DEZ. 1995	FEB. 1996		FEB. 1996	
29.71	HERSTELLUNG VON ELEKTRISCHEN HAUSHALTSGERAETEN	INSGESAMT	87,0	+1,5	-6,1	92,7	-1,2	+14,6	89,9	+0,1	89,9	+0,1
		INLAND	85,2	+3,1	-10,8	95,5	-0,5	+22,9	90,4	+1,2	90,4	+1,2
		AUSLAND	90,3	-1,6	+3,4	87,3	-2,5	+0,2	88,8	-2,1	88,8	-2,1
29.72	H.V. NICHTELEKTR. HEIZ-, KOCH-, HEISSWASSER- U. HEISSLUFTGER. A.N.G.	INSGESAMT	64,8	+1,3	-	64,8	-4,0	+29,1	64,8	-1,5	64,8	-1,5
		INLAND	64,2	+5,9	-4,0	66,9	-3,9	+34,1	65,6	+0,8	65,6	+0,8
		AUSLAND	66,1	-7,8	+10,2	60,0	-4,3	+17,9	63,1	-6,1	63,1	-6,1
DL	H.V. BUEROMASCH., DATENVERARB. GER. U. -EINRICHTG.; ELEKTROT., FEINMECHANIK U. OPTIK	INSGESAMT	97,7	+1,7	-1,2	98,9	+1,0	-2,7	98,3	+1,3	98,3	+1,3
		INLAND	91,0	+2,5	-0,1	91,1	+0,2	-5,0	91,1	+1,3	91,1	+1,3
		AUSLAND	111,3	+0,4	-3,1	114,9	+2,5	+1,5	113,1	+1,4	113,1	+1,4
30	H.V. BUEROMASCHINEN, DATENVERARBEITUNGSGERAETEN U. -EINRICHTUNGEN	INSGESAMT	102,7	-3,0	-4,3	107,3	+3,5	-4,9	105,0	+0,2	105,0	+0,2
		INLAND	108,5	+8,1	+6,6	101,8	-3,7	-5,0	105,2	+2,0	105,2	+2,0
		AUSLAND	93,9	-17,8	-18,8	115,7	+15,0	-4,6	104,8	-2,4	104,8	-2,4
30.01	HERSTELLUNG VON BUEROMASCHINEN	INSGESAMT	107,8	+22,9	+61,4	66,8	-50,2	-17,4	87,3	-21,4	87,3	-21,4
		INLAND	133,9	+61,5	+125,0	59,5	-56,7	-16,3	96,7	-12,3	96,7	-12,3
		AUSLAND	77,3	-17,1	+2,4	75,5	-42,0	-18,4	76,4	-31,6	76,4	-31,6
30.02	HERSTELLUNG VON DATENVERARBEITUNGSGERAETEN UND -EINRICHTUNGEN	INSGESAMT	102,0	-6,1	-10,0	113,3	+14,2	-3,6	107,7	+3,7	107,7	+3,7
		INLAND	105,2	+2,4	-2,0	107,3	+5,6	-4,1	105,3	+4,0	105,3	+4,0
		AUSLAND	96,8	-17,8	-21,1	122,7	+28,6	-2,9	109,8	+3,0	109,8	+3,0
31	HERSTELLUNG VON GERAETEN DER ELEKTRIZITAETSERZEUGUNG, -VERTEILUNG U. AE.	INSGESAMT	88,1	-5,3	-3,8	91,6	-3,5	-6,1	89,9	-4,4	89,9	-4,4
		INLAND	81,4	-7,4	-4,1	84,9	-8,4	-9,3	83,2	-7,9	83,2	-7,9
		AUSLAND	104,6	-1,1	-3,2	108,1	+7,6	+0,9	106,4	+3,1	106,4	+3,1
31.1	HERSTELLUNG VON ELEKTROMOTOREN, GENERATOREN UND TRANSFORMATOREN	INSGESAMT	98,2	-5,0	+0,7	97,5	-2,9	-1,3	97,9	-3,9	97,9	-3,9
		INLAND	83,7	-4,7	-0,8	84,4	-8,1	-4,5	84,1	-6,3	84,1	-6,3
		AUSLAND	134,0	-5,8	+3,1	130,0	+6,8	+4,4	132,0	-	132,0	-
31.2	HERSTELLUNG VON ELEKTRIZITAETSERZEUGUNG U. -SCHALTEINRICHTUNGEN	INSGESAMT	86,4	-1,8	-3,0	89,1	-0,4	-4,0	87,8	-1,1	87,8	-1,1
		INLAND	78,9	-5,4	-3,4	81,7	-7,1	-3,7	80,3	-6,3	80,3	-6,3
		AUSLAND	104,3	+5,5	-2,3	106,8	+14,1	-4,8	105,6	+9,7	105,6	+9,7
31.3	H.V. ISOLIERTEN ELEKTROKABELN, -LEITUNGEN U. DRAEHTEN	INSGESAMT	94,0	-17,8	-5,9	99,9	-18,7	+26,9	97,0	-18,3	97,0	-18,3
		INLAND	92,4	-25,1	-11,9	104,9	-21,0	+36,4	98,7	-23,0	98,7	-23,0
		AUSLAND	99,1	+16,7	+18,7	83,5	-7,5	-1,5	91,3	+4,2	91,3	+4,2
31.4	HERSTELLUNG VON AKKUMULATOREN UND BATTERIEN	INSGESAMT	108,6	-3,9	-5,1	114,4	+9,5	+6,7	111,5	+2,5	111,5	+2,5
		INLAND	85,2	+6,9	-8,4	93,0	+6,7	+11,6	89,1	+6,7	89,1	+6,7
		AUSLAND	166,1	-14,9	-0,7	167,2	+13,6	+0,6	166,7	-2,6	166,7	-2,6
31.5	HERSTELLUNG VON ELEKTRISCHEN LAMPEN UND LEUCHTEN	INSGESAMT	95,9	-5,4	-3,9	99,8	-4,2	+18,4	97,9	-4,8	97,9	-4,8
		INLAND	89,6	-7,1	-3,8	93,1	-5,4	+12,2	91,4	-6,2	91,4	-6,2
		AUSLAND	112,0	-1,8	-3,9	116,5	-2,0	+32,7	114,3	-1,9	114,3	-1,9
31.6	HERSTELLUNG VON ELEKTRISCHEN AUSRUESTUNGEN A.N.G.	INSGESAMT	78,8	-8,7	-8,2	85,8	-6,0	-24,2	82,3	-7,3	82,3	-7,3
		INLAND	78,9	-7,8	-4,9	83,0	-8,9	-32,5	81,0	-8,4	81,0	-8,4
		AUSLAND	78,6	-10,8	-15,0	92,5	+1,0	+3,1	85,6	-4,8	85,6	-4,8
31.61	H.V. ELEKTR. AUSRUESTUNGEN F. MOTOREN U. FAHRZEUGE A.N.G.	INSGESAMT	80,6	-10,7	+0,8	80,0	-13,5	+9,3	80,3	-12,1	80,3	-12,1
		INLAND	79,9	-9,0	+2,6	77,9	-14,9	+10,8	78,9	-12,0	78,9	-12,0
		AUSLAND	82,4	-14,4	-3,4	85,3	-10,2	+6,5	83,9	-12,3	83,9	-12,3
31.62	HERSTELLUNG VON SONST. ELEKTR. AUSRUESTUNGEN A.N.G.	INSGESAMT	76,6	-6,1	-17,3	92,6	+3,1	-42,5	84,6	-1,3	84,6	-1,3
		INLAND	77,7	-6,2	-12,8	89,1	-1,7	-52,1	83,4	-3,8	83,4	-3,8
		AUSLAND	74,1	-5,6	-26,6	101,0	+15,2	-0,1	87,6	+5,4	87,6	+5,4
32	RUNDFUNK-, FERNSEH- UND NACHRICHTENTECHNIK	INSGESAMT	116,0	+13,7	+3,2	112,4	+8,5	-0,2	114,2	+11,1	114,2	+11,1
		INLAND	108,0	+19,3	+3,3	104,6	+18,9	-0,7	106,3	+19,0	106,3	+19,0
		AUSLAND	129,4	+6,7	+3,0	125,6	-3,2	+0,6	127,5	+1,6	127,5	+1,6
32.1	HERSTELLUNG VON ELEKTRISCHEN BAUELEMENTEN	INSGESAMT	100,4	-9,5	-13,7	116,3	+1,8	+18,3	108,4	-3,7	108,4	-3,7
		INLAND	85,0	-7,0	-11,5	96,0	+6,2	+25,8	90,5	-0,4	90,5	-0,4
		AUSLAND	116,1	-11,2	-15,2	136,9	-1,2	+13,3	126,5	-6,1	126,5	-6,1
32.2	H.V. NACHRICHTENTECHNISCHEN GERAETEN UND EINRICHTUNGEN	INSGESAMT	141,5	+27,1	+13,4	124,8	+12,9	-4,1	133,2	+20,1	133,2	+20,1
		INLAND	131,9	+32,2	+9,0	121,0	+29,8	-10,2	126,5	+31,1	126,5	+31,1
		AUSLAND	164,2	+18,5	+22,7	133,8	-11,4	+12,0	149,0	+2,8	149,0	+2,8
32.3	H.V. RUNDFUNK- U. FERNSEHGER. SOWIE PHONO- U. VIDEOTECHN. GERAETEN	INSGESAMT	91,2	+20,0	+4,7	87,1	+9,4	-12,8	89,2	+14,7	89,2	+14,7
		INLAND	85,0	+17,1	+3,4	82,2	+7,7	+5,4	83,6	+12,2	83,6	+12,2
		AUSLAND	102,2	+24,8	+6,7	95,8	+12,0	-31,1	99,0	+18,3	99,0	+18,3
33	MEDIZIN-, MESS-, STEUER- UND REGELUNGSTECHNIK, OPTIK	INSGESAMT	97,1	+6,4	+0,4	96,7	+1,4	+4,2	96,9	+3,7	96,9	+3,7
		INLAND	88,8	+6,2	+2,0	87,1	+6,1	+1,3	88,0	+6,2	88,0	+6,2
		AUSLAND	113,1	+6,8	-1,7	115,0	-4,7	+8,7	114,1	+0,7	114,1	+0,7
33.1	H.V. MEDIZINISCHEN GERAETEN UND ORTHOPAEDISCHEN VORRICHTUNGEN	INSGESAMT	103,4	+6,2	+5,6	97,9	-0,1	+0,3	100,7	+3,1	100,7	+3,1
		INLAND	90,8	+7,2	+10,2	82,4	+1,6	-13,2	86,6	+4,5	86,6	+4,5
		AUSLAND	126,5	+4,9	+0,2	126,2	-2,3	+23,2	126,4	+1,2	126,4	+1,2

LAND

FUER DAS VERARBEITENDE GEWERBE  
=100  
ABTEILUNGEN, GRUPPEN UND KLASSEN  
ZWEIGE, AUSGABE 1995 (WZ93)  
WERT

INDEX

1995 FEB.	VER- AEND. IN % GEGEN FEB. 1994	1994 4. VJ	1995 3. VJ	1995 4. VJ	VERAENDERUNG IN % 4. VJ 1995 GEGEN		1994 2. HJ	1995 1. HJ	1995 2. HJ	VERAENDERUNG IN % 2. HJ 1995 GEGEN		1994	1995	VER- AEND. IN % GEGEN 1994	WZ93 SCHL.
					4. VJ 1994	3. VJ 1995				2. HJ 1994	1. HJ 1995				
85,7	-6,5	101,4	84,5	93,4	-7,9	+10,5	97,5	85,2	89,0	-8,7	+4,5	94,9	87,1	-8,2	29.71
82,6	-12,9	102,9	83,7	93,0	-9,6	+11,1	100,2	83,7	88,4	-11,8	+5,6	97,7	86,0	-12,0	
91,8	+7,0	98,4	86,0	94,2	-4,3	+9,5	92,3	88,3	90,1	-2,4	+2,0	89,5	89,2	-0,3	
64,0	-12,4	84,0	60,1	63,5	-24,4	+5,7	80,6	61,1	61,8	-23,3	+1,1	79,0	61,5	-22,2	29.72
60,6	-15,8	82,1	62,3	67,1	-18,3	+7,7	79,7	62,7	64,7	-18,8	+3,2	78,7	63,7	-19,1	
71,7	-5,0	88,6	54,9	55,4	-37,5	+0,9	82,8	57,4	55,1	-33,5	-4,0	79,7	56,3	-29,4	
96,1	+4,7	106,4	96,5	96,3	-9,5	-0,2	102,0	97,3	96,4	-5,5	-0,9	98,1	96,8	-1,3	DL
88,8	+4,0	98,1	91,6	91,1	-7,1	-0,5	96,1	91,4	91,4	-4,9	-	92,0	91,4	-0,7	
110,9	+5,7	123,7	106,3	106,9	-13,6	+0,6	114,0	109,3	106,6	-6,5	-2,5	110,6	107,9	-2,4	
105,9	+20,5	104,7	100,3	104,9	+0,2	+4,6	105,5	98,1	102,6	-2,7	+4,6	100,4	100,4	-	30
100,4	+28,9	92,7	107,2	108,5	+17,0	+1,2	103,9	98,3	107,9	+3,8	+9,8	97,8	103,1	+5,4	
114,2	+10,7	123,0	90,0	99,5	-19,1	+10,6	108,1	97,9	94,8	-12,3	-3,2	104,4	96,3	-7,8	
87,7	-0,3	121,7	104,1	84,8	-30,3	-18,5	113,4	99,6	94,5	-16,7	-5,1	111,1	97,0	-12,7	30.01
82,9	+2,5	101,7	100,2	78,6	-22,7	-21,6	106,6	98,1	89,4	-16,1	-8,9	99,7	93,7	-6,0	
93,2	-2,7	143,9	108,7	92,1	-36,0	-15,3	121,0	101,3	100,4	-17,0	-0,9	123,7	100,9	-18,4	
108,6	+23,5	102,8	99,8	107,9	+5,0	+8,1	104,7	97,9	103,9	-0,8	+6,1	99,2	100,9	+1,7	30.02
102,7	+32,3	91,8	108,2	112,4	+22,4	+3,9	103,6	98,3	110,3	+6,5	+12,2	97,6	104,3	+6,9	
117,8	+13,1	120,2	86,7	100,8	-16,1	+16,3	106,3	97,3	93,8	-11,8	-3,6	101,8	95,5	-6,2	
93,0	+0,3	108,2	88,8	89,3	-17,5	+0,6	102,5	94,0	89,1	-13,1	-5,2	97,9	91,5	-6,5	31
87,9	-1,0	103,3	86,9	85,9	-16,8	-1,2	98,9	91,6	86,4	-12,6	-5,7	94,0	89,0	-5,3	
105,8	+3,8	119,8	93,5	97,7	-18,4	+4,5	110,6	99,8	95,6	-13,6	-4,2	106,9	97,7	-8,6	
103,4	+9,9	111,0	105,2	94,4	-15,0	-10,3	104,7	102,8	99,8	-4,7	-2,9	99,5	101,3	+1,8	31.1
87,8	-5,0	109,9	101,9	84,0	-23,6	-17,6	104,6	97,4	92,9	-11,2	-4,6	98,6	95,1	-3,5	
142,2	+44,5	113,7	113,2	120,3	+5,8	+6,3	104,9	116,2	116,8	+11,3	+0,5	101,6	116,5	+14,7	
88,0	-0,9	104,4	81,8	83,4	-20,1	+2,0	99,0	88,8	82,6	-16,6	-7,0	94,6	85,7	-9,4	31.2
83,4	+2,1	95,0	78,9	81,2	-14,5	+2,9	91,4	85,4	80,0	-12,5	-6,3	87,1	82,7	-5,1	
98,9	-5,8	125,7	88,7	89,0	-29,2	+0,3	116,2	97,3	88,8	-23,6	-8,7	111,7	93,1	-16,7	
114,4	+8,6	122,6	99,4	93,1	-24,1	-6,3	115,9	112,1	96,2	-17,0	-14,2	110,8	104,2	-6,0	31.3
123,4	+17,7	122,8	95,8	89,9	-26,8	-6,2	117,2	116,0	92,9	-20,7	-19,9	111,3	104,4	-6,2	
84,9	-20,4	122,1	111,1	103,4	-15,3	-6,9	112,7	99,4	107,3	-4,8	+7,9	109,5	103,3	-5,7	
113,0	+17,3	106,3	104,7	118,3	+11,3	+13,0	103,0	98,4	111,5	+8,3	+13,3	97,9	104,9	+7,2	31.4
79,7	-11,2	94,3	91,9	92,2	-2,2	+0,3	93,6	81,3	92,0	-1,7	+13,2	88,8	86,7	-2,4	
195,1	+73,4	135,8	136,0	182,6	+34,5	+34,3	125,9	140,5	159,3	+26,5	+13,4	120,4	149,9	+24,5	
101,4	+7,0	106,0	91,7	97,1	-8,4	+5,9	100,3	96,6	94,4	-5,9	-2,3	97,9	95,5	-2,5	31.5
96,4	+3,4	102,9	91,0	95,1	-7,6	+4,5	98,6	93,3	93,1	-5,6	-0,2	95,7	93,2	-2,6	
114,1	+15,6	113,6	93,2	102,2	-10,0	+9,7	104,7	105,0	97,7	-6,7	-7,0	103,4	101,4	-1,9	
86,3	-5,7	107,2	86,5	91,1	-15,0	+5,3	101,3	92,4	88,8	-12,3	-3,9	96,4	90,6	-6,0	31.6
85,6	-3,6	104,1	88,2	92,0	-11,6	+4,3	99,5	94,1	90,1	-9,4	-4,3	94,1	92,1	-2,1	
88,1	-10,1	114,7	82,4	89,1	-22,3	+8,1	105,7	88,4	85,8	-18,8	-2,9	102,1	87,1	-14,7	
90,3	-2,6	109,1	74,8	80,0	-26,7	+7,0	103,0	90,3	77,4	-24,9	-14,3	97,8	83,8	-14,3	31.61
87,8	-2,8	106,5	72,7	78,4	-26,4	+7,8	101,7	88,7	75,6	-25,7	-14,8	95,9	82,1	-14,4	
96,3	-2,3	115,3	79,7	84,0	-27,1	+5,4	106,1	94,2	81,9	-22,8	-13,1	102,4	88,0	-14,1	
81,6	-6,6	100,7	100,6	104,4	+3,7	+3,8	95,7	95,0	102,5	+7,1	+7,9	92,0	98,8	+7,4	31.62
82,8	-1,1	95,8	106,8	108,2	+12,9	+1,3	92,1	100,7	107,5	+16,7	+6,8	88,2	104,1	+18,0	
78,5	-18,3	112,6	85,6	95,2	-15,5	+11,2	104,2	81,5	90,4	-13,2	+10,9	101,1	85,9	-15,0	
102,0	+7,6	109,0	114,8	109,8	+0,7	-4,4	103,7	107,2	112,3	+8,3	+4,8	100,9	109,8	+8,8	32
90,5	+4,7	97,2	104,4	99,7	+2,6	-4,5	93,5	94,0	102,0	+9,1	+8,5	91,0	98,0	+7,7	
121,3	+9,1	132,0	132,3	126,9	-3,9	-4,1	123,4	129,5	129,6	+5,0	+0,1	120,3	129,5	+7,6	
110,9	+17,9	109,3	108,3	103,2	-5,6	-4,7	103,9	111,7	105,8	+1,8	-5,3	100,7	108,7	+7,9	32.1
91,4	+10,3	93,9	83,8	84,3	-10,2	+0,6	90,4	93,7	84,1	-7,0	-10,2	87,4	88,9	+1,7	
130,8	+12,4	139,6	133,4	122,4	-12,3	-8,2	130,6	130,1	127,9	-2,1	-1,7	126,8	129,0	+1,7	
111,3	+7,0	122,6	125,6	110,8	-9,6	-11,8	117,1	113,2	118,2	+0,9	+4,4	112,6	115,7	+2,8	32.2
99,8	+5,1	109,8	123,9	111,8	+1,8	-9,8	106,4	102,1	117,9	+10,8	+15,5	102,4	110,0	+7,4	
138,6	+12,9	149,3	129,5	108,4	-27,4	-16,3	139,2	139,6	119,0	-14,5	-14,8	133,9	129,3	-3,4	
76,0	-6,1	87,5	104,1	116,1	+32,7	+11,5	82,4	91,9	110,1	+33,6	+19,8	82,7	101,0	+22,1	32.3
72,6	-2,2	77,9	87,3	91,5	+17,5	+4,8	73,5	79,4	89,4	+21,6	+12,6	73,9	84,4	+14,2	
81,9	-11,7	104,6	134,5	160,1	+53,1	+19,0	98,3	114,3	147,3	+49,8	+28,9	98,3	130,8	+33,1	
91,3	+2,7	101,0	92,0	92,9	-8,0	+1,0	97,2	93,3	92,4	-4,9	-1,0	94,4	92,9	-1,6	33
83,6	+3,5	90,3	82,5	86,6	-4,1	+5,0	88,7	84,5	84,6	-4,6	+0,1	85,8	84,6	-1,4	
105,9	+0,4	123,1	109,9	104,9	-14,8	-4,5	115,0	110,1	107,4	-6,6	-2,5	112,3	108,8	-3,1	
97,4	+2,6	108,0	100,3	94,8	-12,2	-5,5	103,3	99,1	97,6	-5,5	-1,5	100,5	98,3	-2,2	33.1
84,7	-1,7	99,1	84,0	90,9	-8,3	+8,2	95,8	87,2	87,5	-8,7	+0,3	92,8	87,3	-5,9	
120,6	+5,3	128,2	130,4	101,7	-20,7	-22,0	120,2	121,0	116,0	-3,5	-4,1	117,9	118,5	+0,5	

1 INDEX DES AUFTRAGSEINGANGS  
 1991  
 NACH ABSCHNITTEN, UNTERABSCHNITTEN,  
 DER KLASSIFIKATION DER WIRTSCHAFTS  
 1.1 ORIGINAL

VOLUMEN

WZ93- SCHL.	WIRTSCHAFTSZWEIG	1996 FEB.	VERAENDERUNG IN % FEB. 1996 GEGEN		1996 JAN.	VERAENDERUNG IN % JAN. 1996 GEGEN		KUMULIERT		2-MONATS- DURCHSCHNITT		
			FEB. 1995	JAN. 1996		JAN. 1995	DEZ. 1995	JAN. 1996 BIS FEB. 1996	VER- AEND. IN % GEGEN VORJAHR	JAN. 1996 UND FEB. 1996	VER- AEND. IN % GEGEN VORJAHR	
33.2	H.V. MESS-, KONTROLL-, NAVIGATIONS- U.AE. INSTRU- MENTEN U. VORRICHTUNGEN	INSGESAMT	95,7	+10,5	-1,1	96,8	+0,9	+6,7	96,3	+5,5	96,3	+5,5
		INLAND	92,0	+8,6	+1,0	91,1	+8,1	+11,9	91,6	+8,4	91,6	+8,4
		AUSLAND	103,3	+14,0	-4,9	108,6	-9,5	-1,3	106,0	+0,7	106,0	+0,7
33.4	HERSTELLUNG VON OPTI- SCHEN UND FOTOGRAFI- SCHEN GERÄTEN	INSGESAMT	95,5	-5,4	-7,4	103,1	+10,6	+1,9	99,3	+2,3	99,3	+2,3
		INLAND	75,9	-7,7	-15,0	89,3	+8,6	-4,6	82,6	+0,5	82,6	+0,5
		AUSLAND	126,7	-3,4	+1,2	125,2	+13,1	+10,5	126,0	+4,2	126,0	+4,2
33.5	HERSTELLUNG VON UHREN	INSGESAMT	69,7	+2,0	+9,8	63,5	-14,3	+17,4	66,6	-6,5	66,6	-6,5
		INLAND	68,4	+7,0	+8,1	63,3	+3,8	+25,1	65,9	+5,4	65,9	+5,4
		AUSLAND	71,8	-5,4	+12,5	63,8	-33,7	+6,0	67,8	-21,3	67,8	-21,3
DM	FAHRZEUGBAU	INSGESAMT	94,6	+5,7	+4,5	90,5	+3,0	-2,9	92,6	+4,4	92,6	+4,4
		INLAND	81,6	-	-6,3	87,1	+4,1	+3,0	84,4	+2,1	84,4	+2,1
		AUSLAND	110,5	+11,4	+16,7	94,7	+1,7	-8,7	102,6	+6,7	102,6	+6,7
34	HERSTELLUNG VON KRAFTWAGEN UND KRAFTWAGENTEILEN	INSGESAMT	91,8	+1,1	-1,4	93,1	+3,1	+9,4	92,5	+2,1	92,5	+2,1
		INLAND	78,0	-3,7	-8,1	84,9	+4,0	+7,1	81,5	+0,2	81,5	+0,2
		AUSLAND	109,4	+5,9	+5,5	103,7	+2,3	+12,0	106,6	+4,1	106,6	+4,1
34.1	HERSTELLUNG VON KRAFTWAGEN UND KRAFTWAGENMOTOREN	INSGESAMT	90,6	+1,8	-2,4	92,8	+5,0	+13,6	91,7	+3,4	91,7	+3,4
		INLAND	72,7	-4,8	-12,1	82,7	+7,5	+11,2	77,7	+1,3	77,7	+1,3
		AUSLAND	110,2	+7,3	+6,1	103,9	+3,1	+15,8	107,1	+5,2	107,1	+5,2
34.2	HERSTELLUNG VON KAROS- SERIEN, AUFBAUTEN UND ANHAENGERN	INSGESAMT	71,5	-23,9	-4,0	74,5	-22,6	+1,9	73,0	-23,2	73,0	-23,2
		INLAND	59,9	-28,0	-7,8	65,0	-25,2	+4,5	62,5	-26,6	62,5	-26,6
		AUSLAND	126,1	-13,0	+5,5	119,5	-14,7	-4,1	122,8	-13,8	122,8	-13,8
34.3	H.V. TEILEN UND ZUBE- HOER FUER KRAFTWAGEN UND KRAFTWAGENMOTOREN	INSGESAMT	99,0	+4,0	+1,4	97,6	+3,3	+0,8	98,3	+3,6	98,3	+3,6
		INLAND	95,2	+4,4	+0,1	95,1	+4,5	-	95,2	+4,5	95,2	+4,5
		AUSLAND	105,0	+3,4	+3,2	101,7	+1,7	+2,1	103,4	+2,6	103,4	+2,6
35	SONSTIGER FAHRZEUGBAU	INSGESAMT	115,8	+46,0	+64,7	70,3	+0,6	-54,7	93,1	+24,8	93,1	+24,8
		INLAND	114,1	+31,8	+6,3	107,3	+3,9	-19,1	110,7	+16,5	110,7	+16,5
		AUSLAND	117,3	+61,3	+218,8	36,8	-7,3	-79,0	77,1	+37,2	77,1	+37,2
35.1	SCHIFFBAU	INSGESAMT	36,3	+31,5	-35,1	55,9	-45,5	-77,8	46,1	-29,2	46,1	-29,2
		INLAND	68,2	+75,3	-40,5	114,6	-46,5	+9,7	91,4	-27,9	91,4	-27,9
		AUSLAND	10,5	-43,2	+20,7	8,7	-31,0	-97,6	9,6	-38,5	9,6	-38,5
35.2	SCHIENENFAHRZEUGBAU	INSGESAMT	94,1	+109,6	+14,1	82,5	+88,8	-44,4	88,3	+99,3	88,3	+99,3
		INLAND	165,2	+162,2	+51,7	108,9	+91,4	-53,9	137,1	+128,5	137,1	+128,5
		AUSLAND	12,1	-49,8	-76,8	52,1	+82,8	+10,1	32,1	+22,1	32,1	+22,1
35.3	LUFT- UND RAUMFAHRZEUGBAU	INSGESAMT	168,8	+42,7	+143,6	69,3	+5,8	-48,4	119,1	+29,6	119,1	+29,6
		INLAND	108,4	-12,7	-4,5	113,5	+35,4	+9,0	111,0	+6,7	111,0	+6,7
		AUSLAND	207,2	+80,8	+404,1	41,1	-23,7	-73,3	124,2	+47,3	124,2	+47,3
35.4	H.V. KRAFTRAEDERN UND FAHRRADERN	INSGESAMT	86,3	-3,8	+19,4	72,3	-12,8	+43,7	79,3	-8,1	79,3	-8,1
		INLAND	95,2	-1,2	+22,8	77,5	-12,1	+52,3	85,4	-6,4	85,4	-6,4
		AUSLAND	38,5	-28,7	-14,1	44,8	-17,9	-5,1	41,7	-23,2	41,7	-23,2
35.41	HERSTELLUNG VON KRAFTRAEDERN	INSGESAMT	.	.	.	.	.	.	.	.	.	
		INLAND	.	.	.	.	.	.	.	.	.	
		AUSLAND	.	.	.	.	.	.	.	.	.	
35.42	HERSTELLUNG VON FAHRRADERN	INSGESAMT	61,9	-20,2	+4,9	59,0	-23,7	+20,7	60,5	-21,9	60,5	-21,9
		INLAND	64,5	-18,7	+7,1	60,2	-23,5	+20,2	62,4	-21,0	62,4	-21,0
		AUSLAND	48,3	-29,9	-8,0	52,5	-24,7	+23,2	50,4	-27,3	50,4	-27,3
35.5	FAHRZEUGBAU A.N.G.	INSGESAMT	104,4	-6,6	+10,0	94,9	-9,2	+31,4	99,7	-7,9	99,7	-7,9
		INLAND	104,0	-2,3	+7,2	97,0	-12,8	+18,9	100,5	-7,7	100,5	-7,7
		AUSLAND	104,8	-14,6	+16,2	90,2	+0,2	+73,5	97,5	-8,4	97,5	-8,4
36.1	HERSTELLUNG VON MOEBELN	INSGESAMT	90,3	-5,2	-5,7	95,8	-0,6	+27,9	93,1	-2,9	93,1	-2,9
		INLAND	91,9	-5,9	-5,6	97,4	-1,4	+27,2	94,7	-3,7	94,7	-3,7
		AUSLAND	81,2	-0,1	-5,7	86,1	+4,2	+32,7	83,7	+2,1	83,7	+2,1
36.11	HERSTELLUNG VON SITZ- MOEBELN	INSGESAMT	94,6	-1,5	-8,8	103,7	+9,9	+28,3	99,2	+4,2	99,2	+4,2
		INLAND	95,1	-2,9	-10,5	106,3	+10,5	+29,8	100,7	+3,7	100,7	+3,7
		AUSLAND	92,1	+8,0	+3,0	89,4	+5,8	+20,0	90,8	+6,9	90,8	+6,9
36.12	HERSTELLUNG VON BUERO- UND LADENMOEBELN	INSGESAMT	86,7	-9,4	-2,5	88,9	-8,7	+10,3	87,8	-9,1	87,8	-9,1
		INLAND	89,0	-10,2	-3,3	92,0	-6,7	+10,6	90,5	-8,5	90,5	-8,5
		AUSLAND	70,7	-1,0	+5,2	67,2	-24,6	+7,3	69,0	-14,1	69,0	-14,1
36.13	HERSTELLUNG VON KUECHENMOEBELN	INSGESAMT	89,2	-4,4	+1,2	88,1	-6,5	+37,9	88,7	-5,4	88,7	-5,4
		INLAND	91,3	-4,4	+1,1	90,3	-6,7	+38,3	90,8	-5,6	90,8	-5,6
		AUSLAND	78,3	-3,8	+2,2	76,6	-4,7	+36,1	77,5	-4,2	77,5	-4,2
36.14	HERSTELLUNG VON SONST. MOEBELN	INSGESAMT	88,9	-7,0	-7,2	95,8	-2,7	+29,8	92,4	-4,8	92,4	-4,8
		INLAND	90,8	-7,4	-5,6	96,2	-5,3	+27,1	93,5	-6,4	93,5	-6,4
		AUSLAND	77,8	-4,2	-16,6	93,3	+15,9	+49,0	85,6	+5,8	85,6	+5,8



LAND

FUER DAS VERARBEITENDE GEWERBE  
=100  
ABTEILUNGEN, GRUPPEN UND KLASSEN  
ZWEIGE, AUSGABE 1995 (WZ93)  
WERT

INDEX

1995 FEB.	VER- AEND. IN % GEGEN FEB. 1994	1994 4. VJ	1995 3. VJ	1995 4. VJ	VERAENDERUNG IN % 4. VJ 1995 GEGEN		1994 2. HJ	1995 1. HJ	1995 2. HJ	VERAENDERUNG IN % 2. HJ 1995 GEGEN		1994	1995	VER- AEND. IN % GEGEN 1994	WZ93 SCHL.
					4. VJ 1994	3. VJ 1995				2. HJ 1994	1. HJ 1995				
86,6	+1,9	97,4	89,7	93,0	-4,5	+3,7	94,2	91,1	91,4	-3,0	+0,3	91,2	91,2	-	33.2
84,7	+12,9	83,2	84,5	85,2	+2,4	+0,8	82,3	85,0	84,9	+3,2	-0,1	79,6	84,9	+6,7	
90,6	-14,2	126,9	100,6	103,2	-13,9	+8,5	118,8	103,5	104,9	-11,7	+1,4	115,4	104,2	-3,7	
101,0	+9,2	104,3	90,2	97,5	-6,5	+8,1	100,6	95,2	93,9	-6,7	-1,4	97,6	94,5	-3,2	33.4
82,2	-8,1	98,1	78,9	90,0	-8,3	+14,1	99,0	82,4	84,5	-14,6	+2,5	94,9	83,4	-12,1	
131,1	+34,6	114,2	108,2	109,6	-4,0	+1,3	103,3	115,6	108,9	+5,4	-5,8	101,8	112,2	+10,2	
68,3	-8,1	73,8	58,2	62,1	-15,9	+6,7	72,2	69,2	60,2	-16,6	-13,0	72,3	64,7	-10,5	33.5
63,9	-15,3	70,1	55,8	59,4	-15,3	+6,5	67,9	62,3	57,6	-15,2	-7,5	68,6	59,9	-12,7	
75,9	+4,7	80,0	62,4	66,8	-16,5	+7,1	79,6	81,0	64,6	-18,8	-20,2	78,7	72,8	-7,5	
89,5	+2,5	90,6	89,3	97,4	+7,5	+9,1	87,4	93,5	93,3	+6,8	-0,2	88,1	93,4	+6,0	DM
81,6	-5,9	83,1	88,8	92,6	+11,4	+4,3	80,0	89,1	90,7	+13,4	+1,8	82,1	89,9	+9,5	
99,2	+11,5	100,3	89,8	103,3	+3,0	+15,0	96,7	98,9	96,6	-0,1	-2,3	95,9	97,7	+1,9	
90,8	+6,4	88,9	81,1	89,0	+0,1	+9,7	86,2	92,5	85,0	-1,4	-8,1	88,2	88,8	+0,7	34
81,0	+2,1	78,6	73,7	79,5	+1,1	+7,9	76,6	85,2	76,6	-	-10,1	79,4	80,9	+1,9	
103,3	+11,0	102,2	90,5	101,2	-1,0	+11,8	98,6	101,9	95,9	-2,7	-5,9	99,5	98,9	-0,6	
89,0	+6,0	85,2	77,6	85,8	+0,7	+10,6	83,1	90,8	81,7	-1,7	-10,0	86,1	86,3	+0,2	34.1
76,4	-1,8	73,3	67,6	72,8	-0,7	+7,7	71,4	81,3	70,2	-1,7	-13,7	75,9	75,8	-0,1	
102,7	+13,0	98,2	88,5	100,1	+1,9	+13,1	95,9	101,1	94,3	-1,7	-6,7	97,1	97,7	+0,6	
94,0	+6,6	101,9	79,8	82,8	-18,7	+3,8	95,9	91,8	81,3	-15,2	-11,4	94,2	86,6	-8,1	34.2
83,2	+15,4	78,2	68,5	70,5	-9,8	+2,9	75,8	82,4	69,5	-8,3	-15,7	75,7	75,9	+0,3	
144,9	+5,2	174,7	133,3	140,7	-19,5	+5,6	157,4	136,2	137,0	-13,0	+0,6	151,1	136,6	-9,6	
95,2	+7,3	97,7	90,9	99,0	+1,3	+8,9	93,8	97,4	95,0	+1,3	-2,5	93,7	96,2	+2,7	34.3
91,2	+6,5	93,5	89,2	97,4	+4,2	+9,2	91,1	94,8	93,3	+2,4	-1,6	90,3	94,1	+4,2	
101,5	+7,4	105,9	93,6	101,6	-4,1	+8,5	99,0	101,3	97,6	-1,4	-3,7	100,1	99,5	-0,6	
79,3	-21,3	102,0	152,4	161,8	+58,6	+6,2	95,1	101,2	157,1	+65,2	+55,2	87,6	129,1	+47,4	35
86,6	-39,6	117,1	226,5	211,5	+80,6	-6,6	105,9	124,6	219,0	+106,8	+75,8	102,2	171,8	+68,1	
72,7	+12,5	89,1	85,5	116,9	+31,2	+36,7	85,9	79,9	101,2	+17,8	+26,7	74,7	90,6	+21,3	
27,6	-20,0	84,5	261,5	311,2	+268,3	+19,0	122,3	102,0	286,3	+134,1	+180,7	103,5	194,2	+87,6	35.1
38,9	+97,5	140,6	517,4	444,6	+216,2	-14,1	161,3	134,6	481,0	+198,2	+257,4	127,9	307,8	+140,7	
18,5	-60,2	38,8	55,4	203,8	+425,3	+267,9	90,5	75,7	129,6	+43,2	+71,2	83,7	102,7	+22,7	
44,9	-71,7	92,8	152,7	181,3	+95,4	+18,7	71,9	108,6	167,0	+132,3	+53,8	77,0	137,8	+79,0	35.2
63,0	-77,2	133,9	217,2	290,0	+116,6	+33,5	103,0	172,7	253,6	+146,2	+46,8	112,1	213,2	+90,2	
24,1	+10,6	44,9	78,3	55,9	+24,5	-28,6	35,9	34,6	67,1	+86,9	+93,9	36,3	50,8	+39,9	
118,3	+31,6	121,1	116,5	101,6	-16,1	-12,8	103,2	96,5	109,0	+5,6	+13,0	86,4	102,8	+19,0	35.3
124,2	+53,0	99,5	138,5	90,7	-8,8	-34,5	89,3	90,2	114,6	+28,3	+27,1	78,1	102,4	+31,1	
114,6	+20,1	134,8	102,5	108,6	-19,4	+6,0	112,0	100,5	105,5	-5,8	+5,0	91,6	103,0	+12,4	
89,7	-4,2	81,2	75,3	61,7	-24,0	-18,1	74,9	102,5	68,5	-8,5	-33,2	96,4	85,5	-11,3	35.4
96,4	-2,8	82,2	81,8	64,9	-21,0	-20,7	78,3	110,7	73,4	-6,3	-33,7	100,5	92,0	-8,5	
54,0	+5,3	72,2	40,1	44,1	-38,9	+10,0	47,0	58,4	42,1	-10,4	-27,9	63,2	50,2	-20,6	
.	.	.	.	.	.	.	.	.	.	.	.	.	.	.	35.41
.	.	.	.	.	.	.	.	.	.	.	.	.	.	.	
.	.	.	.	.	.	.	.	.	.	.	.	.	.	.	
77,6	-6,2	75,8	63,9	58,1	-23,4	-9,1	69,8	91,5	61,0	-12,6	-33,3	87,9	76,3	-13,2	35.42
79,3	-6,2	76,9	67,2	59,9	-22,1	-10,9	72,5	95,1	63,6	-12,3	-33,1	90,7	79,3	-12,6	
68,9	+2,5	66,1	46,7	48,5	-26,6	+3,9	46,2	72,7	47,6	+3,0	-34,5	64,0	60,1	-6,1	
111,8	+32,0	94,3	110,2	100,9	+7,0	-8,4	94,9	107,0	105,6	+11,3	-1,3	93,3	106,3	+13,9	35.5
106,5	+29,1	93,0	113,4	101,7	+9,4	-10,3	94,3	112,5	107,6	+14,1	-4,4	92,3	110,0	+19,2	
122,7	+27,9	101,0	103,2	98,8	-2,2	-4,3	97,6	95,0	101,0	+3,5	+6,3	98,4	98,0	-0,4	
95,3	+0,7	98,3	82,0	90,1	-8,3	+9,9	93,1	92,8	86,1	-7,5	-7,2	93,5	89,4	-4,4	36.1
97,7	+1,2	100,5	84,1	92,3	-8,2	+9,8	95,3	94,9	88,2	-7,5	-7,1	95,5	91,5	-4,2	
81,3	-2,8	85,0	70,4	77,2	-9,2	+9,7	80,0	80,3	73,8	-7,7	-8,1	82,1	77,1	-6,1	
96,0	+3,9	94,6	79,1	95,6	+1,1	+20,9	87,5	92,7	87,4	-0,1	-5,7	88,4	90,0	+1,8	36.11
97,9	+3,8	96,5	80,9	97,1	+0,6	+20,0	89,6	94,4	89,0	-0,7	-5,7	90,2	91,7	+1,7	
85,3	+4,2	83,7	69,5	87,0	+3,9	+25,2	76,1	83,1	78,3	+2,9	-5,8	78,2	80,7	+3,2	
95,7	-1,1	100,3	92,4	92,4	-7,9	-	96,2	97,3	92,4	-4,0	-5,0	96,5	94,8	-1,8	36.12
99,1	+0,2	102,8	95,8	95,4	-7,2	-0,4	98,7	100,1	95,6	-3,1	-4,5	98,7	97,9	-0,8	
71,4	-14,5	84,3	69,2	71,3	-15,4	+3,0	80,6	77,5	70,2	-12,9	-9,4	82,8	73,9	-10,7	
93,3	-0,6	95,2	79,4	83,5	-12,3	+5,2	91,2	94,0	81,5	-10,6	-13,3	92,1	87,7	-4,8	36.13
95,5	-0,2	97,9	80,9	85,6	-12,6	+5,8	93,6	95,5	83,3	-11,0	-12,8	94,2	89,4	-5,1	
81,4	+0,4	76,4	71,4	72,3	-5,4	+1,3	74,8	85,8	71,9	-3,9	-16,2	77,9	78,8	+1,2	
95,6	-	101,0	81,9	88,3	-12,6	+7,8	96,4	90,8	85,1	-11,7	-6,3	96,4	88,0	-8,7	36.14
98,1	+0,7	103,2	83,8	90,8	-12,0	+8,4	98,6	93,3	87,3	-11,5	-6,4	98,2	90,3	-8,0	
81,2	-5,1	88,6	70,9	74,1	-16,4	+4,5	84,0	76,6	72,5	-13,7	-5,4	85,8	74,5	-13,2	

DEUTSCHLAND

1 INDEX DES AUFTRAGSEINGANGS FÜR DAS VERARBEITENDE GEWERBE  
1991=100

1.2 ZEITREIHENANALYSE - BERLINER VERFAHREN (BV 4)  
WERTINDEX

WZ93- SCHL.	WIRTSCHAFTSZWEIG	ORIGINALWERT			KALENDER- U. SAISON- BEREINIGTER WERT BERLINER VERFAHREN, VERSION 4			GLATTE KOMPONENTE BERLINER VERFAHREN, VERSION 4		
		1996 FEB.	VERÄND. GEGENÜBER VORJAHRES- MONAT IN %	1996 FEB.	VERÄND. GEGENÜBER VORMONAT IN %	1996 FEB.	VERÄND. GEGENÜBER VORMONAT IN %	1996 FEB.	VERÄND. GEGENÜBER VORMONAT IN %	
										INSGESAMT
D	VERARBEITENDES GEWERBE 1)	INSGESAMT	98,7	- 1,9	95,4	- 3,0	96,6	- 0,5		
		INLAND	91,3	- 4,3	89,7	- 4,0	91,8	- 1,0		
		AUSLAND	113,3	+ 2,4	106,9	- 1,4	106,0	0		
	VORLEISTUNGSGÜTER- PRODUZENTEN	INSGESAMT	96,4	- 6,6	93,0	- 4,4	94,7	- 1,0		
		INLAND	89,5	- 9,1	88,1	- 4,8	90,4	- 1,2		
		AUSLAND	112,0	- 1,8	104,1	- 3,8	104,4	- 0,6		
	INVESTITIONSGÜTER- PRODUZENTEN	INSGESAMT	101,3	+ 3,4	101,2	- 1,3	101,1	- 0,4		
		INLAND	92,2	+ 1,3	94,2	- 3,0	98,2	- 0,8		
		AUSLAND	115,9	+ 6,1	112,4	+ 1,0	109,0	+ 0,2		
	GEBRAUCHSGÜTER- PRODUZENTEN	INSGESAMT	94,0	+ 1,8	90,3	- 3,0	91,7	+ 0,3		
		INLAND	87,0	- 0,7	84,1	- 5,6	86,5	0		
		AUSLAND	105,8	+ 5,9	100,6	+ 0,4	100,4	+ 0,7		
	VERBRAUCHSGÜTER- PRODUZENTEN	INSGESAMT	108,7	- 0,1	93,5	- 3,6	96,3	- 0,2		
		INLAND	103,8	- 1,0	90,1	- 3,2	91,8	- 0,4		
		AUSLAND	123,4	+ 2,7	103,7	- 4,0	108,3	- 0,1		
DB	TEXTIL- UND BEKLEIDUNGS- GEWERBE	INSGESAMT	102,1	- 5,7	73,9	- 5,5	76,7	- 0,9		
		INLAND	95,5	- 6,7	70,0	- 6,2	72,7	- 1,1		
		AUSLAND	123,9	- 3,3	86,0	- 4,8	89,4	- 0,4		
17	TEXTILGEWERBE	INSGESAMT	86,1	- 4,1	76,0	- 1,9	76,8	- 0,8		
		INLAND	82,8	- 4,6	73,3	- 2,5	74,1	- 0,9		
		AUSLAND	95,9	- 2,7	83,7	- 0,7	84,7	- 0,5		
18.2	HERSTELLUNG VON BEKLEIDUNG (OHNE LEDERBEKLEIDUNG)	INSGESAMT	125,0	- 7,3	71,2	-10,7	76,6	- 1,0		
		INLAND	112,7	- 8,5	66,1	-10,9	71,0	- 1,1		
		AUSLAND	172,4	- 3,8	90,2	- 9,8	97,2	- 0,6		
DC	LEDERGEWERBE	INSGESAMT	99,9	- 0,7	91,9	- 3,8	93,1	- 0,6		
		INLAND	105,5	+ 0,5	92,7	- 5,5	94,7	- 0,3		
		AUSLAND	80,7	- 5,6	89,6	+ 2,6	88,1	- 1,3		
DD	HOLZGEWERBE (OHNE HERSTELLUNG VON MOEBELN)	INSGESAMT	84,2	-15,5	86,7	- 5,0	90,5	- 1,7		
		INLAND	81,6	-16,0	85,3	- 4,9	88,7	- 1,9		
		AUSLAND	119,7	- 9,6	107,9	- 6,3	113,7	- 1,4		
DE	PAPIER- UND DRUCKGEWERBE	INSGESAMT	100,0	- 2,9	98,2	- 3,9	100,0	- 0,9		
		INLAND	96,4	- 0,6	95,9	- 2,5	96,9	- 0,6		
		AUSLAND	115,7	-10,1	108,3	- 8,0	112,9	- 1,7		
21	PAPIERGEWERBE	INSGESAMT	103,4	- 6,4	98,1	- 6,3	101,0	- 1,4		
		INLAND	98,3	- 3,7	93,9	- 4,7	95,9	- 1,2		
		AUSLAND	117,6	-12,1	109,3	- 9,7	114,4	- 2,0		
21.1	H.V. HOLZSTOFF, ZELLSTOFF, PAPIER, KARTON UND PAPPE	INSGESAMT	106,8	-15,5	97,5	-11,0	102,7	- 2,6		
		INLAND	95,6	-11,6	87,8	- 9,3	90,5	- 2,1		
		AUSLAND	126,0	-20,1	113,5	-12,8	122,6	- 3,4		
21.2	PAPIER-, KARTON- UND PAPPEVERARBEITUNG	INSGESAMT	101,1	+ 1,8	98,6	- 2,5	99,9	- 0,5		
		INLAND	99,8	+ 1,0	97,4	- 2,0	99,0	- 0,7		
		AUSLAND	106,5	+ 4,5	103,5	- 4,3	103,4	+ 0,3		
22	DRUCKGEWERBE, VERVIEL- FÄLTIGUNG VON BESPIELTEN TONTRÄGERN	INSGESAMT	95,1	+ 3,3	98,1	- 0,4	98,4	- 0,1		
		INLAND	94,2	+ 3,4	97,8	- 0,4	97,9	- 0,1		
		AUSLAND	106,2	+ 2,5	102,7	+ 1,9	104,3	- 0,3		
DG	CHEMISCHE INDUSTRIE	INSGESAMT	103,2	- 1,6	100,1	- 2,8	101,9	- 0,8		
		INLAND	95,6	- 3,3	95,7	- 2,2	97,4	- 0,8		
		AUSLAND	113,2	+ 0,4	106,1	- 3,2	107,6	- 0,6		
24.1	HERSTELLUNG VON CHEMISCHEN GRUNDSTOFFEN	INSGESAMT	100,7	- 8,9	94,6	- 5,1	97,1	- 1,7		
		INLAND	92,2	-11,6	88,2	- 4,9	91,1	- 2,1		
		AUSLAND	109,0	- 6,4	100,8	- 5,1	102,6	- 1,4		
24.4	HERSTELLUNG VON PHARMA- ZEUTISCHEN ERZEUGNISSEN	INSGESAMT	107,9	+10,1	109,5	- 2,3	111,2	+ 0,6		
		INLAND	107,1	+ 7,9	109,8	- 2,0	109,9	+ 0,5		
		AUSLAND	109,1	+14,0	109,3	- 2,4	112,3	+ 1,0		
DH	HERSTELLUNG VON GUMMI- UND KUNSTSTOFFWAREN	INSGESAMT	98,1	- 7,2	96,9	- 4,0	99,8	- 1,2		
		INLAND	94,2	- 9,4	94,5	- 5,1	98,4	- 1,4		
		AUSLAND	110,6	- 0,7	104,8	- 0,7	104,3	- 0,4		
25.2	HERSTELLUNG VON KUNST- STOFFWAREN	INSGESAMT	98,2	- 8,7	96,4	- 4,2	99,4	- 1,3		
		INLAND	96,0	-10,6	95,8	- 5,1	100,0	- 1,6		
		AUSLAND	105,4	- 2,7	98,4	- 1,3	97,4	- 0,5		
DI	GLASGEWERBE, KERAMIK, VERARBEITUNG VON STEINEN UND ERDEN	INSGESAMT	85,6	-14,7	94,1	- 4,0	96,5	- 1,5		
		INLAND	81,8	-18,9	94,1	- 6,6	98,3	- 1,7		
		AUSLAND	96,9	- 1,8	93,3	+ 4,6	90,7	- 1,0		
26.1	HERSTELLUNG UND VERAR- BEITUNG VON GLAS	INSGESAMT	97,0	+ 0,6	101,0	+ 3,0	98,8	- 0,4		
		INLAND	93,3	- 1,8	99,6	+ 0,7	99,0	- 0,5		
		AUSLAND	106,1	+ 6,1	104,0	+ 7,4	98,4	- 0,2		
DJ	METALLERZEUGUNG UND -BE- ARBEITUNG, HERSTELLUNG VON METALLERZEUGNISSEN	INSGESAMT	96,8	- 8,2	93,6	- 5,5	95,0	- 0,8		
		INLAND	90,6	-11,3	89,4	- 6,5	91,9	- 1,2		
		AUSLAND	117,0	+ 0,7	106,7	- 4,0	105,5	- 0,2		

1) AUSGEWÄHLTE WIRTSCHAFTSZWEIGE (OHNE ERNÄHRUNGSGEWERBE UND TABAKVERARBEITUNG).

STBA, FS 4, R 2.2, 2/1996

## DEUTSCHLAND

1 INDEX DES AUFTRAGSEINGANGS FUER DAS VERARBEITENDE GEWERBE  
1991=1001.2 ZEITREIHENANALYSE - BERLINER VERFAHREN (BV 4)  
WERTINDEX

WZ93- SCHL.	WIRTSCHAFTSZWEIG		ORIGINALWERT		KALENDER- U. SAISON- BEREINIGTER WERT		GLATTE KOMponente	
			1996 FEB.	VERAEND. GEGENUEBER VORJAHRES- MONAT IN %	1996 FEB.	VERAEND. GEGENUEBER VORMONAT IN %	1996 FEB.	VERAEND. GEGENUEBER VORMONAT IN %
27	METALLERZEUGUNG UND -BEARBEITUNG	INSGESAMT INLAND AUSLAND	95,0 81,9 125,0	-15,3 -22,7 - 1,0	84,0 73,6 107,2	- 6,8 -11,1 + 0,2	85,0 76,4 104,7	- 1,6 - 2,4 - 0,3
27.1	ERZEUGUNG VON RÖHEISEN, STAHL UND FERROLEGIE- RUNGEN (EGKS) 1)	INSGESAMT INLAND AUSLAND	93,1 82,1 116,7	-22,0 -30,5 - 4,6	77,0 67,8 96,5	-12,5 -18,3 - 1,7	80,3 74,0 93,3	- 1,6 - 2,6 + 0,2
27.5	GIESSEREIINDUSTRIE	INSGESAMT INLAND AUSLAND	98,9 94,4 116,0	- 3,0 - 3,2 - 2,1	92,6 88,3 109,6	- 4,8 - 4,6 - 4,7	92,7 87,4 112,3	- 0,5 - 0,6 - 0,4
28	HERSTELLUNG VON METALL- ERZEUGNISSEN	INSGESAMT INLAND AUSLAND	98,2 96,5 105,9	- 1,8 - 3,0 + 3,7	101,4 100,1 106,0	- 4,7 - 4,1 -10,5	103,2 102,5 105,7	- 0,3 - 0,4 - 0,1
28.1	STAHL- UND LEICHTMETALLBAU	INSGESAMT INLAND AUSLAND	95,7 98,6 68,3	- 0,5 + 0,1 - 7,7	110,1 112,1 91,2	- 5,2 - 1,7 -36,2	113,3 113,8 107,6	+ 0,1 0 + 0,8
DK	MASCHINENBAU	INSGESAMT INLAND AUSLAND	95,7 86,2 109,2	- 2,6 - 4,3 - 0,7	94,9 86,6 107,5	- 3,1 - 3,8 - 1,8	94,7 87,1 105,9	- 0,6 - 0,9 - 0,4
29.1	H.V. MASCHINEN F.D.ERZEUG. U. NUTZG. V. MECHAN. ENERGIE (O. LUFT-, STRASS. FAHRZ. BAU)	INSGESAMT INLAND AUSLAND	106,4 94,4 123,8	- 5,7 -11,1 + 1,1	101,2 92,3 114,1	- 5,3 - 5,5 - 5,7	101,5 94,9 110,9	- 0,9 - 1,9 + 0,4
29.3	HERSTELLUNG VON LAND- U. FORSTWIRTSCHAFTLICHEN MASCHINEN	INSGESAMT INLAND AUSLAND	101,4 86,4 116,9	+16,0 + 4,2 +27,1	89,6 77,9 102,4	+11,2 + 7,6 +15,2	83,1 76,5 89,7	+ 1,2 - 0,5 + 3,0
29.4	HERSTELLUNG VON WERK- ZEUGMASCHINEN	INSGESAMT INLAND AUSLAND	89,4 76,4 111,8	- 4,9 + 3,9 -13,4	88,6 78,0 108,0	- 8,8 - 8,7 - 8,9	90,5 75,1 117,2	- 0,4 + 0,1 - 1,3
DL	H.V. BUEROMASCH., DATENVERARB. GER. U. -EINRICHTG.; ELEKTROT., FEINMECHANIK U. OPTIK	INSGESAMT INLAND AUSLAND	98,9 92,1 112,8	+ 2,1 + 2,6 + 1,4	96,8 91,2 108,7	- 2,8 - 1,4 - 5,1	96,1 90,5 107,8	- 0,3 - 0,4 - 0,1
30	H.V. BUEROMASCHINEN, DATENVERARBEITUNGSGE- RAETEN U. -EINRICHTUNGEN	INSGESAMT INLAND AUSLAND	89,6 100,7 73,0	- 4,1 + 6,9 -20,9	86,3 100,9 65,0	- 7,7 + 3,1 -24,3	88,5 99,6 71,4	+ 0,6 + 1,2 - 0,7
31	HERSTELLUNG VON GERAETEN DER ELEKTRIZITAETSERZEU- GUNG, -VERTEILUNG U. AE.	INSGESAMT INLAND AUSLAND	94,6 87,4 112,3	- 3,9 - 6,0 + 0,4	92,8 87,1 106,1	- 5,9 - 3,8 - 9,2	92,5 87,1 104,9	- 0,9 - 1,5 + 0,4
31.2	HERSTELLUNG VON ELEK- TRIZITAETVERTEILUNGS- U. -SCHALTEINRICHTUNGEN	INSGESAMT INLAND AUSLAND	94,8 87,1 113,2	- 0,5 - 4,2 + 6,9	92,2 84,9 109,8	- 4,6 - 3,1 - 7,5	89,5 84,0 103,4	- 0,4 - 1,2 + 1,2
31.6	HERSTELLUNG VON ELEK- TRISCHEN AUSRUESTUNGEN A.N.G.	INSGESAMT INLAND AUSLAND	87,1 87,9 85,2	- 6,0 - 4,9 - 8,8	91,8 93,1 87,3	- 7,3 - 3,8 -14,9	94,7 96,3 89,5	- 0,6 - 0,6 - 0,4
32	RUNDFUNK-, FERNSEH- UND NACHRICHTENTECHNIK	INSGESAMT INLAND AUSLAND	106,5 94,4 126,8	+12,6 +17,9 + 6,5	105,2 93,3 126,2	+ 1,7 + 1,0 + 2,1	103,5 91,3 124,0	- 0,1 + 0,4 - 0,6
33	MEDIZIN-, MESS-, STEUER- UND REGELUNGSTECHNIK, OPTIK	INSGESAMT INLAND AUSLAND	105,5 97,5 121,0	+ 8,0 + 8,2 + 7,9	103,6 95,9 119,2	+ 1,6 + 0,1 + 3,3	100,9 94,2 114,0	+ 0,2 + 0,5 - 0,2
DM	FAHRZEUGBAU	INSGESAMT INLAND AUSLAND	100,9 87,7 117,0	+ 6,4 + 1,2 +11,6	98,7 88,8 111,3	- 0,2 - 4,5 + 5,0	100,3 94,2 107,3	+ 0,1 - 0,7 + 0,9
34	HERSTELLUNG VON KRAFTWAGEN UND KRAFTWAGENTEILEN	INSGESAMT INLAND AUSLAND	98,0 84,1 115,7	+ 1,8 - 2,5 + 6,0	93,5 82,0 108,3	- 2,8 - 5,7 + 0,4	95,1 85,6 107,0	+ 0,4 0 + 0,8
34.1	HERSTELLUNG VON KRAFTWAGEN UND KRAFTWAGENMOTOREN	INSGESAMT INLAND AUSLAND	98,0 81,3 116,2	+ 2,6 - 2,9 + 7,1	92,8 79,0 108,0	- 3,3 - 8,2 + 1,3	94,2 83,1 106,3	+ 0,5 + 0,1 + 1,0
35	SONSTIGER FAHRZEUGBAU	INSGESAMT INLAND AUSLAND	122,8 120,2 125,1	+48,0 +33,0 +63,7	140,8 153,6 127,7	+19,7 + 6,4 +38,7	142,1 173,7 111,8	- 1,3 - 3,6 + 1,9
35.1	SCHIFFBAU	INSGESAMT INLAND AUSLAND	39,2 73,7 11,2	+33,8 +78,5 -42,6	165,7 229,5 104,0	+22,7 +42,2 - 1,6	206,6 271,1 145,4	- 1,0 - 3,6 + 6,1
35.3	LUFT- UND RAUMFAHRZEUGBAU	INSGESAMT INLAND AUSLAND	180,5 116,7 221,1	+44,9 -11,1 +83,6	146,4 95,7 178,3	+31,9 -21,6 +72,1	116,1 100,0 128,1	- 0,9 - 4,9 + 1,3
36.1	HERSTELLUNG VON MOEBELN	INSGESAMT INLAND AUSLAND	102,6 104,5 91,7	- 2,7 - 3,2 + 1,4	96,2 97,8 86,8	- 6,2 - 6,5 - 5,4	98,1 100,0 87,3	- 0,3 - 0,3 + 0,3

1) EUROPÄISCHE GEMEINSCHAFT FUER KOHLE UND STAHL.  
STBA, FS 4, R 2.2, 2/1996

DEUTSCHLAND  
1 INDEX DES AUFTRAGSEINGANGS FUER DAS VERARBEITENDE GEWERBE  
1991=100

1.2 ZEITREIHENANALYSE - BERLINER VERFAHREN (BV 4)  
VOLUMENINDEX

WZ93- SCHL.	WIRTSCHAFTSZWEIG	ORIGINALWERT		KALENDER- U. SAISON- BEREINIGTER WERT		GLATTE KOMPONENTE		
		1996	VERAEND. GEGENUEBER VORJAHRES- MONAT IN %	1996	VERAEND. GEGENUEBER VORMONAT IN %	1996	VERAEND. GEGENUEBER VORMONAT IN %	
								FEB.
D	VERARBEITENDES GEWERBE 1)	INSGESAMT	94,9	- 2,3	91,8	- 2,9	92,6	- 0,4
		INLAND	87,7	- 4,8	86,1	- 3,8	87,8	- 0,8
		AUSLAND	109,1	+ 2,0	103,0	- 1,5	101,9	- 0,1
	VORLEISTUNGSGUETER- PRODUZENTEN	INSGESAMT	94,8	- 6,3	91,5	- 4,1	92,5	- 0,8
		INLAND	88,1	- 8,8	86,6	- 4,4	88,1	- 1,0
		AUSLAND	110,3	- 1,3	102,5	- 3,5	102,2	- 0,3
	INVESTITIONSGUETER- PRODUZENTEN	INSGESAMT	95,5	+ 2,1	95,4	- 1,3	95,3	- 0,4
		INLAND	87,1	+ 0,2	89,0	- 2,7	90,7	- 0,9
		AUSLAND	109,1	+ 4,7	105,9	+ 0,5	102,8	+ 0,1
	GEBRAUCHSGUETER- PRODUZENTEN	INSGESAMT	87,5	+ 1,2	84,2	- 3,1	85,6	+ 0,2
		INLAND	79,3	- 2,3	76,7	- 5,9	79,1	- 0,1
		AUSLAND	101,0	+ 6,1	96,5	+ 0,3	96,4	+ 0,6
	VERBRAUCHSGUETER- PRODUZENTEN	INSGESAMT	104,1	- 0,7	89,7	- 3,7	92,3	- 0,2
		INLAND	98,9	- 1,5	85,9	- 3,0	87,3	- 0,5
		AUSLAND	119,5	+ 1,4	100,8	- 4,5	105,6	- 0,1
DB	TEXTIL- UND BEKLEIDUNGS- GEWERBE	INSGESAMT	98,1	- 5,5	71,4	- 5,2	73,9	- 0,8
		INLAND	91,4	- 6,4	67,3	- 5,9	69,7	- 1,0
		AUSLAND	120,2	- 3,1	84,1	- 4,5	87,3	- 0,5
17	TEXTILGEWERBE	INSGESAMT	83,9	- 3,9	74,3	- 1,5	74,8	- 0,8
		INLAND	79,9	- 4,5	71,0	- 2,1	71,5	- 0,8
		AUSLAND	95,9	- 2,0	84,0	- 0,2	84,6	- 0,4
18.2	HERSTELLUNG VON BEKLEIDUNG (OHNE LEDERBEKLEIDUNG)	INSGESAMT	118,3	- 7,1	67,4	-10,7	72,6	- 1,0
		INLAND	106,8	- 8,4	62,6	-11,0	67,3	- 1,2
		AUSLAND	162,4	- 4,1	84,8	-10,2	91,5	- 0,7
DC	LEDERGEWERBE	INSGESAMT	94,5	- 1,8	86,9	- 4,1	88,1	- 0,7
		INLAND	99,1	- 1,1	86,9	- 6,0	89,0	- 0,4
		AUSLAND	78,4	- 4,7	87,1	+ 3,0	85,3	- 1,3
DD	HOLZGEWERBE (OHNE HERSTELLUNG VON MOEBELN)	INSGESAMT	81,4	-14,6	84,2	- 4,2	86,1	- 1,3
		INLAND	78,8	-15,1	82,9	- 3,9	84,4	- 1,3
		AUSLAND	116,2	- 9,1	104,0	- 5,9	108,5	- 1,3
DE	PAPIER- UND DRUCKGEWERBE	INSGESAMT	96,1	- 5,5	93,1	- 3,9	93,8	- 1,0
		INLAND	92,1	- 3,0	90,6	- 2,4	90,5	- 0,7
		AUSLAND	113,2	-13,5	103,7	- 8,8	107,6	- 1,6
21	PAPIERGEWERBE	INSGESAMT	101,7	- 8,3	95,1	- 6,0	96,6	- 1,1
		INLAND	96,4	- 4,9	91,1	- 4,0	91,6	- 0,9
		AUSLAND	116,5	-15,1	105,9	-10,3	110,0	- 1,8
21.1	H.V. HOLZSTOFF, ZELLSTOFF, PAPIER, KARTON UND PAPPE	INSGESAMT	109,2	-17,4	97,2	-10,8	100,3	- 2,2
		INLAND	99,7	-12,1	90,0	- 8,2	90,2	- 1,5
		AUSLAND	125,5	-23,6	108,9	-14,0	116,7	- 3,2
21.2	PAPIER-, KARTON- UND PAPPEVERARBEITUNG	INSGESAMT	96,5	+ 0,4	93,5	- 2,2	94,0	- 0,4
		INLAND	94,7	- 0,2	91,7	- 1,6	92,3	- 0,5
		AUSLAND	104,4	+ 3,0	101,3	- 4,3	100,8	+ 0,4
22	DRUCKGEWERBE, VERVIEL- FAELTIGUNG VON BESPIELTEN TONTRAEGERN	INSGESAMT	87,8	- 0,5	90,1	- 0,6	89,7	- 0,4
		INLAND	87,0	- 0,3	89,9	- 0,7	89,3	- 0,3
		AUSLAND	96,9	- 1,2	93,3	+ 1,2	95,2	- 0,6
DG	CHEMISCHE INDUSTRIE	INSGESAMT	103,2	+ 0,1	100,4	- 2,4	101,4	- 0,3
		INLAND	96,2	- 0,7	96,5	- 1,5	97,2	- 0,3
		AUSLAND	112,5	+ 1,2	105,6	- 3,2	106,6	- 0,2
24.1	HERSTELLUNG VON CHEMISCHEN GRUNDSTOFFEN	INSGESAMT	103,5	- 2,9	98,2	- 3,8	99,0	- 0,5
		INLAND	98,5	- 3,2	95,3	- 3,0	96,1	- 0,5
		AUSLAND	108,4	- 2,6	101,0	- 4,4	101,6	- 0,5
24.4	HERSTELLUNG VON PHARMA- ZEUTISCHEN ERZEUGNISSEN	INSGESAMT	105,1	+ 8,0	106,8	- 2,6	108,8	+ 0,5
		INLAND	104,1	+ 6,2	106,7	- 2,0	107,0	+ 0,3
		AUSLAND	107,0	+11,2	107,6	- 3,2	111,2	+ 0,9
DH	HERSTELLUNG VON GUMMI- UND KUNSTSTOFFWAREN	INSGESAMT	97,1	- 7,0	96,0	- 3,7	98,2	- 0,9
		INLAND	92,6	- 9,4	93,0	- 4,9	96,2	- 1,1
		AUSLAND	111,3	0	105,5	- 0,4	104,6	- 0,2
25.2	HERSTELLUNG VON KUNST- STOFFWAREN	INSGESAMT	97,3	- 8,4	95,7	- 3,8	97,8	- 1,0
		INLAND	94,1	-10,6	94,1	- 4,9	97,4	- 1,2
		AUSLAND	107,5	- 1,6	100,6	- 0,9	98,9	- 0,2
DI	GLASGEWERBE, KERAMIK, VERARBEITUNG VON STEINEN UND ERDEN	INSGESAMT	82,9	-13,9	90,9	- 3,3	92,7	- 1,5
		INLAND	80,0	-17,5	91,4	- 6,1	95,0	- 1,6
		AUSLAND	91,8	- 2,5	88,5	+ 4,6	85,8	- 1,0
26.1	HERSTELLUNG UND VERAR- BEITUNG VON GLAS	INSGESAMT	97,4	+ 0,8	101,4	+ 3,4	98,8	- 0,5
		INLAND	95,4	- 0,6	101,8	+ 1,4	100,8	- 0,5
		AUSLAND	102,2	+ 4,2	100,0	+ 7,6	94,1	- 0,2
DJ	METALLERZEUGUNG UND -BE- ARBEITUNG, HERSTELLUNG VON METALLERZEUGNISSEN	INSGESAMT	95,8	- 8,0	92,7	- 5,0	93,3	- 0,7
		INLAND	89,4	-11,7	88,2	- 6,2	90,1	- 1,0
		AUSLAND	116,7	+ 2,6	106,8	- 3,2	104,4	+ 0,1

1) AUSGEWAHLTE WIRTSCHAFTSZWEIGE (OHNE ERNAHRUNGSGEWERBE UND TABAKVERARBEITUNG).

STBA,FS 4,R 2.2, 2/1996

## DEUTSCHLAND

1 INDEX DES AUFTRAGSEINGANGS FUER DAS VERARBEITENDE GEWERBE  
1991=1001.2 ZEITREIHENANALYSE - BERLINER VERFAHREN (BV 4)  
VOLUMENINDEX

WZ93- SCHL.	WIRTSCHAFTSZWEIG	ORIGINALWERT			KALENDER- U. SAISON- BEREINIGTER WERT		GLATTE KOMPONENTE	
		1996 FEB.	VERAEND. GEGENUEBER VORJAHRES- MONAT IN %	1996 FEB.	VERAEND. GEGENUEBER VORMONAT IN %	1996 FEB.	VERAEND. GEGENUEBER VORMONAT IN %	
								BERLINER VERFAHREN, VERSION 4
27	METALLERZEUGUNG UND -BEARBEITUNG	INSGESAMT	97,1	-12,5	86,5	- 5,9	86,4	- 1,0
		INLAND	82,9	-21,0	74,9	-10,3	76,8	- 2,0
		AUSLAND	129,4	+ 3,7	112,7	+ 1,3	108,4	+ 0,4
27.1	ERZEUGUNG VON ROHEISEN, STAHL UND FERROLEGIE- RUNGEN (EGKS) 1)	INSGESAMT	96,6	-19,4	80,5	-10,8	82,0	- 1,0
		INLAND	85,4	-28,7	70,6	-17,1	75,5	- 2,1
		AUSLAND	120,4	+ 0,6	101,3	+ 0,3	95,7	+ 1,1
27.5	GIESSEREIINDUSTRIE	INSGESAMT	95,2	- 5,1	88,9	- 5,3	89,5	- 0,7
		INLAND	92,7	- 6,6	86,3	- 5,6	85,8	- 0,8
		AUSLAND	104,3	+ 0,2	99,1	- 4,7	103,3	- 0,2
28	HERSTELLUNG VON METALL- ERZEUGNISSEN	INSGESAMT	94,7	- 4,0	97,7	- 4,7	99,1	- 0,4
		INLAND	93,8	- 5,0	97,1	- 4,1	99,2	- 0,5
		AUSLAND	99,1	+ 0,8	98,7	-11,0	98,1	- 0,3
28.1	STAHL- UND LEICHTMETALLBAU	INSGESAMT	92,6	- 3,2	106,4	- 5,5	109,2	- 0,1
		INLAND	95,5	- 2,7	108,4	- 2,0	109,8	- 0,2
		AUSLAND	65,0	-10,0	86,5	-37,1	101,9	+ 0,8
DK	MASCHINENBAU	INSGESAMT	87,5	- 4,6	86,8	- 3,4	86,7	- 0,8
		INLAND	78,6	- 6,2	78,9	- 4,1	79,5	- 0,9
		AUSLAND	100,3	- 2,6	98,8	- 2,3	97,5	- 0,5
29.1	H.V. MASCHINEN F.D.ERZEUG. U.NUTZG.V.MECHAN.ENERGIE (O.LUFT-, STRASS.FAHRZ.BAU)	INSGESAMT	95,2	- 7,8	90,8	- 5,8	91,2	- 1,1
		INLAND	84,4	-13,3	82,6	- 5,9	85,0	- 2,1
		AUSLAND	110,8	- 0,9	102,7	- 6,3	100,1	+ 0,2
29.3	HERSTELLUNG VON LAND- U. FORSTWIRTSCHAFTLICHEN MASCHINEN	INSGESAMT	90,2	+14,5	79,7	+11,9	73,6	+ 1,2
		INLAND	75,5	+ 3,0	68,0	+ 9,0	66,2	- 0,6
		AUSLAND	105,6	+25,0	92,5	+15,3	81,0	+ 2,9
29.4	HERSTELLUNG VON WERK- ZEUGMASCHINEN	INSGESAMT	82,2	- 7,1	81,1	- 9,2	82,8	- 0,7
		INLAND	70,1	+ 1,4	71,5	- 9,0	68,9	0
		AUSLAND	102,9	-15,4	98,6	- 9,3	107,0	- 1,6
DL	H.V. BUEROMASCH., DATENVERARB. GER.U.-EINRICHTG.;ELEKTROT., FEINMECHANIK U. OPTIK	INSGESAMT	97,7	+ 1,7	95,5	- 3,0	94,7	- 0,4
		INLAND	91,0	+ 2,5	90,2	- 1,2	89,1	- 0,4
		AUSLAND	111,3	+ 0,4	107,1	- 5,7	106,5	- 0,2
30	H.V. BUEROMASCHINEN, DATENVERARBEITUNGSGE- RAETEN U. -EINRICHTUNGEN	INSGESAMT	102,7	- 3,0	98,6	- 8,9	101,4	+ 0,7
		INLAND	108,5	+ 8,1	108,6	+ 3,5	106,7	+ 1,2
		AUSLAND	93,9	-17,8	84,5	-24,4	92,8	- 0,3
31	HERSTELLUNG VON GERAETEN DER ELEKTRIZITAETSERZEU- GUNG, -VERTEILUNG U.AE.	INSGESAMT	88,1	- 5,3	86,4	- 6,3	85,9	- 1,0
		INLAND	81,4	- 7,4	81,2	- 3,9	80,7	- 1,7
		AUSLAND	104,6	- 1,1	98,7	- 9,5	97,6	+ 0,3
31.2	HERSTELLUNG VON ELEK- TRIZITAETSVERTeilUNGS- U. -SCHALT EINRICHTUNGEN	INSGESAMT	86,4	- 1,8	83,9	- 4,8	81,4	- 0,6
		INLAND	78,9	- 5,4	76,8	- 3,2	75,9	- 1,3
		AUSLAND	104,3	+ 5,5	100,9	- 7,8	95,2	+ 0,8
31.6	HERSTELLUNG VON ELEK- TRISCHEN AUSRUESTUNGEN A.N.G.	INSGESAMT	78,8	- 8,7	82,8	- 7,9	85,0	- 0,8
		INLAND	78,9	- 7,8	83,4	- 4,5	85,7	- 1,0
		AUSLAND	78,6	-10,8	80,1	-15,3	81,8	- 0,7
32	RUNDFUNK-, FERNSEH- UND NACHRICHTENTECHNIK	INSGESAMT	116,0	+13,7	114,7	+ 2,0	112,7	0
		INLAND	108,0	+19,3	107,0	+ 1,1	104,6	+ 0,5
		AUSLAND	129,4	+ 6,7	128,8	+ 2,4	126,6	- 0,7
33	MEDIZIN-, MESS-, STEUER- UND REGELUNGSTECHNIK, OPTIK	INSGESAMT	97,1	+ 6,4	95,2	+ 1,5	92,8	0
		INLAND	88,8	+ 6,2	87,2	0	85,8	+ 0,4
		AUSLAND	113,1	+ 6,8	111,3	+ 3,2	106,4	- 0,4
DM	FAHRZEUGBAU	INSGESAMT	94,8	+ 5,7	92,7	- 0,4	94,3	0
		INLAND	81,6	0	82,8	- 4,5	88,0	- 0,9
		AUSLAND	110,5	+11,4	105,4	+ 4,8	101,8	+ 1,0
34	HERSTELLUNG VON KRAFTWAGEN UND KRAFTWAGENTEILEN	INSGESAMT	91,8	+ 1,1	87,7	- 2,9	89,3	+ 0,3
		INLAND	78,0	- 3,7	76,2	- 5,8	79,7	- 0,1
		AUSLAND	109,4	+ 5,9	102,6	+ 0,3	101,5	+ 0,8
34.1	HERSTELLUNG VON KRAFTWAGEN UND KRAFTWAGENMOTOREN	INSGESAMT	90,6	+ 1,8	86,0	- 3,5	87,5	+ 0,6
		INLAND	72,7	- 4,8	70,7	- 8,9	74,7	0
		AUSLAND	110,2	+ 7,3	102,8	+ 1,1	101,4	+ 1,0
35	SONSTIGER FAHRZEUGBAU	INSGESAMT	115,8	+46,0	132,9	+19,5	134,1	- 1,4
		INLAND	114,1	+31,8	145,9	+ 6,5	164,9	- 3,6
		AUSLAND	117,3	+61,3	119,7	+98,1	104,7	+ 1,7
35.1	SCHIFFBAU	INSGESAMT	36,3	+31,5	155,7	+23,1	193,3	- 1,0
		INLAND	68,2	+75,3	214,6	+43,3	262,6	- 3,7
		AUSLAND	10,5	-43,2	98,4	- 1,7	136,9	+ 6,1
35.3	LUFT- UND RAUMFAHRZEUGBAU	INSGESAMT	168,8	+42,7	136,6	+31,3	108,2	- 1,2
		INLAND	108,4	-12,7	88,5	-22,1	92,6	- 5,2
		AUSLAND	207,2	+80,8	166,8	+70,9	119,7	+ 1,2
36.1	HERSTELLUNG VON MOEBELN	INSGESAMT	90,3	- 5,2	84,4	- 6,8	86,2	- 0,6
		INLAND	91,9	- 5,9	85,7	- 7,0	87,8	- 0,6
		AUSLAND	81,2	- 0,1	76,7	- 5,7	77,2	+ 0,1

1) EUROPAAEISCHE GEMEINSCHAFT FUER KOHLE UND STAHL.  
STBA,FS 4,R 2.2, 2/1996

2 INDEX DES UMSATZES FUER  
 1991  
 NACH ABSCHNITTEN, UNTERABSCHNITTEN,  
 DER KLASSIFIKATION DER WIRTSCHAFTS  
 2.1 ORIGINAL

WERT

WZ93- SCHL.	WIRTSCHAFTSZWEIG		VERAENDERUNG IN % FEB. 1996 GEGEN			VERAENDERUNG IN % JAN. 1996 GEGEN			KUMULIERT		2-MONATS- DURCHSCHNITT	
			1996 FEB.	FEB. 1995	JAN. 1996	1996 JAN.	JAN. 1995	DEZ. 1995	JAN. 1996 BIS FEB. 1996	VER- AEND. IN % GEGEN VORJAHR	JAN. 1996 UND FEB. 1996	VER- AEND. IN % GEGEN VORJAHR
D	VERARBEITENDES GEWERBE 1)	INSGESAMT	93,8	+0,6	+0,5	93,3	+1,5	-5,4	93,6	+1,1	93,6	+1,1
		INLAND	87,9	-0,9	-1,9	89,6	+1,1	-4,0	88,8	+0,1	88,8	+0,1
		AUSLAND	105,9	+3,5	+5,1	100,8	+2,1	-7,9	103,4	+2,9	103,4	+2,9
	VORLEISTUNGSGUETER- PRODUZENTEN	INSGESAMT	95,3	-2,6	-1,3	96,6	-2,8	+13,2	96,0	-2,6	96,0	-2,6
		AUSLAND	111,3	+2,9	+1,5	109,7	+1,0	+17,2	110,5	+1,9	110,5	+1,9
INVESTITIONSGUETER- PRODUZENTEN	INSGESAMT	89,5	+4,6	+4,6	85,6	+6,5	-29,4	87,6	+5,5	87,6	+5,5	
	AUSLAND	97,2	+4,0	+9,8	88,5	+3,0	-32,3	92,9	+3,6	92,9	+3,6	
GEBRAUCHSGUETER- PRODUZENTEN	INSGESAMT	96,5	+3,5	+0,6	95,9	+11,0	+1,2	96,2	+7,1	96,2	+7,1	
	AUSLAND	109,9	+3,2	+7,3	102,4	+6,2	-2,2	106,2	+4,6	106,2	+4,6	
VERBRAUCHSGUETER- PRODUZENTEN	INSGESAMT	100,9	+1,0	-3,4	104,4	-2,2	+27,6	102,7	-0,7	102,7	-0,7	
	AUSLAND	117,5	+5,5	-	117,5	-2,4	+35,5	117,5	+1,4	117,5	+1,4	
DB	TEXTIL- UND BEKLEIDUNGS- GEWERBE	INSGESAMT	88,0	-2,8	+1,7	86,5	-5,8	+43,4	87,3	-4,3	87,3	-4,3
		INLAND	83,3	-3,5	+1,7	81,9	-6,1	+39,5	82,6	-4,8	82,6	-4,8
		AUSLAND	103,6	-1,1	+1,4	102,2	-4,8	+55,1	102,9	-2,9	102,9	-2,9
17	TEXTILGEWERBE	INSGESAMT	78,3	-3,6	-2,0	79,9	-4,2	+23,9	79,1	-3,9	79,1	-3,9
		INLAND	75,1	-3,7	-2,8	77,3	-3,7	+21,4	76,2	-3,8	76,2	-3,8
		AUSLAND	87,7	-3,3	-0,2	87,9	-5,1	+31,4	87,8	-4,3	87,8	-4,3
17.1	SPINNSTOFFAUFBEREITUNG UND SPINNEREI	INSGESAMT	85,6	-10,1	-5,6	90,7	+4,1	+51,4	88,2	-3,3	88,2	-3,3
		INLAND	73,3	-10,5	-1,9	74,7	+5,2	+49,7	74,0	-3,3	74,0	-3,3
		AUSLAND	120,6	-9,5	-11,6	136,5	+2,6	+54,1	128,6	-3,5	128,6	-3,5
17.11	BAUMWOLLAUFBEREITUNG UND -SPINNEREI	INSGESAMT	89,2	-6,0	-6,1	95,0	-3,7	+67,0	92,1	-4,9	92,1	-4,9
		INLAND	77,2	-8,2	-2,0	78,8	-11,9	+75,9	78,0	-10,1	78,0	-10,1
		AUSLAND	123,4	-1,9	-12,5	141,1	+13,0	+54,7	132,3	+5,5	132,3	+5,5
17.12,13	WOLLAUFBEREITUNG, STREICHGARN- UND KAMMGARNSPINNEREI	INSGESAMT	80,4	-15,9	-5,0	84,6	+19,7	+31,8	82,5	-0,8	82,5	-0,8
		INLAND	67,9	-13,9	-1,6	69,0	+53,3	+20,8	68,5	+10,5	68,5	+10,5
		AUSLAND	116,6	-18,9	-10,2	129,9	-10,4	+53,2	123,3	-14,6	123,3	-14,6
17.2	WEBEREI	INSGESAMT	64,3	-4,0	-3,6	66,7	-4,9	+22,2	65,5	-4,5	65,5	-4,5
		INLAND	64,2	-3,3	-3,7	66,7	-3,8	+20,8	65,5	-3,5	65,5	-3,5
		AUSLAND	64,5	-5,4	-3,3	66,7	-7,2	+24,9	65,6	-6,4	65,6	-6,4
17.21	BAUMWOLLWEBEREI	INSGESAMT	69,7	-6,9	-5,6	73,8	-7,6	+27,5	71,8	-7,2	71,8	-7,2
		INLAND	68,8	-5,8	-5,5	72,8	-5,9	+26,6	70,8	-5,9	70,8	-5,9
		AUSLAND	71,5	-9,3	-5,8	75,9	-10,8	+28,9	73,7	-10,1	73,7	-10,1
17.22	STREICHGARNWEBEREI	INSGESAMT	59,1	-6,5	+2,1	57,9	+14,2	+67,3	58,5	+2,6	58,5	+2,6
		INLAND	68,3	-13,2	+5,1	65,0	+0,9	+72,9	66,7	-6,8	66,7	-6,8
		AUSLAND	39,0	+32,7	-8,0	42,4	+104,8	+50,4	40,7	+62,2	40,7	+62,2
17.23	KAMMGARNWEBEREI	INSGESAMT	64,0	+18,3	+5,3	60,8	+16,7	-2,4	62,4	+17,5	62,4	+17,5
		INLAND	66,8	+13,0	+5,2	63,5	+15,7	-3,3	65,2	+14,4	65,2	+14,4
		AUSLAND	55,9	+41,9	+5,5	53,0	+20,2	+1,5	54,5	+30,4	54,5	+30,4
17.24	SEIDEN- UND FILAMENTGARNWEBEREI	INSGESAMT	54,3	-8,9	-4,7	57,0	-10,0	+26,9	55,7	-9,4	55,7	-9,4
		INLAND	52,3	-7,9	-7,1	56,3	-10,5	+27,4	54,3	-9,3	54,3	-9,3
		AUSLAND	57,6	-10,4	-1,0	58,2	-9,2	+26,2	57,9	-9,8	57,9	-9,8
17.3	TEXTILVEREDLUNG	INSGESAMT	70,0	-6,7	+0,9	69,4	-7,2	+8,8	69,7	-6,9	69,7	-6,9
		INLAND	67,9	-1,5	-0,3	68,1	-3,4	+7,1	68,0	-2,4	68,0	-2,4
		AUSLAND	76,5	-19,0	+4,2	73,4	-16,9	+13,8	75,0	-17,9	75,0	-17,9
17.4	HERSTELLUNG VON KON- FEKTIONIERTE TEXTIL- WAREN (OHNE BEKLEIDUNG)	INSGESAMT	80,7	+1,6	-3,8	83,9	+1,1	-2,7	82,3	+1,4	82,3	+1,4
		INLAND	84,5	+2,3	-4,9	88,9	+2,8	-1,8	86,7	+2,5	86,7	+2,5
		AUSLAND	60,8	-2,6	+7,0	56,8	-11,5	-10,1	58,8	-7,1	58,8	-7,1
17.5	SONSTIGES TEXTILGEWERBE (OHNE HERSTELLUNG VON MASCHENWARE)	INSGESAMT	90,4	+0,6	-	90,4	-3,8	+26,6	90,4	-1,7	90,4	-1,7
		INLAND	86,3	-3,3	-2,5	88,5	-5,0	+24,5	87,4	-4,2	87,4	-4,2
		AUSLAND	100,4	+9,5	+5,7	95,0	-0,8	+31,2	97,7	+4,2	97,7	+4,2
17.51	HERSTELLUNG VON TEPPICHEN	INSGESAMT	92,0	+1,4	+0,7	91,4	-3,4	+14,7	91,7	-1,1	91,7	-1,1
		INLAND	90,8	+0,9	-0,1	90,9	-3,8	+14,2	90,9	-1,5	90,9	-1,5
		AUSLAND	101,5	+5,3	+5,7	96,0	+0,2	+19,0	98,8	+2,8	98,8	+2,8
17.52	HERSTELLUNG VON SEILERWAREN	INSGESAMT	104,1	+28,2	+4,6	99,5	+26,6	+33,4	101,8	+27,4	101,8	+27,4
		INLAND	109,5	+27,8	+8,5	100,9	+30,2	+19,8	105,2	+28,9	105,2	+28,9
		AUSLAND	92,5	+28,8	-4,2	96,6	+19,4	+78,6	94,6	+23,8	94,6	+23,8
17.53	HERSTELLUNG VON VLIES- STOFF U. ERZEUGN. DARAUSS (OHNE BEKLEIDUNG)	INSGESAMT	92,3	-13,7	+2,7	89,9	-20,2	+23,2	91,1	-17,0	91,1	-17,0
		INLAND	98,1	-18,5	-5,6	103,9	-17,1	+20,7	101,0	-17,8	101,0	-17,8
		AUSLAND	87,2	-8,1	+12,7	77,4	-23,5	+26,1	82,3	-16,1	82,3	-16,1
17.54	TEXTILGEWERBE A.N.G.	INSGESAMT	88,2	+6,3	-1,7	89,7	+3,5	+36,9	89,0	+4,8	89,0	+4,8
		INLAND	78,6	-2,0	-4,1	82,0	-2,3	+37,6	80,3	-2,2	80,3	-2,2
		AUSLAND	109,4	+22,8	+2,6	106,6	+15,1	+35,6	108,0	+18,8	108,0	+18,8

1) AUSGEWAHLTE WIRTSCHAFTSZWEIGE (OHNE ERNAERHUNGSGEWERBE UND TABAKVERARBEITUNG).

LAND

DAS VERARBEITENDE GERWERBE  
=100  
ABTEILUNGEN, GRUPPEN UND KLASSEN  
ZWEIGE, AUSGABE 1995 (WZ93)  
WERT

INDEX

1995 FEB.	VER- ÄND. IN % GEGEN FEB. 1994	1994 4.VJ	1995 3.VJ	1995 4.VJ	VERÄNDERUNG IN % 4.VJ 1995 GEGEN		1994 2.HJ	1995 1.HJ	1995 2.HJ	VERÄNDERUNG IN % 2.HJ 1995 GEGEN		1994	1995	VER- ÄND. IN % GEGEN 1994	WZ93 SCHL.
					4.VJ 1994	3.VJ 1995				2.HJ 1994	1.HJ 1995				
93,2	+7,6	102,1	96,3	101,0	-1,1	+4,9	98,5	99,0	98,7	+0,2	-0,3	95,6	98,8	+3,3	D
88,7	+7,4	98,5	93,7	96,9	-1,6	+3,4	95,6	94,9	95,3	-0,3	+0,4	92,4	95,1	+2,9	
102,3	+7,7	109,7	101,4	109,5	-0,2	+8,0	104,4	107,2	105,4	+1,0	-1,7	102,2	106,3	+4,0	
97,8	+11,4	100,9	99,3	97,3	-3,6	-2,0	98,9	103,6	98,3	-0,6	-5,1	96,6	100,9	+4,5	
93,4	+10,9	98,0	98,8	94,2	-3,9	-2,7	96,5	99,6	95,5	-1,0	-4,1	93,8	97,6	+4,1	
108,2	+11,7	108,0	105,1	104,3	-3,4	-0,8	104,8	112,9	104,7	-0,1	-7,3	103,7	108,8	+4,9	
85,6	+3,9	106,8	94,8	109,0	+2,1	+15,0	100,3	94,0	101,9	+1,6	+8,4	95,2	97,9	+2,8	
80,8	+5,6	102,4	92,7	104,2	+1,8	+12,4	96,8	89,6	98,4	+1,7	+3,8	91,1	94,0	+3,2	
93,5	+1,1	114,1	98,2	116,8	+2,4	+18,9	106,1	101,1	107,5	+1,3	+6,3	102,1	104,3	+2,2	
93,2	+7,5	100,0	84,5	99,5	-0,5	+17,8	92,5	97,1	92,0	-0,5	-5,3	92,5	94,5	+2,2	
85,7	+2,3	95,7	80,2	93,9	-1,9	+17,1	89,0	91,0	87,1	-2,1	-4,3	89,4	89,0	-0,4	
106,5	+16,1	107,5	92,2	109,4	+1,8	+18,7	98,7	107,7	100,8	+2,1	-6,4	97,8	104,3	+6,6	
99,9	+1,5	90,5	101,7	89,9	-0,7	-11,6	96,7	96,2	95,8	-0,9	-0,4	95,5	96,0	+0,5	
96,2	+0,3	89,2	97,0	87,9	-1,5	-9,4	94,5	92,8	92,5	-2,1	-0,3	93,3	92,7	-0,6	
111,4	+5,3	94,6	116,1	96,2	+1,7	-17,1	103,1	106,6	106,2	+3,0	-0,4	102,0	106,4	+4,3	
90,5	-1,3	72,7	86,1	70,6	-2,9	-18,0	81,4	80,6	78,3	-3,8	-2,9	81,0	79,5	-1,9	DB
86,3	-5,2	73,3	82,5	69,5	-5,2	-15,8	80,7	77,6	76,0	-5,8	-2,1	80,4	76,8	-4,5	
104,7	+11,7	71,0	98,2	74,3	+4,6	-24,3	83,5	91,0	86,3	+3,4	-5,2	82,9	88,7	+7,0	
81,2	+2,4	81,5	75,9	79,0	-3,1	+4,1	79,1	83,5	77,5	-2,0	-7,2	80,3	80,5	+0,2	17
78,0	-1,8	81,5	74,9	78,1	-4,2	+4,3	78,9	80,6	76,5	-3,0	-5,1	79,6	78,6	-1,3	
90,7	+15,0	81,3	79,2	81,7	+0,5	+3,2	79,8	92,0	80,4	+0,8	-12,6	82,0	86,2	+5,1	
95,2	+22,7	70,7	73,7	77,0	+8,9	+4,5	67,7	93,4	75,4	+11,4	-19,3	75,5	84,4	+11,8	17.1
81,9	+15,4	60,4	66,1	65,3	+8,1	-1,2	58,9	80,6	65,7	+11,5	-18,5	67,3	73,1	+8,6	
133,2	+37,6	100,7	95,7	110,7	+9,9	+15,7	93,5	130,1	103,2	+10,4	-20,7	99,7	116,7	+17,1	
94,9	+19,1	75,0	75,8	78,6	+4,8	+3,7	70,9	94,5	77,2	+8,9	-18,3	77,8	85,9	+10,4	17.11
84,1	+14,4	65,5	68,6	65,2	-0,5	-5,0	63,0	84,4	66,9	+6,2	-20,7	70,6	75,6	+7,1	
125,8	+28,9	102,0	96,4	116,5	+14,2	+20,9	93,4	123,4	106,5	+14,0	-13,7	98,3	114,9	+16,9	
95,6	+30,2	62,2	70,8	74,9	+20,4	+5,8	61,6	91,8	72,8	+18,2	-20,7	71,1	82,3	+15,8	17.12,13
78,9	+19,2	50,4	62,5	65,4	+29,8	+4,6	50,9	75,2	64,0	+25,7	-14,9	60,7	69,6	+14,7	
143,8	+51,2	97,9	94,7	102,3	+4,5	+8,0	93,7	139,8	98,5	+5,1	-29,5	102,6	119,1	+16,1	
67,0	-0,3	68,1	62,1	69,7	+2,3	+12,2	65,1	76,0	65,9	+1,2	-13,3	69,7	70,9	+1,7	17.2
66,4	-2,9	68,6	62,5	71,2	+3,8	+13,9	64,9	76,2	66,9	+3,1	-12,2	69,8	71,5	+2,4	
68,2	+5,6	67,1	61,3	66,5	-0,9	+8,5	65,4	75,5	63,9	-2,3	-15,4	69,5	69,7	+0,3	
74,9	+3,6	68,8	63,9	73,0	+6,1	+14,2	64,9	79,9	68,5	+5,5	-14,3	70,1	74,2	+5,8	17.21
73,0	-1,6	70,2	62,2	72,3	+3,0	+16,2	65,8	76,9	67,3	+2,3	-12,5	70,8	72,1	+1,8	
78,8	+15,7	65,9	67,5	74,5	+13,1	+10,4	63,1	86,1	71,0	+12,5	-17,5	68,4	78,5	+14,8	
63,2	-13,2	76,8	51,5	44,7	-41,8	-13,2	74,8	81,9	48,1	-35,7	-41,3	78,8	65,0	-17,5	17.22
78,7	+7,4	76,2	63,4	51,2	-32,8	-19,2	73,7	99,9	57,3	-22,3	-42,6	78,1	78,6	+0,6	
29,4	-59,0	78,1	25,5	30,5	-60,9	+19,6	77,2	42,4	28,0	-63,7	-34,0	80,4	35,2	-56,2	
54,1	-2,7	64,4	69,8	80,0	+24,2	+14,6	61,5	79,4	74,9	+21,8	-5,7	67,3	77,2	+14,7	17.23
59,1	+2,8	66,1	73,7	85,9	+30,0	+16,6	62,2	85,0	79,8	+28,3	-6,1	68,1	82,4	+21,0	
39,4	-21,0	59,5	58,6	62,7	+5,4	+7,0	59,6	63,1	60,7	+1,8	-3,8	64,8	61,9	-4,5	
59,6	-7,3	68,5	54,4	58,6	-14,5	+7,7	67,0	65,7	56,5	-15,7	-14,0	69,7	61,1	-12,3	17.24
56,8	-11,1	66,5	54,8	59,8	-10,1	+9,1	64,5	66,4	57,3	-11,2	-13,7	68,0	61,8	-9,1	
64,3	-0,9	71,9	53,9	56,6	-21,3	+5,0	71,2	64,5	55,3	-22,3	-14,3	72,6	59,9	-17,5	
75,0	-8,5	88,3	64,1	75,7	-14,3	+18,1	80,2	78,5	69,9	-12,8	-11,0	83,7	74,2	-11,4	17.3
68,9	-10,5	85,4	63,2	75,8	-11,2	+19,9	76,7	74,2	69,5	-9,4	-6,3	79,3	71,8	-9,5	
94,5	-2,8	97,2	66,7	75,6	-22,2	+13,3	90,7	92,1	71,2	-21,5	-22,7	97,2	81,7	-15,9	
79,4	-1,9	107,0	85,3	95,4	-10,8	+11,8	97,9	83,0	90,3	-7,8	+8,8	89,2	86,7	-2,8	17.4
82,6	-0,5	108,0	89,0	99,7	-7,7	+12,0	99,3	85,7	94,4	-4,9	+10,2	90,2	90,0	-0,2	
62,4	-13,0	102,7	65,1	72,3	-29,6	+11,1	91,9	68,4	68,7	-25,2	+0,4	84,9	68,5	-19,3	
89,9	+2,2	88,8	86,0	87,1	-1,9	+1,3	87,8	94,2	86,6	-1,4	-8,1	90,0	90,4	+0,4	17.5
89,2	+0,6	87,5	86,2	86,7	-0,9	+0,6	86,9	92,8	86,5	-0,5	-6,8	89,2	89,6	+0,4	
91,7	+6,3	91,8	85,6	87,9	-4,2	+2,7	89,9	97,5	86,8	-3,4	-11,0	91,9	92,1	+0,2	
90,7	+5,2	85,5	87,3	93,5	+9,4	+7,1	84,8	93,2	90,4	+6,6	-3,0	86,9	91,8	+5,6	17.51
90,0	+3,9	85,6	87,4	93,3	+9,0	+6,8	85,2	92,5	90,4	+6,1	-2,3	86,8	91,4	+5,3	
96,4	+14,4	85,0	86,6	94,8	+11,5	+9,5	83,2	99,5	90,7	+9,0	-8,8	87,6	95,1	+8,6	
81,2	-9,5	91,6	98,5	93,1	+1,6	-5,5	90,7	89,0	95,8	+5,6	+7,6	92,7	92,4	-0,3	17.52
85,7	-6,3	89,8	105,4	102,5	+14,1	-2,8	89,4	94,7	104,0	+16,3	+9,8	92,2	99,3	+7,7	
71,8	-17,0	94,7	83,8	73,1	-22,8	-12,8	93,0	76,9	78,4	-15,7	+2,0	93,8	77,7	-17,2	
106,9	+18,4	92,3	102,3	91,7	-0,7	-10,4	91,4	113,8	97,0	+6,1	-14,8	93,5	105,4	+12,7	17.53
120,4	+30,4	91,0	118,7	104,4	+14,7	-12,0	90,5	128,0	111,5	+23,2	-12,9	93,3	119,7	+28,3	
94,9	+9,7	94,5	87,7	80,3	-15,0	-8,4	93,0	101,2	84,0	-9,7	-17,0	93,8	92,6	-1,3	
83,0	-6,1	89,6	78,3	81,0	-9,6	+3,4	88,3	87,1	79,6	-9,9	-8,6	90,8	83,4	-8,1	17.54
80,2	-10,0	87,8	75,8	76,0	-13,4	+0,3	87,0	83,4	75,9	-12,8	-9,0	89,8	79,6	-11,4	
89,1	+2,4	93,6	84,0	92,0	-1,6	+9,5	91,4	95,3	88,0	-3,7	-7,7	92,9	91,7	-1,3	

2 INDEX DES UMSATZES FUER  
1991  
NACH ABSCHNITTEN, UNTERABSCHNITTEN,  
DER KLASSIFIKATION DER WIRTSCHAFTS  
2.1 ORIGINAL

WERT

WZ93- SCHL.	WIRTSCHAFTSZWEIG		VERAENDERUNG IN % FEB. 1996 GEGEN			VERAENDERUNG IN % JAN. 1996 GEGEN			KUMULIERT		2-MONATS- DURCHSCHNITT	
			1996			1996			JAN. 1996 BIS FEB. 1996	VER- AEND. IN % GEGEN VORJAHR	JAN. 1996 UND FEB. 1996	VER- AEND. IN % GEGEN VORJAHR
			FEB.	FEB. 1995	JAN. 1996	JAN.	JAN. 1995	DEZ. 1995	FEB. 1996		FEB. 1996	
17.6	HERSTELLUNG VON GE- WIRKTEM UND GESTRICKTEM STOFF	INSGESAMT	69,9	+5,6	+0,6	69,5	+0,7	+30,6	69,7	+3,1	69,7	+3,1
		INLAND	60,2	+0,5	+1,0	59,6	-7,7	+29,3	59,9	-3,9	59,9	-3,9
		AUSLAND	105,2	+17,8	-0,4	105,6	+23,9	+33,7	105,4	+20,7	105,4	+20,7
17.7	HERSTELLUNG VON GE- WIRKTEM UND GESTRICKTEN FERTIGERZEUGNISSEN	INSGESAMT	88,0	-10,9	-2,8	90,5	-15,2	+58,8	89,3	-13,1	89,3	-13,1
		INLAND	80,3	-9,5	-3,5	83,2	-13,5	+51,3	81,8	-11,6	81,8	-11,6
		AUSLAND	154,1	-17,2	+0,3	153,6	-22,3	+106,2	153,9	-19,8	153,9	-19,8
17.71	HERSTELLUNG VON STRUMPFWAREN	INSGESAMT	83,6	-5,3	-12,4	95,4	-3,4	+45,2	89,5	-4,4	89,5	-4,4
		INLAND	86,5	-3,8	-12,6	99,0	-1,3	+48,4	92,8	-2,4	92,8	-2,4
		AUSLAND	58,8	-21,2	-9,0	64,6	-24,9	+12,7	61,7	-23,2	61,7	-23,2
17.72	HERSTELLUNG VON PULLOVERN, STRICK- JACKEN U.AE.	INSGESAMT	92,1	-15,3	+7,2	85,9	-24,7	+76,0	89,0	-20,1	89,0	-20,1
		INLAND	74,5	-15,0	+9,1	68,3	-26,0	+55,2	71,4	-20,7	71,4	-20,7
		AUSLAND	244,7	-16,2	+2,7	238,2	-21,6	+162,3	241,5	-19,0	241,5	-19,0
18.2	HERSTELLUNG VON BEKLEI- DUNG (OHNE LEDERBEKLEI- DUNG)	INSGESAMT	101,8	-1,9	+6,2	95,9	-7,7	+76,6	98,9	-4,8	98,9	-4,8
		INLAND	94,2	-3,3	+6,9	88,1	-8,7	+63,4	91,2	-6,0	91,2	-6,0
		AUSLAND	132,5	+1,9	+3,6	127,9	-4,4	+99,8	130,2	-1,3	130,2	-1,3
18.22	HERSTELLUNG VON OBER- BEKLEIDUNG (OHNE AR- BEITTS- U. BERUFSKL.)	INSGESAMT	112,4	-2,4	+4,8	107,3	-8,2	+87,9	109,9	-5,3	109,9	-5,3
		INLAND	105,2	-3,6	+6,5	98,8	-3,6	+82,3	102,0	-6,6	102,0	-6,6
		AUSLAND	135,6	+0,4	+0,4	135,1	-4,5	+102,5	135,4	-2,1	135,4	-2,1
18.23	HERSTELLUNG VON WAESCHE	INSGESAMT	82,5	-1,3	+8,7	75,9	-4,4	+56,8	79,2	-2,8	79,2	-2,8
		INLAND	76,0	-3,4	+7,2	70,9	-5,0	+49,6	73,5	-4,2	73,5	-4,2
		AUSLAND	134,0	+9,2	+15,6	115,9	-1,5	+103,7	125,0	+4,0	125,0	+4,0
18.24	HERSTELLUNG VON SONST. BEKLEIDUNG UND BEKLEI- DUNGZUBEHOER	INSGESAMT	78,8	+1,7	+15,0	68,5	-11,7	+34,6	73,7	-5,0	73,7	-5,0
		INLAND	75,6	+0,8	+12,0	67,5	-12,0	+31,8	71,6	-5,7	71,6	-5,7
		AUSLAND	94,4	+5,7	+29,3	73,0	-10,5	+48,4	83,7	-2,1	83,7	-2,1
DC	LEDERGEWERBE	INSGESAMT	105,7	-1,9	-1,9	107,8	-2,4	+54,4	106,8	-2,1	106,8	-2,1
		INLAND	103,6	-2,3	-2,6	106,4	-1,6	+56,9	105,0	-2,0	105,0	-2,0
		AUSLAND	112,8	-0,7	+0,2	112,6	-4,9	+45,7	112,7	-2,8	112,7	-2,8
19.1	LEDERERZEUGUNG	INSGESAMT	54,6	-21,0	-4,2	57,0	-14,0	+13,8	55,8	-17,6	55,8	-17,6
		INLAND	46,9	-27,7	-5,8	49,8	-18,1	+21,8	48,4	-23,1	48,4	-23,1
		AUSLAND	81,2	-2,6	-0,6	81,7	-4,3	-0,4	81,5	-3,4	81,5	-3,4
19.2	LEDERVERARBEITUNG (OHNE HERSTELLUNG VON SCHUHEN)	INSGESAMT	70,4	-4,0	+10,9	63,5	-8,9	-7,7	67,0	-6,3	67,0	-6,3
		INLAND	67,3	-9,2	+10,3	61,0	-13,5	-7,6	64,2	-11,2	64,2	-11,2
		AUSLAND	84,2	+20,8	+12,7	74,7	+12,8	-7,7	79,5	+16,9	79,5	+16,9
19.3	HERSTELLUNG VON SCHUHEN	INSGESAMT	133,3	+1,5	-3,8	138,5	+0,5	+82,0	135,9	+1,0	135,9	+1,0
		INLAND	134,1	+3,0	-4,4	140,3	+2,9	+83,4	137,2	+2,9	137,2	+2,9
		AUSLAND	130,3	-3,6	-1,7	132,6	-7,3	+77,0	131,5	-5,5	131,5	-5,5
DD	HOLZGEWERBE (OHNE HERSTELLUNG VON MOEBELN)	INSGESAMT	85,8	-14,7	-1,2	86,8	-8,1	-10,0	86,3	-11,6	86,3	-11,6
		INLAND	82,9	-15,7	-1,3	84,0	-8,6	-12,4	83,5	-12,2	83,5	-12,2
		AUSLAND	124,6	-5,5	+1,1	123,3	-4,3	+18,4	124,0	-4,8	124,0	-4,8
20.1	SAEGE-, HOBEL- UND HOLZIMPRAEAGNIERWERKE	INSGESAMT	82,4	-17,8	-4,4	86,2	-3,6	+3,4	84,3	-11,2	84,3	-11,2
		INLAND	79,1	-19,0	-4,4	82,7	-6,1	+0,9	80,9	-12,9	80,9	-12,9
		AUSLAND	125,6	-6,2	-3,7	130,4	+23,7	+29,5	128,0	+6,9	128,0	+6,9
20.2	FURNIER-, SPERRHOLZ-, HOLZFASERPLATTEN- UND HOLZSPANPLATTENWERKE	INSGESAMT	101,6	-8,5	-1,9	103,6	-4,8	+32,1	102,6	-6,6	102,6	-6,6
		INLAND	94,8	-9,7	-2,7	97,4	-3,6	+30,7	96,1	-6,7	96,1	-6,7
		AUSLAND	146,9	-2,8	+1,7	144,5	-10,1	+39,5	145,7	-6,6	145,7	-6,6
20.3	H.V. KONSTRUKTIONST., FERTIGBAUTEILEN, AUSBAU- ELEMENTEN AUS HOLZ	INSGESAMT	79,4	-16,8	+1,4	78,3	-12,6	-30,3	78,9	-14,7	78,9	-14,7
		INLAND	79,2	-17,1	+1,1	78,3	-12,5	-30,5	78,8	-14,8	78,8	-14,8
		AUSLAND	83,0	-11,9	+6,7	77,8	-16,5	-28,1	80,4	-14,2	80,4	-14,2
DE	PAPIER- UND DRUCKGEWERBE	INSGESAMT	98,5	+0,5	-2,7	101,2	+1,3	+3,8	99,9	+0,9	99,9	+0,9
		INLAND	94,2	+1,5	-3,2	97,3	+2,0	+1,8	95,8	+1,8	95,8	+1,8
		AUSLAND	117,6	-2,7	-0,8	118,6	-0,6	+12,4	118,1	-1,7	118,1	-1,7
21	PAPIERGEWERBE	INSGESAMT	102,9	-0,6	-4,5	107,7	+0,9	+17,2	105,3	+0,2	105,3	+0,2
		INLAND	97,0	+1,6	-6,0	103,2	+2,7	+18,6	100,1	+2,1	100,1	+2,1
		AUSLAND	119,4	-5,2	-0,7	120,3	-3,2	+14,0	119,9	-4,2	119,9	-4,2
21.1	H.V. HOLZSTOFF, ZELLSTOFF, PAPIER, KARTON UND PAPPE	INSGESAMT	111,3	-3,4	-4,1	116,1	-1,0	+15,3	113,7	-2,2	113,7	-2,2
		INLAND	98,9	+1,4	-7,1	106,5	+2,9	+19,0	102,7	+2,2	102,7	+2,2
		AUSLAND	132,7	-9,0	-0,1	132,8	-6,0	+10,4	132,8	-7,5	132,8	-7,5
21.11	HERSTELLUNG VON HOLZ- STOFF UND ZELLSTOFF	INSGESAMT	80,1	-28,0	-11,9	90,9	-6,3	+34,3	85,5	-17,9	85,5	-17,9
		INLAND	68,9	-22,8	-7,0	74,1	+2,2	+27,8	71,5	-11,6	71,5	-11,6
		AUSLAND	100,7	-33,7	-17,3	121,8	-14,2	+42,5	111,3	-24,2	111,3	-24,2
21.12	HERSTELLUNG VON PAPIER, KARTON UND PAPPE	INSGESAMT	111,9	-2,9	-4,0	116,6	-0,9	+15,0	114,3	-1,9	114,3	-1,9
		INLAND	99,5	+1,8	-7,2	107,2	+3,0	+19,0	103,4	+2,5	103,4	+2,5
		AUSLAND	133,3	-8,5	+0,2	133,0	-5,9	+9,9	133,2	-7,2	133,2	-7,2
21.2	PAPIER-, KARTON- UND PAPPEVERARBEITUNG	INSGESAMT	97,1	+1,7	-4,7	101,9	+2,4	+18,8	99,5	+2,1	99,5	+2,1
		INLAND	96,0	+1,7	-5,3	101,4	+2,5	+18,3	98,7	+2,1	98,7	+2,1
		AUSLAND	101,9	+2,1	-1,8	103,8	+1,8	+20,7	102,9	+2,0	102,9	+2,0



LAND

DAS VERARBEITENDE GERWERBE  
=100  
ABTEILUNGEN, GRUPPEN UND KLASSEN  
ZWEIGE, AUSGABE 1995 (WZ93)  
WERT

INDEX

1995 FEB.	VER- ÄEND. IN % GEGEN FEB. 1994	1994 4.VJ	1995 3.VJ	1995 4.VJ	VERÄNDERUNG IN % 4.VJ 1995 GEGEN		1994 2.HJ	1995 1.HJ	1995 2.HJ	VERÄNDERUNG IN % 2.HJ 1995 GEGEN		1994	1995	VER- ÄEND. IN % GEGEN 1994	WZ93 SCHL.
					4.VJ 1994	3.VJ 1995				2.HJ 1994	1.HJ 1995				
66,2	-16,4	70,7	59,8	66,9	-5,4	+11,9	74,9	71,6	63,3	-15,5	-11,6	72,9	67,5	-7,4	17.6
59,9	-26,5	74,1	51,6	58,0	-21,7	+12,4	76,9	65,2	54,8	-28,7	-16,0	74,9	60,0	-19,9	
89,3	+26,3	58,3	89,6	99,2	+70,2	+10,7	67,5	95,0	94,4	+39,9	-0,6	65,4	94,7	+44,8	
98,8	+18,6	74,1	101,8	75,3	+1,6	-26,0	81,0	79,2	88,6	+9,4	+11,9	76,3	83,9	+10,0	17.7
88,7	+4,1	78,9	92,7	73,4	-7,0	-20,8	83,8	74,7	83,0	-1,0	+11,1	78,8	78,8	-	
186,1	+144,2	56,1	181,2	91,6	+63,3	-49,4	70,3	118,3	136,4	+94,0	+15,3	66,9	127,4	+80,4	
88,3	+3,0	78,8	91,8	92,2	+17,0	+0,4	84,3	87,1	92,0	+9,1	+5,6	79,8	89,5	+12,2	17.71
89,9	+3,3	83,0	92,0	93,6	+12,8	+1,7	86,8	89,1	92,8	+6,9	+4,2	81,9	91,0	+11,1	
74,6	-7,8	62,6	90,4	80,7	+28,9	-10,7	74,7	69,4	85,6	+14,6	+23,3	72,0	77,5	+7,6	
108,7	+33,7	70,3	111,3	59,3	-15,6	-46,7	78,2	71,8	85,3	+9,1	+18,8	73,4	78,6	+7,1	17.72
87,6	+4,7	75,4	93,3	54,5	-27,7	-41,6	81,3	61,1	73,9	-9,1	+20,9	76,2	67,5	-11,4	
291,9	+304,3	50,5	267,4	101,9	+101,8	-61,9	66,5	164,8	184,6	+177,6	+12,0	62,7	174,7	+178,6	
103,8	-4,6	60,5	100,5	58,6	-3,1	-41,7	84,5	76,6	79,6	-5,8	+3,9	82,0	78,1	-4,8	18.2
97,4	-8,3	62,4	92,5	58,0	-7,1	-37,3	83,1	73,5	75,3	-9,4	+2,4	81,4	74,4	-8,6	
130,0	+10,2	54,2	132,7	61,1	+12,7	-54,0	89,6	89,3	96,9	+8,1	+8,5	84,4	93,1	+10,3	
115,2	+0,9	56,8	113,8	58,0	+2,1	-49,0	85,4	81,0	85,9	+0,6	+6,0	83,1	83,5	+0,5	18.22
109,1	-1,6	57,7	105,5	57,3	-0,7	-45,7	83,0	78,0	81,4	-1,9	+4,4	81,8	79,7	-2,6	
135,0	+8,3	53,8	140,6	60,4	+12,3	-57,0	93,2	90,6	100,5	+7,8	+10,9	87,4	95,6	+9,4	
83,6	-19,2	65,1	78,0	58,5	-10,1	-25,0	83,8	68,2	68,2	-18,6	-	80,9	68,2	-15,7	18.23
78,7	-23,1	88,1	73,5	58,0	-14,8	-21,1	83,8	65,8	65,9	-21,5	-	81,4	65,8	-19,2	
122,7	+13,0	53,0	113,9	62,4	+17,7	-45,2	83,7	87,6	88,1	+5,3	+0,6	79,0	87,9	+11,3	
77,5	-11,5	72,8	66,0	63,5	-12,8	-3,8	80,4	68,0	64,8	-19,4	-4,7	77,7	66,4	-14,5	18.24
75,0	-15,0	75,9	62,2	63,0	-17,0	+1,3	81,8	66,1	62,6	-23,5	-5,3	79,1	64,3	-18,7	
89,3	+4,9	60,3	84,3	65,8	+9,1	-21,9	74,6	77,5	75,0	+0,5	-3,2	72,2	76,3	+5,7	
107,7	+1,7	86,7	99,6	79,5	-8,3	-20,2	95,0	97,8	89,6	-5,7	-8,4	97,5	93,7	-3,9	DC
106,0	+0,1	84,1	98,8	78,5	-6,7	-20,5	93,6	96,0	86,7	-5,2	-7,6	96,2	92,3	-4,1	
113,6	+7,6	95,8	102,4	83,3	-13,0	-18,7	99,6	104,1	92,9	-6,7	-10,8	102,3	98,5	-3,7	
69,1	-6,4	68,9	52,4	58,1	-15,7	+10,9	65,0	64,2	55,3	-14,9	-13,9	70,4	59,7	-15,2	19.1
64,9	-9,2	64,4	49,1	51,1	-20,7	+4,1	60,6	57,5	50,1	-17,3	-12,9	66,7	53,8	-19,3	
83,4	+2,2	84,6	63,6	82,4	-2,6	+29,6	80,1	86,9	73,0	-8,9	-16,0	83,3	79,9	-4,1	
73,3	-11,8	82,4	72,7	80,9	-1,8	+11,3	79,9	77,0	76,8	-3,9	-0,3	80,9	76,9	-4,9	19.2
74,1	-10,7	83,2	71,0	79,6	-4,3	+12,1	80,7	77,2	75,3	-6,7	-2,5	81,4	76,2	-6,4	
69,7	-16,2	79,2	80,4	86,5	+9,2	+7,6	76,4	76,6	83,4	+9,2	+8,9	78,7	80,0	+1,7	
131,3	+6,3	93,5	123,2	85,5	-8,6	-30,6	109,2	115,1	104,4	-4,4	-9,3	111,4	109,7	-1,5	19.3
130,2	+4,4	90,4	124,1	86,3	-4,5	-30,5	108,3	114,5	105,2	-2,9	-8,1	110,5	109,8	-0,6	
135,1	+13,4	103,8	120,1	82,7	-20,3	-31,1	112,0	117,1	101,4	-9,5	-13,4	114,6	109,3	-4,6	
100,6	+6,0	112,6	102,9	108,2	-3,9	+5,2	108,0	105,3	105,6	-2,2	+0,3	105,4	105,4	-	DD
98,3	+3,5	113,4	101,9	106,9	-5,7	+4,9	108,8	103,2	104,4	-4,0	+1,2	105,8	103,8	-1,9	
131,8	+31,8	111,7	116,9	125,3	+12,2	+7,2	106,8	133,7	121,1	+13,4	-9,4	107,0	127,4	+19,1	
100,3	+20,3	112,3	113,9	105,9	-5,7	-7,0	112,6	109,6	109,9	-2,4	+0,3	105,2	109,7	+4,3	20.1
97,6	+20,5	111,6	113,1	104,1	-6,7	-8,0	112,3	107,6	108,6	-3,3	+0,9	103,9	108,1	+4,0	
133,9	+25,3	118,7	124,2	128,8	+8,5	+3,7	116,1	135,0	126,5	+9,0	-6,3	117,6	130,7	+11,1	
111,0	+17,6	112,5	90,9	99,4	-11,6	+9,4	109,6	104,8	95,1	-13,2	-9,3	106,3	99,9	-6,0	20.2
105,0	+13,5	111,2	85,9	94,4	-15,1	+9,9	108,6	98,0	90,2	-16,9	-8,0	105,0	94,1	-10,4	
151,2	+40,9	121,3	124,0	132,1	+8,9	+6,5	115,7	149,7	128,1	+10,7	-14,4	114,9	138,9	+20,9	
95,4	-5,3	112,8	103,6	113,9	+1,0	+9,9	104,2	103,4	108,8	+4,4	+5,2	104,5	106,1	+1,5	20.3
95,5	-7,9	116,6	103,9	114,1	-2,1	+9,8	107,4	103,5	109,0	+1,5	+5,3	107,5	106,2	-1,2	
94,2	+16,9	87,6	96,8	109,5	+25,0	+13,1	82,7	103,1	103,2	+24,8	+0,1	84,3	103,1	+22,3	
98,0	+16,0	101,1	104,2	106,4	+5,2	+2,1	97,1	103,6	105,3	+8,4	+1,6	93,5	104,5	+11,8	DE
92,8	+11,4	99,2	99,3	103,4	+4,2	+4,1	95,1	98,3	101,4	+6,6	+3,2	91,7	99,8	+8,8	
120,9	+34,3	109,3	125,7	119,5	+9,3	-4,9	106,0	127,0	122,6	+15,7	-3,5	101,6	124,8	+22,8	
103,5	+23,1	98,1	109,5	105,5	+7,5	-3,7	95,8	110,1	107,5	+12,2	-2,4	92,5	108,8	+17,6	21
95,5	+16,9	93,9	102,2	100,6	+7,1	-1,6	91,7	102,3	101,4	+10,6	-0,9	88,8	101,8	+14,6	
125,9	+38,8	109,9	129,8	119,4	+8,6	-8,0	107,4	132,0	124,6	+16,0	-5,6	102,9	128,3	+24,7	
115,2	+42,0	101,5	123,0	115,5	+13,8	-6,1	98,2	124,5	119,3	+21,5	-4,2	92,3	121,9	+32,1	21.1
97,5	+29,7	92,4	106,8	104,0	+12,6	-2,6	89,8	107,0	105,4	+17,4	-1,5	84,8	106,2	+25,2	
145,8	+60,2	117,2	151,0	135,5	+15,6	-10,3	112,7	154,9	143,2	+27,1	-7,6	105,3	149,1	+41,6	
111,3	+39,6	102,4	106,2	78,6	-23,2	-26,0	98,6	113,6	92,4	-6,3	-18,7	92,0	103,0	+12,0	21.11
89,3	+20,7	92,7	86,8	65,7	-23,1	-24,3	89,5	92,4	76,3	-14,7	-17,4	83,9	84,3	+0,5	
151,8	+70,4	118,2	142,0	102,4	-13,4	-27,9	113,4	152,7	122,2	+7,8	-20,0	105,2	137,4	+30,6	
115,3	+42,0	101,5	123,3	116,3	+14,6	-5,7	98,2	124,7	119,8	+22,0	-3,9	92,3	122,3	+32,5	21.12
97,7	+29,7	92,4	107,2	104,8	+13,4	-2,2	89,8	107,3	106,0	+18,0	-1,2	84,8	106,6	+25,7	
145,7	+59,8	117,1	151,1	136,1	+16,2	-9,9	112,6	155,0	143,6	+27,5	-7,4	105,3	149,3	+41,8	
95,5	+10,7	95,6	100,2	98,7	+3,2	-1,5	94,0	100,1	99,4	+5,7	-0,7	92,6	99,8	+7,8	21.2
94,4	+10,5	94,8	99,7	98,8	+4,2	-0,9	92,7	99,7	99,2	+7,0	-0,5	91,1	99,5	+9,2	
99,8	+10,6	99,3	102,0	98,2	-1,1	-3,7	99,6	101,9	100,1	+0,5	-1,8	99,4	101,0	+1,6	

2 INDEX DES UMSATZES FUER  
 1991  
 NACH ABSCHNITTEN, UNTERABSCHNITTEN,  
 DER KLASSIFIKATION DER WIRTSCHAFTS  
 2.1 ORIGINAL

WERT

WZ93- SCHL.	WIRTSCHAFTSZWEIG		VERAENDERUNG IN % FEB. 1996 GEGEN			VERAENDERUNG IN % JAN. 1996 GEGEN			KUMULIERT		2-MONATS- DURCHSCHNITT	
			1996			1996			JAN. 1996 BIS FEB. 1996	VER- AEND. IN % GEGEN VORJAHR	JAN. 1996 UND FEB. 1996	VER- AEND. IN % GEGEN VORJAHR
			FEB.	FEB. 1995	JAN. 1996	JAN.	JAN. 1995	DEZ. 1995	FEB. 1996		FEB. 1996	
21.21	H.V. WELLPAPIER UND -PAPPE SOWIE V. VER- PACKUNGSM. A. PAPIER	INSGESAMT	92,8	-3,9	-7,2	100,0	-3,8	+27,1	96,4	-3,9	96,4	-3,9
		INLAND	91,4	-5,1	-7,8	99,1	-4,3	+28,5	95,3	-4,6	95,3	-4,6
		AUSLAND	101,2	+2,7	-4,2	105,6	-0,8	+20,0	103,4	+0,9	103,4	+0,9
21.22	H.V. HAUSHALTS-,HYGIENE- U. TOILETTENARTIKELN AUS ZELLSTOFF UND PAPIER	INSGESAMT	104,3	+2,6	-4,4	109,1	+6,4	+8,2	106,7	+4,5	106,7	+4,5
		INLAND	104,3	+4,7	-4,7	109,5	+7,0	+2,8	106,9	+5,8	106,9	+5,8
		AUSLAND	104,2	-2,7	-3,5	108,0	+4,8	+25,7	106,1	+1,0	106,1	+1,0
21.23	H.V. SCHREIBWAREN UND BUEROBEDARF AUS PAPIER, KARTON UND PAPPE	INSGESAMT	107,2	+38,1	+0,2	107,0	+32,3	+14,0	107,1	+35,1	107,1	+35,1
		INLAND	111,4	+47,4	-	111,4	+44,3	+14,5	111,4	+45,8	111,4	+45,8
		AUSLAND	91,4	+7,5	+1,4	90,1	-5,0	+11,1	90,8	+1,0	90,8	+1,0
21.24	HERSTELLUNG VON TAPETEN	INSGESAMT	115,6	+17,0	-2,8	118,9	+24,8	+35,0	117,3	+20,8	117,3	+20,8
		INLAND	109,6	+11,8	-8,2	119,4	+30,8	+35,7	114,5	+20,9	114,5	+20,9
		AUSLAND	132,2	+30,8	+12,5	117,5	+10,3	+33,2	124,9	+20,3	124,9	+20,3
21.25	HERSTELLUNG VON SONST. WAREN AUS PAPIER, KAR- TON UND PAPPE	INSGESAMT	91,1	-1,0	+0,2	90,9	-1,3	+11,8	91,0	-1,2	91,0	-1,2
		INLAND	89,5	-1,6	-0,1	89,6	-2,4	+11,2	89,6	-2,0	89,6	-2,0
		AUSLAND	97,5	+1,4	+1,8	95,8	+3,1	+14,3	96,7	+2,2	96,7	+2,2
22	DRUCKGEWERBE, VERVIEL- FAELTIGUNG VON BESPIELTEN TONTRAEGERN	INSGESAMT	92,3	+2,2	+0,2	92,1	+2,1	-12,6	92,2	+2,1	92,2	+2,1
		INLAND	91,0	+1,4	+0,4	90,6	+1,0	-14,0	90,8	+1,2	90,8	+1,2
		AUSLAND	108,7	+12,1	-1,5	110,4	+16,0	+4,7	109,6	+14,0	109,6	+14,0
22.2	DRUCKGEWERBE	INSGESAMT	93,8	+2,4	-0,4	94,2	+3,1	-13,0	94,0	+2,7	94,0	+2,7
		INLAND	92,3	+1,5	-0,1	92,4	+1,7	-14,2	92,4	+1,7	92,4	+1,7
		AUSLAND	117,5	+15,1	-4,9	123,6	+25,7	+4,8	120,6	+20,4	120,6	+20,4
22.21	ZEITUNGSDRUCKEREI	INSGESAMT	72,2	-23,5	-	72,2	-26,8	-9,2	72,2	-25,2	72,2	-25,2
		INLAND	72,6	-23,2	+0,1	72,5	-26,5	-9,0	72,6	-24,8	72,6	-24,8
		AUSLAND	6,8	-91,9	-16,0	8,1	-90,1	-79,0	7,5	-90,9	7,5	-90,9
22.22	DRUCKEREI (OHNE ZEI- TUNGSDRUCKEREI)	INSGESAMT	98,2	+5,8	-0,9	99,1	+7,8	-13,3	98,7	+6,8	98,7	+6,8
		INLAND	96,5	+4,9	-0,5	97,0	+6,2	-14,8	96,8	+5,6	96,8	+5,6
		AUSLAND	120,2	+17,2	-5,2	126,8	+28,0	+6,3	123,5	+22,4	123,5	+22,4
22.24	SATZHERSTELLUNG UND REPRODUKTION	INSGESAMT	76,4	+3,7	+3,8	73,6	-3,2	-12,4	75,0	+0,1	75,0	+0,1
		INLAND	76,3	+4,7	+3,8	73,5	-2,9	-11,9	74,9	+0,8	74,9	+0,8
		AUSLAND	80,0	-15,3	+4,7	76,4	-8,3	-24,8	78,2	-12,0	78,2	-12,0
22.25	SONSTIGES DRUCKGEWERBE	INSGESAMT	89,5	-3,9	+10,9	80,7	-2,3	-18,6	85,1	-3,2	85,1	-3,2
		INLAND	89,3	-4,0	+10,8	80,6	-2,2	-18,3	85,0	-3,1	85,0	-3,1
		AUSLAND	107,7	+0,5	+26,6	85,1	-18,6	-47,1	96,4	-9,0	96,4	-9,0
22.31	VERVIELFAELTIGUNG VON BESPIELTEN TONTRAEGERN	INSGESAMT	64,9	-0,3	+25,0	51,9	-22,5	-0,4	58,4	-11,6	58,4	-11,6
		INLAND	55,3	-0,9	+32,3	41,8	-25,4	-5,0	48,6	-13,1	48,6	-13,1
		AUSLAND	81,3	+0,4	+17,7	69,1	-19,4	+4,4	75,2	-9,8	75,2	-9,8
06	CHEMISCHE INDUSTRIE	INSGESAMT	101,7	-2,6	-3,6	105,5	-3,3	+18,7	103,6	-3,0	103,6	-3,0
		INLAND	92,8	-5,7	-5,5	98,2	-4,9	+15,0	95,5	-5,4	95,5	-5,4
		AUSLAND	113,8	+1,2	-1,5	115,5	-1,3	+23,4	114,7	-0,1	114,7	-0,1
24.1	HERSTELLUNG VON CHEMISCHEN GRUNDSTOFFEN	INSGESAMT	98,3	-9,5	-3,0	101,3	-8,5	+20,3	99,8	-9,0	99,8	-9,0
		INLAND	89,3	-13,9	-3,4	92,4	-12,2	+16,8	90,9	-13,0	90,9	-13,0
		AUSLAND	107,5	-5,2	-2,5	110,3	-5,2	+23,4	108,9	-5,2	108,9	-5,2
24.11	HERSTELLUNG VON INDUSTRIEGASEN	INSGESAMT	104,8	-0,1	+7,0	97,9	-5,0	-6,6	101,4	-2,5	101,4	-2,5
		INLAND	107,8	-	+7,1	100,7	-4,9	-6,7	104,3	-2,4	104,3	-2,4
		AUSLAND	55,0	-6,1	+2,2	53,8	-7,4	-2,9	54,4	-6,8	54,4	-6,8
24.12	HERSTELLUNG VON FARB- STOFFEN UND PIGMENTEN	INSGESAMT	104,9	-4,2	-3,1	108,3	-3,2	+23,3	106,6	-3,7	106,6	-3,7
		INLAND	106,9	+10,7	-0,5	107,4	+4,2	+17,0	107,2	+7,3	107,2	+7,3
		AUSLAND	103,9	-10,6	-4,4	108,7	-6,6	+26,7	106,3	-8,6	106,3	-8,6
24.13	HERSTELLUNG VON SONSTIGEN ANORGANISCHEN GRUNDSTOF- FEN UND CHEMIKALIEN	INSGESAMT	92,2	-1,5	+0,3	91,9	-1,1	+15,2	92,1	-1,3	92,1	-1,3
		INLAND	93,7	-0,5	-1,0	94,6	+1,0	+16,1	94,2	+0,2	94,2	+0,2
		AUSLAND	90,7	-2,4	+1,7	89,2	-3,0	+14,4	90,0	-2,7	90,0	-2,7
24.14	HERSTELLUNG VON SONSTIGEN ORGANISCHEN GRUNDSTOFFEN UND CHEMIKALIEN	INSGESAMT	94,5	-16,0	-3,3	97,7	-15,4	+16,0	96,1	-15,7	96,1	-15,7
		INLAND	82,7	-23,1	-1,8	84,2	-23,5	+8,4	83,5	-23,3	83,5	-23,3
		AUSLAND	106,4	-9,4	-4,4	111,3	-7,9	+22,7	108,9	-8,6	108,9	-8,6
24.15	HERSTELLUNG VON DUENGE- MITTELN UND STICKSTOFF- VERBINDUNGEN	INSGESAMT	93,7	-5,3	-9,8	103,9	-3,8	-2,3	98,8	-4,5	98,8	-4,5
		INLAND	87,1	-16,2	-16,7	104,5	-10,6	-5,3	95,8	-13,2	95,8	-13,2
		AUSLAND	100,3	+6,7	-3,0	103,4	+4,3	+1,0	101,9	+5,5	101,9	+5,5
24.16	HERSTELLUNG VON KUNST- STOFF IN PRIMAERFORMEN	INSGESAMT	102,7	-7,2	-3,3	106,2	-5,3	+30,8	104,5	-6,3	104,5	-6,3
		INLAND	89,5	-13,6	-5,3	94,5	-8,2	+32,5	92,0	-10,9	92,0	-10,9
		AUSLAND	117,5	-0,9	-1,4	119,2	-2,7	+29,3	118,4	-1,8	118,4	-1,8
24.17	HERSTELLUNG VON SYNTHETIS- CHEM KAUTSCHUK IN PRIMAERFORMEN	INSGESAMT	95,0	-6,5	+3,4	91,9	-10,9	+39,7	93,5	-8,7	93,5	-8,7
		INLAND	97,3	-6,6	+2,0	95,4	-0,3	+81,4	96,4	-3,6	96,4	-3,6
		AUSLAND	93,7	-6,4	+4,1	90,0	-16,1	+23,1	91,9	-11,4	91,9	-11,4
24.2	HERSTELLUNG VON SCHAED- LINGSBEKAMPFUNGS- UND PFLANZENSCHUTZMITTELN	INSGESAMT	144,7	+13,3	-2,7	148,7	+26,6	+67,6	146,7	+19,7	146,7	+19,7
		INLAND	101,5	+17,9	+2,9	98,6	+37,3	+112,5	100,1	+26,7	100,1	+26,7
		AUSLAND	174,7	+11,5	-4,8	183,6	+22,9	+55,5	179,2	+17,0	179,2	+17,0

LAND

DAS VERARBEITENDE GERWERBE  
=100  
ABTEILUNGEN, GRUPPEN UND KLASSEN  
ZWEIGE, AUSGABE 1995 (WZ93)  
WERT

INDEX

1995 FEB.	VER- ÄND. IN % GEGEN FEB. 1994	1994 4. VJ	1995 3. VJ	1995 4. VJ	VERÄNDERUNG IN % 4. VJ 1995 GEGEN		1994 2. HJ	1995 1. HJ	1995 2. HJ	VERÄNDERUNG IN % 2. HJ 1995 GEGEN		1994	1995	VER- ÄND. IN % GEGEN 1994	WZ93 SCHL.
					4. VJ 1994	3. VJ 1995				2. HJ 1994	1. HJ 1995				
96,6	+12,2	93,9	100,1	95,6	+1,8	-4,5	93,2	102,3	97,9	+5,0	-4,3	92,1	100,1	+8,7	21.21
96,3	+14,1	91,6	99,5	95,2	+3,9	-4,3	90,8	101,8	97,3	+7,2	-4,4	89,4	99,6	+11,4	
98,5	+1,7	107,5	103,6	98,4	-8,5	-5,0	108,2	105,2	101,0	-6,7	-4,0	108,3	103,1	-4,8	
101,7	+16,0	95,2	108,8	110,8	+16,4	+1,8	93,8	105,8	109,8	+17,1	+3,8	93,3	107,8	+15,5	21.22
99,6	+11,9	96,9	110,6	114,4	+18,1	+3,4	94,5	106,8	112,5	+19,0	+5,3	93,8	109,6	+16,8	
107,1	+26,9	90,7	104,1	101,4	+11,8	-2,6	92,0	103,2	102,7	+11,6	-0,5	92,2	103,0	+11,7	
77,6	-4,8	95,0	97,1	101,2	+6,5	+4,2	91,4	83,4	99,1	+8,4	+18,8	88,2	91,2	+3,4	21.23
75,6	-4,8	94,3	100,0	103,9	+10,2	+3,9	90,3	82,2	101,9	+12,8	+24,0	86,2	92,0	+6,7	
85,0	-2,2	96,7	86,2	90,9	-6,0	+5,5	94,2	87,9	88,6	-5,9	+0,8	93,2	88,2	-5,4	
98,8	+8,6	101,1	87,2	95,0	-6,0	+8,9	100,2	92,7	91,1	-9,1	-1,7	98,1	91,9	-6,3	21.24
98,0	+8,5	99,3	74,2	90,8	-8,6	+22,4	98,1	88,5	82,5	-15,9	-6,8	96,2	85,5	-11,1	
101,1	+5,6	111,7	123,9	106,7	-4,5	-13,9	112,1	104,6	115,3	+2,9	+10,2	109,4	109,9	+0,5	
92,0	+6,4	101,4	92,1	89,8	-11,4	-2,5	97,2	95,9	90,9	-6,5	-5,2	94,8	93,4	-1,5	21.25
91,0	+5,4	101,8	90,5	88,8	-12,8	-1,9	97,1	94,9	89,6	-7,7	-5,6	94,5	92,3	-2,3	
96,2	+9,9	98,5	98,1	93,6	-5,0	-4,6	97,6	99,6	95,8	-1,8	-3,8	96,4	97,7	+1,3	
90,3	+6,2	104,6	96,7	107,7	+3,0	+11,4	98,6	94,6	102,2	+3,7	+8,0	94,7	98,4	+3,9	22
89,7	+5,8	104,4	96,0	106,7	+2,2	+11,1	98,4	93,8	101,4	+3,0	+8,1	94,6	97,6	+3,2	
97,0	+11,4	106,9	105,6	119,8	+12,1	+13,4	100,6	103,1	112,7	+12,0	+9,3	96,5	107,9	+11,8	
91,6	+6,8	105,7	99,0	109,8	+3,9	+10,9	99,7	96,1	104,4	+4,7	+8,6	95,7	100,2	+4,7	22.2
90,9	+6,3	105,5	97,7	108,5	+2,8	+11,1	99,5	95,1	103,1	+3,6	+8,4	95,5	99,1	+3,8	
102,1	+13,3	109,1	118,6	130,3	+19,4	+9,9	103,0	110,4	124,5	+20,9	+12,8	99,1	117,4	+18,5	
94,4	+5,7	109,2	82,8	84,4	-22,7	+1,9	102,9	92,3	83,6	-18,8	-9,4	99,1	87,9	-11,3	22.21
94,5	+5,8	109,3	83,0	84,7	-22,5	+2,0	103,0	92,1	83,8	-18,6	-9,0	99,2	88,0	-11,3	
83,7	-6,3	107,5	56,1	37,5	-65,1	-33,2	100,4	123,4	46,8	-53,4	-62,1	96,6	85,1	-11,9	
92,8	+9,2	104,9	102,4	115,3	+9,9	+12,6	99,0	97,9	108,9	+10,0	+11,2	94,9	103,4	+9,0	22.22
92,0	+8,7	104,6	101,1	114,0	+9,0	+12,8	98,6	96,9	107,6	+9,1	+11,0	94,6	102,2	+8,0	
102,6	+13,7	109,3	119,5	132,2	+21,0	+10,6	103,5	110,8	125,9	+21,6	+13,6	99,5	118,3	+18,9	
73,7	-15,1	106,7	83,1	85,5	-19,9	+2,9	100,5	80,4	84,3	-16,1	+4,9	96,8	82,4	-14,9	22.24
72,9	-15,7	106,4	82,4	84,8	-20,3	+2,9	100,2	79,8	83,6	-16,6	+4,8	96,5	81,7	-15,3	
94,5	+4,2	110,8	102,4	104,3	-5,9	+1,9	104,3	98,5	103,4	-0,9	+5,0	100,1	100,9	+0,8	
93,1	+8,1	106,0	102,6	105,3	-0,7	+2,6	99,8	97,8	103,9	+4,1	+6,2	96,1	100,8	+4,9	22.25
93,0	+8,5	105,6	99,6	104,4	-1,1	+4,8	99,4	97,6	102,0	+2,6	+4,5	95,8	99,8	+4,2	
107,2	+17,5	112,4	489,4	213,2	+89,7	-56,4	105,9	113,5	351,3	+231,7	+209,5	101,5	232,4	+129,0	
65,1	-1,5	79,1	55,0	68,7	-13,1	+24,9	73,0	65,8	61,8	-15,3	-6,1	71,3	63,8	-10,5	22.31
55,8	-8,8	68,2	49,3	58,1	-14,8	+17,8	62,9	57,4	53,7	-14,6	-6,4	62,9	55,6	-11,6	
81,0	+9,0	97,8	64,7	87,0	-11,0	+34,5	90,1	80,1	75,8	-15,9	-5,4	85,7	78,0	-9,0	
104,4	+11,7	103,0	102,2	98,8	-4,1	-3,3	101,0	110,4	100,5	-0,5	-9,0	100,2	105,4	+5,2	06
98,4	+12,1	98,7	99,4	95,6	-3,1	-3,8	97,6	105,0	97,5	-0,1	-7,1	96,2	101,2	+5,2	
112,5	+10,8	108,9	106,0	103,0	-5,4	-2,8	105,8	117,6	104,5	-1,2	-11,1	105,7	111,1	+5,1	
108,6	+20,1	102,3	101,1	95,3	-6,8	-5,7	98,6	112,9	98,2	-0,4	-13,0	96,6	105,5	+9,2	24.1
103,7	+24,6	97,3	98,4	90,8	-6,7	-7,7	93,9	107,4	94,6	+0,7	-11,9	91,0	101,0	+11,0	
113,4	+16,2	107,4	103,8	99,8	-7,1	-3,9	103,2	118,5	101,8	-1,4	-14,1	102,2	110,2	+7,8	
104,9	+5,1	111,1	110,4	109,9	-1,1	-0,5	109,8	107,7	110,2	+0,4	+2,3	108,6	109,0	+0,4	24.11
107,8	+11,9	111,3	114,3	113,3	+1,8	-0,9	111,7	110,7	113,8	+1,9	+2,8	108,5	112,2	+3,4	
58,6	-44,7	110,7	47,1	55,4	-50,0	+17,6	106,4	60,3	51,2	-51,9	-15,1	108,6	55,7	-48,7	
109,5	+18,8	102,7	99,0	100,2	-2,4	+1,2	99,6	115,9	99,6	-	-14,1	98,0	107,7	+9,9	24.12
96,6	+12,7	97,5	99,8	106,0	+8,7	+6,2	95,3	104,1	102,9	+8,0	-1,2	92,9	103,5	+11,4	
116,2	+18,1	107,6	98,7	97,2	-9,7	-1,5	103,8	122,0	98,0	-5,6	-19,7	102,9	110,0	+6,9	
93,6	+4,5	101,8	92,3	88,9	-12,7	-3,7	97,8	96,5	90,6	-7,4	-6,1	95,7	93,5	-2,3	24.13
94,2	+14,9	96,3	96,9	92,0	-4,5	-5,1	92,6	99,4	94,5	+2,1	-4,9	89,6	96,9	+8,1	
92,9	-4,4	107,3	87,7	85,7	-20,1	-2,3	103,1	93,5	86,7	-15,9	-7,3	101,8	90,1	-11,5	
112,5	+23,9	102,4	102,7	92,1	-10,1	-10,3	98,8	115,0	97,4	-1,4	-16,0	96,9	106,7	+10,1	24.14
107,5	+28,4	97,1	96,2	84,8	-12,7	-11,9	94,0	109,4	90,5	-3,7	-17,3	91,2	100,0	+9,6	
117,5	+20,3	107,4	109,1	99,3	-7,5	-9,0	103,4	122,5	104,2	+0,8	-14,9	102,3	113,4	+10,9	
98,9	+21,5	99,1	86,5	105,4	+6,4	+21,8	92,3	99,8	96,0	+4,0	-3,8	88,8	97,9	+10,2	24.15
103,9	+43,3	93,8	99,6	108,8	+16,0	+9,2	86,7	105,1	104,2	+20,2	-0,9	81,9	104,7	+27,8	
94,0	+0,8	106,3	73,5	102,1	-4,0	+38,9	100,0	94,5	87,8	-12,2	-7,1	97,9	91,1	-6,9	
110,7	+23,0	101,9	104,3	97,4	-4,4	-6,6	98,1	116,1	100,9	+2,9	-13,1	96,0	108,5	+13,0	24.16
103,6	+25,6	96,5	98,5	89,1	-7,7	-9,5	92,9	107,9	93,8	+1,0	-13,1	90,0	100,8	+12,0	
118,6	+21,9	107,3	110,8	106,7	-0,6	-3,7	103,1	125,2	108,8	+5,5	-13,1	101,9	117,0	+14,8	
101,6	+14,3	101,6	94,3	84,0	-17,3	-10,9	97,4	115,0	89,1	-8,5	-22,5	95,1	102,1	+7,4	24.17
104,2	+28,5	96,0	106,3	85,5	-10,9	-19,6	92,0	117,7	95,9	+4,2	-18,5	88,9	106,8	+20,1	
100,1	+3,3	107,2	87,7	83,1	-22,5	-5,2	102,8	113,5	85,4	-16,9	-24,8	101,5	99,4	-2,1	
127,7	+27,6	105,7	73,8	64,8	-38,7	-12,2	106,0	129,0	89,3	-34,6	-46,3	106,6	99,2	-6,9	24.2
86,1	-9,8	102,6	67,0	41,0	-60,0	-38,8	105,3	114,1	54,0	-48,7	-52,7	104,6	84,0	-19,7	
156,7	+44,7	111,2	78,6	81,3	-26,9	+3,4	107,3	139,5	80,0	-25,4	-42,7	110,1	109,7	-0,4	

STBA,FS 4,R 2.2, 2/1996

2 INDEX DES UMSATZES FUER  
 1991  
 NACH ABSCHNITTEN, UNTERABSCHNITTEN,  
 DER KLASSIFIKATION DER WIRTSCHAFTS  
 2.1 ORIGINAL

WERT

WZ93- SCHL.	WIRTSCHAFTSZWEIG	1996 FEB.	VERAENDERUNG IN % FEB. 1996 GEGEN		1996 JAN.	VERAENDERUNG IN % JAN. 1996 GEGEN		KUMULIERT		2-MONATS- DURCHSCHNITT		
			FEB. 1995	JAN. 1996		JAN. 1995	DEZ. 1995	JAN. 1996 BIS FEB. 1996	VER- AEND. IN % GEGEN VORJAHR	JAN. 1996 UND FEB. 1996	VER- AEND. IN % GEGEN VORJAHR	
												1996
24.3	HERSTELLUNG VON ANSTRICH- MITTELN, DRUCKFARBEN UND KITTEN	INSGESAMT	107,0	+0,7	+3,8	103,1	-3,3	+10,9	105,1	-1,3	105,1	-1,3
		INLAND	103,6	-1,9	+2,1	101,5	-3,3	+10,7	102,6	-2,6	102,6	-2,6
		AUSLAND	116,7	+7,7	+8,3	107,8	-3,1	+11,0	112,3	+2,2	112,3	+2,2
24.4	HERSTELLUNG VON PHARMA- ZEUTISCHEN ERZEUGNISSEN	INSGESAMT	106,0	+7,5	-8,5	115,8	+5,0	+20,2	110,9	+6,1	110,9	+6,1
		INLAND	101,9	+2,2	-12,2	116,1	+8,0	+16,6	109,0	+5,2	109,0	+5,2
		AUSLAND	113,4	+17,3	-1,5	115,1	-0,2	+27,2	114,3	+7,8	114,3	+7,8
24.41	HERSTELLUNG VON PHARMA- ZEUTISCHEN GRUNDSTOFFEN	INSGESAMT	102,2	+19,8	+10,1	92,8	+3,0	+26,8	97,5	+11,2	97,5	+11,2
		INLAND	84,4	+14,8	+8,6	77,7	+16,7	+12,9	81,1	+15,7	81,1	+15,7
		AUSLAND	108,8	+21,3	+10,6	98,4	-0,3	+31,6	103,6	+10,0	103,6	+10,0
24.42	H.V. PHARM. SPEZIALI- TAETEN UND SONSTIGEN PHARM. ERZEUGNISSEN	INSGESAMT	106,4	+6,2	-10,2	118,5	+5,1	+19,6	112,5	+5,6	112,5	+5,6
		INLAND	102,7	+1,8	-12,9	117,9	+7,8	+16,7	110,3	+4,8	110,3	+4,8
		AUSLAND	114,7	+16,2	-4,3	119,8	-0,2	+26,2	117,3	+7,2	117,3	+7,2
24.5	H.V. SEIFEN, WASCH-, REINIGUNGS- UND KOERPER- PFLEGE MITTELN	INSGESAMT	95,6	-1,0	-3,9	99,5	-9,0	+8,4	97,6	-5,2	97,6	-5,2
		INLAND	86,0	-1,6	-7,2	92,7	-11,5	+7,9	89,4	-7,0	89,4	-7,0
		AUSLAND	130,4	+0,5	+4,6	124,7	-1,2	+10,2	127,6	-0,3	127,6	-0,3
24.51	H.V. SEIFEN, WASCH-, REINIGUNGS- UND POLIER- MITTELN	INSGESAMT	92,6	-2,0	-5,6	98,1	-14,8	+11,6	95,4	-9,1	95,4	-9,1
		INLAND	83,4	-3,0	-10,3	93,0	-18,1	+10,2	88,2	-11,6	88,2	-11,6
		AUSLAND	117,1	-0,2	+4,6	111,9	-6,7	+15,0	114,5	-3,5	114,5	-3,5
24.52	HERSTELLUNG VON DUFT- U. KOERPERPFLEGE MITTELN	INSGESAMT	98,7	-	-2,3	101,0	-2,3	+5,4	99,9	-1,2	99,9	-1,2
		INLAND	88,3	-0,5	-4,4	92,4	-4,7	+5,8	90,4	-2,7	90,4	-2,7
		AUSLAND	153,5	+1,5	+4,5	146,9	+7,1	+4,3	150,2	+4,2	150,2	+4,2
24.6	HERSTELLUNG VON SONST. CHEMISCHEN ERZEUGNISSEN	INSGESAMT	104,4	-0,2	-2,3	106,9	+1,0	+12,1	105,7	+0,5	105,7	+0,5
		INLAND	93,1	-3,9	-2,0	95,0	-3,4	+6,3	94,1	-3,6	94,1	-3,6
		AUSLAND	116,3	+3,2	-2,7	119,5	+5,1	+17,6	117,9	+4,2	117,9	+4,2
24.61	HERSTELLUNG VON PYRO- TECHNISCHEN ERZEUGNISSEN	INSGESAMT	121,8	+9,3	+8,1	112,7	-1,7	-56,5	117,3	+3,7	117,3	+3,7
		INLAND	128,9	+11,6	+8,0	119,3	-6,9	-62,6	124,1	+1,9	124,1	+1,9
		AUSLAND	108,4	+4,4	+8,3	100,1	+11,8	-31,6	104,3	+7,9	104,3	+7,9
24.62	HERSTELLUNG VON KLEB- STOFFEN UND GELATINE	INSGESAMT	111,8	+0,8	-1,2	113,2	-1,0	+25,4	112,5	-0,2	112,5	-0,2
		INLAND	113,8	+0,4	-2,0	116,1	-3,4	+28,7	115,0	-1,5	115,0	-1,5
		AUSLAND	108,5	+1,7	+0,3	108,2	+3,7	+19,7	108,4	+2,7	108,4	+2,7
24.63	HERSTELLUNG VON ETHE- RISCHEN OELN	INSGESAMT	95,6	-6,6	-13,8	110,9	+8,3	+41,5	103,3	+0,9	103,3	+0,9
		INLAND	82,4	-8,7	-18,3	100,8	+9,7	+53,2	91,6	+0,5	91,6	+0,5
		AUSLAND	113,4	-4,4	-8,9	124,5	+6,8	+30,5	119,0	+1,2	119,0	+1,2
24.64	HERSTELLUNG VON FOTO- CHEMISCHEN ERZEUGNISSEN	INSGESAMT	91,1	-6,6	+3,9	87,7	-7,0	-5,0	89,4	-6,8	89,4	-6,8
		INLAND	68,5	-15,7	+0,3	68,3	-11,8	-9,1	68,4	-13,9	68,4	-13,9
		AUSLAND	103,5	-2,7	+5,2	98,4	-5,0	-3,3	101,0	-3,8	101,0	-3,8
24.65	HERSTELLUNG VON UNBE- SPIELTEN TON-, BILD- UND DATENTRAEGERN	INSGESAMT	111,6	+7,1	+2,6	108,8	-10,2	+17,4	110,2	-2,2	110,2	-2,2
		INLAND	133,8	+4,9	-9,7	148,1	-8,9	+0,3	141,0	-2,8	141,0	-2,8
		AUSLAND	106,3	+7,7	+6,7	99,6	-10,6	+24,8	103,0	-2,0	103,0	-2,0
24.66	HERSTELLUNG VON CHE- MISCHEN ERZEUGNISSEN A.N.G.	INSGESAMT	106,0	+0,6	-4,2	110,6	+4,4	+23,3	108,3	+2,5	108,3	+2,5
		INLAND	90,6	-4,4	-1,3	91,8	-2,5	+19,2	91,2	-3,5	91,2	-3,5
		AUSLAND	125,4	+5,6	-6,6	134,3	+11,3	+27,2	129,9	+8,5	129,9	+8,5
24.7	HERSTELLUNG VON CHEMIE- FASERN	INSGESAMT	91,8	+3,3	-1,5	93,2	-1,4	+32,8	92,5	+0,9	92,5	+0,9
		INLAND	68,7	+5,2	-5,5	72,7	-2,2	+35,9	70,7	+1,3	70,7	+1,3
		AUSLAND	112,2	+2,3	+0,7	111,4	-0,9	+31,2	111,8	+0,6	111,8	+0,6
DH	HERSTELLUNG VON GUMMI- UND KUNSTSTOFFWAREN	INSGESAMT	96,9	-5,7	-1,4	98,3	-4,2	+13,9	97,6	-5,0	97,6	-5,0
		INLAND	93,2	-7,9	-3,1	96,2	-5,2	+11,2	94,7	-6,6	94,7	-6,6
		AUSLAND	108,5	+0,8	+3,2	105,1	-0,9	+23,1	106,8	-0,1	106,8	-0,1
25.1	HERSTELLUNG VON GUMMI- WAREN	INSGESAMT	97,8	+0,6	+0,2	97,6	-1,2	+18,9	97,7	-0,3	97,7	-0,3
		INLAND	87,6	-1,9	-1,5	88,9	-3,7	+19,7	88,3	-2,8	88,3	-2,8
		AUSLAND	128,3	+6,3	+4,1	123,3	+4,1	+17,4	125,8	+5,2	125,8	+5,2
25.11	HERSTELLUNG VON BEREI- FUNGEN	INSGESAMT	91,0	-2,5	+3,6	87,8	-1,7	-3,8	89,4	-2,1	89,4	-2,1
		INLAND	67,9	-9,0	+2,1	66,5	-9,2	-10,6	67,2	-9,1	67,2	-9,1
		AUSLAND	161,5	+7,5	+5,8	152,7	+10,2	+7,0	157,1	+8,7	157,1	+8,7
25.13	HERSTELLUNG VON SONST. GUMMIWAREN	INSGESAMT	101,7	+2,3	-1,4	103,1	-1,1	+34,1	102,4	+0,6	102,4	+0,6
		INLAND	98,8	+1,1	-2,9	101,7	-1,5	+36,9	100,3	-0,2	100,3	-0,2
		AUSLAND	110,0	+5,4	+2,7	107,1	-0,2	+27,2	108,6	+2,5	108,6	+2,5
25.2	HERSTELLUNG VON KUNST- STOFFWAREN	INSGESAMT	96,6	-7,3	-1,9	98,5	-4,9	+12,7	97,6	-6,1	97,6	-6,1
		INLAND	94,6	-9,2	-3,5	98,0	-5,6	+9,4	96,3	-7,4	96,3	-7,4
		AUSLAND	103,1	-0,9	+3,0	100,1	-2,5	+25,1	101,6	-1,7	101,6	-1,7
25.21	H.V. PLATTEN, FOLIEN, SCHLAEUCHEN U. PROFILN AUS KUNSTSTOFF	INSGESAMT	90,2	-12,5	-4,8	94,7	-8,2	+30,3	92,5	-10,4	92,5	-10,4
		INLAND	85,8	-17,0	-7,6	92,9	-10,4	+29,0	89,4	-13,7	89,4	-13,7
		AUSLAND	99,5	-2,8	+1,0	98,5	-3,6	+32,6	99,0	-3,2	99,0	-3,2
25.22	H.V. VERPACKUNGSMITTELN AUS KUNSTSTOFF	INSGESAMT	99,1	-4,3	-0,3	99,4	-4,2	+10,7	99,3	-4,2	99,3	-4,2
		INLAND	90,8	-7,6	-2,7	93,3	-5,5	+8,6	92,1	-6,5	92,1	-6,5
		AUSLAND	130,1	+5,3	+6,3	122,4	-0,2	+17,2	126,3	+2,6	126,3	+2,6

LAND

DAS VERARBEITENDE GERWERBE  
=100  
ABTEILUNGEN, GRUPPEN UND KLASSEN  
ZWEIGE, AUSGABE 1995 (WZ93)  
WERT

INDEX

1995 FEB.	VER- ÄEND. IN % GEGEN FEB. 1994	1994 4.VJ	1995 3.VJ	1995 4.VJ	VERÄNDERUNG IN % 4.VJ 1995 GEGEN			1994 2.HJ	1995 1.HJ	1995 2.HJ	VERÄNDERUNG IN % 2.HJ 1995 GEGEN		1994	1995	VER- ÄEND. IN % GEGEN 1994	WZ93 SCHL.
					4.VJ 1994	3.VJ 1995	2.HJ 1994				2.HJ 1994	1.HJ 1995				
106,3	+6,3	105,4	123,5	112,9	+7,1	-8,6	105,7	118,1	118,2	+11,8	+0,1	106,4	118,2	+11,1	24.3	
105,6	+10,6	102,3	127,1	113,7	+11,1	-10,5	105,2	118,8	120,4	+14,4	+1,3	104,6	119,6	+14,3		
108,4	+0,6	110,9	113,2	110,8	-0,1	-2,1	106,6	115,9	112,0	+5,1	-3,4	109,4	114,0	+4,2		
98,6	+0,7	106,0	104,4	104,7	-1,2	+0,3	105,5	107,2	104,5	-0,9	-2,5	105,3	105,9	+0,6	24.4	
99,7	+8,5	103,3	102,4	105,8	+2,4	+3,3	101,8	106,8	104,1	+2,3	-2,5	100,8	105,5	+4,7		
96,7	-13,0	112,1	108,0	102,6	-8,5	-5,0	113,5	107,9	105,3	-7,2	-2,4	115,0	106,6	-7,3		
85,3	-9,1	104,2	90,2	82,4	-20,9	-8,6	102,1	92,9	86,3	-15,5	-7,1	101,1	89,6	-11,4	24.41	
73,5	-16,2	101,1	84,7	75,6	-25,2	-10,7	98,5	77,0	80,1	-18,7	+4,0	96,7	78,6	-18,7		
89,7	-14,4	109,8	92,2	84,8	-22,8	-8,0	108,6	98,7	88,5	-18,5	-10,3	109,0	93,6	-14,1		
100,2	+1,9	106,2	106,1	107,3	+1,0	+1,1	105,8	108,9	106,7	+0,9	-2,0	105,7	107,8	+2,0	24.42	
100,9	+9,4	103,4	103,2	107,2	+3,7	+3,9	102,1	108,2	105,2	+3,0	-2,8	101,2	106,7	+5,4		
98,7	-11,8	112,3	112,4	107,6	-4,2	-4,3	114,0	110,5	110,0	-3,5	-0,5	115,7	110,3	-4,7		
96,6	+2,7	104,7	100,7	99,3	-5,2	-1,4	104,8	104,3	100,0	-4,6	-4,1	104,1	102,2	-1,8	24.5	
87,4	-3,9	100,5	92,6	92,3	-8,2	-0,3	100,8	96,7	92,5	-8,2	-4,3	101,1	94,6	-6,4		
129,7	+22,7	120,3	130,0	124,7	+3,7	-4,1	119,2	131,7	127,4	+6,9	-3,3	115,3	129,5	+12,3		
94,5	-	104,2	98,5	98,3	-5,7	-0,2	103,8	106,1	98,4	-5,2	-6,4	103,4	101,7	-1,6	24.51	
86,0	-5,8	100,7	92,2	93,4	-7,2	+1,3	101,0	98,6	92,8	-8,1	-5,9	101,0	95,7	-5,2		
117,3	+13,7	113,7	115,2	111,6	-1,8	-3,1	111,3	122,4	113,4	+1,9	-7,4	110,0	117,9	+7,2		
98,7	+5,3	105,3	103,0	100,3	-4,7	-2,6	105,8	103,5	101,7	-3,9	-1,7	104,9	102,6	-2,2	24.52	
88,7	-2,1	100,3	93,0	91,4	-8,9	-1,7	100,6	95,1	92,2	-8,3	-3,0	101,2	93,7	-7,4		
151,3	+37,5	131,7	155,6	147,6	+12,1	-5,1	132,8	148,0	151,6	+14,2	+2,4	124,6	149,8	+20,2		
104,6	+7,5	101,5	105,8	105,5	+3,9	-0,3	102,0	109,1	105,7	+3,6	-3,1	102,7	107,4	+4,6	24.6	
96,9	+5,8	97,9	99,6	99,9	+2,0	+0,3	100,2	101,4	99,8	-0,4	-1,6	99,8	100,6	+0,8		
112,7	+7,2	106,4	112,4	111,3	+4,6	-1,0	104,6	117,2	111,9	+7,0	-4,5	106,6	114,5	+7,4		
111,4	+13,0	111,0	112,3	197,9	+78,3	+76,2	109,6	115,1	155,1	+41,5	+34,8	107,9	135,1	+25,2	24.61	
115,5	+21,5	111,0	125,5	225,3	+103,0	+79,5	111,2	127,1	175,4	+57,7	+38,0	107,7	151,3	+40,5		
103,8	-1,1	111,0	87,1	146,2	+31,7	+67,9	106,7	92,3	116,7	+9,4	+26,4	108,4	104,5	-3,6		
110,9	+11,1	105,0	106,8	106,4	+1,3	-0,4	105,3	113,5	106,6	+1,2	-6,1	106,0	110,0	+3,8	24.62	
113,4	+19,0	101,5	110,7	109,0	+7,4	-1,5	104,6	116,9	109,9	+5,1	-6,0	104,1	113,4	+8,9		
106,7	-0,7	110,8	99,9	101,8	-8,1	+1,9	106,5	107,6	100,9	-5,3	-6,2	109,3	104,2	-4,7		
102,4	+2,3	105,3	100,6	95,0	-9,8	-5,6	105,7	104,0	97,8	-7,5	-6,0	106,4	100,9	-5,2	24.63	
90,3	-5,5	102,1	91,3	84,7	-17,0	-7,2	105,2	91,7	88,0	-16,3	-4,0	104,6	89,8	-14,1		
118,6	+9,9	110,1	113,1	108,9	-1,9	-3,7	106,7	120,5	111,0	+4,0	-7,9	109,6	115,7	+5,6		
97,5	+1,0	91,5	102,8	94,2	+3,0	-8,4	95,5	102,2	98,5	+3,1	-3,6	97,5	100,4	+3,0	24.64	
81,3	+4,8	75,2	91,5	81,3	+8,1	-11,1	80,4	86,6	86,4	+7,5	-0,2	82,7	86,5	+4,6		
106,4	-0,5	100,4	109,0	101,3	+0,9	-7,1	103,8	110,9	105,2	+1,3	-5,1	105,6	108,0	+2,3		
104,2	+26,0	93,0	100,7	108,2	+16,3	+7,4	89,6	110,9	104,5	+16,6	-5,8	88,6	107,7	+21,6	24.65	
127,6	+59,1	90,3	115,1	151,4	+67,7	+31,5	86,3	133,2	133,3	+54,5	+0,1	85,3	133,2	+56,2		
98,7	+14,2	97,1	97,3	98,0	+0,9	+0,7	94,5	105,6	97,7	+3,4	-7,5	93,4	101,7	+8,9		
105,4	+5,8	105,2	107,1	104,1	-1,0	-2,8	105,4	110,1	105,6	+0,2	-4,1	106,0	107,9	+1,8	24.66	
94,8	-0,3	102,0	97,4	92,9	-8,9	-4,6	104,7	99,0	95,1	-9,2	-3,9	104,1	97,1	-6,7		
118,7	+10,5	110,8	119,4	118,1	+6,6	-1,1	106,6	124,1	118,8	+11,4	-4,3	109,3	121,4	+11,1		
88,9	+8,9	89,7	76,7	83,2	-7,2	+8,5	84,1	93,0	80,0	-4,9	-14,0	85,6	86,5	+1,1	24.7	
65,3	-0,3	69,5	60,5	65,2	-6,2	+7,8	67,4	70,0	62,9	-6,7	-10,1	68,6	66,4	-3,2		
109,7	+16,2	105,8	91,0	99,0	-6,4	+8,8	97,4	113,3	95,0	-2,5	-16,2	99,2	104,1	+4,9		
102,8	+11,0	104,6	105,3	103,4	-1,1	-1,8	102,8	109,1	104,4	+1,6	-4,3	101,4	106,8	+5,3	DH	
101,2	+12,3	103,5	105,6	103,4	-0,1	-2,1	101,9	108,6	104,5	+2,6	-3,8	99,9	106,6	+6,7		
107,6	+6,2	108,4	104,3	103,1	-4,9	-1,2	106,1	110,8	103,7	-2,3	-6,4	106,5	107,2	+0,7		
97,2	+11,2	95,5	101,4	101,9	+6,7	+0,5	94,0	103,8	101,7	+8,2	-2,0	94,2	102,7	+9,0	25.1	
89,3	+9,4	89,9	93,5	93,1	+3,6	-0,4	88,5	96,7	93,3	+5,4	-3,5	89,0	95,0	+6,7		
120,7	+15,1	112,4	124,9	128,3	+14,1	+2,7	110,4	125,1	126,6	+14,7	+1,2	109,6	125,9	+14,9		
93,3	+6,6	95,6	107,9	113,3	+18,5	+5,0	94,1	102,0	110,6	+17,5	+8,4	94,3	106,3	+12,7	25.11	
74,6	-8,5	89,7	88,4	92,7	+3,3	+4,9	88,4	86,1	90,6	+2,5	+5,2	89,0	88,3	-0,8		
150,3	+41,8	113,3	167,5	176,3	+55,6	+5,3	111,3	150,9	171,9	+54,4	+13,9	110,6	161,4	+45,9		
99,4	+13,7	95,4	97,7	95,5	+0,1	-2,3	93,9	104,8	96,6	+2,9	-7,8	94,1	100,7	+7,0	25.13	
97,7	+19,7	89,9	96,4	93,3	+3,8	-3,2	88,5	102,7	94,9	+7,2	-7,6	89,0	98,8	+11,0		
104,4	+0,1	111,8	101,4	101,9	-8,9	+0,5	109,9	110,9	101,7	-7,5	-8,3	109,1	106,3	-2,6		
104,2	+11,0	107,0	106,3	103,7	-3,1	-2,4	105,1	110,5	105,0	-0,1	-5,0	103,3	107,8	+4,4	25.2	
104,2	+12,9	106,9	108,7	106,1	-0,7	-2,4	105,2	111,6	107,4	+2,1	-3,8	102,7	109,5	+6,6		
104,0	+3,9	107,2	98,6	96,1	-10,4	-2,5	104,7	106,9	97,4	-7,0	-8,9	105,5	102,1	-3,2		
103,1	+9,4	107,4	108,4	97,9	-8,8	-9,7	105,5	109,6	103,1	-2,3	-5,9	103,6	106,4	+2,7	25.21	
103,4	+11,8	107,4	112,0	99,5	-7,4	-11,2	105,7	111,2	105,8	+0,1	-4,9	103,0	108,5	+5,3		
102,4	+2,1	107,4	100,7	94,6	-11,9	-6,1	104,8	106,4	97,7	-6,8	-8,2	105,6	102,0	-3,4		
103,6	+11,6	105,0	99,0	98,3	-6,4	-0,7	103,3	107,0	98,7	-4,5	-7,8	101,7	102,8	+1,1	25.22	
99,3	+8,1	104,5	95,4	93,9	-10,1	-1,6	102,9	102,4	94,6	-8,1	-7,6	100,7	98,5	-2,2		
123,5	+23,4	107,0	112,8	114,7	+7,2	+1,7	104,5	124,4	113,7	+8,8	-8,6	105,4	119,1	+13,0		

2 INDEX DES UMSATZES FUER  
 1991  
 NACH ABSCHNITTEN, UNTERABSCHNITTEN,  
 DER KLASSIFIKATION DER WIRTSCHAFTS  
 2.1 ORIGINAL

WERT

WZ93- SCHL.	WIRTSCHAFTSZWEIG		VERAENDERUNG IN % FEB. 1996 GEGEN			VERAENDERUNG IN % JAN. 1996 GEGEN			KUMULIERT		2-MONATS- DURCHSCHNITT	
			1996			1996			JAN. 1996	VER- AEND.	JAN. 1996	VER- AEND.
			FEB.	FEB. 1995	JAN. 1996	JAN.	JAN. 1995	DEZ. 1995	BIS FEB. 1996	IN % GEGEN VORJAHR	FEB. 1996	IN % GEGEN VORJAHR
25.23	H.V. BAUBEDARFSARTIKELN AUS KUNSTSTOFF	INSGESAMT	92,6	-11,5	-3,9	96,4	-1,8	-20,3	94,5	-6,8	94,5	-6,8
		INLAND	93,3	-12,1	-4,4	97,6	-1,1	-22,8	95,5	-6,8	95,5	-6,8
		AUSLAND	86,1	-5,3	-0,5	86,5	-7,5	+17,5	86,3	-6,4	86,3	-6,4
25.24	HERSTELLUNG VON SONST. KUNSTSTOFFWAREN	INSGESAMT	102,8	-2,3	+0,5	102,3	-3,3	+18,0	102,6	-2,7	102,6	-2,7
		INLAND	103,3	-2,8	-0,6	103,9	-3,8	+17,9	103,6	-3,4	103,6	-3,4
		AUSLAND	100,6	-0,4	+4,5	96,3	-1,1	+21,1	98,5	-0,7	98,5	-0,7
DI	GLASGEWERBE, KERAMIK, VERARBEITUNG VON STEINEN UND ERDEN	INSGESAMT	80,0	-15,9	-3,0	82,5	-7,0	+6,2	81,3	-11,5	81,3	-11,5
		INLAND	76,8	-20,4	-4,2	80,2	-8,4	+3,2	78,5	-14,8	78,5	-14,8
		AUSLAND	89,6	-1,4	-	89,6	-2,6	+15,2	89,6	-2,1	89,6	-2,1
26.1	HERSTELLUNG UND VERAR- BEITUNG VON GLAS	INSGESAMT	89,0	-3,6	-2,3	91,1	-4,2	+14,3	90,1	-3,8	90,1	-3,8
		INLAND	87,4	-4,4	-1,9	89,1	-4,9	+11,2	88,3	-4,6	88,3	-4,6
		AUSLAND	93,1	-1,5	-3,3	96,3	-2,3	+22,7	94,7	-2,0	94,7	-2,0
26.11	HERSTELLUNG VON FLACH- GLAS	INSGESAMT	79,1	-15,9	-9,3	87,2	-14,2	+19,1	83,2	-14,9	83,2	-14,9
		INLAND	83,4	-16,3	-10,2	92,9	-9,7	+15,3	88,2	-12,9	88,2	-12,9
		AUSLAND	73,6	-15,0	-8,0	80,0	-19,9	+25,4	76,8	-17,7	76,8	-17,7
26.12	VEREDLUNG UND VERARBEI- TUNG VON FLACHGLAS	INSGESAMT	89,8	-7,8	+0,3	89,5	-4,5	+2,5	89,7	-6,2	89,7	-6,2
		INLAND	89,4	-8,6	+0,2	89,2	-5,0	+0,9	89,3	-6,9	89,3	-6,9
		AUSLAND	91,7	-4,4	+0,7	91,1	-1,4	+11,0	91,4	-3,0	91,4	-3,0
26.13	HERSTELLUNG VON HOHLGLAS	INSGESAMT	86,1	+6,7	-1,9	87,8	+2,3	+16,3	87,0	+4,4	87,0	+4,4
		INLAND	89,1	+6,5	+0,1	89,0	+0,1	+13,7	89,1	+3,2	89,1	+3,2
		AUSLAND	79,0	+7,3	-7,3	85,2	+8,3	+23,8	82,1	+7,7	82,1	+7,7
26.14	HERSTELLUNG VON GLAS- FASER	INSGESAMT	84,5	-6,4	-7,5	91,4	-12,0	+43,3	88,0	-9,4	88,0	-9,4
		INLAND	72,5	-15,5	-11,9	82,3	-18,8	+44,6	77,4	-17,3	77,4	-17,3
		AUSLAND	130,4	+21,4	+3,1	126,5	+11,2	+40,4	128,5	+16,2	128,5	+16,2
26.15	HERSTELLUNG, VEREDLUNG U. VERARB. VON SONST. GLAS EINSCHL. TECHN. GLASW.	INSGESAMT	105,8	-6,5	-1,4	107,3	-6,7	+21,5	106,6	-6,6	106,6	-6,6
		INLAND	92,6	-2,9	-1,2	93,7	-2,9	+18,6	93,2	-2,9	93,2	-2,9
		AUSLAND	119,4	-9,2	-1,6	121,3	-9,5	+24,0	120,4	-9,3	120,4	-9,3
26.2	KERAMIK (OHNE ZIEGELEI UND BAUKERAMIK)	INSGESAMT	87,0	-2,9	-2,9	89,6	-1,6	+7,3	88,3	-2,3	88,3	-2,3
		INLAND	85,8	-7,3	-7,6	92,9	-2,1	+10,3	89,4	-4,7	89,4	-4,7
		AUSLAND	88,9	+4,8	+5,5	84,3	-0,9	+2,6	86,6	+1,9	86,6	+1,9
26.21	H.V. KERAMISCHEN HAUS- HALTSWAREN UND ZIERGE- GENSTAENDEN	INSGESAMT	69,3	-12,3	-1,8	70,6	-1,9	-6,7	70,0	-7,3	70,0	-7,3
		INLAND	74,1	-7,8	-4,0	77,2	+5,8	-12,2	75,7	-1,3	75,7	-1,3
		AUSLAND	60,2	-21,1	+3,4	58,2	-17,0	+10,9	59,2	-19,1	59,2	-19,1
26.22	HERSTELLUNG VON SANI- TAERKERAMIK	INSGESAMT	95,2	-19,6	-14,8	111,7	-18,3	+77,6	103,5	-18,9	103,5	-18,9
		INLAND	95,4	-22,1	-16,9	114,8	-19,7	+78,5	105,1	-20,8	105,1	-20,8
		AUSLAND	94,2	-1,6	-0,5	94,7	-7,4	+71,6	94,5	-4,5	94,5	-4,5
26.23	H.V. ISOLATOREN UND ISOLIERTEILEN AUS KERAMIK	INSGESAMT	114,0	-10,4	+4,5	109,1	-15,6	+25,1	111,6	-13,0	111,6	-13,0
		INLAND	104,9	-6,8	+5,5	99,4	-19,6	+25,5	102,2	-13,5	102,2	-13,5
		AUSLAND	128,8	-14,8	+3,2	124,8	-10,0	+24,4	126,8	-12,5	126,8	-12,5
26.24	H.V. KERAMISCHEN ERZUEG- NISSEN F. SONST. TECHN. ZWECKE	INSGESAMT	127,1	+31,8	+8,8	116,8	+16,8	+11,2	122,0	+24,2	122,0	+24,2
		INLAND	113,1	+20,3	+5,4	107,3	+12,6	+18,6	110,2	+16,4	110,2	+16,4
		AUSLAND	147,7	+47,8	+12,9	130,8	+22,5	+3,4	139,3	+34,7	139,3	+34,7
26.25	HERSTELLUNG VON KERA- MISCHEN ERZUEGNISSEN A.N.G.	INSGESAMT	87,4	+2,6	+8,4	80,6	-2,1	+10,9	84,0	+0,2	84,0	+0,2
		INLAND	91,2	-5,9	+5,1	86,8	-7,3	+16,7	89,0	-6,6	89,0	-6,6
		AUSLAND	77,3	+42,9	+21,0	63,9	+22,9	-6,0	70,6	+33,0	70,6	+33,0
26.26	H.V. FEUERFESTEN KERA- MISCHEN WERKSTOFFEN	INSGESAMT	89,0	+6,0	-5,2	93,9	+6,1	-1,2	91,5	+6,0	91,5	+6,0
		INLAND	83,3	-2,6	-14,7	97,6	+8,3	+4,6	90,5	+3,1	90,5	+3,1
		AUSLAND	94,4	+14,4	+4,4	90,4	+3,9	-6,3	92,4	+9,0	92,4	+9,0
26.3	H.V. KERAMISCHEN HAND- U. BODENFLIESEN UND -PLATTEN	INSGESAMT	76,3	-13,8	-3,5	79,1	-12,9	+57,6	77,7	-13,4	77,7	-13,4
		INLAND	76,0	-15,7	-6,7	81,5	-14,9	+58,9	78,8	-15,3	78,8	-15,3
		AUSLAND	77,2	-7,3	+7,8	71,6	-5,3	+53,0	74,4	-6,4	74,4	-6,4
26.4	ZIEGELEI, HERSTELLUNG VON SONST. BAUKERAMIK	INSGESAMT	49,4	-58,7	-12,4	56,4	-23,2	-21,6	52,9	-45,2	52,9	-45,2
		INLAND	49,1	-59,2	-12,3	56,0	-23,7	-21,8	52,6	-45,7	52,6	-45,7
		AUSLAND	57,2	-40,5	-16,1	68,2	-7,5	-14,3	62,7	-26,1	62,7	-26,1
26.51	HERSTELLUNG VON ZEMENT	INSGESAMT	48,1	-49,8	-3,2	49,7	-20,0	-29,2	48,9	-38,1	48,9	-38,1
		INLAND	46,8	-50,9	-3,5	48,5	-19,8	-31,3	47,7	-38,8	47,7	-38,8
		AUSLAND	68,6	-35,0	-0,3	68,8	-22,3	+6,2	68,7	-29,2	68,7	-29,2
26.62	HERSTELLUNG VON GIPS- ERZUEGNISSEN FUER DEN BAU	INSGESAMT	151,2	-0,4	+1,0	149,7	-6,9	+22,6	150,5	-3,7	150,5	-3,7
		INLAND	153,6	-0,5	+0,9	152,3	-7,2	+24,8	153,0	-4,0	153,0	-4,0
		AUSLAND	94,4	+1,4	+5,4	89,6	+8,9	-28,7	92,0	+4,9	92,0	+4,9
DJ	METALLERZEUGUNG UND -BE- ARBEITUNG, HERSTELLUNG VON METALLERZEUGNISSEN	INSGESAMT	93,2	-1,5	-3,3	96,4	-0,7	+7,0	94,8	-1,1	94,8	-1,1
		INLAND	89,1	-3,5	-5,2	94,0	-2,4	+4,2	91,6	-2,9	91,6	-2,9
		AUSLAND	106,2	+4,0	+1,7	104,4	+4,9	+16,3	105,3	+4,5	105,3	+4,5
27	METALLERZEUGUNG UND -BEARBEITUNG	INSGESAMT	90,5	-5,9	-3,5	93,8	-5,6	+27,3	92,2	-5,7	92,2	-5,7
		INLAND	83,2	-10,1	-5,6	88,1	-9,4	+32,1	85,7	-9,7	85,7	-9,7
		AUSLAND	107,3	+2,4	+0,6	106,7	+2,3	+19,0	107,0	+2,3	107,0	+2,3

LAND

DAS VERARBEITENDE GERWERBE  
=100  
ABTEILUNGEN, GRUPPEN UND KLASSEN  
ZWEIGE, AUSGABE 1995 (WZ93)  
WERT

INDEX

1995 FEB.	VER- AEND. IN % GEGEN FEB. 1994	1994 4. VJ	1995 3. VJ	1995 4. VJ	VERAENDERUNG IN % 4. VJ 1995 GEGEN		1994 2. HJ	1995 1. HJ	1995 2. HJ	VERAENDERUNG IN % 2. HJ 1995 GEGEN		1994	1995	VER- AEND. IN % GEGEN 1994	WZ93 SCHL.
					4. VJ 1994	3. VJ 1995				2. HJ 1994	1. HJ 1995				
104,6	+10,9	107,5	135,7	138,8	+29,1	+2,3	105,7	119,3	137,2	+29,8	+15,0	103,8	128,3	+23,6	25.23
106,2	+14,7	107,6	140,0	143,5	+33,4	+2,5	105,9	121,7	141,8	+33,9	+16,5	103,2	131,7	+27,6	
90,9	-9,6	107,4	98,5	96,8	-9,9	-1,7	104,9	98,1	97,6	-7,0	-0,5	105,8	97,9	-7,5	
105,2	+11,8	107,2	96,5	97,9	-8,7	+1,5	105,4	109,4	97,2	-7,8	-11,2	103,5	103,3	-0,2	25.24
106,3	+14,8	107,3	98,2	99,8	-7,0	+1,6	105,6	111,2	99,0	-6,2	-11,0	103,0	105,1	+2,0	
101,0	+1,1	107,2	90,5	91,0	-15,1	+0,6	104,7	102,3	90,8	-13,3	-11,2	105,5	96,6	-8,4	
95,1	+6,7	111,2	107,4	99,2	-10,8	-7,6	112,5	104,5	103,3	-8,2	-1,1	108,6	103,9	-4,3	DI
96,5	+7,9	114,6	113,0	102,1	-10,9	-9,6	117,4	107,3	107,5	-8,4	+0,2	112,1	107,4	-4,2	
90,9	+3,2	100,4	90,7	90,7	-9,7	-	97,1	96,4	90,7	-6,6	-5,9	97,4	93,5	-4,0	
92,3	-0,5	106,8	97,5	96,7	-9,5	-0,8	105,3	98,4	97,1	-7,8	-1,3	102,5	97,7	-4,7	26.1
91,4	-2,2	106,5	99,4	97,6	-8,4	-1,8	105,6	97,8	98,5	-6,7	+0,7	102,1	98,1	-3,9	
94,5	+4,0	107,6	92,8	94,3	-12,4	+1,6	104,6	100,1	93,6	-10,5	-6,5	103,6	96,8	-6,6	
94,0	+2,2	106,9	98,7	98,6	-7,8	-0,1	104,6	97,1	98,6	-5,7	+1,5	100,2	97,9	-2,3	26.11
99,7	+1,9	116,4	110,5	107,1	-8,0	-3,1	114,0	104,1	108,8	-4,6	+4,5	108,8	106,5	-2,1	
86,6	+3,0	93,9	83,5	87,6	-6,7	+4,9	91,8	88,2	85,6	-6,8	-2,9	88,5	86,9	-1,8	
97,4	-2,4	113,8	101,2	104,9	-7,8	+3,7	110,1	100,7	103,1	-6,4	+2,4	107,0	101,9	-4,8	26.12
97,8	-2,2	115,2	103,7	107,4	-6,8	+3,6	112,3	101,4	105,6	-6,0	+4,1	107,8	103,5	-4,0	
95,9	-3,0	108,2	88,7	92,5	-14,5	+4,3	101,8	97,3	90,6	-11,0	-6,9	103,9	93,9	-8,6	
80,7	-5,9	99,4	94,5	90,3	-9,2	-4,4	100,1	93,2	92,4	-7,7	-0,9	98,1	92,8	-5,4	26.13
83,7	-1,5	94,2	97,3	93,5	-0,7	-3,9	95,7	98,3	95,4	-0,3	-0,9	93,8	95,9	+2,2	
73,6	-16,1	111,2	88,0	82,8	-25,5	-5,9	110,3	86,1	85,4	-22,6	-0,8	108,0	85,7	-20,6	
90,3	-10,1	115,0	89,2	82,4	-28,3	-7,6	111,4	90,9	85,8	-23,0	-5,6	108,1	88,3	-18,3	26.14
85,8	-14,9	116,8	87,1	76,0	-34,9	-12,7	113,8	84,9	81,6	-28,3	-3,9	109,1	83,2	-23,7	
107,4	+8,6	108,5	97,1	106,9	-1,5	+10,1	102,0	113,6	102,0	-	-10,2	104,1	107,8	+3,6	
113,2	+19,4	109,5	102,5	103,0	-5,9	+0,5	107,6	114,2	102,8	-4,5	-10,0	104,7	108,5	+3,6	26.15
95,4	+0,1	109,3	95,6	89,9	-17,7	-6,0	108,1	98,2	92,8	-14,2	-5,5	104,2	95,5	-8,3	
131,5	+40,9	110,1	109,6	116,4	+5,7	+6,2	106,4	130,7	113,0	+6,2	-13,5	106,2	121,8	+14,7	
89,6	+0,1	95,3	90,1	92,2	-3,3	+2,3	91,6	94,5	91,1	-0,5	-3,6	92,2	92,8	+0,7	26.2
92,6	+4,5	94,4	91,9	95,4	+1,1	+3,8	91,8	97,4	93,6	+2,0	-3,9	91,8	95,5	+4,0	
84,8	-7,2	96,9	87,1	87,0	-10,2	-0,1	91,3	89,9	87,1	-4,6	-3,1	93,0	88,5	-4,8	
79,0	-7,5	94,4	72,0	84,2	-10,8	+16,9	86,6	80,3	78,1	-9,8	-2,7	86,9	79,2	-8,9	26.21
80,4	-12,3	106,3	76,0	96,4	-9,3	+28,8	95,1	82,9	86,2	-9,4	+4,0	93,2	84,5	-3,3	
76,3	+3,7	71,9	64,6	61,0	-15,2	-5,6	70,6	75,2	62,8	-11,0	-16,5	74,9	63,0	-7,9	
118,4	+1,5	103,8	105,8	91,6	-11,8	-13,4	106,7	122,9	98,7	-7,5	-19,7	112,4	110,8	-1,4	26.22
122,5	+1,9	107,4	109,1	93,8	-12,7	-14,0	110,2	126,6	101,4	-8,0	-19,9	115,6	114,0	-1,4	
95,7	-1,1	83,4	87,3	79,5	-4,7	-8,9	86,9	102,3	83,4	-4,0	-18,5	94,2	92,8	-1,5	
127,2	+25,0	104,3	121,1	107,3	+2,9	-11,4	102,8	125,6	114,2	+11,1	-9,1	104,6	119,9	+14,6	26.23
112,5	+20,7	90,9	109,0	99,7	+9,7	-8,5	92,4	117,5	104,3	+12,9	-11,2	95,4	110,9	+16,2	
151,1	+30,6	126,2	140,8	119,7	-5,2	-15,0	119,9	138,9	130,2	+8,6	-6,3	119,5	134,6	+12,6	
96,4	-4,6	103,6	101,9	112,5	+8,6	+10,4	102,3	110,0	107,2	+4,8	-2,5	104,1	108,6	+4,3	26.24
94,0	+1,9	93,1	98,3	100,5	+7,9	+2,2	93,9	101,4	98,4	+5,9	-2,0	95,8	100,4	+4,8	
99,9	-12,7	120,4	107,3	130,2	+8,1	+21,3	115,8	122,6	118,7	+2,5	-3,2	117,3	120,7	+2,9	
85,2	+4,8	86,8	72,9	81,0	-6,7	+11,1	83,7	84,7	76,9	-8,1	-9,2	84,5	80,8	-4,4	26.25
96,9	+8,9	94,3	82,7	89,3	-5,3	+8,0	91,0	95,1	86,0	-5,5	-9,6	91,2	90,5	-0,8	
54,1	-12,9	68,2	46,7	58,8	-13,8	+25,9	65,4	56,9	52,8	-19,3	-7,2	67,9	54,8	-19,3	
84,0	+1,8	92,2	98,4	95,9	+4,0	-2,5	89,4	93,0	97,2	+8,7	+4,5	88,4	95,1	+7,6	26.26
85,5	+24,8	76,2	100,5	94,8	+24,4	-5,7	79,3	95,0	97,6	+23,1	+2,7	77,8	96,3	+23,8	
82,5	-18,3	113,3	96,5	97,0	-14,4	+0,5	102,8	91,1	96,8	-5,8	+6,3	102,3	93,9	-8,2	
88,5	+0,5	107,1	92,1	74,1	-30,8	-19,5	113,7	96,7	83,1	-26,9	-14,1	110,3	89,9	-18,5	26.3
90,2	-3,3	117,9	97,2	76,6	-35,0	-21,2	125,7	98,7	86,9	-30,9	-12,0	120,3	92,8	-22,9	
83,3	+22,1	65,6	76,4	66,6	+1,5	-12,8	67,4	90,4	71,5	+6,1	-20,9	71,6	81,0	+13,1	
119,6	+30,6	149,4	176,6	126,5	-15,3	-28,4	165,9	148,4	151,6	-8,6	+2,2	151,9	150,0	-1,3	26.4
120,4	+27,7	158,7	178,8	127,5	-19,7	-28,7	176,5	149,8	153,2	-13,2	+2,3	160,5	151,5	-5,6	
96,1	+40,5	71,7	117,9	96,9	+35,1	-17,8	76,9	109,0	107,4	+39,7	-1,5	80,2	103,2	+34,9	
95,9	+35,3	125,2	131,5	107,5	-14,1	-18,3	132,5	114,7	119,5	-9,8	+4,2	123,1	117,1	-4,9	26.51
95,3	+33,7	126,1	133,0	107,7	-14,6	-19,0	134,2	115,1	120,4	-10,3	+4,6	124,4	117,7	-5,4	
105,5	+65,1	110,3	108,9	104,9	-4,9	-3,7	107,2	108,9	106,9	-0,3	-1,8	103,8	107,9	+3,9	
151,8	+16,1	153,9	143,0	151,3	-1,7	+5,8	155,8	147,0	147,2	-5,5	+0,1	152,6	147,1	-3,6	26.62
154,3	+13,4	159,9	146,1	152,9	-4,4	+4,7	161,6	149,6	149,5	-7,5	-0,1	158,3	149,6	-5,5	
93,1	+27,4	86,9	70,4	115,1	+32,5	+83,5	91,0	86,5	92,8	+2,0	+7,3	90,2	89,6	-0,7	
94,6	+13,2	100,1	103,4	100,5	+0,4	-2,8	97,8	102,5	102,0	+4,3	-0,5	94,9	102,2	+7,7	DJ
92,3	+13,3	98,9	102,2	99,0	+0,1	-3,1	97,2	101,3	100,6	+3,5	-0,7	93,7	100,9	+7,7	
102,1	+13,4	103,6	107,3	105,7	+2,0	-1,5	99,5	106,7	106,5	+7,0	-0,2	98,5	106,6	+8,2	
96,2	+18,6	93,7	97,3	91,2	-2,7	-6,3	92,1	102,1	94,3	+2,4	-7,6	90,5	98,2	+8,5	27
92,5	+19,5	89,4	92,6	83,9	-6,2	-9,4	88,9	98,6	88,2	-0,8	-10,5	87,0	93,4	+7,4	
104,8	+17,4	103,1	108,1	108,0	+4,8	-0,1	99,2	110,3	108,1	+3,0	-2,0	98,2	109,2	+11,2	

2 INDEX DES UMSATZES FUER  
1991  
NACH ABSCHNITTEN, UNTERABSCHNITTEN,  
DER KLASSIFIKATION DER WIRTSCHAFTS  
2.1 ORIGINAL

WERT

WZ93- SCHL.	WIRTSCHAFTSZWEIG		VERAENDERUNG IN % FEB. 1996 GEGEN			VERAENDERUNG IN % JAN. 1996 GEGEN			KUMULIERT		2-MONATS- DURCHSCHNITT	
			1996 FEB.	FEB. 1995	JAN. 1996	1996 JAN.	JAN. 1995	DEZ. 1995	JAN. 1996 BIS FEB. 1996	VER- AEND. IN % GEGEN VORJAHR	JAN. 1996 UND FEB. 1996	VER- AEND. IN % GEGEN VORJAHR
27.1	ERZEUGUNG VON ROHEISEN, STAHL UND FERROLEGIE- RUNGEN (EGKS 1)	INSGESAMT	84,5	-13,5	-3,8	87,8	-14,4	+25,8	86,2	-14,0	86,2	-14,0
		INLAND	80,0	-16,8	-5,5	84,7	-18,5	+29,5	82,4	-17,6	82,4	-17,6
		AUSLAND	94,4	-6,7	-0,3	94,7	-4,9	+18,8	94,6	-5,8	94,6	-5,8
27.2	HERSTELLUNG VON ROHREN	INSGESAMT	75,7	-7,6	-1,4	76,8	-2,9	+6,4	76,3	-5,2	76,3	-5,2
		INLAND	71,4	-18,8	-9,0	78,5	-7,4	+23,6	75,0	-13,2	75,0	-13,2
		AUSLAND	83,0	+15,6	+12,3	73,9	+6,6	-15,0	78,5	+11,2	78,5	+11,2
27.21	H.V. ROHREN, ROHRFORM-, ROHRVERSCHLUSS- U. -VERBIND. A. GUSSEISEN	INSGESAMT	45,9	-55,5	-2,1	46,9	-53,6	-24,0	46,4	-54,6	46,4	-54,6
		INLAND	40,6	-65,4	-10,0	45,1	-54,2	-8,5	42,9	-54,7	42,9	-54,7
		AUSLAND	67,9	-55,6	+25,0	54,3	-51,2	-51,7	61,1	-53,8	61,1	-53,8
27.22	H.V. STAHLROHREN, ROHR- FORM-,VERSCHL.-VERBIND. AUS EISEN UND STAHL	INSGESAMT	80,9	+3,5	-1,5	82,1	+9,2	+10,9	81,5	+6,3	81,5	+6,3
		INLAND	78,6	-9,9	-9,0	86,4	+5,9	+29,1	82,5	-2,3	82,5	-2,3
		AUSLAND	84,3	+30,1	+11,5	75,6	+15,1	-10,7	80,0	+22,5	80,0	+22,5
27.3	SONST. ERSTE BEARBEITUNG V. EISEN U. STAHL, H.V. FERROLEG. (NICHT EGKS 1)	INSGESAMT	93,6	+4,3	-5,7	99,3	+7,1	+42,9	96,5	+5,8	96,5	+5,8
		INLAND	86,0	+2,3	-6,8	92,3	+5,7	+46,7	89,2	+4,1	89,2	+4,1
		AUSLAND	117,6	+9,5	-2,8	121,0	+10,4	+34,6	119,3	+10,0	119,3	+10,0
27.31	HERSTELLUNG VON BLANK- STAHL	INSGESAMT	83,0	-4,4	-7,2	89,4	-1,5	+43,5	86,2	-2,9	86,2	-2,9
		INLAND	78,2	-8,1	-7,8	84,8	-6,0	+50,6	81,5	-7,1	81,5	-7,1
		AUSLAND	100,5	+8,2	-5,5	106,4	+14,3	+26,4	103,5	+11,3	103,5	+11,3
27.32	HERSTELLUNG VON KALT BAND UNTER 500 MM BREITE	INSGESAMT	100,4	+20,5	-4,2	104,8	+19,5	+55,0	102,6	+20,0	102,6	+20,0
		INLAND	89,8	+19,4	-4,8	94,3	+19,4	+61,5	92,1	+19,5	92,1	+19,5
		AUSLAND	129,0	+22,4	-3,1	133,1	+19,6	+44,4	131,1	+20,9	131,1	+20,9
27.33	HERSTELLUNG VON KALT- PROFILIEN	INSGESAMT	104,4	+14,0	-1,2	105,7	+3,8	+23,8	105,1	+8,7	105,1	+8,7
		INLAND	98,8	+10,9	-4,0	102,9	+4,6	+26,3	100,9	+7,6	100,9	+7,6
		AUSLAND	172,2	+41,0	+23,0	140,0	-2,4	+5,7	156,1	+17,5	156,1	+17,5
27.34	HERSTELLUNG VON GEZO- GENEM DRAHT	INSGESAMT	84,9	-21,9	-9,0	93,3	-14,0	+35,8	89,1	-18,0	89,1	-18,0
		INLAND	83,2	-20,3	-9,7	92,1	-12,2	+38,3	87,7	-16,2	87,7	-16,2
		AUSLAND	91,3	-26,8	-6,6	97,7	-19,6	+27,7	94,5	-23,2	94,5	-23,2
27.35	ERSTE BEARB. V. EISEN U. STAHL A.N.G., H.V.FERRO- LEG. (NICHT EGKS 1)	INSGESAMT	98,9	+20,9	-5,5	104,7	+30,2	+26,6	101,8	+25,5	101,8	+25,5
		INLAND	84,7	+20,8	-9,7	93,8	+35,9	+26,8	89,3	+28,3	89,3	+28,3
		AUSLAND	129,7	+21,0	+1,2	128,2	+22,1	+26,1	129,0	+21,6	129,0	+21,6
27.4	ERZEUGUNG UND ERSTE BEAR- BEITUNG VON NE-METALLEN	INSGESAMT	102,6	-3,6	-2,8	105,6	-4,1	+28,8	104,1	-3,9	104,1	-3,9
		INLAND	89,0	-8,3	-4,4	93,1	-9,2	+30,9	91,1	-8,7	91,1	-8,7
		AUSLAND	131,7	+4,3	-0,6	132,5	+5,0	+25,7	132,1	+4,6	132,1	+4,6
27.41	ERZEUG. U. ERSTE BEAR- BEITUNG VON EDELMETALLEN	INSGESAMT	112,3	+58,2	+37,8	81,5	+7,4	-22,5	96,9	+31,8	96,9	+31,8
		INLAND	86,4	+25,9	+29,1	66,9	-11,6	-22,7	76,7	+6,2	76,7	+6,2
		AUSLAND	173,5	+126,5	+49,6	116,0	+52,0	-22,0	144,8	+89,3	144,8	+89,3
27.42	ERZEUG. U. ERSTE BEAR- BEITUNG VON ALUMINIUM	INSGESAMT	110,7	-6,6	-5,6	117,3	-2,0	+36,7	114,0	-4,3	114,0	-4,3
		INLAND	107,7	-7,6	-6,0	114,6	-5,1	+35,8	111,2	-6,3	111,2	-6,3
		AUSLAND	116,8	-4,5	-4,7	122,6	+4,3	+38,4	119,7	-0,2	119,7	-0,2
27.43	ERZEUG. U. ERSTE BEAR- BEITUNG VON BLEI, ZINK UND ZINN	INSGESAMT	101,7	-4,9	+3,6	98,2	-3,5	+18,9	100,0	-4,2	100,0	-4,2
		INLAND	98,3	-10,9	-0,9	99,2	-5,9	+11,3	98,8	-8,4	98,8	-8,4
		AUSLAND	111,9	+15,4	+17,4	95,3	+4,6	+51,0	103,6	+10,1	103,6	+10,1
27.44	ERZEUG. U. ERSTE BEAR- BEITUNG VON KUPFER	INSGESAMT	91,7	-9,3	-7,7	99,4	-9,1	+39,4	95,6	-9,1	95,6	-9,1
		INLAND	68,0	-14,9	-9,0	74,7	-14,6	+54,7	71,4	-14,7	71,4	-14,7
		AUSLAND	148,5	-2,2	-6,4	158,6	-1,7	+25,7	153,6	-1,9	153,6	-1,9
27.45	ERZEUG. U. ERSTE BEAR- BEITUNG VON SONSTIGEN NE-METALLEN	INSGESAMT	90,8	-8,9	-7,2	97,8	-3,2	+20,7	94,3	-6,1	94,3	-6,1
		INLAND	69,0	-20,9	-11,0	77,5	-20,0	+12,5	73,3	-20,4	73,3	-20,4
		AUSLAND	116,8	+1,7	-4,4	122,2	+15,5	+27,8	119,5	+8,3	119,5	+8,3
27.5	GIESSEREIINDUSTRIE	INSGESAMT	95,4	+14,1	-3,6	99,0	+15,0	+39,4	97,2	+14,5	97,2	+14,5
		INLAND	89,5	+12,6	-4,3	93,5	+15,4	+38,5	91,5	+13,9	91,5	+13,9
		AUSLAND	118,1	+18,7	-1,5	119,9	+13,4	+41,9	119,0	+16,0	119,0	+16,0
27.51	EISENGIESSEREI	INSGESAMT	100,6	+15,8	-4,9	105,8	+17,4	+44,1	103,2	+16,6	103,2	+16,6
		INLAND	94,0	+13,9	-4,9	98,8	+17,3	+44,0	96,4	+15,6	96,4	+15,6
		AUSLAND	125,4	+21,0	-5,1	132,1	+17,6	+44,1	128,8	+19,3	128,8	+19,3
27.52	STAHLGIESSEREI	INSGESAMT	77,0	+6,9	+2,5	75,1	+4,3	+20,2	76,1	+5,7	76,1	+5,7
		INLAND	74,0	+6,8	-2,1	75,6	+7,8	+18,3	74,8	+7,3	74,8	+7,3
		AUSLAND	89,7	+7,2	+23,4	72,7	-9,0	+28,2	81,2	-0,7	81,2	-0,7
28	HERSTELLUNG VON METALL- ERZEUGNISSEN	INSGESAMT	95,4	+2,4	-3,3	98,7	+3,8	-5,0	97,1	+3,1	97,1	+3,1
		INLAND	93,4	+1,4	-4,9	98,2	+2,6	-8,2	95,8	+2,0	95,8	+2,0
		AUSLAND	104,7	+6,7	+3,6	101,1	+9,1	+12,3	102,9	+7,9	102,9	+7,9
28.1	STAHL- UND LEICHTMETALL- BAU	INSGESAMT	87,0	-4,7	-11,2	98,0	-2,7	-32,7	92,5	-3,6	92,5	-3,6
		INLAND	87,6	-6,7	-12,7	100,4	-4,1	-34,4	94,0	-5,3	94,0	-5,3
		AUSLAND	81,3	+20,3	+5,2	77,3	+19,3	-2,8	79,3	+19,8	79,3	+19,8
28.11	HERSTELLUNG VON STAHL- UND LEICHTMETALLKON- STRUKTIONEN	INSGESAMT	88,3	-4,8	-10,6	98,8	-0,5	-31,1	93,6	-2,6	93,6	-2,6
		INLAND	88,4	-7,2	-12,8	101,4	-1,8	-32,4	94,9	-4,4	94,9	-4,4
		AUSLAND	87,4	+24,3	+14,5	76,3	+19,6	-9,3	81,9	+22,1	81,9	+22,1

1) EUROPÄISCHE GEMEINSCHAFT FUER KOHLE UND STAHL.

STBA,FS 4,R 2.2, 2/1996



LAND

DAS VERARBEITENDE GERWERBE  
=100  
ABTEILUNGEN, GRUPPEN UND KLASSEN  
ZWEIGE, AUSGABE 1995 (WZ93)  
WERT

INDEX

1995 FEB.	VER- AEND. IN % GEGEN FEB. 1994	1994 4. VJ	1995 3. VJ	1995 4. VJ	VERAENDERUNG IN % 4. VJ 1995 GEGEN		1994 2. HJ	1995 1. HJ	1995 2. HJ	VERAENDERUNG IN % 2. HJ 1995 GEGEN		1994	1995	VER- AEND. IN % GEGEN 1994	WZ93 SCHL.
					4. VJ 1994	3. VJ 1995				2. HJ 1994	1. HJ 1995				
97,7	+21,1	94,8	97,3	88,6	-6,5	-8,9	92,4	103,5	93,0	+0,6	-10,1	90,5	98,2	+8,5	27.1
96,1	+25,5	90,6	93,3	83,9	-7,4	-10,1	88,3	102,1	88,6	+0,3	-13,2	86,5	95,3	+10,2	
101,2	+12,7	104,3	106,3	99,3	-4,8	-6,6	101,4	106,6	102,8	+1,4	-3,6	99,3	104,7	+5,4	
81,9	+10,5	84,3	81,3	86,3	+2,4	+6,2	81,7	89,4	83,8	+2,6	-6,3	82,7	86,6	+4,7	27.2
87,9	+21,2	81,7	85,4	79,7	-2,4	-6,7	82,0	95,7	82,6	+0,7	-13,7	81,8	89,1	+8,9	
71,8	-7,2	90,0	74,2	97,5	+8,3	+31,4	81,3	78,6	85,8	+5,5	+9,2	84,7	82,2	-3,0	
103,2	+30,5	85,6	74,3	80,6	-5,8	+8,5	83,4	103,1	77,5	-7,1	-24,8	83,8	90,3	+7,8	27.21
91,0	+21,7	80,6	73,4	71,4	-11,4	-7,6	97,5	72,4	72,4	-9,2	-25,7	79,7	84,9	+6,5	
153,1	+60,1	105,1	78,2	118,3	+12,6	+51,3	98,0	126,1	98,2	+0,2	-22,1	99,5	112,2	+12,8	
78,2	+9,8	83,6	82,5	87,3	+4,4	+5,8	80,8	87,0	84,9	+5,1	-2,4	82,1	85,9	+4,6	27.22
87,2	+23,3	82,4	88,3	81,6	-1,0	-7,6	83,8	95,3	85,0	+1,4	-10,8	83,4	90,1	+8,0	
64,8	-10,0	85,4	73,8	95,7	+12,1	+29,7	76,2	74,5	84,8	+11,3	+13,8	80,3	79,6	-0,9	
89,7	+9,4	94,3	94,3	88,8	-5,8	-5,8	92,8	96,0	91,6	-1,3	-4,6	91,3	93,8	+2,7	27.3
84,1	+4,6	92,4	88,9	81,9	-11,4	-7,9	91,8	90,3	85,4	-7,0	-5,4	89,9	87,9	-2,2	
107,4	+23,9	100,2	111,2	110,3	+10,1	+0,8	95,8	113,7	110,8	+15,7	-2,6	95,9	112,2	+17,0	
86,8	+10,9	89,2	81,4	77,0	-13,7	-5,4	87,2	93,2	79,2	-9,2	-15,0	86,4	86,2	-0,2	27.31
85,1	+11,2	86,1	79,2	72,8	-15,4	-8,1	85,2	91,8	76,0	-10,8	-17,2	83,8	83,9	+0,1	
92,9	+11,3	98,1	89,7	92,6	-5,6	+3,2	93,2	98,1	91,1	-2,3	-7,1	94,1	94,6	+0,5	
83,3	+4,8	90,7	96,2	90,2	-0,6	-6,2	88,8	93,7	93,2	+5,0	-0,5	87,8	93,4	+6,4	27.32
75,2	-2,6	87,3	88,1	79,6	-8,8	-9,6	86,2	84,8	83,9	-2,7	-1,1	84,8	84,4	-0,5	
105,4	+23,1	100,1	118,2	118,5	+18,4	+0,3	95,7	117,5	118,4	+23,7	+0,8	95,9	117,3	+22,9	
91,6	+20,4	87,6	106,0	106,8	+21,9	+0,8	85,6	98,1	106,4	+24,3	+8,5	84,5	102,2	+20,9	27.33
89,1	+20,4	84,4	101,9	102,5	+21,4	+0,6	83,2	95,4	102,2	+22,8	+7,1	81,6	98,8	+21,1	
122,1	+47,6	97,5	156,5	159,4	+63,5	+1,9	92,8	129,9	157,9	+70,2	+21,6	93,3	143,9	+54,2	
108,7	+21,2	104,5	99,6	89,5	-14,4	-10,1	104,2	110,6	94,6	-9,2	-14,5	101,7	102,6	+0,9	27.34
104,4	+17,3	105,1	98,3	87,3	-16,9	-11,2	106,0	107,4	92,8	-12,5	-13,6	102,8	100,1	-2,6	
124,7	+35,5	102,2	104,1	97,6	-4,5	-6,2	97,7	122,2	100,9	+3,3	-17,4	97,7	111,5	+14,1	
81,8	+1,1	94,5	94,2	94,8	+0,3	+0,6	92,0	81,2	94,5	+2,7	+16,4	90,1	87,8	-2,6	27.35
70,1	-9,8	91,0	83,1	84,5	-7,1	+1,7	88,8	86,9	83,8	-5,6	+21,6	87,0	76,4	-12,2	
107,2	+20,0	103,4	118,3	116,9	+13,1	-1,2	100,3	107,6	117,6	+17,2	+9,3	98,2	112,6	+14,7	
106,4	+23,7	98,7	108,8	98,9	+0,2	-9,1	99,1	111,8	103,9	+4,8	-7,1	95,9	107,8	+12,4	27.4
97,1	+20,5	92,9	100,2	86,6	-6,8	-13,6	94,3	103,0	93,4	-1,0	-9,3	91,0	98,2	+7,9	
126,3	+30,5	110,3	127,3	125,1	+13,4	-1,7	108,6	130,7	126,2	+16,2	-3,4	105,7	128,5	+21,6	
71,0	-18,2	100,5	91,5	99,2	-1,3	+8,4	101,2	82,7	95,4	-5,7	+15,4	97,6	89,0	-8,8	27.41
68,6	-15,5	93,8	73,6	80,7	-14,0	+9,6	95,8	71,9	77,1	-19,5	+7,2	92,2	74,5	-19,2	
76,6	-21,7	113,9	134,0	143,0	+25,5	+6,7	112,0	108,3	138,5	+23,7	+27,9	108,1	123,4	+14,2	
118,5	+38,8	96,3	120,2	105,8	+9,9	-12,0	96,4	125,3	113,0	+17,2	-9,8	93,9	119,2	+26,9	27.42
116,6	+44,8	90,9	117,2	103,1	+13,4	-12,0	91,8	123,1	110,1	+19,9	-10,6	89,1	116,6	+30,9	
122,3	+29,4	106,7	126,2	111,2	+4,2	-11,9	105,2	129,9	118,7	+12,8	-8,6	103,0	124,3	+20,7	
106,9	+24,7	96,7	105,6	102,3	+5,8	-3,1	97,1	103,5	104,0	+7,1	+0,5	94,5	103,7	+9,7	27.43
110,3	+36,2	91,3	110,4	106,5	+16,6	-3,5	92,6	106,0	108,4	+17,1	+2,3	89,8	107,2	+19,4	
97,0	+2,9	106,9	91,5	89,7	-16,1	-2,0	105,5	96,2	90,6	-14,1	-5,8	103,1	93,4	-9,4	
101,1	+15,7	101,4	101,2	90,4	-10,8	-10,7	102,1	105,1	95,8	-6,2	-8,8	98,4	100,5	+2,1	27.44
79,9	-1,5	95,0	86,7	65,9	-30,6	-24,0	96,7	87,7	76,3	-21,1	-13,0	93,1	82,0	-11,9	
151,8	+50,3	115,2	135,9	149,0	+29,3	+9,6	113,4	146,8	142,5	+25,7	-2,9	109,8	144,6	+31,7	
99,7	+18,5	99,9	97,0	92,4	-7,5	-4,7	100,9	101,2	94,7	-6,1	-6,4	96,6	97,9	+1,3	27.45
87,2	+10,8	94,5	85,3	78,6	-16,8	-7,9	96,7	91,6	82,0	-15,2	-10,5	92,0	86,8	-5,7	
114,8	+20,0	111,5	110,9	109,1	-2,2	-1,6	109,9	112,7	110,0	+0,1	-2,4	106,3	111,3	+4,7	
83,6	+8,0	83,6	84,7	87,2	+4,3	+3,0	81,6	89,3	86,0	+5,4	-3,7	82,4	87,6	+6,3	27.5
79,5	+7,1	78,9	79,8	82,9	+5,1	+3,9	78,2	84,6	81,4	+4,1	-3,8	78,7	83,0	+5,5	
99,5	+9,7	103,4	103,9	103,9	+0,5	-	96,0	107,6	103,9	+8,2	-3,4	98,0	105,8	+8,0	
86,9	+12,4	82,9	85,9	91,6	+10,5	+6,6	81,0	93,0	88,8	+9,6	-4,5	81,9	90,9	+11,0	27.51
82,5	+11,3	78,1	81,1	86,5	+10,8	+6,7	77,4	87,7	83,8	+8,3	-4,4	78,1	85,8	+9,9	
103,6	+14,5	102,5	104,3	111,2	+8,5	+6,6	95,2	112,9	107,7	+13,1	-4,6	97,5	110,3	+13,1	
72,0	-7,1	84,7	80,4	71,7	-15,3	-10,8	82,6	76,4	76,1	-7,9	-0,4	83,1	76,2	-8,3	27.52
69,3	-6,9	80,1	75,3	70,8	-11,6	-6,0	79,2	73,8	73,1	-7,7	-0,9	79,5	73,4	-7,7	
83,7	-8,0	104,8	102,4	75,5	-28,0	-26,3	97,4	87,3	89,0	-8,6	+1,9	98,9	88,2	-10,8	
93,2	+8,9	105,3	108,6	108,4	+2,9	-0,2	102,3	102,9	108,5	+6,1	+5,4	98,4	105,7	+7,4	28
92,1	+9,3	105,3	109,1	109,8	+4,3	+0,6	102,7	103,2	109,4	+6,5	+6,0	98,2	106,3	+8,2	
98,1	+8,0	104,4	106,1	102,4	-1,9	-3,5	99,8	101,4	104,2	+4,4	+2,8	98,8	102,8	+4,0	
91,3	+8,7	131,2	123,8	134,5	+2,5	+8,6	121,9	107,2	129,2	+6,0	+20,5	112,7	118,2	+4,9	28.1
93,9	+8,9	135,8	128,1	139,5	+2,7	+8,9	126,1	110,7	133,8	+6,1	+20,9	116,1	122,2	+5,3	
67,6	+5,6	89,3	85,6	89,4	+0,1	+4,4	82,9	75,6	87,5	+5,5	+15,7	81,3	81,5	+0,2	
92,8	+9,2	133,4	126,1	133,9	+0,4	+6,2	124,0	108,9	130,0	+4,8	+19,4	114,3	119,4	+4,5	28.11
95,3	+9,0	138,4	129,7	138,2	-0,1	+6,6	128,6	112,2	133,9	+4,1	+19,3	118,1	123,1	+4,2	
70,3	+11,8	88,1	94,4	96,1	+9,1	+1,8	81,7	79,2	95,3	+16,6	+20,3	80,1	87,2	+8,9	

2 INDEX DES UMSATZES FUER  
 1991  
 NACH ABSCHNITTEN, UNTERABSCHNITTEN,  
 DER KLASSIFIKATION DER WIRTSCHAFTS  
 2.1 ORIGINAL

WERT

WZ93- SCHL.	WIRTSCHAFTSZWEIG		VERAENDERUNG IN % FEB. 1996 GEGEN			1996 JAN.	VERAENDERUNG IN % JAN. 1996 GEGEN		KUMULIERT		2-MONATS- DURCHSCHNITT	
			1996 FEB.	FEB. 1995	JAN. 1996		JAN. 1995	DEZ. 1995	JAN. 1996 BIS FEB. 1996	VER- AEND. IN % GEGEN VORJAHR	JAN. 1996 UND FEB. 1996	VER- AEND. IN % GEGEN VORJAHR
28.12	HERSTELLUNG VON AUSBAU- ELEMENTEN AUS STAHL UND LEICHTMETALL	INSGESAMT	82,5	-4,2	-13,6	95,5	-9,5	-37,9	89,0	-7,1	89,0	-7,1
		INLAND	84,9	-4,7	-12,6	97,1	-11,3	-40,6	91,0	-8,4	91,0	-8,4
		AUSLAND	60,3	+3,3	-25,4	80,8	+18,6	+27,0	70,6	+11,5	70,6	+11,5
28.2	KESSEL- UND BEHAELTERBAU (OHNE H.V. DAMPKESSELN)	INSGESAMT	85,1	+12,1	-4,9	89,5	+9,8	+3,3	87,3	+10,9	87,3	+10,9
		INLAND	82,9	+4,7	-8,8	90,9	+6,1	+2,0	86,9	+5,3	86,9	+5,3
		AUSLAND	97,3	+68,6	+18,4	82,2	+41,7	+14,0	89,8	+55,1	89,8	+55,1
28.21	HERSTELLUNG VON TANKS UND SAMMELBEHAELTERN	INSGESAMT	82,2	+20,0	-12,0	93,4	+31,0	-10,3	87,8	+25,6	87,8	+25,6
		INLAND	78,0	+14,9	-13,1	89,8	+24,4	-14,4	83,9	+19,7	83,9	+19,7
		AUSLAND	107,2	+48,1	-6,9	115,2	+75,6	+16,1	111,2	+61,2	111,2	+61,2
28.22	H.V. HEIZKOERPERN F. ZENTRALHEIZUNGEN UND ZENTRALHEIZUNGSKESSELN	INSGESAMT	87,5	+6,7	+1,3	86,4	-3,9	+19,5	87,0	+1,2	87,0	+1,2
		INLAND	87,0	-1,7	-5,2	91,8	-5,2	+20,6	89,4	-3,6	89,4	-3,6
		AUSLAND	90,0	+92,7	+56,0	57,7	+10,1	+11,0	73,9	+49,0	73,9	+49,0
28.3	HERSTELLUNG VON DAMPF- KESSELN (OHNE ZENTRAL- HEIZUNGSKESSELN)	INSGESAMT	99,0	+46,4	-6,1	105,4	+31,6	-46,3	102,2	+66,7	102,2	+66,7
		INLAND	100,4	+64,1	-12,8	115,1	+94,8	-45,1	107,8	+79,1	107,8	+79,1
		AUSLAND	90,9	-12,4	+79,3	50,7	+58,9	-58,1	70,8	+4,3	70,8	+4,3
28.4	H.V. SCHMIEDE-, PRESS-, ZIEH-U. STANZTEILEN, GEW. RINGEN U. PULVERM. ERZ.	INSGESAMT	105,0	+5,8	-0,8	105,8	+3,4	+31,1	105,4	+4,6	105,4	+4,6
		INLAND	102,7	+6,5	-1,3	104,1	+3,5	+33,6	103,4	+5,0	103,4	+5,0
		AUSLAND	114,8	+3,8	+2,0	112,6	+2,8	+22,1	113,7	+3,3	113,7	+3,3
28.5	OBERFLAECHEVEREDLUNG, WAERMEBEHANDLUNG UND MECHANIK A.N.G.	INSGESAMT	107,1	+3,7	+0,4	106,7	+4,9	+12,3	106,9	+4,3	106,9	+4,3
		INLAND	104,1	+4,5	+0,7	103,4	+5,7	+11,2	103,8	+5,2	103,8	+5,2
		AUSLAND	137,3	-3,0	-2,5	140,8	-1,3	+21,7	139,1	-2,2	139,1	-2,2
28.51	OBERFLAECHEVEREDLUNG UND WAERMEBEHANDLUNG	INSGESAMT	102,1	-2,9	+1,7	100,4	-2,4	+10,1	101,3	-2,7	101,3	-2,7
		INLAND	97,5	-2,2	+2,8	94,8	-2,5	+8,3	96,2	-2,3	96,2	-2,3
		AUSLAND	146,8	-7,5	-5,3	155,0	-2,6	+21,1	150,9	-5,0	150,9	-5,0
28.52	MECHANIK A.N.G.	INSGESAMT	112,9	+11,8	-1,1	114,2	+13,9	+14,8	113,6	+12,8	113,6	+12,8
		INLAND	111,9	+12,5	-1,4	113,5	+15,3	+14,1	112,7	+13,8	112,7	+13,8
		AUSLAND	124,7	+4,9	+2,4	121,8	+0,7	+22,5	123,3	+2,8	123,3	+2,8
28.6	H.V. SCHNEIDWAREN, WERK- ZEUGEN, SCHLOSSERN UND BESCHLAGEN	INSGESAMT	107,1	+4,9	+4,4	102,6	+1,1	+14,6	104,9	+3,0	104,9	+3,0
		INLAND	103,1	+2,9	+3,3	99,8	-1,2	+14,7	101,5	+0,9	101,5	+0,9
		AUSLAND	117,1	+9,6	+6,9	109,5	+6,6	+14,7	113,3	+8,1	113,3	+8,1
28.61	HERSTELLUNG VON SCHNEIDWAREN UND BESTECKEN	INSGESAMT	108,6	+9,4	-2,4	111,3	+9,5	+23,4	110,0	+9,5	110,0	+9,5
		INLAND	97,4	+0,3	+1,5	96,0	+8,5	+15,9	96,7	+4,2	96,7	+4,2
		AUSLAND	125,4	+22,2	-6,6	134,2	+10,7	+32,5	129,8	+16,0	129,8	+16,0
28.62	HERSTELLUNG VON WERKZEUGEN	INSGESAMT	106,0	+19,2	+13,1	93,7	+8,1	-5,7	99,9	+13,8	99,9	+13,8
		INLAND	104,4	+16,1	+13,0	92,4	+2,0	-8,3	98,4	+9,0	98,4	+9,0
		AUSLAND	109,4	+26,3	+13,5	96,4	+22,6	-	102,9	+24,6	102,9	+24,6
28.63	HERSTELLUNG VON SCHLOSSERN UND BESCHLAGEN	INSGESAMT	108,1	-8,0	-2,8	111,2	-5,8	+42,4	109,7	-6,9	109,7	-6,9
		INLAND	102,5	-7,4	-4,8	107,7	-4,6	+45,7	105,1	-6,0	105,1	-6,0
		AUSLAND	127,0	-9,5	+2,9	123,4	-9,3	+33,7	125,2	-9,4	125,2	-9,4
28.7	HERSTELLUNG VON SONST. EISEN-, BLECH- UND METALLWAREN	INSGESAMT	88,7	-4,7	-3,4	91,8	-1,9	+19,7	90,3	-3,3	90,3	-3,3
		INLAND	86,2	-6,4	-2,7	88,6	-4,5	+18,1	87,4	-5,5	87,4	-5,5
		AUSLAND	98,4	+1,3	-5,9	104,6	+7,9	+25,9	101,5	+4,6	101,5	+4,6
28.71	HERSTELLUNG VON BE- HAELTERN AUS EISEN UND STAHL	INSGESAMT	89,6	-5,3	+1,8	88,0	-6,5	+11,7	88,8	-5,9	88,8	-5,9
		INLAND	95,3	-9,9	-1,9	97,1	-9,2	+14,1	96,2	-9,6	96,2	-9,6
		AUSLAND	76,9	+10,6	+14,3	67,3	+3,2	+4,0	72,1	+7,0	72,1	+7,0
28.72	H.V. VERPACKUNGEN U. VERSCHLUESSEN AUS EI- SEN-, STAHL U. NE-METALL	INSGESAMT	88,7	+6,5	-0,8	89,4	+2,5	+14,9	89,1	+4,5	89,1	+4,5
		INLAND	85,7	+5,4	-2,4	87,8	+1,5	+17,1	86,8	+3,5	86,8	+3,5
		AUSLAND	98,9	+9,5	+4,0	95,1	+6,0	+9,1	97,0	+7,8	97,0	+7,8
28.73	HERSTELLUNG VON DRAHT- WAREN	INSGESAMT	77,6	-19,7	-2,8	79,8	-6,7	+12,1	78,7	-13,6	78,7	-13,6
		INLAND	71,0	-24,1	-3,8	73,8	-8,9	+10,0	72,4	-17,1	72,4	-17,1
		AUSLAND	99,5	-6,7	-0,6	100,1	-0,5	+17,8	99,8	-3,7	99,8	-3,7
28.74	H.V. SCHRAUBEN, NIETEN, KETTEN UND FEDERN	INSGESAMT	104,6	+6,4	-3,2	108,1	+1,5	+40,4	106,4	+3,9	106,4	+3,9
		INLAND	91,7	+4,8	-3,6	95,1	-0,7	+40,3	93,4	+1,9	93,4	+1,9
		AUSLAND	175,0	+11,6	-2,1	178,7	+8,6	+40,8	176,9	+10,1	176,9	+10,1
28.75	H.V. EISEN-, BLECH- UND METALLWAREN A.N.G.	INSGESAMT	83,4	-10,4	-5,2	88,0	-3,9	+13,7	85,7	-7,3	85,7	-7,3
		INLAND	86,5	-10,7	-2,0	88,3	-7,2	+10,2	87,4	-9,1	87,4	-9,1
		AUSLAND	71,5	-8,7	-17,8	87,0	+12,3	+30,4	79,3	+1,8	79,3	+1,8
DK	MASCHINENBAU	INSGESAMT	85,0	+6,1	+7,2	79,3	+9,1	-33,2	82,2	+7,6	82,2	+7,6
		INLAND	82,3	+6,9	+3,7	79,4	+10,3	-26,0	80,9	+8,6	80,9	+8,6
		AUSLAND	88,9	+5,2	+12,4	79,1	+7,2	-41,4	84,0	+6,1	84,0	+6,1
29.1	H.V. MASCHINEN F.D. ERZEUG. U. NUTZG. V. MECHAN. ENERGIE (O. LUFT-, STRASS. FAHRZ. BAU)	INSGESAMT	98,8	+8,5	+6,2	93,0	-1,9	-8,5	95,9	+3,1	95,9	+3,1
		INLAND	98,9	+13,2	+3,9	95,2	+5,3	+5,8	97,1	+9,2	97,1	+9,2
		AUSLAND	98,7	+2,2	+10,0	89,7	-11,5	-24,6	94,2	-4,8	94,2	-4,8

LAND

DAS VERARBEITENDE GERWERBE  
=100  
ABTEILUNGEN, GRUPPEN UND KLASSEN  
ZWEIGE, AUSGABE 1995 (WZ93)  
WERT

INDEX

1995 FEB.	VER- AEND. IN % GEGEN FEB. 1994	1994 4. VJ	1995 3. VJ	1995 4. VJ	VERAENDERUNG IN % 4. VJ 1995 GEGEN		1994 2. HJ	1995 1. HJ	1995 2. HJ	VERAENDERUNG IN % 2. HJ 1995 GEGEN		1994	1995	VER- AEND. IN % GEGEN 1994	WZ93 SCHL.
					4. VJ 1994	3. VJ 1995				2. HJ 1994	1. HJ 1995				
86,1	+7,2	122,9	116,1	136,4	+11,0	+17,5	114,1	101,6	126,2	+10,6	+24,2	106,6	113,9	+6,8	28.12
89,1	+9,1	126,1	122,7	144,0	+14,2	+17,4	117,0	105,7	133,3	+13,9	+26,1	108,9	119,5	+9,7	
58,4	-14,0	94,0	54,9	66,0	-29,8	+20,2	87,5	62,9	60,4	-31,0	-4,0	85,9	61,6	-28,3	
75,9	+1,3	105,2	110,0	99,8	-5,1	-9,3	106,0	92,1	104,9	-1,0	+13,9	97,5	98,5	+1,0	28.2
79,2	+5,6	108,6	114,8	102,4	-5,7	-10,8	109,5	96,1	108,6	-0,8	+13,0	99,4	102,3	+2,9	
57,7	-22,4	85,7	82,3	84,9	-0,9	+3,2	86,4	70,0	83,6	-3,2	+19,4	86,4	76,8	-11,1	
68,5	-15,6	113,7	100,7	98,6	-13,3	-2,1	112,8	86,5	99,6	-11,7	+15,1	104,0	93,1	-10,5	28.21
67,9	-16,8	117,7	102,2	98,8	-16,1	-3,3	116,7	88,2	100,5	-13,9	+16,6	106,4	93,3	-12,3	
72,4	-7,9	89,1	91,7	97,3	+9,2	+6,1	88,8	88,3	94,5	+6,4	+7,0	88,8	91,4	+2,9	
82,0	+19,0	97,1	117,5	100,7	+3,7	-14,3	99,6	96,8	109,1	+9,5	+12,7	91,3	102,9	+12,7	28.22
88,5	+29,2	99,8	125,3	105,4	+5,6	-15,9	102,5	104,3	115,3	+12,5	+10,5	92,6	109,8	+18,6	
46,7	-34,2	82,8	75,4	75,7	-8,6	+0,4	84,4	56,3	75,6	-10,4	+34,3	84,4	65,9	-21,9	
67,6	+4,5	102,4	146,7	132,7	+29,6	-9,5	105,4	95,9	139,7	+32,5	+45,7	93,7	117,8	+25,7	28.3
61,2	-3,8	107,1	127,4	135,8	+26,8	+6,6	110,1	100,6	131,6	+19,5	+30,8	95,9	116,1	+21,1	
103,8	+46,6	76,8	255,8	115,3	+50,1	-54,9	80,2	69,1	185,5	+131,3	+168,5	81,9	127,3	+55,4	
99,2	+11,0	96,2	98,4	97,0	+0,8	-1,4	94,7	105,1	97,7	+3,2	-7,0	94,3	101,4	+7,5	28.4
96,4	+11,8	92,3	97,5	94,6	+2,5	-3,0	91,8	102,7	96,0	+4,6	-6,5	91,2	99,4	+8,0	
110,6	+8,3	112,0	102,1	106,7	+4,7	+4,5	106,4	114,9	104,4	-1,9	-9,1	106,4	109,7	+3,1	
103,3	+22,1	93,7	106,7	108,8	+16,1	+2,0	92,3	109,0	107,8	+16,8	-1,1	90,9	108,4	+19,3	28.5
99,6	+22,2	90,1	104,5	106,1	+17,8	+1,5	89,2	105,1	105,3	+18,0	+0,2	87,9	105,2	+19,7	
141,6	+39,5	113,1	129,5	137,4	+21,5	+6,1	108,7	148,9	133,5	+22,8	-10,3	107,2	141,2	+31,7	
105,2	+24,2	93,9	105,8	107,7	+14,7	+1,8	92,5	109,4	106,8	+15,5	-2,4	91,1	108,1	+18,7	28.51
99,7	+22,2	90,4	101,9	103,0	+13,9	+1,1	89,5	103,4	102,5	+14,5	-0,9	88,1	102,9	+16,8	
158,7	+56,4	113,2	144,8	154,1	+36,1	+6,4	108,8	169,0	149,5	+37,4	-11,5	107,2	159,2	+48,5	
101,0	+19,7	93,3	107,7	110,1	+18,0	+2,2	92,0	108,4	108,9	+18,4	+0,5	90,6	108,6	+19,9	28.52
99,5	+22,4	89,7	107,6	109,6	+22,2	+1,9	88,9	107,2	108,6	+22,2	+1,3	87,6	107,9	+23,2	
118,9	+17,3	113,0	109,0	115,3	+2,0	+5,8	108,6	122,2	112,1	+3,2	-8,3	107,1	117,2	+9,4	
102,1	+14,7	100,7	99,3	103,7	+3,0	+4,4	96,4	105,6	101,5	+5,3	-3,9	94,5	103,5	+9,5	28.6
100,2	+15,0	95,6	99,1	101,0	+5,6	+1,9	92,6	104,1	100,0	+8,0	-3,9	91,3	102,1	+11,8	
106,8	+13,7	113,5	100,1	110,2	-2,9	+10,1	106,0	109,2	105,2	-0,8	-3,7	102,6	107,2	+4,5	
99,3	-4,4	111,8	105,2	114,5	+2,4	+8,8	105,5	101,9	109,8	+4,1	+7,8	103,1	105,9	+2,7	28.61
97,1	-1,2	107,5	94,1	107,1	-0,4	+13,8	100,3	92,3	100,6	+0,3	+9,0	98,4	96,5	+0,1	
102,6	-8,6	118,2	121,7	125,5	+6,2	+3,1	113,3	116,1	123,6	+9,1	+6,5	113,0	119,9	+6,1	
88,9	+24,0	90,7	92,6	102,1	+12,6	+10,3	84,5	95,0	97,4	+15,3	+2,5	80,2	96,2	+20,0	28.62
89,9	+33,2	82,4	96,8	102,6	+24,5	+6,0	78,1	97,8	99,7	+27,7	+1,9	74,8	98,7	+32,0	
86,6	+7,6	108,1	83,6	101,2	-6,4	+21,1	97,9	89,0	92,4	-5,6	+3,8	91,7	90,7	-1,1	
117,5	+10,6	110,4	106,0	103,6	-6,2	-2,3	108,5	118,2	104,8	-3,4	-11,3	109,3	111,5	+2,0	28.63
110,7	+5,3	107,2	101,9	98,7	-7,9	-3,1	106,0	111,8	100,3	-5,4	-10,3	107,0	106,1	-0,8	
140,4	+27,4	120,9	120,2	120,3	-0,5	+0,1	117,0	139,6	120,3	+2,8	-13,8	117,2	129,9	+10,8	
93,1	+8,1	99,2	98,7	92,8	-6,5	-6,0	98,9	99,0	95,8	-3,1	-3,2	96,0	97,4	+1,5	28.7
92,1	+8,7	99,1	99,0	92,1	-7,1	-7,0	99,1	98,0	95,6	-3,5	-2,4	95,6	96,8	+1,3	
97,1	+6,1	99,7	97,1	95,3	-4,4	-1,9	97,8	103,3	95,2	-1,6	-6,9	97,9	99,8	+1,9	
94,6	+11,6	101,6	103,1	92,6	-8,9	-10,2	100,8	98,2	97,9	-2,9	-0,3	96,5	98,0	+1,6	28.71
105,8	+24,5	102,4	117,1	101,6	-0,8	-13,2	102,1	108,3	109,3	+7,1	+0,9	97,1	108,8	+12,0	
69,5	-17,1	96,8	71,8	72,4	-25,2	+0,8	94,0	75,7	72,1	-23,3	-4,8	93,1	73,9	-20,6	
83,3	-3,6	89,4	99,7	89,7	+0,3	-10,0	94,8	92,6	94,7	-0,1	+2,3	93,6	93,7	+0,1	28.72
81,3	-4,8	88,1	97,8	89,3	+1,4	-8,7	93,1	89,1	93,6	+0,5	+5,1	91,1	91,3	+0,2	
90,3	+0,2	94,0	106,3	91,1	-3,1	-14,3	100,8	104,9	98,7	-2,1	-5,9	102,3	101,8	-0,5	
96,6	+8,7	102,8	103,7	91,3	-11,2	-12,0	102,6	102,2	97,5	-5,0	-4,6	100,1	99,8	-0,3	28.73
93,6	+7,1	101,8	104,9	87,9	-13,7	-16,2	102,7	101,1	96,4	-6,1	-4,6	99,8	98,8	-1,0	
106,6	+13,6	106,0	99,5	102,8	-3,0	+3,3	102,3	105,7	101,2	-1,1	-4,3	101,3	103,5	+2,2	
98,3	+15,8	94,3	99,6	96,2	+2,0	-3,4	92,9	105,2	97,9	+5,4	-6,9	91,4	101,5	+11,1	28.74
87,5	+7,0	90,8	90,8	85,7	-5,6	-5,6	89,9	94,0	88,3	-1,8	-6,1	88,5	91,1	+2,9	
156,8	+54,3	113,3	147,9	153,1	+35,1	+3,5	108,9	165,9	150,5	+38,2	-9,3	107,3	158,2	+47,4	
93,1	+8,3	103,9	96,0	92,6	-10,9	-3,5	102,2	97,6	94,3	-7,7	-3,4	98,1	95,9	-2,2	28.75
96,9	+13,5	106,3	100,8	96,9	-8,8	-3,9	105,0	101,6	98,8	-5,9	-2,8	99,7	100,2	+0,5	
78,3	-11,1	94,9	77,1	76,1	-19,8	-1,3	91,3	82,0	76,6	-16,1	-6,6	91,9	79,3	-13,7	
80,1	-1,0	103,9	90,7	105,1	+1,2	+15,9	96,9	87,3	97,9	+1,0	+12,1	91,8	92,6	+0,9	OK
77,0	+2,3	100,1	88,2	98,1	-2,0	+11,2	93,7	84,3	93,2	-0,5	+10,6	88,1	88,7	+0,7	
84,5	+5,8	110,0	94,3	115,0	+4,5	+22,0	101,9	91,6	104,7	+2,7	+14,3	97,5	98,1	+0,6	
91,1	-1,9	105,2	103,6	99,9	-5,0	-3,6	101,0	97,3	101,8	+0,8	+4,6	97,2	99,5	+2,4	29.1
87,4	+7,4	101,3	102,1	94,2	-7,0	-7,7	97,8	94,9	98,1	+0,3	+3,4	92,6	96,5	+4,2	
96,6	-16,3	112,8	106,0	108,5	-3,8	+2,4	107,4	101,0	107,3	-0,1	+6,2	106,1	104,1	-1,9	

2 INDEX DES UMSATZES FUER  
1991  
NACH ABSCHNITTEN, UNTERABSCHNITTEN,  
DER KLASSIFIKATION DER WIRTSCHAFTS  
2.1 ORIGINAL

WERT

WZ93- SCHL.	WIRTSCHAFTSZWEIG		1996 FEB.	VERAENDERUNG IN % FEB. 1996 GEGEN		1996 JAN.	VERAENDERUNG IN % JAN. 1996 GEGEN		KUMULIERT		2-MONATS- DURCHSCHNITT	
				FEB. 1995	JAN. 1996		JAN. 1995	DEZ. 1995	JAN. 1996 BIS FEB. 1996	VER- AEND. IN % GEGEN VORJAHR	JAN. 1996 UND FEB. 1996	VER- AEND. IN % GEGEN VORJAHR
29.11	H.V. VERBRENNUNGSMOTOREN U. TURBINEN (O. MOT. F. LUFT- U. STRASSENFAHRZEUGE)	INSGESAMT	107,6	+18,4	+15,2	93,4	-27,7	-45,4	100,5	-8,6	100,5	-8,6
		INLAND	142,0	+93,7	+13,5	125,1	+12,3	-10,8	133,6	+44,6	133,6	+44,6
		AUSLAND	83,2	-19,5	+17,2	71,0	-49,8	-63,2	77,1	-37,0	77,1	-37,0
29.12	HERSTELLUNG VON PUMPEN UND KOMPRESSOREN	INSGESAMT	86,5	+2,4	+4,5	82,8	+5,1	-6,8	84,7	+3,7	84,7	+3,7
		INLAND	84,2	-1,2	+3,4	81,4	+2,3	-8,3	82,8	+0,5	82,8	+0,5
		AUSLAND	89,4	+6,9	+5,5	84,7	+8,9	-4,6	87,1	+7,9	87,1	+7,9
29.13	HERSTELLUNG VON ARMATUREN	INSGESAMT	98,4	+5,1	+2,5	96,0	+1,7	+16,2	97,2	+3,4	97,2	+3,4
		INLAND	91,7	+1,0	-3,1	94,6	+0,5	+19,6	93,2	+0,8	93,2	+0,8
		AUSLAND	116,9	+15,3	+17,1	99,8	+4,9	+8,4	108,4	+10,3	108,4	+10,3
29.14	HERSTELLUNG VON LAGERN GETRIEBEN, ZAHNRAEDERN UND ANTRIEBSELEMENTEN	INSGESAMT	108,5	+12,1	+6,2	102,2	+11,1	+14,1	105,4	+11,7	105,4	+11,7
		INLAND	104,3	+13,2	+6,5	97,9	+10,1	+19,4	101,1	+11,7	101,1	+11,7
		AUSLAND	116,0	+10,4	+5,6	109,9	+12,6	+6,6	113,0	+11,4	113,0	+11,4
29.2	HERSTELLUNG VON SONST. MASCHINEN FUER UNSPEZI- FISCHE VERWENDUNG	INSGESAMT	81,9	+8,6	+7,3	76,3	+12,4	-43,0	79,1	+10,3	79,1	+10,3
		INLAND	86,3	+8,0	+8,1	79,8	+11,1	-41,5	83,1	+9,5	83,1	+9,5
		AUSLAND	74,8	+9,8	+5,8	70,7	+15,0	-46,5	72,8	+12,3	72,8	+12,3
29.21	HERSTELLUNG VON OEFEN UND BRENNERN	INSGESAMT	80,8	+10,8	+20,2	67,2	-16,7	-41,5	74,0	-3,6	74,0	-3,6
		INLAND	100,7	+35,7	+20,6	83,5	+11,9	-34,5	92,1	+23,8	92,1	+23,8
		AUSLAND	57,8	-19,0	+19,4	48,4	-44,8	-51,6	53,1	-33,3	53,1	-33,3
29.22	HERSTELLUNG VON HEBE- ZEUGEN UND FOERDERMIT- TELN	INSGESAMT	69,3	-1,8	+3,4	67,0	+11,7	-43,9	68,2	+4,4	68,2	+4,4
		INLAND	74,7	-5,8	+2,3	73,0	+6,3	-44,7	73,9	-0,1	73,9	-0,1
		AUSLAND	59,4	+9,2	+6,3	55,9	+27,3	-41,9	57,7	+17,3	57,7	+17,3
29.23	H.V. KAELTE- UND LUFT- TECHN. ERZEUGNISSEN F. GEWERBL. ZWECKE	INSGESAMT	80,8	+10,7	+6,6	75,8	+9,2	-52,5	78,3	+10,0	78,3	+10,0
		INLAND	89,1	+8,5	+3,5	86,1	+15,4	-41,7	87,6	+11,7	87,6	+11,7
		AUSLAND	64,7	+16,4	+15,3	56,1	-5,7	-69,2	60,4	+4,9	60,4	+4,9
29.24	H.V. MASCHINEN FUER UNSPECIFISCHE VERWEN- DUNG A.N.G.	INSGESAMT	94,9	+15,9	+9,0	87,1	+20,1	-35,8	91,0	+17,9	91,0	+17,9
		INLAND	94,8	+18,8	+15,2	82,3	+13,0	-39,1	88,6	+16,1	88,6	+16,1
		AUSLAND	95,1	+12,3	+1,6	93,6	+29,8	-31,4	94,4	+20,4	94,4	+20,4
29.3	HERSTELLUNG VON LAND- U. FORSTWIRTSCHAFTLICHEN MASCHINEN	INSGESAMT	82,9	+3,9	+20,5	68,8	+12,8	-1,4	75,9	+7,8	75,9	+7,8
		INLAND	73,4	+2,2	+22,5	59,9	+0,3	+1,7	68,7	+1,4	68,7	+1,4
		AUSLAND	93,4	+5,5	+19,0	78,5	+25,6	-4,0	86,0	+13,9	86,0	+13,9
29.31	HERSTELLUNG VON ACKER- SCHLEPPERN	INSGESAMT	86,2	+5,1	+13,7	75,8	+22,5	-23,2	81,0	+12,5	81,0	+12,5
		INLAND	55,7	-8,4	+28,6	43,3	-16,9	-34,6	49,5	-12,4	49,5	-12,4
		AUSLAND	110,7	+11,7	+8,6	101,9	+46,0	-18,3	106,3	+25,8	106,3	+25,8
29.32	H.V. SONST. LAND- UND FORSTWIRTSCH. MASCHINEN	INSGESAMT	81,4	+3,4	+24,3	65,5	+8,1	+16,8	73,5	+5,5	73,5	+5,5
		INLAND	80,1	+5,4	+21,0	66,2	+5,9	+17,8	73,2	+5,6	73,2	+5,6
		AUSLAND	83,1	+1,1	+28,8	64,5	+11,0	+15,2	73,8	+5,1	73,8	+5,1
29.4	HERSTELLUNG VON WERK- ZEUGMASCHINEN	INSGESAMT	68,1	-2,4	+10,0	61,9	+9,8	-47,6	65,0	+3,0	65,0	+3,0
		INLAND	58,2	-3,6	+8,2	53,8	+12,3	-43,3	56,0	+3,3	56,0	+3,3
		AUSLAND	85,2	-1,2	+12,4	75,8	+6,8	-52,1	80,5	+2,4	80,5	+2,4
29.5	H.V. MASCHINEN F. SONST. BESTIMMTE WIRTSCHAFTS- ZWEIGE	INSGESAMT	84,4	+6,6	+10,0	76,7	+22,5	-44,8	80,6	+13,7	80,6	+13,7
		INLAND	76,1	+4,7	+0,5	75,7	+24,5	-36,3	75,9	+13,6	75,9	+13,6
		AUSLAND	93,2	+8,4	+19,6	77,9	+21,0	-51,4	85,6	+13,8	85,6	+13,8
29.51	H.V. MASCHINEN F. D. ME- TALLERZ. V. WALZWERKS- EINR. U. GIESSMASCHINEN	INSGESAMT	41,7	-29,8	+31,1	31,8	+3,6	-67,3	36,8	-18,4	36,8	-18,4
		INLAND	81,7	+43,6	+14,7	71,2	+37,2	-39,8	76,5	+40,6	76,5	+40,6
		AUSLAND	25,4	-58,0	+60,8	15,8	-28,2	-82,1	20,6	-50,1	20,6	-50,1
29.52	H.V. BERGMERKS-, BAU- U. BAUSTOFFMASCHINEN	INSGESAMT	78,3	+2,1	+27,7	61,3	-6,7	-48,1	69,8	-2,0	69,8	-2,0
		INLAND	65,4	-9,3	+23,6	52,9	-16,3	-44,3	59,2	-12,6	59,2	-12,6
		AUSLAND	100,8	+18,9	+32,3	76,2	+8,5	-51,9	88,5	+14,2	88,5	+14,2
29.53	H.V. MASCHINEN F. DAS ERNAHRUNGSGEWERBE U. D. TABAKVERARBEITUNG	INSGESAMT	77,8	+7,6	+8,1	72,0	+25,2	-50,8	74,9	+15,4	74,9	+15,4
		INLAND	63,6	-4,6	+7,1	59,4	+7,4	-50,9	61,5	+0,8	61,5	+0,8
		AUSLAND	96,3	+21,0	+8,8	88,5	+46,8	-50,7	92,4	+32,0	92,4	+32,0
29.54	H.V. MASCHINEN F. DAS TEXTIL-, BEKLEIDUNGS- U. LEDERGEWERBE	INSGESAMT	93,9	-2,3	+14,0	82,4	-1,7	-41,5	88,2	-2,0	88,2	-2,0
		INLAND	66,4	-0,7	-0,3	66,6	+11,2	-34,0	66,5	+4,9	66,5	+4,9
		AUSLAND	108,6	-2,8	+19,6	90,8	-5,9	-44,0	99,7	-4,2	99,7	-4,2
29.55	H.V. MASCHINEN FUER DAS PAPIERGEWERBE	INSGESAMT	96,9	+57,1	+67,9	57,7	+49,9	-62,6	77,3	+54,3	77,3	+54,3
		INLAND	72,7	+49,9	-7,5	78,6	+51,4	-43,5	75,7	+50,8	75,7	+50,8
		AUSLAND	114,5	+60,8	+169,4	42,5	+47,1	-74,3	78,5	+56,7	78,5	+56,7
29.56	H.V. MASCHINEN FUER BESTIMMTE WIRTSCHAFTS- ZWEIGE A.N.G.	INSGESAMT	88,1	+9,0	-1,3	89,3	+42,7	-39,4	88,7	+23,7	88,7	+23,7
		INLAND	85,2	+8,1	-6,0	90,6	+45,2	-30,5	87,9	+24,5	87,9	+24,5
		AUSLAND	91,7	+10,2	+4,4	87,8	+40,0	-47,9	89,8	+23,0	89,8	+23,0
29.7	HERSTELLUNG VON HAUS- HALTSGERAETEN A.N.G.	INSGESAMT	87,9	+4,1	-5,6	92,5	-1,3	+16,9	89,9	+1,2	89,9	+1,2
		INLAND	86,6	+6,8	-9,9	96,1	-2,0	+25,3	91,4	+2,0	91,4	+2,0
		AUSLAND	88,7	-0,6	+3,9	85,4	+0,6	+2,2	87,1	-	87,1	-

## LAND

 DAS VERARBEITENDE GERWERBE  
 =100  
 ABTEILUNGEN, GRUPPEN UND KLASSEN  
 ZWEIGE, AUSGABE 1995 (WZ93)  
 WERT

## INDEX

1995 FEB.	VER- AEND. IN % GEGEN FEB. 1994	1994 4. VJ	1995 3. VJ	1995 4. VJ	VERAENDERUNG IN % 4. VJ 1995 GEGEN		1994 2. HJ	1995 1. HJ	1995 2. HJ	VERAENDERUNG IN % 2. HJ 1995 GEGEN		1994	1995	VER- AEND. IN % GEGEN 1994	WZ93 SCHL.
					4. VJ 1994	3. VJ 1995				2. HJ 1994	1. HJ 1995				
90,9	-5,6	109,0	143,1	119,8	+9,9	-16,3	104,0	107,8	131,5	+26,4	+22,0	98,9	119,6	+20,9	29.11
73,3	-11,3	105,7	163,2	100,2	-5,2	-38,6	101,1	107,1	131,7	+30,3	+23,0	94,5	119,4	+26,3	
103,3	-17,7	116,1	129,0	133,7	+15,2	+3,6	110,1	108,2	131,3	+19,3	+21,3	108,5	119,8	+10,4	
84,5	-13,0	109,1	89,6	91,7	-15,9	+2,3	104,2	88,3	90,6	-13,1	+2,6	99,7	89,4	-10,3	29.12
85,2	+2,7	105,2	89,7	92,7	-11,9	+3,3	101,1	88,3	91,2	-9,8	+3,3	95,2	89,8	-5,7	
83,6	-33,1	116,7	89,4	90,4	-22,5	+1,1	110,3	88,2	89,9	-18,5	+1,9	108,5	89,0	-18,0	
93,6	-4,3	109,3	98,6	95,7	-12,4	-2,9	104,9	98,0	97,2	-7,3	-0,8	100,2	97,6	-2,6	29.13
90,8	+9,7	104,8	96,6	92,7	-11,5	-4,0	101,3	95,6	94,7	-6,5	-0,9	95,2	95,2	-	
101,4	-20,6	118,1	104,0	103,8	-12,1	-0,2	112,2	104,4	103,9	-7,4	-0,5	110,3	104,2	-5,5	
96,8	+20,2	93,7	99,7	100,8	+7,6	+1,1	91,3	100,8	100,2	+9,7	-0,6	89,9	100,5	+11,8	29.14
92,1	+19,5	89,6	95,3	94,7	+5,7	-0,6	87,6	96,0	95,0	+8,4	-1,0	85,3	95,5	+12,0	
105,1	+21,4	101,1	107,4	111,7	+10,5	+4,0	97,9	109,5	109,5	+11,8	-	98,1	109,5	+11,6	
75,4	-4,6	109,9	90,3	109,1	-0,7	+20,8	100,7	84,3	99,7	-1,0	+18,3	94,2	92,0	-2,3	29.2
79,9	+7,5	107,3	93,0	113,3	+5,6	+21,8	98,1	88,5	103,1	+5,1	+16,5	90,6	95,8	+5,7	
68,1	-21,7	114,3	85,9	102,2	-10,6	+19,0	105,0	77,5	94,1	-10,4	+21,4	100,4	85,8	-14,5	
72,9	-20,7	109,0	96,1	107,0	-1,8	+11,3	106,9	81,1	101,6	-5,0	+25,3	101,1	91,3	-9,7	29.21
74,2	-9,0	106,4	111,5	117,6	+10,5	+5,5	104,5	84,8	114,5	+9,6	+35,0	97,3	99,7	+2,5	
71,4	-38,4	114,8	78,3	94,7	-17,5	+20,9	112,3	76,7	86,5	-23,0	+12,8	109,8	81,6	-25,7	
70,6	+9,3	107,4	81,9	97,7	-9,0	+19,3	94,2	79,9	89,8	-4,7	+12,4	87,6	84,8	-3,2	29.22
79,3	+15,9	110,1	87,6	105,4	-4,3	+20,3	96,5	88,6	96,5	-	+8,9	87,8	92,5	+5,4	
54,4	-6,0	102,6	71,5	83,3	-18,8	+16,5	90,2	63,8	77,4	-14,2	+21,3	87,3	70,6	-18,1	
73,0	-22,8	108,6	95,6	121,4	+11,8	+27,0	103,5	82,3	108,5	+4,8	+31,8	98,7	95,4	-3,3	29.23
82,1	+0,7	104,4	100,0	128,9	+23,5	+28,9	100,1	90,8	114,5	+14,4	+26,1	93,9	102,6	+9,3	
55,6	-53,7	116,8	87,2	106,8	-8,6	+22,5	110,3	66,0	97,0	-12,1	+47,0	108,0	81,5	-24,5	
81,9	+0,6	113,4	94,2	113,1	-0,3	+20,1	104,3	90,3	103,6	-0,7	+14,7	96,8	97,0	+0,2	29.24
79,8	+7,5	106,5	91,3	110,6	+3,8	+21,1	97,3	87,3	101,0	+3,8	+15,7	89,9	94,1	+4,7	
84,7	-7,2	122,9	98,3	116,4	-5,3	+18,4	113,9	94,4	107,4	-5,7	+13,8	106,3	100,9	-5,1	
79,8	+11,6	73,3	73,6	71,4	-2,6	-3,0	74,0	84,3	72,5	-2,0	-14,0	76,9	78,4	+2,0	29.3
71,8	+5,1	64,0	73,5	64,7	+1,1	-12,0	66,9	81,8	69,1	+3,3	-15,5	71,4	75,5	+5,7	
88,5	+17,2	85,0	73,9	78,7	-7,4	+6,5	82,9	87,0	76,3	-8,0	-12,3	83,7	81,7	-2,4	
82,0	+2,5	81,6	77,3	99,0	+21,3	+28,1	81,1	89,4	88,1	+8,6	-1,5	85,1	88,8	+4,3	29.31
60,8	-17,9	68,9	63,0	71,3	+3,5	+13,2	71,6	75,7	67,2	-6,1	-11,2	77,0	71,4	-7,3	
99,1	+13,1	97,9	88,8	121,2	+23,8	+36,5	93,2	100,5	105,0	+12,7	+4,5	95,4	102,7	+7,7	
78,7	+19,4	67,8	71,9	58,3	-14,0	-18,9	69,3	81,9	65,1	-6,1	-20,5	71,5	73,5	+2,8	29.32
76,0	+17,8	80,8	77,4	62,3	+2,5	-19,5	63,7	84,1	89,8	+9,6	-17,0	67,7	77,0	+13,7	
82,2	+21,6	76,6	64,9	53,2	-30,5	-18,0	76,2	79,0	59,1	-22,4	-25,2	76,1	69,0	-8,3	
69,8	+5,8	93,4	78,1	95,7	+2,5	+22,5	86,2	75,6	86,9	+0,8	+14,9	79,2	81,3	+2,7	29.4
60,4	-3,7	86,4	66,0	79,3	-8,2	+20,2	80,7	63,5	72,6	-10,0	+14,3	74,9	68,0	-9,2	
86,2	+20,2	105,7	99,2	124,1	+17,4	+25,1	95,8	96,6	111,7	+16,6	+15,6	86,8	104,1	+19,9	
79,2	+2,7	107,4	91,1	118,8	+10,6	+30,4	97,9	88,3	105,0	+7,3	+18,9	91,8	96,6	+5,2	29.5
72,7	+4,2	102,2	86,3	102,9	+0,7	+19,2	93,0	81,3	94,6	+1,7	+16,4	86,4	87,9	+1,7	
86,0	+0,7	113,2	96,2	135,9	+20,1	+41,3	103,5	95,7	116,1	+12,2	+21,3	98,0	105,9	+8,1	
59,4	-5,6	107,5	52,8	103,3	-3,9	+95,6	94,0	79,8	78,0	-17,0	-2,3	86,9	78,9	-9,2	29.51
55,9	-15,8	110,7	79,3	109,5	-1,1	+38,1	96,6	65,1	94,4	-2,3	+45,0	87,3	79,7	-8,7	
60,5	+11,4	101,8	41,9	100,8	-1,0	+140,6	89,3	85,8	71,4	-20,0	-16,8	86,2	78,6	-8,8	
76,7	-2,7	102,7	94,8	112,9	+9,9	+19,1	93,4	89,3	103,8	+11,1	+16,2	91,1	96,6	+6,0	29.52
72,1	+2,1	103,4	93,0	87,0	-15,9	-6,5	94,5	82,7	90,0	-4,8	+8,8	90,7	86,4	-4,7	
84,8	-8,5	101,7	98,0	158,0	+55,4	+61,2	91,6	100,8	128,0	+39,7	+27,0	91,9	114,4	+24,5	
72,3	-6,3	116,5	92,0	122,6	+5,2	+33,3	105,4	86,5	107,3	+1,8	+24,0	97,0	96,9	-0,1	29.53
66,7	-7,9	108,4	78,5	101,6	-6,3	+29,4	96,5	76,0	90,1	-6,6	+18,6	88,7	83,0	-6,4	
79,6	-4,6	127,1	109,5	149,9	+17,9	+36,9	117,0	100,1	129,7	+10,9	+29,6	107,8	114,9	+6,6	
96,1	+12,3	111,1	97,6	118,9	+7,0	+21,8	102,9	99,0	108,3	+5,2	+9,4	98,5	103,6	+5,2	29.54
66,9	-11,7	93,6	68,0	86,9	-7,2	+27,8	89,1	69,0	77,5	-13,0	+12,3	84,9	73,2	-13,8	
111,7	+23,0	120,5	113,3	136,0	+12,9	+20,0	110,2	115,1	124,7	+13,2	+8,3	105,8	119,9	+13,3	
61,7	-5,1	99,8	91,0	103,4	+3,6	+13,6	90,4	72,8	97,2	+7,5	+33,5	81,2	85,0	+4,7	29.55
48,5	-15,1	97,3	76,8	91,7	-5,8	+19,4	86,4	78,2	84,3	-2,4	+7,8	76,1	81,2	+6,7	
71,2	+0,7	101,5	101,2	111,8	+10,1	+10,5	93,3	68,9	106,5	+14,1	+54,6	85,0	87,7	+3,2	
80,8	+5,3	106,8	91,8	124,2	+16,3	+35,3	97,8	87,9	108,0	+10,4	+22,9	90,4	97,9	+8,3	29.56
78,8	+14,2	101,2	89,9	114,0	+12,6	+26,8	92,3	85,4	101,9	+10,4	+19,3	84,8	93,6	+10,4	
83,2	-3,4	113,7	94,1	136,9	+20,4	+45,5	104,6	91,0	115,5	+10,4	+26,9	97,3	103,2	+6,1	
83,9	-10,5	104,2	85,0	94,5	-9,3	+11,2	99,6	85,9	89,8	-9,8	+4,5	96,9	87,8	-9,4	29.7
81,1	-16,7	107,4	85,3	95,0	-11,5	+11,4	103,7	86,4	90,2	-13,0	+4,4	100,8	88,3	-12,4	
89,2	+3,5	97,6	84,4	93,2	-4,5	+10,4	91,6	84,9	88,8	-3,1	+4,6	89,0	86,8	-2,5	

2 INDEX DES UMSATZES FUER  
 1991  
 NACH ABSCHNITTEN, UNTERABSCHNITTEN,  
 DER KLASSIFIKATION DER WIRTSCHAFTS  
 2.1 ORIGINAL

WERT

WZ93- SCHL.	WIRTSCHAFTSZWEIG		VERAENDERUNG IN % FEB. 1996 GEGEN			1996 JAN.	VERAENDERUNG IN % JAN. 1996 GEGEN			KUMULIERT		2-MONATS- DURCHSCHNITT	
			1996 FEB.	FEB. 1996	JAN. 1996		JAN. 1996	JAN. 1996 BIS FEB. 1996	VER- AEND. IN % GEGEN VORJAHR	JAN. 1996 UND FEB. 1996	VER- AEND. IN % GEGEN VORJAHR		
29.71	HERSTELLUNG VON ELEKTRI- SCHEN HAUSHALTSGERAETEN	INSGESAMT	90,2	+3,6	-5,3	95,2	-0,9	+15,4	92,7	+1,2	92,7	+1,2	
		INLAND	89,5	+6,4	-9,4	98,8	-1,6	+24,3	94,2	+2,1	94,2	+2,1	
		AUSLAND	91,6	-1,2	+3,7	88,3	+0,5	+0,1	90,0	-0,3	90,0	-0,3	
29.72	H.V. NICHELEKTR. HEIZ-, KOCH-, HEISSWASSER- U. HEISSLUFTGER. A.N.G.	INSGESAMT	71,3	+7,7	-8,2	77,7	-3,1	+29,3	74,5	+1,8	74,5	+1,8	
		INLAND	71,5	+9,3	-12,8	82,0	-4,8	+32,0	76,8	+1,3	76,8	+1,3	
		AUSLAND	70,6	+4,0	+4,1	67,8	+1,5	+21,9	69,2	+2,7	69,2	+2,7	
DL	H.V. BUEROMASCH., DATENVERARB. GER. U. -EINRICHTG.; ELEKTROT., FEINMECHANIK U. OPTIK	INSGESAMT	94,6	+6,2	-0,6	95,2	+2,0	-10,4	94,9	+4,1	94,9	+4,1	
		INLAND	86,4	+4,7	-3,4	89,4	-	-11,0	87,9	+2,2	87,9	+2,2	
		AUSLAND	111,9	+8,9	+4,0	107,6	+6,0	-9,2	109,8	+7,4	109,8	+7,4	
30	H.V. BUEROMASCHINEN, DATENVERARBEITUNGSGE- RAETEN U. -EINRICHTUNGEN	INSGESAMT	84,8	-0,5	-14,4	99,1	+11,3	-11,1	92,0	+5,6	92,0	+5,6	
		INLAND	91,3	+5,4	-9,7	101,1	+7,7	-14,0	96,2	+6,5	96,2	+6,5	
		AUSLAND	75,2	-9,3	-21,7	96,1	+17,9	-6,2	85,7	+4,3	85,7	+4,3	
30.01	HERSTELLUNG VON BUERO- MASCHINEN	INSGESAMT	61,9	-23,6	+7,8	57,4	-27,7	-36,5	59,7	-25,6	59,7	-25,6	
		INLAND	55,4	-21,1	+12,6	49,2	-28,5	-32,1	52,3	-24,7	52,3	-24,7	
		AUSLAND	71,0	+26,1	+2,9	69,0	-26,7	-40,3	70,0	-26,4	70,0	-26,4	
30.02	HERSTELLUNG VON DATEN- VERARBEITUNGSGERAETEN UND -EINRICHTUNGEN	INSGESAMT	88,7	+3,3	-16,4	106,1	+17,1	-7,7	97,4	+10,3	97,4	+10,3	
		INLAND	97,1	+8,7	-11,3	109,5	+11,7	-12,3	103,3	+10,2	103,3	+10,2	
		AUSLAND	75,9	-5,8	-24,8	100,9	+27,2	+0,8	88,4	+10,5	88,4	+10,5	
31	HERSTELLUNG VON GERAETEN DER ELEKTRIZITAETSERZUE- GUNG, -VERTEILUNG U. AE.	INSGESAMT	93,6	+4,6	+0,2	93,4	-4,8	-2,5	93,5	-0,3	93,5	-0,3	
		INLAND	86,5	+2,7	-3,0	89,2	-6,4	-4,1	87,9	-2,1	87,9	-2,1	
		AUSLAND	111,9	+8,4	+7,3	104,3	-1,1	+1,3	108,1	+3,5	108,1	+3,5	
31.1	HERSTELLUNG VON ELEKTRO- MOTOREN, GENERATOREN UND TRANSFORMATOREN	INSGESAMT	100,3	+8,7	+10,1	91,1	-17,0	-15,2	95,7	-5,3	95,7	-5,3	
		INLAND	94,1	+19,9	+7,5	87,5	-4,0	-6,2	90,8	+7,1	90,8	+7,1	
		AUSLAND	116,6	-9,5	+16,0	100,5	-36,8	-30,6	108,6	-24,6	108,6	-24,6	
31.2	HERSTELLUNG VON ELEK- TRIZITAETSVERTEILUNGS- U. -SCHALTEINRICHTUNGEN	INSGESAMT	89,4	+1,6	+0,2	89,2	-5,5	-4,6	89,3	-2,1	89,3	-2,1	
		INLAND	83,6	-0,7	-2,0	85,3	-10,8	-9,6	84,5	-6,0	84,5	-6,0	
		AUSLAND	104,3	+6,9	+5,1	99,2	+8,5	+8,5	101,8	+7,7	101,8	+7,7	
31.3	H.V. ISOLIERTEN ELEK- TROKABELN, -LEITUNGEN U. DRAEHTEN	INSGESAMT	130,6	+42,7	+25,8	103,8	+9,8	+13,3	117,2	+26,0	117,2	+26,0	
		INLAND	91,2	-1,3	-9,8	101,1	+5,9	+15,3	96,2	+2,3	96,2	+2,3	
		AUSLAND	270,0	+206,5	+137,9	113,5	+24,9	+7,7	191,8	+114,3	191,8	+114,3	
31.4	HERSTELLUNG VON AKKUMU- LATOREN UND BATTERIEN	INSGESAMT	102,0	+14,7	-0,4	102,4	+14,7	+8,4	102,2	+14,7	102,2	+14,7	
		INLAND	89,5	+23,6	-0,9	90,3	+8,3	+6,7	89,9	+15,4	89,9	+15,4	
		AUSLAND	131,5	+2,9	+0,5	130,8	+26,6	+10,9	131,2	+13,5	131,2	+13,5	
31.5	HERSTELLUNG VON ELEK- TRISCHEN LAMPEN UND LEUCHTEN	INSGESAMT	100,1	-4,8	+1,7	98,4	-5,7	+2,2	99,3	-5,2	99,3	-5,2	
		INLAND	95,3	-5,7	+0,3	95,0	-5,0	-0,5	95,2	-5,4	95,2	-5,4	
		AUSLAND	112,3	-2,8	+5,1	106,9	-7,4	+8,7	109,6	-5,1	109,6	-5,1	
31.6	HERSTELLUNG VON ELEK- TRISCHEN AUSRUESTUNGEN A.N.G.	INSGESAMT	85,5	+0,5	-13,1	98,4	+1,2	+5,6	92,0	+0,9	92,0	+0,9	
		INLAND	82,9	+1,2	-11,1	93,2	-4,1	+1,7	88,1	-1,7	88,1	-1,7	
		AUSLAND	92,2	-1,3	-17,3	111,5	+14,5	+14,4	101,9	+6,8	101,9	+6,8	
31.61	H.V. ELEKTR. AUSRUEST- UNGEN F. MOTOREN U. FAHRZEUGE A.N.G.	INSGESAMT	93,5	-7,9	+5,4	88,7	-12,4	+18,4	91,1	-10,2	91,1	-10,2	
		INLAND	91,8	-4,0	+6,0	86,6	-10,4	+20,3	89,2	-7,2	89,2	-7,2	
		AUSLAND	97,9	-16,1	+3,9	94,2	-17,2	+14,2	96,1	-16,6	96,1	-16,6	
31.62	HERSTELLUNG VON SONST. ELEKTR. AUSRUESTUNGEN A.N.G.	INSGESAMT	76,1	+15,5	-30,6	109,7	+18,7	-4,4	92,9	+17,3	92,9	+17,3	
		INLAND	72,3	+10,2	-28,4	101,0	+3,2	-11,9	86,7	+6,0	86,7	+6,0	
		AUSLAND	85,6	+28,5	-34,9	131,4	+67,2	+14,5	108,5	+49,4	108,5	+49,4	
32	RUNDFUNK-, FERNSEH- UND NACHRICHTENTECHNIK	INSGESAMT	91,8	+6,3	-7,7	99,5	+8,7	-15,6	95,7	+7,5	95,7	+7,5	
		INLAND	78,8	+6,1	-11,4	88,9	+8,8	-16,9	83,9	+7,6	83,9	+7,6	
		AUSLAND	114,9	+6,6	-2,9	118,3	+8,6	-13,8	116,6	+7,6	116,6	+7,6	
32.1	HERSTELLUNG VON ELEKTRO- NISCHEN BAUELEMENTEN	INSGESAMT	103,8	+10,1	-9,2	114,3	+10,8	+24,0	109,1	+10,4	109,1	+10,4	
		INLAND	82,9	+9,7	-7,0	89,1	+7,7	+40,8	86,0	+8,6	86,0	+8,6	
		AUSLAND	126,5	+10,4	-10,7	141,7	+13,0	+14,6	134,1	+11,8	134,1	+11,8	
32.2	H.V. NACHRICHTENTECHNI- SCHEN GERAETEN UND EINRICHTUNGEN	INSGESAMT	91,3	+1,7	-11,7	103,4	+11,7	-25,8	97,4	+6,8	97,4	+6,8	
		INLAND	81,5	+3,8	-18,0	99,4	+14,9	-27,7	90,5	+9,7	90,5	+9,7	
		AUSLAND	115,5	-2,1	+1,9	113,4	+5,3	-21,2	114,5	+1,4	114,5	+1,4	
32.3	H.V. RUNDFUNK- U. FERN- SEHGER. SOWIE PHONO- U. VIDEOTECHN. GERAETEN	INSGESAMT	79,2	+10,3	+3,7	76,4	-0,3	-31,4	77,8	+4,9	77,8	+4,9	
		INLAND	70,2	+7,0	+0,6	69,8	-3,3	-23,3	70,0	+1,6	70,0	+1,6	
		AUSLAND	96,0	+15,1	+8,4	88,6	+4,5	-40,6	92,3	+9,8	92,3	+9,8	
33	MEDIZIN-, MESS-, STEUER- UND REGELUNGSTECHNIK, OPTIK	INSGESAMT	105,3	+13,0	+13,8	92,5	+7,1	-19,1	98,9	+10,1	98,9	+10,1	
		INLAND	91,9	+7,7	+8,6	84,6	+4,8	-18,3	88,3	+6,4	88,3	+6,4	
		AUSLAND	132,0	+21,2	+22,0	108,2	+10,6	-20,4	120,1	+16,2	120,1	+16,2	
33.1	H.V. MEDIZINISCHEN GE- RAETEN UND ORTHOPAEDI- SCHEN VORRICHTUNGEN	INSGESAMT	115,8	+16,6	+14,7	101,0	+11,2	-18,1	108,4	+14,0	108,4	+14,0	
		INLAND	104,3	+19,3	+17,6	88,7	+11,3	-20,6	96,5	+15,4	96,5	+15,4	
		AUSLAND	138,1	+12,8	+10,6	124,9	+11,1	-14,3	131,5	+12,0	131,5	+12,0	

LAND

DAS VERARBEITENDE GERWERBE  
=100  
ABTEILUNGEN, GRUPPEN UND KLASSEN  
ZWEIGE, AUSGABE 1995 (WZ93)  
WERT

INDEX

1995 FEB.	VER- AEND. IN % GEGEN FEB. 1994	1994 4. VJ	1995 3. VJ	1995 4. VJ	VERAENDERUNG IN % 4. VJ 1995 GEGEN		1994 2. HJ	1995 1. HJ	1995 2. HJ	VERAENDERUNG IN % 2. HJ 1995 GEGEN		1994	1995	VER- AEND. IN % GEGEN 1994	WZ93 SCHL.
					4. VJ 1994	3. VJ 1995				2. HJ 1994	1. HJ 1995				
87,1	-8,3	105,7	88,0	97,7	-7,6	+11,0	101,5	88,9	92,9	-8,5	+4,5	98,6	90,9	-7,8	29.71
84,1	-15,6	109,5	87,6	97,4	-11,1	+11,2	106,1	88,8	92,5	-12,8	+4,2	103,1	90,7	-12,0	
92,7	+8,0	98,4	88,7	98,1	-0,3	+10,6	92,7	89,0	93,4	+0,8	+4,9	89,9	91,2	+1,4	
66,2	-23,3	95,6	68,5	76,5	-20,0	+11,7	89,2	69,3	72,5	-18,7	+4,6	87,3	70,9	-18,8	29.72
65,4	-23,2	96,7	73,2	82,5	-14,7	+12,7	91,0	73,5	77,9	-14,4	+6,0	88,8	75,7	-14,8	
67,9	-23,6	93,1	57,9	62,9	-32,4	+8,6	85,3	59,9	60,4	-29,2	+0,8	83,9	60,1	-28,4	
89,1	+3,1	104,4	101,6	101,1	-3,2	-0,5	104,6	95,0	101,4	-3,1	+6,7	99,1	98,2	-0,9	DL
82,5	+1,1	99,8	94,8	96,5	-3,3	+1,8	99,9	89,0	95,6	-4,3	+7,4	94,2	92,3	-2,0	
102,8	+6,5	114,2	116,2	110,8	-3,0	-4,6	114,3	107,6	113,5	-0,7	+5,5	109,4	110,6	+1,1	
85,2	+3,6	92,5	94,2	104,4	+12,9	+10,8	94,1	85,1	99,3	+5,5	+16,7	90,3	92,2	+2,1	30
86,6	+11,2	89,6	108,4	118,5	+32,3	+9,3	97,6	89,7	113,5	+16,3	+26,5	92,8	101,6	+9,5	
82,9	-6,3	96,7	72,8	83,3	-13,9	+14,4	89,0	78,0	78,0	-12,4	-	86,5	78,0	-9,8	
81,0	-5,8	112,1	78,6	90,6	-19,2	+15,3	101,9	80,0	84,6	-17,0	+5,8	97,0	82,3	-15,2	30.01
70,2	-10,9	102,3	72,5	79,1	-22,7	+9,1	95,4	71,0	75,8	-20,5	+6,8	91,6	73,4	-19,9	
96,1	+1,6	123,8	87,0	106,9	-13,7	+22,9	109,6	92,6	97,0	-11,5	+4,8	103,3	94,8	-8,2	
85,9	+5,1	90,2	96,8	106,7	+18,3	+10,2	93,2	85,9	101,8	+9,2	+18,5	89,5	93,8	+4,8	30.02
89,3	+14,8	88,3	114,3	124,9	+41,4	+9,3	97,8	92,8	119,6	+22,3	+28,9	93,0	106,2	+14,2	
80,6	-8,1	93,0	70,3	79,1	-14,9	+12,5	86,3	75,5	74,7	-13,4	-1,1	84,2	75,1	-10,8	
89,5	+2,1	107,3	103,6	95,8	-10,7	-7,5	107,8	96,9	99,7	-7,5	+2,9	102,2	98,3	-3,8	31
84,2	-0,5	104,1	98,4	92,6	-11,0	-5,9	103,5	92,7	95,5	-7,7	+3,0	97,7	94,1	-3,7	
103,2	+8,4	115,3	117,0	103,9	-9,9	-11,2	118,7	107,9	110,5	-6,9	+2,4	113,5	109,2	-3,8	
92,3	+5,8	107,2	112,0	106,0	-1,1	-5,4	108,3	101,2	109,0	+0,6	+7,7	102,8	105,1	+2,2	31.1
78,5	-8,3	105,4	103,6	91,7	-13,0	-11,5	105,0	90,4	97,7	-7,0	+8,1	99,5	94,1	-5,4	
128,9	+41,3	112,2	134,2	143,7	+28,1	+7,1	116,9	129,8	139,0	+18,9	+7,1	111,8	134,4	+20,2	
88,0	+0,6	108,1	107,3	89,8	-16,9	-16,3	110,1	95,4	98,6	-10,4	+3,4	103,4	97,0	-6,2	31.2
84,2	+1,8	102,8	102,8	89,6	-12,8	-12,8	103,4	92,1	96,2	-7,0	+4,5	96,7	94,2	-2,6	
97,6	-1,7	121,1	118,9	90,3	-25,4	-24,1	126,2	103,5	104,6	-17,1	+1,1	119,7	104,1	-13,0	
91,5	+4,0	108,1	101,7	105,2	-2,7	+3,4	108,9	102,8	103,5	-5,0	+0,7	103,5	103,1	-0,4	31.3
92,4	+6,3	106,7	101,3	104,0	-2,5	+2,7	106,1	104,6	102,7	-3,2	-1,8	100,6	103,6	+3,0	
88,1	-3,2	112,0	103,2	109,2	-2,5	+5,8	116,4	96,3	106,2	-8,8	+10,3	111,3	101,3	-9,0	
88,9	+10,0	93,9	94,3	108,6	+15,7	+15,2	90,0	89,1	101,4	+12,7	+13,8	86,3	95,3	+10,4	31.4
72,4	-1,9	87,1	81,8	96,8	+11,1	+18,3	85,2	78,8	89,3	+4,8	+13,3	80,7	84,0	+4,1	
127,8	+31,5	109,5	123,7	136,4	+24,6	+10,3	101,3	113,4	130,1	+28,4	+14,7	99,4	121,7	+22,4	
105,2	+10,3	110,6	97,1	106,2	-4,0	+9,4	103,3	101,2	101,7	-1,5	+0,5	99,8	101,4	+1,6	31.5
101,1	+8,9	110,0	95,8	105,1	-4,5	+9,7	103,1	97,0	100,4	-2,6	+3,5	98,7	98,7	-	
115,5	+13,1	112,0	100,5	109,2	-2,5	+8,7	104,0	111,7	104,9	+0,9	-6,1	102,5	108,3	+5,7	
85,1	-1,3	105,9	93,8	93,7	-11,5	-0,1	106,8	95,2	93,8	-12,2	-1,5	101,6	94,5	-7,0	31.6
81,9	-3,0	103,7	87,9	92,1	-11,2	+4,8	103,3	92,4	90,0	-12,9	-2,6	98,0	91,2	-6,9	
93,4	+2,9	111,6	108,9	98,1	-12,1	-9,9	115,9	102,2	103,5	-10,7	+1,3	111,0	102,8	-7,4	
101,5	+17,6	106,4	79,1	87,9	-17,4	+11,1	107,6	101,2	83,5	-22,4	-17,5	102,2	92,4	-9,6	31.61
95,6	+13,1	104,2	75,3	85,1	-18,3	+13,0	103,9	96,1	80,2	-22,8	-16,5	98,5	88,1	-10,6	
116,7	+28,2	112,0	88,7	95,4	-14,8	+7,6	117,0	114,6	92,1	-21,3	-19,6	111,9	103,3	-7,7	
65,9	-23,1	104,3	111,1	100,6	-3,5	-9,5	104,5	88,0	105,8	+1,2	+20,2	99,6	96,9	-2,7	31.62
65,6	-21,8	102,0	102,8	100,3	-1,7	-2,4	101,3	88,0	101,6	+0,3	+15,5	96,3	94,8	-1,6	
66,6	-26,1	110,2	132,1	101,1	-8,3	-23,5	112,6	87,9	116,6	+3,6	+32,7	108,0	102,3	-5,3	
86,4	+4,9	101,6	103,5	105,5	+3,8	+1,9	101,7	93,6	104,5	+2,8	+11,6	95,4	99,1	+3,9	32
74,3	-0,9	92,5	84,8	94,0	+1,6	+10,8	92,3	79,5	89,4	-3,1	+12,5	86,2	84,4	-2,1	
107,8	+10,9	120,2	136,8	125,8	+4,7	-8,0	120,9	118,5	131,3	+8,6	+10,8	114,2	124,9	+9,4	
94,3	+13,8	102,4	103,7	94,9	-7,3	-8,5	102,6	100,4	99,3	-3,2	-1,1	96,2	99,9	+3,8	32.1
75,6	+0,1	93,3	82,5	70,8	-24,1	-14,2	93,2	80,6	76,7	-17,7	-4,8	86,9	78,6	-9,6	
114,6	+16,5	121,4	126,6	120,9	-0,4	-4,5	122,4	122,0	123,8	+1,1	+1,5	115,7	122,9	+6,2	
89,8	+1,0	110,5	108,1	106,3	-3,8	-1,7	113,4	95,6	107,2	-5,5	+12,1	105,1	101,4	-3,5	32.2
78,5	-1,8	101,1	88,4	104,2	+3,1	+17,9	102,9	82,7	96,3	-6,4	+16,4	94,5	89,5	-5,3	
118,0	+8,5	131,4	157,4	111,6	-15,1	-29,1	136,7	127,8	134,5	-1,6	+5,2	128,7	131,1	+1,9	
71,8	-0,1	87,2	95,7	116,1	+33,1	+21,3	82,9	82,5	105,9	+27,7	+28,4	79,8	94,2	+18,0	32.3
65,6	-1,1	77,1	80,2	96,3	+24,9	+20,1	73,5	72,8	88,2	+20,0	+21,2	71,3	80,5	+12,9	
83,4	+1,6	105,6	124,6	152,9	+44,8	+22,7	100,3	100,6	138,8	+38,4	+38,0	95,2	119,7	+25,7	
93,2	+3,0	108,5	99,0	106,6	-1,8	+7,7	107,0	97,6	102,8	-3,9	+5,3	101,8	100,2	-1,6	33
85,3	+1,7	103,3	89,5	98,1	-5,0	+9,6	101,4	89,8	93,8	-7,5	+4,5	95,7	91,8	-4,1	
108,9	+4,2	119,7	117,8	123,4	+3,1	+4,8	118,9	113,0	120,6	+1,4	+6,7	114,7	116,8	+1,8	
99,3	+2,1	116,8	105,9	108,2	-7,4	+2,2	113,8	105,3	107,1	-5,9	+1,7	108,8	106,2	-2,4	33.1
87,4	-4,1	113,1	94,0	99,8	-11,8	+6,2	109,2	93,7	96,9	-11,3	+3,4	103,5	95,3	-7,9	
122,4	+9,1	125,7	129,3	124,4	-1,0	-3,8	124,8	127,9	126,8	+1,6	-0,9	121,4	127,4	+4,9	

2 INDEX DES UMSATZES FUER  
 1991  
 NACH ABSCHNITTEN, UNTERABSCHNITTEN,  
 DER KLASSIFIKATION DER WIRTSCHAFTS  
 2.1 ORIGINAL

WERT

WZ93- SCHL.	WIRTSCHAFTSZWEIG		VERAENDERUNG IN % FEB. 1996 GEGEN			VERAENDERUNG IN % JAN. 1996 GEGEN			KUMULIERT		2-MONATS- DURCHSCHNITT	
			1996			1996			JAN. 1996 BIS FEB. 1996	VER- AEND. IN % GEGEN VORJAHR	JAN. 1996 UND FEB. 1996	VER- AEND. IN % GEGEN VORJAHR
			FEB.	FEB. 1995	JAN. 1996	JAN.	JAN. 1995	DEZ. 1995	FEB. 1996		FEB. 1996	
33.2	H.V. MESS-, KONTROLL-, NAVIGATIONS- U. AE. INSTRU- MENTEN U. VORRICHTUNGEN	INSGESAMT	104,7	+16,5	+16,6	89,8	+6,7	-21,4	97,3	+11,7	97,3	+11,7
		INLAND	88,7	+3,9	+5,5	84,1	+2,2	-18,2	86,4	+3,0	86,4	+3,0
		AUSLAND	139,1	+39,7	+36,4	102,0	+15,8	-26,5	120,6	+28,4	120,6	+28,4
33.4	HERSTELLUNG VON OPTI- SCHEN UND FOTOGRAPHI- SCHEN GERAETEN	INSGESAMT	94,0	-3,6	+4,3	90,1	+0,9	-16,7	92,1	-1,4	92,1	-1,4
		INLAND	81,6	-5,3	+0,1	81,5	-0,9	-16,5	81,6	-3,1	81,6	-3,1
		AUSLAND	114,2	-1,6	+9,6	104,2	+3,2	-17,0	109,2	+0,6	109,2	+0,6
33.5	HERSTELLUNG VON UHREN	INSGESAMT	65,9	-5,6	+1,4	65,0	-5,8	+1,1	65,5	-5,6	65,5	-5,6
		INLAND	62,0	-0,6	-4,6	65,0	+6,0	+4,2	63,5	+2,6	63,5	+2,6
		AUSLAND	72,5	-11,6	+11,9	64,8	-20,7	-4,0	68,7	-16,1	68,7	-16,1
DM	FAHRZEUGBAU	INSGESAMT	96,9	+2,5	+4,2	93,0	+6,9	-10,3	95,0	+4,6	95,0	+4,6
		INLAND	85,4	+2,2	+0,1	85,3	+14,2	-11,2	85,4	+7,8	85,4	+7,8
		AUSLAND	111,9	+2,9	+8,7	102,9	-	-9,5	107,4	+1,5	107,4	+1,5
34	HERSTELLUNG VON KRAFTWAGEN UND KRAFTWAGENTEILEN	INSGESAMT	103,7	+4,6	+9,4	94,8	+6,3	-4,1	99,3	+5,4	99,3	+5,4
		INLAND	88,7	+4,0	+9,5	81,0	+7,3	-10,1	84,9	+5,6	84,9	+5,6
		AUSLAND	124,3	+5,4	+9,4	113,6	+5,3	+2,3	119,0	+5,4	119,0	+5,4
34.1	HERSTELLUNG VON KRAFTWAGEN UND KRAFTWAGENMOTOREN	INSGESAMT	105,2	+5,3	+9,7	95,9	+11,3	-7,4	100,6	+8,1	100,6	+8,1
		INLAND	88,4	+7,2	+12,8	78,4	+15,0	-18,2	83,4	+10,6	83,4	+10,6
		AUSLAND	125,2	+3,8	+7,3	116,7	+8,6	+3,5	121,0	+6,0	121,0	+6,0
34.2	HERSTELLUNG VON KAROS- SERIEN, AUFBAUTEN UND ANHAENGERN	INSGESAMT	78,2	-17,9	+9,8	71,2	-15,9	-22,4	74,7	-17,0	74,7	-17,0
		INLAND	64,4	-22,8	+5,6	61,0	-16,7	-24,0	62,7	-19,9	62,7	-19,9
		AUSLAND	148,0	-4,3	+20,2	123,1	-13,9	-17,7	135,6	-8,9	135,6	-8,9
34.3	H.V. TEILEN UND ZUBE- HOER FUER KRAFTWAGEN UND KRAFTWAGENMOTOREN	INSGESAMT	105,0	+7,5	+8,7	96,6	-0,9	+8,9	100,8	+3,3	100,8	+3,3
		INLAND	95,8	+4,1	+4,0	92,1	-	+15,3	94,0	+2,1	94,0	+2,1
		AUSLAND	119,6	+12,1	+15,2	103,8	-2,2	+0,9	111,7	+5,0	111,7	+5,0
35	SONSTIGER FAHRZEUGBAU	INSGESAMT	51,4	-19,6	-36,3	80,7	+11,9	-40,6	66,1	-2,8	66,1	-2,8
		INLAND	59,5	-15,2	-50,1	119,3	+73,4	-17,1	89,4	+28,6	89,4	+28,6
		AUSLAND	43,6	-24,7	-0,2	43,7	-41,9	-65,9	43,7	-34,4	43,7	-34,4
35.1	SCHIFFBAU	INSGESAMT	15,4	-46,7	-90,3	159,0	+63,7	+7,5	87,2	+38,4	87,2	+38,4
		INLAND	26,7	-39,7	-92,1	338,4	+293,0	+52,9	182,6	+180,1	182,6	+180,1
		AUSLAND	6,3	-61,8	-58,0	15,0	-85,8	-83,1	10,7	-82,5	10,7	-82,5
35.2	SCHIENENFAHRZEUGBAU	INSGESAMT	57,2	-19,7	+4,8	54,6	-19,6	-53,2	55,9	-19,7	55,9	-19,7
		INLAND	64,0	-17,3	+4,4	61,3	-15,3	-55,5	62,7	-16,3	62,7	-16,3
		AUSLAND	44,3	-25,2	+6,2	41,7	-29,6	-46,5	43,0	-27,4	43,0	-27,4
35.3	LUFT- UND RAUMFAHRZEUGBAU	INSGESAMT	58,5	-18,2	+2,8	56,9	-7,8	-62,5	57,7	-13,4	57,7	-13,4
		INLAND	60,3	-12,7	+1,2	59,6	+11,8	-57,7	60,0	-2,0	60,0	-2,0
		AUSLAND	57,3	-21,6	+3,8	55,2	-17,6	-65,2	56,3	-19,7	56,3	-19,7
35.4	H.V. KRAFTRAEDERN UND FAHRRADERN	INSGESAMT	90,2	-3,9	+29,6	69,6	-9,8	+54,3	79,9	-6,7	79,9	-6,7
		INLAND	95,7	-0,9	+29,5	73,9	-8,7	+60,0	84,8	-4,5	84,8	-4,5
		AUSLAND	57,9	-25,9	+30,1	44,5	-19,7	+15,6	51,2	-23,4	51,2	-23,4
35.41	HERSTELLUNG VON KRAFTRAEDERN	INSGESAMT	.	.	.	.	.	.	.	.	.	
		INLAND	.	.	.	.	.	.	.	.	.	
		AUSLAND	.	.	.	.	.	.	.	.	.	
35.42	HERSTELLUNG VON FAHRRADERN	INSGESAMT	65,7	-19,8	+23,0	53,4	-21,5	+25,6	59,6	-20,5	59,6	-20,5
		INLAND	65,2	-18,6	+20,1	54,3	-21,1	+27,2	59,8	-19,7	59,8	-19,7
		AUSLAND	68,3	-25,5	+42,0	48,1	-23,8	+17,3	58,2	-24,8	58,2	-24,8
35.5	FAHRZEUGBAU A.N.G.	INSGESAMT	98,8	-2,8	+8,8	90,8	+18,4	+4,2	94,8	+6,3	94,8	+6,3
		INLAND	100,6	-3,5	+6,7	94,3	+11,3	-0,3	97,5	+3,2	97,5	+3,2
		AUSLAND	94,6	-1,1	+13,8	83,1	+41,6	+18,2	88,9	+15,2	88,9	+15,2
36.1	HERSTELLUNG VON MOEBELN	INSGESAMT	101,3	-1,0	+4,6	96,8	-	+4,1	99,1	-0,5	99,1	-0,5
		INLAND	103,7	-1,1	+3,9	99,8	-0,1	+3,4	101,8	-0,6	101,8	-0,6
		AUSLAND	87,8	-0,7	+9,3	80,3	+0,9	+9,3	84,1	+0,1	84,1	+0,1
36.11	HERSTELLUNG VON SITZ- MOEBELN	INSGESAMT	105,1	+0,3	+5,0	100,1	-1,1	+2,0	102,6	-0,4	102,6	-0,4
		INLAND	107,1	-0,1	+3,9	103,1	-0,1	+1,7	105,1	-0,1	105,1	-0,1
		AUSLAND	94,2	+2,2	+12,3	83,9	-7,2	+4,1	89,1	-2,4	89,1	-2,4
36.12	HERSTELLUNG VON BUERO- UND LADENMOEBELN	INSGESAMT	96,2	-6,5	+0,9	95,3	+2,9	-12,5	95,8	-2,0	95,8	-2,0
		INLAND	98,7	-5,9	+0,7	98,0	+1,1	-12,8	98,4	-2,5	98,4	-2,5
		AUSLAND	79,4	-11,9	+2,3	77,6	+21,1	-10,0	78,5	+1,8	78,5	+1,8
36.13	HERSTELLUNG VON KUECHENMOEBELN	INSGESAMT	102,0	-1,0	+6,5	95,8	-0,9	+15,3	98,9	-1,0	98,9	-1,0
		INLAND	105,7	-0,6	+6,3	99,4	-0,9	+15,7	102,6	-0,7	102,6	-0,7
		AUSLAND	83,0	-3,9	+7,7	77,1	-1,3	+12,6	80,1	-2,7	80,1	-2,7
36.14	HERSTELLUNG VON SONST. MOEBELN	INSGESAMT	99,9	-0,2	+4,7	95,4	+0,3	+7,4	97,7	+0,1	97,7	+0,1
		INLAND	102,1	-0,5	+4,0	98,2	-0,3	+6,0	100,2	-0,4	100,2	-0,4
		AUSLAND	87,9	+1,9	+10,0	79,9	+3,9	+18,4	83,9	+2,8	83,9	+2,8



LAND

DAS VERARBEITENDE GERWERBE  
=100  
ABTEILUNGEN, GRUPPEN UND KLASSEN  
ZWEIGE, AUSGABE 1995 (WZ93)  
WERT

INDEX

1995 FEB.	VER- ÄEND. IN % GEGEN FEB. 1994	1994 4. VJ	1995 3. VJ	1995 4. VJ	VERÄNDERUNG IN % 4. VJ 1995 GEGEN		1994 2. HJ	1995 1. HJ	1995 2. HJ	VERÄNDERUNG IN % 2. HJ 1995 GEGEN		1994	1995	VER- ÄEND. IN % GEGEN 1994	WZ93 SCHL.
					4. VJ 1994	3. VJ 1995				2. HJ 1994	1. HJ 1995				
89,9															
85,4	+4,1	104,3	98,9	109,2	+4,7	+10,4	105,1	94,4	104,0	-1,0	+10,2	98,9	99,2	+0,3	33.2
86,2	+9,6	95,8	90,0	100,0	+4,4	+11,1	96,1	89,6	95,0	-1,1	+6,0	89,8	92,3	+2,8	
99,6	-4,7	122,5	117,8	128,8	+5,1	+9,3	124,2	104,8	123,3	-0,7	+17,7	118,3	114,1	-3,6	
97,5	+3,1	107,8	91,6	101,4	-5,9	+10,7	102,4	98,4	96,5	-5,8	-1,9	100,0	97,5	-2,5	33.4
86,2	-5,0	105,7	83,3	92,6	-12,4	+11,2	102,2	88,1	87,9	-14,0	-0,2	99,0	88,0	-11,1	
116,1	+14,8	111,4	105,3	115,9	+4,0	+10,1	102,7	115,3	110,6	+7,7	-4,1	101,6	112,9	+11,1	
69,8	+4,5	86,3	68,6	78,0	-9,6	+13,7	82,6	70,7	73,3	-11,3	+3,7	78,4	72,0	-8,2	33.5
82,4	-3,9	89,3	64,9	74,9	-16,1	+15,4	84,4	63,3	69,9	-17,2	+10,4	78,8	66,6	-15,5	
82,0	+17,5	81,3	74,8	83,2	+2,3	+11,2	79,7	83,1	79,0	-0,9	-4,9	77,8	81,1	+4,2	
94,5	+12,5	103,9	84,0	103,7	-0,2	+23,5	94,7	101,3	93,8	-1,0	-7,4	93,2	97,6	+4,7	DM
83,6	+12,2	94,3	78,1	94,2	-0,1	+20,6	86,2	91,0	86,1	-0,1	-5,4	84,8	88,6	+4,5	
108,7	+11,8	117,0	91,7	116,3	-0,6	+26,8	106,2	114,7	104,0	-2,1	-9,3	104,6	109,4	+4,6	
99,1	+14,6	102,2	85,2	101,6	-0,6	+19,2	94,1	103,2	93,4	-0,7	-9,5	93,9	98,3	+4,7	34
85,3	+13,3	90,2	77,7	91,1	+1,0	+17,2	83,6	91,4	84,4	+1,0	-7,7	83,8	87,9	+4,9	
117,9	+15,0	119,0	95,6	116,2	-2,4	+21,5	108,8	119,4	105,9	-2,7	-11,3	108,1	112,6	+4,2	
99,9	+16,3	103,3	84,7	103,1	-0,2	+21,7	93,8	104,3	93,9	+0,1	-10,0	94,1	99,1	+5,3	34.1
82,5	+10,4	90,6	75,2	91,5	+1,0	+21,7	82,3	89,8	83,3	+1,2	-7,2	83,4	86,6	+3,8	
120,6	+21,7	118,4	96,1	117,0	-1,2	+21,7	107,5	121,4	106,5	-0,9	-12,3	106,7	114,0	+6,8	
95,2	+10,7	98,6	81,5	94,6	-4,1	+16,1	93,5	99,5	88,1	-5,8	-11,5	94,0	93,8	-0,2	34.2
83,4	+20,3	77,7	71,6	82,1	+5,7	+14,7	75,8	87,1	76,9	+1,5	-11,7	76,1	82,0	+7,8	
154,7	+10,9	165,3	131,5	157,9	-4,5	+20,1	150,2	161,9	144,7	-3,7	-10,6	151,1	153,3	+1,5	
97,7	+10,5	99,7	87,2	99,5	-0,2	+14,1	95,1	101,3	93,3	-1,9	-7,9	93,4	97,3	+4,2	34.3
92,0	+16,3	93,1	84,7	92,7	-0,4	+9,4	89,9	96,1	88,7	-1,3	-7,7	87,5	92,4	+5,6	
106,7	-1,2	113,2	91,2	110,3	-2,6	+20,9	106,1	109,8	100,8	-5,0	-8,2	105,7	105,3	-0,4	
63,9	-8,2	114,2	75,7	117,6	+3,0	+55,4	98,1	88,4	96,7	-1,4	+9,4	88,9	92,5	+4,0	35
70,2	+1,3	121,8	81,4	118,5	-2,7	+45,6	103,1	87,8	99,9	-3,1	+13,8	91,2	93,8	+2,9	
57,9	-17,4	106,5	70,3	116,8	+9,7	+66,1	92,7	89,0	93,5	+0,9	+5,1	86,4	91,3	+5,7	
28,9	-66,1	110,5	68,7	172,9	+56,5	+151,7	103,9	116,3	120,8	+16,3	+3,9	96,4	118,5	+22,9	35.1
44,3	-34,1	148,8	55,8	183,8	+23,5	+229,4	143,5	95,3	119,8	-16,5	+25,7	114,9	107,6	-6,4	
16,5	-83,5	79,5	79,1	164,1	+106,4	+107,5	71,9	133,1	121,6	+69,1	-8,6	81,5	127,4	+56,3	
71,2	-10,4	94,6	90,6	99,1	+4,8	+9,4	88,2	83,0	94,9	+7,6	+14,3	84,3	88,9	+5,5	35.2
77,4	-12,9	102,9	106,1	110,2	+7,1	+23,9	91,5	93,0	108,1	+18,1	+16,2	88,2	100,6	+14,1	
59,2	-2,8	78,2	60,9	77,7	-0,6	+27,6	81,8	83,9	69,3	-15,3	+8,5	76,6	66,6	-13,1	
71,5	+34,7	134,1	71,9	108,4	-19,2	+50,8	105,0	74,5	90,1	-14,2	+20,9	87,1	82,3	-5,5	35.3
69,1	+63,7	144,6	75,8	108,2	-25,2	+42,7	103,3	71,2	92,0	-10,9	+29,2	79,5	81,6	+2,6	
73,1	+21,8	127,5	69,3	108,5	-14,9	+56,6	106,1	76,7	88,9	-16,2	+15,9	91,9	82,8	-9,9	
93,9	-1,8	82,1	79,4	59,0	-5,0	-25,7	66,9	110,5	69,2	+3,4	-37,4	93,8	89,9	-4,2	35.4
96,6	-1,7	64,2	85,3	61,9	-3,6	-27,4	70,0	116,4	73,6	+5,1	-36,8	97,5	95,0	-2,6	
78,1	+7,3	44,5	44,7	42,3	-4,9	-5,4	38,3	75,8	43,5	+13,6	-42,6	59,9	59,7	-0,3	
.	.	.	.	.	.	.	.	.	.	.	.	.	.	.	35.41
81,9	-3,2	53,1	67,8	53,3	+0,4	-21,4	59,9	100,9	60,6	+1,2	-39,9	85,1	80,8	-5,1	35.42
80,1	-5,0	53,1	71,2	54,4	+2,4	-23,6	61,7	103,2	62,8	+1,8	-39,1	86,8	83,0	-4,4	
91,7	+4,7	53,2	49,1	47,1	-11,5	-4,1	42,9	88,3	48,1	+12,1	-45,5	69,5	68,2	-1,9	
101,6	+23,3	98,1	111,3	111,4	+13,6	+0,1	97,3	99,8	111,4	+14,5	+11,6	93,4	105,6	+13,1	35.5
104,2	+26,8	98,4	119,7	115,2	+17,1	-3,8	98,0	100,0	117,5	+19,9	+17,5	93,5	108,8	+16,4	
95,7	+15,2	96,3	92,6	102,8	+6,7	+11,0	93,4	99,1	97,7	+4,6	-1,4	92,6	98,4	+6,3	
102,3	+2,1	109,4	90,8	104,2	-4,8	+14,8	101,0	103,8	97,5	-3,5	-6,1	101,9	100,7	-1,2	36.1
104,9	+2,1	112,9	93,4	108,1	-4,3	+15,7	104,0	106,9	100,7	-3,2	-5,8	104,7	103,8	-0,9	
88,4	+2,8	89,4	76,4	83,0	-7,2	+8,6	84,0	86,9	79,7	-5,1	-8,3	86,2	83,3	-3,4	
104,8	+4,6	104,3	88,0	105,6	+1,2	+20,0	95,2	105,9	96,8	+1,7	-8,6	97,8	101,4	+3,7	36.11
107,2	+4,7	107,4	90,2	109,2	+1,7	+21,1	97,7	108,5	99,7	+2,0	-8,1	100,2	104,1	+3,9	
92,2	+3,9	87,4	76,0	86,6	-0,9	+13,9	81,3	91,9	81,3	-	-11,5	84,7	86,6	+2,2	
102,9	+3,2	111,1	103,3	115,7	+4,1	+12,0	102,8	105,2	109,5	+6,5	+4,1	103,0	107,3	+4,2	36.12
104,9	+2,2	115,0	107,5	120,5	+4,8	+12,1	106,1	109,0	114,0	+7,4	+4,6	106,1	111,5	+5,1	
90,1	+9,6	87,6	75,5	84,2	-3,9	+11,5	82,6	79,8	79,9	-3,3	+0,1	84,3	79,8	-5,3	
103,0	+3,2	111,5	91,4	101,6	-8,9	+11,2	103,0	106,3	96,5	-6,3	-9,2	103,4	101,4	-1,9	36.13
106,3	+3,4	115,2	93,9	105,2	-8,7	+12,0	106,1	109,4	99,6	-6,1	-9,0	106,4	104,5	-1,8	
86,4	+8,0	86,4	78,8	82,7	-4,3	+4,9	81,7	90,4	80,7	-1,2	-10,7	83,4	85,6	+2,6	
100,1	-0,5	111,4	88,3	100,8	-9,5	+14,2	103,6	100,8	94,6	-8,7	-6,2	103,8	97,7	-5,9	36.14
102,6	-0,4	115,0	90,6	104,5	-9,1	+15,3	106,7	104,0	97,6	-8,5	-6,2	106,5	100,8	-5,4	
86,3	-1,1	92,2	75,7	80,3	-12,9	+6,1	86,9	83,7	78,0	-10,2	-6,8	88,7	80,8	-8,9	

2 INDEX DES UMSATZES FUER  
 1991  
 NACH ABSCHNITTEN, UNTERABSCHNITTEN,  
 DER KLASSIFIKATION DER WIRTSCHAFTS  
 2.1 ORIGINAL

VOLUMEN

WZ93- SCHL.	WIRTSCHAFTSZWEIG		VERAENDERUNG IN % FEB. 1996 GEGEN			VERAENDERUNG IN % JAN. 1996 GEGEN			KUMULIERT		2-MONATS- DURCHSCHNITT	
			1996 FEB.	FEB. 1995	JAN. 1996	1996 JAN.	JAN. 1995	DEZ. 1995	JAN. 1996 BIS FEB. 1996	VER- AEND. IN % GEGEN VORJAHR	JAN. 1996 UND FEB. 1996	VER- AEND. IN % GEGEN VORJAHR
D	VERARBEITENDES GEWERBE 1)	INSGESAMT	90,3	+0,2	+0,4	89,9	+0,7	-5,0	90,1	+0,4	90,1	+0,4
		INLAND	84,4	-1,5	-2,0	86,1	+0,1	-3,5	85,3	-0,7	85,3	-0,7
		AUSLAND	102,2	+3,2	+4,6	97,7	+1,9	-7,2	100,0	+2,6	100,0	+2,6
	VORLEISTUNGSGUETER- PRODUZENTEN	INSGESAMT	93,9	-2,1	-1,2	95,0	-3,0	+14,2	94,5	-2,5	94,5	-2,5
		AUSLAND	109,5	+3,3	+1,5	107,9	+0,9	+17,5	108,7	+2,1	108,7	+2,1
INVESTITIONSGUETER- PRODUZENTEN	INSGESAMT	84,3	+3,1	+3,8	81,2	+5,3	-29,5	82,8	+4,2	82,8	+4,2	
	AUSLAND	91,8	+2,8	+8,8	84,4	+2,8	-31,9	88,1	+2,8	88,1	+2,8	
GEBRAUCHSGUETER- PRODUZENTEN	INSGESAMT	89,7	+2,5	+0,6	89,2	+9,9	+0,5	89,5	+6,0	89,5	+6,0	
	AUSLAND	105,0	+3,4	+7,1	98,0	+6,6	-2,5	101,5	+5,8	101,5	+5,8	
VERBRAUCHSGUETER- PRODUZENTEN	INSGESAMT	96,8	+0,2	-3,4	100,2	-3,2	+27,3	98,5	-1,6	98,5	-1,6	
	AUSLAND	114,3	+3,8	-0,2	114,5	-3,9	+34,7	114,4	-0,3	114,4	-0,3	
DB	TEXTIL- UND BEKLEIDUNGS- GEWERBE	INSGESAMT	84,6	-2,6	+1,6	83,3	-5,7	+43,1	84,0	-4,1	84,0	-4,1
		INLAND	79,8	-3,4	+1,7	78,5	-6,1	+39,2	79,2	-4,7	79,2	-4,7
		AUSLAND	100,7	-1,0	+1,6	99,1	-5,0	+53,6	99,9	-3,0	99,9	-3,0
17	TEXTILGEWERBE	INSGESAMT	76,4	-3,3	-1,9	77,9	-4,3	+23,8	77,2	-3,7	77,2	-3,7
		INLAND	72,8	-3,4	-2,7	74,8	-3,9	+21,4	73,8	-3,7	73,8	-3,7
		AUSLAND	87,3	-2,9	-	87,3	-5,4	+30,9	87,3	-4,2	87,3	-4,2
17.1	SPINNSTOFFAUFBEREITUNG UND SPINNEREI	INSGESAMT	87,7	-6,1	-5,1	92,4	+7,7	+52,5	90,1	+0,6	90,1	+0,6
		INLAND	76,7	-6,5	-1,5	77,9	+8,8	+50,1	77,3	+0,7	77,3	+0,7
		AUSLAND	118,9	-5,6	-11,1	133,8	+5,6	+56,3	126,4	-	126,4	-
17.11	BAUMWOLLAUFBEREITUNG UND -SPINNEREI	INSGESAMT	90,9	-1,6	-5,5	96,2	-0,6	+69,4	93,6	-1,1	93,6	-1,1
		INLAND	80,8	-4,0	-1,7	82,2	-8,8	+76,4	81,5	-6,5	81,5	-6,5
		AUSLAND	119,5	+3,3	-12,3	136,2	+17,6	+58,6	127,9	+10,4	127,9	+10,4
17.12,13	WOLLAUFBEREITUNG, STREICHGARN- UND KAMMGARNSPINNEREI	INSGESAMT	83,1	-12,4	-4,5	87,0	+23,8	+31,8	85,1	+3,0	85,1	+3,0
		INLAND	71,0	-10,1	-1,3	71,9	+58,4	+21,0	71,5	+15,0	71,5	+15,0
		AUSLAND	118,1	-16,2	-9,5	130,5	-8,3	+53,2	124,3	-12,3	124,3	-12,3
17.2	WEBEREI	INSGESAMT	64,2	-4,3	-3,5	66,5	-5,8	+22,2	65,4	-5,1	65,4	-5,1
		INLAND	63,5	-3,2	-3,6	65,9	-4,4	+21,1	64,7	-3,9	64,7	-3,9
		AUSLAND	65,7	-6,7	-3,2	67,9	-8,5	+24,6	66,8	-7,6	66,8	-7,6
17.21	BAUMWOLLWEBEREI	INSGESAMT	69,5	-7,5	-5,6	73,6	-8,5	+27,6	71,6	-8,0	71,6	-8,0
		INLAND	68,0	-5,7	-5,4	71,9	-6,5	+26,8	70,0	-6,0	70,0	-6,0
		AUSLAND	72,8	-10,7	-5,7	77,2	-12,2	+28,9	75,0	-11,5	75,0	-11,5
17.22	STREICHGARNWEBEREI	INSGESAMT	59,2	-5,9	+2,1	58,0	+14,6	+67,6	58,6	+3,2	58,6	+3,2
		INLAND	67,5	-13,1	+5,1	64,2	+0,3	+73,5	65,9	-7,1	65,9	-7,1
		AUSLAND	40,9	+35,0	-7,9	44,4	+108,5	+51,5	42,7	+65,5	42,7	+65,5
17.23	KAMMGARNWEBEREI	INSGESAMT	63,5	+18,0	+5,3	60,3	+15,5	-2,1	61,9	+16,8	61,9	+16,8
		INLAND	66,0	+13,2	+5,3	62,7	+14,8	-3,1	64,4	+14,0	64,4	+14,0
		AUSLAND	56,1	+38,9	+5,5	53,2	+17,7	+1,3	54,7	+27,8	54,7	+27,8
17.24	SEIDEN- UND FILAMENTGARNWEBEREI	INSGESAMT	54,4	-9,0	-4,7	57,1	-10,5	+26,9	55,8	-9,7	55,8	-9,7
		INLAND	51,7	-7,8	-7,0	55,6	-11,0	+27,8	53,7	-9,4	53,7	-9,4
		AUSLAND	59,0	-10,9	-1,0	59,6	-9,7	+26,0	59,3	-10,3	59,3	-10,3
17.3	TEXTILVEREDLUNG	INSGESAMT	68,3	-6,4	+1,0	67,6	-7,4	+8,7	68,0	-6,8	68,0	-6,8
		INLAND	66,3	-1,0	-0,2	66,4	-3,6	+7,1	66,4	-2,4	66,4	-2,4
		AUSLAND	74,6	-18,8	+4,5	71,4	-17,1	+13,7	73,0	-18,0	73,0	-18,0
17.4	HERSTELLUNG VON KON- FEKTIONIERTE TEXTEL- WAREN (OHNE BEKLEIDUNG)	INSGESAMT	77,8	+2,0	-3,6	80,7	+0,9	-2,8	79,3	+1,4	79,3	+1,4
		INLAND	80,4	+2,4	-5,0	84,6	+2,7	-1,7	82,5	+2,5	82,5	+2,5
		AUSLAND	63,6	-1,4	+7,1	59,4	-11,1	-10,1	61,5	-6,4	61,5	-6,4
17.5	SONSTIGES TEXTILGEWERBE (OHNE HERSTELLUNG VON MASCHENWARE)	INSGESAMT	88,3	-0,5	+0,3	88,0	-5,3	+26,1	88,2	-2,9	88,2	-2,9
		INLAND	82,6	-4,5	-2,4	84,6	-6,4	+24,0	83,6	-5,5	83,6	-5,5
		AUSLAND	102,1	+8,6	+6,0	96,3	-2,5	+30,8	99,2	+2,9	99,2	+2,9
17.51	HERSTELLUNG VON TEPPICHEN	INSGESAMT	87,5	-0,1	+0,7	86,9	-5,4	+13,7	87,2	-2,9	87,2	-2,9
		INLAND	86,1	-0,9	-0,1	86,2	-5,9	+13,1	86,2	-3,5	86,2	-3,5
		AUSLAND	99,1	+5,8	+6,3	93,2	-1,0	+19,2	96,2	+2,4	96,2	+2,4
17.52	HERSTELLUNG VON SEILERWAREN	INSGESAMT	105,0	+27,9	+4,5	100,5	+25,3	+34,7	102,8	+26,6	102,8	+26,6
		INLAND	105,8	+26,7	+9,0	97,1	+28,6	+19,4	101,5	+27,7	101,5	+27,7
		AUSLAND	103,9	+30,2	-4,3	108,6	+19,7	+78,6	106,3	+24,6	106,3	+24,6
17.53	HERSTELLUNG VON VLIES- STOFF U. ERZEUGN. DARAUS (OHNE BEKLEIDUNG)	INSGESAMT	99,9	-11,8	+4,3	95,8	-20,2	+23,3	97,9	-16,1	97,9	-16,1
		INLAND	102,2	-16,5	-3,7	106,1	-17,0	+21,1	104,2	-16,8	104,2	-16,8
		AUSLAND	97,8	-7,1	+12,7	86,8	-23,3	+26,0	92,3	-15,6	92,3	-15,6
17.54	TEXTILGEWERBE A.N.G.	INSGESAMT	83,6	+4,8	-1,8	85,1	+2,4	+36,6	84,4	+3,6	84,4	+3,6
		INLAND	73,7	-3,7	-4,4	77,1	-3,4	+37,7	75,4	-3,6	75,4	-3,6
		AUSLAND	106,6	+21,5	+2,6	102,9	+13,8	+34,9	104,3	+17,6	104,3	+17,6

1) AUSGEWAELTE WIRTSCHAFTSZWEIGE (OHNE ERNAERUNGSGEWERBE UND TABAKVERARBEITUNG).

LAND

DAS VERARBEITENDE GERWERBE  
=100  
ABTEILUNGEN, GRUPPEN UND KLASSEN  
ZWEIGE, AUSGABE 1995 (WZ93)  
WERT

INDEX

1995 FEB.	VER- AEND. IN % GEGEN FEB. 1994	1994 4. VJ	1995 3. VJ	1995 4. VJ	VERAENDERUNG IN % 4. VJ 1995 GEGEN			1994 2. HJ	1995 1. HJ	1995 2. HJ	VERAENDERUNG IN % 2. HJ 1995 GEGEN		1994	1995	VER- AEND. IN % GEGEN 1994	WZ93 SCHL.	
					4. VJ 1994		3. VJ 1995				2. HJ 1994	1. HJ 1995					
					4. VJ 1994	3. VJ 1995	2. HJ 1994										1. HJ 1995
90,1																	
85,7	+4,9	99,9	92,2	96,9	-3,0	+5,1	96,7	95,4	94,6	-2,2	-0,8	94,3	95,0	+0,7		D	
99,0	+5,4	107,0	97,3	105,4	-1,5	+8,3	102,3	103,6	101,3	-1,0	-2,2	100,5	102,5	+2,0			
95,9	+6,2	101,0	96,0	94,7	-6,2	-1,4	99,6	101,1	95,4	-4,2	-5,6	98,2	98,2	-			
91,6	+5,5	98,3	93,7	91,6	-6,8	-2,2	97,4	97,2	92,7	-4,8	-4,6	95,5	94,9	-0,6			
106,0	+7,0	107,6	101,4	101,8	-5,4	+0,4	105,2	110,2	101,6	-3,4	-7,8	104,9	105,9	+1,0			
81,8	+3,0	102,7	90,1	103,3	+0,6	+14,7	96,5	89,5	96,7	+0,2	+8,0	91,7	93,1	+1,5			
77,2	+4,6	98,6	88,1	98,7	+0,1	+12,0	93,4	85,3	93,4	-	+9,5	87,9	89,4	+1,7			
89,3	+0,4	109,5	93,3	110,7	+1,1	+18,6	101,8	96,4	102,0	+0,2	+5,8	98,0	99,2	+1,2			
87,5	+6,6	94,2	79,4	93,4	-0,8	+17,6	87,2	91,1	86,4	-0,9	-5,2	87,3	88,8	+1,7			
79,5	+1,0	89,4	74,2	86,6	-3,1	+16,7	83,2	84,3	80,4	-3,4	-4,6	83,7	82,4	-1,6			
101,5	+15,3	102,6	88,7	105,2	+2,5	+18,6	94,3	103,1	96,9	+2,8	-6,0	93,6	100,0	+6,8			
96,6	+1,3	88,4	97,6	86,5	-2,1	-11,4	94,2	93,0	92,1	-2,2	-1,0	93,0	92,5	-0,5			
92,2	-0,1	86,4	92,5	84,0	-2,8	-9,2	91,4	88,9	88,2	-3,5	-0,8	90,1	88,6	-1,7			
110,1	+5,2	94,2	113,5	94,5	+0,3	-16,7	102,4	105,4	104,0	+1,6	-1,3	101,5	104,7	+3,2			
86,9	-1,9	70,5	82,5	68,2	-3,3	-17,3	78,7	77,8	75,4	-4,2	-3,1	78,5	76,6	-2,4		DB	
82,6	-5,9	70,6	78,8	66,8	-5,4	-15,2	77,7	74,4	72,8	-6,3	-2,2	77,5	73,6	-5,0			
101,7	+11,5	70,1	95,2	73,0	+4,1	-23,3	81,7	89,0	84,1	+2,9	-5,5	81,3	86,6	+6,5			
79,0	+1,0	80,1	73,7	77,0	-3,9	+4,5	77,8	81,4	75,4	-3,1	-7,4	79,1	78,4	-0,9		17	
75,4	-3,3	79,5	72,1	75,5	-5,0	+4,7	76,9	78,1	73,8	-4,0	-5,5	77,9	75,9	-2,6			
89,9	+13,9	81,7	78,5	81,5	-0,2	+3,8	80,0	91,7	80,0	-	-12,8	82,3	85,8	+4,3			
93,4	+17,3	71,0	74,0	77,8	+9,6	+5,1	67,9	92,2	75,9	+11,8	-17,7	76,3	84,1	+10,2		17.1	
82,0	+11,6	61,4	67,8	67,7	+10,3	-0,1	59,7	81,3	67,7	+13,4	-16,7	68,7	74,5	+8,4			
126,0	+29,5	99,2	91,9	106,9	+7,8	+16,3	92,0	123,5	99,4	+8,0	-19,5	98,6	111,4	+13,0			
92,4	+13,4	75,3	75,6	78,6	+4,4	+4,0	70,9	92,5	77,1	+8,7	-16,6	78,3	84,8	+8,3		17.11	
84,2	+10,6	66,5	70,4	67,6	+1,7	-4,0	63,8	85,1	69,0	+8,2	-18,9	72,1	77,0	+6,8			
115,7	+19,3	100,2	90,3	110,0	+9,8	+21,8	91,2	113,4	100,1	+9,8	-11,7	96,1	106,7	+11,0			
94,9	+25,2	62,6	71,8	76,8	+22,7	+7,0	62,0	91,8	74,3	+19,8	-19,1	72,4	83,1	+14,8		17.12,13	
79,0	+15,3	51,2	64,1	67,8	+32,4	+5,8	51,6	75,9	66,0	+27,9	-13,0	62,0	70,9	+14,4			
141,0	+44,0	97,0	94,2	102,6	+5,8	+8,9	93,5	138,0	98,4	+5,2	-28,7	103,8	118,2	+13,9			
67,1	-1,3	68,6	61,7	69,4	+1,2	+12,5	65,7	76,0	65,5	-0,3	-13,8	70,4	70,7	+0,4		17.2	
65,6	-4,9	68,4	61,3	70,1	+2,5	+14,4	64,9	75,2	65,7	+1,2	-12,6	70,0	70,4	+0,6			
70,4	+6,7	69,0	62,5	67,8	-1,7	+8,5	67,3	77,7	65,1	-3,3	-16,2	71,4	71,4	-			
75,1	+2,6	69,2	63,6	72,7	+5,1	+14,3	65,5	80,0	68,1	+4,0	-14,9	70,8	74,1	+4,7		17.21	
72,1	-3,7	70,0	61,1	71,2	+1,7	+16,5	65,7	75,9	66,2	+0,8	-12,8	71,1	71,0	-0,1			
81,5	+16,9	67,7	68,9	75,8	+12,0	+10,0	64,9	88,6	72,4	+11,6	-18,3	70,4	80,5	+14,3			
62,9	-14,9	77,3	51,1	44,5	-42,4	-12,9	75,6	81,4	47,8	-36,8	-41,3	79,8	64,6	-19,0		17.22	
77,7	+5,0	75,9	62,3	50,4	-33,6	-19,1	73,7	98,6	56,3	-23,6	-42,9	78,3	77,4	-1,1			
30,3	-58,9	80,4	26,4	31,8	-60,4	+20,5	79,6	43,8	29,1	-63,4	-33,6	82,9	36,4	-56,1			
53,8	-4,3	64,6	69,0	79,1	+22,4	+14,6	61,9	78,9	74,0	+19,5	-6,2	67,8	76,5	+12,8		17.23	
55,3	+0,5	65,8	72,3	84,6	+28,6	+17,0	62,2	83,9	78,5	+26,2	-6,4	68,3	81,2	+18,9			
40,4	-20,6	60,8	59,1	63,0	+3,6	+6,6	61,0	64,4	61,1	+0,2	-5,1	66,4	62,7	-5,6			
59,8	-8,0	69,2	54,3	58,6	-15,3	+7,9	67,8	65,9	56,4	-16,8	-14,4	70,6	61,1	-13,5		17.24	
56,1	-13,0	66,2	53,8	58,8	-11,2	+9,3	64,5	65,5	56,3	-12,7	-14,0	68,2	60,9	-10,7			
66,2	+0,5	74,2	55,0	58,0	-21,8	+5,5	73,5	66,5	56,5	-23,1	-15,0	74,7	61,5	-17,7			
73,0	-9,9	86,7	62,2	73,7	-15,0	+18,5	78,7	76,3	67,9	-13,7	-11,0	82,4	72,1	-12,5		17.3	
67,0	-12,1	83,9	61,3	73,7	-12,2	+20,2	75,4	72,1	67,5	-10,5	-6,4	78,1	69,8	-10,6			
91,9	-4,1	95,3	64,7	73,6	-22,8	+13,8	88,9	89,6	69,2	-22,2	-22,8	95,5	79,4	-16,9			
76,3	-3,3	104,4	81,9	91,7	-12,2	+12,0	96,6	79,7	86,8	-9,2	+8,9	87,0	83,3	-4,3		17.4	
78,5	-1,9	103,6	84,5	94,7	-8,6	+12,1	95,4	81,4	89,6	-6,1	+10,1	86,7	85,5	-1,4			
64,5	-13,2	107,4	67,8	75,6	-29,6	+11,5	96,2	70,6	71,7	-25,5	+1,6	88,5	71,2	-19,5			
88,7	+2,1	87,7	84,2	85,1	-3,0	+1,1	86,8	92,5	84,7	-2,4	-8,4	88,9	88,6	-0,3		17.5	
86,5	-	85,5	82,8	83,2	-2,7	+0,5	85,0	89,5	83,0	-2,4	-7,3	87,1	86,3	-0,9			
94,0	+7,1	93,5	87,5	89,7	-4,1	+2,5	91,5	99,8	88,6	-3,2	-11,2	93,4	94,2	+0,9			
87,6	+3,8	83,5	83,7	89,7	+7,4	+7,2	82,9	89,8	86,7	+4,6	-3,5	84,9	88,2	+3,9		17.51	
86,9	+2,7	83,4	83,7	89,5	+7,3	+6,9	83,1	88,9	86,6	+4,2	-2,6	84,6	87,7	+3,7			
93,7	+12,2	83,7	84,0	91,9	+9,8	+9,4	81,9	96,8	88,0	+7,4	-9,1	86,3	92,4	+7,1			
82,1	-11,1	94,5	98,7	93,4	-1,2	-5,4	93,6	89,3	96,0	+2,6	+7,5	95,6	92,7	-3,0		17.52	
83,5	-6,8	88,2	101,7	99,0	+12,2	-2,7	87,8	91,7	100,3	+14,2	+9,4	90,4	95,0	+6,2			
79,8	-18,7	106,4	93,1	82,1	-22,8	-11,8	104,6	84,9	87,6	+3,2	-16,3	105,6	86,2	-18,4			
113,3	+19,0	97,8	107,9	97,5	-0,3	-9,6	96,9	119,8	102,7	+6,0	-14,3	98,9	111,2	+12,4		17.53	
122,4	+30,6	93,2	119,8	105,9	+13,6	-11,6	92,8	129,2	112,8	+21,6	-12,7	95,3	121,0	+27,0			
105,3	+7,4	106,0	97,4	90,1	-15,0	-7,5	104,4	111,4	93,7	-10,2	-15,9	105,4	102,6	-2,7			
79,8	-6,3	86,7	74,6	77,0	-11,2	+3,2	85,5	83,5	75,8	-11,3	-9,2	87,6	79,7	-9,0		17.54	
76,5	-10,3	84,3	71,5	71,5	-15,2	-	83,5	79,1	71,5	-14,4	-9,6	86,2	75,3	-12,6			
86,9	+2,4	92,0	81,4	89,3	-2,9	+9,7	89,8	93,1	85,4	-4,9	-8,3	91,0	89,2	-2,0			

2 INDEX DES UMSATZES FUER  
 1991  
 NACH ABSCHNITTEN, UNTERABSCHNITTEN,  
 DER KLASSIFIKATION DER WIRTSCHAFTS  
 2.1 ORIGINAL

VOLUMEN

WZ93- SCHL.	WIRTSCHAFTSZWEIG		VERAENDERUNG IN % FEB. 1996 GEGEN			1996 JAN.	VERAENDERUNG IN % JAN. 1996 GEGEN		KUMULIERT		2-MONATS- DURCHSCHNITT		
			1996 FEB.	FEB. 1995	JAN. 1996		1996 JAN.	JAN. 1995	DEZ. 1995	JAN. 1996 BIS FEB. 1996	VER- AEND. IN % GEGEN VORJAHR	JAN. 1996 UND FEB. 1996	VER- AEND. IN % GEGEN VORJAHR
17.6	HERSTELLUNG VON GE- WIRKTEM UND GESTRICKTEM STOFF	INSGESAMT	68,8	+5,8	+0,7	68,3	+0,3	+31,6	68,6	+3,0	68,6	+3,0	
		INLAND	60,0	+0,8	+1,2	59,3	-7,9	+30,6	59,7	-3,7	59,7	-3,7	
		AUSLAND	100,6	+17,9	-0,4	101,0	+23,6	+33,1	100,8	+20,7	100,8	+20,7	
17.7	HERSTELLUNG VON GE- WIRKTEM UND GESTRICKTEN FERTIGERZEUGNISSEN	INSGESAMT	79,1	-11,1	-2,8	81,4	-15,5	+58,1	80,3	-13,4	80,3	-13,4	
		INLAND	72,5	-9,8	-3,6	75,2	-13,9	+51,0	73,9	-11,9	73,9	-11,9	
		AUSLAND	135,8	-16,5	+0,6	135,0	-22,4	+105,8	135,4	-19,5	135,4	-19,5	
17.71	HERSTELLUNG VON STRUMPFWAREN	INSGESAMT	76,3	-5,7	-12,5	87,2	-3,6	+45,3	81,8	-4,6	81,8	-4,6	
		INLAND	72,0	-4,2	-12,8	90,6	-1,4	+48,5	84,8	-2,8	84,8	-2,8	
		AUSLAND	52,7	-22,2	-9,0	57,9	-26,8	+12,6	55,3	-24,7	55,3	-24,7	
17.72	HERSTELLUNG VON PULLOVERN, STRICK- JACKEN U.AE.	INSGESAMT	81,7	-15,3	+7,4	76,1	-25,2	+75,3	78,9	-20,4	78,9	-20,4	
		INLAND	66,4	-15,4	+9,2	60,8	-26,7	+54,7	63,6	-21,2	63,6	-21,2	
		AUSLAND	214,6	-15,1	+3,1	208,2	-21,2	+163,2	211,4	-18,2	211,4	-18,2	
18.2	HERSTELLUNG VON BEKLEI- DUNG (OHNE LEDERBEKLEI- DUNG)	INSGESAMT	96,3	-1,9	+5,9	90,9	-7,4	+76,5	93,6	-4,7	93,6	-4,7	
		INLAND	89,3	-3,1	+6,8	83,6	-8,5	+69,6	86,5	-5,8	86,5	-5,8	
		AUSLAND	124,8	+1,6	+3,6	120,5	-4,4	+99,5	122,7	-1,4	122,7	-1,4	
18.22	HERSTELLUNG VON OBER- BEKLEIDUNG (OHNE AR- BEITS- U. BERUFSKL.)	INSGESAMT	106,5	-2,3	+4,4	102,0	-7,8	+87,8	104,3	-5,0	104,3	-5,0	
		INLAND	100,0	-3,3	+6,2	94,2	-9,2	+82,2	97,1	-6,3	97,1	-6,3	
		AUSLAND	127,5	+0,2	+0,2	127,2	-4,3	+102,5	127,4	-2,1	127,4	-2,1	
18.23	HERSTELLUNG VON WAESCHE	INSGESAMT	78,0	-1,4	+8,8	71,7	-4,7	+56,2	74,9	-3,0	74,9	-3,0	
		INLAND	71,7	-3,4	+7,2	66,9	-5,0	+49,3	69,3	-4,1	69,3	-4,1	
		AUSLAND	128,5	+8,3	+16,3	110,5	-2,9	+101,3	119,5	+2,8	119,5	+2,8	
18.24	HERSTELLUNG VON SONST. BEKLEIDUNG UND BEKLEI- DUNGZUBEHOER	INSGESAMT	73,3	+0,5	+15,1	63,7	-12,6	+34,4	68,5	-6,0	68,5	-6,0	
		INLAND	70,5	-0,3	+11,9	63,0	-12,9	+31,8	66,8	-6,6	66,8	-6,6	
		AUSLAND	86,5	+4,0	+29,3	66,9	-12,1	+48,3	76,7	-3,8	76,7	-3,8	
DC	LEDERGEWERBE	INSGESAMT	100,2	-2,8	-2,2	102,5	-3,2	+54,8	101,4	-3,0	101,4	-3,0	
		INLAND	97,5	-3,7	-3,0	100,5	-3,0	+57,3	99,0	-3,3	99,0	-3,3	
		AUSLAND	110,0	+0,3	+0,3	109,7	-3,9	+47,6	109,9	-1,9	109,9	-1,9	
19.1	LEDERERZEUGUNG	INSGESAMT	53,5	-20,3	-4,8	56,2	-12,7	+14,7	54,9	-16,6	54,9	-16,6	
		INLAND	46,6	-27,3	-6,6	49,9	-17,0	+22,6	48,3	-22,2	48,3	-22,2	
		AUSLAND	77,2	-0,3	-0,4	77,5	-2,4	-0,1	77,4	-1,3	77,4	-1,3	
19.2	LEDERVERARBEITUNG (OHNE HERSTELLUNG VON SCHUHEN)	INSGESAMT	65,3	-4,5	+11,1	58,8	-10,1	-7,5	62,1	-7,2	62,1	-7,2	
		INLAND	62,0	-9,8	+10,3	56,2	-14,7	-7,6	59,1	-12,2	59,1	-12,2	
		AUSLAND	79,5	+19,4	+13,6	70,0	+10,9	-7,3	74,8	+15,3	74,8	+15,3	
19.3	HERSTELLUNG VON SCHUHEN	INSGESAMT	126,4	+0,2	-4,0	131,7	-0,7	+82,2	129,1	-0,2	129,1	-0,2	
		INLAND	125,9	+1,2	-4,7	132,1	+1,1	+83,2	129,0	+1,2	129,0	+1,2	
		AUSLAND	128,4	-2,4	-1,7	130,6	-6,1	+78,7	129,5	-4,3	129,5	-4,3	
DD	HOLZGEWERBE (OHNE HERSTELLUNG VON MOEBELN)	INSGESAMT	83,1	-13,8	-0,6	83,6	-8,3	-7,8	83,4	-11,1	83,4	-11,1	
		INLAND	80,2	-14,7	-1,0	81,0	-8,7	-10,2	80,6	-11,8	80,6	-11,8	
		AUSLAND	120,9	-5,0	+1,7	118,9	-5,0	+21,1	119,9	-5,1	119,9	-5,1	
20.1	SAEGE-, HOBEL- UND HOLZIMPRAGNIERWERKE	INSGESAMT	85,6	-12,0	-3,8	89,0	+3,2	+3,0	87,3	-4,9	87,3	-4,9	
		INLAND	82,9	-12,4	-3,7	86,1	+1,5	+0,7	84,5	-5,8	84,5	-5,8	
		AUSLAND	121,6	-7,9	-3,6	126,2	+20,9	+29,6	123,9	+4,7	123,9	+4,7	
20.2	FURNIER-, SPERRHOLZ-, HOLZFASERPLATTEN- UND HOLZSPANPLATTENWERKE	INSGESAMT	108,1	-9,5	-0,4	108,5	-9,4	+33,8	108,3	-9,5	108,3	-9,5	
		INLAND	102,0	-11,3	-1,1	103,1	-9,4	+32,3	102,6	-10,3	102,6	-10,3	
		AUSLAND	148,4	-0,5	+2,9	144,2	-9,8	+41,1	146,3	-5,3	146,3	-5,3	
20.3	H.V. KONSTRUKTIONST., FERTIGBAUTEILEN, AUSBAU- ELEMENTEN AUS HOLZ	INSGESAMT	68,8	-18,0	+1,2	68,0	-13,8	-30,5	68,4	-16,0	68,4	-16,0	
		INLAND	68,7	-18,1	+0,9	68,1	-13,6	-30,6	68,4	-16,0	68,4	-16,0	
		AUSLAND	70,0	-15,4	+6,7	65,6	-19,8	-28,5	67,8	-17,6	67,8	-17,6	
DE	PAPIER- UND DRUCKGEWERBE	INSGESAMT	94,7	-2,0	-2,2	96,8	-2,5	+4,8	95,8	-2,2	95,8	-2,2	
		INLAND	90,0	-0,7	-2,7	92,5	-1,7	+2,8	91,3	-1,2	91,3	-1,2	
		AUSLAND	115,0	-6,3	-0,6	115,7	-5,3	+12,3	115,4	-5,8	115,4	-5,8	
21	PAPIERGEWERBE	INSGESAMT	101,3	-2,4	-3,7	105,2	-2,9	+18,1	103,3	-2,6	103,3	-2,6	
		INLAND	95,3	+0,5	-5,0	100,3	-0,7	+19,8	97,8	-0,1	97,8	-0,1	
		AUSLAND	118,3	-8,4	-0,3	118,7	-7,9	+13,8	118,5	-8,2	118,5	-8,2	
21.1	H.V. HOLZSTOFF, ZELLSTOFF, PAPIER, KARTON UND PAPPE	INSGESAMT	113,8	-5,5	-3,1	117,4	-5,8	+15,9	115,6	-5,6	115,6	-5,6	
		INLAND	103,2	+0,9	-5,4	109,1	-1,2	+20,4	106,2	-0,2	106,2	-0,2	
		AUSLAND	132,1	-13,0	+0,2	131,8	-11,7	+9,9	132,0	-12,4	132,0	-12,4	
21.11	HERSTELLUNG VON HOLZ- STOFF UND ZELLSTOFF	INSGESAMT	78,9	-24,7	-6,4	84,3	-8,0	+36,9	81,6	-16,9	81,6	-16,9	
		INLAND	71,7	-14,9	-3,8	74,5	+8,1	+33,0	73,1	-4,6	73,1	-4,6	
		AUSLAND	91,9	-35,5	-10,3	102,4	-23,1	+42,2	97,2	-29,5	97,2	-29,5	
21.12	HERSTELLUNG VON PAPIER, KARTON UND PAPPE	INSGESAMT	114,5	-5,1	-3,0	118,1	-5,7	+15,7	116,3	-5,4	116,3	-5,4	
		INLAND	103,9	+1,3	-5,4	109,8	-1,3	+20,3	106,9	-	106,9	-	
		AUSLAND	132,9	-12,6	+0,5	132,3	-11,5	+9,4	132,6	-12,1	132,6	-12,1	
21.2	PAPIER-, KARTON- UND PAPPEVERARBEITUNG	INSGESAMT	92,8	+0,4	-4,0	96,7	-0,5	+19,7	94,8	-	94,8	-	
		INLAND	91,0	+0,2	-4,8	95,6	-0,4	+19,4	93,3	-0,1	93,3	-0,1	
		AUSLAND	100,1	+0,8	-1,5	101,6	-0,6	+21,2	100,9	+0,1	100,9	+0,1	

LAND

DAS VERARBEITENDE GERWERBE  
=100  
ABTEILUNGEN, GRUPPEN UND KLASSEN  
ZWEIGE, AUSGABE 1996 (WZ93)  
WERT

INDEX

1995 FEB.	VER- ÄND. IN % GEGEN FEB. 1994	1994 4.VJ	1995 3.VJ	1995 4.VJ	VERÄNDERUNG IN % 4.VJ 1995 GEGEN		1994 2.HJ	1995 1.HJ	1995 2.HJ	VERÄNDERUNG IN % 2.HJ 1995 GEGEN		1994	1995	VER- ÄND. IN % GEGEN 1994	WZ93 SCHL.
					4.VJ 1994	3.VJ 1995				2.HJ 1994	1.HJ 1995				
65,0	-18,9	70,2	58,4	65,3	-7,0	+11,8	74,7	70,2	61,9	-17,1	-11,8	73,0	66,0	-9,6	17.6
59,5	-28,9	74,2	50,8	57,0	-23,2	+12,2	77,4	64,5	53,9	-30,4	-16,4	75,9	59,2	-22,0	
85,3	+27,3	56,0	86,2	95,8	+71,1	+11,1	64,7	91,1	91,0	+40,6	-0,1	62,5	91,0	+45,6	
89,0	+17,9	67,2	91,4	68,0	+1,2	-25,6	73,2	71,6	79,7	+8,9	+11,3	69,0	75,7	+9,7	17.7
80,4	+4,0	71,6	83,7	66,5	-7,1	-20,5	75,9	67,9	75,1	-1,1	+10,6	71,4	71,5	+0,1	
162,6	+137,4	50,4	158,7	80,7	+60,1	-49,1	63,0	104,0	119,7	+90,0	+15,1	60,0	111,8	+86,3	
80,9	+2,5	72,5	83,9	84,2	+16,1	+0,4	77,4	79,7	84,0	+8,5	+5,4	73,3	81,8	+11,6	17.71
82,5	+3,6	76,3	84,2	85,6	+12,2	+1,7	79,6	81,6	84,9	+6,7	+4,0	75,0	83,3	+11,1	
67,7	-10,9	58,2	80,9	72,3	+24,2	-10,6	69,4	62,8	76,6	+10,4	+22,0	67,0	69,7	+4,0	
96,5	+32,9	62,8	98,6	52,7	-16,1	-46,6	69,7	64,1	75,7	+8,6	+18,1	65,4	69,9	+6,9	17.72
78,5	+4,1	67,8	83,2	48,6	-28,3	-41,6	72,9	55,0	65,9	-9,6	+19,8	68,4	60,4	-11,7	
252,7	+306,9	43,8	232,4	88,7	+102,5	-61,8	57,5	143,1	160,6	+179,3	+12,2	54,1	151,8	+180,6	
98,2	-4,6	57,2	95,1	55,5	-3,0	-41,6	79,9	72,5	75,3	-5,8	+3,9	77,6	73,9	-4,8	18.2
92,2	-8,3	59,0	87,7	55,0	-6,8	-37,3	78,6	69,6	71,3	-9,3	+2,4	77,0	70,5	-8,4	
122,8	+10,2	51,1	125,2	57,6	+12,7	-54,0	84,5	84,3	91,4	+8,2	+8,4	79,6	87,9	+10,4	
109,0	+0,6	53,9	107,8	55,1	+2,2	-48,9	81,0	76,7	81,5	+0,6	+6,3	78,8	79,1	+0,4	18.22
103,4	-2,0	54,9	100,3	54,6	-0,5	-45,6	79,0	74,1	77,4	-2,0	+4,5	77,8	75,8	-2,6	
127,2	+8,3	50,6	132,4	56,9	+12,5	-57,0	87,4	85,4	94,6	+8,2	+10,8	82,2	90,0	+9,5	
79,1	-19,0	61,4	73,6	55,4	-9,8	-24,7	79,0	64,5	64,5	-18,4	-	76,4	64,5	-15,6	18.23
74,2	-22,9	63,9	69,1	54,8	-14,2	-20,7	78,6	62,0	62,0	-21,1	-	76,4	62,0	-18,8	
118,6	+14,7	51,3	110,2	60,2	+17,3	-45,4	80,9	84,7	85,2	+5,3	+0,6	76,1	85,0	+11,7	
72,9	-10,7	68,3	61,9	59,2	-13,3	-4,4	75,2	63,9	60,6	-19,4	-5,2	72,5	62,2	-14,2	18.24
70,7	-13,9	71,4	58,7	58,9	-17,5	+0,3	76,6	62,2	58,8	-23,2	-5,5	73,9	60,5	-18,1	
83,2	+4,3	56,0	77,5	60,4	+7,9	-22,1	69,3	72,0	69,0	-0,4	-4,2	67,3	70,5	+4,8	
103,1	+1,2	83,0	94,8	75,4	-9,2	-20,5	91,0	93,4	85,1	-6,5	-8,9	93,7	89,3	-4,7	DC
101,2	-0,7	80,4	93,6	74,0	-8,0	-20,9	89,6	91,5	83,8	-6,5	-8,4	92,2	87,6	-5,0	
109,7	+7,5	92,3	98,8	80,2	-13,1	-18,8	96,2	100,4	89,5	-7,0	-10,9	98,7	94,9	-3,9	
67,1	-7,7	67,1	51,1	56,8	-15,4	+11,2	63,3	62,3	53,9	-14,8	-13,5	68,9	58,1	-15,7	19.1
64,1	-10,2	63,6	48,5	50,6	-20,4	+4,3	59,9	56,8	49,6	-17,2	-12,7	66,2	53,2	-19,6	
77,4	+0,3	78,9	59,8	78,0	-1,1	+30,4	74,8	80,9	68,9	-7,9	-14,8	78,3	74,9	-4,3	
68,4	-12,4	77,8	67,2	74,7	-4,0	+11,2	75,5	71,8	71,0	-6,0	-1,1	76,3	71,4	-6,4	19.2
68,7	-11,5	78,2	65,5	73,3	-6,3	+11,9	76,0	71,5	69,4	-8,7	-2,9	76,4	70,4	-7,9	
66,6	-17,1	76,1	74,8	80,8	+6,2	+8,0	73,6	72,8	77,8	+5,7	+6,9	75,8	75,3	-0,7	
126,1	+6,0	89,7	117,4	81,2	-9,5	-30,8	104,8	110,3	99,3	-5,2	-10,0	107,2	104,8	-2,2	19.3
124,4	+3,6	86,4	117,5	81,4	-5,8	-30,7	103,6	109,3	99,5	-4,0	-9,0	105,9	104,4	-1,4	
131,5	+13,9	100,9	117,1	80,7	-20,0	-31,1	108,9	114,0	98,9	-9,2	-13,2	111,3	106,4	-4,4	
96,4	-1,8	113,5	96,9	102,3	-9,9	+5,6	109,9	99,8	99,6	-9,4	-0,2	108,0	99,7	-7,7	DD
94,0	-4,6	114,7	95,9	101,1	-11,9	+5,4	111,0	97,7	98,5	-11,3	+0,8	108,8	98,1	-9,8	
127,3	+26,3	109,1	110,8	118,7	+8,8	+7,1	104,8	128,0	114,7	+9,4	-10,4	106,0	121,4	+14,5	
97,3	+12,6	109,6	115,2	108,6	-0,9	-5,7	110,4	107,2	111,9	+1,4	+4,4	105,4	109,5	+3,9	20.1
94,6	+13,0	108,7	114,9	107,4	-1,2	-6,5	109,7	105,3	111,1	+1,3	+5,5	103,8	108,2	+4,2	
132,1	+17,2	118,4	119,6	124,1	+4,8	+3,8	116,9	131,7	121,9	+4,3	-7,4	120,5	126,8	+5,2	
119,5	+9,9	127,0	92,2	102,2	-19,5	+10,8	125,0	110,6	97,2	-22,2	-12,1	121,7	103,9	-14,6	20.2
115,0	+6,2	128,0	87,7	98,1	-23,4	+11,9	126,4	105,0	92,9	-26,5	-11,5	122,6	99,0	-19,2	
149,1	+34,6	121,1	121,5	129,9	+7,3	+6,9	116,0	147,1	125,7	+8,4	-14,5	116,2	136,4	+17,4	
83,9	-8,5	100,0	90,1	99,1	-0,9	+10,0	92,5	90,5	94,6	+2,3	+4,5	93,7	92,6	-1,2	20.3
83,9	-11,2	103,2	90,5	99,3	-3,8	+9,7	95,3	90,6	94,9	-0,4	+4,7	96,4	92,7	-3,8	
82,7	+13,4	78,5	82,5	92,9	+18,3	+12,6	74,2	89,4	87,7	+18,2	-1,9	75,7	88,6	+17,0	
96,6	+7,9	101,7	97,4	100,3	-1,4	+3,0	98,7	100,6	98,8	+0,1	-1,8	96,7	99,7	+3,1	DE
90,6	+3,2	99,3	92,8	97,0	-2,3	+4,5	96,1	94,8	94,9	-1,2	+0,1	94,3	94,8	+0,5	
122,7	+26,1	112,6	117,6	114,8	+2,0	-2,4	110,3	125,9	116,2	+5,3	-7,7	107,7	121,0	+12,3	
103,8	+10,9	101,2	103,0	101,0	-0,2	-1,9	100,3	108,4	102,0	+1,7	-5,9	99,5	105,2	+5,7	21
94,8	+4,4	96,1	96,4	95,8	-0,3	-0,6	95,4	100,0	96,1	+0,7	-3,9	95,1	98,0	+3,0	
129,2	+27,4	115,5	121,5	115,6	+0,1	-4,9	114,2	131,9	118,6	+3,9	-10,1	111,9	125,3	+12,0	
120,4	+21,9	110,0	115,8	113,2	+2,9	-2,2	108,8	126,4	114,5	+5,2	-9,4	106,7	120,4	+12,8	21.1
102,3	+9,3	100,9	102,9	103,1	+2,2	+0,2	100,6	109,5	103,0	+2,4	-5,9	99,5	106,3	+6,8	
151,9	+41,0	125,5	138,0	130,6	+4,1	-5,4	122,8	155,6	134,3	+9,4	-13,7	118,9	145,0	+22,0	
104,8	+18,6	99,7	94,0	69,9	-29,9	-25,6	98,2	105,4	82,0	-16,5	-22,2	95,6	93,7	-2,0	21.11
84,3	+5,4	90,3	78,7	60,9	-32,6	-22,6	89,0	86,4	69,8	-21,6	-19,2	86,2	78,1	-9,4	
142,5	+39,7	114,9	122,0	86,4	-24,8	-29,2	113,2	140,4	104,2	-8,0	-25,8	111,0	122,3	+10,2	
120,7	+21,1	110,8	116,2	114,0	+2,9	-1,9	109,6	126,8	115,1	+5,0	-9,2	107,5	121,0	+12,6	21.12
102,6	+8,3	101,7	103,4	104,0	+2,3	+0,6	101,5	109,9	103,7	+2,2	-5,6	100,5	106,8	+6,3	
152,1	+40,6	126,4	138,4	131,5	+4,0	-5,0	123,6	156,0	135,0	+3,2	-13,5	119,6	145,5	+21,7	
92,4	+2,9	94,8	94,2	92,7	-2,2	-1,6	94,1	96,0	93,4	-0,7	-2,7	94,3	94,7	+0,4	21.2
90,8	+1,7	93,4	92,8	91,9	-1,6	-1,0	92,4	94,9	92,4	-	-2,6	92,6	93,6	+1,1	
99,3	+7,7	100,9	99,8	96,0	-4,9	-3,8	101,6	100,7	97,9	-3,6	-2,8	101,6	99,3	-2,3	

2 INDEX DES UMSATZES FUER  
 1991  
 NACH ABSCHNITTEN, UNTERABSCHNITTEN,  
 DER KLASSIFIKATION DER WIRTSCHAFTS  
 2.1 ORIGINAL

VOLUMEN

WZ93- SCHL.	WIRTSCHAFTSZWEIG		VERAENDERUNG IN % FEB. 1996 GEGEN			1996 JAN.	VERAENDERUNG IN % JAN. 1996 GEGEN			KUMULIERT		2-MONATS- DURCHSCHNITT	
			1996 FEB.	FEB. 1995	JAN. 1996		1996 JAN.	JAN. 1995	DEZ. 1995	JAN. 1996 BIS FEB. 1996	VER- AEND. IN % GEGEN VORJAHR	JAN. 1996 UND FEB. 1996	VER- AEND. IN % GEGEN VORJAHR
21.21	H.V. WELLPAPIER UND -PAPPE SOWIE V. VER- PACKUNGSM. A. PAPIER	INSGESAMT	88,0	-5,2	-6,8	94,4	-6,8	+28,1	91,2	-6,1	91,2	-6,1	
		INLAND	86,6	-6,0	-7,3	93,4	-7,1	+29,5	90,0	-6,5	90,0	-6,5	
		AUSLAND	96,7	-0,3	-3,5	100,2	-5,9	+20,1	98,5	-3,2	98,5	-3,2	
21.22	H.V. HAUSHALTS-,HYGIENE- U. TOILETTENARTIKELN AUS ZELLSTOFF UND PAPIER	INSGESAMT	103,5	+1,6	-2,8	106,5	+3,1	+8,8	105,0	+2,3	105,0	+2,3	
		INLAND	101,8	+3,2	-2,6	104,5	+2,5	+2,9	103,2	+2,9	103,2	+2,9	
		AUSLAND	108,2	-2,0	-3,2	111,8	+4,9	+26,6	110,0	+1,4	110,0	+1,4	
21.23	H.V. SCHREIBWAREN UND BUEROBEDARF AUS PAPIER, KARTON UND PAPPE	INSGESAMT	100,7	+33,7	-	100,7	+28,1	+15,0	100,7	+30,8	100,7	+30,8	
		INLAND	102,7	+42,0	-0,7	103,4	+39,5	+15,4	103,1	+40,8	103,1	+40,8	
		AUSLAND	93,2	+8,0	+3,2	90,3	-5,8	+12,7	91,8	+0,8	91,8	+0,8	
21.24	HERSTELLUNG VON TAPETEN	INSGESAMT	108,3	+10,5	-4,3	113,2	+19,4	+32,7	110,8	+14,9	110,8	+14,9	
		INLAND	104,5	+7,0	-9,0	114,8	+25,7	+33,6	109,7	+16,1	109,7	+16,1	
		AUSLAND	119,0	+20,6	+9,5	108,7	+3,9	+30,0	113,9	+12,0	113,9	+12,0	
21.25	HERSTELLUNG VON SONST. WAREN AUS PAPIER, KAR- TON UND PAPPE	INSGESAMT	84,8	-1,1	+0,4	84,5	-1,3	+14,8	84,7	-1,2	84,7	-1,2	
		INLAND	83,3	-1,7	-0,1	83,4	-2,1	+15,0	83,4	-1,9	83,4	-1,9	
		AUSLAND	90,5	+0,9	+1,8	88,9	+2,1	+14,4	89,7	+1,5	89,7	+1,5	
22	DRUCKGERWERBE, VERVIEL- FAELTIGUNG VON BESPIELTEN TONTRAEGERN	INSGESAMT	85,3	-1,3	+0,5	84,9	-2,0	-12,5	85,1	-1,6	85,1	-1,6	
		INLAND	84,1	-2,2	+0,7	83,5	-3,2	-14,0	83,8	-2,8	83,8	-2,8	
		AUSLAND	99,3	+8,1	-1,8	101,1	+12,3	+4,3	100,2	+10,1	100,2	+10,1	
22.2	DRUCKGERWERBE	INSGESAMT	86,4	-1,5	-0,5	86,8	-1,0	-12,8	86,6	-1,3	86,6	-1,3	
		INLAND	85,0	-2,3	-	85,0	-2,7	-14,1	85,0	-2,5	85,0	-2,5	
		AUSLAND	107,7	+10,6	-5,2	113,6	+21,5	+4,3	110,7	+15,9	110,7	+15,9	
22.21	ZEITUNGSDRUCKEREI	INSGESAMT	66,0	-26,7	+0,2	65,9	-30,1	-9,0	66,0	-28,4	66,0	-28,4	
		INLAND	66,4	-26,3	+0,3	66,2	-29,9	-8,9	66,3	-28,2	66,3	-28,2	
		AUSLAND	5,8	-92,0	-17,1	7,0	-90,1	-79,0	6,4	-91,1	6,4	-91,1	
22.22	DRUCKEREI (OHNE ZEI- TUNGSDRUCKEREI)	INSGESAMT	89,8	+1,6	-0,9	90,6	+3,2	-13,1	90,2	+2,4	90,2	+2,4	
		INLAND	88,2	+0,6	-0,5	88,6	+1,4	-14,7	88,4	+0,9	88,4	+0,9	
		AUSLAND	109,6	+12,8	-5,4	115,9	+23,7	+6,1	112,8	+18,1	112,8	+18,1	
22.24	SATZHERSTELLUNG UND REPRODUKTION	INSGESAMT	78,4	+4,7	+4,0	75,4	-2,3	-12,5	76,9	+1,1	76,9	+1,1	
		INLAND	78,0	+5,8	+4,0	75,0	-2,1	-11,9	76,5	+1,7	76,5	+1,7	
		AUSLAND	87,9	-17,5	+2,0	86,2	-7,6	-26,2	87,1	-12,9	87,1	-12,9	
22.25	SONSTIGES DRUCKGERWERBE	INSGESAMT	91,5	-2,9	+11,0	82,4	-1,6	-18,7	87,0	-2,2	87,0	-2,2	
		INLAND	91,3	-2,9	+11,1	82,2	-1,4	-18,4	86,8	-2,1	86,8	-2,1	
		AUSLAND	118,4	-2,1	+23,2	96,1	-17,9	-48,1	107,3	-9,9	107,3	-9,9	
22.31	VERVIELFAELTIGUNG VON BESPIELTEN TONTRAEGERN	INSGESAMT	63,4	+0,8	+26,3	50,2	-22,4	-1,2	56,8	-11,0	56,8	-11,0	
		INLAND	57,9	+3,2	+33,4	43,4	-22,9	-5,2	50,7	-9,8	50,7	-9,8	
		AUSLAND	72,9	-2,3	+17,8	61,9	-21,5	+4,4	67,4	-12,2	67,4	-12,2	
06	CHEMISCHE INDUSTRIE	INSGESAMT	101,8	-0,8	-3,6	105,6	-2,5	+19,3	103,7	-1,7	103,7	-1,7	
		INLAND	93,4	-3,0	-5,2	98,5	-3,6	+15,9	96,0	-3,3	96,0	-3,3	
		AUSLAND	113,2	+1,9	-1,7	115,1	-1,2	+23,4	114,2	+0,4	114,2	+0,4	
24.1	HERSTELLUNG VON CHEMISCHEN GRUNDSTOFFEN	INSGESAMT	101,2	-3,4	-2,6	103,9	-4,4	+21,5	102,6	-3,9	102,6	-3,9	
		INLAND	95,4	-5,7	-2,7	98,0	-6,6	+19,4	96,7	-6,2	96,7	-6,2	
		AUSLAND	107,0	-1,3	-2,7	110,0	-2,2	+23,7	108,5	-1,8	108,5	-1,8	
24.11	HERSTELLUNG VON INDUSTRIEGASEN	INSGESAMT	97,8	-0,1	+6,9	91,5	-5,0	-6,4	94,7	-2,5	94,7	-2,5	
		INLAND	100,8	-	+7,0	94,2	-4,9	-6,6	97,5	-2,5	97,5	-2,5	
		AUSLAND	48,1	-4,9	+2,3	47,0	-6,2	+0,6	47,6	-5,6	47,6	-5,6	
24.12	HERSTELLUNG VON FARB- STOFFEN UND PIGMENTEN	INSGESAMT	106,0	-3,8	-2,6	108,8	-4,0	+23,5	107,4	-3,9	107,4	-3,9	
		INLAND	113,5	+10,3	-0,1	113,6	+2,4	+17,5	113,6	+6,3	113,6	+6,3	
		AUSLAND	102,1	-10,4	-4,0	106,3	-7,2	+27,2	104,2	-8,8	104,2	-8,8	
24.13	HERSTELLUNG VON SONSTIGEN ANORGANISCHEN GRUNDSTOF- FEN UND CHEMIKALIEN	INSGESAMT	94,1	-5,1	+0,3	93,8	-4,2	+14,4	94,0	-4,7	94,0	-4,7	
		INLAND	97,1	-5,5	-0,6	97,7	-3,1	+15,5	97,4	-4,3	97,4	-4,3	
		AUSLAND	91,0	-4,7	+1,3	89,8	-5,6	+13,1	90,4	-5,1	90,4	-5,1	
24.14	HERSTELLUNG VON SONSTIGEN ORGANISCHEN GRUNDSTOFFEN UND CHEMIKALIEN	INSGESAMT	93,3	-7,3	-2,3	95,5	-9,6	+18,3	94,4	-8,5	94,4	-8,5	
		INLAND	83,9	-8,5	-	83,9	-12,9	+12,3	83,9	-10,7	83,9	-10,7	
		AUSLAND	102,8	-6,4	-4,1	107,2	-6,9	+23,6	105,0	-6,7	105,0	-6,7	
24.15	HERSTELLUNG VON DUENGE- MITTELN UND STICKSTOFF- VERBINDUNGEN	INSGESAMT	85,0	-12,7	-12,2	96,8	-11,2	-5,2	90,9	-11,9	90,9	-11,9	
		INLAND	87,5	-21,8	-17,1	105,6	-18,5	-7,4	96,6	-20,0	96,6	-20,0	
		AUSLAND	82,6	-0,6	-6,2	88,1	-0,6	-2,4	85,4	-0,6	85,4	-0,6	
24.16	HERSTELLUNG VON KUNST- STOFF IN PRIMAERFORMEN	INSGESAMT	112,3	+1,7	-3,4	116,3	+1,7	+31,4	114,3	+1,7	114,3	+1,7	
		INLAND	102,9	-4,6	-4,9	108,2	-2,3	+34,1	105,6	-3,5	105,6	-3,5	
		AUSLAND	122,7	+8,4	-2,0	125,2	+5,9	+28,8	124,0	+7,2	124,0	+7,2	
24.17	HERSTELLUNG VON SYNTHE- TISCHEM KAUSCHUK IN PRIMAERFORMEN	INSGESAMT	101,0	-8,0	+3,6	97,5	-12,6	+42,8	99,3	-10,3	99,3	-10,3	
		INLAND	108,1	-7,6	+2,5	105,5	-2,0	+83,5	106,8	-4,9	106,8	-4,9	
		AUSLAND	97,0	-8,3	+4,2	93,1	-18,1	+25,5	96,1	-13,4	96,1	-13,4	
24.2	HERSTELLUNG VON SCHAED- LINGSBEKAEMPFUNG- UND PFLANZENSCHUTZMITTELN	INSGESAMT	148,7	+10,0	-3,4	153,9	+24,4	+64,8	151,3	+16,8	151,3	+16,8	
		INLAND	98,7	+16,5	+2,7	96,1	+35,7	+112,6	97,4	+25,2	97,4	+25,2	
		AUSLAND	183,3	+7,6	-5,6	194,1	+20,9	+53,0	188,7	+14,1	188,7	+14,1	

LAND

DAS VERARBEITENDE GERWERBE  
=100  
ABTEILUNGEN, GRUPPEN UND KLASSEN  
ZWEIGE, AUSGABE 1995 (WZ93)  
WERT

INDEX

1995 FEB.	VER- AEND. IN % GEGEN FEB. 1994	1994 4. VJ	1995 3. VJ	1995 4. VJ	VERAENDERUNG IN % 4. VJ 1995 GEGEN		1994 2. HJ	1995 1. HJ	1995 2. HJ	VERAENDERUNG IN % 2. HJ 1995 GEGEN		1994	1995	VER- AEND. IN % GEGEN 1994	WZ93 SCHL.
					4. VJ 1994	3. VJ 1995				2. HJ 1994	1. HJ 1995				
92,8	-1,3	93,8	92,7	89,0	-5,1	-4,0	94,6	97,1	90,9	-3,9	-6,4	96,4	94,0	-2,5	21.21
92,1	-1,1	91,3	91,7	88,2	-3,4	-3,8	92,0	96,2	90,0	-2,2	-6,4	94,0	93,1	-1,0	
97,0	-2,5	109,1	99,0	93,7	-14,1	-5,4	110,4	102,6	96,4	-12,7	-6,0	110,8	99,5	-10,2	
101,9	+15,8	96,5	107,3	108,1	+12,0	+0,7	95,5	105,3	107,7	+12,8	+2,3	94,5	106,5	+12,7	21.22
98,6	+10,4	97,5	107,3	109,6	+12,4	+2,1	95,6	104,9	108,4	+13,4	+3,3	94,5	106,7	+12,9	
110,4	+30,7	93,9	107,3	104,3	+11,1	-2,8	95,3	106,2	105,8	+11,0	-0,4	94,6	106,0	+12,1	
75,3	-11,7	94,0	90,3	94,1	+0,1	+4,2	91,1	80,0	92,2	+1,2	+15,3	89,6	86,1	-3,9	21.23
72,3	-9,7	91,4	91,9	95,4	+4,4	+3,8	88,0	77,8	93,7	+6,5	+20,4	85,2	85,8	+0,7	
86,3	-12,4	100,6	84,4	89,2	-11,3	+5,7	99,0	88,4	86,8	-12,3	-1,8	101,0	87,6	-13,3	
98,0	+7,7	102,9	84,7	92,0	-10,6	+8,6	101,7	91,2	88,4	-13,1	-3,1	99,0	89,8	-9,3	21.24
97,7	+8,0	101,6	72,6	88,5	-12,9	+21,9	100,1	87,5	80,6	-19,5	-7,9	97,6	84,0	-13,9	
99,7	+4,7	110,6	119,0	101,8	-8,0	+14,5	111,4	101,6	110,4	-10,9	+8,7	107,8	106,0	-1,7	
85,7	+5,4	94,6	83,6	81,3	-14,1	-2,8	90,8	88,6	82,4	-9,3	-7,0	88,7	85,5	-3,6	21.25
84,7	+4,7	94,9	81,7	79,8	-15,9	-2,3	90,6	87,6	80,8	-10,8	-7,8	88,3	84,2	-4,6	
89,7	+7,4	92,9	90,9	86,8	-6,6	-4,5	92,1	92,6	88,8	-3,6	-4,1	91,2	90,7	-0,5	
86,4	+2,2	102,4	89,4	99,2	-3,1	+11,0	96,7	89,6	94,3	-2,5	+5,2	93,3	91,9	-1,5	22
86,0	+1,4	102,5	88,7	98,3	-4,1	+10,8	96,8	89,0	93,5	-3,4	+5,1	93,6	91,2	-2,6	
91,9	+12,9	101,1	98,7	110,6	+9,4	+12,1	95,0	97,0	104,7	+10,2	+7,9	91,1	100,8	+10,6	
87,7	+2,7	103,5	91,3	101,0	-2,4	+10,6	97,8	90,9	96,2	-1,6	+5,8	94,4	93,5	-1,0	22.2
87,0	+1,8	103,5	90,0	99,6	-3,8	+10,7	97,8	90,1	94,8	-3,1	+5,2	94,5	92,4	-2,2	
97,4	+15,3	103,6	111,7	121,0	+16,8	+8,3	97,8	104,4	116,3	+18,9	+11,4	93,8	110,4	+17,7	
90,0	+1,5	106,3	75,7	76,9	-27,7	+1,6	100,4	86,9	76,3	-24,0	-12,2	97,3	81,6	-16,1	22.21
90,1	+0,9	107,0	75,9	77,2	-27,9	+1,7	101,1	86,8	76,5	-24,3	-11,9	98,0	81,7	-16,6	
72,9	-8,9	97,0	48,5	32,4	-66,6	-33,2	90,7	107,4	40,5	-55,3	-62,3	87,1	73,9	-15,2	
88,4	+4,5	102,4	93,8	105,2	+2,7	+12,2	96,9	92,2	99,5	+2,7	+7,9	93,5	95,8	+2,5	22.22
87,7	+3,7	102,4	92,4	103,9	+1,5	+12,4	96,8	91,3	98,2	+1,4	+7,6	93,4	94,7	+1,4	
97,2	+14,4	103,2	111,4	121,8	+18,0	+9,3	97,6	104,1	116,6	+19,5	+12,0	93,8	110,3	+17,6	
74,9	-13,5	108,8	84,5	87,7	-19,4	+3,8	102,5	81,8	86,1	-16,0	+5,3	98,2	83,9	-14,6	22.24
73,7	-14,6	107,6	83,3	86,5	-19,6	+3,8	101,3	80,7	84,9	-16,2	+5,2	97,3	82,8	-14,9	
106,6	+18,2	125,7	118,2	119,6	-4,9	+1,2	118,4	111,0	118,9	+0,4	+7,1	110,5	115,0	+4,1	
94,2	+9,7	108,2	104,3	107,6	-0,6	+3,2	101,8	99,0	106,0	+4,1	+7,1	97,6	102,5	+5,0	22.25
94,0	+9,9	105,8	100,7	106,5	-0,3	+5,8	100,5	98,7	103,6	+3,1	+5,0	96,6	101,2	+4,8	
121,0	+33,3	127,4	565,3	244,3	+91,8	-56,8	120,3	127,8	404,8	+236,5	+216,7	112,0	266,3	+137,8	
62,9	-1,3	76,5	53,9	67,0	-12,4	+24,3	70,5	64,0	60,4	-14,3	-5,6	69,2	62,2	-10,1	22.31
56,1	-8,3	68,6	51,4	60,5	-11,8	+17,7	63,1	58,3	56,0	-11,3	-3,9	63,0	57,2	-9,2	
74,6	+9,7	90,1	58,2	78,0	-13,4	+34,0	83,0	73,8	68,1	-18,0	-7,7	79,7	70,9	-11,0	
102,6	+5,1	103,7	99,4	97,6	-5,9	-1,8	102,9	108,1	98,5	-4,3	-8,9	103,1	103,3	+0,2	06
96,3	+5,2	99,3	96,7	94,6	-4,7	-2,2	99,4	102,5	95,7	-3,7	-6,6	98,9	99,1	+0,2	
111,1	+4,7	109,7	103,0	101,8	-7,2	-1,2	107,8	115,6	102,4	-5,0	-11,4	109,0	109,0	-	
104,8	+5,8	103,4	97,1	95,2	-7,9	-2,0	102,2	108,7	96,1	-6,0	-11,6	102,6	102,4	-0,2	24.1
101,2	+7,2	100,0	96,1	92,6	-7,4	-3,6	99,7	104,6	94,3	-5,4	-9,8	99,6	99,5	-0,1	
108,4	+4,4	106,7	98,2	97,7	-8,4	-0,5	104,6	112,7	98,0	-6,3	-13,0	105,6	105,3	-0,3	
97,9	+1,2	101,4	103,0	102,5	+1,1	-0,5	101,0	100,5	102,8	+1,8	+2,3	101,0	101,7	+0,7	24.11
100,8	+10,3	104,7	106,9	105,9	+1,1	-0,9	105,3	103,5	106,4	+1,0	+2,8	102,6	104,9	+2,2	
50,6	-52,4	95,5	40,3	46,7	-51,1	+15,9	93,3	52,0	43,5	-53,4	-16,3	98,1	47,7	-51,4	
110,2	+19,1	105,2	99,4	100,5	-4,5	+1,1	102,3	116,8	100,0	-2,2	-14,4	99,8	108,4	+8,6	24.12
102,9	+20,5	103,3	105,2	111,5	+7,9	+6,0	101,0	110,5	108,3	+7,2	-2,0	96,5	109,4	+13,4	
113,9	+14,7	107,0	96,4	94,8	-11,4	-1,7	103,4	119,9	95,6	-7,5	-20,3	103,0	107,8	+4,7	
99,2	+5,2	106,8	94,8	91,4	-14,4	-3,6	102,9	101,1	93,1	-9,5	-7,9	100,7	97,1	-3,6	24.13
102,8	+19,8	102,2	100,2	95,5	-6,6	-4,7	98,4	106,2	97,9	-0,5	-7,8	94,7	102,0	+7,7	
95,5	-7,0	111,4	89,4	87,4	-21,5	-2,2	107,4	96,1	88,4	-17,7	-8,0	106,6	92,2	-13,5	
100,7	-0,1	99,5	93,0	86,8	-12,8	-6,7	99,3	104,1	89,9	-9,5	-13,6	101,5	97,0	-4,4	24.14
91,7	-6,7	92,5	85,2	80,1	-13,4	-6,0	94,6	94,3	82,7	-12,6	-12,3	98,0	88,5	-9,7	
109,8	+6,4	106,2	100,7	93,6	-11,9	-7,1	103,8	113,8	97,2	-6,4	-14,6	104,9	105,5	+0,6	
97,4	+10,8	103,1	83,8	101,7	-1,4	+21,4	98,2	97,1	92,8	-5,5	-4,4	95,1	94,9	-0,2	24.15
111,9	+39,2	106,7	102,9	113,0	+5,9	+9,8	100,2	110,9	107,9	+7,7	-2,7	93,9	109,4	+16,5	
83,1	-15,2	98,3	65,0	90,5	-7,9	+39,2	95,4	83,4	77,8	-18,4	-6,7	96,8	80,6	-16,7	
110,4	+8,3	107,3	102,8	102,3	-4,7	-0,5	106,6	114,9	102,6	-3,8	-10,7	106,8	108,7	+1,8	24.16
107,9	+10,9	107,5	101,1	96,7	-10,0	-4,4	106,7	111,6	98,9	-7,3	-11,4	105,3	105,2	-0,1	
113,2	+6,4	107,1	104,6	108,6	+1,4	+3,8	106,6	118,6	106,6	-	-10,1	108,3	112,6	+4,0	
109,8	+9,4	111,9	98,6	87,5	-21,8	-11,3	107,8	123,2	93,0	-13,7	-24,5	106,4	108,1	+1,6	24.17
117,0	+30,9	107,9	116,0	93,0	-13,8	-19,8	102,7	131,7	104,5	+1,8	-20,7	98,8	118,1	+19,5	
105,8	-5,2	116,0	89,0	84,4	-27,2	-5,2	112,8	118,5	86,7	-23,1	-26,8	114,2	102,6	-10,2	
135,2	+39,5	106,3	77,1	68,2	-35,8	-11,5	106,5	135,6	72,6	-31,8	-46,5	105,8	104,1	-1,6	24.2
84,7	-5,7	101,2	65,3	40,0	-60,5	-38,7	103,8	111,7	52,7	-49,2	-52,8	101,6	82,2	-19,1	
170,3	+55,4	115,3	85,2	87,7	-23,9	+2,9	111,4	152,1	86,5	-22,4	-43,1	113,3	119,3	+5,3	

2 INDEX DES UMSATZES FUER  
 1991  
 NACH ABSCHNITTEN, UNTERABSCHNITTEN,  
 DER KLASSIFIKATION DER WIRTSCHAFTS  
 2.1 ORIGINAL

VOLUMEN

WZ93- SCHL.	WIRTSCHAFTSZWEIG		1996 FEB.	VERAENDERUNG IN % FEB. 1996 GEGEN		1996 JAN.	VERAENDERUNG IN % JAN. 1996 GEGEN		KUMULIERT		2-MONATS- DURCHSCHNITT	
				FEB. 1995	JAN. 1996		JAN. 1995	DEZ. 1995	JAN. 1996 BIS FEB. 1996	VER- AEND. IN % GEGEN VORJAHR	JAN. UND FEB. 1996	VER- AEND. IN % GEGEN VORJAHR
24.3	HERSTELLUNG VON ANSTRICH- MITTELEN, DRUCKFARBEN UND KITTEN	INSGESAMT	100,3	-0,7	+3,7	96,7	-5,1	+11,4	98,5	-3,0	98,5	-3,0
		INLAND	97,2	-2,9	+2,1	95,2	-5,1	+11,5	96,2	-4,0	96,2	-4,0
		AUSLAND	109,5	+5,7	+8,3	101,1	-5,2	+10,9	105,3	+0,2	105,3	+0,2
24.4	HERSTELLUNG VON PHARMA- ZEUTISCHEN ERZEUGNISSEN	INSGESAMT	103,3	+5,5	-9,0	113,5	+3,3	+19,5	108,4	+4,3	108,4	+4,3
		INLAND	99,0	+0,7	-12,6	113,3	+6,2	+16,0	106,2	+3,6	106,2	+3,6
		AUSLAND	111,2	+14,4	-2,3	113,8	-1,7	+26,4	112,5	+5,6	112,5	+5,6
24.41	HERSTELLUNG VON PHARMA- ZEUTISCHEN GRUNDSTOFFEN	INSGESAMT	98,1	+17,3	+9,0	90,0	+2,0	+26,9	94,1	+9,5	94,1	+9,5
		INLAND	77,5	+12,0	+7,8	71,9	+14,3	+12,9	74,7	+13,0	74,7	+13,0
		AUSLAND	105,7	+19,0	+9,4	96,6	-0,9	+31,4	101,2	+8,6	101,2	+8,6
24.42	H.V. PHARM. SPEZIALI- TAETEN UND SONSTIGEN PHARM. ERZEUGNISSEN	INSGESAMT	103,9	+4,3	-10,7	116,3	+3,4	+18,8	110,1	+3,8	110,1	+3,8
		INLAND	100,0	+0,3	-13,2	115,2	+6,0	+16,0	107,6	+3,3	107,6	+3,3
		AUSLAND	112,7	+13,3	-5,0	118,6	-1,9	+25,4	115,7	+5,0	115,7	+5,0
24.5	H.V. SEIFEN, WASCH-, REINIGUNGS- UND KOERPER- PFLEGE MITTELN	INSGESAMT	89,9	-1,4	-3,2	92,9	-10,2	+8,4	91,4	-6,2	91,4	-6,2
		INLAND	81,3	-0,6	-6,3	86,8	-11,7	+8,1	84,1	-6,7	84,1	-6,7
		AUSLAND	121,1	-3,5	+5,2	115,1	-6,1	+9,4	118,1	-4,8	118,1	-4,8
24.51	H.V. SEIFEN, WASCH-, REINIGUNGS- UND POLIER- MITTELN	INSGESAMT	86,2	-4,5	-4,8	90,5	-18,2	+12,3	88,4	-12,0	88,4	-12,0
		INLAND	79,0	-3,5	-9,1	86,9	-19,9	+11,3	83,0	-12,8	83,0	-12,8
		AUSLAND	105,3	-6,6	+5,2	100,1	-13,8	+14,5	102,7	-10,2	102,7	-10,2
24.52	HERSTELLUNG VON DUFT- U. KOERPERPFLEGE MITTELN	INSGESAMT	93,7	+1,6	-1,8	95,4	-1,0	+5,0	94,6	+0,3	94,6	+0,3
		INLAND	83,3	+2,0	-3,9	86,7	-2,9	+5,3	85,0	-0,6	85,0	-0,6
		AUSLAND	148,4	+0,3	+5,1	141,2	+5,4	+3,8	144,8	+2,7	144,8	+2,7
24.6	HERSTELLUNG VON SONST. CHEMISCHEN ERZEUGNISSEN	INSGESAMT	105,5	-2,6	-2,2	107,9	-1,6	+12,0	106,7	-2,1	106,7	-2,1
		INLAND	93,7	-7,5	-2,3	95,9	-6,5	+6,4	94,8	-7,1	94,8	-7,1
		AUSLAND	118,1	+2,0	-2,0	120,5	+3,0	+17,3	119,3	+2,5	119,3	+2,5
24.61	HERSTELLUNG VON PYRO- TECHNISCHEN ERZEUGNISSEN	INSGESAMT	114,8	+8,9	+7,8	106,5	-2,7	-56,6	110,7	+3,1	110,7	+3,1
		INLAND	121,8	+11,4	+7,9	112,9	-7,7	-62,6	117,4	+1,4	117,4	+1,4
		AUSLAND	101,5	+3,7	+7,5	94,4	+11,1	-31,5	98,0	+7,1	98,0	+7,1
24.62	HERSTELLUNG VON KLEB- STOFFEN UND GELATINE	INSGESAMT	97,2	-2,8	-2,5	99,7	-3,4	+24,9	98,5	-3,1	98,5	-3,1
		INLAND	94,4	-5,3	-4,2	98,5	-7,2	+28,4	96,5	-6,2	96,5	-6,2
		AUSLAND	101,9	+1,3	+0,3	101,6	+3,5	+19,4	101,8	+2,4	101,8	+2,4
24.63	HERSTELLUNG VON ETHE- RISCHEN OELN	INSGESAMT	95,4	-6,8	-14,1	111,0	+8,3	+41,9	103,2	+0,7	103,2	+0,7
		INLAND	86,9	-8,8	-18,3	106,3	+9,7	+53,2	96,6	+0,5	96,6	+0,5
		AUSLAND	106,8	-4,6	-8,9	117,2	+6,4	+30,1	112,0	+0,8	112,0	+0,8
24.64	HERSTELLUNG VON FOTO- CHEMISCHEN ERZEUGNISSEN	INSGESAMT	96,2	-8,8	+4,5	92,1	-9,2	-5,2	94,2	-9,0	94,2	-9,0
		INLAND	75,7	-15,4	-0,1	75,8	-11,1	-8,0	75,8	-13,3	75,8	-13,3
		AUSLAND	107,5	-5,9	+6,3	101,1	-8,3	-4,0	104,3	-7,1	104,3	-7,1
24.65	HERSTELLUNG VON UNBE- SPIELTEN TON-, BILD- UND DATENTRAEGERN	INSGESAMT	152,6	+5,5	+2,3	149,1	-11,0	+18,0	150,9	-3,3	150,9	-3,3
		INLAND	190,9	+4,5	-10,2	212,6	-8,5	+0,4	201,8	-2,7	201,8	-2,7
		AUSLAND	143,6	+5,7	+7,1	134,1	-12,0	+26,2	138,9	-3,6	138,9	-3,6
24.66	HERSTELLUNG VON CHE- MISCHEN ERZEUGNISSEN A.N.G.	INSGESAMT	105,7	-2,0	-3,9	110,0	+1,6	+23,2	107,9	-0,2	107,9	-0,2
		INLAND	92,5	-8,6	-1,0	93,4	-6,8	+19,3	93,0	-7,6	93,0	-7,6
		AUSLAND	122,2	+5,2	-6,6	130,8	+10,3	+26,9	126,5	+7,8	126,5	+7,8
24.7	HERSTELLUNG VON CHEMIE- FASERN	INSGESAMT	97,4	-1,3	-1,0	98,4	-7,5	+32,6	97,9	-4,6	97,9	-4,6
		INLAND	72,6	+4,5	-4,5	76,0	-3,6	+35,7	74,3	+0,1	74,3	+0,1
		AUSLAND	119,2	-4,2	+0,9	118,1	-9,6	+31,1	118,7	-7,0	118,7	-7,0
DH	HERSTELLUNG VON GUMMI- UND KUNSTSTOFFWAEREN	INSGESAMT	95,8	-5,5	-1,4	97,2	-4,3	+14,8	96,5	-4,9	96,5	-4,9
		INLAND	91,6	-7,9	-3,1	94,5	-5,5	+12,1	93,1	-6,7	93,1	-6,7
		AUSLAND	109,1	+1,5	+3,1	105,8	-0,8	+23,2	107,5	+0,4	107,5	+0,4
25.1	HERSTELLUNG VON GUMMI- WAEREN	INSGESAMT	96,4	+0,6	+0,3	96,1	-1,3	+19,1	96,3	-0,3	96,3	-0,3
		INLAND	87,2	-1,5	-1,5	88,5	-3,5	+20,6	87,9	-2,4	87,9	-2,4
		AUSLAND	123,8	+5,4	+4,1	118,9	+3,8	+16,2	121,4	+4,6	121,4	+4,6
25.11	HERSTELLUNG VON BEREI- FUNGEN	INSGESAMT	93,9	-1,8	+3,5	90,7	-0,4	-2,2	92,3	-1,2	92,3	-1,2
		INLAND	72,2	-7,1	+2,0	70,8	-6,5	-7,0	71,5	-6,8	71,5	-6,8
		AUSLAND	160,5	+6,6	+5,9	151,6	+9,7	+5,5	156,1	+8,1	156,1	+8,1
25.13	HERSTELLUNG VON SONST. GUMMIWAEREN	INSGESAMT	97,8	+2,0	-1,4	99,2	-1,8	+34,4	98,5	-	98,5	-
		INLAND	95,8	+1,2	-2,8	98,6	-2,1	+37,3	97,2	-0,5	97,2	-0,5
		AUSLAND	103,7	+4,5	+2,8	100,9	-0,7	+26,8	102,3	+1,9	102,3	+1,9
25.2	HERSTELLUNG VON KUNST- STOFFWAEREN	INSGESAMT	95,6	-7,0	-1,9	97,5	-5,1	+13,8	96,6	-6,0	96,6	-6,0
		INLAND	92,8	-9,2	-3,3	96,0	-6,1	+10,2	94,4	-7,6	94,4	-7,6
		AUSLAND	105,1	+0,3	+2,8	102,2	-2,2	+25,7	103,7	-1,0	103,7	-1,0
25.21	H.V. PLATTEN, FOLIEN, SCHLAEUCHEN U. PROFILN AUS KUNSTSTOFF	INSGESAMT	93,5	-10,9	-4,4	97,8	-7,6	+31,1	95,7	-9,2	95,7	-9,2
		INLAND	88,7	-15,0	-7,1	95,5	-9,1	+29,8	92,1	-12,1	92,1	-12,1
		AUSLAND	103,6	-2,1	+1,1	102,5	-4,4	+33,6	103,1	-3,2	103,1	-3,2
25.22	H.V. VERPACKUNGSMITTELN AUS KUNSTSTOFF	INSGESAMT	103,4	-1,2	-0,2	103,6	-1,5	+11,3	103,5	-1,4	103,5	-1,4
		INLAND	93,1	-5,6	-2,4	95,4	-3,8	+9,2	94,3	-4,7	94,3	-4,7
		AUSLAND	142,1	+11,5	+6,0	134,1	+5,3	+17,1	138,1	+8,3	138,1	+8,3



LAND

DAS VERARBEITENDE GERWERBE  
=100  
ABTEILUNGEN, GRUPPEN UND KLASSEN  
ZWEIGE, AUSGABE 1995 (WZ93)  
WERT

INDEX

1995 FEB.	VER- AEND. IN % GEGEN FEB. 1994	1994 4. VJ	1995 3. VJ	1995 4. VJ	VERAENDERUNG IN % 4. VJ 1995 GEGEN		1994 2. HJ	1995 1. HJ	1995 2. HJ	VERAENDERUNG IN % 2. HJ 1995 GEGEN		1994	1995	VER- AEND. IN % GEGEN 1994	WZ93 SCHL.
					4. VJ 1994	3. VJ 1995				2. HJ 1994	1. HJ 1995				
101,0	+4,3	101,1	117,0	105,8	+4,6	-9,6	101,6	112,1	111,4	+9,6	-0,6	102,4	111,8	+9,2	24.3
100,1	+9,0	98,1	120,4	106,4	+8,5	-11,6	100,9	112,7	113,4	+12,4	+0,6	100,4	113,0	+12,5	
103,6	-1,8	106,5	107,0	104,1	-2,3	-2,7	102,8	110,6	105,5	+2,6	-4,6	105,9	108,1	+2,1	
97,9	+0,6	105,5	103,3	103,3	-2,1	-	105,0	106,3	103,3	-1,6	-2,8	104,7	104,8	+0,1	24.4
98,3	+8,5	102,3	100,7	103,9	+1,6	+3,2	100,6	105,2	102,3	+1,7	-2,8	99,5	103,7	+4,2	
97,2	-13,2	112,5	107,8	102,1	-9,2	-5,3	114,5	108,3	105,0	-8,3	-3,0	116,1	106,6	-8,2	
83,6	-7,2	100,3	87,4	79,7	-20,5	-8,8	98,2	90,8	83,6	-14,9	-7,9	97,2	87,2	-10,3	24.41
69,2	-17,0	95,8	78,5	70,0	-26,9	-10,8	93,4	72,4	74,3	-20,4	+2,6	91,9	73,4	-20,1	
88,8	-13,0	108,5	90,7	83,2	-23,3	-8,3	106,9	97,5	86,9	-18,7	-10,9	106,8	92,2	-13,7	
99,6	+1,7	106,0	105,1	106,1	+0,1	+1,0	105,6	108,1	105,6	-	-2,3	105,4	106,9	+1,4	24.42
99,7	+9,3	102,8	101,8	105,5	+2,6	+3,6	101,2	106,7	103,6	+2,4	-2,9	100,2	105,2	+5,0	
99,5	-11,9	112,9	112,7	107,4	-4,9	-4,7	115,2	111,3	110,0	-4,5	-1,2	117,1	110,7	-5,5	
91,2	+1,9	99,4	92,9	92,6	-6,8	-0,3	99,9	97,6	92,8	-7,1	-4,9	99,2	95,2	-4,0	24.5
81,8	-3,8	94,4	85,3	86,1	-8,8	+0,9	95,0	90,0	85,7	-9,8	-8,8	95,1	87,9	-7,6	
125,5	+18,6	118,0	120,5	115,8	-1,9	-3,9	117,6	125,1	118,2	+0,5	-5,5	114,2	121,6	+6,5	
90,3	-1,6	100,5	90,4	89,9	-10,5	-0,6	100,7	99,2	90,2	-10,4	-9,1	100,3	94,7	-5,6	24.51
81,9	-5,6	96,3	85,4	86,4	-10,6	+0,8	97,0	93,5	85,8	-11,5	-8,2	96,7	89,6	-7,3	
112,7	+7,2	111,8	103,5	100,4	-10,2	+3,0	110,5	114,5	101,9	-7,8	-11,0	110,1	108,2	-1,7	
92,2	+5,9	98,4	95,5	95,2	-3,3	-0,3	99,2	96,0	95,4	-3,8	-0,6	98,1	95,7	-2,4	24.52
81,7	-2,0	92,6	85,2	86,2	-6,9	+1,2	93,3	87,0	85,7	-8,1	-1,5	93,7	86,4	-7,8	
147,9	+38,2	128,6	150,3	142,6	+10,9	-5,1	129,9	143,5	146,4	+12,7	+2,0	121,3	145,0	+19,5	
108,3	+6,2	107,5	107,9	106,6	-0,8	-1,2	107,9	112,6	107,3	-0,6	-4,7	108,1	109,9	+1,7	24.6
101,3	+3,4	105,9	101,9	100,8	-4,8	-1,1	107,7	105,3	101,4	-5,8	-3,7	106,7	103,4	-3,1	
115,8	+7,3	109,9	114,1	112,7	+2,5	-1,2	108,3	120,2	113,4	+4,7	-5,7	110,3	116,8	+5,9	
105,4	+11,1	105,8	106,2	187,2	+76,9	+76,3	104,4	109,0	146,7	+40,5	+34,6	103,0	127,8	+24,1	24.61
103,3	+18,4	106,0	118,8	213,3	+101,2	+79,5	106,0	120,5	166,1	+56,7	+37,8	103,0	143,3	+39,1	
97,9	-1,9	105,4	82,2	137,8	+30,7	+67,6	101,4	87,1	110,0	+8,5	+26,3	103,0	98,6	-4,3	
100,0	+9,3	95,5	95,6	94,2	-1,4	-1,5	96,0	101,5	94,9	-1,1	-6,5	97,2	98,2	+1,0	24.62
99,7	+15,9	90,4	96,1	93,2	+3,1	-3,0	93,6	101,4	94,6	+1,1	-6,7	93,8	98,0	+4,5	
100,6	-0,3	104,2	94,8	95,9	-8,0	+1,2	100,2	101,7	95,4	-4,8	-6,2	103,0	98,6	-4,3	
102,4	-6,1	106,7	100,8	95,1	-10,9	-5,7	107,2	104,0	98,0	-8,6	-5,8	109,1	101,0	-7,4	24.63
95,3	-15,7	107,7	96,4	89,3	-17,1	-7,4	111,0	96,7	92,9	-16,3	-3,9	112,4	94,8	-17,5	
112,0	+9,9	104,8	106,8	102,8	-1,9	-3,7	100,7	113,8	104,8	+4,1	-7,9	103,5	109,3	+5,6	
105,5	+3,7	97,7	109,1	99,5	+1,8	-8,8	102,2	109,6	104,3	+2,1	-4,8	104,2	106,9	+2,6	24.64
89,5	+5,0	83,2	101,0	89,0	+7,0	-11,9	88,6	95,4	95,0	+7,2	-0,4	90,7	95,2	+5,0	
114,3	+3,2	105,8	113,6	105,1	-0,7	-7,5	109,8	117,4	109,4	-0,4	-6,8	111,6	113,4	+1,6	
144,7	+33,4	129,8	136,9	145,8	+12,3	+6,5	122,2	154,2	141,3	+15,6	-8,4	118,7	147,8	+24,5	24.65
182,6	+75,1	129,1	166,4	216,7	+67,9	+30,2	119,0	191,5	191,6	+61,0	+0,1	114,7	191,5	+67,0	
135,9	+18,5	131,1	129,9	129,1	-1,5	-0,6	127,0	145,5	129,5	+2,0	-11,0	124,4	137,5	+10,5	
107,9	+4,8	109,6	107,7	103,7	-5,4	-3,7	110,1	112,4	105,7	-4,0	-6,0	110,1	109,0	-1,0	24.66
101,2	+0,4	109,6	100,6	94,5	-13,8	-6,1	112,5	105,0	97,6	-13,2	-7,0	111,0	101,3	-8,7	
116,2	+8,9	109,8	116,6	115,3	+5,0	-1,1	105,9	121,6	115,9	+9,4	-4,7	108,7	118,8	+9,3	
98,7	+6,4	102,7	80,5	87,5	-14,8	+8,7	96,6	101,9	84,0	-13,0	-17,6	98,0	93,0	-5,1	24.7
69,5	-1,0	74,2	62,6	68,0	-8,4	+8,6	72,1	73,7	65,3	-9,4	-11,4	73,4	69,5	-3,3	
124,4	+12,4	125,3	96,4	104,7	-16,4	+8,6	116,0	126,8	100,5	-13,4	-20,7	117,5	113,7	-3,2	
101,4	+8,0	105,2	102,7	101,3	-3,7	-1,4	104,2	107,1	102,0	-2,1	-4,8	102,9	104,5	+1,6	DH
99,5	+8,7	104,0	102,4	100,7	-3,2	-1,7	103,2	106,0	101,6	-1,6	-4,2	101,5	103,8	+2,3	
107,5	+4,9	109,3	103,5	103,2	-5,6	-0,3	107,4	110,6	103,4	-3,7	-6,5	107,9	107,0	-0,8	
95,8	+11,7	94,3	99,7	100,2	+6,3	+0,5	92,8	102,4	100,0	+7,8	-2,3	92,8	101,2	+9,1	25.1
88,5	+9,3	89,8	92,5	91,9	+2,3	-0,6	88,4	95,8	92,2	+4,3	-3,8	88,7	94,0	+6,0	
117,5	+17,3	107,9	121,3	124,8	+15,7	+2,9	105,9	121,9	123,0	+16,1	+0,9	105,0	122,5	+16,7	
95,6	+8,9	97,6	109,4	114,9	+17,7	+5,0	96,0	104,6	112,2	+16,9	+7,3	95,7	108,4	+13,3	25.11
77,7	-6,5	92,7	90,6	94,8	+2,3	+4,6	91,4	89,1	92,7	+1,4	+4,0	91,4	90,9	-0,5	
150,6	+47,1	112,6	167,1	176,5	+56,7	+5,6	110,3	152,4	171,8	+55,8	+12,7	108,6	162,1	+49,3	
95,9	+13,2	92,5	94,3	91,8	-0,8	-2,7	90,9	101,1	93,1	+2,4	-7,9	91,1	97,1	+6,6	25.13
94,7	+18,7	88,1	93,6	90,3	+2,5	-3,5	86,6	99,7	92,0	+6,2	-7,7	87,1	95,8	+10,0	
99,2	+0,1	105,2	96,1	96,3	-8,5	+0,2	103,5	105,2	96,2	-7,1	-8,6	103,1	100,7	-2,3	
102,8	+7,1	108,0	103,4	101,6	-5,9	-1,7	107,1	108,3	102,5	-4,3	-5,4	105,6	105,4	-0,2	25.2
102,2	+8,6	107,6	104,9	102,9	-4,4	-1,9	107,0	108,6	103,9	-2,9	-4,3	104,7	106,2	+1,4	
104,8	+1,6	109,7	98,6	97,2	-11,4	-1,4	107,8	107,5	97,9	-9,2	-8,9	108,8	102,7	-5,6	
104,9	+3,7	112,7	107,4	99,2	-12,0	-7,6	112,5	109,9	103,3	-8,2	-6,0	111,2	106,6	-4,1	25.21
104,4	+5,3	112,3	110,2	100,4	-10,6	-8,9	112,4	110,5	105,3	-6,3	-4,7	110,4	107,9	-2,3	
105,8	-2,8	114,2	101,6	96,9	-15,1	-4,6	112,7	108,9	99,3	-11,9	-8,8	114,2	104,1	-8,8	
104,7	+5,8	108,8	100,0	101,2	-7,0	+1,2	108,8	108,0	100,6	-7,5	-6,9	107,9	104,3	-3,3	25.22
98,6	+2,4	107,4	94,7	94,9	-11,6	+0,2	107,7	101,9	94,8	-12,0	-7,0	106,2	98,4	-7,3	
127,5	+16,8	113,9	120,0	125,1	+9,8	+4,3	112,8	130,6	122,6	+8,7	-6,1	114,4	126,6	+10,7	

2 INDEX DES UMSATZES FUER  
 1991  
 NACH ABSCHNITTEN, UNTERABSCHNITTEN,  
 DER KLASSIFIKATION DER WIRTSCHAFTS  
 2.1 ORIGINAL

VOLUMEN

WZ93- SCHL.	WIRTSCHAFTSZWEIG		VERAENDERUNG IN % FEB. 1996 GEGEN			VERAENDERUNG IN % JAN. 1996 GEGEN			KUMULIERT		2-MONATS- DURCHSCHNITT	
			1996			1996			JAN. 1996 BIS FEB. 1996	VER- AEND. IN % GEGEN VORJAHR	JAN. 1996 UND FEB. 1996	VER- AEND. IN % GEGEN VORJAHR
			FEB.	FEB. 1995	JAN. 1996	JAN.	JAN. 1995	DEZ. 1995	FEB. 1996		FEB. 1996	
25.23	H.V. BAUBEDARFSARTIKELN AUS KUNSTSTOFF	INSGESAMT	85,8	-12,7	-4,0	89,4	-3,2	-20,1	87,6	-8,2	87,6	-8,2
		INLAND	85,8	-13,3	-4,3	89,7	-2,6	-22,8	87,8	-8,2	87,8	-8,2
		AUSLAND	86,6	-6,6	-0,5	87,0	-8,5	+17,6	86,8	-7,6	86,8	-7,6
25.24	HERSTELLUNG VON SONST. KUNSTSTOFFWAREN	INSGESAMT	98,1	-3,8	+0,3	97,8	-5,0	+18,0	98,0	-4,4	98,0	-4,4
		INLAND	98,6	-4,6	-0,7	99,3	-5,8	+17,2	99,0	-5,2	99,0	-5,2
		AUSLAND	96,3	-0,7	+4,2	92,4	-1,6	+21,4	94,4	-1,2	94,4	-1,2
DI	GLASGEWERBE, KERAMIK, VERARBEITUNG VON STEINEN UND ERDEN	INSGESAMT	77,9	-14,8	-2,7	80,1	-6,9	+6,9	79,0	-10,9	79,0	-10,9
		INLAND	75,3	-18,9	-3,8	78,3	-8,0	+4,1	76,8	-13,7	76,8	-13,7
		AUSLAND	85,6	-1,9	+0,1	85,5	-3,6	+15,4	85,6	-2,7	85,6	-2,7
26.1	HERSTELLUNG UND VERAR- BEITUNG VON GLAS	INSGESAMT	89,8	-2,9	-1,8	91,4	-4,4	+14,7	90,6	-3,7	90,6	-3,7
		INLAND	89,5	-3,0	-1,1	90,5	-4,5	+11,3	90,0	-3,8	90,0	-3,8
		AUSLAND	90,4	-2,9	-3,2	93,4	-4,2	+23,5	91,9	-3,6	91,9	-3,6
26.11	HERSTELLUNG VON FLACH- GLAS	INSGESAMT	88,7	-13,5	-8,2	96,6	-13,4	+20,8	92,7	-13,4	92,7	-13,4
		INLAND	90,1	-13,1	-8,8	98,8	-8,1	+15,8	94,5	-10,5	94,5	-10,5
		AUSLAND	86,9	-14,2	-7,3	93,7	-19,9	+28,0	90,3	-17,3	90,3	-17,3
26.12	VEREDLUNG UND VERARBEI- TUNG VON FLACHGLAS	INSGESAMT	94,4	-5,3	+1,8	92,7	-2,9	+3,1	93,6	-4,1	93,6	-4,1
		INLAND	94,9	-5,1	+2,0	93,0	-2,8	+1,6	94,0	-4,0	94,0	-4,0
		AUSLAND	91,7	-6,4	+0,7	91,1	-3,6	+11,0	91,4	-5,1	91,4	-5,1
26.13	HERSTELLUNG VON HOHLGLAS	INSGESAMT	84,2	+5,4	-2,1	86,0	+0,5	+16,2	85,1	+2,8	85,1	+2,8
		INLAND	89,8	+6,1	-	89,8	-0,4	+13,5	89,8	+2,7	89,8	+2,7
		AUSLAND	71,1	+3,0	-7,7	77,0	+2,9	+23,8	74,1	+3,1	74,1	+3,1
26.14	HERSTELLUNG VON GLAS- FASER	INSGESAMT	88,0	-7,8	-7,9	95,6	-12,9	+43,1	91,8	-10,5	91,8	-10,5
		INLAND	77,8	-16,4	-11,8	88,2	-19,9	+44,4	83,0	-18,3	83,0	-18,3
		AUSLAND	126,7	+21,7	+2,5	123,6	+14,1	+40,0	125,2	+17,9	125,2	+17,9
26.15	HERSTELLUNG, VEREDLUNG U. VERARB. VON SONST. GLAS EINSCHL. TECHN. GLASW.	INSGESAMT	96,1	-5,8	-0,9	97,0	-6,5	+22,9	96,6	-6,1	96,6	-6,1
		INLAND	78,4	-3,2	-1,3	79,4	-3,2	+18,3	78,9	-3,2	78,9	-3,2
		AUSLAND	114,3	-7,4	-0,7	115,1	-8,7	+26,3	114,7	-8,1	114,7	-8,1
26.2	KERAMIK (OHNE ZIEGELEI UND BAUKERAMIK)	INSGESAMT	80,1	-3,0	-2,9	82,5	-1,9	+6,9	81,3	-2,5	81,3	-2,5
		INLAND	78,5	-8,0	-7,8	85,1	-2,7	+10,1	81,8	-5,3	81,8	-5,3
		AUSLAND	82,5	+5,2	+5,4	78,3	-0,6	+1,6	80,4	+2,3	80,4	+2,3
26.21	H.V. KERAMISCHEN HAUS- HALTSHAAREN UND ZIERGE- GENSTAENDEN	INSGESAMT	58,0	-13,7	-2,0	59,2	-3,7	-6,8	58,6	-9,0	58,6	-9,0
		INLAND	62,5	-9,7	-4,3	65,3	+3,7	-12,2	63,9	-3,3	63,9	-3,3
		AUSLAND	49,4	-22,2	+3,6	47,7	-18,7	+10,9	48,6	-20,5	48,6	-20,5
26.22	HERSTELLUNG VON SANI- TAERKERAMIK	INSGESAMT	78,5	-21,3	-14,9	92,2	-20,0	+77,3	85,4	-20,6	85,4	-20,6
		INLAND	80,1	-23,6	-16,7	96,2	-21,4	+78,1	88,2	-22,4	88,2	-22,4
		AUSLAND	69,6	-1,8	-0,4	69,9	-7,8	+71,3	69,8	-4,9	69,8	-4,9
26.23	H.V. ISOLATOREN UND ISOLIERTEILEN AUS KERAMIK	INSGESAMT	108,4	-10,8	+4,5	103,7	-16,1	+25,1	106,1	-13,5	106,1	-13,5
		INLAND	100,3	-6,4	+5,6	95,0	-19,4	+25,7	97,7	-13,2	97,7	-13,2
		AUSLAND	121,6	-16,1	+3,2	117,8	-11,5	+24,4	119,7	-13,9	119,7	-13,9
26.24	H.V. KERAMISCHEN ERZEUG- NISSEN F. SONST. TECHN. ZNECKE	INSGESAMT	115,5	+30,2	+8,7	106,3	+15,7	+11,1	110,9	+22,8	110,9	+22,8
		INLAND	104,9	+19,3	+5,4	99,5	+11,7	+18,6	102,2	+15,5	102,2	+15,5
		AUSLAND	131,1	+46,0	+12,7	116,3	+21,1	+2,7	123,7	+33,2	123,7	+33,2
26.25	HERSTELLUNG VON KERA- MISCHEN ERZEUGNISSEN A.N.G.	INSGESAMT	87,2	+3,7	+9,3	79,8	-1,6	+9,6	83,5	+1,1	83,5	+1,1
		INLAND	84,6	-6,7	+5,1	80,5	-8,1	+16,7	82,6	-7,4	82,6	-7,4
		AUSLAND	94,0	+41,6	+21,0	77,7	+21,6	-6,4	85,9	+31,7	85,9	+31,7
26.26	H.V. FEUERFESTEN KERA- MISCHEN WERKSTOFFEN	INSGESAMT	88,8	+5,6	-5,6	94,1	+6,4	-0,9	91,5	+6,0	91,5	+6,0
		INLAND	85,6	-2,7	-14,7	100,3	+8,5	+4,7	93,0	+3,1	93,0	+3,1
		AUSLAND	91,8	+14,2	+4,1	88,2	+4,3	-6,4	90,0	+9,1	90,0	+9,1
26.3	H.V. KERAMISCHEN WAND- U. BODENFLIESEN UND -PLATTEN	INSGESAMT	78,3	-12,5	-3,3	81,0	-11,7	+57,9	79,7	-12,0	79,7	-12,0
		INLAND	78,0	-15,4	-6,7	83,6	-14,3	+59,2	80,8	-14,9	80,8	-14,9
		AUSLAND	79,1	-2,7	+8,2	73,1	-0,8	+53,6	76,1	-1,8	76,1	-1,8
26.4	ZIEGELEI, HERSTELLUNG VON SONST. BAUKERAMIK	INSGESAMT	43,3	-58,1	-12,3	49,4	-22,4	-21,5	46,4	-44,5	46,4	-44,5
		INLAND	43,3	-58,5	-12,2	49,3	-22,8	-21,6	46,3	-44,9	46,3	-44,9
		AUSLAND	44,0	-43,2	-16,0	52,4	-11,8	-16,8	48,2	-29,5	48,2	-29,5
26.51	HERSTELLUNG VON ZEMENT	INSGESAMT	43,5	-50,4	-3,5	45,1	-20,9	-29,5	44,3	-38,8	44,3	-38,8
		INLAND	42,3	-51,4	-3,9	44,0	-20,6	-31,6	43,2	-39,4	43,2	-39,4
		AUSLAND	62,2	-36,2	-0,3	62,4	-23,7	+5,4	62,3	-30,5	62,3	-30,5
26.62	HERSTELLUNG VON GIPS- ERZEUGNISSEN FUER DEN BAU	INSGESAMT	158,7	-2,0	-1,4	161,0	-5,6	+21,5	159,9	-3,8	159,9	-3,8
		INLAND	161,1	-2,0	-1,6	163,8	-5,9	+23,7	162,5	-4,0	162,5	-4,0
		AUSLAND	104,2	+0,6	+9,0	95,6	+3,7	-29,2	99,9	+2,0	99,9	+2,0
DJ	METALLERZEUGUNG UND -BE- ARBEITUNG, HERSTELLUNG VON METALLERZEUGNISSEN	INSGESAMT	92,3	-1,2	-2,9	95,1	-1,0	+7,9	93,7	-1,2	93,7	-1,2
		INLAND	88,1	-3,7	-4,8	92,5	-3,2	+5,2	90,3	-3,5	90,3	-3,5
		AUSLAND	105,8	+6,1	+1,9	103,8	+6,2	+17,0	104,8	+6,2	104,8	+6,2
27	METALLERZEUGUNG UND -BEARBEITUNG	INSGESAMT	92,4	-2,9	-2,7	95,0	-3,5	+28,4	93,7	-3,2	93,7	-3,2
		INLAND	84,1	-8,2	-4,9	88,4	-8,1	+33,5	86,3	-8,1	86,3	-8,1
		AUSLAND	111,2	+7,4	+1,0	110,1	+6,5	+20,2	110,7	+7,0	110,7	+7,0

LAND

DAS VERARBEITENDE GERWERBE  
=100  
ABTEILUNGEN, GRUPPEN UND KLASSEN  
ZWEIGE, AUSGABE 1995 (WZ93)  
WERT

INDEX

1995 FEB.	VER- AEND. IN % GEGEN FEB. 1994	1994 4. VJ	1995 3. VJ	1995 4. VJ	VERAENDERUNG IN % 4. VJ 1995 GEGEN		1994 2. HJ	1995 1. HJ	1995 2. HJ	VERAENDERUNG IN % 2. HJ 1995 GEGEN		1994	1995	VER- AEND. IN % GEGEN 1994	WZ93 SCHL.
					4. VJ 1994	3. VJ 1995				2. HJ 1994	1. HJ 1995				
98,3	+8,1	103,3	125,5	128,3	+24,2	+2,2	101,7	111,2	126,9	+24,8	+14,1	100,0	119,1	+19,1	25.23
99,0	+12,8	101,4	128,5	131,8	+30,0	+2,6	100,0	112,6	130,2	+30,2	+15,6	97,8	121,4	+24,1	
92,7	-9,7	110,5	98,9	97,3	-11,9	-1,6	107,8	99,5	98,1	-9,0	-1,4	108,3	98,8	-8,8	
102,0	+11,1	105,1	93,1	93,9	-10,7	+0,9	103,4	105,9	93,5	-9,6	-11,7	101,4	99,7	-1,7	25.24
103,4	+14,0	105,5	94,9	95,8	-9,2	+0,9	103,9	108,0	95,3	-8,3	-11,8	101,2	101,7	+0,5	
97,0	+1,4	103,8	86,5	87,1	-16,1	+0,7	101,5	98,4	86,8	-14,5	-11,8	101,8	92,6	-9,0	
91,4	+5,9	107,2	102,7	95,3	-11,1	-7,2	108,3	100,1	99,0	-8,6	-1,1	104,6	99,6	-4,8	DI
92,8	+7,4	110,3	108,2	98,2	-11,0	-9,2	112,8	102,8	103,2	-8,5	+0,4	107,8	103,0	-4,5	
87,3	+1,5	97,3	86,2	86,4	-11,2	+0,2	94,1	91,9	86,3	-8,3	-6,1	94,6	89,1	-5,8	
92,5	-0,2	107,5	97,9	96,9	-9,9	-1,0	106,0	98,6	97,4	-8,1	-1,2	109,0	98,0	-4,9	26.1
92,3	-0,8	107,5	101,1	99,2	-7,7	-1,9	106,4	99,0	100,1	-5,9	+1,1	102,6	99,6	-2,9	
93,1	+1,4	107,7	89,7	91,1	-15,4	+1,6	104,8	97,4	90,4	-13,7	-7,2	104,1	93,9	-9,8	
102,6	+1,1	117,1	106,2	107,0	-8,6	+0,8	114,9	104,9	106,6	-7,2	+1,6	110,3	105,7	-4,2	26.11
103,7	-0,9	122,0	115,3	112,6	-7,7	-2,3	119,8	108,0	114,0	-4,8	+5,6	115,1	111,0	-3,6	
101,3	+4,1	110,4	94,4	99,9	-9,5	+5,8	108,2	100,9	97,2	-10,2	-3,7	103,8	99,0	-4,6	
99,7	-0,9	117,1	104,6	108,2	-7,6	+3,4	113,4	103,3	106,4	-6,2	+3,0	108,5	104,9	-4,2	26.12
100,0	-0,4	118,7	107,7	111,4	-6,1	+3,4	115,6	104,3	109,6	-5,2	+5,1	110,2	106,9	-3,0	
98,0	-3,3	111,1	89,7	92,5	-16,7	+4,3	104,9	98,3	90,6	-13,6	-7,8	107,1	94,4	-11,9	
79,9	-7,2	99,0	92,9	88,6	-10,5	-4,6	99,7	92,0	90,8	-8,9	-1,3	97,9	91,4	-6,6	26.13
84,6	-2,3	95,8	98,4	94,5	-1,4	-4,0	97,2	97,5	96,5	-0,7	-1,0	95,4	97,0	+1,7	
69,0	-18,9	106,3	79,9	75,0	-29,4	-6,1	105,4	79,2	77,5	-26,5	-2,1	103,9	78,3	-24,6	
95,4	-5,1	121,4	95,0	86,4	-28,8	-9,1	117,4	96,6	90,7	-22,7	-6,1	112,3	93,6	-16,7	26.14
93,1	-7,5	125,3	93,8	81,3	-35,1	-13,3	121,7	92,6	87,5	-28,1	-5,5	114,5	90,1	-21,3	
104,1	+3,9	107,0	99,7	105,6	-1,3	+5,9	101,2	111,7	102,6	+1,4	-8,1	103,9	107,2	+3,2	
102,0	+22,3	95,2	91,5	92,2	-3,2	+0,8	93,7	102,7	91,9	-1,9	-10,5	91,6	97,3	+6,2	26.15
81,0	-1,2	92,5	81,1	76,3	-17,5	-5,9	91,6	83,4	78,7	-14,1	-5,6	88,9	81,0	-8,9	
123,5	+41,1	103,4	102,3	108,7	+5,1	+6,3	100,0	122,5	105,5	+5,5	-13,9	99,8	114,0	+14,2	
82,6	-1,3	88,2	83,1	84,7	-4,0	+1,9	85,0	87,1	83,9	-1,3	-3,7	85,9	85,5	-0,5	26.2
85,3	+3,3	87,0	84,6	87,0	-	+2,8	85,1	89,6	85,8	+0,8	-4,2	85,4	87,7	+2,7	
78,4	-8,6	90,3	80,8	80,9	-10,4	+0,1	85,0	83,2	80,9	-4,8	-2,8	86,9	82,0	-5,6	
67,2	-10,2	81,0	60,5	70,6	-12,8	+16,7	74,3	67,8	65,6	-11,7	-3,2	74,8	66,7	-10,8	26.21
69,2	-14,6	92,0	64,4	81,6	-11,3	+25,7	82,2	70,7	73,0	-11,2	+3,3	81,0	71,9	-11,2	
63,5	+0,6	60,3	53,0	50,0	-17,1	-5,7	59,3	62,2	51,5	-13,2	-17,2	63,2	56,9	-10,0	
99,8	-2,1	88,3	88,5	76,0	-13,9	-14,1	91,4	103,2	82,2	-10,1	-20,3	97,0	92,7	-4,4	26.22
104,9	-0,4	92,5	92,8	79,0	-14,6	-14,9	95,3	108,1	85,9	-9,9	-20,5	100,4	97,0	-3,4	
70,9	-14,2	64,8	64,6	58,8	-9,3	-9,0	70,1	76,0	61,7	-12,0	-18,8	78,3	68,9	-12,0	
121,5	+24,7	99,6	114,8	102,0	+2,4	-11,1	98,1	119,9	108,4	+10,5	-9,6	99,8	114,2	+14,4	26.23
107,2	+21,0	86,4	103,5	95,3	+10,3	-7,9	87,7	111,9	99,4	+13,3	-11,2	90,6	105,6	+16,6	
145,0	+29,7	121,1	133,3	113,0	-6,7	-15,2	115,0	133,1	123,2	+7,1	-7,4	114,9	128,1	+11,5	
88,7	-6,9	95,6	93,4	102,6	+7,3	+9,9	94,5	100,8	98,0	+3,7	-2,8	96,9	99,4	+2,6	26.24
87,9	-	87,2	91,7	93,2	+6,9	+1,6	88,1	94,6	92,5	+5,0	-2,2	90,2	93,5	+3,7	
89,8	-16,1	109,0	95,9	116,4	+6,8	+21,4	104,8	109,9	106,2	+1,3	-3,4	107,4	108,0	+0,6	
84,1	+2,4	87,0	71,6	79,8	-8,3	+11,5	83,9	83,6	75,7	-9,8	-9,4	85,1	79,7	-6,3	26.25
90,7	+7,5	88,4	77,1	82,8	-5,3	+7,4	85,4	88,8	80,0	-6,3	-9,9	85,9	84,4	-1,7	
66,4	-13,0	83,7	57,0	71,7	-14,3	+25,8	80,3	69,7	64,4	-19,8	-7,6	83,3	67,0	-19,6	
84,1	+2,1	92,0	98,3	95,7	+4,0	-2,6	89,7	93,2	97,0	+8,1	+4,1	88,7	95,1	+7,2	26.26
88,0	+24,1	78,7	102,8	96,8	+23,0	-5,8	82,3	97,8	99,8	+21,3	+2,0	81,0	98,8	+22,0	
80,4	-17,6	109,5	94,1	94,7	-13,5	+0,6	99,5	88,8	94,4	-5,1	+6,3	99,0	91,6	-7,5	
89,5	+0,3	108,4	94,1	75,8	-30,1	-19,4	115,2	97,8	84,9	-26,3	-13,2	111,7	91,4	-18,2	26.3
92,2	-3,3	120,0	99,7	78,5	-34,6	-21,3	128,0	100,8	89,1	-30,4	-11,6	122,7	94,9	-22,7	
81,3	+23,9	63,9	77,0	67,7	+5,9	-12,1	65,6	88,7	72,4	+10,4	-18,4	69,5	80,5	+15,8	
103,4	+24,3	133,1	153,1	110,2	-17,2	-28,0	147,7	128,6	131,7	-10,8	+2,4	135,7	130,1	-4,1	26.4
104,3	+21,3	142,1	155,2	111,5	-21,5	-28,2	157,9	130,1	133,3	-15,6	+2,5	144,0	131,7	-8,5	
77,4	+30,3	58,7	93,3	76,7	+30,7	-17,8	63,0	87,0	85,0	+34,9	-2,3	66,2	86,0	+29,9	
87,7	+34,3	114,9	119,8	98,0	-14,7	-18,2	121,7	104,7	108,9	-10,5	+4,0	113,2	106,8	-5,7	26.51
87,1	+32,6	115,8	121,1	98,1	-15,3	-19,0	123,2	105,0	109,6	-11,0	+4,4	114,3	107,3	-6,1	
97,5	+66,7	100,6	99,5	95,9	-4,7	-3,6	97,8	100,4	97,7	-0,1	-2,7	94,7	99,1	+4,6	
161,9	+20,2	164,1	152,6	164,3	+0,1	+7,7	164,2	155,8	158,5	-3,5	+1,7	159,2	157,1	-1,3	26.62
164,4	+18,1	170,4	155,8	165,9	-2,6	+6,5	169,9	158,4	160,9	-5,3	+1,6	164,5	159,6	-3,0	
103,6	+21,5	94,4	79,5	126,2	+33,7	+58,7	100,7	96,8	102,9	+2,2	+6,3	101,0	99,8	-1,2	
93,4	+8,0	101,0	101,0	98,6	-2,4	-2,4	99,2	101,1	99,8	+0,6	-1,3	97,0	100,4	+3,5	DJ
91,5	+8,7	99,8	100,1	96,9	-2,9	-3,2	98,6	100,0	98,5	-0,1	-1,5	95,8	99,2	+3,5	
99,7	+7,0	104,3	104,1	104,1	-0,2	-	100,8	104,7	104,7	+3,3	-0,6	100,7	104,4	+3,7	
95,2	+9,4	95,5	95,9	91,2	-4,5	-4,9	95,0	101,4	93,6	-1,5	-7,7	94,9	97,5	+2,7	27
91,6	+10,9	90,6	91,0	83,1	-8,3	-8,7	91,1	97,5	87,1	-4,4	-10,7	90,7	92,3	+1,8	
103,5	+7,1	106,4	107,2	109,6	+3,0	+2,2	103,6	110,2	108,4	+4,6	-1,6	104,1	109,3	+5,0	

2 INDEX DES UMSATZES FUER  
1991  
NACH ABSCHNITTEN, UNTERABSCHNITTEN,  
DER KLASSIFIKATION DER WIRTSCHAFTS  
2.1 ORIGINAL

VOLUMEN

WZ93- SCHL.	WIRTSCHAFTSZWEIG		VERAENDERUNG IN % FEB. 1996 GEGEN			1996 JAN.	VERAENDERUNG IN % JAN. 1996 GEGEN			KUMULIERT		2-MONATS- DURCHSCHNITT	
			1996 FEB.	FEB. 1995	JAN. 1996		1996 JAN.	JAN. 1995	DEZ. 1995	JAN. 1996 BIS FEB. 1996	VER- AEND. IN % GEGEN VORJAHR	JAN. 1996 UND FEB. 1996	VER- AEND. IN % GEGEN VORJAHR
27.1	ERZUEGUNG VON ROHEISEN, STAHL UND FERROLEGIE- RUNGEN (EGKS) 1)	INSGESAMT INLAND AUSLAND	87,6 83,2 97,3	-10,5 -14,6 -1,7	-2,3 -3,9 +0,6	89,7 86,6 96,7	-13,2 -17,8 -2,2	+27,2 +31,2 +20,0	88,7 84,9 97,0	-11,9 -16,3 -2,0	88,7 84,9 97,0	-11,9 -16,3 -2,0	
27.2	HERSTELLUNG VON ROHREN	INSGESAMT INLAND AUSLAND	71,7 64,4 84,3	-11,0 -22,3 +9,9	-0,8 -8,9 +12,6	72,3 70,7 74,9	-7,5 -12,1 +0,7	+5,1 +23,4 -15,2	72,0 67,6 79,6	-9,3 -17,3 +5,3	72,0 67,6 79,6	-9,3 -17,3 +5,3	
27.21	H.V. ROHREN, ROHRFORM-, ROHRVERSCHLUSS- U. -VERBIND. A. GUSSEISEN	INSGESAMT INLAND AUSLAND	42,9 35,8 71,9	-55,9 -56,1 -55,6	-0,7 -10,1 +25,3	43,2 39,8 57,4	-54,1 -54,9 -51,4	-26,0 -8,5 -51,9	43,1 37,8 64,7	-55,0 -55,5 -53,8	43,1 37,8 64,7	-55,0 -55,5 -53,8	
27.22	H.V. STAHLROHREN, ROHR- FORM-, VERSCHL.-VERBIND. AUS EISEN UND STAHL	INSGESAMT INLAND AUSLAND	76,8 71,1 85,3	-1,2 -14,5 +22,9	-0,8 -9,0 +11,6	77,4 78,1 76,4	+2,7 -0,5 +8,1	+9,6 +29,1 -10,7	77,1 74,6 80,9	+0,7 -7,8 +15,4	77,1 74,6 80,9	+0,7 -7,8 +15,4	
27.3	SONST. ERSTE BEARBEITUNG V. EISEN U. STAHL, H.V. FERROLEG. (NICHT EGKS) 1)	INSGESAMT INLAND AUSLAND	98,7 87,3 134,2	+5,0 +1,6 +12,7	-5,2 -6,8 -1,9	104,1 93,7 136,8	+6,8 +4,3 +12,5	+43,4 +47,3 +35,8	101,4 90,5 135,5	+5,8 +3,0 +12,5	101,4 90,5 135,5	+5,8 +3,0 +12,5	
27.31	HERSTELLUNG VON BLANK- STAHL	INSGESAMT INLAND AUSLAND	80,2 73,8 103,6	-8,1 -12,6 +5,7	-7,3 -7,7 -6,1	86,5 80,0 110,3	-5,6 -10,5 +11,0	+43,2 +50,7 +26,5	83,4 78,9 107,0	-6,8 -11,5 +8,4	83,4 78,9 107,0	-6,8 -11,5 +8,4	
27.32	HERSTELLUNG VON KALT BAND UNTER 500 MM BREITE	INSGESAMT INLAND AUSLAND	108,6 92,2 152,7	+20,8 +19,4 +23,1	-3,8 -4,8 -2,2	112,9 96,8 156,2	+19,5 +19,4 +19,6	+54,9 +61,6 +45,0	110,8 94,5 154,5	+20,2 +19,3 +21,4	110,8 94,5 154,5	+20,2 +19,3 +21,4	
27.33	HERSTELLUNG VON KALT- PROFILIEN	INSGESAMT INLAND AUSLAND	107,9 101,4 186,4	+14,1 +10,9 +39,9	-1,1 -4,0 +23,2	109,1 105,6 151,3	+3,7 +4,6 -3,4	+23,8 +26,3 +6,5	108,5 103,5 168,9	+8,6 +7,6 +16,6	108,5 103,5 168,9	+8,6 +7,6 +16,6	
27.34	HERSTELLUNG VON GEZO- GENEM DRAHT	INSGESAMT INLAND AUSLAND	86,6 84,6 93,9	-22,0 -20,5 -26,4	-8,9 -9,6 -6,5	95,1 93,6 100,4	-14,3 -12,6 -19,9	+37,2 +40,1 +27,9	90,9 89,1 97,2	-18,1 -16,6 -23,2	90,9 89,1 97,2	-18,1 -16,6 -23,2	
27.35	ERSTE BEARB. V. EISEN U. STAHL A.N.G., H.V.FERRO- LEG. (NICHT EGKS) 1)	INSGESAMT INLAND AUSLAND	113,4 92,6 158,2	+28,6 +23,1 +36,1	-3,7 -8,9 +3,7	117,7 101,6 152,5	+30,8 +26,7 +36,9	+29,1 +29,1 +28,9	115,6 97,1 155,4	+29,7 +29,0 +36,6	115,6 97,1 155,4	+29,7 +29,0 +36,6	
27.4	ERZUEGUNG UND ERSTE BEAR- BEITUNG VON NE-METALLEN	INSGESAMT INLAND AUSLAND	105,6 90,6 137,7	+3,5 -2,5 +13,4	-2,5 -4,0 -0,1	108,3 94,4 137,9	+3,7 -2,6 +14,4	+30,8 +32,8 +28,0	107,0 92,5 137,8	+3,7 -2,5 +13,9	107,0 92,5 137,8	+3,7 -2,5 +13,9	
27.41	ERZUEG. U. ERSTE BEAR- BEITUNG VON EDELMETALLEN	INSGESAMT INLAND AUSLAND	109,4 83,6 170,2	+49,5 +17,9 +115,7	+38,0 +30,8 +47,2	79,3 63,9 115,6	+6,3 -13,2 +50,7	-26,4 -25,1 -27,5	94,4 73,8 142,9	+27,7 +2,1 +83,7	94,4 73,8 142,9	+27,7 +2,1 +83,7	
27.42	ERZUEG. U. ERSTE BEAR- BEITUNG VON ALUMINIUM	INSGESAMT INLAND AUSLAND	115,0 111,0 123,2	+3,4 +1,2 +7,8	-4,7 -5,5 -3,2	120,7 117,5 127,3	+5,3 +1,3 +13,9	+38,7 +37,7 +40,8	117,9 114,3 125,3	+4,4 +1,2 +10,8	117,9 114,3 125,3	+4,4 +1,2 +10,8	
27.43	ERZUEG. U. ERSTE BEAR- BEITUNG VON BLEI, ZINK UND ZINN	INSGESAMT INLAND AUSLAND	106,0 100,8 121,5	-9,9 -16,7 +13,0	+1,0 -3,8 +15,2	105,0 104,8 105,5	+3,8 +1,6 +10,7	+18,2 +10,3 +50,1	105,5 102,8 113,5	-3,6 -8,3 +11,9	105,5 102,8 113,5	-3,6 -8,3 +11,9	
27.44	ERZUEG. U. ERSTE BEAR- BEITUNG VON KUPFER	INSGESAMT INLAND AUSLAND	94,0 68,7 154,6	-2,6 -8,4 +4,5	-6,9 -7,9 -5,8	101,0 74,6 164,1	-0,2 -6,2 +7,2	+44,9 +62,2 +29,7	97,5 71,7 159,4	-1,4 -7,2 +5,8	97,5 71,7 159,4	-1,4 -7,2 +5,8	
27.45	ERZUEG. U. ERSTE BEAR- BEITUNG VON SONSTIGEN NE-METALLEN	INSGESAMT INLAND AUSLAND	96,6 70,4 127,9	+3,0 -15,1 +19,9	-7,5 -10,5 -5,3	104,4 78,7 135,0	+10,5 -13,8 +37,2	+23,7 +15,2 +30,2	100,5 74,6 131,5	+6,7 -14,4 +28,2	100,5 74,6 131,5	+6,7 -14,4 +28,2	
27.5	GIESSEREIINDUSTRIE	INSGESAMT INLAND AUSLAND	91,7 87,9 106,2	+11,4 +8,7 +21,1	-4,0 -4,6 -2,5	95,5 92,1 108,9	+12,6 +11,6 +16,6	+37,8 +37,9 +37,8	93,6 90,0 107,6	+12,0 +10,2 +18,8	93,6 90,0 107,6	+12,0 +10,2 +18,8	
27.51	EISENGIESSEREI	INSGESAMT INLAND AUSLAND	97,5 92,9 114,6	+13,4 +11,1 +20,8	-5,3 -5,3 -5,7	103,0 98,1 121,5	+15,6 +14,9 +18,2	+42,9 +43,6 +40,3	100,3 95,5 118,1	+14,5 +13,0 +19,4	100,3 95,5 118,1	+14,5 +13,0 +19,4	
27.52	STAHLGIESSEREI	INSGESAMT INLAND AUSLAND	71,2 70,7 73,4	+2,7 -1,3 +23,4	+2,4 -1,5 +23,4	69,5 71,8 59,5	-0,1 -1,1 +4,8	+17,0 +16,4 +20,0	70,4 71,3 66,5	+1,3 -1,1 +14,3	70,4 71,3 66,5	+1,3 -1,1 +14,3	
28	HERSTELLUNG VON METALL- ERZEUGNISSEN	INSGESAMT INLAND AUSLAND	92,2 90,9 98,1	+0,2 -0,7 +4,1	-3,2 -4,7 +3,6	95,2 95,4 94,7	+1,2 +0,2 +5,9	-4,9 -7,7 +12,1	93,7 93,2 96,4	+0,6 -0,2 +5,0	93,7 93,2 96,4	+0,6 -0,2 +5,0	
28.1	STAHL- UND LEICHTMETALL- BAU	INSGESAMT INLAND AUSLAND	84,3 85,0 77,8	-7,2 -9,2 +17,9	-11,0 -12,4 +6,1	94,7 97,0 73,3	-5,5 -7,0 +16,0	-32,5 -34,2 -3,3	89,5 91,0 75,6	-6,3 -8,1 +17,0	89,5 91,0 75,6	-6,3 -8,1 +17,0	
28.11	HERSTELLUNG VON STAHL- UND LEICHTMETALLKON- STRUKTIONEN	INSGESAMT INLAND AUSLAND	87,4 87,7 85,0	-7,4 -9,7 +21,8	-10,3 -12,3 +14,9	97,4 100,0 74,0	-3,8 -5,1 +16,7	-30,9 -32,2 -9,3	92,4 93,9 79,5	-5,5 -7,3 +19,4	92,4 93,9 79,5	-5,5 -7,3 +19,4	

1) EUROPAEISCHE GEMEINSCHAFT FUER KOHLE UND STAHL.

## LAND

 DAS VERARBEITENDE GERWERBE  
 =100  
 ABTEILUNGEN, GRUPPEN UND KLASSEN  
 ZWEIGE, AUSGABE 1995 (WZ93)  
 WERT

## INDEX

1995 FEB.	VER- ÄND. IN % GEGEN FEB. 1994	1994 4.VJ	1995 3.VJ	1995 4.VJ	VERÄNDERUNG IN % 4.VJ 1995 GEGEN		1994 2.HJ	1995 1.HJ	1995 2.HJ	VERÄNDERUNG IN % 2.HJ 1995 GEGEN		1994	1995	VER- ÄND. IN % GEGEN 1994	WZ93 SCHL.
					4.VJ	3.VJ				2.HJ	1.HJ				
					1994	1995				1994	1995				
97,9	+12,7	98,7	96,4	88,8	-10,0	-7,9	97,0	103,6	92,6	-4,5	-10,6	96,1	98,1	+2,1	27.1
97,4	+16,9	94,7	93,3	84,3	-11,0	-9,6	93,1	102,7	88,8	-4,6	-13,5	92,3	95,8	+3,8	
99,0	+4,2	107,4	103,1	99,1	-7,7	-3,9	105,9	105,6	101,1	-4,5	-4,3	104,4	103,4	-1,0	
80,6	+6,6	84,5	77,0	82,0	-3,0	+6,5	81,9	86,7	79,5	-2,9	-8,3	83,4	83,1	-0,4	27.2
82,9	+17,1	77,8	78,0	72,1	-7,3	-7,6	78,6	89,2	75,0	-4,6	-15,9	79,0	82,1	+3,9	
76,7	-10,2	98,1	75,3	99,0	+0,9	+31,5	88,7	82,5	87,2	-1,7	+5,7	92,6	84,8	-8,4	
97,3	+27,7	81,2	68,6	75,4	-7,1	+9,9	79,4	96,5	72,0	-9,3	-25,4	80,1	84,2	+5,1	27.21
81,6	+17,4	73,0	65,1	63,2	-13,4	-2,9	72,8	87,6	64,2	-11,8	-26,7	73,3	75,9	+3,5	
161,8	+58,3	112,9	82,9	125,4	+11,1	+51,3	105,2	133,1	104,2	-1,0	-21,7	106,6	118,6	+11,3	
77,7	+3,3	86,4	78,5	83,2	-3,7	+6,0	83,3	85,0	80,9	-2,9	-4,8	85,4	82,9	-2,9	27.22
83,2	+15,9	81,5	81,0	74,2	-9,0	-8,4	83,0	89,6	77,6	-6,5	-13,4	83,4	83,6	+0,2	
69,4	-13,7	93,7	74,7	96,7	+3,2	+29,5	83,8	78,2	85,7	+2,3	+9,6	88,4	81,9	-7,4	
94,0	+6,9	100,6	98,8	92,8	-7,8	-6,1	98,9	100,8	95,8	-3,1	-5,0	97,8	98,3	+0,5	27.3
85,9	+0,8	96,6	89,8	82,7	-14,4	-7,9	96,1	92,2	86,3	-10,2	-6,4	94,5	89,2	-5,6	
119,1	+24,2	112,5	126,9	124,2	+10,4	-2,1	107,3	127,5	125,6	+17,1	-1,5	107,5	126,5	+17,7	
87,3	+5,2	93,8	78,9	74,5	-20,6	-5,6	91,7	93,7	76,7	-16,4	-18,1	91,2	85,2	-6,6	27.31
84,4	+5,1	89,5	75,0	68,7	-23,2	-8,4	88,6	91,0	71,8	-19,0	-21,1	87,4	81,4	-6,9	
98,0	+8,3	105,8	93,1	95,8	-9,5	+2,9	100,6	103,2	94,5	-6,1	-8,4	102,2	98,8	-3,3	
89,9	+4,7	97,8	103,0	97,0	-0,8	-5,8	95,5	100,7	100,0	+4,7	-0,7	94,7	100,3	+5,9	27.32
77,2	-4,0	89,7	90,4	81,7	-8,9	-9,6	88,7	87,1	86,1	-2,9	-1,1	87,6	86,6	-1,1	
124,0	+23,3	119,4	136,8	138,2	+15,7	+1,0	113,9	137,4	137,5	+20,7	+0,1	113,8	137,4	+20,7	
94,6	+19,4	91,6	109,4	110,2	+20,3	+0,7	89,4	101,2	109,8	+22,8	+8,5	88,2	105,5	+19,6	27.33
91,4	+18,7	86,8	104,6	105,2	+21,2	+0,6	85,6	97,9	104,9	+22,5	+7,2	84,3	101,4	+20,3	
133,2	+55,4	106,1	167,5	170,6	+60,8	+1,9	100,8	140,9	169,1	+67,8	+20,0	100,0	155,0	+55,0	
111,0	+15,3	110,1	100,8	90,2	-18,1	-10,5	110,0	112,8	95,5	-13,2	-15,3	108,4	104,2	-3,9	27.34
106,4	+11,5	110,5	98,9	87,5	-20,8	-11,5	111,7	109,0	93,2	-16,6	-14,5	109,0	101,1	-7,2	
127,5	+28,0	108,3	108,0	100,0	-7,7	-7,4	103,7	126,8	104,0	+0,3	-18,0	106,1	115,4	+8,8	
88,2	+0,1	107,9	109,4	105,7	-2,0	-3,4	104,5	90,7	107,6	+3,0	+18,6	100,8	99,2	-1,6	27.35
75,2	-16,7	105,7	88,3	89,9	-14,9	+1,8	103,1	75,0	89,1	-13,6	+18,8	101,1	82,0	-18,9	
116,2	+40,5	113,7	155,1	140,1	+23,2	-9,7	107,9	124,7	147,6	+36,8	+18,4	100,0	136,2	+36,2	
102,0	+7,5	97,9	106,2	99,5	+1,6	-6,3	100,8	108,6	102,9	+2,1	-5,2	100,9	105,7	+4,8	27.4
92,9	+5,1	91,7	97,3	86,5	-5,7	-11,1	95,7	99,7	91,9	-4,0	-7,8	95,5	95,8	+0,3	
121,4	+12,6	110,0	125,5	127,3	+15,7	+1,4	110,6	127,8	126,4	+14,3	-1,1	111,6	127,1	+13,9	
73,2	-2,8	96,8	93,6	103,0	+6,4	+10,0	96,6	85,8	98,3	+1,8	+14,6	89,8	92,1	+2,6	27.41
70,9	+1,7	89,2	74,3	83,1	-6,8	+11,8	90,4	74,0	78,7	-12,9	+6,4	83,9	76,4	-8,9	
78,9	-8,5	111,7	139,1	150,2	+34,5	+8,0	108,8	113,8	144,7	+33,0	+27,2	101,5	129,2	+27,3	
111,2	+14,2	97,5	115,9	105,7	+8,4	-8,8	100,2	119,1	110,8	+10,6	-7,0	101,4	115,0	+13,4	27.42
109,7	+18,2	92,8	113,0	102,7	+10,7	-9,1	96,4	117,2	107,8	+11,8	-8,0	97,4	112,5	+15,5	
114,3	+7,8	106,3	121,9	111,8	+5,2	-8,3	107,2	123,0	116,9	+9,0	-5,0	109,0	119,9	+10,0	
117,6	+27,8	100,8	119,6	114,3	+13,4	-4,4	105,5	115,9	117,0	+10,9	+0,9	103,6	116,4	+12,4	27.43
121,0	+39,2	93,2	124,5	118,4	+27,0	-4,9	99,3	118,4	121,5	+22,4	+2,6	98,2	119,9	+22,1	
107,5	+6,0	115,1	104,9	102,0	-11,4	-2,8	116,9	108,7	103,5	-11,5	-4,8	113,7	106,1	-6,7	
96,5	-0,3	97,6	96,7	88,7	-9,1	-8,3	100,9	101,6	92,7	-8,1	-8,8	101,9	97,1	-4,7	27.44
75,0	+15,6	90,1	81,5	63,5	-29,5	-22,1	94,7	83,5	72,5	-23,4	-13,2	95,4	78,0	-18,2	
148,0	+30,1	113,8	132,8	149,1	+31,0	+12,3	114,4	144,8	141,0	+23,3	-2,6	115,8	142,9	+23,4	
93,8	-3,6	99,8	96,1	96,1	-3,7	-	104,1	98,9	96,1	-7,7	-2,8	104,1	97,5	-6,3	27.45
82,9	-5,5	93,6	82,3	77,9	-16,8	-5,3	98,7	88,2	80,1	-18,8	-9,2	97,4	84,1	-13,7	
106,7	-9,3	113,0	112,7	117,8	+4,2	+4,5	115,4	111,7	115,2	-0,2	+3,1	118,3	113,5	-4,1	
82,3	+7,4	82,7	82,5	85,3	+3,1	+3,4	80,6	87,6	83,9	+4,1	-4,2	81,2	85,8	+5,7	27.5
80,9	+6,4	81,1	79,7	82,4	+1,6	+3,4	80,1	85,5	81,1	+1,2	-5,1	80,5	83,3	+3,5	
87,7	+11,3	89,2	93,4	96,4	+8,1	+3,2	82,6	95,8	94,9	+14,9	-0,9	84,5	95,3	+12,8	
86,0	+12,4	82,3	84,5	90,1	+9,5	+6,6	80,1	91,8	87,3	+9,0	-4,9	80,8	89,6	+10,9	27.51
83,6	+11,5	79,5	81,3	86,2	+8,4	+6,0	78,6	88,7	83,7	+6,5	-5,6	79,0	86,2	+9,1	
94,9	+15,3	93,5	96,6	105,0	+12,3	+8,7	86,3	103,7	100,8	+16,8	-2,8	88,1	102,2	+16,0	
69,3	-9,6	83,2	75,6	68,3	-17,9	-9,7	81,3	72,8	71,9	-11,6	-1,2	81,9	72,4	-11,6	27.52
71,6	-7,6	83,4	74,4	69,5	-16,7	-6,6	82,3	74,6	71,9	-12,6	-3,6	82,7	73,3	-11,4	
59,5	-18,6	82,2	80,6	63,3	-23,0	-21,5	76,6	65,3	65,3	-6,1	+10,1	78,5	68,6	-12,6	
92,0	+7,0	105,3	105,3	104,8	-0,5	-0,5	102,5	100,8	105,1	+2,5	+4,3	98,8	103,0	+4,3	28
91,5	+7,3	106,0	106,7	106,7	+0,7	-	103,6	101,7	106,7	+3,0	+4,9	99,2	104,2	+5,0	
94,2	+6,1	101,7	99,4	96,1	-5,5	-3,3	97,3	96,7	97,8	+0,5	+1,1	96,4	97,3	+0,9	
90,8	+8,0	131,3	129,9	129,7	-1,2	+7,3	122,2	106,0	125,3	+2,5	+18,2	113,1	115,7	+2,3	28.1
93,6	+8,3	136,2	125,3	134,6	-1,2	+7,4	126,7	109,6	130,0	+2,6	+18,6	116,7	119,8	+2,7	
66,0	+4,4	87,7	82,2	85,4	-2,6	+3,9	81,5	73,4	83,8	+2,8	+14,2	80,0	78,6	-1,7	
94,4	+8,9	136,3	125,9	131,9	-3,2	+4,8	126,9	110,0	128,9	+1,6	+17,2	117,0	119,5	+2,1	28.11
97,1	+8,7	141,6	129,7	136,3	-3,7	+5,1	131,9	113,6	133,0	+0,8	+17,1	121,1	123,3	+1,8	
69,8	+10,6	87,6	92,1	93,4	+6,6	+1,4	81,4	78,3	92,7	+13,9	+18,4	80,0	85,5	+6,9	

2 INDEX DES UMSATZES FUER  
 1991  
 NACH ABSCHNITTEN, UNTERABSCHNITTEN,  
 DER KLASSIFIKATION DER WIRTSCHAFTS  
 2.1 ORIGINAL

VOLUMEN

WZ93- SCHL.	WIRTSCHAFTSZWEIG		VERAENDERUNG IN % FEB. 1996 GEGEN			VERAENDERUNG IN % JAN. 1996 GEGEN			KUMULIERT		2-MONATS- DURCHSCHNITT	
			1996			1996			JAN. 1996 BIS FEB. 1996	VER- AEND. IN % GEGEN VORJAHR	JAN. 1996 UND FEB. 1996	VER- AEND. IN % GEGEN VORJAHR
			FEB.	FEB. 1995	JAN. 1996	JAN.	JAN. 1995	DEZ. 1995	FEB. 1996		FEB. 1996	
28.12	HERSTELLUNG VON AUSBAU- ELEMENTEN AUS STAHL UND LEICHTMETALL	INSGESAMT	73,9	-6,3	-13,7	85,6	-11,7	-37,9	79,8	-9,2	79,8	-9,2
		INLAND	76,2	-6,8	-12,6	87,2	-13,3	-40,6	81,7	-10,4	81,7	-10,4
		AUSLAND	52,9	+0,8	-25,4	70,9	+13,3	+27,1	61,9	+7,5	61,9	+7,5
28.2	KESSEL- UND BEHAELTERBAU (OHNE H.V. DAMPFKESSELN)	INSGESAMT	80,1	+11,4	-5,4	84,7	+9,3	+2,2	82,4	+10,3	82,4	+10,3
		INLAND	78,6	+4,4	-9,0	86,4	+5,8	+0,6	82,5	+5,1	82,5	+5,1
		AUSLAND	88,3	+66,9	+17,9	74,9	+40,3	+14,2	81,6	+53,4	81,6	+53,4
28.21	HERSTELLUNG VON TANKS UND SAMMELBEHAELTERN	INSGESAMT	83,2	+20,4	-12,0	94,5	+29,5	-10,8	88,9	+25,0	88,9	+25,0
		INLAND	80,6	+16,0	-12,9	92,5	+23,3	-14,7	86,6	+19,8	86,6	+19,8
		AUSLAND	98,6	+47,8	-7,1	106,1	+74,8	+16,3	102,4	+60,8	102,4	+60,8
28.22	H.V. HEIZKOERPERN F. ZENTRALHEIZUNGEN UND ZENTRALHEIZUNGSKESSELN	INSGESAMT	77,5	+4,4	+1,0	76,7	-5,5	+19,8	77,1	-0,8	77,1	-0,8
		INLAND	77,0	-3,9	-5,4	81,4	-6,8	+21,0	79,2	-5,4	79,2	-5,4
		AUSLAND	80,7	+89,0	+56,1	51,7	+7,7	+10,9	66,2	+45,8	66,2	+45,8
28.3	HERSTELLUNG VON DAMPF- KESSELN (OHNE ZENTRAL- HEIZUNGSKESSELN)	INSGESAMT	88,1	+44,0	-6,1	93,8	+88,7	-46,5	91,0	+64,0	91,0	+64,0
		INLAND	89,1	+61,4	-12,9	102,3	+91,9	-45,3	95,7	+76,2	95,7	+76,2
		AUSLAND	82,1	-13,6	+79,3	45,8	+56,8	-58,2	64,0	+3,1	64,0	+3,1
28.4	H.V. SCHMIEDE-, PRESS-, ZIEH- U. STANZTEILEN, GEW. RINGEN U. PULVERM. ERZ.	INSGESAMT	107,0	+5,0	-0,1	107,1	+1,7	+31,1	107,1	+3,4	107,1	+3,4
		INLAND	106,2	+6,1	-0,7	107,0	+2,4	+33,8	106,6	+4,2	106,6	+4,2
		AUSLAND	110,1	+0,9	+2,2	107,7	-0,7	+21,8	108,9	+0,1	108,9	+0,1
28.5	OBERFLAECHEVEREDLUNG, WAERMEBEHANDLUNG UND MECHANIK A.N.G.	INSGESAMT	109,4	-1,4	+0,5	108,9	-0,4	+12,3	109,2	-0,9	109,2	-0,9
		INLAND	106,5	-0,7	+0,8	105,7	+0,5	+11,3	106,1	-0,1	106,1	-0,1
		AUSLAND	139,2	-7,6	-2,4	142,6	-6,4	+21,6	140,9	-7,1	140,9	-7,1
28.51	OBERFLAECHEVEREDLUNG UND WAERMEBEHANDLUNG	INSGESAMT	104,2	-7,8	+1,8	102,4	-7,5	+10,0	103,3	-7,7	103,3	-7,7
		INLAND	99,7	-7,1	+3,0	96,8	-7,5	+8,3	98,3	-7,3	98,3	-7,3
		AUSLAND	148,8	-11,9	-5,3	157,1	-7,5	+21,1	153,0	-9,7	153,0	-9,7
28.52	MECHANIK A.N.G.	INSGESAMT	115,4	+8,2	-1,0	116,6	+8,2	+14,8	116,0	+7,1	116,0	+7,1
		INLAND	114,4	+6,8	-1,3	115,9	+9,4	+14,1	115,2	+8,2	115,2	+8,2
		AUSLAND	126,4	-0,1	+2,4	123,4	-4,4	+22,5	124,9	-2,3	124,9	-2,3
28.6	H.V. SCHNEIDWAREN, WERK- ZEUGEN, SCHLOSSERN UND BESCHLAGEN	INSGESAMT	97,2	+2,9	+4,3	93,2	-1,4	+13,8	95,2	+0,7	95,2	+0,7
		INLAND	93,8	+0,9	+3,2	90,9	-3,8	+13,9	92,4	-1,5	92,4	-1,5
		AUSLAND	105,7	+7,6	+6,9	98,9	+4,4	+13,9	102,3	+6,0	102,3	+6,0
28.61	HERSTELLUNG VON SCHNEIDWAREN UND BESTECKEN	INSGESAMT	95,1	+6,5	-2,9	97,9	+7,1	+23,8	96,5	+6,7	96,5	+6,7
		INLAND	84,4	-1,4	+1,1	83,5	+7,9	+16,9	84,0	+3,1	84,0	+3,1
		AUSLAND	111,1	+17,3	-7,0	119,4	+6,3	+31,8	115,3	+11,4	115,3	+11,4
28.62	HERSTELLUNG VON WERKZEUGEN	INSGESAMT	98,1	+16,2	+13,1	86,7	+4,8	-6,3	92,4	+10,5	92,4	+10,5
		INLAND	95,8	+12,6	+12,8	84,9	-1,4	-9,0	90,4	+5,6	90,4	+5,6
		AUSLAND	102,8	+23,7	+13,5	90,6	+19,8	-0,1	96,7	+21,8	96,7	+21,8
28.63	HERSTELLUNG VON SCHLOSSERN UND BESCHLAGEN	INSGESAMT	96,6	-9,4	-3,2	99,8	-7,9	+42,0	98,2	-8,7	98,2	-8,7
		INLAND	93,0	-8,6	-5,0	97,9	-6,7	+45,0	95,5	-7,6	95,5	-7,6
		AUSLAND	108,8	-11,8	+2,4	106,2	-11,6	+33,4	107,5	-11,7	107,5	-11,7
28.7	HERSTELLUNG VON SONST. EISEN-, BLECH- UND METALLWAREN	INSGESAMT	87,4	-5,6	-3,3	90,4	-3,1	+18,5	88,9	-4,4	88,9	-4,4
		INLAND	85,9	-6,6	-2,6	88,2	-5,2	+16,7	87,1	-5,8	87,1	-5,8
		AUSLAND	93,5	-1,3	-5,7	99,1	+5,0	+25,1	96,3	+1,8	96,3	+1,8
28.71	HERSTELLUNG VON BE- HAELTERN AUS EISEN UND STAHL	INSGESAMT	86,6	-10,5	+2,2	84,7	-11,8	+11,0	85,7	-11,1	85,7	-11,1
		INLAND	90,8	-13,9	-1,3	92,0	-13,6	+13,4	91,4	-13,8	91,4	-13,8
		AUSLAND	77,2	+0,1	+13,4	68,1	-5,9	+4,1	72,7	-2,8	72,7	-2,8
28.72	H.V. VERPACKUNGEN U. VERSCHLUESSEN AUS EI- SEN-, STAHL U. NE-METALL	INSGESAMT	95,0	+6,9	-0,2	95,2	+2,8	+14,0	95,1	+4,7	95,1	+4,7
		INLAND	93,8	+5,7	-1,4	95,1	+1,7	+15,4	94,5	+3,7	94,5	+3,7
		AUSLAND	99,1	+10,2	+4,0	95,3	+6,8	+9,3	97,2	+8,5	97,2	+8,5
28.73	HERSTELLUNG VON DRAHT- WAREN	INSGESAMT	85,4	-12,2	-3,4	88,4	+2,0	+10,4	86,9	-5,5	86,9	-5,5
		INLAND	80,7	-14,6	-4,5	84,5	+2,5	+8,1	82,6	-6,7	82,6	-6,7
		AUSLAND	100,9	-5,4	-0,8	101,7	+0,4	+17,4	101,3	-2,6	101,3	-2,6
28.74	H.V. SCHRAUBEN, NIETEN, KETTEN UND FEDERN	INSGESAMT	96,5	+0,9	-3,4	99,9	-3,9	+39,1	98,2	-1,6	98,2	-1,6
		INLAND	84,6	-0,5	-3,9	88,0	-6,2	+39,0	86,3	-3,5	86,3	-3,5
		AUSLAND	161,1	+5,3	-2,1	164,5	+3,0	+39,8	162,8	+4,1	162,8	+4,1
28.75	H.V. EISEN-, BLECH- UND METALLWAREN A.N.G.	INSGESAMT	80,6	-11,1	-5,1	84,9	-5,2	+13,4	82,8	-8,2	82,8	-8,2
		INLAND	84,5	-11,1	-2,1	86,3	-8,1	+9,9	85,4	-9,6	85,4	-9,6
		AUSLAND	65,4	-10,8	-17,7	79,5	+9,4	+30,3	72,5	-0,7	72,5	-0,7
DK	MASCHINENBAU	INSGESAMT	77,8	+4,0	+6,9	72,8	+7,1	-33,5	75,3	+5,5	75,3	+5,5
		INLAND	75,0	+4,6	+3,3	72,6	+8,0	-26,4	73,8	+6,2	73,8	+6,2
		AUSLAND	81,9	+3,3	+12,2	73,0	+5,6	-41,6	77,5	+4,4	77,5	+4,4
29.1	H.V. MASCHINEN F.D. ERZEUG. U. NUTZG. V. MECHAN. ENERGIE (O. LUFT-, STRASS. FAHRZ. BAU)	INSGESAMT	88,6	+6,2	+5,9	83,7	-3,7	-9,1	86,2	+1,2	86,2	+1,2
		INLAND	88,7	+10,7	+3,7	85,5	+2,9	+5,0	87,1	+6,7	87,1	+6,7
		AUSLAND	88,5	+0,2	+9,3	81,0	-12,5	-25,1	84,8	-6,3	84,8	-6,3

LAND

DAS VERARBEITENDE GERWERBE  
=100  
ABTEILUNGEN, GRUPPEN UND KLASSEN  
ZWEIGE, AUSGABE 1995 (WZ93)  
WERT

INDEX

1995 FEB.	VER- AEND. IN % GEGEN FEB. 1994	1994 4. VJ	1995 3. VJ	1995 4. VJ	VERAENDERUNG IN % 4. VJ 1995 GEGEN		1994 2. HJ	1995 1. HJ	1995 2. HJ	VERAENDERUNG IN % 2. HJ 1995 GEGEN		1994	1995	VER- AEND. IN % GEGEN 1994	WZ93 SCHL.
					4. VJ 1994	3. VJ 1995				2. HJ 1994	1. HJ 1995				
78,9	+5,9	113,4	104,2	122,2	+7,8	+17,3	105,4	92,4	113,2	+7,4	+22,5	98,7	102,8	+4,2	28.12
81,8	+8,1	116,3	110,4	129,2	+11,1	+17,0	108,0	96,4	119,8	+10,9	+24,3	100,7	108,1	+7,3	
52,5	-17,6	87,9	48,1	57,9	-34,1	+20,4	81,8	56,2	53,0	-35,2	-5,7	80,4	54,6	-32,1	
71,9	-1,2	102,2	103,1	94,1	-7,9	-8,7	103,0	86,9	98,6	-4,3	+13,5	94,6	92,8	-1,9	28.2
75,3	+2,7	106,4	108,1	97,1	-8,7	-10,2	107,1	90,9	102,6	-4,2	+12,9	97,1	96,8	-0,3	
52,9	-24,0	78,8	74,7	77,1	-2,2	+3,2	79,7	63,9	75,9	-4,8	+18,8	80,1	69,9	-12,7	
69,1	-15,6	116,5	102,3	100,1	-14,1	-2,2	115,1	87,7	101,2	-12,1	+15,4	105,7	94,5	-10,6	28.21
69,5	-16,5	122,1	105,3	101,9	-16,5	-3,2	120,5	88,8	103,6	-14,0	+16,7	109,4	96,2	-12,1	
66,7	-9,3	82,2	84,2	89,5	+8,9	+6,3	82,1	81,4	86,9	+5,8	+6,8	82,6	84,1	+1,8	
74,2	+15,8	88,6	103,8	89,2	+0,7	-14,1	91,4	86,2	96,5	+5,6	+11,9	84,0	91,4	+8,8	28.22
80,1	+25,7	91,1	110,5	93,1	+2,2	-15,7	94,0	92,7	101,8	+8,3	+9,8	85,1	97,3	+14,3	
42,7	-35,6	76,0	67,6	67,8	-10,8	+0,3	77,7	50,9	67,7	-12,9	+33,0	78,1	59,3	-24,1	
61,2	+3,4	92,6	132,4	118,5	+28,0	-10,5	95,3	86,5	125,5	+31,7	+45,1	85,0	106,0	+24,7	28.3
55,2	-4,8	96,7	114,8	121,0	+25,1	+5,4	99,3	90,7	117,9	+18,7	+30,0	86,7	104,3	+20,3	
95,0	+45,0	70,3	231,6	104,4	+48,5	-54,9	73,5	62,8	168,0	+128,6	+167,5	75,3	115,4	+53,3	
101,9	+9,8	100,2	99,8	98,1	-2,1	-1,7	98,8	107,3	99,0	+0,2	-7,7	98,3	103,1	+4,9	28.4
100,1	+10,6	97,3	100,1	97,1	-0,2	-3,0	96,8	106,0	98,6	+1,9	-7,0	96,2	102,3	+6,3	
109,1	+7,2	111,8	98,4	102,3	-8,5	+4,0	106,3	112,6	100,4	-5,6	-10,8	106,4	106,5	+0,1	
111,0	+20,5	101,5	109,4	111,0	+9,4	+1,5	100,3	114,7	110,2	+9,9	-3,9	98,9	112,4	+13,7	28.5
107,2	+20,9	97,7	107,5	108,4	+11,0	+0,8	97,1	111,0	107,9	+11,1	-2,8	95,7	109,5	+14,4	
150,7	+36,0	122,3	128,8	139,0	+13,7	+7,9	117,6	153,5	133,9	+13,9	-12,8	116,5	143,7	+23,3	
113,0	+22,6	101,8	108,4	109,9	+8,0	+1,4	100,5	115,2	109,2	+8,7	-5,2	99,1	112,2	+13,2	28.51
107,3	+20,8	98,0	104,8	105,3	+7,4	+0,5	97,4	109,1	105,0	+7,8	-3,8	95,9	107,1	+11,7	
168,9	+52,4	122,3	144,0	155,9	+27,5	+8,3	117,7	174,2	150,0	+27,4	-13,9	116,5	162,1	+39,1	
108,7	+18,2	101,1	110,4	112,4	+11,2	+1,8	99,9	114,2	111,4	+11,5	-2,5	98,7	112,8	+14,3	28.52
107,1	+21,0	97,3	110,6	112,0	+15,1	+1,3	96,6	113,1	111,3	+15,2	-1,6	95,4	112,2	+17,6	
126,5	+14,3	122,1	108,4	116,6	-4,5	+7,6	117,5	125,9	112,5	-4,3	-10,6	116,4	119,2	+2,4	
94,5	+13,2	94,2	90,7	94,7	+0,5	+4,4	90,3	97,3	92,7	+2,7	-4,7	88,5	95,0	+7,3	28.6
93,0	+13,8	89,6	90,8	92,6	+3,3	+2,0	86,8	96,4	91,7	+5,6	-4,9	85,6	94,0	+9,8	
98,2	+11,6	105,7	90,6	99,9	-5,5	+10,3	98,8	99,8	95,2	-3,6	-4,6	95,7	97,5	+1,9	
89,3	-5,4	101,8	92,7	100,5	-1,3	+8,4	96,1	90,9	96,6	+0,5	+6,3	93,7	93,8	+0,1	28.61
85,6	-3,1	97,2	81,9	92,6	-4,7	+13,1	90,6	80,8	87,3	-3,6	+8,0	86,8	84,0	-3,2	
94,7	-8,5	108,8	108,8	112,3	+3,2	+3,2	104,2	105,9	110,6	+6,1	+4,4	104,0	108,2	+4,0	
84,4	+22,5	86,8	86,0	95,1	+9,6	+10,6	80,9	89,6	90,6	+12,0	+1,1	76,8	90,1	+17,3	28.62
85,1	+32,1	78,3	89,3	95,0	+21,3	+6,4	74,2	91,8	92,2	+24,3	+0,4	71,1	92,0	+29,4	
83,1	+6,1	104,6	79,2	95,4	-8,8	+20,5	94,9	85,0	87,3	-8,0	+2,7	88,9	86,2	-3,0	
106,6	+8,6	101,4	95,7	93,3	-8,0	-2,5	99,9	107,0	94,5	-5,4	-11,7	100,8	100,8	-	28.63
101,7	+3,8	99,8	93,4	90,2	-9,6	-3,4	98,8	102,8	91,8	-7,1	-10,7	99,8	97,3	-2,5	
123,3	+24,7	106,7	103,7	103,7	-2,8	-	103,4	121,5	103,7	+0,3	-14,7	104,1	112,6	+8,2	
92,6	+6,2	99,5	98,1	92,2	-7,3	-6,0	99,4	98,3	95,2	-4,2	-3,2	96,8	96,7	-0,1	28.7
92,0	+6,4	99,9	99,4	92,6	-7,3	-6,8	100,3	97,9	96,0	-4,3	-1,9	97,0	96,9	-0,1	
94,7	+5,5	97,7	93,0	90,9	-7,0	-2,3	95,9	100,0	92,0	-4,1	-8,0	96,1	96,0	-0,1	
96,8	+9,0	107,0	102,2	90,1	-15,8	-11,8	106,1	99,3	96,2	-9,3	-3,1	101,4	97,7	-3,6	28.71
105,5	+19,9	106,5	114,7	97,3	-8,6	-15,2	106,1	107,2	106,0	-0,1	-1,1	100,8	106,6	+5,8	
77,1	-17,5	109,9	74,2	73,9	-32,8	-0,4	106,7	81,5	74,0	-30,6	-9,2	105,1	77,8	-26,0	
88,9	-2,3	94,8	106,4	96,4	+1,7	-9,4	100,0	98,6	101,4	+1,4	+2,8	98,5	100,0	+1,5	28.72
88,7	-2,6	95,0	106,5	97,9	+3,1	-8,1	99,7	96,9	102,2	+2,5	+5,5	97,3	99,5	+2,3	
89,9	-0,8	94,1	106,0	91,1	-3,2	-14,1	100,9	104,5	98,5	-2,4	-5,7	102,6	101,5	-1,1	
97,3	-0,2	105,5	112,5	101,1	-4,2	-10,1	106,9	105,9	106,8	-0,1	+0,8	106,4	106,3	-0,1	28.73
94,5	-3,1	104,4	115,8	100,1	-4,1	-13,6	107,4	105,6	108,0	+0,6	+2,3	106,9	106,8	-0,1	
106,7	+9,7	109,3	101,1	104,7	-4,2	+3,6	105,3	106,7	102,9	-2,3	-3,6	104,5	104,8	+0,3	
95,6	+12,3	93,8	93,9	90,0	-4,1	-4,2	92,5	101,2	91,9	-0,6	-9,2	91,3	96,5	+5,7	28.74
85,0	+3,4	90,4	85,7	80,3	-11,2	-6,3	89,8	90,5	83,0	-7,6	-8,3	88,6	86,8	-2,0	
153,0	+52,1	111,7	138,0	142,0	+27,1	+2,9	107,5	159,1	140,0	+30,2	-12,0	106,0	149,6	+41,1	
90,7	+8,0	101,6	92,8	89,7	-11,7	-3,3	100,0	94,6	91,3	-8,7	-3,5	96,0	92,9	-3,2	28.75
95,1	+12,8	104,9	98,5	94,9	-9,5	-3,7	103,8	99,4	96,7	-6,8	-2,7	98,5	98,0	-0,5	
73,3	-11,5	89,2	70,7	69,7	-21,9	-1,4	85,9	76,0	70,2	-18,3	-7,6	86,5	73,1	-15,5	
74,8	-1,8	97,7	83,9	97,1	-0,6	+15,7	91,1	81,2	90,5	-0,7	+11,5	86,4	85,8	-0,7	DK
71,7	+1,3	99,9	81,3	90,3	-3,8	+11,1	87,9	78,1	85,8	-2,4	+9,9	82,8	82,0	-1,0	
79,3	-6,4	103,8	87,6	106,8	+2,9	+21,9	96,1	85,6	97,2	+1,1	+13,6	92,0	91,4	-0,7	
83,4	-3,6	97,4	94,4	90,7	-6,9	-3,9	93,7	89,0	92,5	-1,3	+3,9	90,3	90,8	+0,6	29.1
80,1	+5,5	93,8	92,8	85,2	-9,2	-8,2	90,7	86,7	89,0	-1,9	+2,7	86,1	87,8	+2,0	
88,3	-17,5	104,5	96,8	98,9	-5,4	+2,2	99,5	92,4	97,9	-1,6	+6,0	98,4	95,1	-3,4	

2 INDEX DES UMSATZES FUER  
 1991  
 NACH ABSCHNITTEN, UNTERABSCHNITTEN,  
 DER KLASSIFIKATION DER WIRTSCHAFTS  
 2.1 ORIGINAL

VOLUMEN

WZ93- SCHL.	WIRTSCHAFTSZWEIG	1996 FEB.	VERAENDERUNG IN % FEB. 1996 GEGEN		1996 JAN.	VERAENDERUNG IN % JAN. 1996 GEGEN		KUMULIERT		2-MONATS- DURCHSCHNITT		
			FEB. 1995	JAN. 1996		JAN. 1995	DEZ. 1995	JAN. 1996 BIS FEB. 1996	VER- AEND. IN % GEGEN VORJAHR	JAN. 1996 UND FEB. 1996	VER- AEND. IN % GEGEN VORJAHR	
29.11	H.V. VERBRENNUNGSMOTOREN U. TURBINEN (O. MOT. F. LUFT- U. STRASSENFAHRZEUGE)	INSGESAMT	96,0	+17,2	+14,6	83,8	-27,5	-46,1	89,9	-9,0	89,9	-9,0
		INLAND	126,5	+89,4	+13,1	111,8	+10,6	-11,9	119,2	+41,9	119,2	+41,9
		AUSLAND	74,5	-19,5	+16,4	64,0	-49,2	-63,6	69,3	-36,5	69,3	-36,5
29.12	HERSTELLUNG VON PUMPEN UND KOMPRESSOREN	INSGESAMT	76,1	-0,7	+3,7	73,4	+2,2	-7,6	74,8	+0,8	74,8	+0,8
		INLAND	74,6	-3,7	+2,8	72,6	-0,1	-8,9	73,6	-2,0	73,6	-2,0
		AUSLAND	78,0	+3,3	+4,7	74,5	+5,4	-5,8	76,3	+4,4	76,3	+4,4
29.13	HERSTELLUNG VON ARMATUREN	INSGESAMT	86,1	+2,6	+2,5	84,0	-1,2	+15,4	85,1	+0,7	85,1	+0,7
		INLAND	79,3	-1,4	-3,1	81,8	-2,5	+18,9	80,6	-1,9	80,6	-1,9
		AUSLAND	104,8	+12,1	+16,4	90,0	+2,2	+7,4	97,4	+7,3	97,4	+7,3
29.14	HERSTELLUNG VON LAGERN GETRIEBEN, ZAHNRAEDERN UND ANTRIEBSSELEMENTEN	INSGESAMT	101,3	+10,0	+5,7	95,8	+8,9	+13,5	98,6	+9,4	98,6	+9,4
		INLAND	97,9	+10,9	+6,3	92,1	+7,7	+18,7	95,0	+9,3	95,0	+9,3
		AUSLAND	107,3	+8,5	+5,0	102,2	+10,6	+5,9	104,8	+9,5	104,8	+9,5
29.2	HERSTELLUNG VON SONST. MASCHINEN FUER UNSPEZI- FISCHE VERWENDUNG	INSGESAMT	74,3	+5,8	+7,1	69,4	+9,8	-43,3	71,9	+7,8	71,9	+7,8
		INLAND	78,3	+5,1	+7,9	72,6	+8,4	-41,8	75,5	+6,6	75,5	+6,6
		AUSLAND	67,7	+7,3	+5,6	64,1	+12,3	-45,9	65,9	+9,7	65,9	+9,7
29.21	HERSTELLUNG VON DEFEN UND BRENNERN	INSGESAMT	70,3	+7,7	+19,6	58,8	-19,0	-41,8	64,6	-6,4	64,6	-6,4
		INLAND	86,7	+31,6	+20,1	72,2	+8,6	-35,1	79,5	+20,1	79,5	+20,1
		AUSLAND	51,3	-20,6	+18,8	43,2	-45,8	-51,7	47,3	-34,5	47,3	-34,5
29.22	HERSTELLUNG VON HEBE- ZEUGEN UND FOERDERMIT- TELN	INSGESAMT	63,6	-4,6	+3,1	61,7	+8,4	-44,2	62,7	+1,5	62,7	+1,5
		INLAND	68,8	-8,8	+2,1	67,4	+2,9	-45,1	68,1	-3,4	68,1	-3,4
		AUSLAND	54,1	+6,7	+6,1	51,0	+24,7	-42,2	52,6	+14,8	52,6	+14,8
29.23	H.V. KAELTE- UND LUFT- TECHN. ERZEUGNISSEN F. GEMEINL. ZWECKE	INSGESAMT	73,9	+8,5	+6,3	69,5	+7,3	-52,7	71,7	+7,8	71,7	+7,8
		INLAND	81,6	+6,7	+3,3	79,0	+13,7	-41,9	80,3	+10,0	80,3	+10,0
		AUSLAND	59,2	+14,1	+15,2	51,4	-7,6	-69,4	55,3	+2,8	55,3	+2,8
29.24	H.V. MASCHINEN FUER UNSPECIFISCHE VERWEN- DUNG A.N.G.	INSGESAMT	85,4	+13,1	+8,9	78,4	+17,0	-36,1	81,9	+14,9	81,9	+14,9
		INLAND	85,1	+15,9	+15,2	73,9	+10,1	-39,2	79,5	+13,1	79,5	+13,1
		AUSLAND	85,8	+9,6	+1,4	84,6	+26,6	-31,7	85,2	+17,4	85,2	+17,4
29.3	HERSTELLUNG VON LAND- U. FORSTWIRTSCHAFTLICHEN MASCHINEN	INSGESAMT	73,5	+2,4	+20,5	61,0	+9,7	-2,1	67,3	+5,7	67,3	+5,7
		INLAND	63,5	+0,6	+22,6	51,8	-3,9	+0,8	57,7	-1,4	57,7	-1,4
		AUSLAND	84,5	+3,8	+18,8	71,1	+23,7	-4,4	77,8	+11,9	77,8	+11,9
29.31	HERSTELLUNG VON ACKER- SCHLEPPERN	INSGESAMT	80,2	+5,2	+14,1	70,3	+22,3	-23,0	75,3	+12,6	75,3	+12,6
		INLAND	51,6	-8,3	+28,7	40,1	-16,8	-34,5	45,9	-12,2	45,9	-12,2
		AUSLAND	103,3	+11,9	+9,1	94,7	+45,7	-18,0	99,0	+25,8	99,0	+25,8
29.32	H.V. SONST. LAND- UND FORSTWIRTSCH. MASCHINEN	INSGESAMT	70,3	+0,9	+24,2	56,6	+3,5	+16,5	63,5	+2,1	63,5	+2,1
		INLAND	68,0	+3,5	+21,0	56,2	+0,4	+17,8	62,1	+2,0	62,1	+2,0
		AUSLAND	73,3	-2,0	+28,6	57,0	+7,8	+14,7	65,2	+2,0	65,2	+2,0
29.4	HERSTELLUNG VON WERK- ZEUGMASCHINEN	INSGESAMT	62,6	-4,9	+10,0	56,9	+7,0	-47,8	59,8	+0,5	59,8	+0,5
		INLAND	53,5	-5,8	+8,1	49,5	+9,5	-43,6	51,5	+1,0	51,5	+1,0
		AUSLAND	78,5	-3,4	+12,5	69,8	+4,0	-52,2	74,2	-	74,2	-
29.5	H.V. MASCHINEN F. SONST. BESTIMMTE WIRTSCHAFTS- ZWEIGE	INSGESAMT	78,3	+4,5	+9,7	71,4	+20,6	-44,9	74,9	+11,6	74,9	+11,6
		INLAND	70,1	+2,6	+0,3	69,9	+22,4	-36,3	70,0	+11,6	70,0	+11,6
		AUSLAND	87,1	+6,3	+19,3	73,0	+18,7	-51,6	80,1	+11,7	80,1	+11,7
29.51	H.V. MASCHINEN F. D. ME- TALLERZ. V. WALZWERKS- EINR. U. GIESSMASCHINEN	INSGESAMT	37,6	-33,9	+31,9	28,5	-2,4	-68,3	33,1	-23,2	33,1	-23,2
		INLAND	70,6	+32,7	+14,6	61,6	+27,0	-39,8	66,1	+29,9	66,1	+29,9
		AUSLAND	24,2	-58,6	+61,3	15,0	-29,6	-82,3	19,6	-50,9	19,6	-50,9
29.52	H.V. BERGWERKS-, BAU- U. BAUSTOFFMASCHINEN	INSGESAMT	72,9	+0,7	+27,4	57,2	-7,9	-48,1	65,1	-3,3	65,1	-3,3
		INLAND	60,6	-10,5	+23,4	49,1	-17,5	-44,4	54,9	-13,7	54,9	-13,7
		AUSLAND	94,4	+17,0	+32,4	71,3	+6,9	-52,0	82,9	+12,5	82,9	+12,5
29.53	H.V. MASCHINEN F. DAS ERNAERUNGSGEWERBE U. D. TABAKVERARBEITUNG	INSGESAMT	68,2	+4,8	+7,6	63,4	+22,2	-51,2	65,8	+12,5	65,8	+12,5
		INLAND	56,2	-7,4	+6,6	52,7	+4,8	-51,2	54,5	-1,8	54,5	-1,8
		AUSLAND	83,8	+18,4	+8,4	77,3	+43,1	-51,1	80,6	+29,2	80,6	+29,2
29.54	H.V. MASCHINEN F. DAS TEXTIL-, BEKLEIDUNGS- U. LEDERGEWERBE	INSGESAMT	87,1	-4,1	+13,7	76,6	-3,5	-41,6	81,9	-3,8	81,9	-3,8
		INLAND	62,1	-2,4	-0,5	62,4	+9,7	-34,2	62,3	+3,3	62,3	+3,3
		AUSLAND	100,4	-4,7	+19,4	84,1	-8,0	-44,1	92,3	-6,2	92,3	-6,2
29.55	H.V. MASCHINEN FUER DAS PAPIERGEWERBE	INSGESAMT	87,6	+54,0	+68,8	51,9	+46,6	-62,9	69,8	+51,1	69,8	+51,1
		INLAND	64,5	+47,3	-7,5	69,7	+48,9	-43,3	67,1	+48,1	67,1	+48,1
		AUSLAND	104,3	+56,8	+168,1	38,9	+43,5	-74,4	71,6	+53,0	71,6	+53,0
29.56	H.V. MASCHINEN FUER BESTIMMTE WIRTSCHAFTS- ZWEIGE A.N.G.	INSGESAMT	82,9	+7,2	-1,7	84,3	+41,0	-39,6	83,6	+21,9	83,6	+21,9
		INLAND	79,1	+6,2	-6,3	84,4	+43,1	-30,6	81,8	+22,5	81,8	+22,5
		AUSLAND	87,7	+8,7	+4,4	84,0	+37,9	-48,1	85,9	+21,3	85,9	+21,3
29.7	HERSTELLUNG VON HAUS- HALTSGERAETEN A.N.G.	INSGESAMT	84,4	+3,9	-5,6	89,4	-1,0	+16,7	86,9	+1,3	86,9	+1,3
		INLAND	82,7	+6,7	-10,0	91,9	-1,8	+24,9	87,3	+2,0	87,3	+2,0
		AUSLAND	87,9	-0,5	+4,1	84,4	+0,7	+2,4	86,2	+0,1	86,2	+0,1



LAND

DAS VERARBEITENDE GERWERBE  
=100  
ABTEILUNGEN, GRUPPEN UND KLASSEN  
ZWEIGE, AUSGABE 1995 (WZ93)  
WERT

INDEX

1995 FEB.	VER- AEND. IN % GEGEN FEB. 1994	1994 4. VJ	1995 3. VJ	1995 4. VJ	VERAENDERUNG IN % 4. VJ 1995 GEGEN		1994 2. HJ	1995 1. HJ	1995 2. HJ	VERAENDERUNG IN % 2. HJ 1995 GEGEN		1994	1995	VER- AEND. IN % GEGEN 1994	WZ93 SCHL.
					4. VJ 1994	3. VJ 1995				2. HJ 1994	1. HJ 1995				
81,9	-6,6	98,8	130,5	108,9	+10,2	-16,6	94,3	97,8	119,7	+26,9	+22,4	89,9	108,7	+20,9	29.11
66,8	-12,0	96,5	148,6	90,8	-5,9	-38,9	92,3	97,6	119,7	+29,7	+22,6	86,5	108,6	+25,5	
92,5	-18,0	103,8	117,7	121,8	+17,3	+3,5	98,4	97,9	119,7	+21,6	+22,3	97,2	108,8	+11,9	
76,6	-14,4	100,2	80,4	82,1	-18,1	+2,1	95,8	79,7	81,2	-15,2	+1,9	91,7	80,5	-12,2	29.12
77,5	+1,0	96,8	80,9	83,3	-13,9	+3,0	93,1	91,8	82,1	-11,8	+2,5	87,8	81,1	-7,6	
75,5	-34,1	107,0	79,8	80,5	-24,8	+0,9	101,1	79,3	80,2	-20,7	+1,1	99,5	79,7	-19,9	
83,9	-6,9	99,5	87,4	84,4	-15,2	-3,4	95,6	87,4	85,9	-10,1	-1,7	91,6	86,6	-5,5	29.13
80,4	+6,9	94,2	84,7	80,8	-14,2	-4,6	91,1	84,3	82,7	-9,2	-1,9	85,9	83,5	-2,8	
93,5	-21,9	110,1	94,9	94,6	-14,1	-0,3	104,5	95,8	94,7	-9,4	-1,1	102,9	95,3	-7,4	
92,1	+18,1	90,7	94,3	95,0	+4,7	+0,7	88,4	95,9	94,7	+7,1	-1,3	87,1	95,3	+8,4	29.14
88,3	+17,0	87,5	90,6	89,6	+2,4	-1,1	85,7	91,8	90,1	+5,1	-1,9	83,6	90,9	+8,7	
98,9	+20,0	96,3	100,8	104,7	+8,7	+3,9	93,2	103,2	102,8	+10,3	-0,4	93,4	103,0	+10,3	
70,2	-5,4	103,0	83,0	99,8	-3,1	+20,2	94,4	78,1	91,4	-3,2	+17,0	88,4	84,8	-4,1	29.2
74,5	+6,7	100,9	85,6	103,8	+2,9	+21,3	92,3	82,1	94,7	+2,6	+15,3	85,2	88,4	+3,8	
63,1	-22,6	106,5	78,8	93,3	-12,4	+18,4	97,9	71,6	86,0	-12,2	+20,1	93,7	78,8	-15,9	
65,3	-22,2	98,4	84,9	94,4	-4,1	+11,2	96,6	72,3	89,7	-7,1	+24,1	91,6	81,0	-11,6	29.21
65,9	-11,2	95,6	97,7	102,8	+7,5	+5,2	94,1	75,0	100,3	+6,6	+33,7	87,9	87,6	-0,3	
64,6	-39,3	104,7	70,1	84,7	-19,1	+20,4	102,4	69,2	77,4	-24,4	+11,8	100,3	73,3	-26,9	
66,7	+9,5	102,0	76,6	90,6	-11,2	+18,3	89,5	75,2	83,6	-6,6	+11,2	83,0	79,4	-4,3	29.22
75,4	+16,9	105,3	82,3	98,1	-6,8	+19,2	92,2	83,8	90,2	-2,2	+7,6	83,6	87,0	+4,1	
50,7	-7,0	96,2	66,1	76,6	-20,4	+15,9	84,6	59,3	71,4	-15,6	+20,4	82,0	65,3	-20,4	
68,1	-23,6	102,0	88,3	112,0	+9,8	+26,8	97,4	76,5	100,1	+2,8	+30,8	92,9	88,3	-5,0	29.23
76,5	-0,8	98,6	92,4	119,0	+20,7	+28,8	94,7	84,2	105,7	+11,6	+25,5	88,9	95,0	+6,9	
51,9	-53,8	108,7	80,4	98,5	-9,4	+22,5	102,6	61,5	89,4	-12,9	+45,4	100,6	75,5	-25,0	
75,5	-1,2	105,4	85,7	102,3	-2,9	+19,4	97,0	82,9	94,0	-3,1	+13,4	90,3	88,5	-2,0	29.24
73,4	+5,3	98,8	82,9	99,8	+1,0	+20,4	90,4	80,0	91,3	+1,0	+14,1	83,9	85,6	+2,0	
78,3	-8,6	114,4	89,7	105,7	-7,6	+17,8	106,1	87,0	97,7	-7,9	+12,3	99,2	92,3	-7,0	
71,8	+8,3	67,3	65,7	63,7	-5,3	-3,0	68,1	75,8	64,7	-5,0	-14,6	71,0	70,2	-1,1	29.3
63,1	+0,3	58,3	64,2	56,5	-3,1	-12,0	61,0	72,0	60,4	-1,0	-16,1	65,4	66,2	+1,2	
81,4	+15,1	78,7	67,5	71,8	-8,8	+6,4	77,1	79,9	69,6	-9,7	-12,9	78,1	74,8	-4,2	
76,2	+1,9	75,9	71,5	91,7	+20,8	+28,3	75,5	82,9	81,6	+8,1	-1,6	79,3	82,3	+3,8	29.31
56,3	-18,2	63,8	58,1	65,9	+3,3	+13,4	66,3	70,0	62,0	-6,5	-11,4	71,4	66,0	-7,6	
92,3	+12,0	91,4	82,4	112,4	+23,0	+36,4	87,2	93,3	97,4	+11,7	+4,4	89,6	95,4	+6,5	
69,7	+14,6	61,6	63,0	50,5	-18,0	-19,8	63,2	72,4	56,8	-10,1	-21,5	65,5	64,6	-1,4	29.32
65,7	+11,4	54,7	66,5	53,0	-3,1	-20,3	57,5	72,8	59,7	+3,8	-18,0	61,5	66,2	+7,6	
74,8	+18,7	70,3	58,5	47,4	-32,6	-19,0	70,4	71,8	52,9	-24,9	-26,3	70,6	62,4	-11,6	
65,8	+5,1	88,5	72,4	88,4	-0,1	+22,1	81,6	70,7	80,4	-1,5	+13,7	75,0	75,6	+0,8	29.4
56,8	-4,7	81,7	61,4	73,4	-10,2	+19,5	76,3	59,4	67,4	-11,7	+13,5	70,9	63,4	-10,6	
81,3	+19,9	100,2	91,6	114,4	+14,2	+24,9	90,7	90,3	103,0	+13,6	+14,1	82,0	96,7	+17,9	
74,9	+2,3	101,7	85,2	111,1	+9,2	+30,4	92,8	83,1	98,2	+5,8	+18,2	87,1	90,6	+4,0	29.5
68,3	+3,6	96,1	80,1	95,2	-0,9	+18,9	87,5	75,9	87,7	+0,2	+15,5	81,4	81,8	+0,5	
81,9	+0,5	108,0	90,7	128,0	+18,5	+41,1	98,8	90,7	109,4	+10,7	+20,6	93,5	100,0	+7,0	
56,9	-4,7	102,0	48,3	95,8	-6,1	+98,3	89,2	75,6	72,1	-19,2	-4,6	82,6	73,8	-10,7	29.51
53,2	-15,8	103,4	68,6	94,6	-8,5	+37,9	90,3	59,1	81,6	-9,6	+38,1	81,6	70,4	-13,7	
58,4	+9,4	99,3	40,0	96,4	-2,9	+141,0	87,3	82,3	68,2	-21,9	-17,1	84,4	75,2	-10,9	
72,4	-2,7	97,0	88,5	105,4	+8,7	+19,1	88,3	83,9	97,0	+9,9	+15,6	86,1	90,4	+5,0	29.52
67,7	+1,3	97,4	86,5	80,9	-16,9	-6,5	89,1	77,3	83,7	-6,1	+8,3	85,5	80,5	-5,8	
80,7	-7,6	96,5	92,0	148,3	+53,7	+61,2	87,0	95,4	120,2	+38,2	+26,0	87,2	107,8	+23,6	
65,1	-7,9	105,9	82,0	108,8	+2,7	+32,7	96,0	77,4	95,4	-0,6	+23,3	88,5	86,4	-2,4	29.53
60,7	-9,3	99,3	70,6	90,8	-8,6	+28,6	88,6	68,8	80,7	-8,9	+17,3	81,7	74,7	-8,6	
70,8	-6,3	114,5	96,8	132,1	+15,4	+36,5	105,5	88,8	114,5	+8,5	+28,9	97,4	101,6	+4,3	
90,8	+11,1	105,7	91,6	111,0	+5,0	+21,2	97,8	93,4	101,3	+3,6	+8,5	93,8	97,3	+3,7	29.54
63,6	-11,9	89,0	64,2	81,8	-8,1	+27,4	84,6	65,4	73,0	-13,7	+11,6	80,7	69,2	-14,3	
105,3	+21,3	114,6	106,2	126,5	+10,4	+19,1	104,9	108,3	116,3	+10,9	+7,4	100,8	112,3	+11,4	
56,9	-6,4	92,8	83,0	93,9	+1,2	+13,1	84,2	66,6	88,4	+5,0	+32,7	75,8	77,5	+2,2	29.55
43,8	-17,2	88,9	68,4	81,2	-8,7	+18,7	79,3	70,1	74,8	-5,7	+6,7	70,1	72,5	+3,4	
66,5	+0,2	95,5	93,5	103,0	+7,9	+10,2	87,8	64,1	98,3	+12,0	+53,4	79,8	81,2	+1,8	
77,3	+4,9	102,6	87,1	117,7	+14,7	+35,1	94,0	83,7	102,4	+8,9	+22,3	86,9	93,1	+7,1	29.56
74,5	+13,6	96,1	84,2	106,5	+10,8	+26,5	87,6	80,4	95,4	+8,9	+18,7	80,6	87,9	+9,1	
80,7	-3,2	110,6	90,6	131,7	+19,1	+45,4	101,6	87,9	111,2	+9,4	+26,5	94,6	99,5	+5,2	
81,2	-9,7	100,4	81,8	91,4	-9,0	+11,7	96,0	82,8	86,6	-9,8	+4,6	93,2	84,7	-9,1	29.7
77,5	-16,2	102,5	81,3	91,2	-11,0	+12,2	98,8	82,4	86,3	-12,7	+4,7	95,9	84,3	-12,1	
88,3	+3,9	96,2	82,9	91,8	-4,6	+10,7	90,3	83,7	87,4	-3,2	+4,4	87,8	85,5	-2,6	

2 INDEX DES UMSATZES FUER  
 1991  
 NACH ABSCHNITTEN, UNTERABSCHNITTEN,  
 DER KLASSIFIKATION DER WIRTSCHAFTS  
 2.1 ORIGINAL

VOLUMEN

WZ93- SCHL.	WIRTSCHAFTSZWEIG		VERAENDERUNG IN % FEB. 1996 GEGEN			1996 JAN.	VERAENDERUNG IN % JAN. 1996 GEGEN			KUMULIERT		2-MONATS- DURCHSCHNITT	
			1996 FEB.	FEB. 1995	JAN. 1996		1996 JAN.	JAN. 1995	DEZ. 1995	JAN. 1996 BIS FEB. 1996	VER- AEND. IN % GEGEN VORJAHR	JAN. 1996 UND FEB. 1996	VER- AEND. IN % GEGEN VORJAHR
29.71	HERSTELLUNG VON ELEKTRISCHEN HAUSHALTSGERAETEN	INSGESAMT	88,2	+3,9	-5,2	93,0	-0,4	+15,2	90,6	+1,6	90,6	+1,6	
		INLAND	86,4	+6,5	-9,6	95,6	-1,1	+23,8	91,0	+2,4	91,0	+2,4	
		AUSLAND	91,6	-0,5	+4,1	88,0	+1,0	+0,6	89,8	+0,2	89,8	+0,2	
29.72	H.V. NICHELEKTR. HEIZ-, KOCH-, HEISSWASSER- U. HEISSLUFTGER. A.N.G.	INSGESAMT	63,8	+5,1	-8,2	69,5	-5,1	+29,2	66,7	-0,4	66,7	-0,4	
		INLAND	63,3	+7,5	-12,8	72,6	-6,3	+32,0	68,0	-0,3	68,0	-0,3	
		AUSLAND	65,1	+0,6	+4,2	62,5	-1,9	+22,1	63,8	-0,6	63,8	-0,6	
DL	H.V. BUEROMASCH., DATENVERARB. GER.U.-EINRICHTG.; ELEKTROT., FEINMECHANIK U. OPTIK	INSGESAMT	93,3	+5,7	-1,5	94,7	+2,3	-10,7	94,0	+3,9	94,0	+3,9	
		INLAND	85,0	+4,2	-3,8	88,4	-	-11,7	86,7	+2,0	86,7	+2,0	
		AUSLAND	110,9	+8,2	+2,8	107,9	+6,5	-9,0	109,4	+7,4	109,4	+7,4	
30	H.V. BUEROMASCHINEN, DATENVERARBEITUNGSGERAETEN U. -EINRICHTUNGEN	INSGESAMT	98,2	+2,1	-14,8	115,2	+14,9	-10,3	106,7	+8,5	106,7	+8,5	
		INLAND	98,9	+7,3	-8,6	108,2	+7,7	-14,2	103,6	+7,5	103,6	+7,5	
		AUSLAND	97,2	-4,8	-22,7	125,7	+25,8	-4,6	111,5	+10,4	111,5	+10,4	
30.01	HERSTELLUNG VON BUEROMASCHINEN	INSGESAMT	61,6	-23,5	+7,3	57,4	-27,2	-36,3	59,5	-25,3	59,5	-25,3	
		INLAND	55,6	-22,1	+12,1	49,6	-29,1	-32,1	52,6	-25,6	52,6	-25,6	
		AUSLAND	70,0	-25,0	+2,5	68,3	-25,0	-40,1	69,2	-24,9	69,2	-24,9	
30.02	HERSTELLUNG VON DATENVERARBEITUNGSGERAETEN UND -EINRICHTUNGEN	INSGESAMT	104,4	+5,7	-16,4	124,9	+20,2	-7,3	114,7	+13,1	114,7	+13,1	
		INLAND	105,9	+10,8	-10,0	117,7	+11,7	-12,6	111,8	+11,2	111,8	+11,2	
		AUSLAND	102,0	-1,6	-24,9	136,8	+33,8	+0,7	118,9	+15,9	118,9	+15,9	
31	HERSTELLUNG VON GERAETEN DER ELEKTRIZITAETSERZEUGUNG, -VERTEILUNG U.AE.	INSGESAMT	87,6	+3,5	+0,3	87,3	-5,7	-2,3	87,5	-1,2	87,5	-1,2	
		INLAND	81,0	+1,9	-2,9	83,4	-7,2	-3,9	82,2	-3,0	82,2	-3,0	
		AUSLAND	104,8	+7,3	+7,8	97,2	-2,6	+1,0	101,0	+2,2	101,0	+2,2	
31.1	HERSTELLUNG VON ELEKTROMOTOREN, GENERATOREN UND TRANSFORMATOREN	INSGESAMT	95,8	+7,5	+9,9	87,2	-17,8	-15,4	91,5	-6,2	91,5	-6,2	
		INLAND	91,7	+18,5	+7,5	85,3	-5,2	-6,7	88,5	+5,7	88,5	+5,7	
		AUSLAND	106,8	-10,9	+15,7	92,3	-37,8	-31,0	99,6	-25,7	99,6	-25,7	
31.2	HERSTELLUNG VON ELEKTRIZITAETSVERTEILUNGS- U. -SCHALTEINRICHTUNGEN	INSGESAMT	81,5	+0,4	+0,1	81,4	-6,5	-4,7	81,5	-3,2	81,5	-3,2	
		INLAND	75,8	-1,9	-2,2	77,5	-11,7	-9,7	76,7	-7,1	76,7	-7,1	
		AUSLAND	96,1	+5,5	+5,3	91,3	+7,2	+8,2	93,7	+6,2	93,7	+6,2	
31.3	H.V. ISOLIERTEN ELEKTROKABELN, -LEITUNGEN U. DRAEHTEN	INSGESAMT	139,2	+43,5	+23,1	113,1	+13,8	+15,1	126,2	+28,5	126,2	+28,5	
		INLAND	103,3	+3,7	-9,1	113,7	+11,7	+17,2	108,5	+7,7	108,5	+7,7	
		AUSLAND	266,2	+202,8	+139,6	111,1	+22,2	+8,0	188,7	+111,1	188,7	+111,1	
31.4	HERSTELLUNG VON AKKUMULATOREN UND BATTERIEN	INSGESAMT	102,2	+11,5	-1,4	103,7	+13,6	+8,7	103,0	+12,6	103,0	+12,6	
		INLAND	84,5	+18,8	-2,2	86,4	+5,9	+6,7	85,5	+11,9	85,5	+11,9	
		AUSLAND	143,7	+2,6	-0,3	144,1	+26,5	+11,6	143,9	+13,3	143,9	+13,3	
31.5	HERSTELLUNG VON ELEKTRISCHEN LAMPEN UND LEUCHTEN	INSGESAMT	95,6	-4,6	+1,4	94,3	-5,5	+2,7	95,0	-5,0	95,0	-5,0	
		INLAND	90,2	-5,2	-0,3	90,5	-4,2	+0,2	90,4	-4,6	90,4	-4,6	
		AUSLAND	109,3	-3,5	+5,0	104,1	-8,1	+8,9	106,7	-5,8	106,7	-5,8	
31.6	HERSTELLUNG VON ELEKTRISCHEN AUSRUESTUNGEN A.N.G.	INSGESAMT	77,7	-2,4	-12,5	88,8	-2,0	+5,2	83,3	-2,1	83,3	-2,1	
		INLAND	74,9	-1,7	-10,4	83,6	-7,3	+1,5	79,3	-4,7	79,3	-4,7	
		AUSLAND	85,1	-3,5	-16,7	102,2	+11,3	+14,1	93,7	+4,1	93,7	+4,1	
31.61	H.V. ELEKTR. AUSRUESTUNGEN F. MOTOREN U. FAHRZEUGE A.N.G.	INSGESAMT	87,6	-9,0	+5,7	82,9	-14,0	+17,6	85,3	-11,5	85,3	-11,5	
		INLAND	86,0	-5,4	+6,0	81,1	-11,9	+19,1	83,6	-8,6	83,6	-8,6	
		AUSLAND	91,7	-17,0	+4,8	87,5	-18,5	+13,8	89,6	-17,8	89,6	-17,8	
31.62	HERSTELLUNG VON SONST. ELEKTR. AUSRUESTUNGEN A.N.G.	INSGESAMT	66,2	+10,5	-30,9	95,8	+14,2	-4,9	81,0	+12,7	81,0	+12,7	
		INLAND	61,7	+4,9	-28,8	86,6	-1,5	-12,8	74,2	+1,1	74,2	+1,1	
		AUSLAND	77,5	+24,0	-34,9	119,0	+61,5	+14,3	98,3	+44,3	98,3	+44,3	
32	RUNDFUNK-, FERNSEH- UND NACHRICHTENTECHNIK	INSGESAMT	99,5	+6,6	-8,3	108,5	+9,5	-16,4	104,0	+8,1	104,0	+8,1	
		INLAND	89,2	+6,3	-12,1	101,5	+10,6	-18,2	95,4	+8,5	95,4	+8,5	
		AUSLAND	117,7	+7,0	-2,7	121,0	+8,1	-13,4	119,4	+7,6	119,4	+7,6	
32.1	HERSTELLUNG VON ELEKTRONISCHEN BAUELEMENTEN	INSGESAMT	106,7	+7,1	-10,0	118,6	+8,6	+24,2	112,7	+8,0	112,7	+8,0	
		INLAND	84,9	+4,8	-8,8	93,1	+6,3	+40,4	89,0	+5,6	89,0	+5,6	
		AUSLAND	130,4	+8,9	-10,8	146,2	+10,3	+15,0	138,3	+9,7	138,3	+9,7	
32.2	H.V. NACHRICHTENTECHNISCHEN GERAETEN UND EINRICHTUNGEN	INSGESAMT	103,3	+3,6	-12,3	117,8	+14,0	-26,4	110,6	+9,0	110,6	+9,0	
		INLAND	98,5	+6,0	-17,8	119,8	+17,5	-28,3	109,2	+12,0	109,2	+12,0	
		AUSLAND	115,4	-1,1	+2,3	112,8	+5,9	-21,1	114,1	+2,2	114,1	+2,2	
32.3	H.V. RUNDFUNK- U. FERNSEHGER. SOWIE PHONO- U. VIDEOTECHN. GERAETEN	INSGESAMT	84,9	+12,0	+3,9	81,7	+1,4	-30,9	83,3	+6,5	83,3	+6,5	
		INLAND	76,1	+8,1	+0,5	75,7	-1,8	-23,1	75,9	+2,8	75,9	+2,8	
		AUSLAND	101,2	+17,9	+8,9	92,9	+6,5	-40,2	97,1	+12,3	97,1	+12,3	
33	MEDIZIN-, MESS-, STEUER- UND REGELUNGSTECHNIK, OPTIK	INSGESAMT	96,9	+11,3	+13,9	85,1	+5,2	-19,6	91,0	+8,3	91,0	+8,3	
		INLAND	83,6	+5,7	+8,6	77,0	+2,7	-18,9	80,3	+4,2	80,3	+4,2	
		AUSLAND	123,3	+19,8	+21,8	101,2	+9,5	-20,6	112,3	+14,9	112,3	+14,9	
33.1	H.V. MEDIZINISCHEN GERAETEN UND ORTHOPAEDISCHEN VORRICHTUNGEN	INSGESAMT	105,9	+14,4	+14,7	92,3	+8,7	-18,7	99,1	+11,6	99,1	+11,6	
		INLAND	93,8	+16,7	+17,8	79,6	+8,0	-21,7	86,7	+12,5	86,7	+12,5	
		AUSLAND	129,4	+11,2	+10,6	117,0	+9,6	-14,5	123,2	+10,4	123,2	+10,4	

LAND

DAS VERARBEITENDE GERWERBE  
=100  
ABTEILUNGEN, GRUPPEN UND KLASSEN  
ZWEIGE, AUSGABE 1995 (WZ93)  
WERT

INDEX

1995 FEB.	VER- AEND. IN % GEGEN FEB. 1994	1994 4. VJ	1995 3. VJ	1995 4. VJ	VERAENDERUNG IN % 4. VJ 1995 GEGEN		1994 2. HJ	1995 1. HJ	1995 2. HJ	VERAENDERUNG IN % 2. HJ 1995 GEGEN		1994	1995	VER- AEND. IN % GEGEN 1994	WZ93 SCHL.
					4. VJ 1994	3. VJ 1995				2. HJ 1994	1. HJ 1995				
84,9	-7,4	102,8	85,6	95,6	-7,0	+11,7	98,6	86,5	90,6	-8,1	+4,7	95,5	88,5	-7,3	29.71
81,1	-14,8	105,5	84,5	94,7	-10,2	+12,1	102,1	85,6	89,6	-12,2	+4,7	98,8	87,6	-11,3	
92,1	+8,5	97,5	87,7	97,3	-0,2	+10,9	91,8	88,2	92,5	+0,8	+4,9	89,1	90,4	+1,5	
60,7	-24,5	87,5	61,4	68,4	-21,8	+11,4	81,7	62,9	64,9	-20,6	+3,2	80,3	63,9	-20,4	29.72
58,9	-24,5	87,0	64,9	73,0	-16,1	+12,5	81,9	65,8	69,0	-15,8	+4,9	80,4	67,4	-16,2	
64,7	-24,7	88,6	53,4	57,9	-34,7	+8,4	81,1	56,4	55,7	-31,3	-1,2	80,2	56,0	-30,2	
88,3	+2,4	104,4	100,4	100,4	-3,8	-	104,4	94,1	100,4	-3,8	+6,7	98,8	97,2	-1,6	DL
81,6	+0,4	99,7	93,4	95,7	-4,0	+2,5	99,9	87,9	94,6	-5,3	+7,6	94,0	91,2	-3,0	
102,5	+6,1	114,7	115,1	110,3	-3,8	-4,2	114,1	107,2	112,7	-1,2	+5,1	109,1	109,9	+0,7	
96,2	+5,6	105,0	106,6	118,5	+12,9	+11,2	105,8	96,5	112,5	+6,3	+16,6	100,7	104,5	+3,8	30
92,2	+13,0	95,5	115,7	126,5	+32,5	+9,3	103,8	95,8	121,1	+16,7	+26,4	98,2	108,4	+10,4	
102,1	-2,9	119,1	92,9	106,3	-10,7	+14,4	108,9	97,5	99,6	-8,5	+2,2	104,3	98,6	-5,5	
80,5	-4,8	111,2	78,6	90,5	-18,6	+15,1	101,0	79,7	84,6	-16,2	+6,1	95,8	82,1	-14,3	30.01
71,4	-8,6	103,4	73,7	79,9	-22,7	+8,4	96,3	72,2	76,8	-20,2	+6,4	91,7	74,5	-18,8	
93,3	+0,9	120,6	85,5	105,5	-12,5	+23,4	106,7	90,2	95,5	-10,5	+5,9	100,7	92,9	-7,7	
98,8	+7,5	104,3	111,3	123,2	+18,1	+10,7	106,4	99,3	117,2	+10,2	+18,0	101,2	108,3	+7,0	30.02
95,6	+16,6	94,7	122,5	134,1	+41,6	+9,5	104,6	99,6	128,3	+22,7	+28,8	98,9	114,0	+15,3	
103,7	-3,0	118,8	94,2	106,5	-10,4	+13,1	109,1	98,8	100,4	-8,0	+1,6	104,8	99,6	-5,0	
84,6	+0,4	102,9	97,1	89,7	-12,8	-7,6	103,4	91,4	93,4	-9,7	+2,2	98,1	92,4	-5,8	31
79,5	-2,7	100,2	92,2	86,8	-13,4	-5,9	99,7	87,5	89,5	-10,2	+2,3	94,2	88,5	-6,1	
97,7	+7,8	109,7	109,9	97,3	-11,3	-11,5	112,7	101,8	103,6	-8,1	+1,8	107,8	102,7	-4,7	
89,1	+5,2	104,5	107,8	101,8	-2,6	-5,6	105,4	97,6	104,8	-0,6	+7,4	100,1	101,2	+1,1	31.1
77,4	-8,1	104,3	101,5	89,9	-13,8	-11,4	103,7	88,9	95,7	-7,7	+7,6	98,1	92,3	-5,9	
119,9	+39,3	105,1	124,4	133,0	+26,5	+6,9	109,8	120,4	128,7	+17,2	+6,9	105,4	124,6	+18,2	
81,2	+0,1	100,1	98,5	82,0	-18,1	-16,8	101,9	87,8	90,3	-11,4	+2,8	95,7	89,0	-7,0	31.2
77,3	+0,9	94,9	93,7	81,5	-14,1	-13,0	95,7	84,3	87,6	-8,5	+3,9	89,5	85,9	-4,0	
91,1	-0,9	112,5	110,9	83,5	-25,8	-24,7	116,8	96,7	97,2	-16,8	+0,5	110,7	96,9	-12,5	
97,0	+1,6	116,1	110,5	113,8	-2,0	+3,0	117,0	110,6	112,2	-4,1	+1,4	111,4	111,4	-	31.3
99,6	+3,9	116,9	113,0	115,8	-0,9	+2,5	116,3	114,8	114,4	-1,6	-0,3	110,4	114,6	+3,8	
87,9	-6,8	113,9	101,6	106,9	-6,1	+5,2	118,9	95,9	104,2	-12,4	+8,7	114,3	100,1	-12,4	
91,7	+11,6	97,2	95,8	109,5	+12,7	+14,3	92,9	90,8	102,7	+10,5	+13,1	88,6	96,7	+9,1	31.4
71,1	-2,2	85,8	79,2	82,6	+6,7	+16,9	84,6	76,7	85,9	+1,5	+12,0	80,0	81,3	+1,6	
140,0	+34,1	121,5	134,9	149,2	+22,8	+10,6	112,4	124,0	142,0	+26,3	+14,5	108,8	133,0	+22,2	
100,2	+8,9	105,7	92,3	101,3	-4,2	+9,8	98,9	96,7	96,8	-2,1	+0,1	95,8	96,7	+0,9	31.5
95,1	+7,5	103,9	90,2	99,3	-4,4	+10,1	97,5	91,7	94,8	-2,8	+3,4	93,8	93,2	-0,6	
113,3	+12,2	110,3	97,7	106,2	-3,7	+8,7	102,4	109,3	102,0	-0,4	-6,7	101,1	105,6	+4,5	
79,6	-2,9	100,5	85,7	85,3	-15,1	-0,5	101,6	88,3	85,5	-15,8	-3,2	96,7	86,9	-10,1	31.6
76,2	-5,5	98,6	73,7	83,4	-15,4	+4,6	98,5	85,4	81,6	-17,2	-4,4	93,5	83,5	-10,7	
88,2	+3,4	105,5	100,9	90,3	-14,4	-10,5	109,6	95,8	95,6	-12,8	-0,2	104,8	95,7	-8,7	
96,3	+16,2	102,2	74,5	82,9	-18,9	+11,3	103,5	95,7	78,7	-24,0	-17,8	98,3	87,2	-11,3	31.61
90,9	+11,0	100,7	71,2	80,5	-20,1	+13,1	100,7	91,2	75,9	-24,6	-16,8	95,4	83,5	-12,5	
110,5	+29,2	106,0	82,9	89,0	-16,0	+7,4	110,6	107,5	86,0	-22,2	-20,0	105,7	96,8	-8,4	
59,9	-24,0	95,1	98,8	88,3	-7,2	-10,6	95,4	79,5	93,6	-1,9	+17,7	91,2	86,5	-5,2	31.62
58,8	-23,1	91,6	89,8	86,9	-5,1	-3,2	91,1	78,4	88,3	-3,1	+12,6	87,0	83,4	-4,1	
62,5	-26,1	104,0	121,5	91,7	-11,8	-24,5	106,2	82,1	106,6	+0,4	+29,8	101,9	94,4	-7,4	
93,3	+5,5	110,1	111,5	115,2	+4,6	+3,3	109,9	101,1	113,4	+3,2	+12,2	102,7	107,3	+4,5	32
83,9	+0,7	104,4	96,1	107,7	+3,2	+12,1	103,8	89,8	101,9	-1,8	+13,5	96,4	95,9	-0,5	
110,0	+11,2	122,1	139,0	128,5	+5,2	-7,6	122,5	121,2	133,8	+9,2	+10,4	115,8	127,5	+10,1	
99,6	+14,6	109,6	107,4	98,2	-10,4	-8,6	109,6	105,8	102,8	-6,2	-2,8	102,1	104,3	+2,2	32.1
81,0	+2,7	100,5	85,9	73,9	-26,5	-14,0	100,0	85,6	79,9	-20,1	-6,7	92,5	82,7	-10,6	
119,7	+15,4	128,7	130,7	124,6	-3,2	-4,7	129,6	127,6	127,7	-1,5	+0,1	122,4	127,6	+4,2	
99,7	+2,2	122,3	120,6	121,9	-0,3	+1,1	124,9	106,4	121,2	-3,0	+13,9	115,5	113,8	-1,5	32.2
92,9	-0,1	118,9	106,6	126,5	+6,4	+18,7	120,4	98,3	116,6	-3,2	+18,6	110,3	107,5	-2,5	
116,7	+8,1	129,8	155,3	110,6	-14,8	-28,8	134,9	126,5	133,0	-1,4	+5,1	127,2	129,7	+2,0	
75,8	+1,2	91,4	101,2	123,4	+35,0	+21,9	86,8	87,1	112,3	+29,4	+28,9	83,3	99,7	+19,7	32.3
70,4	+1,0	82,2	86,0	104,3	+26,9	+21,3	78,1	78,2	95,2	+21,9	+21,7	75,5	86,7	+14,8	
85,8	+1,5	108,2	129,5	159,2	+47,1	+22,9	102,7	103,9	144,3	+40,5	+38,9	97,6	124,1	+27,2	
87,1	+2,7	101,4	91,9	98,6	-2,8	+7,3	100,1	91,0	95,3	-4,8	+4,7	95,2	93,1	-2,2	33
79,1	+0,9	96,1	82,4	90,0	-6,3	+9,2	94,5	83,0	86,2	-8,8	+3,9	89,2	84,6	-5,2	
102,9	+4,6	112,8	110,6	115,8	+2,7	+4,7	111,9	106,7	113,2	+1,2	+6,1	107,9	110,0	+1,9	
92,6	+2,1	108,8	97,7	99,6	-8,5	+1,9	106,0	97,9	98,7	-6,9	+0,8	101,3	98,3	-3,0	33.1
80,4	-4,4	104,4	85,4	90,8	-13,0	+6,3	100,9	85,7	88,1	-12,7	+2,8	95,4	86,9	-8,9	
116,4	+9,2	119,7	121,7	116,9	-2,3	-3,9	118,6	121,6	119,3	+0,6	-1,9	115,2	120,4	+4,5	

2 INDEX DES UMSATZES FUER  
 1991  
 NACH ABSCHNITTEN, UNTERABSCHNITTEN,  
 DER KLASSIFIKATION DER WIRTSCHAFTS  
 2.1 ORIGINAL

VOLUMEN

WZ93- SCHL.	WIRTSCHAFTSZWEIG	1996 FEB.	VERAENDERUNG IN % FEB. 1996 GEGEN		1996 JAN.	VERAENDERUNG IN % JAN. 1996 GEGEN		KUMULIERT		2-MONATS- DURCHSCHNITT JAN. 1996 UND FEB. 1996		
			FEB. 1995	JAN. 1996		JAN. 1995	DEZ. 1995	JAN. 1996 BIS FEB. 1996	VER- AEND. IN % GEGEN VORJAHR	JAN. 1996 UND FEB. 1996	VER- AEND. IN % GEGEN VORJAHR	
33.2	H.V. MESS-, KONTROLL-, NAVIGATIONS- U. AE. INSTRU- MENTEN U. VORRICHTUNGEN	INSGESAMT INLAND AUSLAND	96,9 81,8 129,2	+15,1 +2,1 +39,1	+16,7 +5,4 +36,4	83,0 77,6 94,7	+5,3 +0,5 +15,2	-21,8 -18,5 -26,9	90,0 79,7 112,0	+10,4 +1,3 +27,9	90,0 79,7 112,0	+10,4 +1,3 +27,9
33.4	HERSTELLUNG VON OPTI- SCHEN UND FOTOGRAFI- SCHEN GERAETEN	INSGESAMT INLAND AUSLAND	85,5 72,5 106,9	-5,4 -6,9 -3,6	+4,1 -0,1 +9,4	82,1 72,6 97,7	-0,7 -2,4 +1,3	-16,9 -16,6 -17,2	83,8 72,6 102,3	-3,2 -4,7 -1,4	83,8 72,6 102,3	-3,2 -4,7 -1,4
33.5	HERSTELLUNG VON UHREN	INSGESAMT INLAND AUSLAND	62,4 56,8 71,7	-7,8 -4,9 -11,5	-0,2 -7,6 +11,7	62,5 61,5 64,2	-6,9 +4,6 -20,6	+0,3 +3,2 -3,9	62,5 59,2 68,0	-7,3 -0,2 -16,0	62,5 59,2 68,0	-7,3 -0,2 -16,0
DM	FAHRZEUGBAU	INSGESAMT INLAND AUSLAND	90,9 79,5 105,8	+1,9 +0,8 +2,9	+4,1 -0,1 +8,5	87,3 79,6 97,5	+6,2 +12,4 +0,3	-10,5 -11,4 -9,3	89,1 79,6 101,7	+4,0 +6,3 +1,7	89,1 79,6 101,7	+4,0 +6,3 +1,7
34	HERSTELLUNG VON KRAFTWAGEN UND KRAFTWAGENTEILEN	INSGESAMT INLAND AUSLAND	97,2 82,4 117,5	+4,1 +2,6 +5,4	+9,0 +8,9 +9,1	89,2 75,7 107,7	+5,9 +6,0 +5,8	-4,0 -9,8 +2,4	93,2 79,1 112,6	+5,0 +4,2 +5,5	93,2 79,1 112,6	+5,0 +4,2 +5,5
34.1	HERSTELLUNG VON KRAFTWAGEN UND KRAFTWAGENMOTOREN	INSGESAMT INLAND AUSLAND	97,2 79,1 118,8	+4,4 +4,9 +4,0	+9,1 +12,0 +7,0	89,1 70,6 111,0	+11,0 +13,1 +9,3	-7,4 -18,9 +3,5	93,2 74,9 114,9	+7,5 +8,7 +6,5	93,2 74,9 114,9	+7,5 +8,7 +6,5
34.2	HERSTELLUNG VON KAROS- SERIEN, AUFBAUTEN UND ANHAENGERN	INSGESAMT INLAND AUSLAND	72,5 59,8 136,9	-19,0 -24,1 -5,0	+9,7 +5,7 +20,2	66,1 56,6 113,9	-17,4 -18,3 -15,1	-22,8 -24,5 -18,1	69,3 58,2 125,4	-18,3 -21,5 -9,9	69,3 58,2 125,4	-18,3 -21,5 -9,9
34.3	H.V. TEILEN UND ZUBE- HOER FUER KRAFTWAGEN UND KRAFTWAGENMOTOREN	INSGESAMT INLAND AUSLAND	101,8 95,4 112,0	+7,3 +4,4 +11,3	+8,5 +3,9 +15,3	93,8 91,8 97,1	-1,1 +0,1 -2,7	+9,1 +15,5 +0,7	97,8 93,6 104,6	+3,1 +2,2 +4,4	97,8 93,6 104,6	+3,1 +2,2 +4,4
35	SONSTIGER FAHRZEUGBAU	INSGESAMT INLAND AUSLAND	48,6 56,6 40,8	-20,5 -16,1 -25,8	-35,1 -48,7 -0,5	74,9 110,4 41,0	+8,7 +67,0 -42,7	-41,5 -18,9 -66,0	61,8 83,5 40,9	-4,9 +25,0 -35,4	61,8 83,5 40,9	-4,9 +25,0 -35,4
35.1	SCHIFFBAU	INSGESAMT INLAND AUSLAND	14,3 24,7 5,9	-47,6 -40,9 -62,4	-90,1 -91,9 -58,2	144,2 306,5 14,1	+56,1 +275,6 -86,0	+4,0 +48,0 -83,1	79,3 165,6 10,0	+32,4 +188,4 -82,9	79,3 165,6 10,0	+32,4 +188,4 -82,9
35.2	SCHIENENFAHRZEUGBAU	INSGESAMT INLAND AUSLAND	54,5 61,7 40,6	-19,5 -17,0 -26,0	+5,0 +4,6 +6,3	51,9 59,0 38,2	-19,7 -15,2 -30,4	-53,4 -55,6 -45,5	53,2 60,4 39,4	-19,6 -16,1 -28,2	53,2 60,4 39,4	-19,6 -16,1 -28,2
35.3	LUFT- UND RAUMFAHRZEUGBAU	INSGESAMT INLAND AUSLAND	54,6 56,0 53,7	-19,6 -14,4 -22,8	+2,6 +0,9 +3,7	53,2 55,5 51,8	-9,4 +9,7 -18,9	-62,7 -57,9 -65,3	53,9 55,8 52,8	-14,8 -3,8 -21,0	53,9 55,8 52,8	-14,8 -3,8 -21,0
35.4	H.V. KRAFTRAEDERN UND FAHRRADERN	INSGESAMT INLAND AUSLAND	89,7 95,2 57,3	-5,1 -2,5 -24,9	+29,4 +29,3 +31,1	69,3 73,6 43,7	-10,8 -9,9 -19,1	+53,0 +57,9 +16,5	79,5 84,4 50,5	-7,7 -5,9 -22,5	79,5 84,4 50,5	-7,7 -5,9 -22,5
35.41	HERSTELLUNG VON KRAFTRAEDERN	INSGESAMT INLAND AUSLAND	. . . . .	. . . . .	. . . . .	. . . . .	. . . . .	. . . . .	. . . . .	. . . . .	. . . . .	. . . . .
35.42	HERSTELLUNG VON FAHRRADERN	INSGESAMT INLAND AUSLAND	66,2 65,9 68,0	-20,6 -19,9 -24,3	+22,8 +19,8 +42,3	53,9 55,0 47,8	-22,2 -22,2 -22,7	+25,1 +26,1 +18,6	60,1 60,5 57,9	-21,3 -20,9 -23,6	60,1 60,5 57,9	-21,3 -20,9 -23,6
35.5	FAHRZEUGBAU A.N.G.	INSGESAMT INLAND AUSLAND	95,2 94,9 95,5	-5,3 -5,6 -4,7	+8,8 +6,6 +13,8	87,5 89,0 83,9	+15,9 +8,9 +36,6	+4,5 -0,3 +18,2	91,4 92,0 89,7	+3,9 +1,0 +11,0	91,4 92,0 89,7	+3,9 +1,0 +11,0
36.1	HERSTELLUNG VON MOEBELN	INSGESAMT INLAND AUSLAND	89,2 91,2 77,9	-3,7 -3,9 -2,1	+4,4 +3,6 +9,4	85,4 88,0 71,2	-2,7 -2,9 -1,0	+3,6 +2,9 +8,9	87,3 89,6 74,6	-3,2 -3,4 -1,6	87,3 89,6 74,6	-3,2 -3,4 -1,6
36.11	HERSTELLUNG VON SITZ- MOEBELN	INSGESAMT INLAND AUSLAND	92,9 94,4 84,9	-1,7 -2,3 +2,3	+5,1 +4,0 +12,5	88,4 90,8 75,5	-3,5 -2,9 -7,5	+1,5 +1,1 +4,0	90,7 92,6 80,2	-2,6 -2,6 -2,6	90,7 92,6 80,2	-2,6 -2,6 -2,6
36.12	HERSTELLUNG VON BUERO- UND LADENMOEBELN	INSGESAMT INLAND AUSLAND	86,1 88,5 70,7	-9,1 -8,2 -14,9	+0,7 +0,6 +2,2	85,5 88,0 69,2	+0,1 -1,5 +16,3	-12,6 -12,8 -10,1	85,8 88,3 70,0	-4,8 -5,0 -1,8	85,8 88,3 70,0	-4,8 -5,0 -1,8
36.13	HERSTELLUNG VON KUECHENMOEBELN	INSGESAMT INLAND AUSLAND	86,4 89,9 68,7	-4,0 -3,4 -7,5	+5,9 +5,8 +7,2	81,6 85,0 64,1	-3,9 -3,7 -5,3	+15,1 +15,6 +11,5	84,0 87,5 66,4	-4,0 -3,5 -6,5	84,0 87,5 66,4	-4,0 -3,5 -6,5
36.14	HERSTELLUNG VON SONST. MOEBELN	INSGESAMT INLAND AUSLAND	88,8 90,5 79,3	-3,3 -3,8 +0,5	+4,5 +3,5 +10,1	85,0 87,4 72,0	-2,4 -3,0 +2,1	+7,2 +5,8 +18,0	86,9 89,0 75,7	-2,9 -3,4 +1,3	86,9 89,0 75,7	-2,9 -3,4 +1,3

LAND

DAS VERARBEITENDE GERWERBE  
=100  
ABTEILUNGEN, GRUPPEN UND KLASSEN  
ZWEIGE, AUSGABE 1995 (WZ93)  
WERT

INDEX

1995 FEB.	VER- AEND. IN % GEGEN FEB. 1994	1994 4.VJ	1995 3.VJ	1995 4.VJ	VERAENDERUNG IN % 4.VJ 1995 GEGEN		1994 2.HJ	1995 1.HJ	1995 2.HJ	VERAENDERUNG IN % 2.HJ 1995 GEGEN		1994	1995	VER- AEND. IN % GEGEN 1994	WZ93 SCHL.
					4.VJ 1994	3.VJ 1995				2.HJ 1994	1.HJ 1995				
84,2	+3,8	97,7	92,2	101,4	+3,8	+10,0	98,4	88,3	96,8	-1,6	+9,6	92,7	92,6	-0,1	33.2
80,1	+8,7	90,1	84,0	92,6	+2,8	+10,2	90,6	83,9	88,3	-2,5	+5,2	84,7	86,1	+1,7	
92,9	-4,2	113,9	109,8	120,3	+5,6	+9,6	115,3	97,7	115,1	-0,2	+17,8	109,8	106,4	-3,1	
90,4	+1,8	99,9	84,0	92,7	-7,2	+10,4	95,1	91,0	88,3	-7,2	-3,0	93,2	89,6	-3,9	33.4
77,9	-6,9	96,0	74,6	82,7	-13,9	+10,9	93,3	79,5	78,6	-15,8	-1,1	90,8	79,1	-12,9	
110,9	+14,3	106,4	99,4	109,0	+2,4	+9,7	98,1	109,9	104,2	+6,2	-5,2	97,2	107,0	+10,1	
67,7	+3,8	83,9	66,5	75,6	-9,9	+13,7	80,4	68,7	71,0	-11,7	+3,3	76,3	69,9	-8,4	33.5
59,7	-4,8	85,8	62,2	71,5	-16,7	+15,0	81,1	60,7	66,8	-17,6	+10,0	75,7	63,8	-15,7	
81,0	+16,7	80,9	73,7	82,3	+1,7	+11,7	79,3	82,0	78,0	-1,6	-4,9	77,4	80,0	+3,4	
89,2	+11,6	98,3	79,3	97,7	-0,6	+23,2	89,7	95,7	88,5	-1,3	-7,5	88,4	92,1	+4,2	DM
78,9	+11,4	89,1	73,4	88,3	-0,9	+20,3	81,6	85,7	80,9	-0,9	-5,6	80,3	83,3	+3,7	
102,8	+11,3	110,6	87,1	110,2	-0,4	+26,5	100,6	108,9	98,6	-2,0	-9,5	99,2	103,8	+4,6	
93,4	+13,8	96,4	80,4	95,8	-0,6	+19,2	89,0	97,4	88,1	-1,0	-9,5	88,9	92,8	+4,4	34
80,3	+12,5	84,9	72,9	85,2	+0,4	+16,9	78,9	85,8	78,0	+0,1	-7,9	79,2	82,4	+4,0	
111,5	+14,5	112,4	90,9	110,2	-2,0	+21,2	102,9	113,3	100,6	-2,2	-11,2	102,5	106,9	+4,3	
93,1	+15,4	96,4	79,0	96,0	-0,4	+21,5	87,7	97,3	87,5	-0,2	-10,1	88,1	92,4	+4,9	34.1
75,4	+8,8	83,4	68,3	83,0	-0,5	+21,5	75,9	81,9	82,1	-0,3	-7,6	77,1	78,8	+2,2	
114,2	+21,1	111,8	91,7	111,4	-0,4	+21,5	101,7	115,6	101,6	-0,1	-12,1	101,2	108,6	+7,3	
89,5	+9,4	93,3	76,2	88,3	-5,4	+15,9	88,5	93,5	82,3	-7,0	-12,0	89,1	87,9	-1,3	34.2
78,8	+19,8	73,8	67,1	76,7	+3,9	+14,3	71,8	82,1	71,9	+0,1	-12,4	72,2	77,0	+6,6	
144,1	+8,6	155,6	122,5	146,9	-5,6	+19,9	141,6	151,0	134,7	-4,9	-10,8	143,1	142,8	-0,2	
94,9	+10,0	97,3	84,9	96,6	-0,7	+13,8	93,0	98,5	90,8	-2,4	-7,8	91,3	94,6	+3,6	34.3
91,4	+16,0	92,7	84,4	92,2	-0,5	+9,2	89,5	95,5	88,3	-1,3	-7,5	87,2	91,9	+5,4	
100,6	-1,6	106,8	85,7	103,6	-3,0	+20,9	100,4	103,4	94,7	-5,7	-8,4	100,0	99,0	-1,0	
61,1	-8,7	109,2	72,0	111,0	+1,6	+54,2	93,9	84,3	91,5	-2,6	+8,5	85,3	87,9	+3,0	35
67,5	+0,4	116,7	78,0	112,3	-3,8	+44,0	99,1	84,2	95,2	-3,9	+13,1	88,0	89,7	+1,9	
55,0	-17,8	101,5	66,2	109,8	+8,2	+65,9	88,3	84,4	88,0	-0,3	+4,3	82,4	86,2	+4,6	
27,3	-66,5	105,4	64,7	162,3	+54,0	+150,9	99,1	110,1	113,5	+14,5	+3,1	92,1	111,8	+21,4	35.1
41,8	-34,9	141,7	52,3	172,0	+21,4	+228,9	136,7	89,8	112,1	-18,0	+24,8	109,5	101,0	-7,8	
15,7	-83,6	76,0	74,6	154,6	+103,4	+107,2	68,8	126,4	114,6	+66,6	-9,3	77,9	120,5	+54,7	
67,7	-11,2	90,2	86,9	94,5	+4,8	+8,7	84,2	79,3	90,7	+7,7	+14,4	80,6	85,0	+5,5	35.2
74,3	-13,5	99,1	102,9	106,4	+7,4	+3,4	88,3	89,7	104,7	+18,6	+16,7	85,2	97,2	+14,1	
54,9	-3,9	72,6	56,0	71,4	-1,7	+27,5	76,0	59,2	63,7	-16,2	+7,6	71,3	61,4	-13,9	
67,9	+33,7	128,0	67,7	101,8	-20,5	+50,4	100,3	70,6	84,7	-15,6	+20,0	83,3	77,7	-6,7	35.3
65,4	+61,9	137,7	71,2	101,3	-26,4	+42,3	98,5	67,2	86,3	-12,4	+28,4	75,9	76,7	+1,1	
69,6	+21,3	121,9	65,4	102,2	-16,2	+56,3	101,5	72,9	83,8	-17,4	+15,0	87,9	78,3	-10,9	
94,5	-1,4	62,6	79,5	59,2	-5,4	-25,5	67,5	111,1	69,4	+2,8	-37,5	94,5	90,2	-4,6	35.4
97,6	-1,2	64,8	85,6	62,3	-3,9	-27,2	70,8	117,4	74,0	+4,5	-37,0	98,5	95,7	-2,8	
76,3	+8,8	43,5	43,5	41,2	-5,3	-5,3	37,4	74,0	42,4	+13,4	-42,7	58,4	58,2	-0,3	
.	.	.	.	.	.	.	.	.	.	.	.	.	.	.	35.41
.	.	.	.	.	.	.	.	.	.	.	.	.	.	.	
83,4	-3,0	54,3	68,9	54,1	-0,4	-21,5	61,3	102,6	61,5	+0,3	-40,1	87,0	82,1	-5,6	35.42
82,3	-4,5	54,5	72,6	55,5	+1,8	-23,6	63,3	105,5	64,1	+1,3	-39,2	89,1	84,8	-4,8	
89,8	+6,5	52,1	49,0	46,2	-11,3	-3,7	42,0	86,5	47,1	+12,1	-45,5	67,9	66,8	-1,6	
100,5	+24,4	95,9	107,8	107,5	+12,1	-0,3	95,1	98,3	107,6	+13,1	+9,5	91,4	103,0	+12,7	35.5
100,5	+26,1	95,0	114,0	109,0	+14,7	-4,4	94,6	95,8	111,5	+17,9	+16,4	90,3	103,7	+14,8	
100,2	+15,2	100,8	93,5	103,8	+3,0	+11,0	97,7	103,2	98,6	+0,9	-4,5	96,9	100,9	+4,1	
92,6	+0,2	99,8	81,0	92,5	-7,3	+14,2	92,2	93,5	86,7	-6,0	-7,3	93,3	90,1	-3,4	36.1
94,9	+0,2	103,0	83,2	95,8	-7,0	+15,1	95,0	96,3	89,5	-5,8	-7,1	95,9	92,9	-3,1	
79,6	+0,5	81,4	68,1	73,9	-9,2	+8,5	76,5	78,0	71,0	-7,2	-9,0	78,7	74,5	-5,3	
94,5	+3,4	94,4	78,7	93,8	-0,6	+19,2	86,2	95,3	86,3	+0,1	-9,4	88,8	90,8	+2,3	36.11
96,6	+3,4	97,4	80,5	96,7	-0,7	+20,1	88,7	97,5	88,6	-0,1	-9,1	91,2	93,1	+2,1	
83,0	+3,2	78,4	68,7	78,1	-0,4	+13,7	72,7	82,9	73,4	+1,0	-11,5	76,0	78,1	+2,8	
94,7	+1,2	103,0	93,2	104,0	+1,0	+11,6	95,6	95,9	98,6	+3,1	+2,8	96,1	97,3	+1,2	36.12
96,4	-	106,5	97,1	108,3	+1,7	+11,5	98,7	99,4	102,7	+4,1	+3,3	99,1	101,1	+2,0	
83,1	+8,2	81,5	67,6	75,2	-7,7	+11,2	76,8	72,7	71,4	-7,0	-1,8	78,4	72,1	-8,0	
90,0	+0,4	98,5	79,2	87,2	-11,5	+10,1	91,0	92,7	83,2	-8,6	-10,2	91,8	88,0	-4,1	36.13
93,1	+0,8	101,8	81,7	90,6	-11,0	+10,9	93,8	95,7	86,2	-8,1	-9,9	94,6	90,9	-3,9	
74,3	+4,8	75,9	66,8	69,8	-8,0	+4,5	71,8	77,5	68,3	-4,9	-11,9	73,6	72,9	-1,0	
91,8	-1,9	102,6	79,3	90,1	-12,2	+13,6	95,5	91,8	84,7	-11,3	-7,7	95,9	88,3	-7,9	36.14
94,1	-1,8	105,9	81,3	93,3	-11,9	+14,8	98,3	94,7	87,3	-11,2	-7,8	98,4	91,0	-7,5	
78,9	-3,2	85,0	68,4	72,6	-14,6	+6,1	80,4	76,2	70,5	-12,3	-7,5	82,2	73,3	-10,8	

## DEUTSCHLAND

2 INDEX DES UMSATZES FUER DAS VERARBEITENDE GEWERBE  
1991=1002.2 ZEITREIHENANALYSE - BERLINER VERFAHREN (BV 4)  
WERTINDEX

WZ93- SCHL.	WIRTSCHAFTSZWEIG	ORIGINALWERT		KALENDER- U. SAISON- BEREINIGTER WERT BERLINER VERFAHREN, VERSION 4		GLATTE KOMPONENTE		
		1996 FEB.	VERAEND. GEGENUEBER VORJAHRES- MONAT IN %	1996 FEB.	VERAEND. GEGENUEBER VORMONAT IN %	1996 FEB.	VERAEND. GEGENUEBER VORMONAT IN %	
D	VERARBEITENDES GEWERBE 1)	INSGESAMT	93,8	+ 0,6	96,7	- 2,6	97,6	- 0,3
		INLAND	87,9	- 0,9	92,0	- 3,6	93,4	- 0,4
		AUSLAND	105,9	+ 3,5	106,4	- 1,1	106,4	0
	VORLEISTUNGSGUETER- PRODUZENTEN	INSGESAMT	95,3	- 2,6	96,2	- 2,3	97,1	- 0,8
		INLAND	88,4	- 5,4	90,9	- 3,3	92,5	- 1,1
		AUSLAND	111,3	+ 2,9	108,3	- 0,9	107,7	- 0,4
	INVESTITIONSGUETER- PRODUZENTEN	INSGESAMT	89,5	+ 4,6	98,6	- 2,1	99,4	+ 0,3
		INLAND	84,8	+ 5,0	95,0	- 2,9	95,8	+ 0,1
		AUSLAND	97,2	+ 4,0	104,7	- 1,2	105,4	+ 0,4
	GEBRAUCHSGUETER- PRODUZENTEN	INSGESAMT	96,5	+ 3,5	95,6	- 5,4	96,8	+ 0,4
		INLAND	88,9	+ 3,7	89,9	- 7,6	91,8	+ 0,5
		AUSLAND	109,9	+ 3,2	105,6	- 2,4	106,0	+ 0,4
	VERBRAUCHSGUETER- PRODUZENTEN	INSGESAMT	100,9	+ 1,0	94,0	- 0,7	94,8	- 0,2
		INLAND	95,6	- 0,6	89,9	- 1,7	90,9	- 0,3
		AUSLAND	117,5	+ 5,5	107,0	+ 1,8	106,7	- 0,1
DB	TEXTIL- UND BEKLEIDUNGS- GEWERBE	INSGESAMT	88,0	- 2,8	75,3	- 1,7	76,1	- 0,8
		INLAND	83,3	- 3,5	72,4	- 2,0	73,2	- 0,8
		AUSLAND	103,6	- 1,1	85,2	- 0,9	86,1	- 0,7
17	TEXTILGEWERBE	INSGESAMT	78,3	- 3,6	76,0	- 2,8	76,9	- 0,9
		INLAND	75,1	- 3,7	74,0	- 3,3	75,0	- 0,9
		AUSLAND	87,7	- 3,3	82,1	- 1,9	82,9	- 0,7
18.2	HERSTELLUNG VON BEKLEIDUNG (OHNE LEDERBEKLEIDUNG)	INSGESAMT	101,8	- 1,9	74,4	+ 0,4	74,7	- 0,7
		INLAND	94,2	- 3,3	70,2	- 0,1	70,5	- 0,7
		AUSLAND	132,5	+ 1,9	90,8	+ 0,7	92,0	- 0,4
DC	LEDERGEWERBE	INSGESAMT	105,7	- 1,9	90,1	- 3,3	91,1	- 0,3
		INLAND	103,6	- 2,3	88,5	- 3,5	89,7	- 0,4
		AUSLAND	112,8	- 0,7	96,4	- 2,4	95,7	- 0,2
DD	HOLZGEWERBE (OHNE HERSTELLUNG VON MOEBELN)	INSGESAMT	85,8	-14,7	91,3	- 7,7	97,0	- 1,3
		INLAND	82,9	-15,7	89,4	- 8,1	95,0	- 1,5
		AUSLAND	124,6	- 5,5	116,6	- 3,8	122,2	- 1,0
DE	PAPIER- UND DRUCKGEWERBE	INSGESAMT	98,5	+ 0,5	100,4	- 1,9	102,5	- 0,8
		INLAND	94,2	+ 1,5	96,9	- 1,6	98,5	- 0,6
		AUSLAND	117,6	- 2,7	115,5	- 2,9	120,1	- 1,4
21	PAPIERGEWERBE	INSGESAMT	102,9	- 0,6	102,8	- 2,8	106,0	- 1,1
		INLAND	97,0	+ 1,6	98,0	- 2,6	100,4	- 0,9
		AUSLAND	119,4	- 5,2	116,4	- 3,2	121,6	- 1,7
21.1	H.V. HOLZSTOFF, ZELLSTOFF, PAPIER, KARTON UND PAPPE	INSGESAMT	111,3	- 3,4	111,0	- 3,1	116,3	- 1,8
		INLAND	98,9	+ 1,4	100,8	- 3,0	104,5	- 1,1
		AUSLAND	132,7	- 9,0	128,6	- 3,5	136,9	- 2,7
21.2	PAPIER-, KARTON- UND PAPPEVERARBEITUNG	INSGESAMT	97,1	+ 1,7	97,1	- 2,4	98,7	- 0,6
		INLAND	96,0	+ 1,7	96,4	- 2,4	98,2	- 0,7
		AUSLAND	101,9	+ 2,1	100,3	- 1,9	101,0	- 0,1
22	DRUCKGEWERBE, VERVIEL- FAELTIGUNG VON BESPIELTEN TONTRAEGERN	INSGESAMT	92,3	+ 2,2	96,8	- 0,4	97,7	- 0,2
		INLAND	91,0	+ 1,4	95,6	- 0,3	96,5	- 0,3
		AUSLAND	108,7	+12,1	111,9	- 1,4	113,0	+ 0,3
D6	CHEMISCHE INDUSTRIE	INSGESAMT	101,7	- 2,6	100,1	- 2,0	101,2	- 0,9
		INLAND	92,8	- 5,7	93,8	- 3,1	96,0	- 1,0
		AUSLAND	113,8	+ 1,2	108,8	- 0,6	108,3	- 0,6
24.1	HERSTELLUNG VON CHEMISCHEN GRUNDSTOFFEN	INSGESAMT	98,3	- 9,5	93,8	- 3,7	96,1	- 2,0
		INLAND	89,3	-13,9	85,8	- 4,9	89,4	- 2,5
		AUSLAND	107,5	- 5,2	101,9	- 2,6	102,9	- 1,5
24.4	HERSTELLUNG VON PHARMA- ZEUTISCHEN ERZEUGNISSEN	INSGESAMT	106,0	+ 7,5	109,5	- 0,5	108,8	+ 0,4
		INLAND	101,9	+ 2,2	105,5	- 4,3	107,3	+ 0,1
		AUSLAND	113,4	+17,3	117,0	+ 5,9	111,8	+ 1,0
DH	HERSTELLUNG VON GUMMI- UND KUNSTSTOFFWAREN	INSGESAMT	96,9	- 5,7	98,4	- 3,9	101,5	- 1,0
		INLAND	93,2	- 7,9	96,3	- 4,9	100,3	- 1,3
		AUSLAND	108,5	+ 0,8	105,3	- 0,6	105,1	- 0,2
25.2	HERSTELLUNG VON KUNST- STOFFWAREN	INSGESAMT	96,6	- 7,3	98,3	- 4,3	101,5	- 1,1
		INLAND	94,6	- 9,2	97,9	- 5,3	102,4	- 1,3
		AUSLAND	103,1	- 0,9	99,6	- 0,9	98,5	- 0,4
DI	GLASGEWERBE, KERAMIK, VERARBEITUNG VON STEINEN UND ERDEN	INSGESAMT	80,0	-15,9	91,0	- 6,8	94,4	- 1,5
		INLAND	76,8	-20,4	90,9	- 8,7	95,8	- 1,8
		AUSLAND	89,6	- 1,4	91,1	- 0,8	90,4	- 0,4
26.1	HERSTELLUNG UND VERAR- BEITUNG VON GLAS	INSGESAMT	89,0	- 3,6	93,8	- 1,1	93,3	- 0,6
		INLAND	87,4	- 4,4	93,0	- 1,4	93,0	- 0,9
		AUSLAND	93,1	- 1,5	96,0	- 0,7	94,1	- 0,1
DJ	METALLERZEUGUNG UND -BE- ARBEITUNG, HERSTELLUNG VON METALLERZEUGNISSEN	INSGESAMT	93,2	- 1,5	97,4	- 2,4	99,2	- 0,8
		INLAND	89,1	- 3,5	94,8	- 3,1	97,1	- 1,0
		AUSLAND	106,2	+ 4,0	105,7	- 1,1	106,3	- 0,3

1) AUSGEWAHLTE WIRTSCHAFTSZWEIGE (OHNE ERNAHRUNGSGEWERBE UND TABAKVERARBEITUNG).

STBA, FS 4, R 2.2, 2/1996

DEUTSCHLAND

2 INDEX DES UMSATZES FUER DAS VERARBEITENDE GEWERBE  
1991=100

2.2 ZEITREIHENANALYSE - BERLINER VERFAHREN (BV 4)  
WERTINDEX

WZ93- SCHL.	WIRTSCHAFTSZWEIG	ORIGINALWERT		KALENDER- U. SAISON- BEREINIGTER WERT BERLINER VERFAHREN, VERSION 4		GLATTE KOMPONENTE		
		1996 FEB.	VERAEND. GEGENUEBER VORJAHRES- MONAT IN %	1996 FEB.	VERAEND. GEGENUEBER VORMONAT IN %	1996 FEB.	VERAEND. GEGENUEBER VORMONAT IN %	
27	METALLERZEUGUNG UND -BEARBEITUNG	INSGESAMT INLAND AUSLAND	90,5 83,2 107,3	- 5,9 -10,1 + 2,4	90,6 83,4 106,6	- 3,0 - 3,9 - 1,3	92,5 85,5 108,2	- 1,3 - 1,7 - 0,6
27.1	ERZEUGUNG VON ROHEISEN, STAHL UND FERROLEGIE- RUNGEN (EGKS) 1)	INSGESAMT INLAND AUSLAND	84,5 80,0 94,4	-13,5 -16,8 - 6,7	84,7 79,3 96,6	- 3,1 - 3,4 - 2,8	87,1 82,3 97,7	- 2,4 - 2,8 - 1,5
27.5	GIESSEREIINDUSTRIE	INSGESAMT INLAND AUSLAND	95,4 89,5 118,1	+14,1 +12,6 +18,7	94,5 89,1 115,8	- 1,3 - 2,1 + 1,5	93,7 88,8 112,3	+ 0,9 + 1,0 + 0,5
28	HERSTELLUNG VON METALL- ERZEUGNISSEN	INSGESAMT INLAND AUSLAND	95,4 93,4 104,7	+ 2,4 + 1,4 + 6,7	103,3 103,0 104,6	- 1,9 - 2,5 - 0,8	105,0 105,5 103,7	- 0,5 - 0,5 + 0,1
28.1	STAHL- UND LEICHTMETALLBAU	INSGESAMT INLAND AUSLAND	87,0 87,6 81,3	- 4,7 - 6,7 +20,3	109,7 112,3 89,1	- 1,3 - 1,7 + 1,8	112,8 116,0 86,3	- 1,0 - 1,1 + 0,8
DK	MASCHINENBAU	INSGESAMT INLAND AUSLAND	85,0 82,3 88,9	+ 6,1 + 6,9 + 5,2	94,6 91,5 98,6	- 1,5 - 1,3 - 2,6	94,9 90,8 100,5	+ 0,4 + 0,2 + 0,6
29.1	H.V. MASCHINEN F.D.ERZEUG. U.NUTZG.V.MECHAN.ENERGIE (D.LUFT-, STRASS.FAHRZ.BAU)	INSGESAMT INLAND AUSLAND	98,8 98,9 98,7	+ 8,5 +13,2 + 2,2	101,6 103,3 98,8	+ 2,9 + 3,6 + 0,6	98,8 97,9 99,9	- 0,3 - 0,2 - 0,5
29.3	HERSTELLUNG VON LAND- U. FORSTWIRTSCHAFTLICHEN MASCHINEN	INSGESAMT INLAND AUSLAND	82,9 73,4 93,4	+ 3,9 + 2,2 + 5,5	80,8 73,7 88,7	- 3,7 - 3,7 - 3,8	80,1 74,8 86,2	+ 0,1 - 0,9 + 1,2
29.4	HERSTELLUNG VON WERK- ZEUGMASCHINEN	INSGESAMT INLAND AUSLAND	68,1 58,2 85,2	- 2,4 - 3,6 - 1,2	79,0 67,2 98,6	- 6,1 - 6,7 - 5,2	81,7 67,9 104,9	0 + 0,1 - 0,4
DL	H.V. BUEROMASCH., DATENVERARB. GER. U. -EINRICHTG.; ELEKTROT., FEINMECHANIK U. OPTIK	INSGESAMT INLAND AUSLAND	94,6 86,4 111,9	+ 6,2 + 4,7 + 8,9	100,4 93,5 115,5	- 1,2 - 0,8 - 1,7	99,6 92,4 114,8	+ 0,3 0 + 0,6
30	H.V. BUEROMASCHINEN, DATENVERARBEITUNGSGE- RAETEN U. -EINRICHTUNGEN	INSGESAMT INLAND AUSLAND	84,8 91,3 75,2	- 0,5 + 5,4 - 9,3	90,2 100,9 73,9	-11,5 - 6,6 -20,1	97,2 108,9 79,1	+ 1,3 + 1,6 + 0,6
31	HERSTELLUNG VON GERAETEN DER ELEKTRIZITAETSERZEU- GUNG, -VERTEILUNG U.AE.	INSGESAMT INLAND AUSLAND	93,6 86,5 111,9	+ 4,6 + 2,7 + 8,4	99,7 93,6 115,6	+ 1,1 + 1,3 + 1,0	96,6 90,8 111,5	- 0,2 - 0,5 + 0,5
31.2	HERSTELLUNG VON ELEK- TRIZITAETSVERTILUNGS- U. -SCHALTENEINRICHTUNGEN	INSGESAMT INLAND AUSLAND	89,4 83,6 104,3	+ 1,6 - 0,7 + 6,9	96,4 91,0 110,7	0 + 2,1 - 3,3	92,9 88,2 104,4	- 0,7 - 1,1 + 0,3
31.6	HERSTELLUNG VON ELEK- TRISCHEN AUSRUESTUNGEN A.N.G.	INSGESAMT INLAND AUSLAND	85,5 82,9 92,2	+ 0,5 + 1,2 - 1,3	95,0 91,3 104,1	- 5,0 - 1,6 -11,7	93,8 89,0 105,5	+ 0,1 - 0,1 + 0,6
32	RUNDFUNK-, FERNSEH- UND NACHRICHTENTECHNIK	INSGESAMT INLAND AUSLAND	91,8 78,8 114,9	+ 6,3 + 6,1 + 6,6	100,6 87,3 124,9	- 3,5 - 3,5 - 3,4	102,3 87,6 128,3	+ 0,5 + 0,7 + 0,2
33	MEDIZIN-, MESS-, STEUER- UND REGELUNGSTECHNIK, OPTIK	INSGESAMT INLAND AUSLAND	105,3 91,9 132,0	+13,0 + 7,7 +21,2	108,1 96,4 131,6	+ 2,4 + 0,8 + 4,6	104,7 93,4 127,2	+ 0,8 + 0,3 + 1,5
DM	FAHRZEUGBAU	INSGESAMT INLAND AUSLAND	96,9 85,4 111,9	+ 2,5 + 2,2 + 2,9	97,8 88,5 110,4	- 4,4 - 8,0 - 0,6	98,3 90,5 109,0	+ 0,1 + 0,2 + 0,1
34	HERSTELLUNG VON KRAFTWAGEN UND KRAFTWAGENTEILEN	INSGESAMT INLAND AUSLAND	103,7 88,7 124,3	+ 4,6 + 4,0 + 5,4	100,6 88,7 117,2	- 2,3 - 3,8 - 1,0	100,2 89,7 115,0	+ 0,3 + 0,3 + 0,4
34.1	HERSTELLUNG VON KRAFTWAGEN UND KRAFTWAGENMOTOREN	INSGESAMT INLAND AUSLAND	105,2 88,4 125,2	+ 5,3 + 7,2 + 3,8	102,4 89,6 117,9	- 3,7 - 4,9 - 3,0	102,6 90,9 116,9	+ 0,7 + 0,9 + 0,5
35	SONSTIGER FAHRZEUGBAU	INSGESAMT INLAND AUSLAND	51,4 59,5 43,6	-19,6 -15,2 -24,7	79,4 87,5 72,3	-17,7 -30,8 + 4,9	87,4 98,6 77,5	- 1,4 - 0,1 - 2,5
35.1	SCHIFFBAU	INSGESAMT INLAND AUSLAND	15,4 26,7 6,3	-46,7 -39,7 -61,8	96,3 114,3 77,7	-37,7 -61,8 +62,2	130,9 163,9 99,9	+ 0,8 + 5,7 - 5,8
35.3	LUFT- UND RAUMFAHRZEUGBAU	INSGESAMT INLAND AUSLAND	58,5 60,3 57,3	-18,2 -12,7 -21,6	73,4 77,4 71,1	- 9,2 - 9,3 - 9,5	70,2 68,1 72,0	- 2,9 - 5,3 - 1,4
36.1	HERSTELLUNG VON MOEBELN	INSGESAMT INLAND AUSLAND	101,3 103,7 87,8	- 1,0 - 1,1 - 0,7	97,8 100,5 82,2	- 4,1 - 4,4 - 3,3	98,5 101,4 82,0	- 0,3 - 0,5 - 0,1

1) EUROPAEISCHE GEMEINSCHAFT FUER KOHLE UND STAHL.  
STBA, FS 4, R 2.2, 2/1996

## DEUTSCHLAND

2 INDEX DES UMSATZES FUER DAS VERARBEITENDE GEWERBE  
1991=1002.2 ZEITREIHENANALYSE - BERLINER VERFAHREN (BV 4)  
VOLUMENINDEX

WZ93- SCHL.	WIRTSCHAFTSZWEIG	ORIGINALWERT		KALENDER- U. SAISON- BEREINIGTER WERT BERLINER VERFAHREN, VERSION 4		GLATTE KOMPONENTE		
		1996 FEB.	VERAEND. GEGENUEBER VORJAHRES- MONAT IN %	1996 FEB.	VERAEND. GEGENUEBER VORMONAT IN %	1996 FEB.	VERAEND. GEGENUEBER VORMONAT IN %	
D	VERARBEITENDES GEWERBE 1)	INSGESAMT	90,3	+ 0,2	93,1	- 2,6	93,7	- 0,2
		INLAND	84,4	- 1,5	88,3	- 3,5	89,3	- 0,3
		AUSLAND	102,2	+ 3,2	102,8	- 1,2	102,5	0
	VORLEISTUNGSUETTER- PRODUZENTEN	INSGESAMT	93,9	- 2,1	94,7	- 2,2	94,9	- 0,6
		INLAND	87,1	- 4,9	89,5	- 2,9	90,3	- 0,9
		AUSLAND	109,5	+ 3,3	106,6	- 0,8	105,4	- 0,1
	INVESTITIONSGUETTER- PRODUZENTEN	INSGESAMT	84,3	+ 3,1	93,1	- 2,4	93,8	+ 0,1
		INLAND	79,7	+ 3,2	89,5	- 3,1	90,3	+ 0,1
		AUSLAND	91,8	+ 2,8	99,0	- 1,8	99,7	+ 0,3
	GEBRAUCHSGUETTER- PRODUZENTEN	INSGESAMT	89,7	+ 2,5	89,0	- 5,6	90,4	+ 0,3
		INLAND	81,0	+ 1,9	82,1	- 7,9	84,0	+ 0,4
		AUSLAND	105,0	+ 3,4	101,3	- 2,4	101,8	+ 0,3
	VERBRAUCHSGUETTER- PRODUZENTEN	INSGESAMT	96,8	+ 0,2	90,3	- 0,6	90,8	- 0,3
		INLAND	91,1	- 1,2	85,8	- 1,5	86,5	- 0,5
		AUSLAND	114,3	+ 3,8	104,2	+ 1,7	104,1	- 0,1
DB	TEXTIL- UND BEKLEIDUNGS- GEWERBE	INSGESAMT	84,6	- 2,6	72,7	- 1,6	73,3	- 0,8
		INLAND	79,8	- 3,4	69,5	- 1,8	70,2	- 0,7
		AUSLAND	100,7	- 1,0	83,3	- 0,7	84,1	- 0,6
17	TEXTILGEWERBE	INSGESAMT	76,4	- 3,3	74,3	- 2,6	75,0	- 0,8
		INLAND	72,8	- 3,4	71,8	- 3,0	72,6	- 0,8
		AUSLAND	87,3	- 2,9	82,2	- 1,3	82,6	- 0,7
18.2	HERSTELLUNG VON BEKLEIDUNG (OHNE LEDERBEKLEIDUNG)	INSGESAMT	96,3	- 1,9	70,4	+ 0,1	70,7	- 0,7
		INLAND	89,3	- 3,1	66,6	0	66,9	- 0,6
		AUSLAND	124,8	+ 1,6	85,4	+ 0,5	86,7	- 0,5
DC	LEDERGEWERBE	INSGESAMT	100,2	- 2,8	85,2	- 3,5	86,2	- 0,5
		INLAND	97,5	- 3,7	83,1	- 3,6	84,3	- 0,6
		AUSLAND	110,0	+ 0,3	93,9	- 2,3	92,8	- 0,2
DD	HOLZGEWERBE (OHNE HERSTELLUNG VON MOEBELN)	INSGESAMT	83,1	-13,8	88,5	- 7,3	92,2	- 1,0
		INLAND	80,2	-14,7	86,8	- 7,9	90,4	- 1,0
		AUSLAND	120,9	- 5,0	112,3	- 3,3	116,4	- 0,9
DE	PAPIER- UND DRUCKGEWERBE	INSGESAMT	94,7	- 2,0	95,4	- 1,8	96,4	- 0,7
		INLAND	90,0	- 0,7	91,8	- 1,3	92,2	- 0,6
		AUSLAND	115,0	- 6,3	111,0	- 3,3	114,5	- 1,4
21	PAPIERGEWERBE	INSGESAMT	101,3	- 2,4	99,9	- 2,3	101,5	- 0,9
		INLAND	95,3	+ 0,5	95,3	- 1,8	96,1	- 0,5
		AUSLAND	118,3	- 8,4	113,0	- 3,5	116,9	- 1,5
21.1	H.V. HOLZSTOFF, ZELLSTOFF, PAPIER, KARTON UND PAPPE	INSGESAMT	113,8	- 5,5	110,9	- 2,5	113,9	- 1,4
		INLAND	103,2	+ 0,9	103,2	- 1,6	104,4	- 0,6
		AUSLAND	132,1	-13,0	124,0	- 4,0	130,6	- 2,4
21.2	PAPIER-, KARTON- UND PAPPEVERARBEITUNG	INSGESAMT	92,8	+ 0,4	92,2	- 1,9	92,8	- 0,5
		INLAND	91,0	+ 0,2	90,7	- 2,1	91,4	- 0,7
		AUSLAND	100,1	+ 0,8	98,4	- 1,8	98,5	- 0,1
22	DRUCKGEWERBE, VERVIEL- FAELTIGUNG VON BESPIELTEN TONTRAEGERN	INSGESAMT	85,3	- 1,3	89,0	- 0,6	89,1	- 0,6
		INLAND	84,1	- 2,2	87,9	- 0,5	88,0	- 0,6
		AUSLAND	99,3	+ 8,1	102,0	- 2,0	103,4	0
D6	CHEMISCHE INDUSTRIE	INSGESAMT	101,8	- 0,8	100,5	- 1,5	100,7	- 0,4
		INLAND	93,4	- 3,0	94,6	- 2,4	95,8	- 0,5
		AUSLAND	113,2	+ 1,9	108,5	- 0,4	107,3	- 0,3
24.1	HERSTELLUNG VON CHEMISCHEN GRUNDSTOFFEN	INSGESAMT	101,2	- 3,4	97,5	- 2,3	98,1	- 0,8
		INLAND	95,4	- 5,7	92,7	- 3,0	94,3	- 0,8
		AUSLAND	107,0	- 1,3	102,2	- 1,8	101,8	- 0,7
24.4	HERSTELLUNG VON PHARMA- ZEUTISCHEN ERZEUGNISSEN	INSGESAMT	103,3	+ 5,5	106,9	- 0,8	106,6	+ 0,3
		INLAND	99,0	+ 0,7	102,6	- 4,4	104,5	- 0,1
		AUSLAND	111,2	+14,4	115,1	+ 5,2	110,5	+ 0,8
DH	HERSTELLUNG VON GUMMI- UND KUNSTSTOFFWAREN	INSGESAMT	95,8	- 5,5	97,4	- 3,8	99,8	- 0,7
		INLAND	91,6	- 7,9	94,7	- 4,9	98,0	- 0,9
		AUSLAND	109,1	+ 1,5	106,1	- 0,3	105,4	- 0,1
25.2	HERSTELLUNG VON KUNST- STOFFWAREN	INSGESAMT	95,6	- 7,0	97,5	- 3,9	99,7	- 0,9
		INLAND	92,8	- 9,2	96,3	- 4,9	99,7	- 1,0
		AUSLAND	105,1	+ 0,3	101,8	- 0,5	100,0	- 0,1
DI	GLASGEWERBE, KERAMIK, VERARBEITUNG VON STEINEN UND ERDEN	INSGESAMT	77,9	-14,8	88,1	- 6,2	90,9	- 1,3
		INLAND	75,3	-18,9	88,4	- 8,0	92,6	- 1,6
		AUSLAND	85,6	- 1,9	86,7	- 0,8	85,8	- 0,3
26.1	HERSTELLUNG UND VERAR- BEITUNG VON GLAS	INSGESAMT	89,8	- 2,9	94,7	- 0,5	93,8	- 0,5
		INLAND	89,5	- 3,0	95,2	- 0,8	95,0	- 0,7
		AUSLAND	90,4	- 2,9	92,8	- 0,9	90,5	0
DJ	METALLERZEUGUNG UND -BE- ARBEITUNG, HERSTELLUNG VON METALLERZEUGNISSEN	INSGESAMT	92,3	- 1,2	96,6	- 1,9	97,6	- 0,6
		INLAND	88,1	- 3,7	93,7	- 2,7	95,3	- 0,8
		AUSLAND	105,8	+ 6,1	105,8	- 0,6	105,4	+ 0,1

1) AUSGEWAHLTE WIRTSCHAFTSZWEIGE (OHNE ERNAHRUNGSGEWERBE UND TABAKVERARBEITUNG).

STBA, FS 4, R 2.2, 2/1996



## DEUTSCHLAND

2 INDEX DES UMSATZES FUER DAS VERARBEITENDE GEWERBE  
1991=1002.2 ZEITREIHENANALYSE - BERLINER VERFAHREN (BV 4)  
VOLUMENINDEX

WZ93- SCHL.	WIRTSCHAFTSZWEIG		ORIGINALWERT		KALENDER- U. SAISON- BEREINIGTER WERT		GLATTE KOMPONENTE	
			1996 FEB.	VERAEND. GEGENUEBER! VORJAHRES- MONAT IN %	1996 FEB.	VERAEND. GEGENUEBER! VORMONAT IN %	1996 FEB.	VERAEND. GEGENUEBER! VORMONAT IN %
27	METALLERZEUGUNG UND -BEARBEITUNG	INSGESAMT	92,4	- 2,9	92,9	- 2,1	93,6	- 0,8
		INLAND	84,1	- 8,2	84,6	- 3,2	85,7	- 1,4
		AUSLAND	111,2	+ 7,4	111,6	- 0,3	111,5	+ 0,1
27.1	ERZEUGUNG VON ROHEISEN, STAHL UND FERROLEGIE- RUNGEN (EGKS) 1)	INSGESAMT	87,6	-10,5	87,9	- 1,9	88,7	- 1,8
		INLAND	83,2	-14,6	82,2	- 2,1	83,8	- 2,3
		AUSLAND	97,3	- 1,7	100,7	- 1,3	99,5	- 0,7
27.5	GIESSEREIINDUSTRIE	INSGESAMT	91,7	+11,4	90,7	- 1,9	90,5	+ 0,8
		INLAND	87,9	+ 8,7	87,2	- 2,7	87,2	+ 0,7
		AUSLAND	106,2	+21,1	104,6	+ 1,0	103,0	+ 0,7
28	HERSTELLUNG VON METALL- ERZEUGNISSEN	INSGESAMT	92,2	+ 0,2	99,6	- 2,0	101,0	- 0,5
		INLAND	90,9	- 0,7	100,0	- 2,5	102,1	- 0,6
		AUSLAND	98,1	+ 4,1	97,8	- 1,0	96,7	- 0,1
28.1	STAHL- UND LEICHTMETALLBAU	INSGESAMT	84,3	- 7,2	106,3	- 1,2	108,6	- 1,2
		INLAND	85,0	- 9,2	108,9	- 1,7	111,8	- 1,3
		AUSLAND	77,8	+17,9	85,1	+ 2,2	82,1	+ 0,7
DK	MASCHINENBAU	INSGESAMT	77,8	+ 4,0	86,8	- 1,9	87,0	+ 0,1
		INLAND	75,0	+ 4,6	83,6	- 1,6	82,9	0
		AUSLAND	81,9	+ 3,3	91,1	- 3,0	92,8	+ 0,4
29.1	H.V. MASCHINEN F.D.ERZEUG. U.NUTZG.V.MECHAN.ENERGIE (D.LUFT-, STRASS.FAHRZ.BAU)	INSGESAMT	88,6	+ 6,2	91,5	+ 2,7	89,0	- 0,4
		INLAND	88,7	+10,7	92,8	+ 3,5	87,9	- 0,3
		AUSLAND	88,5	+ 0,2	89,1	- 0,1	90,4	- 0,6
29.3	HERSTELLUNG VON LAND- U. FORSTWIRTSCHAFTLICHEN MASCHINEN	INSGESAMT	73,5	+ 2,4	71,9	- 3,7	71,1	0
		INLAND	63,5	+ 0,6	64,1	- 3,8	64,8	- 1,1
		AUSLAND	84,5	+ 3,8	80,4	- 4,2	78,2	+ 1,0
29.4	HERSTELLUNG VON WERK- ZEUGMASCHINEN	INSGESAMT	62,6	- 4,9	72,6	- 6,6	74,9	- 0,3
		INLAND	53,5	- 5,8	61,9	- 7,1	62,4	- 0,2
		AUSLAND	78,5	- 3,4	90,6	- 5,5	96,1	- 0,5
DL	H.V. BUEROMASCH., DATENVERARB. GER.U.-EINRICHTG.;ELEKTROT., FEINMECHANIK U. OPTIK	INSGESAMT	93,3	+ 5,7	99,3	- 1,5	98,5	+ 0,3
		INLAND	85,0	+ 4,2	92,4	- 1,0	91,2	+ 0,1
		AUSLAND	110,9	+ 8,2	114,4	- 2,4	113,9	+ 0,6
30	H.V. BUEROMASCHINEN, DATENVERARBEITUNGSGE- RAEATEN U. -EINRICHTUNGEN	INSGESAMT	98,2	+ 2,1	104,2	-11,2	111,5	+ 1,4
		INLAND	98,9	+ 7,3	109,0	- 5,5	116,7	+ 1,6
		AUSLAND	97,2	- 4,8	96,3	-19,8	102,8	+ 1,0
31	HERSTELLUNG VON GERAETEN DER ELEKTRIZITAETSERZEU- GUNG, -VERTEILUNG U.AE.	INSGESAMT	87,6	+ 3,5	93,5	+ 1,0	90,2	- 0,3
		INLAND	81,0	+ 1,9	87,9	+ 1,2	84,8	- 0,6
		AUSLAND	104,8	+ 7,3	108,1	+ 1,0	104,0	+ 0,4
31.2	HERSTELLUNG VON ELEK- TRIZITAETSVERTEILUNGS- U. -SCHALTEINRICHTUNGEN	INSGESAMT	81,5	+ 0,4	87,9	- 0,1	84,6	- 0,8
		INLAND	75,8	- 1,9	82,6	+ 1,8	79,9	- 1,2
		AUSLAND	96,1	+ 5,5	101,9	- 3,4	96,2	0
31.6	HERSTELLUNG VON ELEK- TRISCHEN AUSRUESTUNGEN A.N.G.	INSGESAMT	77,7	- 2,4	86,3	- 5,2	84,6	- 0,1
		INLAND	74,9	- 1,7	82,5	- 1,7	79,8	- 0,2
		AUSLAND	85,1	- 3,5	95,9	-11,7	96,8	+ 0,4
32	RUNDFUNK-, FERNSEH- UND NACHRICHTENTECHNIK	INSGESAMT	99,5	+ 6,6	109,4	- 3,4	111,2	+ 0,5
		INLAND	89,2	+ 6,3	99,4	- 3,7	100,0	+ 0,8
		AUSLAND	117,7	+ 7,0	127,6	- 3,2	130,9	+ 0,2
33	MEDIZIN-, MESS-, STEUER- UND REGELUNGSTECHNIK, OPTIK	INSGESAMT	96,9	+11,3	99,5	+ 2,3	96,4	+ 0,6
		INLAND	83,6	+ 5,7	87,8	+ 0,7	85,1	+ 0,2
		AUSLAND	123,3	+19,8	122,8	+ 4,2	118,9	+ 1,4
DM	FAHRZEUGBAU	INSGESAMT	90,9	+ 1,9	91,8	- 4,6	92,4	0
		INLAND	79,5	+ 0,8	82,4	- 8,1	84,4	+ 0,1
		AUSLAND	105,8	+ 2,9	104,7	- 0,8	103,4	+ 0,1
34	HERSTELLUNG VON KRAFTWAGEN UND KRAFTWAGENTEILEN	INSGESAMT	97,2	+ 4,1	94,4	- 2,6	94,3	+ 0,3
		INLAND	82,4	+ 2,6	82,4	- 4,1	83,5	+ 0,2
		AUSLAND	117,5	+ 5,4	111,1	- 1,3	109,2	+ 0,5
34.1	HERSTELLUNG VON KRAFTWAGEN UND KRAFTWAGENMOTOREN	INSGESAMT	97,2	+ 4,4	94,8	- 4,0	95,2	+ 0,5
		INLAND	79,1	+ 4,9	80,4	- 5,5	81,9	+ 0,7
		AUSLAND	118,8	+ 4,0	112,3	- 3,1	111,5	+ 0,5
35	SONSTIGER FAHRZEUGBAU	INSGESAMT	48,6	-20,5	74,9	-17,1	82,2	- 1,4
		INLAND	56,6	-16,1	83,0	-29,8	93,1	- 0,2
		AUSLAND	40,8	-25,8	67,9	+ 4,6	72,6	- 2,7
35.1	SCHIFFBAU	INSGESAMT	14,3	-47,6	89,5	-36,4	122,2	+ 0,7
		INLAND	24,7	-40,9	106,6	-60,8	151,8	+ 5,6
		AUSLAND	5,9	-62,4	73,7	+62,7	94,6	- 5,8
35.3	LUFT- UND RAUMFAHRZEUGBAU	INSGESAMT	54,6	-19,6	68,7	- 9,4	65,3	- 3,1
		INLAND	56,0	-14,4	72,4	- 9,5	63,2	- 5,5
		AUSLAND	53,7	-22,8	66,6	-10,0	67,3	- 1,6
36.1	HERSTELLUNG VON MOEBELN	INSGESAMT	89,2	- 3,7	85,9	- 4,7	86,6	- 0,6
		INLAND	91,2	- 3,9	88,3	- 5,0	89,1	- 0,8
		AUSLAND	77,9	- 2,1	72,7	- 3,6	72,5	- 0,3

1) EUROPAAEISCHE GEMEINSCHAFT FUER KOHLE UND STAHL.  
STBA,FS 4,R 2.2, 2/1996

3 INDEX DES AUFTRAGSEINGANGS  
 1991  
 NACH ABSCHNITTEN, UNTERABSCHNITTEN,  
 DER KLASSIFIKATION DER WIRTSCHAFTS  
 3.1 ORIGINAL

WERT

WZ93- SCHL.	WIRTSCHAFTSZWEIG		VERAENDERUNG IN % FEB. 1996 GEGEN				VERAENDERUNG IN % JAN. 1996 GEGEN		KUMULIERT		2-MONATS- DURCHSCHNITT	
			1996			1996			JAN. 1996	VER- AEND. BIS	JAN. 1996	VER- AEND. IN %
			FEB.	FEB. 1995	JAN. 1996	JAN.	JAN. 1995	DEZ. 1995	FEB. 1996	GE- GEN VORJAHR	FEB. 1996	GE- GEN VORJAHR
D	VERARBEITENDES GEWERBE 1)	INSGESAMT	97,4	-2,3	-0,2	97,6	-1,2	+7,6	97,5	-1,8	97,5	-1,8
		INLAND	88,6	-5,2	-2,9	91,2	-1,9	+9,7	89,9	-3,6	89,9	-3,6
		AUSLAND	114,6	+2,5	+4,3	109,9	-0,2	+4,2	112,3	+1,2	112,3	+1,2
	VORLEISTUNGSGUETER- PRODUZENTEN	INSGESAMT	94,5	-6,9	-3,1	97,5	-5,2	+11,6	96,0	-6,1	96,0	-6,1
		AUSLAND	111,6	-2,1	-2,3	114,2	-1,8	+15,7	112,9	-2,0	112,9	-2,0
INVESTITIONSGUETER- PRODUZENTEN	INSGESAMT	100,7	+2,4	+1,7	99,0	+2,6	-1,8	99,9	+2,6	99,9	+2,6	
	AUSLAND	119,5	+6,7	+9,4	109,2	+0,6	-8,7	114,4	+3,7	114,4	+3,7	
GEBRAUCHSGUETER- PRODUZENTEN	INSGESAMT	92,2	+1,7	-2,9	95,0	+3,8	+14,9	93,6	+2,7	93,6	+2,7	
	AUSLAND	105,7	+5,9	+4,9	100,8	+2,9	+10,0	103,3	+4,4	103,3	+4,4	
VERBRAUCHSGUETER- PRODUZENTEN	INSGESAMT	108,9	-0,5	+13,9	95,6	+0,2	+22,9	102,3	-0,2	102,3	-0,2	
	AUSLAND	125,7	+2,5	+19,9	104,8	+3,1	+13,1	115,3	+2,9	115,3	+2,9	
DB	TEXTIL- UND BEKLEIDUNGS- GEWERBE	INSGESAMT	101,4	-5,9	+35,0	75,1	-5,1	+48,7	88,3	-5,6	88,3	-5,6
		INLAND	94,6	-6,9	+32,3	71,5	-5,9	+46,5	83,1	-6,4	83,1	-6,4
		AUSLAND	123,7	-3,4	+42,5	86,8	-2,8	+55,6	105,3	-3,1	105,3	-3,1
17	TEXTILGEWERBE	INSGESAMT	84,1	-4,5	+8,8	77,3	-6,5	+28,0	80,7	-5,5	80,7	-5,5
		INLAND	80,4	-5,1	+7,8	74,6	-5,4	+28,0	77,5	-5,3	77,5	-5,3
		AUSLAND	94,9	-3,4	+11,3	85,3	-9,2	+27,9	90,1	-6,2	90,1	-6,2
18.2	HERSTELLUNG VON BEKLEI- DUNG (OHNE LEDERBEKLEI- DUNG)	INSGESAMT	125,6	-7,2	+74,4	72,0	-2,8	+96,7	98,8	-5,6	98,8	-5,6
		INLAND	113,3	-8,5	+68,1	67,4	-6,6	+85,7	90,4	-7,8	90,4	-7,8
		AUSLAND	172,2	-3,5	+92,6	89,4	+9,4	+138,4	130,8	+0,5	130,8	+0,5
DC	LEDERGEWERBE	INSGESAMT	104,8	-0,4	+22,4	85,6	-1,8	+47,6	95,2	-1,0	95,2	-1,0
		INLAND	110,2	+1,0	+28,7	85,6	+2,8	+58,8	97,9	+1,8	97,9	+1,8
		AUSLAND	86,0	-5,9	+0,8	85,3	-15,4	+18,3	85,7	-10,8	85,7	-10,8
DD	HOLZGEWERBE (OHNE HERSTELLUNG VON MOEBELN)	INSGESAMT	80,3	-17,0	-2,1	82,0	-18,2	-0,4	81,2	-17,6	81,2	-17,6
		INLAND	78,1	-17,4	-2,0	79,7	-19,4	-2,4	78,9	-18,4	78,9	-18,4
		AUSLAND	108,5	-13,3	-2,7	111,5	-5,3	+23,3	110,0	-9,5	110,0	-9,5
DE	PAPIER- UND DRUCKGEWERBE	INSGESAMT	97,6	-3,5	-4,7	102,4	+0,6	+10,5	100,0	-1,5	100,0	-1,5
		INLAND	94,0	-1,2	-4,4	98,3	+1,1	+8,5	96,2	-	96,2	-
		AUSLAND	113,0	-10,9	-5,8	119,9	-1,5	+17,8	116,5	-6,3	116,5	-6,3
21	PAPIERGEWERBE	INSGESAMT	100,4	-7,8	-5,6	106,3	-1,1	+20,5	103,4	-4,4	103,4	-4,4
		INLAND	95,4	-5,3	-4,9	100,3	-0,7	+19,3	97,9	-3,0	97,9	-3,0
		AUSLAND	114,3	-13,1	-6,8	122,6	-2,4	+23,1	118,5	-7,9	118,5	-7,9
21.1	H.V. HOLZSTOFF, ZELLSTOFF, PAPIER, KARTON UND PAPPE	INSGESAMT	105,4	-16,9	-8,3	115,0	-4,3	+23,7	110,2	-10,8	110,2	-10,8
		INLAND	94,1	-13,9	-8,5	102,8	-2,2	+25,5	98,5	-8,1	98,5	-8,1
		AUSLAND	124,1	-20,7	-8,3	135,4	-7,1	+21,3	129,8	-14,2	129,8	-14,2
21.2	PAPIER-, KARTON- UND PAPPEVERARBEITUNG	INSGESAMT	97,1	+0,3	-3,3	100,4	+1,5	+18,1	98,8	+0,9	98,8	+0,9
		INLAND	96,0	-0,2	-3,1	99,1	+0,3	+16,3	97,6	+0,1	97,6	+0,1
		AUSLAND	101,6	+2,5	-4,2	106,0	+6,7	+26,2	103,8	+4,6	103,8	+4,6
22	DRUCKGEWERBE, VERVIEL- FAELTIGUNG VON BESPIELTEN TONTRAEGERN	INSGESAMT	93,6	+4,2	-3,2	96,7	+3,2	-2,6	95,2	+3,7	95,2	+3,7
		INLAND	92,5	+4,3	-3,5	95,9	+3,2	-2,2	94,2	+3,7	94,2	+3,7
		AUSLAND	106,8	+3,4	+0,3	106,5	+3,7	-5,2	106,7	+3,6	106,7	+3,6
DG	CHEMISCHE INDUSTRIE	INSGESAMT	103,7	-1,5	-3,6	107,6	-2,8	+15,0	105,7	-2,1	105,7	-2,1
		INLAND	94,9	-3,1	-4,4	99,3	-4,5	+15,1	97,1	-3,9	97,1	-3,9
		AUSLAND	115,2	+0,3	-2,7	118,4	-0,8	+14,8	116,8	-0,3	116,8	-0,3
24.1	HERSTELLUNG VON CHEMISCHEN GRUNDSTOFFEN	INSGESAMT	101,5	-8,5	-4,5	106,3	-7,2	+19,0	103,9	-7,9	103,9	-7,9
		INLAND	91,6	-10,5	-2,2	93,7	-11,3	+18,8	92,7	-10,9	92,7	-10,9
		AUSLAND	111,0	-6,8	-6,1	118,2	-3,9	+19,3	114,6	-5,4	114,6	-5,4
24.4	HERSTELLUNG VON PHARMA- ZEUTISCHEN ERZEUGNISSEN	INSGESAMT	109,3	+9,2	-6,4	116,8	+6,2	+6,0	113,1	+7,6	113,1	+7,6
		INLAND	108,2	+7,1	-10,2	120,5	+8,9	+16,8	114,4	+8,0	114,4	+8,0
		AUSLAND	111,1	+12,8	+0,5	110,6	+1,7	-9,6	110,9	+6,9	110,9	+6,9
DH	HERSTELLUNG VON GUMMI- UND KUNSTSTOFFWAREN	INSGESAMT	94,3	-7,5	-1,4	95,6	-6,0	+16,2	95,0	-6,7	95,0	-6,7
		INLAND	89,4	-9,7	-2,3	91,5	-7,1	+13,9	90,5	-8,4	90,5	-8,4
		AUSLAND	110,0	-0,9	+1,0	108,9	-2,8	+23,2	109,5	-1,8	109,5	-1,8
25.2	HERSTELLUNG VON KUNST- STOFFWAREN	INSGESAMT	94,0	-9,1	-1,5	95,4	-7,4	+15,8	94,7	-8,2	94,7	-8,2
		INLAND	90,8	-11,1	-2,3	92,9	-8,2	+13,2	91,9	-9,6	91,9	-9,6
		AUSLAND	104,1	-3,1	+0,7	103,4	-5,1	+23,7	103,8	-4,1	103,8	-4,1
DI	GLASGEWERBE, KERAMIK, VERARBEITUNG VON STEINEN UND ERDEN	INSGESAMT	81,1	-14,5	-7,5	87,7	-10,2	+11,4	84,4	-12,4	84,4	-12,4
		INLAND	76,2	-18,9	-8,0	82,8	-9,8	+4,9	79,5	-14,4	79,5	-14,4
		AUSLAND	95,6	-1,7	-6,5	102,3	-10,9	+31,2	99,0	-6,7	99,0	-6,7
26.1	HERSTELLUNG UND VERAR- BEITUNG VON GLAS	INSGESAMT	91,9	-0,1	-12,3	104,8	-3,0	+18,8	98,4	-1,6	98,4	-1,6
		INLAND	86,4	-3,2	-12,5	98,7	-2,0	+10,9	92,6	-2,5	92,6	-2,5
		AUSLAND	105,5	+6,8	-11,9	119,8	-5,1	+39,0	112,7	+0,2	112,7	+0,2
DJ	METALLERZEUGUNG UND -BE- ARBEITUNG, HERSTELLUNG VON METALLERZEUGNISSEN	INSGESAMT	94,4	-8,7	-5,1	99,5	-3,5	+21,6	97,0	-6,1	97,0	-6,1
		INLAND	87,9	-11,7	-5,1	92,6	-5,4	+17,7	90,3	-8,6	90,3	-8,6
		AUSLAND	115,5	-0,3	-5,2	121,8	+1,7	+32,7	118,7	+0,8	118,7	+0,8

1) AUSGEWAELTE WIRTSCHAFTSZWEIGE (OHNE ERNAHRUNGSGEWERBE UND TABAKVERARBEITUNG).

STBA,FS 4,R 2.2, 2/1996

BUNDESGBIET

FUER DAS VERARBEITENDE GEWERBE  
=100  
ABTEILUNGEN, GRUPPEN UND KLASSEN  
ZWEIGE, AUSGABE 1995 (WZ93)  
WERT

INDEX

1995 FEB.	VER- AEND. IN % GEGEN FEB. 1994	1994 4.VJ	1995 3.VJ	1995 4.VJ	VERAENDERUNG IN % 4.VJ 1995 GEGEN		1994 2.HJ	1995 1.HJ	1995 2.HJ	VERAENDERUNG IN % 2.HJ 1995 GEGEN		1994	1995	VER- AEND. IN % GEGEN 1994	WZ93 SCHL.
					4.VJ 1994	3.VJ 1995				2.HJ 1994	1.HJ 1995				
99,7	+7,7	100,8	96,6	94,9	-5,9	-1,8	98,2	100,6	95,8	-2,4	-4,8	97,1	98,2	+1,1	D
93,5	+7,1	94,4	93,6	89,2	-5,5	-4,7	93,3	95,2	91,4	-2,0	-4,0	91,9	93,3	+1,5	
111,8	+8,2	113,4	102,5	105,9	-6,6	+3,3	108,1	111,2	104,2	-3,6	-6,3	107,5	107,7	+0,2	
101,5	+9,1	102,5	94,5	94,2	-8,1	-0,3	99,4	103,1	94,3	-5,1	-8,5	98,4	98,7	+0,3	
96,0	+9,3	97,7	91,7	90,2	-7,7	-1,6	96,0	98,3	91,0	-5,2	-7,4	94,3	94,6	+0,3	
114,0	+8,2	113,9	100,8	103,1	-9,5	+2,3	107,6	114,0	102,0	-5,2	-10,5	108,2	108,0	-0,2	
98,3	+9,2	104,6	103,0	98,5	-5,8	-4,4	100,8	100,8	100,7	-0,1	-0,1	98,0	100,7	+2,8	
89,7	+8,7	94,5	101,0	90,5	-4,2	-10,4	92,7	93,5	95,8	+3,3	+2,5	89,9	94,6	+5,2	
112,0	+9,5	121,2	106,2	111,2	-8,3	+4,7	114,0	112,3	108,7	-4,6	-3,2	111,3	110,5	-0,7	
90,7	+3,8	90,9	82,7	91,3	+0,4	+10,4	87,7	92,0	87,0	-0,8	-5,4	89,3	89,5	+0,2	
85,2	-0,4	86,4	77,8	84,7	-2,0	+8,9	83,4	87,5	81,3	-2,5	-7,1	85,3	84,4	-1,1	
99,8	+10,4	98,1	90,7	101,9	+3,9	+12,3	94,7	99,5	96,3	+1,7	-3,2	95,5	97,9	+2,5	
109,5	-1,5	88,1	103,4	88,0	-0,1	-14,9	95,9	98,4	95,7	-0,2	-2,7	97,0	97,1	+0,1	
105,1	-0,8	85,9	98,5	84,1	-2,1	-14,6	93,3	94,6	91,3	-2,1	-3,5	94,1	92,9	-1,3	
122,6	-2,6	94,5	118,1	99,7	+5,5	-15,6	103,3	110,0	108,9	+5,4	-1,0	105,1	109,5	+4,2	
107,8	-4,9	67,7	87,3	65,4	-3,4	-25,1	80,0	83,4	76,4	-4,5	-8,4	83,4	79,9	-4,2	DB
101,6	-8,0	67,2	83,9	62,2	-7,4	-25,9	79,0	79,6	73,1	-7,5	-8,2	82,0	76,4	-6,8	
128,0	+4,3	69,2	98,4	75,5	+9,1	-23,3	83,3	95,5	86,9	+4,3	-9,0	87,7	91,2	+4,0	
88,1	-5,0	79,7	74,5	74,9	-6,0	+0,5	79,0	83,0	74,7	-5,4	-10,0	82,5	78,8	-4,5	17
84,7	-7,5	78,2	73,2	71,7	-8,3	-2,0	78,1	79,7	72,5	-7,2	-9,0	81,0	76,1	-6,0	
98,2	+2,3	83,8	78,4	84,3	+0,6	+7,5	81,6	92,8	81,4	-0,2	-12,3	86,6	87,1	+0,6	
135,3	-4,2	51,6	105,2	52,1	+1,0	-50,5	81,4	83,8	78,7	-3,3	-6,1	84,7	81,2	-4,1	18.2
123,8	-8,1	53,1	98,2	49,8	-6,2	-49,3	80,2	79,6	74,0	-7,7	-7,0	83,4	76,8	-7,9	
178,4	+9,1	46,9	132,0	60,5	+29,0	-54,2	85,7	100,0	96,2	+12,3	-3,8	89,3	98,1	+9,9	
105,2	-7,4	100,0	110,6	90,0	-10,0	-18,6	104,5	100,5	100,3	-4,0	-0,2	103,6	100,4	-3,1	DC
109,1	-7,1	95,0	114,2	87,0	-8,4	-23,8	102,3	98,7	100,6	-1,7	+1,9	101,8	99,7	-2,1	
91,4	-9,1	117,7	97,9	100,2	-14,9	+2,3	112,6	106,8	99,0	-12,1	-7,3	109,9	102,9	-6,4	
96,7	+0,9	108,3	94,9	95,6	-11,7	+0,7	105,5	100,9	95,3	-9,7	-5,6	103,6	98,1	-5,3	DD
94,5	-1,2	109,2	94,1	94,6	-13,4	+0,5	106,6	99,2	94,4	-11,4	-4,8	104,0	96,8	-6,9	
125,2	+23,3	105,1	105,5	109,3	+4,0	+3,6	100,5	122,6	107,4	+6,9	-12,4	103,5	115,0	+11,1	
101,1	+17,3	101,6	96,7	100,7	-0,9	+4,1	96,8	103,3	98,7	+2,0	-4,5	94,3	101,0	+7,1	DE
95,1	+14,2	98,5	94,5	98,2	-0,3	+3,9	94,0	97,9	96,3	+2,4	-1,6	91,5	97,1	+6,1	
126,8	+28,0	115,1	106,2	111,7	-3,0	+5,2	109,2	126,9	109,0	-0,2	-14,1	106,4	118,0	+10,9	
108,9	+23,5	101,3	98,1	98,6	-2,7	+0,5	96,9	109,4	98,3	+1,4	-10,1	94,7	103,8	+9,6	21
100,7	+19,7	95,7	94,7	94,3	-1,5	-0,4	91,6	101,3	94,5	+3,2	-6,7	89,8	97,9	+9,0	
131,6	+31,9	116,7	107,5	110,5	-5,3	+2,8	111,5	131,9	109,0	-2,2	-17,4	108,3	120,4	+11,2	
126,9	+44,0	111,2	100,6	104,3	-6,2	+3,7	102,6	123,9	102,5	-0,1	-17,3	97,7	113,2	+15,9	21.1
109,3	+38,4	100,8	91,7	92,8	-7,9	+1,2	92,1	104,6	92,3	+0,2	-11,8	88,1	98,4	+11,7	
156,5	+51,6	128,6	115,5	123,5	-4,0	+6,9	120,2	156,4	119,5	-0,6	-23,6	113,7	138,0	+21,4	
96,8	+9,6	94,1	96,3	94,7	+0,6	-1,7	92,7	99,6	95,5	+3,0	-4,1	92,5	97,6	+5,5	21.2
96,2	+10,8	92,8	96,2	95,0	+2,4	-1,2	91,3	99,5	95,6	+4,7	-3,9	90,7	97,6	+7,6	
99,1	+4,3	99,5	97,0	93,5	-6,0	-3,6	98,8	99,9	95,2	-3,6	-4,7	100,5	97,6	-2,9	
89,8	+7,3	102,0	94,7	104,0	+2,0	+9,8	96,6	94,6	99,3	+2,8	+5,0	93,7	97,0	+3,5	22
88,7	+7,4	101,5	94,2	102,7	+1,2	+9,0	96,4	93,9	98,5	+2,2	+4,9	93,3	96,2	+3,1	
103,3	+7,7	108,3	100,3	117,8	+8,8	+17,4	99,7	102,8	109,1	+9,4	+6,1	98,6	105,9	+7,4	
105,3	+7,8	102,9	102,2	99,3	-3,5	-2,8	101,1	110,2	100,7	-0,4	-8,6	101,1	105,5	+4,4	D6
97,9	+9,4	97,5	98,5	95,0	-2,6	-3,6	97,0	104,1	96,8	-0,2	-7,0	96,2	100,4	+4,4	
114,9	+5,7	110,2	107,0	104,9	-4,8	-2,0	106,8	118,3	106,0	-0,7	-10,4	107,7	112,1	+4,1	
110,9	+16,6	104,2	101,0	95,5	-8,3	-5,4	100,4	113,3	98,3	-2,1	-13,2	98,8	105,8	+7,1	24.1
102,3	+18,7	97,2	97,3	88,7	-8,7	-8,8	94,6	105,9	93,0	-1,7	-12,2	92,1	99,5	+8,0	
119,1	+15,1	110,7	104,5	102,0	-7,9	-2,4	105,8	120,3	103,2	-2,5	-14,2	105,2	111,8	+6,3	
100,1	-6,2	107,3	106,9	108,6	+1,2	+1,6	106,8	107,8	107,8	+0,9	-0,7	107,4	108,2	+0,7	24.4
101,0	+6,9	104,1	103,5	107,7	+3,5	+4,1	102,6	107,8	105,6	+2,9	-2,0	101,9	106,7	+4,7	
98,5	-25,3	114,1	112,7	110,2	-3,4	-2,2	115,5	109,8	111,5	-3,5	+1,5	118,7	110,7	-6,7	
101,9	+11,1	101,2	99,9	96,7	-4,4	-3,2	99,0	105,3	98,3	-0,7	-6,6	98,3	101,8	+3,6	DH
99,0	+12,2	98,4	99,2	94,7	-3,8	-4,5	97,0	103,2	96,9	-0,1	-6,1	95,7	100,1	+4,6	
111,0	+6,8	111,1	101,9	103,0	-7,3	+1,1	106,5	112,0	102,5	-3,8	-8,5	107,4	107,2	-0,2	
103,4	+11,9	102,4	99,5	96,0	-6,2	-3,5	100,2	106,1	97,8	-2,4	-7,8	99,3	101,9	+2,6	25.2
102,1	+14,0	100,6	100,9	96,1	-4,5	-4,8	99,2	105,6	98,5	-0,7	-6,7	97,6	102,0	+4,5	
107,4	+4,5	109,0	94,9	95,5	-12,4	+0,6	104,1	107,6	95,2	-8,5	-11,5	105,5	101,4	-3,9	
94,8	+1,8	108,6	101,6	95,4	-12,2	-6,1	109,2	103,4	98,5	-9,8	-4,7	107,5	100,9	-6,1	DI
94,0	+3,4	109,6	105,5	96,6	-11,9	-8,4	112,1	103,9	101,1	-9,8	-2,7	109,2	102,5	-6,1	
97,3	-2,5	105,5	90,0	91,9	-12,9	+2,1	100,4	102,0	90,9	-9,5	-10,9	102,6	96,5	-5,9	
92,0	-7,5	109,1	94,1	97,2	-10,9	+3,3	105,3	100,3	95,7	-9,1	-4,6	105,8	98,0	-7,4	26.1
89,3	-7,0	106,6	94,3	97,2	-8,8	+3,1	104,4	98,0	95,8	-8,2	-2,2	103,9	96,9	-6,7	
98,8	-9,3	115,7	93,9	97,2	-16,0	+3,5	107,8	106,0	95,6	-11,3	-9,8	110,9	100,8	-9,1	
103,4	+12,3	100,6	96,4	90,8	-9,7	-5,8	99,3	103,3	93,6	-5,7	-9,4	98,7	98,5	-0,2	DJ
99,6	+15,0	96,4	95,9	87,8	-8,9	-8,4	96,9	99,8	91,8	-5,3	-8,0	95,5	95,8	+0,3	
115,8	+5,9	113,1	98,0	100,6	-11,1	+2,7	106,3	114,8	99,3	-6,6	-13,5	108,7	107,0	-1,6	

3 INDEX DES AUFTRAGSEINGANGS  
 1991  
 NACH ABSCHNITTEN, UNTERABSCHNITTEN,  
 DER KLASSIFIKATION DER WIRTSCHAFTS  
 3.1 ORIGINAL

WERT

WZ93- SCHL.	WIRTSCHAFTSZWEIG		1996 FEB.	VERAENDERUNG IN % FEB. 1996 GEGEN		1996 JAN.	VERAENDERUNG IN % JAN. 1996 GEGEN		KUMULIERT		2-MONATS- DURCHSCHNITT	
				FEB. 1995	JAN. 1996		JAN. 1995	DEZ. 1995	JAN. 1996 BIS FEB. 1996	VER- AEND. IN % GEGEN VORJAHR	JAN. 1996 UND FEB. 1996	VER- AEND. IN % GEGEN VORJAHR
27	METALLERZEUGUNG UND -BEARBEITUNG	INSGESAMT INLAND AUSLAND	94,1 81,1 123,1	-15,8 -22,9 -2,4	-2,7 -7,9 +6,2	96,7 88,1 115,9	-12,0 -14,1 -8,2	+28,4 +31,9 +22,8	95,4 84,6 119,5	-13,9 -18,6 -5,3	95,4 84,6 119,5	-13,9 -18,6 -5,3
27.1	ERZEUGUNG VON RÖHEISEN, STAHL UND FERROLEGIE- RUNGEN (EGKS) 1)	INSGESAMT INLAND AUSLAND	91,9 81,3 114,4	-23,6 -31,0 -8,8	-5,8 -12,0 +5,2	97,6 92,4 108,7	-15,1 -18,1 -9,0	+33,0 +38,7 +23,7	94,8 86,9 111,6	-19,4 -24,7 -8,9	94,8 86,9 111,6	-19,4 -24,7 -8,9
27.5	GIESSEREIINDUSTRIE	INSGESAMT INLAND AUSLAND	96,2 91,0 114,7	-5,0 -5,4 -3,9	-0,4 +0,2 -2,5	96,6 90,8 117,7	+1,9 +1,9 +2,3	+22,6 +29,0 +8,5	96,4 90,9 116,2	-1,7 -1,9 -0,9	96,4 90,9 116,2	-1,7 -1,9 -0,9
28	HERSTELLUNG VON METALL- ERZEUGNISSEN	INSGESAMT INLAND AUSLAND	94,6 92,3 105,2	-2,5 -3,7 +3,1	-7,0 -3,5 -19,0	101,7 95,6 129,8	+4,1 +0,8 +16,8	+17,0 +10,4 +46,8	98,2 94,0 117,5	+0,8 -1,4 +10,2	98,2 94,0 117,5	+0,8 -1,4 +10,2
28.1	STAHL- UND LEICHTMETALL- BAU	INSGESAMT INLAND AUSLAND	87,6 89,6 69,0	-3,9 -3,7 -7,9	-6,5 +4,1 -57,8	93,7 86,1 163,4	+11,3 +2,1 +95,0	-1,4 -9,1 +66,9	90,7 87,9 116,2	+3,4 -0,9 +46,3	90,7 87,9 116,2	+3,4 -0,9 +46,3
DK	MASCHINENBAU	INSGESAMT INLAND AUSLAND	97,0 85,9 112,9	-2,2 -4,7 +0,5	+0,2 -3,9 +5,1	96,8 89,4 107,4	-1,3 -0,6 -2,2	-2,0 +3,8 -8,0	96,9 87,7 110,2	-1,8 -2,6 -0,8	96,9 87,7 110,2	-1,8 -2,6 -0,8
29.1	H.V. MASCHINEN F.D.ERZEUG. U.NÜTZG.-V.MECHAN.ENERGIE (O.LUFT-, STRASS.FAHRZ.BAU)	INSGESAMT INLAND AUSLAND	107,8 95,0 125,8	-6,0 -12,0 +1,2	-0,6 -5,2 +4,8	108,4 100,2 120,0	-0,4 -6,0 +7,2	+12,4 +16,9 +7,6	108,1 97,6 122,9	-3,3 -9,0 +4,1	108,1 97,6 122,9	-3,3 -9,0 +4,1
29.3	HERSTELLUNG VON LAND- U. FORSTWIRTSCHAFTLICHEN MASCHINEN	INSGESAMT INLAND AUSLAND	115,8 95,4 137,2	+16,4 +4,5 +27,0	+7,0 -3,1 +15,8	108,2 98,5 118,5	-6,0 -9,5 -2,5	+0,8 +2,6 -0,6	112,0 97,0 127,9	+4,4 -3,1 +11,4	112,0 97,0 127,9	+4,4 -3,1 +11,4
29.4	HERSTELLUNG VON WERK- ZEUGMASCHINEN	INSGESAMT INLAND AUSLAND	88,9 72,8 117,0	-3,4 +4,7 -11,0	-6,7 -8,8 -4,4	95,3 79,8 122,4	+6,5 +20,2 -5,8	-1,3 +13,0 -13,9	92,1 76,3 119,7	+1,4 +12,2 -8,4	92,1 76,3 119,7	+1,4 +12,2 -8,4
DL	H.V.BUEROMASCH.,DATENVERARB. GER.U.-EINRICHTG.,ELEKTROT., FEINMECHANIK U. OPTIK	INSGESAMT INLAND AUSLAND	97,1 89,6 112,3	+1,8 +2,2 +1,4	-1,2 - - -2,9	98,3 89,6 115,7	+0,8 - - +2,1	-1,7 -3,8 +1,5	97,7 89,6 114,0	+1,2 +1,0 +1,7	97,7 89,6 114,0	+1,2 +1,0 +1,7
30	H.V. BUEROMASCHINEN, DATENVERARBEITUNGSGE- RAETEN U. -EINRICHTUNGEN	INSGESAMT INLAND AUSLAND	88,7 99,9 72,0	-5,1 +6,5 -22,5	-3,7 +6,2 -19,2	92,1 94,1 89,1	-1,0 -4,9 +5,8	-3,1 -2,3 -4,2	90,4 97,0 80,6	-3,1 +0,6 -9,0	90,4 97,0 80,6	-3,1 +0,6 -9,0
31	HERSTELLUNG VON GERAETEN DER ELEKTRIZITAETSERZEU- GUNG, -VERTEILUNG U.AE.	INSGESAMT INLAND AUSLAND	92,7 84,5 112,7	-3,9 -6,0 +0,2	-3,5 -3,5 -3,5	96,1 87,6 116,8	-2,1 -7,4 +9,4	-4,9 -7,7 +0,9	94,4 86,1 114,8	-3,1 -6,7 +4,6	94,4 86,1 114,8	-3,1 -6,7 +4,6
31.2	HERSTELLUNG VON ELEK- TRIZITAETVERTEILUNGS- U. -SCHALTEINRICHTUNGEN	INSGESAMT INLAND AUSLAND	93,0 84,2 113,9	-0,7 -4,4 +6,6	-2,0 -1,5 -2,6	94,9 85,5 116,9	-0,1 -7,7 +16,1	-3,0 -1,9 -4,7	94,0 84,9 115,4	-0,4 -6,1 +11,2	94,0 84,9 115,4	-0,4 -6,1 +11,2
31.6	HERSTELLUNG VON ELEK- TRISCHEN AUSRUESTUNGEN A.N.G.	INSGESAMT INLAND AUSLAND	82,4 81,4 84,7	-7,0 -6,1 -9,0	-9,9 -7,5 -15,0	91,5 88,0 99,7	-2,8 -4,7 +1,5	-26,9 -35,4 +1,4	87,0 84,7 92,2	-4,8 -5,4 -3,7	87,0 84,7 92,2	-4,8 -5,4 -3,7
32	RUNDFUNK-, FERNSEH- UND NACHRICHTENTECHNIK	INSGESAMT INLAND AUSLAND	104,6 92,3 124,9	+12,5 +16,7 +7,8	+3,1 +3,0 +3,1	101,5 89,6 121,1	+6,4 +16,4 -3,7	-0,2 +0,9 -1,5	103,1 91,0 123,0	+9,4 +16,5 +1,7	103,1 91,0 123,0	+9,4 +16,5 +1,7
33	MEDIZIN-, MESS-, STEUER- UND REGELUNGSTECHNIK, OPTIK	INSGESAMT INLAND AUSLAND	103,5 94,4 120,8	+7,1 +6,9 +7,7	+0,3 +1,7 -1,9	103,2 92,8 123,2	+2,6 +8,0 -4,2	+4,9 +1,6 +9,8	103,4 93,6 122,0	+4,9 +7,5 +1,3	103,4 93,6 122,0	+4,9 +7,5 +1,3
DM	FAHRZEUGBAU	INSGESAMT INLAND AUSLAND	99,0 82,2 119,3	+4,1 -3,5 +11,4	+3,1 -9,9 +17,1	96,0 91,2 101,9	+4,0 +6,7 +1,4	- - +9,0 -8,2	97,5 86,7 110,6	+4,1 +1,5 +6,6	97,5 86,7 110,6	+4,1 +1,5 +6,6
34	HERSTELLUNG VON KRAFTWAGEN UND KRAFTWAGENTEILEN	INSGESAMT INLAND AUSLAND	96,3 81,0 115,6	+1,2 -3,7 +5,8	-1,2 -8,2 +5,7	97,5 88,2 109,4	+3,4 +5,4 +1,7	+9,1 +6,7 +12,0	96,9 84,6 112,5	+2,2 +0,8 +3,7	96,9 84,6 112,5	+2,2 +0,8 +3,7
34.1	HERSTELLUNG VON KRAFTWAGEN UND KRAFTWAGENMOTOREN	INSGESAMT INLAND AUSLAND	96,4 78,3 116,1	+2,2 -3,6 +7,1	-2,1 -11,9 +6,5	98,5 88,9 109,0	+5,3 +9,3 +2,2	+13,6 +11,5 +15,7	97,5 83,6 112,6	+3,8 +2,8 +4,6	97,5 83,6 112,6	+3,8 +2,8 +4,6
35	SONSTIGER FAHRZEUGBAU	INSGESAMT INLAND AUSLAND	123,1 95,9 147,7	+31,8 -1,0 +63,6	+49,8 -22,3 +229,0	82,2 123,4 44,9	+10,5 +18,0 -4,5	-47,5 +30,2 -78,9	102,7 109,7 96,3	+22,4 +8,8 +40,2	102,7 109,7 96,3	+22,4 +8,8 +40,2
35.1	SCHIFFBAU	INSGESAMT INLAND AUSLAND	39,5 80,9 10,4	+27,0 +74,0 -48,8	-38,0 -42,3 +9,5	63,7 140,3 9,5	-27,9 -28,6 -20,2	-78,0 +51,5 -97,8	51,6 110,6 10,0	-13,6 -9,0 -37,9	51,6 110,6 10,0	-13,6 -9,0 -37,9
35.3	LUFT- UND RAUMFAHRZEUGBAU	INSGESAMT INLAND AUSLAND	178,6 111,9 221,0	+43,5 -14,6 +83,6	+144,7 -6,1 +405,7	73,0 119,2 43,7	+6,6 +36,5 -22,7	-48,7 +8,8 -73,2	125,8 115,6 132,4	+30,4 +5,9 +49,6	125,8 115,6 132,4	+30,4 +5,9 +49,6
36.1	HERSTELLUNG VON MOEBELN	INSGESAMT INLAND AUSLAND	98,5 100,0 89,7	-3,3 -3,9 +0,2	-5,9 -6,0 -5,8	104,7 106,4 95,2	+1,3 +0,7 +5,6	+28,5 +27,9 +33,0	101,6 103,2 92,5	-1,1 -1,6 +2,9	101,6 103,2 92,5	-1,1 -1,6 +2,9

1) EUROPAEISCHE GEMEINSCHAFT FUER KOHLE UND STAHL.

STBA,FS 4,R 2.2, 2/1996

BUNDESGBIET

FUER DAS VERARBEITENDE GEWERBE  
=100  
ABTEILUNGEN, GRUPPEN UND KLASSEN  
ZWEIGE, AUSGABE 1995 (WZ93)  
WERT

INDEX

1995 FEB.	VER- AEND. IN % GEGEN FEB. 1994	1994 4. VJ	1995 3. VJ	1995 4. VJ	VERAENDERUNG IN % 4. VJ 1995 GEGEN		1994 2. HJ	1995 1. HJ	1995 2. HJ	VERAENDERUNG IN % 2. HJ 1995 GEGEN		1994	1995	VER- AEND. IN % GEGEN 1994	WZ93 SCHL.
					4. VJ 1994	3. VJ 1995				2. HJ 1994	1. HJ 1995				
111,7	+16,1	102,7	87,0	84,7	-17,5	-2,6	99,8	105,4	85,9	-13,9	-18,5	100,8	95,6	-5,2	27
105,2	+18,5	96,4	82,9	77,1	-20,0	-7,0	96,3	99,5	80,0	-16,9	-19,6	95,8	89,7	-6,4	
126,1	+12,6	116,0	96,0	101,9	-12,2	+6,1	107,0	118,5	99,0	-7,5	-16,5	111,6	108,7	-2,6	
120,3	+18,1	103,8	81,0	80,6	-22,4	-0,5	101,7	106,5	80,8	-20,6	-24,1	105,5	93,6	-11,3	27.1
117,9	+27,3	98,1	79,8	76,8	-21,7	-3,8	98,6	104,6	78,3	-20,6	-25,1	99,9	91,5	-8,4	
125,5	+3,1	115,9	83,4	88,6	-23,6	+6,2	108,2	110,5	86,0	-20,5	-22,2	117,4	98,2	-16,4	
101,3	+16,3	96,3	89,1	87,0	-9,7	-2,4	94,6	99,8	88,0	-7,0	-11,8	93,4	93,9	+0,5	27.5
96,2	+14,9	91,0	83,4	79,1	-13,1	-5,2	90,5	94,4	81,2	-10,3	-14,0	88,9	87,8	-1,2	
119,4	+19,8	115,9	109,6	115,2	-0,6	+5,1	109,9	118,9	112,4	+2,3	-5,5	110,3	115,6	+4,8	
97,0	+8,9	99,0	103,8	95,5	-3,5	-8,0	98,9	101,8	99,7	+0,8	-2,1	97,2	100,7	+3,6	28
95,8	+12,4	96,4	104,5	94,9	-1,6	-9,2	97,3	100,0	99,7	+2,5	-0,3	95,2	99,8	+4,8	
102,0	-3,7	109,6	100,6	98,8	-9,9	-1,8	105,5	109,8	99,7	-5,5	-9,2	105,2	104,8	-0,4	
91,2	+10,1	98,9	108,5	100,9	+2,0	-7,0	103,0	103,2	104,7	+1,7	+1,5	99,6	104,0	+4,4	28.1
93,0	+11,5	100,6	110,5	102,1	+1,5	-7,6	105,3	103,1	106,3	+0,9	+3,1	101,3	104,7	+3,4	
74,9	-1,3	83,3	90,1	89,9	+7,9	-0,2	81,7	104,8	90,0	+10,2	-14,1	83,4	97,4	+16,8	
99,2	+10,1	108,6	97,9	97,3	-10,4	-0,6	103,5	101,2	97,6	-5,7	-3,6	100,3	99,4	-0,9	DK
90,1	+8,9	97,9	90,1	88,4	-9,7	-1,9	94,8	92,5	89,3	-5,8	-3,5	91,3	90,9	-0,4	
112,3	+10,7	125,3	109,1	109,9	-12,3	+0,7	116,9	113,6	109,5	-6,3	-3,6	114,3	111,6	-2,4	
114,7	+16,3	111,2	108,4	97,8	-12,1	-9,8	108,3	112,4	103,1	-4,8	-8,3	105,9	107,7	+1,7	29.1
107,9	+15,6	102,8	109,7	93,8	-8,8	-14,5	102,7	108,9	101,8	-0,9	-6,5	99,1	105,3	+6,3	
124,3	+15,0	126,6	106,5	103,4	-18,3	-2,9	118,5	117,3	105,0	-11,4	-10,5	118,3	111,1	-6,1	
99,5	+1,5	104,9	71,2	91,9	-12,4	+29,1	90,3	97,4	81,5	-9,7	-16,3	96,1	89,5	-6,9	29.3
91,3	+2,4	87,5	67,8	86,3	-1,4	+27,3	75,3	93,1	77,1	+2,4	-17,2	84,4	85,1	+0,8	
108,0	-1,1	127,0	74,6	97,7	-23,1	+31,0	109,3	102,0	86,2	-21,1	-15,5	111,0	94,1	-15,2	
92,0	+18,9	103,6	91,5	93,2	-10,0	+1,9	97,4	92,0	92,4	-5,1	+0,4	91,7	92,2	+0,5	29.4
69,5	-1,7	92,3	73,6	70,9	-23,2	-3,7	87,8	70,8	72,3	-17,7	+2,1	82,0	71,6	-12,7	
131,5	+47,4	123,5	122,8	132,3	+7,1	+7,7	114,2	129,1	127,5	+11,6	-1,2	108,9	128,3	+17,8	
95,4	+4,1	105,7	96,3	95,3	-9,8	-1,0	101,5	96,8	95,8	-5,6	-1,0	97,7	96,3	-1,4	DL
87,7	+4,0	96,4	90,6	89,3	-7,4	-1,4	94,6	90,2	90,0	-4,9	-0,2	90,6	90,1	-0,6	
110,8	+4,3	124,6	107,8	107,4	-13,8	-0,4	115,2	110,1	107,6	-6,6	-2,3	112,0	108,8	-2,9	
93,5	+18,2	90,7	89,0	90,1	-0,7	+1,2	93,2	86,9	89,5	-4,0	+3,0	89,7	88,2	-1,7	30
93,8	+27,3	84,4	100,7	99,9	+17,2	-1,8	96,3	92,0	99,8	+3,6	+8,5	91,4	95,9	+4,9	
92,9	+6,8	100,2	71,6	76,9	-23,3	+7,4	88,7	79,2	74,3	-16,2	-6,2	87,1	76,8	-11,8	
96,5	+0,5	112,2	92,8	93,0	-17,1	+0,2	106,1	97,3	92,9	-12,4	-4,5	101,1	95,1	-5,9	31
89,9	-0,8	105,7	89,8	87,9	-16,8	-2,1	101,1	93,7	88,9	-12,1	-5,1	95,7	91,3	-4,6	
112,5	+3,8	127,4	100,1	105,0	-17,6	+4,9	117,7	106,2	102,6	-12,8	-3,4	113,7	104,4	-8,2	
93,7	-1,9	112,3	86,7	88,3	-21,4	+1,8	106,5	93,9	87,5	-17,8	-6,8	101,7	90,7	-10,8	31.2
88,1	+1,1	101,5	83,0	84,8	-16,5	+2,2	97,5	89,2	83,9	-13,9	-5,9	92,6	86,6	-6,5	
106,8	-6,6	136,5	95,6	96,5	-29,3	+0,9	126,6	104,9	96,1	-24,1	-8,4	122,0	100,5	-17,6	
88,6	-7,6	112,5	91,9	98,6	-12,4	+7,3	106,2	96,4	95,3	-10,3	-1,1	100,8	95,8	-5,0	31.6
86,7	-5,8	108,5	92,7	98,9	-8,8	+6,7	103,4	96,9	95,8	-7,4	-1,1	97,4	96,4	-1,0	
93,1	-11,5	122,2	90,2	97,9	-19,9	+8,5	112,6	95,2	94,0	-16,5	-1,3	108,9	94,6	-13,1	
93,0	+6,2	100,6	105,4	100,2	-0,4	-4,9	95,7	98,4	102,8	+7,4	+4,5	93,4	100,6	+7,7	32
79,1	+4,2	84,5	90,4	85,7	+1,4	-5,2	81,4	81,7	88,1	+8,2	+7,8	79,8	84,9	+6,4	
115,9	+5,3	131,4	130,0	124,0	-5,6	-4,6	123,0	125,9	127,0	+3,3	+0,9	119,5	126,5	+5,9	
96,6	+2,5	106,7	98,1	98,3	-7,9	+0,2	102,7	99,0	98,2	-4,4	-0,8	99,9	98,6	-1,3	33
88,3	+3,8	95,1	87,9	92,0	-3,3	+4,7	93,1	89,4	89,9	-3,4	+0,6	90,2	89,7	-0,6	
112,2	-0,3	130,7	117,8	110,5	-15,5	-6,2	122,4	117,2	114,2	-6,7	-2,6	119,8	115,7	-3,4	
95,1	+7,8	94,1	94,0	96,7	+2,8	+2,9	90,9	97,1	95,3	+4,8	-1,9	91,5	96,2	+5,1	DM
85,2	+4,2	83,4	93,1	85,9	+3,0	-7,7	80,7	90,0	89,5	+10,9	-0,6	82,4	89,8	+9,0	
107,1	+11,2	107,5	95,0	109,8	+2,1	+15,6	103,7	105,7	102,4	-1,3	-3,1	103,0	104,0	+1,0	
95,2	+7,7	92,0	84,6	93,0	+1,1	+9,9	89,3	96,7	88,8	-0,6	-8,2	91,4	92,7	+1,4	34
84,1	+4,7	79,4	76,2	82,2	+3,5	+7,9	77,6	88,2	79,2	+2,1	-10,2	80,6	83,7	+3,8	
109,3	+10,6	108,3	95,2	106,6	-1,6	+12,0	104,2	107,3	100,9	-3,2	-6,0	105,3	104,1	-1,1	
94,3	+8,0	88,7	81,9	90,6	+2,1	+10,6	86,6	95,9	86,3	-0,3	-10,0	89,6	91,1	+1,7	34.1
81,2	+1,9	75,7	72,1	77,4	+2,2	+7,4	73,9	86,5	74,7	+1,1	-13,6	78,3	80,6	+2,9	
108,4	+13,4	102,9	92,6	104,8	+1,8	+13,2	100,5	106,1	98,7	-1,8	-7,0	101,9	102,4	+0,5	
93,4	+7,7	109,5	178,8	129,9	+18,6	-27,3	103,5	100,9	154,4	+49,2	+53,0	92,2	127,6	+38,4	35
96,9	+2,4	117,4	272,1	125,3	+6,7	-54,0	107,6	109,1	198,7	+84,7	+82,1	97,8	153,9	+57,4	
90,3	+13,9	102,0	94,2	134,1	+31,5	+42,4	99,5	93,4	114,1	+14,7	+22,2	86,7	103,8	+19,7	
31,1	-21,7	81,8	315,4	238,1	+191,1	-24,5	123,7	86,3	276,8	+123,8	+220,7	105,7	181,5	+71,7	35.1
46,5	+115,3	140,3	672,7	279,5	+99,2	-58,5	163,8	119,8	476,1	+190,7	+297,4	129,3	298,0	+130,5	
20,3	-61,3	40,2	63,3	208,7	+419,2	+229,7	95,2	62,7	136,0	+42,9	+116,9	89,0	99,4	+11,7	
124,5	+32,6	126,6	122,9	107,3	-15,2	-12,7	107,8	101,5	115,1	+6,8	+13,4	90,2	108,3	+20,1	35.3
131,1	+54,8	104,0	145,4	95,0	-8,7	-34,7	93,2	94,7	120,2	+29,0	+26,9	81,4	107,4	+31,9	
120,4	+20,8	141,0	108,5	115,2	-18,3	+6,2	117,1	105,9	111,9	-4,4	+5,7	95,8	108,9	+13,7	
101,9	+1,2	104,4	88,6	97,7	-6,4	+10,3	99,1	99,6	93,1	-6,1	-6,5	99,5	96,4	-3,1	36.1
104,1	+1,6	106,5	90,4	99,9	-6,2	+10,5	101,2	101,6	95,2	-5,9	-6,3	101,3	98,4	-2,9	
89,5	-0,8	92,4	78,0	85,3	-7,7	+9,4	87,0	88,5	81,7	-6,1	-7,7	89,2	85,1	-4,6	

3 INDEX DES AUFTRAGSEINGANGS  
 1991  
 NACH ABSCHNITTEN, UNTERABSCHNITTEN,  
 DER KLASSIFIKATION DER WIRTSCHAFTS  
 3.1 ORIGINAL

VOLUMEN

WZ93- SCHL.	WIRTSCHAFTSZWEIG		VERAENDERUNG IN % FEB. 1996 GEGEN			VERAENDERUNG IN % JAN. 1996 GEGEN			KUMULIERT		2-MONATS- DURCHSCHNITT	
			1996			1996			JAN. 1996	VER- AEND. IN %	JAN. 1996	VER- AEND. IN %
			FEB.	FEB. 1995	JAN. 1996	JAN.	JAN. 1995	DEZ. 1995	FEB. 1996	VORJAHR	FEB. 1996	VORJAHR
D	VERARBEITENDES GEWERBE 1)	INSGESAMT	93,6	-2,8	-0,2	93,8	-2,0	+7,7	93,7	-2,4	93,7	-2,4
		INLAND	85,1	-5,8	-2,7	87,5	-2,9	+9,9	86,3	-4,3	86,3	-4,3
		AUSLAND	110,3	+2,0	+4,0	106,1	-0,6	+4,3	108,2	+0,7	108,2	+0,7
	VORLEISTUNGSQUETER- PRODUZENTEN	INSGESAMT	93,1	-6,5	-2,8	95,8	-5,4	+12,4	94,5	-6,0	94,5	-6,0
		INLAND	85,6	-9,1	-3,3	88,5	-7,3	+10,5	87,1	-8,2	87,1	-8,2
AUSLAND		109,8	-1,7	-2,1	112,2	-2,1	+16,0	111,0	-1,9	111,0	-1,9	
INVESTITIONSGUETER- PRODUZENTEN	INSGESAMT	94,9	+1,2	+1,6	93,4	+1,3	-2,3	94,2	+1,3	94,2	+1,3	
	INLAND	83,9	-2,0	-3,7	87,1	+2,5	+3,2	85,5	+0,2	85,5	+0,2	
	AUSLAND	112,5	+5,2	+8,8	103,4	-0,2	-8,9	108,0	+2,6	108,0	+2,6	
GEBRAUCHSGUETER- PRODUZENTEN	INSGESAMT	85,8	+0,8	-2,9	88,4	+3,0	+14,1	87,1	+1,9	87,1	+1,9	
	INLAND	76,6	-3,0	-8,4	83,6	+3,0	+17,6	80,1	-	80,1	-	
	AUSLAND	100,9	+6,1	+4,7	96,4	+3,3	+9,7	98,7	+4,8	98,7	+4,8	
VERBRAUCHSGUETER- PRODUZENTEN	INSGESAMT	104,2	-1,2	+13,3	92,0	-0,8	+22,5	98,1	-1,0	98,1	-1,0	
	INLAND	98,3	-2,2	+11,2	88,4	-1,6	+26,8	93,4	-1,9	93,4	-1,9	
	AUSLAND	121,8	+1,2	+18,6	102,7	+1,5	+12,6	112,3	+1,4	112,3	+1,4	
DB	TEXTIL- UND BEKLEIDUNGS- GEWERBE	INSGESAMT	97,4	-5,7	+34,3	72,5	-5,4	+48,3	85,0	-5,6	85,0	-5,6
		INLAND	90,4	-6,8	+31,6	68,7	-6,0	+46,2	79,6	-6,5	79,6	-6,5
		AUSLAND	119,9	-3,3	+41,1	85,0	-3,3	+54,3	102,5	-3,3	102,5	-3,3
17	TEXTILGEWERBE	INSGESAMT	82,0	-4,3	+8,6	75,5	-7,0	+27,7	78,8	-5,6	78,8	-5,6
		INLAND	77,6	-5,0	+7,5	72,2	-5,9	+28,0	74,9	-5,4	74,9	-5,4
		AUSLAND	94,9	-2,8	+11,0	85,5	-9,4	+27,8	90,2	-6,0	90,2	-6,0
18.2	HERSTELLUNG VON BEKLEI- DUNG (OHNE LEDERBEKLEI- DUNG)	INSGESAMT	118,8	-7,1	+74,2	68,2	-2,7	+97,1	93,5	-5,6	93,5	-5,6
		INLAND	107,3	-8,4	+67,7	64,0	-6,3	+85,5	85,7	-7,6	85,7	-7,6
		AUSLAND	162,2	-3,8	+92,9	84,1	+9,2	+138,2	123,2	+0,3	123,2	+0,3
DC	LEDERGEWERBE	INSGESAMT	99,1	-1,4	+22,0	81,2	-3,1	+47,6	90,2	-2,2	90,2	-2,2
		INLAND	103,6	-0,5	+28,2	80,8	+1,1	+59,1	92,2	+0,2	92,2	+0,2
		AUSLAND	83,6	-5,0	+1,1	82,7	-14,8	+19,0	83,2	-10,2	83,2	-10,2
DD	HOLZGEWERBE (OHNE HERSTELLUNG VON MOEBELN)	INSGESAMT	77,7	-16,1	-1,5	78,9	-19,2	+0,9	78,3	-17,8	78,3	-17,8
		INLAND	75,6	-16,4	-1,4	76,7	-20,4	-1,2	76,2	-18,4	76,2	-18,4
		AUSLAND	109,1	-13,0	-2,0	107,2	-6,0	+24,8	106,2	-9,6	106,2	-9,6
DE	PAPIER- UND DRUCKGEWERBE	INSGESAMT	93,7	-6,1	-4,2	97,8	-3,5	+11,3	95,8	-4,8	95,8	-4,8
		INLAND	89,8	-3,5	-3,8	93,3	-2,6	+9,5	91,6	-3,1	91,6	-3,1
		AUSLAND	110,6	-14,2	-5,6	117,1	-6,1	+17,9	113,9	-10,2	113,9	-10,2
21	PAPIERGEWERBE	INSGESAMT	98,8	-9,7	-4,7	103,7	-4,9	+21,4	101,3	-7,3	101,3	-7,3
		INLAND	93,5	-6,5	-4,1	97,5	-3,9	+20,8	95,5	-5,3	95,5	-5,3
		AUSLAND	113,2	-16,3	-6,5	121,1	-7,1	+22,8	117,2	-11,7	117,2	-11,7
21.1	H.V. HOLZSTOFF, ZELLSTOFF, PAPIER, KARTON UND PAPPE	INSGESAMT	107,7	-18,9	-7,3	116,2	-9,1	+24,3	112,0	-14,0	112,0	-14,0
		INLAND	98,2	-14,3	-6,7	105,3	-8,1	+27,0	101,8	-10,2	101,8	-10,2
		AUSLAND	123,6	-24,3	-8,1	134,5	-12,8	+20,7	129,1	-18,7	129,1	-18,7
21.2	PAPIER-, KARTON- UND PAPPEVERARBEITUNG	INSGESAMT	92,8	-0,9	-2,7	95,4	-1,2	+19,3	94,1	-1,1	94,1	-1,1
		INLAND	91,1	-1,4	-2,5	93,4	-2,6	+17,3	92,3	-2,0	92,3	-2,0
		AUSLAND	99,7	+1,1	-3,8	103,6	+4,1	+26,5	101,7	+2,6	101,7	+2,6
22	DRUCKGEWERBE, VERVIEL- FAERTIGUNG VON BESPIELTEN TONTRAEGERN	INSGESAMT	86,4	+0,5	-3,0	89,1	-0,9	-2,5	87,8	-0,2	87,8	-0,2
		INLAND	85,5	+0,6	-3,3	88,4	-1,0	-2,2	87,0	-0,2	87,0	-0,2
		AUSLAND	97,5	-0,3	-	97,5	+0,6	-5,5	97,5	+0,1	97,5	+0,1
D6	CHEMISCHE INDUSTRIE	INSGESAMT	103,7	+0,2	-3,6	107,6	-1,9	+15,5	105,7	-0,8	105,7	-0,8
		INLAND	95,4	-0,5	-4,1	99,5	-3,3	+16,0	97,5	-1,9	97,5	-1,9
		AUSLAND	114,6	+1,1	-3,0	118,1	-0,4	+14,9	116,4	+0,3	116,4	+0,3
24.1	HERSTELLUNG VON CHEMISCHEN GRUNDSTOFFEN	INSGESAMT	104,4	-2,4	-4,1	108,9	-3,0	+20,3	106,7	-2,7	106,7	-2,7
		INLAND	97,8	-2,0	-1,6	99,4	-5,5	+21,4	98,6	-3,8	98,6	-3,8
		AUSLAND	110,6	-2,9	-6,2	117,9	-1,0	+19,5	114,3	-1,9	114,3	-1,9
24.4	HERSTELLUNG VON PHARMA- ZEUTISCHEN ERZEUGNISSEN	INSGESAMT	106,5	+7,1	-7,0	114,5	+4,5	+5,2	110,5	+5,7	110,5	+5,7
		INLAND	105,1	+5,5	-10,6	117,5	+6,9	+16,1	111,3	+6,2	111,3	+6,2
		AUSLAND	108,9	+10,1	-0,4	109,3	+0,2	-10,3	109,1	+4,9	109,1	+4,9
DH	HERSTELLUNG VON GUMMI- UND KUNSTSTOFFWAREN	INSGESAMT	93,4	-7,2	-1,3	94,6	-6,2	+16,8	94,0	-6,7	94,0	-6,7
		INLAND	88,0	-9,7	-2,2	90,0	-7,4	+14,5	89,0	-8,5	89,0	-8,5
		AUSLAND	110,7	-0,2	+1,1	109,5	-2,8	+23,2	110,1	-1,5	110,1	-1,5
25.2	HERSTELLUNG VON KUNST- STOFFWAREN	INSGESAMT	93,2	-8,8	-1,4	94,5	-7,6	+16,4	93,9	-8,2	93,9	-8,2
		INLAND	89,1	-11,2	-2,2	91,1	-8,6	+13,7	90,1	-9,9	90,1	-9,9
		AUSLAND	106,3	-1,8	+0,8	105,5	-4,8	+24,1	105,9	-3,4	105,9	-3,4
DI	GLASGEWERBE, KERAMIK, VERARBEITUNG VON STEINEN UND ERDEN	INSGESAMT	78,7	-13,7	-7,6	85,2	-10,0	+11,8	82,0	-11,8	82,0	-11,8
		INLAND	74,6	-17,7	-7,8	80,9	-9,5	+5,3	77,8	-13,6	77,8	-13,6
		AUSLAND	90,5	-2,6	-7,2	97,5	-11,4	+31,0	94,0	-7,4	94,0	-7,4
26.1	HERSTELLUNG UND VERAR- BEITUNG VON GLAS	INSGESAMT	92,2	-	-11,7	104,4	-3,6	+18,5	98,3	-2,0	98,3	-2,0
		INLAND	88,5	-2,1	-11,5	100,0	-2,0	+11,0	94,3	-2,0	94,3	-2,0
		AUSLAND	101,5	+4,7	-12,0	115,3	-7,0	+39,1	108,4	-1,9	108,4	-1,9
DJ	METALLERZEUGUNG UND -BE- ARBEITUNG, HERSTELLUNG VON METALLERZEUGNISSEN	INSGESAMT	93,4	-8,6	-4,6	97,9	-4,1	+21,8	95,7	-6,4	95,7	-6,4
		INLAND	86,7	-12,2	-4,6	90,9	-6,5	+17,9	88,8	-9,4	88,8	-9,4
		AUSLAND	115,2	+1,7	-4,3	120,4	+2,2	+32,7	117,8	+1,9	117,8	+1,9

1) AUSGEWAHLTE WIRTSCHAFTSZWEIGE (OHNE ERNAHRUNGSGEWERBE UND TABAKVERARBEITUNG).

STBA,FS 4,R 2.2, 2/1996

BUNDESGBEIT

FUER DAS VERARBEITENDE GEWERBE  
=100  
ABTEILUNGEN, GRUPPEN UND KLASSEN  
ZWEIGE, AUSGABE 1995 (WZ93)  
WERT

INDEX

1995 FEB.	VER- AEND. IN % GEGEN FEB. 1994	1994 4. VJ	1995 3. VJ	1995 4. VJ	VERAENDERUNG IN % 4. VJ 1995 GEGEN		1994 2. HJ	1995 1. HJ	1995 2. HJ	VERAENDERUNG IN % 2. HJ 1995 GEGEN		1994	1995	VER- AEND. IN % GEGEN 1994	WZ93 SCHL.
					4. VJ 1994	3. VJ 1995				2. HJ 1994	1. HJ 1995				
96,3	+4,9	98,5	92,5	91,0	-7,6	-1,6	96,4	96,9	91,7	-4,9	-5,4	95,7	94,3	-1,5	D
90,3	+4,3	92,5	89,5	85,3	-7,8	-4,7	91,8	91,6	87,4	-4,8	-4,6	90,8	89,5	-1,4	
108,1	+5,9	110,6	98,3	102,0	-7,8	+3,8	105,7	107,3	100,1	-5,3	-6,7	105,6	103,7	-1,8	
99,6	+4,2	102,5	91,3	91,7	-10,5	+0,4	100,2	100,7	91,5	-8,7	-9,1	100,1	96,1	-4,0	
94,2	+4,2	97,9	88,7	87,7	-10,4	-1,1	96,9	95,9	88,2	-9,0	-8,0	96,1	92,1	-4,2	
111,7	+3,6	113,4	97,4	100,7	-11,2	+3,4	107,9	111,4	99,0	-8,2	-11,1	109,4	105,2	-3,8	
93,8	+8,4	100,4	97,8	93,3	-7,1	-4,6	96,9	95,9	95,6	-1,3	-0,3	94,2	95,7	+1,6	
85,6	+7,8	90,9	96,0	85,6	-5,8	-10,8	89,3	89,0	90,8	+1,7	+2,0	86,6	89,9	+3,8	
106,9	+8,9	116,2	100,7	105,4	-9,3	+4,7	109,3	107,0	103,1	-5,7	-3,6	106,7	105,0	-1,6	
85,1	+2,9	85,6	77,7	85,7	+0,1	+10,3	82,7	86,4	81,7	-1,2	-5,4	84,3	84,1	-0,2	
79,0	-1,5	80,7	71,9	78,1	-3,2	+8,6	77,9	81,0	75,0	-3,7	-7,4	79,9	78,0	-2,4	
95,1	+9,7	93,6	87,2	98,0	+4,7	+12,4	90,5	95,3	92,6	+2,3	-2,8	91,4	94,0	+2,8	
105,5	-2,0	86,1	99,3	84,8	-1,5	-14,6	93,4	95,0	92,0	-1,5	-3,2	94,4	93,5	-1,0	
100,5	-1,3	83,3	93,9	80,4	-3,5	-14,4	90,2	90,5	87,1	-3,4	-3,8	90,9	88,8	-2,3	
120,4	-3,1	94,2	115,6	97,8	+3,8	-15,4	102,8	108,6	106,7	+3,8	-1,7	104,6	107,6	+2,9	
103,3	-5,7	65,8	83,7	63,2	-4,0	-24,5	77,4	80,3	73,5	-5,0	-8,5	80,8	76,9	-4,8	DB
97,0	-8,7	64,9	80,2	59,8	-7,9	-25,4	76,0	76,3	70,0	-7,9	-8,3	79,1	73,1	-7,6	
124,0	+4,1	68,5	95,4	74,1	+8,2	-22,3	81,5	93,3	84,7	+3,9	-9,2	85,8	89,0	+3,7	
85,7	-6,3	78,4	72,4	73,1	-6,8	+1,0	77,7	80,9	72,8	-6,3	-10,0	81,2	76,9	-5,3	17
81,7	-9,1	76,3	70,5	69,3	-9,2	-1,7	76,2	77,0	69,9	-8,3	-9,2	79,3	73,4	-7,4	
97,6	+1,6	84,3	78,1	84,3	-	+7,9	81,9	92,6	81,2	-0,9	-12,3	86,9	86,9	-	
127,9	-4,3	48,9	99,6	49,3	+0,8	-50,5	77,0	79,3	74,4	-3,4	-6,2	80,1	76,9	-4,0	18.2
117,1	-8,1	50,2	93,0	47,3	-5,8	-49,1	75,8	75,3	70,1	-7,5	-6,9	78,9	72,7	-7,9	
168,6	+9,3	44,3	124,6	57,0	+28,7	-54,3	80,9	94,5	90,8	+12,2	-3,9	84,3	92,6	+9,8	
100,5	-8,3	95,9	105,0	85,4	-10,9	-18,7	100,3	96,1	95,2	-5,1	-0,9	99,5	95,7	-3,8	DC
104,1	-8,0	90,9	108,1	82,1	-9,7	-24,1	97,9	94,1	95,1	-2,9	+1,1	97,6	94,6	-3,1	
88,0	-9,4	113,5	94,2	96,7	-14,8	+2,7	108,7	102,9	95,5	-12,1	-7,2	106,2	99,2	-6,6	
92,6	-6,3	109,2	89,6	90,7	-16,9	+1,2	107,1	95,9	90,2	-15,8	-5,9	106,0	93,0	-12,3	DD
90,4	-8,5	110,5	88,8	89,7	-18,8	+1,0	108,6	94,2	89,3	-17,8	-5,2	106,8	91,7	-14,1	
120,8	+18,3	102,5	99,8	103,7	+1,2	+3,9	98,5	117,4	101,8	+3,4	-13,3	102,3	109,6	+7,1	
99,8	+8,8	102,5	90,4	94,9	-7,4	+5,0	98,5	100,3	92,6	-6,0	-7,7	97,7	96,5	-1,2	DE
93,1	+5,7	98,8	88,2	92,0	-6,9	+4,3	95,1	94,4	90,1	-5,3	-4,6	94,3	92,2	-2,2	
128,9	+19,8	118,8	99,9	107,4	-9,6	+7,5	113,9	126,1	103,6	-9,0	-17,8	113,1	114,8	+1,5	
109,4	+11,2	104,6	92,3	94,3	-9,8	+2,2	101,5	107,8	93,3	-8,1	-13,5	102,0	100,5	-1,5	21
100,0	+7,0	98,1	89,1	89,6	-8,7	+0,6	95,3	99,0	89,4	-6,2	-9,7	96,2	94,2	-2,1	
135,2	+20,8	122,7	101,1	107,2	-12,6	+6,0	118,7	132,0	104,2	-12,2	-21,1	118,0	118,1	+0,1	
132,8	+23,8	120,4	94,9	102,2	-15,1	+7,7	113,5	126,0	98,5	-13,2	-21,8	112,8	112,3	-0,4	21.1
114,6	+16,5	110,0	88,4	92,0	-16,4	+4,1	103,1	107,2	90,2	-12,5	-15,9	103,4	98,7	-4,5	
163,3	+33,6	137,8	105,8	119,3	-13,4	+12,8	131,1	157,6	112,5	-14,2	-28,6	128,6	135,1	+5,1	
93,6	+1,7	93,3	90,6	89,0	-4,6	-1,8	92,8	95,5	89,8	-3,2	-6,0	94,2	92,6	-1,7	21.2
92,4	+1,8	91,5	89,6	88,4	-4,6	-1,3	91,0	94,7	89,0	-2,2	-6,0	92,3	91,8	-0,5	
98,6	+1,4	101,0	95,1	91,4	-9,5	-3,9	100,7	98,8	93,3	-7,3	-5,6	102,7	96,0	-6,5	
86,0	+3,4	99,8	87,6	95,7	-4,1	+9,2	94,7	89,6	91,7	-3,2	+2,3	92,4	90,7	-1,8	22
85,0	+2,9	99,6	87,1	94,7	-4,9	+8,7	94,8	89,0	90,9	-4,1	+2,1	92,3	90,0	-2,5	
97,8	+9,2	102,4	93,7	108,6	+6,1	+15,9	94,1	96,8	101,2	+7,5	+4,5	93,0	99,0	+6,5	
103,5	+1,7	103,5	99,4	98,1	-5,2	-1,3	102,9	107,9	98,8	-4,0	-8,4	104,0	103,3	-0,7	DG
95,9	+2,9	98,0	95,9	93,8	-4,3	-2,2	98,6	101,6	94,8	-3,9	-6,7	98,9	98,2	-0,7	
113,3	-0,3	110,9	104,1	103,6	-6,6	-0,5	108,8	116,2	103,9	-4,5	-10,6	111,0	110,0	-0,9	
107,0	+2,7	105,0	97,0	95,3	-9,2	-1,8	103,8	108,9	96,1	-7,4	-11,8	104,9	102,5	-2,3	24.1
99,8	+1,9	99,8	95,0	90,4	-9,4	-4,8	100,3	103,1	92,7	-7,6	-10,1	100,8	97,9	-2,9	
113,9	+3,5	110,0	98,9	99,9	-9,2	+1,0	107,1	114,6	99,4	-7,2	-13,3	108,8	107,0	-1,7	
99,4	-6,2	106,8	105,8	107,2	+0,4	+1,3	106,3	107,6	106,5	+0,2	-1,0	106,8	107,0	+0,2	24.4
99,6	+6,9	103,2	101,8	105,7	+2,4	+3,8	101,4	106,2	103,8	+2,4	-2,3	100,6	105,0	+4,4	
98,9	-25,5	114,6	112,6	109,7	-4,3	-2,6	116,4	110,1	111,2	-4,5	+1,0	119,8	110,6	-7,7	
100,6	+8,2	101,9	97,4	94,9	-6,9	-2,6	100,4	103,4	96,2	-4,2	-7,0	99,8	99,8	-	DH
97,4	+8,8	99,0	96,2	92,4	-6,7	-4,0	98,3	100,8	94,3	-4,1	-6,4	97,3	97,6	+0,3	
110,9	+5,5	111,9	101,1	103,0	-8,0	+1,9	107,8	111,8	102,1	-5,3	-8,7	108,8	106,9	-1,7	
102,2	+8,1	103,5	96,9	94,2	-9,0	-2,8	102,2	104,1	95,6	-6,5	-8,2	101,5	99,8	-1,7	25.2
100,3	+9,7	101,3	97,5	93,5	-7,7	-4,1	100,9	102,8	95,5	-5,4	-7,1	99,6	99,2	-0,4	
108,3	+2,3	111,6	94,9	96,6	-13,4	+1,8	107,2	108,3	95,8	-10,6	-11,5	108,8	102,0	-6,2	
91,2	+1,2	104,9	97,2	91,7	-12,6	-5,7	105,4	99,2	94,4	-10,4	-4,8	103,8	96,8	-6,7	DI
90,6	+3,2	105,9	101,2	93,2	-12,0	-7,9	108,1	100,0	97,2	-10,1	-2,8	105,3	98,6	-6,4	
92,9	-4,4	101,9	85,4	87,2	-14,4	+2,1	97,2	97,1	86,3	-11,2	-11,1	99,5	91,7	-7,8	
92,2	-7,2	109,7	94,3	97,0	-11,6	+2,9	106,0	100,3	95,7	-9,7	-4,6	106,2	98,0	-7,7	25.1
90,4	-5,3	107,5	95,8	98,5	-8,4	+2,8	105,3	99,3	97,2	-7,7	-2,1	104,3	98,2	-5,8	
96,9	-11,3	115,3	90,5	93,4	-19,0	+3,2	107,7	102,9	92,0	-14,6	-10,6	111,1	97,4	-12,3	
102,2	+7,4	101,4	94,0	89,1	-12,1	-5,2	100,7	101,9	91,6	-9,0	-10,1	101,0	96,8	-4,2	DJ
98,7	+10,3	97,4	93,7	86,0	-11,7	-8,2	98,4	98,6	89,9	-8,6	-8,8	97,6	94,2	-3,5	
113,3	+0,3	113,8	95,1	98,9	-13,1	+4,0	107,6	112,6	97,0	-9,9	-13,9	111,2	104,8	-5,8	

FRUEHERES  
3 INDEX DES AUFTRAGSEINGANGS  
1991  
NACH ABSCHNITTEN, UNTERABSCHNITTEN,  
DER KLASSIFIKATION DER WIRTSCHAFTS  
3.1 ORIGINAL

VOLUMEN

WZ93- SCHL.	WIRTSCHAFTSZWEIG		VERAENDERUNG IN % FEB. 1996 GEGEN			VERAENDERUNG IN % JAN. 1996 GEGEN			KUMULIERT		2-MONATS- DURCHSCHNITT	
			1996			1996			JAN. 1996	VER- AEND. IN %	JAN. 1996	VER- AEND. IN %
			FEB.	FEB. 1995	JAN. 1996	JAN.	JAN. 1995	DEZ. 1995	FEB. 1996	GEGEN VORJAHR	FEB. 1996	GEGEN VORJAHR
27	METALLERZEUGUNG UND -BEARBEITUNG	INSGESAMT INLAND AUSLAND	96,2 82,1 127,5	-13,0 -21,3 +2,4	-1,9 -7,2 +6,7	98,1 88,5 119,5	-10,2 -13,0 -5,0	+29,4 +33,3 +23,8	97,2 85,3 123,5	-11,6 -17,2 -1,4	97,2 85,3 123,5	-11,6 -17,2 -1,4
27.1	ERZEUGUNG VON ROHEISEN, STAHL UND FERROLEGIE- RUNGEN (EGKS) 1)	INSGESAMT INLAND AUSLAND	95,3 84,6 117,9	-21,0 -29,3 -4,0	-4,5 -10,5 +6,2	99,8 94,5 111,0	-13,8 -17,5 -6,4	+34,5 +40,6 +24,7	97,6 89,6 114,5	-17,4 -23,5 -5,1	97,6 89,6 114,5	-17,4 -23,5 -5,1
27.5	GIESSEREIINDUSTRIE	INSGESAMT INLAND AUSLAND	92,4 89,5 103,0	-7,0 -8,6 -1,7	-0,9 +0,1 -3,6	93,2 89,4 106,9	+0,1 -1,5 +5,5	+21,7 +28,3 +5,4	92,8 89,5 105,0	-3,6 -5,2 +1,8	92,8 89,5 105,0	-3,6 -5,2 +1,8
28	HERSTELLUNG VON METALL- ERZEUGNISSEN	INSGESAMT INLAND AUSLAND	91,3 89,7 98,5	-4,5 -5,7 +0,3	-6,6 -3,0 -19,0	97,7 92,5 121,6	+1,2 -1,8 +13,5	+16,3 +9,9 +46,5	94,5 91,1 110,1	-1,7 -3,8 +7,2	94,5 91,1 110,1	-1,7 -3,8 +7,2
28.1	STAHL- UND LEICHTMETALL- BAU	INSGESAMT INLAND AUSLAND	84,6 86,7 65,6	-6,6 -6,3 -10,3	-6,4 +4,3 -58,3	90,4 83,1 157,3	+8,0 -1,0 +91,8	-1,1 -9,0 +69,7	87,5 84,9 111,5	+0,3 -3,7 +43,7	87,5 84,9 111,5	+0,3 -3,7 +43,7
DK	MASCHINENBAU	INSGESAMT INLAND AUSLAND	88,8 78,3 103,7	-4,1 -6,5 -1,3	-	88,8 81,7 98,9	-3,3 -2,6 -4,1	-2,4 +3,4 -8,4	88,8 80,0 101,3	-3,7 -4,5 -2,7	88,8 80,0 101,3	-3,7 -4,5 -2,7
29.1	H.V. MASCHINEN F.D.ERZEUG. U.NUTZG.V. MECHAN.ENERGIE (O.LUFT-, STRASS.FAHRZ.BAU)	INSGESAMT INLAND AUSLAND	96,5 85,0 112,6	-8,1 -14,1 -0,9	-1,0 -5,6 +4,1	97,5 90,0 108,2	-2,5 -8,3 +5,4	+11,6 +16,4 +6,6	97,0 87,5 110,4	-5,4 -11,2 +2,0	97,0 87,5 110,4	-5,4 -11,2 +2,0
29.3	HERSTELLUNG VON LAND- U. FORSTWIRTSCHAFTLICHEN MASCHINEN	INSGESAMT INLAND AUSLAND	103,1 83,4 123,9	+14,8 +3,2 +24,9	+7,2 -3,0 +15,9	96,2 86,0 106,9	-8,4 -12,9 -4,3	+0,6 +2,5 -0,9	99,7 84,7 115,4	+2,4 -5,7 +9,4	99,7 84,7 115,4	+2,4 -5,7 +9,4
29.4	HERSTELLUNG VON WERK- ZEUGMASCHINEN	INSGESAMT INLAND AUSLAND	81,7 66,8 107,7	-5,8 +2,1 -13,1	-6,8 -9,0 -4,2	87,7 73,4 112,6	+3,9 +17,3 -8,2	-1,6 +12,4 -14,0	84,7 70,1 110,2	-1,1 +9,5 -10,7	84,7 70,1 110,2	-1,1 +9,5 -10,7
DL	H.V. BUEROMASCH., DATENVERARB. GER.U.-EINRICHTG.; ELEKTROT., FEINMECHANIK U. OPTIK	INSGESAMT INLAND AUSLAND	96,0 88,6 110,8	+1,5 +2,2 +0,4	-1,2 +0,2 -3,4	97,2 88,4 114,7	+0,8 -	-1,6 -3,3 +1,1	96,6 88,5 112,8	+1,2 +1,0 +1,3	96,6 88,5 112,8	+1,2 +1,0 +1,3
30	H.V. BUEROMASCHINEN, DATENVERARBEITUNGSGE- RAEATEN U. -EINRICHTUNGEN	INSGESAMT INLAND AUSLAND	101,7 107,8 92,8	-4,1 +7,8 -19,3	-4,9 +6,9 -19,9	106,9 100,8 115,9	+2,9 -4,5 +14,2	-3,0 -2,6 -3,6	104,3 104,3 104,4	-0,7 +1,5 -3,6	104,3 104,3 104,4	-0,7 +1,5 -3,6
31	HERSTELLUNG VON GERAETEN DER ELEKTRIZITAETSERZEU- GUNG, -VERTEILUNG U.AE.	INSGESAMT INLAND AUSLAND	86,4 78,8 105,0	-5,3 -7,2 -1,3	-3,6 -3,5 -3,3	89,6 81,7 108,6	-3,4 -8,6 +7,5	-4,1 -6,6 +0,6	88,0 80,3 106,8	-4,3 -7,9 +3,0	88,0 80,3 106,8	-4,3 -7,9 +3,0
31.2	HERSTELLUNG VON ELEK- TRIZITAETSERZEUGUNGS- U. -SCHALTZEINRICHTUNGEN	INSGESAMT INLAND AUSLAND	84,9 76,3 105,0	-1,8 -5,7 +5,3	-2,0 -1,7 -2,4	86,6 77,6 107,6	-1,1 -8,7 +14,7	-3,0 -2,0 -5,0	85,8 77,0 106,3	-1,5 -7,2 +9,8	85,8 77,0 106,3	-1,5 -7,2 +9,8
31.6	HERSTELLUNG VON ELEK- TRISCHEN AUSRUESTUNGEN A.N.G.	INSGESAMT INLAND AUSLAND	74,6 73,1 78,2	-9,6 -9,0 -11,0	-9,6 -7,1 -14,5	82,5 78,7 91,5	-5,9 -8,1 -1,1	-26,3 -35,0 +1,2	78,6 75,9 84,9	-7,6 -8,6 -5,9	78,6 75,9 84,9	-7,6 -8,6 -5,9
32	RUNDFUNK-, FERNSEH- UND NACHRICHTENTECHNIK	INSGESAMT INLAND AUSLAND	113,8 105,5 127,5	+13,6 +17,9 +8,1	+3,3 +3,3 +3,2	110,2 102,1 123,6	+7,7 +18,3 -4,0	-0,9 -0,5 -1,4	112,0 103,8 125,6	+10,6 +18,1 +1,8	112,0 103,8 125,6	+10,6 +18,1 +1,8
33	MEDIZIN-, MESS-, STEUER- UND REGELUNGSTECHNIK, OPTIK	INSGESAMT INLAND AUSLAND	95,2 86,0 112,8	+5,5 +5,0 +6,4	+0,2 +1,8 -2,0	95,0 84,5 115,1	+0,8 +5,8 -5,1	+4,4 +1,1 +9,5	95,1 85,3 114,0	+3,1 +5,4 +0,3	95,1 85,3 114,0	+3,1 +5,4 +0,3
DM	FAHRZEUGBAU	INSGESAMT INLAND AUSLAND	92,8 76,4 112,7	+3,5 -4,6 +11,3	+3,0 -10,0 +16,8	90,1 84,9 96,5	+3,6 +5,5 +1,6	-0,2 +8,3 -8,0	91,5 80,7 104,6	+3,5 +0,5 +6,5	91,5 80,7 104,6	+3,5 +0,5 +6,5
34	HERSTELLUNG VON KRAFTWAGEN UND KRAFTWAGENTEILEN	INSGESAMT INLAND AUSLAND	90,2 75,1 109,3	+0,6 -4,8 +5,8	-1,4 -8,3 +5,5	91,5 81,9 103,6	+3,0 +4,1 +2,1	+8,9 +6,0 +12,0	90,9 78,5 106,5	+1,8 -0,4 +4,0	90,9 78,5 106,5	+1,8 -0,4 +4,0
34.1	HERSTELLUNG VON KRAFTWAGEN UND KRAFTWAGENMOTOREN	INSGESAMT INLAND AUSLAND	89,2 70,0 110,1	+1,6 -5,5 +7,3	-2,3 -12,5 +6,2	91,3 80,0 103,7	+4,9 +7,7 +2,9	+13,4 +10,8 +15,9	90,3 75,0 106,9	+3,3 +1,1 +5,1	90,3 75,0 106,9	+3,3 +1,1 +5,1
35	SONSTIGER FAHRZEUGBAU	INSGESAMT INLAND AUSLAND	115,6 90,4 138,4	+29,7 -2,4 +60,9	+49,4 -22,4 +230,3	77,4 116,5 41,9	+9,0 +16,4 -6,3	-47,5 +30,0 -79,0	96,5 103,5 90,2	+20,5 +7,4 +37,9	96,5 103,5 90,2	+20,5 +7,4 +37,9
35.1	SCHIFFBAU	INSGESAMT INLAND AUSLAND	36,7 74,9 9,7	+24,8 +71,0 -49,7	-37,8 -42,4 +9,0	59,0 130,1 8,9	-29,3 -29,9 -21,2	-78,3 +50,9 -97,8	47,9 102,5 9,3	-15,1 -10,6 -39,2	47,9 102,5 9,3	-15,1 -10,6 -39,2
35.3	LUFT- UND RAUMFAHRZEUGBAU	INSGESAMT INLAND AUSLAND	167,0 103,9 207,1	+41,3 -16,2 +80,7	+145,2 -6,3 +405,1	68,1 110,9 41,0	+4,6 +33,9 -23,9	-49,1 +8,2 -73,3	117,6 107,4 124,1	+28,2 +3,9 +47,2	117,6 107,4 124,1	+28,2 +3,9 +47,2
36.1	HERSTELLUNG VON MOEBELN	INSGESAMT INLAND AUSLAND	86,6 87,9 79,4	-6,0 -6,7 -1,4	-6,3 -6,3 -6,0	92,4 93,8 84,5	-1,4 -2,2 +3,7	+28,2 +27,4 +32,7	89,5 90,9 82,0	-3,7 -4,4 +1,2	89,5 90,9 82,0	-3,7 -4,4 +1,2

1) EUROPAEISCHE GEMEINSCHAFT FUER KOHLE UND STAHL.

STBA,FS 4,R 2.2, 2/1996



BUNDESGBIET

FUER DAS VERARBEITENDE GEWERBE  
=100  
ABTEILUNGEN, GRUPPEN UND KLASSEN  
ZWEIGE, AUSGABE 1995 (WZ93)  
WERT

INDEX

1995 FEB.	VER- AEND. IN % GEGEN FEB. 1994	1994 4.VJ	1995 3.VJ	1995 4.VJ	VERAENDERUNG IN % 4.VJ 1995 GEGEN		1994 2.HJ	1995 1.HJ	1995 2.HJ	VERAENDERUNG IN % 2.HJ 1995 GEGEN		1994	1995	VER- AEND. IN % GEGEN 1994	WZ93 SCHL.
					4.VJ 1994	3.VJ 1995				2.HJ 1994	1.HJ 1995				
110,6	+7,2	104,8	85,9	84,9	-19,0	-1,2	102,9	104,7	85,4	-17,0	-18,4	105,8	95,1	-10,1	27
104,3	+10,0	97,7	81,5	76,5	-21,7	-6,1	98,8	98,6	79,0	-20,0	-19,9	100,0	88,8	-11,2	
124,5	+2,9	119,5	95,4	103,5	-13,4	+8,5	111,5	118,5	99,5	-10,8	-16,0	118,2	109,0	-7,8	
120,6	+9,9	108,0	80,2	80,9	-25,1	+0,9	106,9	106,7	80,6	-24,6	-24,5	112,1	93,6	-16,5	27.1
119,6	+18,8	102,7	79,9	77,2	-24,8	-3,4	104,0	105,4	78,6	-24,4	-25,4	106,7	92,0	-13,8	
122,8	-4,7	119,3	80,9	88,7	-25,6	+9,6	112,9	109,6	84,8	-24,9	-22,6	123,7	97,2	-21,4	
99,4	+15,7	94,9	86,7	84,7	-10,7	-2,3	93,1	97,6	85,7	-7,9	-12,2	91,8	91,7	-0,1	27.5
97,9	+14,2	93,5	83,3	78,6	-15,9	-5,6	92,7	95,5	81,0	-12,6	-15,2	90,9	88,2	-3,0	
104,8	+20,9	100,1	98,9	106,8	+6,7	+8,0	94,6	105,3	102,9	+8,8	-2,3	95,1	104,1	+9,5	
95,6	+7,1	99,0	100,4	92,4	-6,7	-8,0	99,1	99,7	96,4	-2,7	-3,3	97,5	98,1	+0,6	28
95,1	+10,5	97,1	101,7	92,3	-4,9	-9,2	98,2	98,6	97,0	-1,2	-1,6	96,2	97,8	+1,7	
98,2	-4,8	106,8	94,6	92,7	-13,2	-2,0	102,9	104,6	93,6	-9,0	-10,5	102,7	99,1	-3,5	
90,6	+9,7	98,7	105,7	97,1	-1,6	-8,1	103,0	101,8	101,4	-1,6	-0,4	99,7	101,6	+1,9	28.1
92,5	+10,9	100,5	107,8	98,4	-2,1	-8,7	105,5	101,9	103,1	-2,3	+1,2	101,5	102,5	+1,0	
73,1	-2,4	81,7	86,5	85,6	+4,8	-1,0	80,3	100,9	86,0	+7,1	-14,8	82,1	93,5	+13,9	
92,6	+9,2	102,1	90,6	89,8	-12,0	-0,9	97,3	94,2	90,2	-7,3	-4,2	94,4	92,2	-2,3	DK
83,7	+7,6	91,9	83,0	81,3	-11,5	-2,0	89,0	85,7	82,1	-7,8	-4,2	85,8	83,9	-2,2	
105,1	+9,7	118,1	101,4	101,9	-13,7	+0,5	110,2	106,2	101,7	-7,7	-4,2	107,9	103,9	-3,7	
105,0	+14,3	103,2	98,7	88,7	-14,1	-10,1	100,5	102,8	93,7	-6,8	-8,9	98,4	98,2	-0,2	29.1
98,9	+13,4	95,5	99,7	84,7	-11,3	-15,0	95,4	99,5	92,2	-3,4	-7,3	92,3	95,9	+3,9	
113,6	+13,1	117,4	97,2	94,2	-19,8	-3,1	110,0	107,4	95,7	-13,0	-10,9	109,8	101,6	-7,5	
89,8	-1,4	96,5	63,8	81,9	-15,1	+28,4	83,3	87,9	72,9	-12,5	-17,1	89,0	80,4	-9,7	29.3
80,8	-1,7	79,8	59,5	75,4	-5,5	+26,7	68,9	82,5	67,5	-2,0	-18,2	77,4	75,0	-3,1	
99,2	-3,0	117,5	68,3	88,7	-24,5	+29,9	101,5	93,6	78,5	-22,7	-16,1	103,5	86,0	-16,9	
86,7	+18,1	98,1	84,8	86,1	-12,2	+1,5	92,2	86,1	85,4	-7,4	-0,8	86,8	85,7	-1,3	29.4
65,4	-2,5	87,3	68,5	65,7	-24,7	-4,1	83,1	66,4	67,1	-19,3	+1,1	77,6	66,7	-14,0	
124,0	+47,3	117,0	113,4	121,9	+4,2	+7,5	108,0	120,7	117,6	+8,9	-2,6	102,8	119,1	+15,9	
94,6	+3,8	105,5	95,4	94,3	-10,6	-1,2	101,2	95,8	94,8	-6,3	-1,0	97,3	95,3	-2,1	DL
86,7	+3,3	96,2	89,7	88,0	-8,5	-1,9	94,5	89,0	88,9	-5,9	-0,1	90,4	88,9	-1,7	
110,4	+4,5	124,5	106,8	106,7	-14,3	-0,1	114,7	109,4	106,7	-7,0	-2,5	111,3	108,1	-2,9	
106,1	+21,1	103,2	100,5	102,9	-0,3	+2,4	104,7	98,3	101,7	-2,9	+3,5	99,8	100,0	+0,2	30
100,0	+29,4	90,1	107,5	105,8	+17,4	-1,6	102,5	98,2	106,6	+4,0	+8,6	96,8	102,4	+5,8	
115,0	+11,4	122,8	90,2	98,6	-19,7	+9,3	108,0	98,5	94,4	-12,6	-4,2	104,4	96,5	-7,6	
91,2	-1,0	107,5	87,0	86,6	-19,4	-0,5	101,7	91,7	86,8	-14,7	-5,3	97,0	89,3	-7,9	31
84,9	-2,9	101,7	84,1	81,8	-19,6	-2,7	97,4	88,2	83,0	-14,8	-5,9	92,2	85,6	-7,2	
106,4	+3,3	121,0	94,0	98,3	-18,8	+4,6	111,8	100,1	96,2	-14,0	-3,9	108,0	98,1	-9,2	
86,5	-2,1	103,9	79,6	80,6	-22,4	+1,3	98,5	86,5	80,1	-18,7	-7,4	94,0	83,3	-11,4	31.2
80,9	+0,4	93,6	75,5	77,0	-17,7	+2,0	90,1	81,6	76,3	-15,3	-6,5	85,7	78,9	-7,9	
99,7	-5,9	126,8	89,2	89,2	-29,7	-	117,3	97,9	89,2	-24,0	-8,9	112,8	93,6	-17,0	
82,5	-9,5	106,8	83,7	89,4	-16,3	+6,8	100,9	89,1	86,6	-14,2	-2,8	95,9	87,8	-8,4	31.6
80,3	-8,6	103,2	83,8	89,1	-13,7	+6,3	98,6	89,1	86,4	-12,4	-3,0	93,0	87,8	-5,6	
87,9	-11,1	115,5	83,6	90,1	-22,0	+7,8	106,5	89,3	86,9	-18,4	-2,7	102,9	88,1	-14,4	
100,2	+6,9	108,3	114,2	108,8	+0,5	-4,7	102,8	106,1	111,5	+8,5	+5,1	100,1	108,8	+8,7	32
89,5	+6,3	95,3	103,2	98,0	+2,8	-5,0	91,6	92,4	100,6	+9,8	+8,9	89,2	96,5	+8,2	
118,0	+5,5	133,2	132,4	126,7	-4,9	-4,3	124,6	128,7	129,6	+4,0	+0,7	121,2	129,1	+6,5	
90,2	+2,2	99,8	91,1	90,9	-8,9	-0,2	96,1	92,3	91,0	-5,3	-1,4	93,5	91,6	-2,0	33
81,9	+2,9	88,5	80,8	84,3	-4,7	+4,3	86,7	82,7	82,6	-4,7	-0,1	84,1	82,6	-1,8	
106,0	+0,1	123,0	110,6	103,6	-15,8	-6,3	115,1	110,6	107,1	-7,0	-3,2	112,6	108,8	-3,4	
89,7	+7,0	89,0	88,7	91,1	+2,4	+2,7	86,2	91,7	89,9	+4,3	-2,0	86,8	90,8	+4,6	DM
80,1	+3,2	78,8	87,5	80,5	+2,2	-8,0	76,4	84,5	84,0	+9,9	-0,6	78,1	84,3	+7,9	
101,3	+10,7	101,6	90,3	104,0	+2,4	+15,2	98,2	100,3	97,2	-1,0	-3,1	97,7	98,7	+1,0	
89,7	+7,0	86,9	79,9	87,6	+0,8	+9,6	84,5	91,1	83,8	-0,8	-8,0	86,6	87,5	+1,0	34
78,9	+3,8	74,9	71,5	77,0	+2,8	+7,7	73,2	82,7	74,2	+1,4	-10,3	76,2	78,5	+3,0	
103,3	+10,0	102,3	90,5	101,2	-1,1	+11,8	98,7	101,8	95,8	-2,9	-5,9	99,8	98,8	-1,0	
87,8	+6,9	82,9	76,5	84,4	+1,8	+10,3	81,0	89,4	80,4	-0,7	-10,1	84,0	84,9	+1,1	34.1
74,1	+0,3	69,6	65,5	70,1	+0,7	+7,0	68,1	78,8	67,8	-0,4	-14,0	72,4	73,3	+1,2	
102,6	+12,7	97,2	88,4	99,9	+2,8	+13,0	95,1	101,0	94,2	-0,9	-6,7	96,7	97,6	+0,9	
89,1	+6,8	104,9	169,3	122,4	+16,7	-27,7	99,2	96,1	145,8	+47,0	+51,7	88,5	121,0	+36,7	35
92,6	+1,3	112,8	258,1	118,2	+4,8	-54,2	103,4	104,4	188,2	+82,0	+80,3	94,2	146,3	+55,3	
86,0	+13,6	97,3	88,8	126,1	+29,6	+42,0	95,0	88,6	107,5	+13,2	+21,3	82,8	98,0	+18,4	
29,4	-22,4	77,7	295,6	222,6	+186,5	-24,7	117,8	81,5	259,1	+119,9	+217,9	100,8	170,3	+69,9	35.1
43,8	+113,7	133,1	630,2	260,0	+95,3	-58,7	155,6	112,7	445,1	+186,1	+294,9	122,8	278,9	+127,1	
19,3	-61,6	38,4	59,7	196,2	+410,9	+228,6	90,9	59,5	127,9	+40,7	+115,0	85,1	93,7	+10,1	
118,2	+31,6	120,9	115,7	100,9	-16,5	-12,8	103,0	96,2	108,3	+5,1	+12,6	86,2	102,2	+18,6	35.3
124,0	+53,1	99,0	136,5	88,9	-10,2	-34,9	88,8	89,4	112,7	+26,9	+26,1	77,7	101,0	+30,0	
114,6	+20,1	134,7	102,5	108,5	-19,5	+5,9	112,0	100,5	105,5	-5,8	+5,0	91,6	103,0	+12,4	
92,1	-0,6	95,2	79,0	86,6	-9,0	+9,6	90,4	89,6	82,8	-8,4	-7,6	91,1	86,2	-5,4	36.1
94,2	-0,2	97,1	80,6	88,5	-8,9	+9,8	92,4	91,5	84,6	-8,4	-7,5	92,8	88,0	-5,2	
80,5	-2,9	84,2	69,5	75,9	-9,9	+9,2	79,2	79,4	72,7	-8,2	-8,4	81,5	76,0	-6,7	

FRUEHERES BUNDESGBEIT  
3 INDEX DES AUFTRAGSEINGANGS FUER DAS VERARBEITENDE GEWERBE  
1991=100

3.2 ZEITREIHENANALYSE - BERLINER VERFAHREN (BV 4)  
WERTINDEX

WZ93- SCHL.	WIRTSCHAFTSZWEIG		ORIGINALWERT		KALENDER- U. SAISON- BEREINIGTER WERT		GLATTE KOMPONENTE	
			1996 FEB.	VERAEND. GEGENUEBER! VORJAHRES- MONAT IN %	1996 FEB.	VERAEND. GEGENUEBER! VORMONAT IN %	1996 FEB.	VERAEND. GEGENUEBER! VORMONAT IN %
D	VERARBEITENDES GEWERBE 1)	INSGESAMT	97,4	- 2,3	93,8	- 3,4	94,8	- 0,6
		INLAND	88,6	- 5,2	86,6	- 4,5	88,6	- 0,9
		AUSLAND	114,6	+ 2,5	107,9	- 1,5	106,9	- 0,1
	VORLEISTUNGSGUETER- PRODUZENTEN	INSGESAMT	94,5	- 6,9	91,1	- 4,5	92,8	- 1,0
		INLAND	87,0	- 9,4	85,4	- 5,0	87,7	- 1,2
		AUSLAND	111,6	- 2,1	103,9	- 3,8	104,2	- 0,5
	INVESTITIONSGUETER- PRODUZENTEN	INSGESAMT	100,7	+ 2,4	99,8	- 2,0	99,2	- 0,4
		INLAND	88,9	- 0,9	90,0	- 4,5	91,5	- 0,9
		AUSLAND	119,5	+ 6,7	115,4	+ 1,1	111,5	+ 0,3
	GEBRAUCHSGUETER- PRODUZENTEN	INSGESAMT	92,2	+ 1,7	88,4	- 3,2	90,0	+ 0,3
		INLAND	83,9	- 1,5	81,1	- 5,7	83,6	0
		AUSLAND	105,7	+ 5,9	100,3	+ 0,3	100,4	+ 0,6
	VERBRAUCHSGUETER- PRODUZENTEN	INSGESAMT	108,9	- 0,5	93,2	- 3,8	96,1	- 0,2
		INLAND	103,2	- 1,8	89,0	- 3,3	90,8	- 0,4
		AUSLAND	125,7	+ 2,5	105,5	- 4,4	110,5	0
DB	TEXTIL- UND BEKLEIDUNGS- GEWERBE	INSGESAMT	101,4	- 5,9	72,8	- 5,5	75,6	- 0,9
		INLAND	94,6	- 6,9	68,8	- 5,9	71,3	- 1,1
		AUSLAND	123,7	- 3,4	85,4	- 4,7	88,8	- 0,6
17	TEXTILGEWERBE	INSGESAMT	84,1	- 4,5	74,2	- 1,6	74,8	- 0,8
		INLAND	80,4	- 5,1	71,2	- 2,1	71,6	- 1,0
		AUSLAND	94,9	- 3,4	82,8	- 0,6	83,8	- 0,6
18.2	HERSTELLUNG VON BEKLEIDUNG (OHNE LEDERBEKLEIDUNG)	INSGESAMT	125,6	- 7,2	71,3	- 10,5	76,7	- 0,9
		INLAND	113,3	- 8,5	66,1	- 10,7	70,9	- 1,3
		AUSLAND	172,2	- 3,5	90,2	- 9,5	96,9	- 0,6
DC	LEDERGEWERBE	INSGESAMT	104,8	- 0,4	96,3	- 3,9	97,6	- 0,5
		INLAND	110,2	+ 1,0	96,7	- 5,0	98,3	- 0,4
		AUSLAND	86,0	- 5,9	95,1	+ 1,4	94,2	- 1,2
DD	HOLZGEWERBE (OHNE HERSTELLUNG VON MOEBELN)	INSGESAMT	80,3	- 17,0	82,9	- 5,3	86,6	- 1,8
		INLAND	78,1	- 17,4	81,7	- 5,1	85,0	- 1,8
		AUSLAND	108,5	- 13,3	98,3	- 8,6	105,6	- 1,7
DE	PAPIER- UND DRUCKGEWERBE	INSGESAMT	97,6	- 3,5	95,8	- 4,1	97,6	- 0,9
		INLAND	94,0	- 1,2	93,6	- 2,6	94,7	- 0,6
		AUSLAND	113,0	- 10,9	105,1	- 8,9	109,6	- 1,7
21	PAPIERGEWERBE	INSGESAMT	100,4	- 7,8	94,8	- 6,6	97,8	- 1,4
		INLAND	95,4	- 5,3	90,8	- 4,8	93,0	- 1,2
		AUSLAND	114,3	- 13,1	105,4	- 10,1	110,2	- 2,0
21.1	H.V. HOLZSTOFF, ZELLSTOFF, PAPIER, KARTON UND PAPPE	INSGESAMT	105,4	- 16,9	94,9	- 11,8	100,4	- 2,6
		INLAND	94,1	- 13,9	85,2	- 10,2	88,5	- 2,1
		AUSLAND	124,1	- 20,7	110,5	- 13,4	119,2	- 3,2
21.2	PAPIER-, KARTON- UND PAPPEVERARBEITUNG	INSGESAMT	97,1	+ 0,3	94,7	- 2,7	96,0	- 0,6
		INLAND	96,0	- 0,2	93,8	- 2,2	95,4	- 0,7
		AUSLAND	101,6	+ 2,5	98,8	- 4,4	98,7	+ 0,2
22	DRUCKGEWERBE, VERVIEL- FAELTIGUNG VON BESPIELTEN TONTRAEGERN	INSGESAMT	93,6	+ 4,2	97,2	- 0,2	97,3	- 0,1
		INLAND	92,5	+ 4,3	96,7	- 0,1	96,6	- 0,1
		AUSLAND	106,8	+ 3,4	104,1	- 1,7	106,6	0
DG	CHEMISCHE INDUSTRIE	INSGESAMT	103,7	- 1,5	100,3	- 2,9	102,2	- 0,8
		INLAND	94,9	- 3,1	94,8	- 2,2	96,4	- 0,9
		AUSLAND	115,2	+ 0,3	107,7	- 3,4	109,6	- 0,6
24.1	HERSTELLUNG VON CHEMISCHEN GRUNDSTOFFEN	INSGESAMT	101,5	- 8,5	94,8	- 4,7	97,2	- 1,8
		INLAND	91,6	- 10,5	87,1	- 3,8	89,4	- 2,3
		AUSLAND	111,0	- 6,8	102,0	- 5,6	104,5	- 1,4
24.4	HERSTELLUNG VON PHARMA- ZEUTISCHEN ERZEUGNISSEN	INSGESAMT	109,3	+ 9,2	110,8	- 2,6	112,7	+ 0,6
		INLAND	108,2	+ 7,1	110,4	- 2,5	110,9	+ 0,5
		AUSLAND	111,1	+ 12,8	111,9	- 2,4	114,9	+ 1,0
DH	HERSTELLUNG VON GUMMI- UND KUNSTSTOFFWAREN	INSGESAMT	94,3	- 7,5	92,8	- 4,1	95,4	- 1,1
		INLAND	89,4	- 9,7	89,3	- 5,3	92,9	- 1,4
		AUSLAND	110,0	- 0,9	104,2	- 0,9	103,6	- 0,4
25.2	HERSTELLUNG VON KUNST- STOFFWAREN	INSGESAMT	94,0	- 9,1	91,6	- 4,5	94,4	- 1,3
		INLAND	90,8	- 11,1	89,9	- 5,6	93,8	- 1,5
		AUSLAND	104,1	- 3,1	97,2	- 1,2	96,0	- 0,6
DI	GLASGEWERBE, KERAMIK, VERARBEITUNG VON STEINEN UND ERDEN	INSGESAMT	81,1	- 14,5	88,9	- 3,8	91,0	- 1,5
		INLAND	76,2	- 18,9	87,6	- 6,9	91,4	- 1,7
		AUSLAND	95,6	- 1,7	92,4	+ 5,2	89,8	- 1,0
26.1	HERSTELLUNG UND VERAR- BEITUNG VON GLAS	INSGESAMT	91,9	- 0,1	95,9	+ 2,1	93,9	- 0,5
		INLAND	86,4	- 3,2	92,8	- 0,7	92,5	- 0,6
		AUSLAND	105,5	+ 6,8	103,7	+ 8,5	97,9	- 0,2
DJ	METALLERZEUGUNG UND -BE- ARBEITUNG, HERSTELLUNG VON METALLERZEUGNISSEN	INSGESAMT	94,4	- 8,7	90,6	- 5,9	92,2	- 0,9
		INLAND	87,9	- 11,7	85,9	- 6,8	88,5	- 1,1
		AUSLAND	115,5	- 0,3	105,4	- 4,6	104,5	- 0,3

1) AUSGEWAHLTE WIRTSCHAFTSZWEIGE (OHNE ERNAHRUNGSGEWERBE UND TABAKVERARBEITUNG).

STBA, FS 4, R 2.2, 2/1996

FRUEHERES BUNDESGBIET  
3 INDEX DES AUFTRAGSEINGANGS FUER DAS VERARBEITENDE GEWERBE  
1991=100

3.2 ZEITREIHENANALYSE - BERLINER VERFAHREN (BV 4)  
WERTINDEX

WZ93- SCHL.	WIRTSCHAFTSZWEIG		ORIGINALWERT		KALENDER- U. SAISON- BEREINIGTER WERT		GLATTE KOMPONENTE	
			1996 FEB.	VERAEND. GEGENUEBER! VOR-JAHRES- MONAT IN %	1996 FEB.	VERAEND. GEGENUEBER! VORMONAT IN %	1996 FEB.	VERAEND. GEGENUEBER! VORMONAT IN %
27	METALLERZEUGUNG UND -BEARBEITUNG	INSGESAMT INLAND AUSLAND	94,1 81,1 123,1	-15,8 -22,9 - 2,4	82,7 72,4 105,4	- 7,7 -12,2 - 0,4	84,4 76,1 103,3	- 1,6 - 2,2 - 0,4
27.1	ERZEUGUNG VON ROHEISEN, STAHL UND FERROLEGIE- RUNGEN (EGKS) 1)	INSGESAMT INLAND AUSLAND	91,9 81,3 114,4	-23,6 -31,0 - 8,8	75,1 66,3 93,1	-14,0 -19,6 - 4,8	79,7 74,0 91,2	- 1,6 - 2,5 0
27.5	GIessereIINDUSTRIE	INSGESAMT INLAND AUSLAND	96,2 91,0 114,7	- 5,0 - 5,4 - 3,9	89,7 84,6 108,7	- 5,5 - 5,6 - 5,7	90,0 83,8 112,3	- 0,8 - 0,7 - 0,6
28	HERSTELLUNG VON METALL- ERZEUGNISSEN	INSGESAMT INLAND AUSLAND	94,6 92,3 105,2	- 2,5 - 3,7 + 3,1	96,9 94,8 105,3	- 4,7 - 4,0 -10,8	98,4 96,9 105,3	- 0,4 - 0,5 - 0,1
28.1	STAHL- UND LEICHTMETALLBAU	INSGESAMT INLAND AUSLAND	87,6 89,6 69,0	- 3,9 - 3,7 - 7,9	99,4 100,1 92,2	- 7,1 - 3,3 -36,5	102,8 102,1 108,6	- 0,3 - 0,5 + 0,8
DK	MASCHINENBAU	INSGESAMT INLAND AUSLAND	97,0 85,9 112,9	- 2,2 - 4,7 + 0,5	96,0 85,8 111,3	- 3,1 - 4,3 - 1,2	95,6 86,4 108,9	- 0,5 - 0,8 - 0,3
29.1	H.V. MASCHINEN F.D.ERZEUG. U.NUTZG.V.MECHAN.ENERGIE (O.LUFT-, STRASS.FAHRZ.BAU)	INSGESAMT INLAND AUSLAND	107,8 95,0 125,8	- 6,0 -12,0 + 1,2	101,7 92,2 115,6	- 5,7 - 6,0 - 5,6	102,2 95,1 112,1	- 1,0 - 2,0 + 0,4
29.3	HERSTELLUNG VON LAND- U. FORSTWIRTSCHAFTLICHEN MASCHINEN	INSGESAMT INLAND AUSLAND	115,8 95,4 137,2	+16,4 + 4,5 +27,0	100,8 84,8 118,6	+10,4 + 7,9 +13,4	94,2 83,8 104,6	+ 1,3 - 0,4 + 2,9
29.4	HERSTELLUNG VON WERK- ZEUGMASCHINEN	INSGESAMT INLAND AUSLAND	88,9 72,8 117,0	- 3,4 + 4,7 -11,0	89,1 75,4 113,6	- 8,8 - 9,2 - 8,4	90,1 72,2 121,6	- 0,3 + 0,4 - 1,1
DL	H.V.BUERDMASCH.,DATENVERARB. GER.U.-EINRICHTG.;ELEKTROT., FEINMECHANIK U. OPTIK	INSGESAMT INLAND AUSLAND	97,1 89,6 112,3	+ 1,8 + 2,2 + 1,4	95,1 88,6 108,7	- 3,1 - 1,7 - 5,1	94,3 87,7 107,7	- 0,3 - 0,5 - 0,2
30	H.V. BUERDMASCHINEN, DATENVERARBEITUNGSGE- RAEATEN U. -EINRICHTUNGEN	INSGESAMT INLAND AUSLAND	88,7 99,9 72,0	- 5,1 + 6,5 -22,5	85,0 99,9 63,9	- 8,3 + 3,3 -25,4	87,4 98,3 70,7	+ 0,5 + 1,0 - 0,8
31	HERSTELLUNG VON GERAETEN DER ELEKTRIZITAETSERZEU- GUNG, -VERTEILUNG U.AE.	INSGESAMT INLAND AUSLAND	92,7 84,5 112,7	- 3,9 - 6,0 + 0,2	90,8 84,1 106,6	- 6,3 - 4,0 - 9,4	90,0 83,4 105,4	- 0,9 - 1,5 + 0,5
31.2	HERSTELLUNG VON ELEK- TRIZITAETSVERTeilUNGS- U. -SCHALTEINRICHTUNGEN	INSGESAMT INLAND AUSLAND	93,0 84,2 113,9	- 0,7 - 4,4 + 6,6	89,9 81,3 110,5	- 4,5 - 2,5 - 7,8	86,5 79,4 104,0	- 0,5 - 1,2 + 1,2
31.6	HERSTELLUNG VON ELEK- TRISCHEN AUSRUESTUNGEN A.N.G.	INSGESAMT INLAND AUSLAND	82,4 81,4 84,7	- 7,0 - 6,1 - 9,0	88,6 88,6 87,6	- 8,7 - 5,5 -14,5	91,8 92,0 89,9	- 0,5 - 0,5 - 0,6
32	RUNDFUNK-, FERNSEH- UND NACHRICHTENTECHNIK	INSGESAMT INLAND AUSLAND	104,6 92,3 124,9	+12,5 +16,7 + 7,8	104,0 91,1 126,2	+ 2,0 + 0,7 + 2,8	102,4 89,5 123,6	- 0,1 + 0,3 - 0,6
33	MEDIZIN-, MESS-, STEUER- UND REGELUNGSTECHNIK, OPTIK	INSGESAMT INLAND AUSLAND	103,5 94,4 120,8	+ 7,1 + 6,9 + 7,7	101,5 92,8 119,0	+ 1,3 - 0,4 + 3,3	99,0 91,4 113,4	+ 0,1 + 0,3 - 0,4
DM	FAHRZEUGBAU	INSGESAMT INLAND AUSLAND	99,0 82,2 119,3	+ 4,1 - 3,5 +11,4	95,8 82,3 112,6	- 1,4 - 7,4 + 4,9	96,8 87,1 108,5	0 - 1,0 + 0,9
34	HERSTELLUNG VON KRAFTWAGEN UND KRAFTWAGENTEILEN	INSGESAMT INLAND AUSLAND	96,3 81,0 115,6	+ 1,2 - 3,7 + 5,8	91,7 78,9 108,0	- 2,9 - 6,1 + 0,5	93,4 82,7 106,7	+ 0,3 - 0,1 + 0,9
34.1	HERSTELLUNG VON KRAFTWAGEN UND KRAFTWAGENMOTOREN	INSGESAMT INLAND AUSLAND	96,4 78,3 116,1	+ 2,2 - 3,6 + 7,1	91,2 76,1 107,6	- 3,2 - 8,4 + 1,4	92,7 80,3 106,1	+ 0,5 0 + 1,0
35	SONSTIGER FAHRZEUGBAU	INSGESAMT INLAND AUSLAND	123,1 95,9 147,7	+31,8 - 1,0 +63,6	131,7 118,0 142,2	+12,6 -11,3 +40,1	127,1 129,0 123,2	- 1,6 - 5,5 + 2,3
35.1	SCHIFFBAU	INSGESAMT INLAND AUSLAND	39,5 80,9 10,4	+27,0 +74,0 -48,8	145,2 205,1 94,7	+11,7 +24,5 - 3,1	179,0 223,5 138,8	+ 0,1 - 3,9 + 7,4
35.3	LUFT- UND RAUMFAHRZEUGBAU	INSGESAMT INLAND AUSLAND	178,6 111,9 221,0	+43,5 -14,6 +83,6	144,5 90,9 178,1	+31,7 -23,8 +72,1	114,6 96,5 128,0	- 1,1 - 5,4 + 1,3
36.1	HERSTELLUNG VON MOEBELN	INSGESAMT INLAND AUSLAND	98,5 100,0 89,7	- 3,3 - 3,9 + 0,2	92,3 93,5 84,8	- 6,6 - 6,8 - 6,1	94,2 95,7 85,7	- 0,3 - 0,4 + 0,2

1) EUROPAEISCHE GEMEINSCHAFT FUER KOHLE UND STAHL.  
STBA, FS 4, R 2.2, 2/1996

FRUEHERES BUNDESGBIET  
3 INDEX DES AUFTRAGSEINGANGS FUER DAS VERARBEITENDE GEWERBE  
1991=100

3.2 ZEITREIHENANALYSE - BERLINER VERFAHREN (BV 4)  
VOLUMENINDEX

WZ93- SCHL.	WIRTSCHAFTSZWEIG	ORIGINALWERT			KALENDER- U. SAISON- BEREINIGTER WERT BERLINER VERFAHREN, VERSION 4		GLATTE KOMPONENTE	
		1996 FEB.	VERAEND. GEGENUEBER VORJAHRES- MONAT IN %	1996 FEB.	VERAEND. GEGENUEBER VORMONAT IN %	1996 FEB.	VERAEND. GEGENUEBER VORMONAT IN %	
D	VERARBEITENDES GEWERBE 1)	INSGESAMT	93,6	- 2,8	90,2	- 3,2	90,9	- 0,4
		INLAND	85,1	- 5,8	83,1	- 4,5	84,7	- 0,8
		AUSLAND	110,3	+ 2,0	103,9	- 1,6	102,8	0
	VORLEISTUNGSUETTER- PRODUZENTEN	INSGESAMT	93,1	- 6,5	89,6	- 4,3	90,6	- 0,8
		INLAND	85,6	- 9,1	84,0	- 4,5	85,5	- 1,0
		AUSLAND	109,8	- 1,7	102,2	- 3,6	101,9	- 0,3
	INVESTITIONSGUETTER- PRODUZENTEN	INSGESAMT	94,9	+ 1,2	94,1	- 2,2	93,5	- 0,5
		INLAND	83,9	- 2,0	84,9	- 4,3	86,1	- 1,0
		AUSLAND	112,5	+ 5,2	108,7	+ 0,6	105,2	+ 0,2
	GEBRAUCHSGUETTER- PRODUZENTEN	INSGESAMT	85,8	+ 0,8	82,5	- 3,2	84,1	+ 0,2
		INLAND	76,6	- 3,0	74,1	- 6,0	76,5	- 0,3
		AUSLAND	100,9	+ 6,1	96,2	+ 0,2	96,5	+ 0,6
	VERBRAUCHSGUETTER- PRODUZENTEN	INSGESAMT	104,2	- 1,2	89,4	- 3,9	92,1	- 0,3
		INLAND	98,3	- 2,2	84,9	- 3,2	86,4	- 0,5
		AUSLAND	121,8	+ 1,2	102,7	- 4,8	107,8	- 0,1
DB	TEXTIL- UND BEKLEIDUNGS- GEWERBE	INSGESAMT	97,4	- 5,7	70,3	- 5,1	72,7	- 1,0
		INLAND	90,4	- 6,8	66,0	- 5,7	68,3	- 1,0
		AUSLAND	119,9	- 3,3	83,5	- 4,5	86,7	- 0,5
17	TEXTILGEWERBE	INSGESAMT	82,0	- 4,3	72,6	- 1,1	72,9	- 0,7
		INLAND	77,6	- 5,0	68,9	- 1,7	69,1	- 0,9
		AUSLAND	94,9	- 2,8	83,1	- 0,1	83,8	- 0,5
18.2	HERSTELLUNG VON BEKLEIDUNG (OHNE LEDERBEKLEIDUNG)	INSGESAMT	118,8	- 7,1	67,3	-10,7	72,5	- 1,1
		INLAND	107,3	- 8,4	62,6	-10,8	67,2	- 1,3
		AUSLAND	162,2	- 3,8	84,6	-10,0	91,2	- 0,7
DC	LEDERGEWERBE	INSGESAMT	99,1	- 1,4	91,0	- 4,1	92,3	- 0,6
		INLAND	103,6	- 0,5	90,7	- 5,5	92,5	- 0,4
		AUSLAND	83,6	- 5,0	92,5	+ 1,9	91,2	- 1,2
DD	HOLZGEWERBE (OHNE HERSTELLUNG VON MOEBELN)	INSGESAMT	77,7	-16,1	80,5	- 4,4	82,3	- 1,4
		INLAND	75,6	-16,4	79,6	- 4,0	80,9	- 1,3
		AUSLAND	105,1	-13,0	94,5	- 8,3	100,6	- 1,6
DE	PAPIER- UND DRUCKGEWERBE	INSGESAMT	93,7	- 6,1	90,8	- 4,0	91,5	- 0,9
		INLAND	89,8	- 3,5	88,4	- 2,4	88,4	- 0,7
		AUSLAND	110,6	-14,2	100,8	- 9,5	104,5	- 1,6
21	PAPIERGEWERBE	INSGESAMT	98,8	- 9,7	91,8	- 6,4	93,4	- 1,3
		INLAND	93,5	- 6,5	87,9	- 4,4	88,6	- 1,0
		AUSLAND	113,2	-16,3	102,1	-10,8	105,9	- 1,9
21.1	H.V. HOLZSTOFF, ZELLSTOFF, PAPIER, KARTON UND PAPPE	INSGESAMT	107,7	-18,9	94,4	-11,8	98,0	- 2,2
		INLAND	98,2	-14,3	87,3	- 9,0	88,4	- 1,6
		AUSLAND	123,6	-24,3	105,9	-14,7	113,4	- 3,2
21.2	PAPIER-, KARTON- UND PAPPEVERARBEITUNG	INSGESAMT	92,8	- 0,9	89,9	- 2,3	90,4	- 0,4
		INLAND	91,1	- 1,4	88,3	- 1,7	88,9	- 0,7
		AUSLAND	99,7	+ 1,1	96,9	- 4,4	96,3	+ 0,2
22	DRUCKGEWERBE, VERVIEL- FAELTIGUNG VON BESPIELTEN TONTRAEGERN	INSGESAMT	86,4	+ 0,5	89,3	- 0,4	88,8	- 0,3
		INLAND	85,5	+ 0,6	89,0	- 0,2	88,2	- 0,3
		AUSLAND	97,5	- 0,3	94,7	- 2,5	97,4	- 0,3
DG	CHEMISCHE INDUSTRIE	INSGESAMT	103,7	+ 0,2	100,5	- 2,5	101,7	- 0,3
		INLAND	95,4	- 0,5	95,5	- 1,3	96,1	- 0,3
		AUSLAND	114,6	+ 1,1	107,4	- 3,3	108,6	- 0,3
24.1	HERSTELLUNG VON CHEMISCHEN GRUNDSTOFFEN	INSGESAMT	104,4	- 2,4	98,4	- 3,4	99,2	- 0,5
		INLAND	97,8	- 2,0	93,9	- 2,2	94,3	- 0,6
		AUSLAND	110,6	- 2,9	102,4	- 4,8	103,5	- 0,5
24.4	HERSTELLUNG VON PHARMA- ZEUTISCHEN ERZEUGNISSEN	INSGESAMT	106,5	+ 7,1	108,1	- 3,0	110,4	+ 0,5
		INLAND	105,1	+ 5,5	107,3	- 2,5	108,0	+ 0,3
		AUSLAND	108,9	+10,1	110,0	- 3,3	113,7	+ 0,9
DH	HERSTELLUNG VON GUMMI- UND KUNSTSTOFFWAREN	INSGESAMT	93,4	- 7,2	92,0	- 3,9	93,9	- 0,9
		INLAND	88,0	- 9,7	88,0	- 5,2	90,9	- 1,1
		AUSLAND	110,7	- 0,2	104,9	- 0,7	103,9	- 0,2
25.2	HERSTELLUNG VON KUNST- STOFFWAREN	INSGESAMT	93,2	- 8,8	91,0	- 4,2	92,9	- 1,0
		INLAND	89,1	-11,2	88,4	- 5,3	91,4	- 1,3
		AUSLAND	106,3	- 1,8	99,4	- 0,8	97,5	- 0,3
DI	GLASGEWERBE, KERAMIK, VERARBEITUNG VON STEINEN UND ERDEN	INSGESAMT	78,7	-13,7	86,0	- 3,3	87,6	- 1,5
		INLAND	74,6	-17,7	85,2	- 6,2	88,4	- 1,6
		AUSLAND	90,5	- 2,6	87,5	+ 5,0	84,9	- 1,0
26.1	HERSTELLUNG UND VERAR- BEITUNG VON GLAS	INSGESAMT	92,2	0	96,2	+ 2,6	93,9	- 0,4
		INLAND	88,5	- 2,1	94,8	- 0,1	94,2	- 0,5
		AUSLAND	101,5	+ 4,7	99,6	+ 8,7	93,5	- 0,2
DJ	METALLERZEUGUNG UND -BE- ARBEITUNG, HERSTELLUNG VON METALLERZEUGNISSEN	INSGESAMT	93,4	- 8,6	89,6	- 5,6	90,6	- 0,8
		INLAND	86,7	-12,2	84,6	- 6,7	86,7	- 1,0
		AUSLAND	115,2	+ 1,7	105,5	- 3,7	103,4	+ 0,1

1) AUSGEWAELHTE WIRTSCHAFTSZWEIGE (OHNE ERNAERHUNGSGEWERBE UND TABAKVERARBEITUNG).

STBA,FS 4,R 2.2, 2/1996

FRUEHERES BUNDESGBIET  
3 INDEX DES AUFTRAGSEINGANGS FUER DAS VERARBEITENDE GEWERBE  
1991=100

3.2 ZEITREIHENANALYSE - BERLINER VERFAHREN (BV 4)  
VOLUMENINDEX

WZ93- SCHL.	WIRTSCHAFTSZWEIG		ORIGINALWERT		KALENDER- U. SAISON- BEREINIGTER WERT		GLATTE KOMPONENTE	
			1996 FEB.	VERAEND. GEGENUEBER! VORJAHRES- MONAT IN %!	1996 FEB.	VERAEND. GEGENUEBER! VORMONAT IN %!	1996 FEB.	VERAEND. GEGENUEBER! VORMONAT IN %!
27	METALLERZEUGUNG UND -BEARBEITUNG	INSGESAMT INLAND AUSLAND	96,2 82,1 127,5	-13,0 -21,3 + 2,4	85,3 73,7 110,9	- 6,7 -11,4 + 0,7	85,8 76,5 107,0	- 1,0 - 1,8 + 0,3
27.1	ERZEUGUNG VON ROHEISEN, STAHL UND FERROLEGIE- RUNGEN (EGKS) 1)	INSGESAMT INLAND AUSLAND	95,3 84,6 117,9	-21,0 -29,3 - 4,0	78,5 69,1 97,8	-12,5 -18,4 - 2,8	81,5 75,5 93,6	- 1,0 - 2,1 + 0,9
27.5	GIESSEREIINDUSTRIE	INSGESAMT INLAND AUSLAND	92,4 89,5 103,0	- 7,0 - 8,6 - 1,7	86,1 82,8 98,3	- 6,0 - 6,2 - 5,8	86,8 82,2 103,2	- 0,9 - 1,1 - 0,4
28	HERSTELLUNG VON METALL- ERZEUGNISSEN	INSGESAMT INLAND AUSLAND	91,3 89,7 98,5	- 4,5 - 5,7 + 0,3	93,4 92,0 98,1	- 4,7 - 4,1 -11,2	94,5 93,7 97,8	- 0,5 - 0,6 - 0,3
28.1	STAHL- UND LEICHTMETALLBAU	INSGESAMT INLAND AUSLAND	84,6 86,7 65,6	- 6,6 - 6,3 -10,3	95,8 96,8 87,4	- 7,4 - 3,5 -37,5	98,9 98,4 102,8	- 0,5 - 0,6 + 0,7
DK	MASCHINENBAU	INSGESAMT INLAND AUSLAND	88,8 78,3 103,7	- 4,1 - 6,5 - 1,3	87,9 78,3 102,3	- 3,4 - 4,5 - 1,6	87,5 78,8 100,2	- 0,8 - 1,0 - 0,5
29.1	H.V. MASCHINEN F.D.ERZEUG. U.NUTZG.V.MECHAN.ENERGIE (D.LUFT-, STRASS.FAHRZ.BAU)	INSGESAMT INLAND AUSLAND	96,5 85,0 112,6	- 8,1 -14,1 - 0,9	91,3 82,5 104,0	- 6,2 - 6,5 - 6,1	91,8 85,1 101,1	- 1,2 - 2,3 + 0,2
29.3	HERSTELLUNG VON LAND- U. FORSTWIRTSCHAFTLICHEN MASCHINEN	INSGESAMT INLAND AUSLAND	103,1 83,4 123,9	+14,8 + 3,2 +24,9	89,6 74,1 107,0	+11,0 + 9,6 +13,2	83,4 72,6 94,4	+ 1,2 - 0,4 + 2,7
29.4	HERSTELLUNG VON WERK- ZEUGMASCHINEN	INSGESAMT INLAND AUSLAND	81,7 66,8 107,7	- 5,8 + 2,1 -13,1	81,5 69,1 103,8	- 9,3 - 9,0 - 8,7	82,5 66,1 111,1	- 0,5 + 0,2 - 1,2
DL	H.V. BUEROMASCH., DATENVERARB. GER.U.-EINRICHTG.;ELEKTROT., FEINMECHANIK U. OPTIK	INSGESAMT INLAND AUSLAND	96,0 88,6 110,8	+ 1,5 + 2,2 + 0,4	94,0 87,7 107,2	- 3,2 - 1,5 - 5,7	93,0 86,4 106,4	- 0,4 - 0,5 - 0,3
30	H.V. BUEROMASCHINEN, DATENVERARBEITUNGSGE- RAETEN U. -EINRICHTUNGEN	INSGESAMT INLAND AUSLAND	101,7 107,8 92,8	- 4,1 + 7,8 -19,3	97,3 107,6 83,2	- 9,4 + 3,8 -25,3	100,3 105,5 92,0	+ 0,6 + 1,2 - 0,4
31	HERSTELLUNG VON GERAETEN DER ELEKTRIZITAETSERZEU- GUNG, -VERTEILUNG U.AE.	INSGESAMT INLAND AUSLAND	86,4 78,8 105,0	- 5,3 - 7,2 - 1,3	84,6 78,5 99,2	- 6,6 - 4,2 - 9,7	83,5 77,3 96,0	- 1,1 - 1,7 + 0,3
31.2	HERSTELLUNG VON ELEK- TRIZITAETVERTEILUNGS- U. -SCHALTEINRICHTUNGEN	INSGESAMT INLAND AUSLAND	84,9 76,3 105,0	- 1,8 - 5,7 + 5,3	81,9 73,5 101,6	- 4,7 - 2,8 - 8,0	78,7 71,7 95,8	- 0,6 - 1,5 + 0,9
31.6	HERSTELLUNG VON ELEK- TRISCHEN AUSRUESTUNGEN A.N.G.	INSGESAMT INLAND AUSLAND	74,6 73,1 78,2	- 9,6 - 9,0 -11,0	80,1 79,4 80,5	- 8,9 - 6,0 -14,7	82,4 81,8 82,2	- 0,7 - 0,8 - 0,8
32	RUNDFUNK-, FERNSEH- UND NACHRICHTENTECHNIK	INSGESAMT INLAND AUSLAND	113,8 105,5 127,5	+13,6 +17,9 + 8,1	113,2 104,3 128,9	+ 2,1 + 0,9 + 3,1	111,3 102,4 126,2	- 0,1 + 0,4 - 0,6
33	MEDIZIN-, MESS-, STEUER- UND REGELUNGSTECHNIK, OPTIK	INSGESAMT INLAND AUSLAND	95,2 86,0 112,8	+ 5,5 + 5,0 + 6,4	93,3 84,4 110,9	+ 1,3 - 0,5 + 3,1	91,0 89,2 105,9	- 0,1 + 0,1 - 0,4
DM	FAHRZEUGBAU	INSGESAMT INLAND AUSLAND	92,8 76,4 112,7	+ 3,5 - 4,6 +11,3	89,9 76,6 106,6	- 1,6 - 7,5 + 4,7	91,1 81,2 102,9	0 - 1,1 + 1,0
34	HERSTELLUNG VON KRAFTWAGEN UND KRAFTWAGENTEILEN	INSGESAMT INLAND AUSLAND	90,2 75,1 109,3	+ 0,6 - 4,8 + 5,8	86,0 73,2 102,4	- 3,0 - 6,3 + 0,3	87,8 77,0 101,3	+ 0,3 - 0,3 + 0,8
34.1	HERSTELLUNG VON KRAFTWAGEN UND KRAFTWAGENMOTOREN	INSGESAMT INLAND AUSLAND	89,2 70,0 110,1	+ 1,6 - 5,5 + 7,3	84,5 68,1 102,4	- 3,4 - 9,0 + 1,2	86,1 72,2 101,2	+ 0,5 - 0,1 + 1,0
35	SONSTIGER FAHRZEUGBAU	INSGESAMT INLAND AUSLAND	115,6 90,4 138,4	+29,7 - 2,4 +60,9	123,8 111,6 133,4	+12,1 -11,4 +39,5	119,5 121,8 115,7	- 1,7 - 5,7 + 2,2
35.1	SCHIFFBAU	INSGESAMT INLAND AUSLAND	36,7 74,9 9,7	+24,8 +71,0 -49,7	136,4 191,7 89,5	+11,9 +25,3 - 3,3	167,5 208,0 130,7	- 0,1 - 4,0 + 7,4
35.3	LUFT- UND RAUMFAHRZEUGBAU	INSGESAMT INLAND AUSLAND	167,0 103,9 207,1	+41,3 -16,2 +80,7	134,8 84,1 166,7	+31,0 -24,3 +71,0	106,9 89,3 119,6	- 1,2 - 5,7 + 1,2
36.1	HERSTELLUNG VON MOEBELN	INSGESAMT INLAND AUSLAND	86,6 87,9 79,4	- 6,0 - 6,7 - 1,4	80,9 81,9 75,0	- 7,1 - 7,4 - 6,2	82,8 84,0 75,8	- 0,5 - 0,7 + 0,1

1) EUROPAEISCHE GEMEINSCHAFT FUER KOHLE UND STAHL.  
STBA,FS 4,R 2.2, 2/1996

WZ93- SCHL.	WIRTSCHAFTSZWEIG		VERAENDERUNG IN % FEB. 1996 GEGEN			1996 JAN.	VERAENDERUNG IN % JAN. 1996 GEGEN		KUMULIERT		2-MONATS- DURCHSCHNITT JAN. 1996 UND FEB. 1996		VER- AEND. IN % GEGEN VORJAHR	
			1996	FEB. 1995	JAN. 1996		1996 JAN.	JAN. 1995	DEZ. 1995	JAN. 1996 BIS FEB. 1996	VER- AEND. IN % GEGEN VORJAHR	JAN. 1996 UND FEB. 1996	VER- AEND. IN % GEGEN VORJAHR	
			FEB.											FEB.
D	VERARBEITENDES GEWERBE 1)	INSGESAMT	92,8	+0,7	+0,8	92,1	+1,3	-5,0	92,5	+1,0	92,5	+1,0		
		INLAND	85,9	-1,2	-1,9	87,6	+1,0	-3,1	86,8	-	86,8	-		
		AUSLAND	106,3	+3,4	+5,0	101,2	+2,0	-7,7	103,8	+2,8	103,8	+2,8		
	VORLEISTUNGSGUETER- PRODUZENTEN	INSGESAMT	93,7	-2,9	-1,3	94,9	-3,0	+13,7	94,3	-3,0	94,3	-3,0		
		AUSLAND	110,5	+2,4	+1,5	108,9	+0,4	+17,1	109,7	+1,4	109,7	+1,4		
INVESTITIONSGUETER- PRODUZENTEN	INSGESAMT	89,3	+5,1	+4,7	85,3	+6,4	-29,0	87,3	+5,7	87,3	+5,7			
	AUSLAND	99,1	+4,3	+9,9	90,2	+3,4	-32,1	94,7	+4,0	94,7	+4,0			
GEBRAUCHSGUETER- PRODUZENTEN	INSGESAMT	94,1	+3,4	+0,7	93,4	+11,1	+0,9	93,8	+7,1	93,8	+7,1			
	AUSLAND	109,5	+3,7	+7,5	101,9	+6,5	-2,1	105,7	+5,0	105,7	+5,0			
VERBRAUCHSGUETER- PRODUZENTEN	INSGESAMT	100,8	+0,4	-3,4	104,4	-2,7	+28,7	102,6	-1,3	102,6	-1,3			
	AUSLAND	118,5	+5,3	-0,2	118,7	-2,9	+36,1	118,6	+1,0	118,6	+1,0			
DB	TEXTIL- UND BEKLEIDUNGS- GEWERBE	INSGESAMT	86,7	-3,2	+1,8	85,2	-6,4	+44,4	86,0	-4,8	86,0	-4,8		
		INLAND	82,0	-3,9	+1,9	80,5	-6,6	+40,5	81,3	-5,2	81,3	-5,2		
		AUSLAND	102,4	-1,1	+1,7	100,7	-5,5	+55,4	101,6	-3,3	101,6	-3,3		
17	TEXTILGEWERBE	INSGESAMT	75,8	-3,9	-1,8	77,2	-5,0	+23,3	76,5	-4,5	76,5	-4,5		
		INLAND	72,4	-4,2	-2,6	74,3	-4,6	+20,6	73,4	-4,4	73,4	-4,4		
		AUSLAND	85,8	-3,3	+0,4	85,5	-6,5	+30,5	85,7	-4,9	85,7	-4,9		
18.2	HERSTELLUNG VON BEKLEI- DUNG (OHNE LEDERBEKLEI- DUNG)	INSGESAMT	102,2	-2,3	+5,9	96,5	-7,7	+78,4	99,4	-5,0	99,4	-5,0		
		INLAND	94,7	-3,6	+6,8	88,7	-8,8	+71,6	91,7	-6,2	91,7	-6,2		
		AUSLAND	132,1	+1,9	+3,4	127,8	-4,4	+100,9	130,0	-1,3	130,0	-1,3		
DC	LEDERGEWERBE	INSGESAMT	110,0	-1,5	-2,0	112,3	-2,3	+56,2	111,2	-1,9	111,2	-1,9		
		INLAND	108,2	-1,8	-2,7	111,2	-1,6	+59,5	109,7	-1,7	109,7	-1,7		
		AUSLAND	116,4	-0,3	+0,2	116,2	-4,6	+46,2	116,3	-2,5	116,3	-2,5		
DD	HOLZGEWERBE (OHNE HERSTELLUNG VON MOEBELN)	INSGESAMT	81,9	-16,2	-0,8	82,6	-9,6	-10,2	82,3	-13,0	82,3	-13,0		
		INLAND	79,4	-17,0	-1,0	80,2	-10,1	-12,5	79,8	-13,7	79,8	-13,7		
		AUSLAND	113,2	-7,9	-0,4	113,7	-5,5	+18,9	113,5	-6,7	113,5	-6,7		
DE	PAPIER- UND DRUCKGEWERBE	INSGESAMT	96,3	-0,3	-2,7	99,0	+0,7	+3,4	97,7	+0,2	97,7	+0,2		
		INLAND	92,1	+0,8	-3,2	95,1	+1,4	+1,2	93,6	+1,1	93,6	+1,1		
		AUSLAND	114,8	-3,9	-0,9	115,9	-1,6	+12,6	115,4	-2,7	115,4	-2,7		
21	PAPIERGEWERBE	INSGESAMT	99,8	-2,3	-4,6	104,6	-0,5	+17,1	102,2	-1,4	102,2	-1,4		
		INLAND	94,1	-0,1	-6,3	100,4	+1,6	+18,3	97,3	+0,8	97,3	+0,8		
		AUSLAND	115,7	-6,7	-0,9	116,7	-4,7	+14,5	116,2	-5,8	116,2	-5,8		
21.1	H.V. HOLZSTOFF, ZELLSTOFF, PAPIER, KARTON UND PAPPE	INSGESAMT	109,7	-5,2	-4,3	114,6	-2,5	+15,8	112,2	-3,8	112,2	-3,8		
		INLAND	97,7	-0,8	-7,7	105,8	+1,7	+19,0	101,8	+0,5	101,8	+0,5		
		AUSLAND	129,8	-10,3	+0,2	129,6	-7,4	+11,4	129,7	-8,9	129,7	-8,9		
21.2	PAPIER-, KARTON- UND PAPPEVERARBEITUNG	INSGESAMT	93,2	+0,1	-4,9	98,0	+1,2	+18,2	95,6	+0,6	95,6	+0,6		
		INLAND	92,2	+0,2	-5,4	97,5	+1,5	+17,6	94,9	+0,9	94,9	+0,9		
		AUSLAND	97,5	+0,1	-2,6	100,1	+0,2	+20,3	98,8	+0,1	98,8	+0,1		
22	DRUCKGEWERBE, VIEL- FAELTIGUNG VON BESPIELTEN TONTRAGERN	INSGESAMT	91,4	+2,9	+0,4	91,0	+2,6	-13,0	91,2	+2,7	91,2	+2,7		
		INLAND	89,8	+1,8	+0,7	89,2	+1,2	-14,5	89,5	+1,5	89,5	+1,5		
		AUSLAND	110,7	+14,1	-1,0	111,8	+17,8	+3,9	111,3	+15,9	111,3	+15,9		
DG	CHEMISCHE INDUSTRIE	INSGESAMT	102,4	-2,4	-3,6	106,2	-3,5	+20,0	104,3	-3,0	104,3	-3,0		
		INLAND	93,1	-5,4	-5,3	98,3	-5,1	+17,0	95,7	-5,2	95,7	-5,2		
		AUSLAND	114,5	+1,0	-1,7	116,5	-1,5	+23,5	115,5	-0,3	115,5	-0,3		
24.1	HERSTELLUNG VON CHEMISCHEN GRUNDSTOFFEN	INSGESAMT	100,1	-8,6	-2,5	102,7	-8,5	+22,4	101,4	-8,6	101,4	-8,6		
		INLAND	91,1	-12,7	-2,1	93,1	-12,3	+20,9	92,1	-12,5	92,1	-12,5		
		AUSLAND	108,5	-5,2	-2,9	111,7	-5,2	+23,8	110,1	-5,2	110,1	-5,2		
24.4	HERSTELLUNG VON PHARMA- ZEUTISCHEN ERZEUGNISSEN	INSGESAMT	107,1	+6,8	-9,0	117,7	+4,3	+21,5	112,4	+5,4	112,4	+5,4		
		INLAND	102,6	+1,4	-12,9	117,8	+7,8	+18,5	110,2	+4,7	110,2	+4,7		
		AUSLAND	115,3	+16,6	-1,8	117,4	-1,3	+27,1	116,4	+6,8	116,4	+6,8		
DH	HERSTELLUNG VON GUMMI- UND KUNSTSTOFFWAREN	INSGESAMT	93,1	-6,2	-1,6	94,6	-4,6	+15,4	93,9	-5,4	93,9	-5,4		
		INLAND	88,7	-8,3	-3,3	91,7	-5,6	+12,7	90,2	-6,9	90,2	-6,9		
		AUSLAND	107,0	-0,3	+3,1	103,8	-1,8	+23,1	105,4	-1,0	105,4	-1,0		
25.2	HERSTELLUNG VON KUNST- STOFFWAREN	INSGESAMT	92,5	-7,6	-2,0	94,4	-5,2	+14,4	93,5	-6,4	93,5	-6,4		
		INLAND	89,7	-9,6	-3,8	93,2	-5,8	+11,4	91,5	-7,7	91,5	-7,7		
		AUSLAND	101,4	-1,7	+3,0	98,4	-3,3	+24,8	99,9	-2,5	99,9	-2,5		
DI	GLASGEWERBE, KERAMIK, VERARBEITUNG VON STEINEN UND ERDEN	INSGESAMT	75,8	-15,7	-3,3	78,4	-7,3	+6,4	77,1	-11,7	77,1	-11,7		
		INLAND	71,7	-20,2	-4,7	75,2	-8,6	+3,3	73,5	-14,6	73,5	-14,6		
		AUSLAND	87,8	-2,2	+0,1	87,7	-4,0	+14,9	87,8	-3,1	87,8	-3,1		
26.1	HERSTELLUNG UND VERAR- BEITUNG VON GLAS	INSGESAMT	84,0	-4,5	-2,2	85,9	-5,8	+13,3	85,0	-5,1	85,0	-5,1		
		INLAND	81,1	-5,4	-1,7	82,5	-6,6	+9,7	81,8	-6,0	81,8	-6,0		
		AUSLAND	91,2	-2,8	-3,4	94,4	-4,0	+22,3	92,8	-3,4	92,8	-3,4		
DJ	METALLERZEUGUNG UND -BE- ARBEITUNG, HERSTELLUNG VON METALLERZEUGNISSEN	INSGESAMT	91,1	-1,8	-3,4	94,3	-1,3	+8,3	92,7	-1,6	92,7	-1,6		
		INLAND	86,6	-3,7	-5,3	91,4	-3,0	+5,7	89,0	-3,4	89,0	-3,4		
		AUSLAND	105,4	+3,4	+1,8	103,5	+4,0	+16,0	104,5	+3,8	104,5	+3,8		

1) AUSGEWAHLTE WIRTSCHAFTSZWEIGE (OHNE ERNAHRUNGSGEWERBE UND TABAKVERARBEITUNG).

BUNDESGBEIT

DAS VERARBEITENDE GEWERBE  
=100  
ABTEILUNGEN, GRUPPEN UND KLASSEN  
ZWEITE, AUSGABE 1995 (WZ93)  
WERT

INDEX

1995 FEB.	VER- AEND. IN % GEGEN FEB. 1994	1994 4.VJ	1995 3.VJ	1995 4.VJ	VERAENDERUNG IN % 4.VJ 1995 GEGEN		1994 2.HJ	1995 1.HJ	1995 2.HJ	VERAENDERUNG IN % 2.HJ 1995 GEGEN		1994	1995	VER- AEND. IN % GEGEN 1994	WZ93 SCHL.
					4.VJ 1994	3.VJ 1995				2.HJ 1994	1.HJ 1995				
92,2	+7,2	100,7	94,7	99,4	-1,3	+5,0	97,4	97,7	97,1	-0,3	-0,6	94,7	97,4	+2,9	D
88,9	+6,8	96,2	91,3	94,2	-2,1	+3,2	93,7	92,7	92,7	-1,1	-	90,8	92,7	+2,1	
102,8	+7,4	110,0	101,6	109,7	-0,3	+8,0	104,9	107,5	105,7	+0,8	-1,7	102,7	106,6	+3,8	
96,5	+10,4	99,5	97,4	95,2	-4,3	-2,3	97,7	101,9	96,3	-1,4	-5,5	95,8	99,1	+3,4	
91,5	+9,7	96,0	94,2	91,6	-4,6	-2,8	94,7	97,3	92,9	-1,9	-4,5	92,5	95,1	+2,8	
107,9	+10,8	108,0	104,6	103,5	-4,2	-1,1	105,0	112,5	104,1	-0,9	-7,5	104,0	108,3	+4,1	
85,0	+3,8	105,6	93,7	108,0	+2,3	+15,3	99,3	93,3	100,8	+1,5	+8,0	94,5	97,0	+2,6	
78,7	+5,1	99,7	90,2	101,5	+1,8	+12,5	94,6	87,5	95,8	+1,3	+9,5	89,3	91,7	+2,7	
95,0	+1,4	115,4	99,4	118,5	+2,7	+19,2	107,2	102,4	109,0	+1,7	+6,4	103,1	105,7	+2,5	
91,0	+7,7	97,6	82,6	97,0	-0,6	+17,4	90,3	94,7	89,8	-0,6	-5,2	90,3	92,3	+2,2	
82,6	+2,7	92,4	77,5	90,3	-2,3	+16,5	85,9	87,7	83,9	-2,3	-4,3	86,2	85,8	-0,5	
105,6	+15,3	106,6	91,6	108,8	+2,1	+18,8	97,9	106,9	100,2	+2,3	-6,3	97,3	103,5	+6,4	
100,4	+1,4	90,2	101,7	89,4	-0,9	-12,1	96,7	96,2	95,6	-1,1	-0,6	95,6	95,9	+0,3	
96,4	+0,2	88,6	96,6	86,9	-1,9	-10,0	94,3	92,4	91,8	-2,7	-0,6	93,2	92,1	-1,2	
112,5	+4,9	95,0	117,4	97,0	+2,1	-17,4	103,8	107,6	107,2	+3,3	-0,4	102,6	107,4	+4,7	
89,6	-2,0	71,8	85,2	69,1	-3,8	-18,9	80,9	79,5	77,2	-4,6	-2,9	80,5	78,3	-2,7	DB
85,3	-6,0	72,3	81,5	67,9	-6,1	-16,7	80,2	76,3	74,7	-6,9	-2,1	79,8	75,5	-5,4	
103,5	+10,6	70,2	97,7	73,1	+4,1	-25,2	83,1	89,8	85,4	+2,8	-4,9	82,6	87,6	+6,1	
78,9	+0,5	80,3	74,1	76,8	-4,4	+3,6	78,1	81,4	75,4	-3,5	-7,4	79,3	78,4	-1,1	17
75,6	-3,6	80,4	72,7	75,7	-5,8	+4,1	77,8	78,3	74,2	-4,6	-5,2	78,5	76,3	-2,8	
88,7	+12,7	80,4	78,0	80,0	-0,5	+2,6	79,3	90,3	79,0	-0,4	-12,5	81,7	84,7	+3,7	
104,6	-4,1	60,1	101,1	58,3	-3,0	-42,3	84,6	76,8	79,7	-5,8	+3,8	82,0	78,2	-4,6	18.2
98,2	-7,9	62,0	93,1	57,7	-6,9	-38,0	83,3	73,7	75,4	-9,5	+2,3	81,5	74,5	-8,6	
129,7	+10,2	53,7	132,6	60,7	+13,0	-54,2	89,3	89,0	96,7	+8,3	+8,7	84,1	92,8	+10,3	
111,7	+1,9	88,6	103,1	81,7	-7,8	-20,8	97,6	101,0	92,4	-5,3	-8,5	100,4	96,7	-3,7	DC
110,2	+0,4	85,9	102,3	80,5	-6,3	-21,3	96,3	99,2	91,4	-5,1	-7,9	99,1	95,3	-3,8	
116,8	+7,3	97,8	105,7	85,7	-12,4	-18,9	102,0	107,2	95,7	-6,2	-10,7	104,9	101,5	-3,2	
97,7	+4,4	110,3	98,3	103,2	-6,4	+5,0	105,9	101,8	100,7	-4,9	-1,1	103,6	101,3	-2,2	DD
95,7	+1,9	111,7	97,4	102,2	-8,5	+4,9	107,2	99,9	99,8	-6,9	-0,1	104,5	99,9	-4,4	
122,9	+28,4	104,5	110,1	115,8	+10,8	+5,2	100,5	125,3	113,0	+12,4	-9,8	101,5	119,1	+17,3	
96,6	+15,4	99,7	102,1	104,4	+4,7	+2,3	95,8	102,0	103,3	+7,8	+1,3	92,4	102,6	+11,0	DE
91,4	+11,3	97,6	97,4	101,6	+4,1	+4,3	93,6	96,6	99,5	+6,3	+3,0	90,4	98,1	+8,5	
119,4	+31,8	108,9	122,3	116,8	+7,3	-4,5	105,8	125,1	119,5	+12,9	-4,5	101,7	122,3	+20,3	
102,1	+22,0	96,9	106,6	102,9	+6,2	-3,5	94,7	108,0	104,7	+10,6	-3,1	91,7	106,4	+16,0	21
94,2	+16,3	92,6	99,8	98,4	+6,3	-1,4	90,5	100,2	99,1	+9,5	-1,1	87,9	99,7	+13,4	
124,0	+35,7	109,1	125,4	115,6	+6,0	-7,8	106,7	129,6	120,5	+12,9	-7,0	102,7	125,0	+21,7	
115,7	+41,6	101,2	121,0	114,0	+12,6	-5,8	98,0	123,8	117,5	+19,9	-5,1	92,4	120,7	+30,6	21.1
98,5	+31,0	91,9	106,4	103,8	+12,9	-2,4	89,6	106,6	105,1	+17,3	-1,4	84,7	105,8	+24,9	
144,7	+56,6	116,8	145,8	131,4	+12,5	-9,9	112,3	152,9	138,6	+23,4	-9,4	105,4	145,8	+38,3	
93,1	+9,3	93,9	97,0	95,5	+1,7	-1,5	92,4	97,4	96,2	+4,1	-1,2	91,3	96,8	+6,0	21.2
92,0	+9,3	93,0	96,4	95,6	+2,8	-0,8	91,1	97,0	96,0	+5,4	-1,0	89,6	96,5	+7,7	
97,4	+8,2	98,1	99,1	95,2	-3,0	-3,9	98,6	99,4	97,2	-1,4	-2,2	98,8	98,3	-0,5	
88,8	+6,3	103,0	95,7	106,6	+3,5	+11,4	97,1	93,4	101,1	+4,1	+8,2	93,3	97,3	+4,3	22
88,2	+6,0	102,5	94,7	105,2	+2,6	+11,1	96,6	92,5	100,0	+3,5	+8,1	92,9	96,2	+3,6	
97,0	+10,9	108,3	107,1	122,2	+12,8	+14,1	102,2	103,8	114,7	+12,2	+10,5	98,0	109,2	+11,4	
104,9	+10,4	103,0	103,0	98,9	-4,0	-4,0	101,6	111,0	100,9	-0,7	-9,1	101,1	106,0	+4,8	DG
98,4	+10,2	98,3	99,8	95,1	-3,3	-4,7	98,0	105,1	97,5	-0,5	-7,2	97,1	101,3	+4,3	
113,4	+10,4	109,2	107,1	103,8	-4,9	-3,1	106,5	118,6	105,5	-0,9	-11,0	106,6	112,0	+5,1	
109,5	+18,3	102,7	102,8	95,8	-6,7	-6,8	99,8	114,3	99,3	-0,5	-13,1	98,3	106,8	+8,6	24.1
104,3	+20,9	97,5	100,3	90,4	-7,3	-9,9	95,4	108,5	95,3	-0,1	-12,2	93,2	101,9	+9,3	
114,4	+16,1	107,6	105,3	100,9	-6,2	-4,2	104,0	119,7	103,1	-0,9	-13,9	103,1	111,4	+8,1	
100,3	-0,1	107,6	106,2	106,1	-1,4	-0,1	107,4	108,9	106,1	-1,2	-2,6	107,2	107,5	+0,3	24.4
101,2	+8,1	104,1	103,7	106,6	+2,4	+2,8	102,9	108,0	105,2	+2,2	-2,6	102,1	106,6	+4,4	
98,9	-14,2	115,0	110,6	105,1	-8,6	-5,0	116,9	110,6	107,9	-7,7	-2,4	118,0	109,2	-7,5	
99,3	+9,8	100,8	100,1	98,2	-2,6	-1,9	99,2	104,9	99,2	-	-5,4	98,2	102,1	+4,0	DH
96,7	+10,8	98,6	99,2	97,2	-1,4	-2,0	97,3	103,2	98,2	+0,9	-4,8	95,9	100,7	+5,0	
107,3	+6,0	108,3	103,0	101,8	-6,0	-1,2	105,8	110,2	102,4	-3,2	-7,1	106,3	106,3	-	
100,1	+9,8	102,2	100,2	97,8	-4,3	-2,4	100,6	105,6	99,0	-1,6	-6,2	99,3	102,3	+3,0	25.2
99,2	+11,6	101,1	101,2	98,9	-2,2	-2,3	99,7	105,5	100,1	+0,4	-5,1	97,9	102,8	+5,0	
103,2	+3,7	106,5	97,1	94,5	-11,3	-2,7	104,0	105,9	95,8	-7,9	-9,5	104,8	100,8	-3,8	
89,9	+3,9	105,6	100,7	93,4	-11,6	-7,2	106,8	98,7	97,1	-9,1	-1,6	103,7	97,9	-5,6	DI
89,9	+4,3	107,7	104,6	94,8	-12,0	-9,4	110,2	99,9	99,7	-9,5	-0,2	105,9	99,8	-5,8	
89,8	+2,3	99,5	89,2	89,1	-10,5	-0,1	96,3	95,2	89,2	-7,4	-6,3	96,8	92,2	-4,8	
88,0	-3,0	103,4	91,9	91,4	-11,6	-0,5	101,9	93,7	91,7	-10,0	-2,1	99,6	92,7	-6,9	26.1
85,7	-5,7	102,0	92,2	91,0	-10,8	-1,3	101,1	91,5	91,6	-9,4	+0,1	98,2	91,6	-6,7	
93,8	+4,0	106,7	91,1	92,6	-13,2	+1,6	104,1	99,1	91,9	-11,7	-7,3	103,3	95,5	-7,6	
92,8	+12,3	97,8	100,3	97,8	-	-2,5	95,6	100,4	99,1	+3,7	-1,3	93,2	99,7	+7,0	DJ
89,9	+12,2	95,8	98,2	95,6	-0,2	-2,6	94,3	98,5	96,9	+2,8	-1,6	91,4	97,7	+6,9	
101,9	+12,8	103,7	106,9	104,9	+1,2	-1,9	99,5	106,5	105,9	+6,4	-0,6	98,6	106,2	+7,7	

FRUEHERES  
4 INDEX DES UMSATZES FUER  
1991  
NACH ABSCHNITTEN, UNTERABSCHNITTEN,  
DER KLASSEKATION DER WIRTSCHAFTS  
4.1 ORIGINAL

WERT

WZ93- SCHL.	WIRTSCHAFTSZWEIG		1996			VERAENDERUNG IN % FEB. 1996 GEGEN			1996			VERAENDERUNG IN % JAN. 1996 GEGEN			KUMULIERT		2-MONATS- DURCHSCHNITT	
			FEB.	FEB.	JAN.	FEB.	JAN.	JAN.	JAN.	JAN.	DEZ.	JAN. 1996 BIS FEB. 1996	VER- AEND. IN % GEGEN VORJAHR	JAN. 1996 UND FEB. 1996	VER- AEND. IN % GEGEN VORJAHR			
27	METALLERZEUGUNG UND -BEARBEITUNG	INSGESAMT	89,8	-6,7	-3,3	92,9	-6,4	+26,2	91,4	-6,5	91,4	-6,5	91,4	-6,5				
		INLAND	82,6	-10,6	-5,4	87,3	-10,0	+30,9	85,0	-10,2	85,0	-10,2	85,0	-10,2				
		AUSLAND	106,0	+1,3	+0,7	105,3	+1,0	+18,4	105,7	+1,1	105,7	+1,1	105,7	+1,1				
27.1	ERZEUGUNG VON ROHEISEN, STAHL UND FERROLEGIE- RUNGEN (EGKS) 1)	INSGESAMT	83,5	-15,4	-3,5	86,5	-16,3	+23,9	85,0	-15,8	85,0	-15,8	85,0	-15,8				
		INLAND	79,2	-18,2	-5,1	83,5	-20,0	+27,5	81,4	-19,1	81,4	-19,1	81,4	-19,1				
		AUSLAND	93,0	-9,8	-0,1	93,1	-7,7	+17,7	93,1	-8,7	93,1	-8,7	93,1	-8,7				
27.5	GIESEREIINDUSTRIE	INSGESAMT	92,3	+12,3	-4,0	96,1	+13,3	+38,3	94,2	+12,8	94,2	+12,8	94,2	+12,8				
		INLAND	85,6	+9,7	-4,9	90,0	+13,5	+37,2	87,8	+11,6	87,8	+11,6	87,8	+11,6				
		AUSLAND	116,8	+19,2	-1,7	118,8	+12,9	+41,3	117,8	+15,9	117,8	+15,9	117,8	+15,9				
28	HERSTELLUNG VON METALL- ERZEUGNISSEN	INSGESAMT	92,1	+2,3	-3,6	95,5	+3,4	-2,8	93,8	+2,9	93,8	+2,9	93,8	+2,9				
		INLAND	89,3	+1,2	-5,3	94,3	+2,2	-5,9	91,8	+1,7	91,8	+1,7	91,8	+1,7				
		AUSLAND	104,5	+6,5	+3,5	101,0	+8,8	+12,6	102,8	+7,6	102,8	+7,6	102,8	+7,6				
28.1	STAHL- UND LEICHTMETALL- BAU	INSGESAMT	81,1	-2,6	-12,9	93,1	-3,5	-30,9	87,1	-3,1	87,1	-3,1	87,1	-3,1				
		INLAND	80,7	-4,7	-14,6	94,5	-5,1	-32,8	87,6	-5,0	87,6	-5,0	87,6	-5,0				
		AUSLAND	84,8	+19,6	+4,8	80,9	+18,4	-1,9	82,9	+19,1	82,9	+19,1	82,9	+19,1				
DK	MASCHINENBAU	INSGESAMT	86,1	+6,8	+7,1	80,4	+9,1	-32,6	83,3	+7,9	83,3	+7,9	83,3	+7,9				
		INLAND	82,8	+7,5	+3,4	80,1	+9,7	-24,7	81,5	+8,7	81,5	+8,7	81,5	+8,7				
		AUSLAND	90,5	+5,7	+12,0	80,8	+8,2	-41,0	85,7	+6,9	85,7	+6,9	85,7	+6,9				
29.1	H.V. MASCHINEN F.D.ERZEUG. U.NUTZG.V.MECHAN.ENERGIE (O.LUFT-, STRASS.FAHRZ.BAU)	INSGESAMT	100,6	+8,5	+6,5	94,5	-2,6	-7,3	97,6	+2,8	97,6	+2,8	97,6	+2,8				
		INLAND	101,4	+13,5	+4,3	97,2	+4,6	+8,8	99,3	+9,0	99,3	+9,0	99,3	+9,0				
		AUSLAND	99,4	+1,7	+9,6	90,7	-11,6	-24,4	95,1	-5,1	95,1	-5,1	95,1	-5,1				
29.3	HERSTELLUNG VON LAND- U. FORSTWIRTSCHAFTLICHEN MASCHINEN	INSGESAMT	96,0	+4,6	+19,9	80,1	+14,3	+1,1	88,1	+8,8	88,1	+8,8	88,1	+8,8				
		INLAND	82,7	+1,8	+21,8	67,9	+0,3	+6,8	75,3	+1,1	75,3	+1,1	75,3	+1,1				
		AUSLAND	110,4	+6,9	+18,3	93,3	+28,3	-3,0	101,9	+15,8	101,9	+15,8	101,9	+15,8				
29.4	HERSTELLUNG VON WERK- ZEUGMASCHINEN	INSGESAMT	66,6	-1,6	+9,0	61,1	+9,7	-47,2	63,9	+3,6	63,9	+3,6	63,9	+3,6				
		INLAND	54,5	-3,5	+5,8	51,5	+12,2	-43,5	53,0	+3,5	53,0	+3,5	53,0	+3,5				
		AUSLAND	87,4	+0,3	+12,5	77,7	+7,0	-50,8	82,6	+3,4	82,6	+3,4	82,6	+3,4				
DL	H.V.BUEROMASCH.,DATENVERARB. GER.U.-EINRICHTG.;ELEKTROT., FEINMECHANIK U.OPTIK	INSGESAMT	93,1	+5,7	-0,9	93,9	+2,8	-9,7	93,5	+4,2	93,5	+4,2	93,5	+4,2				
		INLAND	84,2	+4,1	-3,7	87,4	+1,3	-10,2	85,8	+2,6	85,8	+2,6	85,8	+2,6				
		AUSLAND	111,3	+8,4	+3,9	107,1	+5,4	-9,1	109,2	+6,8	109,2	+6,8	109,2	+6,8				
30	H.V. BUEROMASCHINEN, DATENVERARBEITUNGSGE- RAEATEN U. -EINRICHTUNGEN	INSGESAMT	85,0	-1,4	-15,2	100,2	+11,1	-9,3	92,6	+5,0	92,6	+5,0	92,6	+5,0				
		INLAND	92,1	+5,0	-10,3	102,7	+7,8	-11,8	97,4	+6,4	97,4	+6,4	97,4	+6,4				
		AUSLAND	74,6	-11,2	-22,9	95,8	+17,0	-5,1	85,7	+2,8	85,7	+2,8	85,7	+2,8				
31	HERSTELLUNG VON GERAETEN DER ELEKTRIZITAETSERZEU- GUNG, -VERTEILUNG U.AE.	INSGESAMT	92,1	+4,3	+0,3	91,8	-2,9	-0,8	92,0	+0,7	92,0	+0,7	92,0	+0,7				
		INLAND	84,3	+2,4	-3,0	86,9	-3,4	-1,8	85,6	-0,7	85,6	-0,7	85,6	-0,7				
		AUSLAND	111,8	+8,1	+7,2	104,3	-1,5	+1,6	108,1	+3,2	108,1	+3,2	108,1	+3,2				
31.2	HERSTELLUNG VON ELEK- TRIZITAETSERZEUGUNGS- U. -SCHALTENRICHTUNGEN	INSGESAMT	87,8	+0,9	+0,7	87,2	-1,0	-2,2	87,5	-0,1	87,5	-0,1	87,5	-0,1				
		INLAND	81,1	-1,7	-1,5	82,3	-5,0	-6,9	81,7	-3,4	81,7	-3,4	81,7	-3,4				
		AUSLAND	104,2	+6,3	+4,9	99,3	+8,2	+8,9	101,8	+7,3	101,8	+7,3	101,8	+7,3				
31.6	HERSTELLUNG VON ELEK- TRISCHEN AUSRUESTUNGEN A.N.G.	INSGESAMT	82,7	-0,8	-14,0	96,2	+2,0	+7,1	89,5	+0,7	89,5	+0,7	89,5	+0,7				
		INLAND	78,9	-0,3	-12,1	89,8	-3,1	+3,8	84,4	-1,7	84,4	-1,7	84,4	-1,7				
		AUSLAND	92,4	-1,6	-17,6	112,1	+14,4	+14,4	102,3	+6,6	102,3	+6,6	102,3	+6,6				
32	RUNDFUNK-, FERNSEH- UND NACHRICHTENTECHNIK	INSGESAMT	89,8	+5,6	-8,3	97,9	+8,1	-16,3	93,9	+6,9	93,9	+6,9	93,9	+6,9				
		INLAND	76,3	+5,0	-12,4	87,1	+8,1	-17,8	81,7	+6,5	81,7	+6,5	81,7	+6,5				
		AUSLAND	113,2	+6,5	-2,8	116,5	+8,1	-14,1	114,9	+7,3	114,9	+7,3	114,9	+7,3				
33	MEDIZIN-, MESS-, STEUER- UND REGELUNGSTECHNIK, OPTIK	INSGESAMT	103,5	+12,6	+14,2	90,6	+6,3	-19,3	97,1	+9,6	97,1	+9,6	97,1	+9,6				
		INLAND	89,0	+7,1	+8,7	81,9	+3,9	-18,7	85,5	+5,6	85,5	+5,6	85,5	+5,6				
		AUSLAND	131,8	+21,0	+22,5	107,6	+9,9	-20,3	119,7	+15,8	119,7	+15,8	119,7	+15,8				
DM	FAHRZEUGBAU	INSGESAMT	95,7	+2,7	+4,7	91,4	+6,9	-10,4	93,6	+4,7	93,6	+4,7	93,6	+4,7				
		INLAND	82,0	+1,9	+0,5	81,6	+13,6	-11,5	81,8	+7,3	81,8	+7,3	81,8	+7,3				
		AUSLAND	113,5	+3,5	+9,0	104,1	+0,7	-9,2	108,8	+2,1	108,8	+2,1	108,8	+2,1				
34	HERSTELLUNG VON KRAFTWAGEN UND KRAFTWAGENTEILEN	INSGESAMT	101,1	+4,4	+9,7	92,2	+6,3	-4,9	96,7	+5,3	96,7	+5,3	96,7	+5,3				
		INLAND	84,4	+2,9	+9,8	76,9	+7,1	-11,5	80,7	+4,9	80,7	+4,9	80,7	+4,9				
		AUSLAND	123,7	+5,8	+9,4	113,1	+5,7	+2,4	118,4	+5,7	118,4	+5,7	118,4	+5,7				
34.1	HERSTELLUNG VON KRAFTWAGEN UND KRAFTWAGENMOTOREN	INSGESAMT	102,0	+4,8	+9,9	92,8	+11,4	-8,2	97,4	+7,9	97,4	+7,9	97,4	+7,9				
		INLAND	83,2	+5,7	+13,5	73,3	+14,5	-20,3	78,3	+9,7	78,3	+9,7	78,3	+9,7				
		AUSLAND	124,4	+4,3	+7,2	116,0	+9,1	+3,8	120,2	+6,6	120,2	+6,6	120,2	+6,6				
35	SONSTIGER FAHRZEUGBAU	INSGESAMT	53,8	-17,1	-36,4	84,6	+11,0	-40,1	69,2	-2,0	69,2	-2,0	69,2	-2,0				
		INLAND	59,8	-10,1	-52,1	124,9	+75,2	-11,1	92,4	+34,1	92,4	+34,1	92,4	+34,1				
		AUSLAND	48,2	-24,0	+2,6	47,0	-41,8	-66,9	47,6	-34,0	47,6	-34,0	47,6	-34,0				
35.1	SCHIFFBAU	INSGESAMT	16,2	-27,4	-90,5	171,4	+59,9	+22,1	93,8	+44,8	93,8	+44,8	93,8	+44,8				
		INLAND	26,8	-6,3	-92,7	365,4	+280,2	+88,4	196,1	+214,3	196,1	+214,3	196,1	+214,3				
		AUSLAND	7,3	-57,3	-33,0	10,9	-90,6	-88,7	9,1	-86,4	9,1	-86,4	9,1	-86,4				
35.3	LUFT- UND RAUMFAHRZEUGBAU	INSGESAMT	57,7	-19,3	+2,3	56,4	-8,4	-62,7	57,1	-14,3	57,1	-14,3	57,1	-14,3				
		INLAND	58,5	-15,1	+0,2	58,4	+10,2	-58,1	58,5	-4,1	58,5	-4,1	58,5	-4,1				
		AUSLAND	57,2	-21,8	+3,8	55,1	-17,8	-65,3	56,2	-19,8	56,2	-19,8	56,2	-19,8				
36.1	HERSTELLUNG VON MOEBELN	INSGESAMT	97,7	-1,2	+4,8	93,2	-0,3	+4,3	95,5	-0,7	95,5	-0,7	95,5	-0,7				
		INLAND	99,7	-1,4	+4,2	95,7	-0,5	+3,5	97,7	-1,0	97,7	-1,0	97,7	-1,0				
		AUSLAND	86,6	-0,6	+9,5	79,1	+0,9	+8,7	82,9	+0,1	82,9	+0,1	82,9	+0,1				

1) EUROPAEISCHE GEMEINSCHAFT FUER KOHLE UND STAHL.

STBA,FS 4,R 2.2, 2/1996



BUNDESGBIET

DAS VERARBEITENDE GEWERBE  
=100  
ABTEILUNGEN, GRUPPEN UND KLASSEN  
ZWEIGE, AUSGABE 1995 (WZ93)  
WERT

INDEX

1995 FEB.	VER- AEND. IN % GEGEN FEB. 1994	1994 4. VJ	1995 3. VJ	1995 4. VJ	VERAENDERUNG IN % 4. VJ 1995 GEGEN		1994 2. HJ	1995 1. HJ	1995 2. HJ	VERAENDERUNG IN % 2. HJ 1995 GEGEN		1994	1995	VER- AEND. IN % GEGEN 1994	WZ93 SCHL.
					4. VJ 1994	3. VJ 1995				2. HJ 1994	1. HJ 1995				
96,2	+18,0	93,5	96,7	90,7	-3,0	-6,2	92,0	101,9	93,7	+1,8	-8,0	90,5	97,8	+8,1	27
92,4	+19,2	88,9	91,7	83,4	-6,2	-9,1	88,5	98,1	87,6	-1,0	-10,7	86,8	92,8	+6,9	
104,6	+16,4	103,4	107,6	106,9	+3,4	-0,7	99,5	110,2	107,3	+7,8	-2,6	98,6	108,7	+10,2	
98,7	+20,5	95,9	97,2	88,1	-8,1	-9,4	93,6	103,9	92,7	-1,0	-10,8	91,7	98,3	+7,2	27.1
96,8	+25,6	90,6	92,7	83,5	-7,8	-9,9	88,7	101,9	88,1	-0,7	-13,5	87,0	95,0	+9,2	
103,1	+11,5	107,3	107,2	98,2	-8,5	-8,4	104,3	108,3	102,7	-1,5	-5,2	102,2	105,5	+3,2	
82,2	+6,3	82,2	82,6	85,1	+3,5	+3,0	80,4	87,8	83,9	+4,4	-4,4	81,5	85,8	+5,3	27.5
78,0	+5,5	77,2	76,9	80,2	+3,9	+4,3	76,7	82,6	78,5	+2,3	-5,0	77,5	80,6	+4,0	
98,0	+8,4	101,7	103,9	103,2	+1,5	-0,7	94,5	107,2	103,5	+9,5	-3,5	97,0	105,4	+8,7	
90,0	+7,8	101,2	103,2	103,7	+2,5	+0,5	98,4	99,2	103,5	+5,2	+4,3	95,3	101,4	+6,4	28
98,2	+7,8	100,4	102,6	104,1	+3,7	+1,5	98,0	98,8	103,3	+5,4	+4,6	94,4	101,1	+7,1	
98,1	+8,0	104,1	106,0	102,2	-1,8	-3,6	99,6	101,3	104,1	+4,5	+2,8	98,6	102,7	+4,2	
83,3	+4,9	121,9	114,8	125,8	+3,2	+9,6	112,8	100,1	120,3	+6,6	+20,2	105,7	110,2	+4,3	28.1
84,7	+4,8	124,9	117,7	129,5	+3,7	+10,0	115,5	102,4	123,6	+7,0	+20,7	107,9	113,0	+4,7	
70,9	+4,7	94,4	88,9	92,9	-1,6	+4,5	87,6	79,2	90,9	+3,8	+14,8	85,9	85,1	-0,9	
80,6	-1,5	104,6	91,2	105,9	+1,2	+16,1	97,7	88,1	98,6	+0,9	+11,9	92,6	93,3	+0,8	DK
77,0	+1,6	100,1	88,1	98,0	-2,1	+11,2	94,0	84,7	93,0	-1,1	+9,8	88,6	88,9	+0,3	
85,6	-6,0	111,4	95,5	116,8	+4,8	+22,3	103,2	92,7	106,2	+2,9	+14,6	98,7	99,4	+0,7	
92,7	-1,4	105,7	105,1	101,0	-4,4	-3,9	101,7	99,1	103,1	+1,4	+4,0	98,0	101,1	+3,2	29.1
89,3	+9,2	101,5	103,9	95,1	-6,3	-8,5	98,3	97,1	99,5	+1,2	+2,5	93,3	98,3	+5,4	
97,7	-16,2	113,5	106,9	109,5	-3,5	+2,4	108,0	102,0	108,2	+0,2	+6,1	106,7	105,1	-1,5	
91,8	+9,8	85,2	82,5	81,0	-4,9	-1,8	84,1	96,4	81,8	-2,7	-15,1	88,6	89,1	+0,6	29.3
81,2	+6,1	71,1	79,5	70,5	-0,8	-11,3	73,7	92,3	75,0	+1,8	-18,7	79,4	83,7	+5,4	
103,3	+11,3	103,5	85,9	92,3	-10,8	+7,5	97,7	100,9	89,1	-8,8	-11,7	100,4	95,0	-5,4	
67,7	+2,4	91,8	77,2	93,9	+2,3	+21,6	85,5	73,8	85,6	+0,1	+16,0	78,4	79,7	+1,7	29.4
56,5	-9,5	84,4	63,1	75,8	-10,2	+20,1	79,5	60,5	69,5	-12,6	+14,9	73,7	65,0	-11,8	
87,1	+20,0	104,6	101,6	125,1	+19,6	+23,1	95,8	96,8	113,3	+18,3	+17,0	86,7	105,1	+21,2	
88,1	+2,9	102,9	100,2	99,2	-3,6	-1,0	103,5	93,6	99,7	-3,7	+6,5	98,1	96,6	-1,5	DL
80,9	+0,7	97,7	92,4	94,0	-3,8	+1,7	98,3	86,8	93,2	-5,2	+7,4	92,7	90,0	-2,9	
102,7	+6,5	113,9	116,1	110,0	-3,4	-5,3	114,2	107,4	113,1	-1,0	+5,3	109,4	110,2	+0,7	
86,2	+4,9	91,2	95,7	104,1	+14,1	+8,8	93,5	86,2	99,9	+6,8	+15,9	89,9	93,0	+3,4	30
87,7	+13,2	87,3	111,0	118,8	+36,1	+7,0	96,4	91,2	114,9	+19,2	+26,0	92,0	103,0	+12,0	
84,0	-5,6	96,8	73,4	82,9	-14,4	+12,9	89,3	78,8	78,1	-12,5	-0,9	86,9	78,5	-9,7	
88,3	+2,0	106,1	101,3	93,3	-12,1	-7,9	106,9	95,0	97,3	-9,0	+2,4	101,3	96,1	-5,1	31
82,3	-1,0	102,3	95,0	89,2	-12,8	-6,1	101,9	89,8	92,1	-9,6	+2,6	96,2	90,9	-5,5	
103,4	+8,5	115,4	117,2	103,5	-10,3	-11,7	119,1	108,0	110,4	-7,3	+2,2	113,9	109,2	-4,1	
87,0	+0,2	107,2	104,6	86,7	-19,1	-17,1	109,4	92,6	95,6	-12,6	+3,2	102,8	94,1	-8,5	31.2
82,5	+1,4	101,3	98,6	85,3	-15,8	-13,5	102,1	88,1	92,0	-9,9	+4,4	95,4	90,0	-5,7	
98,0	-1,5	121,3	119,3	90,1	-25,7	-24,5	126,6	103,9	104,7	-17,3	+0,8	120,1	104,3	-13,2	
83,4	-2,2	105,1	90,9	90,9	-13,5	-	106,2	93,0	90,9	-14,4	-2,3	101,0	92,0	-8,9	31.6
79,1	-4,9	102,5	83,3	87,8	-14,3	+5,4	102,3	89,0	85,6	-16,3	-3,8	96,9	87,3	-9,9	
93,9	+3,4	111,6	109,7	98,5	-11,7	-10,2	116,2	102,8	104,1	-10,4	+1,3	111,3	103,4	-7,1	
85,0	+3,9	100,2	102,5	104,4	+4,2	+1,9	100,7	92,0	103,5	+2,8	+12,5	94,5	97,7	+3,4	32
72,7	-1,8	90,5	83,3	92,9	+2,7	+11,5	90,5	77,6	88,1	-2,7	+13,5	84,6	82,8	-2,1	
106,3	+3,4	120,0	136,7	124,2	+3,5	-8,5	121,1	116,9	129,9	+7,3	+11,1	114,3	123,4	+8,0	
91,9	+2,9	106,4	97,4	104,4	-1,9	+7,2	105,3	96,1	100,9	-4,2	+5,0	100,3	98,5	-1,8	33
83,1	+0,8	100,9	87,2	95,2	-5,6	+9,2	99,3	87,4	91,2	-8,2	+4,3	93,8	89,3	-4,8	
108,9	+5,0	118,2	117,5	122,4	+3,6	+4,2	117,9	112,9	119,9	+1,7	+6,2	113,8	116,4	+2,3	
93,2	+13,1	101,9	82,3	101,7	-0,2	+23,6	92,9	99,5	92,0	-1,0	-7,5	91,6	95,8	+4,6	DM
80,5	+13,9	90,1	74,9	90,0	-0,1	+20,2	82,7	87,3	82,5	-0,2	-5,5	81,5	84,9	+4,2	
109,7	+11,7	117,5	91,9	117,0	-0,4	+27,3	106,5	115,3	104,4	-2,0	-9,5	105,0	109,9	+4,7	
96,8	+14,2	99,8	83,1	99,1	-0,7	+19,3	92,0	100,7	91,1	-1,0	-9,5	92,0	95,9	+4,2	34
82,0	+14,0	86,3	74,5	87,1	+0,9	+16,9	80,3	87,7	80,8	+0,6	-7,9	80,5	84,3	+4,7	
116,9	+13,7	118,5	94,8	115,4	-2,6	+21,7	108,3	118,3	105,1	-3,0	-11,2	107,9	111,7	+3,5	
97,3	+16,4	100,7	82,3	100,2	-0,5	+21,7	91,4	101,4	91,3	-0,1	-10,0	91,7	96,3	+5,0	34.1
78,7	+11,8	86,6	71,6	86,8	+0,2	+21,2	78,7	85,5	79,2	+0,6	-7,4	79,4	82,4	+3,8	
119,3	+20,3	117,3	95,0	115,9	-1,2	+22,0	106,5	120,1	105,5	-0,9	-12,2	106,1	112,8	+6,3	
64,9	-1,7	115,6	76,1	121,8	+5,4	+60,1	98,8	89,8	99,0	+0,2	+10,2	88,7	94,4	+6,4	35
66,5	+8,1	118,9	78,9	116,2	-2,3	+47,3	101,2	83,4	97,5	-3,7	+16,9	89,0	90,5	+1,7	
63,4	-10,2	111,9	73,6	127,1	+13,6	+72,7	96,1	95,8	100,4	+4,5	+4,8	88,0	98,1	+11,5	
22,3	-66,3	94,4	59,6	176,2	+86,7	+195,6	90,8	113,5	117,9	+29,8	+3,9	82,4	115,7	+40,4	35.1
28,6	-16,9	125,2	41,4	165,6	+32,3	+300,0	125,2	74,9	103,5	-17,3	+38,2	99,3	89,2	-10,2	
17,1	-81,5	68,9	74,7	184,9	+168,4	+147,5	62,2	145,5	129,8	+108,7	-10,8	68,3	137,6	+101,5	
71,5	+34,3	134,2	71,1	107,6	-19,8	+51,3	105,1	74,4	89,4	-14,9	+20,2	87,2	81,9	-6,1	35.3
68,9	+63,7	144,8	74,2	106,3	-26,6	+43,3	103,4	70,7	90,3	-12,7	+27,7	79,6	80,5	+1,1	
73,1	+21,8	127,5	69,2	108,4	-15,0	+56,6	106,1	76,7	88,8	-16,3	+15,8	91,9	82,7	-10,0	
98,9	+1,2	106,2	87,7	100,5	-5,4	+14,6	98,2	100,1	94,1	-4,2	-6,0	99,2	97,1	-2,1	36.1
101,1	+1,2	109,3	89,9	104,0	-4,8	+15,7	100,8	102,8	97,0	-3,8	-5,6	101,6	99,9	-1,7	
87,1	+2,1	88,6	75,3	81,9	-7,6	+8,8	83,4	85,5	78,6	-5,8	-8,1	85,7	82,1	-4,2	

FRUEHERES  
4 INDEX DES UMSATZES FUER  
1991  
NACH ABSCHNITTEN, UNTERABSCHNITTEN,  
DER KLASSIFIKATION DER WIRTSCHAFTS  
4.1 ORIGINAL

VOLUMEN

WZ93- SCHL.	WIRTSCHAFTSZWEIG		VERAENDERUNG IN % FEB. 1996 GEGEN			VERAENDERUNG IN % JAN. 1996 GEGEN			KUMULIERT		2-MONATS- DURCHSCHNITT	
			1996			1996			JAN. 1996	VER- AEND. IN % GEGEN VORJAHR	JAN. 1996	VER- AEND. IN % GEGEN VORJAHR
			FEB.	FEB. 1995	JAN. 1996	JAN.	JAN. 1995	DEZ. 1995	FEB. 1996	FEB. 1996	FEB. 1996	FEB. 1996
D	VERARBEITENDES GEWERBE 1)	INSGESAMT	89,2	+0,1	+0,5	88,8	+0,6	-4,4	89,0	+0,3	89,0	+0,3
		INLAND	82,5	-1,7	-2,0	84,2	-	-2,7	83,4	-0,8	83,4	-0,8
		AUSLAND	102,6	+3,1	+4,6	98,1	+1,8	-7,2	100,4	+2,4	100,4	+2,4
	VORLEISTUNGSGUETER- PRODUZENTEN	INSGESAMT	92,3	-2,4	-1,1	93,3	-3,1	+14,6	92,8	-2,8	92,8	-2,8
		INLAND	85,1	-5,1	-2,4	87,2	-4,9	+13,1	86,2	-5,0	86,2	-5,0
		AUSLAND	108,8	+2,9	+1,6	107,1	+0,3	+17,4	108,0	+1,6	108,0	+1,6
	INVESTITIONSGUETER- PRODUZENTEN	INSGESAMT	84,0	+3,4	+3,8	80,9	+5,1	-29,0	82,5	+4,3	82,5	+4,3
		INLAND	78,0	+3,7	+0,5	77,6	+6,3	-27,1	77,8	+5,0	77,8	+5,0
		AUSLAND	93,6	+3,2	+8,7	86,1	+3,4	-31,7	89,9	+3,3	89,9	+3,3
	GEBRAUCHSGUETER- PRODUZENTEN	INSGESAMT	87,5	+2,5	+0,6	87,0	+10,0	+0,1	87,3	+6,1	87,3	+6,1
		INLAND	77,7	+1,3	-4,1	81,0	+12,2	+2,0	79,4	+6,6	79,4	+6,6
		AUSLAND	104,6	+4,0	+7,3	97,5	+6,9	-2,4	101,1	+5,4	101,1	+5,4
	VERBRAUCHSGUETER- PRODUZENTEN	INSGESAMT	96,7	-0,3	-3,5	100,2	-3,7	+28,3	98,5	-2,1	98,5	-2,1
		INLAND	90,6	-1,8	-4,7	95,1	-3,5	+25,6	92,9	-2,6	92,9	-2,6
		AUSLAND	115,3	+3,7	-0,4	115,8	-4,3	+35,4	115,6	-0,4	115,6	-0,4
DB	TEXTIL- UND BEKLEIDUNGS- GEWERBE	INSGESAMT	83,4	-3,0	+1,7	82,0	-6,3	+43,9	82,7	-4,7	82,7	-4,7
		INLAND	78,6	-3,7	+1,8	77,2	-6,5	+40,4	77,9	-5,1	77,9	-5,1
		AUSLAND	99,5	-1,0	+1,7	97,8	-5,7	+54,3	98,7	-3,3	98,7	-3,3
17	TEXTILGEWERBE	INSGESAMT	74,0	-3,8	-1,6	75,2	-5,3	+23,1	74,6	-4,6	74,6	-4,6
		INLAND	70,1	-4,0	-2,5	71,9	-4,6	+20,6	71,0	-4,3	71,0	-4,3
		AUSLAND	85,5	-3,0	+0,6	85,0	-6,7	+30,0	85,3	-4,8	85,3	-4,8
18.2	HERSTELLUNG VON BEKLEI- DUNG (OHNE LEDERBEKLEI- DUNG)	INSGESAMT	96,7	-2,2	+5,7	91,5	-7,6	+78,7	94,1	-4,9	94,1	-4,9
		INLAND	89,7	-3,4	+6,5	84,2	-8,6	+71,5	87,0	-5,9	87,0	-5,9
		AUSLAND	124,4	+1,5	+3,3	120,4	-4,4	+101,0	122,4	-1,5	122,4	-1,5
DC	LEDERGEWERBE	INSGESAMT	104,4	-2,3	-2,2	106,8	-3,2	+56,6	105,6	-2,8	105,6	-2,8
		INLAND	101,7	-3,3	-3,1	105,0	-3,0	+59,6	103,4	-3,1	103,4	-3,1
		AUSLAND	113,5	+0,7	+0,3	113,2	-3,7	+48,0	113,4	-1,6	113,4	-1,6
DD	HOLZGEWERBE (OHNE HERSTELLUNG VON MOEBELN)	INSGESAMT	79,3	-15,4	-0,6	79,8	-9,6	-7,9	79,6	-12,5	79,6	-12,5
		INLAND	76,9	-16,1	-0,6	77,4	-10,1	-10,4	77,2	-13,2	77,2	-13,2
		AUSLAND	109,5	-7,7	-	109,5	-6,2	+21,5	109,5	-7,0	109,5	-7,0
DE	PAPIER- UND DRUCKGEWERBE	INSGESAMT	92,5	-2,8	-2,2	94,6	-3,2	+4,3	93,6	-3,0	93,6	-3,0
		INLAND	88,0	-1,5	-2,7	90,4	-2,3	+2,3	89,2	-1,9	89,2	-1,9
		AUSLAND	112,3	-7,3	-0,7	113,1	-6,2	+12,5	112,7	-6,8	112,7	-6,8
21	PAPIERGEWERBE	INSGESAMT	98,3	-4,0	-3,8	102,2	-4,1	+17,9	100,3	-4,0	100,3	-4,0
		INLAND	92,5	-1,1	-5,2	97,6	-1,7	+19,5	95,1	-1,3	95,1	-1,3
		AUSLAND	114,7	-9,9	-0,5	115,3	-9,3	+14,4	115,0	-9,6	115,0	-9,6
21.1	H.V. HOLZSTOFF, ZELLSTOFF, PAPIER, KARTON UND PAPPE	INSGESAMT	112,1	-7,4	-3,3	115,9	-7,1	+16,2	114,0	-7,2	114,0	-7,2
		INLAND	102,0	-1,3	-5,9	108,4	-2,3	+20,4	105,2	-1,9	105,2	-1,9
		AUSLAND	129,3	-14,3	+0,5	128,7	-13,0	+10,9	129,0	-13,7	129,0	-13,7
21.2	PAPIER-, KARTON- UND PAPPEVERARBEITUNG	INSGESAMT	89,1	-1,1	-4,3	93,1	-1,6	+19,2	91,1	-1,4	91,1	-1,4
		INLAND	87,5	-1,1	-4,9	92,0	-1,4	+18,9	89,8	-1,2	89,8	-1,2
		AUSLAND	95,8	-1,1	-2,2	98,0	-2,1	+20,8	96,9	-1,6	96,9	-1,6
22	DRUCKGEWERBE, VERVIEL- FAELTIGUNG VON BESPIELTEN TONTRAEGERN	INSGESAMT	84,4	-0,8	+0,6	83,9	-1,5	-12,9	84,2	-1,2	84,2	-1,2
		INLAND	83,0	-1,8	+0,9	82,3	-2,9	-14,4	82,7	-2,4	82,7	-2,4
		AUSLAND	101,1	+9,9	-1,3	102,4	+14,3	+3,4	101,8	+12,1	101,8	+12,1
DG	CHEMISCHE INDUSTRIE	INSGESAMT	102,4	-0,7	-3,5	106,1	-2,7	+20,6	104,3	-1,7	104,3	-1,7
		INLAND	93,5	-2,9	-5,0	98,4	-4,0	+18,0	96,0	-3,4	96,0	-3,4
		AUSLAND	114,0	+1,8	-1,9	116,2	-1,4	+23,6	115,1	+0,2	115,1	+0,2
24.1	HERSTELLUNG VON CHEMISCHEN GRUNDSTOFFEN	INSGESAMT	102,9	-2,6	-2,3	105,3	-4,4	+23,7	104,1	-3,5	104,1	-3,5
		INLAND	97,3	-4,3	-1,4	98,7	-6,8	+23,5	98,0	-5,6	98,0	-5,6
		AUSLAND	108,2	-1,1	-2,9	111,4	-2,3	+23,9	109,8	-1,7	109,8	-1,7
24.4	HERSTELLUNG VON PHARMA- ZEUTISCHEN ERZEUGNISSEN	INSGESAMT	104,5	+4,8	-9,4	115,3	+2,6	+20,7	109,9	+3,6	109,9	+3,6
		INLAND	99,7	-0,1	-13,3	115,0	+6,0	+17,8	107,4	+3,1	107,4	+3,1
		AUSLAND	113,0	+13,7	-2,7	116,1	-2,8	+26,5	114,6	+4,7	114,6	+4,7
DH	HERSTELLUNG VON GUMMI- UND KUNSTSTOFFWAREN	INSGESAMT	92,1	-6,1	-1,6	93,6	-4,8	+16,0	92,9	-5,4	92,9	-5,4
		INLAND	87,2	-8,4	-3,2	90,1	-5,9	+13,5	88,7	-7,1	88,7	-7,1
		AUSLAND	107,6	+0,4	+3,0	104,5	-1,7	+23,4	106,1	-0,7	106,1	-0,7
25.2	HERSTELLUNG VON KUNST- STOFFWAREN	INSGESAMT	91,6	-7,4	-2,0	93,5	-5,5	+15,1	92,6	-6,4	92,6	-6,4
		INLAND	88,0	-9,7	-3,6	91,3	-6,3	+12,0	89,7	-7,9	89,7	-7,9
		AUSLAND	103,3	-0,7	+2,8	100,5	-3,0	+25,6	101,9	-1,8	101,9	-1,8
DI	GLASGEWERBE, KERAMIK, VERARBEITUNG VON STEINEN UND ERDEN	INSGESAMT	73,9	-14,7	-2,9	76,1	-7,5	+7,0	75,0	-11,2	75,0	-11,2
		INLAND	70,4	-18,8	-4,1	73,4	-8,5	+4,0	71,9	-13,9	71,9	-13,9
		AUSLAND	83,9	-2,8	+0,1	83,8	-5,1	+15,3	83,9	-3,9	83,9	-3,9
26.1	HERSTELLUNG UND VERAR- BEITUNG VON GLAS	INSGESAMT	84,7	-4,1	-1,6	86,1	-6,1	+13,7	85,4	-5,1	85,4	-5,1
		INLAND	83,1	-4,0	-1,0	83,9	-6,3	+10,0	83,5	-5,2	83,5	-5,2
		AUSLAND	88,5	-4,2	-3,3	91,5	-6,0	+23,1	90,0	-5,2	90,0	-5,2
DJ	METALLERZEUGUNG UND -BE- ARBEITUNG, HERSTELLUNG VON METALLERZEUGNISSEN	INSGESAMT	90,2	-1,6	-3,0	93,0	-1,6	+9,2	91,6	-1,6	91,6	-1,6
		INLAND	85,6	-4,0	-4,8	89,9	-4,0	+6,5	87,8	-3,9	87,8	-3,9
		AUSLAND	104,9	+5,4	+2,0	102,8	+5,3	+16,7	103,9	+5,4	103,9	+5,4

1) AUSGEWAELHTE WIRTSCHAFTSZWEIGE (OHNE ERNAHRUNGSGEWERBE UND TABAKVERARBEITUNG).

STBA, FS 4, R 2.2, 2/1996

BUNDESGBIET

DAS VERARBEITENDE GEWERBE  
=100  
ABTEILUNGEN, GRUPPEN UND KLASSEN  
ZWEIGE, AUSGABE 1995 (WZ93)  
WERT

INDEX

1995 FEB.	VER- AEND. IN % GEGEN FEB. 1994	1994 4.VJ	1995 3.VJ	1995 4.VJ	VERAENDERUNG IN % 4.VJ 1995 GEGEN		1994 2.HJ	1995 1.HJ	1995 2.HJ	VERAENDERUNG IN % 2.HJ 1995 GEGEN		1994	1995	VER- AEND. IN % GEGEN 1994	WZ93 SCHL.
					4.VJ 1994	3.VJ 1995				2.HJ 1994	1.HJ 1995				
89,1	+4,5	98,5	90,7	95,3	-3,2	+5,1	95,6	94,2	93,0	-2,7	-1,3	93,4	93,6	+0,2	D
83,9	+3,7	94,2	87,3	90,2	-4,2	+3,3	92,2	89,2	88,7	-3,8	-0,6	89,7	89,0	-0,8	
99,5	+5,2	107,3	97,5	105,6	-1,6	+8,3	102,7	104,0	101,6	-1,1	-2,3	101,0	102,8	+1,8	
94,6	+5,2	99,5	94,1	92,7	-6,8	-1,5	98,5	99,5	93,4	-5,2	-6,1	97,4	96,4	-1,0	
89,7	+4,4	96,2	91,1	89,0	-7,5	-2,3	95,6	94,9	90,1	-5,8	-5,1	94,1	92,5	-1,7	
105,7	+6,2	107,6	101,0	101,1	-6,0	+0,1	105,3	109,9	101,0	-4,1	-8,1	105,2	105,5	+0,3	
81,2	+2,9	101,5	89,0	102,3	+0,8	+14,9	95,6	88,8	95,7	+0,1	+7,8	90,9	92,3	+1,5	
75,2	+4,2	96,0	85,7	96,1	+0,1	+12,1	91,2	83,3	90,9	-0,3	+9,1	86,1	87,1	+1,2	
90,7	+0,7	110,7	94,4	112,3	+1,4	+19,0	102,9	97,6	103,4	+0,5	+5,9	99,0	100,5	+1,5	
85,4	+6,6	91,9	77,7	91,2	-0,8	+17,4	85,2	89,0	84,4	-0,9	-5,2	85,3	86,7	+1,6	
76,7	+1,6	85,3	71,7	83,4	-3,4	+16,3	80,4	81,3	77,5	-3,6	-4,7	80,8	79,4	-1,7	
100,6	+14,6	101,7	88,1	104,5	+2,8	+18,6	93,6	102,3	96,3	+2,9	-5,9	93,1	99,3	+6,7	
97,0	+1,0	88,0	97,7	86,1	-2,2	-11,9	94,2	93,0	91,9	-2,4	-1,2	93,1	92,4	-0,8	
92,3	-0,3	85,8	92,1	83,1	-3,1	-9,8	91,1	88,5	87,6	-3,8	-1,0	90,0	88,1	-2,1	
111,2	+4,8	94,7	114,8	95,2	+0,5	-17,1	103,2	106,4	105,0	+1,7	-1,3	102,1	105,7	+3,5	
86,0	-2,6	69,6	81,7	66,8	-4,0	-18,2	78,1	76,6	74,3	-4,9	-3,0	77,9	75,4	-3,2	DB
81,6	-6,6	69,7	77,8	65,2	-6,5	-16,2	77,1	73,2	71,5	-7,3	-2,3	76,9	72,4	-5,9	
100,5	+10,3	69,4	94,6	71,8	+3,5	-24,1	81,3	87,9	83,2	+2,3	-5,3	81,0	85,6	+5,7	
76,9	-0,6	79,0	71,8	74,9	-5,2	+4,3	76,8	79,4	73,4	-4,4	-7,6	78,2	76,4	-2,3	17
73,0	-5,2	78,3	70,0	73,2	-6,5	+4,6	75,8	75,8	71,6	-5,5	-5,5	76,8	73,7	-4,0	
88,1	+11,9	80,9	77,5	80,0	-1,1	+3,2	79,5	90,1	78,7	-1,0	-12,7	81,9	84,4	+3,1	
98,9	-4,2	56,8	95,7	55,2	-2,8	-42,3	79,9	72,7	75,5	-5,5	+3,9	77,6	74,1	-4,5	18.2
92,9	-7,9	58,7	88,2	54,8	-6,6	-37,9	78,7	69,8	71,5	-9,1	+2,4	77,1	70,6	-8,4	
122,6	+10,4	50,8	125,1	57,2	+12,6	-54,3	84,2	84,1	91,2	+8,3	+8,4	79,4	87,6	+10,3	
106,9	+1,2	84,9	98,1	77,5	-8,7	-21,0	93,6	96,5	87,8	-6,2	-9,0	96,5	92,1	-4,6	DC
105,2	-0,4	82,1	97,0	76,0	-7,4	-21,6	92,1	94,5	86,5	-6,1	-8,5	95,1	90,5	-4,8	
112,7	+7,1	94,3	102,0	82,5	-12,5	-19,1	98,4	103,4	92,3	-6,2	-10,7	101,3	97,8	-3,5	
93,7	-3,3	111,3	92,7	97,7	-12,2	+5,4	107,8	96,6	95,2	-11,7	-1,4	106,3	95,9	-9,8	DD
91,7	-5,9	113,0	91,8	96,7	-14,4	+5,3	109,4	94,7	94,3	-13,8	-0,4	107,5	94,5	-12,1	
118,6	+22,9	102,0	104,1	109,5	+7,4	+5,2	98,6	119,9	106,8	+8,3	-10,9	100,4	113,3	+12,8	
95,2	+7,4	100,3	95,4	98,4	-1,9	+3,1	97,4	98,9	96,9	-0,5	-2,0	95,6	97,9	+2,4	DE
89,3	+3,2	97,7	91,0	95,2	-2,6	+4,6	94,6	93,2	93,1	-1,6	-0,1	93,0	93,2	+0,2	
121,2	+23,5	112,2	114,5	112,2	-	-2,0	110,0	124,1	113,4	+3,1	-8,6	107,8	118,7	+10,1	
102,4	+9,9	99,9	100,3	98,6	-1,3	-1,7	99,2	106,3	99,4	+0,2	-6,5	98,7	102,9	+4,3	21
93,5	+3,9	94,7	94,1	93,7	-1,1	-0,4	94,1	98,0	93,9	-0,2	-4,2	94,0	96,0	+2,1	
127,3	+24,6	114,7	117,5	112,1	-2,3	-4,6	113,4	129,6	114,8	+1,2	-11,4	111,6	122,2	+9,5	
121,0	+21,6	109,6	114,0	111,8	+2,0	-1,9	108,6	125,7	112,9	+4,0	-10,2	106,8	119,3	+11,7	21.1
103,3	+10,2	100,4	102,5	102,9	+2,5	+0,4	100,4	109,1	102,7	+2,3	-5,9	99,5	105,9	+6,4	
150,9	+38,1	125,2	133,4	126,8	+1,3	-4,9	122,5	153,8	130,1	+6,2	-15,4	119,1	141,9	+19,1	
90,1	+1,6	93,1	91,1	89,7	-3,7	-1,5	92,5	93,4	90,4	-2,3	-3,2	92,9	91,9	-1,1	21.2
88,5	+0,7	91,6	89,8	89,0	-2,8	-0,9	90,7	92,3	89,4	-1,4	-3,1	91,1	90,8	-0,3	
96,9	+5,3	99,6	97,0	93,1	-6,5	-4,0	100,5	98,3	95,0	-5,5	-3,4	101,0	96,6	-4,4	
85,1	+2,4	100,8	88,5	98,2	-2,6	+11,0	95,2	88,5	93,3	-2,0	+5,4	92,0	90,9	-1,2	22
84,5	+1,6	100,6	87,5	97,0	-3,6	+10,9	95,0	87,8	92,2	-2,9	+5,0	91,9	90,0	-2,1	
92,0	+12,5	102,4	100,2	112,8	+10,2	+12,6	96,6	97,7	106,5	+10,2	+9,0	92,5	102,1	+10,4	
103,1	+4,0	103,6	100,1	97,7	-5,7	-2,4	103,5	108,7	98,9	-4,4	-9,0	104,1	103,8	-0,3	DG
96,3	+3,5	98,9	97,1	93,9	-5,1	-3,3	99,7	102,6	95,5	-4,2	-6,9	98,8	98,1	-0,7	
112,0	+4,4	110,1	104,1	102,6	-6,8	-1,4	108,5	116,6	103,3	-4,8	-11,4	109,9	109,9	-	
105,7	+4,1	103,7	98,8	95,6	-7,8	-3,2	103,4	109,9	97,2	-6,0	-11,6	104,4	103,5	-0,9	24.1
101,7	+3,9	100,1	97,8	92,1	-8,0	-5,8	101,2	105,6	95,0	-6,1	-10,0	102,1	100,3	-1,8	
109,4	+4,4	107,0	99,6	98,8	-7,7	-0,8	105,3	113,9	99,2	-5,8	-12,9	106,6	106,6	-	
99,7	-0,1	107,1	105,0	104,6	-2,3	-0,4	106,8	108,0	104,8	-1,9	-3,0	106,6	106,4	-0,2	24.4
99,8	+8,1	103,1	102,0	104,7	+1,6	+2,6	101,7	106,3	103,3	+1,6	-2,8	100,8	104,8	+4,0	
99,4	-14,3	115,5	110,5	104,5	-9,5	-5,4	117,9	110,9	107,5	-8,8	-3,1	119,1	109,2	-8,3	
98,1	+7,0	101,4	97,7	96,4	-4,9	-1,3	100,5	103,1	97,1	-3,4	-5,8	99,8	100,1	+0,3	DH
95,2	+7,3	99,2	96,3	94,7	-4,5	-1,7	98,6	100,9	95,5	-3,1	-5,4	97,5	98,2	+0,7	
107,2	+4,7	109,2	102,3	101,9	-6,7	-0,4	107,2	110,1	102,1	-4,8	-7,3	107,7	106,1	-1,5	
98,9	+6,0	103,3	97,6	96,0	-7,1	-1,6	102,6	103,6	96,8	-5,7	-6,6	101,6	100,2	-1,4	25.2
97,4	+7,4	101,8	97,8	96,1	-5,6	-1,7	101,4	102,8	97,0	-4,3	-5,6	99,9	99,9	-	
104,0	+1,5	108,9	97,1	95,6	-12,2	-1,5	107,1	106,5	96,3	-10,1	-9,6	108,0	101,4	-6,1	
86,6	+3,2	102,0	96,4	89,8	-12,0	-6,8	103,0	94,7	93,1	-9,6	-1,7	100,1	93,9	-6,2	DI
86,7	+4,1	103,9	100,3	91,4	-12,0	-8,9	106,2	96,0	95,9	-9,7	-0,1	102,1	95,9	-6,1	
86,3	+0,8	96,4	84,8	84,9	-11,9	+0,1	93,4	90,9	84,9	-8,1	-6,6	94,0	87,9	-6,5	
88,3	-2,5	104,0	92,1	91,5	-12,0	-0,7	102,6	93,8	91,8	-10,5	-2,1	100,0	92,8	-7,2	26.1
86,6	-4,2	102,9	93,7	92,4	-10,2	-1,4	101,9	92,8	93,1	-8,6	+0,3	98,7	92,9	-5,9	
92,4	+1,5	106,8	87,9	89,4	-16,3	+1,7	104,2	96,4	88,7	-14,9	-8,0	103,7	92,5	-10,8	
91,7	+7,4	98,7	98,0	95,9	-2,8	-2,1	97,0	99,0	97,0	-	-2,0	95,3	98,0	+2,8	DJ
89,2	+7,9	96,7	96,2	93,6	-3,2	-2,7	95,7	97,3	94,9	-0,8	-2,5	93,4	96,1	+2,9	
99,5	+6,4	104,4	103,7	103,3	-1,1	-0,4	100,9	104,5	103,5	+2,6	-1,0	100,9	104,0	+3,1	

WZ93- SCHL.	WIRTSCHAFTSZWEIG		VERAENDERUNG IN % FEB. 1996 GEGEN			VERAENDERUNG IN % JAN. 1996 GEGEN			KUMULIERT		2-MONATS- DURCHSCHNITT	
			1996			1996			JAN. 1996 BIS FEB. 1996	VER- AEND. IN % GEGEN VORJAHR	JAN. 1996 UND FEB. 1996	VER- AEND. IN % GEGEN VORJAHR
			FEB.	FEB. 1995	JAN. 1996	JAN.	JAN. 1995	DEZ. 1995	FEB. 1996		FEB. 1996	
27	METALLERZEUGUNG UND -BEARBEITUNG	INSGESAMT INLAND AUSLAND	91,7 83,5 109,9	-3,7 -8,8 +6,4	-2,6 -4,7 +1,1	94,1 87,6 108,7	-4,3 -8,7 +5,1	+27,3 +32,1 +19,7	92,9 85,6 109,3	-4,0 -8,7 +5,7	92,9 85,6 109,3	-4,0 -8,7 +5,7
27.1	ERZEUGUNG VON ROHEISEN, STAHL UND FERROLEGIE- RUNGEN (EGKS) 1)	INSGESAMT INLAND AUSLAND	86,6 82,4 95,8	-12,5 -18,0 -5,0	-2,0 -3,4 +0,8	88,4 85,3 95,0	-15,1 -19,5 -5,1	+25,6 +29,0 +18,8	87,5 83,9 95,4	-13,9 -17,8 -5,1	87,5 83,9 95,4	-13,9 -17,8 -5,1
27.5	GIESSEREIINDUSTRIE	INSGESAMT INLAND AUSLAND	88,6 84,2 105,0	+9,7 +6,2 +21,7	-4,4 -5,0 -2,7	92,7 88,6 107,9	+11,2 +9,7 +16,0	+36,7 +36,5 +37,1	90,7 86,4 106,5	+10,5 +7,9 +18,7	90,7 86,4 106,5	+10,5 +7,9 +18,7
28	HERSTELLUNG VON METALL- ERZEUGNISSEN	INSGESAMT INLAND AUSLAND	89,0 87,0 97,9	+0,3 -0,6 +3,9	-3,4 -5,0 +3,5	92,1 91,6 94,6	+0,8 -0,2 +5,7	-2,6 -5,5 +12,4	90,6 89,3 96,3	+0,6 -0,4 +4,8	90,6 89,3 96,3	+0,6 -0,4 +4,8
28.1	STAHL- UND LEICHTMETALL- BAU	INSGESAMT INLAND AUSLAND	78,5 78,2 81,1	-5,1 -7,2 +17,4	-12,6 -14,3 +5,7	89,8 91,2 76,7	-6,2 -7,9 +15,0	-30,6 -32,5 -2,5	84,2 84,7 78,9	-5,6 -7,6 +16,2	84,2 84,7 78,9	-5,6 -7,6 +16,2
DK	MASCHINENBAU	INSGESAMT INLAND AUSLAND	78,8 75,5 83,3	+4,6 +5,3 +3,7	+6,8 +3,0 +11,8	73,8 73,3 74,5	+7,1 +7,6 +6,4	-32,9 -25,0 -41,3	76,3 74,4 78,9	+5,8 +6,4 +4,9	76,3 74,4 78,9	+5,8 +6,4 +4,9
29.1	H.V. MASCHINEN F.D.ERZUEG. U.NUTZG.V.MECHAN.ENERGIE (O.LUFT-, STRASS.FAHRZ.BAU)	INSGESAMT INLAND AUSLAND	90,2 90,9 89,1	+6,2 +11,0 -0,2	+6,1 +4,1 +8,8	85,0 87,3 81,9	-4,3 +2,2 -12,6	-8,0 +8,2 -25,0	87,6 89,1 85,5	+0,8 +6,5 -6,6	87,6 89,1 85,5	+0,8 +6,5 -6,6
29.3	HERSTELLUNG VON LAND- U. FORSTWIRTSCHAFTLICHEN MASCHINEN	INSGESAMT INLAND AUSLAND	85,1 71,6 99,9	+3,0 +0,3 +5,3	+19,7 +22,0 +18,2	71,1 58,7 84,5	+11,3 -4,1 +26,3	+0,3 +5,6 -3,4	78,1 65,2 92,2	+6,5 -1,7 +14,0	78,1 65,2 92,2	+6,5 -1,7 +14,0
29.4	HERSTELLUNG VON WERK- ZEUGMASCHINEN	INSGESAMT INLAND AUSLAND	61,2 50,1 80,5	-4,1 -5,8 -2,1	+8,7 +5,7 +12,6	56,3 47,4 71,5	+7,0 +9,5 +4,2	-47,3 -43,8 -50,9	58,8 48,8 76,0	+1,0 +1,0 +0,8	58,8 48,8 76,0	+1,0 +1,0 +0,8
DL	H.V.BUEROMASCH.,DATENVERARB. GER.U.-EINRICHTG.;ELEKTROT., FEINMECHANIK U. OPTIK	INSGESAMT INLAND AUSLAND	91,8 82,9 110,3	+5,2 +3,6 +7,7	-1,7 -4,2 +2,7	93,4 86,5 107,4	+3,0 +1,2 +5,9	-10,2 -11,0 -8,8	92,6 84,7 108,9	+4,0 +2,3 +6,9	92,6 84,7 108,9	+4,0 +2,3 +6,9
30	H.V. BUEROMASCHINEN, DATENVERARBEITUNGSGE- RAETEN U. -EINRICHTUNGEN	INSGESAMT INLAND AUSLAND	98,5 99,9 96,5	+1,0 +7,1 -6,8	-15,6 -9,1 -23,8	116,7 109,9 126,6	+14,6 +7,7 +24,7	-8,5 -12,2 -3,5	107,6 104,9 111,6	+7,9 +7,4 +8,9	107,6 104,9 111,6	+7,9 +7,4 +8,9
31	HERSTELLUNG VON GERAETEN DER ELEKTRIZITAETSERZUE- GUNG, -VERTEILUNG U.AE.	INSGESAMT INLAND AUSLAND	86,2 78,8 104,7	+3,4 +1,4 +6,9	+0,6 -3,0 +7,8	85,7 81,2 97,1	-3,9 -4,5 -2,9	-0,7 -1,6 +1,4	86,0 80,0 100,9	-0,3 -1,7 +1,9	86,0 80,0 100,9	-0,3 -1,7 +1,9
31.2	HERSTELLUNG VON ELEK- TRIZITAETSVERTILGUNG- U. -SCHALTEINRICHTUNGEN	INSGESAMT INLAND AUSLAND	80,0 73,5 96,0	-0,4 -3,0 +4,9	+0,5 -1,7 +5,0	79,6 74,8 91,4	-2,1 -5,9 +6,8	-2,2 -6,8 +8,6	79,8 74,2 93,7	-1,2 -4,5 +5,8	79,8 74,2 93,7	-1,2 -4,5 +5,8
31.6	HERSTELLUNG VON ELEK- TRISCHEN AUSRUESTUNGEN A.N.G.	INSGESAMT INLAND AUSLAND	75,2 71,2 85,2	-3,5 -3,3 -3,8	-13,4 -11,4 -17,0	86,8 80,4 102,7	-1,1 -6,5 +11,1	+6,8 +3,3 +14,1	81,0 75,8 94,0	-2,3 -5,0 +3,9	81,0 75,8 94,0	-2,3 -5,0 +3,9
32	RUNDFUNK-, FERNSEH- UND NACHRICHTENTECHNIK	INSGESAMT INLAND AUSLAND	97,1 86,2 116,0	+5,8 +5,0 +7,0	-8,9 -13,3 -2,6	106,6 99,4 119,1	+8,8 +9,8 +7,5	-17,1 -19,2 -13,9	101,9 92,8 117,6	+7,4 +7,5 +7,3	101,9 92,8 117,6	+7,4 +7,5 +7,3
33	MEDIZIN-, MESS-, STEUER- UND REGULUNGSTECHNIK, OPTIK	INSGESAMT INLAND AUSLAND	95,2 81,0 123,1	+11,0 +5,1 +19,6	+14,3 +8,7 +22,4	83,3 74,5 100,6	+4,4 +1,6 +8,8	-19,9 -19,4 -20,5	89,3 77,8 111,9	+7,9 +3,5 +14,5	89,3 77,8 111,9	+7,9 +3,5 +14,5
DM	FAHRZEUGBAU	INSGESAMT INLAND AUSLAND	89,7 76,3 107,2	+1,9 +0,7 +3,4	+4,4 +0,3 +8,7	85,9 76,1 98,6	+6,2 +11,9 +0,9	-10,3 -11,5 -9,0	87,8 76,2 102,9	+3,9 +6,0 +2,2	87,8 76,2 102,9	+3,9 +6,0 +2,2
34	HERSTELLUNG VON KRAFTWAGEN UND KRAFTWAGENTEILEN	INSGESAMT INLAND AUSLAND	94,7 78,4 116,9	+3,7 +1,7 +5,8	+9,1 +9,2 +9,2	86,8 71,8 107,1	+5,9 +5,7 +6,0	-4,5 -11,4 +2,5	90,8 75,1 112,0	+4,7 +3,6 +5,9	90,8 75,1 112,0	+4,7 +3,6 +5,9
34.1	HERSTELLUNG VON KRAFTWAGEN UND KRAFTWAGENMOTOREN	INSGESAMT INLAND AUSLAND	94,4 74,4 118,0	+4,1 +3,5 +4,5	+9,4 +12,7 +7,0	86,3 66,0 110,3	+11,1 +12,8 +9,9	-8,1 -20,9 +3,9	90,4 70,2 114,2	+7,4 +7,7 +7,0	90,4 70,2 114,2	+7,4 +7,7 +7,0
35	SONSTIGER FAHRZEUGBAU	INSGESAMT INLAND AUSLAND	50,8 56,8 45,3	-18,2 -11,2 -24,9	-35,1 -50,7 +2,7	78,3 115,1 44,1	+7,6 +68,0 -42,6	-41,2 -13,3 -66,9	64,6 86,0 44,7	-4,3 +29,7 -34,8	64,6 86,0 44,7	-4,3 +29,7 -34,8
35.1	SCHIFFBAU	INSGESAMT INLAND AUSLAND	14,9 24,8 6,8	-29,4 -7,8 -58,3	-90,4 -92,5 -33,3	154,9 330,1 10,2	+51,9 +262,3 -90,8	+17,8 +82,0 -88,7	84,9 177,5 8,5	+37,8 +200,8 -86,6	84,9 177,5 8,5	+37,8 +200,8 -86,6
35.3	LUFT- UND RAUMFAHRZEUGBAU	INSGESAMT INLAND AUSLAND	53,9 54,4 53,6	-20,6 -16,6 -23,0	+2,3 - +3,7	52,7 54,4 51,7	-10,1 +8,2 -19,1	-62,9 -58,3 -65,4	53,3 54,4 52,7	-15,8 -5,9 -21,1	53,3 54,4 52,7	-15,8 -5,9 -21,1
36.1	HERSTELLUNG VON MOEBELN	INSGESAMT INLAND AUSLAND	86,0 87,7 76,8	-3,9 -4,2 -2,0	+4,6 +3,8 +9,6	82,2 84,5 70,1	-3,0 +3,2 -1,0	+3,8 +8,2 +8,3	84,1 86,1 79,5	-3,4 -3,7 -1,5	84,1 86,1 79,5	-3,4 -3,7 -1,5

1) EUROPAEISCHE GEMEINSCHAFT FUER KOHLE UND STAHL.

STBA,FS 4,R 2.2, 2/1996

BUNDESGBEIT

DAS VERARBEITENDE GEWERBE  
=100  
ABTEILUNGEN, GRUPPEN UND KLASSEN  
ZWEIGE, AUSGABE 1995 (WZ93)  
WERT

INDEX

1995 FEB.	VER- AEND. IN % GEGEN FEB. 1994	1994 4. VJ	1995 3. VJ	1995 4. VJ	VERAENDERUNG IN % 4. VJ 1995 GEGEN		1994 2. HJ	1995 1. HJ	1995 2. HJ	VERAENDERUNG IN % 2. HJ 1995 GEGEN		1994	1995	VER- AEND. IN % GEGEN 1994	WZ93 SCHL.
					4. VJ 1994	3. VJ 1995				2. HJ 1994	1. HJ 1995				
95,2	+9,0	95,5	95,4	90,8	-4,9	-4,8	95,0	101,1	93,1	-2,0	-7,9	94,9	97,1	+2,3	27
91,6	+10,8	90,2	90,3	82,8	-8,2	-8,3	90,9	97,0	86,6	-4,7	-10,7	90,5	91,8	+1,4	
103,3	+6,3	106,8	106,8	108,5	+1,6	+1,6	103,9	110,1	107,7	+3,7	-2,2	104,5	108,9	+4,2	
99,0	+12,2	99,7	96,3	88,3	-11,4	-8,3	98,3	104,0	92,3	-6,1	-11,2	97,4	98,2	+0,8	27.1
98,1	+16,9	94,8	92,8	83,9	-11,5	-9,6	93,5	102,6	88,4	-5,5	-13,8	92,9	95,5	+2,8	
100,8	+3,1	110,5	104,0	98,1	-11,2	-5,7	108,9	107,4	101,0	-7,3	-6,0	107,5	104,2	-3,1	
80,8	+6,0	81,1	80,4	83,1	+2,5	+3,4	79,2	86,0	81,8	+3,3	-4,9	80,1	83,9	+4,7	27.5
79,3	+4,9	79,3	76,9	79,7	+0,5	+3,6	78,6	83,5	78,3	-0,4	-6,2	79,2	80,9	+2,1	
86,3	+9,8	87,9	93,4	95,8	+9,0	+2,6	81,4	95,4	94,6	+16,2	-0,8	83,6	95,0	+13,6	
88,7	+5,7	101,1	100,2	100,2	-0,9	-	98,5	97,2	100,2	+1,7	+3,1	95,5	98,7	+3,4	28
87,5	+5,8	101,0	100,9	101,2	+0,2	+0,9	98,8	97,4	100,8	+2,0	+3,5	95,3	99,1	+4,0	
94,2	+6,1	101,3	99,4	96,0	-5,2	-3,4	97,1	96,6	97,7	+0,6	+1,1	96,2	97,2	+1,0	
82,7	+4,2	121,8	111,9	121,2	-0,5	+8,3	112,8	98,8	116,6	+3,4	+18,0	105,8	107,7	+1,8	28.1
84,3	+4,3	125,0	114,9	124,8	-0,2	+8,6	115,8	101,3	119,9	+3,5	+18,4	108,1	110,6	+2,3	
69,1	+3,3	92,7	85,4	88,9	-4,1	+4,1	86,0	76,9	87,2	+1,4	+13,4	84,5	82,0	-3,0	
75,3	-2,3	98,4	84,4	97,8	-0,6	+15,9	91,9	82,0	91,1	-0,9	+11,1	87,1	86,5	-0,7	DK
71,7	+0,6	94,0	81,2	90,1	-4,1	+11,0	88,3	78,6	85,7	-2,9	+9,0	83,2	82,1	-1,3	
80,3	-6,6	105,1	88,7	108,5	+3,2	+22,3	97,3	86,6	98,6	+1,3	+13,9	93,1	92,6	-0,5	
84,9	-3,0	97,9	95,7	91,7	-6,3	-4,2	94,3	90,6	93,7	-0,6	+3,4	91,1	92,1	+1,1	29.1
81,9	+7,3	94,0	94,4	86,0	-8,5	-8,9	91,1	88,7	90,2	-1,0	+1,7	86,8	89,4	+3,0	
89,3	-17,5	105,2	97,5	99,8	-5,1	+2,4	100,1	93,4	98,7	-1,4	+5,7	99,0	96,0	-3,0	
82,6	+6,4	78,2	73,8	72,5	-7,3	-1,8	77,5	86,7	73,1	-5,7	-15,7	81,8	79,9	-2,3	29.3
71,4	+1,4	64,8	69,5	61,7	-4,8	-11,2	67,3	81,3	65,6	-2,5	-19,3	72,7	73,4	+1,0	
94,9	+9,2	95,7	78,5	84,2	-12,0	+7,3	90,7	92,6	81,3	-10,4	-12,2	93,7	87,0	-7,2	
63,8	+1,8	87,0	71,6	86,8	-0,2	+21,2	80,9	69,1	79,2	-2,1	+14,6	74,3	74,1	-0,3	29.4
53,2	-10,3	79,9	58,7	70,2	-12,1	+19,6	75,2	56,7	64,5	-14,2	+13,8	69,8	60,6	-13,2	
82,2	+19,8	99,1	93,8	115,3	+16,3	+22,9	90,7	90,5	104,6	+15,3	+15,6	81,9	97,5	+19,0	
87,3	+2,3	103,0	99,0	98,7	-4,2	-0,3	103,3	92,7	98,8	-4,4	+6,6	97,8	95,8	-2,0	DL
80,0	-	97,6	91,2	93,4	-4,3	+2,4	98,2	85,7	92,3	-6,0	+7,7	92,5	89,0	-3,8	
102,4	+6,1	114,4	115,0	109,5	-4,3	-4,8	114,1	107,0	112,3	-1,6	+5,0	109,1	109,6	+0,5	
97,5	+6,9	103,8	108,4	118,3	+14,0	+9,1	105,3	97,9	113,4	+7,7	+15,8	100,4	105,6	+5,2	30
93,9	+14,9	93,1	118,5	126,9	+36,3	+7,1	102,6	97,3	122,7	+19,6	+26,1	97,4	110,0	+12,9	
103,5	-2,2	119,3	93,8	105,9	-11,2	+12,9	109,3	99,8	99,8	-8,7	+1,2	104,8	99,2	-5,3	
83,4	+0,2	101,7	95,0	87,4	-14,1	-8,0	102,5	89,5	91,2	-11,0	+1,9	97,2	90,4	-7,0	31
77,7	-3,0	98,4	89,0	83,6	-15,0	-6,1	98,1	84,7	86,3	-12,0	+1,9	92,7	85,5	-7,8	
97,9	+8,1	109,7	110,0	96,9	-11,7	-11,9	113,1	101,9	103,4	-8,6	+1,5	108,2	102,7	-5,1	
80,3	-0,1	99,2	96,0	79,2	-20,2	-17,5	101,2	85,3	87,6	-13,4	+2,7	95,1	86,5	-9,0	31.2
75,8	+0,5	93,4	89,8	77,5	-17,0	-13,7	94,4	80,6	83,7	-11,3	+3,8	88,3	82,1	-7,0	
91,5	-0,7	112,7	111,2	83,3	-26,1	-25,1	117,2	97,0	97,3	-17,0	+0,3	111,1	97,2	-12,5	
77,9	-4,1	99,8	83,0	82,7	-17,1	-0,4	101,0	86,2	82,9	-17,9	-3,8	96,2	84,6	-12,1	31.6
73,6	-7,4	97,5	75,5	79,6	-18,4	+5,4	97,5	82,2	77,6	-20,4	-5,6	92,6	79,9	-13,7	
88,6	+3,9	105,5	101,7	90,7	-14,0	-10,8	109,8	96,3	96,2	-12,4	-0,1	105,1	96,2	-8,5	
91,8	+4,8	108,4	110,3	113,9	+5,1	+3,3	108,6	99,3	112,1	+3,2	+12,9	101,6	105,7	+4,0	32
82,1	-	101,9	94,4	106,5	+4,5	+12,8	101,7	87,5	100,5	-1,2	+14,9	94,6	94,0	-0,6	
108,4	+9,7	121,8	137,8	126,8	+4,1	-8,0	122,7	119,5	132,3	+7,8	+10,7	115,9	125,9	+8,6	
85,8	+2,4	99,5	90,4	96,7	-2,8	+7,0	98,5	89,6	93,6	-5,0	+4,5	93,8	91,6	-2,3	33
77,1	+0,1	93,9	80,3	87,4	-6,9	+8,8	92,5	80,9	83,8	-9,4	+3,6	87,5	82,4	-5,8	
102,9	+5,3	111,4	110,3	114,8	+3,1	+4,1	110,9	106,6	112,6	+1,5	+5,6	107,1	109,6	+2,3	
88,0	+12,4	96,3	77,7	95,8	-0,5	+23,3	88,0	94,0	86,8	-1,4	-7,7	86,8	90,4	+4,1	DM
75,8	+12,8	85,1	70,5	84,2	-1,1	+19,4	78,2	82,1	77,4	-1,0	-5,7	77,2	79,7	+3,2	
103,7	+11,1	111,2	87,2	110,8	-0,4	+27,1	100,9	109,4	99,0	-1,9	-9,5	99,6	104,2	+4,6	
91,3	+13,4	94,2	78,5	93,3	-1,0	+18,9	87,0	95,1	85,9	-1,3	-9,7	87,1	90,5	+3,9	34
77,1	+13,2	81,3	69,9	81,5	+0,2	+16,6	75,7	82,3	75,7	-	-8,0	76,1	79,0	+3,8	
110,5	+13,1	111,9	90,0	109,5	-2,1	+21,7	102,4	112,3	99,8	-2,5	-11,1	102,2	106,1	+3,8	
90,7	+15,4	93,9	76,8	93,3	-0,6	+21,5	85,5	94,6	85,0	-0,6	-10,1	85,9	89,8	+4,5	34.1
71,9	+10,1	79,6	65,1	78,8	-1,0	+21,0	72,5	78,0	72,0	-0,7	-7,7	73,4	75,0	+2,2	
112,9	+19,6	110,8	90,7	110,4	-0,4	+21,7	100,8	114,3	100,5	-0,3	-12,1	100,6	107,4	+6,8	
62,1	-2,2	110,5	72,3	114,9	+4,0	+58,9	94,6	85,7	93,6	-1,1	+9,2	85,1	89,7	+5,4	35
64,0	+7,4	113,9	75,5	110,0	-3,4	+45,7	97,2	80,1	92,7	-4,6	+15,7	85,8	86,4	+0,7	
60,3	-10,7	106,8	69,4	119,5	+11,9	+72,2	91,6	90,9	94,5	+3,2	+4,0	84,0	92,7	+10,4	
21,1	-66,7	90,0	56,2	165,3	+83,7	+194,1	86,6	107,6	110,8	+27,9	+3,0	78,6	109,2	+38,9	35.1
26,9	-18,2	119,1	38,8	154,9	+30,1	+299,2	119,3	70,7	96,8	-18,9	+36,9	94,7	83,7	-11,6	
16,3	-81,6	65,8	70,5	174,1	+164,6	+147,0	59,5	138,1	122,3	+105,5	-11,4	65,3	130,2	+99,4	
67,9	+33,7	128,1	67,0	101,1	-21,1	+50,9	100,3	70,4	84,0	-16,3	+19,3	83,3	77,2	-7,3	35.3
65,2	+61,4	137,9	69,7	99,5	-27,8	+42,8	98,6	66,7	84,6	-14,2	+26,8	76,0	75,7	-0,4	
69,6	+21,3	121,9	65,3	102,1	-16,2	+56,4	101,5	72,9	83,7	-17,5	+14,8	87,9	78,3	-10,9	
89,5	-0,6	96,9	78,2	89,2	-7,9	+14,1	89,7	90,2	83,7	-6,7	-7,2	90,9	86,9	-4,4	36.1
91,5	-0,7	99,7	80,2	92,2	-7,5	+15,0	92,1	92,6	86,2	-6,4	-6,9	93,1	89,4	-4,0	
78,4	-0,1	80,7	67,2	72,9	-3,7	+8,5	75,9	76,7	70,1	-7,6	-8,6	78,3	73,4	-6,3	

## FRUEHERES BUNDESGBIET

4 INDEX DES UMSATZES FUER DAS VERARBEITENDE GEBERBE  
1991=1004.2 ZEITREIHENANALYSE - BERLINER VERFAHREN (BV 4)  
WERTINDEX

WZ93- SCHL.	WIRTSCHAFTSZWEIG	ORIGINALWERT			KALENDER- U. SAISON- BEREINIGTER WERT		GLATTE KOMPONENTE	
		1996 FEB.	VERAEND. GEGENUEBER VORJAHRES- MONAT IN %	1996 FEB.	VERAEND. GEGENUEBER VORMONAT IN %	1996 FEB.	VERAEND. GEGENUEBER VORMONAT IN %	
								BERLINER VERFAHREN, VERSION 4
D	VERARBEITENDES GEBERBE 1)	INSGESAMT	92,8	+ 0,7	95,4	- 2,7	96,3	- 0,2
		INLAND	85,9	- 1,2	89,7	- 3,7	90,9	- 0,5
		AUSLAND	106,3	+ 3,4	106,6	- 1,2	106,7	0
	VORLEISTUNGSGUETER- PRODUZENTEN	INSGESAMT	93,7	- 2,9	94,4	- 2,6	95,2	- 0,8
		INLAND	86,3	- 5,7	88,6	- 3,5	90,1	- 1,0
		AUSLAND	110,5	+ 2,4	107,5	- 1,0	106,9	- 0,4
	INVESTITIONSGUETER- PRODUZENTEN	INSGESAMT	89,3	+ 5,1	98,1	- 1,9	98,7	+ 0,2
		INLAND	83,1	+ 5,6	93,2	- 2,4	93,7	+ 0,2
		AUSLAND	99,1	+ 4,3	106,1	- 1,3	107,0	+ 0,4
	GEBRAUCHSGUETER- PRODUZENTEN	INSGESAMT	94,1	+ 3,4	93,3	- 5,5	94,5	+ 0,4
		INLAND	85,2	+ 3,1	86,5	- 7,8	88,3	+ 0,5
		AUSLAND	109,5	+ 3,7	105,3	- 2,1	105,5	+ 0,4
	VERBRAUCHSGUETER- PRODUZENTEN	INSGESAMT	100,8	+ 0,4	93,6	- 0,8	94,4	- 0,3
		INLAND	95,0	- 1,5	88,9	- 2,0	90,0	- 0,4
		AUSLAND	118,5	+ 5,3	107,7	+ 1,7	107,6	- 0,1
DB	TEXTIL- UND BEKLEIDUNGS- GEBERBE	INSGESAMT	86,7	- 3,2	74,0	- 1,7	74,7	- 0,8
		INLAND	82,0	- 3,9	71,0	- 2,1	71,7	- 0,8
		AUSLAND	102,4	- 1,1	84,1	- 0,6	84,9	- 0,7
17	TEXTILGEBERBE	INSGESAMT	75,8	- 3,9	73,9	- 2,8	74,7	- 0,8
		INLAND	72,4	- 4,2	71,6	- 3,2	72,5	- 1,0
		AUSLAND	85,8	- 3,3	80,6	- 1,3	81,1	- 0,7
18.2	HERSTELLUNG VON BEKLEIDUNG (OHNE LEDERBEKLEIDUNG)	INSGESAMT	102,2	- 2,3	74,3	+ 0,1	74,7	- 0,7
		INLAND	94,7	- 3,6	70,3	- 0,1	70,6	- 0,7
		AUSLAND	132,1	+ 1,9	90,5	+ 0,7	91,7	- 0,4
DC	LEDERGERBERBE	INSGESAMT	110,0	- 1,5	93,3	- 3,0	94,2	- 0,4
		INLAND	108,2	- 1,8	91,9	- 3,2	93,0	- 0,3
		AUSLAND	116,4	- 0,3	99,4	- 2,5	98,7	- 0,3
DD	HOLZGERBERBE (OHNE HERSTELLUNG VON MOEBELN)	INSGESAMT	81,9	-16,2	87,0	- 8,0	92,2	- 1,5
		INLAND	79,4	-17,0	85,5	- 8,6	90,6	- 1,4
		AUSLAND	113,2	- 7,9	106,7	- 5,2	112,8	- 1,1
DE	PAPIER- UND DRUCKGERBERBE	INSGESAMT	96,3	- 0,3	98,1	- 2,1	100,3	- 0,9
		INLAND	92,1	+ 0,8	94,8	- 1,7	96,5	- 0,6
		AUSLAND	114,8	- 3,9	112,5	- 3,4	117,0	- 1,4
21	PAPIERGERBERBE	INSGESAMT	99,8	- 2,3	99,5	- 3,2	102,8	- 1,2
		INLAND	94,1	- 0,1	94,9	- 3,2	97,6	- 0,9
		AUSLAND	115,7	- 6,7	112,2	- 3,8	117,3	- 1,8
21.1	H.V. HOLZSTOFF, ZELLSTOFF, PAPIER, KARTON UND PAPPE	INSGESAMT	109,7	- 5,2	108,5	- 3,7	114,2	- 1,9
		INLAND	97,7	- 0,8	99,1	- 3,7	103,5	- 1,1
		AUSLAND	129,8	-10,3	124,5	- 4,1	132,6	- 2,8
21.2	PAPIER-, KARTON- UND PAPPEVERARBEITUNG	INSGESAMT	93,2	+ 0,1	93,3	- 2,7	94,9	- 0,7
		INLAND	92,2	+ 0,2	92,7	- 2,6	94,4	- 0,8
		AUSLAND	97,5	+ 0,1	96,2	- 2,6	97,1	- 0,3
22	DRUCKGERBERBE, VERVIEL- FAELTIGUNG VON BESPIELTEN TONTRAEGERN	INSGESAMT	91,4	+ 2,9	96,1	- 0,1	96,8	- 0,3
		INLAND	89,8	+ 1,8	94,5	- 0,1	95,3	- 0,3
		AUSLAND	110,7	+14,1	114,7	- 0,9	115,7	+ 0,5
DG	CHEMISCHE INDUSTRIE	INSGESAMT	102,4	- 2,4	100,8	- 1,9	101,9	- 0,9
		INLAND	93,1	- 5,4	94,2	- 2,8	96,2	- 1,0
		AUSLAND	114,5	+ 1,0	109,5	- 0,9	109,3	- 0,6
24.1	HERSTELLUNG VON CHEMISCHEN GRUNDSTOFFEN	INSGESAMT	100,1	- 8,6	95,6	- 3,2	97,7	- 1,9
		INLAND	91,1	-12,7	87,6	- 3,7	90,6	- 2,5
		AUSLAND	108,5	- 5,2	103,1	- 2,6	104,3	- 1,5
24.4	HERSTELLUNG VON PHARMA- ZEUTISCHEN ERZEUGNISSEN	INSGESAMT	107,1	+ 6,8	110,5	- 1,2	110,3	+ 0,4
		INLAND	102,6	+ 1,4	105,9	- 4,9	108,2	+ 0,1
		AUSLAND	115,3	+16,6	119,0	+ 5,6	114,1	+ 1,0
DH	HERSTELLUNG VON GUMMI- UND KUNSTSTOFFWAREN	INSGESAMT	93,1	- 6,2	94,0	- 4,1	96,7	- 1,0
		INLAND	88,7	- 8,3	91,0	- 5,2	94,6	- 1,3
		AUSLAND	107,0	- 0,3	103,7	- 0,8	103,5	- 0,3
25.2	HERSTELLUNG VON KUNST- STOFFWAREN	INSGESAMT	92,5	- 7,6	93,5	- 4,3	96,2	- 1,0
		INLAND	89,7	- 9,6	92,1	- 5,5	95,9	- 1,3
		AUSLAND	101,4	- 1,7	97,7	- 1,1	96,7	- 0,5
DI	GLASGERBERBE, KERAMIK, VERARBEITUNG VON STEINEN UND ERDEN	INSGESAMT	75,8	-15,7	85,9	- 6,6	88,9	- 1,4
		INLAND	71,7	-20,2	84,7	- 8,6	89,0	- 1,8
		AUSLAND	87,8	- 2,2	89,2	- 0,7	88,5	- 0,4
26.1	HERSTELLUNG UND VERAR- BEITUNG VON GLAS	INSGESAMT	84,0	- 4,5	88,6	- 0,7	87,8	- 0,7
		INLAND	81,1	- 5,4	86,4	- 1,0	86,0	- 0,9
		AUSLAND	91,2	- 2,8	94,0	- 0,6	92,2	- 0,1
DJ	METALLERZEUGUNG UND -BE- ARBEITUNG, HERSTELLUNG VON METALLERZEUGNISSEN	INSGESAMT	91,1	- 1,8	95,0	- 2,4	96,6	- 0,8
		INLAND	86,6	- 3,7	91,8	- 3,1	93,9	- 0,9
		AUSLAND	105,4	+ 3,4	104,9	- 0,9	105,4	- 0,4

1) AUSGEWAELHTE WIRTSCHAFTSZWEIGE (OHNE ERNAEHRUNGSGEBERBE UND TABAKVERARBEITUNG).

STBA,FS 4,R 2.2, 2/1996

## FRUEHERES BUNDESGBIET

4 INDEX DES UMSATZES FUER DAS VERARBEITENDE GEWERBE  
1991=1004.2 ZEITREIHENANALYSE - BERLINER VERFAHREN (BV 4)  
WERTINDEX

WZ93- SCHL.	WIRTSCHAFTSZWEIG	ORIGINALWERT		KALENDER- U. SAISON- BEREINIGTER WERT		GLATTE KOMPONENTE		
		1996 FEB.	VERAEND. GEGENUEBER VORJAHRES- MONAT IN %	1996 FEB.	VERAEND. GEGENUEBER VORMONAT IN %	1996 FEB.	VERAEND. GEGENUEBER VORMONAT IN %	
								BERLINER VERFAHREN, VERSION 4
27	METALLERZEUGUNG UND -BEARBEITUNG	INSGESAMT	89,8	- 6,7	89,6	- 3,1	91,7	- 1,3
		INLAND	82,6	-10,6	82,5	- 4,2	84,8	- 1,7
		AUSLAND	106,0	+ 1,3	105,3	- 1,3	106,9	- 0,7
27.1	ERZEUGUNG VON ROHEISEN, STAHL UND FERROLEGIE- RUNGEN (EGKS) 1)	INSGESAMT	83,5	-15,4	83,5	- 3,1	86,1	- 2,5
		INLAND	79,2	-18,2	77,9	- 3,7	81,4	- 2,9
		AUSLAND	93,0	- 9,8	95,3	- 3,2	96,3	- 1,8
27.5	GIESSEREIINDUSTRIE	INSGESAMT	92,3	+12,3	91,4	- 1,6	91,0	+ 0,8
		INLAND	85,6	+ 9,7	85,1	- 2,9	85,3	+ 0,8
		AUSLAND	116,8	+19,2	114,9	+ 2,0	111,6	+ 0,5
28	HERSTELLUNG VON METALL- ERZEUGNISSEN	INSGESAMT	92,1	+ 2,3	99,3	- 1,8	100,7	- 0,4
		INLAND	89,3	+ 1,2	98,1	- 2,5	100,2	- 0,5
		AUSLAND	104,5	+ 6,5	104,4	- 0,7	103,5	0
28.1	STAHL- UND LEICHTMETALLBAU	INSGESAMT	81,1	- 2,6	103,4	+ 0,2	105,4	- 1,0
		INLAND	80,7	- 4,7	104,8	- 0,2	107,5	- 1,1
		AUSLAND	84,8	+19,6	92,8	+ 1,5	89,8	+ 0,9
DK	MASCHINENBAU	INSGESAMT	86,1	+ 6,8	95,8	- 1,1	95,9	+ 0,4
		INLAND	82,8	+ 7,5	92,2	- 0,6	91,0	+ 0,2
		AUSLAND	90,5	+ 5,7	100,3	- 2,6	102,3	+ 0,6
29.1	H.V. MASCHINEN F.D.ERZUEG. U.NUTZG.V.MECHAN.ENERGIE (O.LUFT-,STRASS.FAHRZ.BAU)	INSGESAMT	100,6	+ 8,5	103,1	+ 3,4	100,2	- 0,3
		INLAND	101,4	+13,5	105,4	+ 4,3	99,6	- 0,3
		AUSLAND	99,4	+ 1,7	99,2	+ 0,3	100,6	- 0,6
29.3	HERSTELLUNG VON LAND- U. FORSTWIRTSCHAFTLICHEN MASCHINEN	INSGESAMT	96,0	+ 4,6	91,9	- 4,8	91,6	+ 0,2
		INLAND	82,7	+ 1,8	81,6	- 3,5	82,6	- 1,0
		AUSLAND	110,4	+ 6,9	103,3	- 6,1	101,2	+ 1,3
29.4	HERSTELLUNG VON WERK- ZEUGMASCHINEN	INSGESAMT	66,6	- 1,6	78,0	- 5,8	80,3	0
		INLAND	54,5	- 3,5	64,6	- 7,6	64,9	+ 0,2
		AUSLAND	87,4	+ 0,3	100,5	- 4,3	106,5	- 0,3
DL	H.V. BUEROMASCH., DATENVERARB. GER.U.-EINRICHTG.;ELEKTROT., FEINMECHANIK U. OPTIK	INSGESAMT	93,1	+ 5,7	98,8	- 1,6	98,0	+ 0,2
		INLAND	84,2	+ 4,1	91,1	- 1,6	90,1	0
		AUSLAND	111,3	+ 8,4	114,8	- 1,8	114,2	+ 0,6
30	H.V. BUEROMASCHINEN, DATENVERARBEITUNGS- GERAETEN U. -EINRICHTUNGEN	INSGESAMT	85,0	- 1,4	90,2	-11,9	97,7	+ 1,1
		INLAND	92,1	+ 5,0	101,5	- 6,9	110,2	+ 1,4
		AUSLAND	74,6	-11,2	73,1	-21,1	78,8	+ 0,5
31	HERSTELLUNG VON GERAETEN DER ELEKTRIZITAETSERZUE- GUNG, -VERTEILUNG U.AE.	INSGESAMT	92,1	+ 4,3	97,9	+ 0,2	94,6	- 0,2
		INLAND	84,3	+ 2,4	91,0	- 0,1	88,0	- 0,6
		AUSLAND	111,8	+ 8,1	115,5	+ 1,0	111,3	+ 0,5
31.2	HERSTELLUNG VON ELEK- TRIZITAETVERTEILUNGS- U. -SCHALTEINRICHTUNGEN	INSGESAMT	87,8	+ 0,9	94,1	- 1,9	90,5	- 0,7
		INLAND	81,1	- 1,7	87,5	- 0,9	84,7	- 1,2
		AUSLAND	104,2	+ 6,3	110,6	- 3,4	104,3	+ 0,2
31.6	HERSTELLUNG VON ELEK- TRISCHEN AUSRUESTUNGEN A.N.G.	INSGESAMT	82,7	- 0,8	92,2	- 6,0	90,9	+ 0,1
		INLAND	78,9	- 0,3	87,3	- 3,0	84,7	- 0,2
		AUSLAND	92,4	- 1,6	104,4	-11,8	106,1	+ 0,6
32	RUNDFUNK-, FERNSEH- UND NACHRICHTENTECHNIK	INSGESAMT	89,8	+ 5,6	98,7	- 3,7	100,7	+ 0,4
		INLAND	78,3	+ 5,0	84,9	- 4,1	85,7	+ 0,7
		AUSLAND	113,2	+ 6,5	123,4	- 3,4	126,5	+ 0,2
33	MEDIZIN-, MESS-, STEUER- UND REGELUNGSTECHNIK, OPTIK	INSGESAMT	103,5	+12,6	106,1	+ 2,4	102,7	+ 0,7
		INLAND	89,0	+ 7,1	93,6	+ 1,0	90,5	+ 0,2
		AUSLAND	131,8	+21,0	131,0	+ 4,6	126,7	+ 1,4
DM	FAHRZEUGBAU	INSGESAMT	95,7	+ 2,7	96,2	- 4,3	96,7	+ 0,2
		INLAND	82,0	+ 1,9	85,0	- 7,7	86,8	+ 0,2
		AUSLAND	113,5	+ 3,5	111,2	- 0,6	109,8	+ 0,2
34	HERSTELLUNG VON KRAFTWAGEN UND KRAFTWAGENTEILEN	INSGESAMT	101,1	+ 4,4	98,1	- 2,4	97,8	+ 0,4
		INLAND	84,4	+ 2,9	84,6	- 4,1	85,7	+ 0,2
		AUSLAND	123,7	+ 5,8	116,6	- 0,9	114,3	+ 0,5
34.1	HERSTELLUNG VON KRAFTWAGEN UND KRAFTWAGENMOTOREN	INSGESAMT	102,0	+ 4,8	99,3	- 3,9	99,6	+ 0,7
		INLAND	83,2	+ 5,7	84,7	- 5,2	86,0	+ 0,8
		AUSLAND	124,4	+ 4,3	117,1	- 2,9	116,0	+ 0,6
35	SONSTIGER FAHRZEUGBAU	INSGESAMT	53,8	-17,1	82,2	-16,6	90,2	- 1,2
		INLAND	59,8	-10,1	88,7	-30,3	98,6	+ 0,4
		AUSLAND	48,2	-24,0	76,7	+ 4,9	83,2	- 2,8
35.1	SCHIFFBAU	INSGESAMT	16,2	-27,4	97,0	-35,6	133,7	+ 1,2
		INLAND	26,8	- 6,3	114,0	-61,6	158,4	+ 7,5
		AUSLAND	7,3	-57,3	81,9	+87,4	109,0	- 6,1
35.3	LUFT- UND RAUMFAHRZEUGBAU	INSGESAMT	57,7	-19,3	72,5	- 9,6	69,3	- 3,1
		INLAND	58,5	-15,1	75,5	- 9,9	66,0	- 5,6
		AUSLAND	57,2	-21,8	70,9	- 9,7	71,8	- 1,5
36.1	HERSTELLUNG VON MOEBELN	INSGESAMT	97,7	- 1,2	94,4	- 4,2	94,9	- 0,4
		INLAND	99,7	- 1,4	96,7	- 4,4	97,4	- 0,5
		AUSLAND	86,6	- 0,6	81,4	- 3,2	81,1	0

1) EUROPAEISCHE GEMEINSCHAFT FUER KOHLE UND STAHL.  
STBA,FS 4,R 2.2, 2/1996

## FRUEHERES BUNDESGBIET

4 INDEX DES UMSATZES FUER DAS VERARBEITENDE GEWERBE  
1991=1004.2 ZEITREIHENANALYSE - BERLINER VERFAHREN (BV 4)  
VOLUMENINDEX

WZ93- SCHL.	WIRTSCHAFTSZWEIG	ORIGINALWERT		KALENDER- U. SAISON- BEREINIGTER WERT		GLATTE KOMPONENTE		
		1996 FEB.	VERAEND. GEGENUEBER- VORJAHRES- MONAT IN %	1996 FEB.	VERAEND. GEGENUEBER- VORMONAT IN %	1996 FEB.	VERAEND. GEGENUEBER- VORMONAT IN %	
								BERLINER VERFAHREN, VERSION 4
D	VERARBEITENDES GEWERBE 1)	INSGESAMT	89,2	+ 0,1	91,8	- 2,7	92,3	- 0,2
		INLAND	82,5	- 1,7	86,3	- 3,5	87,0	- 0,5
		AUSLAND	102,6	+ 3,1	102,9	- 1,3	102,8	+ 0,1
	VORLEISTUNGSGUETER- PRODUZENTEN	INSGESAMT	92,3	- 2,4	93,0	- 2,3	93,1	- 0,5
		INLAND	85,1	- 5,1	87,3	- 3,1	88,0	- 0,8
		AUSLAND	108,8	+ 2,9	105,9	- 0,8	104,7	- 0,1
	INVESTITIONSGUETER- PRODUZENTEN	INSGESAMT	84,0	+ 3,4	92,5	- 2,3	93,1	+ 0,1
		INLAND	78,0	+ 3,7	87,7	- 2,7	88,2	+ 0,1
		AUSLAND	93,6	+ 3,2	100,4	- 2,0	101,3	+ 0,3
	GEBRAUCHSGUETER- PRODUZENTEN	INSGESAMT	87,5	+ 2,5	87,0	- 5,5	88,3	+ 0,3
		INLAND	77,7	+ 1,3	79,0	- 8,1	80,9	+ 0,4
		AUSLAND	104,6	+ 4,0	101,0	- 2,1	101,3	+ 0,3
	VERBRAUCHSGUETER- PRODUZENTEN	INSGESAMT	96,7	- 0,3	89,9	- 0,8	90,5	- 0,3
		INLAND	90,6	- 1,8	84,9	- 1,7	85,7	- 0,5
		AUSLAND	115,3	+ 3,7	105,0	+ 1,5	105,0	- 0,2
DB	TEXTIL- UND BEKLEIDUNGS- GEWERBE	INSGESAMT	83,4	- 3,0	71,5	- 1,5	72,0	- 0,8
		INLAND	78,6	- 3,7	68,3	- 1,9	68,8	- 0,7
		AUSLAND	99,5	- 1,0	82,2	- 0,5	82,9	- 0,6
17	TEXTILGEWERBE	INSGESAMT	74,0	- 3,8	72,3	- 2,4	72,7	- 1,0
		INLAND	70,1	- 4,0	69,5	- 3,1	70,1	- 0,8
		AUSLAND	85,5	- 3,0	80,7	- 1,0	80,9	- 0,7
18.2	HERSTELLUNG VON BEKLEIDUNG (OHNE LEDERBEKLEIDUNG)	INSGESAMT	96,7	- 2,2	70,3	0	70,8	- 0,7
		INLAND	89,7	- 3,4	68,6	- 0,3	67,0	- 0,6
		AUSLAND	124,4	+ 1,5	85,0	+ 0,4	86,3	- 0,6
DC	LEDERGEWERBE	INSGESAMT	104,4	- 2,3	88,3	- 3,2	89,2	- 0,4
		INLAND	101,7	- 3,3	86,1	- 3,5	87,3	- 0,5
		AUSLAND	113,5	+ 0,7	96,9	- 2,1	95,8	- 0,2
DD	HOLZGEWERBE (OHNE HERSTELLUNG VON MOEBELN)	INSGESAMT	79,3	-15,4	84,4	- 7,9	87,8	- 1,0
		INLAND	76,9	-16,1	83,1	- 8,3	86,3	- 0,9
		AUSLAND	109,5	- 7,7	102,4	- 4,8	107,2	- 1,0
DE	PAPIER- UND DRUCKGEWERBE	INSGESAMT	92,5	- 2,8	93,2	- 1,9	94,2	- 0,8
		INLAND	88,0	- 1,5	89,8	- 1,3	90,3	- 0,7
		AUSLAND	112,3	- 7,3	108,0	- 3,9	111,6	- 1,4
21	PAPIERGEWERBE	INSGESAMT	98,3	- 4,0	96,7	- 2,7	98,5	- 0,9
		INLAND	92,5	- 1,1	92,3	- 2,3	93,4	- 0,6
		AUSLAND	114,7	- 9,9	108,9	- 4,3	112,8	- 1,7
21.1	H.V. HOLZSTOFF, ZELLSTOFF, PAPIER, KARTON UND PAPPE	INSGESAMT	112,1	- 7,4	108,4	- 3,3	111,9	- 1,4
		INLAND	102,0	- 1,3	101,5	- 2,3	103,3	- 0,7
		AUSLAND	129,3	-14,3	120,1	- 4,8	126,5	- 2,5
21.2	PAPIER-, KARTON- UND PAPPEVERARBEITUNG	INSGESAMT	89,1	- 1,1	88,6	- 2,3	89,3	- 0,7
		INLAND	87,5	- 1,1	87,3	- 2,2	88,0	- 0,7
		AUSLAND	95,8	- 1,1	94,4	- 2,6	94,8	- 0,2
22	DRUCKGEWERBE, VERVIEL- FAELTIGUNG VON BESPIELTEN TONTRAEGERN	INSGESAMT	84,4	- 0,8	88,3	- 0,3	88,3	- 0,6
		INLAND	83,0	- 1,8	87,0	- 0,2	86,9	- 0,6
		AUSLAND	101,1	+ 3,9	104,5	- 1,7	105,9	+ 0,2
DG	CHEMISCHE INDUSTRIE	INSGESAMT	102,4	- 0,7	101,1	- 1,4	101,3	- 0,4
		INLAND	93,5	- 2,9	94,8	- 2,1	95,8	- 0,5
		AUSLAND	114,0	+ 1,8	109,3	- 0,6	108,4	- 0,2
24.1	HERSTELLUNG VON CHEMISCHEN GRUNDSTOFFEN	INSGESAMT	102,9	- 2,6	99,2	- 1,9	99,6	- 0,7
		INLAND	97,3	- 4,3	94,6	- 1,9	95,6	- 0,7
		AUSLAND	108,2	- 1,1	103,6	- 1,8	103,4	- 0,6
24.4	HERSTELLUNG VON PHARMA- ZEUTISCHEN ERZEUGNISSEN	INSGESAMT	104,5	+ 4,8	107,9	- 1,4	108,0	+ 0,2
		INLAND	99,7	- 0,1	103,0	- 4,9	105,4	- 0,1
		AUSLAND	113,0	+13,7	117,1	+ 4,8	112,7	+ 0,8
DH	HERSTELLUNG VON GUMMI- UND KUNSTSTOFFWAREN	INSGESAMT	92,1	- 6,1	93,2	- 3,8	95,2	- 0,7
		INLAND	87,2	- 8,4	89,6	- 5,0	92,5	- 1,0
		AUSLAND	107,6	+ 0,4	104,4	- 0,7	103,8	- 0,2
25.2	HERSTELLUNG VON KUNST- STOFFWAREN	INSGESAMT	91,6	- 7,4	92,8	- 4,0	94,6	- 0,8
		INLAND	88,0	- 9,7	90,6	- 5,1	93,5	- 1,1
		AUSLAND	103,3	- 0,7	99,8	- 0,8	98,2	- 0,1
DI	GLASGEWERBE, KERAMIK, VERARBEITUNG VON STEINEN UND ERDEN	INSGESAMT	73,9	-14,7	83,2	- 5,9	85,6	- 1,3
		INLAND	70,4	-18,8	82,4	- 7,9	86,0	- 1,7
		AUSLAND	83,9	- 2,8	85,0	- 0,6	84,0	- 0,5
26.1	HERSTELLUNG UND VERAR- BEITUNG VON GLAS	INSGESAMT	84,7	- 4,1	89,2	- 0,3	88,0	- 0,7
		INLAND	83,1	- 4,0	88,5	- 0,3	87,8	- 0,8
		AUSLAND	88,5	- 4,2	90,8	- 0,8	88,5	- 0,1
DJ	METALLERZEUGUNG UND -BE- ARBEITUNG, HERSTELLUNG VON METALLERZEUGNISSEN	INSGESAMT	90,2	- 1,6	94,1	- 2,0	95,0	- 0,6
		INLAND	85,6	- 4,0	90,7	- 2,7	92,1	- 0,9
		AUSLAND	104,9	+ 5,4	104,9	- 0,6	104,5	0

1) AUSGEWAHLTE WIRTSCHAFTSZWEIGE (OHNE ERNAHRUNGSGEWERBE UND TABAKVERARBEITUNG).

STBA, FS 4, R 2.2, 2/1996



## FRUEHERES BUNDESGBIET

4 INDEX DES UMSATZES FUER DAS VERARBEITENDE GEWERBE  
1991=1004.2 ZEITREIHENANALYSE - BERLINER VERFAHREN (BV 4)  
VOLUMENINDEX

WZ93- SCHL.	WIRTSCHAFTSZWEIG		ORIGINALWERT		KALENDER- U. SAISON- BEREINIGTER WERT		GLATTE KOMPONENTE	
			1996	VERAEND. GEGENUEBER VORJAHRES- MONAT IN %	1996	VERAEND. GEGENUEBER VORMONAT IN %	1996	VERAEND. GEGENUEBER VORMONAT IN %
27	METALLERZEUGUNG UND -BEARBEITUNG	INSGESAMT INLAND AUSLAND	91,7 83,5 109,9	- 3,7 - 8,8 + 6,4	92,0 83,7 110,3	- 2,2 - 3,5 - 0,3	92,9 85,0 110,2	- 0,9 - 1,4 0
27.1	ERZEUGUNG VON ROHEISEN, STAHL UND FERROLEGIE- RUNGEN (EGKS) 1)	INSGESAMT INLAND AUSLAND	86,6 82,4 95,8	-12,5 -16,0 - 5,0	86,6 80,8 99,3	- 2,0 - 2,3 - 1,8	87,6 82,9 98,1	- 2,0 - 2,5 - 1,1
27.5	GIessereiINDUSTRIE	INSGESAMT INLAND AUSLAND	88,6 84,2 105,0	+ 9,7 + 6,2 +21,7	87,7 83,5 103,9	- 2,3 - 3,2 + 1,7	87,8 83,9 102,5	+ 0,7 + 0,6 + 0,7
28	HERSTELLUNG VON METALL- ERZEUGNISSEN	INSGESAMT INLAND AUSLAND	89,0 87,0 97,9	+ 0,3 - 0,6 + 3,9	95,8 95,4 97,6	- 1,8 - 2,5 - 0,8	96,8 97,1 96,5	- 0,5 - 0,6 - 0,1
28.1	STAHL- UND LEICHTMETALLBAU	INSGESAMT INLAND AUSLAND	78,5 78,2 81,1	- 5,1 - 7,2 +17,4	100,0 101,5 88,7	+ 0,2 - 0,1 + 2,0	101,3 103,4 85,4	- 1,3 - 1,3 + 0,7
DK	MASCHINENBAU	INSGESAMT INLAND AUSLAND	78,8 75,5 83,3	+ 4,6 + 5,3 + 3,7	87,9 84,3 92,5	- 1,6 - 1,1 - 3,0	88,0 83,1 94,4	+ 0,3 0 + 0,5
29.1	H.V. MASCHINEN F.D.ERZEUG. U. NUTZG.V. MECHAN. ENERGIE (D. LUFT-, STRASS.FAHRZ.BAU)	INSGESAMT INLAND AUSLAND	90,2 90,9 89,1	+ 6,2 +11,0 - 0,2	92,8 94,6 89,5	+ 3,0 + 4,1 - 0,3	90,2 89,4 91,0	- 0,6 - 0,4 - 0,7
29.3	HERSTELLUNG VON LAND- U. FORSTWIRTSCHAFTLICHEN MASCHINEN	INSGESAMT INLAND AUSLAND	85,1 71,6 99,9	+ 3,0 + 0,3 + 5,3	81,7 71,0 93,7	- 5,1 - 3,7 - 6,5	81,4 71,6 91,8	+ 0,1 - 1,1 + 1,1
29.4	HERSTELLUNG VON WERK- ZEUGMASCHINEN	INSGESAMT INLAND AUSLAND	61,2 50,1 80,5	- 4,1 - 5,8 - 2,1	71,7 59,5 92,2	- 6,4 - 7,9 - 4,8	73,7 59,7 97,5	- 0,3 0 - 0,5
DL	H.V. BUEROMASCH., DATENVERARB. GER. U. -EINRICHTG., ELEKTROT., FEINMECHANIK U. OPTIK	INSGESAMT INLAND AUSLAND	91,8 82,9 110,3	+ 5,2 + 3,6 + 7,7	97,7 90,1 113,7	- 2,0 - 1,6 - 2,5	97,0 89,1 113,2	+ 0,3 + 0,2 + 0,5
30	H.V. BUEROMASCHINEN, DATENVERARBEITUNGSGE- RAETEN U. -EINRICHTUNGEN	INSGESAMT INLAND AUSLAND	98,5 99,9 96,5	+ 1,0 + 7,1 - 6,8	104,2 109,9 95,4	-11,8 - 5,6 -20,8	112,2 118,2 102,4	+ 1,3 + 1,5 + 0,9
31	HERSTELLUNG VON GERAETEN DER ELEKTRIZITAETSERZEU- GUNG, -VERTEILUNG U. AE.	INSGESAMT INLAND AUSLAND	86,2 78,8 104,7	+ 3,4 + 1,4 + 6,9	91,8 85,3 108,0	+ 0,2 - 0,2 + 1,0	88,3 82,1 103,8	- 0,3 - 0,6 + 0,4
31.2	HERSTELLUNG VON ELEK- TRIZITAETSERZEUGUNGS- U. -SCHALTEINRICHTUNGEN	INSGESAMT INLAND AUSLAND	80,0 73,5 96,0	- 0,4 - 3,0 + 4,9	85,7 79,4 101,7	- 2,3 - 1,2 - 3,6	82,4 76,7 96,1	- 0,8 - 1,2 - 0,1
31.6	HERSTELLUNG VON ELEK- TRISCHEN AUSRUESTUNGEN A.N.G.	INSGESAMT INLAND AUSLAND	75,2 71,2 85,2	- 3,5 - 3,3 - 3,8	83,9 78,9 96,1	- 6,0 - 3,0 -11,8	82,1 75,9 97,3	- 0,1 - 0,4 + 0,4
32	RUNDFUNK-, FERNSEH- UND NACHRICHTENTECHNIK	INSGESAMT INLAND AUSLAND	97,1 86,2 116,0	+ 5,8 + 5,0 + 7,0	107,1 98,5 126,1	- 3,7 - 4,4 - 3,0	109,3 97,8 129,1	+ 0,6 + 0,7 + 0,2
33	MEDIZIN-, MESS-, STEUER- UND REGELUNGSTECHNIK, OPTIK	INSGESAMT INLAND AUSLAND	95,2 81,0 123,1	+11,0 + 5,1 +19,6	97,6 85,2 122,3	+ 2,3 + 0,7 + 4,4	94,6 82,5 118,4	+ 0,6 + 0,1 + 1,3
DM	FAHRZEUGBAU	INSGESAMT INLAND AUSLAND	89,7 76,3 107,2	+ 1,9 + 0,7 + 3,4	90,3 79,2 105,4	- 4,4 - 7,8 - 0,8	90,8 80,9 104,1	0 + 0,1 + 0,1
34	HERSTELLUNG VON KRAFTWAGEN UND KRAFTWAGENTEILEN	INSGESAMT INLAND AUSLAND	94,7 78,4 116,9	+ 3,7 + 1,7 + 5,8	92,0 78,6 110,6	- 2,6 - 4,4 - 1,1	91,9 79,8 108,5	+ 0,3 + 0,1 + 0,5
34.1	HERSTELLUNG VON KRAFTWAGEN UND KRAFTWAGENMOTOREN	INSGESAMT INLAND AUSLAND	94,4 74,4 118,0	+ 4,1 + 3,5 + 4,5	92,0 75,9 111,5	- 4,3 - 5,9 - 3,0	92,5 77,5 110,6	+ 0,5 + 0,6 + 0,5
35	SONSTIGER FAHRZEUGBAU	INSGESAMT INLAND AUSLAND	50,8 56,8 45,3	-18,2 -11,2 -24,9	77,5 84,0 72,1	-16,0 -29,2 + 4,9	84,6 92,7 77,9	- 1,4 + 0,3 - 3,0
35.1	SCHIFFBAU	INSGESAMT INLAND AUSLAND	14,9 24,8 6,8	-29,4 - 7,8 -58,3	91,0 106,6 77,5	-34,0 -60,1 +88,1	124,6 147,0 103,2	+ 1,0 + 7,4 - 6,1
35.3	LUFT- UND RAUMFAHRZEUGBAU	INSGESAMT INLAND AUSLAND	53,9 54,4 53,6	-20,6 -16,6 -23,0	67,8 70,6 66,5	- 9,8 -10,2 -10,0	64,5 61,3 67,1	- 3,3 - 5,8 - 1,6
36.1	HERSTELLUNG VON MOEBELN	INSGESAMT INLAND AUSLAND	86,0 87,7 76,8	- 3,9 - 4,2 - 2,0	82,9 84,9 72,0	- 4,7 - 5,0 - 3,5	83,4 85,7 71,7	- 0,7 - 0,7 - 0,1

1) EUROPAEISCHE GEMEINSCHAFT FUER KOHLE UND STAHL.  
STBA, FS 4, R 2.2, 2/1996

5 INDEX DES AUFTRAGSEINGANGS  
 1991  
 NACH ABSCHNITTEN, UNTERABSCHNITTEN,  
 DER KLASSIFIKATION DER WIRTSCHAFTS  
 5.1 ORIGINAL

WERT

WZ93- SCHL.	WIRTSCHAFTSZWEIG	1996 FEB.	VERAENDERUNG IN % FEB. 1996 GEGEN		1996 JAN.	VERAENDERUNG IN % JAN. 1996 GEGEN		KUMULIERT		2-MONATS- DURCHSCHNITT JAN. 1996 UND FEB. 1996		VER- AEND. IN % GEGEN VORJAHR	
			FEB. 1995	JAN. 1996		JAN. 1995	DEZ. 1995	JAN. 1996 BIS FEB. 1996	VER- AEND. IN % GEGEN VORJAHR	JAN. 1996 UND FEB. 1996	VER- AEND. IN % GEGEN VORJAHR		
D	VERARBEITENDES GEWERBE 1)	INSGESAMT 130,6	+7,7	+4,5	125,0	-0,7	-11,6	127,8	+3,4	127,8	+3,4		
		INLAND 152,4	+9,6	+4,7	145,6	-2,0	-11,7	149,0	+3,5	149,0	+3,5		
		AUSLAND 75,7	-1,2	+3,1	73,4	+6,4	-11,0	74,6	+2,5	74,6	+2,5		
	VORLEISTUNGSGUETER- PRODUZENTEN	INSGESAMT 142,4	-2,9	-1,6	144,7	+0,3	+9,1	143,6	-1,3	143,6	-1,3		
		INLAND 147,6	-5,8	-3,5	153,0	-2,1	+7,1	150,3	-4,0	150,3	-4,0		
		AUSLAND 126,1	+9,7	+6,5	118,4	+12,1	+18,4	122,3	+10,9	122,3	+10,9		
	INVESTITIONSGUETER- PRODUZENTEN	INSGESAMT 113,2	+22,2	+15,3	98,2	-6,4	-36,6	105,7	+7,0	105,7	+7,0		
		INLAND 153,2	+32,4	+18,8	129,0	-6,6	-35,2	141,1	+11,2	141,1	+11,2		
		AUSLAND 38,6	-21,9	-5,4	40,8	-5,1	-43,6	39,7	-14,1	39,7	-14,1		
	GEBRAUCHSGUETER- PRODUZENTEN	INSGESAMT 220,1	+13,8	+0,3	219,5	+9,8	+16,7	219,8	+11,7	219,8	+11,7		
		INLAND 236,8	+14,6	+0,4	235,9	+10,0	+18,3	236,4	+12,3	236,4	+12,3		
		AUSLAND 125,4	+6,2	-0,2	125,6	+8,2	+1,6	125,5	+7,2	125,5	+7,2		
	VERBRAUCHSGUETER- PRODUZENTEN	INSGESAMT 104,6	+16,9	+0,3	104,3	+13,9	+23,1	104,5	+15,3	104,5	+15,3		
		INLAND 118,0	+18,1	-2,1	120,5	+13,9	+23,5	119,3	+15,9	119,3	+15,9		
		AUSLAND 67,9	+11,5	+13,5	59,8	+13,3	+21,1	63,9	+12,3	63,9	+12,3		
DB	TEXTIL- UND BEKLEIDUNGS- GEWERBE	INSGESAMT 125,0	-0,6	-3,7	129,8	+8,3	+39,9	127,4	+3,7	127,4	+3,7		
		INLAND 123,2	-1,5	-5,4	130,3	+5,8	+41,5	126,8	+2,2	126,8	+2,2		
		AUSLAND 133,3	+3,6	+4,4	127,7	+22,7	+32,9	130,5	+12,1	130,5	+12,1		
17	TEXTILGEWERBE	INSGESAMT 135,6	+3,5	-8,0	147,4	+11,7	+39,3	141,5	+7,6	141,5	+7,6		
		INLAND 138,4	+1,2	-9,9	153,6	+8,1	+39,6	146,0	+4,7	146,0	+4,7		
		AUSLAND 125,6	+13,9	+0,6	124,8	+30,8	+37,7	125,2	+21,7	125,2	+21,7		
18.2	HERSTELLUNG VON BEKLEI- DUNG (OHNE LEDERBEKLEI- DUNG)	INSGESAMT 96,3	-13,6	+16,7	82,5	-5,2	+43,0	89,4	-9,9	89,4	-9,9		
		INLAND 89,6	-9,7	+14,4	78,3	-3,1	+49,7	84,0	-6,7	84,0	-6,7		
		AUSLAND 221,3	+34,5	+37,9	160,5	-20,7	+0,8	190,9	-29,3	190,9	-29,3		
DC	LEDERGEWERBE	INSGESAMT 38,8	-13,8	-4,7	40,7	-2,9	+31,7	39,8	-8,5	39,8	-8,5		
		INLAND 45,2	-16,9	-4,2	47,2	-0,2	+29,3	46,2	-9,2	46,2	-9,2		
		AUSLAND 17,1	+23,9	-9,0	18,8	-21,0	+55,4	18,0	-4,3	18,0	-4,3		
DD	HOLZGEWERBE (OHNE HERSTELLUNG VON MOEBELN)	INSGESAMT 191,5	+6,2	+3,7	184,7	+10,5	+11,9	188,1	+8,2	188,1	+8,2		
		INLAND 170,0	+2,2	+0,2	169,6	+10,8	+9,5	169,8	+6,3	169,8	+6,3		
		AUSLAND 1709,4	+47,5	+36,4	1252,8	+7,9	+42,5	1481,1	+27,7	1481,1	+27,7		
DE	PAPIER- UND DRUCKGEWERBE	INSGESAMT 179,4	+8,3	-2,2	183,4	+5,8	+22,7	181,4	+7,0	181,4	+7,0		
		INLAND 173,1	+8,8	-2,5	177,6	+15,0	+25,7	175,4	+11,9	175,4	+11,9		
		AUSLAND 207,8	+6,3	-1,1	210,1	-19,0	+12,7	209,0	-8,1	209,0	-8,1		
21	PAPIERGEWERBE	INSGESAMT 196,8	+22,8	-6,7	211,0	+21,2	+38,4	203,9	+21,9	203,9	+21,9		
		INLAND 186,5	+28,9	-8,5	203,9	+23,8	+52,2	195,2	+26,2	195,2	+26,2		
		AUSLAND 228,0	+9,8	-2,0	232,6	+14,8	+11,3	230,3	+12,2	230,3	+12,2		
21.1	H.V. HOLZSTOFF, ZELLSTOFF, PAPIER, KARTON UND PAPPE	INSGESAMT 132,6	+12,2	-7,3	143,1	+11,3	+40,8	137,9	+11,8	137,9	+11,8		
		INLAND 117,6	+27,0	-12,2	133,9	+21,8	+79,5	125,8	+24,2	125,8	+24,2		
		AUSLAND 172,5	-7,2	+2,9	167,6	-5,7	-3,1	170,1	-6,5	170,1	-6,5		
21.2	PAPIER-, KARTON- UND PAPPEVERARBEITUNG	INSGESAMT 340,8	+33,9	-6,2	363,5	+31,6	+36,3	352,2	+32,7	352,2	+32,7		
		INLAND 324,4	+30,4	-5,7	344,0	+25,4	+36,2	334,2	+27,8	334,2	+27,8		
		AUSLAND 412,8	+47,3	-8,1	449,0	+57,3	+36,6	430,9	+52,3	430,9	+52,3		
22	DRUCKGEWERBE, VERVIEL- FAELTIGUNG VON BESPIELTEN TONTRAEGERN	INSGESAMT 149,6	-14,5	+9,9	136,1	-20,9	-5,7	142,9	-17,6	142,9	-17,6		
		INLAND 154,6	-13,7	+9,6	141,1	+0,7	-6,9	147,9	-7,3	147,9	-7,3		
		AUSLAND 78,2	-33,3	+19,6	65,4	-89,5	+54,2	71,8	-80,6	71,8	-80,6		
D6	CHEMISCHE INDUSTRIE	INSGESAMT 93,9	-3,1	-4,7	98,5	+2,7	-7,5	96,2	-0,2	96,2	-0,2		
		INLAND 109,2	-5,8	-7,6	118,2	+2,0	-10,2	113,7	-1,9	113,7	-1,9		
		AUSLAND 70,2	+4,2	+3,2	68,0	+4,8	+0,9	69,1	+4,4	69,1	+4,4		
24.1	HERSTELLUNG VON CHEMISCHEN GRUNDSTOFFEN	INSGESAMT 87,9	-15,1	-8,6	96,2	-7,1	-18,6	92,1	-11,0	92,1	-11,0		
		INLAND 99,4	-22,3	-14,2	115,8	-6,3	-21,1	107,6	-14,5	107,6	-14,5		
		AUSLAND 70,4	+6,5	+6,3	66,2	-8,9	-11,0	68,3	-1,6	68,3	-1,6		
24.4	HERSTELLUNG VON PHARMA- ZEUTISCHEN ERZEUGNISSEN	INSGESAMT 82,3	+34,3	+3,4	79,6	+17,9	+8,9	81,0	+25,8	81,0	+25,8		
		INLAND 89,4	+25,9	+3,2	86,6	+3,8	-1,8	88,0	+14,0	88,0	+14,0		
		AUSLAND 67,5	+63,8	+3,8	65,0	+87,9	+55,1	66,3	+74,9	66,3	+74,9		
DH	HERSTELLUNG VON GUMMI- UND KUNSTSTOFFWAREN	INSGESAMT 353,6	-3,4	+4,3	338,9	-1,6	+2,7	346,3	-2,5	346,3	-2,5		
		INLAND 404,1	-4,8	+2,9	392,7	-3,2	+2,2	398,4	-4,0	398,4	-4,0		
		AUSLAND 160,3	+11,4	+20,6	132,9	+22,0	+7,9	146,6	+16,0	146,6	+16,0		
25.2	HERSTELLUNG VON KUNST- STOFFWAREN	INSGESAMT 469,5	-1,1	+4,5	449,1	-5,8	-0,2	459,3	-3,4	459,3	-3,4		
		INLAND 481,3	-2,6	+4,5	460,5	-7,0	-1,7	470,9	-4,8	470,9	-4,8		
		AUSLAND 363,2	+21,1	+5,1	345,7	+11,1	+22,9	354,5	+16,0	354,5	+16,0		
DI	GLASGEWERBE, KERAMIK, VERARBEITUNG VON STEINEN UND ERDEN	INSGESAMT 160,7	-16,7	-0,2	161,1	-10,7	+14,7	160,9	-13,8	160,9	-13,8		
		INLAND 167,3	-18,7	-0,9	168,9	-12,3	+12,5	168,1	-15,7	168,1	-15,7		
		AUSLAND 129,8	-2,2	+4,1	124,7	+1,0	+30,6	127,3	-0,6	127,3	-0,6		
26.1	HERSTELLUNG UND VERAR- BEITUNG VON GLAS	INSGESAMT 187,0	+7,0	-3,0	192,7	-8,4	+21,5	189,9	-1,4	189,9	-1,4		
		INLAND 207,5	+9,6	-4,1	216,4	-10,1	+23,2	212,0	-1,4	212,0	-1,4		
		AUSLAND 118,9	-5,6	+4,2	114,1	+3,6	+11,9	116,5	-1,3	116,5	-1,3		
DJ	METALLERZEUGUNG UND -BE- ARBEITUNG, HERSTELLUNG VON METALLERZEUGNISSEN	INSGESAMT 146,1	-0,1	-4,9	153,7	+4,6	+5,1	149,9	+2,2	149,9	+2,2		
		INLAND 142,6	-4,7	-8,2	155,3	+0,9	+4,7	149,0	-1,8	149,0	-1,8		
		AUSLAND 165,7	+29,5	+14,2	145,1	+33,1	+27,7	155,4	+31,1	155,4	+31,1		

1) AUSGEWAHLTE WIRTSCHAFTSZWEIGE (OHNE ERNAHRUNGSGEWERBE UND TABAKVERARBEITUNG).

STBA, FS 4, R 2.2, 2/1996

## UND BERLIN-OST

FUER DAS VERARBEITENDE GEWERBE  
=100  
ABTEILUNGEN, GRUPPEN UND KLASSEN  
ZWEIGE, AUSGABE 1995 (WZ93)  
WERT

## INDEX

1995 FEB.	VER- AEND. IN % GEGEN FEB. 1994	1994 4.VJ	1995 3.VJ	1995 4.VJ	VERAENDERUNG IN % 4.VJ 1995 GEGEN		1994 2.HJ	1995 1.HJ	1995 2.HJ	VERAENDERUNG IN % 2.HJ 1995 GEGEN		1994	1995	VER- AEND. IN % GEGEN 1994	WZ93 SCHL.
					4.VJ 1994	3.VJ 1995				2.HJ 1994	1.HJ 1995				
121,3	+2,7	136,4	127,1	160,2	+17,4	+26,0	129,1	137,8	143,7	+11,3	+4,3	122,6	140,7	+14,8	D
139,1	-8,8	160,9	145,0	190,8	+18,6	+31,6	153,3	162,0	167,9	+9,5	+3,6	147,4	164,9	+11,9	
76,6	+60,3	77,7	82,0	83,4	+7,3	+1,7	70,6	77,1	82,7	+17,1	+7,3	64,3	79,9	+24,3	
146,7	+37,6	146,1	144,9	143,2	-2,0	-1,2	137,8	150,8	144,1	+4,6	-4,4	128,0	147,4	+15,2	
156,7	+32,5	160,6	160,2	154,7	-3,7	-3,4	152,9	164,3	157,5	+3,0	-4,1	142,2	160,9	+13,2	
114,9	+67,5	98,8	96,3	106,3	+7,6	+10,4	88,1	107,8	101,3	+15,0	-6,0	81,4	104,5	+28,4	
92,6	-27,3	120,8	108,4	182,6	+51,2	+68,5	114,8	124,7	145,5	+26,7	+16,7	111,4	135,1	+21,3	
115,7	-41,9	159,6	126,2	243,2	+52,4	+92,7	152,1	161,3	184,7	+21,4	+14,5	151,2	173,0	+14,4	
49,4	+55,8	57,4	75,1	69,6	+21,3	-7,3	53,3	56,3	72,4	+35,8	+28,6	48,2	64,3	+33,4	
193,4	-2,6	235,6	178,0	214,9	-8,8	+20,7	218,2	200,3	196,5	-9,9	-1,9	212,4	198,4	-6,6	
206,6	-8,7	240,5	195,3	232,6	-3,3	+19,1	225,8	216,2	213,9	-5,3	-1,1	227,0	215,0	-5,3	
118,1	+64,5	224,4	79,8	113,7	-49,3	+42,5	195,0	109,8	96,7	-50,4	-11,9	154,9	103,3	-33,3	
89,5	+9,7	91,3	95,4	97,2	+6,5	+1,9	89,4	95,6	96,3	+7,7	+0,7	87,0	96,0	+10,3	
99,9	+7,0	104,2	109,8	113,2	+8,6	+3,1	102,2	109,6	111,5	+9,1	+1,7	98,4	110,6	+12,4	
60,9	+22,8	56,1	55,8	53,4	-4,8	-4,3	54,5	57,2	54,6	+0,2	-4,5	55,9	55,9	-	
125,7	+14,3	94,2	103,7	108,9	+15,6	+5,0	94,1	117,8	106,3	+13,0	-9,8	96,6	112,1	+16,0	DB
125,1	+7,8	97,1	107,2	109,6	+12,9	+2,2	98,1	119,1	108,4	+10,5	-9,0	100,8	113,8	+12,9	
128,7	+55,8	81,9	86,9	105,4	+28,7	+21,3	76,6	111,6	96,1	+25,5	-13,9	77,8	103,9	+33,5	
131,0	+27,2	99,4	110,3	121,9	+22,6	+10,5	93,8	130,3	116,1	+23,8	-10,9	97,5	123,2	+26,4	17
136,7	+19,3	105,8	119,3	127,3	+20,3	+6,7	101,8	137,5	123,3	+21,1	-10,3	106,3	130,4	+22,7	
110,3	+71,5	78,4	77,5	102,4	+30,6	+32,1	67,3	104,1	90,0	+33,7	-13,5	68,3	97,0	+42,0	
111,4	-13,8	79,9	86,0	73,9	-7,5	-14,1	94,9	84,2	80,0	-15,7	-5,0	94,0	82,1	-12,7	18.2
99,2	-16,8	77,4	80,2	70,4	-9,0	-12,2	89,6	78,2	75,3	-16,0	-3,7	88,3	76,7	-13,1	
337,9	+21,3	120,2	194,0	139,3	+15,9	-28,2	176,3	196,3	166,7	-5,4	-15,1	179,1	181,5	+1,3	
45,0	+1,8	50,9	46,5	41,3	-18,9	-11,2	48,7	46,5	43,9	-9,9	-5,6	48,4	45,2	-6,6	DC
54,4	+4,2	56,5	54,8	49,0	-13,3	-10,6	55,2	54,0	51,9	-6,0	-3,9	55,3	53,0	-4,2	
13,8	-19,8	31,9	18,8	15,4	-51,7	-18,1	26,9	21,2	17,1	-36,4	-19,3	25,2	19,1	-24,2	
180,3	+39,0	181,6	215,6	199,1	+9,6	-7,7	172,1	187,4	207,4	+20,5	+10,7	158,9	197,4	+24,2	DD
166,4	+39,7	165,0	204,7	186,2	+12,8	-9,0	157,6	174,1	195,5	+24,0	+12,3	146,2	184,8	+26,4	
1159,1	+71,8	1142,0	985,6	1114,7	-2,4	+13,1	995,6	1121,8	1050,2	+5,5	-6,4	870,3	1086,0	+24,8	
165,7	+37,5	158,5	177,4	178,2	+12,4	+0,5	149,1	174,6	177,8	+19,2	+1,8	136,4	176,2	+29,2	DE
159,1	+24,5	162,4	161,2	171,7	+5,7	+6,5	151,8	162,3	166,5	+9,7	+2,6	141,2	164,4	+16,4	
195,5	+127,3	139,8	250,8	207,6	+48,5	-17,2	136,2	230,8	229,2	+68,3	-0,7	113,9	230,0	+101,9	
160,2	+52,6	149,7	198,4	181,9	+21,5	-8,3	139,9	190,2	190,2	+36,0	-	125,2	190,2	+51,9	21
144,7	+33,2	149,5	172,3	166,3	+11,2	-3,5	138,3	173,7	169,3	+22,4	-2,5	126,3	171,5	+35,8	
207,7	+118,4	150,3	278,1	229,7	+52,8	-17,4	144,6	240,6	253,9	+75,6	+5,5	122,2	247,2	+102,3	
118,2	+57,8	119,6	155,6	132,5	+10,8	-14,8	109,0	153,2	144,0	+32,1	-6,0	94,7	148,6	+56,9	21.1
92,6	+22,8	111,9	111,7	105,5	-5,7	-5,6	100,2	126,7	108,6	+8,4	-14,3	89,2	117,6	+31,8	
185,9	+151,9	136,3	271,7	203,5	+49,3	-25,1	128,3	223,2	237,6	+85,2	+6,5	106,7	230,4	+115,9	
254,5	+47,0	217,7	294,5	292,9	+34,5	-0,5	209,9	273,3	293,7	+39,9	+7,5	194,1	283,5	+46,1	21.2
248,7	+47,2	217,7	293,4	287,5	+32,1	-2,0	207,6	267,6	290,5	+39,9	+8,6	193,7	279,0	+44,0	
280,3	+42,5	217,2	299,2	316,7	+45,8	+5,8	222,4	298,4	308,0	+38,5	+3,2	196,0	303,2	+54,7	
175,0	+27,6	167,9	141,4	171,7	+2,3	+21,4	158,9	148,0	156,6	-1,4	+5,8	148,5	152,3	+2,6	22
179,1	+24,2	173,4	146,0	179,2	+3,3	+22,7	163,4	146,5	162,6	-0,5	+11,0	153,9	154,5	+0,4	
117,3	+128,2	100,2	76,4	66,2	-33,9	-13,4	104,1	168,4	71,3	-31,5	-57,7	82,4	119,9	+45,5	
96,9	+37,3	104,3	91,2	99,6	-4,5	+9,2	93,5	99,7	95,4	+2,0	-4,3	85,7	97,5	+13,8	DG
115,9	+38,6	124,4	113,0	123,1	-1,0	+8,9	112,0	119,2	118,1	+5,4	-0,9	102,0	118,6	+16,3	
67,4	+42,5	68,4	57,3	62,9	-8,0	+9,8	60,4	69,4	60,1	-0,5	-13,4	56,6	64,8	+14,5	
103,5	+38,9	112,1	89,2	102,2	-8,8	+14,6	96,7	104,2	95,7	-1,0	-8,2	86,8	99,9	+15,1	24.1
127,9	+49,2	130,0	110,0	125,9	-3,2	+14,5	112,9	123,0	118,0	+4,5	-4,1	101,6	120,5	+18,6	
66,1	+23,6	78,5	57,2	65,9	-16,1	+15,2	66,3	75,3	61,6	-7,1	-18,2	59,2	68,5	+15,7	
61,3	+5,9	76,1	71,3	78,8	+3,5	+10,5	72,0	73,3	75,1	+4,3	+2,5	70,2	74,2	+5,7	24.4
71,0	+5,3	90,7	84,8	94,9	+4,6	+11,9	86,1	88,5	89,9	+4,4	+1,6	81,4	89,2	+9,6	
41,2	+6,5	46,4	43,1	45,5	-1,9	+5,6	43,3	41,8	44,3	+2,3	+6,0	47,4	43,1	-9,1	
366,2	+51,3	328,8	434,2	399,6	+21,5	-8,0	329,5	397,6	416,9	+26,5	+4,9	307,7	407,3	+32,4	DH
424,3	+46,3	406,6	508,6	464,8	+14,3	-8,6	405,0	470,9	486,7	+20,2	+3,4	374,6	478,8	+27,8	
143,9	+67,7	76,2	149,5	150,2	+97,1	+0,5	84,4	117,3	149,8	+77,5	+27,7	90,2	133,6	+48,1	
474,5	+25,7	515,2	605,0	547,2	+6,2	-9,6	517,7	550,5	576,1	+11,3	+4,7	482,7	563,3	+16,7	25.2
493,9	+26,5	552,7	630,7	571,0	+3,3	-9,5	550,8	577,2	600,8	+9,1	+4,1	510,6	589,0	+15,4	
299,8	+9,3	219,5	373,1	331,7	+51,1	-11,1	256,5	308,1	352,4	+37,4	+14,4	262,1	330,3	+26,0	
192,9	+39,9	206,8	221,5	194,5	-5,9	-12,2	214,3	209,2	208,0	-2,9	-0,6	197,0	208,6	+5,9	DI
205,9	+40,8	223,7	244,2	211,8	-5,3	-13,3	234,1	228,4	228,0	-2,6	-0,2	214,0	228,2	+6,6	
132,7	+39,5	119,3	116,1	114,6	-3,9	-1,3	112,8	120,0	115,4	+2,3	-3,8	109,2	117,7	+7,8	
174,7	+41,8	167,4	187,5	187,1	+11,8	-0,2	170,2	184,4	187,3	+10,0	+1,6	156,4	185,8	+18,8	26.1
189,4	+46,1	175,4	210,0	204,5	+16,6	-2,6	182,3	207,3	207,3	+13,7	-	166,8	207,3	+24,3	
125,9	+27,2	136,5	112,7	129,2	-5,3	+14,6	123,7	108,3	121,0	-2,2	+11,7	116,6	114,6	-1,7	
146,3	+22,5	164,4	154,5	151,8	-7,7	-1,7	160,0	159,1	153,2	-4,2	-3,7	146,3	156,1	+6,7	DJ
149,6	+18,2	170,4	161,8	153,6	-9,9	-5,1	168,6	166,7	157,7	-6,5	-5,4	154,3	162,2	+5,1	
128,0	+51,7	132,6	114,5	141,8	+6,9	+23,8	114,0	117,0	128,1	+12,4	+9,5	104,4	122,5	+17,3	

5 INDEX DES AUFTRAGSEINGANGS  
 1991  
 NACH ABSCHNITTEN, UNTERABSCHNITTEN,  
 DER KLASSIFIKATION DER WIRTSCHAFTS  
 5.1 ORIGINAL

WERT

WZ93- SCHL.	WIRTSCHAFTSZWEIG		VERAENDERUNG IN % FEB. 1996 GEGEN			VERAENDERUNG IN % JAN. 1996 GEGEN			KUMULIERT		2-MONATS- DURCHSCHNITT JAN. 1996 UND FEB. 1996	
			1996			1996			JAN. 1996 BIS FEB. 1996	VER- AEND. IN % GEGEN VORJAHR	JAN. UND FEB. 1996	VER- AEND. IN % GEGEN VORJAHR
			FEB.	FEB. 1995	JAN. 1996	JAN.	JAN. 1995	DEZ. 1995	FEB. 1996			
27	METALLERZEUGUNG UND -BEARBEITUNG	INSGESAMT	108,9	-7,9	+7,1	101,7	-11,1	+16,5	105,3	-9,5	105,3	-9,5
		INLAND	93,2	-18,6	+3,2	90,3	-21,8	+21,0	91,8	-20,2	91,8	-20,2
		AUSLAND	168,8	+27,6	+16,3	145,2	+31,6	+6,8	157,0	+29,4	157,0	+29,4
27.1	ERZEUGUNG VON ROHEISEN, STAHL UND FERROLEGIE- RUNGEN (EGKS) 1)	INSGESAMT	107,7	-0,9	+4,6	103,0	+4,3	+19,9	105,4	+1,5	105,4	+1,5
		INLAND	91,6	-23,3	-6,0	97,4	-5,8	+38,9	94,5	-15,2	94,5	-15,2
		AUSLAND	145,1	+72,7	+25,0	116,1	+31,6	-5,4	130,6	+51,7	130,6	+51,7
27.5	GIESSEREIINDUSTRIE	INSGESAMT	134,0	+21,3	+1,7	131,7	+16,5	+31,2	132,9	+18,9	132,9	+18,9
		INLAND	132,2	+18,2	-1,8	134,6	+19,4	+32,6	133,4	+18,8	133,4	+18,8
		AUSLAND	146,5	+45,0	+31,2	111,7	-2,7	+19,7	129,1	+19,6	129,1	+19,6
28	HERSTELLUNG VON METALL- ERZEUGNISSEN	INSGESAMT	199,0	+6,9	-12,5	227,5	+17,7	-1,0	213,3	+12,4	213,3	+12,4
		INLAND	202,7	+5,4	-13,4	234,1	+16,8	-1,6	218,4	+11,2	218,4	+11,2
		AUSLAND	153,4	+38,6	+5,9	144,9	+39,6	+11,6	149,2	+39,0	149,2	+39,0
28.1	STAHL- UND LEICHTMETALL- BAU	INSGESAMT	229,8	+28,0	+7,1	214,6	+20,9	-34,3	222,2	+24,4	222,2	+24,4
		INLAND	237,4	+28,0	+7,4	221,1	+20,4	-34,5	229,3	+24,2	229,3	+24,2
		AUSLAND	37,6	+18,2	-25,4	50,4	+161,1	-3,3	44,0	+71,9	44,0	+71,9
DK	MASCHINENBAU	INSGESAMT	73,7	-11,2	-0,1	73,8	-11,9	-18,6	73,8	-11,5	73,8	-11,5
		INLAND	91,4	+0,1	+2,6	89,1	-11,8	-11,6	90,3	-6,1	90,3	-6,1
		AUSLAND	43,5	-36,9	-9,0	47,8	-12,0	-35,0	45,7	-25,8	45,7	-25,8
29.1	H.V. MASCHINEN F.D.ERZEUG. U.NUTZG.V.MECHAN.ENERGIE (D.LUFT-, STRASS.FAHRZ.BAU)	INSGESAMT	77,9	+5,0	-5,9	82,8	-20,9	-1,4	80,4	-10,2	80,4	-10,2
		INLAND	84,4	+6,4	-9,7	93,5	-23,5	+0,1	89,0	-11,7	89,0	-11,7
		AUSLAND	58,0	-0,9	+16,9	49,6	-2,0	-10,0	53,8	-1,5	53,8	-1,5
29.3	HERSTELLUNG VON LAND- U. FORSTWIRTSCHAFTLICHEN MASCHINEN	INSGESAMT	25,0	+7,3	+15,2	21,7	-	-3,6	23,4	+4,0	23,4	+4,0
		INLAND	37,0	+0,3	+6,3	34,8	-1,4	-19,8	35,9	-0,6	35,9	-0,6
		AUSLAND	13,3	+33,0	+47,8	9,0	+7,1	+350,0	11,2	+21,7	11,2	+21,7
29.4	HERSTELLUNG VON WERK- ZEUGMASCHINEN	INSGESAMT	99,9	-23,7	+5,3	94,9	-23,7	-28,5	97,4	-23,7	97,4	-23,7
		INLAND	155,3	-4,1	+7,0	145,1	-17,7	+19,6	150,2	-11,2	150,2	-11,2
		AUSLAND	32,5	-65,2	-4,1	33,9	-44,5	-76,8	33,2	-57,0	33,2	-57,0
DL	H.V.BUEROMASCH.,DATENVERARB. GER.U.-EINRICHTG.;ELEKTROT., FEINMECHANIK U. OPTIK	INSGESAMT	155,1	+7,5	-1,7	157,8	+6,6	-19,3	156,5	+7,0	156,5	+7,0
		INLAND	159,5	+8,6	-3,9	165,9	+3,7	-24,3	162,7	+6,0	162,7	+6,0
		AUSLAND	137,5	+2,8	+9,4	125,7	+25,0	+23,5	131,6	+12,3	131,6	+12,3
30	H.V. BUEROMASCHINEN, DATENVERARBEITUNGSGE- RAETEN U. -EINRICHTUNGEN	INSGESAMT	123,9	+34,2	+10,3	112,3	+24,1	-38,9	118,1	+29,2	118,1	+29,2
		INLAND	120,9	+15,3	-0,7	121,8	+14,9	-38,4	121,4	+15,1	121,4	+15,1
		AUSLAND	133,0	+147,2	+59,9	83,2	+93,5	-41,4	108,1	+123,3	108,1	+123,3
31	HERSTELLUNG VON GERAETEN DER ELEKTRIZITAETSERZEU- GUNG, -VERTEILUNG U.AE.	INSGESAMT	140,0	-4,0	-6,9	150,3	-3,3	-28,6	145,2	-3,6	145,2	-3,6
		INLAND	149,6	-5,4	-8,2	163,0	-4,4	-31,3	156,3	-4,9	156,3	-4,9
		AUSLAND	92,6	+9,2	+5,2	88,0	+7,6	+11,3	90,3	+8,4	90,3	+8,4
31.2	HERSTELLUNG VON ELEK- TRIZITAETSVERTEILUNGS- U. -SCHALTEINRICHTUNGEN	INSGESAMT	145,4	+1,6	-17,2	175,7	+12,0	-17,9	160,6	+7,1	160,6	+7,1
		INLAND	157,3	+0,1	-19,0	194,2	+16,5	-18,4	175,8	+8,5	175,8	+8,5
		AUSLAND	64,7	+37,4	+30,2	49,7	-44,7	-0,2	57,2	-16,5	57,2	-16,5
31.6	HERSTELLUNG VON ELEK- TRISCHEN AUSRUESTUNGEN A.N.G.	INSGESAMT	239,0	+6,1	+13,3	211,0	-6,0	+25,7	225,0	-	225,0	-
		INLAND	268,3	+6,4	+20,2	223,3	-15,5	+16,5	245,8	-4,8	245,8	-4,8
		AUSLAND	108,9	+2,4	-30,3	156,3	+229,1	+151,7	132,6	+72,4	132,6	+72,4
32	RUNDFUNK-, FERNSEH- UND NACHRICHTENTECHNIK	INSGESAMT	186,7	+15,0	+2,4	182,4	+28,3	+21,4	184,6	+21,2	184,6	+21,2
		INLAND	165,8	+48,6	+2,9	161,2	+26,4	-4,3	163,5	+36,7	163,5	+36,7
		AUSLAND	259,1	-23,5	+1,2	256,0	+32,4	+194,3	257,6	-3,2	257,6	-3,2
33	MEDIZIN-, MESS-, STEUER- UND REGELUNGSTECHNIK, OPTIK	INSGESAMT	203,9	+35,2	+6,3	191,8	+17,5	-2,1	197,9	+26,1	197,9	+26,1
		INLAND	232,4	+35,9	+4,6	222,1	+15,2	+4,2	227,3	+25,0	227,3	+25,0
		AUSLAND	133,5	+32,7	+14,4	116,7	+30,1	-23,8	125,1	+31,4	125,1	+31,4
DM	FAHRZEUGBAU	INSGESAMT	170,1	+96,6	+52,7	111,4	-12,4	-45,9	140,8	+31,8	140,8	+31,8
		INLAND	272,9	+98,6	+59,2	171,4	-14,4	-44,3	222,2	+31,6	222,2	+31,6
		AUSLAND	22,3	+67,7	-11,5	25,2	+14,5	-57,9	23,8	+34,5	23,8	+34,5
34	HERSTELLUNG VON KRAFTWAGEN UND KRAFTWAGENTEILEN	INSGESAMT	275,5	+29,5	-0,9	278,1	+7,8	+33,2	276,8	+17,6	276,8	+17,6
		INLAND	301,4	+27,9	-1,2	305,2	+5,1	+35,2	303,3	+15,3	303,3	+15,3
		AUSLAND	136,0	+51,6	+3,2	131,8	+59,6	+12,0	133,9	+55,3	133,9	+55,3
34.1	HERSTELLUNG VON KRAFTWAGEN UND KRAFTWAGENMOTOREN	INSGESAMT	842,6	+21,5	-1,6	856,0	+8,7	+25,3	849,3	+14,7	849,3	+14,7
		INLAND	870,1	+20,2	-0,5	874,8	+6,3	+26,9	872,5	+12,8	872,5	+12,8
		AUSLAND	483,6	+63,6	-21,0	612,1	+89,0	+2,1	547,9	+76,9	547,9	+76,9
35	SONSTIGER FAHRZEUGBAU	INSGESAMT	121,4	+332,0	+252,9	34,4	-48,4	-83,2	77,9	+64,3	77,9	+64,3
		INLAND	249,4	+343,0	+308,9	61,0	-51,5	-83,7	155,2	+70,4	155,2	+70,4
		AUSLAND	6,7	+139,3	-36,8	10,6	-22,6	-79,6	8,7	+4,8	8,7	+4,8
35.1	SCHIFFBAU	INSGESAMT	36,4	+115,4	-5,0	38,3	-84,0	-70,0	37,4	-70,9	37,4	-70,9
		INLAND	44,3	+119,3	-18,9	54,6	-84,4	-71,5	49,5	-73,3	49,5	-73,3
		AUSLAND	21,4	+98,1	+197,2	7,2	-74,8	+35,8	14,3	-27,4	14,3	-27,4
36.1	HERSTELLUNG VON MOEBELN	INSGESAMT	230,8	+8,9	+2,9	224,3	+14,0	+25,2	227,6	+11,4	227,6	+11,4
		INLAND	235,4	+6,9	+2,9	228,8	+13,2	+24,3	232,1	+9,9	232,1	+9,9
		AUSLAND	187,4	+39,9	+2,9	182,2	+24,5	+36,4	184,8	+31,8	184,8	+31,8

1) EUROPAEISCHE GEMEINSCHAFT FUER KOHLE UND STAHL.

STBA,FS 4,R 2.2, 2/1996

## UND BERLIN-OST

FUER DAS VERARBEITENDE GEWERBE  
=100  
ABTEILUNGEN, GRUPPEN UND KLASSEN  
ZWEIGE, AUSGABE 1995 (WZ93)  
WERT

## INDEX

1995 FEB.	VER- AEND. IN % GEGEN FEB. 1994	1994 4. VJ	1995 3. VJ	1995 4. VJ	VERAENDERUNG IN % 4. VJ 1995 GEGEN		1994 2. HJ	1995 1. HJ	1995 2. HJ	VERAENDERUNG IN % 2. HJ 1995 GEGEN		1994	1995	VER- AEND. IN % GEGEN 1994	WZ93 SCHL.
					4. VJ 1994	3. VJ 1995				2. HJ 1994	1. HJ 1995				
118,2	+45,0	127,0	101,2	96,0	-24,4	-5,1	116,9	116,7	98,6	-15,7	-15,5	104,3	107,6	+3,2	27
114,5	+40,3	126,1	98,1	84,1	-33,3	-14,3	118,9	118,9	91,1	-23,4	-22,1	105,6	104,0	-1,5	
132,3	+61,7	131,0	113,0	141,7	+8,2	+25,4	109,4	115,5	127,4	+16,5	+10,3	100,0	121,4	+21,4	
108,7	+82,4	127,2	86,0	90,2	-29,1	+4,9	112,0	99,3	88,1	-21,3	-11,3	91,2	93,7	+2,7	27.1
119,4	+100,0	132,8	81,0	77,2	-41,9	-4,7	122,8	104,8	79,1	-35,6	-24,5	98,4	92,0	-6,5	
84,0	+41,9	114,1	97,5	120,6	+5,7	+23,7	87,0	86,4	109,1	+25,4	+26,3	74,3	97,7	+31,5	
110,5	+34,8	110,1	114,2	116,9	+6,2	+2,4	102,7	114,2	115,6	+12,6	+1,2	99,5	114,9	+15,5	27.5
111,8	+34,4	109,6	119,3	118,5	+8,1	-0,7	102,0	115,8	118,9	+16,6	+2,7	99,8	117,4	+17,6	
101,0	+46,4	115,2	77,9	106,0	-8,0	+36,1	110,8	102,9	91,9	-17,1	-10,7	96,2	97,4	+1,2	
186,2	+7,8	217,2	230,3	231,0	+6,4	+0,3	220,9	219,4	230,6	+4,4	+5,1	205,5	225,0	+9,5	28
192,3	+5,7	225,1	239,0	238,1	+5,8	-0,4	229,8	227,1	238,6	+3,8	+5,1	214,3	232,8	+8,6	
110,7	+19,3	137,9	120,2	142,3	+3,2	+18,4	129,4	123,0	131,3	+1,5	+6,7	118,8	127,1	+7,0	
179,6	+2,2	219,0	239,8	272,5	+24,4	+13,6	250,9	239,3	256,2	+2,1	+7,1	224,3	247,7	+10,4	28.1
185,4	+2,6	227,2	246,4	281,0	+23,7	+14,0	260,2	246,9	263,7	+1,3	+6,8	232,3	255,3	+9,9	
31,8	-50,5	31,8	71,1	55,9	+75,8	-21,4	37,7	45,2	63,5	+68,4	+40,5	40,6	54,4	+34,0	
83,0	+20,8	89,5	85,5	84,9	-5,1	-0,7	86,3	88,7	85,2	-1,3	-3,9	81,1	87,0	+7,3	DK
91,3	+7,8	111,3	94,0	101,1	-9,2	+7,6	106,5	104,7	97,5	-8,5	-6,9	99,1	101,1	+2,0	
68,9	+61,0	54,4	71,0	57,3	+5,3	-19,3	53,9	61,4	64,1	+18,9	+4,4	52,0	62,8	+20,8	
74,2	-7,6	104,5	82,3	82,4	-21,1	+0,1	97,4	95,4	82,3	-15,5	-13,7	90,2	88,9	-1,4	29.1
79,3	-9,4	116,6	91,3	87,0	-25,4	-4,7	108,6	99,3	89,2	-17,9	-10,2	98,5	94,2	-4,4	
58,5	+10,6	58,8	54,5	68,2	+16,0	+25,1	55,0	83,4	61,3	+11,5	-26,5	58,6	72,4	+23,5	
23,3	+5,9	35,5	23,0	21,9	-38,3	-4,8	34,7	28,9	22,5	-35,2	-22,1	33,3	25,7	-22,8	29.3
36,9	-6,1	58,8	40,6	37,8	-35,7	-6,9	48,9	43,4	39,2	-19,8	-9,7	46,2	41,3	-10,6	
10,0	+69,5	13,7	5,9	6,4	-53,3	+8,5	21,4	14,7	6,1	-71,5	-58,5	21,2	10,4	-50,9	
131,0	+110,6	99,6	125,4	110,5	+10,9	-11,9	90,6	118,9	118,0	+30,2	-0,8	86,5	118,4	+36,9	29.4
162,0	+113,4	129,2	145,2	132,5	+2,6	-8,7	121,8	162,4	138,9	+14,0	-14,5	103,9	150,6	+37,0	
93,3	+105,1	63,6	101,2	83,8	+31,8	-17,2	52,7	66,0	92,5	+75,5	+40,2	57,9	79,3	+37,0	
144,3	+23,1	141,9	135,7	164,9	+16,2	+21,5	135,1	148,5	150,3	+11,3	+1,2	130,4	149,4	+14,6	DL
146,9	+10,8	160,3	148,7	177,0	+10,4	+19,0	154,4	160,0	162,9	+5,5	+1,8	149,3	161,4	+8,1	
133,8	+96,2	86,4	84,2	116,7	+35,1	+38,6	75,9	102,8	100,5	+32,4	-2,2	72,8	101,6	+39,6	
92,3	-3,8	206,2	89,0	162,0	-21,4	+82,0	151,7	85,2	125,5	-17,3	+47,3	133,2	105,4	-20,9	30
104,9	+4,0	214,1	96,3	175,0	-18,3	+81,7	159,4	96,1	135,7	-14,9	+41,2	140,5	115,9	-17,5	
53,8	-23,0	164,3	66,8	122,3	-25,6	+83,1	111,1	52,1	94,6	-14,9	+81,6	95,0	73,3	-22,8	
145,8	+33,3	130,1	144,1	164,6	+26,5	+14,2	124,8	159,3	154,4	+23,7	-3,1	123,9	156,8	+26,6	31
158,1	+30,2	143,5	158,0	182,2	+27,0	+15,3	138,9	173,5	170,1	+22,5	-2,0	138,4	171,8	+24,1	
84,8	+42,0	74,7	75,8	78,1	+4,6	+3,0	66,8	89,3	77,0	+15,3	-13,8	64,0	83,2	+30,0	
143,1	+29,6	132,9	159,2	181,1	+36,3	+13,8	127,8	172,8	170,2	+33,2	-1,5	125,5	171,5	+36,7	31.2
157,2	+27,1	148,4	174,2	195,4	+31,7	+12,2	144,3	189,1	184,8	+28,1	-2,3	142,6	186,9	+31,1	
47,1	-17,7	70,7	58,2	84,0	+18,8	+44,3	61,5	61,8	71,1	+15,6	+15,0	57,4	66,5	+15,9	
225,2	+109,7	127,1	197,0	162,2	+27,6	-17,7	121,7	215,7	179,6	+47,6	-16,7	122,4	197,7	+61,5	31.6
252,1	+109,9	139,3	236,0	189,5	+36,0	-19,7	134,5	254,2	212,8	+58,2	-16,3	136,0	233,5	+71,7	
106,3	+108,8	73,2	24,5	41,4	-43,4	+69,0	65,1	45,6	33,0	-49,3	-27,6	62,1	39,3	-36,7	
162,4	+30,8	126,2	124,3	137,2	+8,7	+10,4	123,6	141,5	130,8	+5,8	-7,6	118,9	136,1	+14,5	32
111,6	-21,0	148,5	125,1	136,6	-8,0	+9,2	146,9	130,2	130,9	-10,9	+0,5	138,9	130,5	-6,0	
338,6	+336,3	72,7	121,8	139,4	+91,7	+14,4	68,9	180,8	130,6	+89,6	-27,8	74,2	155,7	+109,8	
150,8	+7,0	184,7	146,4	205,1	+11,0	+40,1	180,2	154,1	175,7	-2,5	+14,0	166,1	164,9	-0,7	33
171,0	+0,6	217,2	173,9	209,9	-3,4	+20,7	215,3	180,3	191,9	-10,9	+6,4	200,8	186,1	-7,3	
100,6	+23,1	127,5	78,1	193,0	+51,4	+147,1	109,0	88,9	135,6	+24,4	+52,5	94,9	112,2	+18,2	
86,5	-63,3	161,9	113,9	343,1	+111,9	+201,2	142,0	169,0	228,5	+60,9	+35,2	148,1	198,7	+34,2	DM
137,4	-70,5	235,5	138,9	527,5	+124,0	+279,8	207,5	254,2	333,2	+60,6	+31,1	234,5	293,7	+25,2	
13,3	+129,3	74,7	78,0	77,9	+4,3	-0,1	63,1	46,4	78,0	+23,6	+68,1	47,6	62,2	+30,7	
212,8	-25,5	346,1	215,1	242,9	-29,8	+12,9	312,7	247,6	229,0	-26,8	-7,5	305,0	238,3	-21,9	34
235,7	-28,7	353,8	234,8	267,2	-24,5	+13,8	321,7	271,0	251,0	-22,0	-7,4	328,3	261,0	-20,5	
89,7	+110,6	343,4	108,7	111,6	-67,5	+2,7	298,7	121,6	110,2	-63,1	-9,4	197,6	115,9	-41,3	
693,4	-36,0	1278,3	655,3	809,0	-36,7	+23,5	1141,9	796,5	732,1	-35,9	-8,1	1133,0	764,3	-32,5	34.1
723,9	-37,7	1119,3	672,0	823,4	-26,4	+22,5	1007,6	816,7	747,7	-25,8	-8,4	1088,0	782,2	-28,1	
295,6	+429,7	3351,0	437,0	621,4	-81,5	+42,2	2890,9	533,2	529,2	-81,7	-0,8	1719,2	531,2	-69,1	
28,1	-86,9	87,0	67,2	389,4	+347,6	+479,5	72,5	132,6	228,3	+214,9	+72,2	84,2	180,5	+114,4	35
56,3	-90,0	148,8	59,8	742,2	+398,8	+1141,1	123,9	240,4	401,0	+223,6	+66,8	165,8	320,7	+93,4	
2,8	+75,0	44,5	73,8	73,3	+64,7	-0,7	36,7	36,0	73,6	+100,5	+104,4	30,7	54,8	+78,5	
16,9	+36,3	135,2	41,4	946,8	+600,3	+2187,0	159,5	248,6	494,1	+209,8	+98,8	127,3	371,3	+191,7	35.1
20,2	+16,8	179,7	58,9	1280,9	+612,8	+2074,7	193,7	237,5	689,9	+245,8	+182,1	155,7	453,7	+191,4	
10,8	+285,7	46,3	8,0	306,5	+562,0	+3731,3	91,3	269,8	157,2	+72,2	-41,7	70,7	213,5	+202,0	
211,9	+36,7	192,8	197,3	221,1	+14,7	+12,1	177,4	208,8	209,2	+17,9	+0,2	170,2	209,0	+22,8	36.1
220,2	+38,5	199,8	205,0	228,3	+14,3	+11,4	183,4	216,3	216,7	+18,2	+0,2	175,9	216,5	+23,1	
134,0	+14,2	128,0	125,2	154,1	+20,4	+23,1	121,3	138,4	139,6	+15,1	+0,9	116,9	139,0	+18,9	

5 INDEX DES AUFTRAGSEINGANGS  
 1991  
 NACH ABSCHNITTEN, UNTERABSCHNITTEN,  
 DER KLASSIFIKATION DER WIRTSCHAFTS  
 5.1 ORIGINAL

VOLUMEN

WZ93- SCHL.	WIRTSCHAFTSZWEIG		VERAENDERUNG IN % FEB. 1996 GEGEN				VERAENDERUNG IN % JAN. 1996 GEGEN		KUMULIERT		2-MONATS- DURCHSCHNITT	
			1996			1996			JAN. 1996	VER- AEND. IN % GEGEN VORJAHR	JAN. 1996	VER- AEND. IN % GEGEN VORJAHR
			FEB.	FEB. 1996	JAN. 1996	JAN.	JAN. 1995	DEZ. 1995	JAN. FEB. 1996		UND FEB. 1996	
D	VERARBEITENDES GEWERBE 1)	INSGESAMT	125,8	+7,3	+4,4	120,5	-1,1	-11,5	123,2	+3,1	123,2	+3,1
		INLAND	146,6	+9,4	+4,7	140,0	-2,4	-11,8	143,3	+3,2	143,3	+3,2
		AUSLAND	73,7	-1,5	+3,2	71,4	+6,1	-10,0	72,6	+2,1	72,6	+2,1
	VORLEISTUNGSGUETER- PRODUZENTEN	INSGESAMT	140,3	-2,4	-1,8	142,8	+0,6	+10,0	141,6	-0,9	141,6	-0,9
		INLAND	145,2	-5,0	-3,8	150,9	-1,7	+7,9	148,1	-3,3	148,1	-3,3
		AUSLAND	124,6	+8,8	+6,4	117,1	+11,6	+19,4	120,9	+10,2	120,9	+10,2
	INVESTITIONSGUETER- PRODUZENTEN	INSGESAMT	107,5	+21,7	+16,1	92,6	-7,3	-37,5	100,1	+6,4	100,1	+6,4
		INLAND	145,5	+31,6	+19,7	121,6	-7,6	-36,3	133,6	+10,3	133,6	+10,3
		AUSLAND	36,7	-21,6	-4,9	38,6	-5,2	-43,5	37,7	-13,9	37,7	-13,9
	GEBRAUCHSGUETER- PRODUZENTEN	INSGESAMT	199,4	+11,7	-0,2	199,8	+7,8	+15,8	199,6	+9,7	199,6	+9,7
		INLAND	213,9	+12,5	-0,2	214,3	+8,0	+17,5	214,1	+10,1	214,1	+10,1
		AUSLAND	117,3	+4,6	+0,1	117,2	+6,4	+0,8	117,3	+5,6	117,3	+5,6
	VERBRAUCHSGUETER- PRODUZENTEN	INSGESAMT	99,2	+16,0	+0,3	98,9	+12,4	+22,7	99,1	+14,2	99,1	+14,2
		INLAND	111,7	+17,6	-2,0	114,0	+12,4	+23,0	112,9	+15,0	112,9	+15,0
		AUSLAND	64,9	+9,6	+12,7	57,6	+12,5	+21,0	61,3	+11,1	61,3	+11,1
DB	TEXTIL- UND BEKLEIDUNGS- GEWERBE	INSGESAMT	120,7	-	-4,1	125,9	+8,6	+40,2	123,3	+4,2	123,3	+4,2
		INLAND	118,7	-1,2	-5,9	126,1	+5,8	+41,4	122,4	+2,3	122,4	+2,3
		AUSLAND	130,3	+5,6	+4,3	124,9	+24,3	+34,4	127,6	+13,9	127,6	+13,9
17	TEXTILGEWERBE	INSGESAMT	131,8	+4,2	-8,2	143,6	+11,8	+39,6	137,7	+8,0	137,7	+8,0
		INLAND	134,1	+1,5	-10,3	149,5	+8,0	+39,7	141,8	+4,8	141,8	+4,8
		AUSLAND	123,4	+16,2	+0,7	122,6	+32,5	+39,6	123,0	+23,7	123,0	+23,7
18.2	HERSTELLUNG VON BEKLEI- DUNG (OHNE LEDERBEKLEI- DUNG)	INSGESAMT	90,8	-13,7	+16,4	78,0	-5,1	+42,9	84,4	-9,9	84,4	-9,9
		INLAND	84,5	-9,8	+14,0	74,1	-2,9	+50,0	79,3	-6,7	79,3	-6,7
		AUSLAND	208,2	+34,6	+37,2	151,7	-20,5	+0,5	180,0	-29,3	180,0	-29,3
DC	LEDERGEWERBE	INSGESAMT	36,6	-14,5	-4,7	38,4	-3,8	+31,1	37,5	-9,4	37,5	-9,4
		INLAND	42,6	-17,4	-4,3	44,5	-1,3	+29,0	43,6	-9,9	43,6	-9,9
		AUSLAND	16,4	+24,2	-8,9	18,0	-20,0	+56,5	17,2	-3,9	17,2	-3,9
DD	HOLZGEWERBE (OHNE HERSTELLUNG VON MOEBELN)	INSGESAMT	183,3	+8,1	+3,4	177,3	+10,3	+13,9	180,3	+9,1	180,3	+9,1
		INLAND	161,9	+3,9	-0,3	162,4	+10,7	+11,5	162,2	+7,2	162,2	+7,2
		AUSLAND	1694,5	+48,5	+37,8	1229,7	+6,7	+43,9	1462,1	+27,5	1462,1	+27,5
DE	PAPIER- UND DRUCKGEWERBE	INSGESAMT	173,1	+6,3	-1,8	176,2	+2,4	+24,1	174,7	+4,3	174,7	+4,3
		INLAND	166,6	+7,2	-2,1	170,2	+11,2	+27,7	168,4	+9,2	168,4	+9,2
		AUSLAND	202,6	+3,1	-0,4	203,4	-21,3	+12,3	203,0	-10,8	203,0	-10,8
21	PAPIERGEWERBE	INSGESAMT	193,7	+20,8	-6,0	206,0	+16,7	+39,7	199,9	+18,6	199,9	+18,6
		INLAND	184,1	+27,8	-7,7	199,5	+19,8	+54,5	191,8	+23,5	191,8	+23,5
		AUSLAND	223,1	+6,2	-1,2	225,9	+9,1	+11,1	224,5	+7,7	224,5	+7,7
21.1	H.V. HOLZSTOFF, ZELLSTOFF, PAPIER, KARTON UND PAPPE	INSGESAMT	136,1	+11,5	-6,0	144,8	+7,2	+42,7	140,5	+9,3	140,5	+9,3
		INLAND	122,9	+27,4	-10,4	137,2	+17,7	+81,5	130,1	+22,0	130,1	+22,0
		AUSLAND	170,8	-10,0	+3,7	164,7	-10,3	-3,1	167,8	-10,2	167,8	-10,2
21.2	PAPIER-, KARTON- UND PAPPEVERARBEITUNG	INSGESAMT	323,0	+31,2	-5,9	343,3	+27,4	+37,0	333,2	+29,2	333,2	+29,2
		INLAND	306,0	+28,0	-5,4	323,6	+21,6	+37,2	314,8	+24,6	314,8	+24,6
		AUSLAND	398,0	+43,5	-7,5	430,1	+51,1	+36,3	414,1	+47,4	414,1	+47,4
22	DRUCKGEWERBE, VERVIEL- FAELTIGUNG VON BESPIELTEN TONTRAEGERN	INSGESAMT	137,7	-17,6	+10,0	125,2	-23,8	-5,5	131,5	-20,7	131,5	-20,7
		INLAND	142,4	-16,8	+9,6	129,9	-3,3	-6,6	136,2	-10,9	136,2	-10,9
		AUSLAND	70,8	-36,1	+19,6	59,2	-89,9	+53,8	65,0	-81,4	65,0	-81,4
D6	CHEMISCHE INDUSTRIE	INSGESAMT	94,5	-1,7	-5,2	99,7	+4,3	-6,8	97,1	+1,3	97,1	+1,3
		INLAND	111,7	-2,5	-7,5	120,8	+4,4	-9,7	116,3	+1,0	116,3	+1,0
		AUSLAND	67,7	+0,3	+1,5	66,7	+3,6	+2,1	67,2	+1,8	67,2	+1,8
24.1	HERSTELLUNG VON CHEMISCHEN GRUNDSTOFFEN	INSGESAMT	90,9	-10,4	-9,3	100,2	-2,4	-16,8	95,6	-6,4	95,6	-6,4
		INLAND	106,7	-15,7	-13,7	123,6	-0,7	-19,3	115,2	-8,3	115,2	-8,3
		AUSLAND	66,7	+6,2	+3,7	64,3	-7,3	-8,7	65,5	-0,9	65,5	-0,9
24.4	HERSTELLUNG VON PHARMA- ZEUTISCHEN ERZEUGNISSEN	INSGESAMT	80,1	+32,0	+3,0	77,8	+15,9	+8,2	79,0	+23,6	79,0	+23,6
		INLAND	86,8	+24,2	+2,7	84,5	+2,2	-2,3	85,7	+12,3	85,7	+12,3
		AUSLAND	66,0	+59,0	+3,0	64,1	+84,2	+53,7	65,1	+70,4	65,1	+70,4
DH	HERSTELLUNG VON GUMMI- UND KUNSTSTOFFWAREN	INSGESAMT	343,8	-3,3	+4,4	329,3	-1,8	+3,0	336,6	-2,6	336,6	-2,6
		INLAND	392,0	-4,8	+2,9	380,8	-3,4	+2,6	386,4	-4,1	386,4	-4,1
		AUSLAND	159,2	+12,8	+20,4	132,2	+21,5	+7,9	145,7	+16,6	145,7	+16,6
25.2	HERSTELLUNG VON KUNST- STOFFWAREN	INSGESAMT	454,9	-1,2	+4,6	434,7	-6,2	-0,1	444,8	-3,7	444,8	-3,7
		INLAND	464,6	-2,9	+4,6	444,3	-7,5	-1,6	454,5	-5,2	454,5	-5,2
		AUSLAND	367,1	+23,2	+5,7	347,4	+11,3	+21,9	357,3	+17,1	357,3	+17,1
DI	GLASGEWERBE, KERAMIK, VERARBEITUNG VON STEINEN UND ERDEN	INSGESAMT	154,9	-14,8	-0,6	155,9	-10,0	+15,6	155,4	-12,5	155,4	-12,5
		INLAND	161,7	-16,7	-1,3	163,8	-11,7	+13,3	162,8	-14,2	162,8	-14,2
		AUSLAND	123,3	-1,3	+3,7	118,9	+1,5	+32,0	121,1	+0,1	121,1	+0,1
26.1	HERSTELLUNG UND VERAR- BEITUNG VON GLAS	INSGESAMT	189,0	+8,3	-2,8	194,5	-8,2	+22,0	191,8	-0,7	191,8	-0,7
		INLAND	210,3	+11,0	-4,0	219,0	-9,7	+23,4	214,7	-0,6	214,7	-0,6
		AUSLAND	118,3	-5,5	+4,6	113,1	+2,4	+13,7	115,7	-1,9	115,7	-1,9
DJ	METALLERZEUGUNG UND -BE- ARBEITUNG, HERSTELLUNG VON METALLERZEUGNISSEN	INSGESAMT	145,1	+0,2	-3,7	150,7	+4,1	+4,7	147,9	+2,1	147,9	+2,1
		INLAND	140,9	-4,9	-6,9	151,4	-	+4,0	146,2	-2,4	146,2	-2,4
		AUSLAND	168,4	+32,9	+14,9	146,6	+35,5	+8,5	157,5	+34,0	157,5	+34,0

1) AUSGEWAELHTE WIRTSCHAFTSZWEIGE (OHNE ERNAERUNGSGEWERBE UND TABAKVERARBEITUNG).

STBA, FS 4, R 2.2, 2/1996

## UND BERLIN-OST

FUER DAS VERARBEITENDE GEWERBE  
=100  
ABTEILUNGEN, GRUPPEN UND KLASSEN  
ZWEITE, AUSGABE 1995 (WZ93)  
WERT

## INDEX

1995 FEB.	VER- AEND. IN % GEGEN FEB. 1994	1994 4.VJ	1995 3.VJ	1995 4.VJ	VERAENDERUNG IN % 4.VJ 1995 GEGEN			1994 2.HJ	1995 1.HJ	1995 2.HJ	VERAENDERUNG IN % 2.HJ 1995 GEGEN		1994	1995	VER- AEND. IN % GEGEN 1994	WZ93 SCHL.	
					4.VJ 1994	3.VJ 1995	2.HJ 1995				2.HJ 1994	1.HJ 1995					
							2.HJ 1995										1.HJ 1995
117,2	+0,1	133,9	121,2	153,4	+14,6	+26,6	127,2	132,4	137,3	+7,9	+3,7	121,3	134,9	+11,2	D		
134,0	-11,2	158,1	136,4	182,5	+15,4	+31,9	151,2	155,5	160,5	+6,2	+3,2	145,7	158,0	+8,4			
74,8	+55,8	76,1	77,9	80,2	+5,4	+3,0	69,4	74,6	79,1	+14,0	+6,0	63,6	76,8	+20,8			
143,8	+30,4	146,9	139,8	139,5	-5,0	-0,2	139,5	146,9	139,7	+0,1	-4,9	130,6	143,3	+9,7			
152,9	+25,2	161,3	154,5	150,7	-6,6	-2,5	154,5	159,7	152,6	-1,2	-4,4	144,7	156,2	+7,9			
114,5	+59,5	99,8	92,9	103,9	+4,1	+11,8	89,8	106,1	98,4	+9,6	-7,3	83,8	102,3	+22,1			
88,3	-28,2	116,4	102,3	173,2	+48,8	+69,3	110,9	118,7	137,8	+24,3	+16,1	107,6	128,2	+19,1			
110,6	-42,6	154,5	119,5	230,9	+49,4	+93,2	147,5	153,8	175,2	+18,8	+13,9	146,6	164,5	+12,2			
46,8	+55,0	54,3	70,4	65,7	+21,0	-6,7	50,4	53,2	68,0	+34,9	+27,8	45,6	60,6	+32,9			
178,5	-4,2	219,3	163,1	196,9	-10,2	+20,7	203,3	184,7	180,0	-11,5	-2,5	198,4	182,3	-8,1			
190,2	-10,5	223,0	178,7	212,7	-4,6	+19,0	209,7	198,9	195,7	-6,7	-1,6	211,5	197,3	-6,7			
112,1	+62,7	213,8	74,7	106,7	-50,1	+42,8	186,1	103,8	90,7	-51,3	-12,6	148,4	97,2	-34,5			
85,5	+9,2	88,3	90,6	92,4	+4,6	+2,0	86,4	91,4	91,5	+5,9	+0,1	83,9	91,4	+8,9			
95,0	+6,4	100,5	104,0	107,3	+6,8	+3,2	98,4	104,4	105,7	+7,4	+1,2	94,5	105,0	+11,1			
59,2	+22,3	55,3	53,8	51,6	-6,7	-4,1	53,9	55,7	52,7	-2,2	-5,4	55,1	54,2	-1,6			
120,7	+12,6	91,7	99,8	105,3	+14,8	+5,5	91,4	113,5	102,5	+12,1	-9,7	94,0	108,0	+14,9	DB		
120,2	+6,4	94,3	103,1	105,9	+12,3	+2,7	95,1	114,7	104,5	+9,9	-8,9	98,0	109,6	+11,8			
123,4	+52,7	81,2	83,7	102,0	+25,6	+21,9	75,7	107,4	92,9	+22,7	-13,5	76,7	100,2	+30,6			
126,5	+24,3	97,7	106,7	118,5	+21,3	+11,1	92,1	126,1	112,6	+22,3	-10,7	96,0	119,3	+24,3	17		
132,1	+16,7	103,6	115,3	123,7	+19,4	+7,3	99,7	133,1	119,5	+19,9	-10,2	104,4	126,3	+21,0			
106,2	+66,5	78,2	75,0	99,4	+27,1	+32,5	67,2	100,5	87,2	+29,8	-13,2	67,9	93,9	+38,3			
105,2	-13,7	75,4	81,3	69,8	-7,4	-14,1	89,5	79,6	75,5	-15,6	-5,2	88,7	77,6	-12,5	18.2		
93,7	-16,7	73,0	75,8	66,5	-8,9	-12,3	84,5	73,9	71,1	-15,9	-3,8	83,3	72,5	-13,0			
318,5	+21,1	113,5	183,2	131,7	+16,0	-28,1	166,5	185,7	157,5	-5,4	-15,2	169,4	171,6	+1,3			
42,8	+1,2	48,5	43,9	39,0	-19,6	-11,2	46,5	44,0	41,4	-11,0	-5,9	46,3	42,7	-7,8	DC		
51,6	+3,2	53,9	51,6	46,2	-14,3	-10,5	52,7	51,1	48,9	-7,2	-4,3	52,9	50,0	-5,5			
13,2	-20,0	30,7	18,1	14,7	-52,1	-18,8	25,8	20,2	16,4	-36,4	-18,8	24,3	18,3	-24,7			
169,6	+27,9	180,9	201,6	187,6	+3,7	-6,9	172,9	175,6	194,6	+12,6	+10,8	160,6	185,1	+15,3	DD		
155,8	+27,8	164,2	191,0	175,0	+6,6	-8,4	158,3	162,6	183,0	+15,6	+12,5	147,8	172,8	+16,9			
1141,1	+64,7	1134,9	953,7	1080,6	-4,8	+13,3	992,9	1094,0	1017,2	+2,4	-7,0	874,8	1055,6	+20,7			
162,9	+27,9	159,8	165,5	167,9	+5,1	+1,5	151,6	169,7	166,7	+10,0	-1,8	141,0	168,2	+19,3	DE		
155,4	+15,6	163,0	150,8	161,2	-1,1	+6,9	153,6	157,2	156,0	+1,6	-0,8	145,1	156,6	+7,9			
196,6	+108,3	144,0	231,7	198,4	+37,8	-14,4	141,8	226,0	215,1	+51,7	-4,8	121,2	220,5	+81,9			
160,4	+35,4	155,3	186,1	173,9	+12,0	-6,6	147,4	187,0	180,0	+22,1	-3,7	135,6	183,5	+35,3	21		
144,1	+17,3	154,6	162,9	158,8	+2,7	-2,5	145,3	170,8	160,8	+10,7	-5,9	136,7	165,8	+21,3			
210,0	+97,0	157,2	256,9	219,9	+39,9	-14,4	153,5	236,5	238,4	+55,3	+0,8	132,8	237,5	+78,8			
122,1	+34,5	128,3	146,1	129,0	+0,5	-11,7	119,5	153,8	137,5	+15,1	-10,6	108,0	145,7	+34,9	21.1		
96,5	+4,2	121,0	107,8	104,3	-13,8	-3,2	110,8	128,8	106,0	-4,3	-17,7	103,0	117,4	+14,0			
189,8	+118,4	144,1	247,1	194,2	+34,8	-21,4	138,3	219,9	220,6	+59,5	+0,3	118,9	220,3	+85,3			
246,1	+36,0	216,4	276,0	274,6	+26,9	-0,5	210,5	261,5	275,3	+30,8	+5,3	198,0	268,4	+35,6	21.2		
239,0	+34,7	215,7	272,9	267,5	+24,0	-2,0	207,7	254,6	270,2	+30,1	+6,1	197,6	262,4	+32,8			
277,4	+38,0	219,9	289,7	305,9	+39,1	+5,6	226,1	292,2	297,8	+31,7	+1,9	199,7	295,0	+47,7			
167,2	+22,0	164,5	130,0	157,6	-4,2	+21,2	156,0	139,8	143,8	-7,8	+2,9	146,7	141,8	-3,3	22		
171,1	+18,7	170,2	134,2	164,4	-3,4	+22,5	160,8	138,5	149,3	-7,2	+7,8	152,3	143,9	-5,5			
110,8	+132,3	93,9	70,5	60,4	-35,7	-14,3	97,5	158,6	65,5	-32,8	-58,7	77,0	112,0	+45,5			
96,1	+28,1	106,1	89,2	99,2	-6,5	+11,2	96,4	98,1	94,2	-2,3	-4,0	89,4	96,1	+7,5	DG		
114,6	+28,6	126,9	110,9	123,6	-2,6	+11,5	115,7	117,4	117,3	+1,4	-0,1	106,7	117,3	+9,9			
67,5	+35,5	68,8	55,5	61,3	-10,9	+10,5	61,7	68,1	58,4	-5,3	-14,2	58,5	63,2	+8,0			
101,4	+22,8	115,1	87,3	103,4	-10,2	+18,4	101,5	101,6	95,4	-6,0	-6,1	93,3	98,5	+5,6	24.1		
126,6	+31,5	135,4	109,1	129,8	-4,1	+19,0	120,3	121,6	119,4	-0,7	-1,8	110,8	120,5	+8,8			
62,8	+10,2	77,1	53,9	62,9	-18,4	+16,7	66,3	71,0	58,4	-11,9	-17,7	60,5	64,7	+6,9			
60,7	+6,1	75,3	70,2	77,6	+3,1	+10,5	71,1	72,4	73,9	+3,9	+2,1	69,3	73,1	+5,5	24.4		
69,9	+5,6	89,4	83,4	93,2	+4,3	+11,8	84,7	87,0	88,3	+4,3	+1,5	80,0	87,7	+9,6			
41,5	+7,0	46,5	43,1	45,3	-2,6	+5,1	43,5	42,0	44,2	+1,6	+5,2	47,6	43,1	-9,5			
355,7	+45,1	330,2	416,2	385,1	+16,6	-7,5	333,5	383,0	400,6	+20,1	+4,6	312,0	391,8	+25,6	DH		
411,6	+40,1	408,2	486,1	446,8	+9,5	-8,1	409,7	452,6	466,5	+13,9	+3,1	379,9	459,5	+21,0			
141,1	+62,2	76,7	148,2	148,4	+93,5	+0,1	85,6	116,2	148,3	+73,2	+27,6	91,2	132,2	+45,0			
460,4	+19,9	518,1	577,2	525,9	+1,5	-8,9	525,3	528,5	551,6	+5,0	+4,4	491,4	540,0	+9,9	25.2		
478,4	+20,5	555,4	599,6	547,1	-1,5	-8,8	558,5	553,0	573,4	+2,7	+3,7	519,5	563,2	+8,4			
297,9	+6,0	223,8	373,9	333,6	+49,1	-10,8	263,3	307,2	353,8	+34,4	+15,2	269,0	330,5	+22,9			
181,8	+37,6	196,4	209,2	185,2	-5,7	-11,5	203,3	197,4	197,2	-3,0	-0,1	187,1	197,3	+5,5	DI		
194,1	+39,0	212,0	230,5	201,7	-4,9	-12,5	221,6	215,6	216,1	-2,5	+0,2	202,7	215,9	+6,5			
124,9	+34,0	116,0	110,3	108,5	-6,5	-1,6	109,8	112,9	109,4	-0,4	-3,1	106,3	111,1	+4,5			
174,5	+41,0	168,7	190,1	188,7	+11,9	-0,7	171,7	185,5	189,4	+10,3	+2,1	157,7	187,4	+18,8	26.1		
189,4	+46,3	176,3	213,6	207,8	+17,9	-2,7	183,3	209,0	210,7	+14,9	+0,8	167,5	209,9	+25,3			
125,2	+22,6	139,8	111,7	125,6	-10,2	+12,4	127,2	107,3	118,6	-6,8	+10,5	120,0	113,0	-5,8			
144,8	+16,5	167,4	150,8	148,7	-11,2	-1,4	163,7	156,6	149,7	-8,6	-4,4	150,7	153,2	+1,7	DJ		
148,1	+12,6	173,4	157,8	150,1	-13,4	-4,9	172,4	163,9	153,9	-10,7	-6,1	158,8	158,9	+0,1			
126,7	+42,0	135,5	111,4	141,0	+4,1	+26,6	117,2	115,9	126,2	+7,7	+8,9	108,5	121,0	+11,5			

5 INDEX DES AUFTRAGSEINGANGS  
 1991  
 NACH ABSCHNITTEN, UNTERABSCHNITTEN,  
 DER KLASSIFIKATION DER WIRTSCHAFTS  
 5.1 ORIGINAL

VOLUMEN

WZ93- SCHL.	WIRTSCHAFTSZWEIG		VERAENDERUNG IN % FEB. 1996 GEGEN			VERAENDERUNG IN % JAN. 1996 GEGEN			KUMULIERT		2-MONATS- DURCHSCHNITT	
			1996			1996			JAN. 1996	VER- AEND. IN % GEGEN VORJAHR	JAN. 1996	VER- AEND. IN % GEGEN VORJAHR
			FEB.	FEB. 1995	JAN. 1996	JAN.	JAN. 1995	DEZ. 1995	FEB. 1996	FEB. 1996	FEB. 1996	FEB. 1996
27	METALLERZEUGUNG UND -BEARBEITUNG	INSGESAMT INLAND AUSLAND	111,0 94,3 174,9	-5,2 -16,8 +32,6	+7,9 +3,9 +17,0	102,9 90,8 149,5	-8,8 -19,9 +35,5	+17,7 +22,7 +7,9	107,0 92,6 162,2	-7,0 -18,3 +33,9	107,0 92,6 162,2	-7,0 -18,3 +33,9
27.1	ERZEUGUNG VON ROHEISEN, STAHL UND FERROLEGIE- RUNGEN (EGKS) 1)	INSGESAMT INLAND AUSLAND	112,0 95,4 150,8	+2,1 -21,3 +81,9	+6,1 -4,3 +26,2	105,6 99,7 119,5	+5,6 -5,0 +35,3	+21,2 +40,8 -4,6	108,8 97,6 135,2	+3,7 -13,7 +57,9	108,8 97,6 135,2	+3,7 -13,7 +57,9
27.5	GIESSEREIINDUSTRIE	INSGESAMT INLAND AUSLAND	130,2 129,7 133,9	+17,5 +14,1 +48,0	+1,2 -2,0 +31,0	128,6 132,3 102,2	+13,5 +15,2 -0,2	+30,4 +32,2 +16,1	129,4 131,0 118,1	+15,4 +14,6 +22,4	129,4 131,0 118,1	+15,4 +14,6 +22,4
28	HERSTELLUNG VON METALL- ERZEUGNISSEN	INSGESAMT INLAND AUSLAND	193,5 197,5 142,9	+5,1 +3,8 +34,3	-11,4 -12,3 +5,6	218,5 225,1 135,3	+14,8 +14,0 +35,2	-2,6 -3,2 +10,9	206,0 211,3 139,1	+12,0 +9,0 +34,7	206,0 211,3 139,1	+12,0 +9,0 +34,7
28.1	STAHL- UND LEICHTMETALL- BAU	INSGESAMT INLAND AUSLAND	224,7 232,1 36,3	+24,3 +24,5 +15,2	+7,8 +8,1 -25,5	208,4 214,7 48,7	+16,9 +16,3 +155,0	-34,6 -34,8 -3,2	216,6 223,4 42,5	+20,7 +20,4 +68,0	216,6 223,4 42,5	+20,7 +20,4 +68,0
DK	MASCHINENBAU	INSGESAMT INLAND AUSLAND	67,6 83,4 40,5	-13,0 -1,9 -37,8	-0,4 +2,5 -9,6	67,9 81,4 44,8	-13,5 -13,6 -13,0	-19,0 -12,1 -34,8	67,8 82,4 42,7	-13,2 -8,0 -26,8	67,8 82,4 42,7	-13,2 -8,0 -26,8
29.1	H.V. MASCHINEN F.D.ERZEUG. U.NUTZG.V.MECHAN.ENERGIE (D.LUFT-, STRASS.FAHRZ.BAU)	INSGESAMT INLAND AUSLAND	69,9 75,6 52,1	+2,3 +3,8 -3,9	-6,3 -10,2 +15,3	74,6 84,2 45,2	-22,4 -25,0 -3,0	-2,1 -0,5 -9,8	72,3 79,9 48,7	-12,0 -13,6 -3,4	72,3 79,9 48,7	-12,0 -13,6 -3,4
29.3	HERSTELLUNG VON LAND- U. FORSTWIRTSCHAFTLICHEN MASCHINEN	INSGESAMT INLAND AUSLAND	21,7 31,8 11,8	+5,3 -1,5 +29,7	+15,4 +6,7 +47,5	18,8 29,8 8,0	-4,1 -6,6 +3,9	-2,6 -20,1 +344,4	20,3 30,8 9,9	+1,0 -4,0 +17,9	20,3 30,8 9,9	+1,0 -4,0 +17,9
29.4	HERSTELLUNG VON WERK- ZEUGMASCHINEN	INSGESAMT INLAND AUSLAND	91,9 142,5 30,0	-25,6 -6,4 -66,0	+5,0 +6,8 -4,2	87,5 133,4 31,3	-25,5 -19,7 -45,9	-28,6 +18,9 -76,9	89,7 138,0 30,7	-25,6 -13,3 -58,0	89,7 138,0 30,7	-25,6 -13,3 -58,0
DL	H.V.BUEROMASCH., DATENVERARB. GER.U.-EINRICHTG.;ELEKTROT., FEINMECHANIK U. OPTIK	INSGESAMT INLAND AUSLAND	151,8 155,3 138,4	+7,3 +8,4 +3,2	-2,0 -4,4 +10,6	154,9 162,4 125,1	+7,0 +4,1 +25,0	-19,4 -24,4 +21,3	153,4 158,9 131,8	+7,1 +6,1 +12,6	153,4 158,9 131,8	+7,1 +6,1 +12,6
30	H.V. BUEROMASCHINEN, DATENVERARBEITUNGS- RAETEN U. -EINRICHTUNGEN	INSGESAMT INLAND AUSLAND	138,7 129,6 166,3	+41,2 +17,0 +178,6	+13,4 +0,7 +61,9	122,3 128,7 102,7	+27,1 +14,5 +120,9	-40,3 -39,1 -44,4	130,5 129,2 134,5	+34,3 +15,8 +153,3	130,5 129,2 134,5	+34,3 +15,8 +153,3
31	HERSTELLUNG VON GERAETEN DER ELEKTRIZITÄTSEERZEU- GUNG, -VERTEILUNG U.AE.	INSGESAMT INLAND AUSLAND	129,6 138,3 86,9	-6,2 -7,7 +8,1	-8,1 -9,6 +5,8	141,0 153,0 82,1	-4,3 -5,3 +5,7	-29,1 -31,7 +10,5	135,3 145,7 84,5	-5,3 -6,4 +6,8	135,3 145,7 84,5	-5,3 -6,4 +6,8
31.2	HERSTELLUNG VON ELEK- TRIZITÄTVERTEILUNGS- U. -SCHALTEINRICHTUNGEN	INSGESAMT INLAND AUSLAND	132,0 142,6 59,7	+0,4 -1,2 +35,7	-17,3 -19,1 +30,3	159,6 176,3 45,8	+10,7 +15,2 -45,3	-17,9 -18,4 -0,4	145,8 159,5 52,8	+5,7 +7,3 -17,4	145,8 159,5 52,8	+5,7 +7,3 -17,4
31.6	HERSTELLUNG VON ELEK- TRISCHEN AUSRUESTUNGEN A.N.G.	INSGESAMT INLAND AUSLAND	213,2 239,1 98,9	+2,5 +2,8 -1,2	+11,3 +18,0 -30,6	191,6 202,7 142,5	-7,8 -17,2 +218,8	+25,6 +16,6 +147,0	202,4 220,9 120,7	-2,7 -7,5 +66,7	202,4 220,9 120,7	-2,7 -7,5 +66,7
32	RUNDFUNK-, FERNSEH- UND NACHRICHTENTECHNIK	INSGESAMT INLAND AUSLAND	208,7 191,9 267,1	+17,9 +52,2 -24,4	+2,4 +2,8 +1,2	203,9 186,6 264,0	+30,5 +31,0 +29,3	+18,3 -5,0 +195,6	206,3 189,3 265,6	+23,8 +41,0 -4,7	206,3 189,3 265,6	+23,8 +41,0 -4,7
33	MEDIZIN-, MESS-, STEUER- UND REGELUNGSTECHNIK, OPTIK	INSGESAMT INLAND AUSLAND	186,3 211,3 124,6	+32,6 +33,1 +30,7	+6,2 +4,4 +14,4	175,5 202,4 108,9	+15,2 +12,6 +28,4	-2,7 +3,8 -24,4	180,9 206,9 116,8	+23,5 +22,2 +29,6	180,9 206,9 116,8	+23,5 +22,2 +29,6
DM	FAHRZEUGBAU	INSGESAMT INLAND AUSLAND	161,3 258,8 20,9	+96,7 +98,8 +67,2	+53,8 +60,3 -11,1	104,9 161,4 23,5	-13,0 -15,1 +13,5	-46,4 -45,0 -57,5	133,1 210,1 22,2	+31,4 +31,2 +33,7	133,1 210,1 22,2	+31,4 +31,2 +33,7
34	HERSTELLUNG VON KRAFTWAGEN UND KRAFTWAGENTEILEN	INSGESAMT INLAND AUSLAND	257,3 281,3 127,7	+28,5 +26,9 +51,3	-1,3 -1,6 +3,2	260,7 286,0 123,8	+7,0 +4,3 +59,1	+33,5 +35,5 +11,9	259,0 283,7 125,8	+16,7 +14,4 +55,1	259,0 283,7 125,8	+16,7 +14,4 +55,1
34.1	HERSTELLUNG VON KRAFTWAGEN UND KRAFTWAGENMOTOREN	INSGESAMT INLAND AUSLAND	750,7 773,4 456,1	+19,2 +17,7 +63,9	-2,2 -1,2 -21,2	767,9 782,5 579,0	+7,2 +4,6 +90,3	+24,4 +25,9 +2,2	759,3 778,0 517,6	+12,8 +10,7 +77,7	759,3 778,0 517,6	+12,8 +10,7 +77,7
35	SONSTIGER FAHRZEUGBAU	INSGESAMT INLAND AUSLAND	116,8 240,2 6,2	+329,4 +339,9 +129,6	+257,2 +311,3 -36,1	32,7 58,4 9,7	-48,6 -51,4 -24,8	-83,3 -83,8 -79,7	74,8 149,3 8,0	+64,8 +70,8 +2,6	74,8 149,3 8,0	+64,8 +70,8 +2,6
35.1	SCHIFFBAU	INSGESAMT INLAND AUSLAND	33,9 41,2 20,0	+111,9 +116,8 +94,2	-5,0 -18,9 +198,5	35,7 50,8 6,7	-84,3 -84,7 -75,5	-70,1 -71,7 +34,0	34,8 46,0 13,4	-71,5 -73,8 -28,7	34,8 46,0 13,4	-71,5 -73,8 -28,7
36.1	HERSTELLUNG VON MOEBELN	INSGESAMT INLAND AUSLAND	203,4 207,3 166,7	+6,1 +4,0 +38,1	+2,7 +2,7 +2,7	198,1 201,9 162,3	+11,0 +10,1 +22,4	+23,7 +23,8 +36,3	200,8 204,6 164,5	+8,5 +6,9 +29,8	200,8 204,6 164,5	+8,5 +6,9 +29,8

1) EUROPAEISCHE GEMEINSCHAFT FUER KOHLE UND STAHL.

STBA,FS 4,R 2.2, 2/1996



UND BERLIN-OST

FUER DAS VERARBEITENDE GEWERBE  
=100  
ABTEILUNGEN, GRUPPEN UND KLASSEN  
ZWEIGE, AUSGABE 1995 (WZ93)  
WERT

INDEX

1995 FEB.	VER- AEND. IN % GEGEN FEB. 1994	1994 4.VJ	1995 3.VJ	1995 4.VJ	VERAENDERUNG IN % 4.VJ 1995 GEGEN		1994 2.HJ	1995 1.HJ	1995 2.HJ	VERAENDERUNG IN % 2.HJ 1995 GEGEN		1994	1995	VER- AEND. IN % GEGEN 1994	WZ93 SCHL.
					4.VJ 1994	3.VJ 1995				2.HJ 1994	1.HJ 1995				
117,1	+34,9	128,8	99,1	95,5	-25,9	-3,6	119,9	115,2	97,3	-18,8	-15,5	108,7	106,3	-2,2	27
113,3	+30,1	127,3	96,0	83,2	-34,6	-13,3	121,5	115,1	89,6	-26,3	-22,2	109,7	102,4	-6,7	
131,9	+49,2	135,3	111,0	142,9	+5,6	+28,7	114,0	115,6	126,9	+11,3	+3,8	105,8	121,3	+14,7	
109,7	+70,1	132,9	85,4	90,8	-31,7	+6,3	118,1	99,9	88,1	-25,4	-11,8	97,0	94,0	-3,1	27.1
121,2	+86,5	139,0	81,2	77,7	-44,1	-4,3	129,5	105,7	79,4	-38,7	-24,9	104,8	92,5	-11,7	
82,9	+31,2	118,6	95,4	121,5	+2,4	+27,4	91,3	86,4	108,5	+18,8	+25,6	78,7	97,5	+23,9	
110,8	+32,7	111,7	113,2	115,9	+3,2	+1,9	104,0	114,0	114,3	+9,9	+0,3	100,9	114,1	+13,1	27.5
113,7	+32,5	113,2	119,1	117,5	+3,8	-1,3	105,1	117,0	118,3	+12,6	+1,1	102,8	117,6	+14,4	
90,5	+56,0	95,3	71,6	99,8	+4,7	+39,4	91,8	92,7	85,7	-6,6	-7,6	80,0	89,2	+11,5	
184,1	+4,4	221,7	224,0	224,1	+1,1	-	225,5	215,2	224,0	-0,7	+4,1	209,8	219,6	+4,7	28
150,3	+2,2	230,4	232,8	231,3	+0,4	-0,6	235,2	223,1	232,1	-1,3	+4,0	219,4	227,6	+3,7	
106,4	+15,8	136,1	113,2	133,8	-1,7	+18,2	127,6	117,2	123,5	-3,2	+5,4	117,3	120,4	+2,6	
180,7	+1,1	222,9	235,9	265,1	+18,9	+12,4	255,9	239,1	250,5	-2,1	+4,8	228,7	244,8	+7,0	28.1
186,5	+1,5	231,2	242,4	273,3	+18,2	+12,7	265,5	246,8	257,9	-2,9	+4,5	237,0	252,3	+6,5	
31,5	-50,8	31,4	69,0	54,1	+72,3	-21,6	37,3	44,5	61,5	+64,9	+38,2	40,2	53,0	+31,8	
77,7	+20,3	84,0	79,3	78,5	-6,5	-1,0	81,1	82,6	78,9	-2,7	-4,5	76,1	80,7	+6,0	DK
85,0	+6,9	104,0	86,6	93,0	-10,6	+7,4	99,6	97,0	89,8	-9,8	-7,4	92,8	93,4	+0,6	
65,1	+60,7	51,6	66,7	53,6	+3,9	-19,6	51,0	57,8	60,2	+18,0	+4,2	49,3	59,0	+19,7	
68,3	-8,6	96,7	74,9	74,9	-22,5	-	90,2	87,2	74,9	-17,0	-14,1	83,6	81,1	-3,0	29.1
72,8	-10,8	107,9	83,0	79,0	-26,8	-4,8	100,6	90,7	81,0	-19,5	-10,7	91,4	85,8	-6,1	
54,2	+11,5	54,3	49,8	62,2	+14,5	+24,9	50,8	76,4	56,0	+10,2	-26,7	53,9	66,2	+22,8	
20,6	+1,5	32,2	20,2	19,0	-41,0	-5,9	31,6	25,5	19,6	-38,0	-23,1	30,5	22,6	-25,9	29.3
32,3	-10,3	53,0	39,2	32,6	-38,5	-7,4	44,3	37,9	33,9	-23,5	-10,6	42,0	35,9	-14,5	
9,1	+65,5	12,7	5,3	5,7	-55,1	+7,5	13,9	13,4	5,5	-72,4	-59,0	19,8	9,5	-52,0	
123,5	+109,0	94,4	116,4	102,4	+8,5	-12,0	85,9	111,5	109,4	+27,4	-1,9	82,0	110,5	+34,8	29.4
152,3	+111,5	122,2	134,9	122,7	+0,4	-9,0	115,2	152,0	128,8	+11,8	-15,3	104,1	140,4	+34,9	
88,3	+104,4	60,5	93,8	77,5	+28,1	-17,4	50,1	62,0	85,7	+71,1	+38,2	54,9	73,9	+34,6	
141,5	+21,4	141,3	132,0	161,7	+14,4	+22,5	134,5	145,1	146,8	+9,1	+1,2	129,7	146,0	+12,6	DL
143,3	+8,5	160,0	144,4	173,0	+8,1	+19,8	154,0	155,9	158,7	+3,1	+1,8	148,6	157,3	+5,9	
134,1	+100,1	84,3	82,9	116,6	+38,3	+40,7	74,2	102,5	99,8	+34,5	-2,6	71,4	101,1	+41,6	
98,2	-3,1	217,9	95,6	178,0	-18,3	+86,2	161,0	91,5	136,8	-15,0	+49,5	141,1	114,2	-19,1	30
110,8	+4,7	226,3	101,9	185,9	-17,9	+82,4	168,9	101,6	143,9	-14,8	+41,6	148,3	122,8	-17,2	
59,7	-23,3	173,4	76,5	153,6	-11,4	+100,8	119,2	60,5	115,1	-3,4	+90,2	103,1	87,8	-14,8	
138,1	+29,5	126,3	135,2	155,3	+23,0	+14,9	121,2	150,7	145,3	+19,9	-3,6	120,5	148,0	+22,8	31
149,8	+26,6	139,3	148,1	172,0	+23,5	+16,1	135,0	164,0	160,1	+18,6	-2,4	134,7	162,0	+20,3	
80,4	+39,8	71,6	71,4	73,4	+2,5	+2,8	64,1	85,4	72,4	+12,9	-15,2	61,5	78,9	+28,3	
131,5	+28,7	122,7	145,2	164,6	+34,1	+13,4	118,2	158,2	154,9	+31,0	-2,1	116,2	156,5	+34,7	31.2
144,3	+26,0	136,9	158,5	177,4	+29,6	+11,9	133,4	172,9	168,0	+25,9	-2,8	131,9	170,4	+29,2	
44,0	-17,0	65,7	54,3	77,6	+18,1	+42,9	57,0	57,8	66,0	+15,8	+14,2	53,1	61,9	+16,6	
208,1	+104,8	119,7	178,1	148,1	+23,7	-16,8	114,8	199,0	163,1	+42,1	-18,0	115,7	181,1	+56,5	31.6
232,5	+104,3	131,1	213,2	172,9	+31,9	-18,9	126,8	234,4	193,1	+52,3	-17,6	128,5	213,7	+66,3	
100,1	+109,4	69,2	22,7	38,3	-44,7	+68,7	61,5	42,8	30,5	-50,4	-28,7	58,7	36,6	-37,6	
177,0	+29,8	142,4	138,4	153,8	+8,0	+11,1	139,2	156,7	146,1	+5,0	-6,8	133,0	151,4	+13,8	32
126,1	-20,1	170,9	142,1	156,8	-8,3	+10,3	168,5	147,3	149,5	-11,3	+1,5	158,3	148,4	-6,3	
353,4	+345,6	74,1	125,5	143,5	+93,7	+14,3	70,3	189,0	134,5	+91,3	-28,8	76,0	161,8	+112,9	
140,5	+6,9	171,7	135,1	189,2	+10,2	+40,0	167,6	143,1	162,1	-3,3	+13,3	154,4	152,6	-1,2	33
158,8	+0,6	201,1	160,1	192,4	-4,3	+20,2	199,5	167,0	176,3	-11,6	+5,6	186,0	171,7	-7,7	
95,3	+23,4	120,7	73,2	181,2	+50,1	+147,5	103,1	84,0	127,2	+23,4	+51,4	89,9	105,6	+17,5	
82,0	-63,7	153,3	107,2	325,2	+112,1	+203,4	134,6	161,0	216,2	+60,6	+34,3	140,6	188,6	+34,1	DM
130,2	-70,9	223,7	131,5	500,7	+123,8	+280,8	197,2	242,3	316,1	+60,3	+30,5	223,4	279,2	+25,0	
12,5	+127,3	70,3	72,2	72,7	+3,4	+0,7	59,6	43,9	72,4	+21,5	+64,9	44,9	58,2	+29,6	
200,2	-25,5	325,2	202,3	227,3	-30,1	+12,4	294,2	232,7	214,8	-27,0	-7,7	286,9	223,7	-22,0	34
221,6	-28,8	332,6	220,8	249,9	-24,9	+13,2	302,8	254,6	235,4	-22,3	-7,5	309,0	245,0	-20,7	
84,4	+108,9	324,4	102,4	105,3	-67,5	+2,8	282,6	114,6	103,8	-63,3	-9,4	187,0	109,2	-41,6	
630,0	-36,9	1174,2	593,0	731,3	-37,7	+23,3	1050,6	722,9	662,1	-37,0	-8,4	1043,5	692,5	-33,6	34.1
657,0	-38,7	1023,0	606,7	742,3	-27,4	+22,4	922,8	739,7	674,5	-26,9	-8,8	999,6	707,1	-29,3	
278,3	+427,1	3147,8	414,4	588,6	-81,3	+42,0	2719,7	505,4	501,5	-81,6	-0,8	1617,9	503,5	-68,9	
27,2	-87,0	83,1	63,2	370,5	+345,8	+486,2	69,4	127,7	216,9	+212,5	+69,9	80,9	172,3	+113,0	35
54,6	-90,0	143,6	57,7	708,1	+393,1	+1127,2	119,5	232,1	382,9	+220,4	+65,0	160,4	307,5	+91,7	
2,7	+80,0	41,8	68,0	68,2	+63,2	+0,3	34,5	34,2	68,1	+97,4	+99,1	29,0	51,1	+76,2	
16,0	+34,5	128,9	38,9	888,4	+589,2	+2183,8	152,4	235,6	463,7	+204,3	+96,8	121,8	349,6	+187,0	35.1
19,0	+14,5	171,5	55,4	1202,5	+601,2	+2070,6	185,2	224,5	628,9	+239,6	+180,1	149,0	426,7	+186,4	
10,3	+281,5	44,2	7,5	288,7	+553,2	+3749,3	87,3	256,6	148,1	+69,6	-42,3	67,6	202,4	+199,4	
191,7	+34,2	176,1	176,0	196,2	+11,4	+11,5	162,2	188,1	186,1	+14,7	-1,1	156,1	187,1	+19,9	36.1
199,3	+36,0	182,6	182,9	202,5	+10,9	+10,7	167,8	194,9	192,7	+14,8	+14,8	161,4	193,8	+20,1	
120,7	+11,9	116,4	111,8	137,2	+17,9	+22,7	110,4	124,4	124,5	+12,8	+0,1	106,7	124,5	+16,7	

NEUE LAENDER UND BERLIN-OST  
5 INDEX DES AUFTRAGSEINGANGS FUER DAS VERARBEITENDE GEWERBE  
1991=100

5.2 ZEITREIHENANALYSE - BERLINER VERFAHREN (BV 4)  
WERTINDEX

WZ93- SCHL.	WIRTSCHAFTSZWEIG	ORIGINALWERT		KALENDER- U. SAISON- BEREINIGTER WERT		GLATTE KOMponente		
		1996 FEB.	VERAEND. GEGENUEBER- VORJAHRES- MONAT IN %	1996 FEB.	VERAEND. GEGENUEBER- VORMONAT IN %	1996 FEB.	VERAEND. GEGENUEBER- VORMONAT IN %	
								BERLINER VERFAHREN, VERSION 4
D	VERARBEITENDES GEWERBE 1)	INSGESAMT	130,6	+ 7,7	138,4	+ 4,2	141,2	- 0,3
		INLAND	152,4	+ 9,6	161,8	+ 4,5	166,1	- 0,2
		AUSLAND	75,7	- 1,2	77,3	+ 0,5	78,0	- 1,0
	VORLEISTUNGSGUETER- PRODUZENTEN	INSGESAMT	142,4	- 2,9	141,1	- 1,4	141,7	- 1,1
		INLAND	147,6	- 5,8	149,4	- 2,4	151,7	- 1,4
		AUSLAND	126,1	+ 9,7	113,9	+ 2,4	109,9	+ 0,1
	INVESTITIONSGUETER- PRODUZENTEN	INSGESAMT	113,2	+22,2	132,1	+12,3	138,7	+ 0,1
		INLAND	153,2	+32,4	174,5	+14,0	182,5	+ 0,6
		AUSLAND	38,6	-21,9	51,0	- 3,6	57,4	- 2,7
	GEBRAUCHSGUETER- PRODUZENTEN	INSGESAMT	220,1	+13,8	218,4	+ 0,3	210,9	+ 1,4
		INLAND	236,8	+14,6	232,8	- 0,1	229,9	+ 1,5
		AUSLAND	125,4	+ 6,2	137,1	+ 1,0	104,5	+ 1,9
	VERBRAUCHSGUETER- PRODUZENTEN	INSGESAMT	104,6	+16,9	103,7	+ 1,3	101,8	+ 0,5
		INLAND	118,0	+18,1	119,0	- 0,6	117,9	+ 0,6
		AUSLAND	67,9	+11,5	61,4	+ 7,3	58,3	- 0,2
DB	TEXTIL- UND BEKLEIDUNGS- GEWERBE	INSGESAMT	125,0	- 0,6	106,8	- 8,1	113,3	- 0,2
		INLAND	123,2	- 1,5	106,2	- 8,5	113,3	- 0,4
		AUSLAND	133,3	+ 3,6	107,4	- 7,6	112,6	+ 0,9
17	TEXTILGEWERBE	INSGESAMT	135,6	+ 3,5	120,8	- 6,3	127,0	- 0,2
		INLAND	138,4	+ 1,2	124,0	- 7,3	132,1	- 0,3
		AUSLAND	125,6	+13,9	107,8	- 4,1	109,0	+ 1,1
18.2	HERSTELLUNG VON BEKLEIDUNG (OHNE LEDERBEKLEIDUNG)	INSGESAMT	96,3	-13,6	69,1	-15,8	76,2	- 0,7
		INLAND	89,6	- 9,7	67,4	-13,3	71,7	- 0,7
		AUSLAND	221,3	-34,5	100,9	-33,1	147,3	- 2,3
DC	LEDERGEWERBE	INSGESAMT	38,8	-13,8	39,2	- 6,9	40,0	- 1,7
		INLAND	45,2	-16,9	43,9	-13,9	47,3	- 1,5
		AUSLAND	17,1	+23,9	22,2	+41,4	16,4	- 5,2
DD	HOLZGEWERBE (OHNE HERSTELLUNG VON MOEBELN)	INSGESAMT	191,5	+ 6,2	194,4	- 1,6	199,3	- 0,6
		INLAND	170,0	+ 2,2	176,1	- 3,6	184,3	- 0,9
		AUSLAND	1709,4	+47,5	1495,3	+21,6	1273,6	+ 2,4
DE	PAPIER- UND DRUCKGEWERBE	INSGESAMT	179,4	+ 8,3	176,9	- 0,3	178,4	- 0,6
		INLAND	173,1	+ 8,8	169,0	- 2,9	169,6	+ 0,1
		AUSLAND	207,8	+ 6,3	207,8	+ 9,5	214,5	- 3,2
21	PAPIERGEWERBE	INSGESAMT	196,8	+22,8	201,9	- 0,4	201,2	- 0,7
		INLAND	186,5	+28,9	190,5	+ 0,1	185,0	+ 0,1
		AUSLAND	228,0	+ 9,8	233,5	- 1,3	247,2	- 2,5
21.1	H.V. HOLZSTOFF, ZELLSTOFF, PAPIER, KARTON UND PAPPE	INSGESAMT	132,6	+12,2	143,9	- 1,5	143,7	- 2,8
		INLAND	117,6	+27,0	125,8	- 1,4	119,2	- 1,4
		AUSLAND	172,5	- 7,2	186,2	- 1,4	204,8	- 5,1
21.2	PAPIER-, KARTON- UND PAPPEVERARBEITUNG	INSGESAMT	340,8	+33,9	331,8	+ 0,2	329,6	+ 1,4
		INLAND	324,4	+30,4	318,6	+ 1,1	317,6	+ 1,2
		AUSLAND	412,8	+47,3	387,9	- 2,2	381,8	+ 2,4
22	DRUCKGEWERBE, VERVIEL- FAELTIGUNG VON BESPIELTEN TONTRAEGERN	INSGESAMT	149,6	-14,5	131,0	- 0,5	136,9	- 0,8
		INLAND	154,6	-13,7	136,8	- 8,9	147,1	0
		AUSLAND	78,2	-33,3	.	.	.	.
DG	CHEMISCHE INDUSTRIE	INSGESAMT	93,9	- 3,1	94,7	- 2,9	95,0	- 0,8
		INLAND	109,2	- 5,8	111,4	- 5,4	114,8	- 0,8
		AUSLAND	70,2	+ 4,2	67,6	+ 3,5	64,2	- 1,2
24.1	HERSTELLUNG VON CHEMISCHEN GRUNDSTOFFEN	INSGESAMT	87,9	-15,1	86,9	- 7,8	90,7	- 1,9
		INLAND	99,4	-22,3	96,5	-14,0	107,2	- 2,1
		AUSLAND	70,4	+ 6,5	70,3	+ 7,0	65,1	- 2,0
24.4	HERSTELLUNG VON PHARMA- ZEUTISCHEN ERZEUGNISSEN	INSGESAMT	82,3	+34,3	87,9	+ 7,7	82,3	+ 0,9
		INLAND	89,4	+25,9	100,3	+ 8,3	94,6	+ 0,4
		AUSLAND	67,5	+63,8	63,9	+ 6,3	57,4	+ 2,9
DH	HERSTELLUNG VON GUMMI- UND KUNSTSTOFFWAREN	INSGESAMT	353,6	- 3,4	370,8	- 0,7	393,6	- 1,2
		INLAND	404,1	- 4,8	432,4	- 1,2	456,0	- 1,4
		AUSLAND	160,3	+11,4	139,6	+ 4,3	151,1	+ 1,6
25.2	HERSTELLUNG VON KUNST- STOFFWAREN	INSGESAMT	469,5	- 1,1	522,8	+ 1,4	539,6	- 0,9
		INLAND	481,3	- 2,6	542,5	+ 1,4	558,4	- 1,1
		AUSLAND	363,2	+21,1	354,5	+ 0,7	371,6	+ 2,2
DI	GLASGEWERBE, KERAMIK, VERARBEITUNG VON STEINEN UND ERDEN	INSGESAMT	180,7	-16,7	181,7	- 4,1	187,7	- 1,9
		INLAND	167,3	-18,7	194,3	- 4,6	203,3	- 2,2
		AUSLAND	129,8	- 2,2	118,2	- 2,6	115,1	- 0,7
26.1	HERSTELLUNG UND VERAR- BEITUNG VON GLAS	INSGESAMT	187,0	+ 7,0	187,8	+ 8,8	184,6	- 0,4
		INLAND	207,5	+ 9,6	211,2	+11,5	207,1	- 0,3
		AUSLAND	118,9	- 5,6	108,9	- 6,4	109,2	- 0,8
DJ	METALLERZEUGUNG UND -BE- ARBEITUNG, HERSTELLUNG VON METALLERZEUGNISSEN	INSGESAMT	146,1	- 0,1	154,8	- 2,0	153,2	- 0,5
		INLAND	142,6	- 4,7	155,3	- 3,4	155,3	- 0,9
		AUSLAND	165,7	+29,5	153,4	+ 6,4	143,7	+ 2,6

1) AUSGEWAELHTE WIRTSCHAFTSZWEIGE (OHNE ERNAHRUNGSGEWERBE UND TABAKVERARBEITUNG).

STBA,FS 4,R 2.2, 2/1996

NEUE LAENDER UND BERLIN-OST

5 INDEX DES AUFTRAGSEINGANGS FUER DAS VERARBEITENDE GEWERBE  
1991=100

5.2 ZEITREIHENANALYSE - BERLINER VERFAHREN (BV 4)  
WERTINDEX

WZ93- SCHL.	WIRTSCHAFTSZWEIG	ORIGINALWERT		KALENDER- U. SAISON- BEREINIGTER WERT BERLINER VERFAHREN, VERSION 4		GLATTE KOMPONENTE VERSION 4		
		1996	VERAEND. GEGENUEBER VORJAHRES- MONAT IN %	1996	VERAEND. GEGENUEBER VORMONAT IN %	1996	VERAEND. GEGENUEBER VORMONAT IN %	
		FEB.		FEB.		FEB.		
27	METALLERZEUGUNG UND -BEARBEITUNG	INSGESAMT INLAND AUSLAND	108,9 93,2 168,8	- 7,9 -18,6 +27,6	102,6 89,9 151,4	+ 2,7 + 0,7 + 6,5	95,5 83,3 142,6	- 2,3 - 4,3 + 2,5
27.1	ERZEUGUNG VON ROHEISEN, STAHL UND FERROLEGIE- RUNGEN (EGKS) 1)	INSGESAMT INLAND AUSLAND	107,7 91,6 145,1	- 0,9 -23,3 +72,7	99,5 82,7 139,6	+ 0,8 -11,6 +23,9	89,0 74,8 123,2	- 0,7 - 3,2 + 3,2
27.5	GIESSEREIINDUSTRIE	INSGESAMT INLAND AUSLAND	134,0 132,2 146,5	+21,3 +18,2 +45,0	129,6 129,7 130,6	+ 2,6 + 0,5 +20,3	126,5 128,5 113,6	+ 1,4 - 3,2 + 3,8
28	HERSTELLUNG VON METALL- ERZEUGNISSEN	INSGESAMT INLAND AUSLAND	199,0 202,7 153,4	+ 6,9 + 5,4 +38,6	228,0 233,5 160,8	- 5,0 - 5,6 + 4,1	234,2 241,2 149,0	+ 0,6 + 0,5 + 2,6
28.1	STAHL- UND LEICHTMETALLBAU	INSGESAMT INLAND AUSLAND	229,8 237,4 37,6	+28,0 +28,0 +18,2	282,8 292,0 48,3	+ 4,4 + 4,5 -24,6	283,7 292,2 62,6	+ 2,5 + 2,5 + 1,0
DK	MASCHINENBAU	INSGESAMT INLAND AUSLAND	73,7 91,4 43,5	-11,2 + 0,1 -36,9	76,8 98,0 40,1	- 2,8 + 1,6 -20,8	80,1 96,9 51,2	- 1,5 - 0,6 - 3,9
29.1	H.V. MASCHINEN F.D.ERZEUG. U.NUTZG.V.MECHAN.ENERGIE (O.LUFT-, STRASS.FAHRZ.BAU)	INSGESAMT INLAND AUSLAND	77,9 84,4 58,0	+ 5,0 + 6,4 - 0,9	88,3 95,5 64,3	+ 5,1 + 9,8 - 8,9	84,5 88,8 69,8	- 0,6 - 0,4 - 0,9
29.3	HERSTELLUNG VON LAND- U. FORSTWIRTSCHAFTLICHEN MASCHINEN	INSGESAMT INLAND AUSLAND	25,0 37,0 13,3	+ 7,3 + 0,3 +33,0	29,3 39,3 18,7	+12,3 + 0,3 +42,7	24,8 36,2 13,6	+ 1,2 - 2,2 +11,5
29.4	HERSTELLUNG VON WERK- ZEUGMASCHINEN	INSGESAMT INLAND AUSLAND	99,9 155,3 32,5	-23,7 - 4,1 -65,2	85,8 136,6 23,7	- 4,9 + 3,8 -35,4	98,0 134,5 52,2	- 4,1 - 3,0 - 7,9
DL	H.V. BUEROMASCH., DATENVERARB. GER.U.-EINRICHTG.;ELEKTROT., FEINMECHANIK U. OPTIK	INSGESAMT INLAND AUSLAND	155,1 159,5 137,5	+ 7,5 + 8,6 + 2,8	152,5 164,3 105,8	+ 1,1 + 2,0 - 3,8	156,3 167,5 110,1	+ 0,7 + 0,8 + 0,4
30	H.V. BUEROMASCHINEN, DATENVERARBEITUNGSGE- RAETEN U. -EINRICHTUNGEN	INSGESAMT INLAND AUSLAND	123,9 120,9 133,0	+34,2 +15,3 +147,2	133,2 132,0 139,6	+ 5,2 - 1,8 +37,4	119,8 124,5 105,3	+ 4,0 + 3,3 + 5,1
31	HERSTELLUNG VON GERAETEN DER ELEKTRIZITAETSERZEU- GUNG, -VERTEILUNG U.AE.	INSGESAMT INLAND AUSLAND	140,0 149,6 92,6	- 4,0 - 5,4 + 9,2	141,2 152,7 84,3	- 1,2 - 1,2 + 3,9	154,3 168,3 81,6	- 0,5 - 0,4 - 1,6
31.2	HERSTELLUNG VON ELEK- TRIZITAETSERZEUGUNGS- U. -SCHALTEINRICHTUNGEN	INSGESAMT INLAND AUSLAND	145,4 157,3 64,7	+ 1,6 + 0,1 +37,4	159,5 173,7 67,6	- 5,7 - 7,7 +67,7	175,9 192,3 58,8	- 0,5 - 0,4 - 1,8
31.6	HERSTELLUNG VON ELEK- TRISCHEN AUSRUESTUNGEN A.N.G.	INSGESAMT INLAND AUSLAND	239,0 268,3 108,9	+ 6,1 + 6,4 + 2,4	193,8 222,2 68,2	+ 9,4 +14,5 -42,8	191,4 220,6 66,8	- 1,8 - 2,4 + 8,4
32	RUNDFUNK-, FERNSEH- UND NACHRICHTENTECHNIK	INSGESAMT INLAND AUSLAND	186,7 165,8 259,1	+15,0 +48,6 -23,5	157,6 170,7 143,3	- 3,0 + 6,4 -19,2	153,1 154,7 159,5	+ 1,1 + 2,3 - 0,7
33	MEDIZIN-, MESS-, STEUER- UND REGELUNGSTECHNIK, OPTIK	INSGESAMT INLAND AUSLAND	203,9 232,4 133,5	+35,2 +35,9 +32,7	204,9 235,9 131,1	+ 8,5 + 7,5 + 7,6	191,0 216,5 132,6	+ 3,3 + 3,0 + 4,4
DM	FAHRZEUGBAU	INSGESAMT INLAND AUSLAND	170,1 272,9 22,3	+96,6 +98,6 +67,7	210,5 306,2 65,9	+31,8 +31,8 +10,8	218,8 330,9 60,8	+ 0,8 + 1,1 - 1,6
34	HERSTELLUNG VON KRAFTWAGEN UND KRAFTWAGENTEILEN	INSGESAMT INLAND AUSLAND	275,5 301,4 136,0	+29,5 +27,9 +51,6	287,2 305,5 194,8	+ 2,5 + 3,5 - 5,5	256,4 280,0 128,0	+ 2,4 + 2,4 + 2,3
34.1	HERSTELLUNG VON KRAFTWAGEN UND KRAFTWAGENMOTOREN	INSGESAMT INLAND AUSLAND	842,6 870,1 483,6	+21,5 +20,2 +63,6	905,1 881,0 1218,9	- 1,1 + 0,1 -12,0	803,7 828,7 470,9	+ 2,8 + 2,8 + 2,3
35	SONSTIGER FAHRZEUGBAU	INSGESAMT INLAND AUSLAND	121,4 249,4 6,7	+332,0 +343,0 +139,3	174,2 303,0 49,0	+63,4 +65,5 +20,4	201,1 369,8 51,4	+ 0,2 + 0,4 - 2,8
35.1	SCHIFFBAU	INSGESAMT INLAND AUSLAND	36,4 44,3 21,4	+115,4 +119,3 +98,1	257,5 293,1 189,4	+99,9 +176,2 + 6,2	322,0 392,1 206,3	- 2,8 - 2,8 - 1,9
35.3	LUFT- UND RAUMFAHRZEUGBAU	INSGESAMT INLAND AUSLAND	. . .	. . .	. . .	. . .	. . .	. . .
36.1	HERSTELLUNG VON MOEBELN	INSGESAMT INLAND AUSLAND	230,8 235,4 187,4	+ 8,9 + 6,9 +39,9	217,4 221,4 178,2	- 1,7 - 2,6 + 7,7	220,0 225,6 168,0	+ 0,2 0 + 2,8

1) EUROPÄISCHE GEMEINSCHAFT FUER KOHLE UND STAHL.  
STBA,FS 4,R 2.2, 2/1996

## NEUE LAENDER UND BERLIN-OST

5 INDEX DES AUFTRAGSEINGANGS FUER DAS VERARBEITENDE GEWERBE  
1991=1005.2 ZEITREIHENANALYSE - BERLINER VERFAHREN (BV 4)  
VOLUMENINDEX

WZ93- SCHL.	WIRTSCHAFTSZWEIG		ORIGINALWERT		KALENDER- U. SAISON- BEREINIGTER WERT		GLATTE KOMPONENTE	
			1996 FEB.	VERAEND. GEGENUEBER VORJAHRES- MONAT IN %	1996 FEB.	VERAEND. GEGENUEBER VORMONAT IN %	1996 FEB.	VERAEND. GEGENUEBER VORMONAT IN %
D	VERARBEITENDES GEWERBE 1)	INSGESAMT	125,8	+ 7,3	139,3	+ 4,2	135,2	- 0,2
		INLAND	146,6	+ 9,4	155,8	+ 4,7	158,9	- 0,1
		AUSLAND	73,7	- 1,5	74,6	+ 0,4	75,0	- 0,9
	VORLEISTUNGSGUETER- PRODUZENTEN	INSGESAMT	140,3	- 2,4	139,0	- 1,3	138,5	- 0,9
		INLAND	145,2	- 5,0	147,4	- 2,2	148,3	- 1,1
		AUSLAND	124,6	+ 8,8	111,9	+ 2,2	107,4	+ 0,3
	INVESTITIONSGUETER- PRODUZENTEN	INSGESAMT	107,5	+21,7	125,5	+12,7	131,3	+ 0,2
		INLAND	145,5	+31,6	165,7	+14,1	172,8	+ 0,5
		AUSLAND	36,7	-21,6	49,2	- 3,6	54,2	- 2,5
	GEBRAUCHSGUETER- PRODUZENTEN	INSGESAMT	199,4	+11,7	198,2	0	191,7	+ 1,3
		INLAND	213,9	+12,5	210,6	- 0,5	208,6	+ 1,4
		AUSLAND	117,3	+ 4,6	128,4	+ 1,1	97,4	+ 1,8
	VERBRAUCHSGUETER- PRODUZENTEN	INSGESAMT	99,2	+16,0	98,5	+ 1,5	96,3	+ 0,4
		INLAND	111,7	+17,6	112,9	- 0,3	111,4	+ 0,5
		AUSLAND	64,9	+ 9,6	58,9	+ 6,7	56,0	- 0,4
DB	TEXTIL- UND BEKLEIDUNGS- GEWERBE	INSGESAMT	120,7	0	103,5	- 7,9	109,5	- 0,1
		INLAND	118,7	- 1,2	102,6	- 8,5	109,3	- 0,4
		AUSLAND	130,3	+ 5,6	105,8	- 6,9	109,7	+ 1,1
17	TEXTILGEWERBE	INSGESAMT	131,8	+ 4,2	117,7	- 6,1	123,4	0
		INLAND	134,1	+ 1,5	120,5	- 7,2	128,1	- 0,3
		AUSLAND	123,4	+16,2	106,5	- 3,5	106,6	+ 1,3
18.2	HERSTELLUNG VON BEKLEIDUNG (OHNE LEDERBEKLEIDUNG)	INSGESAMT	90,8	-13,7	65,2	-15,9	72,0	- 0,7
		INLAND	84,5	- 9,8	63,5	-13,5	67,7	- 0,7
		AUSLAND	208,2	-34,6	95,4	-33,2	139,4	- 2,3
DC	LEDERGEWERBE	INSGESAMT	36,6	-14,5	36,9	- 6,8	37,6	- 1,8
		INLAND	42,6	-17,4	41,3	-13,8	44,4	- 1,3
		AUSLAND	16,4	+24,2	21,4	+40,8	15,7	- 5,4
DD	HOLZGEWERBE (OHNE HERSTELLUNG VON MOEBELN)	INSGESAMT	183,3	+ 8,1	187,0	- 1,0	188,8	- 0,2
		INLAND	161,9	+ 3,9	168,8	- 3,2	174,1	- 0,5
		AUSLAND	1694,5	+48,5	1473,4	+22,7	1242,8	+ 2,5
DE	PAPIER- UND DRUCKGEWERBE	INSGESAMT	173,1	+ 6,3	169,0	0	168,3	- 0,6
		INLAND	166,6	+ 7,2	161,3	- 2,5	159,7	+ 0,1
		AUSLAND	202,6	+ 3,1	198,9	+ 9,7	202,9	- 3,2
21	PAPIERGEWERBE	INSGESAMT	193,7	+20,8	196,6	+ 0,2	192,8	- 0,5
		INLAND	184,1	+27,8	186,6	+ 1,0	178,1	+ 0,3
		AUSLAND	223,1	+ 6,2	224,4	- 1,1	234,5	- 2,4
21.1	H.V. HOLZSTOFF, ZELLSTOFF, PAPIER, KARTON UND PAPPE	INSGESAMT	136,1	+11,5	144,7	- 0,4	140,8	- 2,4
		INLAND	122,9	+27,4	129,6	+ 0,2	119,6	- 1,0
		AUSLAND	170,8	-10,0	179,2	- 1,4	193,6	- 4,9
21.2	PAPIER-, KARTON- UND PAPPEVERARBEITUNG	INSGESAMT	323,0	+31,2	312,9	+ 0,7	308,9	+ 1,5
		INLAND	306,0	+28,0	299,0	+ 1,4	295,9	+ 1,2
		AUSLAND	398,0	+43,5	372,5	- 1,5	365,8	+ 2,3
22	DRUCKGEWERBE, VERVIEL- FAELTIGUNG VON BESPIELTEN TONTRAEGERN	INSGESAMT	137,7	-17,6	119,0	- 1,5	123,9	- 1,0
		INLAND	142,4	-16,8	124,6	- 9,9	133,3	- 0,3
		AUSLAND	70,8	-36,1	.	.	.	.
D6	CHEMISCHE INDUSTRIE	INSGESAMT	94,5	- 1,7	95,6	- 2,8	95,1	- 0,4
		INLAND	111,7	- 2,5	114,3	- 4,9	116,5	- 0,1
		AUSLAND	67,7	+ 0,3	65,0	+ 1,9	61,9	- 1,1
24.1	HERSTELLUNG VON CHEMISCHEN GRUNDSTOFFEN	INSGESAMT	90,9	-10,4	90,9	- 7,2	93,4	- 0,8
		INLAND	106,7	-15,7	105,1	-12,2	113,6	- 0,6
		AUSLAND	66,7	+ 6,2	67,1	+ 5,8	61,9	- 1,6
24.4	HERSTELLUNG VON PHARMA- ZEUTISCHEN ERZEUGNISSEN	INSGESAMT	80,1	+32,0	85,7	+ 7,5	80,4	+ 0,8
		INLAND	86,8	+24,2	97,6	+ 8,3	92,2	+ 0,3
		AUSLAND	66,0	+59,0	62,6	+ 5,6	56,6	+ 2,7
DH	HERSTELLUNG VON GUMMI- UND KUNSTSTOFFWAREN	INSGESAMT	343,8	- 3,3	361,2	- 0,5	379,9	- 0,9
		INLAND	392,0	- 4,8	420,4	- 1,1	439,2	- 1,1
		AUSLAND	159,2	+12,8	139,9	+ 4,7	150,4	+ 1,8
25.2	HERSTELLUNG VON KUNST- STOFFWAREN	INSGESAMT	454,9	- 1,2	508,1	+ 1,5	519,4	- 0,6
		INLAND	464,6	- 2,9	525,6	+ 1,4	535,7	- 0,7
		AUSLAND	367,1	+23,2	360,3	+ 1,3	375,3	+ 2,5
DI	GLASGEWERBE, KERAMIK, VERARBEITUNG VON STEINEN UND ERDEN	INSGESAMT	154,9	-14,8	174,5	- 3,3	179,1	- 1,8
		INLAND	161,7	-16,7	186,9	- 3,6	194,2	- 2,0
		AUSLAND	123,3	- 1,3	112,8	- 2,3	108,9	- 0,6
26.1	HERSTELLUNG UND VERAR- BEITUNG VON GLAS	INSGESAMT	189,0	+ 8,3	190,7	+ 9,2	187,0	- 0,3
		INLAND	210,3	+11,0	215,2	+11,9	210,9	- 0,2
		AUSLAND	118,3	- 5,5	108,4	- 6,0	107,1	- 0,7
DJ	METALLERZEUGUNG UND -BE- ARBEITUNG, HERSTELLUNG VON METALLERZEUGNISSEN	INSGESAMT	145,1	+ 0,2	153,8	- 1,5	150,5	- 0,3
		INLAND	140,9	- 4,9	153,6	- 3,0	151,9	- 0,8
		AUSLAND	168,4	+32,9	156,1	+ 7,2	144,4	+ 2,9

1) AUSGEWAHLTE WIRTSCHAFTSZWEIGE (OHNE ERNAHRUNGSGEWERBE UND TABAKVERARBEITUNG).

STBA,FS 4,R 2.2, 2/1996

NEUE LAENDER UND BERLIN-OST  
5 INDEX DES AUFTRAGSEINGANGS FUER DAS VERARBEITENDE GEWERBE  
1991=100

5.2 ZEITREIHENANALYSE - BERLINER VERFAHREN (BV 4)  
VOLUMENINDEX

WZ93- SCHL.	WIRTSCHAFTSZWEIG		ORIGINALWERT		KALENDER- U. SAISON- BEREINIGTER WERT BERLINER VERFAHREN, VARIANTE 4		GLATTE KOMPONENTE	
			1996 FEB.	VERAEND. GEGENUEBER- VORJAHRES- MONAT IN %	1996 FEB.	VERAEND. GEGENUEBER- VORMONAT IN %	1996 FEB.	VERAEND. GEGENUEBER- VORMONAT IN %
27	METALLERZEUGUNG UND -BEARBEITUNG	INSGESAMT INLAND AUSLAND	111,0 94,3 174,9	- 5,2 -16,8 +32,6	105,0 91,3 157,5	+ 3,3 + 1,0 + 7,6	96,5 83,6 146,2	- 1,6 - 3,7 + 3,0
27.1	ERZEUGUNG VON ROHEISEN, STAHL UND FERROLEGIE- RUNGEN (EGKS) 1)	INSGESAMT INLAND AUSLAND	112,0 95,4 150,8	+ 2,1 -21,3 +81,9	103,8 86,4 145,6	+ 2,4 -10,1 +25,6	90,8 76,4 126,3	- 0,2 - 2,6 + 3,7
27.5	GIESSEREIINDUSTRIE	INSGESAMT INLAND AUSLAND	130,2 129,7 133,9	+17,5 +14,1 +48,0	125,8 126,9 118,5	+ 1,9 + 0,1 +20,1	123,3 125,9 106,1	+ 1,2 + 0,9 + 3,7
28	HERSTELLUNG VON METALL- ERZEUGNISSEN	INSGESAMT INLAND AUSLAND	193,5 197,5 142,9	+ 5,1 + 3,8 +34,3	222,3 228,2 149,9	- 4,7 - 5,2 + 3,5	226,5 233,7 138,6	+ 0,6 + 0,6 + 2,5
28.1	STAHL- UND LEICHTMETALLBAU	INSGESAMT INLAND AUSLAND	224,7 232,1 36,3	+24,3 +24,5 +15,2	277,4 286,4 46,5	+ 4,4 + 4,5 -25,1	276,8 285,2 60,5	+ 2,4 + 2,4 + 0,8
DK	MASCHINENBAU	INSGESAMT INLAND AUSLAND	67,6 83,4 40,5	-13,0 - 1,9 -37,8	70,3 89,4 37,2	- 3,2 + 1,2 -21,0	73,5 88,5 47,6	- 1,6 - 0,9 - 4,2
29.1	H.V. MASCHINEN F. D. ERZEUG. U. NUTZG. V. MECHAN. ENERGIE (O. LUFT-, STRASS. FAHRZ. BAU)	INSGESAMT INLAND AUSLAND	69,9 75,6 52,1	+ 2,3 + 3,8 - 3,9	79,4 85,8 57,8	+ 4,6 + 9,3 -10,2	76,1 79,8 63,3	- 0,7 - 0,6 - 0,9
29.3	HERSTELLUNG VON LAND- U. FORSTWIRTSCHAFTLICHEN MASCHINEN	INSGESAMT INLAND AUSLAND	21,7 31,8 11,8	+ 5,3 - 1,5 +29,7	25,8 33,7 16,9	+14,2 + 0,3 +44,4	21,4 30,8 12,3	+ 0,9 - 2,5 +11,8
29.4	HERSTELLUNG VON WERK- ZEUGMASCHINEN	INSGESAMT INLAND AUSLAND	91,9 142,5 30,0	-25,6 - 6,4 -66,0	78,3 124,8 21,1	- 5,4 + 3,6 -37,0	89,8 123,2 47,6	- 4,5 - 3,3 - 8,5
DL	H.V. BUEROMASCH., DATENVERARB. GER. U. -EINRICHTG.; ELEKTROT., FEINMECHANIK U. OPTIK	INSGESAMT INLAND AUSLAND	151,8 155,3 138,4	+ 7,3 + 8,4 + 3,2	149,5 160,7 105,9	+ 0,8 + 1,7 - 3,2	152,9 163,3 110,1	+ 0,8 + 0,9 + 0,5
30	H.V. BUEROMASCHINEN, DATENVERARBEITUNGSGE- RAETEN U. -EINRICHTUNGEN	INSGESAMT INLAND AUSLAND	138,7 129,6 166,3	+41,2 +17,0 +178,6	149,0 141,4 174,7	+ 7,3 - 0,7 +37,7	133,5 132,7 136,3	+ 4,4 + 3,4 + 6,2
31	HERSTELLUNG VON GERAETEN DER ELEKTRIZITAETSERZEU- GUNG, -VERTEILUNG U. AE.	INSGESAMT INLAND AUSLAND	129,6 138,3 86,9	- 6,2 - 7,7 + 8,1	131,6 142,0 79,2	- 1,7 - 1,9 + 4,2	144,0 156,6 76,6	- 0,6 - 0,6 - 1,7
31.2	HERSTELLUNG VON ELEK- TRIZITAETSVERTILGUNG- U. -SCHALTEINRICHTUNGEN	INSGESAMT INLAND AUSLAND	132,0 142,6 59,7	+ 0,4 - 1,2 +35,7	144,7 157,4 62,5	- 5,7 - 7,8 +68,5	159,5 174,1 54,4	- 0,6 - 0,5 - 2,2
31.6	HERSTELLUNG VON ELEK- TRISCHEN AUSRUESTUNGEN A.N.G.	INSGESAMT INLAND AUSLAND	213,2 239,1 98,9	+ 2,5 + 2,8 - 1,2	172,5 197,7 62,1	+ 7,8 +12,8 -43,1	171,8 198,2 60,9	- 2,2 - 2,7 + 8,2
32	RUNDFUNK-, FERNSEH- UND NACHRICHTENTECHNIK	INSGESAMT INLAND AUSLAND	208,7 191,9 267,1	+17,9 +52,2 -24,4	179,2 198,5 145,9	- 2,4 + 6,2 -19,3	173,0 179,2 163,2	+ 1,5 + 2,6 - 0,9
33	MEDIZIN-, MESS-, STEUER- UND REGELUNGSTECHNIK, OPTIK	INSGESAMT INLAND AUSLAND	186,3 211,3 124,6	+32,6 +33,1 +30,7	187,0 214,3 122,3	+ 8,3 + 7,4 + 7,4	174,7 197,0 124,0	+ 3,1 + 2,9 + 4,4
DM	FAHRZEUGBAU	INSGESAMT INLAND AUSLAND	161,3 258,8 20,9	+96,7 +98,8 +67,2	199,4 290,2 61,8	+32,0 +32,0 +10,6	207,3 313,9 56,8	+ 0,8 + 1,0 - 1,6
34	HERSTELLUNG VON KRAFTWAGEN UND KRAFTWAGENTEILEN	INSGESAMT INLAND AUSLAND	257,3 281,3 127,7	+28,5 +26,9 +51,3	268,3 285,2 183,6	+ 2,4 + 3,3 - 5,7	239,8 261,6 118,6	+ 2,3 + 2,3 + 2,2
34.1	HERSTELLUNG VON KRAFTWAGEN UND KRAFTWAGENMOTOREN	INSGESAMT INLAND AUSLAND	750,7 773,4 456,1	+19,2 +17,7 +63,9	810,8 784,9 1151,6	- 1,7 - 0,6 -12,1	720,6 741,0 448,7	+ 2,7 + 2,7 + 2,2
35	SONSTIGER FAHRZEUGBAU	INSGESAMT INLAND AUSLAND	116,8 240,2 6,2	+329,4 +339,9 +129,6	166,6 290,7 45,9	+63,2 +65,2 +20,5	192,1 354,3 47,8	+ 0,2 + 0,4 - 2,8
35.1	SCHIFFBAU	INSGESAMT INLAND AUSLAND	33,9 41,2 20,0	+111,9 +116,8 +94,2	243,1 276,3 180,2	+101,2 +181,1 + 5,9	302,6 367,9 195,7	- 2,9 - 2,9 - 2,1
35.3	LUFT- UND RAUMFAHRZEUGBAU	INSGESAMT INLAND AUSLAND	. . . . .	. . . . .	. . . . .	. . . . .	. . . . .	. . . . .
36.1	HERSTELLUNG VON MOEBELN	INSGESAMT INLAND AUSLAND	203,4 207,3 166,7	+ 6,1 + 4,0 +38,1	191,2 194,5 158,4	- 2,0 - 3,0 + 7,8	193,7 198,4 149,1	0 - 0,3 + 2,7

1) EUROPAAEISCHE GEMEINSCHAFT FUER KOHLE UND STAHL.  
STBA, FS 4, R 2.2, 2/1996

WZ93- SCHL.	WIRTSCHAFTSZWEIG		VERAENDERUNG IN % FEB. 1996 GEGEN			VERAENDERUNG IN % JAN. 1996 GEGEN			KUMULIERT		2-MONATS- DURCHSCHNITT	
			1996			1996			JAN. 1996	VER- AEND. IN % GEGEN VORJAHR	JAN. 1996	VER- AEND. IN % GEGEN VORJAHR
			FEB.	FEB. 1995	JAN. 1996	JAN.	JAN. 1995	DEZ. 1995	FEB. 1996	FEB. 1996	FEB. 1996	FEB. 1996
D	VERARBEITENDES GEWERBE 1)	INSGESAMT	119,6	+1,8	-0,7	120,4	+3,5	-13,4	120,0	+2,7	120,0	+2,7
		INLAND	128,0	+1,3	-1,9	130,5	+3,3	-13,7	129,3	+2,3	129,3	+2,3
		AUSLAND	89,9	+3,9	+5,5	85,2	+5,1	-11,3	87,6	+4,5	87,6	+4,5
	VORLEISTUNGSGUETER- PRODUZENTEN	INSGESAMT	132,6	+2,0	-3,1	136,9	-1,7	+4,7	134,8	+0,1	134,8	+0,1
		INLAND	130,4	-1,3	-4,2	136,1	-6,3	+1,9	133,3	-3,9	133,3	-3,9
		AUSLAND	142,3	+17,6	+1,4	140,4	+24,7	+18,4	141,4	+21,1	141,4	+21,1
	INVESTITIONSGUETER- PRODUZENTEN	INSGESAMT	94,3	-2,8	+2,4	92,1	+9,8	-36,5	93,2	+3,0	93,2	+3,0
		INLAND	112,1	-0,9	+0,5	111,5	+16,8	-34,7	111,8	+7,2	111,8	+7,2
		AUSLAND	47,3	-12,9	+16,8	40,5	-23,9	-47,2	43,9	-18,4	43,9	-18,4
	GEBRAUCHSGUETER- PRODUZENTEN	INSGESAMT	245,8	+8,7	+1,3	242,6	+8,9	+8,2	244,2	+8,8	244,2	+8,8
		INLAND	255,9	+14,5	+1,5	252,1	+12,4	+10,8	254,0	+13,4	254,0	+13,4
		AUSLAND	183,9	-24,3	-0,6	185,1	-13,4	-9,4	184,5	-19,2	184,5	-19,2
	VERBRAUCHSGUETER- PRODUZENTEN	INSGESAMT	105,1	+19,3	+0,4	104,7	+13,9	+5,4	104,9	+16,6	104,9	+16,6
		INLAND	110,4	+20,5	-1,2	111,7	+12,3	+4,8	111,1	+16,2	111,1	+16,2
		AUSLAND	83,7	+13,7	+9,1	76,7	+25,9	+10,4	80,2	+19,2	80,2	+19,2
DB	TEXTIL- UND BEKLEIDUNGS- GEWERBE	INSGESAMT	122,5	+3,6	-1,3	124,1	+7,0	+28,2	123,3	+5,3	123,3	+5,3
		INLAND	115,9	+4,4	-0,4	116,4	+4,1	+25,7	116,2	+4,3	116,2	+4,3
		AUSLAND	170,4	+0,6	-5,0	179,4	+23,0	+41,6	174,9	+11,0	174,9	+11,0
17	TEXTILGEWERBE	INSGESAMT	139,1	+1,5	-5,7	147,5	+9,4	+32,6	143,3	+5,4	143,3	+5,4
		INLAND	134,0	+2,4	-4,7	140,6	+5,8	+29,7	137,3	+4,1	137,3	+4,1
		AUSLAND	167,6	-2,4	-10,1	186,5	+28,2	+46,9	177,1	+11,6	177,1	+11,6
18.2	HERSTELLUNG VON BEKLEI- DUNG (OHNE LEDERBEKLEI- DUNG)	INSGESAMT	86,2	+12,2	+18,4	72,8	-2,7	+11,8	79,5	+4,9	79,5	+4,9
		INLAND	79,8	+11,3	+16,7	68,4	-2,3	+11,8	74,1	+4,5	74,1	+4,5
		AUSLAND	185,6	+19,1	+31,6	141,0	-4,5	+12,7	163,3	+7,6	163,3	+7,6
DC	LEDERGEWERBE	INSGESAMT	45,6	-13,6	-0,2	45,7	-3,6	+9,1	45,7	-8,8	45,7	-8,8
		INLAND	47,5	-12,4	+0,2	47,4	-2,1	+8,2	47,5	-7,4	47,5	-7,4
		AUSLAND	34,3	-22,9	-2,8	35,3	-15,6	+14,2	34,8	-19,4	34,8	-19,4
DD	HOLZGEWERBE (OHNE HERSTELLUNG VON MOEBELN)	INSGESAMT	193,0	+7,2	-2,3	197,6	+11,1	-8,8	195,3	+9,2	195,3	+9,2
		INLAND	171,5	+5,0	-4,6	179,7	+11,1	-10,9	175,6	+8,1	175,6	+8,1
		AUSLAND	1612,2	+25,9	+16,5	1384,0	+11,9	+14,4	1498,1	+19,0	1498,1	+19,0
DE	PAPIER- UND DRUCKGEWERBE	INSGESAMT	165,7	+16,5	-2,2	169,4	+13,0	+10,9	167,6	+14,7	167,6	+14,7
		INLAND	156,9	+15,6	-2,9	161,6	+11,1	+11,6	159,3	+13,3	159,3	+13,3
		AUSLAND	207,1	+19,6	+0,4	206,3	+20,9	+8,7	206,7	+20,2	206,7	+20,2
21	PAPIERGEWERBE	INSGESAMT	196,6	+33,9	-1,0	198,5	+25,2	+18,9	197,6	+29,4	197,6	+29,4
		INLAND	182,1	+37,0	-2,2	186,2	+24,1	+25,1	184,2	+30,2	184,2	+30,2
		AUSLAND	242,8	+27,1	+2,1	237,9	+28,1	+5,8	240,4	+27,6	240,4	+27,6
21.1	H.V. HOLZSTOFF, ZELLSTOFF, PAPIER, KARTON UND PAPPE	INSGESAMT	140,6	+31,9	-1,3	142,4	+23,4	+9,5	141,5	+27,5	141,5	+27,5
		INLAND	117,5	+43,5	+0,2	117,3	+23,9	+19,9	117,4	+33,0	117,4	+33,0
		AUSLAND	206,9	+16,6	-3,5	214,3	+22,8	-3,6	210,6	+19,7	210,6	+19,7
21.2	PAPIER-, KARTON- UND PAPPEVERARBEITUNG	INSGESAMT	310,5	+35,9	-0,7	312,6	+26,9	+29,1	311,6	+31,2	311,6	+31,2
		INLAND	303,7	+32,8	-3,8	315,6	+24,3	+29,0	309,7	+28,3	309,7	+28,3
		AUSLAND	338,2	+48,7	+12,5	300,5	+39,5	+29,6	319,4	+44,3	319,4	+44,3
22	DRUCKGEWERBE, VERVIEL- FAELTIGUNG VON BESPIELTEN TONTRAEGERN	INSGESAMT	120,1	-11,4	-5,0	126,4	-7,7	-4,0	123,3	-9,5	123,3	-9,5
		INLAND	126,1	-9,3	-4,1	131,5	-5,9	-6,1	128,8	-7,6	128,8	-7,6
		AUSLAND	51,2	-46,2	-25,3	68,5	-34,6	+85,6	59,9	-40,1	59,9	-40,1
D6	CHEMISCHE INDUSTRIE	INSGESAMT	90,3	-5,1	-4,3	94,4	+0,3	-1,9	92,4	-2,4	92,4	-2,4
		INLAND	89,6	-8,5	-7,5	96,9	-2,6	-7,4	93,3	-5,5	93,3	-5,5
		AUSLAND	92,2	+4,8	+5,1	87,7	+9,9	+19,6	90,0	+7,3	90,0	+7,3
24.1	HERSTELLUNG VON CHEMISCHEN GRUNDSTOFFEN	INSGESAMT	77,5	-20,5	-8,7	84,9	-9,0	-3,6	81,2	-14,9	81,2	-14,9
		INLAND	75,2	-24,3	-12,9	86,3	-11,4	-9,1	80,8	-17,9	80,8	-17,9
		AUSLAND	83,8	-9,0	+3,6	80,9	-1,5	+16,4	82,4	-5,4	82,4	-5,4
24.4	HERSTELLUNG VON PHARMA- ZEUTISCHEN ERZEUGNISSEN	INSGESAMT	83,8	+28,3	+4,0	80,6	+29,6	-5,8	82,2	+28,8	82,2	+28,8
		INLAND	90,7	+22,6	+2,8	88,2	+15,0	-12,9	89,5	+18,7	89,5	+18,7
		AUSLAND	66,1	+53,0	+8,0	61,2	+143,8	+35,4	63,7	+86,3	63,7	+86,3
DH	HERSTELLUNG VON GUMMI- UND KUNSTSTOFFWAREN	INSGESAMT	333,6	+4,6	+0,8	330,8	+5,5	-5,0	332,2	+5,0	332,2	+5,0
		INLAND	344,4	-1,3	-0,1	344,8	+1,0	-7,2	344,6	-0,2	344,6	-0,2
		AUSLAND	268,0	+96,6	+9,2	245,4	+72,0	+19,2	256,7	+84,0	256,7	+84,0
25.2	HERSTELLUNG VON KUNST- STOFFWAREN	INSGESAMT	431,5	-	+0,1	431,2	+1,4	-9,3	431,4	+0,7	431,4	+0,7
		INLAND	427,4	-4,5	-0,3	428,5	-2,5	-12,3	428,0	-3,5	428,0	-3,5
		AUSLAND	471,8	+74,6	+3,1	457,6	+62,0	+33,3	464,7	+68,2	464,7	+68,2
DI	GLASGEWERBE, KERAMIK, VERARBEITUNG VON STEINEN UND ERDEN	INSGESAMT	146,9	-18,2	-1,5	149,1	-3,2	+4,9	148,0	-11,3	148,0	-11,3
		INLAND	148,5	-21,8	-1,5	150,7	-7,4	+3,1	149,6	-15,2	149,6	-15,2
		AUSLAND	137,9	+13,8	-1,2	139,6	+31,8	+16,6	138,8	+22,2	138,8	+22,2
26.1	HERSTELLUNG UND VERAR- BEITUNG VON GLAS	INSGESAMT	175,6	+6,0	-3,0	181,1	+11,5	+22,6	178,4	+8,8	178,4	+8,8
		INLAND	183,5	+3,0	-2,8	188,7	+7,3	+21,0	186,1	+5,1	186,1	+5,1
		AUSLAND	141,8	+26,3	-4,6	148,7	+40,8	+31,8	145,3	+33,3	145,3	+33,3
DJ	METALLERZEUGUNG UND -BE- ARBEITUNG, HERSTELLUNG VON METALLERZEUGNISSEN	INSGESAMT	134,6	+3,5	-3,3	139,2	+8,1	-6,7	136,9	+5,7	136,9	+5,7
		INLAND	134,7	+0,7	-3,8	140,0	+4,9	-10,3	137,4	+2,8	137,4	+2,8
		AUSLAND	134,5	+24,2	+0,2	134,2	+31,4	+22,6	134,4	+27,8	134,4	+27,8

1) AUSGEWAELHTE WIRTSCHAFTSZWEIGE (OHNE ERNAHRUNGSGEWERBE UND TABAKVERARBEITUNG).

## UND BERLIN-OST

DAS VERARBEITENDE GEWERBE  
=100  
ABTEILUNGEN, GRUPPEN UND KLASSEN  
ZWEIGE, AUSGABE 1995 (WZ93)  
WERT

## INDEX

1995 FEB.	VER- ÄEND. IN % GEGEN FEB. 1994	1994 4.VJ	1995 3.VJ	1995 4.VJ	VERÄNDERUNG IN % 4.VJ 1995 GEGEN		1994 2.HJ	1995 1.HJ	1995 2.HJ	VERÄNDERUNG IN % 2.HJ 1995 GEGEN		1994	1995	VER- ÄEND. IN % GEGEN 1994	WZ93 SCHL.
					4.VJ 1994	3.VJ 1995				2.HJ 1994	1.HJ 1995				
117,5	+16,1	136,8	132,7	140,2	+2,5	+5,7	126,8	129,5	136,5	+7,6	+5,4	118,7	133,0	+12,0	D
126,4	+15,0	147,6	144,0	151,5	+2,6	+5,2	137,1	139,1	147,7	+7,7	+6,2	127,7	143,4	+12,3	
86,5	+20,8	100,3	93,2	100,5	+0,2	+7,8	91,9	95,6	96,9	+5,4	+1,4	88,3	96,3	+9,1	
130,0	+30,9	134,9	146,7	146,6	+8,7	-0,1	127,4	143,8	146,7	+15,1	+2,0	118,6	145,2	+22,4	
132,1	+28,6	139,3	151,7	149,4	+7,3	-1,5	132,4	147,4	150,6	+13,7	+2,2	123,1	149,0	+21,0	
121,0	+43,4	115,8	124,8	134,2	+15,9	+7,5	105,1	128,1	129,5	+23,2	+1,1	98,6	128,8	+30,6	
97,0	+3,2	133,0	115,4	127,5	-4,1	+10,5	120,8	107,4	121,5	+0,6	+13,1	111,7	114,5	+2,5	
113,1	+5,5	154,0	133,6	148,0	-3,9	+10,8	138,7	122,7	140,8	+1,5	+14,8	126,2	131,8	+4,4	
54,3	-12,1	82,2	67,3	73,2	-10,9	+8,8	76,6	66,8	70,3	-8,2	+5,2	76,4	68,5	-10,3	
226,2	+13,9	228,9	200,0	247,5	+8,1	+23,8	207,4	238,9	223,7	+7,9	-6,4	206,6	231,3	+12,0	
223,5	+2,3	231,4	202,4	253,5	+9,6	+25,2	212,3	239,1	228,0	+7,4	-4,6	217,2	233,5	+7,5	
242,9	+142,7	226,3	185,2	210,8	-6,8	+13,8	192,1	237,8	198,0	+3,1	-16,7	162,3	217,9	+34,3	
88,1	+7,2	100,1	100,7	103,4	+3,3	+2,7	96,0	96,7	102,1	+6,4	+5,6	93,5	99,4	+6,3	
91,6	+4,4	104,9	107,2	111,0	+5,8	+3,5	100,5	102,6	109,1	+8,6	+6,3	96,5	105,9	+9,7	
73,6	+23,5	81,0	74,5	72,3	-10,7	-3,0	78,2	72,7	73,4	-6,1	+1,0	81,5	73,0	-10,4	
118,2	+21,4	97,2	109,1	113,4	+16,7	+3,9	94,8	114,5	111,2	+17,3	-2,9	94,9	112,9	+19,0	08
111,0	+14,4	94,8	106,1	109,1	+15,1	+2,8	93,2	108,9	107,6	+15,5	-1,2	93,9	108,2	+15,2	
169,3	+70,5	112,4	130,2	143,8	+27,9	+10,4	105,5	154,9	137,0	+29,9	-11,6	101,4	145,9	+43,9	
137,1	+41,2	106,7	122,5	133,7	+25,3	+9,1	100,6	135,3	128,1	+27,3	-5,3	101,4	131,7	+29,9	17
130,9	+32,6	105,3	121,9	130,9	+24,3	+7,4	100,5	130,6	126,4	+25,8	-3,2	102,2	128,5	+25,7	
171,8	+94,1	114,4	126,3	149,5	+30,7	+18,4	101,6	162,2	137,9	+35,7	-15,0	97,6	150,0	+53,7	
76,8	-21,7	75,8	79,6	68,8	-9,2	-13,6	81,8	69,0	74,2	-9,3	+7,5	80,4	71,6	-10,9	18.2
71,7	-23,4	73,8	75,0	65,9	-10,7	-12,1	78,4	66,0	70,5	-10,1	+6,8	77,2	68,2	-11,7	
155,8	+1,0	102,5	151,1	113,0	+10,2	-25,2	125,5	115,3	132,1	+5,3	+14,6	120,3	123,7	+2,8	
52,8	-4,0	60,8	51,5	50,2	-17,4	-2,5	59,0	53,5	50,9	-13,7	-4,9	57,8	52,2	-9,7	DC
54,2	-7,4	62,4	54,9	53,2	-14,7	-3,1	60,8	56,4	54,1	-11,0	-4,1	59,9	55,2	-7,8	
44,5	+27,9	51,2	30,7	32,6	-36,3	+6,2	48,4	36,0	31,6	-34,7	-12,2	44,7	33,8	-24,4	
180,0	+36,1	176,6	227,6	243,9	+38,1	+7,2	166,3	200,7	235,8	+41,8	+17,5	155,0	218,2	+40,8	DD
163,3	+33,1	159,8	215,8	226,9	+42,0	+5,1	151,5	185,2	221,4	+46,1	+19,5	142,1	203,3	+43,1	
1280,8	+83,7	1068,7	1008,4	1366,0	+27,8	+35,5	957,7	1226,4	1187,2	+24,0	-3,2	865,1	1206,8	+39,5	
142,2	+27,5	144,5	169,6	168,1	+16,3	-0,9	136,1	156,1	168,8	+24,0	+8,1	126,5	162,5	+28,5	DE
135,7	+12,6	149,0	155,6	159,5	+7,0	+2,5	140,6	149,0	157,5	+12,0	+5,7	132,4	153,2	+15,7	
173,2	+156,2	122,1	235,3	208,6	+70,8	-11,3	113,9	189,9	222,0	+94,9	+16,9	97,6	205,9	+111,0	
146,8	+51,8	140,9	196,2	184,4	+30,9	-6,0	132,6	173,8	190,3	+43,5	+9,5	119,3	182,1	+52,6	21
132,9	+23,6	141,1	171,2	165,3	+17,2	-3,4	132,1	161,0	168,3	+27,4	+4,5	122,0	164,6	+43,1	
191,1	+194,9	140,5	276,0	245,3	+74,6	-11,1	134,2	214,8	260,6	+94,2	+21,3	111,6	237,7	+113,0	
106,6	+54,7	110,1	157,3	141,7	+28,7	-9,9	102,4	137,1	149,5	+46,0	+9,0	90,7	143,3	+58,0	21.1
81,9	+9,2	102,6	113,6	107,0	+4,3	-5,8	94,0	112,7	110,3	+17,3	-2,1	85,6	111,5	+30,3	
177,4	+223,7	127,7	282,3	241,2	+88,9	-14,6	122,0	207,1	261,7	+114,5	+26,4	102,6	234,4	+128,5	
228,5	+49,4	203,3	275,3	271,2	+33,4	-1,5	193,9	248,5	273,3	+40,9	+10,0	177,3	260,9	+47,2	21.2
228,7	+40,5	206,3	279,3	275,0	+33,3	-1,5	196,8	251,8	277,1	+40,8	+10,0	183,7	264,4	+43,9	
227,4	+123,6	187,8	259,2	256,1	+36,4	-1,2	179,2	235,2	257,7	+43,8	+9,6	144,5	246,4	+70,5	
135,5	+7,9	147,9	130,3	144,0	-2,6	+10,5	139,3	130,0	137,1	-1,6	+5,5	133,4	133,6	+0,1	22
139,0	+6,4	155,3	136,6	152,3	+11,9	+11,5	147,2	134,9	144,5	-1,8	+7,6	140,6	139,4	-0,9	
95,2	+26,8	72,6	58,1	48,8	-32,8	-16,0	59,3	81,3	53,4	-9,9	-34,3	60,1	67,4	+12,1	
95,2	+43,6	102,5	88,5	96,7	-5,7	+9,3	89,6	99,8	92,6	+3,3	-7,2	82,1	96,2	+17,2	D6
97,9	+47,4	104,1	93,3	103,0	-1,1	+10,4	91,8	103,1	98,2	+7,0	-4,8	83,1	100,6	+21,1	
88,0	+33,9	97,4	75,5	79,7	-18,2	+5,6	82,9	91,0	77,6	-6,4	-14,7	78,8	84,3	+7,0	
97,5	+58,8	97,0	80,5	89,0	-8,2	+10,6	82,2	97,5	84,8	+3,2	-13,0	73,7	91,1	+23,6	24.1
99,4	+69,0	95,8	84,3	93,8	-2,1	+11,3	82,2	99,1	89,1	+8,4	-10,1	73,3	94,1	+28,4	
92,1	+31,2	100,8	70,2	75,7	-24,9	+7,8	82,4	93,1	73,0	-11,4	-21,6	75,3	83,0	+10,2	
65,3	+10,7	81,7	70,5	78,8	-3,5	+11,8	76,5	74,7	74,7	-2,4	-	76,3	74,7	-2,1	24.4
74,0	+10,9	90,6	80,9	92,4	+2,0	+14,2	85,8	86,9	86,7	+1,0	-0,2	81,8	86,8	+6,1	
43,2	+11,3	58,7	43,9	43,9	-25,2	-	52,2	43,8	43,9	-15,9	+0,2	62,3	43,8	-29,7	
319,0	+41,1	337,6	428,6	421,1	+24,7	-1,7	325,2	369,7	424,8	+30,6	+14,9	293,8	397,3	+35,2	DH
348,9	+40,6	377,9	459,9	451,2	+19,4	-1,9	361,8	402,6	455,6	+25,9	+13,2	324,4	429,1	+32,3	
136,3	+26,8	119,3	237,4	237,2	+98,8	-0,1	126,7	169,7	237,3	+87,3	+39,8	128,0	203,5	+59,0	
431,6	+28,6	522,0	599,9	579,0	+10,9	-3,5	499,5	507,1	589,5	+18,0	+16,2	448,1	548,3	+22,4	25.2
447,7	+28,7	553,8	617,2	593,3	+7,1	-3,9	529,0	526,3	605,2	+14,4	+15,0	470,8	565,8	+20,2	
270,2	+18,1	243,6	426,9	435,0	+78,6	+1,9	241,2	313,8	431,0	+78,7	+37,3	248,9	372,4	+49,6	
179,6	+39,2	198,0	216,1	193,6	-2,2	-10,4	202,3	199,2	204,9	+1,3	+2,9	185,5	202,0	+8,9	DI
190,0	+42,0	208,8	231,2	204,4	-2,1	-11,6	215,1	211,7	217,8	+1,3	+2,9	196,2	214,7	+9,4	
121,2	+24,1	129,4	131,4	133,0	+2,8	+1,2	122,1	128,6	132,2	+8,3	+2,8	117,6	130,4	+10,9	
165,6	+32,5	160,9	195,5	187,0	+16,2	-4,3	158,0	180,3	191,3	+21,1	+6,1	147,6	185,8	+25,9	26.1
178,1	+38,5	168,0	209,1	198,3	+18,0	-5,2	167,1	193,1	203,7	+21,9	+5,5	155,3	198,4	+27,8	
112,3	+3,5	128,1	137,2	139,0	+8,5	+1,3	116,5	126,2	138,1	+18,5	+9,4	112,4	132,1	+17,5	
130,1	+22,9	148,9	165,6	154,6	+3,8	-6,6	144,0	144,7	160,1	+11,2	+10,6	132,2	152,4	+15,3	DJ
133,8	+21,7	155,9	173,7	158,6	+1,7	-8,7	151,0	150,2	168,2	+10,1	+10,7	137,8	158,2	+14,8	
108,3	+26,8	109,7	117,9	131,4	+19,8	+11,5	105,6	112,7	124,7	+18,1	+10,6	102,1	118,7	+16,3	

WZ93- SCHL.	WIRTSCHAFTSZWEIG		1996 FEB.	VERAENDERUNG IN % FEB. 1996 GEGEN		1996 JAN.	VERAENDERUNG IN % JAN. 1996 GEGEN		KUMULIERT		2-MONATS- DURCHSCHNITT	
				FEB. 1995	JAN. 1996		JAN. 1995	DEZ. 1995	JAN. 1996 BIS FEB. 1996	VER- AEND. IN % GEGEN VORJAHR	JAN. 1996 UND FEB. 1996	VER- AEND. IN % GEGEN VORJAHR
27	METALLERZEUGUNG UND -BEARBEITUNG	INSGESAMT	101,5	+5,2	-6,2	108,2	+6,3	+44,7	104,9	+5,7	104,9	+5,7
		INLAND	92,0	-1,2	-8,0	100,0	-0,7	+51,3	96,0	-0,9	96,0	-0,9
		AUSLAND	139,8	+26,5	-1,1	141,4	+33,4	+28,8	140,6	+29,8	140,6	+29,8
27.1	ERZEUGUNG VON ROHEISEN, STAHL UND FERROLEGIE- RUNGEN (EGKS) 1)	INSGESAMT	96,7	+13,9	-6,8	103,7	+10,3	+46,7	100,2	+12,0	100,2	+12,0
		INLAND	90,2	+2,4	-9,3	99,4	+1,0	+66,8	94,8	+1,6	94,8	+1,6
		AUSLAND	111,8	+43,7	-1,8	113,8	+35,3	+30,5	112,8	+39,3	112,8	+39,3
27.5	GIESSEREIINDUSTRIE	INSGESAMT	137,2	+33,5	-0,1	137,4	+32,4	+50,7	137,3	+32,9	137,3	+32,9
		INLAND	135,0	+37,3	-0,7	136,0	+33,3	+50,1	135,5	+35,2	135,5	+35,2
		AUSLAND	156,1	+9,2	+4,1	149,9	+24,4	+55,5	153,0	+16,2	153,0	+16,2
28	HERSTELLUNG VON METALL- ERZEUGNISSEN	INSGESAMT	177,9	+2,3	-1,0	179,7	+9,4	-27,1	178,8	+5,7	178,8	+5,7
		INLAND	183,1	+1,7	-1,3	185,5	+8,7	-28,1	184,3	+5,1	184,3	+5,1
		AUSLAND	116,7	+15,7	+5,7	110,4	+24,0	+1,9	113,6	+19,6	113,6	+19,6
28.1	STAHL- UND LEICHTMETALL- BAU	INSGESAMT	167,1	-16,5	+1,0	165,5	+3,8	-44,1	166,3	-7,5	166,3	-7,5
		INLAND	180,2	-16,9	+0,7	179,0	+3,3	-44,1	179,6	-7,9	179,6	-7,9
		AUSLAND	22,7	+63,3	+35,9	16,7	+149,3	-43,0	19,7	+91,3	19,7	+91,3
DK	MASCHINENBAU	INSGESAMT	67,8	-5,0	+11,9	60,6	+7,3	-44,4	64,2	+0,3	64,2	+0,3
		INLAND	75,4	-1,6	+7,3	70,3	+18,2	-41,3	72,9	+7,0	72,9	+7,0
		AUSLAND	47,7	-17,3	+36,7	34,9	-28,0	-56,6	41,3	-22,2	41,3	-22,2
29.1	H.V. MASCHINEN F.D.ERZEUG. U.NUTZG.V.MECHAN.ENERGIE (O.LUFT-, STRASS.FAHRZ.BAU)	INSGESAMT	67,2	+9,3	+2,6	65,5	+17,6	-31,3	66,4	+13,3	66,4	+13,3
		INLAND	66,2	+4,9	-3,8	68,8	+19,9	-30,4	67,5	+11,9	67,5	+11,9
		AUSLAND	71,5	+30,5	+41,6	50,5	+4,6	-36,1	61,0	+18,2	61,0	+18,2
29.3	HERSTELLUNG VON LAND- U. FORSTWIRTSCHAFTLICHEN MASCHINEN	INSGESAMT	19,6	-8,0	+42,0	13,8	-16,4	-42,0	16,7	-11,6	16,7	-11,6
		INLAND	30,3	+7,8	+33,5	22,7	+5,1	-38,5	26,5	+6,4	26,5	+6,4
		AUSLAND	7,0	-47,4	+112,1	3,3	-68,0	-60,2	5,2	-55,9	5,2	-55,9
29.4	HERSTELLUNG VON WERK- ZEUGMASCHINEN	INSGESAMT	100,2	-13,6	+28,5	78,0	+10,8	-54,7	89,1	-4,4	89,1	-4,4
		INLAND	136,8	-4,1	+31,9	103,7	+15,0	-40,6	120,3	+3,4	120,3	+3,4
		AUSLAND	33,7	-50,1	+8,4	31,1	-9,9	-81,4	32,4	-36,5	32,4	-36,5
DL	H.V.BUEROMASCH.,DATENVERARB. GER.U.-EINRICHTG.;ELEKTROT., FEINMECHANIK U.OPTIK	INSGESAMT	138,9	+15,7	+0,9	137,6	-11,4	-20,1	138,3	+0,4	138,3	+0,4
		INLAND	137,1	+13,0	+0,2	136,8	-17,1	-21,0	137,0	-4,3	137,0	-4,3
		AUSLAND	150,1	+32,6	+5,4	142,4	+49,3	-14,9	146,3	+40,3	146,3	+40,3
30	H.V. BUEROMASCHINEN, DATENVERARBEITUNGSGE- RAETEN U.-EINRICHTUNGEN	INSGESAMT	82,4	+33,8	+14,8	71,8	+19,1	-45,4	77,1	+26,4	77,1	+26,4
		INLAND	77,1	+12,6	+5,8	72,9	+5,5	-45,6	75,0	+9,0	75,0	+9,0
		AUSLAND	101,9	+184,6	+50,1	67,9	+146,9	-44,3	84,9	+167,8	84,9	+167,8
31	HERSTELLUNG VON GERAETEN DER ELEKTRIZITAETSERZEU- GUNG, -VERTEILUNG U.AE.	INSGESAMT	128,7	+8,9	-3,2	133,0	-28,2	-23,7	130,9	-13,8	130,9	-13,8
		INLAND	130,6	+7,6	-4,3	136,4	-31,4	-24,7	133,5	-16,6	133,5	-16,6
		AUSLAND	114,0	+21,5	+6,1	107,4	+27,1	-12,4	110,7	+24,1	110,7	+24,1
31.2	HERSTELLUNG VON ELEK- TRIZITAETSERZEUGUNGS- U.-SCHALTEINRICHTUNGEN	INSGESAMT	134,5	+15,8	-7,8	145,9	-45,9	-31,9	140,2	-27,3	140,2	-27,3
		INLAND	136,7	+13,1	-9,5	151,1	-48,0	-32,4	143,9	-30,1	143,9	-30,1
		AUSLAND	110,5	+70,0	+22,4	90,3	+96,7	-21,9	100,4	+80,9	100,4	+80,9
31.6	HERSTELLUNG VON ELEK- TRISCHEN AUSRUESTUNGEN A.N.G.	INSGESAMT	172,1	+22,0	+3,0	167,1	-12,6	-16,7	169,6	+2,0	169,6	+2,0
		INLAND	185,7	+21,9	+2,7	180,8	-14,6	-18,0	183,3	+0,7	183,3	+0,7
		AUSLAND	77,9	+25,4	+7,6	72,4	+49,9	+15,7	75,2	+36,2	75,2	+36,2
32	RUNDFUNK-, FERNSEH- UND NACHRICHTENTECHNIK	INSGESAMT	179,6	+23,2	+4,5	171,8	+30,2	+5,1	175,7	+26,5	175,7	+26,5
		INLAND	155,3	+26,6	+6,9	145,3	+25,5	+5,0	150,3	+26,0	150,3	+26,0
		AUSLAND	394,0	+12,7	-3,1	406,4	+47,7	+5,7	400,2	+28,1	400,2	+28,1
33	MEDIZIN-, MESS-, STEUER- UND REGULUNGSTECHNIK, OPTIK	INSGESAMT	202,5	+22,8	+5,3	192,3	+29,1	-13,5	197,4	+25,8	197,4	+25,8
		INLAND	217,5	+19,7	+7,4	202,6	+22,3	-11,1	210,1	+21,0	210,1	+21,0
		AUSLAND	149,6	+40,7	-4,2	156,1	+73,1	-23,1	152,9	+55,5	152,9	+55,5
DM	FAHRZEUGBAU	INSGESAMT	139,6	-0,4	-5,9	148,3	+9,6	-10,5	144,0	+4,6	144,0	+4,6
		INLAND	190,1	+5,0	-5,4	200,9	+19,8	-7,5	195,5	+12,1	195,5	+12,1
		AUSLAND	50,3	-25,7	-8,9	55,2	-29,0	-26,1	52,8	-27,5	52,8	-27,5
34	HERSTELLUNG VON KRAFTWAGEN UND KRAFTWAGENTEILEN	INSGESAMT	350,3	+13,5	+4,9	333,9	+6,3	+14,6	342,1	+9,9	342,1	+9,9
		INLAND	356,6	+20,5	+4,4	341,7	+10,6	+19,5	349,2	+15,4	349,2	+15,4
		AUSLAND	310,8	-19,9	+9,1	284,8	-17,9	-12,5	297,8	-19,0	297,8	-19,0
34.1	HERSTELLUNG VON KRAFTWAGEN UND KRAFTWAGENMOTOREN	INSGESAMT	1164,3	+18,9	+3,3	1127,6	+10,0	+19,0	1146,0	+14,3	1146,0	+14,3
		INLAND	1188,9	+33,0	+2,1	1164,8	+19,3	+27,3	1176,9	+25,9	1176,9	+25,9
		AUSLAND	1022,0	-30,4	+12,0	912,5	-30,4	-19,5	967,3	-30,4	967,3	-30,4
35	SONSTIGER FAHRZEUGBAU	INSGESAMT	36,8	-36,3	-36,2	57,7	+20,5	-44,7	47,3	-10,6	47,3	-10,6
		INLAND	57,8	-35,6	-35,1	89,0	+60,4	-45,2	73,4	+1,1	73,4	+1,1
		AUSLAND	13,1	-40,5	-41,8	22,5	-42,9	-42,2	17,8	-42,0	17,8	-42,0
35.1	SCHIFFBAU	INSGESAMT	11,7	-80,8	-88,1	98,0	+105,0	-46,9	54,9	+0,9	54,9	+0,9
		INLAND	25,9	-79,9	-86,4	191,1	+493,5	-48,2	108,5	+34,4	108,5	+34,4
		AUSLAND	1,8	-86,7	-94,6	33,2	-43,2	-41,0	17,5	-51,4	17,5	-51,4
36.1	HERSTELLUNG VON MOEBELN	INSGESAMT	203,2	+1,7	+1,6	200,0	+4,1	+2,0	201,6	+2,9	201,6	+2,9
		INLAND	210,3	+2,2	+1,2	207,8	+4,4	+0,9	209,1	+3,3	209,1	+3,3
		AUSLAND	140,7	-5,0	+7,1	131,4	+0,6	+21,2	136,1	-2,4	136,1	-2,4

1) EUROPAEISCHE GEMEINSCHAFT FUER KOHLE UND STAHL.

STBA,FS 4,R 2.2, 2/1996



UND BERLIN-OST

DAS VERARBEITENDE GEWERBE  
=100  
ABTEILUNGEN, GRUPPEN UND KLASSEN  
ZWEIGE, AUSGABE 1995 (WZ93)  
WERT

INDEX

1995 FEB.	VER- AEND. IN % GEGEN FEB. 1994	1994 4. VJ	1995 3. VJ	1995 4. VJ	VERAENDERUNG IN % 4. VJ 1995 GEGEN		1994 2. HJ	1995 1. HJ	1995 2. HJ	VERAENDERUNG IN % 2. HJ 1995 GEGEN		1994	1995	VER- AEND. IN % GEGEN 1994	WZ93 SCHL.
					4. VJ 1994	3. VJ 1995				2. HJ 1994	1. HJ 1995				
96,5	+25,8	95,7	106,8	98,9	+3,3	-7,4	93,5	107,1	102,9	+10,1	-3,9	90,3	105,0	+16,3	27
99,1	+22,0	95,5	103,3	89,6	-6,2	-13,3	93,2	105,3	96,5	+3,5	-8,4	90,0	100,9	+12,1	
110,5	+35,6	99,7	120,6	136,5	+36,9	+13,2	98,5	114,3	128,6	+30,6	+12,5	95,1	121,4	+27,7	
84,9	+27,5	82,6	98,0	95,1	+15,1	-3,0	77,6	98,7	96,6	+24,5	-2,1	75,2	97,6	+29,8	27.1
88,1	+24,1	89,2	99,6	87,5	-1,9	-12,1	82,9	104,7	93,6	+12,9	-10,6	80,6	99,1	+23,0	
77,8	+37,5	67,6	94,3	112,4	+66,3	+19,2	65,3	85,1	103,4	+58,3	+21,5	63,0	94,2	+49,5	
102,8	+30,1	102,3	112,8	116,0	+13,4	+2,8	98,5	109,6	114,4	+16,1	+4,4	95,0	112,0	+17,9	27.5
98,3	+27,0	97,4	113,8	115,2	+18,3	+1,2	94,1	108,3	114,5	+21,7	+5,7	91,7	111,4	+21,5	
142,9	+29,7	202,8	103,6	123,0	-39,3	+18,7	189,3	121,4	113,3	-40,1	-6,7	163,6	117,4	-28,2	
173,9	+20,8	218,0	242,4	227,4	+4,3	-6,2	209,6	194,0	234,9	+12,1	+21,1	186,7	214,4	+14,8	28
180,1	+20,9	226,2	253,7	236,9	+4,7	-6,6	218,2	201,4	245,3	+12,4	+21,8	193,3	223,3	+15,5	
100,9	+5,4	135,9	109,0	114,4	-15,8	+5,0	124,3	107,5	111,7	-10,1	+3,9	120,7	109,6	-9,2	
200,1	+37,2	256,4	247,7	254,2	-0,9	+2,6	245,3	204,5	250,9	+2,3	+22,7	207,8	227,7	+9,6	28.1
216,9	+36,0	280,4	267,4	274,4	-2,1	+2,6	268,2	221,6	270,9	+1,0	+22,2	227,1	246,2	+8,4	
13,9	+75,9	14,0	29,4	29,5	+110,7	+0,3	14,6	15,3	29,5	+102,1	+92,8	13,5	22,4	+65,9	
71,4	+11,0	92,3	82,1	91,3	-1,1	+11,2	83,4	74,1	86,7	+4,0	+17,0	77,9	80,4	+3,2	DK
76,6	+12,6	99,3	89,0	100,2	+0,9	+12,6	89,3	78,2	94,6	+5,9	+21,0	81,9	86,4	+5,5	
57,7	+4,9	74,1	63,9	67,9	-8,4	+6,3	68,0	63,4	65,9	-3,1	+3,9	67,7	64,6	-4,6	
61,5	-16,4	95,9	77,6	79,6	-17,0	+2,6	89,2	65,2	78,6	-11,9	+20,6	82,2	71,9	-12,5	29.1
63,1	-16,4	98,1	79,0	82,0	-16,4	+3,8	90,4	67,0	80,5	-11,0	+20,1	82,5	73,8	-10,5	
54,8	-13,0	84,1	71,6	68,9	-18,1	-3,8	83,1	57,4	70,2	-15,5	+22,3	80,4	63,8	-20,6	
21,3	+31,5	19,0	30,4	24,6	+29,5	-19,1	27,4	25,3	27,5	+0,4	+8,7	23,5	26,4	+12,3	29.3
28,1	-1,4	29,7	45,6	37,6	+26,6	-17,5	33,5	32,8	41,6	+24,2	+28,8	32,8	37,2	+13,4	
13,3	+454,2	6,9	12,5	9,2	+33,3	-26,4	20,5	16,3	10,9	-46,8	-33,1	13,0	13,6	+4,6	
116,0	+81,8	128,2	97,6	136,1	+6,2	+39,4	102,2	114,1	116,8	+14,3	+2,4	96,0	115,5	+20,3	29.4
142,6	+102,6	127,2	126,5	154,0	+21,1	+21,7	106,3	125,7	140,3	+32,0	+11,6	100,3	133,0	+32,6	
67,5	+30,8	130,2	45,0	103,5	-20,5	+130,0	94,7	92,9	74,3	-21,5	-20,0	88,3	83,6	-5,3	
120,1	+3,0	155,9	145,7	157,3	+0,9	+8,0	144,0	139,7	151,5	+5,2	+8,4	134,4	145,6	+8,3	DL
121,3	+1,1	160,8	149,3	155,7	-3,2	+4,3	150,8	142,1	152,5	+1,1	+7,3	140,6	147,3	+4,8	
113,2	+11,4	137,4	123,3	167,2	+21,7	+35,6	113,6	124,6	145,3	+27,9	+16,6	107,1	134,9	+26,0	
61,6	-22,1	166,1	59,7	110,5	-33,5	+85,1	125,5	59,8	85,1	-32,2	+42,3	107,7	72,4	-32,8	30
68,5	-24,6	187,8	63,7	112,6	-40,0	+76,8	144,3	64,7	88,2	-38,9	+36,3	124,1	76,4	-38,4	
35,8	-3,2	89,3	44,6	102,5	+14,8	+129,8	58,9	41,6	73,6	+25,0	+76,9	49,3	57,6	+16,8	
118,2	+4,3	137,6	158,3	156,5	+13,7	-1,1	130,9	144,4	157,4	+20,2	+9,0	123,9	150,9	+21,8	31
121,4	+4,2	141,6	165,2	160,3	+13,2	-3,0	136,1	150,3	162,8	+19,6	+8,3	129,0	156,5	+21,3	
93,8	+0,8	112,4	105,9	128,4	+14,2	+21,2	97,0	100,1	117,2	+20,8	+17,1	91,1	108,6	+19,2	
116,1	+2,5	140,0	184,3	177,5	+26,8	-3,7	133,7	170,5	180,9	+35,3	+6,1	126,3	175,7	+39,1	31.2
120,9	+3,1	145,1	194,0	183,5	+26,5	-5,4	139,8	179,7	188,8	+35,1	+5,1	132,1	184,2	+39,4	
65,0	-24,8	104,9	80,6	112,5	+7,2	+39,6	91,8	72,2	96,6	+5,2	+33,8	87,5	84,4	-3,5	
141,1	+23,9	133,9	185,6	183,8	+37,3	-1,0	127,9	163,2	184,7	+44,4	+13,2	121,8	174,0	+42,9	31.6
152,4	+30,4	136,8	205,0	200,8	+46,8	-2,0	132,3	178,1	202,9	+53,4	+13,9	126,2	190,5	+51,0	
62,1	-33,3	113,3	50,5	65,8	-41,9	+30,3	97,1	59,2	58,2	-40,1	-1,7	90,7	58,7	-35,3	
145,8	+41,7	147,1	147,0	155,5	+5,7	+5,8	136,6	164,7	151,3	+10,8	-8,1	127,0	158,0	+24,4	32
122,7	+17,0	152,5	128,4	128,1	-16,0	-0,2	144,2	140,1	128,3	-11,0	-8,4	132,2	134,2	+1,5	
349,6	+250,7	131,7	310,6	397,9	+202,1	+28,1	110,1	382,3	354,3	+221,8	-7,3	110,2	368,3	+234,2	
164,9	+3,9	227,0	182,8	219,3	-3,4	+20,0	205,6	176,9	201,1	-2,2	+13,7	189,7	189,0	-0,4	33
181,7	+13,8	228,7	194,2	224,8	-1,7	+15,8	211,9	192,0	209,5	-1,1	+9,1	196,0	200,7	+2,4	
106,3	-40,6	268,3	142,8	200,0	-25,5	+40,1	215,1	123,9	171,4	-20,3	+38,3	196,3	147,6	-24,8	
140,1	-3,2	174,4	141,2	173,4	-0,6	+22,8	155,8	163,8	157,3	+1,0	-4,0	151,5	160,6	+6,0	DM
181,0	-6,1	219,9	173,8	222,9	+1,4	+28,3	190,9	205,3	198,3	+3,9	-3,4	186,4	201,8	+8,3	
67,7	+0,6	104,1	83,6	86,0	-17,4	+2,9	100,1	90,4	84,8	-15,3	-6,2	96,1	87,6	-8,8	
308,6	+15,2	336,8	281,1	338,6	+0,5	+20,5	302,6	336,0	309,9	+2,4	-7,8	294,9	322,9	+9,5	34
295,9	-1,0	331,4	273,3	338,4	+2,1	+23,8	298,1	324,0	305,9	+2,6	-5,6	301,8	314,9	+4,3	
388,2	+508,5	375,7	330,2	339,8	-3,6	+2,9	334,6	411,6	335,0	+0,1	-18,6	252,1	373,3	+48,1	
978,9	+16,2	995,9	868,8	1086,7	+9,1	+25,1	886,6	1071,2	977,8	+10,3	-8,7	898,5	1024,5	+14,0	34.1
894,1	-9,4	952,6	819,0	1069,1	+12,2	+30,5	853,0	1003,6	944,1	+10,7	-5,9	929,0	973,8	+4,8	
1468,1	+9999,9	1245,7	1156,4	1187,9	-4,6	+2,7	1080,1	1460,8	1172,2	+8,5	-19,8	722,2	1316,5	+82,3	
57,8	-36,6	103,5	72,9	92,8	-10,3	+27,3	91,7	79,7	82,9	-9,6	+4,0	88,8	81,3	-8,4	35
89,7	-23,2	140,0	94,7	131,1	-6,4	+38,4	114,0	110,9	112,9	-1,0	+1,8	103,7	111,9	+7,9	
22,0	-67,5	71,1	48,5	49,8	-30,0	+2,7	71,6	44,6	49,2	-31,3	+10,3	77,2	46,9	-39,2	
60,9	-66,7	192,3	112,7	157,2	-18,3	+39,5	170,6	129,6	134,9	-20,9	+4,1	167,8	132,2	-21,2	35.1
129,1	-48,9	282,1	133,3	282,2	-	+111,7	246,6	205,0	207,7	-15,8	+1,3	202,8	206,4	+1,8	
13,5	-89,9	129,9	98,3	70,2	-46,0	-28,6	117,7	77,1	84,2	-28,5	+9,2	143,5	80,7	-43,8	
199,8	+23,9	186,1	178,7	210,2	+13,0	+17,6	169,4	208,9	194,5	+14,8	-6,9	166,7	201,7	+21,0	36.1
205,7	+22,8	194,8	185,5	219,1	+12,5	+18,1	177,4	215,9	202,3	+14,0	-6,3	174,6	209,1	+19,8	
148,1	+35,3	115,4	119,5	131,4	+13,9	+10,0	104,6	146,9	125,5	+20,0	-14,6	102,8	136,2	+32,5	

STBA, FS 4, R 2.2, 2/1996

6 INDEX DES UMSATZES FUER  
 1991  
 NACH ABSCHNITTEN, UNTERABSCHNITTEN,  
 DER KLASSIFIKATION DER WIRTSCHAFTS  
 6.1 ORIGINAL

VOLUMEN

WZ93- SCHL.	WIRTSCHAFTSZWEIG		VERAENDERUNG IN % FEB. 1996 GEGEN			1996 JAN.	VERAENDERUNG IN % JAN. 1996 GEGEN		KUMULIERT		2-MONATS- DURCHSCHNITT		
			1996				1996	JAN. 1996	VER- AEND. IN % GEGEN VORJAHR	JAN. 1996 BIS FEB. 1996	VER- AEND. IN % GEGEN VORJAHR	JAN. 1996 UND FEB. 1996	VER- AEND. IN % GEGEN VORJAHR
			FEB.	FEB. 1995	JAN. 1996		JAN.	JAN. 1995	DEZ. 1995	FEB. 1996	FEB. 1996	FEB. 1996	FEB. 1996
D	VERARBEITENDES GEWERBE 1)	INSGESAMT	115,3	+1,7	-0,7	116,1	+3,3	-12,7	115,7	+2,5	115,7	+2,5	
		INLAND	123,2	+1,1	-1,9	125,6	+3,0	-13,1	124,4	+2,1	124,4	+2,1	
		AUSLAND	87,5	+4,5	+5,5	82,9	+5,1	-10,7	85,2	+4,8	85,2	+4,8	
	VORLEISTUNGSGUETER- PRODUZENTEN	INSGESAMT	131,1	+3,1	-3,1	135,3	-0,7	+6,0	133,2	+1,1	133,2	+1,1	
		INLAND	129,0	-	-4,2	134,6	-5,1	+3,5	131,8	-2,7	131,8	-2,7	
		AUSLAND	140,4	+18,5	+1,4	138,4	+23,9	+18,8	139,4	+21,1	139,4	+21,1	
	INVESTITIONSGUETER- PRODUZENTEN	INSGESAMT	89,1	-4,1	+2,6	86,8	+8,1	-36,7	88,0	+1,6	88,0	+1,6	
		INLAND	105,7	-2,5	+0,7	105,0	+14,8	-34,9	105,4	+5,4	105,4	+5,4	
		AUSLAND	45,1	-12,6	+17,1	38,5	-23,6	-47,2	41,8	-18,0	41,8	-18,0	
	GEBRAUCHSGUETER- PRODUZENTEN	INSGESAMT	223,0	+6,3	+0,7	221,4	+7,2	+7,6	222,2	+6,7	222,2	+6,7	
		INLAND	231,3	+12,0	+1,0	229,1	+10,5	+10,3	230,2	+11,2	230,2	+11,2	
		AUSLAND	172,6	-24,7	-0,9	174,1	-13,6	-10,0	173,4	-19,5	173,4	-19,5	
	VERBRAUCHSGUETER- PRODUZENTEN	INSGESAMT	99,8	+18,2	+0,5	99,3	+12,6	+5,3	99,6	+15,4	99,6	+15,4	
		INLAND	104,7	+19,9	-0,9	105,7	+11,0	+4,4	105,2	+15,2	105,2	+15,2	
		AUSLAND	80,2	+10,6	+9,4	73,3	+23,2	+10,2	76,8	+16,4	76,8	+16,4	
DB	TEXTIL- UND BEKLEIDUNGS- GEWERBE	INSGESAMT	118,7	+4,3	-1,2	120,2	+7,2	+28,6	119,5	+5,8	119,5	+5,8	
		INLAND	112,0	+4,7	-0,5	112,6	+4,3	+26,0	112,3	+4,5	112,3	+4,5	
		AUSLAND	166,6	+2,5	-4,9	175,2	+24,1	+43,4	170,9	+12,5	170,9	+12,5	
17	TEXTILGEWERBE	INSGESAMT	135,8	+2,3	-5,5	143,7	+9,6	+33,1	139,8	+6,0	139,8	+6,0	
		INLAND	130,5	+2,9	-4,5	136,7	+5,8	+29,8	133,6	+4,4	133,6	+4,4	
		AUSLAND	165,2	-0,1	-9,7	182,9	+29,1	+48,8	174,1	+13,3	174,1	+13,3	
18.2	HERSTELLUNG VON BEKLEI- DUNG (OHNE LEDERBEKLEI- DUNG)	INSGESAMT	81,4	+12,1	+18,0	69,0	-2,4	+11,8	75,2	+4,9	75,2	+4,9	
		INLAND	75,4	+11,4	+16,4	64,8	-2,3	+11,9	70,1	+4,6	70,1	+4,6	
		AUSLAND	174,4	+18,7	+31,0	133,1	-4,2	+12,2	153,8	+7,6	153,8	+7,6	
DC	LEDERGEWERBE	INSGESAMT	43,1	-14,1	-0,5	43,3	-4,4	+9,3	43,2	-9,6	43,2	-9,6	
		INLAND	44,8	-12,8	-	44,8	-3,0	+8,5	44,8	-8,2	44,8	-8,2	
		AUSLAND	33,0	-22,4	-2,7	33,9	-15,2	+14,9	33,5	-18,9	33,5	-18,9	
DD	HOLZGEWERBE (OHNE HERSTELLUNG VON MOEBELN)	INSGESAMT	184,7	+9,0	-2,3	189,1	+11,1	-6,2	186,9	+10,0	186,9	+10,0	
		INLAND	163,3	+6,7	-4,8	171,5	+11,1	-8,3	167,4	+8,9	167,4	+8,9	
		AUSLAND	1600,9	+27,8	+17,9	1358,3	+11,0	+16,7	1479,6	+19,5	1479,6	+19,5	
DE	PAPIER- UND DRUCKGEWERBE	INSGESAMT	160,0	+14,5	-1,4	162,3	+9,3	+11,5	161,2	+11,9	161,2	+11,9	
		INLAND	151,1	+14,0	-2,1	154,4	+7,6	+12,7	152,8	+10,7	152,8	+10,7	
		AUSLAND	202,0	+16,6	+1,3	199,5	+16,0	+7,8	200,8	+16,3	200,8	+16,3	
21	PAPIERGEWERBE	INSGESAMT	193,5	+32,1	-	193,5	+20,9	+19,4	193,5	+26,2	193,5	+26,2	
		INLAND	179,7	+36,0	-1,1	181,7	+20,3	+26,2	180,7	+27,6	180,7	+27,6	
		AUSLAND	237,4	+23,6	+2,9	230,7	+22,3	+5,1	234,1	+23,0	234,1	+23,0	
21.1	H.V. HOLZSTOFF, ZELLSTOFF, PAPIER, KARTON UND PAPPE	INSGESAMT	143,7	+30,9	+0,4	143,1	+18,8	+10,2	143,4	+24,5	143,4	+24,5	
		INLAND	122,8	+44,1	+2,2	120,2	+20,1	+21,7	121,5	+31,1	121,5	+31,1	
		AUSLAND	203,3	+13,1	-2,4	208,4	+16,7	-4,4	205,9	+14,9	205,9	+14,9	
21.2	PAPIER-, KARTON- UND PAPPEVERARBEITUNG	INSGESAMT	295,0	+33,4	-0,3	295,9	+23,0	+29,9	295,5	+28,0	295,5	+28,0	
		INLAND	286,7	+30,3	-3,5	297,2	+20,5	+30,0	292,0	+25,2	292,0	+25,2	
		AUSLAND	329,2	+45,9	+13,0	291,2	+34,9	+29,8	310,2	+40,5	310,2	+40,5	
22	DRUCKGEWERBE, VERRI- EDELUNG VON BESPIELTEN TONTRAEGERN	INSGESAMT	110,6	-14,7	-4,9	116,3	-11,5	-3,8	113,5	-13,0	113,5	-13,0	
		INLAND	116,2	-12,7	-4,0	121,0	-9,9	-5,9	118,6	-11,3	118,6	-11,3	
		AUSLAND	46,4	-48,4	-25,6	62,4	-36,7	+85,7	54,4	-42,3	54,4	-42,3	
DG	CHEMISCHE INDUSTRIE	INSGESAMT	91,4	-2,2	-4,7	95,9	+2,5	-0,9	93,7	+0,1	93,7	+0,1	
		INLAND	92,3	-4,2	-7,5	99,8	+0,8	-6,0	96,1	-1,6	96,1	-1,6	
		AUSLAND	89,2	+3,6	+4,3	85,5	+8,0	+19,4	87,4	+5,7	87,4	+5,7	
24.1	HERSTELLUNG VON CHEMISCHEN GRUNDSTOFFEN	INSGESAMT	80,5	-15,0	-9,0	88,5	-3,8	-2,0	84,5	-9,5	84,5	-9,5	
		INLAND	80,8	-17,2	-12,7	92,6	-4,6	-6,5	86,7	-11,0	86,7	-11,0	
		AUSLAND	79,7	-8,0	+2,7	77,6	-0,9	+16,5	78,7	-4,6	78,7	-4,6	
24.4	HERSTELLUNG VON PHARMA- ZEUTISCHEN ERZEUGNISSEN	INSGESAMT	81,5	+26,0	+3,4	78,8	+27,5	-6,4	80,2	+26,7	80,2	+26,7	
		INLAND	88,0	+20,5	+2,4	85,9	+12,9	-13,7	87,0	+16,6	87,0	+16,6	
		AUSLAND	64,8	+49,0	+7,1	60,5	+139,1	+34,1	62,7	+82,3	62,7	+82,3	
DH	HERSTELLUNG VON GUMMI- UND KUNSTSTOFFWAREN	INSGESAMT	324,5	+4,7	+0,7	322,1	+5,6	-3,7	323,3	+5,1	323,3	+5,1	
		INLAND	333,8	-1,4	-0,3	334,7	+0,9	-5,9	334,3	-0,3	334,3	-0,3	
		AUSLAND	268,0	+97,9	+9,3	245,2	+71,9	+19,3	256,6	+84,6	256,6	+84,6	
25.2	HERSTELLUNG VON KUNST- STOFFWAREN	INSGESAMT	418,4	-	-	418,6	+1,4	-8,1	418,5	+0,7	418,5	+0,7	
		INLAND	412,2	-4,9	-0,5	414,1	-2,7	-11,1	413,2	-3,8	413,2	-3,8	
		AUSLAND	480,1	+78,1	+3,5	463,9	+63,2	+32,7	472,0	+70,5	472,0	+70,5	
DI	GLASGEWERBE, KERAMIK, VERARBEITUNG VON STEINEN UND ERDEN	INSGESAMT	142,1	-16,3	-1,6	144,4	-1,8	+6,3	143,3	-9,6	143,3	-9,6	
		INLAND	143,9	-19,9	-1,8	146,6	-5,7	+4,6	145,3	-13,3	145,3	-13,3	
		AUSLAND	131,8	+15,1	-0,3	132,2	+31,8	+17,9	132,0	+22,9	132,0	+22,9	
26.1	HERSTELLUNG UND VERAR- BEITUNG VON GLAS	INSGESAMT	177,9	+7,0	-2,8	183,0	+12,1	+22,5	180,5	+9,5	180,5	+9,5	
		INLAND	186,7	+4,2	-2,7	191,8	+8,4	+20,9	189,3	+6,3	189,3	+6,3	
		AUSLAND	140,5	+26,0	-3,4	145,4	+39,0	+32,2	143,0	+32,3	143,0	+32,3	
DJ	METALLERZEUGUNG UND -BE- ARBEITUNG, HERSTELLUNG VON METALLERZEUGNISSEN	INSGESAMT	133,3	+3,5	-2,7	137,0	+7,5	-5,6	135,2	+5,5	135,2	+5,5	
		INLAND	132,8	-	-3,3	137,3	+4,0	-9,3	135,1	+2,0	135,1	+2,0	
		AUSLAND	136,0	+28,5	+0,7	135,1	+34,4	+23,8	135,6	+31,4	135,6	+31,4	

1) AUSGEWAHLTE WIRTSCHAFTSZWEIGE (OHNE ERNAHRUNGSGEWERBE UND TABAKVERARBEITUNG).

STBA, FS 4, R 2.2, 2/1996

## UND BERLIN-OST

DAS VERARBEITENDE GEWERBE  
=100  
ABTEILUNGEN, GRUPPEN UND KLASSEN  
ZWEIGE, AUSGABE 1995 (WZ93)  
WERT

## INDEX

1995 FEB.	VER- ÄEND. IN % GEGEN FEB. 1994	1994 4.VJ	1995 3.VJ	1995 4.VJ	VERÄNDERUNG IN % 4.VJ 1995 GEGEN		1994 2.HJ	1995 1.HJ	1995 2.HJ	VERÄNDERUNG IN % 2.HJ 1995 GEGEN		1994	1995	VER- ÄEND. IN % GEGEN 1994	WZ93 SCHL.
					4.VJ 1994	3.VJ 1995				2.HJ 1994	1.HJ 1995				
113,4	+12,8	134,2	126,6	134,1	-0,1	+5,9	124,9	124,4	130,4	+4,4	+4,8	117,3	127,4	+8,6	0
121,9	+11,7	144,9	137,3	144,7	-0,1	+5,4	135,1	133,6	141,0	+4,4	+5,5	126,3	137,3	+8,7	
83,7	+17,7	97,9	89,0	96,9	-1,0	+8,9	90,0	92,3	93,0	+3,3	+0,8	86,9	92,6	+6,6	
127,1	+24,0	135,5	141,5	142,8	+5,4	+0,9	128,8	139,9	142,1	+10,3	+1,6	120,9	141,0	+16,6	
129,0	+21,8	139,8	146,2	145,4	+4,0	-0,5	133,7	143,2	145,8	+9,1	+1,8	125,3	144,5	+15,3	
118,5	+35,1	116,4	120,2	131,2	+12,7	+9,2	106,6	125,3	125,7	+17,9	+0,3	101,0	125,5	+24,3	
92,9	+2,5	128,5	109,3	120,4	-6,3	+10,2	116,8	102,4	114,9	-1,6	+12,2	107,9	108,6	+0,6	
108,4	+4,5	149,3	126,6	139,6	-6,5	+10,3	134,7	117,1	133,1	-1,2	+13,7	122,4	125,1	+2,2	
51,6	-12,2	78,0	63,5	69,4	-11,0	+9,3	72,6	63,3	66,5	-8,4	+5,1	72,5	64,9	-10,5	
209,8	+12,7	213,5	184,0	227,3	+6,5	+23,5	193,6	221,1	205,6	+6,2	-7,0	193,2	213,3	+10,4	
206,6	+1,1	215,0	185,4	231,9	+7,9	+25,1	197,6	220,4	208,6	+5,6	-5,4	202,6	214,5	+5,9	
229,2	+137,3	216,3	175,1	199,4	-7,8	+13,9	183,5	225,0	187,3	+2,1	-16,8	155,5	206,2	+32,6	
84,4	+6,8	96,7	95,5	98,0	+1,3	+2,6	92,7	92,4	96,8	+4,4	+4,8	90,2	94,6	+4,9	
87,3	+3,9	101,0	101,4	105,0	+4,0	+3,6	96,5	97,7	103,2	+6,8	+5,6	92,7	100,5	+8,4	
72,5	+23,9	79,8	71,6	69,4	-13,0	-3,1	77,1	70,9	70,5	-8,6	-0,6	80,5	70,7	-12,2	
113,8	+19,9	94,4	104,9	109,5	+16,0	+4,4	92,1	110,4	107,2	+16,4	-2,9	92,4	108,8	+17,7	DB
107,0	+13,3	91,9	102,0	105,4	+14,7	+3,3	90,3	105,0	103,7	+14,8	-1,2	91,2	104,3	+14,4	
162,5	+66,7	111,3	125,6	139,1	+25,0	+10,7	104,3	149,1	132,4	+26,9	-11,2	100,1	140,7	+40,6	
132,7	+38,5	104,7	118,4	129,8	+24,0	+9,6	98,7	131,1	124,1	+25,7	-5,3	99,7	127,6	+28,0	17
126,8	+30,3	103,0	117,7	127,1	+23,4	+8,0	98,4	126,5	122,4	+24,4	-3,2	100,3	124,5	+24,1	
165,4	+88,2	114,2	122,4	145,1	+27,1	+18,5	101,4	156,5	133,8	+32,0	-14,5	97,4	145,2	+49,1	
72,6	-21,8	71,6	75,3	65,1	-9,1	-13,5	77,3	65,3	70,2	-9,2	+7,5	75,9	67,7	-10,8	18.2
67,7	-23,5	69,6	70,9	62,4	-10,3	-12,0	74,0	62,4	66,7	-9,9	+6,9	72,9	64,5	-11,5	
146,9	+1,0	96,8	142,7	106,9	+10,4	-25,1	118,4	108,9	124,8	+5,4	+14,6	113,6	116,8	+2,8	
50,2	-4,9	58,0	48,6	47,4	-18,3	-2,5	56,4	50,7	48,0	-14,9	-5,3	55,3	49,4	-10,7	DC
51,4	-8,2	59,5	51,8	50,1	-15,8	-3,3	58,1	53,4	51,0	-12,2	-4,5	57,3	52,2	-8,9	
42,5	+27,2	49,1	29,5	31,2	-36,5	+5,8	46,5	34,4	30,4	-34,6	-11,6	43,0	32,4	-24,7	
169,5	+25,1	177,2	212,0	227,7	+28,5	+7,4	168,5	187,8	219,9	+30,5	+17,1	157,8	203,8	+29,2	DD
153,1	+22,1	160,3	200,5	211,2	+31,8	+5,3	153,6	172,6	205,9	+34,0	+19,3	144,7	189,3	+30,8	
1252,5	+74,5	1061,3	972,5	1319,8	+24,4	+35,7	955,1	1191,2	1146,1	+20,0	-3,8	870,7	1168,7	+34,2	
139,7	+19,1	145,3	157,9	158,6	+9,2	+0,4	138,1	151,4	158,2	+14,6	+4,5	130,4	154,8	+18,7	DE
132,5	+4,7	149,4	145,5	149,9	+0,3	+3,0	142,1	144,0	147,7	+3,9	+2,6	136,0	145,9	+7,3	
173,2	+141,2	125,2	216,5	199,2	+59,1	-8,0	118,5	185,8	207,9	+75,4	+11,9	103,5	196,8	+90,1	
146,5	+34,4	145,7	183,6	176,4	+21,1	-3,9	139,3	170,6	180,0	+29,2	+5,5	129,1	175,3	+35,8	21
132,1	+8,8	145,6	161,6	158,1	+8,6	-2,2	138,5	158,0	159,9	+15,5	+1,2	131,9	158,9	+20,5	
192,1	+164,2	146,3	253,5	234,4	+60,2	-7,5	141,7	210,7	243,9	+72,1	+15,8	120,9	227,3	+88,0	
109,8	+31,2	117,9	146,9	138,0	+17,0	-6,1	112,1	137,5	142,5	+27,1	+3,6	103,4	140,0	+35,4	21.1
85,2	-7,5	110,8	109,2	105,9	-4,4	-3,0	104,0	114,4	107,5	+3,4	-6,0	99,0	111,0	+12,1	
179,7	+179,9	134,5	254,5	229,2	+70,4	-9,9	130,8	203,2	241,9	+84,9	+19,0	113,8	222,5	+95,5	
221,1	+38,0	202,1	258,2	254,4	+25,9	-1,5	194,6	238,0	256,3	+31,7	+7,7	181,0	247,2	+36,6	21.2
220,0	+28,6	204,5	259,9	255,9	+25,1	-1,5	197,0	239,7	257,9	+30,9	+7,6	187,6	248,8	+32,6	
225,7	+116,2	190,5	251,6	248,6	+30,5	-1,2	182,6	231,2	250,1	+37,0	+8,2	147,6	240,7	+63,1	
129,6	+3,5	144,8	120,0	132,2	-8,7	+10,2	136,9	123,0	126,1	-7,9	+2,5	131,7	124,5	-5,5	22
133,1	+1,8	152,4	125,8	139,9	-8,2	+11,2	144,9	127,1	132,9	-8,3	+4,6	139,2	130,0	-6,6	
90,0	+29,5	68,1	53,7	44,6	-34,5	-16,9	55,6	76,4	49,2	-11,5	-35,6	56,2	62,8	+11,7	
93,5	+32,6	104,5	86,3	96,5	-7,7	+11,8	92,5	97,8	91,4	-1,2	-6,5	85,8	94,6	+10,3	D6
96,3	+35,8	106,4	91,3	103,5	-2,7	+13,4	95,0	101,2	97,4	+2,5	-3,8	87,1	99,3	+14,0	
86,1	+23,9	98,4	72,9	77,7	-21,0	+6,6	84,7	88,7	75,3	-11,1	-15,1	81,5	82,0	+0,6	
94,7	+39,1	99,7	78,4	90,0	-9,7	+14,8	86,5	94,6	84,2	-2,7	-11,0	79,3	89,4	+12,7	24.1
97,6	+47,4	100,0	83,0	96,4	-3,6	+16,1	87,8	97,3	89,7	+2,2	-7,8	80,1	93,5	+16,7	
86,6	+16,1	98,7	65,9	72,4	-26,6	+9,9	82,1	87,4	69,2	-15,7	-20,8	76,8	78,3	+2,0	
64,7	+11,2	80,9	69,6	77,6	-4,1	+11,5	75,6	73,9	73,6	-2,6	-0,4	75,5	73,7	-2,4	24.4
73,0	+11,3	89,4	79,7	90,8	+1,6	+13,9	84,5	85,5	85,2	+0,8	-0,4	80,4	85,4	+6,2	
43,5	+11,8	59,0	43,9	43,9	-25,6	-	52,6	44,0	43,9	-16,5	-0,2	62,9	44,0	-30,0	
310,0	+35,4	339,0	409,7	404,3	+19,3	-1,3	328,7	356,2	407,0	+23,8	+14,3	297,7	381,6	+28,2	DH
338,6	+34,8	379,3	438,4	431,8	+13,8	-1,5	365,8	387,0	435,1	+18,9	+12,4	328,8	411,1	+25,0	
135,4	+24,6	120,1	234,1	235,9	+96,4	+0,8	127,6	167,9	235,0	+84,2	+40,0	129,1	201,4	+56,0	
418,6	+22,6	524,8	571,3	553,9	+5,5	-3,0	506,5	486,8	562,6	+11,1	+15,6	455,9	524,7	+15,1	25.2
433,5	+22,6	556,4	585,8	565,5	+1,6	-3,5	536,1	504,2	575,6	+7,4	+14,2	478,8	539,9	+12,8	
269,5	+15,0	248,3	425,7	438,1	+76,4	+2,9	247,2	313,0	431,9	+74,7	+38,0	255,2	372,5	+46,0	
169,8	+36,7	188,2	204,7	184,2	-2,1	-10,0	191,9	188,1	194,4	+1,3	+3,3	176,2	191,3	+8,6	DI
179,6	+39,9	198,1	218,9	194,7	-1,7	-11,1	203,6	200,1	206,8	+1,6	+3,3	186,0	203,4	+9,4	
114,5	+18,4	124,8	124,9	125,5	+0,6	+0,5	117,7	120,9	125,2	+6,4	+3,6	113,9	123,1	+8,1	
166,3	+32,2	162,2	198,4	189,5	+16,8	-4,5	159,4	181,4	193,9	+21,6	+6,9	149,0	187,7	+26,0	26.1
179,2	+38,9	169,2	213,1	202,0	+19,4	-5,2	168,3	195,0	207,6	+23,4	+6,5	156,4	201,3	+28,7	
111,5	+0,1	130,0	135,6	136,0	+4,6	+0,3	118,8	123,5	135,8	+14,3	+10,0	115,1	129,7	+12,7	
128,8	+17,1	150,8	161,4	151,1	+0,2	-6,4	146,7	142,6	156,2	+6,5	+9,5	135,7	149,4	+10,1	DJ
132,8	+16,3	158,2	169,5	154,6	-2,3	-8,8	153,9	148,1	162,1	+5,3	+9,5	141,5	155,1	+9,6	
105,8	+19,0	110,5	114,4	130,2	+17,8	+13,8	107,4	110,8	122,3	+13,9	+10,4	104,9	116,6	+11,2	

WZ93- SCHL.	WIRTSCHAFTSZWEIG		VERAENDERUNG IN % FEB. 1996 GEGEN			VERAENDERUNG IN % JAN. 1996 GEGEN			KUMULIERT		2-MONATS- DURCHSCHNITT	
			1996			1996			JAN. 1996	VER- AEND. IN %	DURCH- SCHNITT 1996	VER- AEND. IN %
			FEB.	FEB. 1995	JAN. 1996	JAN.	JAN. 1995	DEZ. 1995	JAN. 1996 BIS FEB. 1996	GEGEN VORJAHR	FEB. 1996	GEGEN VORJAHR
27	METALLERZEUGUNG UND -BEARBEITUNG	INSGESAMT	103,2	+8,6	-5,1	108,8	+8,6	+46,0	106,0	+8,6	106,0	+8,6
		INLAND	93,1	+1,5	-6,8	99,9	+0,8	+52,8	96,5	+1,2	96,5	+1,2
		AUSLAND	143,9	+32,9	-0,5	144,6	+38,0	+29,9	144,3	+35,4	144,3	+35,4
27.1	ERZEUGUNG VON ROHEISEN, STAHL UND FERROLEGIE- RUNGEN (EGKS 1)	INSGESAMT	100,3	+17,6	-5,4	106,0	+11,7	+48,7	103,2	+14,5	103,2	+14,5
		INLAND	93,8	+5,0	-7,7	101,6	+1,8	+59,0	97,7	+3,3	97,7	+3,3
		AUSLAND	115,2	+51,4	-0,9	116,2	+39,2	+31,7	115,7	+45,0	115,7	+45,0
27.5	GIESSEREIINDUSTRIE	INSGESAMT	133,3	+29,8	-0,5	134,0	+28,6	+49,7	133,7	+29,2	133,7	+29,2
		INLAND	132,5	+32,5	-0,9	133,7	+28,8	+49,4	133,1	+30,6	133,1	+30,6
		AUSLAND	140,3	+10,5	+3,2	135,9	+26,8	+51,5	138,1	+17,9	138,1	+17,9
28	HERSTELLUNG VON METALL- ERZEUGNISSEN	INSGESAMT	172,6	-0,3	-0,7	173,9	+6,8	-26,8	173,3	+3,2	173,3	+3,2
		INLAND	177,9	-0,9	-1,1	179,9	+6,2	-27,8	178,9	+2,5	178,9	+2,5
		AUSLAND	109,6	+12,4	+6,0	103,4	+19,8	+1,7	106,5	+15,9	106,5	+15,9
28.1	STAHL- UND LEICHTMETALL- BAU	INSGESAMT	163,3	-19,1	+1,5	160,9	+0,2	-44,1	162,1	-10,5	162,1	-10,5
		INLAND	176,1	-19,5	+1,2	174,0	-0,3	-44,1	175,1	-11,0	175,1	-11,0
		AUSLAND	22,0	+59,4	+36,6	16,1	+140,3	-43,1	19,1	+85,4	19,1	+85,4
DK	MASCHINENBAU	INSGESAMT	62,2	-7,0	+11,9	55,6	+4,9	-44,7	58,9	-1,8	58,9	-1,8
		INLAND	68,8	-3,6	+7,0	64,3	+15,9	-41,5	66,6	+4,9	66,6	+4,9
		AUSLAND	44,5	-18,9	+36,5	32,6	-29,3	-56,6	38,6	-23,6	38,6	-23,6
29.1	H.V. MASCHINEN F.D.ERZEUG. U.NUTZG.V.MECHAN.ENERGIE (O.LUFT-, STRASS.FAHRZ.BAU)	INSGESAMT	60,3	+6,9	+2,6	58,8	+14,8	-31,9	59,6	+10,8	59,6	+10,8
		INLAND	59,3	+2,8	-3,9	61,7	+17,1	-31,1	60,5	+9,6	60,5	+9,6
		AUSLAND	64,3	+27,6	+40,1	45,9	+3,4	-36,3	55,1	+16,2	55,1	+16,2
29.3	HERSTELLUNG VON LAND- U. FORSTWIRTSCHAFTLICHEN MASCHINEN	INSGESAMT	17,0	-10,1	+42,9	11,9	-20,1	-42,2	14,5	-14,2	14,5	-14,2
		INLAND	26,0	+5,7	+33,3	19,5	-0,5	-38,5	22,8	+3,2	22,8	+3,2
		AUSLAND	6,2	-48,8	+113,8	2,9	-69,1	-60,3	4,6	-57,4	4,6	-57,4
29.4	HERSTELLUNG VON WERK- ZEUGMASCHINEN	INSGESAMT	92,2	-15,6	+28,4	71,8	+8,0	-54,9	82,0	-6,7	82,0	-6,7
		INLAND	125,6	-6,4	+31,7	95,4	+12,2	-41,0	110,5	+0,8	110,5	+0,8
		AUSLAND	31,1	-51,3	+8,4	28,7	-12,2	-81,4	29,9	-38,1	29,9	-38,1
DL	H.V.BUEROMASCH.,DATENVERARB. GER.U.-EINRICHTG.;ELEKTROT., FEINMECHANIK U. OPTIK	INSGESAMT	137,1	+15,5	+1,3	135,3	-10,0	-19,8	136,2	+1,3	136,2	+1,3
		INLAND	134,7	+12,5	+0,4	134,1	-15,8	-20,4	134,4	-3,7	134,4	-3,7
		AUSLAND	151,9	+34,8	+6,7	142,4	+49,6	-16,3	147,2	+41,5	147,2	+41,5
30	H.V. BUEROMASCHINEN, DATENVERARBEITUNGSGE- RAETEN U. -EINRICHTUNGEN	INSGESAMT	92,3	+40,5	+17,4	78,6	+22,2	-46,3	85,5	+31,5	85,5	+31,5
		INLAND	82,5	+14,1	+7,0	77,1	+5,3	-46,1	79,8	+9,6	79,8	+9,6
		AUSLAND	129,1	+217,2	+52,6	84,6	+175,6	-46,6	106,9	+199,4	106,9	+199,4
31	HERSTELLUNG VON GERAETEN DER ELEKTRIZITAETSERZEU- GUNG, -VERTEILUNG U.AE.	INSGESAMT	120,7	+7,1	-3,4	125,0	-28,2	-23,2	122,9	-14,3	122,9	-14,3
		INLAND	122,4	+5,7	-4,5	128,2	-31,2	-24,1	125,3	-17,1	125,3	-17,1
		AUSLAND	107,1	+20,2	+5,8	101,2	+25,2	-12,3	104,2	+22,6	104,2	+22,6
31.2	HERSTELLUNG VON ELEK- TRIZITAETSERZEUGUNGS- U. -SCHALTEINRICHTUNGEN	INSGESAMT	122,0	+14,3	-8,0	132,6	-46,4	-31,9	127,3	-28,2	127,3	-28,2
		INLAND	123,9	+11,6	-9,7	137,2	-48,6	-32,4	130,6	-30,9	130,6	-30,9
		AUSLAND	102,0	+67,8	+22,4	83,3	+34,2	-22,1	92,7	+78,6	92,7	+78,6
31.6	HERSTELLUNG VON ELEK- TRISCHEN AUSRUESTUNGEN A.N.G.	INSGESAMT	156,5	+18,7	+3,0	151,9	-14,2	-16,0	154,2	-0,1	154,2	-0,1
		INLAND	188,7	+18,6	+2,7	164,2	-16,2	-17,3	166,5	-1,5	166,5	-1,5
		AUSLAND	71,5	+22,0	+7,8	66,3	+45,4	+15,5	68,9	+32,2	68,9	+32,2
32	RUNDFUNK-, FERNSEH- UND NACHRICHTENTECHNIK	INSGESAMT	202,2	+25,0	+4,8	193,0	+31,9	+4,8	197,6	+28,2	197,6	+28,2
		INLAND	179,2	+29,0	+7,0	167,5	+28,7	+4,4	173,4	+28,9	173,4	+28,9
		AUSLAND	405,5	+11,3	-3,1	418,5	+44,4	+6,1	412,0	+26,0	412,0	+26,0
33	MEDIZIN-, MESS-, STEUER- UND REGELUNGSTECHNIK, OPTIK	INSGESAMT	184,9	+20,5	+4,9	176,3	+26,8	-13,9	180,6	+23,4	180,6	+23,4
		INLAND	197,6	+17,3	+6,9	184,8	+19,8	-11,4	191,2	+18,5	191,2	+18,5
		AUSLAND	140,3	+39,2	-4,2	146,5	+70,9	-23,2	143,4	+53,7	143,4	+53,7
DM	FAHRZEUGBAU	INSGESAMT	130,0	-1,7	-6,1	138,4	+8,4	-11,1	134,2	+3,2	134,2	+3,2
		INLAND	176,7	+3,3	-5,7	187,3	+18,3	-8,1	182,0	+10,5	182,0	+10,5
		AUSLAND	47,3	-26,0	-8,9	51,9	-29,3	-26,1	49,6	-27,8	49,6	-27,8
34	HERSTELLUNG VON KRAFTWAGEN UND KRAFTWAGENTEILEN	INSGESAMT	324,1	+11,9	+4,6	309,9	+5,1	+14,0	317,0	+8,5	317,0	+8,5
		INLAND	328,9	+18,6	+4,0	316,3	+9,2	+18,9	322,6	+13,8	322,6	+13,8
		AUSLAND	293,5	-20,0	+9,0	269,3	-17,8	-12,6	281,4	-19,0	281,4	-19,0
34.1	HERSTELLUNG VON KRAFTWAGEN UND KRAFTWAGENMOTOREN	INSGESAMT	1044,7	+16,5	+2,7	1017,1	+8,3	+18,0	1030,9	+12,3	1030,9	+12,3
		INLAND	1058,9	+30,2	+1,4	1043,9	+17,5	+26,4	1051,4	+23,6	1051,4	+23,6
		AUSLAND	963,3	-30,3	+11,7	862,5	-29,9	-19,4	912,9	-30,1	912,9	-30,1
35	SONSTIGER FAHRZEUGBAU	INSGESAMT	35,1	-36,6	-35,7	54,6	+19,0	-44,7	44,9	-11,4	44,9	-11,4
		INLAND	55,6	-35,6	-34,2	84,5	+57,4	-45,2	70,1	+0,1	70,1	+0,1
		AUSLAND	12,1	-41,3	-42,1	20,9	-43,7	-42,3	16,5	-42,9	16,5	-42,9
35.1	SCHIFFBAU	INSGESAMT	10,8	-81,3	-88,2	91,4	+100,9	-47,2	51,1	-1,0	51,1	-1,0
		INLAND	24,0	-80,4	-86,5	178,0	+483,6	-48,5	101,0	+32,2	101,0	+32,2
		AUSLAND	1,7	-86,8	-94,6	31,2	-44,2	-41,2	16,5	-52,0	16,5	-52,0
96.1	HERSTELLUNG VON MOEBELN	INSGESAMT	179,2	-0,9	+1,4	176,8	+1,4	+1,7	178,0	+0,2	178,0	+0,2
		INLAND	185,4	-0,5	+1,0	183,6	+1,5	+0,5	184,5	+0,5	184,5	+0,5
		AUSLAND	124,8	-6,4	+7,0	116,6	-1,3	+20,7	120,7	-4,0	120,7	-4,0

1) EUROPAEISCHE GEMEINSCHAFT FUER KOHLE UND STAHL.

STBA,FS 4,R 2.2, 2/1996

## UND BERLIN-OST

DAS VERARBEITENDE GEWERBE  
=100  
ABTEILUNGEN, GRUPPEN UND KLASSEN  
ZWEIGE, AUSGABE 1995 (WZ93)  
WERT

## INDEX

1995 FEB.	VER- AEND. IN % GEGEN FEB. 1994	1994 4. VJ	1995 3. VJ	1995 4. VJ	VERAENDERUNG IN % 4. VJ 1995 GEGEN		1994 2. HJ	1995 1. HJ	1995 2. HJ	VERAENDERUNG IN % 2. HJ 1995 GEGEN		1994	1995	VER- AEND. IN % GEGEN 1994	WZ93 SCHL.
					4. VJ 1994	3. VJ 1995				2. HJ 1994	1. HJ 1995				
95,0	+16,0	96,5	104,6	98,2	+1,8	-6,1	95,5	105,7	101,4	+6,2	-4,1	93,9	103,5	+10,2	27
91,7	+12,5	96,1	101,3	88,6	-7,8	-12,5	94,9	103,8	95,0	+0,1	-8,5	93,4	99,4	+6,4	
108,3	+23,9	101,9	117,8	136,9	+34,3	+16,2	102,0	113,2	127,4	+24,9	+12,5	99,9	120,3	+20,4	
85,3	+18,6	86,1	97,2	95,3	+10,7	-2,0	81,5	98,9	96,3	+18,2	-2,6	80,0	97,6	+22,0	27.1
89,3	+15,7	93,3	99,7	87,8	-5,9	-11,9	87,4	105,3	93,7	+7,2	-11,0	85,9	99,5	+15,8	
76,1	+27,0	69,5	91,5	112,3	+61,6	+22,7	68,1	84,4	101,9	+49,6	+20,7	66,3	93,2	+40,6	
102,7	+27,7	103,7	111,6	114,4	+10,3	+2,5	99,6	109,2	113,0	+13,5	+3,5	96,3	111,1	+15,4	27.5
100,0	+25,2	100,7	113,6	114,4	+13,6	+0,7	97,0	109,3	114,0	+17,5	+4,3	94,5	111,7	+18,2	
127,0	+38,8	165,8	93,2	114,2	-31,1	+22,5	154,8	107,6	103,7	-33,0	-3,6	134,4	105,6	-21,4	
173,1	+18,1	221,5	235,7	220,2	-0,6	-6,6	213,4	191,0	228,0	+6,8	+19,4	190,2	209,5	+10,1	28
179,5	+17,9	230,3	247,0	229,8	-0,2	-7,0	222,6	198,5	238,4	+7,1	+20,1	197,5	218,4	+10,6	
97,5	+5,0	133,2	103,3	107,6	-19,2	+4,2	121,9	102,9	105,5	-13,5	+2,5	118,2	104,2	-11,8	
201,8	+36,1	261,0	244,7	246,7	-5,5	+0,8	250,2	204,6	245,7	-1,8	+20,1	211,9	225,2	+6,3	28.1
218,8	+34,8	285,6	264,3	266,5	-6,7	+0,8	273,7	221,8	265,4	-3,0	+19,7	231,7	243,6	+5,1	
13,8	+74,7	13,8	28,6	28,6	+107,2	-	14,5	15,1	28,6	+97,2	+89,4	13,4	21,8	+62,7	
66,9	+10,6	86,6	75,9	84,3	-2,7	+11,1	78,2	69,0	80,1	+2,4	+16,1	73,2	74,6	+1,9	DK
71,4	+11,9	92,9	82,0	92,0	-1,0	+12,2	83,5	72,5	87,0	+4,2	+20,0	76,7	79,7	+3,9	
54,9	+5,4	70,2	59,9	63,6	-9,4	+6,2	64,3	59,8	61,8	-3,9	+3,3	64,1	60,8	-5,1	
56,4	-17,5	88,5	70,6	72,1	-18,5	+2,1	82,5	59,6	71,3	-13,6	+19,6	76,1	65,5	-13,9	29.1
57,7	-17,8	90,4	71,6	74,1	-18,0	+3,5	83,5	61,1	72,9	-12,7	+19,3	76,5	67,0	-12,4	
50,4	-13,3	77,7	65,8	63,0	-18,9	-4,3	76,8	52,9	64,4	-16,1	+21,7	74,2	58,6	-21,0	
18,9	+26,8	17,2	26,6	21,3	+23,8	-19,9	25,0	22,4	24,0	-4,0	+7,1	21,5	23,2	+7,9	29.3
24,6	-5,7	26,8	39,5	32,4	+20,9	-18,0	30,4	28,7	36,0	+18,4	+25,4	29,9	32,3	+8,0	
12,1	+450,0	6,4	11,3	8,2	+28,1	-27,4	19,0	14,8	9,7	-48,9	-34,5	12,0	12,3	+2,5	
109,3	+80,7	121,5	90,7	126,0	+3,7	+38,9	96,8	106,8	108,3	+11,9	+1,4	91,0	107,6	+18,2	29.4
134,2	+100,6	120,3	117,7	142,6	+18,5	+21,2	100,6	117,8	130,2	+29,4	+10,5	95,0	124,0	+30,5	
63,8	+30,5	123,7	41,7	95,6	-22,7	+129,3	89,9	86,8	68,6	-23,7	-21,0	83,6	77,7	-7,1	
118,7	+2,5	155,5	141,9	154,3	-0,8	+8,7	143,6	137,3	148,1	+3,1	+7,9	133,9	142,7	+6,6	DL
119,7	+0,3	160,7	145,1	152,0	-5,4	+4,8	150,7	139,4	148,5	-1,5	+6,5	140,2	144,0	+2,7	
112,7	+12,8	134,8	122,2	168,3	+24,9	+37,7	111,4	124,5	145,3	+30,4	+16,7	105,2	134,9	+28,2	
65,7	-21,4	175,9	64,3	121,7	-30,8	+89,3	133,3	64,2	93,0	-30,2	+44,9	114,3	78,6	-31,2	30
72,3	-24,1	198,4	67,3	119,7	-39,7	+77,9	152,6	68,3	93,5	-38,7	+36,9	131,0	80,9	-38,2	
40,7	-2,4	95,2	53,0	129,1	+35,6	+143,6	63,9	48,6	91,1	+42,6	+87,4	54,3	69,9	+28,7	
112,7	+2,1	133,5	149,0	147,3	+10,3	-1,1	127,1	136,7	148,1	+16,5	+8,3	120,5	142,4	+18,2	31
115,8	+2,2	137,5	155,3	150,7	+9,6	-3,0	132,3	142,2	153,0	+15,6	+7,6	125,5	147,6	+17,6	
89,1	-0,8	107,9	101,1	121,5	+12,6	+20,2	93,2	95,6	111,3	+19,4	+16,4	87,6	103,4	+18,0	
106,7	+1,7	129,2	167,9	161,3	+24,8	-3,9	123,6	156,1	164,6	+33,2	+5,4	116,9	160,3	+37,1	31.2
111,0	+2,2	133,9	176,6	166,6	+24,8	-5,7	129,2	164,3	171,6	+32,8	+4,4	122,2	168,0	+37,5	
60,8	-24,1	97,7	75,3	104,2	+6,7	+38,4	85,2	67,6	89,8	+5,4	+32,8	81,1	78,7	-3,0	
131,8	+22,3	126,0	168,7	167,4	+32,9	-0,8	120,6	151,4	168,1	+39,4	+11,0	115,1	159,7	+38,7	31.6
142,3	+28,4	128,8	186,2	182,7	+41,8	-1,9	124,8	165,2	184,5	+47,8	+11,7	119,3	174,8	+46,5	
58,6	-33,0	107,1	46,8	60,5	-43,5	+29,3	91,7	55,5	53,6	-41,5	-3,4	85,7	54,6	-36,3	
161,8	+41,7	165,4	164,0	173,4	+4,8	+5,7	153,4	183,8	168,7	+10,0	-8,2	141,9	176,3	+24,2	32
138,9	+17,2	174,6	146,5	146,7	-16,0	+0,1	164,6	159,5	146,6	-10,9	-8,1	150,4	153,1	+1,8	
364,4	+255,9	135,1	319,7	409,1	+202,8	+28,0	112,8	398,6	364,4	+223,0	-8,6	112,9	381,5	+237,9	
153,5	+3,6	211,5	169,0	202,3	-4,3	+19,7	191,5	164,3	185,6	-3,1	+13,0	176,6	174,9	-1,0	33
168,5	+13,5	212,1	178,8	206,2	-2,8	+15,3	196,6	177,6	192,5	-2,1	+8,4	181,8	185,1	+1,8	
100,8	-40,7	254,4	134,4	188,3	-26,0	+40,1	204,0	117,3	161,4	-20,9	+37,6	186,1	139,3	-25,1	
132,3	-3,9	165,2	133,3	162,9	-1,4	+22,2	147,6	154,7	148,1	+0,3	-4,3	143,6	151,4	+5,4	DM
171,0	-6,7	208,4	164,0	209,2	+0,4	+27,6	181,0	193,7	186,6	+3,1	-3,7	176,8	190,2	+7,6	
63,9	-0,2	98,6	79,0	80,9	-18,0	+2,4	94,7	85,5	79,9	-15,6	-6,5	91,2	82,7	-9,3	
289,6	+14,9	316,8	263,5	316,2	-0,2	+20,0	284,8	315,1	289,9	+1,8	-8,0	277,5	302,5	+9,0	34
277,3	-1,4	311,4	255,6	315,2	+1,2	+23,3	280,4	303,1	285,4	+1,8	-5,8	283,8	294,3	+3,7	
367,1	+506,8	354,9	313,6	322,4	-9,2	+2,8	316,6	390,5	318,0	+0,4	-18,6	298,7	354,3	+48,4	
897,1	+15,4	916,3	793,3	989,3	+8,0	+24,7	817,1	980,5	891,3	+9,1	-9,1	829,2	935,9	+12,9	34.1
813,1	-10,8	872,4	740,8	965,8	+10,7	+30,4	782,7	910,8	853,3	+9,0	-6,3	855,2	882,0	+3,1	
1381,1	+9999,9	1169,3	1096,0	1124,3	-3,8	+2,6	1015,4	1382,3	1110,2	+9,3	-19,7	679,2	1246,2	+83,5	
55,4	-36,7	99,0	69,6	87,9	-11,2	+26,3	87,6	76,2	78,8	-10,0	+3,4	85,0	77,5	-8,8	35
86,3	-23,4	134,5	91,1	124,8	-7,2	+37,0	109,7	106,6	108,0	-1,5	+1,3	100,0	107,3	+7,3	
20,6	-68,0	67,4	45,4	46,4	-31,2	+2,2	67,7	42,0	45,9	-32,2	+9,3	73,3	43,9	-40,1	
57,7	-67,0	183,8	106,2	147,5	-19,7	+38,9	163,1	122,6	126,9	-22,2	+3,5	160,7	124,7	-22,4	35.1
122,2	-49,5	268,9	125,2	264,3	-1,7	+111,1	235,3	193,4	194,7	-17,3	+0,7	193,7	194,0	+0,2	
12,9	-90,0	124,6	93,0	66,3	-46,8	-28,7	112,9	73,4	79,7	-29,4	+8,6	137,7	76,5	-44,4	
180,9	+21,7	170,1	159,6	186,5	+9,6	+16,9	155,0	188,3	173,0	+11,6	-8,1	153,0	180,7	+18,1	36.1
186,3	+20,6	178,2	165,6	194,5	+9,1	+17,5	162,5	194,8	180,1	+10,8	-7,5	160,3	187,4	+16,9	
133,3	+32,6	104,9	106,6	116,9	+11,4	+9,7	95,0	131,8	111,7	+17,6	-15,3	93,6	121,8	+30,1	

NEUE LAENDER UND BERLIN-OST  
6 INDEX DES UMSATZES FUER DAS VERARBEITENDE GEWERBE  
1991=100

6.2 ZEITREIHENANALYSE - BERLINER VERFAHREN (BV 4)  
WERTINDEX

WZ93- SCHL.	WIRTSCHAFTSZWEIG		ORIGINALWERT		KALENDER- U. SAISON- BEREINIGTER WERT BERLINER VERFAHREN, VERSION 4		GLATTE KOMPONENTE	
			1996	VERAEND. GEGENUEBER VORJAHRES- MONAT IN %	1996	VERAEND. GEGENUEBER VORMONAT IN %	1996	VERAEND. GEGENUEBER VORMONAT IN %
			FEB.		FEB.		FEB.	
D	VERARBEITENDES GEWERBE 1)	INSGESAMT	119,6	+ 1,8	129,0	- 2,1	131,6	- 0,5
		INLAND	128,0	+ 1,3	137,3	- 3,2	141,6	- 0,4
		AUSLAND	89,9	+ 3,9	97,2	- 0,5	95,3	- 0,7
	VORLEISTUNGSGUETER- PRODUZENTEN	INSGESAMT	132,6	+ 2,0	138,7	- 0,3	142,1	- 0,8
		INLAND	130,4	- 1,3	138,4	- 0,1	142,7	- 1,2
		AUSLAND	142,3	+17,6	139,5	- 0,7	139,0	+ 0,4
	INVESTITIONSGUETER- PRODUZENTEN	INSGESAMT	94,3	- 2,8	109,7	- 5,8	112,5	- 0,3
		INLAND	112,1	- 0,9	126,3	- 8,1	131,5	- 0,1
		AUSLAND	47,3	-12,9	63,4	0	61,2	- 2,1
	GEBRAUCHSGUETER- PRODUZENTEN	INSGESAMT	245,8	+ 8,7	237,4	- 3,3	241,6	+ 0,5
		INLAND	255,9	+14,5	248,2	- 1,7	251,3	+ 1,2
		AUSLAND	183,9	-24,3	174,1	-12,2	184,2	- 3,9
	VERBRAUCHSGUETER- PRODUZENTEN	INSGESAMT	105,1	+19,3	109,1	+ 2,9	106,3	+ 0,9
		INLAND	110,4	+20,5	115,1	+ 2,3	112,8	+ 0,7
		AUSLAND	83,7	+13,7	83,3	+ 3,0	79,3	+ 1,7
DB	TEXTIL- UND BEKLEIDUNGS- GEWERBE	INSGESAMT	122,5	+ 3,6	110,6	- 3,2	115,1	- 0,1
		INLAND	115,9	+ 4,4	105,9	- 1,9	109,8	- 0,2
		AUSLAND	170,4	+ 0,6	145,1	- 9,7	153,9	+ 0,2
17	TEXTILGEWERBE	INSGESAMT	139,1	+ 1,5	127,3	- 5,3	134,6	- 0,2
		INLAND	134,0	+ 2,4	123,8	- 3,7	130,6	- 0,2
		AUSLAND	167,6	- 2,4	145,5	-13,5	157,5	- 0,1
18.2	HERSTELLUNG VON BEKLEIDUNG (OHNE LEDERBEKLEIDUNG)	INSGESAMT	86,2	+12,2	75,1	+ 5,5	72,8	+ 0,4
		INLAND	79,8	+11,3	70,5	+ 4,0	68,7	+ 0,1
		AUSLAND	185,6	+19,1	142,8	+14,1	136,3	+ 2,1
DC	LEDERGEWERBE	INSGESAMT	45,6	-13,6	45,4	-10,3	47,1	- 1,3
		INLAND	47,5	-12,4	48,1	- 9,9	50,1	- 1,4
		AUSLAND	34,3	-22,9	30,0	- 9,1	28,6	- 1,4
DD	HOLZGEWERBE (OHNE HERSTELLUNG VON MOEBELN)	INSGESAMT	193,0	+ 7,2	207,7	- 1,8	224,9	- 0,4
		INLAND	171,5	+ 5,0	188,7	- 2,9	207,7	- 0,7
		AUSLAND	1612,2	+25,9	1439,2	+10,0	1381,9	+ 2,2
DE	PAPIER- UND DRUCKGEWERBE	INSGESAMT	165,7	+16,5	169,8	+ 1,0	171,2	+ 0,2
		INLAND	156,9	+15,6	160,7	+ 0,2	160,6	+ 0,4
		AUSLAND	207,1	+19,6	210,0	+ 2,6	220,9	- 0,6
21	PAPIERGEWERBE	INSGESAMT	196,6	+33,9	204,4	+ 4,3	202,4	+ 0,4
		INLAND	182,1	+37,0	188,8	+ 4,1	183,2	+ 0,7
		AUSLAND	242,8	+27,1	251,9	+ 4,0	262,9	0
21.1	H.V. HOLZSTOFF, ZELLSTOFF, PAPIER, KARTON UND PAPPE	INSGESAMT	140,6	+31,9	154,6	+ 5,0	154,1	- 0,3
		INLAND	117,5	+43,5	128,2	+ 6,8	120,9	+ 0,1
		AUSLAND	206,9	+16,6	227,3	+ 1,2	248,3	- 1,0
21.2	PAPIER-, KARTON- UND PAPPEVERARBEITUNG	INSGESAMT	310,5	+35,9	305,3	+ 3,5	300,7	+ 1,3
		INLAND	303,7	+32,8	301,3	+ 1,8	300,8	+ 1,1
		AUSLAND	338,2	+48,7	317,9	+ 9,8	301,0	+ 2,0
22	DRUCKGEWERBE, VERVIEL- FAELTIGUNG VON BESPIELTEN TONTRAEGERN	INSGESAMT	120,1	-11,4	118,5	- 7,1	125,1	- 0,6
		INLAND	126,1	- 9,3	126,3	- 6,1	132,9	- 0,2
		AUSLAND	51,2	-46,2	.	.	.	.
D6	CHEMISCHE INDUSTRIE	INSGESAMT	90,3	- 5,1	89,8	- 4,1	90,7	- 1,4
		INLAND	89,6	- 8,5	90,9	- 6,0	94,1	- 1,6
		AUSLAND	92,2	+ 4,8	86,5	+ 1,4	81,0	- 1,5
24.1	HERSTELLUNG VON CHEMISCHEN GRUNDSTOFFEN	INSGESAMT	77,5	-20,5	72,7	-11,1	77,9	- 3,3
		INLAND	75,2	-24,3	71,9	-13,5	80,1	- 3,3
		AUSLAND	83,8	- 9,0	73,7	- 4,5	71,0	- 3,8
24.4	HERSTELLUNG VON PHARMA- ZEUTISCHEN ERZEUGNISSEN	INSGESAMT	83,8	+28,3	90,6	+ 4,3	84,3	+ 1,8
		INLAND	90,7	+22,6	99,4	+ 4,6	93,9	+ 1,1
		AUSLAND	66,1	+53,0	67,3	+ 1,7	59,4	+ 4,9
DH	HERSTELLUNG VON GUMMI- UND KUNSTSTOFFWAREN	INSGESAMT	333,6	+ 4,6	375,0	- 1,6	399,0	- 0,7
		INLAND	344,4	- 1,3	390,3	- 3,0	418,2	- 1,2
		AUSLAND	268,0	+96,6	285,6	+ 9,6	280,4	+ 4,1
25.2	HERSTELLUNG VON KUNST- STOFFWAREN	INSGESAMT	431,5	0	506,4	- 2,1	534,3	- 0,9
		INLAND	427,4	- 4,5	508,3	- 2,9	538,2	- 1,3
		AUSLAND	471,8	+74,6	492,1	+ 5,4	491,4	+ 3,5
DI	GLASGEWERBE, KERAMIK, VERARBEITUNG VON STEINEN UND ERDEN	INSGESAMT	146,9	-18,2	172,8	- 8,8	184,3	- 1,8
		INLAND	148,5	-21,8	177,9	- 9,4	192,0	- 2,1
		AUSLAND	137,9	+13,8	141,1	- 4,7	141,1	+ 0,7
26.1	HERSTELLUNG UND VERAR- BEITUNG VON GLAS	INSGESAMT	175,6	+ 6,0	183,6	- 3,7	190,2	- 0,4
		INLAND	183,5	+ 3,0	192,0	- 3,6	200,0	- 0,6
		AUSLAND	141,8	+26,3	147,2	- 4,2	147,2	+ 1,0
DJ	METALLERZEUGUNG UND -BE- ARBEITUNG, HERSTELLUNG VON METALLERZEUGNISSEN	INSGESAMT	134,6	+ 3,5	149,0	- 2,0	152,5	- 0,3
		INLAND	134,7	+ 0,7	151,1	- 2,3	155,4	- 0,7
		AUSLAND	134,5	+24,2	136,1	- 2,6	136,0	+ 1,9

1) AUSGEWAHLTE WIRTSCHAFTSZWEIGE (OHNE ERNAHRUNGSGEWERBE UND TABAKVERARBEITUNG).

STBA,FS 4,R 2.2, 2/1996

NEUE LAENDER UND BERLIN-OST

6 INDEX DES UMSATZES FUER DAS VERARBEITENDE GEWERBE  
1991=100

6.2 ZEITREIHENANALYSE - BERLINER VERFAHREN (BV 4)  
WERTINDEX

WZ93- SCHL.	WIRTSCHAFTSZWEIG		ORIGINALWERT		KALENDER- U. SAISON- BEREINIGTER WERT BERLINER VERFAHREN, VERSION 4		GLATTE KOMPONENTE	
			1996 FEB.	VERAEND. GEGENUEBER- VORJAHRES- MONAT IN %	1996 FEB.	VERAEND. GEGENUEBER- VORMONAT IN %	1996 FEB.	VERAEND. GEGENUEBER VORMONAT IN %
27	METALLERZEUGUNG UND -BEARBEITUNG	INSGESAMT INLAND AUSLAND	101,5 92,0 139,8	+ 5,2 - 1,2 +26,5	104,4 95,7 140,2	- 1,1 - 1,2 - 1,9	104,7 95,7 141,8	- 0,8 - 1,5 + 1,9
27.1	ERZEUGUNG VON ROHEISEN, STAHL UND FERROLEGIE- RUNGEN (EGKS) 1)	INSGESAMT INLAND AUSLAND	96,7 90,2 111,8	+13,9 + 2,4 +43,7	100,0 94,4 113,0	+ 0,7 - 1,8 + 3,4	99,9 94,5 113,8	- 0,8 - 2,0 + 2,0
27.5	GIESSEREIINDUSTRIE	INSGESAMT INLAND AUSLAND	137,2 135,0 156,1	+33,5 +37,3 + 9,2	135,8 134,9 157,5	+ 1,5 + 3,0 - 9,4	130,6 130,5 128,3	+ 2,1 + 2,1 + 1,8
28	HERSTELLUNG VON METALL- ERZEUGNISSEN	INSGESAMT INLAND AUSLAND	177,9 183,1 116,7	+ 2,3 + 1,7 +15,7	207,2 214,2 124,3	- 2,8 - 3,0 - 4,0	215,1 223,2 119,0	- 0,1 - 0,2 + 2,1
28.1	STAHL- UND LEICHTMETALLBAU	INSGESAMT INLAND AUSLAND	167,1 180,2 22,7	-16,5 -16,9 +63,3	197,6 213,5 26,8	- 9,9 -10,3 + 6,3	213,3 230,4 27,7	- 0,9 - 0,9 + 3,4
DK	MASCHINENBAU	INSGESAMT INLAND AUSLAND	67,8 75,4 47,7	- 5,0 - 1,6 -17,3	76,0 83,2 56,7	- 5,6 - 7,5 + 0,9	78,0 87,3 54,4	- 0,8 0 - 4,1
29.1	H.V. MASCHINEN F.D.ERZEUG. U.NUTZG.V.MECHAN.ENERGIE (O.LUFT-,STRASS.FAHRZ.BAU)	INSGESAMT INLAND AUSLAND	67,2 66,2 71,5	+ 9,3 + 4,9 +30,5	76,5 75,9 78,4	- 4,4 - 7,2 +10,4	74,1 75,1 70,2	+ 1,0 + 0,7 + 2,6
29.3	HERSTELLUNG VON LAND- U. FORSTWIRTSCHAFTLICHEN MASCHINEN	INSGESAMT INLAND AUSLAND	19,6 30,3 7,0	- 8,0 + 7,8 -47,4	26,0 36,8 12,8	+ 7,9 + 1,1 +17,4	25,0 38,3 10,2	- 1,2 - 0,5 - 2,9
29.4	HERSTELLUNG VON WERK- ZEUGMASCHINEN	INSGESAMT INLAND AUSLAND	100,2 136,8 33,7	-13,6 - 4,1 -50,1	102,9 126,6 59,2	- 9,1 - 3,8 -24,7	110,9 135,3 65,9	- 1,3 - 0,1 - 5,3
DL	H.V. BUEROMASCH., DATENVERARB. GER. U. -EINRICHTG.; ELEKTROT., FEINMECHANIK U. OPTIK	INSGESAMT INLAND AUSLAND	138,9 137,1 150,1	+15,7 +13,0 +32,6	150,8 150,3 154,9	+ 9,4 +11,6 - 2,1	146,9 145,2 156,4	+ 0,4 + 0,3 + 1,6
30	H.V. BUEROMASCHINEN, DATENVERARBEITUNGSGE- RAETEN U. -EINRICHTUNGEN	INSGESAMT INLAND AUSLAND	82,4 77,1 101,9	+33,8 +12,6 +184,6	94,3 89,8 108,0	+ 3,9 - 3,9 +29,5	80,5 76,2 89,8	+ 4,3 + 3,7 + 5,9
31	HERSTELLUNG VON GERAETEN DER ELEKTRIZITAETSERZEU- GUNG, -VERTEILUNG U. AE.	INSGESAMT INLAND AUSLAND	128,7 130,6 114,0	+ 8,9 + 7,6 +21,5	142,5 146,0 116,1	+15,2 +18,2 - 3,0	143,4 146,7 117,3	- 0,7 - 0,8 + 0,6
31.2	HERSTELLUNG VON ELEK- TRIZITAETSERZEUGUNGS- U. -SCHALTEINRICHTUNGEN	INSGESAMT INLAND AUSLAND	134,5 136,7 110,5	+15,8 +13,1 +70,0	160,8 165,0 117,7	+32,1 +34,6 + 2,5	161,3 166,1 110,5	- 0,9 - 1,2 + 4,0
31.6	HERSTELLUNG VON ELEK- TRISCHEN AUSRUESTUNGEN A.N.G.	INSGESAMT INLAND AUSLAND	172,1 185,7 77,9	+22,0 +21,9 +25,4	178,7 193,6 76,7	+13,0 +13,1 - 8,4	180,8 198,7 63,9	+ 0,4 + 0,4 + 2,4
32	RUNDFUNK-, FERNSEH- UND NACHRICHTENTECHNIK	INSGESAMT INLAND AUSLAND	179,6 155,3 394,0	+23,2 +26,6 +12,7	180,3 160,0 362,3	+ 0,4 + 2,6 - 8,1	173,7 145,6 418,0	+ 0,6 + 0,9 - 0,3
33	MEDIZIN-, MESS-, STEUER- UND REGELUNGSTECHNIK, OPTIK	INSGESAMT INLAND AUSLAND	202,5 217,5 149,6	+22,8 +19,7 +40,7	214,9 226,1 179,9	- 1,6 - 0,2 - 0,6	209,7 220,3 162,0	+ 1,8 + 1,7 + 2,0
DM	FAHRZEUGBAU	INSGESAMT INLAND AUSLAND	139,6 190,1 50,3	- 0,4 + 5,0 -25,7	154,5 197,6 76,2	- 7,8 - 9,5 - 6,3	159,5 206,1 76,2	- 0,2 + 0,1 - 1,8
34	HERSTELLUNG VON KRAFTWAGEN UND KRAFTWAGENTEILEN	INSGESAMT INLAND AUSLAND	350,3 356,6 310,8	+13,5 +20,5 -19,9	343,2 347,3 324,1	- 0,3 + 1,3 - 5,7	337,7 340,4 321,9	+ 0,7 + 1,4 - 3,8
34.1	HERSTELLUNG VON KRAFTWAGEN UND KRAFTWAGENMOTOREN	INSGESAMT INLAND AUSLAND	1164,3 1188,9 1022,0	+18,9 +33,0 -30,4	1124,5 1146,8 1000,7	+ 1,1 + 2,9 - 6,9	1116,2 1129,4 1031,6	+ 1,4 + 2,7 - 6,0
35	SONSTIGER FAHRZEUGBAU	INSGESAMT INLAND AUSLAND	36,8 57,8 13,1	-36,3 -35,6 -40,5	63,0 80,7 42,0	-26,1 -34,0 - 6,0	73,0 100,6 40,6	- 1,6 - 2,5 + 0,5
35.1	SCHIFFBAU	INSGESAMT INLAND AUSLAND	11,7 25,9 1,8	-80,8 -79,9 -86,7	89,3 125,5 64,5	-45,0 -57,5 -10,3	123,5 201,9 68,4	- 0,7 - 0,6 - 1,0
35.3	LUFT- UND RAUMFAHRZEUGBAU	INSGESAMT INLAND AUSLAND	. . .	. . .	. . .	. . .	. . .	. . .
36.1	HERSTELLUNG VON MOEBELN	INSGESAMT INLAND AUSLAND	203,2 210,3 140,7	+ 1,7 + 2,2 - 5,0	192,8 201,0 121,1	- 3,2 - 3,0 - 6,3	200,3 208,5 128,2	- 0,5 - 0,3 - 2,1

1) EUROPAAEISCHE GEMEINSCHAFT FUER KOHLE UND STAHL.  
STBA,FS 4,R 2.2, 2/1996

## NEUE LAENDER UND BERLIN-OST

6 INDEX DES UMSATZES FUER DAS VERARBEITENDE GEWERBE  
1991=1006.2 ZEITREIHENANALYSE - BERLINER VERFAHREN (BV 4)  
VOLUMENINDEX

WZ93- SCHL.	WIRTSCHAFTSZWEIG		ORIGINALWERT		KALENDER- U. SAISON- BEREINIGTER WERT BERLINER VERFAHREN, VERSION 4		GLATTE KOMPONENTE	
			1996	VERAEND. GEGENUEBER VORJAHRES- MONAT IN %	1996	VERAEND. GEGENUEBER VORMONAT IN %	1996	VERAEND. GEGENUEBER VORMONAT IN %
			FEB.		FEB.		FEB.	
D	VERARBEITENDES GEWERBE 1)	INSGESAMT	115,3	+ 1,7	124,3	- 2,0	126,1	- 0,3
		INLAND	123,2	+ 1,1	132,1	- 3,2	135,4	- 0,4
		AUSLAND	87,5	+ 4,5	94,4	- 0,2	92,1	- 0,5
	VORLEISTUNGSUETER- PRODUZENTEN	INSGESAMT	131,1	+ 3,1	137,2	- 0,1	139,2	- 0,6
		INLAND	129,0	0	136,9	- 0,1	139,8	- 0,9
AUSLAND		140,4	+18,5	137,9	- 0,1	136,2	+ 0,7	
INVESTITIONSGUETER- PRODUZENTEN	INSGESAMT	89,1	- 4,1	103,6	- 6,0	105,8	- 0,5	
	INLAND	105,7	- 2,5	119,2	- 8,3	123,6	- 0,2	
	AUSLAND	45,1	-12,6	60,3	+ 0,2	58,1	- 1,9	
GEBRAUCHSGUETER- PRODUZENTEN	INSGESAMT	223,0	+ 6,3	215,5	- 4,0	220,2	+ 0,4	
	INLAND	231,3	+12,0	224,5	- 2,3	228,2	+ 1,1	
	AUSLAND	172,6	-24,7	164,2	-12,5	173,6	- 4,0	
VERBRAUCHSGUETER- PRODUZENTEN	INSGESAMT	99,8	+18,2	103,6	+ 3,1	100,5	+ 0,7	
	INLAND	104,7	+19,9	109,2	+ 2,6	106,5	+ 0,7	
	AUSLAND	80,2	+10,6	79,4	+ 2,5	75,7	+ 1,5	
D8	TEXTIL- UND BEKLEIDUNGS- GEWERBE	INSGESAMT	118,7	+ 4,3	107,4	- 2,8	111,3	0
		INLAND	112,0	+ 4,7	102,4	- 1,8	106,0	- 0,1
		AUSLAND	166,6	+ 2,5	142,8	- 9,0	149,8	+ 0,3
17	TEXTILGEWERBE	INSGESAMT	135,8	+ 2,3	124,5	- 4,8	130,9	- 0,1
		INLAND	130,5	+ 2,9	120,7	- 3,4	126,8	- 0,2
		AUSLAND	165,2	- 0,1	144,5	-12,4	154,0	+ 0,1
18.2	HERSTELLUNG VON BEKLEIDUNG (OHNE LEDERBEKLEIDUNG)	INSGESAMT	81,4	+12,1	71,0	+ 5,3	68,9	+ 0,4
		INLAND	75,4	+11,4	66,7	+ 3,9	65,0	+ 0,2
		AUSLAND	174,4	+18,7	134,5	+13,7	128,6	+ 2,1
DC	LEDERGEWERBE	INSGESAMT	43,1	-14,1	42,8	-10,5	44,3	- 1,6
		INLAND	44,8	-12,8	45,4	- 9,7	47,1	- 1,5
		AUSLAND	33,0	-22,4	29,0	- 8,8	27,5	- 1,4
DD	HOLZGEWERBE (OHNE HERSTELLUNG VON MOEBELN)	INSGESAMT	184,7	+ 9,0	199,2	- 1,1	211,6	0
		INLAND	163,3	+ 6,7	180,3	- 2,4	194,8	- 0,3
		AUSLAND	1600,9	+27,8	1421,0	+11,3	1347,4	+ 2,4
DE	PAPIER- UND DRUCKGEWERBE	INSGESAMT	160,0	+14,5	162,4	+ 1,6	161,7	+ 0,2
		INLAND	151,1	+14,0	153,4	+ 0,7	151,3	+ 0,5
		AUSLAND	202,0	+16,6	202,1	+ 3,4	209,9	- 0,5
21	PAPIERGEWERBE	INSGESAMT	193,5	+32,1	199,4	+ 5,3	194,4	+ 0,7
		INLAND	179,7	+36,0	184,9	+ 5,2	176,4	+ 0,9
		AUSLAND	237,4	+23,6	243,0	+ 4,7	250,1	+ 0,2
21.1	H.V. HOLZSTOFF, ZELLSTOFF, PAPIER, KARTON UND PAPPE	INSGESAMT	143,7	+30,9	155,4	+ 6,3	151,3	+ 0,1
		INLAND	122,8	+44,1	132,1	+ 8,5	121,6	+ 0,7
		AUSLAND	203,3	+13,1	218,9	+ 1,9	235,1	- 0,6
21.2	PAPIER-, KARTON- UND PAPPEVERARBEITUNG	INSGESAMT	295,0	+33,4	288,7	+ 3,9	282,3	+ 1,3
		INLAND	286,7	+30,3	282,8	+ 2,1	280,3	+ 1,2
		AUSLAND	329,2	+45,9	308,4	+10,1	290,8	+ 2,0
22	DRUCKGEWERBE, VERVIEL- FAELTIGUNG VON BESPIELTEN TONTRAEGERN	INSGESAMT	110,6	-14,7	108,3	- 7,7	113,6	- 0,9
		INLAND	116,2	-12,7	115,4	- 6,8	120,7	- 0,4
		AUSLAND	46,4	-48,4	.	.	.	.
D6	CHEMISCHE INDUSTRIE	INSGESAMT	91,4	- 2,2	91,5	- 3,5	91,3	- 0,9
		INLAND	92,3	- 4,2	94,1	- 5,3	96,0	- 0,7
		AUSLAND	89,2	+ 3,6	84,0	+ 1,2	78,3	- 1,4
24.1	HERSTELLUNG VON CHEMISCHEN GRUNDSTOFFEN	INSGESAMT	80,5	-15,0	76,8	-10,0	80,5	- 1,9
		INLAND	80,8	-17,2	78,7	-12,0	85,0	- 1,7
		AUSLAND	79,7	- 8,0	70,7	- 4,5	67,6	- 3,4
24.4	HERSTELLUNG VON PHARMA- ZEUTISCHEN ERZEUGNISSEN	INSGESAMT	81,5	+26,0	88,2	+ 3,9	82,4	+ 1,7
		INLAND	88,0	+20,5	96,5	+ 4,4	91,5	+ 1,0
		AUSLAND	64,8	+49,0	66,3	+ 0,9	58,8	+ 4,8
DH	HERSTELLUNG VON GUMMI- UND KUNSTSTOFFWAREN	INSGESAMT	324,5	+ 4,7	364,6	- 1,8	384,4	- 0,4
		INLAND	333,8	- 1,4	378,3	- 3,1	401,4	- 0,9
		AUSLAND	268,0	+97,9	285,2	+ 9,8	279,1	+ 4,3
25.2	HERSTELLUNG VON KUNST- STOFFWAREN	INSGESAMT	418,4	0	492,0	- 2,2	513,1	- 0,6
		INLAND	412,2	- 4,9	491,6	- 3,0	514,4	- 1,0
		AUSLAND	480,1	+78,1	501,0	+ 5,9	497,3	+ 3,7
DI	GLASGEWERBE, KERAMIK, VERARBEITUNG VON STEINEN UND ERDEN	INSGESAMT	142,1	-16,3	166,1	- 8,3	176,2	- 1,7
		INLAND	143,9	-19,9	171,2	- 9,0	183,9	- 2,0
		AUSLAND	131,8	+15,1	134,4	- 4,1	133,4	+ 0,8
26.1	HERSTELLUNG UND VERAR- BEITUNG VON GLAS	INSGESAMT	177,9	+ 7,0	186,4	- 3,5	192,9	- 0,3
		INLAND	186,7	+ 4,2	195,9	- 3,4	204,1	- 0,5
		AUSLAND	140,5	+26,0	145,3	- 3,6	144,1	+ 1,1
DJ	METALLERZEUGUNG UND -BE- ARBEITUNG, HERSTELLUNG VON METALLERZEUGNISSEN	INSGESAMT	133,3	+ 3,5	147,5	- 1,8	149,5	- 0,3
		INLAND	132,8	0	148,9	- 2,2	151,8	- 0,6
		AUSLAND	136,0	+28,5	138,1	- 1,8	136,4	+ 2,5

1) AUSGEWAHLTE WIRTSCHAFTSZWEIGE (OHNE ERNAHRUNGSGEWERBE UND TABAKVERARBEITUNG).

STBA, FS 4, R 2.2, 2/1996



NEUE LAENDER UND BERLIN-OST

6 INDEX DES UMSATZES FUER DAS VERARBEITENDE GEWERBE  
1991=100

6.2 ZEITREIHENANALYSE - BERLINER VERFAHREN (BV 4)  
VOLUMENINDEX

WZ93- SCHL.	WIRTSCHAFTSZWEIG	ORIGINALWERT		KALENDER- U. SAISON- BEREINIGTER WERT BERLINER VERFAHREN, VERSION 4		GLATTE KOMPONENTE		
		1996 FEB.	VERAEND. GEGENUEBER! VORJAHRES- MONAT IN %	1996 FEB.	VERAEND. GEGENUEBER! VORMONAT IN %	1996 FEB.	VERAEND. GEGENUEBER! VORMONAT IN %	
27	METALLERZEUGUNG UND -BEARBEITUNG	INSGESAMT INLAND AUSLAND	103,2 93,1 143,9	+ 8,6 + 1,5 +32,9	106,3 96,9 145,2	- 0,5 - 0,4 - 1,0	105,4 95,9 144,7	- 0,3 - 1,1 + 2,6
27.1	ERZEUGUNG VON ROHEISEN, STAHL UND FERROLEGIE- RUNGEN (EGKS) 1)	INSGESAMT INLAND AUSLAND	100,3 93,8 115,2	+17,6 + 5,0 +51,4	103,5 97,6 116,8	+ 1,9 - 0,7 + 4,5	101,7 96,0 115,7	- 0,2 - 1,6 + 2,5
27.5	GIESSEREIINDUSTRIE	INSGESAMT INLAND AUSLAND	133,3 132,5 140,3	+29,8 +32,5 +10,5	132,0 132,3 138,9	+ 1,2 + 2,6 - 9,3	127,3 128,1 117,7	+ 1,9 + 1,8 + 1,7
28	HERSTELLUNG VON METALL- ERZEUGNISSEN	INSGESAMT INLAND AUSLAND	172,6 177,9 109,6	- 0,3 - 0,9 +12,4	200,8 207,9 116,8	- 3,2 - 3,4 - 4,2	207,3 215,4 111,2	- 0,2 - 0,3 + 2,0
28.1	STAHL- UND LEICHTMETALLBAU	INSGESAMT INLAND AUSLAND	163,3 178,1 22,0	-19,1 -19,5 +59,4	192,7 208,2 25,9	-10,3 -10,8 + 6,1	206,7 223,4 26,7	- 1,1 - 1,1 + 2,7
DK	MASCHINENBAU	INSGESAMT INLAND AUSLAND	62,2 68,8 44,5	- 7,0 - 3,6 -18,9	69,7 75,9 52,8	- 6,1 - 8,0 + 0,4	71,5 79,7 50,6	- 1,0 - 0,1 - 4,2
29.1	H.V. MASCHINEN F.D.ERZEUG. U.NUTZG.V.MECHAN.ENERGIE (D.LUFT-, STRASS.FAHRZ.BAU)	INSGESAMT INLAND AUSLAND	60,3 59,3 64,3	+ 6,9 + 2,8 +27,6	68,9 68,2 71,1	- 4,7 - 7,6 + 9,7	66,7 67,4 63,8	+ 0,8 + 0,4 + 2,6
29.3	HERSTELLUNG VON LAND- U. FORSTWIRTSCHAFTLICHEN MASCHINEN	INSGESAMT INLAND AUSLAND	17,0 26,0 6,2	-10,1 + 5,7 -48,8	22,8 31,8 11,7	+ 8,1 - 1,2 +17,0	21,6 32,9 9,1	- 1,4 - 0,6 - 3,2
29.4	HERSTELLUNG VON WERK- ZEUGMASCHINEN	INSGESAMT INLAND AUSLAND	92,2 125,6 31,1	-15,6 - 6,4 -51,3	94,4 115,8 54,7	- 9,8 - 4,6 -25,3	101,9 124,2 60,4	- 1,5 - 0,3 - 5,8
DL	H.V. BUEROMASCH., DATENVERARB. GER. U.-EINRICHTG.; ELEKTROT., FEINMECHANIK U. OPTIK	INSGESAMT INLAND AUSLAND	137,1 134,7 151,9	+15,5 +12,5 +34,8	148,6 147,5 156,6	+ 8,5 +10,4 - 1,1	144,3 141,9 157,7	+ 0,5 + 0,3 + 1,7
30	H.V. BUEROMASCHINEN, DATENVERARBEITUNGSGE- RAEATEN U. -EINRICHTUNGEN	INSGESAMT INLAND AUSLAND	92,3 82,5 129,1	+40,5 +14,1 +217,2	105,3 96,1 136,6	+ 5,8 - 2,8 +30,7	90,0 81,2 116,0	+ 4,7 + 3,7 + 6,7
31	HERSTELLUNG VON GERAETEN DER ELEKTRIZITAETSERZEU- GUNG, -VERTEILUNG U.AE.	INSGESAMT INLAND AUSLAND	120,7 122,4 107,1	+ 7,1 + 5,7 +20,2	133,7 136,9 109,5	+14,3 +17,3 - 3,1	134,3 137,2 110,5	- 0,7 - 0,9 + 0,4
31.2	HERSTELLUNG VON ELEK- TRIZITAETSVERTEILUNGS- U. -SCHALTEINRICHTUNGEN	INSGESAMT INLAND AUSLAND	122,0 123,9 102,0	+14,3 +11,6 +67,8	145,9 149,7 108,6	+31,7 +34,3 + 2,4	146,3 150,6 102,1	- 1,0 - 1,2 + 3,9
31.6	HERSTELLUNG VON ELEK- TRISCHEN AUSRUESTUNGEN A.N.G.	INSGESAMT INLAND AUSLAND	156,5 168,7 71,5	+18,7 +18,6 +22,0	162,0 175,3 70,4	+12,1 +12,3 - 8,8	163,9 179,9 58,1	+ 0,2 + 0,2 + 1,9
32	RUNDFUNK-, FERNSEH- UND NACHRICHTENTECHNIK	INSGESAMT INLAND AUSLAND	202,2 179,2 405,5	+25,0 +29,0 +11,3	203,4 185,0 371,2	+ 0,7 + 2,5 - 8,1	195,0 168,0 429,1	+ 0,8 + 1,1 - 0,5
33	MEDIZIN-, MESS-, STEUER- UND REGELUNGSTECHNIK, OPTIK	INSGESAMT INLAND AUSLAND	184,9 197,6 140,3	+20,5 +17,3 +39,2	196,4 205,5 168,9	- 1,9 - 0,5 - 1,5	192,0 200,7 152,3	+ 1,7 + 1,5 + 1,9
DM	FAHRZEUGBAU	INSGESAMT INLAND AUSLAND	130,0 176,7 47,3	- 1,7 + 3,3 -26,0	144,3 184,0 71,9	- 8,1 - 9,9 - 6,5	149,2 192,4 71,8	- 0,3 - 0,1 - 1,9
34	HERSTELLUNG VON KRAFTWAGEN UND KRAFTWAGENTEILEN	INSGESAMT INLAND AUSLAND	324,1 328,9 293,5	+11,9 +18,6 -20,0	317,9 320,6 307,0	- 0,7 + 0,9 - 5,9	313,7 315,2 305,5	+ 0,5 + 1,3 - 3,8
34.1	HERSTELLUNG VON KRAFTWAGEN UND KRAFTWAGENMOTOREN	INSGESAMT INLAND AUSLAND	1044,7 1058,9 963,3	+16,5 +30,2 -30,3	1011,1 1021,9 948,0	+ 0,5 + 2,3 - 7,1	1008,3 1012,0 979,3	+ 1,3 + 2,6 - 6,0
35	SONSTIGER FAHRZEUGBAU	INSGESAMT INLAND AUSLAND	35,1 55,6 12,1	-36,6 -35,6 -41,3	59,9 77,3 39,4	-26,0 -33,7 - 6,0	69,2 95,9 37,9	- 1,8 - 2,6 + 0,5
35.1	SCHIFFBAU	INSGESAMT INLAND AUSLAND	10,8 24,0 1,7	-81,3 -80,4 -86,8	84,2 117,6 61,5	-45,0 -57,6 - 9,8	115,8 188,6 64,7	- 0,9 - 0,7 - 1,1
35.3	LUFT- UND RAUMFAHRZEUGBAU	INSGESAMT INLAND AUSLAND	. . . . .	. . . . .	. . . . .	. . . . .	. . . . .	. . . . .
36.1	HERSTELLUNG VON MOEBELN	INSGESAMT INLAND AUSLAND	179,2 185,4 124,8	- 0,9 - 0,5 - 6,4	169,5 176,8 106,9	- 3,6 - 3,4 - 6,5	176,4 183,6 113,2	- 0,7 - 0,6 - 2,2

1) EUROPAEISCHE GEMEINSCHAFT FUER KOHLE UND STAHL.  
STBA,FS 4,R 2.2, 2/1996

# Fachserie 4: Produzierendes Gewerbe

**Reihe 1: Zusammenfassende Daten für das Produzierende Gewerbe (vorgesehen)**

**Reihe 2: Indizes für das Produzierende Gewerbe**

**Reihe 2.1: Indizes der Produktion und Produktion ausgewählter Erzeugnisse im Produzierenden Gewerbe**

*Monatlich* (etwa 7 Wochen nach dem Berichtszeitraum): Index der Produktion für das Produzierende Gewerbe sowie vierteljährliche Produktionsindizes nach Wirtschaftszweigen. Außerdem für ca. 1 000 ausgewählte Erzeugnisse absolute Produktionszahlen.

**Reihe 2.2: Auftragseingang und Umsatz im Verarbeitenden Gewerbe – Indizes –**

*Monatliche* Indexberechnung für Inland, Ausland und Insgesamt nach Wirtschaftszweigen (vorläufige Ergebnisse ca. 8 Wochen nach dem Berichtszeitraum, endgültige Ergebnisse im Folgebericht).

**Reihe 3: Produktion im Produzierenden Gewerbe**

**Reihe 3.1: Produktion im Produzierenden Gewerbe**

*Vierteljährliche* und *jährliche* Darstellung der Produktion von rd. 6 000 Gütern (Menge und Wert) und ergänzender Angaben aus anderen Quellen (u. a. Außenhandel, Preisstatistik sowie vierteljährliche Produktionsindizes).

**Reihe 3. S.1: Produktion im Produzierenden Gewerbe in den neuen Bundesländern 3. und 4. Vierteljahr 1990**

**Reihe 3.2: Struktur der Produktion im Produzierenden Gewerbe**

*Jährliche* Darstellung der Produktion von rd. 1 100 Güterklassen nach der Herkunft aus den Wirtschaftszweigen.

**Reihe 4: Bergbau und Verarbeitendes Gewerbe**

Beschäftigung, Umsatz und Investitionen der Unternehmen

**Reihe 4.1.1: Beschäftigung, Umsatz und Energieversorgung der Unternehmen und Betriebe im Bergbau und im Verarbeitenden Gewerbe**

*Monatsbericht* (etwa 9 Wochen nach dem Berichtszeitraum): Unternehmen, Betriebe und fachliche Betriebsteile in wirtschaftssystematischer Gliederung und nach Ländern (für Bergbau und Verarbeitendes Gewerbe insgesamt). **Für Unternehmen:** Zahl der Einheiten, Beschäftigte, Lohn- und Gehaltssumme, Umsatz. **Für Betriebe:** zusätzlich Zahl der Angestellten und Arbeiter, geleistete Arbeiterstunden und Energieversorgung; **für fachliche Betriebsteile:** Zahl der Einheiten und der Beschäftigten sowie Umsatz.

Jahresergebnisse werden in einem gesonderten Jahresbericht veröffentlicht.

**Reihe 4.1.2: Betriebe, Beschäftigte und Umsatz im Bergbau und im Verarbeitenden Gewerbe nach Beschäftigtengrößenklassen**

*Jährlich* für September Ergebnisse für Betriebe nach Beschäftigtengrößenklassen (Betriebe, Beschäftigte und Umsatz in wirtschaftssystematischer Gliederung; Länderergebnisse für Bergbau und Verarbeitendes Gewerbe insgesamt).

**Reihe 4.1.3: Regionale Verteilung der Betriebe im Bergbau und im Verarbeitenden Gewerbe und deren Beschäftigte**

*Alle 4 Jahre:* Anzahl der Betriebe und deren Beschäftigte in wirtschaftssystematischer und regionaler Gliederung (bis einschl. Kreise).

**Reihe 4.1.4: Beschäftigte und Umsatz der Betriebe im Bergbau und im Verarbeitenden Gewerbe nach Bundesländern**

*Jährlicher Bericht.*

**Reihe 4.1.5: Fachliche Unternehmensteile im Bergbau und im Verarbeitenden Gewerbe**

*Jährlich:* Anzahl der fachlichen Unternehmensteile und deren Beschäftigte, Produktionswert, Umsatz, Löhne und Gehälter sowie der Census-Value-Added in wirtschaftssystematischer Gliederung.

**Reihe 4.2: Beschäftigte, Umsatz und Investitionen der Unternehmen und Betriebe im Bergbau und im Verarbeitenden Gewerbe - Investitionen -**

*Jährlicher* Vorbericht mit vorläufigen Unternehmens- und Betriebsergebnissen der Investitionserhebung. Die endgültigen Ergebnisse erscheinen in tieferer systematischer Gliederung in den Reihen:

**Reihe 4.2.1: Beschäftigte, Umsatz und Investitionen der Unternehmen und Betriebe im Bergbau und im Verarbeitenden Gewerbe**

*Jährlich:* Beschäftigte, Umsatz, Investitionen, Lagerbestände, Zugänge an vermieteten Sachanlagen und Aufwendungen für gemietete und gepachtete Sachanlagen (jeweils nach Wirtschaftszweigen und Beschäftigten- und Umsatzgrößenklassen).

**Reihe 4.2.3: Konzentrationsstatistische Daten für den Bergbau und das Verarbeitende Gewerbe sowie das Baugewerbe**

*2-jährlich:* Konzentrationsraten und -koeffizienten für Unternehmen und Betriebe des Bergbaus und des Verarbeitenden Gewerbes sowie des Baugewerbes.

**Reihe 4.2.4: Material- und Wareneingang im Bergbau und im Verarbeitenden Gewerbe**

*4-jährlich:* Material- und Wareneingang der Unternehmen des Bergbaus und des Verarbeitenden Gewerbes nach Warenarten und Wirtschaftszweigen.

**Reihe 4.3: Kostenstruktur der Unternehmen im Bergbau und im Verarbeitenden Gewerbe**

*Jährlich:* Beschäftigte, Bestandteile der Gesamtleistung, wichtige Kostenarten sowie Kosten- und Leistungsstruktur (Gliederung: wirtschaftssystematisch sowie nach Beschäftigten- und z. T. nach Bruttoproduktionswertgrößenklassen). Für die einzelnen Bereiche erscheinen die Veröffentlichungen unter dem Titel:

**Reihe 4.3.1: Kostenstruktur der Unternehmen im Bergbau, Grundstoff- und Produktionsgütergewerbe**

**Reihe 4.3.2: Kostenstruktur der Unternehmen im Investitionsgüter produzierenden Gewerbe**

**Reihe 4.3.3: Kostenstruktur der Unternehmen im Verbrauchsgüter produzierenden Gewerbe und im Nahrungs- und Genussmittelgewerbe**

**Reihe 4. S. 2: Schätzung des Nettoproduktionswertes im Bergbau und im Verarbeitenden Gewerbe 1991 (Zensus) – Regionale und sektorale Verflechtung der Unternehmen und Betriebe -**

## **Reihe 5: Baugewerbe**

### **Reihe 5.1: Beschäftigung, Umsatz und Gerätebestand der Betriebe im Baugewerbe**

*Jährliche* Ergebnisse der zur Jahresmitte durchgeführten Erhebung nach Wirtschaftszweigen und Beschäftigtengrößenklassen z. T. in regionaler Gliederung bis zu Kreisen.

### **Reihe 5.2: Beschäftigung, Umsatz und Investitionen der Unternehmen im Baugewerbe**

*Jährlich:* Beschäftigte, Bruttolohn- und -gehaltssumme, Jahresbauleistung, Umsatz und Investitionen nach Wirtschaftszweigen, Beschäftigten und Umsatzgrößenklassen (Bauhauptgewerbe: 20 Beschäftigte und mehr, Ausbaugewerbe: 10 Beschäftigte und mehr).

### **Reihe 5.3: Kostenstruktur der Unternehmen im Baugewerbe**

*Jährlich:* Kosten- und Leistungsgrößen im Bauhaupt- und Ausbaugewerbe nach Wirtschaftszweigen, Beschäftigten- und Bruttoproduktionswertgrößenklassen. Unternehmen (mit 20 Beschäftigten und mehr).

## **Reihe 6: Energie und Wasserversorgung**

### **Reihe 6.1: Beschäftigung, Umsatz, Investitionen und Kostenstruktur der Unternehmen in der Energie- und Wasserversorgung**

*Jährlich* (auch für fachliche Unternehmensteile): Beschäftigte, Arbeiterstunden, Löhne und Gehälter, Umsätze, Lagerbestände und Investitionen nach Wirtschaftszweigen und -bereichen sowie nach Beschäftigten- und Umsatzgrößenklassen. Außerdem Brutto- und Nettoproduktionswert, Brutto- und Nettowertschöpfung, Materialverbrauch und Wareneinsatz sowie Kosten nach Kostenarten.

### **Reihe 6.2 und 6.3 unbesetzt**

### **Reihe 6.4: Stromerzeugungsanlagen der Betriebe im Bergbau und im Verarbeitenden Gewerbe**

*Jährlich:* Betriebe mit Stromerzeugungsanlagen nach Wirtschaftszweigen und Ländern; Leistung und Belastung der Stromerzeugungsanlagen sowie Verbrauch an Brennstoffen für die Elektrizitätserzeugung.

## **Reihe 7: Handwerk**

### **Reihe 7.1: Beschäftigte und Umsatz im Handwerk**

*Vierteljährlich:* Beschäftigte und Umsatz in ausgewählten Gewerbebezügen. Saisonbereinigte Zahlen, Regionalangaben und weitere Strukturdaten wie Ausbildungsverhältnisse, Arbeitervdienste und Insolvenzen im Handwerk.

## **Reihe 8: Fachstatistiken**

### **Reihe 8.1: Eisen- und Stahl (Eisenerzbergbau, eisen-schaffende Industrie, Eisen-, Stahl- und Tempergießerei)<sup>1)</sup>**

*Monatlicher* Vorbericht und Monatsbericht über wesentliche Entwicklungstendenzen. Der *Vierteljahresbericht* gibt Überblick über Struktur und Entwicklung der entsprechenden Bereiche, auch im Ausland.

## **Reihe 8.2: Düngemittelversorgung**

*Monatlicher* Bericht und *Jahresbericht* mit Angaben über den Inlandsabsatz nach Ländern und Düngesorten sowie Nährstoffgehalten.

## **Reihe S: Sonderbeiträge**

### **Reihe S.6: Material- und Wareneingang im Baugewerbe 1982**

### **Reihe S.8: Düngemittelerzeugung und -versorgung 1950/51 bis 1986/87**

### **Reihe S.9: Konzentrationsstatistische Daten für den Bergbau und das Verarbeitende Gewerbe 1954 bis 1982**

### **Reihe S.12: Dienstleistungen im Produzierenden Gewerbe 1988**

– *Ergebnisse einer Testerhebung* –

### **Reihe S.13: Gegenüberstellung der Produktion im Produzierenden Gewerbe nach den Systematischen Güterverzeichnissen für Produktionsstatistiken (GP) von 1989 und 1982**

### **Reihe S.14: Neuberechnung der Auftragseingangs- und Umsatzindizes für das Verarbeitende Gewerbe sowie der Auftragseingangs- und Auftragsbestandsindizes für das Bauhauptgewerbe auf Basis 1991**

### **Reihe S.15: Neuberechnung der Produktionsindizes auf Basis 1991**

## **Einzelveröffentlichungen**

### **Zensus im Produzierenden Gewerbe 1979 (7 Hefte)**

#### **„Ausgewählte Zahlen für die Bauwirtschaft“**

Monatliche Querschnittsveröffentlichung mit den Hauptteilen Baugewerbe und Bautätigkeit sowie mit ausgewählten Daten aus zahlreichen anderen Sachgebieten.

#### **„Ausgewählte Zahlen zur Energiewirtschaft“**

Monatliche und jährliche Querschnittsveröffentlichungen über Aufkommen und Verwendung von festen, flüssigen und gasförmigen Brennstoffen sowie Elektrizität. Preisindizes und Preise für ausgewählte Energiearten. Beschäftigung der Betriebe in der Energie- und Wasserversorgung, Mineralölsteuern, Klimadaten.

## **Klassifikationen**

Klassifikation der Wirtschaftszweige mit Erläuterungen, Ausgabe 1993

Systematik der Wirtschaftszweige mit Betriebs- und ähnlichen Benennungen, Ausgabe 1979

Alphabetisches Verzeichnis der Betriebs- und ähnlichen Benennungen zur Systematik der Wirtschaftszweige, Ausgabe 1988

Systematisches Güterverzeichnis für Produktionsstatistiken, Ausgabe 1995

1) Erhältlich bei: Statistisches Bundesamt, Außenstelle Düsseldorf, Hüttenstraße 5 a, 40215 Düsseldorf.



**Statistisches Bundesamt  
Gustav-Stresemann-Ring 11  
65189 Wiesbaden**

Veröffentlichungen und Prospekte sind durch den Verlag METZLER-POESCHEL, Verlagsauslieferung Hermann Leins, Postfach 11 52, 72125 Kusterdingen, erhältlich.

