

## HINWEIS

Die Indizes des Auftragseingangs und Auftragsbestands im Bauhauptgewerbe werden nicht mehr in der Fachserie 4, Reihe 2.2 veröffentlicht.

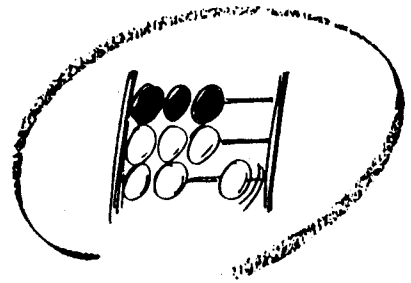
Die Veröffentlichung erfolgt ab Berichtsmonat Januar 1996 in der Publikation „Ausgewählte Zahlen für die Bauwirtschaft“

Bestellnummer 1020210 beim  
Verlag Metzler-Poeschel, Stuttgart  
Verlagsauslieferung:  
Hermann Leins GmbH & Co. KG  
Postfach 11 52  
75125 Kusterdingen  
Telefon: (07071) 935350  
Telefax: (07071) 33653

Für mündliche und schriftliche Auskünfte steht zur Verfügung:


Statistisches Bundesamt  
Zweigstelle Berlin  
- Gruppe IX B -  
Otto-Braun-Straße 70/72  
10178 Berlin  
Telefon: (030) 2324/6460  
(030) 2324/6474  
(030) 2324/6478  
Telefax: (030) 2324/6400





Statistisches Bundesamt

# Produzierendes Gewerbe



Fachserie 4

## Reihe 2.2

Auftragseingang und Umsatz im Verarbeitenden Gewerbe  
Auftragseingang und Auftragsbestand im Bauhauptgewerbe

— Indizes —

**Januar 1996**

Statistisches Bundesamt  
Metzler-Poeschel Verlag  
Postfach 10 15 51  
50009 Köln

**METZLER  
POESCHEL**



Weitere Informationen zu dieser Veröffentlichung können direkt beim Statistischen Bundesamt erfragt werden:  
Gruppe IV A, Telefon: 06 11 / 75 - 24 93 und 28 06 oder Fax: 06 11 / 70 22 54

### **STATIS-BUND**

Im Statistischen Informationssystem des Bundes (STATIS-BUND) sind rund 1,5 Mill. ausgewählte statistische Zeitreihen gespeichert. Alle Zeitreihen können via Mailbox, auf Diskette oder Magnetband bezogen werden. Die Indizes des Auftragseingangs und des Umsatzes für das Verarbeitende Gewerbe und des Auftragseingangs und Auftragsbestands für das Bauhauptgewerbe sind als Originalwerte, als kalender- und saisonbereinigte Werte sowie als glatte Komponente als Zeitreihen im Statistischen Informationssystem gespeichert.

Fachliche Beratung: 06 11 / 75 - 24 26 und 27 16.

Mailbox: 06 11 / 75 29 20 · Technische Rückfragen: 06 11 / 75 32 84.

### **T-ONLINE / BILDSCHIRMTEXT**

Ausgewählte Tabellen und Grafiken bietet das Statistische Bundesamt über T-ONLINE / BILDSCHIRMTEXT an. Die Informationsseiten sind in T-ONLINE mit \* 48484# abrufbar, ebenso wie die Bestellung von Veröffentlichungen und die Übermittlung von Anfragen. Ausgewählte Indizes des Auftragseingangs und des Umsatzes für das Verarbeitende Gewerbe verbreitet das Statistische Bundesamt mit seinen BRANCHENINDIKATOREN aktuell über Bildschirmtext. Die Seiten sind mit \* 4848460# direkt abrufbar.

**Herausgeber:** Statistisches Bundesamt, Wiesbaden



**Informationen:** Statistisches Bundesamt  
Allgemeiner Auskunftsdienst  
65180 Wiesbaden  
• Telefon: 06 11 / 75 24 05  
• Telefax: 06 11 / 75 33 30  
• T-Online (Btx): \* 48484#  
• Internet: <http://www.statistik-bund.de>  
  
Zweigstelle Berlin  
Postfach 276, 10124 Berlin  
• Telefon: 030 / 23 24 68 66  
• Telefax: 030 / 23 24 68 72

**Verlag:** Metzler-Poeschel, Stuttgart

**Verlagsauslieferung:** Hermann Leins GmbH & Co. KG  
Postfach 11 52  
72125 Kusterdingen  
Telefon: 0 70 71 / 93 53 50  
Telefax: 0 70 71 / 3 36 53

Erscheinungsfolge: monatlich

Erschienen im April 1996

Preis: DM 23,00

Bestellnummer: 2040220 - 96101

© Statistisches Bundesamt, Wiesbaden 1996

Alle Rechte vorbehalten. Es ist insbesondere nicht gestattet, ohne ausdrückliche Genehmigung des Statistischen Bundesamtes diese Veröffentlichung oder Teile daraus für gewerbliche Zwecke zu übersetzen, zu vervielfältigen, auf Mikrofilm/-fiche zu verfilmen oder in elektronische Systeme einzuspeichern.

Recyclingpapier aus 100 % Altpapier.





# Inhalt

	Seite
<b>Textteil</b>	
1 Einführung .....	7
<b>Schaubilder</b>	
Auftragseingang und Umsatz im Verarbeitenden Gewerbe .....	8
Auftragseingang und Auftragsbestand im Bauhauptgewerbe .....	10
<b>Tabellenteil</b>	
Deutschland	
1 Index des Auftragseingangs für das Verarbeitende Gewerbe	
1.1 Originalwert	
Wertindex .....	12
Volumenindex .....	32
1.2 Zeitreihenanalyse - Berliner Verfahren (BV 4)	
Wertindex .....	52
Volumenindex .....	54
2 Index des Umsatzes für das Verarbeitende Gewerbe	
2.1 Originalwert	
Wertindex .....	56
Volumenindex .....	76
2.2 Zeitreihenanalyse - Berliner Verfahren (BV 4)	
Wertindex .....	96
Volumenindex .....	98
Früheres Bundesgebiet	
3 Index des Auftragseingangs für das Verarbeitende Gewerbe	
3.1 Originalwert	
Wertindex .....	100
Volumenindex .....	104
4 Index des Umsatzes für das Verarbeitende Gewerbe	
4.1 Originalwert	
Wertindex .....	108
Volumenindex .....	112
Neue Länder und Berlin-Ost	
5 Index des Auftragseingangs für das Verarbeitende Gewerbe	
5.1 Originalwert	
Wertindex .....	116
Volumenindex .....	120
6 Index des Umsatzes für das Verarbeitende Gewerbe	
6.1 Originalwert	
Wertindex .....	124
Volumenindex .....	128

## Deutschland

7	Index des Auftragseingangs für das Bauhauptgewerbe	
7.1	Originalwert	
	Wertindex .....	132
	Volumenindex .....	132
7.2	Zeitreihenanalyse - Berliner Verfahren (BV 4)	
	Wertindex .....	134
	Volumenindex .....	134
8	Index des Auftragsbestands für das Bauhauptgewerbe	
8.1	Originalwert	
	Wertindex .....	136
	Volumenindex .....	136
8.2	Zeitreihenanalyse - Berliner Verfahren (BV 4)	
	Wertindex .....	138
	Volumenindex .....	138

## Früheres Bundesgebiet

9	Index des Auftragseingangs für das Bauhauptgewerbe	
9.1	Originalwert	
	Wertindex .....	140
	Volumenindex .....	140
10	Index des Auftragsbestands für das Bauhauptgewerbe	
10.1	Originalwert	
	Wertindex .....	142
	Volumenindex .....	142

## Neue Länder und Berlin-Ost

11	Index des Auftragseingangs für das Bauhauptgewerbe	
11.1	Originalwert	
	Wertindex .....	144
	Volumenindex .....	144
12	Index des Auftragsbestands für das Bauhauptgewerbe	
12.1	Originalwert	
	Wertindex .....	146
	Volumenindex .....	146

Die Angaben für **Deutschland** beziehen sich auf die Bundesrepublik Deutschland nach dem Gebietsstand seit dem 03.10.1990.

Die Angaben für das **frühere Bundesgebiet** beziehen sich auf die Bundesrepublik Deutschland nach dem Gebietsstand bis zum 03.10.1990; sie schließen Berlin-West ein.

Die Angaben für die **neuen Länder und Berlin-Ost** beziehen sich auf die Länder Brandenburg, Mecklenburg-Vorpommern, Sachsen, Sachsen-Anhalt und Thüringen sowie auf Berlin-Ost.

Bei Veränderungsraten größer/gleich 10 000 % werden aus technischen Gründen 9 999,9 % ausgewiesen.

## Zeichenerklärung

- = aus Gründen der Geheimhaltung von Einzelangaben nicht veröffentlicht, aber im Gesamtindex enthalten

### Abkürzungen bei den Kurzbezeichnungen der Wirtschaftszweige

A.	= aus	H.V.	= Herstellung von
A.N.G.	= anderweitig nicht genannt	KONSTRUKTIONST.	= Konstruktionsteilen
BEARB.	= Bearbeitung	MECHAN.	= mechanischer
BERUFSKL.	= Berufskleidung	MOT.	= Motoren
BUEROMASCH.	= Büromaschinen	NE-	= Nichteisen-
D.	= der/die	NUTZG.	= Nutzung
DATENVERARB. GER.	= Datenverarbeitungsgeräten	O.	= ohne
U.-EINRICHTG.	und -einrichtungen	PHARM.	= pharmazeutischen
EINSCHL.	= einschließlich	PULVERM.	= pulvermetallurgischen
EINR.	= Einrichtungen	SONST.	= sonstigen/sonstiger
ELEKTR.	= elektrischen	STRASS.FAHRZ.BAU	= Straßenfahrzeugbau
ELEKTROT.	= Elektrotechnik	TECHN.GLASW.	= technische Glaswaren
ERZ./ERZEUGN.	= Erzeugnisse	U.	= und
ERZEUG.	= Erzeugung	U.AE.	= und ähnliche
F.	= für	V.	= von
FERROLEG.	= Ferrolegierung	VERAEND.	= Veränderung
FORSTWIRTSCH.	= forstwirtschaftlichen	VERARB.	= Verarbeitung
GER.	= Geräten	VERBIND.	= Verbindung
GEW.	= gewalzten	VERPACKUNGSM.	= Verpackungsmitteln
GEWERBL.	= gewerbliche	VERSCHL.	= Verschluß

## HINWEIS

Durch die Einführung der den Erhebungen der kurzfristigen Statistiken im Produzierenden Gewerbe zugrundeliegenden "Klassifikation der Wirtschaftszweige, Ausgabe 1993 (WZ 93)" ab Berichtsmonat Januar 1995 kann der Vergleich mit den Ergebnissen der vorhergehenden Berichtszeiträume beeinträchtigt sein.

Die Schätzung der voraussichtlichen Korrekturen der vorläufigen Indizes kann bis auf weiteres nicht durchgeführt werden. Erst wenn über einen längeren Zeitraum diese Korrekturen in der Abgrenzung der neuen Wirtschaftszweigklassifikation vorliegen, verfügt das Verfahren wieder über eine ausreichende Schätzgrundlage.

## Einführung

Auftragseingangsindizes für das Verarbeitende Gewerbe und Auftragseingangs- und Auftragsbestandsindizes für das Bauhauptgewerbe sind Frühindikatoren zur Analyse der Konjunktorentwicklung in diesen Bereichen des Produzierenden Gewerbes. Mit Berichtsmonat Januar 1995 sind diese Indizes auf das Basisjahr 1991 = 100 umgestellt worden.

Rechtsgrundlagen für die Datenerhebung sind:

- Gesetz über die Statistik im Produzierenden Gewerbe (ProdGewG) in der Fassung der Bekanntmachung vom 30. Mai 1980 (BGBl. I S. 641) in Verbindung mit Artikel 3 § 1 der Statistikanpassungsverordnung vom 26. März 1991 (BGBl. I S. 846).
- Artikel 2 § 3 der Verordnung zur Änderung statistischer Rechtsvorschriften (Statistikbereinigungsverordnung) vom 14. September 1984 (BGBl. I S. 1247),
- Gesetz über die Statistik für Bundeszwecke (Bundesstatistikgesetz - BStatG) vom 22. Januar 1987 (BGBl. I S. 462, 565) geändert durch Artikel 6 Abs. 36 des Gesetzes vom 27. Dezember 1993 (BGBl. I S. 2378).

Die Erhebung der Daten erfolgt durch die Statistischen Landesämter, die Indexberechnungen werden vom Statistischen Bundesamt durchgeführt.

Die Darstellung der Methoden der Indexberechnung ist in der Zeitschrift "Wirtschaft und Statistik", Heft 3/1995, S. 181 ff erschienen. Rückgerechnete Ergebnisse für den Berichtszeitraum 1991 bis 1993 sind in einem Sonderheft der Fachserie 4, Reihe S. 14, veröffentlicht.

### Indizes des Auftragseingangs und des Umsatzes für das Verarbeitende Gewerbe

Auftragseingang und Umsatz im Verarbeitenden Gewerbe werden im Rahmen des Monatsberichts für Betriebe im Verarbeitenden Gewerbe (einschl. Bergbau und Gewinnung von Steinen und Erden) erhoben. Der Berichtskreis umfaßt Betriebe des Verarbeitenden Gewerbes (einschl. Bergbau und Gewinnung von Steinen und Erden) von Unternehmen des Produzierenden Gewerbes mit im allgemeinen 20 oder mehr Beschäftigten sowie Betriebe des Verarbeitenden Gewerbes (einschl. Bergbau und Gewinnung von Steinen und Erden) mit im allgemeinen 20 oder mehr Beschäftigten von Unternehmen außerhalb des Produzierenden Gewerbes. Auftragseingang und Umsatz

werden in der Gliederung der "Klassifikation der Wirtschaftszweige, Ausgabe 1993 (WZ 93)" nach fachlichen Betriebsteilen erfaßt und ausgewertet.

Auftragseingang ist definiert als der Wert (ohne Umsatzsteuer) aller im Berichtsmonat vom Betrieb fest akzeptierten Aufträge auf Lieferung selbst hergestellter oder in Lohnarbeit gefertigter Erzeugnisse.

Umsatz ist der Wert (ohne Umsatzsteuer) aller im Berichtsmonat abgerechneten Lieferungen und Leistungen an Dritte.

Die Indizes werden in jeweiligen Preisen als Wertindizes und preisbereinigt als Volumenindizes berechnet. Zur Ermittlung der Volumenindizes aus den Wertindizes werden Erzeugerpreisindizes für gewerbliche Produkte (Inlands-Auftragseingang und -Umsatz) sowie Preisindizes für die Ausfuhr (Auslands-Auftragseingang und -Umsatz) verwendet. Methodisch handelt es sich bei den Wertindizes um Maßzahlen, bei den Volumenindizes um Paasche-Indizes.

### Indizes des Auftragseingangs und des Auftragsbestands für das Bauhauptgewerbe

Die Erhebung des Auftragseingangs und des Auftragsbestands für das Bauhauptgewerbe erfolgt im Rahmen des Monatsberichts im Bauhauptgewerbe. Der Berichtskreis umfaßt die Betriebe des Bauhauptgewerbes in Unternehmen des Produzierenden Gewerbes mit 20 oder mehr Beschäftigten, die Betriebe des Bauhauptgewerbes mit 20 oder mehr Beschäftigten von Unternehmen außerhalb des Produzierenden Gewerbes sowie alle Arbeitsgemeinschaften. Die Gliederung der Ergebnisse erfolgt nach Bauarten und Auftraggebern.

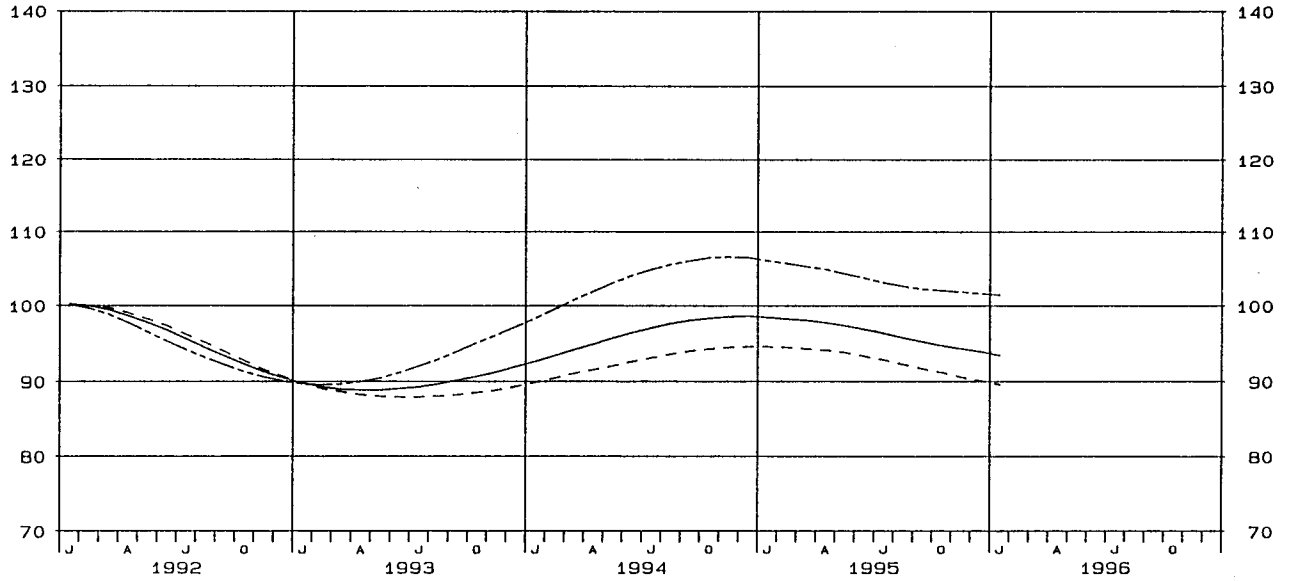
Auftragseingang ist definiert als der Wert (ohne Umsatzsteuer) aller im Berichtsmonat vom Betrieb fest akzeptierten Aufträge für Bauleistungen. Auftragsbestand ist der Wert (ohne Umsatzsteuer) aller akzeptierten, noch nicht ausgeführten Aufträge für Bauleistungen am Ende des Berichtszeitraums.

Die Indizes für das Bauhauptgewerbe werden als Wertindizes in jeweiligen Preisen und als Volumenindizes preisbereinigt dargestellt. Zur Deflationierung der Wertindizes werden Maßzahlen für Bauleistungspreise und Preisindizes für Bauwerke verwendet. Methodisch handelt es sich bei den Wertindizes um Maßzahlen, bei den Volumenindizes um Paasche-Indizes.

DEUTSCHLAND  
AUFTRAGSEINGANG IM VERARBEITENDEN GEWERBE  
VOLUMENINDEX 1991 = 100

GLATTE KOMPONENTE (BV 4)

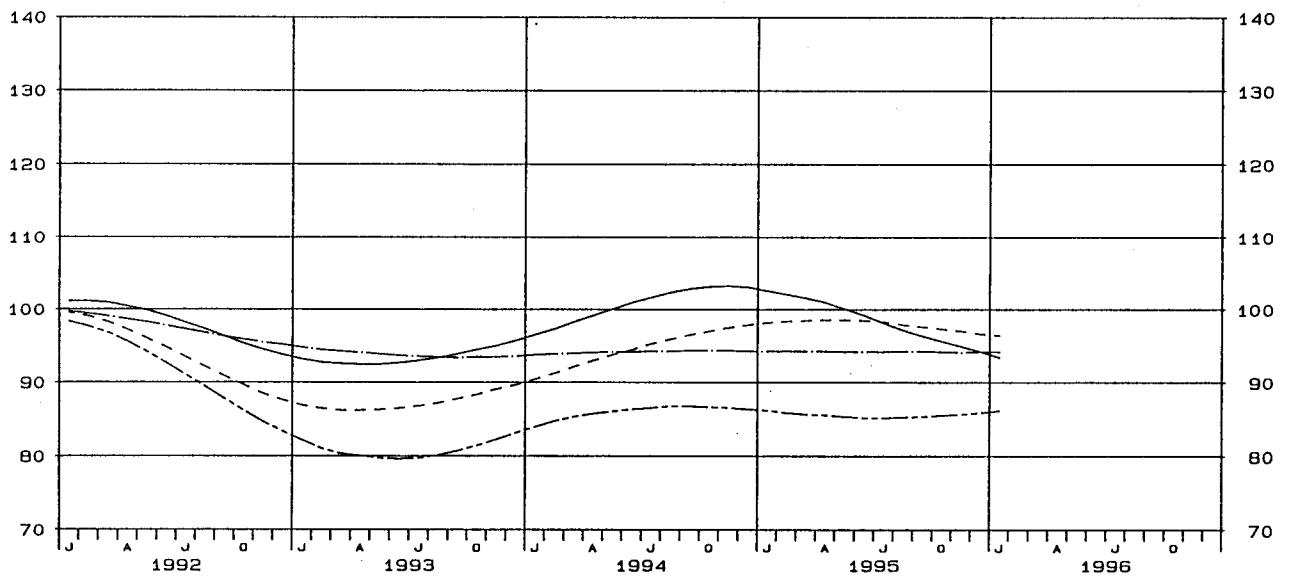
— VERARBEITENDES GEWERBE, INSGESAMT    - - - VERARBEITENDES GEWERBE, INLAND  
 - - - VERARBEITENDES GEWERBE, AUSLAND



DEUTSCHLAND  
AUFTRAGSEINGANG IM VERARBEITENDEN GEWERBE  
VOLUMENINDEX 1991 = 100

GLATTE KOMPONENTE (BV 4)

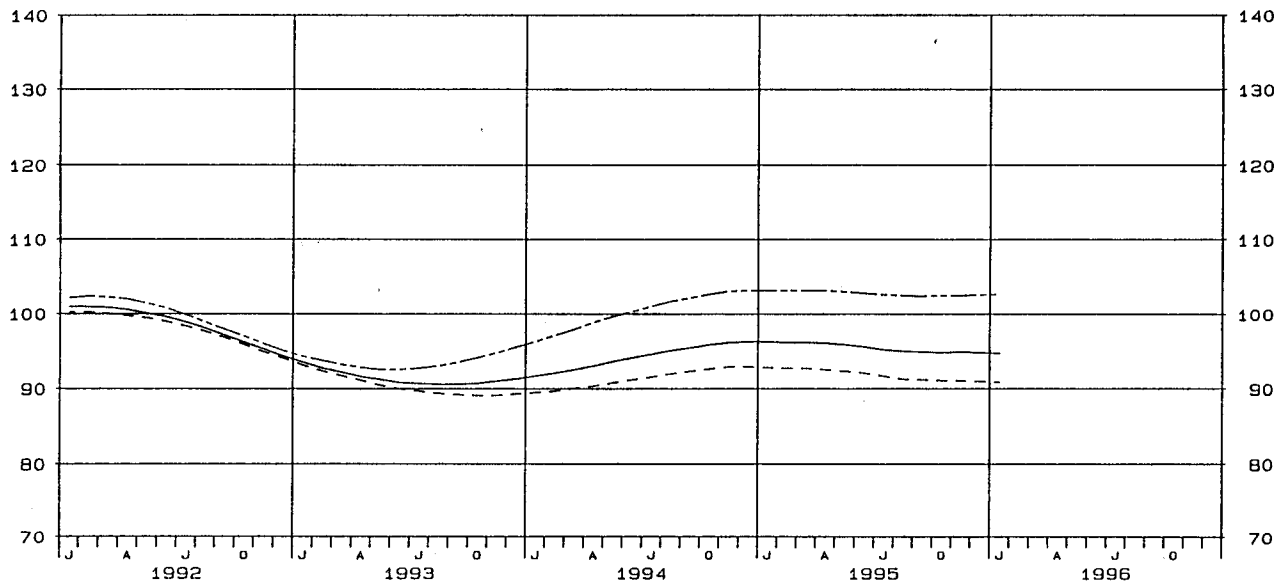
— VORLEISTUNGSGÜTERPRODUZENTEN, INSGESAMT    - - - INVESTITIONSGÜTERPRODUZENTEN, INSGESAMT  
 - - - GEBRAUCHSGÜTERPRODUZENTEN, INSGESAMT    — VERBRAUCHSGÜTERPRODUZENTEN, INSGESAMT



DEUTSCHLAND  
UMSATZ IM VERARBEITENDEN GEWERBE  
VOLUMENINDEX 1991 = 100

GLATTE KOMPONENTE (BV 4)

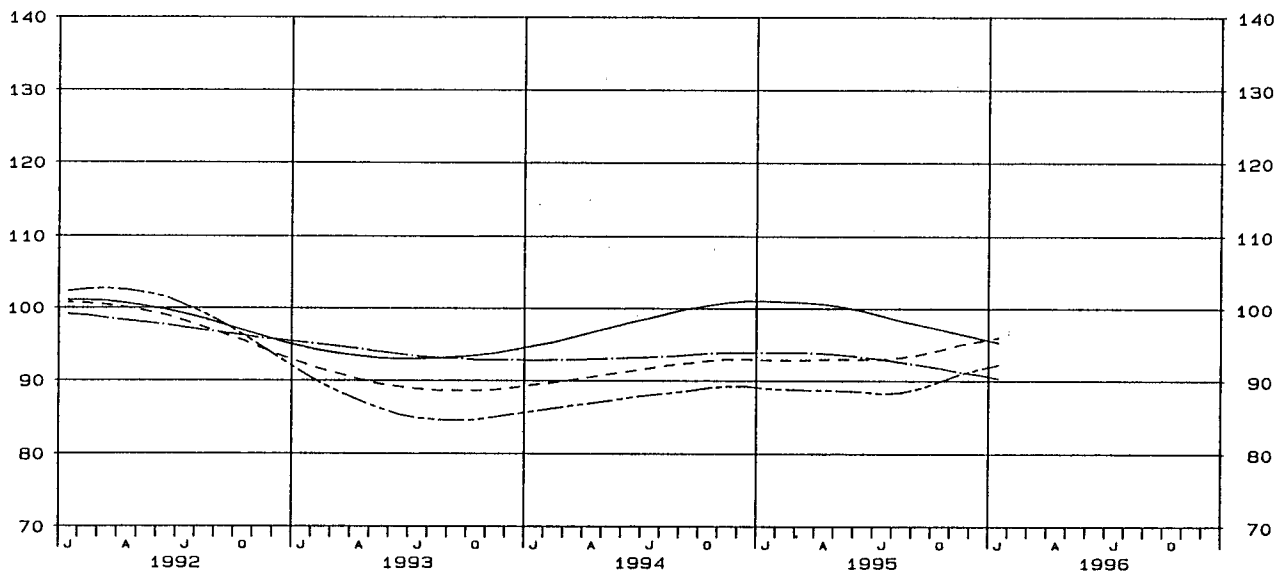
— VERARBEITENDES GEWERBE, INSGESAMT    - - - VERARBEITENDES GEWERBE, INLAND  
 - - - - VERARBEITENDES GEWERBE, AUSLAND



DEUTSCHLAND  
UMSATZ IM VERARBEITENDEN GEWERBE  
VOLUMENINDEX 1991 = 100

GLATTE KOMPONENTE (BV 4)

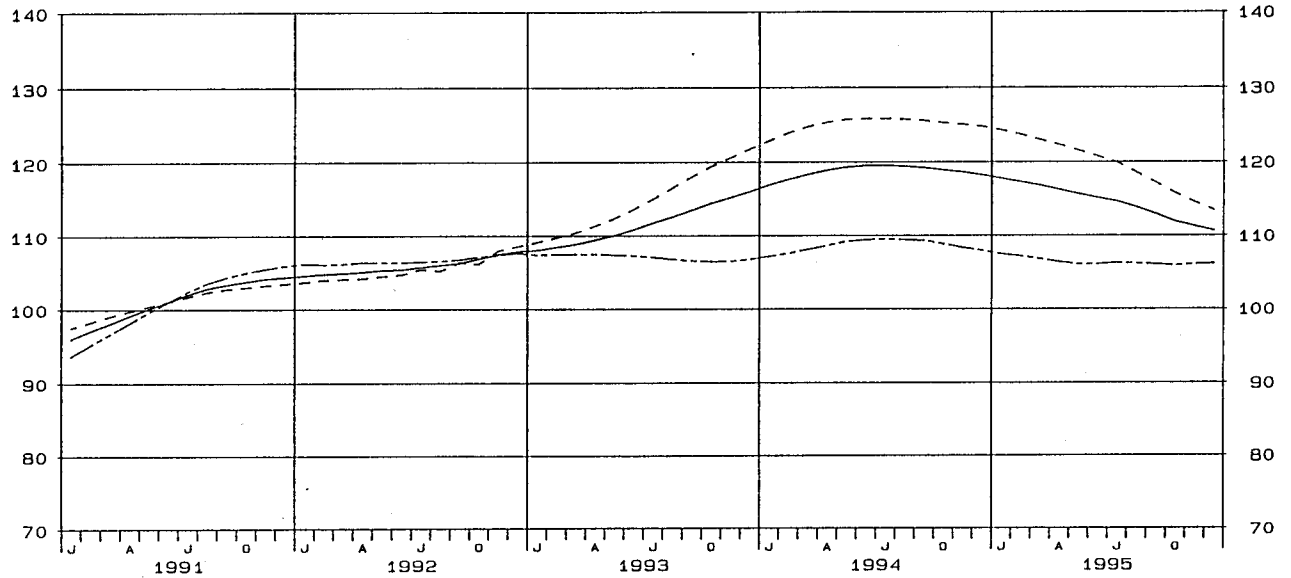
— VORLEISTUNGSGÜTERPRODUZENTEN, INSGESAMT    - - - INVESTITIONSGÜTERPRODUZENTEN, INSGESAMT  
 - - - - GEBRAUCHSGÜTERPRODUZENTEN, INSGESAMT    - - - - VERBRAUCHSGÜTERPRODUZENTEN, INSGESAMT



DEUTSCHLAND  
 AUFTRAGSEINGANG IM BAUHAUPTGEWERBE  
 VOLUMENINDEX 1991 = 100

GLATTE KOMPONENTE (BV 4)

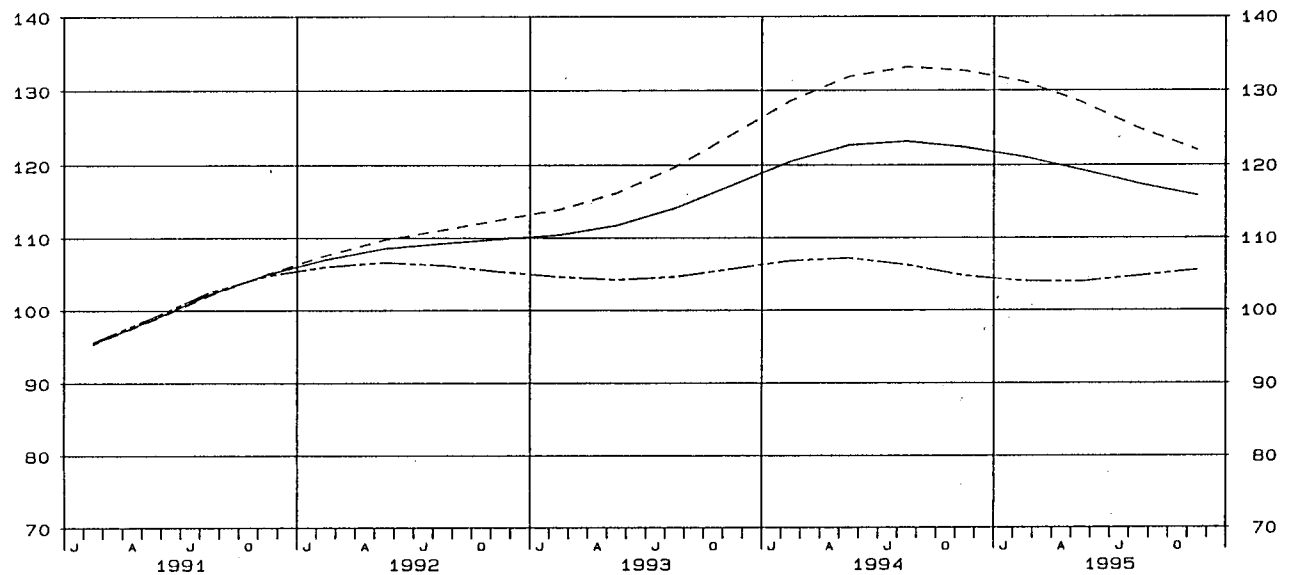
— BAUHAUPTGEWERBE    - - - HOCHBAU  
 - - - - - TIEFBAU



DEUTSCHLAND  
 AUFTRAGSBESTAND IM BAUHAUPTGEWERBE  
 VOLUMENINDEX 1991 = 100

GLATTE KOMPONENTE (BV 4)

— BAUHAUPTGEWERBE    - - - HOCHBAU  
 - - - - - TIEFBAU





## **Tabellenteil**

1 INDEX DES AUFTRAGSEINGANGS  
 1991  
 NACH ABSCHNITTEN, UNTERABSCHNITTEN,  
 DER KLASSIFIKATION DER WIRTSCHAFTS  
 1.1 ORIGINAL

WERT

WZ93- SCHL.	WIRTSCHAFTSZWEIG		VERAENDERUNG IN % JAN. 1996 GEGEN			VERAENDERUNG IN % DEZ. 1995 GEGEN			KUMULIERT		2-MONATS- DURCHSCHNITT	
			1996			1995			JAN. 1996 BIS JAN. 1996	VER- AEND. IN % GEGEN VORJAHR	DEZ. 1995 UND JAN. 1996	VER- AEND. IN % GEGEN VORJAHR
			JAN.	JAN. 1995	DEZ. 1995	DEZ.	DEZ. 1994	NOV. 1995	JAN. 1996 BIS JAN. 1996	VER- AEND. IN % GEGEN VORJAHR	DEZ. 1995 UND JAN. 1996	VER- AEND. IN % GEGEN VORJAHR
D	VERARBEITENDES GEWERBE 1)	INSGESAMT	98,4	-1,4	+6,1	92,7	-10,6	-8,9	98,4	-1,4	95,6	-6,1
		INLAND	93,2	-2,2	+7,6	86,6	-11,2	-13,1	93,2	-2,2	89,9	-6,7
		AUSLAND	108,8	+0,1	+3,9	104,7	-9,9	-1,3	108,8	+0,1	106,8	-5,1
	VORLEISTUNGSUETTER- PRODUZENTEN	INSGESAMT	97,5	-6,6	+9,4	89,1	-13,2	-10,6	97,5	-6,6	93,3	-9,9
		INLAND	91,0	-8,4	+7,1	85,0	-13,0	-13,2	91,0	-8,4	88,0	-10,7
		AUSLAND	112,3	-3,2	+13,8	98,7	-13,6	-5,0	112,3	-3,2	105,5	-8,4
	INVESTITIONSGUETTER- PRODUZENTEN	INSGESAMT	102,1	+5,4	-1,4	103,5	-10,1	-3,9	102,1	+5,4	102,8	-3,0
		INLAND	97,8	+7,0	+3,3	94,7	-11,6	-11,6	97,8	+7,0	96,3	-3,0
		AUSLAND	108,8	+2,9	-7,4	117,5	-8,5	+8,1	108,8	+2,9	113,2	-3,3
	GEBRAUCHSGUETTER- PRODUZENTEN	INSGESAMT	93,7	+0,6	+11,3	84,2	-4,3	-16,3	93,7	+0,6	89,0	-1,8
		INLAND	91,1	+1,1	+14,3	79,7	-4,3	-15,8	91,1	+1,1	85,4	-1,5
		AUSLAND	98,1	+0,1	+6,9	91,8	-4,0	-16,8	98,1	+0,1	95,0	-1,9
	VERBRAUCHSGUETTER- PRODUZENTEN	INSGESAMT	94,9	-0,3	+21,5	78,1	-4,5	-12,2	94,9	-0,3	86,5	-2,3
		INLAND	90,6	-3,3	+22,9	73,7	-4,8	-16,0	90,6	-3,3	82,2	-4,0
		AUSLAND	107,4	+7,8	+18,0	91,0	-3,7	-2,0	107,4	+7,8	99,2	+2,2
DB	TEXTIL- UND BEKLEIDUNGS- GEWERBE	INSGESAMT	72,1	-10,3	+39,2	51,8	-9,9	-23,7	72,1	-10,3	62,0	-10,1
		INLAND	69,3	-10,7	+37,8	50,3	-12,5	-24,8	69,3	-10,7	59,8	-11,5
		AUSLAND	81,5	-9,1	+43,5	56,8	-1,6	-20,4	81,5	-9,1	69,2	-6,1
17	TEXTILGEWERBE	INSGESAMT	78,3	-7,4	+25,9	62,2	-11,0	-24,7	78,3	-7,4	70,3	-9,1
		INLAND	76,0	-6,7	+25,8	60,4	-12,6	-25,2	76,0	-6,7	68,2	-9,4
		AUSLAND	85,3	-9,2	+26,4	67,5	-6,1	-23,4	85,3	-9,2	76,4	-7,8
17.1	SPINNSTOFFAUFBEREITUNG UND SPINNEREI	INSGESAMT	84,3	+0,2	+31,7	64,0	-10,5	-30,7	84,3	+0,2	74,2	-4,6
		INLAND	68,9	+0,7	+41,2	48,8	-16,9	-37,5	68,9	+0,7	58,9	-7,4
		AUSLAND	125,5	-0,7	+19,5	105,0	-1,3	-19,4	125,5	-0,7	115,3	-0,9
17.11	BAUMWOLLAUFBEREITUNG UND -SPINNEREI	INSGESAMT	87,9	+5,6	+24,7	70,5	-8,8	-30,5	87,9	+5,6	79,2	-1,4
		INLAND	72,0	-6,0	+30,9	55,0	-15,9	-39,2	72,0	-6,0	63,5	-10,6
		AUSLAND	130,9	+29,3	+16,1	112,7	+3,1	-14,0	130,9	+29,3	121,8	+15,7
17.12,13	WOLLAUFBEREITUNG, STREICHGARN- UND KAMMGARNSPINNEREI	INSGESAMT	79,3	-7,1	+43,7	55,2	-8,6	-30,8	79,3	-7,1	67,3	-7,7
		INLAND	64,6	+12,9	+60,3	40,3	-12,0	-34,0	64,6	+12,9	52,5	+1,9
		AUSLAND	118,3	-26,2	+24,9	94,7	-6,0	-26,7	118,3	-26,2	106,5	-18,4
17.2	WEBEREI	INSGESAMT	69,0	-14,2	+30,2	53,0	-13,0	-28,1	69,0	-14,2	61,0	-13,7
		INLAND	67,7	-15,9	+22,4	55,3	-10,7	-26,6	67,7	-15,9	61,5	-13,6
		AUSLAND	71,6	-10,7	+48,2	48,3	-17,7	-31,3	71,6	-10,7	60,0	-13,7
17.21	BAUMWOLLWEBEREI	INSGESAMT	71,4	-16,3	+34,0	53,3	-12,6	-31,0	71,4	-16,3	62,4	-14,8
		INLAND	67,4	-19,4	+23,2	54,7	-12,9	-28,6	67,4	-19,4	61,1	-16,5
		AUSLAND	79,7	-10,1	+58,4	50,3	-11,9	-36,2	79,7	-10,1	65,0	-10,8
17.22	STREICHGARNWEBEREI	INSGESAMT	63,8	-28,1	+4,6	61,0	-9,8	-21,1	63,8	-28,1	62,4	-20,2
		INLAND	69,6	-40,5	-12,1	79,2	+17,2	-4,5	69,6	-40,5	74,4	-19,4
		AUSLAND	51,1	+90,0	+139,9	21,3	-68,6	-67,4	51,1	+90,0	36,2	-23,6
17.23	KAMMGARNWEBEREI	INSGESAMT	68,1	-4,6	+19,5	57,0	+6,1	-18,3	68,1	-4,6	62,6	-
		INLAND	76,0	-5,5	+16,4	65,3	+12,6	-12,2	76,0	-5,5	70,7	+2,2
		AUSLAND	48,1	-0,6	+34,0	35,9	-15,7	-38,2	48,1	-0,6	42,0	-7,7
17.24	SEIDEN- UND FILAMENTGARNWEBEREI	INSGESAMT	65,2	-14,2	+32,0	49,4	-24,1	-28,0	65,2	-14,2	57,3	-18,8
		INLAND	62,2	-12,8	+30,9	47,5	-23,9	-34,5	62,2	-12,8	54,9	-17,9
		AUSLAND	70,5	-16,5	+33,8	52,7	-24,5	-14,7	70,5	-16,5	61,6	-20,1
17.3	TEXTILVEREDLUNG	INSGESAMT	64,9	-12,2	+10,2	58,9	-12,5	-22,6	64,9	-12,2	61,9	-12,3
		INLAND	65,9	-3,5	+11,5	59,1	-11,0	-20,7	65,9	-3,5	62,5	-7,3
		AUSLAND	61,8	-32,4	+6,2	58,2	-16,6	-28,2	61,8	-32,4	60,0	-25,6
17.4	HERSTELLUNG VON KON- FEKTIONIERTE TEXTIL- WAREN (OHNE BEKLEIDUNG)	INSGESAMT	93,3	-1,3	+18,3	78,9	-18,5	-17,6	93,3	-1,3	86,1	-10,0
		INLAND	96,5	-2,5	+19,9	80,5	-15,0	-18,4	96,5	-2,5	88,5	-8,7
		AUSLAND	75,9	+8,9	+8,0	70,3	-33,9	-12,8	75,9	+8,9	73,1	-16,9
17.5	SONSTIGES TEXTILGEWERBE (OHNE HERSTELLUNG VON MASCHENWARE)	INSGESAMT	90,2	-6,2	+23,6	73,0	-6,8	-20,4	90,2	-6,2	81,6	-6,5
		INLAND	86,7	-7,8	+23,2	70,4	-8,8	-21,9	86,7	-7,8	78,6	-8,2
		AUSLAND	98,7	-2,9	+24,2	79,5	-2,1	-16,8	98,7	-2,9	89,1	-2,5
17.51	HERSTELLUNG VON TEPPICHEN	INSGESAMT	83,6	-9,3	+15,6	72,3	-1,1	-21,1	83,6	-9,3	78,0	-5,7
		INLAND	83,7	-9,8	+15,4	72,5	-1,5	-21,1	83,7	-9,8	78,1	-6,1
		AUSLAND	82,9	-4,9	+17,3	70,7	-0,7	-20,7	82,9	-4,9	76,8	-3,0
17.52	HERSTELLUNG VON SEILERWAREN	INSGESAMT	93,0	+27,4	+16,8	79,6	-2,6	-22,8	93,0	+27,4	86,3	+11,5
		INLAND	99,6	+31,4	+17,3	84,9	+6,0	-22,7	99,6	+31,4	92,3	+18,3
		AUSLAND	78,9	+17,6	+15,5	68,3	-19,4	-23,1	78,9	+17,6	73,6	-3,0
17.53	HERSTELLUNG VON VLIES- STOFF U. ERZEUGN. DARAUSS (OHNE BEKLEIDUNG)	INSGESAMT	92,3	-20,8	+18,6	77,8	-5,6	-18,9	92,3	-20,8	85,1	-14,5
		INLAND	103,4	-22,3	+17,0	88,4	+9,0	-16,3	103,4	-22,3	95,9	-10,5
		AUSLAND	82,5	-19,0	+20,6	68,4	-19,4	-21,6	82,5	-19,0	75,5	-19,2
17.54	TEXTILGEWERBE A.N.G.	INSGESAMT	93,6	+2,2	+31,3	71,3	-11,3	-20,5	93,6	+2,2	82,5	-4,1
		INLAND	84,3	-0,8	+33,4	63,2	-19,7	-24,5	84,3	-0,8	73,8	-9,9
		AUSLAND	114,0	+7,5	+27,7	89,3	+6,1	-13,3	114,0	+7,5	101,7	+6,9

1) AUSGEWAHLTE WIRTSCHAFTSZWEIGE (OHNE ERNAHRUNGSGEWERBE UND TABAKVERARBEITUNG).

STBA, FACHSERIE 4, REIHE 2.2

LAND

FUER DAS VERARBEITENDE GEWERBE  
=100  
ABTEILUNGEN, GRUPPEN UND KLASSEN  
ZWEIGE, AUSGABE 1995 (WZ93)  
WERT

INDEX

1995 JAN.	VER- AEND. IN % GEGEN JAN. 1994	1994 4. VJ	1995 3. VJ	1995 4. VJ	VERAENDERUNG IN % 4. VJ 1995 GEGEN		1994 2. HJ	1995 1. HJ	1995 2. HJ	VERAENDERUNG IN % 2. HJ 1995 GEGEN		1994	1995	VER- AEND. IN % GEGEN 1994	WZ93 SCHL.
					4. VJ 1994	3. VJ 1995				2. HJ 1994	1. HJ 1995				
99,8	+12,1	102,0	97,8	97,4	-4,5	-0,4	99,3	102,1	97,6	-1,7	-4,4	98,0	99,8	+1,8	D
95,3	+10,7	97,0	95,8	93,5	-3,6	-2,4	95,6	98,0	94,6	-1,0	-3,5	94,0	96,3	+2,4	
108,7	+14,4	112,1	101,8	105,2	-6,2	+3,3	106,7	110,0	103,5	-3,0	-5,9	105,9	106,8	+0,8	
104,4	+13,4	104,0	96,4	96,0	-7,7	-0,4	100,8	104,9	96,2	-4,6	-8,3	99,4	100,6	+1,2	
99,3	+12,5	100,2	94,5	92,9	-7,3	-1,7	98,3	101,0	93,7	-4,7	-7,2	96,2	97,4	+1,2	
116,0	+14,9	113,1	100,7	103,2	-8,8	+2,5	106,7	113,8	102,0	-4,4	-10,4	107,0	107,9	+0,8	
96,9	+12,7	105,3	103,3	102,6	-2,6	-0,7	101,4	101,9	103,0	+1,6	+1,1	98,6	102,4	+3,9	
91,4	+11,3	97,4	102,3	98,4	+1,0	-3,8	95,3	97,0	100,4	+5,4	+3,5	92,6	98,7	+6,6	
105,7	+14,3	118,4	104,8	109,4	-7,6	+4,4	111,4	109,8	107,1	-3,9	-2,5	108,6	108,4	-0,2	
93,1	+10,3	93,3	84,1	93,1	-0,2	+10,7	89,9	93,6	88,6	-1,4	-5,3	91,3	91,1	-0,2	
90,1	+6,1	89,8	80,1	87,7	-2,3	+9,5	86,5	90,0	83,9	-3,0	-6,8	88,5	87,0	-1,7	
98,0	+17,5	99,0	90,6	102,0	+3,0	+12,6	95,5	99,6	96,3	+0,8	-3,3	96,0	97,9	+2,0	
95,2	+3,7	88,2	103,1	88,4	+0,2	-14,3	95,6	98,3	95,7	+0,1	-2,6	96,6	97,0	+0,4	
93,7	+4,0	86,6	98,9	85,2	-1,6	-13,9	93,7	95,1	92,1	-1,7	-3,2	94,3	93,6	-0,7	
99,6	+2,9	92,9	115,6	97,9	+5,4	-15,3	101,4	107,9	106,7	+5,2	-1,1	103,2	107,3	+4,0	
80,4	+1,8	68,6	87,9	66,7	-2,8	-24,1	80,5	84,4	77,3	-4,0	-8,4	83,9	80,8	-3,7	DB
77,6	-1,8	68,3	84,7	63,9	-6,4	-24,6	79,7	81,0	74,3	-6,8	-8,3	82,7	77,6	-6,2	
89,7	+13,3	69,5	98,1	76,2	+9,6	-22,3	83,0	95,9	87,1	+4,9	-9,2	87,4	91,5	+4,7	
84,6	+3,7	80,5	75,9	76,7	-4,7	+1,1	79,6	84,8	76,3	-4,1	-10,0	83,1	80,6	-3,0	17
81,5	-0,9	79,4	75,1	73,9	-6,9	-1,6	79,1	82,0	74,5	-5,8	-9,1	82,2	78,3	-4,7	
93,9	+16,9	83,6	78,4	85,0	+1,7	+8,4	81,1	93,2	81,7	+0,7	-12,3	85,9	87,4	+1,7	
84,1	+0,5	79,2	74,8	80,1	+1,1	+7,1	75,2	80,5	77,5	+3,1	-3,7	79,5	79,0	-0,6	17.1
68,4	-9,2	65,6	62,7	64,0	-2,4	+2,1	64,8	67,5	63,4	-2,2	-6,1	69,7	65,4	-6,2	
126,4	+18,1	116,5	107,3	123,5	+6,0	+15,1	103,6	115,4	115,4	+11,4	-	106,1	115,4	+8,8	
83,2	-12,4	86,6	74,9	84,4	-2,5	+12,7	78,3	84,2	79,7	+1,8	-5,3	83,7	81,9	-2,2	17.11
76,6	-12,0	73,3	64,6	71,6	-2,3	+10,8	68,7	74,4	68,1	-0,9	-8,5	74,0	71,3	-3,6	
101,2	-13,4	122,7	102,9	119,4	-2,7	+16,0	104,2	110,5	111,2	+6,7	+0,6	110,0	110,8	+0,7	
85,4	+37,3	65,1	74,6	74,3	+14,1	-0,4	69,4	75,6	74,5	+7,3	-1,5	71,3	75,0	+5,2	17.12,13
57,2	+8,3	50,8	60,1	53,6	+5,5	-10,8	57,4	58,1	56,9	-0,9	-2,1	61,4	57,5	-6,4	
160,3	+82,2	104,5	113,1	129,1	+23,5	+14,1	102,4	122,1	121,1	+18,3	-0,8	98,7	121,6	+23,2	
80,4	+8,2	69,2	64,9	66,3	-4,2	+2,2	66,4	78,1	65,6	-1,2	-16,0	73,1	71,8	-1,8	17.2
80,5	+7,6	69,9	68,1	66,8	-4,4	-1,9	67,4	78,1	67,5	+0,1	-13,6	73,0	72,8	-0,3	
80,2	+9,6	67,6	58,2	65,1	-3,7	+11,9	64,2	78,1	61,6	-4,0	-21,1	73,2	69,9	-4,5	
85,3	+14,5	70,3	63,3	69,9	-0,6	+10,4	66,1	81,3	66,6	+0,8	-18,1	72,0	73,9	+2,6	17.21
83,6	+11,6	73,0	64,0	68,8	-5,8	+7,5	68,2	77,9	66,4	-2,6	-14,8	72,8	72,1	-1,0	
88,7	+20,7	64,5	61,8	72,1	+11,8	+16,7	61,7	88,3	67,0	+8,6	-24,1	70,4	77,6	+10,2	
88,7	+7,4	76,2	48,1	58,6	-23,1	+21,8	76,5	94,5	53,4	-30,2	-43,5	83,1	73,9	-11,1	17.22
117,0	+41,3	74,0	55,7	67,9	-8,2	+21,9	75,2	110,2	61,8	-17,8	-43,9	82,1	86,0	+4,8	
26,9	-67,3	81,2	31,7	38,3	-52,8	+20,8	79,3	60,1	35,0	-55,9	-41,8	85,4	47,6	-44,3	
71,4	-	56,5	81,1	64,4	+14,0	-20,6	59,5	81,8	72,7	+22,2	-11,1	70,3	77,3	+10,0	17.23
80,4	+7,2	58,3	91,9	69,6	+19,4	-24,3	62,6	88,6	80,7	+28,9	-8,9	73,4	84,6	+15,3	
48,4	-21,9	51,9	53,6	51,3	-1,2	-4,3	51,6	64,6	52,4	+1,6	-18,9	62,3	58,5	-6,1	
76,0	+1,2	75,2	58,7	60,7	-19,3	+3,4	70,7	68,3	59,7	-15,6	-12,6	76,3	64,0	-16,1	17.24
71,3	-3,0	72,0	60,5	60,4	-16,1	-0,2	68,7	68,5	60,4	-12,1	-11,8	72,3	64,4	-10,9	
84,4	+8,2	80,7	55,6	61,3	-24,0	+10,3	74,3	68,0	58,5	-21,3	-14,0	83,3	63,2	-24,1	
73,9	-5,1	83,2	71,0	73,3	-11,9	+3,2	82,4	79,6	72,2	-12,4	-9,3	85,4	75,9	-11,1	17.3
68,3	-10,6	80,9	72,2	72,1	-10,9	-0,1	80,0	76,5	72,2	-9,7	-5,6	82,0	74,3	-9,4	
91,4	+11,1	90,2	67,2	76,8	-14,9	+14,3	89,6	89,1	72,0	-19,6	-19,2	95,4	80,6	-15,5	
94,5	-7,8	103,4	84,4	90,4	-12,6	+7,1	97,6	88,0	87,4	-10,5	-0,7	95,6	87,7	-8,3	17.4
99,0	-7,7	103,7	88,0	92,5	-10,8	+5,1	99,0	91,7	90,2	-8,9	-1,6	97,4	91,0	-6,6	
69,7	-14,5	102,3	64,8	79,2	-22,6	+22,2	91,5	67,8	72,0	-21,3	+6,2	87,4	69,9	-20,0	
96,2	+8,8	88,9	84,8	85,2	-4,2	+0,5	87,1	94,6	85,0	-2,4	-10,1	89,7	89,8	+0,1	17.5
94,0	+5,9	86,3	83,8	82,9	-3,9	-1,1	85,4	92,5	83,4	-2,3	-9,8	88,1	87,9	-0,2	
101,6	+16,1	95,5	87,5	91,0	-4,7	+4,0	91,6	93,7	89,3	-2,5	-10,4	93,6	94,5	+1,0	
92,2	+13,8	81,1	81,3	84,5	+4,2	+3,9	80,1	88,9	82,9	+3,5	-6,7	82,5	85,9	+4,1	17.51
92,8	+12,5	81,2	82,4	84,8	+4,4	+2,9	80,7	89,0	83,6	+3,6	-6,1	82,6	86,3	+4,5	
87,2	+16,0	80,7	72,6	81,8	+1,4	+12,7	77,8	88,2	77,2	-0,8	-12,5	82,4	82,7	+0,4	
73,0	-22,1	94,9	95,5	91,7	-3,4	-4,0	93,4	84,2	93,6	+0,2	+11,2	95,9	88,9	-7,3	17.52
75,8	-19,9	91,2	104,5	98,4	+7,9	-5,8	90,7	89,6	101,4	+11,8	+13,2	94,3	95,5	+1,3	
67,1	-27,1	101,7	76,3	77,6	-23,7	+1,7	98,4	72,7	76,9	-21,8	+5,8	98,8	74,8	-24,3	
116,6	+24,3	95,5	99,9	91,1	-4,6	-8,8	93,9	114,2	95,5	+1,7	-16,4	96,3	104,9	+8,9	17.53
133,1	+40,1	92,2	111,7	101,2	+9,8	-9,4	91,6	125,7	106,4	+16,2	-15,4	95,0	116,1	+22,2	
101,9	+11,2	101,7	89,4	82,2	-19,2	-8,1	98,3	104,0	85,8	-12,7	-17,5	98,6	94,9	-3,8	
91,6	-	91,9	80,8	83,2	-9,5	+3,0	89,6	91,0	82,0	-8,5	-9,9	92,2	86,5	-6,2	17.54
85,0	-7,3	88,4	76,6	75,9	-14,1	-0,9	87,2	86,7	76,2	-12,6	-12,1	90,3	81,5	-9,7	
106,0	+16,1	99,6	90,2	99,4	-0,2	+10,2	94,9	100,4	94,8	-0,1	-5,6	96,5	97,6	+1,1	

1 INDEX DES AUFTRAGSEINGANGS  
 1991  
 NACH ABSCHNITTEN, UNTERABSCHNITTEN,  
 DER KLASSIFIKATION DER WIRTSCHAFTS  
 1.1 ORIGINAL

WERT

WZ93- SCHL.	WIRTSCHAFTSZWEIG		VERAENDERUNG IN %			VERAENDERUNG IN %			KUMULIERT		2-MONATS- DURCHSCHNITT	
			1996	JAN. 1996 GEGEN		1995	DEZ. 1995 GEGEN		JAN. 1996 BIS JAN. 1996	VER- AEND. IN % GEGEN VORJAHR	DEZ. 1995 UND JAN. 1996	VER- AEND. IN % GEGEN VORJAHR
			JAN.	JAN. 1995	DEZ. 1995	DEZ.	DEZ. 1994	NOV. 1995	JAN. 1996		1996	1996
17.6	HERSTELLUNG VON GE- WIRKTEM UND GESTRICKTEM STOFF	INSGESAMT	70,2	-16,9	+43,9	48,8	-8,1	-32,8	70,2	-16,9	59,5	-13,5
		INLAND	62,7	-14,6	+49,6	41,9	-23,5	-33,3	62,7	-14,6	52,3	-18,4
		AUSLAND	99,5	-21,8	+32,5	75,1	+61,9	-32,1	99,5	-21,8	87,3	+0,6
17.7	HERSTELLUNG VON GE- WIRKTEM UND GESTRICKTEN FERTIGERZEUGNISSEN	INSGESAMT	68,2	+0,9	+48,6	45,9	-12,6	-32,9	68,2	+0,9	57,1	-5,0
		INLAND	69,8	+2,9	+48,8	46,9	-13,8	-32,4	69,8	+2,9	58,4	-4,4
		AUSLAND	52,3	-20,5	+42,1	36,8	-17,3	-37,9	52,3	-20,5	44,6	-19,2
17.71	HERSTELLUNG VON STRUMPFWAREN	INSGESAMT	87,3	+12,8	+36,8	63,8	+8,1	-37,0	87,3	+12,8	75,6	+10,9
		INLAND	90,6	+15,6	+40,5	64,5	+6,3	-36,8	90,6	+15,6	77,6	+11,5
		AUSLAND	56,2	-18,2	-1,7	57,2	+9,6	-37,9	56,2	-18,2	56,7	-6,3
17.72	HERSTELLUNG VON PULLOVERN, STRICK- JACKEN U.AE.	INSGESAMT	50,2	-13,9	+73,1	29,0	-38,4	-22,7	50,2	-13,9	39,6	-24,9
		INLAND	50,3	-13,0	+66,0	30,3	-38,4	-21,5	50,3	-13,0	40,3	-24,7
		AUSLAND	48,4	-23,1	+188,1	16,8	-55,3	-38,5	48,4	-23,1	32,6	-35,2
18.2	HERSTELLUNG VON BEKLEI- DUNG (OHNE LEDERBEKLEI- DUNG)	INSGESAMT	63,3	-14,9	+71,1	37,0	-8,9	-21,3	63,3	-14,9	50,2	-12,7
		INLAND	60,3	-16,6	+63,9	36,8	-12,8	-23,7	60,3	-16,6	48,6	-15,2
		AUSLAND	74,8	-9,0	+96,3	38,1	+8,2	-10,1	74,8	-9,0	56,5	-3,7
18.22	HERSTELLUNG VON OBER- BEKLEIDUNG (OHNE AR- BEITS- U. BERUFSKL.)	INSGESAMT	69,6	-17,4	+91,2	36,4	-4,0	-9,7	69,6	-17,4	53,0	-13,3
		INLAND	66,8	-20,2	+87,1	35,7	-9,6	-14,6	66,8	-20,2	51,3	-16,7
		AUSLAND	77,9	-9,3	+101,3	38,7	+17,3	+7,5	77,9	-9,3	58,3	-2,0
18.23	HERSTELLUNG VON WAESCHE	INSGESAMT	50,6	-6,1	+38,3	36,6	-15,7	-35,7	50,6	-6,1	43,6	-10,5
		INLAND	49,0	-6,5	+32,1	37,1	-16,8	-33,3	49,0	-6,5	43,1	-11,1
		AUSLAND	63,6	-4,1	+98,1	32,1	-16,2	-52,4	63,6	-4,1	47,9	-8,4
18.24	HERSTELLUNG VON SONST. BEKLEIDUNG UND BEKLEI- DUNGZUBEHOER	INSGESAMT	55,6	-11,9	+27,8	43,5	-13,5	-35,7	55,6	-11,9	49,6	-12,5
		INLAND	54,3	-11,3	+25,1	43,4	-14,9	-36,2	54,3	-11,3	48,9	-12,8
		AUSLAND	62,1	-14,2	+42,1	43,7	-8,0	-34,0	62,1	-14,2	52,9	-11,8
DC	LEDERGEWERBE	INSGESAMT	81,7	-2,6	+45,9	56,0	-11,7	-40,0	81,7	-2,6	68,9	-6,5
		INLAND	81,7	+1,2	+55,0	52,7	-10,1	-42,2	81,7	+1,2	67,2	-3,6
		AUSLAND	81,7	-13,9	+21,0	67,5	-15,4	-33,2	81,7	-13,9	74,6	-14,6
19.1	LEDERERZEUGUNG	INSGESAMT	49,3	-41,7	+36,6	36,1	-34,5	-61,5	49,3	-41,7	42,7	-38,9
		INLAND	38,9	-53,6	+22,7	31,7	-38,2	-65,3	38,9	-53,6	35,3	-47,8
		AUSLAND	85,8	-1,6	+66,9	51,4	-24,7	-49,6	85,8	-1,6	68,6	-11,8
19.2	LEDERVERARBEITUNG (OHNE HERSTELLUNG VON SCHUHEN)	INSGESAMT	68,6	-8,3	+10,6	62,0	+2,6	-26,7	68,6	-8,3	65,3	-3,4
		INLAND	67,0	-10,1	+11,5	60,1	+2,4	-29,0	67,0	-10,1	63,6	-4,5
		AUSLAND	76,1	-0,5	+7,3	70,9	+4,4	-16,1	76,1	-0,5	73,5	+1,8
19.3	HERSTELLUNG VON SCHUHEN	INSGESAMT	96,0	+10,5	+60,8	59,7	-10,8	-38,1	96,0	+10,5	77,9	+1,3
		INLAND	100,4	+22,3	+79,0	56,1	-7,7	-40,2	100,4	+22,3	78,3	+9,5
		AUSLAND	82,1	-19,4	+15,6	71,0	-17,5	-32,4	82,1	-19,4	76,6	-18,5
DD	HOLZGEWERBE (OHNE HERSTELLUNG VON MOEBELN)	INSGESAMT	86,8	-15,4	+1,9	85,2	-12,5	-20,6	86,8	-15,4	86,0	-14,0
		INLAND	84,1	-16,7	-0,4	84,4	-13,9	-20,2	84,1	-16,7	84,3	-15,3
		AUSLAND	122,4	-2,1	+27,6	95,9	-2,0	-24,3	122,4	-2,1	109,2	-2,1
20.1	SAEGE-, HOBEL- UND HOLZIMPRAGNIERWERKE	INSGESAMT	86,8	-3,8	+3,7	83,7	-11,5	-24,7	86,8	-3,8	85,3	-7,7
		INLAND	82,9	-7,4	+0,1	82,8	-11,3	-24,5	82,9	-7,4	82,9	-9,4
		AUSLAND	136,2	+36,7	+43,1	95,2	-9,8	-26,6	136,2	+36,7	115,7	+12,8
20.2	FURNIER-, SPERRHOLZ-, HOLZFASERPLATTEN- UND HOLZSPANPLATTENWERKE	INSGESAMT	96,5	-28,3	+24,2	77,7	-21,4	-25,9	96,5	-28,3	87,1	-25,4
		INLAND	90,4	-31,4	+23,2	73,4	-24,7	-26,1	90,4	-31,4	81,9	-28,5
		AUSLAND	135,8	-11,5	+28,5	105,7	-1,6	-25,2	135,8	-11,5	120,8	-7,4
20.3	H.V. KONSTRUKTIONST., FERTIGBAUTEILEN, AUSBAU- ELEMENTEN AUS HOLZ	INSGESAMT	81,9	-11,5	-8,8	89,8	-7,6	-15,8	81,9	-11,5	85,9	-9,5
		INLAND	81,8	-11,4	-9,3	90,2	-10,2	-15,7	81,8	-11,4	86,0	-10,8
		AUSLAND	84,4	-14,1	+7,0	78,9	+7,2	-18,8	84,4	-14,1	81,7	-4,9
DE	PAPIER- UND DRUCKGEWERBE	INSGESAMT	103,1	-0,8	+9,2	94,4	-10,5	-13,5	103,1	-0,8	98,8	-5,6
		INLAND	99,4	+0,5	+7,9	92,1	-9,6	-13,4	99,4	+0,5	95,8	-4,6
		AUSLAND	118,8	-5,4	+14,0	104,2	-14,3	-13,5	118,8	-5,4	111,5	-9,8
21	PAPIERGEWERBE	INSGESAMT	106,8	-2,5	+18,4	90,2	-14,8	-16,3	106,8	-2,5	98,5	-8,5
		INLAND	101,1	-1,8	+18,1	85,6	-13,4	-17,5	101,1	-1,8	93,4	-7,5
		AUSLAND	122,5	-4,1	+19,2	102,8	-18,0	-13,8	122,5	-4,1	112,7	-11,0
21.1	H.V. HOLZSTOFF, ZELLSTOFF, PAPIER, KARTON UND PAPPE	INSGESAMT	111,7	-7,5	+19,5	93,5	-24,1	-17,4	111,7	-7,5	102,6	-15,9
		INLAND	99,8	-5,9	+22,6	81,4	-27,6	-19,2	99,8	-5,9	90,6	-16,8
		AUSLAND	132,2	-10,1	+16,0	114,0	-19,4	-15,2	132,2	-10,1	123,1	-14,6
21.11	HERSTELLUNG VON HOLZ- STOFF UND ZELLSTOFF	INSGESAMT	88,3	-1,3	+43,6	61,5	-51,4	-1,4	88,3	-1,3	74,9	-30,7
		INLAND	81,7	+24,4	+71,6	47,6	-58,6	-25,4	81,7	+24,4	64,7	-28,3
		AUSLAND	100,1	-24,0	+16,4	86,0	-40,9	+43,1	100,1	-24,0	93,1	-32,8
21.12	HERSTELLUNG VON PAPIER, KARTON UND PAPPE	INSGESAMT	112,2	-7,5	+19,2	94,1	-23,4	-17,6	112,2	-7,5	103,2	-15,5
		INLAND	100,2	-5,6	+22,0	82,1	-26,8	-19,1	100,2	-5,6	91,2	-16,5
		AUSLAND	132,8	-9,8	+15,9	114,6	-18,8	-15,7	132,8	-9,8	123,7	-14,2
21.2	PAPIER-, KARTON- UND PAPPEVERARBEITUNG	INSGESAMT	103,4	+1,6	+17,6	87,9	-5,6	-15,6	103,4	+1,6	95,7	-1,8
		INLAND	101,9	+0,2	+15,9	87,9	-3,5	-16,5	101,9	+0,2	94,9	-1,6
		AUSLAND	109,7	+7,3	+24,9	87,8	-13,6	-11,2	109,7	+7,3	98,8	-3,0

LAND

FUER DAS VERARBEITENDE GEWERBE  
=100  
ABTEILUNGEN, GRUPPEN UND KLASSEN  
ZWEIGE, AUSGABE 1995 (WZ93)  
WERT

INDEX

1995 JAN.	VER- AEND. IN % GEGEN JAN. 1994	1994 4.VJ	1995 3.VJ	1995 4.VJ	VERAENDERUNG IN % 4.VJ 1995 GEGEN		1994 2.HJ	1995 1.HJ	1995 2.HJ	VERAENDERUNG IN % 2.HJ 1995 GEGEN		1994	1995	VER- AEND. IN % GEGEN 1994	WZ93 SCHL.
					4.VJ 1994	3.VJ 1995				2.HJ 1994	1.HJ 1995				
84,5	+20,5	66,6	57,2	64,3	-3,5	+12,4	72,4	74,7	80,8	-16,0	-18,6	76,5	67,7	-11,5	17.6
73,4	+1,4	68,6	50,0	55,0	-19,8	+10,0	73,6	66,4	52,5	-28,7	-20,9	77,5	59,4	-23,4	
127,2	+107,2	59,2	84,7	100,5	+69,8	+18,7	67,7	106,9	92,6	+36,8	-13,4	72,7	99,8	+37,3	
67,6	-2,0	66,9	89,0	71,3	+6,6	-19,9	76,9	90,5	80,1	+4,2	-11,5	80,8	85,3	+5,6	17.7
67,8	-4,0	68,9	82,5	67,4	-2,2	-18,3	77,7	84,0	75,0	-3,5	-10,7	80,9	79,5	-1,7	
65,8	+5,3	58,6	151,4	108,5	+85,2	-28,3	73,7	153,0	130,0	+76,4	-15,0	80,5	141,5	+75,8	
77,4	+6,9	71,8	81,1	92,6	+29,0	+14,2	80,4	90,6	86,8	+8,0	-4,2	84,0	88,7	+5,6	17.71
78,4	+7,0	73,4	81,2	93,0	+26,7	+14,5	81,0	90,4	87,1	+7,5	-3,7	83,9	88,8	+5,8	
68,7	-0,1	65,0	80,1	88,0	+35,4	+9,9	77,8	91,9	84,0	+8,0	-8,6	84,6	88,0	+4,0	
58,3	-11,9	62,8	96,4	51,2	-18,5	-46,9	73,9	90,4	73,8	-0,1	-18,4	78,1	82,1	+5,1	17.72
57,8	-15,4	65,1	83,7	49,3	-33,5	-48,3	74,9	78,0	63,5	-15,2	-18,6	78,5	70,7	-9,9	
62,9	+10,5	52,9	221,3	128,6	+143,1	-41,9	70,0	212,7	175,0	+150,0	-17,7	76,8	193,8	+152,3	
74,4	-1,5	52,2	104,8	52,5	+0,6	-49,9	81,7	83,9	78,7	-3,7	-6,2	84,9	81,3	-4,2	18.2
72,3	-3,5	53,7	97,7	50,4	-6,1	-48,4	80,4	79,5	74,0	-8,0	-6,9	83,5	76,8	-8,0	
82,2	+5,9	47,3	132,3	60,9	+28,8	-54,0	86,2	100,5	96,6	+12,1	-3,9	89,8	98,6	+9,8	
84,3	+7,8	49,0	117,6	51,6	+5,3	-56,1	83,2	92,0	84,6	+1,7	-8,0	86,6	88,3	+2,0	18.22
83,7	+8,7	50,3	111,1	48,8	-3,0	-56,1	81,5	87,9	80,0	-1,8	-9,0	84,8	83,9	-1,1	
85,9	+4,9	44,8	137,0	60,3	+34,6	-56,0	88,4	104,1	98,6	+11,5	-5,3	91,8	101,4	+10,5	
53,9	-23,3	55,2	82,8	52,0	-5,8	-37,2	79,9	68,6	67,4	-15,6	-1,7	82,6	68,0	-17,7	18.23
52,4	-26,4	56,3	77,1	50,7	-9,9	-34,2	79,4	66,2	63,9	-19,5	-3,5	82,0	65,1	-20,6	
66,3	-0,2	50,7	130,5	62,2	+22,7	-52,3	81,9	88,2	96,4	+17,7	+9,3	85,3	92,3	+8,2	
63,1	-12,2	65,2	75,2	61,4	-5,8	-18,4	76,8	69,3	68,3	-11,1	-1,4	79,9	68,8	-13,9	18.24
61,2	-15,7	66,0	74,4	60,6	-8,2	-18,5	76,7	66,4	67,5	-12,0	+1,7	79,4	66,9	-15,7	
72,4	+5,7	61,8	79,0	65,5	+6,0	-17,1	77,2	83,8	72,3	-6,3	-13,7	82,6	78,0	-5,6	
83,9	+4,2	96,4	105,9	86,4	-10,4	-18,4	100,4	96,5	96,1	-4,3	-0,4	99,5	96,3	-3,2	DC
80,7	+3,3	92,1	109,9	84,2	-8,6	-23,4	98,8	95,4	97,1	-1,7	+1,8	98,3	96,2	-2,1	
94,9	+7,4	111,1	91,9	93,7	-15,7	+2,0	106,0	100,3	92,8	-12,5	-7,5	103,4	96,5	-6,7	
84,6	+16,0	73,2	53,3	59,8	-18,3	+12,2	62,8	67,5	56,6	-9,9	-16,1	69,4	62,0	-10,7	19.1
83,9	+19,9	69,2	48,6	55,3	-20,1	+13,8	58,4	61,7	51,9	-11,1	-15,9	66,2	56,8	-14,2	
87,2	+4,8	86,9	69,7	75,8	-12,8	+8,8	78,2	87,8	72,8	-6,9	-17,1	80,7	80,3	-0,5	
74,8	-5,2	76,5	84,5	78,3	+2,4	-7,3	77,8	79,9	81,4	+4,6	+1,9	79,2	80,7	+1,9	19.2
74,5	-4,7	75,2	81,9	78,1	+3,9	-4,6	77,2	78,5	80,0	+3,6	+1,9	78,0	79,3	+1,7	
76,5	-7,2	82,1	96,6	79,1	-3,7	-18,1	80,4	86,3	87,9	+9,3	+1,9	84,5	87,1	+3,1	
86,9	+4,3	110,4	129,1	97,1	-12,0	-24,8	119,7	111,1	113,1	-5,5	+1,8	115,7	112,1	-3,1	19.3
82,1	+1,9	105,7	139,4	95,4	-9,7	-31,6	119,5	112,3	117,4	-1,8	+4,5	116,0	114,8	-1,0	
101,9	+11,4	125,5	96,6	102,5	-18,3	+6,1	120,4	107,4	99,5	-17,4	-7,4	114,7	103,4	-9,9	
102,6	+9,9	110,6	99,1	99,3	-10,2	+0,2	107,6	103,9	99,2	-7,8	-4,5	105,3	101,6	-3,5	DD
100,9	+8,4	111,0	98,2	98,0	-11,7	-0,2	108,3	102,0	98,1	-9,4	-3,8	105,4	100,0	-5,1	
125,0	+26,0	111,9	111,6	116,3	+3,9	+4,2	106,4	129,6	114,0	+7,1	-12,0	108,5	121,8	+12,3	
90,2	+13,9	110,7	111,0	103,0	-7,0	-7,2	112,0	108,1	107,0	-4,5	-1,0	105,5	107,5	+1,9	20.1
89,5	+16,4	109,8	110,7	101,8	-7,3	-8,0	111,6	106,8	106,3	-4,7	-0,5	104,2	106,5	+2,2	
99,6	-0,7	119,6	113,9	117,9	-1,4	+3,5	115,8	124,3	115,9	+0,1	-6,8	117,7	120,1	+2,0	
134,6	+48,6	111,6	92,3	94,7	-15,1	+2,6	108,5	108,5	93,5	-13,8	-13,8	105,5	101,0	-4,3	20.2
131,7	+48,8	110,1	87,9	89,6	-18,6	+1,9	107,7	102,3	88,8	-17,5	-13,2	104,1	95,5	-8,3	
153,5	+47,7	121,0	120,9	128,1	+5,9	+6,0	113,2	149,5	124,5	+10,0	-16,7	114,8	137,0	+19,3	
92,5	-10,0	109,5	96,8	99,7	-8,9	+3,0	104,7	99,5	98,3	-6,1	-1,2	105,0	98,9	-5,8	20.3
92,3	-11,9	112,5	97,0	100,0	-11,1	+3,1	107,3	99,6	98,5	-8,2	-1,1	107,2	99,0	-7,6	
98,2	+10,2	88,3	92,5	93,2	+5,5	+0,8	86,4	98,4	92,9	+7,5	-5,6	89,5	95,6	+6,8	
103,9	+15,3	103,2	99,1	103,0	-0,2	+3,9	98,2	105,4	101,1	+3,0	-4,1	95,5	103,2	+8,1	DE
98,9	+11,8	100,4	96,4	100,4	-	+4,1	95,6	99,8	98,4	+2,9	-1,4	93,0	99,1	+6,6	
125,6	+29,5	115,7	110,3	114,4	-1,1	+3,7	109,9	129,9	112,3	+2,2	-13,5	106,6	121,1	+13,6	
109,5	+23,6	102,5	101,2	101,1	-1,4	-0,1	98,0	111,9	101,2	+3,3	-9,8	95,5	106,5	+11,5	21
103,0	+20,5	97,1	97,1	96,5	-0,6	-0,6	92,9	103,6	96,8	+4,2	-6,6	90,8	100,2	+10,4	
127,8	+31,2	117,6	112,4	113,9	-3,1	+1,3	112,3	135,0	113,2	+0,8	-16,1	108,7	124,1	+14,2	
120,7	+42,8	111,6	103,5	105,8	-5,2	+2,2	102,9	125,5	104,7	+1,7	-16,6	97,6	115,1	+17,9	21.1
105,4	+34,8	101,4	92,9	93,6	-7,7	+0,8	92,5	105,9	93,3	+0,9	-11,9	88,2	99,6	+12,9	
147,0	+54,4	128,8	121,6	126,6	-1,7	+4,1	120,5	159,0	124,1	+3,0	-21,9	113,4	141,6	+24,9	
89,5	+7,2	113,1	81,9	76,5	-32,4	-6,6	103,8	124,1	79,2	-23,7	-36,2	97,5	101,7	+4,3	21.11
65,7	-14,7	102,6	67,7	67,5	-34,2	-0,3	92,7	98,6	67,6	-27,1	-31,4	87,6	83,1	-5,1	
131,7	+40,3	130,1	106,9	92,3	-29,1	-13,7	121,5	169,5	99,6	-18,0	-41,2	113,4	134,6	+18,7	
121,3	+43,4	111,4	103,9	106,4	-4,5	+2,4	102,8	125,5	105,2	+2,3	-16,2	97,6	115,3	+18,1	21.12
106,2	+35,6	101,3	93,4	94,1	-7,1	+0,7	92,5	106,1	93,8	+1,4	-11,6	88,2	99,9	+13,3	
147,3	+54,6	128,7	121,9	127,3	-1,1	+4,4	120,4	158,8	124,6	+3,5	-21,5	113,4	141,7	+25,0	
101,8	+11,0	95,8	99,6	97,9	+2,2	-1,7	94,4	102,4	98,7	+4,6	-3,6	94,0	100,6	+7,0	21.2
101,7	+13,5	94,7	99,4	98,1	+3,6	-1,3	93,1	102,3	98,8	+6,1	-3,4	92,2	100,6	+9,1	
102,2	+1,6	100,9	100,2	96,9	-4,0	-3,3	100,2	103,0	98,6	-1,6	-4,3	101,6	100,8	-0,8	

1 INDEX DES AUFTRAGSEINGANGS  
 1991  
 NACH ABSCHNITTEN, UNTERABSCHNITTEN,  
 DER KLASSIFIKATION DER WIRTSCHAFTS  
 1.1 ORIGINAL

WERT

WZ93- SCHL.	WIRTSCHAFTSZWEIG		VERÄNDERUNG IN %			VERÄNDERUNG IN %			KUMULIERT		2-MONATS- DURCHSCHNITT	
			JAN. 1996 GEGEN		1995	DEZ. 1995 GEGEN		JAN. 1996 BIS JAN. 1996	VER- ÄEND. IN % GEGEN VORJAHR	DEZ. 1995 UND JAN. 1996	VER- ÄEND. IN % GEGEN VORJAHR	
			JAN.	JAN. 1995	DEZ. 1995	DEZ.	DEZ. 1994	NOV. 1995	JAN. 1996	VER- ÄEND. IN % GEGEN VORJAHR	DEZ. 1995 UND JAN. 1996	VER- ÄEND. IN % GEGEN VORJAHR
21.21	H.V. WELLPAPIER UND -PAPPE SOWIE V. VER- PACKUNGSM. A. PAPIER	INSGESAMT	102,1	-1,9	+26,4	80,8	-9,2	-19,8	102,1	-1,9	91,5	-5,3
		INLAND	98,5	-5,7	+24,5	79,1	-7,7	-22,0	98,5	-5,7	88,8	-6,6
		AUSLAND	123,6	+20,7	+36,1	90,8	-16,8	-6,9	123,6	+20,7	107,2	+1,3
21.22	H.V. HAUSHALTS-,HYGIENE- U. TOILETTENARTIKELN AUS ZELLSTOFF UND PAPIER	INSGESAMT	107,7	+1,2	+4,7	102,9	+7,0	-10,4	107,7	+1,2	105,3	+3,9
		INLAND	111,4	+3,6	+1,7	109,5	+11,7	-9,8	111,4	+3,6	110,5	+7,5
		AUSLAND	98,2	-5,4	+14,1	86,1	-6,0	-12,0	98,2	-5,4	92,2	-5,6
21.23	H.V. SCHREIBWAREN UND BUEROBEDARF AUS PAPIER, KARTON UND PAPPE	INSGESAMT	107,6	+27,0	+18,6	90,7	-0,9	-17,1	107,6	+27,0	99,2	+12,6
		INLAND	112,2	+38,0	+20,5	93,1	+8,8	-16,0	112,2	+38,0	102,7	+23,0
		AUSLAND	90,4	-7,2	+10,8	81,6	-23,5	-21,5	90,4	-7,2	86,0	-15,8
21.24	HERSTELLUNG VON TAPETEN	INSGESAMT	123,6	+25,6	+34,9	91,6	-4,5	-10,0	123,6	+25,6	107,6	+10,7
		INLAND	118,1	+26,2	+30,3	89,1	-3,9	-7,5	118,1	+26,2	102,6	+11,0
		AUSLAND	145,1	+24,5	+46,7	98,9	-13,5	-15,8	145,1	+24,5	122,0	+5,7
21.25	HERSTELLUNG VON SONST. WAREN AUS PAPIER, KAR- TON UND PAPPE	INSGESAMT	94,8	-3,1	+9,6	86,5	-15,4	-10,1	94,8	-3,1	90,7	-9,3
		INLAND	92,3	-5,6	+6,3	86,8	-15,6	-9,6	92,3	-5,6	89,6	-10,7
		AUSLAND	104,2	+6,7	+21,7	85,6	-13,2	-11,4	104,2	+6,7	94,9	-3,4
22	DRUCKGEWERBE, VERVIEL- FAELTIGUNG VON BESPIELTEN TONTRAEGERN	INSGESAMT	97,6	+2,0	-2,8	100,4	-4,5	-9,5	97,6	+2,0	99,0	-1,4
		INLAND	97,3	+3,4	-2,2	99,5	-5,2	-9,2	97,3	+3,4	98,4	-1,2
		AUSLAND	100,2	-12,4	-9,6	110,9	+4,3	-12,7	100,2	-12,4	105,6	-4,3
22.2	DRUCKGEWERBE	INSGESAMT	100,0	+2,9	-3,1	103,2	-3,3	-8,6	100,0	+2,9	101,6	-0,4
		INLAND	99,4	+4,0	-2,3	101,7	-4,4	-8,6	99,4	+4,0	100,6	-0,4
		AUSLAND	108,9	-10,4	-13,2	125,5	+13,0	-9,2	108,9	-10,4	117,2	+0,7
22.21	ZEITUNGSDRUCKEREI	INSGESAMT	78,9	-20,4	-3,3	81,6	-26,8	-4,6	78,9	-20,4	80,3	-23,7
		INLAND	79,1	-20,2	-3,3	81,8	-26,4	-4,6	79,1	-20,2	80,5	-23,5
		AUSLAND	42,5	-51,8	-	42,5	-62,6	+6,0	42,5	-51,8	42,5	-57,8
22.22	DRUCKEREI (OHNE ZEI- TUNGSDRUCKEREI)	INSGESAMT	105,0	+6,3	-2,1	107,2	+1,6	-9,8	105,0	+6,3	106,1	+3,8
		INLAND	104,5	+7,8	-1,0	105,6	+0,4	-10,0	104,5	+7,8	105,1	+4,0
		AUSLAND	110,7	-10,4	-13,5	128,0	+15,8	-8,8	110,7	-10,4	119,4	+2,0
22.24	SATZHERSTELLUNG UND REPRODUKTION	INSGESAMT	74,9	-3,6	-15,9	89,1	-17,9	+4,9	74,9	-3,6	82,0	-11,9
		INLAND	74,8	-3,6	-16,2	89,3	-17,5	+6,1	74,8	-3,6	82,1	-11,6
		AUSLAND	79,8	-0,9	-2,4	81,8	-27,0	-20,2	79,8	-0,9	80,8	-16,1
22.25	SONSTIGES DRUCKGEWERBE	INSGESAMT	92,3	+7,0	-9,8	102,3	-5,0	-11,3	92,3	+7,0	97,3	+0,3
		INLAND	92,3	+7,2	-9,3	101,8	-5,1	-10,9	92,3	+7,2	97,1	+0,4
		AUSLAND	85,3	-24,5	-49,0	167,4	+49,2	-32,1	85,3	-24,5	126,4	+12,3
22.31	VERVIELFAELTIGUNG VON BESPIELTEN TONTRAEGERN	INSGESAMT	54,1	-20,7	+6,3	50,9	-28,0	-31,7	54,1	-20,7	52,5	-24,5
		INLAND	41,5	-21,6	+2,5	40,5	-32,8	-35,3	41,5	-21,6	41,0	-27,6
		AUSLAND	75,0	-19,8	+10,1	68,1	-22,5	-27,7	75,0	-19,8	71,6	-21,1
DG	CHEMISCHE INDUSTRIE	INSGESAMT	107,9	-1,8	+14,4	94,3	-8,5	-6,3	107,9	-1,8	101,1	-5,1
		INLAND	99,7	-4,8	+12,3	88,8	-5,7	-10,8	99,7	-4,8	94,3	-5,2
		AUSLAND	118,8	+1,7	+16,9	101,6	-11,9	-0,4	118,8	+1,7	110,2	-5,1
24.1	HERSTELLUNG VON CHEMISCHEN GRUNDSTOFFEN	INSGESAMT	103,8	-8,8	+13,8	91,2	-14,6	-5,0	103,8	-8,8	97,5	-11,6
		INLAND	94,0	-12,1	+11,6	84,2	-14,3	-9,4	94,0	-12,1	89,1	-13,2
		AUSLAND	113,5	-5,8	+15,9	97,9	-15,0	-1,2	113,5	-5,8	105,7	-10,3
24.11	HERSTELLUNG VON INDUSTRIEGASEN	INSGESAMT	99,0	-3,0	-2,6	101,6	+0,8	-9,0	99,0	-3,0	100,3	-1,2
		INLAND	101,5	-3,6	-3,0	104,6	+8,8	-9,4	101,5	-3,6	103,1	+2,4
		AUSLAND	58,5	+16,8	+9,3	53,5	-50,8	+7,6	58,5	+16,8	56,0	-29,6
24.12	HERSTELLUNG VON FARB- STOFFEN UND PIGMENTEN	INSGESAMT	110,5	-7,2	+14,6	96,4	-9,3	-6,3	110,5	-7,2	103,5	-8,2
		INLAND	109,1	-0,4	+11,7	97,7	+2,0	-11,0	109,1	-0,4	103,4	+0,7
		AUSLAND	111,3	-10,3	+16,2	95,8	-17,7	-3,5	111,3	-10,3	103,6	-13,9
24.13	HERSTELLUNG VON SONSTIGEN ANDRORGANISCHEN GRUNDSTOF- FEN UND CHEMIKALIEN	INSGESAMT	98,7	-0,2	+16,9	84,4	-21,3	-10,9	98,7	-0,2	91,6	-11,2
		INLAND	97,8	-1,0	+14,7	85,3	-13,6	-12,2	97,8	-1,0	91,6	-7,3
		AUSLAND	99,7	+0,7	+19,3	83,6	-27,5	-9,4	99,7	+0,7	91,7	-14,5
24.14	HERSTELLUNG VON SONSTIGEN ORGANISCHEN GRUNDSTOFFEN UND CHEMIKALIEN	INSGESAMT	99,7	-15,8	+11,1	89,7	-16,1	-0,6	99,7	-15,8	94,7	-16,0
		INLAND	85,6	-22,3	+7,9	79,3	-18,8	-4,1	85,6	-22,3	82,5	-20,6
		AUSLAND	113,4	-10,3	+13,6	99,8	-13,7	+2,5	113,4	-10,3	106,6	-12,0
24.15	HERSTELLUNG VON DUENGE- MITTELN UND STICKSTOFF- VERBINDUNGEN	INSGESAMT	104,5	-4,1	-24,3	138,1	+27,0	+25,4	104,5	-4,1	121,3	+11,4
		INLAND	103,3	-2,5	-33,3	154,8	+44,1	+35,4	103,3	-2,5	129,1	+21,0
		AUSLAND	105,7	-5,5	-13,9	122,8	+11,4	+15,5	105,7	-5,5	114,3	+3,0
24.16	HERSTELLUNG VON KUNST- STOFF IN PRIMAERFORMEN	INSGESAMT	108,5	-4,8	+24,4	87,2	-18,6	-11,1	108,5	-4,8	97,9	-11,5
		INLAND	96,1	-9,8	+26,1	76,2	-22,5	-18,2	96,1	-9,8	86,2	-15,8
		AUSLAND	121,8	-0,3	+23,0	99,0	-14,2	-4,3	121,8	-0,3	110,4	-7,1
24.17	HERSTELLUNG VON SYNTHET- TISCHEM KAUTSCHUK IN PRIMAERFORMEN	INSGESAMT	92,2	-13,8	+12,6	81,9	-23,7	-8,1	92,2	-13,8	87,1	-18,7
		INLAND	103,7	+1,2	+38,3	75,0	-24,5	-29,8	103,7	+1,2	89,4	-11,5
		AUSLAND	86,2	-21,1	+0,9	85,4	-25,7	+6,8	86,2	-21,1	85,8	-23,5
24.2	HERSTELLUNG VON SCHAEDE- LINGSBEKAEMPFUNGSM- UND PFLANZENSCHUTZMITTELN	INSGESAMT	133,9	+2,8	+32,8	100,8	+1,0	+43,4	133,9	+2,8	117,4	+2,0
		INLAND	92,2	-8,5	+18,1	78,1	-12,9	+63,4	92,2	-8,5	85,2	-10,6
		AUSLAND	156,3	+7,0	+38,2	113,1	-4,1	+37,4	156,3	+7,0	134,7	+2,0

STBA, FACHSERIE 4, REIHE 2.2

LAND

FUER DAS VERARBEITENDE GEWERBE  
=100  
ABTEILUNGEN, GRUPPEN UND KLASSEN  
ZWEIGE, AUSGABE 1995 (WZ93)  
WERT

INDEX

1995 JAN.	VER- AEND. IN % GEGEN JAN. 1994	1994 4.VJ	1995 3.VJ	1995 4.VJ	VERAENDERUNG IN % 4.VJ 1995 GEGEN		1994 2.HJ	1995 1.HJ	1995 2.HJ	VERAENDERUNG IN % 2.HJ 1995 GEGEN		1994	1995	VER- AEND. IN % GEGEN 1994	WZ93 SCHL.
					4.VJ	3.VJ				2.HJ	1.HJ				
					1994	1995				1994	1995				
104,1	+19,2	94,4	96,8	93,7	-0,7	-3,2	93,7	104,2	95,3	+1,7	-8,5	93,6	99,7	+6,5	21.21
104,4	+22,7	91,7	97,1	93,5	+2,0	-3,7	91,1	103,7	95,3	+4,6	-8,1	90,4	99,5	+10,1	
102,4	+1,9	111,2	95,2	95,3	-14,3	+0,1	109,8	107,4	95,2	-13,3	-11,4	112,7	101,3	-10,1	
106,4	+7,2	96,3	111,3	111,1	+15,4	-0,2	95,0	107,6	111,2	+17,1	+3,3	94,8	109,4	+15,4	21.22
107,5	+9,5	98,5	112,7	115,2	+17,0	+2,2	96,1	109,5	114,0	+18,6	+4,1	95,8	111,7	+16,6	
103,8	+1,5	90,8	107,7	100,6	+10,8	-6,6	92,1	102,6	104,2	+13,1	+1,6	92,2	103,4	+12,1	
84,7	-7,1	90,5	99,0	100,4	+10,9	+1,4	88,5	87,3	99,7	+12,7	+14,2	89,2	93,5	+4,8	21.23
81,3	-9,8	88,1	101,9	102,6	+16,5	+0,7	86,4	86,3	102,3	+18,4	+18,5	86,7	94,3	+8,8	
97,4	+3,7	96,7	87,8	92,0	-4,9	+4,8	93,9	91,5	89,9	-4,3	-1,7	95,4	90,7	-4,9	
98,4	+5,2	101,7	87,2	96,4	-5,2	+10,6	101,0	94,6	91,8	-9,1	-3,0	100,1	93,2	-6,9	21.24
92,0	+1,2	99,2	72,7	90,7	-8,6	+24,8	98,4	88,6	81,7	-17,0	-7,8	97,1	85,1	-12,4	
116,5	+7,4	116,1	128,8	112,7	-2,9	-12,5	115,8	111,8	120,8	+4,3	+8,1	117,3	116,3	-0,9	
97,8	+3,5	101,8	94,0	90,8	-10,8	-3,4	97,8	99,3	92,4	-5,5	-6,9	95,7	95,8	+0,1	21.25
97,7	+4,9	102,2	93,5	90,4	-11,5	-3,3	97,9	99,5	91,9	-6,1	-7,6	95,5	95,7	+0,2	
97,8	-4,4	99,4	95,9	92,2	-7,2	-3,9	97,6	98,5	94,1	-3,6	-4,5	97,0	96,3	-0,7	
95,7	+4,1	104,1	95,9	105,7	+1,5	+10,2	98,6	96,0	100,8	+2,2	+5,0	95,4	98,4	+3,1	22
94,1	+2,7	103,7	95,6	104,8	+1,1	+9,6	98,4	95,3	100,2	+1,8	+5,1	95,2	97,8	+2,7	
114,4	+19,7	108,1	99,7	116,7	+8,0	+17,1	99,8	104,3	108,2	+8,4	+3,7	98,1	106,2	+8,3	
97,2	+4,7	105,4	98,1	107,8	+2,3	+9,9	99,9	97,9	103,0	+3,1	+5,2	96,5	100,4	+4,0	22.2
95,6	+3,6	104,9	97,3	106,6	+1,6	+9,6	99,6	96,9	101,9	+2,3	+5,2	96,2	99,4	+3,3	
121,6	+22,0	113,1	110,9	126,8	+12,1	+14,3	104,1	113,4	118,8	+14,1	+4,8	101,6	116,1	+14,3	
99,1	+4,8	110,7	83,6	86,2	-22,1	+3,1	104,6	93,7	84,9	-18,8	-9,4	100,6	89,3	-11,2	22.21
99,1	+5,0	110,3	83,7	86,4	-21,7	+3,2	104,4	93,9	85,1	-18,5	-9,4	100,5	89,5	-10,9	
88,1	-9,4	115,2	61,6	41,3	-64,1	-33,0	106,7	58,4	51,5	-51,7	-11,8	102,0	54,9	-46,2	
98,8	+6,9	104,1	101,2	112,5	+8,1	+11,2	98,7	99,9	106,9	+8,3	+7,0	95,5	103,4	+8,3	22.22
96,9	+5,6	103,5	100,4	111,3	+7,5	+10,9	98,4	98,8	105,9	+7,6	+7,2	95,1	102,3	+7,6	
123,6	+23,5	112,5	111,3	128,8	+14,5	+15,7	103,3	114,7	120,0	+16,2	+4,6	101,4	117,4	+15,8	
77,7	-16,5	107,3	83,0	85,6	-20,2	+3,1	101,3	80,4	84,3	-16,8	+4,9	97,7	82,4	-15,7	22.24
77,6	-16,2	106,7	82,5	85,4	-20,0	+3,5	101,0	80,0	83,9	-16,9	+4,9	97,3	81,9	-15,8	
80,5	-19,7	115,6	97,9	91,8	-20,6	-6,2	106,3	93,6	94,9	-10,7	+1,4	103,1	94,2	-8,6	
86,3	-6,9	106,3	105,6	109,3	+2,8	+3,5	100,4	100,7	107,5	+7,1	+6,8	96,8	104,1	+7,5	22.25
86,1	-6,5	105,6	102,3	108,0	+2,3	+5,6	99,9	100,5	105,2	+5,3	+4,7	96,4	102,8	+6,6	
113,0	+11,3	116,2	520,1	282,2	+142,9	-45,7	106,5	120,3	401,2	+276,7	+233,5	103,6	260,7	+151,6	
68,2	-6,2	74,7	57,7	67,6	-9,5	+17,2	69,9	61,9	62,7	-10,3	+1,3	71,4	62,3	-12,7	22.31
52,9	-22,7	86,2	52,0	55,8	-15,7	+7,3	61,7	52,5	53,9	-12,6	+2,7	63,5	53,2	-16,2	
93,5	+17,0	88,8	67,1	87,2	-1,8	+30,0	83,5	77,5	77,1	-7,7	-0,5	84,5	77,3	-8,5	
109,9	+14,2	103,0	101,7	99,3	-3,6	-2,4	100,7	109,7	100,5	-0,2	-8,4	100,3	105,1	+4,8	D6
104,7	+15,1	98,9	99,3	96,5	-2,4	-2,8	97,8	104,9	97,9	+0,1	-6,7	96,5	101,4	+5,1	
116,8	+13,2	108,5	104,8	103,0	-5,1	-1,7	104,9	116,1	103,9	-1,0	-10,5	105,6	110,0	+4,2	
113,8	+22,9	104,6	100,3	96,0	-8,2	-4,3	100,1	112,7	98,1	-2,0	-13,0	98,1	105,4	+7,4	24.1
107,0	+25,9	99,8	98,3	91,7	-8,1	-6,7	96,0	107,3	95,0	-1,0	-11,5	92,9	101,1	+8,8	
120,5	+20,6	109,4	102,1	100,1	-8,5	-2,0	104,2	118,1	101,1	-3,0	-14,4	103,3	109,6	+6,1	
102,1	+2,0	105,4	107,5	107,1	+1,6	-0,4	105,2	106,0	107,3	+2,0	+1,2	105,1	108,6	+1,4	24.11
105,3	+9,7	107,6	111,5	110,5	+2,7	-0,9	109,9	108,9	111,0	+1,0	+1,9	107,5	110,0	+2,3	
50,1	-53,1	101,5	43,6	52,4	-48,4	+20,2	97,1	58,1	48,0	-50,6	-17,4	101,0	53,1	-47,4	
119,1	+27,2	104,3	102,7	102,1	-2,1	-0,6	100,4	118,0	102,4	+2,0	-13,2	98,8	110,2	+11,5	24.12
109,5	+28,5	97,9	103,5	107,3	+9,6	+3,7	95,1	104,2	105,4	+10,8	+1,2	92,5	104,8	+13,3	
124,1	+22,1	110,4	102,3	99,5	-9,9	-2,7	105,4	125,2	100,9	-4,3	-19,4	104,8	113,0	+7,8	
98,9	+7,5	104,7	92,0	90,9	-13,2	-1,2	99,9	98,5	91,5	-8,4	-7,1	97,7	95,0	-2,8	24.13
98,8	+17,2	99,5	96,6	93,7	-5,8	-3,0	95,2	100,6	95,1	-0,1	-5,5	91,9	97,8	+6,4	
99,0	-0,4	109,5	87,6	88,2	-19,5	+0,7	104,3	96,5	87,9	-15,7	-8,9	103,1	92,2	-10,6	
118,4	+27,7	104,5	101,2	92,6	-11,4	-8,5	100,1	115,3	96,9	-3,2	-16,0	98,2	106,1	+8,0	24.14
110,1	+29,8	99,0	93,5	84,5	-14,6	-9,6	95,3	107,9	89,0	-6,6	-17,5	92,3	98,4	+6,6	
126,4	+26,1	109,8	108,5	100,4	-8,6	-7,5	104,7	122,5	104,5	-0,2	-14,7	103,8	113,5	+9,3	
109,0	+24,3	105,9	92,8	119,0	+12,4	+28,2	98,5	97,9	105,9	+7,5	+8,2	94,7	101,9	+7,6	24.15
106,0	+27,1	106,7	115,2	125,9	+18,0	+9,3	98,6	99,9	120,6	+22,3	+20,7	93,4	110,3	+18,1	
111,8	+21,0	105,1	72,2	112,6	+7,1	+56,0	98,5	96,0	92,4	-6,2	-3,7	96,3	94,2	-2,2	
114,0	+23,6	104,6	101,8	96,1	-8,1	-5,6	99,9	115,3	99,0	-0,9	-14,1	97,8	107,1	+9,5	24.16
106,5	+26,3	99,3	98,7	89,1	-10,3	-9,7	95,1	109,3	93,9	-1,3	-14,1	91,9	101,6	+10,6	
122,2	+22,6	109,7	105,3	103,6	-5,6	-1,6	104,5	121,7	104,4	-0,1	-14,2	103,4	113,1	+9,4	
107,0	+16,7	104,7	96,2	88,2	-15,8	-8,3	99,7	115,6	92,2	-7,5	-20,2	97,4	103,9	+6,7	24.17
102,5	+21,7	100,1	112,5	98,4	-1,7	-12,5	95,5	124,8	105,5	+10,5	-15,5	92,1	115,1	+25,0	
109,3	+10,5	109,2	87,7	82,9	-24,1	-5,5	103,8	110,8	85,3	-17,8	-23,0	102,6	98,1	-4,4	
130,3	+28,2	103,3	77,3	81,2	-21,4	+5,0	103,8	127,0	79,2	-23,7	-37,6	105,3	103,1	-2,1	24.2
100,8	+7,0	100,4	82,1	60,5	-39,7	-26,3	103,5	140,8	71,3	-31,1	-49,4	103,4	106,1	+2,6	
146,1	+27,0	108,5	74,6	92,3	-14,9	+23,7	104,4	119,5	83,5	-20,0	-30,1	108,9	101,5	-6,8	

1 INDEX DES AUFTRAGSEINGANGS  
 1991  
 NACH ABSCHNITTEN, UNTERABSCHNITTEN,  
 DER KLASSIFIKATION DER WIRTSCHAFTS  
 1.1 ORIGINAL

WERT

WZ93- SCHL.	WIRTSCHAFTSZWEIG		VERAENDERUNG IN % JAN. 1996 GEGEN			VERAENDERUNG IN % DEZ. 1995 GEGEN			KUMULIERT		2-MONATS- DURCHSCHNITT	
			1996			1995			JAN. 1996 BIS JAN. 1996	VER- AEND. IN % GEGEN VORJAHR	DEZ. 1995 UND JAN. 1996	VER- AEND. IN % GEGEN VORJAHR
			JAN.	JAN. 1995	DEZ. 1995	DEZ.	DEZ. 1994	NOV. 1995	JAN. 1996		1996	
24.3	HERSTELLUNG VON ANSTRICH- MITTELN, DRUCKFARBEN UND KITTEN	INSGESAMT	102,5	-4,5	+12,3	91,3	-7,8	-23,3	102,5	-4,5	96,9	-6,1
		INLAND	99,3	-5,8	+10,9	89,5	+1,0	-25,2	99,3	-5,8	94,4	-2,7
		AUSLAND	112,0	-1,0	+16,1	96,5	-17,6	-17,7	112,0	-1,0	104,3	-9,4
24.4	HERSTELLUNG VON PHARMA- ZEUTISCHEN ERZEUGNISSEN	INSGESAMT	120,2	+11,5	+11,0	108,3	-0,6	+2,1	120,2	+11,5	114,3	+5,4
		INLAND	116,0	+6,2	+13,4	102,3	+1,5	-6,6	116,0	+6,2	109,2	+4,0
		AUSLAND	127,6	+21,2	+7,6	118,6	-5,9	+18,5	127,6	+21,2	123,1	+6,4
24.41	HERSTELLUNG VON PHARMA- ZEUTISCHEN GRUNDSTOFFEN	INSGESAMT	99,5	-9,5	+24,4	80,0	-26,3	-4,6	99,5	-9,5	89,8	-17,8
		INLAND	88,8	+15,9	+9,1	81,4	-19,7	-7,9	88,8	+15,9	85,1	-4,4
		AUSLAND	103,2	-15,1	+29,8	79,5	-34,0	-3,4	103,2	-15,1	91,4	-24,5
24.42	H.V. PHARM. SPEZIALI- TAETEN UND SONSTIGEN PHARM. ERZEUGNISSEN	INSGESAMT	122,7	+14,1	+9,9	111,6	+2,4	+2,7	122,7	+14,1	117,2	+8,2
		INLAND	117,2	+6,0	+13,6	103,2	+2,5	-6,5	117,2	+6,0	110,2	+4,3
		AUSLAND	134,3	+39,2	+3,9	129,3	+2,1	+23,1	134,3	+39,2	131,8	+15,9
24.5	H.V. SEIFEN, WASCH-, REINIGUNGS- UND KOERPER- PFLEGE MITTELN	INSGESAMT	99,1	-6,7	+13,4	87,4	-12,0	-14,1	99,1	-6,7	93,3	-9,2
		INLAND	93,4	-9,0	+12,0	83,4	-9,9	-12,4	93,4	-9,0	88,4	-9,4
		AUSLAND	119,3	+0,3	+17,4	101,6	-17,5	-18,7	119,3	+0,3	110,5	-8,8
24.51	H.V. SEIFEN, WASCH-, REINIGUNGS- UND POLIER- MITTELN	INSGESAMT	95,7	-16,7	+8,8	88,0	-10,9	-15,6	95,7	-16,7	91,9	-14,0
		INLAND	92,4	-18,4	+8,8	84,9	-7,1	-15,0	92,4	-18,4	88,7	-13,4
		AUSLAND	104,4	-12,3	+8,5	96,2	-18,7	-17,1	104,4	-12,3	100,3	-15,5
24.52	HERSTELLUNG VON DUFT- U. KOERPERPFLEGE MITTELN	INSGESAMT	102,6	+5,4	+18,2	86,8	-13,0	-12,4	102,6	+5,4	94,7	-4,0
		INLAND	94,3	+1,3	+14,9	82,1	-12,3	-9,9	94,3	+1,3	88,2	-5,6
		AUSLAND	144,7	+21,7	+30,6	110,8	-15,6	-20,9	144,7	+21,7	127,8	+2,2
24.6	HERSTELLUNG VON SONST. CHEMISCHEN ERZEUGNISSEN	INSGESAMT	115,8	+7,4	+19,3	97,1	-0,6	-10,4	115,8	+7,4	106,5	+3,6
		INLAND	106,8	+5,7	+13,0	94,5	+9,8	-11,9	106,8	+5,7	100,7	+7,6
		AUSLAND	125,5	+9,0	+25,6	99,9	-11,9	-8,8	125,5	+9,0	112,7	-1,4
24.61	HERSTELLUNG VON PYRO- TECHNISCHEN ERZEUGNISSEN	INSGESAMT	123,2	+5,8	-54,4	270,1	+168,0	+50,1	123,2	+5,8	196,7	+81,0
		INLAND	150,9	+6,9	-60,6	383,1	+298,6	+56,2	150,9	+6,9	267,0	+125,1
		AUSLAND	72,6	+1,3	+13,6	63,9	-41,4	+5,3	72,6	+1,3	68,3	-24,4
24.62	HERSTELLUNG VON KLEB- STOFFEN UND GELATINE	INSGESAMT	109,2	-5,1	+23,3	88,6	-10,5	-20,2	109,2	-5,1	98,9	-7,7
		INLAND	114,1	-4,6	+26,8	90,0	+2,0	-21,8	114,1	-4,6	102,1	-1,7
		AUSLAND	100,8	-6,1	+16,8	86,3	-26,7	-17,2	100,8	-6,1	93,6	-16,8
24.63	HERSTELLUNG VON ETHE- RISCHEN OELN	INSGESAMT	105,7	+12,6	+29,2	81,8	-17,2	-29,5	105,7	+12,6	93,8	-2,7
		INLAND	91,5	+18,1	+38,6	66,0	-25,3	-37,2	91,5	+18,1	78,8	-5,1
		AUSLAND	125,0	+7,8	+21,1	103,2	-12,0	-21,2	125,0	+7,8	114,1	-2,2
24.64	HERSTELLUNG VON FOTO- CHEMISCHEN ERZEUGNISSEN	INSGESAMT	134,7	+42,2	+45,3	92,7	-2,2	-4,6	134,7	+42,2	113,7	+19,9
		INLAND	157,3	+101,2	+108,1	75,6	+7,4	-16,3	157,3	+101,2	116,5	+56,8
		AUSLAND	122,6	+18,2	+20,3	101,9	-5,7	+1,0	122,6	+18,2	112,3	+6,0
24.65	HERSTELLUNG VON UNBE- SPIELTEN TON-, BILD- UND DATENTRAEGERN	INSGESAMT	123,7	+2,7	+70,2	72,7	-20,0	-33,2	123,7	+2,7	98,2	-7,1
		INLAND	154,3	+15,7	+25,7	122,8	+53,1	-18,1	154,3	+15,7	138,6	+29,8
		AUSLAND	116,1	-1,0	+92,2	60,4	-43,4	-38,7	116,1	-1,0	88,3	-21,2
24.66	HERSTELLUNG VON CHE- MISCHEN ERZEUGNISSEN A.N.G.	INSGESAMT	111,2	+1,4	+19,2	93,3	-6,1	-12,2	111,2	+1,4	102,3	-2,2
		INLAND	92,7	-6,7	+14,9	80,7	-9,4	-17,7	92,7	-6,7	86,7	-8,1
		AUSLAND	134,6	+9,7	+23,1	109,3	-6,9	-6,2	134,6	+9,7	122,0	+1,6
24.7	HERSTELLUNG VON CHEMIE- FASERN	INSGESAMT	86,3	-0,3	+22,1	70,7	+2,5	-16,2	86,3	-0,3	78,5	+0,9
		INLAND	65,8	-2,5	+14,4	57,5	+6,7	-19,6	65,8	-2,5	61,7	+1,6
		AUSLAND	103,4	+0,8	+26,6	81,7	+1,7	-14,1	103,4	+0,8	92,6	+1,2
DH	HERSTELLUNG VON GUMMI- UND KUNSTSTOFFWAREN	INSGESAMT	97,4	-7,5	+13,4	85,9	-8,5	-20,5	97,4	-7,5	91,7	-7,9
		INLAND	94,2	-8,7	+10,8	85,0	-7,1	-20,9	94,2	-8,7	89,6	-8,0
		AUSLAND	107,5	-4,0	+20,9	88,9	-13,2	-19,3	107,5	-4,0	98,2	-8,4
25.1	HERSTELLUNG VON GUMMI- WAREN	INSGESAMT	94,5	-3,3	+13,4	83,3	-3,4	-26,0	94,5	-3,3	88,9	-3,4
		INLAND	85,2	-5,6	+11,8	76,2	-6,0	-25,5	85,2	-5,6	80,7	-5,8
		AUSLAND	122,2	+2,3	+17,3	104,2	+2,8	-26,9	122,2	+2,3	113,2	+2,5
25.11	HERSTELLUNG VON BEREI- FUNGEN	INSGESAMT	88,1	-0,5	-2,3	90,2	+4,8	-29,1	88,1	-0,5	89,2	+2,2
		INLAND	67,7	-6,5	-7,8	73,4	-9,4	-31,8	67,7	-6,5	70,6	-8,0
		AUSLAND	150,4	+9,1	+6,4	141,4	+39,3	-24,5	150,4	+9,1	145,9	+21,9
25.13	HERSTELLUNG VON SONST. GUMMIWAREN	INSGESAMT	98,1	-4,6	+23,6	79,4	-8,0	-23,9	98,1	-4,6	88,8	-6,1
		INLAND	95,1	-5,4	+22,2	77,8	-4,1	-21,7	95,1	-5,4	86,5	-4,7
		AUSLAND	107,0	-2,2	+27,4	84,0	-17,2	-29,1	107,0	-2,2	95,5	-9,4
25.2	HERSTELLUNG VON KUNST- STOFFWAREN	INSGESAMT	98,1	-8,6	+13,3	86,6	-9,7	-19,0	98,1	-8,6	92,4	-9,1
		INLAND	96,5	-9,4	+10,5	87,3	-7,2	-19,6	96,5	-9,4	91,9	-8,4
		AUSLAND	103,4	-5,9	+22,2	84,6	-17,6	-16,3	103,4	-5,9	94,0	-11,6
25.21	H.V. PLATTEN, FOLIEN, SCHLAEUCHEN U. PROFILN AUS KUNSTSTOFF	INSGESAMT	94,8	-12,7	+25,1	75,8	-21,3	-27,3	94,8	-12,7	85,3	-16,8
		INLAND	91,8	-15,5	+24,1	74,0	-21,7	-31,0	91,8	-15,5	82,9	-18,4
		AUSLAND	101,0	-6,7	+26,7	79,7	-22,6	-18,7	101,0	-6,7	90,4	-14,5
25.22	H.V. VERPACKUNGSMITTELN AUS KUNSTSTOFF	INSGESAMT	99,4	-6,0	+8,6	91,5	-2,8	-11,5	99,4	-6,0	95,5	-4,5
		INLAND	92,6	-6,5	+7,4	86,2	-6,3	-12,1	92,6	-6,5	89,4	-6,4
		AUSLAND	124,7	-4,9	+11,9	111,4	+9,2	-9,7	124,7	-4,9	118,1	+1,3

STBA, FACHSERIE 4, REIHE 2.2



LAND

FUER DAS VERARBEITENDE GEWERBE  
=100  
ABTEILUNGEN, GRUPPEN UND KLASSEN  
ZWEIGE, AUSGABE 1995 (WZ93)  
WERT

INDEX

1995 JAN.	VER- AEND. IN % GEGEN JAN. 1994	1994 4. VJ	1995 3. VJ	1995 4. VJ	VERAENDERUNG IN % 4. VJ 1995 GEGEN		1994 2. HJ	1995 1. HJ	1995 2. HJ	VERAENDERUNG IN % 2. HJ 1995 GEGEN		1994	1995	VER- AEND. IN % GEGEN 1994	WZ93 SCHL.
					4. VJ 1994	3. VJ 1995				2. HJ 1994	1. HJ 1995				
107,3	+5,7	103,0	121,0	110,9	+7,7	-8,3	103,5	116,2	115,9	+12,0	-0,3	105,1	116,1	+10,5	24.3
105,4	+12,5	99,9	123,7	110,8	+10,9	-10,4	103,3	116,8	117,3	+13,6	+0,4	103,3	117,1	+13,4	
113,1	-1,7	108,4	112,8	110,9	+2,3	-1,7	103,8	114,5	111,9	+7,8	-2,3	108,4	113,2	+4,4	
107,8	+6,7	105,4	105,0	107,1	+1,6	+2,0	104,6	106,7	106,0	+1,3	-0,7	105,0	106,4	+1,3	24.4
109,2	+12,7	103,3	102,5	107,0	+3,8	+4,4	101,6	106,7	104,7	+3,1	-1,9	100,6	105,7	+5,1	
105,3	-3,7	109,8	109,5	107,1	-2,5	-2,2	110,9	106,6	108,3	-2,3	+1,6	114,2	107,4	-6,0	
110,0	+12,7	105,2	83,4	85,6	-18,6	+2,6	102,9	94,5	84,5	-17,9	-10,6	102,2	89,5	-12,4	24.41
76,6	-18,2	103,3	79,9	84,5	-18,2	+5,8	100,5	78,5	82,2	-18,2	+4,7	98,7	80,3	-18,6	
121,5	+16,7	108,4	84,6	85,9	-20,8	+1,5	106,8	100,0	85,2	-20,2	-14,8	108,2	92,6	-14,4	
107,5	+6,1	105,4	107,5	109,6	+4,0	+2,0	104,8	108,1	108,6	+3,6	+0,5	105,3	108,3	+2,8	24.42
110,6	+13,8	103,3	103,5	108,0	+4,5	+4,3	101,7	107,9	105,7	+3,9	-2,0	100,8	106,8	+6,0	
100,8	-8,2	110,0	116,3	113,0	+2,7	-2,8	111,3	108,4	114,6	+3,0	+5,7	114,8	111,5	-2,9	
106,2	+3,1	103,3	99,5	97,1	-6,0	-2,4	102,9	103,1	98,3	-4,5	-4,7	102,6	100,7	-1,9	24.5
102,6	+0,9	99,6	91,9	91,0	-8,6	-1,0	99,4	95,7	91,5	-7,9	-4,4	100,0	93,6	-6,4	
119,0	+10,8	116,6	126,2	118,9	+2,0	-5,8	115,2	129,2	122,5	+6,3	-5,2	112,0	125,9	+12,4	
114,9	+13,3	102,3	98,0	98,2	-4,0	+0,2	101,8	105,0	98,1	-3,6	-6,6	102,1	101,5	-0,6	24.51
113,3	+14,1	99,3	92,6	93,9	-5,4	+1,4	99,5	98,6	93,2	-6,3	-5,5	100,0	95,9	-4,1	
119,0	+11,2	110,4	112,3	109,5	-0,8	-2,5	107,9	121,8	110,9	+2,8	-8,9	107,7	116,4	+8,1	
97,3	-7,0	104,3	101,0	96,1	-7,9	-4,9	104,0	101,1	98,6	-5,2	-2,5	103,2	99,8	-3,3	24.52
93,1	-10,4	99,8	91,4	88,5	-11,3	-3,2	99,3	93,2	89,9	-9,5	-3,5	100,0	91,5	-8,5	
118,9	+9,9	127,2	150,1	134,8	+6,0	-10,2	127,7	141,9	142,5	+11,6	+0,4	119,3	142,2	+19,2	
107,8	+11,2	100,0	106,6	104,5	+4,5	-2,0	100,5	109,9	105,6	+5,1	-3,9	102,1	107,7	+5,5	24.6
101,0	+11,2	96,3	100,1	102,2	+6,1	+2,1	98,9	101,5	101,2	+2,3	-0,3	99,2	101,3	+2,1	
115,1	+9,7	104,9	113,5	106,9	+1,9	-5,8	102,7	118,7	110,2	+7,3	-7,2	106,0	114,4	+7,9	
116,5	+17,0	106,9	140,8	206,1	+94,6	+46,4	105,7	111,3	173,5	+64,1	+55,9	105,2	142,4	+35,4	24.61
141,1	+47,3	108,1	162,5	277,4	+156,6	+70,7	110,1	125,0	219,9	+99,7	+75,9	107,5	172,5	+60,5	
71,7	-32,5	102,3	101,4	76,0	-25,7	-25,0	98,0	86,3	88,7	-9,5	+2,8	101,3	87,5	-13,6	
115,1	+13,5	102,8	99,6	102,4	-0,4	+2,8	103,3	111,8	101,0	-2,2	-9,7	105,0	106,4	+1,3	24.62
119,6	+28,1	99,2	105,4	105,9	+6,8	+0,5	102,7	115,2	105,7	+2,9	-8,2	102,8	110,4	+7,4	
107,3	-6,9	109,0	89,7	96,4	-11,6	+7,5	104,4	105,9	93,0	-10,9	-12,2	108,8	99,5	-8,5	
93,9	-7,6	102,9	95,4	99,7	-3,1	+4,5	103,5	96,9	97,5	-5,8	+0,6	105,2	97,2	-7,6	24.63
77,5	-17,3	99,7	82,5	87,0	-12,7	+5,5	103,3	80,0	84,8	-17,9	+6,0	103,3	82,4	-20,2	
116,0	+0,4	108,5	112,8	116,8	+7,6	+3,5	103,9	119,8	114,8	+10,5	-4,2	108,6	117,3	+8,0	
94,7	+12,9	92,6	101,6	94,0	+1,5	-7,5	95,7	101,9	97,8	+2,2	-4,0	97,7	99,9	+2,3	24.64
78,2	+7,1	77,6	90,6	80,7	+4,0	-10,9	81,8	86,0	85,7	+4,8	-0,3	84,0	85,8	+2,1	
103,7	+15,6	100,8	107,6	101,1	+0,3	-6,0	103,3	110,6	104,4	+1,1	-5,6	105,1	107,5	+2,3	
120,5	+33,4	91,4	98,5	94,3	+3,2	-4,3	88,7	105,6	96,4	+8,7	-8,7	90,1	101,0	+12,1	24.65
133,4	+50,4	87,8	110,0	130,0	+48,1	+18,2	84,8	122,8	120,0	+41,5	-2,3	86,4	121,4	+40,5	
117,3	+26,7	96,7	95,6	85,4	-11,7	-10,7	94,5	101,3	90,5	-4,2	-10,7	95,6	95,9	+0,3	
109,7	+8,4	103,0	109,0	103,3	+0,3	-5,2	103,4	113,1	106,2	+2,7	-6,1	104,9	109,7	+4,6	24.66
99,4	+6,2	99,8	97,7	93,8	-6,0	-4,0	103,0	101,0	95,7	-7,1	-5,2	102,9	98,3	-4,5	
122,7	+7,3	108,5	123,4	115,3	+6,3	-6,6	104,1	128,5	119,4	+14,7	-7,1	108,4	123,9	+14,3	
86,6	+4,3	81,2	73,3	79,1	-2,6	+7,9	79,0	88,2	76,2	-3,5	-13,6	82,7	82,2	-0,6	24.7
67,5	+0,4	63,7	58,6	64,3	+0,9	+9,7	65,2	67,3	61,5	-5,7	-8,6	67,9	64,4	-5,2	
102,6	+8,2	94,4	85,7	91,5	-3,1	+6,8	89,4	105,7	88,6	-0,9	-16,2	93,8	97,2	+3,6	
105,3	+16,1	104,7	104,7	101,1	-3,4	-3,4	102,6	109,6	102,9	+0,3	-6,1	101,5	106,3	+4,7	DH
103,2	+17,0	103,1	105,4	100,4	-2,6	-4,7	101,6	108,8	102,9	+1,3	-5,4	99,9	105,9	+6,0	
112,0	+12,7	110,5	102,5	103,6	-6,2	+1,1	106,1	112,1	103,1	-2,8	-8,0	107,1	107,6	+0,5	
97,7	+16,0	97,2	102,8	101,2	+4,1	-1,6	95,0	103,7	102,0	+7,4	-1,6	94,9	102,9	+8,4	25.1
90,3	+13,7	91,8	95,3	92,0	+0,2	-3,5	89,9	96,7	93,7	+4,2	-3,1	90,0	95,2	+5,8	
119,4	+21,5	113,4	125,0	128,3	+13,1	+2,6	109,9	124,4	126,7	+15,3	+1,8	109,5	125,5	+14,6	
88,5	+5,5	97,4	108,5	110,7	+13,7	+2,0	95,2	101,3	109,6	+15,1	+8,2	95,1	105,4	+10,8	25.11
72,4	-8,4	91,8	89,4	90,1	-1,9	+0,8	89,9	85,3	89,8	-0,1	+5,3	90,0	87,5	-2,8	
137,8	+39,8	114,5	166,9	173,4	+51,4	+3,9	111,1	150,1	170,2	+53,2	+13,4	110,5	160,1	+44,9	
102,8	+21,9	97,2	99,6	95,9	-1,3	-3,7	94,9	105,1	97,8	+3,1	-6,9	94,9	101,4	+6,8	25.13
100,5	+26,3	91,8	98,7	93,1	+1,4	-5,7	89,9	103,2	95,9	+6,7	-7,1	90,0	99,6	+10,7	
109,4	+11,4	112,7	102,3	103,8	-7,9	+1,5	109,3	110,4	103,1	-5,7	-6,6	108,9	106,7	-2,0	
107,3	+16,1	106,7	105,2	101,1	-5,2	-3,9	104,6	111,1	103,2	-1,3	-7,1	103,3	107,2	+3,8	25.2
106,5	+17,8	105,9	108,0	102,5	-3,2	-5,1	104,5	111,9	105,3	+0,8	-5,9	102,4	108,6	+6,1	
109,9	+10,2	109,6	96,2	96,7	-11,8	+0,5	104,9	108,6	96,5	-8,0	-11,1	106,4	102,5	-3,7	
108,6	+17,3	107,1	106,5	96,5	-9,9	-9,4	105,0	111,2	101,5	-3,3	-8,7	103,6	106,3	+2,6	25.21
108,7	+20,0	106,4	111,0	98,1	-7,8	-11,6	105,0	112,4	104,6	-0,4	-6,9	102,8	108,5	+5,5	
108,3	+8,5	109,8	97,0	93,2	-15,1	-3,9	105,1	108,6	95,1	-9,5	-12,4	106,5	101,8	-4,4	
105,8	+16,1	104,9	97,2	98,4	-6,2	+1,2	102,8	105,8	97,8	-4,9	-7,6	101,6	101,8	+0,2	25.22
99,0	+11,4	103,7	93,3	93,5	-9,8	+0,2	102,3	101,0	93,4	-8,7	-7,5	100,4	97,2	-3,2	
131,1	+31,6	109,5	111,7	116,9	+6,8	+4,7	104,7	123,8	114,3	+9,2	-7,7	106,2	119,0	+12,1	

1 INDEX DES AUFTRAGSEINGANGS  
 1991  
 NACH ABSCHNITTEN, UNTERABSCHNITTEN,  
 DER KLASSIFIKATION DER WIRTSCHAFTS  
 1.1 ORIGINAL

WERT

WZ93- SCHL.	WIRTSCHAFTSZWEIG		VERÄNDERUNG IN %			VERÄNDERUNG IN %			KUMULIERT		2-MONATS- DURCHSCHNITT	
			1996	JAN. 1996 GEGEN		1995	DEZ. 1995 GEGEN		JAN. 1996 BIS JAN. 1996	VER- ÄND. IN % GEGEN VORJAHR	DEZ. 1995 UND JAN. 1996	VER- ÄND. IN % GEGEN VORJAHR
			JAN.	JAN. 1995	DEZ. 1995	DEZ.	DEZ. 1994	NOV. 1995	JAN. 1996		JAN. 1996	JAN. 1996
25.23	H.V. BAUBEDARFSARTIKELN AUS KUNSTSTOFF	INSGESAMT	95,0	-5,1	-	95,0	-1,1	-27,4	95,0	-5,1	95,0	-3,2
		INLAND	96,1	-4,6	-2,0	98,1	+3,8	-26,9	96,1	-4,6	97,1	-0,5
		AUSLAND	85,7	-10,0	+25,7	68,2	-33,3	-33,0	85,7	-10,0	77,0	-22,0
25.24	HERSTELLUNG VON SONST. KUNSTSTOFFWAREN	INSGESAMT	101,7	-7,0	+11,8	91,0	-5,5	-10,4	101,7	-7,0	96,4	-6,3
		INLAND	101,7	-7,7	+9,4	93,0	-1,6	-9,6	101,7	-7,7	97,4	-4,9
		AUSLAND	101,7	-4,6	+21,5	83,7	-18,6	-13,4	101,7	-4,6	92,7	-11,5
DI	GLASGEWERBE, KERAMIK, VERARBEITUNG VON STEINEN UND ERDEN	INSGESAMT	89,1	-12,9	+8,4	82,2	-19,4	-25,2	89,1	-12,9	85,7	-16,1
		INLAND	85,6	-12,7	+2,8	83,3	-19,2	-26,6	85,6	-12,7	84,5	-16,0
		AUSLAND	99,5	-13,6	+26,3	78,8	-20,2	-20,3	99,5	-13,6	89,2	-16,6
26.1	HERSTELLUNG UND VERAR- BEITUNG VON GLAS	INSGESAMT	105,3	-7,1	+14,5	92,0	-15,4	-15,8	105,3	-7,1	98,7	-11,2
		INLAND	100,6	-7,4	+7,0	94,0	-13,0	-16,3	100,6	-7,4	97,3	-10,2
		AUSLAND	117,1	-6,7	+34,8	86,9	-21,6	-14,6	117,1	-6,7	102,0	-13,7
26.11	HERSTELLUNG VON FLACH- GLAS	INSGESAMT	89,8	-12,2	+7,2	83,8	-17,8	-2,3	89,8	-12,2	86,8	-15,1
		INLAND	93,9	-7,0	+7,1	87,7	-20,6	-10,2	93,9	-7,0	90,8	-14,1
		AUSLAND	84,6	-18,7	+7,4	78,8	-13,2	+11,6	84,6	-18,7	81,7	-16,1
26.12	VEREDLUNG UND VERARBEI- TUNG VON FLACHGLAS	INSGESAMT	94,4	-8,8	+7,5	87,8	-19,3	-24,0	94,4	-8,8	91,1	-14,2
		INLAND	97,0	-3,4	+8,3	89,6	-15,0	-25,3	97,0	-3,4	93,3	-9,3
		AUSLAND	81,4	-31,5	+3,2	78,9	-35,0	-15,4	81,4	-31,5	80,2	-33,3
26.13	HERSTELLUNG VON HOHLGLAS	INSGESAMT	104,0	-10,3	-1,5	105,6	-3,6	-3,6	104,0	-10,3	104,8	-7,1
		INLAND	107,5	-12,3	-3,2	111,1	+1,4	-4,2	107,5	-12,3	109,3	-5,9
		AUSLAND	95,8	-4,3	+3,5	92,6	-15,7	-2,1	95,8	-4,3	94,2	-10,3
26.14	HERSTELLUNG VON GLAS- FASER	INSGESAMT	101,4	-9,3	+38,0	73,5	-33,1	-18,8	101,4	-9,3	87,5	-21,0
		INLAND	76,6	-27,9	+30,1	58,9	-44,8	-31,4	76,6	-27,9	67,8	-36,3
		AUSLAND	190,5	+44,3	+51,1	126,1	+3,9	+17,3	190,5	+44,3	158,3	+24,9
26.15	HERSTELLUNG, VEREDLUNG U. VERARB. VON SONST. GLAS EINSCHL. TECHN. GLASH.	INSGESAMT	151,2	+7,1	+81,9	83,1	-24,8	-31,9	151,2	+7,1	117,2	-6,9
		INLAND	121,7	+26,0	+34,3	90,6	-16,7	-14,2	121,7	+26,0	106,2	+3,4
		AUSLAND	181,5	-3,1	+141,0	75,3	-34,9	-45,8	181,5	-3,1	128,4	-15,2
26.2	KERAMIK (OHNE ZIEGELI UND BAUKERAMIK)	INSGESAMT	86,3	-20,8	+13,3	76,2	-16,4	-23,9	86,3	-20,8	81,3	-18,8
		INLAND	89,1	-17,5	+13,5	78,5	-12,5	-22,1	89,1	-17,5	83,8	-15,3
		AUSLAND	82,0	-25,9	+13,3	72,4	-22,6	-26,9	82,0	-25,9	77,2	-24,5
26.21	H.V. KERAMISCHEN HAUS- HALTSWAREN UND ZIERGE- GENSTAENDEN	INSGESAMT	65,3	-36,4	+20,3	54,3	-27,8	-39,3	65,3	-36,4	59,8	-32,8
		INLAND	73,3	-29,0	+24,9	58,7	-28,9	-40,2	73,3	-29,0	66,0	-29,0
		AUSLAND	50,8	-50,0	+9,5	46,4	-25,0	-37,0	50,8	-50,0	48,6	-40,6
26.22	HERSTELLUNG VON SANI- TÄRKERAMIK	INSGESAMT	105,6	-19,4	+15,9	91,1	-19,3	-14,3	105,6	-19,4	98,4	-19,3
		INLAND	104,4	-18,6	+8,6	96,1	-16,4	-10,0	104,4	-18,6	100,3	-17,5
		AUSLAND	112,5	-23,5	+80,9	62,2	-38,5	-40,0	112,5	-23,5	87,4	-29,6
26.23	H.V. ISOLATOREN UND ISOLIERTEILEN AUS KERAMIK	INSGESAMT	106,2	-33,3	+29,0	82,3	-17,4	-34,9	106,2	-33,3	94,3	-27,1
		INLAND	91,8	-26,5	+32,3	69,4	-16,1	-26,6	91,8	-26,5	80,6	-22,4
		AUSLAND	129,6	-39,7	+25,3	103,4	-18,7	-42,0	129,6	-39,7	116,5	-31,9
26.24	H.V. KERAMISCHEN ERZEUG- NISSEN F. SONST. TECHN. ZNECKE	INSGESAMT	124,7	+5,9	+13,6	109,8	+1,5	-2,7	124,7	+5,9	117,3	+3,8
		INLAND	114,8	+10,3	+30,9	87,7	-1,7	-3,5	114,8	+10,3	101,3	+4,8
		AUSLAND	141,9	+0,5	-4,1	148,0	+6,1	-2,1	141,9	+0,5	145,0	+3,3
26.25	HERSTELLUNG VON KERA- MISCHEN ERZEUGNISSEN A.N.G.	INSGESAMT	74,5	-6,5	+8,6	68,6	+2,2	-10,3	74,5	-6,5	71,6	-2,5
		INLAND	79,6	-13,0	+12,7	70,6	-4,5	-18,2	79,6	-13,0	75,1	-9,2
		AUSLAND	61,9	+23,1	-2,7	63,6	+24,0	+21,8	61,9	+23,1	62,8	+23,6
26.26	H.V. FEUERFESTEN KERA- MISCHEN WERKSTOFFEN	INSGESAMT	90,8	-11,6	+6,2	85,5	-13,5	-19,4	90,8	-11,6	88,2	-12,5
		INLAND	94,8	-7,5	-	94,8	+6,5	-12,9	94,8	-7,5	94,8	-1,0
		AUSLAND	87,4	-15,0	+12,9	77,4	-30,3	-25,4	87,4	-15,0	82,4	-22,9
26.3	H.V. KERAMISCHEN WAND- U. BODENFLIESEN UND -PLATTEN	INSGESAMT	72,6	-22,7	+22,6	59,2	-26,5	-25,4	72,6	-22,7	65,9	-24,4
		INLAND	76,2	-25,4	+21,3	62,8	-29,2	-25,9	76,2	-25,4	69,5	-27,1
		AUSLAND	62,5	-11,6	+27,6	49,0	-3,5	-23,4	62,5	-11,6	55,8	-8,2
26.4	ZIEGELI, HERSTELLUNG VON SONST. BAUKERAMIK	INSGESAMT	60,5	-28,1	-14,2	70,5	-34,1	-46,7	60,5	-28,1	65,5	-31,5
		INLAND	60,7	-28,5	-14,0	70,6	-38,0	-47,3	60,7	-28,5	65,7	-33,9
		AUSLAND	55,1	-11,4	-18,6	67,7	+25,8	-22,2	55,1	-11,4	61,4	+5,9
26.51	HERSTELLUNG VON ZEMENT	INSGESAMT	53,8	-10,9	-22,3	69,2	-32,2	-42,7	53,8	-10,9	61,5	-24,3
		INLAND	52,9	-9,7	-24,0	69,6	-32,0	-42,6	52,9	-9,7	61,3	-23,9
		AUSLAND	68,0	-23,5	+9,1	62,3	-35,6	-45,5	68,0	-23,5	65,2	-29,7
26.62	HERSTELLUNG VON GIPS- ERZEUGNISSEN FUER DEN BAU	INSGESAMT	140,5	-8,6	+20,9	116,2	-0,3	-25,7	140,5	-8,6	128,4	-5,0
		INLAND	141,7	-10,7	+21,0	117,1	-4,6	-26,9	141,7	-10,7	129,4	-8,0
		AUSLAND	117,4	+8,7	+18,1	99,4	+61,9	+19,3	117,4	+88,7	108,4	+75,4
DJ	METALLERZEUGUNG UND -BE- ARBEITUNG, HERSTELLUNG VON METALLERZEUGNISSEN	INSGESAMT	98,4	-6,4	+16,0	84,8	-15,5	-14,2	98,4	-6,4	91,6	-10,8
		INLAND	92,8	-7,8	+12,9	82,2	-15,1	-14,7	92,8	-7,8	87,5	-11,4
		AUSLAND	117,0	-2,0	+25,7	93,1	-16,3	-12,9	117,0	-2,0	105,1	-8,8
27	METALLERZEUGUNG UND -BEARBEITUNG	INSGESAMT	89,6	-18,7	+17,9	76,0	-26,0	-16,4	89,6	-18,7	82,8	-22,3
		INLAND	81,3	-21,4	+20,8	67,3	-30,2	-19,2	81,3	-21,4	74,3	-25,7
		AUSLAND	108,7	-13,5	+13,1	96,1	-17,4	-11,3	108,7	-13,5	102,4	-15,4

LAND

FUER DAS VERARBEITENDE GEWERBE  
=100  
ABTEILUNGEN, GRUPPEN UND KLASSEN  
ZWEIGE, AUSGABE 1995 (WZ93)  
WERT

INDEX

1995 JAN.	VER- AEND. IN % GEGEN JAN. 1994	1994 4. VJ	1995 3. VJ	1995 4. VJ	VERAENDERUNG IN % 4. VJ 1995 GEGEN		1994 2. HJ	1995 1. HJ	1995 2. HJ	VERAENDERUNG IN % 2. HJ 1995 GEGEN		1994	1995	VER- AEND. IN % GEGEN 1994	WZ93 SCHL.
					4. VJ 1994	3. VJ 1995				2. HJ 1994	1. HJ 1995				
100,1	+8,1	107,2	132,3	121,3	+13,2	-8,3	105,2	122,1	126,8	+20,5	+3,8	103,8	124,4	+19,8	25.23
100,7	+11,0	106,5	136,6	124,8	+17,2	-8,6	105,2	125,0	130,7	+24,2	+4,6	103,0	127,8	+24,1	
95,2	-4,6	109,8	94,7	91,1	-17,0	-3,8	105,1	96,7	92,9	-11,6	-3,9	106,6	94,8	-11,1	
109,4	+18,0	106,9	97,2	98,7	-7,7	+1,5	104,8	109,0	98,0	-6,5	-10,1	103,5	103,5	-	25.24
110,2	+21,2	106,2	99,3	99,8	-6,0	+0,5	104,8	110,2	99,6	-5,0	-9,6	102,7	104,9	+2,1	
106,6	+7,0	109,5	89,5	94,8	-13,4	+5,9	104,8	105,0	92,1	-12,1	-12,3	106,3	98,6	-7,2	
102,3	-2,9	114,1	108,3	101,0	-11,5	-6,7	115,2	109,3	104,6	-9,2	-4,3	112,6	107,0	-5,0	DI
98,0	-4,2	116,8	114,1	103,6	-11,3	-9,2	119,8	111,5	108,9	-9,1	-2,3	115,8	110,2	-4,8	
115,2	-0,2	106,0	91,0	92,8	-12,5	+2,0	100,8	102,7	91,9	-8,8	-10,5	102,8	97,3	-5,4	
113,4	-5,8	112,5	99,1	102,0	-9,3	+2,9	109,1	104,7	100,6	-7,8	-3,9	108,7	102,7	-5,5	26.1
108,6	-4,3	110,9	100,9	103,4	-6,8	+2,5	109,3	104,2	102,1	-6,6	-2,0	107,8	103,2	-4,3	
125,5	-9,6	116,7	94,7	98,6	-15,5	+4,1	108,5	106,1	96,7	-10,9	-8,9	111,1	101,4	-8,7	
102,3	-2,0	107,4	99,4	91,3	-15,0	-8,1	106,0	96,0	95,3	-10,1	-0,7	103,0	95,7	-7,1	26.11
101,0	-9,1	116,5	110,2	99,4	-14,7	-9,8	116,3	102,4	104,8	-9,9	+2,3	111,3	103,6	-6,9	
104,0	+9,0	95,3	85,6	80,9	-15,1	-5,5	92,2	87,9	83,2	-9,8	-5,3	91,8	85,6	-6,8	
103,5	+2,0	117,3	102,9	104,7	-10,7	+1,7	113,2	103,0	103,8	-8,3	+0,8	110,3	103,4	-6,3	26.12
100,4	+0,7	118,3	106,7	107,9	-8,8	+1,1	115,6	104,2	107,3	-7,2	+3,0	111,1	105,7	-4,9	
118,9	+9,9	113,4	84,3	88,7	-21,8	+5,2	104,3	97,4	86,5	-17,1	-11,2	107,4	91,9	-14,4	
115,9	-18,6	108,0	94,4	101,6	-5,9	+7,6	104,9	104,1	98,0	-6,6	-5,9	107,8	101,1	-6,2	26.13
122,6	-5,0	100,5	98,7	106,5	+6,0	+7,9	100,0	107,8	102,6	+2,6	-4,8	102,7	105,2	+2,4	
100,1	-42,3	125,4	84,4	90,2	-28,1	+6,9	116,3	95,5	87,3	-24,9	-8,6	119,7	91,4	-23,6	
111,8	+9,7	118,6	87,1	80,8	-31,9	-7,2	114,5	100,3	83,9	-26,7	-16,4	111,3	92,1	-17,3	26.14
106,2	+6,0	119,9	85,8	74,6	-37,8	-13,1	117,1	93,9	80,2	-31,5	-14,6	112,3	87,0	-22,5	
132,0	+22,1	113,7	91,6	103,2	-9,2	+12,7	104,7	123,6	97,4	-7,0	-21,2	107,6	110,5	+2,7	
141,2	+18,7	115,3	111,7	119,5	+3,6	+7,0	111,6	120,3	115,6	+3,6	-3,9	110,7	118,0	+6,6	26.15
96,6	-13,7	113,8	95,1	107,8	-5,3	+13,4	111,8	103,6	101,5	-9,2	-2,0	109,7	102,5	-6,6	
187,3	+33,1	119,8	128,8	131,6	+3,8	+2,2	110,8	137,5	130,2	+17,5	-5,3	113,8	133,9	+17,7	
109,0	+8,3	100,1	92,4	90,8	-9,3	-1,7	97,3	101,0	91,6	-5,9	-9,3	97,8	96,3	-1,5	26.2
108,0	+5,3	99,4	96,0	92,6	-6,8	-3,5	97,0	101,5	94,3	-2,8	-7,1	97,3	97,9	+0,6	
110,7	+14,2	101,2	86,8	87,7	-13,3	+1,0	97,6	100,2	87,3	-10,6	-12,9	98,5	93,7	-4,9	
102,7	+5,4	88,1	77,8	75,9	-13,8	-2,4	85,8	89,3	76,9	-10,4	-13,9	90,5	83,1	-8,2	26.21
103,3	-3,8	96,8	86,3	83,8	-13,4	-2,9	94,5	92,3	85,0	-10,1	-7,9	97,8	88,7	-9,3	
101,6	+28,3	72,4	62,6	61,6	-14,9	-1,6	70,1	83,8	62,1	-11,4	-25,9	77,2	73,0	-5,4	
131,0	+10,1	114,5	98,9	101,2	-11,6	+2,3	110,2	110,4	100,0	-9,3	-9,4	110,1	105,2	-4,5	26.22
128,2	+6,7	117,2	99,8	103,1	-12,0	+3,3	112,0	110,5	101,4	-9,5	-8,2	111,4	106,0	-4,8	
147,0	+29,7	99,2	93,9	90,1	-9,2	-4,0	100,1	110,0	92,0	-8,1	-16,4	102,7	101,0	-1,7	
159,2	+48,2	107,4	105,4	109,4	+1,9	+3,8	105,8	131,5	107,4	+1,5	-18,3	108,7	119,5	+9,9	26.23
124,9	+27,3	96,4	96,2	89,9	-6,7	-6,5	95,7	122,9	93,1	-2,7	-24,2	99,1	108,0	+9,0	
215,0	+75,5	125,2	120,2	141,1	+12,7	+17,4	122,4	145,7	130,7	+6,8	-10,3	124,3	138,2	+11,2	
117,7	+9,0	114,4	106,7	109,3	-4,5	+2,4	110,8	117,5	108,0	-2,5	-8,1	112,3	112,7	+0,4	26.24
104,1	+9,2	101,1	104,5	88,8	-12,2	-15,0	99,4	98,9	96,7	-2,7	-2,2	101,3	97,8	-3,5	
141,2	+9,6	136,1	110,4	144,7	+6,3	+31,1	129,4	149,9	127,5	-1,5	-14,9	130,2	138,7	+6,5	
79,7	-12,5	81,0	67,4	72,9	-10,0	+8,2	82,7	79,1	70,1	-15,2	-11,4	86,0	74,6	-13,3	26.25
91,5	-10,5	91,3	78,0	80,3	-12,0	+2,9	92,3	89,9	79,1	-14,3	-12,0	94,2	84,5	-10,3	
50,3	-23,1	57,0	41,0	54,4	-4,6	+32,7	60,4	52,2	47,7	-21,0	-8,6	67,1	49,9	-25,6	
102,7	+7,0	106,3	104,4	98,1	-7,7	-6,0	102,6	104,9	101,3	-1,3	-3,4	98,0	103,1	+5,2	26.26
102,5	+14,4	94,6	109,7	102,8	+8,7	-6,3	92,4	107,3	106,2	+14,9	-1,0	88,3	106,7	+20,8	
102,8	-1,2	120,9	99,7	94,1	-22,2	-5,6	115,3	102,9	96,9	-16,0	-5,8	110,0	99,9	-9,2	
99,9	-1,5	104,0	91,8	76,0	-26,9	-17,2	112,2	98,0	83,9	-25,2	-14,4	110,2	91,0	-17,4	26.3
102,1	+0,5	116,0	99,0	80,7	-30,4	-18,5	125,8	102,1	89,8	-28,6	-12,0	121,6	95,9	-21,1	
70,7	-2,3	60,4	71,2	62,8	+4,0	-11,8	62,7	86,4	67,0	+6,9	-22,5	68,9	76,7	+11,3	
84,1	-8,3	145,1	173,8	120,0	-17,3	-31,0	164,6	151,3	146,9	-10,8	-2,9	152,7	149,1	-2,4	26.4
84,9	-11,4	155,2	176,4	121,4	-21,8	-31,2	176,2	153,2	148,9	-15,5	-2,8	162,2	151,1	-6,8	
62,2	+5,1	65,5	103,5	84,1	+28,4	-18,7	73,2	98,5	93,8	+28,1	-4,8	77,2	96,2	+24,6	
60,4	-18,6	124,7	132,1	107,3	-14,0	-18,8	132,6	115,1	119,7	-9,7	+4,0	123,4	117,4	-4,9	26.51
58,6	-19,9	125,6	133,8	107,6	-14,3	-19,6	134,2	115,7	120,7	-10,1	+4,3	124,7	118,2	-5,2	
88,9	-1,3	110,2	106,9	102,8	-6,7	-3,8	107,6	106,7	104,9	-2,5	-1,7	103,8	105,8	+1,9	
153,7	+10,5	144,0	131,0	142,9	-0,8	+9,1	145,6	143,9	136,9	-6,0	-4,9	142,3	140,4	-1,3	26.62
158,6	+7,2	151,9	135,0	145,7	-4,1	+7,9	154,0	148,1	140,3	-8,9	-5,3	150,7	144,2	-4,3	
62,2	+1,6	74,6	56,0	91,2	+22,3	+62,9	71,9	67,3	73,6	+2,4	+9,4	69,3	70,5	+1,7	
105,1	+16,9	103,2	99,0	93,6	-9,3	-5,5	101,8	105,9	96,3	-5,4	-9,1	100,6	101,1	+0,5	DJ
100,7	+17,5	99,8	99,2	91,1	-8,7	-8,2	100,2	103,2	95,2	-5,0	-7,8	98,1	99,2	+1,1	
119,4	+15,7	113,6	98,5	101,8	-10,4	+3,4	106,4	114,8	100,1	-5,9	-12,8	108,4	107,5	-0,8	
110,2	+19,7	104,3	87,8	85,4	-18,1	-2,7	100,8	106,1	86,6	-14,1	-18,4	101,0	96,3	-4,7	27
103,5	+20,9	98,5	84,0	77,5	-21,3	-7,7	97,9	100,7	80,8	-17,5	-19,8	96,5	90,7	-6,0	
125,6	+17,7	116,6	96,7	103,5	-11,2	+7,0	106,9	118,3	100,1	-6,4	-15,4	110,9	109,2	-1,5	

1 INDEX DES AUFTRAGSEINGANGS  
 1991  
 NACH ABSCHNITTEN, UNTERABSCHNITTEN,  
 DER KLASSIFIKATION DER WIRTSCHAFTS  
 1.1 ORIGINAL

WERT

WZ93- SCHL.	WIRTSCHAFTSZWEIG		VERAENDERUNG IN % JAN. 1996 GEGEN			VERAENDERUNG IN % DEZ. 1995 GEGEN			KUMULIERT		2-MONATS- DURCHSCHNITT DEZ. 1995 VER- AEND. IN % GEGEN	
			1996			1995			JAN. 1996	VER- AEND. IN % GEGEN VORJAHR	DEZ. 1995	VER- AEND. IN % GEGEN VORJAHR
			JAN.	JAN. 1995	DEZ. 1995	DEZ.	DEZ. 1994	NOV. 1995	BIS JAN. 1996		JAN. 1996	
27.1	ERZEUGUNG VON ROHEISEN, STAHL UND FERROLEGIE- RUNGEN (EGKS 1)	INSGESAMT	87,4	-23,1	+17,5	74,4	-30,1	-10,7	87,4	-23,1	80,9	-26,5
		INLAND	82,1	-26,7	+22,7	66,9	-33,1	-18,5	82,1	-26,7	74,5	-29,7
		AUSLAND	98,8	-15,6	+9,1	90,6	-24,7	+5,6	98,8	-15,6	94,7	-20,2
27.2	HERSTELLUNG VON ROHREN	INSGESAMT	80,1	-21,2	+20,1	66,7	-28,4	-20,3	80,1	-21,2	73,4	-24,6
		INLAND	66,8	-26,6	+16,6	57,3	-38,3	-22,3	66,8	-26,6	62,1	-32,4
		AUSLAND	106,3	-12,9	+24,8	85,2	-9,7	-17,5	106,3	-12,9	95,8	-11,5
27.21	H.V. ROHREN, ROHRFORM- ROHRVERSCHLUSS- U. -VERBIND. A. GUSSEISEN	INSGESAMT	53,7	-50,3	-16,9	64,6	-32,2	-24,0	53,7	-50,3	59,2	-41,8
		INLAND	50,8	-53,8	+4,3	48,7	-44,1	-43,0	50,8	-53,8	49,8	-49,5
		AUSLAND	65,0	-35,3	-48,6	126,4	+0,6	+51,7	65,0	-35,3	95,7	-15,3
27.22	H.V. STAHLROHREN, ROHR- FORM-, VERSCHL.-VERBIND. AUS EISEN UND STAHL	INSGESAMT	85,1	-15,2	+26,8	67,1	-27,0	-19,6	85,1	-15,2	76,1	-20,9
		INLAND	70,5	-18,6	+18,9	59,3	-38,9	-16,5	70,5	-18,6	64,9	-29,4
		AUSLAND	110,7	-11,0	+36,8	80,9	-2,3	-23,2	110,7	-11,0	95,8	-7,5
27.3	SONST. ERSTE BEARBEITUNG V. EISEN U. STAHL, H.V. FERROLEG. (NICHT EGKS 1)	INSGESAMT	91,7	-18,3	+27,2	72,1	-31,5	-18,4	91,7	-18,3	81,9	-24,7
		INLAND	84,1	-17,3	+32,0	63,7	-36,9	-22,2	84,1	-17,3	73,9	-27,1
		AUSLAND	114,9	-20,5	+17,1	98,1	-16,7	-9,5	114,9	-20,5	106,5	-18,8
27.31	HERSTELLUNG VON BLANK- STAHL	INSGESAMT	77,9	-24,1	+32,7	58,7	-46,4	-26,9	77,9	-24,1	68,3	-35,7
		INLAND	73,8	-26,2	+39,2	53,0	-50,1	-29,0	73,8	-26,2	63,4	-38,6
		AUSLAND	92,7	-17,7	+17,5	78,9	-33,6	-21,6	92,7	-17,7	85,8	-25,8
27.32	HERSTELLUNG VON KALT BAND UNTER 500 MM BREITE	INSGESAMT	98,1	-16,5	+32,0	74,3	-32,1	-17,1	98,1	-16,5	86,2	-24,1
		INLAND	86,9	-14,5	+40,6	61,8	-41,4	-24,2	86,9	-14,5	74,4	-28,2
		AUSLAND	127,6	-19,9	+19,1	107,1	-10,8	-3,6	127,6	-19,9	117,4	-16,0
27.33	HERSTELLUNG VON KALT- PROFILIEN	INSGESAMT	110,3	+3,0	+23,4	89,4	-16,4	-24,8	110,3	+3,0	99,9	-6,7
		INLAND	104,5	+1,1	+21,4	86,1	-17,0	-25,0	104,5	+1,1	95,3	-8,0
		AUSLAND	178,4	+18,2	+38,5	128,8	+10,6	-23,4	178,4	+18,2	153,6	+14,9
27.34	HERSTELLUNG VON GEZO- GENEM DRAHT	INSGESAMT	87,4	-29,9	+11,1	78,7	-17,9	-9,0	87,4	-29,9	83,1	-24,7
		INLAND	84,8	-27,6	+16,6	72,7	-20,5	-14,9	84,8	-27,6	78,8	-24,5
		AUSLAND	96,8	-36,2	-4,0	100,8	-10,3	+11,3	96,8	-36,2	98,8	-25,2
27.35	ERSTE BEARB. V. EISEN U. STAHL A.N.G., H.V.FERRO- LEG. (NICHT EGKS 1)	INSGESAMT	92,7	+6,1	+38,4	67,0	-36,6	-24,0	92,7	+6,1	79,9	-17,3
		INLAND	80,0	+15,8	+38,4	57,8	-42,4	-17,8	80,0	+15,8	68,9	-18,7
		AUSLAND	119,5	-5,4	+38,0	86,6	-27,2	-31,2	119,5	-5,4	103,1	-15,9
27.4	ERZEUGUNG UND ERSTE BEAR- BEITUNG VON NE-METALLEN	INSGESAMT	93,5	-16,7	+13,9	82,1	-20,3	-20,4	93,5	-16,7	87,8	-18,4
		INLAND	81,3	-20,1	+14,0	71,3	-24,0	-18,1	81,3	-20,1	76,3	-22,0
		AUSLAND	119,5	-11,2	+13,8	105,0	-13,2	-23,4	119,5	-11,2	112,3	-12,1
27.41	ERZEUG. U. ERSTE BEAR- BEITUNG VON EDELMETALLEN	INSGESAMT	77,4	+12,7	-18,6	95,1	-9,6	-16,2	77,4	+12,7	86,3	-0,8
		INLAND	54,9	-11,0	-23,9	72,1	-23,2	-21,5	54,9	-11,0	63,5	-18,4
		AUSLAND	130,5	+53,2	-12,7	149,5	+17,3	-9,3	130,5	+53,2	140,0	+31,7
27.42	ERZEUG. U. ERSTE BEAR- BEITUNG VON ALUMINIUM	INSGESAMT	110,6	-17,6	+11,2	99,5	-1,2	-13,4	110,6	-17,6	105,1	-10,6
		INLAND	108,4	-15,0	+17,7	92,1	-0,1	-12,9	108,4	-15,0	100,3	-8,7
		AUSLAND	114,9	-22,0	+0,8	114,0	-2,1	-14,4	114,9	-22,0	114,5	-13,2
27.43	ERZEUG. U. ERSTE BEAR- BEITUNG VON BLEI, ZINK UND ZINN	INSGESAMT	88,6	+2,9	+13,4	78,1	-22,6	-25,5	88,6	+2,9	83,4	-10,8
		INLAND	93,2	+8,8	+13,2	82,3	-10,3	-20,7	93,2	+8,8	87,8	-1,1
		AUSLAND	75,2	-13,7	+14,6	65,6	-44,3	-39,0	75,2	-13,7	70,4	-31,2
27.44	ERZEUG. U. ERSTE BEAR- BEITUNG VON KUPFER	INSGESAMT	73,3	-25,6	+28,4	57,1	-46,1	-33,1	73,3	-25,6	65,2	-36,2
		INLAND	53,1	-36,6	+17,5	45,2	-53,0	-27,7	53,1	-36,6	49,2	-45,3
		AUSLAND	121,3	-9,3	+41,9	85,5	-32,4	-38,9	121,3	-9,3	103,4	-20,5
27.45	ERZEUG. U. ERSTE BEAR- BEITUNG VON SONSTIGEN NE-METALLEN	INSGESAMT	116,0	-2,6	+38,6	83,7	-18,9	-18,2	116,0	-2,6	99,9	-10,2
		INLAND	85,6	-15,5	+33,8	64,0	-31,8	-12,6	85,6	-15,5	74,8	-23,4
		AUSLAND	152,2	+8,4	+42,1	107,1	-13,1	-21,8	152,2	+8,4	129,7	-1,7
27.5	GIESSEREIINDUSTRIE	INSGESAMT	96,2	+0,1	+19,8	80,3	-14,8	-17,1	96,2	+0,1	88,3	-7,2
		INLAND	91,0	-0,1	+24,8	72,9	-15,4	-18,8	91,0	-0,1	82,0	-7,6
		AUSLAND	115,7	+0,6	+7,2	107,9	-15,0	-12,6	115,7	+0,6	111,8	-7,6
27.51	EISENGIESSEREI	INSGESAMT	103,1	+3,7	+23,3	83,6	-11,2	-18,2	103,1	+3,7	93,4	-3,5
		INLAND	96,3	+2,8	+28,9	74,7	-12,7	-21,0	96,3	+2,8	85,5	-4,7
		AUSLAND	127,8	+6,4	+10,3	115,9	-8,7	-10,8	127,8	+6,4	121,9	-1,4
27.52	STAHLGIESSEREI	INSGESAMT	71,9	-15,1	+4,7	68,7	-27,5	-12,5	71,9	-15,1	70,3	-21,6
		INLAND	72,8	-11,4	+9,0	66,8	-23,2	-9,5	72,8	-11,4	69,8	-17,5
		AUSLAND	68,4	-28,2	-10,7	76,6	-39,6	-22,0	68,4	-28,2	72,5	-34,7
28	HERSTELLUNG VON METALL- ERZEUGNISSEN	INSGESAMT	105,6	+4,6	+15,0	91,8	-6,8	-12,7	105,6	+4,6	98,7	-1,1
		INLAND	100,7	+1,9	+9,0	92,4	-4,7	-12,3	100,7	+1,9	96,6	-1,3
		AUSLAND	128,5	+15,8	+44,4	89,0	-15,0	-15,1	128,5	+15,8	108,8	+0,8
28.1	STAHL- UND LEICHTMETALL- BAU	INSGESAMT	99,4	+11,1	-8,1	108,2	+0,5	-2,4	99,4	+11,1	103,8	+5,3
		INLAND	93,0	+3,1	-15,0	109,4	-0,6	-3,7	93,0	+3,1	101,2	+1,0
		AUSLAND	160,1	+94,5	+65,2	96,9	+13,7	+13,3	160,1	+94,5	128,5	+53,3
28.11	HERSTELLUNG VON STAHL- UND LEICHTMETALLKON- STRUKTIONEN	INSGESAMT	102,2	+13,2	-8,8	112,1	+2,8	+2,0	102,2	+13,2	107,2	+7,5
		INLAND	92,7	+2,1	-18,5	113,8	+2,1	+1,8	92,7	+2,1	103,3	+2,1
		AUSLAND	192,8	+126,6	+101,5	95,7	+12,7	+4,5	192,8	+126,6	144,3	+69,8

1) EUROPÄISCHE GEMEINSCHAFT FUER KOHLE UND STAHL.

STBA, FACHSERIE 4, REIHE 2.2

LAND

FUER DAS VERARBEITENDE GEBWERBE  
=100  
ABTEILUNGEN, GRUPPEN UND KLASSEN  
ZWEIGE, AUSGABE 1995 (WZ93)  
WERT

INDEX

1995 JAN.	VER- AEND. IN % GEGEN JAN. 1994	1994 4. VJ	1995 3. VJ	1995 4. VJ	VERAENDERUNG IN % 4. VJ 1995 GEGEN		1994 2. HJ	1995 1. HJ	1995 2. HJ	VERAENDERUNG IN % 2. HJ 1995 GEGEN		1994	1995	VER- AEND. IN % GEGEN 1994	WZ93 SCHL.
					4. VJ 1994	3. VJ 1995				2. HJ 1994	1. HJ 1995				
113,6	+22,2	105,7	81,3	81,4	-23,0	+0,1	102,5	105,9	81,4	-20,6	-23,1	104,4	93,6	-10,3	27.1
112,0	+31,8	101,0	79,9	76,8	-24,0	-3,9	100,6	104,6	78,4	-22,1	-25,0	99,8	91,5	-8,3	
117,1	+6,4	115,8	84,5	91,1	-21,3	+7,8	106,6	108,7	87,8	-17,6	-19,2	114,2	98,2	-14,0	
101,6	+22,4	92,8	82,4	78,3	-15,6	+5,0	91,2	99,2	80,4	-11,8	-19,0	90,5	89,8	-0,8	27.2
91,0	+19,1	90,6	76,5	69,3	-23,5	-9,4	91,4	89,2	72,9	-20,2	-18,3	88,5	81,1	-8,4	
122,1	+24,6	97,9	93,9	96,0	-1,9	+2,2	90,6	118,8	95,0	+4,9	-20,0	94,9	106,9	+12,6	
108,0	+26,3	97,9	83,7	79,9	-18,4	-4,5	95,8	110,3	81,8	-14,6	-25,8	94,4	96,1	+1,8	27.21
110,0	+35,1	93,1	85,3	72,0	-22,7	-15,6	92,0	105,0	78,7	-14,5	-25,0	90,2	91,9	+1,9	
100,4	-0,2	115,8	77,4	110,3	-4,7	+42,5	109,6	130,9	93,9	-14,3	-28,3	109,8	112,4	+2,4	
100,4	+23,2	89,6	82,1	78,1	-12,8	-4,9	88,3	97,2	80,1	-9,3	-17,6	88,0	88,6	+0,7	27.22
86,6	+19,3	88,7	74,4	68,7	-22,5	-7,7	91,0	85,6	71,6	-21,3	-16,4	87,2	78,6	-9,9	
124,4	+28,1	91,3	95,7	94,5	+3,5	-1,3	83,6	117,5	95,1	+13,8	-19,1	89,4	106,3	+18,9	
112,2	+29,0	106,9	83,4	81,1	-24,1	-2,8	102,5	102,2	82,3	-19,7	-19,5	101,5	92,3	-9,1	27.3
101,7	+26,2	102,8	79,9	74,4	-27,6	-6,9	101,7	96,0	77,2	-24,1	-19,6	98,8	86,6	-12,3	
144,5	+36,6	113,0	94,2	101,8	-14,5	+8,1	105,1	121,4	98,0	-6,8	-19,3	109,6	109,7	+0,1	
102,7	+20,8	110,3	78,7	70,6	-36,0	-10,3	102,9	97,7	74,6	-27,5	-23,6	101,6	86,2	-15,2	27.31
100,0	+30,4	104,7	76,4	64,5	-38,4	-15,6	101,0	96,8	70,5	-30,2	-27,2	97,7	83,6	-14,4	
112,6	+4,3	125,7	86,5	92,2	-26,7	+6,6	108,3	101,0	89,4	-17,5	-11,5	112,5	95,2	-15,4	
117,5	+35,1	109,7	78,9	81,3	-25,9	+3,0	103,1	101,8	80,1	-22,3	-21,3	102,8	90,9	-11,6	27.32
101,6	+29,4	104,2	73,8	72,6	-30,3	-1,6	101,0	92,4	73,2	-27,5	-20,8	98,5	82,8	-15,9	
159,4	+45,4	124,2	92,2	104,3	-16,0	+13,1	108,6	126,3	98,2	-9,6	-22,2	114,0	112,3	-1,5	
107,1	+28,9	107,9	96,4	102,9	-4,6	+6,7	101,2	96,0	99,6	-1,6	+3,8	99,6	97,8	-1,8	27.33
103,4	+37,1	102,5	94,7	99,6	-2,8	+5,2	99,4	94,0	97,2	-2,2	+3,4	95,9	95,6	-0,3	
150,9	+43,3	123,5	116,6	141,8	+14,8	+21,6	106,5	119,7	129,2	+21,3	+7,9	110,4	124,5	+12,8	
124,6	+41,4	100,5	90,1	83,9	-16,5	-6,9	101,6	112,7	87,0	-14,4	-22,8	99,7	99,8	+0,1	27.34
117,2	+36,4	99,9	88,9	81,6	-18,3	-8,2	103,5	108,9	85,3	-17,6	-21,7	100,2	97,1	-3,1	
151,7	+57,5	102,9	94,5	92,4	-10,2	-2,2	94,9	126,4	93,5	-1,5	-26,0	97,8	109,9	+12,4	
87,4	-4,3	106,9	88,8	83,2	-22,2	-6,3	103,2	94,0	86,0	-16,7	-8,5	103,0	90,0	-12,6	27.35
69,1	-18,0	102,6	80,6	68,9	-32,8	-14,5	101,5	79,9	74,8	-26,3	-6,4	99,0	77,3	-21,9	
126,3	+16,3	117,6	106,1	113,3	-3,7	+6,8	107,4	124,0	109,7	+2,1	-11,5	112,9	116,9	+3,5	
112,2	+13,9	108,5	99,3	94,1	-13,3	-5,2	103,9	111,8	96,7	-6,9	-13,5	103,1	104,2	+1,1	27.4
101,7	+8,3	99,0	93,0	81,3	-17,9	-12,6	97,6	103,2	87,2	-10,7	-15,5	96,9	95,2	-1,8	
134,5	+25,1	126,8	112,6	121,4	-4,3	+7,8	116,3	130,0	117,0	+0,6	-10,0	115,4	129,5	+7,0	
68,7	-31,6	111,7	91,5	97,4	-12,8	+6,4	106,5	82,2	94,5	-11,3	+15,0	105,3	88,3	-16,1	27.41
61,7	-35,3	100,5	72,8	76,5	-23,9	+5,1	99,0	68,9	74,6	-24,6	+8,3	98,2	71,7	-27,0	
85,2	-22,7	133,7	135,9	146,7	+9,7	+7,9	121,1	113,8	141,3	+16,7	+24,2	119,1	127,6	+7,1	
134,2	+38,5	105,6	101,9	105,2	-0,4	+3,2	101,2	124,4	103,5	+2,3	-16,8	100,7	113,9	+13,1	27.42
127,6	+38,1	96,9	102,7	98,6	+1,8	-4,0	95,2	121,6	100,7	+5,8	-17,2	94,7	111,1	+17,3	
147,3	+40,0	121,8	100,2	118,2	-3,0	+18,0	112,3	129,8	109,2	-2,8	-15,9	111,9	119,5	+6,8	
86,1	-11,6	106,3	100,4	96,2	-9,5	-4,2	101,7	99,5	98,3	-3,3	+5,1	101,3	95,9	-5,3	27.43
85,7	-7,8	97,1	103,3	98,0	+0,9	-5,1	95,4	91,5	100,7	+5,6	+10,1	95,2	96,1	+0,9	
87,1	-17,4	123,4	92,1	90,6	-26,6	-1,6	113,2	99,3	91,4	-19,3	-8,0	112,6	95,3	-15,4	
98,5	-2,2	111,8	99,1	79,1	-29,2	-20,2	107,4	106,9	89,1	-17,0	-16,7	106,2	98,0	-7,7	27.44
83,7	-13,1	101,9	86,8	60,2	-40,9	-30,6	100,9	93,1	73,5	-27,2	-21,1	99,7	83,3	-16,4	
133,7	+21,5	132,7	128,4	124,2	-6,4	-3,3	121,2	139,7	126,3	+4,2	-9,6	120,0	133,0	+10,8	
119,1	+22,3	108,6	90,9	93,9	-13,5	+3,3	103,9	108,1	92,4	-11,1	-14,5	103,0	100,3	-2,6	27.45
101,3	+10,7	98,3	76,9	72,7	-26,0	-5,5	97,0	94,0	74,8	-22,9	-20,4	96,3	84,4	-12,4	
140,4	+27,9	130,5	107,7	119,1	-8,7	+10,6	118,7	124,9	113,4	-4,5	-9,2	117,4	119,1	+1,4	
96,1	+12,8	97,3	91,0	89,1	-8,4	-2,1	95,2	100,8	90,1	-5,4	-10,6	93,8	95,4	+1,7	27.5
91,1	+12,6	92,6	86,3	82,2	-11,2	-4,8	91,5	96,2	84,3	-7,9	-12,4	89,8	90,2	+0,4	
115,0	+12,6	115,9	108,3	114,8	-0,9	+6,0	109,9	118,1	111,5	+1,5	-5,6	109,9	114,8	+4,5	
99,4	+16,8	96,8	91,9	93,2	-3,7	+1,4	94,9	103,9	92,6	-2,4	-10,9	93,6	98,2	+4,9	27.51
93,7	+16,4	91,8	86,2	85,5	-6,9	-0,8	91,0	99,2	85,9	-5,6	-13,4	89,3	92,5	+3,6	
120,1	+16,9	115,9	112,1	121,1	+4,5	+8,0	109,9	120,7	116,6	+6,1	-3,4	110,1	118,7	+7,8	
84,7	-0,8	98,0	87,8	74,8	-23,7	-14,8	95,6	90,2	81,3	-15,0	-9,9	94,2	85,7	-9,0	27.52
82,2	+0,7	93,8	86,4	71,2	-24,1	-17,6	92,2	85,9	79,8	-14,5	-8,3	90,5	82,3	-9,1	
95,3	-5,8	115,9	93,5	89,9	-22,4	-3,9	109,9	108,2	91,7	-16,6	-15,2	109,6	99,9	-8,9	
101,0	+14,5	102,3	108,1	100,2	-2,1	-7,3	102,5	105,7	104,1	+1,6	-1,5	100,3	104,9	+4,6	28
98,8	+15,3	100,5	109,6	100,3	-0,2	-8,5	101,7	104,8	105,0	+3,2	+0,2	99,1	104,9	+5,9	
111,0	+12,3	109,9	100,9	99,4	-9,6	-1,5	105,8	110,0	100,2	-5,3	-8,9	105,3	105,1	-0,2	
89,5	+5,7	105,6	115,9	110,7	+4,8	-4,5	111,3	110,9	113,3	+1,8	+2,2	106,6	112,1	+5,2	28.1
90,2	+4,0	108,1	118,7	112,9	+4,4	-4,9	114,6	111,7	115,8	+1,0	+3,7	109,1	113,8	+4,3	
82,3	+25,3	82,0	89,7	89,1	+8,7	-0,7	80,6	103,5	89,4	+10,9	-13,6	82,4	96,5	+17,1	
90,3	+5,4	107,2	116,9	111,7	+4,2	-4,4	113,2	112,9	114,3	+1,0	+1,8	108,2	113,3	+4,7	28.11
90,8	+3,4	109,8	118,8	113,6	+3,5	-4,4	116,6	113,8	116,2	-0,3	+2,1	110,9	115,0	+3,7	
85,1	+30,5	81,6	98,9	92,7	+13,6	-6,3	80,2	98,3	95,8	+19,5	-2,5	81,8	97,1	+18,7	

1 INDEX DES AUFTRAGSEINGANGS  
 1991  
 NACH ABSCHNITTEN, UNTERABSCHNITTEN,  
 DER KLASSIFIKATION DER WIRTSCHAFTS  
 1.1 ORIGINAL

WERT

WZ93- SCHL.	WIRTSCHAFTSZWEIG		VERAENDERUNG IN %			VERAENDERUNG IN %			KUMULIERT		2-MONATS- DURCHSCHNITT	
			JAN. 1996 GEGEN		1995 DEZ.	DEZ. 1995 GEGEN		JAN. 1996 BIS JAN. 1996	VER- AEND. IN % GEGEN VORJAHR	DEZ. 1995 UND JAN. 1996	VER- AEND. IN % GEGEN VORJAHR	
			JAN.	JAN. 1995		DEZ. 1995	DEZ. 1994					NOV. 1995
28.12	HERSTELLUNG VON AUSBAU- ELEMENTEN AUS STAHL UND LEICHTMETALL	INSGESAMT INLAND AUSLAND	90,0 94,1 52,0	+3,7 +6,6 -29,0	-5,5 -0,6 -48,4	95,2 94,7 100,7	-7,8 -9,9 +16,7	-16,6 -20,7 +54,2	90,0 94,1 52,0	+3,7 +6,6 -29,0	92,6 94,4 76,4	-2,5 -2,4 -4,3
28.2	KESSEL- UND BEHAELTERBAU (OHNE H.V. DAMPKESSELN)	INSGESAMT INLAND AUSLAND	80,6 79,2 88,5	-8,3 -12,3 +19,8	+11,8 +6,9 +47,3	72,1 74,1 60,1	-22,9 -24,2 -12,3	-30,8 -31,9 -22,6	80,6 79,2 88,5	-8,3 -12,3 +19,8	76,4 76,7 74,3	-15,8 -18,5 +4,4
28.21	HERSTELLUNG VON TANKS UND SAMMELBEHAELTERN	INSGESAMT INLAND AUSLAND	77,8 71,2 117,7	-13,8 -20,1 +20,8	-2,9 -12,9 +68,1	80,1 81,7 70,0	-18,6 -20,1 -6,0	-21,1 -23,5 +1,4	77,8 71,2 117,7	-13,8 -20,1 +20,8	79,0 76,5 93,9	-16,3 -20,1 +9,2
28.22	H.V. HEIZKOERPERN F. ZENTRALHEIZUNGEN UND ZENTRALHEIZUNGSKESSELN	INSGESAMT INLAND AUSLAND	82,8 85,7 66,5	-3,7 -6,1 +18,1	+26,0 +26,0 +26,2	65,7 68,0 52,7	-26,1 -27,3 -17,0	-38,3 -38,5 -37,3	82,8 85,7 66,5	-3,7 -6,1 +18,1	74,3 76,9 59,6	-15,1 -16,8 -0,5
28.3	HERSTELLUNG VON DAMPF- KESSELN (OHNE ZENTRAL- HEIZUNGSKESSELN)	INSGESAMT INLAND AUSLAND	193,0 178,8 278,0	+85,0 +82,1 +98,0	+53,9 +33,4 +277,7	125,4 134,0 73,6	+34,7 +34,1 +36,5	+36,0 +44,1 -15,8	193,0 178,8 278,0	+85,0 +82,1 +98,0	159,2 156,4 175,8	+61,3 +57,8 +80,9
28.4	H.V. SCHMIEDE-, PRESS-, ZIEH-U. STANZTEILEN, GEW. RINGEN U. PULVERM. ERZ.	INSGESAMT INLAND AUSLAND	103,2 99,9 116,8	-8,2 -9,8 -1,8	+26,8 +26,5 +28,2	81,4 79,0 91,1	-18,1 -16,0 -24,5	-19,8 -20,0 -19,3	103,2 99,9 116,8	-8,2 -9,8 -1,8	92,3 89,5 104,0	-12,8 -12,7 -13,2
28.5	OBERFLAECHEVEREDLUNG, WAERMEBEHANDLUNG UND MECHANIK A.N.G.	INSGESAMT INLAND AUSLAND	112,2 109,3 140,9	+2,5 +6,5 -21,9	+7,4 +5,7 +21,4	104,5 103,4 116,1	+8,4 +12,1 -2,0	-8,7 -6,4 -24,9	112,2 109,3 140,9	+2,5 +6,5 -21,9	108,4 106,4 128,5	+5,2 +9,2 -14,0
28.51	OBERFLAECHEVEREDLUNG UND WAERMEBEHANDLUNG	INSGESAMT INLAND AUSLAND	115,3 110,3 163,4	+8,9 +14,7 -17,8	+9,8 +8,1 +21,8	105,0 102,0 134,2	+8,6 +10,3 +13,2	-10,2 -7,9 -23,3	115,3 110,3 163,4	+8,9 +14,7 -17,8	110,2 106,2 148,8	+8,8 +12,5 -6,3
28.52	MECHANIK A.N.G.	INSGESAMT INLAND AUSLAND	108,5 108,2 111,0	-4,6 -1,5 -28,8	+4,4 +3,0 +20,7	103,9 105,0 92,0	+8,2 +14,5 -22,3	-6,9 -4,7 -27,8	108,5 108,2 111,0	-4,6 -1,5 -28,8	106,2 106,6 101,5	+1,2 +5,8 -26,0
28.6	H.V. SCHNEIDWAREN, WERK- ZEUGEN, SCHLOSSERN UND BESCHLAEGEN	INSGESAMT INLAND AUSLAND	107,8 102,7 120,2	-0,7 -4,2 +7,3	+23,5 +18,7 +34,5	87,3 86,5 89,4	-9,7 -4,7 -19,7	-22,2 -21,9 -22,6	107,8 102,7 120,2	-0,7 -4,2 +7,3	97,6 94,6 104,8	-5,0 -4,4 -6,2
28.61	HERSTELLUNG VON SCHNEIDWAREN UND BESTECKEN	INSGESAMT INLAND AUSLAND	98,0 93,8 104,2	-13,0 -6,7 -20,4	+25,2 +31,7 +17,5	78,3 71,2 88,7	-14,9 -24,3 -0,4	-42,5 -45,3 -39,0	98,0 93,8 104,2	-13,0 -6,7 -20,4	88,2 82,5 96,5	-13,9 -15,2 -12,3
28.62	HERSTELLUNG VON WERKZEUGEN	INSGESAMT INLAND AUSLAND	113,5 107,2 126,3	+11,8 +2,0 +34,4	+19,5 +8,5 +44,8	95,0 98,8 87,2	-5,7 +9,3 -28,5	-13,9 -13,3 -15,6	113,5 107,2 126,3	+11,8 +2,0 +34,4	104,3 103,0 106,8	+3,2 +5,3 -1,1
28.63	HERSTELLUNG VON SCHLOSSERN UND BESCHLAEGEN	INSGESAMT INLAND AUSLAND	103,4 99,8 115,6	-10,4 -9,3 -13,5	+28,0 +29,1 +24,3	80,8 77,3 93,0	-13,3 -14,8 -8,6	-26,7 -26,9 -25,9	103,4 99,8 115,6	-10,4 -9,3 -13,5	92,1 88,6 104,3	-11,7 -11,8 -11,4
28.7	HERSTELLUNG VON SONST. EISEN-, BLECH- UND METALLWAREN	INSGESAMT INLAND AUSLAND	94,1 90,0 110,0	-5,8 -7,6 +0,1	+18,5 +16,7 +24,4	79,4 77,1 86,4	-15,4 -16,4 -11,7	-19,6 -21,6 -12,0	94,1 90,0 110,0	-5,8 -7,6 +0,1	86,8 83,6 99,2	-10,4 -11,8 -5,5
28.71	HERSTELLUNG VON BE- HAELTERN AUS EISEN UND STAHL	INSGESAMT INLAND AUSLAND	86,5 89,3 80,2	-17,0 -18,7 -12,9	+19,5 +11,1 +45,0	72,4 80,4 55,3	-18,3 -9,7 -36,1	-26,5 -28,7 -18,0	86,5 89,3 80,2	-17,0 -18,7 -12,9	79,5 84,9 67,8	-17,5 -14,6 -24,2
28.72	H.V. VERPACKUNGEN U. VERSCHLUESSEN AUS EI- SEN-, STAHL U. NE-METALL	INSGESAMT INLAND AUSLAND	97,4 97,5 96,9	+3,6 +3,9 +2,6	+18,8 +20,5 +12,8	82,0 80,9 85,9	-6,4 -5,7 -8,5	-15,1 -17,6 -5,8	97,4 97,5 96,9	+3,6 +3,9 +2,6	89,7 89,2 91,4	-1,2 -0,7 -3,0
28.73	HERSTELLUNG VON DRAHT- WAREN	INSGESAMT INLAND AUSLAND	87,1 79,2 113,8	-3,2 -4,3 -0,1	+17,5 +8,9 +44,2	74,1 72,7 79,9	-23,6 -20,4 -31,7	-23,9 -25,4 -18,8	87,1 79,2 113,8	-3,2 -4,3 -0,1	80,6 76,0 96,4	-13,8 -12,7 -16,0
28.74	H.V. SCHRAUBEN, NIETEN, KETTEN UND FEDERN	INSGESAMT INLAND AUSLAND	109,1 93,9 189,3	-9,2 -10,8 -4,8	+26,7 +26,2 +28,3	86,1 74,4 147,6	-11,2 -19,9 +24,2	-20,5 -21,8 -16,8	109,1 93,9 189,3	-9,2 -10,8 -4,8	97,6 84,2 168,5	-10,1 -15,0 +6,0
28.75	H.V. EISEN-, BLECH- UND METALLWAREN A.N.G.	INSGESAMT INLAND AUSLAND	88,1 88,2 87,9	-6,6 -9,3 +6,3	+14,0 +13,1 +18,1	77,3 78,0 74,4	-17,8 -17,6 -18,5	-18,9 -21,2 -7,2	88,1 88,2 87,9	-6,6 -9,3 +6,3	82,7 83,1 81,2	-12,2 -13,4 -6,7
DK	MASCHINENBAU	INSGESAMT INLAND AUSLAND	98,0 90,9 108,0	+0,7 +0,3 +1,0	-0,3 +4,4 -5,6	98,3 87,1 114,4	-13,2 -15,8 -10,8	+0,7 -4,8 +7,5	98,0 90,9 108,0	+0,7 +0,3 +1,0	98,2 89,0 111,2	-6,7 -8,3 -5,4
29.1	H.V. MASCHINEN F.D. ERZEUG. U. NUTZG. V. MECHAN. ENERGIE (O. LUFT-, STRASS. FAHRZ. BAU)	INSGESAMT INLAND AUSLAND	106,6 99,5 117,1	-1,8 -7,5 +6,3	+11,3 +15,6 +6,6	95,8 86,1 109,9	-14,2 -16,2 -14,5	-2,4 -11,8 +10,8	106,6 99,5 117,1	-1,8 -7,5 +6,3	101,2 92,8 113,5	-8,2 -11,8 -4,9

LAND

FUER DAS VERARBEITENDE GEWERBE  
=100  
ABTEILUNGEN, GRUPPEN UND KLASSEN  
ZWEIGE, AUSGABE 1995 (WZ93)  
WERT

INDEX

1995 JAN.	VER- AEND. IN % GEGEN JAN. 1994	1994 4.VJ	1995 3.VJ	1995 4.VJ	VERAENDERUNG IN % 4.VJ 1995 GEGEN		1994 2.HJ	1995 1.HJ	1995 2.HJ	VERAENDERUNG IN % 2.HJ 1995 GEGEN		1994	1995	VER- AEND. IN % GEGEN 1994	WZ93 SCHL.
					4.VJ 1994	3.VJ 1995				2.HJ 1994	1.HJ 1995				
86,8	+7,0	100,2	112,8	107,3	+7,1	-4,9	104,7	106,4	110,0	+5,1	+3,4	101,1	108,2	+7,0	28.12
88,3	+6,9	102,0	118,5	110,5	+8,3	-6,8	107,1	104,9	114,5	+6,9	+9,2	102,9	109,7	+6,8	
73,2	+8,4	83,5	59,3	77,2	-7,5	+30,2	82,2	120,6	68,3	-16,9	-43,4	84,2	94,4	+12,1	
87,9	+6,0	95,8	101,6	90,7	-5,3	-10,7	96,8	92,1	96,2	-0,6	+4,5	96,5	94,1	-2,5	28.2
90,3	+12,3	97,4	104,7	93,4	-4,1	-10,8	98,5	95,5	99,0	+0,5	+3,7	96,9	97,3	+0,4	
73,9	-23,9	86,6	83,6	75,2	-13,2	-10,0	87,3	72,2	79,4	-9,0	+10,0	94,2	75,8	-19,5	
90,3	+2,3	102,4	90,5	86,1	-15,9	-4,9	104,2	87,1	88,3	-15,3	+1,4	103,0	87,7	-14,9	28.21
89,1	+1,7	104,5	90,2	88,3	-15,5	-2,1	106,6	86,7	89,3	-16,2	+3,0	104,5	88,0	-15,8	
97,4	+5,0	89,4	92,5	72,1	-19,4	-22,1	89,2	90,0	82,3	-7,7	-8,6	94,4	86,1	-8,8	
86,0	+10,5	89,6	110,4	94,5	+5,5	-14,4	89,9	96,1	102,5	+14,0	+6,7	90,3	99,3	+10,0	28.22
91,3	+24,0	90,6	116,4	97,6	+7,7	-16,2	90,7	102,7	107,0	+18,0	+4,2	89,7	104,9	+16,9	
56,3	-44,1	84,2	77,0	77,6	-7,8	+0,8	85,7	58,8	77,3	-9,8	+31,5	94,0	68,0	-27,7	
104,3	+29,9	90,5	173,5	104,3	+15,2	-39,9	91,1	96,0	138,9	+52,5	+44,7	93,2	117,5	+26,1	28.3
98,2	+30,1	92,4	182,9	108,3	+17,2	-40,8	92,5	94,9	145,6	+57,4	+53,4	93,0	120,2	+29,2	
140,4	+30,0	79,6	117,2	80,3	+0,9	-31,5	83,0	102,6	98,8	+19,0	-3,7	94,3	100,7	+6,8	
112,4	+17,9	105,1	96,9	94,0	-10,6	-3,0	102,7	108,9	95,4	-7,1	-12,4	101,5	102,2	+0,7	28.4
110,8	+24,1	100,0	95,4	91,7	-8,3	-3,9	98,6	106,4	93,6	-5,1	-12,0	97,8	100,0	+2,2	
118,9	-0,5	125,4	102,9	103,1	-17,8	+0,2	119,1	119,3	103,0	-13,5	-13,7	116,4	111,2	-4,5	
109,5	+27,5	103,3	106,8	108,9	+5,4	+2,0	100,8	111,6	107,9	+7,0	-3,3	98,1	109,7	+11,8	28.5
102,6	+26,4	97,7	104,4	106,4	+8,9	+1,9	96,6	107,8	105,4	+9,1	-2,2	93,8	106,6	+13,6	
180,5	+63,2	132,2	131,5	134,3	+1,6	+2,1	122,9	150,9	132,9	+8,1	-11,9	120,6	141,9	+17,7	
105,9	+23,0	103,5	106,7	110,6	+6,9	+3,7	101,0	107,8	108,6	+7,5	+0,7	98,3	108,2	+10,1	28.51
96,2	+18,2	98,0	103,1	106,3	+8,5	+3,1	96,9	102,7	104,7	+8,0	+1,9	94,1	103,7	+10,2	
198,9	+79,7	132,3	141,0	151,4	+14,4	+7,4	123,0	156,5	146,2	+18,9	-6,6	120,7	151,4	+25,4	
113,7	+32,8	102,9	107,0	107,0	+4,0	-	100,4	116,0	107,0	+6,6	-7,8	97,8	111,5	+14,0	28.52
109,9	+35,8	97,3	105,9	106,6	+9,6	+0,7	96,2	113,5	106,3	+10,5	-6,3	93,5	109,9	+17,5	
156,0	+41,2	132,0	118,7	111,6	-15,5	-6,0	122,7	143,4	115,2	-6,1	-19,7	120,4	129,3	+7,4	
108,6	+19,5	103,0	101,3	102,5	-0,5	+1,2	99,2	108,8	101,9	+2,7	-6,3	97,6	105,4	+8,0	28.6
107,2	+22,8	97,5	101,4	100,1	+2,7	-1,3	95,1	106,8	100,8	+6,0	-5,6	93,6	103,8	+10,9	
112,0	+12,3	116,7	100,8	108,5	-7,0	+7,6	109,1	113,8	104,7	-4,0	-8,0	107,4	109,2	+1,7	
112,7	+12,5	108,4	104,6	108,0	-0,4	+3,3	104,6	106,1	106,3	+1,6	+0,2	103,3	106,2	+2,8	28.61
100,5	+8,5	104,8	95,2	99,9	-4,7	+4,9	100,3	93,8	97,5	-2,8	+3,9	96,6	95,6	-1,0	
130,9	+17,5	113,8	118,5	120,1	+5,5	+1,4	111,0	124,5	119,3	+7,5	-4,2	113,3	121,9	+7,6	
101,5	+32,9	97,7	100,6	104,0	+6,4	+3,4	91,8	105,1	102,3	+11,4	-2,7	88,0	103,7	+17,8	28.62
105,1	+51,2	88,7	106,8	104,8	+18,2	-1,9	85,0	107,3	105,8	+24,5	-1,4	81,4	106,6	+31,0	
94,0	+3,9	116,1	86,0	102,4	+11,8	+16,4	105,7	100,5	95,2	-9,9	-5,3	101,5	97,8	-3,6	
115,4	+10,3	107,8	101,4	100,1	-7,1	-1,3	106,0	113,1	100,8	-4,9	-10,9	106,7	106,9	+0,2	28.63
110,0	+6,9	104,6	97,4	95,9	-8,3	-1,5	103,7	107,9	96,6	-6,8	-10,5	104,4	102,3	-2,0	
133,7	+21,3	118,6	115,0	114,5	-3,5	-0,4	113,7	130,8	114,8	+1,0	-12,2	114,7	122,8	+7,1	
99,9	+16,3	99,4	98,0	92,0	-7,4	-6,1	100,3	101,9	95,0	-5,3	-6,8	98,2	98,5	+0,3	28.7
97,4	+15,1	98,4	97,3	90,8	-7,7	-6,7	99,7	100,6	94,1	-5,6	-6,5	97,1	97,3	+0,2	
109,9	+20,6	103,6	100,6	96,5	-6,9	-4,1	103,0	107,2	98,5	-4,4	-8,1	102,9	102,9	-	
104,2	+22,7	99,3	98,8	90,0	-9,4	-8,9	100,1	101,5	94,4	-5,7	-7,0	98,1	97,9	-0,2	28.71
109,8	+28,9	99,8	110,2	100,3	+0,5	-9,0	101,3	111,6	105,2	+3,8	-5,7	96,8	108,4	+9,7	
92,1	+10,0	96,8	74,0	67,9	-29,9	-8,2	93,6	79,5	71,0	-24,1	-10,7	94,4	75,3	-20,2	
94,0	+3,4	90,9	94,1	89,3	-1,8	-5,1	94,2	94,7	91,7	-2,7	-3,2	95,5	93,2	-2,4	28.72
93,8	+4,8	89,2	92,2	89,9	+0,8	-2,5	92,5	92,2	91,0	-1,6	-1,3	93,2	91,6	-1,7	
94,4	-1,3	97,1	101,1	87,3	-10,1	-13,6	100,0	103,2	94,2	-5,8	-8,7	103,3	98,7	-4,5	
90,0	-0,7	102,0	102,4	87,4	-14,3	-14,6	101,9	101,4	94,9	-6,9	-6,4	100,3	98,2	-2,1	28.73
82,8	-5,3	99,2	102,1	86,5	-12,8	-15,3	101,8	99,7	94,3	-7,4	-5,4	99,2	97,0	-2,2	
113,9	+13,1	111,0	103,5	90,7	-18,3	-12,4	102,5	106,9	97,1	-5,3	-9,2	104,0	102,0	-1,9	
120,2	+39,3	103,8	104,9	99,5	-4,1	-5,1	101,4	113,9	102,2	+0,8	-10,3	98,6	108,0	+9,5	28.74
105,3	+28,9	98,4	92,9	87,3	-11,3	-6,0	97,3	101,2	90,1	-7,4	-11,0	94,5	95,7	+1,3	
198,9	+79,5	132,4	167,9	163,9	+23,8	-2,4	123,1	181,0	165,9	+34,8	-8,3	120,8	173,4	+43,5	
94,3	+14,0	99,5	94,7	90,7	-8,8	-4,2	101,5	98,9	92,7	-8,7	-6,3	98,4	95,8	-2,6	28.75
97,2	+16,3	101,1	99,1	93,3	-7,7	-5,9	102,6	102,5	96,2	-6,2	-6,1	99,0	99,4	+0,4	
82,7	+4,6	93,0	77,2	80,0	-14,0	+3,6	97,1	84,5	78,6	-19,1	-7,0	96,0	81,6	-15,0	
97,3	+10,7	107,6	97,2	96,6	-10,2	-0,6	102,6	100,5	96,9	-5,6	-3,6	99,3	98,7	-0,6	DK
90,6	+10,4	98,6	90,3	89,3	-9,4	-1,1	95,5	93,3	89,8	-6,0	-3,8	91,7	91,5	-0,2	
106,9	+10,3	121,6	107,1	107,1	-11,9	-	113,6	110,9	107,1	-5,7	-3,4	111,1	109,0	-1,9	
108,6	+18,7	110,9	107,2	97,0	-12,5	-9,5	107,8	111,6	102,1	-5,3	-8,5	105,2	106,8	+1,5	29.1
107,6	+22,6	103,7	108,6	93,3	-10,0	-14,1	103,1	108,3	101,0	-2,0	-6,7	99,1	104,6	+5,5	
110,2	+11,9	124,6	105,0	102,4	-17,8	-2,5	116,7	116,3	103,7	-11,1	-10,8	116,6	110,0	-5,7	

1 INDEX DES AUFTRAGSEINGANGS  
 1991  
 NACH ABSCHNITTEN, UNTERABSCHNITTEN,  
 DER KLASSIFIKATION DER WIRTSCHAFTS  
 1.1 ORIGINAL

WERT

WZ93- SCHL.	WIRTSCHAFTSZWEIG		1996 JAN.	VERAENDERUNG IN % JAN. 1996 GEGEN		1995 DEZ.	VERAENDERUNG IN % DEZ. 1995 GEGEN		KUMULIERT		2-MONATS- DURCHSCHNITT 1995 UND 1996	
				JAN. 1995	DEZ. 1995		DEZ. 1994	NOV. 1995	JAN. 1996 BIS JAN. 1996	VER- AEND. IN % GEGEN VORJAHR	JAN. 1995 UND JAN. 1996	VER- AEND. IN % GEGEN VORJAHR
29.11	H.V. VERBRENNUNGSMOTOREN U. TURBINEN (O. MOT. F. LUFT- U. STRASSENFAHRZEUGE)	INSGESAMT	132,8	+20,4	-10,5	148,4	+39,7	+100,5	132,8	+20,4	140,6	+29,8
		AUSLAND	150,8	+37,6	-7,4	162,9	+37,5	+128,5	150,8	+37,6	156,9	+37,5
29.12	HERSTELLUNG VON PUMPEN UND KOMPRESSOREN	INSGESAMT	89,3	-3,7	+12,2	79,6	-25,0	-15,9	89,3	-3,7	84,5	-15,0
		AUSLAND	89,3	-1,2	+9,3	81,7	-32,0	-13,4	89,3	-1,2	85,5	-18,8
29.13	HERSTELLUNG VON ARMATUREN	INSGESAMT	97,2	-6,9	+20,0	81,0	-24,5	-20,0	97,2	-6,9	89,1	-15,9
		AUSLAND	103,0	-0,3	+17,0	88,0	-27,1	-19,6	103,0	-0,3	95,5	-14,7
29.14	HERSTELLUNG VON LAGERN GETRIEBEN, ZAHNRAEDERN UND ANTRIEBSELEMENTEN	INSGESAMT	121,2	-9,6	+27,7	94,9	-26,5	-19,6	121,2	-9,6	108,1	-17,9
		AUSLAND	133,0	-11,6	+22,6	108,5	-30,7	-19,3	133,0	-11,6	120,8	-21,3
29.2	HERSTELLUNG VON SONST. MASCHINEN FUER UNSPEZIFI- SISCHE VERWENDUNG	INSGESAMT	90,7	+0,8	-5,0	95,5	-18,0	-0,8	90,7	+0,8	93,1	-9,9
		AUSLAND	91,8	+1,1	-4,8	96,4	-28,3	-1,1	91,8	+1,1	94,1	-16,4
29.21	HERSTELLUNG VON OEFEN UND BRENNERN	INSGESAMT	88,2	+1,5	-9,5	97,5	-16,2	-1,0	88,2	+1,5	92,9	-8,6
		AUSLAND	78,0	+3,0	-2,5	80,0	-35,7	+0,3	78,0	-3,0	79,0	-22,9
29.22	HERSTELLUNG VON HEBE- ZEUGEN UND FOERDERMIT- TELN	INSGESAMT	91,3	+6,2	-9,6	101,0	-14,1	+13,9	91,3	+6,2	96,2	-5,5
		AUSLAND	100,3	+16,0	-15,4	118,6	-9,7	+29,8	100,3	+16,0	109,5	+0,6
29.23	H.V. KAELTE- UND LUFT- TECHN. ERZEUGNISSEN F. GEWERBL. ZWECHE	INSGESAMT	84,7	-0,7	-7,1	91,2	-14,7	-12,1	84,7	-0,7	88,0	-8,4
		AUSLAND	65,7	-12,3	-20,6	82,7	-31,9	-20,0	65,7	-12,3	74,2	-24,4
29.24	H.V. MASCHINEN FUER UNSPECIFISCHE VERWEN- DUNG A.N.G.	INSGESAMT	94,2	-3,0	+1,6	92,7	-23,8	-5,8	94,2	-3,0	93,5	-14,5
		AUSLAND	101,9	-2,0	+12,2	90,8	-37,2	-11,1	101,9	-2,0	96,4	-22,5
29.3	HERSTELLUNG VON LAND- U. FORSTWIRTSCHAFTLICHEN MASCHINEN	INSGESAMT	97,0	-3,3	+3,4	93,8	-0,4	+30,5	97,0	-3,3	95,4	-2,0
		AUSLAND	101,8	-1,3	+1,8	100,0	-5,7	+33,0	101,8	-1,3	100,9	-3,5
29.31	HERSTELLUNG VON ACKER- SCHLEPPERN	INSGESAMT	104,8	+2,6	-6,3	111,8	+11,5	+52,3	104,8	+2,6	108,3	+7,0
		AUSLAND	105,3	+6,4	-16,0	125,4	+6,0	+59,5	105,3	+6,4	115,4	+6,2
29.32	H.V. SONST. LAND- UND FORSTWIRTSCH. MASCHINEN	INSGESAMT	93,2	-6,2	+9,5	85,1	-5,4	+19,7	93,2	-6,2	89,2	-5,8
		AUSLAND	99,6	-5,7	+18,0	84,4	-13,7	+15,5	99,6	-5,7	92,0	-9,5
29.4	HERSTELLUNG VON WERK- ZEUGMASCHINEN	INSGESAMT	97,0	+6,4	-1,4	98,4	-17,2	+2,2	97,0	+6,4	97,7	-7,0
		AUSLAND	120,4	-4,2	-15,4	142,4	+4,3	+11,9	120,4	-4,2	131,4	+0,2
29.5	H.V. MASCHINEN F. SONST. BESTIMMTE WIRTSCHAFTS- ZWEIGE	INSGESAMT	101,6	+3,1	-7,6	109,9	-7,3	+7,7	101,6	+3,1	105,8	-2,6
		AUSLAND	116,3	+1,3	-10,7	130,2	-1,3	+10,5	116,3	+1,3	123,3	-0,1
29.51	H.V. MASCHINEN F.D. ME- TALLERZ. V. WALZWERKS- EINR. U. GIESSMASCHINEN	INSGESAMT	54,0	-29,8	-45,6	99,2	-16,1	-21,7	54,0	-29,8	76,6	-21,5
		AUSLAND	41,8	-41,5	-62,2	110,7	-16,3	-28,9	41,8	-41,5	76,3	-25,0
29.52	H.V. BERGWERKS-, BAU- U. BAUSTOFFMASCHINEN	INSGESAMT	94,7	+3,8	+9,7	86,3	-19,5	+3,6	94,7	+3,8	90,5	-8,8
		AUSLAND	134,9	+16,2	+24,9	108,0	-7,7	+14,4	134,9	+16,2	121,5	+4,2
29.53	H.V. MASCHINEN F. DAS ERNAEHRUNGSGEWERBE U.D. TABAKVERARBEITUNG	INSGESAMT	116,9	+50,8	-1,5	118,7	-5,9	+20,9	116,9	+50,8	117,8	+15,6
		AUSLAND	146,0	+63,5	-1,8	148,7	-1,5	+16,4	146,0	+63,5	147,4	+22,7
29.54	H.V. MASCHINEN F. DAS TEXTIL-, BEKLEIDUNGS- U. LEDERGERWERBE	INSGESAMT	93,2	-19,5	-15,9	110,8	-5,9	-1,9	93,2	-19,5	102,0	-12,7
		AUSLAND	103,3	-25,1	-21,7	131,9	+10,6	+3,7	103,3	-25,1	117,6	-8,6
29.55	H.V. MASCHINEN FUER DAS PAPIERGERWERBE	INSGESAMT	96,7	-3,0	-22,0	123,9	-5,2	-12,3	96,7	-3,0	110,3	-4,3
		AUSLAND	111,8	+13,2	-25,1	149,3	+3,8	-22,4	111,8	+13,2	130,6	+7,6
29.56	H.V. MASCHINEN FUER BESTIMMTE WIRTSCHAFTS- ZWEIGE A.N.G.	INSGESAMT	109,5	+6,7	-5,8	116,3	-3,7	+17,6	109,5	+6,7	112,9	+1,1
		AUSLAND	123,3	+4,4	-6,9	132,5	-4,3	+31,8	123,3	+4,4	127,9	-0,3
29.7	HERSTELLUNG VON HAUS- HALTSGERAETEN A.N.G.	INSGESAMT	87,7	-5,6	+11,7	78,5	-14,4	-22,0	87,7	-5,6	83,1	-10,0
		AUSLAND	81,1	-6,6	-2,5	83,2	-10,0	-14,3	81,1	-6,6	82,2	-8,3

STBA, FACHSERIE 4, REIHE 2.2



LAND

FUER DAS VERARBEITENDE GEWERBE  
=100  
ABTEILUNGEN, GRUPPEN UND KLASSEN  
ZWEIGE, AUSGABE 1995 (WZ93)  
WERT

INDEX

1995 JAN.	VER- AEND. IN % GEGEN JAN. 1994	1994 4. VJ	1995 3. VJ	1995 4. VJ	VERAENDERUNG IN % 4. VJ 1995 GEGEN		1994 2. HJ	1995 1. HJ	1995 2. HJ	VERAENDERUNG IN % 2. HJ 1995 GEGEN		1994	1995	VER- AEND. IN % GEGEN 1994	WZ93 SCHL.
					4. VJ 1994	3. VJ 1995				2. HJ 1994	1. HJ 1995				
110,3	+24,6	106,4	136,4	98,4	-7,5	-27,9	103,4	119,9	117,4	+13,5	-2,1	101,3	118,7	+17,2	29.11
111,4	+28,2	101,6	172,0	94,9	-6,6	-44,8	101,0	118,8	139,4	+32,1	+12,3	96,9	126,1	+30,1	
109,6	+19,5	116,0	113,5	100,7	-13,2	-11,3	108,2	120,6	107,1	-1,0	-11,2	110,1	113,8	+3,4	
92,7	+2,9	105,8	90,5	87,8	-17,0	-3,0	103,1	97,4	89,2	-13,5	-8,4	101,5	93,3	-8,1	29.12
94,5	+7,6	99,2	91,4	86,8	-12,5	-5,0	99,2	95,9	89,1	-10,2	-7,1	96,0	92,5	-3,6	
90,4	-4,3	118,4	89,4	89,2	-24,7	-0,2	110,5	99,3	89,3	-19,2	-10,1	112,0	94,3	-15,8	
104,4	+16,1	105,8	97,3	93,9	-11,2	-3,5	103,0	103,6	95,6	-7,2	-7,7	101,3	99,6	-1,7	29.13
104,8	+19,2	99,1	97,4	91,2	-8,0	-6,4	99,2	102,6	94,3	-4,9	-8,1	95,9	98,5	+2,7	
103,3	+10,5	118,4	97,0	101,0	-14,7	+4,1	110,3	106,2	99,0	-10,2	-6,8	111,4	102,6	-7,9	
134,0	+37,7	127,6	118,9	112,0	-12,2	-5,8	123,4	133,7	115,5	-6,4	-13,6	117,8	124,6	+5,8	29.14
125,0	+41,7	117,5	114,2	103,2	-12,2	-9,6	115,2	125,5	108,7	-5,6	-13,4	109,4	117,1	+7,0	
150,4	+31,8	146,3	127,6	127,9	-12,6	+0,2	138,5	148,7	127,7	-7,8	-14,1	133,1	138,2	+3,8	
90,0	+6,5	109,6	92,4	94,7	-13,6	+2,5	103,8	96,1	93,6	-9,8	-2,6	98,8	94,8	-4,0	29.2
89,4	+14,5	98,6	92,6	94,4	-4,3	+1,9	94,9	95,5	93,5	-1,5	-2,1	90,6	94,5	+4,3	
90,8	-4,9	128,4	92,1	95,1	-25,9	+3,3	119,1	97,1	93,6	-21,4	-3,6	112,9	95,3	-15,6	
86,9	-5,1	107,7	90,5	91,6	-14,9	+1,2	104,2	98,2	91,1	-12,6	-7,2	101,9	94,6	-7,2	29.21
92,9	+3,1	102,7	101,8	105,3	+2,5	+3,4	101,3	96,5	103,5	+2,2	+7,3	97,8	100,0	+2,2	
80,4	-15,2	119,0	78,2	76,7	-35,5	-1,9	110,8	100,0	77,4	-30,1	-22,6	110,8	88,7	-19,9	
86,0	+15,3	109,9	84,1	92,1	-16,2	+9,5	102,8	88,2	88,1	-14,3	-0,1	93,4	88,1	-5,7	29.22
85,7	+25,3	97,4	83,0	87,3	-10,4	+5,2	90,5	88,0	85,2	-5,9	-3,2	84,9	86,6	+2,0	
86,5	-0,3	134,9	86,3	102,2	-24,2	+18,4	127,5	88,5	94,3	-26,0	+6,6	110,5	91,4	-17,3	
85,3	-4,9	105,9	97,7	96,8	-8,6	-0,9	102,4	95,8	97,3	-5,0	+1,6	100,7	96,6	-4,1	29.23
90,8	+4,0	99,4	105,9	102,7	+3,3	-3,0	98,6	103,6	104,3	+5,8	+0,7	95,5	104,0	+8,9	
74,9	-20,6	118,1	82,5	85,8	-27,3	+4,0	109,6	81,5	84,2	-23,2	+3,3	110,5	82,8	-25,1	
97,1	+8,6	111,9	97,1	96,3	-13,9	-0,8	105,6	103,2	96,7	-8,4	-6,3	102,1	99,9	-2,2	29.24
92,0	+15,4	98,6	92,2	94,8	-3,9	+2,8	95,8	97,8	93,5	-2,4	-4,4	91,9	95,7	+4,1	
104,0	+1,4	130,1	103,8	98,4	-24,4	-5,2	119,0	110,6	101,1	-15,0	-8,6	116,1	105,8	-8,9	
100,3	+6,1	93,2	63,5	80,8	-13,3	+27,2	80,9	86,6	72,2	-10,8	-16,6	85,6	79,4	-7,2	29.3
97,6	+0,7	83,2	63,7	78,9	-5,2	+23,9	71,4	85,4	71,3	-0,1	-16,5	78,7	78,4	-0,4	
103,1	+12,4	105,4	63,4	82,8	-21,4	+30,6	92,6	87,7	73,1	-21,1	-16,6	93,9	80,4	-14,4	
102,1	-1,8	100,7	76,6	92,8	-7,8	+21,1	86,9	94,0	84,7	-2,5	-9,9	92,4	89,4	-3,2	29.31
106,2	+2,4	86,2	62,9	79,4	-7,9	+26,2	74,1	92,1	71,2	-3,9	-22,7	82,7	81,6	-1,3	
99,0	-5,2	118,5	86,9	102,9	-13,2	+18,4	102,5	95,5	94,9	-7,4	-0,6	104,1	95,2	-8,5	
99,4	+12,8	88,2	57,2	74,9	-15,1	+30,9	77,0	82,9	66,1	-14,2	-20,3	81,0	74,5	-8,0	29.32
94,3	+2,2	81,1	63,9	78,7	-3,0	+23,2	69,5	82,9	71,3	+2,6	-14,0	75,9	77,1	+1,6	
105,6	+27,1	96,6	48,9	70,4	-27,1	+44,0	85,3	82,9	59,6	-30,6	-28,1	87,0	71,3	-18,0	
91,2	+15,6	103,4	93,2	94,1	-9,0	+1,0	97,1	93,4	93,6	-3,6	+0,2	91,5	93,5	+2,2	29.4
71,2	+1,1	93,9	76,7	73,7	-21,5	-3,9	89,3	74,8	75,2	-15,8	+0,5	83,2	75,0	-9,9	
125,7	+34,3	119,8	121,5	129,3	+7,9	+6,4	110,4	125,2	125,4	+13,6	+0,2	105,8	125,3	+18,4	
98,5	+11,7	108,9	105,0	103,3	-5,1	-1,6	104,2	106,2	104,2	-	-1,9	101,5	105,2	+3,6	29.5
83,4	+11,1	96,4	84,8	88,5	-8,2	+4,4	93,0	91,9	86,7	-6,8	-5,7	89,0	89,3	+0,3	
114,8	+11,3	123,1	126,9	119,3	-3,1	-6,0	116,9	121,7	123,1	+5,3	+1,2	115,8	122,4	+5,7	
76,9	+5,6	110,2	140,8	95,4	-13,4	-32,2	103,0	96,2	118,1	+14,7	+22,8	92,5	107,1	+15,8	29.51
87,2	+29,4	97,5	117,9	79,4	-18,6	-32,7	90,4	81,6	98,7	+9,2	+21,0	84,3	90,1	+6,9	
71,4	-14,9	136,4	153,0	103,9	-23,8	-32,1	128,9	104,0	128,4	-0,4	+23,5	109,3	116,2	+6,3	
91,2	+5,8	100,8	106,8	91,5	-9,2	-14,3	98,7	96,8	99,1	+0,4	+2,4	99,4	97,9	-1,5	29.52
77,4	+4,9	93,0	74,2	80,1	-13,9	+8,0	92,5	86,3	77,2	-16,5	-10,5	90,1	81,7	-9,3	
116,1	+7,6	114,5	165,1	111,8	-2,4	-32,3	109,5	115,5	138,5	+26,5	+19,9	115,7	127,0	+9,8	
77,5	-13,8	114,0	91,0	99,8	-12,5	+9,7	105,9	99,4	95,4	-9,9	-4,0	101,6	97,4	-4,1	29.53
68,2	-13,6	99,7	67,6	82,6	-17,2	+22,2	95,2	88,5	75,1	-21,1	-15,1	91,1	81,8	-10,2	
89,3	-14,1	132,0	120,6	121,8	-7,7	+1,0	119,4	113,3	121,2	+1,5	+7,0	114,9	117,2	+2,0	
115,8	+14,7	107,1	91,7	110,0	+2,7	+20,0	106,2	106,8	100,8	-5,1	-5,6	104,9	103,8	-1,0	29.54
69,2	-11,5	93,1	64,7	72,6	-22,0	+12,2	90,7	68,3	68,7	-24,3	+0,6	86,4	68,5	-20,7	
137,9	+23,3	113,9	104,5	127,7	+12,1	+22,2	113,5	125,0	116,1	+2,3	-7,1	113,7	120,6	+6,1	
99,7	+20,3	117,7	107,7	115,1	-2,2	+6,9	111,0	112,9	111,4	+0,4	-1,3	107,2	112,2	+4,7	29.55
100,8	+55,3	98,1	80,8	80,4	-18,0	-0,5	89,1	95,9	80,6	-9,5	-16,0	83,8	88,2	+5,3	
98,8	+1,4	133,5	129,4	143,1	+7,2	+10,6	128,6	126,6	136,2	+5,9	+7,6	126,1	131,4	+4,2	
102,6	+19,0	110,8	107,4	105,9	-4,4	-1,4	104,8	111,5	106,6	+1,7	-4,4	101,5	109,0	+7,4	29.56
90,2	+18,1	97,8	95,3	98,0	+0,2	+2,8	93,9	99,9	96,6	+2,9	-3,3	89,7	98,3	+9,6	
118,1	+20,3	126,9	122,5	115,7	-8,8	-5,6	118,2	125,9	119,1	+0,8	-5,4	116,1	122,5	+5,5	
92,9	-4,2	102,3	83,8	91,6	-10,5	+9,3	98,5	84,5	87,7	-11,0	+3,8	96,1	86,1	-10,4	29.7
96,0	-9,3	104,2	84,2	92,4	-11,3	+9,7	101,6	84,1	88,3	-13,1	+5,0	99,5	86,2	-13,4	
86,8	+9,6	98,5	83,0	90,0	-8,6	+8,4	92,3	85,1	86,5	-6,3	+1,6	89,3	85,8	-3,9	

1 INDEX DES AUFTRAGSEINGANGS  
 1991  
 NACH ABSCHNITTEN, UNTERABSCHNITTEN,  
 DER KLASSIFIKATION DER WIRTSCHAFTS  
 1.1 ORIGINAL

WERT

WZ99- SCHL.	WIRTSCHAFTSZWEIG		VERAENDERUNG IN % JAN. 1996 GEGEN			VERAENDERUNG IN % DEZ. 1995 GEGEN			KUMULIERT		2-MONATS- DURCHSCHNITT	
			1996			1995			JAN. 1996	VER- AEND. IN %	DEZ. 1995	VER- AEND. IN %
			JAN.	JAN. 1995	DEZ. 1995	DEZ.	DEZ. 1994	NOV. 1995	BIS JAN. 1996	IN % GEGEN VORJAHR	JAN. 1996	IN % GEGEN VORJAHR
29.71	HERSTELLUNG VON ELEKTRISCHEN HAUSHALTSGERAETEN	INSGESAMT	92,6	-3,9	+12,1	82,6	-11,3	-21,8	92,6	-3,9	87,6	-7,6
		INLAND	96,1	-3,5	+20,1	80,0	-14,3	-25,1	96,1	-3,5	88,1	-8,7
		AUSLAND	86,0	-4,8	-2,1	87,8	-5,1	-15,1	86,0	-4,8	86,9	-4,9
29.72	H.V. NICHTELEKTR. HEIZ-, KOCH-, HEISSWASSER- U. HEISSLUFTGER. A.N.G.	INSGESAMT	61,0	-17,5	+8,7	56,1	-33,4	-24,6	61,0	-17,5	58,6	-25,9
		INLAND	65,4	-15,5	+16,0	56,4	-30,3	-30,5	65,4	-15,5	60,9	-23,1
		AUSLAND	51,1	-22,3	-7,6	55,3	-39,8	-6,4	51,1	-22,3	53,2	-32,5
DL	H.V. BUEROMASCH., DATENVERARB. GER. U. -EINRICHTG.; ELEKTROT., FEINMECHANIK U. OPTIK	INSGESAMT	100,1	+1,1	-2,7	102,9	-13,5	+7,4	100,1	+1,1	101,5	-6,9
		INLAND	92,5	+0,4	-5,2	97,6	-13,6	+4,3	92,5	+0,4	95,1	-7,2
		AUSLAND	115,5	+2,1	+1,6	113,7	-13,3	+13,1	115,5	+2,1	114,6	-6,2
30	H.V. BUEROMASCHINEN, DATENVERARBEITUNGSGERAETEN U. -EINRICHTUNGEN	INSGESAMT	93,3	+0,4	-4,2	97,4	-15,1	+2,5	93,3	+0,4	95,4	-8,1
		INLAND	94,0	-5,1	-5,8	99,8	-17,0	-9,4	94,0	-5,1	96,9	-11,7
		AUSLAND	92,2	+10,4	-1,7	93,8	-11,8	+30,1	92,2	+10,4	93,0	-2,0
30.01	HERSTELLUNG VON BUEROMASCHINEN	INSGESAMT	68,0	-49,6	-16,3	81,2	-34,1	-8,5	68,0	-49,6	74,6	-42,2
		INLAND	60,7	-55,1	-13,9	70,5	-30,1	-16,2	60,7	-55,1	65,6	-44,4
		AUSLAND	76,6	-43,1	-18,3	93,8	-36,7	-0,3	76,6	-43,1	85,2	-39,7
30.02	HERSTELLUNG VON DATENVERARBEITUNGSGERAETEN UND -EINRICHTUNGEN	INSGESAMT	97,0	+11,9	-2,8	99,8	-12,3	+4,1	97,0	+11,9	98,4	-1,9
		INLAND	98,3	+4,1	-5,1	103,6	-15,2	-8,7	98,3	+4,1	101,0	-6,7
		AUSLAND	94,9	+27,2	+1,2	93,8	-6,9	+37,3	94,9	+27,2	94,4	+7,6
31	HERSTELLUNG VON GERAETEN DER ELEKTRIZITAETSERZEUGUNG, -VERTEILUNG U. AE.	INSGESAMT	98,5	-1,9	-6,5	105,3	-19,2	+17,3	98,5	-1,9	101,9	-11,7
		INLAND	91,5	-6,6	-9,8	101,4	-20,2	+11,8	91,5	-6,6	96,5	-14,2
		AUSLAND	115,5	+8,7	+0,5	114,9	-17,0	+31,2	115,5	+8,7	115,2	-5,9
31.1	HERSTELLUNG VON ELEKTROMOTOREN, GENERATOREN UND TRANSFORMATOREN	INSGESAMT	108,1	+4,2	+4,7	103,2	-25,3	+25,7	108,1	+4,2	105,7	-12,6
		INLAND	94,3	+1,5	+4,4	90,3	-34,5	+12,6	94,3	+1,5	92,3	-20,0
		AUSLAND	141,9	+8,7	+5,3	134,8	-2,7	+55,7	141,9	+8,7	138,4	+2,8
31.2	HERSTELLUNG VON ELEKTRIZITAETSVERTeilUNGS- U. -SCHALTEINRICHTUNGEN	INSGESAMT	97,4	+0,3	-4,1	101,6	-21,6	+14,5	97,4	+0,3	99,5	-12,3
		INLAND	89,6	-6,4	-4,1	93,4	-23,3	-1,3	89,6	-6,4	91,5	-15,8
		AUSLAND	116,1	+15,5	-4,5	121,6	-17,6	+62,8	116,1	+15,5	118,9	-4,2
31.3	H.V. ISOLIERTEN ELEKTROKABELN, -LEITUNGEN U. DRAEHTEN	INSGESAMT	86,7	-25,6	+18,0	73,5	-46,8	-20,8	86,7	-25,6	80,1	-37,1
		INLAND	85,7	-31,2	+23,3	69,5	-49,8	-20,3	85,7	-31,2	77,6	-41,0
		AUSLAND	89,9	-0,4	+3,6	86,8	-36,9	-21,9	89,9	-0,4	88,4	-22,4
31.4	HERSTELLUNG VON AKKUMULATOREN UND BATTERIEN	INSGESAMT	110,4	+8,3	+4,4	105,7	+11,5	-10,3	110,4	+8,3	108,1	+9,9
		INLAND	93,7	+5,2	+7,7	87,0	-0,1	-9,0	93,7	+5,2	90,4	+2,6
		AUSLAND	151,5	+13,5	-0,1	151,7	+33,3	-12,1	151,5	+13,5	151,6	+22,6
31.5	HERSTELLUNG VON ELEKTRISCHEN LAMPEN UND LEUCHTEN	INSGESAMT	101,2	-7,2	+14,5	88,4	-12,0	-20,8	101,2	-7,2	94,8	-9,5
		INLAND	97,5	-6,3	+11,2	87,7	-11,8	-20,4	97,5	-6,3	92,6	-9,0
		AUSLAND	110,5	-8,8	+22,4	90,3	-12,5	-21,5	110,5	-8,8	100,4	-10,5
31.6	HERSTELLUNG VON ELEKTRISCHEN AUSRUESTUNGEN A.N.G.	INSGESAMT	94,9	-3,2	-24,9	126,3	-7,1	+44,7	94,9	-3,2	110,6	-5,5
		INLAND	92,9	-5,5	-32,8	138,2	+2,2	+62,8	92,9	-5,5	115,6	-1,0
		AUSLAND	99,6	+2,4	+2,0	97,6	-29,1	+4,9	99,6	+2,4	98,6	-16,1
31.61	H.V. ELEKTR. AUSRUESTUNGEN F. MOTOREN U. FAHRZEUGE A.N.G.	INSGESAMT	85,3	-12,3	+9,6	77,8	-43,8	-14,5	85,3	-12,3	81,6	-30,8
		INLAND	82,6	-14,0	+11,0	74,4	-46,1	-16,5	82,6	-14,0	78,5	-32,9
		AUSLAND	91,7	-8,8	+6,6	86,0	-38,2	-9,9	91,7	-8,8	88,9	-25,9
31.62	HERSTELLUNG VON SONST. ELEKTR. AUSRUESTUNGEN A.N.G.	INSGESAMT	106,3	+7,6	-42,4	184,4	+44,6	+122,7	106,3	+7,6	145,4	+28,4
		INLAND	105,2	+4,2	-51,0	214,9	+71,2	+169,3	105,2	+4,2	160,1	+41,3
		AUSLAND	108,9	+16,5	-2,2	111,4	-15,9	+23,6	108,9	+16,5	110,2	-2,5
32	RUNDFUNK-, FERNSEH- UND NACHRICHTENTECHNIK	INSGESAMT	101,5	+5,2	-1,3	102,8	-1,9	+2,4	101,5	+5,2	102,2	+1,5
		INLAND	88,5	+12,7	-3,0	91,2	+1,9	+5,4	88,5	+12,7	89,9	+7,0
		AUSLAND	123,3	-2,8	+0,7	122,4	-8,7	-1,1	123,3	-2,8	122,9	-5,8
32.1	HERSTELLUNG VON ELEKTRISCHEN BAUELEMENTEN	INSGESAMT	109,3	+1,3	+15,2	94,9	-11,1	-10,7	109,3	+1,3	102,1	-4,8
		INLAND	87,0	+2,1	+19,5	72,8	-20,7	-20,2	87,0	+2,1	79,9	-9,7
		AUSLAND	132,0	+0,7	+12,4	117,4	-13,8	-3,5	132,0	+0,7	124,7	-6,7
32.2	H.V. NACHRICHTENTECHNISCHE GERAETEN UND EINRICHTUNGEN	INSGESAMT	108,3	+7,2	-4,6	113,5	-4,2	+34,8	108,3	+7,2	110,9	+1,0
		INLAND	97,5	+23,6	-11,9	110,7	+10,8	+37,0	97,5	+23,6	104,1	+16,4
		AUSLAND	133,7	-12,5	+11,2	120,2	-23,5	+30,4	133,7	-12,5	127,0	-18,1
32.3	H.V. RUNDFUNK- U. FERNSEHGER. SOWIE PHONO- U. VIDEOTECHN. GERAETEN	INSGESAMT	81,0	+7,0	-13,9	94,1	+15,0	-22,2	81,0	+7,0	87,6	+11,2
		INLAND	73,4	+2,7	+1,8	72,1	+3,0	-22,2	73,4	+2,7	72,8	+2,8
		AUSLAND	94,6	+13,7	-29,2	133,7	+30,3	-22,1	94,6	+13,7	114,2	+22,9
33	MEDIZIN-, MESS-, STEUER- UND REGELUNGSTECHNIK, OPTIK	INSGESAMT	106,0	+4,0	+5,6	100,4	-10,3	-4,8	106,0	+4,0	103,2	-3,5
		INLAND	98,6	+11,7	+5,0	93,9	-7,9	-6,7	98,6	+11,7	96,3	+1,3
		AUSLAND	120,3	-5,9	+6,6	112,9	-15,0	-1,7	120,3	-5,9	116,6	-10,6
33.1	H.V. MEDIZINISCHEN GERAETEN UND ORTHOPAEDISCHEN VORRICHTUNGEN	INSGESAMT	108,7	+3,8	+2,5	106,1	-12,8	+1,5	108,7	+3,8	107,4	-5,1
		INLAND	98,7	+12,5	-5,5	104,4	-8,7	-0,2	98,7	+12,5	101,6	+0,5
		AUSLAND	127,0	-6,6	+16,4	109,1	-21,1	+4,5	127,0	-6,6	118,1	-13,9

LAND

FUER DAS VERARBEITENDE GEWERBE  
=100  
ABTEILUNGEN, GRUPPEN UND KLASSEN  
ZWEIGE, AUSGABE 1995 (WZ93)  
WERT

INDEX

1995 JAN.	VER- AEND. IN % GEGEN JAN. 1994	1994 4. VJ	1995 3. VJ	1995 4. VJ	VERAENDERUNG IN % 4. VJ 1995 GEGEN		1994 2. HJ	1995 1. HJ	1995 2. HJ	VERAENDERUNG IN % 2. HJ 1995 GEGEN		1994	1995	VER- AEND. IN % GEGEN 1994	WZ93 SCHL.
					4. VJ 1994	3. VJ 1995				2. HJ 1994	1. HJ 1995				
96,4	-2,3	104,2	86,9	95,4	-8,4	+9,8	100,4	87,6	91,2	-9,2	+4,1	98,0	89,4	-8,8	29.71
99,6	-8,2	106,7	86,9	95,7	-10,3	+10,1	104,2	86,8	91,3	-12,4	+5,2	101,9	89,1	-12,6	
90,3	+13,3	99,4	86,9	95,0	-4,4	+9,3	93,2	89,1	91,0	-2,4	+2,1	90,3	90,0	-0,3	
73,9	-15,7	91,8	67,1	71,1	-22,5	+6,0	88,1	67,4	69,1	-21,6	+2,5	85,9	68,2	-20,6	29.72
77,4	-16,6	91,2	70,4	75,8	-16,9	+7,7	89,6	70,2	73,1	-17,5	+4,1	87,1	71,6	-17,8	
65,8	-13,4	93,2	59,5	60,1	-35,5	+1,0	87,0	61,0	59,8	-31,3	-2,0	83,4	60,4	-27,6	
99,0	+8,2	106,7	97,6	97,4	-8,7	-0,2	102,3	98,4	97,5	-4,7	-0,9	98,6	97,9	-0,7	DL
92,1	+4,8	98,3	92,7	92,5	-5,9	-0,2	96,3	92,7	92,6	-3,8	-0,1	92,3	92,6	+0,3	
113,1	+14,9	123,9	107,3	107,6	-13,2	+0,3	114,5	109,9	107,5	-6,1	-2,2	111,3	108,7	-2,3	
92,9	+37,4	92,2	89,0	92,0	-0,2	+3,4	94,0	86,8	90,5	-3,7	+4,3	90,3	88,7	-1,8	30
99,1	+35,6	86,9	100,6	101,5	+16,8	+0,9	97,6	92,1	101,0	+3,5	+9,7	92,4	96,6	+4,5	
83,5	+41,3	100,5	71,5	77,7	-22,7	+8,7	88,8	78,8	74,6	-16,0	-5,3	87,1	76,7	-11,9	
134,9	+30,2	123,1	104,2	85,0	-31,0	-18,4	114,5	100,0	94,6	-17,4	-5,4	112,6	97,3	-13,6	30.01
135,2	+31,6	100,7	98,7	77,8	-22,7	-21,2	105,7	96,5	88,3	-16,5	-8,5	99,6	92,4	-7,2	
134,6	+28,8	147,9	110,6	93,5	-36,8	-15,5	124,3	104,1	102,1	-17,9	-1,9	126,9	103,1	-18,8	
86,7	+36,3	88,9	86,8	93,1	+4,7	+7,3	91,8	84,9	89,9	-2,1	+5,9	87,9	87,4	-0,6	30.02
94,4	+34,3	85,6	100,8	104,6	+22,2	+3,8	96,8	91,5	102,7	+6,1	+12,2	91,7	97,1	+5,9	
74,6	+40,8	94,2	64,7	74,9	-20,5	+15,8	84,0	74,4	69,8	-16,9	-6,2	81,8	72,1	-11,9	
100,4	+4,6	112,8	94,8	95,7	-15,2	+0,9	106,8	99,7	95,2	-10,9	-4,5	102,0	97,5	-4,4	31
98,0	+3,5	107,2	92,8	92,2	-14,0	-0,6	102,6	97,3	92,5	-9,8	-4,9	97,5	94,9	-2,7	
106,3	+7,5	126,1	99,5	104,4	-17,2	+4,9	116,5	105,8	102,0	-12,4	-3,6	112,5	103,9	-7,6	
103,7	+8,2	114,0	109,2	98,5	-13,6	-9,8	107,6	106,6	103,9	-3,4	-2,5	102,3	105,2	+2,8	31.1
92,9	-4,1	111,1	104,0	85,7	-22,9	-17,6	105,9	99,1	94,9	-10,4	-4,2	100,1	97,0	-3,1	
130,5	+40,0	121,3	122,2	129,9	+7,1	+6,3	111,6	125,2	126,1	+13,0	+0,7	107,8	125,6	+16,5	
97,1	+0,5	112,9	89,2	91,4	-19,0	+2,5	107,0	96,5	90,3	-15,6	-6,4	102,3	93,4	-8,7	31.2
99,7	+4,4	103,0	86,7	89,4	-13,2	+3,1	98,9	93,3	88,1	-10,9	-5,6	94,2	90,7	-3,7	
100,5	-6,8	135,3	95,1	96,3	-28,8	+1,3	125,5	104,2	99,7	-23,7	-8,2	120,8	99,9	-17,3	
116,6	+20,0	114,5	92,3	86,6	-24,4	-6,2	108,0	104,5	89,4	-17,2	-14,4	102,9	97,0	-5,7	31.3
124,6	+25,9	112,3	86,0	80,8	-28,0	-6,0	107,1	105,9	83,4	-22,1	-21,2	101,5	94,7	-6,7	
90,3	-2,7	120,1	113,0	105,6	-12,1	-6,5	110,4	99,8	109,3	-1,0	+9,5	106,6	104,6	-1,9	
101,9	+10,6	102,7	103,6	116,7	+13,6	+12,6	99,8	96,5	110,1	+10,3	+14,1	95,5	103,3	+8,2	31.4
89,1	+5,2	94,7	95,0	96,3	+1,7	+1,4	94,3	83,5	95,7	+1,5	+14,6	89,6	89,6	-	
133,5	+21,1	122,4	124,7	166,9	+36,4	+33,8	113,4	128,4	145,8	+28,6	+13,6	109,9	137,1	+24,7	
109,0	+11,1	110,8	96,5	101,9	-8,0	+5,6	104,8	101,1	99,2	-5,3	-1,9	101,9	100,1	-1,8	31.5
104,1	+3,0	109,0	96,7	100,6	-7,7	+4,0	104,2	98,6	98,7	-5,3	+0,1	100,7	98,6	-2,1	
121,2	+33,6	115,4	95,9	105,1	-8,9	+3,6	106,3	107,3	100,5	-5,5	-6,3	104,8	103,9	-0,9	
98,0	+3,9	112,9	95,1	100,5	-11,0	+5,7	106,6	100,0	97,8	-8,3	-2,2	101,4	98,9	-2,5	31.6
98,3	+3,7	109,4	97,6	102,0	-6,8	+4,5	104,4	102,4	99,8	-4,4	-2,5	98,6	101,1	+2,5	
97,3	+4,3	121,3	88,9	96,8	-20,2	+8,9	111,8	94,3	92,9	-16,9	-1,5	108,1	93,6	-13,4	
97,3	+3,1	113,7	79,4	85,0	-25,2	+7,1	107,1	95,4	82,2	-23,2	-13,8	101,7	88,8	-12,7	31.61
96,0	+1,1	110,2	76,9	82,9	-24,8	+7,8	105,0	93,4	79,9	-23,9	-14,5	98,9	86,7	-12,3	
100,5	+8,1	121,9	85,3	90,0	-26,2	+5,5	112,2	100,4	87,7	-21,8	-12,6	108,4	94,0	-13,3	
98,8	+5,1	110,4	113,9	119,1	+7,9	+4,6	104,8	105,5	116,5	+11,2	+10,4	100,4	111,0	+10,6	31.62
101,0	+7,4	108,7	122,5	125,0	+17,2	+2,0	102,4	113,1	123,8	+20,9	+9,5	97,6	118,4	+21,3	
93,5	-0,6	119,4	93,2	104,9	-12,1	+12,6	110,5	87,1	99,0	-10,4	+13,7	107,2	93,1	-13,2	
96,5	+5,0	101,2	105,8	101,0	-0,2	-4,5	96,4	99,4	103,4	+7,3	+4,0	94,1	101,4	+7,8	32
78,5	-4,3	86,1	91,5	87,2	+1,3	-4,7	83,1	83,1	89,4	+7,6	+7,6	81,3	86,3	+6,2	
126,8	+14,3	130,2	129,9	124,2	-4,6	-4,4	121,9	126,7	127,1	+4,3	+0,3	118,6	126,9	+7,0	
107,9	+16,3	102,1	104,5	99,6	-2,4	-4,7	97,3	106,0	102,1	+4,9	-3,7	94,8	104,0	+9,7	32.1
85,2	+2,9	87,2	80,4	80,8	-7,3	+0,5	84,1	88,1	80,6	-4,2	-8,5	82,2	84,4	+2,7	
131,1	+16,5	131,7	129,2	118,8	-9,8	-8,0	123,2	124,4	124,0	+0,6	-0,3	119,9	124,2	+3,6	
101,0	+2,1	112,0	111,1	97,1	-13,3	-12,6	107,1	102,1	104,1	-2,8	+2,0	103,1	103,1	-	32.2
78,9	-6,7	93,2	102,6	91,9	-1,4	-10,4	90,8	85,6	97,3	+7,2	+13,7	87,6	91,4	+4,3	
152,8	+22,4	151,1	131,1	109,4	-27,6	-16,6	141,1	140,9	120,3	-14,7	-14,6	135,4	130,6	-3,5	
75,7	-5,6	83,6	98,5	109,3	+30,7	+11,0	78,8	87,1	103,9	+31,9	+19,3	79,3	95,5	+20,4	32.3
71,5	-3,0	73,1	81,3	84,5	+15,6	+3,9	69,1	74,0	82,9	+20,0	+12,0	69,9	78,5	+12,3	
83,2	-9,3	102,1	129,4	153,8	+50,6	+18,9	96,0	110,7	141,6	+47,5	+27,9	95,9	126,1	+31,5	
101,9	+6,5	108,0	99,1	100,5	-6,9	+1,4	104,0	100,1	99,8	-4,0	-0,3	101,0	99,9	-1,1	33
88,3	+1,6	97,2	89,7	94,5	-2,8	+5,4	95,2	91,3	92,1	-3,3	+0,9	92,1	91,7	-0,4	
127,9	+12,3	130,7	117,1	111,9	-14,4	-4,4	122,3	116,7	114,5	-6,4	-1,9	119,5	115,6	-3,3	
104,7	+3,9	115,8	108,7	102,9	-11,1	-5,3	110,8	106,6	105,8	-4,5	-0,8	107,9	106,2	-1,6	33.1
87,7	-5,4	107,4	92,5	100,1	-6,8	+8,2	103,8	95,3	96,3	-7,2	+1,0	100,7	95,8	-4,9	
136,0	+14,2	134,7	138,5	108,2	-19,7	-21,9	126,6	127,4	123,4	-2,5	-3,1	124,3	125,4	+0,9	

1 INDEX DES AUFTRAGSEINGANGS  
 1991  
 NACH ABSCHNITTEN, UNTERABSCHNITTEN,  
 DER KLASSIFIKATION DER WIRTSCHAFTS  
 1.1 ORIGINAL

WERT

WZ93- SCHL.	WIRTSCHAFTSZWEIG		1996			1995			KUMULIERT		2-MONATS- DURCHSCHNITT	
			JAN.	JAN. 1995	DEZ. 1995	DEZ.	DEZ. 1994	NOV. 1995	JAN. 1996 BIS JAN. 1996	VER- AEND. IN % GEGEN VORJAHR	DEZ. UND JAN. 1996	VER- AEND. IN % GEGEN VORJAHR
33.2	H.V. MESS-, KONTROLL-, NAVIGATIONS- U. AE. INSTRU- MENTEN U. VORRICHTUNGEN	INSGESAMT	105,7	+3,1	+8,3	97,6	-9,4	-9,5	105,7	+3,1	101,7	-3,2
		INLAND	100,9	+12,2	+14,8	87,9	-4,8	-11,6	100,9	+12,2	94,4	+3,6
		AUSLAND	115,8	-10,0	-1,7	117,8	-15,7	-6,0	115,8	-10,0	116,8	-13,0
33.4	HERSTELLUNG VON OPTI- SCHEN UND FOTOGRAFI- SCHEN GERÄTEN	INSGESAMT	112,7	+12,0	+1,5	111,0	-3,3	-	112,7	+12,0	111,9	+3,9
		INLAND	98,9	+8,8	-5,7	104,9	-7,1	-1,7	98,9	+8,8	101,9	-
		AUSLAND	134,9	+16,2	+11,9	120,6	+2,3	+2,3	134,9	+16,2	127,8	+9,2
33.5	HERSTELLUNG VON UHREN	INSGESAMT	66,6	-12,5	+19,1	55,9	-19,2	-16,3	66,6	-12,5	61,3	-15,7
		INLAND	65,2	+2,5	+23,0	53,0	-19,5	-17,4	65,2	+2,5	59,1	-8,7
		AUSLAND	68,9	-29,2	+13,3	60,8	-18,8	-14,6	68,9	-29,2	64,9	-24,6
DM	FAHRZEUGBAU	INSGESAMT	98,3	+5,4	-0,7	99,0	-2,6	-13,7	98,3	+5,4	98,7	+1,2
		INLAND	97,1	+9,2	+7,6	90,2	-2,8	-2,7	97,1	+9,2	93,7	+3,1
		AUSLAND	99,7	+1,1	-9,2	109,8	-2,8	-3,7	99,7	+1,1	104,8	-0,9
34	HERSTELLUNG VON KRAFTWAGEN UND KRAFTWAGENTEILEN	INSGESAMT	97,6	+1,8	+7,8	90,5	-0,8	-7,8	97,6	+1,8	94,1	+0,5
		INLAND	90,7	+4,6	+7,0	84,8	+6,1	-2,2	90,7	+4,6	87,8	+5,4
		AUSLAND	106,3	-1,0	+8,7	97,8	-7,5	-13,3	106,3	-1,0	102,1	-4,2
34.1	HERSTELLUNG VON KRAFTWAGEN UND KRAFTWAGENMOTOREN	INSGESAMT	97,9	+3,1	+11,3	88,0	+0,5	-9,5	97,9	+3,1	93,0	+1,9
		INLAND	91,2	+8,3	+11,1	82,1	+9,3	+0,2	91,2	+8,3	86,7	+8,8
		AUSLAND	105,2	-1,4	+11,4	94,4	-6,7	-17,1	105,2	-1,4	99,8	-4,0
34.2	HERSTELLUNG VON KAROS- SERIEN, AUFBAUTEN UND ANHAENGERN	INSGESAMT	80,0	-21,4	+2,0	78,4	-29,2	-17,5	80,0	-21,4	79,2	-25,5
		INLAND	70,1	-23,6	+5,3	66,6	-24,3	-17,7	70,1	-23,6	68,4	-23,9
		AUSLAND	126,6	-15,1	-5,5	133,9	-25,8	-17,0	126,6	-15,1	130,3	-20,9
34.3	H.V. TEILEN UND ZUBE- HÖR FUER KRAFTWAGEN UND KRAFTWAGENMOTOREN	INSGESAMT	100,0	+2,9	+0,3	99,7	+2,3	-1,7	100,0	+2,9	99,9	+2,6
		INLAND	94,7	+3,6	-0,9	95,6	+5,6	-3,7	94,7	+3,6	95,2	+4,6
		AUSLAND	108,3	+1,9	+1,8	106,4	-4,0	+1,6	108,3	+1,9	107,4	-1,1
35	SONSTIGER FAHRZEUGBAU	INSGESAMT	103,7	+41,7	-36,8	164,1	-4,3	-32,2	103,7	+41,7	133,9	+9,5
		INLAND	155,1	+43,6	+11,4	139,2	-26,6	-62,8	155,1	+43,6	147,2	-1,1
		AUSLAND	57,2	+37,2	-69,4	186,7	+19,4	+52,7	57,2	+37,2	122,0	+23,2
35.1	SCHIFFBAU	INSGESAMT	111,0	+2,3	-58,6	267,9	+55,3	-43,1	111,0	+2,3	189,5	+34,9
		INLAND	164,9	-27,3	+47,2	112,0	-61,9	-86,8	164,9	-27,3	138,5	-46,8
		AUSLAND	67,5	+407,5	-82,8	393,5	+431,8	+133,7	67,5	+407,5	230,5	+427,5
35.2	SCHIENENFAHRZEUGBAU	INSGESAMT	168,5	+267,1	+8,8	154,9	+17,1	-57,0	168,5	+267,1	161,7	+81,5
		INLAND	246,5	+317,1	+0,7	244,7	+23,0	-59,1	246,5	+317,1	245,6	+90,2
		AUSLAND	78,6	+156,0	+52,6	51,5	-6,2	-41,2	78,6	+156,0	65,1	+52,1
35.3	LUFT- UND RAUMFAHRZEUGBAU	INSGESAMT	74,1	+7,5	-48,2	143,1	-34,5	+33,9	74,1	+7,5	108,6	-24,4
		INLAND	120,9	+36,8	+8,6	111,3	-33,0	+29,4	120,9	+36,8	116,1	-8,7
		AUSLAND	44,3	-21,6	-72,9	163,4	-35,1	+36,1	44,3	-21,6	103,9	-32,6
35.4	H.V. KRAFTRAEDERN UND FAHRRADERN	INSGESAMT	56,3	-31,5	+12,2	50,2	-36,3	-26,9	56,3	-31,5	53,3	-33,8
		INLAND	58,5	-32,9	+16,1	50,4	-41,4	-30,2	58,5	-32,9	54,5	-37,1
		AUSLAND	44,4	-20,4	-9,0	48,8	+140,4	-3,0	44,4	-20,4	46,6	+22,3
35.41	HERSTELLUNG VON KRAFTRAEDERN	INSGESAMT	.	.	.	.	.	.	.	.	.	
		INLAND	.	.	.	.	.	.	.	.	.	
		AUSLAND	.	.	.	.	.	.	.	.	.	
35.42	HERSTELLUNG VON FAHRRADERN	INSGESAMT	58,8	-22,3	+22,2	48,1	-40,4	-24,0	58,8	-22,3	53,5	-31,6
		INLAND	59,9	-21,8	+22,2	49,0	-43,7	-23,2	59,9	-21,8	54,5	-33,4
		AUSLAND	53,1	-25,3	+22,6	43,3	+63,4	-29,0	53,1	-25,3	48,2	-1,2
35.5	FAHRZEUGBAU A.N.G.	INSGESAMT	100,8	-4,8	+34,0	75,2	-12,7	-40,6	100,8	-4,8	88,0	-8,3
		INLAND	104,6	-9,3	+21,1	86,4	+0,3	-31,3	104,6	-9,3	95,5	-5,2
		AUSLAND	92,7	+8,0	+80,4	51,4	-40,3	-59,8	92,7	+8,0	72,1	-16,2
36.1	HERSTELLUNG VON MOEBELN	INSGESAMT	103,2	-3,0	+22,0	84,6	-12,6	-24,7	103,2	-3,0	93,9	-7,6
		INLAND	104,7	-3,9	+20,9	86,6	-12,5	-25,0	104,7	-3,9	95,7	-8,0
		AUSLAND	94,3	+3,2	+29,4	72,9	-13,3	-22,1	94,3	+3,2	83,6	-4,8
36.11	HERSTELLUNG VON SITZ- MOEBELN	INSGESAMT	103,7	-0,7	+14,0	91,0	-3,1	-25,1	103,7	-0,7	97,4	-1,8
		INLAND	105,3	-0,9	+13,8	92,5	-2,7	-25,8	105,3	-0,9	98,9	-1,8
		AUSLAND	94,9	+1,4	+14,8	82,7	-5,1	-20,6	94,9	+1,4	88,8	-1,8
36.12	HERSTELLUNG VON BUERO- UND LADENMOEBELN	INSGESAMT	98,5	-6,7	+9,6	89,9	-7,4	-22,2	98,5	-6,7	94,2	-7,1
		INLAND	102,3	-4,4	+10,4	92,7	-7,3	-22,4	102,3	-4,4	97,5	-5,8
		AUSLAND	71,3	-25,7	+1,7	70,1	-11,6	-20,3	71,3	-25,7	70,7	-19,4
36.13	HERSTELLUNG VON KUECHENMOEBELN	INSGESAMT	101,0	-5,9	+34,8	74,9	-21,7	-32,0	101,0	-5,9	88,0	-13,3
		INLAND	103,0	-6,4	+35,0	76,3	-22,9	-32,5	103,0	-6,4	89,7	-14,2
		AUSLAND	90,3	-2,7	+34,4	67,2	-7,2	-28,2	90,3	-2,7	78,8	-4,6
36.14	HERSTELLUNG VON SONST. MOEBELN	INSGESAMT	105,3	-2,1	+27,5	82,6	-16,6	-21,9	105,3	-2,1	94,0	-9,1
		INLAND	105,8	-4,8	+24,6	84,9	-16,1	-22,0	105,8	-4,8	95,4	-10,2
		AUSLAND	102,0	+16,0	+47,2	69,3	-20,4	-20,8	102,0	+16,0	85,7	-2,1

LAND

FUER DAS VERARBEITENDE GEWERBE  
=100  
ABTEILUNGEN, GRUPPEN UND KLASSEN  
ZWEIGE, AUSGABE 1995 (WZ93)  
WERT

INDEX

1995 JAN.	VER- AEND. IN % GEGEN JAN. 1994	1994 4. VJ	1995 3. VJ	1995 4. VJ	VERAENDERUNG IN % 4. VJ 1995 GEGEN		1994 2. HJ	1995 1. HJ	1995 2. HJ	VERAENDERUNG IN % 2. HJ 1995 GEGEN		1994	1995	VER- AEND. IN % GEGEN 1994	WZ93 SCHL.
					4. VJ	3. VJ				2. HJ	1. HJ				
					1994	1995				1994	1995				
102,5	+9,7	104,1	96,3	100,2	-3,7	+4,0	100,6	97,5	98,2	-2,4	+0,7	97,4	97,8	+0,4	33.2
89,9	+9,1	88,5	90,7	92,1	+4,1	+1,5	87,5	90,9	91,4	+4,5	+0,6	84,4	91,1	+7,9	
128,7	+10,5	136,5	107,9	117,0	-14,3	+8,4	128,0	111,0	112,5	-12,1	+1,4	124,3	111,8	-10,1	
100,6	+2,2	112,5	98,4	106,8	-5,1	+8,5	108,4	102,9	102,6	-5,4	-0,3	104,7	102,7	-1,9	33.4
90,9	-1,3	108,0	88,2	100,7	-6,8	+14,2	108,5	91,3	94,4	-13,0	+3,4	103,5	92,9	-10,2	
116,1	+7,3	119,7	114,6	116,5	-2,7	+1,7	108,1	121,3	115,6	+6,9	-4,7	106,4	118,4	+11,3	
76,1	+5,7	75,8	60,2	64,1	-15,4	+6,5	74,1	71,4	62,2	-16,1	-12,9	74,3	66,8	-10,1	33.5
63,6	-10,7	73,1	58,3	62,1	-15,0	+6,5	70,7	65,0	60,2	-14,9	-7,4	71,4	62,6	-12,3	
97,3	+32,7	80,4	63,4	67,5	-16,0	+6,5	79,9	82,2	65,4	-18,1	-20,4	79,1	73,8	-6,7	
93,3	+15,5	95,8	94,5	103,3	+7,8	+9,3	92,3	99,0	98,9	+7,2	-0,1	92,9	99,0	+6,6	DM
88,9	+12,8	87,9	94,4	98,6	+12,2	+4,4	84,5	94,8	96,5	+14,2	+1,8	86,6	95,6	+10,4	
98,6	+17,9	106,1	94,7	109,0	+2,7	+15,1	102,1	104,2	101,8	-0,3	-2,3	101,1	103,0	+1,9	
95,9	+16,4	94,2	85,9	94,4	+0,2	+9,9	91,2	98,1	90,2	-1,1	-8,1	93,2	94,1	+1,0	34
86,7	+12,2	83,4	78,5	84,9	+1,8	+8,2	81,1	90,9	81,7	+0,7	-10,1	84,1	86,3	+2,6	
107,4	+20,7	108,3	95,2	106,6	-1,6	+12,0	104,2	107,3	100,9	-3,2	-6,0	104,9	104,1	-0,8	
95,0	+18,6	91,3	83,2	92,1	+0,9	+10,7	88,9	97,4	87,6	-1,5	-10,1	91,8	92,5	+0,8	34.1
84,2	+12,9	79,7	74,4	80,3	+0,8	+7,9	77,5	89,3	77,3	-0,3	-13,4	82,2	83,3	+1,3	
106,7	+24,1	104,0	92,8	105,0	+1,0	+13,1	101,4	106,2	98,9	-2,5	-6,9	102,4	102,6	+0,2	
101,8	+8,5	107,7	85,4	88,8	-17,5	+4,0	101,3	97,7	87,1	-14,0	-10,8	99,4	92,4	-7,0	34.2
91,8	+15,0	82,3	73,2	75,5	-8,3	+3,1	80,0	87,4	74,3	-7,1	-15,0	79,8	80,9	+1,4	
149,1	+9,0	185,4	142,9	151,2	-18,4	+5,8	166,9	146,0	147,1	-11,9	+0,8	159,6	146,5	-8,2	
97,2	+11,9	100,2	93,4	101,9	+1,7	+9,1	96,0	100,2	97,6	+1,7	-2,6	95,9	98,9	+3,1	34.3
91,4	+9,1	93,9	89,5	97,9	+4,3	+9,4	91,5	95,5	93,7	+2,4	-1,9	90,8	94,6	+4,2	
106,3	+14,5	112,2	99,6	108,2	-3,6	+8,6	104,6	107,6	103,9	-0,7	-3,4	105,8	105,7	-0,1	
73,2	+4,6	106,5	161,0	171,2	+60,8	+6,3	99,3	105,9	166,1	+67,3	+56,8	91,2	136,0	+49,1	35
108,0	+19,9	121,8	238,6	223,0	+83,1	-6,5	110,1	129,8	230,8	+109,6	+77,8	105,9	180,3	+70,3	
41,7	-19,5	93,5	90,9	124,4	+33,0	+36,9	90,1	84,3	107,6	+19,4	+27,6	78,3	96,0	+22,6	
108,5	+110,3	88,8	278,8	332,7	+274,7	+19,3	128,4	108,0	305,8	+138,2	+183,1	108,6	206,9	+90,5	35.1
226,7	+144,3	148,1	551,9	476,4	+221,7	-13,7	169,7	142,9	514,2	+203,0	+259,8	134,4	328,6	+144,5	
13,3	-26,5	40,7	58,8	216,9	+432,9	+268,9	94,9	79,8	137,8	+45,2	+72,7	87,6	108,8	+24,2	
45,9	-50,8	97,0	159,3	189,0	+94,8	+18,6	75,2	112,8	174,1	+131,5	+54,3	80,3	143,4	+78,6	35.2
59,1	-53,9	138,9	223,8	300,3	+116,2	+34,2	106,7	178,3	262,1	+145,6	+47,0	116,0	220,2	+89,8	
30,7	-41,7	48,3	85,0	60,8	+25,9	-28,5	38,6	37,3	72,9	+88,9	+95,4	38,9	55,1	+41,6	
68,9	+13,7	126,8	123,7	108,2	-14,7	-12,5	108,0	101,9	116,0	+7,4	+13,8	90,4	108,9	+20,5	35.3
88,4	+70,0	104,5	147,5	96,9	-7,3	-34,3	93,7	95,6	122,2	+30,4	+27,8	81,9	108,9	+33,0	
56,5	-14,7	141,0	108,6	115,4	-18,2	+6,3	117,2	105,9	112,0	-4,4	+5,8	95,8	108,9	+13,7	
82,2	+15,9	80,6	75,3	61,5	-23,7	-18,3	74,2	102,0	68,4	-7,8	-32,9	95,8	85,2	-11,1	35.4
87,2	+15,8	81,3	81,7	64,5	-20,7	-21,1	77,4	109,9	73,1	-5,6	-33,5	99,7	91,5	-8,2	
55,8	+46,8	74,5	41,1	45,4	-39,1	+10,5	48,4	59,7	43,3	-10,5	-27,5	65,0	51,5	-20,8	
.	.	.	.	.	.	.	.	.	.	.	.	.	.	.	35.41
75,7	+31,0	74,1	63,0	57,1	-22,9	-9,4	68,2	90,0	60,1	-11,9	-33,2	86,0	75,0	-12,8	35.42
76,6	+30,3	74,9	65,9	58,6	-21,8	-11,1	70,6	93,0	62,3	-11,8	-33,0	88,4	77,6	-12,2	
71,1	+42,8	67,5	47,7	49,5	-26,7	+3,8	47,2	74,2	48,6	+3,0	-34,5	65,5	61,4	-6,3	
105,9	+28,8	96,3	113,7	104,4	+8,4	-8,2	97,0	108,9	109,1	+12,5	+0,2	95,3	109,0	+14,4	35.5
115,3	+40,4	96,4	119,1	107,6	+11,6	-9,7	97,7	117,4	113,4	+16,1	-3,4	95,6	115,4	+20,7	
85,8	+3,4	96,3	102,0	97,7	+1,5	-4,2	93,1	90,8	99,9	+7,3	+10,0	93,8	95,3	+1,6	
106,4	+6,4	107,7	92,0	101,6	-5,7	+10,4	102,0	103,1	96,8	-5,1	-6,1	102,1	99,9	-2,2	36.1
109,0	+7,1	110,2	94,3	104,2	-5,4	+10,5	104,4	105,4	99,2	-5,0	-5,9	104,2	102,3	-1,8	
91,4	+2,1	93,3	79,0	86,7	-7,1	+9,7	87,8	89,6	82,9	-5,6	-7,5	89,9	86,2	-4,1	
104,4	+5,6	104,6	88,6	107,7	+3,0	+21,6	96,7	103,1	98,1	+1,4	-4,8	97,4	100,6	+3,3	36.11
106,3	+5,7	106,6	90,7	109,7	+2,9	+20,9	98,7	105,0	100,2	+1,5	-4,6	99,2	102,6	+3,4	
93,6	+5,2	93,3	76,9	96,5	+3,4	+25,5	85,1	92,1	86,7	+1,9	-5,9	87,1	89,4	+2,6	
105,6	+5,4	108,3	102,5	102,9	-5,0	+0,4	103,5	106,7	102,7	-0,8	-3,7	103,5	104,7	+1,2	36.12
107,0	+4,7	111,1	106,1	106,2	-4,4	+0,1	106,1	109,8	106,1	-	-3,4	105,8	108,0	+2,1	
96,0	+9,6	90,7	77,3	79,9	-11,9	+3,4	86,7	85,0	78,6	-9,3	-7,5	89,0	81,8	-8,1	
107,3	+5,3	107,9	91,7	97,3	-9,8	+6,1	103,4	107,9	94,5	-8,6	-12,4	103,9	101,2	-2,6	36.13
110,0	+5,9	110,9	93,1	99,4	-10,4	+6,8	105,9	109,3	96,3	-9,1	-11,9	106,0	102,8	-3,0	
92,8	+5,7	87,0	84,3	85,8	-1,4	+1,8	85,1	100,1	85,0	-0,1	-15,1	88,3	92,6	+4,9	
107,6	+7,5	109,7	91,2	98,8	-9,9	+8,3	104,6	99,7	95,0	-9,2	-4,7	104,3	97,3	-6,7	36.14
111,1	+9,1	112,1	93,4	101,7	-9,3	+8,9	107,0	102,5	97,6	-8,8	-4,8	106,4	100,0	-6,0	
87,9	-3,3	96,0	78,4	82,0	-14,6	+4,6	90,9	84,1	80,2	-11,8	-4,6	92,6	82,2	-11,2	

1 INDEX DES AUFTRAGSEINGANGS  
 1991  
 NACH ABSCHNITTEN, UNTERABSCHNITTEN,  
 DER KLASSIFIKATION DER WIRTSCHAFTS  
 1.1 ORIGINAL

VOLUMEN

WZ93- SCHL.	WIRTSCHAFTSZWEIG		VERÄNDERUNG IN %			VERÄNDERUNG IN %			KUMULIERT		2-MONATS- DURCHSCHNITT	
			1996	JAN. 1996 GEGEN		1995	DEZ. 1995 GEGEN		JAN. 1996 BIS JAN. 1996	VER- ÄEND. IN % GEGEN VORJAHR	DEZ. 1995 UND JAN. 1996	VER- ÄEND. IN % GEGEN VORJAHR
			JAN.	JAN. 1995	DEZ. 1995	DEZ.	DEZ. 1994	NOV. 1995	JAN. 1996	JAN. 1996	DEZ. 1995	JAN. 1996
D	VERARBEITENDES GEWERBE 1)	INSGESAMT	94,6	-2,2	+6,3	89,0	-12,1	-8,8	94,6	-2,2	91,8	-7,3
		INLAND	89,3	-3,3	+7,7	82,9	-13,0	-13,0	89,3	-3,3	86,1	-8,2
		AUSLAND	105,0	-0,4	+4,0	101,0	-10,7	-1,2	105,0	-0,4	103,0	-5,8
	VORLEISTUNGSGÜTER- PRODUZENTEN	INSGESAMT	95,7	-7,0	+10,1	86,9	-14,9	-10,6	95,7	-7,0	91,3	-10,9
		INLAND	89,3	-8,8	+8,1	82,6	-15,2	-13,2	89,3	-8,8	86,0	-12,0
		AUSLAND	110,3	-3,5	+14,1	96,7	-14,5	-4,8	110,3	-3,5	103,5	-9,0
	INVESTITIONSGÜTER- PRODUZENTEN	INSGESAMT	96,2	+4,0	-2,0	98,2	-11,2	-3,6	96,2	+4,0	97,2	-4,3
		INLAND	92,0	+5,3	+2,3	89,9	-12,9	-11,2	92,0	+5,3	91,0	-4,5
		AUSLAND	103,0	+2,2	-7,5	111,4	-9,6	+8,3	103,0	+2,2	107,2	-4,3
	GEBRAUCHSGÜTER- PRODUZENTEN	INSGESAMT	87,3	-	+10,6	78,9	-4,8	-16,4	87,3	-	83,1	-2,4
		INLAND	83,3	-0,4	+13,6	73,3	-5,7	-15,9	83,3	-0,4	78,3	-3,0
		AUSLAND	93,8	+0,5	+6,5	88,1	-3,4	-17,1	93,8	+0,5	91,0	-1,4
	VERBRAUCHSGÜTER- PRODUZENTEN	INSGESAMT	91,3	-1,3	+21,1	75,4	-5,9	-11,9	91,3	-1,3	83,4	-3,4
		INLAND	86,5	-4,1	+22,5	70,6	-6,0	-15,7	86,5	-4,1	78,6	-5,0
		AUSLAND	105,5	+6,4	+17,9	89,5	-5,2	-1,9	105,5	+6,4	97,5	+0,7
DB	TEXTIL- UND BEKLEIDUNGS- GEWERBE	INSGESAMT	69,7	-10,4	+38,8	50,2	-10,2	-23,7	69,7	-10,4	60,0	-10,3
		INLAND	66,6	-10,7	+37,6	48,4	-12,8	-24,7	66,6	-10,7	57,5	-11,7
		AUSLAND	80,0	-9,3	+42,9	56,0	-2,1	-20,7	80,0	-9,3	68,0	-6,5
17	TEXTILGEWERBE	INSGESAMT	76,5	-7,8	+25,8	60,8	-11,5	-24,7	76,5	-7,8	68,7	-9,5
		INLAND	73,6	-7,1	+25,8	58,5	-13,2	-25,2	73,6	-7,1	66,1	-9,8
		AUSLAND	85,4	-9,4	+26,3	67,6	-6,5	-23,4	85,4	-9,4	76,5	-8,2
17.1	SPINNSTOFFAUFBEREITUNG UND SPINNEREI	INSGESAMT	85,8	+3,2	+33,0	64,5	-9,4	-30,8	85,8	+3,2	75,2	-2,6
		INLAND	71,8	+4,1	+41,3	50,8	-14,5	-37,1	71,8	+4,1	61,3	-4,5
		AUSLAND	123,2	+1,9	+21,5	101,4	-1,7	-19,7	123,2	+1,9	112,3	+0,2
17.11	BAUMWOLLAUFBEREITUNG UND -SPINNEREI	INSGESAMT	88,9	+8,8	+26,3	70,4	-8,2	-30,8	88,9	+8,8	79,7	+0,6
		INLAND	75,1	-2,7	+31,3	57,2	-13,6	-39,0	75,1	-2,7	66,2	-7,7
		AUSLAND	126,4	+34,6	+19,0	106,2	+1,0	-14,1	126,4	+34,6	116,3	+16,9
17.12,13	WOLLAUFBEREITUNG, STREICHGARN- UND KAMMGARNSPINNEREI	INSGESAMT	81,5	-4,0	+44,2	56,5	-6,6	-30,6	81,5	-4,0	69,0	-5,1
		INLAND	67,4	+16,8	+60,9	41,9	-9,7	-33,8	67,4	+16,8	54,7	+5,0
		AUSLAND	118,8	-24,4	+24,9	95,1	-4,5	-26,6	118,8	-24,4	107,0	-16,7
17.2	WEBEREI	INSGESAMT	68,9	-14,8	+30,5	52,8	-13,9	-28,0	68,9	-14,8	60,9	-14,3
		INLAND	66,9	-16,5	+22,8	54,5	-11,7	-28,5	66,9	-16,5	60,7	-14,4
		AUSLAND	73,0	-11,7	+48,4	49,2	-18,5	-31,3	73,0	-11,7	61,1	-14,7
17.21	BAUMWOLLWEBEREI	INSGESAMT	71,3	-16,9	+34,5	53,0	-13,7	-31,1	71,3	-16,9	62,2	-15,5
		INLAND	66,5	-20,0	+23,4	53,9	-13,9	-28,5	66,5	-20,0	60,2	-17,4
		AUSLAND	81,1	-11,5	+58,4	51,2	-12,9	-36,2	81,1	-11,5	66,2	-12,0
17.22	STREICHGARNWEBEREI	INSGESAMT	63,9	-27,8	+5,6	60,5	-11,2	-21,7	63,9	-27,8	62,2	-20,6
		INLAND	68,7	+40,9	-11,9	78,0	+15,7	-4,4	68,7	+40,9	73,4	-20,1
		AUSLAND	53,5	-93,1	+141,0	22,2	-68,1	-67,4	53,5	+93,1	37,9	-22,2
17.23	KAMMGARNWEBEREI	INSGESAMT	67,5	-5,5	+19,7	56,4	+4,6	-18,3	67,5	-5,5	62,0	-1,1
		INLAND	75,0	-6,1	+16,6	64,3	+11,2	-12,2	75,0	-6,1	69,7	+1,2
		AUSLAND	48,3	-2,6	+33,8	36,1	-17,2	-38,2	48,3	-2,6	42,2	-9,4
17.24	SEIDEN- UND FILAMENTGARNWEBEREI	INSGESAMT	65,3	-14,9	+31,9	49,5	-24,8	-27,6	65,3	-14,9	57,4	-19,5
		INLAND	61,4	-13,4	+31,2	46,8	-24,8	-34,5	61,4	-13,4	54,1	-18,8
		AUSLAND	72,2	-16,9	+33,5	54,1	-24,9	-14,5	72,2	-16,9	63,2	-20,5
17.3	TEXTILVEREDLUNG	INSGESAMT	63,2	-12,5	+10,1	57,4	-12,9	-22,4	63,2	-12,5	60,3	-12,7
		INLAND	64,2	-3,7	+11,5	57,6	-11,5	-20,6	64,2	-3,7	60,9	-7,6
		AUSLAND	60,2	-32,5	+6,2	56,7	-17,1	-28,1	60,2	-32,5	58,5	-25,8
17.4	HERSTELLUNG VON KON- FEKTIONIERTEN TEXTIL- WAREN (OHNE BEKLEIDUNG)	INSGESAMT	89,9	-1,1	+18,1	76,1	-19,6	-17,5	89,9	-1,1	83,0	-10,6
		INLAND	91,8	-2,7	+19,8	76,6	-15,6	-18,2	91,8	-2,7	84,2	-9,1
		AUSLAND	79,4	+9,5	+8,0	73,5	-33,8	-12,8	79,4	+9,5	76,5	-16,7
17.5	SONSTIGES TEXTILGEWERBE (OHNE HERSTELLUNG VON MASCHENWARE)	INSGESAMT	87,8	-7,6	+23,0	71,4	-7,6	-20,3	87,8	-7,6	79,6	-7,7
		INLAND	82,8	-9,2	+22,7	67,5	-10,2	-21,9	82,8	-9,2	75,2	-9,6
		AUSLAND	100,0	-4,3	+23,8	80,8	-2,3	-17,1	100,0	-4,3	90,4	-3,4
17.51	HERSTELLUNG VON TEPPICHEN	INSGESAMT	79,4	-11,2	+14,6	69,3	-2,9	-21,2	79,4	-11,2	74,4	-7,5
		INLAND	79,3	-11,8	+14,3	69,4	-3,2	-21,2	79,3	-11,8	74,4	-7,9
		AUSLAND	80,5	-6,0	+17,5	68,5	-2,3	-20,8	80,5	-6,0	74,5	-4,4
17.52	HERSTELLUNG VON SEILERWAREN	INSGESAMT	93,3	+25,9	+16,5	80,1	-4,8	-22,8	93,3	+25,9	86,7	+9,6
		INLAND	95,8	+29,8	+17,0	81,9	+4,5	-22,7	95,8	+29,8	88,9	+16,8
		AUSLAND	88,6	+17,8	+15,5	76,7	-19,3	-23,1	88,6	+17,8	82,7	-2,8
17.53	HERSTELLUNG VON VLIES- STOFF U. ERZEUGN. DAR AUS (OHNE BEKLEIDUNG)	INSGESAMT	98,6	-20,7	+18,9	82,9	-4,7	-18,8	98,6	-20,7	90,8	-14,1
		INLAND	105,5	-22,3	+17,4	89,9	+8,8	-16,0	105,5	-22,3	97,7	-10,5
		AUSLAND	92,5	-18,9	+20,6	76,7	-19,3	-21,6	92,5	-18,9	84,6	-19,1
17.54	TEXTILGEWERBE A.N.G.	INSGESAMT	88,9	+1,1	+30,9	67,9	-12,6	-20,4	88,9	+1,1	78,4	-5,3
		INLAND	79,2	-2,1	+33,3	59,4	-21,2	-24,4	79,2	-2,1	69,3	-11,4
		AUSLAND	110,0	+6,3	+27,0	86,6	+4,5	-13,3	110,0	+6,3	98,3	+5,5

1) AUSGEWAHLTE WIRTSCHAFTSZWEIGE (OHNE ERNÄHRUNGSGEWERBE UND TABAKVERARBEITUNG).

STBA, FACHSERIE 4, REIHE 2.2

LAND

FUER DAS VERARBEITENDE GEBWERBE  
=100  
ABTEILUNGEN, GRUPPEN UND KLASSEN  
ZWEIGE, AUSGABE 1995 (WZ93)  
WERT

INDEX

1995 JAN.	VER- AEND. IN % GEGEN JAN. 1994	1994 4.VJ	1995 3.VJ	1995 4.VJ	VERAENDERUNG IN % 4.VJ 1995 GEGEN		1994 2.HJ	1995 1.HJ	1995 2.HJ	VERAENDERUNG IN % 2.HJ 1995 GEGEN		1994	1995	VER- AEND. IN % GEGEN 1994	WZ93 SCHL.
					4.VJ 1994	3.VJ 1995				2.HJ 1994	1.HJ 1995				
96,7	+9,4	99,8	93,6	93,4	-6,4	-0,2	97,5	98,3	93,5	-4,1	-4,9	96,6	95,9	-0,7	D
92,3	+7,8	95,1	91,5	89,4	-6,0	-2,3	94,1	94,3	90,5	-3,8	-4,0	92,9	92,4	-0,5	
105,4	+12,1	109,3	97,6	101,3	-7,3	+3,8	104,4	106,3	99,5	-4,7	-6,4	104,0	102,9	-1,1	
102,9	+8,7	104,1	93,2	93,5	-10,2	+0,3	101,6	102,4	93,3	-8,2	-8,9	101,1	97,9	-3,2	
97,9	+7,7	100,5	91,4	90,3	-10,1	-1,2	99,3	98,6	90,8	-8,6	-7,9	98,0	94,7	-3,4	
114,3	+10,2	112,6	97,3	100,7	-10,6	+3,5	107,0	111,2	99,0	-7,5	-11,0	108,3	105,1	-3,0	
92,5	+11,9	101,1	98,1	97,2	-3,9	-0,9	97,4	97,0	97,6	+0,2	+0,6	94,7	97,3	+2,7	
87,4	+10,4	93,7	97,2	93,2	-0,5	-4,1	91,9	92,4	95,2	+3,6	+3,0	89,1	93,8	+5,3	
100,8	+13,9	113,5	99,3	103,6	-8,7	+4,3	106,7	104,6	101,5	-4,9	-3,0	104,0	103,0	-1,0	
87,3	+9,1	87,9	79,0	87,3	-0,7	+10,5	84,8	87,9	83,2	-1,9	-5,3	86,2	85,5	-0,8	
83,6	+4,8	83,9	74,0	80,8	-3,7	+9,2	80,9	83,3	77,4	-4,3	-7,1	82,8	80,4	-2,9	
93,3	+16,3	94,5	87,2	98,1	+3,8	+12,5	91,2	95,4	92,6	+1,5	-2,9	91,8	94,0	+2,4	
92,5	+3,6	86,2	99,0	85,1	-1,3	-14,0	93,2	94,9	92,0	-1,3	-3,1	94,0	93,5	-0,5	
90,2	+3,7	83,9	94,3	81,4	-3,0	-13,7	90,5	91,0	87,8	-3,0	-3,5	91,0	89,4	-1,8	
99,2	+3,2	92,6	113,1	95,9	+3,6	-15,2	100,8	106,5	104,5	+3,7	-1,9	102,6	105,5	+2,8	
77,8	+1,2	66,6	84,2	64,5	-3,2	-23,4	77,9	81,3	74,4	-4,5	-8,5	81,2	77,8	-4,2	DB
74,6	-2,6	65,9	81,0	61,3	-7,0	-24,3	76,7	77,5	71,2	-7,2	-8,1	79,7	74,3	-6,8	
88,2	+13,1	68,8	95,1	74,8	+8,7	-21,3	81,4	93,6	85,0	+4,4	-9,2	85,6	89,3	+4,3	
83,0	+2,6	79,2	73,8	74,9	-5,4	+1,5	78,3	82,7	74,3	-5,1	-10,2	81,8	78,5	-4,0	17
79,2	-2,1	77,5	72,3	71,5	-7,7	-1,1	77,3	79,2	71,9	-7,0	-9,2	80,4	75,6	-6,0	
94,3	+16,4	84,1	77,9	84,8	+0,8	+8,9	81,4	92,9	81,4	-	-12,4	86,1	87,1	+1,2	
83,1	-5,5	79,6	74,9	80,9	+1,6	+8,0	75,4	79,4	77,9	+3,3	-1,9	80,3	78,6	-2,1	17.1
69,0	-12,5	66,7	64,3	66,3	-0,6	+3,1	65,7	68,1	65,3	-0,6	-4,1	71,2	66,7	-6,3	
120,9	+7,5	114,8	103,3	119,9	+4,4	+16,1	102,0	109,6	111,6	+9,4	+1,8	105,0	110,6	+5,3	
81,7	-18,2	86,9	74,4	84,6	-2,6	+13,7	78,3	82,2	79,5	+1,5	-3,3	84,3	80,8	-4,2	17.11
77,2	-15,4	74,5	68,3	74,2	-0,4	+11,9	69,6	75,1	70,2	+0,9	-6,5	75,6	72,7	-3,8	
93,9	-24,0	120,6	96,4	112,7	-6,6	+16,9	101,9	101,6	104,6	+2,6	+3,0	107,8	103,1	-4,4	
84,9	+31,0	65,5	75,6	75,8	+15,7	+0,3	69,9	75,5	75,7	+8,3	+0,3	72,5	75,6	+4,3	17.12,13
57,7	+4,2	51,7	61,7	55,6	+7,5	-9,9	58,2	58,6	58,6	+0,7	-	62,7	58,6	-6,5	
157,2	+72,7	103,5	112,4	123,5	+25,1	+15,2	102,3	120,4	121,0	+18,3	+0,5	99,7	120,7	+21,1	
80,9	+7,3	69,6	64,4	66,0	-5,2	+2,5	67,0	78,2	65,2	-2,7	-16,6	73,9	71,7	-3,0	17.2
80,1	+5,8	69,7	66,9	65,8	-5,6	-1,6	67,4	77,1	66,4	-1,5	-13,9	73,3	71,7	-2,2	
82,7	+10,6	69,5	59,2	66,3	-4,6	+12,0	66,1	80,4	62,8	-5,0	-21,9	75,2	71,6	-4,8	
85,8	+13,3	70,7	62,9	69,6	-1,6	+10,7	66,7	81,4	66,2	-0,7	-18,7	72,9	73,8	+1,2	17.21
83,1	+9,6	72,8	62,9	67,8	-6,9	+7,8	68,2	76,9	65,3	-4,3	-15,1	73,1	71,1	-2,7	
91,6	+21,6	66,3	63,0	73,4	+10,7	+16,5	63,5	91,0	68,2	+7,4	-25,1	72,4	79,6	+9,9	
88,5	+5,4	76,8	47,8	58,4	-24,0	+22,2	77,3	94,2	53,1	-31,3	-43,6	84,1	73,6	-12,5	17.22
116,3	+38,8	73,7	54,7	66,8	-9,4	+22,1	75,2	108,8	60,8	-19,1	-44,1	82,4	84,8	+2,9	
27,7	-67,2	83,7	32,8	39,9	-52,3	+21,6	81,8	62,1	36,3	-55,6	-41,5	88,1	49,2	-44,2	
71,4	-1,4	56,7	80,0	63,7	+12,3	-20,4	59,9	81,4	71,8	+19,9	-11,8	70,9	76,6	+8,0	17.23
79,9	+5,3	58,1	90,2	68,5	+17,9	-24,1	62,6	87,4	79,4	+26,8	-9,2	73,7	83,4	+13,2	
49,6	-21,8	53,0	54,0	51,5	-2,8	-4,6	52,8	66,0	52,8	-	-20,0	63,8	59,4	-6,9	
76,7	+0,8	76,0	58,5	60,7	-20,1	+3,8	71,6	68,5	59,6	-16,8	-13,0	77,3	64,0	-17,2	17.24
70,9	-4,7	71,8	59,4	59,4	-17,3	-	68,7	67,6	59,4	-13,5	-12,1	72,5	63,5	-12,4	
86,9	+9,7	83,3	56,8	62,8	-24,6	+10,6	76,7	70,0	59,8	-22,0	-14,6	85,6	64,9	-24,2	
72,2	-6,5	81,7	68,9	71,3	-12,7	+3,5	80,9	77,4	70,1	-13,3	-9,4	84,0	73,7	-12,3	17.3
66,7	-12,0	79,4	70,1	70,2	-11,6	+0,1	78,6	74,4	70,1	-10,8	-5,8	80,7	72,2	-10,5	
89,2	+9,7	88,5	65,2	74,8	-15,5	+14,7	88,0	86,7	70,0	-20,5	-19,3	93,8	78,4	-16,4	
90,9	-9,0	100,9	81,0	87,1	-13,7	+7,5	95,2	84,4	84,0	-11,8	-0,5	93,1	84,2	-9,6	17.4
94,3	-8,8	99,5	83,4	87,9	-11,7	+5,4	95,0	87,0	85,6	-9,9	-1,6	93,6	86,3	-7,8	
72,5	-14,1	106,9	67,5	82,8	-22,5	+22,7	95,7	70,0	75,1	-21,5	+7,3	91,1	72,5	-20,4	
95,0	+8,9	87,9	83,0	83,4	-5,1	+0,5	86,2	92,9	83,2	-3,5	-10,4	88,6	88,0	-0,7	17.5
91,2	+5,2	84,3	80,4	79,6	-5,6	-1,0	83,5	89,2	80,0	-4,2	-10,3	86,0	84,6	-1,6	
104,5	+17,8	97,3	89,3	92,7	-4,7	+3,8	93,2	101,9	91,0	-2,4	-10,7	95,1	96,5	+1,5	
89,4	+12,6	79,2	77,9	81,1	+2,4	+4,1	78,2	85,5	79,5	+1,7	-7,0	80,6	82,5	+2,4	17.51
89,9	+11,5	79,1	78,9	81,3	+2,8	+3,0	78,6	85,5	80,1	+1,9	-6,3	81,5	82,8	+2,9	
85,6	+15,1	79,5	70,5	79,3	-0,3	+12,5	76,6	85,8	74,9	-2,2	-12,7	80,2	80,3	-1,1	
74,1	-23,4	98,1	95,4	92,3	-5,9	-3,2	96,4	84,4	93,8	-2,7	+11,1	98,9	89,1	-9,9	17.52
73,8	-20,5	89,5	100,8	94,9	+6,0	-5,9	89,0	86,7	97,9	+10,0	+12,9	92,5	92,3	-0,2	
75,2	+28,0	114,3	84,6	87,1	-23,8	+3,0	110,6	80,0	85,8	-22,4	+7,3	111,2	82,9	-25,4	
124,3	+25,1	101,4	105,5	97,0	-4,3	-8,1	99,7	120,4	101,3	+1,6	-15,9	102,0	110,8	+8,6	17.53
135,8	+39,9	94,4	112,7	102,6	+8,7	-9,0	93,9	127,0	107,6	+14,6	-15,3	97,1	117,3	+20,8	
114,0	+9,8	114,1	99,1	92,1	-19,3	-7,1	110,3	114,5	95,6	-13,3	-16,5	110,9	105,0	-5,3	
87,9	-0,1	88,9	77,0	79,2	-10,9	+2,9	86,7	87,2	78,1	-9,9	-10,4	89,1	82,7	-7,2	17.54
80,9	-8,0	84,9	72,2	71,4	-15,9	-1,1	83,7	82,3	71,8	-14,2	-12,8	86,6	77,0	-11,1	
103,5	+17,1	97,9	87,4	96,4	-1,5	+10,3	93,2	98,1	91,9	-1,4	-6,3	94,4	95,0	+0,6	

1 INDEX DES AUFTRAGSEINGANGS  
 1991  
 NACH ABSCHNITTEN, UNTERABSCHNITTEN,  
 DER KLASSIFIKATION DER WIRTSCHAFTS  
 1.1 ORIGINAL

VOLUMEN

WZ93- SCHL.	WIRTSCHAFTSZWEIG		VERAENDERUNG IN % JAN. 1996 GEGEN			VERAENDERUNG IN % DEZ. 1995 GEGEN			KUMULIERT		2-MONATS- DURCHSCHNITT	
			1996 JAN.	1995		1995 DEZ.	1995		JAN. 1996 BIS JAN. 1996	VER- AEND. IN % GEGEN VORJAHR	DEZ. 1995 UND JAN. 1996	VER- AEND. IN % GEGEN VORJAHR
				JAN. 1995	DEZ. 1995		DEZ. 1994	NOV. 1995				
17.6	HERSTELLUNG VON GE- WIRKTEM UND GESTRICKTEM STOFF	INSGESAMT	69,1	-16,8	+45,2	47,6	-9,7	-32,9	69,1	-16,8	58,4	-14,0
		INLAND	62,4	-14,6	+51,5	41,2	-24,8	-33,2	62,4	-14,6	51,8	-19,1
		AUSLAND	95,1	-21,9	+32,1	72,0	+61,4	-32,5	95,1	-21,9	83,6	+0,5
17.7	HERSTELLUNG VON GE- WIRKTEM UND GESTRICKTEN FERTIGERZEUGNISSEN	INSGESAMT	61,6	+0,5	+48,1	41,6	-12,8	-32,9	61,6	+0,5	51,6	-5,3
		INLAND	63,2	+2,8	+48,7	42,5	-14,1	-32,5	63,2	+2,8	52,9	-4,7
		AUSLAND	46,3	-21,4	+41,2	32,8	-18,2	-37,9	46,3	-21,4	39,6	-20,0
17.71	HERSTELLUNG VON STRUMPFWAREN	INSGESAMT	79,7	+12,4	+36,9	58,2	+7,2	-36,9	79,7	+12,4	69,0	+10,2
		INLAND	82,8	+15,3	+40,3	59,0	+5,9	-36,8	82,8	+15,3	70,9	+11,1
		AUSLAND	50,4	-20,3	-1,8	51,3	+5,6	-38,0	50,4	-20,3	50,9	-8,9
17.72	HERSTELLUNG VON PULLOVERN, STRICK- JACKEN U.AE.	INSGESAMT	44,5	-14,6	+71,8	25,9	-38,6	-22,5	44,5	-14,6	35,2	-25,4
		INLAND	44,8	-13,7	+65,3	27,1	-39,0	-21,2	44,8	-13,7	36,0	-25,3
		AUSLAND	42,3	-22,5	+189,7	14,6	-55,2	-38,7	42,3	-22,5	28,5	-34,6
18.2	HERSTELLUNG VON BEKLEI- DUNG (OHNE LEDERBEKLEI- DUNG)	INSGESAMT	60,0	-14,7	+70,9	35,1	-8,6	-21,3	60,0	-14,7	47,6	-12,5
		INLAND	57,3	-16,4	+64,2	34,9	-12,5	-23,6	57,3	-16,4	46,1	-14,9
		AUSLAND	70,5	-9,0	+96,4	35,9	+7,8	-10,5	70,5	-9,0	53,2	-4,0
18.22	HERSTELLUNG VON OBER- BEKLEIDUNG (OHNE AR- BEITS- U. BERUFSKL.)	INSGESAMT	66,1	-17,1	+91,0	34,6	-3,6	-9,9	66,1	-17,1	50,4	-12,8
		INLAND	63,7	-19,8	+87,4	34,0	-9,6	-14,8	63,7	-19,8	48,9	-16,4
		AUSLAND	73,3	-9,2	+101,4	36,4	+17,4	+7,4	73,3	-9,2	54,9	-1,8
18.23	HERSTELLUNG VON WAESCHE	INSGESAMT	47,8	-6,3	+38,2	34,6	-15,6	-35,8	47,8	-6,3	41,2	-10,4
		INLAND	46,2	-6,5	+32,0	35,0	-16,5	-33,3	46,2	-6,5	40,6	-11,2
		AUSLAND	60,7	-5,3	+95,8	31,0	-16,2	-52,4	60,7	-5,3	45,9	-9,3
18.24	HERSTELLUNG VON SONST. BEKLEIDUNG UND BEKLEI- DUNGZUBEHOER	INSGESAMT	51,7	-12,8	+28,0	40,4	-14,8	-36,0	51,7	-12,8	46,1	-13,7
		INLAND	50,7	-12,1	+25,2	40,5	-15,8	-36,3	50,7	-12,1	45,6	-13,8
		AUSLAND	56,9	-15,7	+41,9	40,1	-9,1	-33,9	56,9	-15,7	48,5	-13,1
DC	LEDERGERWERBE	INSGESAMT	77,5	-3,7	+46,0	53,1	-12,7	-40,2	77,5	-3,7	65,3	-7,6
		INLAND	77,0	-0,5	+55,2	49,6	-11,6	-42,5	77,0	-0,5	63,3	-5,2
		AUSLAND	79,3	-13,2	+21,8	65,1	-15,3	-33,2	79,3	-13,2	72,2	-14,3
19.1	LEDERERZEUGUNG	INSGESAMT	48,4	-41,3	+37,1	35,3	-34,0	-61,5	48,4	-41,3	41,9	-38,4
		INLAND	39,0	-53,0	+23,8	31,5	-37,9	-65,1	39,0	-53,0	35,3	-47,2
		AUSLAND	81,4	+0,4	+67,5	48,6	-23,5	-49,5	81,4	+0,4	65,0	-10,1
19.2	LEDERVERARBEITUNG (OHNE HERSTELLUNG VON SCHUHEN)	INSGESAMT	63,4	-9,7	+10,6	57,3	+0,5	-26,6	63,4	-9,7	60,4	-5,0
		INLAND	61,7	-11,4	+11,4	55,4	+0,4	-28,9	61,7	-11,4	58,6	-6,1
		AUSLAND	71,3	-2,2	+7,7	66,2	+1,5	-16,4	71,3	-2,2	68,8	-0,4
19.3	HERSTELLUNG VON SCHUHEN	INSGESAMT	91,3	+9,2	+60,7	56,8	-11,5	-38,1	91,3	+9,2	74,1	+0,3
		INLAND	94,6	+20,1	+78,8	52,9	-9,0	-40,2	94,6	+20,1	73,8	+7,7
		AUSLAND	80,9	-18,4	+16,7	69,3	-17,2	-32,4	80,9	-18,4	75,1	-17,8
DD	HOLZGERWERBE (OHNE HERSTELLUNG VON MOEBELN)	INSGESAMT	83,2	-16,7	+3,0	80,8	-17,4	-20,6	83,2	-16,7	82,0	-17,1
		INLAND	80,6	-18,0	+0,6	80,1	-18,8	-20,1	80,6	-18,0	80,4	-18,4
		AUSLAND	117,6	-3,1	+28,8	91,3	-4,4	-24,1	117,6	-3,1	104,5	-3,6
20.1	SAEGE-, HOBEL- UND HOLZIMPRAGNIERWERKE	INSGESAMT	89,6	+2,9	+3,2	86,8	-5,9	-23,7	89,6	+2,9	88,2	-1,7
		INLAND	86,3	+0,1	-0,1	86,4	-5,0	-23,4	86,3	+0,1	86,4	-2,5
		AUSLAND	131,8	+33,5	+43,1	92,1	-12,3	-26,3	131,8	+33,5	112,0	+9,9
20.2	FURNIER-, SPERRHOLZ-, HOLZFASERPLATTEN- UND HOLZSPANPLATTENWERKE	INSGESAMT	101,0	-32,2	+25,6	80,4	-27,4	-25,3	101,0	-32,2	90,7	-30,2
		INLAND	95,7	-35,5	+24,6	76,8	-31,1	-25,4	95,7	-35,5	86,3	-33,6
		AUSLAND	135,5	-11,3	+29,9	104,3	-2,5	-24,8	135,5	-11,3	119,9	-7,7
20.3	H.V. KONSTRUKTIONST., FERTIGBAUTEILEN, AUSBAU- ELEMENTEN AUS HOLZ	INSGESAMT	71,1	-12,7	-9,0	78,1	-9,1	-15,7	71,1	-12,7	74,6	-10,9
		INLAND	71,1	-12,4	-9,4	78,5	-11,6	-15,7	71,1	-12,4	74,8	-12,0
		AUSLAND	71,2	-17,4	+6,4	66,9	+1,4	-18,9	71,2	-17,4	69,1	-9,2
DE	PAPIER- UND DRUCKGERWERBE	INSGESAMT	98,4	-4,7	+9,9	89,5	-15,8	-13,0	98,4	-4,7	94,0	-10,3
		INLAND	94,3	-3,3	+8,9	86,6	-15,0	-13,2	94,3	-3,3	90,5	-9,2
		AUSLAND	115,9	-9,8	+14,0	101,7	-19,0	-12,3	115,9	-9,8	108,8	-14,4
21	PAPIERGERWERBE	INSGESAMT	104,2	-6,3	+19,2	87,4	-19,9	-15,4	104,2	-6,3	95,8	-13,1
		INLAND	98,2	-5,1	+19,5	82,2	-18,6	-16,9	98,2	-5,1	90,2	-11,8
		AUSLAND	120,8	-8,9	+18,9	101,6	-22,9	-12,2	120,8	-8,9	111,2	-15,9
21.1	H.V. HOLZSTOFF, ZELLSTOFF, PAPIER, KARTON UND PAPPE	INSGESAMT	112,9	-11,9	+20,2	93,9	-29,2	-15,7	112,9	-11,9	103,4	-20,7
		INLAND	102,2	-9,1	+24,0	82,4	-32,2	-17,9	102,2	-9,1	92,3	-21,1
		AUSLAND	131,2	-15,5	+15,4	113,7	-24,9	-12,7	131,2	-15,5	122,5	-20,1
21.11	HERSTELLUNG VON HOLZ- STOFF UND ZELLSTOFF	INSGESAMT	82,9	-1,9	+49,4	55,5	-54,5	-0,4	82,9	-1,9	69,2	-32,9
		INLAND	82,1	+31,6	+78,5	46,0	-58,7	-21,4	82,1	+31,6	64,1	-26,2
		AUSLAND	84,2	-31,9	+16,3	72,4	-48,0	+43,1	84,2	-31,9	78,3	-40,4
21.12	HERSTELLUNG VON PAPIER, KARTON UND PAPPE	INSGESAMT	113,5	-12,1	+19,9	94,7	-29,1	-15,8	113,5	-12,1	104,1	-20,7
		INLAND	102,7	-9,4	+23,4	83,2	-32,0	-17,9	102,7	-9,4	93,0	-21,1
		AUSLAND	132,2	-15,2	+15,5	114,5	-24,9	-13,1	132,2	-15,2	123,4	-20,0
21.2	PAPIER-, KARTON- UND PAPPEVERARBEITUNG	INSGESAMT	98,1	-1,3	+18,5	82,8	-9,7	-15,3	98,1	-1,3	90,5	-5,3
		INLAND	96,0	-2,6	+16,9	82,1	-8,0	-16,2	96,0	-2,6	89,1	-5,1
		AUSLAND	106,9	+4,4	+24,9	85,6	-16,7	-11,3	106,9	+4,4	96,3	-6,1

STBA, FACHSERIE 4, REIHE 2.2



LAND

FUER DAS VERARBEITENDE GEWERBE  
=100  
ABTEILUNGEN, GRUPPEN UND KLASSEN  
ZWEIGE, AUSGABE 1995 (WZ93)  
WERT

INDEX

1995 JAN.	VER- AEND. IN % GEGEN JAN. 1994	1994 4.VJ	1995 3.VJ	1995 4.VJ	VERAENDERUNG IN % 4.VJ 1995 GEGEN		1994 2.HJ	1995 1.HJ	1995 2.HJ	VERAENDERUNG IN % 2.HJ 1995 GEGEN		1994	1995	VER- AEND. IN % GEGEN 1994	WZ93 SCHL.
					4.VJ 1994	3.VJ 1995				2.HJ 1994	1.HJ 1995				
83,1	+17,9	66,2	55,8	62,8	-5,1	+12,5	72,2	73,2	59,3	-17,9	-19,0	76,6	66,2	-13,6	17.6
73,1	-0,8	68,6	49,2	54,0	-21,3	+9,8	74,1	65,6	51,6	-30,4	-21,3	78,5	58,6	-25,4	
121,8	+109,3	56,8	81,4	96,8	+70,4	+18,9	64,9	102,4	89,1	+37,3	-13,0	69,4	95,8	+38,0	
61,3	-2,2	60,6	80,0	64,3	+6,1	-19,6	69,5	81,7	72,1	+3,7	-11,8	73,0	76,9	+5,3	17.7
61,5	-4,2	62,5	74,5	61,1	-2,2	-18,0	70,3	76,2	67,8	-3,6	-11,0	73,3	72,0	-1,8	
58,9	+4,6	52,6	132,6	95,4	+81,4	-28,1	66,0	134,4	114,0	+72,7	-15,2	72,1	124,2	+72,3	
70,9	+5,7	66,1	74,1	84,4	+27,7	+13,9	73,9	82,8	79,2	+7,2	-4,3	77,2	81,0	+4,9	17.71
71,8	+6,2	67,5	74,3	85,0	+25,9	+14,4	74,2	82,8	79,7	+7,4	-3,7	76,8	81,2	+5,7	
63,2	-2,2	60,4	71,7	78,8	+30,5	+9,9	72,3	83,1	75,3	+4,1	-9,4	78,7	79,2	+0,6	
52,1	-11,8	56,1	85,5	45,4	-19,1	-46,9	65,9	80,6	65,4	-0,8	-18,9	69,6	73,0	+4,9	17.72
51,9	-15,5	58,4	74,6	38,6	-33,9	-48,3	67,1	70,0	56,6	-15,6	-19,1	70,4	63,3	-10,1	
54,6	+11,7	45,7	192,1	111,7	+144,4	-41,9	60,5	184,5	151,9	+151,1	-17,7	66,2	168,2	+154,1	
70,3	-1,7	49,4	99,2	49,7	+0,6	-49,9	77,2	79,3	74,5	-3,5	-6,1	80,3	76,9	-4,2	18.2
68,5	-3,4	50,8	82,6	47,7	-6,1	-48,5	78,0	75,3	70,2	-7,6	-6,8	79,0	72,7	-8,0	
77,5	+5,6	44,7	124,9	57,4	+28,4	-54,0	81,3	94,9	91,2	+12,2	-3,9	84,8	93,0	+9,7	
79,7	+7,4	46,4	111,5	49,0	+5,6	-56,1	78,9	87,1	80,2	+1,6	-7,9	82,1	83,7	+1,9	18.22
79,4	+8,5	47,9	105,7	46,4	-3,1	-56,1	77,5	83,4	76,1	-1,8	-8,8	80,8	79,7	-1,4	
80,7	+4,3	42,1	128,9	56,7	+34,7	-56,0	82,9	98,1	92,8	+11,9	-5,4	86,3	95,4	+10,5	
51,0	-23,2	52,1	78,2	49,2	-5,6	-37,1	75,4	64,9	63,7	-15,5	-1,8	78,0	64,3	-17,6	18.23
49,4	-26,5	52,8	72,4	47,9	-9,3	-33,8	74,4	62,4	60,1	-19,2	-3,7	76,9	61,3	-20,3	
64,1	+1,4	49,0	126,4	60,1	+22,7	-52,5	79,2	85,3	93,2	+17,7	+9,3	82,3	89,3	+8,5	
59,3	-11,5	61,1	70,6	57,2	-6,4	-19,0	71,8	65,1	63,9	-11,0	-1,8	74,6	64,5	-13,5	18.24
57,7	-14,6	61,9	70,1	56,6	-8,6	-19,3	71,7	62,5	63,4	-11,6	+1,4	74,0	62,9	-15,0	
67,5	+4,8	57,4	72,6	60,1	+4,7	-17,2	71,7	77,9	66,4	-7,4	-14,8	77,0	72,1	-6,4	
80,5	+3,6	92,5	100,5	82,0	-11,4	-18,4	96,3	92,2	91,2	-5,3	-1,1	95,6	91,7	-4,1	DC
77,4	+2,7	88,2	104,0	79,5	-9,9	-23,6	94,5	91,0	91,7	-3,0	+0,8	94,3	91,4	-3,1	
91,4	+6,4	107,2	88,3	90,5	-15,6	+2,5	102,3	96,6	89,4	-12,6	-7,5	99,9	93,0	-6,9	
82,5	+14,1	71,2	51,8	58,5	-17,8	+12,9	61,1	65,6	55,2	-9,7	-15,9	68,0	60,4	-11,2	19.1
82,9	+18,9	68,4	47,9	54,7	-20,0	+14,2	57,8	61,0	51,3	-11,2	-15,9	65,8	56,1	-14,7	
81,1	-0,6	81,0	65,5	71,8	-11,4	+9,6	73,0	81,7	68,7	-5,9	-15,9	75,9	75,2	-0,9	
70,2	-5,8	72,2	78,2	72,2	-	-7,7	73,5	74,4	75,2	+2,3	+1,1	74,7	74,8	+0,1	19.2
69,6	-5,2	70,7	75,6	71,9	+1,7	-4,9	72,6	72,8	73,8	+1,7	+1,4	73,2	73,3	+0,1	
72,9	-8,4	78,8	90,0	73,9	-6,2	-17,9	77,4	82,1	81,9	+5,8	-0,2	81,5	82,0	+0,6	
83,6	+3,9	106,0	122,9	92,4	-12,8	-24,8	114,9	106,5	107,7	-6,3	+1,1	111,3	107,1	-3,8	19.3
78,8	+1,2	101,0	132,1	90,1	-10,8	-31,8	114,3	107,2	111,1	-2,8	+3,6	111,3	109,1	-2,0	
99,1	+11,7	121,9	94,1	100,0	-18,0	+6,3	117,1	104,5	97,1	-17,1	-7,1	111,5	100,8	-9,6	
99,9	+4,0	111,5	93,5	94,1	-15,6	+0,6	109,3	98,7	93,8	-14,2	-5,0	107,7	96,2	-10,7	DD
98,3	+2,3	112,2	92,6	92,9	-17,2	+0,3	110,3	96,8	92,7	-16,0	-4,2	108,2	94,7	-12,5	
121,3	+21,4	109,2	105,7	110,4	+1,1	+4,4	104,3	124,1	108,1	+3,6	-12,9	107,3	116,1	+8,2	
87,1	+6,0	108,1	112,3	105,6	-2,3	-6,0	109,8	105,7	109,0	-0,7	+3,1	105,8	107,3	+1,4	20.1
86,2	+8,2	106,9	112,5	105,0	-1,8	-6,7	109,1	104,5	108,7	-0,4	+4,0	104,2	106,6	+2,3	
98,7	-7,0	119,4	109,7	113,6	-4,9	+3,6	116,6	121,3	111,7	-4,2	-7,9	120,7	116,5	-3,5	
148,9	+43,4	125,9	93,7	97,4	-22,6	+3,9	123,8	114,9	95,5	-22,9	-16,9	120,8	105,2	-12,9	20.2
148,3	+43,6	126,7	89,8	93,0	-26,6	+3,6	125,3	109,9	91,4	-27,1	-16,8	121,5	100,7	-17,1	
152,8	+42,4	120,8	118,4	126,0	+4,3	+6,4	113,5	147,0	122,2	+7,7	-16,9	116,1	134,6	+15,9	
81,4	-13,1	97,0	84,2	86,7	-10,6	+3,0	93,0	87,0	85,5	-8,1	-1,7	94,1	86,2	-8,4	20.3
81,2	-15,1	99,6	84,4	87,0	-12,7	+3,1	95,2	87,1	85,7	-10,0	-1,6	96,1	86,4	-10,1	
86,2	+6,9	79,2	78,8	79,1	-0,1	+0,4	77,5	85,4	79,0	+1,9	-7,5	80,4	82,2	+2,2	
103,3	+8,3	104,1	92,6	97,0	-6,8	+4,8	100,0	102,4	94,8	-5,2	-7,4	99,0	98,6	-0,4	DE
97,5	+4,6	100,7	90,0	94,0	-6,7	+4,4	96,7	96,2	92,0	-4,9	-4,4	95,7	94,1	-1,7	
128,5	+22,6	119,4	103,5	110,0	-7,9	+6,3	114,6	128,9	106,8	-6,8	-17,1	113,3	117,8	+4,0	
111,2	+12,8	106,0	95,2	96,8	-8,7	+1,7	102,7	110,2	96,0	-6,5	-12,9	102,9	103,1	+0,2	21
103,5	+8,9	99,6	91,5	91,8	-7,8	+0,3	96,7	101,3	91,7	-5,2	-9,5	97,3	96,5	-0,8	
132,6	+22,1	123,6	105,6	110,4	-10,7	+4,5	119,6	135,0	108,0	-9,7	-20,0	118,4	121,5	+2,6	
128,2	+23,7	120,7	97,5	103,6	-14,2	+6,3	113,8	127,5	100,6	-11,6	-21,1	112,6	114,0	+1,2	21.1
112,4	+14,5	110,6	89,6	92,8	-16,1	+3,6	103,5	108,5	91,2	-11,9	-15,9	103,4	99,8	-3,5	
155,3	+37,8	198,0	111,3	122,2	-11,4	+9,8	131,3	160,0	116,8	-11,0	-27,0	128,2	138,4	+8,0	
84,5	-9,5	110,0	72,4	68,0	-38,2	-6,1	103,2	115,0	70,2	-32,0	-39,0	101,3	92,6	-8,6	21.11
62,4	-25,9	99,9	61,4	62,4	-37,5	+1,6	92,1	92,1	61,9	-32,7	-32,8	89,9	77,0	-14,3	
123,6	+14,2	126,3	91,8	78,0	-38,2	-15,0	121,0	155,6	84,9	-29,9	-45,4	119,6	120,2	+0,5	
129,1	+23,7	121,6	98,1	104,3	-14,2	+6,3	114,7	127,8	101,2	-11,8	-20,8	113,6	114,5	+0,8	21.12
113,4	+14,2	111,4	90,1	93,4	-16,2	+3,7	104,4	108,9	91,8	-12,1	-15,7	104,5	100,3	-4,0	
155,9	+37,8	139,0	111,6	123,1	-11,4	+10,3	132,2	160,1	117,3	-11,3	-26,7	128,9	138,7	+7,6	
99,4	+4,7	95,0	93,6	92,0	-3,2	-1,7	94,5	98,2	92,8	-1,8	-5,5	95,7	95,5	-0,2	21.2
98,6	+5,9	93,3	92,6	91,3	-2,1	-1,4	92,7	97,3	92,0	-0,8	-5,4	93,8	94,6	+0,9	
102,4	-0,1	102,4	98,1	94,8	-7,4	-3,4	102,2	101,8	96,5	-5,6	-5,2	103,8	99,1	-4,5	

1 INDEX DES AUFTRAGSEINGANGS  
 1991  
 NACH ABSCHNITTEN, UNTERABSCHNITTEN,  
 DER KLASSIFIKATION DER WIRTSCHAFTS  
 1.1 ORIGINAL

VOLUMEN

WZ93- SCHL.	WIRTSCHAFTSZWEIG		VERÄNDERUNG IN % JAN. 1996 GEGEN			VERÄNDERUNG IN % DEZ. 1995 GEGEN			KUMULIERT		2-MONATS- DURCHSCHNITT	
			1996			1995			JAN. 1996	VER- ÄEND. IN % GEGEN VORJAHR	DEZ. 1995	VER- ÄEND. IN % GEGEN VORJAHR
			JAN.	JAN. 1995	DEZ. 1995	DEZ.	DEZ. 1994	NOV. 1995	JAN. 1996 BIS JAN. 1996		DEZ. 1995 UND JAN. 1996	
21.21	H.V. WELLPAPIER UND -PAPPE SOWIE V. VER- PACKUNGSM. A. PAPIER	INSGESAMT	96,3	-5,1	+27,4	75,6	-14,2	-19,5	96,3	-5,1	86,0	-9,3
		INLAND	92,8	-8,4	+25,6	73,9	-12,5	-21,5	92,8	-8,4	83,4	-10,2
		AUSLAND	117,3	+14,7	+36,4	86,0	-21,9	-7,2	117,3	+14,7	101,7	-4,2
21.22	H.V. HAUSHALTS-,HYGIENE- U. TOILETTENARTIKELN AUS ZELLSTOFF UND PAPIER	INSGESAMT	105,0	-2,1	+5,0	100,0	+2,9	-10,5	105,0	-2,1	102,5	+0,3
		INLAND	106,3	-0,8	+1,7	104,5	+6,4	-9,9	106,3	-0,8	105,4	+2,6
		AUSLAND	101,7	-5,3	+14,9	88,5	-6,6	-12,0	101,7	-5,3	95,1	-5,9
21.23	H.V. SCHREIBWAREN UND BUEROBEDARF AUS PAPIER, KARTON UND PAPPE	INSGESAMT	101,3	+23,1	+19,6	84,7	-6,3	-16,6	101,3	+23,1	93,0	+7,6
		INLAND	104,2	+33,6	+21,6	85,7	+3,4	-15,6	104,2	+33,6	95,0	+18,0
		AUSLAND	90,6	-8,0	+12,4	80,6	-26,6	-20,9	90,6	-8,0	85,6	-17,9
21.24	HERSTELLUNG VON TAPETEN	INSGESAMT	117,5	+20,1	+32,3	88,8	-9,2	-10,2	117,5	+20,1	103,2	+5,5
		INLAND	111,7	+21,4	+28,4	87,0	-8,6	-7,6	111,7	+21,4	99,4	+6,2
		AUSLAND	134,2	+17,3	+43,2	93,7	-17,2	-16,6	134,2	+17,3	114,0	+0,2
21.25	HERSTELLUNG VON SONST. WAREN AUS PAPIER, KAR- TON UND PAPPE	INSGESAMT	88,1	-3,2	+12,4	78,4	-17,6	-9,9	88,1	-3,2	83,3	-10,5
		INLAND	85,9	-5,4	+10,0	78,1	-18,3	-9,5	85,9	-5,4	82,0	-12,0
		AUSLAND	96,6	+5,5	+21,7	73,4	-14,6	-11,4	96,6	+5,5	88,0	-4,7
22	DRUCKGEWERBE, VERVIEL- FAELTIGUNG VON BESPIELTEN TONTRAEGERN	INSGESAMT	89,9	-2,2	-2,8	92,5	-9,8	-9,5	89,9	-2,2	91,2	-6,3
		INLAND	89,7	-0,9	-2,2	91,7	-10,8	-9,2	89,7	-0,9	90,7	-6,2
		AUSLAND	91,8	-15,0	-9,8	101,8	+1,4	-13,0	91,8	-15,0	96,8	-7,1
22.2	DRUCKGEWERBE	INSGESAMT	92,0	-1,4	-3,1	94,9	-8,9	-8,7	92,0	-1,4	93,5	-5,4
		INLAND	91,4	-0,5	-2,2	93,5	-10,3	-8,6	91,4	-0,5	92,5	-5,7
		AUSLAND	100,2	-13,2	-13,4	115,7	+9,8	-9,7	100,2	-13,2	108,0	-2,2
22.21	ZEITUNGSDRUCKEREI	INSGESAMT	72,1	-23,9	-3,1	74,4	-31,2	-4,5	72,1	-23,9	73,3	-27,8
		INLAND	72,2	-23,8	-3,2	74,6	-31,3	-4,5	72,2	-23,8	73,4	-27,8
		AUSLAND	36,5	-52,4	-0,5	36,7	-64,2	+6,1	36,5	-52,4	36,6	-59,2
22.22	DRUCKEREI (OHNE ZEI- TUNGSDRUCKEREI)	INSGESAMT	95,8	+1,4	-2,0	97,8	-4,9	-9,9	95,8	+1,4	96,8	-1,9
		INLAND	95,4	+2,9	-0,9	96,3	-6,2	-9,9	95,4	+2,9	95,9	-1,8
		AUSLAND	101,2	-13,4	-13,7	117,2	+12,5	-9,2	101,2	-13,4	109,2	-1,2
22.24	SATZHERSTELLUNG UND REPRODUKTION	INSGESAMT	76,8	-2,7	-15,8	91,2	-17,5	+4,8	76,8	-2,7	84,0	-11,3
		INLAND	76,3	-2,8	-16,2	91,1	-16,7	+6,1	76,3	-2,8	83,7	-11,0
		AUSLAND	90,1	-	-4,1	94,0	-25,9	-20,5	90,1	-	92,1	-15,1
22.25	SONSTIGES DRUCKGEWERBE	INSGESAMT	94,2	+7,8	-9,9	104,5	-4,7	-11,3	94,2	+7,8	99,4	+0,8
		INLAND	94,2	+8,0	-9,3	103,9	-4,2	-10,8	94,2	+8,0	99,1	+1,2
		AUSLAND	96,2	-24,0	-50,0	192,3	+51,5	-32,4	96,2	-24,0	144,3	+13,9
22.31	VERVIELFAELTIGUNG VON BESPIELTEN TONTRAEGERN	INSGESAMT	52,2	-20,4	+5,9	49,3	-27,8	-31,9	52,2	-20,4	50,8	-24,2
		INLAND	43,1	-19,0	+2,1	42,2	-30,5	-35,3	43,1	-19,0	42,7	-25,1
		AUSLAND	67,2	-22,0	+10,2	61,0	-24,6	-27,7	67,2	-22,0	64,1	-23,2
D6	CHEMISCHE INDUSTRIE	INSGESAMT	108,0	-0,9	+15,0	93,9	-8,8	-5,7	108,0	-0,9	101,0	-4,7
		INLAND	100,1	-3,4	+13,4	88,3	-6,3	-10,4	100,1	-3,4	94,2	-4,8
		AUSLAND	118,4	+1,9	+17,1	101,1	-12,2	+0,3	118,4	+1,9	109,8	-5,1
24.1	HERSTELLUNG VON CHEMISCHEN GRUNDSTOFFEN	INSGESAMT	106,5	-4,7	+15,1	92,5	-13,1	-3,9	106,5	-4,7	99,5	-8,8
		INLAND	99,7	-6,6	+13,8	87,6	-12,0	-8,2	99,7	-6,6	93,7	-9,2
		AUSLAND	113,1	-3,0	+16,1	97,4	-14,0	+0,3	113,1	-3,0	105,3	-8,4
24.11	HERSTELLUNG VON INDUSTRIEGASEN	INSGESAMT	92,4	-3,0	-2,4	94,7	+3,3	-8,9	92,4	-3,0	93,6	+0,1
		INLAND	94,9	-3,8	-3,0	97,8	+8,2	-9,4	94,9	-3,8	96,4	+2,0
		AUSLAND	51,1	+18,3	+13,3	45,1	-51,9	+7,6	51,1	+18,3	48,1	-29,8
24.12	HERSTELLUNG VON FARB- STOFFEN UND PIGMENTEN	INSGESAMT	111,1	-7,9	+14,9	96,7	-11,6	-6,5	111,1	-7,9	103,9	-9,7
		INLAND	115,4	-2,0	+12,1	102,9	+0,2	-11,2	115,4	-2,0	109,2	-1,0
		AUSLAND	108,8	-10,9	+16,5	93,4	-19,3	-3,5	108,8	-10,9	101,1	-15,0
24.13	HERSTELLUNG VON SONSTIGEN ANORGANISCHEN GRUNDSTOF- FEN UND CHEMIKALIEN	INSGESAMT	100,7	-3,4	+16,0	86,8	-22,9	-10,9	100,7	-3,4	93,8	-13,5
		INLAND	101,0	-4,9	+14,0	88,6	-15,9	-11,9	101,0	-4,9	94,8	-10,4
		AUSLAND	100,3	-2,0	+17,9	85,1	-28,8	-9,7	100,3	-2,0	92,7	-16,4
24.14	HERSTELLUNG VON SONSTIGEN ORGANISCHEN GRUNDSTOFFEN UND CHEMIKALIEN	INSGESAMT	97,4	-10,2	+13,4	85,9	-16,0	+0,7	97,4	-10,2	91,7	-13,0
		INLAND	85,2	-11,4	+11,8	76,2	-16,4	-3,1	85,2	-11,4	80,7	-13,9
		AUSLAND	109,2	-9,3	+14,6	95,3	-15,6	+3,8	109,2	-9,3	102,3	-12,3
24.15	HERSTELLUNG VON DUENGE- MITTELN UND STICKSTOFF- VERBINDUNGEN	INSGESAMT	96,9	-10,6	-27,2	133,1	+21,2	+24,9	96,9	-10,6	115,0	+5,4
		INLAND	104,4	-11,1	-34,7	160,0	+33,9	+33,6	104,4	-11,1	132,2	+11,6
		AUSLAND	90,1	-10,0	-16,9	108,4	+9,5	+15,0	90,1	-10,0	99,3	-0,3
24.16	HERSTELLUNG VON KUNST- STOFF IN PRIMAERFORMEN	INSGESAMT	118,6	+2,1	+24,8	95,0	-13,9	-8,3	118,6	+2,1	106,8	-5,7
		INLAND	110,0	-4,0	+27,6	86,2	-19,5	-15,3	110,0	-4,0	98,1	-11,5
		AUSLAND	127,9	+8,5	+22,5	104,4	-8,0	-1,0	127,9	+8,5	116,2	+0,4
24.17	HERSTELLUNG VON SYNTHETIS- CHEM KAUTSCHUK IN PRIMAERFORMEN	INSGESAMT	97,8	-15,4	+14,9	85,1	-28,2	-8,6	97,8	-15,4	91,5	-21,9
		INLAND	114,6	-0,5	+39,8	82,0	-26,9	-29,4	114,6	-0,5	98,3	-13,5
		AUSLAND	89,2	-23,0	+2,8	86,8	-30,4	+6,8	89,2	-23,0	88,0	-26,8
24.2	HERSTELLUNG VON SCHAEDE- LINGSBEKAMPFUNGS- UND PFLANZENSCHUTZMITTELN	INSGESAMT	138,9	+1,5	+31,5	105,6	+5,3	+42,7	138,9	+1,5	122,3	+3,1
		INLAND	89,8	-9,7	+18,0	76,1	-13,8	+63,3	89,8	-9,7	83,0	-11,6
		AUSLAND	165,2	+5,3	+36,0	121,5	-0,2	+36,8	165,2	+5,3	143,4	+2,9

STBA, FACHSERIE 4, REIHE 2.2

LAND

FUER DAS VERARBEITENDE GEWERBE  
=100  
ABTEILUNGEN, GRUPPEN UND KLASSEN  
ZWEIGE, AUSGABE 1995 (W293)  
WERT

INDEX

1995 JAN.	VER- AEND. IN % GEGEN JAN. 1994	1994 4. VJ	1995 3. VJ	1995 4. VJ	VERAENDERUNG IN % 4. VJ 1995 GEGEN			1994 2. HJ	1995 1. HJ	1995 2. HJ	VERAENDERUNG IN % 2. HJ 1995 GEGEN		1994	1995	VER- AEND. IN % GEGEN 1994	W293 SCHL.			
					4. VJ 1994		3. VJ 1995				2. HJ	1. HJ					1. HJ	2. HJ	
					4. VJ 1994	3. VJ 1995	4. VJ 1994												3. VJ 1995
101,5	+7,1	94,3	89,7	87,2	-7,5	-2,8	95,1	99,0	88,4	-7,0	-10,7	97,9	93,7	-4,3	21.21				
101,3	+8,5	91,3	89,4	86,6	-5,1	-3,1	92,4	98,0	88,0	-4,8	-10,2	95,1	93,0	-2,2					
102,3	-0,8	112,8	91,0	90,7	-19,6	-0,3	112,0	104,7	90,8	-18,9	-13,3	115,3	97,7	-15,3					
107,2	+8,1	97,6	109,8	108,4	+11,1	-1,3	96,6	107,0	109,1	+12,9	+2,0	96,0	108,1	+12,6	21.22				
107,2	+9,2	99,1	109,3	110,3	+11,3	+0,9	97,2	107,6	109,8	+13,0	+2,0	96,6	108,7	+12,5					
107,4	+5,4	93,9	111,0	103,5	+10,2	-6,8	95,3	105,5	107,3	+12,6	+1,7	94,6	106,4	+12,5					
82,3	-13,6	89,7	92,1	93,4	+4,1	+1,4	88,3	83,8	92,7	+5,0	+10,6	90,7	88,3	-2,6	21.23				
78,0	-14,1	85,4	93,7	94,2	+10,3	+0,5	84,2	81,7	94,0	+11,6	+15,1	85,7	87,8	+2,5					
98,5	-7,8	100,5	85,9	90,3	-10,1	+5,1	98,7	91,9	88,1	-10,7	-4,1	103,5	90,0	-13,0					
97,8	+4,7	103,5	84,8	93,4	-9,8	+10,1	102,6	93,0	89,1	-13,2	-4,2	101,0	91,0	-9,9	21.24				
92,0	+0,5	101,6	71,1	88,4	-13,0	+24,3	100,5	87,6	79,8	-20,6	-8,9	98,6	83,7	-15,1					
114,4	+9,3	114,9	123,6	107,5	-6,4	-13,0	115,1	108,6	115,6	+0,4	+6,4	115,7	112,1	-3,1					
91,0	+2,5	95,0	85,4	82,2	-13,5	-3,7	91,3	91,7	83,8	-8,2	-8,6	89,6	87,8	-2,0	21.25				
90,8	+4,0	95,3	84,4	81,3	-14,7	-3,7	91,3	91,8	82,9	-9,2	-9,7	89,2	87,3	-2,1					
91,6	-6,1	93,7	88,9	85,5	-8,8	-3,8	92,0	91,6	87,2	-5,2	-4,8	91,8	89,4	-2,6					
91,9	+0,7	101,8	88,8	97,4	-4,3	+9,7	96,6	91,0	93,1	-3,6	+2,3	94,0	92,0	-2,1	22				
90,5	-1,1	101,7	88,4	96,5	-5,1	+9,2	96,8	90,4	92,5	-4,4	+2,3	94,2	91,4	-3,0					
108,0	+21,1	102,2	93,2	107,6	+5,3	+15,5	94,2	98,2	100,4	+6,6	+2,2	92,5	99,3	+7,4					
93,3	+1,1	103,1	90,5	98,2	-3,8	+9,6	98,0	92,7	94,9	-3,2	+2,4	95,2	93,8	-1,5	22.2				
91,9	-0,3	102,9	89,6	97,9	-4,9	+9,3	97,9	91,7	93,8	-4,2	+2,3	95,1	92,8	-2,4					
115,4	+23,6	107,4	104,3	117,6	+9,5	+12,8	98,7	107,3	111,0	+12,5	+3,4	96,2	109,1	+13,4					
94,7	+1,0	107,7	76,4	78,6	-27,0	+2,9	102,1	88,3	77,5	-24,1	-12,2	98,8	82,9	-16,1	22.21				
94,8	+0,5	108,0	76,6	78,8	-27,0	+2,9	102,5	88,5	77,7	-24,2	-12,2	99,3	83,1	-16,3					
76,7	-11,8	104,1	53,3	35,6	-65,8	-33,2	96,4	50,8	44,5	-53,8	-12,4	91,9	47,7	-48,1					
94,5	+2,8	101,6	92,7	102,7	+1,1	+10,8	96,6	94,1	97,7	+1,1	+3,8	94,1	95,9	+1,9	22.22				
92,7	+1,1	101,3	91,8	101,4	+0,1	+10,5	96,6	93,0	96,6	-	+3,9	94,0	94,8	+0,9					
116,8	+23,9	106,2	103,7	118,6	+11,7	+14,4	97,4	107,8	111,2	+14,2	+3,2	95,6	109,5	+14,5					
78,9	-15,0	109,4	84,4	87,7	-19,8	+3,9	103,3	81,7	86,1	-16,7	+5,4	99,1	83,9	-15,3	22.24				
78,5	-15,0	107,9	83,4	87,1	-19,3	+4,4	102,1	80,9	85,2	-16,6	+5,3	98,1	83,0	-15,4					
90,1	-9,4	131,1	113,1	105,2	-19,8	-7,0	120,7	105,5	109,2	-9,5	+3,5	113,7	107,3	-5,6					
87,4	-5,4	108,4	107,3	111,7	+3,0	+4,1	102,3	101,9	109,5	+7,0	+7,5	98,3	105,7	+7,5	22.25				
87,2	-5,0	106,8	103,5	110,1	+3,1	+6,4	101,0	101,7	106,8	+5,7	+5,0	97,2	104,2	+7,2					
126,5	+25,7	131,8	600,5	322,7	+144,8	-46,3	120,9	135,4	461,6	+281,8	+240,9	114,2	298,5	+161,4					
65,6	-6,6	72,3	56,5	65,7	-9,1	+16,3	67,5	60,1	61,1	-9,5	+1,7	69,3	60,6	-12,6	22.31				
53,2	-22,2	66,6	54,2	58,1	-12,8	+7,2	61,9	53,3	56,2	-9,2	+5,4	63,6	54,8	-13,8					
86,1	+17,8	81,7	60,4	78,1	-4,4	+29,3	76,9	71,4	69,3	-9,9	-2,9	78,6	70,3	-10,6					
109,0	+8,7	103,6	98,9	98,1	-5,3	-0,8	102,6	107,5	98,5	-4,0	-8,4	103,3	103,0	-0,3	D6				
103,6	+9,3	99,5	96,7	95,4	-4,1	-1,3	99,5	102,4	96,0	-3,5	-6,2	99,3	99,2	-0,1					
116,2	+7,8	109,2	101,9	101,7	-6,9	-0,2	106,8	114,0	101,8	-4,7	-10,7	108,8	107,9	-0,8					
111,7	+10,3	105,6	96,3	95,8	-9,3	-0,5	103,7	108,5	96,1	-7,3	-11,4	104,2	102,3	-1,8	24.1				
106,8	+10,9	102,6	96,1	93,5	-8,9	-2,7	101,9	104,5	94,8	-7,0	-9,3	101,6	99,7	-1,9					
116,6	+9,7	108,7	96,6	98,1	-9,8	+1,6	105,5	112,4	97,3	-7,8	-13,4	106,8	104,9	-1,8					
95,3	-1,7	96,2	100,3	99,8	+3,7	-0,5	96,8	98,8	100,1	+3,4	+1,3	97,9	99,4	+1,5	24.11				
98,6	+8,4	101,3	104,2	103,3	+2,0	-0,9	103,6	101,9	103,8	+0,2	+1,9	101,7	102,8	+1,1					
43,2	-59,7	87,6	37,3	44,2	-49,5	+18,5	85,2	50,1	40,7	-52,2	-18,8	91,3	45,4	-50,3					
120,6	+28,6	106,8	103,1	102,5	-4,0	-0,6	103,0	118,8	102,8	-0,2	-13,5	100,6	110,8	+10,1	24.12				
117,8	+39,2	103,7	109,2	112,9	+8,9	+3,4	100,9	110,7	111,0	+10,0	+0,3	96,1	110,8	+15,3					
122,1	+18,9	109,7	100,0	97,0	-11,6	-3,0	105,0	123,1	98,5	-6,2	-20,0	104,9	110,8	+5,6					
104,2	+7,9	109,8	94,4	93,5	-14,8	-1,0	105,0	103,2	94,0	-10,5	-8,9	102,7	98,6	-4,0	24.13				
106,2	+21,0	105,7	99,9	97,2	-8,0	-2,7	101,3	107,4	98,6	-2,7	-8,2	97,2	103,0	+6,0					
102,3	-2,6	113,6	89,2	89,9	-20,9	+0,8	108,5	99,1	89,6	-17,4	-9,6	107,9	94,4	-12,5					
108,5	+5,4	101,5	91,6	87,3	-14,0	-4,7	100,6	103,5	89,4	-11,1	-13,6	102,8	96,4	-6,2	24.14				
96,2	-3,5	94,2	82,8	79,7	-15,4	-3,7	95,9	92,9	81,3	-15,2	-12,5	99,1	87,1	-12,1					
120,4	+13,6	108,5	100,1	94,7	-12,7	-5,4	105,0	113,7	97,4	-7,2	-14,3	106,4	105,6	-0,8					
108,4	+13,9	110,0	90,3	114,7	+4,3	+27,0	104,6	94,7	102,5	-2,0	+8,2	101,4	98,6	-2,8	24.15				
117,4	+25,7	121,4	119,0	130,7	+7,7	+9,8	114,0	105,3	124,8	+9,5	+18,5	107,0	115,1	+7,6					
100,1	+3,1	97,2	63,9	99,9	+2,8	+56,3	94,1	84,9	81,9	-13,0	-3,5	95,3	83,4	-12,5					
116,2	+11,8	110,0	100,4	101,0	-8,2	+0,6	108,5	114,2	100,7	-7,2	-11,8	108,7	107,4	-1,2	24.16				
114,6	+16,3	110,5	101,3	96,7	-12,5	-4,5	109,1	113,0	99,0	-9,3	-12,4	107,4	106,0	-1,3					
117,9	+8,2	109,4	99,4	105,6	-3,5	+6,2	107,8	115,4	102,5	-4,9	-11,2	109,8	108,9	-0,8					
115,6	+12,0	115,4	100,5	92,0	-20,3	-8,5	110,4	123,9	96,2	-12,9	-22,4	109,0	110,0	+0,9	24.17				
115,2	+24,8	112,4	122,7	107,0	-4,8	-12,8	106,6	139,7	114,9	+7,8	-17,8	102,3	127,3	+24,4					
115,9	+1,8	118,2	89,0	84,3	-28,7	-5,3	114,0	115,7	86,6	-24,0	-25,2	115,4	101,2	-12,3					
136,8	+38,9	103,8	80,6	85,4	-17,7	+6,0	104,3	132,9	83,0	-20,4	-37,5	104,5	108,0	+3,3	24.2				
99,4	+12,3	98,9	80,0	59,0	-40,3	-26,2	102,0	137,9	69,5	-31,9	-49,6	100,3	103,7	+3,4					
156,9	+34,7	112,5	80,9	99,6	-11,5	+23,1	108,4	130,2	90,3	-16,7	-30,6	112,1	110,3	-1,6					

1 INDEX DES AUFTRAGSEINGANGS  
 1991  
 NACH ABSCHNITTEN, UNTERABSCHNITTEN,  
 DER KLASSIFIKATION DER WIRTSCHAFTS  
 1.1 ORIGINAL

VOLUMEN

WZ93- SCHL.	WIRTSCHAFTSZWEIG		1996 JAN.	VERÄNDERUNG IN % JAN. 1996 GEGEN		1995 DEZ.	VERÄNDERUNG IN % DEZ. 1995 GEGEN		KUMULIERT		2-MONATS- DURCHSCHNITT	
				JAN. 1995	DEZ. 1995		DEZ. 1994	NOV. 1995	JAN. 1996 BIS JAN. 1996	VER- ÄEND. IN % GEGEN VORJAHR	DEZ. 1995 UND JAN. 1996	VER- ÄEND. IN % GEGEN VORJAHR
24.3	HERSTELLUNG VON ANSTRICH- MITTELN, DRUCKFARBEN UND KITTEN	INSGESAMT INLAND AUSLAND	96,2 93,1 105,1	-6,2 -7,5 +11,8	+12,9 +11,8 +16,0	85,2 83,3 90,6	-10,2 -2,2 -19,3	-23,6 -25,6 -17,7	96,2 93,1 105,1	-6,2 -7,5 -3,0	90,7 88,2 97,9	-8,2 -5,1 -11,2
24.4	HERSTELLUNG VON PHARMA- ZEUTISCHEN ERZEUGNISSEN	INSGESAMT INLAND AUSLAND	117,9 113,2 126,2	+9,9 +4,5 +19,6	+10,4 +12,9 +6,9	106,8 100,3 118,0	-1,5 +0,4 -6,4	+2,2 -6,6 +18,5	117,9 113,2 126,2	+9,9 +4,5 +19,6	112,4 106,8 122,1	+4,2 +2,6 +5,4
24.41	HERSTELLUNG VON PHARMA- ZEUTISCHEN GRUNDSTOFFEN	INSGESAMT INLAND AUSLAND	96,5 82,2 101,3	-10,6 +13,5 -15,6	+24,7 +9,2 +29,7	77,4 75,3 78,1	-25,9 -21,6 -34,1	-4,3 -8,2 -3,1	96,5 82,2 101,3	-10,6 +13,5 -15,6	87,0 78,8 89,7	-18,1 -6,5 -24,8
24.42	H.V. PHARM. SPEZIALI- TAETEN UND SONSTIGEN PHARM. ERZEUGNISSEN	INSGESAMT INLAND AUSLAND	120,5 114,6 133,0	+12,4 +4,3 +31,0	+9,2 +12,9 +3,2	110,3 101,5 128,9	+1,5 +1,3 +1,6	+2,8 -6,5 +23,0	120,5 114,6 133,0	+12,4 +4,3 +31,0	115,4 108,1 131,0	+6,9 +2,9 +14,7
24.5	H.V. SEIFEN, WASCH-, REINIGUNGS- UND KOERPER- PFLEGE MITTELN	INSGESAMT INLAND AUSLAND	92,5 87,5 110,2	-8,0 -9,1 -4,7	+13,5 +12,3 +17,2	81,5 77,9 94,0	-13,1 -9,8 -21,7	-13,9 -12,3 -18,7	92,5 87,5 110,2	-8,0 -9,1 -4,7	87,0 82,7 102,1	-10,5 -9,5 -13,3
24.51	H.V. SEIFEN, WASCH-, REINIGUNGS- UND POLIER- MITTELN	INSGESAMT INLAND AUSLAND	88,2 86,3 93,4	-20,0 -20,9 -18,9	+9,3 +9,8 +8,1	80,7 78,6 86,4	-14,5 -9,2 -25,0	-15,4 -14,7 -17,1	88,2 86,3 93,4	-20,0 -20,3 -18,9	84,5 82,5 89,9	-17,4 -15,4 -22,0
24.52	HERSTELLUNG VON DUFT- U. KOERPERPFLEGE MITTELN	INSGESAMT INLAND AUSLAND	96,8 88,5 139,1	+6,7 +3,3 +19,7	+17,8 +14,3 +30,0	82,2 77,4 107,0	-11,8 -10,3 -16,5	-12,5 -9,9 -20,9	96,8 88,5 139,1	+6,7 +3,3 +19,7	89,5 83,0 123,1	-2,7 -3,5 +0,7
24.6	HERSTELLUNG VON SONST. CHEMISCHEN ERZEUGNISSEN	INSGESAMT INLAND AUSLAND	117,7 108,9 127,1	+5,5 +3,5 +7,3	+20,6 +14,8 +26,6	97,6 94,9 100,4	-5,3 +2,2 -14,4	-10,9 -12,3 -9,5	117,7 108,9 127,1	+5,5 +3,5 +7,3	107,7 101,9 113,8	+0,3 +2,8 -3,5
24.61	HERSTELLUNG VON PYRO- TECHNISCHEN ERZEUGNISSEN	INSGESAMT INLAND AUSLAND	116,5 142,8 68,5	+4,9 +6,1 +0,6	-54,4 -60,6 +13,6	255,5 362,5 60,3	+166,1 +295,3 -41,8	+50,1 +56,2 +5,4	116,5 142,8 68,5	+4,9 +6,1 +0,6	186,0 252,7 64,4	+79,5 +123,2 -25,0
24.62	HERSTELLUNG VON KLEB- STOFFEN UND GELATINE	INSGESAMT INLAND AUSLAND	96,0 96,8 94,7	-7,6 -8,3 -6,2	+22,6 +26,4 +16,6	78,3 76,6 81,2	-13,1 -2,3 -26,5	-20,6 -22,5 -17,2	96,0 96,8 94,7	-7,6 -8,3 -6,2	87,2 86,7 88,0	-10,1 -5,8 -16,8
24.63	HERSTELLUNG VON ETHE- RISCHEN OELN	INSGESAMT INLAND AUSLAND	105,5 96,5 117,7	+12,8 +18,1 +7,5	+29,6 +38,6 +20,7	81,4 69,6 97,5	-18,3 -25,3 -12,0	-30,0 -37,2 -21,2	105,5 96,5 117,7	+12,8 +18,1 +7,5	93,5 83,1 107,6	-3,2 -5,0 -2,4
24.64	HERSTELLUNG VON FOTO- CHEMISCHEN ERZEUGNISSEN	INSGESAMT INLAND AUSLAND	143,0 174,5 125,9	+40,3 +102,4 +14,0	+46,7 +110,5 +19,4	97,5 82,9 105,4	-3,6 +6,4 -7,3	-5,7 -17,1 +0,3	143,0 174,5 125,9	+40,3 +102,4 +14,0	120,3 128,7 115,7	+18,5 +56,8 +3,2
24.65	HERSTELLUNG VON UNBE- SPIELTEN TON-, BILD- UND DATENTRAEGERN	INSGESAMT INLAND AUSLAND	169,3 221,6 156,3	+1,7 +16,1 -2,5	+70,2 +25,6 +94,2	99,5 176,4 80,5	-21,7 +53,5 -44,4	-32,0 -19,1 -37,7	169,3 221,6 156,3	+1,7 +16,1 -2,5	134,4 199,0 118,4	-8,4 +30,2 -22,4
24.66	HERSTELLUNG VON CHE- MISCHEN ERZEUGNISSEN A.N.G.	INSGESAMT INLAND AUSLAND	110,5 94,3 131,1	-1,5 -10,8 +8,8	+18,9 +14,9 +22,9	92,9 82,1 106,7	-9,7 -13,7 -8,3	-12,2 -17,4 -6,3	110,5 94,3 131,1	-1,5 -10,8 +8,8	101,7 88,2 118,9	-5,5 -12,2 +0,3
24.7	HERSTELLUNG VON CHEMIE- FASERN	INSGESAMT INLAND AUSLAND	91,0 68,8 109,7	-6,8 -3,9 -8,0	+22,0 +14,3 +26,5	74,6 60,2 86,7	-5,3 +4,7 -8,5	-15,9 -19,2 -13,8	91,0 68,8 109,7	-6,8 -3,9 -8,0	82,8 64,5 98,2	-6,1 -0,2 -8,3
DH	HERSTELLUNG VON GUMMI- UND KUNSTSTOFFWAREN	INSGESAMT INLAND AUSLAND	96,3 92,6 108,2	-7,7 -9,0 -3,9	+13,8 +11,4 +21,0	84,6 83,1 89,4	-9,9 -9,1 -13,0	-20,1 -20,5 -19,0	96,3 92,6 108,2	-7,7 -9,0 -3,9	90,5 87,9 98,8	-8,7 -9,0 -8,3
25.1	HERSTELLUNG VON GUMMI- WAREN	INSGESAMT INLAND AUSLAND	93,2 84,9 117,9	-3,1 -5,4 +2,2	+13,9 +12,9 +16,2	81,8 75,2 101,5	-4,0 -7,2 +4,1	-26,0 -25,6 -26,8	93,2 84,9 117,9	-3,1 -5,4 +2,2	87,5 80,1 109,7	-3,5 -6,2 +3,0
25.11	HERSTELLUNG VON BEREI- FUNGEN	INSGESAMT INLAND AUSLAND	91,1 72,1 149,2	+0,9 -3,7 +8,7	-0,7 -4,0 +4,8	91,7 75,1 142,3	+4,3 -10,1 +40,9	-29,1 -31,8 -24,3	91,1 72,1 149,2	+0,9 -3,7 +8,7	91,4 73,6 145,8	+2,6 -7,1 +22,3
25.13	HERSTELLUNG VON SONST. GUMMIWAREN	INSGESAMT INLAND AUSLAND	94,4 92,2 100,9	-5,1 -6,0 -2,6	+23,7 +22,6 +27,1	76,3 75,2 79,4	-8,8 -5,5 -16,9	-23,7 -21,6 -29,1	94,4 92,2 100,9	-5,1 -6,0 -2,6	85,4 83,7 90,2	-6,8 -5,8 -9,4
25.2	HERSTELLUNG VON KUNST- STOFFWAREN	INSGESAMT INLAND AUSLAND	97,1 94,5 105,5	-8,7 -9,8 -5,6	+13,8 +11,0 +22,7	85,3 85,1 86,0	-11,4 -9,5 -17,7	-18,5 -19,3 -16,0	97,1 94,5 105,5	-8,7 -9,8 -5,6	91,2 89,8 95,8	-10,1 -9,7 -11,4
25.21	H.V. PLATTEN, FOLIEN, SCHLAEUCHEN U. PROFILN AUS KUNSTSTOFF	INSGESAMT INLAND AUSLAND	97,8 94,4 105,2	-12,1 -14,3 -7,4	+25,7 +24,7 +27,8	77,8 75,7 82,3	-22,2 -22,4 -24,4	-26,3 -30,0 -18,2	97,8 94,4 105,2	-12,1 -14,3 -7,4	87,8 85,1 93,8	-16,9 -18,0 -15,7
25.22	H.V. VERPACKUNGSMITTELN AUS KUNSTSTOFF	INSGESAMT INLAND AUSLAND	103,5 94,7 136,6	-3,5 -4,8 +0,3	+8,9 +8,0 +11,8	95,0 87,7 122,2	-1,2 -6,0 +14,1	-10,9 -11,4 -9,5	103,5 94,7 136,6	-3,5 -4,8 +0,3	99,3 91,2 129,4	-2,4 -5,4 +6,3

STBA, FACHSERIE 4, REIHE 2.2

LAND

FUER DAS VERARBEITENDE GEBERBE  
=100  
ABTEILUNGEN, GRUPPEN UND KLASSEN  
ZWEIGE, AUSGABE 1995 (WZ93)  
WERT

INDEX

1995 JAN.	VER- AEND. IN % GEGEN JAN. 1994	1994 4.VJ	1995 3.VJ	1995 4.VJ	VERAENDERUNG IN % 4.VJ 1995 GEGEN		1994 2.HJ	1995 1.HJ	1995 2.HJ	VERAENDERUNG IN % 2.HJ 1995 GEGEN		1994	1995	VER- AEND. IN % GEGEN 1994	WZ93 SCHL.
					4.VJ 1994	3.VJ 1995				2.HJ 1994	1.HJ 1995				
102,6	+3,8	98,7	114,5	103,8	+5,2	-9,3	99,4	110,4	109,2	+9,9	-1,1	101,2	109,8	+8,5	24.3
100,6	+10,7	95,7	117,2	103,7	+8,4	-11,5	99,1	110,8	110,4	+11,4	-0,4	99,1	110,6	+11,6	
108,3	-3,9	104,1	106,6	104,1	-	-2,3	100,1	109,2	105,4	+5,3	-3,5	104,9	107,3	+2,3	
107,3	+7,0	104,9	103,9	105,6	+0,7	+1,6	104,1	105,7	104,8	+0,7	-0,9	104,5	105,2	+0,7	24.4
108,3	+13,2	102,3	100,8	105,0	+2,6	+4,2	100,4	105,1	102,9	+2,5	-2,1	99,3	104,0	+4,7	
105,5	-4,1	110,3	109,4	106,6	-3,4	-2,6	111,8	106,9	108,0	-3,4	+1,0	115,2	107,4	-6,8	
107,9	+15,0	101,3	80,9	82,7	-18,4	+2,2	98,9	92,4	81,8	-17,3	-11,5	98,3	87,1	-11,4	24.41
72,4	-18,9	97,9	74,1	78,3	-20,0	+5,7	95,3	73,8	76,2	-20,0	+3,3	93,7	75,0	-20,0	
120,0	+18,2	107,0	83,2	84,2	-21,3	+1,2	105,1	98,7	83,7	-20,4	-15,2	106,0	91,2	-14,0	
107,2	+6,2	105,2	106,6	108,3	+2,9	+1,6	104,5	107,3	107,5	+2,9	+0,2	105,0	107,4	+2,3	24.42
109,9	+14,2	102,7	102,0	106,2	+3,4	+4,1	100,8	106,5	104,1	+3,3	-2,3	99,8	105,3	+5,5	
101,5	-8,4	110,6	116,5	112,7	+1,9	-3,3	112,5	109,1	114,6	+1,9	+5,0	116,2	111,9	-3,7	
100,5	+2,6	98,0	91,8	90,5	-7,7	-1,4	98,1	96,4	91,1	-7,1	-5,5	97,8	93,8	-4,1	24.5
96,3	+0,8	93,4	84,7	84,9	-9,1	+0,2	93,7	89,1	84,8	-3,5	-4,8	94,1	86,9	-7,7	
115,6	+8,2	114,3	117,1	110,2	-3,6	-5,9	113,6	122,7	113,6	-	-7,4	110,9	118,1	+6,5	
110,2	+11,1	98,6	89,9	89,8	-8,9	-0,1	98,7	99,1	89,9	-8,9	-9,3	99,1	94,5	-4,6	24.51
108,3	+13,4	94,9	85,8	86,5	-8,9	+0,8	95,5	93,4	86,2	-9,7	-7,7	95,8	89,8	-6,3	
115,2	+5,7	108,5	100,8	98,5	-9,2	-2,3	107,1	113,9	99,6	-7,0	-12,6	107,8	106,8	-0,9	
90,7	-6,3	97,4	93,7	91,1	-6,5	-2,8	97,5	93,8	92,4	-5,2	-1,5	96,5	93,1	-3,5	24.52
85,7	-10,3	92,1	83,7	83,5	-9,3	-0,2	92,1	85,2	83,6	-8,2	-1,9	92,6	84,4	-8,9	
116,2	+12,8	124,2	144,9	130,2	+4,8	-10,1	124,8	137,6	137,5	+10,2	-0,1	116,1	137,6	+18,5	
111,6	+9,7	105,9	108,5	105,3	-0,6	-2,9	106,3	113,2	106,9	+0,6	-5,6	107,5	110,1	+2,4	24.6
105,2	+7,6	104,0	102,4	102,9	-1,1	+0,5	106,3	105,5	102,6	-3,5	-2,7	106,1	104,1	-1,9	
118,5	+10,5	108,5	115,1	107,9	-0,6	-6,3	106,5	121,4	111,5	+4,7	-8,2	109,7	116,5	+6,2	
111,1	+15,5	100,9	133,1	194,9	+93,2	+46,4	100,6	105,4	164,0	+63,0	+55,6	100,4	134,7	+34,2	24.61
134,6	+44,3	103,0	153,7	262,5	+154,9	+70,8	104,9	118,5	208,1	+98,4	+75,6	102,8	163,3	+58,9	
68,1	-32,8	97,2	95,6	71,7	-26,2	-25,0	93,1	81,5	83,7	-10,1	+2,7	96,3	82,6	-14,2	
103,9	+9,8	93,5	89,1	90,6	-3,1	+1,7	94,2	100,0	89,9	-4,6	-10,1	96,2	94,9	-1,4	24.62
105,6	+23,7	88,4	91,5	90,6	+2,5	-1,0	92,0	99,9	91,0	-1,1	-8,9	92,6	95,5	+3,1	
101,0	-8,8	102,5	85,1	90,7	-11,5	+6,6	98,1	100,1	87,9	-10,4	-12,2	102,5	94,0	-8,3	
93,5	-15,1	104,2	95,3	99,6	-4,4	+4,5	105,1	96,6	97,5	-7,2	+0,9	107,9	97,0	-10,1	24.63
81,7	-26,2	105,2	87,0	91,8	-12,7	+5,5	108,9	84,3	89,4	-17,9	+6,0	110,9	86,9	-21,6	
109,5	+0,4	102,5	106,5	110,3	+7,6	+3,6	98,2	113,1	108,4	+10,4	-4,2	102,5	110,8	+8,1	
101,9	+15,3	99,0	107,8	99,1	+0,1	-8,1	102,4	109,2	103,5	+1,1	-5,2	104,4	106,3	+1,8	24.64
86,2	+8,0	85,8	100,0	88,3	+2,9	-11,7	90,0	94,8	94,1	+4,6	-0,7	92,1	94,4	+2,5	
110,4	+18,7	106,1	112,1	104,9	-1,1	-6,4	109,2	117,1	108,5	-0,6	-7,3	111,1	112,8	+1,5	
166,4	+44,2	127,5	133,9	127,0	-0,4	-5,2	121,0	146,9	130,5	+7,9	-11,2	120,7	138,7	+14,9	24.65
190,8	+65,9	125,5	159,2	186,2	+48,4	+17,0	116,9	176,6	172,7	+47,7	-2,2	116,2	174,7	+50,3	
160,3	+38,1	130,6	127,6	112,4	-13,9	-11,9	127,0	139,6	120,0	-5,5	-14,0	127,2	129,8	+2,0	
112,2	+7,0	107,3	109,6	103,0	-4,0	-6,0	108,0	115,4	106,3	-1,6	-7,9	109,0	110,8	+1,7	24.66
105,7	+5,9	107,1	100,9	95,4	-10,9	-5,5	110,6	107,1	98,2	-11,2	-8,3	109,6	102,6	-6,4	
120,5	+5,9	107,6	120,5	112,6	+4,6	-6,6	103,4	126,0	116,5	+12,7	-7,5	107,8	121,2	+12,4	
97,6	+3,5	93,1	77,0	83,2	-10,6	+8,1	90,8	96,7	80,1	-11,8	-17,2	94,7	88,4	-6,7	24.7
71,6	-0,6	68,0	60,6	67,0	-1,5	+10,6	69,8	70,8	63,8	-8,6	-9,9	72,7	67,3	-7,4	
119,3	+7,3	111,9	90,7	96,7	-13,6	+6,6	106,5	118,4	93,7	-12,0	-20,9	111,2	106,1	-4,6	
104,3	+13,4	105,3	102,1	99,2	-5,8	-2,8	103,9	107,5	100,7	-3,1	-6,3	103,1	104,1	+1,0	DH
101,8	+13,7	103,6	102,3	97,8	-5,6	-4,4	103,0	106,2	100,1	-2,8	-5,7	101,5	103,1	+1,6	
112,6	+11,9	111,3	101,7	103,7	-6,8	+2,0	107,4	111,8	102,7	-4,4	-8,1	108,5	107,3	-1,1	
96,2	+16,2	96,1	101,1	99,4	+3,4	-1,7	93,8	102,3	100,3	+6,9	-2,0	93,5	101,3	+8,3	25.1
89,7	+13,5	91,8	94,3	90,9	-1,0	-3,6	89,9	95,9	92,6	+3,0	-3,4	89,7	94,3	+5,1	
115,4	+22,4	108,8	121,3	124,6	+14,5	+2,7	105,5	121,1	123,0	+16,6	+1,6	104,9	122,0	+16,3	
90,3	+6,7	99,6	110,1	112,3	+12,8	+2,0	97,2	103,9	111,2	+14,4	+7,0	96,5	107,5	+11,4	25.11
74,9	-7,5	94,9	91,7	92,2	-2,8	+0,5	93,0	88,3	92,0	-1,1	+4,2	92,5	90,1	-2,6	
137,3	+43,9	113,8	166,3	173,6	+52,5	+4,4	110,0	151,5	170,0	+54,5	+12,2	108,5	160,7	+48,1	
99,5	+21,5	94,1	96,1	92,2	-2,0	-4,1	91,9	101,3	94,1	+2,4	-7,1	91,9	97,7	+6,3	25.13
98,1	+26,1	90,0	95,8	90,1	+0,1	-5,9	88,1	100,2	93,0	+5,6	-7,2	88,1	96,6	+8,6	
103,6	+10,7	106,0	96,9	98,1	-7,5	+1,2	103,0	104,7	97,5	-5,3	-6,9	102,9	101,1	-1,7	
106,4	+12,7	107,8	102,4	99,2	-8,0	-3,1	106,6	108,9	100,8	-5,4	-7,4	105,6	104,8	-0,8	25.2
104,8	+13,8	106,6	104,2	99,6	-6,6	-4,4	106,2	108,8	101,9	-4,0	-6,3	104,5	105,4	+0,9	
111,7	+8,9	112,1	96,2	97,8	-12,8	+1,7	108,0	109,2	97,0	-10,2	-11,2	109,6	103,1	-5,9	
111,2	+11,8	112,4	105,6	97,8	-13,0	-7,4	112,0	111,6	101,7	-9,2	-8,9	111,3	106,6	-4,2	25.21
110,1	+13,4	111,2	109,2	99,0	-11,0	-9,3	111,7	111,8	104,1	-6,8	-6,9	110,2	107,9	-2,1	
113,6	+5,0	116,8	98,0	95,4	-18,3	-2,7	113,0	111,1	96,7	-14,4	-13,0	115,1	103,9	-9,7	
107,2	+10,5	108,7	98,2	101,4	-6,7	+3,3	108,3	106,8	99,8	-7,8	-6,6	107,9	103,3	-4,3	25.22
99,5	+5,9	106,6	92,7	94,5	-11,4	+1,9	107,1	100,6	93,6	-12,6	-7,0	106,0	97,1	-8,4	
136,2	+25,5	116,6	118,9	127,6	+9,4	+7,3	112,9	129,9	123,2	+9,1	-5,2	115,3	126,6	+9,8	

1 INDEX DES AUFTRAGSEINGANGS  
 1991  
 NACH ABSCHNITTEN, UNTERABSCHNITTEN,  
 DER KLASSIFIKATION DER WIRTSCHAFTS  
 1.1 ORIGINAL

VOLUMEN

WZ93- SCHL.	WIRTSCHAFTSZWEIG		VERÄNDERUNG IN % JAN. 1996 GEGEN			VERÄNDERUNG IN % DEZ. 1995 GEGEN			KUMULIERT		2-MONATS- DURCHSCHNITT 1995 UND 1996	
			1996 JAN.	JAN. 1995	DEZ. 1995	1995 DEZ.	DEZ. 1994	NOV. 1995	JAN. 1996 BIS JAN. 1996	VER- ÄND. IN % GEGEN VORJAHR	DEZ. 1995 UND JAN. 1996	VER- ÄND. IN % GEGEN VORJAHR
25.23	H.V. BAUBEDARFSARTIKELN AUS KUNSTSTOFF	INSGESAMT	88,1	-6,5	+0,2	87,9	-4,9	-27,5	88,1	-6,5	88,0	-5,7
		INLAND	88,3	-5,0	-2,1	90,2	+1,2	-26,8	88,3	-6,0	89,3	-2,4
		AUSLAND	86,2	-11,0	+25,7	68,6	-34,6	-32,9	86,2	-11,0	77,4	-23,3
25.24	HERSTELLUNG VON SONST. KUNSTSTOFFWAREN	INSGESAMT	97,3	-8,6	+11,8	87,0	-7,6	-10,4	97,3	-8,6	92,2	-8,2
		INLAND	97,2	-9,6	+9,3	88,9	-4,1	-9,7	97,2	-9,6	93,1	-7,0
		AUSLAND	97,6	-5,1	+21,8	80,1	-19,5	-13,5	97,6	-5,1	88,9	-12,2
DI	GLASGERWERBE, KERAMIK, VERARBEITUNG VON STEINEN UND ERDEN	INSGESAMT	86,3	-12,9	+8,6	79,5	-19,5	-24,5	86,3	-12,9	82,9	-16,3
		INLAND	83,5	-12,4	+3,1	81,0	-18,8	-25,9	83,5	-12,4	82,3	-15,7
		AUSLAND	94,9	-14,0	+26,5	75,0	-21,5	-19,7	94,9	-14,0	85,0	-17,5
26.1	HERSTELLUNG UND VERAR- BEITUNG VON GLAS	INSGESAMT	105,0	-7,7	+14,3	91,9	-16,1	-15,9	105,0	-7,7	98,5	-11,8
		INLAND	101,8	-7,5	+6,9	95,2	-12,8	-16,4	101,8	-7,5	98,5	-10,1
		AUSLAND	113,1	-8,4	+35,1	83,7	-24,3	-14,2	113,1	-8,4	98,4	-16,0
26.11	HERSTELLUNG VON FLACH- GLAS	INSGESAMT	99,5	-11,7	+8,4	91,8	-17,8	-1,3	99,5	-11,7	95,7	-14,7
		INLAND	99,8	-5,4	+7,5	92,8	-19,7	-9,8	99,8	-5,4	96,3	-12,9
		AUSLAND	99,1	-18,7	+9,6	90,4	-15,1	+12,3	99,1	-18,7	94,8	-17,0
26.12	VEREDLUNG UND VERARBEI- TUNG VON FLACHGLAS	INSGESAMT	97,8	-7,3	+8,2	90,4	-19,4	-24,1	97,8	-7,3	94,1	-13,6
		INLAND	101,2	-1,2	+9,1	92,8	-14,9	-25,4	101,2	-1,2	97,0	-8,3
		AUSLAND	81,3	-33,1	+3,2	78,8	-36,5	-15,5	81,3	-33,1	80,1	-34,8
26.13	HERSTELLUNG VON HOHLGLAS	INSGESAMT	101,9	-11,9	-1,7	103,7	-5,2	-3,8	101,9	-11,9	102,8	-8,6
		INLAND	108,4	-12,9	-3,4	112,2	+0,8	-4,3	108,4	-12,9	110,3	-6,4
		AUSLAND	86,6	-8,9	+3,5	83,7	-20,1	-2,3	86,6	-8,9	85,2	-14,8
26.14	HERSTELLUNG VON GLAS- FASER	INSGESAMT	104,8	-11,0	+37,2	76,4	-34,8	-19,4	104,8	-11,0	90,6	-22,9
		INLAND	82,1	-28,9	+29,7	63,3	-45,9	-31,1	82,1	-28,9	72,7	-37,5
		AUSLAND	186,2	+48,2	+50,6	123,6	+5,1	+17,4	186,2	+48,2	154,9	+27,4
26.15	HERSTELLUNG, VEREDLUNG U. VERARB. VON SONST. GLAS EINSCHL. TECHN. GLASW.	INSGESAMT	137,2	+6,9	+86,4	73,6	-23,4	-32,7	137,2	+6,9	105,4	-6,1
		INLAND	103,1	+25,7	+34,1	76,9	-16,3	-14,1	103,1	+25,7	90,0	+3,4
		AUSLAND	172,3	-2,0	+145,8	70,1	-35,6	-45,9	172,3	-2,0	121,2	-14,9
26.2	KERAMIK (OHNE ZIEGEL- LEI UND BAUKERAMIK)	INSGESAMT	79,3	-20,6	+12,8	70,3	-16,8	-23,2	79,3	-20,6	74,8	-18,9
		INLAND	81,4	-17,8	+12,9	72,1	-13,2	-21,4	81,4	-17,8	76,8	-15,7
		AUSLAND	75,9	-25,2	+12,4	67,5	-22,2	-26,1	75,9	-25,2	71,7	-23,9
26.21	H.V. KERAMISCHEN HAUS- HALTSWAREN UND ZIERGE- GENSTAENDEN	INSGESAMT	54,6	-37,6	+20,3	45,4	-29,4	-39,3	54,6	-37,6	50,0	-34,1
		INLAND	61,9	-30,4	+24,8	49,6	-30,4	-40,2	61,9	-30,4	55,8	-30,3
		AUSLAND	41,6	-51,0	+9,5	38,0	-26,6	-36,9	41,6	-51,0	39,8	-41,8
26.22	HERSTELLUNG VON SANI- TAERKERAMIK	INSGESAMT	86,8	-20,8	+15,1	75,4	-21,0	-14,1	86,8	-20,8	81,1	-20,9
		INLAND	87,4	-20,4	+8,4	80,6	-18,2	-10,1	87,4	-20,4	84,0	-19,4
		AUSLAND	83,0	-23,8	+80,4	46,0	-40,6	-39,9	83,0	-23,8	64,5	-30,8
26.23	H.V. ISOLATOREN UND ISOLIERTEILEN AUS KERAMIK	INSGESAMT	100,7	-33,7	+29,1	78,0	-17,9	-34,9	100,7	-33,7	89,4	-27,6
		INLAND	87,7	-26,3	+32,5	66,2	-15,8	-26,7	87,7	-26,3	77,0	-22,1
		AUSLAND	121,8	-40,7	+25,3	97,2	-20,0	-42,0	121,8	-40,7	109,5	-33,0
26.24	H.V. KERAMISCHEN ERZEUG- NISSEN F. SONST. TECHN. ZWECKE	INSGESAMT	113,6	+5,1	+13,6	100,0	+0,4	-2,8	113,6	+5,1	106,8	+2,8
		INLAND	106,4	+9,4	+30,9	81,3	-2,5	-3,6	106,4	+9,4	93,9	+3,9
		AUSLAND	126,1	-0,6	-4,7	132,3	+4,8	-2,1	126,1	-0,6	129,2	+2,1
26.25	HERSTELLUNG VON KERA- MISCHEN ERZEUGNISSEN A.N.G.	INSGESAMT	74,3	-5,7	+7,7	69,0	+2,5	-8,5	74,3	-5,7	71,7	-1,9
		INLAND	73,8	-13,8	+12,7	65,5	-5,2	-18,1	73,8	-13,8	69,7	-9,9
		AUSLAND	75,5	+22,0	-3,0	77,8	+23,1	+21,8	75,5	+22,0	76,7	+22,5
26.26	H.V. FEUERFESTEN KERA- MISCHEN WERKSTOFFEN	INSGESAMT	91,0	-11,1	+6,2	85,7	-13,3	-19,0	91,0	-11,1	88,4	-12,2
		INLAND	97,4	-7,3	+0,1	97,3	+5,8	-12,3	97,4	-7,3	97,4	-1,2
		AUSLAND	85,3	-14,7	+12,8	75,6	-29,5	-25,3	85,3	-14,7	80,5	-22,4
26.3	H.V. KERAMISCHEN WAND- U. BODENFLIESEN UND -PLATTEN	INSGESAMT	74,4	-21,6	+22,8	60,6	-25,4	-25,3	74,4	-21,6	67,5	-23,4
		INLAND	78,1	-24,9	+21,5	64,3	-28,6	-25,9	78,1	-24,9	71,2	-26,6
		AUSLAND	63,8	-7,4	+27,9	49,9	+0,8	-23,2	63,8	-7,4	56,9	-3,9
26.4	ZIEGEL-LEI, HERSTELLUNG VON SONST. BAUKERAMIK	INSGESAMT	53,0	-27,4	-14,1	61,7	-35,3	-46,5	53,0	-27,4	57,4	-31,8
		INLAND	53,4	-27,7	-13,9	62,0	-39,1	-47,1	53,4	-27,7	57,7	-34,4
		AUSLAND	42,4	-15,4	-20,9	53,6	+21,5	-22,1	42,4	-15,4	48,0	+1,9
26.51	HERSTELLUNG VON ZEMENT	INSGESAMT	48,8	-11,9	-22,4	62,9	-32,8	-42,8	48,8	-11,9	55,9	-25,0
		INLAND	48,0	-10,6	-24,2	63,3	-32,6	-42,6	48,0	-10,6	55,7	-24,5
		AUSLAND	61,6	-25,0	+8,3	56,9	-35,5	-45,6	61,6	-25,0	59,3	-30,4
26.62	HERSTELLUNG VON GIPS- ERZEUGNISSEN FUER DEN BAU	INSGESAMT	151,0	-7,4	+19,8	126,0	+0,9	-25,8	151,0	-7,4	138,5	-3,8
		INLAND	152,4	-9,3	+20,0	127,0	-3,4	-27,1	152,4	-9,3	139,7	-6,7
		AUSLAND	125,1	+79,7	+17,2	106,7	+60,7	+16,1	125,1	+79,7	115,9	+70,4
DJ	METALLERZEUGUNG UND -BE- ARBEITUNG, HERSTELLUNG VON METALLERZEUGNISSEN	INSGESAMT	96,8	-6,9	+16,2	83,3	-17,3	-14,0	96,8	-6,9	90,1	-12,0
		INLAND	91,0	-8,9	+12,9	80,6	-17,1	-14,6	91,0	-8,9	85,8	-13,0
		AUSLAND	115,6	-1,6	+25,5	92,1	-17,1	-12,5	115,6	-1,6	103,9	-9,1
27	METALLERZEUGUNG UND -BEARBEITUNG	INSGESAMT	90,9	-16,9	+18,8	76,5	-26,0	-15,8	90,9	-16,9	83,7	-21,3
		INLAND	81,6	-20,4	+22,0	66,9	-30,7	-18,9	81,6	-20,4	74,3	-25,4
		AUSLAND	112,1	-10,5	+14,2	98,2	-16,9	-11,0	112,1	-10,5	105,2	-13,6

LAND

FUER DAS VERARBEITENDE GEWERBE  
=100  
ABTEILUNGEN, GRUPPEN UND KLASSEN  
ZWEIGE, AUSGABE 1995 (WZ93)  
WERT

INDEX

1995 JAN.	VER- AEND. IN % GEGEN JAN. 1994	1994 4. VJ	1995 3. VJ	1995 4. VJ	VERAENDERUNG IN % 4. VJ 1995 GEGEN		1994 2. HJ	1995 1. HJ	1995 2. HJ	VERAENDERUNG IN % 2. HJ 1995 GEGEN		1994	1995	VER- AEND. IN % GEGEN 1994	WZ93 SCHL.
					4. VJ 1994	3. VJ 1995				2. HJ 1994	1. HJ 1995				
94,2	+5,4	103,0	122,3	112,2	+8,9	-8,3	101,2	113,8	117,2	+15,8	+3,0	100,0	115,5	+15,5	25.23
93,9	+8,9	100,4	125,4	114,5	+14,0	-8,7	99,3	115,6	120,0	+20,8	+3,8	97,5	117,8	+20,8	
96,8	-4,7	113,0	95,1	91,6	-18,9	-3,7	108,0	98,0	93,4	-13,5	-4,7	109,1	95,7	-12,3	
106,5	+18,1	104,8	93,7	94,7	-9,6	+1,1	102,9	105,6	94,2	-8,5	-10,8	101,3	99,9	-1,4	25.24
107,5	+21,1	104,5	96,0	95,8	-8,3	-0,2	103,2	106,9	95,9	-7,1	-10,3	101,0	101,4	+0,4	
102,8	+7,6	106,0	85,5	90,7	-14,4	+6,1	101,6	100,9	88,1	-13,3	-12,7	102,6	94,5	-7,9	
99,1	-3,1	110,0	103,5	96,9	-11,9	-6,4	110,9	104,7	100,2	-9,6	-4,3	108,5	102,5	-5,5	DI
95,3	-3,7	112,5	109,2	99,9	-11,2	-8,5	115,2	107,1	104,5	-9,3	-2,4	111,3	105,8	-4,9	
110,4	-2,0	102,4	86,5	88,0	-14,1	+1,7	97,6	97,8	87,3	-10,6	-10,7	99,7	92,5	-7,2	
113,8	-5,1	113,1	99,4	101,9	-9,9	+2,5	109,7	104,9	100,7	-8,2	-4,0	109,2	102,8	-5,9	26.1
110,0	-2,6	111,8	102,6	104,7	-6,4	+2,0	110,2	105,6	103,6	-6,0	-1,9	108,3	104,6	-3,4	
123,5	-10,8	116,4	91,5	94,8	-18,6	+3,6	108,6	103,1	93,2	-14,2	-9,6	111,5	98,1	-12,0	
112,7	-2,1	117,8	106,9	99,1	-15,9	-7,3	116,5	103,8	103,0	-11,6	-0,8	113,5	103,4	-8,9	26.11
105,5	-11,3	122,2	115,0	104,5	-14,5	-9,1	122,3	106,1	109,8	-10,2	+3,5	117,7	107,9	-8,3	
121,9	+10,8	111,9	96,7	92,3	-17,5	-4,6	108,6	100,7	94,5	-13,0	-6,2	107,7	97,6	-8,4	
105,5	+3,9	120,7	106,4	108,0	-10,5	+1,5	116,6	105,7	107,2	-8,1	+1,4	112,9	106,4	-5,8	26.12
102,4	+3,3	121,9	110,8	112,0	-8,1	+1,1	119,0	107,2	111,4	-6,4	+3,9	113,5	109,3	-3,7	
121,5	+9,8	116,3	84,2	88,6	-23,8	+5,2	107,4	98,4	86,4	-19,6	-12,2	110,5	92,4	-18,4	
115,6	-18,9	107,4	92,9	99,8	-7,1	+7,4	104,4	102,8	96,4	-7,7	-6,2	107,6	99,6	-7,4	26.13
124,4	-5,5	102,2	99,8	107,6	+5,3	+7,8	101,5	109,1	103,7	+2,2	-4,9	104,4	106,4	+1,9	
95,1	-43,6	119,7	76,6	81,6	-31,8	+6,5	111,2	88,1	79,1	-28,9	-10,2	115,1	83,6	-27,4	
117,7	+15,4	125,2	92,8	84,6	-32,4	-8,8	120,7	106,6	88,7	-26,5	-16,8	115,7	97,7	-15,6	26.14
115,5	+15,5	128,6	92,4	79,8	-37,9	-13,6	125,2	102,5	86,1	-31,2	-16,0	117,9	94,3	-20,0	
125,6	+14,7	112,0	94,3	101,7	-9,2	+7,8	103,8	121,6	98,0	-5,6	-19,4	107,4	109,8	+2,2	
128,3	+22,3	100,3	100,2	106,9	+6,6	+6,7	97,1	108,2	103,6	+6,7	-4,3	96,8	105,9	+9,4	26.15
82,0	-14,7	96,3	80,7	91,4	-5,1	+13,3	94,8	88,0	86,1	-9,2	-2,2	93,5	87,0	-7,0	
175,9	+33,4	112,5	120,3	122,8	+9,2	+2,1	104,1	129,0	121,6	+16,8	-5,7	107,0	125,3	+17,1	
99,9	+6,2	92,7	85,0	83,2	-10,2	-2,1	90,3	92,9	84,1	-6,9	-9,5	90,9	88,5	-2,6	26.2
99,0	+3,4	92,1	88,0	84,5	-8,3	-4,0	90,0	93,3	86,3	-4,1	-7,5	90,5	89,8	-0,8	
101,5	+11,3	93,9	80,2	81,2	-13,5	+1,2	90,8	92,3	80,7	-11,1	-12,6	91,8	86,5	-5,8	
87,5	+2,0	75,3	65,2	63,4	-15,8	-2,8	73,4	75,3	64,3	-12,4	-14,6	77,8	69,8	-10,3	26.21
88,9	-6,4	83,5	73,0	70,7	-15,3	-3,2	81,6	78,7	71,8	-12,0	-8,8	84,8	75,3	-11,2	
84,9	+22,7	60,6	51,3	50,4	-16,8	-1,8	58,7	69,2	50,8	-13,5	-26,6	65,1	60,0	-7,8	
109,6	+5,2	97,2	82,5	83,7	-13,9	+1,5	94,3	92,4	83,1	-11,9	-10,1	94,9	87,8	-7,5	26.22
109,8	+4,1	100,8	84,8	86,7	-14,0	+2,2	96,7	94,3	85,8	-11,3	-9,0	96,6	90,1	-6,7	
108,9	+12,6	76,9	69,5	66,7	-13,3	-4,0	80,6	81,8	68,1	-15,5	-16,7	85,2	74,9	-12,1	
152,0	+48,0	102,3	99,7	103,8	+1,5	+4,1	100,8	125,4	101,7	+0,9	-18,9	103,5	113,6	+9,8	26.23
119,0	+27,4	91,6	91,3	85,9	-6,2	-5,9	90,8	117,0	88,6	-2,4	-24,3	94,0	102,8	+9,4	
205,4	+74,4	119,6	113,3	132,7	+11,0	+17,1	116,9	139,0	123,0	+5,2	-11,5	118,9	131,0	+10,2	
108,1	+6,3	105,5	97,9	99,6	-5,6	+1,7	102,2	107,6	98,7	-3,4	-8,3	104,4	103,2	-1,1	26.24
97,3	+7,8	94,7	97,4	82,4	-13,0	-15,4	93,2	92,3	89,9	-3,5	-2,6	95,4	91,1	-4,5	
126,8	+5,4	123,1	98,6	129,3	+5,0	+31,1	117,1	134,2	114,0	-2,6	-15,1	119,1	124,1	+4,2	
78,8	-14,3	80,9	66,2	72,2	-10,8	+9,1	82,9	78,2	69,2	-16,5	-11,5	86,8	73,7	-15,1	26.25
85,6	-11,7	85,6	72,7	74,5	-13,0	+2,5	86,6	83,9	73,6	-15,0	-12,3	88,7	78,7	-11,3	
61,9	-23,1	70,2	50,1	66,6	-5,1	+32,9	74,4	64,1	58,3	-21,6	-9,0	82,4	61,2	-25,7	
102,4	+6,8	106,3	104,3	98,0	-7,8	-6,0	102,9	105,1	101,1	-1,7	-3,8	98,4	103,1	+4,8	26.26
105,1	+14,1	97,7	112,3	105,0	+7,5	-6,5	95,8	110,4	108,6	+13,4	-1,6	91,9	109,5	+19,2	
100,0	-0,7	116,9	97,3	91,3	-21,4	-5,5	111,7	100,4	94,6	-15,3	-5,8	106,5	97,5	-8,5	
94,9	-1,7	105,2	93,7	77,8	-26,0	-17,0	113,6	99,2	85,7	-24,6	-13,6	111,6	92,4	-17,2	26.3
104,0	+0,2	118,0	101,4	82,6	-30,0	-18,5	128,1	104,2	92,0	-28,2	-11,7	123,9	98,1	-20,8	
68,9	-1,1	58,8	71,7	63,9	+8,7	-10,9	61,0	84,8	67,8	+11,1	-20,0	66,8	76,3	+14,2	
73,0	-12,7	129,3	150,6	104,6	-19,1	-30,5	146,6	131,0	127,6	-13,0	-2,6	136,3	129,3	-5,1	26.4
73,9	-15,7	138,9	153,2	106,1	-23,6	-30,7	157,6	133,1	129,6	-17,8	-2,6	145,5	131,3	-9,8	
50,1	-2,5	53,7	81,9	66,6	+24,0	-18,7	60,0	78,6	74,2	+23,7	-5,6	63,8	76,4	+19,7	
55,4	-19,4	114,5	120,3	97,6	-14,8	-18,9	121,7	105,0	109,0	-10,4	+3,8	113,4	107,0	-5,6	26.51
53,7	-20,8	115,4	121,8	97,9	-15,2	-19,6	123,2	105,5	109,9	-10,8	+4,2	114,6	107,7	-6,0	
82,1	-0,4	100,5	97,7	94,0	-6,5	-3,8	98,2	98,4	95,8	-2,4	-2,6	94,7	97,1	+2,5	
163,0	+13,7	153,6	139,8	155,1	+1,0	+10,9	153,4	152,6	147,5	-3,8	-3,3	148,4	150,0	+1,1	26.62
168,1	+11,0	161,8	143,9	158,0	-2,3	+9,8	161,9	156,7	151,0	-6,7	-3,6	156,5	153,9	-1,7	
69,6	-3,3	81,1	63,2	99,9	+23,2	+58,1	79,3	75,3	81,6	+2,9	+8,4	77,6	78,4	+1,0	
104,0	+11,6	104,1	96,6	91,8	-11,8	-5,0	103,3	104,4	94,2	-8,8	-9,8	103,0	99,3	-3,6	DJ
99,9	+12,6	100,7	96,9	89,3	-11,3	-7,8	101,8	101,9	93,1	-8,5	-8,6	100,4	97,5	-2,9	
117,5	+9,2	114,3	95,6	100,2	-12,3	+4,8	107,8	112,7	97,9	-9,2	-13,1	111,0	105,3	-5,1	
109,4	+10,1	106,2	86,6	85,6	-19,4	-1,2	103,9	105,4	86,1	-17,1	-18,3	106,0	95,7	-9,7	27
102,5	+11,5	99,8	82,5	77,0	-22,8	-6,7	100,4	99,7	79,7	-20,6	-20,1	100,7	89,7	-10,9	
125,2	+7,7	120,1	96,1	105,1	-12,5	+9,4	111,4	118,4	100,6	-9,7	-15,0	117,5	109,5	-6,8	

1 INDEX DES AUFTRAGSEINGANGS  
 1991  
 NACH ABSCHNITTEN, UNTERABSCHNITTEN,  
 DER KLASSIFIKATION DER WIRTSCHAFTS  
 1.1 ORIGINAL

VOLUMEN

WZ93- SCHL.	WIRTSCHAFTSZWEIG		VERAENDERUNG IN %			VERAENDERUNG IN %			KUMULIERT		2-MONATS- DURCHSCHNITT	
			1996	JAN. 1996 GEGEN		1995	DEZ. 1995 GEGEN		JAN. 1996	VER- AEND. IN %	DEZ. 1995	VER- AEND. IN %
			JAN.	JAN. 1995	DEZ. 1995	DEZ.	DEZ. 1994	NOV. 1995	BIS JAN. 1996	VORJAHR	JAN. 1996	VORJAHR
27.1	ERZEUGUNG VON ROHEISEN, STAHL UND FERROLEGIE- RUNGEN (EGKS) 1)	INSGESAMT	89,4	-22,0	+18,9	75,2	-31,6	-9,9	89,4	-22,0	82,3	-26,7
		INLAND	84,0	-26,1	+24,4	67,5	-35,1	-17,8	84,0	-26,1	75,8	-30,4
		AUSLAND	101,0	-13,2	+10,0	91,8	-25,2	+6,3	101,0	-13,2	96,4	-19,4
27.2	HERSTELLUNG VON ROHREN	INSGESAMT	76,2	-24,9	+20,0	63,5	-31,4	-20,1	76,2	-24,9	69,9	-27,9
		INLAND	60,1	-30,3	+16,5	51,6	-41,4	-22,5	60,1	-30,3	55,9	-35,9
		AUSLAND	107,8	-17,8	+24,3	86,7	-15,3	-17,2	107,8	-17,8	97,3	-16,7
27.21	H.V. ROHREN, ROHRFORM- ROHRVERSCHLUSS- U. -VERBIND. A. GUSSEISEN	INSGESAMT	49,7	-50,4	-19,2	61,5	-31,9	-21,2	49,7	-50,4	55,6	-41,7
		INLAND	44,8	-54,6	+4,2	43,0	-44,9	-42,9	44,8	-54,6	43,9	-50,3
		AUSLAND	68,7	-35,6	-48,8	134,1	-0,4	+51,9	68,7	-35,6	101,4	-16,0
27.22	H.V. STAHLROHREN, ROHR- FORM-, VERSCHL.-VERBIND. AUS EISEN UND STAHL	INSGESAMT	81,2	-20,1	+27,1	63,9	-31,9	-19,8	81,2	-20,1	72,6	-25,8
		INLAND	63,7	-23,6	+18,6	53,7	-43,9	-16,9	63,7	-23,6	58,7	-34,5
		AUSLAND	111,8	-16,4	+36,8	81,7	-9,7	-23,2	111,8	-16,4	96,8	-13,6
27.3	SONST. ERSTE BEARBEITUNG V. EISEN U. STAHL, H.V. FERROLEG. (NICHT EGKS) 1)	INSGESAMT	96,3	-18,7	+27,5	75,5	-32,9	-18,2	96,3	-18,7	85,9	-25,6
		INLAND	85,4	-18,3	+32,8	64,3	-39,1	-22,2	85,4	-18,3	74,9	-28,7
		AUSLAND	129,9	-19,3	+18,4	109,7	-17,1	-10,2	129,9	-19,3	119,8	-18,3
27.31	HERSTELLUNG VON BLANK- STAHL	INSGESAMT	75,5	-27,3	+32,5	57,0	-50,6	-26,8	75,5	-27,3	66,3	-39,5
		INLAND	69,7	-29,7	+39,4	50,0	-54,8	-29,0	69,7	-29,7	59,9	-42,9
		AUSLAND	96,1	-20,1	+17,5	81,8	-36,2	-21,6	96,1	-20,1	89,0	-28,4
27.32	HERSTELLUNG VON KALT BAND UNTER 500 MM BREITE	INSGESAMT	105,9	-16,7	+31,6	80,5	-31,8	-16,5	105,9	-16,7	93,2	-24,0
		INLAND	89,2	-14,5	+40,7	63,4	-41,6	-24,3	89,2	-14,5	76,3	-28,3
		AUSLAND	149,8	-20,0	+19,6	125,2	-12,7	-3,5	149,8	-20,0	137,5	-16,8
27.33	HERSTELLUNG VON KALT- PROFILIEN	INSGESAMT	114,0	+3,0	+23,5	92,3	-17,5	-24,8	114,0	+3,0	103,2	-7,3
		INLAND	107,3	+1,0	+21,4	88,4	-17,2	-25,0	107,3	+1,0	97,9	-8,1
		AUSLAND	192,8	+17,1	+39,6	138,1	+8,7	-23,4	192,8	+17,1	165,5	+13,4
27.34	HERSTELLUNG VON GEZO- GENEM DRAHT	INSGESAMT	89,1	-30,2	+12,1	79,5	-21,4	-8,7	89,1	-30,2	84,3	-26,3
		INLAND	86,2	-27,9	+18,2	72,9	-24,2	-14,8	86,2	-27,9	79,6	-26,2
		AUSLAND	99,5	-36,5	-3,8	103,4	-13,0	+11,5	99,5	-36,5	101,5	-26,3
27.35	ERSTE BEARB. V. EISEN U. STAHL A.N.G., H.V.FERRO- LEG. (NICHT EGKS) 1)	INSGESAMT	104,4	+7,1	+41,1	74,0	-38,8	-25,7	104,4	+7,1	89,2	-18,4
		INLAND	86,6	+7,8	+40,8	61,5	-47,3	-17,7	86,6	+7,8	74,1	-24,8
		AUSLAND	142,2	+6,1	+41,1	100,8	-23,5	-33,9	142,2	+6,1	121,5	-8,6
27.4	ERZEUGUNG UND ERSTE BEAR- BEITUNG VON NE-METALLEN	INSGESAMT	96,0	-9,8	+15,8	82,9	-16,4	-20,0	96,0	-9,8	89,5	-12,9
		INLAND	82,6	-14,0	+15,8	71,3	-20,6	-17,8	82,6	-14,0	77,0	-17,2
		AUSLAND	124,4	-3,0	+15,6	107,6	-8,3	-23,0	124,4	-3,0	116,0	-5,5
27.41	ERZEUG. U. ERSTE BEAR- BEITUNG VON EDELMETALLEN	INSGESAMT	75,3	+11,6	-22,7	97,4	-4,4	-17,4	75,3	+11,6	86,4	+2,0
		INLAND	52,2	-12,7	-28,6	73,1	-19,1	-22,6	52,2	-12,7	62,7	-16,5
		AUSLAND	129,9	+51,8	-16,2	155,1	+24,4	-10,7	129,9	+51,8	142,5	+35,5
27.42	ERZEUG. U. ERSTE BEAR- BEITUNG VON ALUMINIUM	INSGESAMT	113,9	-11,4	+12,9	100,9	+1,9	-12,3	113,9	-11,4	107,4	-5,6
		INLAND	111,2	-9,3	+19,4	93,1	+2,2	-11,7	111,2	-9,3	102,2	-4,4
		AUSLAND	119,2	-14,9	+2,6	116,2	+2,3	-13,5	119,2	-14,9	117,7	-7,2
27.43	ERZEUG. U. ERSTE BEAR- BEITUNG VON BLEI, ZINK UND ZINN	INSGESAMT	94,6	+10,5	+12,6	84,0	-19,3	-27,2	94,6	+10,5	89,3	-5,9
		INLAND	98,4	+17,4	+12,2	87,7	-5,6	-22,8	98,4	+17,4	93,1	+5,3
		AUSLAND	83,2	-8,7	+14,0	73,0	-41,5	-39,5	83,2	-8,7	78,1	-27,6
27.44	ERZEUG. U. ERSTE BEAR- BEITUNG VON KUPFER	INSGESAMT	74,4	-18,2	+33,8	55,6	-43,2	-32,9	74,4	-18,2	65,0	-31,2
		INLAND	53,0	-30,3	+23,3	43,0	-50,7	-27,6	53,0	-30,3	48,0	-41,2
		AUSLAND	125,4	-1,0	+46,3	85,7	-28,8	-38,3	125,4	-1,0	105,6	-14,6
27.45	ERZEUG. U. ERSTE BEAR- BEITUNG VON SONSTIGEN NE-METALLEN	INSGESAMT	124,0	+11,2	+41,7	87,5	-11,5	-18,3	124,0	+11,2	105,8	+0,6
		INLAND	87,0	-8,8	+37,0	63,5	-29,4	-12,0	87,0	-8,8	75,3	-18,8
		AUSLAND	168,0	+28,7	+44,7	116,1	-1,8	-21,9	168,0	+28,7	142,1	+14,2
27.5	GIESSEREIINDUSTRIE	INSGESAMT	92,8	-1,9	+18,7	78,2	-15,5	-17,3	92,8	-1,9	85,5	-8,7
		INLAND	89,6	-3,4	+24,3	72,1	-18,6	-19,2	89,6	-3,4	80,9	-10,8
		AUSLAND	105,1	+3,6	+4,3	100,8	-6,8	-12,1	105,1	+3,6	103,0	-1,7
27.51	EISENGIESSEREI	INSGESAMT	100,3	+2,0	+22,3	82,0	-12,1	-18,2	100,3	+2,0	91,2	-4,8
		INLAND	95,6	+0,5	+28,5	74,4	-15,0	-20,9	95,6	+0,5	85,0	-6,9
		AUSLAND	117,6	+6,9	+7,4	109,5	-5,3	-10,8	117,6	+6,9	113,6	+0,7
27.52	STAHLGIESSEREI	INSGESAMT	66,6	-18,6	+2,6	64,9	-29,0	-13,0	66,6	-18,6	65,8	-24,0
		INLAND	69,1	-18,9	+7,1	64,5	-28,5	-11,2	69,1	-18,9	66,8	-23,8
		AUSLAND	55,9	-17,4	-16,6	67,0	-30,3	-19,7	55,9	-17,4	61,5	-24,9
28	HERSTELLUNG VON METALL- ERZEUGNISSEN	INSGESAMT	101,5	+1,8	+14,3	88,8	-9,8	-12,8	101,5	+1,8	95,2	-3,9
		INLAND	97,4	-0,7	+8,3	89,9	-7,9	-12,3	97,4	-0,7	93,7	-4,3
		AUSLAND	120,4	+12,5	+44,2	83,5	-18,2	-15,1	120,4	+12,5	102,0	-2,5
28.1	STAHL- UND LEICHTMETALL- BAU	INSGESAMT	95,9	+7,8	-8,1	104,3	-3,2	-2,2	95,9	+7,8	100,1	+1,7
		INLAND	89,7	-0,2	-15,1	105,7	-4,1	-3,3	89,7	-0,2	97,7	-2,4
		AUSLAND	154,2	+91,3	+68,0	91,8	+9,7	+12,5	154,2	+91,3	123,0	+49,6
28.11	HERSTELLUNG VON STAHL- UND LEICHTMETALLKON- STRUKTIONEN	INSGESAMT	100,4	+9,4	-8,8	110,1	-0,9	+2,0	100,4	+9,4	105,3	+3,7
		INLAND	91,3	-1,4	-18,4	111,9	-1,8	+1,8	91,3	-1,4	101,6	-1,6
		AUSLAND	187,1	+121,2	+101,4	92,9	+9,9	+4,4	187,1	+121,2	140,0	+65,5

1) EUROPAEISCHE GEMEINSCHAFT FUER KOHLE UND STAHL.

STBA, FACHSERIE 4, REIHE 2.2



LAND

FUER DAS VERARBEITENDE GEWERBE  
=100  
ABTEILUNGEN, GRUPPEN UND KLASSEN  
ZWEIGE, AUSGABE 1995 (WZ93)  
WERT

INDEX

1995 JAN.	VER- AEND. IN % GEGEN JAN. 1994	1994 4. VJ	1995 3. VJ	1995 4. VJ	VERAENDERUNG IN % 4. VJ 1995 GEGEN		1994 2. HJ	1995 1. HJ	1995 2. HJ	VERAENDERUNG IN % 2. HJ 1995 GEGEN		1994	1995	VER- AEND. IN % GEGEN 1994	WZ93 SCHL.
					4. VJ 1994	3. VJ 1995				2. HJ 1994	1. HJ 1995				
114,6	+13,8	110,0	80,6	81,7	-25,7	+1,4	107,8	106,2	81,2	-24,7	-23,5	110,9	93,7	-15,5	27.1
113,7	+22,5	105,7	80,0	77,2	-27,0	-3,5	106,1	105,4	78,6	-25,9	-25,4	106,6	92,0	-13,7	
116,4	-1,0	119,2	82,0	91,2	-23,5	+11,2	111,3	107,8	86,6	-22,2	-19,7	120,3	97,2	-19,2	
101,4	+19,9	92,4	78,4	74,4	-19,5	-5,1	91,0	97,2	76,4	-16,0	-21,4	90,9	86,8	-4,5	27.2
86,2	+15,4	86,2	89,7	62,7	-27,3	-10,0	87,5	83,2	66,2	-24,3	-20,4	85,3	74,7	-12,4	
131,1	+22,3	106,6	95,4	97,5	-8,5	+2,2	98,7	124,8	96,4	-2,3	-22,8	103,6	110,6	+6,8	
100,3	+21,7	92,8	77,1	74,6	-19,6	-3,2	91,3	103,3	75,8	-17,0	-26,6	90,4	89,6	-0,9	27.21
98,7	+30,4	84,2	75,8	63,7	-24,3	-16,0	84,1	94,4	69,8	-17,0	-26,1	82,9	82,1	-1,0	
106,6	-0,5	124,3	82,1	117,0	-5,9	+42,5	117,7	138,1	99,6	-15,4	-27,9	117,7	118,8	+0,9	
101,6	+18,1	92,2	78,6	74,4	-19,3	-5,3	90,7	96,1	76,5	-15,7	-20,4	91,2	86,3	-5,4	27.22
83,4	+12,9	87,7	68,3	62,5	-28,7	-8,5	90,2	80,6	65,4	-27,5	-18,9	87,1	73,0	-16,2	
133,7	+24,7	100,0	96,8	95,4	-4,6	-1,4	91,7	123,4	96,1	+4,8	-22,1	98,4	109,7	+11,5	
118,4	+26,1	114,3	87,2	84,7	-25,9	-2,9	109,4	107,4	86,0	-21,4	-19,9	108,8	96,7	-11,1	27.3
104,5	+22,1	107,6	80,7	75,1	-30,2	-6,9	106,5	98,1	77,9	-26,9	-20,6	103,9	88,0	-15,3	
160,9	+36,1	133,8	107,3	114,4	-14,5	+6,6	117,9	136,1	110,8	-6,0	-18,6	123,0	123,5	+0,4	
103,8	+15,0	116,0	76,3	68,5	-40,9	-10,2	108,2	98,2	72,4	-33,1	-26,3	107,4	85,3	-20,6	27.31
99,2	+23,1	109,0	72,4	60,9	-44,1	-15,9	105,0	96,0	66,7	-36,5	-30,5	102,0	81,9	-20,3	
120,3	+2,7	135,7	89,8	95,5	-29,6	+6,3	116,9	106,3	92,7	-20,7	-12,8	122,4	99,5	-18,7	
127,2	+34,5	118,4	84,3	87,6	-26,0	+3,9	110,9	109,4	85,9	-22,5	-21,5	111,0	97,7	-12,0	27.32
104,3	+27,5	107,1	75,7	74,5	-30,4	-1,6	103,9	94,8	75,1	-27,7	-20,8	101,8	85,0	-16,5	
187,2	+45,8	148,1	106,7	121,7	-17,8	+14,1	129,4	147,8	114,2	-11,7	-22,7	135,3	131,0	-3,2	
110,7	+28,1	112,9	99,4	106,2	-5,9	+6,8	105,7	99,1	102,8	-2,7	+3,7	104,0	100,9	-3,0	27.33
106,2	+35,3	105,5	97,2	102,3	-3,0	+5,2	102,3	96,5	99,8	-2,4	+3,4	99,1	98,1	-1,0	
164,7	+50,8	134,4	124,8	151,9	+13,0	+21,7	115,9	129,8	136,3	+19,3	+6,5	118,3	134,1	+13,4	
127,6	+34,2	105,9	91,3	84,6	-20,1	-7,3	107,2	115,0	87,9	-18,0	-23,6	106,2	101,4	-4,5	27.34
119,6	+29,9	105,0	89,4	81,8	-22,1	-8,5	109,0	110,6	85,6	-21,5	-22,6	106,2	98,1	-7,6	
156,6	+47,3	109,1	98,0	94,7	-13,2	-3,4	100,7	130,9	96,4	-4,3	-26,4	106,2	113,7	+7,1	
97,5	-3,9	122,1	102,9	93,4	-23,5	-9,2	117,3	104,8	98,2	-16,3	-6,3	114,9	101,5	-11,7	27.35
80,3	-18,1	119,2	85,7	73,3	-38,5	-14,5	117,9	86,7	79,5	-32,6	-8,3	115,0	83,1	-27,7	
134,0	+21,7	129,3	139,3	136,1	+5,3	-2,3	115,8	143,1	137,7	+18,9	-3,8	114,6	140,4	+22,5	
106,4	-3,1	107,3	97,0	94,8	-11,6	-2,3	105,4	108,5	95,9	-9,0	-11,6	108,4	102,2	-5,7	27.4
96,1	-7,6	97,5	90,3	81,3	-16,6	-10,0	98,7	99,8	85,8	-13,1	-14,0	101,5	92,8	-8,6	
128,2	+5,9	126,3	111,1	123,7	-2,1	+11,3	118,2	127,0	117,4	-0,7	-7,6	121,8	122,2	+0,3	
67,5	-22,1	107,3	93,4	100,9	-6,0	+8,0	101,4	85,3	97,2	-4,1	+14,0	96,6	91,2	-5,6	27.41
59,8	-26,3	95,3	73,3	78,6	-17,5	+7,2	93,2	70,8	75,9	-18,6	+7,2	89,0	73,4	-17,5	
85,6	-12,2	130,9	141,1	153,9	+17,6	+9,1	117,6	119,5	147,5	+25,4	+2,4	111,6	133,5	+19,6	
128,5	+14,3	106,7	98,3	105,3	-1,3	+7,1	104,9	118,2	101,8	-3,0	-13,9	108,9	110,0	+1,0	27.42
122,6	+12,9	98,8	99,1	98,4	-0,4	-0,7	99,9	115,9	98,7	-1,2	-14,8	103,7	107,3	+3,5	
140,1	+17,3	121,3	96,7	119,1	-1,8	+23,2	114,2	122,8	107,9	-5,5	-12,1	118,5	115,3	-2,7	
85,6	-16,7	110,8	113,7	107,4	-3,1	-5,5	110,2	104,8	110,6	+0,4	+5,5	110,9	107,7	-2,9	27.43
83,8	-14,0	98,9	116,5	108,9	+10,1	-6,5	102,1	102,4	112,7	+10,4	+10,1	103,9	107,5	+3,5	
91,1	-18,9	132,6	105,5	102,9	-22,4	-2,5	125,1	112,3	104,2	-16,7	-7,2	123,9	108,3	-12,6	
91,0	-19,0	107,4	94,5	77,5	-27,8	-18,0	105,9	103,2	86,0	-18,8	-16,7	110,0	94,6	-14,0	27.44
76,0	-28,6	96,3	81,6	57,9	-39,9	-29,0	98,3	88,7	69,7	-29,1	-21,4	102,1	79,2	-22,4	
126,7	+1,5	130,9	125,4	124,2	-5,1	-1,0	121,9	137,8	124,8	+2,4	-9,4	126,6	131,3	+3,7	
111,5	-2,6	108,4	90,2	97,9	-9,7	+8,5	106,9	105,5	94,1	-12,0	-10,8	111,2	99,8	-10,3	27.45
95,4	-7,5	97,3	74,2	72,1	-25,9	-2,8	98,9	90,5	73,2	-26,0	-19,1	102,1	81,8	-19,9	
130,5	-6,0	132,0	109,2	128,6	-2,6	+17,8	124,2	123,3	118,9	-4,3	-3,6	130,7	121,1	-7,3	
94,6	+13,6	96,1	88,6	87,0	-9,5	-1,8	93,8	98,8	87,8	-6,4	-11,1	92,4	93,3	+1,0	27.5
92,8	+13,7	95,2	86,2	81,7	-14,2	-5,2	93,7	97,2	84,0	-10,4	-13,6	91,9	90,6	-1,4	
101,4	+12,5	99,9	97,7	106,5	+6,6	+9,0	94,5	104,7	102,1	+8,0	-2,5	94,7	103,4	+9,2	
98,3	+19,4	96,0	90,2	91,6	-4,6	+1,6	93,8	102,6	90,9	-3,1	-11,4	92,3	96,7	+4,8	27.51
95,1	+19,9	93,5	86,4	85,3	-8,8	-1,3	92,3	100,3	85,9	-6,9	-14,4	90,4	93,1	+3,0	
110,0	+17,0	105,7	103,9	114,4	+8,2	+10,1	99,6	110,8	109,2	+9,6	-1,4	99,5	110,0	+10,6	
81,8	-3,7	96,2	83,1	70,8	-26,4	-14,8	93,9	85,7	77,0	-18,0	-10,2	92,6	81,3	-12,2	27.52
85,2	-	97,6	85,4	69,8	-28,5	-18,3	95,8	86,9	77,6	-19,0	-10,7	94,1	82,2	-12,6	
67,7	-19,3	90,6	73,7	75,4	-18,8	+2,3	86,3	80,8	74,6	-13,6	-7,7	86,8	77,7	-10,5	
99,7	+12,5	102,5	104,6	96,9	-5,5	-7,4	102,9	103,6	100,8	-2,0	-2,7	100,8	102,2	+1,4	28
98,1	+13,3	101,3	106,7	97,7	-3,6	-8,4	102,7	103,4	102,2	-0,5	-1,2	100,2	102,8	+2,6	
107,0	+10,5	107,1	94,8	93,3	-12,9	-1,6	103,1	104,8	94,1	-8,7	-10,2	102,8	99,4	-3,3	
89,0	+5,1	105,7	113,1	106,7	+0,9	-5,7	111,7	109,5	109,9	-1,6	+0,4	106,9	109,7	+2,6	28.1
89,9	+3,7	108,3	115,9	109,0	+0,6	-6,0	115,0	110,6	112,4	-2,3	+1,6	109,6	111,5	+1,7	
80,6	+24,2	80,5	86,1	84,9	+5,5	-1,4	79,2	99,6	85,5	+8,0	-14,2	81,1	92,6	+14,2	
91,8	+5,2	109,4	116,6	109,9	+0,5	-5,7	115,8	113,4	113,2	-2,2	-0,2	110,6	113,3	+2,4	28.11
92,6	+3,3	112,3	118,7	112,0	-0,3	-5,6	119,5	115,1	115,4	-3,4	+0,3	113,6	115,2	+1,4	
84,6	+29,4	81,2	96,4	90,1	+11,0	-6,5	79,9	97,3	93,3	+16,8	-4,1	81,8	95,3	+16,5	

1 INDEX DES AUFTRAGSEINGANGS  
 1991  
 NACH ABSCHNITTEN, UNTERABSCHNITTEN,  
 DER KLASSIFIKATION DER WIRTSCHAFTS  
 1.1 ORIGINAL

VOLUMEN

WZ99- SCHL.	WIRTSCHAFTSZWEIG		VERAENDERUNG IN %			VERAENDERUNG IN %			KUMULIERT		2-MONATS- DURCHSCHNITT	
			1996	JAN. 1996 GEGEN		1995	DEZ. 1995 GEGEN		JAN. 1996	VER- AEND. IN %	DEZ. 1995	VER- AEND. IN %
			JAN.	JAN. 1995	DEZ. 1995	DEZ.	DEZ. 1994	NOV. 1995	BIS JAN. 1996	GEGEN VORJAHR	JAN. 1996	GEGEN VORJAHR
28.12	HERSTELLUNG VON AUSBAU- ELEMENTEN AUS STAHL UND LEICHTMETALL	INSGESAMT INLAND AUSLAND	80,6 84,3 45,6	+1,1 +4,1 -32,2	-5,4 -0,7 -48,4	85,2 84,9 88,3	-10,4 -12,1 +9,4	-16,6 -20,7 +54,1	80,6 84,3 45,6	+1,1 +4,1 -32,2	82,9 84,6 67,0	-5,1 -4,7 -9,5
28.2	KESSEL- UND BEHAELTERBAU (OHNE H.V. DAMPFKESSELN)	INSGESAMT INLAND AUSLAND	75,6 74,8 80,4	-10,1 -13,9 +18,1	+10,2 +5,4 +47,5	68,6 71,0 54,5	-24,3 -25,6 -13,4	-30,1 -31,1 -22,4	75,6 74,8 80,4	-10,1 -13,9 +18,1	72,1 72,9 67,5	-17,5 -20,1 +3,1
28.21	HERSTELLUNG VON TANKS UND SAMMELBEHAELTERN	INSGESAMT INLAND AUSLAND	78,3 73,3 108,2	-15,1 -20,8 +20,1	-4,0 -13,2 +68,3	81,6 84,4 64,3	-19,1 -20,5 -6,3	-21,0 -23,2 +1,4	78,3 73,3 108,2	-15,1 -20,8 +20,1	80,0 78,9 86,3	-17,2 -20,5 +8,7
28.22	H.V. HEIZKOERPERN F. ZENTRALHEIZUNGEN UND ZENTRALHEIZUNGSKESSELN	INSGESAMT INLAND AUSLAND	73,4 75,9 59,6	-5,5 -7,8 +15,7	+26,3 +26,3 +26,3	58,1 60,1 47,2	-28,3 -29,5 -18,8	-38,3 -38,4 -37,2	73,4 75,9 59,6	-5,5 -7,8 +15,7	65,8 68,0 53,4	-17,1 -18,9 -2,6
28.3	HERSTELLUNG VON DAMPF- KESSELN (OHNE ZENTRAL- HEIZUNGSKESSELN)	INSGESAMT INLAND AUSLAND	171,6 158,5 250,2	+82,6 +79,3 +95,3	+53,9 +33,1 +276,8	111,5 119,1 66,4	+32,9 +32,3 +35,0	+35,8 +44,2 -15,8	171,6 158,5 250,2	+82,6 +79,3 +95,3	141,6 138,8 158,3	+59,1 +55,6 +78,5
28.4	H.V. SCHMIEDE-, PRESS-, ZIEH-U. STANZTEILEN, GEW. RINGEN U. PULVERM. ERZ.	INSGESAMT INLAND AUSLAND	104,4 102,7 111,7	-9,8 -10,9 -5,2	+26,7 +26,5 +27,9	82,4 81,2 87,3	-20,2 -18,0 -27,4	-19,8 -19,8 -19,3	104,4 102,7 111,7	-9,8 -10,9 -5,2	93,4 92,0 99,5	-14,7 -14,1 -16,5
28.5	OBERFLAECHEVEREDLUNG, WAERMEBEHANDLUNG UND MECHANIK A.N.G.	INSGESAMT INLAND AUSLAND	114,4 111,7 142,8	-2,8 +1,2 -25,9	+7,2 +5,8 +21,3	106,7 105,6 117,7	+2,4 +6,0 -8,3	-8,6 -6,5 -24,8	114,4 111,7 142,8	-2,8 +1,2 -25,9	110,6 108,7 130,3	-0,4 +3,5 -18,7
28.51	OBERFLAECHEVEREDLUNG UND WAERMEBEHANDLUNG	INSGESAMT INLAND AUSLAND	117,7 112,7 165,6	+3,4 +8,8 -22,0	+9,8 +8,2 +21,8	107,2 104,2 136,0	+2,6 +4,2 +5,9	-10,1 -8,0 -23,2	117,7 112,7 165,6	+3,4 +8,8 -22,0	112,5 108,5 150,8	+3,0 +6,6 -11,5
28.52	MECHANIK A.N.G.	INSGESAMT INLAND AUSLAND	110,7 110,5 112,5	-9,5 -6,6 -32,4	+4,3 +3,1 +20,7	106,1 107,2 93,2	+2,2 +8,2 -27,3	-6,8 -4,7 -27,8	110,7 110,5 112,5	-9,5 -6,6 -32,4	108,4 108,9 102,9	-4,2 +0,2 -30,2
28.6	H.V. SCHNEIDWAREN, WERK- ZEUGEN, SCHLOSSERN UND BESCHLAEGEN	INSGESAMT INLAND AUSLAND	98,1 93,6 109,2	-3,1 -6,6 +5,5	+22,8 +17,9 +34,6	79,9 79,4 81,1	-11,8 -6,7 -22,2	-22,0 -21,8 -22,3	98,1 93,6 109,2	-3,1 -6,6 +5,5	89,0 86,5 95,2	-7,2 -6,7 -8,4
28.61	HERSTELLUNG VON SCHNEIDWAREN UND BESTECKEN	INSGESAMT INLAND AUSLAND	86,1 81,6 92,7	-15,0 -7,1 -23,6	+25,5 +32,9 +16,9	68,6 61,4 79,3	-18,3 -27,7 -3,9	-42,5 -45,3 -39,0	86,1 81,6 92,7	-15,0 -7,1 -23,6	77,4 71,5 86,0	-16,5 -17,2 -15,6
28.62	HERSTELLUNG VON WERKZEUGEN	INSGESAMT INLAND AUSLAND	105,1 98,4 118,7	+8,7 -1,4 +31,3	+18,9 +7,7 +44,8	88,4 91,4 82,0	-8,2 +6,5 -30,4	-14,0 -13,4 -15,6	105,1 98,4 118,7	+8,7 -1,4 +31,3	96,8 94,9 100,4	+0,3 +2,3 -3,6
28.63	HERSTELLUNG VON SCHLOSSERN UND BESCHLAEGEN	INSGESAMT INLAND AUSLAND	92,7 90,7 99,5	-12,4 -11,3 -15,7	+27,3 +28,5 +24,1	72,8 70,6 80,2	-15,1 -16,4 -10,7	-26,6 -26,9 -25,9	92,7 90,7 99,5	-12,4 -11,3 -15,7	82,8 80,7 89,9	-13,6 -13,6 -13,6
28.7	HERSTELLUNG VON SONST. EISEN-, BLECH- UND METALLWAREN	INSGESAMT INLAND AUSLAND	92,9 89,9 104,4	-6,7 -7,9 +2,7	+17,6 +15,6 +24,3	79,0 77,8 84,0	-16,0 -16,3 -14,4	-19,6 -21,3 -12,0	92,9 89,9 104,4	-6,7 -7,9 -2,7	86,0 83,9 94,2	-11,2 -12,0 -8,3
28.71	HERSTELLUNG VON BE- HAELTERN AUS EISEN UND STAHL	INSGESAMT INLAND AUSLAND	83,5 84,7 81,1	-22,0 -22,6 -20,6	+19,1 +10,4 +45,1	70,1 76,7 55,9	-24,9 -17,0 -43,1	-26,7 -28,9 -19,0	83,5 84,7 81,1	-22,0 -22,6 -20,6	76,8 80,7 68,5	-23,4 -20,0 -31,7
28.72	H.V. VERPACKUNGEN U. VERSCHLUESSEN AUS EI- SEN-, STAHL U. NE-METALL	INSGESAMT INLAND AUSLAND	103,7 105,6 97,0	+4,0 +4,1 +3,4	+17,6 +18,8 +12,9	88,2 88,9 85,9	-5,3 -4,2 -8,5	-15,2 -17,4 -5,8	103,7 105,6 97,0	+4,0 +4,1 +3,4	96,0 97,3 91,5	-0,4 +0,2 -2,6
28.73	HERSTELLUNG VON DRAHT- WAREN	INSGESAMT INLAND AUSLAND	96,4 90,6 115,6	+5,7 +7,6 +0,9	+15,2 +7,0 +43,8	83,7 84,7 80,4	-15,5 -8,8 -32,2	-22,9 -23,9 -18,6	96,4 90,6 115,6	+5,7 +7,6 +0,9	90,1 87,7 98,0	-5,3 -1,0 -16,0
28.74	H.V. SCHRAUBEN, NIETEN, KETTEN UND FEDERN	INSGESAMT INLAND AUSLAND	100,8 86,9 174,3	-14,1 -15,7 -9,7	+25,7 +25,0 +27,3	80,2 69,5 136,9	-16,7 -24,8 +16,8	-20,6 -21,9 -16,8	100,8 86,9 174,3	-14,1 -15,7 -9,7	90,5 78,2 155,6	-15,3 -20,0 +0,3
28.75	H.V. EISEN-, BLECH- UND METALLWAREN A.N.G.	INSGESAMT INLAND AUSLAND	85,0 86,1 80,3	-7,8 -10,2 +3,5	+13,8 +12,7 +17,9	74,7 76,4 68,1	-18,8 -18,4 -20,4	-19,1 -21,2 -7,2	85,0 86,1 80,3	-7,8 -10,2 +3,5	79,9 81,3 74,2	-13,2 -14,2 -9,1
DK	MASCHINENBAU	INSGESAMT INLAND AUSLAND	89,9 83,1 99,5	-1,2 -1,7 -0,9	-0,8 +4,0 -6,0	90,6 79,9 105,9	-14,8 -17,7 -12,3	+0,6 -5,0 +7,3	89,9 83,1 99,5	-1,2 -1,7 -0,9	90,3 81,5 102,7	-8,5 -10,2 -7,1
29.1	H.V. MASCHINEN F.D. ERZEUG. U. NUTZG. V. MECHAN. ENERGIE (O. LUFT-, STRASS. FAHRZ. BAU)	INSGESAMT INLAND AUSLAND	95,9 89,3 105,6	-3,9 -9,8 +4,5	+10,5 +14,8 +5,6	86,8 77,8 100,0	-16,3 -18,4 -16,2	-2,6 -11,7 +10,5	95,9 89,3 105,6	-3,9 -9,8 +4,5	91,4 83,6 102,8	-10,2 -14,0 -6,7

STBA, FACHSERIE 4, REIHE 2.2

LAND

FUER DAS VERARBEITENDE GEWERBE  
=100  
ABTEILUNGEN, GRUPPEN UND KLASSEN  
ZWEIGE, AUSGABE 1995 (WZ93)  
WERT

INDEX

1995 JAN.	VER- AEND. IN % GEGEN JAN. 1994	1994 4.VJ	1995 3.VJ	1995 4.VJ	VERAENDERUNG IN % 4.VJ 1995 GEGEN		1994 2.HJ	1995 1.HJ	1995 2.HJ	VERAENDERUNG IN % 2.HJ 1995 GEGEN		1994	1995	VER- AEND. IN % GEGEN 1994	WZ93 SCHL.
					4.VJ	3.VJ				2.HJ	1.HJ				
					1994	1995				1994	1995				
79,7	+6,1	92,5	101,2	96,0	+3,8	-5,1	96,6	96,6	98,6	+2,1	+2,1	93,4	97,6	+4,5	28.12
81,0	+6,0	94,0	106,5	99,0	+5,3	-7,0	98,8	95,5	102,7	+3,9	+7,5	95,0	99,1	+4,3	
67,3	+6,3	78,1	52,0	67,7	-13,3	+30,2	76,8	107,3	58,9	-22,0	-44,2	78,8	83,6	+6,1	
84,1	+4,6	92,9	94,9	85,4	-8,1	-10,0	93,9	86,8	90,2	-3,9	+3,9	93,5	88,5	-5,3	28.2
86,9	+10,6	95,2	98,3	88,4	-7,1	-10,1	96,2	90,4	93,3	-3,0	+3,2	94,5	91,9	-2,8	
68,1	-24,9	79,5	75,8	68,1	-14,3	-10,2	80,5	65,9	72,0	-10,6	+9,3	87,3	68,9	-21,1	
92,2	+3,6	104,8	91,7	87,6	-16,4	-4,5	106,2	88,4	89,6	-15,6	+1,4	104,6	89,0	-14,9	28.21
92,5	+3,5	108,4	92,8	91,1	-16,0	-1,8	110,1	89,3	92,0	-16,4	+3,0	107,3	90,6	-15,6	
90,1	+3,9	82,4	84,9	66,2	-19,7	-22,0	82,4	82,8	75,6	-8,3	-8,7	87,6	79,2	-9,6	
77,7	+7,5	81,8	97,6	83,7	+2,3	-14,2	82,5	85,5	90,6	+9,8	+6,0	83,1	88,1	+6,0	28.22
82,3	+20,5	82,6	102,7	86,2	+4,4	-16,1	83,1	91,3	94,4	+13,6	+3,4	85,4	92,9	+12,7	
51,5	-45,2	77,1	69,0	69,5	-9,9	+0,7	78,8	53,1	69,2	-12,2	+30,3	87,1	61,2	-29,7	
94,0	+28,2	81,6	156,1	92,8	+13,7	-40,6	82,1	86,4	124,5	+51,6	+44,1	84,3	105,4	+25,0	28.3
88,4	+28,7	83,2	164,4	98,2	+15,6	-41,5	83,2	85,3	130,3	+56,6	+52,8	83,9	107,8	+28,5	
128,1	+28,7	72,6	105,8	72,5	-0,1	-31,5	75,8	92,9	89,1	+17,5	-4,1	86,5	91,0	+5,2	
115,7	+17,0	109,4	98,3	95,1	-13,1	-3,3	107,1	111,3	96,7	-9,7	-13,1	105,8	104,0	-1,7	28.4
115,2	+22,9	105,4	98,0	94,2	-10,6	-3,9	104,1	109,9	96,1	-7,7	-12,6	103,2	103,0	-0,2	
117,8	-1,6	125,2	99,1	98,9	-21,0	-0,2	119,0	116,9	99,0	-16,8	-15,3	116,4	107,9	-7,3	
117,7	+26,8	111,8	109,4	111,1	-0,6	+1,6	109,5	117,5	110,3	+0,7	-6,1	106,8	113,9	+6,6	28.5
110,4	+25,9	105,9	107,4	108,7	+2,6	+1,2	105,0	113,8	108,0	+2,9	-5,1	102,2	110,9	+8,5	
192,7	+60,6	142,9	130,8	135,9	-4,9	+3,9	132,9	155,7	133,4	+0,4	-14,3	131,1	144,5	+10,2	
113,8	+22,4	112,1	109,2	112,8	+0,6	+3,3	109,8	113,5	111,0	+1,1	-2,2	107,0	112,2	+4,9	28.51
103,6	+17,9	106,3	106,0	108,6	+2,2	+2,5	105,4	108,5	107,3	+1,8	-1,1	102,5	107,9	+5,3	
212,3	+76,8	143,0	140,3	153,2	+7,1	+9,2	133,0	161,5	146,8	+10,4	-9,1	131,1	154,1	+17,5	
122,3	+32,1	111,5	109,7	109,2	-2,1	-0,5	108,2	122,2	109,5	+0,3	-10,4	106,5	115,8	+8,7	28.52
118,3	+35,4	105,5	109,0	108,8	+3,1	-0,2	104,6	119,9	108,9	+4,1	-9,2	101,8	114,4	+12,4	
166,5	+38,9	142,7	118,1	112,9	-20,9	-4,4	132,8	148,1	115,5	-13,0	-22,0	130,9	131,8	+0,7	
101,2	+18,5	96,4	92,5	93,7	-2,8	+1,3	92,8	100,4	93,1	+0,3	-7,3	91,4	96,7	+5,8	28.6
100,2	+22,2	91,4	93,0	91,8	+0,4	-1,3	89,2	98,8	92,4	+3,6	-6,5	87,8	95,6	+8,9	
103,5	+10,6	108,8	91,3	98,4	-9,6	+7,8	101,7	104,2	94,8	-6,8	-9,0	100,3	99,5	-0,8	
101,3	+11,1	98,8	92,1	94,8	-4,0	+2,9	95,2	94,7	93,5	-1,8	-1,3	93,9	94,1	+0,2	28.61
87,8	+5,3	94,7	82,8	86,3	-8,9	+4,2	90,6	82,1	84,6	-6,6	+3,0	86,9	83,3	-4,1	
121,3	+18,1	104,7	106,0	107,4	+2,6	+1,3	102,0	113,4	106,7	+4,6	-5,9	104,2	110,1	+5,7	
96,7	+31,7	93,5	93,5	96,9	+3,6	+3,6	87,9	99,2	95,2	+8,3	-4,0	84,3	97,2	+15,3	28.62
99,8	+50,8	84,3	98,4	97,0	+15,1	-1,4	80,7	100,7	97,7	+21,1	-3,0	77,3	99,2	+28,3	
90,4	+2,5	112,3	83,3	96,5	-14,1	+15,8	102,4	96,0	89,9	-12,2	-6,4	98,5	92,9	-5,7	
105,8	+9,2	99,1	91,4	90,2	-9,0	-1,3	97,6	102,5	90,8	-7,0	-11,4	98,4	96,7	-1,7	28.63
102,2	+6,2	97,4	89,2	87,7	-10,0	-1,7	96,7	99,2	88,4	-8,6	-10,9	97,4	93,8	-3,7	
118,1	+19,1	104,7	99,2	98,8	-5,6	-0,4	100,5	113,9	99,0	-1,5	-13,1	101,9	106,4	+4,4	
99,6	+14,5	99,7	97,3	91,4	-8,3	-6,1	100,8	101,1	94,3	-6,4	-6,7	99,0	97,7	-1,3	28.7
97,6	+13,1	99,2	97,5	91,3	-8,0	-6,4	100,8	100,5	94,4	-6,3	-6,1	98,5	97,4	-1,1	
107,3	+19,6	101,7	96,1	91,8	-9,7	-4,5	100,9	103,8	94,0	-6,8	-9,4	101,0	98,9	-2,1	
107,1	+20,3	104,7	98,0	87,7	-16,2	-10,5	105,5	102,8	92,8	-12,0	-9,7	103,2	97,8	-5,2	28.71
109,4	+24,2	103,7	107,9	96,1	-7,3	-10,9	105,3	110,5	102,0	-3,1	-7,7	102,5	106,2	+3,6	
102,2	+9,4	109,9	76,4	69,4	-36,9	-9,2	106,3	86,1	72,9	-31,4	-15,3	106,5	79,5	-25,4	
99,7	+4,7	96,3	100,4	96,0	-0,3	-4,4	99,3	100,8	98,2	-1,1	-2,6	100,4	99,5	-0,9	28.72
101,4	+7,0	96,1	100,3	98,5	+2,5	-1,8	99,1	100,2	99,4	+0,3	-0,8	99,5	99,8	+0,3	
93,8	-3,1	97,1	100,8	87,3	-10,1	-13,4	100,1	102,7	94,1	-6,0	-8,4	103,5	98,4	-4,9	
91,2	-7,9	104,7	110,9	97,1	-7,3	-12,4	106,1	104,9	104,0	-2,0	-0,9	106,5	104,5	-1,9	28.73
84,2	-13,8	101,7	112,7	98,5	-3,1	-12,6	106,3	104,0	105,6	-0,7	+1,5	106,3	104,8	-1,4	
114,6	+10,9	114,4	105,2	92,3	-19,3	-12,3	105,5	107,8	98,8	-6,4	-8,3	107,3	103,3	-3,7	
117,4	+35,7	103,2	98,8	93,0	-9,9	-5,9	101,0	109,6	95,9	-5,0	-12,5	98,6	102,7	+4,2	28.74
103,1	+25,6	98,0	87,8	81,8	-16,5	-6,8	97,1	97,5	84,8	-12,7	-13,0	94,6	91,1	-3,7	
193,1	+76,0	130,6	156,7	152,1	+16,5	-2,9	121,5	173,6	154,4	+27,1	-11,1	119,4	164,0	+37,4	
92,2	+14,0	97,2	91,6	87,7	-9,8	-4,3	99,3	95,9	89,6	-9,8	-6,6	96,3	92,8	-3,6	28.75
95,9	+16,2	99,8	96,8	91,3	-8,5	-5,7	101,4	100,3	94,1	-7,2	-6,2	97,8	97,2	-0,6	
77,6	+4,2	87,3	70,8	73,3	-16,0	+3,5	91,2	78,3	72,1	-20,9	-7,9	90,3	75,2	-16,7	
91,0	+9,8	101,2	90,0	89,2	-11,9	-0,9	96,5	93,5	89,6	-7,2	-4,2	93,4	91,5	-2,0	DK
84,5	+9,5	92,5	83,2	82,0	-11,4	-1,4	89,6	86,5	82,6	-7,8	-4,5	86,1	84,5	-1,9	
100,4	+9,5	114,6	99,6	99,4	-13,3	-0,2	107,1	103,7	95,5	-7,1	-4,1	104,8	101,6	-3,1	
99,8	+16,9	102,9	97,5	88,0	-14,5	-9,7	100,1	102,0	92,8	-7,3	-9,0	97,8	97,4	-0,4	29.1
99,0	+20,6	96,2	98,7	84,4	-12,3	-14,5	95,7	99,0	91,5	-4,4	-7,6	92,2	95,3	+3,4	
101,1	+10,4	115,6	95,9	93,3	-19,3	-2,7	108,3	106,5	94,6	-12,7	-11,2	108,2	100,6	-7,0	

1 INDEX DES AUFTRAGSEINGANGS  
 1991  
 NACH ABSCHNITTEN, UNTERABSCHNITTEN,  
 DER KLASSIFIKATION DER WIRTSCHAFTS-  
 1.1 ORIGINAL

VOLUMEN

WZ93- SCHL.	WIRTSCHAFTSZWEIG		VERAENDERUNG IN % JAN. 1996 GEGEN			VERAENDERUNG IN % DEZ. 1995 GEGEN			KUMULIERT		2-MONATS- DURCHSCHNITT DEZ. 1995 VER- AEND. IN % GEGEN VORJAHR	
			1996			1995			JAN. 1996	VER- AEND. IN % GEGEN VORJAHR	DEZ. 1995	VER- AEND. IN % GEGEN VORJAHR
			JAN.	JAN. 1995	DEZ. 1995	DEZ.	DEZ. 1994	NOV. 1995	JAN. 1996 BIS JAN. 1996		JAN. 1996	JAN. 1996
29.11	H.V. VERBRENNUNGSMOTOREN U. TURBINEN (O. MOT. F. LUFT- U. STRASSENFAHRZEUGE)	INSGESAMT	119,3	+20,6	-11,5	134,8	+40,1	+100,3	119,3	+20,6	127,1	+30,2
		INLAND	93,7	-7,3	-17,8	114,0	+24,9	+61,0	93,7	-7,3	103,9	+8,0
		AUSLAND	135,9	+39,5	-8,4	148,3	+40,0	+128,2	135,9	+39,5	142,1	+39,7
29.12	HERSTELLUNG VON PUMPEN UND KOMPRESSOREN	INSGESAMT	79,2	-6,2	+11,4	71,1	-27,0	-16,0	79,2	-6,2	75,2	-17,3
		INLAND	79,7	-7,5	+14,0	69,9	-22,9	-17,9	79,7	-7,5	74,8	-15,5
		AUSLAND	78,5	-4,5	+7,8	72,8	-33,9	-13,3	78,5	-4,5	75,7	-21,3
29.13	HERSTELLUNG VON ARMATUREN	INSGESAMT	85,0	-9,6	+19,0	71,4	-27,0	-20,0	85,0	-9,6	78,2	-18,5
		INLAND	82,0	-12,1	+20,4	68,1	-24,4	-20,1	82,0	-12,1	75,1	-18,1
		AUSLAND	92,9	-2,8	+16,0	80,1	-28,8	-13,7	92,9	-2,8	86,5	-16,9
29.14	HERSTELLUNG VON LAGERN GETRIEBEN, ZAHNRAEDERN UND ANTRIEBSELEMENTEN	INSGESAMT	113,6	-11,4	+27,1	89,4	-28,3	-19,7	113,6	-11,4	101,5	-19,8
		INLAND	108,0	-10,2	+30,6	82,7	-25,8	-19,9	108,0	-10,2	95,4	-17,7
		AUSLAND	123,7	-13,1	+21,8	101,6	-31,8	-19,4	123,7	-13,1	112,7	-22,6
29.2	HERSTELLUNG VON SONST. MASCHINEN FUER UNSPEZI- FISCHE VERWENDUNG	INSGESAMT	82,3	-1,7	-5,6	87,2	-19,9	-0,9	82,3	-1,7	84,8	-11,9
		INLAND	81,8	-1,9	-5,8	86,8	-12,8	-0,8	81,8	-1,9	84,3	-7,9
		AUSLAND	83,3	-1,1	-5,2	87,9	-29,7	-1,1	83,3	-1,1	85,6	-18,2
29.21	HERSTELLUNG VON OEFEN UND BRENNERN	INSGESAMT	77,1	-1,3	-10,2	85,9	-18,0	-1,0	77,1	-1,3	81,5	-10,9
		INLAND	84,1	+1,7	-15,0	98,9	-2,0	-1,9	84,1	+1,7	91,5	-0,3
		AUSLAND	69,5	-4,8	-2,8	71,5	-36,9	+0,1	69,5	-4,8	70,5	-24,4
29.22	HERSTELLUNG VON HEBE- ZEUGEN UND FOERDERMIT- TELN	INSGESAMT	83,8	+3,1	-10,3	93,4	-16,2	+13,6	83,8	+3,1	88,6	-8,1
		INLAND	80,2	-1,7	-7,0	86,2	-18,4	+5,9	80,2	-1,7	83,2	-11,2
		AUSLAND	91,3	+13,4	-15,9	108,5	-11,6	+29,5	91,3	+13,4	93,9	-1,8
29.23	H.V. KAELTE- UND LUFT- TECHN. ERZEUGNISSEN F. GEWERBL. ZWECKE	INSGESAMT	77,6	-2,4	-7,5	83,9	-16,4	-12,3	77,6	-2,4	80,8	-10,1
		INLAND	87,0	+2,8	-1,2	88,1	-5,7	-8,2	87,0	+2,8	87,6	-1,6
		AUSLAND	60,1	-14,1	-21,1	76,2	-32,8	-20,0	60,1	-14,1	68,2	-25,6
29.24	H.V. MASCHINEN FUER UNSPECIFISCHE VERWEN- DUNG A.N.G.	INSGESAMT	84,8	-5,4	+1,3	83,7	-25,8	-5,8	84,8	-5,4	84,3	-16,7
		INLAND	79,5	-6,1	-6,1	84,7	-12,5	-1,7	79,5	-6,1	82,1	-9,6
		AUSLAND	92,1	-4,3	+11,9	82,3	-38,8	-11,2	92,1	-4,3	87,2	-24,4
29.3	HERSTELLUNG VON LAND- U. FORSTWIRTSCHAFTLICHEN MASCHINEN	INSGESAMT	86,2	-5,8	+3,1	83,6	-3,1	+30,8	86,2	-5,8	84,9	-4,5
		INLAND	80,8	-8,6	+5,2	76,8	-	+28,4	80,8	-8,6	78,8	-4,6
		AUSLAND	91,8	-3,1	+1,3	90,6	-7,5	+33,2	91,8	-3,1	91,2	-5,3
29.31	HERSTELLUNG VON ACKER- SCHLEPPERN	INSGESAMT	97,2	+2,5	-6,0	103,4	+10,9	+52,1	97,2	+2,5	100,3	+6,7
		INLAND	96,5	-1,8	+11,3	86,7	+9,3	+40,7	96,5	-1,8	91,6	+3,2
		AUSLAND	97,8	+6,1	-15,7	116,0	+5,3	+59,1	97,8	+6,1	106,9	+5,6
29.32	H.V. SONST. LAND- UND FORSTWIRTSCH. MASCHINEN	INSGESAMT	80,9	-10,0	+9,5	73,9	-9,5	+19,6	80,9	-10,0	77,4	-9,8
		INLAND	74,9	-11,6	+2,5	73,1	-2,7	+23,5	74,9	-11,6	74,0	-7,4
		AUSLAND	88,1	-8,5	+17,5	75,0	-16,3	+15,4	88,1	-8,5	81,6	-12,3
29.4	HERSTELLUNG VON WERK- ZEUGMASCHINEN	INSGESAMT	89,3	+3,7	-1,7	90,8	-19,1	+2,0	89,3	+3,7	90,1	-9,2
		INLAND	76,8	+14,5	+14,1	87,3	-34,3	-7,3	76,8	+14,5	72,1	-15,0
		AUSLAND	110,8	-6,7	-15,5	131,1	+1,4	+12,0	110,8	-6,7	121,0	-2,4
29.5	H.V. MASCHINEN F. SONST. BESTIMMTE WIRTSCHAFTS- ZWEIGE	INSGESAMT	94,4	+1,2	-7,8	102,4	-8,8	+7,7	94,4	+1,2	98,4	-4,3
		INLAND	81,1	+3,6	-3,6	84,1	-16,2	+4,1	81,1	+3,6	82,6	-7,6
		AUSLAND	108,7	-0,8	-11,1	122,3	-2,7	+10,6	108,7	-0,8	115,5	-1,9
29.51	H.V. MASCHINEN F. D. ME- TALLERZ. V. WALZWERKS- EINR. U. GIESSMASCHINEN	INSGESAMT	48,9	-33,4	-47,0	92,3	-17,7	-22,2	48,9	-33,4	70,6	-23,9
		INLAND	66,3	-18,6	-1,0	67,0	-35,6	+7,4	66,3	-18,6	66,7	-28,1
		AUSLAND	39,7	-42,5	-62,5	105,9	-17,7	-28,7	39,7	-42,5	72,8	-26,4
29.52	H.V. BERGWERKS-, BAU- U. BAUSTOFFMASCHINEN	INSGESAMT	88,2	+2,3	+9,6	80,5	-20,5	+3,5	88,2	+2,3	84,4	-10,0
		INLAND	67,2	-7,7	-2,5	68,9	-28,1	-4,0	67,2	-7,7	68,1	-19,2
		AUSLAND	126,0	+14,3	+24,6	101,1	-8,8	+14,2	126,0	+14,3	113,6	+2,7
29.53	H.V. MASCHINEN F. DAS ERNAEHRUNGSGEWERBE U. D. TABAKVERARBEITUNG	INSGESAMT	102,7	+46,9	-2,3	105,1	-8,1	+20,8	102,7	+46,9	103,9	+12,7
		INLAND	83,3	+34,4	-1,9	84,9	-13,0	+26,9	83,3	+34,4	84,1	+5,4
		AUSLAND	127,4	+59,4	-2,6	130,8	-3,6	+16,2	127,4	+59,4	129,1	+19,8
29.54	H.V. MASCHINEN F. DAS TEXTIL-, BEKLEIDUNGS- U. LEDERGERWERBE	INSGESAMT	86,6	-21,1	-16,0	103,1	-7,9	-2,2	86,6	-21,1	94,9	-14,4
		INLAND	67,4	+2,6	+8,0	62,4	-42,8	-20,0	67,4	+2,6	64,9	-25,7
		AUSLAND	95,7	-26,8	-21,8	122,4	+7,8	+3,4	95,7	-26,8	109,1	-10,6
29.55	H.V. MASCHINEN FUER DAS PAPIERGEWERBE	INSGESAMT	87,5	-4,7	-22,2	112,5	-7,3	-12,8	87,5	-4,7	100,0	-6,2
		INLAND	69,0	-24,1	-15,4	81,6	-21,5	+18,8	69,0	-24,1	75,3	-22,8
		AUSLAND	102,3	+10,5	-25,5	137,4	+1,6	-22,6	102,3	+10,5	119,9	+5,2
29.56	H.V. MASCHINEN FUER BESTIMMTE WIRTSCHAFTS- ZWEIGE A.N.G.	INSGESAMT	103,4	+5,2	-6,1	110,1	-5,2	+17,6	103,4	+5,2	106,8	-0,4
		INLAND	91,7	+7,6	-4,9	96,4	-4,5	+5,9	91,7	+7,6	94,1	+1,1
		AUSLAND	118,0	+3,0	-7,4	127,4	-5,4	+31,7	118,0	+3,0	122,7	-1,6
29.7	HERSTELLUNG VON HAUS- HALTSGERAETEN A.N.G.	INSGESAMT	84,9	-5,2	+11,6	76,1	-13,9	-22,0	84,9	-5,2	80,5	-9,6
		INLAND	87,3	-4,7	+19,4	73,1	-16,2	-25,8	87,3	-4,7	80,2	-10,3
		AUSLAND	80,2	-6,4	-2,2	82,0	-9,9	-14,4	80,2	-6,4	81,1	-8,3

LAND

FUER DAS VERARBEITENDE GEWERBE  
=100  
ABTEILUNGEN, GRUPPEN UND KLASSEN  
ZWEIGE, AUSGABE 1995 (WZ93)  
WERT

INDEX

1995 JAN.	VER- AEND. IN % GEGEN JAN. 1994	1994 4. VJ	1995 3. VJ	1995 4. VJ	VERAENDERUNG IN % 4. VJ 1995 GEGEN		1994 2. HJ	1995 1. HJ	1995 2. HJ	VERAENDERUNG IN % 2. HJ 1995 GEGEN		1994	1995	VER- AEND. IN % GEGEN 1994	WZ93 SCHL.
					4. VJ 1994	3. VJ 1995				2. HJ 1994	1. HJ 1995				
98,9	+22,2	96,4	124,4	89,4	-7,3	-28,1	93,7	108,8	106,9	+14,1	-1,7	92,0	107,9	+17,3	29.11
101,1	+26,4	92,7	156,6	85,9	-7,3	-45,1	92,2	108,2	121,3	+31,6	+12,1	88,7	114,7	+29,3	
97,4	+17,9	103,7	103,5	91,7	-11,6	-11,4	96,7	109,2	97,6	+0,9	-10,6	98,6	103,4	+4,9	
84,4	+1,1	97,2	81,2	78,6	-19,1	-3,2	94,7	87,9	79,9	-15,6	-9,1	93,4	83,9	-10,2	29.12
86,2	+5,5	91,2	82,4	77,9	-14,6	-5,5	91,3	86,9	80,1	-12,3	-7,8	88,4	83,5	-5,5	
82,2	-5,4	108,5	79,7	79,5	-26,7	-0,3	101,3	89,3	79,6	-21,4	-10,9	102,8	84,4	-17,9	
94,0	+13,9	96,4	86,2	82,9	-14,0	-3,8	93,8	92,3	84,5	-9,9	-8,5	92,5	88,4	-4,4	29.13
93,3	+16,8	89,0	85,3	79,3	-10,9	-7,0	89,1	90,4	82,3	-7,6	-9,0	86,5	86,3	-0,2	
95,6	+9,1	110,3	88,5	92,1	-16,5	+4,1	102,7	97,4	90,3	-12,1	-7,3	103,9	93,8	-9,7	
128,2	+36,4	123,5	112,5	105,6	-14,5	-6,1	119,6	127,2	109,1	-8,8	-14,2	114,1	118,1	+3,5	29.14
120,3	+39,4	114,8	108,5	97,7	-14,9	-10,0	112,8	120,0	103,1	-8,6	-14,1	107,2	111,5	+4,0	
142,4	+31,6	139,3	119,8	119,9	-13,9	+0,1	131,9	140,2	119,9	-9,1	-14,5	126,8	130,0	+2,5	
83,7	+5,4	102,5	84,9	86,6	-15,5	+2,0	97,2	88,9	85,7	-11,8	-3,6	92,5	87,3	-5,6	29.2
83,4	+13,6	92,6	85,2	86,4	-6,7	+1,4	89,2	88,5	85,8	-3,8	-3,1	85,1	87,2	+2,5	
84,2	-6,0	119,5	84,4	86,8	-27,4	+2,8	111,0	89,6	85,6	-22,9	-4,5	105,2	87,6	-16,7	
78,1	-6,4	97,2	80,0	80,8	-16,9	+1,0	94,2	87,6	80,4	-14,6	-8,2	92,3	84,0	-9,0	29.21
82,7	+1,0	92,1	89,1	91,9	-0,2	+3,1	91,1	85,3	90,5	-0,7	+6,1	88,3	87,9	-0,5	
73,0	-15,8	108,5	69,9	68,6	-36,8	-1,9	101,0	90,2	69,3	-31,4	-23,2	101,2	79,7	-21,2	
81,3	+16,0	104,0	78,5	85,3	-18,0	+8,7	97,4	82,9	81,9	-15,9	-1,2	88,3	82,4	-6,7	29.22
81,6	+26,7	93,0	77,9	81,3	-12,6	+4,4	86,4	83,2	79,6	-7,9	-4,3	80,7	81,4	+0,9	
80,5	-1,2	126,2	79,7	93,7	-25,8	+17,6	119,5	82,2	86,7	-27,4	+5,5	103,6	84,5	-18,4	
79,5	-6,0	99,4	90,3	89,2	-10,3	-1,2	96,2	88,9	89,8	-6,7	+1,0	94,7	89,3	-5,7	29.23
84,6	+2,4	93,9	97,9	94,7	+0,9	-3,3	93,3	96,0	96,3	+3,2	+0,3	90,4	96,1	+6,3	
70,0	-20,9	109,9	76,0	79,1	-28,0	+4,1	101,9	75,8	77,6	-23,8	+2,4	102,8	76,7	-25,4	
89,6	+6,7	104,0	88,3	87,0	-16,3	-1,5	98,1	94,7	87,7	-10,6	-7,4	95,2	91,2	-4,2	29.24
84,7	+13,2	91,5	83,6	85,4	-6,7	+2,2	88,9	89,5	84,5	-4,9	-5,6	85,7	87,0	+1,5	
96,2	-0,4	121,0	94,6	89,2	-26,3	-5,7	110,7	101,8	91,9	-17,0	-9,7	108,2	96,9	-10,4	
91,5	+4,0	85,7	56,9	71,9	-16,1	+26,4	74,7	78,0	64,4	-13,8	-17,4	79,2	71,2	-10,1	29.3
88,4	-1,2	75,8	55,8	68,8	-9,2	+23,3	65,2	75,7	62,3	-4,4	-17,7	72,1	69,0	-4,3	
94,7	+10,0	97,6	58,0	75,1	-23,1	+29,5	86,0	80,5	66,6	-22,6	-17,3	87,6	73,5	-16,1	
94,8	-3,0	93,7	70,9	85,9	-8,3	+21,2	80,9	87,2	78,4	-3,1	-10,1	86,2	82,8	-3,9	29.31
98,3	+1,8	79,8	58,0	73,4	-8,0	+26,6	68,6	85,2	65,7	-4,2	-22,9	76,7	75,5	-1,6	
92,2	-6,8	110,7	80,7	95,3	-13,9	+18,1	95,9	88,7	88,0	-8,2	-0,8	97,7	88,4	-9,5	
89,9	+10,4	80,3	50,1	65,1	-18,9	+29,9	70,4	73,5	57,6	-18,2	-21,6	74,4	65,6	-11,8	29.32
84,7	+0,1	73,1	55,0	67,1	-8,2	+22,0	62,9	72,1	61,1	-2,9	-15,3	69,1	66,6	-3,6	
96,3	+24,3	88,8	44,1	62,7	-29,4	+42,2	79,4	75,4	53,4	-32,7	-29,2	80,8	64,4	-20,3	
86,1	+15,3	97,9	86,3	86,9	-11,2	+0,7	91,8	87,4	86,6	-5,7	-0,9	86,5	87,0	+0,6	29.4
67,1	+0,3	88,7	71,3	68,2	-23,1	-4,3	84,4	70,1	69,8	-17,3	-0,4	78,8	69,9	-11,3	
118,7	+34,6	113,5	112,2	119,1	+4,9	+6,1	104,4	117,0	115,6	+10,7	-1,2	99,8	116,3	+16,5	
93,3	+11,5	103,2	98,3	96,4	-6,6	-1,9	98,7	100,0	97,3	-1,4	-2,7	96,3	98,7	+2,5	29.5
78,3	+10,4	90,6	78,6	81,8	-9,7	+4,1	87,4	85,7	80,2	-8,2	-6,4	83,8	83,0	-1,0	
109,6	+11,4	117,4	119,7	112,2	-4,4	-6,3	111,5	115,5	115,9	+3,9	+0,3	110,5	115,7	+4,7	
73,4	+6,1	104,6	130,5	88,5	-15,4	-32,2	97,9	90,8	109,5	+11,8	+20,6	87,9	100,2	+14,0	29.51
81,4	+29,4	90,9	101,8	68,5	-24,6	-32,7	84,3	73,7	85,2	+1,1	+15,6	78,7	79,4	+0,9	
69,1	-15,8	132,8	145,8	99,2	-25,3	-32,0	125,7	99,9	122,5	-2,5	+22,6	106,8	111,2	+4,1	
86,2	+6,3	95,2	99,8	85,4	-10,3	-14,4	93,3	90,9	92,6	-0,8	+1,9	93,9	91,7	-2,3	29.52
72,8	+4,4	87,6	69,0	74,5	-15,0	+8,0	87,2	80,7	71,8	-17,7	-11,0	85,0	76,2	-10,4	
110,2	+9,1	108,6	154,9	104,8	-3,5	-32,3	103,9	109,3	129,8	+24,9	+18,8	109,6	119,5	+9,0	
69,9	-15,0	103,4	80,9	88,5	-14,4	+9,4	96,3	89,0	84,7	-12,0	-4,8	92,6	86,8	-6,3	29.53
62,0	-14,7	91,3	60,7	73,8	-19,2	+21,6	87,4	80,0	67,2	-23,1	-16,0	83,8	73,6	-12,2	
79,9	-15,3	118,8	106,6	107,2	-9,8	+0,6	107,5	100,4	106,9	-0,6	+6,5	103,7	103,7	-	
109,8	+13,8	101,9	86,1	102,7	+0,8	+19,3	101,0	100,7	94,4	-6,5	-6,3	99,9	97,5	-2,4	29.54
65,7	-11,8	88,4	61,1	68,4	-22,6	+11,9	86,2	64,8	64,8	-24,8	-	82,1	64,8	-21,1	
130,7	+22,3	108,3	97,9	118,9	+9,8	+21,5	108,0	117,7	108,4	+0,4	-7,9	108,4	113,1	+4,3	
91,8	+18,5	109,5	98,2	104,8	-4,3	+6,7	103,5	103,6	101,5	-1,9	-2,0	100,0	102,6	+2,6	29.55
90,9	+51,2	89,5	71,9	71,2	-20,4	-1,0	81,8	86,0	71,6	-12,5	-16,7	77,2	78,8	+2,1	
92,6	+1,1	125,6	119,5	131,9	+5,0	+10,4	121,0	117,9	125,7	+3,9	+6,6	118,4	121,8	+2,9	
98,3	+18,3	106,5	102,0	100,3	-5,8	-1,7	100,7	106,3	101,1	+0,4	-4,9	97,6	103,7	+6,3	29.56
85,2	+17,2	92,7	89,2	91,5	-1,3	+2,6	89,1	94,0	90,4	+1,5	-3,8	85,1	92,2	+8,3	
114,6	+19,6	123,4	117,9	111,3	-9,8	-5,6	114,9	121,7	114,6	-0,3	-5,8	112,9	118,1	+4,6	
89,6	-3,7	98,6	80,7	88,7	-10,0	+9,9	94,8	81,5	84,7	-10,7	+3,9	92,4	83,1	-10,1	29.7
91,6	-8,9	99,5	80,2	88,7	-10,9	+10,6	96,8	80,2	84,5	-12,7	+5,4	94,6	82,3	-13,0	
85,7	+9,7	97,1	81,6	88,7	-8,7	+8,7	90,9	83,9	85,1	-6,4	+1,4	88,1	84,5	-4,1	

1 INDEX DES AUFTRAGSEINGANGS  
 1991  
 NACH ABSCHNITTEN, UNTERABSCHNITTEN,  
 DER KLASSIFIKATION DER WIRTSCHAFTS  
 1.1 ORIGINAL

VOLUMEN

WZ93- SCHL.	WIRTSCHAFTSZWEIG		VERAENDERUNG IN % JAN. 1996 GEGEN			VERAENDERUNG IN % DEZ. 1995 GEGEN			KUMULIERT		2-MONATS- DURCHSCHNITT	
			1996			1995			JAN. 1996	VER- AEND. IN % GEGEN VORJAHR	DEZ. 1995	VER- AEND. IN % GEGEN VORJAHR
			JAN.	JAN. 1995	DEZ. 1995	DEZ.	DEZ. 1994	NOV. 1995	BIS JAN. 1996	JAN. 1996	DEZ. 1995	JAN. 1996
29.71	HERSTELLUNG VON ELEKTRISCHEN HAUSHALTSGERAETEN	INSGESAMT	90,5	-3,5	+11,9	80,9	-10,6	-21,8	90,5	-3,5	85,7	-7,0
		INLAND	93,0	-3,1	+19,7	77,7	-13,7	-25,1	93,0	-3,1	85,4	-8,2
		AUSLAND	85,7	-4,2	-1,6	87,1	-4,9	-15,2	85,7	-4,2	86,4	-4,6
29.72	H.V. NICHTELEKTR. HEIZ-, KOCH-, HEISSWASSER- U. HEISSLUFTGER. A.N.G.	INSGESAMT	54,6	-19,1	+8,8	50,2	-35,0	-24,5	54,6	-19,1	52,4	-27,6
		INLAND	57,9	-16,8	+16,0	49,9	-31,5	-30,4	57,9	-16,8	53,9	-24,3
		AUSLAND	47,1	-24,9	-7,5	50,9	-41,7	-6,4	47,1	-24,9	49,0	-34,7
DL	H.V. BUEROMASCH., DATENVERARB. GER.U.-EINRICHTG.; ELEKTROT., FEINMECHANIK U. OPTIK	INSGESAMT	98,8	+0,9	-2,8	101,6	-14,4	+7,3	98,8	+0,9	100,2	-7,5
		INLAND	91,0	+0,1	-5,1	95,9	-14,8	+4,1	91,0	+0,1	93,5	-8,2
		AUSLAND	114,8	+2,4	+1,4	113,2	-13,7	+13,1	114,8	+2,4	114,0	-6,2
30	H.V. BUEROMASCHINEN, DATENVERARBEITUNGSGERAETEN U. -EINRICHTUNGEN	INSGESAMT	108,3	+4,4	-4,0	112,8	-12,8	+5,1	108,3	+4,4	110,6	-5,1
		INLAND	100,6	-4,8	-6,2	107,2	-16,4	-8,7	100,6	-4,8	103,9	-11,2
		AUSLAND	120,0	+19,3	-1,1	121,3	-7,3	+31,8	120,0	+19,3	120,7	+4,3
30.01	HERSTELLUNG VON BUEROMASCHINEN	INSGESAMT	67,9	-49,4	-16,1	80,9	-33,6	-8,6	67,9	-49,4	74,4	-41,9
		INLAND	61,2	-55,5	-13,9	71,1	-30,2	-16,2	61,2	-55,5	66,2	-44,7
		AUSLAND	75,8	-41,8	-18,1	92,5	-35,9	-0,4	75,8	-41,8	84,2	-38,6
30.02	HERSTELLUNG VON DATENVERARBEITUNGSGERAETEN UND -EINRICHTUNGEN	INSGESAMT	114,2	+15,1	-2,8	117,5	-9,7	+6,7	114,2	+15,1	115,9	+1,0
		INLAND	105,7	+4,0	-5,5	111,9	-14,5	-8,0	105,7	+4,0	108,8	-6,4
		AUSLAND	127,6	+39,8	+1,0	126,3	-2,1	+37,4	127,6	+39,8	127,0	+13,2
31	HERSTELLUNG VON GERAETEN DER ELEKTRIZITAETSERZEUGUNG, -VERTEILUNG U.AE.	INSGESAMT	91,7	-3,4	-5,9	97,5	-22,0	+15,9	91,7	-3,4	94,6	-14,0
		INLAND	85,4	-7,9	-8,8	93,6	-23,4	+10,4	85,4	-7,9	89,5	-16,7
		AUSLAND	107,5	+7,0	+0,4	107,1	-18,6	+30,3	107,5	+7,0	107,3	-7,5
31.1	HERSTELLUNG VON ELEKTROMOTOREN, GENERATOREN UND TRANSFORMATOREN	INSGESAMT	103,0	+2,6	+4,3	98,8	-26,5	+24,9	103,0	+2,6	100,9	-14,1
		INLAND	91,9	+0,1	+4,0	88,4	-35,2	+12,5	91,9	+0,1	90,2	-20,9
		AUSLAND	130,4	+7,1	+4,7	124,5	-4,1	+55,2	130,4	+7,1	127,5	+1,4
31.2	HERSTELLUNG VON ELEKTRIZITAETSVERTeilUNGS- U. -SCHALTEINRICHTUNGEN	INSGESAMT	88,8	-0,8	-4,3	92,8	-22,7	+14,7	88,8	-0,8	90,8	-13,4
		INLAND	81,4	-7,4	-4,0	84,8	-24,5	-1,3	81,4	-7,4	83,1	-17,0
		AUSLAND	106,9	+14,2	-4,7	112,2	-18,5	+62,6	106,9	+14,2	109,6	-5,2
31.3	H.V. ISOLIERTEN ELEKTROKABELN, -LEITUNGEN U. DRAEHTEN	INSGESAMT	94,4	-23,2	+19,9	78,7	-46,3	-20,9	94,4	-23,2	86,6	-35,7
		INLAND	96,4	-27,4	+25,4	76,9	-48,5	-20,5	96,4	-27,4	88,7	-38,6
		AUSLAND	88,0	-2,5	+3,8	84,8	-39,0	-22,0	88,0	-2,5	86,4	-24,7
31.4	HERSTELLUNG VON AKKUMULATOREN UND BATTERIEN	INSGESAMT	112,0	+7,2	+4,5	107,2	+9,1	-10,4	112,0	+7,2	109,6	+8,1
		INLAND	89,7	+2,9	+7,7	83,3	-4,1	-9,0	89,7	+2,9	86,5	-0,7
		AUSLAND	166,9	+13,4	+0,4	166,2	+31,6	-11,9	166,9	+13,4	166,6	+21,8
31.5	HERSTELLUNG VON ELEKTRISCHEN LAMPEN UND LEUCHTEN	INSGESAMT	97,0	-6,9	+15,1	84,3	-12,3	-20,8	97,0	-6,9	90,7	-9,5
		INLAND	92,8	-5,7	+11,8	83,0	-11,5	-20,4	92,8	-5,7	87,9	-8,5
		AUSLAND	107,6	-9,5	+22,6	87,8	-13,7	-21,7	107,6	-9,5	97,7	-11,4
31.6	HERSTELLUNG VON ELEKTRISCHEN AUSRUESTUNGEN A.N.G.	INSGESAMT	85,5	-6,4	-24,5	113,2	-12,1	+41,9	85,5	-6,4	99,4	-9,7
		INLAND	83,1	-8,8	-32,4	122,9	-4,1	+58,8	83,1	-8,8	103,0	-6,1
		AUSLAND	91,4	-0,2	+1,9	89,7	-31,1	+4,7	91,4	-0,2	90,6	-18,3
31.61	H.V. ELEKTR. AUSRUESTUNGEN F. MOTOREN U. FAHRZEUGE A.N.G.	INSGESAMT	79,6	-13,9	+8,7	73,2	-44,8	-14,6	79,6	-13,9	76,4	-32,1
		INLAND	77,3	-15,5	+10,0	70,3	-47,1	-16,7	77,3	-15,5	73,8	-34,2
		AUSLAND	85,2	-10,3	+6,4	80,1	-39,2	-10,0	85,2	-10,3	82,7	-27,1
31.62	HERSTELLUNG VON SONST. ELEKTR. AUSRUESTUNGEN A.N.G.	INSGESAMT	92,6	+3,1	-42,5	161,0	+38,6	+121,2	92,6	+3,1	126,8	+23,1
		INLAND	90,1	-0,6	-51,6	186,0	+65,2	+169,2	90,1	-0,6	138,1	+35,9
		AUSLAND	98,6	+12,4	-2,5	101,1	-19,1	+23,6	98,6	+12,4	99,9	-6,0
32	RUNDFUNK-, FERNSEH- UND NACHRICHTENTECHNIK	INSGESAMT	110,3	+6,5	-2,0	112,6	-0,4	+3,6	110,3	+6,5	111,5	+2,9
		INLAND	101,1	+14,9	-4,0	105,3	+3,8	+7,4	101,1	+14,9	103,2	+9,0
		AUSLAND	125,9	-2,9	+0,8	124,9	-8,2	-1,5	125,9	-2,9	125,4	-5,6
32.1	HERSTELLUNG VON ELEKTRONISCHEN BAUELEMENTEN	INSGESAMT	113,4	-0,7	+15,4	98,3	-14,1	-10,6	113,4	-0,7	105,9	-7,3
		INLAND	91,0	+0,7	+19,3	76,3	-23,0	-19,5	91,0	+0,7	83,7	-11,7
		AUSLAND	136,2	-1,7	+12,7	120,8	-16,5	-3,7	136,2	-1,7	128,5	-9,3
32.2	H.V. NACHRICHTENTECHNISCHEN GERAETEN UND EINRICHTUNGEN	INSGESAMT	122,3	+10,7	-6,1	130,2	+0,2	+35,5	122,3	+10,7	126,3	+5,0
		INLAND	117,8	+26,4	-12,5	134,7	+14,4	+37,2	117,8	+26,4	126,3	+19,7
		AUSLAND	133,0	-12,0	+11,3	119,5	-23,2	+30,9	133,0	-12,0	126,3	-17,7
32.3	H.V. RUNDFUNK- U. FERNSEHGER. SOWIE PHONO- U. VIDEOTECHN. GERAETEN	INSGESAMT	86,6	+8,8	-13,3	99,9	+16,6	-22,3	86,6	+8,8	93,3	+12,8
		INLAND	79,6	+4,3	+2,1	78,0	+4,3	-22,3	79,6	+4,3	78,8	+4,2
		AUSLAND	99,2	+16,0	-28,7	139,1	+32,4	-22,3	99,2	+16,0	119,2	+25,1
33	MEDIZIN-, MESS-, STEUER- UND REGELUNGSTECHNIK, OPTIK	INSGESAMT	97,5	+2,2	+5,1	92,8	-11,3	-4,8	97,5	+2,2	95,2	-4,8
		INLAND	89,8	+9,4	+4,4	86,0	-9,2	-6,7	89,8	+9,4	87,9	-0,6
		AUSLAND	112,4	-6,9	+6,2	105,8	-15,6	-1,9	112,4	-6,9	109,1	-11,3
33.1	H.V. MEDIZINISCHEN GERAETEN UND ORTHOPAEDISCHEN VORRICHTUNGEN	INSGESAMT	99,2	+1,2	+1,6	97,6	-14,1	+1,5	99,2	+1,2	98,4	-7,0
		INLAND	88,5	+9,1	-6,7	94,9	-10,1	-0,2	88,5	+9,1	91,7	-1,8
		AUSLAND	118,9	-8,0	+16,1	102,4	-22,2	+4,4	118,9	-8,0	110,7	-15,1

LAND

FUER DAS VERARBEITENDE GEWERBE  
=100  
ABTEILUNGEN, GRUPPEN UND KLASSEN  
ZWEIGE, AUSGABE 1995 (WZ93)  
WERT

INDEX

1995 JAN.	VER- AEND. IN % GEGEN JAN. 1994	1994 4. VJ	1995 3. VJ	1995 4. VJ	VERAENDERUNG IN % 4. VJ 1995 GEGEN		1994 2. HJ	1995 1. HJ	1995 2. HJ	VERAENDERUNG IN % 2. HJ 1995 GEGEN		1994	1995	VER- AEND. IN % GEGEN 1994	WZ93 SCHL.
					4. VJ 1994	3. VJ 1995				2. HJ 1994	1. HJ 1995				
93,8	-1,4	101,4	84,5	93,4	-7,9	+10,5	97,5	85,2	89,0	-8,7	+4,5	94,9	87,1	-8,2	29.71
96,0	-7,2	102,9	83,7	93,0	-9,6	+11,1	100,2	83,7	88,4	-11,8	+5,6	97,7	86,0	-12,0	
89,5	+13,4	98,4	86,0	94,2	-4,3	+9,5	92,3	88,3	90,1	-2,4	+2,0	89,5	89,2	-0,3	
67,5	-17,1	84,0	60,1	63,5	-24,4	+5,7	80,6	61,1	61,8	-23,3	+1,1	79,0	61,5	-22,2	29.72
69,6	-18,0	82,1	62,3	67,1	-18,3	+7,7	79,7	62,7	64,7	-18,8	+3,2	78,7	63,7	-19,1	
62,7	-14,6	88,6	54,9	55,4	-37,5	+0,9	82,8	57,4	55,1	-33,5	-4,0	79,7	56,3	-29,4	
97,9	+7,7	106,4	96,5	96,3	-9,5	-0,2	102,0	97,3	96,4	-5,5	-0,9	98,1	96,8	-1,3	DL
90,9	+3,6	98,1	91,6	91,1	-7,1	-0,5	96,1	91,4	91,4	-4,9	-	92,0	91,4	-0,7	
112,1	+15,4	123,7	106,3	106,9	-13,6	+0,6	114,0	109,3	106,6	-6,5	-2,5	110,6	107,9	-2,4	
103,7	+40,5	104,7	100,3	104,9	+0,2	+4,6	105,5	98,1	102,6	-2,7	+4,6	100,4	100,4	-	30
105,7	+37,3	92,7	107,2	108,5	+17,0	+1,2	103,9	98,3	107,9	+3,8	+9,8	97,8	103,1	+5,4	
100,6	+45,8	123,0	90,0	93,5	-13,1	+10,6	108,1	97,9	94,8	-12,3	-3,2	104,4	96,3	-7,8	
134,2	+32,1	121,7	104,1	84,8	-30,3	-18,5	113,4	99,6	94,5	-16,7	-5,1	111,1	97,0	-12,7	30.01
137,5	+35,3	101,7	100,2	78,6	-22,7	-21,6	106,6	98,1	89,4	-16,1	-8,9	99,7	93,7	-6,0	
130,2	+28,0	143,9	108,7	92,1	-36,0	-15,3	121,0	101,3	100,4	-17,0	-0,9	123,7	100,9	-18,4	
99,2	+40,3	102,8	99,8	107,9	+5,0	+8,1	104,7	97,9	103,9	-0,8	+6,1	99,2	100,9	+1,7	30.02
101,6	+36,2	91,8	108,2	112,4	+22,4	+3,9	103,6	98,3	110,3	+6,5	+12,2	97,6	104,3	+6,9	
95,4	+47,7	120,2	86,7	100,8	-16,1	+16,3	106,3	97,3	93,8	-11,8	-3,6	101,8	95,5	-6,2	
94,9	+2,7	108,2	88,8	89,3	-17,5	+0,6	102,5	94,0	89,1	-13,1	-5,2	97,9	91,5	-6,5	31
92,7	+1,3	103,3	86,9	85,9	-16,8	-1,2	98,9	91,6	86,4	-12,6	-5,7	94,0	89,0	-5,3	
100,5	+6,5	119,8	93,5	97,7	-18,4	+4,5	110,6	99,8	95,6	-13,6	-4,2	106,9	97,7	-8,6	
100,4	+8,0	111,0	105,2	94,4	-15,0	-10,3	104,7	102,8	99,8	-4,7	-2,9	99,5	101,3	+1,8	31.1
91,8	-3,3	109,9	101,9	84,0	-23,6	-17,6	104,6	97,4	92,9	-11,2	-4,6	98,6	95,1	-3,5	
121,7	+38,0	113,7	113,2	120,3	+5,8	+6,3	104,9	116,2	116,8	+11,3	+0,5	101,6	116,5	+14,7	
89,5	-0,2	104,4	81,8	83,4	-20,1	+2,0	99,0	88,8	82,6	-16,6	-7,0	94,6	85,7	-9,4	31.2
87,9	+3,3	95,0	78,9	81,2	-14,5	+2,9	91,4	85,4	80,0	-12,5	-6,3	87,1	82,7	-5,1	
93,6	-6,5	125,7	88,7	89,0	-29,2	+0,3	116,2	97,3	88,8	-23,6	-8,7	111,7	93,1	-16,7	
122,9	+16,6	122,6	99,4	93,1	-24,1	-6,3	115,9	112,1	96,2	-17,0	-14,2	110,8	104,2	-6,0	31.3
132,8	+21,7	122,8	95,8	89,9	-26,8	-6,2	117,2	116,0	92,9	-20,7	-19,9	111,3	104,4	-6,2	
90,3	-6,1	122,1	111,1	103,4	-15,3	-6,9	112,7	99,4	107,3	-4,8	+7,9	109,5	103,3	-5,7	
104,5	+11,3	106,3	104,7	118,3	+11,3	+13,0	103,0	98,4	111,5	+8,3	+13,3	97,9	104,9	+7,2	31.4
87,2	+4,3	94,3	91,9	92,2	-2,2	+0,3	93,6	81,3	92,0	-1,7	+13,2	88,8	86,7	-2,4	
147,2	+23,3	135,8	136,0	182,6	+34,5	+34,3	125,9	140,5	153,3	+26,5	+13,4	120,4	149,9	+24,5	
104,2	+10,1	106,0	91,7	97,1	-8,4	+5,9	100,3	96,6	94,4	-5,9	-2,3	97,9	95,5	-2,5	31.5
98,4	+2,0	102,9	91,0	95,1	-7,6	+4,5	98,6	93,3	93,1	-5,6	-0,2	95,7	93,2	-2,6	
118,9	+32,6	113,6	93,2	102,2	-10,0	+9,7	104,7	105,0	97,7	-6,7	-7,0	103,4	101,4	-1,9	
91,3	+1,4	107,2	86,5	91,1	-15,0	+5,3	101,3	92,4	88,8	-12,3	-3,9	96,4	90,6	-6,0	31.6
91,1	+0,4	104,1	88,2	92,0	-11,6	+4,3	99,5	94,1	90,1	-9,4	-4,3	94,1	92,1	-2,1	
91,6	+3,6	114,7	82,4	89,1	-22,3	+8,1	105,7	88,4	85,8	-18,8	-2,9	102,1	87,1	-14,7	
92,5	+1,8	109,1	74,8	80,0	-26,7	+7,0	103,0	90,3	77,4	-24,9	-14,3	97,8	83,8	-14,3	31.61
91,5	-0,5	106,5	72,7	78,4	-26,4	+7,8	101,7	88,7	75,6	-25,7	-14,8	95,9	82,1	-14,4	
95,0	+7,8	115,3	79,7	84,0	-27,1	+5,4	106,1	94,2	81,9	-22,8	-13,1	102,4	88,0	-14,1	
89,8	+3,2	100,7	100,6	104,4	+3,7	+3,8	95,7	95,0	102,5	+7,1	+7,9	92,0	98,8	+7,4	31.62
90,6	+5,2	95,8	106,8	108,2	+12,9	+1,3	92,1	100,7	107,5	+16,7	+6,8	88,2	104,1	+18,0	
87,7	-1,3	112,6	85,6	95,2	-15,5	+11,2	104,2	81,5	90,4	-13,2	+10,9	101,1	85,9	-15,0	
103,6	+5,0	109,0	114,8	109,8	+0,7	-4,4	103,7	107,2	112,3	+8,3	+4,8	100,9	109,8	+8,8	32
88,0	-3,8	97,2	104,4	99,7	+2,6	-4,5	93,5	94,0	102,0	+9,1	+8,5	91,0	98,0	+7,7	
129,7	+15,0	132,0	132,3	126,9	-3,9	-4,1	123,4	129,5	129,6	+5,0	+0,1	120,3	129,5	+7,6	
114,2	+16,6	109,3	108,3	103,2	-5,6	-4,7	103,9	111,7	105,8	+1,8	-5,3	100,7	108,7	+7,9	32.1
90,4	+3,3	93,9	83,8	84,3	-10,2	+0,6	90,4	93,7	84,1	-7,0	-10,2	87,4	88,9	+1,7	
138,6	+17,0	139,6	133,4	122,4	-12,3	-8,2	130,6	130,1	127,9	-2,1	-1,7	126,8	129,0	+1,7	
110,5	+1,7	122,6	125,6	110,8	-9,6	-11,8	117,1	113,2	118,2	+0,9	+4,4	112,6	115,7	+2,8	32.2
93,2	-7,9	109,8	123,9	111,8	+1,8	-9,8	106,4	102,1	117,9	+10,8	+15,5	102,4	110,0	+7,4	
151,1	+21,7	149,3	129,5	108,4	-27,4	-16,3	139,2	139,6	119,0	-14,5	-14,8	133,9	129,3	-3,4	
79,6	-4,8	87,5	104,1	116,1	+32,7	+11,5	82,4	91,9	110,1	+33,6	+19,8	82,7	101,0	+22,1	32.3
76,3	-1,7	77,9	87,3	91,5	+17,5	+4,8	73,5	79,4	89,4	+21,6	+12,6	73,9	84,4	+14,2	
85,5	-9,3	104,6	134,5	160,1	+53,1	+19,0	98,3	114,3	147,3	+49,8	+28,9	98,3	130,8	+33,1	
95,4	+6,4	101,0	92,0	92,9	-8,0	+1,0	97,2	93,3	92,4	-4,9	-1,0	94,4	92,9	-1,6	33
82,1	+1,1	90,3	82,5	86,6	-4,1	+5,0	88,7	84,5	84,6	-4,6	+0,1	85,8	84,6	-1,4	
120,7	+12,6	123,1	108,9	104,9	-14,8	-4,5	115,0	110,1	107,4	-6,6	-2,5	112,3	108,8	-3,1	
98,0	+4,3	108,0	100,3	94,8	-12,2	-5,5	103,3	99,1	97,6	-5,5	-1,5	100,5	98,3	-2,2	33.1
81,1	-5,0	99,1	84,0	90,9	-8,3	+8,2	95,8	87,2	87,5	-8,7	+0,3	92,8	87,3	-5,9	
129,2	+14,1	128,2	130,4	101,7	-20,7	-22,0	120,2	121,0	116,0	-3,5	-4,1	117,9	118,5	+0,5	

1 INDEX DES AUFTRAGSEINGANGS  
 1991  
 NACH ABSCHNITTEN, UNTERABSCHNITTEN,  
 DER KLASSIFIKATION DER WIRTSCHAFTS  
 1.1 ORIGINAL

VOLUMEN

WZ93- SCHL.	WIRTSCHAFTSZWEIG		VERAENDERUNG IN % JAN. 1996 GEGEN			1995 DEZ.	VERAENDERUNG IN % DEZ. 1995 GEGEN		KUMULIERT		2-MONATS- DURCHSCHNITT DEZ. UND JAN.	
			1996 JAN.	JAN. 1996	DEZ. 1996		DEZ. 1994	NOV. 1995	JAN. 1996 BIS JAN. 1996	VER- AEND. IN % GEGEN VORJAHR	DEZ. 1995 UND JAN. 1996	VER- AEND. IN % GEGEN VORJAHR
33.2	H.V. MESS-, KONTROLL-, NAVIGATIONS- U. AE. INSTRU- MENTEN U. VORRICHTUNGEN	INSGESAMT	97,7	+1,9	+7,7	90,7	-10,1	-9,3	97,7	+1,9	94,2	-4,3
		INLAND	93,0	+10,3	+14,3	81,4	-6,2	-11,4	93,0	+10,3	87,2	+1,9
		AUSLAND	107,5	-10,4	-2,3	110,0	-15,6	-6,0	107,5	-10,4	108,8	-13,1
33.4	HERSTELLUNG VON OPTI- SCHEN UND FOTOGRAFI- SCHEN GERÄTEN	INSGESAMT	102,8	+10,3	+1,6	101,2	-4,8	-0,1	102,8	+10,3	102,0	+2,2
		INLAND	88,0	+7,1	-6,0	93,6	-8,6	-1,7	88,0	+7,1	90,8	-1,6
		AUSLAND	126,4	+14,2	+11,6	113,3	+0,7	+2,1	126,4	+14,2	119,9	+7,4
33.5	HERSTELLUNG VON UHREN	INSGESAMT	64,1	-13,5	+18,5	54,1	-19,7	-16,4	64,1	-13,5	59,1	-16,5
		INLAND	61,7	+1,1	+21,9	50,6	-19,8	-17,5	61,7	+1,1	56,2	-9,5
		AUSLAND	68,2	-29,2	+13,3	60,2	-19,2	-14,6	68,2	-29,2	64,2	-24,8
DM	FAHRZEUGBAU	INSGESAMT	92,2	+4,9	-1,1	93,2	-3,0	-13,9	92,2	+4,9	92,7	+0,8
		INLAND	90,5	+8,1	+7,0	84,6	-3,5	-22,0	90,5	+8,1	87,6	+2,2
		AUSLAND	94,3	+1,3	-9,1	103,7	-3,0	-4,1	94,3	+1,3	99,0	-1,0
34	HERSTELLUNG VON KRAFTWAGEN UND KRAFTWAGENTEILEN	INSGESAMT	91,5	+1,3	+7,5	85,1	-0,9	-8,1	91,5	+1,3	88,3	+0,2
		INLAND	84,3	+3,3	+6,3	79,3	+5,5	-2,3	84,3	+3,3	81,8	+4,3
		AUSLAND	100,7	-0,7	+8,7	92,6	-7,1	-13,5	100,7	-0,7	96,7	-3,9
34.1	HERSTELLUNG VON KRAFTWAGEN UND KRAFTWAGENMOTOREN	INSGESAMT	90,7	+2,6	+11,0	81,7	+0,1	-9,9	90,7	+2,6	86,2	+1,4
		INLAND	82,1	+6,8	+10,3	74,4	+8,0	+0,1	82,1	+6,8	78,3	+7,4
		AUSLAND	100,1	-0,7	+11,6	89,7	-6,1	-17,4	100,1	-0,7	94,9	-3,4
34.2	HERSTELLUNG VON KAROS- SERIEN, AUFBAUTEN UND ANHAENGERN	INSGESAMT	74,2	-22,9	+1,5	73,1	-30,2	-17,5	74,2	-22,9	73,7	-26,7
		INLAND	65,1	-25,1	+4,7	62,2	-25,5	-17,6	65,1	-25,1	63,7	-25,2
		AUSLAND	117,2	-16,3	-5,9	124,6	-26,6	-16,9	117,2	-16,3	120,9	-22,0
34.3	H.V. TEILEN UND ZUBE- HOER FUER KRAFTWAGEN UND KRAFTWAGENMOTOREN	INSGESAMT	97,0	+2,6	+0,2	96,8	+1,9	-1,8	97,0	+2,6	96,9	+2,2
		INLAND	94,4	+3,7	-0,7	95,1	+5,5	-3,7	94,4	+3,7	94,8	+4,6
		AUSLAND	101,3	+1,3	+1,7	99,6	-4,6	+1,2	101,3	+1,3	100,5	-1,7
35	SONSTIGER FAHRZEUGBAU	INSGESAMT	97,8	+39,9	-36,9	155,1	-5,4	-32,3	97,8	+39,9	126,5	+8,1
		INLAND	147,0	+42,3	+10,9	132,6	-27,1	-62,7	147,0	+42,3	139,8	-2,0
		AUSLAND	53,4	+34,5	-69,6	175,5	+17,7	+52,9	53,4	+34,5	114,5	+21,3
35.1	SCHIFFBAU	INSGESAMT	103,3	+0,7	-58,9	251,4	+53,3	-42,8	103,3	+0,7	177,4	+33,1
		INLAND	153,0	-28,6	+46,4	104,5	-62,5	-86,8	153,0	-28,6	128,8	-47,8
		AUSLAND	63,2	+401,6	-82,9	369,7	+423,7	+133,5	63,2	+401,6	216,5	+420,4
35.2	SCHIENENFAHRZEUGBAU	INSGESAMT	160,6	+267,5	+8,2	148,4	+17,1	-57,2	160,6	+267,5	154,5	+81,3
		INLAND	237,4	+317,2	+0,6	236,1	+23,2	-59,1	237,4	+317,2	236,8	+90,5
		AUSLAND	72,2	+153,3	+52,6	47,3	-7,4	-41,2	72,2	+153,3	59,8	+50,3
35.3	LUFT- UND RAUMFAHRZEUGBAU	INSGESAMT	69,1	+5,5	-48,6	134,4	-35,6	+33,9	69,1	+5,5	101,8	-25,7
		INLAND	112,5	+34,2	+8,1	104,1	-34,1	+29,3	112,5	+34,2	108,3	-10,4
		AUSLAND	41,6	-22,8	-72,9	153,7	-36,2	+35,9	41,6	-22,8	97,7	-33,7
35.4	H.V. KRAFTRAEDERN UND FAHRRADERN	INSGESAMT	56,4	-32,0	+12,1	50,3	-37,0	-27,0	56,4	-32,0	53,4	-34,4
		INLAND	58,7	-33,4	+15,3	50,9	-41,7	-29,9	58,7	-33,4	54,8	-37,6
		AUSLAND	43,8	-19,8	-7,2	47,2	+137,2	-3,5	43,8	-19,8	45,5	+22,0
35.41	HERSTELLUNG VON KRAFTRAEDERN	INSGESAMT	.	.	.	.	.	.	.	.	.	.
		INLAND	.	.	.	.	.	.	.	.	.	.
		AUSLAND	.	.	.	.	.	.	.	.	.	.
35.42	HERSTELLUNG VON FAHRRADERN	INSGESAMT	59,4	-23,2	+21,5	48,9	-40,9	-24,0	59,4	-23,2	54,2	-32,3
		INLAND	60,6	-23,0	+21,0	50,1	-43,9	-23,2	60,6	-23,0	55,4	-34,0
		AUSLAND	52,8	-24,2	+23,9	42,6	+63,8	-28,5	52,8	-24,2	47,7	-0,4
35.5	FAHRZEUGBAU A.N.G.	INSGESAMT	97,2	-7,0	+34,6	72,2	-14,3	-41,0	97,2	-7,0	84,7	-10,3
		INLAND	98,7	-11,2	+21,0	81,6	-1,8	-31,3	98,7	-11,2	90,2	-7,2
		AUSLAND	93,8	+4,2	+80,4	52,0	-42,4	-59,8	93,8	+4,2	72,9	-19,2
36.1	HERSTELLUNG VON MOEBELN	INSGESAMT	91,0	-5,6	+21,5	74,9	-15,1	-24,7	91,0	-5,6	83,0	-10,1
		INLAND	92,3	-6,6	+20,5	76,6	-15,1	-25,1	92,3	-6,6	84,5	-10,6
		AUSLAND	83,7	+1,3	+29,0	64,9	-15,2	-22,1	83,7	+1,3	74,3	-6,7
36.11	HERSTELLUNG VON SITZ- MOEBELN	INSGESAMT	91,6	-3,0	+13,4	80,8	-4,8	-25,1	91,6	-3,0	86,2	-3,9
		INLAND	92,7	-3,6	+13,2	81,9	-4,9	-25,8	92,7	-3,6	87,3	-4,3
		AUSLAND	85,4	+1,1	+14,6	74,5	-4,6	-20,7	85,4	+1,1	80,0	-1,6
36.12	HERSTELLUNG VON BUERO- UND LADENMOEBELN	INSGESAMT	88,3	-9,3	+9,6	80,6	-10,1	-22,3	88,3	-9,3	84,5	-9,7
		INLAND	91,8	-6,9	+10,3	83,2	-9,8	-22,5	91,8	-6,9	87,5	-8,3
		AUSLAND	63,5	-28,7	+1,4	62,6	-15,1	-20,3	63,5	-28,7	63,1	-22,5
36.13	HERSTELLUNG VON KUECHENMOEBELN	INSGESAMT	86,0	-8,7	+34,6	63,9	-24,2	-32,4	86,0	-8,7	75,0	-16,0
		INLAND	88,1	-9,0	+34,9	65,3	-25,2	-33,0	88,1	-9,0	76,7	-16,7
		AUSLAND	75,1	-6,6	+33,4	56,3	-10,9	-28,8	75,1	-6,6	65,7	-8,5
36.14	HERSTELLUNG VON SONST. MOEBELN	INSGESAMT	93,8	-4,8	+27,1	73,8	-19,1	-21,8	93,8	-4,8	83,8	-11,7
		INLAND	94,1	-7,4	+24,3	75,7	-18,8	-22,0	94,1	-7,4	84,9	-12,8
		AUSLAND	91,9	+14,2	+46,8	62,6	-21,8	-20,9	91,9	+14,2	77,3	-3,7



LAND

FUER DAS VERARBEITENDE GEWERBE  
=100  
ABTEILUNGEN, GRUPPEN UND KLASSEN  
ZWEIGE, AUSGABE 1995 (WZ93)  
WERT

INDEX

1995 JAN.	VER- AEND. IN % GEGEN JAN. 1994	1994 4. VJ	1995 3. VJ	1995 4. VJ	VERAENDERUNG IN % 4. VJ 1995 GEGEN		1994 2. HJ	1995 1. HJ	1995 2. HJ	VERAENDERUNG IN % 2. HJ 1995 GEGEN		1994	1995	VER- AEND. IN % GEGEN 1994	WZ93 SCHL.
					4. VJ 1994	3. VJ 1995				2. HJ 1994	1. HJ 1995				
95,9	+9,4	97,4	89,7	93,0	-4,5	+3,7	94,2	91,1	91,4	-3,0	+0,3	91,2	91,2	-	33.2
84,3	+8,2	83,2	84,5	85,2	+2,4	+0,8	82,3	85,0	84,9	+3,2	-0,1	79,6	84,9	+6,7	
120,0	+11,1	126,9	100,6	109,2	-13,9	+8,5	118,8	103,5	104,9	-11,7	+1,4	115,4	104,2	-9,7	
93,2	+0,9	104,3	90,2	97,5	-6,5	+8,1	100,6	95,2	93,9	-6,7	-1,4	97,6	94,5	-3,2	33.4
82,2	-3,4	98,1	78,9	90,0	-8,3	+14,1	99,0	82,4	84,5	-14,6	+2,5	94,9	83,4	-12,1	
110,7	+6,4	114,2	108,2	109,6	-4,0	+1,3	103,3	115,6	108,9	+5,4	-5,8	101,8	112,2	+10,2	
74,1	+5,4	73,8	58,2	62,1	-15,9	+6,7	72,2	69,2	60,2	-16,6	-13,0	72,3	64,7	-10,5	33.5
61,0	-11,2	70,1	55,8	59,4	-15,3	+6,5	67,9	62,3	57,6	-15,2	-7,5	68,6	59,9	-12,7	
96,3	+31,9	80,0	62,4	66,8	-16,5	+7,1	79,6	81,0	64,6	-18,8	-20,2	78,7	72,8	-7,5	
87,9	+14,5	90,6	89,3	97,4	+7,5	+9,1	87,4	93,5	93,3	+6,8	-0,2	88,1	93,4	+6,0	DM
83,7	+11,7	83,1	88,8	92,6	+11,4	+4,3	80,0	89,1	90,7	+13,4	+1,8	82,1	89,9	+9,5	
93,1	+17,1	100,3	89,8	103,3	+3,0	+15,0	96,7	98,9	96,6	-0,1	-2,3	95,9	97,7	+1,9	
90,3	+15,3	88,9	81,1	89,0	+0,1	+9,7	86,2	92,5	85,0	-1,4	-8,1	88,2	88,8	+0,7	34
81,6	+11,3	78,6	73,7	79,5	+1,1	+7,9	76,6	85,2	76,6	-	-10,1	79,4	80,9	+1,9	
101,4	+19,9	102,2	90,5	101,2	-1,0	+11,8	98,6	101,9	95,9	-2,7	-5,9	99,5	98,9	-0,6	
88,4	+17,2	85,2	77,6	85,8	+0,7	+10,6	83,1	90,8	81,7	-1,7	-10,0	86,1	86,3	+0,2	34.1
76,9	+11,0	73,3	67,6	72,8	-0,7	+7,7	71,4	81,3	70,2	-1,7	-13,7	75,9	75,8	-0,1	
100,8	+22,9	98,2	88,5	100,1	+1,9	+13,1	95,9	101,1	94,3	-1,7	-6,7	97,1	97,7	+0,6	
96,2	+7,8	101,9	79,8	82,8	-18,7	+3,8	95,9	91,8	81,3	-15,2	-11,4	94,2	86,6	-8,1	34.2
86,9	+14,5	78,2	68,5	70,5	-9,8	+2,9	75,8	82,4	69,5	-8,3	-15,7	75,7	75,9	+0,3	
140,1	+7,7	174,7	133,3	140,7	-19,5	+5,6	157,4	136,2	137,0	-13,0	+0,6	151,1	136,6	-9,6	
94,5	+11,4	97,7	90,9	99,0	+1,3	+8,9	93,8	97,4	95,0	+1,3	-2,5	93,7	96,2	+2,7	34.3
91,0	+9,2	93,5	89,2	97,4	+4,2	+9,2	91,1	94,8	93,3	+2,4	-1,6	90,3	94,1	+4,2	
100,0	+14,2	105,9	93,6	101,6	-4,1	+8,5	99,0	101,3	97,6	-1,4	-3,7	100,1	99,5	-0,6	
69,9	+3,9	102,0	152,4	161,8	+58,6	+6,2	95,1	101,2	157,1	+65,2	+55,2	87,6	129,1	+47,4	35
103,3	+18,6	117,1	228,5	211,5	+80,6	-6,6	105,9	124,6	219,0	+106,8	+75,8	102,2	171,8	+68,1	
39,7	-19,6	89,1	85,5	116,9	+31,2	+36,7	85,9	79,9	101,2	+17,8	+26,7	74,7	90,6	+21,3	
102,6	+108,1	84,5	261,5	311,2	+268,3	+19,0	122,3	102,0	286,3	+134,1	+180,7	103,5	194,2	+87,6	35.1
214,4	+142,0	140,6	517,4	444,6	+216,2	-14,1	161,3	134,6	481,0	+198,2	+257,4	127,9	307,8	+140,7	
12,6	-27,2	38,8	55,4	203,8	+425,3	+267,9	90,5	75,7	129,6	+43,2	+71,2	83,7	102,7	+22,7	
43,7	-51,2	92,8	152,7	181,3	+95,4	+18,7	71,9	108,6	167,0	+132,3	+53,8	77,0	137,8	+79,0	35.2
56,9	-54,0	133,9	217,2	290,0	+116,6	+33,5	103,0	172,7	253,6	+146,2	+46,8	112,1	213,2	+90,2	
28,5	-42,7	44,9	78,3	55,9	+24,5	-28,6	35,9	34,6	67,1	+86,9	+93,9	36,3	50,8	+39,9	
65,5	+12,7	121,1	116,5	101,6	-16,1	-12,8	103,2	96,5	109,0	+5,6	+13,0	86,4	102,8	+19,0	35.3
83,8	+68,3	99,5	138,5	90,7	-8,8	-34,5	89,3	90,2	114,6	+28,3	+27,1	78,1	102,4	+31,1	
53,9	-15,0	134,8	102,5	108,6	-19,4	+6,0	112,0	100,5	105,5	-5,8	+5,0	91,6	103,0	+12,4	
82,9	+17,3	81,2	75,3	61,7	-24,0	-18,1	74,9	102,5	68,5	-8,5	-33,2	96,4	85,5	-11,3	35.4
88,2	+17,3	82,2	81,8	64,9	-21,0	-20,7	78,3	110,7	73,4	-6,3	-33,7	100,5	92,0	-8,5	
54,6	+49,2	72,2	40,1	44,1	-38,9	+10,0	47,0	58,4	42,1	-10,4	-27,9	63,2	50,2	-20,6	
.	.	.	.	.	.	.	.	.	.	.	.	.	.	.	35.41
.	.	.	.	.	.	.	.	.	.	.	.	.	.	.	
77,9	+31,9	75,8	63,9	58,1	-23,4	-9,1	69,8	91,5	61,0	-12,6	-33,3	87,9	76,3	-13,2	35.42
78,7	+31,6	76,9	67,2	59,9	-22,1	-10,9	72,5	95,1	63,6	-12,3	-33,1	90,7	79,3	-12,6	
69,7	+45,5	66,1	46,7	48,5	-26,6	+3,9	46,2	72,7	47,6	+3,0	-34,5	64,0	60,1	-6,1	
104,5	+29,5	94,3	110,2	100,9	+7,0	-8,4	94,9	107,0	105,6	+11,3	-1,3	93,3	106,3	+13,9	35.5
111,2	+39,9	93,0	113,4	101,7	+9,4	-10,3	94,3	112,5	107,6	+14,1	-4,4	92,3	110,0	+19,2	
90,0	+3,3	101,0	103,2	98,8	-2,2	-4,3	97,6	95,0	101,0	+3,5	+6,3	98,4	98,0	-0,4	
96,4	+4,4	98,3	82,0	90,1	-8,3	+9,9	93,1	92,8	86,1	-7,5	-7,2	93,5	89,4	-4,4	36.1
98,8	+5,1	100,5	84,1	92,3	-8,2	+9,8	95,3	94,9	88,2	-7,5	-7,1	95,5	91,5	-4,2	
82,6	+0,2	85,0	70,4	77,2	-9,2	+9,7	80,0	80,3	73,8	-7,7	-8,1	82,1	77,1	-6,1	
94,4	+4,4	94,6	79,1	95,6	+1,1	+20,9	87,5	92,7	87,4	-0,1	-5,7	88,4	90,0	+1,8	36.11
96,2	+4,5	96,5	80,9	97,1	+0,6	+20,0	89,6	94,4	89,0	-0,7	-5,7	90,2	91,7	+1,7	
84,5	+4,6	83,7	69,5	87,0	+3,9	+25,2	76,1	83,1	78,3	+2,9	-5,8	78,2	80,7	+3,2	
97,4	+3,6	100,3	92,4	92,4	-7,9	-	96,2	97,3	92,4	-4,0	-5,0	96,5	94,8	-1,8	36.12
98,6	+2,8	102,8	95,8	95,4	-7,2	-0,4	98,7	100,1	95,6	-3,1	-4,5	98,7	97,9	-0,8	
89,1	+8,8	84,3	69,2	71,3	-15,4	+3,0	80,6	77,5	70,2	-12,9	-9,4	82,8	73,9	-10,7	
94,2	+2,3	95,2	79,4	83,5	-12,3	+5,2	91,2	94,0	81,5	-10,6	-13,3	92,1	87,7	-4,8	36.13
96,8	+2,9	97,9	80,9	85,6	-12,6	+5,8	93,6	95,5	83,3	-11,0	-12,8	94,2	89,4	-5,1	
80,4	+2,8	76,4	71,4	72,3	-5,4	+1,3	74,8	85,8	71,9	-3,9	-16,2	77,9	78,8	+1,2	
98,5	+5,8	101,0	81,9	88,3	-12,6	+7,8	96,4	90,8	85,1	-11,7	-6,3	96,4	88,0	-8,7	36.14
101,6	+7,5	103,2	83,8	90,8	-12,0	+6,4	98,6	93,3	87,3	-11,5	-6,4	98,2	90,3	-8,0	
80,5	-5,2	88,6	70,9	74,1	-16,4	+4,5	84,0	76,6	72,5	-13,7	-5,4	85,8	74,5	-13,2	

## DEUTSCHLAND

1 INDEX DES AUFTRAGSEINGANGS FUER DAS VERARBEITENDE GEWERBE  
1991=1001.2 ZEITREIHENANALYSE - BERLINER VERFAHREN (BV 4)  
WERTINDEX

WZ93- SCHL.	WIRTSCHAFTSZWEIG		ORIGINALWERT		KALENDER- U. SAISON- BEREINIGTER WERT BERLINER VERFAHREN, VERSION 4		GLATTE KOMPONENTE	
			1996	VERAEND. GEGENUEBER VORJAHRES- MONAT IN %	1996	VERAEND. GEGENUEBER VORMONAT IN %	1996	VERAEND. GEGENUEBER VORMONAT IN %
			JAN.	!	JAN.	!	JAN.	!
D	VERARBEITENDES GEWERBE 1)	INSGESAMT	98,4	- 1,4	98,4	+ 2,5	97,7	- 0,5
		INLAND	93,2	- 2,2	93,8	+ 1,8	93,9	- 0,5
		AUSLAND	108,8	+ 0,1	108,2	+ 4,3	105,5	- 0,2
	VORLEISTUNGSUETTER- PRODUZENTEN	INSGESAMT	97,5	- 6,6	96,4	+ 0,5	96,1	- 0,9
		INLAND	91,0	- 8,4	91,8	- 1,1	92,4	- 1,1
		AUSLAND	112,3	- 3,2	106,9	+ 3,8	104,5	- 0,7
	INVESTITIONSGUETTER- PRODUZENTEN	INSGESAMT	102,1	+ 5,4	104,5	+ 8,0	102,1	- 0,1
		INLAND	97,8	+ 7,0	99,9	+ 8,8	98,8	- 0,2
		AUSLAND	108,8	+ 2,9	112,0	+ 7,2	107,2	- 0,2
	GEBRAUCHSGUETTER- PRODUZENTEN	INSGESAMT	93,7	+ 0,6	91,6	- 0,5	92,0	+ 0,3
		INLAND	91,1	+ 1,1	87,8	- 0,2	87,5	+ 0,1
		AUSLAND	98,1	+ 0,1	98,3	- 0,6	99,4	+ 0,5
	VERBRAUCHSGUETTER- PRODUZENTEN	INSGESAMT	94,9	- 0,3	97,2	- 1,8	98,2	+ 0,1
		INLAND	90,6	- 3,3	91,6	- 2,4	92,6	- 0,2
		AUSLAND	107,4	+ 7,8	112,7	+ 1,3	112,9	+ 0,7
DB	TEXTIL- UND BEKLEIDUNGS- GEWERBE	INSGESAMT	72,1	-10,3	75,9	- 4,4	78,0	- 0,6
		INLAND	69,3	-10,7	72,5	- 4,5	74,1	- 0,8
		AUSLAND	81,5	- 9,1	87,1	- 3,2	90,6	- 0,2
17	TEXTILGEWERBE	INSGESAMT	78,3	- 7,4	76,5	- 1,8	77,4	- 0,8
		INLAND	76,0	- 6,7	74,1	- 1,7	74,7	- 0,8
		AUSLAND	85,3	- 9,2	83,8	- 1,5	85,6	- 0,3
18.2	HERSTELLUNG VON BEKLEIDUNG (OHNE LEDERBEKLEIDUNG)	INSGESAMT	63,3	-14,9	75,3	- 6,7	78,7	- 0,5
		INLAND	60,3	-16,6	70,6	- 6,7	73,1	- 0,7
		AUSLAND	74,8	- 9,0	92,4	- 4,7	98,7	- 0,3
DC	LEDERGEWERBE	INSGESAMT	81,7	- 2,6	95,5	+ 0,3	94,3	- 0,3
		INLAND	81,7	+ 1,2	98,1	+ 2,5	96,1	0
		AUSLAND	81,7	-13,9	87,4	- 6,6	88,2	- 1,5
DD	HOLZGEWERBE (OHNE HERSTELLUNG VON MOEBELN)	INSGESAMT	86,8	-15,4	93,0	- 5,7	94,9	- 1,1
		INLAND	84,1	-16,7	91,1	- 5,9	92,8	- 1,3
		AUSLAND	122,4	- 2,1	118,6	+ 0,2	120,3	- 0,5
DE	PAPIER- UND DRUCKGEWERBE	INSGESAMT	103,1	- 0,8	101,4	+ 3,5	101,4	- 0,7
		INLAND	99,4	+ 0,5	97,7	+ 3,4	97,6	- 0,6
		AUSLAND	118,8	- 5,4	116,3	+ 4,2	116,4	- 1,3
21	PAPIERGEWERBE	INSGESAMT	106,8	- 2,5	103,5	+ 5,3	103,1	- 1,2
		INLAND	101,1	- 1,8	97,1	+ 4,5	97,2	- 1,0
		AUSLAND	122,5	- 4,1	120,0	+ 6,9	118,7	- 1,5
21.1	H.V. HOLZSTOFF, ZELLSTOFF, PAPIER, KARTON UND PAPPE	INSGESAMT	111,7	- 7,5	107,3	+ 9,7	106,7	- 2,2
		INLAND	99,8	- 5,3	94,1	+14,1	92,2	- 2,0
		AUSLAND	132,2	-10,1	128,8	+ 5,0	130,3	- 2,5
21.2	PAPIER-, KARTON- UND PAPPEVERARBEITUNG	INSGESAMT	103,4	+ 1,6	100,5	+ 1,7	100,7	- 0,3
		INLAND	101,9	+ 0,2	98,9	+ 0,3	100,0	- 0,5
		AUSLAND	109,7	+ 7,3	107,2	+ 9,4	103,0	+ 0,4
22	DRUCKGEWERBE, VERVIEL- FAELTIGUNG VON BESPIELTEN TONTRAEGERN	INSGESAMT	97,6	+ 2,0	98,4	+ 1,3	98,6	- 0,1
		INLAND	97,3	+ 3,4	98,4	+ 2,4	98,1	- 0,1
		AUSLAND	100,2	-12,4	97,4	- 9,0	104,3	- 0,2
D6	CHEMISCHE INDUSTRIE	INSGESAMT	107,9	- 1,8	103,8	+ 0,5	103,7	- 0,6
		INLAND	99,7	- 4,8	97,7	- 2,2	98,9	- 0,7
		AUSLAND	118,8	+ 1,7	111,7	+ 4,4	109,6	- 0,4
24.1	HERSTELLUNG VON CHEMISCHEN GRUNDSTOFFEN	INSGESAMT	103,8	- 8,8	98,6	+ 0,9	99,1	- 1,6
		INLAND	94,0	-12,1	91,9	- 1,2	93,7	- 2,0
		AUSLAND	113,5	- 5,8	104,9	+ 3,0	103,9	- 1,4
24.4	HERSTELLUNG VON PHARMA- ZEUTISCHEN ERZEUGNISSEN	INSGESAMT	120,2	+11,5	116,3	+ 2,6	113,2	+ 0,9
		INLAND	116,0	+ 6,2	110,3	+ 1,1	109,0	+ 0,2
		AUSLAND	127,6	+21,2	126,6	+ 7,5	118,7	+ 1,9
DH	HERSTELLUNG VON GUMMI- UND KUNSTSTOFFWAREN	INSGESAMT	97,4	- 7,5	100,2	- 2,5	102,1	- 0,9
		INLAND	94,2	- 8,7	99,1	- 3,7	101,6	- 1,0
		AUSLAND	107,5	- 4,0	104,2	+ 2,3	104,0	- 0,5
25.2	HERSTELLUNG VON KUNST- STOFFWAREN	INSGESAMT	98,1	- 8,6	100,3	- 2,8	102,0	- 1,1
		INLAND	96,5	- 9,4	100,9	- 4,2	103,6	- 1,1
		AUSLAND	103,4	- 5,9	98,5	+ 2,7	96,9	- 0,8
DI	GLASGEWERBE, KERAMIK, VERARBEITUNG VON STEINEN UND ERDEN	INSGESAMT	89,1	-12,9	96,5	- 2,7	98,7	- 1,3
		INLAND	85,6	-12,7	100,2	- 2,5	102,2	- 1,3
		AUSLAND	99,5	-13,6	86,4	- 2,8	88,0	- 1,6
26.1	HERSTELLUNG UND VERAR- BEITUNG VON GLAS	INSGESAMT	105,3	- 7,1	94,3	- 1,4	95,9	- 1,0
		INLAND	100,6	- 7,4	95,2	- 2,2	97,2	- 0,9
		AUSLAND	117,1	- 6,7	93,0	+ 1,4	93,2	- 1,2
DJ	METALLERZEUGUNG UND -BE- ARBEITUNG, HERSTELLUNG VON METALLERZEUGNISSEN	INSGESAMT	98,4	- 6,4	97,0	+ 3,3	95,8	- 0,9
		INLAND	92,8	- 7,8	94,3	+ 2,1	93,9	- 1,1
		AUSLAND	117,0	- 2,0	107,1	+ 7,2	103,3	- 0,6

1) AUSGEWAHLTE WIRTSCHAFTSZWEIGE (OHNE ERNAHRUNGSGEWERBE UND TABAKVERARBEITUNG).

STBA, FACHSERIE 4, REIHE 2.2

DEUTSCHLAND

1 INDEX DES AUFTRAGSEINGANGS FUER DAS VERARBEITENDE GEWERBE  
1991=100

1.2 ZEITREIHENANALYSE - BERLINER VERFAHREN (BV 4)  
WERTINDEX

WZ93- SCHL.	WIRTSCHAFTSZWEIG		ORIGINALWERT		KALENDER- U. SAISON- BEREINIGTER WERT		GLATTE KOMPONENTE	
			1996 JAN.	VERAEND. GEGENUEBER VORJAHRES- MONAT IN %	1996 JAN.	VERAEND. GEGENUEBER VORMONAT IN %	1996 JAN.	VERAEND. GEGENUEBER VORMONAT IN %
27	METALLERZEUGUNG UND -BEARBEITUNG	INSGESAMT INLAND AUSLAND	89,6 81,3 108,7	-18,7 -21,4 -13,5	85,2 78,8 100,4	+ 0,6 + 0,8 - 0,6	85,2 78,4 101,3	- 2,1 - 2,6 - 1,1
27.1	ERZEUGUNG VON ROHEISEN, STAHL UND FERROLEGIE- RUNGEN (EGKS) 1)	INSGESAMT INLAND AUSLAND	87,4 82,1 98,8	-23,1 -26,7 -15,6	81,8 77,5 90,6	- 2,0 - 3,1 + 1,2	81,8 78,1 89,2	- 2,0 - 2,6 - 1,0
27.5	GIESSEREIINDUSTRIE	INSGESAMT INLAND AUSLAND	96,2 91,0 115,7	+ 0,1 - 0,1 + 0,6	95,1 89,9 115,0	+ 3,8 + 4,7 + 3,0	92,6 86,3 115,2	- 0,6 - 0,9 + 0,1
28	HERSTELLUNG VON METALL- ERZEUGNISSEN	INSGESAMT INLAND AUSLAND	105,6 100,7 128,5	+ 4,6 + 1,9 +15,8	106,7 105,0 116,9	+ 5,2 + 2,5 +19,3	104,5 104,5 104,7	- 0,2 - 0,2 - 0,1
28.1	STAHL- UND LEICHTMETALLBAU	INSGESAMT INLAND AUSLAND	99,4 93,0 160,1	+11,1 + 3,1 +94,5	116,2 113,5 146,9	+ 2,3 - 0,9 +39,6	114,8 114,3 117,2	+ 0,2 - 0,2 + 2,5
DK	MASCHINENBAU	INSGESAMT INLAND AUSLAND	98,0 90,9 108,0	+ 0,7 + 0,3 + 1,0	99,4 91,0 111,5	+ 6,5 + 6,8 + 6,7	95,7 88,3 106,2	- 0,6 - 0,8 - 0,6
29.1	H.V. MASCHINEN F.D.ERZEUG. U.NUTZG.V.MECHAN.ENERGIE (O.LUFT-, STRASS.FAHRZ.BAU)	INSGESAMT INLAND AUSLAND	106,6 99,5 117,1	- 1,8 - 7,5 + 6,3	106,5 97,9 119,7	+ 7,7 + 4,4 +13,8	102,2 97,6 108,4	- 1,1 - 1,6 + 0,5
29.3	HERSTELLUNG VON LAND- U. FORSTWIRTSCHAFTLICHEN MASCHINEN	INSGESAMT INLAND AUSLAND	97,0 92,4 101,8	- 3,3 - 5,3 - 1,3	80,0 74,1 85,8	- 4,8 -10,0 + 0,2	78,6 76,7 79,8	0 - 0,6 + 0,6
29.4	HERSTELLUNG VON WERK- ZEUGMASCHINEN	INSGESAMT INLAND AUSLAND	97,0 83,5 120,4	+ 6,4 +17,3 - 4,2	99,1 85,1 123,6	+14,0 +38,1 - 4,0	92,9 73,1 126,8	- 0,3 - 0,3 - 0,2
DL	H.V. BUERMASCH., DATENVERARB. GER.U.-EINRICHTG.;ELEKTROT., FEINMECHANIK U. OPTIK	INSGESAMT INLAND AUSLAND	100,1 92,5 115,5	+ 1,1 + 0,4 + 2,1	99,2 92,1 114,0	+ 6,6 + 5,5 + 9,5	95,6 90,0 107,0	- 0,5 - 0,6 - 0,4
30	H.V. BUERMASCHINEN, DATENVERARBEITUNGSGE- RAETEN U. -EINRICHTUNGEN	INSGESAMT INLAND AUSLAND	93,3 94,0 92,2	+ 0,4 - 5,1 +10,4	95,5 97,6 91,0	+13,8 +10,5 +21,3	91,4 99,1 78,5	+ 1,2 + 1,3 + 0,8
31	HERSTELLUNG VON GERAETEN DER ELEKTRIZITAETSERZEU- GUNG, -VERTEILUNG U.AE.	INSGESAMT INLAND AUSLAND	98,5 91,5 115,5	- 1,9 - 6,6 + 8,7	98,4 90,2 116,2	+ 9,7 + 6,2 +15,6	92,5 87,5 103,5	- 1,2 - 1,7 - 0,3
31.2	HESTELLUNG VON ELEK- TRIZITAETSVERTeilUNGS- U. -SCHALTEINRICHTUNGEN	INSGESAMT INLAND AUSLAND	97,4 89,6 116,1	+ 0,3 - 6,4 +15,5	95,1 86,6 116,7	+11,6 + 8,8 +16,4	87,3 83,5 97,7	- 1,1 - 1,5 - 0,4
31.6	HERSTELLUNG VON ELEK- TRISCHEN AUSRUESTUNGEN A.N.G.	INSGESAMT INLAND AUSLAND	94,9 92,9 99,6	- 3,2 - 5,5 + 2,4	99,3 97,2 102,6	- 0,7 - 9,2 +25,1	96,3 98,0 90,6	- 0,6 - 0,7 - 0,5
32	RUNDFUNK-, FERNSEH- UND NACHRICHTENTECHNIK	INSGESAMT INLAND AUSLAND	101,5 88,5 123,3	+ 5,2 +12,7 - 2,8	101,1 89,4 122,4	+ 1,9 + 3,0 + 3,5	100,9 88,0 122,2	- 0,4 0 - 0,8
33	MEDIZIN-, MESS-, STEUER- UND REGELUNGSTECHNIK, OPTIK	INSGESAMT INLAND AUSLAND	106,0 98,6 120,3	+ 4,0 +11,7 - 5,9	101,7 97,3 111,7	+ 4,5 + 7,5 + 3,4	99,0 93,5 109,3	- 0,2 + 0,3 - 0,9
DM	FAHRZEUGBAU	INSGESAMT INLAND AUSLAND	98,3 97,1 99,7	+ 5,4 + 9,2 + 1,1	100,8 97,3 104,6	+ 2,5 + 5,0 + 1,7	102,1 99,6 104,2	+ 0,6 + 0,7 + 0,5
34	HERSTELLUNG VON KRAFTWAGEN UND KRAFTWAGENTEILEN	INSGESAMT INLAND AUSLAND	97,6 90,7 106,3	+ 1,8 + 4,6 - 1,0	95,7 87,9 105,4	- 1,4 - 2,8 + 0,9	96,0 88,4 105,0	+ 0,5 + 0,6 + 0,5
34.1	HERSTELLUNG VON KRAFTWAGEN UND KRAFTWAGENMOTOREN	INSGESAMT INLAND AUSLAND	97,9 91,2 105,2	+ 3,1 + 8,3 - 1,4	95,1 87,2 103,5	- 0,7 - 1,1 + 0,4	94,8 86,2 103,8	+ 0,6 + 0,7 + 0,6
35	SONSTIGER FAHRZEUGBAU	INSGESAMT INLAND AUSLAND	103,7 155,1 57,2	+41,7 +43,6 +37,2	137,8 179,8 99,1	+22,3 +53,7 - 8,1	150,9 201,4 104,0	+ 1,4 + 1,5 + 1,2
35.1	SCHIFFBAU	INSGESAMT INLAND AUSLAND	111,0 164,9 67,5	+ 2,3 -27,3 +407,5	185,4 206,6 162,0	- 9,8 +83,2 +17,8	253,3 320,6 190,3	+ 4,9 + 2,9 +10,1
35.3	LUFT- UND RAUMFAHRZEUGBAU	INSGESAMT INLAND AUSLAND	74,1 120,9 44,3	+ 7,5 +36,8 -21,6	100,2 123,1 86,5	+69,0 +131,0 +17,8	93,4 106,0 88,9	- 4,7 - 3,1 - 5,0
36.1	HERSTELLUNG VON MOEBELN	INSGESAMT INLAND AUSLAND	103,2 104,7 94,3	- 3,0 - 3,9 + 3,2	99,7 101,3 90,3	+ 2,2 + 1,7 + 5,1	98,2 100,2 86,9	- 0,3 - 0,4 + 0,2

1) EUROPAEISCHE GEMEINSCHAFT FUER KOHLE UND STAHL.  
STBA, FACHSERIE 4, REIHE 2.2

## DEUTSCHLAND

1 INDEX DES AUFTRAGSEINGANGS FUER DAS VERARBEITENDE GEWERBE  
1991=1001.2 ZEITREIHENANALYSE - BERLINER VERFAHREN (BV 4)  
VOLUMENINDEX

WZ93- SCHL.	WIRTSCHAFTSZWEIG	ORIGINALWERT		KALENDER- U. SAISON- BEREINIGTER WERT BERLINER VERFAHREN, VERSION 4		GLATTE KOMPONENTE VERSION 4	
		1996 JAN.	! VERAEND. ! GEGENUEBER! ! VORJAHRES- ! MONAT IN %!	1996 JAN.	! VERAEND. ! GEGENUEBER! ! VORMONAT ! IN %	1996 JAN.	! VERAEND. ! GEGENUEBER! ! VORMONAT ! IN %
D	VERARBEITENDES GEWERBE 1)	INSGESAMT	94,6 - 2,2	94,5 + 2,7	93,4 - 0,5		
		INLAND	89,3 - 3,3	89,7 + 1,9	89,5 - 0,6		
		AUSLAND	105,0 - 0,4	104,3 + 4,5	101,4 - 0,2		
	VORLEISTUNGSGUETER- PRODUZENTEN	INSGESAMT	95,7 - 7,0	94,4 + 1,0	93,3 - 0,9		
		INLAND	89,3 - 8,8	89,8 - 0,6	89,5 - 1,0		
		AUSLAND	110,3 - 3,5	104,7 + 4,0	101,7 - 0,6		
	INVESTITIONSGUETER- PRODUZENTEN	INSGESAMT	96,2 + 4,0	98,6 + 7,9	96,3 - 0,2		
		INLAND	92,0 + 5,3	94,1 + 8,7	93,1 - 0,3		
		AUSLAND	103,0 + 2,2	106,1 + 7,6	101,3 - 0,3		
	GEBRAUCHSGUETER- PRODUZENTEN	INSGESAMT	87,3 0	85,6 - 0,8	86,1 + 0,3		
		INLAND	83,3 - 0,4	80,5 - 0,5	80,4 + 0,1		
		AUSLAND	93,8 + 0,5	94,5 - 0,6	95,6 + 0,4		
	VERBRAUCHSGUETER- PRODUZENTEN	INSGESAMT	91,3 - 1,3	93,3 - 1,9	94,1 0		
		INLAND	86,5 - 4,1	87,2 - 2,6	88,0 - 0,3		
		AUSLAND	105,5 + 6,4	110,4 + 1,3	110,4 + 0,7		
DB	TEXTIL- UND BEKLEIDUNGS- GEWERBE	INSGESAMT	69,7 -10,4	73,0 - 4,5	75,0 - 0,7		
		INLAND	66,6 -10,7	69,4 - 4,4	70,9 - 0,7		
		AUSLAND	80,0 - 9,3	85,0 - 3,2	88,3 - 0,2		
17	TEXTILGEWERBE	INSGESAMT	76,5 - 7,8	74,3 - 2,0	75,1 - 0,8		
		INLAND	73,6 - 7,1	71,5 - 1,5	71,9 - 0,8		
		AUSLAND	85,4 - 9,4	83,5 - 1,4	85,1 - 0,4		
18.2	HERSTELLUNG VON BEKLEIDUNG (OHNE LEDERBEKLEIDUNG)	INSGESAMT	60,0 -14,7	71,4 - 6,8	74,6 - 0,5		
		INLAND	57,3 -16,4	67,0 - 6,8	69,3 - 0,7		
		AUSLAND	70,5 - 9,0	87,2 - 4,8	93,2 - 0,3		
DC	LEDERGEWERBE	INSGESAMT	77,5 - 3,7	90,5 0	89,4 - 0,3		
		INLAND	77,0 - 0,5	92,4 + 2,0	90,6 - 0,1		
		AUSLAND	79,3 -13,2	84,6 - 6,3	85,1 - 1,4		
DD	HOLZGEWERBE (OHNE HERSTELLUNG VON MOEBELN)	INSGESAMT	83,2 -16,7	88,9 - 4,2	88,9 - 1,0		
		INLAND	80,6 -18,0	87,1 - 4,5	86,9 - 1,0		
		AUSLAND	117,6 - 3,1	113,4 + 0,8	113,9 - 0,5		
DE	PAPIER- UND DRUCKGEWERBE	INSGESAMT	98,4 - 4,7	95,9 + 4,0	94,7 - 0,8		
		INLAND	94,3 - 3,3	91,9 + 4,2	90,6 - 0,9		
		AUSLAND	115,9 - 9,8	112,2 + 4,0	110,9 - 1,4		
21	PAPIERGEWERBE	INSGESAMT	104,2 - 6,3	99,8 + 5,7	97,9 - 1,1		
		INLAND	98,2 - 5,1	93,3 + 5,4	91,9 - 1,1		
		AUSLAND	120,8 - 8,9	116,9 + 6,9	113,9 - 1,5		
21.1	H.V. HOLZSTOFF, ZELLSTOFF, PAPIER, KARTON UND PAPPE	INSGESAMT	112,9 -11,9	106,5 +10,5	103,3 - 2,1		
		INLAND	102,2 - 9,1	94,8 +15,5	90,5 - 1,8		
		AUSLAND	131,2 -15,5	125,3 + 4,7	124,1 - 2,6		
21.2	PAPIER-, KARTON- UND PAPPEVERARBEITUNG	INSGESAMT	98,1 - 1,3	94,9 + 1,7	94,3 - 0,3		
		INLAND	96,0 - 2,6	92,5 + 0,2	92,8 - 0,5		
		AUSLAND	106,9 + 4,4	104,7 + 9,6	100,1 + 0,3		
22	DRUCKGEWERBE, VERVIEL- FAELTIGUNG VON BESPIELTEN TONTRAEGERN	INSGESAMT	89,9 - 2,2	90,4 + 1,9	89,8 - 0,4		
		INLAND	89,7 - 0,9	90,5 + 3,1	89,3 - 0,4		
		AUSLAND	91,8 -15,0	89,3 - 9,3	95,8 - 0,5		
DG	CHEMISCHE INDUSTRIE	INSGESAMT	108,0 - 0,9	103,6 + 0,8	102,4 - 0,2		
		INLAND	100,1 - 3,4	97,8 - 1,6	97,8 - 0,4		
		AUSLAND	118,4 + 1,9	111,0 + 4,6	107,9 - 0,1		
24.1	HERSTELLUNG VON CHEMISCHEN GRUNDSTOFFEN	INSGESAMT	106,5 - 4,7	100,9 + 1,7	99,3 - 0,6		
		INLAND	99,7 - 6,6	97,1 0	96,5 - 0,7		
		AUSLAND	113,1 - 3,0	104,3 + 3,8	101,6 - 0,6		
24.4	HERSTELLUNG VON PHARMA- ZEUTISCHEN ERZEUGNISSEN	INSGESAMT	117,9 + 9,9	114,1 + 2,2	111,3 + 0,9		
		INLAND	113,2 + 4,5	107,3 + 0,7	106,4 + 0,1		
		AUSLAND	126,2 +19,6	125,8 + 7,2	118,0 + 1,7		
DH	HERSTELLUNG VON GUMMI- UND KUNSTSTOFFWAREN	INSGESAMT	96,3 - 7,7	99,0 - 2,2	100,0 - 0,8		
		INLAND	92,6 - 9,0	97,3 - 3,3	98,8 - 0,8		
		AUSLAND	108,2 - 3,9	104,6 + 2,2	103,9 - 0,4		
25.2	HERSTELLUNG VON KUNST- STOFFWAREN	INSGESAMT	97,1 - 8,7	99,1 - 2,5	99,8 - 0,9		
		INLAND	94,5 - 9,8	96,8 - 3,8	100,4 - 0,9		
		AUSLAND	105,5 - 5,6	100,2 + 3,1	97,8 - 0,6		
DI	GLASGEWERBE, KERAMIK, VERARBEITUNG VON STEINEN UND ERDEN	INSGESAMT	86,3 -12,9	92,4 - 2,7	94,4 - 1,3		
		INLAND	83,5 -12,4	96,4 - 2,5	98,2 - 1,3		
		AUSLAND	94,9 -14,0	80,9 - 2,8	83,1 - 1,7		
26.1	HERSTELLUNG UND VERAR- BEITUNG VON GLAS	INSGESAMT	105,0 - 7,7	94,1 - 1,3	95,7 - 1,0		
		INLAND	101,8 - 7,5	96,5 - 2,0	98,7 - 0,9		
		AUSLAND	113,1 - 8,4	89,3 + 1,7	88,9 - 1,2		
DJ	METALLERZEUGUNG UND -BE- ARBEITUNG, HERSTELLUNG VON METALLERZEUGNISSEN	INSGESAMT	96,8 - 6,9	95,6 + 3,7	93,7 - 0,8		
		INLAND	91,0 - 8,9	92,7 + 2,2	91,7 - 1,0		
		AUSLAND	115,6 - 1,6	105,9 + 7,7	101,2 - 0,4		

1) AUSGEWAELTE WIRTSCHAFTSZWEIGE (OHNE ERNAHRUNGSGEWERBE UND TABAKVERARBEITUNG).

STBA, FACHSERIE 4, REIHE 2.2

DEUTSCHLAND

1 INDEX DES AUFTRAGSEINGANGS FUER DAS VERARBEITENDE GEWERBE  
1991=100

1.2 ZEITREIHENANALYSE - BERLINER VERFAHREN (BV 4)  
VOLUMENINDEX

WZ93- SCHL.	WIRTSCHAFTSZWEIG	ORIGINALWERT		KALENDER- U. SAISON- BEREINIGTER WERT BERLINER VERFAHREN, VERSION 4		GLATTE KOMPONENTE		
		1996 JAN.	VERAEND. GEGENUEBER- VORJAHRES- MONAT IN %	1996 JAN.	VERAEND. GEGENUEBER- VORMONAT IN %	1996 JAN.	VERAEND. GEGENUEBER- VORMONAT IN %	
27	METALLERZEUGUNG UND -BEARBEITUNG	INSGESAMT INLAND AUSLAND	90,9 81,6 112,1	-16,9 -20,4 -10,5	86,8 79,4 104,1	+ 1,5 + 1,5 + 1,0	85,5 78,1 103,1	- 1,7 - 2,3 - 0,6
27.1	ERZEUGUNG VON ROHEISEN, STAHL UND FERROLEGIE- RUNGEN (EGKS 1)	INSGESAMT INLAND AUSLAND	89,4 84,0 101,0	-22,0 -28,1 -13,2	83,6 79,3 92,4	- 0,5 - 1,7 + 2,9	82,1 78,5 89,0	- 1,7 - 2,4 - 0,4
27.5	GIESSEREIINDUSTRIE	INSGESAMT INLAND AUSLAND	92,8 89,6 105,1	- 1,9 - 3,4 + 3,6	91,9 88,9 104,4	+ 2,8 + 4,8 - 0,9	89,7 85,2 106,8	- 0,8 - 1,2 + 0,5
28	HERSTELLUNG VON METALL- ERZEUGNISSEN	INSGESAMT INLAND AUSLAND	101,5 97,4 120,4	+ 1,8 - 0,7 +12,5	102,8 101,9 109,4	+ 5,1 + 2,5 +19,8	100,4 101,1 97,1	- 0,3 - 0,3 - 0,4
28.1	STAHL- UND LEICHTMETALLBAU	INSGESAMT INLAND AUSLAND	95,9 89,7 154,2	+ 7,8 - 0,2 +91,3	112,5 109,9 141,4	+ 2,7 - 0,7 +42,0	110,5 110,3 111,0	- 0,1 - 0,4 + 2,4
DK	MASCHINENBAU	INSGESAMT INLAND AUSLAND	89,9 83,1 98,5	- 1,2 - 1,7 - 0,9	91,3 83,2 102,9	+ 6,5 + 6,8 + 6,9	87,8 80,6 98,0	- 0,9 - 1,0 - 0,7
29.1	H.V. MASCHINEN F.D.ERZEUG. U.NUTZG.V.MECHAN.ENERGIE (O.LUFT-,STRASS.FAHRZ.BAU)	INSGESAMT INLAND AUSLAND	95,9 89,3 105,6	- 3,9 - 9,8 + 4,5	96,0 87,9 108,4	+ 7,7 + 4,1 +14,0	92,1 87,6 98,1	- 1,3 - 1,8 - 0,6
29.3	HERSTELLUNG VON LAND- U. FORSTWIRTSCHAFTLICHEN MASCHINEN	INSGESAMT INLAND AUSLAND	86,2 80,8 91,8	- 5,8 - 8,6 - 3,1	70,7 63,8 77,4	- 5,1 -10,4 - 0,1	69,4 66,1 72,1	- 0,1 - 0,9 + 0,6
29.4	HERSTELLUNG VON WERK- ZEUGMASCHINEN	INSGESAMT INLAND AUSLAND	89,3 76,8 110,8	+ 3,7 +14,5 - 6,7	91,1 78,4 113,3	+14,3 +38,5 - 3,9	85,3 67,3 116,0	- 0,5 - 0,4 - 0,5
DL	H.V. BUEROMASCH., DATENVERARB. GER.U.-EINRICHTG.;ELEKTROT., FEINMECHANIK U. OPTIK	INSGESAMT INLAND AUSLAND	98,8 91,0 114,8	+ 0,9 + 0,1 + 2,4	98,0 90,7 113,4	+ 7,1 + 6,2 +10,1	94,1 88,3 106,1	- 0,6 - 0,7 - 0,5
30	H.V. BUEROMASCHINEN, DATENVERARBEITUNGSGE- RAETEN U. -EINRICHTUNGEN	INSGESAMT INLAND AUSLAND	108,3 100,6 120,0	+ 4,4 - 4,8 +19,3	110,5 104,4 118,5	+14,4 +10,7 +21,7	104,7 105,8 101,7	+ 1,3 + 1,3 + 1,1
31	HERSTELLUNG VON GERAETEN DER ELEKTRIZITAETSERZEU- GUNG, -VERTEILUNG U.AE.	INSGESAMT INLAND AUSLAND	91,7 85,4 107,5	- 3,4 - 7,9 + 7,0	91,7 84,2 108,4	+11,0 + 8,2 +16,2	85,7 80,8 96,3	- 1,4 - 1,9 - 0,5
31.2	HERSTELLUNG VON ELEK- TRIZITAETSVERTeilUNGS- U. -SCHALT EINRICHTUNGEN	INSGESAMT INLAND AUSLAND	88,8 81,4 106,9	- 0,8 - 7,4 +14,2	86,7 78,5 107,6	+12,0 + 9,0 +16,6	79,4 75,5 90,2	- 1,4 - 1,7 - 0,7
31.6	HERSTELLUNG VON ELEK- TRISCHEN AUSRUESTUNGEN A.N.G.	INSGESAMT INLAND AUSLAND	85,5 83,1 91,4	- 6,4 - 8,8 - 0,2	89,8 87,3 94,5	+ 1,2 - 7,2 +26,7	86,1 87,0 82,8	- 1,0 - 1,1 - 1,0
32	RUNDFUNK-, FERNSEH- UND NACHRICHTENTECHNIK	INSGESAMT INLAND AUSLAND	110,3 101,1 125,9	+ 6,5 +14,9 - 2,9	110,0 102,3 124,7	+ 1,9 + 2,9 + 3,1	109,8 100,6 124,8	- 0,3 + 0,1 - 0,9
33	MEDIZIN-, MESS-, STEUER- UND REGELUNGSTECHNIK, OPTIK	INSGESAMT INLAND AUSLAND	97,5 89,8 112,4	+ 2,2 + 9,4 - 6,9	93,4 88,6 104,3	+ 4,0 + 6,9 + 3,3	91,2 85,3 102,2	- 0,3 + 0,1 - 1,1
DM	FAHRZEUGBAU	INSGESAMT INLAND AUSLAND	92,2 90,5 94,3	+ 4,9 + 8,1 + 1,3	94,9 90,9 99,3	+ 2,5 + 4,5 + 1,8	96,2 93,3 98,9	+ 0,6 + 0,6 + 0,4
34	HERSTELLUNG VON KRAFTWAGEN UND KRAFTWAGENTEILEN	INSGESAMT INLAND AUSLAND	91,5 84,3 100,7	+ 1,3 + 3,3 - 0,7	89,9 81,8 100,1	- 1,7 - 3,3 + 0,8	90,3 82,5 99,8	+ 0,4 + 0,4 + 0,4
34.1	HERSTELLUNG VON KRAFTWAGEN UND KRAFTWAGENMOTOREN	INSGESAMT INLAND AUSLAND	90,7 82,1 100,1	+ 2,6 + 6,8 - 0,7	88,4 78,7 98,8	- 0,9 - 1,6 + 0,4	88,3 77,9 99,2	+ 0,7 + 0,6 + 0,6
95	SONSTIGER FAHRZEUGBAU	INSGESAMT INLAND AUSLAND	97,8 147,0 53,4	+39,9 +42,3 +34,5	130,3 170,6 93,1	+23,0 +53,7 - 7,3	142,5 191,0 97,4	+ 1,4 + 1,4 + 1,1
35.1	SCHIFFBAU	INSGESAMT INLAND AUSLAND	103,3 153,0 63,2	+ 0,7 -28,6 +401,6	173,4 191,6 152,8	- 9,5 +85,1 -41,6	236,7 298,3 178,9	+ 4,9 + 2,8 +10,1
35.3	LUFT- UND RAUMFAHRZEUGBAU	INSGESAMT INLAND AUSLAND	69,1 112,5 41,6	+ 5,5 +94,2 -22,8	93,8 114,7 81,5	+72,7 +137,0 +21,1	87,1 98,5 83,1	- 4,9 - 3,3 - 5,2
36.1	HERSTELLUNG VON MOEBELN	INSGESAMT INLAND AUSLAND	91,0 92,3 83,7	- 5,6 - 6,6 + 1,3	87,9 89,3 80,0	+ 1,6 + 1,2 + 4,7	86,6 88,3 77,0	- 0,6 - 0,7 + 0,3

1) EUROPÄISCHE GEMEINSCHAFT FUER KOHLE UND STAHL.  
STBA, FACHSERIE 4, REIHE 2.2

2 INDEX DES UMSATZES FUER  
 1991  
 NACH ABSCHNITTEN, UNTERABSCHNITTEN,  
 DER KLASSIFIKATION DER WIRTSCHAFTS  
 2.1 ORIGINAL

WERT

WZ93- SCHL.	WIRTSCHAFTSZWEIG		VERAENDERUNG IN % JAN. 1996 GEGEN			VERAENDERUNG IN % DEZ. 1995 GEGEN			KUMULIERT		2-MONATS- DURCHSCHNITT DEZ. 1995 UND JAN. 1996	
			1996			1995			JAN. 1996 BIS JAN. 1996	VER- AEND. IN % GEGEN VORJAHR	DEZ. 1995 UND JAN. 1996	VER- AEND. IN % GEGEN VORJAHR
			JAN.	JAN. 1995	DEZ. 1995	DEZ.	DEZ. 1994	NOV. 1995	JAN. 1996	JAN. 1996	JAN. 1996	JAN. 1996
D	VERARBEITENDES GEWERBE 1)	INSGESAMT	95,0	+3,4	-3,7	98,6	-6,2	-5,8	95,0	+3,4	96,8	-1,7
		INLAND	91,5	+3,3	-1,9	93,3	-7,4	-8,0	91,5	+3,3	92,4	-2,4
		AUSLAND	102,1	+3,4	-6,7	109,4	-4,3	-1,9	102,1	+3,4	105,8	-0,7
	VORLEISTUNGSGUETER- PRODUZENTEN	INSGESAMT	95,7	-3,7	+12,2	85,3	-11,4	-18,0	95,7	-3,7	90,5	-7,6
		INLAND	90,4	-5,3	+10,5	81,8	-11,7	-19,4	90,4	-5,3	86,1	-8,5
AUSLAND		108,1	-0,5	+15,5	93,6	-11,2	-14,7	108,1	-0,5	100,9	-5,7	
INVESTITIONSGUETER- PRODUZENTEN	INSGESAMT	91,7	+14,1	-24,4	121,3	-2,0	+12,5	91,7	+14,1	106,5	+4,3	
	INLAND	90,4	+17,4	-21,7	115,5	-3,2	+11,5	90,4	+17,4	103,0	+4,9	
	AUSLAND	93,7	+9,1	-28,4	130,8	-0,4	+14,1	93,7	+9,1	112,3	+3,4	
GEBRAUCHSGUETER- PRODUZENTEN	INSGESAMT	98,5	+14,0	+3,9	94,8	-1,7	-10,7	98,5	+14,0	96,7	+5,8	
	INLAND	94,9	+17,6	+6,4	89,2	-5,1	-12,2	94,9	+17,6	92,1	+5,4	
	AUSLAND	104,8	+8,7	+0,1	104,7	+4,3	-8,2	104,8	+8,7	104,8	+6,5	
VERBRAUCHSGUETER- PRODUZENTEN	INSGESAMT	100,7	-5,7	+23,1	81,8	-3,4	-11,9	100,7	-5,7	91,3	-4,7	
	INLAND	97,7	-4,5	+21,8	80,2	-3,7	-12,2	97,7	-4,5	89,0	-4,1	
	AUSLAND	109,7	-8,9	+26,5	86,7	-2,9	-11,3	109,7	-8,9	98,2	-6,4	
DB	TEXTIL- UND BEKLEIDUNGS- GEWERBE	INSGESAMT	89,4	-9,2	+38,3	60,3	-7,4	-18,5	89,4	-9,2	71,9	-8,4
		AUSLAND	98,9	-7,8	+50,1	65,9	-1,1	-12,4	98,9	-7,8	82,4	-5,3
17	TEXTILGEWERBE	INSGESAMT	78,7	-5,6	+22,0	64,5	-9,7	-25,2	78,7	-5,6	71,6	-7,5
		AUSLAND	87,1	-5,9	+30,2	68,9	-9,0	-24,5	87,1	-5,9	77,0	-7,3
17.1	SPINNSTOFFAUFBEREITUNG UND SPINNEREI	INSGESAMT	86,9	-0,2	+45,1	59,9	+1,2	-30,3	86,9	-0,2	73,4	+0,3
		INLAND	71,0	-	+42,3	49,9	+1,6	-31,5	71,0	-	60,5	+0,7
		AUSLAND	132,7	-0,3	+43,8	88,6	-0,1	-28,4	132,7	-0,3	110,7	-0,2
17.11	BAUMWOLLAUFBEREITUNG UND -SPINNEREI	INSGESAMT	89,3	-9,4	+56,9	56,9	-8,8	-35,3	89,3	-9,4	73,1	-9,2
		INLAND	73,4	-17,9	+63,8	44,8	-15,2	-39,5	73,4	-17,9	59,1	-16,9
		AUSLAND	134,6	+7,8	+47,6	91,2	+1,7	-28,5	134,6	+7,8	112,9	+5,2
17.12,13	WOLLAUFBEREITUNG, STREICHGARN- UND KAMMGARNSPINNEREI	INSGESAMT	83,6	+18,2	+30,2	64,2	+21,1	-22,7	83,6	+18,2	73,9	+19,4
		INLAND	67,6	+50,2	+18,4	57,1	+36,3	-19,6	67,6	+50,2	62,4	+43,4
		AUSLAND	130,0	-10,3	+53,3	84,8	-2,1	-28,3	130,0	-10,3	107,4	-7,3
17.2	WEBEREI	INSGESAMT	65,6	-6,4	+20,1	54,6	-6,0	-30,3	65,6	-6,4	60,1	-6,2
		INLAND	65,5	-5,5	+18,7	55,2	-3,3	-31,3	65,5	-5,5	60,4	-4,4
		AUSLAND	65,9	-8,3	+23,4	53,4	-11,6	-28,0	65,9	-8,3	59,7	-9,8
17.21	BAUMWOLLWEBEREI	INSGESAMT	71,9	-10,0	+24,2	57,9	-3,2	-29,6	71,9	-10,0	64,9	-7,2
		INLAND	71,0	-8,3	+23,5	57,5	-4,6	-30,4	71,0	-8,3	64,3	-6,7
		AUSLAND	73,8	-13,3	+25,3	58,9	+0,2	-27,9	73,8	-13,3	66,4	-7,8
17.22	STREICHGARNWEBEREI	INSGESAMT	58,3	+15,0	+69,5	34,6	-46,9	-28,1	58,3	+15,0	46,5	-19,8
		INLAND	65,6	+1,9	+74,5	37,6	-40,5	-26,7	65,6	+1,9	51,6	-19,1
		AUSLAND	42,5	+105,3	+50,7	28,2	-59,5	-31,4	42,5	+105,3	35,4	-21,7
17.23	KAMMGARNWEBEREI	INSGESAMT	59,6	+14,4	-4,3	62,3	+14,9	-30,3	59,6	+14,4	61,0	+14,7
		INLAND	61,9	+12,8	-5,8	65,7	+22,8	-31,0	61,9	+12,8	63,8	+17,7
		AUSLAND	53,0	+20,2	+1,5	52,2	-7,1	-28,0	53,0	+20,2	52,6	+4,8
17.24	SEIDEN- UND FILAMENTGARNWEBEREI	INSGESAMT	57,4	-9,3	+27,8	44,9	-21,1	-31,6	57,4	-9,3	51,2	-14,8
		INLAND	56,3	-10,5	+27,4	44,2	-16,0	-33,6	56,3	-10,5	50,3	-13,0
		AUSLAND	59,2	-7,6	+28,4	46,1	-28,4	-28,1	59,2	-7,6	52,7	-18,0
17.3	TEXTILVEREDLUNG	INSGESAMT	70,6	-5,6	+10,7	63,8	-20,8	-22,9	70,6	-5,6	67,2	-13,5
		INLAND	69,0	-2,1	+8,5	63,6	-16,3	-23,2	69,0	-2,1	66,3	-9,5
		AUSLAND	75,7	-14,3	+17,4	64,5	-31,9	-21,6	75,7	-14,3	70,1	-23,4
17.4	HERSTELLUNG VON KON- FEKTIONIERTEN TEXTIL- WAREN (OHNE BEKLEIDUNG)	INSGESAMT	84,5	+1,8	-2,0	86,2	-15,3	-10,9	84,5	+1,8	85,4	-7,6
		INLAND	89,5	+3,5	-1,1	90,5	-11,4	-10,6	89,5	+3,5	90,0	-4,7
		AUSLAND	57,7	-10,1	-8,7	63,2	-36,9	-12,9	57,7	-10,1	60,5	-26,4
17.5	SONSTIGES TEXTILGEWERBE (OHNE HERSTELLUNG VON MASCHENWARE)	INSGESAMT	87,8	-6,6	+23,0	71,4	-8,5	-26,0	87,8	-6,6	79,6	-7,4
		INLAND	85,2	-8,6	+19,8	71,1	-7,3	-26,7	85,2	-8,6	78,2	-8,0
		AUSLAND	94,2	-1,7	+30,1	72,4	-10,7	-24,0	94,2	-1,7	83,3	-5,9
17.51	HERSTELLUNG VON TEPPICHEN	INSGESAMT	85,8	-9,3	+7,7	79,7	+2,7	-23,5	85,8	-9,3	82,8	-3,8
		INLAND	85,2	-9,8	+7,0	79,6	+2,4	-23,7	85,2	-9,8	82,4	-4,3
		AUSLAND	90,5	-5,5	+12,1	80,7	+4,5	-22,1	90,5	-5,5	85,6	-1,0
17.52	HERSTELLUNG VON SEILERWAREN	INSGESAMT	96,6	+22,9	+29,5	74,6	-5,1	-32,8	96,6	+22,9	85,6	+8,9
		INLAND	99,5	+28,4	+18,2	84,2	+10,4	-29,9	99,5	+28,4	91,9	+19,5
		AUSLAND	90,4	+11,7	+67,1	54,1	-34,7	-40,9	90,4	+11,7	72,3	-11,7
17.53	HERSTELLUNG VON VLIES- STOFF U. ERZEUGN. DARAUSS (OHNE BEKLEIDUNG)	INSGESAMT	88,1	-21,8	+20,7	73,0	-7,9	-28,2	88,1	-21,8	80,6	-16,0
		INLAND	100,9	-19,5	+17,2	86,1	+11,2	-26,1	100,9	-19,5	93,5	-7,8
		AUSLAND	76,8	-24,1	+25,1	61,4	-25,8	-30,6	76,8	-24,1	69,1	-24,9
17.54	TEXTILGEWERBE A.N.G.	INSGESAMT	88,7	+2,3	+35,4	65,5	-15,7	-26,4	88,7	+2,3	77,1	-6,2
		INLAND	80,4	-4,2	+34,9	59,6	-21,3	-29,8	80,4	-4,2	70,0	-12,3
		AUSLAND	107,0	+15,6	+36,1	78,6	-4,3	-20,0	107,0	+15,6	92,8	+6,2

1) AUSGEWAHLTE WIRTSCHAFTSZWEIGE (OHNE ERNAHRUNGSGEWERBE UND TABAKVERARBEITUNG).

STBA, FACHSERIE 4, REIHE 2.2

LAND

DAS VERARBEITENDE GERWERBE  
=100  
ABTEILUNGEN, GRUPPEN UND KLASSEN  
ZWEIGE, AUSGABE 1995 (WZ93)  
WERT

INDEX

1995 JAN.	VER- ÄEND. IN % GEGEN JAN. 1994	1994 4. VJ	1995 3. VJ	1995 4. VJ	VERÄNDERUNG IN % 4. VJ 1995 GEGEN		1994 2. HJ	1995 1. HJ	1995 2. HJ	VERÄNDERUNG IN % 2. HJ 1995 GEGEN		1994	1995	VER- ÄEND. IN % GEGEN 1994	WZ93 SCHL.
					4. VJ 1994	3. VJ 1995				2. HJ 1994	1. HJ 1995				
91,9	+12,3	102,1	96,3	101,0	-1,1	+4,9	98,5	99,0	98,7	+0,2	-0,3	95,6	98,8	+3,3	D
88,6	+10,6	98,5	93,7	96,9	-1,6	+3,4	95,6	94,9	95,3	-0,3	+0,4	92,4	95,1	+2,9	
98,7	+15,6	109,7	101,4	109,5	-0,2	+8,0	104,4	107,2	105,4	+1,0	-1,7	102,2	106,3	+4,0	
99,4	+15,3	100,9	99,3	97,3	-3,6	-2,0	98,9	103,6	98,3	-0,6	-5,1	96,6	100,9	+4,5	
95,5	+14,4	98,0	96,8	94,2	-3,9	-2,7	96,5	99,6	95,5	-1,0	-4,1	93,8	97,6	+4,1	
108,6	+17,3	108,0	105,1	104,3	-3,4	-0,8	104,8	112,9	104,7	-0,1	-7,3	103,7	108,8	+4,9	
80,4	+8,2	106,8	94,8	109,0	+2,1	+15,0	100,3	94,0	101,9	+1,6	+8,4	95,2	97,9	+2,8	
77,0	+5,6	102,4	92,7	104,2	+1,8	+12,4	96,8	89,6	98,4	+1,7	+9,8	91,1	94,0	+3,2	
85,9	+11,8	114,1	98,2	116,8	+2,4	+18,9	106,1	101,1	107,5	+1,3	+6,3	102,1	104,3	+2,2	
86,4	+15,8	100,0	84,5	99,5	-0,5	+17,8	92,5	97,1	92,0	-0,5	-5,3	92,5	94,5	+2,2	
80,7	+11,9	95,7	80,2	93,9	-1,9	+17,1	89,0	91,0	87,1	-2,1	-4,3	89,4	89,0	-0,4	
96,4	+22,0	107,5	92,2	109,4	+1,8	+18,7	98,7	107,7	100,8	+2,1	-6,4	97,8	104,3	+6,6	
106,8	+5,5	90,5	101,7	89,9	-0,7	-11,6	96,7	96,2	95,8	-0,9	-0,4	95,5	96,0	+0,5	
102,3	+3,0	89,2	97,0	87,9	-1,5	-9,4	94,5	92,8	92,5	-2,1	-0,3	93,3	92,7	-0,6	
120,4	+12,5	94,6	116,1	96,2	+1,7	-17,1	103,1	106,6	106,2	+3,0	-0,4	102,0	106,4	+4,3	
91,8	+0,7	72,7	86,1	70,6	-2,9	-18,0	81,4	80,6	78,3	-3,8	-2,9	81,0	79,5	-1,9	08
87,2	-4,0	73,3	82,5	69,5	-5,2	-15,8	80,7	77,6	76,0	-5,8	-2,1	80,4	76,8	-4,5	
107,3	+15,6	71,0	98,2	74,3	+4,6	-24,3	83,5	91,0	86,3	+3,4	-5,2	82,9	88,7	+7,0	
83,4	+4,9	81,5	75,9	79,0	-3,1	+4,1	79,1	83,5	77,5	-2,0	-7,2	80,3	80,5	+0,2	17
80,3	+0,5	81,5	74,9	78,1	-4,2	+4,3	78,9	80,6	76,5	-3,0	-5,1	79,6	78,6	-1,3	
92,6	+18,0	81,3	79,2	81,7	+0,5	+3,2	79,8	92,0	80,4	+0,8	-12,6	82,0	86,2	+5,1	
87,1	+15,8	70,7	73,7	77,0	+8,9	+4,5	67,7	93,4	75,4	+11,4	-19,3	75,5	84,4	+11,8	17.1
71,0	+3,6	60,4	66,1	65,3	+8,1	-1,2	58,9	80,6	65,7	+11,5	-18,5	67,3	73,1	+8,6	
133,1	+40,3	100,7	95,7	110,7	+9,9	+15,7	93,5	130,1	103,2	+10,4	-20,7	99,7	116,7	+17,1	
98,6	+21,4	75,0	75,8	78,6	+4,8	+3,7	70,9	94,5	77,2	+8,9	-18,3	77,8	85,9	+10,4	17.11
89,4	+17,0	65,5	68,6	65,2	-0,5	-5,0	63,0	84,4	66,9	+6,2	-20,7	70,6	75,6	+7,1	
124,9	+31,3	102,0	96,4	116,5	+14,2	+20,9	93,4	123,4	106,5	+14,0	-13,7	98,3	114,9	+16,9	
70,7	+11,7	62,2	70,8	74,9	+20,4	+5,8	61,6	91,8	72,8	+18,2	-20,7	71,1	82,3	+15,8	17.12,13
45,0	-14,9	50,4	62,5	65,4	+29,8	+4,6	50,9	75,2	64,0	+25,7	-14,9	60,7	69,6	+14,7	
145,0	+53,3	97,9	94,7	102,3	+4,5	+8,0	93,7	139,8	98,5	+5,1	-29,5	102,6	119,1	+16,1	
70,1	+3,5	68,1	62,1	69,7	+2,3	+12,2	65,1	76,0	65,9	+1,2	-13,3	69,7	70,9	+1,7	17.2
69,3	+0,1	68,6	62,5	71,2	+3,8	+13,9	64,9	76,2	66,9	+3,1	-12,2	63,8	71,5	+2,4	
71,9	+11,3	67,1	61,3	66,5	-0,9	+8,5	65,4	75,5	63,9	-2,3	-15,4	63,5	63,7	+0,3	
79,9	+10,8	68,8	63,9	73,0	+6,1	+14,2	64,9	79,9	68,5	+5,5	-14,3	70,1	74,2	+5,8	17.21
77,4	+3,9	70,2	62,2	72,3	+3,0	+16,2	65,8	76,9	67,3	+2,3	-12,5	70,8	72,1	+1,8	
85,1	+26,8	65,9	67,5	74,5	+13,1	+10,4	63,1	86,1	71,0	+12,5	-17,5	68,4	78,5	+14,8	
50,7	-31,7	76,8	51,5	44,7	-41,8	-13,2	74,8	81,9	48,1	-35,7	-41,3	78,8	65,0	-17,5	17.22
84,4	-13,9	76,2	63,4	51,2	-32,8	-19,2	73,7	99,9	57,3	-22,3	-42,6	78,1	78,6	+0,6	
20,7	-17,7	78,1	25,5	30,5	-60,9	+19,6	77,2	42,4	28,0	-63,7	-34,0	80,4	35,2	-56,2	
52,1	-9,2	64,4	69,8	80,0	+24,2	+14,6	61,5	79,4	74,9	+21,8	-5,7	67,3	77,2	+14,7	17.23
54,9	-6,2	86,1	73,7	85,9	+30,0	+16,6	62,2	85,0	79,8	+28,3	-6,1	68,1	82,4	+21,0	
44,1	-18,5	59,5	58,6	62,7	+5,4	+7,0	59,6	63,1	60,7	+1,8	-3,8	64,8	61,9	-4,5	
63,3	-2,9	68,5	54,4	58,6	-14,5	+7,7	67,0	65,7	56,5	-15,7	-14,0	69,7	61,1	-12,3	17.24
62,9	-4,3	66,5	54,8	59,8	-10,1	+9,1	64,5	66,4	57,3	-11,2	-13,7	68,0	61,8	-9,1	
64,1	-0,5	71,9	53,9	56,6	-21,3	+5,0	71,2	64,5	55,3	-22,3	-14,3	72,6	59,9	-17,5	
74,8	-9,0	88,3	64,1	75,7	-14,3	+18,1	80,2	78,5	69,9	-12,8	-11,0	83,7	74,2	-11,4	17.3
70,5	-9,3	85,4	83,2	75,8	-11,2	+19,9	76,7	74,2	69,5	-9,4	-6,3	79,3	71,8	-9,5	
88,3	-8,1	97,2	66,7	75,6	-22,2	+13,3	90,7	92,1	71,2	-21,5	-22,7	97,2	81,7	-15,9	
83,0	+5,2	107,0	85,3	95,4	-10,8	+11,8	97,9	83,0	90,3	-7,8	+8,8	89,2	86,7	-2,8	17.4
86,5	+6,4	108,0	89,0	99,7	-7,7	+12,0	99,3	85,7	94,4	-4,9	+10,2	90,2	90,0	-0,2	
64,2	-6,6	102,7	65,1	72,3	-29,6	+11,1	91,9	68,4	68,7	-25,2	+0,4	84,9	68,5	-19,3	
94,0	+7,2	88,8	86,0	87,1	-1,9	+1,3	87,8	94,2	86,6	-1,4	-8,1	90,0	90,4	+0,4	17.5
93,2	+5,0	87,5	86,2	86,7	-0,9	+0,6	86,9	92,8	86,5	-0,5	-6,8	89,2	89,6	+0,4	
95,8	+13,0	91,8	85,6	87,9	-4,2	+2,7	89,9	97,5	86,8	-3,4	-11,0	91,9	92,1	+0,2	
94,6	+13,3	85,5	87,3	93,5	+9,4	+7,1	84,8	93,2	90,4	+6,6	-3,0	86,9	91,8	+5,6	17.51
94,6	+11,8	85,6	87,4	93,3	+9,0	+6,8	85,2	92,5	90,4	+6,1	-2,3	86,8	91,4	+5,3	
95,8	+20,7	85,0	86,6	94,8	+11,5	+9,5	83,2	99,5	90,7	+9,0	-8,8	87,6	95,1	+8,6	
78,6	-13,6	91,6	98,5	93,1	+1,6	-5,5	90,7	89,0	95,8	+5,6	+7,6	92,7	92,4	-0,3	17.52
77,5	-16,8	89,8	105,4	102,5	+14,1	-2,8	89,4	94,7	104,0	+16,3	+9,8	92,2	99,3	+7,7	
80,9	-7,1	94,7	83,8	73,1	-22,8	-12,8	93,0	76,9	78,4	-15,7	+2,0	93,8	77,7	-17,2	
112,6	+23,1	92,3	102,3	91,7	-0,7	-10,4	91,4	113,8	97,0	+6,1	-14,8	93,5	105,4	+12,7	17.53
125,3	+33,3	91,0	118,7	104,4	+14,7	-12,0	90,5	128,0	111,5	+23,2	-12,9	93,3	119,7	+28,3	
101,2	+16,3	94,5	87,7	80,3	-15,0	-8,4	93,0	101,2	84,0	-9,7	-17,0	93,8	92,6	-1,3	
86,7	-2,6	89,6	78,3	81,0	-9,6	+3,4	88,3	87,1	79,6	-9,9	-8,6	90,8	83,4	-8,1	17.54
83,9	-7,0	87,8	75,8	76,0	-13,4	+0,3	87,0	83,4	75,9	-12,8	-9,0	89,8	79,6	-11,4	
92,6	+7,4	93,5	84,0	92,0	-1,6	+9,5	91,4	95,3	88,0	-3,7	-7,7	92,9	91,7	-1,3	

2 INDEX DES UMSATZES FUER  
 1991  
 NACH ABSCHNITTEN, UNTERABSCHNITTEN,  
 DER KLASSIFIKATION DER WIRTSCHAFTS  
 2.1 ORIGINAL

WERT

WZ93- SCHL.	WIRTSCHAFTSZWEIG		1996			1995			KUMULIERT		2-MONATS- DURCHSCHNITT	
			JAN.	VERAENDERUNG IN % JAN. 1996 GEGEN		DEZ.	VERAENDERUNG IN % DEZ. 1995 GEGEN		JAN. 1996 BIS JAN. 1996	VER- AEND. IN % GEGEN VORJAHR	DEZ. 1995 UND JAN. 1996	VER- AEND. IN % GEGEN VORJAHR
				JAN. 1995	DEZ. 1995		DEZ. 1994	NOV. 1995				
17.6	HERSTELLUNG VON GE- WIRKTEM UND GESTRICKTEM STOFF	INSGESAMT	68,7	-0,4	+29,1	53,2	-8,1	-28,0	68,7	-0,4	61,0	-3,9
		INLAND	58,7	-9,1	+27,3	46,1	-23,8	-28,1	58,7	-9,1	52,4	-16,3
		AUSLAND	104,8	+23,0	+32,7	79,0	+62,9	-27,7	104,8	+23,0	91,9	+37,4
17.7	HERSTELLUNG VON GE- WIRKTEM UND GESTRICKTEN FERTIGERZEUGNISSEN	INSGESAMT	89,2	-16,4	+56,5	57,0	-5,0	-28,0	89,2	-16,4	73,1	-12,4
		INLAND	82,5	-14,2	+50,0	55,0	-13,5	-30,3	82,5	-14,2	68,8	-13,9
		AUSLAND	147,1	-25,6	+97,4	74,5	+60,6	-9,5	147,1	-25,6	110,8	-9,3
17.71	HERSTELLUNG VON STRUMPFWAREN	INSGESAMT	95,6	-3,2	+45,5	65,7	-1,2	-35,3	95,6	-3,2	80,7	-2,4
		INLAND	99,3	-1,0	+48,9	66,7	-4,2	-35,4	99,3	-1,0	83,0	-2,4
		AUSLAND	64,5	-25,0	+12,6	57,3	+4,9	-33,4	64,5	-25,0	60,9	-13,4
17.72	HERSTELLUNG VON PULLOVERN, STRICK- JACKEN U.AE.	INSGESAMT	83,1	-27,2	+70,3	48,8	-10,6	-16,3	83,1	-27,2	66,0	-21,8
		INLAND	66,7	-27,7	+51,6	44,0	-24,9	-21,4	66,7	-27,7	55,4	-26,6
		AUSLAND	225,5	-25,8	+148,3	90,8	+130,5	+15,5	225,5	-25,8	158,2	-7,9
18.2	HERSTELLUNG VON BEKLEI- DUNG (OHNE LEDERBEKLEI- DUNG)	INSGESAMT	90,1	-13,3	+65,9	54,3	-3,6	-4,1	90,1	-13,3	72,2	-9,9
		INLAND	82,6	-14,4	+58,8	52,0	-8,3	-10,3	82,6	-14,4	67,3	-12,1
		AUSLAND	120,2	-10,2	+87,8	64,0	+15,9	+25,7	120,2	-10,2	92,1	-2,5
18.22	HERSTELLUNG VON OBER- BEKLEIDUNG (OHNE AR- BEITTS- U. BERUFSSKL.)	INSGESAMT	100,9	-13,7	+76,7	57,1	+4,4	+6,5	100,9	-13,7	79,0	-7,9
		INLAND	92,7	-15,2	+71,0	54,2	-0,6	-1,8	92,7	-15,2	73,5	-10,3
		AUSLAND	127,2	-10,1	+90,7	66,7	+20,0	+37,8	127,2	-10,1	97,0	-1,6
18.23	HERSTELLUNG VON WAESCHE	INSGESAMT	70,6	-11,1	+45,9	48,4	-17,3	-19,7	70,6	-11,1	59,5	-13,8
		INLAND	65,9	-11,7	+39,0	47,4	-20,3	-22,0	65,9	-11,7	56,7	-15,5
		AUSLAND	107,8	-8,4	+89,5	56,9	+4,0	-	107,8	-8,4	82,4	-4,4
18.24	HERSTELLUNG VON SONST. BEKLEIDUNG UND BEKLEI- DUNGZUBEHOER	INSGESAMT	65,3	-15,9	+28,3	50,9	-16,3	-26,1	65,3	-15,9	58,1	-16,0
		INLAND	64,8	-15,5	+26,6	51,2	-18,5	-26,2	64,8	-15,5	58,0	-16,9
		AUSLAND	67,6	-17,2	+37,4	49,2	-7,2	-26,0	67,6	-17,2	58,4	-13,2
DC	LEDERGEWERBE	INSGESAMT	102,5	-7,2	+46,8	69,8	-10,6	-19,5	102,5	-7,2	86,2	-8,6
		INLAND	102,2	-5,5	+50,7	67,8	-8,5	-21,3	102,2	-5,5	85,0	-6,7
		AUSLAND	103,7	-12,4	+34,2	77,3	-16,2	-12,8	103,7	-12,4	90,5	-14,1
19.1	LEDERERZEUGUNG	INSGESAMT	54,5	-17,8	+8,8	50,1	-17,1	-21,4	54,5	-17,8	52,3	-17,5
		INLAND	46,9	-22,9	+14,7	40,9	-26,4	-28,4	46,9	-22,9	43,9	-24,6
		AUSLAND	80,6	-5,6	-1,7	82,0	+6,5	-5,0	80,6	-5,6	81,3	+0,1
19.2	LEDERVERARBEITUNG (OHNE HERSTELLUNG VON SCHUHEN)	INSGESAMT	63,8	-8,5	-7,3	68,8	-4,4	-21,9	63,8	-8,5	66,3	-6,5
		INLAND	60,5	-14,2	-8,3	66,0	-8,2	-25,2	60,5	-14,2	63,3	-11,1
		AUSLAND	78,1	+18,0	-3,5	80,9	+12,0	-7,6	78,1	+18,0	79,5	+14,9
19.3	HERSTELLUNG VON SCHUHEN	INSGESAMT	130,5	-5,3	+71,5	76,1	-11,0	-18,3	130,5	-5,3	103,3	-7,5
		INLAND	134,3	-1,5	+75,6	76,5	-4,9	-18,7	134,3	-1,5	105,4	-2,8
		AUSLAND	117,8	-17,6	+57,3	74,9	-26,9	-16,4	117,8	-17,6	96,4	-21,4
DD	HOLZGEWERBE (OHNE HERSTELLUNG VON MOEBELN)	INSGESAMT	91,0	-3,7	-5,6	96,4	-6,0	-15,7	91,0	-3,7	93,7	-4,9
		INLAND	88,2	-4,0	-8,0	95,9	-7,4	-14,9	88,2	-4,0	92,1	-5,8
		AUSLAND	128,8	-	+23,7	104,1	+4,7	-23,8	128,8	-	116,5	+2,1
20.1	SAEGE-, HOBEL- UND HOLZIMPRAGNIERWERKE	INSGESAMT	87,8	-1,8	+5,3	83,4	-13,5	-28,3	87,8	-1,8	85,6	-7,9
		INLAND	83,3	-5,4	+1,6	82,0	-14,2	-28,3	83,3	-5,4	82,7	-10,0
		AUSLAND	146,3	+38,8	+45,3	100,7	-3,2	-29,5	146,3	+38,8	123,5	+18,0
20.2	FURNIER-, SPERRHOLZ-, HOLZFASERPLATTEN- UND HOLZSPANPLATTENWERKE	INSGESAMT	97,9	-10,0	+24,9	78,4	-20,2	-27,3	97,9	-10,0	88,2	-14,8
		INLAND	91,8	-9,1	+23,2	74,5	-23,1	-26,7	91,8	-9,1	83,2	-16,0
		AUSLAND	138,2	-14,0	+33,4	103,6	-2,6	-30,7	138,2	-14,0	120,9	-9,5
20.3	H.V. KONSTRUKTIONST., FERTIGBAUTEILEN, AUSBAU- ELEMENTEN AUS HOLZ	INSGESAMT	89,1	-0,6	-20,7	112,4	+2,1	-3,8	89,1	-0,6	100,8	+0,9
		INLAND	88,9	-0,7	-21,0	112,6	-1,5	-3,9	88,9	-0,7	100,8	-1,1
		AUSLAND	94,7	+1,6	-12,5	108,2	+31,8	+0,5	94,7	+1,6	101,5	+15,7
DE	PAPIER- UND DRUCKGEWERBE	INSGESAMT	101,3	+1,4	+3,9	97,5	-3,7	-13,0	101,3	+1,4	99,4	-1,2
		INLAND	98,0	+2,7	+2,5	95,6	-4,5	-12,1	98,0	+2,7	96,8	-1,0
		AUSLAND	115,5	-3,2	+9,5	105,5	-0,6	-16,7	115,5	-3,2	110,5	-2,0
21	PAPIERGEWERBE	INSGESAMT	106,9	+0,2	+16,3	91,9	-3,0	-18,2	106,9	+0,2	99,4	-1,3
		INLAND	103,1	+2,6	+18,5	87,0	-4,2	-19,4	103,1	+2,6	95,1	-0,6
		AUSLAND	117,7	-5,3	+11,6	105,5	-0,3	-15,5	117,7	-5,3	111,6	-3,0
21.1	H.V. HOLZSTOFF, ZELLSTOFF, PAPIER, KARTON UND PAPPE	INSGESAMT	116,1	-1,0	+15,3	100,7	+2,8	-17,4	116,1	-1,0	108,4	+0,6
		INLAND	108,2	+4,5	+20,9	89,5	-0,6	-18,9	108,2	+4,5	98,9	+2,2
		AUSLAND	129,8	-8,1	+7,9	120,3	+7,5	-15,3	129,8	-8,1	125,1	-1,2
21.11	HERSTELLUNG VON HOLZ- STOFF UND ZELLSTOFF	INSGESAMT	90,9	-6,3	+34,3	67,7	-32,0	-8,1	90,9	-6,3	79,3	-19,3
		INLAND	74,1	+2,2	+27,8	58,0	-36,1	+4,7	74,1	+2,2	66,1	-19,1
		AUSLAND	121,8	-14,2	+42,5	85,5	-24,9	-20,5	121,8	-14,2	103,7	-18,9
21.12	HERSTELLUNG VON PAPIER, KARTON UND PAPPE	INSGESAMT	116,6	-0,9	+15,0	101,4	+3,6	-17,5	116,6	-0,9	109,0	+1,1
		INLAND	108,9	+4,6	+20,9	90,1	+0,2	-19,2	108,9	+4,6	99,5	+2,6
		AUSLAND	130,0	-8,0	+7,4	121,0	+8,3	-15,3	130,0	-8,0	125,5	-0,8
21.2	PAPIER-, KARTON- UND PAPPEVERARBEITUNG	INSGESAMT	100,6	+1,1	+17,2	85,8	-7,0	-18,8	100,6	+1,1	93,2	-2,8
		INLAND	100,4	+1,5	+17,2	85,7	-6,0	-19,6	100,4	+1,5	93,1	-2,1
		AUSLAND	101,7	-0,3	+18,3	86,0	-11,3	-15,7	101,7	-0,3	93,9	-5,6

STBA, FACHSERIE 4, REIHE 2.2



LAND

DAS VERARBEITENDE GERWERBE  
=100  
ABTEILUNGEN, GRUPPEN UND KLASSEN  
ZWEIGE, AUSGABE 1995 (WZ93)  
WERT

INDEX

1995 JAN.	VER- AEND. IN % GEGEN JAN. 1994	1994 4.VJ	1995 3.VJ	1995 4.VJ	VERAENDERUNG IN % 4.VJ 1995 GEGEN		1994 2.HJ	1995 1.HJ	1995 2.HJ	VERAENDERUNG IN % 2.HJ 1995 GEGEN		1994	1995	VER- AEND. IN % GEGEN 1994	WZ93 SCHL.
					4.VJ 1994	3.VJ 1995				2.HJ 1994	1.HJ 1995				
69,0	-16,4	70,7	59,8	66,9	-5,4	+11,9	74,9	71,6	63,3	-15,5	-11,6	72,9	67,5	-7,4	17.6
64,6	-23,9	74,1	51,6	58,0	-21,7	+12,4	76,9	65,2	54,8	-28,7	-16,0	74,9	60,0	-19,9	
85,2	+15,3	58,3	89,6	99,2	+70,2	+10,7	67,5	95,0	94,4	+39,9	-0,6	65,4	94,7	+44,8	
106,7	+22,6	74,1	101,8	75,3	+1,6	-26,0	81,0	79,2	88,6	+9,4	+11,9	76,3	83,9	+10,0	17.7
96,2	+8,3	78,9	92,7	73,4	-7,0	-20,8	83,8	74,7	83,0	-1,0	+11,1	78,8	78,8	-	
197,8	+146,3	56,1	181,2	91,6	+63,3	-49,4	70,3	118,3	136,4	+94,0	+15,3	66,9	127,4	+90,4	
98,8	+11,9	78,8	91,8	92,2	+17,0	+0,4	84,3	87,1	92,0	+9,1	+5,6	79,8	89,5	+12,2	17.71
100,3	+11,9	83,0	92,0	93,6	+12,8	+1,7	86,8	89,1	92,8	+6,9	+4,2	81,9	91,0	+11,1	
86,0	+3,1	62,6	90,4	80,7	+28,9	-10,7	74,7	69,4	85,6	+14,6	+23,3	72,0	77,5	+7,6	
114,1	+32,7	70,3	111,3	59,3	-15,6	-46,7	78,2	71,8	85,3	+9,1	+18,8	73,4	78,6	+7,1	17.72
92,3	+4,8	75,4	93,3	54,5	-27,7	-41,6	81,3	61,1	73,9	-9,1	+20,9	76,2	67,5	-11,4	
304,0	+291,2	50,5	267,4	101,9	+101,8	-61,9	66,5	164,8	184,6	+177,6	+12,0	62,7	174,7	+178,6	
103,9	-3,3	60,5	100,5	58,6	-3,1	-41,7	84,5	76,6	79,6	-5,8	+3,9	82,0	78,1	-4,8	18.2
96,5	-8,0	62,4	92,5	58,0	-7,1	-37,3	83,1	73,5	75,3	-9,4	+2,4	81,4	74,4	-8,6	
133,8	+15,2	54,2	132,7	61,1	+12,7	-54,0	89,6	89,3	96,9	+8,1	+8,5	84,4	93,1	+10,3	
116,9	+4,1	56,8	113,8	58,0	+2,1	-49,0	85,4	81,0	85,9	+0,6	+6,0	83,1	83,5	+0,5	18.22
109,3	+0,3	57,7	105,5	57,3	-0,7	-45,7	83,0	78,0	81,4	-1,9	+4,4	81,8	79,7	-2,6	
141,5	+15,0	53,8	140,6	60,4	+12,3	-57,0	93,2	90,6	100,5	+7,8	+10,9	87,4	95,6	+9,4	
79,4	-22,6	65,1	78,0	58,5	-10,1	-25,0	83,8	68,2	68,2	-18,6	-	80,9	68,2	-15,7	18.23
74,6	-26,8	68,1	73,5	58,0	-14,8	-21,1	83,8	65,8	65,8	-21,5	-	81,4	65,8	-19,2	
117,7	+11,5	53,0	113,9	62,4	+17,7	-45,2	83,7	87,6	88,1	+5,3	+0,6	79,0	87,9	+11,3	
77,6	-11,4	72,8	66,0	63,5	-12,8	-3,8	80,4	68,0	64,8	-19,4	-4,7	77,7	66,4	-14,5	18.24
76,7	-13,1	75,9	62,2	63,0	-17,0	+1,3	81,8	66,1	62,6	-23,5	-5,3	79,1	64,3	-18,7	
81,6	-3,7	60,3	84,3	65,8	+9,1	-21,9	74,6	77,5	75,0	+0,5	-3,2	72,2	76,3	+5,7	
110,4	+4,1	86,7	99,6	79,5	-8,3	-20,2	95,0	97,8	89,6	-5,7	-8,4	97,5	93,7	-3,9	DC
108,1	+0,8	84,1	98,8	78,5	-6,7	-20,5	93,6	96,0	88,7	-5,2	-7,6	96,2	92,3	-4,1	
118,4	+16,1	95,8	102,4	83,3	-13,0	-18,7	99,6	104,1	92,9	-6,7	-10,8	102,3	98,5	-3,7	
66,3	-7,7	68,9	52,4	58,1	-15,7	+10,9	65,0	64,2	55,3	-14,9	-13,9	70,4	59,7	-15,2	19.1
60,8	-11,5	64,4	49,1	51,1	-20,7	+4,1	60,6	57,5	50,1	-17,3	-12,9	66,7	53,8	-19,3	
85,4	+3,5	84,6	63,6	82,4	-2,6	+29,6	80,1	86,9	73,0	-8,9	-16,0	83,3	79,9	-4,1	
69,7	-7,1	82,4	72,7	80,9	-1,8	+11,3	79,9	77,0	76,8	-3,9	-0,3	80,9	76,9	-4,9	19.2
70,5	-6,2	83,2	71,0	79,6	-4,3	+12,1	80,7	77,2	75,3	-6,7	-2,5	81,4	76,2	-6,4	
66,2	-10,8	79,2	80,4	66,5	+9,2	+7,6	76,4	76,6	83,4	+9,2	+8,9	78,7	80,0	+1,7	
137,8	+8,2	93,5	123,2	85,5	-8,6	-30,6	109,2	115,1	104,4	-4,4	-9,3	111,4	109,7	-1,5	19.3
136,3	+4,3	90,4	124,1	86,3	-4,5	-30,5	108,3	114,5	105,2	-2,9	-8,1	110,5	109,8	-0,6	
143,0	+23,5	103,8	120,1	82,7	-20,3	-31,1	112,0	117,1	101,4	-9,5	-13,4	114,6	109,3	-4,6	
94,5	+6,5	112,6	102,9	108,2	-3,9	+5,2	108,0	105,3	105,6	-2,2	+0,3	105,4	105,4	-	DD
91,9	+3,4	113,4	101,9	106,9	-5,7	+4,9	108,8	103,2	104,4	-4,0	+1,2	105,8	103,8	-1,9	
128,8	+39,8	111,7	116,9	125,3	+12,2	+7,2	106,8	133,7	121,1	+13,4	+9,4	107,0	127,4	+19,1	
89,4	+14,6	112,3	113,9	105,9	-5,7	-7,0	112,6	109,6	109,9	-2,4	+0,3	105,2	109,7	+4,3	20.1
88,1	+16,4	111,6	113,1	104,1	-6,7	-8,0	112,3	107,6	108,6	-3,3	+0,9	103,9	108,1	+4,0	
105,4	+5,8	118,7	124,2	128,8	+8,5	+3,7	116,1	135,0	126,5	+9,0	-6,3	117,6	130,7	+11,1	
108,8	+19,4	112,5	90,9	99,4	-11,6	+9,4	109,6	104,8	95,1	-13,2	-9,3	106,3	99,9	-6,0	20.2
101,0	+12,8	111,2	85,9	94,4	-15,1	+9,9	108,6	98,0	90,2	-16,9	-8,0	105,0	94,1	-10,4	
160,7	+58,8	121,3	124,0	132,1	+8,9	+6,5	115,7	149,7	128,1	+10,7	-14,4	114,9	138,9	+20,9	
89,6	-1,3	112,8	103,6	113,9	+1,0	+9,9	104,2	103,4	108,8	+4,4	+5,2	104,5	106,1	+1,5	20.3
89,5	-4,9	116,6	103,9	114,1	-2,1	+9,8	107,4	103,5	109,0	+1,5	+5,3	107,5	106,2	-1,2	
93,2	+35,9	87,6	96,8	109,5	+25,0	+13,1	82,7	103,1	103,2	+24,8	+0,1	84,3	103,1	+22,3	
99,9	+13,3	101,1	104,2	106,4	+5,2	+2,1	97,1	103,6	105,3	+8,4	+1,6	93,5	104,5	+11,8	DE
95,4	+9,3	99,2	99,3	103,4	+4,2	+4,1	95,1	98,3	101,4	+6,6	+3,2	91,7	99,8	+8,8	
119,3	+29,3	109,3	125,7	119,5	+9,3	-4,9	106,0	127,0	122,6	+15,7	-3,5	101,6	124,8	+22,8	
106,7	+22,6	98,1	109,5	105,5	+7,5	-3,7	95,8	110,1	107,5	+12,2	-2,4	92,5	108,8	+17,6	21
100,5	+18,0	93,9	102,2	100,6	+7,1	-1,6	91,7	102,3	101,4	+10,6	-0,9	88,8	101,8	+14,6	
124,3	+35,4	109,9	129,8	119,4	+8,6	-8,0	107,4	132,0	124,6	+16,0	-5,6	102,9	128,3	+24,7	
117,3	+45,5	101,5	123,0	115,5	+13,8	-6,1	98,2	124,5	119,3	+21,5	-4,2	92,3	121,9	+32,1	21.1
103,5	+34,1	92,4	106,8	104,0	+12,6	-2,6	89,8	107,0	105,4	+17,4	-1,5	84,8	106,2	+25,2	
141,3	+63,4	117,2	151,0	135,5	+15,6	-10,3	112,7	154,9	143,2	+27,1	-7,6	105,3	149,1	+41,6	
97,0	+21,9	102,4	106,2	78,6	-23,2	-26,0	98,6	113,6	92,4	-6,3	-18,7	92,0	103,0	+12,0	21.11
72,5	-4,6	92,7	86,8	65,7	-29,1	-24,3	89,5	92,4	76,3	-14,7	-17,4	83,9	84,3	+0,5	
141,9	+66,0	118,2	142,0	102,4	-13,4	-27,9	113,4	152,7	122,2	+7,8	-20,0	105,2	137,4	+30,6	
117,7	+45,8	101,5	123,3	116,3	+14,6	-5,7	98,2	124,7	119,8	+22,0	-3,9	92,3	122,3	+32,5	21.12
104,1	+34,7	92,4	107,2	104,8	+13,4	-2,2	89,8	107,3	106,0	+18,0	-1,2	84,8	106,6	+25,7	
141,3	+63,2	117,1	151,1	136,1	+16,2	-9,9	112,6	155,0	143,6	+27,5	-7,4	105,3	149,3	+41,8	
99,5	+8,6	95,6	100,2	98,7	+3,2	-1,5	94,0	100,1	99,4	+5,7	-0,7	92,6	99,8	+7,8	21.2
98,9	+10,1	94,8	99,7	98,8	+4,2	-0,9	92,7	99,7	99,2	+7,0	-0,5	91,1	99,5	+9,2	
102,0	+2,4	99,3	102,0	98,2	-1,1	-3,7	99,6	101,9	100,1	+0,5	-1,8	99,4	101,0	+1,6	

2 INDEX DES UMSATZES FUER  
 1991  
 NACH ABSCHNITTEN, UNTERABSCHNITTEN,  
 DER KLASSIFIKATION DER WIRTSCHAFTS  
 2.1 ORIGINAL

WERT

WZ93- SCHL.	WIRTSCHAFTSZWEIG		VERAENDERUNG IN % JAN. 1996 GEGEN			VERAENDERUNG IN % DEZ. 1995 GEGEN			KUMULIERT		2-MONATS- DURCHSCHNITT DEZ. 1995 UND JAN. 1996	
			1996			1995			JAN. 1996 BIS JAN. 1996	VER- AEND. IN % GEGEN VORJAHR	DEZ. 1995 UND JAN. 1996	VER- AEND. IN % GEGEN VORJAHR
			JAN.	JAN. 1995	DEZ. 1995	DEZ.	DEZ. 1994	NOV. 1995	JAN. 1996		JAN. 1996	
21.21	H.V. WELLPAPIER UND -PAPPE SOWIE V. VER- PACKUNGSM. A. PAPIER	INSGESAMT	99,5	-4,2	+26,4	78,7	-9,5	-25,5	99,5	-4,2	89,1	-6,7
		INLAND	98,4	-4,9	+27,6	77,1	-9,1	-27,0	98,4	-4,9	87,8	-6,8
		AUSLAND	106,3	-0,2	+20,8	88,0	-12,4	-16,6	106,3	-0,2	97,2	-6,1
21.22	H.V. HAUSHALTS-,HYGIENE- U.TOILETTENARTIKELN AUS ZELLSTOFF UND PAPIER	INSGESAMT	104,9	+2,3	+4,1	100,8	+5,3	-10,7	104,9	+2,3	102,9	+3,8
		INLAND	107,4	+5,0	+0,8	106,5	+9,9	-10,1	107,4	+5,0	107,0	+7,4
		AUSLAND	98,3	-4,7	+14,4	85,9	-7,1	-12,8	98,3	-4,7	92,1	-5,8
21.23	H.V. SCHREIBWAREN UND BUEROBEDARF AUS PAPIER, KARTON UND PAPPE	INSGESAMT	106,1	+31,1	+13,0	93,9	+1,7	-12,8	106,1	+31,1	100,0	+15,5
		INLAND	109,7	+42,1	+12,7	97,3	+6,9	-11,3	109,7	+42,1	103,5	+23,1
		AUSLAND	92,5	-2,4	+14,1	81,1	-15,2	-19,1	92,5	-2,4	86,8	-8,8
21.24	HERSTELLUNG VON TAPETEN	INSGESAMT	116,4	+22,1	+32,1	88,1	-6,0	-13,9	116,4	+22,1	102,3	+8,3
		INLAND	115,9	+26,9	+31,7	88,0	-4,1	-10,3	115,9	+26,9	102,0	+11,4
		AUSLAND	117,9	+10,7	+33,7	88,2	-16,0	-22,8	117,9	+10,7	103,1	-2,6
21.25	HERSTELLUNG VON SONST. WAREN AUS PAPIER, KAR- TON UND PAPPE	INSGESAMT	91,6	-0,5	+12,7	81,3	-22,0	-14,3	91,6	-0,5	86,5	-11,9
		INLAND	89,6	-2,4	+11,2	80,6	-23,2	-14,2	89,6	-2,4	85,1	-13,5
		AUSLAND	93,5	+7,1	+18,7	83,8	-15,6	-15,3	93,5	+7,1	91,7	-4,6
22	DRUCKGEWERBE, VERVIEL- FAELTIGUNG VON BESPIELTEN TONTRAEGERN	INSGESAMT	93,2	+3,3	-11,6	105,4	-3,4	-5,8	93,2	+3,3	99,3	-0,4
		INLAND	92,2	+2,8	-12,5	105,4	-3,6	-4,1	92,2	+2,8	98,8	-0,7
		AUSLAND	104,8	+10,1	-0,6	105,4	-1,6	-22,5	104,8	+10,1	105,1	+3,9
22.2	DRUCKGEWERBE	INSGESAMT	95,5	+4,5	-11,8	108,3	-2,1	-4,7	95,5	+4,5	101,9	+0,9
		INLAND	94,1	+3,5	-12,6	107,7	-2,6	-3,3	94,1	+3,5	100,9	+0,1
		AUSLAND	116,7	+18,7	-1,0	117,9	+6,7	-20,3	116,7	+18,7	117,3	+12,4
22.21	ZEITUNGSDRUCKEREI	INSGESAMT	76,5	-22,4	-3,8	79,5	-30,3	-5,6	76,5	-22,4	78,0	-26,6
		INLAND	76,7	-22,3	-3,8	79,7	-30,3	-5,7	76,7	-22,3	78,2	-26,6
		AUSLAND	38,6	-52,6	-	38,6	-64,4	+5,8	38,6	-52,6	38,6	-59,4
22.22	DRUCKEREI (OHNE ZEI- TUNGSDRUCKEREI)	INSGESAMT	99,9	+8,7	-12,6	114,3	+4,1	-4,6	99,9	+8,7	107,1	+6,1
		INLAND	98,4	+7,8	-13,6	113,9	+3,8	-3,0	98,4	+7,8	106,2	+5,7
		AUSLAND	119,0	+20,1	-0,3	119,3	+7,6	-20,7	119,0	+20,1	119,2	+13,5
22.24	SATZHERSTELLUNG UND REPRODUKTION	INSGESAMT	74,2	-2,4	-11,7	84,0	-24,9	-5,0	74,2	-2,4	79,1	-15,9
		INLAND	73,9	-2,4	-11,4	83,4	-25,5	-4,7	73,9	-2,4	78,7	-16,1
		AUSLAND	82,8	-0,6	-18,5	101,6	-9,0	-10,6	82,8	-0,6	92,2	-5,4
22.25	SONSTIGES DRUCKGEWERBE	INSGESAMT	88,8	+7,5	-10,5	99,2	-11,0	-11,0	88,8	+7,5	94,0	-3,1
		INLAND	88,8	+7,8	-10,0	98,7	-11,2	-10,7	88,8	+7,8	93,8	-3,1
		AUSLAND	84,1	-19,6	-47,8	161,0	+42,1	-31,6	84,1	-19,6	122,6	+12,5
22.31	VERVIELFAELTIGUNG VON BESPIELTEN TONTRAEGERN	INSGESAMT	51,2	-23,6	-1,7	52,1	-29,7	-33,3	51,2	-23,6	51,7	-26,8
		INLAND	41,8	-25,4	-5,0	44,0	-30,6	-33,8	41,8	-25,4	42,9	-28,1
		AUSLAND	67,5	-21,2	+2,0	66,2	-28,4	-32,6	67,5	-21,2	66,9	-24,9
DG	CHEMISCHE INDUSTRIE	INSGESAMT	103,3	-5,3	+16,2	88,9	-9,2	-13,9	103,3	-5,3	96,1	-7,1
		INLAND	97,2	-5,9	+13,8	85,4	-7,6	-15,0	97,2	-5,9	91,3	-6,7
		AUSLAND	111,6	-4,6	+19,2	93,6	-11,4	-12,4	111,6	-4,6	102,6	-7,8
24.1	HERSTELLUNG VON CHEMISCHEN GRUNDSTOFFEN	INSGESAMT	99,0	-10,6	+17,6	84,2	-14,7	-15,5	99,0	-10,6	91,6	-12,5
		INLAND	91,4	-13,1	+15,5	79,1	-14,4	-17,5	91,4	-13,1	85,3	-13,7
		AUSLAND	106,6	-8,3	+19,2	89,4	-14,9	-13,6	106,6	-8,3	98,0	-11,5
24.11	HERSTELLUNG VON INDUSTRIEGASEN	INSGESAMT	98,6	-4,4	-5,9	104,8	-0,2	-8,5	98,6	-4,4	101,7	-2,3
		INLAND	101,2	-4,4	-6,2	107,9	+6,0	-8,7	101,2	-4,4	104,6	+0,7
		AUSLAND	56,0	-3,6	+1,1	55,4	-50,0	+3,0	56,0	-3,6	55,7	-34,1
24.12	HERSTELLUNG VON FARB- STOFFEN UND PIGMENTEN	INSGESAMT	106,0	-5,3	+20,7	87,8	-11,0	-16,1	106,0	-5,3	96,9	-8,0
		INLAND	105,2	+2,0	+14,6	91,8	-	-17,7	105,2	+2,0	98,5	+1,0
		AUSLAND	106,5	-8,5	+24,1	85,8	-18,4	-15,1	106,5	-8,5	96,2	-13,2
24.13	HERSTELLUNG VON SONSTIGEN ANORGANISCHEN GRUNDSTOF- FEN UND CHEMIKALIEN	INSGESAMT	88,6	-4,6	+11,0	79,8	-18,9	-13,6	88,6	-4,6	84,2	-12,0
		INLAND	94,0	+0,3	+15,3	81,5	-11,3	-16,3	94,0	+0,3	87,8	-5,4
		AUSLAND	83,2	-9,6	+6,7	78,0	-25,6	-10,7	83,2	-9,6	80,6	-18,2
24.14	HERSTELLUNG VON SONSTIGEN ORGANISCHEN GRUNDSTOFFEN UND CHEMIKALIEN	INSGESAMT	94,6	-18,1	+12,4	84,2	-14,7	-9,1	94,6	-18,1	89,4	-16,5
		INLAND	83,7	-24,0	+7,7	77,7	-15,7	-9,2	83,7	-24,0	80,7	-20,3
		AUSLAND	105,4	-12,8	+16,2	90,7	-13,6	-8,8	105,4	-12,8	98,1	-13,2
24.15	HERSTELLUNG VON DUENGE- MITTELN UND STICKSTOFF- VERBINDUNGEN	INSGESAMT	106,5	-1,4	+0,1	106,4	+9,0	-3,8	106,5	-1,4	106,5	+3,6
		INLAND	104,7	-10,4	-5,2	110,4	+19,7	-3,2	104,7	-10,4	107,6	+2,9
		AUSLAND	108,2	+9,2	+5,7	102,4	-2,4	-4,5	108,2	+9,2	105,3	+3,2
24.16	HERSTELLUNG VON KUNST- STOFF IN PRIMAERFORMEN	INSGESAMT	104,1	-7,2	+28,2	81,2	-17,5	-23,2	104,1	-7,2	92,7	-12,0
		INLAND	92,9	-9,7	+30,3	71,3	-22,4	-27,1	92,9	-9,7	82,1	-15,7
		AUSLAND	116,6	-4,8	+26,5	92,2	-12,1	-19,5	116,6	-4,8	104,4	-8,2
24.17	HERSTELLUNG VON SYNTHETISCHEM KAUTSCHUK IN PRIMAERFORMEN	INSGESAMT	91,9	-10,9	+39,7	65,8	-33,1	-30,1	91,9	-10,9	78,9	-21,7
		INLAND	95,6	-0,1	+81,7	52,6	-42,8	-49,3	95,6	-0,1	74,1	-21,0
		AUSLAND	89,8	-16,3	+22,8	73,1	-30,3	-17,6	89,8	-16,3	81,5	-23,2
24.2	HERSTELLUNG VON SCHAED- LINGSBEKAMPFUNGS- UND PFLANZENSCHUTZMITTELN	INSGESAMT	145,4	+23,7	+63,9	88,7	-10,0	+64,6	145,4	+23,7	117,1	+8,3
		INLAND	88,7	+23,5	+91,2	46,4	-49,5	+39,3	88,7	+23,5	67,6	-17,4
		AUSLAND	184,9	+23,8	+56,6	118,1	+6,5	+73,2	184,9	+23,8	151,5	+16,4

STBA, FACHSERIE 4, REIHE 2.2

LAND

DAS VERARBEITENDE GERWERBE  
=100  
ABTEILUNGEN, GRUPPEN UND KLASSEN  
ZWEIGE, AUSGABE 1995 (WZ93)  
WERT

INDEX

1995 JAN.	VER- AEND. IN % GEGEN JAN. 1994	1994 4.VJ	1995 3.VJ	1995 4.VJ	VERAENDERUNG IN % 4.VJ 1995 GEGEN		1994 2.HJ	1995 1.HJ	1995 2.HJ	VERAENDERUNG IN % 2.HJ 1995 GEGEN		1994	1995	VER- AEND. IN % GEGEN 1994	WZ93 SCHL.
					4.VJ 1994	3.VJ 1995				2.HJ 1994	1.HJ 1995				
103,9	+16,7	93,9	100,1	95,6	+1,8	-4,5	93,2	102,3	97,9	+5,0	-4,3	92,1	100,1	+8,7	21.21
103,5	+19,2	91,6	99,5	95,2	+3,9	-4,3	90,8	101,8	97,3	+7,2	-4,4	89,4	99,6	+11,4	
106,5	+4,6	107,5	103,6	98,4	-8,5	-5,0	108,2	105,2	101,0	-6,7	-4,0	108,3	103,1	-4,8	
102,5	+4,5	95,2	108,8	110,8	+16,4	+1,8	93,8	105,8	109,8	+17,1	+3,8	93,3	107,8	+15,5	21.22
102,3	+5,7	96,9	110,6	114,4	+18,1	+3,4	94,5	106,8	112,5	+19,0	+5,3	93,8	109,6	+16,8	
103,1	+1,6	90,7	104,1	101,4	+11,8	-2,6	92,0	103,2	102,7	+11,6	-0,5	92,2	103,0	+11,7	
80,9	-6,3	95,0	97,1	101,2	+6,5	+4,2	91,4	83,4	99,1	+8,4	+18,8	88,2	91,2	+3,4	21.23
77,2	-10,9	94,3	100,0	103,9	+10,2	+3,9	90,3	82,2	101,9	+12,8	+24,0	86,2	92,0	+6,7	
94,8	+10,7	96,7	86,2	90,9	-6,0	+5,5	94,2	87,9	88,6	-5,9	+0,8	93,2	88,2	-5,4	
95,3	+1,8	101,1	87,2	95,0	-6,0	+8,9	100,2	92,7	91,1	-9,1	-1,7	98,1	91,9	-6,3	21.24
91,3	-1,1	99,3	74,2	90,8	-8,6	+22,4	98,1	88,5	82,5	-15,9	-6,8	96,2	85,5	-11,1	
106,5	+5,6	111,7	123,9	106,7	-4,5	-13,9	112,1	104,6	115,3	+2,9	+10,2	109,4	109,9	+0,5	
92,1	-1,1	101,4	92,1	89,8	-11,4	-2,5	97,2	95,9	90,9	-6,5	-5,2	94,8	93,4	-1,5	21.25
91,8	+0,2	101,8	90,5	88,8	-12,8	-1,9	97,1	94,9	89,6	-7,7	-5,6	94,5	92,3	-2,3	
92,9	-8,9	98,5	98,1	93,6	-5,0	-4,6	97,6	99,6	95,8	-1,8	-3,8	96,4	97,7	+1,3	
90,2	+0,6	104,6	96,7	107,7	+3,0	+11,4	98,6	94,6	102,2	+3,7	+8,0	94,7	98,4	+3,9	22
89,7	+0,4	104,4	96,0	106,7	+2,2	+11,1	88,4	93,8	101,4	+3,0	+8,1	94,6	97,6	+3,2	
95,2	+1,3	106,9	105,6	119,8	+12,1	+13,4	100,6	103,1	112,7	+12,0	+9,3	96,5	107,9	+11,8	
91,4	+0,9	105,7	99,0	109,8	+3,9	+10,9	99,7	96,1	104,4	+4,7	+8,6	95,7	100,2	+4,7	22.2
90,9	+1,1	105,5	97,7	108,5	+2,8	+11,1	99,5	95,1	103,1	+3,6	+8,4	95,5	99,1	+3,8	
98,3	-0,4	109,1	118,6	130,3	+19,4	+9,9	103,0	110,4	124,5	+20,9	+12,8	99,1	117,4	+18,5	
98,6	+7,1	109,2	82,8	84,4	-22,7	+1,9	102,9	92,3	83,6	-18,8	-9,4	99,1	87,9	-11,3	22.21
98,7	+7,6	109,3	83,0	84,7	-22,5	+2,0	103,0	92,1	83,8	-18,6	-9,0	99,2	88,0	-11,3	
81,5	-17,2	107,5	56,1	37,5	-65,1	-33,2	100,4	123,4	46,8	-53,4	-62,1	96,6	85,1	-11,9	
91,9	+1,9	104,9	102,4	115,3	+9,9	+12,6	99,0	97,9	108,9	+10,0	+11,2	94,9	103,4	+9,0	22.22
91,3	+2,0	104,6	101,1	114,0	+9,0	+12,8	98,6	96,9	107,6	+9,1	+11,0	94,6	102,2	+8,0	
99,1	+0,5	109,3	119,5	132,2	+21,0	+10,6	103,5	110,8	125,9	+21,6	+13,6	99,5	118,3	+18,9	
76,0	-16,5	106,7	83,1	85,5	-19,9	+2,9	100,5	80,4	84,3	-16,1	+4,9	96,8	82,4	-14,9	22.24
75,7	-16,3	106,4	82,4	84,8	-20,3	+2,9	100,2	79,8	83,6	-16,6	+4,8	96,5	81,7	-15,3	
83,3	-17,0	110,8	102,4	104,3	-5,9	+1,9	104,3	98,5	103,4	-0,9	+5,0	100,1	100,9	+0,8	
82,6	-8,9	106,0	102,6	105,3	-0,7	+2,6	99,8	97,8	103,9	+4,1	+6,2	96,1	100,8	+4,9	22.25
82,4	-8,4	105,6	99,6	104,4	-1,1	+4,8	99,4	97,6	102,0	+2,6	+4,5	95,8	99,8	+4,2	
104,6	+3,3	112,4	489,4	213,2	+89,7	-66,4	105,9	113,5	351,3	+231,7	+209,5	101,5	232,4	+129,0	
67,0	-4,0	79,1	55,0	68,7	-13,1	+24,9	73,0	65,8	61,8	-15,3	-6,1	71,3	63,8	-10,5	22.31
56,0	-16,4	68,2	49,3	58,1	-14,8	+17,8	62,9	57,4	53,7	-14,6	-6,4	62,9	55,6	-11,6	
85,7	+15,2	97,8	64,7	87,0	-11,0	+34,5	90,1	80,1	75,8	-15,9	-5,4	85,7	78,0	-9,0	
109,1	+15,4	103,0	102,2	98,8	-4,1	-3,3	101,0	110,4	100,5	-0,5	-9,0	100,2	105,4	+5,2	06
103,3	+15,3	98,7	99,4	95,6	-3,1	-3,8	97,6	105,0	97,5	-0,1	-7,1	96,2	101,2	+5,2	
117,0	+15,5	108,9	106,0	103,0	-5,4	-2,8	105,8	117,6	104,5	-1,2	-11,1	105,7	111,1	+5,1	
110,7	+22,7	102,3	101,1	95,3	-6,8	-5,7	98,6	112,9	98,2	-0,4	-13,0	96,6	105,5	+9,2	24.1
105,2	+27,1	97,3	98,4	90,8	-6,7	-7,7	93,9	107,4	94,6	+0,7	-11,9	91,0	101,0	+11,0	
116,3	+18,9	107,4	103,8	99,8	-7,1	-3,9	103,2	118,5	101,8	-1,4	-14,1	102,2	110,2	+7,8	
103,1	+7,1	111,1	110,4	109,9	-1,1	-0,5	109,8	107,7	110,2	+0,4	+2,3	108,6	109,0	+0,4	24.11
105,9	+15,7	111,3	114,3	113,3	+1,8	-0,9	111,7	110,7	113,8	+1,9	+2,8	108,5	112,2	+3,7	
58,1	-44,7	110,7	47,1	55,4	-50,0	+17,6	106,4	60,3	51,2	-51,9	-15,1	108,6	55,7	-48,4	
111,9	+21,5	102,7	99,0	100,2	-2,4	+1,2	99,6	115,9	99,6	-	-14,1	98,0	107,7	+9,9	24.12
103,1	+20,6	97,5	99,8	106,0	+8,7	+6,2	95,3	104,1	102,9	+8,0	-1,2	92,9	103,5	+11,4	
116,4	+18,2	107,6	98,7	97,2	-9,7	-1,5	103,8	122,0	98,0	-5,6	-19,7	102,9	110,0	+6,9	
92,9	+3,7	101,8	92,3	88,9	-12,7	-3,7	97,8	96,5	90,6	-7,4	-6,1	95,7	93,5	-2,3	24.13
93,7	+14,7	96,3	96,9	92,0	-4,5	-5,1	92,6	89,4	84,5	+2,1	-4,9	89,6	96,9	+8,1	
92,0	-5,5	107,3	87,7	85,7	-20,1	-2,3	103,1	93,5	86,7	-15,9	-7,3	101,8	90,1	-11,5	
115,5	+27,2	102,4	102,7	92,1	-10,1	-10,3	98,8	116,0	97,4	-1,4	-16,0	96,9	106,7	+10,1	24.14
110,1	+31,9	97,1	96,2	84,8	-12,7	-11,9	94,0	109,4	90,5	-3,7	-17,3	81,2	100,0	+9,6	
120,9	+23,5	107,4	109,1	99,3	-7,5	-9,0	103,4	122,5	104,2	+0,8	-14,9	102,3	113,4	+10,9	
108,0	+33,5	99,1	86,5	105,4	+6,4	+21,8	92,3	99,8	96,0	+4,0	-3,8	88,8	97,9	+10,2	24.15
116,9	+64,2	93,8	99,6	108,8	+16,0	+9,2	86,7	105,1	104,2	+20,2	-0,9	81,9	104,7	+27,8	
99,1	+5,7	106,3	73,5	102,1	-4,0	+38,9	100,0	94,5	87,8	-12,2	-7,1	97,9	91,1	-6,9	
112,2	+24,7	101,9	104,3	97,4	-4,4	-6,6	98,1	116,1	100,9	+2,9	-13,1	96,0	108,5	+13,0	24.16
102,9	+25,0	96,5	98,5	89,1	-7,7	-9,5	92,9	107,9	93,8	+1,0	-13,1	90,0	100,8	+12,0	
122,5	+25,6	107,3	110,8	106,7	-0,6	-3,7	103,1	125,2	108,8	+5,5	-13,1	101,9	117,0	+14,8	
103,2	+16,1	101,6	94,9	84,0	-17,3	-10,9	97,4	115,0	89,1	-8,5	-22,5	95,1	102,1	+7,4	24.17
95,7	+18,4	96,0	106,3	85,5	-10,9	-19,6	92,0	117,7	95,9	+4,2	-19,5	88,9	106,8	+20,1	
107,3	+10,5	107,2	87,7	83,1	-22,5	-5,2	102,8	113,5	85,4	-16,9	-24,8	101,5	99,4	-2,1	
117,5	+20,8	105,7	73,8	64,8	-38,7	-12,2	106,0	129,0	69,3	-34,6	-46,3	106,6	99,2	-6,9	24.2
71,8	-22,0	102,6	67,0	41,0	-60,0	-38,8	105,3	114,1	54,0	-48,7	-52,7	104,6	84,0	-19,7	
149,4	+40,3	111,2	78,6	81,3	-26,9	+3,4	107,3	139,5	80,0	-25,4	-42,7	110,1	109,7	-0,4	

2 INDEX DES UMSATZES FUER  
 1991  
 NACH ABSCHNITTEN, UNTERABSCHNITTEN,  
 DER KLASSIFIKATION DER WIRTSCHAFTS  
 2.1 ORIGINAL

WERT

WZ93- SCHL.	WIRTSCHAFTSZWEIG		VERAENDERUNG IN % JAN. 1996 GEGEN			VERAENDERUNG IN % DEZ. 1995 GEGEN			KUMULIERT		2-MONATS- DURCHSCHNITT	
			1996 JAN.	JAN. 1995		1995 DEZ.	DEZ. 1994		JAN. 1996 BIS JAN. 1996	VER- AEND. IN % GEGEN VORJAHR	DEZ. 1995 UND JAN. 1996	VER- AEND. IN % GEGEN VORJAHR
				JAN.	DEZ.		NOV.	NOV.				
24.3	HERSTELLUNG VON ANSTRICH- MITTELN, DRUCKFARBEN UND KITTEN	INSGESAMT	101,3	-5,0	+8,9	93,0	-5,4	-23,5	101,3	-5,0	97,2	-5,2
		INLAND	99,3	-5,4	+8,3	91,7	+0,9	-25,1	99,3	-5,4	95,5	-2,6
		AUSLAND	107,2	-3,7	+10,4	97,1	-12,8	-18,1	107,2	-3,7	102,2	-8,3
24.4	HERSTELLUNG VON PHARMA- ZEUTISCHEN ERZEUGNISSEN	INSGESAMT	111,1	+0,7	+15,4	96,3	-3,3	-11,3	111,1	+0,7	103,7	-1,2
		INLAND	113,9	+6,0	+14,4	99,6	-0,1	-8,7	113,9	+6,0	106,8	+3,1
		AUSLAND	106,2	-7,9	+17,3	90,5	-9,0	-16,0	106,2	-7,9	98,4	-8,4
24.41	HERSTELLUNG VON PHARMA- ZEUTISCHEN GRUNDSTOFFEN	INSGESAMT	92,3	+2,4	+26,1	73,2	-26,1	-15,4	92,3	+2,4	82,8	-12,5
		INLAND	81,2	+21,9	+18,0	68,8	-29,7	-16,7	81,2	+21,9	75,0	-8,9
		AUSLAND	96,3	-2,4	+28,7	74,8	-26,2	-14,9	96,3	-2,4	85,6	-14,4
24.42	H.V. PHARM. SPEZIALI- TAETEN UND SONSTIGEN PHARM. ERZEUGNISSEN	INSGESAMT	113,4	+0,6	+14,4	99,1	-0,5	-10,9	113,4	+0,6	106,3	+0,1
		INLAND	115,4	+5,5	+14,3	101,0	+1,2	-8,4	115,4	+5,5	108,2	+3,4
		AUSLAND	109,0	-9,2	+14,9	94,9	-4,4	-16,2	109,0	-9,2	102,0	-7,0
24.5	H.V. SEIFEN, WASCH-, REINIGUNGS- UND KOERPER- PFLEGE MITTELN	INSGESAMT	100,6	-8,0	+9,6	91,8	-7,7	-10,3	100,6	-8,0	96,2	-7,9
		INLAND	94,5	-9,7	+10,0	85,9	-7,8	-10,0	94,5	-9,7	90,2	-8,9
		AUSLAND	122,9	-2,6	+8,6	113,2	-7,4	-11,1	122,9	-2,6	118,1	-4,9
24.51	H.V. SEIFEN, WASCH-, REINIGUNGS- UND POLIER- MITTELN	INSGESAMT	97,3	-15,5	+10,7	87,9	-10,8	-15,6	97,3	-15,5	92,6	-13,4
		INLAND	93,1	-18,0	+10,3	84,4	-8,8	-15,1	93,1	-18,0	88,8	-13,8
		AUSLAND	108,6	-9,4	+11,6	97,3	-15,2	-16,6	108,6	-9,4	103,0	-12,2
24.52	HERSTELLUNG VON DUFT- U. KOERPERPFLEGE MITTELN	INSGESAMT	104,0	+0,6	+8,6	95,8	-4,7	-4,6	104,0	+0,6	99,9	-2,1
		INLAND	95,7	-1,3	+9,6	87,3	-7,0	-4,9	95,7	-1,3	91,5	-4,2
		AUSLAND	147,9	+7,9	+5,0	140,8	+4,1	-3,6	147,9	+7,9	144,4	+6,0
24.6	HERSTELLUNG VON SONST. CHEMISCHEN ERZEUGNISSEN	INSGESAMT	106,3	+0,5	+11,4	95,4	-0,3	-14,7	106,3	+0,5	100,9	+0,1
		INLAND	96,0	-2,3	+7,4	89,4	+2,4	-16,7	96,0	-2,3	92,7	-0,1
		AUSLAND	117,2	+3,1	+15,4	101,6	-5,3	-13,0	117,2	+3,1	109,4	-1,0
24.61	HERSTELLUNG VON PYRO- TECHNISCHEN ERZEUGNISSEN	INSGESAMT	149,6	+30,4	-42,3	259,3	+148,4	+31,4	149,6	+30,4	204,5	+86,6
		INLAND	177,0	+38,2	-44,5	319,1	+216,6	+50,3	177,0	+38,2	248,1	+116,7
		AUSLAND	97,9	+9,4	-33,1	146,3	+31,8	-13,6	97,9	+9,4	122,1	+21,7
24.62	HERSTELLUNG VON KLEB- STOFFEN UND GELATINE	INSGESAMT	113,1	-1,1	+25,2	90,3	-7,8	-22,4	113,1	-1,1	101,7	-4,2
		INLAND	116,8	-2,8	+29,5	90,2	+0,1	-25,0	116,8	-2,8	103,5	-1,6
		AUSLAND	106,7	+2,3	+18,0	90,4	-18,7	-17,7	106,7	+2,3	98,6	-8,5
24.63	HERSTELLUNG VON ETHE- RISCHEN OELN	INSGESAMT	105,9	+3,4	+35,1	78,4	-20,2	-24,9	105,9	+3,4	92,2	-8,1
		INLAND	93,8	+2,1	+42,6	65,8	-27,4	-30,8	93,8	+2,1	79,8	-12,6
		AUSLAND	122,3	+4,9	+28,2	95,4	-14,4	-18,3	122,3	+4,9	108,9	-4,6
24.64	HERSTELLUNG VON FOTO- CHEMISCHEN ERZEUGNISSEN	INSGESAMT	88,2	-6,5	-4,4	92,3	+1,9	-5,6	88,2	-6,5	90,3	-2,4
		INLAND	69,1	-10,7	-8,0	75,1	+13,8	-18,5	69,1	-10,7	72,1	+0,6
		AUSLAND	98,8	-4,6	-2,9	101,8	-2,2	+0,9	98,8	-4,6	100,3	-3,5
24.65	HERSTELLUNG VON UNBE- SPIELTEN TON-, BILD- UND DATENTRAEGERN	INSGESAMT	109,4	-9,7	+18,0	92,7	+6,8	-23,6	109,4	-9,7	101,1	-2,8
		INLAND	150,4	-7,5	+1,9	147,6	+81,5	-11,1	150,4	-7,5	149,0	+22,1
		AUSLAND	99,8	-10,4	+25,1	79,8	-15,9	-28,0	99,8	-10,4	89,8	-13,0
24.66	HERSTELLUNG VON CHE- MISCHEN ERZEUGNISSEN A.N.G.	INSGESAMT	107,8	+1,8	+20,2	89,7	-8,7	-18,7	107,8	+1,8	98,8	-3,2
		INLAND	89,9	+4,6	+16,8	77,0	-15,4	-22,8	89,9	+4,6	83,5	-9,8
		AUSLAND	130,3	+8,0	+23,4	105,6	-4,7	-14,5	130,3	+8,0	118,0	+1,9
24.7	HERSTELLUNG VON CHEMIE- FASERN	INSGESAMT	89,9	-4,9	+28,1	70,2	-14,2	-22,5	89,9	-4,9	80,1	-9,2
		INLAND	69,0	-7,1	+29,0	53,5	-12,4	-27,5	69,0	-7,1	61,3	-9,5
		AUSLAND	108,3	-3,6	+27,6	84,9	-13,5	-19,5	108,3	-3,6	96,6	-8,3
DH	HERSTELLUNG VON GUMMI- UND KUNSTSTOFFWAREN	INSGESAMT	97,3	-5,2	+12,7	86,3	-7,7	-23,8	97,3	-5,2	91,8	-6,4
		INLAND	95,4	-6,0	+10,3	86,5	-6,5	-23,8	95,4	-6,0	91,0	-6,2
		AUSLAND	103,4	-2,5	+21,1	85,4	-12,2	-23,8	103,4	-2,5	94,4	-7,2
25.1	HERSTELLUNG VON GUMMI- WAREN	INSGESAMT	94,2	-4,7	+14,7	82,1	-0,7	-29,2	94,2	-4,7	88,2	-2,9
		INLAND	85,5	-7,4	+15,1	74,3	-3,6	-30,7	85,5	-7,4	79,9	-5,7
		AUSLAND	120,4	+1,7	+14,7	105,0	+5,4	-26,0	120,4	+1,7	112,7	+3,4
25.11	HERSTELLUNG VON BEREI- FUNGEN	INSGESAMT	87,4	-2,1	-4,3	91,3	+10,5	-29,7	87,4	-2,1	89,4	+4,0
		INLAND	66,6	-9,0	-10,5	74,4	-3,3	-32,8	66,6	-9,0	70,5	-6,1
		AUSLAND	151,0	+8,9	+5,8	142,7	+42,7	-24,4	151,0	+8,9	146,9	+23,1
25.13	HERSTELLUNG VON SONST. GUMMIWAREN	INSGESAMT	98,1	-5,9	+27,6	76,9	-7,1	-28,8	98,1	-5,9	87,5	-6,4
		INLAND	96,3	-6,7	+29,6	74,3	-3,8	-29,4	96,3	-6,7	85,3	-5,4
		AUSLAND	103,6	-3,4	+23,0	84,2	-15,3	-27,5	103,6	-3,4	93,9	-9,2
25.2	HERSTELLUNG VON KUNST- STOFFWAREN	INSGESAMT	98,1	-5,3	+12,2	87,4	-9,2	-22,2	98,1	-5,3	92,8	-7,2
		INLAND	97,9	-5,7	+9,3	89,6	-7,0	-22,2	97,9	-5,7	93,8	-6,3
		AUSLAND	98,7	-3,9	+23,4	80,0	-17,1	-22,9	98,7	-3,9	89,4	-10,2
25.21	H.V. PLATTEN, FOLIEN, SCHLAEUCHEN U. PROFILN AUS KUNSTSTOFF	INSGESAMT	93,7	-9,2	+28,9	72,7	-24,9	-32,8	93,7	-9,2	83,2	-16,8
		INLAND	91,8	-11,5	+27,5	72,0	-25,6	-34,9	91,8	-11,5	81,9	-18,3
		AUSLAND	97,7	-4,4	+31,5	74,3	-23,2	-28,1	97,7	-4,4	86,0	-13,6
25.22	H.V. VERPACKUNGSMITTELN AUS KUNSTSTOFF	INSGESAMT	96,6	-6,8	+7,6	89,8	-4,9	-14,3	96,6	-6,8	93,2	-6,0
		INLAND	90,8	-8,0	+5,7	85,9	-8,6	-14,4	90,8	-8,0	88,4	-8,3
		AUSLAND	118,2	-3,7	+13,2	104,4	+8,8	-14,3	118,2	-3,7	111,3	+1,7

LAND

DAS VERARBEITENDE GERWERBE  
=100  
ABTEILUNGEN, GRUPPEN UND KLASSEN  
ZWEIGE, AUSGABE 1995 (WZ93)  
WERT

INDEX

1995 JAN.	VER- AEND. IN % GEGEN JAN. 1994	1994 4. VJ	1995 3. VJ	1995 4. VJ	VERAENDERUNG IN % 4. VJ 1995 GEGEN			1994 2. HJ	1995 1. HJ	1995 2. HJ	VERAENDERUNG IN % 2. HJ 1995 GEGEN		1994	1995	VER- AEND. IN % GEGEN 1994	WZ93 SCHL.
					4. VJ 1994	3. VJ 1995	2. HJ 1995				2. HJ 1994	1. HJ 1995				
106,6	+10,2	105,4	123,5	112,9	+7,1	-8,6	105,7	118,1	118,2	+11,8	+0,1	106,4	118,2	+11,1	24.3	
105,0	+14,6	102,3	127,1	113,7	+11,1	-10,5	105,2	118,8	120,4	+14,4	+1,3	104,6	119,6	+14,3		
111,3	+5,3	110,9	113,2	110,8	-0,1	-2,1	106,6	115,9	112,0	+5,1	-3,4	109,4	114,0	+4,2		
110,3	+7,9	106,0	104,4	104,7	-1,2	+0,3	105,5	107,2	104,5	-0,9	-2,5	105,3	105,9	+0,6	24.4	
107,5	+11,3	103,3	102,4	105,8	+2,4	+3,3	101,8	106,8	104,1	+2,3	-2,5	100,8	105,5	+4,7		
115,3	+0,8	112,1	108,0	102,6	-8,5	-5,0	113,5	107,9	105,3	-7,2	-2,4	115,0	106,6	-7,3		
90,1	-6,9	104,2	90,2	82,4	-20,9	-8,6	102,1	92,9	86,3	-15,5	-7,1	101,1	89,6	-11,4	24.41	
66,6	-26,9	101,1	84,7	75,6	-25,2	-10,7	98,5	77,0	80,1	-18,7	+4,0	96,7	78,6	-18,7		
98,7	-7,8	109,8	92,2	84,8	-22,8	-8,0	108,6	98,7	88,5	-18,5	-10,3	109,0	93,6	-14,1		
112,7	+9,7	106,2	106,1	107,3	+1,0	+1,1	105,8	108,9	106,7	+0,9	-2,0	105,7	107,8	+2,0	24.42	
109,4	+12,7	103,4	103,2	107,2	+3,7	+3,9	102,1	108,2	105,2	+3,0	-2,8	101,2	106,7	+5,4		
120,0	+4,3	112,3	112,4	107,6	-4,2	-4,3	114,0	110,5	110,0	-3,5	-0,5	115,7	110,3	-4,7		
109,3	+6,4	104,7	100,7	99,3	-5,2	-1,4	104,8	104,3	100,0	-4,6	-4,1	104,1	102,2	-1,8	24.5	
104,7	+2,8	100,5	92,6	92,3	-8,2	-0,3	100,8	96,7	92,5	-8,2	-4,3	101,1	94,6	-6,4		
126,2	+18,9	120,3	130,0	124,7	+3,7	-4,1	119,2	131,7	127,4	+6,9	-3,3	115,3	129,5	+12,3		
115,2	+15,5	104,2	98,5	98,3	-5,7	-0,2	103,8	105,1	98,4	-5,2	-6,4	103,4	101,7	-1,6	24.51	
113,5	+15,1	100,7	92,2	93,4	-7,2	+1,3	101,0	98,6	92,8	-8,1	-5,9	101,0	95,7	-5,2		
119,9	+16,9	113,7	115,2	111,6	-1,8	-3,1	111,3	122,4	113,4	+1,9	-7,4	110,0	117,9	+7,2		
103,4	-2,3	105,3	103,0	100,3	-4,7	-2,6	105,8	103,5	101,7	-3,9	-1,7	104,9	102,6	-2,2	24.52	
97,0	-7,3	100,3	93,0	91,4	-8,9	-1,7	100,6	95,1	92,2	-8,3	-3,0	101,2	93,7	-7,4		
137,1	+22,1	131,7	155,6	147,6	+12,1	-5,1	132,8	148,0	151,6	+14,2	+2,4	124,6	149,8	+20,2		
105,8	+14,0	101,5	105,8	105,5	+3,9	-0,3	102,0	109,1	105,7	+3,6	-3,1	102,7	107,4	+4,6	24.6	
98,3	+10,8	97,9	99,6	99,9	+2,0	+0,3	100,2	101,4	99,8	-0,4	-1,6	99,8	100,6	+0,8		
113,7	+15,8	106,4	112,4	111,3	+4,6	-1,0	104,6	117,2	111,9	+7,0	-4,5	106,6	114,5	+7,4		
114,7	+20,4	111,0	112,3	117,9	+78,3	+76,2	109,6	115,1	155,1	+41,5	+34,8	107,9	135,1	+25,2	24.61	
128,1	+41,1	111,0	125,5	225,3	+103,0	+79,5	111,2	127,1	175,4	+57,7	+38,0	107,7	151,3	+40,5		
89,5	-13,6	111,0	87,1	146,2	+31,7	+67,9	106,7	92,3	116,7	+9,4	+26,4	108,4	104,5	-3,6		
114,4	+18,4	105,0	106,8	106,4	+1,3	-0,4	105,3	113,5	106,6	+1,2	-6,1	106,0	110,0	+3,8	24.62	
120,2	+31,4	101,5	110,7	109,0	+7,4	-1,5	104,6	116,9	109,9	+5,1	-5,0	104,1	113,4	+8,9		
104,3	-1,1	110,8	99,9	101,8	-8,1	+1,9	106,5	107,6	100,9	-5,3	-6,2	109,3	104,2	-4,7		
102,4	+5,8	105,3	100,6	95,0	-9,8	-5,6	105,7	104,0	97,8	-7,5	-6,0	106,4	100,9	-5,2	24.63	
91,9	+0,3	102,1	91,3	84,7	-17,0	-7,2	105,2	91,7	88,0	-16,3	-4,0	104,6	89,8	-14,1		
116,6	+10,2	111,0	113,1	108,9	-1,9	-3,7	106,7	120,5	111,0	+4,0	-7,9	109,6	115,7	+5,6		
94,3	+14,3	91,5	102,8	94,2	+3,0	-8,4	95,5	102,2	98,5	+3,1	-3,6	97,5	100,4	+3,0	24.64	
77,4	+6,8	75,2	91,5	81,3	+8,1	-11,1	80,4	86,6	86,4	+7,5	-0,2	82,7	86,5	+4,6		
103,6	+17,7	100,4	109,0	101,3	+0,9	-7,1	103,8	110,9	105,2	+1,3	-5,1	105,6	108,0	+2,3		
121,2	+42,9	93,0	100,7	108,2	+16,3	+7,4	89,6	110,9	104,5	+16,6	-5,8	88,6	107,7	+21,6	24.65	
162,6	+90,6	90,3	115,1	151,4	+67,7	+31,5	86,3	133,2	133,3	+54,5	+0,1	85,3	133,2	+56,2		
111,4	+32,5	97,1	97,3	98,0	+0,9	+0,7	94,5	105,6	97,7	+3,4	-7,5	93,4	101,7	+8,9		
105,9	+9,5	105,2	107,1	104,1	-1,0	-2,8	105,4	110,1	105,6	+0,2	-4,1	106,0	107,9	+1,8	24.66	
94,2	+2,8	102,0	97,4	92,9	-8,9	-4,6	104,7	99,0	95,1	-9,2	-3,9	104,1	97,1	-6,7		
120,7	+14,4	110,8	119,4	118,1	+6,6	-1,1	106,6	124,1	118,8	+11,4	-4,3	109,3	121,4	+11,1		
94,5	+13,3	89,7	76,7	83,2	-7,2	+8,5	84,1	93,0	80,0	-4,9	-14,0	85,6	86,5	+1,1	24.7	
74,3	+10,2	69,5	60,5	65,2	-6,2	+7,8	67,4	70,0	62,9	-6,7	-10,1	68,6	66,4	-3,2		
112,4	+17,0	105,8	91,0	99,0	-6,4	+8,8	97,4	113,3	95,0	-2,5	-16,2	99,2	104,1	+4,9		
102,6	+14,8	104,6	105,3	103,4	-1,1	-1,8	102,8	109,1	104,4	+1,6	-4,3	101,4	106,8	+5,3	DH	
101,5	+15,7	103,5	105,6	103,4	-0,1	-2,1	101,9	108,6	104,5	+2,6	-3,8	99,9	106,6	+6,7		
106,1	+11,4	108,4	104,3	103,1	-4,9	-1,2	106,1	110,8	103,7	-2,3	-6,4	106,5	107,2	+0,7		
98,8	+18,6	95,5	101,4	101,9	+6,7	+0,5	94,0	103,8	101,7	+8,2	-2,0	94,2	102,7	+9,0	25.1	
92,3	+15,4	89,9	93,5	93,1	+3,6	-0,4	88,5	96,7	93,3	+5,4	-3,5	89,0	95,0	+6,7		
118,4	+27,4	112,4	124,9	128,3	+14,1	+2,7	110,4	125,1	126,6	+14,7	+1,2	109,6	125,9	+14,9		
89,3	+7,3	95,6	107,9	113,3	+18,5	+5,0	94,1	102,0	110,6	+17,5	+8,4	94,3	106,3	+12,7	25.11	
73,2	-8,3	89,7	88,4	92,7	+3,3	+4,9	88,4	86,1	90,6	+2,5	+3,2	89,0	88,3	-0,8		
138,6	+48,2	113,3	167,5	176,3	+55,6	+5,3	111,3	150,9	171,9	+54,4	+13,9	110,6	161,4	+45,9		
104,2	+25,1	95,4	97,7	95,5	+0,1	-2,3	93,9	104,8	96,6	+2,9	-7,8	94,1	100,7	+7,0	25.13	
103,2	+28,8	89,9	96,4	93,3	+3,8	-3,2	88,5	102,7	94,9	+7,2	-7,6	89,0	98,8	+11,0		
107,3	+15,9	111,8	101,4	101,9	-8,9	+0,5	109,9	110,9	101,7	-7,5	-8,3	109,1	106,3	-2,6		
103,6	+13,8	107,0	106,3	103,7	-3,1	-2,4	105,1	110,5	105,0	-0,1	-5,0	103,3	107,8	+4,4	25.2	
103,8	+15,7	106,9	108,7	106,1	-0,7	-2,4	105,2	111,6	107,4	+2,1	-3,8	102,7	109,5	+6,6		
102,7	+7,1	107,2	98,6	96,1	-10,4	-2,5	104,7	106,9	97,4	-7,0	-8,9	105,5	102,1	-3,2		
103,2	+13,2	107,4	108,4	97,9	-8,8	-9,7	105,5	109,6	103,1	-2,3	-5,9	103,6	106,4	+2,7	25.21	
103,7	+15,5	107,4	112,0	99,5	-7,4	-11,2	105,7	111,2	105,8	+0,1	-4,9	103,0	108,5	+5,3		
102,2	+6,2	107,4	100,7	94,6	-11,9	-6,1	104,8	106,4	97,7	-6,8	-8,2	105,6	102,0	-3,4		
103,8	+15,5	105,0	99,0	98,3	-6,4	-0,7	103,3	107,0	98,7	-4,5	-7,8	101,7	102,8	+1,1	25.22	
98,7	+11,7	104,5	95,4	93,9	-10,1	-1,6	102,9	102,4	94,6	-8,1	-7,6	100,7	98,5	-2,2		
122,7	+28,1	107,0	112,8	114,7	+7,2	+1,7	104,5	124,4	113,7	+8,8	-8,6	105,4	119,1	+13,0		

2 INDEX DES UMSATZES FUER  
 1991  
 NACH ABSCHNITTEN, UNTERABSCHNITTEN,  
 DER KLASSIFIKATION DER WIRTSCHAFTS  
 2.1 ORIGINAL

WERT

WZ99- SCHL.	WIRTSCHAFTSZWEIG		VERAENDERUNG IN %			VERAENDERUNG IN %			KUMULIERT		2-MONATS- DURCHSCHNITT	
			1996	JAN. 1996 GEGEN		1995	DEZ. 1995 GEGEN		JAN. 1996 BIS JAN. 1996	VER- AEND. IN % GEGEN VORJAHR	DEZ. 1995 UND JAN. 1996	VER- AEND. IN % GEGEN VORJAHR
				JAN.	JAN. 1995		DEZ. 1995	DEZ.				
25.23	H.V. BAUBEDARFSARTIKELN AUS KUNSTSTOFF	INSGESAMT	102,3	+4,2	-15,5	121,0	+25,0	-19,0	102,3	+4,2	111,7	+14,6
		INLAND	104,3	+5,7	-17,5	126,4	+30,4	-17,9	104,3	+5,7	115,4	+18,0
		AUSLAND	84,7	-9,4	+15,1	73,6	-23,6	-32,3	84,7	-9,4	79,2	-16,5
25.24	HERSTELLUNG VON SONST. KUNSTSTOFFWAREN	INSGESAMT	101,0	-4,5	+16,5	86,7	-10,2	-17,7	101,0	-4,5	93,9	-7,2
		INLAND	102,6	-5,0	+15,8	88,6	-8,3	-17,7	102,6	-5,0	95,6	-6,5
		AUSLAND	95,2	-2,3	+19,7	79,5	-17,7	-18,0	95,2	-2,3	87,4	-9,9
DI	GLASGEWERBE, KERAMIK, VERARBEITUNG VON STEINEN UND ERDEN	INSGESAMT	81,7	-7,9	+5,1	77,7	-18,3	-29,2	81,7	-7,9	79,7	-13,3
		INLAND	79,6	-9,1	+2,4	77,7	-19,4	-32,0	79,6	-9,1	78,7	-14,5
		AUSLAND	87,9	-4,5	+13,0	77,8	-14,8	-19,6	87,9	-4,5	82,9	-9,6
26.1	HERSTELLUNG UND VERAR- BEITUNG VON GLAS	INSGESAMT	89,1	-6,3	+11,8	79,7	-15,6	-26,2	89,1	-6,3	84,4	-11,0
		INLAND	87,4	-6,7	+9,1	80,1	-14,2	-27,2	87,4	-6,7	83,8	-10,5
		AUSLAND	93,3	-5,4	+18,9	78,5	-19,0	-23,5	93,3	-5,4	85,9	-12,2
26.11	HERSTELLUNG VON FLACH- GLAS	INSGESAMT	79,5	-21,8	+8,6	73,2	-20,0	-34,3	79,5	-21,8	76,4	-20,9
		INLAND	87,9	-14,6	+9,1	80,6	-18,2	-33,5	87,9	-14,6	84,3	-16,3
		AUSLAND	68,6	-31,3	+7,5	63,8	-22,1	-35,5	68,6	-31,3	66,2	-27,2
26.12	VEREDLUNG UND VERARBEI- TUNG VON FLACHGLAS	INSGESAMT	89,8	-4,2	+2,9	87,3	-12,2	-26,1	89,8	-4,2	88,6	-8,3
		INLAND	90,2	-3,9	+2,0	88,4	-12,5	-27,5	90,2	-3,9	89,3	-8,4
		AUSLAND	87,8	-5,0	+6,9	82,1	-11,9	-17,7	87,8	-5,0	85,0	-8,4
26.13	HERSTELLUNG VON HOHLGLAS	INSGESAMT	86,0	+0,2	+13,9	75,5	-15,7	-25,3	86,0	+0,2	80,8	-7,9
		INLAND	86,9	-2,2	+11,0	78,3	-6,1	-26,1	86,9	-2,2	82,6	-4,2
		AUSLAND	83,9	+6,6	+21,9	68,8	-33,8	-23,2	83,9	+6,6	76,4	-16,3
26.14	HERSTELLUNG VON GLAS- FASER	INSGESAMT	84,7	-18,5	+32,8	63,8	-36,5	-29,9	84,7	-18,5	74,3	-27,3
		INLAND	73,6	-27,3	+29,3	56,9	-44,4	-33,4	73,6	-27,3	65,3	-35,9
		AUSLAND	126,6	+11,2	+40,5	90,1	-3,5	-19,8	126,6	+11,2	108,4	+4,6
26.15	HERSTELLUNG, VEREDLUNG U. VERARB. VON SONST. GLAS EINSCHL. TECHN. GLASW.	INSGESAMT	105,9	-7,9	+19,9	88,3	-8,7	-21,0	105,9	-7,9	97,1	-8,3
		INLAND	92,8	-3,8	+17,5	79,0	-17,7	-17,9	92,8	-3,8	85,9	-10,8
		AUSLAND	119,3	-11,0	+22,0	97,8	-1,1	-23,5	119,3	-11,0	108,6	-6,8
26.2	KERAMIK (OHNE ZIEGEL- UND BAUKERAMIK)	INSGESAMT	89,2	-2,1	+6,8	83,5	-4,4	-14,5	89,2	-2,1	86,4	-3,1
		INLAND	92,2	-2,8	+9,5	84,2	-0,7	-18,6	92,2	-2,8	88,2	-1,9
		AUSLAND	84,4	-0,8	+2,7	82,2	-10,4	-7,3	84,4	-0,8	83,3	-5,8
26.21	H.V. KERAMISCHEN HAUS- HALTSWAREN UND ZIERGE- GENSTAENDEN	INSGESAMT	71,2	-1,1	-5,9	75,7	-11,6	-18,4	71,2	-1,1	73,5	-6,7
		INLAND	78,5	+7,5	-10,7	87,9	-9,3	-17,6	78,5	+7,5	83,2	-2,1
		AUSLAND	57,4	-18,1	+9,3	52,5	-18,1	-21,1	57,4	-18,1	55,0	-18,0
26.22	HERSTELLUNG VON SANI- TAERKERAMIK	INSGESAMT	111,7	-18,3	+77,6	62,9	-23,6	-38,8	111,7	-18,3	87,3	-20,3
		INLAND	114,8	-19,7	+78,5	64,3	-25,4	-38,7	114,8	-19,7	89,6	-21,8
		AUSLAND	94,7	-7,4	+71,6	55,2	-8,9	-39,5	94,7	-7,4	75,0	-8,0
26.23	H.V. ISOLATOREN UND ISOLIERTEILEN AUS KERAMIK	INSGESAMT	103,3	-20,1	+18,5	87,2	-9,0	-28,3	103,3	-20,1	95,3	-15,4
		INLAND	93,4	-24,4	+17,9	79,2	-2,7	-30,5	93,4	-24,4	86,3	-15,8
		AUSLAND	119,6	-13,8	+19,2	100,3	-15,9	-25,4	119,6	-13,8	110,0	-14,7
26.24	H.V. KERAMISCHEN ERZEUG- NISSEN F. SONST. TECHN. ZNECKE	INSGESAMT	116,5	+16,5	+11,0	105,0	+8,6	-9,6	116,5	+16,5	110,8	+12,6
		INLAND	108,0	+13,3	+19,3	90,5	+7,7	-16,7	108,0	+13,3	99,3	+10,7
		AUSLAND	129,0	+20,8	+2,0	126,5	+8,1	-0,8	129,0	+20,8	127,8	+14,2
26.25	HERSTELLUNG VON KERA- MISCHEN ERZEUGNISSEN A.N.G.	INSGESAMT	80,0	-2,8	+10,0	72,7	+0,4	-13,5	80,0	-2,8	76,4	-1,3
		INLAND	85,0	-9,2	+14,2	74,4	-5,2	-21,6	85,0	-9,2	79,7	-7,4
		AUSLAND	66,6	+28,1	-2,1	68,0	+19,3	+23,6	66,6	+28,1	67,3	+23,5
26.26	H.V. FEUERFESTEN KERA- MISCHEN WERKSTOFFEN	INSGESAMT	93,3	+5,4	-1,8	95,0	+5,2	-1,2	93,3	+5,4	94,2	+5,4
		INLAND	95,2	+5,7	+2,0	93,3	+27,1	-4,3	95,2	+5,7	94,3	+15,3
		AUSLAND	91,6	+5,3	-5,1	96,5	-14,4	+1,6	91,6	+5,3	94,1	-5,8
26.3	H.V. KERAMISCHEN WAND- U. BODENFLIESEN UND -PLATTEN	INSGESAMT	73,7	-18,8	+46,8	50,2	-39,4	-38,8	73,7	-18,8	62,0	-28,7
		INLAND	75,4	-21,3	+47,0	51,3	-43,4	-39,1	75,4	-21,3	63,4	-32,0
		AUSLAND	68,6	-9,3	+46,6	46,8	-12,2	-38,0	68,6	-9,3	57,7	-10,5
26.4	ZIEGEL- HERSTELLUNG VON SONST. BAUKERAMIK	INSGESAMT	58,1	-20,8	-19,2	71,9	-34,8	-49,4	58,1	-20,8	65,0	-29,3
		INLAND	57,8	-21,3	-19,3	71,6	-38,6	-50,1	57,8	-21,3	64,7	-32,0
		AUSLAND	65,9	-10,6	-17,2	79,6	+40,6	-20,2	65,9	-10,6	72,8	+11,7
26.51	HERSTELLUNG VON ZEMENT	INSGESAMT	52,5	-15,5	-25,2	70,2	-31,3	-42,3	52,5	-15,5	61,4	-25,3
		INLAND	51,4	-15,0	-27,2	70,6	-31,2	-42,1	51,4	-15,0	61,0	-25,2
		AUSLAND	69,3	-21,7	+6,9	64,8	-32,4	-44,6	69,3	-21,7	67,1	-27,2
26.62	HERSTELLUNG VON GIPS- ERZEUGNISSEN FUER DEN BAU	INSGESAMT	150,3	-6,5	+23,1	122,1	-6,4	-26,7	150,3	-6,5	136,2	-6,5
		INLAND	150,4	-8,4	+23,3	122,0	-10,0	-27,9	150,4	-8,4	136,2	-9,1
		AUSLAND	148,4	+80,3	+18,2	125,6	+71,4	+19,5	148,4	+80,3	137,0	+76,1
DJ	METALLERZEUGUNG UND -BE- ARBEITUNG, HERSTELLUNG VON METALLERZEUGNISSEN	INSGESAMT	96,8	-0,3	+7,4	90,1	-6,0	-15,0	96,8	-0,3	93,5	-3,1
		INLAND	94,5	-1,9	+4,8	90,2	-5,3	-13,2	94,5	-1,9	92,4	-3,5
		AUSLAND	104,0	+4,5	+15,8	89,8	-8,3	-20,5	104,0	+4,5	96,9	-1,8
27	METALLERZEUGUNG UND -BEARBEITUNG	INSGESAMT	90,8	-8,7	+23,2	73,7	-12,3	-26,1	90,8	-8,7	82,3	-10,3
		INLAND	84,3	-13,3	+26,4	66,7	-15,2	-28,0	84,3	-13,3	75,5	-14,2
		AUSLAND	105,5	+1,2	+17,6	89,7	-6,1	-22,5	105,5	+1,2	97,6	-2,3

LAND

DAS VERARBEITENDE GERWERBE  
=100  
ABTEILUNGEN, GRUPPEN UND KLASSEN  
ZWEIGE, AUSGABE 1995 (WZ93)  
WERT

INDEX

1995 JAN.	VER- ÄND. IN % GEGEN JAN. 1994	1994 4.VJ	1995 3.VJ	1995 4.VJ	VERÄNDERUNG IN % 4.VJ 1995 GEGEN		1994 2.HJ	1995 1.HJ	1995 2.HJ	VERÄNDERUNG IN % 2.HJ 1995 GEGEN		1994	1995	VER- ÄND. IN % GEGEN 1994	WZ93 SCHL.
					4.VJ 1994	3.VJ 1995				2.HJ 1994	1.HJ 1995				
98,2	+7,7	107,5	135,7	138,8	+29,1	+2,3	105,7	119,3	137,2	+29,8	+15,0	103,8	128,3	+23,6	25.23
98,7	+9,8	107,6	140,0	143,5	+33,4	+2,5	105,9	121,7	141,8	+33,9	+16,5	103,2	131,7	+27,6	
93,5	-2,7	107,4	98,5	96,8	-9,9	-1,7	104,9	98,1	97,6	-7,0	-0,5	105,8	97,9	-7,5	
105,8	+16,0	107,2	96,5	97,9	-8,7	+1,5	105,4	109,4	97,2	-7,8	-11,2	103,5	103,3	-0,2	25.24
108,0	+20,0	107,3	98,2	99,8	-7,0	+1,6	105,6	111,2	99,0	-6,2	-11,0	103,0	105,1	+2,0	
97,4	+1,8	107,2	90,5	91,0	-15,1	+0,6	104,7	102,3	90,8	-13,3	-11,2	105,5	96,6	-8,4	
88,7	-0,9	111,2	107,4	99,2	-10,8	-7,6	112,5	104,5	103,3	-8,2	-1,1	108,6	103,9	-4,3	DI
87,6	-2,2	114,6	113,0	102,1	-10,9	-9,6	117,4	107,9	107,5	-8,4	+0,2	112,1	107,4	-4,2	
92,0	+2,9	100,4	90,7	90,7	-9,7	-	97,1	96,4	90,7	-6,6	-5,9	97,4	93,5	-4,0	
95,1	+2,8	106,8	97,5	96,7	-9,5	-0,8	105,3	98,4	97,1	-7,8	-1,3	102,5	97,7	-4,7	26.1
93,7	+1,5	106,5	99,4	97,6	-8,4	-1,8	105,6	97,8	99,5	-6,7	+0,7	102,1	98,1	-3,9	
98,6	+5,9	107,6	92,8	94,3	-12,4	+1,6	104,6	100,1	93,6	-10,5	-6,5	103,6	96,8	-6,6	
101,6	+13,1	106,9	98,7	98,6	-7,8	-0,1	104,6	97,1	88,6	-5,7	+1,5	100,2	97,9	-2,3	26.11
102,9	+26,0	116,4	110,5	107,1	-8,0	-3,1	114,0	104,1	108,8	-4,6	+4,5	108,8	106,5	-2,1	
99,9	+5,0	93,9	83,5	87,6	-6,7	+4,9	91,8	88,2	85,6	-6,8	-2,9	88,5	86,9	-1,8	
93,7	-3,5	113,8	101,2	104,9	-7,8	+3,7	110,1	100,7	103,1	-6,4	+2,4	107,0	101,9	-4,8	26.12
93,9	-2,3	115,2	103,7	107,4	-6,8	+3,6	112,3	101,4	105,6	-6,0	+4,1	107,8	103,5	-4,0	
92,4	-8,2	108,2	88,7	92,5	-14,5	+4,3	101,8	97,3	90,6	-11,0	-6,9	103,9	93,9	-9,6	
85,8	-2,9	99,4	94,5	90,3	-9,2	-4,4	100,1	93,2	92,4	-7,7	-0,9	98,1	92,8	-5,4	26.13
88,9	+2,3	94,2	97,3	93,5	-0,7	-3,9	95,7	96,3	95,4	-0,3	-0,9	93,8	95,9	+2,2	
78,7	-14,5	111,2	88,0	82,8	-25,5	-5,9	110,3	86,1	85,4	-22,6	-0,8	108,0	85,7	-20,6	
103,9	+6,6	115,0	89,2	82,4	-28,3	-7,6	111,4	90,9	85,8	-23,0	-5,6	108,1	88,3	-18,3	26.14
101,3	+4,8	116,8	87,1	76,0	-34,9	-12,7	113,8	84,9	81,6	-28,3	-3,9	109,1	83,2	-23,7	
113,8	+13,1	108,5	97,1	106,9	-1,5	+10,1	102,0	113,6	102,0	-	-10,2	104,1	107,8	+3,6	
115,0	+22,2	109,5	102,5	103,0	-5,9	+0,5	107,6	114,2	102,8	-4,5	-10,0	104,7	108,5	+3,6	26.15
96,5	+3,3	109,3	95,6	89,9	-17,7	-6,0	108,1	98,2	92,8	-14,2	-5,5	104,2	95,5	-8,3	
134,1	+39,4	110,1	109,6	116,4	+5,7	+6,2	106,4	130,7	113,0	+6,2	-13,5	106,2	121,8	+14,7	
91,1	+0,2	95,3	90,1	92,2	-3,3	+2,3	91,6	94,5	91,1	-0,5	-3,6	92,2	92,8	+0,7	26.2
94,9	+4,4	94,4	91,9	95,4	+1,1	+3,8	91,8	97,4	93,6	+2,0	-3,9	91,8	95,5	+4,0	
85,1	-6,5	96,9	87,1	87,0	-10,2	-0,1	91,3	89,9	87,1	-4,6	-3,1	93,0	88,5	-4,8	
72,0	-8,6	94,4	72,0	84,2	-10,8	+16,9	86,6	80,3	78,1	-9,8	-2,7	86,9	79,2	-8,9	26.21
73,0	-12,3	106,3	76,0	96,4	-9,3	+26,8	95,1	82,9	86,2	-9,4	+4,0	93,2	84,5	-9,3	
70,1	-0,4	71,9	64,6	61,0	-15,2	-5,6	70,6	75,2	62,8	-11,0	+16,5	74,9	69,0	-7,9	
136,7	-2,3	103,8	105,8	91,6	-11,8	-13,4	106,7	122,9	98,7	-7,5	-19,7	112,4	110,8	-1,4	26.22
142,9	-3,1	107,4	109,1	93,8	-12,7	-14,0	110,2	126,6	101,4	-8,0	-19,9	115,6	114,0	-1,4	
102,3	+3,6	83,4	87,3	79,5	-4,7	-8,9	86,9	102,3	83,4	-4,0	-18,5	94,2	92,8	-1,5	
129,3	+32,1	104,3	121,1	107,3	+2,9	-11,4	102,8	125,6	114,2	+11,1	-9,1	104,6	119,9	+14,6	26.23
123,6	+37,9	90,9	109,0	99,7	+9,7	-8,5	92,4	117,5	104,3	+12,9	-11,2	95,4	110,9	+16,2	
138,7	+24,5	126,2	140,8	119,7	-5,2	-15,0	119,9	138,9	130,2	+8,6	-6,3	119,5	134,6	+12,6	
100,0	+1,8	103,6	101,9	112,5	+8,6	+10,4	102,3	110,0	107,2	+4,8	-2,5	104,1	108,6	+4,3	26.24
95,3	+6,8	93,1	98,3	100,5	+7,9	+2,2	93,9	101,4	99,4	+5,9	-2,0	95,8	100,4	+4,8	
106,8	-5,0	120,4	107,3	130,2	+8,1	+21,3	115,8	122,6	118,7	+2,5	-3,2	117,3	120,7	+2,9	
82,3	+1,6	86,8	72,9	81,0	-6,7	+11,1	83,7	84,7	76,9	-8,1	-9,2	84,5	80,8	-4,4	26.25
93,6	+7,5	94,3	82,7	89,3	-5,3	+8,0	91,0	95,1	86,0	-5,5	-9,6	91,2	90,5	-0,8	
52,0	-21,0	68,2	46,7	58,8	-13,8	+25,9	65,4	56,9	52,8	-19,3	-7,2	67,9	54,8	-19,3	
88,5	+2,2	92,2	98,4	95,9	+4,0	-2,5	89,4	93,0	97,2	+8,7	+4,5	88,4	95,1	+7,6	26.26
90,1	+21,1	76,2	100,5	94,8	+24,4	-5,7	79,3	95,0	97,6	+23,1	+2,7	77,8	96,3	+23,8	
87,0	-15,2	113,3	96,5	97,0	-14,4	+0,5	102,8	91,1	96,8	-5,8	+6,3	102,3	93,9	-8,2	
90,8	+4,6	107,1	92,1	74,1	-30,8	-19,5	113,7	96,7	83,1	-26,9	-14,1	110,3	89,9	-18,5	26.3
95,8	+3,2	117,9	97,2	76,6	-35,0	-21,2	125,7	98,7	86,9	-30,9	-12,0	120,3	92,8	-22,9	
75,6	+19,4	65,6	76,4	66,6	+1,5	-12,8	67,4	90,4	71,5	+6,1	-20,9	71,6	81,0	+13,1	
73,4	-15,9	149,4	176,6	126,5	-15,3	-28,4	165,9	148,4	151,6	-8,6	+2,2	151,9	150,0	-1,3	26.4
73,4	-19,1	158,7	178,8	127,5	-19,7	-28,7	176,5	149,8	153,2	-13,2	+2,3	160,5	151,5	-5,6	
73,7	+24,7	71,7	117,9	96,9	+35,1	-17,8	76,9	109,0	107,4	+39,7	-1,5	80,2	108,2	+34,9	
62,1	-17,0	125,2	131,5	107,5	-14,1	-18,3	132,5	114,7	119,5	-9,8	+4,2	123,1	117,1	-4,9	26.51
60,5	-18,0	126,1	133,0	107,7	-14,6	-19,0	134,2	115,1	120,4	-10,3	+4,6	124,4	117,7	-5,4	
88,5	-2,3	110,3	108,9	104,9	-4,9	-3,7	107,2	108,9	106,9	-0,3	-1,8	103,8	107,9	+3,9	
160,8	+17,2	153,9	143,0	151,3	-1,7	+5,8	155,8	147,0	147,2	-5,5	+0,1	152,6	147,1	-3,6	26.62
164,2	+14,7	159,9	146,1	152,9	-4,4	+4,7	161,6	149,6	149,5	-7,5	-0,1	158,3	149,6	-5,5	
82,3	+16,7	86,9	70,4	115,1	+32,5	+63,5	91,0	86,5	92,8	+2,0	+7,3	90,2	89,6	-0,7	
97,1	+13,8	100,1	103,4	100,5	+0,4	-2,8	97,8	102,5	102,0	+4,3	-0,5	94,9	102,2	+7,7	DJ
96,3	+14,5	98,9	102,2	99,0	+0,1	-3,1	97,2	101,3	100,6	+3,5	-0,7	93,7	100,9	+7,7	
99,5	+11,8	103,6	107,3	105,7	+2,0	-1,5	99,5	106,7	106,5	+7,0	-0,2	98,5	106,6	+8,2	
99,4	+21,1	93,7	97,3	91,2	-2,7	-6,3	92,1	102,1	94,3	+2,4	-7,6	90,5	98,2	+8,5	27
97,2	+24,0	89,4	92,6	83,9	-6,2	-9,4	88,9	98,6	88,2	-0,8	-10,5	87,0	93,4	+7,4	
104,3	+15,4	103,1	108,1	108,0	+4,8	-0,1	99,2	110,3	108,1	+9,0	-2,0	98,2	109,2	+11,2	

2 INDEX DES UMSATZES FUER  
 1991  
 NACH ABSCHNITTEN, UNTERABSCHNITTEN,  
 DER KLASSIFIKATION DER WIRTSCHAFTS  
 2.1 ORIGINAL

WERT

WZ93- SCHL.	WIRTSCHAFTSZWEIG		1996			1995			KUMULIERT			2-MONATS- DURCHSCHNITT		
			JAN.	VERAENDERUNG IN % JAN. 1996 GEGEN		DEZ.	VERAENDERUNG IN % DEZ. 1995 GEGEN		JAN. 1996 BIS JAN. 1996	VER- AEND. IN % GEGEN VORJAHR	DEZ. 1995 UND JAN. 1996	VER- AEND. IN % GEGEN VORJAHR		
				JAN. 1995	DEZ. 1995		DEZ.	DEZ. 1994					NOV. 1995	JAN. 1996
27.1	ERZEUGUNG VON ROHEISEN, STAHL UND FERROLEGIE- RUNGEN (EGKS) 1)	INSGESAMT	83,8	-18,3	+20,1	69,8	-18,1	-27,9	83,8	-18,3	76,8	-18,2		
		INLAND	79,1	-23,9	+20,9	65,4	-18,7	-30,4	79,1	-23,9	72,3	-21,6		
		AUSLAND	94,0	-5,6	+17,9	79,7	-16,9	-22,8	94,0	-5,6	86,9	-11,1		
27.2	HERSTELLUNG VON ROHREN	INSGESAMT	75,4	-4,7	+4,4	72,2	-7,6	-22,4	75,4	-4,7	73,8	-6,1		
		INLAND	76,4	-9,9	+20,3	63,5	-14,7	-27,9	76,4	-9,9	70,0	-12,1		
		AUSLAND	73,7	+6,3	-15,2	86,9	+1,2	-14,4	73,7	+6,3	80,3	+3,5		
27.21	H.V. ROHREN, ROHRFORM-, ROHRVERSCHLUSS- U. -VERBIND. A. GUSSEISEN	INSGESAMT	47,8	-52,7	-22,5	61,7	-21,4	-30,5	47,8	-52,7	54,8	-39,0		
		INLAND	44,6	-54,7	-9,5	49,3	-31,4	-39,4	44,6	-54,7	47,0	-44,8		
		AUSLAND	60,7	-45,4	-46,0	112,5	+8,1	-5,7	60,7	-45,4	86,6	-19,6		
27.22	H.V. STAHLROHREN, ROHR- FORM-,VERSCHL.-VERBIND. AUS EISEN UND STAHL	INSGESAMT	80,3	+6,8	+8,5	74,0	-5,0	-21,2	80,3	+6,8	77,2	+0,8		
		INLAND	83,9	+2,8	+25,4	66,9	-12,3	-25,4	83,9	+2,8	75,4	-4,6		
		AUSLAND	74,8	+13,9	-11,7	84,7	+5,3	-15,3	74,8	+13,9	79,8	+9,2		
27.3	SONST. ERSTE BEARBEITUNG V. EISEN U. STAHL, H.V. FERROLEG. (NICHT EGKS) 1)	INSGESAMT	97,4	+5,1	+40,1	69,5	-17,5	-30,4	97,4	+5,1	83,5	-5,6		
		INLAND	90,7	+3,9	+44,2	62,9	-23,0	-31,6	90,7	+3,9	76,8	-9,1		
		AUSLAND	118,2	+7,8	+31,5	89,9	-2,2	-27,7	118,2	+7,8	104,1	+3,3		
27.31	HERSTELLUNG VON BLANK- STAHL	INSGESAMT	83,5	-8,0	+34,0	62,3	-21,7	-27,8	83,5	-8,0	72,9	-14,4		
		INLAND	79,2	-12,2	+40,7	56,3	-26,6	-30,8	79,2	-12,2	67,8	-18,8		
		AUSLAND	99,2	+6,6	+17,8	84,2	-4,2	-19,5	99,2	+6,6	91,7	+1,3		
27.32	HERSTELLUNG VON KALTBAND UNTER 500 MM BREITE	INSGESAMT	103,0	+17,4	+52,4	67,6	-16,6	-34,2	103,0	+17,4	85,3	+1,1		
		INLAND	92,9	+17,6	+59,1	58,4	-24,9	-35,6	92,9	+17,6	75,7	-3,4		
		AUSLAND	130,2	+17,0	+41,2	92,2	+2,3	-31,9	130,2	+17,0	111,2	+10,4		
27.33	HERSTELLUNG VON KALT- PROFILIEN	INSGESAMT	111,9	+9,9	+31,0	85,4	+9,1	-30,8	111,9	+9,9	98,7	+9,5		
		INLAND	107,6	+9,3	+32,0	81,5	+8,2	-31,4	107,6	+9,3	94,6	+8,9		
		AUSLAND	164,4	+14,6	+24,1	132,5	+51,9	-26,1	164,4	+14,6	148,5	+28,7		
27.34	HERSTELLUNG VON GEZO- GENEM DRAHT	INSGESAMT	92,3	-14,9	+34,4	68,7	-26,2	-30,5	92,3	-14,9	80,5	-20,1		
		INLAND	90,8	-13,4	+36,3	66,6	-27,2	-30,6	90,8	-13,4	78,7	-19,9		
		AUSLAND	97,8	-19,5	+27,8	76,5	-22,9	-29,7	97,8	-19,5	87,2	-21,0		
27.35	ERSTE BEARB. V. EISEN U. STAHL A.N.G., H.V.FERRO- LEG. (NICHT EGKS) 1)	INSGESAMT	104,2	+29,6	+26,0	82,7	-2,8	-20,8	104,2	+29,6	93,5	+12,9		
		INLAND	94,9	+37,5	+28,2	74,0	-8,6	-20,8	94,9	+37,5	84,5	+12,7		
		AUSLAND	124,3	+18,4	+22,2	101,7	+6,4	-20,5	124,3	+18,4	113,0	+12,7		
27.4	ERZEUGUNG UND ERSTE BEAR- BEITUNG VON NE-METALLEN	INSGESAMT	102,7	-6,7	+25,2	82,0	-5,9	-23,7	102,7	-6,7	92,4	-6,3		
		INLAND	89,7	-12,5	+26,2	71,1	-10,8	-23,8	89,7	-12,5	80,4	-11,7		
		AUSLAND	130,6	+3,5	+23,9	105,4	+3,5	-23,4	130,6	+3,5	118,0	+3,5		
27.41	ERZEUG. U. ERSTE BEAR- BEITUNG VON EDELMETALLEN	INSGESAMT	84,8	+11,7	-19,3	105,1	+20,7	-5,1	84,8	+11,7	95,0	+16,6		
		INLAND	71,5	-5,5	-17,4	86,6	+10,5	-4,1	71,5	-5,5	79,1	+2,6		
		AUSLAND	116,0	+52,0	-22,0	148,7	+42,6	-6,4	116,0	+52,0	132,4	+46,6		
27.42	ERZEUG. U. ERSTE BEAR- BEITUNG VON ALUMINIUM	INSGESAMT	114,8	-4,1	+33,8	85,8	+1,2	-25,5	114,8	-4,1	100,3	-2,0		
		INLAND	112,8	-6,6	+33,6	84,4	+8,2	-23,5	112,8	-6,6	98,6	-0,8		
		AUSLAND	118,8	+1,1	+34,1	88,6	-9,4	-28,9	118,8	+1,1	103,7	-3,7		
27.43	ERZEUG. U. ERSTE BEAR- BEITUNG VON BLEI, ZINK UND ZINN	INSGESAMT	97,6	-4,1	+18,2	82,6	-2,4	-25,5	97,6	-4,1	90,1	-3,3		
		INLAND	98,9	-6,2	+11,0	89,1	+14,8	-22,0	98,9	-6,2	94,0	+2,7		
		AUSLAND	94,0	+3,2	+49,0	63,1	-35,4	-37,3	94,0	+3,2	78,6	-16,7		
27.44	ERZEUG. U. ERSTE BEAR- BEITUNG VON KUPFER	INSGESAMT	93,8	-14,2	+31,6	71,3	-20,8	-27,0	93,8	-14,2	82,6	-17,2		
		INLAND	66,9	-23,5	+38,5	48,3	-40,9	-32,5	66,9	-23,5	57,6	-31,9		
		AUSLAND	158,2	-2,0	+25,4	126,2	+17,2	-21,2	158,2	-2,0	142,2	+5,6		
27.45	ERZEUG. U. ERSTE BEAR- BEITUNG VON SONSTIGEN NE-METALLEN	INSGESAMT	96,2	-4,8	+18,8	81,0	-9,4	-18,1	96,2	-4,8	88,6	-6,9		
		INLAND	74,4	-23,2	+8,0	68,9	-16,7	-15,6	74,4	-23,2	71,7	-20,2		
		AUSLAND	122,3	+15,6	+27,9	95,6	-7,8	-20,1	122,3	+15,6	109,0	+4,0		
27.5	GIESSEREIINDUSTRIE	INSGESAMT	96,3	+11,8	+35,6	71,0	-4,4	-25,7	96,3	+11,8	83,7	+4,4		
		INLAND	90,7	+12,0	+34,4	67,5	-1,6	-25,5	90,7	+12,0	79,1	+5,7		
		AUSLAND	118,0	+11,6	+39,6	84,5	-13,7	-26,2	118,0	+11,6	101,3	-0,5		
27.51	EISENGIESSEREI	INSGESAMT	102,6	+13,9	+39,8	73,4	-0,3	-27,2	102,6	+13,9	88,0	+7,4		
		INLAND	95,4	+13,3	+39,1	68,6	+1,2	-27,9	95,4	+13,3	82,0	+7,9		
		AUSLAND	129,9	+15,7	+41,7	91,7	-5,6	-24,8	129,9	+15,7	110,8	+5,8		
27.52	STAHLGIESSEREI	INSGESAMT	74,2	+3,1	+18,7	62,5	-17,0	-18,6	74,2	+3,1	68,4	-7,2		
		INLAND	74,7	+6,6	+16,9	63,9	-8,6	-14,6	74,7	+6,6	69,3	-1,0		
		AUSLAND	72,0	-9,9	+27,0	56,7	-42,9	-33,5	72,0	-9,9	64,4	-28,1		
28	HERSTELLUNG VON METALL- ERZEUGNISSEN	INSGESAMT	101,8	+7,0	-2,0	103,9	-1,5	-6,7	101,8	+7,0	102,9	+2,6		
		INLAND	101,8	+6,4	-4,9	107,0	+0,6	-4,4	101,8	+6,4	104,4	+3,3		
		AUSLAND	101,9	+9,9	+13,2	90,0	-10,8	-17,4	101,9	+9,9	96,0	-0,8		
28.1	STAHL- UND LEICHTMETALL- BAU	INSGESAMT	108,7	+7,9	-25,4	145,7	-7,0	+17,9	108,7	+7,9	127,2	-1,2		
		INLAND	112,3	+7,3	-26,6	153,1	-6,7	+19,3	112,3	+7,3	132,7	-1,3		
		AUSLAND	76,8	+18,5	-3,4	79,5	-9,6	-2,1	76,8	+18,5	78,2	+2,4		
28.11	HERSTELLUNG VON STAHL- UND LEICHTMETALLKON- STRUKTIONEN	INSGESAMT	111,6	+12,4	-22,1	143,3	-10,0	+17,8	111,6	+12,4	127,5	-1,4		
		INLAND	115,6	+11,9	-22,9	150,0	-10,3	+19,3	115,6	+11,9	132,8	-1,8		
		AUSLAND	76,3	+19,6	-9,3	84,1	-3,0	-1,4	76,3	+19,6	80,2	+6,5		

1) EUROPAEISCHE GEMEINSCHAFT FUER KOHLE UND STAHL.

STBA, FACHSERIE 4, REIHE 2.2



LAND

DAS VERARBEITENDE GERWERBE  
=100  
ABTEILUNGEN, GRUPPEN UND KLASSEN  
ZWEIGE, AUSGABE 1995 (WZ93)  
WERT

INDEX

1995 JAN.	VER- AEND. IN % GEGEN JAN. 1994	1994 4. VJ	1995 3. VJ	1995 4. VJ	VERAENDERUNG IN % 4. VJ 1995 GEGEN		1994 2. HJ	1995 1. HJ	1995 2. HJ	VERAENDERUNG IN % 2. HJ 1995 GEGEN		1994	1995	VER- AEND. IN % GEGEN 1994	WZ93 SCHL.
					4. VJ 1994	3. VJ 1995				2. HJ 1994	1. HJ 1995				
102,6	+27,8	94,8	97,3	88,6	-6,5	-8,9	92,4	103,5	93,0	+0,6	-10,1	90,5	98,2	+8,5	27.1
103,9	+36,4	90,6	93,3	83,9	-7,4	-10,1	88,3	102,1	88,6	+0,3	-13,2	86,5	95,3	+10,2	
99,6	+11,4	104,3	106,3	99,3	-4,8	-6,6	101,4	106,6	102,8	+1,4	-3,6	99,3	104,7	+5,4	
79,1	+3,1	84,3	81,3	86,3	+2,4	+6,2	81,7	89,4	83,8	+2,6	-6,3	82,7	86,6	+4,7	27.2
84,8	+15,1	81,7	85,4	79,7	-2,4	-6,7	82,0	95,7	82,6	+0,7	-13,7	81,8	89,1	+8,9	
69,3	-16,4	90,0	74,2	97,5	+8,3	+31,4	81,3	78,6	85,8	+5,5	+9,2	84,7	82,2	+3,0	
101,0	+31,5	85,6	74,3	80,6	-5,8	+8,5	83,4	103,1	77,5	-7,1	-24,8	83,8	90,3	+7,8	27.21
98,5	+34,7	80,6	73,4	71,4	-11,4	-2,7	79,7	97,5	72,4	-9,2	-25,7	79,7	84,9	+6,5	
111,2	+22,3	105,1	78,2	118,3	+12,6	+51,3	98,0	126,1	98,2	+0,2	-22,1	99,5	112,2	+12,8	
75,2	-2,0	83,6	82,5	87,3	+4,4	+5,8	80,8	87,0	84,9	+5,1	-2,4	82,1	85,9	+4,6	27.22
81,6	+10,0	82,4	88,3	81,6	-1,0	-7,6	83,8	95,3	85,0	+1,4	-10,8	83,4	90,1	+8,0	
65,7	-18,4	85,4	73,8	95,7	+12,1	+29,7	76,2	74,5	84,8	+11,3	+13,8	80,3	79,6	-0,9	
92,7	+15,0	94,3	94,3	88,8	-5,8	-5,8	92,8	96,0	91,6	-1,3	-4,6	91,3	93,8	+2,7	27.3
87,3	+12,4	92,4	88,9	81,9	-11,4	-7,9	91,8	90,3	85,4	-7,0	-5,4	89,9	87,9	-2,2	
109,6	+22,5	100,2	111,2	110,3	+10,1	-0,8	95,8	113,7	110,8	+15,7	-2,6	95,9	112,2	+17,0	
90,8	+15,4	89,2	81,4	77,0	-13,7	-5,4	87,2	93,2	79,2	-9,2	-15,0	86,4	86,2	-0,2	27.31
90,2	+20,6	86,1	79,2	72,8	-15,4	-8,1	85,2	91,8	76,0	-10,8	-17,2	83,8	83,9	+0,1	
93,1	+3,6	98,1	89,7	92,6	-5,6	+3,2	93,2	98,1	91,1	-2,3	-7,1	94,1	94,6	+0,5	
87,7	+10,2	90,7	96,2	90,2	-0,6	-6,2	88,8	93,7	93,2	+5,0	-0,5	87,8	93,4	+6,4	27.32
79,0	+4,5	87,3	88,1	79,6	-8,8	-9,6	86,2	84,8	83,9	-2,7	-1,1	84,8	84,4	-0,5	
111,3	+23,0	100,1	118,2	118,5	+18,4	+0,3	95,7	117,5	118,4	+23,7	+0,8	95,9	117,9	+22,9	
101,8	+32,9	87,6	106,0	106,8	+21,9	+0,8	85,6	98,1	106,4	+24,3	+8,5	84,5	102,2	+20,9	27.33
98,4	+35,5	84,4	101,9	102,5	+21,4	+0,6	83,2	95,4	102,2	+22,8	+7,1	81,6	98,8	+21,1	
143,5	+62,1	97,5	156,5	159,4	+63,5	+1,9	92,8	129,9	157,9	+70,2	+21,6	93,3	143,9	+54,2	
108,5	+28,7	104,5	99,6	89,5	-14,4	-10,1	104,2	110,6	94,6	-9,2	-14,5	101,7	102,6	+0,9	27.34
104,9	+25,8	105,1	98,3	87,3	-16,9	-11,2	106,0	107,4	92,8	-12,5	-13,6	102,8	100,1	-2,6	
121,5	+38,4	102,2	104,1	97,6	-4,5	-6,2	97,7	122,2	100,9	+3,3	-17,4	97,7	111,5	+14,1	
80,4	-	94,5	94,2	94,8	+0,3	+0,6	92,0	81,2	94,5	+2,7	+16,4	90,1	87,8	-2,6	27.35
69,0	-10,6	91,0	83,1	84,5	-7,1	+1,7	88,8	68,9	83,8	-5,6	+21,6	87,0	76,4	-12,2	
105,0	+18,2	103,4	118,3	116,9	+13,1	-1,2	100,3	107,6	117,6	+17,2	+9,3	98,2	112,6	+14,7	
110,1	+23,7	98,7	108,8	98,9	+0,2	-9,1	99,1	111,8	103,9	+4,8	-7,1	95,9	107,8	+12,4	27.4
102,5	+20,3	92,9	100,2	86,6	-6,8	-13,6	94,3	103,0	93,4	-1,0	-9,3	91,0	98,2	+7,9	
126,2	+30,6	110,3	127,3	125,1	+13,4	-1,7	108,6	130,7	126,2	+16,2	-3,4	105,7	128,5	+21,6	
75,9	-15,5	100,5	91,5	99,2	-1,3	+8,4	101,2	82,7	95,4	-5,7	+15,4	97,6	89,0	-8,8	27.41
75,7	-11,2	93,8	73,6	80,7	-14,0	+9,6	95,8	71,9	77,1	-19,5	+7,2	82,2	74,5	-19,2	
76,3	-22,9	113,9	134,0	143,0	+25,5	+6,7	112,0	108,3	138,5	+23,7	+27,9	108,1	123,4	+14,2	
119,7	+37,1	96,3	120,2	105,8	+9,9	-12,0	96,4	125,3	113,0	+17,2	-9,8	93,9	119,2	+26,9	27.42
120,8	+45,0	90,9	117,2	103,1	+13,4	-12,0	91,8	123,1	110,1	+19,9	-10,6	89,1	116,6	+30,9	
117,5	+23,9	106,7	126,2	111,2	+4,2	-11,9	105,2	129,9	118,7	+12,8	-8,6	103,0	124,3	+20,7	
101,8	+17,0	96,7	105,6	102,3	+5,8	-3,1	97,1	103,5	104,0	+7,1	+0,5	94,5	103,7	+9,7	27.43
105,4	+27,4	91,3	110,4	106,5	+16,6	-3,5	92,6	106,0	108,4	+17,1	+2,3	89,8	107,2	+19,4	
91,1	-4,0	106,9	91,5	89,7	-16,1	-2,0	105,5	96,2	90,6	-14,1	-5,8	103,1	93,4	-9,4	
109,3	+19,1	101,4	101,2	90,4	-10,8	-10,7	102,1	105,1	95,8	-6,2	-8,8	98,4	100,5	+2,1	27.44
87,5	-1,0	95,0	86,7	65,9	-30,6	-24,0	96,7	87,7	76,3	-21,1	-13,0	93,1	82,0	-11,9	
161,4	+62,7	115,2	135,9	149,0	+29,3	+9,6	113,4	146,8	142,5	+25,7	-2,9	109,8	144,6	+31,7	
101,0	+14,4	99,9	97,0	92,4	-7,5	-4,7	100,9	101,2	94,7	-6,1	-6,4	96,6	97,9	+1,3	27.45
96,9	+15,1	94,5	85,3	78,6	-16,8	-7,9	96,7	91,6	82,0	-15,2	-10,5	82,0	86,8	-5,7	
105,8	+9,1	111,5	110,9	109,1	-2,2	-1,6	109,9	112,7	110,0	+0,1	-2,4	106,3	111,3	+4,7	
86,1	+12,8	83,6	84,7	87,2	+4,3	+3,0	81,6	89,3	86,0	+5,4	-3,7	82,4	87,6	+6,3	27.5
81,0	+11,9	78,9	79,8	82,9	+5,1	+3,9	78,2	84,6	81,4	+4,1	-3,8	78,7	83,0	+5,5	
105,7	+14,8	103,4	103,9	103,9	+0,5	-	96,0	107,6	103,9	+8,2	-3,4	98,0	105,8	+8,0	
90,1	+18,4	82,9	85,9	91,6	+10,5	+6,6	81,0	93,0	88,8	+9,6	-4,5	81,9	90,9	+11,0	27.51
84,2	+16,8	78,1	81,1	86,5	+10,8	+6,7	77,4	87,7	83,8	+8,3	-4,4	78,1	85,8	+9,9	
112,3	+21,9	102,5	104,3	111,2	+8,5	+6,6	95,2	112,9	107,7	+13,1	-4,6	97,5	110,3	+13,1	
72,0	-5,9	84,7	80,4	71,7	-15,3	-10,8	82,6	76,4	76,1	-7,9	-0,4	83,1	76,2	-8,3	27.52
70,1	-3,8	80,1	75,3	70,8	-11,6	-6,0	79,2	73,8	73,1	-7,7	-0,9	79,5	73,4	-7,7	
79,9	-13,2	104,8	102,4	75,5	-28,0	-26,3	97,4	87,3	89,0	-8,6	+1,9	98,9	88,2	-10,8	
95,1	+8,2	105,3	108,6	108,4	+2,9	-0,2	102,3	102,9	108,5	+6,1	+5,4	98,4	105,7	+7,4	28
95,7	+8,8	105,3	109,1	109,8	+4,3	+0,6	102,7	103,2	109,4	+6,5	+6,0	98,2	106,3	+8,2	
92,7	+6,4	104,4	106,1	102,4	-1,9	-3,5	99,8	101,4	104,2	+4,4	+2,8	98,8	102,8	+4,0	
100,7	-1,0	131,2	123,8	134,5	+2,5	+8,6	121,9	107,2	129,2	+6,0	+20,5	112,7	118,2	+4,9	28.1
104,7	-1,0	135,8	128,1	139,5	+2,7	+8,9	126,1	110,7	133,8	+6,1	+20,9	116,1	122,2	+5,3	
64,8	+0,8	89,3	85,6	89,4	+0,1	+4,4	82,9	75,6	87,5	+5,5	+15,7	81,3	81,5	+0,2	
99,3	-3,0	133,4	126,1	133,9	+0,4	+6,2	124,0	108,9	130,0	+4,8	+19,4	114,3	119,4	+4,5	28.11
103,3	-3,1	138,4	129,7	138,2	-0,1	+6,6	128,6	112,2	133,9	+4,1	+19,3	118,1	123,1	+4,2	
63,8	+0,9	88,1	94,4	96,1	+9,1	+1,8	81,7	79,2	95,3	+16,6	+20,3	80,1	87,2	+8,9	

2 INDEX DES UMSATZES FUER  
1991  
NACH ABSCHNITTEN, UNTERABSCHNITTEN,  
DER KLASSIFIKATION DER WIRTSCHAFTS  
2.1 ORIGINAL

WERT

WZ93- SCHL.	WIRTSCHAFTSZWEIG		VERAENDERUNG IN % JAN. 1996 GEGEN			VERAENDERUNG IN % DEZ. 1995 GEGEN			KUMULIERT		2-MONATS- DURCHSCHNITT DEZ. 1995 UND JAN. 1996	
			1996			1995			JAN. 1996 BIS JAN. 1996	VER- AEND. IN % GEGEN VORJAHR	DEZ. 1995 UND JAN. 1996	VER- AEND. IN % GEGEN VORJAHR
			JAN.	JAN. 1995	DEZ. 1995	DEZ.	DEZ. 1994	NOV. 1995	JAN. 1996		1996	
28.12	HERSTELLUNG VON AUSBAU- ELEMENTEN AUS STAHL UND LEICHTMETALL	INSGESAMT	99,0	-6,2	-35,6	153,7	+4,8	+18,1	99,0	-6,2	126,4	+0,2
		INLAND	101,2	-7,6	-38,1	163,4	+7,1	+19,4	101,2	-7,6	132,3	+0,9
		AUSLAND	78,7	+15,6	+23,7	63,6	-31,2	-4,8	78,7	+15,6	71,2	-11,3
28.2	KESSEL- UND BEHAELTERBAU (OHNE H.V. DAMPFKESSELN)	INSGESAMT	89,9	+10,3	+3,8	86,6	-21,8	-16,8	89,9	+10,3	88,3	-8,2
		INLAND	91,2	+6,4	+2,4	89,1	-21,5	-17,7	91,2	+6,4	90,2	-9,4
		AUSLAND	82,5	+42,2	+14,4	72,1	-24,4	-11,1	82,5	+42,2	77,3	+0,8
28.21	HERSTELLUNG VON TANKS UND SAMMELBEHALTERN	INSGESAMT	95,6	+34,1	-8,2	104,1	-11,6	+10,0	95,6	+34,1	99,9	+5,7
		INLAND	92,2	+27,7	-12,1	104,9	-13,7	+6,8	92,2	+27,7	98,6	+1,8
		AUSLAND	116,2	+77,1	+17,1	99,2	+5,0	+35,9	116,2	+77,1	107,7	+34,5
28.22	H.V. HEIZKOERPERN F. ZENTRALHEIZUNGEN UND ZENTRALHEIZUNGSKESSELN	INSGESAMT	85,2	-5,2	+17,8	72,3	-30,6	-35,3	85,2	-5,2	78,8	-18,8
		INLAND	90,4	-6,6	+18,8	76,1	-28,0	-34,6	90,4	-6,6	83,3	-17,8
		AUSLAND	57,4	+9,5	+10,4	52,0	-45,9	-40,3	57,4	+9,5	54,7	-26,4
28.3	HERSTELLUNG VON DAMPF- KESSELN (OHNE ZENTRAL- HEIZUNGSKESSELN)	INSGESAMT	127,0	+130,9	-35,3	196,4	+71,4	+73,8	127,0	+130,9	161,7	+90,7
		INLAND	134,9	+128,3	-35,7	209,8	+78,4	+89,0	134,9	+128,3	172,4	+95,0
		AUSLAND	82,2	+157,7	-32,0	120,9	+23,0	-3,0	82,2	+157,7	101,6	+56,1
28.4	H.V. SCHMIEDE-, PRESS-, ZIEH-U. STANZTEILEN, GEW. RINGEN U. PULVERM. ERZ.	INSGESAMT	102,5	+0,2	+27,0	80,7	-6,5	-24,7	102,5	+0,2	91,6	-2,9
		INLAND	101,2	+0,6	+29,9	77,9	-4,7	-26,0	101,2	+0,6	89,6	-1,8
		AUSLAND	107,7	-1,6	+16,8	92,2	-12,0	-20,2	107,7	-1,6	100,0	-6,7
28.5	OBERFLAECHEVEREDLUNG, WAERMEBEHANDLUNG UND MECHANIK A.N.G.	INSGESAMT	107,5	+5,7	+13,2	95,0	+11,2	-19,6	107,5	+5,7	101,3	+8,2
		INLAND	104,0	+6,3	+11,8	93,0	+13,6	-18,8	104,0	+6,3	98,5	+9,6
		AUSLAND	143,3	+0,4	+23,9	115,7	+11,7	-25,8	143,3	+0,4	129,5	+5,1
28.51	OBERFLAECHEVEREDLUNG UND WAERMEBEHANDLUNG	INSGESAMT	101,8	-1,1	+11,6	91,2	+6,5	-22,8	101,8	-1,1	96,5	+2,3
		INLAND	95,7	-1,5	+9,4	87,5	+6,4	-22,2	95,7	-1,5	91,6	+2,1
		AUSLAND	161,4	+1,4	+26,1	128,0	+23,4	-26,2	161,4	+1,4	144,7	+10,1
28.52	MECHANIK A.N.G.	INSGESAMT	114,2	+13,9	+14,8	99,5	+17,1	-15,9	114,2	+13,9	106,9	+15,3
		INLAND	113,7	+15,5	+14,3	99,5	+21,9	-15,0	113,7	+15,5	106,6	+18,4
		AUSLAND	119,2	-1,4	+19,9	99,4	-4,0	-24,9	119,2	-1,4	109,3	-2,6
28.6	H.V. SCHNEIDWAREN, WERK- ZEUGEN, SCHLOSSERN UND BESCHLAEGEN	INSGESAMT	102,2	+0,7	+14,2	89,5	-8,0	-21,3	102,2	+0,7	95,9	-3,5
		INLAND	99,7	-1,3	+14,6	87,0	-2,7	-22,0	99,7	-1,3	93,4	-1,9
		AUSLAND	108,7	+5,8	+13,8	95,5	-18,4	-19,9	108,7	+5,8	102,1	-7,1
28.61	HERSTELLUNG VON SCHNEIDWAREN UND BESTECKEN	INSGESAMT	99,0	-2,6	+9,8	90,2	-10,6	-34,5	99,0	-2,6	94,6	-6,6
		INLAND	89,2	+0,8	+7,7	82,8	-19,0	-39,9	89,2	+0,8	86,0	-9,9
		AUSLAND	113,5	-6,4	+12,0	101,3	+2,3	-26,4	113,5	-6,4	107,4	-2,5
28.62	HERSTELLUNG VON WERKZEUGEN	INSGESAMT	97,6	+12,6	-1,8	99,4	-1,6	-6,5	97,6	+12,6	98,5	+4,9
		INLAND	95,8	+5,7	-5,0	100,8	+13,9	-5,3	95,8	+5,7	98,3	+9,7
		AUSLAND	101,4	+29,0	+5,2	96,4	-24,3	-9,1	101,4	+29,0	98,9	+4,0
28.63	HERSTELLUNG VON SCHLOSSERN UND BESCHLAEGEN	INSGESAMT	108,0	-8,6	+38,3	78,1	-15,7	-33,9	108,0	-8,6	93,1	-11,7
		INLAND	104,8	-7,2	+41,8	73,9	-16,7	-34,7	104,8	-7,2	89,4	-11,3
		AUSLAND	118,9	-12,6	+28,8	92,3	-12,8	-31,7	118,9	-12,6	105,6	-12,7
28.7	HERSTELLUNG VON SONST. EISEN-, BLECH- UND METALLWAREN	INSGESAMT	91,4	-2,4	+19,2	76,7	-15,7	-24,7	91,4	-2,4	84,1	-8,9
		INLAND	88,0	-5,2	+17,3	75,0	-17,9	-25,9	88,0	-5,2	81,5	-11,5
		AUSLAND	104,5	+7,8	+25,8	83,1	-7,0	-20,0	104,5	+7,8	93,8	+0,6
28.71	HERSTELLUNG VON BE- HAELTERN AUS EISEN UND STAHL	INSGESAMT	87,9	-6,6	+11,5	78,8	-15,5	-21,0	87,9	-6,6	83,4	-11,0
		INLAND	97,0	-9,3	+14,0	85,1	-9,3	-21,6	97,0	-9,3	91,1	-9,3
		AUSLAND	67,5	+3,5	+4,3	64,7	-27,9	-18,9	67,5	+3,5	66,1	-14,7
28.72	H.V. VERPACKUNGEN U. VERSCHLUESSEN AUS EI- SEN-, STAHL U. NE-METALL	INSGESAMT	88,7	+1,7	+14,0	77,8	-1,8	-21,0	88,7	+1,7	83,3	+0,1
		INLAND	87,0	+0,6	+16,0	75,0	-3,1	-24,1	87,0	+0,6	81,0	-1,2
		AUSLAND	94,8	+5,7	+8,7	87,2	+2,0	-10,5	94,8	+5,7	91,0	+3,9
28.73	HERSTELLUNG VON DRAHT- WAREN	INSGESAMT	80,1	-6,3	+12,5	71,2	-21,9	-30,2	80,1	-6,3	75,7	-14,4
		INLAND	74,7	-7,8	+11,3	67,1	-24,0	-32,4	74,7	-7,8	70,9	-16,3
		AUSLAND	98,2	-2,4	+15,5	85,0	-15,7	-23,6	98,2	-2,4	91,6	-9,0
28.74	H.V. SCHRAUBEN, NIETEN, KETTEN UND FEDERN	INSGESAMT	104,8	-1,6	+36,1	77,0	-10,4	-28,3	104,8	-1,6	90,9	-5,5
		INLAND	92,5	-3,4	+36,4	67,8	-17,9	-29,4	92,5	-3,4	80,2	-10,1
		AUSLAND	171,5	+4,3	+35,1	126,9	+22,3	-25,2	171,5	+4,3	149,2	+11,2
28.75	H.V. EISEN-, BLECH- UND METALLWAREN A.N.G.	INSGESAMT	89,0	-2,8	+15,0	77,4	-20,5	-22,8	89,0	-2,8	83,2	-12,0
		INLAND	88,6	-6,9	+10,6	80,1	-21,1	-23,6	88,6	-6,9	84,4	-14,2
		AUSLAND	90,4	+16,6	+35,5	66,7	-18,5	-19,3	90,4	+16,6	78,6	-1,4
DK	MASCHINENBAU	INSGESAMT	84,6	+16,4	-28,7	118,7	-3,3	+15,2	84,6	+16,4	101,7	+4,1
		INLAND	83,5	+16,0	-22,2	107,3	-6,2	+9,4	83,5	+16,0	95,4	+2,4
		AUSLAND	86,2	+16,8	-36,1	134,9	-0,6	+22,6	86,2	+16,8	110,6	+5,5
29.1	H.V. MASCHINEN F.D. ERZEUG. U. NUTZG. V. MECHAN. ENERGIE (O. LUFT-, STRASS. FAHRZ. BAU)	INSGESAMT	94,4	-0,4	-7,1	101,6	-13,5	-2,3	94,4	-0,4	98,0	-7,7
		INLAND	95,2	+5,3	+5,8	90,0	-17,4	-8,4	95,2	+5,3	92,6	-7,1
		AUSLAND	93,0	-8,3	-21,8	118,9	-11,2	+5,5	93,0	-8,3	106,0	-9,9

LAND

DAS VERARBEITENDE GERWERBE  
=100  
ABTEILUNGEN, GRUPPEN UND KLASSEN  
ZWEIGE, AUSGABE 1995 (WZ93)  
WERT

INDEX

1995 JAN.	VER- ÄND. IN % GEGEN JAN. 1994	1994 4. VJ	1995 3. VJ	1995 4. VJ	VERÄNDERUNG IN % 4. VJ 1995 GEGEN		1994 2. HJ	1995 1. HJ	1995 2. HJ	VERÄNDERUNG IN % 2. HJ 1995 GEGEN		1994	1995	VER- ÄND. IN % GEGEN 1994	WZ93 SCHL.
					4. VJ	3. VJ				2. HJ	1. HJ				
					1994	1995				1994	1995				
105,5	+6,4	122,9	116,1	136,4	+11,0	+17,5	114,1	101,6	126,2	+10,6	+24,2	106,6	113,9	+6,8	28.12
109,5	+6,6	126,1	122,7	144,0	+14,2	+17,4	117,0	105,7	133,3	+13,9	+26,1	108,9	119,5	+9,7	
68,1	-0,1	94,0	54,9	66,0	-29,8	+20,2	87,5	62,9	60,4	-31,0	-4,0	85,9	61,6	-28,3	
81,5	-3,8	105,2	110,0	99,8	-5,1	-9,3	106,0	92,1	104,9	-1,0	+13,9	97,5	98,5	+1,0	28.2
85,7	-1,4	108,6	114,8	102,4	-5,7	-10,8	109,5	96,1	108,6	-0,8	+13,0	99,4	102,3	+2,9	
58,0	-20,1	85,7	82,3	84,9	-0,9	+3,2	86,4	70,0	83,6	-3,2	+19,4	86,4	76,8	-11,1	
71,3	-20,1	113,7	100,7	98,6	-13,3	-2,1	112,8	86,5	99,6	-11,7	+15,1	104,0	93,1	-10,5	28.21
72,2	-21,3	117,7	102,2	98,8	-16,1	-3,3	116,7	86,2	100,5	-13,9	+16,6	106,4	93,3	-12,3	
65,6	-11,2	89,1	91,7	97,3	+9,2	+6,1	88,8	88,3	94,5	+6,4	+7,0	88,8	91,4	+2,9	
89,9	+11,7	97,1	117,5	100,7	+3,7	-14,3	99,6	96,8	109,1	+9,5	+12,7	91,3	102,9	+12,7	28.22
96,8	+17,8	99,8	125,3	105,4	+5,6	-15,9	102,5	104,3	115,3	+12,5	+10,5	92,6	109,8	+18,6	
52,4	-26,8	82,8	75,4	75,7	-8,6	+0,4	84,4	56,3	75,6	-10,4	+34,3	84,4	65,9	-21,9	
55,0	-30,5	102,4	146,7	132,7	+29,6	-9,5	105,4	95,9	139,7	+32,5	+45,7	93,7	117,8	+25,7	28.3
59,1	-27,2	107,1	127,4	135,8	+26,8	+6,8	110,1	100,6	131,6	+19,5	+30,8	95,9	116,1	+21,1	
31,9	-52,5	76,8	255,8	115,3	+50,1	-54,9	80,2	69,1	185,5	+131,3	+168,5	81,9	127,3	+55,4	
102,3	+19,1	96,2	98,4	97,0	+0,8	-1,4	94,7	105,1	97,7	+3,2	-7,0	94,3	101,4	+7,5	28.4
100,6	+21,8	92,3	97,5	94,6	+2,5	-3,0	91,8	102,7	96,0	+4,6	-6,5	91,2	99,4	+9,0	
109,5	+10,4	112,0	102,1	106,7	-4,7	+4,5	106,4	114,9	104,4	-1,9	-9,1	106,4	109,7	+3,1	
101,7	+23,6	93,7	106,7	108,8	+16,1	+2,0	92,3	109,0	107,8	+16,8	-1,1	90,9	108,4	+19,3	28.5
97,8	+23,0	90,1	104,5	106,1	+17,8	+1,5	89,2	105,1	105,3	+18,0	+0,2	87,9	105,2	+19,7	
142,7	+46,4	113,1	129,5	137,4	+21,5	+6,1	108,7	148,9	133,5	+22,8	-10,3	107,2	141,2	+31,7	
102,9	+24,9	93,9	105,8	107,7	+14,7	+1,8	92,5	109,4	106,8	+15,5	-2,4	91,1	108,1	+18,7	28.51
97,2	+22,1	90,4	101,9	103,0	+13,9	+1,1	89,5	103,4	102,5	+14,5	-0,9	88,1	102,9	+16,8	
159,1	+63,2	113,2	144,8	154,1	+36,1	+6,4	108,8	169,0	149,5	+37,4	-11,5	107,2	159,2	+48,5	
100,3	+22,2	93,3	107,7	110,1	+18,0	+2,2	92,0	108,4	108,9	+18,4	+0,5	90,6	108,6	+19,9	28.52
98,4	+24,1	89,7	107,6	109,6	+22,2	+1,9	88,9	107,2	108,6	+22,2	+1,3	87,6	107,9	+23,2	
120,9	+24,0	113,0	109,0	115,3	+2,0	+5,8	108,6	122,2	112,1	+3,2	-8,3	107,1	117,2	+9,4	
101,5	+19,7	100,7	99,3	103,7	+3,0	+4,4	96,4	105,6	101,5	+5,3	-3,9	94,5	103,5	+9,5	28.6
101,0	+20,0	95,6	99,1	101,0	+5,6	+1,9	92,6	104,1	100,0	+8,0	-3,9	91,3	102,1	+11,8	
102,7	+19,0	113,5	100,1	110,2	-2,9	+10,1	106,0	109,2	105,2	-0,8	-3,7	102,6	107,2	+4,5	
101,6	+10,2	111,8	105,2	114,5	+2,4	+8,8	105,5	101,9	109,8	+4,1	+7,8	103,1	105,9	+2,7	28.61
88,5	-1,0	107,5	94,1	107,1	-0,4	+13,8	100,3	92,3	100,6	+0,3	+9,0	96,4	96,5	+0,1	
121,2	+25,7	118,2	121,7	125,5	+6,2	+3,1	113,3	116,1	123,6	+9,1	+6,5	113,0	119,9	+6,1	
86,7	+34,2	90,7	92,6	102,1	+12,6	+10,3	84,5	95,0	97,4	+15,3	+2,5	80,2	96,2	+20,0	28.62
90,6	+46,6	82,4	96,8	102,6	+24,5	+6,0	78,1	97,8	99,7	+27,7	+1,9	74,8	98,7	+32,0	
78,6	+11,2	108,1	83,6	101,2	-6,4	+21,1	97,9	89,0	92,4	-5,6	+3,8	91,7	90,7	-1,1	
118,1	+11,1	110,4	106,0	103,6	-6,2	-2,3	108,5	118,2	104,8	-3,4	-11,3	109,3	111,5	+2,0	28.63
112,9	+6,8	107,2	101,9	98,7	-7,9	-3,1	106,0	111,8	100,3	-5,4	-10,3	107,0	106,1	-0,8	
136,0	+25,3	120,9	120,2	120,3	-0,5	+0,1	117,0	139,6	120,3	+2,8	-13,8	117,2	129,9	+10,8	
93,6	+11,3	99,2	98,7	92,8	-6,5	-6,0	98,9	99,0	95,8	-3,1	-3,2	96,0	97,4	+1,5	28.7
92,8	+11,8	99,1	99,0	92,1	-7,1	-7,0	99,1	98,0	95,6	-3,5	-2,4	95,6	96,8	+1,3	
96,9	+3,1	99,7	97,1	95,3	-4,4	-1,9	97,8	103,3	96,2	-1,6	-6,9	97,9	99,8	+1,9	
94,1	+11,9	101,6	103,1	92,6	-8,9	-10,2	100,8	98,2	97,9	-2,9	-0,3	96,5	98,0	+1,6	28.71
106,9	+26,4	102,4	117,1	101,6	-0,8	-13,2	102,1	108,3	109,3	+7,1	+0,9	97,1	108,8	+12,0	
65,2	-20,3	96,8	71,8	72,4	-25,2	+0,8	94,0	75,7	72,1	-23,3	-4,8	93,1	73,9	-20,6	
87,2	+3,4	89,4	99,7	89,7	+0,3	-10,0	94,8	92,6	94,7	-0,1	+2,3	93,6	93,7	+0,1	28.72
86,5	+4,7	88,1	97,8	89,3	+1,4	-8,7	93,1	89,1	93,6	+0,5	+5,1	91,1	91,3	+0,2	
89,7	-0,2	94,0	106,3	91,1	-3,1	-14,3	100,8	104,9	98,7	-2,1	-5,9	102,3	101,8	-0,5	
85,5	-0,5	102,8	103,7	91,3	-11,2	-12,0	102,6	102,2	97,5	-5,0	-4,6	100,1	99,8	-0,3	28.73
81,0	-3,7	101,8	104,9	87,9	-13,7	-16,2	102,7	101,1	96,4	-6,1	-4,6	99,8	98,8	-1,0	
100,6	+9,5	106,0	99,5	102,8	-3,0	+3,3	102,3	105,7	101,2	-1,1	-4,3	101,3	103,5	+2,2	
106,5	+29,1	94,3	99,6	96,2	+2,0	-3,4	92,9	105,2	97,9	+5,4	-6,9	91,4	101,5	+11,1	28.74
95,8	+20,1	90,8	90,8	85,7	-5,6	-5,6	89,9	94,0	88,3	-1,8	-6,1	88,5	91,1	+2,9	
164,5	+68,7	113,3	147,9	153,1	+35,1	+3,5	108,9	165,9	150,5	+38,2	-9,3	107,3	158,2	+47,4	
91,6	+8,5	103,9	96,0	92,6	-10,9	-3,5	102,2	97,6	94,3	-7,7	-3,4	98,1	95,9	-2,2	28.75
95,2	+12,8	106,3	100,8	96,9	-8,8	-3,9	105,0	101,6	98,8	-5,9	-2,8	99,7	100,2	+0,5	
77,5	-8,4	94,9	77,1	76,1	-19,8	-1,3	91,3	82,0	76,6	-16,1	-6,6	91,9	79,3	-13,7	
72,7	+0,4	103,9	90,7	105,1	+1,2	+15,9	96,9	87,3	97,9	+1,0	+12,1	91,8	92,6	+0,9	DK
72,0	-1,4	100,1	88,2	98,1	-2,0	+11,2	93,7	84,3	93,2	-0,5	+10,6	88,1	88,7	+0,7	
73,8	+3,1	110,0	94,3	115,0	+4,5	+22,0	101,9	91,6	104,7	+2,7	+14,3	97,5	98,1	+0,6	
94,8	+15,5	105,2	103,6	99,9	-5,0	-3,6	101,0	97,3	101,8	+0,8	+4,6	97,2	99,5	+2,4	29.1
90,4	+11,3	101,3	102,1	94,2	-7,0	-7,7	97,8	94,9	98,1	+0,3	+3,4	92,6	96,5	+4,2	
101,4	+21,1	112,8	106,0	108,5	-3,8	+2,4	107,4	101,0	107,3	-0,1	+6,2	106,1	104,1	-1,9	

2 INDEX DES UMSATZES FUER  
 1991  
 NACH ABSCHNITTEN, UNTERABSCHNITTEN,  
 DER KLASSIFIKATION DER WIRTSCHAFTS  
 2.1 ORIGINAL

WERT

WZ93- SCHL.	WIRTSCHAFTSZWEIG		VERAENDERUNG IN %			VERAENDERUNG IN %			KUMULIERT		2-MONATS- DURCHSCHNITT	
			1996	JAN. 1996 GEGEN		1995	DEZ. 1995 GEGEN		JAN. 1996 BIS JAN. 1996	VER- AEND. IN % GEGEN VORJAHR	DEZ. 1995 UND JAN. 1996	VER- AEND. IN % GEGEN VORJAHR
			JAN.	JAN. 1995	DEZ. 1995	DEZ.	DEZ. 1994	NOV. 1995	JAN. 1996	JAN. 1996	DEZ. 1995	JAN. 1996
29.11	H.V. VERBRENNUNGSMOTOREN U. TURBINEN (D. MOT. F. LUFT- U. STRASSENFAHRZEUGE)	INSGESAMT	106,2	-17,7	-38,0	171,2	+34,9	+49,4	106,2	-17,7	138,7	+8,4
		INLAND	134,1	+20,4	-4,4	140,2	+17,5	+61,1	134,1	+20,4	137,2	+18,9
		AUSLAND	86,5	-38,9	-55,2	193,1	+34,8	+44,0	86,5	-38,9	139,8	-1,8
29.12	HERSTELLUNG VON PUMPEN UND KOMPRESSOREN	INSGESAMT	82,2	+4,3	-7,4	88,8	-29,2	-7,3	82,2	+4,3	85,5	-16,3
		INLAND	80,9	+1,6	-8,9	88,8	-23,6	-8,5	80,9	+1,6	84,9	-13,4
		AUSLAND	83,8	+7,7	-5,6	88,8	-38,1	-5,7	83,8	+7,7	86,3	-22,0
29.13	HERSTELLUNG VON ARMATUREN	INSGESAMT	94,3	-0,1	+14,2	82,6	-34,4	-19,2	94,3	-0,1	88,5	-19,7
		INLAND	92,8	-1,4	+17,3	79,1	-31,8	-20,4	92,8	-1,4	86,0	-18,1
		AUSLAND	98,3	+3,4	+6,7	92,1	-37,0	-16,2	98,3	+3,4	95,2	-21,1
29.14	HERSTELLUNG VON LAGERN GETRIEBEN, ZAHNRAEDERN UND ANTRIEBSSELEMENTEN	INSGESAMT	101,4	+10,2	+13,2	89,6	-3,7	-17,5	101,4	+10,2	95,5	+3,2
		INLAND	96,7	+8,8	+17,9	82,0	-4,8	-20,2	96,7	+8,8	89,4	+2,2
		AUSLAND	109,8	+12,5	+6,5	103,1	-2,3	-13,5	109,8	+12,5	106,5	+4,8
29.2	HERSTELLUNG VON SONST. MASCHINEN FUER UNSPEZIFI- SISCHE VERWENDUNG	INSGESAMT	85,8	+26,4	-35,9	133,9	-2,5	+30,8	85,8	+26,4	109,9	+7,1
		INLAND	90,7	+26,3	-33,6	136,5	+4,6	+25,3	90,7	+26,3	113,6	+12,3
		AUSLAND	77,8	+26,5	-40,1	129,8	-12,8	+41,2	77,8	+26,5	103,8	-1,3
29.21	HERSTELLUNG VON OEFEN UND BRENNERN	INSGESAMT	82,6	+2,4	-28,0	114,8	-5,4	+9,8	82,6	+2,4	98,7	-2,3
		INLAND	94,8	+27,1	-25,6	127,4	+11,5	+3,0	94,8	+27,1	111,1	+17,6
		AUSLAND	68,4	-22,0	-31,7	100,1	-27,1	+21,3	68,4	-22,0	84,3	-25,1
29.22	HERSTELLUNG VON HEBE- ZEUGEN UND FOERDERMIT- TELN	INSGESAMT	81,4	+35,7	-31,8	119,4	-17,7	+34,0	81,4	+35,7	100,4	-2,0
		INLAND	90,2	+31,3	-31,6	131,9	-7,9	+38,3	90,2	+31,3	111,1	+4,8
		AUSLAND	65,0	+48,1	-32,4	96,2	-35,1	+24,5	65,0	+48,1	80,6	-16,1
29.23	H.V. KAELTE- UND LUFT- TECHN. ERZEUGNISSEN F. GEWERBL. ZWECKE	INSGESAMT	80,1	+15,4	-49,8	159,5	+26,8	+41,4	80,1	+15,4	119,8	+22,7
		INLAND	91,8	+23,1	-37,9	147,8	+26,3	+8,1	91,8	+23,1	119,8	+25,1
		AUSLAND	57,7	-3,0	-68,3	182,1	+27,3	+172,6	57,7	-3,0	119,9	+18,4
29.24	H.V. MASCHINEN FUER UNSPECIFISCHE VERWEN- DUNG A.N.G.	INSGESAMT	94,0	+29,7	-30,7	135,7	-2,8	+24,8	94,0	+29,7	114,9	+8,3
		INLAND	89,9	+23,5	-33,5	135,1	+4,4	+31,9	89,9	+23,5	112,5	+11,3
		AUSLAND	99,6	+38,1	-27,0	136,5	-11,2	+16,2	99,6	+38,1	118,1	+4,6
29.3	HERSTELLUNG VON LAND- U. FORSTWIRTSCHAFTLICHEN MASCHINEN	INSGESAMT	70,3	+15,2	+0,7	69,8	-9,1	-7,7	70,3	+15,2	70,1	+1,7
		INLAND	61,8	+3,5	+4,9	58,9	-15,7	-15,1	61,8	+3,5	60,4	-6,8
		AUSLAND	79,6	+27,4	-2,7	81,8	-4,3	-0,8	79,6	+27,4	80,7	+9,1
29.31	HERSTELLUNG VON ACKER- SCHLEPPERN	INSGESAMT	78,8	+27,3	-20,2	98,7	+15,0	-6,9	78,8	+27,3	88,8	+20,2
		INLAND	47,8	-8,3	-27,8	66,2	-12,4	-19,7	47,8	-8,3	57,0	-10,8
		AUSLAND	103,7	+48,6	-16,9	124,8	+26,2	-0,2	103,7	+48,6	114,3	+35,4
29.32	H.V. SONST. LAND- UND FORSTWIRTSCH. MASCHINEN	INSGESAMT	66,2	+9,2	+18,0	56,1	-20,9	-8,3	66,2	+9,2	61,2	-7,0
		INLAND	67,0	+7,2	+19,2	56,2	-15,0	-12,9	67,0	+7,2	61,6	-4,2
		AUSLAND	65,2	+12,2	+16,4	56,0	-27,1	-1,8	65,2	+12,2	60,6	-10,2
29.4	HERSTELLUNG VON WERK- ZEUGMASCHINEN	INSGESAMT	64,3	+14,0	-45,6	118,2	+1,6	+32,4	64,3	+14,0	91,3	+5,7
		INLAND	54,6	+14,0	-42,5	94,9	-7,7	+24,7	54,6	+14,0	74,8	-0,8
		AUSLAND	81,1	+14,2	-48,8	158,4	+13,4	+41,3	81,1	+14,2	119,8	+13,7
29.5	H.V. MASCHINEN F. SONST. BESTIMMTE WIRTSCHAFTS- ZWEIGE	INSGESAMT	86,2	+37,7	-37,9	138,9	+4,1	+22,6	86,2	+37,7	112,6	+14,9
		INLAND	81,5	+34,0	-31,5	118,9	-4,7	+18,7	81,5	+34,0	100,2	+8,0
		AUSLAND	91,3	+41,8	-43,0	160,3	+12,0	+25,9	91,3	+41,8	125,8	+21,2
29.51	H.V. MASCHINEN F.D. ME- TALLERZ. V. WALZWERKS- EINR. U. GIESSMASCHINEN	INSGESAMT	30,9	+0,7	-68,2	97,1	-33,8	-41,4	30,9	+0,7	64,0	-27,8
		INLAND	67,9	+30,8	-42,6	118,3	-18,4	-15,0	67,9	+30,8	93,1	-5,5
		AUSLAND	15,8	-28,2	-82,1	88,5	-40,9	-49,9	15,8	-28,2	52,2	-39,2
29.52	H.V. BERGWERKS-, BAU- U. BAUSTOFFMASCHINEN	INSGESAMT	70,5	+7,3	-40,3	118,1	-5,1	+30,9	70,5	+7,3	94,3	-0,8
		INLAND	61,6	-2,5	-35,2	95,0	-22,9	+16,1	61,6	-2,5	78,3	-16,0
		AUSLAND	86,1	+22,6	-45,6	158,4	+25,2	+51,0	86,1	+22,6	122,3	+24,3
29.53	H.V. MASCHINEN F. DAS ERNAEHRUNGSGEWERBE U.D. TABAKVERARBEITUNG	INSGESAMT	99,4	+72,9	-32,1	146,4	+1,2	+20,4	99,4	+72,9	122,9	+21,6
		INLAND	76,9	+39,1	-36,4	120,9	-10,3	+26,3	76,9	+39,1	98,9	+4,0
		AUSLAND	128,6	+113,3	-28,4	179,6	+14,0	+15,8	128,6	+113,3	154,1	+41,5
29.54	H.V. MASCHINEN F. DAS TEXTIL-, BEKLEIDUNGS- U. LEDERGERWERBE	INSGESAMT	84,8	+1,2	-39,8	140,9	+8,4	+25,7	84,8	+1,2	112,9	+5,6
		INLAND	68,0	+13,5	-32,6	100,9	-3,5	+22,5	68,0	+13,5	84,5	+2,7
		AUSLAND	93,8	-2,8	-42,2	162,2	+13,0	+26,8	93,8	-2,8	128,0	+6,6
29.55	H.V. MASCHINEN FUER DAS PAPIERGEWERBE	INSGESAMT	66,2	+71,9	-57,1	154,2	+16,9	+69,1	66,2	+71,9	110,2	+29,3
		INLAND	79,2	+52,6	-43,0	139,0	+8,1	+78,4	79,2	+52,6	109,1	+20,8
		AUSLAND	56,8	+96,5	-65,6	165,2	+23,1	+63,9	56,8	+96,5	111,0	+36,0
29.56	H.V. MASCHINEN FUER BESTIMMTE WIRTSCHAFTS- ZWEIGE A.N.G.	INSGESAMT	98,9	+59,0	-32,9	147,4	+9,5	+25,0	98,9	+59,0	123,2	+24,9
		INLAND	94,7	+51,8	-27,4	130,4	+4,8	+15,8	94,7	+51,8	112,6	+20,6
		AUSLAND	104,1	+66,0	-38,2	168,4	+14,6	+35,4	104,1	+66,0	136,3	+29,9
29.7	HERSTELLUNG VON HAUS- HALTSGERAETEN A.N.G.	INSGESAMT	89,2	-4,8	+12,8	79,1	-15,0	-24,3	89,2	-4,8	84,2	-9,9
		INLAND	92,6	-5,6	+20,7	76,7	-18,1	-28,3	92,6	-5,6	84,7	-11,7
		AUSLAND	82,5	-2,8	-1,3	83,6	-8,9	-15,9	82,5	-2,8	83,1	-6,0

STBA, FACHSERIE 4, REIHE 2.2

LAND

DAS VERARBEITENDE GERWERBE  
=100  
ABTEILUNGEN, GRUPPEN UND KLASSEN  
ZWEIGE, AUSGABE 1995 (WZ93)  
WERT

INDEX

1995 JAN.	VER- AEND. IN % GEGEN JAN. 1994	1994 4. VJ	1995 3. VJ	1995 4. VJ	VERAENDERUNG IN % 4. VJ 1995 GEGEN		1994 2. HJ	1995 1. HJ	1995 2. HJ	VERAENDERUNG IN % 2. HJ 1995 GEGEN		1994	1995	VER- AEND. IN % GEGEN 1994	WZ93 SCHL.
					4. VJ 1994	3. VJ 1995				2. HJ 1994	1. HJ 1995				
129,1	+58,0	109,0	143,1	119,8	+9,9	-16,3	104,0	107,8	131,5	+26,4	+22,0	98,9	119,6	+20,9	29.11
111,4	+36,7	105,7	163,2	100,2	-5,2	-38,6	101,1	107,1	131,7	+30,3	+23,0	94,5	119,4	+26,3	
141,5	+71,9	116,1	129,0	133,7	+15,2	+3,6	110,1	108,2	131,3	+19,3	+21,3	108,5	119,8	+10,4	
78,8	-5,3	109,1	89,6	91,7	-15,9	+2,3	104,2	88,3	90,6	-13,1	+2,6	99,7	89,4	-10,3	29.12
79,6	-4,7	105,2	89,7	92,7	-11,9	+3,3	101,1	88,3	91,2	-3,8	+3,3	95,2	89,8	-5,7	
77,8	-5,9	116,7	89,4	90,4	-22,5	+1,1	110,3	86,2	89,9	-18,5	+1,9	108,5	89,0	-18,0	
94,4	+12,8	109,3	98,6	95,7	-12,4	-2,9	104,9	98,0	97,2	-7,3	-0,8	100,2	97,6	-2,6	29.13
94,1	+12,4	104,8	96,6	92,7	-11,5	-4,0	101,3	95,6	94,7	-6,5	-0,9	95,2	95,2	-	
95,1	+13,6	118,1	104,0	103,8	-12,1	-0,2	112,2	104,4	103,9	-7,4	-0,5	110,3	104,2	-5,5	
92,0	+16,5	93,7	99,7	100,8	+7,6	+1,1	91,3	100,8	100,2	+9,7	-0,6	89,9	100,5	+11,8	29.14
88,9	+18,2	89,6	95,3	94,7	+5,7	-0,6	87,6	96,0	95,0	+8,4	-1,0	85,3	95,5	+12,0	
97,6	+13,8	101,1	107,4	111,7	+10,5	+4,0	97,9	109,5	109,5	+11,8	-	98,1	109,5	+11,6	
67,9	-4,8	109,9	90,3	109,1	-0,7	+20,8	100,7	84,3	99,7	-1,0	+18,3	94,2	92,0	-2,3	29.2
71,8	-0,6	107,3	93,0	113,3	+5,6	+21,8	98,1	88,5	103,1	+5,1	+16,5	90,6	95,8	+5,7	
61,5	-12,0	114,3	85,9	102,2	+10,6	+19,0	105,0	77,5	94,1	-10,4	+21,4	100,4	85,8	-14,5	
80,7	-3,6	109,0	96,1	107,0	-1,8	+11,3	106,9	81,1	101,6	-5,0	+25,3	101,1	91,3	-9,7	29.21
74,6	-10,7	106,4	111,5	117,6	+10,5	+5,5	104,5	84,8	114,5	+9,6	+35,0	97,3	99,7	+2,5	
87,7	+4,4	114,8	78,3	94,7	-17,5	+20,9	112,3	76,7	86,5	-23,0	+12,8	109,8	81,6	-25,7	
60,0	-0,2	107,4	81,9	97,7	-9,0	+19,3	94,2	79,9	89,8	-4,7	+12,4	87,6	84,8	-3,2	29.22
68,7	+7,2	110,1	87,6	105,4	-4,3	+20,3	96,5	88,6	96,5	-	+8,9	87,8	92,5	+5,4	
43,9	-17,3	102,6	71,5	83,3	-18,8	+16,5	90,2	63,8	77,4	-14,2	+21,3	87,3	70,6	-19,1	
69,4	-15,0	108,6	95,6	121,4	+11,8	+27,0	103,5	82,3	108,5	+4,8	+31,8	98,7	95,4	-3,3	29.23
74,6	-8,4	104,4	100,0	128,9	+23,5	+28,9	100,1	90,8	114,5	+14,4	+26,1	93,9	102,6	+9,3	
59,5	-27,5	116,8	87,2	106,8	-8,6	+22,5	110,3	66,0	97,0	-12,1	+47,0	108,0	81,5	-24,5	
72,5	-2,0	113,4	94,2	113,1	-0,3	+20,1	104,3	90,3	103,6	-0,7	+14,7	96,8	97,0	+0,2	29.24
72,8	+0,6	106,5	91,3	110,6	+3,8	+21,1	97,3	87,3	101,0	+3,8	+15,7	89,9	94,1	+4,7	
72,1	-5,5	122,9	98,3	116,4	-5,3	+18,4	113,9	94,4	107,4	-5,7	+13,8	106,3	100,9	-5,1	
61,0	+4,5	73,3	73,6	71,4	-2,6	-3,0	74,0	84,3	72,5	-2,0	-14,0	76,9	78,4	+2,0	29.3
59,7	+11,6	64,0	73,5	64,7	+1,1	-12,0	66,9	81,8	69,1	+3,3	-15,5	71,4	75,5	+5,7	
62,5	-3,4	85,0	73,9	78,7	-7,4	+6,5	82,9	87,0	76,3	-8,0	-12,3	83,7	81,7	-2,4	
61,9	-5,2	81,6	77,3	99,0	+21,3	+28,1	81,1	89,4	88,1	+8,6	-1,5	85,1	88,8	+4,3	29.31
52,1	-9,7	68,9	63,0	71,3	+3,5	+13,2	71,6	75,7	67,2	-6,1	-11,2	77,0	71,4	-7,3	
69,8	-6,9	97,9	88,8	121,2	+23,8	+36,5	93,2	100,5	105,0	+12,7	+4,5	95,4	102,7	+7,7	
60,6	+12,4	67,8	71,9	58,3	-14,0	-18,9	69,3	81,9	65,1	-6,1	-20,5	71,5	73,5	+2,8	29.32
62,5	+23,3	60,8	77,4	62,3	-2,5	-19,5	63,7	84,1	69,8	+9,6	-17,0	67,7	77,0	+13,7	
58,1	+0,2	76,6	64,9	53,2	+30,5	-18,0	76,2	79,0	59,1	-22,4	-25,2	76,1	69,0	-9,3	
56,4	-2,9	93,4	78,1	95,7	+2,5	+22,5	86,2	75,6	86,9	+0,8	+14,9	79,2	81,3	+2,7	29.4
47,9	-16,8	86,4	66,0	79,3	-8,2	+20,2	80,7	63,5	72,6	-10,0	+14,3	74,9	68,0	-9,2	
71,0	+20,5	105,7	99,2	124,1	+17,4	+25,1	95,8	96,6	111,7	+16,6	+15,6	86,8	104,1	+19,9	
62,6	-6,7	107,4	91,1	118,8	+10,6	+30,4	97,9	88,3	105,0	+7,3	+18,9	91,8	96,6	+5,2	29.5
60,8	-6,7	102,2	86,3	102,9	+0,7	+19,2	93,0	81,3	94,6	+1,7	+16,4	86,4	87,9	+1,7	
64,4	-7,2	113,2	96,2	135,9	+20,1	+41,3	103,5	95,7	116,1	+12,2	+21,3	98,0	105,9	+8,1	
30,7	-48,1	107,5	52,8	103,3	-3,9	+95,6	94,0	79,8	78,0	-17,0	-2,3	86,9	78,9	-9,2	29.51
51,9	-18,4	110,7	79,3	109,5	-1,1	+38,1	96,6	65,1	94,4	-2,3	+45,0	87,3	79,7	-8,7	
22,0	-56,9	101,8	41,9	100,8	-1,0	+140,6	89,3	85,8	71,4	-20,0	-16,8	86,2	78,6	-8,8	
65,7	-0,9	102,7	94,8	112,9	+9,9	+19,1	93,4	89,3	103,8	+11,1	+16,2	91,1	96,6	+6,0	29.52
63,2	+1,0	103,4	93,0	87,0	-15,9	-6,5	94,5	82,7	90,0	-4,8	+8,8	90,7	86,4	-4,7	
70,2	-3,6	101,7	98,0	158,0	+55,4	+61,2	91,6	100,8	128,0	+39,7	+27,0	91,9	114,4	+24,5	
57,5	-21,8	116,5	92,0	122,6	+5,2	+33,3	105,4	86,5	107,3	+1,8	+24,0	97,0	96,9	-0,1	29.53
55,3	-20,9	108,4	78,5	101,6	-6,3	+29,4	96,5	76,0	90,1	-6,6	+18,6	88,7	83,0	-6,4	
60,3	-22,9	127,1	109,5	149,9	+17,9	+36,9	117,0	100,1	129,7	+10,9	+29,6	107,8	114,9	+6,6	
83,8	+10,3	111,1	97,6	118,9	+7,0	+21,8	102,9	99,0	108,3	+5,2	+9,4	98,5	103,6	+5,2	29.54
59,9	-11,9	93,6	68,0	86,9	-7,2	+27,8	89,1	69,0	77,5	-13,0	+12,3	84,9	73,2	-13,8	
96,5	+20,2	120,5	113,3	136,0	+12,9	+20,0	110,2	115,1	124,7	+13,2	+8,3	105,8	119,9	+13,3	
38,5	-24,2	99,8	91,0	103,4	+3,6	+13,6	90,4	72,8	97,2	+7,5	+33,5	81,2	85,0	+4,7	29.55
51,3	-0,4	97,3	76,8	91,7	-5,8	+19,4	86,4	78,2	84,3	-2,4	+7,8	76,1	81,2	+6,7	
28,9	-42,1	101,5	101,2	111,8	+10,1	+10,5	93,3	68,9	106,5	+14,1	+54,6	85,0	87,7	+3,2	
62,6	-5,0	106,8	91,8	124,2	+16,3	+35,3	97,8	87,9	108,0	+10,4	+22,9	90,4	97,9	+8,3	29.56
62,4	-6,0	101,2	89,9	114,0	+12,6	+26,8	92,3	85,4	101,9	+10,4	+19,3	84,8	93,6	+10,4	
62,7	-3,8	113,7	94,1	136,9	+20,4	+45,5	104,6	91,0	115,5	+10,4	+26,9	97,3	103,2	+6,1	
93,7	-2,4	104,2	85,0	94,5	-9,3	+11,2	99,6	85,9	89,8	-9,8	+4,5	96,9	87,8	-9,4	29.7
98,1	-6,2	107,4	85,3	95,0	-11,5	+11,4	103,7	86,4	90,2	-13,0	+4,4	100,8	88,3	-12,4	
84,9	+7,5	97,6	84,4	93,2	-4,5	+10,4	91,6	84,9	88,8	-3,1	+4,6	89,0	86,8	-2,5	

2 INDEX DES UMSATZES FUER  
 1991  
 NACH ABSCHNITTEN, UNTERABSCHNITTEN,  
 DER KLASSIFIKATION DER WIRTSCHAFTS  
 2.1 ORIGINAL

WERT

WZ93- SCHL.	WIRTSCHAFTSZWEIG		VERAENDERUNG IN % JAN. 1996 GEGEN			VERAENDERUNG IN % DEZ. 1995 GEGEN			KUMULIERT		2-MONATS- DURCHSCHNITT	
			1996 JAN.	1995 JAN. DEZ.		1995 DEZ. NOV.		JAN. 1996 BIS JAN. 1996	VER- AEND. IN % GEGEN VORJAHR	DEZ. 1995 UND JAN. 1996	VER- AEND. IN % GEGEN VORJAHR	
				JAN. 1995	DEZ. 1995	DEZ. 1994	NOV. 1995					
29.71	HERSTELLUNG VON ELEKTRISCHEN HAUSHALTSGERAETEN	INSGESAMT	93,2	-3,0	+13,0	82,5	-12,6	-24,0	93,2	-3,0	87,9	-7,8
		INLAND	96,2	-4,2	+21,0	79,5	-16,8	-27,9	96,2	-4,2	87,9	-10,3
		AUSLAND	87,3	-0,7	-1,0	88,2	-4,4	-15,9	87,3	-0,7	87,8	-2,6
29.72	H.V. NICHTELEKTR. HEIZ-, KOCH-, HEISSWASSER- U. HEISSLUFTGER. A.N.G.	INSGESAMT	67,5	-15,8	+12,3	60,1	-29,9	-26,9	67,5	-15,8	63,8	-23,1
		INLAND	73,8	-14,3	+18,8	62,1	-26,4	-30,6	73,8	-14,3	68,0	-20,3
		AUSLAND	53,1	-20,5	-4,5	55,6	-37,4	-15,2	53,1	-20,5	54,4	-30,1
DL	H.V. BUEROMASCH., DATENVERARB. GER.U.-EINRICHTG.;ELEKTROT., FEINMECHANIK U. OPTIK	INSGESAMT	97,6	+4,6	-8,1	106,2	-9,1	+7,5	97,6	+4,6	101,9	-3,0
		INLAND	91,9	+2,8	-8,5	100,4	-11,0	+3,9	91,9	+2,8	96,2	-4,8
		AUSLAND	109,5	+7,9	-7,6	118,5	-5,4	+14,7	109,5	+7,9	114,0	+0,5
30	H.V. BUEROMASCHINEN, DATENVERARBEITUNGSGERAETEN U. -EINRICHTUNGEN	INSGESAMT	100,3	+12,7	-10,0	111,5	-4,3	+5,2	100,3	+12,7	105,9	+3,0
		INLAND	100,6	+7,1	-14,4	117,5	-3,6	-6,7	100,6	+7,1	109,1	+1,1
		AUSLAND	99,8	+22,5	-2,5	102,4	-5,6	+35,1	99,8	+22,5	101,1	+6,4
30.01	HERSTELLUNG VON BUEROMASCHINEN	INSGESAMT	57,5	-27,6	-36,4	90,4	-26,9	-7,1	57,5	-27,6	74,0	-27,1
		INLAND	49,4	-28,2	-31,9	72,5	-32,4	-17,7	49,4	-28,2	61,0	-30,8
		AUSLAND	68,9	-26,8	-40,3	115,5	-19,2	+4,8	68,9	-26,8	92,2	-22,3
30.02	HERSTELLUNG VON DATENVERARBEITUNGSGERAETEN UND -EINRICHTUNGEN	INSGESAMT	107,5	+18,7	-6,5	115,0	-0,6	+7,0	107,5	+18,7	111,3	+7,8
		INLAND	108,9	+11,1	-12,7	124,8	+1,1	-5,6	108,9	+11,1	116,9	+5,5
		AUSLAND	105,2	+32,7	+5,1	100,1	-3,6	+43,4	105,2	+32,7	102,7	+12,1
31	HERSTELLUNG VON GERAETEN DER ELEKTRIZITAETSERZEUGUNG, -VERTEILUNG U.AE.	INSGESAMT	95,1	-3,1	-0,7	95,8	-15,7	+1,7	95,1	-3,1	95,5	-9,8
		INLAND	91,7	-3,8	-1,4	93,0	-15,0	-0,6	91,7	-3,8	92,4	-9,8
		AUSLAND	104,3	-1,1	+1,3	103,0	-17,1	+7,6	104,3	-1,1	103,7	-9,7
31.1	HERSTELLUNG VON ELEKTROMOTOREN, GENERATOREN UND TRANSFORMATOREN	INSGESAMT	95,1	-13,4	-11,5	107,4	-4,0	+12,0	95,1	-13,4	101,3	-8,7
		INLAND	91,8	+0,8	-1,6	93,3	-14,0	+3,2	91,8	+0,8	92,6	-7,2
		AUSLAND	103,9	-34,7	-28,2	144,8	+19,6	+31,4	103,9	-34,7	124,4	-11,2
31.2	HERSTELLUNG VON ELEKTRIZITAETSVERTEILUNGSGERAETEN U. -SCHALTEINRICHTUNGEN	INSGESAMT	91,9	-2,6	-1,7	93,5	-22,7	+6,9	91,9	-2,6	92,7	-13,9
		INLAND	89,1	-6,8	-5,6	94,4	-17,9	+6,1	89,1	-6,8	91,8	-12,8
		AUSLAND	99,2	+8,5	+8,5	91,4	-32,4	+9,3	99,2	+8,5	95,3	-16,0
31.3	H.V. ISOLIERTEN ELEKTROKABELN, -LEITUNGEN U. DRAEHTEN	INSGESAMT	104,4	+10,5	+14,0	91,6	-18,9	-18,7	104,4	+10,5	98,0	-5,6
		INLAND	101,9	+6,7	+16,2	87,7	-20,3	-22,2	101,9	+6,7	94,8	-7,8
		AUSLAND	113,1	+24,4	+7,3	105,4	-12,9	-6,4	113,1	+24,4	109,3	+3,1
31.4	HERSTELLUNG VON AKKUMULATOREN UND BATTERIEN	INSGESAMT	100,5	+12,5	+6,3	94,5	+9,1	-20,3	100,5	+12,5	97,5	+10,8
		INLAND	87,7	+5,2	+3,7	84,6	+8,6	-21,5	87,7	+5,2	86,2	+6,8
		AUSLAND	130,5	+26,3	+10,7	117,9	+10,4	-18,1	130,5	+26,3	124,2	+18,2
31.5	HERSTELLUNG VON ELEKTRISCHEN LAMPEN UND LEUCHTEN	INSGESAMT	96,2	-7,9	-0,1	96,3	-7,0	-16,2	96,2	-7,9	96,3	-7,4
		INLAND	94,4	-5,6	-1,2	95,5	-8,0	-16,6	94,4	-5,6	95,0	-6,8
		AUSLAND	100,9	-12,6	+2,6	98,3	-4,2	-15,2	100,9	-12,6	99,6	-8,7
31.6	HERSTELLUNG VON ELEKTRISCHEN AUSRUESTUNGEN A.N.G.	INSGESAMT	98,4	+1,2	+5,6	93,2	-15,2	+0,2	98,4	+1,2	95,8	-7,5
		INLAND	93,5	-3,8	+2,1	91,6	-13,7	-0,5	93,5	-3,8	92,6	-8,9
		AUSLAND	111,1	+14,1	+13,9	97,5	-18,6	+2,3	111,1	+14,1	104,3	-4,0
31.61	H.V. ELEKTR. AUSRUESTUNGEN F. MOTOREN U. FAHRZEUGE A.N.G.	INSGESAMT	87,1	-14,0	+16,3	74,9	-32,3	-21,2	87,1	-14,0	81,0	-23,6
		INLAND	85,2	-11,8	+18,3	72,0	-32,5	-22,7	85,2	-11,8	78,6	-22,7
		AUSLAND	91,9	-19,2	+11,4	82,5	-31,6	-17,8	91,9	-19,2	87,2	-25,6
31.62	HERSTELLUNG VON SONST. ELEKTR. AUSRUESTUNGEN A.N.G.	INSGESAMT	111,7	+20,9	-2,6	114,7	+6,5	+26,7	111,7	+20,9	113,2	+13,1
		INLAND	103,3	+5,5	-9,9	114,7	+10,3	+26,2	103,3	+5,5	109,0	+7,9
		AUSLAND	133,1	+69,3	+15,9	114,8	-1,9	+28,4	133,1	+69,3	124,0	+26,8
32	RUNDFUNK-, FERNSEH- UND NACHRICHTENTECHNIK	INSGESAMT	101,9	+11,4	-13,6	117,9	+1,0	+22,0	101,9	+11,4	109,9	+5,6
		INLAND	90,7	+11,0	-15,2	107,0	-2,1	+23,1	90,7	+11,0	98,9	+3,6
		AUSLAND	121,6	+11,7	-11,4	137,2	+4,0	+20,7	121,6	+11,7	129,4	+7,5
32.1	HERSTELLUNG VON ELEKTRONISCHEN BAUELEMENTEN	INSGESAMT	113,2	+9,7	+22,8	92,2	-21,5	-5,8	113,2	+9,7	102,7	-6,9
		INLAND	84,0	+1,6	+32,7	63,3	-42,2	-14,5	84,0	+1,6	73,7	-23,4
		AUSLAND	144,7	+15,4	+17,1	123,6	-7,6	-0,1	144,7	+15,4	134,2	+3,5
32.2	H.V. NACHRICHTENTECHNISCHE GERAETEN UND EINRICHTUNGEN	INSGESAMT	106,8	+15,3	-23,4	139,4	+3,7	+73,2	106,8	+15,3	123,1	+8,5
		INLAND	103,8	+20,0	-24,5	137,5	+8,8	+63,9	103,8	+20,0	120,7	+13,3
		AUSLAND	114,2	+6,0	-20,6	143,9	-5,3	+99,6	114,2	+6,0	129,1	-0,6
32.3	H.V. RUNDFUNK- U. FERNSEHGER. SOWIE PHONO- U. VIDEOTECHN. GERAETEN	INSGESAMT	81,0	+5,7	-27,2	111,3	+25,3	-8,5	81,0	+5,7	96,2	+16,3
		INLAND	73,0	+1,1	-19,8	91,0	+14,3	-12,4	73,0	+1,1	82,0	+8,0
		AUSLAND	95,8	+13,0	-35,8	149,2	+41,2	-3,6	95,8	+13,0	122,5	+28,5
33	MEDIZIN-, MESS-, STEUER- UND REGELUNGSTECHNIK, OPTIK	INSGESAMT	96,8	+12,0	-15,4	114,4	-7,3	+5,8	96,8	+12,0	105,6	+0,7
		INLAND	89,7	+11,2	-13,3	103,5	-12,9	+3,0	89,7	+11,2	96,6	-3,2
		AUSLAND	111,0	+13,5	-18,3	135,9	+1,9	+10,4	111,0	+13,5	123,5	+6,8
33.1	H.V. MEDIZINISCHEN GERAETEN UND ORTHOPAEDISCHEN VORRICHTUNGEN	INSGESAMT	108,9	+19,9	-11,7	123,3	-8,0	+19,2	108,9	+19,9	116,1	+3,3
		INLAND	97,8	+22,7	-12,4	111,7	-14,8	+14,1	97,8	+22,7	104,8	-0,6
		AUSLAND	130,6	+16,2	-10,4	145,8	+3,3	+27,7	130,6	+16,2	138,2	+9,0

LAND

DAS VERARBEITENDE GERWERBE  
=100  
ABTEILUNGEN, GRUPPEN UND KLASSEN  
ZWEIGE, AUSGABE 1995 (WZ93)  
WERT

INDEX

1995 JAN.	VER- AEND. IN % GEGEN JAN. 1994	1994 4. VJ	1995 3. VJ	1995 4. VJ	VERAENDERUNG IN % 4. VJ 1995 GEGEN		1994 2. HJ	1995 1. HJ	1995 2. HJ	VERAENDERUNG IN % 2. HJ 1995 GEGEN		1994	1995	VER- AEND. IN % GEGEN 1994	WZ93 SCHL.
					4. VJ 1994	3. VJ 1995				2. HJ 1994	1. HJ 1995				
96,1	-1,1	105,7	88,0	97,7	-7,6	+11,0	101,9	88,9	92,9	-8,5	+4,5	98,6	90,9	-7,8	29.71
100,4	-6,0	109,5	87,6	97,4	-11,1	+11,2	106,1	88,8	92,5	-12,8	+4,2	103,1	90,7	-12,0	
87,9	+11,8	98,4	88,7	98,1	-0,3	+10,6	92,7	89,0	93,4	+0,8	+4,9	89,9	91,2	+1,4	
80,2	-10,6	95,6	68,5	76,5	-20,0	+11,7	89,2	69,3	72,5	-18,7	+4,6	87,3	70,9	-18,8	29.72
86,1	-7,8	96,7	73,2	82,5	-14,7	+12,7	91,0	73,5	77,9	-14,4	+6,0	88,8	75,7	-14,8	
86,8	-18,0	93,1	57,9	62,9	-32,4	+8,6	85,3	59,9	60,4	-29,2	+0,8	83,9	60,1	-28,4	
93,3	+12,1	104,4	101,6	101,1	-3,2	-0,5	104,6	95,0	101,4	-3,1	+6,7	99,1	98,2	-0,9	DL
89,4	+9,6	99,8	94,8	96,5	-3,3	+1,8	99,9	89,0	95,6	-4,3	+7,4	94,2	92,3	-2,0	
101,5	+17,3	114,2	116,2	110,8	-3,0	-4,6	114,3	107,6	113,5	-0,7	+5,5	108,4	110,6	+1,1	
89,0	+25,4	92,5	94,2	104,4	+12,9	+10,8	94,1	85,1	99,3	+5,5	+16,7	90,3	92,2	+2,1	30
93,9	+25,7	89,6	108,4	118,5	+32,3	+9,3	97,6	89,7	113,5	+16,3	+26,5	92,8	101,6	+9,5	
81,5	+24,2	96,7	72,8	83,3	-13,9	+14,4	89,0	78,0	78,0	-12,4	-	86,5	78,0	-3,8	
79,4	-2,7	112,1	78,6	90,6	-19,2	+15,3	101,9	80,0	84,6	-17,0	+5,8	97,0	82,3	-15,2	30.01
68,8	-14,9	102,3	72,5	79,1	-22,7	+9,1	95,4	71,0	75,8	-20,5	+6,8	91,6	73,4	-19,9	
94,1	+14,1	123,8	87,0	106,9	-13,7	+22,9	109,6	92,6	97,0	-11,5	+4,8	103,3	94,8	-8,2	
90,6	+29,8	90,2	96,8	106,7	+18,3	+10,2	93,2	85,9	101,8	+9,2	+18,5	89,5	93,8	+4,8	30.02
98,0	+32,4	88,3	114,3	124,9	+41,4	+9,3	97,8	92,8	119,6	+22,3	+28,9	93,0	106,2	+14,2	
79,3	+25,3	93,0	70,3	79,1	-14,9	+12,5	86,3	75,5	74,7	-13,4	-1,1	84,2	75,1	-10,8	
98,1	+14,2	107,3	103,6	95,8	-10,7	-7,5	107,8	96,9	99,7	-7,5	+2,9	102,2	98,3	-3,8	31
95,3	+12,8	104,1	98,4	92,6	-11,0	-5,9	103,5	92,7	95,5	-7,7	+3,0	97,7	94,1	-3,7	
105,5	+18,3	115,3	117,0	103,9	-9,9	-11,2	118,7	107,9	110,5	-6,9	+2,4	113,5	103,2	-3,8	
109,8	+28,9	107,2	112,0	106,0	-1,1	-5,4	108,3	101,2	109,0	+0,6	+7,7	102,8	105,1	+2,2	31.1
91,1	+7,9	105,4	103,6	91,7	-13,0	-11,5	105,0	90,4	97,7	-7,0	+8,1	99,5	94,1	-5,4	
159,1	+82,2	112,2	134,2	143,7	+28,1	+7,1	116,9	129,8	139,0	+18,9	+7,1	111,8	134,4	+20,2	
94,4	+10,3	108,1	107,3	89,8	-16,9	-16,3	110,1	95,4	98,6	-10,4	+3,4	103,4	97,0	-6,2	31.2
95,6	+15,7	102,8	102,8	89,6	-12,8	-12,8	103,4	92,1	96,2	-7,0	+4,5	96,7	94,2	-2,6	
91,4	-1,5	121,1	118,9	90,3	-25,4	-24,1	126,2	103,5	104,6	-17,1	+1,1	119,7	104,1	-13,0	
94,5	+10,4	108,1	101,7	105,2	-2,7	+3,4	108,9	102,8	103,5	-5,0	+0,7	103,5	103,1	-0,4	31.3
95,5	+12,2	106,7	101,3	104,0	-2,5	+2,7	106,1	104,6	102,7	-3,2	-1,8	100,6	103,6	+3,0	
90,9	+4,6	112,0	103,2	109,2	-2,5	+5,8	116,4	96,3	106,2	-8,8	+10,3	111,3	101,3	-9,0	
89,3	+8,4	93,9	94,3	108,6	+15,7	+15,2	90,0	89,1	101,4	+12,7	+13,8	86,3	95,3	+10,4	31.4
83,4	+6,8	87,1	81,8	96,8	+11,1	+18,3	85,2	78,8	89,3	+4,8	+13,3	80,7	84,0	+4,1	
103,3	+11,7	109,5	123,7	136,4	+24,6	+10,3	101,3	113,4	130,1	+28,4	+14,7	99,4	121,7	+22,4	
104,4	+11,3	110,6	97,1	108,2	-4,0	+9,4	103,3	101,2	101,7	-1,5	+0,5	99,8	101,4	+1,6	31.5
100,0	+2,7	110,0	95,8	105,1	-4,5	+9,7	103,1	97,0	100,4	-2,6	+3,5	98,7	98,7	-	
115,5	+36,8	112,0	100,5	109,2	-2,5	+8,7	104,0	111,7	104,9	+0,9	-6,1	102,5	108,3	+5,7	
97,2	+14,8	105,9	93,8	99,7	-11,5	-0,1	106,8	95,2	93,8	-12,2	-1,5	101,6	94,5	-7,0	31.6
97,2	+16,1	103,7	87,9	92,1	-11,2	+4,8	103,3	92,4	90,0	-12,9	-2,6	98,0	91,2	-6,9	
97,4	+11,8	111,6	108,9	98,1	-12,1	-9,9	115,9	102,2	103,5	-10,7	+1,3	111,0	102,8	-7,4	
101,3	+19,5	106,4	79,1	87,9	-17,4	+11,1	107,6	101,2	83,5	-22,4	-17,5	102,2	92,4	-9,6	31.61
96,6	+15,3	104,2	75,3	85,1	-18,3	+13,0	103,9	96,1	80,2	-22,8	-16,5	98,5	88,1	-10,6	
113,7	+30,1	112,0	88,7	95,4	-14,8	+7,6	117,0	114,6	92,1	-21,3	-19,6	111,9	103,3	-7,7	
92,4	+9,7	104,3	111,1	100,6	-3,5	-9,5	104,5	88,0	105,8	+1,2	+20,2	99,6	96,9	-2,7	31.62
97,9	+17,4	102,0	102,8	100,3	-1,7	-2,4	101,3	88,0	101,6	+0,3	+15,5	96,3	94,8	-1,6	
78,6	-8,9	110,2	132,1	101,1	-8,3	-23,5	112,6	87,9	116,6	+3,6	+32,7	108,0	102,3	-5,3	
91,5	+11,7	101,6	103,5	105,5	+3,8	+1,9	101,7	93,6	104,5	+2,8	+11,6	95,4	99,1	+3,9	32
81,7	+5,4	92,5	84,8	94,0	+1,6	+10,8	92,3	79,5	89,4	-3,1	+12,5	86,2	84,4	-2,1	
108,9	+20,1	120,2	136,8	125,8	+4,7	-8,0	120,9	118,5	131,3	+8,6	+10,8	114,2	124,9	+9,4	
103,2	+25,4	102,4	103,7	94,9	-7,3	-8,5	102,6	100,4	99,3	-3,2	-1,1	96,2	99,9	+3,8	32.1
82,7	+6,3	93,3	82,5	70,8	-24,1	-14,2	93,2	80,6	76,7	-17,7	-4,8	86,9	78,6	-9,6	
125,4	+36,9	121,4	126,6	120,9	-0,4	-4,5	122,4	122,0	123,8	+1,1	+1,5	115,7	122,9	+6,2	
92,6	+6,7	110,5	108,1	106,3	-3,8	-1,7	113,4	95,6	107,2	-5,5	+12,1	105,1	101,4	-3,5	32.2
86,5	+6,5	101,1	88,4	104,2	+3,1	+17,9	102,9	82,7	96,3	-6,4	+16,4	94,5	89,5	-5,3	
107,7	+8,8	131,4	157,4	111,6	-15,1	-29,1	136,7	127,8	134,5	-1,6	+5,2	128,7	131,1	+1,9	
76,6	+3,5	87,2	95,7	116,1	+33,1	+21,3	82,9	82,5	105,9	+27,7	+28,4	79,8	94,2	+18,0	32.3
72,2	+2,0	77,1	80,2	96,3	+24,9	+20,1	73,5	72,8	88,2	+20,0	+21,2	71,3	80,5	+12,9	
84,8	+6,1	105,6	124,6	152,9	+44,8	+22,7	100,3	100,6	138,8	+38,4	+38,0	95,2	119,7	+25,7	
86,4	-	108,5	99,0	106,6	-1,8	+7,7	107,0	97,6	102,8	-3,9	+5,3	101,8	100,2	-1,6	33
80,7	-2,9	103,3	89,5	98,1	-5,0	+9,6	101,4	89,8	93,8	-7,5	+4,5	95,7	91,8	-4,1	
97,8	+4,6	119,7	117,8	123,4	+3,1	+4,8	118,9	113,0	120,6	+1,4	+6,7	114,7	116,8	+1,8	
90,8	-1,2	116,8	105,9	108,2	-7,4	+2,2	113,8	105,3	107,1	-5,9	+1,7	108,8	106,2	-2,4	33.1
79,7	-9,3	113,1	94,0	99,8	-11,8	+6,2	109,2	93,7	96,9	-11,3	+3,4	103,5	95,3	-7,9	
112,4	+10,7	125,7	129,3	124,4	-1,0	-3,8	124,8	127,9	126,8	+1,6	-0,9	121,4	127,4	+4,9	

2 INDEX DES UMSATZES FUER  
 1991  
 NACH ABSCHNITTEN, UNTERABSCHNITTEN,  
 DER KLASSIFIKATION DER WIRTSCHAFTS  
 2.1 ORIGINAL

WERT

WZ93- SCHL.	WIRTSCHAFTSZWEIG		1996 JAN.	VERAENDERUNG IN % JAN. 1996 GEGEN		1996 DEZ.	VERAENDERUNG IN % DEZ. 1995 GEGEN		KUMULIERT		2-MONATS- DURCHSCHNITT DEZ. 1995 UND JAN. 1996	
				JAN. 1995	DEZ. 1995		DEZ. 1994	NOV. 1995	JAN. 1996 BIS JAN. 1996	VER- AEND. IN % GEGEN VORJAHR	DEZ. 1995 UND JAN. 1996	VER- AEND. IN % GEGEN VORJAHR
33.2	H.V. MESS-, KONTROLL-, NAVIGATIONS- U.AE. INSTRU- MENTEN U. VORRICHTUNGEN	INSGESAMT	93,3	+10,8	-18,3	114,2	-6,1	-0,1	93,3	+10,8	103,8	+0,9
		INLAND	88,5	+7,5	-13,9	102,8	-9,2	-2,0	88,5	+7,5	95,7	-2,1
		AUSLAND	103,6	+17,6	-25,3	138,7	-0,6	+3,2	103,6	+17,6	121,2	+6,5
33.4	HERSTELLUNG VON OPTI- SCHEN UND FOTOGRAFI- SCHEN GERAETEN	INSGESAMT	89,6	+0,3	-17,2	108,2	-4,2	+4,3	89,6	+0,3	98,9	-2,2
		INLAND	80,6	-1,9	-17,4	97,6	-12,1	+2,7	80,6	-1,9	89,1	-7,8
		AUSLAND	104,5	+3,5	-16,8	125,6	+8,2	+6,6	104,5	+3,5	115,1	+6,0
33.5	HERSTELLUNG VON UHREN	INSGESAMT	66,4	-3,8	+3,3	64,3	-20,8	-24,0	66,4	-3,8	65,4	-12,9
		INLAND	66,1	+7,8	+5,9	62,4	-23,7	-24,6	66,1	+7,8	64,3	-10,2
		AUSLAND	66,9	-18,1	-0,9	67,5	-15,8	-23,0	66,9	-18,1	67,2	-17,0
DM	FAHRZEUGBAU	INSGESAMT	97,2	+11,7	-6,3	103,7	-3,6	-7,1	97,2	+11,7	100,5	+3,3
		INLAND	91,5	+22,5	-4,8	96,1	-5,6	-5,4	91,5	+22,5	93,8	+6,2
		AUSLAND	104,8	+1,8	-7,8	113,7	-1,9	-8,9	104,8	+1,8	109,3	-0,1
34	HERSTELLUNG VON KRAFTWAGEN UND KRAFTWAGENTEILEN	INSGESAMT	98,3	+10,2	-0,6	98,9	-2,1	-8,4	98,3	+10,2	98,6	+3,7
		INLAND	85,3	+13,0	-5,3	90,1	-2,7	-8,0	85,3	+13,0	87,7	+4,3
		AUSLAND	116,0	+7,5	+4,4	111,1	-1,8	-8,9	116,0	+7,5	113,6	+2,8
34.1	HERSTELLUNG VON KRAFTWAGEN UND KRAFTWAGENMOTOREN	INSGESAMT	101,2	+17,4	-2,3	103,6	+4,0	-4,3	101,2	+17,4	102,4	+10,2
		INLAND	85,3	+25,1	-11,1	95,9	+4,4	-0,8	85,3	+25,1	90,6	+13,1
		AUSLAND	120,1	+11,7	+6,5	112,8	+3,7	-7,5	120,1	+11,7	116,5	+7,7
34.2	HERSTELLUNG VON KAROS- SERIEN, AUFBAUTEN UND ANHAENGERN	INSGESAMT	73,1	-13,7	-20,3	91,7	-10,0	-8,6	73,1	-13,7	82,4	-11,7
		INLAND	62,7	-14,3	-21,9	80,3	-3,5	-9,6	62,7	-14,3	71,5	-8,6
		AUSLAND	125,3	-12,3	-16,2	149,6	-7,4	-5,4	125,3	-12,3	137,5	-9,7
34.3	H.V. TEILEN UND ZUBE- HOER FUER KRAFTWAGEN UND KRAFTWAGENMOTOREN	INSGESAMT	95,8	-1,7	+8,0	88,7	-15,4	-18,7	95,8	-1,7	92,3	-8,8
		INLAND	91,1	-1,1	+14,0	79,9	-18,1	-22,4	91,1	-1,1	85,5	-9,9
		AUSLAND	103,2	-2,7	+0,3	102,9	-14,2	-13,5	103,2	-2,7	103,1	-8,8
35	SONSTIGER FAHRZEUGBAU	INSGESAMT	90,5	+25,5	-33,4	135,9	-7,7	-	90,5	+25,5	113,2	+3,2
		INLAND	140,9	+104,8	-2,1	143,9	-11,8	+10,0	140,9	+104,8	142,4	+22,8
		AUSLAND	42,3	-43,7	-67,0	128,2	-1,8	-8,9	42,3	-43,7	85,3	-17,1
35.1	SCHIFFBAU	INSGESAMT	187,6	+93,2	+26,8	147,9	+41,9	-48,8	187,6	+93,2	167,8	+66,6
		INLAND	410,8	+377,1	+85,6	221,3	+19,7	-5,8	410,8	+377,1	316,1	+133,3
		AUSLAND	8,5	-92,0	-90,4	88,9	+127,4	-73,2	8,5	-92,0	48,7	-32,8
35.2	SCHIENENFAHRZEUGBAU	INSGESAMT	72,7	+7,1	-37,7	116,7	+2,2	+18,6	72,7	+7,1	94,7	+4,0
		INLAND	88,0	+21,5	-36,1	137,7	+13,2	+24,6	88,0	+21,5	112,9	+16,4
		AUSLAND	43,2	-27,0	-43,5	76,5	-23,0	+2,0	43,2	-27,0	59,9	-24,5
35.3	LUFT- UND RAUMFAHRZEUGBAU	INSGESAMT	57,2	-7,3	-62,3	151,8	-23,6	+66,1	57,2	-7,3	104,5	-19,7
		INLAND	60,4	+13,3	-57,1	140,9	-37,8	+30,3	60,4	+13,3	100,7	-28,1
		AUSLAND	55,2	-17,6	-65,2	158,7	-12,2	+96,4	55,2	-17,6	107,0	-13,6
35.4	H.V. KRAFTRAEDERN UND FAHRRRAEDERN	INSGESAMT	67,2	-13,0	+49,0	45,1	-22,1	-34,1	67,2	-13,0	56,2	-16,9
		INLAND	71,2	-12,0	+54,1	46,2	-23,9	-36,7	71,2	-12,0	58,7	-17,1
		AUSLAND	43,9	-20,8	+14,0	38,5	+15,6	-7,2	43,9	-20,8	41,2	-7,2
35.41	HERSTELLUNG VON KRAFTRAEDERN	INSGESAMT	.	.	.	.	.	.	.	.	.	.
		INLAND	.	.	.	.	.	.	.	.	.	.
		AUSLAND	.	.	.	.	.	.	.	.	.	.
35.42	HERSTELLUNG VON FAHRRRAEDERN	INSGESAMT	71,4	+5,0	+68,0	42,5	-17,0	-31,8	71,4	+5,0	57,0	-4,4
		INLAND	75,6	+9,9	+77,0	42,7	-18,5	-34,1	75,6	+9,9	59,2	-2,3
		AUSLAND	48,1	-23,8	+17,3	41,0	+1,2	-14,9	48,1	-23,8	44,6	-13,9
35.5	FAHRZEUGBAU A.N.G.	INSGESAMT	92,9	+21,1	+6,7	87,1	-3,5	-38,3	92,9	+21,1	90,0	+7,8
		INLAND	96,1	+13,5	+1,6	94,6	+4,5	-33,7	96,1	+13,5	95,4	+8,9
		AUSLAND	85,6	+45,8	+21,8	70,3	-21,2	-49,0	85,6	+45,8	78,0	+5,4
36.1	HERSTELLUNG VON MOEBELN	INSGESAMT	97,9	+1,1	+5,3	93,0	-12,5	-18,0	97,9	+1,1	95,5	-6,0
		INLAND	100,9	+1,0	+4,6	96,5	-12,4	-18,1	100,9	+1,0	98,7	-6,0
		AUSLAND	80,8	+1,5	+9,9	73,5	-13,1	-17,5	80,8	+1,5	77,2	-6,0
36.11	HERSTELLUNG VON SITZ- MOEBELN	INSGESAMT	100,3	-0,9	+2,2	98,1	-3,0	-14,1	100,3	-0,9	99,2	-2,0
		INLAND	103,4	+0,2	+2,0	101,4	-2,8	-14,1	103,4	+0,2	102,4	-1,3
		AUSLAND	83,4	-7,7	+3,5	80,6	-3,6	-13,6	83,4	-7,7	82,0	-5,7
36.12	HERSTELLUNG VON BUERO- UND LADENMOEBELN	INSGESAMT	100,1	+8,1	-8,1	108,9	+0,3	-9,7	100,1	+8,1	104,5	+3,9
		INLAND	103,4	+6,7	-8,0	112,4	-0,4	-11,1	103,4	+6,7	107,9	+2,9
		AUSLAND	78,5	+22,5	-8,9	86,2	+4,5	+5,3	78,5	+22,5	82,4	+12,4
36.13	HERSTELLUNG VON KUECHENMOEBELN	INSGESAMT	96,8	+0,1	+16,5	83,1	-23,6	-27,5	96,8	+0,1	90,0	-12,4
		INLAND	100,2	-0,1	+16,6	85,9	-23,9	-27,9	100,2	-0,1	93,1	-12,7
		AUSLAND	79,4	+1,7	+15,9	68,5	-15,2	-24,7	79,4	+1,7	74,0	-6,9
36.14	HERSTELLUNG VON SONST. MOEBELN	INSGESAMT	95,9	+0,8	+8,0	88,8	-17,9	-19,3	95,9	+0,8	92,4	-9,1
		INLAND	98,7	+0,2	+6,6	92,6	-17,4	-19,0	98,7	+0,2	95,7	-9,1
		AUSLAND	80,2	+4,3	+18,8	67,5	-22,4	-22,6	80,2	+4,3	73,9	-9,9

STBA, FACHSERIE 4, REIHE 2.2



LAND

DAS VERARBEITENDE GERWERBE  
=100  
ABTEILUNGEN, GRUPPEN UND KLASSEN  
ZWEIGE, AUSGABE 1995 (WZ93)  
WERT

INDEX

1995 JAN.	VER- AEND. IN % GEGEN JAN. 1994	1994 4.VJ	1995 3.VJ	1995 4.VJ	VERAENDERUNG IN % 4.VJ 1995 GEGEN		1994 2.HJ	1995 1.HJ	1995 2.HJ	VERAENDERUNG IN % 2.HJ 1995 GEGEN		1994	1995	VER- AEND. IN % GEGEN 1994	WZ93 SCHL.
					4.VJ	3.VJ				2.HJ	1.HJ				
					1994	1995				1994	1995				
84,2	+0,4	104,3	98,9	109,2	+4,7	+10,4	105,1	94,4	104,0	-1,0	+10,2	98,9	99,2	+0,3	33.2
82,3	+3,4	95,8	90,0	100,0	+4,4	+11,1	96,1	89,6	95,0	-1,1	+6,0	89,8	92,3	+2,8	
88,1	-5,3	122,5	117,8	128,8	+5,1	+9,3	124,2	104,8	123,3	-0,7	+17,7	118,3	114,1	-3,6	
89,3	+0,9	107,8	91,6	101,4	-5,9	+10,7	102,4	98,4	96,5	-5,8	-1,9	100,0	97,5	-2,5	33.4
82,2	-5,9	105,7	83,3	92,6	-12,4	+11,2	102,2	88,1	87,9	-14,0	-0,2	89,0	88,0	-11,1	
101,0	+12,0	111,4	105,3	115,9	+4,0	+10,1	102,7	115,3	110,6	+7,7	-4,1	101,6	112,9	+11,1	
69,0	+9,9	86,3	68,6	78,0	-9,6	+13,7	82,6	70,7	73,3	-11,3	+3,7	76,4	72,0	-8,2	33.5
61,3	-3,9	89,3	64,9	74,9	-16,1	+15,4	84,4	63,3	69,9	-17,2	+10,4	78,8	66,6	-15,5	
81,7	+33,7	81,3	74,8	83,2	+2,3	+11,2	79,7	83,1	79,0	-0,9	-4,9	77,8	81,1	+4,2	
87,0	+27,8	103,9	84,0	103,7	-0,2	+23,5	94,7	101,3	93,8	-1,0	-7,4	93,2	97,6	+4,7	DM
74,7	+28,1	94,3	78,1	94,2	-0,1	+20,6	86,2	91,0	86,1	-0,1	-5,4	84,8	88,6	+4,5	
102,9	+26,6	117,0	91,7	116,3	-0,6	+26,8	106,2	114,7	104,0	-2,1	-9,3	104,6	109,4	+4,6	
89,2	+28,9	102,2	85,2	101,6	-0,6	+19,2	94,1	103,2	93,4	-0,7	-9,5	93,9	98,3	+4,7	34
75,5	+30,2	90,2	77,7	91,1	+1,0	+17,2	83,6	91,4	84,4	+1,0	-7,7	83,8	87,9	+4,9	
107,9	+27,2	119,0	95,6	116,2	-2,4	+21,5	108,8	119,4	105,9	-2,7	-11,3	108,1	112,6	+4,2	
86,2	+31,0	103,3	84,7	103,1	-0,2	+21,7	93,8	104,3	93,9	+0,1	-10,0	94,1	99,1	+5,3	34.1
68,2	+32,7	90,6	75,2	91,5	+1,0	+21,7	82,3	89,8	83,3	+1,2	-7,2	83,4	86,6	+3,8	
107,5	+29,5	118,4	96,1	117,0	-1,2	+21,7	107,5	121,4	106,5	-0,9	-12,3	106,7	114,0	+6,8	
84,7	+1,9	98,6	81,5	94,6	-4,1	+16,1	93,5	99,5	88,1	-5,8	-11,5	94,0	93,8	-0,2	34.2
73,2	+7,2	77,7	71,6	82,1	+5,7	+14,7	75,8	87,1	76,9	+1,5	-11,7	76,1	82,0	+7,8	
142,9	+9,8	165,3	131,5	157,9	-4,5	+20,1	150,2	161,9	144,7	-3,7	-10,6	151,1	153,3	+1,5	
97,5	+28,8	99,7	87,2	99,5	-0,2	+14,1	95,1	101,3	93,3	-1,9	-7,9	93,4	97,3	+4,2	34.3
92,1	+27,9	93,1	84,7	92,7	-0,4	+9,4	89,9	96,1	88,7	-1,3	-7,7	87,5	92,4	+5,6	
106,1	+27,1	113,2	91,2	110,3	-2,6	+20,9	106,1	109,8	100,8	-5,0	-8,2	105,7	105,3	-0,4	
72,1	+17,4	114,2	75,7	117,6	+3,0	+55,4	98,1	88,4	96,7	-1,4	+9,4	88,9	92,5	+4,0	35
68,8	+14,3	121,8	81,4	118,5	-2,7	+45,6	103,1	87,8	99,9	-3,1	+13,8	91,2	93,8	+2,9	
75,2	+19,4	106,5	70,3	116,8	+9,7	+66,1	92,7	89,0	93,5	+0,9	+5,1	86,4	91,3	+5,7	
97,1	+23,1	110,5	68,7	172,9	+56,5	+151,7	103,9	116,3	120,8	+16,3	+3,9	96,4	118,5	+22,9	35.1
86,1	+27,0	148,8	55,8	183,8	+23,5	+229,4	143,5	95,3	119,8	-16,5	+25,7	114,9	107,6	-6,4	
105,9	+20,3	79,5	79,1	164,1	+106,4	+107,5	71,9	133,1	121,6	+69,1	-8,6	81,5	127,4	+56,3	
67,9	+10,9	94,6	90,6	99,1	+4,8	+9,4	88,2	83,0	94,9	+7,6	+14,3	84,3	88,9	+5,5	35.2
72,4	+4,3	102,9	106,1	110,2	+7,1	+3,9	91,5	93,0	108,1	+18,1	+16,2	88,2	100,6	+14,1	
59,2	+31,3	78,2	60,9	77,7	-0,6	+27,6	81,8	63,9	69,3	-15,3	+8,5	76,6	66,6	-13,1	
61,7	+16,6	134,1	71,9	108,4	-19,2	+50,8	105,0	74,5	90,1	-14,2	+20,9	87,1	82,3	-5,5	35.3
53,3	+18,4	144,6	75,8	108,2	-25,2	+42,7	103,3	71,2	92,0	-10,9	+29,2	79,5	81,6	+2,6	
67,0	+15,5	127,5	69,3	108,5	-14,9	+56,6	106,1	76,7	88,9	-16,2	+15,9	91,9	82,8	-9,9	
77,2	+24,1	62,1	79,4	59,0	-5,0	-25,7	66,9	110,5	69,2	+3,4	-37,4	93,8	89,9	-4,2	35.4
80,9	+25,0	64,2	85,3	61,9	-3,6	-27,4	70,0	116,4	73,6	+5,1	-36,8	97,5	95,0	-2,6	
55,4	+32,9	44,5	44,7	42,3	-4,9	-5,4	38,3	75,8	43,5	+13,6	-42,6	59,9	59,7	-0,3	
.	.	.	.	.	.	.	.	.	.	.	.	.	.	.	35.41
68,0	+35,5	53,1	67,8	53,3	+0,4	-21,4	59,9	100,9	60,6	+1,2	-39,9	85,1	80,8	-5,1	35.42
68,8	+37,3	53,1	71,2	54,4	+2,4	-23,6	61,7	103,2	62,8	+1,9	-39,1	86,8	83,0	-4,4	
63,1	+23,7	53,2	49,1	47,1	-11,5	-4,1	42,9	88,3	48,1	+12,1	-45,5	69,5	68,2	-1,9	
76,7	-6,3	98,1	111,3	111,4	+13,6	+0,1	97,3	99,8	111,4	+14,5	+11,6	93,4	105,6	+13,1	35.5
84,7	+3,4	98,4	119,7	115,2	+17,1	-3,8	98,0	100,0	117,5	+19,9	+17,5	93,5	108,8	+16,4	
58,7	-28,2	96,3	92,6	102,8	+6,7	+11,0	93,4	99,1	97,7	+4,6	-1,4	92,6	98,4	+6,3	
96,8	+6,8	109,4	90,8	104,2	-4,8	+14,8	101,0	103,8	97,5	-3,5	-6,1	101,9	100,7	-1,2	36.1
99,9	+7,3	112,9	93,4	108,1	-4,3	+15,7	104,0	106,9	100,7	-3,2	-5,8	104,7	103,8	-0,9	
79,6	+5,0	89,4	76,4	83,0	-7,2	+8,6	84,0	86,9	79,7	-5,1	-8,3	86,2	83,3	-3,4	
101,2	+11,2	104,3	88,0	105,6	+1,2	+20,0	95,2	105,9	96,8	+1,7	-8,6	97,8	101,4	+3,7	36.11
103,2	+10,7	107,4	90,2	109,2	+1,7	+21,1	97,7	108,5	99,7	+2,0	-8,1	100,2	104,1	+3,9	
90,4	+14,6	87,4	76,0	86,6	-0,9	+13,9	81,3	91,9	81,3	-	-11,5	84,7	86,6	+2,2	
92,6	+3,5	111,1	103,3	115,7	+4,1	+12,0	102,8	105,2	109,5	+6,5	+4,1	103,0	107,3	+4,2	36.12
96,9	+4,8	115,0	107,5	120,5	+4,8	+12,1	106,1	109,0	114,0	+7,4	+4,6	106,1	111,5	+5,1	
64,1	-9,8	87,6	75,5	84,2	-3,9	+11,5	82,6	79,8	79,9	-3,3	+0,1	84,3	79,8	-5,3	
96,7	+7,8	111,5	91,4	101,6	-8,9	+11,2	103,0	106,3	96,5	-6,3	-9,2	103,4	101,4	-1,9	36.13
100,3	+8,0	115,2	93,9	105,2	-8,7	+12,0	106,1	109,4	99,6	-6,1	-9,0	106,4	104,5	-1,8	
78,1	+15,4	86,4	78,8	82,7	-4,3	+4,9	81,7	90,4	80,7	-1,2	-10,7	83,4	85,6	+2,6	
95,1	+4,5	111,4	88,3	100,8	-9,5	+14,2	103,6	100,8	94,6	-8,7	-6,2	103,8	97,7	-5,9	36.14
98,5	+5,5	115,0	90,6	104,5	-9,1	+15,3	106,7	104,0	97,6	-8,5	-6,2	106,5	100,8	-5,4	
76,9	-0,9	92,2	75,7	80,3	-12,9	+6,1	86,9	83,7	78,0	-10,2	-6,8	88,7	80,8	-8,9	

2 INDEX DES UMSATZES FUER  
 1991  
 NACH ABSCHNITTEN, UNTERABSCHNITTEN,  
 DER KLASSIFIKATION DER WIRTSCHAFTS  
 2.1 ORIGINAL

VOLUMEN

WZ93- SCHL.	WIRTSCHAFTSZWEIG		VERAENDERUNG IN % JAN. 1996 GEGEN			1995 DEZ.	VERAENDERUNG IN % DEZ. 1995 GEGEN			KUMULIERT		2-MONATS- DURCHSCHNITT DEZ. 1995 UND JAN. 1996	
			1996 JAN.	JAN. 1995	DEZ. 1995		DEZ. 1994	NOV. 1995	JAN. 1996 BIS JAN. 1996	VER- AEND. IN % GEGEN VORJAHR	JAN. 1996	VER- AEND. IN % GEGEN VORJAHR	
D	VERARBEITENDES GEWERBE 1)	INSGESAMT	91,5	+2,5	-3,3	94,6	-7,7	-5,9	91,5	+2,5	93,1	-2,9	
		INLAND	87,8	+2,1	-1,6	89,2	-9,3	-8,0	87,8	+2,1	88,5	-4,0	
		AUSLAND	98,9	+3,1	-6,1	105,3	-5,2	-2,0	98,9	+3,1	102,1	-1,4	
	VORLEISTUNGSGUETER- PRODUZENTEN	INSGESAMT	94,1	-3,9	+13,1	83,2	-13,2	-17,9	94,1	-3,9	88,7	-8,5	
		INLAND	88,8	-5,5	+11,6	79,6	-13,8	-19,4	88,8	-5,5	84,2	-9,7	
		AUSLAND	106,4	-0,5	+15,9	91,8	-12,1	-14,4	106,4	-0,5	99,1	-6,2	
	INVESTITIONSGUETER- PRODUZENTEN	INSGESAMT	86,9	+12,7	-24,5	115,1	-3,4	+13,0	86,9	+12,7	101,0	+3,0	
		INLAND	85,4	+15,2	-22,1	109,6	-4,8	+12,1	85,4	+15,2	97,5	+3,1	
		AUSLAND	89,3	+8,8	-28,0	124,0	-1,6	+14,4	89,3	+8,8	106,7	+2,5	
	GEBRAUCHSGUETER- PRODUZENTEN	INSGESAMT	91,7	+12,9	+3,3	88,8	-2,0	-10,8	91,7	+12,9	90,3	+5,1	
		INLAND	86,8	+15,4	+5,6	82,2	-6,3	-12,4	86,8	+15,4	84,5	+3,7	
		AUSLAND	100,3	+9,1	-0,2	100,5	+4,9	-8,4	100,3	+9,1	100,4	+6,9	
	VERBRAUCHSGUETER- PRODUZENTEN	INSGESAMT	96,6	-6,7	+22,7	78,7	-4,8	-11,9	96,6	-6,7	87,7	-5,8	
		INLAND	93,2	-5,3	+21,5	76,7	-4,8	-11,9	93,2	-5,3	85,0	-5,0	
		AUSLAND	107,0	-10,2	+25,9	85,0	-4,2	-11,5	107,0	-10,2	96,0	-7,7	
DB	TEXTIL- UND BEKLEIDUNGS- GEWERBE	INSGESAMT	80,2	-9,2	+37,8	58,2	-7,8	-18,7	80,2	-9,2	69,2	-8,6	
		INLAND	75,5	-9,7	+33,9	56,4	-9,5	-20,3	75,5	-9,7	66,0	-9,6	
		AUSLAND	96,0	-8,0	+48,8	64,5	-1,7	-13,0	96,0	-8,0	80,3	-5,5	
17	TEXTILGEWERBE	INSGESAMT	76,7	-5,8	+21,9	62,9	-10,4	-25,1	76,7	-5,8	69,8	-7,9	
		INLAND	73,4	-5,7	+19,2	61,6	-10,6	-25,3	73,4	-5,7	67,5	-8,0	
		AUSLAND	86,5	-6,3	+29,7	66,7	-9,6	-24,6	86,5	-6,3	76,6	-7,8	
17.1	SPINNSTOFFAUFBEREITUNG UND SPINNEREI	INSGESAMT	88,6	+3,3	+46,2	60,6	+2,7	-30,2	88,6	+3,3	74,6	+3,0	
		INLAND	74,0	+3,4	+42,6	51,9	+4,4	-31,1	74,0	+3,4	63,0	+3,8	
		AUSLAND	130,2	+2,8	+52,1	85,6	-0,5	-28,5	130,2	+2,8	107,9	+1,4	
17.11	BAUMWOLLAUFBEREITUNG UND -SPINNEREI	INSGESAMT	90,4	-6,6	+59,2	56,8	-8,4	-35,5	90,4	-6,6	73,6	-7,3	
		INLAND	76,5	-15,1	+64,2	46,6	-12,7	-39,2	76,5	-15,1	61,6	-14,2	
		AUSLAND	129,9	+12,2	+51,2	85,9	-0,3	-28,7	129,9	+12,2	107,9	+6,8	
17.12,13	WOLLAUFBEREITUNG, STREICHGARN- UND KAMMGARNSPINNEREI	INSGESAMT	85,9	+22,2	+30,2	66,0	+24,1	-22,4	85,9	+22,2	76,0	+23,0	
		INLAND	70,5	+55,3	+18,7	59,4	+40,1	-19,2	70,5	+55,3	65,0	+48,1	
		AUSLAND	130,6	-8,2	+53,3	85,2	-0,5	-28,1	130,6	-8,2	107,9	-5,4	
17.2	WEBEREI	INSGESAMT	65,4	-7,4	+20,2	54,4	-7,2	-30,2	65,4	-7,4	59,9	-7,3	
		INLAND	64,6	-6,2	+18,8	54,4	-4,6	-31,1	64,6	-6,2	59,5	-5,6	
		AUSLAND	67,1	-9,6	+23,1	54,5	-12,2	-27,9	67,1	-9,6	60,8	-10,9	
17.21	BAUMWOLLWEBEREI	INSGESAMT	71,7	-10,8	+24,3	57,7	-4,2	-29,5	71,7	-10,8	64,7	-8,0	
		INLAND	70,1	-8,8	+23,6	56,7	-5,7	-30,3	70,1	-8,8	63,4	-7,4	
		AUSLAND	75,1	-14,6	+25,4	59,9	-1,0	-27,9	75,1	-14,6	67,5	-9,0	
17.22	STREICHGARNWEBEREI	INSGESAMT	58,4	+15,4	+68,8	34,6	-47,3	-28,1	58,4	+15,4	46,5	-20,0	
		INLAND	64,8	+1,3	+75,1	37,0	-41,3	-26,7	64,8	+1,3	50,9	-19,8	
		AUSLAND	44,5	+108,9	+51,9	29,3	-59,0	-31,5	44,5	+108,9	36,9	-20,5	
17.23	KAMMGARNWEBEREI	INSGESAMT	59,1	+13,2	-4,1	61,6	+13,2	-30,3	59,1	+13,2	60,4	+13,3	
		INLAND	61,1	+11,9	-5,6	64,7	+21,4	-30,9	61,1	+11,9	62,9	+16,5	
		AUSLAND	53,2	+17,7	+1,3	52,5	-8,7	-28,0	53,2	+17,7	52,9	+2,9	
17.24	SEIDEN- UND FILAMENTGARNWEBEREI	INSGESAMT	57,5	-9,9	+27,8	45,0	-21,9	-31,4	57,5	-9,9	51,3	-15,5	
		INLAND	55,6	-11,0	+27,8	43,5	-17,0	-33,6	55,6	-11,0	49,6	-13,7	
		AUSLAND	60,7	-8,0	+28,3	47,3	-28,8	-27,9	60,7	-8,0	54,0	-18,4	
17.3	TEXTILVEREDLUNG	INSGESAMT	68,8	-5,8	+10,6	62,2	-21,3	-22,6	68,8	-5,8	65,5	-13,8	
		INLAND	67,3	-2,3	+8,5	62,0	-16,8	-23,0	67,3	-2,3	64,7	-9,8	
		AUSLAND	73,7	-14,4	+17,4	62,8	-32,3	-21,5	73,7	-14,4	68,3	-23,6	
17.4	HERSTELLUNG VON KON- FEKTIONIERTEN TEXTIL- WAREN (OHNE BEKLEIDUNG)	INSGESAMT	81,3	+1,6	-2,0	83,0	-16,4	-10,8	81,3	+1,6	82,2	-8,4	
		INLAND	85,2	+3,4	-1,0	86,1	-12,1	-10,4	85,2	+3,4	85,7	-5,0	
		AUSLAND	60,4	-9,6	-8,6	66,1	-36,9	-13,0	60,4	-9,6	63,3	-26,2	
17.5	SONSTIGES TEXTILGEWERBE (OHNE HERSTELLUNG VON MASCHENWARE)	INSGESAMT	85,5	-8,0	+22,5	69,8	-9,4	-26,0	85,5	-8,0	77,7	-8,6	
		INLAND	81,4	-10,0	+19,4	68,2	-8,8	-26,7	81,4	-10,0	74,8	-9,4	
		AUSLAND	95,5	-3,3	+29,8	73,6	-10,9	-24,4	95,5	-3,3	84,6	-6,7	
17.51	HERSTELLUNG VON TEPPICHEN	INSGESAMT	81,5	-11,3	+6,7	76,4	+0,8	-23,7	81,5	-11,3	79,0	-5,8	
		INLAND	80,8	-11,8	+6,0	76,2	+0,7	-23,8	80,8	-11,8	78,5	-6,2	
		AUSLAND	87,9	-6,6	+12,4	78,2	+2,9	-22,2	87,9	-6,6	81,1	-2,4	
17.52	HERSTELLUNG VON SEILERWAREN	INSGESAMT	97,4	+21,4	+30,6	74,6	-7,9	-33,1	97,4	+21,4	86,0	+6,7	
		INLAND	95,7	+26,8	+17,7	81,3	+8,8	-29,9	95,7	+26,8	88,5	+17,8	
		AUSLAND	101,6	+12,0	+67,1	60,8	-34,6	-40,9	101,6	+12,0	81,2	-11,5	
17.53	HERSTELLUNG VON VLIES- STOFF U. ERZEUGN. DARAUS (OHNE BEKLEIDUNG)	INSGESAMT	94,1	-21,6	+21,1	77,7	-7,2	-28,1	94,1	-21,6	85,9	-15,7	
		INLAND	103,0	-19,5	+17,6	87,6	+11,2	-25,8	103,0	-19,5	95,3	-7,8	
		AUSLAND	86,1	-23,9	+25,0	68,9	-25,6	-30,6	86,1	-23,9	77,5	-24,7	
17.54	TEXTILGEWERBE A.N.G.	INSGESAMT	84,2	+1,3	+35,2	62,3	-17,0	-26,4	84,2	+1,3	73,3	-7,3	
		INLAND	75,6	-5,3	+35,0	56,0	-22,8	-29,8	75,6	-5,3	65,8	-13,6	
		AUSLAND	103,3	+14,3	+35,4	76,3	-5,6	-19,9	103,3	+14,3	89,8	+4,9	

1) AUSGEWAHLTE WIRTSCHAFTSZWEIGE (OHNE ERNAHRUNGSGEWERBE UND TABAKVERARBEITUNG).

STBA, FACHSERIE 4, REIHE 2.2

LAND

DAS VERARBEITENDE GERWERBE  
=100  
ABTEILUNGEN, GRUPPEN UND KLASSEN  
ZWEIGE, AUSGABE 1995 (WZ93)  
WERT

INDEX

1995 JAN.	VER- AEND. IN % GEGEN JAN. 1994	1994 4. VJ	1995 3. VJ	1995 4. VJ	VERAENDERUNG IN % 4. VJ 1995 GEGEN		1994 2. HJ	1995 1. HJ	1995 2. HJ	VERAENDERUNG IN % 2. HJ 1995 GEGEN		1994	1995	VER- AEND. IN % GEGEN 1994	WZ93 SCHL.
					4. VJ 1994	3. VJ 1995				2. HJ 1994	1. HJ 1995				
89,3	+9,7	99,9	92,2	96,9	-3,0	+5,1	96,7	95,4	94,6	-2,2	-0,8	94,3	95,0	+0,7	D
86,0	+7,8	96,5	89,7	92,7	-3,9	+3,3	94,1	91,3	91,2	-3,1	-0,1	91,3	91,3	-	
95,9	+13,2	107,0	97,3	105,4	-1,5	+8,3	102,3	103,6	101,3	-1,0	-2,2	100,5	102,5	+2,0	
97,9	+10,2	101,0	96,0	94,7	-6,2	-1,4	99,6	101,1	95,4	-4,2	-5,6	98,2	98,2	-	
94,0	+9,0	98,3	93,7	91,6	-6,8	-2,2	97,4	97,2	92,7	-4,8	-4,6	95,5	94,9	-0,6	
106,9	+12,3	107,6	101,4	101,8	-5,4	+0,4	105,2	110,2	101,6	-3,4	-7,8	104,9	105,9	+1,0	
77,1	+7,4	102,7	90,1	103,3	+0,6	+14,7	96,5	89,5	96,7	+0,2	+8,0	91,7	93,1	+1,5	
74,1	+5,1	98,6	88,1	98,7	+0,1	+12,0	93,4	85,3	93,4	-	+9,5	87,9	89,4	+1,7	
82,1	+11,2	109,5	93,3	110,7	+1,1	+18,6	101,8	96,4	102,0	+0,2	+5,8	98,0	99,2	+1,2	
81,2	+14,5	94,2	79,4	93,4	-0,8	+17,6	87,2	91,1	86,4	-0,9	-5,2	87,3	88,8	+1,7	
75,2	+10,6	89,4	74,2	85,6	-3,1	+16,7	83,2	84,3	80,4	-3,4	-4,6	83,7	82,4	-1,6	
91,9	+20,9	102,6	88,7	105,2	+2,5	+18,6	94,3	103,1	96,9	+2,8	-6,0	93,6	100,0	+6,8	
103,5	+5,4	88,4	97,6	86,5	-2,1	-11,4	94,2	93,0	92,1	-2,2	-1,0	93,0	92,5	-0,5	
98,4	+2,8	86,4	92,5	84,0	-2,8	-9,2	91,4	88,9	88,2	-3,5	-0,8	90,1	88,6	-1,7	
119,2	+12,8	94,2	113,5	94,5	+0,3	-16,7	102,4	105,4	104,0	+1,6	+1,3	101,5	104,7	+3,2	
88,3	-	70,5	82,5	68,2	-3,3	-17,3	78,7	77,8	75,4	-4,2	-3,1	78,5	76,6	-2,4	DB
83,6	-4,6	70,6	78,8	66,8	-5,4	-15,2	77,7	74,4	72,8	-6,3	-2,2	77,5	73,6	-5,0	
104,3	+15,1	70,1	95,2	73,0	+4,1	-23,3	81,7	89,0	84,1	+2,9	-5,5	81,3	86,6	+6,5	
81,4	+3,6	80,1	73,7	77,0	-3,9	+4,5	77,8	81,4	75,4	-3,1	-7,4	79,1	78,4	-0,9	17
77,8	-1,0	79,5	72,1	75,5	-5,0	+4,7	76,9	78,1	73,8	-4,0	-5,5	77,9	75,9	-2,6	
92,3	+17,1	81,7	78,5	81,5	-0,2	+3,8	80,0	91,7	80,0	-	-12,8	82,3	85,8	+4,3	
85,8	+8,7	71,0	74,0	77,8	+9,6	+5,1	67,9	92,2	75,9	+11,8	-17,7	76,3	84,1	+10,2	17.1
71,6	-0,3	61,4	67,8	67,7	+10,3	-0,1	59,7	81,3	67,7	+13,4	-16,7	68,7	74,5	+8,4	
126,7	+27,2	99,2	91,9	106,9	+7,8	+16,3	92,0	123,5	99,4	+8,0	-19,5	98,6	111,4	+13,0	
96,8	+13,3	75,3	75,6	78,6	+4,4	+4,0	70,9	92,5	77,1	+8,7	-16,6	78,3	84,8	+8,3	17.11
90,1	+12,5	66,5	70,4	67,6	+1,7	-4,0	63,8	85,1	69,0	+8,2	-18,9	72,1	77,0	+6,8	
115,8	+15,2	100,2	90,3	110,0	+9,8	+21,8	91,2	113,4	100,1	+9,8	-11,7	96,1	106,7	+11,0	
70,3	+6,5	62,6	71,8	76,8	+22,7	+7,0	82,0	91,8	74,3	+19,8	-19,1	72,4	83,1	+14,8	17.12,13
45,4	-18,1	51,2	64,1	67,8	+32,4	+5,8	51,6	75,9	66,0	+27,9	-13,0	62,0	70,9	+14,4	
142,3	+45,5	97,0	94,2	102,6	+5,8	+8,9	93,5	138,0	98,4	+5,2	-28,7	103,8	118,2	+13,9	
70,6	+2,8	68,6	61,7	69,4	+1,2	+12,5	65,7	76,0	65,5	-0,3	-13,8	70,4	70,7	+0,4	17.2
68,9	-1,6	68,4	61,3	70,1	+2,5	+14,4	64,9	75,2	65,7	+1,2	-12,6	70,0	70,4	+0,6	
74,2	+12,4	69,0	62,5	67,8	-1,7	+8,5	67,3	77,7	65,1	-3,3	-16,2	71,4	71,4	-	
80,4	+9,7	69,2	63,6	72,7	+5,1	+14,3	65,5	80,0	68,1	+4,0	-14,9	70,8	74,1	+4,7	17.21
76,9	+2,0	70,0	61,1	71,2	+1,7	+16,5	65,7	75,9	66,2	+0,8	-12,8	71,1	71,0	-0,1	
87,9	+27,8	67,7	68,9	75,8	+12,0	+10,0	64,9	88,6	72,4	+11,6	-18,3	70,4	80,5	+14,3	
50,6	-33,0	77,3	51,1	44,5	-42,4	-12,9	75,6	81,4	47,8	-36,8	-41,3	79,8	64,6	-19,0	17.22
64,0	-15,5	75,9	62,3	50,4	-33,6	-19,1	73,7	98,6	56,3	-23,6	-42,9	78,3	77,4	-1,1	
21,3	-17,7	80,4	26,4	31,8	-60,4	+20,5	79,6	43,8	29,1	-63,4	-33,6	82,9	36,4	-56,1	
52,2	-10,3	64,6	69,0	79,1	+22,4	+14,6	61,9	78,9	74,0	+19,5	-6,2	67,8	76,5	+12,8	17.23
54,6	-7,8	65,8	72,3	84,6	+28,6	+17,0	62,2	83,9	78,5	+26,2	-6,4	68,3	81,2	+18,9	
45,2	-18,3	60,8	59,1	63,0	+3,6	+6,6	61,0	64,4	61,1	+0,2	-5,1	66,4	62,7	-5,6	
63,8	-3,5	69,2	54,3	58,6	-15,3	+7,9	67,8	65,9	56,4	-16,8	-14,4	70,6	61,1	-13,5	17.24
62,5	-6,0	66,2	53,8	58,8	-11,2	+9,3	64,5	65,5	56,3	-12,7	-14,0	68,2	60,9	-10,7	
66,0	+0,9	74,2	55,0	58,0	-21,8	+5,5	73,5	66,5	56,5	-23,1	-15,0	74,7	61,5	-17,7	
73,0	-10,4	86,7	62,2	73,7	-15,0	+18,5	78,7	76,3	67,9	-13,7	-11,0	82,4	72,1	-12,5	17.3
68,9	-10,6	83,9	61,3	73,7	-12,2	+20,2	75,4	72,1	67,5	-10,5	-6,4	78,1	69,8	-10,6	
86,1	-9,3	95,3	64,7	73,6	-22,8	+13,8	88,9	89,6	69,2	-22,2	-22,8	95,5	79,4	-16,9	
80,0	+3,8	104,4	81,9	91,7	-12,2	+12,0	95,6	79,7	86,8	-9,2	+8,9	87,0	83,3	-4,3	17.4
82,4	+5,1	103,6	84,5	94,7	-8,6	+12,1	95,4	81,4	89,6	-6,1	+10,1	86,7	85,5	-1,4	
66,8	-6,2	107,4	67,8	75,6	-29,6	+11,5	96,2	70,6	71,7	-25,5	+1,6	88,5	71,2	-19,5	
92,9	+7,4	87,7	84,2	85,1	-3,0	+1,1	86,8	92,5	84,7	-2,4	-8,4	88,9	88,6	-0,3	17.5
90,4	+4,3	85,5	82,8	83,2	-2,7	+0,5	85,0	89,5	83,0	-2,4	-7,3	87,1	86,3	-0,9	
98,8	+14,9	93,5	87,5	89,7	-4,1	+2,5	91,5	99,8	88,6	-3,2	-11,2	93,4	94,2	+0,9	
91,9	+12,3	83,5	83,7	89,7	+7,4	+7,2	82,9	89,8	86,7	+4,6	-3,5	84,9	88,2	+3,9	17.51
91,6	+10,9	83,4	83,7	89,5	+7,3	+6,9	83,1	88,9	86,6	+4,2	-2,6	84,6	87,7	+3,7	
94,1	+19,7	83,7	84,0	91,9	+9,8	+9,4	81,9	96,8	88,0	+7,4	-8,1	86,3	92,4	+7,1	
80,2	-14,6	94,5	98,7	93,4	-1,2	-5,4	93,6	89,3	96,0	+2,6	+7,5	95,6	92,7	-3,0	17.52
75,5	-17,4	88,2	101,7	99,0	+12,2	-2,7	87,8	91,7	100,3	+14,2	+9,4	90,4	96,0	+6,2	
90,7	-8,3	106,4	93,1	82,1	-22,8	-11,8	104,6	84,9	87,6	-16,3	+3,2	105,6	86,2	-18,4	
120,1	+23,9	97,8	107,9	97,5	-0,3	-9,6	96,9	119,8	102,7	+6,0	-14,3	98,9	111,2	+12,4	17.53
127,9	+33,2	93,2	119,8	105,9	+13,6	-11,6	92,8	129,2	112,8	+21,6	-12,7	95,3	121,0	+27,0	
113,2	+14,8	106,0	97,4	90,1	-15,0	-7,5	104,4	111,4	93,7	-10,2	-15,9	105,4	102,6	-2,7	
83,1	-2,8	86,7	74,6	77,0	-11,2	+3,2	85,5	83,5	75,8	-11,3	-9,2	87,6	79,7	-9,0	17.54
79,8	-7,7	84,3	71,5	71,5	-15,2	-	83,5	79,1	71,5	-14,4	-9,6	86,2	75,3	-12,6	
90,4	+8,3	92,0	81,4	89,3	-2,9	+9,7	89,8	93,1	85,4	-4,9	-8,3	91,0	89,2	-2,0	

2 INDEX DES UMSATZES FUER  
 1991  
 NACH ABSCHNITTEN, UNTERABSCHNITTEN,  
 DER KLASSIFIKATION DER WIRTSCHAFTS  
 2.1 ORIGINAL

VOLUMEN

WZ93- SCHL.	WIRTSCHAFTSZWEIG		VERAENDERUNG IN %			VERAENDERUNG IN %			KUMULIERT		2-MONATS- DURCHSCHNITT	
			JAN. 1996		GEGEN DEZ.	DEZ. 1995		GEGEN NOV.	JAN. 1996 BIS JAN. 1996	VER- AEND. IN % GEGEN VORJAHR	DEZ. 1995 UND JAN. 1996	VER- AEND. IN % GEGEN VORJAHR
			JAN.	DEZ. 1995		DEZ. 1995	DEZ. 1994					
17.6	HERSTELLUNG VON GE- WIRKTEM UND GESTRICKTEM STOFF	INSGESAMT INLAND AUSLAND	67,5 58,5 100,2	-0,9 -9,2 +22,6	+30,1 +28,9 +32,0	51,9 45,4 75,9	-9,7 -25,0 +62,5	-28,1 -27,9 -28,1	67,5 58,5 100,2	-0,9 -9,2 +22,6	59,7 52,0 88,1	-4,9 -16,8 +37,2
17.7	HERSTELLUNG VON GE- WIRKTEM UND GESTRICKTEN FERTIGERZEUGNISSEN	INSGESAMT INLAND AUSLAND	80,3 74,6 129,3	-16,6 -14,5 -25,7	+55,9 +49,8 +97,1	51,5 49,8 65,6	-5,5 -14,0 +56,6	-28,1 -30,3 -9,8	80,3 74,6 129,3	-16,6 -14,5 -25,7	65,9 62,2 97,5	-12,6 -14,3 -9,7
17.71	HERSTELLUNG VON STRUMPFWAREN	INSGESAMT INLAND AUSLAND	87,4 90,9 57,9	-3,4 -1,1 -26,8	+45,7 +49,0 +12,6	60,0 61,0 51,4	-1,8 -4,5 +1,0	-35,3 -35,4 -33,4	87,4 90,9 57,9	-3,4 -1,1 -26,8	73,7 76,0 54,7	-2,8 -2,4 -15,8
17.72	HERSTELLUNG VON PULLOVERN, STRICK- JACKEN U. AE.	INSGESAMT INLAND AUSLAND	73,6 59,4 197,1	-27,6 -28,3 -25,4	+69,6 +51,1 +149,2	43,4 39,3 79,1	-11,4 -25,7 +131,3	-16,2 -21,2 +15,5	73,6 59,4 197,1	-27,6 -28,3 -25,4	58,5 49,4 138,1	-22,4 -27,2 -7,4
18.2	HERSTELLUNG VON BEKLEI- DUNG (OHNE LEDERBEKLEI- DUNG)	INSGESAMT INLAND AUSLAND	85,3 78,4 113,2	-13,1 -14,2 -10,2	+65,6 +59,0 +87,4	51,5 49,3 60,4	-3,4 -8,2 +15,9	-4,1 -10,5 +25,8	85,3 78,4 113,2	-13,1 -14,2 -10,2	68,4 63,9 86,8	-9,8 -12,0 -2,6
18.22	HERSTELLUNG VON OBER- BEKLEIDUNG (OHNE AR- BEITIS- U. BERUFSKL.)	INSGESAMT INLAND AUSLAND	95,8 88,4 119,7	-13,4 -14,8 -9,9	+76,4 +71,0 +90,6	54,3 51,7 62,8	+4,6 -0,2 +20,3	+6,5 -1,9 +37,7	95,8 88,4 119,7	-13,4 -14,8 -9,9	75,1 70,1 91,3	-7,6 -9,9 -1,4
18.23	HERSTELLUNG VON WAESCHE	INSGESAMT INLAND AUSLAND	66,7 62,2 102,8	-11,3 -11,6 -9,7	+45,3 +38,8 +87,2	45,9 44,8 54,9	-17,0 -20,0 +3,8	-19,8 -22,1 -	66,7 62,2 102,8	-11,3 -11,6 -9,7	56,3 53,5 78,9	-13,8 -15,3 -5,4
18.24	HERSTELLUNG VON SONST. BEKLEIDUNG UND BEKLEI- DUNGZUBEHOER	INSGESAMT INLAND AUSLAND	60,8 60,5 62,0	-16,6 -16,3 -18,5	+28,3 +26,6 +37,5	47,4 47,8 45,1	-17,3 -19,4 -8,3	-26,2 -26,3 -26,1	60,8 60,5 62,0	-16,6 -16,3 -18,5	54,1 54,2 53,6	-16,9 -17,6 -14,5
DC	LEDERGEWERBE	INSGESAMT INLAND AUSLAND	97,5 96,5 100,9	-7,9 -6,9 -11,6	+47,3 +51,0 +35,8	66,2 63,9 74,3	-11,5 -9,7 -16,3	-19,4 -21,3 -13,0	97,5 96,5 100,9	-7,9 -6,9 -11,6	81,9 80,2 87,6	-9,4 -8,0 -13,7
19.1	LEDERERZEUGUNG	INSGESAMT INLAND AUSLAND	53,7 47,0 76,5	-16,6 -21,8 -3,7	+9,6 +15,5 -1,4	49,0 40,7 77,6	-16,5 -25,9 +8,4	-21,1 -27,8 -4,9	53,7 47,0 76,5	-16,6 -21,8 -3,7	51,4 43,9 77,1	-16,6 -23,7 +2,1
19.2	LEDERVERARBEITUNG (OHNE HERSTELLUNG VON SCHUHEN)	INSGESAMT INLAND AUSLAND	59,0 55,7 73,1	-9,8 -15,5 +15,8	-7,2 -8,4 -3,2	63,6 60,8 75,5	-6,3 -10,1 +8,8	-21,9 -25,1 -8,0	59,0 55,7 73,1	-9,8 -15,5 +15,8	61,3 58,3 74,3	-8,1 -12,7 +12,1
19.3	HERSTELLUNG VON SCHUHEN	INSGESAMT INLAND AUSLAND	124,0 126,4 116,0	-6,5 -3,2 -16,6	+71,5 +75,3 +58,7	72,3 72,1 73,1	-11,8 -6,1 -26,5	-18,1 -18,6 -16,4	124,0 126,4 116,0	-6,5 -3,2 -16,6	98,2 99,3 94,6	-8,5 -4,2 -20,7
DD	HOLZGEWERBE (OHNE HERSTELLUNG VON MOEBELN)	INSGESAMT INLAND AUSLAND	87,2 84,4 123,6	-4,4 -4,8 -1,3	-3,9 -6,4 +25,9	90,7 90,2 98,2	-11,4 -13,0 +1,4	-16,3 -15,5 -24,3	87,2 84,4 123,6	-4,4 -4,8 -1,3	89,0 87,3 110,9	-8,1 -9,3 -0,1
20.1	SAEGE-, HOBEL- UND HOLZIMPRAEAGNIERWERKE	INSGESAMT INLAND AUSLAND	90,7 86,7 141,6	+5,2 +2,2 +35,6	+5,0 +1,4 +45,4	86,4 85,5 97,4	-8,1 -8,1 -5,8	-27,5 -27,3 -29,2	90,7 86,7 141,6	+5,2 +2,2 +35,6	88,6 86,1 119,5	-1,7 -3,1 +15,0
20.2	FURNIER-, SPERRHOLZ-, HOLZFASERPLATTEN- UND HOLZSPANPLATTENWERKE	INSGESAMT INLAND AUSLAND	102,5 97,2 137,9	-14,4 -14,6 -13,8	+26,4 +24,8 +34,9	81,1 77,9 102,2	-26,3 -29,7 -3,6	-26,7 -26,0 -30,3	102,5 97,2 137,9	-14,4 -14,6 -13,8	91,8 87,6 120,1	-20,2 -22,0 -9,7
20.3	H.V. KONSTRUKTIONST., FERTIGBAUTEILEN, AUSBAU- ELEMENTEN AUS HOLZ	INSGESAMT INLAND AUSLAND	77,4 77,3 79,9	-1,9 -1,9 -2,3	-20,9 -21,2 -13,0	97,9 98,1 91,8	+0,5 -2,9 +24,7	-3,6 -3,8 +0,4	77,4 77,3 79,9	-1,9 -1,9 -2,3	87,7 87,7 85,9	-0,6 -2,4 +10,6
DE	PAPIER- UND DRUCKGEWERBE	INSGESAMT INLAND AUSLAND	96,8 93,2 112,6	-2,5 -1,0 -7,9	+4,8 +3,6 +9,3	92,4 90,0 103,0	-8,9 -9,7 -5,5	-12,7 -11,9 -15,4	96,8 93,2 112,6	-2,5 -1,0 -7,9	94,6 91,6 107,8	-5,8 -5,5 -6,7
21	PAPIERGEWERBE	INSGESAMT INLAND AUSLAND	104,4 100,3 116,1	-3,6 -0,7 -9,9	+17,2 +19,8 +11,3	89,1 83,7 104,3	-8,2 -9,2 -6,0	-17,3 -18,7 -13,8	104,4 100,3 116,1	-3,6 -0,7 -9,9	96,8 92,0 110,2	-5,7 -4,8 -8,2
21.1	H.V. HOLZSTOFF, ZELLSTOFF, PAPIER, KARTON UND PAPPE	INSGESAMT INLAND AUSLAND	117,4 110,8 128,8	-5,8 +0,4 -13,7	+15,9 +22,3 +7,4	101,3 90,6 119,9	-4,1 -6,9 +0,2	-15,7 -17,7 -12,7	117,4 110,8 128,8	-5,8 +0,4 -13,7	109,4 100,7 124,4	-5,0 -3,1 -7,5
21.11	HERSTELLUNG VON HOLZ- STOFF UND ZELLSTOFF	INSGESAMT INLAND AUSLAND	84,3 74,5 102,4	-8,0 +8,1 -23,1	+36,9 +33,0 +42,2	61,6 56,0 72,0	-35,8 -36,4 -33,8	-4,9 +10,2 -20,4	84,3 74,5 102,4	-8,0 +8,1 -23,1	73,0 65,3 87,2	-22,2 -16,8 -27,9
21.12	HERSTELLUNG VON PAPIER, KARTON UND PAPPE	INSGESAMT INLAND AUSLAND	118,1 111,6 129,3	-5,7 +0,4 -13,5	+15,7 +22,2 +6,9	102,1 91,3 120,9	-4,0 -6,8 +0,2	-15,8 -18,0 -12,6	118,1 111,6 129,3	-5,7 +0,4 -13,5	110,1 101,5 125,1	-4,9 -3,0 -7,4
21.2	PAPIER-, KARTON- UND PAPPEVERARBEITUNG	INSGESAMT INLAND AUSLAND	95,5 94,6 99,3	-1,7 -1,5 -2,8	+18,2 +18,1 +18,5	80,8 80,1 83,8	-11,1 -10,3 -14,7	-18,6 -19,3 -15,7	95,5 94,6 99,3	-1,7 -1,5 -2,8	88,2 87,4 91,6	-6,3 -5,7 -8,6

STBA, FACHSERIE 4, REIHE 2.2

LAND

DAS VERARBEITENDE GERWERBE  
=100  
ABTEILUNGEN, GRUPPEN UND KLASSEN  
ZWEIGE, AUSGABE 1995 (WZ93)  
WERT

INDEX

1995 JAN.	VER- AEND. IN % GEGEN JAN. 1994	1994 4. VJ	1995 3. VJ	1995 4. VJ	VERAENDERUNG IN % 4. VJ 1995 GEGEN		1994 2. HJ	1995 1. HJ	1995 2. HJ	VERAENDERUNG IN % 2. HJ 1995 GEGEN		1994	1995	VER- AEND. IN % GEGEN 1994	WZ93 SCHL.
					4. VJ	3. VJ				2. HJ	1. HJ				
					1994	1995				1994	1995				
68,1	-17,9	70,2	58,4	65,3	-7,0	+11,8	74,7	70,2	61,9	-17,1	-11,8	73,0	66,0	-9,6	17.6
64,4	-25,5	74,2	50,8	57,0	-23,2	+12,2	77,4	64,5	53,9	-30,4	-16,4	75,9	59,2	-22,0	
81,7	+16,4	56,0	86,2	95,8	+71,1	+11,1	64,7	91,1	91,0	+40,6	-0,1	62,5	91,0	+45,6	
96,3	+21,9	67,2	91,4	68,0	+1,2	-25,6	73,2	71,6	79,7	+8,9	+11,3	69,0	75,7	+9,7	17.7
87,3	+8,0	71,6	83,7	66,5	-7,1	+20,5	75,9	67,9	75,1	-1,1	+10,6	71,4	71,5	+0,1	
174,0	+141,3	50,4	158,7	80,7	+60,1	-49,1	63,0	104,0	119,7	+90,0	+15,1	60,0	111,8	+86,3	
90,5	+10,6	72,5	83,9	84,2	+16,1	+0,4	77,4	79,7	84,0	+8,5	+5,4	73,3	81,8	+11,6	17.71
91,9	+11,1	76,3	84,2	85,6	+12,2	+1,7	79,6	81,6	84,9	+6,7	+4,0	75,0	83,3	+11,1	
79,1	+1,0	58,2	80,9	72,3	+24,2	-10,6	69,4	62,8	76,6	+10,4	+22,0	67,0	69,7	+4,0	
101,7	+32,6	62,8	98,6	52,7	-16,1	-46,6	69,7	64,1	75,7	+8,6	+18,1	65,4	69,9	+6,9	17.72
82,9	+4,7	67,8	83,2	48,6	-28,3	-41,6	72,9	55,0	65,9	-9,6	+19,8	68,4	60,4	-11,7	
264,1	+295,4	43,8	232,4	88,7	+102,5	-61,8	57,5	143,1	160,6	+179,3	+12,2	54,1	151,8	+180,6	
98,2	-3,4	57,2	95,1	55,5	-3,0	-41,6	79,9	72,5	75,3	-5,8	+3,9	77,6	73,9	-4,8	18.2
91,4	-8,0	59,0	87,7	55,0	-6,8	-37,3	78,6	69,6	71,3	-9,3	+2,4	77,0	70,5	-8,4	
126,1	+14,8	51,1	125,2	57,6	+12,7	-54,0	84,5	84,3	91,4	+8,2	+8,4	79,6	87,9	+10,4	
110,6	+3,8	53,9	107,8	55,1	+2,2	-48,9	81,0	76,7	81,5	+0,6	+6,3	78,8	79,1	+0,4	18.22
103,7	+0,1	54,9	100,3	54,6	-0,5	-45,6	79,0	74,1	77,4	-2,0	+4,5	77,8	75,8	-2,6	
132,9	+14,4	50,6	132,4	56,9	+12,5	-57,0	87,4	85,4	94,6	+8,2	+10,8	82,2	90,0	+9,5	
75,2	-22,5	61,4	73,6	55,4	-9,8	-24,7	79,0	64,5	64,5	-18,4	-	76,4	64,5	-15,6	18.23
70,4	-26,8	63,9	63,1	54,8	-14,2	-20,7	78,6	62,0	62,0	-21,1	-	76,4	62,0	-18,8	
113,8	+13,2	51,3	110,2	60,2	+17,3	-45,4	80,9	84,7	85,2	+5,3	+0,6	76,1	85,0	+11,7	
72,9	-10,8	68,3	61,9	59,2	-13,3	-4,4	75,2	63,9	60,6	-19,4	-5,2	72,5	62,2	-14,2	18.24
72,3	-12,0	71,4	58,7	58,9	-17,5	+0,3	76,6	62,2	58,8	-23,2	-5,5	73,9	60,5	-18,1	
76,1	-4,4	56,0	77,5	60,4	+7,9	-22,1	69,3	72,0	69,0	-0,4	-4,2	67,3	70,5	+4,8	
105,9	+3,3	83,0	94,8	75,4	-9,2	-20,5	91,0	93,4	85,1	-6,5	-8,9	93,7	89,3	-4,7	DC
103,6	+0,1	80,4	93,6	74,0	-8,0	-20,9	89,6	91,5	83,8	-6,5	-8,4	92,2	87,6	-5,0	
114,2	+15,2	92,3	98,8	80,2	-13,1	-18,8	96,2	100,4	89,5	-7,0	-10,9	98,7	94,9	-3,9	
64,4	-9,6	67,1	51,1	56,8	-15,4	+11,2	63,3	62,3	53,9	-14,8	-13,5	68,9	58,1	-15,7	19.1
60,1	-12,1	63,6	48,5	50,6	-20,4	+4,3	59,9	56,8	49,6	-17,2	-12,7	66,2	53,2	-19,6	
79,4	-1,9	78,9	53,8	78,0	-1,1	+30,4	74,8	80,9	68,9	-7,9	-14,8	78,3	74,9	-4,3	
65,4	-7,6	77,8	67,2	74,7	-4,0	+11,2	75,5	71,8	71,0	-6,0	-1,1	76,3	71,4	-6,4	19.2
65,9	-6,7	78,2	65,5	73,3	-6,3	+11,9	76,0	71,5	69,4	-8,7	-2,9	76,4	70,4	-7,9	
63,1	-11,9	76,1	74,8	80,8	+6,2	+8,0	73,6	72,8	77,8	+5,7	+6,9	75,8	75,3	-0,7	
132,6	+7,8	89,7	117,4	81,2	-9,5	-30,8	104,8	110,3	99,3	-5,2	-10,0	107,2	104,8	-2,2	19.3
130,6	+3,5	86,4	117,5	81,4	-5,8	-30,7	103,6	109,3	99,5	-4,0	-9,0	105,9	104,4	-1,4	
139,1	+23,9	100,9	117,1	80,7	-20,0	-31,1	108,9	114,0	98,9	-9,2	-13,2	111,3	106,4	-4,4	
91,2	-0,9	113,5	96,9	102,3	-9,9	+5,6	109,9	99,8	99,6	-9,4	-0,2	108,0	99,7	-7,7	DD
86,7	-4,1	114,7	95,9	101,1	-11,9	+5,4	111,0	97,7	98,5	-11,3	+0,8	108,8	98,1	-9,8	
125,2	+34,3	109,1	110,8	118,7	+8,8	+7,1	104,8	128,0	114,7	+9,4	-10,4	106,0	121,4	+14,5	
86,2	+6,4	109,6	115,2	108,6	-0,9	-5,7	110,4	107,2	111,9	+1,4	+4,4	105,4	109,5	+3,9	20.1
84,8	+8,0	108,7	114,9	107,4	-1,2	-6,5	109,7	105,3	111,1	+1,3	+5,5	103,8	108,2	+4,2	
104,4	-0,9	118,4	119,6	124,1	+4,8	+3,8	116,9	131,7	121,9	+4,3	-7,4	120,5	126,8	+5,2	
119,8	+14,6	127,0	92,2	102,2	-19,5	+10,8	125,0	110,6	97,2	-22,2	-12,1	121,7	103,9	-14,6	20.2
113,8	+8,9	128,0	87,7	98,1	-23,4	+11,9	126,4	105,0	92,9	-26,5	-11,5	122,6	99,0	-19,2	
159,9	+52,9	121,1	121,5	129,9	+7,3	+6,9	116,0	147,1	125,7	+8,4	-14,5	116,2	136,4	+17,4	
78,9	-4,7	100,0	90,1	99,1	-0,9	+10,0	92,5	90,5	94,6	+2,3	+4,5	93,7	92,6	-1,2	20.3
78,8	-8,3	103,2	90,5	99,3	-3,8	+9,7	95,3	90,6	94,9	-0,4	+4,7	96,4	92,7	-3,8	
81,8	+31,7	78,5	82,5	92,9	+18,3	+12,6	74,2	89,4	87,7	+18,2	-1,9	75,7	88,6	+17,0	
99,3	+6,5	101,7	97,4	100,3	-1,4	+3,0	98,7	100,6	98,8	+0,1	-1,8	96,7	99,7	+3,1	DE
94,1	+2,4	99,3	92,8	97,0	-2,3	+4,5	96,1	94,8	94,9	-1,2	+0,1	94,3	94,8	+0,5	
122,2	+23,3	112,6	117,6	114,8	+2,0	-2,4	110,3	125,9	116,2	+5,3	-7,7	107,7	121,0	+12,3	
108,3	+12,1	101,2	103,0	101,0	-0,2	-1,9	100,3	108,4	102,0	+1,7	-5,9	99,5	105,2	+5,7	21
101,0	+6,7	96,1	96,4	95,8	-0,3	-0,6	95,4	100,0	96,1	+0,7	-3,9	95,1	98,0	+3,0	
128,9	+26,4	115,5	121,5	115,6	+0,1	-4,9	114,2	131,9	118,6	+3,9	-10,1	111,9	125,3	+12,0	
124,6	+25,9	110,0	115,8	113,2	+2,9	-2,2	108,8	126,4	114,5	+5,2	-9,4	106,7	120,4	+12,8	21.1
110,4	+13,8	100,9	102,9	103,1	+2,2	+0,2	100,6	109,5	103,0	+2,4	-5,9	99,5	106,3	+6,8	
149,2	+45,7	125,5	138,0	130,6	+4,1	-5,4	122,8	155,6	134,3	+9,4	-13,7	118,9	145,0	+22,0	
91,6	+3,0	99,7	94,0	69,9	-29,9	-25,6	98,2	105,4	82,0	-16,5	-22,2	95,6	93,7	-2,0	21.11
68,9	-17,1	90,3	78,7	60,9	-32,6	-22,6	89,0	86,4	69,8	-21,6	-19,2	86,2	78,1	-9,4	
133,2	+35,2	114,9	122,0	86,4	-24,8	-29,2	113,2	140,4	104,2	-8,0	-25,8	111,0	122,3	+10,2	
125,2	+25,5	110,8	116,2	114,0	+2,9	-1,9	109,6	126,8	115,1	+5,0	-9,2	107,5	121,0	+12,6	21.12
111,2	+13,4	101,7	103,4	104,0	+2,3	+0,6	101,5	109,9	103,7	+2,2	-5,6	100,5	106,8	+6,3	
149,5	+45,6	126,4	138,4	131,5	+4,0	-5,0	123,6	156,0	135,0	+9,2	-13,5	119,6	145,5	+21,7	
97,2	+2,4	94,8	94,2	92,7	-2,2	-1,6	94,1	96,0	93,4	-0,7	-2,7	94,3	94,7	+0,4	21.2
96,0	+2,8	93,4	92,8	91,9	-1,6	-1,0	92,4	94,9	92,4	-	-2,6	92,6	93,6	+1,1	
102,2	+0,8	100,9	99,8	96,0	-4,9	-3,8	101,6	100,7	97,9	-3,6	-2,8	101,6	99,3	-2,3	

2 INDEX DES UMSATZES FUER  
 1991  
 NACH ABSCHNITTEN, UNTERABSCHNITTEN,  
 DER KLASSIFIKATION DER WIRTSCHAFTS  
 2.1 ORIGINAL

VOLUMEN

WZ93- SCHL.	WIRTSCHAFTSZWEIG		VERAENDERUNG IN % JAN. 1996 GEGEN			VERAENDERUNG IN % DEZ. 1995 GEGEN			KUMULIERT		2-MONATS- DURCHSCHNITT DEZ. 1995 UND JAN. 1996	
			1996			1995			JAN. 1996 BIS JAN. 1996	VER- AEND. IN % GEGEN VORJAHR	DEZ. 1995 UND JAN. 1996	VER- AEND. IN % GEGEN VORJAHR
			JAN.	JAN. 1995	DEZ. 1995	DEZ.	DEZ. 1994	NOV. 1995	JAN. 1996	VORJAHR	1996	VORJAHR
21.21	H.V. WELLPAPIER UND -PAPPE SOWIE V. VER- PACKUNGSM. A. PAPIER	INSGESAMT INLAND AUSLAND	93,9 92,7 100,9	-7,3 -7,8 -5,3	+27,4 +28,6 +21,0	73,7 72,1 83,4	-14,4 -13,8 -17,7	-25,1 -26,5 -16,8	93,9 92,7 100,9	-7,3 -7,8 -5,3	83,8 82,4 92,2	-10,6 -10,5 -11,3
21.22	H.V. HAUSHALTS-,HYGIENE- U. TOILETTENARTIKELN AUS ZELLSTOFF UND PAPIER	INSGESAMT INLAND AUSLAND	102,3 102,5 101,8	-1,0 +0,5 -4,5	+4,5 +0,9 +15,3	97,9 101,6 88,3	+1,2 +4,6 -7,8	-10,9 -10,2 -12,9	102,3 102,5 101,8	-1,0 +0,5 -4,5	100,1 102,1 95,1	+0,1 +2,5 -6,0
21.23	H.V. SCHREIBWAREN UND BUEROBEDARF AUS PAPIER, KARTON UND PAPPE	INSGESAMT INLAND AUSLAND	99,9 101,9 92,7	+27,1 +37,5 -3,3	+14,0 +13,7 +15,7	87,6 89,6 80,1	-3,7 +1,7 -18,6	-12,5 -10,9 -18,4	99,9 101,9 92,7	+27,1 +37,5 -3,3	93,8 95,8 86,4	+10,6 +18,1 -11,1
21.24	HERSTELLUNG VON TAPETEN	INSGESAMT INLAND AUSLAND	110,8 111,5 109,0	+16,9 +22,1 +4,2	+29,8 +29,8 +30,4	85,3 85,9 83,6	-10,9 -8,9 -19,6	-14,3 -10,5 -23,4	110,8 111,5 109,0	+16,9 +22,1 +4,2	98,1 98,7 96,3	+2,9 +6,4 -7,7
21.25	HERSTELLUNG VON SONST. WAREN AUS PAPIER, KAR- TON UND PAPPE	INSGESAMT INLAND AUSLAND	85,2 83,4 92,3	-0,5 -2,1 +6,0	+15,8 +15,0 +18,8	73,6 72,5 77,7	-24,2 -25,8 -17,1	-14,3 -14,1 -15,3	85,2 83,4 92,3	-0,5 -2,1 +6,0	79,4 78,0 85,0	-13,1 -14,8 -6,0
22	DRUCKGEWERBE, VERVIEL- FAELTIGUNG VON BESPIELTEN TONTRAEGERN	INSGESAMT INLAND AUSLAND	85,9 85,1 96,1	-0,8 -1,4 +6,8	-11,4 -12,4 -0,8	97,0 97,1 96,9	-9,0 -9,3 -4,2	-5,9 -4,1 -22,7	85,9 85,1 96,1	-0,8 -1,4 +6,8	91,5 91,1 96,5	-5,3 -5,8 +0,9
22.2	DRUCKGEWERBE	INSGESAMT INLAND AUSLAND	87,9 86,6 107,4	+0,2 -0,9 +14,9	-11,7 -12,4 -1,4	99,5 98,9 108,9	-8,0 -8,7 +3,8	-4,9 -3,4 -20,7	87,9 86,6 107,4	+0,2 -0,9 +14,9	93,7 92,8 108,2	-4,3 -5,2 +9,1
22.21	ZEITUNGSDRUCKEREI	INSGESAMT INLAND AUSLAND	69,9 70,1 33,1	-25,9 -25,8 -53,4	-3,5 -3,6 -0,6	72,4 72,7 33,3	-34,7 -34,9 -68,0	-5,7 -5,6 +5,7	69,9 70,1 33,1	-25,9 -25,8 -53,4	71,2 71,4 33,2	-30,6 -30,7 -60,7
22.22	DRUCKEREI (OHNE ZEI- TUNGSDRUCKEREI)	INSGESAMT INLAND AUSLAND	91,2 89,9 108,8	+3,9 +2,9 +16,1	-12,5 -13,5 -0,4	104,2 103,9 109,2	-2,6 -3,1 +4,4	-4,7 -2,9 -21,1	91,2 89,9 108,8	+3,9 +2,9 +16,1	97,7 96,9 109,0	+0,3 -0,4 +9,9
22.24	SATZHERSTELLUNG UND REPRODUKTION	INSGESAMT INLAND AUSLAND	76,1 75,4 93,4	-1,4 -1,6 +0,1	-11,7 -11,4 -20,0	86,2 85,1 116,8	-24,4 -24,8 -7,4	-5,1 -4,7 -10,9	76,1 75,4 93,4	-1,4 -1,6 +0,1	81,2 80,3 105,1	-15,1 -15,4 -4,3
22.25	SONSTIGES DRUCKGEWERBE	INSGESAMT INLAND AUSLAND	90,6 90,6 94,9	+8,2 +8,6 -19,0	-10,7 -10,0 -48,7	101,4 100,7 185,1	-10,7 -10,5 +44,4	-11,1 -10,7 -31,8	90,6 90,6 94,9	+8,2 +8,6 -19,0	96,0 95,7 140,0	-2,6 -2,3 +14,1
22.31	VERVIELFAELTIGUNG VON BESPIELTEN TONTRAEGERN	INSGESAMT INLAND AUSLAND	49,7 43,4 60,5	-23,2 -22,9 -23,3	-2,2 -5,2 +2,0	50,8 45,8 59,3	-29,1 -28,2 -30,4	-33,3 -33,9 -32,6	49,7 43,4 60,5	-23,2 -22,9 -23,3	50,3 44,6 59,9	-26,2 -25,8 -27,0
D6	CHEMISCHE INDUSTRIE	INSGESAMT INLAND AUSLAND	103,3 97,5 111,2	-4,6 -4,8 -4,5	+16,7 +14,7 +19,2	88,5 85,0 93,3	-9,6 -8,0 -11,6	-13,4 -14,7 -11,7	103,3 97,5 111,2	-4,6 -4,8 -4,5	95,9 91,3 102,3	-7,0 -6,2 -7,9
24.1	HERSTELLUNG VON CHEMISCHEN GRUNDSTOFFEN	INSGESAMT INLAND AUSLAND	101,6 97,0 106,3	-6,5 -7,5 -5,5	+18,8 +18,1 +19,6	85,5 82,1 88,9	-13,2 -12,4 -13,9	-14,6 -16,7 -12,5	101,6 97,0 106,3	-6,5 -7,5 -5,5	93,6 89,6 97,6	-9,7 -9,8 -9,5
24.11	HERSTELLUNG VON INDUSTRIEGASEN	INSGESAMT INLAND AUSLAND	92,0 94,6 48,9	-4,5 -4,5 -2,4	-5,9 -6,2 +4,7	97,8 100,9 46,7	+2,2 +5,4 -51,2	-8,4 -8,7 +2,9	92,0 94,6 48,9	-4,5 -4,5 -2,4	94,9 97,8 47,8	-1,1 +0,4 -34,4
24.12	HERSTELLUNG VON FARB- STOFFEN UND PIGMENTEN	INSGESAMT INLAND AUSLAND	106,6 111,3 104,1	-5,9 +0,4 -9,1	+21,0 +15,1 +24,5	88,1 96,7 83,6	-13,3 -1,7 -20,1	-16,3 -17,9 -15,2	106,6 111,3 104,1	-5,9 +0,4 -9,1	97,4 104,0 93,9	-9,4 -0,7 -14,3
24.13	HERSTELLUNG VON SONSTIGEN ANORGANISCHEN GRUNDSTOF- FEN UND CHEMIKALIEN	INSGESAMT INLAND AUSLAND	90,5 97,1 83,8	-7,6 -3,7 -11,9	+10,4 +14,8 +5,5	82,0 84,6 79,4	-20,8 -13,8 -27,0	-13,8 -16,2 -10,9	90,5 97,1 83,8	-7,6 -3,7 -11,9	86,3 90,9 81,6	-14,3 -8,6 -20,0
24.14	HERSTELLUNG VON SONSTIGEN ORGANISCHEN GRUNDSTOFFEN UND CHEMIKALIEN	INSGESAMT INLAND AUSLAND	92,4 83,4 101,5	-12,6 -13,4 -11,9	+14,5 +11,6 +17,1	80,7 74,7 86,7	-14,5 -13,1 -15,4	-7,9 -8,2 -7,6	92,4 83,4 101,5	-12,6 -13,4 -11,9	86,6 79,1 94,1	-13,5 -13,3 -13,6
24.15	HERSTELLUNG VON DUENGE- MITTELN UND STICKSTOFF- VERBINDUNGEN	INSGESAMT INLAND AUSLAND	98,9 105,8 92,2	-9,3 -18,3 +4,1	-3,1 -7,3 +2,1	102,1 114,1 90,3	+3,1 +11,2 -4,1	-4,8 -4,5 -4,9	98,9 105,8 92,2	-9,3 -18,3 +4,1	100,5 110,0 91,3	-3,4 -5,3 -0,1
24.16	HERSTELLUNG VON KUNST- STOFF IN PRIMAERFORMEN	INSGESAMT INLAND AUSLAND	114,0 106,4 122,4	-0,3 -4,0 +3,6	+28,8 +31,8 +25,9	88,5 80,7 97,2	-13,0 -19,5 -5,8	-20,8 -24,6 -16,9	114,0 106,4 122,4	-0,3 -4,0 +3,6	101,3 93,6 109,8	-6,2 -11,3 -0,8
24.17	HERSTELLUNG VON SYNTHETISCHEM KAUTSCHUK IN PRIMAERFORMEN	INSGESAMT INLAND AUSLAND	97,5 105,7 92,9	-12,6 -1,8 -18,3	+42,8 +83,8 +25,2	68,3 74,5 57,2	-37,2 -44,6 -34,8	-30,4 -49,1 +17,6	97,5 105,7 92,9	-12,6 -1,8 -18,3	82,9 81,6 83,6	-24,8 -22,8 -26,5
24.2	HERSTELLUNG VON SCHAEDEL- LINGSBEKAMPFUNGSM- UND PFLANZENSCHUTZMITTELN	INSGESAMT INLAND AUSLAND	150,8 86,5 195,5	+21,9 +22,2 +21,8	+61,5 +91,4 +54,1	93,4 45,2 126,9	-5,8 -50,0 +10,8	+64,7 +39,1 +72,4	150,8 86,5 195,5	+21,9 +22,2 +21,8	122,1 65,9 161,2	+9,6 -18,2 +17,2

STBA, FACHSERIE 4, REIHE 2.2

LAND

DAS VERARBEITENDE GERWERBE  
=100  
ABTEILUNGEN, GRUPPEN UND KLASSEN  
ZWEIGE, AUSGABE 1995 (WZ93)  
WERT

INDEX

1995 JAN.	VER- AEND. IN % GEGEN JAN. 1994	1994 4.VJ	1995 3.VJ	1995 4.VJ	VERAENDERUNG IN % 4.VJ 1995 GEGEN		1994 2.HJ	1995 1.HJ	1995 2.HJ	VERAENDERUNG IN % 2.HJ 1995 GEGEN		1994	1995	VER- AEND. IN % GEGEN 1994	WZ93 SCHL.
					4.VJ 1994	3.VJ 1995				2.HJ 1994	1.HJ 1995				
96,9	+5,3	113,4	104,2	122,2	+7,8	+17,3	105,4	92,4	113,2	+7,4	+22,5	98,7	102,8	+4,2	28.12
100,6	+5,7	116,3	110,4	129,2	+11,1	+17,0	108,0	96,4	119,8	+10,9	+24,3	100,7	108,1	+7,3	
82,6	-2,2	87,9	48,1	57,9	-34,1	+20,4	81,8	56,2	53,0	-35,2	-5,7	80,4	54,6	-32,1	
77,5	-5,8	102,2	103,1	94,1	-7,9	-8,7	103,0	86,9	98,6	-4,3	+13,5	94,6	92,8	-1,9	28.2
81,7	-3,7	106,4	108,1	97,1	-8,7	-10,2	107,1	90,9	102,6	-4,2	+12,9	97,1	96,8	-0,3	
53,4	-21,4	78,8	74,7	77,1	-2,2	+3,2	79,7	63,9	75,9	-4,8	+18,8	80,1	69,9	-12,7	
73,0	-19,1	116,5	102,3	100,1	-14,1	-2,2	115,1	87,7	101,2	-12,1	+15,4	105,7	94,5	-10,6	28.21
75,0	-19,9	122,1	105,3	101,9	-16,5	-3,2	120,5	88,8	103,6	-14,0	+16,7	109,4	96,2	-12,1	
60,7	-12,2	82,2	84,2	89,5	+8,9	+6,3	82,1	81,4	86,9	+5,8	+6,8	82,6	84,1	+1,8	
81,2	+8,6	88,6	103,8	89,2	+0,7	-14,1	91,4	86,2	96,5	+5,6	+11,9	84,0	91,4	+8,8	28.22
87,3	+14,4	91,1	110,5	93,1	+2,2	-15,7	94,0	92,7	101,8	+8,3	+9,8	85,1	97,3	+14,3	
48,0	-28,3	76,0	67,6	67,8	-10,8	+0,3	77,7	50,9	67,7	-12,9	+33,0	78,1	59,3	-24,1	
49,7	-31,3	92,6	132,4	118,5	+28,0	-10,5	95,3	86,5	125,5	+31,7	+45,1	85,0	106,0	+24,7	28.3
53,3	-28,1	96,7	114,8	121,0	+25,1	+5,4	99,3	90,7	117,9	+18,7	+30,0	86,7	104,3	+20,3	
29,2	-53,0	70,3	231,6	104,4	+48,5	-54,9	73,5	62,8	168,0	+128,6	+167,5	75,3	115,4	+53,3	
105,3	+18,0	100,2	99,8	98,1	-2,1	-1,7	98,8	107,3	99,0	+0,2	-7,7	98,3	103,1	+4,9	28.4
104,5	+20,5	97,3	100,1	97,1	-0,2	-3,0	96,8	106,0	98,6	+1,9	-7,0	96,2	102,3	+6,3	
108,5	+9,2	111,8	98,4	102,3	-8,5	+4,0	106,3	112,6	100,4	-5,6	-10,8	106,4	106,5	+0,1	
109,3	+22,9	101,5	109,4	111,0	+9,4	+1,5	100,3	114,7	110,2	+9,9	-3,9	98,9	112,4	+13,7	28.5
105,2	+22,6	97,7	107,5	108,4	+11,0	+0,8	97,1	111,0	107,9	+11,1	-2,8	95,7	109,5	+14,4	
152,4	+44,0	122,3	128,8	139,0	+13,7	+7,9	117,6	153,5	133,9	+13,9	-12,8	116,5	143,7	+23,3	
110,7	+24,2	101,8	108,4	109,9	+8,0	+1,4	100,5	115,2	109,2	+8,7	-5,2	99,1	112,2	+13,2	28.51
104,6	+21,6	98,0	104,8	105,3	+7,4	+0,5	97,4	109,1	105,0	+7,8	-3,8	95,9	107,1	+11,7	
169,8	+60,5	122,3	144,0	155,9	+27,5	+8,3	117,7	174,2	150,0	+27,4	-13,9	116,5	162,1	+39,1	
107,8	+21,4	101,1	110,4	112,4	+11,2	+1,8	99,9	114,2	111,4	+11,5	-2,5	98,7	112,8	+14,3	28.52
105,9	+23,7	97,3	110,6	112,0	+15,1	+1,3	96,6	113,1	111,3	+15,2	-1,6	95,4	112,2	+17,6	
129,1	+22,0	122,1	108,4	116,6	-4,5	+7,6	117,5	125,9	112,5	-4,3	-10,6	116,4	119,2	+2,4	
94,5	+18,7	94,2	90,7	94,7	+0,5	+4,4	90,3	97,3	92,7	+2,7	-4,7	88,5	95,0	+7,3	28.6
94,5	+19,6	89,6	90,8	92,6	+3,3	+2,0	86,8	96,4	91,7	+5,6	-4,9	85,6	94,0	+8,8	
94,7	+17,1	105,7	90,6	99,9	-5,5	+10,3	98,8	99,8	95,2	-3,6	-4,6	95,7	97,5	+1,9	
91,4	+8,9	101,8	92,7	100,5	-1,3	+8,4	96,1	90,9	96,6	+0,5	+6,3	93,7	93,8	+0,1	28.61
77,4	-3,9	97,2	81,9	92,6	-4,7	+13,1	90,6	80,8	87,3	-3,6	+8,0	86,8	84,0	-3,2	
112,3	+26,3	108,8	108,8	112,3	+3,2	+3,2	104,2	105,9	110,6	+6,1	+4,4	104,0	108,2	+4,0	
82,7	+33,2	86,8	86,0	95,1	+9,6	+10,6	80,9	89,6	90,6	+12,0	+1,1	76,8	90,1	+17,3	28.62
86,1	+46,2	78,3	89,3	95,0	+21,3	+6,4	74,2	91,8	92,2	+24,3	+0,4	71,1	92,0	+29,4	
75,6	+9,7	104,6	79,2	95,4	-8,8	+20,5	94,9	85,0	87,3	-8,0	+2,7	88,9	86,2	-3,0	
108,4	+9,9	101,4	95,7	93,3	-8,0	-2,5	99,9	107,0	94,5	-5,4	-11,7	100,8	100,8	-	28.63
104,9	+6,1	99,8	93,4	90,2	-9,6	-3,4	98,8	102,8	91,8	-7,1	-10,7	99,8	97,3	-2,5	
120,1	+22,9	106,7	103,7	103,7	-2,8	-	103,4	121,5	103,7	+0,3	-14,7	104,1	112,6	+8,2	
93,3	+9,6	99,5	98,1	92,2	-7,3	-6,0	99,4	98,3	95,2	-4,2	-3,2	96,8	96,7	-0,1	28.7
93,0	+9,9	99,9	99,4	92,6	-7,3	-6,8	100,3	97,9	96,0	-4,3	-1,9	97,0	96,9	-0,1	
94,4	+8,3	97,7	93,0	90,9	-7,0	-2,3	95,9	100,0	92,0	-4,1	-8,0	96,1	96,0	-0,1	
96,0	+9,0	107,0	102,2	90,1	-15,8	-11,8	106,1	99,3	96,2	-9,3	-3,1	101,4	97,7	-3,6	28.71
106,5	+21,7	106,5	114,7	97,3	-8,6	-15,2	106,1	107,2	106,0	-0,1	-1,1	100,8	106,6	+5,8	
72,4	-20,7	109,9	74,2	73,9	-32,8	-0,4	106,7	81,5	74,0	-30,6	-9,2	105,1	77,8	-28,0	
92,6	+4,9	94,8	106,4	96,4	+1,7	-9,4	100,0	98,6	101,4	+1,4	+2,8	98,5	100,0	+1,5	28.72
93,5	+6,9	95,0	106,5	97,9	+3,1	-8,1	99,7	96,9	102,2	+2,5	+5,5	97,3	99,5	+2,3	
89,2	-2,1	94,1	106,0	91,1	-3,2	-14,1	100,9	104,5	98,5	-2,4	-5,7	102,6	101,5	-1,1	
86,7	-7,8	105,5	112,5	101,1	-4,2	-10,1	106,9	105,9	106,8	-0,1	+0,8	106,4	106,3	-0,1	28.73
82,4	-12,3	104,4	115,8	100,1	-4,1	-13,6	107,4	105,6	108,0	+0,6	+2,3	106,9	106,8	-0,1	
101,3	+7,4	109,3	101,1	104,7	-4,2	+3,6	105,3	106,7	102,9	-2,3	-3,6	104,5	104,8	+0,3	
104,0	+25,8	93,8	93,9	90,0	-4,1	-4,2	92,5	101,2	91,9	-0,6	-9,2	91,3	96,5	+5,7	28.74
93,8	+17,1	90,4	85,7	80,3	-11,2	-6,3	89,8	90,5	83,0	-7,6	-8,3	88,6	86,8	-2,0	
159,7	+65,5	111,7	138,0	142,0	+27,1	+2,9	107,5	153,1	140,0	+30,2	-12,0	106,0	149,6	+41,1	
89,6	+8,5	101,6	92,8	89,7	-11,7	-3,3	100,0	94,6	91,3	-8,7	-3,5	96,0	92,9	-3,2	28.75
93,9	+12,6	104,9	98,5	94,9	-9,5	-3,7	103,8	99,4	96,7	-6,8	-2,7	98,5	98,0	-0,5	
72,7	-8,8	89,2	70,7	69,7	-21,9	-1,4	85,9	76,0	70,2	-18,3	-7,6	86,5	73,1	-15,5	
68,0	-0,4	97,7	83,9	97,1	-0,6	+15,7	91,1	81,2	90,5	-0,7	+11,5	86,4	85,8	-0,7	DK
67,2	-2,2	93,9	81,3	90,3	-3,8	+11,1	87,9	78,1	85,8	-2,4	+9,9	82,8	82,0	-1,0	
69,1	+2,1	103,8	87,6	106,8	+2,9	+21,9	96,1	85,6	97,2	+1,1	+13,6	92,0	91,4	-0,7	
86,9	+13,4	97,4	94,4	90,7	-6,9	-3,9	93,7	89,0	92,5	-1,3	+3,9	90,3	90,8	+0,6	29.1
83,1	+9,3	93,8	92,8	85,2	-9,2	-8,2	90,7	86,7	89,0	-1,9	+2,7	86,1	87,8	+2,0	
92,6	+19,0	104,5	96,8	98,9	-5,4	+2,2	99,5	92,4	97,9	-1,6	+6,0	98,4	95,1	-3,4	

2 INDEX DES UMSATZES FUER  
 1991  
 NACH ABSCHNITTEN, UNTERABSCHNITTEN,  
 DER KLASSIFIKATION DER WIRTSCHAFTS  
 2.1 ORIGINAL

VOLUMEN

WZ93- SCHL.	WIRTSCHAFTSZWEIG		VERAENDERUNG IN % JAN. 1996 GEGEN			VERAENDERUNG IN % DEZ. 1995 GEGEN			KUMULIERT		2-MONATS- DURCHSCHNITT	
			1996			1995			JAN. 1996	VER- AEND. IN % GEGEN VORJAHR	DEZ. 1995	VER- AEND. IN % GEGEN VORJAHR
			JAN.	JAN. 1995	DEZ. 1995	DEZ.	DEZ. 1994	NOV. 1995	JAN. 1996	JAN. 1996	DEZ. 1995	JAN. 1996
29.11	H.V. VERBRENNUNGSMOTOREN U. TURBINEN (D. MOT. F. LUFT- U. STRASSENFAHRZEUGE)	INSGESAMT	95,3	-17,6	-38,7	155,5	+35,2	+49,2	95,3	-17,6	125,4	+8,8
		INLAND	119,9	+18,6	-5,5	126,9	+16,5	+61,0	119,9	+18,6	123,4	+17,5
		AUSLAND	78,0	-38,0	-55,6	175,8	+37,3	+43,9	78,0	-38,0	126,9	-0,1
29.12	HERSTELLUNG VON PUMPEN UND KOMPRESSOREN	INSGESAMT	72,8	+1,4	-8,3	79,4	-31,1	-7,4	72,8	+1,4	76,1	-18,6
		INLAND	72,2	-0,7	-9,4	79,7	-25,5	-8,6	72,2	-0,7	76,0	-15,5
		AUSLAND	73,7	+4,2	-6,8	79,1	-39,8	-5,7	73,7	+4,2	76,4	-24,4
29.13	HERSTELLUNG VON ARMATUREN	INSGESAMT	82,5	-2,9	+13,3	72,8	-36,6	-19,2	82,5	-2,9	77,7	-22,3
		INLAND	80,2	-4,4	+16,6	68,8	-34,0	-20,5	80,2	-4,4	74,5	-20,8
		AUSLAND	88,6	+0,6	+5,7	83,8	-38,5	-16,4	88,6	+0,6	86,2	-23,2
29.14	HERSTELLUNG VON LAGERN GETRIEBEN, ZAHNRAEDERN UND ANTRIEBSELEMENTEN	INSGESAMT	95,0	+8,0	+12,6	84,4	-6,1	-17,7	95,0	+8,0	89,7	+0,8
		INLAND	91,0	+6,4	+17,3	77,6	-7,6	-20,2	91,0	+6,4	84,3	-0,6
		AUSLAND	102,1	+10,5	+5,8	96,5	-3,9	-13,7	102,1	+10,5	99,3	+3,0
29.2	HERSTELLUNG VON SONST. MASCHINEN FUER UNSPEZI- FISCHE VERWENDUNG	INSGESAMT	78,0	+23,4	-36,3	122,4	-4,9	+30,6	78,0	+23,4	100,2	+4,4
		INLAND	82,5	+23,1	-33,9	124,8	+1,7	+25,1	82,5	+23,1	103,7	+9,3
		AUSLAND	70,6	+23,6	-40,4	118,5	-14,6	+41,4	70,6	+23,6	94,6	-3,5
29.21	HERSTELLUNG VON OEFEN UND BRENNERN	INSGESAMT	72,3	-0,4	-28,5	101,1	-7,6	+9,7	72,3	-0,4	86,7	-4,7
		INLAND	82,0	+23,3	-26,3	111,2	+8,5	+2,9	82,0	+23,3	96,6	+14,3
		AUSLAND	61,0	-23,5	-31,8	89,5	-28,6	+21,3	61,0	-23,5	75,3	-26,5
29.22	HERSTELLUNG VON HEBE- ZEUGEN UND FOERDERMIT- TELN	INSGESAMT	74,9	+31,6	-32,3	110,6	-19,6	+33,9	74,9	+31,6	92,8	-4,6
		INLAND	83,3	+27,2	-32,1	122,7	-10,4	+38,0	83,3	+27,2	103,0	+1,8
		AUSLAND	59,3	+45,0	-32,8	88,2	-36,5	+24,2	59,3	+45,0	73,8	-17,9
29.23	H.V. KAELTE- UND LUFT- TECHN. ERZEUGNISSEN F. GEWERBL. ZWECKE	INSGESAMT	73,5	+13,4	-50,0	146,9	+24,3	+41,0	73,5	+13,4	110,2	+20,4
		INLAND	84,2	+21,2	-38,1	136,0	+23,3	+7,7	84,2	+21,2	110,1	+22,5
		AUSLAND	52,8	-5,0	-68,5	167,8	+25,6	+172,4	52,8	-5,0	110,3	+16,6
29.24	H.V. MASCHINEN FUER UNSPECIFISCHE VERWEN- DUNG A.N.G.	INSGESAMT	84,6	+26,3	-31,0	122,6	-5,4	+24,6	84,6	+26,3	103,6	+5,4
		INLAND	80,7	+20,3	-33,6	121,6	+1,4	+31,6	80,7	+20,3	101,2	+8,2
		AUSLAND	90,0	+34,7	-27,3	123,8	-13,4	+16,0	90,0	+34,7	106,9	+1,9
29.3	HERSTELLUNG VON LAND- U. FORSTWIRTSCHAFTLICHEN MASCHINEN	INSGESAMT	62,3	+12,1	-	62,3	-11,4	-7,8	62,3	+12,1	62,3	-1,1
		INLAND	53,5	-0,7	+4,1	51,4	-19,2	-15,3	53,5	-0,7	52,5	-10,7
		AUSLAND	72,1	+25,4	-3,1	74,4	-5,7	-1,1	72,1	+25,4	73,3	+7,5
29.31	HERSTELLUNG VON ACKER- SCHLEPPERN	INSGESAMT	73,1	+27,1	-19,9	91,3	+14,6	-7,1	73,1	+27,1	82,2	+19,8
		INLAND	44,2	-8,3	-27,8	61,2	-12,6	-19,8	44,2	-8,3	52,7	-10,8
		AUSLAND	96,3	+48,2	-16,6	115,5	+25,4	-0,4	96,3	+48,2	105,9	+34,7
29.32	H.V. SONST. LAND- UND FORSTWIRTSCH. MASCHINEN	INSGESAMT	57,2	+4,6	+17,7	48,6	-24,3	-8,3	57,2	+4,6	52,9	-11,1
		INLAND	56,9	+1,6	+19,3	47,7	-19,7	-13,1	56,9	+1,6	52,3	-9,4
		AUSLAND	57,7	+9,1	+16,1	49,7	-29,3	-2,0	57,7	+9,1	53,7	-12,8
29.4	HERSTELLUNG VON WERK- ZEUGMASCHINEN	INSGESAMT	59,2	+11,3	-45,7	109,1	-0,9	+32,2	59,2	+11,3	84,2	+3,1
		INLAND	50,3	+11,3	-42,7	87,8	-9,7	+24,5	50,3	+11,3	69,1	-2,9
		AUSLAND	74,7	+11,3	-48,8	146,0	+10,3	+41,3	74,7	+11,3	110,4	+10,6
29.5	H.V. MASCHINEN F. SONST. BESTIMMTE WIRTSCHAFTS- ZWEIGE	INSGESAMT	80,2	+35,5	-38,2	129,7	+2,6	+22,5	80,2	+35,5	105,0	+13,1
		INLAND	75,2	+31,7	-31,5	109,8	-6,4	+18,4	75,2	+31,7	92,5	+6,1
		AUSLAND	85,5	+39,0	-43,3	150,9	+10,5	+25,9	85,5	+39,0	118,2	+19,3
29.51	H.V. MASCHINEN F.D. ME- TALLERZ. V. WALZWERKS- EINR. U. GIESSMASCHINEN	INSGESAMT	27,7	-5,1	-69,2	89,8	-35,5	-41,9	27,7	-5,1	58,8	-30,2
		INLAND	58,7	+21,0	-42,6	102,3	-24,5	-15,0	58,7	+21,0	80,5	-12,5
		AUSLAND	15,0	-29,6	-82,3	84,7	-42,0	-49,8	15,0	-29,6	49,9	-40,4
29.52	H.V. BERGWERKS-, BAU- U. BAUSTOFFMASCHINEN	INSGESAMT	65,7	+5,8	-40,4	110,2	-6,3	+30,7	65,7	+5,8	88,0	-2,1
		INLAND	57,2	-3,9	-35,2	88,3	-24,0	+16,0	57,2	-3,9	72,8	-17,2
		AUSLAND	80,5	+20,7	-45,8	148,6	+23,7	+50,9	80,5	+20,7	114,6	+22,7
29.53	H.V. MASCHINEN F. DAS ERNAERHUNGSGEWERBE U.D. TABAKVERARBEITUNG	INSGESAMT	87,4	+68,4	-32,7	129,8	-1,2	+20,3	87,4	+68,4	108,6	+18,4
		INLAND	68,3	+35,8	-36,8	108,0	-12,6	+26,2	68,3	+35,8	88,2	+1,5
		AUSLAND	112,4	+108,1	-28,9	158,1	+11,5	+15,6	112,4	+108,1	135,3	+38,2
29.54	H.V. MASCHINEN F. DAS TEXTIL-, BEKLEIDUNGS- U. LEDERGERWERBE	INSGESAMT	78,8	-0,8	-39,9	131,2	+6,1	+25,4	78,8	-0,8	105,0	+3,3
		INLAND	63,7	+12,0	-32,9	94,9	-4,5	+22,3	63,7	+12,0	79,3	+1,4
		AUSLAND	86,9	-4,9	-42,3	150,5	+10,2	+26,5	86,9	-4,9	118,7	+4,1
29.55	H.V. MASCHINEN FUER DAS PAPIERGEWERBE	INSGESAMT	59,7	+68,6	-57,3	139,8	+14,2	+68,6	59,7	+68,6	99,8	+26,5
		INLAND	70,3	+50,2	-42,8	122,9	+5,0	+78,4	70,3	+50,2	96,6	+17,8
		AUSLAND	52,0	+91,9	-65,8	152,1	+20,5	+63,5	52,0	+91,9	102,1	+33,1
29.56	H.V. MASCHINEN FUER BESTIMMTE WIRTSCHAFTS- ZWEIGE A.N.G.	INSGESAMT	93,3	+56,0	-33,2	139,6	+8,0	+25,0	93,3	+56,0	116,5	+23,2
		INLAND	88,3	+49,7	-27,4	121,6	+3,1	+15,7	88,3	+49,7	105,0	+18,6
		AUSLAND	99,6	+63,5	-38,5	162,0	+13,3	+35,2	99,6	+63,5	130,8	+28,2
29.7	HERSTELLUNG VON HAUS- HALTSGERAETEN A.N.G.	INSGESAMT	86,3	-4,4	+12,7	76,6	-14,7	-24,2	86,3	-4,4	81,5	-9,5
		INLAND	88,7	-5,2	+20,5	73,6	-17,7	-28,3	88,7	-5,2	81,2	-11,3
		AUSLAND	81,7	-2,5	-0,8	82,4	-8,8	-15,9	81,7	-2,5	82,1	-5,7



LAND

DAS VERARBEITENDE GERWERBE  
=100  
ABTEILUNGEN, GRUPPEN UND KLASSEN  
ZWEIGE, AUSGABE 1995 (W293)  
WERT

INDEX

1995 JAN.	VER- AEND. IN % GEGEN JAN. 1994	1994 4.VJ	1995 3.VJ	1995 4.VJ	VERAENDERUNG IN % 4.VJ 1995 GEGEN		1994 2.HJ	1995 1.HJ	1995 2.HJ	VERAENDERUNG IN % 2.HJ 1995 GEGEN		1994	1995	VER- AEND. IN % GEGEN 1994	W293 SCHL.
					4.VJ 1994	3.VJ 1995				2.HJ 1994	1.HJ 1995				
115,6	+54,5	98,8	130,5	108,9	+10,2	-16,6	94,3	97,8	119,7	+26,9	+22,4	89,9	108,7	+20,9	29.11
101,1	+34,6	96,5	148,6	90,8	-5,9	-38,9	92,3	97,6	119,7	+29,7	+22,6	86,5	108,6	+25,5	
125,9	+69,7	103,8	117,7	121,8	+17,3	+3,5	98,4	97,9	119,7	+21,6	+22,3	97,2	108,8	+11,9	
71,8	-7,0	100,2	80,4	82,1	-18,1	+2,1	95,8	79,7	81,2	-15,2	+1,9	91,7	80,5	-12,2	29.12
72,7	-6,6	96,8	80,9	83,3	-13,9	+3,0	93,1	80,1	82,1	-11,8	+2,5	87,8	81,1	-7,6	
70,7	-7,0	107,0	79,8	80,5	-24,8	+0,9	101,1	79,3	80,2	-20,7	+1,1	99,5	79,7	-19,9	
85,0	+10,5	99,5	87,4	84,4	-15,2	-3,4	95,6	87,4	85,9	-10,1	-1,7	91,6	86,6	-5,5	29.13
83,9	+10,2	94,2	84,7	80,8	-14,2	-4,6	91,1	84,3	82,7	-9,2	-1,9	85,9	83,5	-2,8	
88,1	+12,4	110,1	94,9	94,6	-14,1	-0,3	104,5	95,8	94,7	-9,4	-1,1	102,9	95,3	-7,4	
88,0	+15,2	90,7	94,3	95,0	+4,7	+0,7	88,4	95,9	94,7	+7,1	-1,3	87,1	95,3	+9,4	29.14
85,5	+16,2	87,5	90,6	89,6	+2,4	-1,1	85,7	91,8	90,1	+5,1	-1,9	83,6	90,9	+8,7	
92,4	+13,5	96,3	100,8	104,7	+8,7	+3,9	93,2	103,2	102,8	+10,3	-0,4	93,4	103,0	+10,3	
63,2	-5,8	103,0	83,0	99,8	-3,1	+20,2	94,4	78,1	91,4	-3,2	+17,0	88,4	84,8	-4,1	29.2
67,0	-1,3	100,9	85,6	103,8	+2,9	+21,3	92,3	82,1	94,7	+2,6	+15,3	85,2	88,4	+3,8	
57,1	-13,1	106,5	78,8	93,3	-12,4	+18,4	97,9	71,6	86,0	-12,2	+20,1	93,7	78,8	-15,9	
72,6	-4,8	98,4	84,9	94,4	-4,1	+11,2	96,6	72,3	89,7	-7,1	+24,1	91,6	81,0	-11,6	29.21
66,5	-12,6	95,6	97,7	102,8	+7,5	+5,2	94,1	75,0	100,3	+6,6	+33,7	87,9	87,6	-0,3	
79,7	+3,6	104,7	70,1	84,7	-19,1	+20,8	102,4	69,2	77,4	-24,4	+11,8	100,3	73,3	-26,9	
56,9	+0,5	102,0	76,6	90,6	-11,2	+18,3	89,5	75,2	83,6	-6,6	+11,2	83,0	79,4	-4,3	29.22
65,5	+8,4	105,3	82,3	98,1	-6,8	+19,2	92,2	83,8	90,2	-2,2	+7,6	83,6	87,0	+4,1	
40,9	-18,0	96,2	66,1	76,6	-20,4	+15,9	84,6	59,3	71,4	-15,6	+20,4	82,0	65,3	-20,4	
64,8	-15,8	102,0	88,3	112,0	+9,8	+26,8	97,4	76,5	100,1	+2,8	+30,8	92,9	88,3	-5,0	29.23
69,5	-9,7	98,6	92,4	119,0	+20,7	+28,8	94,7	84,2	105,7	+11,6	+25,5	88,9	95,0	+6,9	
55,6	-27,9	108,7	80,4	98,5	-9,4	+22,5	102,6	61,5	89,4	-12,9	+45,4	100,6	75,5	-25,0	
67,0	-3,9	105,4	85,7	102,3	-2,9	+19,4	97,0	82,9	94,0	-3,1	+13,4	90,3	88,5	-2,0	29.24
67,1	-1,5	98,8	82,9	99,8	+1,0	+20,4	90,4	80,0	91,3	+1,0	+14,1	83,9	85,6	+2,0	
66,8	-7,1	114,4	89,7	105,7	-7,6	+17,8	106,1	87,0	97,7	-7,9	+12,3	99,2	92,3	-7,0	
55,6	+2,2	67,3	65,7	63,7	-5,3	-3,0	68,1	75,8	64,7	-5,0	-14,6	71,0	70,2	-1,1	29.3
53,9	+9,3	58,3	64,2	56,5	-3,1	-12,0	61,0	72,0	60,4	-1,0	-16,1	65,4	66,2	+1,2	
57,5	-5,4	78,7	67,5	71,8	-8,8	+6,4	77,1	79,9	69,6	-9,7	-12,9	78,1	74,8	-4,2	
57,5	-6,2	75,9	71,5	91,7	+20,8	+28,3	75,5	82,9	81,6	+8,1	-1,6	79,3	82,3	+3,8	29.31
48,2	-10,4	63,8	58,1	65,9	+3,3	+13,4	66,3	70,0	62,0	-6,5	-11,4	71,4	66,0	-7,6	
65,0	-8,6	91,4	82,4	112,4	+23,0	+36,4	87,2	93,3	97,4	+11,7	+4,4	89,6	95,4	+6,5	
54,7	+9,8	61,6	63,0	50,5	-18,0	-19,8	63,2	72,4	56,8	-10,1	-21,5	65,5	64,6	-1,4	29.32
56,0	+20,7	54,7	66,5	53,0	-3,1	-20,3	57,5	72,8	59,7	+3,8	-18,0	61,5	66,2	+7,6	
52,9	-2,2	70,3	58,5	47,4	-32,6	-19,0	70,4	71,8	52,9	-24,9	-26,3	70,6	62,4	-11,6	
53,2	-3,4	88,5	72,4	88,4	-0,1	+22,1	81,6	70,7	80,4	-1,5	+13,7	75,0	75,6	+0,8	29.4
45,2	-17,5	81,7	61,4	73,4	-10,2	+19,5	76,3	59,4	67,4	-11,7	+13,5	70,9	63,4	-10,6	
67,1	+20,7	100,2	91,6	114,4	+14,2	+24,9	90,7	90,3	103,0	+13,6	+14,1	82,0	96,7	+17,9	
59,2	-7,2	101,7	85,2	111,1	+9,2	+30,4	92,8	83,1	98,2	+5,8	+18,2	87,1	90,6	+4,0	29.5
57,1	-7,3	96,1	80,1	95,2	-0,9	+18,9	87,5	75,9	87,7	+0,2	+15,5	81,4	81,8	+0,5	
61,5	-7,2	108,0	90,7	128,0	+18,5	+41,1	98,8	90,7	109,4	+10,7	+20,6	93,5	100,0	+7,0	
29,2	-48,0	102,0	48,3	95,8	-6,1	+98,3	89,2	75,6	72,1	-19,2	-4,6	82,6	73,8	-10,7	29.51
48,5	-18,4	103,4	68,6	94,6	-8,5	+37,9	90,3	59,1	81,6	-9,6	+38,1	81,6	70,4	-13,7	
21,3	-57,5	99,3	40,0	96,4	-2,9	+141,0	87,3	82,3	68,2	-21,9	-17,1	84,4	75,2	-10,9	
62,1	-0,6	97,0	88,5	105,4	+8,7	+19,1	88,3	83,9	97,0	+9,9	+15,6	86,1	90,4	+5,0	29.52
59,5	+0,7	97,4	86,5	80,9	-16,9	-6,5	89,1	77,3	83,7	-6,1	+8,3	85,5	80,5	-5,8	
66,7	-2,3	96,5	92,0	148,3	+53,7	+61,2	87,0	95,4	120,2	+38,2	+26,0	87,2	107,8	+23,6	
51,9	-22,9	105,9	82,0	108,8	+2,7	+32,7	96,0	77,4	95,4	-0,6	+23,3	88,5	86,4	-2,4	29.53
50,3	-21,9	99,3	70,6	90,8	-8,6	+28,6	88,6	68,8	80,7	-8,9	+17,3	81,7	74,7	-8,6	
54,0	-23,9	114,5	96,8	132,1	+15,4	+36,5	105,5	88,8	114,5	+8,5	+28,9	97,4	101,6	+4,3	
79,4	+9,4	105,7	91,6	111,0	+5,0	+21,2	97,8	93,4	101,3	+3,6	+8,5	93,8	97,3	+3,7	29.54
56,9	-12,2	89,0	64,2	81,8	-8,1	+27,4	84,6	65,4	73,0	-13,7	+11,6	80,7	69,2	-14,3	
91,4	+19,0	114,6	106,2	126,5	+10,4	+19,1	104,9	108,3	116,3	+10,9	+7,4	100,8	112,3	+11,4	
35,4	-25,5	92,8	83,0	93,9	+1,2	+13,1	84,2	66,6	88,4	+5,0	+32,7	75,8	77,5	+2,2	29.55
46,8	-3,1	88,9	68,4	81,2	-8,7	+18,7	79,3	70,1	74,8	-5,7	+6,7	70,1	72,5	+3,4	
27,1	-42,2	95,5	93,5	103,0	+7,9	+10,2	87,8	64,1	98,3	+12,0	+53,4	79,8	81,2	+1,8	
59,8	-5,7	102,6	87,1	117,7	+14,7	+35,1	94,0	83,7	102,4	+8,9	+22,3	86,9	93,1	+7,1	29.56
59,0	-6,6	95,1	84,2	106,5	+10,8	+26,5	87,6	80,4	95,4	+8,9	+18,7	80,6	87,9	+9,1	
60,9	-4,2	110,6	90,6	131,7	+19,1	+45,4	101,6	87,9	111,2	+9,4	+26,5	94,6	99,5	+5,2	
90,3	-2,0	100,4	81,8	91,4	-9,0	+11,7	96,0	82,8	86,6	-9,8	+4,6	93,2	84,7	-9,1	29.7
93,6	-5,7	102,5	81,3	91,2	-11,0	+12,2	98,8	82,4	86,3	-12,7	+4,7	95,9	84,3	-12,1	
83,8	+7,6	96,2	82,9	91,8	-4,6	+10,7	90,3	83,7	87,4	-3,2	+4,4	87,8	85,5	-2,6	

2 INDEX DES UMSATZES FUER  
 1991  
 NACH ABSCHNITTEN, UNTERABSCHNITTEN,  
 DER KLASSIFIKATION DER WIRTSCHAFTS  
 2.1 ORIGINAL

VOLUMEN

WZ93- SCHL.	WIRTSCHAFTSZWEIG		VERAENDERUNG IN % JAN. 1996 GEGEN			1995 DEZ.	VERAENDERUNG IN % DEZ. 1995 GEGEN		KUMULIERT		2-MONATS- DURCHSCHNITT DEZ. 1995 UND JAN. 1996	
			1996 JAN.	JAN. 1996 DEZ. 1995			DEZ. 1994	NOV. 1995	JAN. 1996 BIS JAN. 1996	VER- AEND. IN % GEGEN VORJAHR	DEZ. 1995 UND JAN. 1996	VER- AEND. IN % GEGEN VORJAHR
				JAN. 1995	DEZ. 1995							
29.71	HERSTELLUNG VON ELEKTRISCHEN HAUSHALTSGERAETEN	INSGESAMT	91,1	-2,5	+12,9	80,7	-12,1	-24,0	91,1	-2,5	85,9	-7,2
		INLAND	93,1	-3,7	+20,6	77,2	-16,1	-28,0	93,1	-3,7	85,2	-9,7
		AUSLAND	87,0	-0,1	-0,6	87,5	-4,3	-15,9	87,0	-0,1	87,3	-2,2
29.72	H.V. NICHTELEKTR. HEIZ-, KOCH-, HEISSWASSER- U. HEISSLUFTGER. A.N.G.	INSGESAMT	60,3	-17,6	+12,1	53,8	-31,6	-26,7	60,3	-17,6	57,1	-24,8
		INLAND	65,4	-15,6	+18,9	55,0	-27,6	-30,6	65,4	-15,6	60,2	-21,6
		AUSLAND	48,9	-23,2	-4,5	51,2	-39,4	-15,2	48,9	-23,2	50,1	-32,4
DL	H.V. BUEROMASCH., DATENVERARB. GER. U. -EINRICHTG.; ELEKTROT., FEINMECHANIK U. OPTIK	INSGESAMT	97,0	+4,8	-8,5	106,0	-9,5	+8,4	97,0	+4,8	101,5	-3,2
		INLAND	90,9	+2,8	-9,2	100,1	-11,4	+4,8	90,9	+2,8	95,5	-5,2
		AUSLAND	110,0	+8,6	-7,3	118,6	-5,9	+15,4	110,0	+8,6	114,3	+0,5
30	H.V. BUEROMASCHINEN, DATENVERARBEITUNGSGERAETEN U. -EINRICHTUNGEN	INSGESAMT	116,8	+16,5	-9,0	128,4	-2,4	+7,9	116,8	+16,5	122,6	+5,8
		INLAND	107,6	+7,1	-14,7	126,1	-3,0	-6,0	107,6	+7,1	116,9	+1,4
		AUSLAND	130,6	+30,7	-0,8	131,7	-1,6	+37,0	130,6	+30,7	131,2	+12,2
30.01	HERSTELLUNG VON BUEROMASCHINEN	INSGESAMT	57,5	-27,0	-36,2	90,1	-26,4	-7,3	57,5	-27,0	73,8	-26,7
		INLAND	49,8	-28,9	-31,9	73,1	-32,6	-17,7	49,8	-28,9	61,5	-31,1
		AUSLAND	68,2	-25,1	-40,2	114,0	-18,2	+4,7	68,2	-25,1	91,1	-21,0
30.02	HERSTELLUNG VON DATENVERARBEITUNGSGERAETEN UND -EINRICHTUNGEN	INSGESAMT	126,8	+22,0	-5,9	134,8	+1,7	+9,9	126,8	+22,0	130,8	+10,6
		INLAND	117,0	+11,0	-13,1	134,7	+1,8	-4,9	117,0	+11,0	125,9	+5,9
		AUSLAND	141,6	+39,5	+5,0	134,9	+1,4	+43,7	141,6	+39,5	138,3	+17,9
31	HERSTELLUNG VON GERAETEN DER ELEKTRIZITAETSERZEUGUNG, -VERTEILUNG U. A.E.	INSGESAMT	88,8	-4,1	-0,7	89,4	-17,8	+1,1	88,8	-4,1	89,1	-11,5
		INLAND	85,7	-4,7	-1,3	86,8	-17,3	-1,3	85,7	-4,7	86,3	-11,5
		AUSLAND	97,1	-2,7	+0,9	96,2	-18,6	+7,2	97,1	-2,7	96,7	-11,3
31.1	HERSTELLUNG VON ELEKTROMOTOREN, GENERATOREN UND TRANSFORMATOREN	INSGESAMT	91,1	-14,1	-11,6	103,1	-5,4	+11,7	91,1	-14,1	97,1	-9,8
		INLAND	89,5	-0,6	-2,1	91,4	-14,9	+3,0	89,5	-0,6	90,5	-8,3
		AUSLAND	95,4	-35,7	-28,6	133,7	+17,9	+31,1	95,4	-35,7	114,6	-12,5
31.2	HERSTELLUNG VON ELEKTRIZITAETVERTEILUNGSGERAETEN U. -SCHALTEINRICHTUNGEN	INSGESAMT	83,9	-3,7	-1,8	85,4	-23,8	+7,0	83,9	-3,7	84,7	-15,0
		INLAND	80,9	-7,9	-5,7	85,8	-19,2	+6,1	80,9	-7,9	83,4	-14,0
		AUSLAND	91,3	+7,2	+8,2	84,4	-33,1	+9,3	91,3	+7,2	87,9	-16,8
31.3	H.V. ISOLIERTEN ELEKTROKABELN, -LEITUNGEN U. DRAEHTEN	INSGESAMT	113,8	+14,5	+15,8	98,3	-17,9	-19,2	113,8	+14,5	106,1	-3,2
		INLAND	114,6	+12,6	+18,1	97,0	-18,4	-22,3	114,6	+12,6	105,8	-4,1
		AUSLAND	110,7	+21,8	+7,6	102,9	-15,9	-6,6	110,7	+21,8	106,8	+0,2
31.4	HERSTELLUNG VON AKKUMULATOREN UND BATTERIEN	INSGESAMT	101,8	+11,5	+6,7	95,4	+6,1	-20,1	101,8	+11,5	98,6	+8,8
		INLAND	84,0	+2,9	+3,7	81,0	+4,2	-21,5	84,0	+2,9	82,5	+3,5
		AUSLAND	143,7	+26,2	+11,3	129,1	+8,9	-18,0	143,7	+26,2	136,4	+17,4
31.5	HERSTELLUNG VON ELEKTRISCHEN LAMPEN UND LEUCHTEN	INSGESAMT	92,2	-7,6	+0,4	91,8	-7,2	-16,2	92,2	-7,6	92,0	-7,4
		INLAND	89,9	-4,9	-0,4	90,3	-7,9	-16,7	89,9	-4,9	90,1	-6,4
		AUSLAND	98,2	-13,3	+2,7	95,6	-5,4	-15,2	98,2	-13,3	96,9	-9,6
31.6	HERSTELLUNG VON ELEKTRISCHEN AUSRUESTUNGEN A.N.G.	INSGESAMT	88,8	-2,0	+5,2	84,4	-18,9	-0,6	88,8	-2,0	86,6	-11,1
		INLAND	83,8	-7,1	+1,7	82,4	-18,0	-1,7	83,8	-7,1	83,1	-12,9
		AUSLAND	101,7	+10,8	+13,5	89,6	-20,9	+2,1	101,7	+10,8	95,7	-6,7
31.61	H.V. ELEKTR. AUSRUESTUNGEN F. MOTOREN U. FAHRZEUGE A.N.G.	INSGESAMT	81,4	-15,6	+15,5	70,5	-33,4	-21,4	81,4	-15,6	76,0	-24,9
		INLAND	79,8	-13,4	+17,2	68,1	-33,7	-22,8	79,8	-13,4	74,0	-24,0
		AUSLAND	85,4	-20,5	+11,1	76,9	-32,7	-17,8	85,4	-20,5	81,2	-26,7
31.62	HERSTELLUNG VON SONST. ELEKTR. AUSRUESTUNGEN A.N.G.	INSGESAMT	97,6	+16,3	-3,1	100,7	+2,5	+26,8	97,6	+16,3	99,2	+8,9
		INLAND	88,5	+0,7	-10,9	99,3	+6,3	+26,2	88,5	+0,7	93,9	+3,5
		AUSLAND	120,5	+63,5	+15,8	104,1	-5,6	+28,4	120,5	+63,5	112,3	+22,1
32	RUNDFUNK-, FERNSEH- UND NACHRICHTENTECHNIK	INSGESAMT	111,2	+12,2	-14,3	129,8	+2,2	+23,5	111,2	+12,2	120,5	+6,5
		INLAND	103,7	+13,0	-16,4	124,1	+0,2	+25,9	103,7	+13,0	113,9	+5,7
		AUSLAND	124,4	+11,2	-11,0	139,8	+4,3	+19,9	124,4	+11,2	132,1	+7,4
32.1	HERSTELLUNG VON ELEKTRONISCHEN BAUELEMENTEN	INSGESAMT	117,3	+7,4	+22,8	95,5	-24,1	-5,5	117,3	+7,4	106,4	-9,5
		INLAND	87,8	+0,2	+32,4	66,3	-44,0	-13,8	87,8	+0,2	77,1	-25,1
		AUSLAND	149,3	+12,7	+17,5	127,1	-10,4	-0,3	149,3	+12,7	138,2	+0,7
32.2	H.V. NACHRICHTENTECHNISCHE GERAETEN UND EINRICHTUNGEN	INSGESAMT	121,8	+17,9	-23,9	160,1	+7,3	+72,2	121,8	+17,9	141,0	+11,6
		INLAND	125,1	+22,6	-25,1	167,0	+12,4	+64,0	125,1	+22,6	146,1	+16,6
		AUSLAND	113,6	+6,7	-20,6	143,0	-5,0	+100,3	113,6	+6,7	128,3	-0,2
32.3	H.V. RUNDFUNK- U. FERNSEHGER. SOWIE PHONO- U. VIDEOTECHN. GERAETEN	INSGESAMT	86,6	+7,4	-26,8	118,3	+26,8	-8,7	86,6	+7,4	102,5	+17,8
		INLAND	79,2	+2,7	-19,6	98,5	+15,9	-12,5	79,2	+2,7	88,9	+9,6
		AUSLAND	100,4	+15,1	-35,4	155,3	+43,4	-3,8	100,4	+15,1	127,9	+30,8
33	MEDIZIN-, MESS-, STEUER- UND REGELUNGSTECHNIK, OPTIK	INSGESAMT	89,1	+10,1	-15,8	105,8	-8,3	+5,7	89,1	+10,1	97,5	-0,7
		INLAND	81,6	+8,8	-14,0	94,9	-14,1	+2,9	81,6	+8,8	88,3	-4,8
		AUSLAND	103,8	+12,3	-18,5	127,4	+1,2	+10,2	103,8	+12,3	115,6	+5,9
33.1	H.V. MEDIZINISCHEN GERAETEN UND ORTHOPAEDISCHEN VORRICHTUNGEN	INSGESAMT	99,5	+17,2	-12,4	113,6	-9,0	+19,3	99,5	+17,2	106,6	+1,6
		INLAND	87,8	+19,1	-13,6	101,6	-16,0	+14,2	87,8	+19,1	94,7	-2,8
		AUSLAND	122,3	+14,5	-10,7	136,9	+1,9	+27,6	122,3	+14,5	129,6	+7,5

STBA, FACHSERIE 4, REIHE 2.2

LAND

DAS VERARBEITENDE GERWERBE  
=100  
ABTEILUNGEN, GRUPPEN UND KLASSEN  
ZWEIGE, AUSGABE 1995 (WZ93)  
WERT

INDEX

1995 JAN.	VER- AEND. IN % GEGEN JAN. 1994	1994 4. VJ	1995 3. VJ	1995 4. VJ	VERAENDERUNG IN % 4. VJ 1995 GEGEN		1994 2. HJ	1995 1. HJ	1995 2. HJ	VERAENDERUNG IN % 2. HJ 1995 GEGEN		1994	1995	VER- AEND. IN % GEGEN 1994	WZ93 SCHL.
					4. VJ 1994	3. VJ 1995				2. HJ 1994	1. HJ 1995				
93,4	-0,3	102,8	85,6	95,6	-7,0	+11,7	98,6	86,5	90,6	-8,1	+4,7	95,5	88,5	-7,3	29.71
96,7	-5,1	105,5	84,5	94,7	-10,2	+12,1	102,1	85,6	89,6	-12,2	+4,7	98,8	87,6	-11,3	
87,1	+12,0	97,5	87,7	97,3	-0,2	+10,9	91,8	88,2	92,5	+0,8	+4,9	89,1	90,4	+1,5	
73,2	-12,2	87,5	61,4	68,4	-21,8	+11,4	81,7	62,9	64,9	-20,6	+3,2	80,3	63,9	-20,4	29.72
77,5	-9,4	87,0	64,9	73,0	-16,1	+12,5	81,9	65,8	69,0	-15,8	+4,9	80,4	67,4	-16,2	
63,7	-19,1	88,6	53,4	57,9	-34,7	+8,4	81,1	56,4	55,7	-31,3	-1,2	80,2	56,0	-30,2	
92,6	+11,6	104,4	100,4	100,4	-3,8	-	104,4	94,1	100,4	-3,8	+6,7	98,8	97,2	-1,6	DL
88,4	+8,6	99,7	93,4	95,7	-4,0	+2,5	99,9	87,9	94,6	-5,3	+7,6	94,0	91,2	-3,0	
101,3	+17,7	114,7	115,1	110,3	-3,8	-4,2	114,1	107,2	112,7	-1,2	+5,1	109,1	109,9	+0,7	
100,3	+28,3	105,0	106,6	118,5	+12,9	+11,2	105,8	96,5	112,5	+6,3	+16,6	100,7	104,5	+3,8	30
100,5	+27,7	95,5	115,7	126,5	+32,5	+9,3	103,8	95,8	121,1	+16,7	+26,4	98,2	108,4	+10,4	
99,9	+28,9	119,1	92,9	106,3	-10,7	+14,4	108,9	97,5	99,6	-8,5	+2,2	104,3	98,6	-5,5	
78,8	-1,6	111,2	78,6	90,5	-18,6	+15,1	101,0	79,7	84,6	-16,2	+6,1	95,8	82,1	-14,3	30.01
70,0	-12,4	103,4	73,7	79,9	-22,7	+8,4	96,3	72,2	76,8	-20,2	+6,4	91,7	74,5	-18,8	
91,1	+13,4	120,6	85,5	105,5	-12,5	+23,4	106,7	90,2	95,5	-10,5	+5,9	100,7	92,9	-7,7	
103,9	+33,2	104,3	111,3	123,2	+18,1	+10,7	106,4	99,3	117,2	+10,2	+18,0	101,2	108,3	+7,0	30.02
105,4	+34,3	94,7	122,5	134,1	+41,6	+9,5	104,6	99,6	128,3	+22,7	+28,8	98,9	114,0	+15,3	
101,5	+31,5	118,8	94,2	106,5	-10,4	+13,1	109,1	98,8	100,4	-8,0	+1,6	104,8	99,6	-5,0	
92,6	+12,0	102,9	97,1	89,7	-12,8	-7,6	103,4	91,4	93,4	-9,7	+2,2	98,1	92,4	-5,8	31
89,9	+10,2	100,2	92,2	86,8	-13,4	-5,9	99,7	87,5	89,5	-10,2	+2,3	94,2	88,5	-6,1	
99,8	+17,1	109,7	109,9	97,3	-11,3	-11,5	112,7	101,8	103,6	-8,1	+1,8	107,8	102,7	-4,7	
106,1	+28,3	104,5	107,8	101,8	-2,6	-5,6	105,4	97,6	104,8	-0,6	+7,4	100,1	101,2	+1,1	31.1
90,0	+8,8	104,3	101,5	89,9	-13,8	-11,4	103,7	88,9	95,7	-7,7	+7,6	98,1	92,3	-5,9	
148,3	+79,5	105,1	124,4	133,0	+26,5	+6,9	109,8	120,4	128,7	+17,2	+6,9	105,4	124,6	+18,2	
87,1	+9,6	100,1	98,5	82,0	-18,1	-16,8	101,9	87,8	90,3	-11,4	+2,8	95,7	89,0	-7,0	31.2
87,8	+14,5	94,9	93,7	81,5	-14,1	-13,0	95,7	84,3	87,6	-8,5	+3,9	89,5	85,9	-4,0	
85,2	-1,2	112,5	110,9	83,5	-25,8	-24,7	116,8	96,7	97,2	-16,8	+0,5	110,7	96,9	-12,5	
99,4	+7,1	116,1	110,5	113,8	-2,0	+3,0	117,0	110,6	112,2	-4,1	+1,4	111,4	111,4	-	31.3
101,8	+8,5	116,9	113,0	115,8	-0,9	+2,5	116,3	114,8	114,4	-1,6	-0,3	110,4	114,6	+3,8	
90,9	+1,0	113,9	101,6	106,9	-6,1	+5,2	118,9	95,9	104,2	-12,4	+8,7	114,3	100,1	-12,4	
91,3	+8,7	97,2	95,8	109,5	+12,7	+14,3	92,9	90,8	102,7	+10,5	+13,1	88,6	96,7	+9,1	31.4
81,6	+5,8	86,8	79,2	92,6	+6,7	+16,9	84,6	76,7	85,9	+1,5	+12,0	80,0	81,3	+1,6	
113,9	+13,7	121,5	134,9	149,2	+22,8	+10,6	112,4	124,0	142,0	+26,3	+14,5	108,8	133,0	+22,2	
99,8	+10,5	105,7	92,3	101,3	-4,2	+9,8	98,9	96,7	96,8	-2,1	+0,1	95,8	96,7	+0,9	31.5
94,5	+1,6	103,9	90,2	99,3	-4,4	+10,1	97,5	91,7	94,8	-2,8	+3,4	93,8	93,2	-0,6	
113,3	+35,7	110,3	97,7	106,2	-3,7	+8,7	102,4	109,3	102,0	-0,4	-6,7	101,1	105,6	+4,5	
90,6	+12,1	100,5	85,7	85,3	-15,1	-0,5	101,6	88,3	85,5	-15,8	-3,2	96,7	86,9	-10,1	31.6
90,2	+12,6	98,6	79,7	83,4	-15,4	+4,6	98,5	85,4	81,6	-17,2	-4,4	93,5	83,5	-10,7	
91,8	+11,1	105,5	100,9	90,3	-14,4	-10,5	109,6	95,8	95,6	-12,8	-0,2	104,8	95,7	-8,7	
96,4	+18,0	102,2	74,5	82,9	-18,9	+11,3	103,5	95,7	78,7	-24,0	-17,8	98,3	87,2	-11,3	31.61
92,1	+13,4	100,7	71,2	80,5	-20,1	+13,1	100,7	91,2	75,9	-24,6	-16,8	95,4	83,5	-12,5	
107,4	+29,7	106,0	82,9	89,0	-16,0	+7,4	110,6	107,5	86,0	-22,2	-20,0	105,7	96,8	-8,4	
83,9	+7,6	95,1	98,8	88,3	-7,2	-10,6	95,4	79,5	93,6	-1,9	+17,7	91,2	86,5	-5,2	31.62
87,9	+15,1	91,6	89,8	86,9	-5,1	-3,2	91,1	78,4	88,3	-3,1	+12,6	87,0	83,4	-4,1	
73,7	-10,0	104,0	121,5	91,7	-11,8	-24,5	106,2	82,1	106,6	+0,4	+29,8	101,9	94,4	-7,4	
99,1	+12,2	110,1	111,5	115,2	+4,6	+3,3	109,9	101,1	113,4	+3,2	+12,2	102,7	107,3	+4,5	32
91,8	+6,4	104,4	96,1	107,7	+3,2	+12,1	103,8	89,8	101,9	-1,8	+13,5	96,4	95,9	-0,5	
111,9	+21,1	122,1	139,0	128,5	+5,2	-7,6	122,5	121,2	133,8	+9,2	+10,4	115,8	127,5	+10,1	
109,2	+25,8	109,6	107,4	98,2	-10,4	-8,6	109,6	105,8	102,8	-6,2	-2,8	102,1	104,3	+2,2	32.1
87,6	+6,6	100,5	85,9	73,9	-26,5	-14,0	100,0	85,6	79,9	-20,1	-6,7	92,5	82,7	-10,6	
132,5	+37,3	128,7	130,7	124,6	-3,2	-4,7	129,6	127,6	127,7	-1,5	+0,1	122,4	127,6	+4,2	
103,3	+7,6	122,3	120,6	121,9	-0,3	+1,1	124,9	106,4	121,2	-3,0	+19,9	115,5	113,8	-1,5	32.2
102,0	+7,5	118,9	106,6	126,5	+6,4	+18,7	120,4	98,3	116,6	-3,2	+18,6	110,3	107,5	-2,5	
106,5	+8,1	129,8	155,3	110,6	-14,8	-28,8	134,9	126,5	133,0	-1,4	+5,1	127,2	129,7	+2,0	
80,6	+4,4	91,4	101,2	123,4	+35,0	+21,9	86,8	87,1	112,3	+29,4	+28,9	83,3	99,7	+19,7	32.3
77,1	+3,5	82,2	86,0	104,3	+26,9	+21,3	78,1	78,2	95,2	+21,9	+21,7	75,5	86,7	+14,8	
87,2	+6,1	108,2	129,5	159,2	+47,1	+22,9	102,7	103,9	144,3	+40,5	+38,9	97,6	124,1	+27,2	
80,9	-0,1	101,4	91,9	98,6	-2,8	+7,3	100,1	91,0	95,3	-4,8	+4,7	95,2	93,1	-2,2	33
75,0	-3,4	96,1	82,4	90,0	-6,3	+9,2	94,5	83,0	86,2	-8,8	+3,9	89,2	84,6	-5,2	
92,4	+4,9	112,8	110,6	115,8	+2,7	+4,7	111,9	106,7	113,2	+1,2	+6,1	107,9	110,0	+1,9	
84,9	-0,8	108,8	97,7	99,6	-8,5	+1,9	106,0	97,9	98,7	-6,9	+0,8	101,3	98,3	-3,0	33.1
73,7	-9,1	104,4	85,4	90,8	-13,0	+6,3	100,9	85,7	88,1	-12,7	+2,8	95,4	86,9	-8,9	
106,8	+10,7	119,7	121,7	116,9	-2,3	-3,9	118,6	121,6	119,3	+0,6	-1,9	115,2	120,4	+4,5	

2 INDEX DES UMSATZES FUER  
 1991  
 NACH ABSCHNITTEN, UNTERABSCHNITTEN,  
 DER KLASSIFIKATION DER WIRTSCHAFTS  
 2.1 ORIGINAL

VOLUMEN

W293- SCHL.	WIRTSCHAFTSZWEIG		1996			1995			KUMULIERT			2-MONATS- DURCHSCHNITT	
			JAN.	VERAENDERUNG IN % JAN. 1996 GEGEN		DEZ.	VERAENDERUNG IN % DEZ. 1995 GEGEN		JAN. 1996 BIS JAN. 1996	VER- AEND. IN % GEGEN VORJAHR	DEZ. 1995 UND JAN. 1996	VER- AEND. IN % GEGEN VORJAHR	
				JAN. 1995	DEZ. 1995		DEZ. 1994	NOV. 1995					
33.2	H.V. MESS-, KONTROLL-, NAVIGATIONS- U. AE. INSTRU- MENTEN U. VORRICHTUNGEN	INSGESAMT INLAND AUSLAND	86,3 81,6 96,2	+9,5 +5,7 +17,0	-18,7 -14,3 -25,7	106,2 95,2 129,5	-6,8 -10,7 -0,4	+0,1 -2,0 +3,2	86,3 81,6 96,2	+9,5 +5,7 +17,0	96,3 88,4 112,9	-0,1 -3,8 +6,4	
33.4	HERSTELLUNG VON OPTI- SCHEN UND FOTOGRAFI- SCHEN GERAETEN	INSGESAMT INLAND AUSLAND	81,7 71,8 97,9	-1,2 -3,5 +1,6	-17,3 -17,6 -17,0	98,8 87,1 118,0	-5,5 -13,5 +6,5	+4,4 +2,8 +6,4	81,7 71,8 97,9	-1,2 -3,5 +1,6	90,3 79,5 108,0	-3,5 -9,2 +4,2	
33.5	HERSTELLUNG VON UHREN	INSGESAMT INLAND AUSLAND	64,0 62,6 66,3	-4,6 +6,5 -18,0	+2,7 +5,0 -0,7	62,3 59,6 66,8	-21,1 -24,1 -16,3	-24,0 -24,6 -23,1	64,0 62,6 66,3	-4,6 +6,5 -18,0	63,2 61,1 66,6	-13,5 -11,1 -17,2	
DM	FAHRZEUGBAU	INSGESAMT INLAND AUSLAND	91,3 85,2 99,2	+11,1 +20,3 +2,1	-6,4 -5,1 -7,7	97,5 89,8 107,5	-4,2 -6,6 -1,9	-7,3 -5,8 -9,1	91,3 85,2 99,2	+11,1 +20,3 +2,1	94,4 87,5 103,4	+2,6 +4,8 -	
34	HERSTELLUNG VON KRAFTWAGEN UND KRAFTWAGENTEILEN	INSGESAMT INLAND AUSLAND	92,3 79,5 109,9	+9,6 +11,3 +8,0	-0,6 -5,2 +4,5	92,9 83,9 105,2	-2,4 -3,7 -1,4	-8,7 -8,4 -9,2	92,3 79,5 109,9	+9,6 +11,3 +8,0	92,6 81,7 107,6	+3,2 +3,0 +3,2	
34.1	HERSTELLUNG VON KRAFTWAGEN UND KRAFTWAGENMOTOREN	INSGESAMT INLAND AUSLAND	93,9 76,8 114,3	+16,9 +23,1 +12,5	-2,4 -11,7 +6,6	96,2 87,0 107,2	+3,7 +3,1 +4,4	-4,6 -0,9 -7,7	93,9 76,8 114,3	+16,9 +23,1 +12,5	95,1 81,9 110,8	+9,8 +11,6 +8,4	
34.2	HERSTELLUNG VON KAROS- SERIEN, AUFBAUTEN UND ANHAENGERN	INSGESAMT INLAND AUSLAND	67,8 58,2 116,0	-15,2 -16,0 -13,6	-20,8 -22,4 -16,6	85,6 75,0 139,1	-11,2 -4,9 -8,5	-8,4 -9,5 -5,4	67,8 58,2 116,0	-15,2 -16,0 -13,6	76,7 66,6 127,6	-13,0 -10,1 -10,8	
34.3	H.V. TEILEN UND ZUBE- HOER FUER KRAFTWAGEN UND KRAFTWAGENMOTOREN	INSGESAMT INLAND AUSLAND	93,0 90,8 96,5	-1,9 -1,0 -3,3	+8,1 +14,2 +0,1	86,0 79,5 96,4	-15,9 -18,2 -14,7	-18,9 -22,4 -13,9	93,0 90,8 96,5	-1,9 -1,0 -3,3	89,5 85,2 96,5	-9,2 -9,8 -9,3	
35	SONSTIGER FAHRZEUGBAU	INSGESAMT INLAND AUSLAND	84,2 130,7 39,7	+22,2 +97,7 -44,5	-34,3 -4,0 -67,1	128,1 136,1 120,5	-8,9 -12,8 -3,2	-0,1 +9,8 -9,0	84,2 130,7 39,7	+22,2 +97,7 -44,5	106,2 133,4 80,1	+1,3 +20,1 -18,3	
35.1	SCHIFFBAU	INSGESAMT INLAND AUSLAND	170,9 373,9 8,0	+85,0 +358,2 -92,1	+23,3 +80,5 -90,4	138,6 207,1 83,6	+39,7 +17,8 +124,1	-48,9 -5,7 -73,2	170,9 373,9 8,0	+85,0 +358,2 -92,1	154,8 290,5 45,8	+61,6 +125,7 -33,8	
35.2	SCHIENENFAHRZEUGBAU	INSGESAMT INLAND AUSLAND	69,3 84,7 39,6	+7,3 +21,7 -27,9	-37,8 -36,2 -43,5	111,4 43,6 70,1	+2,4 +13,5 -24,1	+18,9 +24,6 +1,9	69,3 84,7 39,6	+7,3 +21,7 -27,9	90,4 108,8 54,9	+4,3 +16,6 -25,5	
35.3	LUFT- UND RAUMFAHRZEUGBAU	INSGESAMT INLAND AUSLAND	53,5 56,2 51,8	-8,9 +11,1 -18,9	-62,5 -57,4 -65,3	142,5 131,9 149,3	-24,8 -38,9 -13,6	+66,1 +30,3 +96,2	53,5 56,2 51,8	-8,9 +11,1 -18,9	98,0 94,1 100,6	-21,0 -29,4 -15,0	
35.4	H.V. KRAFTRAEDERN UND FAHRRADERN	INSGESAMT INLAND AUSLAND	67,4 71,6 43,3	-13,3 -12,4 -19,8	+48,8 +53,6 +15,5	45,3 46,6 37,5	-22,6 -24,1 +15,0	-34,0 -36,6 -7,2	67,4 71,6 43,3	-13,3 -12,4 -19,8	56,4 59,1 40,4	-17,2 -17,5 -6,7	
35.41	HERSTELLUNG VON KRAFTRAEDERN	INSGESAMT INLAND AUSLAND	. . . . .	. . . . .	. . . . .	. . . . .	. . . . .	. . . . .	. . . . .	. . . . .	. . . . .	. . . . .	
35.42	HERSTELLUNG VON FAHRRADERN	INSGESAMT INLAND AUSLAND	72,2 76,5 47,8	+4,2 +8,2 -22,7	+67,5 +75,5 +18,6	43,1 43,6 40,3	-17,7 -19,0 +1,5	-31,9 -34,1 -14,4	72,2 76,5 47,8	+4,2 +8,2 -22,7	57,7 60,1 44,1	-5,3 -3,5 -13,2	
35.5	FAHRZEUGBAU A.N.G.	INSGESAMT INLAND AUSLAND	89,5 90,7 86,4	+18,5 +11,0 +40,7	+6,9 +1,6 +21,7	83,7 89,3 71,0	-5,2 +2,2 -24,0	-38,6 -33,8 -49,0	89,5 90,7 86,4	+18,5 +11,0 +40,7	86,6 90,0 78,7	+5,7 +6,4 +1,7	
36.1	HERSTELLUNG VON MOEBELN	INSGESAMT INLAND AUSLAND	86,4 89,0 71,6	-1,6 -1,8 -0,4	+4,9 +4,1 +9,5	82,4 85,5 65,4	-15,0 -14,8 -15,0	-18,1 -18,1 -17,5	86,4 89,0 71,6	-1,6 -1,8 -0,4	84,4 87,3 68,5	-8,7 -8,6 -7,9	
36.11	HERSTELLUNG VON SITZ- MOEBELN	INSGESAMT INLAND AUSLAND	88,6 91,1 75,1	-3,3 -2,6 -8,0	+1,7 +1,4 +3,4	87,1 89,8 72,6	-4,7 -5,0 -3,2	-14,1 -14,1 -13,6	88,6 91,1 75,1	-3,3 -2,6 -8,0	87,9 90,5 73,9	-3,9 -3,7 -5,6	
36.12	HERSTELLUNG VON BUERO- UND LADENMOEBELN	INSGESAMT INLAND AUSLAND	89,8 92,8 70,0	+5,2 +3,9 +17,6	-8,2 -8,0 -9,1	97,8 100,9 77,0	-2,5 -3,2 +0,4	-9,8 -11,3 +5,3	89,8 92,8 70,0	+5,2 +3,9 +17,6	93,8 96,9 73,5	+1,0 +0,1 +7,9	
36.13	HERSTELLUNG VON KUECHENMOEBELN	INSGESAMT INLAND AUSLAND	82,5 85,7 66,1	-2,8 -2,9 -2,4	+16,4 +16,6 +15,0	70,9 73,5 57,5	-26,1 -26,3 -18,6	-28,0 -28,4 -25,2	82,5 85,7 66,1	-2,8 -2,9 -2,4	76,7 79,6 61,8	-15,2 -15,3 -10,7	
36.14	HERSTELLUNG VON SONST. MOEBELN	INSGESAMT INLAND AUSLAND	85,4 87,8 72,3	-2,0 -2,6 +2,6	+7,7 +6,3 +18,5	79,3 82,6 61,0	-20,4 -20,0 -23,7	-19,4 -19,0 -22,6	85,4 87,8 72,3	-2,0 -2,6 +2,6	82,4 85,2 66,7	-11,8 -11,9 -11,4	

STBA, FACHSERIE 4, REIHE 2.2

LAND

DAS VERARBEITENDE GERWERBE  
=100  
ABTEILUNGEN, GRUPPEN UND KLASSEN  
ZWEIGE, AUSGABE 1995 (WZ93)  
WERT

INDEX

1995 JAN.	VER- ÄND. IN % GEGEN JAN. 1994	1994 4. VJ	1995 3. VJ	1995 4. VJ	VERÄNDERUNG IN % 4. VJ 1995 GEGEN		1994 2. HJ	1995 1. HJ	1995 2. HJ	VERÄNDERUNG IN % 2. HJ 1995 GEGEN		1994	1995	VER- ÄND. IN % GEGEN 1994	WZ93 SCHL.
					4. VJ 1994	3. VJ 1995				2. HJ 1994	1. HJ 1995				
78,8	-	97,7	92,2	101,4	+3,8	+10,0	98,4	88,3	96,8	-1,6	+9,6	92,7	92,6	-0,1	33.2
77,2	+2,5	90,1	84,0	92,6	+2,8	+10,2	90,6	83,9	88,3	-2,5	+5,2	84,7	86,1	+1,7	
82,2	-4,8	113,9	109,8	120,3	+5,6	+9,6	115,3	97,7	115,1	-0,2	+17,8	109,8	106,4	-3,1	
82,7	-0,4	99,9	84,0	92,7	-7,2	+10,4	95,1	91,0	88,3	-7,2	-3,0	93,2	89,6	-3,9	33.4
74,4	-7,9	96,0	74,6	82,7	-13,9	+10,9	93,3	79,5	78,6	-15,8	-1,1	90,8	79,1	-12,9	
96,4	+11,2	106,4	99,4	109,0	+2,4	+9,7	98,1	109,9	104,2	+6,2	-5,2	97,2	107,0	+10,1	
87,1	+9,5	83,9	66,5	75,6	-9,9	+13,7	80,4	68,7	71,0	-11,7	+3,3	76,3	69,9	-8,4	33.5
58,8	-4,5	85,8	62,2	71,5	-16,7	+15,0	81,1	60,7	66,8	-17,6	+10,0	75,7	63,8	-15,7	
80,9	+33,1	80,9	73,7	82,3	+1,7	+11,7	79,3	82,0	78,0	-1,6	-4,9	77,4	80,0	+3,4	
82,2	+26,5	98,3	79,3	97,7	-0,6	+23,2	89,7	95,7	88,5	-1,3	-7,5	88,4	92,1	+4,2	DM
70,8	+27,3	89,1	73,4	88,3	-0,9	+20,3	81,6	85,7	80,9	-0,9	-5,6	80,3	83,3	+3,7	
97,2	+25,6	110,6	87,1	110,2	-0,4	+26,5	100,6	108,9	98,6	-2,0	-9,5	99,2	103,8	+4,6	
84,2	+27,6	96,4	80,4	95,8	-0,6	+19,2	89,0	97,4	88,1	-1,0	-9,5	88,9	92,8	+4,4	34
71,4	+29,3	84,9	72,9	85,2	+0,4	+16,9	78,9	85,8	78,0	+0,1	-7,9	79,2	82,4	+4,0	
101,8	+26,1	112,4	90,9	110,2	-2,0	+21,2	102,9	113,3	100,6	-2,2	-11,2	102,5	106,9	+4,3	
80,3	+29,3	96,4	79,0	96,0	-0,4	+21,5	87,7	97,3	87,5	-0,2	-10,1	88,1	92,4	+4,9	34.1
62,4	+30,5	83,4	68,3	83,0	-0,5	+21,5	75,9	81,9	75,7	-0,3	-7,6	77,1	78,8	+2,2	
101,6	+28,4	111,8	91,7	111,4	-0,4	+21,5	101,7	115,6	101,6	-0,1	-12,1	101,2	108,6	+7,3	
80,0	+1,3	93,3	76,2	88,3	-5,4	+15,9	88,5	93,5	82,3	-7,0	-12,0	89,1	87,9	-1,3	34.2
69,3	+6,8	73,8	67,1	76,7	+3,9	+14,3	71,8	82,1	71,9	+0,1	-12,4	72,2	77,0	+6,6	
134,2	+8,4	155,6	122,5	146,9	-5,6	+19,9	141,6	151,0	134,7	-4,9	-10,8	143,1	142,8	-0,2	
94,8	+28,1	97,3	84,9	96,6	-0,7	+13,8	93,0	98,5	90,8	-2,4	-7,8	91,3	94,6	+3,6	34.3
91,7	+28,1	92,7	84,4	92,2	-0,5	+9,2	89,5	95,5	88,3	-1,3	-7,5	87,2	91,9	+5,4	
99,8	+26,5	106,8	85,7	103,6	-3,0	+20,9	100,4	103,4	94,7	-5,7	-8,4	100,0	99,0	-1,0	
68,9	+16,6	109,2	72,0	111,0	+1,6	+54,2	93,9	84,3	91,5	-2,6	+8,5	85,3	87,9	+3,0	35
66,1	+13,6	116,7	78,0	112,3	-3,8	+44,0	99,1	84,2	95,2	-3,9	+13,1	88,0	89,7	+1,9	
71,5	+18,6	101,5	66,2	109,8	+8,2	+65,9	88,3	84,4	88,0	-0,3	+4,3	82,4	86,2	+4,6	
92,4	+22,2	105,4	64,7	162,3	+54,0	+150,9	99,1	110,1	113,5	+14,5	+3,1	92,1	111,8	+21,4	35.1
81,6	+25,9	141,7	52,3	172,0	+21,4	+228,9	136,7	89,8	112,1	-18,0	+24,8	109,5	101,0	-7,8	
101,0	+19,8	76,0	74,6	154,6	+103,4	+107,2	68,8	126,4	114,6	+66,6	-9,3	77,9	120,5	+54,7	
64,6	+9,9	90,2	86,9	94,5	+4,8	+8,7	84,2	79,3	90,7	+7,7	+14,4	80,6	85,0	+5,5	35.2
69,6	+3,9	99,1	102,9	106,4	+7,4	+3,4	88,3	89,7	104,7	+18,6	+16,7	85,2	97,2	+14,1	
54,9	+29,5	72,6	56,0	71,4	-1,7	+27,5	76,0	59,2	63,7	-16,2	+7,6	71,3	61,4	-13,9	
58,7	+15,8	128,0	67,7	101,8	-20,5	+50,4	100,3	70,6	84,7	-15,6	+20,0	83,3	77,7	-6,7	35.3
50,6	+17,4	137,7	71,2	101,9	-26,4	+42,3	98,5	67,2	86,3	-12,4	+28,4	75,9	76,7	+1,1	
63,9	+14,9	121,9	65,4	102,2	-16,2	+56,3	101,5	72,9	83,8	-17,4	+15,0	87,9	78,3	-10,9	
77,7	+25,3	82,6	79,5	59,2	-5,4	-25,5	67,5	111,1	69,4	+2,8	-37,5	94,5	90,2	-4,6	35.4
81,7	+26,7	84,8	85,6	62,3	-3,9	-27,2	70,8	117,4	74,0	+4,5	-37,0	98,5	95,7	-2,8	
54,0	+34,7	43,5	43,5	41,2	-5,3	-5,3	37,4	74,0	42,4	+13,4	-42,7	58,4	58,2	-0,3	
.	.	.	.	.	.	.	.	.	.	.	.	.	.	.	35.41
69,3	+36,4	54,3	68,9	54,1	-0,4	-21,5	61,3	102,6	61,5	+0,3	-40,1	87,0	82,1	-5,6	35.42
70,7	+38,6	54,5	72,6	55,5	+1,8	-23,6	63,3	105,5	64,1	+1,3	-39,2	89,1	84,8	-4,8	
61,8	+25,9	52,1	48,0	46,2	-11,3	-3,7	42,0	86,5	47,1	+12,1	-45,5	67,9	66,8	-1,6	
75,5	-6,0	95,9	107,8	107,5	+12,1	-0,3	95,1	98,3	107,6	+13,1	+9,5	91,4	103,0	+12,7	35.5
81,7	+2,9	95,0	114,0	109,0	+14,7	-4,4	94,6	95,8	111,5	+17,9	+16,4	90,3	103,7	+14,8	
61,4	-28,3	100,8	93,5	103,8	+3,0	+11,0	97,7	103,2	98,6	+0,9	-4,5	96,9	100,9	+4,1	
87,8	+5,0	99,8	81,0	92,5	-7,3	+14,2	92,2	93,5	86,7	-6,0	-7,3	93,3	90,1	-3,4	36.1
90,6	+5,3	103,0	83,2	95,8	-7,0	+15,1	95,0	96,3	89,5	-5,8	-7,1	95,9	92,9	-3,1	
71,9	+3,0	81,4	68,1	73,9	-9,2	+8,5	76,5	78,0	71,0	-7,2	-9,0	78,7	74,5	-5,3	
91,6	+10,0	94,4	78,7	93,8	-0,6	+19,2	86,2	95,3	86,3	+0,1	-9,4	88,8	90,8	+2,3	36.11
93,5	+9,5	97,4	80,5	96,7	-0,7	+20,1	88,7	97,5	88,6	-0,1	-9,1	91,2	93,1	+2,1	
81,6	+14,0	78,4	68,7	78,1	-0,4	+13,7	72,7	82,9	73,4	+1,0	-11,5	76,0	78,1	+2,8	
85,4	+1,7	103,0	93,2	104,0	+1,0	+11,6	95,6	95,9	98,6	+3,1	+2,8	96,1	97,3	+1,2	36.12
89,3	+2,8	106,5	97,1	108,3	+1,7	+11,5	98,7	99,4	102,7	+4,1	+3,3	99,1	101,1	+2,0	
59,5	-10,5	81,5	67,6	75,2	-7,7	+11,2	76,8	72,7	71,4	-7,0	-1,8	78,4	72,1	-8,0	
84,9	+4,8	98,5	79,2	87,2	-11,5	+10,1	91,0	92,7	83,2	-8,6	-10,2	91,8	88,0	-4,1	36.13
88,3	+4,9	101,8	81,7	90,6	-11,0	+10,9	93,8	95,7	86,2	-8,1	-9,9	94,6	90,9	-3,9	
67,7	+12,3	75,9	66,8	69,8	-8,0	+4,5	71,8	77,5	68,3	-4,9	-11,9	73,6	72,9	-1,0	
87,1	+3,1	102,6	79,3	90,1	-12,2	+13,6	95,5	91,8	84,7	-11,3	-7,7	95,9	88,3	-7,9	36.14
90,1	+3,9	105,9	81,3	93,3	-11,9	+14,8	98,3	94,7	87,9	-11,2	-7,8	98,4	91,0	-7,5	
70,5	-2,8	85,0	68,4	72,6	-14,6	+6,1	80,4	76,2	70,5	-12,3	-7,5	82,2	73,3	-10,8	

DEUTSCHLAND

2 INDEX DES UMSATZES FÜR DAS VERARBEITENDE GEWERBE  
1991=100

2.2 ZEITREIHENANALYSE - BERLINER VERFAHREN (BV 4)  
WERTINDEX

WZ93- SCHL.	WIRTSCHAFTSZWEIG	ORIGINALWERT		KALENDER- U. SAISON- BEREINIGTER WERT BERLINER VERFAHREN, VERSION 4		GLATTE KOMPONENTE VERSION 4	
		1996 JAN.	VERÄND. GEGENUEBER VORJAHRES- MONAT IN %	1996 JAN.	VERÄND. GEGENUEBER VORMONAT IN %	1996 JAN.	VERÄND. GEGENUEBER VORMONAT IN %
D	VERARBEITENDES GEWERBE 1)	INSGESAMT	95,0 + 3,4	100,6 + 3,1	99,0 - 0,1		
		INLAND	91,5 + 3,3	97,0 + 3,7	95,2 - 0,2		
		AUSLAND	102,1 + 3,4	108,4 + 2,7	106,7 0		
	VORLEISTUNGSGÜTER- PRODUZENTEN	INSGESAMT	95,7 - 3,7	97,9 + 1,2	97,9 - 0,8		
		INLAND	90,4 - 5,3	93,8 + 0,6	94,1 - 0,8		
		AUSLAND	108,1 - 0,5	107,8 + 3,1	106,8 - 0,6		
	INVESTITIONSGÜTER- PRODUZENTEN	INSGESAMT	91,7 +14,1	105,1 + 6,1	101,5 + 0,6		
		INLAND	90,4 +17,4	102,6 + 8,1	98,3 + 0,6		
		AUSLAND	93,7 + 9,1	109,9 + 3,9	107,2 + 0,7		
	GEBRAUCHSGÜTER- PRODUZENTEN	INSGESAMT	98,5 +14,0	103,5 + 6,4	98,5 + 0,6		
		INLAND	94,9 +17,6	100,0 + 9,9	93,9 + 0,9		
		AUSLAND	104,8 + 8,7	110,0 + 1,5	107,1 + 0,3		
	VERBRAUCHSGÜTER- PRODUZENTEN	INSGESAMT	100,7 - 5,7	92,3 - 4,6	94,3 - 0,4		
		INLAND	97,7 - 4,5	90,1 - 3,7	91,3 - 0,3		
		AUSLAND	109,7 - 8,9	99,4 - 5,7	103,7 - 0,6		
DB	TEXTIL- UND BEKLEIDUNGS- GEWERBE	INSGESAMT	83,4 - 9,2	74,5 - 4,7	76,1 - 0,9		
		INLAND	78,8 - 9,6	71,9 - 5,3	73,2 - 0,9		
		AUSLAND	98,9 - 7,8	83,8 - 3,0	86,0 - 0,8		
17	TEXTILGEWERBE	INSGESAMT	78,7 - 5,6	77,6 - 0,8	77,8 - 0,8		
		INLAND	75,9 - 5,5	75,7 - 1,3	75,8 - 0,9		
		AUSLAND	87,1 - 5,9	83,2 + 0,7	83,8 - 0,7		
18.2	HERSTELLUNG VON BEKLEIDUNG (OHNE LEDERBEKLEIDUNG)	INSGESAMT	90,1 -13,3	70,0 - 9,9	73,4 - 1,1		
		INLAND	82,6 -14,4	66,4 -10,4	69,4 - 1,3		
		AUSLAND	120,2 -10,2	84,8 - 8,8	90,0 - 1,0		
DC	LEDERGEWERBE	INSGESAMT	102,5 - 7,2	90,0 - 3,5	90,9 - 0,4		
		INLAND	102,2 - 5,5	89,3 - 3,1	90,0 - 0,3		
		AUSLAND	103,7 -12,4	92,6 - 1,6	93,2 - 1,0		
DD	HOLZGEWERBE (OHNE HERSTELLUNG VON MOEBELN)	INSGESAMT	91,0 - 3,7	103,5 - 2,3	103,7 - 0,3		
		INLAND	88,2 - 4,0	101,9 - 2,0	101,6 - 0,4		
		AUSLAND	128,8 0	126,0 - 0,6	128,9 - 0,1		
DE	PAPIER- UND DRUCKGEWERBE	INSGESAMT	101,3 + 1,4	102,7 + 0,7	104,4 - 0,5		
		INLAND	98,0 + 2,7	99,3 + 1,7	100,1 - 0,3		
		AUSLAND	115,5 - 3,2	117,5 - 2,7	123,0 - 1,0		
21	PAPIERGEWERBE	INSGESAMT	106,9 + 0,2	105,8 + 0,3	108,3 - 0,7		
		INLAND	103,1 + 2,6	100,9 + 1,9	102,2 - 0,5		
		AUSLAND	117,7 - 5,3	119,2 - 3,7	125,4 - 1,3		
21.1	H.V. HOLZSTOFF, ZELLSTOFF, PAPIER, KARTON UND PAPPE	INSGESAMT	116,1 - 1,0	115,3 - 1,7	120,5 - 1,1		
		INLAND	108,2 + 4,5	105,6 + 2,1	107,6 - 0,6		
		AUSLAND	129,8 - 8,1	132,3 - 6,4	143,2 - 2,0		
21.2	PAPIER-, KARTON- UND PAPPEVERARBEITUNG	INSGESAMT	100,6 + 1,1	99,0 + 2,0	99,7 - 0,4		
		INLAND	100,4 + 1,5	98,4 + 2,0	99,2 - 0,5		
		AUSLAND	101,7 - 0,3	101,1 + 1,8	101,3 0		
22	DRUCKGEWERBE, VIELFACH- FAERTIGUNG VON BESPIELTEN TONTRAEGERN	INSGESAMT	93,2 + 3,3	98,2 + 0,8	98,9 0		
		INLAND	92,2 + 2,8	97,3 + 0,6	97,9 - 0,1		
		AUSLAND	104,8 +10,1	110,0 + 3,8	111,5 + 0,4		
D6	CHEMISCHE INDUSTRIE	INSGESAMT	103,3 - 5,3	100,5 - 1,4	101,6 - 1,0		
		INLAND	97,2 - 5,9	96,5 - 2,2	97,8 - 1,0		
		AUSLAND	111,6 - 4,6	106,2 + 0,1	106,8 - 1,0		
24.1	HERSTELLUNG VON CHEMISCHEN GRUNDSTOFFEN	INSGESAMT	99,0 -10,6	95,8 - 1,6	98,0 - 1,9		
		INLAND	91,4 -13,1	89,9 - 3,1	92,9 - 2,1		
		AUSLAND	106,6 - 8,3	101,7 - 0,3	103,0 - 1,8		
24.4	HERSTELLUNG VON PHARMA- ZEUTISCHEN ERZEUGNISSEN	INSGESAMT	111,1 + 0,7	106,7 - 0,7	106,6 0		
		INLAND	113,9 + 6,0	109,5 + 1,6	108,1 + 0,2		
		AUSLAND	106,2 - 7,9	102,6 - 4,0	104,0 - 0,1		
DH	HERSTELLUNG VON GUMMI- UND KUNSTSTOFFWAREN	INSGESAMT	97,3 - 5,2	102,5 - 1,5	104,1 - 0,7		
		INLAND	95,4 - 6,0	101,7 - 2,2	103,8 - 0,8		
		AUSLAND	103,4 - 2,5	104,6 + 1,3	104,7 - 0,3		
25.2	HERSTELLUNG VON KUNST- STOFFWAREN	INSGESAMT	98,1 - 5,3	103,1 - 1,4	104,3 - 0,9		
		INLAND	97,9 - 5,7	104,4 - 2,2	106,4 - 0,7		
		AUSLAND	98,7 - 3,9	99,0 + 2,2	97,7 - 0,7		
DI	GLASGEWERBE, KERAMIK, VERARBEITUNG VON STEINEN UND ERDEN	INSGESAMT	81,7 - 7,9	98,0 - 0,3	98,1 - 0,9		
		INLAND	79,6 - 9,1	100,6 - 0,3	100,9 - 1,1		
		AUSLAND	87,9 - 4,5	90,4 + 0,3	89,8 - 0,6		
26.1	HERSTELLUNG UND VERAR- BEITUNG VON GLAS	INSGESAMT	89,1 - 6,3	93,1 + 0,2	92,8 - 0,9		
		INLAND	87,4 - 6,7	93,0 - 0,1	93,0 - 1,0		
		AUSLAND	93,3 - 5,4	94,0 + 2,5	92,2 - 0,5		
DJ	METALLERZEUGUNG UND -BE- ARBEITUNG, HERSTELLUNG VON METALLERZEUGNISSEN	INSGESAMT	96,8 - 0,3	100,3 + 0,9	100,9 - 0,6		
		INLAND	94,5 - 1,9	98,5 - 0,4	99,3 - 0,7		
		AUSLAND	104,0 + 4,5	106,8 + 4,9	106,8 - 0,1		

1) AUSGEWAHLTE WIRTSCHAFTSZWEIGE (OHNE ERNAHRUNGSGEWERBE UND TABAKVERARBEITUNG).

STBA, FACHSERIE 4, REIHE 2.2

DEUTSCHLAND

2 INDEX DES UMSATZES FUER DAS VERARBEITENDE GEWERBE  
1991=100

2.2 ZEITREIHENANALYSE - BERLINER VERFAHREN (BV 4)  
WERTINDEX

WZ93- SCHL.	WIRTSCHAFTSZWEIG	ORIGINALWERT		KALENDER- U. SAISON- BEREINIGTER WERT		GLATTE KOMponente BERLINER VERFAHREN, VERSION 4		
		1996 JAN.	VERAEND. GEGENUEBER! VORJAHRES- MONAT IN %!	1996 JAN.	VERAEND. GEGENUEBER! VORMONAT IN %	1996 JAN.	VERAEND. GEGENUEBER! VORMONAT IN %	
27	METALLERZEUGUNG UND -BEARBEITUNG	INSGESAMT INLAND AUSLAND	90,8 84,3 105,5	- 8,7 -13,3 + 1,2	91,4 84,3 107,5	- 1,4 - 3,0 + 1,7	93,6 86,6 109,3	- 1,2 - 1,8 - 0,3
27.1	ERZEUGUNG VON ROHEISEN, STAHL UND FERROLEGIE- RUNGEN (EGKS) 1)	INSGESAMT INLAND AUSLAND	83,8 79,1 94,0	-18,3 -23,9 - 5,6	84,8 78,5 99,1	- 3,7 - 7,6 + 4,6	89,0 84,3 99,3	- 2,2 - 2,8 - 1,3
27.5	GIESSEREIINDUSTRIE	INSGESAMT INLAND AUSLAND	96,3 90,7 118,0	+11,8 +12,0 +11,6	93,7 89,1 111,9	+ 4,9 + 3,2 +12,5	91,6 87,1 108,3	+ 0,5 + 0,7 + 0,1
28	HERSTELLUNG VON METALL- ERZEUGNISSEN	INSGESAMT INLAND AUSLAND	101,8 101,8 101,9	+ 7,0 + 6,4 + 9,9	107,8 108,5 105,9	+ 2,5 + 0,7 + 9,4	107,2 108,4 103,4	0 0 + 0,1
28.1	STAHL- UND LEICHTMETALLBAU	INSGESAMT INLAND AUSLAND	108,7 112,3 76,8	+ 7,9 + 7,3 +18,5	119,5 123,6 86,7	+ 4,8 + 4,7 +10,3	119,2 123,3 84,2	- 0,1 - 0,2 + 0,6
DK	MASCHINENBAU	INSGESAMT INLAND AUSLAND	84,6 83,5 86,2	+16,4 +16,0 +16,8	99,8 95,2 106,9	+ 6,4 + 8,4 + 5,4	96,5 91,3 103,8	+ 0,7 + 0,4 + 1,3
29.1	H.V. MASCHINEN F.D.ERZEUG. U.NUTZG.V.MECHAN.ENERGIE (O.LUFT-, STRASS.FAHRZ.BAU)	INSGESAMT INLAND AUSLAND	94,4 95,2 93,0	- 0,4 + 5,3 - 8,3	98,5 97,5 101,0	+ 7,2 +13,2 + 2,2	96,9 93,4 101,9	- 0,6 - 1,0 0
29.3	HERSTELLUNG VON LAND- U. FORSTWIRTSCHAFTLICHEN MASCHINEN	INSGESAMT INLAND AUSLAND	70,3 61,8 79,6	+15,2 + 3,5 +27,4	84,8 78,0 92,4	+11,0 +11,6 +10,8	80,3 76,5 84,8	+ 0,2 - 0,3 + 0,7
29.4	HERSTELLUNG VON WERK- ZEUGMASCHINEN	INSGESAMT INLAND AUSLAND	64,3 54,6 81,1	+14,0 +14,0 +14,2	86,6 72,0 109,3	+ 2,7 + 5,7 - 2,9	84,4 68,5 111,0	+ 0,6 + 0,4 + 0,6
DL	H.V. BUEROMASCH., DATENVERARB. GER.U.-EINRICHTG.;ELEKTROT., FEINMECHANIK U. OPTIK	INSGESAMT INLAND AUSLAND	97,6 91,9 109,5	+ 4,6 + 2,8 + 7,9	103,0 95,6 118,7	+ 5,7 + 6,8 + 5,2	99,5 92,3 114,3	+ 0,2 0 + 0,5
30	H.V. BUEROMASCHINEN, DATENVERARBEITUNGSGE- RAETEN U. -EINRICHTUNGEN	INSGESAMT INLAND AUSLAND	100,3 100,6 99,8	+12,7 + 7,1 +22,5	105,6 111,3 97,3	+10,7 + 7,6 +18,7	102,5 114,4 84,2	+ 2,5 + 2,9 + 1,7
31	HERSTELLUNG VON GERAETEN DER ELEKTRIZITAETSERZEU- GUNG, -VERTEILUNG U.AE.	INSGESAMT INLAND AUSLAND	95,1 91,7 104,3	- 3,1 - 3,8 - 1,1	98,6 93,0 113,3	+ 5,5 + 4,8 + 8,4	94,9 89,7 108,2	- 0,6 - 0,9 - 0,2
31.2	HERSTELLUNG VON ELEK- TRIZITAETSVERTEILUNGS- U. -SCHALTZEINRICHTUNGEN	INSGESAMT INLAND AUSLAND	91,9 89,1 99,2	- 2,6 - 6,8 + 8,5	97,0 90,6 112,6	+11,5 + 7,1 +25,0	91,4 87,8 99,5	- 1,2 - 1,5 - 0,8
31.6	HERSTELLUNG VON ELEK- TRISCHEN AUSRUESTUNGEN A.N.G.	INSGESAMT INLAND AUSLAND	98,4 93,5 111,1	+ 1,2 - 3,8 +14,1	99,6 92,1 118,4	+ 7,4 + 3,3 +18,2	92,9 87,5 106,1	- 0,1 - 0,6 + 0,7
32	RUNDFUNK-, FERNSEH- UND NACHRICHTENTECHNIK	INSGESAMT INLAND AUSLAND	101,9 90,7 121,6	+11,4 +11,0 +11,7	106,4 92,0 132,6	+ 2,9 + 5,6 + 1,6	103,8 87,9 130,9	+ 0,7 + 0,7 + 0,5
33	MEDIZIN-, MESS-, STEUER- UND REGULUNGSTECHNIK, OPTIK	INSGESAMT INLAND AUSLAND	96,8 89,7 111,0	+12,0 +11,2 +13,5	107,6 98,2 126,5	+ 7,0 +12,0 + 1,4	103,1 92,5 123,5	+ 0,5 + 0,1 + 1,0
DM	FAHRZEUGBAU	INSGESAMT INLAND AUSLAND	97,2 91,5 104,8	+11,7 +22,5 + 1,8	105,5 101,4 112,0	+ 8,4 +14,6 + 3,6	100,1 94,0 108,6	+ 0,3 + 0,9 - 0,2
34	HERSTELLUNG VON KRAFTWAGEN UND KRAFTWAGENTEILEN	INSGESAMT INLAND AUSLAND	98,3 85,3 116,0	+10,2 +13,0 + 7,5	105,4 95,7 119,4	+ 5,4 + 7,2 + 4,4	101,2 91,9 114,1	+ 0,4 + 0,7 + 0,1
34.1	HERSTELLUNG VON KRAFTWAGEN UND KRAFTWAGENMOTOREN	INSGESAMT INLAND AUSLAND	101,2 85,3 120,1	+17,4 +25,1 +11,7	110,2 99,6 123,5	+ 5,5 + 7,7 + 4,1	104,4 93,9 117,2	+ 0,8 + 1,4 + 0,2
35	SONSTIGER FAHRZEUGBAU	INSGESAMT INLAND AUSLAND	90,5 140,9 42,3	+25,5 +104,8 -43,7	106,1 148,9 68,8	+25,3 +72,3 -17,0	96,5 109,8 80,9	+ 0,7 + 2,1 - 1,7
35.1	SCHIFFBAU	INSGESAMT INLAND AUSLAND	187,6 410,8 8,5	+93,2 +377,1 -92,0	186,1 379,3 48,2	+33,6 +140,8 -58,6	163,9 204,9 112,9	+ 6,3 +10,0 - 0,5
35.3	LUFT- UND RAUMFAHRZEUGBAU	INSGESAMT INLAND AUSLAND	57,2 60,4 55,2	- 7,3 +13,3 -17,6	79,6 82,7 78,7	+33,6 +170,3 + 0,6	69,2 68,9 73,3	- 4,3 - 7,3 - 2,4
36.1	HERSTELLUNG VON MOEBELN	INSGESAMT INLAND AUSLAND	97,9 100,9 80,8	+ 1,1 + 1,0 + 1,5	102,9 106,1 85,5	+ 6,1 + 6,1 + 5,6	99,6 102,7 82,5	- 0,3 - 0,4 - 0,1

1) EUROPAEISCHE GEMEINSCHAFT FUER KOHLE UND STAHL.  
STBA, FACHSERIE 4, REIHE 2.2

DEUTSCHLAND  
2 INDEX DES UMSATZES FUER DAS VERARBEITENDE GEWERBE  
1991=100

2.2 ZEITREIHENANALYSE - BERLINER VERFAHREN (BV 4)  
VOLUMENINDEX

WZ93- SCHL.	WIRTSCHAFTSZWEIG		ORIGINALWERT		KALENDER- U. SAISON- BEREINIGTER WERT BERLINER VERFAHREN, VERSION 4		GLATTE KOMPONENTE	
			1996 JAN.	! VERAEND. ! GEGENUEBER! ! VORJAHRES- ! MONAT IN %!	1996 JAN.	! VERAEND. ! GEGENUEBER! ! VORMONAT ! IN %!	1996 JAN.	! VERAEND. ! GEGENUEBER! ! VORMONAT ! IN %!
D	VERARBEITENDES GEWERBE 1)	INSGESAMT	91,5	+ 2,5	96,8	+ 3,4	94,7	- 0,1
		INLAND	87,8	+ 2,1	92,9	+ 3,9	90,8	- 0,1
		AUSLAND	98,9	+ 3,1	104,8	+ 3,0	102,7	+ 0,1
	VORLEISTUNGSGUETER- PRODUZENTEN	INSGESAMT	94,1	- 3,9	96,1	+ 1,7	95,2	- 0,6
		INLAND	88,8	- 5,5	91,9	+ 1,1	91,3	- 0,8
		AUSLAND	106,4	- 0,5	105,9	+ 3,2	104,1	- 0,4
	INVESTITIONSGUETER- PRODUZENTEN	INSGESAMT	86,9	+12,7	99,6	+ 6,5	95,9	+ 0,5
		INLAND	85,4	+15,2	96,9	+ 8,4	92,7	+ 0,5
		AUSLAND	89,3	+ 8,8	104,5	+ 4,6	101,5	+ 0,6
	GEBRAUCHSGUETER- PRODUZENTEN	INSGESAMT	91,7	+12,9	96,6	+ 5,9	92,2	+ 0,7
		INLAND	86,8	+15,4	91,7	+ 9,4	86,2	+ 0,7
		AUSLAND	100,3	+ 9,1	105,5	+ 1,3	102,9	+ 0,3
	VERBRAUCHSGUETER- PRODUZENTEN	INSGESAMT	96,6	- 6,7	88,4	- 4,6	90,3	- 0,6
		INLAND	93,2	- 5,3	85,8	- 3,8	86,7	- 0,6
		AUSLAND	107,0	-10,2	97,1	- 6,1	101,4	- 0,6
DB	TEXTIL- UND BEKLEIDUNGS- GEWERBE	INSGESAMT	80,2	- 9,2	71,8	- 4,6	73,2	- 0,9
		INLAND	75,5	- 9,7	68,9	- 5,2	70,1	- 1,0
		AUSLAND	96,0	- 8,0	81,8	- 2,9	83,8	- 0,9
17	TEXTILGEWERBE	INSGESAMT	76,7	- 5,8	75,6	- 0,5	75,5	- 0,9
		INLAND	73,4	- 5,7	73,2	- 1,2	73,1	- 0,9
		AUSLAND	86,5	- 6,3	82,8	+ 1,0	83,2	- 0,7
18.2	HERSTELLUNG VON BEKLEIDUNG (OHNE LEDERBEKLEIDUNG)	INSGESAMT	85,3	-13,1	66,3	-10,0	69,6	- 1,0
		INLAND	78,4	-14,2	63,0	-10,5	65,9	- 1,2
		AUSLAND	113,2	-10,2	79,9	- 9,0	84,9	- 1,0
DC	LEDERGEWERBE	INSGESAMT	97,5	- 7,9	85,3	- 3,7	86,2	- 0,5
		INLAND	96,5	- 6,9	83,9	- 3,8	84,7	- 0,6
		AUSLAND	100,9	-11,6	89,8	- 1,0	90,0	- 0,9
DD	HOLZGEWERBE (OHNE HERSTELLUNG VON MOEBELN)	INSGESAMT	87,2	- 4,4	99,2	- 0,3	97,2	- 0,2
		INLAND	84,4	- 4,8	97,7	- 0,1	95,2	- 0,2
		AUSLAND	123,6	- 1,3	119,9	0	121,7	- 0,2
DE	PAPIER- UND DRUCKGEWERBE	INSGESAMT	96,8	- 2,5	97,2	+ 0,9	97,6	- 0,6
		INLAND	93,2	- 1,0	93,6	+ 2,3	93,1	- 0,5
		AUSLAND	112,6	- 7,9	113,3	- 3,2	117,2	- 1,1
21	PAPIERGEWERBE	INSGESAMT	104,4	- 3,6	102,0	+ 0,1	103,0	- 0,7
		INLAND	100,3	- 0,7	97,1	+ 2,2	96,8	- 0,5
		AUSLAND	116,1	- 9,9	116,0	- 4,2	120,2	- 1,2
21.1	H.V. HOLZSTOFF, ZELLSTOFF, PAPIER, KARTON UND PAPPE	INSGESAMT	117,4	- 5,8	114,2	- 2,0	116,9	- 1,0
		INLAND	110,8	+ 0,4	106,2	+ 2,3	105,8	- 0,4
		AUSLAND	128,8	-13,7	128,1	- 7,6	136,2	- 1,9
21.2	PAPIER-, KARTON- UND PAPPEVERARBEITUNG	INSGESAMT	95,5	- 1,7	93,4	+ 1,9	93,3	- 0,4
		INLAND	94,6	- 1,5	92,1	+ 2,0	92,0	- 0,6
		AUSLAND	99,3	- 2,8	98,9	+ 2,2	98,5	0
22	DRUCKGEWERBE, VERRIEL- FAELTIGUNG VON BESPIELTEN TONTRAEGERN	INSGESAMT	85,9	- 0,8	90,3	+ 1,8	90,0	- 0,4
		INLAND	85,1	- 1,4	89,4	+ 1,5	89,1	- 0,4
		AUSLAND	96,1	+ 6,8	101,1	+ 3,5	102,7	+ 0,1
D6	CHEMISCHE INDUSTRIE	INSGESAMT	103,3	- 4,6	100,2	- 1,2	100,3	- 0,6
		INLAND	97,5	- 4,6	96,4	- 1,8	96,7	- 0,5
		AUSLAND	111,2	- 4,5	105,6	+ 0,1	105,2	- 0,8
24.1	HERSTELLUNG VON CHEMISCHEN GRUNDSTOFFEN	INSGESAMT	101,6	- 6,5	98,2	- 0,8	98,2	- 0,9
		INLAND	97,0	- 7,5	95,2	- 1,8	95,7	- 0,8
		AUSLAND	106,3	- 5,5	101,2	+ 0,5	100,7	- 1,0
24.4	HERSTELLUNG VON PHARMA- ZEUTISCHEN ERZEUGNISSEN	INSGESAMT	109,0	- 0,8	104,6	- 1,1	104,7	- 0,1
		INLAND	111,1	+ 4,1	106,5	+ 1,0	105,5	0
		AUSLAND	105,0	- 9,3	101,8	- 4,4	103,2	- 0,2
DH	HERSTELLUNG VON GUMMI- UND KUNSTSTOFFWAREN	INSGESAMT	96,2	- 5,3	101,1	- 1,1	101,7	- 0,6
		INLAND	93,7	- 6,3	99,9	- 1,7	100,8	- 0,7
		AUSLAND	104,1	- 2,4	105,0	+ 1,3	104,6	- 0,3
25.2	HERSTELLUNG VON KUNST- STOFFWAREN	INSGESAMT	97,0	- 5,6	101,7	- 0,9	101,9	- 0,6
		INLAND	95,8	- 6,3	102,1	- 1,7	102,9	- 0,7
		AUSLAND	100,7	- 3,6	100,7	+ 2,7	98,6	- 0,5
DI	GLASGEWERBE, KERAMIK, VERARBEITUNG VON STEINEN UND ERDEN	INSGESAMT	79,1	- 8,0	94,0	- 0,2	93,9	- 0,9
		INLAND	77,6	- 8,8	96,8	- 0,2	96,9	- 1,0
		AUSLAND	83,8	- 5,5	85,9	+ 0,4	85,0	- 0,7
26.1	HERSTELLUNG UND VERAR- BEITUNG VON GLAS	INSGESAMT	89,2	- 6,7	93,3	+ 0,5	92,9	- 0,9
		INLAND	88,8	- 6,3	94,6	+ 0,2	94,7	- 0,9
		AUSLAND	90,2	- 7,5	90,7	+ 3,0	88,2	- 0,7
DJ	METALLERZEUGUNG UND -BE- ARBEITUNG, HERSTELLUNG VON METALLERZEUGNISSEN	INSGESAMT	95,3	- 0,8	98,8	+ 1,3	98,7	- 0,5
		INLAND	92,9	- 2,8	96,8	0	97,0	- 0,6
		AUSLAND	103,3	+ 5,7	106,0	+ 5,4	104,9	+ 0,1

1) AUSGEWAHLTE WIRTSCHAFTSZWEIGE (OHNE ERNAHRUNGSGEWERBE UND TABAKVERARBEITUNG).

STBA, FACHSERIE 4, REIHE 2.2



## DEUTSCHLAND

2 INDEX DES UMSATZES FUER DAS VERARBEITENDE GEWERBE  
1991=1002.2 ZEITREIHENANALYSE - BERLINER VERFAHREN (BV 4)  
VOLUMENINDEX

WZ93- SCHL.	WIRTSCHAFTSZWEIG		ORIGINALWERT		KALENDER- U. SAISON- BEREINIGTER WERT BERLINER VERFAHREN, VERSION 4		GLATTE KOMPONENTE	
			1996 JAN.	VERAEND. GEGENUEBER! VORJAHRES- MONAT IN %!	1996 JAN.	VERAEND. GEGENUEBER! VORMONAT IN %	1996 JAN.	VERAEND. GEGENUEBER! VORMONAT IN %
27	METALLERZEUGUNG UND -BEARBEITUNG	INSGESAMT INLAND AUSLAND	91,9 84,5 108,7	- 6,6 -12,2 + 5,1	92,8 84,7 111,0	- 0,6 - 2,4 + 2,9	93,7 86,0 111,0	- 0,8 - 1,5 + 0,3
27.1	ERZEUGUNG VON ROHEISEN, STAHL UND FERROLEGIE- RUNGEN (EGKS) 1)	INSGESAMT INLAND AUSLAND	85,5 80,8 96,0	-17,3 -23,3 - 2,9	86,4 79,9 101,1	- 2,9 - 6,9 + 5,8	89,1 84,6 99,1	- 1,9 - 2,5 - 0,9
27.5	GIESSEREIINDUSTRIE	INSGESAMT INLAND AUSLAND	93,0 89,3 107,1	+ 9,7 + 8,2 +14,7	90,8 87,8 101,9	+ 4,1 + 2,8 + 9,5	89,0 86,0 100,4	+ 0,6 + 0,6 + 0,6
28	HERSTELLUNG VON METALL- ERZEUGNISSEN	INSGESAMT INLAND AUSLAND	98,2 98,8 95,5	+ 4,4 + 3,8 + 6,8	103,9 105,3 99,2	+ 2,6 + 1,3 + 9,6	103,0 104,8 96,4	- 0,2 - 0,1 - 0,1
28.1	STAHL- UND LEICHTMETALLBAU	INSGESAMT INLAND AUSLAND	105,1 108,7 72,9	+ 4,9 + 4,2 +15,3	115,5 119,7 82,6	+ 6,1 + 6,1 +10,7	114,5 118,6 80,0	- 0,3 - 0,4 + 0,4
DK	MASCHINENBAU	INSGESAMT INLAND AUSLAND	77,7 76,4 79,5	+14,3 +13,7 +15,1	92,0 87,4 99,2	+ 7,0 + 8,8 + 6,4	88,6 83,5 95,9	+ 0,6 + 0,1 + 1,2
29.1	H.V. MASCHINEN F.D.ERZEUG. U.NUTZG.V.MECHAN.ENERGIE (D.LUFT-, STRASS.FAHRZ.BAU)	INSGESAMT INLAND AUSLAND	84,9 85,5 84,0	- 2,3 + 2,9 - 9,3	88,9 87,7 91,8	+ 7,2 +13,2 + 2,8	87,4 83,9 92,4	- 0,7 - 1,2 0
29.3	HERSTELLUNG VON LAND- U. FORSTWIRTSCHAFTLICHEN MASCHINEN	INSGESAMT INLAND AUSLAND	62,3 53,5 72,1	+12,1 - 0,7 +25,4	75,4 68,0 84,1	+10,9 +12,0 +10,7	71,3 66,2 77,1	+ 0,1 - 0,5 + 0,7
29.4	HERSTELLUNG VON WERK- ZEUGMASCHINEN	INSGESAMT INLAND AUSLAND	59,2 50,3 74,7	+11,3 +11,3 +11,3	80,0 66,5 100,7	+ 3,8 + 6,6 - 1,9	77,6 63,1 101,7	+ 0,5 + 0,2 + 0,5
DL	H.V. BUEROMASCH., DATENVERARB. GER.U.-EINRICHTG.;ELEKTROT., FEINMECHANIK U. OPTIK	INSGESAMT INLAND AUSLAND	97,0 90,9 110,0	+ 4,8 + 2,8 + 8,6	102,1 94,7 118,5	+ 6,0 + 7,1 + 5,8	98,3 91,1 113,6	+ 0,2 + 0,1 + 0,5
30	H.V. BUEROMASCHINEN, DATENVERARBEITUNGSGE- RAETEN U. -EINRICHTUNGEN	INSGESAMT INLAND AUSLAND	116,8 107,6 130,6	+16,5 + 7,1 +30,7	121,6 118,4 127,2	+11,2 + 7,2 +20,0	117,0 121,9 108,2	+ 2,5 + 2,9 + 1,9
31	HERSTELLUNG VON GERAETEN DER ELEKTRIZITAETSERZEU- GUNG, -VERTEILUNG U.AE.	INSGESAMT INLAND AUSLAND	88,8 85,7 97,1	- 4,1 - 4,7 - 2,7	92,4 87,3 105,8	+ 6,2 + 5,7 + 8,6	88,4 83,5 100,8	- 0,8 - 1,1 - 0,4
31.2	HERSTELLUNG VON ELEK- TRIZITAETSERTEILUNGS- U. -SCHALTEINRICHTUNGEN	INSGESAMT INLAND AUSLAND	83,9 80,9 91,3	- 3,7 - 7,9 + 7,2	88,5 82,3 103,7	+11,9 + 7,3 +24,9	83,3 79,5 91,9	- 1,3 - 1,5 - 1,1
31.6	HERSTELLUNG VON ELEK- TRISCHEN AUSRUESTUNGEN A.N.G.	INSGESAMT INLAND AUSLAND	88,8 83,8 101,7	- 2,0 - 7,1 +10,8	90,4 83,0 108,9	+ 8,1 + 3,9 +18,5	83,6 78,2 97,3	- 0,5 - 0,9 + 0,4
32	RUNDFUNK-, FERNSEH- UND NACHRICHTENTECHNIK	INSGESAMT INLAND AUSLAND	111,2 103,7 124,4	+12,2 +13,0 +11,2	115,7 105,1 135,0	+ 2,8 + 4,9 + 1,5	112,7 100,6 133,5	+ 0,7 + 0,8 + 0,5
33	MEDIZIN-, MESS-, STEUER- UND REGELUNGSTECHNIK, OPTIK	INSGESAMT INLAND AUSLAND	89,1 81,6 103,8	+10,1 + 8,8 +12,3	99,1 89,5 118,4	+ 6,8 +11,7 + 1,4	95,0 84,4 115,7	+ 0,3 - 0,1 + 0,9
DM	FAHRZEUGBAU	INSGESAMT INLAND AUSLAND	91,3 85,2 99,2	+11,1 +20,3 + 2,1	99,3 94,6 106,3	+ 8,5 +14,3 + 3,8	94,2 87,8 103,0	+ 0,2 + 0,7 - 0,2
34	HERSTELLUNG VON KRAFTWAGEN UND KRAFTWAGENTEILEN	INSGESAMT INLAND AUSLAND	92,3 79,5 109,9	+ 9,6 +11,3 + 8,0	99,1 89,2 113,5	+ 5,3 + 7,1 + 4,5	95,2 85,7 108,5	+ 0,3 + 0,6 + 0,1
34.1	HERSTELLUNG VON KRAFTWAGEN UND KRAFTWAGENMOTOREN	INSGESAMT INLAND AUSLAND	93,9 76,8 114,3	+16,9 +23,1 +12,5	102,4 90,2 117,9	+ 5,3 + 7,5 + 4,2	97,1 85,0 111,9	+ 0,7 + 1,3 + 0,2
35	SONSTIGER FAHRZEUGBAU	INSGESAMT INLAND AUSLAND	84,2 130,7 39,7	+22,2 +97,7 -44,5	99,4 138,2 64,7	+25,3 +69,2 -16,4	90,5 104,6 75,8	+ 0,4 + 2,1 - 1,8
35.1	SCHIFFBAU	INSGESAMT INLAND AUSLAND	170,9 373,9 8,0	+85,0 +358,2 -92,1	171,3 346,3 45,6	+31,9 +138,0 -58,5	152,4 189,3 106,8	+ 6,1 + 9,9 - 0,6
35.3	LUFT- UND RAUMFAHRZEUGBAU	INSGESAMT INLAND AUSLAND	53,5 56,2 51,8	- 8,9 +11,1 -18,9	74,5 77,4 74,0	+37,2 +189,9 + 2,1	64,2 59,1 68,5	- 4,6 - 7,5 - 2,7
36.1	HERSTELLUNG VON MOEBELN	INSGESAMT INLAND AUSLAND	86,4 89,0 71,6	- 1,6 - 1,8 - 0,4	91,0 93,8 75,7	+ 6,1 + 6,1 + 5,1	87,9 90,6 73,0	- 0,5 - 0,5 - 0,3

1) EUROPÄISCHE GEMEINSCHAFT FUER KOHLE UND STAHL.  
STBA, FACHSERIE 4, REIHE 2.2

WZ93- SCHL.	WIRTSCHAFTSZWEIG		VERAENDERUNG IN % JAN. 1996 GEGEN			VERAENDERUNG IN % DEZ. 1995 GEGEN			KUMULIERT		2-MONATS- DURCHSCHNITT	
			1996		1995		DEZ. 1995		JAN. 1996	VER- AEND. IN %	DEZ. 1995	
			JAN.	DEZ. 1995	DEZ.	NOV. 1995	JAN. 1996	GEGEN VORJAHR	JAN. 1996	GEGEN VORJAHR	JAN. 1996	GEGEN VORJAHR
D	VERARBEITENDES GEWERBE 1)	INSGESAMT	96,9	-1,9	+6,8	90,7	-11,6	-7,6	96,9	-1,9	93,8	-6,9
		INLAND	90,2	-3,0	+8,5	83,1	-12,6	-11,4	90,2	-3,0	86,7	-7,9
		AUSLAND	109,9	-0,2	+4,2	105,5	-10,4	-1,2	109,9	-0,2	107,7	-5,4
	VORLEISTUNGSGUETER- PRODUZENTEN	INSGESAMT	95,8	-6,8	+9,6	87,4	-13,6	-10,5	95,8	-6,8	91,6	-10,2
		AUSLAND	112,2	-3,5	+13,7	98,7	-14,2	-4,9	112,2	-3,5	105,5	-8,8
INVESTITIONSGUETER- PRODUZENTEN	INSGESAMT	100,6	+4,2	-0,2	100,8	-12,0	-0,2	100,6	+4,2	100,7	-4,6	
	AUSLAND	111,6	+2,8	-6,7	119,6	-3,1	+8,3	111,6	+2,8	115,6	-3,7	
GEBRAUCHSGUETER- PRODUZENTEN	INSGESAMT	92,0	+0,5	+11,2	82,7	-3,9	-16,0	92,0	+0,5	87,4	-1,6	
	AUSLAND	98,0	-	+7,0	91,6	-3,8	-17,0	98,0	-	94,8	-1,9	
VERBRAUCHSGUETER- PRODUZENTEN	INSGESAMT	94,7	-0,7	+21,7	77,8	-4,9	-11,8	94,7	-0,7	86,3	-2,6	
	AUSLAND	109,7	+8,0	+18,3	92,7	-4,0	-1,7	109,7	+8,0	101,2	+2,1	
DB	TEXTIL- UND BEKLEIDUNGS- GEWERBE	INSGESAMT	70,4	-11,0	+39,4	50,5	-10,9	-23,6	70,4	-11,0	60,5	-10,9
		INLAND	67,3	-11,4	+37,9	48,8	-13,6	-24,7	67,3	-11,4	58,1	-12,4
		AUSLAND	80,5	-9,9	+44,3	55,8	-2,3	-20,6	80,5	-9,9	68,2	-6,8
17	TEXTILGEWERBE	INSGESAMT	75,5	-8,7	+25,0	60,4	-12,6	-24,9	75,5	-8,7	68,0	-10,4
		INLAND	72,7	-7,9	+24,7	58,3	-14,4	-25,4	72,7	-7,9	65,5	-10,9
		AUSLAND	83,9	-10,6	+25,8	66,7	-6,7	-23,4	83,9	-10,6	75,3	-8,9
18.2	HERSTELLUNG VON BEKLEI- DUNG (OHNE LEDERBEKLEI- DUNG)	INSGESAMT	63,2	-14,7	+72,7	36,6	-8,5	-20,6	63,2	-14,7	49,9	-12,6
		INLAND	60,2	-16,6	+65,8	36,3	-12,5	-23,1	60,2	-16,6	48,3	-15,1
		AUSLAND	74,7	-8,6	+99,2	37,5	+7,1	-10,5	74,7	-8,6	56,1	-3,9
DC	LEDERGEWERBE	INSGESAMT	85,2	-2,3	+46,9	58,0	-11,2	-40,3	85,2	-2,3	71,6	-6,2
		INLAND	84,7	+1,7	+57,1	53,9	-9,4	-42,7	84,7	+1,7	69,3	-2,9
		AUSLAND	86,9	-13,8	+20,5	72,1	-15,5	-33,3	86,9	-13,8	79,5	-14,6
DD	HOLZGEWERBE (OHNE HERSTELLUNG VON MOEBELN)	INSGESAMT	83,4	-16,8	+1,3	82,3	-13,6	-20,2	83,4	-16,8	82,9	-15,2
		INLAND	81,0	-18,1	-0,9	81,7	-15,3	-19,8	81,0	-18,1	81,4	-16,7
		AUSLAND	114,9	-2,5	+27,1	90,4	-0,8	-23,8	114,9	-2,5	102,7	-1,7
DE	PAPIER- UND DRUCKGEWERBE	INSGESAMT	100,6	-1,2	+8,5	92,7	-10,8	-13,0	100,6	-1,2	96,7	-6,0
		INLAND	97,0	-0,2	+7,1	90,6	-9,6	-12,7	97,0	-0,2	93,8	-5,0
		AUSLAND	116,1	-4,6	+14,0	101,8	-15,2	-13,8	116,1	-4,6	109,0	-9,8
21	PAPIERGEWERBE	INSGESAMT	103,6	-3,6	+17,5	88,2	-15,5	-15,8	103,6	-3,6	95,9	-9,5
		INLAND	98,0	-3,0	+16,5	84,1	-13,7	-16,5	98,0	-3,0	91,1	-8,3
		AUSLAND	119,1	-5,2	+19,6	99,6	-19,3	-14,1	119,1	-5,2	109,4	-12,1
21.1	H.V. HOLZSTOFF, ZELLSTOFF, PAPIER, KARTON UND PAPPE	INSGESAMT	110,3	-8,2	+18,6	93,0	-24,1	-16,4	110,3	-8,2	101,7	-16,2
		INLAND	98,1	-6,7	+19,8	81,9	-27,1	-17,3	98,1	-6,7	90,0	-17,2
		AUSLAND	130,7	-10,4	+17,1	111,6	-20,0	-15,5	130,7	-10,4	121,2	-15,1
21.2	PAPIER-, KARTON- UND PAPPEVERARBEITUNG	INSGESAMT	99,2	+0,3	+16,7	85,0	-6,9	-15,3	99,2	+0,3	92,1	-3,2
		INLAND	98,0	-0,8	+15,0	85,2	-4,5	-16,1	98,0	-0,8	91,6	-2,6
		AUSLAND	104,0	+4,7	+23,8	84,0	-16,2	-11,7	104,0	+4,7	94,0	-5,8
22	DRUCKGEWERBE, VERVIEL- FAELTIGUNG VON BESPIELTEN TONTRAEGERN	INSGESAMT	96,3	+2,8	-3,0	99,3	-3,8	-9,0	96,3	+2,8	97,8	-0,7
		INLAND	95,9	+3,2	-2,2	98,1	-4,8	-8,7	95,9	+3,2	97,0	-1,0
		AUSLAND	101,3	-1,4	-9,9	112,4	+6,1	-12,4	101,3	-1,4	106,9	+2,5
DG	CHEMISCHE INDUSTRIE	INSGESAMT	108,5	-2,0	+15,9	93,6	-9,1	-7,1	108,5	-2,0	101,1	-5,4
		INLAND	98,7	-5,1	+14,4	86,3	-6,7	-12,1	98,7	-5,1	92,5	-5,9
		AUSLAND	121,3	+1,7	+17,7	103,1	-12,1	-0,9	121,3	+1,7	112,2	-5,2
24.1	HERSTELLUNG VON CHEMISCHEN GRUNDSTOFFEN	INSGESAMT	104,3	-9,0	+16,8	89,3	-16,0	-7,0	104,3	-9,0	96,8	-12,4
		INLAND	92,1	-12,8	+16,7	78,9	-17,2	-12,8	92,1	-12,8	85,5	-14,9
		AUSLAND	116,0	-5,7	+17,1	99,1	-15,1	-2,2	116,0	-5,7	107,6	-10,3
24.4	HERSTELLUNG VON PHARMA- ZEUTISCHEN ERZEUGNISSEN	INSGESAMT	122,8	+11,6	+11,4	110,2	-1,3	+2,9	122,8	+11,6	116,5	+5,1
		INLAND	117,9	+6,5	+14,2	103,2	+1,6	-5,9	117,9	+6,5	110,6	+4,1
		AUSLAND	131,1	+20,5	+7,1	122,4	-7,5	+19,3	131,1	+20,5	126,8	+5,1
DH	HERSTELLUNG VON GUMMI- UND KUNSTSTOFFWAREN	INSGESAMT	94,0	-7,6	+14,2	82,3	-9,4	-20,3	94,0	-7,6	88,2	-8,4
		INLAND	89,8	-8,8	+11,8	80,3	-8,1	-20,6	89,8	-8,8	85,1	-8,5
		AUSLAND	107,5	-4,0	+21,6	88,4	-14,2	-19,3	107,5	-4,0	98,0	-8,8
25.2	HERSTELLUNG VON KUNST- STOFFWAREN	INSGESAMT	94,3	-8,4	+14,4	82,4	-10,5	-18,7	94,3	-8,4	88,4	-9,4
		INLAND	91,7	-9,4	+11,7	82,1	-8,2	-19,3	91,7	-9,4	86,9	-8,8
		AUSLAND	102,5	-5,9	+22,6	83,6	-18,2	-16,1	102,5	-5,9	93,1	-11,8
DI	GLASGEWERBE, KERAMIK, VERARBEITUNG VON STEINEN UND ERDEN	INSGESAMT	85,5	-12,5	+8,6	78,7	-19,4	-23,5	85,5	-12,5	82,1	-16,0
		INLAND	81,0	-11,8	+2,7	78,9	-19,2	-24,6	81,0	-11,8	80,0	-15,6
		AUSLAND	98,5	-14,2	+26,3	78,0	-20,4	-20,1	98,5	-14,2	88,3	-17,0
26.1	HERSTELLUNG UND VERAR- BEITUNG VON GLAS	INSGESAMT	101,6	-5,9	+15,2	88,2	-16,9	-14,9	101,6	-5,9	94,9	-11,4
		INLAND	95,3	-5,4	+7,1	89,0	-15,5	-15,6	95,3	-5,4	92,2	-10,5
		AUSLAND	117,3	-7,1	+36,1	86,2	-20,7	-13,5	117,3	-7,1	101,8	-13,4
DJ	METALLERZEUGUNG UND -BE- ARBEITUNG, HERSTELLUNG VON METALLERZEUGNISSEN	INSGESAMT	96,1	-6,8	+17,5	81,8	-16,4	-15,0	96,1	-6,8	89,0	-11,4
		INLAND	89,8	-8,3	+14,1	78,7	-15,8	-15,6	89,8	-8,3	84,3	-11,9
		AUSLAND	116,3	-2,9	+26,7	91,8	-17,4	-13,3	116,3	-2,9	104,1	-9,9

1) AUSGEWAHLTE WIRTSCHAFTSZWEIGE (OHNE ERNAHRUNGSGEWERBE UND TABAKVERARBEITUNG).

STBA, FACHSERIE 4, REIHE 2.2

BUNDESGBIET

FUER DAS VERARBEITENDE GEWERBE  
=100  
ABTEILUNGEN, GRUPPEN UND KLASSEN  
ZWEIGE, AUSGABE 1995 (WZ93)  
WERT

INDEX

1995 JAN.	VER- AEND. IN % GEGEN JAN. 1994	1994 4. VJ	1995 3. VJ	1995 4. VJ	VERAENDERUNG IN % 4. VJ 1995 GEGEN		1994 2. HJ	1995 1. HJ	1995 2. HJ	VERAENDERUNG IN % 2. HJ 1995 GEGEN		1994	1995	VER- AEND. IN % GEGEN 1994	WZ93 SCHL.
					4. VJ 1994	3. VJ 1995				2. HJ 1994	1. HJ 1995				
98,8	+12,0	100,8	96,6	94,9	-5,9	-1,8	98,2	100,6	95,8	-2,4	-4,8	97,1	98,2	+1,1	D
93,0	+10,3	94,4	93,6	89,2	-5,5	-4,7	93,3	95,2	91,4	-2,0	-4,0	91,9	93,3	+1,5	
110,1	+14,6	113,4	102,5	105,9	-6,6	+3,3	108,1	111,2	104,2	-3,6	-6,3	107,5	107,7	+0,2	
102,8	+12,5	102,5	94,5	94,2	-8,1	-0,3	99,4	103,1	94,3	-5,1	-8,5	98,4	98,7	+0,3	
96,9	+11,6	97,7	91,7	90,2	-7,7	-1,6	96,0	98,3	91,0	-5,2	-7,4	94,3	94,6	+0,3	
116,3	+13,8	113,9	100,8	103,1	-7,9	+2,3	107,6	114,0	102,0	-5,2	-10,5	108,2	108,0	-0,2	
96,5	+13,3	104,6	103,0	98,5	-5,8	-4,4	100,8	100,8	100,7	-0,1	-0,1	98,0	100,7	+2,8	
88,9	+11,4	94,5	101,0	90,5	-4,2	-10,4	92,7	93,5	95,8	+3,3	+2,5	89,9	94,6	+5,2	
108,6	+15,4	121,2	106,2	111,2	-8,3	+4,7	114,0	112,3	108,7	-4,6	-3,2	111,3	110,5	-0,7	
91,5	+10,9	90,9	82,7	91,3	+0,4	+10,4	87,7	92,0	87,0	-0,8	-5,4	89,3	89,5	+0,2	
87,5	+6,7	86,4	77,8	84,7	-2,0	+8,9	83,4	87,5	81,3	-2,5	-7,1	85,3	84,4	-1,1	
98,0	+17,8	98,1	90,7	101,9	+3,9	+12,3	94,7	99,5	96,3	+1,7	-3,2	95,5	97,9	+2,5	
95,4	+3,5	88,1	103,4	88,0	-0,1	-14,9	95,9	98,4	95,7	-0,2	-2,7	97,0	97,1	+0,1	
93,3	+3,3	85,9	98,5	84,1	-2,1	-14,6	93,3	94,6	91,3	-2,1	-3,5	94,1	92,9	-1,3	
101,6	+4,0	94,5	118,1	99,7	+5,5	-15,6	103,3	110,0	108,9	+5,4	-1,0	105,1	109,5	+4,2	
79,1	+0,8	67,7	87,3	65,4	-3,4	-25,1	80,0	83,4	76,4	-4,5	-8,4	83,4	79,9	-4,2	DB
76,0	-2,8	67,2	83,9	62,2	-7,4	-25,9	79,0	79,6	73,1	-7,5	-8,2	82,0	76,4	-6,8	
89,3	+12,2	69,2	98,4	75,5	+9,1	-23,3	83,3	95,5	86,9	+4,3	-9,0	87,7	91,2	+4,0	
82,7	+2,2	79,7	74,5	74,9	-6,0	+0,5	79,0	83,0	74,7	-5,4	-10,0	82,5	78,8	-4,5	17
78,9	-2,5	78,2	73,2	71,7	-8,3	-2,0	78,1	78,7	72,5	-7,2	-9,0	81,0	76,1	-6,0	
93,9	+15,8	83,8	78,4	84,3	+0,6	+7,5	81,6	92,8	81,4	-0,2	-12,3	86,6	87,1	+0,6	
74,1	-1,5	51,6	105,2	52,1	+1,0	-50,5	81,4	83,8	78,7	-3,3	-6,1	84,7	81,2	-4,1	18.2
72,2	+3,5	53,1	98,2	49,8	-6,2	-49,3	80,2	79,6	74,0	-7,7	-7,0	83,4	76,8	-7,9	
81,7	+6,0	46,9	132,0	60,5	+29,0	-54,2	85,7	100,0	96,2	+12,3	-3,8	89,3	98,1	+9,9	
87,2	+3,8	100,0	110,6	90,0	-10,0	-18,6	104,5	100,5	100,3	-4,0	-0,2	103,6	100,4	-3,1	DC
83,3	+2,5	95,0	114,2	87,0	-8,4	-23,8	102,3	98,7	100,6	-1,7	+1,9	101,8	99,7	-2,1	
100,8	+7,9	117,7	97,9	100,2	-14,9	+2,3	112,6	106,8	99,0	-12,1	-7,3	109,9	102,9	-6,4	
100,2	+8,9	108,3	94,9	95,6	-11,7	+0,7	105,5	100,9	95,3	-9,7	-5,6	103,6	98,1	-5,3	DD
98,9	+7,5	109,2	94,1	94,6	-13,4	+0,5	106,6	99,2	94,4	-11,4	-4,8	104,0	96,8	-6,9	
117,8	+23,0	105,1	105,5	109,3	+4,0	+3,6	100,5	122,6	107,4	+6,9	-12,4	103,5	115,0	+11,1	
101,8	+13,9	101,6	96,7	100,7	-0,9	+4,1	96,8	103,3	98,7	+2,0	-4,5	94,3	101,0	+7,1	DE
97,2	+11,0	98,5	94,5	98,2	-0,3	+3,9	94,0	97,9	96,3	+2,4	-1,6	91,5	97,1	+6,1	
121,7	+25,1	115,1	106,2	111,7	-3,0	+5,2	109,2	126,9	109,0	-0,2	-14,1	106,4	118,0	+10,9	
107,5	+22,0	101,3	98,1	98,6	-2,7	+0,5	96,9	109,4	98,3	+1,4	-10,1	94,7	103,8	+9,6	21
101,0	+19,1	95,7	94,7	94,3	-1,5	-0,4	91,6	101,3	94,5	+3,2	-6,7	89,8	97,9	+9,0	
125,6	+29,0	116,7	107,5	110,5	-5,3	+2,8	111,5	131,9	109,0	-2,2	-17,4	108,3	120,4	+11,2	
120,2	+41,6	111,2	100,6	104,3	-6,2	+3,7	102,6	123,9	102,5	-0,1	-17,3	97,7	113,2	+15,9	21.1
105,1	+34,4	100,8	91,7	92,8	-7,9	+1,2	92,1	104,6	92,3	+0,2	-11,8	88,1	98,4	+11,7	
145,8	+51,9	128,6	115,5	123,5	-4,0	+6,9	120,2	156,4	119,5	-0,6	-23,6	113,7	138,0	+21,4	
98,9	+9,4	94,1	96,3	94,7	+0,6	-1,7	92,7	99,6	95,5	+3,0	-4,1	92,5	97,6	+5,5	21.2
98,8	+11,8	92,8	96,2	95,0	+2,4	-1,2	91,3	99,5	95,6	+4,7	-3,9	90,7	97,6	+7,6	
99,3	-0,3	99,5	97,0	93,5	-6,0	-3,6	98,8	99,9	95,2	-3,6	-4,7	100,5	97,6	-2,9	
93,7	+3,0	102,0	94,7	104,0	+2,0	+9,8	96,6	94,6	99,3	+2,8	+5,0	93,7	97,0	+3,5	22
92,9	+2,7	101,5	94,2	102,7	+1,2	+9,0	96,4	93,9	98,5	+2,2	+4,9	93,3	96,2	+3,1	
102,7	+6,0	108,3	100,3	117,8	+8,8	+17,4	99,7	102,8	109,1	+9,4	+6,1	98,6	105,9	+7,4	
110,7	+13,9	102,9	102,2	99,3	-3,5	-2,8	101,1	110,2	100,7	-0,4	-8,6	101,1	105,5	+4,4	D6
104,0	+13,8	97,5	98,5	95,0	-2,6	-3,6	97,0	104,1	96,8	-0,2	-7,0	96,2	100,4	+4,4	
119,3	+13,5	110,2	107,0	104,9	-4,8	-2,0	106,8	118,3	106,0	-0,7	-10,4	107,7	112,1	+4,1	
114,6	+22,3	104,2	101,0	95,5	-8,3	-5,4	100,4	113,3	98,3	-2,1	-13,2	98,8	105,8	+7,1	24.1
105,6	+24,2	97,2	97,3	88,7	-7,7	-8,8	94,6	105,9	93,0	-1,7	-12,2	92,1	99,5	+8,0	
123,0	+20,7	110,7	104,5	102,0	-8,9	-2,4	105,8	120,3	103,2	-2,5	-14,2	105,2	111,8	+6,3	
110,0	+7,1	107,3	106,9	108,6	+1,2	+1,6	106,8	108,6	107,8	+0,9	-0,7	107,4	108,2	+0,7	24.4
110,7	+12,2	104,1	103,5	107,7	+3,5	+4,1	102,6	107,8	105,6	+2,9	-2,0	101,9	106,7	+4,7	
108,8	-2,1	114,1	112,7	110,2	-3,4	-2,2	115,5	109,8	111,5	-3,5	+1,5	118,7	110,7	-6,7	
101,7	+15,2	101,2	99,9	96,7	-4,4	-3,2	99,0	105,3	98,3	-0,7	-6,6	98,3	101,8	+3,6	DH
98,5	+15,7	98,4	99,2	94,7	-3,8	-4,5	97,0	103,2	96,9	-0,1	-6,1	95,7	100,1	+4,6	
112,0	+12,9	111,1	101,9	103,0	-7,3	+1,1	106,5	112,0	102,5	-3,8	-8,5	107,4	107,2	-0,2	
103,0	+15,0	102,4	99,5	96,0	-6,2	-3,5	100,2	106,1	97,8	-2,4	-7,8	99,3	101,9	+2,6	25.2
101,2	+16,5	100,6	100,9	96,1	-4,5	-4,8	99,2	105,6	98,5	-0,7	-6,7	97,6	102,0	+4,5	
108,9	+9,6	109,0	94,9	95,5	-12,4	+0,6	104,1	107,6	95,2	-8,5	-11,5	105,5	101,4	-3,9	
97,7	-4,0	108,6	101,6	95,4	-12,2	-6,1	109,2	103,4	98,5	-9,8	-4,7	107,5	100,9	-6,1	DI
91,8	-5,5	109,6	105,5	96,6	-11,9	-8,4	112,1	103,9	101,1	-9,8	-2,7	109,2	102,5	-6,1	
114,8	-1,4	105,5	90,0	91,9	-12,9	+2,1	100,4	102,0	90,9	-9,5	-10,9	102,6	96,5	-5,9	
108,0	-8,4	109,1	94,1	97,2	-10,9	+3,3	105,3	100,3	95,7	-9,1	-4,6	105,8	98,0	-7,4	26.1
100,7	-7,8	106,6	94,3	97,2	-8,8	+3,1	104,4	98,0	95,8	-8,2	-2,2	103,9	96,9	-6,7	
126,2	-10,2	115,7	93,9	97,2	-16,0	+3,5	107,8	106,0	95,6	-11,3	-9,8	110,9	100,8	-9,1	
103,1	+16,6	100,6	96,4	90,8	-9,7	-5,8	99,3	103,3	93,6	-5,7	-9,4	98,7	98,5	-0,2	DJ
97,9	+17,1	96,4	95,9	87,8	-8,9	-8,4	96,9	99,8	91,8	-5,3	-8,0	95,5	95,8	+0,3	
119,8	+15,5	113,1	98,0	100,6	-11,1	+2,7	106,3	114,8	99,3	-6,6	-13,5	108,7	107,0	-1,6	

3 INDEX DES AUFTRAGSEINGANGS  
 1991  
 NACH ABSCHNITTEN, UNTERABSCHNITTEN,  
 DER KLASSIFIKATION DER WIRTSCHAFTS  
 3.1 ORIGINAL

WERT

WZ93- SCHL.	WIRTSCHAFTSZWEIG		1996		VERAENDERUNG IN % JAN. 1996 GEGEN		1995		VERAENDERUNG IN % DEZ. 1995 GEGEN		KUMULIERT		2-MONATS- DURCHSCHNITT DEZ. 1995 UND JAN. 1996		VER- AEND. IN % GEGEN VORJAHR	
			JAN.	DEZ.	JAN. 1995	DEZ. 1995	DEZ.	NOV. 1995	JAN. 1996	VER- AEND. IN % GEGEN VORJAHR	JAN. 1996	VER- AEND. IN % GEGEN VORJAHR	JAN. 1996	VER- AEND. IN % GEGEN VORJAHR		
															JAN.	DEZ.
27	METALLERZEUGUNG UND -BEARBEITUNG	INSGESAMT	89,1	-18,9	+18,3	75,3	-25,7	-16,8	89,1	-18,9	82,2	-22,2				
		AUSLAND	107,3	-15,0	+13,7	94,4	-19,1	-11,9	107,3	-15,0	100,9	-17,0				
27.1	ERZEUGUNG VON ROHEISEN, STAHL UND FERROLEGIE- RUNGEN (EGKS) 1)	INSGESAMT	86,7	-24,5	+18,1	73,4	-30,5	-11,8	86,7	-24,5	80,1	-27,4				
		AUSLAND	97,6	-18,3	+11,0	87,9	-28,2	+3,3	97,6	-18,3	92,8	-23,3				
27.5	GIESSEREIINDUSTRIE	INSGESAMT	93,9	-0,9	+19,2	78,8	-16,1	-15,6	93,9	-0,9	86,4	-8,5				
		AUSLAND	116,2	+1,0	+7,1	108,5	-14,6	-11,6	116,2	+1,0	112,4	-7,1				
28	HERSTELLUNG VON METALL- ERZEUGNISSEN	INSGESAMT	101,6	+4,0	+16,9	86,9	-8,8	-13,6	101,6	+4,0	94,3	-2,3				
		AUSLAND	128,5	+15,7	+45,4	88,4	-15,3	-15,2	128,5	+15,7	108,5	+0,6				
28.1	STAHL- UND LEICHTMETALL- BAU	INSGESAMT	92,7	+10,1	-2,4	95,0	-7,3	-6,6	92,7	+10,1	93,9	+0,5				
		AUSLAND	162,8	+94,3	+66,3	97,9	+12,7	+13,8	162,8	+94,3	130,4	+52,7				
DK	MASCHINENBAU	INSGESAMT	99,0	+0,9	+0,2	98,8	-13,6	+0,2	99,0	+0,9	98,9	-7,0				
		AUSLAND	111,3	+1,4	-4,6	116,7	-11,7	+6,5	111,3	+1,4	114,0	-5,8				
29.1	H.V. MASCHINEN F.D.ERZEUG. U.NUTZG.V.MECHAN.ENERGIE (O.LUFT-, STRASS.FAHRZ.BAU)	INSGESAMT	107,2	-1,5	+11,2	96,4	-14,2	-2,3	107,2	-1,5	101,8	-8,0				
		AUSLAND	119,1	+6,4	+6,8	111,5	-14,5	+11,5	119,1	+6,4	115,3	-4,9				
29.3	HERSTELLUNG VON LAND- U. FORSTWIRTSCHAFTLICHEN MASCHINEN	INSGESAMT	111,3	-3,3	+3,7	107,3	+3,3	+33,1	111,3	-3,3	109,3	-0,2				
		AUSLAND	120,0	-1,3	+0,7	119,2	-5,6	+35,5	120,0	-1,3	119,4	-3,5				
29.4	HERSTELLUNG VON WERK- ZEUGMASCHINEN	INSGESAMT	96,9	+8,3	+0,3	96,6	-18,9	+1,4	96,9	+8,3	96,8	-7,2				
		AUSLAND	125,5	-3,4	-11,7	142,1	+0,4	+8,6	125,5	-3,4	133,8	-1,4				
DL	H.V. BUEROMASCH., DATENVERARB. GER.U.-EINRICHTG.;ELEKTROT., FEINMECHANIK U. OPTIK	INSGESAMT	97,8	+0,3	-2,2	100,0	-15,4	+7,1	97,8	+0,3	98,9	-8,3				
		AUSLAND	115,6	+2,0	+1,4	114,0	-13,7	+14,6	115,6	+2,0	114,8	-6,4				
30	H.V. BUEROMASCHINEN, DATENVERARBEITUNGSGE- RAETEN U. -EINRICHTUNGEN	INSGESAMT	92,7	-0,3	-2,4	95,0	-16,0	+2,4	92,7	-0,3	93,9	-8,9				
		AUSLAND	92,3	+9,6	-0,8	93,0	-12,4	+30,4	92,3	+9,6	92,7	-2,6				
31	HERSTELLUNG VON GERAETEN DER ELEKTRIZITAETSERZEU- GUNG, -VERTEILUNG U.AE.	INSGESAMT	95,3	-3,0	-5,7	101,1	-22,4	+16,5	95,3	-3,0	98,2	-14,0				
		AUSLAND	115,8	+8,4	-	115,8	-17,0	+32,5	115,8	+8,4	115,8	-6,0				
31.2	HERSTELLUNG VON ELEK- TRIZITAETSVERTILUNGS- U. -SCHALTEINRICHTUNGEN	INSGESAMT	94,2	-0,8	-3,7	97,8	-24,4	+15,6	94,2	-0,8	96,0	-14,4				
		AUSLAND	115,6	+14,8	-5,8	122,7	-17,5	+66,9	115,6	+14,8	119,2	-4,5				
31.6	HERSTELLUNG VON ELEK- TRISCHEN AUSRUESTUNGEN A.N.G.	INSGESAMT	92,1	-2,1	-26,4	125,1	-8,0	+48,0	92,1	-2,1	108,6	-5,6				
		AUSLAND	100,4	+2,2	+2,1	98,3	-29,0	+4,4	100,4	+2,2	99,4	-16,0				
32	RUNDFUNK-, FERNSEH- UND NACHRICHTENTECHNIK	INSGESAMT	99,8	+4,6	-1,9	101,7	-2,3	+2,1	99,8	+4,6	100,8	+1,0				
		AUSLAND	122,9	-2,3	-0,1	123,0	-9,2	-0,5	122,9	-2,3	123,0	-5,9				
33	MEDIZIN-, MESS-, STEUER- UND REGULUNGSTECHNIK, OPTIK	INSGESAMT	104,3	+3,7	+6,0	98,4	-11,4	-3,7	104,3	+3,7	101,4	-4,2				
		AUSLAND	120,4	-6,4	+7,3	112,2	-16,1	+1,1	120,4	-6,4	116,3	-11,4				
DM	FAHRZEUGBAU	INSGESAMT	95,7	+3,7	-0,3	96,0	-3,9	-6,8	95,7	+3,7	95,9	-0,2				
		AUSLAND	101,0	+0,5	-9,0	111,0	-3,1	-3,1	101,0	+0,5	106,0	-1,5				
34	HERSTELLUNG VON KRAFTWAGEN UND KRAFTWAGENTEILEN	INSGESAMT	95,8	+1,6	+7,2	89,4	+0,3	-7,3	95,8	+1,6	92,6	+1,0				
		AUSLAND	106,2	-1,3	+8,7	97,7	-7,6	-13,3	106,2	-1,3	102,0	-4,4				
34.1	HERSTELLUNG VON KRAFTWAGEN UND KRAFTWAGENMOTOREN	INSGESAMT	96,3	+3,0	+11,1	86,7	+1,6	-9,0	96,3	+3,0	91,5	+2,3				
		AUSLAND	105,1	-1,5	+11,6	94,2	-6,0	-17,2	105,1	-1,5	99,7	-3,7				
35	SONSTIGER FAHRZEUGBAU	INSGESAMT	94,6	+27,2	-39,6	156,5	-14,7	-3,8	94,6	+27,2	125,6	-2,6				
		AUSLAND	60,5	+28,7	-71,5	212,4	+20,8	+64,8	60,5	+28,7	136,5	+22,5				
35.1	SCHIFFBAU	INSGESAMT	121,1	+37,1	-58,2	289,5	+92,4	-20,1	121,1	+37,1	205,3	+71,9				
		AUSLAND	73,3	+516,0	-82,9	428,4	+464,4	+179,5	73,3	+516,0	250,9	+471,5				
35.3	LUFT- UND RAUMFAHRZEUGBAU	INSGESAMT	73,4	+7,2	-48,5	142,4	-34,8	+34,3	73,4	+7,2	107,9	-24,8				
		AUSLAND	44,1	-21,9	-73,0	163,3	-35,1	+36,2	44,1	-21,9	103,7	-32,7				
36.1	HERSTELLUNG VON MOEBELN	INSGESAMT	99,8	-3,5	+22,5	81,5	-13,4	-24,3	99,8	-3,5	90,7	-8,2				
		AUSLAND	93,2	+3,3	+30,2	71,6	-14,3	-22,3	93,2	+3,3	82,4	-5,2				

1) EUROPAEISCHE GEMEINSCHAFT FUER KOHLE UND STAHL.

STBA, FACHSERIE 4, REIHE 2.2

BUNDESGBIET

FUER DAS VERARBEITENDE GEWERBE  
=100  
ABTEILUNGEN, GRUPPEN UND KLASSEN  
ZWEIGE, AUSGABE 1995 (WZ93)  
WERT

INDEX

1995 JAN.	VER- AEND. IN % GEGEN JAN. 1994	1994 4. VJ	1995 3. VJ	1995 4. VJ	VERAENDERUNG IN % 4. VJ 1995 GEGEN		1994 2. HJ	1995 1. HJ	1995 2. HJ	VERAENDERUNG IN % 2. HJ 1995 GEGEN		1994	1995	VER- AEND. IN % GEGEN 1994	WZ93 SCHL.
					4. VJ 1994	3. VJ 1995				2. HJ 1994	1. HJ 1995				
109,9	+19,2	102,7	87,0	84,7	-17,5	-2,6	99,8	105,4	85,9	-13,9	-18,5	100,8	95,6	-5,2	27
102,6	+20,4	96,4	82,9	77,1	-20,0	-7,0	96,3	99,5	80,0	-16,9	-19,6	95,8	89,7	-6,4	
126,2	+17,3	116,0	96,0	101,9	-12,2	+6,1	107,0	118,5	99,0	-7,5	-16,5	111,6	108,7	-2,6	
114,9	+21,8	103,8	81,0	80,6	-22,4	-0,5	101,7	106,5	80,8	-20,6	-24,1	105,5	93,6	-11,3	27.1
112,8	+31,9	98,1	79,8	76,8	-21,7	-3,8	98,6	104,6	78,3	-20,6	-25,1	99,9	91,5	-8,4	
119,4	+5,9	115,9	83,4	88,6	-23,6	+6,2	108,2	110,5	86,0	-20,5	-22,2	117,4	98,2	-16,4	
94,8	+11,7	96,3	89,1	87,0	-9,7	-2,4	94,6	99,8	88,0	-7,0	-11,8	93,4	93,9	+0,5	27.5
89,1	+11,4	91,0	83,4	79,1	-13,1	-5,2	90,5	94,4	81,2	-10,3	-14,0	88,9	87,8	-1,2	
115,0	+11,3	115,9	109,6	115,2	-0,6	+5,1	109,9	118,9	112,4	+2,3	-5,5	110,3	115,6	+4,8	
97,7	+14,0	99,0	103,8	95,5	-3,5	-8,0	98,9	101,8	99,7	+0,8	-2,1	97,2	100,7	+3,6	28
94,8	+14,8	96,4	104,5	94,9	-1,6	-9,2	97,3	100,0	99,7	+2,5	-0,3	95,2	99,8	+4,8	
111,1	+12,3	109,6	100,6	98,8	-9,9	-1,8	105,5	109,8	99,7	-5,5	-9,2	105,2	104,8	-0,4	
84,2	+5,6	98,9	108,5	100,9	+2,0	-7,0	103,0	103,2	104,7	+1,7	+1,5	99,6	104,0	+4,4	28.1
84,3	+3,8	100,6	110,5	102,1	+1,5	-7,6	105,3	103,1	106,3	+0,9	+3,1	101,3	104,7	+3,4	
83,8	+25,8	83,3	90,1	89,9	+7,9	-0,2	81,7	104,8	90,0	+10,2	-14,1	83,4	97,4	+16,8	
98,1	+10,6	108,6	97,9	97,3	-10,4	-0,6	103,5	101,2	97,6	-5,7	-3,6	100,3	99,4	-0,9	DK
89,9	+9,5	97,9	90,1	88,4	-9,7	-1,9	94,8	92,5	89,3	-5,8	-3,5	91,3	90,9	-0,4	
109,8	+10,9	125,3	109,1	109,9	-12,3	+0,7	116,9	113,6	109,5	-6,3	-3,6	114,3	111,6	-2,4	
108,8	+17,5	111,2	108,4	97,8	-12,1	-9,8	108,3	112,4	103,1	-4,8	-8,3	105,9	107,7	+1,7	29.1
106,6	+20,5	102,8	109,7	93,8	-8,8	-14,5	102,7	108,9	101,8	-0,9	-6,5	99,1	105,3	+6,3	
111,9	+11,6	126,6	106,5	103,4	-18,3	-2,9	118,5	117,3	105,0	-11,4	-10,5	118,3	111,1	-6,1	
115,1	+5,8	104,9	71,2	91,9	-12,4	+29,1	90,3	97,4	81,5	-9,7	-16,3	96,1	89,5	-6,9	29.3
108,8	+2,5	87,5	67,8	86,3	-1,4	+27,3	75,3	93,1	77,1	+2,4	-17,2	84,4	85,1	+0,8	
121,6	+8,3	127,0	74,6	97,7	-23,1	+31,0	109,3	102,0	86,2	-21,1	-15,5	111,0	94,1	-15,2	
89,5	+15,0	103,6	91,5	93,2	-10,0	+1,9	97,4	92,0	92,4	-5,1	+0,4	91,7	92,2	+0,5	29.4
66,4	-5,0	92,3	73,6	70,9	-23,2	-3,7	87,8	70,8	72,3	-17,7	+2,1	82,0	71,6	-12,7	
129,9	+41,5	123,5	122,8	132,3	+7,1	+7,7	114,2	129,1	127,5	+11,6	-1,2	108,9	128,3	+17,8	
97,5	+8,1	105,7	96,3	95,3	-9,8	-1,0	101,5	96,8	95,8	-5,6	-1,0	97,7	96,3	-1,4	DL
89,6	+4,2	96,4	90,6	89,3	-7,4	-1,4	94,6	90,2	90,0	-4,9	-0,2	90,6	90,1	-0,6	
113,3	+15,1	124,6	107,8	107,4	-13,8	-0,4	115,2	110,1	107,6	-6,6	-2,3	112,0	108,8	-2,9	
93,0	+38,4	90,7	89,0	90,1	-0,7	+1,2	93,2	86,9	89,5	-4,0	+3,0	89,7	88,2	-1,7	30
98,9	+36,0	84,4	100,7	98,9	+17,2	-1,8	96,3	92,0	99,8	+3,6	+8,5	91,4	95,9	+4,9	
84,2	+43,0	100,2	71,6	76,9	-23,3	+7,4	88,7	79,2	74,3	-16,2	-6,2	87,1	76,8	-11,8	
98,2	+4,0	112,2	92,8	93,0	-17,1	+0,2	106,1	97,3	92,9	-12,4	-4,5	101,1	95,1	-5,9	31
94,6	+2,6	105,7	89,8	87,9	-16,8	-2,1	101,1	93,7	88,9	-12,1	-5,1	95,7	91,3	-4,6	
106,8	+7,6	127,4	100,1	105,0	-17,6	+4,9	117,7	106,2	102,6	-12,8	-3,4	113,7	104,4	-8,2	
95,0	-0,5	112,3	86,7	88,3	-21,4	+1,8	106,5	93,9	87,5	-17,8	-6,8	101,7	90,7	-10,8	31.2
92,6	+3,2	101,5	83,0	84,8	-16,5	+2,2	97,5	89,2	83,9	-13,9	-5,9	92,6	86,6	-6,5	
100,7	-7,1	136,5	95,6	96,5	-29,3	+0,9	126,6	104,9	96,1	-24,1	-8,4	122,0	100,5	-17,6	
94,1	+1,2	112,5	91,9	98,6	-12,4	+7,3	106,2	96,4	95,3	-10,3	-1,1	100,8	95,8	-5,0	31.6
92,3	-0,5	108,5	92,7	98,9	-8,8	+6,7	103,4	96,9	95,8	-7,4	-1,1	97,4	96,4	-1,0	
98,2	+5,1	122,2	90,2	97,9	-19,9	+8,5	112,6	95,2	94,0	-16,5	-1,3	108,9	94,6	-13,1	
95,4	+5,1	100,6	105,4	100,2	-0,4	-4,9	95,7	98,4	102,8	+7,4	+4,5	93,4	100,6	+7,7	32
77,0	-4,2	84,5	90,4	85,7	+1,4	-5,2	81,4	81,7	88,1	+8,2	+7,8	79,8	84,9	+6,4	
125,8	+13,8	131,4	130,0	124,0	-5,6	-4,6	123,0	125,9	127,0	+3,3	+0,9	119,5	126,5	+5,9	
100,6	+6,0	106,7	98,1	98,3	-7,9	+0,2	102,7	99,0	98,2	-4,4	-0,8	99,9	98,6	-1,3	33
85,9	+0,4	95,1	87,9	92,0	-3,3	+4,7	93,1	89,4	89,9	-3,4	+0,6	90,2	89,7	-0,6	
128,6	+12,7	130,7	117,8	110,5	-15,5	-6,2	122,4	117,2	114,2	-6,7	-2,6	119,8	115,7	-3,4	
92,3	+16,4	94,1	94,0	96,7	+2,8	+2,9	90,9	97,1	95,3	+4,8	-1,9	91,5	96,2	+5,1	DM
85,5	+14,5	83,4	93,1	85,9	+3,0	-7,7	80,7	90,0	89,5	+10,9	-0,6	82,4	89,8	+9,0	
100,5	+18,0	107,5	95,0	109,8	+2,1	+15,6	103,7	105,7	102,4	-1,3	-3,1	103,0	104,0	+1,0	
94,3	+16,0	92,0	84,6	93,0	+1,1	+9,9	89,3	96,7	88,8	-0,6	-8,2	91,4	92,7	+1,4	34
83,7	+12,0	79,4	76,2	82,2	+3,5	+7,9	77,6	88,2	79,2	+2,1	-10,2	80,6	83,7	+3,8	
107,6	+19,7	108,3	95,2	106,6	-1,6	+12,0	104,2	107,3	100,9	-3,2	-6,0	105,3	104,1	-1,1	
93,5	+19,3	88,7	81,9	90,6	+2,1	+10,6	86,6	95,9	86,3	-0,3	-10,0	89,6	91,1	+1,7	34.1
81,3	+14,0	75,7	72,1	77,4	+2,2	+7,4	73,9	86,5	74,7	+1,1	-13,6	78,3	80,6	+2,9	
106,7	+23,9	102,9	92,6	104,8	+1,8	+13,2	100,5	106,1	98,7	-1,8	-7,0	101,9	102,4	+0,5	
74,4	+16,8	109,5	178,8	129,9	+18,6	-27,3	103,5	100,9	154,4	+49,2	+53,0	92,2	127,6	+38,4	35
104,6	+40,2	117,4	272,1	125,3	+6,7	-54,0	107,6	109,1	198,7	+84,7	+82,1	97,8	153,9	+57,4	
47,0	-11,3	102,0	94,2	134,1	+31,5	+42,4	99,5	93,4	114,1	+14,7	+22,2	86,7	103,8	+19,7	
88,3	+207,7	81,8	315,4	238,1	+191,1	-24,5	123,7	86,3	276,8	+123,8	+220,7	105,7	181,5	+71,7	35.1
196,4	+367,6	140,3	672,7	279,5	+99,2	-58,5	163,8	119,8	476,1	+180,7	+297,4	129,3	298,0	+130,5	
11,9	-38,0	40,2	63,3	208,7	+419,2	+229,7	95,2	62,7	136,0	+42,9	+116,9	89,0	93,4	+11,7	
68,5	+13,4	126,6	122,9	107,3	-15,2	-12,7	107,8	101,5	115,1	+6,8	+13,4	90,2	108,3	+20,1	35.3
87,3	+70,2	104,0	145,4	95,0	-8,7	-34,7	93,2	94,7	120,2	+29,0	+26,9	81,4	107,4	+31,9	
56,5	-14,5	141,0	108,5	115,2	-18,3	+6,2	117,1	105,9	111,9	-4,4	+5,7	95,8	108,9	+13,7	
103,4	+5,9	104,4	88,6	97,7	-6,4	+10,3	99,1	99,6	93,1	-6,1	-6,5	99,5	96,4	-3,1	36.1
105,7	+6,6	106,5	90,4	99,9	-6,2	+10,5	101,2	101,6	95,2	-5,9	-6,3	101,3	98,4	-2,9	
90,2	+1,6	92,4	78,0	85,3	-7,7	+9,4	87,0	88,5	81,7	-6,1	-7,7	89,2	85,1	-4,6	

3 INDEX DES AUFTRAGSEINGANGS  
 1991  
 NACH ABSCHNITTEN, UNTERABSCHNITTEN,  
 DER KLASSIFIKATION DER WIRTSCHAFTS  
 3.1 ORIGINAL

VOLUMEN

WZ93- SCHL.	WIRTSCHAFTSZWEIG		VERAENDERUNG IN % JAN. 1996 GEGEN				VERAENDERUNG IN % DEZ. 1995 GEGEN			KUMULIERT		2-MONATS- DURCHSCHNITT 1995 UND 1996		
			1996		1995		DEZ. 1994		NOV. 1995		JAN. 1996 BIS JAN. 1996	VER- AEND. IN % GEGEN VORJAHR	JAN. 1996 UND JAN. 1996	VER- AEND. IN % GEGEN VORJAHR
			JAN.	DEZ. 1995	JAN. 1995	DEZ. 1995	DEZ. 1994	NOV. 1995	JAN. 1996	JAN. 1996	JAN. 1996	JAN. 1996		
D	VERARBEITENDES GEWERBE 1)	INSGESAMT	93,1	-2,7	+6,9	87,1	-13,0	-7,5	93,1	-2,7	90,1	-8,0		
		INLAND	86,4	-4,1	+8,5	79,6	-14,3	-11,3	86,4	-4,1	83,0	-9,3		
		AUSLAND	106,1	-0,6	+4,3	101,7	-11,2	-1,1	106,1	-0,6	103,9	-6,1		
	VORLEISTUNGSUETTER- PRODUZENTEN	INSGESAMT	94,1	-7,1	+10,4	85,2	-15,3	-10,4	94,1	-7,1	89,7	-11,2		
		INLAND	86,9	-9,0	+8,5	80,1	-15,7	-13,2	86,9	-9,0	83,5	-12,4		
AUSLAND		110,3	-3,8	+14,1	96,7	-15,1	-4,7	110,3	-3,8	103,5	-9,4			
INVESTITIONSGUETTER- PRODUZENTEN	INSGESAMT	94,8	+2,8	-0,8	95,6	-13,2	+0,1	94,8	+2,8	95,2	-5,9			
	INLAND	88,0	+3,5	+4,3	84,4	-16,1	-6,0	88,0	+3,5	88,2	-7,1			
	AUSLAND	105,6	+1,9	-7,0	113,5	-10,1	+8,6	105,6	+1,9	109,6	-4,6			
GEBRAUCHSGUETTER- PRODUZENTEN	INSGESAMT	85,7	-0,1	+10,6	77,5	-4,4	-16,1	85,7	-0,1	81,6	-2,3			
	INLAND	80,8	-0,5	+13,6	71,1	-5,3	-15,4	80,8	-0,5	76,0	-2,8			
	AUSLAND	93,7	+0,4	+6,6	87,9	-3,2	-17,3	93,7	+0,4	90,8	-1,4			
VERBRAUCHSGUETTER- PRODUZENTEN	INSGESAMT	91,2	-1,6	+21,4	75,1	-6,2	-11,5	91,2	-1,6	83,2	-3,7			
	INLAND	85,7	-4,6	+23,0	69,7	-6,3	-6,3	85,7	-4,6	77,7	-5,4			
	AUSLAND	107,9	+6,6	+18,3	91,2	-5,5	-1,5	107,9	+6,6	99,6	+0,7			
DB	TEXTIL- UND BEKLEIDUNGS- GEWERBE	INSGESAMT	68,0	-11,2	+39,1	48,9	-11,3	-23,6	68,0	-11,2	58,5	-11,2		
		INLAND	64,6	-11,6	+37,4	47,0	-13,9	-24,6	64,6	-11,6	55,8	-12,7		
		AUSLAND	79,0	-10,1	+43,4	55,1	-2,7	-20,7	79,0	-10,1	67,1	-7,2		
17	TEXTILGEWERBE	INSGESAMT	73,8	-9,1	+24,9	59,1	-13,0	-24,8	73,8	-9,1	66,5	-10,9		
		INLAND	70,3	-8,3	+24,6	56,4	-15,1	-25,4	70,3	-8,3	63,4	-11,5		
		AUSLAND	84,2	-10,8	+25,9	66,9	-7,1	-23,4	84,2	-10,8	75,6	-9,1		
18.2	HERSTELLUNG VON BEKLEI- DUNG (OHNE LEDERBEKLEI- DUNG)	INSGESAMT	59,9	-14,6	+73,1	34,6	-8,7	-20,8	59,9	-14,6	47,3	-12,4		
		INLAND	57,1	-16,4	+65,5	34,5	-12,2	-23,0	57,1	-16,4	45,8	-14,9		
		AUSLAND	70,3	-8,7	+99,2	35,3	+6,6	-10,6	70,3	-8,7	52,8	-4,2		
DC	LEDERGEWERBE	INSGESAMT	80,9	-3,5	+47,1	55,0	-12,1	-40,5	80,9	-3,5	68,0	-7,1		
		INLAND	79,9	-	+57,3	50,8	-10,9	-42,9	79,9	-	65,4	-4,5		
		AUSLAND	84,4	-13,1	+21,4	69,5	-15,5	-33,4	84,4	-13,1	77,0	-14,2		
DD	HOLZGEWERBE (OHNE HERSTELLUNG VON MOEBELN)	INSGESAMT	80,1	-18,0	+2,4	78,2	-18,4	-20,0	80,1	-18,0	79,2	-18,2		
		INLAND	77,7	-19,4	+0,1	77,6	-20,2	-19,7	77,7	-19,4	77,7	-19,7		
		AUSLAND	110,3	-3,3	+28,4	85,9	-3,2	-23,6	110,3	-3,3	98,1	-3,3		
DE	PAPIER- UND DRUCKGEWERBE	INSGESAMT	96,0	-5,2	+9,2	87,9	-16,0	-12,5	96,0	-5,2	92,0	-10,7		
		INLAND	92,0	-4,0	+8,0	85,2	-15,0	-12,5	92,0	-4,0	88,6	-9,6		
		AUSLAND	113,3	-9,1	+14,1	99,3	-19,9	-12,6	113,3	-9,1	106,3	-14,5		
21	PAPIERGEWERBE	INSGESAMT	101,1	-7,3	+18,4	85,4	-20,6	-14,9	101,1	-7,3	93,3	-13,9		
		INLAND	95,1	-6,3	+17,8	80,7	-18,9	-15,9	95,1	-6,3	87,9	-12,5		
		AUSLAND	117,5	-9,9	+19,2	98,6	-24,0	-12,5	117,5	-9,9	108,1	-16,9		
21.1	H.V. HOLZSTOFF, ZELLSTOFF, PAPIER, KARTON UND PAPPE	INSGESAMT	111,4	-12,8	+19,1	93,5	-29,1	-14,7	111,4	-12,8	102,5	-21,1		
		INLAND	100,4	-10,5	+21,1	82,9	-31,8	-16,0	100,4	-10,5	91,7	-21,6		
		AUSLAND	129,8	-15,8	+16,5	111,4	-25,5	-12,9	129,8	-15,8	120,6	-20,6		
21.2	PAPIER-, KARTON- UND PAPPEVERARBEITUNG	INSGESAMT	94,1	-2,6	+17,6	80,0	-11,1	-15,2	94,1	-2,6	87,1	-6,6		
		INLAND	92,4	-3,6	+16,1	79,6	-8,9	-15,9	92,4	-3,6	86,0	-6,2		
		AUSLAND	101,4	+1,9	+23,8	81,9	-19,2	-11,8	101,4	+1,9	91,7	-8,8		
22	DRUCKGEWERBE, VERVIEL- FAELTIGUNG VON BESPIELTEN TONTRAEGERN	INSGESAMT	88,7	-1,3	-3,0	91,4	-9,3	-9,1	88,7	-1,3	90,1	-5,6		
		INLAND	88,4	-1,0	-2,2	90,4	-10,4	-8,7	88,4	-1,0	89,4	-6,0		
		AUSLAND	92,8	-4,2	-10,1	103,2	+3,2	-12,7	92,8	-4,2	98,0	-0,5		
DG	CHEMISCHE INDUSTRIE	INSGESAMT	108,5	-1,1	+16,4	93,2	-9,3	-6,4	108,5	-1,1	100,9	-5,1		
		INLAND	99,0	-3,8	+15,4	85,8	-7,1	-11,6	99,0	-3,8	92,4	-5,4		
		AUSLAND	121,0	+2,0	+17,7	102,8	-12,1	-	121,0	+2,0	111,9	-5,0		
24.1	HERSTELLUNG VON CHEMISCHEN GRUNDSTOFFEN	INSGESAMT	106,9	-4,8	+18,1	90,5	-14,5	-5,9	106,9	-4,8	98,7	-9,5		
		INLAND	97,6	-7,2	+19,2	81,9	-15,0	-11,8	97,6	-7,2	89,8	-10,9		
		AUSLAND	115,7	-2,9	+17,2	98,7	-13,9	-0,6	115,7	-2,9	107,2	-8,3		
24.4	HERSTELLUNG VON PHARMA- ZEUTISCHEN ERZEUGNISSEN	INSGESAMT	120,4	+9,9	+10,7	108,8	-2,0	+3,0	120,4	+9,9	114,6	+3,9		
		INLAND	115,0	+4,6	+13,6	101,2	+0,4	-6,0	115,0	+4,6	108,1	+2,6		
		AUSLAND	129,6	+18,8	+6,4	121,8	-8,0	+19,3	129,6	+18,8	125,7	+4,1		
DH	HERSTELLUNG VON GUMMI- UND KUNSTSTOFFWAREN	INSGESAMT	93,1	-7,7	+14,9	81,0	-10,9	-20,0	93,1	-7,7	87,1	-9,2		
		INLAND	88,4	-9,1	+12,5	78,6	-10,1	-20,3	88,4	-9,1	83,5	-9,5		
		AUSLAND	108,1	-4,0	+21,6	88,9	-14,0	-19,0	108,1	-4,0	98,5	-8,8		
25.2	HERSTELLUNG VON KUNST- STOFFWAREN	INSGESAMT	93,4	-8,7	+15,0	81,2	-12,2	-18,2	93,4	-8,7	87,3	-10,4		
		INLAND	90,0	-9,7	+12,4	80,1	-10,3	-18,9	90,0	-9,7	85,1	-9,9		
		AUSLAND	104,6	-5,6	+23,1	85,0	-18,3	-15,9	104,6	-5,6	94,8	-11,8		
DI	GLASGEWERBE, KERAMIK, VERARBEITUNG VON STEINEN UND ERDEN	INSGESAMT	82,9	-12,5	+8,8	76,2	-19,5	-22,9	82,9	-12,5	79,6	-15,9		
		INLAND	79,1	-11,5	+3,0	76,8	-19,0	-24,0	79,1	-11,5	78,0	-15,3		
		AUSLAND	94,0	-14,6	+26,3	74,4	-21,4	-19,3	94,0	-14,6	84,2	-17,8		
26.1	HERSTELLUNG UND VERAR- BEITUNG VON GLAS	INSGESAMT	101,2	-6,6	+14,9	88,1	-17,7	-15,0	101,2	-6,6	94,7	-12,1		
		INLAND	96,5	-5,4	+7,1	90,1	-15,4	-15,7	96,5	-5,4	93,3	-10,5		
		AUSLAND	113,2	-8,7	+36,6	82,9	-23,5	-13,0	113,2	-8,7	98,1	-15,6		
DJ	METALLERZEUGUNG UND -BE- ARBEITUNG, HERSTELLUNG VON METALLERZEUGNISSEN	INSGESAMT	94,5	-7,4	+17,5	80,4	-18,1	-14,8	94,5	-7,4	87,5	-12,7		
		INLAND	88,1	-9,4	+14,3	77,1	-18,0	-15,6	88,1	-9,4	82,6	-13,6		
		AUSLAND	114,8	-2,5	+26,6	90,7	-18,4	-13,0	114,8	-2,5	102,8	-10,2		

1) AUSGEWAHLTE WIRTSCHAFTSZWEIGE (OHNE ERNAHRUNGSGEWERBE UND TABAKVERARBEITUNG).

STBA, FACHSERIE 4, REIHE 2.2

BUNDESGBIET

FUER DAS VERARBEITENDE GEBERBE  
=100  
ABTEILUNGEN, GRUPPEN UND KLASSEN  
ZWEIGE, AUSGABE 1995 (WZ93)  
WERT

INDEX

1995 JAN.	VER- AEND. IN % GEGEN JAN. 1994	1994 4. VJ	1995 3. VJ	1995 4. VJ	VERAENDERUNG IN % 4. VJ 1995 GEGEN		1994 2. HJ	1995 1. HJ	1995 2. HJ	VERAENDERUNG IN % 2. HJ 1995 GEGEN		1994	1995	VER- AEND. IN % GEGEN 1994	WZ93 SCHL.
					4. VJ 1994	3. VJ 1995				2. HJ 1994	1. HJ 1995				
95,7	+9,2	98,5	92,5	91,0	-7,6	-1,6	96,4	96,9	91,7	-4,9	-5,4	95,7	94,3	-1,5	D
90,1	+7,5	92,5	89,5	85,3	-7,8	-4,7	91,8	91,6	87,4	-4,8	-4,6	90,8	89,5	-1,4	
106,7	+12,2	110,6	98,3	102,0	-7,8	+3,8	105,7	107,3	100,1	-5,3	-6,7	105,6	103,7	-1,8	
101,3	+7,8	102,5	91,3	91,7	-10,5	+0,4	100,2	100,7	91,5	-8,7	-9,1	100,1	96,1	-4,0	
95,5	+6,8	97,9	88,7	87,7	-10,4	-1,1	96,9	95,9	88,2	-9,0	-8,0	96,1	92,1	-4,2	
114,6	+9,4	113,4	97,4	100,7	-11,2	+3,4	107,9	111,4	99,0	-8,2	-11,1	109,4	105,2	-3,8	
92,2	+12,6	100,4	97,8	93,3	-7,1	-4,6	96,9	95,9	95,6	-1,3	-0,3	94,2	95,7	+1,6	
85,0	+10,5	90,9	96,0	85,6	-5,8	-10,8	89,3	89,0	90,8	+1,7	+2,0	86,6	89,9	+3,8	
103,6	+15,0	116,2	100,7	105,4	-9,3	+4,7	103,3	107,0	103,1	-5,7	-3,6	106,7	105,0	-1,6	
85,8	+9,7	85,6	77,7	85,7	+0,1	+10,3	82,7	86,4	81,7	-1,2	-5,4	84,3	84,1	-0,2	
81,2	+5,3	80,7	71,9	78,1	-3,2	+8,6	77,9	81,0	75,0	-3,7	-7,4	79,9	78,0	-2,4	
93,3	+16,6	93,6	87,2	98,0	+4,7	+12,4	90,5	95,3	92,6	+2,3	-2,8	91,4	94,0	+2,8	
92,7	+3,3	86,1	93,3	84,8	-1,5	-14,6	93,4	95,0	92,0	-1,5	-3,2	94,4	93,5	-1,0	
89,8	+3,0	83,3	93,9	80,4	-3,5	-14,4	90,2	90,5	87,1	-3,4	-3,8	90,9	88,8	-2,3	
101,2	+4,3	94,2	115,6	97,8	+3,8	-15,4	102,8	108,6	106,7	+3,8	-1,7	104,6	107,6	+2,9	
76,6	+0,3	65,8	83,7	63,2	-4,0	-24,5	77,4	80,3	73,5	-5,0	-8,5	80,8	76,9	-4,8	DB
73,1	-3,6	64,9	80,2	59,8	-7,9	-25,4	76,0	76,3	70,0	-7,9	-8,3	79,1	73,1	-7,6	
87,9	+12,1	68,5	95,4	74,1	+8,2	-22,3	81,5	93,3	84,7	+3,9	-9,2	85,8	89,0	+3,7	
81,2	+1,2	78,4	72,4	73,1	-6,8	+1,0	77,7	80,9	72,8	-6,3	-10,0	81,2	76,9	-5,3	17
76,7	-3,8	76,3	70,5	69,3	-9,2	-1,7	76,2	77,0	69,9	-8,3	-9,2	79,3	73,4	-7,4	
94,4	+15,3	84,3	78,1	84,3	-	+7,9	81,9	92,6	81,2	-0,9	-12,3	86,9	86,9	-	
70,1	-1,5	48,9	93,6	49,3	+0,8	-50,5	77,0	79,3	74,4	-3,4	-6,2	80,1	76,9	-4,0	18.2
68,3	-3,5	50,2	93,0	47,3	-5,8	-49,1	75,8	75,3	70,1	-7,5	-6,9	78,9	72,7	-7,9	
77,0	+5,6	44,3	124,6	57,0	+28,7	-54,3	80,9	94,5	90,8	+12,2	-3,9	84,3	92,6	+9,8	
83,8	+3,2	95,9	105,0	85,4	-10,9	-18,7	100,3	96,1	95,2	-5,1	-0,9	99,5	95,7	-3,8	DC
79,9	+1,9	90,9	108,1	82,1	-9,7	-24,1	97,9	94,1	95,1	-2,9	+1,1	97,6	94,6	-3,1	
97,1	+7,1	113,5	94,2	96,7	-14,8	+2,7	108,7	102,9	95,5	-12,1	-7,2	106,2	99,2	-6,6	
97,7	+3,1	109,2	89,6	90,7	-16,9	+1,2	107,1	95,9	90,2	-15,8	-5,9	106,0	93,0	-12,3	DD
96,4	+1,5	110,5	88,8	89,7	-18,8	+1,0	108,6	94,2	89,3	-17,8	-5,2	106,8	91,7	-14,1	
114,1	+18,4	102,5	99,8	103,7	+1,2	+3,9	98,5	117,4	101,8	+3,4	-13,3	102,3	109,6	+7,1	
101,3	+7,1	102,5	90,4	94,9	-7,4	+5,0	98,5	100,3	92,6	-6,0	-7,7	97,7	96,5	-1,2	DE
95,8	+3,8	98,8	88,2	92,0	-6,9	+4,3	95,1	94,4	90,1	-5,3	-4,6	94,3	92,2	-2,2	
124,7	+18,6	118,8	99,9	107,4	-9,6	+7,5	113,9	126,1	103,6	-9,0	-17,8	113,1	114,8	+1,5	
109,1	+11,3	104,6	92,3	94,3	-9,8	+2,2	101,5	107,8	93,3	-8,1	-13,5	102,0	100,5	-1,5	21
101,5	+7,7	98,1	89,1	89,6	-8,7	+0,6	95,3	99,0	89,4	-6,2	-9,7	96,2	94,2	-2,1	
130,4	+20,0	122,7	101,1	107,2	-12,6	+6,0	118,7	132,0	104,2	-12,2	-21,1	118,0	118,1	+0,1	
127,8	+22,8	120,4	94,9	102,2	-15,1	+7,7	113,5	126,0	98,5	-13,2	-21,8	112,8	112,3	-0,4	21.1
112,2	+14,1	110,0	88,4	92,0	-16,4	+4,1	103,1	107,2	90,2	-12,5	-15,9	103,4	98,7	-4,5	
154,2	+35,6	137,8	105,8	119,3	-13,4	+12,8	131,1	157,6	112,5	-14,2	-28,6	128,6	135,1	+5,1	
96,6	+3,1	93,3	90,6	89,0	-4,6	-1,8	92,8	95,5	89,8	-3,2	-6,0	94,2	92,6	-1,7	21.2
95,9	+4,4	91,5	89,6	88,4	-3,4	-1,3	91,0	94,7	89,0	-2,2	-6,0	92,3	91,8	-0,5	
99,5	-1,9	101,0	95,1	91,4	-9,5	-3,9	100,7	98,8	93,3	-7,3	-5,6	102,7	96,0	-6,5	
89,9	-0,6	99,8	87,6	95,7	-4,1	+9,2	94,7	89,6	91,7	-3,2	+2,3	92,4	90,7	-1,8	22
89,3	-1,2	99,6	87,1	94,7	-4,9	+8,7	94,8	89,0	90,9	-4,1	+2,1	92,3	90,0	-2,5	
96,9	+7,2	102,4	93,7	108,6	+6,1	+15,9	94,1	96,8	101,2	+7,5	+4,5	93,0	99,0	+6,5	
109,7	+8,3	103,5	99,4	98,1	-5,2	-1,3	102,9	107,9	98,8	-4,0	-8,4	104,0	103,3	-0,7	D6
102,9	+8,2	98,0	95,9	93,8	-4,3	-2,2	98,6	101,6	94,8	-3,9	-6,7	98,9	98,2	-0,7	
118,6	+8,0	110,9	104,1	103,6	-6,6	-0,5	108,8	116,2	103,9	-4,5	-10,6	111,0	110,0	-0,9	
112,3	+9,5	105,0	97,0	95,3	-9,2	-1,8	103,8	108,9	96,1	-7,4	-11,8	104,9	102,5	-2,3	24.1
105,2	+9,2	99,8	95,0	90,4	-9,4	-4,8	100,3	103,1	92,7	-7,6	-10,1	100,8	97,9	-2,9	
119,1	+9,9	110,0	98,9	99,9	-9,2	+1,0	107,1	114,6	99,4	-7,2	-13,3	108,8	107,0	-1,7	
109,6	+7,3	106,8	105,8	107,2	+0,4	+1,3	106,3	107,6	106,5	+0,2	-1,0	106,8	107,0	+0,2	24.4
109,9	+12,7	103,2	101,8	105,7	+2,4	+3,8	101,4	106,2	103,8	+2,4	-2,3	100,6	105,0	+4,4	
109,1	-2,4	114,6	112,6	109,7	-4,3	-2,6	116,4	110,1	111,2	-4,5	+1,0	119,8	110,6	-7,7	
100,9	+12,7	101,9	97,4	94,9	-6,9	-2,6	100,4	103,4	96,2	-4,2	-7,0	99,8	99,8	-	DH
97,2	+12,5	99,0	96,2	92,4	-6,7	-4,0	98,3	100,8	94,3	-4,1	-6,4	97,3	97,6	+0,3	
112,6	+12,0	111,9	101,1	103,0	-8,0	+1,9	107,8	111,8	102,1	-5,3	-8,7	108,8	106,9	-1,7	
102,3	+11,8	103,5	96,9	94,2	-9,0	-2,8	102,2	104,1	96,6	-6,5	-8,2	101,5	99,8	-1,7	25.2
99,7	+12,5	101,3	97,5	93,5	-7,7	-4,1	100,9	102,8	95,5	-5,4	-7,1	99,6	99,2	-0,4	
110,8	+8,3	111,6	94,9	96,6	-13,4	+1,8	107,2	108,3	95,8	-10,6	-11,5	108,8	102,0	-6,2	
94,7	-4,2	104,9	97,2	91,7	-12,6	-5,7	105,4	99,2	94,4	-10,4	-4,8	103,8	96,8	-6,7	DI
89,4	-5,0	105,9	101,2	93,2	-12,0	-7,9	108,1	100,0	97,2	-10,1	-2,8	105,3	98,6	-6,4	
110,1	-3,0	101,9	85,4	87,2	-14,4	+2,1	97,2	97,1	86,3	-11,2	-11,1	99,5	91,7	-7,8	
108,3	-7,7	109,7	94,3	97,0	-11,6	+2,9	106,0	100,3	95,7	-9,7	-4,6	106,2	98,0	-7,7	26.1
102,0	-6,1	107,5	95,8	98,5	-8,4	+2,8	105,3	99,3	97,2	-7,7	-2,1	104,3	98,2	-5,8	
124,0	-11,6	115,3	90,5	93,4	-18,0	+3,2	107,7	102,9	92,0	-14,6	-10,6	111,1	97,4	-12,3	
102,1	+11,3	101,4	94,0	89,1	-12,1	-5,2	100,7	101,9	91,6	-9,0	-10,1	101,0	96,8	-4,2	DJ
97,2	+12,4	97,4	93,7	86,0	-11,7	-8,2	98,4	98,6	89,9	-8,6	-8,8	97,6	94,2	-3,5	
117,8	+9,1	113,8	95,1	98,9	-13,1	+4,0	107,6	112,6	97,0	-9,9	-13,9	111,2	104,8	-5,8	

3 INDEX DES AUFTRAGSEINGANGS  
 1991  
 NACH ABSCHNITTEN, UNTERABSCHNITTEN,  
 DER KLASSIFIKATION DER WIRTSCHAFTS  
 3.1 ORIGINAL

VOLUMEN

WZ93- SCHL.	WIRTSCHAFTSZWEIG		VERAENDERUNG IN % JAN. 1996 GEGEN			VERAENDERUNG IN % DEZ. 1995 GEGEN			KUMULIERT		2-MONATS- DURCHSCHNITT DEZ. 1995 UND JAN. 1996 GEGEN VORJAHR	
			1996			1995			JAN. 1996 BIS JAN. 1996	VER- AEND. IN % GEGEN VORJAHR	DEZ. 1995 UND JAN. 1996	VER- AEND. IN % GEGEN VORJAHR
			JAN.	JAN. 1995	DEZ. 1995	DEZ.	DEZ. 1994	NOV. 1995	JAN. 1996		JAN. 1996	
27	METALLERZEUGUNG UND -BEARBEITUNG	INSGESAMT	90,4	-17,2	+19,3	75,8	-25,8	-16,3	90,4	-17,2	83,1	-21,4
		INLAND	81,4	-20,0	+22,6	66,4	-29,7	-19,2	81,4	-20,0	73,9	-24,7
		AUSLAND	110,6	-12,1	+14,6	96,5	-18,6	-11,5	110,6	-12,1	103,6	-15,2
27.1	ERZEUGUNG VON ROHEISEN, STAHL UND FERROLEGIE- RUNGEN (EGKS) 1)	INSGESAMT	88,6	-23,5	+19,4	74,2	-31,9	-11,0	88,6	-23,5	81,4	-27,6
		INLAND	83,4	-27,2	+24,1	67,2	-33,8	-18,4	83,4	-27,2	75,3	-30,3
		AUSLAND	99,7	-15,9	+12,0	89,0	-28,7	+4,0	99,7	-15,9	94,4	-22,5
27.5	GIESSEREIINDUSTRIE	INSGESAMT	90,6	-2,7	+18,3	76,6	-16,6	-15,8	90,6	-2,7	83,6	-9,6
		INLAND	86,5	-4,7	+24,1	69,7	-20,3	-17,6	86,5	-4,7	78,1	-12,4
		AUSLAND	105,5	+4,1	+4,0	101,4	-6,5	-11,1	105,5	+4,1	103,5	-1,3
28	HERSTELLUNG VON METALL- ERZEUGNISSEN	INSGESAMT	97,7	+1,2	+16,3	84,0	-11,8	-13,8	97,7	+1,2	90,9	-5,2
		INLAND	92,6	-1,7	+10,0	84,2	-10,0	-13,5	92,6	-1,7	88,4	-5,9
		AUSLAND	120,4	+12,4	+45,1	83,0	-18,5	-15,0	120,4	+12,4	101,7	-2,7
28.1	STAHL- UND LEICHTMETALL- BAU	INSGESAMT	89,3	+6,7	-2,3	91,4	-10,5	-6,5	89,3	+6,7	90,4	-2,7
		INLAND	81,9	-2,4	-10,3	91,3	-12,1	-8,2	81,9	-2,4	86,6	-7,8
		AUSLAND	156,8	+91,2	+69,1	92,7	+8,7	+13,0	156,8	+91,2	124,8	+49,1
DK	MASCHINENBAU	INSGESAMT	90,8	-1,1	-0,2	91,0	-15,3	-	90,8	-1,1	90,9	-8,8
		INLAND	82,6	-1,5	+4,6	79,0	-18,1	-5,4	82,6	-1,5	80,8	-10,4
		AUSLAND	102,5	-0,6	-5,1	108,0	-13,3	+6,2	102,5	-0,6	105,3	-7,5
29.1	H.V. MASCHINEN F.O.ERZEUG. U.NUTZG. V.MECHAN.ENERGIE (O.LUFT-, STRASS.FAHRZ.BAU)	INSGESAMT	96,5	-3,5	+10,4	87,4	-16,2	-2,2	96,5	-3,5	92,0	-10,0
		INLAND	88,7	-9,6	+14,7	77,3	-18,8	-12,4	88,7	-9,6	83,0	-14,2
		AUSLAND	107,5	+4,7	+5,9	101,5	-16,1	+11,3	107,5	+4,7	104,5	-6,6
29.3	HERSTELLUNG VON LAND- U. FORSTWIRTSCHAFTLICHEN MASCHINEN	INSGESAMT	98,9	-5,8	+3,5	95,6	+0,3	+33,1	98,9	-5,8	97,3	-2,9
		INLAND	90,0	-8,8	+7,3	83,9	+6,9	+30,5	90,0	-8,8	87,0	-1,8
		AUSLAND	108,2	-3,1	+0,3	107,9	-7,4	+35,4	108,2	-3,1	108,1	-5,3
29.4	HERSTELLUNG VON WERK- ZEUGMASCHINEN	INSGESAMT	89,1	+5,6	-	89,1	-20,9	+1,3	89,1	+5,6	89,1	-9,6
		INLAND	74,1	+18,4	+13,5	65,3	-35,0	-5,9	74,1	+18,4	69,7	-14,6
		AUSLAND	115,5	-5,9	-11,8	130,9	-2,3	+8,6	115,5	-5,9	123,2	-4,0
DL	H.V. BUEROMASCH., DATENVERARB. GER.U.-EINRICHTG.;ELEKTROT., FEINMECHANIK U. OPTIK	INSGESAMT	96,6	+0,2	-2,2	98,8	-16,3	+6,9	96,6	+0,2	97,7	-8,9
		INLAND	87,5	-1,0	-4,3	91,4	-17,7	+2,7	87,5	-1,0	89,5	-10,2
		AUSLAND	114,8	+2,1	+1,2	113,4	-14,2	+14,3	114,8	+2,1	114,1	-6,7
30	H.V. BUEROMASCHINEN, DATENVERARBEITUNGSGE- RAEATEN U. -EINRICHTUNGEN	INSGESAMT	107,8	+3,8	-2,2	110,2	-13,7	+4,9	107,8	+3,8	109,0	-5,9
		INLAND	99,4	-5,9	-4,0	103,5	-17,7	-9,6	99,4	-5,9	101,5	-12,3
		AUSLAND	120,3	+18,5	+0,1	120,2	-8,0	+31,9	120,3	+18,5	120,3	+3,6
31	HERSTELLUNG VON GERAETEN DER ELEKTRIZITAETSERZEU- GUNG, -VERTEILUNG U.AE.	INSGESAMT	88,7	-4,4	-5,0	93,4	-25,2	+15,0	88,7	-4,4	91,1	-16,3
		INLAND	80,8	-9,6	-7,7	87,5	-27,9	+8,3	80,8	-9,6	84,2	-20,1
		AUSLAND	107,7	+6,6	-0,2	107,9	-18,6	+31,6	107,7	+6,6	107,8	-7,7
31.2	HERSTELLUNG VON ELEK- TRIZITAETSVERTILGUNG- U. -SCHALTEINRICHTUNGEN	INSGESAMT	86,0	-1,8	-3,7	89,3	-25,5	+15,8	86,0	-1,8	87,7	-15,4
		INLAND	77,3	-9,1	-2,4	79,2	-28,8	-2,3	77,3	-9,1	78,3	-20,3
		AUSLAND	106,4	+13,4	-6,1	113,3	-18,4	+66,9	106,4	+13,4	109,9	-5,5
31.6	HERSTELLUNG VON ELEK- TRISCHEN AUSRUESTUNGEN A.N.G.	INSGESAMT	83,0	-5,4	-25,9	112,0	-13,1	+44,9	83,0	-5,4	97,5	-10,0
		INLAND	79,2	-7,5	-34,5	121,0	-5,5	+65,1	79,2	-7,5	100,1	-6,4
		AUSLAND	92,1	-0,4	+1,9	90,4	-30,9	+4,1	92,1	-0,4	91,3	-18,3
32	RUNDFUNK-, FERNSEH- UND NACHRICHTENTECHNIK	INSGESAMT	108,4	+6,0	-2,5	111,2	-1,0	+3,2	108,4	+6,0	109,8	+2,3
		INLAND	98,0	+13,6	-4,5	102,6	+3,4	+6,7	98,0	+13,6	100,3	+8,1
		AUSLAND	125,4	-2,6	-	125,4	-8,9	-1,0	125,4	-2,6	125,4	-5,9
33	MEDIZIN-, MESS-, STEUER- UND REGELUNGSTECHNIK, OPTIK	INSGESAMT	96,0	+1,9	+5,5	91,0	-12,3	-3,6	96,0	+1,9	93,5	-5,6
		INLAND	87,3	+9,3	+4,4	83,6	-10,0	-6,5	87,3	+9,3	85,5	-1,0
		AUSLAND	112,4	-7,3	+6,9	105,1	-16,7	+1,0	112,4	-7,3	108,8	-12,0
DM	FAHRZEUGBAU	INSGESAMT	89,8	+3,2	-0,6	90,3	-4,4	-7,0	89,8	+3,2	90,1	-0,8
		INLAND	85,1	+5,7	+8,5	78,4	-6,0	-10,5	85,1	+5,7	81,8	-0,2
		AUSLAND	95,6	+0,6	-8,9	104,9	-3,1	-3,5	95,6	+0,6	100,3	-1,4
34	HERSTELLUNG VON KRAFTWAGEN UND KRAFTWAGENTEILEN	INSGESAMT	89,9	+1,2	+7,0	84,0	-	-7,6	89,9	+1,2	87,0	+0,7
		INLAND	81,4	+3,4	+5,3	77,3	+7,8	-1,2	81,4	+3,4	79,4	+5,6
		AUSLAND	100,7	-0,8	+8,9	92,5	-7,2	-13,6	100,7	-0,8	96,6	-4,0
34.1	HERSTELLUNG VON KRAFTWAGEN UND KRAFTWAGENMOTOREN	INSGESAMT	89,3	+2,6	+10,9	80,5	+1,3	-9,4	89,3	+2,6	84,9	+1,9
		INLAND	79,4	+6,9	+10,0	72,2	+9,9	+1,7	79,4	+6,9	75,8	+8,3
		AUSLAND	100,0	-0,8	+11,7	89,5	-5,4	-17,4	100,0	-0,8	94,8	-3,0
35	SONSTIGER FAHRZEUGBAU	INSGESAMT	88,9	+25,2	-39,7	147,4	-16,0	-3,6	88,9	+25,2	118,2	-4,1
		INLAND	124,5	+24,4	+39,0	89,6	-51,3	-52,3	124,5	+24,4	107,1	-24,6
		AUSLAND	56,6	+26,6	-71,7	199,7	+19,0	+64,8	56,6	+26,6	128,2	+20,6
35.1	SCHIFFBAU	INSGESAMT	112,7	+35,1	-68,5	271,6	+89,8	-19,6	112,7	+35,1	192,2	+69,6
		INLAND	175,2	-5,6	+103,2	86,2	-64,4	-85,9	175,2	-5,6	130,7	-38,9
		AUSLAND	68,6	+507,1	-83,0	402,5	+455,2	+179,1	68,6	+507,1	235,6	+462,3
35.3	LUFT- UND RAUMFAHRZEUGBAU	INSGESAMT	68,5	+5,2	-48,8	133,8	-35,8	+34,3	68,5	+5,2	101,2	-26,0
		INLAND	111,2	+34,3	+8,5	102,5	-35,0	+30,2	111,2	+34,3	106,9	-11,1
		AUSLAND	41,4	-23,2	-73,0	153,6	-36,2	+36,0	41,4	-23,2	97,5	-33,8
36.1	HERSTELLUNG VON MOEBELN	INSGESAMT	88,1	-6,0	+22,2	72,1	-15,9	-24,5	88,1	-6,0	80,1	-10,7
		INLAND	89,0	-7,2	+20,9	73,6	-15,8	-24,7	89,0	-7,2	81,3	-11,3
		AUSLAND	82,7	+1,5	+29,8	63,7	-16,1	-22,4	82,7	+1,5	73,2	-7,0

1) EUROPAEISCHE GEMEINSCHAFT FUER KOHLE UND STAHL.

STBA, FACHSERIE 4, REIHE 2.2



BUNDESGBIET

FUER DAS VERARBEITENDE GEWERBE  
=100  
ABTEILUNGEN, GRUPPEN UND KLASSEN  
ZWEIGE, AUSGABE 1995 (WZ93)  
WERT

INDEX

1995 JAN.	VER- AEND. IN % GEGEN JAN. 1994	1994 4. V.J	1995 3. V.J	1995 4. V.J	VERAENDERUNG IN % 4. V.J 1995 GEGEN		1994 2. HJ	1995 1. HJ	1995 2. HJ	VERAENDERUNG IN % 2. HJ 1995 GEGEN		1994	1995	VER- AEND. IN % GEGEN 1994	WZ93 SCHL.
					4. V.J 1994	3. V.J 1995				2. HJ 1994	1. HJ 1995				
109,2	+9,7	104,8	85,9	84,9	-19,0	-1,2	102,9	104,7	85,4	-17,0	-18,4	105,8	95,1	-10,1	27
101,7	+11,3	97,7	81,5	76,5	-21,7	-6,1	98,8	98,6	79,0	-20,0	-19,9	100,0	88,8	-11,2	
125,8	+7,4	119,5	95,4	103,5	-13,4	+8,5	111,5	118,5	99,5	-10,8	-16,0	118,2	109,0	-7,8	
115,8	+13,5	108,0	80,2	80,9	-25,1	+0,9	106,9	106,7	80,6	-24,6	-24,5	112,1	93,6	-16,5	27.1
114,5	+22,7	102,7	79,9	77,2	-24,8	-3,4	104,0	105,4	78,6	-24,4	-25,4	106,7	92,0	-13,8	
118,6	-1,5	119,3	80,9	88,7	-25,6	+9,6	112,9	109,6	84,8	-24,9	-22,6	123,7	97,2	-21,4	
93,1	+12,4	94,9	86,7	84,7	-10,7	-2,3	93,1	97,6	85,7	-7,9	-12,2	91,8	91,7	-0,1	27.5
90,8	+12,7	93,5	83,3	78,6	-15,9	-5,6	92,7	95,5	81,0	-12,6	-15,2	90,9	88,2	-3,0	
101,3	+11,1	100,1	98,9	106,8	+6,7	+8,0	94,6	105,3	102,9	+8,8	-2,3	95,1	104,1	+9,5	
96,5	+12,2	99,0	100,4	92,4	-6,7	-8,0	99,1	99,7	96,4	-2,7	-3,3	97,5	98,1	+0,6	28
94,2	+12,9	97,1	101,7	92,3	-4,9	-9,2	98,2	98,6	97,0	-1,2	-1,6	96,2	97,8	+1,7	
107,1	+10,6	106,8	94,6	92,7	-13,2	-2,0	102,9	104,6	93,6	-9,0	-10,5	102,7	99,1	-3,5	
83,7	+5,0	98,7	105,7	97,1	-1,6	-8,1	103,0	101,8	101,4	-1,6	-0,4	99,7	101,6	+1,9	28.1
83,9	+3,5	100,5	107,8	98,4	-2,1	-8,7	105,5	101,9	103,1	-2,3	+1,2	101,5	102,5	+1,0	
82,0	+24,6	81,7	86,5	85,6	+4,8	-1,0	80,3	100,9	86,0	+7,1	-14,8	82,1	93,5	+13,9	
91,8	+9,7	102,1	90,6	89,8	-12,0	-0,9	97,3	94,2	90,2	-7,3	-4,2	94,4	92,2	-2,3	DK
83,9	+8,7	91,9	83,0	81,3	-11,5	-2,0	89,0	85,7	82,1	-7,8	-4,2	85,8	83,9	-2,2	
103,1	+10,1	118,1	101,4	101,9	-13,7	+0,5	110,2	106,2	101,7	-7,7	-4,2	107,9	103,9	-3,7	
100,0	+15,7	103,2	98,7	88,7	-14,1	-10,1	100,5	102,8	93,7	-6,8	-8,9	98,4	98,2	-0,2	29.1
98,1	+18,6	95,5	99,7	84,7	-11,3	-15,0	95,4	99,5	92,2	-3,4	-7,3	92,3	95,9	+3,9	
102,7	+10,2	117,4	97,2	94,2	-19,8	-3,1	110,0	107,4	95,7	-13,0	-10,9	103,8	101,6	-7,5	
105,0	+3,7	96,5	63,8	81,9	-15,1	+28,4	83,3	87,9	72,9	-12,5	-17,1	89,0	80,4	-9,7	29.3
98,7	+0,7	79,8	59,5	75,4	-5,5	+26,7	68,9	82,5	67,5	-2,0	-18,2	77,4	75,0	-3,1	
111,7	+5,9	117,5	68,3	88,7	-24,5	+29,9	101,5	93,6	78,5	-22,7	-16,1	103,5	86,0	-16,9	
84,4	+14,5	98,1	84,8	86,1	-12,2	+1,5	92,2	86,1	85,4	-7,4	-0,8	86,8	85,7	-1,3	29.4
62,6	-5,7	87,3	68,5	65,7	-24,7	-4,1	83,1	66,4	67,1	-19,3	+1,1	77,6	66,7	-14,0	
122,7	+41,8	117,0	113,4	121,9	+4,2	+7,5	108,0	120,7	117,6	+8,9	-2,6	102,8	119,1	+15,9	
96,4	+7,6	105,5	95,4	94,3	-10,6	-1,2	101,2	95,8	94,8	-6,3	-1,0	97,3	95,3	-2,1	DL
88,4	+3,0	96,2	89,7	88,0	-8,5	-1,9	94,5	89,0	88,9	-5,9	-0,1	90,4	88,9	-1,7	
112,4	+15,8	124,5	106,8	106,7	-14,3	-0,1	114,7	109,4	106,7	-7,0	-2,5	111,3	108,1	-2,9	
103,9	+41,6	103,2	100,5	102,9	-0,3	+2,4	104,7	98,3	101,7	-2,9	+3,5	99,8	100,0	+0,2	30
105,6	+38,0	90,1	107,5	105,8	+17,4	-1,6	102,5	98,2	106,6	+4,0	+8,6	96,8	102,4	+5,8	
101,5	+47,5	122,8	90,2	98,6	-19,7	+9,3	108,0	98,5	94,4	-12,6	-4,2	104,4	96,5	-7,6	
92,8	+2,3	107,5	87,0	86,6	-19,4	-0,5	101,7	91,7	86,8	-14,7	-5,3	97,0	89,3	-7,9	31
89,4	+0,4	101,7	84,1	81,8	-19,6	-2,7	97,4	88,2	83,0	-14,8	-5,9	92,2	85,6	-7,2	
101,0	+6,7	121,0	94,0	98,3	-18,8	+4,6	111,8	100,1	96,2	-14,0	-3,9	108,0	98,1	-9,2	
87,6	-1,1	103,9	79,6	80,6	-22,4	+1,3	98,5	86,5	80,1	-18,7	-7,4	94,0	88,3	-11,4	31.2
85,0	+2,0	93,6	75,5	77,0	-17,7	+2,0	90,1	81,6	76,3	-15,3	-6,5	85,7	78,9	-7,9	
93,8	-6,8	126,8	89,2	89,2	-29,7	-	117,3	97,9	89,2	-24,0	-8,9	112,8	93,6	-17,0	
87,7	-1,2	106,8	83,7	89,4	-16,3	+6,8	100,9	89,1	86,6	-14,2	-2,8	95,9	87,8	-8,4	31.6
85,6	-3,6	103,2	83,8	89,1	-13,7	+6,3	98,6	89,1	86,4	-12,4	-3,0	93,0	87,8	-5,6	
92,5	+4,5	115,5	83,6	90,1	-22,0	+7,8	106,5	89,3	86,9	-18,4	-2,7	102,9	88,1	-14,4	
102,3	+4,9	108,3	114,2	108,8	+0,5	-4,7	102,8	106,1	111,5	+8,5	+5,1	100,1	108,8	+8,7	32
86,3	-3,8	95,3	103,2	98,0	+2,8	-5,0	91,6	92,4	100,6	+9,8	+8,9	89,2	96,5	+8,2	
128,7	+14,4	133,2	132,4	126,7	-4,9	-4,3	124,6	128,7	129,6	+4,0	+0,7	121,2	129,1	+8,5	
94,2	+5,8	99,8	91,1	90,9	-8,9	-0,2	96,1	92,3	91,0	-5,3	-1,4	93,5	91,6	-2,0	33
79,9	-	88,5	80,8	84,3	-4,7	+4,3	86,7	82,7	82,6	-4,7	-0,1	84,1	82,6	-1,8	
121,3	+12,9	123,0	110,6	103,6	-15,8	-6,3	115,1	110,6	107,1	-7,0	-3,2	112,6	108,8	-3,4	
87,0	+15,4	89,0	88,7	91,1	+2,4	+2,7	86,2	91,7	89,9	+4,3	-2,0	86,8	90,8	+4,6	DM
80,5	+13,4	78,8	87,5	80,5	+2,2	-8,0	76,4	84,5	84,0	+9,9	-0,6	78,1	84,3	+7,9	
95,0	+17,1	101,6	90,3	104,0	+2,4	+15,2	98,2	100,9	97,2	-1,0	-3,1	97,7	98,7	+1,0	
88,8	+14,9	86,9	79,9	87,6	+0,8	+9,6	84,5	91,1	83,8	-8,0	-8,0	86,6	87,5	+1,0	34
78,7	+11,2	74,9	71,5	77,0	+2,8	+7,7	73,2	82,7	74,2	+1,4	-10,3	76,2	78,5	+3,0	
101,5	+18,7	102,3	90,5	101,2	-1,1	+11,8	98,7	101,8	95,8	-2,9	-5,9	99,8	98,8	-1,0	
87,0	+17,9	82,9	76,5	84,4	+1,8	+10,3	81,0	89,4	80,4	-0,7	-10,1	84,0	84,9	+1,1	34.1
74,3	+12,2	69,6	65,5	70,1	+0,7	+7,0	68,1	78,8	67,8	-0,4	-14,0	72,4	73,3	+1,2	
100,8	+22,8	97,2	88,4	99,9	+2,8	+13,0	95,1	101,0	94,2	-0,9	-6,7	96,7	97,6	+0,9	
71,0	+16,0	104,9	169,3	122,4	+16,7	-27,7	99,2	96,1	145,8	+47,0	+51,7	88,5	121,0	+36,7	35
100,1	+38,8	112,8	258,1	118,2	+4,8	-54,2	103,4	104,4	188,2	+82,0	+80,3	94,2	146,3	+55,3	
44,7	-11,8	97,3	88,8	126,1	+29,6	+42,0	95,0	88,6	107,5	+13,2	+21,3	82,8	98,0	+18,4	
83,4	+204,4	77,7	295,6	222,6	+186,5	-24,7	117,8	81,5	259,1	+119,9	+217,9	100,8	170,3	+68,9	35.1
185,6	+364,0	133,1	630,2	260,0	+95,3	-58,7	155,6	112,7	445,1	+186,1	+294,9	122,8	278,9	+127,1	
11,3	-38,6	38,4	59,7	196,2	+410,9	+228,6	90,9	59,5	127,9	+40,7	+115,0	85,1	93,7	+10,1	
65,1	+12,6	120,9	115,7	100,9	-16,5	-12,8	103,0	96,2	108,3	+5,1	+12,6	86,2	102,2	+18,6	35.3
82,8	+68,6	99,0	136,5	88,9	-10,2	-34,9	88,8	89,4	112,7	+26,9	+26,1	77,7	101,0	+30,0	
53,9	-14,8	134,7	102,5	108,5	-19,5	+5,9	112,0	100,5	105,5	-5,8	+5,0	91,6	103,0	+12,4	
93,7	+4,0	95,2	79,0	86,6	-9,0	+9,6	90,4	89,6	82,8	-8,4	-7,6	91,1	86,2	-5,4	36.1
95,9	+4,8	97,1	80,6	88,5	-8,9	+9,8	92,4	91,5	84,6	-8,4	-7,5	92,8	88,0	-5,2	
81,5	-0,4	84,2	69,5	75,9	-9,9	+9,2	79,2	79,4	72,7	-8,2	-8,4	81,5	76,0	-6,7	

4 INDEX DES UMSATZES FUER  
 1991  
 NACH ABSCHNITTEN, UNTERABSCHNITTEN,  
 DER KLASSIFIKATION DER WIRTSCHAFTS  
 4.1 ORIGINAL

WERT

WZ93- SCHL.	WIRTSCHAFTSZWEIG		VERAENDERUNG IN % JAN. 1996 GEGEN			VERAENDERUNG IN % DEZ. 1995 GEGEN			KUMULIERT		2-MONATS- DURCHSCHNITT DEZ. 1995 UND JAN. 1996	
			1996 JAN.			1995 DEZ.			JAN. 1996 BIS JAN. 1996	VER- AEND. IN % GEGEN VORJAHR	DEZ. 1995 UND JAN. 1996	VER- AEND. IN % GEGEN VORJAHR
				JAN. 1995	DEZ. 1995		DEZ. 1994	NOV. 1995				
D	VERARBEITENDES GEWERBE 1)	INSGESAMT	93,7	+3,1	-3,3	96,9	-6,6	-5,7	93,7	+3,1	95,3	-2,1
		INLAND	89,2	+2,9	-1,3	90,4	-8,1	-8,1	89,2	+2,9	89,8	-3,0
		AUSLAND	102,6	+3,4	-6,5	109,7	-4,3	-1,7	102,6	+3,4	106,2	-0,7
	VORLEISTUNGSUETTER- PRODUZENTEN	INSGESAMT	93,9	-4,0	+12,5	83,5	-11,9	-17,7	93,9	-4,0	88,7	-7,9
		AUSLAND	107,2	-1,2	+15,3	93,0	-11,8	-14,4	107,2	-1,2	100,1	-6,4
INVESTITIONSGUETTER- PRODUZENTEN	INSGESAMT	91,1	+13,6	-24,1	120,1	-2,0	+12,6	91,1	+13,6	105,6	+4,1	
	AUSLAND	95,8	+9,9	-27,9	132,9	+0,1	+14,6	95,8	+9,9	114,4	+4,0	
GEBRAUCHSGUETTER- PRODUZENTEN	INSGESAMT	96,1	+14,3	+3,8	92,6	-1,6	-10,3	96,1	+14,3	94,4	+5,9	
	AUSLAND	104,3	+9,0	+0,2	104,1	+4,7	-8,2	104,3	+9,0	104,2	+6,8	
VERBRAUCHSGUETTER- PRODUZENTEN	INSGESAMT	100,5	-6,3	+23,9	81,1	-3,8	-12,0	100,5	-6,3	90,8	-5,2	
	AUSLAND	110,8	-9,3	+27,1	87,2	-2,6	-11,2	110,8	-9,3	99,0	-6,5	
DB	TEXTIL- UND BEKLEIDUNGS- GEWERBE	INSGESAMT	82,1	-9,8	+39,2	59,0	-8,5	-18,3	82,1	-9,8	70,6	-9,3
		INLAND	77,5	-10,1	+35,3	57,3	-10,5	-20,2	77,5	-10,1	67,4	-10,3
		AUSLAND	97,5	-8,5	+50,5	64,8	-1,7	-12,0	97,5	-8,5	81,2	-5,9
17	TEXTILGEWERBE	INSGESAMT	76,0	-6,5	+21,4	62,6	-11,3	-25,1	76,0	-6,5	69,3	-8,8
		INLAND	73,0	-6,3	+18,5	61,6	-11,9	-25,4	73,0	-6,3	67,3	-8,9
		AUSLAND	84,7	-7,3	+29,3	65,5	-9,9	-24,5	84,7	-7,3	75,1	-8,5
18.2	HERSTELLUNG VON BEKLEI- DUNG (OHNE LEDERBEKLEI- DUNG)	INSGESAMT	90,9	-13,1	+68,0	54,1	-3,6	-3,7	90,9	-13,1	72,5	-9,8
		INLAND	83,4	-14,3	+61,3	51,7	-8,5	-10,2	83,4	-14,3	67,6	-12,1
		AUSLAND	120,4	-8,9	+89,3	63,6	+15,8	+25,9	120,4	-8,9	92,0	-2,4
DC	LEDERGEWERBE	INSGESAMT	106,8	-7,1	+48,5	71,9	-10,1	-19,3	106,8	-7,1	89,4	-8,3
		INLAND	106,8	-5,5	+53,2	69,7	-7,9	-21,2	106,8	-5,5	88,3	-6,5
		AUSLAND	106,8	-12,3	+34,3	79,5	-16,0	-12,9	106,8	-12,3	93,2	-13,9
DD	HOLZGEWERBE (OHNE HERSTELLUNG VON MOEBELN)	INSGESAMT	87,1	-4,7	-5,3	92,0	-8,3	-15,5	87,1	-4,7	89,6	-6,6
		INLAND	84,7	-5,0	-7,6	91,7	-10,1	-14,8	84,7	-5,0	88,2	-7,7
		AUSLAND	119,1	-1,0	+24,6	95,6	+3,2	-24,0	119,1	-1,0	107,4	+0,8
DE	PAPIER- UND DRUCKGEWERBE	INSGESAMT	99,0	+0,7	+3,4	95,7	-4,1	-12,8	99,0	+0,7	97,4	-1,7
		INLAND	95,8	+2,1	+1,9	94,0	-4,6	-11,9	95,8	+2,1	94,9	-1,4
		AUSLAND	112,6	-4,4	+9,4	102,9	-2,4	-16,6	112,6	-4,4	107,8	-3,4
21	PAPIERGEWERBE	INSGESAMT	103,9	-1,1	+16,3	89,3	-4,4	-18,3	103,9	-1,1	96,6	-2,7
		INLAND	100,3	+1,5	+18,1	84,9	-5,0	-19,4	100,3	+1,5	92,6	-1,6
		AUSLAND	113,9	-7,0	+11,8	101,9	-2,7	-15,3	113,9	-7,0	107,9	-5,0
21.1	H.V. HOLZSTOFF, ZELLSTOFF, PAPIER, KARTON UND PAPPE	INSGESAMT	114,4	-2,6	+15,6	99,0	+1,6	-17,7	114,4	-2,6	106,7	-0,7
		INLAND	107,3	+3,2	+20,7	88,9	-0,4	-19,3	107,3	+3,2	98,1	+1,4
		AUSLAND	126,4	-9,7	+8,7	116,3	+5,0	-15,4	126,4	-9,7	121,4	-3,2
21.2	PAPIER-, KARTON- UND PAPPEVERARBEITUNG	INSGESAMT	96,9	+0,1	+16,9	82,9	-8,5	-18,7	96,9	+0,1	89,9	-4,1
		INLAND	96,7	+0,6	+16,6	82,9	-7,3	-19,4	96,7	+0,6	89,8	-3,2
		AUSLAND	97,9	-2,0	+17,7	83,2	-13,2	-15,2	97,9	-2,0	90,6	-7,5
22	DRUCKGEWERBE, VERVIEL- FAELTIGUNG VON BESPIELTEN TONTRAEGERN	INSGESAMT	92,0	+3,7	-12,0	104,6	-2,8	-5,3	92,0	+3,7	98,3	+0,1
		INLAND	90,8	+3,1	-12,9	104,3	-3,0	-3,5	90,8	+3,1	97,6	-0,2
		AUSLAND	106,4	+12,1	-1,1	107,6	-0,7	-22,3	106,4	+12,1	107,0	+5,2
DG	CHEMISCHE INDUSTRIE	INSGESAMT	103,7	-5,7	+17,2	88,5	-9,1	-14,3	103,7	-5,7	96,1	-7,3
		INLAND	96,9	-6,5	+15,4	84,0	-8,0	-16,1	96,9	-6,5	90,5	-7,2
		AUSLAND	112,5	-4,9	+13,3	94,3	-10,7	-12,4	112,5	-4,9	103,4	-7,7
24.1	HERSTELLUNG VON CHEMISCHEN GRUNDSTOFFEN	INSGESAMT	100,2	-10,7	+19,4	83,9	-14,9	-16,4	100,2	-10,7	92,1	-12,6
		INLAND	92,0	-13,4	+19,5	77,0	-15,9	-19,6	92,0	-13,4	84,5	-14,6
		AUSLAND	107,8	-8,5	+19,5	90,2	-14,2	-13,8	107,8	-8,5	99,0	-11,2
24.4	HERSTELLUNG VON PHARMA- ZEUTISCHEN ERZEUGNISSEN	INSGESAMT	112,4	-0,4	+16,0	96,9	-3,7	-11,9	112,4	-0,4	104,7	-1,9
		INLAND	114,8	+5,0	+15,5	99,4	-0,6	-9,6	114,8	+5,0	107,1	+2,3
		AUSLAND	108,0	-9,2	+16,9	92,4	-9,2	-16,2	108,0	-9,2	100,2	-9,2
DH	HERSTELLUNG VON GUMMI- UND KUNSTSTOFFWAREN	INSGESAMT	93,4	-5,8	+13,9	82,0	-8,9	-23,6	93,4	-5,8	87,7	-7,3
		INLAND	90,5	-6,8	+11,2	81,4	-7,4	-23,4	90,5	-6,8	86,0	-7,0
		AUSLAND	102,2	-3,3	+21,2	84,3	-13,2	-23,8	102,2	-3,3	93,3	-8,0
25.2	HERSTELLUNG VON KUNST- STOFFWAREN	INSGESAMT	93,7	-5,9	+13,6	82,5	-10,2	-21,9	93,7	-5,9	88,1	-8,0
		INLAND	92,6	-6,4	+10,6	83,7	-7,9	-21,6	92,6	-6,4	88,2	-7,1
		AUSLAND	97,2	-4,5	+23,4	78,8	-17,8	-22,8	97,2	-4,5	88,0	-11,0
DI	GLASGEWERBE, KERAMIK, VERARBEITUNG VON STEINEN UND ERDEN	INSGESAMT	77,6	-8,3	+5,3	73,7	-18,7	-28,4	77,6	-8,3	75,7	-13,7
		INLAND	74,8	-9,1	+2,7	72,8	-19,8	-31,1	74,8	-9,1	73,8	-14,8
		AUSLAND	86,0	-5,9	+12,7	76,3	-15,6	-19,8	86,0	-5,9	81,2	-10,7
26.1	HERSTELLUNG UND VERAR- BEITUNG VON GLAS	INSGESAMT	84,0	-7,9	+10,8	75,8	-17,2	-25,7	84,0	-7,9	79,9	-12,6
		INLAND	81,2	-8,0	+8,0	75,2	-16,2	-26,6	81,2	-8,0	78,2	-12,1
		AUSLAND	91,1	-7,3	+18,0	77,2	-19,8	-23,6	91,1	-7,3	84,2	-13,5
DJ	METALLERZEUGUNG UND -BE- ARBEITUNG, HERSTELLUNG VON METALLERZEUGNISSEN	INSGESAMT	94,7	-0,8	+8,7	87,1	-7,0	-15,4	94,7	-0,8	90,9	-3,9
		INLAND	92,1	-2,2	+6,5	86,5	-6,2	-13,7	92,1	-2,2	89,3	-4,2
		AUSLAND	102,8	+3,3	+15,2	89,2	-8,8	-20,2	102,8	+3,3	96,0	-2,7

1) AUSGEWAHLTE WIRTSCHAFTSZWEIGE (OHNE ERNAERHUNGSGEWERBE UND TABAKVERARBEITUNG).

STBA, FACHSERIE 4, REIHE 2.2

BUNDESGBIET

DAS VERARBEITENDE GEWERBE  
=100  
ABTEILUNGEN, GRUPPEN UND KLASSEN  
ZWEIGE, AUSGABE 1995 (WZ93)  
WERT

INDEX

1995 JAN.	VER- AEND. IN % GEGEN JAN. 1994	1994 4. VJ	1995 3. VJ	1995 4. VJ	VERAENDERUNG IN % 4. VJ 1995 GEGEN		1994 2. HJ	1995 1. HJ	1995 2. HJ	VERAENDERUNG IN % 2. HJ 1995 GEGEN		1994	1995	VER- AEND. IN % GEGEN 1994	WZ93 SCHL.
					4. VJ 1994	3. VJ 1995				2. HJ 1994	1. HJ 1995				
90,9	+11,5	100,7	94,7	99,4	-1,3	+5,0	97,4	97,7	97,1	-0,3	-0,6	94,7	97,4	+2,9	D
86,7	+9,3	96,2	91,3	94,2	-2,1	+3,2	93,7	92,7	92,7	-1,1	-	90,8	92,7	+2,1	
99,2	+15,2	110,0	101,6	109,7	-0,3	+8,0	104,9	107,5	105,7	+0,8	-1,7	102,7	106,6	+3,8	
97,8	+14,0	99,5	97,4	95,2	-4,3	-2,3	97,7	101,9	96,3	-1,4	-5,5	95,8	99,1	+3,4	
93,1	+12,4	96,0	94,2	91,6	-4,6	-2,8	94,7	97,3	92,9	-1,9	-4,5	92,5	95,1	+2,8	
108,5	+16,7	108,0	104,6	103,5	-4,2	-1,1	105,0	112,5	104,1	-0,9	-7,5	104,0	108,3	+4,1	
80,2	+7,7	105,6	93,7	108,0	+2,3	+15,3	99,3	93,3	100,8	+1,5	+8,0	94,5	97,0	+2,6	
75,9	+5,1	99,7	90,2	101,5	+1,8	+12,5	94,6	87,5	95,8	+1,3	+9,5	89,3	91,7	+2,7	
87,2	+11,7	115,4	99,4	118,5	+2,7	+19,2	107,2	102,4	109,0	+1,7	+6,4	103,1	105,7	+2,5	
84,1	+15,7	97,6	82,6	97,0	-0,6	+17,4	90,3	94,7	89,8	-0,6	-5,2	90,3	92,3	+2,2	
77,5	+12,2	92,4	77,5	90,3	-2,9	+16,5	85,9	87,7	83,9	-2,3	-4,3	86,2	85,8	-0,5	
95,7	+21,1	106,6	91,6	108,8	+2,1	+18,8	97,9	106,9	100,2	+2,3	-6,3	97,3	103,5	+6,4	
107,3	+5,3	90,2	101,7	89,4	-0,9	-12,1	96,7	96,2	95,6	-1,1	-0,6	95,6	95,9	+0,3	
102,4	+2,5	88,6	96,6	86,9	-1,9	-10,0	94,3	92,4	91,8	-2,7	-0,6	93,2	92,1	-1,2	
122,2	+13,6	95,0	117,4	97,0	+2,1	-17,4	103,8	107,6	107,2	+3,3	-0,4	102,6	107,4	+4,7	
91,0	-0,1	71,8	85,2	69,1	-3,8	-18,9	80,9	79,5	77,2	-4,6	-2,9	80,5	78,3	-2,7	DB
86,2	-4,8	72,3	81,5	67,9	-6,1	-16,7	80,2	76,3	74,7	-6,9	-2,1	79,8	75,5	-5,4	
106,6	+14,6	70,2	97,7	73,1	+4,1	-25,2	83,1	89,8	85,4	+2,8	-4,9	82,6	87,6	+6,1	
81,3	+3,3	80,3	74,1	76,8	-4,4	+3,6	78,1	81,4	75,4	-3,5	-7,4	79,3	78,4	-1,1	17
77,9	-1,0	80,4	72,7	75,7	-5,8	+4,1	77,8	78,3	74,2	-4,6	-5,2	78,5	76,3	-2,8	
91,4	+16,3	80,4	78,0	80,0	-0,5	+2,6	79,3	90,3	79,0	-0,4	-12,5	81,7	84,7	+3,7	
104,6	-3,1	60,1	101,1	58,3	-3,0	-42,3	84,6	76,8	79,7	-5,8	+3,8	82,0	78,2	-4,6	18.2
97,3	-7,9	62,0	93,1	57,7	-6,9	-38,0	83,3	73,7	75,4	-9,5	+2,3	81,5	74,5	-8,6	
133,7	+15,3	53,7	132,6	60,7	+13,0	-54,2	89,3	89,3	96,7	+8,3	+8,7	84,1	92,8	+10,3	
115,0	+4,2	88,6	103,1	81,7	-7,8	-20,8	97,6	101,0	92,4	-5,3	-8,5	100,4	96,7	-3,7	DC
113,0	+1,0	85,9	102,3	80,5	-6,3	-21,3	96,3	99,2	91,4	-5,1	-7,9	99,1	95,3	-3,8	
121,8	+16,1	97,8	105,7	85,7	-12,4	-18,9	102,0	107,2	95,7	-6,2	-10,7	104,9	101,5	-3,2	
91,4	+5,1	110,3	98,3	103,2	-6,4	+5,0	105,9	101,8	100,7	-4,9	-1,1	103,6	101,3	-2,2	DD
89,2	+1,8	111,7	97,4	102,2	-8,5	+4,9	107,2	99,9	99,8	-6,9	-0,1	104,5	99,9	-4,4	
120,3	+37,5	104,5	110,1	115,8	+10,8	+5,2	100,5	125,3	113,0	+12,4	-9,8	101,5	119,1	+17,3	
98,3	+12,2	99,7	102,1	104,4	+4,7	+2,3	95,8	102,0	103,3	+7,8	+1,3	92,4	102,6	+11,0	DE
93,8	+8,4	97,6	97,4	101,6	+4,1	+4,3	93,6	96,6	99,5	+6,3	+3,0	90,4	98,1	+8,5	
117,8	+27,2	108,9	122,3	116,8	+7,3	-4,5	105,8	125,1	119,5	+12,9	-4,5	101,7	122,3	+20,3	
105,1	+21,5	96,9	106,6	102,9	+6,2	-3,5	94,7	108,0	104,7	+10,6	-3,1	91,7	106,4	+16,0	21
98,8	+16,8	92,6	93,8	98,4	+6,3	-1,4	90,5	100,2	99,1	+9,5	-1,1	87,9	99,7	+13,4	
122,5	+39,2	109,1	125,4	115,6	+6,0	-7,8	106,7	129,6	120,5	+12,9	-7,0	102,7	125,0	+21,7	
117,5	+45,6	101,2	121,0	114,0	+12,6	-5,8	98,0	123,8	117,5	+19,9	-5,1	92,4	120,7	+30,6	21.1
104,0	+34,7	91,9	106,4	103,8	+12,9	-2,4	98,6	106,6	105,1	+17,3	-1,4	84,7	105,8	+24,9	
140,0	+61,1	116,8	145,8	131,4	+12,5	-9,9	112,3	152,9	138,6	+23,4	-9,4	105,4	145,8	+38,3	
96,8	+6,7	93,9	97,0	95,5	+1,7	-1,5	92,4	97,4	96,2	+4,1	-1,2	91,3	96,8	+6,0	21.2
96,1	+8,3	93,0	96,4	95,6	+2,8	-0,8	91,1	97,0	96,0	+5,4	-1,0	89,6	96,5	+7,7	
99,9	+0,5	98,1	99,1	95,2	-3,0	-3,9	98,6	99,4	97,2	-1,4	-2,2	98,8	98,3	-0,5	
88,7	-0,2	103,0	95,7	106,6	+3,5	+11,4	97,1	93,4	101,1	+4,1	+8,2	93,3	97,3	+4,3	22
88,1	-0,3	102,5	94,7	105,2	+2,6	+11,1	96,6	92,5	100,0	+3,5	+8,1	92,9	96,2	+3,6	
94,9	-	108,3	107,1	122,2	+12,8	+14,1	102,2	103,8	114,7	+12,2	+10,5	98,0	109,2	+11,4	
110,0	+14,7	103,0	103,0	98,9	-4,0	-4,0	101,6	111,0	100,9	-0,7	-9,1	101,1	106,0	+4,8	06
103,6	+13,2	98,3	93,8	95,1	-3,3	-4,7	98,0	105,1	97,5	-0,5	-7,2	97,1	101,3	+4,3	
118,3	+16,0	109,2	107,1	103,8	-4,9	-3,1	106,5	118,6	105,5	-0,9	-11,0	106,6	112,0	+5,1	
112,2	+21,2	102,7	102,8	95,8	-6,7	-6,8	99,8	114,3	99,3	-0,5	-13,1	98,3	106,8	+8,6	24.1
106,2	+23,2	97,5	100,3	90,4	-7,3	-9,9	95,4	108,5	95,3	-0,1	-12,2	93,2	101,9	+9,3	
117,8	+19,5	107,6	105,3	100,9	-6,2	-4,2	104,0	119,7	103,1	-0,9	-13,9	103,1	111,4	+8,1	
112,8	+8,3	107,6	106,2	106,1	-1,4	-0,1	107,4	108,9	106,1	-1,2	-2,6	107,2	107,5	+0,3	24.4
109,3	+11,0	104,1	103,7	106,6	+2,4	+2,8	102,9	108,0	105,2	+2,2	-2,6	102,1	106,6	+4,4	
119,0	+2,2	115,0	110,6	105,1	-8,6	-5,0	116,9	110,6	107,9	-7,7	-2,4	118,0	109,2	-7,5	
99,2	+13,4	100,8	100,1	98,2	-2,6	-1,9	99,2	104,9	99,2	-	-5,4	98,2	102,1	+4,0	DH
97,1	+13,8	98,6	99,2	97,2	-1,4	-2,0	97,3	103,2	98,2	+0,9	-4,8	95,9	100,7	+5,0	
105,7	+11,0	108,3	103,0	101,8	-6,0	-1,2	105,8	110,2	102,4	-3,2	-7,1	106,3	106,3	-	
99,6	+12,3	102,2	100,2	97,8	-4,3	-2,4	100,6	105,6	99,0	-1,6	-6,2	99,3	102,3	+3,0	25.2
98,9	+13,9	101,1	101,2	98,9	-2,2	-2,3	99,7	105,5	100,1	+0,4	-5,1	97,9	102,8	+5,0	
101,8	+6,7	106,5	97,1	94,5	-11,3	-2,7	104,0	105,9	95,8	-7,9	-9,5	104,8	100,8	-3,8	
84,6	-2,4	105,6	100,7	93,4	-11,6	-7,2	106,8	98,7	97,1	-9,1	-1,6	103,7	97,9	-5,6	DI
82,3	-4,4	107,7	104,6	94,8	-12,0	-9,4	110,2	99,9	99,7	-9,5	-0,2	105,9	99,8	-5,8	
91,4	+3,0	99,5	89,2	99,1	-10,5	-0,1	96,3	95,2	89,2	-7,4	-6,3	96,8	92,2	-4,8	
91,2	+0,3	103,4	91,9	91,4	-11,6	-0,5	101,9	93,7	91,7	-10,0	-2,1	99,6	92,7	-6,9	26.1
88,3	-2,0	102,0	92,2	91,0	-10,8	-1,3	101,1	91,5	91,6	-9,4	+0,1	98,2	91,6	-6,7	
98,3	+5,6	106,7	91,1	92,6	-13,2	+1,6	104,1	99,1	91,9	-11,7	+7,3	103,3	95,5	-7,6	
95,5	+13,2	97,8	100,3	97,8	-	-2,5	95,6	100,4	99,1	+3,7	-1,3	93,2	99,7	+7,0	DJ
94,2	+13,9	95,8	98,2	95,6	-0,2	-2,6	94,3	98,5	96,9	+2,8	-1,6	91,4	97,7	+6,9	
99,5	+11,0	103,7	106,9	104,9	+1,2	-1,9	99,5	106,5	105,9	+6,4	-0,6	98,6	106,2	+7,7	

WZ93- SCHL.	WIRTSCHAFTSZWEIG		VERAENDERUNG IN % JAN. 1996 GEGEN			VERAENDERUNG IN % DEZ. 1995 GEGEN			KUMULIERT		2-MONATS- DURCHSCHNITT	
			1996			1995			JAN. 1996 BIS JAN. 1996	VER- AEND. IN % GEGEN VORJAHR	DEZ. 1995 UND JAN. 1996	VER- AEND. IN % GEGEN VORJAHR
			JAN.	JAN. 1995	DEZ. 1995	DEZ.	DEZ. 1994	NOV. 1995	JAN. 1996		JAN. 1996	
27	METALLERZEUGUNG UND -BEARBEITUNG	INSGESAMT INLAND AUSLAND	89,9 83,7 103,7	-9,5 -13,7 -0,6	+22,1 +25,5 +16,6	79,6 66,7 88,9	-12,3 -14,9 -7,0	-25,5 -27,4 -22,1	89,9 83,7 103,7	-9,5 -13,7 -0,6	81,8 75,2 96,3	-10,7 -14,3 -3,7
27.1	ERZEUGUNG VON ROHEISEN, STAHL UND FERROLEGIE- RUNGEN (EGKS) 1)	INSGESAMT INLAND AUSLAND	82,6 78,6 91,4	-20,0 -24,7 -9,4	+18,3 +20,0 +15,5	69,8 65,5 79,1	-18,9 -18,9 -19,1	-27,1 -29,9 -21,7	82,6 78,6 91,4	-20,0 -24,7 -9,4	76,2 72,1 85,3	-19,5 -22,1 -14,2
27.5	GIESSEREIINDUSTRIE	INSGESAMT INLAND AUSLAND	93,9 87,6 117,3	+10,7 +10,5 +11,5	+95,1 +33,5 +39,5	69,5 65,6 84,1	-4,7 -1,9 -12,7	-25,1 -24,7 -26,1	93,9 87,6 117,3	+10,7 +10,5 +11,5	81,7 76,6 100,7	+3,5 +4,8 -0,1
28	HERSTELLUNG VON METALL- ERZEUGNISSEN	INSGESAMT INLAND AUSLAND	98,6 97,9 101,6	+6,7 +6,1 +9,5	+0,3 -2,3 +13,3	98,3 100,2 89,7	-3,0 -1,1 -10,9	-7,7 -5,6 -17,4	98,6 97,9 101,6	+6,7 +6,1 +9,5	98,5 99,1 95,7	+1,7 +2,4 -1,1
28.1	STAHL- UND LEICHTMETALL- BAU	INSGESAMT INLAND AUSLAND	103,0 105,5 80,5	+6,7 +5,9 +17,9	-23,5 -25,0 -2,4	134,7 140,6 82,5	-8,2 -7,9 -11,4	+18,0 +19,6 -2,0	103,0 105,5 80,5	+6,7 +5,9 +17,9	118,9 123,1 81,5	-2,2 -2,4 +1,0
DK	MASCHINENBAU	INSGESAMT INLAND AUSLAND	85,4 83,5 88,1	+15,9 +14,4 +17,9	-28,4 -21,5 -35,7	119,2 106,4 137,0	-3,2 -6,7 -0,1	+14,7 +8,4 +22,6	85,4 83,5 88,1	+15,9 +14,4 +17,9	102,3 95,0 112,6	+3,9 +1,5 +6,2
29.1	H.V. MASCHINEN F.D.ERZEUG. U.NUTZG. V. MECHAN.ENERGIE (O. LUFT-, STRASS.FAHRZ.BAU)	INSGESAMT INLAND AUSLAND	95,3 96,3 94,0	-1,8 +3,7 -8,4	-6,5 +7,8 -21,6	101,9 89,3 119,9	-13,4 -17,5 -11,3	-3,5 -10,5 +5,5	95,3 96,3 94,0	-1,8 +3,7 -8,4	98,6 92,8 107,0	-8,2 -7,8 -10,0
29.3	HERSTELLUNG VON LAND- U. FORSTWIRTSCHAFTLICHEN MASCHINEN	INSGESAMT INLAND AUSLAND	81,5 69,6 94,3	+16,3 +2,8 +29,7	+2,9 +9,4 -2,0	79,2 63,6 96,2	-11,5 -18,5 -8,0	-7,0 -14,7 -0,4	81,5 69,6 94,3	+16,3 +2,8 +29,7	80,4 66,6 95,3	+0,8 -8,6 +7,4
29.4	HERSTELLUNG VON WERK- ZEUGMASCHINEN	INSGESAMT INLAND AUSLAND	63,5 52,2 82,9	+14,0 +13,7 +14,2	-45,1 -42,8 -47,5	115,7 91,2 158,0	+1,0 -9,8 +14,8	+31,8 +24,3 +40,4	63,5 52,2 82,9	+14,0 +13,7 +14,2	89,6 71,7 120,5	+5,3 -2,4 +14,7
DL	H.V. BUEROMASCH., DATENVERARB. GER.U. -EINRICHTG.;ELEKTROT., FEINMECHANIK U. OPTIK	INSGESAMT INLAND AUSLAND	95,7 89,4 108,8	+4,8 +3,6 +7,1	-8,0 -8,1 -7,6	104,0 97,3 117,8	-9,7 -12,0 -5,6	+7,8 +3,8 +15,2	95,7 89,4 108,8	+4,8 +3,6 +7,1	99,9 93,4 113,3	-3,3 -5,2 +0,1
30	H.V. BUEROMASCHINEN, DATENVERARBEITUNGSGE- RAETEN U. -EINRICHTUNGEN	INSGESAMT INLAND AUSLAND	101,4 102,0 100,5	+12,4 +7,0 +21,5	-8,2 -12,4 -1,5	110,5 116,5 102,0	-3,9 -2,4 -6,1	+4,6 -7,8 +35,1	101,4 102,0 100,5	+12,4 +7,0 +21,5	106,0 109,3 101,3	+3,3 +1,8 +5,9
31	HERSTELLUNG VON GERAETEN DER ELEKTRIZITAETSERZEU- GUNG, -VERTEILUNG U.AE.	INSGESAMT INLAND AUSLAND	92,5 88,2 103,6	-2,1 -2,0 -2,2	-	92,5 88,5 102,7	-17,5 -17,4 -17,3	+1,5 -1,2 +8,2	92,5 88,2 103,6	-2,1 -2,0 -2,2	92,5 88,4 103,2	-10,5 -10,3 -10,3
31.2	HERSTELLUNG VON ELEK- TRIZITAETSVERTEILUNGS- U. -SCHALTEINRICHTUNGEN	INSGESAMT INLAND AUSLAND	88,4 84,3 98,6	+0,3 -2,7 +7,4	-0,9 -4,6 +8,1	89,2 88,4 91,2	-25,5 -22,0 -32,6	+6,6 +5,2 +9,9	88,4 84,3 98,6	+0,3 -2,7 +7,4	88,8 86,4 94,9	-14,6 -13,6 -16,5
31.6	HERSTELLUNG VON ELEK- TRISCHEN AUSRUESTUNGEN A.N.G.	INSGESAMT INLAND AUSLAND	96,2 90,0 111,7	+2,0 -2,9 +14,0	+7,1 +4,0 +14,0	89,8 86,5 98,0	-17,5 -17,2 -18,1	+0,4 -0,6 +2,4	96,2 90,0 111,7	+2,0 -2,9 +14,0	93,0 88,3 104,9	-8,5 -10,4 -3,7
32	RUNDFUNK-, FERNSEH- UND NACHRICHTENTECHNIK	INSGESAMT INLAND AUSLAND	100,3 98,8 120,0	+10,7 +10,2 +11,3	-14,2 -16,2 -11,6	116,9 106,0 135,7	+1,5 -1,0 +3,1	+22,7 +23,8 +21,2	100,3 98,8 120,0	+10,7 +10,2 +11,3	108,6 97,4 127,9	+5,5 +3,7 +6,9
33	MEDIZIN-, MESS-, STEUER- UND REGELUNGSTECHNIK, OPTIK	INSGESAMT INLAND AUSLAND	94,9 87,0 110,5	+11,4 +10,4 +12,9	-15,5 -13,7 -18,1	112,3 100,8 135,0	-7,5 -13,5 +2,6	+6,3 +3,7 +10,8	94,9 87,0 110,5	+11,4 +10,4 +12,9	103,6 93,9 122,8	+0,3 -3,9 +7,0
DM	FAHRZEUGBAU	INSGESAMT INLAND AUSLAND	95,6 87,3 106,2	+11,8 +21,6 +2,7	-6,3 -5,3 -7,4	102,0 92,2 114,7	-3,4 -5,1 -1,9	-6,8 -4,9 -8,6	95,6 87,3 106,2	+11,8 +21,6 +2,7	98,8 89,8 110,5	+3,3 +6,3 +0,3
34	HERSTELLUNG VON KRAFTWAGEN UND KRAFTWAGENTEILEN	INSGESAMT INLAND AUSLAND	95,8 81,1 115,5	+10,5 +13,0 +7,9	-1,1 -6,7 +4,6	96,9 86,9 110,4	-1,6 -1,8 -2,0	-7,7 -6,7 -8,8	95,8 81,1 115,5	+10,5 +13,0 +7,9	96,4 84,0 113,0	+4,1 +4,7 +2,9
34.1	HERSTELLUNG VON KRAFTWAGEN UND KRAFTWAGENMOTOREN	INSGESAMT INLAND AUSLAND	98,2 80,2 119,4	+17,9 +25,3 +12,3	-2,9 -12,8 +6,8	101,1 92,0 111,8	+3,9 +4,2 +3,7	-3,5 +0,9 -7,5	98,2 80,2 119,4	+17,9 +25,3 +12,3	99,7 86,1 115,6	+10,4 +13,0 +7,9
35	SONSTIGER FAHRZEUGBAU	INSGESAMT INLAND AUSLAND	94,0 144,5 46,9	+23,4 +102,7 -41,9	-33,5 +2,8 -67,0	141,3 140,5 142,0	-7,7 -14,1 -	-1,6 +6,0 -7,6	94,0 144,5 46,9	+23,4 +102,7 -41,9	117,7 142,5 94,5	+2,6 +21,4 -15,2
35.1	SCHIFFBAU	INSGESAMT INLAND AUSLAND	206,8 444,4 10,2	+92,9 +362,4 -91,2	+47,3 +129,2 -89,4	140,4 193,9 96,1	+50,0 +16,9 +186,9	-56,1 -18,5 -75,2	206,8 444,4 10,2	+92,9 +362,4 -91,2	173,6 319,2 53,2	+72,9 +143,7 -29,1
35.3	LUFT- UND RAUMFAHRZEUGBAU	INSGESAMT INLAND AUSLAND	56,5 58,6 55,2	-8,3 +10,6 -17,6	-62,7 -58,0 -65,2	151,3 139,5 158,7	-23,9 -38,7 -12,3	+67,7 +32,5 +96,9	56,5 58,6 55,2	-8,3 +10,6 -17,6	103,9 99,1 107,0	-20,3 -29,3 -13,7
36.1	HERSTELLUNG VON MOEBELN	INSGESAMT INLAND AUSLAND	94,3 97,0 79,7	+0,9 +0,8 +1,7	+5,5 +4,9 +9,5	89,4 92,5 72,8	-13,3 -13,3 -12,7	-18,1 -18,3 -17,0	94,3 97,0 79,7	+0,9 +0,8 +1,7	91,9 94,8 76,3	-6,5 -6,6 -5,7

BUNDESGBIET

DAS VERARBEITENDE GEMERBE  
=100  
ABTEILUNGEN, GRUPPEN UND KLASSEN  
ZWEIGE, AUSGABE 1995 (WZ93)  
WERT

INDEX

1995 JAN.	VER- AEND. IN % GEGEN JAN. 1994	1994 4.VJ	1995 3.VJ	1995 4.VJ	VERAENDERUNG IN % 4.VJ 1995 GEGEN		1994 2.HJ	1995 1.HJ	1995 2.HJ	VERAENDERUNG IN % 2.HJ 1995 GEGEN		1994	1995	VER- AEND. IN % GEGEN 1994	WZ93 SCHL.
					4.VJ	3.VJ				2.HJ	1.HJ				
					1994	1995				1994	1995				
99,3	+21,4	93,5	96,7	90,7	-3,0	-6,2	92,0	101,9	93,7	+1,8	-8,0	90,5	97,8	+8,1	27
97,0	+25,2	88,9	91,7	83,4	-6,2	-9,1	88,5	98,1	87,6	-1,0	-10,7	86,8	92,8	+6,9	
104,3	+14,5	103,4	107,6	106,9	+3,4	-0,7	99,5	110,2	107,3	+7,8	-2,6	98,6	108,7	+10,2	
103,3	+27,5	95,9	97,2	88,1	-8,1	-9,4	93,6	103,9	92,7	-1,0	-10,8	91,7	98,3	+7,2	27.1
104,4	+37,0	90,6	92,7	83,5	-7,8	-9,9	88,7	101,9	88,1	-0,7	-13,5	87,0	95,0	+3,2	
100,9	+10,2	107,3	107,2	98,2	-8,5	-8,4	104,3	108,3	102,7	-1,5	-5,2	102,2	105,5	+3,2	
84,8	+11,6	82,2	82,6	85,1	+3,5	+3,0	80,4	87,8	83,9	+4,4	-4,4	81,5	85,8	+5,3	27.5
79,3	+10,4	77,2	76,9	80,2	+3,9	+4,3	76,7	82,6	78,5	+2,3	-5,0	77,5	80,6	+4,0	
105,2	+14,2	101,7	103,9	103,2	+1,5	-0,7	94,5	107,2	103,5	+9,5	-3,5	97,0	105,4	+8,7	
92,4	+6,9	101,2	103,2	103,7	+2,5	+0,5	98,4	99,2	103,5	+5,2	+4,3	95,3	101,4	+6,4	28
92,3	+7,3	100,4	102,6	104,1	+3,7	+1,5	98,0	98,8	103,3	+5,4	+4,6	94,4	101,1	+7,1	
92,8	+5,8	104,1	106,0	102,2	-1,8	-3,6	99,6	101,3	104,1	+4,5	+2,8	98,6	102,7	+4,2	
96,5	-2,5	121,9	114,8	125,8	+3,2	+9,6	112,8	100,1	120,3	+6,6	+20,2	105,7	110,2	+4,3	28.1
99,6	-2,8	124,9	117,7	129,5	+3,7	+10,0	115,5	102,4	123,6	+7,0	+20,7	107,9	113,0	+4,7	
68,3	+0,6	94,4	88,9	92,9	-1,6	+4,5	87,6	79,2	90,9	+3,8	+14,8	85,9	85,1	-0,9	
73,7	+0,5	104,6	91,2	105,9	+1,2	+16,1	97,7	88,1	98,6	+0,9	+11,9	92,6	93,3	+0,8	DK
73,0	-1,4	100,1	88,1	98,0	-2,1	+11,2	94,0	84,7	93,0	-1,1	+9,8	88,6	88,9	+0,3	
74,7	+3,2	111,4	95,5	116,8	+4,8	+22,3	103,2	92,7	106,2	+2,9	+14,6	98,7	99,4	+0,7	
97,0	+16,6	105,7	105,1	101,0	-4,4	-3,9	101,7	99,1	103,1	+1,4	+4,0	98,0	101,1	+3,2	29.1
92,9	+12,5	101,5	103,9	95,1	-6,3	-8,5	98,3	97,1	99,5	+1,2	+2,5	93,3	98,3	+5,4	
102,6	+21,7	113,5	106,9	109,5	-3,5	+2,4	108,0	102,0	108,2	+0,2	+6,1	106,7	105,1	-1,5	
70,1	+2,6	85,2	82,5	81,0	-4,9	-1,8	84,1	96,4	81,8	-2,7	-15,1	88,6	89,1	+0,6	29.3
67,7	+13,8	71,1	79,5	70,5	-0,8	-11,3	73,7	92,3	75,0	+1,8	-18,7	79,4	83,7	+5,4	
72,7	-8,6	103,5	85,9	92,3	-10,8	+7,5	97,7	100,9	89,1	-8,8	-11,7	100,4	95,0	-5,4	
55,7	-4,3	91,8	77,2	93,9	+2,3	+21,6	85,5	73,8	85,6	+0,1	+16,0	78,4	79,7	+1,7	29.4
45,9	-19,8	84,4	63,1	75,8	-10,2	+20,1	79,5	60,5	69,5	-12,6	+14,9	73,7	65,0	-11,8	
72,6	+21,2	104,6	101,6	125,1	+19,6	+23,1	95,8	96,8	113,3	+18,3	+17,0	86,7	105,1	+21,2	
91,3	+10,5	102,9	100,2	99,2	-3,6	-1,0	103,5	93,6	99,7	-3,7	+6,5	98,1	96,6	-1,5	DL
86,3	+6,9	97,7	92,4	94,0	-3,8	+1,7	98,3	86,8	93,2	-5,2	+7,4	92,7	90,0	-2,9	
101,6	+17,6	113,9	116,1	110,0	-3,4	-5,3	114,2	107,4	113,1	-1,0	+5,3	109,4	110,2	+0,7	
90,2	+26,9	91,2	95,7	104,1	+14,1	+8,8	93,5	86,2	99,9	+6,8	+15,9	89,9	93,0	+3,4	30
95,3	+27,6	87,3	111,0	118,8	+36,1	+7,0	96,4	91,2	114,9	+19,2	+26,0	92,0	103,0	+12,0	
82,7	+25,5	96,8	73,4	82,9	-14,4	+12,9	89,3	78,8	78,1	-12,5	-0,9	86,9	78,5	-9,7	
94,5	+10,8	106,1	101,3	93,3	-12,1	-7,9	106,9	95,0	97,3	-9,0	+2,4	101,3	96,1	-5,1	31
90,0	+7,5	102,3	95,0	89,2	-12,8	-6,1	101,9	89,8	92,1	-9,6	+2,6	96,2	90,9	-5,5	
105,9	+18,3	115,4	117,2	103,5	-10,3	-11,7	119,1	108,0	110,4	-7,3	+2,2	113,9	109,2	-4,1	
88,1	+3,5	107,2	104,6	86,7	-19,1	-17,1	109,4	92,6	95,6	-12,6	+3,2	102,8	94,1	-8,5	31.2
86,6	+5,9	101,3	98,6	85,3	-15,8	-13,5	102,1	88,1	92,0	-9,9	+4,4	95,4	90,0	-5,7	
91,8	-1,3	121,3	119,3	90,1	-25,7	-24,5	126,6	103,9	104,7	-17,3	+0,8	120,1	104,3	-13,2	
94,3	+11,9	105,1	90,9	90,9	-13,5	-	106,2	93,0	90,9	-14,4	-2,3	101,0	92,0	-8,9	31.6
92,7	+11,6	102,5	83,3	87,8	-14,3	+5,4	102,3	89,0	85,6	-16,3	-3,8	96,9	87,3	-9,9	
98,0	+12,1	111,6	109,7	98,5	-11,7	-10,2	116,2	102,8	104,1	-10,4	+1,3	111,3	103,4	-7,1	
90,6	+11,6	100,2	102,5	104,4	+4,2	+1,9	100,7	92,0	103,5	+2,8	+12,5	94,5	97,7	+3,4	32
80,6	+5,6	90,5	83,3	92,9	+2,7	+11,5	90,5	77,6	88,1	-2,7	+13,5	84,6	82,8	-2,1	
107,8	+18,9	120,0	135,7	124,2	+3,5	-8,5	121,1	116,9	129,9	+7,3	+11,1	114,3	123,4	+8,0	
85,2	-0,2	106,4	97,4	104,4	-1,9	+7,2	105,3	96,1	100,9	-4,2	+5,0	100,3	98,5	-1,8	33
78,8	-3,8	100,9	87,2	95,2	-5,6	+9,2	99,3	87,4	91,2	-8,2	+4,3	93,8	89,3	-4,8	
97,9	+5,7	118,2	117,5	122,4	+3,6	+4,2	117,9	112,9	119,9	+1,7	+6,2	113,8	116,4	+2,3	
85,5	+26,5	101,9	82,3	101,7	-0,2	+23,6	92,9	99,5	92,0	-1,0	-7,5	91,6	95,8	+4,6	DM
71,8	+28,0	90,1	74,9	90,0	-0,1	+20,2	82,7	87,3	82,5	-0,2	-5,5	81,5	84,9	+4,2	
103,4	+24,9	117,5	91,9	117,0	-0,4	+27,3	106,5	115,3	104,4	-2,0	-9,5	105,0	109,9	+4,7	
86,7	+27,7	99,8	83,1	99,1	-0,7	+19,3	92,0	100,7	91,1	-1,0	-9,5	92,0	95,9	+4,2	34
71,8	+29,8	86,3	74,5	87,1	+0,9	+16,9	80,3	87,7	80,8	+0,6	-7,9	80,5	84,3	+4,7	
107,0	+25,9	118,5	94,8	115,4	-2,6	+21,7	108,3	118,3	105,1	-3,0	-11,2	107,9	111,7	+3,5	
83,3	+30,2	100,7	82,3	100,2	-0,5	+21,7	91,4	101,4	91,3	-0,1	-10,0	91,7	96,3	+5,0	34.1
64,0	+33,6	86,6	71,6	86,8	+0,2	+21,2	78,7	85,5	79,2	+0,6	-7,4	79,4	82,4	+3,8	
106,3	+28,1	117,3	95,0	115,9	-1,2	+22,0	106,5	120,1	105,5	-0,9	-12,2	106,1	112,8	+6,3	
76,2	+15,8	115,6	76,1	121,8	+5,4	+60,1	98,8	89,8	99,0	+0,2	+10,2	88,7	94,4	+6,4	35
71,3	+15,4	118,9	78,9	116,2	-2,3	+47,3	101,2	83,4	97,5	-3,7	+16,9	89,0	90,5	+1,7	
80,7	+15,8	111,9	73,6	127,1	+13,6	+72,7	96,1	95,8	100,4	+4,5	+4,8	88,0	98,1	+11,5	
107,2	+23,5	94,4	59,6	176,2	+86,7	+195,6	90,8	113,5	117,9	+29,8	+3,9	82,4	115,7	+40,4	35.1
96,1	+24,6	125,2	41,4	165,6	+32,3	+300,0	125,2	74,9	103,5	-17,3	+38,2	99,3	89,2	-10,2	
116,4	+22,9	68,9	74,7	184,9	+168,4	+147,5	62,2	145,5	129,8	+108,7	-10,8	68,3	137,6	+101,5	
61,6	+16,0	134,2	71,1	107,6	-19,8	+51,3	105,1	74,4	89,4	-14,9	+20,2	87,2	81,9	-6,1	35.3
53,0	+17,0	144,8	74,2	106,3	-26,6	+43,3	103,4	70,7	90,3	-12,7	+27,7	79,6	80,5	+1,1	
67,0	+15,5	127,5	69,2	108,4	-15,0	+56,6	106,1	76,7	88,8	-16,3	+15,8	91,9	82,7	-10,0	
93,5	+6,1	106,2	87,7	100,5	-5,4	+14,6	98,2	100,1	94,1	-4,2	-6,0	99,2	97,1	-2,1	36.1
96,2	+6,7	109,3	89,9	104,0	-4,8	+15,7	100,8	102,8	97,0	-3,8	-5,6	101,6	99,9	-1,7	
78,4	+3,7	88,6	75,3	81,9	-7,6	+8,8	83,4	85,5	78,6	-5,8	-8,1	85,7	82,1	-4,2	

WZ93- SCHL.	WIRTSCHAFTSZWEIG		1996			VERAENDERUNG IN % JAN. 1996 GEGEN			1995			VERAENDERUNG IN % DEZ. 1995 GEGEN			KUMULIERT		2-MONATS- DURCHSCHNITT	
			JAN.	JAN. 1995	DEZ. 1995	DEZ.	DEZ. 1994	NOV. 1995	JAN. 1996	VER- AEND. IN % GEGEN VORJAHR	JAN. 1996	VER- AEND. IN % GEGEN VORJAHR	JAN. 1996	VER- AEND. IN % GEGEN VORJAHR	JAN. 1996	VER- AEND. IN % GEGEN VORJAHR		
																	BIS 1995	NOV. 1995
D	VERARBEITENDES GEWERBE 1)	INSGESAMT	90,2	+2,2	-2,9	92,9	-8,0	-5,9	90,2	+2,2	91,6	-3,3						
		INLAND	85,6	+1,7	-1,0	86,5	-9,8	-8,2	85,6	+1,7	86,1	-4,4						
		AUSLAND	99,3	+3,0	-6,1	105,7	-5,1	-1,7	99,3	+3,0	102,5	-1,3						
	VORLEISTUNGSGUETER- PRODUZENTEN	INSGESAMT	92,3	-4,2	+13,4	81,4	-13,7	-17,8	92,3	-4,2	86,9	-8,8						
		INLAND	86,4	-5,8	+12,1	77,1	-14,4	-19,5	86,4	-5,8	81,8	-10,0						
		AUSLAND	105,5	-1,2	+15,7	91,2	-12,6	-14,2	105,5	-1,2	98,4	-6,8						
	INVESTITIONSGUETER- PRODUZENTEN	INSGESAMT	86,3	+12,1	-24,2	113,9	-3,4	+12,9	86,3	+12,1	100,1	+2,7						
		INLAND	83,3	+14,1	-21,7	106,4	-5,2	+11,6	83,3	+14,1	94,9	+2,5						
		AUSLAND	91,3	+9,6	-27,5	126,0	-1,1	+14,8	91,3	+9,6	108,7	+3,1						
	GEBRAUCHSGUETER- PRODUZENTEN	INSGESAMT	89,5	+13,1	+3,0	86,9	-1,9	-10,4	89,5	+13,1	88,2	+5,1						
		INLAND	83,6	+15,8	+5,3	79,4	-6,6	-11,8	83,6	+15,8	81,5	+3,7						
		AUSLAND	99,8	+9,4	-0,1	99,9	+5,4	-8,3	99,8	+9,4	99,9	+7,4						
	VERBRAUCHSGUETER- PRODUZENTEN	INSGESAMT	96,5	-7,3	+23,6	78,1	-5,0	-12,0	96,5	-7,3	87,3	-6,3						
		INLAND	92,7	-5,9	+22,5	75,7	-5,4	-12,1	92,7	-5,9	84,2	-5,7						
		AUSLAND	108,1	-10,7	+26,4	85,5	-3,8	-11,5	108,1	-10,7	96,8	-7,8						
DB	TEXTIL- UND BEKLEIDUNGS- GEWERBE	INSGESAMT	79,0	-9,7	+38,6	57,0	-8,8	-18,5	79,0	-9,7	68,0	-9,9						
		INLAND	74,3	-10,0	+35,1	55,0	-10,9	-20,3	74,3	-10,0	64,7	-10,4						
		AUSLAND	94,7	-8,7	+49,4	63,4	-2,5	-12,7	94,7	-8,7	79,1	-6,3						
17	TEXTILGEWERBE	INSGESAMT	74,0	-6,8	+21,1	61,1	-12,0	-25,1	74,0	-6,8	67,6	-9,1						
		INLAND	70,6	-6,4	+18,5	59,6	-12,5	-25,4	70,6	-6,4	65,1	-9,3						
		AUSLAND	84,2	-7,6	+28,7	65,4	-10,5	-24,6	84,2	-7,6	74,8	-8,9						
18.2	HERSTELLUNG VON BEKLEI- DUNG (OHNE LEDERBEKLEI- DUNG)	INSGESAMT	86,1	-13,0	+68,2	51,2	-3,6	-3,9	86,1	-13,0	68,7	-9,7						
		INLAND	79,2	-14,0	+61,3	49,1	-8,2	-10,2	79,2	-14,0	64,2	-11,8						
		AUSLAND	113,4	-10,0	+89,3	59,9	+15,4	+25,8	113,4	-10,0	86,7	-2,6						
DC	LEDERGEWERBE	INSGESAMT	101,5	-8,0	+48,8	68,2	-11,1	-19,2	101,5	-8,0	84,9	-9,2						
		INLAND	100,8	-6,8	+53,2	65,8	-9,1	-21,0	100,8	-6,8	83,3	-7,8						
		AUSLAND	103,9	-11,6	+35,8	76,5	-16,1	-13,1	103,9	-11,6	90,2	-13,6						
DD	HOLZGEWERBE (OHNE HERSTELLUNG VON MOEBELN)	INSGESAMT	83,5	-5,4	-3,6	86,6	-13,7	-16,2	83,5	-5,4	85,1	-9,8						
		INLAND	81,1	-5,8	-6,1	86,4	-15,5	-15,3	81,1	-5,8	83,8	-11,0						
		AUSLAND	114,1	-2,3	+26,6	90,1	-	-24,3	114,1	-2,3	102,1	-1,4						
DE	PAPIER- UND DRUCKGEWERBE	INSGESAMT	94,6	-3,2	+4,3	90,7	-9,2	-12,5	94,6	-3,2	92,7	-6,2						
		INLAND	91,1	-1,5	+3,1	88,4	-9,8	-11,8	91,1	-1,5	89,8	-5,8						
		AUSLAND	109,9	-8,9	+9,4	100,5	-7,2	-15,3	109,9	-8,9	105,2	-8,1						
21	PAPIERGEWERBE	INSGESAMT	101,5	-4,8	+17,1	86,7	-9,4	-17,3	101,5	-4,8	94,1	-7,0						
		INLAND	97,5	-1,8	+19,3	81,7	-9,9	-18,8	97,5	-1,8	89,6	-5,7						
		AUSLAND	112,5	-11,5	+11,6	100,8	-8,2	-13,6	112,5	-11,5	106,7	-10,0						
21.1	H.V. HOLZSTOFF, ZELLSTOFF, PAPIER, KARTON UND PAPPE	INSGESAMT	115,7	-7,3	+16,0	99,7	-5,0	-15,9	115,7	-7,3	107,7	-6,3						
		INLAND	109,9	-1,0	+22,1	90,0	-6,9	-18,1	109,9	-1,0	100,0	-3,8						
		AUSLAND	125,6	-15,1	+8,2	116,1	-2,2	-12,7	125,6	-15,1	120,9	-9,4						
21.2	PAPIER-, KARTON- UND PAPPEVERARBEITUNG	INSGESAMT	92,0	-2,7	+17,8	78,1	-12,4	-18,5	92,0	-2,7	85,1	-7,4						
		INLAND	91,2	-2,3	+17,8	77,4	-11,5	-19,3	91,2	-2,3	84,3	-6,7						
		AUSLAND	95,6	-4,5	+17,9	81,1	-16,4	-15,3	95,6	-4,5	88,4	-10,3						
22	DRUCKGEWERBE, VERVIEL- FAERTIGUNG VON BESPIELTEN TONTRAEGERN	INSGESAMT	84,8	-0,5	-11,9	96,3	-8,4	-5,4	84,8	-0,5	90,6	-4,8						
		INLAND	83,8	-1,2	-12,8	96,1	-8,7	-3,5	83,8	-1,2	90,0	-5,4						
		AUSLAND	97,5	+8,8	-1,5	99,0	-3,3	-22,4	97,5	+8,8	98,3	+2,4						
DG	CHEMISCHE INDUSTRIE	INSGESAMT	103,6	-5,0	+17,7	88,0	-9,6	-14,0	103,6	-5,0	95,8	-7,2						
		INLAND	97,0	-5,4	+16,3	83,4	-8,6	-15,8	97,0	-5,4	90,2	-6,9						
		AUSLAND	112,2	-4,8	+19,4	94,0	-11,0	-11,7	112,2	-4,8	103,1	-7,7						
24.1	HERSTELLUNG VON CHEMISCHEN GRUNDSTOFFEN	INSGESAMT	102,7	-6,7	+20,7	85,1	-13,3	-15,4	102,7	-6,7	93,9	-9,9						
		INLAND	97,5	-7,9	+22,0	79,9	-13,8	-18,8	97,5	-7,9	88,7	-10,7						
		AUSLAND	107,6	-5,6	+19,7	89,9	-13,0	-12,5	107,6	-5,6	98,8	-9,1						
24.4	HERSTELLUNG VON PHARMA- ZEUTISCHEN ERZEUGNISSEN	INSGESAMT	110,1	-2,0	+15,3	95,5	-4,5	-11,9	110,1	-2,0	102,8	-3,2						
		INLAND	112,0	+3,2	+14,8	97,6	-1,5	-9,5	112,0	+3,2	104,8	+1,0						
		AUSLAND	106,7	-10,7	+16,2	91,8	-9,9	-16,2	106,7	-10,7	99,3	-10,3						
DH	HERSTELLUNG VON GUMMI- UND KUNSTSTOFFWAREN	INSGESAMT	92,3	-6,1	+14,4	80,7	-10,3	-23,3	92,3	-6,1	86,5	-8,2						
		INLAND	89,0	-7,1	+12,1	79,4	-9,7	-23,2	89,0	-7,1	84,2	-8,4						
		AUSLAND	102,9	-3,2	+21,5	84,7	-13,2	-23,7	102,9	-3,2	93,8	-8,0						
25.2	HERSTELLUNG VON KUNST- STOFFWAREN	INSGESAMT	92,7	-6,3	+14,2	81,2	-12,0	-21,6	92,7	-6,3	87,0	-9,0						
		INLAND	90,7	-6,9	+11,3	81,5	-10,2	-21,4	90,7	-6,9	86,1	-8,5						
		AUSLAND	99,2	-4,2	+24,0	80,0	-18,0	-22,6	99,2	-4,2	89,6	-10,9						
DI	GLASGEWERBE, KERAMIK, VERARBEITUNG VON STEINEN UND ERDEN	INSGESAMT	75,3	-8,5	+5,9	71,1	-19,0	-28,2	75,3	-8,5	73,2	-14,0						
		INLAND	73,0	-9,0	+3,4	70,6	-19,8	-30,7	73,0	-9,0	71,8	-14,6						
		AUSLAND	82,0	-7,1	+12,8	72,7	-16,9	-19,8	82,0	-7,1	77,4	-11,9						
26.1	HERSTELLUNG UND VERAR- BEITUNG VON GLAS	INSGESAMT	84,1	-8,3	+11,1	75,7	-17,9	-25,9	84,1	-8,3	79,9	-13,2						
		INLAND	82,5	-7,8	+8,1	76,3	-16,1	-26,7	82,5	-7,8	79,4	-12,0						
		AUSLAND	88,0	-9,6	+18,4	74,3	-22,4	-23,9	88,0	-9,6	81,2	-15,9						
DJ	METALLERZEUGUNG UND -BE- ARBEITUNG, HERSTELLUNG VON METALLERZEUGNISSEN	INSGESAMT	93,3	-1,3	+9,5	85,2	-9,2	-15,7	93,3	-1,3	89,3	-5,2						
		INLAND	90,5	-3,3	+7,4	84,3	-8,8	-14,2	90,5	-3,3	87,4	-6,0						
		AUSLAND	102,0	+4,5	+15,8	88,1	-9,8	-20,1	102,0	+4,5	95,1	-2,7						

1) AUSGEWAHLTE WIRTSCHAFTSZWEIGE (OHNE ERNAHRUNGSGEWERBE UND TABAKVERARBEITUNG).

STBA, FACHSERIE 4, REIHE 2.2

BUNDESGBEIT

DAS VERARBEITENDE GEWERBE  
=100  
ABTEILUNGEN, GRUPPEN UND KLASSEN  
ZWEIGE, AUSGABE 1995 (WZ93)  
WERT

INDEX

1995 JAN.	VER- AEND. IN % GEGEN JAN. 1994	1994 4.VJ	1995 3.VJ	1995 4.VJ	VERAENDERUNG IN % 4.VJ 1995 GEGEN		1994 2.HJ	1995 1.HJ	1995 2.HJ	VERAENDERUNG IN % 2.HJ 1995 GEGEN		1994	1995	VER- AEND. IN % GEGEN 1994	WZ93 SCHL.
					4.VJ	3.VJ				2.HJ	1.HJ				
					1994	1995				1994	1995				
88,3	+8,9	98,5	90,7	95,3	-3,2	+5,1	95,6	94,2	93,0	-2,7	-1,3	93,4	93,6	+0,2	D
84,2	+6,6	94,2	87,3	90,2	-4,2	+3,3	92,2	89,2	88,7	-3,8	-0,6	89,7	89,0	-0,8	
96,4	+12,7	107,3	97,5	105,6	-1,6	+8,3	102,7	104,0	101,6	-1,1	-2,3	101,0	102,8	+1,8	
96,3	+8,9	99,5	94,1	92,7	-6,8	-1,5	98,5	99,5	93,4	-5,2	-6,1	97,4	96,4	-1,0	DB
91,7	+7,4	96,2	91,1	89,0	-7,5	-2,3	95,6	94,9	90,1	-5,8	-5,1	94,1	92,5	-1,7	
106,8	+11,8	107,6	101,0	101,1	-6,0	+0,1	105,3	109,9	101,0	-4,1	-8,1	105,2	105,5	+0,3	
77,0	+7,2	101,5	89,0	102,3	+0,8	+14,9	95,6	88,8	95,7	+0,1	+7,8	90,9	92,3	+1,5	17
73,0	+4,4	96,0	85,7	96,1	+0,1	+12,1	91,2	83,3	90,9	-0,3	+9,1	86,1	87,1	+1,2	
83,3	+10,9	110,7	94,4	112,3	+1,4	+19,0	102,9	97,6	103,4	+0,5	+5,9	99,0	100,5	+1,5	
79,1	+14,5	91,9	77,7	91,2	-0,8	+17,4	85,2	89,0	84,4	-0,9	-5,2	85,3	86,7	+1,6	18.2
72,2	+10,7	86,3	71,7	83,4	-3,4	+16,3	80,4	81,3	77,5	-3,6	-4,7	80,8	79,4	-1,7	
91,2	+20,0	101,7	88,1	104,5	+2,8	+18,6	93,6	102,3	96,3	+2,9	-5,9	93,1	99,3	+6,7	
104,1	+5,4	88,0	97,7	86,1	-2,2	-11,9	94,2	93,0	91,9	-2,4	-1,2	93,1	92,4	-0,8	DC
98,5	+2,3	85,8	92,1	83,1	-3,1	-9,8	91,1	88,5	87,6	-3,8	-1,0	90,0	88,1	-2,1	
121,0	+13,8	94,7	114,8	95,2	+0,5	-17,1	103,2	106,4	105,0	+1,7	-1,3	102,1	105,7	+3,5	
87,5	-0,7	69,6	81,7	66,8	-4,0	-18,2	78,1	76,6	74,3	-4,9	-3,0	77,9	75,4	-3,2	17
82,6	-5,4	69,7	77,8	65,2	-6,5	-18,2	77,1	73,2	71,5	-7,3	-2,3	76,9	72,4	-5,9	
103,7	+14,3	69,4	94,6	71,8	+3,5	-24,1	81,3	87,9	83,2	+2,3	-5,3	81,0	85,6	+5,7	
79,4	+2,1	79,0	71,8	74,9	-5,2	+4,3	76,8	79,4	73,4	-4,4	-7,6	78,2	76,4	-2,3	18.2
75,4	-2,6	78,3	70,0	73,2	-6,5	+4,6	75,8	75,8	71,6	-5,5	-5,5	76,8	73,7	-4,0	
91,1	+15,5	80,9	77,5	80,0	-1,1	+3,2	79,5	90,1	78,7	-1,0	-12,7	81,9	84,4	+3,1	
99,0	-3,1	56,8	95,7	55,2	-2,8	-42,3	79,9	72,7	75,5	-5,5	+3,9	77,6	74,1	-4,5	DC
92,1	-7,9	58,7	88,2	54,8	-6,6	-37,9	78,7	69,8	71,5	-9,1	+2,4	77,1	70,6	-8,4	
126,0	+14,9	50,8	125,1	57,2	+12,6	-54,3	84,2	84,1	91,2	+8,3	+8,4	79,4	87,6	+10,3	
110,3	+3,4	84,9	98,1	77,5	-8,7	-21,0	93,6	96,5	87,8	-6,2	-9,0	96,5	92,1	-4,6	DD
108,2	+0,2	82,1	97,0	76,0	-7,4	-21,6	92,1	94,5	86,5	-6,1	-8,5	95,1	90,5	-4,8	
117,6	+15,5	94,3	102,0	82,5	-12,5	-19,1	98,4	103,4	92,3	-6,2	-10,7	101,3	97,8	-3,5	
88,3	-2,2	111,3	92,7	97,7	-12,2	+5,4	107,8	96,6	95,2	-11,7	-1,4	106,3	95,9	-9,8	DE
86,1	-5,6	113,0	91,8	96,7	-14,4	+5,3	109,4	94,7	94,3	-13,8	-0,4	107,5	94,5	-12,1	
116,8	+32,0	102,0	104,1	109,5	+7,4	+5,2	98,6	119,9	106,8	+8,3	-10,9	100,4	113,3	+12,8	
97,7	+5,5	100,3	95,4	98,4	-1,9	+3,1	97,4	98,9	96,9	-0,5	-2,0	95,6	97,9	+2,4	21
92,5	+1,5	97,7	91,0	95,2	-2,6	+4,6	94,6	93,2	93,1	-1,6	-0,1	93,0	93,2	+0,2	
120,8	+21,2	112,2	114,5	112,2	-	-2,0	110,0	124,1	113,4	+3,1	-8,6	107,8	118,7	+10,1	
106,6	+10,9	99,9	100,3	98,6	-1,3	-1,7	99,2	106,3	99,4	+0,2	-6,5	98,7	102,9	+4,3	21.1
99,3	+5,8	94,7	94,1	93,7	-1,1	-0,4	94,1	98,0	93,9	-0,2	-4,2	94,0	96,0	+2,1	
127,1	+24,5	114,7	117,5	112,1	-2,3	-4,6	113,4	129,6	114,8	+1,2	-11,4	111,6	122,2	+9,5	
124,8	+25,8	109,6	114,0	111,8	+2,0	-1,9	108,6	125,7	112,9	+4,0	-10,2	106,8	119,3	+11,7	21.2
111,0	+14,4	100,4	102,5	102,9	+2,5	+0,4	100,4	109,1	102,7	+2,3	-5,9	99,5	105,9	+6,4	
148,0	+44,0	125,2	133,4	126,8	+1,3	-4,9	122,5	153,8	130,1	+6,2	-15,4	119,1	141,9	+19,1	
94,6	+0,7	93,1	91,1	89,7	-3,7	-1,5	92,5	93,4	90,4	-2,3	-3,2	92,9	91,9	-1,1	22
93,3	+1,1	91,6	89,8	89,0	-2,8	-0,9	90,7	92,3	89,4	-1,4	-3,1	91,1	90,8	-0,3	
100,1	-1,1	99,6	97,0	93,1	-6,5	-4,0	100,5	98,3	95,0	-5,5	-3,4	101,0	96,6	-4,4	
85,2	-3,5	100,8	88,5	98,2	-2,6	+11,0	95,2	88,5	93,3	-2,0	+5,4	92,0	90,9	-1,2	D6
84,8	-4,0	100,6	87,5	97,0	-3,6	+10,9	95,0	87,8	92,2	-2,9	+5,0	91,9	90,0	-2,1	
89,6	+1,0	102,4	100,2	112,8	+10,2	+12,6	96,6	97,7	106,5	+10,2	+9,0	92,5	102,1	+10,4	
109,1	+9,0	103,6	100,1	97,7	-5,7	-2,4	103,5	108,7	98,9	-4,4	-9,0	104,1	103,8	-0,3	24.1
102,5	+7,7	98,9	97,1	93,9	-5,1	-3,3	99,7	102,6	95,5	-4,2	-6,9	99,8	99,1	-0,7	
117,8	+10,4	110,1	104,1	102,6	-6,8	-1,4	108,5	116,6	103,3	-4,8	-11,4	109,9	109,9	-	
110,1	+8,5	103,7	98,8	95,6	-7,8	-3,2	103,4	109,9	97,2	-6,0	-11,6	104,4	103,5	-0,9	24.4
105,9	+8,3	100,1	97,8	92,1	-8,0	-5,8	101,2	105,6	95,0	-6,1	-10,0	102,1	100,3	-1,8	
114,0	+8,6	107,0	99,6	98,8	-7,7	-0,8	105,3	113,9	99,2	-5,8	-12,9	106,6	106,6	-	
112,4	+8,6	107,1	105,0	104,6	-2,3	-0,4	106,8	108,0	104,8	-1,9	-3,0	106,6	106,4	-0,2	DH
108,5	+11,5	103,1	102,0	104,7	+1,6	+2,6	101,7	106,3	103,3	+1,6	-2,8	100,8	104,8	+4,0	
119,5	+2,0	115,5	110,5	104,5	-9,5	-5,4	117,9	110,9	107,5	-8,8	-3,1	119,1	109,2	-8,3	
98,3	+10,7	101,4	97,7	96,4	-4,9	-1,3	100,5	103,1	97,1	-3,4	-5,8	99,8	100,1	+0,3	25.2
95,8	+10,6	99,2	96,3	94,7	-4,5	-1,7	98,6	100,9	95,5	-3,1	-5,4	97,5	98,2	+0,7	
106,3	+10,2	109,2	102,3	101,9	-6,7	-0,4	107,2	110,1	102,1	-4,8	-7,3	107,7	106,1	-1,5	
98,9	+9,3	103,3	97,6	96,0	-7,1	-1,6	102,6	103,6	96,8	-5,7	-6,6	101,6	100,2	-1,4	DI
97,4	+10,2	101,8	97,8	96,1	-5,6	-1,7	101,4	102,8	97,0	-4,3	-5,6	99,9	99,9	-	
103,6	+5,5	108,9	97,1	95,6	-12,2	-1,5	107,1	106,5	96,3	-10,1	-9,6	108,0	101,4	-6,1	
82,3	-2,1	102,0	96,4	89,8	-12,0	-6,8	103,0	94,7	93,1	-9,6	-1,7	100,1	93,9	-6,2	26.1
80,2	-3,6	103,9	100,3	91,4	-12,0	-8,9	106,2	96,0	95,9	-9,7	-0,1	102,1	95,9	-6,1	
88,3	+1,8	96,4	84,8	84,9	-11,9	+0,1	93,4	90,9	84,9	-9,1	-6,6	94,0	87,9	-6,5	
91,7	+1,2	104,0	92,1	91,5	-12,0	-0,7	102,6	93,8	91,8	-10,5	-2,1	100,0	92,8	-7,2	DJ
89,5	-	102,9	93,7	92,4	-10,2	-1,4	101,9	92,8	93,1	-8,6	+0,3	98,7	92,9	-5,9	
97,3	+4,0	106,8	87,9	89,4	-16,3	+1,7	104,2	96,4	88,7	-14,9	-8,0	103,7	92,5	-10,8	
94,5	+8,2	98,7	98,0	95,9	-2,8	-2,1	97,0	99,0	97,0	-	-2,0	95,3	98,0	+2,8	DJ
93,6	+9,7	96,7	96,2	93,6	-3,2	-2,7	95,7	97,3	94,9	-0,8	-2,5	93,4	96,1	+2,9	
97,6	+4,6	104,4	103,7	103,3	-1,1	-0,4	100,9	104,5	103,5	+2,6	-1,0	100,9	104,0	+3,1	

WZ93- SCHL.	WIRTSCHAFTSZWEIG	1996 JAN.	VERAENDERUNG IN % JAN. 1996 GEGEN		1995 DEZ.	VERAENDERUNG IN % DEZ. 1995 GEGEN		KUMULIERT		2-MONATS- DURCHSCHNITT 1995 UND 1996		
			JAN. 1995	DEZ. 1995		DEZ. 1994	NOV. 1995	JAN. 1996 BIS JAN. 1996	VER- AEND. IN % GEGEN VORJAHR	JAN. 1996 UND JAN. 1996	VER- AEND. IN % GEGEN VORJAHR	
												1996
27	METALLERZEUGUNG UND -BEARBEITUNG	INSGESAMT INLAND AUSLAND	91,1 84,0 107,0	-7,3 -12,5 +3,5	+23,3 +26,7 +17,8	73,9 66,3 90,8	-12,6 -15,8 -6,8	-25,1 -27,1 -21,9	91,1 84,0 107,0	-7,3 -12,5 +3,5	82,5 75,2 98,9	-9,8 -13,9 -1,5
27.1	ERZEUGUNG VON ROHEISEN, STAHL UND FERROLEGIE- RUNGEN (EGKS) 1)	INSGESAMT INLAND AUSLAND	84,4 80,3 93,3	-18,9 -24,2 -6,8	+19,9 +21,5 +16,6	70,4 66,1 80,0	-20,7 -21,3 -19,7	-26,7 -29,3 -21,2	84,4 80,3 93,3	-18,9 -24,2 -6,8	77,4 73,2 86,7	-19,8 -22,9 -13,2
27.5	GIESSEREIINDUSTRIE	INSGESAMT INLAND AUSLAND	90,5 86,3 106,5	+8,5 +6,8 +14,5	+33,5 +33,0 +35,3	67,8 64,9 78,7	-5,2 -5,7 -4,3	-25,2 -25,1 -25,7	90,5 86,3 106,5	+8,5 +6,8 +14,5	79,2 75,6 92,6	+2,2 +1,1 +5,7
28	HERSTELLUNG VON METALL- ERZEUGNISSEN	INSGESAMT INLAND AUSLAND	95,1 95,0 95,1	+4,0 +3,5 +6,3	+0,5 -2,0 +12,9	94,6 96,9 84,2	-6,3 -4,6 -14,1	-8,2 -6,2 -17,4	95,1 95,0 95,1	+4,0 +3,5 +6,3	94,9 96,0 89,7	-1,4 -0,7 -4,4
28.1	STAHL- UND LEICHTMETALL- BAU	INSGESAMT INLAND AUSLAND	99,4 102,0 76,4	+3,9 +3,0 +14,5	-23,2 -24,6 -2,9	129,4 135,2 78,7	-11,7 -11,4 -13,9	+17,9 +19,5 -2,0	99,4 102,0 76,4	+3,9 +3,0 +14,5	114,4 118,6 77,6	-5,5 -5,7 -1,9
DK	MASCHINENBAU	INSGESAMT INLAND AUSLAND	78,5 76,4 81,3	+13,9 +12,2 +16,1	-28,6 -21,8 -36,0	110,0 97,7 127,0	-5,0 -8,7 -1,8	+14,6 +8,1 +22,4	78,5 76,4 81,3	+13,9 +12,2 +16,1	94,3 87,1 104,2	+2,1 -0,6 +4,5
29.1	H.V. MASCHINEN F.D.ERZEUG. U.NUTZG.V.MECHAN,ENERGIE (O.LUFT-, STRASS.FAHRZ.BAU)	INSGESAMT INLAND AUSLAND	85,8 86,4 84,9	-3,4 +1,2 -9,4	-7,1 +7,1 -22,3	92,4 80,7 109,2	-15,1 -19,4 -12,6	-3,5 -10,6 +5,3	85,8 86,4 84,9	-3,4 +1,2 -9,4	89,1 83,6 97,1	-9,8 -9,9 -11,2
29.3	HERSTELLUNG VON LAND- U. FORSTWIRTSCHAFTLICHEN MASCHINEN	INSGESAMT INLAND AUSLAND	72,3 60,3 85,5	+13,1 -1,5 +27,8	+2,0 +8,5 -2,3	70,9 55,6 87,5	-13,6 -21,7 -9,3	-7,1 -15,1 -0,6	72,3 60,3 85,5	+13,1 -1,5 +27,8	71,6 58,0 86,5	-1,9 -12,3 +5,9
29.4	HERSTELLUNG VON WERK- ZEUGMASCHINEN	INSGESAMT INLAND AUSLAND	58,4 48,0 76,3	+11,0 +10,9 +11,2	-45,4 -43,1 -47,6	106,9 84,4 145,6	-1,4 -11,7 +11,7	+31,8 +24,1 +40,4	58,4 48,0 76,3	+11,0 +10,9 +11,2	82,7 66,2 111,0	+2,7 -4,7 +11,6
DL	H.V. BUEROMASCH., DATENVERARB. GER. U. -EINRICHTG.; ELEKTROT., FEINMECHANIK U. OPTIK	INSGESAMT INLAND AUSLAND	95,2 88,4 109,3	+5,0 +3,4 +7,8	-8,5 -9,1 -7,2	104,0 97,2 117,8	-10,0 -12,3 -6,1	+8,7 +4,9 +15,7	95,2 88,4 109,3	+5,0 +3,4 +7,8	99,6 92,8 113,6	-3,4 -5,5 +0,1
30	H.V. BUEROMASCHINEN, DATENVERARBEITUNGSGE- RAETEN U. -EINRICHTUNGEN	INSGESAMT INLAND AUSLAND	118,4 109,2 131,7	+16,3 +7,1 +29,8	-7,2 -12,7 +0,4	127,6 125,1 131,2	-1,9 -1,7 -2,2	+7,4 -7,1 +37,0	118,4 109,2 131,7	+16,3 +7,1 +29,8	123,0 117,2 131,5	+6,0 +2,2 +11,6
31	HERSTELLUNG VON GERAETEN DER ELEKTRIZITAETSERZEU- GUNG, -VERTEILUNG U. AE.	INSGESAMT INLAND AUSLAND	86,4 82,4 96,5	-3,1 -3,1 -3,5	+0,1 -0,1 +0,7	86,3 82,5 95,8	-19,5 -19,7 -18,9	+0,9 -1,9 +7,8	86,4 82,4 96,5	-3,1 -3,1 -3,5	86,4 82,5 96,2	-12,0 -12,1 -11,8
31.2	HERSTELLUNG VON ELEK- TRIZITAETSERZEUGUNGS- U. -SCHALTENRICHTUNGEN	INSGESAMT INLAND AUSLAND	80,7 76,6 90,8	-0,7 -3,6 +6,1	-0,9 -4,6 +7,8	81,4 80,3 84,2	-26,7 -23,2 -33,3	+6,5 +5,2 +9,9	80,7 76,6 90,8	-0,7 -3,6 +6,1	81,1 78,5 87,5	-15,7 -14,8 -17,5
31.6	HERSTELLUNG VON ELEK- TRISCHEN AUSRUESTUNGEN A.N.G.	INSGESAMT INLAND AUSLAND	86,8 80,6 102,4	-1,1 -6,3 +10,8	+6,8 +3,6 +13,8	81,3 77,8 90,0	-21,1 -21,5 -20,5	-0,5 -1,8 +2,2	86,8 80,6 102,4	-1,1 -6,3 +10,8	84,1 79,2 96,2	-11,9 -14,5 -6,4
32	RUNDFUNK-, FERNSEH- UND NACHRICHTENTECHNIK	INSGESAMT INLAND AUSLAND	109,3 101,5 122,8	+11,5 +12,2 +10,8	-15,0 -17,5 -11,2	128,6 123,0 138,3	+2,6 +1,5 +3,5	+24,1 +26,5 +20,4	109,3 101,5 122,8	+11,5 +12,2 +10,8	119,0 112,3 130,6	+6,5 +6,0 +6,9
33	MEDIZIN-, MESS-, STEUER- UND REGELUNGSTECHNIK, OPTIK	INSGESAMT INLAND AUSLAND	87,3 79,2 103,2	+9,4 +8,0 +11,6	-16,1 -14,3 -18,5	104,0 92,4 126,6	-8,4 -14,8 +2,0	+6,4 +3,6 +10,8	87,3 79,2 103,2	+9,4 +8,0 +11,6	95,7 85,8 114,9	-1,0 -5,6 +6,1
DM	FAHRZEUGBAU	INSGESAMT INLAND AUSLAND	89,7 81,2 100,6	+10,9 +19,4 +3,0	-6,4 -5,6 -7,2	95,8 86,0 108,4	-3,9 -6,2 -1,9	-7,1 -5,3 -8,9	89,7 81,2 100,6	+10,9 +19,4 +3,0	92,8 83,6 104,5	+2,8 +4,6 +0,4
34	HERSTELLUNG VON KRAFTWAGEN UND KRAFTWAGENTEILEN	INSGESAMT INLAND AUSLAND	90,0 75,6 109,4	+9,8 +11,3 +8,3	-1,0 -6,7 +4,7	90,9 81,0 104,5	-2,0 -2,6 -1,7	-8,1 -7,0 -9,1	90,0 75,6 109,4	+9,8 +11,3 +8,3	90,5 78,3 107,0	+3,5 +3,6 +3,2
34.1	HERSTELLUNG VON KRAFTWAGEN UND KRAFTWAGENMOTOREN	INSGESAMT INLAND AUSLAND	91,1 72,2 113,6	+17,2 +23,4 +13,1	-3,0 -13,4 +7,0	93,9 83,4 106,2	+3,8 +3,0 +4,3	-3,8 +0,7 -7,7	91,1 72,2 113,6	+17,2 +23,4 +13,1	92,5 77,8 109,9	+10,0 +11,5 +8,7
35	SONSTIGER FAHRZEUGBAU	INSGESAMT INLAND AUSLAND	87,2 133,5 44,0	+19,8 +94,9 -42,7	-34,5 +0,6 -67,0	133,1 132,7 133,4	-9,0 -15,1 -1,5	-1,7 +5,8 -7,8	87,2 133,5 44,0	+19,8 +94,9 -42,7	110,2 133,1 88,7	+0,6 +18,4 -16,5
35.1	SCHIFFBAU	INSGESAMT INLAND AUSLAND	187,8 403,6 9,6	+84,1 +343,0 -91,3	+42,8 +122,5 -89,4	131,5 181,4 90,4	+47,8 +15,0 +182,5	-56,2 -18,5 -75,2	187,8 403,6 9,6	+84,1 +343,0 -91,3	159,7 292,5 50,0	+67,2 +135,1 -30,1
35.3	LUFT- UND RAUMFAHRZEUGBAU	INSGESAMT INLAND AUSLAND	52,9 54,6 51,8	-9,7 +8,5 -18,9	-62,7 -58,2 -65,3	142,0 130,6 149,3	-25,2 -39,7 -13,7	+67,7 +32,5 +96,7	52,9 54,6 51,8	-9,7 +8,5 -18,9	97,5 92,6 100,6	-21,5 -30,6 -15,1
36.1	HERSTELLUNG VON MOEBELN	INSGESAMT INLAND AUSLAND	83,3 85,6 70,7	-1,7 -1,9 -0,1	+5,2 +4,5 +9,3	79,2 81,9 64,7	-15,7 -15,7 -14,6	-18,2 -18,3 -17,2	83,3 85,6 70,7	-1,7 -1,9 -0,1	81,3 83,8 67,7	-9,1 -9,2 -7,6

1) EUROPAEISCHE GEMEINSCHAFT FUER KOHLE UND STAHL.

STBA, FACHSERIE 4, REIHE 2.2



BUNDESGBEIT

DAS VERARBEITENDE GEWERBE  
=100  
ABTEILUNGEN, GRUPPEN UND KLASSEN  
ZWEIGE, AUSGABE 1995 (W293)  
WERT

INDEX

1995 JAN.	VER- AEND. IN % GEGEN JAN. 1994	1994 4. VJ	1995 3. VJ	1995 4. VJ	VERAENDERUNG IN % 4. VJ 1995 GEGEN		1994 2. HJ	1995 1. HJ	1995 2. HJ	VERAENDERUNG IN % 2. HJ 1995 GEGEN		1994	1995	VER- AEND. IN % GEGEN 1994	WZ93 SCHL.
					4. VJ 1994	3. VJ 1995				2. HJ 1994	1. HJ 1995				
98,3	+11,5	95,5	95,4	90,8	-4,9	-4,8	95,0	101,1	93,1	-2,0	-7,9	94,9	97,1	+2,3	27
96,0	+15,4	90,2	90,3	82,8	-8,2	-8,3	90,9	97,0	86,6	-4,7	-10,7	90,5	91,8	+1,4	
103,4	+4,2	106,8	106,8	108,5	+1,6	+1,6	103,9	110,1	107,7	+3,7	-2,2	104,5	108,9	+4,2	
104,1	+18,7	99,7	96,3	88,3	-11,4	-8,3	98,3	104,0	92,3	-6,1	-11,2	97,4	98,2	+0,8	27.1
106,0	+27,4	94,8	92,8	83,9	-11,5	-9,6	93,5	102,6	88,4	-5,5	-13,8	92,9	95,5	+2,8	
100,1	+2,5	110,5	104,0	98,1	-11,2	-5,7	108,9	107,4	101,0	-7,3	-6,0	107,5	104,2	-3,1	
83,4	+12,6	81,1	80,4	83,1	+2,5	+3,4	79,2	86,0	81,8	+3,3	-4,9	80,1	83,9	+4,7	27.5
80,8	+11,8	79,3	76,9	79,7	+0,5	+3,6	78,6	83,5	78,3	-0,4	-6,2	79,2	80,9	+2,1	
93,0	+14,4	87,9	93,4	95,8	+9,0	+2,6	81,4	95,4	94,6	+16,2	-0,8	83,6	95,0	+13,6	
91,4	+5,5	101,1	100,2	100,2	-0,9	-	98,5	97,2	100,2	+1,7	+3,1	95,5	98,7	+3,4	28
91,8	+5,9	101,0	100,3	101,2	+0,2	+0,9	98,8	97,4	100,8	+2,0	+3,5	95,3	99,1	+4,0	
89,5	+4,2	101,3	99,4	96,0	-5,2	-3,4	97,1	96,6	97,7	+0,6	+1,1	96,2	97,2	+1,0	
95,7	-3,2	121,8	111,9	121,2	-0,5	+8,3	112,8	98,8	116,6	+3,4	+18,0	105,8	107,7	+1,8	28.1
99,0	-3,4	125,0	114,9	124,8	-0,2	+8,6	115,8	101,3	119,9	+3,5	+18,4	108,1	110,6	+2,3	
66,7	-0,6	92,7	85,4	88,9	-4,1	+4,1	86,0	76,9	87,2	+1,4	+13,4	84,5	82,0	-3,0	
68,9	-0,4	98,4	84,4	97,8	-0,6	+15,9	91,9	82,0	91,1	-0,9	+11,1	87,1	86,5	-0,7	DK
88,1	-2,3	94,0	81,2	90,1	-4,1	+11,0	88,3	78,6	85,7	-2,9	+9,0	83,2	82,1	-1,3	
70,0	+2,2	105,1	88,7	108,5	+3,2	+22,3	97,3	86,6	98,6	+1,3	+13,9	93,1	92,6	-0,5	
88,8	+14,4	97,9	95,7	91,7	-6,3	-4,2	94,3	90,6	93,7	-0,6	+3,4	91,1	92,1	+1,1	29.1
85,4	+10,6	94,0	94,4	86,0	-8,5	-8,9	91,1	88,7	90,2	-1,0	+1,7	86,8	89,4	+3,0	
93,7	+19,5	105,2	97,5	99,8	-5,1	+2,4	100,1	93,4	98,7	-1,4	+5,7	99,0	96,0	-3,0	
63,9	+0,6	78,2	73,8	72,5	-7,3	-1,8	77,5	86,7	73,1	-5,7	-15,7	81,8	79,9	-2,3	29.3
61,2	+11,5	64,8	69,5	61,7	-4,8	-11,2	67,3	81,3	65,6	-2,5	-19,3	72,7	73,4	+1,0	
66,9	-10,3	95,7	78,5	84,2	-12,0	+7,3	90,7	92,6	81,3	-10,4	-12,2	93,7	87,0	-7,2	
52,6	-4,7	87,0	71,6	86,8	-0,2	+21,2	80,9	69,1	79,2	-2,1	+14,6	74,3	74,1	-0,3	29.4
43,3	-20,4	79,9	58,7	70,2	-12,1	+19,6	75,2	56,7	64,5	-14,2	+13,8	69,8	60,6	-13,2	
68,6	+21,4	99,1	93,8	115,3	+16,3	+22,9	90,7	90,5	104,6	+15,3	+15,6	81,9	97,5	+19,0	
90,7	+10,1	103,0	99,0	98,7	-4,2	-0,3	103,3	92,7	98,8	-4,4	+6,6	97,8	95,8	-2,0	DL
85,5	+6,2	97,6	91,2	93,4	-4,3	+2,4	98,2	85,7	92,3	-6,0	+7,7	92,5	89,0	-3,8	
101,4	+17,8	114,4	115,0	109,5	-4,3	-4,8	114,1	107,0	112,3	-1,6	+5,0	109,1	109,6	+0,5	
101,8	+29,8	103,8	108,4	118,3	+14,0	+9,1	105,3	97,9	113,4	+7,7	+15,8	100,4	106,6	+5,2	30
102,0	+29,6	93,1	118,5	126,9	+36,3	+7,1	102,6	97,3	122,7	+19,6	+26,1	97,4	110,0	+12,9	
101,5	+30,1	119,3	93,8	105,9	-11,2	+12,9	109,3	98,6	99,8	-8,7	+1,2	104,8	99,2	-5,3	
89,2	+8,6	101,7	95,0	87,4	-14,1	-8,0	102,5	89,5	91,2	-11,0	+1,9	97,2	90,4	-7,0	31
85,0	+5,3	98,4	89,0	83,6	-15,0	-6,1	98,1	84,7	86,3	-12,0	+1,9	92,7	85,5	-7,8	
100,0	+17,0	109,7	110,0	96,9	-11,7	-11,9	113,1	101,9	103,4	-8,6	+1,5	108,2	102,7	-5,1	
81,3	+2,9	99,2	96,0	79,2	-20,2	-17,5	101,2	85,3	87,6	-13,4	+2,7	95,1	86,5	-9,0	31.2
79,5	+4,6	93,4	89,8	77,5	-17,0	-13,7	94,4	80,6	83,7	-11,3	+3,8	88,3	82,1	-7,0	
85,6	-0,9	112,7	111,2	83,3	-26,1	-25,1	117,2	97,0	97,3	-17,0	+0,3	111,1	97,2	-12,5	
87,8	+9,1	99,8	83,0	82,7	-17,1	-0,4	101,0	86,2	82,9	-17,9	-3,8	96,2	84,6	-12,1	31.6
86,0	+8,0	97,5	75,5	79,6	-18,4	+5,4	97,5	82,2	77,6	-20,4	-5,6	92,6	79,9	-13,7	
92,4	+11,6	105,5	101,7	90,7	-14,0	-10,8	109,8	96,3	96,2	-12,4	-0,1	105,1	96,2	-8,5	
98,0	+12,1	108,4	110,3	113,9	+5,1	+3,3	108,6	99,3	112,1	+3,2	+12,9	101,6	105,7	+4,0	32
90,5	+6,5	101,9	94,4	106,5	+4,5	+12,8	101,7	87,5	100,5	-1,2	+14,9	94,6	94,0	-0,6	
110,8	+19,9	121,8	137,8	126,8	+4,1	-8,0	122,7	119,5	132,3	+7,8	+10,7	115,9	125,9	+8,6	
79,8	-0,4	99,5	90,4	96,7	-2,8	+7,0	98,5	89,6	93,6	-5,0	+4,5	93,8	91,6	-2,3	33
73,3	-4,2	93,9	80,3	87,4	-6,9	+8,8	92,5	80,9	83,8	-9,4	+3,6	87,5	82,4	-5,8	
92,5	+6,1	111,4	110,3	114,8	+3,1	+4,1	110,9	106,6	112,6	+1,5	+5,6	107,1	109,6	+2,3	
80,9	+25,4	96,3	77,7	95,8	-0,5	+23,3	88,0	94,0	86,8	-1,4	-7,7	86,8	90,4	+4,1	DM
68,0	+27,1	85,1	70,5	84,2	-1,1	+19,4	78,2	82,1	77,4	-1,0	-5,7	77,2	79,7	+3,2	
97,7	+24,0	111,2	87,2	110,8	-0,4	+27,1	100,9	109,4	99,0	-1,9	-9,5	99,6	104,2	+4,6	
82,0	+26,7	94,2	78,5	93,3	-1,0	+18,9	87,0	95,1	85,9	-1,3	-9,7	87,1	90,5	+3,9	34
67,9	+28,8	81,3	69,9	81,5	+0,2	+16,6	75,7	82,3	75,7	-	-8,0	76,1	79,0	+3,8	
101,0	+25,0	111,9	90,0	109,5	-2,1	+21,7	102,4	112,3	99,8	-2,5	-11,1	102,2	106,1	+3,8	
77,7	+28,6	93,9	76,8	93,3	-0,6	+21,5	85,5	94,6	85,0	-0,6	-10,1	85,9	89,8	+4,5	34.1
58,5	+31,5	79,6	65,1	78,8	-1,0	+21,0	72,5	78,0	72,0	-0,7	-7,7	73,4	75,0	+2,2	
100,4	+26,9	110,8	90,7	110,4	-0,4	+21,7	100,8	114,3	100,5	-0,3	-12,1	100,6	107,4	+6,8	
72,8	+15,2	110,5	72,3	114,9	+4,0	+58,9	94,6	85,7	93,6	-1,1	+9,2	85,1	89,7	+5,4	35
68,5	+14,9	113,9	75,5	110,0	-3,4	+45,7	97,2	80,1	92,7	-4,6	+15,7	85,8	86,4	+0,7	
76,8	+15,3	106,8	69,4	119,5	+11,9	+72,2	91,6	90,9	94,5	+3,2	+4,0	84,0	92,7	+10,4	
102,0	+23,9	90,0	56,2	165,3	+83,7	+194,1	86,6	107,6	110,8	+27,9	+3,0	78,6	108,2	+38,9	35.1
91,1	+22,4	119,1	38,8	154,9	+30,1	+299,2	119,3	70,7	96,8	-18,9	+36,9	94,7	83,7	-11,6	
110,9	+22,3	65,8	70,5	174,1	+164,6	+147,0	69,5	138,1	122,3	+105,5	-11,4	65,3	130,2	+99,4	
58,6	+15,4	128,1	67,0	101,1	-21,1	+50,9	100,3	70,4	84,0	-16,3	+19,3	83,3	77,2	-7,3	35.3
50,3	+15,9	137,9	69,7	99,5	-27,8	+42,8	98,6	66,7	84,6	-14,2	+26,8	76,0	75,7	-0,4	
63,9	+14,9	121,9	65,3	102,1	-16,2	+56,4	101,5	72,9	83,7	-17,5	+14,8	87,9	78,3	-10,9	
84,7	+4,2	96,9	78,2	89,2	-7,9	+14,1	89,7	90,2	83,7	-6,7	-7,2	90,9	86,9	-4,4	36.1
87,3	+4,8	99,7	80,2	92,2	-7,5	+15,0	92,1	92,6	86,2	-6,4	-6,9	93,1	89,4	-4,0	
70,8	+1,6	80,7	67,2	72,9	-9,7	+8,5	75,9	76,7	70,1	-7,6	-8,6	78,3	73,4	-6,3	

5 INDEX DES AUFTRAGSEINGANGS  
 1991  
 NACH ABSCHNITTEN, UNTERABSCHNITTEN,  
 DER KLASSIFIKATION DER WIRTSCHAFTS  
 5.1 ORIGINAL

WERT

WZ93- SCHL.	WIRTSCHAFTSZWEIG	1996 JAN.	VERAENDERUNG IN % JAN. 1996 GEGEN		1995 DEZ.	VERAENDERUNG IN % DEZ. 1995 GEGEN		KUMULIERT		2-MONATS- DURCHSCHNITT	
			JAN. 1995	DEZ. 1995		DEZ. 1994	NOV. 1995	JAN. 1996 BIS JAN. 1996	VER- AEND. IN % GEGEN VORJAHR	JAN. 1996 UND JAN. 1996	VER- AEND. IN % GEGEN VORJAHR
D	VERARBEITENDES GEWERBE 1)	INSGESAMT 136,5	+8,4	-3,5	141,4	+5,9	-25,8	136,5	+8,4	139,0	+7,2
		INLAND 160,7	+8,1	-2,5	164,9	+5,3	-29,0	160,7	+8,1	162,8	+6,7
		AUSLAND 75,7	+9,7	-8,2	82,5	+7,8	-4,0	75,7	+9,7	79,1	+8,7
	VORLEISTUNGSGUETER- PRODUZENTEN	INSGESAMT 140,5	-2,6	+6,0	132,6	-6,5	-13,3	140,5	-2,6	136,6	-4,5
		INLAND 149,0	-4,7	+4,3	142,8	-7,5	-14,6	149,0	-4,7	145,9	-6,1
		AUSLAND 113,5	+7,5	+13,5	100,0	-0,5	-7,2	113,5	+7,5	106,8	+3,6
	INVESTITIONSGUETER- PRODUZENTEN	INSGESAMT 131,0	+24,9	-15,4	154,9	+24,0	-34,7	131,0	+24,9	143,0	+24,5
		INLAND 174,4	+26,3	-12,4	199,2	+21,9	-38,9	174,4	+26,3	186,8	+23,9
		AUSLAND 50,2	+16,7	-30,6	72,3	+22,3	-	50,2	+16,7	61,3	+20,0
	GEBRAUCHSGUETER- PRODUZENTEN	INSGESAMT 208,8	+4,5	+11,0	188,1	-5,2	-22,5	208,8	+4,5	198,5	-0,4
		INLAND 225,6	+5,2	+13,1	199,4	-4,1	-24,8	225,6	+5,2	212,5	+0,6
		AUSLAND 112,6	-3,0	-8,9	123,6	-22,7	+7,7	112,6	-3,0	118,1	-14,4
	VERBRAUCHSGUETER- PRODUZENTEN	INSGESAMT 98,3	+7,3	+16,1	84,7	+2,5	-23,1	98,3	+7,3	91,5	+5,1
		INLAND 115,3	+9,0	+18,1	97,6	+1,3	-23,8	115,3	+9,0	106,5	+5,3
		AUSLAND 51,6	-2,3	+4,5	49,4	+8,3	-18,3	51,6	-2,3	50,5	+2,6
DB	TEXTIL- UND BEKLEIDUNGS- GEWERBE	INSGESAMT 126,3	+5,4	+36,1	92,8	+12,3	-25,4	126,3	+5,4	109,6	+8,3
		INLAND 126,6	+2,8	+37,5	92,1	+10,6	-26,7	126,6	+2,8	109,4	+6,0
		AUSLAND 124,8	+19,9	+29,9	96,1	+18,8	-18,6	124,8	+19,9	110,5	+19,5
17	TEXTILGEWERBE	INSGESAMT 147,6	+11,8	+39,5	105,8	+20,1	-22,7	147,6	+11,8	126,7	+15,1
		INLAND 153,9	+8,3	+39,9	110,0	+21,8	-22,9	153,9	+8,3	132,0	+13,6
		AUSLAND 124,9	+30,9	+37,9	90,6	+10,6	-21,8	124,9	+30,9	107,8	+21,5
18.2	HERSTELLUNG VON BEKLEI- DUNG (OHNE LEDERBEKLEI- DUNG)	INSGESAMT 68,6	-21,1	+18,9	57,7	-14,4	-36,5	68,6	-21,1	63,2	-18,1
		INLAND 65,7	-18,7	+25,6	52,3	-22,4	-40,6	65,7	-18,7	59,0	-20,4
		AUSLAND 123,4	-39,0	-22,5	159,3	+125,0	+11,9	123,4	-39,0	141,4	+3,5
DC	LEDERGEWERBE	INSGESAMT 37,9	-9,5	+22,7	30,9	-22,2	-33,4	37,9	-9,5	34,4	-15,7
		INLAND 43,4	-8,2	+18,9	36,5	-23,2	-34,8	43,4	-8,2	40,0	-15,6
		AUSLAND 19,5	-18,1	+61,2	12,1	-9,7	-16,0	19,5	-18,1	15,8	-15,1
DD	HOLZGEWERBE (OHNE HERSTELLUNG VON MOEBELN)	INSGESAMT 178,6	+6,8	+8,2	165,0	+2,6	-26,1	178,6	+6,8	171,8	+4,8
		INLAND 164,3	+7,3	+6,1	154,9	+7,7	-25,6	164,3	+7,3	159,6	+7,5
		AUSLAND 1187,2	+2,3	+35,0	879,3	-23,2	-31,7	1187,2	+2,3	1033,3	-10,4
DE	PAPIER- UND DRUCKGEWERBE	INSGESAMT 183,5	+5,9	+22,7	149,5	-8,2	-22,9	183,5	+5,9	166,5	-1,0
		INLAND 177,1	+14,7	+25,3	141,3	-11,2	-26,1	177,1	+14,7	159,2	+1,5
		AUSLAND 213,0	-17,9	+14,2	186,5	+3,4	-9,2	213,0	-17,9	199,8	-9,1
21	PAPIERGEWERBE	INSGESAMT 206,9	+18,8	+35,7	152,5	-5,7	-24,5	206,9	+18,8	179,7	+7,0
		INLAND 196,7	+19,4	+46,8	134,0	-10,3	-31,0	196,7	+19,4	165,4	+5,3
		AUSLAND 238,0	+17,4	+13,9	209,0	+6,7	-7,6	238,0	+17,4	223,5	+12,1
21.1	H.V. HOLZSTOFF, ZELLSTOFF, PAPIER, KARTON UND PAPPE	INSGESAMT 138,5	+7,7	+36,3	101,6	-26,8	-30,3	138,5	+7,7	120,1	-10,2
		INLAND 127,5	+16,0	+70,9	74,6	-34,7	-41,8	127,5	+16,0	101,1	-9,8
		AUSLAND 167,8	-5,6	-3,0	173,0	-9,8	-9,9	167,8	-5,6	170,4	-7,8
21.2	PAPIER-, KARTON- UND PAPPEVERARBEITUNG	INSGESAMT 360,5	+30,5	+35,2	266,6	+24,8	-18,8	360,5	+30,5	313,6	+28,0
		INLAND 335,1	+22,2	+32,7	252,5	+18,4	-22,5	335,1	+22,2	293,8	+20,5
		AUSLAND 471,8	+65,3	+43,5	328,7	+52,5	-3,1	471,8	+65,3	400,3	+59,8
22	DRUCKGEWERBE, VERVIEL- FAELTIGUNG VON BESPIELTEN TONTRAEGERN	INSGESAMT 143,4	-16,6	-0,7	144,4	-12,0	-19,6	143,4	-16,6	143,9	-14,4
		INLAND 149,9	+7,0	-1,1	151,6	-9,5	-19,0	149,9	+7,0	150,8	-2,0
		AUSLAND 52,3	-91,6	+23,3	42,4	-65,0	-41,5	52,3	-91,6	47,4	-87,3
DG	CHEMISCHE INDUSTRIE	INSGESAMT 97,0	+1,1	-8,9	106,5	+2,0	+7,4	97,0	+1,1	101,8	+1,6
		INLAND 117,3	+1,2	-10,9	131,6	+6,1	+6,0	117,3	+1,2	124,5	+3,8
		AUSLAND 65,6	+1,1	-2,7	67,4	-2,9	+11,6	65,6	+1,1	66,5	-1,0
24.1	HERSTELLUNG VON CHEMISCHEN GRUNDSTOFFEN	INSGESAMT 96,2	-7,1	-18,6	118,2	+3,4	+23,9	96,2	-7,1	107,2	-1,6
		INLAND 115,9	-6,2	-21,0	146,8	+10,6	+22,5	115,9	-6,2	131,4	+2,5
		AUSLAND 65,8	-9,5	-11,6	74,4	-6,8	+28,1	65,8	-9,5	70,1	-8,1
24.4	HERSTELLUNG VON PHARMA- ZEUTISCHEN ERZEUGNISSEN	INSGESAMT 74,9	+11,0	+2,5	73,1	+5,6	-16,5	74,9	+11,0	74,0	+8,2
		INLAND 83,8	+0,5	-5,0	88,2	+1,8	-16,3	83,8	+0,5	86,0	+1,2
		AUSLAND 56,6	+63,6	+35,1	41,9	+24,0	-16,9	56,6	+63,6	49,3	+44,2
DH	HERSTELLUNG VON GUMMI- UND KUNSTSTOFFWAREN	INSGESAMT 322,8	-6,2	-2,2	330,1	+14,1	-24,6	322,8	-6,2	326,5	+3,0
		INLAND 377,6	-6,9	-1,7	384,2	+7,2	-24,6	377,6	-6,9	380,9	-0,3
		AUSLAND 113,0	+3,8	-8,3	123,2	+88,4	-24,3	113,0	+3,8	118,1	+35,4
25.2	HERSTELLUNG VON KUNST- STOFFWAREN	INSGESAMT 433,4	-9,1	-3,7	450,1	-1,4	-24,7	433,4	-9,1	441,8	-5,3
		INLAND 449,1	-9,3	-4,2	468,7	-4,4	-24,7	449,1	-9,3	458,9	-6,9
		AUSLAND 291,2	-6,4	+3,5	281,3	+50,6	-25,4	291,2	-6,4	286,3	+15,0
DI	GLASGEWERBE, KERAMIK, VERARBEITUNG VON STEINEN UND ERDEN	INSGESAMT 149,9	-16,9	+6,8	140,4	-19,1	-38,1	149,9	-16,9	145,2	-18,0
		INLAND 155,6	-19,2	+3,7	150,1	-18,4	-39,4	155,6	-19,2	152,9	-18,8
		AUSLAND 123,4	-0,1	+29,2	95,5	-20,5	-27,2	123,4	-0,1	109,5	-10,1
26.1	HERSTELLUNG UND VERAR- BEITUNG VON GLAS	INSGESAMT 171,3	-18,6	+8,0	158,6	+5,5	-23,9	171,3	-18,6	165,0	-8,5
		INLAND 188,9	-21,5	+7,5	175,7	+18,4	-22,3	188,9	-21,5	182,3	-6,3
		AUSLAND 112,7	+2,4	+10,5	102,0	-35,5	-32,1	112,7	+2,4	107,4	-19,9
DJ	METALLERZEUGUNG UND -BE- ARBEITUNG, HERSTELLUNG VON METALLERZEUGNISSEN	INSGESAMT 147,7	+0,5	+1,0	146,2	-7,4	-5,1	147,7	+0,5	147,0	-3,6
		INLAND 149,1	-3,1	+0,5	148,3	-10,7	-5,5	149,1	-3,1	148,7	-7,1
		AUSLAND 139,9	+28,3	+3,9	134,7	+17,8	-2,5	139,9	+28,3	137,3	+22,9

1) AUSGEWAHLTE WIRTSCHAFTSZWEIGE (OHNE ERNAHRUNGSGEWERBE UND TABAKVERARBEITUNG).

STBA, FACHSERIE 4, REIHE 2.2

## UND BERLIN-OST

FUER DAS VERARBEITENDE GEWERBE  
=100  
ABTEILUNGEN, GRUPPEN UND KLASSEN  
ZWEIGE, AUSGABE 1995 (WZ93)  
WERT

## INDEX

1995 JAN.	VER- AEND. IN % GEGEN JAN. 1994	1994 4.VJ	1995 3.VJ	1995 4.VJ	VERAENDERUNG IN % 4.VJ 1995 GEGEN		1994 2.HJ	1995 1.HJ	1995 2.HJ	VERAENDERUNG IN % 2.HJ 1995 GEGEN		1994	1995	VER- AEND. IN % GEGEN 1994	WZ93 SCHL.
					4.VJ 1994	3.VJ 1995				2.HJ 1994	1.HJ 1995				
125,9	+12,7	136,4	127,1	160,2	+17,4	+26,0	129,1	137,8	143,7	+11,3	+4,3	122,6	140,7	+14,8	D
148,6	+13,2	160,9	145,0	190,8	+18,6	+31,6	153,3	162,0	167,9	+9,5	+3,6	147,4	164,9	+11,9	
69,0	+4,4	77,7	82,0	83,4	+7,3	+1,7	70,6	77,1	82,7	+17,1	+7,3	64,3	79,9	+24,3	
144,2	+27,0	146,1	144,9	143,2	-2,0	-1,2	137,8	150,8	144,1	+4,6	-4,4	128,0	147,4	+15,2	
156,3	+24,6	160,6	160,2	154,7	-3,7	-3,4	152,9	164,3	157,5	+3,0	-4,1	142,2	160,9	+13,2	
105,6	+41,2	98,8	96,3	106,3	+7,6	+10,4	88,1	107,8	101,3	+15,0	-6,0	81,4	104,5	+28,4	
104,9	+0,2	120,8	108,4	182,6	+51,2	+68,5	114,8	124,7	145,5	+26,7	+16,7	111,4	135,1	+21,3	
138,1	+2,4	159,6	126,2	243,2	+52,4	+92,7	152,1	161,3	184,7	+21,4	+14,5	151,2	173,0	+14,4	
43,0	-24,0	57,4	75,1	69,6	+21,3	-7,3	53,3	56,3	72,4	+35,8	+28,6	48,2	64,3	+33,4	
199,9	+4,0	235,6	178,0	214,9	-8,8	+20,7	218,2	200,3	196,5	-9,9	-1,9	212,4	198,4	-6,6	
214,5	-0,2	240,5	195,3	232,6	-3,3	+19,1	225,8	216,2	213,9	-5,3	-1,1	227,0	215,0	-5,3	
116,1	+11,2	224,4	79,8	113,7	-49,3	+42,5	195,0	109,8	96,7	-50,4	-11,9	154,9	103,3	-33,3	
91,6	+11,3	91,3	95,4	97,2	+6,5	+1,9	89,4	95,6	96,3	+7,7	+0,7	87,0	96,0	+10,3	
105,8	+25,1	104,2	109,8	113,2	+8,6	+3,1	102,2	109,6	111,5	+9,1	+1,7	98,4	110,6	+12,4	
52,8	-30,3	56,1	55,8	53,4	-4,8	-4,3	54,5	57,2	54,6	+0,2	-4,5	55,9	55,9	-	
119,8	+27,0	94,2	103,7	108,9	+15,6	+5,0	94,1	117,8	106,3	+13,0	-9,8	96,6	112,1	+16,0	DB
123,1	+22,5	97,1	107,2	109,6	+12,9	+2,2	98,1	119,1	108,4	+10,5	-9,0	100,8	113,8	+12,9	
104,1	+56,1	81,9	86,9	105,4	+28,7	+21,3	76,6	111,6	96,1	+25,5	-13,9	77,8	103,9	+33,5	
132,0	+35,9	99,4	110,3	121,9	+22,6	+10,5	93,8	130,3	116,1	+23,8	-10,9	97,5	123,2	+26,4	17
142,1	+30,5	105,8	119,3	127,3	+20,3	+6,7	101,8	137,5	123,3	+21,1	-10,3	106,3	130,4	+22,7	
95,4	+66,2	78,4	77,5	102,4	+30,6	+32,1	67,3	104,1	90,0	+33,7	-13,5	68,3	97,0	+42,0	
87,0	+0,3	79,9	86,0	73,9	-7,5	-14,1	94,9	84,2	80,0	-15,7	-5,0	94,0	82,1	-12,7	18.2
80,8	-0,6	77,4	80,2	70,4	-9,0	-12,2	89,6	78,2	75,3	-16,0	-3,7	88,3	76,7	-13,1	
202,4	+22,0	120,2	194,0	139,3	+15,9	-28,2	176,3	196,3	166,7	-5,4	-15,1	179,1	181,5	+1,3	
41,9	+16,1	50,9	46,5	41,3	-18,9	-11,2	48,7	46,5	43,9	-9,9	-5,6	48,4	45,2	-6,6	DC
47,3	+23,5	56,5	54,8	49,0	-13,3	-10,6	55,2	54,0	51,9	-6,0	-3,9	55,3	53,0	-4,2	
23,8	-16,8	31,9	18,8	15,4	-51,7	-18,1	26,9	21,2	17,1	-36,4	-19,3	25,2	19,1	-24,2	
167,2	+22,6	181,6	215,6	199,1	+9,6	-7,7	172,1	187,4	207,4	+20,5	+10,7	158,9	197,4	+24,2	DD
153,1	+20,3	165,0	204,7	186,2	+12,8	-9,0	157,6	174,1	195,5	+24,0	+12,3	146,2	184,8	+26,4	
1160,6	+88,0	1142,0	985,6	1114,7	-2,4	+13,1	995,6	1121,8	1050,2	+5,5	-6,4	870,3	1086,0	+24,8	
173,3	+53,6	158,5	177,4	178,2	+12,4	+0,5	149,1	174,6	177,8	+19,2	+1,8	136,4	176,2	+29,2	DE
154,4	+30,4	162,4	161,2	171,7	+5,7	+6,5	151,8	162,3	166,5	+9,7	+2,6	141,2	164,4	+16,4	
259,5	+201,0	139,8	250,8	207,6	+48,5	-17,2	136,2	230,8	229,2	+68,3	-0,7	113,9	230,0	+101,9	
174,1	+64,6	149,7	198,4	181,9	+21,5	-8,3	139,9	190,2	190,2	+36,0	-	125,2	190,2	+51,9	21
164,7	+50,1	149,5	172,3	166,3	+11,2	-3,5	138,3	173,7	169,3	+22,4	-2,5	126,3	171,5	+35,8	
202,7	+113,4	150,3	278,1	229,7	+52,8	-17,4	144,6	240,6	253,9	+75,6	+5,5	122,2	247,2	+102,3	
128,6	+69,7	119,6	155,6	132,5	+10,8	-14,8	109,0	153,2	144,0	+32,1	-6,0	94,7	148,6	+56,9	21.1
109,9	+43,1	111,9	111,7	105,5	-5,7	-5,6	100,2	126,7	108,6	+8,4	-14,3	89,2	117,6	+31,8	
177,8	+140,6	136,3	271,7	203,5	+49,3	-26,1	128,3	223,2	237,6	+85,2	+6,5	106,7	230,4	+115,9	
276,3	+59,3	217,7	294,5	292,9	+34,5	-0,5	209,9	273,3	293,7	+39,9	+7,5	194,1	283,5	+46,1	21.2
274,3	+61,9	217,7	293,4	287,5	+32,1	-2,0	207,6	267,6	290,5	+39,9	+8,6	193,7	279,0	+44,0	
285,4	+45,6	217,2	299,2	316,7	+45,8	+5,8	222,4	298,4	308,0	+38,5	+3,2	196,0	303,2	+54,7	
172,0	+42,9	167,9	141,4	171,7	+2,3	+21,4	158,9	148,0	156,6	-1,4	+5,8	148,5	152,3	+2,6	22
140,1	+11,3	173,4	146,0	179,2	+3,3	+22,7	163,4	146,5	162,6	+11,0	-0,5	153,9	154,5	+0,4	
623,2	+1078,1	100,2	76,4	66,2	-33,9	-13,4	104,1	168,4	71,3	-31,5	-57,7	82,4	119,9	+45,5	
95,9	+26,0	104,3	91,2	99,6	-4,5	+9,2	93,5	99,7	95,4	+2,0	-4,3	85,7	97,5	+13,8	DG
115,9	+37,5	124,4	113,0	123,1	-1,0	+8,9	112,0	119,2	118,1	+5,4	-0,9	102,0	118,6	+16,3	
64,9	+5,9	68,4	57,3	62,9	-8,0	+9,8	60,4	69,4	60,1	-0,5	-13,4	56,6	64,8	+14,5	
103,5	+39,3	112,1	89,2	102,2	-8,8	+14,6	96,7	104,2	95,7	-1,0	-8,2	86,8	99,9	+15,1	24.1
123,6	+45,9	130,0	110,0	125,9	-3,2	+14,5	112,9	123,0	118,0	+4,5	-4,1	101,6	120,5	+18,6	
72,7	+32,4	78,5	57,2	65,9	-16,1	+15,2	66,3	75,3	61,6	-7,1	-18,2	53,2	68,5	+15,7	
67,5	-9,4	76,1	71,3	78,8	+3,5	+10,5	72,0	73,3	75,1	+4,3	+2,5	70,2	74,2	+5,7	24.4
83,4	+18,5	90,7	84,8	94,9	+4,6	+11,9	86,1	88,5	89,9	+4,4	+1,6	81,4	89,2	+9,6	
34,6	-58,2	46,4	43,1	45,5	-1,9	+5,6	43,3	41,8	44,3	+2,3	+6,0	47,4	43,1	-9,1	
344,3	+39,8	328,8	434,2	399,6	+21,5	-8,0	329,5	397,6	416,9	+26,5	+4,9	307,7	407,3	+32,4	DH
405,8	+40,2	406,6	508,6	464,8	+14,3	-8,6	405,0	470,9	486,7	+20,2	+3,4	374,6	478,8	+27,8	
108,9	+2,2	76,2	149,5	150,2	+97,1	+0,5	84,4	117,3	149,8	+77,5	+27,7	90,2	133,6	+48,1	
476,6	+33,7	515,2	605,0	547,2	+6,2	-9,6	517,7	550,5	576,1	+11,3	+4,7	482,7	563,3	+16,7	25.2
494,9	+29,5	552,7	630,7	571,0	+9,3	-9,5	550,8	577,2	600,8	+9,1	+4,1	510,6	589,0	+15,4	
311,2	+102,7	219,5	373,1	331,7	+51,1	-11,1	256,5	308,1	352,4	+37,4	+14,4	262,1	330,3	+26,0	
180,4	+9,3	206,8	221,5	194,5	-5,9	-12,2	214,3	209,2	208,0	-2,9	-0,6	197,0	208,6	+5,9	DI
192,6	+7,3	223,7	244,2	211,8	-5,3	-13,3	234,1	228,4	228,0	-2,6	-0,2	214,0	228,2	+6,6	
123,5	+34,2	119,3	116,1	114,6	-3,9	-1,3	112,8	120,0	115,4	+2,3	-3,8	109,2	117,7	+7,8	
210,4	+30,5	167,4	187,5	187,1	+11,8	-0,2	170,2	184,4	187,3	+10,0	+1,6	156,4	185,8	+18,8	26.1
240,7	+35,5	175,4	210,0	204,5	+16,6	-2,6	182,3	207,3	207,3	+13,7	-	166,8	207,3	+24,3	
110,1	+12,2	136,5	112,7	129,2	-5,3	+14,6	123,7	108,3	121,0	-2,2	+11,7	116,6	114,6	-1,7	
147,0	+17,8	164,4	154,5	151,8	-7,7	-1,7	160,0	159,1	153,2	-4,2	-3,7	146,3	156,1	+6,7	DJ
153,9	+17,0	170,4	161,8	153,6	-9,9	-5,1	168,6	166,7	157,7	-6,5	-6,4	154,3	162,2	+5,1	
109,0	+18,2	132,6	114,5	141,8	+6,9	+23,8	114,0	117,0	128,1	+12,4	+9,5	104,4	122,5	+17,3	

WZ93- SCHL.	WIRTSCHAFTSZWEIG		1996			1995			KUMULIERT		2-MONATS- DURCHSCHNITT	
			JAN.	VERAENDERUNG IN % JAN. 1996 GEGEN		DEZ.	VERAENDERUNG IN % DEZ. 1995 GEGEN		JAN. 1996 BIS JAN. 1996	VER- AEND. IN % GEGEN VORJAHR	JAN. 1995 UND JAN. 1996	VER- AEND. IN % GEGEN VORJAHR
				JAN. 1995	DEZ. 1995		DEZ. 1994	NOV. 1995				
27	METALLERZEUGUNG UND -BEARBEITUNG	INSGESAMT	97,3	-14,9	+11,5	87,3	-28,1	-10,3	97,3	-14,9	92,3	-21,7
		INLAND	85,3	-26,1	+14,3	74,6	-40,1	-14,5	85,3	-26,1	80,0	-33,3
		AUSLAND	143,1	+29,7	+5,3	135,9	+24,3	+0,3	143,1	+29,7	139,5	+27,0
27.1	ERZEUGUNG VON ROHEISEN, STAHL UND FERROLEGIE- RUNGEN (EGKS) 1)	INSGESAMT	96,0	-2,8	+11,8	85,9	-26,0	+2,3	96,0	-2,8	91,0	-15,3
		INLAND	88,2	-14,7	+25,8	70,1	-44,4	-11,9	88,2	-14,7	79,2	-31,0
		AUSLAND	114,2	+29,5	-6,9	122,7	+31,7	+30,3	114,2	+29,5	118,5	+30,7
27.5	GIESSEREIINDUSTRIE	INSGESAMT	124,3	+10,0	+23,8	100,4	+0,3	-29,1	124,3	+10,0	112,4	+5,4
		INLAND	126,9	+12,6	+25,0	101,5	+3,6	-28,6	126,9	+12,6	114,2	+8,3
		AUSLAND	105,4	-8,2	+13,0	93,3	-24,1	-32,6	105,4	-8,2	99,4	-16,4
28	HERSTELLUNG VON METALL- ERZEUGNISSEN	INSGESAMT	219,3	+13,5	-4,6	229,8	+9,6	-2,1	219,3	+13,5	224,6	+11,5
		INLAND	226,6	+13,0	-4,7	237,8	+9,5	-1,6	226,6	+13,0	232,2	+11,2
		AUSLAND	127,4	+22,7	-1,8	129,8	-0,7	-13,0	127,4	+22,7	128,6	+9,6
28.1	STAHL- UND LEICHTMETALL- BAU	INSGESAMT	210,8	+18,8	-35,5	226,6	+66,0	+24,4	210,8	+18,8	268,7	+43,6
		INLAND	217,5	+18,4	-35,5	337,3	+64,9	+24,9	217,5	+18,4	277,4	+42,9
		AUSLAND	38,2	+97,9	-26,7	52,1	+168,6	-22,6	38,2	+97,9	46,2	+133,0
DK	MASCHINENBAU	INSGESAMT	81,0	-3,3	-10,7	90,7	-1,0	+11,6	81,0	-3,3	85,9	-2,1
		INLAND	100,3	-0,7	-0,5	100,8	-11,5	+0,1	100,3	-0,7	100,6	-6,4
		AUSLAND	48,1	-11,4	-34,6	73,5	+32,0	+52,8	48,1	-11,4	60,8	+10,5
29.1	H.V. MASCHINEN F.D.ERZEUG. U.NUTZG.V.MECHAN.ENERGIE (O.LUFT-,STRASS.FAHRZ.BAU)	INSGESAMT	95,5	-8,8	+13,7	84,0	-14,3	-6,1	95,5	-8,8	89,8	-11,4
		INLAND	110,8	-9,4	+18,6	93,4	-11,5	-1,6	110,8	-9,4	102,1	-10,4
		AUSLAND	48,1	-4,9	-12,7	55,1	-20,7	-24,3	48,1	-4,9	51,6	-14,1
29.3	HERSTELLUNG VON LAND- U. FORSTWIRTSCHAFTLICHEN MASCHINEN	INSGESAMT	21,5	-0,9	-4,4	22,5	-51,0	-10,7	21,5	-0,9	22,0	-34,9
		INLAND	34,9	-1,1	-19,6	43,4	-41,4	+5,6	34,9	-1,1	39,2	-28,3
		AUSLAND	8,4	-	+320,0	2,0	-89,9	-79,2	8,4	-	5,2	-63,1
29.4	HERSTELLUNG VON WERK- ZEUGMASCHINEN	INSGESAMT	99,7	-19,8	-24,9	132,7	+18,7	+14,9	99,7	-19,8	116,2	-1,6
		INLAND	147,5	-16,3	+21,6	121,3	-21,4	-19,8	147,5	-16,3	134,4	-18,7
		AUSLAND	41,5	-32,1	-71,7	146,4	+143,6	+103,1	41,5	-32,1	94,0	+55,1
DL	H.V.BUEROMASCH.,DATENVERARB. GER.U.-EINRICHTG.;ELEKTROT., FEINMECHANIK U. OPTIK	INSGESAMT	171,7	+16,0	-12,2	195,5	+33,4	+12,0	171,7	+16,0	183,6	+24,6
		INLAND	186,5	+16,6	-14,9	219,2	+30,4	+21,5	186,5	+16,6	202,9	+23,6
		AUSLAND	113,2	+12,5	+11,2	101,8	+24,0	-32,9	113,2	+12,5	107,5	+17,6
30	H.V. BUEROMASCHINEN, DATENVERARBEITUNGSGE- RAETEN U. -EINRICHTUNGEN	INSGESAMT	115,6	+27,7	-37,1	183,9	-20,3	+7,3	115,6	+27,7	149,8	-6,7
		INLAND	126,2	+19,1	-36,1	197,6	-21,1	+5,0	126,2	+19,1	161,9	-9,2
		AUSLAND	83,2	+93,5	-41,4	142,0	+13,1	+18,2	83,2	+93,5	112,6	+33,6
31	HERSTELLUNG VON GERAETEN DER ELEKTRIZITAETSERZEU- GUNG, -VERTEILUNG U.AE.	INSGESAMT	177,9	+14,4	-15,5	210,6	+53,8	+26,9	177,9	+14,4	194,3	+32,9
		INLAND	192,5	+12,9	-18,9	237,3	+60,2	+31,5	192,5	+12,9	214,9	+34,9
		AUSLAND	105,6	+29,1	+33,5	73,1	-14,1	-16,5	105,6	+29,1	92,4	+6,2
31.2	HERSTELLUNG VON ELEK- TRIZITAETSERZEUGUNGS- U. -SCHALTEINRICHTUNGEN	INSGESAMT	189,0	+20,5	-11,6	213,9	+51,7	+2,0	189,0	+20,5	201,5	+35,2
		INLAND	194,5	+16,7	-18,3	238,0	+53,1	+9,1	194,5	+16,7	216,3	+34,3
		AUSLAND	151,6	+68,8	+204,4	49,8	-39,7	-67,6	151,6	+68,8	100,7	+16,8
31.6	HERSTELLUNG VON ELEK- TRISCHEN AUSRUESTUNGEN A.N.G.	INSGESAMT	183,0	-18,5	+9,0	167,9	+26,5	-5,2	183,0	-18,5	175,5	-1,7
		INLAND	211,9	-19,9	+10,5	191,7	+35,2	-8,9	211,9	-19,9	201,8	-0,6
		AUSLAND	55,1	+16,0	-11,3	62,1	-32,5	+107,7	55,1	+16,0	58,6	-16,0
32	RUNDFUNK-, FERNSEH- UND NACHRICHTENTECHNIK	INSGESAMT	169,6	+19,3	+12,9	150,2	+13,2	+10,0	169,6	+19,3	159,9	+16,3
		INLAND	175,0	+37,3	+3,9	168,5	+4,4	+22,7	175,0	+37,3	171,8	+18,9
		AUSLAND	151,1	-21,8	+73,7	87,0	+38,1	-35,0	151,1	-21,8	119,1	-7,1
33	MEDIZIN-, MESS-, STEUER- UND REGELUNGSTECHNIK, OPTIK	INSGESAMT	187,2	+14,7	-4,4	195,9	+12,6	-26,7	187,2	+14,7	191,6	+13,6
		INLAND	217,3	+12,7	+2,0	213,1	-4,2	-10,1	217,3	+12,7	215,2	+3,7
		AUSLAND	112,7	+25,6	-26,4	153,2	+129,3	-55,2	112,7	+25,6	133,0	+69,9
DM	FAHRZEUGBAU	INSGESAMT	191,2	+50,4	-7,1	205,9	+25,2	-61,9	191,2	+50,4	198,6	+36,2
		INLAND	288,6	+44,2	-6,2	307,6	+32,9	-63,9	288,6	+44,2	298,1	+38,1
		AUSLAND	51,3	+133,2	-14,2	59,8	-18,5	-34,3	51,3	+133,2	55,6	+16,6
34	HERSTELLUNG VON KRAFTWAGEN UND KRAFTWAGENTEILEN	INSGESAMT	276,7	+7,2	+32,5	208,8	-37,3	-24,6	276,7	+7,2	242,8	-17,9
		INLAND	302,4	+4,1	+34,0	225,7	-33,6	-26,4	302,4	+4,1	264,1	-16,2
		AUSLAND	138,2	+67,3	+17,4	117,7	-63,5	+0,5	138,2	+67,3	128,0	-36,8
34.1	HERSTELLUNG VON KRAFTWAGEN UND KRAFTWAGENMOTOREN	INSGESAMT	837,0	+6,3	+22,5	683,2	-40,2	-30,1	837,0	+6,3	760,1	-21,2
		INLAND	854,4	+3,8	+23,9	689,6	-30,1	-31,5	854,4	+3,8	772,0	-14,7
		AUSLAND	611,1	+88,7	+1,9	599,5	-81,0	-0,7	611,1	+88,7	605,3	-65,2
35	SONSTIGER FAHRZEUGBAU	INSGESAMT	151,7	+127,4	-25,9	204,6	+113,8	-69,1	151,7	+127,4	178,2	+119,5
		INLAND	277,2	+120,3	-26,1	375,1	+146,9	-71,2	277,2	+120,3	326,2	+134,8
		AUSLAND	39,4	+187,6	-24,1	51,9	+14,1	-40,6	39,4	+187,6	45,7	+54,4
35.1	SCHIFFBAU	INSGESAMT	44,9	-81,3	-64,8	127,6	-59,8	-89,2	44,9	-81,3	86,3	-69,0
		INLAND	66,6	-81,0	-65,2	191,3	-57,5	-88,2	66,6	-81,0	129,0	-67,8
		AUSLAND	3,4	-88,1	-35,8	5,3	-89,8	-98,4	3,4	-88,1	4,4	-89,1
36.1	HERSTELLUNG VON MOEBELN	INSGESAMT	205,9	+4,6	+14,9	179,2	+7,4	-28,6	205,9	+4,6	192,6	+5,9
		INLAND	212,2	+5,0	+15,3	184,1	+6,3	-29,5	212,2	+5,0	198,2	+5,6
		AUSLAND	146,5	+0,1	+9,7	133,6	+24,2	-14,5	146,5	+0,1	140,1	+10,3

1) EUROPAEISCHE GEMEINSCHAFT FUER KOHLE UND STAHL.

SBA, FACHSERIE 4, REIHE 2.2

UND BERLIN-OST

FUER DAS VERARBEITENDE GEWERBE  
=100  
ABTEILUNGEN, GRUPPEN UND KLASSEN  
ZWEIGE, AUSGABE 1995 (W293)  
WERT

INDEX

1995 JAN.	VER- AEND. IN % GEGEN JAN. 1994	1994 4.VJ	1995 3.VJ	1995 4.VJ	VERAENDERUNG IN % 4.VJ 1995 GEGEN		1994 2.HJ	1995 1.HJ	1995 2.HJ	VERAENDERUNG IN % 2.HJ 1995 GEGEN		1994	1995	VER- AEND. IN % GEGEN 1994	WZ93 SCHL.
					4.VJ 1994	3.VJ 1995				2.HJ 1994	1.HJ 1995				
114,4	+25,4	127,0	101,2	96,0	-24,4	-5,1	116,9	116,7	98,6	-15,7	-15,5	104,3	107,6	+3,2	27
115,5	+26,1	126,1	98,1	84,1	-33,3	-14,3	118,9	116,9	91,1	-23,4	-22,1	105,6	104,0	-1,5	
110,3	+22,1	131,0	113,0	141,7	+8,2	+25,4	109,4	115,5	127,4	+16,5	+10,3	100,0	121,4	+21,4	
98,8	+26,5	127,2	86,0	90,2	-29,1	+4,9	112,0	99,3	88,1	-21,3	-11,3	91,2	93,7	+2,7	27.1
103,4	+31,4	132,8	81,0	77,2	-41,9	-4,7	122,8	104,8	79,1	-35,6	-24,5	98,4	92,0	-6,5	
88,2	+15,0	114,1	97,5	120,6	+5,7	+23,7	87,0	86,4	109,1	+25,4	+26,3	74,3	97,7	+31,5	
113,0	+27,0	110,1	114,2	116,9	+6,2	+2,4	102,7	114,2	115,6	+12,6	+1,2	99,5	114,9	+15,5	27.5
112,7	+23,7	109,6	119,3	118,5	+8,1	-0,7	102,0	115,8	118,9	+16,6	+2,7	99,8	117,4	+17,6	
114,8	+74,5	115,2	77,9	106,0	-8,0	+36,1	110,8	102,9	91,9	-17,1	-10,7	96,2	97,4	+1,2	
193,3	+12,3	217,2	230,3	231,0	+6,4	+0,3	220,9	219,4	230,6	+4,4	+5,1	205,5	225,0	+9,5	28
200,5	+11,0	225,1	239,0	238,1	+5,8	-0,4	229,8	227,1	238,6	+3,8	+5,1	214,3	232,8	+8,6	
103,8	+5,3	137,9	120,2	142,3	+3,2	+18,4	129,4	123,0	131,3	+1,5	+6,7	118,8	127,1	+7,0	
177,5	+6,0	219,0	239,8	272,5	+24,4	+13,6	250,9	239,3	256,2	+2,1	+7,1	224,3	247,7	+10,4	28.1
183,7	+5,8	227,2	246,4	281,0	+23,7	+14,0	260,2	246,9	263,7	+1,3	+6,8	232,3	255,3	+9,9	
19,3	-29,6	31,8	71,1	55,9	+75,8	-21,4	37,7	45,2	63,5	+68,4	+40,5	40,6	54,4	+34,0	
83,8	+14,0	89,5	85,5	84,9	-5,1	-0,7	86,3	88,7	85,2	-1,3	-3,9	81,1	87,0	+7,3	DK
101,0	+22,4	111,3	94,0	101,1	-9,2	+7,6	106,5	104,7	97,5	-8,5	-6,9	99,1	101,1	+2,0	
54,3	-8,3	54,4	71,0	57,3	+5,3	-19,3	53,9	61,4	64,1	+18,9	+4,4	52,0	62,8	+20,8	
104,7	+52,0	104,5	82,3	82,4	-21,1	+0,1	97,4	95,4	82,3	-15,5	-13,7	90,2	88,9	-1,4	29.1
122,3	+59,0	116,6	91,3	87,0	-25,4	-4,7	108,6	99,3	89,2	-17,9	-10,2	98,5	94,2	-4,4	
50,6	+31,1	58,8	54,5	68,2	+16,0	+25,1	55,0	83,4	61,3	+11,5	-26,5	58,6	72,4	+23,5	
21,7	-7,3	35,5	23,0	21,9	-38,3	-4,8	34,7	28,9	22,5	-35,2	-22,1	33,3	25,7	-22,8	29.3
35,3	-20,1	58,8	40,6	37,8	-35,7	-6,9	48,9	43,4	39,2	-19,8	-9,7	46,2	41,3	-10,6	
8,4	+110,0	13,7	5,9	6,4	-53,3	+8,5	21,4	14,7	6,1	-71,5	-58,5	21,2	10,4	-50,9	
124,3	+25,2	99,6	125,4	110,5	+10,9	-11,9	90,6	118,9	118,0	+30,2	-0,8	86,5	118,4	+36,9	29.4
176,3	+117,4	129,2	145,2	132,5	+2,6	-8,7	121,8	162,4	138,9	+14,0	-14,5	109,9	150,6	+37,0	
61,1	-49,7	63,6	101,2	83,8	+31,8	-17,2	52,7	66,0	92,5	+75,5	+40,2	57,9	79,3	+37,0	
148,0	+9,5	141,9	135,7	164,9	+16,2	+21,5	135,1	148,5	150,3	+11,3	+1,2	130,4	149,4	+14,6	DL
160,0	+7,6	160,3	148,7	177,0	+10,4	+19,0	154,4	160,0	162,9	+5,5	+1,8	149,3	161,4	+8,1	
100,6	+3,1	86,4	84,2	116,7	+35,1	+38,6	75,9	102,8	100,5	+32,4	-2,2	72,8	101,6	+39,6	
90,5	-3,3	206,2	89,0	162,0	-21,4	+82,0	151,7	85,2	125,5	-17,3	+47,3	133,2	105,4	-20,9	30
106,0	+16,7	214,1	96,3	175,0	-18,3	+81,7	159,4	96,1	135,7	-14,9	+41,2	140,5	115,9	-17,5	
43,0	-60,6	164,3	66,8	122,3	-25,6	+83,1	111,1	52,1	94,6	-14,9	+81,6	95,0	73,3	-22,8	
155,5	+12,8	130,1	144,1	164,6	+26,5	+14,2	124,8	159,3	154,4	+23,7	-3,1	123,9	156,8	+26,6	31
170,5	+12,8	143,5	158,0	182,2	+27,0	+15,3	138,9	173,5	170,1	+22,5	-2,0	136,4	171,8	+24,1	
81,8	-2,3	74,7	75,8	78,1	+4,6	+3,0	66,8	89,3	77,0	+15,3	-13,8	64,0	83,2	+30,0	
156,9	+14,2	132,9	159,2	181,1	+36,3	+13,8	127,8	172,8	170,2	+33,2	-1,5	125,5	171,5	+36,7	31.2
166,7	+8,7	148,4	174,2	195,4	+31,7	+12,2	144,3	189,1	184,8	+28,1	-2,3	142,6	186,9	+31,1	
89,8	+21,7	70,7	58,2	84,0	+18,8	+44,3	61,5	61,8	71,1	+15,6	+15,0	57,4	66,5	+15,9	
224,5	+59,2	127,1	197,0	162,2	+27,6	-17,7	121,7	215,7	179,6	+47,6	-16,7	122,4	197,7	+61,5	31.6
264,4	+72,5	139,3	236,0	189,5	+36,0	-19,7	134,5	254,2	212,8	+58,2	-16,3	136,0	233,5	+71,7	
47,5	-45,0	73,2	24,5	41,4	-43,4	+69,0	65,1	45,6	33,0	-49,3	-27,6	62,1	39,3	-36,7	
142,2	+9,4	126,2	124,3	137,2	+8,7	+10,4	123,6	141,5	130,8	+5,8	-7,6	118,9	136,1	+14,5	32
127,5	-7,4	148,5	125,1	136,6	-8,0	+9,2	146,9	130,2	130,9	-10,9	+0,5	138,9	130,5	-6,0	
193,3	+52,8	72,7	121,8	139,4	+91,7	+14,4	68,9	180,8	130,6	+89,6	-27,8	74,2	155,7	+109,8	
163,2	+14,4	184,7	146,4	205,1	+11,0	+40,1	180,2	154,1	175,7	-2,5	+14,0	166,1	164,9	-0,7	33
192,8	+14,6	217,2	173,9	209,9	-3,4	+20,7	215,3	180,3	191,9	-10,9	+6,4	200,8	186,1	-7,3	
89,7	-7,4	127,5	78,1	193,0	+51,4	+147,1	109,0	88,9	135,6	+24,4	+52,5	94,9	112,2	+18,2	
127,1	-11,5	161,9	113,9	343,1	+111,9	+201,2	142,0	169,0	228,5	+60,9	+35,2	148,1	198,7	+34,2	DM
200,2	-12,2	235,5	198,9	527,5	+124,0	+279,8	207,5	254,2	333,2	+60,6	+31,1	234,5	293,7	+25,2	
22,0	-48,5	74,7	78,0	77,9	+4,3	-0,1	63,1	46,4	78,0	+23,6	+68,1	47,6	62,2	+30,7	
258,0	+10,9	346,1	215,1	242,9	-29,8	+12,9	312,7	247,6	229,0	-26,8	-7,5	305,0	238,3	-21,9	34
290,5	+6,7	353,8	234,8	267,2	-24,5	+13,8	321,7	271,0	251,0	-22,0	-7,4	328,3	261,0	-20,5	
82,6	+267,1	343,4	108,7	111,6	-67,5	+2,7	298,7	121,6	110,2	-63,1	-9,4	197,6	115,9	-41,3	
787,7	-9,2	1278,3	655,3	809,0	-36,7	+23,5	1141,9	796,5	732,1	-35,9	-8,1	1133,0	764,3	-32,5	34.1
823,3	-11,7	1119,3	672,0	823,4	-26,4	+22,5	1007,6	816,7	747,7	-25,8	-8,4	1088,0	782,2	-28,1	
323,9	+1679,7	3351,0	437,0	621,4	-81,5	+42,2	2890,9	533,2	529,2	-81,7	-0,8	1719,2	531,2	-69,1	
66,7	-37,9	87,0	67,2	389,4	+347,6	+479,5	72,5	132,6	228,3	+214,9	+72,2	84,2	180,5	+114,4	35
125,8	-35,6	148,8	59,8	742,2	+398,8	+1141,1	123,9	240,4	401,0	+223,6	+66,8	165,8	320,7	+93,4	
13,7	-69,6	44,5	73,8	73,3	+64,7	-0,7	36,7	36,0	73,6	+100,5	+104,4	30,7	54,8	+78,5	
239,9	+18,4	135,2	41,4	946,8	+600,3	+2187,0	159,5	248,6	494,1	+209,8	+98,8	127,3	371,3	+191,7	35.1
350,1	+15,9	179,7	58,9	1280,9	+612,8	+2074,7	193,7	237,5	669,9	+245,8	+182,1	155,7	453,7	+191,4	
28,6	+581,0	46,3	8,0	306,5	+562,0	+3731,3	91,3	269,8	157,2	+72,2	-41,7	70,7	213,5	+202,0	
196,8	+22,1	192,8	197,3	221,1	+14,7	+12,1	177,4	208,8	209,2	+17,9	+0,2	170,2	209,0	+22,8	36.1
202,1	+21,6	199,8	205,0	228,3	+14,3	+11,4	183,4	216,3	216,7	+18,2	+0,2	175,9	216,5	+23,1	
146,4	+27,0	128,0	125,2	154,1	+20,4	+23,1	121,3	138,4	139,6	+15,1	+0,9	116,9	139,0	+18,9	

STBA, FACHSERIE 4, REIHE 2.2

5 INDEX DES AUFTRAGSEINGANGS  
 1991  
 NACH ABSCHNITTEN, UNTERABSCHNITTEN,  
 DER KLASSIFIKATION DER WIRTSCHAFTS  
 5.1 ORIGINAL

VOLUMEN

WZ93- SCHL.	WIRTSCHAFTSZWEIG	1996 JAN.	VERAENDERUNG IN % JAN. 1996 GEGEN		1995 DEZ.	VERAENDERUNG IN % DEZ. 1995 GEGEN		KUMULIERT		2-MONATS- DURCHSCHNITT 1995 VER- AEND. UND IN % GEGEN VORJAHR		
			JAN. 1995	DEZ. 1995		DEZ. 1994	NOV. 1995	JAN. 1996 BIS JAN. 1996 VORJAHR	VER- AEND. IN % GEGEN VORJAHR	JAN. 1996 UND JAN. 1996 VORJAHR	VER- AEND. IN % GEGEN VORJAHR	
												JAN. 1996
D	VERARBEITENDES GEWERBE 1)	INSGESAMT INLAND AUSLAND	131,4 154,5 73,3	+7,9 +7,7 +8,9	-3,5 -2,7 -7,6	136,2 158,8 79,3	+4,2 +3,5 +6,3	-25,9 -28,5 -4,0	131,4 154,5 73,3	+7,9 +7,7 +8,9	133,8 156,7 76,3	+5,9 +5,5 +7,5
	VORLEISTUNGSGUETER- PRODUZENTEN	INSGESAMT INLAND AUSLAND	138,5 146,9 112,1	-2,4 -4,3 +6,9	+6,7 +5,1 +14,3	129,8 139,8 98,1	-8,5 -9,4 -2,8	-12,9 -14,0 -7,2	138,5 146,9 112,1	-2,4 -4,3 +6,9	134,2 143,4 105,1	-5,4 -6,8 +2,1
	INVESTITIONSGUETER- PRODUZENTEN	INSGESAMT INLAND AUSLAND	124,1 165,3 47,2	+24,2 +25,6 +16,0	-16,2 -13,4 -30,9	148,1 190,9 68,3	+23,1 +20,7 +22,4	-34,3 -38,4 +0,4	124,1 165,3 47,2	+24,2 +25,6 +16,0	136,1 178,1 57,8	+23,6 +22,9 +19,7
	GEBRAUCHSGUETER- PRODUZENTEN	INSGESAMT INLAND AUSLAND	190,5 205,4 105,4	+2,8 +3,5 -4,3	+10,4 +12,6 -9,4	172,5 182,4 116,3	-6,4 -5,3 -23,2	-22,4 -24,8 +8,0	190,5 205,4 105,4	+2,8 +3,5 -4,3	181,5 193,9 110,9	-1,8 -0,9 -15,2
	VERBRAUCHSGUETER- PRODUZENTEN	INSGESAMT INLAND AUSLAND	93,2 109,1 49,6	+5,9 +7,6 -3,1	+15,6 +17,7 +4,2	80,6 92,7 47,6	+1,0 -0,1 +5,8	-22,9 -23,5 -18,9	93,2 109,1 49,6	+5,9 +7,6 -3,1	86,9 100,9 48,6	+3,6 +3,9 +1,0
DB	TEXTIL- UND BEKLEIDUNGS- GEWERBE	INSGESAMT INLAND AUSLAND	122,6 122,6 122,2	+5,8 +2,9 +21,6	+36,5 +37,4 +31,5	89,8 89,2 92,9	+11,8 +10,4 +16,3	-25,3 -26,5 -18,7	122,6 122,6 122,2	+5,8 +2,9 +21,6	106,2 105,9 107,6	+8,3 +5,9 +19,3
17	TEXTILGEWERBE	INSGESAMT INLAND AUSLAND	144,0 149,9 122,7	+12,1 +8,3 +32,6	+39,9 +40,1 +39,7	102,9 107,0 87,8	+19,1 +21,2 +8,3	-22,6 -22,9 -22,0	144,0 149,9 122,7	+12,1 +8,3 +32,6	123,5 128,5 105,3	+14,9 +13,3 +21,3
18.2	HERSTELLUNG VON BEKLEI- DUNG (OHNE LEDERBEKLEI- DUNG)	INSGESAMT INLAND AUSLAND	64,9 62,2 116,3	-21,0 -18,5 -39,0	+18,9 +25,9 -23,0	54,6 49,4 151,0	-14,3 -22,4 +125,7	-36,4 -40,6 +12,1	64,9 62,2 116,3	-21,0 -18,5 -39,0	59,8 55,8 133,7	-18,1 -20,3 +3,7
DC	LEDERGEWERBE	INSGESAMT INLAND AUSLAND	35,8 40,9 18,7	-10,3 -9,3 -16,9	+22,2 +18,6 +62,6	29,3 34,5 11,5	-22,5 -23,8 -10,2	-33,0 -34,5 -16,7	35,8 40,9 18,7	-10,3 -9,3 -16,9	32,6 37,7 15,1	-16,2 -16,6 -14,7
DD	HOLZGEWERBE (OHNE HERSTELLUNG VON MOEBELN)	INSGESAMT INLAND AUSLAND	171,0 157,0 1162,5	+6,4 +7,0 +0,9	+9,9 +7,8 +36,0	155,6 145,7 854,6	-2,1 +2,8 -24,8	-26,0 -25,5 -31,5	171,0 157,0 1162,5	+6,4 +7,0 +0,9	163,3 151,4 1008,6	+2,2 +4,9 +11,8
DE	PAPIER- UND DRUCKGEWERBE	INSGESAMT INLAND AUSLAND	176,1 169,4 206,2	+2,3 +10,7 -20,2	+24,0 +27,1 +13,8	142,0 133,3 181,2	-13,4 -16,3 -2,6	-22,6 -26,0 -8,5	176,1 169,4 206,2	+2,3 +10,7 -20,2	159,1 151,4 193,7	-5,3 -3,0 -12,8
21	PAPIERGEWERBE	INSGESAMT INLAND AUSLAND	201,8 192,3 231,0	+14,3 +15,5 +11,6	+36,8 +49,0 +13,6	147,5 129,1 203,4	-11,8 -18,0 -0,8	-24,1 -30,7 -7,0	201,8 192,3 231,0	+14,3 +15,5 +11,6	174,7 160,7 217,2	+1,6 +0,4 +5,4
21.1	H.V. HOLZSTOFF, ZELLSTOFF, PAPIER, KARTON UND PAPPE	INSGESAMT INLAND AUSLAND	140,0 130,7 164,9	+3,6 +12,1 -10,2	+37,9 +72,9 -2,9	101,5 75,6 169,9	-31,9 -38,3 -16,1	-29,3 -40,7 -8,6	140,0 130,7 164,9	+3,6 +12,1 -10,2	120,8 103,2 167,4	-14,6 -13,7 -13,3
21.2	PAPIER-, KARTON- UND PAPPEVERARBEITUNG	INSGESAMT INLAND AUSLAND	340,4 315,3 451,6	+26,3 +18,5 +58,7	+35,8 +33,7 +43,1	250,6 235,8 315,5	+18,7 +12,3 +45,1	-18,7 -22,3 -4,0	340,4 315,3 451,6	+26,3 +18,5 +58,7	295,5 275,6 383,6	+23,0 +15,8 +52,8
22	DRUCKGEWERBE, VERVIEL- FAELTIGUNG VON BESPIELTEN TONTRAEGERN	INSGESAMT INLAND AUSLAND	131,9 137,9 47,5	-19,8 +2,6 -91,9	-0,5 -0,9 +23,4	132,5 139,1 38,5	-17,3 -15,2 -66,0	-19,6 -19,1 -41,6	131,9 137,9 47,5	-19,8 +2,6 -91,9	132,2 138,5 43,0	-18,6 -7,2 -87,7
D6	CHEMISCHE INDUSTRIE	INSGESAMT INLAND AUSLAND	98,2 120,0 64,4	+2,7 +3,7 -	-8,2 -10,3 -1,4	107,0 133,8 65,3	+1,4 +6,6 -6,0	+7,9 +7,2 +9,9	98,2 120,0 64,4	+2,7 +3,7 -	102,6 126,9 64,9	+2,0 +5,2 -3,1
24.1	HERSTELLUNG VON CHEMISCHEN GRUNDSTOFFEN	INSGESAMT INLAND AUSLAND	100,1 123,7 63,9	-2,5 -0,6 -7,9	-16,9 -19,3 -9,2	120,5 153,2 70,4	+4,0 +12,3 -9,0	+23,7 +23,3 +25,0	100,1 123,7 63,9	-2,5 -0,6 -7,9	110,3 138,5 67,2	+0,9 +6,1 -8,4
24.4	HERSTELLUNG VON PHARMA- ZEUTISCHEN ERZEUGNISSEN	INSGESAMT INLAND AUSLAND	73,3 81,7 55,8	+9,2 -1,2 +60,3	+1,9 -5,5 +33,8	71,9 86,5 41,7	+5,3 +1,4 +24,1	-16,4 -16,3 -16,9	73,3 81,7 55,8	+9,2 -1,2 +60,3	72,6 84,1 48,8	+7,2 +0,1 +42,7
DH	HERSTELLUNG VON GUMMI- UND KUNSTSTOFFWAREN	INSGESAMT INLAND AUSLAND	313,4 365,7 112,8	-6,5 -7,3 +3,7	-2,0 -1,5 -7,9	319,7 371,1 122,5	+10,7 +3,8 +87,0	-24,0 -24,0 -23,8	313,4 365,7 112,8	-6,5 -7,3 +3,7	316,6 368,4 117,7	+1,4 -2,0 +35,0
25.2	HERSTELLUNG VON KUNST- STOFFWAREN	INSGESAMT INLAND AUSLAND	419,2 433,0 294,5	-9,5 -9,8 -5,6	-3,7 -4,1 +3,4	435,1 451,6 284,9	-4,5 -7,7 +50,2	-24,0 -24,0 -24,8	419,2 433,0 294,5	-9,5 -9,8 -5,6	427,2 442,3 289,7	-7,0 -8,8 +15,5
DI	GLASGEWERBE, KERAMIK, VERARBEITUNG VON STEINEN UND ERDEN	INSGESAMT INLAND AUSLAND	144,3 150,0 117,7	-16,7 -19,1 +0,5	+7,0 +3,7 +30,6	134,9 144,6 90,1	-18,5 -17,2 -23,4	-37,4 -38,5 -27,2	144,3 150,0 117,7	-16,7 -19,1 +0,5	139,6 147,3 103,9	-17,6 -18,2 -11,5
26.1	HERSTELLUNG UND VERAR- BEITUNG VON GLAS	INSGESAMT INLAND AUSLAND	172,5 190,8 111,8	-18,6 -21,3 +1,2	+8,2 +7,5 +12,4	159,4 177,5 99,5	+5,3 +18,8 -37,7	-24,2 -22,9 -31,0	172,5 190,8 111,8	-18,6 -21,3 +1,2	166,0 184,2 105,7	-8,6 -6,0 -21,8
DJ	METALLERZEUGUNG UND -BE- ARBEITUNG, HERSTELLUNG VON METALLERZEUGNISSEN	INSGESAMT INLAND AUSLAND	144,8 145,4 141,7	- -4,0 +31,0	+0,6 -0,1 +4,9	144,0 145,6 135,1	-9,8 -13,3 +17,2	-4,4 -4,8 -2,0	144,8 145,4 141,7	- -4,0 +31,0	144,4 145,5 138,4	-5,2 -8,9 +23,8

1) AUSGEWAHLTE WIRTSCHAFTSZWEIGE (OHNE ERNAHRUNGSGEWERBE UND TABAKVERARBEITUNG).

STBA, FACHSERIE 4, REIHE 2.2

UND BERLIN-OST

FUER DAS VERARBEITENDE GEWERBE  
=100  
ABTEILUNGEN, GRUPPEN UND KLASSEN  
ZWEIGE, AUSGABE 1995 (WZ93)  
WERT

INDEX

1995 JAN.	VER- AEND. IN % GEGEN JAN. 1994	1994 4.VJ	1995 3.VJ	1995 4.VJ	VERAENDERUNG IN % 4.VJ 1995 GEGEN		1994 2.HJ	1995 1.HJ	1995 2.HJ	VERAENDERUNG IN % 2.HJ 1995 GEGEN		1994	1995	VER- AEND. IN % GEGEN 1994	WZ93 SCHL.
					4.VJ	3.VJ				2.HJ	1.HJ				
					1994	1995				1994	1995				
121,8	+9,5	133,9	121,2	153,4	+14,6	+26,6	127,2	132,4	137,3	+7,9	+3,7	121,3	134,9	+11,2	D
143,5	+9,8	158,1	138,4	182,5	+15,4	+31,9	151,2	155,5	160,5	+6,2	+3,2	145,7	158,0	+8,4	
67,3	+2,3	76,1	77,9	80,2	+5,4	+3,0	69,4	74,6	79,1	+14,0	+6,0	63,6	76,8	+20,8	
141,9	+21,1	146,9	139,8	139,5	-5,0	-0,2	139,5	146,9	139,7	+0,1	-4,9	130,6	143,3	+9,7	
153,5	+18,8	161,3	154,5	150,7	-6,6	-2,5	154,5	159,7	152,6	-1,2	-4,4	144,7	156,2	+7,9	
104,9	+34,0	99,8	92,9	103,9	+4,1	+11,8	89,8	106,1	98,4	+9,6	-7,3	83,8	102,3	+22,1	
99,9	-1,2	116,4	102,3	173,2	+48,8	+69,3	110,9	118,7	137,8	+24,3	+16,1	107,6	128,2	+19,1	
131,6	+0,6	154,5	119,5	230,9	+49,4	+93,2	147,5	153,8	175,2	+18,8	+13,9	146,6	164,5	+12,2	
40,7	-24,2	54,3	70,4	65,7	+21,0	-6,7	50,4	53,2	68,0	+34,9	+27,8	45,6	60,6	+32,9	
185,3	+2,5	219,3	163,1	196,9	-10,2	+20,7	203,3	184,7	180,0	-11,5	-2,5	198,4	182,3	-8,1	
198,5	-1,4	223,0	178,7	212,7	-4,6	+19,0	209,7	198,9	195,7	-6,7	-1,6	211,5	197,3	-6,7	
110,1	+7,7	213,8	74,7	106,7	-50,1	+42,8	186,1	103,8	90,7	-51,3	-12,6	148,4	97,2	-34,5	
88,0	+10,4	88,3	90,6	92,4	+4,6	+2,0	86,4	91,4	91,5	+5,9	+0,1	83,9	91,4	+8,9	
101,4	+24,7	100,5	104,0	107,3	+6,8	+3,2	98,4	104,4	105,7	+7,4	+1,2	94,5	105,0	+11,1	
51,2	-31,7	55,3	53,8	51,6	-6,7	-4,1	53,9	55,7	52,7	-2,2	-5,4	55,1	54,2	-1,6	
115,9	+25,3	91,7	99,8	105,3	+14,8	+5,5	91,4	113,5	102,5	+12,1	-9,7	94,0	108,0	+14,9	DB
119,2	+21,1	94,3	103,1	105,9	+12,3	+2,7	95,1	114,7	104,5	+9,9	-8,9	98,0	109,6	+11,8	
100,5	+52,3	81,2	83,7	102,0	+25,6	+21,9	75,7	107,4	92,9	+22,7	-13,5	76,7	100,2	+30,6	
128,5	+33,4	97,7	106,7	118,5	+21,3	+11,1	92,1	126,1	112,6	+22,3	-10,7	96,0	119,3	+24,3	17
138,4	+28,3	103,6	115,3	123,7	+19,4	+7,3	99,7	133,1	119,5	+19,9	-10,2	104,4	126,3	+21,0	
92,5	+60,9	78,2	75,0	99,4	+27,1	+32,5	67,2	100,5	87,2	+29,8	-13,2	67,9	93,9	+38,3	
82,2	+0,4	75,4	81,3	69,8	-7,4	-14,1	89,5	78,6	75,5	-15,6	-5,2	88,7	77,6	-12,5	18.2
76,3	-0,7	73,0	75,8	66,5	-8,9	-12,3	84,5	73,9	71,1	-15,9	-3,8	83,3	72,5	-13,0	
190,8	+21,5	113,5	183,2	131,7	+16,0	-28,1	166,5	185,7	157,5	-5,4	-15,2	169,4	171,6	+1,3	
39,9	+14,3	48,5	43,9	39,0	-19,6	-11,2	46,5	44,0	41,4	-11,0	-5,9	46,3	42,7	-7,8	DC
45,1	+21,9	53,9	51,6	46,2	-14,3	-10,5	52,7	51,1	48,9	-7,2	-4,3	52,9	50,0	-5,5	
22,5	-19,4	30,7	18,1	14,7	-52,1	-18,8	25,8	20,2	16,4	-36,4	-18,8	24,3	18,3	-24,7	
160,7	+16,0	180,9	201,6	187,6	+3,7	-6,9	172,9	175,6	194,6	+12,6	+10,8	160,6	185,1	+15,3	DD
146,7	+13,5	164,2	191,0	175,0	+6,6	-8,4	158,3	162,6	183,0	+15,6	+12,5	147,8	172,8	+16,9	
1152,1	+81,9	1134,9	953,7	1080,6	-4,8	+13,3	992,9	1094,0	1017,2	+2,4	-7,0	874,8	1055,6	+20,7	
172,1	+43,5	159,8	165,5	167,9	+5,1	+1,5	151,6	169,7	166,7	+10,0	-1,8	141,0	168,2	+19,3	DE
153,0	+22,2	163,0	150,8	161,2	-1,1	+6,9	153,6	157,2	156,0	+1,6	-0,8	145,1	156,6	+7,9	
258,4	+173,4	144,0	231,7	198,4	+37,8	-14,4	141,8	226,0	215,1	+51,7	-4,8	121,2	220,5	+81,9	
176,5	+47,5	155,3	186,1	173,9	+12,0	-6,6	147,4	187,0	180,0	+22,1	-3,7	135,6	183,5	+35,3	21
166,5	+33,7	154,6	162,9	158,8	+2,7	-2,5	145,3	170,8	160,8	+10,7	-5,9	136,7	165,8	+21,3	
207,0	+94,4	157,2	256,9	219,9	+39,9	-14,4	153,5	236,5	238,4	+55,3	+0,8	132,8	237,5	+78,8	
135,1	+45,9	128,3	146,1	129,0	+0,5	-11,7	119,5	153,8	137,5	+15,1	-10,6	108,0	145,7	+34,9	21.1
116,6	+22,5	121,0	107,8	104,3	-13,8	-3,2	110,8	128,8	106,0	-4,3	-17,7	103,0	117,4	+14,0	
183,7	+111,1	144,1	247,1	194,2	+34,8	-21,4	138,3	219,9	220,6	+59,5	+0,3	118,9	220,3	+85,3	
269,5	+49,1	216,4	276,0	274,6	+26,9	-0,5	210,5	261,5	275,3	+30,8	+5,9	198,0	268,4	+35,6	21.2
266,1	+49,9	215,7	272,9	267,5	+2,0	-2,0	207,7	254,6	270,2	+30,1	+6,1	197,6	262,4	+32,8	
284,6	+42,7	219,9	289,7	305,9	+39,1	+5,6	226,1	292,2	297,8	+31,7	+1,9	199,7	295,0	+47,7	
164,4	+36,9	164,5	130,0	157,6	-4,2	+21,2	156,0	139,8	143,8	-7,8	+2,9	146,7	141,8	-3,3	22
134,4	+6,8	170,2	134,2	164,4	-3,4	+22,5	160,8	138,5	149,3	-7,2	+7,8	152,3	143,9	-5,5	
588,0	+1102,5	93,9	70,5	60,4	-35,7	-14,3	97,5	158,6	65,5	-32,8	-58,7	77,0	112,0	+45,5	
95,6	+18,8	106,1	89,2	99,2	-6,5	+11,2	96,4	98,1	94,2	-2,3	-4,0	89,4	96,1	+7,5	06
115,7	+29,1	126,9	110,9	123,6	-2,6	+11,5	115,7	117,4	117,3	+1,4	-0,1	106,7	117,3	+9,9	
64,4	+0,3	68,8	55,5	61,3	-10,9	+10,5	61,7	68,1	58,4	-5,3	-14,2	58,5	63,2	+8,0	
102,7	+24,8	115,1	87,3	103,4	-10,2	+18,4	101,5	101,6	95,4	-6,0	-6,1	93,3	98,5	+5,6	24.1
124,5	+31,1	135,4	109,1	129,8	-4,1	+19,0	120,3	121,6	119,4	-0,7	-1,8	110,8	120,5	+8,8	
69,4	+18,6	77,1	53,9	62,9	-18,4	+16,7	66,3	71,0	58,4	-11,9	-17,7	60,5	64,7	+6,9	
67,1	-9,1	75,3	70,2	77,6	+3,1	+10,5	71,1	72,4	73,9	+3,9	+2,1	69,3	73,1	+5,5	24.4
82,7	+19,5	89,4	83,4	93,2	+4,3	+11,8	84,7	87,0	88,3	+4,3	+1,5	80,0	87,7	+9,6	
34,8	-58,1	46,5	43,1	45,3	-2,6	+5,1	49,5	42,0	44,2	+1,6	+5,2	47,6	43,1	-9,5	
335,3	+34,9	330,2	416,2	385,1	+16,6	-7,5	333,5	383,0	400,6	+20,1	+4,6	312,0	391,8	+25,6	DH
394,4	+34,7	408,2	486,1	446,8	+3,5	-8,1	409,7	452,6	466,5	+13,9	+3,1	379,9	459,5	+21,0	
108,8	+3,7	76,7	148,2	148,4	+93,5	+0,1	85,6	116,2	148,3	+73,2	+27,6	91,2	132,2	+45,0	
463,4	+27,9	518,1	577,2	525,9	+1,5	-8,9	525,3	528,5	551,6	+5,0	+4,4	491,4	540,0	+9,9	25.2
480,1	+23,7	555,4	599,6	547,1	-1,5	-8,8	558,5	553,0	573,4	+2,7	+3,7	519,5	563,2	+8,4	
312,1	+98,5	223,8	373,9	333,6	+49,1	-10,8	263,3	307,2	353,8	+34,4	+15,2	269,0	330,5	+22,9	
173,3	+8,7	196,4	209,2	185,2	-5,7	-11,5	203,3	197,4	197,2	-3,0	-0,1	187,1	197,3	+5,5	DI
185,5	+7,3	212,0	230,5	201,7	-4,9	-12,5	221,6	215,6	216,1	-2,5	+0,2	202,7	215,9	+6,5	
117,1	+29,0	116,0	110,3	108,5	-6,5	-1,6	109,8	112,9	109,4	-0,4	-3,1	106,3	111,1	+4,5	
211,8	+30,5	168,7	190,1	188,7	+11,9	-0,7	171,7	185,5	189,4	+10,3	+2,1	157,7	187,4	+18,8	26.1
242,4	+36,1	178,3	213,6	207,8	+17,9	-2,7	183,3	209,0	210,7	+14,9	+0,8	167,5	209,9	+25,3	
110,5	+3,2	133,8	111,7	126,6	-10,2	+12,4	127,2	107,3	118,6	-6,8	+10,5	120,0	113,0	-5,8	
144,8	+11,2	167,4	150,8	148,7	-11,2	-1,4	163,7	156,6	149,7	-8,6	-4,4	150,7	153,2	+1,7	DJ
151,4	+10,6	173,4	157,8	150,1	-13,4	-4,9	172,4	163,9	153,9	-10,7	-6,1	158,8	158,9	+0,1	
108,2	+10,5	135,5	111,4	141,0	+4,1	+26,6	117,2	115,9	126,2	+7,7	+8,9	108,5	121,0	+11,5	

5 INDEX DES AUFTRAGSEINGANGS  
 1991  
 NACH ABSCHNITTEN, UNTERABSCHNITTEN,  
 DER KLASSIFIKATION DER WIRTSCHAFTS  
 5.1 ORIGINAL

VOLUMEN

WZ93- SCHL.	WIRTSCHAFTSZWEIG		VERAENDERUNG IN % JAN. 1996 GEGEN				VERAENDERUNG IN % DEZ. 1995 GEGEN				KUMULIERT		2-MONATS- DURCHSCHNITT DEZ. 1995 UND JAN. 1996 GEGEN VORJAHR	
			1996			1995			JAN. 1996 BIS JAN. 1996	VER- AEND. IN % GEGEN VORJAHR	DEZ. 1995 UND JAN. 1996	VER- AEND. IN % GEGEN VORJAHR		
			JAN.	JAN. 1995	DEZ. 1995	DEZ.	DEZ. 1994	NOV. 1995	JAN. 1996	JAN. 1996	DEZ. 1995	JAN. 1996		
27	METALLERZEUGUNG UND -BEARBEITUNG	INSGESAMT INLAND AUSLAND	98,4 85,6 147,4	-12,8 -24,5 +33,6	+12,6 +15,7 +6,4	87,4 74,0 138,5	-27,9 -40,3 +24,6	-9,6 -14,2 +0,8	98,4 85,6 147,4	-12,8 -24,5 +33,6	92,9 79,8 143,0	-20,7 -32,8 +29,1		
27.1	ERZEUGUNG VON ROHEISEN, STAHL UND FERROLEGIE- RUNGEN (EGKS) 1)	INSGESAMT INLAND AUSLAND	98,4 90,2 117,6	-1,6 -14,1 +33,2	+13,0 +27,4 -6,1	87,1 70,8 125,2	-27,7 -46,0 +30,7	+3,2 -11,2 +31,1	98,4 90,2 117,6	-1,6 -14,1 +33,2	92,8 80,5 121,4	-15,9 -31,8 +31,8		
27.5	GIESSEREIINDUSTRIE	INSGESAMT INLAND AUSLAND	121,2 124,7 96,4	+7,0 +8,6 -5,9	+22,9 +24,6 +9,5	98,6 100,1 88,0	-2,3 -0,9 -11,6	-29,4 -29,0 -32,5	121,2 124,7 96,4	+7,0 +8,6 -5,9	109,9 112,4 92,2	+2,6 +4,2 -8,7		
28	HERSTELLUNG VON METALL- ERZEUGNISSEN	INSGESAMT INLAND AUSLAND	210,6 218,0 119,1	+10,7 +10,4 +19,0	-6,1 -6,2 -2,4	224,3 232,5 122,0	+5,0 +4,7 -5,2	-1,3 -0,7 -13,1	210,6 218,0 119,1	+10,7 +10,4 +19,0	217,5 225,3 120,6	+7,7 +7,4 +5,4		
28.1	STAHL- UND LEICHTMETALL- BAU	INSGESAMT INLAND AUSLAND	204,6 211,2 37,0	+14,8 +14,4 +93,7	-35,8 -35,8 -26,4	318,7 329,2 50,3	+59,4 +58,3 +162,0	+25,5 +26,0 -22,9	204,6 211,2 37,0	+14,8 +14,4 +93,7	261,7 270,2 43,7	+38,3 +37,6 +127,6		
DK	MASCHINENBAU	INSGESAMT INLAND AUSLAND	74,5 91,7 45,1	-5,1 -2,7 -12,4	-11,1 -1,0 -34,4	83,8 92,6 68,7	-2,4 -13,1 +30,6	+11,6 -0,1 +53,0	74,5 91,7 45,1	-5,1 -2,7 -12,4	79,2 92,2 56,9	-3,6 -8,2 +9,2		
29.1	H.V. MASCHINEN F.D.ERZEUG. U.NUTZG.V.MECHAN.ENERGIE (O.LUFT-, STRASS.FAHRZ.BAU)	INSGESAMT INLAND AUSLAND	85,9 99,6 43,7	-10,6 -11,2 -6,2	+12,7 +17,7 -12,8	76,2 84,6 50,1	-16,0 -13,4 -21,8	-6,6 -2,2 -24,5	85,9 99,6 43,7	-10,6 -11,2 -6,2	81,1 92,1 46,9	-13,2 -12,3 -15,3		
29.3	HERSTELLUNG VON LAND- U. FORSTWIRTSCHAFTLICHEN MASCHINEN	INSGESAMT INLAND AUSLAND	18,5 29,9 7,5	-5,6 -6,3 -2,6	-4,1 -19,8 +316,7	19,3 37,3 1,8	-53,6 -44,1 -90,1	-11,5 +5,7 -79,1	18,5 29,9 7,5	-5,6 -6,3 -2,6	18,9 39,6 4,7	-38,2 -31,8 -63,6		
29.4	HERSTELLUNG VON WERK- ZEUGMASCHINEN	INSGESAMT INLAND AUSLAND	91,9 135,6 38,3	-21,7 -18,4 -33,9	-25,0 +20,9 -71,7	122,6 112,2 135,4	+15,8 -23,0 +136,7	+14,6 -19,8 +103,0	91,9 135,6 38,3	-21,7 -18,4 -33,9	107,3 123,9 86,9	-3,9 -20,6 +50,9		
DL	H.V. BUEROMASCH., DATENVERARB. GER.U.-EINRICHTG.;ELEKTROT., FEINMECHANIK U. OPTIK	INSGESAMT INLAND AUSLAND	168,8 183,3 111,6	+16,6 +17,5 +11,5	-12,2 -14,7 +8,2	192,3 214,8 103,1	+31,6 +27,9 +28,6	+13,1 +22,4 -30,5	168,8 183,3 111,6	+16,6 +17,5 +11,5	180,6 199,1 107,4	+24,1 +22,9 +19,1		
30	H.V. BUEROMASCHINEN, DATENVERARBEITUNGS- RAETEN U. -EINRICHTUNGEN	INSGESAMT INLAND AUSLAND	125,8 133,4 102,7	+30,8 +18,7 +120,9	-38,5 -36,8 -44,4	204,7 211,2 184,7	-16,4 -20,4 +34,5	+10,1 +6,0 +27,6	125,8 133,4 102,7	+30,8 +18,7 +120,9	165,3 172,3 143,7	-3,1 -8,8 +56,4		
31	HERSTELLUNG VON GERAETEN DER ELEKTRIZITAETSERZEU- GUNG, -VERTEILUNG U.AE.	INSGESAMT INLAND AUSLAND	168,0 182,1 98,8	+14,0 +12,7 +27,2	-15,5 -18,7 +33,0	198,8 224,1 74,3	+50,0 +56,4 -15,9	+27,6 +32,2 -16,3	168,0 182,1 98,8	+14,0 +12,7 +27,2	183,4 203,1 86,6	+31,0 +33,2 +4,3		
31.2	HERSTELLUNG VON ELEK- TRIZITAETSERZEUGUNGS- U. -SCHALTEINRICHTUNGEN	INSGESAMT INLAND AUSLAND	171,9 176,6 139,7	+19,2 +15,4 +66,9	-11,5 -18,3 +203,7	194,3 216,1 46,0	+49,1 +50,6 -40,3	+1,8 +9,1 -67,6	171,9 176,6 139,7	+19,2 +15,4 +66,9	183,1 196,4 92,9	+33,4 +32,4 +15,5		
31.6	HERSTELLUNG VON ELEK- TRISCHEN AUSRUESTUNGEN A.N.G.	INSGESAMT INLAND AUSLAND	166,7 192,9 50,9	-19,8 -21,2 +13,9	+9,3 +10,9 -11,8	152,5 173,9 57,7	+22,4 +30,7 -33,7	-6,0 -9,7 +110,6	166,7 192,9 50,9	-19,8 -21,2 +13,9	159,6 183,4 54,3	-4,0 -3,0 -17,6		
32	RUNDFUNK-, FERNSEH- UND NACHRICHTENTECHNIK	INSGESAMT INLAND AUSLAND	192,8 203,5 155,8	+23,4 +42,9 -23,7	+11,8 +3,6 +74,5	172,4 196,4 83,3	+14,4 +5,4 +38,9	+13,0 +25,3 -35,2	192,8 203,5 155,8	+23,4 +42,9 -23,7	182,6 200,0 122,6	+19,0 +21,7 -8,6		
33	MEDIZIN-, MESS-, STEUER- UND REGELUNGSTECHNIK, OPTIK	INSGESAMT INLAND AUSLAND	171,0 197,7 105,2	+12,2 +10,0 +24,1	-5,2 +1,4 -26,9	180,3 195,0 144,0	+11,7 -5,2 +127,8	-27,0 -10,1 -55,2	171,0 197,7 105,2	+12,2 +10,0 +24,1	175,7 196,4 124,6	+12,0 +1,9 +68,4		
DM	FAHRZEUGBAU	INSGESAMT INLAND AUSLAND	181,3 274,4 47,5	+50,3 +44,4 +129,5	-7,3 -6,4 -14,1	195,6 293,2 55,3	+25,9 +33,8 -19,9	-61,9 -63,9 -34,7	181,3 274,4 47,5	+50,3 +44,4 +129,5	188,5 283,8 51,4	+36,6 +38,7 +14,5		
34	HERSTELLUNG VON KRAFTWAGEN UND KRAFTWAGENTEILEN	INSGESAMT INLAND AUSLAND	259,4 283,4 129,7	+6,5 +3,3 +66,7	+32,8 +34,3 +17,3	195,3 211,0 110,6	-37,6 -34,0 -63,7	-24,5 -26,3 +0,1	259,4 283,4 129,7	+6,5 +3,3 +66,7	227,4 247,2 120,2	-18,3 -16,7 -37,1		
34.1	HERSTELLUNG VON KRAFTWAGEN UND KRAFTWAGENMOTOREN	INSGESAMT INLAND AUSLAND	750,9 764,2 578,0	+4,8 +2,2 +89,9	+21,6 +23,0 +2,0	617,3 621,3 566,5	-41,0 -31,0 -80,9	-30,1 -31,5 -0,9	750,9 764,2 578,0	+4,8 +2,2 +89,9	684,1 692,8 572,3	-22,4 -15,9 -65,0		
35	SONSTIGER FAHRZEUGBAU	INSGESAMT INLAND AUSLAND	145,2 266,9 36,2	+128,3 +122,0 +180,6	-25,8 -26,1 -24,1	195,8 361,1 47,7	+115,2 +148,2 +12,0	-69,0 -71,0 -41,3	145,2 266,9 36,2	+128,3 +122,0 +180,6	170,5 314,0 42,0	+120,6 +136,3 +51,1		
35.1	SCHIFFBAU	INSGESAMT INLAND AUSLAND	41,8 62,1 3,2	-81,7 -81,3 -88,3	-65,0 -65,4 -36,0	119,5 179,4 5,0	-60,5 -58,3 -90,0	-89,2 -88,2 -98,4	41,8 62,1 3,2	-81,7 -81,3 -88,3	80,7 120,8 4,1	-69,6 -68,3 -89,4		
36.1	HERSTELLUNG VON MOEBELN	INSGESAMT INLAND AUSLAND	181,9 187,4 130,3	+1,9 +2,2 -1,7	+14,5 +14,9 +9,4	158,8 163,1 119,1	+4,3 +3,1 +21,9	-28,6 -29,5 -14,3	181,9 187,4 130,3	+1,9 +2,2 -1,7	170,4 175,3 124,7	+3,0 +2,6 +8,2		

1) EUROPAEISCHE GEMEINSCHAFT FUER KOHLE UND STAHL.

STBA, FACHSERIE 4, REIHE 2.2



## UND BERLIN-OST

FUER DAS VERARBEITENDE GEWERBE  
=100  
ABTEILUNGEN, GRUPPEN UND KLASSEN  
ZWEIGE, AUSGABE 1995 (WZ93)  
WERT

## INDEX

1995 JAN.	VER- AEND. IN % GEGEN JAN. 1994	1994 4.VJ	1995 3.VJ	1995 4.VJ	VERAENDERUNG IN % 4.VJ 1995 GEGEN		1994 2.HJ	1995 1.HJ	1995 2.HJ	VERAENDERUNG IN % 2.HJ 1995 GEGEN		1994	1995	VER- AEND. IN % GEGEN 1994	WZ93 SCHL.
					4.VJ 1994	3.VJ 1995				2.HJ 1994	1.HJ 1995				
112,8	+14,8	128,8	99,1	95,5	-25,9	-3,6	119,9	115,2	97,3	-18,8	-15,5	108,7	106,3	-2,2	27
113,4	+15,1	127,3	96,0	83,2	-34,6	-13,3	121,5	115,1	89,6	-26,3	-22,2	109,7	102,4	-6,7	
110,3	+12,6	135,3	111,0	142,9	+5,6	+28,7	114,0	115,6	126,9	+11,3	+9,8	105,8	121,3	+14,7	
100,0	+17,8	132,9	85,4	90,8	-31,7	+6,3	118,1	99,9	88,1	-25,4	-11,8	97,0	94,0	-3,1	27.1
105,0	+22,1	139,0	81,2	77,7	-44,1	-4,3	129,5	105,7	79,4	-38,7	-24,9	104,8	92,5	-11,7	
86,3	+7,0	118,6	95,4	121,5	+2,4	+27,4	91,3	86,4	108,5	+18,8	+25,6	78,7	97,5	+23,9	
113,3	+25,5	111,7	113,2	115,3	+3,2	+1,9	104,0	114,0	114,3	+9,9	+0,3	100,9	114,1	+13,1	27.5
114,8	+23,0	113,2	119,1	117,5	+3,8	-1,3	105,1	117,0	118,3	+12,6	+1,1	102,8	117,6	+14,4	
102,4	+80,6	95,3	71,6	99,8	+4,7	+39,4	91,8	92,7	85,7	-6,6	-7,6	80,0	89,2	+11,5	
190,3	+8,6	221,7	224,0	224,1	+1,1	-	225,5	215,2	224,0	-0,7	+4,1	209,8	219,6	+4,7	28
197,5	+7,2	230,4	232,8	231,3	+0,4	-0,6	235,2	223,1	232,1	-1,3	+4,0	219,4	227,6	+3,7	
100,1	+2,8	136,1	113,2	133,8	-1,7	+18,2	127,6	117,2	123,5	-3,2	+5,4	117,3	120,4	+2,6	
178,3	+4,8	222,9	235,9	265,1	+18,9	+12,4	255,9	239,1	250,5	-2,1	+4,8	228,7	244,8	+7,0	28.1
184,6	+4,6	231,2	242,4	273,3	+18,2	+12,7	265,5	246,8	257,9	-2,9	+4,5	237,0	252,3	+6,5	
19,1	-29,8	31,4	69,0	54,1	+72,3	-21,6	37,3	44,5	61,5	+64,9	+38,2	40,2	53,0	+31,8	
78,5	+13,3	84,0	79,3	78,5	-6,5	-1,0	81,1	82,6	78,9	-2,7	-4,5	76,1	80,7	+6,0	DK
94,2	+21,5	104,0	86,6	93,0	-10,6	+7,4	99,6	97,0	89,8	-9,8	-7,4	92,8	93,4	+0,6	
51,5	-8,4	51,6	66,7	53,6	+3,9	-19,6	51,0	57,8	60,2	+18,0	+4,2	49,3	59,0	+19,7	
96,1	+49,5	96,7	74,9	74,9	-22,5	-	90,2	87,2	74,9	-17,0	-14,1	83,6	81,1	-3,0	29.1
112,2	+56,1	107,9	83,0	79,0	-26,8	-4,8	100,6	90,7	81,0	-19,5	-10,7	91,4	85,8	-6,1	
46,6	+30,5	54,3	49,8	62,2	+14,5	+24,9	50,8	76,4	56,0	+10,2	-26,7	53,9	66,2	+22,8	
19,6	-8,8	32,2	20,2	19,0	-41,0	-5,9	31,6	25,5	19,6	-38,0	-23,1	30,5	22,6	-26,9	29.3
31,9	-21,2	53,0	35,2	32,6	-38,5	-7,4	44,3	37,9	33,9	-23,5	-10,6	42,0	35,9	-14,5	
7,7	+102,6	12,7	5,3	5,7	-55,1	+7,5	19,9	13,4	5,5	-72,4	-59,0	19,8	9,5	-52,0	
117,4	+24,8	94,4	116,4	102,4	+8,5	-12,0	85,9	111,5	109,4	+27,4	-1,9	82,0	110,5	+34,8	29.4
166,1	+115,4	122,2	134,9	122,7	+0,4	-9,0	115,2	152,0	128,8	+11,8	-15,3	104,1	140,4	+34,9	
57,9	-49,7	60,5	93,8	77,5	+28,1	-17,4	50,1	62,0	85,7	+71,1	+38,2	54,9	73,9	+34,6	
144,8	+7,7	141,3	132,0	161,7	+14,4	+22,5	134,5	145,1	146,8	+9,1	+1,2	129,7	146,0	+12,6	DL
156,0	+5,3	160,0	144,4	173,0	+8,1	+19,8	154,0	155,9	158,7	+3,1	+1,8	148,6	157,3	+5,9	
100,1	+3,8	84,3	82,9	116,6	+38,3	+40,7	74,2	102,5	99,8	+34,5	-2,6	71,4	101,1	+41,6	
96,2	-2,3	217,9	95,6	178,0	-18,3	+86,2	161,0	91,5	136,8	-15,0	+49,5	141,1	114,2	-19,1	30
112,4	+17,5	226,3	101,9	185,9	-17,9	+82,4	168,9	101,6	143,9	-14,8	+41,6	148,3	122,8	-17,2	
46,5	-59,1	173,4	76,5	153,6	-11,4	+100,8	119,2	60,5	115,1	-3,4	+90,2	103,1	87,8	-14,8	
147,4	+9,7	126,3	135,2	155,3	+23,0	+14,9	121,2	150,7	145,3	+19,9	-3,6	120,5	148,0	+22,8	31
161,6	+9,6	139,3	148,1	172,0	+23,5	+16,1	135,0	164,0	160,1	+18,6	-2,4	134,7	162,0	+20,3	
77,7	-3,8	71,6	71,4	73,4	+2,5	+2,8	64,1	85,4	72,4	+12,9	-15,2	61,5	78,9	+28,3	
144,2	+13,0	122,7	145,2	164,6	+34,1	+13,4	118,2	158,2	154,9	+31,0	-2,1	116,2	156,5	+34,7	31.2
153,0	+7,5	136,9	158,5	177,4	+29,6	+11,9	133,4	172,9	168,0	+25,9	-2,8	131,9	170,4	+29,2	
83,7	+22,0	65,7	54,3	77,6	+18,1	+42,9	57,0	57,8	66,0	+15,8	+14,2	53,1	61,9	+16,6	
207,9	+55,4	119,7	178,1	148,1	+23,7	-16,8	114,8	199,0	163,1	+42,1	-18,0	115,7	181,1	+66,5	31.6
244,8	+68,2	131,1	213,2	172,9	+31,9	-18,9	126,8	199,4	193,1	+52,3	-17,6	128,5	213,7	+66,3	
44,7	-45,4	69,2	22,7	38,3	-44,7	+68,7	61,5	42,8	30,5	-50,4	-28,7	58,7	36,6	-37,6	
156,2	+8,6	142,4	138,4	153,8	+8,0	+11,1	139,2	156,7	146,1	+5,0	-6,8	133,0	151,4	+13,8	32
142,4	-8,7	170,9	142,1	156,8	-8,3	+10,3	168,5	147,3	149,5	-11,3	+1,5	158,3	148,4	-6,3	
204,1	+56,4	74,1	125,5	143,5	+33,7	+14,3	70,3	189,0	134,5	+91,3	-28,8	76,0	161,8	+112,9	
152,4	+14,6	171,7	135,1	189,2	+10,2	+40,0	167,6	143,1	162,1	-3,3	+13,3	154,4	152,6	-1,2	33
179,7	+15,0	201,1	160,1	192,4	-4,3	+20,2	199,5	167,0	176,3	-11,6	+5,6	186,0	171,7	-7,7	
84,8	-7,8	120,7	73,2	181,2	+50,1	+147,5	103,1	84,0	127,2	+23,4	+51,4	89,9	105,6	+17,5	
120,6	-11,8	153,3	107,2	325,2	+112,1	+203,4	134,6	161,0	216,2	+60,6	+34,3	140,6	188,6	+34,1	DM
190,0	-12,6	223,7	131,5	500,7	+123,8	+280,8	197,2	242,3	316,1	+60,3	+30,5	223,4	279,2	+25,0	
20,7	-48,6	70,3	72,2	72,7	+3,4	+0,7	59,6	43,9	72,4	+21,5	+64,9	44,9	58,2	+29,6	
243,6	+11,1	325,2	202,3	227,3	-30,1	+12,4	294,2	232,7	214,8	-27,0	-7,7	286,9	223,7	-22,0	34
274,3	+6,8	332,6	220,8	249,9	-24,9	+13,2	302,8	254,6	235,4	-22,3	-7,5	309,0	245,0	-20,7	
77,8	+265,3	324,4	102,4	105,3	-67,5	+2,8	282,6	114,6	103,8	-63,3	-9,4	187,0	109,2	-41,6	
716,2	-10,6	1174,2	593,0	731,3	-37,7	+23,3	1050,6	722,9	662,1	-37,0	-8,4	1043,5	692,5	-33,6	34.1
747,9	-13,2	1023,0	606,7	742,3	-27,4	+22,4	922,8	739,7	674,5	-26,9	-8,8	999,6	707,1	-29,3	
304,3	+1669,2	3147,8	414,4	588,6	-81,3	+42,0	2719,7	505,4	501,5	-81,6	-0,8	1617,9	503,5	-68,9	
63,6	-38,3	83,1	63,2	370,5	+345,8	+486,2	69,4	127,7	216,9	+212,5	+69,9	80,9	172,3	+113,0	35
120,2	-36,2	143,6	57,7	708,1	+393,1	+1127,2	119,5	232,1	382,9	+220,4	+65,0	160,4	307,5	+91,7	
12,9	-69,6	41,8	68,0	68,2	+63,2	+0,3	34,5	34,2	68,1	+97,4	+99,1	23,0	51,1	+76,2	
227,8	+17,2	128,9	38,9	888,4	+589,2	+2189,8	152,4	235,6	463,7	+204,3	+96,8	121,8	349,6	+187,0	35.1
332,7	+14,8	171,5	55,4	1202,5	+601,2	+2070,6	185,2	224,5	628,9	+239,6	+180,1	149,0	426,7	+186,4	
27,3	+582,5	44,2	7,5	288,7	+553,2	+3749,3	87,3	256,6	148,1	+69,6	-42,3	67,6	202,4	+199,4	
178,5	+20,0	176,1	176,0	196,2	+11,4	+11,5	162,2	188,1	186,1	+14,7	-1,1	156,1	187,1	+19,9	36.1
183,4	+19,6	182,6	182,9	202,5	+10,9	+10,7	167,8	194,9	192,7	+14,8	-1,1	161,4	193,8	+20,1	
132,6	+25,0	116,4	111,8	137,2	+17,9	+22,7	110,4	124,4	124,5	+12,8	+0,1	106,7	124,5	+16,7	

STBA, FACHSERIE 4, REIHE 2.2

WZ93- SCHL.	WIRTSCHAFTSZWEIG		VERAENDERUNG IN % JAN. 1996 GEGEN			VERAENDERUNG IN % DEZ. 1995 GEGEN			KUMULIERT		2-MONATS- DURCHSCHNITT DEZ. 1995 UND JAN. 1996	
			1996			1995			JAN. 1996 BIS JAN. 1996	VER- AEND. IN % GEGEN VORJAHR	DEZ. 1995 UND JAN. 1996	VER- AEND. IN % GEGEN VORJAHR
			JAN.	JAN. 1995	DEZ. 1995	DEZ.	DEZ. 1994	NOV. 1995	JAN. 1996	JAN. 1996	JAN. 1996	JAN. 1996
D	VERARBEITENDES GEWERBE 1)	INSGESAMT	126,3	+8,6	-9,2	139,1	-1,4	-7,0	126,3	+8,6	132,7	+3,1
		INLAND	137,9	+9,2	-8,9	151,3	-0,2	-6,3	137,9	+9,2	144,6	+4,0
		AUSLAND	85,8	+5,8	-10,7	96,1	-9,2	-10,6	85,8	+5,8	91,0	-2,7
	VORLEISTUNGSGUETER- PRODUZENTEN	INSGESAMT	139,9	+0,4	+7,0	130,8	-0,2	-19,6	139,9	+0,4	135,4	+0,1
		AUSLAND	144,4	+28,2	+21,8	118,6	+2,3	-19,8	144,4	+28,2	131,5	+15,0
INVESTITIONSGUETER- PRODUZENTEN	INSGESAMT	102,6	+22,3	-29,2	145,0	-3,7	+13,6	102,6	+22,3	123,8	+5,6	
	AUSLAND	39,4	-25,9	-48,6	76,7	-17,3	+2,5	39,4	-25,9	58,1	+10,2	
GEBRAUCHSGUETER- PRODUZENTEN	INSGESAMT	243,4	+9,3	+8,5	224,3	+4,9	-19,8	243,4	+9,3	233,9	+7,1	
	AUSLAND	183,8	-14,0	-10,1	204,4	-8,4	-8,0	183,8	-14,0	194,1	-11,2	
VERBRAUCHSGUETER- PRODUZENTEN	INSGESAMT	104,1	+13,3	+4,8	99,3	+3,0	-9,8	104,1	+13,3	101,7	+8,0	
	AUSLAND	72,7	+19,4	+4,6	69,5	-15,6	-14,2	72,7	+19,4	71,1	-0,7	
DB	TEXTIL- UND BEKLEIDUNGS- GEWERBE	INSGESAMT	118,7	+2,3	+22,6	96,8	+19,2	-22,9	118,7	+2,3	107,8	+9,3
		INLAND	111,1	-0,6	+20,0	92,6	+18,4	-23,3	111,1	-0,6	101,9	+7,3
		AUSLAND	172,6	+18,3	+36,2	126,7	+25,7	-20,6	172,6	+18,3	149,7	+21,3
17	TEXTILGEWERBE	INSGESAMT	146,2	+8,5	+31,5	111,2	+24,7	-25,4	146,2	+8,5	128,7	+14,9
		INLAND	138,9	+4,5	+28,1	108,4	+25,5	-25,6	138,9	+4,5	123,7	+12,8
		AUSLAND	187,0	+28,5	+47,2	127,0	+21,8	-24,4	187,0	+28,5	157,0	+25,7
18.2	HERSTELLUNG VON BEKLEI- DUNG (OHNE LEDERBEKLEI- DUNG)	INSGESAMT	58,4	-21,9	-10,3	65,1	+3,0	-11,9	58,4	-21,9	61,8	-10,4
		INLAND	56,0	-20,0	-8,5	61,2	-0,8	-14,2	56,0	-20,0	58,6	-11,1
		AUSLAND	94,2	-36,2	-24,7	125,1	+50,2	+9,5	94,2	-36,2	103,7	-5,0
DC	LEDERGEWERBE	INSGESAMT	44,3	-6,5	+5,7	41,9	-18,8	-22,1	44,3	-6,5	43,1	-12,9
		INLAND	45,7	-5,6	+4,3	43,8	-18,3	-24,4	45,7	-5,6	44,8	-12,2
		AUSLAND	35,9	-14,1	+16,2	30,8	-22,0	+5,1	35,9	-14,1	33,4	-17,9
DD	HOLZGEWERBE (OHNE HERSTELLUNG VON MOEBELN)	INSGESAMT	197,0	+10,8	-9,1	216,7	+33,5	-17,5	197,0	+10,8	206,9	+21,6
		INLAND	178,7	+10,5	-11,4	201,7	+37,8	-17,0	178,7	+10,5	190,2	+23,4
		AUSLAND	1404,4	+13,5	+16,1	1209,4	+20,9	-23,2	1404,4	+13,5	1306,9	+16,8
DE	PAPIER- UND DRUCKGEWERBE	INSGESAMT	171,1	+14,1	+12,0	152,7	+4,7	-17,3	171,1	+14,1	161,9	+9,5
		INLAND	163,2	+12,2	+12,7	144,8	-3,0	-16,7	163,2	+12,2	154,0	+4,5
		AUSLAND	208,4	+22,2	+9,8	189,8	+47,7	-19,4	208,4	+22,2	199,1	+33,1
21	PAPIERGEWERBE	INSGESAMT	198,1	+24,9	+18,6	167,0	+17,8	-17,9	198,1	+24,9	182,6	+21,6
		INLAND	184,1	+22,7	+23,7	148,8	+6,7	-17,8	184,1	+22,7	166,5	+15,1
		AUSLAND	242,4	+30,5	+7,8	224,9	+51,2	-18,2	242,4	+30,5	233,7	+39,8
21.1	H.V. HOLZSTOFF, ZELLSTOFF, PAPIER, KARTON UND PAPPE	INSGESAMT	146,4	+26,9	+12,6	130,0	+14,5	-14,4	146,4	+26,9	138,2	+20,7
		INLAND	121,1	+27,9	+23,8	97,8	-4,0	-13,5	121,1	+27,9	109,5	+11,4
		AUSLAND	218,6	+25,3	-1,7	222,3	+58,0	-15,4	218,6	+25,3	220,5	+39,9
21.2	PAPIER-, KARTON- UND PAPPEVERARBEITUNG	INSGESAMT	303,1	+23,0	+25,2	242,1	+21,7	-21,5	303,1	+23,0	272,6	+22,4
		INLAND	302,5	+19,1	+23,6	244,7	+20,5	-20,7	302,5	+19,1	273,6	+19,7
		AUSLAND	305,6	+41,9	+31,8	231,8	+30,1	-24,5	305,6	+41,9	268,7	+36,5
22	DRUCKGEWERBE, VERVIEL- FAELTIGUNG VON BESPIELTEN TONTRAEGERN	INSGESAMT	131,5	-4,0	-0,2	131,7	-12,0	-16,1	131,5	-4,0	131,6	-8,2
		INLAND	137,7	-1,5	-1,6	140,0	-10,9	-15,2	137,7	-1,5	138,9	-6,5
		AUSLAND	60,1	-42,7	+62,9	96,9	-50,2	-42,6	60,1	-42,7	48,5	-45,8
DG	CHEMISCHE INDUSTRIE	INSGESAMT	97,5	+3,6	+1,4	96,2	-9,8	-4,7	97,5	+3,6	96,9	-3,5
		INLAND	101,4	+1,9	-3,2	104,7	-2,8	-1,7	101,4	+1,9	103,1	-0,5
		AUSLAND	87,0	+9,0	+18,7	73,3	-29,0	-14,8	87,0	+9,0	80,2	-12,3
24.1	HERSTELLUNG VON CHEMISCHEN GRUNDSTOFFEN	INSGESAMT	85,1	-8,8	-3,4	88,1	-12,5	-4,8	85,1	-8,8	86,6	-10,7
		INLAND	86,9	-10,8	-8,4	94,9	-4,6	-2,2	86,9	-10,8	90,9	-7,7
		AUSLAND	80,2	-2,3	+15,4	69,5	-33,6	-13,2	80,2	-2,3	74,9	-19,8
24.4	HERSTELLUNG VON PHARMA- ZEUTISCHEN ERZEUGNISSEN	INSGESAMT	88,4	+42,1	+3,3	85,6	+1,9	+4,3	88,4	+42,1	87,0	+19,0
		INLAND	98,1	+27,9	-3,2	101,3	+7,0	+6,6	98,1	+27,9	99,7	+16,3
		AUSLAND	63,9	+154,6	+41,4	45,2	-20,0	-7,4	63,9	+154,6	54,6	+33,8
DH	HERSTELLUNG VON GUMMI- UND KUNSTSTOFFWAREN	INSGESAMT	344,0	+9,7	-1,2	348,1	+11,6	-27,4	344,0	+9,7	346,1	+10,7
		INLAND	363,0	+6,3	-2,3	371,4	+6,2	-28,0	363,0	+6,3	367,2	+6,3
		AUSLAND	228,4	+60,1	+10,9	205,9	+91,9	-19,2	228,4	+60,1	217,2	+73,8
25.2	HERSTELLUNG VON KUNST- STOFFWAREN	INSGESAMT	455,9	+7,2	-4,1	475,4	-2,0	-27,9	455,9	+7,2	465,7	+2,4
		INLAND	459,3	+4,6	-6,0	488,6	-5,3	-27,9	459,3	+4,6	474,0	-0,8
		AUSLAND	421,7	+49,3	+22,8	343,3	+62,5	-26,8	421,7	+49,3	382,5	+55,0
DI	GLASGEWERBE, KERAMIK, VERARBEITUNG VON STEINEN UND ERDEN	INSGESAMT	145,8	-5,4	+2,6	142,1	-13,4	-35,8	145,8	-5,4	144,0	-9,5
		INLAND	146,9	-9,7	+0,5	146,1	-14,8	-38,0	146,9	-9,7	146,5	-12,3
		AUSLAND	139,6	+31,8	+16,6	119,7	+2,3	-15,2	139,6	+31,8	129,7	+16,3
26.1	HERSTELLUNG UND VERAR- BEITUNG VON GLAS	INSGESAMT	175,4	+8,0	+18,8	147,7	+6,1	-30,1	175,4	+8,0	161,6	+7,2
		INLAND	181,5	+3,2	+16,4	155,9	+7,9	-31,4	181,5	+3,2	168,7	+5,3
		AUSLAND	149,4	+41,5	+32,4	112,8	-2,2	-21,7	149,4	+41,5	131,1	+18,6
DJ	METALLERZEUGUNG UND -BE- ARBEITUNG, HERSTELLUNG VON METALLERZEUGNISSEN	INSGESAMT	138,7	+7,7	-7,0	149,2	+3,5	-9,9	138,7	+7,7	144,0	+5,5
		INLAND	137,8	+3,3	-11,7	156,0	+3,2	-7,1	137,8	+3,3	146,9	+3,2
		AUSLAND	144,2	+41,2	+31,7	109,5	+4,3	-27,6	144,2	+41,2	128,9	+22,5

1) AUSGEWAHLTE WIRTSCHAFTSZWEIGE (OHNE ERNAHRUNGSGEWERBE UND TABAKVERARBEITUNG).

STBA, FACHSERIE 4, REIHE 2.2

## UND BERLIN-OST

DAS VERARBEITENDE GEWERBE  
=100  
ABTEILUNGEN, GRUPPEN UND KLASSEN  
ZWEIGE, AUSGABE 1995 (WZ93)  
WERT

## INDEX

1995 JAN.	VER- AEND. IN % GEGEN JAN. 1994	1994 4. VJ	1995 3. VJ	1995 4. VJ	VERAENDERUNG IN % 4. VJ 1995 GEGEN		1994 2. HJ	1995 1. HJ	1995 2. HJ	VERAENDERUNG IN % 2. HJ 1995 GEGEN		1994	1995	VER- AEND. IN % GEGEN 1994	WZ93 SCHL.
					4. VJ	3. VJ				2. HJ	1. HJ				
					1994	1995				1994	1995				
116,3	+28,4	136,8	132,7	140,2	+2,5	+5,7	126,8	129,5	136,5	+7,6	+5,4	118,7	133,0	+12,0	D
126,3	+27,2	147,6	144,0	151,5	+2,6	+5,2	137,1	139,1	147,7	+7,7	+6,2	127,7	143,4	+12,3	
81,1	+32,3	100,3	93,2	100,5	+0,2	+7,8	91,9	95,6	96,9	+5,4	+1,4	88,3	96,3	+9,1	
139,3	+43,5	134,9	146,7	146,6	+8,7	-0,1	127,4	143,8	146,7	+15,1	+2,0	118,6	145,2	+22,4	
145,3	+44,4	139,3	151,7	149,4	+7,3	-1,5	132,4	147,4	150,6	+13,7	+2,2	123,1	149,0	+21,0	
112,6	+37,3	115,8	124,8	134,2	+15,9	+7,5	105,1	128,1	129,5	+23,2	+1,1	98,6	128,8	+30,6	
83,9	+14,5	133,0	115,4	127,5	-4,1	+10,5	120,8	107,4	121,5	+0,6	+13,1	111,7	114,5	+2,5	
95,5	+10,7	154,0	133,6	148,0	-3,9	+10,8	138,7	122,7	140,8	+1,5	+14,8	126,2	131,8	+4,4	
53,2	+26,1	82,2	67,3	73,2	-10,9	+8,8	76,6	66,8	70,3	-8,2	+5,2	76,4	68,5	-10,3	
222,7	+28,6	228,9	200,0	247,5	+8,1	+23,8	207,4	238,9	223,7	+7,9	-6,4	206,6	231,3	+12,0	
224,2	+17,0	231,4	202,4	253,5	+9,6	+25,2	212,3	239,1	228,0	+7,4	-4,6	217,2	233,5	+7,5	
213,7	+163,5	226,3	185,2	210,8	-6,8	+13,8	192,1	237,8	198,0	+3,1	-16,7	162,3	217,9	+34,3	
91,9	+8,0	100,1	100,7	103,4	+3,3	+2,7	96,0	96,7	102,1	+6,4	+5,6	93,5	99,4	+6,3	
99,5	+17,6	104,9	107,2	111,0	+5,8	+3,5	100,5	102,6	109,1	+8,6	+6,3	96,5	105,9	+9,7	
60,9	-29,6	81,0	74,5	72,3	-10,7	-3,0	78,2	72,7	73,4	-6,1	+1,0	81,5	73,0	-10,4	
116,0	+22,0	97,2	109,1	113,4	+16,7	+3,9	94,8	114,5	111,2	+17,3	-2,9	94,9	112,9	+19,0	DB
111,8	+15,7	94,8	106,1	109,1	+15,1	+2,8	93,2	108,9	107,6	+15,5	-1,2	93,9	108,2	+15,2	
145,9	+73,3	112,4	130,2	143,8	+27,9	+10,4	105,5	154,9	137,0	+29,9	-11,6	101,4	145,9	+43,9	
134,8	+36,2	106,7	122,5	133,7	+25,3	+9,1	100,6	135,3	128,1	+27,3	-5,3	101,4	131,7	+29,9	17
132,9	+28,4	105,3	121,9	130,9	+24,3	+7,4	100,5	130,6	126,4	+25,8	-3,2	102,2	128,5	+25,7	
145,5	+94,8	114,4	126,3	149,5	+30,7	+18,4	101,6	162,2	137,9	+35,7	-15,0	97,6	150,0	+53,7	
74,8	-13,2	75,8	79,6	68,8	-9,2	-13,6	81,8	69,0	74,2	-9,3	+7,5	80,4	71,6	-10,9	18.2
70,0	-15,2	73,8	75,0	65,9	-10,7	-12,1	78,4	66,0	70,5	-10,1	+6,8	77,2	68,2	-11,7	
147,7	+11,8	102,5	151,1	113,0	+10,2	-25,2	125,5	115,3	132,1	+5,3	+14,6	120,3	123,7	+2,8	
47,4	+0,2	60,8	51,5	50,2	-17,4	-2,5	59,0	53,5	50,9	-13,7	-4,9	57,8	52,2	-9,7	DC
48,4	+0,4	62,4	54,9	53,2	-14,7	-3,1	60,8	56,4	54,1	-11,0	-4,1	59,9	55,2	-7,8	
41,8	+0,5	51,2	30,7	32,6	-36,3	+6,2	48,4	36,0	31,6	-34,7	-12,2	44,7	33,8	-24,4	
177,8	+32,4	176,6	227,6	243,9	+38,1	+7,2	166,3	200,7	235,8	+41,8	+17,5	155,0	218,2	+40,8	DD
161,7	+30,2	159,8	215,8	226,9	+42,0	+5,1	151,5	185,2	221,4	+46,1	+19,5	142,1	203,3	+43,1	
1237,0	+67,3	1068,7	1008,4	1366,0	+27,8	+35,5	957,7	1226,4	1187,2	+24,0	-3,2	865,1	1206,8	+39,5	
149,9	+42,0	144,5	169,6	168,1	+16,3	-0,9	136,1	156,1	168,8	+24,0	+8,1	126,5	162,5	+28,5	DE
145,4	+31,2	149,0	155,6	159,5	+7,0	+2,5	140,6	149,0	157,5	+12,0	+5,7	132,4	153,2	+15,7	
170,6	+111,7	122,1	235,3	208,6	+70,8	-11,3	113,9	189,9	222,0	+94,9	+16,9	97,6	205,9	+111,0	
158,6	+57,2	140,9	196,2	184,4	+30,9	-6,0	132,6	173,8	190,3	+43,5	+9,5	119,3	182,1	+52,6	21
150,0	+40,4	141,1	171,2	165,3	+17,2	-3,4	132,1	161,0	168,3	+27,4	+4,5	122,0	164,6	+34,9	
185,7	+121,3	140,5	276,0	245,3	+74,6	-11,1	134,2	214,8	260,6	+94,2	+21,3	111,6	237,7	+113,0	
115,4	+50,3	110,1	157,3	141,7	+28,7	-9,9	102,4	137,1	149,5	+46,0	+9,0	90,7	143,3	+58,0	21.1
94,7	+22,8	102,6	113,6	107,0	+4,3	-5,8	94,0	112,7	110,3	+17,3	-2,1	85,6	111,5	+30,3	
174,5	+129,9	127,7	282,3	241,2	+88,9	-14,6	122,0	207,1	261,7	+114,5	+26,4	102,6	234,4	+128,5	
246,4	+64,4	203,3	275,3	271,2	+33,4	-1,5	193,9	248,5	273,3	+40,9	+10,0	177,3	260,9	+47,2	21.2
254,0	+61,7	206,3	279,3	275,0	+33,3	-1,5	196,8	251,8	277,1	+40,8	+10,0	183,7	264,4	+43,9	
215,4	+89,8	187,8	259,2	256,1	+36,4	-1,2	179,2	235,2	257,7	+43,8	+9,6	144,5	246,4	+70,5	
137,0	+24,4	147,9	130,3	144,0	-2,6	+10,5	139,3	130,0	137,1	-1,6	+5,5	133,4	133,6	+0,1	22
139,8	+22,7	155,3	136,6	152,3	-1,9	+11,5	147,2	134,3	144,5	+1,8	+7,6	140,6	139,4	-0,9	
104,8	+46,2	72,6	58,1	48,8	-32,8	-16,0	59,3	81,3	53,4	-9,9	-34,3	60,1	67,4	+12,1	
94,1	+39,2	102,5	88,5	96,7	-5,7	+9,3	89,6	99,8	92,6	+3,3	-7,2	82,1	96,2	+17,2	DG
99,5	+54,5	104,1	93,3	103,0	-1,1	+10,4	91,8	103,1	98,2	+7,0	-4,8	83,1	100,6	+21,1	
79,8	+3,0	97,4	75,5	79,7	-18,2	+5,6	82,9	91,0	77,6	-6,4	-14,7	78,8	84,3	+7,0	
93,3	+57,6	97,0	80,5	89,0	-8,2	+10,6	82,2	97,5	84,8	+3,2	-13,0	73,7	91,1	+23,6	24.1
97,4	+76,4	95,8	84,3	93,8	-2,1	+11,3	82,2	99,1	89,1	+8,4	-10,1	73,3	94,1	+28,4	
82,1	+12,0	100,8	70,2	75,7	-24,9	+7,8	82,4	93,1	73,0	-11,4	-21,6	75,3	83,0	+10,2	
62,2	-13,2	81,7	70,5	78,8	-3,5	+11,8	76,5	74,7	74,7	-2,4	-	76,3	74,7	-2,1	24.4
76,7	+10,8	90,6	80,9	92,4	+2,0	+14,2	85,8	86,9	86,7	+1,0	-0,2	81,8	86,8	+6,1	
25,1	-68,0	58,7	43,9	43,9	-25,2	-	52,2	43,8	43,9	-15,9	+0,2	62,3	43,8	-29,7	
313,5	+54,4	337,6	428,6	421,1	+24,7	-1,7	325,2	369,7	424,8	+30,6	+14,9	293,8	397,3	+35,2	DH
341,5	+53,3	377,9	459,9	451,2	+19,4	-1,9	361,8	402,6	455,6	+25,9	+13,2	324,4	429,1	+32,3	
142,7	+48,8	113,3	237,4	237,2	+98,8	-0,1	126,7	169,7	237,3	+87,3	+39,8	128,0	203,5	+59,0	
425,1	+43,2	522,0	599,9	579,0	+10,9	-3,5	499,5	507,1	589,5	+18,0	+16,2	448,1	548,3	+22,4	25.2
439,3	+42,4	553,8	617,2	593,3	+7,1	-3,9	529,0	526,3	605,2	+14,4	+15,0	470,8	565,8	+20,2	
282,4	+45,5	243,6	426,9	435,0	+78,6	+1,9	241,2	313,8	431,0	+78,7	+37,3	248,9	372,4	+49,6	
154,1	+14,8	198,0	216,1	193,6	-2,2	-10,4	202,3	199,2	204,9	+1,3	+2,9	185,5	202,0	+8,9	DI
162,7	+18,0	208,8	231,2	204,4	-2,1	-11,6	215,1	211,7	217,8	+1,3	+2,9	196,2	214,7	+9,4	
105,9	-3,6	129,4	131,4	133,0	+2,8	+1,2	122,1	128,6	132,2	+8,3	+2,8	117,6	130,4	+10,9	
162,4	+38,7	160,9	195,5	187,0	+16,2	-4,3	158,0	180,3	191,3	+21,1	+6,1	147,6	185,8	+25,9	26.1
175,8	+43,9	168,0	208,1	198,3	+18,0	-5,2	167,1	193,1	203,7	+21,9	+5,5	155,3	198,4	+27,8	
105,6	+12,6	128,1	137,2	139,0	+8,5	+1,3	116,5	126,2	138,1	+18,5	+9,4	112,4	132,1	+17,5	
128,8	+19,6	148,9	165,6	154,6	+3,8	-6,6	144,0	144,7	160,1	+11,2	+10,6	132,2	152,4	+15,3	DJ
133,4	+17,3	155,9	173,7	158,6	+1,7	-8,7	151,0	150,2	166,2	+10,1	+10,7	137,8	158,2	+14,8	
102,1	+36,1	109,7	117,9	131,4	+19,8	+11,5	105,6	112,7	124,7	+18,1	+10,6	102,1	118,7	+16,3	

WZ93- SCHL.	WIRTSCHAFTSZWEIG		VERAENDERUNG IN % JAN. 1996 GEGEN			1995 DEZ.	VERAENDERUNG IN % DEZ. 1995 GEGEN		KUMULIERT		2-MONATS- DURCHSCHNITT		
			1996				1995			JAN. 1996 BIS JAN. 1996	VER- AEND. IN % GEGEN VORJAHR	DEZ. 1995 UND JAN. 1996	VER- AEND. IN % GEGEN VORJAHR
			JAN.	JAN. 1995	DEZ. 1995		DEZ.	DEZ. 1994	NOV. 1995	JAN. 1996	JAN. 1996	JAN. 1996	JAN. 1996
27	METALLERZEUGUNG UND -BEARBEITUNG	INSGESAMT INLAND AUSLAND	104,3 92,8 150,7	+2,5 -7,8 +42,2	+39,4 +40,4 +37,2	74,8 66,1 109,8	-12,4 -20,4 +11,5	-34,2 -35,4 -30,9	104,3 92,8 150,7	+2,5 -7,8 +42,2	89,6 79,5 130,3	-4,3 -13,5 +27,4	
27.1	ERZEUGUNG VON ROHEISEN, STAHL UND FERROLEGIE- RUNGEN (EGKS) 1)	INSGESAMT INLAND AUSLAND	97,9 85,3 126,6	+4,1 -13,3 +50,5	+38,5 +34,5 +45,2	70,7 63,4 87,2	-4,8 -15,5 +19,8	-35,0 -36,0 -33,4	97,9 85,3 126,6	+4,1 -13,3 +50,5	84,3 74,4 106,9	+0,1 -14,2 +36,2	
27.5	GIESSEREIINDUSTRIE	INSGESAMT INLAND AUSLAND	129,3 128,2 139,3	+24,6 +25,7 +15,6	+41,8 +41,5 +44,5	91,2 90,6 96,4	-1,6 +3,2 -50,2	-30,5 -30,9 -27,1	129,3 128,2 139,3	+24,6 +25,7 +15,6	110,3 109,4 117,9	+12,2 +15,3 -24,9	
28	HERSTELLUNG VON METALL- ERZEUGNISSEN	INSGESAMT INLAND AUSLAND	183,6 188,8 122,6	+11,8 +10,7 +37,8	-25,5 -26,9 +13,2	246,4 258,1 108,3	+11,8 +12,1 -11,2	+5,5 +6,4 -13,6	183,6 188,8 122,6	+11,8 +10,7 +37,8	215,0 223,5 115,5	+11,8 +11,5 +9,5	
28.1	STAHL- UND LEICHTMETALL- BAU	INSGESAMT INLAND AUSLAND	187,7 203,2 15,3	+17,8 +17,3 +128,4	-36,6 -36,5 -47,8	296,1 320,1 29,3	+2,2 +0,8 +173,8	+17,3 +17,5 -4,2	187,7 203,2 15,3	+17,8 +17,3 +128,4	241,9 261,7 22,3	+7,7 +6,6 +156,3	
DK	MASCHINENBAU	INSGESAMT INLAND AUSLAND	70,9 83,6 37,2	+25,5 +40,5 -23,3	-35,0 -30,2 -53,7	109,0 119,8 80,4	-4,0 +0,8 -19,2	+24,0 +24,4 +22,7	70,9 83,6 37,2	+25,5 +40,5 -23,3	90,0 101,7 58,8	+5,9 +14,0 -20,5	
29.1	H.V. MASCHINEN F.D.ERZEUG. U.NUTZG.V.MECHAN.ENERGIE (D.LUFT-, STRASS.FAHRZ.BAU)	INSGESAMT INLAND AUSLAND	76,5 81,8 52,9	+37,3 +42,5 +9,5	-19,7 -17,3 -33,0	95,3 98,9 79,0	-16,0 -16,8 -3,9	+25,9 +28,8 +11,3	76,5 81,8 52,9	+37,3 +42,5 +9,5	85,9 90,4 66,0	+1,5 +2,5 +1,1	
29.3	HERSTELLUNG VON LAND- U. FORSTWIRTSCHAFTLICHEN MASCHINEN	INSGESAMT INLAND AUSLAND	15,8 24,9 5,0	-4,2 +15,3 -51,5	-33,6 -32,5 -39,8	23,8 36,9 8,3	+29,3 +20,6 +76,6	-18,8 -18,0 -22,4	15,8 24,9 5,0	-4,2 +15,3 -51,5	19,8 30,9 6,7	+13,1 +18,4 -10,7	
29.4	HERSTELLUNG VON WERK- ZEUGMASCHINEN	INSGESAMT INLAND AUSLAND	82,3 105,3 40,4	+16,9 +16,7 +17,1	-52,2 -39,7 -75,9	172,1 174,7 167,3	+10,5 +26,0 -10,4	+39,7 +29,9 +63,2	82,3 105,3 40,4	+16,9 +16,7 +17,1	127,2 140,0 103,9	+12,5 +22,3 -6,1	
DL	H.V.BUEROMASCH., DATENVERARB. GER.U.-EINRICHTG.;ELEKTROT., FEINMECHANIK U. OPTIK	INSGESAMT INLAND AUSLAND	153,7 153,1 157,1	-1,0 -7,2 +64,7	-10,8 -11,6 -6,2	172,3 173,1 167,4	-0,1 -2,0 +5,3	+2,3 +3,7 -5,6	153,7 153,1 157,1	-1,0 -7,2 +64,7	163,0 163,1 182,3	-0,5 -4,5 +27,6	
30	H.V. BUEROMASCHINEN, DATENVERARBEITUNGSGE- RAETEN U. -EINRICHTUNGEN	INSGESAMT INLAND AUSLAND	73,8 75,4 67,9	+22,4 +9,1 +146,9	-43,9 -43,7 -44,3	131,5 134,0 121,9	-34,8 -41,5 +16,9	+13,9 +9,8 +33,2	73,8 75,4 67,9	+22,4 +9,1 +146,9	102,7 104,7 94,9	-21,6 -29,8 +44,0	
31	HERSTELLUNG VON GERAETEN DER ELEKTRIZITAETSERZEU- GUNG, -VERTEILUNG U.AE.	INSGESAMT INLAND AUSLAND	158,0 159,8 143,9	-14,7 -19,6 +70,3	-9,4 -11,8 +17,4	174,4 181,2 122,6	+15,0 +16,8 -5,0	+2,6 +4,5 -15,2	158,0 159,8 143,9	-14,7 -19,6 +70,3	166,2 170,5 133,3	-1,4 -3,7 +24,8	
31.2	HERSTELLUNG VON ELEK- TRIZITAETSVERTILUNGS- U. -SCHALTEINRICHTUNGEN	INSGESAMT INLAND AUSLAND	190,2 192,9 160,6	-29,5 -33,6 +249,9	-11,2 -13,7 +38,9	214,3 223,5 115,6	+35,9 +37,7 -8,5	+11,2 +13,1 -18,1	190,2 192,9 160,6	-29,5 -33,6 +249,9	202,3 208,2 138,1	-5,3 -8,1 +60,4	
31.6	HERSTELLUNG VON ELEK- TRISCHEN AUSRUESTUNGEN A.N.G.	INSGESAMT INLAND AUSLAND	167,3 182,3 62,7	-12,5 -13,9 +29,8	-16,6 -17,4 +0,2	200,7 220,6 62,6	+36,2 +47,4 -52,2	-1,4 -1,0 -9,1	167,3 182,3 62,7	-12,5 -13,9 +29,8	184,0 201,5 62,7	+8,7 +11,5 -30,0	
32	RUNDFUNK-, FERNSEH- UND NACHRICHTENTECHNIK	INSGESAMT INLAND AUSLAND	175,0 151,9 379,9	+32,6 +31,2 +38,0	+7,1 +9,8 -1,2	163,4 138,4 384,4	-1,6 -19,6 +159,6	+5,6 +8,5 -2,7	175,0 151,9 379,9	+32,6 +31,2 +38,0	169,2 145,2 382,2	+13,5 +0,8 +80,5	
33	MEDIZIN-, MESS-, STEUER- UND REGELUNGSTECHNIK, OPTIK	INSGESAMT INLAND AUSLAND	198,2 210,4 155,3	+33,1 +27,0 +72,2	-10,9 -7,7 -23,5	222,4 228,0 202,9	-8,3 -4,9 -36,8	-8,0 -7,4 -10,4	198,2 210,4 155,3	+33,1 +27,0 +72,2	210,3 219,2 179,1	+7,5 +8,1 -12,9	
DM	FAHRZEUGBAU	INSGESAMT INLAND AUSLAND	156,7 219,0 46,6	+15,8 +30,6 -40,1	-5,4 +0,9 -37,6	165,7 217,1 74,7	-5,4 -6,0 -14,9	-12,9 -11,5 -19,5	156,7 219,0 46,6	+15,8 +30,6 -40,1	161,2 218,1 60,7	+3,9 +9,4 -26,7	
34	HERSTELLUNG VON KRAFTWAGEN UND KRAFTWAGENTEILEN	INSGESAMT INLAND AUSLAND	334,3 342,5 283,1	+6,4 +10,8 -18,4	+14,7 +19,8 -13,0	291,4 286,0 325,5	-11,9 -12,8 -7,8	-26,2 -28,8 -7,5	334,3 342,5 283,1	+6,4 +10,8 -18,4	312,9 314,3 304,3	-3,0 -1,3 -13,1	
34.1	HERSTELLUNG VON KRAFTWAGEN UND KRAFTWAGENMOTOREN	INSGESAMT INLAND AUSLAND	1119,9 1155,9 912,1	+9,2 +18,4 -30,4	+18,2 +26,3 -19,5	947,3 915,1 1133,1	+5,1 +7,3 -4,1	-24,8 -27,8 -6,6	1119,9 1155,9 912,1	+9,2 +18,4 -30,4	1033,6 1035,5 1022,6	+7,3 +13,2 -17,9	
35	SONSTIGER FAHRZEUGBAU	INSGESAMT INLAND AUSLAND	70,1 120,9 12,8	+46,3 +117,8 -67,5	-32,8 -25,5 -67,1	104,3 162,3 38,9	-2,6 +0,6 -30,0	+15,2 +33,8 -30,4	70,1 120,9 12,8	+46,3 +117,8 -67,5	87,2 141,6 25,9	+12,5 +30,5 -45,5	
35.1	SCHIFFBAU	INSGESAMT INLAND AUSLAND	93,9 227,8 7	+96,4 +607,5 -98,8	-49,1 -38,3 -98,8	184,6 369,0 56,3	+16,6 +26,2 -13,5	+35,5 +68,9 -28,6	93,9 227,8 7	+96,4 +607,5 -98,8	139,3 298,4 28,5	+35,1 +83,9 -53,9	
36.1	HERSTELLUNG VON MOEBELN	INSGESAMT INLAND AUSLAND	198,0 206,1 127,0	+3,1 +3,6 -2,8	+1,0 - +17,2	196,1 206,0 108,4	+7,0 +8,0 -11,0	-16,1 -15,4 -26,9	198,0 206,1 127,0	+3,1 +3,6 -2,8	197,1 206,1 117,7	+5,0 +5,7 -6,7	

1) EUROPAEISCHE GEMEINSCHAFT FUER KOHLE UND STAHL.

STBA, FACHSERIE 4, REIHE 2.2

## UND BERLIN-OST

DAS VERARBEITENDE GEWERBE  
=100  
ABTEILUNGEN, GRUPPEN UND KLASSEN  
ZWEIGE, AUSGABE 1995 (WZ93)  
WERT

## INDEX

1995 JAN.	VER- AEND. IN % GEGEN JAN. 1994	1994 4. VJ	1995 3. VJ	1995 4. VJ	VERAENDERUNG IN % 4. VJ 1995 GEGEN		1994 2. HJ	1995 1. HJ	1995 2. HJ	VERAENDERUNG IN % 2. HJ 1995 GEGEN		1994	1995	VER- AEND. IN % GEGEN 1994	WZ93 SCHL.
					4. VJ 1994	3. VJ 1995				2. HJ 1994	1. HJ 1995				
101,8	+16,9	95,7	106,8	98,9	+3,3	-7,4	93,5	107,1	102,9	+10,1	-3,9	90,3	105,0	+16,3	27
100,7	+12,6	95,5	103,3	89,6	-6,2	-13,3	93,2	105,3	96,5	+3,5	-8,4	90,0	100,9	+12,1	
106,0	+33,2	99,7	120,6	136,5	+36,9	+13,2	98,5	114,3	128,6	+30,6	+12,5	95,1	121,4	+27,7	
94,0	+30,9	82,6	98,0	95,1	+15,1	-3,0	77,6	98,7	96,6	+24,5	-2,1	75,2	97,6	+29,8	27.1
98,4	+29,5	89,2	99,6	87,5	-1,9	-12,1	82,9	104,7	93,6	+12,9	-10,6	80,6	99,1	+23,0	
84,1	+35,2	67,6	94,3	112,4	+66,3	+19,2	65,3	85,1	103,4	+58,3	+21,5	63,0	94,2	+49,5	
103,8	+29,3	102,3	112,8	116,0	+13,4	+2,8	98,5	109,6	114,4	+16,1	+4,4	95,0	112,0	+17,9	27.5
102,0	+28,0	97,4	113,8	115,2	+18,3	+1,2	94,1	108,3	114,5	+21,7	+5,7	91,7	111,4	+21,5	
120,5	+28,1	202,8	103,6	123,0	-39,3	+18,7	189,3	121,4	113,3	-40,1	-6,7	163,6	117,4	-28,2	
164,2	+22,2	218,0	242,4	227,4	+4,3	-6,2	209,6	194,0	234,9	+12,1	+21,1	186,7	214,4	+14,8	28
170,6	+20,2	226,2	253,7	236,9	+4,7	-8,6	218,2	201,4	245,3	+12,4	+21,8	193,3	223,3	+15,5	
89,0	+41,7	135,9	109,0	114,4	-15,8	+5,0	124,3	107,5	111,7	-10,1	+3,9	120,7	109,6	-9,2	
159,4	+15,6	256,4	247,7	254,2	-0,9	+2,6	245,3	204,5	250,9	+2,3	+22,7	207,8	227,7	+9,6	28.1
173,2	+15,0	280,4	267,4	274,4	-2,1	+2,6	268,2	221,6	270,9	+1,0	+22,2	227,1	246,2	+8,4	
6,7	-35,0	14,0	29,4	29,5	+110,7	+0,3	14,6	15,3	29,5	+102,1	+92,8	13,5	22,4	+65,9	
56,5	-0,2	92,3	82,1	91,3	-1,1	+11,2	89,4	74,1	86,7	+4,0	+17,0	77,9	80,4	+3,2	OK
59,5	+1,9	99,3	89,0	100,2	+0,9	+12,6	89,3	78,2	94,6	+5,9	+21,0	81,9	86,4	+5,5	
48,5	-6,7	74,1	63,9	67,9	-8,4	+6,3	68,0	63,4	65,9	-3,1	+3,9	67,7	64,6	-4,6	
55,7	-9,9	95,9	77,6	79,6	-17,0	+2,6	89,2	65,2	78,6	-11,9	+20,6	82,2	71,9	-12,5	29.1
57,4	-7,9	98,1	79,0	82,0	-16,4	+3,8	90,4	67,0	80,5	-11,0	+20,1	82,5	73,8	-10,5	
48,3	-18,5	84,1	71,6	68,9	-18,1	-3,8	83,1	57,4	70,2	-15,5	+22,3	80,4	63,8	-20,6	
16,5	+20,4	19,0	30,4	24,6	+29,5	-19,1	27,4	25,3	27,5	+0,4	+8,7	23,5	26,4	+12,3	29.3
21,6	-9,6	29,7	45,6	37,6	+26,6	-17,5	33,5	32,8	41,6	+24,2	+26,8	32,8	37,2	+13,4	
10,3	+368,2	6,9	12,5	9,2	+33,3	-26,4	20,5	16,3	10,9	-46,8	-33,1	13,0	13,6	+4,6	
70,4	+25,9	128,2	97,6	136,1	+6,2	+39,4	102,2	114,1	116,8	+14,3	+2,4	96,0	115,5	+20,3	29.4
90,2	+36,9	127,2	126,5	154,0	+21,1	+21,7	106,3	125,7	140,3	+32,0	+11,6	100,3	133,0	+32,6	
34,5	-8,2	130,2	45,0	103,5	-20,5	+130,0	94,7	92,9	74,3	-21,5	-20,0	88,3	83,6	-5,3	
155,3	+46,4	155,9	145,7	157,3	+0,9	+8,0	144,0	139,7	151,5	+5,2	+8,4	134,4	145,6	+8,3	DL
165,0	+50,1	160,8	149,3	155,7	-3,2	+4,3	150,8	142,1	152,5	+1,1	+7,3	140,6	147,3	+4,8	
95,4	+7,1	137,4	123,3	167,2	+21,7	+35,6	113,6	124,6	145,3	+27,9	+16,6	107,1	134,9	+26,0	
60,3	-8,5	166,1	59,7	110,5	-33,5	+85,1	125,5	59,8	85,1	-32,2	+42,3	107,7	72,4	-32,8	30
69,1	-6,6	187,8	63,7	112,6	-40,0	+76,8	144,3	64,7	88,2	-38,9	+36,3	124,1	76,4	-38,4	
27,5	-25,5	89,3	44,6	102,5	+14,8	+129,8	58,9	41,6	73,6	+25,0	+76,9	49,3	57,6	+16,8	
185,3	+85,7	137,6	158,3	156,5	+13,7	-1,1	130,9	144,4	157,4	+20,2	+9,0	123,9	150,9	+21,8	31
198,8	+91,5	141,6	165,2	160,3	+13,2	-3,0	136,1	150,3	162,8	+19,6	+8,3	129,0	156,5	+21,3	
84,5	+14,3	112,4	105,9	128,4	+14,2	+21,2	97,0	100,1	117,2	+20,8	+17,1	91,1	108,6	+19,2	
269,6	+164,6	140,0	184,3	177,5	+26,8	-3,7	133,7	170,5	180,9	+35,3	+6,1	126,3	175,7	+39,1	31.2
290,6	+173,4	145,1	194,0	183,5	+26,5	-5,4	139,8	179,7	188,8	+35,1	+5,1	132,1	184,2	+39,4	
45,9	-36,4	104,9	80,6	112,5	+7,2	+39,6	91,8	72,2	96,6	+5,2	+33,8	87,5	84,4	-3,5	
191,2	+96,5	133,9	185,6	183,8	+37,3	-1,0	127,9	163,2	184,7	+44,4	+13,2	121,8	174,0	+42,9	31.6
211,7	+109,8	136,8	205,0	200,8	+46,8	-2,0	132,3	178,1	202,9	+53,4	+13,9	126,2	190,5	+51,0	
48,3	-32,7	113,3	50,5	65,8	-41,9	+30,3	97,1	59,2	58,2	-40,1	-1,7	90,7	58,7	-35,3	
132,0	+24,8	147,1	147,0	155,5	+5,7	+5,8	136,6	164,7	151,3	+10,8	-8,1	127,0	158,0	+24,4	32
115,8	+5,2	152,5	128,4	128,1	-1,7	-0,2	144,2	140,1	126,3	-11,0	-8,4	132,2	134,2	+1,5	
275,2	+203,4	131,7	310,6	397,9	+202,1	+28,1	110,1	382,3	354,3	+221,8	-7,3	110,2	368,3	+234,2	
148,9	+4,6	227,0	182,8	219,3	-3,4	+20,0	205,6	176,9	201,1	-2,2	+13,7	189,7	189,0	-0,4	33
165,7	+16,6	228,7	194,2	224,8	-1,7	+15,8	211,9	192,0	209,5	-1,1	+9,1	196,0	200,7	+2,4	
90,2	-48,3	268,3	142,8	200,0	-25,5	+40,1	215,1	123,9	171,4	+20,3	+38,3	196,3	147,6	-24,8	
135,3	+52,9	174,4	141,2	173,4	-0,6	+22,8	155,8	163,8	157,3	+1,0	-4,0	151,5	160,6	+6,0	DM
167,7	+29,8	219,9	173,8	222,9	+1,4	+28,3	190,9	205,3	198,3	+3,9	-3,4	186,4	201,8	+8,3	
77,8	+218,9	104,1	83,6	86,0	-17,4	+2,9	100,1	90,4	84,8	-15,3	-6,2	96,1	87,6	-8,8	
314,2	+44,4	336,8	281,1	338,6	+0,5	+20,5	302,6	336,0	309,9	+2,4	-7,8	294,9	322,9	+9,5	34
309,0	+28,2	331,4	273,3	338,4	+2,1	+23,8	298,1	324,0	305,9	+2,6	-5,6	301,8	314,9	+4,3	
347,0	+438,0	375,7	330,2	339,8	-9,6	+2,9	334,6	411,6	335,0	+0,1	-18,6	252,1	373,3	+48,1	
1025,5	+52,6	995,9	868,8	1086,7	+9,1	+25,1	886,6	1071,2	977,8	+10,3	-8,7	898,5	1024,5	+14,0	34.1
976,1	+24,0	952,6	819,0	1069,1	+12,2	+30,5	853,0	1003,6	944,1	+10,7	-5,9	929,0	973,8	+4,8	
1310,7	+9999,9	1245,7	1156,4	1187,9	-4,6	+2,7	1080,1	1460,8	1172,2	+8,5	-19,8	722,2	1316,5	+82,3	
47,9	+49,2	103,5	72,9	92,8	-10,3	+27,3	91,7	79,7	82,9	-9,6	+4,0	88,8	81,3	-8,4	35
55,5	+13,0	140,0	94,7	131,1	-6,4	+38,4	114,0	110,9	112,9	-1,0	+1,8	103,7	111,9	+7,9	
39,4	+101,0	71,1	48,5	49,8	-30,0	+2,7	71,6	44,6	49,2	-31,3	+10,3	77,2	46,9	-39,2	
47,8	+21,9	192,3	112,7	157,2	-18,3	+39,5	170,6	129,6	134,9	-20,9	+4,1	167,8	132,2	-21,2	35.1
32,2	+111,8	282,1	133,3	282,2	-	+111,7	246,6	205,0	207,7	-15,8	+1,3	202,8	206,4	+1,8	
58,5	+4,7	129,9	98,3	70,2	-46,0	-28,6	117,7	77,1	84,2	-28,5	+9,2	143,5	80,7	-43,8	
192,1	+26,9	186,1	178,7	210,2	+13,0	+17,6	169,4	208,9	194,5	+14,8	-6,9	166,7	201,7	+21,0	36.1
199,0	+24,5	194,8	185,5	219,1	+12,5	+18,1	177,4	215,9	202,3	+14,0	-6,3	174,6	209,1	+19,8	
130,6	+58,5	115,4	119,5	131,4	+13,9	+10,0	104,6	146,9	125,5	+20,0	-14,6	102,8	136,2	+32,5	

STBA, FACHSERIE 4, REIHE 2.2

WZ93- SCHL.	WIRTSCHAFTSZWEIG		VERAENDERUNG IN %			1995 DEZ.	VERAENDERUNG IN %			KUMULIERT		2-MONATS- DURCHSCHNITT	
			1996	JAN. 1996 GEGEN			1995	DEZ. 1995 GEGEN		JAN. 1996 BIS	VER- AEND. IN %	DEZ. 1995 UND	VER- AEND. IN %
			JAN.	JAN. 1995	DEZ. 1995		DEZ.	DEZ. 1994	NOV. 1995	JAN. 1996	IN % GEGEN VORJAHR	JAN. 1996	IN % GEGEN VORJAHR
D	VERARBEITENDES GEWERBE 1)	INSGESAMT	121,6	+8,2	-8,6	133,0	-3,6	-7,0	121,6	+8,2	127,3	+1,7	
		INLAND	132,4	+8,6	-8,4	144,5	-2,6	-6,3	132,4	+8,6	138,5	+2,5	
		AUSLAND	83,5	+5,8	-10,0	92,8	-9,8	-10,5	83,5	+5,8	88,2	+2,0	
	VORLEISTUNGSGUETER- PRODUZENTEN	INSGESAMT	137,9	+1,2	+8,1	127,6	-2,5	-19,5	137,9	+1,2	132,8	-0,6	
		AUSLAND	142,2	+27,3	+22,1	118,5	+0,4	-19,6	142,2	+27,3	129,4	+13,6	
INVESTITIONSGUETER- PRODUZENTEN	INSGESAMT	96,8	+20,5	-29,4	137,1	-5,7	+14,1	96,8	+20,5	117,0	+3,6		
	AUSLAND	37,3	-26,0	-48,8	72,9	-17,2	+3,1	37,3	-26,0	55,1	-20,4		
GEBRAUCHSGUETER- PRODUZENTEN	INSGESAMT	222,4	+7,7	+8,1	205,7	+3,3	-19,9	222,4	+7,7	214,1	+5,6		
	AUSLAND	172,9	-14,2	-10,6	193,4	-9,2	-8,0	172,9	-14,2	183,2	-11,6		
VERBRAUCHSGUETER- PRODUZENTEN	INSGESAMT	98,8	+12,0	+4,8	94,3	+1,2	-9,6	98,8	+12,0	96,6	+6,5		
	AUSLAND	69,6	+17,0	+4,7	66,5	-17,7	-14,6	69,6	+17,0	68,1	-3,0		
DB	TEXTIL- UND BEKLEIDUNGS- GEWERBE	INSGESAMT	115,0	+2,6	+23,0	93,5	+18,7	-22,9	115,0	+2,6	104,3	+9,2	
		INLAND	107,5	-0,5	+20,2	89,4	+18,1	-23,3	107,5	-0,5	98,5	+7,2	
		AUSLAND	168,7	+19,5	+38,1	122,2	+22,7	-21,0	168,7	+19,5	145,5	+20,8	
17	TEXTILGEWERBE	INSGESAMT	142,4	+8,6	+31,9	108,0	+23,6	-25,4	142,4	+8,6	125,2	+14,5	
		INLAND	135,1	+4,6	+28,3	105,3	+24,8	-25,5	135,1	+4,6	120,2	+12,5	
		AUSLAND	183,5	+29,5	+49,3	122,9	+18,5	-24,8	183,5	+29,5	153,2	+24,9	
18.2	HERSTELLUNG VON BEKLEI- DUNG (OHNE LEDERBEKLEI- DUNG)	INSGESAMT	55,2	-21,9	-10,5	61,7	+3,2	-11,9	55,2	-21,9	58,5	-10,4	
		INLAND	53,0	-20,1	-8,5	57,9	-0,7	-14,2	53,0	-20,1	55,5	-10,9	
		AUSLAND	88,7	-36,2	-25,2	118,6	+50,7	+10,0	88,7	-36,2	103,7	-4,8	
DC	LEDERGEWERBE	INSGESAMT	41,9	-7,5	+5,8	39,6	-19,7	-22,0	41,9	-7,5	40,8	-13,7	
		INLAND	43,2	-6,5	+4,6	41,3	-19,3	-24,2	43,2	-6,5	42,3	-13,1	
		AUSLAND	34,5	-13,7	+16,9	29,5	-22,2	+4,6	34,5	-13,7	32,0	-17,9	
DD	HOLZGEWERBE (OHNE HERSTELLUNG VON MOEBELN)	INSGESAMT	187,1	+9,9	-7,1	201,5	+25,6	-18,1	187,1	+9,9	194,3	+17,5	
		INLAND	169,3	+9,7	-9,5	187,0	+29,5	-17,5	169,3	+9,7	178,2	+19,3	
		AUSLAND	1366,4	+11,7	+17,4	1164,3	+17,6	-23,7	1366,4	+11,7	1265,4	+14,3	
DE	PAPIER- UND DRUCKGEWERBE	INSGESAMT	164,0	+10,4	+12,7	145,5	-0,4	-16,6	164,0	+10,4	154,8	+5,1	
		INLAND	155,9	+8,6	+13,8	137,0	-8,1	-16,3	155,9	+8,6	145,5	+0,1	
		AUSLAND	201,8	+17,3	+9,0	185,1	+40,5	-17,7	201,8	+17,3	193,5	+27,4	
21	PAPIERGEWERBE	INSGESAMT	193,2	+20,7	+19,2	162,1	+11,2	-16,8	193,2	+20,7	177,7	+16,1	
		INLAND	180,0	+19,1	+25,0	144,0	+0,8	-17,0	180,0	+19,1	162,0	+10,2	
		AUSLAND	235,2	+24,6	+7,1	219,6	+42,0	-16,4	235,2	+24,6	227,4	+32,4	
21.1	H.V. HOLZSTOFF, ZELLSTOFF, PAPIER, KARTON UND PAPPE	INSGESAMT	147,1	+22,1	+13,3	129,8	+7,5	-12,5	147,1	+22,1	138,5	+14,7	
		INLAND	124,1	+24,0	+25,6	98,8	-9,4	-12,3	124,1	+24,0	111,5	+6,6	
		AUSLAND	212,6	+19,0	-2,5	218,0	+47,4	-12,8	212,6	+19,0	215,3	+31,8	
21.2	PAPIER-, KARTON- UND PAPPEVERARBEITUNG	INSGESAMT	287,0	+19,3	+26,0	227,8	+15,9	-21,3	287,0	+19,3	257,4	+17,7	
		INLAND	284,7	+15,5	+24,5	228,7	+14,4	-20,5	284,7	+15,5	256,7	+15,0	
		AUSLAND	296,3	+37,2	+32,0	224,4	+24,7	-24,7	296,3	+37,2	260,4	+31,5	
22	DRUCKGEWERBE, VERVIEL- FAELTIGUNG VON BESPIELTEN TONTRAEGERN	INSGESAMT	120,8	-8,1	-0,1	120,9	-17,4	-16,1	120,8	-8,1	120,9	-13,0	
		INLAND	126,6	-5,7	-1,6	128,6	-16,4	-15,2	126,6	-5,7	127,6	-11,5	
		AUSLAND	54,8	-44,4	+63,1	33,6	-51,7	-42,8	54,8	-44,4	44,2	-47,4	
06	CHEMISCHE INDUSTRIE	INSGESAMT	98,9	+5,7	+2,2	96,8	-10,2	-4,3	98,9	+5,7	97,9	-2,8	
		INLAND	104,2	+5,3	-1,9	106,2	-2,7	-1,3	104,2	+5,3	105,2	+1,1	
		AUSLAND	84,8	+7,1	+18,4	71,6	-30,9	-14,8	84,8	+7,1	78,2	-14,4	
24.1	HERSTELLUNG VON CHEMISCHEN GRUNDSTOFFEN	INSGESAMT	88,7	-3,6	-1,8	90,3	-11,6	-4,1	88,7	-3,6	89,5	-7,8	
		INLAND	93,1	-4,1	-6,0	99,0	-3,2	-1,5	93,1	-4,1	96,1	-3,6	
		AUSLAND	76,9	-1,8	+15,5	66,6	-34,3	-13,3	76,9	-1,8	71,8	-20,0	
24.4	HERSTELLUNG VON PHARMA- ZEUTISCHEN ERZEUGNISSEN	INSGESAMT	86,4	+39,8	+2,6	84,2	+1,2	+4,2	86,4	+39,8	85,3	+17,7	
		INLAND	95,5	+25,5	-4,0	99,5	+6,5	+6,6	95,5	+25,5	97,5	+15,0	
		AUSLAND	63,2	+149,8	+40,1	45,1	-20,2	-7,4	63,2	+149,8	54,2	+32,5	
DH	HERSTELLUNG VON GUMMI- UND KUNSTSTOFFWAREN	INSGESAMT	333,8	+9,4	-0,2	334,5	+7,5	-27,2	333,8	+9,4	334,2	+8,4	
		INLAND	350,9	+5,8	-1,3	355,6	+1,9	-27,9	350,9	+5,8	353,3	+3,8	
		AUSLAND	229,6	+61,0	+11,7	205,6	+91,1	-18,9	229,6	+61,0	217,6	+73,9	
25.2	HERSTELLUNG VON KUNST- STOFFWAREN	INSGESAMT	440,7	+6,8	-3,2	455,4	-6,0	-27,7	440,7	+6,8	448,1	-0,1	
		INLAND	441,6	+3,7	-5,2	466,0	-9,5	-27,8	441,6	+3,7	453,8	-3,5	
		AUSLAND	431,7	+51,8	+23,4	349,7	+63,1	-26,0	431,7	+51,8	390,7	+56,7	
0I	GLASGEWERBE, KERAMIK, VERARBEITUNG VON STEINEN UND ERDEN	INSGESAMT	140,8	-4,3	+3,6	135,9	-13,0	-35,4	140,8	-4,3	138,4	-8,8	
		INLAND	142,3	-8,4	+1,5	140,2	-14,0	-37,4	142,3	-8,4	141,3	-11,2	
		AUSLAND	132,3	+31,9	+18,0	112,1	-0,1	-15,7	132,3	+31,9	122,2	+15,0	
26.1	HERSTELLUNG UND VERAR- BEITUNG VON GLAS	INSGESAMT	176,8	+8,3	+18,3	149,4	+6,3	-30,3	176,8	+8,3	163,1	+7,4	
		INLAND	184,0	+4,0	+16,0	158,6	+8,8	-31,5	184,0	+4,0	171,3	+6,1	
		AUSLAND	146,1	+39,7	+32,8	110,0	-5,3	-21,7	146,1	+39,7	128,1	+16,0	
DJ	METALLERZEUGUNG UND -BE- ARBEITUNG, HERSTELLUNG VON METALLERZEUGNISSEN	INSGESAMT	136,6	+7,2	-5,9	145,2	-	-10,3	136,6	+7,2	140,9	+3,4	
		INLAND	135,1	+2,3	-10,7	151,3	-0,8	-7,7	135,1	+2,3	143,2	+0,6	
		AUSLAND	145,0	+44,3	+32,9	109,1	+4,1	-27,5	145,0	+44,3	127,1	+23,8	

1) AUSGEWAHLTE WIRTSCHAFTSZWEIGE (OHNE ERNAHRUNGSGEWERBE UND TABAKVERARBEITUNG).

STBA, FACHSERIE 4, REIHE 2.2

## UND BERLIN-OST

DAS VERARBEITENDE GEWERBE  
=100  
ABTEILUNGEN, GRUPPEN UND KLASSEN  
ZWEIGE, AUSGABE 1995 (WZ93)  
WERT

## INDEX

1995 JAN.	VER- AEND. IN % GEGEN JAN. 1994	1994 4. VJ	1995 3. VJ	1995 4. VJ	VERAENDERUNG IN % 4. VJ 1995 GEGEN		1994 2. HJ	1995 1. HJ	1995 2. HJ	VERAENDERUNG IN % 2. HJ 1995 GEGEN		1994	1995	VER- AEND. IN % GEGEN 1994	WZ93 SCHL.
					4. VJ 1994	3. VJ 1995				2. HJ 1994	1. HJ 1995				
112,4	+24,1	134,2	126,6	134,1	-0,1	+5,9	124,9	124,4	130,4	+4,4	+4,8	117,3	127,4	+8,6	D
121,9	+22,9	144,9	137,3	144,7	-0,1	+5,4	135,1	133,6	141,0	+4,4	+5,5	126,3	137,3	+8,7	
78,9	+28,3	97,9	89,0	96,9	-1,0	+8,9	90,0	92,3	93,0	+3,3	+0,8	86,9	92,6	+6,6	
136,3	+35,4	135,5	141,5	142,8	+5,4	+0,9	128,8	139,9	142,1	+10,3	+1,6	120,9	141,0	+16,6	
141,9	+36,2	139,8	146,2	145,4	+4,0	-0,5	133,7	143,2	145,8	+9,1	+1,8	125,3	144,5	+15,3	
111,7	+30,3	116,4	120,2	131,2	+12,7	+9,2	106,6	125,3	125,7	+17,9	+0,3	101,0	125,5	+24,3	
80,3	+12,9	128,5	109,3	120,4	-6,3	+10,2	116,8	102,4	114,9	-1,6	+12,2	107,9	108,6	+0,6	
91,5	+8,9	149,3	126,6	139,6	-6,5	+10,3	134,7	117,1	133,1	-1,2	+13,7	122,4	125,1	+2,2	
50,4	+25,7	78,0	63,5	63,4	-11,0	+3,3	72,6	63,3	66,5	-8,4	+5,1	72,5	64,9	-10,5	
206,5	+27,2	213,5	184,0	227,3	+6,5	+23,5	193,6	221,1	205,6	+6,2	-7,0	193,2	213,3	+10,4	
207,4	+15,7	215,0	185,4	231,9	+7,9	+25,1	197,6	220,4	208,6	+5,6	-5,4	202,6	214,5	+5,9	
201,6	+157,1	216,3	175,1	193,4	-7,8	+13,9	183,5	225,0	187,3	+2,1	-16,8	155,5	206,2	+32,6	
88,2	+7,2	96,7	95,5	98,0	+1,3	+2,6	92,7	92,4	96,8	+4,4	+4,8	90,2	94,6	+4,9	
95,2	+17,0	101,0	101,4	105,0	+4,0	+3,6	96,6	97,7	103,2	+6,8	+5,6	92,7	100,5	+8,4	
59,5	-30,6	79,8	71,6	69,4	-13,0	-3,1	77,1	70,9	70,5	-8,6	-0,6	80,5	70,7	-12,2	
112,1	+20,5	94,4	104,9	109,5	+16,0	+4,4	92,1	110,4	107,2	+16,4	-2,9	92,4	108,8	+17,7	DB
108,0	+14,4	91,9	102,0	105,4	+14,7	+3,3	90,3	105,0	103,7	+14,8	-1,2	91,2	104,3	+14,4	
141,2	+69,5	111,3	125,6	139,1	+25,0	+10,7	104,3	149,1	132,4	+26,9	-11,2	100,1	140,7	+40,6	
131,1	+33,5	104,7	118,4	129,8	+24,0	+9,6	98,7	131,1	124,1	+25,7	-5,3	99,7	127,6	+28,0	17
129,2	+26,0	103,0	117,7	127,1	+23,4	+8,0	98,4	126,5	122,4	+24,4	-3,2	100,3	124,5	+24,1	
141,7	+88,9	114,2	122,4	145,1	+27,1	+18,5	101,4	156,5	133,8	+32,0	-14,5	97,4	145,2	+49,1	
70,7	-13,3	71,6	75,3	65,1	-9,1	-13,5	77,3	65,3	70,2	-9,2	+7,5	75,9	67,7	-10,8	18.2
66,3	-15,0	69,6	70,9	62,4	-10,3	-12,0	74,0	62,4	66,7	-9,9	+6,9	72,9	64,5	-11,5	
139,0	+11,3	96,8	142,7	106,9	+10,4	-25,1	118,4	108,9	124,8	+5,4	+14,6	113,6	116,8	+2,8	
45,3	-0,7	58,0	48,6	47,4	-18,3	-2,5	56,4	50,7	48,0	-14,9	-5,3	55,3	49,4	-10,7	DC
46,2	-0,4	59,5	51,8	50,1	-15,8	-3,3	58,1	53,4	51,0	-12,2	-4,5	57,3	52,2	-8,9	
40,0	-1,2	49,1	29,5	31,2	-36,5	+5,8	46,5	34,4	30,4	-34,6	-11,6	43,0	32,4	-24,7	
170,2	+23,4	177,2	212,0	227,7	+28,5	+7,4	168,5	187,8	219,9	+30,5	+17,1	157,8	203,8	+29,2	DD
154,3	+21,2	160,3	200,5	211,2	+31,8	+5,3	153,6	172,6	205,9	+34,0	+19,3	144,7	189,3	+30,8	
1223,4	+60,2	1061,3	972,5	1319,8	+24,4	+35,7	955,1	1191,2	1146,1	+20,0	-3,8	870,7	1168,7	+34,2	
148,5	+32,6	145,3	157,9	158,6	+9,2	+0,4	138,1	151,4	158,2	+14,6	+4,5	130,4	154,8	+18,7	DE
143,5	+25,5	149,4	145,5	149,9	+0,3	+3,0	142,1	144,0	147,7	+3,9	+2,6	136,0	145,9	+7,3	
172,0	+97,7	125,2	216,5	199,2	+59,1	-8,0	118,5	185,8	207,9	+75,4	+11,9	103,5	196,8	+90,1	
160,1	+39,8	145,7	183,6	176,4	+21,1	-3,9	139,3	170,6	180,0	+29,2	+5,5	129,1	175,3	+35,8	21
151,1	+24,6	145,6	161,6	158,1	+8,6	-2,2	138,5	158,0	159,9	+15,5	+1,2	131,9	158,9	+20,5	
188,7	+99,3	146,3	253,5	234,4	+60,2	-7,5	141,7	210,7	243,9	+72,1	+15,8	120,9	227,3	+88,0	
120,5	+28,7	117,9	146,9	138,0	+17,0	-6,1	112,1	137,5	142,5	+27,1	+3,6	103,4	140,0	+35,4	21.1
100,1	+4,7	110,8	109,2	105,9	-4,4	-3,0	104,0	114,4	107,5	+3,4	-6,0	99,0	111,0	+12,1	
178,6	+100,7	134,5	254,5	229,2	+70,4	-9,9	130,8	203,2	241,9	+84,9	+19,0	113,8	222,5	+95,5	
240,5	+53,4	202,1	258,2	254,4	+25,9	-1,5	194,6	238,0	256,3	+31,7	+7,7	181,0	247,2	+36,6	21.2
246,6	+49,6	204,5	259,9	255,9	+25,1	-1,5	197,0	239,7	257,9	+30,9	+7,6	187,6	248,8	+32,6	
216,9	+86,3	190,5	251,6	248,6	+30,5	-1,2	182,6	231,2	250,1	+37,0	+8,2	147,6	240,7	+63,1	
131,4	+19,9	144,8	120,0	132,2	-8,7	+10,2	136,9	123,0	126,1	-7,9	+2,5	131,7	124,5	-5,5	22
134,3	+17,9	152,4	125,8	139,9	-8,2	+11,2	144,9	127,1	132,9	-8,3	+4,6	139,2	130,0	-6,6	
98,6	+48,7	68,1	53,7	44,6	-34,5	-16,9	55,6	76,4	49,2	-11,5	-35,6	56,2	62,8	+11,7	
93,6	+30,7	104,5	86,3	96,5	-7,7	+11,8	92,5	97,8	91,4	-1,2	-6,5	85,8	94,6	+10,3	DG
99,0	+44,3	106,4	91,3	103,5	-2,7	+13,4	95,0	101,2	97,4	+2,5	-3,8	87,1	99,3	+14,0	
79,2	-2,3	98,4	72,9	77,7	-21,0	+6,6	84,7	88,7	75,3	-11,1	-15,1	81,5	82,0	+0,6	
92,0	+40,0	99,7	78,4	90,0	-9,7	+14,8	86,5	94,6	84,2	-2,7	-11,0	79,3	89,4	+12,7	24.1
97,1	+56,4	100,0	83,0	96,4	-3,6	+16,1	87,8	97,3	89,7	+2,2	-7,8	80,1	93,5	+16,7	
78,3	+0,5	98,7	65,9	72,4	-26,6	+9,9	82,1	87,4	69,2	-15,7	-20,8	76,8	78,3	+2,0	
61,8	-13,1	80,9	69,6	77,6	-4,1	+11,5	75,6	73,9	73,6	-2,6	-0,4	75,5	73,7	-2,4	24.4
76,1	+11,7	89,4	79,7	90,8	+1,6	+13,9	84,5	85,5	85,2	+0,8	-0,4	80,4	85,4	+6,2	
25,3	-67,9	59,0	43,9	43,9	-25,6	-	52,6	44,0	43,9	-16,5	-0,2	62,9	44,0	-30,0	
305,1	+48,7	339,0	409,7	404,3	+19,3	-1,3	328,7	356,2	407,0	+23,8	+14,3	297,7	381,6	+28,2	DH
331,7	+47,3	379,3	438,4	431,8	+13,8	-1,5	365,8	387,0	435,1	+18,9	+12,4	326,8	411,1	+25,0	
142,6	+47,3	120,1	234,1	235,9	+96,4	+0,8	127,6	167,9	235,0	+84,2	+40,0	129,1	201,4	+56,0	
412,8	+36,9	524,8	571,3	553,9	+5,5	-3,0	506,5	486,8	562,6	+11,1	+15,6	455,9	524,7	+15,1	25.2
425,7	+35,8	556,4	585,8	565,5	+1,6	-3,5	536,1	504,2	575,6	+7,4	+14,2	478,8	539,9	+12,8	
284,3	+43,1	248,3	425,7	438,1	+76,4	+2,9	247,2	313,0	431,9	+74,7	+38,0	255,2	372,5	+46,0	
147,1	+14,0	188,2	204,7	184,2	-2,1	-10,0	191,9	188,1	194,4	+1,3	+3,3	176,2	191,3	+8,6	DI
155,4	+17,6	198,1	218,9	194,7	-1,7	-11,1	203,6	200,1	206,8	+1,6	+3,3	186,0	203,4	+9,4	
100,3	-7,5	124,8	124,9	125,5	+0,6	+0,5	117,7	120,9	125,2	+6,4	+3,6	113,9	123,1	+8,1	
163,2	+38,4	162,2	198,4	189,5	+16,8	-4,5	159,4	181,4	193,9	+21,6	+6,9	149,0	187,7	+26,0	26.1
177,0	+44,4	169,2	213,1	202,0	+13,4	-5,2	168,3	195,0	207,6	+23,4	+6,5	156,4	201,3	+28,7	
104,6	+8,2	130,0	135,6	136,0	+4,6	+0,3	118,8	129,5	135,8	+14,3	+10,0	115,1	129,7	+12,7	
127,4	+13,0	150,8	161,4	151,1	+0,2	-6,4	146,7	142,6	156,2	+6,5	+9,5	135,7	149,4	+10,1	DJ
132,0	+11,0	158,2	169,5	154,6	-2,3	-8,8	153,9	148,1	162,1	+5,3	+9,5	141,5	155,1	+9,6	
100,5	+26,9	110,5	114,4	130,2	+17,8	+13,8	107,4	110,8	122,3	+13,9	+10,4	104,9	116,6	+11,2	

WZ93- SCHL.	WIRTSCHAFTSZWEIG		1996			1995			KUMULIERT		2-MONATS- DURCHSCHNITT	
			JAN.	VERAENDERUNG IN % JAN. 1996 GEGEN		DEZ.	VERAENDERUNG IN % DEZ. 1995 GEGEN		JAN. 1996 BIS JAN. 1996	VER- AEND. IN % GEGEN VORJAHR	DEZ. 1995 UND JAN. 1996	VER- AEND. IN % GEGEN VORJAHR
				JAN. 1995	DEZ. 1995		DEZ. 1994	NOV. 1995				
27	METALLERZEUGUNG UND -BEARBEITUNG	INSGESAMT INLAND AUSLAND	104,8 92,6 154,2	+4,6 -6,6 +47,1	+40,7 +41,6 +38,5	74,5 65,4 111,3	-12,2 -20,4 +12,1	-33,8 -35,2 -30,5	104,8 92,6 154,2	+4,6 -6,6 +47,1	89,7 79,0 132,8	-3,1 -12,9 +30,1
27.1	ERZEUGUNG VON ROHEISEN, STAHL UND FERROLEGIE- RUNGEN (EGKS) 1)	INSGESAMT INLAND AUSLAND	99,9 87,2 129,3	+5,3 -12,6 +54,9	+40,1 +36,5 +46,6	71,3 63,9 88,2	-7,2 -18,0 +18,9	-34,6 -35,5 -33,0	99,9 87,2 129,3	+5,3 -12,6 +54,9	85,6 75,6 108,8	-0,3 -15,0 +37,9
27.5	GIESSEREIINDUSTRIE	INSGESAMT INLAND AUSLAND	126,1 126,1 126,1	+21,0 +21,5 +17,6	+40,9 +40,9 +40,6	89,5 89,5 89,7	-4,3 -1,2 -41,9	-30,8 -31,2 -27,3	126,1 126,1 126,1	+21,0 +21,5 +17,6	107,8 107,8 107,9	+9,0 +10,9 -17,6
28	HERSTELLUNG VON METALL- ERZEUGNISSEN	INSGESAMT INLAND AUSLAND	178,2 183,6 114,5	+9,4 +8,4 +32,7	-25,0 -26,3 +12,6	237,5 249,0 101,7	+6,2 +6,3 -14,8	+4,9 +5,7 -13,7	178,2 183,6 114,5	+9,4 +8,4 +32,7	207,9 218,3 108,1	+7,6 +7,1 +5,1
28.1	STAHL- UND LEICHTMETALL- BAU	INSGESAMT INLAND AUSLAND	182,5 197,7 14,8	+13,6 +13,2 +120,9	-36,6 -36,5 -47,7	287,8 311,3 28,3	-2,4 -3,7 +167,0	+17,9 +18,1 -4,4	182,5 197,7 14,8	+13,6 +13,2 +120,9	235,2 254,5 21,6	+3,3 +2,2 +148,3
DK	MASCHINENBAU	INSGESAMT INLAND AUSLAND	65,0 76,4 34,7	+22,6 +37,7 -24,7	-35,3 -30,5 -53,8	100,5 110,0 75,1	-5,6 -1,0 -20,5	+24,1 +24,4 +22,3	65,0 76,4 34,7	+22,6 +37,7 -24,7	82,8 93,2 54,9	+3,8 +11,9 -21,9
29.1	H.V. MASCHINEN F.D.ERZEUG. U.NUTZG.V.MECHAN.ENERGIE (D.LUFT-,STRASS.FAHRZ.BAU)	INSGESAMT INLAND AUSLAND	68,7 73,3 48,0	+34,2 +39,1 +8,1	-20,4 -18,1 -33,4	86,3 89,5 72,1	-17,3 -18,2 -5,0	+25,8 +29,0 +10,9	68,7 73,3 48,0	+34,2 +39,1 +8,1	77,5 81,4 60,1	-0,4 +0,4 -0,2
29.3	HERSTELLUNG VON LAND- U. FORSTWIRTSCHAFTLICHEN MASCHINEN	INSGESAMT INLAND AUSLAND	13,6 21,4 4,4	-8,7 +9,2 -53,2	-34,0 -32,5 -39,7	20,6 31,7 7,3	+23,4 +14,9 +69,8	-18,6 -18,1 -23,2	13,6 21,4 4,4	-8,7 +9,2 -53,2	17,1 26,6 5,9	+8,2 +12,7 -14,5
29.4	HERSTELLUNG VON WERK- ZEUGMASCHINEN	INSGESAMT INLAND AUSLAND	75,8 96,9 37,3	+14,0 +14,0 +14,1	-52,4 -40,0 -75,9	159,1 161,6 154,5	+7,9 +23,3 -12,9	+39,6 +29,7 +63,1	75,8 96,9 37,3	+14,0 +14,0 +14,1	117,5 129,3 96,9	+9,8 +19,6 -8,8
DL	H.V.BUEROMASCH.,DATENVERARB. GER.U.-EINRICHTG.;ELEKTROT., FEINMECHANIK U. OPTIK	INSGESAMT INLAND AUSLAND	150,5 149,6 155,8	+0,1 -6,0 +63,7	-10,8 -11,2 -8,5	168,7 168,5 170,2	-1,9 -4,6 +9,3	+2,5 +3,6 -3,7	150,5 149,6 155,8	+0,1 -6,0 +63,7	159,6 159,1 163,0	-1,0 -5,2 +29,9
30	H.V. BUEROMASCHINEN, DATENVERARBEITUNGSGE- RAETEN U. -EINRICHTUNGEN	INSGESAMT INLAND AUSLAND	80,8 79,7 84,7	+25,7 +8,9 +175,9	-44,8 -44,3 -46,5	146,3 143,1 158,3	-31,4 -40,9 +43,0	+16,2 +10,7 +40,1	80,8 79,7 84,7	+25,7 +8,9 +175,9	113,6 111,4 121,5	-18,2 -29,3 +71,9
31	HERSTELLUNG VON GERAETEN DER ELEKTRIZITAETSERZEU- GUNG, -VERTEILUNG U.AE.	INSGESAMT INLAND AUSLAND	148,2 150,0 135,1	-14,8 -19,5 +67,2	-8,9 -11,2 +17,1	162,7 189,0 115,4	+10,9 +12,5 -6,8	+1,6 +3,5 -15,6	148,2 150,0 135,1	-14,8 -19,5 +67,2	155,5 159,5 125,3	-3,1 -5,2 +22,5
31.2	HERSTELLUNG VON ELEK- TRIZITAETSVERTEILUNGS- U. -SCHALTEINRICHTUNGEN	INSGESAMT INLAND AUSLAND	172,8 175,1 148,1	-30,2 -34,3 +245,2	-11,2 -13,7 +38,5	194,7 202,9 106,9	+33,6 +35,4 -9,4	+11,1 +13,1 -18,1	172,8 175,1 148,1	-30,2 -34,3 +245,2	183,8 189,0 127,5	-6,6 -9,3 +58,4
31.6	HERSTELLUNG VON ELEK- TRISCHEN AUSRUESTUNGEN A.N.G.	INSGESAMT INLAND AUSLAND	152,0 165,5 57,5	-14,1 -15,5 +26,1	-16,0 -16,7 +0,2	180,9 198,6 57,4	+30,7 +41,4 -53,6	-2,8 -2,5 -9,3	152,0 165,5 57,5	-14,1 -15,5 +26,1	166,5 182,1 57,5	+5,6 +8,3 -32,1
32	RUNDFUNK-, FERNSEH- UND NACHRICHTENTECHNIK	INSGESAMT INLAND AUSLAND	197,1 175,2 391,1	+34,7 +34,7 +35,0	+7,0 +9,2 -0,9	184,2 180,4 394,5	-1,7 -18,9 +159,7	+7,2 +10,4 -2,9	197,1 175,2 391,1	+34,7 +34,7 +35,0	190,7 167,8 392,8	+14,3 +2,4 +77,8
33	MEDIZIN-, MESS-, STEUER- UND REGELUNGSTECHNIK, OPTIK	INSGESAMT INLAND AUSLAND	181,6 191,8 145,8	+30,6 +24,4 +70,1	-11,3 -8,1 -23,6	204,7 208,6 190,8	-9,2 -6,0 -37,3	-8,2 -7,6 -10,5	181,6 191,8 145,8	+30,6 +24,4 +70,1	193,2 200,2 168,3	+6,0 +6,4 -13,7
DM	FAHRZEUGBAU	INSGESAMT INLAND AUSLAND	146,5 204,5 43,8	+14,7 +29,2 -40,3	-5,8 +0,3 -37,6	155,6 203,9 70,2	-6,3 -7,0 -15,2	-12,9 -11,4 -19,5	146,5 204,5 43,8	+14,7 +29,2 -40,3	151,1 204,2 57,0	+2,9 +8,2 -27,0
34	HERSTELLUNG VON KRAFTWAGEN UND KRAFTWAGENTEILEN	INSGESAMT INLAND AUSLAND	310,3 317,1 267,7	+5,2 +9,5 -18,3	+14,1 +19,2 -13,1	271,9 266,1 308,1	-12,8 -13,8 -7,6	-26,2 -28,9 -7,7	310,3 317,1 267,7	+5,2 +9,5 -18,3	291,1 291,6 287,9	-4,0 -2,6 -12,9
34.1	HERSTELLUNG VON KRAFTWAGEN UND KRAFTWAGENMOTOREN	INSGESAMT INLAND AUSLAND	1010,3 1036,0 862,1	+7,6 +16,6 -30,0	+17,2 +25,4 -19,4	862,2 826,1 1070,0	+4,1 +6,0 -3,5	-24,8 -27,9 -6,9	1010,3 1036,0 862,1	+7,6 +16,6 -30,0	936,3 931,1 966,1	+6,0 +11,7 -17,4
35	SONSTIGER FAHRZEUGBAU	INSGESAMT INLAND AUSLAND	66,4 114,9 11,8	+44,7 +114,0 -68,2	-32,8 -25,5 -67,4	98,8 154,3 36,2	-3,4 -0,5 -30,9	+15,3 +33,4 -30,4	66,4 114,9 11,8	+44,7 +114,0 -68,2	82,6 134,6 24,0	+11,5 +28,9 -46,4
35.1	SCHIFFBAU	INSGESAMT INLAND AUSLAND	87,4 212,1 7	+92,1 +595,4 -98,7	-49,5 -38,6 -98,7	173,1 345,6 53,1	+14,6 +24,0 -14,9	+35,3 +68,9 -28,7	87,4 212,1 7	+92,1 +595,4 -98,7	130,3 278,9 26,9	+32,6 +80,4 -54,6
36.1	HERSTELLUNG VON MOEBELN	INSGESAMT INLAND AUSLAND	175,0 182,1 112,6	+0,3 +0,7 -4,7	+0,6 -0,3 +16,6	173,9 182,7 96,6	+3,9 +4,8 -12,5	-16,1 -15,4 -26,7	175,0 182,1 112,6	+0,3 +0,7 -4,7	174,5 182,4 104,6	+2,1 +2,7 -8,5

1) EUROPAEISCHE GEMEINSCHAFT FUER KOHLE UND STAHL.

STBA, FACHSERIE 4, REIHE 2.2



## UND BERLIN-GST

DAS VERARBEITENDE GEWERBE  
=100  
ABTEILUNGEN, GRUPPEN UND KLASSEN  
ZWEIGE, AUSGABE 1995 (WZ93)  
WERT

## INDEX

1995 JAN.	VER- AEND. IN % GEGEN JAN. 1994	1994 4. VJ	1995 3. VJ	1995 4. VJ	VERAENDERUNG IN % 4. VJ 1995 GEGEN		1994 2. HJ	1995 1. HJ	1995 2. HJ	VERAENDERUNG IN % 2. HJ 1995 GEGEN		1994	1995	VER- AEND. IN % GEGEN 1994	WZ93 SCHL.
					4. VJ	3. VJ				2. HJ	1. HJ				
					1994	1995				1994	1995				
100,2	+6,7	96,5	104,6	98,2	+1,8	-6,1	95,5	105,7	101,4	+6,2	-4,1	93,9	103,5	+10,2	27
99,1	+2,9	96,1	101,3	88,6	-7,8	-12,5	94,9	103,8	95,0	+0,1	-8,5	93,4	99,4	+6,4	
104,8	+22,1	101,9	117,8	136,9	+34,3	+16,2	102,0	113,2	127,4	+24,9	+12,5	99,9	120,3	+20,4	
94,9	+21,8	86,1	97,2	95,3	+10,7	-2,0	81,5	98,9	96,3	+18,2	-2,6	80,0	97,6	+22,0	27.1
99,8	+20,4	93,3	99,7	87,8	-5,9	-11,9	87,4	105,3	93,7	+7,2	-11,0	85,9	99,5	+15,8	
83,5	+25,9	69,5	91,5	112,3	+61,6	+22,7	68,1	84,4	101,9	+49,6	+20,7	66,3	93,2	+40,6	
104,2	+27,7	103,7	111,6	114,4	+10,3	+2,5	99,6	109,2	113,0	+13,5	+3,5	96,3	111,1	+15,4	27.5
103,8	+27,1	100,7	113,6	114,4	+13,6	+0,7	97,0	109,3	114,0	+17,5	+4,3	94,5	111,7	+18,2	
107,2	+34,0	165,8	93,2	114,2	-31,1	+22,5	154,8	107,6	103,7	-33,0	-3,6	134,4	105,6	-21,4	
162,9	+18,7	221,5	235,7	220,2	-0,6	-6,6	213,4	191,0	228,0	+6,8	+19,4	190,2	209,5	+10,1	28
169,4	+16,7	230,3	247,0	229,8	-0,2	-7,0	222,6	198,5	238,4	+7,1	+20,1	197,5	218,4	+10,6	
86,3	+39,4	133,2	103,3	107,6	-19,2	+4,2	121,9	102,9	105,5	-13,5	+2,5	118,2	104,2	-11,8	
160,6	+14,6	261,0	244,7	246,7	-5,5	+0,8	250,2	204,6	245,7	-1,8	+20,1	211,9	225,2	+6,3	28.1
174,6	+14,0	285,6	264,3	266,5	-6,7	+0,8	273,7	221,8	265,4	-3,0	+19,7	231,7	243,6	+5,1	
6,7	-35,0	13,8	28,6	28,6	+107,2	-	14,5	15,1	28,6	+97,2	+89,4	13,4	21,8	+62,7	
53,0	-0,6	86,6	75,9	84,3	-2,7	+11,1	78,2	69,0	80,1	+2,4	+16,1	73,2	74,6	+1,9	DK
55,5	+1,3	92,9	82,0	92,0	-1,0	+12,2	83,5	72,5	87,0	+4,2	+20,0	76,7	79,7	+3,9	
46,1	-6,3	70,2	59,9	63,6	-9,4	+6,2	64,3	59,8	61,8	-3,9	+3,3	64,1	60,8	-5,1	
51,2	-11,1	88,5	70,6	72,1	-18,5	+2,1	82,5	59,6	71,3	-13,6	+19,6	76,1	65,5	-13,9	29.1
52,7	-9,3	90,4	71,6	74,1	-18,0	+3,5	83,5	61,1	72,9	-12,7	+19,3	76,5	67,0	-12,4	
44,4	-19,1	77,7	65,8	63,0	-18,9	-4,3	76,8	52,9	64,4	-16,1	+21,7	74,2	58,6	-21,0	
14,9	+18,3	17,2	26,6	21,3	+23,8	-19,9	25,0	22,4	24,0	-4,0	+7,1	21,5	23,2	+7,9	29.3
19,6	-10,5	26,8	39,5	32,4	+20,9	-18,0	30,4	28,7	36,0	+18,4	+25,4	29,9	32,3	+8,0	
9,4	+347,6	6,4	11,3	8,2	+28,1	-27,4	19,0	14,8	9,7	-48,9	-34,5	12,0	12,3	+2,5	
66,5	+25,2	121,5	90,7	126,0	+3,7	+38,9	96,8	106,8	108,3	+11,9	+1,4	91,0	107,6	+18,2	29.4
85,0	+35,8	120,3	117,7	142,6	+18,5	+21,2	100,6	117,8	130,2	+29,4	+10,5	95,0	124,0	+30,5	
32,7	-8,1	123,7	41,7	95,6	-22,7	+129,3	89,9	86,8	68,6	-23,7	-21,0	83,6	77,7	-7,1	
150,3	+41,9	155,5	141,9	154,3	-0,8	+8,7	143,6	137,3	148,1	+3,1	+7,9	133,9	142,7	+6,6	DL
159,2	+44,9	160,7	145,1	152,0	-5,4	+4,8	150,7	139,4	148,5	-1,5	+6,5	140,2	144,0	+2,7	
95,2	+6,6	134,8	122,2	168,3	+24,9	+37,7	111,4	124,5	145,3	+30,4	+16,7	105,2	134,9	+28,2	
64,3	-7,9	175,9	64,3	121,7	-30,8	+89,3	133,3	64,2	93,0	-30,2	+44,9	114,3	78,6	-31,2	30
73,2	-6,2	138,4	67,3	119,7	-39,7	+77,9	152,6	68,3	93,5	-38,7	+36,9	131,0	80,9	-38,2	
30,7	-23,8	95,2	53,0	129,1	+35,6	+143,6	63,9	48,6	91,1	+42,6	+87,4	54,3	69,9	+28,7	
174,0	+79,0	133,5	149,0	147,3	+10,3	-1,1	127,1	136,7	148,1	+16,5	+8,3	120,5	142,4	+18,2	31
186,3	+84,3	137,5	155,3	150,7	+9,6	-3,0	132,3	142,2	153,0	+15,6	+7,6	125,5	147,6	+17,6	
80,8	+13,0	107,9	101,1	121,5	+12,6	+20,2	93,2	95,6	111,3	+19,4	+16,4	87,6	103,4	+18,0	
247,6	+161,7	129,2	167,9	161,3	+24,8	-3,9	123,6	156,1	164,6	+33,2	+5,4	116,9	160,3	+37,1	31.2
266,7	+170,2	133,9	176,6	166,6	+24,4	-5,7	129,2	164,3	171,6	+32,8	+4,4	122,2	168,0	+37,5	
42,9	-36,2	97,7	75,3	104,2	+6,7	+38,4	85,2	67,6	89,8	+5,4	+32,8	81,1	78,7	-3,0	
177,0	+91,8	126,0	168,7	167,4	+32,9	-0,8	120,6	151,4	168,1	+39,4	+11,0	115,1	159,7	+38,7	31.6
195,9	+104,7	128,8	186,2	182,7	+41,8	-1,9	124,8	165,2	184,5	+47,8	+11,7	119,3	174,8	+46,5	
45,6	-33,0	107,1	46,8	60,5	-43,5	+29,3	91,7	55,5	53,6	-41,5	-3,4	85,7	54,6	-36,3	
146,3	+23,9	165,4	164,0	173,4	+4,8	+5,7	153,4	183,8	168,7	+10,0	-8,2	141,9	176,3	+24,2	32
130,1	+4,1	174,6	146,5	146,7	-16,0	+0,1	164,6	159,5	146,6	-10,9	-8,1	150,4	153,1	+1,8	
289,8	+211,6	135,1	319,7	409,1	+202,8	+28,0	112,8	398,6	364,4	+223,0	-8,6	112,9	381,5	+237,9	
139,0	+4,6	211,5	169,0	202,3	-4,3	+19,7	191,5	164,3	185,6	-3,1	+13,0	176,6	174,9	-1,0	33
154,2	+16,8	212,1	178,8	206,2	-2,8	+15,3	196,6	177,6	192,5	-2,1	+8,4	181,8	185,1	+1,8	
85,7	-48,3	254,4	134,4	188,3	-26,0	+40,1	204,0	117,3	161,4	-20,9	+37,6	186,1	139,3	-25,1	
127,7	+52,0	165,2	133,3	162,9	-1,4	+22,2	147,6	154,7	148,1	+0,3	-4,3	143,6	151,4	+5,4	DM
158,3	+29,1	208,4	164,0	209,2	+0,4	+27,6	181,0	193,7	186,6	+3,1	-3,7	176,8	190,2	+7,6	
73,4	+215,0	98,6	79,0	80,9	-18,0	+2,4	94,7	85,5	79,9	-15,6	-6,5	91,2	82,7	-9,3	
294,9	+43,8	316,8	263,5	316,2	-0,2	+20,0	284,8	315,1	289,9	+1,8	-8,0	277,5	302,5	+9,0	34
289,7	+27,5	311,4	255,6	315,2	+1,2	+23,3	280,4	303,1	285,4	+1,8	-5,8	283,8	294,3	+3,7	
327,8	+436,5	354,9	313,6	322,4	-9,2	+2,8	316,6	390,5	318,0	+0,4	-18,6	238,7	354,3	+48,4	
939,1	+51,0	916,3	793,3	989,3	+8,0	+24,7	817,1	980,5	891,3	+9,1	-9,1	829,2	935,9	+12,9	34.1
888,4	+21,9	872,4	740,8	965,8	+10,7	+30,4	782,7	910,8	853,3	+9,0	-6,3	855,2	882,0	+3,1	
1230,7	+999,9	1169,3	1096,0	1124,3	-3,8	+2,6	1015,4	1382,3	1110,2	+9,3	-19,7	679,2	1246,2	+83,5	
45,9	+47,6	99,0	69,6	87,9	-11,2	+26,3	87,6	76,2	78,8	-10,0	+3,4	85,0	77,5	-8,8	35
53,7	+12,8	134,5	91,1	124,8	-7,2	+37,0	109,7	106,6	108,0	-1,5	+1,3	100,0	107,3	+7,3	
37,1	+97,3	67,4	45,4	46,4	-31,2	+2,2	67,7	42,0	45,9	-32,2	+9,3	73,3	43,9	-40,1	
45,5	+21,0	183,8	106,2	147,5	-19,7	+38,9	163,1	122,6	126,9	-22,2	+3,5	160,7	124,7	-22,4	35.1
30,5	+108,9	268,9	125,2	264,3	-1,7	+111,1	235,3	193,4	194,7	-17,3	+0,7	193,7	194,0	+0,2	
55,9	+4,1	124,6	93,0	66,3	-46,8	-28,7	112,9	73,4	79,7	-29,4	+8,6	137,7	76,5	-44,4	
174,4	+24,7	170,1	159,6	186,5	+9,6	+16,9	155,0	188,3	173,0	+11,6	-8,1	153,0	180,7	+18,1	36.1
180,8	+22,4	178,2	165,6	194,5	+9,1	+17,5	162,5	194,8	180,1	+10,8	-7,5	160,3	187,4	+16,9	
118,1	+56,0	104,9	106,6	116,9	+11,4	+9,7	95,0	131,8	111,7	+17,6	-15,3	93,6	121,8	+30,1	

STBA, FACHSERIE 4, REIHE 2.2

LFD. NR.	ART DER BAUTEN UND AUFTRAGGEBER	VERÄNDERUNG IN % DEZ. 1995 GEGEN			VERÄNDERUNG IN % NOV. 1995 GEGEN			KUMULIERT		2-MONATS- DURCHSCHNITT	
		1995			1995			JAN. 1995 BIS DEZ. 1995	VER. ÄEND. IN % GEGEN VORJAHR	NOV. 1995 UND DEZ. 1995	VER. ÄEND. IN % GEGEN VORJAHR
		DEZ.	DEZ. 1994	NOV. 1995	NOV.	NOV. 1994	OKT. 1995	DEZ. 1995	NOV. 1995	DEZ. 1995	NOV. 1995
											WERT
1	BAUHAUPTGEWERBE	113.4	-16.4	-5.1	119.5	-5.1	-5.2	127.6	-3.2	116.5	-10.9
2	HOCHBAU	124.8	-17.6	6.8	116.8	-14.6	-10.0	134.7	-3.9	120.8	-16.2
3	WOHNUNGSBAU	172.6	-10.0	9.6	157.5	-12.8	-4.7	171.4	-7.1	165.1	-11.4
4	SONSTIGER HOCHBAU	100.7	-23.1	4.7	96.2	-16.1	-14.0	116.0	-1.5	98.5	-19.8
5	GEWERBLICHER UND INDUSTRIELLER BAU FUER UNTERNEHMEN, LANDWIRTSCHAFTL. BAU SOWIE BAUTEN F. UNTERNEHMEN D. BAHN U. POST	101.8	-25.9	4.6	97.3	-16.0	-9.7	115.8	-1.8	99.6	-21.3
6	GEWERBLICHER UND INDUSRIELLER BAU FUER UNTERNEHMEN SOWIE LANDWIRTSCHAFTL. BAU	100.0	-26.4	6.2	94.2	-19.9	-13.1	116.5	-2.3	97.1	-23.4
7	BAUTEN F. UNTERNEHMEN D. BAHN U. POST	156.2	-16.3	-18.7	192.2	210.5	115.7	93.8	22.6	174.2	40.1
8	BAUTEN FUER OEFFENTLICHE AUFTRAGGEBER UND ORGANISATIONEN OHNE ERWERBSZWECK	96.5	-9.8	4.9	92.0	-16.4	-27.4	117.2	-0.3	94.3	-13.1
9	TIEFBAU	95.5	-13.7	-22.7	123.6	13.5	2.7	116.4	-1.9	109.6	-0.2
10	STRASSENBAU	70.7	-15.8	-21.4	89.9	-5.8	-24.9	106.5	-0.2	80.3	-10.5
11	SONSTIGER TIEFBAU	107.4	-13.1	-23.2	139.9	21.2	16.0	121.2	-2.7	123.7	3.5
12	GEWERBLICHER UND INDUSTRIELLER BAU FUER UNTERNEHMEN SOWIE BAUTEN F. UNTERNEHMEN DER BAHN UND POST	116.6	-19.8	-5.8	123.8	-1.3	-4.6	125.4	-1.9	120.2	-11.2
13	GEWERBLICHER UND INDUSTRIELLER BAU FUER UNTERNEHMEN	127.5	-22.9	-0.2	127.8	-4.7	-3.3	135.7	-2.0	127.7	-14.7
14	BAUTEN F. UNTERNEHMEN D. BAHN U. POST	84.3	-1.6	-24.7	111.9	12.8	-8.8	94.6	-1.7	98.1	6.1
15	BAUTEN FUER OEFFENTLICHE AUFTRAGGEBER UND ORGANISATIONEN OHNE ERWERBSZWECK	99.9	-5.6	-34.7	152.9	42.6	35.2	117.7	-3.3	126.4	18.7
											VOLUMEN
16	BAUHAUPTGEWERBE	100.9	-17.2	-5.3	106.6	-6.0	-5.2	113.7	-4.9	103.8	-11.8
17	HOCHBAU	109.7	-18.6	6.9	102.6	-15.8	-10.0	118.5	-5.7	106.2	-17.2
18	WOHNUNGSBAU	149.8	-11.3	9.6	136.7	-14.1	-4.7	148.9	-9.0	143.3	-12.6
19	SONSTIGER HOCHBAU	89.4	-23.9	4.7	85.4	-17.0	-13.8	103.0	-3.3	87.4	-20.7
20	TIEFBAU	87.1	-14.4	-22.9	112.9	12.7	2.7	106.3	-3.1	100.0	-1.0
21	STRASSENBAU	65.5	-16.0	-21.4	83.3	-6.1	-24.8	98.5	-1.0	74.4	-10.8
22	SONSTIGER TIEFBAU	97.6	-13.7	-23.3	127.2	20.3	16.2	110.1	-3.8	112.4	2.7

LAND  
 FUER DAS BAUHAUPTGEWERBE  
 =100  
 WERT

1994 DEZ.	VER- AEND. IN % GEGEN DEZ. 1993	1994 4.VJ	1995 3.VJ	1995 4.VJ	VERAENDERUNG IN % 4.VJ 1995 GEGEN		1994 2.HJ	1995 1.HJ	1995 2.HJ	VERAENDERUNG IN % 2.HJ 1995 GEGEN		1994	1995	VER- AEND. IN % GEGEN 1994	LFD. NR.
					4.VJ	3.VJ				2.HJ	1.HJ				
					1994	1995				1994	1995				
135.6	9.6	130.5	136.5	119.7	-8.3	-12.3	133.9	127.1	128.1	-4.3	0.8	131.8	127.6	-3.2	1
151.5	11.7	140.6	138.9	123.8	-11.9	-10.9	140.2	138.0	131.3	-6.3	-4.9	140.2	134.7	-3.9	2
191.8	12.4	183.4	170.1	165.1	-10.0	-2.9	182.4	175.1	167.6	-8.1	-4.3	184.5	171.4	-7.1	3
131.0	11.2	118.9	123.0	102.9	-13.5	-16.3	118.9	119.2	113.0	-5.0	-5.2	117.8	116.0	-1.5	4
137.4	19.1	120.4	120.0	102.3	-15.0	-14.7	117.4	120.4	111.2	-5.3	-7.6	117.9	115.8	-1.8	5
135.8	16.8	120.9	121.5	100.9	-16.5	-17.0	118.4	121.8	111.2	-6.1	-8.7	119.3	116.5	-2.3	6
186.7	109.1	105.5	76.8	145.8	38.2	89.8	88.4	76.3	111.3	25.9	45.9	76.5	93.8	22.6	7
107.0	-15.6	113.4	134.3	105.1	-7.3	-21.7	124.4	114.7	119.7	-3.8	4.4	117.6	117.2	-0.3	8
110.7	5.3	114.6	132.7	113.1	-1.3	-14.8	123.9	109.9	122.9	-0.8	11.8	118.7	116.4	-1.9	9
84.0	1.2	100.9	136.3	93.4	-7.4	-31.5	117.2	98.2	114.9	-2.0	17.0	106.7	106.5	-0.2	10
123.6	6.7	121.3	131.0	122.6	1.1	-6.4	127.1	115.5	126.8	-0.2	9.8	124.5	121.2	-2.7	11
145.4	18.4	131.4	133.3	123.4	-6.1	-7.4	132.3	122.5	128.4	-2.9	4.8	127.8	125.4	-1.9	12
165.3	30.2	144.9	142.6	129.2	-10.8	-9.4	145.0	135.6	135.9	-6.3	0.2	138.4	135.7	-2.0	13
85.7	-22.2	90.9	105.5	106.3	16.9	0.8	94.4	83.4	105.9	12.2	27.0	96.2	94.6	-1.7	14
105.8	-4.0	113.0	129.2	122.0	8.0	-5.6	122.9	109.8	125.6	2.2	14.4	121.7	117.7	-3.3	15
INDEX															
121.9	7.6	117.5	121.6	106.6	-9.3	-12.3	120.8	113.4	114.1	-5.5	0.6	119.5	113.7	-4.9	16
134.7	9.4	125.2	121.9	108.8	-13.1	-10.7	125.1	121.6	115.3	-7.8	-5.2	125.7	118.5	-5.7	17
168.8	10.0	161.6	147.4	143.3	-11.3	-2.8	160.9	152.5	145.3	-9.7	-4.7	163.6	148.9	-9.0	18
117.5	9.1	106.8	109.0	91.3	-14.5	-16.2	106.9	106.0	100.1	-6.4	-5.6	106.5	103.0	-3.3	19
101.7	3.9	105.5	121.1	103.3	-2.1	-14.7	114.1	100.4	112.2	-1.7	11.8	109.7	106.3	-3.1	20
78.0	0.1	93.8	125.8	86.5	-7.8	-31.2	109.0	90.8	106.2	-2.6	17.0	99.5	98.5	-1.0	21
113.1	5.2	111.1	118.8	111.4	0.3	-6.2	116.5	105.1	115.1	-1.2	9.5	114.5	110.1	-3.8	22

DEUTSCHLAND  
7 INDEX DES AUFTRAGSEINGANGS FUER DAS BAUHAUPTGEWERBE  
1991=100  
7.2 ZEITREIHENANALYSE - BERLINER VERFAHREN (BV 4)

ART DER BAUTEN UND AUFTRAGGEBER	ORIGINALWERT		KALENDER- UND SAISONBEREINIGTER WERT BERLINER VERFAHREN, VERSION 4		GLATTE KOMPONENTE	
	1995 DEZ.	VERAEND. GEGEN- UEBER VOR- JAHRES- MONAT IN %	1995 DEZ.	VERAEND. GEGEN- UEBER VOR- MONAT IN %	1995 DEZ.	VERAEND. GEGEN- UEBER VOR- MONAT IN %

WERTINDEX

BAUHAUPTGEWERBE	113.4	-16.4	118.9	-6.6	124.0	-0.6
HOCHBAU	124.8	-17.6	123.9	-2.3	128.3	-1.1
WOHNUNGSBAU	172.6	-10.0	170.0	2.5	167.4	-0.3
SONSTIGER HOCHBAU	100.7	-23.1	100.0	-6.1	107.9	-1.9
GEWERBLICHER UND INDUSTRIELLER BAU FUER UNTERNEHMEN, LANDWIRTSCHAFTLICHER BAU SOWIE BAUTEN FUER UNTERNEHMEN DER BAHN UND POST	101.8	-25.9	97.9	-8.2	107.0	-2.0
GEWERBLICHER UND INDUSTRIELLER BAU FUER UNTERNEHMEN SOWIE LANDWIRTSCHAFTLICHER BAU BAUTEN FUER UNTERNEHMEN DER BAHN UND POST	100.0	-26.4	97.6	-6.1	106.3	-2.4
BAUTEN FUER UNTERNEHMEN DER BAHN UND POST	156.2	-16.3	92.8	-47.6	119.0	4.7
BAUTEN FUER OEFFENTLICHE AUFTRAGGEBER UND ORGANISATIONEN OHNE ERWERBSZWECK	96.5	-9.8	107.5	1.9	111.1	-1.2
TIEFBAU	95.5	-13.7	109.9	-13.5	116.6	0.2
STRASSENBAU	70.7	-15.8	101.2	-1.3	103.2	-0.9
SONSTIGER TIEFBAU	107.4	-13.1	113.2	-18.5	122.2	0.5
GEWERBLICHER UND INDUSTRIELLER BAU FUER UNTERNEHMEN SOWIE BAUTEN FUER UNTERNEHMEN DER BAHN UND POST	116.6	-19.8	113.4	-12.0	122.5	-0.3
GEWERBLICHER UND INDUSTRIELLER BAU FUER UNTERNEHMEN	127.5	-22.9	118.8	-12.1	128.1	-1.2
BAUTEN FUER UNTERNEHMEN DER BAHN UND POST	84.3	-1.6	95.0	-10.8	103.8	2.6
BAUTEN FUER OEFFENTLICHE AUFTRAGGEBER UND ORGANISATIONEN OHNE ERWERBSZWECK	99.9	-5.6	112.1	-25.7	120.5	1.0

VOLUMENINDEX

BAUHAUPTGEWERBE	100.9	-17.2	105.8	-6.8	110.2	-0.7
HOCHBAU	109.7	-18.6	108.8	-2.2	112.4	-1.1
WOHNUNGSBAU	149.8	-11.3	147.3	2.4	144.8	-0.3
SONSTIGER HOCHBAU	89.4	-23.9	88.7	-6.0	95.5	-2.0
TIEFBAU	87.1	-14.4	100.3	-13.5	106.3	0.2
STRASSENBAU	65.5	-16.0	93.9	-0.9	95.4	-0.9
SONSTIGER TIEFBAU	97.6	-13.7	102.9	-18.3	111.0	0.5

## **AUFTRAGSBESTAND IM BAUHAUPTGEWERBE**

LFD. NR.	ART DER BAUTEN UND AUFTRAGGEBER	VERAENDERUNG IN % 4. VJ 1995 GEGEN			VERAENDERUNG IN % 3. VJ 1995 GEGEN			KUMULIERT		VERAEN IN 2. VJ GE	
		1995	4. VJ	3. VJ	1995	3. VJ	2. VJ	1. VJ 1995 BIS 4. VJ 1995	VER. AEND. IN % GEGEN VORJAHR	1995	2. VJ
		4. VJ	1994	1995	3. VJ	1994	1995	1995	1995	2. VJ	1994
											WERT
1	BAUHAUPTGEWERBE	122.8	-5.3	-8.5	134.2	-2.5	-2.3	132.7	-1.8	137.3	-0.9
2	HOCHBAU	132.6	-8.1	-6.7	142.1	-4.4	-4.6	143.3	-2.4	149.0	-0.5
3	WOHNUNGSBAU	164.5	-13.4	-5.2	173.6	-11.4	-8.8	180.5	-6.8	190.3	-3.9
4	SONSTIGER HOCHBAU	117.4	-4.2	-7.6	127.1	0.9	-1.7	125.6	1.0	129.3	2.0
5	GEWERBLICHER UND INDUSTRIELLER BAU FUER UNTERNEHMEN, LANDWIRTSCHAFTL. BAU SOWIE BAUTEN F. UNTERNEHMEN D. BAHN U. POST	116.7	-5.5	-8.0	126.8	1.4	-3.0	126.0	0.6	130.7	1.8
6	GEWERBLICHER UND INDUSRIELLER BAU FUER UNTERNEHMEN SOWIE LANDWIRTSCHAFTL. BAU	117.9	-5.2	-8.4	128.7	1.6	-2.8	127.5	0.6	132.4	1.6
7	BAUTEN F. UNTERNEHMEN D. BAHN U. POST	82.9	-14.4	16.6	71.1	-7.7	-11.5	83.7	8.0	80.3	12.8
8	BAUTEN FUER OEFFENTLICHE AUFTRAGGEBER UND ORGANISATIONEN OHNE ERWERBSZWECK	119.4	0.3	-6.8	128.1	-0.9	2.6	124.0	2.1	124.9	2.9
9	TIEFBAU	106.2	1.3	-12.0	120.7	1.4	2.9	114.5	-0.6	117.3	-1.6
10	STRASSENBAU	95.1	2.0	-18.9	117.3	2.1	4.6	107.1	2.2	112.1	3.5
11	SONSTIGER TIEFBAU	110.7	1.2	-9.3	122.1	1.2	2.3	117.5	-1.6	119.4	-3.4
12	GEWERBLICHER UND INDUSTRIELLER BAU FUER UNTERNEHMEN SOWIE BAUTEN F. UNTERNEHMEN DER BAHN UND POST	107.5	-2.0	-17.2	129.9	8.1	4.8	120.6	1.4	124.0	1.4
13	GEWERBLICHER UND INDUSTRIELLER BAU FUER UNTERNEHMEN	120.4	-4.1	-8.2	131.2	-2.7	-10.6	135.0	1.6	146.8	6.6
14	BAUTEN F. UNTERNEHMEN D. BAHN U. POST	80.1	4.8	-37.0	127.1	42.0	68.1	89.9	0.4	75.6	-15.6
15	BAUTEN FUER OEFFENTLICHE AUFTRAGGEBER UND ORGANISATIONEN OHNE ERWERBSZWECK	112.5	2.9	-4.5	117.8	-2.6	0.9	115.8	-3.2	116.8	-6.1
											VOLUMEN
16	BAUHAUPTGEWERBE	109.3	-6.3	-8.4	119.3	-4.1	-2.5	118.3	-3.4	122.3	-2.9
17	HOCHBAU	116.6	-9.3	-6.6	124.8	-6.2	-4.9	126.3	-4.2	131.2	-2.8
18	WOHNUNGSBAU	142.7	-14.8	-5.1	150.3	-13.4	-9.2	157.1	-8.8	165.5	-6.3
19	SONSTIGER HOCHBAU	104.1	-5.4	-7.5	112.6	-0.9	-1.9	111.6	-0.9	114.8	-0.3
20	TIEFBAU	96.9	0.6	-11.9	110.0	0.3	2.7	104.6	-1.8	107.1	-3.0
21	STRASSENBAU	88.1	1.7	-18.6	108.2	1.1	4.4	99.1	1.3	103.6	2.4
22	SONSTIGER TIEFBAU	100.5	0.3	-9.2	110.7	-0.1	2.0	106.8	-2.9	108.5	-4.9

LAND  
 FUER DAS BAUHAUPTGEWERBE  
 =100  
 WERT

DERUNG % 1995 GEN	1995 1.VJ	VERAENDERUNG IN % 1.VJ. 1995 GEGEN		1994 4.VJ	VERAENDERUNG IN % 4.VJ 1994 GEGEN		1994 2.HJ	1995 1.HJ	1995 2.HJ	VERAENDERUNG IN % 2.HJ 1995 GEGEN		1994	1995	VER- AEND. IN % GEGEN 1994	LFD. NR.
		1.VJ 1994	4.VJ 1994		4.VJ 1993	3.VJ 1994				2.HJ 1994	1.HJ 1995				

INDEX

0.7	136.3	1.4	5.1	129.7	5.1	-5.8	133.7	136.8	128.5	-3.9	-6.1	135.1	132.7	-1.8	1
-0.3	149.5	3.6	3.6	144.3	8.3	-2.9	146.5	149.3	137.4	-6.2	-8.0	146.8	143.3	-2.4	2
-1.7	193.5	1.3	1.9	189.9	13.2	-3.1	193.0	191.9	169.1	-12.4	-11.9	193.7	180.5	-6.8	3
0.7	128.4	5.2	4.8	122.5	4.9	-2.8	124.3	128.9	122.3	-1.6	-5.1	124.4	125.5	0.9	4
0.6	129.9	4.9	5.2	123.5	5.6	-1.2	124.3	130.3	121.8	-2.0	-6.5	125.2	126.0	0.6	5
1.1	130.9	4.0	5.2	124.4	5.2	-1.8	125.6	131.7	123.3	-1.8	-6.4	126.8	127.5	0.6	6
-20.2	100.6	54.8	3.9	96.8	23.6	25.7	86.9	90.5	77.0	-11.4	-14.9	77.5	83.7	8.0	7
1.1	123.6	6.4	3.8	119.1	2.4	-7.8	124.2	124.3	123.8	-0.3	-0.4	121.5	124.0	2.1	8
3.1	113.8	-3.2	8.6	104.8	-1.7	-11.9	111.9	115.6	113.5	1.4	-1.8	115.2	114.5	-0.6	9
7.9	103.9	1.3	11.5	93.2	1.0	-18.9	104.1	108.0	106.2	2.0	-1.7	104.8	107.1	2.2	10
1.4	117.8	-4.8	7.7	109.4	-2.6	-9.4	115.1	118.6	116.4	1.1	-1.9	119.3	117.5	-1.5	11
2.6	120.8	-2.2	10.1	109.7	-2.4	-8.7	115.0	122.4	118.7	3.2	-3.0	118.9	120.5	1.3	12
3.6	141.7	6.1	12.9	125.5	0.1	-6.9	130.2	144.3	125.8	-3.4	-12.8	132.9	135.0	1.6	13
-1.3	76.6	-25.3	0.3	76.4	-10.0	-14.6	83.0	76.1	103.6	24.8	36.1	89.5	89.9	0.4	14
0.6	116.1	-6.1	6.2	109.3	-2.7	-9.7	115.2	116.5	115.2	-	-1.1	119.6	115.8	-3.2	15

INDEX

0.1	122.2	-0.6	4.7	116.7	3.3	-6.2	120.6	122.3	114.3	-5.2	-6.5	122.5	118.3	-3.4	16
-1.1	132.6	1.3	3.1	128.6	6.2	-3.3	130.8	131.9	120.7	-7.7	-8.5	131.9	126.3	-4.2	17
-2.6	169.9	-1.0	1.4	167.5	10.9	-3.5	170.6	167.7	146.5	-14.1	-12.6	172.3	157.1	-8.8	18
-	114.8	3.0	4.3	110.1	3.1	-3.1	111.9	114.8	108.4	-3.1	-5.6	112.6	111.6	-0.9	19
2.6	104.4	-4.6	8.4	96.3	-2.9	-12.2	103.0	105.8	103.5	0.5	-2.2	106.4	104.6	-1.7	20
7.4	96.5	0.3	11.4	86.6	-0.1	-19.1	96.8	100.1	98.2	1.4	-1.9	97.8	99.1	1.3	21
0.8	107.6	-6.2	7.4	100.2	-3.9	-9.6	105.5	108.1	105.6	0.1	-2.3	110.0	106.8	-2.9	22

DEUTSCHLAND  
8 INDEX DES AUFTRAGSBESTANDS FUER DAS BAUHAUPTGEWERBE  
1991=100

8.2 ZEITREIHENANALYSE - BERLINER VERFAHREN (BV 4)

ART DER BAUTEN UND AUFTRAGGEBER	ORIGINALWERT		KALENDER- UND SAISONBEREINIGTER WERT BERLINER VERFAHREN, VERSION 4		GLATTE KOMPONENTE	
	1995	VERAEND. GEGEN- UEBER- VOR- JAHRES- QUARTAL IN %	1995	VERAEND. GEGEN- UEBER- VOR- QUARTAL IN %	1995	VERAEND. GEGEN- UEBER- VOR- QUARTAL IN %
	4.VJ		4.VJ		4.VJ	

WERTINDEX

BAUHAUPTGEWERBE	122.8	-5.3	129.3	-2.6	130.4	-1.2
HOCHBAU	132.6	-8.1	137.6	-3.3	139.1	-2.1
WOHNUNGSBAU	164.5	-13.4	170.4	-3.1	171.5	-3.1
SONSTIGER HOCHBAU	117.4	-4.2	122.0	-3.5	123.7	-1.4
GEWERBLICHER UND INDUSTRIELLER BAU FUER UNTERNEHMEN, LANDWIRTSCHAFTLICHER BAU SOWIE BAUTEN FUER UNTERNEHMEN DER BAHN UND POST	116.7	-5.5	121.5	-4.6	123.7	-1.8
GEWERBLICHER UND INDUSTRIELLER BAU FUER UNTERNEHMEN SOWIE LANDWIRTSCHAFTLICHER BAU	117.9	-5.2	123.2	-4.6	125.3	-1.7
BAUTEN FUER UNTERNEHMEN DER BAHN UND POST	82.9	-14.4	74.8	-3.1	75.4	-8.6
BAUTEN FUER OEFFENTLICHE AUFTRAGGEBER UND ORGANISATIONEN OHNE ERWERBSZWECK	119.4	0.3	123.2	0.2	123.6	-0.2
TIEFBAU	106.2	1.3	115.3	-1.2	115.6	0.8
STRASSENBAU	95.1	2.0	107.1	-1.5	108.0	0.5
SONSTIGER TIEFBAU	110.7	1.2	118.7	-1.0	118.7	0.9
GEWERBLICHER UND INDUSTRIELLER BAU FUER UNTERNEHMEN SOWIE BAUTEN FUER UNTERNEHMEN DER BAHN UND POST	107.5	-2.0	117.9	-6.8	120.8	-0.7
GEWERBLICHER UND INDUSTRIELLER BAU FUER UNTERNEHMEN	120.4	-4.1	130.6	-1.4	131.9	-2.3
BAUTEN FUER UNTERNEHMEN DER BAHN UND POST	80.1	4.8	91.0	-20.2	97.0	3.7
BAUTEN FUER OEFFENTLICHE AUFTRAGGEBER UND ORGANISATIONEN OHNE ERWERBSZWECK	112.5	2.9	119.1	2.4	117.6	2.1

VOLUMENINDEX

BAUHAUPTGEWERBE	109.3	-6.3	115.1	-2.7	115.8	-1.4
HOCHBAU	116.6	-9.3	120.9	-3.4	122.0	-2.3
WOHNUNGSBAU	142.7	-14.8	147.7	-3.2	148.3	-3.4
SONSTIGER HOCHBAU	104.1	-5.4	108.1	-3.7	109.4	-1.7
TIEFBAU	96.9	0.6	105.3	-1.1	105.4	0.8
STRASSENBAU	88.1	1.7	99.2	-1.1	99.8	0.4
SONSTIGER TIEFBAU	100.5	0.3	107.8	-1.0	107.6	0.8



**FRÜHERES BUNDESGBIET  
NEUE LÄNDER UND BERLIN-OST**

LFD. NR.	ART DER BAUTEN UND AUFTRAGGEBER	1995 DEZ.	VERAENDERUNG IN % DEZ. 1995 GEGEN		1995 NOV.	VERAENDERUNG IN % NOV. 1995 GEGEN		KUMULIERT		2-MONATS- DURCHSCHNITT NOV. 1995 UND DEZ. 1995		VER. AEND. IN % GEGEN VORJAHR	VER. AEND. IN % GEGEN VORJAHR	WERT
			DEZ. 1994	NOV. 1995		NOV. 1994	OKT. 1995	JAN. 1995 BIS DEZ. 1995	VER. AEND. IN % GEGEN VORJAHR	NOV. 1995 UND DEZ. 1995	VER. AEND. IN % GEGEN VORJAHR			
1	BAUHAUPTGEBWERBE	98.4	-14.3	-1.4	99.8	-2.9	-4.5	106.8	-5.7	99.1	-8.9			
2	HOCHBAU	108.4	-14.4	13.6	95.4	-16.0	-12.6	112.1	-7.3	101.9	-15.2			
3	WOHNUNGSBAU	142.4	-10.6	12.3	126.8	-12.4	-4.8	135.0	-14.0	134.6	-11.4			
4	SONSTIGER HOCHBAU	90.3	-17.4	14.6	78.8	-18.8	-18.3	99.9	-1.8	84.6	-18.0			
5	GEWERBLICHER UND INDUSTRIELLER BAU FUER UNTERNEHMEN, LANDWIRTSCHAFTL. BAU SOWIE BAUTEN F. UNTERNEHMEN D. BAHN U. POST	91.9	-19.5	15.9	79.3	-18.7	-13.4	98.9	-1.5	85.6	-19.2			
6	GEWERBLICHER UND INDUSRIELLER BAU FUER UNTERNEHMEN SOWIE LANDWIRTSCHAFTL. BAU	91.0	-19.3	21.7	74.8	-24.4	-18.2	99.3	-2.0	82.9	-21.7			
7	BAUTEN F. UNTERNEHMEN D. BAHN U. POST	123.2	-22.3	-46.9	232.2	334.8	139.6	88.7	27.8	177.7	67.6			
8	BAUTEN FUER DEFFENTLICHE AUFTRAGGEBER UND ORGANISATIONEN OHNE ERWERBSZWECK	84.2	-6.8	9.9	76.6	-19.5	-33.8	103.8	-3.1	80.4	-13.3			
9	TIEFBAU	82.4	-14.0	-22.8	106.8	25.1	10.1	98.3	-2.9	94.6	4.4			
10	STRASSENBAU	60.7	-17.8	-21.7	77.5	-3.7	-22.3	93.9	-0.2	69.1	-10.5			
11	SONSTIGER TIEFBAU	92.5	-12.9	-23.2	120.5	37.4	25.9	100.4	-4.0	106.5	9.8			
12	GEWERBLICHER UND INDUSTRIELLER BAU FUER UNTERNEHMEN SOWIE BAUTEN F. UNTERNEHMEN DER BAHN UND POST	95.4	-21.8	-3.3	98.7	15.2	4.3	96.0	-5.9	97.1	-6.5			
13	GEWERBLICHER UND INDUSTRIELLER BAU FUER UNTERNEHMEN	104.0	-25.5	2.6	101.4	9.7	5.3	104.5	-5.3	102.7	-11.5			
14	BAUTEN F. UNTERNEHMEN D. BAHN U. POST	69.3	1.5	-23.4	90.5	38.6	1.5	70.2	-8.5	79.9	19.6			
15	BAUTEN FUER DEFFENTLICHE AUFTRAGGEBER UND ORGANISATIONEN OHNE ERWERBSZWECK	90.2	-3.4	-34.7	138.2	54.8	43.2	103.9	-2.5	114.2	24.9			
														VOLUMEN
16	BAUHAUPTGEBWERBE	87.5	-15.1	-1.8	89.1	-3.7	-4.3	95.3	-7.2	88.3	-9.7			
17	HOCHBAU	95.2	-15.5	13.6	83.8	-17.2	-12.6	98.6	-9.0	89.5	-16.3			
18	WOHNUNGSBAU	123.6	-11.8	12.3	110.1	-13.6	-4.7	117.3	-15.8	116.9	-12.7			
19	SONSTIGER HOCHBAU	80.1	-18.3	14.6	69.9	-19.8	-18.2	88.7	-3.5	75.0	-19.0			
20	TIEFBAU	75.2	-14.5	-22.9	97.5	24.2	10.0	89.8	-4.0	86.4	3.7			
21	STRASSENBAU	56.3	-17.8	-21.6	71.8	-4.0	-22.2	86.8	-1.1	64.1	-10.6			
22	SONSTIGER TIEFBAU	84.1	-13.5	-23.2	109.5	36.4	26.0	91.2	-5.3	96.8	9.0			

BUNDESGBIET -

FUER DAS BAUHAUPTGEWERBE  
=100

WERT

1994 DEZ.	VER- AEND. IN % GEGEN DEZ. 1993	1994 4.VJ	1995 3.VJ	1995 4.VJ	VERAENDERUNG IN % 4.VJ 1995 GEGEN		1994 2.HJ	1995 1.HJ	1995 2.HJ	VERAENDERUNG IN % 2.HJ 1995 GEGEN		1994	1995	VER- AEND. IN % GEGEN 1994	LFD. NR.
					4.VJ 1994	3.VJ 1995				2.HJ 1994	1.HJ 1995				
114.8	6.9	108.8	114.0	100.9	-7.3	-11.5	112.7	106.2	107.4	-4.7	1.1	113.3	106.8	-5.7	1
126.6	6.7	117.4	116.1	104.3	-11.2	-10.2	118.4	114.0	110.2	-6.9	-3.3	120.9	112.1	-7.3	2
159.3	6.8	148.8	131.6	134.1	-9.9	1.9	151.1	137.1	132.9	-12.0	-3.1	157.0	135.0	-14.0	3
109.3	6.7	100.8	108.0	88.5	-12.2	-18.1	101.1	101.7	98.3	-2.8	-3.3	101.7	99.9	-1.8	4
114.2	15.2	101.5	104.4	87.6	-13.7	-16.1	99.1	101.9	96.0	-3.1	-5.8	100.4	98.9	-1.5	5
112.8	13.3	101.8	105.5	85.7	-15.8	-18.8	99.8	102.9	95.6	-4.2	-7.1	101.3	99.3	-2.0	6
158.6	94.1	90.4	69.6	150.8	66.8	116.7	75.1	67.2	110.2	46.7	64.0	69.4	88.7	27.8	7
90.3	-21.7	98.2	121.6	92.2	-6.1	-24.2	108.9	100.8	106.9	-1.8	6.1	107.1	103.8	-3.1	8
95.8	7.0	94.8	110.5	95.4	0.6	-13.7	103.6	93.7	103.0	-0.6	9.9	101.2	98.3	-2.9	9
73.8	6.5	87.1	118.2	79.3	-9.0	-32.9	101.2	89.0	98.8	-2.4	11.0	94.1	93.9	-0.2	10
106.2	7.3	98.5	107.0	102.9	4.5	-3.8	104.7	95.9	104.9	0.2	9.4	104.6	100.4	-4.0	11
122.0	18.8	100.6	101.8	96.2	-4.4	-5.5	103.8	93.0	99.0	-4.6	6.5	102.0	96.0	-5.9	12
139.6	33.0	111.4	110.3	100.6	-9.7	-8.8	113.7	103.5	105.4	-7.3	1.8	110.3	104.5	-5.3	13
68.3	-28.4	67.5	75.9	83.0	23.0	9.4	73.3	61.0	79.5	8.5	30.3	76.7	70.2	-8.5	14
93.4	-2.7	96.7	111.1	108.3	12.0	-2.5	105.4	98.2	109.7	4.1	11.7	106.6	103.9	-2.5	15
INDEX															
103.1	4.9	97.9	101.6	89.9	-8.2	-11.5	101.7	94.8	95.8	-5.8	1.1	102.7	95.3	-7.2	16
112.6	4.6	104.6	102.0	91.6	-12.4	-10.2	105.6	100.5	96.8	-8.3	-3.7	108.3	98.6	-9.0	17
140.2	4.5	131.1	113.9	116.4	-11.2	2.2	133.4	119.4	115.2	-13.6	-3.5	139.3	117.3	-15.8	18
98.0	4.7	90.5	95.6	78.5	-13.3	-17.9	90.9	90.4	87.1	-4.2	-3.7	91.9	88.7	-3.5	19
88.0	5.6	87.2	100.9	87.1	-0.1	-13.7	95.4	85.6	94.0	-1.5	9.8	93.5	89.8	-4.0	20
68.5	5.2	80.9	109.1	73.5	-9.1	-32.6	94.1	82.4	91.3	-3.0	10.8	87.8	86.8	-1.1	21
97.2	5.8	90.2	97.0	93.5	3.7	-3.6	96.0	87.2	95.3	-0.7	9.3	96.3	91.2	-5.3	22

LFD. NR.	ART DER BAUTEN UND AUFTRAGGEBER	1995 4.VJ	VERAENDERUNG IN % 4.VJ 1995 GEGEN		1995 3.VJ	VERAENDERUNG IN % 3.VJ 1995 GEGEN		KUMULIERT		1995 2.VJ	VERAEN IN 2.VJ GE 1994
			4.VJ 1994	3.VJ 1995		3.VJ 1994	2.VJ 1995	1.VJ 1995 BIS 4.VJ 1995	VER. AEND. IN % GEGEN VORJAHR		
											WERT
1	BAUHAUPTGWERBE	103.3	-5.1	-8.7	113.2	-4.1	-0.7	111.0	-4.9	114.0	-5.5
2	HOCHBAU	111.3	-7.3	-6.0	118.4	-6.8	-2.6	118.5	-6.2	121.6	-6.6
3	WOHNUNGSBAU	135.5	-15.8	-5.0	142.6	-17.3	-7.8	148.5	-12.7	154.7	-11.8
4	SONSTIGER HOCHBAU	99.7	-0.8	-6.7	106.9	1.4	1.1	104.1	-1.2	105.7	-2.7
5	GEWERBLICHER UND INDUSTRIELLER BAU FUER UNTERNEHMEN, LANDWIRTSCHAFTL. BAU SOWIE BAUTEN F. UNTERNEHMEN D. BAHN U. POST	99.1	-1.2	-7.1	106.7	3.6	0.4	104.1	-0.7	106.3	-1.9
6	GEWERBLICHER UND INDUSRIELLER BAU FUER UNTERNEHMEN SOWIE LANDWIRTSCHAFTL. BAU	100.1	-1.0	-7.4	108.1	3.9	0.7	105.1	-0.7	107.4	-1.9
7	BAUTEN F. UNTERNEHMEN D. BAHN U. POST	65.7	-12.5	10.8	59.3	-17.8	-14.6	70.2	-1.5	69.4	-4.0
8	BAUTEN FUER DEFFENTLICHE AUFTRAGGEBER UND ORGANISATIONEN OHNE ERWERBSZWECK	101.8	0.7	-5.4	107.6	-5.0	3.5	104.1	-2.9	104.0	-4.7
9	TIEFBAU	89.3	-	-14.1	104.0	1.8	3.1	98.0	-2.0	100.9	-2.9
10	STRASSENBAU	79.1	-0.6	-21.5	100.8	2.3	2.6	91.9	0.3	98.2	2.8
11	SONSTIGER TIEFBAU	93.3	0.1	-11.3	105.2	1.4	3.1	100.3	-3.0	102.0	-4.9
12	GEWERBLICHER UND INDUSTRIELLER BAU FUER UNTERNEHMEN SOWIE BAUTEN F. UNTERNEHMEN DER BAHN UND POST	82.7	-4.2	-22.6	106.8	9.5	10.4	95.4	-2.8	96.7	-4.4
13	GEWERBLICHER UND INDUSTRIELLER BAU FUER UNTERNEHMEN	91.8	-5.9	-8.7	100.6	-8.2	-11.4	104.4	-3.9	113.5	-0.2
14	BAUTEN F. UNTERNEHMEN D. BAHN U. POST	63.3	1.4	-47.3	120.0	67.4	96.4	76.4	0.8	61.1	-18.2
15	BAUTEN FUER DEFFENTLICHE AUFTRAGGEBER UND ORGANISATIONEN OHNE ERWERBSZWECK	98.8	2.2	-5.4	104.4	-2.4	-0.3	102.9	-3.0	104.7	-5.2
											VOLUMEN
16	BAUHAUPTGWERBE	91.8	-6.3	-8.7	100.6	-5.6	-1.1	99.0	-6.5	101.7	-7.3
17	HOCHBAU	97.8	-8.7	-6.0	104.0	-8.5	-2.9	104.4	-8.1	107.1	-8.8
18	WOHNUNGSBAU	117.5	-17.3	-4.9	123.5	-19.1	-8.2	129.3	-14.7	134.5	-14.1
19	SONSTIGER HOCHBAU	88.4	-2.1	-6.7	94.7	-0.3	0.9	92.5	-3.0	93.9	-4.8
20	TIEFBAU	81.4	-0.9	-14.0	94.7	0.5	2.7	89.5	-3.2	92.2	-4.2
21	STRASSENBAU	73.2	-1.1	-21.3	93.0	1.4	2.4	85.1	-0.5	90.8	1.7
22	SONSTIGER TIEFBAU	84.7	-0.7	-11.2	95.4	0.2	2.9	91.2	-4.2	92.7	-6.4

BUNDESGBEIT

FUER DAS BAUHAUPTGEWERBE  
=100

WERT

DERUNG % 1995 GEN	VERAENDERUNG IN % 1.VJ. 1995 GEGEN		VERAENDERUNG IN % 4.VJ 1994 GEGEN		VERAENDERUNG IN % 2.HJ 1995 GEGEN		1994	1995	VER- AEND. IN % GEGEN 1994	LFD. NR.
	1995	1.VJ	1994	4.VJ	1995	2.HJ				
	1.VJ 1995	1.VJ 1994	4.VJ 1994	4.VJ 1993	3.VJ 1994	2.HJ 1994				

INDEX

0.5	113.4	-5.1	4.2	108.8	-	-7.8	113.4	113.7	108.3	-4.5	-4.7	116.7	111.0	-4.9	1
-0.7	122.5	-4.3	2.0	120.1	2.0	-5.5	123.6	122.1	114.9	-7.0	-5.9	126.4	118.5	-6.2	2
-4.0	161.2	-6.3	0.1	161.0	5.9	-6.6	166.7	158.0	139.1	-16.6	-12.0	170.2	148.5	-12.7	3
1.7	103.9	-2.8	3.4	100.5	-0.8	-4.6	103.0	104.8	103.3	0.3	-1.4	105.3	104.0	-1.2	4
2.0	104.2	-3.0	3.9	100.3	-0.4	-2.6	101.7	105.3	102.9	1.2	-2.3	104.8	104.1	-0.7	5
2.6	104.7	-3.7	3.6	101.1	-0.3	-2.8	102.6	106.1	104.1	1.5	-1.9	105.8	105.1	-0.7	6
-19.7	86.4	31.9	15.0	75.1	-0.5	4.2	73.6	77.9	62.5	-15.1	-19.8	71.3	70.2	-1.5	7
1.0	103.0	-2.0	1.9	101.1	-2.5	-10.8	107.2	103.5	104.7	-2.3	1.2	107.2	104.1	-2.9	8
3.4	97.6	-6.7	9.3	89.3	-4.1	-12.6	95.8	99.3	96.7	0.9	-2.6	100.0	98.0	-2.0	9
9.6	89.6	-3.3	12.6	79.6	0.1	-19.2	89.1	93.9	90.0	1.0	-4.2	91.6	91.9	0.3	10
1.2	100.8	-7.8	8.2	93.2	-5.5	-10.1	98.5	101.4	99.3	0.8	-2.1	103.3	100.3	-2.9	11
1.4	95.4	-11.1	10.5	86.3	-12.6	-11.5	91.9	96.1	94.8	3.2	-1.4	98.1	95.4	-2.8	12
1.8	111.5	-1.6	14.2	97.6	-9.3	-10.9	103.6	112.5	96.2	-7.1	-14.5	108.6	104.4	-3.9	13
-0.3	61.3	-35.1	-1.8	62.4	-21.7	-13.0	67.1	61.2	91.7	36.7	49.8	75.8	76.4	0.8	14
1.0	103.7	-6.1	7.2	96.7	-1.8	-9.6	101.9	104.2	101.6	-0.3	-2.5	106.1	102.9	-3.0	15

INDEX

-	101.7	-6.9	3.8	98.0	-1.6	-8.1	102.3	101.7	96.2	-6.0	-5.4	105.9	99.0	-6.5	16
-1.5	108.7	-6.4	1.5	107.1	0.1	-5.8	110.4	107.9	100.9	-8.6	-6.5	113.6	104.4	-8.1	17
-4.9	141.5	-8.5	-0.4	142.0	3.7	-7.0	147.4	138.0	120.5	-18.2	-12.7	151.5	129.3	-14.7	18
1.1	92.9	-4.8	2.9	90.3	-2.5	-4.9	92.7	93.4	91.6	-1.2	-1.9	95.4	92.5	-3.0	19
2.9	89.6	-7.9	9.1	82.1	-5.3	-12.8	88.2	90.9	88.1	-0.1	-3.1	92.5	89.5	-3.2	20
9.1	83.2	-4.4	12.4	74.0	-0.8	-19.3	82.9	87.0	83.1	0.2	-4.5	85.5	85.0	-0.6	21
0.7	92.1	-9.2	8.0	85.3	-6.9	-10.4	90.3	92.4	90.1	-0.2	-2.5	95.2	91.2	-4.2	22

STBA, FACHSERIE 4, REIHE 2.2

LFD. NR.	ART DER BAUTEN UND AUFTRAGGEBER	VERAENDERUNG IN % DEZ. 1995 GEGEN			1995 NOV.	VERAENDERUNG IN % NOV. 1995 GEGEN			KUMULIERT		2-MONATS- DURCHSCHNITT	
		1995 DEZ.	DEZ. 1994	NOV. 1995		NOV. 1994	OKT. 1995	JAN. 1995 BIS DEZ. 1995	VER. AEND. IN % GEGEN VORJAHR	NOV. 1995 UND DEZ. 1995	VER. AEND. IN % GEGEN VORJAHR	
												WERT
1	BAUHAUPTGEWERBE	201.7	-21.8	-14.1	234.9	-10.3	-7.1	249.5	3.7	218.3	-16.0	
2	HOCHBAU	226.3	-25.7	-9.0	248.7	-11.1	-3.1	273.8	5.5	237.5	-18.7	
3	WOHNUNGSBAU	410.6	-8.5	2.6	400.1	-14.0	-4.6	459.0	14.3	405.4	-11.3	
4	SONSTIGER HOCHBAU	157.8	-37.2	-18.0	192.5	-8.8	-1.8	205.0	-0.9	175.2	-24.2	
5	GEWERBLICHER UND INDUSTRIELLER BAU FUER UNTERNEHMEN, LANDWIRTSCHAFTL. BAU SOWIE BAUTEN F. UNTERNEHMEN D. BAHN U. POST	159.3	-41.6	-21.1	202.0	-8.8	-	213.5	-2.9	180.7	-26.9	
6	GEWERBLICHER UND INDUSRIELLER BAU FUER UNTERNEHMEN SOWIE LANDWIRTSCHAFTL. BAU	153.5	-43.7	-26.8	209.7	-8.2	0.1	219.0	-3.1	181.6	-27.5	
7	BAUTEN F. UNTERNEHMEN D. BAHN U. POST	267.0	-4.9	359.6	58.1	-35.9	-8.1	111.1	10.7	162.6	-12.5	
8	BAUTEN FUER DEFFENTLICHE AUFTRAGGEBER UND ORGANISATIONEN OHNE ERWERBSZWECK	153.3	-16.6	-5.9	162.9	-8.8	-8.2	178.7	7.4	158.1	-12.8	
9	TIEFBAU	166.9	-12.9	-22.5	215.3	-9.1	-13.0	214.9	0.5	191.1	-10.8	
10	STRASSENBAU	119.1	-10.5	-20.8	150.3	-10.2	-30.4	167.5	-0.1	134.7	-10.3	
11	SONSTIGER TIEFBAU	193.8	-13.7	-23.1	252.0	-8.7	-5.0	241.7	0.8	222.9	-10.9	
12	GEWERBLICHER UND INDUSTRIELLER BAU FUER UNTERNEHMEN SOWIE BAUTEN F. UNTERNEHMEN DER BAHN UND POST	235.7	-14.8	-11.0	264.7	-23.8	-19.1	290.5	6.6	250.2	-19.8	
13	GEWERBLICHER UND INDUSTRIELLER BAU FUER UNTERNEHMEN	263.3	-16.2	-6.1	280.5	-25.2	-17.4	316.8	5.3	271.9	-21.1	
14	BAUTEN F. UNTERNEHMEN D. BAHN U. POST	161.1	-7.9	-27.4	221.9	-18.7	-24.5	219.5	11.6	191.5	-14.5	
15	BAUTEN FUER DEFFENTLICHE AUFTRAGGEBER UND ORGANISATIONEN OHNE ERWERBSZWECK	157.8	-12.3	-34.5	241.1	12.4	13.7	199.9	-5.6	199.5	1.1	
												VOLUMEN
16	BAUHAUPTGEWERBE	179.5	-22.5	-14.3	209.5	-11.3	-7.1	222.3	1.9	194.5	-16.9	
17	HOCHBAU	198.6	-26.8	-9.1	218.6	-12.3	-3.0	240.8	3.5	208.6	-19.8	
18	WOHNUNGSBAU	366.4	-9.7	2.6	347.3	-15.3	-4.5	398.7	11.9	351.9	-12.5	
19	SONSTIGER HOCHBAU	140.0	-37.9	-18.0	170.8	-9.8	-1.7	182.1	-2.5	155.4	-25.1	
20	TIEFBAU	152.5	-13.3	-22.5	196.7	-9.6	-13.0	196.3	-0.6	174.6	-11.3	
21	STRASSENBAU	110.4	-10.6	-20.7	139.3	-10.5	-30.2	154.9	-0.9	124.9	-10.5	
22	SONSTIGER TIEFBAU	176.2	-14.3	-23.1	229.1	-9.3	-4.9	219.6	-0.5	202.7	-11.5	

## UND BERLIN-OST

FUER DAS BAUHAUPTGEWERBE  
=100

WERT

1994 DEZ.	VER- AEND. IN % GEGEN DEZ. 1993	1994 4.VJ	1995 3.VJ	1995 4.VJ	VERAENDERUNG IN % 4.VJ 1995 GEGEN		1994 2.HJ	1995 1.HJ	1995 2.HJ	VERAENDERUNG IN % 2.HJ 1995 GEGEN		1994	1995	VER- AEND. IN % GEGEN 1994	LFD. NR.
					4.VJ 1994	3.VJ 1995				2.HJ 1994	1.HJ 1995				

## INDEX

257.8	17.3	258.3	268.7	229.8	-11.0	-14.5	258.2	249.7	249.2	-3.5	-0.2	240.6	249.5	3.7	1
304.7	26.8	283.5	279.1	243.9	-14.0	-12.6	274.9	286.2	261.5	-4.9	-8.6	259.6	273.8	5.5	2
448.5	31.8	456.4	474.9	410.1	-10.1	-13.6	429.3	475.5	442.5	3.1	-6.9	401.7	459.0	14.3	3
251.2	23.7	219.3	206.3	182.1	-17.0	-11.7	217.5	215.9	194.2	-10.7	-10.1	206.8	205.0	-0.9	4
273.0	29.6	230.9	210.8	187.8	-18.7	-10.9	224.5	227.8	199.3	-11.2	-12.5	219.8	213.5	-2.9	5
272.5	26.3	234.9	216.6	190.9	-18.7	-11.9	229.3	234.2	203.8	-11.1	-13.0	226.1	219.0	-3.1	6
280.9	144.7	156.1	101.0	129.4	-17.1	28.1	133.0	107.0	115.2	-13.4	7.7	100.4	111.1	10.7	7
183.9	2.1	183.3	192.6	164.5	-10.3	-14.6	196.1	178.9	178.6	-8.9	-0.2	166.4	178.7	7.4	8
191.6	0.6	222.6	253.8	209.9	-5.7	-17.3	234.6	198.0	231.9	-1.2	17.1	213.8	214.9	0.5	9
133.0	-10.9	167.6	223.8	161.8	-3.5	-27.7	194.5	142.2	192.8	-0.9	35.6	167.7	167.5	-0.1	10
224.6	5.1	253.6	270.9	237.0	-6.5	-12.5	257.2	229.5	254.0	-1.2	10.7	239.9	241.7	0.8	11
276.6	17.4	303.9	310.0	275.9	-9.2	-11.0	292.4	288.0	293.0	0.2	1.7	272.6	290.5	6.6	12
314.3	23.7	338.5	329.6	294.5	-13.0	-10.6	325.7	321.4	312.1	-4.2	-2.9	300.8	316.8	5.3	13
174.9	-6.0	210.7	256.9	225.6	7.1	-12.2	202.7	197.8	241.3	19.0	22.0	196.6	219.5	11.6	14
180.0	-7.7	210.4	237.3	203.7	-3.2	-14.2	227.1	179.3	220.5	-2.9	23.0	211.8	199.9	-5.6	15

## INDEX

231.7	15.1	232.7	239.3	204.9	-11.9	-14.4	233.1	222.6	222.1	-4.7	-0.2	218.1	222.3	1.9	16
271.2	24.3	252.5	244.7	214.2	-15.2	-12.5	245.3	252.1	229.5	-6.4	-9.0	232.7	240.8	3.5	17
394.8	29.0	402.1	411.3	355.8	-11.5	-13.5	378.8	413.9	383.6	1.3	-7.3	356.2	398.7	11.9	18
225.3	21.4	196.8	182.8	161.5	-17.9	-11.7	195.6	192.0	172.2	-12.0	-10.3	186.7	182.1	-2.5	19
175.9	-0.9	204.7	231.6	191.8	-6.3	-17.2	216.0	180.9	211.7	-2.0	17.0	197.4	196.3	-0.6	20
123.5	-11.9	155.7	206.6	149.8	-3.8	-27.5	180.9	131.5	178.2	-1.5	35.5	156.3	154.9	-0.9	21
205.5	3.5	232.3	245.7	215.4	-7.3	-12.3	235.8	208.7	230.6	-2.2	10.5	220.6	219.6	-0.5	22

STBA, FACHSERIE 4, REIHE 2.2

LFD. NR.	ART DER BAUTEN UND AUFTRAGGEBER	VERAENDERUNG IN % 4.VJ 1995 GEGEN			VERAENDERUNG IN % 3.VJ 1995 GEGEN			KUMULIERT		VERAEN IN 2.VJ GE	
		1995 4.VJ	4.VJ 1994	3.VJ 1995	1995 3.VJ	3.VJ 1994	2.VJ 1995	1.VJ 1995 BIS 4.VJ 1995	VER. AEND. IN % GEGEN VORJAHR	1995 2.VJ	2.VJ 1994
											WERT
1	BAUHAUPTGEWERBE	290.2	-5.7	-7.6	314.2	2.7	-6.6	318.2	9.0	336.3	15.4
2	HOCHBAU	327.7	-10.5	-8.8	359.2	3.8	-10.4	371.2	11.2	400.7	21.7
3	WOHNUNGSBAU	439.0	-5.4	-6.1	467.6	11.5	-11.4	483.6	16.1	528.0	28.1
4	SONSTIGER HOCHBAU	276.8	-13.8	-10.6	309.7	-0.9	-9.6	319.8	8.0	342.5	17.6
5	GEWERBLICHER UND INDUSTRIELLER BAU FUER UNTERNEHMEN, LANDWIRTSCHAFTL. BAU SOWIE BAUTEN F. UNTERNEHMEN D. BAHN U. POST	278.8	-17.2	-10.5	311.5	-4.9	-12.3	327.8	4.8	355.0	13.8
6	GEWERBLICHER UND INDUSRIELLER BAU FUER UNTERNEHMEN SOWIE LANDWIRTSCHAFTL. BAU	288.4	-17.2	-11.5	326.0	-5.5	-12.4	342.1	4.1	372.3	12.7
7	BAUTEN F. UNTERNEHMEN D. BAHN U. POST	150.3	-17.4	28.2	117.2	21.7	-4.9	136.7	33.9	123.3	83.5
8	BAUTEN FUER OEFFENTLICHE AUFTRAGGEBER UND ORGANISATIONEN OHNE ERWERBSZWECK	270.4	-0.9	-11.1	304.0	14.3	0.1	294.6	20.6	303.6	33.7
9	TIEFBAU	236.1	5.7	-5.2	249.0	0.5	2.4	241.5	4.4	243.1	2.7
10	STRASSENBAU	209.9	9.7	-10.9	235.7	1.3	10.9	216.3	8.5	212.6	6.3
11	SONSTIGER TIEFBAU	247.5	4.3	-2.9	254.9	0.2	-0.6	252.5	3.0	256.4	1.5
12	GEWERBLICHER UND INDUSTRIELLER BAU FUER UNTERNEHMEN SOWIE BAUTEN F. UNTERNEHMEN DER BAHN UND POST	247.2	2.3	-4.9	260.0	4.5	-6.3	262.2	10.8	277.6	15.1
13	GEWERBLICHER UND INDUSTRIELLER BAU FUER UNTERNEHMEN	282.6	-0.4	-7.3	305.0	9.8	-9.1	309.1	14.1	335.7	22.6
14	BAUTEN F. UNTERNEHMEN D. BAHN U. POST	173.3	12.5	4.3	166.2	-11.6	6.2	164.5	-0.5	156.5	-9.4
15	BAUTEN FUER OEFFENTLICHE AUFTRAGGEBER UND ORGANISATIONEN OHNE ERWERBSZWECK	247.8	6.1	-0.9	250.1	-3.8	5.6	243.5	-3.8	236.8	-10.0
											VOLUMEN
16	BAUHAUPTGEWERBE	258.4	-6.7	-7.4	279.1	0.9	-6.8	283.6	7.1	299.4	12.9
17	HOCHBAU	287.9	-11.8	-8.7	315.2	1.7	-10.7	327.1	9.0	352.8	18.8
18	WOHNUNGSBAU	380.7	-7.0	-6.0	404.8	9.0	-11.8	420.9	13.7	459.1	24.9
19	SONSTIGER HOCHBAU	245.4	-15.0	-10.5	274.3	-2.7	-9.8	284.3	6.1	304.2	15.0
20	TIEFBAU	215.6	5.0	-5.0	226.9	-0.7	2.2	220.7	3.2	222.0	1.3
21	STRASSENBAU	194.4	9.3	-10.6	217.4	0.4	10.6	200.1	7.6	196.5	5.1
22	SONSTIGER TIEFBAU	224.8	3.4	-2.7	231.1	-1.1	-0.9	229.6	1.6	233.1	-



## UND BERLIN-OST

FUER DAS BAUHAUPTGEWERBE  
=100

WERT

DERUNG % 1995 GEN	1995 1.VJ	VERAENDERUNG IN % 1.VJ. 1995 GEGEN		1994 4.VJ	VERAENDERUNG IN % 4.VJ 1994 GEGEN		1994 2.HJ	1995 1.HJ	1995 2.HJ	VERAENDERUNG IN % 2.HJ 1995 GEGEN		1994	1995	VER- AEND. IN % GEGEN 1994	LFD. NR.
		1.VJ 1994	4.VJ 1994		4.VJ 1993	3.VJ 1994				2.HJ 1994	1.HJ 1995				

## INDEX

1.3	332.0	26.4	7.9	307.8	23.9	0.6	306.9	334.2	302.2	-1.5	-9.6	291.9	318.2	9.0	1
0.9	397.1	35.0	8.4	366.2	32.9	5.8	356.1	398.9	343.5	-3.5	-13.9	333.9	371.2	11.2	2
5.6	499.8	35.0	7.6	464.3	46.9	10.8	441.8	513.9	453.3	2.6	-11.8	416.5	483.6	16.1	3
-2.2	350.1	35.0	9.0	321.3	25.1	2.8	317.0	346.3	293.3	-7.5	-15.3	296.1	319.8	8.0	4
-3.0	366.0	33.2	8.7	336.8	26.0	2.8	332.2	360.5	295.2	-11.1	-18.1	312.7	327.8	4.8	5
-2.5	381.7	31.3	9.6	348.4	24.1	1.0	346.6	377.0	307.2	-11.4	-18.5	328.5	342.1	4.1	6
-21.0	156.1	148.2	-14.2	181.9	104.2	88.9	139.1	139.7	133.8	-3.8	-4.2	102.1	136.7	33.9	7
1.1	300.2	42.3	10.0	272.8	21.7	2.6	269.4	301.9	287.2	6.6	-4.9	244.1	294.5	20.6	8
2.3	237.7	9.4	6.4	223.4	6.7	-9.8	235.6	240.4	242.6	3.0	0.9	231.3	241.5	4.4	9
2.8	206.9	19.5	8.2	191.3	4.0	-17.8	212.0	209.8	222.8	5.1	6.2	199.3	216.3	8.5	10
2.1	251.2	6.2	5.8	237.4	7.8	-6.7	246.0	253.8	251.2	2.1	-1.0	245.2	252.5	3.0	11
5.1	264.1	22.8	9.3	241.6	27.2	-2.9	245.2	270.9	253.6	3.4	-6.4	236.6	262.2	10.8	12
7.2	313.2	26.3	10.4	283.6	25.2	2.1	280.7	324.5	293.8	4.7	-9.5	270.8	309.1	14.1	13
-3.3	161.8	10.3	5.1	154.0	35.1	-18.1	171.1	159.2	169.8	-0.8	6.7	165.4	164.5	-0.5	14
-1.0	239.2	-6.6	2.4	233.5	-6.0	-10.2	246.7	238.0	249.0	0.9	4.6	253.2	243.5	-3.8	15

## INDEX

0.6	297.6	23.8	7.4	277.1	21.7	0.1	276.9	298.5	268.8	-2.9	-9.9	264.8	283.6	7.1	16
0.1	352.5	32.1	7.9	326.6	30.4	5.4	318.3	352.7	301.6	-5.2	-14.5	300.1	327.1	9.0	17
4.6	438.8	31.9	7.2	409.4	43.9	10.3	390.4	449.0	392.8	0.6	-12.5	370.2	420.9	13.7	18
-2.8	313.1	32.2	8.5	288.7	23.0	2.4	285.3	308.7	259.9	-8.9	-15.8	268.0	284.3	6.1	19
1.8	218.1	7.9	6.2	205.4	5.4	-10.1	217.0	220.1	221.3	2.0	0.5	213.8	220.7	3.2	20
2.3	192.1	18.2	8.0	177.8	3.0	-17.9	197.2	194.3	205.9	4.4	6.0	186.0	200.1	7.6	21
1.6	229.4	4.6	5.5	217.4	6.3	-7.0	225.6	231.3	228.0	1.1	-1.4	225.9	229.6	1.6	22

STBA, FACHSERIE 4, REIHE 2.2

# Fachserie 4: Produzierendes Gewerbe

**Reihe 1: Zusammenfassende Daten für das Produzierende Gewerbe (vorgesehen)**

**Reihe 2: Indizes für das Produzierende Gewerbe**

**Reihe 2.1: Indizes der Produktion und Produktion ausgewählter Erzeugnisse im Produzierenden Gewerbe**

*Monatlich* (etwa 7 Wochen nach dem Berichtszeitraum): Index der Produktion für das Produzierende Gewerbe sowie vierteljährliche Produktionsindizes nach Wirtschaftszweigen. Außerdem für ca. 1 000 ausgewählte Erzeugnisse absolute Produktionszahlen.

**Reihe 2.2: Auftragseingang und Umsatz im Verarbeitenden Gewerbe, Auftragseingang und Auftragsbestand im Bauhauptgewerbe – Indizes –**

*Monatliche* (Auftragsbestand im Bauhauptgewerbe: vierteljährliche) Indexberechnung für Inland, Ausland und insgesamt nach Wirtschaftszweigen (vorläufige Ergebnisse ca. 8 Wochen nach dem Berichtszeitraum, endgültige Ergebnisse im Folgebericht).

**Reihe 3: Produktion im Produzierenden Gewerbe**

**Reihe 3.1: Produktion im Produzierenden Gewerbe**

*Vierteljährliche* und *jährliche* Darstellung der Produktion von rd. 6 000 Gütern (Menge und Wert) und ergänzender Angaben aus anderen Quellen (u. a. Außenhandel, Preisstatistik sowie vierteljährliche Produktionsindizes).

**Reihe 3. S.1: Produktion im Produzierenden Gewerbe in den neuen Bundesländern 3. und 4. Vierteljahr 1990**

**Reihe 3.2: Struktur der Produktion im Produzierenden Gewerbe**

*Jährliche* Darstellung der Produktion von rd. 1 100 Güterklassen nach der Herkunft aus den Wirtschaftszweigen.

**Reihe 4: Bergbau und Verarbeitendes Gewerbe**

Beschäftigung, Umsatz und Investitionen der Unternehmen

**Reihe 4.1.1: Beschäftigung, Umsatz und Energieversorgung der Unternehmen und Betriebe im Bergbau und im Verarbeitenden Gewerbe**

*Monatsbericht* (etwa 9 Wochen nach dem Berichtszeitraum): Unternehmen, Betriebe und fachliche Betriebsteile in wirtschaftssystematischer Gliederung und nach Ländern (für Bergbau und Verarbeitendes Gewerbe insgesamt). **Für Unternehmen:** Zahl der Einheiten, Beschäftigte, Lohn- und Gehaltssumme, Umsatz. **Für Betriebe:** zusätzlich Zahl der Angestellten und Arbeiter, geleistete Arbeiterstunden und Energieversorgung; **für fachliche Betriebsteile:** Zahl der Einheiten und der Beschäftigten sowie Umsatz.

Jahresergebnisse werden in einem gesonderten Jahresbericht veröffentlicht.

**Reihe 4.1.2: Betriebe, Beschäftigte und Umsatz im Bergbau und im Verarbeitenden Gewerbe nach Beschäftigtengrößenklassen**

*Jährlich* für September Ergebnisse für Betriebe nach Beschäftigtengrößenklassen (Betriebe, Beschäftigte und Umsatz in wirtschaftssystematischer Gliederung; Länderergebnisse für Bergbau und Verarbeitendes Gewerbe insgesamt).

**Reihe 4.1.3: Regionale Verteilung der Betriebe im Bergbau und im Verarbeitenden Gewerbe und deren Beschäftigte**

*Alle 4 Jahre:* Anzahl der Betriebe und deren Beschäftigte in wirtschaftssystematischer und regionaler Gliederung (bis einschl. Kreise).

**Reihe 4.1.4: Beschäftigte und Umsatz der Betriebe im Bergbau und im Verarbeitenden Gewerbe nach Bundesländern**

*Jährlicher Bericht.*

**Reihe 4.1.5: Fachliche Unternehmensteile im Bergbau und im Verarbeitenden Gewerbe**

*Jährlich:* Anzahl der fachlichen Unternehmensteile und deren Beschäftigte, Produktionswert, Umsatz, Löhne und Gehälter sowie der Census-Value-Added in wirtschaftssystematischer Gliederung.

**Reihe 4.2: Beschäftigte, Umsatz und Investitionen der Unternehmen und Betriebe im Bergbau und im Verarbeitenden Gewerbe - Investitionen -**

*Jährlicher* Vorbericht mit vorläufigen Unternehmens- und Betriebsergebnissen der Investitionserhebung. Die endgültigen Ergebnisse erscheinen in tieferer systematischer Gliederung in den Reihen:

**Reihe 4.2.1: Beschäftigte, Umsatz und Investitionen der Unternehmen und Betriebe im Bergbau und im Verarbeitenden Gewerbe**

*Jährlich:* Beschäftigte, Umsatz, Investitionen, Lagerbestände, Zugänge an vermieteten Sachanlagen und Aufwendungen für gemietete und gepachtete Sachanlagen (jeweils nach Wirtschaftszweigen und Beschäftigten- und Umsatzgrößenklassen).

**Reihe 4.2.3: Konzentrationsstatistische Daten für den Bergbau und das Verarbeitende Gewerbe sowie das Baugewerbe**

*2-jährlich:* Konzentrationsraten und -koeffizienten für Unternehmen und Betriebe des Bergbaus und des Verarbeitenden Gewerbes sowie des Baugewerbes.

**Reihe 4.2.4: Material- und Wareneingang im Bergbau und im Verarbeitenden Gewerbe**

*4-jährlich:* Material- und Wareneingang der Unternehmen des Bergbaus und des Verarbeitenden Gewerbes nach Warenarten und Wirtschaftszweigen.

**Reihe 4.3: Kostenstruktur der Unternehmen im Bergbau und im Verarbeitenden Gewerbe**

*Jährlich:* Beschäftigte, Bestandteile der Gesamtleistung, wichtige Kostenarten sowie Kosten- und Leistungsstruktur (Gliederung: wirtschaftssystematisch sowie nach Beschäftigten- und z. T. nach Bruttoproduktionswertgrößenklassen). Für die einzelnen Bereiche erscheinen die Veröffentlichungen unter dem Titel:

**Reihe 4.3.1: Kostenstruktur der Unternehmen im Bergbau, Grundstoff- und Produktionsgütergewerbe**

**Reihe 4.3.2: Kostenstruktur der Unternehmen im Investitionsgüter produzierenden Gewerbe**

**Reihe 4.3.3: Kostenstruktur der Unternehmen im Verbrauchsgüter produzierenden Gewerbe und im Nahrungs- und Genußmittelgewerbe**

Fortsetzung siehe folgende Seite

**Reihe 4. S. 2: Schätzung des Nettoproduktionswertes im Bergbau und im Verarbeitenden Gewerbe 1991 (Zensus) – Regionale und sektorale Verflechtung der Unternehmen und Betriebe -**

## **Reihe 5: Baugewerbe**

### **Reihe 5.1: Beschäftigung, Umsatz und Gerätebestand der Betriebe im Baugewerbe**

*Jährliche* Ergebnisse der zur Jahresmitte durchgeführten Erhebung nach Wirtschaftszweigen und Beschäftigtengrößenklassen z. T. in regionaler Gliederung bis zu Kreisen.

### **Reihe 5.2: Beschäftigung, Umsatz und Investitionen der Unternehmen im Baugewerbe**

*Jährlich:* Beschäftigte, Bruttolohn- und -gehaltsumme, Jahresbauleistung, Umsatz und Investitionen nach Wirtschaftszweigen, Beschäftigten und Umsatzgrößenklassen (Bauhauptgewerbe: 20 Beschäftigte und mehr, Ausbaugewerbe: 10 Beschäftigte und mehr).

### **Reihe 5.3: Kostenstruktur der Unternehmen im Baugewerbe**

*Jährlich:* Kosten- und Leistungsgrößen im Bauhaupt- und Ausbaugewerbe nach Wirtschaftszweigen, Beschäftigten- und Bruttoproduktionswertgrößenklassen. Unternehmen (mit 20 Beschäftigten und mehr).

## **Reihe 6: Energie und Wasserversorgung**

### **Reihe 6.1: Beschäftigung, Umsatz, Investitionen und Kostenstruktur der Unternehmen in der Energie- und Wasserversorgung**

*Jährlich* (auch für fachliche Unternehmensteile): Beschäftigte, Arbeiterstunden, Löhne und Gehälter, Umsätze, Lagerbestände und Investitionen nach Wirtschaftszweigen und -bereichen sowie nach Beschäftigten- und Umsatzgrößenklassen. Außerdem Brutto- und Nettoproduktionswert, Brutto- und Nettowertschöpfung, Materialverbrauch und Wareneinsatz sowie Kosten nach Kostenarten.

### **Reihe 6.2 und 6.3 unbesetzt**

### **Reihe 6.4: Stromerzeugungsanlagen der Betriebe im Bergbau und im Verarbeitenden Gewerbe**

*Jährlich:* Betriebe mit Stromerzeugungsanlagen nach Wirtschaftszweigen und Ländern; Leistung und Belastung der Stromerzeugungsanlagen sowie Verbrauch an Brennstoffen für die Elektrizitätserzeugung.

## **Reihe 7: Handwerk**

### **Reihe 7.1: Beschäftigte und Umsatz im Handwerk**

*Vierteljährlich:* Beschäftigte und Umsatz in ausgewählten Gewerbezweigen. Saisonbereinigte Zahlen, Regionalangaben und weitere Strukturdaten wie Ausbildungsverhältnisse, Arbeiterverdienste und Insolvenzen im Handwerk.

## **Reihe 8: Fachstatistiken**

### **Reihe 8.1: Eisen- und Stahl (Eisenerzbergbau, eisen-schaffende Industrie, Eisen-, Stahl- und Tempergeißerei)<sup>1)</sup>**

*Monatlicher* Vorbericht und Monatsbericht über wesentliche Entwicklungstendenzen. Der *Vierteljahresbericht* gibt Überblick über Struktur und Entwicklung der entsprechenden Bereiche, auch im Ausland.

## **Reihe 8.2: Düngemittelversorgung**

*Monatlicher* Bericht und *Jahresbericht* mit Angaben über den Inlandsabsatz nach Ländern und Düngesorten sowie Nährstoffgehalten.

## **Reihe S: Sonderbeiträge**

### **Reihe S.6: Material- und Wareneingang im Baugewerbe 1982**

### **Reihe S.8: Düngemittelerzeugung und -versorgung 1950/51 bis 1986/87**

### **Reihe S.9: Konzentrationsstatistische Daten für den Bergbau und das Verarbeitende Gewerbe 1954 bis 1982**

### **Reihe S.12: Dienstleistungen im Produzierenden Gewerbe 1988**

– Ergebnisse einer Testerhebung –

### **Reihe S.13: Gegenüberstellung der Produktion im Produzierenden Gewerbe nach den Systematischen Güterverzeichnissen für Produktionsstatistiken (GP) von 1989 und 1982**

### **Reihe S.14: Neuberechnung der Auftragseingangs- und Umsatzindizes für das Verarbeitende Gewerbe sowie der Auftragseingangs- und Auftragsbestandsindizes für das Bauhauptgewerbe auf Basis 1991**

### **Reihe S.15: Neuberechnung der Produktionsindizes auf Basis 1991**

## **Einzelveröffentlichungen**

### **Zensus im Produzierenden Gewerbe 1979 (7 Hefte)**

---

#### **„Ausgewählte Zahlen für die Bauwirtschaft“**

Monatliche Querschnittsveröffentlichung mit den Hauptteilen Baugewerbe und Bautätigkeit sowie mit ausgewählten Daten aus zahlreichen anderen Sachgebieten.

#### **„Ausgewählte Zahlen zur Energiewirtschaft“**

Monatliche und jährliche Querschnittsveröffentlichungen über Aufkommen und Verwendung von festen, flüssigen und gasförmigen Brennstoffen sowie Elektrizität. Preisindizes und Preise für ausgewählte Energiearten. Beschäftigung der Betriebe in der Energie- und Wasserversorgung, Mineralölsteuern, Klimadaten.

---

## **Klassifikationen**

Klassifikation der Wirtschaftszweige mit Erläuterungen, Ausgabe 1993

Systematik der Wirtschaftszweige mit Betriebs- und ähnlichen Benennungen, Ausgabe 1979

Alphabetisches Verzeichnis der Betriebs- und ähnlichen Benennungen zur Systematik der Wirtschaftszweige, Ausgabe 1988

Systematisches Güterverzeichnis für Produktionsstatistiken, Ausgabe 1995

1) Erhältlich bei: Statistisches Bundesamt, Außenstelle Düsseldorf, Hüttenstraße 5 a, 40215 Düsseldorf.



**Statistisches Bundesamt  
Gustav-Stresemann-Ring 11  
65189 Wiesbaden**

Veröffentlichungen und Prospekte sind durch den Verlag METZLER-POESCHEL, Verlagsauslieferung Hermann Leins, Postfach 11 52, 72125 Kusterdingen, erhältlich.





