


Statistisches Bundesamt

Produzierendes Gewerbe



Fachserie 4

Reihe 2.2

Auftragseingang und Umsatz im Verarbeitenden Gewerbe
Auftragseingang und Auftragsbestand im Bauhauptgewerbe

— Indizes —

Dezember 1995

Vertrieb durch die Statistik Austria
Abteilung für Informations- und Publikationsdienste

**METZLER
POESCHEL**



Ergebnisse für die in der vorliegenden Fachserie nicht publizierten Viersteller der "Klassifikation der Wirtschaftszweige, Ausgabe 1993 (WZ 93)" können direkt beim Statistischen Bundesamt - Gruppe IV A - telefonisch (0611/75-2493/2806) oder schriftlich erfragt werden.



Ausgewählte Indizes des Auftragseingangs und des Umsatzes für das Verarbeitende Gewerbe verbreitet das Statistische Bundesamt mit seinen BRANCHENINDIKATOREN aktuell über Bildschirmtext. Die Seiten sind mit *4848460# direkt abrufbar.



Für Benutzer der amtlichen Statistik steht als Service-Einrichtung des Statistischen Bundesamtes das EDV-gestützte STATISTISCHE INFORMATIONSSYSTEM DES BUNDES (STATIS BUND) zur Verfügung. Es enthält ausgewählte statistische Zeitreihen und bietet die Möglichkeit, eigene Auswertungen, Berechnungen und mathematisch-statistische Analysen durchzuführen. Alle Zeitreihen können auch auf Magnetband oder Diskette bezogen werden. Nähere Informationen erhalten Sie unter 0611/75-2426.



Kleine Mengen aktueller Daten können auch über das öffentliche Telefonnetz per Modem von einem Liefer-PC zu Ihrem Arbeitsplatzrechner übertragen werden. Dieser "BASIS-BUND" genannte Service entspricht einer elektronischen Mailbox, in der Sie Aufträge zur Lieferung von Daten hinterlegen bzw. aus der Sie bereitgestellte Daten abholen.

Telefon-Nr. der Mailbox: 0611/75-2920. Bei technischen Rückfragen: 0611/75-3284.

Die Indizes des Auftragseingangs und des Umsatzes für das Verarbeitende Gewerbe und des Auftragseingangs und Auftragsbestands für das Bauhauptgewerbe sind als Originalwerte, als kalender- und saisonbereinigte Werte sowie als glatte Komponente als Zeitreihen im Statistischen Informationssystem gespeichert.

Herausgeber:

Statistisches Bundesamt, Wiesbaden, Gustav-Stresemann-Ring 11

Postanschrift:

Statistisches Bundesamt
65180 Wiesbaden

Verlag:

Metzler-Poeschel, Stuttgart

Verlagsauslieferung:

Hermann Leins GmbH & Co. KG
Postfach 11 52
75125 Kusterdingen
Telefon: 0 70 71/93 53 50
Telex: 7 262 891 mepo d
Telefax: 0 70 71/3 36 53

Erscheinungsfolge: monatlich

Erschienen im Februar 1996

Preis: DM 23,00

Bestellnummer: 2040220 - 95112

© Statistisches Bundesamt, Wiesbaden 1996

Alle Rechte vorbehalten. Es ist insbesondere nicht gestattet, ohne ausdrückliche Genehmigung des Statistischen Bundesamtes diese Veröffentlichung oder Teile daraus für gewerbliche Zwecke zu übersetzen, zu vervielfältigen, auf Mikrofilm/-fiche zu verfilmen oder in elektronische Systeme einzuspeichern.

Recyclingpapier aus 100 % Altpapier.

Statist. Bundesamt - Bibliothek



13-05476

Inhalt

	Seite
Textteil	
1 Einführung	7
Schaubilder	
Auftragseingang und Umsatz im Verarbeitenden Gewerbe	8
Auftragseingang und Auftragsbestand im Bauhauptgewerbe	10
Tabellenteil	
Deutschland	
1 Index des Auftragseingangs für das Verarbeitende Gewerbe	
1.1 Originalwert	
Wertindex	12
Volumenindex	32
1.2 Zeitreihenanalyse - Berliner Verfahren (BV 4)	
Wertindex	52
Volumenindex	53
2 Index des Umsatzes für das Verarbeitende Gewerbe	
2.1 Originalwert	
Wertindex	54
Volumenindex	74
2.2 Zeitreihenanalyse - Berliner Verfahren (BV 4)	
Wertindex	94
Volumenindex	95
Früheres Bundesgebiet	
3 Index des Auftragseingangs für das Verarbeitende Gewerbe	
3.1 Originalwert	
Wertindex	96
Volumenindex	100
4 Index des Umsatzes für das Verarbeitende Gewerbe	
4.1 Originalwert	
Wertindex	104
Volumenindex	108
Neue Länder und Berlin-Ost	
5 Index des Auftragseingangs für das Verarbeitende Gewerbe	
5.1 Originalwert	
Wertindex	112
Volumenindex	116
6 Index des Umsatzes für das Verarbeitende Gewerbe	
6.1 Originalwert	
Wertindex	120
Volumenindex	124

Deutschland

7	Index des Auftragseingangs für das Bauhauptgewerbe	
7.1	Originalwert	
	Wertindex	128
	Volumenindex	128
7.2	Zeitreihenanalyse - Berliner Verfahren (BV 4)	
	Wertindex	130
	Volumenindex	130
8	Index des Auftragsbestands für das Bauhauptgewerbe	
8.1	Originalwert	
	Wertindex	132
	Volumenindex	132
8.2	Zeitreihenanalyse - Berliner Verfahren (BV 4)	
	Wertindex	134
	Volumenindex	134

Früheres Bundesgebiet

9	Index des Auftragseingangs für das Bauhauptgewerbe	
9.1	Originalwert	
	Wertindex	136
	Volumenindex	136
10	Index des Auftragsbestands für das Bauhauptgewerbe	
10.1	Originalwert	
	Wertindex	138
	Volumenindex	138

Neue Länder und Berlin-Ost

11	Index des Auftragseingangs für das Bauhauptgewerbe	
11.1	Originalwert	
	Wertindex	140
	Volumenindex	140
12	Index des Auftragsbestands für das Bauhauptgewerbe	
12.1	Originalwert	
	Wertindex	142
	Volumenindex	142

Die Angaben für **Deutschland** beziehen sich auf die Bundesrepublik Deutschland nach dem Gebietsstand seit dem 03.10.1990.

Die Angaben für das **frühere Bundesgebiet** beziehen sich auf die Bundesrepublik Deutschland nach dem Gebietsstand bis zum 03.10.1990; sie schließen Berlin-West ein.

Die Angaben für die **neuen Länder und Berlin-Ost** beziehen sich auf die Länder Brandenburg, Mecklenburg-Vorpommern, Sachsen, Sachsen-Anhalt und Thüringen sowie auf Berlin-Ost.

Bei Veränderungsraten größer/gleich 10 000 % werden aus technischen Gründen 9 999,9 % ausgewiesen.

Zeichenerklärung

- . = aus Gründen der Geheimhaltung von Einzelangaben nicht veröffentlicht,
aber im Gesamtindex enthalten

Abkürzungen bei den Kurzbezeichnungen der Wirtschaftszweige

A.	= aus	H.V.	= Herstellung von
A.N.G.	= anderweitig nicht genannt	KONSTRUKTIONST.	= Konstruktionsteilen
BEARB.	= Bearbeitung	MECHAN.	= mechanischer
BERUFSKL.	= Berufskleidung	MOT.	= Motoren
BUEROMASCH.	= Büromaschinen	NE-	= Nichteisen-
D.	= der/die	NUTZG.	= Nutzung
DATENVERARB. GER.	= Datenverarbeitungsgeräten	O.	= ohne
U.-EINRICHTG.	= und -einrichtungen	PHARM.	= pharmazeutischen
EINSCHL.	= einschließlich	PULVERM.	= pulvermetallurgischen
EINR.	= Einrichtungen	SONST.	= sonstigen/sonstiger
ELEKTR.	= elektrischen	STRASS.FAHRZ.BAU	= Straßenfahrzeugbau
ELEKTROT.	= Elektrotechnik	TECHN.GLASW.	= technische Glaswaren
ERZ./ERZEUGN.	= Erzeugnisse	U.	= und
ERZEUG.	= Erzeugung	U.AE.	= und ähnliche
F.	= für	V.	= von
FERROLEG.	= Ferrolegierung	VERAEND.	= Veränderung
FORSTWIRTSCH.	= forstwirtschaftlichen	VERARB.	= Verarbeitung
GER.	= Geräten	VERBIND.	= Verbindung
GEW.	= gewalzten	VERPACKUNGSM.	= Verpackungsmitteln
GEWERBL.	= gewerbliche	VERSCHL.	= Verschluß

HINWEIS

Durch die Einführung der den Erhebungen der kurzfristigen Statistiken im Produzierenden Gewerbe zugrundeliegenden "Klassifikation der Wirtschaftszweige, Ausgabe 1993 (WZ 93)" ab Berichtsmonat Januar 1995 kann der Vergleich mit den Ergebnissen der vorhergehenden Berichtszeiträume beeinträchtigt sein.

Die Schätzung der voraussichtlichen Korrekturen der vorläufigen Indizes kann bis auf weiteres nicht durchgeführt werden. Erst wenn über einen längeren Zeitraum diese Korrekturen in der Abgrenzung der neuen Wirtschaftszweikklassifikation vorliegen, verfügt das Verfahren wieder über eine ausreichende Schätzgrundlage.

Einführung

Auftragseingangsindizes für das Verarbeitende Gewerbe und Auftragseingangs- und Auftragsbestandsindizes für das Bauhauptgewerbe sind **Frühindikatoren** zur Analyse der Konjunkturerwicklung in diesen Bereichen des Produzierenden Gewerbes. Mit Berichtsmontat Januar 1995 sind diese Indizes auf das Basisjahr 1991 = 100 umgestellt worden.

Rechtsgrundlagen für die Datenerhebung sind:

- Gesetz über die Statistik im Produzierenden Gewerbe (ProdGewG) in der Fassung der Bekanntmachung vom 30. Mai 1980 (BGBl. I S. 641) in Verbindung mit Artikel 3 § 1 der Statistikanpassungsverordnung vom 26. März 1991 (BGBl. I S. 846).
- Artikel 2 § 3 der Verordnung zur Änderung statistischer Rechtsvorschriften (Statistikbereinigungsverordnung) vom 14. September 1984 (BGBl. I S. 1247),
- Gesetz über die Statistik für Bundeszwecke (Bundesstatistikgesetz - BStatG) vom 22. Januar 1987 (BGBl. I S. 462, 565) geändert durch Artikel 6 Abs. 36 des Gesetzes vom 27. Dezember 1993 (BGBl. I S. 2378).

Die Erhebung der Daten erfolgt durch die Statistischen Landesämter, die Indexberechnungen werden vom Statistischen Bundesamt durchgeführt.

Die Darstellung der Methoden der Indexberechnung ist in der Zeitschrift "Wirtschaft und Statistik", Heft 3/1995, S. 181 ff erschienen. Rückgerechnete Ergebnisse für den Berichtszeitraum 1991 bis 1993 sind in einem Sonderheft der Fachserie 4, Reihe S. 14, veröffentlicht.

Indizes des Auftragseingangs und des Umsatzes für das Verarbeitende Gewerbe

Auftragseingang und Umsatz im Verarbeitenden Gewerbe werden im Rahmen des Monatsberichts für Betriebe im Verarbeitenden Gewerbe (einschl. Bergbau und Gewinnung von Steinen und Erden) erhoben. Der **Berichtskreis** umfaßt Betriebe des Verarbeitenden Gewerbes (einschl. Bergbau und Gewinnung von Steinen und Erden) von Unternehmen des Produzierenden Gewerbes mit im allgemeinen 20 oder mehr Beschäftigten sowie Betriebe des Verarbeitenden Gewerbes (einschl. Bergbau und Gewinnung von Steinen und Erden) mit im allgemeinen 20 oder mehr Beschäftigten von Unternehmen außerhalb des Produzierenden Gewerbes. Auftragseingang und Umsatz

werden in der Gliederung der "Klassifikation der Wirtschaftszweige, Ausgabe 1993 (WZ 93)" nach fachlichen Betriebsteilen erfaßt und ausgewertet.

Auftragseingang ist definiert als der Wert (ohne Umsatzsteuer) aller im Berichtsmonat vom Betrieb fest akzeptierten Aufträge auf Lieferung selbst hergestellter oder in Lohnarbeit gefertigter Erzeugnisse.

Umsatz ist der Wert (ohne Umsatzsteuer) aller im Berichtsmonat abgerechneten Lieferungen und Leistungen an Dritte.

Die Indizes werden in jeweiligen Preisen als **Wertindizes** und preisbereinigt als **Volumenindizes** berechnet. Zur Ermittlung der Volumenindizes aus den Wertindizes werden Erzeugerpreisindizes für gewerbliche Produkte (Inlands-Auftragseingang und -Umsatz) sowie Preisindizes für die Ausfuhr (Auslands-Auftragseingang und -Umsatz) verwendet. Methodisch handelt es sich bei den Wertindizes um Meßzahlen, bei den Volumenindizes um Paasche-Indizes.

Indizes des Auftragseingangs und des Auftragsbestands für das Bauhauptgewerbe

Die Erhebung des Auftragseingangs und des Auftragsbestands für das Bauhauptgewerbe erfolgt im Rahmen des Monatsberichts im Bauhauptgewerbe. Der **Berichtskreis** umfaßt die Betriebe des Bauhauptgewerbes in Unternehmen des Produzierenden Gewerbes mit 20 oder mehr Beschäftigten, die Betriebe des Bauhauptgewerbes mit 20 oder mehr Beschäftigten von Unternehmen außerhalb des Produzierenden Gewerbes sowie alle Arbeitsgemeinschaften. Die Gliederung der Ergebnisse erfolgt nach Bauarten und Auftraggebern.

Auftragseingang ist definiert als der Wert (ohne Umsatzsteuer) aller im Berichtsmonat vom Betrieb fest akzeptierten Aufträge für Bauleistungen. **Auftragsbestand** ist der Wert (ohne Umsatzsteuer) aller akzeptierten, noch nicht ausgeführten Aufträge für Bauleistungen am Ende des Berichtszeitjahres.

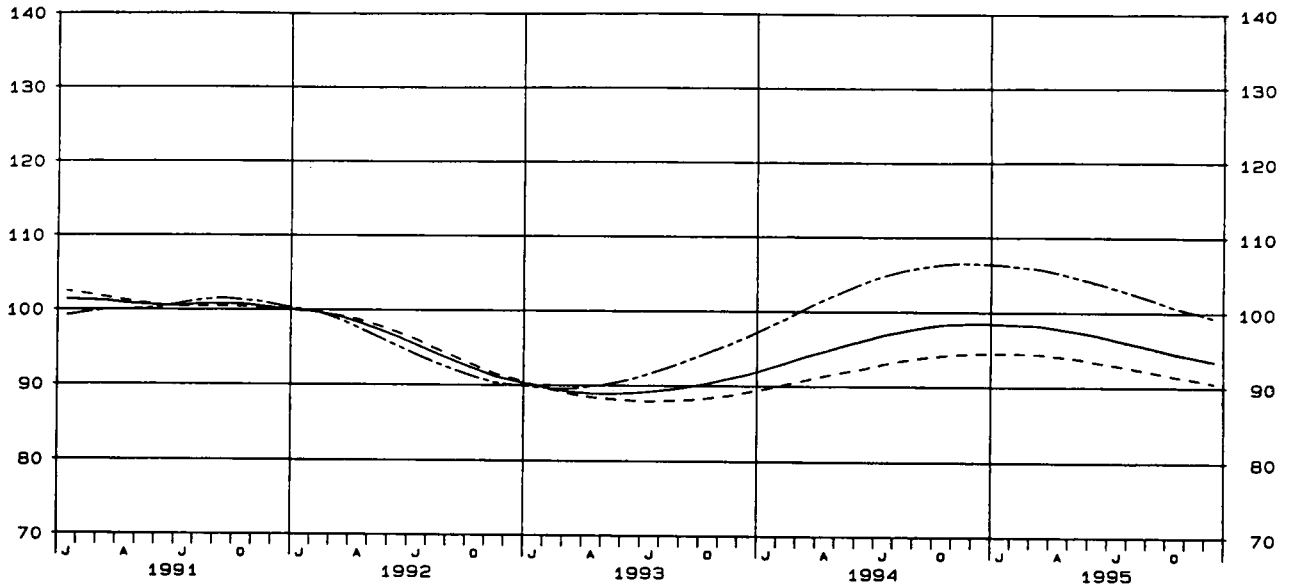
Die Indizes für das Bauhauptgewerbe werden als **Wertindizes** in jeweiligen Preisen und als **Volumenindizes** preisbereinigt dargestellt. Zur Deflationierung der Wertindizes werden Meßzahlen für Bauleistungspreise und Preisindizes für Bauwerke verwendet. Methodisch handelt es sich bei den Wertindizes um Meßzahlen, bei den Volumenindizes um Paasche-Indizes.

"Der Nachweis saisonbereinigter Ergebnisse ist vorerst nur eingeschränkt möglich, da das zur Verfügung stehende Datenmaterial nur die Anwendung eines vereinfachten Saisonbereinigungsverfahrens erlaubt. Die Methode besteht aus einer starren Saisonschätzung in Verbindung mit der üblichen Ermittlung der Trend-Konjunktur-Komponente nach dem Berliner Verfahren, Version 4 (BV 4). Die modifizierte Saisonschätzung liefert auf hoher Aggregationsebene zufriedenstellende Ergebnisse; deshalb wird die Saisonbereinigung nur auf die Indizes für die Hauptgruppen und wichtige Abteilungen der WZ 93 angewendet. Mit Beginn des Jahres 1996 kann dann wieder die bislang verwendete Methode der Saisonschätzung im Rahmen von BV 4 für alle Wirtschaftszweige der WZ 93 eingesetzt werden."

DEUTSCHLAND
 AUFTRAGSEINGANG IM VERARBEITENDEN GEWERBE
 VOLUMENINDEX 1991 = 100

GLATTE KOMPONENTE (BV 4)

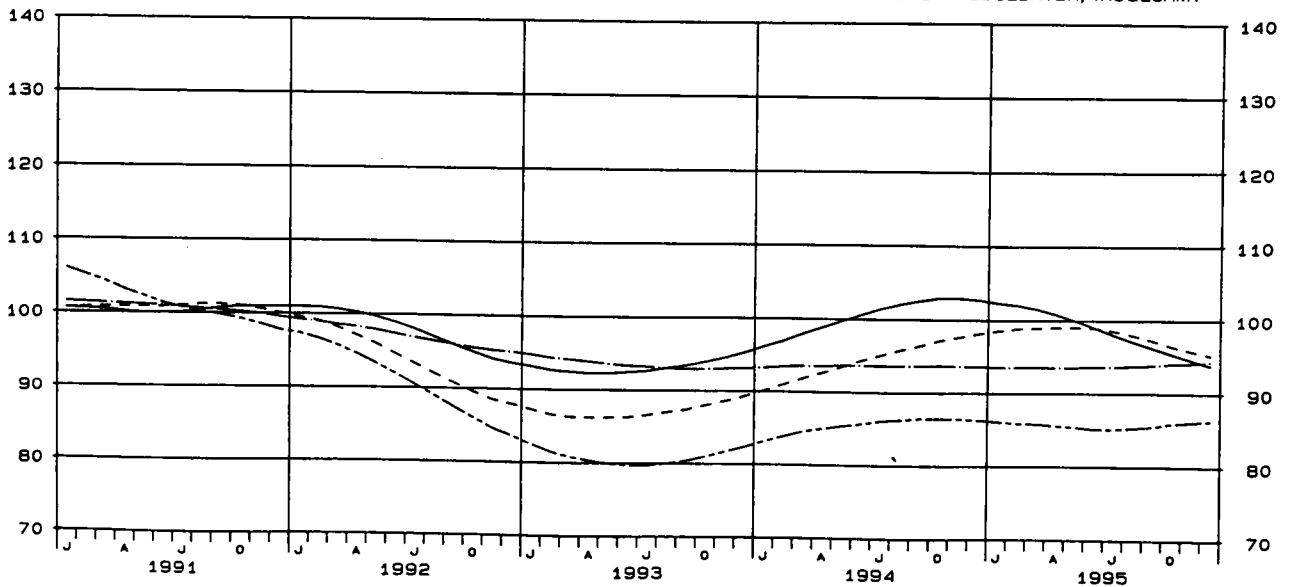
— VERARBEITENDES GEWERBE, INSGESAMT - - - - VERARBEITENDES GEWERBE, INLAND
 - · - · - VERARBEITENDES GEWERBE, AUSLAND



DEUTSCHLAND
 AUFTRAGSEINGANG IM VERARBEITENDEN GEWERBE
 VOLUMENINDEX 1991 = 100

GLATTE KOMPONENTE (BV 4)

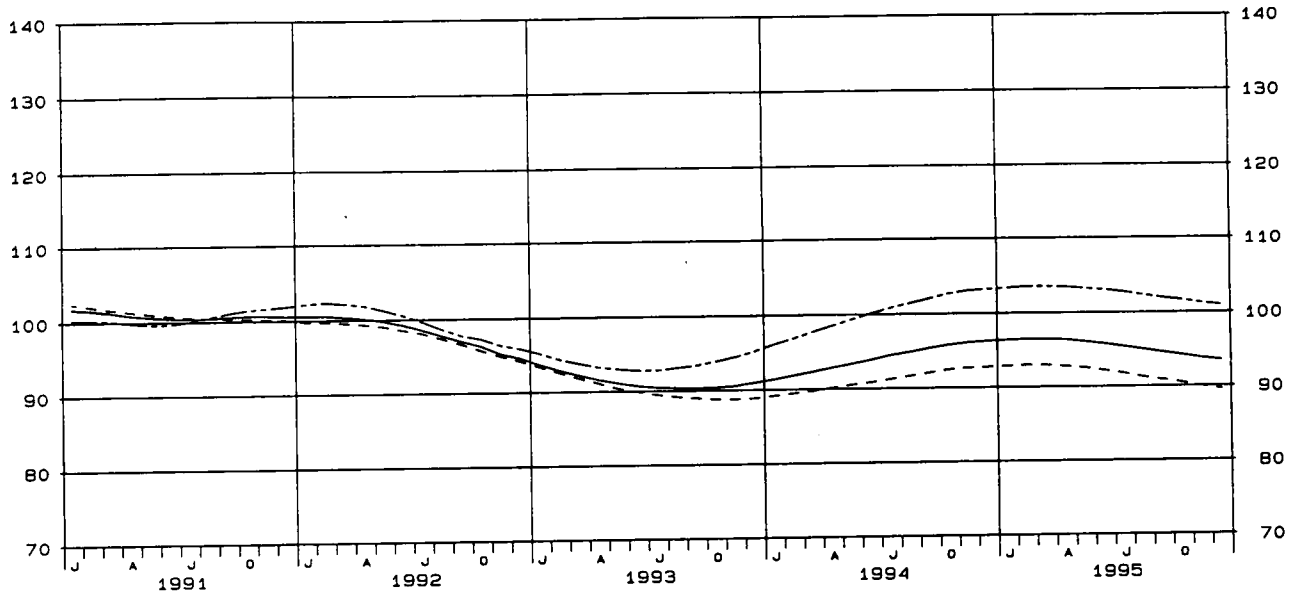
— VORLEISTUNGSGÜTERPRODUZENTEN, INSGESAMT - - - - INVESTITIONSGÜTERPRODUZENTEN, INSGESAMT
 - · - · - GEBRAUCHSGÜTERPRODUZENTEN, INSGESAMT — VERBRAUCHSGÜTERPRODUZENTEN, INSGESAMT



DEUTSCHLAND
 UMSATZ IM VERARBEITENDEN GEWERBE
 VOLUMENINDEX 1991 = 100

GLATTE KOMPONENTE (BV 4)

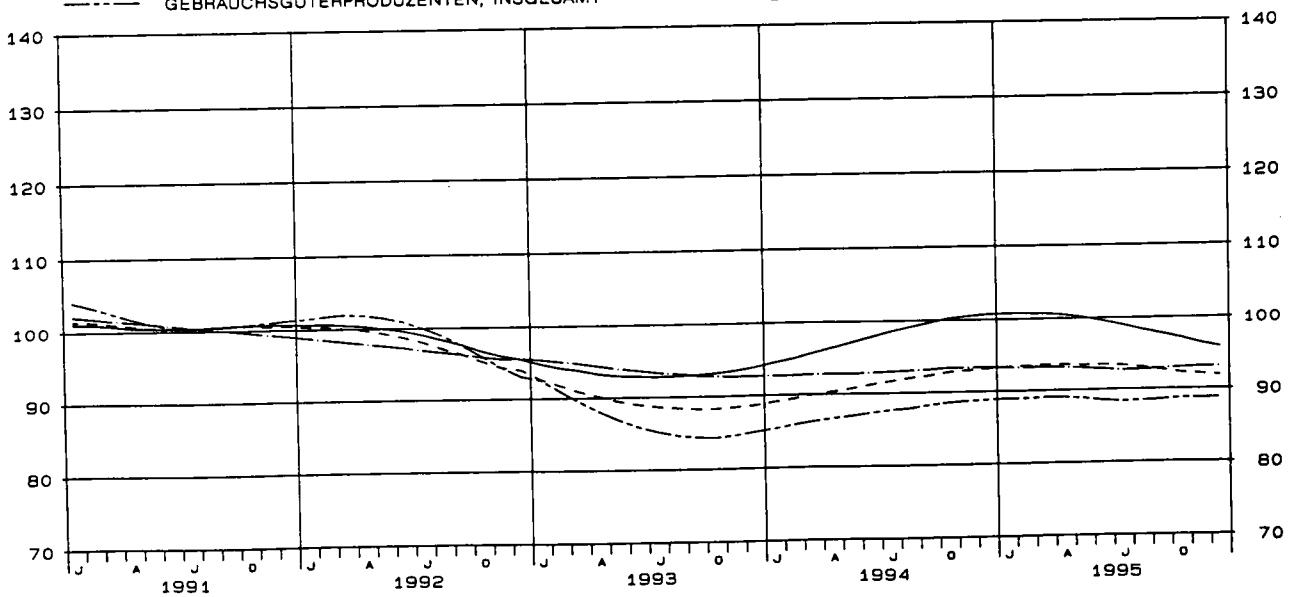
— VERARBEITENDES GEWERBE, INSGESAMT - - - - VERARBEITENDES GEWERBE, INLAND
 - - - - VERARBEITENDES GEWERBE, AUSLAND



DEUTSCHLAND
 UMSATZ IM VERARBEITENDEN GEWERBE
 VOLUMENINDEX 1991 = 100

GLATTE KOMPONENTE (BV 4)

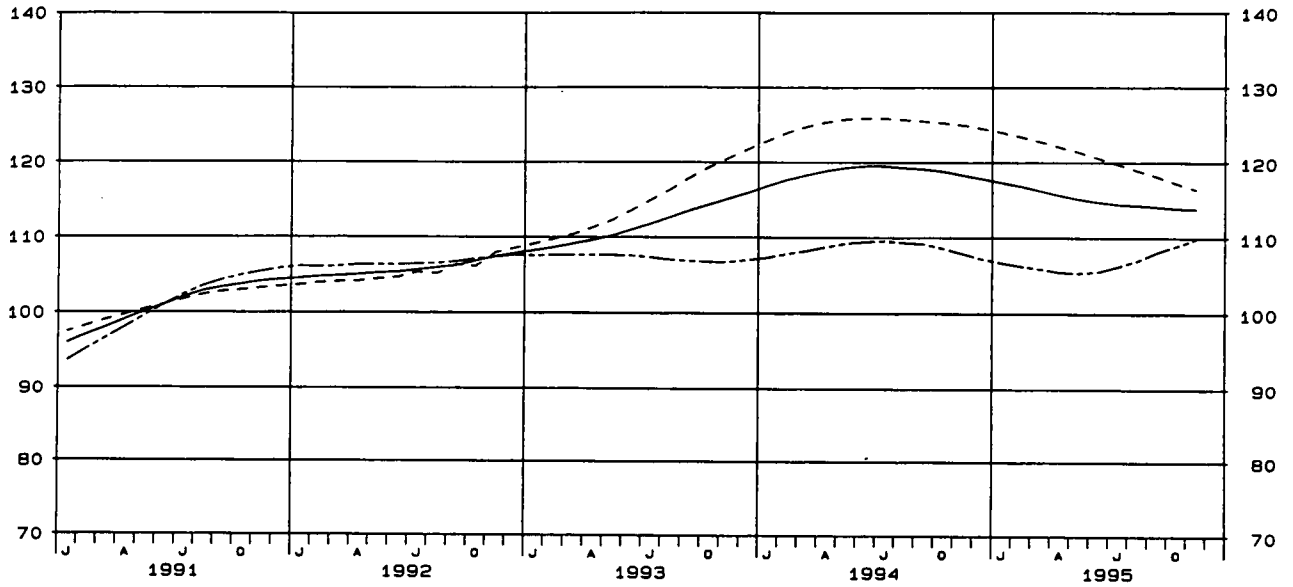
— VORLEISTUNGSGÜTERPRODUZENTEN, INSGESAMT - - - - INVESTITIONSGÜTERPRODUZENTEN, INSGESAMT
 - - - - GEBRAUCHSGÜTERPRODUZENTEN, INSGESAMT — VERBRAUCHSGÜTERPRODUZENTEN, INSGESAMT



DEUTSCHLAND
 AUFTRAGSEINGANG IM BAUHAUPTGEWERBE
 VOLUMENINDEX 1991 = 100

GLATTE KOMPONENTE (BV 4)

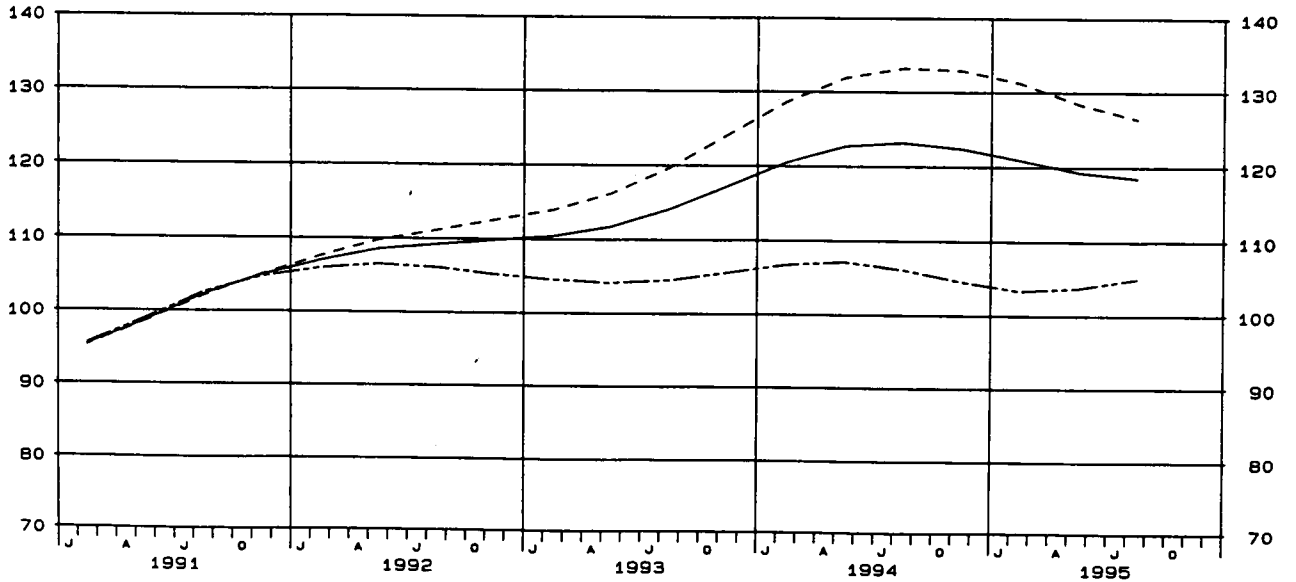
—— BAUHAUPTGEWERBE - - - HOCHBAU
 - · - · - TIEFBAU



DEUTSCHLAND
 AUFTRAGSBESTAND IM BAUHAUPTGEWERBE
 VOLUMENINDEX 1991 = 100

GLATTE KOMPONENTE (BV 4)

—— BAUHAUPTGEWERBE - - - HOCHBAU
 - · - · - TIEFBAU



Tabellenteil

1 INDEX DES AUFTRAGSEINGANGS
1991
NACH ABSCHNITTEN, UNTERABSCHNITTEN,
DER KLASSIFIKATION DER WIRTSCHAFTS
1.1 ORIGINAL

WERT

WZ93- SCHL.	WIRTSCHAFTSZWEIG	1995 DEZ.	VERAENDERUNG IN % DEZ. 1995 GEGEN		1995 NOV.	VERAENDERUNG IN % NOV. 1995 GEGEN		KUMULIERT		2-MONATS- DURCHSCHNITT		
			DEZ. 1994	NOV. 1995		NOV. 1994	OKT. 1995	JAN. 1995 BIS DEZ. 1995	VER- AEND. IN % GEGEN VORJAHR	NOV. 1995 UND DEZ. 1995	VER- AEND. IN % GEGEN VORJAHR	
D	VERARBEITENDES GEWERBE 1)	INSGESAMT	93,8	-9,5	-7,9	101,8	-1,6	+4,2	99,9	+1,9	97,8	-5,6
		INLAND	88,7	-9,0	-10,9	99,6	+1,0	+5,7	96,5	+2,7	94,2	-4,0
		AUSLAND	104,0	-10,5	-2,0	106,1	-6,4	+1,3	106,7	+0,8	105,1	-8,4
	VORLEISTUNGSGUETER- PRODUZENTEN	INSGESAMT	90,6	-11,7	-9,1	99,7	-6,9	+0,4	100,7	+1,3	95,2	-9,2
		INLAND	86,5	-11,5	-11,6	97,9	-5,7	+2,2	97,5	+1,4	92,2	-8,5
		AUSLAND	100,1	-12,4	-3,7	103,9	-9,5	-2,9	108,0	+0,9	102,0	-11,0
	INVESTITIONSGUETER- PRODUZENTEN	INSGESAMT	104,3	-9,4	-3,2	107,7	+3,8	+11,4	102,5	+4,0	106,0	-3,2
		INLAND	97,8	-8,7	-8,7	107,1	+12,5	+14,5	98,9	+6,8	102,5	+1,3
		AUSLAND	114,9	-10,5	+5,7	108,7	-7,9	+6,7	108,2	-0,4	111,8	-9,3
	GEBRAUCHSGUETER- PRODUZENTEN	INSGESAMT	85,4	-3,0	-15,1	100,6	+1,4	+6,5	91,2	-0,1	93,0	-0,6
		INLAND	81,0	-2,8	-14,4	94,6	-	+6,4	87,1	-1,6	87,8	-1,3
		AUSLAND	92,8	-2,9	-15,9	110,4	+3,2	+6,4	98,0	+2,1	101,6	+0,3
	VERBRAUCHSGUETER- PRODUZENTEN	INSGESAMT	78,4	-4,2	-11,9	89,0	+2,1	-9,2	97,1	+0,5	83,7	-0,9
		INLAND	77,0	-0,5	-12,2	87,7	+0,5	-6,8	93,8	-0,5	82,4	-
		AUSLAND	82,6	-12,6	-11,1	92,9	+6,5	-15,3	106,6	+3,3	87,8	-3,4
DB	TEXTIL- UND BEKLEIDUNGS- GEWERBE	INSGESAMT	54,0	-6,1	-20,5	67,9	-3,6	-15,5	81,0	-3,5	61,0	-4,7
		INLAND	52,6	-8,5	-21,4	66,9	-4,3	-10,1	77,8	-5,9	59,8	-6,1
		AUSLAND	58,5	+1,4	-18,1	71,4	-0,7	-28,8	91,7	+4,9	65,0	+0,3
17	TEXTILGEWERBE	INSGESAMT	64,6	-7,6	-21,8	82,6	-4,7	-3,2	80,8	-2,8	73,6	-6,0
		INLAND	63,0	-8,8	-22,0	80,8	-4,6	+0,2	78,5	-4,5	71,9	-5,5
		AUSLAND	69,3	-3,6	-21,3	88,1	-4,6	-11,3	87,6	+2,0	78,7	-4,1
17.1	SPINNSTOFFAUFBEREITUNG UND SPINNEREI	INSGESAMT	68,6	-4,1	-25,7	92,3	-2,8	+9,8	79,4	-0,1	80,5	-3,4
		INLAND	55,5	-5,5	-28,9	78,1	-0,3	+20,0	68,0	-5,3	66,8	-2,5
		AUSLAND	104,2	-2,1	-20,0	130,2	-7,5	-3,8	115,4	+8,8	117,2	-5,2
17.11	BAUMWOLLAUFBEREITUNG UND -SPINNEREI	INSGESAMT	75,3	-2,6	-25,7	101,4	-3,8	+24,6	82,3	-1,7	88,4	-3,3
		INLAND	64,7	-1,1	-28,5	90,5	+2,6	+30,8	72,1	-2,6	77,6	+1,0
		AUSLAND	104,3	-4,6	-20,4	131,0	-13,9	+14,4	110,1	+0,1	117,7	-9,9
17.12,13	WOLLAUFBEREITUNG, STREICHGARN- UND KAMMGARNSPINNEREI	INSGESAMT	59,6	-1,3	-25,3	79,8	+6,1	-9,1	75,4	+5,8	69,7	+2,8
		INLAND	42,9	-6,3	-29,8	61,1	+3,0	-2,9	57,7	-6,0	52,0	-1,1
		AUSLAND	104,0	+3,3	-19,5	129,2	+8,5	-21,0	122,4	+24,0	116,6	+6,1
17.2	WEBEREI	INSGESAMT	56,4	-7,4	-23,5	73,7	-0,7	+2,2	72,1	-1,4	65,1	-3,7
		INLAND	58,6	-5,3	-22,2	75,3	+0,9	+7,9	73,1	+0,1	67,0	-1,9
		AUSLAND	51,7	-11,9	-26,5	70,3	-4,1	-8,3	70,2	-4,1	61,0	-7,6
17.21	BAUMWOLLWEBEREI	INSGESAMT	57,3	-6,1	-25,9	77,3	+0,3	-2,3	74,3	+3,2	67,3	-2,6
		INLAND	58,1	-7,5	-24,2	76,6	-4,0	+1,9	72,4	-0,5	67,4	-5,5
		AUSLAND	55,7	-2,5	-29,3	78,8	+10,4	-9,7	78,1	+10,9	67,3	+4,7
17.22	STREICHGARNWEBEREI	INSGESAMT	69,2	+2,4	-10,5	77,3	-6,1	+106,7	74,6	-10,2	73,3	-2,3
		INLAND	77,1	+14,1	-7,0	82,9	+5,6	+99,3	85,8	+4,5	80,0	+9,4
		AUSLAND	51,9	-23,5	-20,5	65,3	-27,8	+130,7	50,1	-41,3	58,6	-25,9
17.23	KAMMGARNWEBEREI	INSGESAMT	59,2	+10,2	-15,2	69,8	+13,9	+5,1	77,4	+10,1	64,5	+12,2
		INLAND	68,8	+18,6	-7,5	74,4	+19,4	+7,8	84,9	+15,7	71,6	+18,9
		AUSLAND	34,8	-18,3	-40,1	58,1	-0,9	-2,8	58,4	-6,3	46,5	-8,1
17.24	SEIDEN- UND FILAMENTGARNWEBEREI	INSGESAMT	51,7	-20,6	-24,6	68,6	-10,6	+7,0	64,2	-15,9	60,2	-15,1
		INLAND	50,9	-18,4	-29,8	72,5	-0,7	+18,7	64,7	-10,5	61,7	-8,9
		AUSLAND	53,2	-23,8	-13,9	61,8	-25,8	-11,0	63,2	-24,1	57,5	-24,9
17.3	TEXTILVEREDLUNG	INSGESAMT	59,7	-11,3	-21,6	76,1	-14,9	-10,3	75,9	-11,1	67,9	-13,4
		INLAND	60,1	-9,5	-19,3	74,5	-13,5	-9,9	74,4	-9,3	67,3	-11,8
		AUSLAND	58,6	-16,0	-27,7	81,1	-18,2	-11,1	80,6	-15,5	69,9	-17,3
17.4	HERSTELLUNG VON KON- FEKTIONIERTEN TEXTIL- WAREN (OHNE BEKLEIDUNG)	INSGESAMT	80,4	-16,9	-16,1	95,8	-11,0	-0,7	87,8	-8,2	88,1	-13,8
		INLAND	82,2	-13,2	-16,6	98,6	-8,9	+0,2	91,1	-6,5	90,4	-10,9
		AUSLAND	70,3	-33,9	-12,8	80,6	-23,4	-6,9	69,9	-20,0	75,5	-28,6
17.5	SONSTIGES TEXTILGEWERBE (OHNE HERSTELLUNG VON MASCHENWARE)	INSGESAMT	75,7	-3,3	-17,4	91,7	-5,1	+0,8	90,0	+0,3	83,7	-4,3
		INLAND	73,2	-5,2	-18,8	90,1	-2,6	+2,0	88,2	+0,1	81,7	-3,8
		AUSLAND	82,0	+1,0	-14,2	95,6	-10,7	-2,2	94,7	+1,2	88,8	-5,7
17.51	HERSTELLUNG VON TEPPICHEN	INSGESAMT	75,6	+3,4	-17,5	91,6	+4,0	+2,3	86,2	+4,5	83,6	+3,7
		INLAND	75,7	+2,9	-17,6	91,9	+5,0	+2,1	86,6	+4,8	83,8	+4,0
		AUSLAND	75,0	+5,3	-15,9	89,2	-1,4	+4,3	83,1	+0,8	82,1	+1,5
17.52	HERSTELLUNG VON SEILERWAREN	INSGESAMT	83,3	+2,0	-19,2	103,1	+0,9	+11,6	89,2	-7,0	93,2	+1,3
		INLAND	85,5	+6,7	-22,2	109,9	+14,1	+9,6	95,6	+1,4	97,7	+10,8
		AUSLAND	78,6	-7,2	-11,5	88,8	-21,3	+17,5	75,6	-23,5	83,7	-15,3
17.53	HERSTELLUNG VON VLIES- STOFF U. ERZEUGN. DARAUSS (OHNE BEKLEIDUNG)	INSGESAMT	84,7	+2,8	-11,7	95,9	-6,7	-3,8	105,5	+9,6	90,3	-2,5
		INLAND	96,2	+18,6	-8,9	105,6	+8,5	-3,6	116,7	+22,8	100,9	+13,1
		AUSLAND	74,5	-12,2	-14,6	87,2	-22,8	-4,1	95,4	-3,2	80,9	-18,3
17.54	TEXTILGEWERBE A.N.G.	INSGESAMT	72,0	-10,4	-19,7	89,7	-10,6	+1,2	86,6	-6,1	80,9	-10,5
		INLAND	64,4	-18,2	-23,1	83,7	-11,9	+3,7	81,6	-9,6	74,1	-14,7
		AUSLAND	88,7	+5,3	-13,9	103,0	-8,1	-2,8	97,6	+1,1	95,9	-2,3

1) AUSGEWAHLTE WIRTSCHAFTSZWEIGE (OHNE ERNAHRUNGSGEWERBE UND TABAKVERARBEITUNG).

STBA, FACHSERIE 4, REIHE 2.2

LAND

FUER DAS VERARBEITENDE GEWERBE
=100
ABTEILUNGEN, GRUPPEN UND KLASSEN
ZWEIGE, AUSGABE 1995 (WZ93)
WERT

INDEX

1994 DEZ.	VER- AEND. IN % GEGEN DEZ. 1993	1994 4. VJ	1995 3. VJ	1995 4. VJ	VERAENDERUNG IN % 4. VJ 1995 GEGEN		1994 2. HJ	1995 1. HJ	1995 2. HJ	VERAENDERUNG IN % 2. HJ 1995 GEGEN		1994	1995	VER- AEND. IN % GEGEN 1994	WZ93 SCHL.
					4. VJ 1994	3. VJ 1995				2. HJ 1994	1. HJ 1995				
103,7	+12,5	102,0	97,8	97,8	-4,1	-	99,3	102,1	97,8	-1,5	-4,2	98,0	99,3	+1,9	D
97,5	+11,0	97,0	95,8	94,2	-2,9	-1,7	95,6	98,0	95,0	-0,6	-3,1	94,0	96,5	+2,7	
116,2	+14,6	112,1	101,8	104,9	-6,4	+3,0	106,7	110,0	103,4	-3,1	-6,0	105,9	106,7	+0,8	
102,6	+16,6	104,0	96,4	96,5	-7,2	+0,1	100,8	104,9	96,5	-4,3	-8,0	99,4	100,7	+1,3	
97,7	+16,0	100,2	94,5	93,4	-6,8	-1,2	98,3	101,0	93,9	-4,5	-7,0	96,2	97,5	+1,4	
114,3	+17,6	113,1	100,7	103,7	-8,3	+3,0	106,7	113,8	102,2	-4,2	-10,2	107,0	108,0	+0,9	
115,1	+10,9	105,3	103,3	102,9	-2,3	-0,4	101,4	101,9	103,1	+1,7	+1,2	98,6	102,5	+4,0	
107,1	+10,6	97,4	102,3	99,5	+2,2	-2,7	95,3	97,0	100,9	+5,9	+4,0	92,6	98,9	+6,8	
128,4	+11,0	118,4	104,8	108,5	-8,4	+3,5	111,4	109,8	106,6	-4,3	-2,9	108,6	108,2	-0,4	
88,0	+6,3	93,3	84,1	93,5	+0,2	+11,2	89,9	93,6	88,8	-1,2	-5,1	91,3	91,2	-0,1	
83,3	+2,0	89,8	80,1	88,2	-1,8	+10,1	86,5	90,0	84,2	-2,7	-6,4	88,5	87,1	-1,6	
95,6	+12,6	99,0	90,6	102,3	+3,3	+12,9	95,5	99,6	96,5	+1,0	-3,1	96,0	98,0	+2,1	
81,8	+4,6	88,2	103,1	88,5	+0,3	-14,2	95,6	98,3	95,8	+0,2	-2,5	96,6	97,1	+0,5	
77,4	-3,9	86,6	98,9	86,3	-0,3	-12,7	93,7	95,1	92,6	-1,2	-2,6	94,3	93,8	-0,5	
94,5	+32,2	92,9	115,6	95,1	+2,4	-17,7	101,4	107,9	105,3	+3,8	-2,4	103,2	106,6	+3,3	
57,5	-3,0	68,6	87,9	67,4	-1,7	-23,3	80,5	84,4	77,7	-3,5	-7,9	83,9	81,0	-3,5	DB
57,5	-4,8	68,3	84,7	64,6	-5,4	-23,7	79,7	81,0	74,7	-6,3	-7,8	82,7	77,8	-5,9	
57,7	+3,2	69,5	98,1	76,7	+10,4	-21,8	83,0	95,9	87,4	+5,3	-8,9	87,4	91,7	+4,9	
69,9	+1,2	80,5	75,9	77,5	-3,7	+2,1	79,6	84,8	76,7	-3,6	-9,6	83,1	80,8	-2,8	17
69,1	-0,3	79,4	75,1	74,8	-5,8	-0,4	79,1	82,0	75,0	-5,2	-8,5	82,2	78,5	-4,5	
71,9	+4,7	83,6	78,4	85,6	+2,4	+9,2	81,1	93,2	82,0	+1,1	-12,0	85,9	87,6	+2,0	
71,5	+11,2	79,2	74,8	81,7	+3,2	+9,2	75,2	80,5	78,2	+4,0	-2,9	79,5	79,4	-0,1	17.1
58,7	+2,1	65,6	62,7	66,2	+0,9	+5,6	64,8	67,5	64,5	-0,5	-4,4	69,7	66,0	-5,3	
106,4	+28,7	116,5	107,3	123,3	+5,8	+14,9	103,6	115,4	115,3	+11,3	-0,1	106,1	115,4	+8,8	
77,3	+6,6	86,6	74,9	86,0	-0,7	+14,8	78,3	84,2	80,5	+2,8	-4,4	83,7	82,3	-1,7	17.11
65,4	-1,2	73,3	64,6	74,8	+2,0	+15,8	68,7	74,4	69,7	+1,5	-6,3	74,0	72,1	-2,6	
109,3	+22,1	122,7	102,9	116,6	-5,0	+13,3	104,2	110,5	109,8	+5,4	-0,6	110,0	110,1	+0,1	
60,4	+24,5	65,1	74,6	75,7	+16,3	+1,5	69,4	75,6	75,2	+8,4	-0,5	71,3	75,4	+5,8	17.12,13
45,8	+12,3	50,8	60,1	54,5	+7,3	-9,3	57,4	58,1	57,3	-0,2	-1,4	61,4	57,7	-6,0	
100,7	+44,5	104,5	113,1	132,2	+26,5	+16,9	102,4	122,1	122,7	+19,8	+0,5	98,7	122,4	+24,0	
60,9	-1,5	69,2	64,9	67,4	-2,6	+3,9	66,4	78,1	66,2	-0,3	-15,2	73,1	72,1	-1,4	17.2
61,9	-1,1	69,9	68,1	67,9	-2,9	-0,3	67,4	78,1	68,0	+0,9	-12,9	73,0	73,1	+0,1	
58,7	-2,2	67,6	58,2	66,2	-2,1	+13,7	64,2	78,1	62,2	-3,1	-20,4	73,2	70,2	-4,1	
61,0	-5,7	70,3	63,3	71,2	+1,3	+12,5	66,1	81,3	67,3	+1,8	-17,2	72,0	74,3	+3,2	17.21
62,8	-5,8	73,0	64,0	70,0	-4,1	+9,4	68,2	77,9	67,0	-1,8	-14,0	72,8	72,4	-0,5	
57,1	-5,6	64,5	61,8	73,9	+14,6	+19,6	61,7	88,3	67,9	+10,0	-23,1	70,4	78,1	+10,9	
67,6	-3,0	76,2	48,1	61,3	-19,6	+27,4	76,5	94,5	54,7	-28,5	-42,1	83,1	74,6	-10,2	17.22
67,6	-4,2	74,0	55,7	67,2	-9,2	+20,6	75,2	110,2	61,5	-18,2	-44,2	82,1	85,8	+4,5	
67,8	+0,1	81,2	31,7	48,5	-40,3	+53,0	79,3	60,1	40,1	-49,4	-33,3	85,4	50,1	-41,3	
53,7	-7,6	56,5	81,1	65,1	+15,2	-19,7	59,5	81,8	73,1	+22,9	-10,6	70,3	77,4	+10,1	17.23
58,0	-6,8	58,3	91,9	70,7	+21,3	-23,1	62,6	88,6	81,3	+29,9	-8,2	73,4	84,9	+15,7	
42,6	-10,3	51,9	53,6	50,9	-1,9	-5,0	51,6	64,6	52,3	+1,4	-19,0	62,3	58,4	-6,3	
65,1	+12,8	75,2	58,7	61,5	-18,2	+4,8	70,7	68,3	60,1	-15,0	-12,0	76,3	64,2	-15,9	17.24
62,4	+16,9	72,0	60,5	61,5	-14,6	+1,7	68,7	68,5	61,0	-11,2	-10,9	72,3	64,7	-10,5	
69,8	+6,9	80,7	55,6	61,5	-23,8	+10,6	74,3	68,0	58,5	-21,3	-14,0	83,3	63,2	-24,1	
67,3	-8,2	83,2	71,0	73,5	-11,7	+3,5	82,4	79,6	72,3	-12,3	-9,2	85,4	75,9	-11,1	17.3
66,4	-6,2	80,9	72,2	72,4	-10,5	+0,3	80,0	76,5	72,3	-9,6	-5,5	82,0	74,4	-9,3	
69,8	-13,6	90,2	67,2	77,0	-14,6	+14,6	89,6	89,1	72,1	-19,5	-19,1	95,4	80,6	-15,5	
96,8	+15,5	103,4	84,4	90,9	-12,1	+7,7	97,6	88,0	87,7	-10,1	-0,3	95,6	87,8	-8,2	17.4
94,7	+12,6	103,7	88,0	93,1	-10,2	+5,8	99,0	91,7	90,5	-8,6	-1,3	97,4	91,1	-6,5	
106,3	+28,4	102,3	64,8	79,2	-22,6	+22,2	91,5	67,8	72,0	-21,3	+6,2	87,4	69,9	-20,0	
78,3	+3,4	88,9	84,8	86,1	-3,1	+1,5	87,1	94,6	85,5	-1,8	-9,6	89,7	90,0	+0,3	17.5
77,2	+1,8	86,3	83,8	83,9	-2,8	+0,1	85,4	92,5	83,8	-1,9	-9,4	88,1	88,2	+0,1	
81,2	+7,5	95,5	87,5	91,8	-3,9	+4,9	91,6	99,7	89,7	-2,1	-10,0	93,6	94,7	+1,2	
73,1	+5,6	81,1	81,3	85,6	+5,5	+5,3	80,1	88,9	83,5	+4,2	-6,1	82,5	86,2	+4,5	17.51
73,6	+4,2	81,2	82,4	85,9	+5,8	+4,2	80,7	89,0	84,2	+4,3	-5,4	82,6	86,6	+4,8	
71,2	+11,8	80,7	72,6	83,2	+3,1	+14,6	77,8	88,2	77,9	+0,1	-11,7	82,4	83,1	+0,8	
81,7	+1,4	94,9	95,5	92,9	-2,1	-2,7	93,4	84,2	94,2	+0,9	+11,9	95,9	89,2	-7,0	17.52
80,1	-0,7	91,2	104,5	98,6	+8,1	-5,6	90,7	89,6	101,5	+11,9	+13,3	94,3	95,6	+1,4	
84,7	+5,3	101,7	76,3	81,0	-20,4	+6,2	98,4	72,7	78,6	-20,1	+8,1	98,8	75,6	-23,5	
82,4	+1,6	95,5	99,9	93,4	-2,2	-6,5	93,9	114,2	96,7	+3,0	-15,3	96,3	105,5	+9,6	17.53
81,1	-0,5	92,2	111,7	103,8	+12,6	-7,1	91,6	125,7	107,7	+17,6	-14,3	95,0	116,7	+22,8	
84,9	+5,6	101,7	89,4	84,2	-17,2	-5,8	98,3	104,0	86,8	-11,7	-16,5	98,6	95,4	-3,2	
80,4	+2,7	91,9	80,8	83,4	-9,2	+3,2	89,6	91,0	82,1	-8,4	-9,8	92,2	86,6	-6,1	17.54
78,7	+0,8	88,4	76,6	76,3	-13,7	-0,4	87,2	86,7	76,4	-12,4	-11,9	90,3	81,6	-9,6	
84,2	+7,0	99,6	90,2	99,2	-0,4	+10,0	94,9	100,4	94,7	-0,2	-5,7	96,5	97,6	+1,1	

1 INDEX DES AUFTRAGSEINGANGS
 1991
 NACH ABSCHNITTEN, UNTERABSCHNITTEN,
 DER KLASSIFIKATION DER WIRTSCHAFTS
 1.1 ORIGINAL

WERT

WZ93- SCHL.	WIRTSCHAFTSZWEIG		VERAENDERUNG IN % DEZ. 1995 GEGEN			1995 NOV.	VERAENDERUNG IN % NOV. 1995 GEGEN			KUMULIERT		2-MONATS- DURCHSCHNITT	
			1995 DEZ.	DEZ. 1994	NOV. 1995		NOV. 1994	OKT. 1995	JAN. 1995 BIS DEZ. 1995	VER- AEND. IN % GEGEN VORJAHR	NOV. 1995 UND DEZ. 1995	VER- AEND. IN % GEGEN VORJAHR	
17.6	HERSTELLUNG VON GE- WIRKTEM UND GESTRIKTEM STOFF	INSGESAMT	49,0	-7,7	-32,5	72,6	+2,5	+1,4	67,7	-11,5	60,8	-1,9	
		INLAND	42,1	-23,2	-33,0	62,8	-13,7	+4,3	59,4	-23,4	52,5	-17,7	
		AUSLAND	75,8	+63,4	-31,5	110,6	+74,7	-4,5	99,8	+37,3	93,2	+69,8	
17.7	HERSTELLUNG VON GE- WIRKTEM UND GESTRIKTEM FERTIGERZEUGNISSEN	INSGESAMT	46,9	-10,7	-31,4	68,4	-0,1	-31,3	85,4	+5,7	57,7	-4,6	
		INLAND	47,9	-11,9	-31,0	69,4	-1,1	-19,3	79,6	-1,6	58,7	-5,8	
		AUSLAND	37,5	-15,7	-36,8	59,3	-2,9	-74,1	141,5	+75,8	48,4	-8,3	
17.71	HERSTELLUNG VON STRUMPFWAREN	INSGESAMT	64,6	+9,5	-36,2	101,2	+37,3	-10,2	88,8	+5,7	82,9	+24,8	
		INLAND	65,5	+7,9	-35,8	102,1	+36,3	-9,2	88,9	+6,0	83,8	+23,6	
		AUSLAND	56,7	+8,6	-38,4	92,1	+34,5	-19,6	87,9	+3,9	74,4	+23,2	
17.72	HERSTELLUNG VON PULLOVERN, STRICK- JACKEN U. AE.	INSGESAMT	30,2	-35,9	-19,5	37,5	-41,5	-56,9	82,2	+5,2	33,9	-39,0	
		INLAND	31,4	-36,2	-18,7	38,6	-41,8	-36,7	70,8	-9,8	35,0	-39,4	
		AUSLAND	18,7	-50,3	-31,5	27,3	-50,0	-92,0	194,0	+152,6	23,0	-50,1	
18.2	HERSTELLUNG VON BEKLEI- DUNG (OHNE LEDERBEKLEI- DUNG)	INSGESAMT	38,9	-4,2	-17,2	47,0	-2,1	-36,1	81,4	-4,1	43,0	-2,9	
		INLAND	38,7	-8,3	-19,7	48,2	-4,2	-27,1	76,9	-7,9	43,5	-6,0	
		AUSLAND	39,6	+12,5	-6,6	42,4	+6,3	-58,5	98,7	+9,9	41,0	+9,0	
18.22	HERSTELLUNG VON OBER- BEKLEIDUNG (OHNE AR- BEITTS- U. BERUFSKL.)	INSGESAMT	36,8	-2,9	-8,7	40,3	-6,3	-48,5	88,3	+2,0	38,6	-4,7	
		INLAND	36,3	-8,1	-13,2	41,8	-7,5	-39,2	84,0	-0,9	39,1	-7,8	
		AUSLAND	38,2	+15,8	+6,1	36,0	-0,8	-66,1	101,3	+10,3	37,1	+6,9	
18.23	HERSTELLUNG VON WAESCHE	INSGESAMT	42,2	-2,8	-25,8	56,9	+7,6	-8,8	68,5	-17,1	49,6	+2,9	
		INLAND	41,8	-6,3	-24,8	55,6	+1,3	-6,4	65,4	-20,2	48,7	-2,2	
		AUSLAND	44,9	+17,2	-33,4	67,4	+52,5	-22,6	93,4	+9,5	56,2	+36,1	
18.24	HERSTELLUNG VON SONST. BEKLEIDUNG UND BEKLEI- DUNGSZUBEHOER	INSGESAMT	44,6	-11,3	-34,1	67,7	+1,7	-7,3	68,9	-13,8	56,2	-3,9	
		INLAND	44,4	-12,9	-34,7	68,0	+0,4	-3,3	67,0	-15,6	56,2	-5,4	
		AUSLAND	45,6	-4,0	-31,1	66,2	+6,8	-23,6	78,2	-5,3	55,9	+2,0	
DC	LEDERGERWERBE	INSGESAMT	58,5	-7,7	-37,4	93,4	+1,3	-14,9	96,5	-3,0	76,0	-2,3	
		INLAND	55,6	-5,1	-39,0	91,2	+5,2	-16,2	96,5	-1,8	73,4	+1,0	
		AUSLAND	68,9	-13,7	-31,8	101,0	-9,2	-10,3	96,6	-6,6	85,0	-11,0	
19.1	LEDERERZEUGUNG	INSGESAMT	36,5	-33,8	-61,0	93,7	+5,8	+88,5	62,0	-10,7	65,1	-9,5	
		INLAND	32,1	-37,4	-64,9	91,4	+8,6	+114,1	56,9	-14,0	61,8	-8,8	
		AUSLAND	52,1	-23,7	-48,9	101,9	-2,2	+37,5	80,3	-0,5	77,0	-10,8	
19.2	LEDERVERARBEITUNG (OHNE HERSTELLUNG VON SCHUHEN)	INSGESAMT	66,3	+9,8	-21,6	84,6	+4,8	-4,1	81,0	+2,3	75,5	+6,9	
		INLAND	64,5	+9,9	-23,8	84,6	+5,8	-5,5	79,6	+2,1	74,6	+7,5	
		AUSLAND	74,5	+9,7	-11,8	84,5	+0,8	+3,2	87,4	+3,4	79,5	+4,7	
19.3	HERSTELLUNG VON SCHUHEN	INSGESAMT	62,2	-7,0	-35,5	96,5	-0,9	-28,6	112,3	-2,9	79,4	-3,4	
		INLAND	59,2	-2,6	-36,9	93,8	+4,1	-31,2	115,1	-0,8	76,5	+1,3	
		AUSLAND	71,9	-16,5	-31,6	105,1	-12,8	-20,0	103,5	-9,8	88,5	-14,3	
DD	HOLZGERWERBE (OHNE HERSTELLUNG VON MOEBELN)	INSGESAMT	89,5	-8,1	-16,6	107,3	-10,1	+1,9	101,9	-3,2	98,4	-9,2	
		INLAND	88,8	-9,4	-16,1	105,8	-11,5	+2,0	100,4	-4,7	97,3	-10,6	
		AUSLAND	98,2	+0,3	-22,5	126,7	+3,6	+0,4	122,0	+12,4	112,5	+2,2	
20.1	SAEGE-, HOBEL- UND HOLZIMPRAGNIERWERKE	INSGESAMT	87,9	-7,1	-20,9	111,1	-6,2	-2,6	107,9	+2,3	99,5	-6,6	
		INLAND	87,0	-6,9	-20,6	109,6	-6,3	-3,0	106,9	+2,6	98,3	-6,6	
		AUSLAND	98,5	-6,7	-24,1	129,7	-1,3	+0,8	120,4	+2,3	114,1	-3,7	
20.2	FURNIER-, SPERRHOLZ-, HOLZFASERPLATTEN- UND HOLZSPANPLATTENWERKE	INSGESAMT	80,5	-18,5	-23,3	104,9	-12,9	+3,3	101,3	-4,0	92,7	-15,5	
		INLAND	76,3	-21,7	-23,2	99,3	-16,3	+3,4	95,8	-8,0	87,8	-18,8	
		AUSLAND	108,1	+0,7	-23,5	141,3	+6,9	+2,9	137,2	+19,5	124,7	+4,1	
20.3	H.V. KONSTRUKTIONST., FERTIGBAUTEILEN, AUSBAU- ELEMENTEN AUS HOLZ	INSGESAMT	94,9	-2,4	-11,0	106,6	-10,1	+3,7	99,3	-5,4	100,8	-6,6	
		INLAND	95,4	-5,1	-10,8	107,0	-12,2	+4,2	99,5	-7,2	101,2	-9,0	
		AUSLAND	79,8	+8,4	-17,9	97,2	+0,9	-6,2	95,7	+6,9	88,5	+4,1	
DE	PAPIER- UND DRUCKGERWERBE	INSGESAMT	95,5	-9,5	-12,5	109,1	+3,2	+3,3	103,3	+8,2	102,3	-3,1	
		INLAND	93,3	-8,4	-12,3	106,4	+2,8	+3,7	99,2	+6,7	99,9	-2,7	
		AUSLAND	104,9	-13,7	-12,9	120,5	+4,2	+1,7	121,2	+13,7	112,7	-5,0	
21	PAPIERGERWERBE	INSGESAMT	91,8	-13,3	-14,8	107,8	+3,4	+2,3	106,7	+11,7	99,8	-5,0	
		INLAND	87,4	-11,6	-15,7	103,7	+4,0	+3,4	100,4	+10,6	95,6	-3,7	
		AUSLAND	103,9	-17,1	-12,8	119,2	+2,0	-0,5	124,2	+14,3	111,6	-7,9	
21.1	H.V. HOLZSTOFF, ZELLSTOFF, PAPIER, KARTON UND PAPPE	INSGESAMT	95,7	-22,3	-15,5	113,2	+3,2	+2,3	115,2	+18,0	104,5	-10,3	
		INLAND	83,7	-25,5	-16,9	100,7	+1,5	+2,1	99,8	+13,2	92,2	-12,9	
		AUSLAND	116,4	-17,7	-13,4	134,4	+5,4	+2,2	141,8	+25,0	125,4	-6,8	
21.11	HERSTELLUNG VON HOLZ- STOFF UND ZELLSTOFF	INSGESAMT	61,5	-51,4	-1,4	62,4	-43,4	-40,9	101,7	+4,3	62,0	-47,7	
		INLAND	47,6	-58,6	-25,4	63,8	-35,9	-30,0	83,1	-5,1	55,7	-48,1	
		AUSLAND	86,0	-40,9	+43,1	60,1	-52,9	-54,1	134,6	+18,7	73,1	-46,5	
21.12	HERSTELLUNG VON PAPIER, KARTON UND PAPPE	INSGESAMT	96,4	-21,6	-15,6	114,2	+4,1	+3,1	115,5	+18,3	105,3	-9,5	
		INLAND	84,4	-24,8	-16,8	101,5	+2,3	+2,7	100,1	+13,5	93,0	-12,0	
		AUSLAND	117,0	-17,1	-13,9	135,9	+6,6	+3,3	141,9	+25,1	126,5	-5,8	
21.2	PAPIER-, KARTON- UND PAPPEVERARBEITUNG	INSGESAMT	89,0	-4,4	-14,5	104,1	+3,9	+2,4	100,7	+7,1	96,6	-0,1	
		INLAND	89,4	-1,9	-15,1	105,3	+5,3	+4,1	100,7	+9,2	97,4	+1,9	
		AUSLAND	87,2	-14,2	-11,8	98,9	-2,3	-5,0	100,7	-0,9	93,1	-8,2	

STBA, FACHSERIE 4, REIHE 2.2

LAND

FUER DAS VERARBEITENDE GEWERBE
=100
ABTEILUNGEN, GRUPPEN UND KLASSEN
ZWEIGE, AUSGABE 1995 (WZ93)
WERT

INDEX

1994 DEZ.	VER- AEND. IN % GEGEN DEZ. 1993	1994 4. VJ	1995 3. VJ	1995 4. VJ	VERAENDERUNG IN % 4. VJ 1995 GEGEN		1994 2. HJ	1995 1. HJ	1995 2. HJ	VERAENDERUNG IN % 2. HJ 1995 GEGEN		1994	1995	VER- AEND. IN % GEGEN 1994	WZ93 SCHL.
					4. VJ 1994	3. VJ 1995				2. HJ 1994	1. HJ 1995				
53,1	-11,6	66,6	57,2	64,4	-3,3	+12,6	72,4	74,7	60,8	-16,0	-18,6	76,5	67,7	-11,5	17.6
54,8	-13,7	68,6	50,0	55,0	-19,8	+10,0	73,6	66,4	52,5	-28,7	-20,9	77,5	59,4	-23,4	
46,4	-1,3	59,2	84,7	100,7	+70,1	+18,9	67,7	106,9	92,7	+36,9	-13,3	72,7	99,8	+37,3	
52,5	-9,3	66,9	89,0	71,6	+7,0	-19,6	76,9	90,5	80,3	+4,4	-11,3	80,8	85,4	+5,7	17.7
54,4	-10,4	68,9	82,5	67,8	-1,6	-17,8	77,7	84,0	75,2	-3,2	-10,5	80,9	79,6	-1,6	
44,5	-2,6	58,6	151,4	108,7	+85,5	-28,2	73,7	153,0	130,1	+76,5	-15,0	80,5	141,5	+75,8	
59,0	-6,2	71,8	81,1	92,8	+29,2	+14,4	80,4	90,6	87,0	+8,2	-4,0	84,0	88,8	+5,7	17.71
60,7	-6,8	73,4	81,2	93,4	+27,2	+15,0	81,0	90,4	87,3	+7,8	-3,4	83,9	88,9	+6,0	
52,2	-3,3	65,0	80,1	87,8	+35,1	+9,6	77,8	91,9	83,9	+7,8	-8,7	84,6	87,9	+3,9	
47,1	-12,1	62,8	96,4	51,6	-17,8	-46,5	73,9	90,4	74,0	+0,1	-18,1	78,1	82,2	+5,2	17.72
49,2	-13,8	65,1	83,7	43,7	-32,9	-47,8	74,9	78,0	63,7	-15,0	-18,3	78,5	70,8	-9,8	
37,6	-1,8	52,9	221,3	129,2	+144,2	-41,6	70,0	212,7	175,3	+150,4	-17,6	76,8	194,0	+152,6	
40,6	-11,2	52,2	104,8	53,1	+1,7	-49,3	81,7	83,9	79,0	-3,3	-5,8	84,9	81,4	-4,1	18.2
42,2	-13,2	53,7	97,7	51,0	-5,0	-47,8	80,4	79,5	74,4	-7,5	-6,4	83,5	76,9	-7,9	
35,2	-1,9	47,3	132,3	61,4	+29,8	-53,6	86,2	100,5	96,8	+12,3	-3,7	89,8	98,7	+9,9	
37,9	-10,0	49,0	117,6	51,8	+5,7	-56,0	83,2	92,0	84,7	+1,8	-7,9	86,6	88,3	+2,0	18.22
39,5	-12,4	50,3	111,1	49,0	-2,6	-55,9	81,5	87,9	80,1	-1,7	-8,9	84,8	84,0	-0,9	
33,0	-0,3	44,8	137,0	60,1	+34,2	-56,1	88,4	104,1	98,5	+11,4	-5,4	91,8	101,3	+10,3	
43,4	-13,5	55,2	82,8	53,8	-2,5	-35,0	79,9	68,6	68,3	-14,5	-0,4	82,6	68,5	-17,1	18.23
44,6	-14,7	56,3	77,1	52,3	-7,1	-32,2	79,4	66,2	64,7	-18,5	-2,3	82,0	65,4	-20,2	
38,3	-7,0	50,7	130,5	66,5	+31,2	-49,0	81,9	88,2	98,5	+20,3	+11,7	85,3	93,4	+9,5	
50,3	-11,6	65,2	75,2	61,8	-5,2	-17,8	76,8	69,3	68,5	-10,8	-1,2	79,9	68,9	-13,8	18.24
51,0	-13,7	66,0	74,4	60,9	-7,7	-18,1	76,7	66,4	67,7	-11,7	+2,0	79,4	67,0	-15,6	
47,5	+0,6	61,8	79,0	66,1	+7,0	-16,3	77,2	83,8	72,6	-6,0	-13,4	82,6	78,2	-5,3	
63,4	+0,2	96,4	105,9	87,2	-9,5	-17,7	100,4	96,5	96,5	-3,9	-	99,5	96,5	-3,0	DC
58,6	-4,7	92,1	109,9	85,2	-7,5	-22,5	98,8	95,4	97,6	-1,2	+2,3	98,3	96,5	-1,8	
79,8	+14,5	111,1	91,9	94,2	-15,2	+2,5	106,0	100,3	93,0	-12,3	-7,3	103,4	96,6	-6,6	
55,1	-8,3	73,2	53,3	60,0	-18,0	+12,6	62,8	67,5	56,6	-9,9	-16,1	69,4	62,0	-10,7	19.1
51,3	-7,7	69,2	48,6	55,4	-19,9	+14,0	58,4	61,7	52,0	-11,0	-15,7	66,2	56,9	-14,0	
68,3	-10,4	86,9	69,7	76,0	-12,5	+9,0	78,2	87,8	72,9	-6,8	-17,0	80,7	80,3	-0,5	
60,4	-9,2	76,5	84,5	79,7	+4,2	-5,7	77,8	79,9	82,1	+5,5	+2,8	79,2	81,0	+2,3	19.2
58,7	-11,7	75,2	81,9	79,5	+5,7	-2,9	77,2	78,5	80,7	+4,5	+2,8	78,0	79,6	+2,1	
67,9	+2,4	82,1	96,6	80,3	-2,2	-16,9	80,4	86,3	88,5	+10,1	+2,5	84,5	87,4	+3,4	
66,9	+6,0	110,4	129,1	98,0	-11,2	-24,1	119,7	111,1	113,6	-5,1	+2,3	115,7	112,3	-2,9	19.3
60,8	-0,8	105,7	139,4	96,5	-8,7	-30,8	119,5	112,3	118,0	-1,3	+5,1	116,0	115,1	-0,8	
86,1	+25,0	125,5	96,6	102,8	-18,1	+6,4	120,4	107,4	99,7	-17,2	-7,2	114,7	103,5	-9,8	
97,4	+11,2	110,6	99,1	100,7	-9,0	+1,6	107,6	103,9	99,9	-7,2	-3,8	105,3	101,9	-3,2	DD
98,0	+11,4	111,0	98,2	99,4	-10,5	+1,2	108,3	102,0	98,8	-8,8	-3,1	105,4	100,4	-4,7	
97,9	+11,8	111,9	111,6	117,0	+4,6	+4,8	106,4	129,6	114,3	+7,4	-11,8	108,5	122,0	+12,4	
94,6	+15,6	110,7	111,0	104,4	-5,7	-5,9	112,0	108,1	107,7	-3,8	-0,4	105,5	107,9	+2,3	20.1
93,4	+15,5	109,8	110,7	103,2	-6,0	-6,8	111,6	106,8	107,0	-4,1	+0,2	104,2	106,9	+2,6	
105,6	+17,2	119,6	113,9	119,0	-0,5	+4,5	115,8	124,3	116,4	+0,5	-6,4	117,7	120,4	+2,3	
98,8	+16,9	111,6	92,3	95,6	-14,3	+3,6	108,5	108,5	94,0	-13,4	-13,4	105,5	101,3	-4,0	20.2
97,5	+17,2	110,1	87,9	90,5	-17,8	+3,0	107,7	102,3	89,2	-17,2	-12,8	104,1	95,8	-8,0	
107,4	+15,5	121,0	120,9	128,9	+6,5	+6,6	113,2	149,5	124,9	+10,3	-16,5	114,8	137,2	+19,5	
97,2	+4,0	109,5	96,8	101,4	-7,4	+4,8	104,7	99,5	99,1	-5,3	-0,4	105,0	99,3	-5,4	20.3
100,5	+4,6	112,5	97,0	101,7	-9,6	+4,8	107,3	99,6	99,3	-7,5	-0,3	107,2	99,5	-7,2	
73,6	-1,9	88,3	92,5	93,5	+5,9	+1,1	86,4	98,4	93,0	+7,6	-5,5	89,5	95,7	+6,9	
105,5	+13,1	103,2	99,1	103,4	+0,2	+4,3	98,2	105,4	101,2	+3,1	-4,0	95,5	103,3	+8,2	DE
101,9	+9,7	100,4	96,4	100,8	+0,4	+4,6	95,6	99,8	98,6	+3,1	-1,2	93,0	99,2	+6,7	
121,6	+28,0	115,7	110,3	114,6	-1,0	+3,9	109,9	129,9	112,5	+2,4	-13,4	106,6	121,2	+13,7	
105,9	+22,6	102,5	101,2	101,7	-0,8	+0,5	98,0	111,9	101,4	+3,5	-9,4	95,5	106,7	+11,7	21
98,9	+17,5	97,1	97,1	97,1	-	-	92,9	103,6	97,1	+4,5	-6,3	90,8	100,4	+10,6	
125,4	+35,1	117,6	112,4	114,3	-2,8	+1,7	112,3	135,0	113,3	+0,9	-16,1	108,7	124,2	+14,3	
123,2	+47,2	111,6	103,5	106,5	-4,6	+2,9	102,9	125,5	105,0	+2,0	-16,3	97,6	115,2	+18,0	21.1
112,4	+45,2	101,4	92,9	94,3	-7,0	+1,5	92,5	105,9	93,6	+1,2	-11,6	88,2	98,8	+13,2	
141,4	+50,1	128,8	121,6	127,4	-1,1	+4,8	120,5	159,0	124,5	+3,3	-21,7	113,4	141,8	+25,0	
126,6	+48,9	113,1	81,9	76,5	-32,4	-6,6	103,8	124,1	79,2	-23,7	-36,2	97,5	101,7	+4,3	21.11
114,9	+47,9	102,6	67,7	67,5	-34,2	-0,3	92,7	98,6	67,6	-27,1	-31,4	87,6	83,1	-5,1	
145,5	+50,3	130,1	106,9	92,3	-29,1	-13,7	121,5	169,5	99,6	-18,0	-41,2	113,4	134,6	+18,7	
122,9	+47,0	111,4	103,9	107,1	-3,9	+3,1	102,8	125,5	105,5	+2,6	-15,9	97,6	115,5	+18,3	21.12
112,2	+45,0	101,3	93,4	94,9	-6,3	+1,6	92,5	106,1	94,2	+1,8	-11,2	88,2	100,1	+13,5	
141,1	+50,1	128,7	121,9	128,1	-0,5	+5,1	120,4	158,8	125,0	+3,8	-21,3	113,4	141,9	+25,1	
93,1	+5,2	95,8	99,6	98,3	+2,6	-1,3	94,4	102,4	98,9	+4,8	-3,4	94,0	100,7	+7,1	21.2
91,1	+3,5	94,7	99,4	98,6	+4,1	-0,8	93,1	102,3	98,0	+6,3	-3,2	92,2	100,7	+9,2	
101,6	+12,0	100,9	100,2	96,7	-4,2	-3,5	100,2	103,0	98,5	-1,7	-4,4	101,6	100,7	-0,9	

1 INDEX DES AUFTRAGSEINGANGS
 1991
 NACH ABSCHNITTEN, UNTERABSCHNITTEN,
 DER KLASSIFIKATION DER WIRTSCHAFTS
 1.1 ORIGINAL

WERT

WZ93- SCHL.	WIRTSCHAFTSZWEIG		VERÄNDERUNG IN % DEZ. 1995 GEGEN			VERÄNDERUNG IN % NOV. 1995 GEGEN			KUMULIERT		2-MONATS- DURCHSCHNITT	
			1995			1995			JAN. 1995	VER- ÄEND. IN %	NOV. 1995	VER- ÄEND. IN %
			DEZ.	DEZ. 1994	NOV. 1995	NOV.	NOV. 1994	OKT. 1995	BIS DEZ. 1995	GEGEN VORJAHR	UND DEZ. 1995	GEGEN VORJAHR
21.21	H.V. WELLPAPIER UND -PAPPE SOWIE V. VER- PACKUNGSM. A. PAPIER	INSGESAMT	82,7	-7,1	-18,0	100,8	-1,5	+1,2	99,9	+6,7	91,8	-4,1
		INLAND	81,4	-5,0	-19,7	101,4	+1,4	+1,4	99,7	+10,3	91,4	-1,6
		AUSLAND	90,2	-17,4	-7,5	97,5	-16,3	-	101,3	-10,1	93,9	-16,8
21.22	H.V. HAUSHALTS-,HYGIENE- U. TOILETTENARTIKELN AUS ZELLSTOFF UND PAPIER	INSGESAMT	103,7	+7,8	-9,7	114,8	+20,3	-0,7	109,4	+15,4	109,3	+14,1
		INLAND	110,5	+12,8	-9,0	121,4	+23,8	+5,8	111,8	+16,7	116,0	+18,2
		AUSLAND	86,2	-5,9	-11,9	97,8	+10,8	-17,1	103,4	+12,1	92,0	+2,2
21.23	H.V. SCHREIBWAREN UND BUEROBEDARF AUS PAPIER, KARTON UND PAPPE	INSGESAMT	95,6	+4,5	-12,6	109,4	+20,2	+8,2	93,9	+5,3	102,5	+12,3
		INLAND	98,3	+14,8	-11,3	110,8	+20,8	+6,6	94,7	+9,2	104,6	+17,9
		AUSLAND	85,1	-20,2	-18,2	104,0	+16,7	+15,0	91,0	-4,6	94,6	-3,4
21.24	HERSTELLUNG VON TAPETEN	INSGESAMT	74,4	-22,4	-26,9	101,8	-7,5	+6,3	91,8	-8,3	88,1	-14,5
		INLAND	66,8	-27,9	-30,6	96,3	-10,8	+11,1	83,3	-14,2	81,6	-18,7
		AUSLAND	96,0	-16,0	-18,3	117,5	-3,1	-3,5	116,0	-1,1	106,8	-9,3
21.25	HERSTELLUNG VON SONST. WAREN AUS PAPIER, KAR- TON UND PAPPE	INSGESAMT	87,0	-14,9	-9,6	96,2	-7,6	+7,2	95,9	+0,2	91,6	-11,2
		INLAND	88,5	-13,9	-7,8	98,0	-8,5	+8,6	95,8	+0,3	92,3	-11,2
		AUSLAND	81,3	-17,5	-15,8	96,6	-2,7	+2,3	95,9	-1,1	89,0	-10,1
22	DRUCKGEWERBE, VERVIEL- FAELTIGUNG VON BESPIELTEN TONTRAEGERN	INSGESAMT	100,9	-4,0	-9,0	110,9	+3,1	+4,8	98,5	+3,2	105,9	-0,5
		INLAND	100,2	-4,6	-8,6	109,6	+2,1	+4,1	97,8	+2,7	104,9	-1,2
		AUSLAND	109,7	+3,2	-13,6	127,0	+15,3	+13,2	106,1	+8,2	118,4	+9,4
22.2	DRUCKGEWERBE	INSGESAMT	103,5	-3,0	-8,3	112,9	+3,6	+5,1	100,5	+4,1	108,2	+0,3
		INLAND	102,2	-3,9	-8,2	111,3	+2,6	+4,2	99,4	+3,3	106,8	-0,7
		AUSLAND	123,5	+11,2	-10,6	138,2	+19,3	+18,5	115,9	+14,1	130,9	+15,3
22.21	ZEITUNGSDRUCKEREI	INSGESAMT	84,1	-24,5	-1,6	85,5	-25,7	-6,6	89,5	-11,0	84,8	-25,2
		INLAND	84,3	-24,2	-1,6	85,7	-25,4	-6,6	89,7	-10,7	85,0	-24,8
		AUSLAND	40,9	-64,0	+2,0	40,1	-65,9	-2,7	54,8	-46,3	40,5	-65,0
22.22	DRUCKEREI (OHNE ZEI- TUNGSDRUCKEREI)	INSGESAMT	108,1	+2,5	-9,1	118,9	+10,6	+6,6	103,5	+8,4	113,5	+6,6
		INLAND	106,7	+1,4	-9,0	117,3	+9,7	+5,7	102,4	+7,7	112,0	+5,6
		AUSLAND	126,3	+14,3	-10,0	140,4	+22,0	+19,1	117,2	+15,6	133,4	+18,3
22.24	SATZHERSTELLUNG UND REPRODUKTION	INSGESAMT	79,5	-26,7	-6,4	84,9	-23,5	+2,4	81,6	-16,5	82,2	-25,1
		INLAND	79,8	-26,2	-5,2	84,2	-23,7	+1,9	81,1	-16,6	82,0	-25,0
		AUSLAND	72,4	-35,4	-29,4	102,5	-14,1	+12,5	93,4	-9,4	87,5	-24,4
22.25	SONSTIGES DRUCKGEWERBE	INSGESAMT	107,9	+0,2	-6,4	115,3	+5,0	+4,4	104,5	+8,0	111,6	+2,6
		INLAND	107,5	+0,2	-5,9	114,2	+4,7	+5,8	103,3	+7,2	110,9	+2,5
		AUSLAND	167,4	+49,2	-32,1	246,7	+105,1	-43,0	260,7	+151,6	207,1	+78,1
22.31	VERVIELFAELTIGUNG VON BESPIELTEN TONTRAEGERN	INSGESAMT	53,6	-24,2	-28,1	74,5	-3,6	-3,7	62,5	-12,5	64,1	-13,4
		INLAND	44,0	-27,0	-29,7	62,6	-11,5	-2,6	53,5	-15,7	53,3	-18,6
		AUSLAND	69,5	-20,9	-26,2	94,2	+6,8	-5,0	77,5	-8,3	81,9	-7,0
DG	CHEMISCHE INDUSTRIE	INSGESAMT	93,4	-9,4	-7,2	100,6	-2,2	-2,3	105,0	+4,7	97,0	-5,8
		INLAND	90,3	-4,1	-9,2	99,5	-1,8	-1,7	101,5	+5,2	94,9	-3,0
		AUSLAND	97,5	-15,4	-4,4	102,0	-2,9	-3,2	109,7	+3,9	99,8	-9,4
24.1	HERSTELLUNG VON CHEMISCHEN GRUNDSTOFFEN	INSGESAMT	91,0	-14,8	-5,2	96,0	-7,5	-4,7	105,4	+7,4	93,5	-11,2
		INLAND	83,9	-14,6	-9,7	92,9	-7,7	-5,1	101,1	+8,8	88,4	-11,1
		AUSLAND	98,0	-14,9	-1,1	99,1	-7,3	-4,2	109,6	+6,1	98,6	-11,3
24.11	HERSTELLUNG VON INDUSTRIEGASEN	INSGESAMT	104,7	+3,9	-6,2	111,6	+4,4	+3,3	106,9	+1,7	108,2	+4,1
		INLAND	108,0	+12,4	-6,4	115,4	+4,4	+3,6	110,2	+2,5	111,7	+8,1
		AUSLAND	52,3	-51,9	+5,2	49,7	-50,6	-8,0	53,0	-47,5	51,0	-51,3
24.12	HERSTELLUNG VON FARB- STOFFEN UND PIGMENTEN	INSGESAMT	96,1	-9,6	-6,6	102,9	-0,3	-3,9	110,2	+11,5	99,5	-5,1
		INLAND	97,1	+1,4	-11,6	109,8	+11,7	-4,0	104,8	+13,3	103,5	+6,6
		AUSLAND	95,6	-17,9	-3,7	99,3	-7,9	-3,9	113,0	+7,8	97,5	-13,0
24.13	HERSTELLUNG VON SONSTIGEN ANORGANISCHEN GRUNDSTOF- FEN UND CHEMIKALIEN	INSGESAMT	84,2	-21,5	-11,1	94,7	-8,8	+1,2	95,0	-2,8	89,5	-15,2
		INLAND	85,0	-13,9	-12,5	97,1	-3,2	-1,6	97,8	+6,4	91,1	-8,4
		AUSLAND	83,4	-27,7	-9,6	92,3	-13,7	+4,1	92,2	-10,6	87,9	-21,0
24.14	HERSTELLUNG VON SONSTIGEN ORGANISCHEN GRUNDSTOFFEN UND CHEMIKALIEN	INSGESAMT	89,7	-16,1	-0,6	90,2	-12,9	-7,8	106,1	+8,0	90,0	-14,4
		INLAND	78,6	-19,5	-5,0	82,7	-17,0	-9,5	98,4	+6,6	80,7	-18,2
		AUSLAND	100,5	-13,1	+3,2	97,4	-9,2	-6,3	113,5	+9,3	99,0	-11,2
24.15	HERSTELLUNG VON DUENGE- MITTELN UND STICKSTOFF- VERBINDUNGEN	INSGESAMT	133,8	+23,1	+21,5	110,1	+3,2	+1,2	101,5	+7,2	122,0	+13,3
		INLAND	145,8	+35,8	+27,6	114,3	+4,1	+5,2	109,5	+17,2	130,1	+19,8
		AUSLAND	122,8	+11,4	+15,5	106,3	+2,9	-2,3	94,2	-2,2	114,6	+7,3
24.16	HERSTELLUNG VON KUNST- STOFF IN PRIMAERFORMEN	INSGESAMT	87,3	-18,5	-11,0	98,1	-5,4	-4,8	107,1	+9,5	92,7	-12,0
		INLAND	76,7	-22,0	-17,6	93,1	-6,9	-5,0	101,6	+10,6	84,9	-14,4
		AUSLAND	98,7	-14,5	-4,5	103,4	-3,5	-4,6	113,1	+9,4	101,1	-9,2
24.17	HERSTELLUNG VON SYNTHETIS- CHEM KAUTSCHUK IN PRIMAERFORMEN	INSGESAMT	81,9	-23,7	-8,1	89,1	-14,3	-4,8	103,9	+6,7	85,5	-19,1
		INLAND	75,0	-24,5	-29,8	106,8	+5,6	-5,7	115,1	+25,0	90,9	-9,4
		AUSLAND	85,4	-25,7	+6,8	80,0	-25,1	-4,1	98,1	-4,4	82,7	-25,4
24.2	HERSTELLUNG VON SCHAE- DLINGSBEKAMPFUNGSM- UND PFLANZENSCHUTZMITTELN	INSGESAMT	86,4	-13,4	+22,9	70,3	-32,9	-2,9	101,9	-3,2	78,4	-23,4
		INLAND	71,9	-19,8	+50,4	47,8	-53,9	-14,2	105,5	+2,0	59,9	-38,1
		AUSLAND	94,3	-20,0	+14,6	82,3	-22,5	+1,0	99,9	-8,3	88,3	-21,2

STBA, FACHSERIE 4, REIHE 2.2

LAND

FUER DAS VERARBEITENDE GEWERBE
=100
ABTEILUNGEN, GRUPPEN UND KLASSEN
ZWEIGE, AUSGABE 1995 (WZ93)
WERT

INDEX

1994 DEZ.	VER- AEND. IN % GEGEN DEZ. 1993	1994 4.VJ	1995 3.VJ	1995 4.VJ	VERAENDERUNG IN % 4.VJ 1995 GEGEN		1994 2.HJ	1995 1.HJ	1995 2.HJ	VERAENDERUNG IN % 2.HJ 1995 GEGEN		1994	1995	VER- AEND. IN % GEGEN 1994
					4.VJ 1994	3.VJ 1995				2.HJ 1994	1.HJ 1995			
89,0	+10,0	94,4	96,8	94,4	-	-2,5	93,7	104,2	95,6	+2,0	-8,3	93,6	99,9	+6,7
85,7	+8,5	91,7	97,1	94,3	+2,8	-2,9	91,1	103,7	95,7	+5,0	-7,7	90,4	99,7	+10,3
109,2	+18,2	111,2	95,2	95,1	-14,5	-0,1	109,8	107,4	95,1	-13,4	-11,5	112,7	101,3	-10,1
96,2	-2,9	96,3	111,3	111,4	+15,7	+0,1	95,0	107,6	111,3	+17,2	+3,4	94,8	109,4	+15,4
98,0	-4,0	98,5	112,7	115,5	+17,3	+2,5	96,1	109,5	114,1	+18,7	+4,2	95,8	111,8	+16,7
91,6	-	90,8	107,7	100,7	+10,9	-6,5	92,1	102,6	104,2	+13,1	+1,6	92,2	103,4	+12,1
91,5	+8,4	90,5	99,0	102,0	+12,7	+3,0	88,5	87,3	100,5	+13,6	+15,1	89,2	93,9	+5,3
85,6	-2,2	88,1	101,9	104,3	+18,4	+2,4	86,4	86,3	103,1	+19,3	+19,5	86,7	94,7	+9,2
106,7	+39,7	96,7	87,8	93,2	-3,6	+6,2	93,9	91,5	90,5	-3,6	-1,1	95,4	91,0	-4,6
95,9	+12,6	101,7	87,2	90,7	-10,8	+4,0	101,0	94,6	89,0	-11,9	-5,9	100,1	91,8	-8,3
92,7	+11,6	99,2	72,7	83,3	-16,0	+14,6	98,4	88,6	78,0	-20,7	-12,0	97,1	83,3	-14,2
114,3	+17,4	116,1	128,8	111,8	-3,7	-13,2	115,8	111,8	120,3	+3,9	+7,6	117,3	116,0	-1,1
102,2	+1,8	101,8	94,0	91,0	-10,6	-3,2	97,8	99,3	92,5	-5,4	-6,8	95,7	95,9	+0,2
102,8	+1,7	102,2	93,5	91,0	-11,0	-2,7	97,9	99,5	92,2	-5,8	-7,3	95,5	95,8	+0,3
98,6	+2,1	99,4	95,9	90,8	-8,7	-5,3	97,6	98,5	93,3	-4,4	-5,3	97,0	95,9	-1,1
105,1	+3,1	104,1	95,9	105,9	+1,7	+10,4	98,6	96,0	100,9	+2,3	+5,1	95,4	98,5	+3,2
105,0	+3,1	103,7	95,6	105,0	+1,3	+9,8	98,4	95,3	100,3	+1,9	+5,2	95,2	97,8	+2,7
106,3	+2,3	108,1	99,7	116,3	+7,6	+16,6	99,8	104,3	108,0	+8,2	+3,5	98,1	106,1	+8,2
106,7	+3,5	105,4	98,1	107,9	+2,4	+10,0	99,9	97,9	103,0	+3,1	+5,2	96,5	100,5	+4,1
106,4	+3,5	104,9	97,3	106,8	+1,8	+9,8	99,6	96,9	102,0	+2,4	+5,3	96,2	99,4	+3,3
111,1	+3,3	113,1	110,9	126,1	+11,5	+13,7	104,1	113,4	118,5	+13,8	+4,5	101,6	115,9	+14,1
111,4	+5,4	110,7	83,6	87,0	-21,4	+4,1	104,6	93,7	85,3	-18,5	-9,0	100,6	89,5	-11,0
111,2	+5,4	110,3	83,7	87,3	-20,9	+4,3	104,4	93,9	85,5	-18,1	-8,9	100,5	89,7	-10,7
113,5	+5,1	115,2	61,6	40,7	-64,7	-33,9	106,7	58,4	51,2	-52,0	-12,3	102,0	54,8	-46,3
105,5	+3,0	104,1	101,2	112,8	+8,4	+11,5	98,7	99,9	107,0	+8,4	+7,1	95,5	103,5	+8,4
105,2	+3,0	103,5	100,4	111,7	+7,9	+11,3	98,4	98,8	106,0	+7,7	+7,3	95,1	102,4	+7,7
110,5	+3,0	112,5	111,3	128,2	+14,0	+15,2	103,3	114,7	119,7	+15,9	+4,4	101,4	117,2	+15,6
108,5	+4,0	107,3	83,0	82,4	-23,2	-0,7	101,3	80,4	82,7	-18,4	+2,9	97,7	81,6	-16,5
108,2	+4,0	106,7	82,5	82,2	-23,0	-0,4	101,0	80,0	82,3	-18,5	+2,9	97,3	81,1	-16,6
112,1	+2,7	115,6	97,9	88,7	-23,3	-9,4	106,3	93,6	93,3	-12,2	-0,3	103,1	93,4	-9,4
107,7	+3,6	106,3	105,6	111,2	+4,6	+5,3	100,4	100,7	108,4	+8,0	+7,6	96,8	104,5	+8,0
107,3	+3,6	105,6	102,3	109,9	+4,1	+7,4	99,9	100,5	106,1	+6,2	+5,6	96,4	103,3	+7,2
112,2	+1,6	116,2	520,1	282,2	+142,9	-45,7	106,5	120,3	401,2	+276,7	+233,5	103,6	260,7	+151,6
70,7	-8,1	74,7	57,7	68,5	-8,3	+18,7	69,9	61,9	63,1	-9,7	+1,9	71,4	62,5	-12,5
60,3	-12,7	66,2	62,0	57,0	-13,9	+9,6	61,7	52,5	54,5	-11,7	+3,8	63,5	53,5	-15,7
87,9	-2,2	88,8	67,1	87,6	-1,4	+30,6	83,5	77,5	77,4	-7,3	-0,1	84,5	77,5	-8,3
103,1	+15,1	103,0	101,7	99,0	-3,9	-2,7	100,7	109,7	100,3	-0,4	-8,6	100,3	105,0	+4,7
94,2	+8,3	98,9	99,3	97,0	-1,9	-2,3	97,8	104,9	98,1	+0,3	-6,5	96,5	101,5	+5,2
115,3	+24,0	108,5	104,8	101,6	-6,4	-3,1	104,9	116,1	103,2	-1,6	-11,1	105,6	109,7	+3,9
106,8	+24,3	104,6	100,3	95,9	-8,3	-4,4	100,1	112,7	98,1	-2,0	-13,0	98,1	105,4	+7,4
98,2	+25,3	99,8	98,3	91,6	-8,2	-6,8	96,0	107,3	94,9	-1,1	-11,6	92,9	101,1	+8,8
115,2	+23,3	109,4	102,1	100,2	-8,4	-1,9	104,2	118,1	101,2	-2,9	-14,3	103,3	109,6	+6,1
100,8	+14,5	105,4	107,5	108,1	+2,6	+0,6	105,2	106,0	107,8	+2,5	+1,7	105,1	106,9	+1,7
96,1	+13,9	107,6	111,5	111,6	+3,7	+0,1	109,9	108,9	111,5	+1,5	+2,4	107,5	110,2	+2,5
108,8	+15,7	101,5	43,6	52,0	-48,8	+19,3	97,1	58,1	47,8	-50,8	-17,7	101,0	53,0	-47,5
106,3	+23,2	104,3	102,7	102,0	-2,2	-0,7	100,4	118,0	102,4	+2,0	-13,2	98,8	110,2	+11,5
95,8	+22,8	97,9	103,5	107,1	+9,4	+3,5	95,1	104,2	105,3	+10,7	+1,1	92,5	104,8	+13,3
116,4	+23,3	110,4	102,3	99,4	-10,0	-2,8	105,4	125,2	100,9	-4,3	-19,4	104,8	113,0	+7,8
107,2	+24,9	104,7	92,0	90,8	-13,3	-1,3	99,9	98,5	91,4	-8,5	-7,2	97,7	95,0	-2,8
97,7	+26,5	99,5	96,6	83,6	-5,9	-3,1	95,2	100,6	95,1	-0,1	-5,5	91,9	97,8	+6,4
115,3	+23,6	109,5	87,6	88,1	-19,5	+0,6	104,3	96,5	87,9	-15,7	-8,9	103,1	92,2	-10,6
106,9	+24,3	104,5	101,2	92,6	-11,4	-8,5	100,1	115,3	96,9	-3,2	-16,0	98,2	106,1	+8,0
97,7	+25,1	99,0	93,5	84,2	-14,9	-9,9	95,3	107,9	88,9	-6,7	-17,6	92,3	98,4	+6,6
115,7	+23,6	109,8	108,5	100,6	-8,4	-7,3	104,7	122,5	104,6	-0,1	-14,6	103,8	113,5	+9,3
108,7	+29,1	105,9	92,8	117,6	+11,0	+26,7	98,5	97,9	105,2	+6,8	+7,5	94,7	101,5	+7,2
107,4	+34,9	106,7	115,2	122,9	+15,2	+6,7	98,6	99,9	119,1	+20,8	+19,2	93,4	109,5	+17,2
110,2	+23,3	105,1	72,2	112,6	+7,1	+56,0	98,5	96,0	92,4	-6,2	-3,7	96,3	94,2	-2,2
107,1	+24,8	104,6	101,8	96,1	-8,1	-5,6	99,9	115,3	99,0	-0,9	-14,1	97,8	107,1	+9,5
98,3	+26,2	99,3	98,7	89,3	-10,1	-9,5	95,1	109,3	94,0	-1,2	-14,0	91,9	101,6	+10,6
115,4	+23,6	109,7	105,3	103,5	-5,7	-1,7	104,5	121,7	104,4	-0,1	-14,2	103,4	113,1	+9,4
107,3	+25,2	104,7	96,2	88,2	-15,8	-8,3	99,7	115,6	92,2	-7,5	-20,2	97,4	103,9	+6,7
99,4	+27,3	100,1	112,5	98,4	-1,7	-12,5	95,5	124,8	105,5	+10,5	-15,5	92,1	115,1	+25,0
114,9	+23,5	109,2	87,7	82,9	-24,1	-5,5	103,8	110,8	85,3	-17,8	-23,0	102,6	98,1	-4,4
99,8	+10,8	103,3	77,3	76,4	-26,0	-1,2	103,8	127,0	76,8	-26,0	-39,5	105,3	101,9	-3,2
89,7	+5,9	100,4	82,1	58,5	-41,7	-28,7	103,5	140,8	70,3	-32,1	-50,1	103,4	105,5	+2,0
117,9	+18,0	108,5	74,6	86,0	-20,7	+15,3	104,4	119,5	80,3	-23,1	-32,8	108,9	99,9	-8,3

1 INDEX DES AUFTRAGSEINGANGS
 1991
 NACH ABSCHNITTEN, UNTERABSCHNITTEN,
 DER KLASSIFIKATION DER WIRTSCHAFTS
 1.1 ORIGINAL

WERT

WZ93- SCHL.	WIRTSCHAFTSZWEIG		VERAENDERUNG IN % DEZ. 1995 GEGEN			VERAENDERUNG IN % NOV. 1995 GEGEN			KUMULIERT		2-MONATS- DURCHSCHNITT	
			1995			1995			JAN. 1995	VER- AEND. IN %	NOV. 1995	VER- AEND. IN %
			DEZ.	DEZ. 1994	NOV. 1995	NOV.	NOV. 1994	OKT. 1995	BIS DEZ. 1995	GE- GEN VORJAHR	UND NOV. 1995	GE- GEN VORJAHR
24.3	HERSTELLUNG VON ANSTRICH- MITTELN, DRUCKFARBEN UND KITTEN	INSGESAMT	95,6	-3,4	-19,7	119,0	+13,8	-2,7	116,4	+10,8	107,3	+5,4
		INLAND	94,7	+6,9	-20,8	119,6	+15,7	-3,1	117,5	+13,7	107,2	+11,7
		AUSLAND	98,0	-16,3	-16,5	117,3	+9,8	-1,4	113,3	+4,5	107,7	-3,8
24.4	HERSTELLUNG VON PHARMA- ZEUTISCHEN ERZEUGNISSEN	INSGESAMT	101,4	-7,0	-4,4	106,1	+2,6	-0,7	105,8	+0,8	103,8	-2,3
		INLAND	104,4	+3,6	-4,7	109,5	+3,2	+0,3	105,9	+5,3	107,0	+3,4
		AUSLAND	96,2	-23,7	-3,9	100,1	+2,1	-2,5	105,6	-7,5	98,2	-12,3
24.41	HERSTELLUNG VON PHARMA- ZEUTISCHEN GRUNDSTOFFEN	INSGESAMT	79,6	-26,6	-5,1	83,9	-19,2	-9,6	89,4	-12,5	81,8	-23,0
		INLAND	80,7	-20,4	-8,7	88,4	-16,6	+5,7	80,3	-18,6	84,6	-18,4
		AUSLAND	79,2	-34,3	-3,8	82,3	-17,9	-14,2	92,6	-14,4	80,8	-26,8
24.42	H.V. PHARM. SPEZIALI- TAETEN UND SONSTIGEN PHARM. ERZEUGNISSEN	INSGESAMT	104,0	-4,6	-4,3	108,7	+5,1	+0,3	107,7	+2,3	106,4	+0,2
		INLAND	105,5	+4,8	-4,4	110,4	+4,1	+0,1	107,0	+6,2	108,0	+4,4
		AUSLAND	100,9	-20,3	-3,9	105,0	+7,4	+0,4	109,2	-4,9	103,0	-8,2
24.5	H.V. SEIFEN, WASCH-, REINIGUNGS- UND KOERPER- PFLEGE MITTELN	INSGESAMT	93,1	-6,2	-8,5	101,7	-4,1	-0,6	101,2	-1,4	97,4	-5,2
		INLAND	89,3	-4,6	-7,2	95,2	-7,8	+0,8	94,0	-6,0	91,8	-6,3
		AUSLAND	109,9	-10,8	-12,0	124,9	+8,0	-4,0	126,6	+13,0	117,4	-1,7
24.51	H.V. SEIFEN, WASCH-, REINIGUNGS- UND POLIER- MITTELN	INSGESAMT	89,4	-9,5	-14,3	104,3	-0,1	+2,1	101,6	-0,5	96,9	-4,6
		INLAND	86,5	-5,4	-13,4	99,9	-3,1	+3,2	96,0	-4,0	93,2	-4,2
		AUSLAND	97,1	-18,0	-16,3	116,0	+7,5	-0,3	116,4	+8,1	106,6	-5,8
24.52	HERSTELLUNG VON DUFT- U. KOERPERPFLEGE MITTELN	INSGESAMT	96,8	-3,0	-2,3	99,1	-7,9	-3,2	100,7	-2,4	98,0	-5,5
		INLAND	89,9	-4,0	-1,3	91,1	-12,0	-1,3	92,2	-7,8	90,5	-8,2
		AUSLAND	131,8	+0,4	-5,9	140,0	+8,8	-8,9	143,9	+20,6	135,9	+4,5
24.6	HERSTELLUNG VON SONST. CHEMISCHEN ERZEUGNISSEN	INSGESAMT	96,6	-1,1	-10,9	108,4	+8,3	+0,4	107,7	+5,5	102,5	+3,6
		INLAND	95,0	+10,3	-11,5	107,3	+7,9	+2,4	101,4	+2,2	101,2	+9,1
		AUSLAND	98,4	-13,2	-10,1	109,5	+8,4	-1,5	114,3	+7,8	104,0	-3,0
24.61	HERSTELLUNG VON PYRO- TECHNISCHEN ERZEUGNISSEN	INSGESAMT	266,4	+164,3	+48,1	179,9	+67,0	+6,9	142,1	+35,1	223,2	+114,0
		INLAND	378,8	+294,2	+54,4	245,3	+120,8	+20,4	172,1	+60,1	312,1	+201,3
		AUSLAND	61,2	-43,9	+0,8	60,7	-40,4	-41,3	87,3	-13,8	61,0	-42,2
24.62	HERSTELLUNG VON KLEB- STOFFEN UND GELATINE	INSGESAMT	91,1	-8,0	-17,9	111,0	+6,3	+3,3	106,6	+1,5	101,1	-0,6
		INLAND	93,4	+5,9	-18,9	115,1	+12,1	+2,1	110,7	+7,7	104,3	+9,2
		AUSLAND	87,3	-25,8	-16,2	104,2	-2,9	+5,7	99,5	-8,5	95,8	-14,8
24.63	HERSTELLUNG VON ETHE- RISCHEN OELN	INSGESAMT	53,4	-46,0	-54,0	116,1	+11,0	+14,8	94,9	-9,8	84,8	-16,6
		INLAND	51,6	-41,6	-50,9	105,1	+1,7	+16,8	81,2	-21,4	78,4	-18,2
		AUSLAND	55,8	-52,4	-57,4	131,0	+22,5	+12,7	113,4	+4,4	93,4	-16,7
24.64	HERSTELLUNG VON FOTO- CHEMISCHEN ERZEUGNISSEN	INSGESAMT	93,0	-1,9	-4,3	97,2	+10,0	+5,7	99,9	+2,3	95,1	+3,8
		INLAND	76,0	+8,0	-15,8	90,3	+15,8	+18,7	85,8	+2,1	83,2	+12,1
		AUSLAND	102,1	-5,6	+1,2	100,9	+7,3	+0,3	107,5	+2,3	101,5	+0,4
24.65	HERSTELLUNG VON UNBE- SPIELTEN TON-, BILD- UND DATENTRAEGERN	INSGESAMT	72,8	-19,9	-33,1	108,8	+20,6	+7,4	101,0	+12,1	90,8	+0,2
		INLAND	122,5	+52,7	-18,3	150,0	+64,7	+28,0	121,3	+40,4	136,3	+59,0
		AUSLAND	60,6	-43,2	-38,5	98,6	+11,0	+1,3	95,9	+0,3	79,6	-18,6
24.66	HERSTELLUNG VON CHE- MISCHEN ERZEUGNISSEN A.N.G.	INSGESAMT	94,4	-5,0	-11,2	106,3	+1,8	-3,6	109,7	+4,6	100,4	-1,5
		INLAND	82,2	-7,7	-16,2	98,1	-5,0	-4,3	98,5	-4,3	90,2	-6,2
		AUSLAND	109,9	-6,4	-5,7	116,5	+9,5	-3,0	124,0	+14,4	113,2	+1,2
24.7	HERSTELLUNG VON CHEMIE- FASERN	INSGESAMT	71,5	+3,6	-15,3	84,4	-2,3	+2,7	82,3	-0,5	78,0	+0,4
		INLAND	58,5	+8,5	-18,2	71,5	+3,0	+11,9	64,5	-5,0	65,0	+5,3
		AUSLAND	82,4	+2,6	-13,4	95,1	-4,2	-2,6	97,2	+3,6	88,8	-1,1
DH	HERSTELLUNG VON GUMMI- UND KUNSTSTOFFWAREN	INSGESAMT	88,6	-5,6	-18,0	108,1	-3,4	-1,2	106,5	+4,9	98,4	-4,4
		INLAND	87,8	-4,0	-18,2	107,4	-3,0	-1,2	106,1	+6,2	97,6	-3,5
		AUSLAND	91,2	-10,9	-17,2	110,2	-5,1	-1,4	107,8	+0,7	100,7	-7,9
25.1	HERSTELLUNG VON GUMMI- WAREN	INSGESAMT	86,1	-0,1	-23,5	112,6	+7,1	+4,5	103,1	+8,6	99,4	+3,9
		INLAND	78,7	-3,0	-23,1	102,3	+2,3	+4,8	95,4	+6,0	90,5	-0,1
		AUSLAND	108,1	+6,6	-24,2	142,6	+18,5	+3,3	125,8	+14,9	125,4	+13,1
25.11	HERSTELLUNG VON BEREI- FUNGEN	INSGESAMT	94,3	+9,5	-25,9	127,3	+20,7	+11,1	105,8	+11,3	110,8	+15,7
		INLAND	76,2	-5,9	-29,2	107,6	+7,6	+20,4	87,8	-2,4	91,9	+1,5
		AUSLAND	149,6	+47,4	-20,1	187,2	+53,2	-2,3	160,8	+45,5	168,4	+50,5
25.13	HERSTELLUNG VON SONST. GUMMIWAREN	INSGESAMT	81,5	-5,6	-21,9	104,3	-0,6	+0,3	101,6	+7,1	92,9	-2,8
		INLAND	80,1	-1,2	-19,3	99,3	-0,7	-2,9	99,8	+10,9	89,7	-1,0
		AUSLAND	85,6	-15,6	-27,8	118,5	-0,6	+8,8	106,9	-1,8	102,1	-7,4
25.2	HERSTELLUNG VON KUNST- STOFFWAREN	INSGESAMT	89,3	-6,9	-16,5	106,9	-6,0	-2,7	107,4	+4,0	98,1	-6,4
		INLAND	90,2	-4,1	-16,9	108,6	-4,2	-2,6	108,8	+6,3	99,4	-4,2
		AUSLAND	86,5	-15,8	-14,4	101,1	-11,9	-3,3	102,7	-3,5	93,8	-13,8
25.21	H.V. PLATTEN, FOLIEN, SCHLAEUCHEN U. PROFILN AUS KUNSTSTOFF	INSGESAMT	80,6	-16,3	-22,7	104,3	-8,6	-4,6	106,7	+3,0	92,5	-12,1
		INLAND	79,2	-16,2	-26,2	107,3	-5,8	-5,0	108,9	+5,9	93,3	-10,5
		AUSLAND	83,7	-18,7	-14,6	98,0	-14,7	-3,7	102,2	-4,0	90,9	-16,6
25.22	H.V. VERPACKUNGSMITTELN AUS KUNSTSTOFF	INSGESAMT	92,0	-2,2	-11,0	103,4	-7,6	+3,1	101,9	+0,3	97,7	-5,1
		INLAND	88,1	-4,2	-10,2	98,1	-11,6	+2,0	97,4	-3,0	93,1	-8,3
		AUSLAND	106,6	+4,5	-13,5	123,3	+7,2	+6,4	118,6	+11,7	115,0	+6,0

STBA, FACHSERIE 4, REIHE 2.2

LAND

FUER DAS VERARBEITENDE GEWERBE
=100
ABTEILUNGEN, GRUPPEN UND KLASSEN
ZWEIGE, AUSGABE 1995 (WZ93)
WERT

INDEX

1994 DEZ.	VER- AEND. IN % GEGEN DEZ. 1993	1994 4.VJ	1995 3.VJ	1995 4.VJ	VERAENDERUNG IN % 4.VJ 1995 GEGEN			1994 2.HJ	1995 1.HJ	1995 2.HJ	VERAENDERUNG IN % 2.HJ 1995 GEGEN		1994	1995	VER- AEND. IN % GEGEN 1994	WZ93 SCHL.
					4.VJ	3.VJ	4.VJ				2.HJ	1.HJ				
					1994	1995	1995				1994	1995				
99,0	+10,6	103,0	121,0	112,3	+9,0	-7,2	103,5	116,2	116,6	+12,7	+0,3	105,1	116,4	+10,8	24.3	
88,6	+6,9	99,9	123,7	112,6	+12,7	-9,0	103,3	116,8	118,1	+14,3	+1,1	103,3	117,5	+13,7		
117,1	+15,9	108,4	112,8	111,4	+2,8	-1,2	103,8	114,5	112,1	+8,0	-2,1	108,4	113,3	+4,5		
109,0	+10,8	105,4	105,0	104,8	-0,6	-0,2	104,6	106,7	104,9	+0,3	-1,7	105,0	105,8	+0,8	24.4	
100,8	-4,2	103,3	102,5	107,7	+4,3	+5,1	101,6	106,7	105,1	+3,4	-1,5	100,6	105,9	+5,3		
126,0	+49,8	109,8	109,5	99,7	-9,2	-8,9	110,9	106,6	104,6	-5,7	-1,9	114,2	105,6	-7,5		
108,5	+14,8	105,2	83,4	85,4	-18,8	+2,4	102,9	94,5	84,4	-18,0	-10,7	102,2	89,4	-12,5	24.41	
101,4	+2,2	103,3	79,9	84,2	-18,5	+5,4	100,5	78,5	82,1	-18,3	+4,6	98,7	80,3	-18,6		
120,5	+39,1	108,4	84,6	85,8	-20,8	+1,4	106,8	100,0	85,2	-20,2	-14,8	108,2	92,6	-14,4		
109,0	+10,4	105,4	107,5	107,0	+1,5	-0,5	104,8	108,1	107,3	+2,4	-0,7	105,3	107,7	+2,3	24.42	
100,7	-4,7	103,3	103,5	108,7	+5,2	+5,0	101,7	107,9	106,1	+4,3	-1,7	100,8	107,0	+6,2		
126,6	+50,9	110,0	116,3	103,5	-5,9	-11,0	111,3	108,4	109,9	-1,3	+1,4	114,8	109,2	-4,9		
99,3	+6,5	103,3	99,5	99,0	-4,2	-0,5	102,9	103,1	99,3	-3,5	-3,7	102,6	101,2	-1,4	24.5	
92,6	-1,3	99,6	91,9	92,6	-7,0	+0,8	99,4	95,7	92,3	-7,1	-3,6	100,0	94,0	-6,0		
123,2	+35,1	116,6	126,2	121,6	+4,3	-3,6	115,2	129,2	123,9	+7,6	-4,1	112,0	126,6	+13,0		
98,8	+8,7	102,3	98,0	98,6	-3,6	+0,6	101,8	105,0	98,3	-3,4	-6,4	102,1	101,6	-0,5	24.51	
91,4	+0,6	99,3	92,6	94,4	-4,9	+1,9	99,5	98,6	93,5	-6,0	-5,2	100,0	96,0	-4,0		
118,4	+30,5	110,4	112,3	109,8	-0,5	-2,2	107,9	121,8	111,1	+3,0	-8,8	107,7	116,4	+8,1		
99,8	+4,4	104,3	101,0	99,4	-4,7	-1,6	104,0	101,1	100,2	-3,7	-0,9	103,2	100,7	-2,4	24.52	
93,6	-2,8	99,8	91,4	91,1	-8,7	-0,3	99,3	93,2	91,2	-8,2	-2,1	100,0	92,2	-7,8		
131,3	+42,6	127,2	150,1	141,8	+11,5	-5,5	127,7	141,9	146,0	+14,3	+2,9	119,3	143,9	+20,6		
97,7	+10,9	100,0	106,6	104,3	+4,3	-2,2	100,5	109,9	105,5	+5,0	-4,0	102,1	107,7	+5,5	24.6	
86,1	+4,6	96,3	100,1	102,4	+6,3	+2,3	98,9	101,5	101,3	+2,4	-0,2	99,2	101,4	+2,2		
113,4	+18,1	104,9	113,5	106,4	+1,4	-6,3	102,7	118,7	110,0	+7,1	-7,3	106,0	114,3	+7,8		
100,8	+14,3	105,9	140,8	204,9	+93,5	+45,5	105,7	111,3	172,9	+63,6	+55,3	105,2	142,1	+35,1	24.61	
96,1	+12,5	108,1	162,5	276,0	+155,3	+69,8	110,1	125,0	219,2	+99,1	+75,4	107,5	172,1	+60,1		
109,0	+17,0	102,3	101,4	75,1	-26,6	-25,9	98,0	86,3	88,2	-10,0	+2,2	101,3	87,3	-13,8		
99,0	+10,6	102,8	99,6	103,2	+0,4	+3,6	103,3	111,8	101,4	-1,8	-9,3	105,0	106,6	+1,5	24.62	
88,2	+6,7	99,2	105,4	107,1	+8,0	+1,6	102,7	115,2	106,2	+3,4	-7,8	102,8	110,7	+7,7		
117,7	+16,2	109,0	89,7	96,7	-11,3	+7,8	104,4	105,9	93,2	-10,7	-12,0	108,8	99,5	-8,5		
98,8	+10,4	102,9	95,4	90,2	-12,3	-5,5	103,5	96,9	92,8	-10,3	-4,2	105,2	94,9	-9,8	24.63	
88,4	+6,6	99,7	82,5	82,2	-17,6	-0,4	103,3	80,0	82,4	-20,2	+3,0	103,3	81,2	-21,4		
117,3	+15,9	108,5	112,8	101,0	-6,9	-10,5	103,9	119,8	106,9	+2,9	-10,8	108,6	113,4	+4,4		
94,8	+8,5	92,6	101,6	94,1	+1,6	-7,4	95,7	101,9	97,9	+2,3	-3,9	97,7	99,9	+2,3	24.64	
70,4	-3,2	77,6	90,6	80,8	+4,1	-10,8	81,8	86,0	85,7	+4,8	-0,3	84,0	85,8	+2,1		
108,1	+13,4	100,8	107,6	101,2	+0,4	-5,9	103,3	110,6	104,4	+1,1	-5,6	105,1	107,5	+2,3		
90,9	+15,1	91,4	98,5	94,3	+3,2	-4,3	88,7	105,6	96,4	+8,7	-8,7	90,1	101,0	+12,1	24.65	
80,2	-4,0	87,8	110,0	129,9	+47,9	+18,1	84,8	122,8	119,9	+41,4	-2,4	86,4	121,3	+40,4		
106,7	+47,6	96,7	95,6	85,5	-11,6	-10,6	94,5	101,3	90,6	-4,1	-10,6	95,6	95,9	+0,3		
99,4	+10,9	103,0	109,0	103,7	+0,7	-4,9	103,4	113,1	106,4	+2,9	-5,9	104,9	109,7	+4,6	24.66	
89,1	+6,6	99,8	97,7	94,3	-5,5	-3,5	103,0	101,0	96,0	-6,8	-5,0	102,9	98,5	-4,3		
117,4	+17,3	108,5	123,4	115,5	+6,5	-6,4	104,1	128,5	119,5	+14,8	-7,0	108,4	124,0	+14,4		
69,0	-16,9	81,2	73,3	79,4	-2,2	+8,3	79,0	88,2	76,4	-3,3	-13,4	82,7	82,3	-0,5	24.7	
53,9	-14,4	63,7	58,6	64,6	+1,4	+10,2	65,2	67,3	61,6	-5,5	-8,5	67,9	64,5	-5,0		
80,3	-18,1	94,4	85,7	91,7	-2,9	+7,0	89,4	105,7	88,7	-0,8	-16,1	93,8	97,2	+3,6		
93,9	+15,4	104,7	104,7	102,0	-2,6	-2,6	102,6	109,6	103,4	+0,8	-5,7	101,5	106,5	+4,9	DH	
91,5	+13,8	103,1	105,4	101,3	-1,7	-3,9	101,6	108,8	103,4	+1,8	-5,0	99,9	106,1	+6,2		
102,4	+20,2	110,5	102,5	104,4	-5,5	+1,9	106,1	112,1	103,5	-2,5	-7,7	107,1	107,8	+0,7		
86,2	+12,5	97,2	102,8	102,2	+5,1	-0,6	95,0	103,7	102,5	+7,9	-1,2	94,9	103,1	+8,6	25.1	
81,1	+9,9	91,8	95,3	92,9	+1,2	-2,5	89,9	96,7	94,1	+4,7	-2,7	90,0	95,4	+6,0		
101,4	+19,2	113,4	125,0	129,6	+14,3	+3,7	109,9	124,4	127,3	+15,8	+2,3	109,5	125,8	+14,9		
86,1	+12,4	97,4	108,5	112,1	+15,1	+3,3	95,2	101,3	110,3	+15,9	+8,9	95,1	105,8	+11,3	25.11	
81,0	+10,2	91,8	89,4	91,1	-0,8	+1,9	89,9	85,3	90,3	+0,4	+5,9	90,0	87,8	-2,4		
101,5	+18,2	114,5	166,9	176,2	+53,9	+5,6	111,1	150,1	171,5	+54,4	+14,3	110,5	160,8	+45,5		
86,3	+12,7	97,2	99,6	96,6	-0,6	-3,0	94,9	105,1	98,1	+3,4	-6,7	94,9	101,6	+7,1	25.13	
81,1	+9,7	91,8	98,7	93,9	+2,3	-4,9	89,9	103,2	96,3	+7,1	-6,7	90,0	99,8	+10,9		
101,4	+19,9	112,7	102,3	104,3	-7,5	+2,0	109,3	110,4	103,3	-5,5	-6,4	108,9	106,9	-1,8		
95,9	+16,0	106,7	105,2	102,0	-4,4	-3,0	104,6	111,1	103,6	-1,0	-6,8	103,3	107,4	+4,0	25.2	
94,1	+14,8	105,9	108,0	103,4	-2,4	-4,3	104,5	111,9	105,7	+1,1	-5,5	102,4	108,8	+6,3		
102,7	+20,5	109,6	96,2	97,4	-11,1	+1,2	104,9	108,6	96,8	-7,7	-10,9	106,4	102,7	-3,5		
96,3	+16,2	107,1	106,5	98,1	-8,4	-7,9	105,0	111,2	102,3	-2,6	-8,0	103,6	106,7	+3,0	25.21	
94,5	+15,1	106,4	111,0	99,8	-6,2	-10,1	105,0	112,4	105,4	+0,4	-6,2	102,8	108,9	+5,9		
103,0	+20,5	109,8	97,0	94,5	-13,9	-2,6	105,1	108,6	95,8	-8,8	-11,8	106,5	102,2	-4,0		
94,1	+15,2	104,9	97,2	98,6	-6,0	+1,4	102,8	105,8	97,9	-4,8	-7,5	101,6	101,9	+0,3	25.22	
92,0	+13,7	103,7	93,3	94,1	-9,3	+0,9	102,3	101,0	93,7	-8,4	-7,2	100,4	97,4	-3,0		
102,0	+20,1	109,5	111,7	115,3	+5,3	+3,2	104,7	123,8	113,5	+8,4	-8,3	106,2	118,6	+11,7		

1 INDEX DES AUFTRAGSEINGANGS
 1991
 NACH ABSCHNITTEN, UNTERABSCHNITTEN,
 DER KLASSIFIKATION DER WIRTSCHAFTS
 1.1 ORIGINAL

WERT

WZ93- SCHL.	WIRTSCHAFTSZWEIG		1995 DEZ.	VERÄNDERUNG IN % DEZ. 1995 GEGEN		1995 NOV.	VERÄNDERUNG IN % NOV. 1995 GEGEN		KUMULIERT		2-MONATS- DURCHSCHNITT		
				DEZ. 1994	NOV. 1995		NOV. 1994	NOV. 1994	OKT. 1995	JAN. 1995 BIS DEZ. 1995	VER- ÄEND. IN % GEGEN VORJAHR	NOV. 1995	VER- ÄEND. IN % GEGEN VORJAHR
25.23	H.V. BAUBEDARFSARTIKELN AUS KUNSTSTOFF	INSGESAMT	99,7	+3,7	-23,8	130,8	+14,3	-5,2	124,8	+20,2	115,3	+9,5	
		INLAND	103,0	+9,0	-23,2	134,2	+17,6	-5,5	128,3	+24,6	118,6	+13,7	
		AUSLAND	71,4	-30,1	-29,9	101,8	-11,8	-1,5	95,1	-10,8	86,6	-20,4	
25.24	HERSTELLUNG VON SONST. KUNSTSTOFFWAREN	INSGESAMT	91,9	-4,6	-9,5	101,6	-10,7	-1,9	103,6	+0,1	96,8	-7,9	
		INLAND	93,7	-0,8	-8,9	102,9	-9,5	-0,6	104,9	+2,1	98,3	-5,6	
		AUSLAND	85,2	-17,1	-11,9	96,7	-15,5	-6,9	98,7	-7,1	91,0	-16,2	
DI	GLASGEWERBE, KERAMIK, VERARBEITUNG VON STEINEN UND ERDEN	INSGESAMT	84,7	-17,0	-22,9	109,9	-7,8	-0,8	107,2	-4,8	97,3	-12,0	
		INLAND	87,5	-15,1	-22,9	113,5	-7,8	-0,5	110,5	-4,6	100,5	-11,1	
		AUSLAND	76,6	-22,5	-22,5	98,9	-7,7	-1,8	97,1	-5,5	87,8	-14,8	
26.1	HERSTELLUNG UND VERAR- BEITUNG VON GLAS	INSGESAMT	91,5	-15,9	-16,3	109,3	-4,0	+4,3	102,6	-5,6	100,4	-9,8	
		INLAND	96,0	-11,1	-14,5	112,3	-1,8	+8,2	103,3	-4,2	104,2	-6,3	
		AUSLAND	80,3	-27,6	-21,1	101,8	-3,3	-5,0	100,8	-3,3	91,1	-18,4	
26.11	HERSTELLUNG VON FLACH- GLAS	INSGESAMT	54,7	-46,4	-36,2	85,8	-19,0	-17,7	93,2	-9,5	70,3	-32,4	
		INLAND	64,2	-41,8	-34,3	97,7	-17,2	-13,5	101,6	-8,7	81,0	-29,1	
		AUSLAND	42,6	-53,1	-39,7	70,6	-21,4	-24,2	82,6	-10,0	56,6	-37,3	
26.12	VEREDLUNG UND VERARBEI- TUNG VON FLACHGLAS	INSGESAMT	92,1	-15,3	-20,3	115,5	-7,6	+4,2	103,8	-5,9	103,8	-11,2	
		INLAND	94,5	-10,3	-21,2	120,0	-6,6	+5,1	106,1	-4,5	107,3	-8,3	
		AUSLAND	80,2	-33,9	-14,0	93,3	-16,4	-0,6	92,0	-14,3	86,8	-25,5	
26.13	HERSTELLUNG VON HOHLGLAS	INSGESAMT	105,2	-4,0	-4,0	109,6	+5,8	+22,2	101,0	-6,3	107,4	+0,8	
		INLAND	113,0	+3,1	-2,6	116,0	+19,8	+25,5	105,4	+2,6	114,5	+10,9	
		AUSLAND	87,1	-20,7	-7,9	94,6	-20,7	+13,6	90,9	-24,1	90,9	-20,7	
26.14	HERSTELLUNG VON GLAS- FASER	INSGESAMT	78,1	-28,9	-13,7	90,5	-28,5	+15,4	92,5	-16,9	84,3	-28,7	
		INLAND	64,7	-39,4	-24,6	85,8	-34,2	+8,6	87,5	-22,1	75,3	-36,5	
		AUSLAND	125,3	+4,0	+17,5	107,5	-4,1	+41,4	110,5	+2,7	116,9	+0,1	
26.15	HERSTELLUNG, VEREDLUNG U. VERARB. VON SONST. GLAS EINSCHL. TECHN. GLASW.	INSGESAMT	85,0	-23,1	-30,3	122,0	+3,1	-20,5	118,1	+6,7	103,5	-9,5	
		INLAND	94,4	-13,2	-10,6	105,6	-11,3	-17,0	102,9	-6,2	100,0	-12,2	
		AUSLAND	75,4	-34,8	-45,7	138,9	+19,7	-23,1	133,9	+17,7	107,2	-7,5	
26.2	KERAMIK (OHNE ZIEGELEI UND BAUKERAMIK)	INSGESAMT	80,6	-11,6	-19,5	100,1	-6,2	+4,3	96,7	-1,1	90,4	-8,7	
		INLAND	83,6	-6,8	-17,1	100,8	-3,6	+2,3	98,3	+1,0	92,2	-5,1	
		AUSLAND	75,9	-18,9	-23,3	99,0	-10,2	+7,8	94,0	-4,6	87,5	-14,2	
26.21	H.V. KERAMISCHEN HAUS- HALTSWAREN UND ZIERGE- GENSTAENDEN	INSGESAMT	66,7	-11,3	-25,4	89,4	-6,3	+6,6	84,1	-7,1	78,1	-8,4	
		INLAND	74,8	-9,4	-23,8	98,2	-6,6	+4,0	90,0	-8,0	86,5	-7,9	
		AUSLAND	52,1	-15,8	-29,2	73,6	-5,6	+13,6	73,4	-4,9	62,9	-10,1	
26.22	HERSTELLUNG VON SANI- TAERKERAMIK	INSGESAMT	84,6	-25,1	-20,4	106,3	-9,9	+0,2	104,7	-4,9	95,5	-17,3	
		INLAND	87,5	-23,8	-18,1	106,8	-12,5	+0,5	105,3	-5,5	97,2	-18,0	
		AUSLAND	68,2	-32,5	-34,2	103,6	+9,2	-0,8	101,5	-1,2	85,9	-12,3	
26.23	H.V. ISOLATOREN UND ISOLIERTEILEN AUS KERAMIK	INSGESAMT	91,4	-8,2	-27,7	126,5	+15,0	+5,9	120,2	+10,6	109,0	+4,0	
		INLAND	77,3	-6,5	-18,3	94,6	-4,7	-10,6	108,6	+9,6	86,0	-5,5	
		AUSLAND	114,4	-10,1	-35,8	178,3	+40,1	+25,8	139,1	+11,9	146,4	+15,0	
26.24	H.V. KERAMISCHEN ERZEUG- NISSEN F. SONST. TECHN. ZWECKE	INSGESAMT	109,7	+1,4	-2,8	112,9	-1,5	+7,4	112,7	+0,4	111,3	-0,1	
		INLAND	87,9	-1,5	-3,3	90,9	-11,0	+3,4	97,8	-3,5	89,4	-6,6	
		AUSLAND	147,3	+5,6	-2,5	151,1	+11,8	+12,0	138,6	+6,5	149,2	+8,7	
26.25	HERSTELLUNG VON KERA- MISCHEN ERZEUGNISSEN A.N.G.	INSGESAMT	69,3	+3,3	-9,4	76,5	-11,7	+4,1	74,7	-13,1	72,9	-5,2	
		INLAND	71,2	-3,7	-17,5	86,3	-12,5	+2,7	84,5	-10,3	78,8	-8,7	
		AUSLAND	64,6	+25,9	+23,8	52,2	-11,2	+10,1	50,0	-25,5	58,4	+6,0	
26.26	H.V. FEUERFESTEN KERA- MISCHEN WERKSTOFFEN	INSGESAMT	87,4	-11,5	-17,6	106,1	-8,1	+3,2	103,3	+5,4	96,8	-9,6	
		INLAND	96,9	+8,9	-11,0	108,9	+12,0	+4,1	106,9	+21,1	102,9	+10,5	
		AUSLAND	79,1	-28,7	-23,7	103,7	-24,9	+2,5	100,0	-9,1	91,4	-26,6	
26.3	H.V. KERAMISCHEN WAND- U. BODENFLIESEN UND -PLATTEN	INSGESAMT	64,1	-20,4	-19,3	79,4	-29,2	-11,3	91,4	-17,1	71,8	-25,4	
		INLAND	68,3	-23,0	-19,5	84,8	-32,5	-10,2	96,4	-20,7	76,6	-28,5	
		AUSLAND	51,9	+2,2	-18,9	64,0	+1,9	-15,2	76,9	+11,6	58,0	+2,1	
26.4	ZIEGELEI, HERSTELLUNG VON SONST. BAUKERAMIK	INSGESAMT	78,9	-26,3	-40,4	132,3	-15,3	-15,9	149,8	-1,9	105,6	-19,8	
		INLAND	79,2	-30,4	-40,9	134,0	-20,0	-16,0	151,8	-6,4	106,6	-24,2	
		AUSLAND	70,5	+31,0	-19,0	87,0	+30,2	-11,0	96,4	+24,9	78,8	+30,7	
26.51	HERSTELLUNG VON ZEMENT	INSGESAMT	75,3	-26,2	-37,7	120,8	-9,3	-8,4	117,9	-4,5	98,1	-16,6	
		INLAND	75,9	-25,8	-37,4	121,2	-10,0	-8,1	118,7	-4,8	98,6	-16,8	
		AUSLAND	66,4	-31,3	-42,0	114,4	+3,8	-13,2	106,1	+2,2	90,4	-12,7	
26.62	HERSTELLUNG VON GIPS- ERZEUGNISSEN FUER DEN BAU	INSGESAMT	116,1	-0,3	-25,8	156,4	-2,4	+0,2	140,4	-1,3	136,3	-1,5	
		INLAND	119,3	-2,9	-25,6	160,3	-5,0	+0,4	144,4	-4,2	139,8	-4,1	
		AUSLAND	56,4	-8,1	-32,3	83,3	-1,7	-8,5	66,9	-3,5	69,9	-4,4	
DJ	METALLERZEUGUNG UND -BE- ARBEITUNG, HERSTELLUNG VON METALLERZEUGNISSEN	INSGESAMT	88,2	-12,1	-10,7	98,8	-8,3	+1,6	101,4	+0,8	93,5	-10,2	
		INLAND	85,3	-11,9	-11,5	96,4	-7,0	+1,8	99,4	+1,3	90,9	-9,4	
		AUSLAND	97,5	-12,3	-8,8	106,9	-11,1	+1,4	107,8	-0,6	102,2	-11,7	
27	METALLERZEUGUNG UND -BEARBEITUNG	INSGESAMT	80,9	-21,2	-11,0	90,9	-17,5	+1,8	96,7	-4,3	85,9	-19,3	
		INLAND	71,6	-25,7	-14,0	83,3	-19,6	+1,6	91,1	-5,6	77,5	-22,5	
		AUSLAND	102,1	-12,2	-5,7	108,3	-13,0	+2,1	109,7	-1,1	105,2	-12,6	

LAND

FUER DAS VERARBEITENDE GEWERBE
=100
ABTEILUNGEN, GRUPPEN UND KLASSEN
ZWEIGE, AUSGABE 1995 (WZ93)
WERT

INDEX

1994 DEZ.	VER- AEND. IN % GEGEN DEZ. 1993	1994 4. VJ	1995 3. VJ	1995 4. VJ	VERAENDERUNG IN % 4. VJ 1995 GEGEN		1994 2. HJ	1995 1. HJ	1995 2. HJ	VERAENDERUNG IN % 2. HJ 1995 GEGEN		1994	1995	VER- AEND. IN % GEGEN 1994	WZ93 SCHL.
					4. VJ 1994	3. VJ 1995				2. HJ 1994	1. HJ 1995				
96,1	+16,1	107,2	132,3	122,8	+14,6	-7,2	105,2	122,1	127,6	+21,3	+4,5	103,8	124,8	+20,2	25.23
94,5	+15,0	106,5	136,6	126,4	+18,7	-7,5	105,2	125,0	131,5	+25,0	+5,2	103,0	128,3	+24,6	
102,2	+20,1	109,8	94,7	92,2	-16,0	-2,6	105,1	96,7	93,4	-11,1	-3,4	106,6	95,1	-10,8	
96,3	+16,0	106,9	97,2	99,0	-7,4	+1,9	104,8	109,0	98,1	-6,4	-10,0	103,5	103,6	+0,1	25.24
94,5	+14,7	106,2	99,3	100,0	-5,8	+0,7	104,8	110,2	99,7	-4,9	-9,5	102,7	104,9	+2,1	
102,8	+20,8	109,5	89,5	95,3	-13,0	+6,5	104,8	105,0	92,4	-11,8	-12,0	106,3	98,7	-7,1	
102,0	+16,2	114,1	108,3	101,8	-10,8	-6,0	115,2	109,3	105,1	-8,8	-3,8	112,6	107,2	-4,8	DI
103,1	+16,1	116,8	114,1	105,0	-10,1	-8,0	119,8	111,5	109,6	-8,5	-1,7	115,8	110,5	-4,6	
98,8	+16,5	106,0	91,0	92,1	-13,1	+1,2	100,8	102,7	91,6	-9,1	-10,8	102,8	97,1	-5,5	
108,8	+13,8	112,5	99,1	101,9	-9,4	+2,8	109,1	104,7	100,5	-7,9	-4,0	108,7	102,6	-5,6	26.1
108,0	+9,9	110,9	100,9	104,0	-6,2	+3,1	109,3	104,2	102,5	-6,2	-1,6	107,8	103,3	-4,2	
110,9	+26,0	116,7	94,7	96,4	-17,4	+1,8	108,5	106,1	95,6	-11,9	-9,9	111,1	100,8	-9,3	
102,0	+23,8	107,4	99,4	81,6	-24,0	-17,9	106,0	96,0	90,5	-14,6	-5,7	103,0	93,2	-9,5	26.11
110,4	+15,1	116,5	110,2	91,6	-21,4	-16,9	116,3	102,4	100,9	-13,2	-1,5	111,3	101,6	-8,7	
90,8	+41,0	95,3	85,6	68,8	-27,8	-19,6	92,2	87,9	77,2	-16,3	-12,2	91,8	82,6	-10,0	
108,8	+18,8	117,3	102,9	106,1	-9,5	+3,1	113,2	103,0	104,5	-7,7	+1,5	110,3	103,8	-5,9	26.12
105,4	+13,5	118,3	106,7	109,6	-7,4	+2,7	115,6	104,2	108,1	-6,5	+3,7	111,1	106,1	-4,5	
121,4	+40,3	113,4	84,3	89,1	-21,4	+5,7	104,3	97,4	86,7	-16,9	-11,0	107,4	92,0	-14,3	
109,6	+7,3	108,0	94,4	101,5	-6,0	+7,5	104,9	104,1	98,0	-6,6	-5,9	107,8	101,0	-6,3	26.13
109,6	+4,9	100,5	98,7	107,1	+6,6	+8,5	100,0	107,8	102,9	+2,9	-4,5	102,7	105,4	+2,6	
109,8	+14,0	125,4	84,4	88,3	-29,6	+4,6	116,3	95,5	86,4	-25,7	-9,5	119,7	90,9	-24,1	
109,8	+19,3	118,6	87,1	82,3	-30,6	-5,5	114,5	100,3	84,7	-26,0	-15,6	111,3	92,5	-16,9	26.14
106,7	+14,2	119,9	85,8	76,5	-36,2	-10,8	117,1	93,9	81,2	-30,7	-13,5	112,3	87,5	-22,1	
121,4	+40,2	113,7	91,6	103,3	-9,1	+12,8	104,7	123,6	97,5	-6,9	-21,1	107,6	110,5	+2,7	
110,5	+14,5	115,3	111,7	120,2	+4,2	+7,6	111,6	120,3	115,9	+3,9	-3,7	110,7	118,1	+6,7	26.15
108,8	+10,9	113,8	95,1	109,1	-4,1	+14,7	111,8	103,6	102,1	-8,7	-1,4	109,7	102,9	-6,2	
115,7	+26,2	119,8	128,8	131,6	+9,8	+2,2	110,8	137,5	130,2	+17,5	-5,3	113,8	133,9	+17,7	
91,2	+12,2	100,1	92,4	92,2	-7,9	-0,2	97,3	101,0	92,3	-5,1	-8,6	97,8	96,7	-1,1	26.2
89,7	+14,9	99,4	96,0	94,3	-5,1	-1,8	97,0	101,5	95,1	-2,0	-6,3	97,3	98,3	+1,0	
93,6	+7,7	101,2	86,8	88,9	-12,2	+2,4	97,6	100,2	87,8	-10,0	-12,4	98,5	94,0	-4,6	
75,2	+11,4	88,1	77,8	80,0	-9,2	+2,8	85,8	89,3	78,9	-8,0	-11,6	90,5	84,1	-7,1	26.21
82,6	+7,4	96,8	86,3	89,1	-8,0	+3,2	94,5	92,3	87,7	-7,2	-5,0	97,8	90,0	-8,0	
61,9	+22,3	72,4	62,6	63,5	-12,3	+1,4	70,1	83,8	63,1	-10,0	-24,7	77,2	73,4	-4,9	
112,9	+15,6	114,5	98,9	99,0	-13,5	+0,1	110,2	110,4	99,0	-10,2	-10,3	110,1	104,7	-4,9	26.22
114,9	+14,4	117,2	99,8	100,2	-14,5	+0,4	112,0	110,5	100,0	-10,7	-9,5	111,4	105,3	-5,5	
101,1	+22,8	99,2	93,9	92,1	-7,2	-1,9	100,1	110,0	93,0	-7,1	-15,5	102,7	101,5	-1,2	
99,6	+33,3	107,4	105,4	112,4	+4,7	+6,6	105,8	131,5	108,9	+2,9	-17,2	108,7	120,2	+10,6	26.23
82,7	+38,8	96,4	96,2	92,6	-3,9	-3,7	95,7	122,9	94,4	-1,4	-23,2	99,1	108,6	+9,6	
127,2	+28,2	125,2	120,2	144,8	+15,7	+20,5	122,4	145,7	132,5	+8,3	-9,1	124,3	139,1	+11,9	
108,2	+40,3	114,4	106,7	109,2	-4,5	+2,3	110,8	117,5	108,0	-2,5	-8,1	112,3	112,7	+0,4	26.24
89,2	+38,7	101,1	104,5	88,9	-12,1	-14,9	99,4	98,9	96,7	-2,7	-2,7	101,3	97,8	-3,5	
139,5	+42,2	136,1	110,4	144,4	+6,1	+30,8	129,4	149,9	127,4	-1,5	-15,0	130,2	138,6	+6,5	
67,1	+0,3	81,0	67,4	73,1	-9,8	+8,5	82,7	79,1	70,2	-15,1	-11,3	86,0	74,7	-13,1	26.25
73,9	-0,1	91,3	78,0	80,5	-11,8	+3,2	92,3	89,9	79,2	-14,2	-11,9	94,2	84,5	-10,3	
51,3	+1,8	57,0	41,0	54,7	-4,0	+33,4	60,4	52,2	47,9	-20,7	-8,2	67,1	50,0	-25,5	
98,8	+5,7	106,3	104,4	98,8	-7,1	-5,4	102,6	104,9	101,6	-1,0	-3,1	98,0	103,3	+5,4	26.26
89,0	+19,8	94,6	109,7	103,5	+9,4	-5,7	107,3	107,3	106,6	+15,4	-0,7	88,9	106,9	+21,1	
111,0	-5,5	120,9	99,7	94,7	-21,7	-5,0	115,3	102,9	97,2	-15,7	-5,5	110,0	100,0	-9,1	
80,5	+7,2	104,0	91,8	77,7	-25,3	-15,4	112,2	98,0	84,7	-24,5	-13,6	110,2	91,4	-17,1	26.3
88,7	+11,4	116,0	99,0	82,5	-28,9	-16,7	125,8	102,1	90,7	-27,9	-11,2	121,6	96,4	-20,7	
50,8	-13,8	60,4	71,2	63,8	+5,6	-10,4	62,7	86,4	67,5	+7,7	-21,9	68,9	76,9	+11,6	
107,0	+27,8	145,1	173,8	122,8	-15,4	-29,3	164,6	151,3	148,3	-9,9	-2,0	152,7	149,8	-1,9	26.4
113,8	+30,8	155,2	176,4	124,2	-20,0	-29,6	176,2	153,2	150,3	-14,7	-1,9	162,2	151,8	-6,4	
53,8	-7,2	65,5	103,5	85,1	+29,9	-17,8	73,2	98,5	94,3	+28,8	-4,3	77,2	96,4	+24,9	
102,0	+31,3	124,7	132,1	109,3	-12,3	-17,3	132,6	115,1	120,7	-9,0	+4,9	123,4	117,9	-4,5	26.51
102,3	+32,7	125,6	133,8	109,7	-12,7	-18,0	134,2	115,7	121,7	-9,3	+5,2	124,7	118,7	-4,8	
96,7	+11,4	110,2	106,9	104,2	-5,4	-2,5	107,6	106,7	105,5	-2,0	-1,1	103,8	106,1	+2,2	
116,5	-0,4	144,0	131,0	142,9	-0,8	+9,1	145,6	143,9	136,9	-6,0	-4,9	142,3	140,4	-1,3	26.62
122,8	-1,2	151,9	135,0	145,4	-3,6	+8,4	154,0	148,1	140,7	-8,6	-5,0	150,7	144,4	-4,2	
61,4	+16,3	74,6	56,0	76,9	+3,1	+37,3	71,9	67,3	66,5	-7,5	-1,2	69,3	66,9	-3,5	
100,3	+19,1	103,2	99,0	94,7	-8,2	-4,3	101,8	105,9	96,9	-4,8	-8,5	100,6	101,4	+0,8	DJ
96,8	+19,7	99,8	99,2	92,1	-7,7	-7,2	100,2	103,2	95,7	-4,5	-7,3	98,1	99,4	+1,3	
111,2	+17,5	113,6	98,5	103,3	-9,1	+4,9	106,4	114,8	100,9	-5,2	-12,1	108,4	107,8	-0,6	
102,7	+27,3	104,3	87,8	87,0	-16,6	-0,9	100,8	106,1	87,4	-13,3	-17,6	101,0	96,7	-4,3	27
96,4	+28,2	98,5	84,0	79,0	-19,8	-6,0	97,9	100,7	81,5	-16,8	-19,1	96,5	91,1	-5,6	
116,3	+24,9	116,6	96,7	105,5	-9,5	+9,1	106,9	118,3	101,1	-5,4	-14,5	110,9	109,7	-1,1	

1 INDEX DES AUFTRAGSEINGANGS
 1991
 NACH ABSCHNITTEN, UNTERABSCHNITTEN,
 DER KLASSIFIKATION DER WIRTSCHAFTS
 1.1 ORIGINAL

WERT

WZ93- SCHL.	WIRTSCHAFTSZWEIG		VERÄNDERUNG IN % DEZ. 1995 GEGEN			VERÄNDERUNG IN % NOV. 1995 GEGEN			KUMULIERT		2-MONATS- DURCHSCHNITT	
			1995 DEZ.			1995 NOV.			JAN. 1995 BIS DEZ. 1995	VER- ÄND. IN % GEGEN VORJAHR	NOV. 1995 UND DEZ. 1995	VER- ÄND. IN % GEGEN VORJAHR
				1994	NOV.		NOV.	OKT.				
27.1	ERZEUGUNG VON ROHEISEN, STAHL UND FERROLEGIE- RUNGEN (EGKS 1)	INSGESAMT INLAND AUSLAND	77,5 70,9 91,6	-27,2 -29,1 -23,9	-7,0 -13,6 +6,8	83,3 82,1 85,8	-24,9 -22,9 -28,7	-3,6 +0,7 -11,4	93,9 91,8 98,3	-10,1 -8,0 -13,9	80,4 76,5 88,7	-26,0 -25,9 -26,3
27.2	HERSTELLUNG VON ROHREN	INSGESAMT INLAND AUSLAND	72,5 59,5 98,0	-22,2 -35,9 +3,9	-13,4 -19,3 -5,1	83,7 73,7 103,3	-15,4 -19,5 -10,5	-1,1 -4,3 +3,9	90,3 81,3 107,9	-0,2 -8,1 +13,7	78,1 66,6 100,7	-18,7 -27,8 -4,0
27.21	H.V. ROHREN, ROHRFORM-, ROHRVERSCHLUSS- U. -VERBIND. A. GUSSEISEN	INSGESAMT INLAND AUSLAND	71,1 56,0 129,9	-25,4 -35,7 +3,4	-16,4 -34,4 +55,9	85,0 85,4 83,3	-18,3 -16,5 -24,3	-5,6 +4,3 -31,3	96,6 92,5 112,7	+2,3 +2,5 +2,6	78,1 70,7 106,6	-21,7 -25,3 -9,6
27.22	H.V. STAHLROHREN, ROHR- FORM-, VERSCHL.-VERBIND. AUS EISEN UND STAHL	INSGESAMT INLAND AUSLAND	72,8 60,3 94,6	-20,8 -37,9 +14,3	-12,8 -15,1 -10,2	83,5 71,0 105,4	-12,7 -14,9 -10,2	-0,1 -6,5 +8,5	89,1 78,6 107,4	+1,3 -9,9 +20,1	78,2 65,7 100,0	-16,6 -27,2 -0,1
27.3	SONST. ERSTE BEARBEITUNG V. EISEN U. STAHL, H.V. FERROLEG. (NICHT EGKS 1)	INSGESAMT INLAND AUSLAND	70,8 64,0 92,0	-32,7 -36,6 -21,8	-19,9 -21,9 -15,1	88,4 81,9 108,4	-20,0 -22,9 -12,1	+6,8 +5,5 +9,7	92,1 86,6 109,2	-9,3 -12,3 -0,4	79,6 73,0 100,2	-26,2 -29,5 -16,8
27.31	HERSTELLUNG VON BLANK- STAHL	INSGESAMT INLAND AUSLAND	59,0 54,5 75,2	-46,2 -48,7 -36,7	-26,5 -26,9 -25,3	80,3 74,6 100,7	-29,9 -31,4 -23,0	+10,3 +13,0 +3,9	86,2 83,7 94,8	-15,2 -14,3 -15,7	69,7 64,6 88,0	-37,8 -40,0 -29,5
27.32	HERSTELLUNG VON KALT BAND UNTER 500 MM BREITE	INSGESAMT INLAND AUSLAND	71,2 60,8 98,5	-35,0 -42,4 -18,0	-20,5 -25,4 -11,3	89,6 81,5 111,1	-21,3 -24,6 -13,8	+12,0 +9,4 +17,4	90,7 82,7 111,6	-11,8 -16,0 -2,1	80,4 71,2 104,8	-28,0 -33,3 -15,8
27.33	HERSTELLUNG VON KALT- PROFILIEN	INSGESAMT INLAND AUSLAND	100,3 97,2 136,9	-6,3 -6,3 +17,5	-15,6 -15,3 -18,6	118,9 114,8 168,2	+5,8 +7,4 +30,8	+18,4 +17,1 +30,9	98,7 96,5 125,1	-0,9 +0,6 +13,3	109,6 106,0 152,6	-0,1 +0,7 +24,5
27.34	HERSTELLUNG VON GEZO- GENEM DRAHT	INSGESAMT INLAND AUSLAND	78,2 72,4 99,6	-18,5 -20,9 -11,4	-9,6 -15,2 +9,9	86,5 85,4 90,6	-15,4 -15,8 -13,9	-0,1 -1,6 +5,6	99,8 97,1 109,8	+0,1 -3,1 +12,3	82,4 78,9 95,1	-16,9 -18,2 -12,6
27.35	ERSTE BEARB. V. EISEN U. STAHL A.N.G., H.V.FERRO- LEG. (NICHT EGKS 1)	INSGESAMT INLAND AUSLAND	62,1 55,2 76,9	-41,2 -45,0 -35,3	-29,5 -21,5 -38,9	88,1 70,3 125,8	-22,0 -35,4 +2,0	-6,7 -10,7 -1,4	89,6 77,1 116,1	-13,0 -22,1 +2,8	75,1 62,8 101,4	-31,4 -40,0 -16,3
27.4	ERZEUGUNG UND ERSTE BEAR- BEITUNG VON NE-METALLEN	INSGESAMT INLAND AUSLAND	92,4 79,5 119,6	-10,3 -15,2 -1,2	-10,4 -8,7 -12,8	103,1 87,1 137,1	-11,1 -17,2 +0,2	+6,1 +1,8 +12,4	105,1 95,9 124,7	+1,9 -1,0 +8,1	97,8 83,3 128,4	-10,7 -16,3 -0,4
27.41	ERZEUG. U. ERSTE BEAR- BEITUNG VON EDELMETALLEN	INSGESAMT INLAND AUSLAND	107,0 88,5 150,9	+1,7 -5,8 +18,4	-5,7 -3,6 -8,4	113,5 91,8 164,8	-5,3 -14,1 +13,3	+35,9 +39,9 +31,0	89,3 73,1 127,7	-15,2 -25,6 +7,2	110,3 90,2 157,9	-2,0 -10,2 +15,8
27.42	ERZEUG. U. ERSTE BEAR- BEITUNG VON ALUMINIUM	INSGESAMT INLAND AUSLAND	102,7 96,3 115,3	+2,0 +4,4 -1,0	-10,6 -8,9 -13,4	114,9 105,7 133,1	+1,8 +2,5 +1,6	+13,6 +8,0 +23,8	114,2 111,5 119,6	+13,4 +17,7 +6,9	108,8 101,0 124,2	+1,9 +3,4 +0,3
27.43	ERZEUG. U. ERSTE BEAR- BEITUNG VON BLEI, ZINK UND ZINN	INSGESAMT INLAND AUSLAND	83,4 85,8 76,3	-17,3 -6,5 -35,2	-20,4 -17,3 -29,0	104,8 103,8 107,5	-8,2 +0,3 -19,6	-0,8 -3,8 +8,9	96,3 96,4 96,2	-4,9 +1,3 +1,6	94,1 94,8 91,9	-12,5 -3,0 -26,0
27.44	ERZEUG. U. ERSTE BEAR- BEITUNG VON KUPFER	INSGESAMT INLAND AUSLAND	77,7 57,7 125,1	-26,6 -40,0 -1,0	-9,0 -7,7 -10,6	85,4 62,5 139,9	-28,5 -42,3 -2,2	-9,9 -14,1 -4,9	99,7 84,3 136,3	-6,1 -15,4 +13,6	81,6 60,1 132,5	-27,6 -41,3 -1,6
27.45	ERZEUG. U. ERSTE BEAR- BEITUNG VON SONSTIGEN NE-METALLEN	INSGESAMT INLAND AUSLAND	87,5 85,5 113,6	-15,2 -30,2 -7,9	-14,5 -10,5 -17,1	102,3 73,2 137,0	-11,6 -29,4 -3,1	+6,9 -9,6 +21,0	100,6 84,5 119,7	-2,3 -12,3 +2,0	94,9 69,4 125,3	-13,3 -29,8 -5,4
27.5	GIESSEREIINDUSTRIE	INSGESAMT INLAND AUSLAND	81,5 74,5 107,6	-13,6 -13,6 -15,2	-15,9 -17,0 -12,8	96,9 89,8 123,4	-7,0 -12,5 +12,2	+7,4 +6,9 +9,2	95,5 90,3 114,8	+1,8 +0,6 +4,5	89,2 82,2 115,5	-10,2 -12,9 -2,5
27.51	EISENGIESSEREI	INSGESAMT INLAND AUSLAND	85,1 76,7 115,4	-9,6 -10,4 -9,1	-16,7 -18,8 -11,2	102,2 94,5 129,9	-1,2 -7,0 +18,1	+8,8 +8,2 +10,5	98,3 92,7 118,6	+5,0 +3,8 +7,7	93,7 85,6 122,7	-5,2 -8,5 +3,5
27.52	STAHLGIESSEREI	INSGESAMT INLAND AUSLAND	68,8 66,9 77,1	-27,3 -23,1 -39,2	-12,4 -9,3 -21,5	78,5 73,8 98,2	-25,5 -29,2 -10,7	+1,7 +1,2 +3,5	85,7 82,3 100,0	-9,0 -9,1 -8,8	73,7 70,4 87,7	-26,3 -26,4 -25,9
28	HERSTELLUNG VON METALL- ERZEUGNISSEN	INSGESAMT INLAND AUSLAND	94,0 94,6 91,1	-4,6 -2,5 -13,0	-10,6 -10,2 -13,1	105,2 105,3 104,8	-0,7 +1,5 -8,8	+1,6 +1,9 +0,4	105,1 105,1 105,2	+4,8 +6,1 -0,1	99,6 100,0 98,0	-2,5 -0,4 -10,7
28.1	STAHL- UND LEICHTMETALL- BAU	INSGESAMT INLAND AUSLAND	109,7 111,0 96,7	+1,9 +0,8 +13,5	-1,1 -2,3 +13,1	110,9 113,6 85,5	+7,5 +7,5 +7,8	-1,8 -1,9 +0,6	112,2 113,9 96,4	+5,3 +4,4 +17,0	110,3 112,3 91,1	+4,5 +4,1 +10,7
28.11	HERSTELLUNG VON STAHL- UND LEICHTMETALLKON- STRUKTIONEN	INSGESAMT INLAND AUSLAND	112,1 113,9 94,8	+2,8 +2,2 +11,7	+2,0 +1,9 +3,5	109,9 111,8 91,6	+4,7 +3,9 +16,1	-2,7 -3,0 +0,8	113,3 115,0 97,0	+4,7 +3,7 +18,6	111,0 112,9 93,2	+3,7 +3,0 +13,8

1) EUROPÄISCHE GEMEINSCHAFT FUER KOHLE UND STAHL.

STBA, FACHSERIE 4, REIHE 2.2

LAND

FUER DAS VERARBEITENDE GEWERBE
=100
ABTEILUNGEN, GRUPPEN UND KLASSEN
ZWEIGE, AUSGABE 1995 (WZ93)
WERT

INDEX

1994 DEZ.	VER- AEND. IN % GEGEN DEZ. 1993	1994 4.VJ	1995 3.VJ	1995 4.VJ	VERAENDERUNG IN % 4.VJ 1995 GEGEN		1994 2.HJ	1995 1.HJ	1995 2.HJ	VERAENDERUNG IN % 2.HJ 1995 GEGEN		1994	1995	VER- AEND. IN % GEGEN 1994	WZ93 SCHL.
					4.VJ 1994	3.VJ 1995				2.HJ 1994	1.HJ 1995				
106,5	+35,7	105,7	81,3	82,4	-22,0	+1,4	102,5	105,9	81,9	-20,1	-22,7	104,4	93,9	-10,1	27.1
100,0	+40,1	101,0	79,9	78,2	-22,6	-2,1	100,6	104,6	79,0	-21,5	-24,5	99,8	91,8	-8,0	
120,3	+28,5	115,8	84,5	91,4	-21,1	+8,2	106,6	108,7	87,9	-17,5	-19,1	114,2	98,3	-13,9	
93,2	+17,8	92,8	82,4	80,3	-13,5	-2,5	91,2	99,2	81,3	-10,9	-18,0	90,5	90,3	-0,2	27.2
92,8	+26,4	90,6	76,5	70,1	-22,6	-8,4	91,4	89,2	73,3	-19,8	-17,8	88,5	81,3	-8,1	
94,3	+2,4	97,9	93,9	100,2	+2,3	+6,7	90,6	118,8	97,1	+7,2	-18,3	94,9	107,9	+13,7	
95,3	+25,7	97,9	83,7	82,0	-16,2	-2,0	95,8	110,3	82,9	-13,5	-24,8	94,4	96,6	+2,3	27.21
87,1	+22,7	93,1	85,3	74,4	-20,1	-12,8	92,0	105,0	79,9	-13,2	-23,9	90,2	92,5	+2,5	
125,6	+34,6	115,8	77,4	111,5	-3,7	+44,1	109,6	130,9	94,5	-13,8	-27,8	109,8	112,7	+2,6	
91,9	+13,2	89,6	82,1	80,0	-10,7	-2,6	88,3	97,2	81,1	-8,2	-16,6	88,0	89,1	+1,3	27.22
97,1	+29,0	88,7	74,4	69,1	-22,1	-7,1	91,0	85,6	71,7	-21,2	-16,2	87,2	78,6	-8,9	
82,8	-9,6	91,3	95,7	99,0	+8,4	+3,4	83,6	117,5	97,4	+16,5	-17,1	89,4	107,4	+20,1	
105,2	+43,5	106,9	83,4	80,7	-24,5	-3,2	102,5	102,2	82,1	-19,9	-19,7	101,5	92,1	-9,3	27.3
101,0	+43,1	102,8	79,9	74,5	-27,5	-6,8	101,7	96,0	77,2	-24,1	-19,6	98,8	86,6	-12,3	
117,7	+45,1	119,0	94,2	99,7	-16,2	+5,8	105,1	121,4	97,0	-7,7	-20,1	109,6	109,2	-0,4	
109,6	+53,1	110,3	78,7	70,7	-35,9	-10,2	102,9	97,7	74,7	-27,4	-23,5	101,6	86,2	-15,2	27.31
106,3	+56,3	104,7	76,4	65,0	-37,9	-14,9	101,0	96,8	70,7	-30,0	-27,0	97,7	83,7	-14,3	
118,8	+45,4	125,7	86,5	90,9	-27,7	+5,1	108,3	101,0	88,7	-18,1	-12,2	112,5	94,8	-15,7	
109,5	+49,4	109,7	78,9	80,3	-26,8	+1,8	103,1	101,8	79,6	-22,8	-21,8	102,8	90,7	-11,8	27.32
105,5	+53,1	104,2	73,8	72,3	-30,6	-2,0	101,0	92,4	73,0	-27,7	-21,0	98,5	82,7	-16,0	
120,1	+41,3	124,2	92,2	101,4	-18,4	+10,0	108,6	126,3	96,8	-10,9	-23,4	114,0	111,6	-2,1	
107,0	+52,2	107,9	96,4	106,5	-1,3	+10,5	101,2	96,0	101,5	+0,3	+5,7	99,6	98,7	-0,9	27.33
103,7	+55,0	102,5	94,7	103,3	+0,8	+9,1	99,4	94,0	99,0	-0,4	+5,3	95,9	96,5	+0,6	
116,5	+45,6	123,5	116,6	144,5	+17,0	+23,9	106,5	119,7	130,6	+22,6	+9,1	110,4	125,1	+13,3	
95,9	+29,8	100,5	90,1	83,8	-16,6	-7,0	101,6	112,7	86,9	-14,5	-22,9	99,7	99,8	+0,1	27.34
91,5	+22,3	99,9	88,9	81,5	-18,4	-8,3	103,5	108,9	85,2	-17,7	-21,8	100,2	97,1	-3,1	
112,4	+59,0	102,9	94,5	92,0	-10,6	-2,6	94,9	126,4	93,3	-1,7	-26,2	97,8	109,8	+12,3	
105,7	+36,0	106,9	88,8	81,5	-23,8	-8,2	103,2	94,0	85,2	-17,4	-9,4	103,0	89,6	-13,0	27.35
100,4	+39,1	102,6	80,6	68,1	-33,6	-15,5	101,5	79,9	74,4	-26,7	-6,9	99,0	77,1	-22,1	
118,9	+29,9	117,6	106,1	110,1	-6,4	+3,8	107,4	124,0	108,1	+0,7	-12,8	112,9	116,1	+2,8	
103,0	+16,8	108,5	99,3	97,6	-10,0	-1,7	103,9	111,8	98,4	-5,3	-12,0	103,1	105,1	+1,9	27.4
93,8	+12,3	99,0	93,0	84,1	-15,1	-9,6	97,6	103,2	88,6	-9,2	-14,1	96,9	95,9	-1,0	
121,0	+24,4	126,8	112,6	126,2	-0,5	+12,1	116,3	130,0	119,4	+2,7	-8,2	115,4	124,7	+8,1	
105,2	+18,3	111,7	91,5	101,3	-9,3	+10,7	106,5	82,2	96,4	-9,5	+17,3	105,3	89,3	-15,2	27.41
93,9	+11,1	100,5	72,8	82,0	-18,4	+12,6	99,0	68,9	77,4	-21,8	+12,3	98,2	73,1	-25,6	
127,4	+30,5	133,7	135,9	147,2	+10,1	+8,3	121,1	113,8	141,6	+16,9	+24,4	119,1	127,7	+7,2	
100,7	+17,2	105,6	101,9	106,2	+0,6	+4,2	101,2	124,4	104,1	+2,9	-16,3	100,7	114,2	+13,4	27.42
92,2	+12,4	96,9	102,7	100,0	+3,2	-2,6	95,2	121,6	101,4	+6,5	-16,6	94,7	111,5	+17,7	
116,5	+25,4	121,8	100,2	118,6	-2,6	+18,4	112,3	129,8	109,4	-2,6	-15,7	111,9	119,6	+6,9	
100,9	+17,5	106,3	100,4	97,9	-7,9	-2,5	101,7	93,5	99,2	-2,5	+6,1	101,3	96,3	-4,9	27.43
91,8	+11,1	97,1	103,3	99,2	+2,2	-4,0	95,4	91,5	101,2	+6,1	+10,6	95,2	96,4	+1,3	
117,7	+27,9	123,4	92,1	94,2	-23,7	+2,3	113,2	99,3	93,1	-17,8	-6,2	112,6	96,2	-14,6	
105,9	+15,9	111,8	99,1	86,0	-23,1	-13,2	107,4	106,9	92,6	-13,8	-13,4	106,2	99,7	-6,1	27.44
96,2	+12,4	101,9	86,8	64,3	-36,9	-25,9	100,9	93,1	75,6	-25,1	-18,8	99,7	84,3	-15,4	
126,4	+21,9	132,7	128,4	137,4	+3,5	+7,0	121,2	139,7	132,9	+9,7	-4,9	120,0	136,3	+13,6	
103,2	+16,1	108,6	90,9	95,2	-12,3	+4,7	103,9	108,1	93,1	-10,4	-13,9	103,0	100,6	-2,3	27.45
93,8	+13,4	98,3	76,9	73,2	-25,5	-4,8	97,0	94,0	75,1	-22,6	-20,1	96,3	84,5	-12,3	
123,3	+20,9	130,5	107,7	121,3	-7,0	+12,6	118,7	124,9	114,5	-3,5	-8,3	117,4	119,7	+2,0	
94,3	+29,0	97,3	91,0	89,5	-8,0	-1,6	95,2	100,8	90,3	-5,1	-10,4	93,8	95,5	+1,8	27.5
86,2	+24,0	92,6	86,3	82,8	-10,6	-4,1	91,5	96,2	84,5	-7,7	-12,2	89,8	90,3	+0,6	
126,9	+45,2	115,9	108,3	114,7	-1,0	+5,9	109,9	118,1	111,5	+1,5	-5,6	109,9	114,8	+4,5	
94,1	+28,6	96,8	91,9	93,7	-3,2	+2,0	94,9	103,9	92,8	-2,2	-10,7	93,6	98,3	+5,0	27.51
85,6	+23,5	91,8	86,2	86,2	-6,1	-	91,0	99,2	86,2	-5,3	-13,1	89,3	92,7	+3,8	
127,0	+44,0	115,9	112,1	121,0	+4,4	+7,9	109,9	120,7	116,5	+6,0	-3,5	110,1	118,6	+7,7	
94,7	+29,9	98,0	87,8	74,8	-23,7	-14,8	95,6	90,2	81,3	-15,0	-9,9	94,2	85,7	-9,0	27.52
87,0	+24,8	93,8	86,4	71,2	-24,1	-17,6	92,2	85,9	78,8	-14,5	-8,3	90,5	82,3	-9,1	
126,8	+47,3	115,9	93,5	90,1	-22,3	-3,6	109,9	108,2	91,8	-16,5	-15,2	109,6	100,0	-8,8	
98,5	+13,3	102,3	108,1	100,9	-1,4	-6,7	102,5	105,7	104,5	+2,0	-1,1	100,3	105,1	+4,8	28
97,0	+14,5	100,5	103,6	101,1	+0,6	-7,8	101,7	104,8	105,3	+3,5	+0,5	99,1	105,1	+6,1	
104,7	+8,6	109,9	100,9	100,1	-8,9	-0,8	105,8	110,0	100,5	-5,0	-8,6	105,3	105,2	-0,1	
107,7	+13,4	105,6	115,9	111,2	+5,3	-4,1	111,3	110,9	113,6	+2,1	+2,4	106,6	112,2	+5,3	28.1
110,1	+12,2	108,1	118,7	113,5	+5,0	-4,4	114,6	111,7	116,1	+1,3	+3,9	109,1	113,9	+4,4	
85,2	+30,1	82,0	89,7	89,1	+8,7	-0,7	80,6	103,5	89,4	+10,9	-13,6	82,4	96,4	+17,0	
109,0	+13,3	107,2	116,9	111,7	+4,2	-4,4	113,2	112,3	114,3	+1,0	+1,8	108,2	113,3	+4,7	28.11
111,5	+12,2	109,8	118,8	113,7	+3,6	-4,3	116,6	113,8	116,2	-0,3	+2,1	110,9	115,0	+3,7	
84,9	+31,4	81,6	98,9	92,4	+13,2	-6,6	80,2	98,3	95,7	+19,3	-2,6	81,8	97,0	+18,6	

1 INDEX DES AUFTRAGSEINGANGS
1991
NACH ABSCHNITTEN, UNTERABSCHNITTEN,
DER KLASSIFIKATION DER WIRTSCHAFTS
1.1 ORIGINAL

WERT

WZ93- SCHL.	WIRTSCHAFTSZWEIG		1995 DEZ.	VERAENDERUNG IN % DEZ. 1995 GEGEN		1995 NOV.	VERAENDERUNG IN % NOV. 1995 GEGEN		KUMULIERT		2-MONATS- DURCHSCHNITT	
				DEZ. 1994	NOV. 1995		NOV. 1994	OKT. 1995	JAN. 1995 BIS DEZ. 1995	VER- AEND. IN % GEGEN VORJAHR	NOV. 1995 UND DEZ. 1995	VER- AEND. IN % GEGEN VORJAHR
28.12	HERSTELLUNG VON AUSBAU- ELEMENTEN AUS STAHL UND LEICHTMETALL	INSGESAMT INLAND AUSLAND	101,6 101,5 102,9	-1,6 -3,4 +19,2	-11,0 -15,0 +57,6	114,2 119,4 65,3	+17,9 +21,0 -19,2	+1,6 +1,7 -0,5	108,8 110,3 94,6	+7,6 +7,2 +12,4	107,9 110,5 84,1	+7,8 +8,4 +0,6
28.2	KESSEL- UND BEHAELTERBAU (OHNE H.V. DAMPFKESSELN)	INSGESAMT INLAND AUSLAND	76,4 78,6 64,1	-18,3 -19,6 -6,4	-26,7 -27,8 -17,4	104,2 108,8 77,6	+7,3 +10,1 -11,2	+8,7 +11,8 -11,7	94,5 97,7 76,1	-2,1 +0,8 -19,2	90,3 93,7 70,9	-5,2 -4,7 -9,1
28.21	HERSTELLUNG VON TANKS UND SAMMELBEHAELTERN	INSGESAMT INLAND AUSLAND	80,1 81,6 71,4	-18,6 -20,2 -4,2	-21,1 -23,6 +3,5	101,5 106,8 69,0	-2,6 +0,6 -24,7	+32,5 +39,6 -10,6	87,7 88,0 86,3	-14,9 -15,8 -8,6	90,8 94,2 70,2	-10,4 -9,7 -15,5
28.22	H.V. HEIZKOEPPERN F. ZENTRALHEIZUNGEN UND ZENTRALHEIZUNGSKESSELN	INSGESAMT INLAND AUSLAND	73,5 76,1 58,6	-17,3 -18,6 -7,7	-30,9 -31,1 -30,2	106,4 110,5 84,0	+17,6 +20,5 +0,2	-4,5 -3,2 -12,5	99,9 105,5 68,5	+10,6 +17,6 -27,1	90,0 93,3 71,3	+0,3 +0,8 -3,3
28.3	HERSTELLUNG VON DAMPF- KESSELN (OHNE ZENTRAL- HEIZUNGSKESSELN)	INSGESAMT INLAND AUSLAND	130,3 137,9 85,0	+40,0 +38,0 +57,7	+41,3 +48,3 -2,7	92,2 93,0 87,4	+3,7 +1,8 +16,5	-3,3 -5,0 +9,4	117,9 120,6 101,6	+26,5 +29,7 +7,7	111,3 115,5 86,2	+22,3 +20,7 +33,6
28.4	H.V. SCHMIEDE-, PRESS-, ZIEH-U. STANZTEILEN, GEW. RINGEN U. PULVERM. ERZ.	INSGESAMT INLAND AUSLAND	82,2 79,7 92,4	-17,3 -15,3 -23,4	-19,0 -19,3 -18,2	101,5 98,7 112,9	-8,9 -7,4 -13,6	+2,5 +1,2 +7,2	102,2 100,0 111,3	+0,7 +2,2 -4,4	91,9 89,2 102,7	-12,8 -11,2 -18,2
28.5	OBERFLAECHEVEREDLUNG, WAERMEBEHANDLUNG UND MECHANIK A.N.G.	INSGESAMT INLAND AUSLAND	106,5 105,9 112,8	+10,5 +14,9 -4,8	-6,9 -4,2 -27,0	114,4 110,5 154,6	+5,4 +8,1 +9,5	+6,1 +4,8 +16,9	109,9 106,8 141,6	+12,0 +13,9 +17,4	110,5 108,2 139,7	+7,8 +11,3 +2,9
28.51	OBERFLAECHEVEREDLUNG UND WAERMEBEHANDLUNG	INSGESAMT INLAND AUSLAND	107,4 104,5 134,8	+11,1 +13,0 +13,7	-8,1 -5,7 -22,9	116,9 110,8 174,9	+7,5 +8,1 +23,8	+6,5 +4,4 +20,5	108,4 103,9 151,4	+10,3 +10,4 +25,4	112,2 107,7 154,9	+9,3 +10,5 +19,2
28.52	MECHANIK A.N.G.	INSGESAMT INLAND AUSLAND	105,4 107,4 83,4	+9,8 +17,1 -29,6	-5,6 -2,5 -34,6	111,6 110,2 127,5	+3,2 +8,3 -9,6	+5,9 +5,5 +10,6	111,6 110,1 128,6	+14,1 +17,8 +6,8	108,5 108,8 105,5	+6,3 +12,4 -18,7
28.6	H.V. SCHNEIDWAREN, WERK- ZEUGEN, SCHLOSSERN UND BESCHLAGEN	INSGESAMT INLAND AUSLAND	90,0 89,9 90,2	-6,9 -1,0 -19,0	-19,8 -18,9 -21,9	112,2 110,8 115,5	+2,7 +7,3 -6,9	+3,8 +7,6 -4,3	105,6 104,1 109,3	+8,2 +11,2 +1,8	101,1 100,4 102,9	-1,8 +3,4 -12,6
28.61	HERSTELLUNG VON SCHNEIDWAREN UND BESTECKEN	INSGESAMT INLAND AUSLAND	110,3 111,0 109,3	+19,9 +18,1 +22,7	-19,0 -14,7 -24,8	136,2 130,1 145,3	+6,3 +6,8 +5,7	+24,3 +32,3 +15,0	108,9 99,0 123,6	+5,4 +2,5 +9,1	123,3 120,6 127,3	+12,0 +11,8 +12,4
28.62	HERSTELLUNG VON WERKZEUGEN	INSGESAMT INLAND AUSLAND	92,5 97,7 81,9	-8,1 +8,1 -32,8	-16,2 -14,2 -20,7	110,4 113,9 103,3	+11,2 +26,1 -12,4	+3,6 +12,0 -11,5	103,5 106,5 97,4	+17,6 +30,8 -4,0	101,5 105,8 92,6	+1,5 +17,0 -22,8
28.63	HERSTELLUNG VON SCHLOSSERN UND BESCHLAGEN	INSGESAMT INLAND AUSLAND	84,1 80,3 97,2	-9,8 -11,5 -4,4	-23,7 -24,0 -22,5	110,2 105,7 125,5	-5,6 -6,4 -3,2	+0,7 +1,0 +0,3	107,2 102,5 123,1	+0,5 -1,8 +7,3	97,2 93,0 111,4	-7,4 -8,6 -3,7
28.7	HERSTELLUNG VON SONST. EISEN-, BLECH- UND METALLWAREN	INSGESAMT INLAND AUSLAND	81,4 78,8 91,9	-13,2 -14,5 -8,2	-17,6 -19,9 -8,5	98,8 98,4 100,4	-5,2 -4,2 -8,9	+1,1 +1,4 -0,2	98,6 97,5 103,2	+0,4 +0,4 +0,3	90,1 88,6 96,2	-9,0 -9,1 -8,6
28.71	HERSTELLUNG VON BE- HAELTERN AUS EISEN UND STAHL	INSGESAMT INLAND AUSLAND	78,4 89,2 54,9	-11,5 +0,2 -36,6	-20,4 -20,9 -18,5	98,5 112,8 67,4	-6,3 +7,5 -36,6	-0,7 +4,8 -16,9	98,4 109,1 75,2	+0,3 +10,4 -20,3	88,5 101,0 61,2	-8,7 +4,1 -36,6
28.72	H.V. VERPACKUNGEN U. VERSCHLUESSEN AUS EI- SEN-, STAHL U. NE-METALL	INSGESAMT INLAND AUSLAND	80,6 78,8 86,9	-8,0 -8,2 -7,5	-16,6 -19,8 -4,7	96,6 98,2 91,2	+1,0 +5,1 -12,1	+8,2 +8,5 +7,4	93,1 91,4 98,8	-2,5 -1,9 -4,4	88,6 88,5 89,1	-3,3 -1,2 -9,8
28.73	HERSTELLUNG VON DRAHT- WAREN	INSGESAMT INLAND AUSLAND	79,7 78,9 82,6	-17,8 -13,6 -28,5	-18,2 -19,1 -15,0	97,4 97,5 97,2	-7,3 -4,2 -15,8	+7,3 +9,2 +1,4	98,6 97,5 102,3	-1,7 -1,7 -1,6	88,6 88,2 89,9	-12,4 -8,7 -22,2
28.74	H.V. SCHRAUBEN, NIETEN, KETTEN UND FEDERN	INSGESAMT INLAND AUSLAND	89,2 76,8 154,7	-8,0 -17,3 +30,2	-17,6 -19,3 -12,8	108,3 95,2 177,4	-0,7 -7,5 +25,5	+4,0 +3,3 +6,4	108,3 95,9 174,0	+9,8 +1,5 +44,0	98,8 86,0 166,1	-4,2 -12,2 +27,7
28.75	H.V. EISEN-, BLECH- UND METALLWAREN A.N.G.	INSGESAMT INLAND AUSLAND	78,7 78,8 78,1	-16,3 -16,8 -14,5	-17,4 -20,4 -2,6	95,3 99,0 80,2	-8,7 -6,3 -19,0	-4,1 -3,8 -6,2	95,9 99,4 81,9	-2,5 +0,4 -14,7	87,0 88,9 79,2	-12,3 -11,3 -16,8
DK	MASCHINENBAU	INSGESAMT INLAND AUSLAND	96,4 86,1 111,2	-14,8 -16,8 -13,3	-1,2 -5,9 +4,5	97,6 91,5 106,4	-7,1 -5,3 +10,1	+3,9 +2,6 +5,8	98,5 91,4 108,7	-0,8 -0,3 -2,2	97,0 88,8 108,8	-11,2 -11,3 -11,8
29.1	H.V. MASCHINEN F.D. ERZEUG. U. NUTZG. V. MECHAN. ENERGIE (O. LUFT-, STRASS. FAHRZ. BAU)	INSGESAMT INLAND AUSLAND	96,0 85,5 111,3	-14,1 -16,8 -13,5	-2,2 -12,4 +12,2	98,2 97,6 99,2	-10,8 -7,0 -17,1	+1,2 +1,3 +1,2	106,8 104,6 110,1	+1,5 +5,5 -5,6	97,1 91,6 105,3	-12,4 -11,8 -15,1

LAND

FUER DAS VERARBEITENDE GEWERBE
=100
ABTEILUNGEN, GRUPPEN UND KLASSEN
ZWEIGE, AUSGABE 1995 (W293)
WERT

INDEX

1994 DEZ.	VER- AEND. IN % GEGEN DEZ. 1993	1994 4.VJ	1995 3.VJ	1995 4.VJ	VERAENDERUNG IN % 4.VJ 1995 GEGEN		1994 2.HJ	1995 1.HJ	1995 2.HJ	VERAENDERUNG IN % 2.HJ 1995 GEGEN		1994	1995	VER- AEND. IN % GEGEN 1994	W293 SCHL.
					4.VJ	3.VJ				2.HJ	1.HJ				
					1994	1995				1994	1995				
103,2	+13,7	100,2	112,8	109,4	+9,2	-3,0	104,7	106,4	111,1	+6,1	+4,4	101,1	108,8	+7,6	28.12
105,1	+12,8	102,0	118,5	112,8	+10,6	-4,8	107,1	104,9	115,6	+7,9	+10,2	102,9	110,3	+7,2	
86,3	+25,6	83,5	59,3	77,9	-6,7	+31,4	82,2	120,6	68,6	-16,5	-43,1	84,2	94,6	+12,4	
93,5	+1,4	95,8	101,6	92,2	-3,8	-9,3	96,8	92,1	96,9	+0,1	+5,2	96,5	94,5	-2,1	28.2
97,8	+18,0	97,4	104,7	94,9	-2,6	-9,4	98,5	95,5	99,8	+1,3	+4,5	97,7	97,7	+0,8	
68,5	-53,1	86,6	83,6	76,5	-11,7	-8,5	87,3	72,2	80,1	-8,2	+10,9	94,2	76,1	-19,2	
98,4	+3,0	102,4	90,5	86,1	-15,9	-4,9	104,2	87,1	88,3	-15,3	+1,4	103,0	87,7	-14,9	28.21
102,3	+13,4	104,5	90,2	88,3	-15,5	-2,1	106,6	86,7	89,2	-16,3	+2,9	104,5	88,0	-15,8	
74,5	-41,8	89,4	92,5	72,5	-18,9	-21,6	89,2	90,0	82,5	-7,5	-8,3	94,4	86,3	-8,6	
88,9	-0,3	89,6	110,4	97,1	+8,4	-12,0	89,9	96,1	103,8	+15,5	+8,0	90,3	99,9	+10,6	28.22
93,5	+23,0	90,6	116,4	100,3	+10,7	-13,8	90,7	102,7	108,4	+19,5	+5,6	89,7	105,5	+17,6	
63,5	-60,5	84,2	77,0	79,5	-5,6	+3,2	85,7	58,8	78,3	-8,6	+33,2	94,0	68,5	-27,1	
93,1	-4,2	90,5	173,5	105,9	+17,0	-39,0	91,1	96,0	139,7	+53,3	+45,5	93,2	117,9	+26,5	28.3
99,9	+24,1	92,4	182,9	109,6	+18,6	-40,1	92,5	94,9	146,3	+58,2	+54,2	93,0	120,6	+29,7	
53,9	-72,1	79,6	117,2	84,1	+5,7	-28,2	83,0	102,6	100,7	+21,3	-1,9	94,3	101,6	+7,7	
99,4	+21,1	105,1	96,9	94,2	-10,4	-2,8	102,7	108,9	95,6	-6,9	-12,2	101,5	102,2	+0,7	28.4
94,1	+18,5	100,0	95,4	92,0	-8,0	-3,6	98,6	107,8	93,7	-5,0	-11,9	97,8	100,0	+2,2	
120,6	+30,1	125,4	102,9	103,5	-17,5	+0,6	119,1	119,3	103,2	-13,4	-13,5	116,4	111,3	-4,4	
96,4	+23,6	103,3	106,8	109,6	+6,1	+2,6	100,8	111,6	108,2	+7,3	-3,0	98,1	109,9	+12,0	28.5
92,2	+21,8	97,7	104,4	107,3	+9,8	+2,8	96,6	107,8	105,9	+9,6	-1,8	93,8	106,8	+13,9	
118,5	+31,8	132,2	131,5	133,2	+0,8	+1,3	122,9	150,9	132,4	+7,7	-12,3	120,6	141,6	+17,4	
96,7	+23,8	103,5	106,7	111,4	+7,6	+4,4	101,0	107,8	109,0	+7,9	+1,1	98,3	108,4	+10,3	28.51
92,5	+22,0	98,0	103,1	107,1	+9,3	+3,9	96,9	102,7	105,1	+8,5	+2,3	94,1	103,9	+10,4	
118,6	+31,9	132,3	141,0	151,6	+14,6	+7,5	123,0	156,5	146,3	+18,9	-6,5	120,7	151,4	+25,4	
96,0	+23,4	102,9	107,0	107,5	+4,5	+0,5	100,4	116,0	107,2	+6,8	-7,6	97,8	111,6	+14,1	28.52
91,7	+21,5	97,3	105,9	107,4	+10,4	+1,4	96,2	113,5	106,7	+10,9	-6,0	93,5	110,1	+17,8	
118,4	+31,8	132,0	118,7	108,7	-17,7	-8,4	122,7	143,4	113,7	-7,3	-20,7	120,4	128,6	+6,8	
96,7	+12,8	103,0	101,3	103,4	+0,4	+2,1	99,2	108,8	102,4	+3,2	-5,9	97,6	105,6	+8,2	28.6
90,8	+10,9	97,5	101,4	101,2	+3,8	-0,2	95,1	106,8	101,3	+6,5	-5,1	93,6	104,1	+11,2	
111,3	+16,8	116,7	100,8	108,8	-6,8	+7,9	109,1	113,8	104,8	-3,9	-7,9	107,4	109,3	+1,8	
92,0	+6,7	108,4	104,6	118,7	+9,5	+13,5	104,6	106,1	111,6	+6,7	+5,2	103,3	108,9	+5,4	28.61
94,0	+9,2	104,8	95,2	113,1	+7,9	+18,8	100,3	93,8	104,2	+3,9	+11,1	96,6	99,0	+2,5	
89,1	+3,2	113,8	118,5	127,0	+11,6	+7,2	111,0	124,5	122,8	+10,6	-1,4	113,3	123,6	+9,1	
100,7	+18,5	97,7	100,6	103,2	+5,6	+2,6	91,8	105,1	101,9	+11,0	-3,0	88,0	103,5	+17,6	28.62
90,4	+13,1	88,7	106,8	104,4	+17,7	-2,2	85,0	107,3	105,6	+24,2	-1,6	81,4	106,5	+30,8	
121,9	+27,6	116,1	88,0	100,6	-13,4	+14,3	105,7	100,5	94,3	-10,8	-6,2	101,5	97,4	-4,0	
93,2	+7,9	107,8	101,4	101,2	-6,1	-0,2	106,0	113,1	101,3	-4,4	-10,4	106,7	107,2	+0,5	28.63
90,7	+9,1	104,6	97,4	96,9	-7,4	-0,5	103,7	107,9	97,1	-6,4	-10,0	104,4	102,5	-1,8	
101,7	+4,4	118,6	115,0	115,9	-2,3	+0,8	113,7	130,8	115,5	+1,6	-11,7	114,7	123,1	+7,3	
93,8	+9,8	99,4	98,0	92,6	-6,8	-5,5	100,3	101,9	95,3	-5,0	-6,5	98,2	98,6	+0,4	28.7
92,2	+12,2	98,4	97,3	91,4	-7,1	-6,1	99,7	100,6	94,4	-5,3	-6,2	97,1	97,5	+0,4	
100,1	+2,2	103,6	100,6	97,6	-5,8	-3,0	103,0	107,2	99,1	-3,8	-7,6	102,9	103,2	+0,3	
88,6	+3,6	99,3	98,8	92,0	-7,4	-6,9	100,1	101,5	95,4	-4,7	-6,0	98,1	98,4	+0,3	28.71
89,0	+4,5	99,8	110,2	103,2	+3,4	-6,4	101,3	111,6	106,7	+5,3	-4,4	98,8	109,1	+10,4	
86,6	-0,6	96,8	74,0	67,8	-30,0	-8,4	93,6	79,5	70,9	-24,3	-10,8	94,4	75,2	-20,3	
87,6	+9,2	90,9	94,1	88,8	-2,3	-5,6	94,2	94,7	91,5	-2,9	-3,4	95,5	93,1	-2,5	28.72
85,8	+6,5	89,2	92,2	89,2	-	-3,3	92,5	92,2	90,7	-1,9	-1,6	93,2	91,4	-1,9	
93,9	+19,2	97,1	101,1	87,7	-9,7	-13,3	100,0	103,2	94,4	-5,6	-8,5	103,3	98,8	-4,4	
97,0	+25,2	102,0	102,4	89,3	-12,5	-12,8	101,9	101,4	95,9	-5,9	-5,4	100,3	98,6	-1,7	28.73
91,3	+18,7	99,2	102,1	88,6	-10,7	-13,2	101,8	99,7	95,3	-6,4	-4,4	99,2	97,5	-1,7	
115,6	+45,6	111,0	103,5	91,9	-17,2	-11,2	102,5	106,9	97,7	-4,7	-8,6	104,0	102,3	-1,6	
97,0	+24,0	103,8	104,9	100,5	-3,2	-4,2	101,4	113,9	102,7	+1,3	-9,8	98,6	108,3	+9,8	28.74
92,9	+22,2	98,4	92,9	88,1	-10,5	-5,2	97,3	101,2	90,5	-7,0	-10,6	94,5	95,9	+1,5	
118,8	+32,0	132,4	167,9	166,3	+25,6	-1,0	123,1	181,0	167,1	+35,7	-7,7	120,8	174,0	+44,0	
94,0	+1,3	99,5	94,7	91,1	-8,4	-3,8	101,5	98,9	92,9	-8,5	-6,1	98,4	95,9	-2,5	28.75
94,7	+8,7	101,1	99,1	93,6	-7,4	-5,5	102,6	102,5	96,3	-6,1	-6,0	99,0	99,4	+0,4	
91,3	-20,7	93,0	77,2	81,3	-12,6	+5,3	97,1	84,5	79,2	-18,4	-6,3	96,0	81,9	-14,7	
113,2	+11,4	107,6	97,2	96,0	-10,8	-1,2	102,6	100,5	96,6	-5,8	-3,9	99,3	98,5	-0,8	DK
103,5	+14,2	98,6	90,3	88,9	-9,8	-1,6	95,5	93,3	89,6	-6,2	-4,0	91,7	91,4	-0,3	
128,2	+8,0	121,6	107,1	108,1	-12,7	-0,9	113,6	110,8	106,6	-6,2	-3,9	111,1	108,7	-2,2	
111,7	+10,2	110,9	107,2	97,1	-12,4	-9,4	107,8	111,6	102,1	-5,3	-8,5	105,2	106,8	+1,5	29.1
102,8	+14,9	103,7	108,6	93,1	-10,2	-14,3	103,1	108,3	100,9	-2,1	-6,8	99,1	104,6	+5,5	
128,6	+3,7	124,6	105,0	102,8	-17,5	-2,1	116,7	116,3	103,9	-11,0	-10,7	116,6	110,1	-5,6	

1 INDEX DES AUFTRAGSEINGANGS
 1991
 NACH ABSCHNITTEN, UNTERABSCHNITTEN,
 DER KLASSIFIKATION DER WIRTSCHAFTS
 1.1 ORIGINAL

WERT

W293- SCHL.	WIRTSCHAFTSZWEIG		VERAENDERUNG IN % DEZ. 1995 GEGEN			1995 NOV.	VERAENDERUNG IN % NOV. 1995 GEGEN			KUMULIERT		2-MONATS- DURCHSCHNITT	
			1995 DEZ.	DEZ. 1994	NOV. 1995		NOV. 1994	OKT. 1995	JAN. 1995 BIS DEZ. 1995	VER- AEND. IN % GEGEN VORJAHR	NOV. 1995 UND DEZ. 1995	VER- AEND. IN % GEGEN VORJAHR	
29.11	H.V. VERBRENNUNGSMOTOREN U. TURBINEN (O. MOT. F. LUFT- U. STRASSENFAHRZEUGE)	INSGESAMT	141,2	+33,0	+30,8	74,0	-28,7	+1,6	118,1	+16,6	107,6	+2,5	
		INLAND	110,9	+10,8	+41,8	78,2	-21,8	-2,9	124,8	+28,8	94,6	-5,5	
		AUSLAND	160,8	+35,7	+125,5	71,3	-36,0	+5,2	113,7	+3,3	116,1	+1,0	
29.12	HERSTELLUNG VON PUMPEN UND KOMPRESSOREN	INSGESAMT	80,8	-23,8	-14,6	94,6	-9,4	+5,9	93,4	-8,0	87,7	-16,7	
		INLAND	78,9	-20,1	-16,9	94,9	-4,4	+8,5	92,6	-3,5	86,9	-12,2	
		AUSLAND	83,2	-30,8	-11,8	94,3	-17,4	+2,8	94,4	-15,7	88,8	-24,2	
29.13	HERSTELLUNG VON ARMATUREN	INSGESAMT	83,7	-22,0	-17,3	101,2	-3,0	+1,8	99,8	-1,5	92,5	-12,6	
		INLAND	80,3	-19,9	-18,1	98,1	-1,0	+1,1	98,6	+2,8	89,2	-10,5	
		AUSLAND	92,6	-23,3	-15,4	109,4	-4,0	+3,5	103,0	-7,5	101,0	-14,0	
29.14	HERSTELLUNG VON LAGERN GETRIEBEN, ZAHNRAEDERN UND ANTRIEBSELEMENTEN	INSGESAMT	96,6	-25,2	-18,2	118,1	-8,7	-4,1	124,7	+5,9	107,4	-16,9	
		INLAND	88,1	-22,8	-19,2	109,0	-12,2	-3,8	117,1	+7,0	98,6	-17,3	
		AUSLAND	111,8	-28,6	-16,9	134,5	-3,3	-4,4	138,5	+4,1	123,2	-16,7	
29.2	HERSTELLUNG VON SONST. MASCHINEN FUER UNSPEZI- FISCHE VERWENDUNG	INSGESAMT	96,8	-16,9	+0,5	96,3	-9,0	+4,3	94,9	-3,9	96,6	-13,1	
		INLAND	94,2	-11,2	-1,5	95,6	+1,6	+3,1	94,4	+4,2	94,9	-5,2	
		AUSLAND	101,3	-24,6	+3,9	97,5	-22,6	+6,6	95,7	-15,2	99,4	-23,7	
29.21	HERSTELLUNG VON OEFEN UND BRENNERN	INSGESAMT	97,0	-16,6	-1,5	98,5	-6,2	+24,8	94,6	-7,2	97,8	-11,7	
		INLAND	116,3	+3,2	+0,7	115,5	+14,5	+33,1	100,3	+2,6	115,9	+8,5	
		AUSLAND	75,8	-39,1	-5,0	79,8	-30,2	+13,7	88,4	-20,2	77,8	-34,8	
29.22	HERSTELLUNG VON HEBE- ZEUGEN UND FOERDERMIT- TELN	INSGESAMT	96,1	-18,3	+8,3	88,7	-13,4	+2,4	87,7	-6,1	92,4	-16,0	
		INLAND	84,5	-23,7	-3,3	87,4	+0,9	+6,7	85,9	+1,2	86,0	-12,9	
		AUSLAND	120,5	-8,2	+31,8	91,4	-31,9	-5,4	91,6	-17,1	106,0	-20,2	
29.23	H.V. KAELTE- UND LUFT- TECHN. ERZEUGNISSEN F. GEWERBL. ZWECKE	INSGESAMT	101,1	-5,4	-2,6	103,8	-0,2	+8,7	97,4	-3,3	102,5	-2,8	
		INLAND	101,9	+2,8	-2,0	104,0	+5,1	-4,1	104,5	+9,4	103,0	+3,9	
		AUSLAND	99,7	-17,9	-3,6	103,4	-8,7	+44,8	84,2	-23,8	101,6	-13,5	
29.24	H.V. MASCHINEN FUER UNSPECIFISCHE VERWEN- DUNG A.N.G.	INSGESAMT	94,8	-22,0	-3,7	98,4	-10,8	+0,7	100,1	-2,0	96,6	-16,7	
		INLAND	96,0	-8,2	+0,3	95,7	-1,7	+1,4	95,8	+4,2	95,9	-5,0	
		AUSLAND	93,2	-35,6	-8,7	102,1	-20,3	-0,1	106,0	-8,7	97,7	-28,4	
29.3	HERSTELLUNG VON LAND- U. FORSTWIRTSCHAFTLICHEN MASCHINEN	INSGESAMT	91,0	-3,4	+26,6	71,9	-16,4	-6,3	79,1	-7,6	81,5	-9,5	
		INLAND	87,1	+3,3	+27,0	68,6	-16,9	-14,4	78,3	-0,5	77,9	-6,7	
		AUSLAND	95,0	-10,5	+26,3	75,2	-16,6	+2,9	80,0	-14,8	85,1	-13,3	
29.31	HERSTELLUNG VON ACKER- SCHLEPPERN	INSGESAMT	111,7	+11,4	+52,2	73,4	-21,3	-21,3	89,4	-3,2	92,6	-4,3	
		INLAND	93,6	+9,3	+40,8	66,5	-22,7	-14,9	81,6	-1,3	80,1	-6,6	
		AUSLAND	125,4	+6,0	+59,5	78,6	-23,2	-24,9	95,2	-8,5	102,0	-7,5	
29.32	H.V. SONST. LAND- UND FORSTWIRTSCH. MASCHINEN	INSGESAMT	80,9	-10,1	+13,8	71,1	-12,3	+3,6	74,1	-8,5	76,0	-11,2	
		INLAND	84,7	+1,6	+22,0	69,4	-13,6	-14,1	77,0	+1,4	77,1	-5,9	
		AUSLAND	76,3	-22,0	+4,4	73,1	-11,0	+36,1	70,6	-18,9	74,7	-17,0	
29.4	HERSTELLUNG VON WERK- ZEUGMASCHINEN	INSGESAMT	98,0	-17,5	+1,8	96,3	-2,8	+9,9	93,5	+2,2	97,2	-10,8	
		INLAND	73,1	-32,6	-6,8	78,4	-12,7	+12,3	75,0	-9,9	75,8	-23,5	
		AUSLAND	140,7	+3,1	+10,6	127,2	+10,6	+7,5	125,2	+18,3	134,0	+6,5	
29.5	H.V. MASCHINEN F. SONST. BESTIMMTE WIRTSCHAFTS- ZWEIGE	INSGESAMT	102,0	-14,0	-	102,0	-2,9	+4,1	104,5	+3,0	102,0	-8,8	
		INLAND	88,1	-17,6	+0,8	87,4	-4,4	+0,6	89,0	-	87,8	-11,5	
		AUSLAND	117,0	-11,3	-0,7	117,8	-2,4	+7,2	121,3	+4,7	117,4	-7,0	
29.51	H.V. MASCHINEN F. D. ME- TALLERZ. V. WALZWERKS- EINR. U. GIESSMASCHINEN	INSGESAMT	99,5	-15,9	-21,5	126,7	+23,4	+110,5	107,2	+15,9	113,1	+2,4	
		INLAND	78,5	-29,7	+8,6	72,3	-16,0	-18,1	90,2	+7,0	75,4	-23,8	
		AUSLAND	110,7	-16,3	-28,9	155,7	+13,6	+243,7	116,2	+6,3	133,2	-1,0	
29.52	H.V. BERGWERKS-, BAU- U. BAUSTOFFMASCHINEN	INSGESAMT	83,4	-22,2	+0,1	83,3	-12,4	-20,5	97,7	-1,7	83,4	-17,6	
		INLAND	73,8	-27,4	-4,4	77,2	-12,8	-13,3	81,7	-9,3	75,5	-20,6	
		AUSLAND	100,8	-13,8	+6,8	94,4	-11,4	-29,0	126,4	+9,2	97,6	-12,7	
29.53	H.V. MASCHINEN F. DAS ERNAEHRUNGSGEWERBE U. D. TABAKVERARBEITUNG	INSGESAMT	100,7	-20,2	+2,5	98,2	-12,1	+18,9	95,9	-5,6	99,5	-16,4	
		INLAND	75,8	-29,0	+1,2	74,9	-23,0	-3,6	80,2	-12,0	75,4	-26,1	
		AUSLAND	132,4	-12,3	+3,6	127,8	-1,5	+43,9	115,9	+0,9	130,1	-7,3	
29.54	H.V. MASCHINEN F. DAS TEXTIL-, BEKLEIDUNGS- U. LEDERGEWERBE	INSGESAMT	112,2	-4,8	-0,6	112,9	+8,0	+6,2	103,9	-1,0	112,6	+1,3	
		INLAND	68,3	-40,5	-17,5	82,8	-1,9	+20,3	68,6	-20,6	75,6	-24,1	
		AUSLAND	132,9	+11,4	+4,5	127,2	+11,5	+2,5	120,7	+6,2	130,1	+11,5	
29.55	H.V. MASCHINEN FUER DAS PAPIERGEWERBE	INSGESAMT	123,1	-5,8	-12,9	141,3	+25,0	+76,2	112,1	+4,6	132,2	+8,4	
		INLAND	91,9	-19,7	+18,3	77,7	-13,4	+9,3	88,2	+5,3	84,8	-16,9	
		AUSLAND	148,3	+3,1	-23,0	192,5	+45,9	+120,0	131,3	+4,1	170,4	+23,6	
29.56	H.V. MASCHINEN FUER BESTIMMTE WIRTSCHAFTS- ZWEIGE A.N.G.	INSGESAMT	103,9	-14,0	+5,1	98,9	-8,3	-3,4	108,0	+6,4	101,4	-11,3	
		INLAND	101,3	-4,9	+3,8	97,6	+3,7	+5,1	98,1	+9,4	99,5	-0,8	
		AUSLAND	107,2	-22,6	+6,7	100,5	-19,4	-12,0	120,4	+3,7	103,9	-21,0	
29.7	HERSTELLUNG VON HAUS- HALTSGERAETEN A.N.G.	INSGESAMT	79,6	-13,2	-21,0	100,7	-6,1	+5,3	86,2	-10,3	90,2	-9,3	
		INLAND	77,8	-14,9	-24,2	102,6	-6,2	+4,1	86,4	-13,2	90,2	-10,2	
		AUSLAND	83,2	-10,0	-14,3	97,1	-5,6	+8,1	85,8	-3,9	90,2	-7,7	

STBA, FACHSERIE 4, REIHE 2.2

LAND

FUER DAS VERARBEITENDE GEWERBE
=100
ABTEILUNGEN, GRUPPEN UND KLASSEN
ZWEIGE, AUSGABE 1995 (WZ93)
WERT

INDEX

1994 DEZ.	VER- AEND. IN % GEGEN DEZ. 1993	1994 4.VJ	1995 3.VJ	1995 4.VJ	VERAENDERUNG IN % 4.VJ 1995 GEGEN		1994 2.HJ	1995 1.HJ	1995 2.HJ	VERAENDERUNG IN % 2.HJ 1995 GEGEN		1994	1995	VER- AEND. IN % GEGEN 1994	WZ93 SCHL.
					4.VJ	3.VJ				2.HJ	1.HJ				
					1994	1995				1994	1995				
106,2	+2,1	106,4	136,4	96,0	-9,8	-29,6	103,4	119,9	116,2	+12,4	-3,1	101,3	118,1	+16,6	29.11
100,1	+9,9	101,6	172,0	89,9	-11,5	-47,7	101,0	118,8	130,9	+29,6	+10,2	96,9	124,8	+28,8	
118,5	-8,6	116,0	113,5	100,0	-13,8	-11,9	108,2	120,6	106,7	-1,4	-11,5	110,1	113,7	+3,3	
106,1	+0,8	105,8	90,5	88,2	-16,6	-2,5	103,1	97,4	89,4	-13,3	-8,2	101,5	93,4	-8,0	29.12
98,7	+8,5	99,2	91,4	87,1	-12,2	-4,7	99,2	95,9	89,3	-10,0	-6,9	96,0	92,6	-3,5	
120,2	-9,2	118,4	89,4	89,7	-24,2	+0,3	110,5	99,3	89,6	-18,9	-9,8	112,0	94,4	-15,7	
107,3	+2,2	105,8	97,3	94,8	-10,4	-2,6	103,0	103,6	96,0	-6,8	-7,3	101,3	99,8	-1,5	29.13
100,3	+9,6	99,1	97,4	91,8	-7,4	-5,7	99,2	102,6	94,6	-4,6	-7,8	95,9	98,6	+2,8	
120,7	-7,6	118,4	97,0	102,6	-13,3	+5,8	110,3	106,2	99,8	-9,5	-6,0	111,4	103,0	-7,5	
129,1	+44,6	127,6	118,9	112,6	-11,8	-5,3	123,4	133,7	115,8	-6,2	-13,4	117,8	124,7	+5,9	29.14
114,1	+36,5	117,5	114,2	103,5	-11,9	-9,4	115,2	125,5	108,8	-5,6	-13,3	109,4	117,1	+7,0	
156,6	+57,1	146,3	127,6	129,0	-11,8	+1,1	138,5	148,7	128,3	-7,4	-13,7	133,1	138,5	+4,1	
116,5	+13,5	109,6	92,4	95,1	-13,2	+2,9	103,8	96,1	93,8	-9,6	-2,4	98,8	94,9	-3,9	29.2
106,1	+17,6	98,6	92,6	94,2	-4,5	+1,7	94,9	95,5	93,4	-1,6	-2,2	90,6	94,4	+4,2	
134,4	+8,3	128,4	92,1	96,8	-24,6	+5,1	119,1	97,1	94,4	-20,7	-2,8	112,9	95,7	-15,2	
116,3	+8,3	107,7	90,5	91,5	-15,0	+1,1	104,2	98,2	91,0	-12,7	-7,3	101,9	94,6	-7,2	29.21
112,7	+17,2	102,7	101,8	106,2	+3,4	+4,3	101,3	96,5	104,0	+2,7	+7,8	97,8	100,3	+2,6	
124,4	-6,1	119,0	78,2	75,3	-36,7	-3,7	110,8	100,0	76,7	-30,8	-23,3	110,8	88,4	-20,2	
117,6	+17,0	109,9	84,1	90,5	-17,7	+7,6	102,8	88,2	87,3	-15,1	-1,0	93,4	87,7	-6,1	29.22
110,7	+26,2	97,4	83,0	84,6	-13,1	+1,9	90,5	88,0	83,8	-7,4	-4,8	84,9	85,9	+1,2	
131,3	+3,9	134,9	86,3	102,8	-23,8	+19,1	127,5	88,5	94,6	-25,8	+6,9	110,5	91,6	-17,1	
106,9	+3,0	105,9	97,7	100,1	-5,5	+2,5	102,4	95,8	98,9	-3,4	+3,2	100,7	97,4	-3,3	29.23
99,1	+8,8	99,4	105,9	104,8	+5,4	-1,0	98,6	103,6	105,4	+6,9	+1,7	95,5	104,5	+9,4	
121,5	-4,7	118,1	82,5	91,5	-22,5	+10,9	109,6	81,5	87,0	-20,6	+6,7	110,5	84,2	-23,8	
121,6	+17,9	111,9	97,1	97,0	-13,3	-0,1	105,6	103,2	97,0	-8,1	-6,0	102,1	100,1	-2,0	29.24
104,6	+14,8	98,6	92,2	95,4	-3,2	+3,5	95,8	97,8	93,8	-2,1	-4,1	91,9	95,8	+4,2	
144,7	+21,1	130,1	103,8	99,2	-23,8	-4,4	119,0	110,6	101,5	-14,7	-8,2	116,1	106,0	-8,7	
94,2	+7,7	93,2	63,5	79,9	-14,3	+25,8	80,9	86,6	71,7	-11,4	-17,2	85,6	79,1	-7,6	29.3
84,3	-0,7	83,2	63,7	78,6	-5,5	+23,4	71,4	85,4	71,1	-0,4	-16,7	78,7	78,3	-0,5	
106,1	+17,0	105,4	63,4	81,1	-23,1	+27,9	92,6	87,7	72,2	-22,0	-17,7	93,9	80,0	-14,8	
100,3	+4,2	100,7	76,6	92,8	-7,8	+21,1	86,9	94,0	84,7	-2,5	-9,9	92,4	89,4	-3,2	29.31
85,6	-5,9	86,2	62,9	79,4	-7,9	+26,2	74,1	92,1	71,2	-3,9	-22,7	82,7	81,6	-1,3	
118,3	+15,0	118,5	86,9	102,9	-13,2	+18,4	102,5	95,5	94,9	-7,4	-0,6	104,1	95,2	-8,5	
90,0	+10,3	88,2	57,2	73,5	-16,7	+28,5	77,0	82,9	65,4	-15,1	-21,1	81,0	74,1	-8,5	29.32
83,4	+3,3	81,1	63,9	78,3	-3,5	+22,5	69,5	82,9	71,1	+2,3	-14,2	75,9	77,0	+1,4	
97,8	+18,5	96,6	48,9	67,7	-29,9	+38,4	85,9	82,9	58,3	-32,1	-29,7	87,0	70,6	-18,9	
118,8	+17,5	103,4	93,2	94,0	-9,1	+0,9	97,1	93,4	93,6	-3,6	+0,2	91,5	93,5	+2,2	29.4
108,4	+16,8	93,9	76,7	73,8	-21,4	-3,8	89,3	74,8	75,3	-15,7	+0,7	83,2	75,0	-9,9	
136,5	+18,4	119,8	121,5	128,7	+7,4	+5,9	110,4	125,2	125,1	+13,3	-0,1	105,8	125,2	+18,3	
118,6	+11,6	108,9	105,0	100,7	-7,5	-4,1	104,2	106,2	102,8	-1,3	-3,2	101,5	104,5	+3,0	29.5
106,9	+18,4	96,4	84,8	87,5	-9,2	+3,2	93,0	91,9	86,2	-7,3	-6,2	89,0	89,0	-	
131,9	+6,0	123,1	126,9	114,9	-6,7	-9,5	116,9	121,7	120,9	+3,4	-0,7	115,8	121,3	+4,7	
118,3	+20,3	110,2	140,8	95,5	-13,3	-32,2	103,0	96,2	118,1	+14,7	+22,8	92,5	107,2	+15,9	29.51
111,6	+27,7	97,5	117,9	79,7	-18,3	-32,4	90,4	81,6	98,8	+3,3	+21,1	84,3	90,2	+7,0	
132,2	+9,4	136,4	153,0	103,9	-23,8	-32,1	128,9	104,0	128,4	-0,4	+23,5	109,3	116,2	+6,3	
107,2	-10,8	100,8	106,8	90,5	-10,2	-15,3	98,7	96,8	98,6	-0,1	+1,9	99,4	97,7	-1,7	29.52
101,6	+16,8	93,0	74,2	80,0	-14,0	+7,8	92,5	86,3	77,1	-16,6	-10,7	90,1	81,7	-9,3	
117,0	-34,4	114,5	165,1	109,4	-4,5	-33,7	109,5	115,5	137,3	+25,4	+18,9	115,7	126,4	+9,2	
126,2	+22,9	114,0	91,0	93,8	-17,7	+3,1	105,9	99,4	92,4	-12,7	-7,0	101,6	95,9	-5,6	29.53
106,7	+15,1	99,7	67,6	76,1	-23,7	+12,6	95,2	88,5	71,9	-24,5	-18,8	91,1	80,2	-12,0	
150,9	+30,9	132,0	120,6	116,3	-11,9	-3,6	119,4	113,3	118,5	-0,8	+4,6	114,9	115,9	+0,9	
117,8	+10,9	107,1	91,7	110,5	+3,2	+20,5	106,2	106,8	101,1	-4,8	-5,3	104,9	103,9	-1,0	29.54
114,7	+10,8	93,1	64,7	73,3	-21,3	+13,3	90,7	68,3	69,0	-23,9	+1,0	86,4	68,6	-20,6	
119,3	+10,9	113,9	104,5	128,1	+12,5	+22,6	113,5	125,0	116,3	+2,5	-7,0	113,7	120,7	+6,2	
130,7	+28,3	117,7	107,7	114,9	-2,4	+6,7	111,0	112,9	111,3	+0,3	-1,4	107,2	112,1	+4,6	29.55
114,4	+31,0	98,1	80,8	80,2	-18,2	-0,7	89,1	95,9	80,5	-9,7	-16,1	83,8	88,2	+5,3	
143,9	+26,4	133,5	129,4	142,8	+7,0	+10,4	128,6	126,6	136,1	+5,8	+7,5	126,1	131,3	+4,1	
120,8	+18,5	110,8	107,4	101,7	-8,2	-5,3	104,8	111,5	104,6	-0,2	-6,2	101,5	108,0	+6,4	29.56
106,5	+19,3	97,8	95,3	97,3	-0,5	+2,1	93,9	99,9	96,3	+2,6	-3,6	89,7	98,1	+9,4	
138,5	+18,1	126,9	122,5	107,3	-15,4	-12,4	118,2	125,9	114,9	-2,8	-8,7	116,1	120,4	+3,7	
91,7	-0,2	102,3	83,8	92,0	-10,1	+9,8	98,5	84,5	87,9	-10,8	+4,0	96,1	86,2	-10,3	29.7
91,4	-3,5	104,2	84,2	93,0	-10,7	+10,5	101,6	84,1	88,6	-12,8	+5,4	99,5	86,4	-13,2	
92,4	+6,9	98,5	83,0	90,0	-8,6	+8,4	92,3	85,1	86,5	-6,3	+1,6	89,3	85,8	-3,9	

1 INDEX DES AUFTRAGSEINGANGS
 1991
 NACH ABSCHNITTEN, UNTERABSCHNITTEN,
 DER KLASSIFIKATION DER WIRTSCHAFTS
 1.1 ORIGINAL

WERT

WZ93- SCHL.	WIRTSCHAFTSZWEIG		1995 DEZ.	VERAENDERUNG IN % DEZ. 1995 GEGEN		1995 NOV.	VERAENDERUNG IN % NOV. 1995 GEGEN		KUMULIERT		2-MONATS- DURCHSCHNITT	
				DEZ. 1994	NOV. 1995		NOV. 1994	OKT. 1995	JAN. 1995 BIS DEZ. 1995	VER- AEND. IN % GEGEN VORJAHR	NOV. 1995 DEZ. 1995	VER- AEND. IN % GEGEN VORJAHR
29.71	HERSTELLUNG VON ELEKTRISCHEN HAUSHALTSGERAETEN	INSGESAMT INLAND AUSLAND	83,8 81,8 87,8	-10,0 -12,4 -5,1	-20,6 -23,4 -15,1	105,6 106,8 103,4	-4,7 -5,8 -2,3	+7,8 +6,5 +10,4	89,5 89,2 90,0	-8,7 -12,5 -0,3	94,7 94,3 95,6	-7,2 -8,8 -3,6
29.72	H.V. NICHELEKTR. HEIZ-, KOCH-, HEISSWASSER- U. HEISSLUFTGER. A.N.G.	INSGESAMT INLAND AUSLAND	56,7 57,3 55,4	-32,7 -29,2 -39,7	-23,8 -29,3 -6,3	74,4 81,1 59,1	-15,4 -8,9 -30,9	-10,0 -9,9 -10,5	68,3 71,7 60,4	-20,5 -17,7 -27,6	65,6 69,2 57,3	-23,8 -18,6 -35,4
DL	H.V. BUEROMASCH., DATENVERARB. GER. U. -EINRICHTG.; ELEKTROT., FEINMECHANIK U. OPTIK	INSGESAMT INLAND AUSLAND	100,3 94,2 112,9	-15,7 -16,6 -13,9	+4,7 +0,6 +12,3	95,8 93,6 100,5	-8,3 -1,7 -18,6	+2,4 +8,6 -7,5	97,7 92,3 108,6	-0,9 - -2,4	98,1 93,9 106,7	-12,3 -9,8 -16,2
30	H.V. BUEROMASCHINEN, DATENVERARBEITUNGSGERAETEN U. -EINRICHTUNGEN	INSGESAMT INLAND AUSLAND	89,3 97,4 77,3	-22,1 -19,0 -27,3	-6,0 -11,5 +7,2	95,0 110,1 72,1	+10,3 +38,7 -25,2	+13,5 +16,4 +7,5	88,0 96,4 75,3	-2,5 +4,3 -13,5	92,2 103,8 74,7	-8,2 +3,9 -26,3
30.01	HERSTELLUNG VON BUEROMASCHINEN	INSGESAMT INLAND AUSLAND	81,3 71,0 93,5	-34,1 -29,6 -36,9	-8,3 -15,6 -0,6	88,7 84,1 94,1	-32,3 -23,7 -38,9	+4,2 +6,7 +1,7	97,3 92,4 103,0	-13,6 -7,2 -18,8	85,0 77,6 93,8	-33,2 -26,4 -37,9
30.02	HERSTELLUNG VON DATENVERARBEITUNGSGERAETEN UND -EINRICHTUNGEN	INSGESAMT INLAND AUSLAND	90,5 100,8 74,5	-20,5 -17,4 -26,0	-5,6 -11,2 +9,1	95,9 113,5 68,3	+18,1 +48,4 -23,0	+14,9 +17,4 +8,9	86,6 96,9 70,5	-1,5 +5,7 -13,8	93,2 107,2 71,4	-4,4 +8,0 -24,6
31	HERSTELLUNG VON GERAETEN DER ELEKTRIZITAETSERZEUGUNG, -VERTEILUNG U. AE.	INSGESAMT INLAND AUSLAND	102,9 97,2 117,0	-21,1 -23,5 -15,5	+14,6 +7,2 +33,6	89,8 90,7 87,6	-18,0 -12,5 -29,1	-2,4 +7,5 -20,9	97,3 94,5 104,0	-4,6 -3,1 -7,6	96,4 94,0 102,3	-19,7 -18,5 -21,9
31.1	HERSTELLUNG VON ELEKTROMOTOREN, GENERATOREN UND TRANSFORMATOREN	INSGESAMT INLAND AUSLAND	99,1 83,5 137,8	-28,2 -39,4 -0,6	+20,7 +4,1 +59,1	82,1 80,2 86,6	-24,7 -24,6 -25,4	-25,5 -7,4 -48,6	104,9 96,4 125,9	+2,5 -3,7 +16,8	90,6 81,9 112,2	-26,7 -32,9 -11,9
31.2	HERSTELLUNG VON ELEKTRIZITAETSVERTeilUNGS- U. -SCHALTZEINRICHTUNGEN	INSGESAMT INLAND AUSLAND	97,7 86,8 124,3	-24,6 -28,7 -15,8	+10,1 -8,2 +66,4	88,7 94,6 74,7	-18,6 -3,4 -44,4	+5,8 +18,0 -19,2	93,1 90,1 100,2	-9,0 -4,4 -17,1	93,2 90,7 99,5	-21,9 -17,4 -29,4
31.3	H.V. ISOLIERTEN ELEKTROKABELN, -LEITUNGEN U. DRAEHTEN	INSGESAMT INLAND AUSLAND	86,9 76,9 119,5	-37,1 -44,4 -13,1	-6,4 -11,8 +7,6	92,8 87,2 111,1	-15,6 -19,3 -3,3	-0,6 +1,9 -6,5	98,1 95,3 107,3	-4,7 -6,1 +0,7	89,9 82,1 115,3	-27,6 -33,4 -8,6
31.4	HERSTELLUNG VON AKKUMULATOREN UND BATTERIEN	INSGESAMT INLAND AUSLAND	106,6 88,2 151,7	+12,4 +1,3 +33,3	-9,5 -7,7 -12,1	117,8 95,6 172,5	+14,8 -0,7 +45,9	-7,0 -10,2 -2,3	103,4 89,7 137,1	+8,3 +0,1 +24,7	112,2 91,9 162,1	+13,7 +0,2 +39,7
31.5	HERSTELLUNG VON ELEKTRISCHEN LAMPEN UND LEUCHTEN	INSGESAMT INLAND AUSLAND	90,4 88,8 94,2	-10,0 -10,7 -8,7	-19,0 -19,4 -18,2	111,6 110,2 115,1	-6,5 -6,6 -6,3	+5,7 +6,1 +4,7	100,3 98,7 104,2	-1,6 -2,0 -0,6	101,0 99,5 104,7	-8,2 -8,5 -7,4
31.6	HERSTELLUNG VON ELEKTRISCHEN AUSRUESTUNGEN A.N.G.	INSGESAMT INLAND AUSLAND	122,7 135,6 91,5	-9,7 +0,3 -33,5	+40,5 +59,7 -1,6	87,3 84,9 93,0	-19,2 -18,8 -20,1	-0,7 +2,3 -6,8	98,6 100,9 93,1	-2,8 +2,3 -13,9	105,0 110,9 92,3	-13,9 -8,0 -27,3
31.61	H.V. ELEKTR. AUSRUESTUNGEN F. MOTOREN U. FAHRZEUGE A.N.G.	INSGESAMT INLAND AUSLAND	79,9 77,3 86,3	-42,3 -44,0 -38,0	-12,2 -13,2 -9,6	91,0 89,1 95,5	-15,9 -15,0 -18,0	+5,7 +4,7 +7,8	89,0 86,9 94,0	-12,5 -12,1 -13,3	85,5 83,2 90,9	-30,7 -31,5 -28,9
31.62	HERSTELLUNG VON SONST. ELEKTR. AUSRUESTUNGEN A.N.G.	INSGESAMT INLAND AUSLAND	173,8 205,6 97,6	+36,3 +63,8 -26,3	+109,9 +157,6 +8,3	82,8 79,8 90,1	-23,0 -23,3 -22,3	-8,0 -0,7 -20,3	110,1 117,7 91,9	+9,7 +20,6 -14,3	128,3 142,7 93,9	+9,2 +24,3 -24,4
32	RUNDFUNK-, FERNSEH- UND NACHRICHTENTECHNIK	INSGESAMT INLAND AUSLAND	100,1 86,2 123,6	-4,5 -3,7 -7,8	-0,3 -0,3 -0,2	100,4 86,5 123,8	+0,1 +3,7 -6,6	+0,6 +3,0 -2,1	101,2 85,8 127,0	+7,5 +5,5 +7,1	100,3 86,4 123,7	-2,2 -0,1 -7,2
32.1	HERSTELLUNG VON ELEKTRONISCHEN BAUELEMENTEN	INSGESAMT INLAND AUSLAND	97,2 74,6 120,3	-8,9 -18,7 -11,7	-8,6 -18,2 -1,2	106,3 91,2 121,7	+5,5 +8,4 -9,0	+8,9 +16,5 +3,8	104,2 84,5 124,4	+9,9 +2,8 +3,8	101,8 82,9 121,0	-1,9 -5,8 -10,4
32.2	H.V. NACHRICHTENTECHNISCHEN GERAETEN UND EINRICHTUNGEN	INSGESAMT INLAND AUSLAND	104,3 97,8 119,6	-12,0 -2,1 -23,9	+23,9 +21,0 +29,7	84,2 80,8 92,2	-23,3 -8,2 -40,6	-10,1 -4,2 -20,4	102,3 90,4 130,5	-0,8 +3,2 -3,6	94,3 89,3 105,9	-17,4 -5,0 -32,2
32.3	H.V. RUNDFUNK- U. FERNSEHGER. SOWIE PHONO- U. VIDEOTECHN. GERAETEN	INSGESAMT INLAND AUSLAND	96,6 75,4 134,7	+18,1 +7,7 +31,3	-20,1 -18,7 -21,5	120,9 92,7 171,6	+42,4 +23,6 +67,6	+7,2 +4,5 +10,0	95,7 78,7 126,2	+20,7 +12,6 +31,6	108,8 84,1 153,2	+30,5 +16,0 +49,5
39	MEDIZIN-, MESS-, STEUER- UND REGELUNGSTECHNIK, OPTIK	INSGESAMT INLAND AUSLAND	100,4 93,7 113,3	-10,3 -8,0 -14,7	-4,8 -6,9 -1,4	105,5 100,6 114,9	-3,3 +3,8 -14,4	+10,5 +12,9 +6,5	99,9 91,7 115,7	-1,1 -0,4 -3,2	103,0 97,2 114,1	-6,8 -2,2 -14,6
33.1	H.V. MEDIZINISCHEN GERAETEN UND ORTHOPAEDISCHEN VORRICHTUNGEN	INSGESAMT INLAND AUSLAND	105,0 101,7 111,0	-13,7 -11,1 -19,7	+0,5 -2,8 +6,3	104,5 104,6 104,4	-10,2 -1,2 -25,6	+6,4 +14,7 -6,0	106,1 95,6 125,5	-1,7 -5,1 +1,0	104,8 103,2 107,7	-12,0 -6,4 -22,7

LAND

FUER DAS VERARBEITENDE GEWERBE
=100
ABTEILUNGEN, GRUPPEN UND KLASSEN
ZWEIGE, AUSGABE 1995 (W293)
WERT

INDEX

1994 DEZ.	VER- AEND. IN % GEGEN DEZ. 1993	1994 4. VJ	1995 3. VJ	1995 4. VJ	VERAENDERUNG IN % 4. VJ 1995 GEGEN		1994 2. HJ	1995 1. HJ	1995 2. HJ	VERAENDERUNG IN % 2. HJ 1995 GEGEN		1994	1995	VER- AEND. IN % GEGEN 1994	W293 SCHL.
					4. VJ 1994	3. VJ 1995				2. HJ 1994	1. HJ 1995				
93,1	+0,6	104,2	86,9	95,8	-8,1	+10,2	100,4	87,6	91,4	-9,0	+4,3	98,0	89,5	-8,7	29.71
93,4	-2,4	106,7	86,9	96,3	-9,7	+10,8	104,2	86,8	91,6	-12,1	+5,5	101,9	89,2	-12,5	
92,5	+7,2	99,4	86,9	95,0	-4,4	+9,3	93,2	89,1	91,0	-2,4	+2,1	90,3	90,0	-0,3	
84,2	-4,9	91,8	67,1	71,3	-22,3	+6,3	88,1	67,4	69,2	-21,5	+2,7	85,9	68,3	-20,5	29.72
80,9	-9,4	91,2	70,4	76,1	-16,6	+8,1	88,6	70,2	73,3	-17,3	+4,4	87,1	71,7	-17,7	
91,8	+5,6	93,2	59,5	60,2	-35,4	+1,2	87,0	61,0	59,8	-31,3	-2,0	83,4	60,4	-27,6	
119,0	+14,8	106,7	97,6	96,6	-9,5	-1,0	102,3	98,4	97,1	-5,1	-1,3	98,6	97,7	-0,9	DL
112,9	+17,1	98,3	92,7	91,3	-7,1	-1,5	96,3	92,7	92,0	-4,5	-0,8	92,3	92,3	-	
131,2	+10,3	123,9	107,3	107,3	-13,4	-	114,5	109,9	107,3	-6,3	-2,4	111,3	108,6	-2,4	
114,7	+12,6	92,2	89,0	89,3	-3,1	+0,3	94,0	86,8	89,2	-5,1	+2,8	90,3	88,0	-2,5	30
120,3	+32,8	86,9	100,6	100,7	+15,9	+0,1	97,6	92,1	100,6	+3,1	+9,2	92,4	96,4	+4,3	
106,3	-10,8	100,5	71,5	72,2	-28,2	+1,0	88,8	78,8	71,8	-19,1	-8,9	87,1	75,3	-13,5	
123,3	+13,5	123,1	104,2	85,0	-31,0	-18,4	114,5	100,0	94,6	-17,4	-5,4	112,6	97,3	-13,6	30.01
100,8	+2,6	100,7	98,7	78,0	-22,5	-21,0	105,7	96,5	88,4	-16,4	-8,4	99,6	92,4	-7,2	
148,1	+23,3	147,9	110,6	93,4	-36,8	-15,6	124,3	104,1	102,0	-17,9	-2,0	126,9	103,0	-18,8	
113,8	+12,5	88,9	86,8	90,0	+1,2	+3,7	91,8	84,9	88,4	-3,7	+4,1	87,9	86,6	-1,5	30.02
122,1	+35,8	85,6	100,8	103,7	+21,1	+2,9	96,8	91,5	102,2	+5,6	+11,7	91,7	96,9	+5,7	
100,7	-15,4	94,2	64,7	68,5	-27,3	+5,9	84,0	74,4	86,6	-20,7	-10,5	81,8	70,5	-13,8	
130,4	+20,9	112,8	94,8	94,9	-15,9	+0,1	106,8	99,7	94,8	-11,2	-4,9	102,0	97,3	-4,6	31
127,0	+24,6	107,2	92,8	90,8	-15,3	-2,2	102,6	97,3	91,8	-10,5	-5,7	97,5	94,5	-3,1	
138,4	+13,3	126,1	99,5	105,1	-16,7	+5,6	116,5	105,8	102,3	-12,2	-3,3	112,5	104,0	-7,6	
138,1	+24,2	114,0	109,2	97,1	-14,8	-11,1	107,6	106,6	103,2	-4,1	-3,2	102,3	104,9	+2,5	31.1
137,9	+30,2	111,1	104,0	93,4	-24,9	-19,8	105,9	99,1	93,7	-11,5	-5,4	100,1	96,4	-3,7	
136,6	+11,5	121,3	122,2	130,9	+7,9	+7,1	111,6	125,2	126,6	+13,4	+1,1	107,8	125,9	+16,8	
129,6	+19,8	112,9	89,2	90,1	-20,2	+1,0	107,0	96,5	89,6	-16,3	-7,2	102,3	93,1	-9,0	31.2
121,7	+21,3	103,0	86,7	87,2	-15,3	+0,6	98,9	93,3	87,0	-12,0	-6,8	94,2	90,1	-4,4	
147,6	+16,9	135,3	95,1	97,2	-28,2	+2,2	125,5	104,2	96,1	-23,4	-7,8	120,8	100,2	-17,1	
138,1	+23,6	114,5	92,3	91,0	-20,5	-1,4	108,0	104,5	91,7	-15,1	-12,2	102,9	98,1	-4,7	31.3
138,4	+29,3	112,3	86,0	83,2	-25,9	-3,3	107,1	105,9	84,6	-21,0	-20,1	101,5	95,3	-6,1	
137,5	+11,4	120,1	113,0	116,5	-3,0	+3,1	110,4	99,8	114,7	+3,9	+14,9	106,6	107,3	+0,7	
94,8	+1,6	102,7	103,6	117,0	+13,9	+12,9	99,8	96,5	110,3	+10,5	+14,3	95,5	103,4	+8,3	31.4
87,1	-2,0	94,7	95,0	96,7	+2,1	+1,8	94,3	83,5	95,9	+1,7	+14,9	89,6	89,7	+0,1	
113,8	+9,5	122,4	124,7	166,9	+36,4	+33,8	113,4	128,4	145,8	+28,6	+13,6	109,9	137,1	+24,7	
100,5	+8,3	110,8	96,5	102,5	-7,5	+6,2	104,8	101,1	99,5	-5,1	-1,6	101,9	100,3	-1,6	31.5
99,4	+8,4	109,0	96,7	101,0	-7,3	+4,4	104,2	98,6	98,8	-5,2	+0,2	100,7	98,7	-2,0	
103,2	+8,3	115,4	95,9	106,4	-7,8	+10,9	106,3	107,3	101,1	-4,9	-5,8	104,8	104,2	-0,6	
135,9	+24,0	112,9	95,1	99,3	-12,0	+4,4	106,6	100,0	97,2	-8,8	-2,8	101,4	98,6	-2,8	31.6
135,2	+30,0	109,4	97,6	101,2	-7,5	+3,7	104,4	102,4	99,4	-4,8	-2,9	98,6	100,9	+2,3	
137,6	+11,5	121,3	88,9	94,8	-21,8	+6,6	111,8	94,3	91,9	-17,8	-2,5	108,1	93,1	-13,9	
138,4	+24,8	113,7	79,4	85,7	-24,6	+7,9	107,1	95,4	82,5	-23,0	-13,5	101,7	89,0	-12,5	31.61
138,0	+31,3	110,2	76,9	83,8	-24,0	+9,0	105,0	93,4	80,4	-23,4	-13,9	98,9	86,9	-12,1	
139,2	+11,3	121,9	85,3	90,1	-26,1	+5,6	112,2	100,4	87,7	-21,8	-12,6	108,4	94,0	-13,3	
127,5	+21,0	110,4	113,9	115,5	+4,6	+1,4	104,8	105,5	114,7	+9,4	+8,7	100,4	110,1	+9,7	31.62
125,5	+25,0	106,7	122,5	121,9	+14,2	-0,5	102,4	113,1	122,2	+19,3	+8,0	97,6	117,7	+20,6	
132,4	+12,7	119,4	93,2	100,3	-16,0	+7,6	110,5	87,1	96,7	-12,5	+11,0	107,2	91,9	-14,3	
104,8	+7,7	101,2	105,8	100,1	-1,1	-5,4	96,4	99,4	103,0	+6,8	+3,6	94,1	101,2	+7,5	32
89,5	+1,7	86,1	91,5	85,6	-0,6	-6,4	83,1	83,1	88,5	+6,5	+6,5	81,3	85,8	+5,5	
134,0	+16,1	130,2	129,9	124,6	-4,3	-4,1	121,9	126,7	127,3	+4,4	+0,5	118,6	127,0	+7,1	
106,7	+8,5	102,1	104,5	100,4	-1,7	-3,9	97,3	106,0	102,5	+5,3	-3,3	94,8	104,2	+9,9	32.1
91,8	+3,4	87,2	80,4	81,4	-6,7	+1,2	84,1	88,1	80,9	-3,8	-8,2	82,2	84,5	+2,8	
136,2	+16,2	131,7	129,2	119,8	-9,0	-7,3	123,2	124,4	124,5	+1,1	+0,1	119,9	124,4	+3,8	
118,5	+12,3	112,0	111,1	94,1	-16,0	-15,3	107,1	102,1	102,6	-4,2	+0,5	103,1	102,3	-0,8	32.2
99,9	+5,0	93,2	102,6	87,6	-6,0	-14,6	90,8	85,6	95,1	+4,7	+11,1	87,6	90,4	+3,2	
157,2	+23,6	151,1	131,1	109,2	-27,7	-16,7	141,1	140,9	120,2	-14,8	-14,7	135,4	130,5	-3,6	
81,8	-2,3	83,6	98,5	110,1	+31,7	+11,8	78,8	87,1	104,3	+32,4	+19,7	79,3	95,7	+20,7	32.3
70,0	-6,9	73,1	81,3	85,6	+17,1	+5,3	69,1	74,0	83,5	+20,8	+12,8	69,9	78,7	+12,6	
102,6	+3,8	102,1	129,4	154,1	+50,9	+19,1	96,0	110,7	141,8	+47,7	+28,1	95,9	126,2	+31,6	
111,9	+9,3	108,0	99,1	100,5	-6,9	+1,4	104,0	100,1	99,8	-4,0	-0,3	101,0	99,9	-1,1	33
101,9	+6,5	97,2	89,7	94,5	-2,8	+5,4	95,2	91,3	92,1	-3,3	+0,9	92,1	91,7	-0,4	
132,9	+14,5	130,7	117,1	112,0	-14,3	-4,4	122,3	116,7	114,6	-6,3	-1,8	119,5	115,7	-3,2	
121,7	+9,6	115,8	108,7	102,6	-11,4	-5,6	110,8	106,6	105,6	-4,7	-0,9	107,9	106,1	-1,7	33.1
114,4	+9,3	107,4	92,5	99,2	-7,6	+7,2	103,8	95,3	95,8	-7,7	+0,5	100,7	95,6	-5,1	
138,3	+10,5	134,7	138,5	108,8	-19,2	-21,4	126,6	127,4	123,7	-2,3	-2,9	124,3	125,5	+1,0	

1 INDEX DES AUFTRAGSEINGANGS
 1991
 NACH ABSCHNITTEN, UNTERABSCHNITTEN,
 DER KLASSIFIKATION DER WIRTSCHAFTS
 1.1 ORIGINAL

WERT

WZ93- SCHL.	WIRTSCHAFTSZWEIG		VERAENDERUNG IN % DEZ. 1995 GEGEN			VERAENDERUNG IN % NOV. 1995 GEGEN			KUMULIERT		2-MONATS- DURCHSCHNITT	
			1995			1995			JAN. 1995 BIS DEZ. 1995	VER- AEND. IN % GEGEN VORJAHR	NOV. 1995 UND DEZ. 1995	VER- AEND. IN % GEGEN VORJAHR
			DEZ.	DEZ. 1994	NOV. 1995	NOV.	NOV. 1994	OKT. 1995	DEZ. 1995	NOV. 1995	DEZ. 1995	NOV. 1995
33.2	H.V. MESS-, KONTROLL-, NAVIGATIONS- U. AE. INSTRU- MENTEN U. VORRICHTUNGEN	INSGESAMT	98,1	-8,9	-9,0	107,8	+2,9	+13,4	97,9	+0,5	103,0	-3,1
		INLAND	89,3	-3,3	-10,2	99,4	+13,3	+11,8	91,3	+8,2	94,4	+4,9
		AUSLAND	116,4	-16,7	-7,1	125,3	-10,7	+16,0	111,6	-10,2	120,9	-13,7
33.4	HERSTELLUNG VON OPTI- SCHEN UND FOTOGRAFI- SCHEN GERAETEN	INSGESAMT	111,2	-3,1	+0,2	111,0	-3,1	+12,8	102,8	+1,8	111,1	-3,1
		INLAND	103,3	-8,5	-3,2	106,7	-5,2	+18,0	92,7	-10,4	105,0	-6,9
		AUSLAND	123,6	+4,8	+4,8	117,9	+0,3	+6,2	118,7	+11,6	120,8	+2,5
33.5	HERSTELLUNG VON UHREN	INSGESAMT	57,9	-16,3	-13,3	66,8	-19,1	-4,2	66,9	-10,0	62,4	-17,8
		INLAND	56,0	-14,9	-12,8	64,2	-20,0	-7,2	62,9	-11,9	60,1	-17,7
		AUSLAND	61,1	-18,4	-14,2	71,2	-17,9	+1,1	73,8	-6,7	66,2	-18,1
DM	FAHRZEUGBAU	INSGESAMT	104,2	+2,6	-9,2	114,7	+16,2	+19,4	99,4	+7,0	109,5	+9,3
		INLAND	99,6	+7,3	-13,5	115,2	+29,9	+27,6	96,4	+11,3	107,4	+18,3
		AUSLAND	109,9	-2,7	-3,6	114,0	+2,2	+10,5	103,0	+1,9	112,0	-0,3
34	HERSTELLUNG VON KRAFTWAGEN UND KRAFTWAGENTEILEN	INSGESAMT	91,5	+0,3	-6,8	98,2	-0,5	+3,8	94,2	+1,1	94,9	-0,1
		INLAND	85,8	+7,4	-1,0	86,7	+1,5	+4,3	86,4	+2,7	86,3	+4,4
		AUSLAND	98,8	-6,5	-12,4	112,8	-2,6	+3,2	104,2	-0,7	105,8	-4,5
34.1	HERSTELLUNG VON KRAFTWAGEN UND KRAFTWAGENMOTOREN	INSGESAMT	88,9	+1,5	-8,5	97,2	-0,1	+6,7	92,6	+0,9	93,1	+0,6
		INLAND	82,9	+10,4	+1,2	81,9	-0,6	+6,6	83,4	+1,5	82,4	+4,6
		AUSLAND	95,5	-5,6	-16,2	113,9	+0,2	+6,6	102,7	+0,3	104,7	-2,6
34.2	HERSTELLUNG VON KAROS- SERIEN, AUFBAUTEN UND ANHAENGERN	INSGESAMT	79,2	-28,5	-16,6	95,0	-12,5	+2,3	92,4	-7,0	87,1	-20,6
		INLAND	67,0	-23,9	-17,2	80,9	-1,7	+2,4	80,9	+1,4	74,0	-13,1
		AUSLAND	136,5	-24,4	-15,4	161,3	-14,9	+1,8	146,8	-8,0	149,9	-19,5
34.3	H.V. TEILEN UND ZUBE- HOER FUER KRAFTWAGEN UND KRAFTWAGENMOTOREN	INSGESAMT	101,1	+3,7	-0,3	101,4	+0,8	-3,0	99,0	+3,2	101,3	+2,2
		INLAND	97,5	+7,7	-1,8	99,3	+4,7	+0,4	94,8	+4,4	98,4	+6,1
		AUSLAND	106,9	-3,5	+2,1	104,7	-6,3	-7,8	105,8	-	105,8	-4,9
35	SONSTIGER FAHRZEUGBAU	INSGESAMT	202,1	+17,9	-16,5	241,9	+144,8	+125,0	139,2	+52,6	222,0	+64,3
		INLAND	224,7	+18,5	-40,0	374,2	+229,1	+140,6	187,4	+77,0	299,5	+97,4
		AUSLAND	181,5	+16,1	+48,4	122,3	+41,1	+90,8	95,5	+22,0	151,9	+25,0
35.1	SCHIFFBAU	INSGESAMT	267,0	+54,8	-43,3	471,1	+915,3	+81,8	206,8	+90,4	369,1	+237,1
		INLAND	109,5	-62,7	-87,1	846,7	+1165,6	+79,9	328,4	+144,3	478,1	+165,2
		AUSLAND	394,0	+432,4	+134,0	168,4	+467,0	+89,6	108,9	+24,3	281,2	+441,8
35.2	SCHIENENFAHRZEUGBAU	INSGESAMT	308,3	+133,0	-14,5	360,5	+206,8	+600,0	156,2	+94,5	334,4	+167,7
		INLAND	548,7	+175,7	-8,2	597,6	+272,6	+919,8	245,5	+111,6	573,2	+219,0
		AUSLAND	31,4	-42,8	-64,2	87,6	+29,4	+102,3	53,4	+37,3	59,5	-2,9
35.3	LUFT- UND RAUMFAHRZEUGBAU	INSGESAMT	142,8	-34,6	+33,6	106,9	-3,1	+43,3	108,9	+20,5	124,9	-24,0
		INLAND	113,5	-31,6	+32,0	86,0	-13,0	-7,9	109,1	+33,2	99,8	-24,6
		AUSLAND	161,4	-35,9	+34,4	120,1	+2,1	+91,9	108,8	+13,6	140,8	-23,8
35.4	H.V. KRAFTRAEDERN UND FAHRRRAEDERN	INSGESAMT	63,9	-18,9	-7,0	68,7	-26,5	+4,7	86,3	-9,9	66,3	-23,1
		INLAND	66,4	-22,8	-8,0	72,2	-13,6	+1,8	92,8	-6,9	69,3	-18,3
		AUSLAND	50,6	+149,3	+0,6	50,3	-70,4	+35,9	51,6	-20,6	50,5	-46,9
35.41	HERSTELLUNG VON KRAFTRAEDERN	INSGESAMT	
		INLAND	
		AUSLAND	
35.42	HERSTELLUNG VON FAHRRRAEDERN	INSGESAMT	56,1	-30,5	-11,4	63,3	-20,4	+5,5	75,7	-12,0	59,7	-25,5
		INLAND	58,0	-33,3	-9,1	63,8	-13,1	+1,3	78,4	-11,3	60,9	-24,1
		AUSLAND	45,8	+72,8	-24,9	61,0	-53,8	+38,0	61,6	-6,0	53,4	-32,7
35.5	FAHRZEUGBAU A.N.G.	INSGESAMT	82,7	-3,9	-34,6	126,5	+24,1	+13,4	109,6	+15,0	104,6	+11,3
		INLAND	97,2	+12,9	-22,7	125,8	+24,3	+13,8	116,3	+21,7	111,5	+19,0
		AUSLAND	51,7	-40,0	-59,5	127,8	+20,8	+12,2	95,4	+1,7	89,8	-6,5
36.1	HERSTELLUNG VON MOEBELN	INSGESAMT	85,7	-11,5	-23,7	112,3	-4,3	+4,1	100,0	-2,1	99,0	-7,6
		INLAND	87,6	-11,5	-24,2	115,5	-3,8	+4,6	102,4	-1,7	101,6	-7,3
		AUSLAND	75,2	-10,6	-19,7	93,6	-7,8	-0,1	86,4	-3,9	84,4	-9,1
36.11	HERSTELLUNG VON SITZ- MOEBELN	INSGESAMT	89,4	-4,8	-26,4	121,5	+5,7	+10,0	100,5	+3,2	105,5	+1,0
		INLAND	90,2	-5,2	-27,6	124,6	+6,2	+11,3	102,4	+3,2	107,4	+1,1
		AUSLAND	84,7	-2,8	-18,7	104,2	+2,4	+1,6	89,6	+2,9	94,5	-
36.12	HERSTELLUNG VON BUERO- UND LADENMOEBELN	INSGESAMT	94,7	-2,5	-18,1	115,6	-1,5	+12,0	105,1	+1,5	105,2	-2,0
		INLAND	97,3	-2,7	-18,6	119,5	-0,7	+12,4	108,4	+2,5	108,4	-1,6
		AUSLAND	76,9	-3,0	-12,6	88,0	-11,0	+7,8	82,4	-7,4	82,5	-7,4
36.13	HERSTELLUNG VON KUECHENMOEBELN	INSGESAMT	74,5	-22,2	-32,3	110,1	-5,7	+3,0	101,1	-2,7	92,3	-13,2
		INLAND	76,0	-23,2	-32,8	113,1	-5,7	+4,0	102,8	-3,0	94,6	-13,6
		AUSLAND	66,3	-8,4	-29,2	93,6	-1,2	-3,0	92,5	+4,8	80,0	-4,3
36.14	HERSTELLUNG VON SONST. MOEBELN	INSGESAMT	85,3	-13,9	-19,3	105,7	-11,3	-2,1	97,6	-6,4	95,5	-12,5
		INLAND	87,6	-13,4	-19,6	108,9	-10,7	-2,2	100,3	-5,7	98,3	-11,9
		AUSLAND	72,1	-17,2	-17,6	87,5	-16,0	-2,0	82,4	-11,0	79,8	-16,6

LAND

FUER DAS VERARBEITENDE GEWERBE
=100
ABTEILUNGEN, GRUPPEN UND KLASSEN
ZWEIGE, AUSGABE 1995 (WZ93)
WERT

INDEX

1994 DEZ.	VER- AEND. IN % GEGEN DEZ. 1993	1994 4.VJ	1995 3.VJ	1995 4.VJ	VERAENDERUNG IN % 4.VJ 1995 GEGEN		1994 2.HJ	1995 1.HJ	1995 2.HJ	VERAENDERUNG IN % 2.HJ 1995 GEGEN		1994	1995	VER- AEND. IN % GEGEN 1994	WZ93 SCHL.
					4.VJ	3.VJ				2.HJ	1.HJ				
					1994	1995				1994	1995				
107,7	+8,6	104,1	96,3	100,3	-3,7	+4,2	100,6	97,5	98,3	-2,3	+0,8	97,4	97,9	+0,5	33.2
92,3	+2,9	88,5	90,7	92,5	+4,5	+2,0	87,5	90,9	91,6	+4,7	+0,8	84,4	91,3	+8,2	
139,8	+17,6	136,5	107,9	116,6	-14,6	+8,1	128,0	111,0	112,2	-12,3	+1,1	124,3	111,6	-10,2	
114,8	+13,0	112,5	98,4	106,9	-5,0	+8,6	108,4	102,9	102,6	-5,4	-0,3	104,7	102,8	-1,8	33.4
112,9	+13,2	108,0	88,2	100,1	-7,3	+13,5	108,5	91,3	94,2	-13,2	+3,2	103,5	92,7	-10,4	
117,9	+12,7	119,7	114,6	117,5	-1,8	+2,5	108,1	121,3	116,1	+7,4	-4,3	106,4	118,7	+11,6	
69,2	+0,9	75,8	60,2	64,8	-14,5	+7,6	74,1	71,4	62,5	-15,7	-12,5	74,3	66,9	-10,0	33.5
65,8	-5,9	73,1	58,3	63,1	-13,7	+8,2	70,7	65,0	60,7	-14,1	-6,6	71,4	62,9	-11,9	
74,9	+12,6	80,4	63,4	67,6	-15,9	+6,6	79,9	82,2	65,5	-18,0	-20,3	79,1	73,8	-6,7	
101,6	+7,4	95,8	94,5	105,0	+9,6	+11,1	92,3	99,0	99,8	+8,1	+0,8	92,9	99,4	+7,0	DM
92,8	-0,1	87,9	94,4	101,7	+15,7	+7,7	84,5	94,8	98,1	+16,1	+3,5	86,6	96,4	+11,3	
113,0	+16,0	106,1	94,7	109,0	+2,7	+15,1	102,1	104,2	101,9	-0,2	-2,2	101,1	103,0	+1,9	
91,2	+10,4	94,2	85,9	94,8	+0,6	+10,4	91,2	98,1	90,3	-1,0	-8,0	93,2	94,2	+1,1	34
79,9	+4,7	83,4	78,5	85,2	+2,2	+8,5	81,1	90,9	81,9	+1,0	-9,9	84,1	86,4	+2,7	
105,7	+16,3	108,3	95,2	107,0	-1,2	+12,4	104,2	107,3	101,1	-3,0	-5,8	104,9	104,2	-0,7	
87,6	+10,5	91,3	83,2	92,4	+1,2	+11,1	88,9	97,4	87,8	-1,2	-9,9	91,8	92,6	+0,9	34.1
75,1	+0,7	79,7	74,4	80,5	+1,0	+8,2	77,5	89,3	77,5	-	-13,2	82,2	83,4	+1,5	
101,2	+19,9	104,0	92,8	105,4	+1,3	+13,6	101,4	106,2	99,1	-2,3	-6,7	102,4	102,7	+0,3	
110,8	+17,4	107,7	85,4	89,0	-17,4	+4,2	101,3	97,7	87,2	-13,9	-10,7	99,4	92,4	-7,0	34.2
98,0	+24,5	82,3	73,2	75,6	-8,1	+3,3	80,0	87,4	74,4	-7,0	-14,9	79,8	80,9	+1,4	
180,5	+8,0	185,4	142,9	152,1	-18,0	+6,4	166,9	146,0	147,5	-11,6	+1,0	159,6	146,8	-8,0	
97,5	+8,2	100,2	93,4	102,3	+2,1	+9,5	96,0	100,2	97,9	+2,0	-2,3	95,9	99,0	+3,2	34.3
90,5	+9,2	93,9	89,5	98,6	+5,0	+10,2	91,5	95,5	94,1	+2,8	-1,5	90,8	94,8	+4,4	
110,8	+6,5	112,2	99,6	108,4	-3,4	+8,8	104,6	107,6	104,0	-0,6	-3,3	105,8	105,8	-	
171,4	-1,8	106,5	161,0	183,8	+72,6	+14,2	99,3	105,9	172,4	+73,6	+62,8	91,2	139,2	+52,6	35
189,7	-13,0	121,8	238,6	251,5	+106,5	+5,4	110,1	129,8	245,0	+122,5	+88,8	105,9	187,4	+77,0	
156,3	+15,2	93,5	90,9	122,6	+31,1	+34,9	90,1	84,3	106,8	+18,5	+26,7	78,3	95,5	+22,0	
172,5	-45,1	88,8	278,8	332,4	+274,3	+19,2	128,4	108,0	305,6	+138,0	+183,0	108,6	206,8	+90,4	35.1
293,7	-7,3	148,1	551,9	475,6	+221,1	-13,8	169,7	142,9	513,8	+202,8	+259,6	134,4	328,4	+144,3	
74,0	-76,3	40,7	58,8	217,1	+433,4	+269,2	94,9	79,8	137,9	+45,3	+72,8	87,6	108,9	+24,3	
132,3	+14,7	97,0	159,3	240,1	+147,5	+50,7	75,2	112,8	199,7	+165,6	+77,0	80,3	156,2	+94,5	35.2
199,0	+7,6	138,9	223,8	401,6	+189,1	+79,4	106,7	178,3	312,7	+193,1	+75,4	116,0	245,5	+111,6	
54,9	+59,6	48,3	85,0	54,1	+12,0	-36,4	38,6	37,3	69,6	+80,3	+86,6	38,9	53,4	+37,3	
218,5	+24,9	126,8	123,7	108,1	-14,7	-12,6	108,0	101,9	115,9	+7,3	+13,7	90,4	108,9	+20,5	35.3
166,0	-38,3	104,5	147,5	97,6	-6,6	-33,8	93,7	95,6	122,6	+30,8	+28,2	81,9	109,1	+33,2	
251,9	+119,2	141,0	108,6	114,7	-18,7	+5,6	117,2	105,9	111,6	-4,8	+5,4	95,8	108,8	+13,6	
78,8	+31,6	80,6	75,3	66,1	-18,0	-12,2	74,2	102,0	70,7	-4,7	-30,7	95,8	86,3	-9,9	35.4
86,0	+67,6	81,3	81,7	69,8	-14,1	-14,6	77,4	109,9	75,8	-2,1	-31,0	99,7	92,8	-6,9	
20,3	-83,0	74,5	41,1	46,0	-38,3	+11,9	48,4	59,7	43,6	-9,9	-27,0	65,0	51,6	-20,6	
.	35.41
.	
.	
80,7	+56,4	74,1	63,0	59,8	-19,3	-5,1	68,2	90,0	61,4	-10,0	-31,8	86,0	75,7	-12,0	35.42
87,0	+65,1	74,9	65,9	61,6	-17,8	-6,5	70,6	93,0	63,8	-9,6	-31,4	88,4	78,4	-11,3	
26,5	-36,6	67,5	47,7	50,3	-25,5	+5,5	47,2	74,2	49,0	+3,8	-34,0	65,5	61,6	-6,0	
86,1	+3,0	96,3	113,7	106,9	+11,0	-6,0	97,0	108,9	110,3	+13,7	+1,3	95,3	109,6	+15,0	35.5
86,1	+3,9	96,4	119,1	111,2	+15,4	-6,6	97,7	117,4	115,2	+17,9	-1,9	95,6	116,3	+21,7	
86,1	-0,8	96,3	102,0	97,8	+1,6	-4,1	93,1	90,8	99,9	+7,3	+10,0	93,8	95,4	+1,7	
96,8	+6,0	107,7	92,0	102,0	-5,3	+10,9	102,0	103,1	97,0	-4,9	-5,9	102,1	100,0	-2,1	36.1
99,0	+5,5	110,2	94,3	104,5	-5,2	+10,8	104,4	105,4	99,4	-4,8	-5,7	104,2	102,4	-1,7	
84,1	+10,1	93,3	79,0	87,5	-6,2	+10,8	87,8	89,6	83,3	-5,1	-7,0	89,9	86,4	-3,9	
93,9	+4,7	104,6	88,6	107,1	+2,4	+20,9	96,7	103,1	97,9	+1,2	-5,0	97,4	100,5	+3,2	36.11
95,1	+3,5	106,6	90,7	108,9	+2,2	+20,1	98,7	105,0	99,8	+1,1	-5,0	99,2	102,4	+3,2	
87,1	+12,8	93,3	76,9	97,2	+4,2	+26,4	85,1	92,1	87,0	+2,2	-5,5	87,1	89,6	+2,9	
97,1	+5,8	108,3	102,5	104,5	-3,5	+2,0	103,5	106,7	103,5	-	-3,0	103,5	105,1	+1,5	36.12
100,0	+5,8	111,1	106,1	107,7	-3,1	+1,5	106,1	109,8	106,9	+0,8	-2,6	105,8	108,4	+2,5	
79,3	+6,9	90,7	77,3	82,2	-9,4	+6,3	86,7	85,0	79,8	-8,0	-6,1	89,0	82,4	-7,4	
95,7	+3,5	107,9	91,7	97,2	-9,9	+6,0	103,4	107,9	94,4	-8,7	-12,5	103,9	101,1	-2,7	36.13
99,0	+4,1	110,9	93,1	99,3	-10,5	+6,7	105,9	109,3	96,2	-9,2	-12,0	106,0	102,8	-3,0	
72,4	-1,9	87,0	84,3	85,5	-1,7	+1,4	85,1	100,1	84,9	-0,2	-15,2	88,3	92,5	+4,8	
99,1	+8,0	109,7	91,2	99,7	-9,1	+9,3	104,6	99,7	95,4	-8,8	-4,3	104,3	97,6	-6,4	36.14
101,2	+7,3	112,1	93,4	102,6	-8,5	+9,9	107,0	102,5	98,0	-8,4	-4,4	106,4	100,3	-5,7	
87,1	+12,5	96,0	78,4	83,0	-13,5	+5,9	90,9	84,1	80,7	-11,2	-4,0	92,6	82,4	-11,0	

1 INDEX DES AUFTRAGSEINGANGS
1991
NACH ABSCHNITTEN, UNTERABSCHNITTEN,
DER KLASSIFIKATION DER WIRTSCHAFTS
1.1 ORIGINAL

VOLUMEN

WZ93- SCHL.	WIRTSCHAFTSZWEIG		VERÄNDERUNG IN % DEZ. 1995 GEGEN			VERÄNDERUNG IN % NOV. 1995 GEGEN			KUMULIERT		2-MONATS- DURCHSCHNITT	
			1995			1995			JAN. 1995	VER- ÄND. IN %	NOV. 1995	VER- ÄND. IN %
			DEZ.	DEZ. 1994	NOV. 1995	NOV.	NOV. 1994	OKT. 1995	BIS DEZ. 1995	VORJAHR	DEZ. 1995	VORJAHR
D	VERARBEITENDES GEWERBE 1)	INSGESAMT	90,0	-11,1	-7,8	97,6	-3,6	+4,3	96,0	-0,6	93,8	-7,3
		INLAND	84,9	-10,9	-10,9	95,3	-1,3	+5,8	92,5	-0,4	90,1	-6,1
		AUSLAND	100,1	-11,5	-2,1	102,2	-7,5	+1,5	102,8	-1,2	101,2	-9,5
	VORLEISTUNGSGÜTER- PRODUZENTEN	INSGESAMT	88,4	-13,4	-9,1	97,2	-9,2	+0,8	98,0	-3,1	92,8	-11,3
		AUSLAND	98,0	-13,7	-11,7	95,2	-8,5	+2,4	94,8	-3,3	89,7	-10,9
INVESTITIONSGÜTER- PRODUZENTEN	INSGESAMT	98,8	-10,7	-3,0	101,9	+2,3	+11,4	97,4	+2,9	100,4	-4,5	
	AUSLAND	108,6	-10,2	-8,4	101,2	+10,6	+14,5	94,0	+5,5	97,0	-0,4	
GEBRAUCHSGÜTER- PRODUZENTEN	INSGESAMT	80,0	-3,5	-15,3	94,4	+1,1	+6,4	85,6	-0,7	87,2	-1,1	
	AUSLAND	89,1	-2,3	-16,2	106,3	+4,2	+6,4	94,1	+2,5	97,7	+1,1	
VERBRAUCHSGÜTER- PRODUZENTEN	INSGESAMT	75,5	-5,7	-11,8	85,6	+0,5	-9,1	93,5	-0,5	80,6	-2,5	
	AUSLAND	81,0	-2,0	-12,1	83,7	-1,1	-6,8	89,6	-1,5	78,7	-1,5	
DB	TEXTIL- UND BEKLEIDUNGS- GEWERBE	INSGESAMT	52,3	-6,4	-20,5	65,8	-3,9	-15,1	78,0	-3,9	59,1	-5,0
		INLAND	50,6	-8,8	-21,3	64,3	-4,7	-9,8	74,5	-6,5	57,5	-6,5
		AUSLAND	57,7	+0,9	-18,3	70,6	-1,3	-27,8	89,4	+4,4	64,2	-0,3
17	TEXTILGEWERBE	INSGESAMT	63,2	-8,0	-21,7	80,7	-5,5	-2,9	78,7	-3,8	72,0	-6,6
		INLAND	61,0	-9,5	-22,0	78,2	-5,4	+0,5	75,8	-5,7	69,6	-7,3
		AUSLAND	69,5	-3,9	-21,2	88,2	-5,1	-10,6	87,3	+1,4	78,9	-4,5
17.1	SPINNSTOFFAUFBEREITUNG UND SPINNEREI	INSGESAMT	69,5	-2,4	-25,4	93,2	-2,7	+9,8	79,0	-1,6	81,4	-2,5
		INLAND	57,8	-2,7	-28,5	80,8	+1,4	+19,9	67,3	-5,5	69,3	-0,4
		AUSLAND	100,9	-2,2	-20,0	126,2	-9,7	-4,4	110,6	+5,3	113,6	-6,5
17.11	BAUMWOLLAUFBEREITUNG UND -SPINNEREI	INSGESAMT	75,7	-1,3	-25,6	101,8	-4,1	+24,9	81,3	-3,6	88,8	-3,0
		INLAND	67,3	+1,7	-28,2	93,7	+4,5	+30,7	73,5	-2,8	80,5	+3,2
		AUSLAND	98,2	-6,6	-20,6	123,7	-18,0	+14,3	102,4	-5,0	111,0	-13,3
17.12,13	WOLLAUFBEREITUNG, STREICHGARN- UND KAMMGARNSPINNEREI	INSGESAMT	61,0	+0,8	-25,1	81,4	+7,5	-9,2	76,0	+4,8	71,2	+4,6
		INLAND	44,6	-3,9	-29,5	63,3	+5,0	+2,8	58,8	-6,2	54,0	+1,1
		AUSLAND	104,5	+4,9	-19,3	129,5	+9,7	-21,0	121,5	+21,9	117,0	+7,5
17.2	WEBEREI	INSGESAMT	56,1	-8,5	-23,5	73,3	-1,9	+2,1	72,0	-2,6	64,7	-4,9
		INLAND	57,8	-6,3	-22,0	74,1	-0,4	+7,9	72,0	-1,8	66,0	-3,1
		AUSLAND	52,7	-12,7	-26,4	71,6	-5,0	-8,4	71,9	-4,4	62,2	-8,4
17.21	BAUMWOLLWEBEREI	INSGESAMT	57,1	-7,0	-25,7	76,9	-0,9	-2,4	74,2	+1,8	67,0	-3,6
		INLAND	57,2	-8,6	-24,1	75,4	-5,3	+1,9	71,4	-2,3	66,3	-6,8
		AUSLAND	56,7	-3,6	-29,3	80,2	+9,3	-9,8	80,1	+10,6	68,5	+3,6
17.22	STREICHGARNWEBEREI	INSGESAMT	69,1	+1,5	-10,6	77,3	-6,8	+107,2	74,3	-11,7	73,2	-3,0
		INLAND	76,0	+12,8	-6,9	81,6	+4,2	+99,5	84,6	+2,7	78,8	+8,1
		AUSLAND	54,0	-22,4	-20,6	68,0	-27,0	+130,5	51,8	-41,2	61,0	-25,1
17.23	KAMMGARNWEBEREI	INSGESAMT	58,5	+8,5	-15,2	69,0	+12,2	+5,0	76,8	+8,3	63,8	+10,6
		INLAND	67,8	+17,3	-7,4	79,2	+17,9	+7,8	83,7	+13,6	70,5	+17,5
		AUSLAND	35,0	-19,7	-40,1	58,4	-2,5	-2,8	58,3	-7,1	46,7	-9,8
17.24	SEIDEN- UND FILAMENTGARNWEBEREI	INSGESAMT	51,8	-21,3	-24,3	68,4	-11,9	+6,7	64,2	-16,9	60,1	-16,2
		INLAND	50,2	-19,3	-28,7	71,4	-1,9	+18,8	63,8	-12,0	60,8	-9,9
		AUSLAND	54,6	-24,2	-13,7	63,3	-26,4	-11,0	65,0	-24,1	59,0	-25,3
17.3	TEXTILVEREDLUNG	INSGESAMT	58,2	-11,7	-21,4	74,0	-15,6	-10,3	73,8	-12,1	66,1	-13,9
		INLAND	58,6	-10,0	-19,2	72,5	-14,2	-9,8	72,3	-10,4	65,6	-12,3
		AUSLAND	57,1	-16,5	-27,6	78,9	-18,9	-11,0	78,4	-16,4	68,0	-18,0
17.4	HERSTELLUNG VON KON- FEKTIONIERTE TEXTIL- WAREN (OHNE BEKLEIDUNG)	INSGESAMT	77,5	-18,1	-15,9	92,2	-12,2	-0,9	84,3	-9,5	84,9	-14,9
		INLAND	78,2	-13,9	-16,5	93,6	-9,8	+0,2	86,5	-7,6	85,9	-11,7
		AUSLAND	73,5	-33,8	-12,8	84,3	-23,4	-6,9	72,5	-20,4	78,9	-28,7
17.5	SONSTIGES TEXTILGEWERBE (OHNE HERSTELLUNG VON MASCHENWARE)	INSGESAMT	74,1	-4,1	-17,3	89,6	-6,3	+0,4	88,3	-0,3	81,9	-5,3
		INLAND	70,3	-6,5	-18,6	86,4	-4,3	+1,8	84,8	-1,4	78,4	-5,3
		AUSLAND	83,6	+1,1	-14,3	97,5	-10,6	-2,2	96,7	+1,7	90,6	-5,5
17.51	HERSTELLUNG VON TEPPICHEN	INSGESAMT	72,4	+1,4	-17,6	87,9	+2,2	+2,2	82,8	+2,7	80,2	+1,9
		INLAND	72,4	+1,0	-17,8	88,1	+3,3	+2,0	83,0	+3,1	80,3	+2,3
		AUSLAND	72,7	+3,7	-16,0	86,5	-2,9	+4,3	80,7	-0,6	79,6	-
17.52	HERSTELLUNG VON SEILERWAREN	INSGESAMT	84,2	+0,1	-18,9	103,8	-1,8	+11,7	89,5	-9,5	94,0	-0,9
		INLAND	82,5	+5,2	-22,2	106,0	+12,3	+9,4	92,3	-0,2	94,3	+9,1
		AUSLAND	88,3	-7,1	-11,4	99,7	-21,5	+17,6	83,9	-24,6	94,0	-15,3
17.53	HERSTELLUNG VON VLIES- STOFF U. ERZEUGN. DARAU (OHNE BEKLEIDUNG)	INSGESAMT	90,3	+3,8	-11,6	102,1	-6,3	-3,8	111,4	+9,2	96,2	-1,8
		INLAND	97,9	+18,5	-8,5	107,0	+7,9	-3,5	118,0	+21,5	102,5	+12,8
		AUSLAND	83,5	-12,2	-14,6	97,8	-22,9	-3,9	105,6	-4,8	90,7	-18,3
17.54	TEXTILGEWERBE A.N.G.	INSGESAMT	68,5	-11,8	-19,7	85,3	-12,2	+0,9	82,7	-7,2	76,9	-12,1
		INLAND	60,5	-19,8	-23,0	78,6	-13,9	+3,1	77,1	-11,0	69,6	-16,5
		AUSLAND	86,0	+3,7	-13,9	99,9	-9,3	-2,8	94,9	+0,5	93,0	-3,7

1) AUSGEWÄHLTE WIRTSCHAFTSZWEIGE (OHNE ERNÄHRUNGSGEWERBE UND TABAKVERARBEITUNG).

STBA, FACHSERIE 4, REIHE 2.2

LAND

FUER DAS VERARBEITENDE GEWERBE
=100
ABTEILUNGEN, GRUPPEN UND KLASSEN
ZWEIGE, AUSGABE 1995 (W293)
WERT

INDEX

1994 DEZ.	VER- AEND. IN % GEGEN DEZ. 1993	1994 4.VJ	1995 3.VJ	1995 4.VJ	VERAENDERUNG IN % 4.VJ 1995 GEGEN		1994 2.HJ	1995 1.HJ	1995 2.HJ	VERAENDERUNG IN % 2.HJ 1995 GEGEN		1994	1995	VER- AEND. IN % GEGEN 1994	W293 SCHL.
					4.VJ 1994	3.VJ 1995				2.HJ 1994	1.HJ 1995				
101,2	+10,7	99,8	93,6	93,7	-6,1	+0,1	97,5	98,3	93,7	-3,9	-4,7	96,6	96,0	-0,6	D
95,3	+9,4	95,1	91,5	90,1	-5,3	-1,5	94,1	94,3	90,8	-3,5	-3,7	92,9	92,5	-0,4	
113,1	+12,6	109,3	97,6	101,0	-7,6	+3,5	104,4	106,3	99,3	-4,9	-6,6	104,0	102,8	-1,2	
102,1	+12,9	104,1	93,2	94,0	-9,7	+0,9	101,6	102,4	93,6	-7,9	-8,6	101,1	98,0	-3,1	
97,4	+12,6	100,5	91,4	90,8	-9,7	-0,7	99,3	98,6	91,1	-8,3	-7,6	98,0	94,8	-3,3	
113,1	+13,4	112,6	97,3	101,2	-10,1	+4,0	107,0	111,2	99,2	-7,3	-10,8	108,3	105,2	-2,9	
110,6	+10,4	101,1	98,1	97,4	-3,7	-0,7	97,4	97,0	97,7	+0,3	+0,7	94,7	97,4	+2,9	
103,2	+10,4	93,7	97,2	94,1	+0,4	+0,4	91,9	92,4	95,7	+4,1	+3,6	89,1	94,0	+5,5	
123,2	+10,4	113,5	99,3	102,7	-9,5	+3,4	106,7	104,6	101,0	-5,3	-3,4	104,0	102,8	-1,2	
82,9	+5,2	87,9	79,0	87,7	-0,2	+11,0	84,8	87,9	83,3	-1,8	-5,2	86,2	85,6	-0,7	
77,7	+1,0	83,9	74,0	81,3	-3,1	+9,9	80,9	83,3	77,7	-4,0	-6,7	82,8	80,5	-2,8	
91,2	+11,2	94,5	87,2	98,4	+4,1	+12,8	91,2	95,4	92,8	+1,8	-2,7	91,8	94,1	+2,5	
80,1	+4,8	86,2	99,0	85,1	-1,3	-14,0	93,2	94,9	92,1	-1,2	-3,0	94,0	93,5	-0,5	
75,1	-4,1	83,9	94,3	82,4	-1,8	-12,6	90,5	91,0	88,3	-2,4	-3,0	91,0	89,6	-1,5	
94,4	+32,6	92,6	113,1	93,1	+0,5	-17,7	100,8	106,5	103,1	+2,3	-3,2	102,6	104,8	+2,1	
55,9	-3,6	66,6	84,2	65,2	-2,1	-22,6	77,9	81,3	74,7	-4,1	-8,1	81,2	78,0	-3,9	08
55,5	-5,5	65,9	81,0	62,1	-5,8	-23,3	76,7	77,5	71,5	-6,8	-7,7	79,7	74,5	-6,5	
57,2	+2,3	68,8	95,1	75,4	+9,6	-20,7	81,4	93,6	85,3	+4,8	-8,9	85,6	89,4	+4,4	
68,7	-	79,2	73,8	75,7	-4,4	+2,6	78,3	82,7	74,7	-4,6	-9,7	81,8	78,7	-3,8	17
67,4	-1,3	77,5	72,3	72,3	-6,7	-	77,3	79,2	72,3	-6,5	-8,7	80,4	75,8	-5,7	
72,3	+3,7	84,1	77,9	85,5	+1,7	+9,8	81,4	92,9	81,7	+0,4	-12,1	86,1	87,3	+1,4	
71,2	+4,1	79,6	74,9	82,5	+3,6	+10,1	75,4	79,4	78,7	+4,4	-0,9	80,3	79,0	-1,6	17.1
59,4	-2,0	66,7	64,3	68,7	+3,0	+6,8	65,7	68,1	66,5	+1,2	-2,3	71,2	67,3	-5,5	
103,2	+15,1	114,8	103,3	119,7	+4,3	+15,9	102,0	109,6	111,5	+9,3	+1,7	105,0	110,6	+5,3	
76,7	-1,0	86,9	74,4	86,3	-0,7	+16,0	78,3	82,2	80,4	+2,7	-2,2	84,3	81,3	-3,6	17.11
66,2	-5,2	74,5	66,3	77,6	+4,2	+17,0	69,6	75,1	71,9	+3,3	-4,3	75,6	73,5	-2,8	
105,1	+6,7	120,6	96,4	110,0	-8,8	+14,1	101,9	101,6	103,2	+1,3	+1,6	107,8	102,4	-5,0	
60,5	+18,9	65,5	75,6	77,3	+18,0	+2,2	69,9	75,5	76,5	+9,4	+1,3	72,5	76,0	+4,8	17.12,13
46,4	+7,9	51,7	61,7	56,5	+9,3	-8,4	58,2	58,6	59,1	+1,5	+0,9	62,7	58,8	-6,2	
99,6	+37,2	103,5	112,4	132,6	+28,1	+18,0	102,3	120,4	122,5	+19,7	+1,7	99,7	121,5	+21,9	
61,3	-2,2	69,6	64,4	67,1	-3,6	+4,2	67,0	78,2	65,7	-1,9	-16,0	73,9	72,0	-2,6	17.2
61,7	-2,5	69,7	66,9	66,9	-4,0	-	67,4	77,1	68,9	-0,7	-13,2	73,3	72,0	-1,8	
60,4	-1,8	69,5	59,2	67,5	-2,9	+14,0	66,1	80,4	63,4	-4,1	-21,1	75,2	71,9	-4,4	
61,4	-6,7	70,7	62,9	70,9	+0,3	+12,7	66,7	81,4	66,9	+0,3	-17,8	72,9	74,2	+1,8	17.21
62,6	-7,1	72,8	62,9	68,9	-5,4	+9,5	68,2	76,9	65,9	-3,4	-14,3	73,1	71,4	-2,3	
58,8	-5,6	66,3	63,0	75,3	+13,6	+19,5	63,5	91,0	69,1	+8,8	-24,1	72,4	80,1	+10,6	
68,1	-3,9	76,8	47,8	61,2	-20,3	+28,0	77,3	94,2	54,5	-29,5	-42,1	84,1	74,3	-11,7	17.22
67,4	-5,6	73,7	54,7	66,2	-10,2	+21,0	75,2	108,8	60,4	-19,7	-44,5	82,4	84,6	+2,7	
69,6	-0,3	83,7	32,8	50,5	-39,7	+54,0	81,8	62,1	41,6	-49,1	-33,0	88,1	51,8	-41,2	
53,9	-8,5	56,7	80,0	64,4	+13,6	-19,5	59,9	81,4	72,2	+20,5	-11,3	70,9	76,8	+8,3	17.23
57,8	-8,1	58,1	90,2	69,6	+19,8	-22,8	62,6	87,4	79,9	+27,6	-8,6	73,7	83,7	+13,6	
43,6	-10,5	53,0	54,0	51,2	-3,4	-5,2	52,8	66,0	52,6	-0,4	-20,3	63,8	59,3	-7,1	
65,8	+12,5	76,0	58,5	61,4	-19,2	+5,0	71,6	68,5	60,0	-16,2	-12,4	77,3	64,2	-16,9	17.24
62,2	+15,2	71,8	59,4	60,6	-15,6	+2,0	68,7	67,6	60,0	-12,7	-11,2	72,5	63,8	-12,0	
72,0	+8,3	83,3	56,8	63,0	-24,4	+10,9	76,7	70,0	59,9	-21,9	-14,4	85,6	65,0	-24,1	
65,9	-9,5	81,7	68,9	71,6	-12,4	+3,9	80,9	77,4	70,2	-13,2	-9,3	84,0	73,8	-12,1	17.3
65,1	-7,4	79,4	70,1	70,5	-11,2	+0,6	78,6	74,4	70,3	-10,6	-5,5	80,7	72,3	-10,4	
68,4	-14,7	88,5	65,2	74,9	-15,4	+14,9	88,0	86,7	70,0	-20,5	-19,3	93,8	78,4	-16,4	
94,6	+15,4	100,9	81,0	87,6	-13,2	+8,1	95,2	84,4	84,3	-11,4	-0,1	93,1	84,3	-9,5	17.4
90,8	+11,8	99,5	83,4	88,4	-11,2	+6,0	95,0	87,0	85,9	-9,6	-1,3	93,6	86,5	-7,6	
111,1	+29,5	106,9	67,5	82,8	-22,5	+22,7	95,7	70,0	75,1	-21,5	+7,3	91,1	72,5	-20,4	
77,3	+3,3	87,9	83,0	84,3	-4,1	+1,6	86,2	92,9	83,6	-3,0	-10,0	88,6	88,3	-0,3	17.5
75,2	+1,5	84,3	80,4	80,5	-4,5	+0,1	83,5	89,2	80,5	-3,6	-9,8	86,0	84,8	-1,4	
82,7	+7,8	97,3	89,3	93,6	-3,8	+4,8	93,2	101,9	91,5	-1,8	-10,2	95,1	96,7	+1,7	
71,4	+5,2	79,2	77,9	82,1	+3,7	+5,4	78,2	85,5	80,0	+2,3	-6,4	80,6	82,8	+2,7	17.51
71,7	+3,8	79,1	78,9	82,3	+4,0	+4,3	78,6	85,5	80,6	+2,5	-5,7	80,5	83,0	+3,1	
70,1	+10,7	79,5	70,5	80,7	+1,5	+14,5	76,6	85,8	75,6	-1,3	-11,9	81,2	80,7	-0,6	
84,1	+1,0	98,1	95,4	93,6	-4,6	-1,9	96,4	84,4	94,5	-2,0	+12,0	98,9	89,5	-9,5	17.52
78,4	-1,0	89,5	100,8	95,1	+6,3	-5,7	89,0	86,7	98,0	+10,1	+13,0	92,5	92,3	-0,2	
95,0	+4,2	114,3	84,6	90,9	-20,5	+7,4	110,6	80,0	87,8	-20,6	+9,8	111,2	83,9	-24,6	
87,0	+1,6	101,4	105,5	99,5	-1,9	-5,7	99,7	120,4	102,5	+2,8	-14,9	102,0	111,4	+9,2	17.53
82,6	-0,1	94,4	112,7	105,3	+11,5	-6,6	93,9	127,0	109,0	+16,1	-14,2	97,1	118,0	+21,5	
95,1	+4,4	114,1	99,1	94,4	-17,3	-4,7	110,3	114,5	96,7	-12,3	-15,5	110,9	105,6	-4,8	
77,7	+2,8	88,9	77,0	79,4	-10,7	+3,1	86,7	87,2	78,2	-9,8	-10,3	89,1	82,7	-7,2	17.54
75,4	+0,3	84,9	72,2	71,8	-15,4	-0,6	83,7	82,3	72,0	-14,0	-12,5	86,6	77,1	-11,0	
82,9	+8,5	97,9	87,4	96,2	-1,7	+10,1	93,2	98,1	91,8	-1,5	-6,4	94,4	94,9	+0,5	

1 INDEX DES AUFTRAGSEINGANGS
 1991
 NACH ABSCHNITTEN, UNTERABSCHNITTEN,
 DER KLASSIFIKATION DER WIRTSCHAFTS
 1.1 ORIGINAL

VOLUMEN

WZ93- SCHL.	WIRTSCHAFTSZWEIG		VERÄNDERUNG IN % DEZ. 1995 GEGEN			VERÄNDERUNG IN % NOV. 1995 GEGEN			KUMULIERT		2-MONATS- DURCHSCHNITT	
			1995			1995			JAN. 1995	VER- ÄEND. IN %	NOV. 1995	VER- ÄEND. IN %
			DEZ.	DEZ. 1994	NOV. 1995	NOV.	NOV. 1994	OKT. 1995	81S DEZ. 1995	GE- GEN VDRJAHR	UND DEZ. 1995	GE- GEN VDRJAHR
17.6	HERSTELLUNG VON GE- WIRKTEM UND GESTRICKTEM STOFF	INSGESAMT	47,9	-9,1	-32,4	70,9	+1,0	+1,4	66,3	-13,4	59,4	-3,4
		INLAND	41,4	-24,5	-32,9	61,7	-15,1	+4,6	58,6	-25,4	51,6	-19,1
		AUSLAND	72,7	+63,0	-31,8	106,6	+75,6	-4,7	95,8	+38,0	89,7	+70,2
17.7	HERSTELLUNG VON GE- WIRKTEN UND GESTRICKTEN FERTIGERZEUGNISSEN	INSGESAMT	42,5	-10,9	-31,5	62,0	-	-30,6	77,0	+5,5	52,3	-4,7
		INLAND	43,5	-12,1	-31,0	63,0	-0,9	-19,0	72,1	-1,6	53,3	-5,8
		AUSLAND	33,4	-16,7	-36,7	52,8	-3,8	-73,7	124,3	+72,4	43,1	-9,3
17.71	HERSTELLUNG VON STRUMPFWAREN	INSGESAMT	59,0	+8,7	-36,1	92,3	+36,3	-10,1	81,1	+5,1	75,7	+24,1
		INLAND	59,9	+7,5	-35,9	93,4	+36,0	-9,1	81,3	+5,9	76,7	+23,3
		AUSLAND	50,9	+4,7	-38,5	82,7	+30,0	-19,3	79,1	+0,5	66,8	+19,1
17.72	HERSTELLUNG VON PULLOVERN, STRICK- JACKEN U.AE.	INSGESAMT	27,0	-36,0	-19,2	33,4	-41,6	-56,5	73,1	+5,0	30,2	-39,2
		INLAND	28,0	-36,9	-18,6	34,4	-42,1	-36,6	63,4	-9,9	31,2	-39,9
		AUSLAND	16,3	-50,0	-31,5	23,8	-49,6	-92,0	168,3	+154,2	20,1	-49,6
18.2	HERSTELLUNG VON BEKLEI- DUNG (OHNE LEDERBEKLEI- DUNG)	INSGESAMT	36,8	-4,2	-17,5	44,6	-1,5	-35,8	77,0	-4,1	40,7	-2,9
		INLAND	36,7	-8,0	-19,7	45,7	-4,0	-27,0	72,9	-7,7	41,2	-5,9
		AUSLAND	37,4	+12,3	-6,7	40,1	+6,4	-58,3	93,2	+9,9	38,8	+9,3
18.22	HERSTELLUNG VON OBER- BEKLEIDUNG (OHNE AR- BEITS- U. BERUFSKL.)	INSGESAMT	34,9	-2,8	-9,1	38,4	-5,7	-48,1	83,7	+1,9	36,7	-4,2
		INLAND	34,6	-8,0	-13,3	39,9	-7,2	-39,0	79,8	-1,2	37,3	-7,4
		AUSLAND	36,0	+16,1	+6,2	33,9	-0,6	-66,0	95,4	+10,5	35,0	+7,4
18.23	HERSTELLUNG VON WAESCHE	INSGESAMT	39,9	-2,7	-26,0	53,9	+8,2	-8,8	64,7	-17,1	46,9	+3,3
		INLAND	39,5	-5,7	-24,8	52,5	+1,9	-6,4	61,6	-19,9	46,0	-1,5
		AUSLAND	43,3	+17,0	-33,5	65,1	+52,5	-22,6	90,3	+9,7	54,2	+35,8
18.24	HERSTELLUNG VON SONST. BEKLEIDUNG UND BEKLEI- DUNGSZUBEHOER	INSGESAMT	41,5	-12,4	-34,2	63,1	+0,6	-7,2	64,6	-13,4	52,3	-5,1
		INLAND	41,4	-13,9	-34,9	63,6	-0,3	-3,2	63,0	-14,9	52,5	-6,2
		AUSLAND	41,8	-5,2	-31,1	60,7	+5,6	-23,6	72,3	-6,1	51,3	+1,0
DC	LEDERGEWERBE	INSGESAMT	55,5	-8,7	-37,5	88,8	+0,3	-14,6	91,9	-3,9	72,2	-3,3
		INLAND	52,4	-6,6	-39,3	86,3	+3,9	-15,9	91,6	-2,9	69,4	-0,3
		AUSLAND	66,3	-13,8	-31,9	97,4	-9,1	-10,6	93,1	-6,8	81,9	-11,1
19.1	LEDERERZEUGUNG	INSGESAMT	35,8	-33,1	-61,0	91,7	+6,3	+89,5	60,4	-11,2	63,8	-8,7
		INLAND	31,9	-37,1	-64,7	90,3	+8,5	+114,0	56,2	-14,6	61,1	-8,8
		AUSLAND	49,3	-22,4	-48,8	96,3	-0,8	+36,6	75,3	-0,8	72,8	-9,3
19.2	LEDERVERARBEITUNG (OHNE HERSTELLUNG VON SCHUHEN)	INSGESAMT	61,2	+7,4	-21,6	78,1	+2,6	-3,9	75,1	+0,5	69,7	+4,7
		INLAND	59,5	+7,8	-23,6	77,9	+3,6	-5,5	73,6	+0,5	68,7	+5,4
		AUSLAND	69,5	+6,6	-12,2	79,2	-1,6	+3,8	82,3	+1,0	74,4	+2,1
19.3	HERSTELLUNG VON SCHUHEN	INSGESAMT	59,3	-7,6	-35,4	91,8	-1,9	-28,7	107,3	-3,6	75,6	-4,2
		INLAND	55,8	-4,0	-36,9	88,4	+2,6	-31,4	109,4	-1,7	72,1	-0,1
		AUSLAND	70,1	-16,2	-31,6	102,5	-12,5	-20,0	100,9	-9,5	86,3	-14,0
DD	HOLZGEWERBE (OHNE HERSTELLUNG VON MOEBELN)	INSGESAMT	84,9	-13,2	-16,5	101,7	-15,3	+2,0	96,6	-10,3	93,3	-14,4
		INLAND	84,2	-14,6	-16,1	100,3	-16,9	+2,1	95,1	-12,1	92,3	-15,9
		AUSLAND	93,4	-2,2	-22,4	120,3	+0,5	+0,5	116,3	+8,4	106,9	-0,7
20.1	SAEGE-, HOBEL- UND HOLZIMPRAGNIERWERKE	INSGESAMT	91,1	-1,2	-19,9	113,7	-1,6	-2,3	107,7	+1,8	102,4	-1,4
		INLAND	90,7	-0,2	-19,6	112,8	-1,1	-2,6	107,0	+2,7	101,8	-0,7
		AUSLAND	95,2	-9,3	-23,8	124,9	-5,0	+0,9	116,8	-3,2	110,1	-6,9
20.2	FURNIER-, SPERRHOLZ-, HOLZFASERPLATTEN- UND HOLZSPANPLATTENWERKE	INSGESAMT	83,4	-24,7	-22,6	107,7	-20,5	+3,5	105,4	-12,7	95,6	-22,3
		INLAND	79,8	-28,4	-22,4	102,9	-24,3	+3,5	100,9	-17,0	91,4	-26,1
		AUSLAND	106,6	-0,4	-23,1	138,7	+4,8	+2,7	134,8	+16,1	122,7	+2,5
20.3	H.V. KONSTRUKTIONST., FERTIGBAUTEILEN, AUSBAU- ELEMENTEN AUS HOLZ	INSGESAMT	82,5	-4,0	-11,0	92,7	-11,9	+3,8	86,6	-8,0	87,6	-8,4
		INLAND	83,1	-6,4	-10,7	93,1	-13,6	+4,1	86,8	-9,7	88,1	-10,4
		AUSLAND	67,7	+2,6	-17,9	82,5	-4,4	-6,1	82,2	+2,2	75,1	-1,4
DE	PAPIER- UND DRUCKGEWERBE	INSGESAMT	90,5	-14,9	-12,1	102,9	-3,4	+4,3	98,7	-0,3	96,7	-9,1
		INLAND	87,8	-13,8	-12,0	99,8	-3,8	+4,4	94,2	-1,6	93,8	-8,8
		AUSLAND	102,4	-18,5	-11,6	115,9	-2,8	+3,2	117,9	+4,1	109,2	-10,8
21	PAPIERGEWERBE	INSGESAMT	88,9	-18,5	-13,9	103,3	-4,1	+3,7	103,2	+0,3	96,1	-11,3
		INLAND	83,9	-16,9	-15,2	98,9	-3,2	+4,8	96,6	-0,7	91,4	-10,0
		AUSLAND	102,7	-22,1	-11,2	115,7	-5,9	+1,5	121,6	+2,7	109,2	-14,3
21.1	H.V. HOLZSTOFF, ZELLSTOFF, PAPIER, KARTON UND PAPPE	INSGESAMT	96,2	-27,5	-13,6	111,4	-6,2	+5,6	114,2	+1,4	103,8	-17,4
		INLAND	84,7	-30,3	-15,6	100,4	-7,3	+5,1	100,0	-3,3	92,6	-19,4
		AUSLAND	116,0	-23,4	-10,9	130,2	-4,7	+6,0	138,6	+8,1	123,1	-14,5
21.11	HERSTELLUNG VON HOLZ- STOFF UND ZELLSTOFF	INSGESAMT	55,5	-54,5	-0,4	55,7	-48,2	-40,0	92,6	-8,6	55,6	-51,5
		INLAND	46,0	-58,7	-21,4	58,5	-39,4	-29,2	77,0	-14,3	52,3	-49,7
		AUSLAND	72,4	-48,0	+43,1	50,6	-59,5	-54,4	120,2	+0,5	61,5	-53,4
21.12	HERSTELLUNG VON PAPIER, KARTON UND PAPPE	INSGESAMT	97,1	-27,3	-13,7	112,5	-6,1	+6,3	114,7	+1,0	104,8	-17,3
		INLAND	85,5	-30,1	-15,6	101,3	-7,2	+5,9	100,5	-3,8	93,4	-19,3
		AUSLAND	116,9	-23,3	-11,2	131,7	-4,3	+7,1	138,9	+7,8	124,3	-14,3
21.2	PAPIER-, KARTON- UND PAPPEVERARBEITUNG	INSGESAMT	83,8	-8,6	-14,2	97,7	-1,7	+2,3	95,6	-0,1	90,8	-5,0
		INLAND	83,5	-6,4	-14,8	98,0	-0,6	+4,4	94,7	+1,0	90,8	-3,3
		AUSLAND	85,0	-17,3	-11,9	96,5	-6,0	-5,6	99,1	-4,5	90,8	-11,7

FUER DAS VERARBEITENDE GEWERBE
 =100
 ABTEILUNGEN, GRUPPEN UND KLASSEN
 ZWEIGE, AUSGABE 1995 (WZ93)
 WERT

INDEX

1994 DEZ.	VER- AEND. IN % GEGEN DEZ. 1993	1994 4.VJ	1995 3.VJ	1995 4.VJ	VERAENDERUNG IN % 4.VJ 1995 GEGEN		1994 2.HJ	1995 1.HJ	1995 2.HJ	VERAENDERUNG IN % 2.HJ 1995 GEGEN		1994	1995	VER- AEND. IN % GEGEN 1994	WZ93 SCHL.
					4.VJ	3.VJ				2.HJ	1.HJ				
					1994	1995				1994	1995				
52,7	-13,5	66,2	55,8	62,9	-5,0	+12,7	72,2	73,2	59,4	-17,7	-18,9	76,6	66,3	-13,4	17.6
54,8	-15,7	68,6	49,2	54,0	-21,3	+9,8	74,1	65,6	51,6	-30,4	-21,3	78,5	58,6	-25,4	
44,6	-0,4	56,8	81,4	97,1	+71,0	+19,3	64,9	102,4	89,2	+37,4	-12,9	69,4	95,8	+38,0	
47,7	-9,3	60,6	80,0	64,6	+6,6	-19,2	69,5	81,7	72,3	+4,0	-11,5	73,0	77,0	+5,5	17.7
49,5	-10,5	62,5	74,5	61,4	-1,8	-17,6	70,3	76,2	68,0	-3,3	-10,8	73,3	72,1	-1,6	
40,1	-3,1	52,6	132,6	95,6	+81,7	-27,9	66,0	134,4	114,1	+72,9	-15,1	72,1	124,3	+72,4	
54,3	-6,2	66,1	74,1	84,7	+28,1	+14,3	73,9	82,8	79,4	+7,4	-4,1	77,2	81,1	+5,1	17.71
55,7	-6,5	67,5	74,3	85,3	+26,4	+14,8	74,2	82,8	79,8	+7,5	-3,6	76,8	81,3	+5,9	
48,6	-4,1	60,4	71,7	78,7	+30,3	+9,8	72,3	83,1	75,2	+4,0	-9,5	78,7	79,1	+0,5	
42,2	-12,4	56,1	85,5	45,7	-18,5	-46,5	65,9	80,6	65,6	-0,5	-18,6	69,6	73,1	+5,0	17.72
44,4	-14,0	58,4	74,6	38,9	-33,4	-47,9	67,1	70,0	56,8	-15,4	-18,9	70,4	63,4	-9,9	
32,6	-1,8	45,7	192,1	112,2	+145,5	-41,6	60,5	184,5	152,2	+151,6	-17,5	66,2	168,3	+154,2	
38,4	-11,3	49,4	99,2	50,3	+1,8	-49,3	77,2	79,3	74,8	-3,1	-5,7	80,3	77,0	-4,1	18.2
39,9	-13,3	50,8	92,6	48,3	-4,9	-47,8	76,0	75,3	70,5	-7,2	-6,4	79,0	72,9	-7,7	
33,3	-2,1	44,7	124,9	57,9	+29,5	-53,6	81,3	94,9	91,4	+12,4	-3,7	84,8	93,2	+9,9	
35,9	-10,0	46,4	111,5	49,1	+5,8	-56,0	78,9	87,1	80,3	+1,8	-7,8	82,1	83,7	+1,9	18.22
37,6	-12,1	47,9	105,7	46,6	-2,7	-55,9	77,5	83,4	76,2	-1,7	-8,6	80,8	79,8	-1,2	
31,0	-1,0	42,1	128,9	56,5	+34,2	-56,2	82,9	98,1	92,7	+11,8	-5,5	86,3	95,4	+10,5	
41,0	-13,9	52,1	78,2	51,0	-2,1	-34,8	75,4	64,9	64,6	-14,3	-0,5	78,0	64,7	-17,1	18.23
41,9	-15,4	52,8	72,4	49,4	-6,4	-31,8	74,4	62,4	60,9	-18,1	-2,4	76,9	61,6	-19,9	
37,0	-6,3	49,0	126,4	64,2	+31,0	-49,2	79,2	85,3	95,3	+20,3	+11,7	82,3	90,3	+9,7	
47,4	-11,1	61,1	70,6	57,5	-5,9	-18,6	71,8	65,1	64,1	-10,7	-1,5	74,6	64,6	-13,4	18.24
48,1	-13,0	61,9	70,1	56,9	-8,1	-18,8	71,7	62,5	63,5	-11,4	+1,6	74,0	63,0	-14,9	
44,1	-0,7	57,4	72,6	60,7	+5,7	-16,4	71,7	77,9	66,6	-7,1	-14,5	77,0	72,3	-6,1	
60,8	-1,0	92,5	100,5	82,8	-10,5	-17,6	96,3	92,2	91,6	-4,9	-0,7	95,6	91,9	-3,9	DC
56,1	-5,6	88,2	104,0	80,4	-8,8	-22,7	94,5	91,0	92,2	-2,4	+1,3	94,3	91,6	-2,9	
76,9	+12,6	107,2	88,3	90,9	-15,2	+2,9	102,3	96,6	89,6	-12,4	-7,2	99,9	93,1	-6,8	
53,5	-11,3	71,2	51,8	58,6	-17,7	+13,1	61,1	65,6	55,2	-9,7	-15,9	68,0	60,4	-11,2	19.1
50,7	-8,5	68,4	47,9	54,8	-19,9	+14,4	57,8	61,0	51,4	-11,1	-15,7	65,8	56,2	-14,6	
63,5	-18,1	81,0	65,5	72,0	-11,1	+9,9	73,0	81,7	68,8	-5,8	-15,8	75,9	75,3	-0,8	
57,0	-9,2	72,2	78,2	73,5	+1,8	-6,0	73,5	74,4	75,9	+3,3	+2,0	74,7	75,1	+0,5	19.2
55,2	-12,0	70,7	75,6	73,3	+3,7	-3,0	72,6	72,8	74,4	+2,5	+2,2	73,2	73,6	+0,5	
65,2	+2,7	78,8	90,0	75,0	-4,8	-16,7	77,4	82,1	82,5	+6,6	+0,5	81,5	82,3	+1,0	
64,2	+5,1	106,0	122,9	93,3	-12,0	-24,1	114,9	106,5	108,1	-5,9	+1,5	111,3	107,3	-3,6	19.3
58,1	-2,0	101,0	132,1	91,0	-9,9	-31,1	114,3	107,2	111,6	-2,4	+4,1	111,3	109,4	-1,7	
83,7	+24,7	121,9	94,1	100,3	-17,7	+6,6	117,1	104,5	97,2	-17,0	-7,0	111,5	100,9	-9,5	
97,8	+8,1	111,5	93,5	95,4	-14,4	+2,0	109,3	98,7	94,5	-13,5	-4,3	107,7	96,6	-10,3	DD
98,6	+8,2	112,2	92,6	94,2	-16,0	+1,7	110,3	96,8	93,4	-15,3	-3,5	108,2	95,1	-12,1	
95,5	+6,8	109,2	105,7	111,1	+1,7	+5,1	104,3	124,1	108,4	+3,9	-12,7	107,3	116,3	+8,4	
92,2	+8,3	108,1	112,3	107,1	-0,9	-4,6	109,8	105,7	109,7	-0,1	+3,8	105,8	107,7	+1,8	20.1
90,9	+8,3	106,9	112,5	106,4	-0,5	-5,4	109,1	104,5	109,5	+0,4	+4,8	104,2	107,0	+2,7	
105,0	+8,1	119,4	109,7	114,6	-4,0	+4,5	116,6	121,3	112,2	-3,8	-7,5	120,7	116,8	-3,2	
110,8	+14,1	125,9	93,7	98,4	-21,8	+5,0	123,8	114,9	96,0	-22,5	-16,4	120,8	105,4	-12,7	20.2
111,4	+14,7	126,7	89,8	94,0	-25,8	+4,7	125,3	109,9	91,9	-26,7	-16,4	121,5	100,9	-17,0	
107,0	+10,3	120,8	118,4	126,8	+5,0	+7,1	113,5	147,0	122,6	+8,0	-16,6	116,1	134,8	+16,1	
85,9	+0,4	97,0	84,2	88,2	-9,1	+4,8	93,0	87,0	86,2	-7,3	-0,9	94,1	86,6	-8,0	20.3
88,8	+0,9	99,6	84,4	88,5	-11,1	+4,9	95,2	87,1	86,5	-9,1	-0,7	96,1	86,8	-9,7	
66,0	-4,1	79,2	78,8	79,4	+0,3	+0,8	77,5	85,4	79,1	+2,1	-7,4	80,4	82,2	+2,2	
106,3	+8,2	104,1	92,6	97,4	-6,4	+5,2	100,0	102,4	95,0	-5,0	-7,2	99,0	98,7	-0,3	DE
101,9	+4,6	100,7	90,0	94,4	-6,3	+4,9	96,7	96,2	92,2	-4,7	-4,2	95,7	94,2	-1,6	
125,6	+23,0	119,4	103,5	110,2	-7,7	+6,5	114,6	128,9	106,9	-6,7	-17,1	113,3	117,9	+4,1	
109,1	+13,9	106,0	95,2	97,3	-8,2	+2,2	102,7	110,2	96,3	-6,2	-12,6	102,9	103,2	+0,3	21
101,0	+8,5	99,6	91,5	92,4	-7,2	+1,0	96,7	101,3	92,0	-4,9	-9,2	97,3	96,6	-0,7	
131,8	+27,6	123,6	105,6	110,8	-10,4	+4,9	119,6	135,0	108,2	-9,5	-19,9	118,4	121,6	+2,7	
132,6	+29,6	120,7	97,5	104,4	-13,5	+7,1	113,8	127,5	101,0	-11,2	-20,8	112,6	114,2	+1,4	21.1
121,5	+25,1	110,6	89,6	93,5	-15,5	+4,4	103,5	108,5	91,6	-11,5	-15,6	103,4	100,0	-3,3	
151,4	+36,5	138,0	111,3	123,0	-10,9	+10,5	131,3	160,0	117,1	-10,8	-26,8	128,2	138,6	+8,1	
121,9	+27,8	110,0	72,4	68,0	-38,2	-6,1	103,2	115,0	70,2	-32,0	-39,0	101,3	92,6	-8,6	21.11
111,3	+30,3	99,9	61,4	62,4	-37,5	+1,6	92,0	92,1	61,9	-32,7	-32,8	89,9	77,0	-14,3	
139,1	+24,8	126,3	91,8	78,0	-38,2	-15,0	121,1	155,6	84,9	-29,9	-45,4	119,6	120,2	+0,5	
133,5	+29,9	121,6	98,1	105,1	-13,6	+7,1	114,7	127,8	101,6	-11,4	-20,5	113,6	114,7	+1,0	21.12
122,3	+24,7	111,4	90,1	94,2	-15,4	+4,6	104,4	108,9	92,2	-11,7	-15,3	104,5	100,5	-3,8	
152,4	+37,4	139,0	111,6	123,9	-10,9	+11,0	132,2	160,1	117,7	-11,0	-26,5	128,9	138,9	+7,8	
91,7	+0,8	95,0	93,6	92,3	-2,8	-1,4	94,5	98,2	93,0	-1,6	-5,3	95,7	95,6	-0,1	21.2
89,2	-1,8	93,3	92,6	91,8	-1,6	-0,9	92,7	97,3	92,2	-0,5	-5,2	93,8	94,7	+1,0	
102,8	+11,6	102,4	98,1	94,6	-7,6	-3,6	102,2	101,8	96,4	-5,7	-5,3	103,8	99,1	-4,5	

1 INDEX DES AUFTRAGSEINGANGS
 1991
 NACH ABSCHNITTEN, UNTERABSCHNITTEN,
 DER KLASSIFIKATION DER WIRTSCHAFTS
 1.1 ORIGINAL

VOLUMEN

WZ93- SCHL.	WIRTSCHAFTSZWEIG	1995 DEZ.	VERAENDERUNG IN % DEZ. 1995 GEGEN		1995 NOV.	VERAENDERUNG IN % NOV. 1995 GEGEN			KUMULIERT		2-MONATS- DURCHSCHNITT	
			DEZ. 1994	NOV. 1995		NOV. 1994	NOV. 1994	OKT. 1995	JAN. 1995 BIS DEZ. 1995	VER- AEND. IN % GEGEN VORJAHR	NOV. 1995 UND DEZ. 1995	VER- AEND. IN % GEGEN VORJAHR
21.21	H.V. WELLPAPIER UND -PAPPE SOWIE V. VER- PACKUNGSM. A. PAPIER	INSGESAMT INLAND AUSLAND	77,4 76,0 85,5	-12,1 -10,1 -22,3	-17,6 -19,2 -7,8	93,9 94,1 92,7	-8,3 -5,7 -21,6	+2,0 +2,4 -0,6	93,9 93,2 97,7	-4,1 -2,0 -15,3	85,7 85,1 89,1	-10,1 -7,7 -22,0
21.22	H.V. HAUSHALTS-,HYGIENE- U. TOILETTENARTIKELN AUS ZELLSTOFF UND PAPIER	INSGESAMT INLAND AUSLAND	100,7 105,4 88,6	+3,6 +7,3 -6,5	-9,8 -9,1 -11,9	111,7 116,0 100,6	+15,6 +17,5 +10,2	-1,7 +5,0 -17,2	108,1 108,8 106,4	+12,6 +12,6 +12,5	106,2 110,7 94,6	+9,6 +12,4 +1,6
21.23	H.V. SCHREIBWAREN UND BUEROBEDARF AUS PAPIER, KARTON UND PAPPE	INSGESAMT INLAND AUSLAND	89,2 90,5 84,1	-1,3 +9,2 -23,4	-12,2 -10,8 -17,5	101,6 101,5 101,9	+13,0 +14,2 +10,3	+8,3 +6,5 +15,4	88,7 88,2 90,3	-2,2 -12,8 -12,8	95,4 96,0 93,0	+5,8 +11,8 -8,0
21.24	HERSTELLUNG VON TAPETEN	INSGESAMT INLAND AUSLAND	71,9 65,2 91,0	-26,5 -31,5 -19,6	-27,3 -30,8 -19,0	98,9 94,2 112,3	-11,5 -14,6 -6,3	+6,9 +12,1 -3,7	89,6 81,8 111,9	-11,3 -17,0 -3,3	85,4 79,7 101,7	-18,5 -22,5 -12,8
21.25	HERSTELLUNG VON SONST. WAREN AUS PAPIER, KAR- TON UND PAPPE	INSGESAMT INLAND AUSLAND	78,8 79,6 75,4	-17,2 -16,7 -18,9	-9,4 -7,8 -15,8	87,0 86,3 89,6	-10,2 -11,5 -4,3	+7,1 +8,4 +2,4	87,8 87,5 89,0	-2,0 -1,9 -3,1	82,9 83,0 82,5	-13,7 -14,1 -11,6
22	DRUCKGEWERBE, VERVIEL- FAELTIGUNG VON BESPIELTEN TONTRAEGERN	INSGESAMT INLAND AUSLAND	92,9 92,3 100,7	-9,5 -10,2 +0,3	-9,1 -8,6 -13,9	102,2 101,0 117,0	-2,8 -4,0 +12,4	+4,9 +4,2 +12,6	92,1 91,5 99,2	-2,0 -2,9 +7,2	97,6 96,7 108,9	-6,1 -7,0 +6,5
22.2	DRUCKGEWERBE	INSGESAMT INLAND AUSLAND	95,2 94,0 113,8	-8,6 -9,8 +8,0	-8,4 -8,1 -11,2	103,9 102,3 128,1	-2,4 -3,8 +16,5	+5,3 +4,4 +17,5	93,8 92,8 109,0	-1,5 -2,4 +13,3	99,6 99,2 121,0	-5,5 -6,7 +12,3
22.21	ZEITUNGSDRUCKEREI	INSGESAMT INLAND AUSLAND	76,6 76,9 35,3	-29,2 -29,2 -65,6	-1,7 -1,5 +2,0	77,9 78,1 34,6	-30,4 -30,5 -67,5	-6,6 -6,6 -2,8	83,1 83,3 47,5	-15,9 -16,1 -48,3	77,3 77,5 35,0	-29,8 -29,9 -66,5
22.22	DRUCKEREI (OHNE ZEI- TUNGSDRUCKEREI)	INSGESAMT INLAND AUSLAND	98,6 97,3 115,6	-4,1 -5,3 +10,9	-9,1 -9,0 -10,5	108,5 106,9 129,1	+3,5 +2,3 +18,7	+6,7 +5,7 +18,0	96,0 94,9 109,4	+2,0 +1,0 +14,4	103,6 102,1 122,4	-0,2 -1,4 +14,9
22.24	SATZHERSTELLUNG UND REPRODUKTION	INSGESAMT INLAND AUSLAND	81,5 81,4 83,2	-26,2 -25,6 -34,4	-6,3 -5,2 -29,6	87,0 85,9 118,2	-23,1 -23,0 -12,4	+2,5 +2,0 +14,2	83,1 82,2 106,4	-16,1 -16,2 -6,4	84,3 83,7 100,7	-24,7 -24,3 -23,1
22.25	SONSTIGES DRUCKGEWERBE	INSGESAMT INLAND AUSLAND	110,3 109,7 192,3	+0,5 +1,1 +51,5	-6,4 -5,8 -32,4	117,8 116,5 284,4	+5,3 +5,6 +109,1	+4,3 +5,9 -42,1	106,2 104,7 298,5	+8,0 +7,7 +161,4	114,1 113,1 238,4	+3,0 +3,4 +81,3
22.31	VERVIELFAELTIGUNG VON BESPIELTEN TONTRAEGERN	INSGESAMT INLAND AUSLAND	52,0 45,8 62,3	-23,9 -24,5 -23,0	-28,2 -29,8 -26,2	72,4 65,2 84,4	-3,3 -8,3 +3,9	-3,9 -2,7 -5,2	60,8 55,1 70,4	-12,3 -13,4 -10,4	62,2 55,5 73,4	-13,1 -15,8 -9,5
D6	CHEMISCHE INDUSTRIE	INSGESAMT INLAND AUSLAND	92,9 89,8 97,0	-9,8 -4,7 -15,7	-6,7 -8,9 -3,8	99,6 98,6 100,8	-3,7 -3,1 -4,5	-1,3 -0,6 -2,3	102,9 99,3 107,6	-0,4 -1,1 -1,1	96,3 94,2 98,9	-6,7 -3,9 -10,4
24.1	HERSTELLUNG VON CHEMISCHEN GRUNDSTOFFEN	INSGESAMT INLAND AUSLAND	92,4 87,2 97,5	-13,2 -12,4 -13,9	-4,0 -8,6 +0,4	96,3 95,4 97,1	-7,8 -7,5 -8,4	-2,4 -2,3 -2,6	102,3 99,7 104,9	-1,8 -1,9 -1,8	94,4 91,3 97,3	-10,5 -10,0 -11,2
24.11	HERSTELLUNG VON INDUSTRIEGASEN	INSGESAMT INLAND AUSLAND	97,7 101,0 44,1	+6,5 +11,7 -53,0	-6,1 -6,4 +5,3	104,0 107,9 41,9	+6,4 +3,8 -51,8	+3,3 +3,6 -7,9	99,7 103,1 45,3	+1,8 +1,4 -50,4	100,9 104,5 43,0	+6,5 +7,5 -52,4
24.12	HERSTELLUNG VON FARB- STOFFEN UND PIGMENTEN	INSGESAMT INLAND AUSLAND	96,3 102,3 93,2	-12,0 -0,4 -19,4	-6,9 -11,7 -3,7	103,4 115,9 96,8	-2,0 +11,9 -9,7	-3,6 -3,3 -3,9	110,8 110,8 110,8	+10,1 +15,3 +5,6	99,9 109,1 95,0	-7,1 +5,7 -14,8
24.13	HERSTELLUNG VON SONSTIGEN ANORGANISCHEN GRUNDSTOF- FEN UND CHEMIKALIEN	INSGESAMT INLAND AUSLAND	86,5 88,3 84,9	-23,2 -16,1 -29,0	-11,2 -12,2 -9,9	97,4 100,6 94,2	-10,5 -5,5 -15,1	+1,1 -1,8 +4,1	98,6 103,0 94,3	-4,0 +6,0 -12,6	92,0 94,5 89,6	-16,9 -10,8 -22,3
24.14	HERSTELLUNG VON SONSTIGEN ORGANISCHEN GRUNDSTOFFEN UND CHEMIKALIEN	INSGESAMT INLAND AUSLAND	85,9 75,5 96,0	-16,0 -17,1 -15,0	+0,7 -3,9 +4,6	85,3 78,6 91,8	-14,9 -16,6 -13,4	-5,8 -6,7 -5,3	96,4 87,0 105,6	-6,2 -12,2 -0,8	85,6 77,1 93,9	-15,5 -16,8 -14,2
24.15	HERSTELLUNG VON DUENGE- MITTELN UND STICKSTOFF- VERBINDUNGEN	INSGESAMT INLAND AUSLAND	128,6 150,7 108,4	+17,1 +26,1 +9,5	+20,6 +25,8 +15,0	106,6 119,8 94,3	-4,0 -4,5 -0,6	+2,1 +6,7 -2,9	98,2 114,3 83,4	-3,2 +6,8 -12,5	117,6 135,3 101,4	+6,5 +10,4 +4,5
24.16	HERSTELLUNG VON KUNST- STOFF IN PRIMAERFORMEN	INSGESAMT INLAND AUSLAND	95,1 86,8 104,1	-13,9 -19,0 -8,3	-8,2 -14,7 -1,3	103,6 101,8 105,5	-4,6 -8,3 -0,7	-0,9 -0,4 -1,3	107,4 106,1 108,9	-1,2 -1,2 -0,8	99,4 94,3 104,8	-9,2 -13,6 -4,6
24.17	HERSTELLUNG VON SYNTHE- TISCHEM KAUTSCHUK IN PRIMAERFORMEN	INSGESAMT INLAND AUSLAND	85,1 82,0 86,8	-28,2 -26,9 -30,4	-8,6 -29,4 +6,8	93,1 116,1 81,3	-18,9 +2,1 -29,9	-4,7 -5,6 -4,0	110,0 127,3 101,2	+0,9 +24,4 -12,3	89,1 98,1 89,1	-23,7 -12,3 -30,1
24.2	HERSTELLUNG VON SCHAEED- LINGSBEKAEMPFUNGSMITTELN UND PFLANZENSCUTZMITTELN	INSGESAMT INLAND AUSLAND	90,4 70,1 101,3	-9,9 -20,6 -16,8	+22,2 +50,4 +14,1	74,0 46,6 88,8	-29,7 -54,4 -19,6	-3,4 -14,2 +0,2	106,7 103,2 108,6	+2,1 +2,9 -3,1	82,2 58,4 95,1	+20,0 -38,7 -18,1

STBA, FACHSERIE 4, REIHE 2.2

LAND

FUER DAS VERARBEITENDE GEWERBE
=100
ABTEILUNGEN, GRUPPEN UND KLASSEN
ZWEIGE, AUSGABE 1995 (WZ93)
WERT

INDEX

1994 DEZ.	VER- AEND. IN % GEGEN DEZ. 1993	1994 4.VJ	1995 3.VJ	1995 4.VJ	VERAENDERUNG IN % 4.VJ 1995 GEGEN		1994 2.HJ	1995 1.HJ	1995 2.HJ	VERAENDERUNG IN % 2.HJ 1995 GEGEN		1994	1995	VER- AEND. IN % GEGEN 1994	WZ93 SCHL.
					4.VJ 1994	3.VJ 1995				2.HJ 1994	1.HJ 1995				
88,1	+0,5	94,3	89,7	87,8	-6,9	-2,1	95,1	99,0	88,7	-6,7	-10,4	97,9	93,9	-4,1	21.21
84,5	-2,3	91,3	89,4	87,3	-4,4	-2,3	92,4	98,0	88,4	-4,3	-9,8	95,1	93,2	-2,0	
110,1	+16,1	112,8	91,0	90,5	-19,8	-0,5	112,0	104,7	90,7	-19,0	-13,4	115,3	97,7	-15,3	
97,2	-1,3	97,6	109,8	108,7	+11,4	-1,0	96,6	107,0	109,2	+13,0	+2,1	96,0	108,1	+12,6	21.22
98,2	-3,3	99,1	109,3	110,6	+11,6	+1,2	97,2	107,6	110,0	+13,2	+2,2	96,6	108,8	+12,6	
94,8	+4,6	93,9	111,0	103,6	+10,3	-6,7	95,3	105,5	107,3	+12,6	+1,7	94,6	106,4	+12,5	
90,4	+4,0	89,7	92,1	94,9	+5,8	+3,0	88,3	83,8	93,5	+5,9	+11,6	90,7	88,7	-2,2	21.23
82,9	-4,4	85,4	93,7	95,8	+12,2	+2,2	84,2	81,7	94,8	+12,6	+16,0	85,7	88,2	+2,9	
109,8	+25,8	100,5	85,9	91,4	-9,1	+6,4	98,7	91,9	88,7	-10,1	-3,5	103,5	90,3	-12,8	
97,8	+16,6	103,5	84,8	87,8	-15,2	+3,5	102,6	93,0	86,3	-15,9	-7,2	101,0	89,6	-11,3	21.24
95,2	+15,8	101,6	71,1	81,1	-20,2	+14,1	100,5	87,5	76,1	-24,3	-13,1	98,6	81,8	-17,0	
113,2	+20,4	114,9	123,6	106,6	-7,2	-13,8	115,1	108,6	115,1	-	+6,0	115,7	111,9	-3,3	
95,2	+1,1	95,0	85,4	82,3	-13,4	-3,6	91,3	91,7	83,9	-8,1	-8,5	89,6	87,8	-2,0	21.25
95,6	+1,1	95,3	84,4	81,8	-14,2	-3,1	91,3	91,8	83,1	-9,0	-9,5	89,2	87,5	-1,9	
93,0	+1,0	93,7	88,9	84,2	-10,1	-5,3	92,0	91,6	86,5	-6,0	-5,6	91,8	89,0	-3,1	
102,6	+1,2	101,8	88,8	97,5	-4,2	+9,8	96,6	91,0	93,1	-3,6	+2,3	94,0	92,1	-2,0	22
102,8	+1,1	101,7	88,4	96,7	-4,9	+9,4	96,8	90,4	92,6	-4,3	+2,4	94,2	91,5	-2,9	
100,4	+3,4	102,2	93,2	107,2	+4,9	+15,0	94,2	98,2	100,2	+6,4	+2,0	92,5	99,2	+7,2	
104,2	+1,6	103,1	90,5	99,3	-3,7	+9,7	98,0	92,7	94,9	-3,2	+2,4	95,2	93,8	-1,5	22.2
104,2	+1,5	102,9	89,6	98,1	-4,7	+9,5	97,9	91,7	93,9	-4,1	+2,4	95,1	92,8	-2,4	
105,4	+4,5	107,4	104,3	117,0	+8,9	+12,2	98,7	107,3	110,6	+12,1	+3,1	96,2	109,0	+13,3	
108,2	+3,1	107,7	76,4	79,3	-26,4	+3,8	102,1	88,3	77,9	-23,7	-11,8	98,8	83,1	-15,9	22.21
108,6	+2,9	108,0	76,6	79,5	-26,4	+3,8	102,5	88,5	78,1	-23,8	-11,8	99,3	83,3	-16,1	
102,6	+6,2	104,1	53,3	35,2	-66,2	-34,0	96,4	50,8	44,2	-54,1	-13,0	91,9	47,5	-48,3	
102,8	+0,8	101,6	92,7	102,9	+1,3	+11,0	96,6	94,1	97,8	+1,2	+3,9	94,1	96,0	+2,0	22.22
102,7	+0,6	101,3	91,8	101,8	+0,5	+10,9	96,6	93,0	96,8	+0,2	+4,1	94,0	94,9	+1,0	
104,2	+3,1	106,2	103,7	118,0	+11,1	+13,8	97,4	107,8	110,9	+13,9	+2,9	95,6	109,4	+14,4	
110,5	+6,8	109,4	84,4	84,5	-22,8	+0,1	103,3	81,7	84,5	-18,2	+3,4	99,1	83,1	-16,1	22.24
109,4	+6,1	107,9	83,4	83,8	-22,3	+0,5	102,1	80,9	83,6	-18,1	+3,3	98,1	82,2	-16,2	
126,8	+16,7	131,1	113,1	101,6	-22,5	-10,2	120,7	105,5	107,4	-11,0	+1,8	113,7	106,4	-6,4	
109,7	+6,4	108,4	107,3	113,7	+4,9	+6,0	102,3	101,9	110,5	+8,0	+8,4	98,3	106,2	+8,0	22.25
108,5	+5,6	106,8	103,5	112,1	+5,0	+8,3	101,0	101,7	107,8	+6,7	+6,0	97,2	104,7	+7,7	
126,9	+15,5	131,8	600,5	322,7	+144,8	-46,3	120,9	135,4	461,6	+281,8	+240,9	114,2	298,5	+161,4	
68,3	-7,8	72,3	56,5	66,6	-7,9	+17,9	67,5	60,1	61,5	-8,9	+2,3	69,3	60,8	-12,3	22.31
60,7	-12,2	66,6	54,2	59,3	-11,0	+9,4	61,9	53,3	56,8	-8,2	+6,6	63,6	55,1	-13,4	
80,9	-1,7	81,7	60,4	78,6	-3,8	+30,1	76,9	71,4	69,5	-9,6	-2,7	78,6	70,4	-10,4	
103,0	+9,9	103,6	98,9	97,8	-5,6	-1,1	102,6	107,5	98,4	-4,1	-8,5	103,3	102,9	-0,4	06
94,2	+3,9	99,5	96,7	95,9	-3,6	-0,8	99,5	102,4	96,3	-3,2	-6,0	99,3	99,3	-	
115,1	+17,8	109,2	101,9	100,3	-8,2	-1,6	106,8	114,0	101,1	-5,3	-11,3	108,8	107,6	-1,1	
106,5	+12,6	105,6	96,3	95,8	-9,3	-0,5	103,7	108,5	96,1	-7,3	-11,4	104,2	102,3	-1,8	24.1
99,6	+11,7	102,6	96,1	93,4	-9,0	-2,8	101,9	104,5	94,8	-7,0	-9,3	101,6	99,7	-1,9	
113,2	+13,3	108,7	96,6	98,1	-9,8	+1,6	105,5	112,4	97,4	-7,7	-13,3	106,8	104,9	-1,8	
91,7	+8,1	96,2	100,3	100,8	+4,8	+0,5	96,8	98,8	100,6	+3,9	+1,8	97,9	99,7	+1,8	24.11
90,4	+14,1	101,3	104,2	104,4	+3,1	+0,2	103,6	101,9	104,3	+0,7	+2,4	101,7	103,1	+1,4	
93,8	-0,4	87,6	37,3	43,8	-50,0	+17,4	85,2	50,1	40,6	-52,3	-19,0	91,3	45,3	-50,4	
109,4	+26,6	106,8	103,1	102,3	-4,2	-0,8	103,0	118,8	102,7	-0,3	-13,6	100,6	110,8	+10,1	24.12
102,7	+32,5	103,7	109,2	112,7	+8,7	+3,2	100,9	110,7	110,9	+9,9	+0,2	96,1	110,8	+15,3	
115,7	+21,8	109,7	100,0	96,9	-11,7	-3,1	105,0	123,1	98,5	-6,2	-20,0	104,9	110,8	+5,6	
112,6	+24,7	109,8	94,4	93,4	-14,9	-1,1	105,0	103,2	93,9	-10,6	-9,0	102,7	98,6	-4,0	24.13
105,3	+29,5	105,7	99,9	97,1	-8,1	-2,8	101,3	107,4	98,5	-2,8	-8,3	97,2	103,0	+6,0	
119,5	+20,8	113,6	89,2	89,9	-20,9	+0,8	108,5	99,1	89,5	-17,5	-9,7	107,9	94,3	-12,6	
102,3	+6,5	101,5	91,6	87,3	-14,0	-4,7	100,6	103,5	89,4	-11,1	-13,6	102,8	96,4	-6,2	24.14
91,1	-1,6	94,2	82,8	79,4	-15,7	-4,1	95,9	92,9	81,1	-15,4	-12,7	99,1	87,0	-12,2	
112,9	+13,5	108,5	100,1	94,9	-12,5	-5,2	105,0	113,7	97,5	-7,1	-14,2	106,4	105,6	-0,8	
109,8	+19,3	110,0	90,3	113,2	+2,9	+25,4	104,6	94,7	101,8	-2,7	+7,5	101,4	98,2	-3,2	24.15
119,5	+34,0	121,4	119,0	127,6	+5,1	+7,2	114,0	105,3	123,3	+8,2	+17,1	107,0	114,3	+6,8	
99,0	+4,0	97,2	63,9	99,9	+2,8	+56,3	94,1	84,9	81,9	-13,0	-3,5	95,3	83,4	-12,5	
110,4	+13,3	110,0	100,4	101,1	-8,1	+0,7	108,5	114,2	100,7	-7,2	-11,8	108,7	107,4	-1,2	24.16
107,1	+16,8	110,5	101,3	96,9	-12,3	-4,3	109,1	113,0	99,1	-9,2	-12,3	107,4	106,1	-1,2	
113,5	+10,4	109,4	99,4	105,5	-3,6	+6,1	107,8	115,4	102,5	-4,9	-11,2	109,8	108,9	-0,8	
118,6	+24,6	115,4	100,5	92,0	-20,3	-8,5	110,4	123,9	96,2	-12,9	-22,4	109,0	110,0	+0,9	24.17
112,2	+31,1	112,4	122,7	107,0	-4,8	-12,8	106,6	139,7	114,9	+7,8	-17,8	102,3	127,3	+24,4	
124,7	+19,2	118,2	89,0	84,3	-28,7	-5,3	114,0	115,7	86,6	-24,0	-25,2	115,4	101,2	-12,3	
100,3	+14,9	103,8	80,6	80,3	-22,6	-0,4	104,3	132,9	80,5	-22,8	-39,4	104,5	106,7	+2,1	24.2
88,3	+11,2	98,9	80,0	57,0	-42,4	-29,7	102,0	137,9	68,5	-32,8	-50,3	100,3	103,2	+2,9	
121,7	+19,9	112,5	80,9	92,9	-17,4	+14,8	108,4	130,2	86,9	-19,8	-33,3	112,1	108,6	-3,1	

1 INDEX DES AUFTRAGSEINGANGS
 1991
 NACH ABSCHNITTEN, UNTERABSCHNITTEN,
 DER KLASSIFIKATION DER WIRTSCHAFTS
 1.1 ORIGINAL

VOLUMEN

WZ93- SCHL.	WIRTSCHAFTSZWEIG		VERAENDERUNG IN % DEZ. 1995 GEGEN			VERAENDERUNG IN % NOV. 1995 GEGEN			KUMULIERT		2-MONATS- DURCHSCHNITT	
			1995 DEZ.	DEZ. 1994	NOV. 1995	1995 NOV.	NOV. 1994	OKT. 1995	JAN. 1995 BIS DEZ. 1995	VER- AEND. IN % GEGEN VORJAHR	NOV. 1995 UND DEZ. 1995	VER- AEND. IN % GEGEN VORJAHR
24.3	HERSTELLUNG VON ANSTRICH- MITTELN, DRUCKFARBEN UND KITTEN	INSGESAMT	89,1	-6,1	-20,1	111,5	+11,3	-2,9	110,1	+8,8	100,3	+2,8
		INLAND	88,2	+3,5	-21,2	112,0	+13,1	-3,3	111,0	+12,0	100,1	+8,7
		AUSLAND	92,0	-18,0	-16,4	110,1	+7,6	-1,4	107,4	+2,4	101,1	-5,8
24.4	HERSTELLUNG VON PHARMA- ZEUTISCHEN ERZEUGNISSEN	INSGESAMT	100,0	-7,7	-4,3	104,5	+1,5	-0,9	104,7	+0,2	102,3	-3,2
		INLAND	102,5	+2,6	-4,6	107,4	+2,1	+0,1	104,2	+4,9	105,0	+2,3
		AUSLAND	95,7	-24,1	-3,9	99,6	+1,2	-2,5	105,6	-8,3	97,7	-13,0
24.41	HERSTELLUNG VON PHARMA- ZEUTISCHEN GRUNDSTOFFEN	INSGESAMT	77,0	-26,2	-4,8	80,9	-19,0	-9,9	87,0	-11,5	79,0	-22,7
		INLAND	74,7	-22,3	-8,9	82,0	-18,3	+5,8	75,0	-20,0	78,4	-20,2
		AUSLAND	77,8	-34,3	-3,5	80,6	-18,7	-14,3	91,2	-14,0	79,2	-27,2
24.42	H.V. PHARM. SPEZIALI- TAETEN UND SONSTIGEN PHARM. ERZEUGNISSEN	INSGESAMT	102,7	-5,5	-4,3	107,3	+4,0	-	106,8	+1,7	105,0	-0,9
		INLAND	103,7	+3,5	-4,4	108,5	+2,7	-0,2	105,5	+5,7	106,1	+3,1
		AUSLAND	100,6	-20,7	-4,0	104,8	+6,6	+0,4	109,5	-5,8	102,7	+8,8
24.5	H.V. SEIFEN, WASCH-, REINIGUNGS- UND KOERPER- PFLEGE MITTELN	INSGESAMT	86,8	-7,5	-8,3	94,7	-5,7	-0,5	94,2	-3,7	90,8	-6,5
		INLAND	82,5	-4,5	-7,1	88,8	-8,2	+0,9	87,3	-7,2	85,7	-6,4
		AUSLAND	102,0	-15,0	-11,8	115,6	+1,9	-4,4	118,8	+7,1	108,8	-6,8
24.51	H.V. SEIFEN, WASCH-, REINIGUNGS- UND POLIER- MITTELN	INSGESAMT	82,0	-13,1	-14,0	95,4	-5,0	+2,3	94,6	-4,5	88,7	-8,9
		INLAND	80,0	-7,6	-13,1	92,1	-6,1	+3,6	89,9	-6,2	86,1	-6,8
		AUSLAND	87,2	-24,3	-16,3	104,2	-2,1	-0,6	106,8	-0,9	95,7	-13,6
24.52	HERSTELLUNG VON DUFT- U. KOERPERPFLEGE MITTELN	INSGESAMT	91,7	-1,6	-2,3	93,9	-6,5	-3,4	93,9	-2,7	92,8	-4,1
		INLAND	84,8	-1,7	-1,3	85,9	-10,1	-1,5	85,0	-8,2	85,4	-6,1
		AUSLAND	127,3	-0,7	-5,8	135,2	+7,6	-8,9	139,3	+20,0	131,3	+3,5
24.6	HERSTELLUNG VON SONST. CHEMISCHEN ERZEUGNISSEN	INSGESAMT	97,1	-5,8	-11,3	109,5	+3,0	+0,6	110,0	+2,3	103,3	-1,3
		INLAND	95,3	+2,6	-11,9	108,2	+0,4	+2,5	104,1	-1,9	101,8	+1,4
		AUSLAND	99,0	-15,6	-10,8	111,0	+6,5	-1,2	116,3	+6,0	105,0	-5,2
24.61	HERSTELLUNG VON PYRO- TECHNISCHEN ERZEUGNISSEN	INSGESAMT	252,0	+162,5	+48,1	170,2	+65,7	+7,0	134,4	+33,9	211,1	+112,4
		INLAND	358,4	+230,8	+54,4	232,1	+119,0	+20,4	162,9	+58,5	295,3	+198,6
		AUSLAND	57,7	-44,3	+0,9	57,2	-40,9	-41,3	82,4	-14,4	57,5	-42,6
24.62	HERSTELLUNG VON KLEB- STOFFEN UND GELATINE	INSGESAMT	80,4	-10,8	-18,5	98,6	+3,6	+3,8	95,1	-1,1	89,5	-3,5
		INLAND	79,5	+1,4	-19,5	98,8	+7,6	+2,6	95,7	+3,3	89,2	+4,8
		AUSLAND	82,1	-25,7	-16,3	98,1	-2,8	+5,7	94,1	-8,2	90,1	-14,8
24.63	HERSTELLUNG VON ETHE- RISCHEN OELN	INSGESAMT	53,7	-46,1	-53,8	116,3	+9,6	+14,9	94,7	-12,2	85,0	-17,4
		INLAND	54,4	-41,6	-50,9	110,8	+1,7	+16,8	85,6	-22,8	82,6	-18,3
		AUSLAND	52,7	-52,4	-57,4	123,7	+22,6	+12,8	107,0	+4,4	88,2	-16,7
24.64	HERSTELLUNG VON FOTO- CHEMISCHEN ERZEUGNISSEN	INSGESAMT	97,8	-3,3	-5,4	103,4	+9,4	+7,3	106,4	+1,9	100,6	+2,9
		INLAND	83,4	+7,1	-16,6	100,0	+15,9	+22,1	94,5	+2,6	91,7	+11,7
		AUSLAND	105,6	-7,1	+0,5	105,1	+6,2	+0,8	112,8	+1,5	105,4	-0,9
24.65	HERSTELLUNG VON UNBE- SPIELTEN TON-, BILD- UND DATENTRAEGERN	INSGESAMT	99,6	-21,6	-32,0	146,4	+15,7	+8,3	138,7	+14,9	123,0	-3,0
		INLAND	175,9	+53,1	-18,3	215,4	+64,9	+29,1	174,6	+50,3	195,7	+59,4
		AUSLAND	80,7	-44,3	-37,6	129,3	+7,4	+1,5	129,8	+2,0	105,0	-20,9
24.66	HERSTELLUNG VON CHE- MISCHEN ERZEUGNISSEN A.N.G.	INSGESAMT	94,1	-8,6	-11,1	105,8	-3,2	-4,0	110,9	+1,7	100,0	-5,7
		INLAND	83,6	-12,1	-15,9	99,4	-10,9	-5,1	102,7	-6,3	91,5	-11,4
		AUSLAND	107,3	-7,8	-5,8	113,9	+8,1	-2,7	121,3	+12,5	110,6	-0,3
24.7	HERSTELLUNG VON CHEMIE- FASERN	INSGESAMT	75,5	-4,2	-14,9	88,7	-10,2	+2,9	88,5	-6,5	82,1	-7,5
		INLAND	61,3	+6,6	-17,7	74,5	+0,9	+12,2	67,4	-7,3	67,9	+3,3
		AUSLAND	87,5	-7,7	-13,0	100,6	-14,4	-2,1	106,1	-4,6	94,1	-11,4
DH	HERSTELLUNG VON GUMMI- UND KUNSTSTOFFWAREN	INSGESAMT	87,2	-7,1	-17,7	105,9	-5,9	-1,2	104,3	+1,2	96,6	-6,4
		INLAND	85,8	-6,1	-17,9	104,5	-6,0	-1,3	103,4	+1,9	95,2	-6,0
		AUSLAND	91,7	-10,8	-16,9	110,4	-5,6	-0,7	107,4	-1,0	101,1	-8,0
25.1	HERSTELLUNG VON GUMMI- WAREN	INSGESAMT	84,7	-0,6	-23,4	110,6	+6,4	+4,4	101,5	+8,6	97,7	+3,3
		INLAND	77,7	-4,1	-23,1	101,1	+1,2	+4,8	94,5	+5,4	89,4	-1,2
		AUSLAND	105,4	+8,1	-24,0	138,7	+20,2	+3,7	122,4	+16,7	122,1	+14,6
25.11	HERSTELLUNG VON BEREI- FUNGEN	INSGESAMT	95,9	+9,1	-25,8	129,3	+20,2	+11,6	107,9	+11,8	112,6	+15,1
		INLAND	78,0	-6,6	-29,2	110,1	+6,8	+20,3	90,4	-2,3	94,1	+0,9
		AUSLAND	150,5	+49,0	-19,9	188,0	+55,0	-1,3	161,4	+48,8	169,3	+52,2
25.13	HERSTELLUNG VON SONST. GUMMIWAREN	INSGESAMT	78,3	-6,5	-21,7	100,0	-1,7	-0,2	97,9	+6,5	89,2	-3,8
		INLAND	77,5	-2,6	-19,2	95,9	-2,2	-3,4	96,8	+9,9	86,7	-2,5
		AUSLAND	80,9	-15,3	-27,8	112,0	-0,1	+8,8	101,2	-1,7	96,5	-7,0
25.2	HERSTELLUNG VON KUNST- STOFFWAREN	INSGESAMT	87,9	-8,7	-16,0	104,7	-8,8	-2,6	105,1	-0,5	96,3	-8,8
		INLAND	87,9	-6,5	-16,6	105,4	-7,6	-2,7	105,6	+1,1	96,7	-7,1
		AUSLAND	87,8	-16,0	-14,3	102,4	-12,9	-2,4	103,3	-5,7	95,1	-14,3
25.21	H.V. PLATTEN, FOLIEN, SCHLAEUCHEN U. PROFILN AUS KUNSTSTOFF	INSGESAMT	82,7	-17,3	-21,7	105,6	-11,7	-4,0	107,0	-3,9	94,2	-14,2
		INLAND	81,0	-16,9	-25,1	108,1	-9,1	-4,4	108,4	-1,6	94,6	-12,6
		AUSLAND	86,4	-20,7	-14,1	100,6	-17,7	-2,7	104,3	-9,4	93,5	-19,1
25.22	H.V. VERPACKUNGSMITTELN AUS KUNSTSTOFF	INSGESAMT	95,4	-0,8	-10,5	106,6	-8,0	+3,8	103,3	-4,3	101,0	-4,8
		INLAND	89,6	-4,0	-9,5	99,0	-13,2	+2,4	97,2	-8,3	94,3	-9,1
		AUSLAND	116,9	+9,2	-13,5	135,1	+10,3	+7,6	126,1	+9,4	126,0	+9,8

1 INDEX DES AUFTRAGSEINGANGS
1991
NACH ABSCHNITTEN, UNTERABSCHNITTEN,
DER KLASSIFIKATION DER WIRTSCHAFTS
1.1 ORIGINAL

VOLUMEN

WZ93- SCHL.	WIRTSCHAFTSZWEIG		VERÄNDERUNG IN % DEZ. 1995 GEGEN			VERÄNDERUNG IN % NOV. 1995 GEGEN			KUMULIERT		2-MONATS- DURCHSCHNITT	
			1995 DEZ.	DEZ. 1994	NOV. 1995	1995 NOV.	NOV. 1994	OKT. 1995	JAN. 1995 BIS DEZ. 1995	VER- ÄEND. IN % GEGEN VORJAHR	NOV. 1995 UND DEZ. 1995	VER- ÄEND. IN % GEGEN VORJAHR
25.23	H.V. BAUBEDARFSARTIKELN AUS KUNSTSTOFF	INSGESAMT	92,3	-0,1	-23,8	121,2	+10,3	-4,9	115,9	+15,9	106,8	+5,5
		INLAND	94,7	+6,3	-23,2	123,3	+14,7	-5,2	118,2	+21,2	109,0	+10,9
		AUSLAND	71,8	-31,6	-29,8	102,3	-14,0	-1,6	96,0	-12,0	87,1	-22,2
25.24	HERSTELLUNG VON SONST. KUNSTSTOFFWAREN	INSGESAMT	87,9	-6,7	-9,5	97,1	-13,0	-2,8	100,0	-1,3	92,5	-10,1
		INLAND	89,6	-3,3	-8,9	98,4	-12,0	-1,6	101,5	+0,5	94,0	-8,1
		AUSLAND	81,6	-18,0	-11,9	92,6	-16,4	-6,8	94,6	-7,8	87,1	-17,2
DI	GLASGEWERBE, KERAMIK, VERARBEITUNG VON STEINEN UND ERDEN	INSGESAMT	81,7	-17,3	-22,4	105,3	-8,2	-0,6	102,7	-5,3	93,5	-12,5
		INLAND	84,8	-15,0	-22,4	109,3	-7,6	-	106,1	-4,7	97,1	-11,0
		AUSLAND	72,4	-24,3	-22,5	93,4	-9,8	-2,4	92,3	-7,4	82,9	-16,8
26.1	HERSTELLUNG UND VERAR- BEITUNG VON GLAS	INSGESAMT	91,3	-16,7	-16,5	109,3	-4,3	+4,6	102,7	-6,0	100,3	-10,4
		INLAND	97,1	-11,1	-14,7	113,9	-0,9	+8,5	104,8	-3,2	105,5	-5,9
		AUSLAND	76,7	-30,7	-21,3	97,5	-13,0	-5,6	97,5	-12,6	87,1	-21,8
26.11	HERSTELLUNG VON FLACH- GLAS	INSGESAMT	59,6	-46,6	-35,9	93,0	-19,6	-17,3	100,7	-11,3	76,3	-32,9
		INLAND	68,0	-41,1	-33,9	102,9	-16,7	-12,6	105,9	-10,0	85,5	-28,5
		AUSLAND	48,9	-54,1	-39,3	80,5	-23,6	-24,0	94,1	-12,6	64,7	-38,9
26.12	VEREDLUNG UND VERARBEI- TUNG VON FLACHGLAS	INSGESAMT	94,9	-15,4	-20,3	119,1	-7,0	+4,0	106,8	-5,4	107,0	-10,9
		INLAND	97,8	-10,4	-21,4	124,4	-5,4	+4,8	109,7	-3,3	111,1	-7,6
		AUSLAND	80,1	-35,4	-14,1	93,2	-18,7	-0,6	92,5	-16,3	86,7	-27,4
26.13	HERSTELLUNG VON HOHLGLAS	INSGESAMT	103,5	-5,4	-4,0	107,8	+4,7	+22,5	99,6	-7,4	105,7	-0,5
		INLAND	114,1	+2,5	-2,6	117,2	+19,2	+25,6	106,5	+2,0	115,7	+10,4
		AUSLAND	78,8	-24,8	-8,1	85,7	-24,9	+13,5	83,2	-27,7	82,3	-24,8
26.14	HERSTELLUNG VON GLAS- FASER	INSGESAMT	81,3	-30,6	-14,2	94,8	-28,6	+14,9	98,1	-15,2	88,1	-29,5
		INLAND	69,5	-40,6	-24,4	91,9	-33,6	+9,1	94,8	-19,6	80,7	-36,8
		AUSLAND	123,8	+5,3	+17,6	105,3	-5,4	+38,2	109,8	+2,2	114,6	+0,1
26.15	HERSTELLUNG, VEREDLUNG U. VERARB. VON SONST. GLAS EINSCHL. TECHN. GLASW.	INSGESAMT	75,2	-21,7	-31,2	109,3	+6,4	-20,7	106,0	+9,5	92,3	-7,1
		INLAND	80,1	-12,8	-10,5	89,5	-11,1	-17,1	87,3	-6,6	84,8	-11,9
		AUSLAND	70,2	-35,5	-45,8	129,6	+18,9	-23,2	125,3	+17,1	99,9	-8,3
26.2	KERAMIK (OHNE ZIEGELEI UND BAUKERAMIK)	INSGESAMT	74,2	-12,2	-18,9	91,5	-7,3	+4,2	88,8	-2,3	82,9	-9,5
		INLAND	76,6	-7,8	-16,5	91,7	-5,1	+2,2	90,2	-0,3	84,2	-6,3
		AUSLAND	70,5	-18,8	-22,8	91,3	-10,9	+7,7	86,7	-5,6	80,9	-14,6
26.21	H.V. KERAMISCHEN HAUS- HALTSWAREN UND ZIERGE- GENSTAENDEN	INSGESAMT	55,8	-13,2	-25,4	74,8	-8,3	+6,7	70,7	-9,1	65,3	-10,5
		INLAND	63,1	-11,5	-23,9	82,9	-8,6	+4,1	76,4	-9,9	73,0	-9,9
		AUSLAND	42,6	-17,8	-29,2	60,2	-7,8	+13,6	60,4	-7,2	51,4	-12,3
26.22	HERSTELLUNG VON SANI- TAERKERAMIK	INSGESAMT	70,0	-26,6	-20,3	87,8	-12,2	-0,2	87,3	-8,0	78,9	-19,2
		INLAND	73,4	-25,5	-18,2	89,7	-14,4	-0,2	89,5	-7,3	81,6	-19,8
		AUSLAND	50,4	-35,0	-34,2	76,6	+5,4	-1,2	75,3	-11,6	63,5	-15,4
26.23	H.V. ISOLATOREN UND ISOLIERTEILEN AUS KERAMIK	INSGESAMT	86,7	-8,7	-27,6	119,8	+14,5	+5,6	114,3	+10,4	103,3	+3,5
		INLAND	73,8	-6,1	-18,3	90,3	-4,0	-10,9	103,4	+10,0	82,1	-5,0
		AUSLAND	107,5	-11,5	-35,9	167,6	+37,8	+25,8	131,9	+10,9	137,6	+13,2
26.24	H.V. KERAMISCHEN ERZEUG- NISSEN F. SONST. TECHN. ZWECKE	INSGESAMT	99,9	+0,3	-2,9	102,9	-2,6	+7,4	103,2	-1,1	101,4	-1,2
		INLAND	81,5	-2,3	-3,3	84,3	-11,7	+3,4	91,1	-4,5	82,9	-7,4
		AUSLAND	131,7	+4,4	-2,5	135,1	+10,6	+12,1	124,0	+4,1	133,4	+7,4
26.25	HERSTELLUNG VON KERA- MISCHEN ERZEUGNISSEN A.N.G.	INSGESAMT	69,8	+3,7	-7,4	75,4	-12,6	+4,4	73,8	-15,0	72,6	-5,5
		INLAND	68,0	-4,5	-17,5	80,0	-13,2	+2,7	78,8	-11,2	73,0	-9,5
		AUSLAND	79,1	+25,2	+23,8	63,9	-11,7	+10,2	61,3	-25,6	71,5	+5,5
26.26	H.V. FEUERFESTEN KERA- MISCHEN WERKSTOFFEN	INSGESAMT	87,6	-11,4	-17,2	105,8	-8,1	+3,2	103,3	+5,0	96,7	-9,6
		INLAND	99,5	+8,2	-10,4	111,0	+10,8	+4,1	109,7	+19,4	105,3	+9,6
		AUSLAND	77,2	-28,1	-23,7	101,2	-24,3	+2,4	97,6	-8,4	89,2	-26,0
26.3	H.V. KERAMISCHEN WAND- U. BODENFLIESEN UND -PLATTEN	INSGESAMT	65,5	-19,3	-19,2	81,1	-28,5	-11,5	92,9	-16,8	73,3	-24,7
		INLAND	70,0	-22,2	-19,4	86,8	-32,1	-10,3	98,6	-20,4	78,4	-28,1
		AUSLAND	52,8	+6,7	-18,8	65,0	+6,2	-15,5	76,5	+14,5	58,9	+6,3
26.4	ZIEGELEI, HERSTELLUNG VON SONST. BAUKERAMIK	INSGESAMT	69,0	-27,6	-40,2	115,4	-17,2	-15,6	129,9	-4,7	92,2	-21,4
		INLAND	69,5	-31,7	-40,6	117,1	-21,9	-15,8	132,0	-9,3	93,3	-25,9
		AUSLAND	55,8	+26,5	-18,9	68,8	+25,5	-11,0	76,6	+20,1	62,3	+25,9
26.51	HERSTELLUNG VON ZEMENT	INSGESAMT	68,6	-26,7	-37,6	109,9	-10,1	-8,5	107,5	-5,2	89,3	-17,3
		INLAND	69,1	-26,4	-37,4	110,3	-10,8	-8,2	108,1	-5,7	89,7	-17,6
		AUSLAND	60,7	-31,2	-41,9	104,5	+4,0	-13,3	97,4	+2,9	82,6	-12,5
26.62	HERSTELLUNG VON GIPS- ERZEUGNISSEN FUER DEN BAU	INSGESAMT	125,9	+0,8	-25,9	169,9	-0,9	+0,4	150,0	+1,1	147,9	-0,2
		INLAND	129,4	-1,6	-25,7	174,1	-3,6	+0,6	154,1	-1,5	151,8	-2,8
		AUSLAND	60,6	-8,7	-34,1	91,9	+0,3	-9,2	74,6	-3,9	76,3	-3,4
DJ	METALLERZEUGUNG UND -BE- ARBEITUNG, HERSTELLUNG VON METALLERZEUGNISSEN	INSGESAMT	86,5	-14,1	-10,7	96,9	-10,8	+1,7	99,6	-3,3	91,7	-12,4
		INLAND	83,5	-14,1	-11,5	94,4	-9,7	+1,6	97,7	-2,7	89,0	-11,8
		AUSLAND	96,4	-13,2	-8,5	105,3	-13,0	+2,0	105,7	-4,8	100,9	-13,1
27	METALLERZEUGUNG UND -BEARBEITUNG	INSGESAMT	81,3	-21,4	-10,6	90,9	-18,8	+1,8	96,1	-9,3	86,1	-20,1
		INLAND	71,2	-26,3	-13,7	82,5	-21,1	+1,2	90,1	-10,5	76,9	-23,6
		AUSLAND	104,3	-11,8	-5,4	110,3	-14,0	+3,2	110,0	-6,4	107,3	-13,0

STBA, FACHSERIE 4, REIHE 2.2

1 INDEX DES AUFTRAGSEINGANGS
 1991
 NACH ABSCHNITTEN, UNTERABSCHNITTEN,
 DER KLASSIFIKATION DER WIRTSCHAFTS
 1.1 ORIGINAL

VOLUMEN

WZ93- SCHL.	WIRTSCHAFTSZWEIG		VERAENDERUNG IN % DEZ. 1995 GEGEN			VERAENDERUNG IN % NOV. 1995 GEGEN			KUMULIERT		2-MONATS- DURCHSCHNITT	
			1995 DEZ.	DEZ. 1994	NOV. 1995	1995 NOV.	NOV. 1994	OKT. 1995	JAN. 1995 BIS DEZ. 1995	VER- AEND. IN % GEGEN VORJAHR	NOV. 1995 UND DEZ. 1995	VER- AEND. IN % GEGEN VORJAHR
27.1	ERZEUGUNG VON ROHEISEN, STAHL UND FERROLEGIE- RUNGEN (EGKS) 1)	INSGESAMT	78,3	-28,8	-6,2	83,5	-27,6	-3,2	93,3	-15,3	80,9	-28,2
		INLAND	71,6	-31,2	-12,8	82,1	-26,4	-	92,4	-13,3	76,9	-28,7
		AUSLAND	92,8	-24,4	+7,4	86,4	-30,2	-9,3	97,3	-19,1	89,6	-27,3
27.2	HERSTELLUNG VON ROHREN	INSGESAMT	69,1	-25,3	-13,1	79,5	-19,3	-1,0	87,3	-4,0	74,3	-22,2
		INLAND	53,6	-39,2	-19,5	66,6	-22,9	-4,6	74,8	-12,3	60,1	-31,2
		AUSLAND	99,6	-2,7	-4,9	104,7	-16,8	+3,7	111,7	+7,8	102,2	-10,4
27.21	H.V. ROHREN, ROHRFORM-, ROHRVERSCHLUSS- U. -VERBIND. A. GUSSEISEN	INSGESAMT	67,4	-25,4	-13,6	78,0	-19,9	-7,4	90,0	-0,4	72,7	-22,6
		INLAND	49,4	-36,7	-34,4	75,3	-18,0	+3,4	82,6	-0,4	62,4	-26,6
		AUSLAND	137,8	+2,3	+56,1	88,3	-25,2	-31,4	119,1	+1,2	113,1	-10,5
27.22	H.V. STAHLROHREN, ROHR- FORM-, VERSCHL.-VERBIND. AUS EISEN UND STAHL	INSGESAMT	69,5	-26,0	-12,8	79,7	-19,7	+0,1	86,8	-4,8	74,6	-22,8
		INLAND	54,6	-43,0	-15,5	64,6	-21,5	-6,5	73,0	-16,2	59,6	-33,1
		AUSLAND	95,6	+5,6	-10,2	106,4	-17,3	+8,5	110,9	+12,7	101,0	-7,8
27.3	SONST. ERSTE BEARBEITUNG V. EISEN U. STAHL, H.V. FERROLEG. (NICHT EGKS) 1)	INSGESAMT	73,9	-34,3	-19,9	92,3	-21,9	+6,8	96,6	-11,2	83,1	-28,0
		INLAND	64,6	-38,8	-21,8	82,6	-25,7	+5,4	88,0	-15,3	76,6	-32,1
		AUSLAND	102,6	-22,4	-16,0	122,2	-11,9	+9,9	122,9	-0,1	112,4	-17,0
27.31	HERSTELLUNG VON BLANK- STAHL	INSGESAMT	57,3	-50,3	-26,4	77,9	-35,4	+10,3	85,3	-20,6	67,6	-42,7
		INLAND	51,5	-53,4	-26,8	70,4	-37,8	+13,0	81,5	-20,1	61,0	-45,5
		AUSLAND	77,9	-39,3	-25,3	104,3	-26,1	+4,0	99,2	-19,0	91,1	-32,4
27.32	HERSTELLUNG VON KALT BAND UNTER 500 MM BREITE	INSGESAMT	77,0	-34,8	-20,1	96,4	-21,6	+12,4	97,4	-12,3	86,7	-28,1
		INLAND	62,4	-42,5	-25,4	83,7	-24,7	+9,4	84,9	-16,6	73,1	-33,5
		AUSLAND	115,1	-19,7	-11,3	129,7	-15,7	+17,8	130,1	-3,8	122,4	-17,7
27.33	HERSTELLUNG VON KALT- PROFILIEN	INSGESAMT	103,5	-7,5	-15,6	122,7	+4,2	+18,6	101,9	-2,0	113,1	-1,5
		INLAND	99,8	-6,5	-15,4	117,9	+7,2	+17,2	99,1	-	108,9	+0,5
		AUSLAND	146,8	+15,5	-18,6	180,4	+28,9	+31,6	134,8	+13,9	163,6	+22,5
27.34	HERSTELLUNG VON GEZO- GENEM DRAHT	INSGESAMT	79,0	-21,9	-9,3	87,1	-19,1	-0,1	101,4	-4,5	83,1	-20,4
		INLAND	72,6	-24,5	-15,2	85,6	-19,8	-1,6	98,1	-7,6	79,1	-22,1
		AUSLAND	102,2	-14,0	+10,2	92,7	-16,7	+5,3	113,6	+7,0	97,5	-15,3
27.35	ERSTE BEARB. V. EISEN U. STAHL A.N.G., H.V.FERRO- LEG. (NICHT EGKS) 1)	INSGESAMT	68,5	-43,4	-31,2	99,6	-22,7	-6,6	101,0	-12,1	84,1	-32,7
		INLAND	58,7	-49,7	-21,4	74,7	-40,9	-10,8	82,9	-27,9	66,7	-45,1
		AUSLAND	89,5	-32,0	-41,3	152,4	+12,8	-1,7	139,4	+21,6	121,0	-9,3
27.4	ERZEUGUNG UND ERSTE BEAR- BEITUNG VON NE-METALLEN	INSGESAMT	93,1	-6,1	-10,1	103,6	-9,0	+5,7	103,0	-5,0	98,4	-7,6
		INLAND	79,4	-11,6	-8,4	86,7	-15,2	+1,0	93,4	-8,0	83,1	-13,4
		AUSLAND	122,4	+4,3	-12,4	139,7	+2,6	+12,8	123,4	+1,3	131,1	+3,5
27.41	ERZEUG. U. ERSTE BEAR- BEITUNG VON EDELMETALLEN	INSGESAMT	109,5	+7,5	-7,1	117,9	+3,4	+34,7	92,2	-4,6	113,7	+5,3
		INLAND	89,7	-0,8	-5,0	94,4	-4,9	+38,4	74,7	-16,1	92,1	-3,0
		AUSLAND	156,5	+25,5	-9,9	173,6	+21,5	+30,4	133,6	+19,7	165,1	+23,4
27.42	ERZEUG. U. ERSTE BEAR- BEITUNG VON ALUMINIUM	INSGESAMT	104,2	+5,3	-9,5	115,1	+1,2	+15,2	110,3	+1,3	109,7	+3,1
		INLAND	97,4	+6,9	-7,6	105,4	+0,7	+9,1	107,7	+3,9	101,4	+3,6
		AUSLAND	117,6	+3,5	-12,5	134,4	+3,1	+26,1	115,5	-2,5	126,0	+3,3
27.43	ERZEUG. U. ERSTE BEAR- BEITUNG VON BLEI, ZINK UND ZINN	INSGESAMT	89,8	-13,7	-22,2	115,4	-0,2	-6,0	108,2	-2,4	102,6	-6,6
		INLAND	91,4	-1,6	-19,5	113,6	+11,6	-9,4	107,8	+3,8	102,5	+5,2
		AUSLAND	84,9	-31,9	-29,7	120,7	-14,3	+5,0	109,3	+11,8	102,8	-22,6
27.44	ERZEUG. U. ERSTE BEAR- BEITUNG VON KUPFER	INSGESAMT	75,7	-22,7	-8,7	82,9	-26,8	-11,8	96,3	-12,5	79,3	-24,9
		INLAND	54,9	-37,0	-7,6	59,4	-40,8	-16,7	80,2	-21,4	57,2	-39,0
		AUSLAND	125,3	+4,1	-9,8	138,9	-1,2	-6,2	134,6	+6,3	132,1	+1,2
27.45	ERZEUG. U. ERSTE BEAR- BEITUNG VON SONSTIGEN NE-METALLEN	INSGESAMT	91,6	-7,4	-14,5	107,1	-7,0	+8,1	100,1	-10,0	99,4	-7,1
		INLAND	85,0	-27,7	-10,0	72,2	-28,7	-10,4	81,9	-19,8	68,6	-28,2
		AUSLAND	123,1	+4,1	-17,2	148,6	+3,0	+22,8	121,7	-6,9	135,9	+3,5
27.5	GIESSEREIINDUSTRIE	INSGESAMT	79,3	-14,3	-16,2	94,6	-8,9	+7,4	93,4	+1,1	87,0	-11,4
		INLAND	73,7	-16,8	-17,4	89,2	-15,7	+6,3	90,7	-1,3	81,5	-16,2
		AUSLAND	100,5	-7,0	-12,4	114,7	+19,5	+10,4	103,4	+9,2	107,6	+5,4
27.51	EISENGIESSEREI	INSGESAMT	83,4	-10,6	-16,8	100,3	-2,7	+8,5	96,9	+5,0	91,9	-6,4
		INLAND	76,4	-12,7	-18,8	94,1	-9,3	+7,8	93,2	+3,1	85,3	-10,8
		AUSLAND	109,0	-5,7	-11,2	122,7	+21,8	+10,4	110,0	+10,6	115,9	+7,1
27.52	STAHLGIESSEREI	INSGESAMT	65,1	-28,8	-12,7	74,6	-28,8	+2,2	81,3	-12,2	69,9	-28,7
		INLAND	64,6	-28,4	-11,0	72,6	-33,3	+0,4	82,2	-12,6	68,6	-31,1
		AUSLAND	67,4	-29,9	-19,2	83,4	-5,5	+9,9	77,7	-10,5	75,4	-18,2
28	HERSTELLUNG VON METALL- ERZEUGNISSEN	INSGESAMT	90,8	-7,8	-10,8	101,8	-4,0	+1,7	102,4	+1,6	96,3	-5,9
		INLAND	91,9	-5,8	-10,3	102,5	-1,9	+1,9	102,9	+2,7	97,2	-3,9
		AUSLAND	85,4	-16,4	-13,1	98,3	-12,2	+0,3	99,6	-3,1	91,9	-14,2
28.1	STAHL- UND LEICHTMETALL- BAU	INSGESAMT	105,7	-1,9	-0,8	106,6	+3,2	-2,3	109,8	+2,7	106,2	+0,7
		INLAND	107,1	-2,8	-2,0	109,3	+3,2	-2,4	111,6	+1,8	108,2	+0,1
		AUSLAND	91,6	+9,4	+12,3	81,6	+4,9	+0,4	92,5	+14,1	86,6	+7,2
28.11	HERSTELLUNG VON STAHL- UND LEICHTMETALLKON- STRUKTIONEN	INSGESAMT	110,1	-0,9	+2,0	107,9	+0,7	-3,3	113,3	+2,4	109,0	-0,1
		INLAND	112,0	-1,7	+1,9	109,9	-0,1	-3,7	115,2	+1,4	111,0	-0,9
		AUSLAND	92,0	+8,9	+3,4	89,0	+13,4	+0,6	95,2	+16,4	90,5	+11,0

1) EUROPÄISCHE GEMEINSCHAFT FÜR KOHLE UND STAHL.

1 INDEX DES AUFTRAGSEINGANGS
 1991
 NACH ABSCHNITTEN, UNTERABSCHNITTEN,
 DER KLASSIFIKATION DER WIRTSCHAFTS
 1.1 ORIGINAL

VOLUMEN

WZ93- SCHL.	WIRTSCHAFTSZWEIG		VERAENDERUNG IN % DEZ. 1995 GEGEN			VERAENDERUNG IN % NOV. 1995 GEGEN			KUMULIERT		2-MONATS- DURCHSCHNITT	
			1995 DEZ.	DEZ. 1994	NOV. 1995	1995 NOV.	NOV. 1994	OKT. 1995	JAN. 1995 BIS DEZ. 1995	VER- AEND. IN % GEGEN VORJAHR	NOV. 1995 UND DEZ. 1995	VER- AEND. IN % GEGEN VORJAHR
28.12	HERSTELLUNG VON AUSBAU- ELEMENTEN AUS STAHL UND LEICHTMETALL	INSGESAMT	90,9	-4,4	-11,1	102,2	+14,2	+1,6	98,1	+5,0	96,6	+4,7
		INLAND	91,0	-5,8	-15,0	107,0	+17,6	+1,8	93,6	+4,8	99,0	+5,5
		AUSLAND	90,3	+11,9	+57,6	57,3	-24,1	-0,3	83,7	+6,2	73,8	-5,5
28.2	KESSEL- UND BEHAELTERBAU (OHNE H.V. DAMPFKESSELN)	INSGESAMT	72,4	-20,1	-26,3	98,2	+4,4	+9,8	88,8	-5,0	85,3	-7,7
		INLAND	74,9	-21,5	-27,4	103,1	+6,8	+13,2	92,2	-2,4	89,0	-7,3
		AUSLAND	58,1	-7,6	-17,2	70,2	-12,5	-11,7	63,2	-20,7	64,2	-10,3
28.21	HERSTELLUNG VON TANKS UND SAMMELBEHALTERN	INSGESAMT	81,6	-19,1	-21,0	103,3	-3,0	+32,8	89,0	-14,9	92,5	-10,8
		INLAND	84,3	-20,5	-23,3	109,9	-0,2	+39,3	90,6	-15,6	97,1	-10,2
		AUSLAND	65,5	-4,5	+3,3	63,4	-24,9	-10,7	79,3	-9,5	64,5	-15,7
28.22	H.V. HEIZKOERPERN F. ZENTRALHEIZUNGEN UND ZENTRALHEIZUNGSKESSELN	INSGESAMT	65,0	-19,8	-31,0	94,2	+14,0	-4,6	88,7	+6,7	79,6	-2,7
		INLAND	67,2	-21,1	-31,1	97,5	+16,5	-3,5	93,5	+13,5	82,4	-2,5
		AUSLAND	52,5	-9,6	-30,2	75,2	-2,0	-12,6	61,6	-29,3	63,9	-5,2
28.3	HERSTELLUNG VON DAMPF- KESSELN (OHNE ZENTRAL- HEIZUNGSKESSELN)	INSGESAMT	116,0	+38,3	+41,3	82,1	+2,2	-3,3	105,8	+25,5	99,1	+20,7
		INLAND	122,5	+36,1	+48,3	82,6	+0,4	-5,1	108,1	+28,8	102,6	+19,0
		AUSLAND	76,7	+59,9	-2,8	78,9	+15,2	+9,4	91,9	+6,2	77,8	+32,1
28.4	H.V. SCHMIEDE-, PRESS-, ZIEH-U. STANZTEILEN, GEW. RINGEN U. PULVERM. ERZ.	INSGESAMT	83,2	-19,4	-19,0	102,7	-11,5	+2,4	104,0	-1,7	93,0	-15,1
		INLAND	81,9	-17,3	-19,2	101,3	-9,8	+1,2	103,1	-0,1	91,6	-13,3
		AUSLAND	88,5	-26,4	-18,2	108,2	-17,1	+7,0	108,0	-7,2	98,4	-21,5
28.5	OBERFLAECHEVEREDLUNG, WAERMEBEHANDLUNG UND MECHANIK A.N.G.	INSGESAMT	108,7	+4,3	-6,9	116,8	-0,3	+6,3	114,1	+6,8	112,8	+1,9
		INLAND	108,1	+8,5	-4,3	112,9	+2,3	+4,9	111,1	+8,7	110,5	+5,2
		AUSLAND	114,3	-10,9	-27,0	156,5	+2,7	+17,1	144,3	+10,1	135,4	-3,6
28.51	OBERFLAECHEVEREDLUNG UND WAERMEBEHANDLUNG	INSGESAMT	109,6	+4,9	-8,1	119,2	+1,5	+6,4	112,4	+5,0	114,4	+3,1
		INLAND	106,8	+6,8	-5,7	113,2	+2,3	+4,4	108,1	+5,5	110,0	+4,4
		AUSLAND	136,6	+6,4	-22,9	177,1	+16,1	+21,0	154,2	+17,6	156,9	+11,7
28.52	MECHANIK A.N.G.	INSGESAMT	107,6	+3,7	-5,5	113,9	-2,4	+6,0	116,0	+8,9	110,8	+0,5
		INLAND	109,7	+10,7	-2,5	112,5	+2,4	+5,4	114,6	+12,6	111,1	+6,3
		AUSLAND	84,5	-34,1	-34,5	129,1	+1,1	+10,9	131,1	+0,2	106,8	-23,8
28.6	H.V. SCHNEIDWAREN, WERK- ZEUGEN, SCHLOSSERN UND BESCHLAGEN	INSGESAMT	82,1	-9,4	-19,8	102,4	+0,3	+3,6	96,9	+6,0	92,3	-4,3
		INLAND	82,3	-3,3	-18,9	101,5	+4,9	+7,4	95,9	+9,2	91,9	+1,0
		AUSLAND	81,6	-21,7	-21,8	104,4	-9,5	-4,8	99,5	-0,8	93,0	-15,3
28.61	HERSTELLUNG VON SCHNEIDWAREN UND BESTECKEN	INSGESAMT	96,5	+14,9	-19,1	119,3	+2,3	+23,6	96,4	+2,7	107,9	+7,6
		INLAND	95,7	+12,7	-14,7	112,2	+1,9	+31,4	86,2	-0,8	104,0	+6,7
		AUSLAND	97,7	+18,4	-24,8	129,9	+2,9	+15,0	111,6	+7,1	113,8	+9,0
28.62	HERSTELLUNG VON WERKZEUGEN	INSGESAMT	86,0	-10,7	-16,3	102,8	+8,2	+3,4	97,0	+15,1	94,4	-1,4
		INLAND	90,4	+5,4	-14,3	105,5	+23,1	+12,1	99,1	+28,2	98,0	+14,2
		AUSLAND	77,0	-34,6	-20,8	97,2	-14,8	-11,9	92,5	-6,1	87,1	-24,9
28.63	HERSTELLUNG VON SCHLOSSERN UND BESCHLAGEN	INSGESAMT	75,7	-11,7	-23,7	99,2	-7,5	+0,6	96,9	-1,5	87,5	-9,3
		INLAND	73,4	-13,1	-24,0	96,6	-8,2	+0,8	94,0	-3,5	85,0	-10,4
		AUSLAND	83,8	-6,7	-22,6	108,2	-5,4	+0,3	106,7	+4,7	96,0	-6,0
28.7	HERSTELLUNG VON SONST. EISEN-, BLECH- UND METALLWAREN	INSGESAMT	81,0	-13,8	-17,5	98,2	-5,9	+1,3	97,9	-1,1	89,6	-9,7
		INLAND	79,4	-14,6	-19,7	98,9	-4,4	+1,9	97,6	-0,9	89,2	-9,3
		AUSLAND	87,3	-11,0	-8,6	95,5	-11,7	-0,3	99,1	-1,9	91,4	-11,3
28.71	HERSTELLUNG VON BE- HAELTERN AUS EISEN UND STAHL	INSGESAMT	75,7	-19,0	-20,8	95,6	-13,8	-1,7	98,3	-4,7	85,7	-16,1
		INLAND	85,0	-8,0	-21,2	107,9	-1,1	+3,9	106,9	+4,3	96,5	-4,3
		AUSLAND	55,5	-43,5	-19,6	69,0	-42,8	-17,1	79,4	-25,4	62,3	-43,1
28.72	H.V. VERPACKUNGEN U. VERSCHLUESSEN AUS EI- SEN-, STAHL U. NE-METALL	INSGESAMT	86,6	-7,0	-16,7	104,0	+2,7	+8,6	99,4	-1,0	95,3	-2,0
		INLAND	86,6	-6,7	-19,5	107,6	+7,0	+8,8	99,6	+0,1	97,1	+0,4
		AUSLAND	86,9	-7,5	-4,7	91,2	-12,1	+7,4	98,5	-4,8	89,1	-9,8
28.73	HERSTELLUNG VON DRAHT- WAREN	INSGESAMT	90,1	-9,0	-17,0	108,5	+0,9	+9,4	105,0	-1,4	99,3	-3,9
		INLAND	91,9	-1,1	-17,4	111,3	+7,0	+11,7	105,4	-0,8	101,6	+3,1
		AUSLAND	84,1	-29,1	-14,9	98,8	-16,9	+1,0	103,6	-3,4	91,5	-23,0
28.74	H.V. SCHRAUBEN, NIETEN, KETTEN UND FEDERN	INSGESAMT	83,2	-13,6	-17,6	101,0	-6,8	+3,4	103,0	+4,5	92,1	-10,1
		INLAND	71,7	-22,4	-19,4	89,0	-13,2	+2,4	91,9	-3,5	80,4	-17,5
		AUSLAND	143,5	+22,4	-12,8	164,6	+18,0	+6,4	164,5	+37,8	154,1	+20,0
28.75	H.V. EISEN-, BLECH- UND METALLWAREN A.N.G.	INSGESAMT	76,0	-17,4	-17,7	92,3	-9,4	-4,0	92,9	-3,5	84,2	-13,2
		INLAND	77,2	-17,5	-20,4	97,0	-6,9	-3,6	97,2	-0,6	87,1	-11,9
		AUSLAND	71,4	-16,6	-2,7	73,4	-21,1	-6,4	75,5	-16,4	72,4	-18,9
DK	MASCHINENBAU	INSGESAMT	88,8	-16,5	-1,4	90,1	-8,8	+3,8	91,4	-2,1	89,5	-12,8
		INLAND	79,0	-18,6	+6,1	84,1	-7,2	+2,4	84,5	-1,9	81,6	-13,1
		AUSLAND	102,9	-14,8	+4,3	98,7	-11,5	+5,6	101,3	-3,3	100,8	-13,3
29.1	H.V. MASCHINEN F.D. ERZEUG. U. NUTZG.V. MECHAN. ENERGIE (O. LUFT-, STRASS. FAHRZ. BAU)	INSGESAMT	87,0	-16,1	-2,4	89,1	-12,8	+1,1	97,4	-0,4	88,1	-14,5
		INLAND	77,2	-19,1	-12,4	88,1	-9,7	+1,0	95,2	+3,3	82,7	-14,3
		AUSLAND	101,3	-15,1	+11,9	90,5	-18,4	+1,1	100,7	-6,9	95,9	-16,7

LAND

FUER DAS VERARBEITENDE GEWERBE
=100
ABTEILUNGEN, GRUPPEN UND KLASSEN
ZWEIGE, AUSGABE 1995 (WZ93)
WERT

INDEX

1994 DEZ.	VER- AEND. IN % GEGEN DEZ. 1993	1994 4. VJ	1995 3. VJ	1995 4. VJ	VERAENDERUNG IN % 4. VJ 1995 GEGEN		1994 2. HJ	1995 1. HJ	1995 2. HJ	VERAENDERUNG IN % 2. HJ 1995 GEGEN		1994	1995	VER- AEND. IN % GEGEN 1994	WZ93 SCHL.
					4. VJ 1994	3. VJ 1995				2. HJ 1994	1. HJ 1995				
95,1	+12,9	92,5	101,2	97,9	+5,8	-3,3	96,6	96,6	99,6	+3,1	+3,1	93,4	98,1	+5,0	28.12
96,6	+11,8	94,0	106,5	101,0	+7,4	-5,2	98,8	95,5	103,8	+5,1	+8,7	95,0	99,6	+4,8	
80,7	+25,1	78,1	52,0	68,4	-12,4	+31,5	76,8	107,3	60,2	-21,6	-43,9	78,8	83,7	+6,2	
90,6	+1,7	92,9	94,9	86,7	-6,7	-8,6	93,9	86,8	90,8	-3,3	+4,6	93,5	88,8	-5,0	28.2
95,4	+18,1	95,2	98,3	89,7	-5,8	-8,7	96,2	90,4	94,0	-2,3	+4,0	94,5	92,2	-2,4	
62,9	-53,8	79,5	75,8	69,3	-12,8	-8,6	80,5	65,9	72,6	-9,8	+10,2	87,3	69,2	-20,7	
100,9	+5,3	104,8	91,7	87,6	-16,4	-4,5	106,2	88,4	89,6	-15,6	+1,4	104,6	89,0	-14,9	28.21
106,1	+15,3	108,4	92,8	91,0	-16,1	-1,9	110,1	89,3	91,9	-16,5	+2,9	107,3	90,6	-15,6	
68,6	-42,7	82,4	84,9	66,6	-19,2	-21,6	82,4	82,8	75,8	-8,0	-8,5	87,6	79,3	-9,5	
81,0	-2,1	81,8	97,6	86,0	+5,1	-11,9	82,5	85,5	91,8	+11,3	+7,4	83,1	88,7	+6,7	28.22
85,2	+21,2	82,6	102,7	88,6	+7,3	-13,7	83,1	91,3	95,6	+15,0	+4,7	82,4	93,5	+13,5	
58,1	-61,3	77,1	69,0	71,2	-7,7	+3,2	78,8	53,1	70,1	-11,0	+32,0	87,1	61,6	-29,3	
83,9	-5,6	81,6	156,1	94,3	+15,6	-39,6	82,1	86,4	125,2	+52,5	+44,9	84,3	105,8	+25,5	28.3
90,0	+22,6	83,2	164,4	97,4	+17,1	-40,8	83,2	85,3	130,9	+57,3	+53,5	83,9	108,1	+28,8	
49,2	-72,4	72,6	105,8	75,9	+4,5	-28,3	75,8	92,9	90,8	+19,8	-2,3	86,5	91,9	+6,2	
103,2	+21,6	109,4	98,3	95,4	-12,8	-3,0	107,1	111,3	96,8	-9,6	-13,0	105,8	104,0	-1,7	28.4
99,0	+19,3	105,4	98,0	94,4	-10,4	-3,7	104,1	109,9	96,2	-7,6	-12,5	103,2	103,1	-0,1	
120,3	+30,1	125,2	99,1	99,3	-20,7	+0,2	119,0	116,9	99,2	-16,6	-15,1	116,4	108,0	-7,2	
104,2	+25,8	111,8	109,4	111,8	-	+2,2	109,5	117,5	110,6	+1,0	-5,9	106,8	114,1	+6,8	28.5
99,6	+23,7	105,9	107,4	109,5	+3,4	+2,0	105,0	113,8	108,5	+3,3	-4,7	102,2	111,1	+8,7	
128,3	+35,2	142,9	130,8	134,8	-5,7	+3,1	132,9	155,7	132,8	-0,1	-14,7	131,1	144,3	+10,1	
104,5	+26,1	112,1	109,2	113,6	+1,3	+4,0	109,8	113,5	111,4	+1,5	-1,9	107,0	112,4	+5,0	28.51
100,0	+24,1	106,3	106,0	109,5	+3,0	+3,3	105,4	108,5	107,8	+2,3	-0,6	102,5	108,1	+5,5	
128,4	+35,3	143,0	140,3	153,4	+7,3	+9,3	133,0	161,5	146,9	+10,5	-9,0	131,1	154,2	+17,6	
103,8	+25,7	111,5	109,7	109,7	-1,6	-	109,2	122,2	109,7	+0,5	-10,2	106,5	116,0	+8,9	28.52
99,1	+23,4	105,5	109,0	109,6	+3,9	+0,6	104,6	119,9	109,3	+4,5	-8,8	101,8	114,6	+12,6	
128,2	+35,1	142,7	118,1	110,0	-22,9	-6,9	132,8	148,1	114,0	-14,2	-23,0	130,9	131,1	+0,2	
90,6	+11,9	96,4	92,5	94,4	-2,1	+2,1	92,8	100,4	93,5	+0,8	-6,9	91,4	96,9	+6,0	28.6
85,1	+9,9	91,4	93,0	92,8	+1,5	-0,2	89,2	98,8	92,9	+4,1	-6,0	87,8	95,9	+9,2	
104,2	+16,0	108,8	91,3	98,6	-9,4	+8,0	101,7	104,2	94,9	-6,7	-8,9	100,3	99,5	-0,8	
84,0	+6,1	98,8	92,1	104,1	+5,4	+13,0	95,2	94,7	98,1	+3,0	+3,6	93,9	96,4	+2,7	28.61
84,9	+9,0	94,7	82,8	97,8	+3,3	+18,1	90,6	82,1	90,3	-0,3	+10,0	86,9	86,2	-0,8	
82,5	+1,6	104,7	106,0	113,5	+8,4	+7,1	102,0	113,4	109,8	+7,6	-3,2	104,2	111,6	+7,1	
96,3	+18,0	93,5	93,5	96,1	+2,8	+2,8	87,9	99,2	94,8	+7,8	-4,4	84,3	97,0	+15,1	28.62
85,8	+12,7	84,3	98,4	96,7	+14,7	-1,7	80,7	100,7	97,6	+20,9	-3,1	77,3	99,1	+28,2	
117,8	+27,1	112,3	83,3	94,8	-15,6	+13,8	102,4	96,0	89,1	-13,0	-7,2	98,5	92,5	-6,1	
85,7	+6,3	99,1	91,4	91,2	-8,0	-0,2	97,6	102,5	91,3	-6,5	-10,9	98,4	96,9	-1,5	28.63
84,5	+7,6	97,4	89,2	88,6	-9,0	-0,7	96,7	99,2	88,9	-8,1	-10,4	97,4	94,0	-3,5	
89,8	+2,3	104,7	99,2	100,0	-4,5	+0,8	100,5	113,9	99,6	-0,9	-12,6	101,9	106,7	+4,7	
94,0	+9,3	99,7	97,3	92,0	-7,7	-5,4	100,8	101,1	94,7	-6,1	-6,3	99,0	97,9	-1,1	28.7
93,0	+11,2	99,2	97,5	91,8	-7,5	-5,8	100,8	100,5	94,7	-6,1	-5,8	98,5	97,6	-0,9	
98,1	+2,4	101,7	96,1	92,9	-8,7	-3,3	100,9	103,8	94,5	-6,3	-9,0	101,0	99,1	-1,9	
93,4	+4,2	104,7	98,0	89,5	-14,5	-8,7	105,5	102,8	93,8	-11,1	-8,8	103,2	98,3	-4,7	28.71
92,4	+4,6	103,7	107,9	98,9	-4,6	-8,3	105,3	110,5	103,4	-1,8	-6,4	102,5	106,9	+4,3	
98,3	+2,2	109,9	76,4	69,2	-37,0	-9,4	106,3	86,1	72,8	-31,5	-15,4	106,5	79,4	-25,4	
93,1	+10,7	96,3	100,4	95,5	-0,8	-4,9	99,3	100,8	97,9	-1,4	-2,9	100,4	99,4	-1,0	28.72
92,8	+8,8	96,1	100,3	97,7	+1,7	-2,6	99,1	100,2	99,0	-0,1	-1,2	99,5	99,6	+0,1	
93,9	+17,4	97,1	100,8	87,7	-9,7	-13,0	100,1	102,7	94,2	-5,9	-8,3	103,5	98,5	-4,8	
99,0	+16,9	104,7	110,9	99,3	-5,2	-10,5	106,1	104,9	105,1	-0,9	+0,2	106,5	105,0	-1,4	28.73
92,9	+8,4	101,7	112,7	100,9	-0,8	-10,5	106,3	104,0	106,8	+0,5	+2,7	106,3	105,4	-0,8	
118,6	+45,0	114,4	105,2	93,6	-18,2	-11,0	105,5	107,8	99,4	-5,8	-7,8	107,3	103,6	-3,4	
96,3	+23,1	103,2	98,8	94,0	-8,9	-4,9	101,0	109,6	96,4	-4,6	-12,0	98,6	103,0	+4,5	28.74
92,4	+21,4	98,0	87,8	82,5	-15,8	-6,0	97,1	97,5	85,2	-12,3	-12,6	94,6	91,3	-3,5	
117,2	+31,7	130,6	156,7	154,3	+18,1	-1,5	121,5	173,6	155,5	+28,0	-10,4	119,4	164,5	+37,8	
92,0	+1,5	97,2	91,6	88,1	-9,4	-3,8	99,3	95,9	89,9	-9,5	-6,3	96,3	92,9	-3,5	28.75
93,6	+9,0	99,8	96,8	91,6	-8,2	-5,4	101,4	100,3	94,2	-7,1	-6,1	97,8	97,2	-0,6	
85,6	-21,5	87,3	70,8	74,4	-14,8	+5,1	91,2	78,3	72,6	-20,4	-7,3	90,3	75,5	-16,4	
106,3	+10,8	101,2	90,0	88,6	-12,5	-1,6	96,5	93,5	89,3	-7,5	-4,5	93,4	91,4	-2,1	DK
97,1	+13,7	92,5	83,2	81,7	-11,7	-1,8	89,6	86,5	82,5	-7,9	-4,6	86,1	84,5	-1,9	
120,8	+7,5	114,6	99,6	98,4	-14,1	-1,2	107,1	103,7	99,0	-7,6	-4,5	104,8	101,3	-3,3	
103,7	+9,6	102,9	97,5	88,1	-14,4	-9,6	100,1	102,0	92,8	-7,3	-9,0	97,8	97,4	-0,4	29.1
95,4	+14,0	96,2	98,7	84,2	-12,5	-14,7	95,7	99,0	91,4	-4,5	-7,7	92,2	95,2	+3,3	
119,3	+3,6	115,6	95,9	93,8	-18,9	-2,2	108,3	106,5	94,8	-12,5	-11,0	108,2	100,7	-6,9	

1 INDEX DES AUFTRAGSEINGANGS
 1991
 NACH ABSCHNITTEN, UNTERABSCHNITTEN,
 DER KLASSIFIKATION DER WIRTSCHAFTS
 1.1 ORIGINAL

VOLUMEN

WZ93- SCHL.	WIRTSCHAFTSZWEIG		VERAENDERUNG IN % DEZ. 1995 GEGEN			VERAENDERUNG IN % NOV. 1995 GEGEN			KUMULIERT		2-MONATS- DURCHSCHNITT	
			1995	DEZ.	NOV.	1995	NOV.	OKT.	JAN.	VER-	NOV.	VER-
			DEZ.	DEZ. 1994	NOV. 1995	NOV.	NOV. 1994	OKT. 1995	BIS DEZ. 1995	AEND. IN % GEGEN VORJAHR	UND DEZ. 1995	AEND. IN % GEGEN VORJAHR
29.11	H.V. VERBRENNUNGSMOTOREN U. TURBINEN (O. MOT. F. LUFT- U. STRASSENFAHRZEUGE)	INSGESAMT INLAND AUSLAND	128,3 100,4 146,3	+33,4 +10,0 +38,1	+90,6 +41,8 +125,1	67,3 70,8 65,0	-28,4 -22,4 -34,7	+1,7 -2,9 +5,2	107,3 113,6 103,3	+16,6 +28,1 +4,8	97,8 85,6 105,7	+2,8 -6,2 +2,8
29.12	HERSTELLUNG VON PUMPEN UND KOMPRESSOREN	INSGESAMT INLAND AUSLAND	72,2 70,7 74,1	-25,9 -22,1 -32,8	-14,7 -16,9 -11,8	84,6 85,1 84,0	-11,8 -6,8 -19,7	+5,8 +8,1 +2,8	84,0 83,6 84,5	-10,1 -5,4 -17,8	78,4 77,9 79,1	-18,9 -14,4 -26,4
29.13	HERSTELLUNG VON ARMATUREN	INSGESAMT INLAND AUSLAND	73,8 69,8 84,3	-24,5 -22,5 -25,1	-17,4 -18,1 -15,4	89,3 85,2 99,7	-5,9 -4,3 -6,1	+1,6 +0,7 +3,4	88,6 86,5 94,2	-4,2 - -9,3	81,6 77,5 92,0	-15,4 -13,5 -15,9
29.14	HERSTELLUNG VON LAGERN GETRIEBEN, ZAHNRÄDERN UND ANTRIEBSSELEMENTEN	INSGESAMT INLAND AUSLAND	91,0 83,4 104,7	-27,0 -25,1 -29,7	-18,3 -19,2 -17,0	111,4 103,2 126,1	-11,2 -15,2 -4,8	-4,0 -3,7 -4,5	118,3 111,6 130,3	+3,7 +4,1 +2,8	101,2 93,3 115,4	-19,1 -20,0 -18,0
29.2	HERSTELLUNG VON SONST. MASCHINEN FUER UNSPEZI- FISCHE VERWENDUNG	INSGESAMT INLAND AUSLAND	88,4 86,0 92,3	-18,8 -13,6 -26,2	+0,5 -1,7 +3,8	88,0 87,5 88,9	-11,1 -0,9 -24,2	+4,1 +2,9 +6,5	87,4 87,1 87,9	-5,5 +2,4 -16,4	88,2 86,8 90,6	-15,2 -7,6 -25,2
29.21	HERSTELLUNG VON OEFEN UND BRENNERN	INSGESAMT INLAND AUSLAND	85,4 101,3 67,7	-18,5 +0,4 -40,3	-1,6 +0,5 -5,2	86,8 100,8 71,4	-8,4 +11,3 -31,5	+24,5 +32,8 +13,7	84,0 88,1 79,4	-9,0 -0,2 -21,5	86,1 101,1 69,6	-13,7 +5,5 -36,0
29.22	HERSTELLUNG VON HEBE- ZEUGEN UND FOERDERMIT- TELN	INSGESAMT INLAND AUSLAND	88,8 78,5 110,2	-20,3 -25,7 -10,3	+8,0 -3,6 +31,5	82,2 81,4 83,8	-15,2 -1,6 -33,2	+2,2 +6,7 -5,7	82,0 80,8 84,6	-7,1 +0,1 -18,3	85,5 80,0 97,0	-17,9 -15,1 -21,9
29.23	H.V. KAELTE- UND LUFT- TECHN. ERZEUGNISSEN F. GEWERBL. ZWECKE	INSGESAMT INLAND AUSLAND	93,1 93,7 91,8	-7,2 +0,3 -19,0	-2,7 -2,4 -3,6	95,7 96,0 95,2	-1,8 +2,8 -9,5	+8,6 -4,1 +44,7	90,1 96,6 78,0	-4,9 +6,9 -24,1	94,4 94,9 93,5	-4,6 +1,6 -14,5
29.24	H.V. MASCHINEN FUER UNSPEZIFISCHE VERWEN- DUNG A.N.G.	INSGESAMT INLAND AUSLAND	85,6 86,3 84,5	-24,1 -10,8 -37,2	-3,7 +0,1 -8,8	88,9 86,2 92,7	-13,4 -4,6 -22,2	+0,6 +1,2 -	91,3 87,1 87,0	-4,1 +1,6 -10,4	87,3 86,3 88,6	-18,9 -7,8 -30,2
29.3	HERSTELLUNG VON LAND- U. FORSTWIRTSCHAFTLICHEN MASCHINEN	INSGESAMT INLAND AUSLAND	81,0 76,1 86,2	-6,1 -0,9 -12,0	+26,8 +27,3 +26,8	63,9 58,8 68,0	-19,1 -20,6 -18,5	-6,4 -14,3 +1,9	71,0 68,9 73,1	-10,4 -4,4 -16,6	72,5 68,0 77,1	-12,3 -10,6 -15,0
29.31	HERSTELLUNG VON ACKER- SCHLEPPERN	INSGESAMT INLAND AUSLAND	103,4 86,6 116,0	+10,9 +9,2 +5,3	+52,1 +40,6 +59,1	68,0 61,6 72,9	-21,6 -22,6 -23,5	-21,3 -14,4 -24,9	82,8 75,5 88,4	-3,9 -1,6 -9,5	85,7 74,1 94,5	-4,8 -6,8 -8,1
29.32	H.V. SONST. LAND- UND FORSTWIRTSCH. MASCHINEN	INSGESAMT INLAND AUSLAND	70,2 72,1 67,8	-14,1 -4,0 -24,3	+13,6 +21,8 +4,3	61,8 59,2 65,0	-16,3 -18,2 -13,7	+3,9 -14,2 +35,4	65,2 66,5 63,8	-12,4 -3,8 -21,0	66,0 65,7 66,4	-15,2 -11,0 -19,5
29.4	HERSTELLUNG VON WERK- ZEUGMASCHINEN	INSGESAMT INLAND AUSLAND	90,4 67,6 129,6	-19,5 -34,0 +0,2	+1,6 -6,9 +10,7	89,0 72,6 117,1	-5,1 -14,5 +7,5	+9,9 +12,2 +7,4	87,0 69,9 116,2	+0,6 -11,3 +16,4	89,7 70,1 123,4	-13,0 -25,2 +3,6
29.5	H.V. MASCHINEN F. SONST. BESTIMMTE WIRTSCHAFTS- ZWEIGE	INSGESAMT INLAND AUSLAND	95,0 81,4 109,8	-15,4 -18,9 -12,6	-0,1 +0,7 -0,7	95,1 80,8 110,6	-4,5 -5,9 -3,9	+3,8 +0,4 +6,8	98,0 82,8 114,6	+1,8 -1,2 +3,7	95,1 81,1 110,2	-10,3 -13,0 -8,5
29.51	H.V. MASCHINEN F. D. ME- TALLERZ. V. WALZWERKS- EINR. U. GIESSMASCHINEN	INSGESAMT INLAND AUSLAND	92,6 67,8 105,9	-17,5 -34,9 -17,7	-21,9 +8,7 -28,7	118,6 62,4 148,6	+21,4 -22,3 +11,4	+116,8 -18,1 +244,0	100,2 79,5 111,2	+14,0 +1,0 +4,1	105,6 65,1 127,3	+0,6 -29,4 -2,9
29.52	H.V. BERGWERKS-, BAU- U. BAUSTOFFMASCHINEN	INSGESAMT INLAND AUSLAND	77,9 68,6 94,4	-23,1 -28,4 -14,9	+0,1 -4,5 +6,7	77,8 71,8 88,5	-13,3 -13,7 -12,5	-20,4 -13,3 -29,0	91,5 76,2 119,0	-2,6 -10,4 +8,6	77,9 70,2 91,5	-18,4 -21,6 -13,7
29.53	H.V. MASCHINEN F. DAS ERNAHRUNGSGEWERBE U. D. TABAKVERARBEITUNG	INSGESAMT INLAND AUSLAND	89,1 67,6 116,4	-22,1 -30,7 -14,2	+2,4 +1,0 +3,4	87,0 66,9 112,6	-14,1 -24,9 -3,6	+18,5 -3,7 +44,0	85,5 72,2 102,5	-7,7 -13,8 -1,2	88,1 67,3 114,5	-18,4 -27,9 -9,3
29.54	H.V. MASCHINEN F. DAS TEXTIL-, BEKLEIDUNGS- U. LEDERGERWERBE	INSGESAMT INLAND AUSLAND	104,4 64,2 123,4	-6,8 -41,1 +8,7	-0,9 -17,7 +4,2	105,4 78,0 118,4	+6,0 -2,7 +9,1	+5,9 +20,4 +2,2	97,6 64,9 113,2	-2,3 -21,0 +4,4	104,9 71,1 120,9	-0,8 -24,8 +8,9
29.55	H.V. MASCHINEN FUER DAS PAPIERGERWERBE	INSGESAMT INLAND AUSLAND	111,8 81,1 136,5	-7,9 -22,0 +0,9	-13,3 +18,0 -23,1	129,0 68,7 177,5	+22,7 -15,8 +43,1	+77,0 +8,7 +120,0	102,5 78,7 121,7	+2,5 +1,9 +2,8	120,4 74,9 157,0	+6,3 -19,3 +21,0
29.56	H.V. MASCHINEN FUER BESTIMMTE WIRTSCHAFTS- ZWEIGE A.N.G.	INSGESAMT INLAND AUSLAND	98,2 94,4 103,1	-15,4 -6,4 -23,5	+4,9 +3,7 +6,6	93,6 91,0 96,7	-9,7 +1,9 -20,2	-3,6 +4,6 -12,0	102,7 92,0 116,1	+5,2 +8,1 +2,8	95,9 92,7 99,9	-12,7 -2,5 -22,0
29.7	HERSTELLUNG VON HAUS- HALTSGERAETEN A.N.G.	INSGESAMT INLAND AUSLAND	77,2 74,7 82,0	-12,7 -14,3 -9,9	-20,9 -24,2 -14,4	97,6 98,5 95,8	-5,7 -5,7 -5,6	+5,5 +4,1 +8,5	83,2 82,5 84,5	-10,0 -12,8 -4,1	87,4 86,6 88,9	-9,0 -9,7 -7,7

STBA, FACHSERIE 4, REIHE 2.2

LAND

FUER DAS VERARBEITENDE GEWERBE
=100
ABTEILUNGEN, GRUPPEN UND KLASSEN
ZWEIGE, AUSGABE 1995 (WZ93)
WERT

INDEX

1994 DEZ.	VER- AEND. IN % GEGEN DEZ. 1993	1994 4.VJ	1995 3.VJ	1995 4.VJ	VERAENDERUNG IN % 4.VJ 1995 GEGEN		1994 2.HJ	1995 1.HJ	1995 2.HJ	VERAENDERUNG IN % 2.HJ 1995 GEGEN		1994	1995	VER- AEND. IN % GEGEN 1994	WZ93 SCHL.
					4.VJ 1994	3.VJ 1995				2.HJ 1994	1.HJ 1995				
96,2	+1,3	96,4	124,4	87,3	-9,4	-29,8	93,7	108,8	105,8	+12,9	-2,8	92,0	107,3	+16,6	29.11
91,3	+8,8	92,7	156,6	81,4	-12,2	-48,0	92,2	108,2	119,0	+29,1	+10,0	88,7	113,6	+28,1	
105,9	-9,6	103,7	103,5	91,0	-12,2	-12,1	96,7	109,2	97,3	+0,6	-10,9	98,6	103,3	+4,8	
97,4	-0,3	97,2	81,2	78,9	-18,8	-2,8	94,7	87,9	80,1	-15,4	-8,9	93,4	84,0	-10,1	29.12
90,7	+6,7	91,2	82,4	78,2	-14,3	-5,1	91,3	86,9	80,3	-12,0	-7,6	88,4	83,6	-5,4	
110,2	-9,5	108,5	79,7	79,9	-26,4	+0,3	101,3	89,3	79,8	-21,2	-10,6	102,8	84,5	-17,8	
97,8	+1,1	96,4	86,2	83,7	-13,2	-2,9	93,8	92,3	84,9	-9,5	-8,0	92,5	88,6	-4,2	29.13
90,1	+7,9	89,0	85,3	79,9	-10,2	-6,3	89,1	90,4	82,6	-7,3	-8,6	86,5	86,5	-	
112,5	-7,6	110,3	88,5	93,5	-15,2	+5,6	102,7	97,4	91,0	-11,4	-6,6	103,9	94,2	-9,3	
124,7	+43,8	123,5	112,5	106,1	-14,1	-5,7	119,6	127,2	109,3	-8,6	-14,1	114,1	118,3	+3,7	29.14
111,4	+36,2	114,8	108,5	97,9	-14,7	-9,8	112,8	120,0	103,2	-8,5	-14,0	107,2	111,6	+4,1	
149,0	+55,9	139,3	119,8	120,9	-13,2	+0,9	131,9	140,2	120,4	-8,7	-14,1	126,8	130,3	+2,8	
108,9	+12,7	102,5	84,9	87,0	-15,1	+2,5	97,2	88,9	85,9	-11,6	-3,4	92,5	87,4	-5,5	29.2
99,5	+17,3	92,6	85,2	86,2	-6,9	+1,2	89,2	88,5	85,7	-3,9	-3,2	85,1	87,1	+2,4	
125,1	+7,1	119,5	84,4	88,2	-26,2	+4,5	111,0	89,6	86,3	-22,3	-3,7	105,2	87,9	-16,4	
104,8	+6,9	97,2	80,0	80,6	-17,1	+0,8	94,2	87,6	80,3	-14,8	-8,3	92,3	84,0	-9,0	29.21
100,9	+15,3	92,1	89,1	92,7	+0,7	+4,0	91,1	85,3	90,9	-0,2	+6,6	88,3	88,1	-0,2	
113,4	-6,4	108,5	69,9	67,3	-38,0	-3,7	101,0	90,2	68,6	-32,1	-23,9	101,2	79,4	-21,5	
111,4	+17,8	104,0	78,5	83,8	-19,4	+6,8	97,4	82,9	81,2	-16,6	-2,1	88,3	82,0	-7,1	29.22
105,7	+28,1	93,0	77,9	78,7	-15,4	+1,0	86,4	83,2	78,3	-9,4	-5,9	80,7	80,8	+0,1	
122,8	+3,2	126,2	79,7	94,3	-25,3	+18,3	119,5	82,2	87,0	-27,2	+5,8	103,6	84,6	-18,3	
100,3	+2,2	99,4	90,3	92,3	-7,1	+2,2	96,2	88,9	91,3	-5,1	+2,7	94,7	90,1	-4,9	29.23
99,4	+8,1	93,9	97,9	96,6	+2,9	-1,3	93,3	96,0	97,2	+4,2	+1,3	90,4	96,6	+6,9	
113,4	-5,4	109,9	76,0	84,3	-23,3	+10,9	101,9	75,8	80,2	-21,3	+5,8	102,8	78,0	-24,1	
112,8	+16,0	104,0	88,3	87,6	-15,8	-0,8	98,1	94,7	88,0	-10,3	-7,1	95,2	91,3	-4,1	29.24
96,8	+13,1	91,5	83,6	85,9	-6,1	+2,8	88,9	89,5	84,8	-4,6	-5,3	85,7	87,1	+1,6	
134,5	+19,0	121,0	94,6	90,0	-25,6	-4,9	110,7	101,8	92,3	-16,6	-9,3	108,2	97,0	-10,4	
86,3	+5,6	85,7	56,9	71,1	-17,0	+25,0	74,7	78,0	64,0	-14,3	-17,9	79,2	71,0	-10,4	29.3
76,8	-2,3	75,8	55,8	68,6	-9,5	+22,9	65,2	75,7	62,2	-4,6	-17,8	72,1	68,9	-4,4	
97,9	+14,6	97,6	58,0	73,6	-24,6	+26,9	86,0	80,5	65,8	-23,5	-18,3	87,6	73,1	-16,6	
93,2	+2,6	93,7	70,9	85,9	-8,3	+21,2	80,9	87,2	78,4	-3,1	-10,1	86,2	82,8	-3,9	29.31
79,3	-8,8	79,8	58,0	73,4	-8,0	+26,6	68,6	85,2	65,7	-4,2	-22,9	76,7	75,5	-1,6	
110,2	+12,8	110,7	80,7	95,3	-13,9	+18,1	95,9	88,7	88,0	-8,2	-0,8	97,7	88,4	-9,5	
81,7	+8,2	80,3	50,1	63,8	-20,5	+27,3	70,4	73,5	57,0	-19,0	-22,4	74,4	65,2	-12,4	29.32
75,1	+1,2	73,1	55,0	66,8	-8,6	+21,5	62,9	72,1	60,9	-3,2	-15,5	69,1	66,5	-3,8	
89,6	+16,4	88,8	44,1	60,3	-32,1	+36,7	79,4	75,4	52,2	-34,3	-30,8	80,8	63,8	-21,0	
112,3	+17,2	97,9	86,3	86,8	-11,3	+0,6	91,8	87,4	86,6	-5,7	-0,9	86,5	87,0	+0,6	29.4
102,4	+16,2	88,7	71,3	68,3	-23,0	-4,2	84,4	70,1	69,8	-17,3	-0,4	78,8	69,9	-11,3	
129,3	+18,6	113,5	112,2	118,6	+4,5	+5,7	104,4	117,0	115,4	+10,5	-1,4	99,8	116,2	+16,4	
112,3	+11,0	103,2	98,3	93,9	-9,0	-4,5	98,7	100,0	96,1	-2,6	-3,9	96,3	98,0	+1,8	29.5
100,4	+17,4	90,6	78,6	80,9	-10,7	+2,9	87,4	85,7	79,8	-8,7	-6,9	83,8	82,8	-1,2	
125,7	+5,5	117,4	119,7	108,0	-8,0	-9,8	111,5	115,5	113,8	+2,1	-1,5	110,5	114,6	+3,7	
112,2	+20,9	104,6	130,5	88,6	-15,3	-32,1	97,9	90,8	109,6	+12,0	+20,7	87,9	100,2	+14,0	29.51
104,1	+27,6	90,9	101,8	68,8	-24,3	-32,4	84,3	73,7	85,3	+1,2	+15,7	78,7	79,5	+1,0	
128,7	+11,1	132,8	145,8	99,2	-25,3	-32,0	125,7	99,9	122,5	-2,5	+22,6	106,8	111,2	+4,1	
101,3	-10,5	95,2	99,8	84,5	-11,2	-15,3	93,3	90,9	92,1	-1,3	+1,3	93,9	91,5	-2,6	29.52
95,8	+16,7	87,6	69,0	74,4	-15,1	+7,8	87,2	80,7	71,7	-17,8	-11,2	85,0	76,2	-10,4	
110,9	-33,8	108,6	154,9	102,5	-5,6	-33,8	103,9	109,3	128,7	+23,9	+17,7	109,6	119,0	+8,6	
114,4	+21,6	103,4	80,9	83,2	-19,5	+2,8	96,3	89,0	82,0	-14,8	-7,9	92,6	85,5	-7,7	29.53
97,6	+13,8	91,3	60,7	68,0	-25,5	+12,0	87,4	80,0	64,3	-26,4	-19,6	83,8	72,2	-13,8	
135,7	+29,7	118,8	106,6	102,4	-13,8	-3,9	107,5	100,4	104,5	-2,8	+4,1	103,7	102,5	-1,2	
112,0	+9,9	101,8	86,1	103,1	+1,2	+19,7	101,0	100,7	94,6	-6,3	-6,1	99,9	97,6	-2,3	29.54
109,0	+10,1	88,4	61,1	69,0	-21,9	+12,9	86,2	64,8	65,1	-24,5	+0,5	82,1	64,9	-21,0	
113,5	+10,0	108,3	97,9	119,2	+10,1	+21,8	108,0	117,7	108,6	+0,6	-7,7	108,4	113,2	+4,4	
121,4	+26,7	109,5	98,2	104,6	-4,5	+6,5	103,5	103,6	101,4	-2,0	-2,1	100,0	102,5	+2,5	29.55
104,0	+28,2	89,5	71,9	71,0	-20,7	-1,3	81,8	86,0	71,5	-12,6	-16,9	77,2	78,7	+1,9	
135,3	+25,7	125,6	119,5	131,6	+4,8	+10,1	121,0	117,9	125,5	+3,7	+6,4	118,4	121,7	+2,8	
116,1	+17,5	106,5	102,0	96,3	-9,6	-5,6	100,7	106,3	99,1	-1,6	-6,8	97,6	102,7	+5,2	29.56
100,9	+18,3	92,7	89,2	90,8	-2,0	+1,8	89,1	94,0	90,0	+1,0	-4,3	85,1	92,0	+8,1	
134,7	+16,8	123,4	117,9	103,2	-16,4	-12,5	114,9	121,7	110,6	-3,7	-9,1	112,9	116,1	+2,8	
88,4	+0,2	98,6	80,7	89,1	-9,6	+10,4	94,8	81,5	84,9	-10,4	+4,2	92,4	83,2	-10,0	29.7
87,2	-2,8	99,5	80,2	89,3	-10,3	+11,3	96,8	80,2	84,7	-12,5	+5,6	94,6	82,5	-12,8	
91,0	+6,7	97,1	81,6	88,7	-8,7	+8,7	90,9	83,9	85,1	-6,4	+1,4	88,1	84,5	-4,1	

1 INDEX DES AUFTRAGSEINGANGS
 1991
 NACH ABSCHNITTEN, UNTERABSCHNITTEN,
 DER KLASSIFIKATION DER WIRTSCHAFTS
 1.1 ORIGINAL

VOLUMEN

WZ93- SCHL.	WIRTSCHAFTSZWEIG		1995 DEZ.	VERAENDERUNG IN % DEZ. 1995 GEGEN		1995 NOV.	VERAENDERUNG IN % NOV. 1995 GEGEN		KUMULIERT		2-MONATS- DURCHSCHNITT	
				DEZ. 1994	NOV. 1995		NOV. 1994	OKT. 1995	JAN. 1995 BIS DEZ. 1995	VER- AEND. IN % GEGEN VORJAHR	NOV. 1995 UND DEZ. 1995	VER- AEND. IN % GEGEN VORJAHR
29.71	HERSTELLUNG VON ELEKTRISCHEN HAUSHALTSGERAETEN	INSGESAMT INLAND AUSLAND	82,0 79,4 87,1	-9,4 -11,8 -4,9	-20,7 -23,5 -15,2	103,4 103,8 102,7	-4,1 -5,0 -2,0	+7,8 +6,5 +10,5	87,2 86,1 89,2	-8,1 -11,9 -0,3	92,7 91,6 94,9	-6,6 -8,1 -3,4
29.72	H.V. NICHTELEKTR. HEIZ-, KOCH-, HEISSWASSER- U. HEISSLUFTGER. A.N.G.	INSGESAMT INLAND AUSLAND	50,8 50,7 51,0	-34,2 -30,4 -41,6	-23,6 -29,3 -6,2	66,5 71,7 54,4	-17,3 -10,4 -33,1	-10,0 -10,0 -10,5	61,5 63,8 56,3	-22,2 -18,9 -29,4	58,7 61,2 52,7	-25,5 -19,9 -37,5
DL	H.V. BUEROMASCH., DATENVERARB. GER. U. -EINRICHTG.; ELEKTROT., FEINMECHANIK U. OPTIK	INSGESAMT INLAND AUSLAND	98,8 92,4 111,6	-16,8 -17,9 -14,9	+4,3 +0,3 +11,5	94,7 92,1 100,1	-9,0 -3,0 -18,7	+2,4 +8,0 -6,7	96,6 91,1 107,8	-1,5 -1,0 -2,5	96,8 92,3 105,9	-13,1 -11,1 -16,7
30	H.V. BUEROMASCHINEN, DATENVERARBEITUNGSGERAETEN U. -EINRICHTUNGEN	INSGESAMT INLAND AUSLAND	102,4 104,5 99,1	-20,8 -18,6 -24,2	-4,6 -11,0 +7,7	107,3 117,4 92,0	+9,6 +38,4 -22,0	+13,4 +16,4 +8,0	99,5 102,8 94,5	-0,9 +5,1 -9,5	104,9 111,0 95,6	-7,7 +4,1 -23,2
30.01	HERSTELLUNG VON BUEROMASCHINEN	INSGESAMT INLAND AUSLAND	81,1 71,6 92,2	-33,5 -29,7 -36,1	-8,4 -15,6 -0,8	88,5 84,8 92,9	-31,7 -23,9 -38,0	+4,1 +6,1 +2,1	97,0 100,9 93,8	-12,7 -5,9 -18,4	84,8 78,2 92,6	-32,6 -26,6 -37,0
30.02	HERSTELLUNG VON DATENVERARBEITUNGSGERAETEN UND -EINRICHTUNGEN	INSGESAMT INLAND AUSLAND	105,5 108,8 100,3	-18,9 -16,9 -22,2	-4,2 -10,5 +9,1	110,1 121,6 91,9	+16,6 +47,8 -19,1	+14,6 +17,4 +9,1	99,9 104,0 93,4	+0,7 +6,6 -8,3	107,8 115,2 96,1	-4,0 +8,1 -20,8
31	HERSTELLUNG VON GERAETEN DER ELEKTRIZITAETSERZEUGUNG, -VERTEILUNG U. A.E.	INSGESAMT INLAND AUSLAND	95,4 89,9 109,1	-23,7 -26,4 -17,0	+13,4 +6,0 +32,7	84,1 84,9 82,2	-20,0 -15,1 -29,9	-2,5 +7,1 -20,8	91,3 88,7 97,9	-6,7 -5,6 -8,4	89,8 87,4 95,7	-22,0 -21,3 -23,1
31.1	HERSTELLUNG VON ELEKTROMOTOREN, GENERATOREN UND TRANSFORMATOREN	INSGESAMT INLAND AUSLAND	94,9 81,8 127,3	-29,4 -40,0 -1,9	+20,0 +4,1 +58,7	79,1 78,6 80,2	-25,5 -25,2 -26,3	-25,0 -7,4 -48,7	101,0 94,6 116,7	+1,5 -4,1 +14,9	87,0 80,2 103,8	-27,7 -33,6 -13,0
31.2	HERSTELLUNG VON ELEKTRIZITAETSVERTEILUNGS- U. -SCHALTEINRICHTUNGEN	INSGESAMT INLAND AUSLAND	89,3 78,8 114,7	-25,6 -29,8 -16,6	+10,4 -8,3 +66,2	80,9 85,9 69,0	-19,7 -4,9 -44,7	+5,6 +18,0 -19,6	85,4 82,2 93,3	-9,7 -5,6 -16,5	85,1 82,4 91,9	-23,0 -18,7 -30,0
31.3	H.V. ISOLIERTEN ELEKTROKABELN, -LEITUNGEN U. DRAEHTEN	INSGESAMT INLAND AUSLAND	92,5 85,1 116,7	-36,9 -43,0 -16,0	-7,0 -12,0 +7,4	99,5 96,7 108,7	-16,0 -18,9 -7,0	-1,5 +0,5 -6,9	105,3 105,1 106,0	-5,0 -5,6 -3,2	96,0 90,9 112,7	-27,5 -32,3 -12,0
31.4	HERSTELLUNG VON AKKUMULATOREN UND BATTERIEN	INSGESAMT INLAND AUSLAND	108,0 84,4 166,2	+9,9 -2,9 +31,6	-9,7 -7,8 -11,9	119,6 91,5 188,7	+12,6 -4,7 +43,8	-6,6 -10,1 -2,1	105,0 86,8 149,9	+7,3 -2,3 +24,5	113,8 88,0 177,5	+11,2 -3,8 +37,8
31.5	HERSTELLUNG VON ELEKTRISCHEN LAMPEN UND LEUCHTEN	INSGESAMT INLAND AUSLAND	86,2 84,0 91,6	-10,3 -10,4 -9,9	-19,1 -19,5 -18,3	106,5 104,3 112,1	-6,7 -6,4 -7,4	+6,0 +6,3 +5,1	95,7 93,3 101,7	-2,2 -2,5 -1,6	96,4 94,2 101,9	-8,3 -8,2 -8,5
31.6	HERSTELLUNG VON ELEKTRISCHEN AUSRUESTUNGEN A.N.G.	INSGESAMT INLAND AUSLAND	110,0 120,7 84,1	-14,6 -5,9 -35,4	+37,8 +55,9 -1,9	79,8 77,4 85,7	-22,3 -22,4 -22,1	-0,6 +2,4 -6,7	90,4 91,9 86,6	-6,2 -2,3 -15,2	94,9 99,1 84,9	-18,0 -13,1 -29,3
31.61	H.V. ELEKTR. AUSRUESTUNGEN F. MOTOREN U. FAHRZEUGE A.N.G.	INSGESAMT INLAND AUSLAND	75,2 73,1 80,4	-43,2 -45,0 -39,0	-12,3 -13,4 -9,7	85,7 84,4 89,0	-17,7 -16,8 -19,2	+5,5 +4,7 +7,5	84,0 82,3 88,1	-14,1 -14,2 -14,0	80,5 78,8 84,7	-32,0 -32,8 -30,0
31.62	HERSTELLUNG VON SONST. ELEKTR. AUSRUESTUNGEN A.N.G.	INSGESAMT INLAND AUSLAND	151,7 178,0 88,6	+30,6 +58,1 -29,1	+108,4 +157,6 +8,3	72,8 69,1 81,8	-25,8 -26,0 -25,2	-8,2 -0,7 -20,3	98,0 103,4 84,9	+6,5 +17,2 -16,0	112,3 123,6 85,2	+4,8 +20,0 -27,2
32	RUNDFUNK-, FERNSEH- UND NACHRICHTENTECHNIK	INSGESAMT INLAND AUSLAND	109,2 99,1 126,1	-3,4 -2,3 -7,3	+0,5 +1,1 -0,6	108,7 98,0 126,8	+0,9 +4,4 -5,6	+0,5 +2,3 -1,7	109,5 97,5 129,6	+8,5 +7,1 +7,7	109,0 98,6 126,5	-1,3 +0,9 -6,4
32.1	HERSTELLUNG VON ELEKTRONISCHEN BAUELEMENTEN	INSGESAMT INLAND AUSLAND	100,7 78,2 123,8	-12,0 -21,1 -14,4	-8,5 -17,5 -1,3	110,0 94,8 125,4	+2,3 +5,2 -11,6	+8,7 +15,9 +3,6	108,9 89,1 129,3	+8,1 +1,9 +2,0	105,4 86,5 124,6	-5,0 -8,6 -13,0
32.2	H.V. NACHRICHTENTECHNISCHEN GERAETEN UND EINRICHTUNGEN	INSGESAMT INLAND AUSLAND	119,0 119,0 118,9	-8,5 +1,1 -23,6	+23,8 +21,2 +30,2	96,1 98,2 91,3	-19,7 -5,3 -40,4	-9,4 -4,3 -20,3	114,8 108,7 129,2	+2,0 +6,2 -3,5	107,6 108,6 105,1	-13,9 -1,9 -31,9
32.3	H.V. RUNDFUNK- U. FERNSEHGER. SOWIE PHONO- U. VIDEOTECHN. GERAETEN	INSGESAMT INLAND AUSLAND	102,5 81,6 140,2	+19,6 +9,1 +33,4	-20,2 -18,7 -21,7	128,5 100,4 179,0	+44,5 +25,7 +70,8	+7,3 +4,4 +10,4	101,2 84,7 130,9	+22,4 +14,6 +33,2	115,5 91,0 159,6	+32,3 +17,6 +52,0
33	MEDIZIN-, MESS-, STEUER- UND REGELUNGSTECHNIK, OPTIK	INSGESAMT INLAND AUSLAND	92,8 85,8 106,2	-11,3 -9,4 -15,2	-4,8 -6,9 -1,5	97,5 92,2 107,8	-4,4 +2,3 -14,8	+10,3 +12,9 +6,5	92,9 84,5 108,8	-1,6 -1,5 -3,1	95,2 89,0 107,0	-7,8 -3,7 -15,0
33.1	H.V. MEDIZINISCHEN GERAETEN UND ORTHOPAEDISCHEN VORRICHTUNGEN	INSGESAMT INLAND AUSLAND	96,6 92,5 104,2	-15,0 -12,4 -20,8	+0,4 -2,7 +6,2	96,2 95,1 98,1	-11,5 -2,7 -26,5	+6,3 +14,9 -6,1	98,3 87,1 118,7	-2,2 -6,1 +0,7	96,4 93,8 101,2	-13,3 -7,8 -23,6

LAND

FUER DAS VERARBEITENDE GEWERBE
=100
ABTEILUNGEN, GRUPPEN UND KLASSEN
ZWEIGE, AUSGABE 1995 (WZ93)
WERT

INDEX

1994 DEZ.	VER- AEND. IN % GEGEN DEZ. 1993	1994 4.VJ	1995 3.VJ	1995 4.VJ	VERAENDERUNG IN % 4.VJ 1995 GEGEN		1994 2.HJ	1995 1.HJ	1995 2.HJ	VERAENDERUNG IN % 2.HJ 1995 GEGEN		1994	1995	VER- AEND. IN % GEGEN 1994	WZ93 SCHL.
					4.VJ 1994	3.VJ 1995				2.HJ 1994	1.HJ 1995				
90,5	+1,3	101,4	84,5	93,8	-7,5	+11,0	97,5	85,2	89,1	-8,6	+4,6	94,9	87,2	-8,1	29.71
90,0	-1,3	102,9	83,7	93,6	-9,0	+11,8	100,2	83,7	88,6	-11,6	+5,9	97,7	86,1	-11,9	
91,6	+7,1	98,4	86,0	94,2	-4,3	+9,5	92,3	88,3	90,1	-2,4	+2,0	89,5	89,2	-0,3	
77,2	-6,3	84,0	60,1	63,7	-24,2	+6,0	80,6	61,1	61,9	-23,2	+1,3	79,0	61,5	-22,2	29.72
72,8	-10,9	82,1	62,3	67,4	-17,9	+8,2	79,7	62,7	64,9	-18,6	+3,5	78,7	63,8	-18,9	
87,3	+4,1	88,6	54,9	55,4	-37,5	+0,9	82,8	57,4	55,1	-33,5	-4,0	79,7	56,3	-29,4	
118,7	+14,5	106,4	96,5	95,3	-10,4	-1,2	102,0	97,3	95,9	-6,0	-1,4	98,1	96,6	-1,5	DL
112,6	+17,0	98,1	91,6	89,9	-8,4	-1,9	96,1	91,4	90,8	-5,5	-0,7	92,0	91,1	-1,0	
131,1	+9,7	123,7	106,3	106,3	-14,1	-	114,0	109,3	106,3	-6,8	-2,7	110,6	107,8	-2,5	
129,3	+13,6	104,7	100,3	101,4	-3,2	+1,1	105,5	98,1	100,9	-4,4	+2,9	100,4	99,5	-0,9	30
128,3	+34,2	92,7	107,2	107,6	+16,1	+0,4	103,9	98,3	107,4	+3,4	+9,3	97,8	102,8	+5,1	
130,8	-7,6	123,0	90,0	92,1	-25,1	+2,3	108,1	97,9	91,1	-15,7	-6,9	104,4	94,5	-9,5	
121,9	+14,2	121,7	104,1	84,9	-30,2	-18,4	113,4	99,6	94,5	-16,7	-5,1	111,1	97,0	-12,7	30.01
101,8	+4,8	101,7	100,2	78,8	-22,5	-21,4	106,6	98,1	89,5	-16,0	-8,8	99,7	93,8	-5,9	
144,2	+22,8	143,9	108,7	92,0	-36,1	-15,4	121,0	101,3	100,4	-17,0	-0,9	123,7	100,9	-18,4	
130,1	+13,5	102,8	99,8	103,9	+1,1	+4,1	104,7	97,9	101,9	-2,7	+4,1	99,2	99,9	+0,7	30.02
130,9	+37,2	91,8	108,2	111,3	+21,2	+2,9	103,6	98,3	109,8	+6,0	+11,7	97,6	104,0	+6,6	
129,0	-10,9	120,2	86,7	92,1	-23,4	+6,2	106,3	97,3	89,4	-15,9	-8,1	101,8	93,4	-8,3	
125,0	+20,2	108,2	88,8	88,6	-18,1	-0,2	102,5	94,0	88,7	-13,5	-5,6	97,9	91,3	-6,7	31
122,2	+23,9	103,3	86,9	84,6	-18,1	-2,6	98,9	91,6	85,8	-13,2	-6,3	94,0	88,7	-5,6	
131,5	+12,5	119,8	93,5	98,4	-17,9	+5,2	110,6	99,8	95,9	-13,3	-3,9	106,9	97,9	-8,4	
134,5	+24,9	111,0	105,2	93,1	-16,1	-11,5	104,7	102,8	99,2	-5,3	-3,5	99,5	101,0	+1,5	31.1
136,4	+31,7	109,9	101,9	81,8	-25,6	-19,7	104,6	97,4	91,8	-12,2	-5,7	98,6	94,6	-4,1	
129,8	+10,0	113,7	113,2	121,2	+6,6	+7,1	104,9	116,2	117,2	+11,7	+0,9	101,6	116,7	+14,9	
120,1	+19,5	104,4	81,8	82,3	-21,2	+0,6	99,0	88,8	82,0	-17,2	-7,7	94,6	85,4	-9,7	31.2
112,3	+20,5	95,0	78,9	79,2	-16,6	+0,4	91,4	85,4	79,0	-13,6	-7,5	87,1	82,2	-5,6	
137,6	+17,5	125,7	88,7	89,8	-28,6	+1,2	116,2	97,3	89,3	-23,1	-8,2	111,7	93,3	-16,5	
146,5	+21,5	122,6	99,4	97,7	-20,3	-1,7	115,9	112,1	98,5	-15,0	-12,1	110,8	105,3	-5,0	31.3
149,4	+26,3	122,8	95,8	92,7	-24,5	-3,2	117,2	116,0	94,2	-19,6	-18,8	111,3	105,1	-5,6	
139,0	+10,0	122,1	111,1	114,0	-6,6	+2,6	112,7	99,4	112,6	-0,1	+13,3	109,5	106,0	-3,2	
98,3	+4,4	106,3	104,7	118,5	+11,5	+13,2	103,0	98,4	111,6	+8,3	+13,4	97,9	105,0	+7,3	31.4
86,9	-0,9	94,3	91,9	82,6	-1,8	+0,8	93,6	81,3	92,2	-1,5	+13,4	88,8	86,8	-2,3	
126,3	+14,7	135,8	136,0	182,6	+34,5	+34,3	125,9	140,5	159,3	+26,5	+13,4	120,4	149,9	+24,5	
96,1	+7,1	106,0	91,7	97,7	-7,8	+6,5	100,3	96,6	94,7	-5,6	-2,0	97,9	95,7	-2,2	31.5
93,8	+6,8	102,9	91,0	95,5	-7,2	+4,9	98,6	93,3	93,3	-5,4	-	95,7	93,3	-2,5	
101,7	+7,8	113,6	93,2	103,5	-8,9	+11,1	104,7	105,0	98,4	-6,0	-6,3	103,4	101,7	-1,6	
128,8	+22,0	107,2	86,5	90,0	-16,0	+4,0	101,3	92,4	88,3	-12,8	-4,4	96,4	90,4	-6,2	31.6
128,2	+28,6	104,1	88,2	91,2	-12,4	+3,4	99,5	94,1	89,7	-9,8	-4,7	94,1	91,9	-2,3	
130,1	+8,7	114,7	82,4	87,2	-24,0	+5,8	105,7	88,4	84,8	-19,8	-4,1	102,1	86,6	-15,2	
132,5	+22,9	109,1	74,8	80,7	-26,0	+7,9	103,0	90,3	77,7	-24,6	-14,0	97,8	84,0	-14,1	31.61
132,8	+30,2	106,5	72,7	79,4	-25,4	+9,2	101,7	88,7	76,0	-25,3	-14,3	95,9	82,3	-14,2	
131,7	+8,0	115,3	79,7	84,1	-27,1	+5,5	106,1	94,2	81,9	-22,8	-13,1	102,4	88,1	-14,0	
116,2	+18,6	100,7	100,6	101,3	+0,6	+0,7	95,7	95,0	100,9	+5,4	+6,2	92,0	98,0	+6,5	31.62
112,6	+22,4	95,8	106,8	105,6	+10,2	-1,1	92,1	100,7	106,2	+15,3	+5,5	88,2	103,4	+17,2	
124,9	+11,2	112,6	85,6	91,0	-19,2	+6,3	104,2	81,5	88,3	-15,3	+8,3	101,1	84,9	-16,0	
113,1	+7,9	109,0	114,8	108,7	-0,3	-5,3	103,7	107,2	111,8	+7,8	+4,3	100,9	109,5	+8,5	32
101,4	+3,4	97,2	104,4	97,6	+0,4	-6,5	93,5	94,0	101,0	+8,0	+7,4	91,0	97,5	+7,1	
136,0	+15,4	132,0	132,3	127,3	-3,6	-3,8	123,4	129,5	129,8	+5,2	+0,2	120,3	129,6	+7,7	
114,4	+10,2	109,3	108,3	104,0	-4,8	-4,0	103,9	111,7	106,2	+2,2	-4,9	100,7	108,9	+8,1	32.1
99,1	+5,5	93,9	83,8	84,9	-9,6	+1,3	90,4	93,7	84,4	-6,6	-9,9	87,4	89,1	+1,9	
144,6	+17,1	139,6	133,4	123,4	-11,6	-7,5	130,6	130,1	128,4	-1,7	-1,3	126,8	129,3	+2,0	
130,0	+12,2	122,6	125,6	107,1	-12,6	-14,7	117,1	113,2	116,3	-0,7	+2,7	112,6	114,8	+2,0	32.2
117,7	+6,0	109,8	123,9	106,6	-2,9	-14,0	106,4	102,1	115,3	+8,4	+12,9	102,4	108,7	+6,2	
155,6	+23,3	149,3	129,5	108,2	-27,5	-16,4	139,2	139,6	118,9	-14,6	-14,8	133,9	129,2	-3,5	
85,7	-2,4	87,5	104,1	116,9	+33,6	+12,3	82,4	91,9	110,5	+34,1	+20,2	82,7	101,2	+22,4	32.3
74,8	-5,4	77,9	87,3	92,7	+19,0	+6,2	73,5	79,4	90,0	+22,4	+13,4	73,9	84,7	+14,6	
105,1	+1,6	104,6	134,5	160,5	+53,4	+19,3	98,3	114,3	147,5	+50,1	+29,0	98,3	130,9	+33,2	
104,6	+8,8	101,0	92,0	92,9	-8,0	+1,0	97,2	93,3	92,4	-4,9	-1,0	94,4	92,9	-1,6	33
94,7	+5,8	90,3	82,5	86,6	-4,1	+5,0	88,7	84,5	84,6	-4,6	+0,1	85,8	84,5	-1,5	
125,3	+14,2	123,1	109,9	105,1	-14,6	-4,4	115,0	110,1	107,5	-6,5	-2,4	112,3	108,8	-3,1	
113,6	+9,5	108,0	100,3	94,4	-12,6	-5,9	103,3	99,1	97,4	-6,7	-1,7	100,5	98,3	-2,2	33.1
105,6	+9,2	99,1	84,0	90,1	-9,1	+7,3	95,8	87,2	87,1	-9,1	-0,1	92,8	87,1	-6,1	
131,6	+10,2	128,2	130,4	102,3	-20,2	-21,5	120,2	121,0	116,3	-3,2	-3,9	117,9	118,7	+0,7	

1 INDEX DES AUFTRAGSEINGANGS
1991
NACH ABSCHNITTEN, UNTERABSCHNITTEN,
DER KLASSIFIKATION DER WIRTSCHAFTS
1.1 ORIGINAL

VOLUMEN

WZ93- SCHL.	WIRTSCHAFTSZWEIG		VERAENDERUNG IN % DEZ. 1995 GEGEN			VERAENDERUNG IN % NOV. 1995 GEGEN			KUMULIERT		2-MONATS- DURCHSCHNITT	
			1995	DEZ.	NOV.	1995	NOV.	OKT.	JAN. 1995 BIS DEZ. 1995	VER- AEND. IN % GEGEN VORJAHR	NOV. 1995 UND DEZ. 1995	VER- AEND. IN % GEGEN VORJAHR
			DEZ.	DEZ. 1994	NOV. 1995	NOV.	NOV. 1994	OKT. 1995	DEZ. 1995	DEZ. 1995	DEZ. 1995	NOV. 1995
33.2	H.V. MESS-, KONTROLL-, NAVIGATIONS- U. AE. INSTRU- MENTEN U. VORRICHTUNGEN	INSGESAMT INLAND AUSLAND	91,1 82,7 108,6	-9,7 -4,7 -16,7	-8,9 -10,0 -7,2	100,0 91,9 117,0	+2,0 +11,4 -10,3	+13,3 +11,7 +16,2	91,2 85,1 104,1	- +6,9 -9,8	95,6 87,3 112,8	-3,9 +3,1 -13,5
33.4	HERSTELLUNG VON OPTI- SCHEN UND FOTOGRAFI- SCHEN GERAETEN	INSGESAMT INLAND AUSLAND	101,4 92,1 116,1	-4,6 -10,1 +3,2	+0,1 -3,3 +4,6	101,3 95,2 111,0	-4,4 -6,8 -1,1	+12,4 +17,4 +6,2	94,5 83,3 112,5	-3,2 -12,2 +10,5	101,4 93,7 113,6	-4,5 -8,4 +1,1
33.5	HERSTELLUNG VON UHREN	INSGESAMT INLAND AUSLAND	56,0 53,4 60,5	-16,9 -15,4 -18,8	-13,4 -12,9 -14,2	64,7 61,3 70,5	-19,5 -20,4 -18,3	-4,0 -7,4 +1,3	64,9 60,2 72,8	-10,2 -12,2 -7,5	60,4 57,4 65,5	-18,3 -18,1 -18,5
DM	FAHRZEUGBAU	INSGESAMT INLAND AUSLAND	98,3 93,7 103,9	+2,3 +6,8 -2,8	-9,2 -13,6 -3,9	108,3 108,4 108,1	+16,1 +29,4 +2,5	+19,4 +27,8 +10,3	93,8 90,6 97,8	+6,5 +10,4 +2,0	103,3 101,1 106,0	+9,1 +17,8 -0,2
34	HERSTELLUNG VON KRAFTWAGEN UND KRAFTWAGENTEILEN	INSGESAMT INLAND AUSLAND	86,1 80,3 93,5	+0,2 +6,8 -6,2	-7,0 -1,1 -12,7	92,6 81,2 107,1	-0,5 +1,0 -2,1	+3,7 +4,1 +3,2	88,9 81,0 98,9	+0,8 +2,0 -0,6	89,4 80,8 100,3	-0,1 +3,9 -4,1
34.1	HERSTELLUNG VON KRAFTWAGEN UND KRAFTWAGENMOTOREN	INSGESAMT INLAND AUSLAND	82,6 75,1 90,8	+1,2 +9,0 -4,9	-8,9 +1,1 -16,4	90,7 74,3 108,6	-0,1 -1,7 +1,1	+6,6 +6,6 +6,6	86,3 75,8 97,8	+0,2 -0,1 +0,7	86,7 74,7 99,7	+0,6 +3,3 -1,8
34.2	HERSTELLUNG VON KAROS- SERIEN, AUFBAUTEN UND ANHAENGERN	INSGESAMT INLAND AUSLAND	73,8 62,6 127,0	-29,5 -25,0 -25,2	-16,7 -17,1 -15,3	88,6 75,5 150,0	-13,9 -3,5 -16,0	+2,3 +2,3 +1,7	86,6 76,0 136,8	-8,1 +0,4 -9,5	81,2 69,1 138,5	-21,8 -14,6 -20,5
34.3	H.V. TEILEN UND ZUBE- HOER FUER KRAFTWAGEN UND KRAFTWAGENMOTOREN	INSGESAMT INLAND AUSLAND	98,2 97,0 100,1	+3,4 +7,7 -4,1	-0,4 -1,8 +1,7	98,6 98,8 98,4	+0,5 +4,7 -6,6	-3,0 +0,4 -7,8	96,3 94,2 99,5	+2,8 +4,3 -0,6	98,4 97,9 99,3	+1,9 +6,1 -5,3
35	SONSTIGER FAHRZEUGBAU	INSGESAMT INLAND AUSLAND	191,8 215,2 170,6	+17,0 +18,3 +14,4	-16,2 -39,4 +48,6	229,0 355,3 114,8	+142,1 +224,2 +39,2	+126,1 +142,2 +90,4	132,2 178,7 90,2	+50,9 +74,9 +20,7	210,4 285,3 142,7	+62,7 +95,7 +23,2
35.1	SCHIFFBAU	INSGESAMT INLAND AUSLAND	250,6 102,1 370,2	+52,8 -63,4 +424,4	-43,0 -87,1 +133,9	439,7 789,3 158,3	+897,1 +1143,0 +457,4	+81,3 +79,4 +89,6	194,1 307,6 102,7	+87,5 +140,5 +22,7	345,2 445,7 264,3	+231,6 +160,3 +433,9
35.2	SCHIENENFAHRZEUGBAU	INSGESAMT INLAND AUSLAND	296,9 529,4 28,8	+134,3 +176,3 -43,6	-14,3 -8,3 -64,2	346,4 577,1 80,4	+208,5 +272,8 +27,6	+606,9 +914,2 +101,5	150,1 237,6 49,3	+94,9 +112,0 +35,8	321,7 553,3 54,6	+169,2 +219,5 -4,4
35.3	LUFT- UND RAUMFAHRZEUGBAU	INSGESAMT INLAND AUSLAND	134,1 106,2 151,8	-35,7 -32,8 -37,0	+33,6 +31,9 +34,2	100,4 80,5 113,1	-4,7 -14,4 +0,6	+43,4 -8,0 +92,0	102,7 102,6 102,9	+18,9 +31,4 +12,3	117,3 93,4 132,5	-25,3 -25,9 -25,0
35.4	H.V. KRAFTRAEDERN UND FAHRRRAEDERN	INSGESAMT INLAND AUSLAND	64,0 66,8 49,0	-19,9 -23,5 +146,2	-7,1 -8,0 +0,2	68,9 72,6 48,9	-26,4 -14,1 -70,2	+4,7 +1,8 +35,5	86,6 93,4 50,4	-10,2 -7,1 -20,3	66,5 69,7 49,0	-23,4 -18,9 -46,7
35.41	HERSTELLUNG VON KRAFTRAEDERN	INSGESAMT INLAND AUSLAND
35.42	HERSTELLUNG VON FAHRRRAEDERN	INSGESAMT INLAND AUSLAND	57,0 59,3 45,1	-31,2 -33,6 +73,5	-11,4 -9,0 -24,3	64,3 65,2 59,6	-20,6 -13,5 -53,9	+5,4 +1,2 +37,6	76,9 80,1 60,4	-12,5 -11,7 -5,6	60,7 62,3 52,4	-25,9 -24,4 -32,6
35.5	FAHRZEUGBAU A.N.G.	INSGESAMT INLAND AUSLAND	79,2 91,8 52,3	-5,9 +10,5 -42,1	-35,2 -22,7 -59,6	122,3 118,8 129,3	+22,5 +21,6 +16,5	+13,0 +13,5 +12,2	106,9 110,9 98,0	+14,6 +20,2 -0,4	100,8 105,3 90,8	+9,6 +16,5 -9,8
36.1	HERSTELLUNG VON MOEBELN	INSGESAMT INLAND AUSLAND	75,9 77,5 67,0	-13,9 -14,1 -12,4	-23,7 -24,2 -19,6	99,5 102,3 83,3	-6,9 -6,5 -9,8	+3,9 +4,5 -0,1	89,5 91,6 77,2	-4,3 -4,1 -6,0	87,7 89,9 75,2	-10,1 -9,9 -11,0
36.11	HERSTELLUNG VON SITZ- MOEBELN	INSGESAMT INLAND AUSLAND	79,3 79,8 76,3	-6,6 -7,3 -2,3	-26,5 -27,7 -18,7	107,9 110,4 93,9	+3,8 +3,9 +2,8	+10,0 +11,4 +1,4	89,9 91,5 80,8	+1,7 +1,4 +3,3	93,6 95,1 85,1	-1,0 -1,1 +0,5
36.12	HERSTELLUNG VON BUERO- UND LADENMOEBELN	INSGESAMT INLAND AUSLAND	85,0 87,3 68,6	-5,2 -5,3 -6,9	-18,0 -18,6 -12,6	103,7 107,3 78,5	-4,2 -3,2 -14,6	+11,7 +12,1 +7,8	95,2 98,2 74,4	-1,3 -0,5 -10,1	94,4 97,3 73,6	-4,6 -4,2 -11,1
36.13	HERSTELLUNG VON KUECHENMOEBELN	INSGESAMT INLAND AUSLAND	63,6 65,0 55,6	-24,6 -25,5 -12,0	-32,7 -33,3 -29,7	94,5 97,4 79,1	-8,3 -8,0 -5,0	+2,6 +3,5 -2,9	87,7 89,4 78,8	-4,8 -5,1 +1,2	79,1 81,2 67,4	-15,6 -15,9 -8,0
36.14	HERSTELLUNG VON SONST. MOEBELN	INSGESAMT INLAND AUSLAND	76,2 78,1 65,2	-16,4 -16,2 -18,6	-19,3 -19,6 -17,6	94,4 97,1 79,1	-13,9 -13,4 -17,6	-2,4 -2,4 -2,0	88,2 90,5 74,8	-8,5 -7,8 -12,8	85,3 87,6 72,2	-15,1 -14,7 -18,0

LAND

FUER DAS VERARBEITENDE GEWERBE
=100
ABTEILUNGEN, GRUPPEN UND KLASSEN
ZWEIGE, AUSGABE 1995 (WZ93)
WERT

INDEX

1994 DEZ.	VER- AEND. IN % GEGEN DEZ. 1993	1994 4. VJ	1995 3. VJ	1995 4. VJ	VERAENDERUNG IN % 4. VJ 1995 GEGEN		1994 2. HJ	1995 1. HJ	1995 2. HJ	VERAENDERUNG IN % 2. HJ 1995 GEGEN		1994	1995	VER- AEND. IN % GEGEN 1994	WZ93 SCHL.
					4. VJ 1994	3. VJ 1995				2. HJ 1994	1. HJ 1995				
100,9															
86,8	+8,1	97,4	89,7	93,1	-4,4	+3,8	94,2	91,1	91,4	-3,0	+0,3	91,2	91,2	-	33.2
130,3	+2,2	83,2	84,5	85,6	+2,9	+1,3	82,3	85,0	85,1	+3,4	+0,1	79,6	85,1	+6,9	
	+17,6	126,9	100,6	108,8	-14,3	+8,2	118,8	103,5	104,7	-11,9	+1,2	115,4	104,1	-9,8	
106,3	+11,5	104,3	90,2	97,6	-6,4	+8,2	100,6	95,2	93,9	-6,7	-1,4	97,6	94,5	-3,2	33.4
102,4	+11,2	98,1	78,9	89,5	-8,8	+13,4	99,0	82,4	84,2	-14,9	+2,2	94,9	83,3	-12,2	
112,5	+12,2	114,2	108,2	110,5	-3,2	+2,1	103,3	115,6	109,4	+5,9	-5,4	101,8	112,5	+10,5	
67,4	+0,4	73,8	58,2	62,7	-15,0	+7,7	72,2	69,2	60,5	-16,2	-12,6	72,3	64,9	-10,2	33.5
53,1	-6,7	70,1	55,8	60,3	-14,0	+8,1	67,9	62,3	58,1	-14,4	-6,7	68,6	60,2	-12,2	
74,5	+12,2	80,0	62,4	66,9	-16,4	+7,2	79,6	81,0	64,6	-18,8	-20,2	78,7	72,8	-7,5	
96,1	+6,8	90,6	89,3	99,1	+9,4	+11,0	87,4	93,5	94,2	+7,8	+0,7	88,1	93,8	+6,5	DM
87,7	-0,6	83,1	88,8	95,6	+15,0	+7,7	80,0	89,1	92,2	+15,3	+3,5	82,1	90,6	+10,4	
106,9	+15,1	100,3	89,8	103,3	+3,0	+15,0	96,7	98,9	96,6	-0,1	-2,3	95,9	97,8	+2,0	
85,9	+9,6	88,9	81,1	89,3	+0,4	+10,1	86,2	92,5	85,2	-1,2	-7,9	88,2	88,9	+0,8	34
75,2	+4,3	78,6	73,7	79,8	+1,5	+8,3	76,6	85,2	76,8	+0,3	-9,9	79,4	81,0	+2,0	
99,7	+15,1	102,2	90,5	101,5	-0,7	+12,2	98,6	101,9	96,0	-2,6	-5,8	99,5	98,9	-0,6	
81,6	+9,2	85,2	77,6	86,1	+1,1	+11,0	83,1	90,8	81,9	-1,4	-9,8	86,1	86,3	+0,2	34.1
68,9	-0,4	73,3	67,6	73,0	-0,4	+8,0	71,4	81,3	70,3	-1,5	-13,5	75,9	75,8	-0,1	
95,5	+18,3	98,2	88,5	100,4	+2,2	+13,4	95,9	101,1	94,5	-1,5	-6,5	97,1	97,8	+0,7	
104,7	+16,2	101,9	79,8	83,0	-18,5	+4,0	95,9	91,8	81,4	-15,1	-11,3	94,2	86,6	-8,1	34.2
83,5	+23,5	78,2	68,5	70,6	-9,7	+3,1	75,8	82,4	69,6	-8,2	-15,5	75,7	76,0	+0,4	
169,8	+6,6	174,7	133,3	141,5	-19,0	+6,2	157,4	136,2	137,4	-12,7	+0,9	151,1	136,8	-9,5	
95,0	+8,8	97,7	90,9	99,5	+1,8	+9,5	93,8	97,4	95,2	+1,5	-2,3	93,7	96,3	+2,8	34.3
90,1	+10,3	93,5	89,2	98,1	+4,9	+10,0	91,1	94,8	93,6	+2,7	-1,3	90,3	94,2	+4,3	
104,4	+6,4	105,9	93,6	101,7	-4,0	+8,7	99,0	101,3	97,7	-1,3	-3,6	100,1	99,5	-0,6	
164,0	-2,3	102,0	152,4	174,0	+70,6	+14,2	95,1	101,2	163,2	+71,6	+61,3	87,6	132,2	+50,9	35
181,9	-13,3	117,1	226,5	239,1	+104,2	+5,6	105,9	124,6	232,8	+119,8	+86,8	102,2	178,7	+74,9	
149,1	+14,6	89,1	85,5	115,2	+29,3	+34,7	89,9	79,9	100,4	+16,9	+25,7	74,7	90,2	+20,7	
164,0	-45,4	84,5	261,5	310,9	+267,9	+18,9	122,3	102,0	286,2	+134,0	+180,6	103,5	194,1	+87,5	35.1
278,8	-7,8	140,6	517,4	443,8	+215,6	-14,2	161,3	134,6	480,6	+198,0	+257,1	127,9	307,6	+140,5	
70,6	-76,4	38,8	55,4	204,0	+425,8	+268,2	90,5	75,7	129,7	+43,3	+71,3	83,7	102,7	+22,7	
126,7	+13,4	92,8	152,7	230,8	+148,7	+51,1	71,9	108,6	191,7	+166,6	+76,5	77,0	150,1	+94,9	35.2
191,6	+6,5	133,9	217,2	387,8	+189,6	+78,5	103,0	172,7	302,5	+193,7	+75,2	112,1	237,6	+112,0	
51,1	+57,7	44,9	78,3	49,7	+10,7	-36,5	35,9	34,6	64,0	+78,3	+85,0	36,3	49,3	+35,8	
208,6	+24,5	121,1	116,5	101,5	-16,2	-12,9	103,2	96,5	109,0	+5,6	+13,0	86,4	102,7	+18,9	35.3
158,0	-38,7	99,5	138,5	91,4	-8,1	-34,0	89,3	90,2	114,9	+28,7	+27,4	78,1	102,6	+31,4	
240,8	+118,3	134,8	102,5	107,9	-20,0	+5,3	112,0	100,5	105,2	-6,1	+4,7	91,6	102,9	+12,3	
79,9	+33,8	81,2	75,3	66,2	-18,5	-12,1	74,9	102,5	70,8	-5,5	-30,9	96,4	86,6	-10,2	35.4
87,3	+69,2	82,2	81,8	70,2	-14,6	-14,2	78,3	110,7	76,0	-2,9	-31,3	100,5	93,4	-7,1	
19,9	-82,6	72,2	40,1	44,7	-38,1	+11,5	47,0	58,4	42,4	-9,8	-27,4	63,2	50,4	-20,3	
.	35.41
.	
82,8	+58,6	75,8	63,9	60,8	-19,8	-4,9	69,8	91,5	62,4	-10,6	-31,8	87,9	76,9	-12,5	35.42
89,3	+66,6	76,9	67,2	63,0	-18,1	-6,2	72,5	95,1	65,1	-10,2	-31,5	90,7	80,1	-11,7	
26,0	-35,3	66,1	46,7	49,3	-25,4	+5,6	46,2	72,7	48,0	+3,9	-34,0	64,0	60,4	-5,6	
84,2	+2,9	94,3	110,2	103,2	+9,4	-6,4	94,9	107,0	106,7	+12,4	-0,3	93,3	106,9	+14,6	35.5
83,1	+3,9	93,0	113,4	105,1	+13,0	-7,3	94,3	112,5	109,3	+15,9	-2,8	92,3	110,9	+20,2	
90,3	-0,8	101,0	103,2	98,9	-2,1	-4,2	97,6	95,0	101,1	+3,6	+6,4	98,4	98,0	-0,4	
88,2	+4,4	98,3	82,0	90,4	-8,0	+10,2	93,1	92,8	86,2	-7,4	-7,1	93,5	89,5	-4,3	36.1
90,2	+3,8	100,5	84,1	92,6	-7,9	+10,1	95,3	94,9	88,3	-7,3	-7,0	95,5	91,6	-4,1	
76,5	+8,5	85,0	70,4	77,9	-8,4	+10,7	80,0	80,3	74,2	-7,2	-7,6	82,1	77,2	-6,0	
84,9	+3,3	94,6	79,1	95,1	+0,5	+20,2	87,5	92,7	87,1	-0,5	-6,0	88,4	89,9	+1,7	36.11
86,1	+2,0	96,5	80,9	96,4	-0,1	+19,2	89,6	94,4	88,7	-1,0	-6,0	90,2	91,5	+1,4	
78,1	+11,6	83,7	69,5	87,6	+4,7	+26,0	76,1	83,1	78,6	+3,3	-5,4	78,2	80,8	+3,3	
89,7	+4,2	100,3	92,4	93,8	-6,5	+1,5	96,2	97,3	93,1	-3,2	-4,3	96,5	95,2	-1,3	36.12
92,2	+3,8	102,8	95,8	96,8	-5,8	+1,0	98,7	100,1	96,3	-2,4	-3,8	98,7	98,2	-0,5	
73,7	+6,2	84,3	69,2	73,3	-13,0	+5,9	80,6	77,5	71,2	-11,7	-8,1	82,8	74,4	-10,1	
84,3	-0,5	95,2	79,4	83,4	-12,4	+5,0	91,2	94,0	81,4	-10,7	-13,4	92,1	87,7	-4,8	36.13
87,3	-	97,9	80,9	85,5	-12,7	+5,7	93,6	95,5	83,2	-11,1	-12,9	94,2	89,4	-5,1	
63,2	-4,8	76,4	71,4	72,1	-5,6	+1,0	74,8	85,8	71,8	-4,0	-16,3	77,9	78,8	+1,2	
91,2	+6,7	101,0	81,9	89,1	-11,8	+8,8	96,4	90,8	85,5	-11,3	-5,8	96,4	88,2	-8,5	36.14
93,2	+6,2	103,2	83,8	91,6	-11,2	+9,3	98,6	93,3	87,7	-11,1	-6,0	98,2	90,5	-7,8	
80,1	+10,6	88,6	70,9	75,0	-15,3	+5,8	84,0	76,6	72,9	-13,2	-4,8	85,8	74,8	-12,8	

DEUTSCHLAND
1 INDEX DES AUFTRAGSEINGANGS FUER DAS VERARBEITENDE GEWERBE
1991=100

1.2 ZEITREIHENANALYSE - BERLINER VERFAHREN (BV 4)

WERTINDEX

WZ93- SCHL.	WIRTSCHAFTSZWEIG		ORIGINALWERT		KALENDER- UND SAISONBEREINIGTER WERT BERLINER VERFAHREN, VERSION 4		GLATTE KOMPONENTE	
			1995 DEZ.	VERAEND. GEGEN- UEBER VORJAHRES- MONAT IN %	1995 DEZ.	VERAEND. GEGEN- UEBER VDR- MONAT IN %	1995 DEZ.	VERAEND. GEGEN- UEBER VDR- MONAT IN %
D	VERARBEITENDES GEWERBE 1)	INSGES. INLAND AUSLAND	93.8 88.7 104.0	-9.5 -9.0 -10.5	98.9 95.5 105.7	1.2 0.4 3.0	98.0 95.1 103.6	-0.5 -0.4 -0.6
	VORLEISTUNGSGUETER- PRODUZENTEN	INSGES. INLAND AUSLAND	90.6 86.5 100.1	-11.7 -11.5 -12.4	99.9 96.5 107.7	4.2 3.6 5.1	97.1 93.9 104.4	-0.9 -0.9 -0.7
	INVESTITIONSGUETER- PRODUZENTEN	INSGES. INLAND AUSLAND	104.3 97.8 114.9	-9.4 -8.7 -10.5	99.2 95.7 104.7	-3.1 -5.9 1.6	100.9 99.4 103.1	-0.5 -0.1 -1.0
	GEBRAUCHSGUETER- PRODUZENTEN	INSGES. INLAND AUSLAND	85.4 81.0 92.8	-3.0 -2.8 -2.9	92.7 89.1 98.4	1.3 2.6 -0.5	92.0 88.3 98.0	0.2 0.3 0.0
	VERBRAUCHSGUETER- PRODUZENTEN	INSGES. INLAND AUSLAND	78.4 77.0 82.6	-4.2 -0.5 -12.6	100.9 97.9 108.1	4.6 5.6 1.5	98.6 95.0 108.1	0.3 0.2 0.2
DG	CHEMISCHE INDUSTRIE	INSGES. INLAND AUSLAND	93.4 90.3 97.5	-9.4 -4.1 -15.4	104.6 102.7 107.2	3.2 4.7 1.2	103.3 100.7 106.8	-0.6 -0.5 -0.8
DJ	METALLERZEUGUNG UND -BEARBEITUNG, H.V. METALLERZEUGNISSEN	INSGES. INLAND AUSLAND	88.2 85.3 97.5	-12.1 -11.9 -12.3	100.0 97.8 107.2	4.3 3.9 4.9	97.5 95.8 103.5	-0.9 -0.9 -0.7
DK	MASCHINENBAU	INSGES. INLAND AUSLAND	96.4 86.1 111.2	-14.8 -16.8 -13.3	93.4 85.3 104.8	0.8 -2.3 3.9	93.2 87.0 102.3	-1.3 -1.4 -1.3
DL	H.V. BUEROMASCH., ADV GER. U. -EINR.; ELEKTROT. FEINMECHANIK U. OPTIK	INSGES. INLAND AUSLAND	100.3 94.2 112.9	-15.7 -16.6 -13.9	95.4 89.0 108.3	3.3 0.6 7.9	93.1 87.8 104.0	-1.0 -1.1 -0.9
DM	FAHRZEUGBAU	INSGES. INLAND AUSLAND	104.2 99.6 109.9	2.6 7.3 -2.7	101.8 99.8 101.3	-4.5 -7.7 -1.9	103.6 103.9 100.5	0.8 1.4 -0.6

1) OHNE ERNAHRUNGSGEWERBE UND TABAKVERARBEITUNG.

STBA, FACHSERIE 4, REIHE 2.2

DEUTSCHLAND
1 INDEX DES AUFTRAGSEINGANGS FUER DAS VERARBEITENDE GEWERBE
1991=100

1.2 ZEITREIHENANALYSE - BERLINER VERFAHREN (BV 4)

VOLUMENINDEX

WZ93- SCHL.	WIRTSCHAFTSZWEIG		ORIGINALWERT		KALENDER- UND SAISONBEREINIGTER WERT		GLATTE KOMPONENTE	
			BERLINER VERFAHREN, VERSION 4					
			1995 DEZ.	VERAEND. GEGEN- UEBER VORJAHRES- MONAT IN %	1995 DEZ.	VERAEND. GEGEN- UEBER VOR- MONAT IN %	1995 DEZ.	VERAEND. GEGEN- UEBER VOR- MONAT IN %
D	VERARBEITENDES GEWERBE 1)	INSGES.	90.0	-11.1	94.8	1.3	93.5	-0.6
		INLAND	84.9	-10.9	91.3	0.5	90.5	-0.5
		AUSLAND	100.1	-11.5	101.5	2.9	99.3	-0.7
	VORLEISTUNGSGUETER- PRODUZENTEN	INSGES.	88.4	-13.4	97.4	4.4	93.8	-0.9
		INLAND	84.1	-13.7	93.9	4.0	90.5	-1.0
	AUSLAND	98.0	-13.4	105.1	5.4	101.0	-0.7	
	INVESTITIONSGUETER- PRODUZENTEN	INSGES.	98.8	-10.7	93.5	-3.3	95.2	-0.6
		INLAND	92.7	-10.2	90.3	-6.0	93.8	-0.2
		AUSLAND	108.6	-11.9	98.5	1.1	97.3	-1.2
	GEBRAUCHSGUETER- PRODUZENTEN	INSGES.	80.0	-3.5	86.8	1.4	86.3	0.2
		INLAND	74.6	-4.0	82.1	2.8	81.3	0.3
		AUSLAND	89.1	-2.3	94.4	-0.6	94.4	0.1
	VERBRAUCHSGUETER- PRODUZENTEN	INSGES.	75.5	-5.7	96.8	4.6	94.4	0.2
		INLAND	73.6	-2.0	93.3	5.6	90.2	0.1
		AUSLAND	81.0	-14.2	105.5	1.1	105.5	0.0
DG	CHEMISCHE INDUSTRIE	INSGES.	92.9	-9.8	103.7	3.6	101.1	-0.5
		INLAND	89.8	-4.7	102.0	5.1	98.7	-0.3
		AUSLAND	97.0	-15.7	106.1	1.7	104.4	-0.7
DJ	METALLERZEUGUNG UND -BEARBEITUNG, H.V. METALLERZEUGNISSEN	INSGES.	86.5	-14.1	98.0	4.5	94.8	-0.9
		INLAND	83.5	-14.1	95.8	4.1	93.2	-1.0
		AUSLAND	96.4	-13.2	105.3	5.6	100.6	-0.7
DK	MASCHINENBAU	INSGES.	88.8	-16.5	85.8	0.5	85.7	-1.4
		INLAND	79.0	-18.6	78.0	-2.5	78.6	-1.5
		AUSLAND	102.9	-14.8	96.7	3.6	94.6	-1.5
DL	H.V. BUEROMASCH., ADV GER. U. -EINR.; ELEKTROT. FEINMECHANIK U. OPTIK	INSGES.	98.8	-16.8	93.6	2.8	91.5	-1.1
		INLAND	92.4	-17.9	87.1	0.3	86.0	-1.2
		AUSLAND	111.6	-14.9	106.4	7.1	102.6	-1.0
DM	FAHRZEUGBAU	INSGES.	98.3	2.3	96.0	-4.7	97.8	0.8
		INLAND	93.7	6.8	93.8	-7.9	97.7	1.4
		AUSLAND	103.9	-2.8	95.7	-2.3	95.3	-0.6

1) OHNE ERNAHRUNGSGEWERBE UND TABAKVERARBEITUNG.

STBA, FACHSERIE 4, REIHE 2.2

2 INDEX DES UMSATZES FUER
 1991
 NACH ABSCHNITTEN, UNTERABSCHNITTEN,
 DER KLASSIFIKATION DER WIRTSCHAFTS
 2.1 ORIGINAL

WERT

WZ93- SCHL.	WIRTSCHAFTSZWEIG		1995			1995			KUMULIERT			2-MONATS- DURCHSCHNITT	
			DEZ.	DEZ. 1994	NOV. 1995	NOV.	NOV. 1994	OKT. 1995	JAN. 1995 BIS DEZ. 1995	VER- AEND. IN % GEGEN VORJAHR	NOV. 1995 UND DEZ. 1995	VER- AEND. IN % GEGEN VORJAHR	
D	VERARBEITENDES GEWERBE 1)	INSGESAMT	97,7	-7,0	-6,7	104,7	+0,7	+4,9	98,8	+3,3	101,2	-3,3	
		INLAND	92,7	-8,0	-8,6	101,4	+0,8	+5,6	95,1	+2,9	97,1	-3,6	
		AUSLAND	107,7	-5,8	-3,4	111,5	+0,3	+3,7	106,2	+3,9	109,6	-2,8	
	VORLEISTUNGSGUETER- PRODUZENTEN	INSGESAMT	86,9	-9,8	-16,4	104,0	-2,0	+1,5	101,1	+4,7	95,5	-5,6	
		INLAND	83,6	-9,7	-17,6	101,5	-2,0	+2,1	97,7	+4,2	92,6	-5,6	
AUSLAND		94,8	-10,1	-13,6	109,7	-2,2	+0,2	108,9	+5,0	102,3	-6,0		
INVESTITIONSGUETER- PRODUZENTEN	INSGESAMT	116,2	-6,1	+7,8	107,8	+4,1	+10,2	97,5	+2,4	112,0	-1,5		
	INLAND	110,8	-7,1	+6,9	103,6	+4,6	+10,9	93,6	+2,7	107,2	-1,8		
	AUSLAND	125,2	-4,6	+9,2	114,6	+2,9	+9,0	103,8	+1,7	119,9	-1,2		
GEBRAUCHSGUETER- PRODUZENTEN	INSGESAMT	94,0	-2,5	-11,4	106,1	+2,0	+8,8	94,5	+2,2	100,1	-0,1		
	INLAND	88,5	-5,9	-12,9	101,6	+3,4	+11,9	89,0	-0,4	95,1	-1,1		
	AUSLAND	103,8	+3,4	-9,0	114,1	-0,1	+4,2	104,2	+6,5	109,0	+1,6		
VERBRAUCHSGUETER- PRODUZENTEN	INSGESAMT	84,4	-0,4	-9,1	92,8	-0,1	-2,5	96,2	+0,7	88,6	-0,2		
	INLAND	82,4	-1,1	-9,7	91,3	-0,7	-1,1	92,8	-0,5	86,9	-0,8		
	AUSLAND	90,5	+1,3	-7,4	97,7	+1,8	-6,3	106,7	+4,6	94,1	+1,5		
DB	TEXTIL- UND BEKLEIDUNGS- GEWERBE	INSGESAMT	62,5	-4,0	-15,5	74,0	-2,1	-4,5	79,7	-1,6	68,3	-3,0	
		INLAND	60,8	-6,0	-17,5	73,7	-4,3	-3,2	77,0	-4,2	67,3	-5,1	
		AUSLAND	68,1	+2,3	-9,4	75,2	+5,2	-8,2	88,8	+7,1	71,7	+3,8	
17	TEXTILGEWERBE	INSGESAMT	67,3	-5,7	-21,9	86,2	-1,8	-0,1	80,7	+0,5	76,8	-3,5	
		INLAND	66,4	-6,1	-22,2	85,4	-3,0	+0,1	78,8	-1,0	75,9	-4,4	
		AUSLAND	70,1	-4,6	-20,9	88,6	+2,0	-1,0	86,5	+5,5	79,4	-1,0	
17.1	SPINNSTOFFAUFBEREITUNG UND SPINNEREI	INSGESAMT	63,2	+6,8	-26,5	86,0	+12,6	+0,9	84,7	+12,2	74,6	+10,0	
		INLAND	52,7	+7,3	-27,6	72,8	+10,5	-0,4	73,4	+9,1	62,8	+9,2	
		AUSLAND	93,4	+5,3	-24,5	123,7	+15,8	+3,3	117,1	+17,5	108,6	+11,0	
17.11	BAUMWOLLAUFBEREITUNG UND -SPINNEREI	INSGESAMT	64,1	+2,7	-27,2	88,0	+8,4	-3,1	86,5	+11,2	76,1	+6,0	
		INLAND	52,8	-	-28,6	74,0	+2,9	-3,5	76,3	+8,1	63,4	+1,6	
		AUSLAND	96,3	+7,4	-24,5	127,6	+18,4	-2,4	115,4	+17,4	112,0	+13,4	
17.12,13	WOLLAUFBEREITUNG, STREICHGARN- UND KAMMGARNSPINNEREI	INSGESAMT	61,9	+16,8	-25,5	83,1	+24,4	+7,5	82,1	+15,5	72,5	+21,0	
		INLAND	52,5	+25,3	-26,1	71,0	+31,0	+4,3	69,2	+14,0	61,8	+28,5	
		AUSLAND	89,3	+3,1	-24,5	118,2	+12,8	+13,9	119,5	+16,5	103,8	+8,5	
17.2	WEBEREI	INSGESAMT	58,8	+1,2	-24,9	78,3	+4,0	+2,8	71,3	+2,3	68,6	+2,8	
		INLAND	59,4	+4,0	-26,0	80,3	+5,1	+2,7	71,9	+3,0	69,9	+4,6	
		AUSLAND	57,4	-5,0	-22,6	74,2	+1,8	+3,1	70,0	+0,7	65,8	-1,3	
17.21	BAUMWOLLWEBEREI	INSGESAMT	62,6	+4,7	-23,9	82,3	+7,9	+4,4	74,6	+6,4	72,5	+6,5	
		INLAND	61,7	+2,3	-25,3	82,6	+6,0	+7,4	72,4	+2,3	72,2	+4,5	
		AUSLAND	64,4	+9,5	-21,2	81,7	+12,1	-1,4	79,0	+15,5	73,1	+10,9	
17.22	STREICHGARNWEBEREI	INSGESAMT	39,8	-39,0	-17,3	48,1	-42,7	-6,2	65,4	-17,0	44,0	-41,0	
		INLAND	45,0	-28,8	-12,3	51,3	-38,8	-20,6	79,2	+1,4	48,2	-34,4	
		AUSLAND	28,2	-59,5	-31,4	41,1	-51,3	+84,3	35,2	-56,2	34,7	-54,9	
17.23	KAMMGARNWEBEREI	INSGESAMT	68,6	+26,6	-23,3	89,4	+24,7	+1,2	77,7	+15,5	79,0	+25,4	
		INLAND	72,1	+34,8	-24,3	95,2	+28,6	-1,7	82,9	+21,7	83,7	+31,2	
		AUSLAND	58,5	+4,1	-19,3	72,5	+11,4	+14,4	62,4	-3,7	65,5	+7,9	
17.24	SEIDEN- UND FILAMENTGARNWEBEREI	INSGESAMT	46,5	-18,3	-29,1	65,6	-12,5	+0,5	61,2	-12,2	56,1	-15,0	
		INLAND	46,5	-11,6	-30,2	66,6	-10,6	-2,9	62,0	-8,8	56,6	-11,0	
		AUSLAND	46,6	-27,6	-27,3	64,1	-15,4	+7,4	59,9	-17,5	55,4	-21,0	
17.3	TEXTILVEREDLUNG	INSGESAMT	65,7	-18,5	-20,6	82,7	-12,5	+2,5	74,4	-11,1	74,2	-15,3	
		INLAND	65,3	-14,1	-21,1	82,8	-11,0	+2,3	72,0	-9,2	74,1	-12,3	
		AUSLAND	66,9	-29,4	-18,7	82,3	-16,9	+2,7	81,9	-15,7	74,6	-23,0	
17.4	HERSTELLUNG VON KON- FEKTIONIERTE TEXTIL- WAREN (OHNE BEKLEIDUNG)	INSGESAMT	87,7	-13,9	-9,3	96,7	-7,5	-6,3	86,8	-2,7	92,2	-10,7	
		INLAND	92,2	-9,8	-8,9	101,2	-2,5	-5,7	90,2	-	96,7	-6,1	
		AUSLAND	64,1	-36,0	-11,7	72,6	-32,4	-10,5	68,6	-19,2	68,4	-34,1	
17.5	SONSTIGES TEXTILGEWERBE (OHNE HERSTELLUNG VON MASCHENWARE)	INSGESAMT	75,2	-3,6	-22,1	96,5	+0,8	+3,4	90,7	+0,8	85,9	-1,2	
		INLAND	74,8	-2,5	-22,9	97,0	+2,6	+5,4	89,9	+0,8	85,9	+0,4	
		AUSLAND	76,1	-6,2	-20,1	95,3	-3,4	-0,7	92,5	+0,7	85,7	-4,7	
17.51	HERSTELLUNG VON TEPPICHEN	INSGESAMT	85,6	+10,3	-17,9	104,2	+13,1	+8,0	92,3	+6,2	94,9	+11,8	
		INLAND	85,1	+9,5	-18,4	104,3	+13,4	+8,6	91,9	+5,9	94,7	+11,5	
		AUSLAND	89,7	+16,2	-13,4	103,6	+12,1	+3,6	95,8	+9,4	96,7	+14,0	
17.52	HERSTELLUNG VON SEILERWAREN	INSGESAMT	78,1	-0,6	-29,6	111,0	+12,5	+18,5	92,7	-	94,6	+6,7	
		INLAND	84,6	+10,9	-29,6	120,1	+23,4	+16,5	89,4	+7,8	102,4	+18,0	
		AUSLAND	64,3	-22,3	-29,7	91,5	-9,6	+24,3	78,5	-16,3	77,9	-15,3	
17.53	HERSTELLUNG VON VLIES- STOFF U. ERZEUGN. DARAU (OHNE BEKLEIDUNG)	INSGESAMT	79,5	+0,3	-21,8	101,7	+2,3	+1,4	105,9	+13,3	90,6	+1,3	
		INLAND	93,5	+20,8	-19,7	116,5	+18,3	+5,4	120,4	+29,0	105,0	+19,3	
		AUSLAND	67,1	-18,9	-24,2	88,5	-12,5	-2,9	93,1	-0,7	77,8	-15,3	
17.54	TEXTILGEWERBE A.N.G.	INSGESAMT	66,8	-14,0	-24,9	89,0	-8,0	+0,7	83,5	-8,0	77,9	-10,7	
		INLAND	60,9	-19,6	-28,3	84,9	-10,6	+1,8	79,7	-11,2	72,9	-14,6	
		AUSLAND	79,6	-3,0	-18,9	98,2	-2,1	-1,1	91,8	-1,2	88,9	-2,5	

1) AUSGEWAHLTE WIRTSCHAFTSZWEIGE (OHNE ERNAHRUNGSGEWERBE UND TABAKVERARBEITUNG).

STBA, FACHSERIE 4, PEIHE 2.2

2 INDEX DES UMSATZES FUER
 1991
 NACH ABSCHNITTEN, UNTERABSCHNITTEN,
 DER KLASSIFIKATION DER WIRTSCHAFTS
 2.1 ORIGINAL

WERT

WZ93- SCHL.	WIRTSCHAFTSZWEIG		VERAENDERUNG IN % DEZ. 1995 GEGEN			VERAENDERUNG IN % NOV. 1995 GEGEN			KUMULIERT		2-MONATS- DURCHSCHNITT NOV. 1995 UND DEZ. 1995 GEGEN VORJAHR	
			1995 DEZ.	DEZ. 1994	NOV. 1995	1995 NOV.	NOV. 1994	OKT. 1995	JAN. 1995 BIS DEZ. 1995	VER- AEND. IN % GEGEN VORJAHR	NOV. 1995 UND DEZ. 1995	VER- AEND. IN % GEGEN VORJAHR
17.6	HERSTELLUNG VON GE- WIRKTEM UND GESTRIKTEM STOFF	INSGESAMT	53,7	-7,3	-27,3	73,9	-8,7	+0,5	67,5	-7,4	63,8	-8,1
		INLAND	46,9	-22,5	-26,8	64,1	-24,9	+0,6	60,1	-19,8	55,5	-23,9
		AUSLAND	78,6	+62,1	-28,1	109,3	+68,4	-0,1	94,7	+44,8	94,0	+65,8
17.7	HERSTELLUNG VON GE- WIRKTEM UND GESTRIKTEM FERTIGERZEUGNISSEN	INSGESAMT	58,2	-3,0	-26,5	79,2	-6,3	-11,6	84,0	+10,1	68,7	-5,0
		INLAND	56,3	-11,5	-28,6	78,9	-12,6	-8,6	79,0	+0,3	67,6	-12,2
		AUSLAND	74,6	+60,8	-9,4	82,3	+32,5	-30,3	127,4	+90,4	78,5	+44,6
17.71	HERSTELLUNG VON STRUMPFWAREN	INSGESAMT	66,7	+0,3	-34,3	101,5	+14,9	-7,3	89,6	+12,3	84,1	+8,7
		INLAND	67,8	-2,6	-34,4	103,3	+10,4	-6,8	91,0	+11,1	85,6	+4,9
		AUSLAND	57,0	+4,4	-33,8	86,1	+26,1	-12,9	77,4	+7,5	71,6	+16,4
17.72	HERSTELLUNG VON PULLOVERN, STRICK- JACKEN U.AE.	INSGESAMT	50,2	-8,1	-13,9	58,3	-28,3	-17,8	78,7	+7,2	54,3	-20,1
		INLAND	45,5	-22,4	-18,7	56,0	-36,1	-11,7	67,6	-11,3	50,8	-30,5
		AUSLAND	91,3	+131,7	+16,2	78,6	+38,1	-42,3	174,8	+178,8	85,0	+76,3
18.2	HERSTELLUNG VON BEKLEI- DUNG (OHNE LEDERBEKLEI- DUNG)	INSGESAMT	55,5	-1,4	-1,9	56,6	-3,7	-12,7	78,2	-4,6	56,1	-2,6
		INLAND	53,3	-6,0	-8,1	58,0	-7,2	-9,2	74,5	-8,5	55,7	-6,5
		AUSLAND	64,5	+16,8	+26,7	50,9	+10,2	-25,6	93,1	+10,3	57,7	+13,8
18.22	HERSTELLUNG VON OBER- BEKLEIDUNG (OHNE AR- BEITTS- U. BERUFSKL.)	INSGESAMT	57,6	+5,3	+7,5	53,6	+2,9	-15,3	83,5	+0,5	55,6	+4,1
		INLAND	55,0	+0,9	-0,4	55,2	+0,7	-11,5	79,8	-2,4	55,1	+0,7
		AUSLAND	66,2	+19,1	+36,8	48,4	+11,5	-26,9	95,5	+9,3	57,3	+15,8
18.23	HERSTELLUNG VON WAESCHE	INSGESAMT	51,1	-12,6	-15,3	60,3	-10,3	-9,6	68,4	-15,5	55,7	-11,4
		INLAND	49,8	-16,3	-18,1	60,8	-15,3	-7,7	66,0	-18,9	55,3	-15,8
		AUSLAND	61,3	+12,1	+7,7	56,9	+17,1	-22,5	88,2	+11,6	59,1	+14,3
18.24	HERSTELLUNG VON SONST. BEKLEIDUNG UND BEKLEI- DUNGZUBEHOER	INSGESAMT	52,6	-13,5	-23,7	68,9	-14,4	-2,5	66,5	-14,4	60,8	-14,0
		INLAND	52,6	-16,2	-24,2	69,4	-17,9	+1,5	64,5	-18,5	61,0	-17,2
		AUSLAND	52,7	-0,6	-20,8	66,5	+3,3	-18,6	76,6	+6,1	59,6	+1,5
DC	LEDERGERWERBE	INSGESAMT	72,0	-7,8	-17,0	86,7	-3,5	+5,6	93,9	-3,7	79,4	-5,5
		INLAND	70,2	-5,3	-18,5	86,1	-2,8	+5,5	92,5	-3,8	78,2	-3,9
		AUSLAND	78,3	-15,1	-11,6	88,6	-5,8	+5,4	98,6	-3,6	83,5	-10,4
19.1	LEDERERZEUGUNG	INSGESAMT	51,4	-14,9	-19,3	63,7	-15,0	+5,1	59,8	-15,1	57,6	-14,9
		INLAND	42,7	-23,2	-25,2	57,1	-20,8	+3,1	54,0	-19,0	49,9	-21,9
		AUSLAND	81,3	+5,6	-5,8	86,3	+2,1	+9,5	79,9	-4,1	83,8	+3,7
19.2	LEDERVERARBEITUNG (OHNE HERSTELLUNG VON SCHUHEN)	INSGESAMT	71,3	-1,0	-19,1	88,1	-2,0	+2,8	77,1	-4,7	79,7	-1,6
		INLAND	68,6	-4,6	-22,2	88,2	-2,8	+4,4	76,4	-6,1	78,4	-3,6
		AUSLAND	83,0	+15,0	-5,3	87,6	+1,0	-3,6	80,2	+1,9	85,3	+7,3
19.3	HERSTELLUNG VON SCHUHEN	INSGESAMT	78,4	-8,3	-15,8	93,1	-1,2	+6,6	109,9	-1,3	85,8	-4,6
		INLAND	79,1	-1,6	-15,9	94,1	+1,5	+6,4	110,1	-0,4	86,6	-
		AUSLAND	76,1	-25,7	-15,1	89,6	-9,6	+7,0	109,4	-4,5	82,9	-17,8
DD	HOLZGERWERBE (OHNE HERSTELLUNG VON MOEBELN)	INSGESAMT	98,7	-3,7	-13,7	114,4	-5,4	+0,6	105,6	+0,2	106,6	-4,6
		INLAND	98,2	-5,2	-12,9	112,7	-7,2	+0,5	104,0	-1,7	105,5	-6,3
		AUSLAND	105,5	+6,1	-22,8	136,7	+12,3	+1,2	127,5	+19,2	121,1	+9,5
20.1	SAEGE-, HOBEL- UND HOLZIMPRAGNIERWERKE	INSGESAMT	88,4	-8,3	-24,0	116,3	-3,9	-1,4	110,1	+4,7	102,4	-5,8
		INLAND	86,7	-9,3	-24,1	114,3	-4,8	-1,6	108,5	+4,4	100,5	-6,9
		AUSLAND	109,6	+5,4	-23,2	142,8	+10,4	-0,1	131,5	+11,8	126,2	+8,1
20.2	FURNIER-, SPERRHOLZ-, HOLZFASERPLATTEN- UND HOLZSPANPLATTENWERKE	INSGESAMT	82,4	-16,1	-23,6	107,9	-12,1	-3,6	100,3	-5,6	95,2	-13,8
		INLAND	78,9	-18,6	-22,3	101,6	-16,2	-5,2	94,4	-10,1	90,3	-17,2
		AUSLAND	106,0	-0,4	-29,0	149,4	+12,2	+4,3	139,1	+21,1	127,7	+6,6
20.3	H.V. KONSTRUKTIONST., FERTIGBAUTEILEN, AUSBAU- ELEMENTEN AUS HOLZ	INSGESAMT	112,4	+2,1	-3,8	116,8	-1,5	+3,8	106,1	+1,5	114,6	+0,2
		INLAND	112,9	-1,2	-3,7	117,2	-4,2	+4,3	106,3	-1,1	115,1	-2,8
		AUSLAND	100,7	+22,7	-6,5	107,7	+15,3	-4,4	102,5	+21,6	104,2	+18,7
DE	PAPIER- UND DRUCKGERWERBE	INSGESAMT	98,2	-3,0	-12,4	112,1	+8,3	+2,2	104,5	+11,8	105,2	+2,7
		INLAND	96,6	-3,5	-11,2	108,8	+7,5	+2,7	99,9	+8,9	102,7	+2,0
		AUSLAND	105,4	-0,7	-16,8	126,7	+11,4	+0,4	124,8	+22,8	116,1	+5,6
21	PAPIERGERWERBE	INSGESAMT	93,4	-1,4	-16,8	112,3	+10,4	-0,1	108,9	+17,7	102,9	+4,8
		INLAND	89,2	-1,8	-17,3	107,9	+10,8	+0,9	102,0	+14,9	98,6	+4,8
		AUSLAND	105,3	-0,5	-15,6	124,8	+9,5	-2,4	128,3	+24,7	115,1	+4,7
21.1	H.V. HOLZSTOFF, ZELLSTOFF, PAPIER, KARTON UND PAPPE	INSGESAMT	102,0	+4,1	-16,3	121,9	+15,2	-1,6	122,0	+32,2	112,0	+9,9
		INLAND	91,8	+2,0	-16,8	110,4	+15,4	-1,6	106,4	+25,5	101,1	+8,8
		AUSLAND	119,7	+7,0	-15,8	142,1	+15,6	-1,3	149,0	+41,5	130,9	+11,5
21.11	HERSTELLUNG VON HOLZ- STOFF UND ZELLSTOFF	INSGESAMT	67,7	-32,0	-8,1	73,7	-30,8	-22,0	103,0	+12,0	70,7	-31,4
		INLAND	58,0	-36,1	+4,7	55,4	-42,4	-33,9	84,3	+0,5	56,7	-39,4
		AUSLAND	85,5	-24,9	-20,5	107,5	-12,8	-5,9	137,4	+30,6	96,5	-18,6
21.12	HERSTELLUNG VON PAPIER, KARTON UND PAPPE	INSGESAMT	102,7	+4,9	-16,4	122,9	+16,3	-1,3	122,4	+32,6	112,8	+10,8
		INLAND	92,5	+2,9	-17,0	111,5	+16,5	-1,2	106,8	+25,9	102,0	+9,9
		AUSLAND	120,4	+7,8	-15,7	142,8	+16,2	-1,2	149,3	+41,8	131,6	+12,2
21.2	PAPIER-, KARTON- UND PAPPEVERARBEITUNG	INSGESAMT	87,5	-5,2	-17,2	105,7	+7,0	+1,1	99,9	+7,9	96,6	+1,0
		INLAND	87,8	-3,7	-17,6	106,6	+8,3	+2,5	99,6	+9,3	97,2	+2,5
		AUSLAND	86,4	-10,9	-15,3	102,0	+1,1	-4,4	101,1	+1,7	94,2	-4,8

STBA, FACHSERIE 4, REIHE 2.2

2 INDEX DES UMSATZES FUER
1991
NACH ABSCHNITTEN, UNTERABSCHNITTEN,
DER KLASSIFIKATION DER WIRTSCHAFTS
2.1 ORIGINAL

WERT

WZ93- SCHL.	WIRTSCHAFTSZWEIG		VERAENDERUNG IN % DEZ. 1995 GEGEN			VERAENDERUNG IN % NOV. 1995 GEGEN			KUMULIERT		2-MONATS- DURCHSCHNITT	
			1995 DEZ.	DEZ. 1995 NOV. 1995		1995 NOV.	NOV. 1995 OKT. 1995		JAN. 1995 BIS DEZ. 1995	VER- AEND. IN % GEGEN VORJAHR	NOV. 1995 UND DEZ. 1995	VER- AEND. IN % GEGEN VORJAHR
				NOV.	NOV.		NOV.	NOV.				
21.21	H.V. WELLPAPIER UND -PAPPE SOWIE V. VER- PACKUNGSM. A. PAPIER	INSGESAMT INLAND AUSLAND	81,1 80,0 87,7	-6,8 -5,7 -12,6	-23,2 -24,2 -16,9	105,6 105,6 105,5	+6,0 +8,2 -6,0	+2,9 +2,7 +3,7	100,3 99,8 103,1	+8,9 +11,6 -4,8	93,4 92,8 96,6	+0,1 +1,8 -9,1
21.22	H.V. HAUSHALTS-,HYGIENE- U. TOILETTENARTIKELN AUS ZELLSTOFF UND PAPIER	INSGESAMT INLAND AUSLAND	102,4 108,5 86,4	+7,0 +12,0 -6,6	-9,3 -8,4 -12,3	112,9 118,4 98,5	+20,0 +23,3 +10,5	-4,8 +0,2 -17,7	107,9 109,8 103,0	+15,6 +17,1 +11,7	107,7 113,5 92,5	+13,5 +17,6 +1,9
21.23	H.V. SCHREIBBAREN UND BUEROBEDARF AUS PAPIER, KARTON UND PAPPE	INSGESAMT INLAND AUSLAND	96,9 100,3 84,1	+5,0 +10,2 -12,0	-10,0 -8,6 -16,1	107,7 109,7 100,2	+9,0 +10,5 +2,9	+5,7 +4,8 +9,6	91,5 92,3 88,5	+3,7 +7,1 -5,0	102,3 105,0 92,2	+7,0 +10,3 -4,5
21.24	HERSTELLUNG VON TAPETEN	INSGESAMT INLAND AUSLAND	71,7 66,8 85,6	-23,5 -27,2 -18,5	-29,9 -31,9 -25,1	102,3 98,1 114,3	-4,8 -7,5 -1,5	+8,3 +13,7 -2,7	90,5 83,7 109,7	-7,7 -13,0 +0,3	87,0 82,5 100,0	-13,5 -16,7 -9,5
21.25	HERSTELLUNG VON SONST. WAREN AUS PAPIER, KAR- TON UND PAPPE	INSGESAMT INLAND AUSLAND	84,2 84,1 84,9	-19,2 -19,9 -14,5	-11,3 -10,4 -14,2	94,9 93,9 98,9	-6,7 -7,9 -0,9	+1,9 +2,3 +0,8	93,6 92,6 97,8	-1,3 -2,0 +1,5	89,6 89,0 91,9	-13,0 -14,0 -7,7
22	DRUCKGEWERBE, VERVIEL- FAELTIGUNG VON BESPIELTEN TONTRAEGERN	INSGESAMT INLAND AUSLAND	105,0 104,9 105,6	-3,8 -4,0 -1,4	-6,2 -4,5 -22,4	111,9 109,9 136,0	+6,0 +4,8 +20,9	+5,7 +4,9 +15,2	98,4 97,5 107,9	+3,9 +3,1 +11,8	108,5 107,4 120,8	+1,0 +0,3 +10,0
22.2	DRUCKGEWERBE	INSGESAMT INLAND AUSLAND	107,6 107,0 117,6	-2,7 -3,3 +6,4	-5,4 -3,9 -20,5	113,7 111,4 148,0	+6,8 +5,2 +28,2	+5,8 +4,8 +18,4	100,2 99,0 117,4	+4,7 +3,7 +18,5	110,7 109,2 132,8	+1,9 +0,8 +17,5
22.21	ZEITUNGSDRUCKEREI	INSGESAMT INLAND AUSLAND	82,1 82,4 37,2	-28,0 -28,0 -65,7	-2,5 -2,5 +1,9	84,2 84,5 36,5	-23,5 -23,0 -68,4	-6,0 -5,9 -2,7	88,2 88,2 85,0	-11,0 -11,1 -12,0	83,2 83,5 36,9	-25,8 -25,5 -67,1
22.22	DRUCKEREI (OHNE ZEI- TUNGSDRUCKEREI)	INSGESAMT INLAND AUSLAND	113,2 112,7 119,8	+3,1 +2,7 +8,0	-5,5 -4,0 -20,4	119,8 117,4 150,5	+13,3 +11,8 +30,8	+7,1 +6,1 +18,6	103,3 102,1 118,4	+8,9 +7,9 +19,0	116,5 115,1 135,2	+8,1 +7,2 +19,6
22.24	SATZHERSTELLUNG UND REPRODUKTION	INSGESAMT INLAND AUSLAND	82,6 82,5 83,8	-26,2 -26,3 -24,9	-6,6 -5,7 -26,3	88,4 87,5 113,7	-17,6 -17,8 +16,4	+5,1 +4,7 -3,9	82,2 81,6 99,5	-15,1 -15,4 -0,6	85,5 85,0 98,8	-22,0 -22,2 -14,1
22.25	SONSTIGES DRUCKGEWERBE	INSGESAMT INLAND AUSLAND	105,7 105,3 161,0	-5,1 -5,3 +42,1	-5,2 -4,7 -31,6	111,5 110,5 235,4	+4,7 +4,6 +96,7	+6,1 +6,3 -3,2	101,4 100,4 232,4	+5,5 +4,8 +129,0	108,6 107,9 198,2	-0,4 -0,5 +70,1
22.31	VERVIELFAELTIGUNG VON BESPIELTEN TONTRAEGERN	INSGESAMT INLAND AUSLAND	54,8 47,3 67,8	-26,0 -25,4 -26,7	-29,8 -29,9 -31,0	78,1 66,5 98,2	-6,0 -8,9 -2,2	+3,0 +4,2 +1,8	64,1 55,9 78,1	-10,1 -11,1 -8,9	66,5 56,9 83,0	-15,4 -16,6 -14,0
D6	CHEMISCHE INDUSTRIE	INSGESAMT INLAND AUSLAND	90,1 86,6 94,9	-8,0 -6,3 -10,1	-12,7 -13,8 -11,2	103,2 100,5 106,9	-3,3 -2,0 -4,9	-1,0 -0,5 -1,6	105,5 101,3 111,2	+5,3 +5,3 +5,2	96,7 93,6 100,9	-5,5 -4,0 -7,4
24.1	HERSTELLUNG VON CHEMISCHEN GRUNDSTOFFEN	INSGESAMT INLAND AUSLAND	84,3 78,9 89,8	-14,6 -14,6 -14,6	-15,4 -17,7 -13,2	99,7 95,9 103,5	-5,5 -4,9 -6,2	-2,2 -1,5 -2,8	105,6 101,0 110,2	+9,3 +11,0 +7,8	92,0 87,4 96,7	-9,9 -9,5 -10,2
24.11	HERSTELLUNG VON INDUSTRIEGASEN	INSGESAMT INLAND AUSLAND	108,0 111,4 54,1	+2,9 +9,4 -51,2	-5,7 -5,8 +0,6	114,5 118,2 53,8	-0,3 +2,9 -53,0	+3,7 +4,0 -5,4	109,2 112,5 55,6	+0,6 +3,7 -48,8	111,3 114,8 54,0	+1,3 +5,9 -52,1
24.12	HERSTELLUNG VON FARB- STOFFEN UND PIGMENTEN	INSGESAMT INLAND AUSLAND	87,5 91,2 85,6	-11,3 -0,7 -18,6	-16,4 -18,3 -15,3	104,7 111,6 101,1	-1,2 +10,1 -8,5	-3,1 -2,5 -3,4	107,7 103,4 110,0	+9,9 +11,3 +6,9	96,1 101,4 93,4	-6,1 +5,0 -13,4
24.13	HERSTELLUNG VON SONSTIGEN ANORGANISCHEN GRUNDSTOF- FEN UND CHEMIKALIEN	INSGESAMT INLAND AUSLAND	80,6 81,1 80,0	-18,1 -11,8 -23,7	-12,8 -16,7 -8,4	92,4 97,4 87,3	-12,0 -2,3 -20,8	-2,2 +0,2 -4,9	93,6 96,9 90,3	-2,2 +8,1 -11,3	86,5 89,3 83,7	-14,9 -6,8 -22,2
24.14	HERSTELLUNG VON SONSTIGEN ORGANISCHEN GRUNDSTOFFEN UND CHEMIKALIEN	INSGESAMT INLAND AUSLAND	84,1 77,2 91,1	-14,8 -16,3 -13,2	-9,2 -9,8 -8,4	92,6 85,6 99,5	-12,3 -15,0 -9,8	-6,8 -6,1 -7,6	106,7 99,9 113,4	+10,1 +9,5 +10,9	88,4 81,4 95,3	-13,5 -15,6 -11,5
24.15	HERSTELLUNG VON DUENGE- MITTELN UND STICKSTOFF- VERBINDUNGEN	INSGESAMT INLAND AUSLAND	102,5 102,6 102,5	+5,0 +11,3 -2,3	-7,3 -10,0 -4,4	110,6 114,0 107,2	+8,5 +18,6 -2,2	+11,4 +11,9 +10,9	97,5 104,0 91,1	+9,8 +27,0 -6,9	106,6 108,3 104,9	+6,8 +15,0 -2,2
24.16	HERSTELLUNG VON KUNST- STOFF IN PRIMAERFORMEN	INSGESAMT INLAND AUSLAND	81,8 72,2 92,5	-16,9 -21,4 -11,8	-22,6 -26,2 -19,3	105,7 97,8 114,6	+0,6 -2,2 +4,0	+0,4 -0,3 +1,1	108,5 100,9 117,0	+13,0 +12,1 +14,8	93,8 85,0 103,6	-7,9 -11,5 -3,7
24.17	HERSTELLUNG VON SYNTHETIS- CHEM KAUTSCHUK IN PRIMAERFORMEN	INSGESAMT INLAND AUSLAND	65,8 52,6 73,1	-33,1 -42,8 -30,3	-30,1 -49,3 -17,6	94,1 103,8 88,7	-10,1 +4,4 -19,4	+2,3 +3,7 +1,3	102,1 106,8 99,4	+7,4 +20,1 -2,1	80,0 78,2 80,9	-21,2 -18,3 -24,7
24.2	HERSTELLUNG VON SCHAED- LINGSBEKAMPFUNGSMITTELN UND PFLANZENSCHUTZMITTELN	INSGESAMT INLAND AUSLAND	75,3 36,4 102,5	-23,6 -60,3 -7,6	+39,7 +9,3 +50,3	53,9 33,3 68,2	-51,0 -68,9 -40,6	+4,1 -23,3 +18,2	98,1 83,2 108,4	-8,0 -20,5 -1,5	64,6 34,9 85,4	-38,1 -64,9 -24,4

STBA, FACHSERIE 4, REIHE 2.2

2 INDEX DES UMSATZES FUER
 1991
 NACH ABSCHNITTEN, UNTERABSCHNITTEN,
 DER KLASSIFIKATION DER WIRTSCHAFTS
 2.1 ORIGINAL

WERT

WZ93- SCHL.	WIRTSCHAFTSZWEIG	VERAENDERUNG IN % DEZ. 1995 GEGEN			VERAENDERUNG IN % NOV. 1995 GEGEN			KUMULIERT		2-MONATS- DURCHSCHNITT NOV. 1995 GEGEN NOV. 1994		
		1995 DEZ.	1995 NOV.		1995 NOV.	1995 NOV.		JAN. 1995 BIS DEZ. 1995	VER- AEND. IN % GEGEN VORJAHR	NOV. 1995 DEZ. 1995	VER- AEND. IN % GEGEN VORJAHR	
			DEZ. 1994	NOV. 1995		NOV. 1994	OKT. 1995					
24.3	HERSTELLUNG VON ANSTRICH- MITTELEN, DRUCKFARBEN UND KITTEN	INSGESAMT	98,1	-0,2	-19,3	121,5	+10,8	-2,3	118,6	+11,5	109,8	+5,6
		INLAND	97,3	+7,0	-20,5	122,4	+14,5	-3,5	120,0	+14,7	109,9	+11,1
		AUSLAND	100,7	-9,6	-15,1	118,6	+3,7	+1,5	114,3	+4,5	109,7	-2,8
24.4	HERSTELLUNG VON PHARMA- ZEUTISCHEN ERZEUGNISSEN	INSGESAMT	98,9	-0,7	-8,9	108,6	-1,3	-0,5	106,1	+0,8	103,8	-1,0
		INLAND	100,3	+0,6	-8,1	109,1	+2,4	+0,3	105,5	+4,7	104,7	+1,6
		AUSLAND	96,3	-3,2	-10,6	107,7	-8,5	-1,8	107,1	-6,9	102,0	-6,1
24.41	HERSTELLUNG VON PHARMA- ZEUTISCHEN GRUNDSTOFFEN	INSGESAMT	79,0	-26,3	-15,6	86,5	-19,8	-1,0	89,6	-11,4	79,8	-22,9
		INLAND	68,0	-30,5	-17,7	82,6	-20,7	+9,7	78,5	-18,8	75,3	-25,5
		AUSLAND	74,8	-26,2	-14,9	87,9	-23,2	-4,2	93,6	-14,1	81,4	-24,6
24.42	H.V. PHARM. SPEZIALI- TAETEN UND SONSTIGEN PHARM. ERZEUGNISSEN	INSGESAMT	102,0	+2,4	-8,3	111,2	+0,9	-0,4	108,1	+2,3	106,6	+1,6
		INLAND	101,8	+2,0	-7,7	110,3	+3,4	-0,1	106,8	+5,5	106,1	+2,7
		AUSLAND	102,3	+3,0	-9,7	113,3	-4,0	-1,2	110,9	-4,1	107,8	-0,8
24.5	H.V. SEIFEN, WASCH-, REINIGUNGS- UND KOERPER- PFLEGMITTELN	INSGESAMT	93,9	-5,6	-8,2	102,3	-5,6	-1,4	102,3	-1,7	98,1	-5,7
		INLAND	88,4	-5,2	-7,3	95,4	-8,9	-0,3	94,8	-6,2	91,9	-7,2
		AUSLAND	113,8	-6,9	-10,7	127,4	+4,3	-4,6	129,6	+12,4	120,6	-1,3
24.51	H.V. SEIFEN, WASCH-, REINIGUNGS- UND POLIER- MITTELN	INSGESAMT	89,0	-9,6	-14,5	104,1	-3,7	+1,2	101,8	-1,5	96,6	-6,5
		INLAND	85,6	-7,5	-13,9	99,4	-5,6	+3,2	95,8	-5,1	92,5	-6,5
		AUSLAND	98,2	-14,4	-15,9	116,7	+0,9	-3,3	118,0	+7,3	107,5	-6,7
24.52	HERSTELLUNG VON DUFT- U. KOERPERPFLEGMITTELN	INSGESAMT	98,8	-1,7	-1,6	100,4	-7,7	-4,2	102,8	-2,0	99,6	-4,9
		INLAND	90,8	-3,3	-1,1	91,8	-11,9	-3,6	93,9	-7,2	91,3	-7,9
		AUSLAND	140,8	+4,1	-3,6	146,0	+9,5	-6,4	149,8	+20,2	143,4	+6,8
24.6	HERSTELLUNG VON SONST. CHEMISCHEN ERZEUGNISSEN	INSGESAMT	98,4	+2,8	-12,1	111,9	+7,1	+2,6	107,6	+4,8	105,2	+5,1
		INLAND	92,3	+5,7	-14,0	107,3	+4,9	+4,3	100,8	+1,0	99,8	+5,3
		AUSLAND	104,7	-2,4	-10,4	116,8	+8,7	+1,0	114,8	+7,7	110,8	+3,2
24.61	HERSTELLUNG VON PYRO- TECHNISCHEN ERZEUGNISSEN	INSGESAMT	220,0	+110,7	+11,4	197,4	+72,1	+44,0	131,8	+22,2	208,7	+90,4
		INLAND	249,7	+147,7	+17,6	212,3	+84,9	+46,8	145,5	+35,1	231,0	+114,3
		AUSLAND	163,8	+47,6	-3,2	169,3	+47,7	+37,8	105,9	-2,3	166,6	+47,7
24.62	HERSTELLUNG VON KLEB- STOFFEN UND GELATINE	INSGESAMT	92,4	-5,6	-20,6	116,3	+6,5	+3,4	110,2	+4,0	104,4	+0,8
		INLAND	93,0	+3,2	-22,6	120,2	+13,1	+3,1	113,6	+9,1	106,6	+8,6
		AUSLAND	91,5	-17,7	-16,7	109,8	-3,9	+4,3	104,3	-4,6	100,7	-10,7
24.63	HERSTELLUNG VON ETHE- RISCHEN OELEN	INSGESAMT	81,1	-17,4	-22,3	104,4	-4,7	+2,1	101,1	-5,0	92,8	-10,7
		INLAND	69,4	-23,4	-27,0	95,1	-11,0	+2,0	90,1	-13,9	82,3	-16,6
		AUSLAND	97,0	-13,0	-17,0	116,8	+2,0	+2,0	115,9	+5,7	106,9	-5,4
24.64	HERSTELLUNG VON FOTO- CHEMISCHEN ERZEUGNISSEN	INSGESAMT	93,0	+2,6	-4,9	97,8	+9,4	+5,6	100,4	+3,0	95,4	+6,0
		INLAND	76,6	+16,1	-16,8	92,1	+20,7	+20,1	86,6	+4,7	84,4	+18,5
		AUSLAND	102,0	-2,0	+1,1	100,9	+4,5	-0,4	108,1	+2,4	101,5	+1,1
24.65	HERSTELLUNG VON UNBE- SPIELTEN TON-, BILD- UND DATENTRAEGERN	INSGESAMT	92,8	+6,9	-23,5	121,3	+25,2	+9,7	107,7	+21,6	107,1	+16,5
		INLAND	147,2	+81,1	-11,3	166,0	+72,6	+18,0	133,2	+56,2	156,6	+76,4
		AUSLAND	80,0	-15,7	-27,8	110,8	+13,1	+7,1	101,7	+8,9	95,4	-1,1
24.66	HERSTELLUNG VON CHE- MISCHEN ERZEUGNISSEN A.N.G.	INSGESAMT	96,2	-2,0	-12,8	110,3	+0,8	-1,7	108,4	+2,3	103,3	-0,5
		INLAND	85,0	-6,6	-14,8	99,8	-6,5	-2,0	97,7	-6,1	92,4	-6,6
		AUSLAND	110,2	-0,5	-10,8	123,5	+8,0	-1,4	121,8	+11,4	116,9	+3,8
24.7	HERSTELLUNG VON CHEMIE- FASERN	INSGESAMT	71,9	-12,1	-20,6	90,6	-8,0	+2,0	86,6	+1,2	81,3	-9,9
		INLAND	55,5	-9,2	-24,8	73,8	-3,3	+7,9	66,6	-2,9	64,7	-5,8
		AUSLAND	86,2	-12,2	-18,3	105,5	-9,2	-1,1	104,3	+5,1	95,9	-10,5
DH	HERSTELLUNG VON GUMMI- UND KUNSTSTOFFWAREN	INSGESAMT	90,0	-3,7	-20,5	113,2	+1,2	+2,3	107,1	+5,6	101,6	-1,1
		INLAND	90,4	-2,3	-20,4	113,5	+2,5	+2,9	106,9	+7,0	102,0	+0,4
		AUSLAND	88,9	-8,6	-20,7	112,1	-3,3	+0,3	107,5	+0,9	100,5	-5,7
25.1	HERSTELLUNG VON GUMMI- WAREN	INSGESAMT	85,8	+3,7	-26,0	115,9	+11,3	+7,5	103,0	+9,3	100,9	+8,0
		INLAND	77,9	+1,0	-27,3	107,2	+8,7	+9,7	95,3	+7,1	92,6	+5,3
		AUSLAND	109,4	+9,8	-22,9	141,9	+17,3	+2,8	126,2	+15,1	125,7	+14,0
25.11	HERSTELLUNG VON BEREI- FUNGEN	INSGESAMT	96,0	+16,2	-26,1	129,9	+24,4	+9,4	106,7	+13,1	113,0	+20,9
		INLAND	78,0	+1,4	-29,5	110,7	+12,4	+19,0	88,6	-0,4	94,4	+7,6
		AUSLAND	151,0	+51,0	-20,0	188,7	+54,3	-4,5	162,1	+46,6	169,9	+52,8
25.13	HERSTELLUNG VON SONST. GUMMIWAREN	INSGESAMT	80,0	-3,4	-25,9	108,0	+3,8	+6,2	101,0	+7,3	94,0	+0,6
		INLAND	77,8	+0,8	-26,0	105,2	+6,7	+4,8	99,1	+11,3	91,5	+4,1
		AUSLAND	86,5	-13,0	-25,6	116,2	-3,3	+10,2	106,5	-2,4	101,4	-7,7
25.2	HERSTELLUNG VON KUNST- STOFFWAREN	INSGESAMT	91,1	-5,4	-19,0	112,4	-1,3	+0,9	108,1	+4,6	101,8	-3,1
		INLAND	93,5	-2,9	-18,8	115,1	+1,2	+1,4	109,8	+6,9	104,3	-0,7
		AUSLAND	89,3	-13,7	-19,7	103,8	-9,2	-0,8	102,4	-2,9	93,6	-11,2
25.21	H.V. PLATTEN, FOLIEN, SCHLAEUCHEN U. PROFILLEN AUS KUNSTSTOFF	INSGESAMT	79,4	-18,0	-26,6	108,2	-5,3	-4,1	106,9	+3,2	93,8	-11,2
		INLAND	79,5	-17,9	-28,1	110,6	-3,2	-4,6	109,1	+5,9	95,1	-9,9
		AUSLAND	79,2	-18,2	-23,3	103,3	-9,7	-2,8	102,4	-3,0	91,3	-13,5
25.22	H.V. VERPACKUNGSMITTELN AUS KUNSTSTOFF	INSGESAMT	91,1	-3,5	-13,1	104,8	-6,3	+4,6	102,9	+1,2	98,0	-4,9
		INLAND	87,9	-6,5	-12,4	100,3	-9,7	+5,0	98,7	-2,0	94,1	-8,3
		AUSLAND	103,3	+7,6	-15,2	121,8	+6,7	+3,4	119,0	+12,9	112,6	+7,1

2 INDEX DES UMSATZES FUER
 1991
 NACH ABSCHNITTEN, UNTERABSCHNITTEN,
 DER KLASSIFIKATION DER WIRTSCHAFTS
 2.1 ORIGINAL

WERT

WZ93- SCHL.	WIRTSCHAFTSZWEIG		1995 DEZ.	VERAENDERUNG IN % DEZ. 1995 GEGEN		1995 NOV.	VERAENDERUNG IN % NOV. 1995 GEGEN		KUMULIERT		2-MONATS- DURCHSCHNITT	
				DEZ. 1994	NOV. 1995		NOV. 1994	OKT. 1995	JAN. 1995 BIS DEZ. 1995	VER- AEND. IN % GEGEN VORJAHR	NOV. 1995 UND DEZ. 1995	VER- AEND. IN % GEGEN VORJAHR
25.23	H.V. BAUBEDARFSARTIKELN AUS KUNSTSTOFF	INSGESAMT	122,6	+26,7	-17,9	149,3	+30,4	+2,3	128,4	+23,7	136,0	+28,7
		INLAND	127,6	+31,7	-17,1	153,9	+34,4	+2,4	131,8	+27,7	140,8	+33,2
		AUSLAND	78,2	-18,8	-28,1	108,7	-5,2	+0,6	98,2	-7,2	93,5	-11,4
25.24	HERSTELLUNG VON SONST. KUNSTSTOFFWAREN	INSGESAMT	89,6	-7,2	-15,0	105,4	-7,7	+3,6	103,5	-	97,5	-7,5
		INLAND	91,7	-5,1	-14,9	107,7	-5,7	+4,5	105,4	+2,3	99,7	-5,4
		AUSLAND	82,0	-15,1	-15,4	96,9	-15,1	+0,2	96,8	-8,2	89,5	-15,1
DI	GLASGEWERBE, KERAMIK, VERARBEITUNG VON STEINEN UND ERDEN	INSGESAMT	82,7	-13,0	-24,7	109,8	-7,8	-0,3	104,3	-4,0	96,3	-10,1
		INLAND	83,9	-13,0	-26,5	114,2	-7,4	-0,1	107,9	-3,7	99,1	-9,8
		AUSLAND	79,1	-13,4	-18,3	96,8	-8,6	-0,7	93,7	-3,8	88,0	-10,8
26.1	HERSTELLUNG UND VERAR- BEITUNG VON GLAS	INSGESAMT	83,8	-11,2	-22,4	108,0	-5,8	+5,6	98,1	-4,3	95,9	-8,3
		INLAND	85,8	-8,1	-22,1	110,1	-4,3	+7,4	98,6	-3,4	98,0	-6,0
		AUSLAND	78,7	-18,8	-23,3	102,6	-10,1	+0,9	96,8	-6,6	90,7	-14,0
26.11	HERSTELLUNG VON FLACH- GLAS	INSGESAMT	71,5	-21,9	-35,8	111,4	-0,2	+0,3	97,7	-2,5	91,5	-9,9
		INLAND	93,2	-5,4	-23,1	121,2	-2,8	+1,3	107,5	-1,2	107,2	-3,9
		AUSLAND	43,7	-46,6	-55,8	98,9	+5,4	-1,3	85,2	-3,7	71,3	-18,9
26.12	VEREDLUNG UND VERARBEI- TUNG VON FLACHGLAS	INSGESAMT	94,1	-5,3	-20,4	118,2	-5,2	+8,2	102,5	-4,2	106,2	-5,3
		INLAND	95,5	-5,4	-21,7	121,9	-3,6	+8,9	104,1	-3,4	108,7	-4,4
		AUSLAND	87,2	-6,4	-12,5	99,7	-15,8	+4,2	94,4	-9,1	93,5	-11,6
26.13	HERSTELLUNG VON HOHLGLAS	INSGESAMT	78,1	-12,8	-22,7	101,1	-3,6	+7,1	93,0	-5,2	89,6	-7,9
		INLAND	81,2	-2,6	-23,4	106,0	+6,4	+10,2	96,1	+2,5	93,6	+2,3
		AUSLAND	70,8	-31,9	-21,0	89,6	-23,6	-0,6	85,9	-20,5	80,2	-27,5
26.14	HERSTELLUNG VON GLAS- FASER	INSGESAMT	68,5	-31,8	-24,7	91,0	-27,9	-1,6	88,7	-17,9	79,8	-29,6
		INLAND	62,8	-38,6	-26,5	85,4	-33,4	-0,4	83,7	-23,3	74,1	-35,7
		AUSLAND	90,2	-3,4	-19,8	112,4	-5,3	-4,8	107,8	+3,6	101,3	-4,5
26.15	HERSTELLUNG, VEREDLUNG U. VERARB. VON SONST. GLAS EINSCHL. TECHN. GLASW.	INSGESAMT	93,5	-3,3	-16,4	111,8	-5,7	+2,8	108,9	+4,0	102,7	-4,6
		INLAND	84,6	-11,9	-12,1	96,2	-18,9	+1,9	95,9	-8,0	90,4	-15,8
		AUSLAND	102,6	+3,7	-19,8	127,9	+8,2	+3,6	122,2	+15,1	115,3	+6,2
26.2	KERAMIK (OHNE ZIEGELEI UND BAUKERAMIK)	INSGESAMT	87,0	-0,3	-11,0	97,7	-2,1	+2,5	93,1	+1,0	92,4	-1,3
		INLAND	88,5	+4,4	-14,4	103,4	+4,4	+4,9	95,9	+4,5	96,0	+4,5
		AUSLAND	84,8	-7,5	-4,4	88,7	-12,6	-1,6	88,7	-4,6	86,8	-10,1
26.21	H.V. KERAMISCHEN HAUS- HALTSWAREN UND ZIERGE- GENSTAEENDEN	INSGESAMT	82,7	-3,4	-10,9	92,8	-8,1	+10,5	79,8	-8,2	87,8	-5,9
		INLAND	96,7	-0,2	-9,4	106,7	-6,0	+12,7	85,3	-8,5	101,7	-3,3
		AUSLAND	56,1	-12,5	-15,6	66,5	-14,3	+3,9	69,3	-7,5	61,3	-13,5
26.22	HERSTELLUNG VON SANI- TAERKERAMIK	INSGESAMT	65,6	-20,3	-36,2	102,8	-8,8	-5,8	111,0	-1,2	84,2	-13,6
		INLAND	66,3	-23,1	-36,8	104,9	-10,4	-6,5	114,2	-1,2	85,6	-15,8
		AUSLAND	61,8	+2,0	-32,2	91,2	+3,3	-0,9	93,4	-0,8	76,5	+2,7
26.23	H.V. ISOLATOREN UND ISOLIERTHEILEN AUS KERAMIK	INSGESAMT	96,1	+0,3	-21,0	121,7	+12,3	+7,8	120,6	+15,3	108,9	+6,7
		INLAND	84,8	+4,2	-25,5	113,9	+21,0	+7,6	111,4	+16,8	99,4	+13,2
		AUSLAND	114,5	-4,0	-14,9	134,5	+2,0	+8,2	135,7	+13,6	124,5	-0,9
26.24	H.V. KERAMISCHEN ERZEUG- NISSEN F. SONST. TECHN. ZWECKE	INSGESAMT	108,2	+11,9	-6,9	116,2	+8,5	-	108,9	+4,6	112,2	+10,1
		INLAND	89,9	+7,0	-17,2	108,6	+12,8	+6,0	100,4	+4,8	99,3	+10,1
		AUSLAND	135,2	+15,6	+6,0	127,5	+2,6	-6,6	121,4	+3,5	131,4	+8,9
26.25	HERSTELLUNG VON KERA- MISCHEN ERZEUGNISSEN A.N.G.	INSGESAMT	73,9	+2,1	-12,0	84,0	-11,3	-2,6	80,9	-4,3	79,0	-5,5
		INLAND	76,0	-3,2	-19,9	94,9	-5,9	-3,7	90,7	-0,5	85,5	-4,7
		AUSLAND	68,1	+19,5	+23,8	55,0	-30,7	+3,2	54,8	-19,3	61,6	-9,7
26.26	H.V. FEUERFESTEN KERA- MISCHEN WERKSTOFFEN	INSGESAMT	95,3	+5,5	-0,9	96,2	+3,4	-0,4	95,1	+7,6	95,8	+4,5
		INLAND	94,7	+29,0	-2,9	97,5	+29,1	+4,3	96,4	+23,9	96,1	+29,0
		AUSLAND	96,0	-14,8	+1,1	95,0	-18,2	-4,5	93,9	-8,2	95,5	-16,5
26.3	H.V. KERAMISCHEN WAND- U. BODENFLIESEN UND -PLATTEN	INSGESAMT	55,7	-32,8	-32,1	82,0	-29,7	-9,0	90,3	-18,1	68,9	-31,0
		INLAND	57,6	-36,4	-31,6	84,2	-34,3	-10,7	93,4	-22,4	70,9	-35,2
		AUSLAND	49,8	-6,6	-34,0	75,5	+4,7	-2,6	81,2	+13,4	62,7	-
26.4	ZIEGELEI, HERSTELLUNG VON SONST. BAUKERAMIK	INSGESAMT	83,5	-24,3	-41,2	142,1	-12,6	-14,1	151,0	-0,6	112,8	-17,4
		INLAND	83,2	-28,7	-42,1	143,6	-17,1	-14,2	152,5	-5,0	113,4	-21,8
		AUSLAND	89,5	+58,1	-10,2	99,7	+36,2	-10,4	109,0	+35,9	94,6	+45,8
26.51	HERSTELLUNG VON ZEMENT	INSGESAMT	76,7	-25,0	-36,9	121,6	-9,5	-7,0	117,7	-4,4	99,2	-16,1
		INLAND	77,2	-24,8	-36,7	121,9	-10,2	-6,7	118,3	-4,9	99,6	-16,4
		AUSLAND	69,0	-28,1	-41,0	117,0	+4,7	-12,0	108,3	+4,3	93,0	-10,5
26.62	HERSTELLUNG VON GIPS- ERZEUGNISSEN FUER DEN BAU	INSGESAMT	123,8	-5,1	-25,6	166,5	-1,0	+0,7	147,2	-3,5	145,2	-2,7
		INLAND	126,1	-7,0	-25,5	169,2	-3,0	+1,0	149,9	-5,3	147,7	-4,8
		AUSLAND	71,4	-2,6	-32,1	105,1	+8,4	-8,4	85,1	-5,7	88,3	+3,6
DJ	METALLERZEUGUNG UND -BE- ARBEITUNG, HERSTELLUNG VON METALLERZEUGNISSEN	INSGESAMT	91,1	-5,0	-14,1	106,0	+0,9	+0,5	102,3	+7,8	98,6	-1,9
		INLAND	90,9	-4,5	-12,5	103,9	+0,3	+1,1	101,0	+7,8	97,4	-2,0
		AUSLAND	91,6	-6,4	-18,9	113,0	+3,3	-1,1	106,7	+8,3	102,3	-1,4
27	METALLERZEUGUNG UND -BEARBEITUNG	INSGESAMT	77,3	-8,0	-22,5	99,7	-1,7	-0,6	98,5	+8,8	88,5	-4,5
		INLAND	70,9	-9,9	-23,4	92,6	-5,0	+0,3	93,8	+7,8	81,8	-7,2
		AUSLAND	91,8	-3,9	-20,7	115,8	+5,5	-2,3	109,4	+11,4	103,8	+1,1

STBA, FACHSERIE 4, REIHE 2.2

2 INDEX DES UMSATZES FUER
 1991
 NACH ABSCHNITTEN, UNTERABSCHNITTEN,
 DER KLASSIFIKATION DER WIRTSCHAFTS
 2.1 ORIGINAL

WERT

WZ93- SCHL.	WIRTSCHAFTSZWEIG		VERAENDERUNG IN % DEZ. 1995 GEGEN			VERAENDERUNG IN % NOV. 1995 GEGEN			KUMULIERT		2-MONATS- DURCHSCHNITT	
			1995			1995			JAN. 1995	VER- AEND. IN %	NOV. 1995	VER- AEND. IN %
			DEZ.	DEZ. 1994	NOV. 1995	NOV.	NOV. 1994	OKT. 1995	BIS DEZ. 1995	GEGEN VORJAHR	DEZ. 1995	GEGEN VORJAHR
27.1	ERZEUGUNG VON ROHEISEN, STAHL UND FERROLEGIE- RUNGEN (EGKS) 1)	INSGESAMT	75,0	-12,0	-22,5	96,8	-6,3	-2,5	98,7	+9,1	85,9	-8,9
		INLAND	71,7	-10,8	-23,6	93,9	-6,4	+1,7	95,9	+10,9	82,8	-8,4
		AUSLAND	82,3	-14,2	-20,3	103,2	-6,3	-10,2	104,9	+5,6	92,8	-9,9
27.2	HERSTELLUNG VON ROHREN	INSGESAMT	75,3	-3,6	-19,1	93,1	+3,8	-0,5	86,8	+5,0	84,2	+0,4
		INLAND	67,3	-9,5	-23,6	88,1	+1,6	+0,8	89,5	+9,4	77,7	-3,6
		AUSLAND	88,9	+3,5	-12,4	101,5	+5,8	-2,5	82,4	-2,7	95,2	+4,7
27.21	H.V. ROHREN, ROHRFORM-, ROHRVERSCHLUSS- U. -VERBIND. A. GUSSEISEN	INSGESAMT	67,8	-13,6	-23,6	88,8	-1,9	-2,8	90,8	+8,4	78,3	-7,3
		INLAND	56,1	-22,0	-31,0	81,3	-5,7	-2,8	85,5	+7,3	68,7	-13,1
		AUSLAND	115,8	+11,2	-2,9	119,3	+11,3	-3,0	112,4	+13,0	117,6	+11,3
27.22	H.V. STAHLROHREN, ROHR- FORM-, VERSCHL.-VERBIND. AUS EISEN UND STAHL	INSGESAMT	76,6	-1,7	-18,4	93,9	+5,2	-0,1	86,1	+4,9	85,3	+2,0
		INLAND	70,0	-8,3	-22,0	89,7	+3,0	+1,6	90,4	+8,4	79,9	-2,2
		AUSLAND	86,6	+7,7	-13,4	100,0	+8,1	-2,4	79,8	-0,6	93,3	+7,9
27.3	SONST. ERSTE BEARBEITUNG V. EISEN U. STAHL, H.V. FERROLEG. (NICHT EGKS) 1)	INSGESAMT	71,0	-15,7	-28,9	99,9	-2,0	+2,9	93,9	+2,8	85,5	-8,2
		INLAND	65,4	-20,0	-28,9	92,0	-8,1	+1,3	88,1	-2,0	78,7	-13,4
		AUSLAND	88,4	-3,8	-28,9	124,4	+15,4	+6,6	112,1	+16,9	106,4	+6,5
27.31	HERSTELLUNG VON BLANK- STAHL	INSGESAMT	67,2	-15,6	-22,1	86,3	-10,7	+4,7	86,6	+0,2	76,8	-12,8
		INLAND	61,8	-19,4	-24,0	81,3	-12,6	+0,7	84,4	+0,7	71,6	-15,7
		AUSLAND	86,8	-1,3	-17,0	104,6	-2,3	+17,7	94,8	+0,7	95,7	-1,8
27.32	HERSTELLUNG VON KALT BAND UNTER 500 MM BREITE	INSGESAMT	68,2	-15,9	-33,7	102,8	+4,5	+2,7	93,5	+6,5	85,5	-4,8
		INLAND	60,8	-21,9	-33,0	90,7	-4,2	+1,0	84,6	-0,2	75,8	-12,2
		AUSLAND	88,3	-2,0	-34,7	135,3	+24,7	+5,7	117,6	+22,6	111,8	+12,6
27.33	HERSTELLUNG VON KALT- PROFILLEN	INSGESAMT	89,2	+13,9	-27,7	123,4	+29,8	+10,5	102,6	+21,4	106,3	+22,6
		INLAND	85,8	+13,9	-27,8	118,8	+30,1	+10,7	99,2	+21,6	102,3	+22,8
		AUSLAND	131,4	+50,7	-26,8	179,4	+68,1	+7,9	143,8	+54,1	155,4	+60,2
27.34	HERSTELLUNG VON GEZO- GENEM DRAHT	INSGESAMT	69,1	-25,8	-30,1	98,8	-12,0	-2,3	102,6	+0,9	84,0	-18,2
		INLAND	67,4	-26,3	-29,8	96,0	-15,6	-3,3	100,2	-2,5	81,7	-20,4
		AUSLAND	75,5	-23,9	-30,6	108,8	+1,6	+1,3	111,5	+14,1	92,2	-10,7
27.35	ERSTE BEARB. V. EISEN U. STAHL A.N.G., H.V.FERRO- LEG. (NICHT EGKS) 1)	INSGESAMT	82,4	-3,2	-21,1	104,4	+1,9	+7,4	87,8	-2,6	93,4	-0,4
		INLAND	73,3	-9,5	-21,5	93,4	-6,5	+8,4	76,3	-12,3	83,4	-7,8
		AUSLAND	102,0	+6,7	-20,3	128,0	+17,4	+5,9	112,6	+14,7	115,0	+12,4
27.4	ERZEUGUNG UND ERSTE BEAR- BEITUNG VON NE-METALLEN	INSGESAMT	84,9	-2,5	-21,0	107,5	+0,4	+0,4	108,1	+12,7	96,2	-0,9
		INLAND	74,1	-7,0	-20,6	93,3	-7,8	-2,1	98,4	+8,1	83,7	-7,5
		AUSLAND	108,0	+6,1	-21,5	137,6	+15,7	+4,1	128,7	+21,8	122,8	+11,2
27.41	ERZEUG. U. ERSTE BEAR- BEITUNG VON EDELMETALLEN	INSGESAMT	104,7	+20,2	-5,4	110,7	+1,1	+35,2	89,0	-8,8	107,7	+9,6
		INLAND	85,8	+9,4	-5,0	90,3	-12,1	+38,5	74,4	-19,3	88,1	-2,8
		AUSLAND	149,3	+43,1	-6,0	158,9	+29,1	+31,0	123,4	+14,2	154,1	+35,5
27.42	ERZEUG. U. ERSTE BEAR- BEITUNG VON ALUMINIUM	INSGESAMT	87,6	+3,3	-23,9	115,1	+9,9	-1,2	119,3	+27,1	101,4	+7,0
		INLAND	86,6	+11,0	-21,5	110,3	+11,2	-3,7	116,8	+31,1	98,5	+11,2
		AUSLAND	89,7	-8,3	-28,0	124,6	+8,1	+3,6	124,4	+20,8	107,2	+0,6
27.43	ERZEUG. U. ERSTE BEAR- BEITUNG VON BLEI, ZINK UND ZINN	INSGESAMT	85,6	+1,2	-22,7	110,8	+5,2	-2,3	104,0	+10,1	98,2	+3,4
		INLAND	91,5	+17,9	-19,9	114,3	+14,8	-1,6	107,4	+19,6	102,9	+16,1
		AUSLAND	68,1	-30,3	-32,3	100,6	-13,1	-4,5	93,8	-9,0	84,4	-21,0
27.44	ERZEUG. U. ERSTE BEAR- BEITUNG VON KUPFER	INSGESAMT	76,6	-14,9	-21,6	97,7	-11,3	-4,4	100,9	+2,5	87,2	-12,9
		INLAND	53,8	-34,1	-24,9	71,6	-31,0	-7,9	82,4	-11,5	62,7	-32,4
		AUSLAND	131,1	+21,7	-18,1	160,1	+29,4	-0,3	145,0	+32,1	145,6	+25,8
27.45	ERZEUG. U. ERSTE BEAR- BEITUNG VON SONSTIGEN NE-METALLEN	INSGESAMT	82,0	-8,3	-17,1	98,9	-7,6	+1,5	98,0	+1,4	90,5	-7,8
		INLAND	67,5	-18,4	-17,3	81,6	-19,0	-4,4	86,7	-5,8	74,6	-18,7
		AUSLAND	99,5	-4,1	-16,9	119,7	-0,4	+7,0	111,7	+5,1	109,6	-2,1
27.5	GIESSEREIINDUSTRIE	INSGESAMT	72,9	-1,9	-23,7	95,5	+7,3	+0,3	87,8	+6,6	84,2	+3,1
		INLAND	69,4	+1,2	-23,4	90,6	+6,8	-0,1	83,1	+5,6	80,0	+4,3
		AUSLAND	86,6	-11,5	-24,4	114,5	+7,4	+1,7	105,9	+8,1	100,6	-1,7
27.51	EISENGIESSEREI	INSGESAMT	75,9	+3,1	-24,7	100,8	+14,4	+0,1	91,1	+11,2	88,4	+9,3
		INLAND	71,1	+4,9	-25,3	95,2	+13,7	-0,4	86,0	+10,1	83,2	+9,8
		AUSLAND	94,3	-2,9	-22,7	122,0	+15,5	+1,8	110,5	+13,3	108,2	+6,7
27.52	STAHLGIESSEREI	INSGESAMT	62,4	-17,1	-18,7	76,8	-15,0	+1,3	76,2	-8,3	69,6	-16,0
		INLAND	63,8	-8,7	-14,7	74,8	-13,4	+1,4	73,4	-7,7	69,3	-11,4
		AUSLAND	56,7	-42,9	-33,5	85,3	-21,2	+0,8	88,2	-10,8	71,0	-31,6
28	HERSTELLUNG VON METALL- ERZEUGNISSEN	INSGESAMT	102,8	-2,6	-7,7	111,4	+3,1	+1,3	105,6	+7,3	107,1	+0,3
		INLAND	105,2	-1,1	-6,0	111,9	+3,9	+1,4	106,2	+8,1	108,6	+1,4
		AUSLAND	91,3	-9,5	-16,2	108,9	-0,1	+0,6	102,9	+4,1	100,1	-4,7
28.1	STAHL- UND LEICHTMETALL- BAU	INSGESAMT	140,5	-10,3	+13,7	123,6	+0,6	-8,0	117,7	+4,4	132,1	-5,5
		INLAND	147,2	-10,3	+14,7	128,3	+0,8	-6,5	121,7	+4,8	137,8	-5,4
		AUSLAND	79,9	-9,1	-1,6	81,2	-1,7	-2,4	81,5	+0,2	80,6	-5,5
28.11	HERSTELLUNG VON STAHL- UND LEICHTMETALLKON- STRUKTIONEN	INSGESAMT	134,7	-15,4	+10,8	121,6	-2,9	-11,2	118,7	+3,8	128,2	-9,9
		INLAND	140,2	-16,1	+11,5	125,7	-3,3	-9,5	122,2	+3,5	133,0	-10,5
		AUSLAND	84,9	-2,1	-0,5	85,3	+4,7	-28,3	87,3	+9,0	85,1	+1,2

1) EUROPÄISCHE GEMEINSCHAFT FUER KOHLE UND STAHL.

STBA, FACHSERIE 4, REIHE 2.2

2 INDEX DES UMSATZES FUER
 1991
 NACH ABSCHNITTEN, UNTERABSCHNITTEN,
 DER KLASSIFIKATION DER WIRTSCHAFTS
 2.1 ORIGINAL

WERT

WZ93- SCHL.	WIRTSCHAFTSZWEIG		VERAENDERUNG IN % DEZ. 1995 GEGEN			VERAENDERUNG IN % NOV. 1995 GEGEN			KUMULIERT		2-MONATS- DURCHSCHNITT	
			1995 DEZ.	DEZ. 1994	NOV. 1995	1995 NOV.	NOV. 1994	OKT. 1995	JAN. 1995 BIS DEZ. 1995	VER- AEND. IN % GEGEN VORJAHR	NOV. 1995 UND DEZ. 1995	VER- AEND. IN % GEGEN VORJAHR
28.12	HERSTELLUNG VON AUSBAU- ELEMENTEN AUS STAHL UND LEICHTMETALL	INSGESAMT	160,1	+9,2	+23,1	130,1	+13,7	+3,7	114,4	+7,3	145,1	+11,2
		INLAND	170,6	+11,8	+24,6	136,9	+16,6	+3,9	120,1	+10,3	153,8	+13,9
		AUSLAND	62,8	-32,1	-6,0	66,8	-23,0	-1,2	61,6	-28,3	64,8	-27,8
28.2	KESSEL- UND BEHAELTERBAU (OHNE H.V. DAMPFKESSELN)	INSGESAMT	92,1	-16,9	-11,5	104,1	+0,1	-4,1	99,0	+1,5	98,1	-8,7
		INLAND	95,0	-16,3	-12,2	108,2	+1,2	-1,5	102,8	+3,4	101,6	-7,8
		AUSLAND	74,9	-21,5	-7,6	81,1	-7,1	-20,1	77,0	-10,9	78,0	-14,7
28.21	HERSTELLUNG VON TANKS UND SAMMELBEHAELTERN	INSGESAMT	106,6	-9,4	+12,7	94,6	-18,2	-2,6	93,3	-10,3	100,6	-13,8
		INLAND	107,9	-11,2	+9,9	98,2	-18,0	+5,3	93,6	-12,0	103,1	-14,5
		AUSLAND	98,6	+4,3	+35,1	73,0	-19,3	-39,0	91,4	+2,9	85,8	-7,2
28.22	H.V. HEIZKOERPERN F. ZENTRALHEIZUNGEN UND ZENTRALHEIZUNGSKESSELN	INSGESAMT	80,2	-23,0	-28,3	111,8	+20,3	-5,3	103,6	+13,5	96,0	-2,6
		INLAND	84,4	-20,2	-27,5	116,4	+23,3	-5,8	110,5	+19,3	100,4	+0,3
		AUSLAND	57,3	-40,4	-34,2	87,1	+3,0	-0,9	66,4	-21,3	72,2	-20,1
28.3	HERSTELLUNG VON DAMPF- KESSELN (OHNE ZENTRAL- HEIZUNGSKESSELN)	INSGESAMT	163,6	+42,8	+44,8	113,0	+12,9	+27,4	115,1	+22,8	138,3	+28,8
		INLAND	170,8	+45,2	+53,9	111,0	+6,4	+28,0	112,9	+17,7	140,9	+26,9
		AUSLAND	123,1	+25,2	-1,3	124,7	+61,1	+24,3	127,5	+55,7	123,9	+41,0
28.4	H.V. SCHMIEDE-, PRESS-, ZIEH-U. STANZTEILEN, GEW. RINGEN U. PULVERM. ERZ.	INSGESAMT	81,9	-5,1	-23,6	107,2	+3,9	+4,1	101,5	+7,6	94,6	-0,2
		INLAND	78,9	-3,4	-25,0	105,2	+5,7	+4,5	99,4	+9,0	92,1	+1,7
		AUSLAND	93,8	-10,5	-18,9	115,6	-2,2	+2,9	109,8	+3,2	104,7	-6,1
28.5	OBERFLAECHEVEREDLUNG, WAERMEBEHANDLUNG UND MECHANIK A.N.G.	INSGESAMT	98,0	+14,8	-17,1	118,2	+18,6	+4,4	108,6	+19,5	108,1	+16,7
		INLAND	96,0	+17,2	-16,2	114,6	+19,7	+3,6	105,5	+20,0	105,3	+18,6
		AUSLAND	119,4	+15,3	-23,4	155,9	+28,9	+10,8	141,5	+32,0	137,7	+22,6
28.51	OBERFLAECHEVEREDLUNG UND WAERMEBEHANDLUNG	INSGESAMT	94,9	+10,9	-19,6	118,1	+18,2	+3,8	108,4	+19,0	106,5	+14,8
		INLAND	91,0	+10,7	-19,1	112,5	+17,2	+3,1	103,2	+17,1	101,8	+14,3
		AUSLAND	133,5	+28,7	-23,1	173,5	+43,4	+7,9	159,7	+49,0	153,5	+36,6
28.52	MECHANIK A.N.G.	INSGESAMT	101,7	+19,6	-14,0	118,3	+19,1	+5,2	108,8	+20,1	110,0	+19,3
		INLAND	101,8	+24,8	-13,1	117,1	+22,9	+4,3	108,1	+23,4	109,5	+23,7
		AUSLAND	100,6	-2,8	-24,0	132,4	+9,6	+16,1	117,3	+9,5	116,5	+3,8
28.6	H.V. SCHNEIDWAREN, WERK- ZEUGEN, SCHLOSSERN UND BESCHLAEGEN	INSGESAMT	92,0	-5,4	-19,1	113,7	+7,3	+5,5	103,8	+9,8	102,9	+1,2
		INLAND	90,7	+1,5	-18,7	111,5	+9,1	+6,7	102,4	+12,2	101,1	+5,5
		AUSLAND	95,3	-18,5	-20,1	119,3	+3,2	+2,9	107,2	+4,5	107,3	-7,7
28.61	HERSTELLUNG VON SCHNEIDWAREN UND BESTECKEN	INSGESAMT	123,4	+22,3	-10,4	137,7	+7,9	+19,1	108,6	+5,3	130,6	+14,3
		INLAND	123,8	+21,1	-10,2	137,8	+14,0	+36,7	99,9	+3,6	130,8	+17,2
		AUSLAND	122,7	+23,9	-10,8	137,6	+0,1	-0,1	121,6	+7,6	130,2	+10,1
28.62	HERSTELLUNG VON WERKZEUGEN	INSGESAMT	95,8	-5,1	-9,9	106,3	+19,7	+5,6	95,9	+19,6	101,1	+6,5
		INLAND	99,0	+11,9	-7,0	106,4	+29,0	+5,9	98,6	+31,8	102,7	+20,1
		AUSLAND	89,0	-30,1	-16,1	106,1	+3,9	+4,8	90,1	-1,7	97,6	-14,9
28.63	HERSTELLUNG VON SCHLOSSERN UND BESCHLAEGEN	INSGESAMT	82,7	-10,7	-30,0	118,2	-3,1	+3,2	111,9	+2,4	100,5	-6,3
		INLAND	78,3	-11,7	-30,8	113,2	-5,1	+3,9	106,4	-0,6	95,8	-7,9
		AUSLAND	97,5	-7,8	-27,9	135,2	+3,2	+1,4	130,4	+11,3	116,4	-1,7
28.7	HERSTELLUNG VON SONST. EISEN-, BLECH- UND METALLWAREN	INSGESAMT	79,6	-12,5	-21,8	101,8	-3,8	+1,9	97,6	+1,7	90,7	-7,8
		INLAND	78,2	-14,4	-22,7	101,2	-3,4	+1,1	97,0	+1,5	89,7	-8,6
		AUSLAND	85,2	-4,7	-18,0	103,9	-5,3	+4,9	99,9	+2,0	94,6	-5,0
28.71	HERSTELLUNG VON BE- HAELTERN AUS EISEN UND STAHL	INSGESAMT	86,7	-7,0	-13,0	99,7	-6,8	+0,4	98,7	+2,3	93,2	-6,9
		INLAND	95,6	+1,9	-11,9	108,5	+0,5	-2,4	109,7	+13,0	102,1	+1,2
		AUSLAND	66,5	-25,9	-16,7	79,8	-21,3	+9,9	74,1	-20,4	73,2	-23,4
28.72	H.V. VERPACKUNGEN U. VERSCHLUESSEN AUS EI- SEN-, STAHL U. NE-METALL	INSGESAMT	76,8	-3,0	-22,0	98,5	+0,2	+6,1	93,6	-	87,7	-1,2
		INLAND	74,0	-4,4	-25,1	98,8	+2,2	+5,0	91,2	+0,1	86,4	-0,8
		AUSLAND	86,2	+0,8	-11,5	97,4	-6,2	+9,9	101,7	-0,6	91,8	-3,1
28.73	HERSTELLUNG VON DRAHT- WAREN	INSGESAMT	77,4	-15,1	-24,1	102,0	-7,8	+1,2	100,4	+0,3	89,7	-11,1
		INLAND	73,5	-16,8	-25,9	99,2	-9,9	+1,8	99,3	-0,5	86,4	-12,9
		AUSLAND	90,5	-10,2	-18,7	111,3	-0,7	-0,7	103,9	+2,6	100,9	-5,3
28.74	H.V. SCHRAUBEN, NIETEN, KETTEN UND FEDERN	INSGESAMT	82,6	-3,8	-23,1	107,4	+7,1	+3,2	102,0	+11,6	95,0	+2,0
		INLAND	79,3	-11,3	-23,6	96,0	-0,5	+2,8	91,6	+3,5	84,7	-5,5
		AUSLAND	133,1	+28,2	-21,6	169,7	+40,1	+4,3	158,7	+47,9	151,4	+34,6
28.75	H.V. EISEN-, BLECH- UND METALLWAREN A.N.G.	INSGESAMT	79,0	-18,9	-21,2	100,3	-8,7	+0,1	96,1	-2,0	89,7	-13,4
		INLAND	81,9	-19,3	-21,9	104,8	-5,1	-0,9	100,4	+0,7	93,4	-11,9
		AUSLAND	67,6	-17,4	-18,3	82,7	-23,1	+4,8	79,4	-13,6	75,2	-20,6
DK	MASCHINENBAU	INSGESAMT	113,2	-7,7	+9,9	103,0	+3,5	+10,0	92,1	+0,3	108,1	-2,7
		INLAND	103,9	-9,2	+5,9	98,1	+0,7	+10,2	88,4	+0,3	101,0	-4,6
		AUSLAND	126,6	-6,7	+15,1	110,0	+6,9	+9,9	97,4	-0,1	118,3	-0,8
29.1	H.V. MASCHINEN F.D. ERZEUG. U. NUTZG.V. MECHAN. ENERGIE (O. LUFT-, STRASS. FAHRZ. BAU)	INSGESAMT	100,6	-14,4	-3,3	104,0	-1,3	+10,5	99,5	+2,4	102,3	-8,3
		INLAND	89,6	-17,8	-8,8	98,2	-5,2	+4,1	96,5	+4,2	93,9	-11,7
		AUSLAND	117,2	-12,5	+4,0	112,7	+3,3	+20,0	104,0	-2,0	115,0	-5,3

LAND

DAS VERARBEITENDE GERWERBE
 =100
 ABTEILUNGEN, GRUPPEN UND KLASSEN
 ZWEIGE, AUSGABE 1995 (WZ93)
 WERT

INDEX

1994 DEZ.	VER- ÄEND. IN % GEGEN DEZ. 1993	1994 4.VJ	1995 3.VJ	1995 4.VJ	VERÄNDERUNG IN % 4.VJ 1995 GEGEN		1994 2.HJ	1995 1.HJ	1995 2.HJ	VERÄNDERUNG IN % 2.HJ 1995 GEGEN		1994	1995	VER- ÄEND. IN % GEGEN 1994	WZ93 SCHL.
					4.VJ 1994	3.VJ 1995				2.HJ 1994	1.HJ 1995				
146,6	+8,0	122,9	116,1	138,5	+12,7	+19,3	114,1	101,6	127,3	+11,6	+25,3	106,6	114,4	+7,3	28.12
152,6	+7,9	126,1	122,7	146,4	+16,1	+19,3	117,0	105,7	134,5	+15,0	+27,2	108,9	120,1	+10,3	
92,5	+7,8	94,0	54,9	65,7	-30,1	+19,7	87,5	62,9	60,3	-31,1	-4,1	85,9	61,6	-28,3	
110,8	-19,2	105,2	110,0	101,6	-3,4	-7,6	106,0	92,1	105,8	-0,2	+14,9	97,5	99,0	+1,5	28.2
113,5	-15,1	108,6	114,8	104,4	-3,9	-9,1	109,5	96,1	109,6	+0,1	+14,0	99,4	102,8	+3,4	
95,4	-39,0	85,7	82,3	85,8	+0,1	+4,3	86,4	70,0	84,1	-2,7	+20,1	86,4	77,0	-10,9	
117,7	-12,1	113,7	100,7	99,4	-12,6	-1,3	112,8	86,5	100,1	-11,3	+15,7	104,0	93,3	-10,3	28.21
121,5	-8,8	117,7	102,2	99,8	-15,2	-2,3	116,7	86,2	101,0	-13,5	+17,2	106,4	93,6	-12,0	
94,5	-31,6	89,1	91,7	97,1	+9,0	+5,9	88,8	88,3	94,4	+6,3	+6,9	88,8	91,4	+2,9	
104,2	-25,6	97,1	117,5	103,3	+6,4	-12,1	99,6	96,8	110,4	+10,8	+14,0	91,3	103,6	+13,5	28.22
105,7	-21,2	99,8	125,3	108,1	+8,3	-13,7	102,5	104,3	116,7	+13,9	+11,9	92,6	110,5	+19,3	
96,2	-44,0	82,8	75,4	77,4	-6,5	+2,7	84,4	56,3	76,4	-9,5	+35,7	84,4	66,4	-21,3	
114,6	-31,3	102,4	146,7	121,8	+18,9	-17,0	105,4	95,9	134,2	+27,3	+39,9	93,7	115,1	+22,8	28.3
117,6	-26,0	107,1	127,4	122,8	+14,7	-3,6	110,1	100,6	125,1	+13,6	+24,4	95,9	112,9	+17,7	
98,3	-53,3	76,8	255,8	116,0	+51,0	-54,7	80,2	69,1	185,9	+131,8	+169,0	81,9	127,5	+55,7	
86,3	+17,9	96,2	98,4	97,4	+1,2	-1,0	94,7	105,1	97,9	+3,4	-6,9	94,3	101,5	+7,6	28.4
81,7	+16,5	92,3	97,5	94,9	+2,8	-2,7	91,8	102,7	96,2	+4,8	-6,3	91,2	99,4	+8,0	
104,8	+22,7	112,0	102,1	107,2	-4,3	+5,0	106,4	114,9	104,7	-1,6	-8,9	106,4	109,8	+3,2	
85,4	+22,2	93,7	106,7	109,8	+17,2	+2,9	92,3	109,0	108,3	+17,3	-0,6	90,9	108,6	+19,5	28.5
81,9	+20,3	90,1	104,5	107,1	+18,9	+2,5	89,2	105,1	105,8	+18,6	+0,7	87,9	105,5	+20,0	
103,6	+29,7	113,1	129,5	138,7	+22,6	+7,1	108,7	148,9	134,1	+23,4	-9,9	107,2	141,5	+32,0	
85,6	+22,3	93,9	105,8	108,9	+16,0	+2,9	92,5	109,4	107,4	+16,1	-1,8	91,1	108,4	+19,0	28.51
82,2	+20,5	90,4	101,9	104,2	+15,3	+2,3	89,5	103,4	103,1	+15,2	-0,3	88,1	103,2	+17,1	
103,7	+29,8	113,2	144,8	155,9	+37,7	+7,7	108,8	169,0	150,4	+38,2	-11,0	107,2	159,7	+49,0	
85,0	+21,8	93,3	107,7	110,8	+18,8	+2,9	92,0	108,4	109,3	+18,8	+0,8	90,6	108,8	+20,1	28.52
81,6	+20,2	89,7	107,6	110,4	+23,1	+2,6	88,9	107,2	109,0	+22,6	+1,7	87,6	108,1	+23,4	
103,5	+29,7	113,0	109,0	115,7	+2,4	+6,1	108,6	122,2	112,3	+3,4	-8,1	107,1	117,3	+9,5	
97,3	+6,5	100,7	99,3	104,5	+3,8	+5,2	96,4	105,6	101,9	+5,7	-3,5	94,5	103,8	+9,8	28.6
89,4	+3,4	95,6	99,1	102,2	+6,9	+3,1	92,6	104,1	100,7	+8,7	-3,3	91,3	102,4	+12,2	
117,0	+13,0	113,6	100,1	110,2	-2,9	+10,1	106,0	109,2	105,1	-0,8	-3,8	102,6	107,2	+4,5	
100,9	+5,1	111,8	105,2	125,6	+12,3	+19,4	105,5	101,9	115,4	+9,4	+13,2	103,1	108,6	+5,3	28.61
102,2	+3,5	107,5	94,1	120,8	+12,4	+28,4	100,3	92,3	107,5	+7,2	+16,5	96,4	99,9	+3,6	
99,0	+7,6	118,2	121,7	132,7	+12,3	+9,0	113,3	116,1	127,2	+12,3	+9,6	113,0	121,6	+7,6	
101,0	+6,9	90,7	92,6	100,9	+11,2	+9,0	84,5	95,0	96,8	+14,6	+1,9	80,2	95,9	+19,6	28.62
88,5	+3,6	82,4	96,8	102,0	+23,8	+5,4	78,1	97,8	99,4	+27,3	+1,6	74,8	98,6	+31,8	
127,3	+12,0	108,1	83,6	98,8	-8,6	+18,2	97,9	89,0	91,2	-6,8	+2,5	91,7	90,1	-1,7	
92,6	+6,3	110,4	106,0	105,1	-4,8	-0,8	108,5	118,2	105,6	-2,7	-10,7	109,3	111,9	+2,4	28.63
88,7	+3,1	107,2	101,9	100,1	-6,6	-1,8	106,0	111,8	101,0	-4,7	-9,7	107,0	106,4	-0,6	
105,8	+16,8	120,9	120,2	122,0	+0,9	+1,5	117,0	139,6	121,1	+3,5	-13,3	117,2	130,4	+11,3	
91,0	+9,6	99,2	98,7	93,8	-5,4	-5,0	98,9	99,0	96,2	-2,7	-2,8	96,0	97,6	+1,7	28.7
91,4	+8,6	99,1	99,0	93,2	-6,0	-5,9	99,1	98,0	96,1	-3,0	-1,9	95,6	97,0	+1,5	
89,4	+14,0	99,7	97,1	96,0	-3,7	-1,1	97,8	103,3	96,6	-1,2	-6,5	97,9	99,9	+2,0	
93,2	+2,8	101,6	103,1	95,2	-6,3	-7,7	100,8	98,2	99,2	-1,6	+1,0	96,5	98,7	+2,3	28.71
93,8	+2,2	102,4	117,1	105,1	+2,6	-10,2	102,1	108,3	111,1	+8,8	+2,6	97,1	109,7	+13,0	
89,7	+6,2	96,8	71,8	73,0	-24,6	+1,7	94,0	75,7	72,4	-23,0	-4,4	93,1	74,1	-20,4	
79,2	+6,3	89,4	99,7	89,4	-	-10,3	94,8	92,6	94,5	-0,3	+2,1	93,6	93,6	-	28.72
77,4	+3,2	88,1	97,8	89,0	+1,0	-9,0	93,1	89,1	93,4	+0,3	+4,8	91,1	91,2	+0,1	
85,5	+17,4	94,0	106,3	90,7	-3,5	-14,7	100,8	104,9	98,5	-2,3	-6,1	102,3	101,7	-0,6	
91,2	+21,8	102,8	103,7	93,4	-9,1	-9,9	102,6	102,2	98,5	-4,0	-3,6	100,1	100,4	+0,3	28.73
88,3	+19,3	101,8	104,9	90,0	-11,6	-14,2	102,7	101,1	97,5	-5,1	-3,6	99,8	99,3	-0,5	
100,8	+29,6	106,0	99,5	104,6	-1,3	+5,1	102,3	105,7	102,1	-0,2	-3,4	101,3	103,9	+2,6	
85,9	+22,4	94,3	99,6	98,0	+3,9	-1,6	92,9	105,2	98,8	+6,4	-6,1	91,4	102,0	+11,6	28.74
82,6	+20,8	90,8	90,8	87,6	-3,5	-3,5	89,9	94,0	89,2	-0,8	-5,1	88,5	91,6	+3,5	
103,8	+29,8	113,3	147,9	155,2	+37,0	+4,9	108,9	165,9	151,6	+39,2	-8,6	107,3	158,7	+47,9	
97,4	+3,7	103,9	96,0	93,2	-10,3	-2,9	102,2	97,6	94,6	-7,4	-3,1	98,1	96,1	-2,0	28.75
101,5	+4,0	106,3	100,8	97,5	-8,3	-3,3	105,0	101,6	99,1	-5,6	-2,5	99,7	100,4	+0,7	
81,8	+2,6	94,9	77,1	76,4	-19,5	-0,9	91,3	82,0	76,7	-16,0	-6,5	91,9	79,4	-13,6	
122,7	+6,9	103,9	90,7	103,3	-0,6	+13,9	96,9	87,3	97,0	+0,1	+11,1	91,8	92,1	+0,3	DK
114,4	+4,9	100,1	88,2	97,0	-3,1	+10,0	93,7	84,3	92,6	-1,2	+9,8	88,1	88,4	+0,3	
135,7	+9,6	110,0	94,3	112,2	+2,0	+19,0	101,9	91,6	103,3	+1,4	+12,8	97,5	97,4	-0,1	
117,5	+10,2	105,2	103,6	99,6	-5,3	-3,9	101,0	97,3	101,6	+0,6	+4,4	97,2	99,5	+2,4	29.1
109,0	+8,7	101,3	102,1	94,0	-7,2	-7,9	97,8	94,9	98,1	+0,3	+3,4	92,6	96,5	+4,2	
133,9	+12,7	112,8	106,0	107,9	-4,3	+1,8	107,4	101,0	107,0	-0,4	+5,9	106,1	104,0	-2,0	

2 INDEX DES UMSATZES FUER
 1991
 NACH ABSCHNITTEN, UNTERABSCHNITTEN,
 DER KLASSIFIKATION DER WIRTSCHAFTS
 2.1 ORIGINAL

WERT

WZ93- SCHL.	WIRTSCHAFTSZWEIG		1995 DEZ.	VERAENDERUNG IN % DEZ. 1995 GEGEN		1995 NOV.	VERAENDERUNG IN % NOV. 1995 GEGEN		KUMULIERT		2-MONATS- DURCHSCHNITT		
				DEZ. 1994	NOV. 1995		NOV. 1994	NOV. 1995	OKT. 1995	JAN. 1995 BIS DEZ. 1995	VER- AEND. IN % GEGEN VORJAHR	NOV. 1995 UND DEZ. 1995	VER- AEND. IN % GEGEN VORJAHR
29.11	H.V. VERBRENNUNGSMOTOREN U. TURBINEN (O. MOT. F. LUFT- U. STRASSENFAHRZEUGE)	INSGESAMT	158,8	+25,1	+38,6	114,6	+6,3	+55,5	118,6	+19,9	136,7	+16,4	
		INLAND	120,4	+0,9	+38,4	87,0	-18,4	+18,4	117,8	+24,7	103,7	-8,2	
		AUSLAND	186,0	+29,9	+38,7	134,1	+21,5	+81,7	119,2	+9,9	160,1	+26,3	
29.12	HERSTELLUNG VON PUMPEN UND KOMPRESSOREN	INSGESAMT	88,6	-29,4	-7,5	95,8	-11,4	+6,0	89,4	-10,3	92,2	-21,1	
		INLAND	90,2	-22,4	-7,1	97,1	-8,7	+5,2	89,9	-5,6	93,7	-15,8	
		AUSLAND	86,6	-39,6	-8,1	94,2	-15,6	+6,9	88,9	-18,1	90,4	-29,1	
29.13	HERSTELLUNG VON ARMATUREN	INSGESAMT	85,8	-31,9	-16,0	102,2	-5,9	-0,1	97,8	-2,4	94,0	-19,9	
		INLAND	82,5	-28,8	-17,0	99,4	-6,7	-0,3	95,4	+0,2	91,0	-18,2	
		AUSLAND	94,9	-35,0	-13,6	109,9	-2,5	+0,5	104,4	-5,3	102,4	-20,9	
29.14	HERSTELLUNG VON LAGERN GETRIEBEN, ZAHNRAEDERN UND ANTRIEBSELEMENTEN	INSGESAMT	91,2	-1,9	-16,0	108,6	+11,5	+4,2	100,7	+12,0	99,9	+4,9	
		INLAND	83,7	-2,8	-18,5	102,7	+8,0	+3,4	95,6	+12,1	93,2	+2,9	
		AUSLAND	104,5	-0,9	-12,3	119,2	+17,3	+5,8	109,6	+11,7	111,9	+8,0	
29.2	HERSTELLUNG VON SONST. MASCHINEN FUER UNSPEZI- FISCHE VERWENDUNG	INSGESAMT	122,2	-11,0	+19,3	102,4	+0,5	+12,7	91,0	-3,4	112,3	-6,1	
		INLAND	127,1	-2,6	+16,7	108,9	+7,4	+15,2	95,0	+4,9	118,0	+1,7	
		AUSLAND	114,4	-23,2	+24,5	91,9	-10,5	+8,2	84,5	-15,8	103,2	-18,0	
29.21	HERSTELLUNG VON OFEN UND BRENNERN	INSGESAMT	115,8	-4,5	+10,7	104,6	-6,6	+3,0	91,4	-9,6	110,2	-5,6	
		INLAND	127,4	+11,5	+3,0	123,7	+10,3	+21,6	99,7	+2,5	125,6	+11,0	
		AUSLAND	102,5	-25,4	+24,2	82,5	-26,1	-18,7	81,8	-25,5	92,5	-25,7	
29.22	HERSTELLUNG VON HEBE- ZEUGEN UND FOERDERMIT- TELN	INSGESAMT	109,6	-24,4	+23,0	89,1	-4,4	+5,4	84,0	-4,1	99,4	-16,5	
		INLAND	117,1	-18,2	+22,7	95,4	-4,1	+7,4	91,3	+4,0	106,3	-12,4	
		AUSLAND	95,7	-35,4	+23,8	77,3	-5,7	+1,0	70,6	-19,1	86,5	-24,8	
29.23	H.V. KAELTE- UND LUFT- TECHN. ERZEUGNISSEN F. GEBWERBL. ZWECKE	INSGESAMT	124,1	-1,4	+10,0	112,8	+5,6	+22,9	92,5	-6,3	118,5	+1,9	
		INLAND	134,4	+14,9	-1,7	136,7	+30,8	+33,6	101,5	+8,1	135,6	+22,4	
		AUSLAND	104,1	-27,3	+55,8	66,8	-39,9	-6,7	75,0	-30,6	85,5	-32,8	
29.24	H.V. MASCHINEN FUER UNSPECIFISCHE VERWEN- DUNG A.N.G.	INSGESAMT	134,3	-3,8	+23,6	108,7	+2,8	+14,7	96,9	+0,1	121,5	-1,0	
		INLAND	132,8	+2,6	+29,7	102,4	+3,2	+8,5	93,9	+4,4	117,6	+2,9	
		AUSLAND	136,5	-11,2	+16,2	117,5	+2,4	+23,3	100,9	-5,1	127,0	-5,4	
29.3	HERSTELLUNG VON LAND- U. FORSTWIRTSCHAFTLICHEN MASCHINEN	INSGESAMT	68,7	-10,5	-9,1	75,6	+7,4	+10,0	78,3	+1,8	72,2	-1,9	
		INLAND	59,4	-15,0	-14,4	69,4	+13,8	+5,3	75,5	+5,7	64,4	-1,7	
		AUSLAND	79,0	-7,6	-4,2	82,5	-	+14,9	81,4	-2,7	80,8	-3,8	
29.31	HERSTELLUNG VON ACKER- SCHLEPPERN	INSGESAMT	98,7	+15,0	-6,9	106,0	+35,7	+15,0	88,8	+4,3	102,4	+24,9	
		INLAND	66,2	-12,4	-19,7	82,4	+26,2	+26,0	71,4	-7,3	74,3	+5,4	
		AUSLAND	124,8	+26,2	-0,2	125,0	+32,0	+9,8	102,7	+7,7	124,9	+29,0	
29.32	H.V. SONST. LAND- UND FORSTWIRTSCH. MASCHINEN	INSGESAMT	54,5	-23,1	-10,9	61,2	-6,4	+6,3	73,4	+2,7	57,9	-15,1	
		INLAND	56,8	-14,1	-11,9	64,5	+10,8	-2,4	77,0	+13,7	60,7	-2,4	
		AUSLAND	51,6	-32,8	-9,5	57,0	-23,5	+22,1	68,7	-9,7	54,3	-28,3	
29.4	HERSTELLUNG VON WERK- ZEUGMASCHINEN	INSGESAMT	114,7	-1,4	+28,4	89,3	+2,6	+12,0	81,0	+2,3	102,0	+0,3	
		INLAND	91,4	-11,1	+20,1	76,1	-8,3	+13,9	67,7	-9,6	83,8	-9,8	
		AUSLAND	154,9	+10,9	+38,2	112,1	+19,3	+10,0	103,9	+19,7	133,5	+14,2	
29.5	H.V. MASCHINEN F. SONST. BESTIMMTE WIRTSCHAFTS- ZWEIGE	INSGESAMT	132,0	-1,0	+16,5	113,3	+13,9	+8,6	96,0	+4,6	122,7	+5,3	
		INLAND	116,8	-6,4	+16,6	100,2	+6,4	+11,8	87,7	+1,5	108,5	-0,9	
		AUSLAND	148,3	+3,6	+16,5	127,3	+20,8	+6,0	104,9	+7,0	137,8	+10,9	
29.51	H.V. MASCHINEN F. D. ME- TALLERZ. V. WALZWERKS- EINR. U. GIESSMASCHINEN	INSGESAMT	96,8	-34,0	-41,6	165,7	+79,1	+251,8	78,9	-9,2	131,3	+9,8	
		INLAND	115,9	-20,1	-16,7	139,2	+39,8	+96,3	79,5	-8,9	127,6	+4,3	
		AUSLAND	89,0	-40,6	-49,6	176,5	+121,5	+371,9	78,6	-8,8	132,8	+15,7	
29.52	H.V. BERGWERKS-, BAU- U. BAUSTOFFMASCHINEN	INSGESAMT	117,9	-5,2	+30,7	90,2	-7,1	-30,8	96,5	+5,9	104,1	-6,0	
		INLAND	95,4	-22,6	+16,6	81,8	-16,2	-3,0	86,4	-4,7	88,6	-19,7	
		AUSLAND	157,3	+24,3	+50,0	104,9	+8,8	-50,2	114,3	+24,4	131,1	+17,6	
29.53	H.V. MASCHINEN F. DAS ERNAHRUNGSGEWERBE U. D. TABAKVERARBEITUNG	INSGESAMT	143,8	-0,6	+18,3	121,6	+13,8	+21,8	96,7	-0,3	132,7	+5,5	
		INLAND	119,0	-11,7	+24,3	95,7	-2,6	+8,6	82,9	-6,5	107,4	-7,9	
		AUSLAND	175,9	+11,7	+13,4	155,1	+31,2	+34,9	114,6	+6,3	165,5	+20,0	
29.54	H.V. MASCHINEN F. DAS TEXTIL-, BEKLEIDUNGS- U. LEDERGWERBE	INSGESAMT	138,4	+6,5	+23,5	112,1	+4,1	+8,1	103,4	+5,0	125,3	+5,4	
		INLAND	99,1	-5,3	+20,3	82,4	-10,4	+6,5	73,1	-13,9	90,8	-7,6	
		AUSLAND	159,3	+10,9	+24,6	127,9	+10,2	+8,6	119,6	+13,0	143,6	+10,5	
29.55	H.V. MASCHINEN FUER DAS PAPIERGWERBE	INSGESAMT	151,7	+15,0	+66,3	91,2	+3,3	+40,7	84,8	+4,4	121,5	+10,4	
		INLAND	142,7	+11,0	+83,2	77,9	-1,6	+33,6	81,5	+7,1	110,3	+6,2	
		AUSLAND	158,2	+17,9	+56,9	100,8	+6,2	+45,2	87,1	+2,5	129,5	+13,0	
29.56	H.V. MASCHINEN FUER BESTIMMTE WIRTSCHAFTS- ZWEIGE A.N.G.	INSGESAMT	134,4	-0,1	+14,0	117,9	+20,3	+9,9	96,8	+7,1	126,2	+8,5	
		INLAND	126,5	+1,7	+12,3	112,6	+21,5	+13,9	93,3	+10,0	119,6	+10,1	
		AUSLAND	144,1	-2,0	+15,8	124,4	+19,2	+5,6	101,2	+4,0	134,3	+6,8	
29.7	HERSTELLUNG VON HAUS- HALTSGERAETEN A.N.G.	INSGESAMT	80,0	-14,1	-23,4	104,5	-6,1	+4,7	87,9	-9,3	92,3	-9,7	
		INLAND	78,1	-16,6	-27,0	107,0	-7,4	+5,5	88,4	-12,3	92,6	-11,5	
		AUSLAND	83,7	-8,8	-15,8	99,4	-3,4	+3,0	86,9	-2,4	91,6	-6,0	

2 INDEX DES UMSATZES FUER
 1991
 NACH ABSCHNITTEN, UNTERABSCHNITTEN,
 DER KLASSIFIKATION DER WIRTSCHAFTS
 2.1 ORIGINAL

WERT

WZ93- SCHL.	WIRTSCHAFTSZWEIG		VERAENDERUNG IN % DEZ. 1995 GEGEN			VERAENDERUNG IN % NOV. 1995 GEGEN			KUMULIERT		2-MONATS- DURCHSCHNITT	
			1995	DEZ.	NOV.	1995	NOV.	OKT.	JAN.	VER-	NOV.	VER-
			DEZ.	DEZ. 1994	NOV. 1995	NOV.	NOV. 1994	OKT. 1995	1995 BIS DEZ. 1995	AEND. IN % GEGEN VORJAHR	UND DEZ. 1995	AEND. IN % GEGEN VORJAHR
29.71	HERSTELLUNG VON ELEKTRISCHEN HAUSHALTSGERAETEN	INSGESAMT INLAND AUSLAND	83,9 81,6 88,2	-11,1 -14,6 -4,4	-22,7 -26,0 -15,9	108,5 110,3 104,9	-4,4 -6,7 +0,5	+6,3 +7,6 +3,6	91,0 90,3 91,2	-7,7 -11,8 +1,4	96,2 96,0 96,6	-7,5 -10,2 -1,8
29.72	H.V. NICHELEKTR. HEIZ-, KOCH-, HEISSWASSER- U. HEISSLUFTGER. A.N.G.	INSGESAMT INLAND AUSLAND	58,7 59,8 56,0	-31,5 -29,1 -36,9	-28,6 -33,2 -14,6	82,2 89,5 65,6	-17,0 -11,6 -30,2	-5,7 -6,7 -2,7	70,8 75,5 60,1	-18,9 -15,0 -28,4	70,5 74,7 60,8	-23,7 -19,5 -33,5
DL	H.V. BUEROMASCH., DATENVERARB. GER. U. -EINRICHTG.; ELEKTROT., FEINMECHANIK U. OPTIK	INSGESAMT INLAND AUSLAND	102,9 96,7 116,1	-11,9 -14,3 -7,3	+4,1 +0,1 +12,4	98,8 96,6 103,3	-5,6 -4,6 -7,6	+0,6 +4,5 -6,5	97,9 92,0 110,4	-1,2 -2,3 +0,9	100,9 96,7 109,7	-8,9 -9,7 -7,5
30	H.V. BUEROMASCHINEN, DATENVERARBEITUNGSGERAETEN U. -EINRICHTUNGEN	INSGESAMT INLAND AUSLAND	102,5 113,6 85,9	-12,0 -6,8 -20,8	-3,3 -9,8 +13,3	106,0 126,0 75,8	+21,1 +46,7 -15,5	+10,6 +12,6 +5,9	91,4 101,3 76,6	+1,2 +9,2 -11,4	104,3 119,8 80,9	+2,3 +15,3 -18,4
30.01	HERSTELLUNG VON BUEROMASCHINEN	INSGESAMT INLAND AUSLAND	90,7 72,9 115,6	-26,6 -32,1 -19,2	-6,8 -17,3 +4,9	97,3 88,1 110,2	-11,5 -15,0 -6,0	+15,6 +15,0 +16,0	82,3 73,4 94,8	-15,2 -19,9 -8,2	94,0 80,5 112,9	-19,5 -23,7 -13,2
30.02	HERSTELLUNG VON DATENVERARBEITUNGSGERAETEN UND -EINRICHTUNGEN	INSGESAMT INLAND AUSLAND	104,5 120,2 80,7	-9,7 -2,7 -22,3	-2,8 -9,1 +15,6	107,5 132,2 69,8	+26,8 +57,4 -18,8	+10,0 +12,4 +3,4	93,0 105,8 73,5	+3,9 +13,8 -12,7	106,0 126,2 75,3	+5,7 +21,6 -20,7
31	HERSTELLUNG VON GERAETEN DER ELEKTRIZITAETSERZEUGUNG, -VERTEILUNG U.AE.	INSGESAMT INLAND AUSLAND	93,4 89,4 103,9	-17,8 -18,3 -16,4	-0,8 -4,5 +8,6	94,2 93,6 95,7	-16,4 -16,1 -17,3	-3,3 +2,5 -15,4	98,1 93,8 109,2	-4,0 -4,0 -3,8	93,8 91,5 99,8	-17,1 -17,2 -16,8
31.1	HERSTELLUNG VON ELEKTROMOTOREN, GENERATOREN UND TRANSFORMATOREN	INSGESAMT INLAND AUSLAND	105,9 90,2 147,4	-5,4 -16,9 +21,7	+10,4 -0,2 +33,8	95,9 90,4 110,2	-17,0 -22,3 -2,9	-16,5 -1,2 -37,5	105,0 93,8 134,6	+2,1 -5,7 +20,4	100,9 90,3 128,8	-11,3 -19,7 +9,8
31.2	HERSTELLUNG VON ELEKTRIZITAETSERZEUGUNGS- U. -SCHALTEINRICHTUNGEN	INSGESAMT INLAND AUSLAND	88,9 87,7 92,2	-26,5 -23,7 -31,9	+1,6 -1,5 +10,3	87,5 89,0 83,6	-20,2 -16,0 -29,6	-1,1 +4,1 -12,9	96,6 93,6 104,1	-6,6 -3,2 -13,0	88,2 88,4 87,9	-23,5 -20,0 -30,8
31.3	H.V. ISOLIIERTEN ELEKTROKABELN, -LEITUNGEN U. DRAEHTEN	INSGESAMT INLAND AUSLAND	95,4 93,2 103,0	-15,6 -15,3 -14,9	-15,4 -17,3 -8,5	112,7 112,7 112,6	-3,1 -4,1 -0,5	+1,3 +1,0 +2,7	103,4 104,1 101,1	-0,1 +3,5 -9,2	104,1 103,0 107,8	-9,2 -9,5 -7,9
31.4	HERSTELLUNG VON AKKUMULATOREN UND BATTERIEN	INSGESAMT INLAND AUSLAND	95,1 85,5 117,6	+9,8 +9,8 +10,1	-19,7 -20,7 -18,3	118,5 107,8 143,9	+19,2 +17,4 +22,9	+5,1 +10,1 -2,4	95,3 84,1 121,7	+10,4 +4,2 +22,4	106,8 96,7 130,8	+14,8 +13,9 +16,8
31.5	HERSTELLUNG VON ELEKTRISCHEN LAMPEN UND LEUCHTEN	INSGESAMT INLAND AUSLAND	97,8 97,0 99,9	-5,5 -6,6 -2,6	-14,9 -15,3 -13,8	114,9 114,5 115,9	-1,3 -1,8 -0,3	+6,9 +8,8 +2,1	101,5 98,8 108,4	+1,7 +0,1 +5,8	106,4 105,8 107,9	-3,3 -4,0 -1,4
31.6	HERSTELLUNG VON ELEKTRISCHEN AUSTRUESTUNGEN A.N.G.	INSGESAMT INLAND AUSLAND	91,5 89,0 97,7	-16,7 -16,1 -18,4	-1,6 -3,4 +2,5	93,0 92,1 95,3	-18,4 -19,5 -15,7	-2,1 -0,4 -6,0	94,3 91,0 102,8	-7,2 -7,1 -7,4	92,3 90,6 96,5	-17,6 -17,9 -17,2
31.61	H.V. ELEKTR. AUSTRUESTUNGEN F. MOTOREN U. FAHRZEUGE A.N.G.	INSGESAMT INLAND AUSLAND	77,9 74,1 87,7	-29,6 -30,6 -27,3	-18,1 -20,4 -12,6	95,1 93,1 100,4	-17,2 -19,3 -11,6	+1,4 +3,3 -2,9	92,6 88,3 103,8	-9,4 -10,4 -7,2	86,5 83,6 94,1	-23,3 -24,8 -19,7
31.62	HERSTELLUNG VON SONST. ELEKTR. AUSTRUESTUNGEN A.N.G.	INSGESAMT INLAND AUSLAND	107,4 106,7 109,3	-0,3 +2,6 -6,6	+18,7 +17,4 +22,3	90,5 90,9 89,4	-18,5 -18,0 -19,8	-6,2 -4,7 -9,9	96,3 94,1 101,8	-3,3 -2,3 -5,7	99,0 98,8 99,4	-9,5 -8,1 -13,0
32	RUNDFUNK-, FERNSEH- UND NACHRICHTENTECHNIK	INSGESAMT INLAND AUSLAND	115,1 103,2 136,3	-1,4 -5,6 +3,3	+19,2 +18,8 +19,9	96,6 86,9 113,7	-1,2 -1,8 -2,7	-5,3 -1,2 -10,2	98,8 84,1 124,9	+3,6 -2,4 +9,4	105,9 95,1 125,0	-1,3 -3,8 +0,5
32.1	HERSTELLUNG VON ELEKTRONISCHEN BAUELEMENTEN	INSGESAMT INLAND AUSLAND	93,2 66,1 122,6	-20,6 -39,7 -8,3	-4,8 -10,7 -0,9	97,9 74,0 123,7	-1,2 -17,8 +4,7	+3,6 -1,5 +7,2	99,9 78,8 122,8	+3,8 -9,3 +6,1	95,6 70,1 123,2	-11,7 -29,8 -2,1
32.2	H.V. NACHRICHTENTECHNISCHEN GERAETEN UND EINRICHTUNGEN	INSGESAMT INLAND AUSLAND	132,0 127,4 143,6	-1,8 +0,8 -5,5	+64,0 +51,8 +99,2	80,5 83,9 72,1	-21,8 -10,1 -42,2	-18,8 -8,0 -39,3	100,8 88,6 131,1	-4,1 -6,2 +1,9	106,3 105,7 107,9	-10,4 -3,8 -22,0
32.3	H.V. RUNDFUNK- U. FERNSEHGER. SOWIE PHONO- U. VIDEOTECHN. GERAETEN	INSGESAMT INLAND AUSLAND	112,0 92,8 147,5	+26,1 +16,6 +39,5	-8,0 -10,7 -4,7	121,7 103,9 154,8	+37,2 +31,4 +45,4	+5,6 +10,6 +0,1	94,2 80,7 119,5	+18,0 +13,2 +25,5	116,9 98,4 151,2	+31,6 +23,9 +42,5
33	MEDIZIN-, MESS-, STEUER- UND REGELUNGSTECHNIK, OPTIK	INSGESAMT INLAND AUSLAND	111,6 99,9 134,6	-9,6 -15,9 +0,9	+3,2 -0,6 +9,3	108,1 100,5 123,1	+2,4 -0,1 +5,8	+11,2 +11,4 +10,8	99,9 91,5 116,7	-1,9 -4,4 +1,7	109,9 100,2 128,9	-4,0 -8,7 +3,2
33.1	H.V. MEDIZINISCHEN GERAETEN UND ORTHOPAEDISCHEN VORRICHTUNGEN	INSGESAMT INLAND AUSLAND	117,0 103,6 143,1	-12,7 -21,0 +1,4	+13,2 +5,8 +25,3	103,4 97,9 114,2	-8,6 -10,3 -6,8	+5,7 +8,9 +0,9	105,6 94,6 127,1	-2,9 -8,6 +4,7	110,2 100,8 128,7	-10,8 -16,1 -2,4

2 INDEX DES UMSATZES FUER
 1991
 NACH ABSCHNITTEN, UNTERABSCHNITTEN,
 DER KLASSIFIKATION DER WIRTSCHAFTS
 2.1 ORIGINAL

WERT

WZ93- SCHL.	WIRTSCHAFTSZWEIG		VERAENDERUNG IN % DEZ. 1995 GEGEN			VERAENDERUNG IN % NOV. 1995 GEGEN			KUMULIERT		2-MONATS- DURCHSCHNITT	
			1995	DEZ.	NOV.	1995	NOV.	OKT.	JAN.	VER-	NOV.	VER-
			DEZ.	DEZ. 1994	NOV. 1995	NOV.	NOV. 1994	OKT. 1995	1995 BIS DEZ. 1995	AEND. IN % GEGEN VORJAHR	DEZ. 1995	AEND. IN % GEGEN VORJAHR
33.2	H.V. MESS-, KONTROLL-, NAVIGATIONS- U.AE. INSTRU- MENTEN U. VORRICHTUNGEN	INSGESAMT INLAND AUSLAND	112,7 101,0 137,5	-7,3 -10,8 -1,4	-1,4 -3,7 +2,3	114,3 104,9 134,4	+14,5 +14,6 +14,3	+15,3 +13,5 +18,5	99,1 92,2 114,0	+0,2 +2,7 -3,6	113,5 103,0 136,0	+2,5 +0,6 +5,8
33.4	HERSTELLUNG VON OPTI- SCHEN UND FOTOGRAFI- SCHEN GERAETEN	INSGESAMT INLAND AUSLAND	107,1 95,8 125,8	-5,1 -13,7 +8,4	+3,3 +0,8 +6,8	103,7 95,0 117,8	-6,1 -13,6 +6,0	+12,2 +11,6 +12,9	97,4 87,9 112,9	-2,6 -11,2 +11,1	105,4 95,4 121,8	-5,6 -13,7 +7,2
33.5	HERSTELLUNG VON UHREN	INSGESAMT INLAND AUSLAND	68,7 67,1 71,4	-15,4 -18,0 -11,0	-18,8 -19,0 -18,6	84,6 82,8 87,7	-8,7 -15,3 +4,2	-0,5 +4,3 -7,0	72,4 67,0 81,4	-7,7 -15,0 +4,6	76,7 75,0 79,6	-11,8 -16,5 -3,2
DM	FAHRZEUGBAU	INSGESAMT INLAND AUSLAND	102,2 93,9 113,2	-5,0 -7,8 -2,3	-8,4 -7,6 -9,3	111,6 101,6 124,8	+5,7 +10,1 +1,1	+16,5 +19,8 +13,1	97,4 88,4 109,3	+4,5 +4,2 +4,5	106,9 97,8 119,0	+0,3 +0,7 -0,6
34	HERSTELLUNG VON KRAFTWAGEN UND KRAFTWAGENTEILEN	INSGESAMT INLAND AUSLAND	97,5 88,2 110,3	-3,5 -4,8 -2,5	-9,7 -9,9 -9,5	108,0 97,9 121,9	+3,5 +9,4 -2,4	+10,2 +14,8 +5,5	98,2 87,8 112,6	+4,6 +4,8 +4,2	102,8 93,1 116,1	+0,1 +2,2 -2,4
34.1	HERSTELLUNG VON KRAFTWAGEN UND KRAFTWAGENMOTOREN	INSGESAMT INLAND AUSLAND	100,8 92,1 111,2	+1,2 +0,2 +2,2	-6,8 -4,8 -8,8	108,2 96,7 121,9	+2,0 +8,5 -3,4	+11,0 +18,2 +4,9	98,8 86,3 113,8	+5,0 +3,5 +6,7	104,5 94,4 116,6	+1,6 +4,3 -0,8
34.2	HERSTELLUNG VON KAROS- SERIEN, AUFBAUTEN UND ANHAENGERN	INSGESAMT INLAND AUSLAND	91,9 80,0 152,2	-9,8 -3,8 -5,8	-8,4 -9,9 -3,8	100,3 88,8 158,2	+1,5 +13,1 -3,2	+9,3 +15,0 -4,7	93,8 82,0 153,5	-0,2 +7,8 +1,6	96,1 84,4 155,2	-4,3 +4,3 -4,5
34.3	H.V. TEILEN UND ZUBE- HOER FUER KRAFTWAGEN UND KRAFTWAGENMOTOREN	INSGESAMT INLAND AUSLAND	90,3 81,8 104,1	-13,8 -16,2 -13,2	-17,2 -20,5 -12,5	109,1 102,9 119,0	+8,4 +9,1 +4,8	+8,4 +8,1 +9,1	97,5 92,5 105,4	+4,4 +5,7 -0,3	99,7 92,4 111,6	-2,9 -3,7 -4,5
35	SONSTIGER FAHRZEUGBAU	INSGESAMT INLAND AUSLAND	134,0 138,7 129,5	-9,0 -15,0 -0,8	-1,4 +6,0 -8,0	135,9 130,8 140,7	+20,4 +17,9 +22,0	+67,6 +61,9 +72,9	92,4 93,4 91,4	+3,9 +2,4 +5,8	135,0 134,8 135,1	+3,8 -1,6 +9,8
35.1	SCHIFFBAU	INSGESAMT INLAND AUSLAND	137,2 194,1 91,5	+31,7 +5,0 +134,0	-52,5 -17,4 -72,4	288,6 234,9 331,7	+143,5 +95,6 +183,3	+250,7 +146,7 +362,0	117,6 105,3 127,6	+22,0 -8,4 +56,6	212,9 214,5 211,6	+91,1 +40,7 +170,9
35.2	SCHIENENFAHRZEUGBAU	INSGESAMT INLAND AUSLAND	114,5 127,9 88,8	+0,3 +5,2 -10,7	+16,4 +15,7 +18,4	98,4 110,5 75,0	+14,0 +19,5 +1,1	+19,7 +34,1 -8,2	88,8 99,7 67,6	+5,3 +13,0 -11,7	106,5 119,2 81,9	+6,2 +11,3 -5,6
35.3	LUFT- UND RAUMFAHRZEUGBAU	INSGESAMT INLAND AUSLAND	151,7 143,3 157,1	-23,6 -36,8 -13,1	+66,0 +32,6 +94,4	91,4 108,1 80,8	-30,0 -20,7 -36,3	+11,5 +42,8 -6,2	82,3 81,8 82,7	-5,5 +2,9 -10,0	121,6 125,7 119,0	-26,1 -30,7 -22,6
35.4	H.V. KRAFTRAEDERN UND FAHRRRAEDERN	INSGESAMT INLAND AUSLAND	57,9 60,7 41,5	- - +24,6	-15,4 -16,8 -	68,4 73,0 41,5	-4,3 +3,1 -48,8	+7,5 +9,8 -11,5	90,9 96,2 59,9	-3,1 -1,3 -	63,2 66,9 41,5	-2,3 +1,7 -27,4
35.41	HERSTELLUNG VON KRAFTRAEDERN	INSGESAMT INLAND AUSLAND
35.42	HERSTELLUNG VON FAHRRRAEDERN	INSGESAMT INLAND AUSLAND	49,3 50,3 43,7	-3,7 -4,0 +7,9	-20,9 -22,4 -9,3	62,3 64,8 48,2	-1,4 +9,5 -52,2	+13,1 +16,5 -7,7	81,3 83,6 68,5	-4,5 -3,7 -1,4	55,8 57,6 46,0	-2,4 +3,2 -34,9
35.5	FAHRZEUGBAU A.N.G.	INSGESAMT INLAND AUSLAND	89,1 97,3 70,7	-1,3 +7,5 -20,7	-36,9 -31,8 -48,7	141,2 142,7 137,9	+37,1 +38,1 +36,5	+33,5 +31,6 +37,5	105,7 109,0 98,5	+13,2 +16,6 +6,4	115,2 120,0 104,3	+19,1 +23,8 +9,7
36.1	HERSTELLUNG VON MOEBELN	INSGESAMT INLAND AUSLAND	93,8 97,3 74,1	-11,8 -11,6 -12,4	-17,3 -17,4 -16,8	113,4 117,8 89,1	-1,9 -1,0 -7,1	+6,7 +7,2 +3,1	100,7 103,9 83,3	-1,2 -0,8 -3,4	103,6 107,6 81,6	-6,7 -6,1 -9,6
36.11	HERSTELLUNG VON SITZ- MOEBELN	INSGESAMT INLAND AUSLAND	99,0 102,1 82,2	-2,1 -2,1 -1,7	-13,3 -13,5 -11,9	114,2 118,0 93,3	+2,9 +3,4 -0,7	+9,2 +9,2 +8,5	101,4 104,1 86,8	+3,7 +3,9 +2,5	106,6 110,1 87,8	+0,5 +0,8 -1,1
36.12	HERSTELLUNG VON BUERO- UND LADENMOEBELN	INSGESAMT INLAND AUSLAND	108,4 112,9 78,9	-0,2 - -4,4	-10,1 -10,8 -3,7	120,6 126,5 81,9	+3,2 +4,8 -13,0	+2,5 +3,2 -3,2	107,3 111,5 79,2	+4,2 +5,1 -6,0	114,5 119,7 80,4	+1,5 +2,5 -8,9
36.13	HERSTELLUNG VON KUECHENMOEBELN	INSGESAMT INLAND AUSLAND	81,9 84,7 67,6	-24,7 -25,0 -16,3	-28,5 -28,9 -25,7	114,6 119,2 91,0	-2,2 -1,4 -1,7	+7,1 +7,8 +2,7	101,3 104,4 85,5	-2,0 -1,9 +2,5	98,3 102,0 79,3	-13,0 -12,7 -8,5
36.14	HERSTELLUNG VON SONST. MOEBELN	INSGESAMT INLAND AUSLAND	90,7 94,4 70,2	-16,2 -15,8 -19,3	-17,6 -17,4 -19,5	110,1 114,3 87,2	-6,4 -5,6 -11,7	+6,3 +7,1 +1,2	97,9 100,9 81,1	-5,7 -5,3 -8,6	100,4 104,4 78,7	-11,1 -10,5 -15,3

2 INDEX DES UMSATZES FUER
 1991
 NACH ABSCHNITTEN, UNTERABSCHNITTEN,
 DER KLASSIFIKATION DER WIRTSCHAFTS
 2.1 ORIGINAL

VOLUMEN

WZ93- SCHL.	WIRTSCHAFTSZWEIG	1995	VERAENDERUNG IN % DEZ. 1995 GEGEN		1995	VERAENDERUNG IN % NOV. 1995 GEGEN		KUMULIERT		2-MONATS- DURCHSCHNITT		
			DEZ.	DEZ. 1994		NOV. 1995	NOV.	NOV. 1994	OKT. 1995	JAN. 1995 BIS DEZ. 1995	VER- AEND. IN % GEGEN VORJAHR	NOV. 1995 UND DEZ. 1995
D	VERARBEITENDES GEWERBE 1)	INSGESAMT	93,7	-8,6	-6,8	100,5	-1,2	+5,0	94,9	+0,6	97,1	-4,9
		INLAND	88,8	-9,7	-8,5	97,0	-1,5	+5,4	91,2	-0,1	92,9	-5,6
		AUSLAND	103,7	-6,7	-3,4	107,4	-1,0	+3,9	102,3	+1,8	105,6	-3,8
	VORLEISTUNGSGUETER- PRODUZENTEN	INSGESAMT	84,9	-11,4	-16,3	101,4	-4,4	+1,9	98,4	+0,2	93,2	-7,7
		INLAND	81,4	-11,8	-17,6	98,8	-4,8	+2,4	95,1	-0,4	90,1	-8,2
		AUSLAND	93,0	-10,9	-13,2	107,2	-4,0	+0,8	106,0	+1,0	100,1	-7,4
	INVESTITIONSGUETER- PRODUZENTEN	INSGESAMT	110,1	-7,6	+8,0	101,9	+2,4	+9,8	92,7	+1,1	106,0	-3,0
		INLAND	105,0	-8,8	+7,4	97,8	+2,7	+10,4	89,0	+1,3	101,4	-3,6
		AUSLAND	118,4	-6,0	+9,2	108,4	+1,5	+8,7	98,7	+0,7	113,4	-2,6
	GEBRAUCHSGUETER- PRODUZENTEN	INSGESAMT	88,1	-2,8	-11,5	99,6	+1,7	+8,6	88,7	+1,6	93,9	-0,4
		INLAND	81,6	-7,0	-13,0	93,8	+2,3	+11,8	82,3	-1,7	87,7	-2,2
		AUSLAND	99,6	+4,0	-9,2	109,7	+0,7	+4,1	100,0	+6,8	104,7	+2,2
	VERBRAUCHSGUETER- PRODUZENTEN	INSGESAMT	81,1	-1,9	-9,2	89,3	-1,5	-2,5	92,7	-0,3	85,2	-1,7
		INLAND	78,7	-2,4	-9,6	87,1	-2,1	-1,1	88,7	-1,6	82,9	-2,2
		AUSLAND	88,6	-0,1	-7,7	96,0	+0,3	-6,2	105,0	+3,4	92,3	+0,1
D8	TEXTIL- UND BEKLEIDUNGS- GEWERBE	INSGESAMT	60,3	-4,4	-15,8	71,6	-2,5	-4,1	76,7	-2,3	66,0	-3,4
		INLAND	58,4	-6,3	-17,5	70,8	-4,6	-3,1	73,8	-4,8	64,6	-5,4
		AUSLAND	66,7	+1,7	-10,0	74,1	+4,7	-7,8	86,8	+6,8	70,4	+3,2
17	TEXTILGEWERBE	INSGESAMT	65,7	-6,4	-21,8	84,0	-2,7	-0,1	78,6	-0,6	74,9	-4,3
		INLAND	64,3	-6,7	-22,1	82,5	-3,8	+0,1	76,1	-2,3	73,4	-5,2
		AUSLAND	70,0	-5,1	-20,9	88,5	+1,3	-0,9	86,1	+4,6	79,3	-1,6
17.1	SPINNSTOFFAUFBEREITUNG UND SPINNEREI	INSGESAMT	64,0	+8,5	-26,3	86,8	+12,7	+0,8	84,3	+10,5	75,4	+10,9
		INLAND	54,8	+10,3	-27,2	75,3	+12,2	-0,7	74,7	+8,7	65,1	+11,5
		AUSLAND	90,3	+5,0	-24,6	119,7	+13,0	+3,6	111,8	+13,4	105,0	+9,4
17.11	BAUMWOLLAUFBEREITUNG UND -SPINNEREI	INSGESAMT	64,2	+3,5	-27,0	88,0	+7,4	-3,2	85,4	+9,1	76,1	+5,7
		INLAND	54,9	+2,8	-28,3	76,6	+4,8	-3,6	77,7	+7,8	65,8	+3,9
		AUSLAND	90,7	+5,2	-24,7	120,5	+12,7	-2,4	107,1	+11,4	105,6	+9,3
17.12,13	WOLLAUFBEREITUNG, STREICHGARN- UND KAMMGARNSPINNEREI	INSGESAMT	63,6	+19,5	-25,3	85,1	+26,6	+7,4	82,9	+14,5	74,4	+23,6
		INLAND	54,6	+28,8	-25,7	73,5	+33,4	+4,1	70,5	+13,7	64,1	+31,4
		AUSLAND	89,7	+4,8	-24,3	118,5	+14,2	+13,8	118,6	+14,3	104,1	+9,9
17.2	WEBEREI	INSGESAMT	58,5	-0,2	-24,9	77,9	+2,8	+2,8	71,1	+1,0	68,2	+1,5
		INLAND	58,6	+2,8	-25,8	79,0	+3,7	+2,6	70,8	+1,1	68,8	+3,3
		AUSLAND	58,4	-6,0	-22,8	75,6	+0,8	+3,1	71,7	+0,4	67,0	-2,3
17.21	BAUMWOLLEWEBEREI	INSGESAMT	62,3	+3,5	-23,9	81,9	+6,6	+4,3	74,4	+5,1	72,1	+5,3
		INLAND	60,8	+1,2	-25,2	81,3	+4,6	+7,4	71,4	+0,4	71,1	+3,2
		AUSLAND	65,5	+8,3	-21,2	83,1	+10,9	-1,7	81,0	+15,1	74,3	+9,7
17.22	STREICHGARNWEBEREI	INSGESAMT	39,6	-39,6	-17,7	48,1	-43,1	-5,5	65,0	-18,5	43,9	-41,5
		INLAND	44,3	-29,7	-12,3	50,5	-39,5	-20,6	78,0	-0,4	47,4	-35,3
		AUSLAND	29,3	-59,0	-31,5	42,8	-50,7	+84,5	36,4	-56,1	36,1	-54,4
17.23	KAMMGARNWEBEREI	INSGESAMT	67,9	+24,8	-23,2	88,4	+22,9	+1,4	77,0	+13,6	78,2	+23,7
		INLAND	71,0	+33,2	-24,2	93,7	+27,0	-1,7	81,7	+19,6	82,4	+29,6
		AUSLAND	58,8	+2,3	-19,3	72,9	+9,5	+14,4	63,3	-4,7	65,9	+6,1
17.24	SEIDEN- UND FILAMENTGARNWEBEREI	INSGESAMT	46,6	-19,1	-29,0	65,6	-13,3	+0,6	61,3	-13,2	56,1	-15,9
		INLAND	45,8	-12,6	-30,1	65,5	-11,8	-3,0	61,1	-10,4	55,7	-12,1
		AUSLAND	47,8	-28,0	-27,1	65,6	-16,1	+7,2	61,6	-17,5	56,7	-21,6
17.3	TEXTILVEREDLUNG	INSGESAMT	64,0	-19,0	-20,4	80,4	-13,3	+2,4	72,3	-12,3	72,2	-15,9
		INLAND	63,7	-14,5	-20,9	80,5	-11,8	+2,3	70,0	-10,4	72,1	-13,0
		AUSLAND	65,1	-29,8	-18,6	80,0	-17,6	+2,7	79,6	-16,6	72,6	-23,5
17.4	HERSTELLUNG VON KON- FEKTIONIERTE TEXTEL- WAREN (OHNE BEKLEIDUNG)	INSGESAMT	84,5	-14,9	-9,1	93,0	-8,9	-6,2	83,4	-4,1	88,8	-11,8
		INLAND	87,8	-10,4	-8,6	96,1	-3,5	-5,7	85,6	-1,3	92,0	-6,9
		AUSLAND	67,1	-35,9	-11,7	76,0	-32,4	-10,4	71,2	-19,5	71,6	-34,1
17.5	SONSTIGES TEXTILGEWERBE (OHNE HERSTELLUNG VON MASCHENWARE)	INSGESAMT	73,5	-4,5	-22,1	94,3	-0,3	+3,3	88,9	-	83,9	-2,2
		INLAND	71,8	-4,0	-22,8	93,0	+0,8	+5,1	86,6	-0,6	82,4	-1,4
		AUSLAND	77,5	-6,2	-20,4	97,4	-3,1	-0,8	94,5	+1,2	87,5	-4,5
17.51	HERSTELLUNG VON TEPPICHEN	INSGESAMT	82,0	+8,2	-18,1	100,1	+11,3	+8,0	88,7	+4,5	91,1	+9,9
		INLAND	81,4	+7,5	-18,6	100,0	+11,5	+8,5	88,2	+4,3	90,7	+9,7
		AUSLAND	86,9	+14,3	-13,5	100,5	+10,6	+3,6	93,1	+7,9	93,7	+12,2
17.52	HERSTELLUNG VON SEILERWAREN	INSGESAMT	78,5	-3,1	-29,6	111,5	+9,5	+18,6	93,0	-2,7	95,0	+3,9
		INLAND	81,6	+9,2	-29,6	115,9	+21,4	+16,2	96,0	+6,2	98,8	+16,1
		AUSLAND	72,3	-22,2	-29,7	102,8	-9,7	+24,5	87,2	+17,4	87,6	-15,3
17.53	HERSTELLUNG VON VLIES- STOFF U. ERZEUGN. DARAU (OHNE BEKLEIDUNG)	INSGESAMT	84,6	+1,1	-21,7	108,1	+2,9	+1,3	111,8	+13,0	96,4	+2,1
		INLAND	95,1	+20,7	-19,5	118,1	+17,6	+5,5	121,6	+27,6	106,6	+19,0
		AUSLAND	75,3	-18,7	-24,2	99,3	-12,5	-2,7	103,1	-2,2	87,3	-15,3
17.54	TEXTILGEWERBE A.N.G.	INSGESAMT	63,5	-15,4	-24,9	84,6	-9,6	+0,5	79,8	-8,9	74,1	-12,2
		INLAND	57,2	-21,1	-28,3	79,8	-12,7	+1,3	75,4	-12,5	68,5	-16,5
		AUSLAND	77,2	-4,5	-19,0	95,3	-3,3	-1,0	89,3	-1,9	86,3	-3,8

1) AUSGEWAHLTE WIRTSCHAFTSZWEIGE (OHNE ERNAHRUNGSGEWERBE UND TABAKVERARBEITUNG).

2 INDEX DES UMSATZES FUER
 1991
 NACH ABSCHNITTEN, UNTERABSCHNITTEN,
 DER KLASSIFIKATION DER WIRTSCHAFTS
 2.1 ORIGINAL

VOLUMEN

WZ93- SCHL.	WIRTSCHAFTSZWEIG		VERAENDERUNG IN % DEZ. 1995 GEGEN			VERAENDERUNG IN % NOV. 1995 GEGEN			KUMULIERT		2-MONATS- DURCHSCHNITT	
			1995 DEZ.	DEZ. 1994	NOV. 1995	1995 NOV.	NOV. 1994	OKT. 1995	JAN. 1995 BIS DEZ. 1995	VER- AEND. IN % GEGEN VORJAHR	NOV. 1995 UND DEZ. 1995	VER- AEND. IN % GEGEN VORJAHR
17.6	HERSTELLUNG VON GE- WIRKTEM UND GESTRICKTEM STOFF	INSGESAMT INLAND AUSLAND	52,5 46,1 75,5	-8,7 -23,8 +61,7	-27,3 -26,8 -28,4	72,2 63,0 105,5	-10,0 -26,1 +69,3	+0,6 +0,8 -0,4	66,1 59,2 91,0	-9,5 -22,0 +45,6	62,4 54,6 90,5	-9,4 -25,1 +66,1
17.7	HERSTELLUNG VON GE- WIRKTEM UND GESTRICKTEN FERTIGERZEUGNISSEN	INSGESAMT INLAND AUSLAND	52,5 51,0 65,7	-3,7 -11,9 +56,8	-26,7 -28,7 -9,6	71,6 71,5 72,7	-6,4 -12,7 +30,5	-11,4 -8,5 -29,9	75,8 71,6 111,8	+9,9 +0,3 +86,3	62,1 61,3 69,2	-5,2 -12,3 +41,8
17.71	HERSTELLUNG VON STRUMPFWAREN	INSGESAMT INLAND AUSLAND	60,9 62,0 51,1	-0,3 -3,0 +0,4	-34,3 -34,4 -33,8	92,7 94,5 77,2	+14,2 +10,0 +21,8	-7,1 -6,6 -12,6	81,9 83,3 69,7	+11,7 +11,1 +4,0	76,8 78,3 64,2	+7,9 +4,5 +12,2
17.72	HERSTELLUNG VON PULLOVERN, STRICK- JACKEN U.AE.	INSGESAMT INLAND AUSLAND	44,7 40,7 79,6	-8,8 -23,1 +132,7	-13,7 -18,4 +16,2	51,8 49,9 68,5	-28,6 -36,5 +38,9	-17,6 -11,7 -42,1	70,0 60,6 151,9	+7,0 -11,4 +180,8	48,3 45,3 74,1	-20,6 -31,2 +77,3
18.2	HERSTELLUNG VON BEKLEI- DUNG (OHNE LEDERBEKLEI- DUNG)	INSGESAMT INLAND AUSLAND	52,6 50,6 60,9	-1,3 -5,8 +16,9	-2,0 -8,2 +26,9	53,7 55,1 48,0	-3,4 -6,8 +10,1	-12,4 -8,9 -25,5	74,0 70,6 87,9	-4,6 -8,3 +10,4	53,2 52,9 54,5	-2,4 -6,2 +13,8
18.22	HERSTELLUNG VON OBER- BEKLEIDUNG (OHNE AR- BEITS- U. BERUFSKL.)	INSGESAMT INLAND AUSLAND	54,8 52,4 62,3	+5,6 +1,2 +19,3	+7,5 -0,6 +36,6	51,0 52,7 45,6	+3,2 +1,2 +11,8	-15,0 -11,1 -26,7	79,1 75,8 89,9	+0,4 -2,6 +9,4	52,9 52,6 54,0	+4,3 +1,2 +16,1
18.23	HERSTELLUNG VON WAESCHE	INSGESAMT INLAND AUSLAND	48,4 47,1 59,1	-12,5 -15,9 +11,7	-15,4 -18,1 +7,7	57,2 57,5 54,9	-9,6 -14,6 +16,8	-9,5 -7,6 -22,5	64,7 62,2 85,3	-15,3 -18,6 +12,1	52,8 52,3 57,0	-11,0 -15,2 +14,0
18.24	HERSTELLUNG VON SONST. BEKLEIDUNG UND BEKLEI- DUNGSZUBEHOER	INSGESAMT INLAND AUSLAND	49,0 49,1 48,4	-14,5 -17,2 -1,6	-23,7 -24,3 -20,7	64,2 64,9 61,0	-15,2 -18,6 +2,0	-2,6 +1,4 -18,7	62,4 60,6 70,8	-13,9 -18,0 +5,2	56,6 57,0 54,7	-14,9 -18,0 +0,4
DC	LEDERGERWERBE	INSGESAMT INLAND AUSLAND	68,2 66,3 75,3	-8,8 -6,4 -15,2	-16,9 -18,3 -11,8	82,1 81,2 85,4	-4,5 -4,1 -5,8	+5,4 +5,5 +5,4	89,4 87,8 95,0	-4,6 -4,8 -3,7	75,2 73,8 80,4	-6,5 -5,1 -10,5
19.1	LEDERERZEUGUNG	INSGESAMT INLAND AUSLAND	50,2 42,4 76,9	-14,5 -22,8 +7,4	-19,2 -24,8 -5,8	62,1 56,4 81,6	-14,9 -20,8 +3,6	+4,7 +3,1 +8,9	58,2 53,3 74,9	-15,5 -19,5 -4,3	56,2 49,4 79,3	-14,7 -21,7 +5,5
19.2	LEDERVERARBEITUNG (OHNE HERSTELLUNG VON SCHUHEN)	INSGESAMT INLAND AUSLAND	65,9 63,2 77,4	-2,9 -6,5 +11,5	-19,0 -22,2 -5,7	81,4 81,2 82,1	-4,1 -4,7 -1,4	+2,9 +4,4 -3,1	71,6 70,6 75,5	-6,2 -7,6 -0,4	73,7 72,2 79,8	-3,5 -5,5 +4,5
19.3	HERSTELLUNG VON SCHUHEN	INSGESAMT INLAND AUSLAND	74,5 74,5 74,2	-9,1 -3,0 -25,4	-15,6 -15,9 -15,1	88,3 88,6 87,4	-2,3 - -9,2	+6,4 +6,2 +7,0	105,0 104,6 106,5	-2,1 -1,2 -4,3	81,4 81,6 80,8	-5,6 -1,3 -17,5
DD	HOLZGERWERBE (OHNE HERSTELLUNG VON MOEBELN)	INSGESAMT INLAND AUSLAND	93,1 92,6 99,9	-9,1 -10,7 +3,2	-14,0 -13,2 -23,0	108,3 106,7 129,8	-11,2 -13,2 +8,9	+0,5 +0,4 +1,3	99,9 98,3 121,5	-7,5 -9,7 +14,6	100,7 99,7 114,9	-10,2 -12,0 +6,4
20.1	SAEGE-, HOBEL- UND HOLZIMPRAEAGNIERWERKE	INSGESAMT INLAND AUSLAND	91,6 90,4 106,0	-2,6 -2,8 +2,5	-23,1 -23,1 -22,9	119,1 117,6 137,5	+0,8 +0,5 +6,2	-1,0 -1,2 -	110,0 108,6 127,5	+4,4 +4,6 +5,8	105,4 104,0 121,8	-0,7 -1,0 +4,5
20.2	FURNIER-, SPERRHOLZ-, HOLZFASERPLATTEN- UND HOLZSPANPLATTENWERKE	INSGESAMT INLAND AUSLAND	85,4 82,5 104,6	-22,4 -25,5 -1,3	-22,9 -21,7 -28,6	110,7 105,3 146,6	-19,8 -24,2 +9,9	-3,7 -5,1 +4,1	104,2 99,4 136,6	-14,4 -18,9 +17,6	98,1 93,9 125,6	-21,0 -24,8 +4,9
20.3	H.V. KONSTRUKTIONST., FERTIGBAUTEILEN, AUSBAU- ELEMENTEN AUS HOLZ	INSGESAMT INLAND AUSLAND	97,9 98,4 85,5	+0,5 -2,6 +16,2	-3,6 -3,5 -6,5	101,6 102,0 91,4	-3,4 -5,9 +9,2	+3,9 +4,3 -4,4	92,6 92,8 88,0	-1,2 -3,7 +16,2	99,8 100,2 88,5	-1,5 -4,3 +12,5
DE	PAPIER- UND DRUCKGERWERBE	INSGESAMT INLAND AUSLAND	93,1 90,9 102,9	-8,2 -8,8 -5,6	-12,0 -11,1 -15,5	105,8 102,2 121,8	+1,5 +0,9 +4,0	+3,1 +3,5 +1,9	99,8 94,9 121,0	+3,2 +0,6 +12,3	99,5 96,6 112,4	-3,2 -3,9 -0,6
21	PAPIERGERWERBE	INSGESAMT INLAND AUSLAND	90,7 85,8 104,2	-6,6 -6,9 -6,1	-15,9 -16,7 -13,9	107,8 103,0 121,0	+2,7 +3,3 +1,0	+1,5 +2,3 -0,5	105,3 98,2 125,2	+5,8 +3,3 +11,9	99,3 94,4 112,6	-1,8 -1,7 -2,4
21.1	H.V. HOLZSTOFF, ZELLSTOFF, PAPIER, KARTON UND PAPPE	INSGESAMT INLAND AUSLAND	102,6 93,0 119,3	-2,8 -4,4 -0,3	-14,6 -15,5 -13,2	120,1 110,1 137,4	+4,9 +5,4 +4,3	+1,7 +1,4 +2,2	120,5 106,5 144,9	+12,9 +7,0 +21,9	111,4 101,6 128,4	+1,2 +0,7 +2,1
21.11	HERSTELLUNG VON HOLZ- STOFF UND ZELLSTOFF	INSGESAMT INLAND AUSLAND	61,6 56,0 72,0	-35,8 -36,4 -33,8	-4,9 +10,2 -20,4	64,8 50,8 90,5	-37,5 -45,6 -25,0	-22,2 -33,2 -6,5	93,7 78,1 122,3	-2,0 -9,4 +10,2	63,2 53,4 81,3	-36,7 -41,1 -29,1
21.12	HERSTELLUNG VON PAPIER, KARTON UND PAPPE	INSGESAMT INLAND AUSLAND	103,4 93,7 120,3	-2,8 -4,4 -0,2	-14,7 -15,8 -13,1	121,2 111,3 138,4	+5,0 +5,6 +4,4	+2,0 +1,8 +2,3	121,1 107,0 145,4	+12,7 +6,5 +21,6	112,3 102,5 129,4	+1,3 +0,8 +2,2
21.2	PAPIER-, KARTON- UND PAPPEVERARBEITUNG	INSGESAMT INLAND AUSLAND	82,4 82,0 84,2	-9,4 -8,2 -14,3	-17,0 -17,3 -15,3	99,3 98,2 99,4	+1,3 +2,3 -2,9	+1,3 +2,8 -5,1	94,9 93,8 99,3	+0,6 +1,3 -2,3	90,9 90,6 91,8	-3,8 -2,8 -8,5

STBA, FACHSERIE 4, REIHE 2.2

2 INDEX DES UMSATZES FUER
 1991
 NACH ABSCHNITTEN, UNTERABSCHNITTEN,
 DER KLASSIFIKATION DER WIRTSCHAFTS
 2.1 ORIGINAL

VOLUMEN

WZ93- SCHL.	WIRTSCHAFTSZWEIG		VERAENDERUNG IN % DEZ. 1995 GEGEN			1995 NOV.	VERAENDERUNG IN % NOV. 1995 GEGEN			KUMULIERT		2-MONATS- DURCHSCHNITT	
			DEZ.	DEZ. 1994	NOV. 1995		NOV.	NOV. 1994	OKT. 1995	JAN. 1995 BIS DEZ. 1995	VER- AEND. IN % GEGEN VORJAHR	NOV. 1995 UND DEZ. 1995	VER- AEND. IN % GEGEN VORJAHR
21.21	H.V. WELLPAPIER UND -PAPPE SOWIE V. VER- PACKUNGSM. A. PAPIER	INSGESAMT	76,0	-11,7	-22,8	98,4	-1,4	+3,7	94,2	-2,3	87,2	-6,2	
		INLAND	74,8	-10,5	-23,8	98,1	+0,7	+3,8	93,3	-0,7	86,5	-4,4	
		AUSLAND	83,1	-18,0	-17,1	100,3	-12,0	+3,0	99,5	-10,2	91,7	-14,9	
21.22	H.V. HAUSHALTS-,HYGIENE- U. TOILETTENARTIKELN AUS ZELLSTOFF UND PAPIER	INSGESAMT	99,5	+2,9	-9,5	109,9	+15,2	-5,7	106,6	+12,8	104,7	+8,9	
		INLAND	103,5	+6,6	-8,6	113,2	+17,2	-0,6	106,8	+13,0	108,4	+11,9	
		AUSLAND	88,8	-7,3	-12,4	101,4	+10,0	-17,8	106,0	+12,1	95,1	+1,2	
21.23	H.V. SCHREIBWAREN UND BUEROBEDARF AUS PAPIER, KARTON UND PAPPE	INSGESAMT	90,4	-0,7	-9,7	100,1	+2,6	+5,8	86,4	-3,6	95,3	+1,1	
		INLAND	92,4	+4,9	-8,2	100,6	+4,5	+4,7	86,0	+0,9	96,5	+4,7	
		AUSLAND	83,1	-15,5	-15,4	98,2	-2,8	+10,0	87,8	-13,1	90,7	-9,0	
21.24	HERSTELLUNG VON TAPETEN	INSGESAMT	69,4	-27,5	-30,3	99,5	-9,0	+9,1	88,5	-10,6	84,5	-17,6	
		INLAND	65,2	-30,9	-32,1	96,0	-11,4	+14,8	82,3	-15,7	80,6	-20,5	
		AUSLAND	81,1	-22,0	-25,7	109,2	-4,8	-2,9	105,8	-1,9	95,2	-13,0	
21.25	HERSTELLUNG VON SONST. WAREN AUS PAPIER, KAR- TON UND PAPPE	INSGESAMT	76,3	-21,4	-11,2	85,9	-9,3	+1,9	85,7	-3,4	81,1	-15,4	
		INLAND	75,7	-22,5	-10,3	84,4	-11,0	+2,2	84,4	-4,4	80,1	-16,8	
		AUSLAND	78,7	-16,0	-14,2	91,7	-2,6	+0,8	90,8	-0,4	85,2	-9,3	
22	DRUCKGEWERBE, VERVIEL- FAELTIGUNG VON BESPIELTEN TONTRAEGERN	INSGESAMT	96,6	-9,4	-6,3	103,1	-0,1	+5,7	91,9	-1,5	99,9	-4,8	
		INLAND	96,6	-9,7	-4,6	101,3	-1,6	+5,0	91,2	-2,6	99,0	-5,7	
		AUSLAND	97,0	-4,1	-22,6	125,4	+17,9	+14,5	100,8	+10,6	111,2	+7,1	
22.2	DRUCKGEWERBE	INSGESAMT	98,9	-8,5	-5,4	104,6	+0,4	+5,9	93,5	-1,0	101,8	-4,1	
		INLAND	98,3	-9,2	-4,0	102,4	-1,3	+4,9	92,4	-2,2	100,4	-5,4	
		AUSLAND	108,5	+3,4	-21,0	137,3	+25,3	+17,6	110,3	+17,6	122,9	+14,5	
22.21	ZEITUNGSDRUCKEREI	INSGESAMT	74,9	-32,4	-2,5	76,8	-28,2	-5,8	81,8	-15,9	75,9	-30,3	
		INLAND	75,1	-32,8	-2,5	77,0	-28,2	-5,9	81,9	-16,4	76,1	-30,5	
		AUSLAND	32,1	-67,2	+1,9	31,5	-69,8	-2,8	73,8	-15,3	31,8	-68,5	
22.22	DRUCKEREI (OHNE ZEI- TUNGSDRUCKEREI)	INSGESAMT	103,2	-3,6	-5,6	109,3	+6,0	+7,1	95,8	+2,5	106,3	+1,1	
		INLAND	102,8	-4,1	-3,9	107,0	+4,2	+6,2	94,6	+1,3	104,9	-0,1	
		AUSLAND	109,7	+4,9	-20,7	138,4	+27,2	+17,6	110,4	+17,7	124,1	+16,3	
22.24	SATZHERSTELLUNG UND REPRODUKTION	INSGESAMT	84,6	-25,8	-6,8	90,8	-17,0	+5,5	83,8	-14,7	87,7	-21,5	
		INLAND	84,2	-25,6	-5,7	89,3	-17,1	+4,8	82,7	-15,0	86,8	-21,4	
		AUSLAND	96,3	-23,7	-26,5	131,1	-2,0	+18,1	113,2	+2,4	113,7	-12,5	
22.25	SONSTIGES DRUCKGEWERBE	INSGESAMT	108,1	-4,8	-5,2	114,0	+4,9	+6,1	103,0	+5,5	111,1	-	
		INLAND	107,5	-4,4	-4,7	112,8	+5,6	+6,4	101,7	+5,3	110,2	+0,5	
		AUSLAND	185,1	+44,4	-31,8	271,5	+100,5	-1,7	266,3	+137,8	228,3	+73,2	
22.31	VERVIELFAELTIGUNG VON BESPIELTEN TONTRAEGERN	INSGESAMT	53,5	-25,4	-29,8	76,2	-5,3	+3,1	62,5	-9,7	64,9	-14,7	
		INLAND	49,3	-22,7	-28,9	69,3	-5,6	+4,2	57,4	-8,9	59,3	-13,6	
		AUSLAND	60,8	-28,6	-30,9	88,0	-4,9	+1,6	71,1	-10,8	74,4	-16,3	
D6	CHEMISCHE INDUSTRIE	INSGESAMT	89,7	-8,4	-12,2	102,2	-4,8	+0,1	103,4	+0,3	96,0	-6,4	
		INLAND	86,1	-6,8	-13,6	99,7	-3,3	+0,6	99,2	+0,3	92,9	-5,0	
		AUSLAND	94,5	-10,5	-10,6	105,7	-6,5	-0,6	109,1	+0,1	100,1	-8,5	
24.1	HERSTELLUNG VON CHEMISCHEN GRUNDSTOFFEN	INSGESAMT	85,7	-13,0	-14,4	100,1	-5,8	+0,2	102,4	-0,2	92,9	-9,3	
		INLAND	82,0	-12,5	-16,8	98,6	-4,5	+1,5	99,5	-0,1	90,3	-8,3	
		AUSLAND	89,4	-13,5	-12,0	101,6	-7,0	-1,1	105,4	-0,2	95,5	-10,2	
24.11	HERSTELLUNG VON INDUSTRIEGASEN	INSGESAMT	100,8	+5,3	-5,6	106,8	+1,9	+3,7	101,9	+0,9	103,8	+3,5	
		INLAND	104,2	+8,9	-5,7	110,5	+2,1	+4,0	105,2	+2,5	107,4	+5,3	
		AUSLAND	45,6	-52,3	+0,4	45,4	-54,0	-5,4	47,6	-51,5	45,5	-53,2	
24.12	HERSTELLUNG VON FARB- STOFFEN UND PIGMENTEN	INSGESAMT	87,8	-13,6	-16,5	105,2	-3,0	-2,8	108,3	+8,5	96,5	-8,1	
		INLAND	96,1	-2,3	-18,4	117,8	+10,2	-1,8	109,4	+13,4	107,0	+4,2	
		AUSLAND	83,4	-20,3	-15,4	98,6	-10,3	-3,4	107,7	+4,6	91,0	-15,2	
24.13	HERSTELLUNG VON SONSTIGEN ANORGANISCHEN GRUNDSTOF- FEN UND CHEMIKALIEN	INSGESAMT	82,8	-20,0	-12,9	95,1	-13,6	-2,2	97,2	-3,5	89,0	-16,7	
		INLAND	84,2	-14,2	-16,6	101,0	-4,5	+0,1	102,0	+7,7	92,6	-9,2	
		AUSLAND	81,4	-25,2	-8,6	89,1	-22,1	-4,8	92,4	-13,3	85,3	-23,6	
24.14	HERSTELLUNG VON SONSTIGEN ORGANISCHEN GRUNDSTOFFEN UND CHEMIKALIEN	INSGESAMT	80,6	-14,6	-8,0	87,6	-14,3	-5,0	97,0	-4,4	84,1	-14,4	
		INLAND	74,2	-13,7	-8,8	81,4	-14,6	-3,2	88,4	-9,8	77,8	-14,2	
		AUSLAND	87,1	-15,0	-7,1	93,8	-13,9	-6,5	105,5	+0,6	90,5	-14,4	
24.15	HERSTELLUNG VON DUENGE- MITTELN UND STICKSTOFF- VERBINDUNGEN	INSGESAMT	98,2	-0,8	-8,4	107,2	+1,3	+12,0	94,6	-0,5	102,7	+0,3	
		INLAND	106,0	+3,3	-11,3	119,5	+8,9	+13,5	108,7	+15,8	112,8	+6,2	
		AUSLAND	90,4	-4,0	-4,8	95,0	-5,6	+10,1	80,6	-16,7	92,7	-4,8	
24.16	HERSTELLUNG VON KUNST- STOFF IN PRIMAERFORMEN	INSGESAMT	89,2	-12,3	-20,1	111,7	+1,5	+4,6	108,8	+1,9	100,5	-5,1	
		INLAND	81,8	-18,4	-23,6	107,0	-3,7	+4,5	105,3	-	94,4	-10,7	
		AUSLAND	97,5	-5,5	-16,6	116,9	+7,1	+4,6	112,7	+4,1	107,2	+0,9	
24.17	HERSTELLUNG VON SYNTHE- TISCHEM KAUTSCHUK IN PRIMAERFORMEN	INSGESAMT	68,3	-37,2	-30,4	98,2	-15,1	+2,3	108,1	+1,6	83,3	-25,8	
		INLAND	57,5	-44,6	-49,1	112,9	+1,0	+4,0	118,1	+19,5	85,2	-21,0	
		AUSLAND	74,2	-34,8	-17,6	90,1	-24,6	+1,2	102,6	-10,2	82,2	-29,6	
24.2	HERSTELLUNG VON SCHAED- LINGSBEKAMPFUNGS- UND PFLANZENSCHUTZMITTELN	INSGESAMT	79,5	-19,8	+40,2	56,7	-48,7	+4,2	103,0	-2,6	68,1	-35,1	
		INLAND	35,5	-60,7	+9,2	32,5	-69,3	-23,2	81,4	-19,9	34,0	-65,3	
		AUSLAND	110,1	-3,8	+49,6	73,6	-38,4	+17,4	117,9	+4,1	91,9	-21,5	

STBA, FACHSERIE 4, REIHE 2.2

2 INDEX DES UMSATZES FUER
 1991
 NACH ABSCHNITTEN, UNTERABSCHNITTEN,
 DER KLASSIFIKATION DER WIRTSCHAFTS
 2.1 ORIGINAL

VOLUMEN

WZ93- SCHL.	WIRTSCHAFTSZWEIG		VERAENDERUNG IN % DEZ. 1995 GEGEN			VERAENDERUNG IN % NOV. 1995 GEGEN			KUMULIERT		2-MONATS- DURCHSCHNITT	
			1995 DEZ.	DEZ. 1994	NOV. 1995	1995 NOV.	NOV. 1994	OKT. 1995	JAN. 1995 BIS DEZ. 1995	VER- AEND. IN % GEGEN VORJAHR	NOV. 1995 UND DEZ. 1995	VER- AEND. IN % GEGEN VORJAHR
24.3	HERSTELLUNG VON ANSTRICH- MITTELN, DRUCKFARBEN UND KITTEN	INSGESAMT	91,6	-3,0	-19,5	113,8	+8,4	-2,5	112,2	+9,6	102,7	+3,0
		INLAND	90,6	+3,7	-20,9	114,6	+11,9	-3,8	113,5	+13,0	102,6	+8,1
		AUSLAND	94,5	-11,4	-15,1	111,3	+1,6	+1,5	108,3	+2,3	102,9	-4,9
24.4	HERSTELLUNG VON PHARMA- ZEUTISCHEN ERZEUGNISSEN	INSGESAMT	97,5	-1,5	-9,0	107,1	-2,2	-0,6	105,0	+0,3	102,3	-1,9
		INLAND	98,4	-0,4	-8,0	107,0	+1,3	-	103,8	+4,3	102,7	+0,5
		AUSLAND	95,8	-3,7	-10,6	107,2	-9,2	-1,7	107,1	-7,8	101,5	-6,7
24.41	HERSTELLUNG VON PHARMA- ZEUTISCHEN GRUNDSTOFFEN	INSGESAMT	70,7	-25,7	-15,3	83,5	-19,6	-1,3	87,2	-10,3	77,1	-22,6
		INLAND	62,9	-32,2	-17,9	76,6	-22,4	+9,7	73,3	-20,2	69,8	-27,1
		AUSLAND	73,5	-26,3	-14,6	86,1	-23,9	-4,3	92,2	-13,7	79,8	-25,0
24.42	H.V. PHARM. SPEZIALI- TAETEN UND SONSTIGEN PHARM. ERZEUGNISSEN	INSGESAMT	100,7	+1,3	-8,4	109,9	-0,1	-0,5	107,1	+1,6	105,3	+0,6
		INLAND	100,1	+0,8	-7,7	108,4	+2,2	-0,3	105,2	+5,0	104,3	+1,6
		AUSLAND	102,0	+2,5	-9,8	113,1	-4,6	-1,2	111,3	-5,0	107,6	-1,4
24.5	H.V. SEIFEN, WASCH-, REINIGUNGS- UND KOERPER- PFLEGEMITTELN	INSGESAMT	87,6	-6,8	-8,0	95,2	-7,4	-1,7	95,3	-3,9	91,4	-7,1
		INLAND	82,6	-5,2	-7,1	88,9	-9,4	-0,3	88,1	-7,4	85,8	-7,3
		AUSLAND	105,7	-11,3	-10,5	118,1	-1,6	-4,8	121,7	+6,6	111,9	-6,4
24.51	H.V. SEIFEN, WASCH-, REINIGUNGS- UND POLIER- MITTELN	INSGESAMT	81,7	-13,2	-14,2	95,2	-8,5	+1,3	94,8	-5,5	88,5	-10,7
		INLAND	79,2	-9,6	-13,5	91,6	-8,6	+3,5	89,7	-7,2	85,4	-9,1
		AUSLAND	88,2	-21,0	-15,9	104,9	-8,1	-3,6	108,3	-1,6	96,6	-14,4
24.52	HERSTELLUNG VON DUFT- U. KOERPERPFLEGEMITTELN	INSGESAMT	93,6	-0,2	-1,7	95,2	-6,3	-4,4	95,9	-2,2	94,4	-3,4
		INLAND	85,6	-1,2	-1,0	86,5	-10,1	-3,8	86,6	-7,6	86,1	-5,8
		AUSLAND	136,0	+3,0	-3,5	141,0	+8,3	-6,4	145,0	+19,5	138,5	+5,6
24.6	HERSTELLUNG VON SONST. CHEMISCHEN ERZEUGNISSEN	INSGESAMT	99,3	-1,8	-12,4	113,4	+2,2	+2,9	110,2	+1,9	106,4	+0,3
		INLAND	93,3	-0,9	-14,0	108,5	-2,3	+4,4	103,6	-2,9	100,9	-1,7
		AUSLAND	105,7	-4,6	-10,8	118,5	+6,8	+1,5	117,0	+6,1	112,1	+1,1
24.61	HERSTELLUNG VON PYRO- TECHNISCHEN ERZEUGNISSEN	INSGESAMT	208,0	+109,0	+11,4	186,7	+70,7	+44,1	124,7	+21,1	197,4	+88,9
		INLAND	236,4	+145,5	+17,6	201,0	+83,4	+46,8	137,8	+33,8	218,7	+112,3
		AUSLAND	154,4	+46,5	-3,3	159,6	+46,6	+37,7	99,9	-3,0	157,0	+46,5
24.62	HERSTELLUNG VON KLEB- STOFFEN UND GELATINE	INSGESAMT	81,7	-8,2	-20,9	103,3	+3,6	+3,9	98,3	+1,1	92,5	-2,0
		INLAND	79,1	-1,1	-23,4	103,2	+8,6	+3,6	98,2	+4,7	91,2	+4,2
		AUSLAND	86,1	-17,5	-16,7	103,4	-3,8	+4,2	98,6	-4,3	94,8	-10,6
24.63	HERSTELLUNG VON ETHE- RISCHEN OELN	INSGESAMT	81,0	-18,3	-22,6	104,6	-5,8	+2,0	101,2	-7,2	92,8	-11,7
		INLAND	73,2	-23,4	-27,0	100,3	-11,0	+2,0	95,1	-15,4	86,8	-16,7
		AUSLAND	91,6	-13,0	-17,0	110,3	+2,0	+2,0	109,4	+5,7	101,0	-5,3
24.64	HERSTELLUNG VON FOTO- CHEMISCHEN ERZEUGNISSEN	INSGESAMT	97,9	+1,3	-6,0	104,1	+8,9	+7,2	107,0	+2,7	101,0	+5,1
		INLAND	84,0	+14,9	-17,7	102,1	+20,8	+23,6	95,3	+5,1	93,1	+18,1
		AUSLAND	105,5	-3,7	+0,4	105,1	+3,3	+0,1	113,4	+1,6	105,3	-0,3
24.65	HERSTELLUNG VON UNBE- SPIELTEN TON-, BILD- UND DATENTRAEGERN	INSGESAMT	126,5	+4,2	-22,4	163,0	+20,0	+10,2	147,8	+24,5	144,8	+12,6
		INLAND	211,3	+81,5	-11,3	238,2	+72,7	+19,0	191,5	+67,0	224,8	+76,7
		AUSLAND	106,6	-17,3	-26,6	145,3	+9,3	+7,2	137,5	+10,5	126,0	-3,7
24.66	HERSTELLUNG VON CHE- MISCHEN ERZEUGNISSEN A.N.G.	INSGESAMT	95,8	-5,9	-12,8	109,8	-4,0	-2,0	109,6	-0,5	102,8	-4,9
		INLAND	86,4	-11,1	-14,6	101,2	-12,2	-2,7	102,0	-8,1	93,8	-11,7
		AUSLAND	107,6	-2,0	-10,9	120,7	+6,6	-1,1	119,2	+9,7	114,2	+2,4
24.7	HERSTELLUNG VON CHEMIE- FASERN	INSGESAMT	75,9	-18,8	-20,4	95,4	-15,3	+2,6	93,1	-5,0	85,7	-16,9
		INLAND	58,1	-10,9	-24,4	76,9	-5,3	+8,2	69,7	-5,0	67,5	-7,8
		AUSLAND	91,5	-21,1	-18,1	111,7	-18,8	-0,5	113,8	-3,1	101,6	-19,9
DH	HERSTELLUNG VON GUMMI- UND KUNSTSTOFFWAREN	INSGESAMT	88,4	-5,6	-20,2	110,8	-1,5	+2,2	104,8	+1,8	99,6	-3,4
		INLAND	88,1	-4,7	-20,2	110,4	-0,7	+2,7	104,1	+2,6	99,3	-2,5
		AUSLAND	89,4	-8,5	-20,4	112,3	-3,9	+0,8	107,3	-0,6	100,9	-6,0
25.1	HERSTELLUNG VON GUMMI- WAREN	INSGESAMT	84,4	+3,3	-25,9	113,9	+10,7	+7,5	101,5	+9,4	99,2	+7,5
		INLAND	76,9	-0,1	-27,3	105,8	+7,4	+9,5	94,3	+6,3	91,4	+4,1
		AUSLAND	106,7	+11,5	-22,7	138,1	+18,9	+3,1	122,8	+17,0	122,4	+15,6
25.11	HERSTELLUNG VON BEREI- FUNGEN	INSGESAMT	97,6	+15,9	-26,1	132,0	+24,1	+10,0	108,8	+13,7	114,8	+20,5
		INLAND	79,8	+0,8	-29,5	113,2	+11,5	+19,0	91,2	-0,2	96,5	+6,7
		AUSLAND	152,0	+52,6	-19,8	189,6	+56,2	-3,4	162,8	+49,9	170,8	+54,6
25.13	HERSTELLUNG VON SONST. GUMMIWAREN	INSGESAMT	76,9	-4,2	-25,8	103,7	+2,8	+5,8	97,3	+6,8	90,3	-0,3
		INLAND	75,2	-0,7	-26,0	101,6	+5,1	+4,2	96,1	+10,3	88,4	+2,6
		AUSLAND	81,8	-12,6	-25,5	109,8	-2,9	+10,2	100,9	-2,1	95,8	-7,4
25.2	HERSTELLUNG VON KUNST- STOFFWAREN	INSGESAMT	89,5	-7,3	-18,7	110,1	-4,3	+1,0	105,7	+0,1	99,8	-5,7
		INLAND	91,0	-5,4	-18,4	111,5	-2,5	+1,2	106,6	+1,8	101,3	-3,8
		AUSLAND	84,6	-13,9	-19,6	105,2	-10,1	-	103,0	-5,3	94,9	-11,9
25.21	H.V. PLATTEN, FOLIEN, SCHLAEUCHEN U. PROFILN AUS KUNSTSTOFF	INSGESAMT	81,4	-18,9	-25,7	109,6	-8,5	-3,4	107,2	-3,6	95,5	-13,3
		INLAND	81,3	-18,6	-27,0	111,4	-6,5	-4,0	108,5	-1,7	96,4	-12,0
		AUSLAND	81,8	-20,1	-22,8	106,0	-12,9	-1,9	104,5	-8,5	93,9	-16,2
25.22	H.V. VERPACKUNGSMITTELN AUS KUNSTSTOFF	INSGESAMT	94,4	-2,2	-12,6	108,0	-6,7	+5,3	104,4	-3,2	101,2	-4,7
		INLAND	89,4	-6,2	-11,7	101,2	-11,4	+5,4	98,5	-7,3	95,3	-9,1
		AUSLAND	113,3	+12,4	-15,1	133,4	+9,7	+4,6	126,5	+10,6	123,4	+11,0

2 INDEX DES UMSATZES FUER
 1991
 NACH ABSCHNITTEN, UNTERABSCHNITTEN,
 DER KLASSIFIKATION DER WIRTSCHAFTS
 2.1 ORIGINAL

VOLUMEN

WZ93- SCHL.	WIRTSCHAFTSZWEIG		VERAENDERUNG IN % DEZ. 1995 GEGEN			VERAENDERUNG IN % NOV. 1995 GEGEN			KUMULIERT		2-MONATS- DURCHSCHNITT	
			1995			1995			JAN. 1995 BIS DEZ. 1995	VER- AEND. IN % GEGEN VORJAHR	NOV. 1995 UND DEZ. 1995	VER- AEND. IN % GEGEN VORJAHR
			DEZ.	DEZ. 1994	NOV. 1995	NOV.	NOV. 1994	OKT. 1995	DEZ. 1995		DEZ. 1995	NOV. 1995
25.23	H.V. BAUBEDARFSARTIKELN AUS KUNSTSTOFF	INSGESAMT	113,3	+22,0	-18,0	138,1	+25,4	+2,4	119,2	+19,2	125,7	+23,8
		INLAND	117,3	+28,5	-17,1	141,5	+31,1	+2,7	121,5	+24,2	129,4	+29,9
		AUSLAND	78,7	-20,4	-27,9	109,2	-7,6	+0,6	99,2	-8,4	94,0	-13,4
25.24	HERSTELLUNG VON SONST. KUNSTSTOFFWAREN	INSGESAMT	85,7	-9,3	-15,0	100,8	-9,9	+2,8	99,9	-1,5	93,3	-9,6
		INLAND	87,7	-7,5	-14,9	103,0	-8,3	+3,4	101,9	+0,7	95,4	-7,9
		AUSLAND	78,5	-16,0	-15,4	92,8	-16,1	+0,3	92,8	-8,8	85,7	-16,1
DI	GLASGEWERBE, KERAMIK, VERARBEITUNG VON STEINEN UND ERDEN	INSGESAMT	79,6	-13,4	-24,5	105,5	-8,0	-	100,0	-4,4	92,6	-10,4
		INLAND	81,1	-12,9	-26,2	109,9	-7,3	+0,3	103,5	-4,0	95,5	-9,7
		AUSLAND	74,9	-15,1	-18,7	92,1	-10,2	-0,9	89,2	-5,7	83,5	-12,5
26.1	HERSTELLUNG UND VERAR- BEITUNG VON GLAS	INSGESAMT	83,8	-12,0	-22,6	108,3	-6,0	+5,6	98,3	-4,6	96,1	-8,7
		INLAND	87,1	-7,9	-22,2	112,0	-3,1	+7,5	100,1	-2,4	99,6	-5,2
		AUSLAND	75,2	-22,1	-24,2	99,2	-13,1	+0,7	93,9	-9,8	87,2	-17,3
26.11	HERSTELLUNG VON FLACH- GLAS	INSGESAMT	77,4	-22,7	-36,1	121,1	-0,6	+1,0	105,5	-4,4	99,3	-10,5
		INLAND	98,7	-4,3	-22,6	127,6	-2,2	+2,2	112,1	-2,6	113,2	-3,1
		AUSLAND	50,1	-47,9	-55,5	112,7	+2,5	-1,0	97,1	-6,5	81,4	-21,0
26.12	VEREDLUNG UND VERARBEI- TUNG VON FLACHGLAS	INSGESAMT	96,9	-5,6	-20,5	121,9	-4,6	+8,0	105,5	-3,7	109,4	-5,0
		INLAND	98,9	-5,4	-21,7	126,3	-2,4	+8,6	107,6	-2,4	112,6	-3,8
		AUSLAND	87,2	-8,5	-12,5	99,7	-18,1	+4,2	94,9	-11,4	93,5	-13,9
26.13	HERSTELLUNG VON HOHLGLAS	INSGESAMT	76,6	-14,0	-22,9	99,4	-4,9	+7,5	91,6	-6,4	88,0	-9,1
		INLAND	82,0	-3,3	-23,5	107,2	+5,9	+10,3	97,2	+1,9	94,6	+1,7
		AUSLAND	64,1	-35,4	-21,1	81,2	-27,6	-0,6	78,5	-24,4	72,7	-31,2
26.14	HERSTELLUNG VON GLAS- FASER	INSGESAMT	71,8	-33,3	-24,7	95,3	-27,9	-1,8	94,0	-16,3	83,6	-30,3
		INLAND	67,5	-39,8	-26,1	91,4	-32,8	-	90,6	-20,9	79,5	-35,9
		AUSLAND	88,4	-2,3	-19,7	110,1	-6,6	-7,0	107,2	+3,2	99,3	-4,7
26.15	HERSTELLUNG, VEREDLUNG U. VERARB. VON SONST. GLAS EINSCHL. TECHN. GLASW.	INSGESAMT	83,5	-0,7	-16,7	100,2	-2,7	+2,8	97,7	+6,7	91,9	-1,8
		INLAND	71,8	-11,5	-12,0	81,6	-18,7	+1,9	81,4	-8,4	76,7	-15,5
		AUSLAND	95,6	+2,8	-19,9	119,4	+7,6	+3,4	114,4	+14,6	107,5	+5,4
26.2	KERAMIK (OHNE ZIEGELEI UND BAUKERAMIK)	INSGESAMT	80,4	-0,6	-10,1	89,4	-3,0	+2,3	85,8	-0,1	84,9	-2,0
		INLAND	81,0	+3,3	-13,8	94,0	+3,4	+4,7	88,0	+3,0	87,5	+3,3
		AUSLAND	79,3	-7,4	-3,4	82,1	-13,2	-1,8	82,2	-5,4	80,7	-10,4
26.21	H.V. KERAMISCHEN HAUS- HALTSWAREN UND ZIERGE- GENSTAENDEN	INSGESAMT	69,4	-5,4	-10,9	77,9	-10,1	+10,5	67,2	-10,2	73,7	-8,0
		INLAND	81,8	-2,4	-9,4	90,3	-8,0	+12,7	72,5	-10,5	86,1	-5,4
		AUSLAND	46,0	-14,5	-15,6	54,5	-16,3	+3,8	57,1	-3,7	50,3	-15,5
26.22	HERSTELLUNG VON SANI- TAERKERAMIK	INSGESAMT	54,1	-22,5	-36,4	85,0	-11,1	-6,5	92,9	-4,2	69,6	-15,8
		INLAND	55,7	-24,7	-36,8	88,2	-12,3	-7,1	97,1	-3,3	72,0	-17,5
		AUSLAND	45,7	-1,7	-32,2	67,4	-0,3	-1,3	69,3	-11,5	56,6	-0,9
26.23	H.V. ISOLATOREN UND ISOLIERTEILEN AUS KERAMIK	INSGESAMT	91,3	-0,2	-21,1	115,7	+11,9	+7,6	114,9	+15,1	103,5	+6,2
		INLAND	81,0	+4,7	-25,6	108,8	+21,8	+7,3	106,1	+17,1	94,9	+13,8
		AUSLAND	108,1	-5,6	-14,9	127,0	+0,5	+8,3	129,3	+12,5	117,6	-2,4
26.24	H.V. KERAMISCHEN ERZEUG- NISSEN F. SONST. TECHN. ZWECKE	INSGESAMT	98,6	+10,7	-7,1	106,1	+7,5	+0,2	99,6	+2,8	102,4	+9,1
		INLAND	83,4	+6,1	-17,2	100,7	+11,8	+5,9	93,5	+3,7	92,1	+9,1
		AUSLAND	121,0	+14,3	+6,0	114,1	+1,4	-6,5	108,7	+1,2	117,6	+7,7
26.25	HERSTELLUNG VON KERA- MISCHEN ERZEUGNISSEN A.N.G.	INSGESAMT	73,9	+1,9	-10,2	82,3	-13,6	-2,3	79,8	-6,2	78,1	-6,9
		INLAND	70,5	-4,0	-19,9	88,0	-6,7	-3,7	84,5	-1,6	79,3	-5,5
		AUSLAND	83,1	+1,7	+23,8	67,1	-31,2	+3,1	67,0	-19,6	75,1	-10,4
26.26	H.V. FEUERFESTEN KERA- MISCHEN WERKSTOFFEN	INSGESAMT	95,4	+5,9	-0,5	95,9	+3,5	-0,3	95,1	+7,2	95,7	+4,7
		INLAND	97,2	+28,1	-2,2	99,4	+27,8	+4,3	98,9	+22,1	98,3	+27,8
		AUSLAND	93,7	-14,0	+1,1	92,7	-17,5	-4,5	91,6	-7,5	93,2	-15,7
26.3	H.V. KERAMISCHEN WAND- U. BODENFLIESEN UND -PLATTEN	INSGESAMT	56,9	-32,0	-32,1	83,8	-29,0	-9,2	91,8	-17,8	70,4	-30,2
		INLAND	59,0	-35,9	-31,6	86,2	-33,9	-10,9	95,5	-22,2	72,6	-34,7
		AUSLAND	50,7	-2,3	-33,9	76,7	+9,1	-2,8	80,8	+16,3	63,7	+4,3
26.4	ZIEGELEI, HERSTELLUNG VON SONST. BAUKERAMIK	INSGESAMT	73,0	-25,7	-41,1	123,9	-14,6	-13,9	131,0	-3,5	98,5	-19,0
		INLAND	73,1	-30,0	-41,8	125,5	-19,1	-14,0	132,6	-7,9	99,3	-23,5
		AUSLAND	70,8	+52,6	-10,3	78,9	+31,5	-10,4	86,6	+30,8	74,9	+40,8
26.51	HERSTELLUNG VON ZEMENT	INSGESAMT	69,8	-25,6	-36,9	110,7	-10,3	-7,1	107,3	-5,2	90,3	-16,9
		INLAND	70,3	-25,4	-36,6	110,9	-11,1	-6,9	107,8	-5,7	90,6	-17,3
		AUSLAND	63,1	-27,9	-41,0	106,9	+4,8	-12,0	99,4	+5,0	85,0	-10,3
26.62	HERSTELLUNG VON GIPS- ERZEUGNISSEN FUER DEN BAU	INSGESAMT	134,3	-3,9	-25,8	181,0	+0,6	+0,9	157,3	-1,2	157,7	-1,4
		INLAND	136,8	-5,8	-25,6	183,8	-1,6	+1,2	160,0	-2,7	160,3	-3,4
		AUSLAND	76,7	-3,3	-33,9	116,0	+10,6	-9,1	95,0	-5,9	96,4	+4,7
DJ	METALLERZEUGUNG UND -BE- ARBEITUNG, HERSTELLUNG VON METALLERZEUGNISSEN	INSGESAMT	89,1	-7,3	-14,3	104,0	-1,8	+0,3	100,5	+3,6	96,6	-4,4
		INLAND	88,7	-7,1	-12,8	101,7	-2,6	+0,7	99,3	+3,7	95,2	-4,8
		AUSLAND	90,5	-7,4	-18,8	111,4	+1,2	-0,7	104,5	+3,8	101,0	-2,8
27	METALLERZEUGUNG UND -BEARBEITUNG	INSGESAMT	77,5	-8,4	-22,1	99,5	-3,5	-0,6	97,8	+3,1	88,5	-5,8
		INLAND	70,4	-10,8	-23,1	91,5	-7,1	-0,2	92,6	+2,1	81,0	-8,7
		AUSLAND	93,8	-3,6	-20,4	117,9	+4,2	-1,3	109,5	+5,2	105,9	+0,6

STBA, FACHSERIE 4, REIHE 2.2

2 INDEX DES UMSATZES FUER
 1991
 NACH ABSCHNITTEN, UNTERABSCHNITTEN,
 DER KLASSIFIKATION DER WIRTSCHAFTS
 2.1 ORIGINAL

VOLUMEN

WZ93- SCHL.	WIRTSCHAFTSZWEIG		VERAENDERUNG IN % DEZ. 1995 GEGEN			1995 NOV.	VERAENDERUNG IN % NOV. 1995 GEGEN		KUMULIERT		2-MONATS- DURCHSCHNITT	
			DEZ. 1994	NOV. 1995	NOV. 1995		NOV. 1994	OKT. 1995	JAN. 1995 BIS DEZ. 1995	VER- AEND. IN % GEGEN VORJAHR	NOV. 1995 UND DEZ. 1995	VER- AEND. IN % GEGEN VORJAHR
27.1	ERZEUGUNG VON ROHEISEN, STAHL UND FERROLEGIE- RUNGEN (EGKS) 1)	INSGESAMT	75,7	-13,9	-21,9	96,9	-9,9	-2,2	98,5	+2,5	86,3	-11,7
		INLAND	72,3	-13,4	-23,0	93,9	-10,6	+1,1	96,3	+4,3	83,1	-11,9
		AUSLAND	83,3	-14,7	-19,7	103,8	-8,2	-8,1	103,6	-0,8	93,6	-11,2
27.2	HERSTELLUNG VON ROHREN	INSGESAMT	71,7	-8,2	-18,8	88,3	-1,3	-0,8	83,4	-	80,0	-4,5
		INLAND	60,7	-14,0	-23,8	79,7	-3,0	+0,6	82,4	+4,3	70,2	-8,1
		AUSLAND	90,4	-3,2	-12,2	103,0	-1,4	-2,6	85,0	-8,2	96,7	-2,3
27.21	H.V. ROHREN, ROHRFORM-, ROHRVERSCHLUSS- U. -VERBIND. A. GUSSEISEN	INSGESAMT	63,9	-13,9	-22,5	82,4	-3,1	-3,4	84,7	+5,7	73,2	-8,0
		INLAND	49,5	-23,3	-31,0	71,7	-7,2	-3,5	76,4	+4,2	60,6	-14,5
		AUSLAND	122,9	+10,1	-2,8	126,4	+9,9	-3,1	118,9	+11,5	124,7	+10,1
27.22	H.V. STAHLROHREN, ROHR- FORM-,VERSCHL.-VERBIND. AUS EISEN UND STAHL	INSGESAMT	73,1	-9,0	-18,2	89,4	-3,0	-0,3	83,1	-2,7	81,3	-5,8
		INLAND	63,4	-15,8	-22,3	81,6	-5,1	+1,5	83,8	+0,5	72,5	-10,2
		AUSLAND	87,6	-0,5	-13,3	101,0	-0,4	-2,5	82,1	-7,1	94,3	-0,4
27.3	SONST. ERSTE BEARBEITUNG V. EISEN U. STAHL, H.V. FERROLEG. (NICHT EGKS) 1)	INSGESAMT	74,0	-17,7	-29,1	104,4	-4,0	+3,1	98,4	+0,6	89,2	-10,3
		INLAND	66,0	-22,8	-29,0	92,9	-11,3	+1,4	89,4	-5,4	79,5	-16,4
		AUSLAND	98,9	-4,2	-29,6	140,4	+16,0	+6,7	126,4	+17,6	119,7	+6,8
27.31	HERSTELLUNG VON BLANK- STAHL	INSGESAMT	65,1	-22,2	-22,0	83,5	-17,8	+4,9	85,6	-6,1	74,3	-19,8
		INLAND	58,3	-26,9	-24,0	76,7	-20,7	+0,7	81,9	-6,3	67,5	-23,6
		AUSLAND	89,9	-5,2	-17,0	108,3	-6,3	+17,8	99,0	-3,1	99,1	-5,8
27.32	HERSTELLUNG VON KALTBAND UNTER 500 MM BREITE	INSGESAMT	73,4	-16,1	-33,6	110,6	+4,2	+2,9	100,4	+6,0	92,0	-5,0
		INLAND	62,4	-22,0	-33,0	93,1	-4,4	+1,0	86,8	-0,9	77,8	-12,3
		AUSLAND	103,2	-4,0	-34,6	157,9	+21,9	+6,0	137,1	+20,5	130,6	+10,2
27.33	HERSTELLUNG VON KALT- PROFILIEN	INSGESAMT	92,1	+12,6	-27,7	127,3	+28,1	+10,5	105,8	+20,0	109,7	+21,1
		INLAND	88,1	+13,8	-27,7	121,9	+29,8	+10,7	101,8	+20,8	105,0	+22,5
		AUSLAND	140,9	+48,2	-26,8	192,4	+65,7	+8,5	154,9	+54,9	166,7	+57,9
27.34	HERSTELLUNG VON GEZO- GENEM DRAHT	INSGESAMT	69,7	-29,0	-29,9	99,4	-15,9	-2,4	104,2	-3,9	84,6	-21,8
		INLAND	67,6	-29,7	-29,7	96,2	-19,6	-3,3	101,2	-7,2	81,9	-24,1
		AUSLAND	77,5	-26,1	-30,4	111,3	-1,7	+1,1	115,3	+8,7	94,4	-13,5
27.35	ERSTE BEARB. V. EISEN U. STAHL A.N.G., H.V.FERRO- LEG. (NICHT EGKS) 1)	INSGESAMT	90,8	-6,8	-22,3	116,9	-0,1	+7,1	99,1	-1,7	103,9	-3,1
		INLAND	77,9	-17,2	-21,6	99,3	-14,5	+8,4	82,0	-18,9	88,6	-15,7
		AUSLAND	118,6	+12,0	-23,5	155,0	+29,8	+5,5	136,2	+36,2	136,8	+21,4
27.4	ERZEUGUNG UND ERSTE BEAR- BEITUNG VON NE-METALLEN	INSGESAMT	85,6	+2,0	-20,6	107,8	+2,5	-	106,0	+5,1	96,7	+2,2
		INLAND	74,0	-3,1	-20,3	92,8	-5,7	-2,8	96,0	+0,5	83,4	-4,6
		AUSLAND	110,5	+11,8	-21,1	140,0	+18,3	+4,4	127,3	+14,1	125,3	+15,4
27.41	ERZEUG. U. ERSTE BEAR- BEITUNG VON EDELMETALLEN	INSGESAMT	107,4	+26,8	-6,9	115,3	+10,5	+34,1	92,1	+2,6	111,4	+17,9
		INLAND	87,3	+15,3	-6,3	93,2	-2,7	+37,1	76,3	-9,1	90,3	+5,2
		AUSLAND	155,0	+51,7	-7,5	167,6	+38,4	+30,4	129,3	+27,4	161,3	+44,4
27.42	ERZEUG. U. ERSTE BEAR- BEITUNG VON ALUMINIUM	INSGESAMT	88,8	+6,5	-22,9	115,2	+9,2	+0,2	115,1	+13,5	102,0	+7,9
		INLAND	87,5	+13,6	-20,4	109,9	+9,1	-2,7	112,7	+15,7	98,7	+11,0
		AUSLAND	91,5	-4,1	-27,3	125,8	+9,7	+5,4	120,0	+10,1	108,7	+3,4
27.43	ERZEUG. U. ERSTE BEAR- BEITUNG VON BLEI, ZINK UND ZINN	INSGESAMT	92,1	+5,5	-24,6	122,2	+14,8	-7,4	116,7	+12,6	107,2	+10,6
		INLAND	97,6	+24,2	-22,0	125,2	+27,6	-7,3	120,1	+22,3	111,4	+26,0
		AUSLAND	75,8	-26,8	-32,9	113,0	-7,4	-7,9	106,5	-6,3	94,4	-16,3
27.44	ERZEUG. U. ERSTE BEAR- BEITUNG VON KUPFER	INSGESAMT	74,9	-10,0	-21,2	95,0	-9,0	-6,3	97,6	-4,2	85,0	-9,4
		INLAND	51,2	-31,0	-24,9	68,2	-29,2	-10,5	78,5	-17,7	59,7	-30,0
		AUSLAND	131,4	+28,1	-17,4	159,1	+30,7	-1,7	143,3	+23,7	145,3	+29,5
27.45	ERZEUG. U. ERSTE BEAR- BEITUNG VON SONSTIGEN NE-METALLEN	INSGESAMT	85,6	-0,2	-16,9	103,0	-3,1	+2,2	97,6	-6,2	94,3	-1,9
		INLAND	66,9	-15,6	-16,8	80,4	-18,4	-5,3	84,0	-13,8	73,7	-17,1
		AUSLAND	107,9	+8,4	-17,0	130,0	+5,9	+8,6	113,8	-3,8	119,0	+7,0
27.5	GIESSEREIINDUSTRIE	INSGESAMT	71,2	-2,6	-23,7	93,3	+5,4	+0,1	85,9	+5,8	82,3	+1,9
		INLAND	68,7	-2,7	-23,7	90,0	+3,0	-0,6	83,4	+3,6	79,4	+0,5
		AUSLAND	81,0	-2,9	-23,9	106,5	+14,5	+2,6	95,5	+13,0	93,8	+6,3
27.51	EISENGIESSEREI	INSGESAMT	74,6	+2,1	-24,6	99,0	+12,9	-0,2	89,8	+11,1	86,8	+8,0
		INLAND	70,8	+2,2	-25,3	94,8	+11,0	-0,7	86,4	+9,4	82,8	+7,0
		AUSLAND	89,1	+0,8	-22,7	115,2	+19,1	+1,9	102,4	+16,2	102,2	+10,4
27.52	STAHLGIESSEREI	INSGESAMT	59,3	-18,8	-19,1	73,3	-18,3	+1,5	72,4	-11,6	66,3	-18,6
		INLAND	61,6	-15,0	-16,2	73,5	-18,6	+0,4	73,3	-11,4	67,6	-17,0
		AUSLAND	49,6	-34,1	-31,6	72,5	-16,7	+7,1	68,6	-12,6	61,1	-24,8
28	HERSTELLUNG VON METALL- ERZEUGNISSEN	INSGESAMT	98,9	-6,1	-8,2	107,7	-0,4	+1,0	102,9	+4,1	103,3	-3,2
		INLAND	101,8	-4,7	-6,6	109,0	+0,6	+1,2	104,1	+4,9	105,4	-2,0
		AUSLAND	85,7	-12,7	-16,1	102,1	-3,8	+0,3	97,4	+1,0	93,9	-8,1
28.1	STAHL- UND LEICHTMETALL- BAU	INSGESAMT	134,9	-13,9	+13,5	118,9	-3,4	-8,5	115,2	+1,9	126,9	-9,3
		INLAND	141,5	-13,9	+14,6	123,5	-3,3	-7,1	119,3	+2,2	132,5	-9,3
		AUSLAND	76,3	-11,6	-1,4	77,4	-4,6	-24,9	78,6	-1,7	76,9	-8,1
28.11	HERSTELLUNG VON STAHL- UND LEICHTMETALLKON- STRUKTIONEN	INSGESAMT	132,3	-18,6	+10,6	119,6	-6,5	-11,6	118,8	+1,5	126,0	-13,2
		INLAND	138,0	-19,3	+11,6	123,7	-7,0	-10,0	122,5	+1,2	130,9	-13,9
		AUSLAND	82,4	-4,5	-0,6	82,9	+2,3	-28,3	85,6	+7,0	82,7	-1,2

1) EUROPÄISCHE GEMEINSCHAFT FUER KOHLE UND STAHL.

STBA, FACHSERIE 4, REIHE 2.2

2 INDEX DES UMSATZES FUER
 1991
 NACH ABSCHNITTEN, UNTERABSCHNITTEN,
 DER KLASSIFIKATION DER WIRTSCHAFTS
 2.1 ORIGINAL

VOLUMEN

WZ93- SCHL.	WIRTSCHAFTSZWEIG		VERAENDERUNG IN % DEZ. 1995 GEGEN			VERAENDERUNG IN % NOV. 1995 GEGEN			KUMULIERT		2-MONATS- DURCHSCHNITT	
			1995 DEZ.	DEZ. 1994	NOV. 1995	1995 NOV.	NOV. 1994	OKT. 1995	JAN. 1995 BIS DEZ. 1995	VER- AEND. IN % GEGEN VORJAHR	NOV. 1995 UND DEZ. 1995	VER- AEND. IN % GEGEN VORJAHR
28.12	HERSTELLUNG VON AUSBAU- ELEMENTEN AUS STAHL UND LEICHTMETALL	INSGESAMT	143,5	+6,2	+23,1	116,6	+10,4	+3,8	103,3	+4,7	130,1	+8,1
		INLAND	153,1	+9,0	+24,6	122,9	+13,4	+4,1	108,6	+7,8	138,0	+10,8
		AUSLAND	55,1	-36,3	-6,0	58,6	-27,7	-1,2	54,5	-32,2	56,9	-32,1
28.2	KESSEL- UND BEHAELTERBAU (OHNE H.V. DAMPKESSELN)	INSGESAMT	87,8	-18,3	-10,1	97,7	-3,5	-3,9	93,2	-1,5	92,8	-11,1
		INLAND	91,3	-17,7	-10,5	102,0	-2,8	-1,4	97,2	+0,1	96,7	-10,5
		AUSLAND	68,1	-22,3	-7,2	73,4	-8,5	-20,4	70,1	-12,5	70,8	-15,7
28.21	HERSTELLUNG VON TANKS UND SAMMELBEHAELTERN	INSGESAMT	108,5	-10,0	+12,8	96,2	-18,7	-2,0	94,7	-10,4	102,4	-14,3
		INLAND	111,5	-11,6	+10,3	101,1	-18,5	+5,1	96,5	-11,8	106,3	-15,0
		AUSLAND	90,6	+3,9	+34,8	67,2	-19,5	-39,0	84,1	+1,8	78,9	-7,6
28.22	H.V. HEIZKOERPERN F. ZENTRALHEIZUNGEN UND ZENTRALHEIZUNGSKESSELN	INSGESAMT	71,0	-25,3	-28,2	98,9	+16,6	-5,4	91,9	+9,4	85,0	-5,6
		INLAND	74,6	-22,6	-27,4	102,8	+19,3	-5,9	97,9	+15,0	88,7	-2,8
		AUSLAND	51,4	-41,7	-34,2	78,1	+0,8	-0,9	59,7	-23,6	64,8	-21,7
28.3	HERSTELLUNG VON DAMPF- KESSELN (OHNE ZENTRAL- HEIZUNGSKESSELN)	INSGESAMT	146,0	+40,8	+44,6	101,0	+11,5	+27,4	103,5	+21,8	123,5	+27,1
		INLAND	152,1	+43,2	+53,8	98,9	+5,0	+28,1	101,4	+17,0	125,5	+25,2
		AUSLAND	111,5	+23,8	-1,2	112,9	+59,2	+24,3	115,6	+53,5	112,2	+39,4
28.4	H.V. SCHMIEDE-, PRESS-, ZIEH-U. STANZTEILEN, GEW. RINGEN U. PULVERM. ERZ.	INSGESAMT	82,8	-7,6	-23,7	108,5	+0,9	+4,1	103,2	+5,0	95,7	-2,9
		INLAND	81,1	-5,6	-24,9	108,0	+3,1	+4,4	102,4	+6,4	94,6	-0,8
		AUSLAND	89,9	-14,0	-18,9	110,8	-6,2	+2,8	106,6	+0,2	100,4	-9,8
28.5	OBERFLAECHEVEREDLUNG, WAERMEBEHANDLUNG UND MECHANIK A.N.G.	INSGESAMT	100,1	+8,5	-17,0	120,6	+12,1	+4,4	112,7	+14,0	110,4	+10,4
		INLAND	98,0	+10,6	-16,3	117,1	+13,2	+3,6	108,7	+14,6	107,6	+12,1
		AUSLAND	121,0	+7,8	-23,3	157,8	+20,9	+11,1	144,0	+23,6	139,4	+14,8
28.51	OBERFLAECHEVEREDLUNG UND WAERMEBEHANDLUNG	INSGESAMT	96,9	+4,8	-19,6	120,5	+11,7	+3,8	112,5	+13,5	108,7	+8,5
		INLAND	93,0	+4,6	-19,1	114,9	+10,8	+3,0	107,4	+12,0	104,0	+8,0
		AUSLAND	135,3	+20,5	-22,9	175,6	+34,5	+8,2	162,6	+39,6	155,5	+28,0
28.52	MECHANIK A.N.G.	INSGESAMT	103,8	+12,9	-14,1	120,8	+12,7	+5,2	113,0	+14,5	112,3	+12,8
		INLAND	104,0	+17,9	-13,0	119,6	+16,2	+4,3	112,4	+17,8	111,8	+16,9
		AUSLAND	102,0	-8,9	-23,9	134,1	+2,9	+16,5	119,3	+2,5	118,1	-2,6
28.6	H.V. SCHNEIDWAREN, WERK- ZEUGEN, SCHLOSSERN UND BESCHLAGEN	INSGESAMT	84,0	-8,0	-19,1	103,8	+4,8	+5,4	95,2	+7,6	93,9	-1,4
		INLAND	83,1	-1,0	-18,6	102,1	+6,7	+6,5	94,3	+10,2	92,6	+3,1
		AUSLAND	86,4	-21,2	-19,9	107,9	+0,5	+2,8	97,5	+1,9	97,2	-10,4
28.61	HERSTELLUNG VON SCHNEIDWAREN UND BESTECKEN	INSGESAMT	108,0	+17,3	-10,4	120,6	+3,9	+18,4	96,2	+2,7	114,3	+9,8
		INLAND	106,8	+15,6	-10,2	118,9	+8,8	+35,7	87,0	+0,2	112,9	+11,9
		AUSLAND	109,8	+19,7	-10,8	123,1	-2,5	-0,1	109,8	+5,6	116,5	+6,9
28.62	HERSTELLUNG VON WERKZEUGEN	INSGESAMT	89,1	-7,8	-10,0	99,0	+16,5	+5,4	89,8	+16,9	94,1	+3,6
		INLAND	91,7	+9,0	-7,0	98,6	+25,8	+5,9	91,9	+29,3	95,2	+17,1
		AUSLAND	83,7	-32,0	-16,1	99,8	+1,0	+4,4	85,6	-3,7	91,8	-17,2
28.63	HERSTELLUNG VON SCHLOSSERN UND BESCHLAGEN	INSGESAMT	74,4	-12,6	-30,1	106,4	-5,2	+3,1	101,1	+0,3	90,4	-8,4
		INLAND	71,5	-13,4	-30,9	103,4	-6,9	+3,7	97,6	-2,2	87,5	-9,7
		AUSLAND	84,1	-10,0	-27,9	116,6	+0,9	+1,5	113,0	+8,5	100,4	-3,9
28.7	HERSTELLUNG VON SONST. EISEN-, BLECH- UND METALLWAREN	INSGESAMT	79,2	-13,2	-21,7	101,2	-4,5	+2,0	97,0	+0,2	90,2	-8,5
		INLAND	78,7	-14,5	-22,7	101,8	-3,7	+1,4	97,2	+0,2	90,3	-8,7
		AUSLAND	81,3	-7,2	-18,0	99,1	-7,7	+4,9	96,1	-	90,2	-7,5
28.71	HERSTELLUNG VON BE- HAELTERN AUS EISEN UND STAHL	INSGESAMT	83,8	-14,6	-13,5	96,9	-14,0	-0,2	98,4	-3,0	90,4	-14,2
		INLAND	91,1	-6,5	-12,2	103,7	-7,7	-3,3	107,4	+6,5	97,4	-7,1
		AUSLAND	67,2	-34,0	-17,7	81,7	-29,0	+9,7	77,9	-25,9	74,5	-31,3
28.72	H.V. VERPACKUNGEN U. VERSCHLUESSEN AUS EI- SEN-, STAHL U. NE-METALL	INSGESAMT	82,4	-2,1	-22,2	105,9	+1,6	+6,2	99,9	+1,4	94,2	-
		INLAND	81,3	-3,0	-25,0	108,4	+4,0	+5,3	99,4	+2,2	94,9	+1,0
		AUSLAND	86,2	+0,7	-11,5	97,4	-6,3	+9,8	101,5	-1,1	91,8	-3,2
28.73	HERSTELLUNG VON DRAHT- WAREN	INSGESAMT	87,1	-6,4	-23,1	113,3	+0,1	+3,0	106,9	+0,5	100,2	-2,9
		INLAND	85,6	-4,8	-24,4	113,3	+0,6	+4,2	107,4	+0,5	99,5	-1,8
		AUSLAND	92,2	-10,8	-18,6	113,2	-1,9	-1,0	105,3	+0,8	102,7	-6,1
28.74	H.V. SCHRAUBEN, NIETEN, KETTEN UND FEDERN	INSGESAMT	77,0	-9,7	-23,2	100,3	+0,6	+2,6	97,0	+6,2	88,7	-4,1
		INLAND	68,5	-16,6	-23,6	89,7	-6,7	+1,9	87,2	-1,6	79,1	-11,2
		AUSLAND	123,5	+20,6	-21,5	157,4	+31,8	+4,3	150,0	+41,5	140,5	+26,7
28.75	H.V. EISEN-, BLECH- UND METALLWAREN A.N.G.	INSGESAMT	76,5	-19,8	-21,3	97,2	-9,3	+0,2	93,1	-3,0	86,9	-14,2
		INLAND	80,3	-19,9	-21,8	102,7	-5,6	-0,7	98,2	-0,3	91,5	-12,5
		AUSLAND	61,9	-19,3	-18,2	75,7	-25,0	+4,7	73,2	-15,4	68,8	-22,6
DK	MASCHINENBAU	INSGESAMT	104,4	-9,5	+9,7	95,2	+1,7	+9,9	85,4	-1,2	99,8	-4,5
		INLAND	95,4	-11,0	+5,6	90,3	-1,2	+10,1	81,7	-1,3	92,9	-6,4
		AUSLAND	117,3	-8,4	+14,8	102,2	+5,4	+9,7	90,8	-1,3	109,8	-2,4
29.1	H.V. MASCHINEN F.D. ERZEUG. U. NUTZG. V. MECHAN. ENERGIE (O. LUFT-, STRASS. FAHRZ. BAU)	INSGESAMT	91,3	-15,9	-3,3	94,4	-3,5	+10,4	90,7	+0,4	92,9	-10,0
		INLAND	81,0	-19,6	-8,8	88,8	-7,6	+4,1	87,8	+2,0	84,9	-13,8
		AUSLAND	106,7	-13,9	+3,8	102,8	+1,7	+20,0	95,0	-3,5	104,8	-6,8

2 INDEX DES UMSATZES FUER
 1991
 NACH ABSCHNITTEN, UNTERABSCHNITTEN,
 DER KLASSIFIKATION DER WIRTSCHAFTS
 2.1 ORIGINAL

VOLUMEN

WZ93- SCHL.	WIRTSCHAFTSZWEIG	1995 DEZ.	VERAENDERUNG IN % DEZ. 1995 GEGEN		1995 NOV.	VERAENDERUNG IN % NOV. 1995 GEGEN		KUMULIERT		2-MONATS- DURCHSCHNITT		
			DEZ. 1994	NOV. 1995		NOV. 1994	OKT. 1995	JAN. 1995 BIS DEZ. 1995	VER- AEND. IN % GEGEN VORJAHR	NOV. 1995 UND DEZ. 1995	VER- AEND. IN % GEGEN VORJAHR	
29.11	H. V. VERBRENNUNGSMOTOREN U. TURBINEN (O. MOT. F. LUFT- U. STRASSENFAHRZEUGE)	INSGESAMT	144,3	+25,5	+38,5	104,2	+6,7	+55,5	107,8	+19,9	124,3	+16,8
	INLAND	109,0	+0,1	+38,3	78,8	-19,0	+18,3	107,1	+23,8	93,9	-8,9	
	AUSLAND	169,3	+32,3	+38,5	122,2	+23,8	+81,6	108,3	+11,4	145,8	+28,6	
29.12	HERSTELLUNG VON PUMPEN UND KOMPRESSOREN	INSGESAMT	79,3	-31,2	-7,5	85,7	-13,8	+5,7	80,5	-12,2	82,5	-23,1
	INLAND	81,0	-24,3	-7,1	87,2	-10,9	+4,9	81,2	-7,5	84,1	-18,0	
	AUSLAND	77,1	-41,4	-8,1	83,9	-18,0	+6,9	79,5	-20,1	80,5	-31,1	
29.13	HERSTELLUNG VON ARMATUREN	INSGESAMT	75,7	-34,1	-16,0	90,1	-8,8	-0,3	86,9	-5,1	82,9	-22,5
	INLAND	71,8	-31,1	-17,0	86,5	-9,6	-0,6	83,8	-2,4	79,2	-20,8	
	AUSLAND	86,4	-36,6	-13,8	100,2	-4,6	+0,5	95,5	-7,2	93,3	-22,6	
29.14	HERSTELLUNG VON LAGERN GETRIEBEN, ZAHNRAEDERN UND ANTRIEBSELEMENTEN	INSGESAMT	85,9	-4,4	-16,2	102,5	+8,6	+4,4	95,4	+9,5	94,2	+2,2
	INLAND	79,2	-5,7	-18,5	97,2	+4,4	+3,5	91,0	+8,9	88,2	-0,5	
	AUSLAND	97,8	-2,6	-12,5	111,8	+15,6	+5,8	103,1	+10,4	104,8	+6,3	
29.2	HERSTELLUNG VON SONST. MASCHINEN FUER UNSPEZI- FISCHE VERWENDUNG	INSGESAMT	111,6	-13,3	+19,1	93,7	-1,8	+12,5	83,9	-5,1	102,7	-8,4
	INLAND	116,1	-5,4	+16,3	99,8	+4,7	+15,1	87,7	+2,9	108,0	-0,9	
	AUSLAND	104,3	-24,9	+24,5	83,8	-12,3	+8,0	77,7	-17,1	94,1	-19,7	
29.21	HERSTELLUNG VON OEFEN UND BRENNERN	INSGESAMT	102,1	-6,7	+10,7	92,2	-8,8	+2,6	81,1	-11,5	97,2	-7,7
	INLAND	111,2	+8,5	+2,9	108,1	+7,2	+21,3	87,6	-0,3	109,7	+7,9	
	AUSLAND	91,6	-26,9	+24,1	73,8	-27,5	-18,7	73,5	-26,7	82,7	-27,2	
29.22	HERSTELLUNG VON HEBE- ZEUGEN UND FOERDERMIT- TELN	INSGESAMT	101,5	-26,2	+22,9	82,6	-6,7	+5,2	78,7	-5,2	92,1	-18,6
	INLAND	108,9	-20,5	+22,5	88,9	-6,5	+7,4	85,9	+2,8	98,9	-14,7	
	AUSLAND	87,7	-36,9	+23,5	71,0	-7,6	+0,6	65,3	-20,4	79,4	-26,4	
29.23	H. V. KAELTE- UND LUFT- TECHN. ERZEUGNISSEN F. GEMERBL. ZWECKE	INSGESAMT	114,2	-3,4	+9,6	104,2	+4,0	+22,9	85,6	-7,9	109,2	-
	INLAND	123,7	+12,1	-2,1	126,3	+28,1	+33,5	93,9	+5,6	125,0	+19,6	
	AUSLAND	95,9	-28,2	+55,7	61,6	-40,4	-6,7	69,5	-30,9	78,8	-33,5	
29.24	H. V. MASCHINEN FUER UNSPECIFISCHE VERWEN- DUNG A.N.G.	INSGESAMT	121,4	-6,3	+23,4	98,4	+0,1	+14,7	88,4	-2,1	109,9	-3,6
	INLAND	119,6	-0,3	+29,4	92,4	+0,2	+8,3	85,5	+1,9	106,0	-0,1	
	AUSLAND	123,8	-13,4	+16,0	106,7	-0,1	+23,4	92,3	-7,0	115,3	-7,7	
29.3	HERSTELLUNG VON LAND- U. FORSTWIRTSCHAFTLICHEN MASCHINEN	INSGESAMT	61,3	-12,8	-9,3	67,6	+4,5	+10,3	70,2	-1,1	64,5	-4,4
	INLAND	51,8	-18,6	-14,7	60,7	+9,2	+5,7	66,2	+1,2	56,3	-5,5	
	AUSLAND	71,9	-8,9	-4,4	75,2	-1,3	+14,5	74,5	-4,6	73,6	-5,2	
29.31	HERSTELLUNG VON ACKER- SCHLEPPERN	INSGESAMT	91,3	+14,6	-7,1	98,3	+35,4	+15,1	82,3	+3,8	94,8	+24,4
	INLAND	61,2	-12,6	-19,8	76,3	+26,1	+26,5	66,0	-7,6	68,8	+5,4	
	AUSLAND	115,5	+25,4	-0,4	116,0	+31,5	+9,8	95,4	+6,5	115,8	+28,4	
29.32	H. V. SONST. LAND- UND FORSTWIRTSCH. MASCHINEN	INSGESAMT	47,2	-26,5	-10,9	53,0	-10,8	+6,2	64,4	-1,7	50,1	-18,9
	INLAND	48,3	-18,7	-12,0	54,9	+4,8	-2,5	66,3	+7,8	51,6	-7,7	
	AUSLAND	45,8	-34,9	-9,7	50,7	-25,8	+21,6	62,0	-12,2	48,3	-30,3	
29.4	HERSTELLUNG VON WERK- ZEUGMASCHINEN	INSGESAMT	105,9	-3,8	+28,4	82,5	+0,1	+11,9	75,3	+0,4	94,2	-2,2
	INLAND	84,6	-13,0	+20,0	70,5	-10,3	+13,7	63,1	-11,0	77,6	-11,7	
	AUSLAND	142,8	+7,9	+38,2	103,3	+15,9	+9,9	96,4	+17,6	123,1	+11,1	
29.5	H. V. MASCHINEN F. SONST. BESTIMMTE WIRTSCHAFTS- ZWEIGE	INSGESAMT	123,1	-2,6	+16,2	105,9	+12,4	+8,4	90,1	+3,4	114,5	+3,8
	INLAND	107,9	-8,0	+16,4	92,7	+4,6	+11,4	81,6	+0,2	100,3	-2,6	
	AUSLAND	139,4	+2,0	+16,3	119,9	+19,3	+5,9	99,1	+6,0	129,7	+9,4	
29.51	H. V. MASCHINEN F. D. ME- TALLERZ. V. WALZWERKS- EINR. U. GIESSMASCHINEN	INSGESAMT	89,5	-35,8	-42,1	154,6	+76,5	+258,7	73,8	-10,7	122,1	+7,6
	INLAND	100,2	-26,1	-16,7	120,3	+29,2	+96,2	70,2	-14,0	110,3	-3,5	
	AUSLAND	85,2	-41,7	-49,5	168,7	+117,1	+372,5	75,3	-10,8	127,0	+13,5	
29.52	H. V. BERGWERKS-, BAU- U. BAUSTOFFMASCHINEN	INSGESAMT	110,1	-6,4	+30,6	84,3	-8,1	-30,8	90,4	+5,0	97,2	-7,2
	INLAND	88,7	-23,7	+16,6	76,1	-17,1	-2,9	80,6	-5,7	82,4	-20,8	
	AUSLAND	147,6	+22,9	+49,8	98,5	+7,7	-50,2	107,7	+23,5	123,1	+16,4	
29.53	H. V. MASCHINEN F. DAS ERNAHRUNGSGEWERBE U. D. TABAKVERARBEITUNG	INSGESAMT	127,4	-3,0	+18,1	107,9	+10,9	+21,6	86,2	-2,6	117,7	+2,9
	INLAND	106,3	-13,9	+24,2	85,6	-5,0	+8,5	74,6	-8,7	96,0	-10,1	
	AUSLAND	154,9	+9,2	+13,2	136,8	+28,5	+34,9	101,3	+4,0	145,9	+17,5	
29.54	H. V. MASCHINEN F. DAS TEXTIL-, BEKLEIDUNGS- U. LEDERGWERBE	INSGESAMT	128,9	+4,2	+23,2	104,6	+2,1	+7,7	97,1	+3,5	116,8	+3,3
	INLAND	93,2	-6,2	+20,1	77,6	-11,3	+6,4	69,1	-14,4	85,4	-8,7	
	AUSLAND	147,8	+8,2	+24,2	119,0	+7,8	+8,2	112,1	+11,2	133,4	+8,0	
29.55	H. V. MASCHINEN FUER DAS PAPIERGWERBE	INSGESAMT	137,5	+12,3	+65,9	82,9	+1,0	+40,7	77,3	+2,0	110,2	+7,7
	INLAND	126,2	+7,8	+83,2	68,9	-4,4	+32,8	72,7	+3,7	97,6	+3,2	
	AUSLAND	145,6	+15,4	+56,6	93,0	+4,1	+45,3	80,6	+1,0	119,3	+10,7	
29.56	H. V. MASCHINEN FUER BESTIMMTE WIRTSCHAFTS- ZWEIGE A.N.G.	INSGESAMT	127,2	-1,6	+13,9	111,7	+18,7	+9,6	92,0	+5,9	119,5	+7,0
	INLAND	118,0	-	+12,3	105,1	+19,4	+13,4	87,6	+8,7	111,6	+8,3	
	AUSLAND	138,6	-3,1	+15,7	119,8	+18,0	+5,6	97,6	+3,2	129,2	+5,6	
29.7	HERSTELLUNG VON HAUS- HALTSGERAETEN A.N.G.	INSGESAMT	77,5	-13,7	-23,3	101,1	-5,8	+4,8	84,8	-9,0	89,3	-9,4
	INLAND	75,0	-16,1	-27,0	102,7	-6,8	+5,5	84,4	-12,0	88,9	-10,9	
	AUSLAND	82,4	-8,8	-15,9	98,0	-3,4	+3,2	85,5	-2,6	90,2	-6,0	

2 INDEX DES UMSATZES FUER
 1991
 NACH ABSCHNITTEN, UNTERABSCHNITTEN,
 DER KLASSIFIKATION DER WIRTSCHAFTS
 2.1 ORIGINAL

VOLUMEN

WZ93- SCHL.	WIRTSCHAFTSZWEIG		VERAENDERUNG IN % DEZ. 1995 GEGEN			VERAENDERUNG IN % NOV. 1995 GEGEN			KUMULIERT		2-MONATS- DURCHSCHNITT	
			1995 DEZ.	DEZ. 1994	NOV. 1995	1995 NOV.	NOV. 1994	OKT. 1995	JAN. 1995 BIS DEZ. 1995	VER- AEND. IN % GEGEN VORJAHR	NOV. 1995 UND DEZ. 1995	VER- AEND. IN % GEGEN VORJAHR
29.71	HERSTELLUNG VON ELEKTRI- SCHEN HAUSHALTSGERAETEN	INSGESAMT	82,1	-10,6	-22,7	106,2	-3,7	+6,3	88,6	-7,2	94,2	-6,8
		INLAND	79,2	-13,9	-26,1	107,2	-5,9	+7,6	87,7	-11,2	93,2	-3,5
		AUSLAND	87,5	-4,3	-15,9	104,1	+0,7	+3,7	90,4	+1,5	95,8	-1,6
29.72	H.V. NICHTELEKTR. HEIZ-, KOCH-, HEISSWASSER- U. HEISSLUFTGER. A.N.G.	INSGESAMT	52,5	-33,2	-28,5	73,4	-18,9	-5,8	63,8	-20,5	63,0	-25,5
		INLAND	53,0	-30,3	-33,1	79,2	-13,0	-6,7	67,2	-16,4	66,1	-20,8
		AUSLAND	51,6	-38,9	-14,6	60,4	-32,4	-2,7	56,1	-30,0	56,0	-35,6
DL	H.V. BUEROMASCH., DATENVERARB. GER. U. -EINRICHTG.; ELEKTROT., FEINMECHANIK U. OPTIK	INSGESAMT	102,5	-12,5	+4,8	97,8	-6,4	+0,5	96,9	-1,9	100,2	-9,6
		INLAND	96,4	-14,7	+0,9	95,5	-5,5	+4,3	90,9	-3,3	96,0	-10,4
		AUSLAND	115,4	-8,4	+12,3	102,8	-8,2	-6,1	109,7	+0,5	109,1	-8,3
30	H.V. BUEROMASCHINEN, DATENVERARBEITUNGSGE- RAETEN U. -EINRICHTUNGEN	INSGESAMT	116,9	-11,1	-1,8	119,0	+19,8	+10,2	103,5	+2,8	118,0	+2,3
		INLAND	121,9	-6,2	-9,2	134,2	+46,3	+12,6	108,1	+10,1	128,1	+15,5
		AUSLAND	109,5	-18,2	+13,9	96,1	-13,2	+5,5	96,7	-7,3	102,8	-15,9
30.01	HERSTELLUNG VON BUERO- MASCHINEN	INSGESAMT	90,4	-26,2	-7,0	97,2	-10,9	+15,3	82,1	-14,3	93,8	-19,0
		INLAND	73,5	-32,2	-17,2	88,8	-15,3	+14,3	74,5	-18,8	81,2	-23,9
		AUSLAND	114,1	-18,1	+4,8	108,9	-4,6	+16,5	92,9	-7,7	111,5	-12,1
30.02	HERSTELLUNG VON DATEN- VERARBEITUNGSGERAETEN UND -EINRICHTUNGEN	INSGESAMT	121,4	-8,4	-1,1	122,7	+24,9	+9,6	107,2	+5,9	122,1	+5,8
		INLAND	129,7	-2,0	-8,4	141,6	+56,8	+12,4	113,5	+14,8	135,7	+21,9
		AUSLAND	108,7	-18,3	+15,8	93,9	-14,8	+3,5	97,4	-7,1	101,3	-16,7
31	HERSTELLUNG VON GERAETEN DER ELEKTRIZITAETSERZUE- GUNG, -VERTEILUNG U.AE.	INSGESAMT	87,2	-19,9	-1,4	88,4	-18,4	-3,3	92,2	-6,0	87,8	-19,2
		INLAND	83,5	-20,5	-5,0	87,9	-18,3	+2,4	88,2	-6,4	85,7	-19,4
		AUSLAND	96,9	-18,0	+8,0	89,7	-18,5	-15,4	102,8	-4,6	93,3	-18,3
31.1	HERSTELLUNG VON ELEKTRO- MOTOREN, GENERATOREN UND TRANSFORMATOREN	INSGESAMT	101,5	-6,9	+10,0	92,3	-18,1	-16,1	101,1	+1,0	96,9	-12,6
		INLAND	88,4	-17,7	-0,3	88,7	-22,9	-1,1	92,1	-6,1	88,6	-20,4
		AUSLAND	136,1	+20,0	+33,4	102,0	-4,0	-37,6	124,8	+18,4	119,1	+8,4
31.2	HERSTELLUNG VON ELEK- TRIZITAETSVERTEILUNGS- U. -SCHALTEINRICHTUNGEN	INSGESAMT	81,2	-27,6	+1,8	79,8	-21,4	-1,4	88,7	-7,3	80,5	-24,6
		INLAND	79,7	-25,0	-1,5	80,9	-17,3	+4,1	85,4	-4,6	80,3	-21,3
		AUSLAND	85,1	-32,6	+10,2	77,2	-30,0	-13,3	97,0	-12,4	81,2	-31,4
31.3	H.V. ISOLIERTEN ELEK- TROKABELN, -LEITUNGEN U. DRAEHTEN	INSGESAMT	102,5	-14,4	-15,8	121,7	-3,1	+0,2	111,7	+0,3	112,1	-8,6
		INLAND	103,1	-13,2	-17,5	124,9	-3,6	-0,4	115,1	+4,3	114,0	-8,2
		AUSLAND	100,6	-17,7	-8,7	110,2	-4,3	+2,4	99,9	-12,6	105,4	-11,2
31.4	HERSTELLUNG VON AKKUMU- LATOREN UND BATTERIEN	INSGESAMT	95,9	+6,7	-19,7	119,4	+15,8	+4,9	96,8	+9,3	107,7	+11,6
		INLAND	81,9	+5,4	-20,6	103,2	+12,7	+10,3	81,4	+1,8	92,6	+3,3
		AUSLAND	128,8	+8,7	-18,2	157,4	+21,1	-2,2	139,0	+22,2	149,1	+15,1
31.5	HERSTELLUNG VON ELEK- TRISCHEN LAMPEN UND LEUCHTEN	INSGESAMT	93,9	-5,7	-14,9	109,6	-1,5	+7,0	96,9	+1,1	101,5	-3,4
		INLAND	91,8	-6,3	-15,3	108,4	-1,5	+9,2	93,4	-0,4	100,1	-3,8
		AUSLAND	97,2	-3,9	-13,8	112,8	-1,4	+2,4	105,8	+4,6	105,0	-2,6
31.6	HERSTELLUNG VON ELEK- TRISCHEN AUSRUESTUNGEN A.N.G.	INSGESAMT	83,0	-20,3	-2,2	84,9	-21,7	-2,1	86,8	-10,2	84,0	-21,0
		INLAND	80,3	-20,1	-4,2	83,8	-23,1	-0,4	83,3	-10,9	82,1	-21,7
		AUSLAND	89,8	-20,7	+2,3	87,8	-17,9	-6,1	95,7	-8,7	88,8	-19,3
31.61	H.V. ELEKTR. AUSRUEST- UNGEN F. MOTOREN U. FAHRZEUGE A.N.G.	INSGESAMT	73,3	-30,8	-18,3	89,7	-18,9	+1,4	87,4	-11,1	81,5	-24,7
		INLAND	70,0	-31,8	-20,6	88,2	-21,1	+3,4	83,7	-12,3	79,1	-26,3
		AUSLAND	81,7	-28,5	-12,7	93,6	-12,8	-3,1	97,2	-8,0	87,7	-20,8
31.62	HERSTELLUNG VON SONST. ELEKTR. AUSRUESTUNGEN A.N.G.	INSGESAMT	94,3	-4,0	+18,8	79,4	-21,5	-6,3	86,0	-5,7	86,9	-12,8
		INLAND	92,4	-1,1	+17,4	78,7	-21,0	-4,7	82,8	-4,8	85,6	-11,3
		AUSLAND	99,2	-10,1	+22,3	81,1	-22,9	-9,9	94,0	-7,8	90,2	-16,3
32	RUNDFUNK-, FERNSEH- UND NACHRICHTENTECHNIK	INSGESAMT	126,4	-0,5	+20,3	105,1	-0,6	-5,1	107,0	+4,2	115,8	-0,5
		INLAND	119,4	-3,6	+21,1	98,6	-0,9	-1,9	95,5	-0,9	109,0	-2,4
		AUSLAND	138,9	+3,7	+19,1	116,6	-1,8	-9,7	127,4	+10,0	127,8	+1,1
32.1	HERSTELLUNG VON ELEKTRO- NISCHEN BAUELEMENTEN	INSGESAMT	96,5	-23,4	-4,5	101,1	-4,4	+3,3	104,4	+2,3	98,8	-14,7
		INLAND	89,2	-41,5	-10,0	76,9	-20,2	-1,9	83,0	-10,3	73,1	-31,9
		AUSLAND	126,1	-11,1	-1,1	127,5	+1,8	+7,1	127,6	+4,2	126,8	-5,1
32.2	H.V. NACHRICHTENTECHNI- SCHEN GERAETEN UND EINRICHTUNGEN	INSGESAMT	151,3	+1,4	+62,7	93,0	-18,3	-17,4	113,1	-2,1	122,2	-7,1
		INLAND	154,7	+4,1	+52,0	101,8	-7,2	-8,1	106,4	-3,5	128,3	-0,7
		AUSLAND	142,7	-5,2	+99,9	71,4	-42,0	-39,1	129,7	+2,0	107,1	-21,7
32.3	H.V. RUNDFUNK- U. FERN- SEHGER. SOWIE PHONO- U. VIDEOTECHN. GERAETEN	INSGESAMT	119,0	+27,5	-8,2	129,6	+39,4	+5,9	99,8	+19,8	124,3	+33,4
		INLAND	100,4	+18,1	-10,8	112,6	+33,7	+10,6	86,8	+15,0	106,5	+25,9
		AUSLAND	153,5	+41,7	-4,9	161,4	+48,1	+0,4	124,0	+27,0	157,5	+44,9
33	MEDIZIN-, MESS-, STEUER- UND REGELUNGSTECHNIK, OPTIK	INSGESAMT	103,3	-10,5	+3,2	100,1	+1,4	+11,2	92,9	-2,4	101,7	-5,0
		INLAND	91,7	-17,0	-0,5	92,2	-1,5	+11,4	84,3	-5,5	92,0	-9,9
		AUSLAND	126,3	+0,3	+9,3	115,6	+5,4	+10,8	109,9	+1,9	121,0	+2,7
33.1	H.V. MEDIZINISCHEN GE- RAETEN UND ORTHOPAEDI- SCHEN VORRICHTUNGEN	INSGESAMT	107,9	-13,6	+13,3	95,2	-9,7	+5,7	97,8	-3,5	101,6	-11,8
		INLAND	94,2	-22,1	+5,8	89,0	-11,7	+8,9	86,3	-9,5	91,6	-17,4
		AUSLAND	134,4	-	+25,3	107,3	-8,0	+0,8	120,2	+4,3	120,9	-3,7

2 INDEX DES UMSATZES FUER
 1991
 NACH ABSCHNITTEN, UNTERABSCHNITTEN,
 DER KLASSIFIKATION DER WIRTSCHAFTS
 2.1 ORIGINAL

VOLUMEN

WZ93- SCHL.	WIRTSCHAFTSZWEIG		VERAENDERUNG IN % DEZ. 1995 GEGEN			VERAENDERUNG IN % NOV. 1995 GEGEN			KUMULIERT		2-MONATS- DURCHSCHNITT	
			1995 DEZ.	DEZ. 1994	NOV. 1995	1995 NOV.	NOV. 1994	OKT. 1995	JAN. 1995 BIS DEZ. 1995	VER- AEND. IN % GEGEN VORJAHR	NOV. 1995 UND DEZ. 1995	VER- AEND. IN % GEGEN VORJAHR
33.2	H.V. MESS-, KONTROLL-, NAVIGATIONS- U. AE. INSTRU- MENTEN U. VORRICHTUNGEN	INSGESAMT	104,7	-8,2	-1,3	106,1	+13,5	+15,3	92,4	-0,3	105,4	+1,5
		INLAND	93,6	-12,2	-3,6	97,1	+12,8	+13,4	86,0	+1,5	95,4	-1,0
		AUSLAND	128,4	-1,2	+2,3	125,5	+14,8	+18,6	106,3	-3,2	127,0	+6,1
33.4	HERSTELLUNG VON OPTI- SCHEN UND FOTOGRAFI- SCHEN GERAETEN	INSGESAMT	97,9	-6,3	+3,5	94,6	-7,4	+11,8	89,6	-3,9	96,3	-6,9
		INLAND	85,5	-15,1	+0,9	84,7	-15,1	+11,0	78,9	-13,1	85,1	-15,2
		AUSLAND	118,2	+6,7	+6,6	110,9	+4,6	+12,9	107,0	+10,1	114,6	+5,7
33.5	HERSTELLUNG VON UHREN	INSGESAMT	66,5	-15,8	-18,9	82,0	-9,0	-0,5	70,2	-8,0	74,3	-12,2
		INLAND	64,0	-18,5	-19,0	79,0	-15,9	+4,1	64,1	-15,3	71,5	-17,1
		AUSLAND	70,7	-11,4	-18,6	86,9	+3,7	-6,8	80,3	+3,7	78,8	-3,7
DM	FAHRZEUGBAU	INSGESAMT	96,1	-5,6	-8,7	105,2	+5,4	+16,2	92,0	+4,1	100,7	-0,1
		INLAND	87,7	-8,7	-8,0	95,3	+9,4	+19,6	83,1	+3,5	91,5	-0,1
		AUSLAND	107,0	-2,4	-9,6	118,3	+1,4	+13,0	103,7	+4,5	112,7	-0,4
34	HERSTELLUNG VON KRAFTWAGEN UND KRAFTWAGENTEILEN	INSGESAMT	91,6	-3,8	-10,0	101,8	+3,5	+9,9	92,7	+4,3	96,7	-0,1
		INLAND	82,2	-5,6	-10,3	91,6	+8,8	+14,5	82,3	+3,9	86,9	+1,4
		AUSLAND	104,4	-2,2	-9,8	115,8	-1,9	+5,6	106,9	+4,3	110,1	-2,0
34.1	HERSTELLUNG VON KRAFTWAGEN UND KRAFTWAGENMOTOREN	INSGESAMT	93,7	+1,0	-7,0	100,8	+1,9	+10,8	92,2	+4,7	97,3	+1,5
		INLAND	83,5	-1,1	-4,9	87,8	+7,3	+18,2	78,5	+1,8	85,7	+3,1
		AUSLAND	105,7	+2,9	-9,0	116,2	-2,6	+4,8	108,5	+7,2	111,0	-
34.2	HERSTELLUNG VON KAROS- SERIEN, AUFBAUTEN UND ANHAENGERN	INSGESAMT	85,7	-11,1	-8,3	93,5	-	+9,1	87,9	-1,3	89,6	-5,7
		INLAND	74,7	-5,3	-9,9	82,9	+11,1	+15,0	77,0	+6,6	78,8	+2,6
		AUSLAND	141,5	-6,9	-3,8	147,1	-4,4	-4,8	143,0	-0,1	144,3	-5,7
34.3	H.V. TEILEN UND ZUBE- HOER FUER KRAFTWAGEN UND KRAFTWAGENMOTOREN	INSGESAMT	87,6	-14,4	-17,4	106,0	+7,9	+8,4	94,8	+3,8	96,8	-3,5
		INLAND	81,4	-16,3	-20,5	102,4	+9,1	+8,1	92,0	+5,5	91,9	-3,9
		AUSLAND	97,5	-13,7	-12,9	111,9	+4,5	+9,1	99,1	-0,9	104,7	-4,9
35	SONSTIGER FAHRZEUGBAU	INSGESAMT	126,3	-10,2	-1,5	128,2	+18,7	+67,1	87,8	+2,9	127,3	+2,4
		INLAND	131,2	-15,9	+5,9	123,9	+16,4	+60,9	89,3	+1,5	127,6	-2,7
		AUSLAND	121,6	-2,3	-8,2	132,4	+20,5	+73,1	86,3	+4,7	127,0	+8,4
35.1	SCHIFFBAU	INSGESAMT	128,6	+29,6	-52,6	271,2	+140,0	+251,3	111,0	+20,5	199,9	+88,4
		INLAND	181,6	+3,3	-17,3	219,7	+92,2	+146,6	98,9	-9,7	200,7	+38,3
		AUSLAND	86,1	+130,8	-72,4	312,5	+179,0	+361,6	120,7	+54,9	199,3	+166,8
35.2	SCHIENENFAHRZEUGBAU	INSGESAMT	109,0	+0,2	+16,3	93,7	+13,7	+19,7	84,8	+5,2	101,4	+6,1
		INLAND	123,3	+5,4	+15,7	106,6	+19,5	+33,4	96,4	+13,1	115,0	+11,5
		AUSLAND	81,4	-11,9	+18,3	68,8	-0,1	-8,5	62,4	-12,5	75,1	-6,9
35.3	LUFT- UND RAUMFAHRZEUGBAU	INSGESAMT	142,5	-24,8	+66,1	85,8	-31,1	+11,3	77,7	-6,7	114,2	-27,3
		INLAND	134,1	-37,9	+32,5	101,2	-22,1	+42,7	76,9	+1,3	117,7	-31,9
		AUSLAND	147,8	-14,5	+94,2	76,1	-37,2	-6,2	78,2	-11,0	112,0	-23,9
35.4	H.V. KRAFTRAEDERN UND FAHRRRAEDERN	INSGESAMT	57,9	-1,0	-15,6	68,6	-4,7	+7,7	91,3	-3,4	63,3	-3,1
		INLAND	60,9	-0,8	-17,1	73,5	+2,8	+10,0	96,9	-1,6	67,2	+1,1
		AUSLAND	40,4	+23,9	-	40,4	-49,0	-11,4	58,4	-	40,4	-27,7
35.41	HERSTELLUNG VON KRAFTRAEDERN	INSGESAMT	
		INLAND	
		AUSLAND	
35.42	HERSTELLUNG VON FAHRRRAEDERN	INSGESAMT	50,1	-4,4	-20,9	63,3	-1,9	+13,2	82,6	-5,1	56,7	-3,1
		INLAND	51,4	-4,5	-22,4	66,2	+8,9	+16,5	85,4	-4,2	58,8	+2,6
		AUSLAND	43,0	+8,3	-8,7	47,1	-52,3	-7,8	67,0	-1,3	45,1	-34,8
35.5	FAHRZEUGBAU A.N.G.	INSGESAMT	85,6	-3,1	-37,2	136,3	+35,4	+33,1	103,1	+12,8	111,0	+17,5
		INLAND	91,9	+5,1	-31,8	134,8	+35,2	+31,1	103,9	+15,1	113,4	+21,2
		AUSLAND	71,4	-23,6	-48,7	139,2	+31,7	+37,5	101,0	+4,2	105,3	+5,7
36.1	HERSTELLUNG VON MOEBELN	INSGESAMT	83,1	-14,2	-17,4	100,6	-4,5	+6,6	90,2	-3,3	91,9	-9,1
		INLAND	86,2	-14,1	-17,4	104,4	-3,8	+7,0	93,0	-3,0	95,3	-8,8
		AUSLAND	66,0	-14,2	-16,8	79,3	-9,2	+3,0	74,5	-5,3	72,7	-11,4
36.11	HERSTELLUNG VON SITZ- MOEBELN	INSGESAMT	87,9	-3,8	-13,3	101,4	+0,9	+9,0	90,8	+2,3	94,7	-1,4
		INLAND	90,4	-4,3	-13,6	104,6	+1,2	+9,2	93,1	+2,1	97,5	-1,5
		AUSLAND	74,0	-1,3	-11,9	84,0	-0,4	+8,2	78,2	+2,9	79,0	-0,9
36.12	HERSTELLUNG VON BUERO- UND LADENMOEBELN	INSGESAMT	97,3	-3,0	-10,2	108,4	+0,4	+2,5	97,2	+1,1	102,9	-1,2
		INLAND	101,4	-2,7	-10,8	113,7	+2,1	+3,0	101,1	+2,0	107,6	-0,2
		AUSLAND	70,5	-8,1	-3,6	73,1	-16,5	-3,2	71,5	-8,8	71,8	-12,5
36.13	HERSTELLUNG VON KUECHENMOEBELN	INSGESAMT	69,9	-27,1	-29,0	98,5	-4,9	+6,7	87,9	-4,2	84,2	-15,6
		INLAND	72,5	-27,3	-29,4	102,7	-3,9	+7,3	90,8	-4,0	87,6	-15,2
		AUSLAND	56,7	-19,7	-26,3	76,9	-5,6	+2,7	72,8	-1,1	66,8	-12,2
36.14	HERSTELLUNG VON SONST. MOEBELN	INSGESAMT	81,0	-18,7	-17,7	98,4	-9,1	+6,1	88,4	-7,8	89,7	-13,7
		INLAND	84,2	-18,4	-17,5	102,0	-8,4	+6,9	91,1	-7,4	93,1	-13,2
		AUSLAND	63,5	-20,6	-19,4	78,8	-13,4	+1,2	73,6	-10,5	71,2	-16,7

LAND

DAS VERARBEITENDE GERWERBE
=100
ABTEILUNGEN, GRUPPEN UND KLASSEN
ZWEIGE, AUSGABE 1995 (WZ93)
WERT

INDEX

1994 DEZ.	VER- AEND. IN % GEGEN DEZ. 1993	1994 4.VJ	1995 3.VJ	1995 4.VJ	VERAENDERUNG IN % 4.VJ 1995 GEGEN		1994 2.HJ	1995 1.HJ	1995 2.HJ	VERAENDERUNG IN % 2.HJ 1995 GEGEN		1994	1995	VER- AEND. IN % GEGEN 1994	WZ93 SCHL.
					4.VJ 1994	3.VJ 1995				2.HJ 1994	1.HJ 1995				
114,0	+3,5	97,7	92,2	100,9	+3,3	+9,4	98,4	88,3	96,6	-1,8	+9,4	92,7	92,4	-0,3	33.2
106,6	-0,7	90,1	84,0	92,1	+2,2	+9,6	90,6	83,9	88,1	-2,8	+5,0	84,7	86,0	+1,5	
130,0	+12,2	113,9	109,8	119,9	+5,3	+9,2	115,3	97,7	114,9	-0,3	+17,6	109,8	106,3	-3,2	
104,5	+10,8	99,9	84,0	92,4	-7,5	+10,0	95,1	91,0	88,2	-7,3	-3,1	93,2	89,6	-3,9	33.4
100,7	+10,9	96,0	74,6	82,2	-14,4	+10,2	93,3	79,5	78,4	-16,0	-1,4	90,8	78,9	-13,1	
110,8	+11,6	106,4	99,4	109,1	+2,5	+9,8	98,1	109,9	104,2	+6,2	-5,2	97,2	107,0	+10,1	
79,0	-1,9	83,9	66,5	77,0	-8,2	+15,8	80,4	68,7	71,7	-10,8	+4,4	76,3	70,2	-8,0	33.5
78,5	-7,1	85,8	62,2	73,0	-14,9	+17,4	81,1	60,7	67,6	-16,6	+11,4	75,7	64,1	-15,3	
79,8	+7,7	80,9	73,7	83,6	+3,3	+13,4	79,3	82,0	78,6	-0,9	-4,1	77,4	80,3	+3,7	
101,8	-0,5	98,3	79,3	97,3	-1,0	+22,7	89,7	95,7	88,3	-1,6	-7,7	88,4	92,0	+4,1	DM
96,1	-3,9	89,1	73,4	87,6	-1,7	+19,3	81,6	85,7	80,5	-1,3	-6,1	80,3	83,1	+3,5	
109,6	+3,8	110,6	87,1	110,0	-0,5	+26,3	100,6	108,9	98,6	-2,0	-9,5	99,2	103,7	+4,5	
95,2	+0,3	96,4	80,4	95,3	-1,1	+18,5	89,0	97,4	87,9	-1,2	-9,8	88,9	92,7	+4,3	34
87,1	-2,6	84,9	72,9	84,6	-0,4	+16,0	78,9	85,8	78,7	-0,3	-8,3	79,2	82,3	+3,9	
106,7	+3,9	112,4	90,9	110,0	-2,1	+21,0	102,9	113,3	100,4	-2,4	-11,4	102,5	106,9	+4,3	
92,8	-2,1	96,4	79,0	95,2	-1,2	+20,5	87,7	97,3	87,1	-0,7	-10,5	88,1	92,2	+4,7	34.1
84,4	-6,5	83,4	68,3	81,9	-1,8	+19,9	75,9	81,9	75,1	-1,1	-8,3	77,1	78,5	+1,8	
102,7	+2,5	111,8	91,7	110,9	-0,8	+20,9	101,7	115,6	101,3	-0,4	-12,4	101,2	108,5	+7,2	
96,4	-4,3	93,3	76,2	88,3	-5,4	+15,9	88,5	93,5	82,3	-7,0	-12,0	89,1	87,9	-1,3	34.2
78,9	-3,0	73,8	67,1	76,6	+3,8	+14,2	71,8	82,1	71,8	-	-12,5	72,2	77,0	+6,6	
152,0	-6,6	155,6	122,5	147,7	-5,1	+20,6	141,6	151,0	135,1	-4,6	-10,5	143,1	143,0	-0,1	
102,3	+9,5	97,3	84,9	97,1	-0,2	+14,4	93,0	98,5	91,0	-2,2	-7,6	91,3	94,8	+3,8	34.3
97,2	+8,4	92,7	84,4	92,8	+0,1	+10,0	89,5	95,5	88,6	-1,0	-7,2	87,2	92,0	+5,5	
113,0	+11,8	106,8	85,7	104,0	-2,6	+21,4	100,4	103,4	94,9	-5,5	-8,2	100,0	99,1	-0,9	
140,6	-3,9	109,2	72,0	110,4	+1,1	+53,3	93,9	84,3	91,2	-2,9	+8,2	85,3	87,8	+2,9	35
156,0	-8,5	116,7	78,0	110,7	-5,1	+41,9	99,1	84,2	94,3	-4,8	+12,0	88,0	89,3	+1,5	
124,5	+2,9	101,5	68,2	110,2	+8,6	+66,5	88,3	84,4	88,2	-0,1	+4,5	82,4	86,3	+4,7	
99,2	-33,7	105,4	64,7	159,0	+50,9	+145,7	99,1	110,1	111,9	+12,9	+1,6	92,1	111,0	+20,5	35.1
175,8	-26,2	141,7	52,3	163,5	+15,4	+212,6	136,7	89,8	107,9	-21,1	+20,2	109,5	98,9	-9,7	
37,3	-52,4	76,0	74,6	155,4	+104,5	+108,3	68,8	126,4	115,0	+67,2	-9,0	77,9	120,7	+54,9	
108,8	+6,7	90,2	86,9	93,7	+3,9	+7,8	84,2	79,3	90,3	+7,2	+13,9	80,6	84,8	+5,2	35.2
117,0	+6,2	99,1	102,9	103,3	+4,2	+0,4	88,3	89,7	103,1	+16,8	+14,9	85,2	96,4	+13,1	
92,4	+7,9	72,6	56,0	75,1	+3,4	+34,1	76,0	59,2	65,6	-13,7	+10,8	71,3	62,4	-12,5	
189,5	+2,9	128,0	67,7	101,8	-20,5	+50,4	100,3	70,6	84,7	-15,6	+20,0	83,3	77,7	-6,7	35.3
215,8	-8,1	137,7	71,2	102,1	-25,9	+43,4	98,5	67,2	86,7	-12,0	+29,0	75,9	76,9	+1,3	
172,9	+13,9	121,9	65,4	101,7	-16,6	+55,5	101,5	72,9	83,6	-17,6	+14,7	87,9	78,2	-11,0	
58,5	+27,7	62,6	79,5	63,4	+1,3	-20,3	67,5	111,1	71,5	+5,9	-35,6	94,5	91,3	-3,4	35.4
61,4	+29,0	64,8	85,6	67,1	+3,5	-21,6	70,8	117,4	76,4	+7,9	-34,9	98,5	96,9	-1,6	
32,6	+14,4	43,5	43,5	42,1	-3,2	-3,2	37,4	74,0	42,8	+14,4	-42,2	58,4	58,4	-	
.	35.41
.	
52,4	+11,5	54,3	68,9	56,4	+3,9	-18,1	61,3	102,6	62,7	+2,3	-38,9	87,0	82,6	-5,1	35.42
53,8	+10,9	54,5	72,6	58,1	+6,6	-20,0	63,3	105,5	65,4	+3,3	-38,0	89,1	85,4	-4,2	
39,7	+21,4	52,1	48,0	47,1	-9,6	-1,9	42,0	86,5	47,6	+13,3	-45,0	67,9	67,0	-1,3	
88,3	+2,3	95,9	107,8	108,1	+12,7	+0,3	95,1	98,3	108,0	+13,6	+9,9	91,4	103,1	+12,8	35.5
87,4	+1,6	95,0	114,0	109,8	+15,6	-3,7	94,6	95,8	111,9	+18,3	+16,8	90,3	103,9	+15,1	
93,4	+6,0	100,8	93,5	103,9	+3,1	+11,1	97,7	103,2	98,7	+1,0	-4,4	96,9	101,0	+4,2	
96,9	+2,2	99,8	81,0	92,7	-7,1	+14,4	92,2	93,5	86,8	-5,9	-7,2	93,3	90,2	-3,3	36.1
100,4	+1,7	103,0	83,2	96,1	-6,7	+15,5	95,0	96,3	89,7	-5,6	-6,9	95,9	93,0	-3,0	
76,9	+5,3	81,4	68,1	74,1	-9,0	+8,8	76,5	78,0	71,1	-7,1	-8,8	78,7	74,5	-5,3	
91,4	+0,9	94,4	78,7	94,1	-0,3	+19,6	86,2	95,3	86,4	+0,2	-9,3	88,8	90,8	+2,3	36.11
94,5	+0,4	97,4	80,5	96,9	-0,5	+20,4	88,7	97,5	88,7	-	-9,0	91,2	93,1	+2,1	
75,0	+5,0	78,4	68,7	78,5	+0,1	+14,3	72,7	82,9	73,6	+1,2	-11,2	76,0	78,2	+2,9	
100,3	+2,0	103,0	93,2	103,8	+0,8	+11,4	95,6	95,9	98,5	+3,0	+2,7	96,1	97,2	+1,1	36.12
104,2	+1,5	106,5	97,1	108,5	+1,9	+11,7	98,7	99,4	102,8	+4,2	+3,4	99,1	101,1	+2,0	
76,7	+5,9	81,5	67,6	73,0	-10,4	+8,0	76,8	72,7	70,3	-8,5	-3,3	78,4	71,5	-8,8	
95,9	-1,3	98,5	79,2	86,9	-11,8	+9,7	91,0	92,7	83,1	-8,7	-10,4	91,8	87,9	-4,2	36.13
99,7	-1,8	101,8	81,7	90,3	-11,3	+10,5	93,8	95,7	86,0	-8,3	-10,1	94,6	90,8	-4,0	
70,6	+2,3	75,9	66,8	69,5	-8,4	+4,0	71,8	77,5	68,2	-5,0	-12,0	73,6	72,8	-1,1	
99,6	+4,2	102,6	79,3	90,7	-11,6	+14,4	95,5	91,8	85,0	-11,0	-7,4	95,9	88,4	-7,8	36.14
103,2	+3,9	105,9	81,3	93,9	-11,3	+15,5	98,3	94,7	87,6	-10,9	-7,5	98,4	91,1	-7,4	
80,0	+6,1	85,0	68,4	73,4	-13,6	+7,3	80,4	76,2	70,9	-11,8	-7,0	82,2	73,6	-10,5	

DEUTSCHLAND
 2 INDEX DES UMSATZES FUER DAS VERARBEITENDE GEWERBE
 1991=100
 2.2 ZEITREIHENANALYSE - BERLINER VERFAHREN (BV 4)
 WERTINDEX

WZ93- SCHL.	WIRTSCHAFTSZWEIG		ORIGINALWERT		KALENDER- UND SAISONBEREINIGTER WERT BERLINER VERFAHREN		GLATTE KOMPONENTE BERLINER VERFAHREN, VERSION 4	
			1995	VERAEND. GEGEN- UEBER VORJAHRES- MONAT IN %	1995	VERAEND. GEGEN- UEBER VOR- MONAT IN %	1995	VERAEND. GEGEN- UEBER VOR- MONAT IN %
			DEZ.		DEZ.		DEZ.	
D	VERARBEITENDES GEWERBE 1)	INSGES.	97.7	-7.0	98.2	2.2	97.8	-0.3
		INLAND	92.7	-8.0	94.3	1.5	94.0	-0.4
		AUSLAND	107.7	-5.8	105.4	2.9	105.3	-0.2
	VORLEISTUNGSGUETER- PRODUZENTEN	INSGES.	86.9	-9.8	100.0	2.7	99.1	-0.7
		INLAND	83.6	-9.7	96.8	2.9	95.6	-0.7
		AUSLAND	94.8	-10.1	107.8	2.5	107.2	-0.5
	INVESTITIONSGUETER- PRODUZENTEN	INSGES.	116.2	-6.1	96.3	-0.3	97.2	-0.1
		INLAND	110.8	-7.1	91.9	-2.2	93.4	-0.2
		AUSLAND	125.2	-4.6	103.2	2.3	103.4	0.0
	GEBRAUCHSGUETER- PRODUZENTEN	INSGES.	94.0	-2.5	96.1	6.0	94.7	-0.0
		INLAND	88.5	-5.9	90.8	4.2	89.4	0.1
		AUSLAND	103.8	3.4	105.5	8.8	104.1	-0.2
	VERBRAUCHSGUETER- PRODUZENTEN	INSGES.	84.4	-0.4	100.3	7.0	97.1	0.1
		INLAND	82.4	-1.1	96.8	7.8	93.2	-0.0
		AUSLAND	90.5	1.3	111.1	5.0	109.4	0.5
DG	CHEMISCHE INDUSTRIE	INSGES.	90.1	-8.0	105.3	4.8	103.4	-0.7
		INLAND	86.6	-6.3	101.8	5.5	99.6	-0.7
		AUSLAND	94.9	-10.1	110.1	3.9	108.5	-0.7
DJ	METALLERZEUGUNG UND -BEARBEITUNG, H.V. METALLERZEUGNISSEN	INSGES.	91.1	-5.0	101.9	2.6	102.1	-0.3
		INLAND	90.9	-4.5	101.3	4.1	100.3	-0.4
		AUSLAND	91.6	-6.4	104.6	-1.7	108.0	0.1
DK	MASCHINENBAU	INSGES.	113.2	-7.7	92.1	-1.2	91.8	-0.0
		INLAND	103.9	-9.2	86.5	-3.6	87.1	-0.5
		AUSLAND	126.6	-6.7	99.8	1.9	98.3	0.5
DL	H.V. BUEROMASCH., ADV GER. U. -EINR.; ELEKTROT. FEINMECHANIK U. OPTIK	INSGES.	102.9	-11.9	97.5	1.7	97.1	-0.2
		INLAND	96.7	-14.3	89.1	-1.6	90.2	-0.4
		AUSLAND	116.1	-7.3	115.2	7.7	111.9	0.2
DM	FAHRZEUGBAU	INSGES.	102.2	-5.0	93.2	0.1	95.6	-0.5
		INLAND	93.9	-7.8	84.8	-2.9	87.8	-0.3
		AUSLAND	113.2	-2.3	103.5	2.6	105.5	-0.9

1) OHNE ERNAHRUNGSGEWERBE UND TABAKVERARBEITUNG.

DEUTSCHLAND
 2 INDEX DES UMSATZES FÜR DAS VERARBEITENDE GEWERBE
 1991=100
 2.2 ZEITREIHENANALYSE - BERLINER VERFAHREN (BV 4)
 VOLUMENINDEX

WZ93- SCHL.	WIRTSCHAFTSZWEIG		ORIGINALWERT		KALENDER- UND SAISONBEREINIGTER WERT BERLINER VERFAHREN, VERSION 4		GLATTE KOMPONENTE	
			1995	VERÄND. GEGEN- UEBER VORJAHRES- MONAT IN %	1995	VERÄND. GEGEN- UEBER VOR- MONAT IN %	1995	VERÄND. GEGEN- UEBER VOR- MONAT IN %
			DEZ.		DEZ.		DEZ.	
D	VERARBEITENDES GEWERBE 1)	INSGES.	93.7	-8.6	94.1	2.3	93.4	-0.4
		INLAND	88.8	-9.7	90.4	1.8	89.5	-0.5
		AUSLAND	103.7	-6.7	101.3	3.0	100.9	-0.3
	VORLEISTUNGSGÜTER- PRODUZENTEN	INSGES.	84.9	-11.4	97.7	3.3	95.7	-0.7
		INLAND	81.4	-11.8	94.3	3.4	92.1	-0.8
		AUSLAND	93.0	-10.9	105.3	3.1	103.7	-0.5
	INVESTITIONSGÜTER- PRODUZENTEN	INSGES.	110.1	-7.6	90.6	-0.7	91.8	-0.2
		INLAND	105.0	-8.8	86.5	-2.6	88.1	-0.3
		AUSLAND	118.4	-6.0	97.3	2.3	97.7	-0.1
	GEBRAUCHSGÜTER- PRODUZENTEN	INSGES.	88.1	-2.8	89.3	5.0	88.7	-0.1
		INLAND	81.6	-7.0	83.8	4.5	82.4	0.1
		AUSLAND	99.6	4.0	101.2	8.7	100.2	-0.2
	VERBRAUCHSGÜTER- PRODUZENTEN	INSGES.	81.1	-1.9	96.3	7.1	93.0	0.0
		INLAND	78.7	-2.4	92.3	8.1	88.5	-0.1
		AUSLAND	88.6	-0.1	108.7	4.9	107.0	0.4
DG	CHEMISCHE INDUSTRIE	INSGES.	89.7	-8.4	104.6	5.5	101.2	-0.5
		INLAND	86.1	-6.8	101.2	6.0	97.6	-0.4
		AUSLAND	94.5	-10.5	109.1	4.7	106.1	-0.6
DJ	METALLERZEUGUNG UND -BEARBEITUNG, H.V. METALLERZEUGNISSEN	INSGES.	89.1	-7.3	99.9	2.8	99.4	-0.4
		INLAND	88.7	-7.1	99.2	4.3	97.7	-0.6
		AUSLAND	90.5	-7.4	102.4	-1.5	105.0	0.1
DK	MASCHINENBAU	INSGES.	104.4	-9.5	84.3	-1.9	84.3	-0.2
		INLAND	95.4	-11.0	78.8	-4.3	79.7	-0.7
		AUSLAND	117.3	-8.4	91.7	1.1	90.7	0.3
DL	H.V. BUEROMASCH., ADV GER.U.-EINR.; ELEKTROT. FEINMECHANIK U. OPTIK	INSGES.	102.5	-12.5	96.2	1.7	95.7	-0.3
		INLAND	96.4	-14.7	88.1	-1.4	88.7	-0.5
		AUSLAND	115.4	-8.4	113.6	7.2	110.5	0.1
DM	FAHRZEUGBAU	INSGES.	96.1	-5.6	87.5	-0.2	90.2	-0.6
		INLAND	87.7	-8.7	79.2	-3.4	82.4	-0.3
		AUSLAND	107.0	-2.4	97.6	2.3	100.1	-0.9

1) OHNE ERNAHRUNGSGEWERBE UND TABAKVERARBEITUNG.

STBA, FACHSERIE 4, REIHE 2.2

3 INDEX DES AUFTRAGSEINGANGS
 1991
 NACH ABSCHNITTEN, UNTERABSCHNITTEN,
 DER KLASSIFIKATION DER WIRTSCHAFTS
 3.1 ORIGINAL

WERT

WZ93- SCHL.	WIRTSCHAFTSZWEIG		VERAENDERUNG IN % DEZ. 1995 GEGEN			VERAENDERUNG IN % NOV. 1995 GEGEN			KUMULIERT		2-MONATS- DURCHSCHNITT NOV. 1995 UND DEZ. 1995	
			1995 DEZ.	DEZ.		1995 NOV.	NOV.		JAN. 1995 BIS DEZ. 1995	VER- AEND. IN % GEGEN VORJAHR	NOV. 1995 UND DEZ. 1995	VER- AEND. IN % GEGEN VORJAHR
				1994	NOV. 1995		NOV. 1994	OKT. 1995				
D	VERARBEITENDES GEWERBE 1)	INSGESAMT	91,1	-11,2	-7,2	98,2	-3,6	+2,6	98,2	+1,1	94,7	-7,4
		INLAND	84,2	-11,5	-10,2	93,8	-1,9	+3,5	93,4	+1,6	89,0	-6,7
		AUSLAND	104,8	-11,0	-1,9	106,8	-6,7	+1,2	107,6	+0,1	105,8	-8,9
	VORLEISTUNGSGUETER- PRODUZENTEN	INSGESAMT	88,9	-12,1	-8,9	97,6	-7,3	+0,1	98,8	+0,4	93,3	-9,6
		INLAND	84,0	-11,9	-11,5	94,9	-5,9	+1,7	94,8	+0,5	89,5	-8,8
AUSLAND		99,8	-13,3	-3,9	103,8	-10,2	-2,9	108,1	-0,1	101,8	-11,8	
INVESTITIONSGUETER- PRODUZENTEN	INSGESAMT	99,7	-13,0	-1,3	101,0	-1,6	+7,9	100,7	+2,8	100,4	-7,6	
	INLAND	88,6	-15,1	-6,8	95,1	+3,7	+8,8	94,6	+5,2	91,9	-6,3	
	AUSLAND	117,3	-10,9	+6,3	110,4	-8,2	+6,6	110,3	-0,9	113,9	-9,6	
GEBRAUCHSGUETER- PRODUZENTEN	INSGESAMT	83,8	-2,7	-14,8	98,4	+2,1	+6,1	89,6	+0,3	91,1	-0,2	
	INLAND	78,4	-2,5	-13,9	91,1	+0,4	+6,1	84,5	-0,9	84,8	-0,9	
	AUSLAND	92,7	-2,6	-16,0	110,4	+4,6	+6,4	98,0	+2,6	101,6	+1,2	
VERBRAUCHSGUETER- PRODUZENTEN	INSGESAMT	77,9	-4,8	-11,7	88,2	+1,7	-10,1	97,1	+0,1	83,1	-1,4	
	INLAND	75,9	-0,9	-11,9	86,2	-0,1	-7,6	93,2	-1,0	81,1	-0,5	
	AUSLAND	83,9	-13,1	-11,0	94,3	+6,9	-16,0	108,7	+3,4	89,1	-3,6	
DB	TEXTIL- UND BEKLEIDUNGS- GEWERBE	INSGESAMT	52,7	-7,1	-20,3	66,1	-4,3	-16,9	80,0	-4,1	59,4	-5,6
		INLAND	51,2	-9,4	-21,0	64,8	-5,3	-11,4	76,6	-6,6	58,0	-7,2
		AUSLAND	57,6	+0,9	-18,1	70,3	-1,5	-29,9	91,3	+4,1	64,0	-0,5
17	TEXTILGEWERBE	INSGESAMT	62,9	-9,0	-21,8	80,4	-6,0	-4,1	79,1	-4,1	71,7	-7,2
		INLAND	61,0	-10,4	-21,9	78,1	-6,0	-0,6	76,3	-5,8	69,6	-7,9
		AUSLAND	68,6	-4,1	-21,2	87,1	-5,6	-12,2	87,3	+0,8	77,9	-4,9
18.2	HERSTELLUNG VON BEKLEI- DUNG (OHNE LEDERBEKLEI- DUNG)	INSGESAMT	38,4	-4,0	-16,7	46,1	-2,1	-37,3	81,4	-3,9	42,3	-3,0
		INLAND	38,3	-7,7	-18,9	47,2	-4,6	-28,5	76,9	-7,8	42,8	-5,9
		AUSLAND	39,0	+11,4	-6,9	41,9	+6,3	-58,9	98,3	+10,1	40,5	+8,9
DC	LEDERGEWERBE	INSGESAMT	60,5	-7,4	-37,8	97,2	+1,8	-15,3	100,6	-2,9	78,9	-1,9
		INLAND	56,8	-4,5	-39,6	94,0	+5,4	-16,9	99,9	-1,9	75,4	+1,3
		AUSLAND	73,6	-13,7	-31,9	108,1	-8,2	-10,1	103,0	-6,3	90,9	-10,5
DD	HOLZGEWERBE (OHNE HERSTELLUNG VON MOEBELN)	INSGESAMT	86,3	-9,4	-16,3	103,1	-11,6	+1,6	98,4	-5,0	94,7	-10,7
		INLAND	85,9	-11,0	-15,7	101,9	-13,2	+1,8	97,1	-6,6	93,9	-12,2
		AUSLAND	92,3	+1,3	-22,2	118,6	+3,3	-0,2	115,2	+11,3	105,5	+2,4
DE	PAPIER- UND DRUCKGEWERBE	INSGESAMT	93,5	-10,0	-12,2	106,5	+2,4	+3,4	101,1	+7,2	100,0	-3,8
		INLAND	91,5	-8,7	-11,8	103,8	+2,4	+3,6	97,2	+6,2	97,7	-3,1
		AUSLAND	102,1	-14,9	-13,5	118,1	+2,4	+2,4	118,0	+10,9	110,1	-6,5
21	PAPIERGEWERBE	INSGESAMT	89,4	-14,4	-14,7	104,8	+1,7	+2,0	103,9	+9,7	97,1	-6,4
		INLAND	85,5	-12,3	-15,1	100,7	+2,5	+2,8	98,0	+9,1	93,1	-4,9
		AUSLAND	100,3	-18,7	-13,5	116,0	-0,3	+0,2	120,5	+11,3	108,2	-9,8
21.1	H.V. HOLZSTOFF, ZELLSTOFF, PAPIER, KARTON UND PAPPE	INSGESAMT	94,6	-22,8	-15,0	111,3	+1,6	+2,5	113,3	+16,0	103,0	-11,3
		INLAND	83,7	-25,5	-15,5	99,0	+0,3	+1,4	98,6	+11,9	91,4	-13,4
		AUSLAND	113,0	-19,0	-14,5	132,1	+3,2	+4,1	138,1	+21,5	122,6	-8,4
21.2	PAPIER-, KARTON- UND PAPPEVERARBEITUNG	INSGESAMT	86,0	-5,8	-14,3	100,3	+2,0	+1,5	97,6	+5,5	93,2	-1,7
		INLAND	86,4	-3,1	-15,0	101,6	+3,7	+3,6	97,7	+7,7	94,0	+0,4
		AUSLAND	83,9	-16,3	-11,8	95,1	-4,6	-6,1	97,6	-2,9	89,5	-10,5
22	DRUCKGEWERBE, VERVIEL- FAELTIGUNG VON BESPIELTEN TONTRAEGERN	INSGESAMT	99,4	-3,7	-8,9	109,1	+3,8	+5,4	97,0	+3,5	104,3	+0,1
		INLAND	98,5	-4,4	-8,3	107,4	+2,7	+4,6	96,2	+3,1	103,0	-0,8
		AUSLAND	110,7	+4,5	-13,7	128,3	+16,0	+13,7	105,8	+7,3	119,5	+10,3
DG	CHEMISCHE INDUSTRIE	INSGESAMT	92,8	-9,9	-7,8	100,7	-1,9	-2,7	105,4	+4,3	96,8	-5,8
		INLAND	88,1	-4,8	-10,3	98,2	-1,4	-2,3	100,6	+4,6	93,2	-3,0
		AUSLAND	99,0	-15,6	-4,8	104,0	-2,4	-3,3	111,8	+3,8	101,5	-9,4
24.1	HERSTELLUNG VON CHEMISCHEN GRUNDSTOFFEN	INSGESAMT	89,8	-15,5	-6,5	96,0	-6,7	-5,1	105,8	+7,1	92,9	-11,2
		INLAND	79,6	-16,5	-12,0	90,5	-7,2	-6,5	99,5	+8,0	85,1	-11,7
		AUSLAND	99,5	-14,7	-1,8	101,3	-6,3	-4,0	111,8	+6,3	100,4	-10,7
24.4	HERSTELLUNG VON PHARMA- ZEUTISCHEN ERZEUGNISSEN	INSGESAMT	102,5	-8,2	-4,3	107,1	+2,2	-1,3	107,5	+0,1	104,8	-3,1
		INLAND	104,8	+3,1	-4,5	109,7	+2,8	-0,5	106,8	+4,8	107,3	+3,0
		AUSLAND	98,7	-25,4	-3,8	102,6	+1,7	-2,8	108,7	-8,4	100,7	-13,6
DH	HERSTELLUNG VON GUMMI- UND KUNSTSTOFFWAREN	INSGESAMT	85,0	-6,4	-17,6	103,2	-4,4	-1,3	102,0	+3,8	94,1	-5,3
		INLAND	83,2	-4,8	-17,7	101,1	-4,2	-1,5	100,3	+4,8	92,2	-4,5
		AUSLAND	90,6	-12,0	-17,3	109,5	-6,2	-1,4	107,4	-	100,1	-8,9
25.2	HERSTELLUNG VON KUNST- STOFFWAREN	INSGESAMT	85,1	-7,6	-16,0	101,3	-7,1	-2,9	102,1	+2,8	93,2	-7,4
		INLAND	85,1	-4,8	-16,3	101,7	-5,5	-2,8	102,3	+4,8	93,4	-5,2
		AUSLAND	85,3	-16,5	-14,4	99,7	-12,7	-3,5	101,5	-3,8	92,5	-14,5
DI	GLASGEWERBE, KERAMIK, VERARBEITUNG VON STEINEN UND ERDEN	INSGESAMT	80,6	-17,5	-21,7	102,9	-8,5	-1,5	101,1	-6,0	91,8	-12,7
		INLAND	82,2	-15,9	-21,5	104,7	-8,7	-1,3	102,7	-6,0	93,5	-12,0
		AUSLAND	76,0	-22,4	-22,1	97,6	-7,9	-2,5	96,3	-6,1	86,8	-14,9
26.1	HERSTELLUNG UND VERAR- BEITUNG VON GLAS	INSGESAMT	87,8	-17,3	-15,3	103,7	-5,4	+3,9	97,9	-7,5	95,8	-11,2
		INLAND	91,0	-13,6	-13,7	105,4	-3,4	+8,3	97,0	-6,6	98,2	-8,4
		AUSLAND	79,7	-26,7	-20,0	99,6	-10,2	-5,9	100,2	-9,6	89,7	-18,3
DJ	METALLERZEUGUNG UND -BE- ARBEITUNG, HERSTELLUNG VON METALLERZEUGNISSEN	INSGESAMT	85,2	-13,0	-11,4	96,2	-8,1	+1,9	98,8	+0,1	90,7	-10,5
		INLAND	81,7	-12,6	-12,3	93,2	-6,7	+2,0	96,1	+0,6	87,5	-9,5
		AUSLAND	96,4	-13,3	-9,0	105,9	-11,4	+1,8	107,4	-1,2	101,2	-12,3

1) AUSGEWAELHTE WIRTSCHAFTSZWEIGE (OHNE ERNAERHUNGSGEWERBE UND TABAKVERARBEITUNG).

STBA, FACHSERIE 4, REIHE 2.2

3 INDEX DES AUFTRAGSEINGANGS
 1991
 NACH ABSCHNITTEN, UNTERABSCHNITTEN,
 DER KLASSIFIKATION DER WIRTSCHAFTS
 3.1 ORIGINAL

WERT

WZ93- SCHL.	WIRTSCHAFTSZWEIG		VERAENDERUNG IN %			VERAENDERUNG IN %			KUMULIERT		2-MONATS- DURCHSCHNITT	
			1995	DEZ. 1995 GEGEN		1995	NOV. 1995 GEGEN		JAN. 1995 BIS DEZ. 1995	VER- AEND. IN % GEGEN VORJAHR	NOV. 1995 UND DEZ. 1995	VER- AEND. IN % GEGEN VORJAHR
				DEZ.	NOV.		NOV.	NOV.				
27	METALLERZEUGUNG UND -BEARBEITUNG	INSGESAMT INLAND AUSLAND	80,3 71,0 101,0	-20,8 -24,6 -13,5	-11,3 -14,6 -5,8	90,5 83,1 107,2	-16,3 -17,6 -13,2	+2,4 +2,1 +3,0	96,0 90,1 109,3	-4,8 -5,9 -2,1	85,4 77,1 104,1	-18,5 -20,9 -13,3
27.1	ERZEUGUNG VON ROHEISEN, STAHL UND FERROLEGIE- RUNGEN (EGKS) 1)	INSGESAMT INLAND AUSLAND	76,3 69,9 89,7	-27,7 -28,5 -26,8	-8,3 -15,2 +5,4	83,2 82,4 85,1	-22,6 -19,1 -28,7	-2,3 +1,1 -8,4	93,9 91,7 98,4	-11,0 -8,2 -16,2	79,8 76,2 87,4	-25,1 -23,6 -27,7
27.5	GIESSEREIINDUSTRIE	INSGESAMT INLAND AUSLAND	79,6 71,7 107,8	-15,2 -15,7 -15,1	-14,8 -15,8 -12,2	93,4 85,2 122,8	-9,0 -15,3 +11,6	+5,3 +4,4 +7,5	94,0 87,9 115,6	+0,6 -1,1 +4,8	86,5 78,5 115,3	-12,0 -15,5 -2,7
28	HERSTELLUNG VON METALL- ERZEUGNISSEN	INSGESAMT INLAND AUSLAND	89,0 88,7 90,3	-6,6 -4,7 -13,5	-11,5 -11,2 -13,3	100,6 99,9 104,2	-1,7 +0,6 -9,1	+1,5 +1,8 +0,4	100,9 100,0 104,9	+3,8 +5,0 -0,3	94,8 94,3 97,3	-4,0 -2,0 -11,1
28.1	STAHL- UND LEICHTMETALL- BAU	INSGESAMT INLAND AUSLAND	96,1 96,0 97,0	-6,2 -7,8 +11,6	-5,5 -7,2 +12,8	101,7 103,5 86,0	+6,6 +6,6 +7,1	-4,0 -4,2 +0,2	104,1 104,8 97,4	+4,5 +3,5 +16,8	98,9 99,8 91,5	-0,1 -0,8 +9,4
DK	MASCHINENBAU	INSGESAMT INLAND AUSLAND	97,0 85,5 113,4	-15,2 -16,9 -14,2	-1,6 -5,8 +3,5	98,6 90,8 109,6	-7,2 -5,4 -10,2	+4,2 +2,7 +6,0	99,3 90,8 111,3	-1,0 -0,5 -2,6	97,8 88,2 111,5	-11,3 -11,4 -12,3
29.1	H.V. MASCHINEN F.D.ERZUEG. U.NUTZG.-V.MECHAN.ENERGIE (D.LUFT-,STRASS.FAHRZ.BAU)	INSGESAMT INLAND AUSLAND	97,2 86,0 113,1	-13,5 -16,2 -13,3	-1,5 -12,0 +13,1	98,7 97,7 100,0	-11,0 -7,0 -17,7	+0,5 -0,2 +1,4	107,8 105,3 111,3	+1,8 +6,3 -5,9	98,0 91,9 106,6	-12,3 -11,5 -15,4
29.3	HERSTELLUNG VON LAND- U. FORSTWIRTSCHAFTLICHEN MASCHINEN	INSGESAMT INLAND AUSLAND	103,6 94,4 113,2	-0,3 +9,6 -10,4	+28,5 +28,1 +28,6	80,6 73,7 88,0	-17,2 -15,8 -20,1	-8,1 -17,5 +2,3	89,2 84,9 93,6	-7,2 +0,6 -15,7	92,1 84,1 100,6	-8,5 -3,1 -14,9
29.4	HERSTELLUNG VON WERK- ZEUGMASCHINEN	INSGESAMT INLAND AUSLAND	96,3 71,0 140,6	-19,1 -33,2 -0,6	+1,0 -5,3 +7,5	95,3 75,0 130,8	-4,5 -15,0 +8,8	+8,5 +11,6 +5,6	92,2 71,6 128,2	+0,5 -12,7 +17,7	95,8 73,0 135,7	-12,5 -25,0 +3,7
DL	H.V. BUEROMASCH., DATENVERARB. GER.U.-EINRICHTG.;ELEKTROT., FEINMECHANIK U. OPTIK	INSGESAMT INLAND AUSLAND	98,2 91,0 112,5	-16,9 -18,2 -14,8	+5,1 +0,8 +13,1	93,4 90,3 99,5	-9,6 -2,9 -19,8	+0,9 +6,9 -8,5	96,2 89,9 108,7	-1,5 -0,8 -2,9	95,8 90,7 106,0	-13,5 -11,3 -17,3
30	H.V. BUEROMASCHINEN, DATENVERARBEITUNGSGE- RAETEN U. -EINRICHTUNGEN	INSGESAMT INLAND AUSLAND	86,8 93,9 76,1	-23,3 -20,2 -28,3	-6,5 -12,5 +6,7	92,8 107,3 71,3	+10,3 +40,4 -25,5	+12,6 +15,3 +7,2	87,5 95,7 75,3	-2,5 +4,7 -13,5	89,8 100,6 73,7	-8,9 +3,6 -27,0
31	HERSTELLUNG VON GERAETEN DER ELEKTRIZITAETSERZUE- GUNG, -VERTEILUNG U.AE.	INSGESAMT INLAND AUSLAND	100,1 93,1 117,3	-23,1 -26,2 -16,0	+15,3 +7,6 +34,2	86,8 86,5 87,4	-19,9 -14,7 -29,9	-4,6 +5,1 -21,9	95,0 91,1 104,5	-6,0 -4,8 -8,1	93,5 89,8 102,4	-21,6 -21,1 -22,5
31.2	HERSTELLUNG VON ELEK- TRIZITAETVERTEILUNGS- U. -SCHALTEINRICHTUNGEN	INSGESAMT INLAND AUSLAND	94,8 82,4 124,1	-26,7 -31,7 -16,6	+12,1 -7,7 +68,8	84,6 89,3 73,5	-21,7 -7,0 -45,8	+2,4 +14,5 -21,1	90,5 86,2 100,6	-11,0 -6,9 -17,5	89,7 85,9 98,8	-24,4 -20,7 -30,5
31.6	HERSTELLUNG VON ELEK- TRISCHEN AUSRUESTUNGEN A.N.G.	INSGESAMT INLAND AUSLAND	121,6 134,1 91,8	-10,6 -0,7 -33,7	+43,9 +66,8 -2,5	84,5 80,4 94,2	-21,2 -21,9 -19,6	-2,1 +0,5 -6,8	95,5 96,2 94,1	-5,3 -1,2 -13,6	103,1 107,3 93,0	-15,2 -9,8 -27,2
32	RUNDFUNK-, FERNSEH- UND NACHRICHTENTECHNIK	INSGESAMT INLAND AUSLAND	99,1 84,9 122,7	-4,8 -3,2 -9,4	-0,5 -0,1 -0,7	99,6 85,0 123,6	-0,4 +3,5 -7,8	+0,4 +1,9 -1,4	100,4 84,6 126,4	+7,5 +6,0 +5,8	99,4 85,0 123,2	-2,6 +0,1 -8,6
33	MEDIZIN-, MESS-, STEUER- UND REGELUNGSTECHNIK, OPTIK	INSGESAMT INLAND AUSLAND	98,4 91,0 112,6	-11,4 -8,9 -15,8	-3,7 -6,8 +1,4	102,2 97,6 111,0	-5,1 +3,0 -17,2	+8,4 +12,1 +2,6	98,6 89,6 115,7	-1,3 -0,7 -3,4	100,3 94,3 111,8	-8,3 -3,2 -16,6
DM	FAHRZEUGBAU	INSGESAMT INLAND AUSLAND	97,1 85,0 111,8	-2,8 -3,6 -2,4	-5,7 -9,0 -2,4	103,0 93,4 114,6	+7,2 +12,3 +2,2	+13,2 +16,0 +10,5	96,3 89,9 104,1	+5,2 +9,1 +1,1	100,1 89,2 113,2	+2,1 +4,1 -0,2
34	HERSTELLUNG VON KRAFTWAGEN UND KRAFTWAGENTEILEN	INSGESAMT INLAND AUSLAND	90,3 83,5 98,8	+1,3 +9,6 -6,5	-6,3 +0,1 -12,3	96,4 83,4 112,7	-0,2 +2,2 -2,7	+3,4 +3,7 +3,1	92,8 83,8 104,2	+1,5 +4,0 -1,0	93,4 83,5 105,8	+0,5 +5,8 -4,5
34.1	HERSTELLUNG VON KRAFTWAGEN UND KRAFTWAGENMOTOREN	INSGESAMT INLAND AUSLAND	87,6 80,5 95,4	+2,7 +12,4 -4,8	-8,1 +2,8 -16,1	95,3 78,3 113,7	+0,8 +0,4 +1,1	+6,2 +5,7 +6,7	91,1 80,7 102,5	+1,7 +3,1 +0,6	91,5 79,4 104,6	+1,8 +6,1 -1,7
35	SONSTIGER FAHRZEUGBAU	INSGESAMT INLAND AUSLAND	158,7 100,6 211,2	-13,5 -47,5 +20,1	-2,4 -49,6 +63,8	162,6 199,8 128,9	+77,3 +105,8 +48,7	+130,0 +145,5 +111,3	127,8 154,4 103,7	+38,6 +57,9 +19,6	160,7 150,2 170,1	+16,8 +3,9 +29,6
35.1	SCHIFFBAU	INSGESAMT INLAND AUSLAND	288,5 89,5 429,0	+91,7 -65,0 +465,2	-20,3 -86,4 +179,8	362,2 658,0 153,3	+696,0 +798,9 +496,5	+479,5 +648,6 +244,5	181,5 297,7 99,4	+71,7 +130,2 +11,7	325,4 373,8 291,2	+232,0 +127,4 +473,2
35.3	LUFT- UND RAUMFAHRZEUGBAU	INSGESAMT INLAND AUSLAND	142,0 111,7 161,2	-35,0 -32,6 -36,0	+34,0 +32,8 +34,4	106,0 84,1 119,9	-3,7 -14,4 +2,0	+44,0 -7,8 +91,8	108,3 107,6 108,7	+20,1 +32,2 +13,5	124,0 97,9 140,6	-24,5 -25,9 -23,9
36.1	HERSTELLUNG VON MOEBELN	INSGESAMT INLAND AUSLAND	82,4 83,9 73,6	-12,4 -12,6 -11,9	-23,5 -24,1 -20,2	107,7 110,5 92,2	-5,0 -4,4 -8,3	+3,8 +4,3 +0,2	96,4 98,4 85,3	-3,1 -2,9 -4,4	95,1 97,2 82,9	-8,4 -8,1 -9,9

1) EUROPAEISCHE GEMEINSCHAFT FUER KOHLE UND STAHL.

STBA, FACHSERIE 4, REIHE 2.2

3 INDEX DES AUFTRAGSEINGANGS
1991
NACH ABSCHNITTEN, UNTERABSCHNITTEN,
DER KLASSIFIKATION DER WIRTSCHAFTS
3.1 ORIGINAL

VOLUMEN

WZ93- SCHL.	WIRTSCHAFTSZWEIG		1995 DEZ.	VERAENDERUNG IN % DEZ. 1995 GEGEN			1995 NOV.	VERAENDERUNG IN % NOV. 1995 GEGEN			KUMULIERT		2-MONATS- DURCHSCHNITT	
				DEZ. 1994	NOV. 1995	NOV. 1994		NOV. 1994	OKT. 1995	JAN. 1995 BIS DEZ. 1995	VER- AEND. IN % GEGEN VORJAHR	NOV. 1995 UND DEZ. 1995	VER- AEND. IN % GEGEN VORJAHR	
27	METALLERZEUGUNG UND -BEARBEITUNG	INSGESAMT INLAND AUSLAND	80,7 70,6 103,1	-21,0 -25,3 -13,1	-10,9 -14,1 -5,5	90,6 82,2 109,1	-17,6 -19,2 -14,3	+2,5 +1,5 +3,9	95,5 89,1 109,6	-9,7 -10,9 -7,3	85,7 76,4 106,1	-19,2 -22,1 -13,7		
27.1	ERZEUGUNG VON ROHEISEN, STAHL UND FERROLEGIE- RUNGEN (EGKS) 1)	INSGESAMT INLAND AUSLAND	77,0 70,5 90,8	-29,4 -30,5 -27,3	-7,7 -14,4 +6,1	83,4 82,4 85,6	-25,4 -22,8 -30,2	-2,0 +0,4 -6,3	93,9 92,2 97,3	-16,2 -13,6 -21,3	80,2 76,5 88,2	-27,4 -28,5 -28,8		
27.5	GIESSEREIINDUSTRIE	INSGESAMT INLAND AUSLAND	77,4 70,9 100,7	-15,8 -19,0 -7,1	-14,9 -16,2 -11,7	91,0 84,6 114,0	-10,8 -18,3 +18,6	+5,1 +3,9 +8,6	91,7 88,3 104,0	-0,1 -2,9 +9,4	84,2 77,8 107,4	-13,2 -18,6 +5,0		
28	HERSTELLUNG VON METALL- ERZEUGNISSEN	INSGESAMT INLAND AUSLAND	85,9 86,2 84,7	-9,8 -7,9 -16,8	-11,8 -11,4 -13,3	97,4 97,3 97,7	-4,8 -2,7 -12,5	+1,6 +1,9 +0,3	98,2 98,0 99,3	+0,7 +1,9 -3,3	91,7 91,8 91,2	-7,2 -5,2 -14,5		
28.1	STAHL- UND LEICHTMETALL- BAU	INSGESAMT INLAND AUSLAND	92,3 92,4 91,9	-9,6 -11,1 +7,7	-5,6 -7,1 +12,1	97,8 99,5 82,0	+2,6 +2,5 +4,2	-4,3 -4,7 -0,1	101,7 102,6 93,4	+2,0 +1,1 +13,8	95,1 96,0 87,0	-3,6 -4,5 +6,1		
DK	MASCHINENBAU	INSGESAMT INLAND AUSLAND	89,4 78,4 104,9	-16,8 -18,8 -15,7	-1,8 -6,1 +3,1	91,0 83,5 101,7	-8,9 -7,3 -11,6	+4,1 +2,7 +5,8	92,1 83,9 103,7	-2,4 -2,2 -3,9	90,2 81,0 103,3	-13,0 -13,2 -13,8		
29.1	H.V. MASCHINEN F.D.ERZEUG. U.NUTZG.V.MECHAN.ENERGIE (D.LUFT-, STRASS.FAHRZ.BAU)	INSGESAMT INLAND AUSLAND	88,2 77,7 102,9	-15,4 -18,4 -15,0	-1,3 -11,9 +12,8	89,4 88,2 91,2	-13,2 -9,8 -19,1	+0,2 -0,5 +1,3	98,3 95,9 101,7	-0,1 +3,9 -7,4	88,8 83,0 97,1	-14,4 -14,0 -16,9		
29.3	HERSTELLUNG VON LAND- U. FORSTWIRTSCHAFTLICHEN MASCHINEN	INSGESAMT INLAND AUSLAND	92,3 82,5 102,7	-3,1 +5,1 -11,8	+28,6 +28,3 +28,9	71,8 64,3 79,7	-19,8 -19,5 -21,6	-8,2 -17,5 +1,5	80,1 74,9 85,6	-10,0 -3,2 -17,3	82,1 73,4 91,2	-11,1 -7,3 -16,4		
29.4	HERSTELLUNG VON WERK- ZEUGMASCHINEN	INSGESAMT INLAND AUSLAND	88,9 85,7 129,5	-21,1 -34,6 -3,4	+1,0 -5,3 +7,5	88,0 69,4 120,5	-6,9 -16,8 +5,8	+8,4 +11,4 +5,5	85,7 66,7 119,0	-1,3 -14,0 +15,8	88,5 67,6 125,0	-14,6 -26,5 +0,8		
DL	H.V.BUEROMASCH., DATENVERARB. GER.U.-EINRICHTG.;ELEKTROT., FEINMECHANIK U. OPTIK	INSGESAMT INLAND AUSLAND	96,6 89,3 111,1	-18,1 -19,5 -15,9	+4,5 +0,3 +12,0	92,4 89,0 99,2	-10,2 -4,0 -19,9	+0,9 +6,5 -7,7	95,1 88,7 107,9	-2,3 -1,9 -3,1	94,5 89,2 105,2	-14,5 -12,5 -17,8		
30	H.V. BUEROMASCHINEN, DATENVERARBEITUNGSGE- RAETEN U. -EINRICHTUNGEN	INSGESAMT INLAND AUSLAND	99,6 100,9 97,6	-22,0 -19,7 -25,3	-5,2 -11,9 +7,1	105,1 114,5 91,1	+9,6 +40,3 -22,3	+12,5 +15,3 +7,8	99,1 102,2 94,6	-0,7 +5,6 -9,4	102,4 107,7 94,4	-8,4 +3,9 -23,9		
31	HERSTELLUNG VON GERAETEN DER ELEKTRIZITAETSERZEU- GUNG, -VERTEILUNG U.AE.	INSGESAMT INLAND AUSLAND	92,8 85,9 109,4	-25,6 -29,2 -17,5	+14,3 +6,3 +33,4	81,2 80,8 82,0	-21,8 -17,3 -30,7	-4,8 +4,7 -21,8	89,2 85,5 98,3	-8,0 -7,3 -9,0	87,0 83,4 95,7	-24,0 -23,8 -23,7		
31.2	HERSTELLUNG VON ELEK- TRIZITAETSERZEUGUNGS- U. -SCHALTEINRICHTUNGEN	INSGESAMT INLAND AUSLAND	86,7 74,8 114,6	-27,6 -32,8 -17,4	+12,5 -7,8 +68,8	77,1 81,1 67,9	-22,9 -8,4 -46,0	+2,1 +14,5 -21,4	83,1 78,6 93,7	-11,6 -8,3 -16,9	81,9 78,0 91,3	-25,5 -21,9 -31,0		
31.6	HERSTELLUNG VON ELEK- TRISCHEN AUSRUESTUNGEN A.N.G.	INSGESAMT INLAND AUSLAND	109,0 119,3 84,5	-15,4 -6,9 -35,4	+41,0 +62,8 -2,6	77,3 73,3 86,8	-24,1 -25,4 -21,6	-1,9 +0,5 -6,8	87,6 87,6 87,6	-8,7 -5,8 -14,9	93,2 96,3 85,7	-19,2 -14,9 -29,1		
32	RUNDFUNK-, FERNSEH- UND NACHRICHTENTECHNIK	INSGESAMT INLAND AUSLAND	108,0 97,6 125,2	-3,8 -1,6 -9,0	+0,3 +1,5 -1,2	107,7 96,2 126,7	+0,4 +4,1 -6,7	+0,2 +1,1 -1,0	108,5 96,1 129,1	+8,4 +7,7 +6,5	107,9 96,9 126,0	-1,7 +1,1 -7,8		
33	MEDIZIN-, MESS-, STEUER- UND REGELUNGSTECHNIK, OPTIK	INSGESAMT INLAND AUSLAND	91,0 83,3 105,5	-12,3 -10,3 -16,3	-3,6 -6,8 +1,3	94,4 89,4 104,1	-6,3 +1,4 -17,5	+8,1 +11,9 +2,6	91,6 82,6 108,9	-2,0 -1,8 -3,3	92,7 86,4 104,8	-9,4 -4,6 -17,0		
DM	FAHRZEUGBAU	INSGESAMT INLAND AUSLAND	91,4 79,6 105,7	-3,3 -4,6 -2,4	-5,9 -9,1 -2,8	97,1 87,6 108,7	+6,9 +11,6 +2,5	+13,0 +15,9 +10,4	90,9 84,4 98,8	+4,7 +8,1 +1,1	94,3 83,6 107,2	+1,7 +3,2 -		
34	HERSTELLUNG VON KRAFTWAGEN UND KRAFTWAGENTEILEN	INSGESAMT INLAND AUSLAND	84,9 78,2 93,5	+1,1 +9,1 -6,2	-6,6 - - -12,7	90,9 78,2 107,1	-0,3 +1,8 -2,1	+3,3 +3,7 +3,1	87,5 78,5 98,9	+1,0 +3,0 -0,9	87,9 78,2 100,3	+0,3 +5,2 -4,1		
34.1	HERSTELLUNG VON KRAFTWAGEN UND KRAFTWAGENMOTOREN	INSGESAMT INLAND AUSLAND	81,4 73,0 90,7	+2,4 +11,1 -4,1	-8,4 +2,8 -16,3	88,9 71,0 108,4	+0,8 -0,7 +2,0	+6,2 +5,7 +6,6	85,0 73,4 97,7	+1,2 +1,4 +1,0	85,2 72,0 99,6	+1,5 +5,0 -0,9		
35	SONSTIGER FAHRZEUGBAU	INSGESAMT INLAND AUSLAND	149,6 95,3 198,7	-14,8 -48,2 +18,4	-2,2 -49,3 +63,9	152,9 187,8 121,2	+73,9 +101,1 +46,6	+128,9 +143,3 +111,1	121,2 146,8 98,0	+36,9 +55,8 +18,4	151,3 141,6 160,0	+14,9 +2,2 +27,7		
35.1	SCHIFFBAU	INSGESAMT INLAND AUSLAND	270,7 83,3 403,0	+89,2 -65,6 +455,9	-19,8 -86,4 +179,5	337,7 612,0 144,2	+681,7 +781,8 +486,2	+478,3 +647,3 +244,2	170,2 278,7 93,7	+68,8 +127,0 +10,1	304,2 347,7 273,6	+226,4 +123,0 +463,0		
35.3	LUFT- UND RAUMFAHRZEUGBAU	INSGESAMT INLAND AUSLAND	133,3 104,5 151,6	-36,1 -33,8 -37,0	+33,8 +32,8 +34,3	99,6 78,7 112,9	-5,2 -15,8 +0,4	+43,9 -7,8 +91,7	102,2 101,2 102,8	+18,6 +30,2 +12,2	116,5 91,6 132,3	-25,7 -27,1 -25,1		
36.1	HERSTELLUNG VON MOEBELN	INSGESAMT INLAND AUSLAND	73,0 74,3 65,5	-14,8 -15,0 -13,7	-23,6 -24,0 -20,2	95,5 97,8 82,1	-7,6 -7,1 -10,3	+3,6 +4,0 +0,1	86,3 88,1 76,2	-5,3 -5,1 -6,5	84,3 86,1 73,8	-10,8 -10,7 -11,8		

1) EUROPAEISCHE GEMEINSCHAFT FUER KOHLE UND STAHL.

STBA, FACHSERIE 4, REIHE 2.2

FRUEHERES
4 INDEX DES UMSATZES FUER
1991
NACH ABSCHNITTEN, UNTERABSCHNITTEN,
DER KLASSIFIKATION DER WIRTSCHAFTS
4.1 ORIGINAL

WERT

WZ93- SCHL.	WIRTSCHAFTSZWEIG		VERAENDERUNG IN % DEZ. 1995 GEGEN			VERAENDERUNG IN % NOV. 1995 GEGEN			KUMULIERT		2-MONATS- DURCHSCHNITT	
			1995			1995			JAN. 1995 BIS DEZ. 1995	VER- AEND. IN % GEGEN VORJAHR	NOV. 1995 UND DEZ. 1995	VER- AEND. IN % GEGEN VORJAHR
			DEZ.	DEZ. 1994	NOV. 1995	NOV.	NOV. 1994	OKT. 1995	1995	1995	1995	1995
D	VERARBEITENDES GEWERBE 1)	INSGESAMT	96,0	-7,4	-6,6	102,8	+0,3	+4,5	97,3	+2,7	99,4	-3,6
		INLAND	90,0	-8,5	-8,5	98,4	+0,4	+5,0	92,7	+2,1	94,2	-4,1
		AUSLAND	108,0	-5,8	-3,2	111,6	-0,1	+3,6	106,5	+3,7	109,8	-3,0
	VORLEISTUNGSGUETER- PRODUZENTEN	INSGESAMT	85,0	-10,3	-16,3	101,5	-2,9	+0,9	99,2	+3,5	93,3	-6,4
		INLAND	81,1	-10,4	-17,6	98,4	-3,0	+1,4	95,2	+2,9	89,8	-6,5
		AUSLAND	94,1	-10,7	-13,4	108,7	-3,1	-0,1	108,4	+4,2	101,4	-6,8
	INVESTITIONSGUETER- PRODUZENTEN	INSGESAMT	115,0	-6,2	+7,8	106,7	+4,3	+9,8	96,6	+2,2	110,9	-1,4
		INLAND	107,6	-7,6	+6,6	100,9	+5,2	+10,4	91,3	+2,2	104,3	-1,8
		AUSLAND	126,9	-4,4	+9,4	116,0	+2,7	+8,9	105,2	+2,0	121,5	-1,1
	GEBRAUCHSGUETER- PRODUZENTEN	INSGESAMT	91,9	-2,3	-10,9	103,2	+2,0	+8,4	92,2	+2,1	97,6	-0,1
		INLAND	85,3	-6,4	-12,4	97,4	+3,2	+11,6	85,7	-0,6	91,4	-1,5
		AUSLAND	103,2	+3,8	-9,0	113,4	+0,4	+4,1	103,5	+6,4	108,3	+2,0
	VERBRAUCHSGUETER- PRODUZENTEN	INSGESAMT	83,9	-0,5	-9,0	92,2	-0,3	-2,9	96,1	+0,5	88,1	-0,3
		INLAND	81,5	-1,3	-9,6	90,2	-1,0	-1,4	92,3	-1,0	85,9	-1,2
		AUSLAND	91,2	+1,9	-7,1	98,2	+1,7	-6,9	107,7	+5,0	94,7	+1,7
DB	TEXTIL- UND BEKLEIDUNGS- GEWERBE	INSGESAMT	61,2	-5,1	-15,2	72,2	-3,0	-5,0	78,5	-2,5	66,7	-4,0
		INLAND	59,5	-7,0	-17,1	71,8	-5,2	-3,8	75,7	-5,1	65,7	-6,0
		AUSLAND	67,1	+1,8	-8,8	73,6	+4,5	-8,9	87,8	+6,3	70,4	+3,2
17	TEXTILGEWERBE	INSGESAMT	65,5	-7,2	-21,7	83,6	-3,1	-0,6	78,6	-0,9	74,6	-5,0
		INLAND	64,4	-7,9	-22,0	82,6	-4,5	-0,2	76,5	-2,5	73,5	-6,0
		AUSLAND	68,7	-5,5	-20,8	86,7	+1,0	-1,4	84,9	+3,9	77,7	-2,0
18.2	HERSTELLUNG VON BEKLEI- DUNG (OHNE LEDERBEKLEI- DUNG)	INSGESAMT	55,2	-1,6	-1,8	56,2	-3,4	-13,1	78,3	-4,5	55,7	-2,6
		INLAND	53,0	-6,2	-8,0	57,6	-6,9	-9,9	74,7	-8,3	55,3	-6,6
		AUSLAND	64,1	+16,8	+26,9	50,5	+10,5	-25,8	92,9	+10,5	57,3	+13,9
DC	LEDERGEWERBE	INSGESAMT	74,1	-7,4	-16,8	89,1	-2,6	+5,9	96,9	-3,5	81,6	-4,9
		INLAND	72,2	-4,6	-18,3	88,4	-2,1	+5,9	95,5	-3,6	80,3	-3,3
		AUSLAND	80,5	-14,9	-11,8	91,3	-4,6	+5,9	101,5	-3,2	85,9	-9,8
DD	HOLZGEWERBE (OHNE HERSTELLUNG VON MOEBELN)	INSGESAMT	93,9	-6,4	-13,8	108,9	-7,8	+0,3	101,4	-2,1	101,4	-7,1
		INLAND	93,7	-8,1	-12,9	107,6	-9,3	+0,4	100,0	-4,3	100,7	-9,0
		AUSLAND	97,1	+4,9	-22,8	125,8	+11,0	-0,2	119,2	+17,4	111,5	+8,3
DE	PAPIER- UND DRUCKGEWERBE	INSGESAMT	96,3	-3,5	-12,3	109,8	+7,8	+1,9	102,7	+11,1	103,1	+2,2
		INLAND	94,7	-3,9	-11,2	106,7	+7,3	+2,5	98,1	+8,5	100,7	+1,7
		AUSLAND	103,4	-1,9	-16,2	123,4	+8,8	-0,5	122,4	+20,4	113,4	+3,7
21	PAPIERGEWERBE	INSGESAMT	91,0	-2,6	-16,7	109,3	+8,9	-0,6	106,5	+16,1	100,2	+3,4
		INLAND	86,8	-2,9	-17,6	105,4	+10,0	+0,6	99,8	+13,5	96,1	+3,8
		AUSLAND	102,6	-2,0	-14,7	120,3	+6,1	-3,5	125,1	+21,8	111,5	+2,2
21.1	H.V. HOLZSTOFF, ZELLSTOFF, PAPIER, KARTON UND PAPPE	INSGESAMT	100,8	+3,5	-16,2	120,3	+14,1	-2,0	120,8	+30,7	110,6	+9,1
		INLAND	90,9	+1,8	-17,5	110,2	+16,0	-2,0	106,0	+25,1	100,6	+9,1
		AUSLAND	117,4	+6,0	-14,6	137,4	+11,6	-2,1	145,9	+38,4	127,4	+8,9
21.2	PAPIER-, KARTON- UND PAPPEVERARBEITUNG	INSGESAMT	84,5	-6,7	-17,2	102,0	+5,3	+0,4	97,0	+6,2	93,3	-0,5
		INLAND	84,7	-5,3	-17,7	102,9	+6,9	+2,0	96,6	+7,8	93,8	+1,0
		AUSLAND	83,6	-12,8	-14,8	98,1	-1,5	-6,0	98,3	-0,5	90,9	-7,1
22	DRUCKGEWERBE, VRIEEL- FAELTIGUNG VON BESPIELTEN TONTRAEGERN	INSGESAMT	103,8	-3,5	-6,1	110,5	+6,5	+5,5	97,2	+4,2	107,2	+1,4
		INLAND	103,5	-3,7	-4,3	108,1	+5,1	+4,6	96,2	+3,6	105,8	+0,6
		AUSLAND	107,3	-1,0	-22,5	138,4	+22,0	+14,9	109,2	+11,4	122,9	+10,8
DG	CHEMISCHE INDUSTRIE	INSGESAMT	90,1	-7,5	-12,8	103,3	-3,3	-1,5	106,1	+4,9	96,7	-5,3
		INLAND	85,9	-5,9	-14,2	100,1	-2,2	-1,1	101,4	+4,4	93,0	-4,0
		AUSLAND	95,7	-9,4	-11,1	107,6	-4,6	-1,8	112,2	+5,3	101,7	-6,9
24.1	HERSTELLUNG VON CHEMISCHEN GRUNDSTOFFEN	INSGESAMT	84,5	-14,3	-15,8	100,3	-5,5	-2,8	106,8	+8,6	92,4	-9,8
		INLAND	77,7	-15,2	-18,9	95,8	-5,5	-2,6	102,0	+9,4	86,8	-10,1
		AUSLAND	90,7	-13,7	-13,3	104,6	-5,3	-3,0	111,4	+8,1	97,7	-9,4
24.4	HERSTELLUNG VON PHARMA- ZEUTISCHEN ERZEUGNISSEN	INSGESAMT	100,0	-0,6	-9,1	110,0	-1,7	-1,2	107,8	+0,6	105,0	-1,2
		INLAND	100,7	+0,7	-8,4	109,9	+2,1	-0,5	106,7	+4,5	105,3	+1,4
		AUSLAND	98,5	-3,2	-10,6	110,2	-8,9	-2,2	109,7	-7,0	104,4	-6,3
DH	HERSTELLUNG VON GUMMI- UND KUNSTSTOFFWAREN	INSGESAMT	85,5	-5,0	-20,3	107,3	-0,5	+1,8	102,3	+4,2	96,4	-2,5
		INLAND	84,9	-3,4	-20,1	106,2	+0,7	+2,2	101,0	+5,3	95,6	-1,1
		AUSLAND	87,6	-9,8	-20,9	110,7	-4,4	+0,2	106,6	+0,3	99,2	-6,9
25.2	HERSTELLUNG VON KUNST- STOFFWAREN	INSGESAMT	86,0	-6,4	-18,6	105,7	-2,8	+0,4	102,6	+3,3	95,9	-4,5
		INLAND	87,4	-3,9	-18,2	106,8	-0,7	+0,7	103,1	+5,3	97,1	-2,1
		AUSLAND	81,7	-14,8	-20,0	102,1	-10,0	-0,6	101,1	-3,5	91,9	-12,2
DI	GLASGEWERBE, KERAMIK, VERARBEITUNG VON STEINEN UND ERDEN	INSGESAMT	78,1	-13,9	-24,2	103,0	-8,5	-0,5	98,2	-5,3	90,6	-10,9
		INLAND	78,3	-13,8	-25,9	105,6	-8,3	-0,5	100,2	-5,4	92,0	-10,7
		AUSLAND	77,6	-14,2	-18,4	95,1	-9,3	-0,9	92,3	-4,6	86,4	-11,5
26.1	HERSTELLUNG UND VERAR- BEITUNG VON GLAS	INSGESAMT	79,7	-12,9	-21,9	102,0	-7,8	+5,7	93,0	-6,6	90,9	-10,1
		INLAND	80,7	-10,0	-21,2	102,4	-6,6	+7,3	92,0	-6,3	91,6	-8,1
		AUSLAND	77,3	-19,6	-23,5	101,1	-10,6	+1,6	95,5	-7,6	89,2	-14,8
DJ	METALLERZEUGUNG UND -BE- ARBEITUNG, HERSTELLUNG VON METALLERZEUGNISSEN	INSGESAMT	88,1	-6,0	-14,5	103,0	+0,6	-0,4	99,8	+7,1	95,6	-2,5
		INLAND	87,3	-5,3	-12,9	100,2	+0,3	+0,1	97,8	+7,0	93,8	-2,4
		AUSLAND	90,6	-7,4	-19,0	111,8	+1,9	-1,8	106,3	+7,8	101,2	-2,5

1) AUSGEWAHLTE WIRTSCHAFTSZWEIGE (OHNE ERNAERUNGSGEWERBE UND TABAKVERARBEITUNG).

STBA, FACHSERIE 4, REIHE 2.2

BUNDESGBEIT

DAS VERARBEITENDE GEWERBE
 =100
 ABTEILUNGEN, GRUPPEN UND KLASSEN
 ZWEIGE, AUSGABE 1995 (WZ93)
 WERT

INDEX

1994 DEZ.	VER- AEND. IN % GEGEN DEZ. 1993	1994 4.VJ	1995 3.VJ	1995 4.VJ	VERAENDERUNG IN % 4.VJ 1995 GEGEN		1994 2.HJ	1995 1.HJ	1995 2.HJ	VERAENDERUNG IN % 2.HJ 1995 GEGEN		1994	1995	VER- AEND. IN % GEGEN 1994	WZ93 SCHL.
					4.VJ 1994	3.VJ 1995				2.HJ 1994	1.HJ 1995				
83,9 78,4 95,6	+21,9 +22,9 +19,9	93,5 88,9 103,4	96,7 91,7 107,6	91,7 84,7 107,3	-1,9 -4,7 +3,8	-5,2 -7,6 -0,3	92,0 88,5 99,5	101,9 98,1 110,2	94,2 88,2 107,5	+2,4 -0,3 +8,0	-7,6 -10,1 -2,5	90,5 86,8 98,6	98,0 93,1 108,8	+8,3 +7,3 +10,3	27
86,1 80,8 97,8	+25,3 +31,8 +15,1	95,9 90,6 107,3	97,2 92,7 107,2	89,3 85,2 98,4	-6,9 -6,0 -8,3	-8,1 -8,1 -8,2	93,6 101,9 104,3	103,9 98,0 108,3	93,3 89,0 102,8	-0,3 +0,3 -1,4	-10,2 -12,7 -5,1	91,7 87,0 102,2	98,6 95,4 105,6	+7,5 +9,7 +3,3	27.1
72,9 66,9 96,3	+15,5 +16,1 +13,4	82,2 77,2 101,7	82,6 76,9 103,9	85,6 80,7 103,9	+4,1 +4,5 +2,2	+3,6 +4,9 -	80,4 76,7 94,5	87,8 82,6 107,2	84,1 78,8 103,9	+4,6 +2,7 +9,9	-4,2 -4,6 -3,1	81,5 77,5 97,0	86,0 80,7 105,5	+5,5 +4,1 +8,8	27.5
101,3 101,3 100,7	+6,2 +5,5 +8,6	101,2 100,4 104,1	103,2 102,6 106,0	103,5 103,7 102,7	+2,3 +3,3 -1,3	+0,3 +1,1 -3,1	98,4 98,0 99,6	99,2 98,8 101,3	103,4 103,1 104,4	+5,1 +5,2 +4,8	+4,2 +4,4 +3,1	95,3 94,4 98,6	101,3 101,0 102,8	+6,3 +7,0 +4,3	28
146,7 152,6 93,1	+7,5 +7,4 +8,4	121,9 124,9 94,4	114,8 117,7 88,9	124,2 127,7 93,0	+1,9 +2,2 -1,5	+8,2 +8,5 +4,6	112,8 115,5 87,6	100,1 102,4 79,2	119,5 122,7 91,0	+5,9 +6,2 +3,9	+19,4 +19,8 +14,9	105,7 107,9 85,9	109,8 112,6 85,1	+3,9 +4,4 -0,9	28.1
123,2 114,1 137,2	+7,2 +4,4 +11,2	104,6 100,1 111,4	91,2 88,1 95,5	104,1 96,9 114,0	-0,5 -3,2 +2,3	+14,1 +10,0 +19,4	97,7 94,0 103,2	88,1 84,7 92,7	97,7 92,5 104,8	- -1,6 +1,6	+10,9 +9,2 +13,1	92,6 88,6 98,7	92,9 88,6 98,7	+0,3 - -	DK
117,7 108,3 135,1	+9,5 +7,3 +12,8	105,7 101,5 113,5	105,1 103,9 106,9	100,9 95,2 108,9	-4,5 -6,2 -4,1	-4,0 -8,4 +1,9	101,7 98,3 108,0	99,1 97,1 102,0	103,0 99,5 107,9	+1,3 +1,2 -0,1	+3,9 +2,5 +5,8	98,0 93,3 106,7	101,1 98,3 104,9	+3,2 +5,4 -1,7	29.1
89,5 78,0 104,6	+3,8 -3,6 +12,5	85,2 71,1 103,5	82,5 79,5 85,9	80,2 69,9 91,5	-5,9 -1,7 -11,6	-2,8 -12,1 +6,5	84,1 73,7 97,7	96,4 92,3 100,9	81,4 74,7 88,7	-3,2 +1,4 -9,2	-15,6 -19,1 -12,1	88,6 79,4 100,4	88,9 83,5 94,8	+0,3 +5,2 -5,6	29.3
114,5 101,1 137,6	+4,2 -0,4 +10,6	91,8 84,4 104,6	77,2 63,1 101,6	92,7 74,5 124,0	+1,0 -11,7 +18,5	+20,1 +18,1 +22,0	85,5 79,5 95,8	73,8 60,5 96,8	85,0 68,8 112,8	-0,6 -13,5 +17,7	+15,2 +13,7 +16,5	78,4 73,7 86,7	79,4 64,7 104,8	+1,3 -12,2 +20,9	29.4
115,2 110,6 124,8	+5,2 +3,9 +7,4	102,9 97,7 113,9	100,2 92,4 116,1	98,2 93,0 109,2	-4,6 -4,8 -4,1	-2,0 +0,6 -5,9	103,5 98,3 114,2	93,6 86,8 107,4	99,2 92,7 112,7	-4,2 -5,7 -1,3	+6,0 +6,8 +4,9	98,1 92,7 109,4	96,4 89,8 110,0	-1,7 -3,1 +0,5	DL
115,0 119,4 108,6	+10,6 +20,9 -2,8	91,2 87,3 96,8	95,7 111,0 73,4	101,1 117,4 77,2	+10,9 +34,5 -20,2	+5,6 +5,8 +5,2	93,5 96,4 89,3	86,2 91,2 78,8	98,4 114,2 75,3	+5,2 +18,5 -15,7	+14,2 +25,2 -4,4	89,9 92,0 86,9	92,3 102,7 77,1	+2,7 +11,6 -11,3	30
112,1 107,2 124,2	+4,9 +3,5 +8,0	106,1 102,3 115,4	101,3 95,0 117,2	92,7 88,4 103,8	-12,6 -13,6 -10,1	-8,5 -6,9 -11,4	106,9 101,9 119,1	95,0 89,8 108,0	97,0 91,7 110,5	-9,3 -10,0 -7,2	+2,1 +2,1 +2,3	101,3 96,2 113,9	96,0 90,7 109,3	-5,2 -5,7 -4,0	31
119,8 113,3 135,4	+5,1 +2,7 +10,3	107,2 101,3 121,3	104,6 98,6 119,3	85,5 83,5 90,4	-20,2 -17,6 -25,5	-18,3 -15,3 -24,2	109,4 102,1 126,6	92,6 88,1 103,9	95,0 91,1 104,8	-13,2 -10,8 -17,2	+2,6 +3,4 +0,9	102,8 95,4 120,1	93,8 89,6 104,6	-8,8 -6,1 -13,1	31.2
108,8 104,5 119,7	+5,8 +5,4 +6,7	105,1 102,5 111,6	90,9 83,3 109,7	90,6 87,4 98,6	-13,8 -14,7 -11,6	-0,3 +4,9 -10,1	106,2 102,3 116,2	93,0 89,0 102,8	90,7 85,3 104,2	-14,6 -16,6 -10,3	-2,5 -4,2 +1,4	101,0 96,9 111,3	91,9 87,2 103,5	-9,0 -10,0 -7,0	31.6
115,2 107,1 131,6	+2,8 -2,1 +11,7	100,2 90,5 120,0	102,5 83,3 135,7	103,6 91,8 123,8	+3,4 +1,4 +3,2	+1,1 +10,2 -8,8	100,7 90,5 121,1	92,0 77,6 116,9	103,1 87,6 129,7	+2,4 -3,2 +7,1	+12,1 +12,9 +10,9	94,5 84,6 114,3	97,5 82,6 123,3	+3,2 -2,4 +7,9	32
121,4 116,5 131,6	+5,1 +3,1 +9,0	106,4 100,9 118,2	97,4 87,2 117,5	103,5 94,0 121,9	-2,7 -6,8 +3,1	+6,3 +7,8 +3,7	105,3 99,3 117,9	96,1 87,4 112,9	100,4 90,6 119,7	-4,7 -8,8 +1,5	+4,5 +3,7 +6,0	100,3 93,8 113,8	98,2 89,0 116,3	-2,1 -5,1 +2,2	33
105,6 97,2 116,9	-0,7 -5,8 +5,5	101,9 90,1 117,5	82,3 74,9 91,9	101,2 89,2 116,7	-0,7 -1,0 -0,7	+23,0 +19,1 +27,0	92,9 82,7 106,5	99,5 87,3 115,3	91,7 82,1 104,3	-1,3 -0,7 -2,1	-7,8 -6,0 -9,5	91,6 81,5 105,0	95,6 84,7 109,8	+4,4 +3,9 +4,6	DM
98,5 88,5 112,6	+0,1 -4,0 +5,1	99,8 86,3 118,5	83,1 74,5 94,8	98,6 86,5 115,1	-1,2 +0,2 -2,9	+18,7 +16,1 +21,4	92,0 80,3 108,3	100,7 87,7 118,3	90,9 80,5 104,9	-1,2 +0,2 -3,1	-9,7 -8,2 -11,3	92,0 80,5 107,9	95,8 84,1 111,6	+4,1 +4,5 +3,4	34
97,3 88,3 107,8	-1,6 -7,0 +4,0	100,7 86,6 117,3	82,3 71,6 95,0	99,2 85,6 115,4	-1,5 -1,2 -1,6	+20,5 +19,6 +21,5	91,4 78,7 108,5	101,4 85,5 120,1	90,8 78,6 105,2	-0,7 -0,1 -1,2	-10,5 -8,1 -12,4	91,7 79,4 106,1	96,1 82,1 112,7	+4,8 +3,4 +6,2	34.1
153,1 163,5 142,0	-4,3 -12,3 +7,3	115,6 118,9 111,9	76,1 78,9 73,6	120,8 114,3 126,9	+4,5 -3,9 +13,4	+58,7 +44,9 +72,4	98,8 101,2 96,1	89,8 83,4 95,8	98,5 96,6 100,3	-0,3 -4,5 +4,4	+9,7 +15,8 +4,7	88,7 89,0 88,0	94,2 90,0 98,0	+6,2 +1,1 +11,4	35
93,6 165,8 33,5	-37,4 -35,5 -44,4	94,4 125,2 68,9	59,6 41,4 74,7	171,9 155,0 189,9	+82,1 +23,8 +169,8	+188,4 +274,4 +148,9	90,8 125,2 62,2	113,5 74,9 145,5	115,8 98,2 130,3	+27,5 -21,6 +109,5	+2,0 +31,1 -10,4	82,4 99,3 68,3	114,6 86,6 137,9	+39,1 -12,8 +101,9	35.1
198,9 227,4 180,9	+3,3 -7,7 +14,3	134,2 144,8 127,5	71,1 74,2 69,2	107,4 106,7 107,9	-20,0 -26,3 -15,4	+51,1 +43,8 +55,9	105,1 103,4 106,1	74,4 70,7 76,7	89,3 90,5 88,5	-15,0 -12,5 -16,6	+20,0 +28,0 +15,4	87,2 79,6 91,9	81,8 80,6 82,6	-6,2 +1,3 -10,1	35.3
103,1 106,7 83,4	+3,1 +2,8 +5,8	106,2 109,3 88,6	87,7 89,9 75,3	100,8 104,3 82,0	-5,1 -4,6 -7,4	+14,9 +16,0 +8,9	98,2 100,8 83,4	100,1 102,8 85,5	94,2 97,1 78,7	-4,1 -3,7 -5,6	-5,9 -5,5 -8,0	99,2 101,6 85,7	97,2 100,0 82,1	-2,0 -1,6 -4,2	36.1

4 INDEX DES UMSATZES FUER
 1991
 NACH ABSCHNITTEN, UNTERABSCHNITTEN,
 DER KLASSIFIKATION DER WIRTSCHAFTS
 4.1 ORIGINAL

VOLUMEN

WZ93- SCHL.	WIRTSCHAFTSZWEIG	1995 DEZ.	VERAENDERUNG IN % DEZ. 1995 GEGEN			1995 NOV.	VERAENDERUNG IN % NOV. 1995 GEGEN		KUMULIERT		2-MONATS- DURCHSCHNITT	
			DEZ. 1994	NOV. 1995	NOV. 1994		NOV. 1994	OKT. 1995	JAN. 1995 BIS DEZ. 1995	VER- AEND. IN % GEGEN VORJAHR	NOV. 1995 UND DEZ. 1995	VER- AEND. IN % GEGEN VORJAHR
27	METALLERZEUGUNG UND -BEARBEITUNG	INSGESAMT INLAND AUSLAND	76,8 69,9 92,2	-9,2 -11,1 -5,3	-22,2 -23,1 -20,7	98,7 90,9 116,2	-4,1 -7,1 +2,2	-1,0 -0,3 -2,0	97,3 92,1 109,0	+2,5 +1,8 +4,3	87,8 80,4 104,2	-6,4 -8,8 -1,3
27.1	ERZEUGUNG VON ROHEISEN, STAHL UND FERROLEGIE- RUNGEN (EGKS) 1)	INSGESAMT INLAND AUSLAND	74,0 71,0 80,5	-16,7 -15,5 -19,2	-22,9 -24,1 -20,7	96,0 93,5 101,5	-11,6 -11,0 -13,0	-2,6 +1,4 -9,9	98,5 95,9 104,3	+1,1 +3,2 -3,0	85,0 82,3 91,0	-13,9 -12,9 -15,9
27.5	GIESSEREIINDUSTRIE	INSGESAMT INLAND AUSLAND	69,5 66,5 80,8	-2,8 -3,3 -1,7	-23,3 -23,2 -23,7	90,6 86,6 105,9	+4,7 +1,6 +15,7	-0,4 -1,3 +2,9	84,0 81,0 95,2	+4,9 +2,3 +13,9	80,1 76,6 93,4	+1,4 -0,5 +7,5
28	HERSTELLUNG VON METALL- ERZEUGNISSEN	INSGESAMT INLAND AUSLAND	94,0 95,9 85,6	-6,9 -5,6 -12,7	-8,7 -7,2 -16,0	103,0 103,3 101,9	-0,3 +0,7 -3,9	-0,1 -	98,7 99,0 97,3	+3,4 +3,9 +1,1	98,5 99,6 93,8	-3,6 -2,4 -8,0
28.1	STAHL- UND LEICHTMETALL- BAU	INSGESAMT INLAND AUSLAND	124,5 129,7 79,0	-15,0 -15,0 -13,6	+13,4 +14,7 -1,6	109,8 113,1 80,3	-2,7 -2,3 -6,2	-11,7 -10,4 -25,4	107,3 110,1 82,1	+1,4 +1,9 -2,8	117,2 121,4 79,7	-9,6 -9,5 -3,9
DK	MASCHINENBAU	INSGESAMT INLAND AUSLAND	104,9 94,7 119,0	-9,4 -11,5 -8,0	+9,3 +4,8 +14,6	96,0 90,4 103,8	+1,7 -1,3 +5,3	+9,7 +9,8 +9,6	86,1 81,9 91,9	-1,1 -1,6 -1,3	100,5 92,6 111,4	-4,4 -6,7 -2,3
29.1	H.V. MASCHINEN F.D.ERZEUG. U.NUTZG.V.MECHAN.ENERGIE (O.LUFT-, STRASS.FAHRZ.BAU)	INSGESAMT INLAND AUSLAND	91,9 81,0 107,6	-15,5 -19,1 -13,9	-4,1 -10,3 +3,8	95,8 90,3 103,7	-2,5 -6,3 +1,9	+10,4 +3,8 +19,9	92,1 89,4 95,9	+1,1 +3,0 -3,1	93,9 85,7 105,7	-9,4 -12,8 -6,8
29.3	HERSTELLUNG VON LAND- U. FORSTWIRTSCHAFTLICHEN MASCHINEN	INSGESAMT INLAND AUSLAND	68,9 53,9 85,2	-16,1 -24,1 -11,7	-9,7 -17,7 -3,2	76,3 65,5 88,0	+2,0 +6,9 -4,7	+8,7 +2,3 +14,3	79,7 73,3 86,8	-2,6 +0,8 -7,4	72,6 59,7 86,6	-7,5 -9,8 -8,3
29.4	HERSTELLUNG VON WERK- ZEUGMASCHINEN	INSGESAMT INLAND AUSLAND	103,5 80,9 142,6	-4,5 -15,4 +9,4	+27,6 +19,0 +37,5	81,1 68,0 103,7	-0,7 -11,8 +15,9	+12,2 +16,6 +7,3	73,9 60,3 97,3	-0,5 -13,6 +18,8	92,3 74,5 123,2	-2,9 -13,8 +12,0
DL	H.V.BUEROMASCH.,DATENVERARB. GER.U.-EINRICHTG.;ELEKTROT., FEINMECHANIK U. OPTIK	INSGESAMT INLAND AUSLAND	100,8 94,2 114,5	-12,7 -15,0 -8,8	+5,3 +1,6 +12,5	95,7 92,7 101,8	-7,0 -6,2 -8,9	-0,6 +2,8 -6,4	95,5 88,8 109,3	-2,4 -4,0 +0,2	98,3 93,5 108,2	-10,0 -10,8 -8,8
30	H.V. BUERDMASCHINEN, DATENVERARBEITUNGSGE- RAETEN U. -EINRICHTUNGEN	INSGESAMT INLAND AUSLAND	115,8 120,8 108,5	-11,0 -5,1 -19,1	-2,5 -10,3 +13,3	118,8 134,6 95,8	+21,5 +51,4 -13,5	+9,4 +11,2 +5,7	104,6 109,6 97,3	+4,2 +12,5 -7,2	117,3 127,7 102,2	+2,9 +18,1 -16,6
31	HERSTELLUNG VON GERAETEN DER ELEKTRIZITAETSERZEU- GUNG, -VERTEILUNG U.AE.	INSGESAMT INLAND AUSLAND	84,9 80,2 96,6	-20,8 -22,0 -18,2	-0,7 -4,6 +8,7	85,5 84,1 88,9	-20,2 -20,5 -19,4	-5,3 -	90,2 85,3 102,7	-7,2 -8,0 -5,1	85,2 82,2 92,8	-20,5 -21,2 -18,7
31.2	HERSTELLUNG VON ELEK- TRIZITAETVERTEILUNGS- U. -SCHALTEINRICHTUNGEN	INSGESAMT INLAND AUSLAND	78,1 75,4 85,0	-29,7 -27,9 -32,7	+2,2 -1,2 +11,0	76,4 76,3 76,6	-24,1 -20,8 -30,8	-4,1 +0,7 -14,1	86,2 81,7 97,2	-9,4 -7,5 -12,5	77,3 75,9 80,8	-27,0 -24,5 -31,8
31.6	HERSTELLUNG VON ELEK- TRISCHEN AUSRUESTUNGEN A.N.G.	INSGESAMT INLAND AUSLAND	80,6 76,8 90,3	-21,8 -22,5 -20,2	-1,3 -3,0 +2,5	81,7 79,2 88,1	-24,2 -26,7 -17,7	-4,1 -3,1 -6,3	84,5 79,8 96,3	-12,2 -13,8 -8,4	81,2 78,0 89,2	-23,0 -24,7 -19,0
32	RUNDFUNK-, FERNSEH- UND NACHRICHTENTECHNIK	INSGESAMT INLAND AUSLAND	125,6 119,0 137,1	+0,2 -1,8 +2,6	+21,2 +22,4 +19,3	103,6 97,2 114,9	-0,3 +0,3 -2,9	-5,5 -2,2 -9,7	105,4 93,7 125,8	+3,7 -1,0 +8,5	114,6 108,1 126,0	-
33	MEDIZIN-, MESS-, STEUER- UND REGELUNGSTECHNIK, OPTIK	INSGESAMT INLAND AUSLAND	101,3 89,1 125,3	-10,7 -17,9 +1,0	+3,7 -0,1 +9,6	97,7 89,2 114,3	+1,2 -2,0 +5,7	+10,6 +10,8 +10,3	91,4 82,1 109,5	-2,6 -6,2 +2,2	99,5 89,2 119,8	-5,2 -10,6 +3,2
DM	FAHRZEUGBAU	INSGESAMT INLAND AUSLAND	94,2 83,9 107,7	-5,5 -8,5 -2,5	-8,6 -7,6 -9,5	103,1 90,8 119,0	+5,6 +9,9 +1,3	+16,4 +19,6 +13,2	90,3 79,6 104,2	+4,0 +3,1 +4,6	98,7 87,4 113,4	-
34	HERSTELLUNG VON KRAFTWAGEN UND KRAFTWAGENTEILEN	INSGESAMT INLAND AUSLAND	89,6 79,2 103,7	-3,4 -4,8 -2,4	-9,4 -9,1 -9,8	98,9 87,1 115,0	+3,1 +8,6 -2,0	+9,6 +14,2 +5,5	90,4 78,9 106,0	+3,8 +3,7 +3,7	94,3 83,2 109,4	-0,1 +1,8 -2,2
34.1	HERSTELLUNG VON KRAFTWAGEN UND KRAFTWAGENMOTOREN	INSGESAMT INLAND AUSLAND	91,3 80,0 104,7	+0,9 -1,2 +2,8	-6,5 -3,4 -9,0	97,6 82,8 115,1	+1,5 +6,6 -2,5	+10,5 +17,9 +4,8	89,6 74,7 107,3	+4,3 +1,8 +6,7	94,5 81,4 109,9	+1,2 +2,5 -
35	SONSTIGER FAHRZEUGBAU	INSGESAMT INLAND AUSLAND	130,3 127,4 133,1	-10,9 -18,5 -1,8	-3,8 +1,6 -8,0	135,4 125,4 144,7	+24,1 +25,0 +22,5	+77,5 +74,7 +80,0	89,4 86,0 92,7	+5,1 +0,2 +10,4	132,9 126,4 138,9	+4,1 -1,5 +9,5
35.1	SCHIFFBAU	INSGESAMT INLAND AUSLAND	119,7 151,7 93,2	+34,5 -3,8 +191,3	-60,2 -31,9 -74,5	300,5 222,6 364,9	+205,7 +212,6 +202,1	+389,5 +267,3 +445,4	108,2 81,3 130,4	+37,7 -14,1 +99,7	210,1 187,2 229,1	+124,2 +63,5 +199,9
35.3	LUFT- UND RAUMFAHRZEUGBAU	INSGESAMT INLAND AUSLAND	141,6 131,8 147,8	-25,4 -39,1 -14,6	+67,2 +33,7 +94,7	84,7 98,6 75,9	-32,0 -24,1 -37,4	+10,7 +42,3 -6,3	77,2 75,8 78,1	-7,3 -0,3 -11,1	113,2 115,2 111,9	-28,0 -33,5 -23,9
36.1	HERSTELLUNG VON MOEBELN	INSGESAMT INLAND AUSLAND	79,9 82,6 65,0	-15,0 -15,0 -14,2	-17,5 -17,6 -16,8	96,8 100,3 78,1	-5,3 -4,4 -10,1	+5,8 +6,3 +2,9	87,0 89,5 73,4	-4,3 -3,9 -6,3	88,4 91,5 71,6	-9,9 -9,5 -12,0

1) EUROPAEISCHE GEMEINSCHAFT FUER KOHLE UND STAHL.

STBA, FACHSERIE 4, REIHE 2.2

5 INDEX DES AUFTRAGSEINGANGS
 1991
 NACH ABSCHNITTEN, UNTERABSCHNITTEN,
 DER KLASSIFIKATION DER WIRTSCHAFTS
 5.1 ORIGINAL

WERT

WZ93- SCHL.	WIRTSCHAFTSZWEIG		VERAENDERUNG IN % DEZ. 1995 GEGEN			VERAENDERUNG IN % NOV. 1995 GEGEN			KUMULIERT		2-MONATS- DURCHSCHNITT	
			1995			1995			JAN. 1995	VER- AEND. IN %	DURCH- SCHNITT 1995	VER- AEND. IN %
			DEZ.	DEZ. 1994	NOV. 1995	NOV.	NOV. 1994	OKT. 1995	DEZ. 1995	VORJAHR	DEZ. 1995	VORJAHR
27	METALLERZEUGUNG UND -BEARBEITUNG	INSGESAMT INLAND AUSLAND	90,6 80,4 129,7	-25,4 -35,4 +18,7	-6,9 -7,9 -4,3	97,3 87,3 135,5	-31,1 -37,4 -8,4	-5,9 -3,3 -11,8	107,9 104,5 120,9	+3,5 -1,0 +20,9	94,0 83,9 132,6	-28,4 -36,4 +3,0
27.1	ERZEUGUNG VON ROHEISEN, STAHL UND FERROLEGIE- RUNGEN (EGKS) 1)	INSGESAMT INLAND AUSLAND	91,7 81,7 115,1	-21,0 -35,2 +23,5	+9,2 +2,6 +22,2	84,0 79,6 94,2	-44,0 -49,5 -28,7	-16,7 -2,8 -35,0	94,2 92,9 97,1	+3,3 -5,6 +30,7	87,9 80,7 104,7	-33,9 -43,1 -7,1
27.5	GIESSEREIINDUSTRIE	INSGESAMT INLAND AUSLAND	106,1 106,9 100,6	+6,0 +9,1 -18,2	-25,1 -24,8 -27,3	141,7 142,1 138,4	+14,4 +13,5 +25,4	+30,4 +27,0 +60,6	115,4 117,8 98,0	+16,0 +18,0 +1,9	123,9 124,5 119,5	+10,6 +11,6 +2,4
28	HERSTELLUNG VON METALL- ERZEUGNISSEN	INSGESAMT INLAND AUSLAND	235,2 242,1 147,9	+12,2 +11,5 +13,2	+0,2 +0,2 -0,9	234,8 241,7 149,2	+1,1 +0,5 +1,2	+2,8 +3,0 +0,9	225,5 233,2 128,6	+9,7 +8,8 +8,2	235,0 241,9 148,6	+6,3 +5,7 +6,8
28.1	STAHL- UND LEICHTMETALL- BAU	INSGESAMT INLAND AUSLAND	335,1 345,1 79,2	+70,4 +68,8 +308,2	+27,7 +27,8 +17,7	262,5 270,1 67,3	+12,4 +11,6 +66,6	+15,0 +14,7 +39,3	248,4 255,9 56,6	+10,7 +10,2 +39,4	298,8 307,6 73,3	+38,9 +37,8 +145,2
DK	MASCHINENBAU	INSGESAMT INLAND AUSLAND	87,5 96,4 72,2	-4,5 -15,4 +29,6	+7,6 -4,3 +50,1	81,3 100,7 48,1	-4,4 -6,2 -2,0	-1,8 -1,1 -4,4	86,7 100,8 62,7	+6,9 +1,7 +20,6	84,4 98,6 60,2	-4,4 -10,8 +14,9
29.1	H.V. MASCHINEN F.D.ERZEUG. U. NUTZG.V. MECHAN.ENERGIE (D. LUFT-, STRASS.FAHRZ.BAU)	INSGESAMT INLAND AUSLAND	71,4 76,7 55,2	-27,1 -27,3 -20,6	-20,2 -19,2 -24,2	89,5 94,9 72,8	-3,7 -8,0 +34,8	+21,6 +30,5 -5,0	87,8 92,8 72,4	-2,7 -5,8 +23,5	80,5 85,8 64,0	-15,7 -17,8 +3,6
29.3	HERSTELLUNG VON LAND- U. FORSTWIRTSCHAFTLICHEN MASCHINEN	INSGESAMT INLAND AUSLAND	24,3 47,4 1,7	-47,1 -35,9 -91,4	-3,6 +15,3 -82,3	25,2 41,1 9,6	-14,9 -25,4 +65,5	+39,2 +42,2 +28,0	25,8 41,6 10,4	-22,5 -10,0 -50,9	24,8 44,3 5,7	-34,4 -31,4 -55,5
29.4	HERSTELLUNG VON WERK- ZEUGMASCHINEN	INSGESAMT INLAND AUSLAND	130,1 119,7 142,7	+16,4 -22,4 +137,4	+12,6 -20,8 +97,9	115,5 151,2 72,1	+34,3 +19,6 +95,9	+38,5 +21,0 +119,1	118,2 150,5 79,0	+36,6 +36,9 +36,4	122,8 135,5 107,4	+24,2 -3,5 +121,4
DL	H.V. BUEROMASCH., DATENVERARB. GER. U. -EINRICHTG.; ELEKTROT., FEINMECHANIK U. OPTIK	INSGESAMT INLAND AUSLAND	170,8 179,7 135,6	+16,5 +6,9 +65,2	-2,2 -0,4 -10,6	174,6 180,4 151,7	+18,8 +9,1 +66,3	+40,2 +37,2 +56,9	147,3 158,1 104,5	+13,0 +5,9 +43,5	172,7 180,1 143,7	+17,6 +8,0 +65,7
30	H.V. BUEROMASCHINEN, DATENVERARBEITUNGSGE- RAETEN U. -EINRICHTUNGEN	INSGESAMT INLAND AUSLAND	180,6 193,2 141,8	-21,7 -22,9 +13,0	+5,4 +2,7 +18,1	171,4 188,2 120,1	-27,5 -20,5 -49,2	+31,1 +35,2 +14,6	105,1 115,5 73,3	-21,1 -17,8 -22,8	176,0 190,7 131,0	-24,7 -21,7 -27,6
31	HERSTELLUNG VON GERAETEN DER ELEKTRIZITAETSERZEU- GUNG, -VERTEILUNG U. AE.	INSGESAMT INLAND AUSLAND	171,4 185,0 104,6	+25,2 +24,9 +13,6	+3,3 +2,5 +10,5	166,0 180,5 94,7	+19,3 +17,1 +22,2	+41,5 +40,1 +56,5	153,6 167,4 85,3	+24,0 +21,0 +33,3	168,7 182,8 99,7	+22,2 +21,0 +17,6
31.2	HERSTELLUNG VON ELEK- TRIZITAETSERZEUGUNGSGE- RAETEN U. -EINRICHTUNGEN	INSGESAMT INLAND AUSLAND	183,9 190,2 140,6	+30,4 +22,3 +70,2	-12,3 -12,8 -8,5	209,8 218,1 153,6	+51,0 +39,6 +121,0	+75,4 +67,8 +216,7	169,0 183,0 74,0	+34,7 +28,3 +28,9	196,9 204,2 147,1	+40,6 +31,0 +93,3
31.6	HERSTELLUNG VON ELEK- TRISCHEN AUSRUESTUNGEN A.N.G.	INSGESAMT INLAND AUSLAND	157,2 176,0 73,8	+18,5 +24,1 -19,8	-11,3 -16,4 +146,8	177,2 210,5 29,9	+28,1 +37,9 -59,8	+25,1 +26,6 -7,1	196,8 232,2 40,2	+60,8 +70,7 -35,3	167,2 193,3 51,9	+23,4 +31,2 -37,6
32	RUNDFUNK-, FERNSEH- UND NACHRICHTENTECHNIK	INSGESAMT INLAND AUSLAND	142,4 128,5 190,9	+7,3 -20,4 +203,0	+4,3 -6,4 +42,6	136,5 137,3 133,9	+21,1 +2,2 +122,1	+9,3 +31,9 -32,1	135,5 127,2 164,3	+14,0 -8,4 +121,4	139,5 132,9 162,4	+13,7 -10,1 +163,2
33	MEDIZIN-, MESS-, STEUER- UND REGELUNGSTECHNIK, OPTIK	INSGESAMT INLAND AUSLAND	199,0 216,0 156,7	+14,4 -2,9 +134,6	-25,6 -8,9 -54,2	267,3 237,1 342,2	+39,7 +7,9 +130,0	+75,9 +32,0 +308,8	165,2 186,4 112,5	-0,5 -7,2 +18,5	233,2 226,6 249,5	+27,6 +2,5 +131,4
DM	FAHRZEUGBAU	INSGESAMT INLAND AUSLAND	365,8 595,1 36,1	+122,5 +157,1 -50,8	-32,2 -30,2 -60,3	539,9 852,0 91,0	+164,8 +192,2 -20,2	+90,4 +101,4 +9,8	212,1 317,7 60,2	+43,2 +35,5 +26,5	452,9 723,6 63,6	+145,9 +176,6 -32,2
34	HERSTELLUNG VON KRAFTWAGEN UND KRAFTWAGENTEILEN	INSGESAMT INLAND AUSLAND	223,9 243,5 118,6	-32,8 -28,4 -63,2	-19,2 -20,6 +1,3	277,0 306,6 117,1	-22,1 -14,2 -69,2	+14,0 +13,8 +17,0	239,6 262,5 115,9	-21,4 -20,0 -41,3	250,5 275,1 117,9	-27,2 -21,1 -66,5
34.1	HERSTELLUNG VON KRAFTWAGEN UND KRAFTWAGENMOTOREN	INSGESAMT INLAND AUSLAND	698,2 705,8 599,5	-38,8 -28,5 -81,0	-28,6 -29,8 -0,7	977,4 1006,1 603,5	-31,0 -17,8 -84,6	+27,5 +29,9 -8,7	765,6 783,6 531,2	-32,4 -28,0 -69,1	837,8 856,0 601,5	-34,5 -22,6 -83,0
35	SONSTIGER FAHRZEUGBAU	INSGESAMT INLAND AUSLAND	431,3 885,0 24,8	+350,7 +482,6 -45,5	-34,8 -32,0 -71,6	661,3 1301,8 87,4	+365,0 +434,6 +3,8	+118,8 +136,8 +8,4	199,3 363,2 52,5	+136,7 +119,1 +71,0	546,3 1093,4 56,1	+359,1 +453,1 -13,6
35.1	SCHIFFBAU	INSGESAMT INLAND AUSLAND	127,5 191,1 5,6	-59,9 -57,6 -89,3	-89,2 -88,2 -98,3	1177,3 1617,4 334,1	+2159,7 +3893,6 +344,9	-23,3 -20,5 -42,4	371,3 453,7 213,6	+191,7 +191,4 +202,1	652,4 904,3 169,9	+252,8 +268,4 +167,1
36.1	HERSTELLUNG VON MOEBELN	INSGESAMT INLAND AUSLAND	189,3 193,4 150,3	+13,5 +11,7 +39,7	-24,6 -25,9 -3,8	250,9 261,0 156,2	+14,4 +14,6 +11,1	+7,5 +8,8 -9,4	209,9 217,3 140,4	+23,3 +23,5 +20,1	220,1 227,2 153,3	+14,0 +13,9 +23,5

1) EUROPAEISCHE GEMEINSCHAFT FUER KOHLE UND STAHL.

STBA, FACHSERIE 4, REIHE 2.2

WZ93- SCHL.	WIRTSCHAFTSZWEIG		1995 DEZ.	VERAENDERUNG IN % DEZ. 1995 GEGEN		1995 NOV.	VERAENDERUNG IN % NOV. 1995 GEGEN		KUMULIERT		2-MONATS- DURCHSCHNITT	
				DEZ. 1994	NOV. 1995		NOV. 1994	OKT. 1995	JAN. 1995 BIS DEZ. 1995	VER- AEND. IN % GEGEN VORJAHR	NOV. 1995 UND DEZ. 1995	VER- AEND. IN % GEGEN VORJAHR
				27	METALLERZEUGUNG UND -BEARBEITUNG		INSGESAMT INLAND AUSLAND	90,7 79,9 132,1	-25,2 -35,6 +18,8	-6,2 -7,3 -3,9	96,7 86,2 137,4	-32,3 -38,7 -10,0
27.1	ERZEUGUNG VON ROHEISEN, STAHL UND FERROLEGIE- RUNGEN (EGKS) 1)	INSGESAMT INLAND AUSLAND	93,0 82,5 117,4	-22,8 -37,1 +22,5	+10,2 +3,5 +22,9	84,4 79,7 95,5	-46,1 -51,7 -30,2	-16,4 -3,4 -33,6	94,5 93,5 96,8	-2,6 -10,8 +23,0	88,7 81,1 106,5	-36,0 -45,2 -8,5
27.5	GLIessereIINDUSTRIE	INSGESAMT INLAND AUSLAND	104,2 105,5 94,8	+3,3 +4,5 -4,8	-25,4 -25,1 -27,3	139,6 140,9 130,4	+10,3 +8,6 +40,2	+29,6 +26,4 +61,2	114,6 118,1 89,8	+13,6 +14,9 +12,3	121,9 123,2 112,6	+7,1 +6,8 +16,9
28	HERSTELLUNG VON METALL- ERZEUGNISSEN	INSGESAMT INLAND AUSLAND	229,5 236,7 138,7	+7,4 +6,6 +7,8	+1,0 +1,1 -1,2	227,3 234,2 140,4	-4,2 -5,0 -3,7	+3,0 +3,0 +1,0	220,1 227,9 121,8	+4,9 +3,9 +3,8	228,4 235,5 139,6	+1,3 +0,5 +1,7
28.1	STAHL- UND LEICHTMETALL- BAU	INSGESAMT INLAND AUSLAND	326,7 336,5 76,5	+63,4 +61,9 +298,4	+28,7 +28,8 +17,3	253,9 261,3 65,2	+6,9 +6,1 +63,8	+14,1 +13,9 +39,6	245,5 252,9 55,2	+7,3 +6,7 +37,3	290,3 298,9 70,9	+32,7 +31,6 +140,3
DK	MASCHINENBAU	INSGESAMT INLAND AUSLAND	80,8 88,6 67,4	-5,9 -16,8 +28,1	+7,6 -4,4 +50,1	75,1 92,7 44,9	-5,9 -7,6 -3,6	-2,1 -1,2 -4,9	80,5 93,1 58,9	+5,8 +0,3 +19,5	78,0 90,7 56,2	-5,9 -12,3 +13,3
29.1	H.V. MASCHINEN F.D.ERZEUG. U.NUTZG.V.MECHAN.ENERGIE (O.LUFT-, STRASS.FAHRZ.BAU)	INSGESAMT INLAND AUSLAND	64,8 69,5 50,2	-28,6 -28,9 -21,7	-20,6 -19,7 -24,4	81,6 86,5 66,4	-5,3 -9,6 +32,8	+22,0 +31,5 -5,1	80,1 84,6 66,2	-4,2 -7,4 +22,8	73,2 78,0 58,3	-17,3 -19,3 +2,1
29.3	HERSTELLUNG VON LAND- U. FORSTWIRTSCHAFTLICHEN MASCHINEN	INSGESAMT INLAND AUSLAND	20,9 40,6 1,6	-49,8 -39,1 -91,2	-4,1 +15,0 -81,4	21,8 35,3 8,6	-18,7 -29,0 +59,3	+38,0 +40,6 +28,4	22,7 36,2 9,4	-25,6 -13,8 -52,5	21,4 38,0 5,1	-37,4 -34,7 -56,8
29.4	HERSTELLUNG VON WERK- ZEUGMASCHINEN	INSGESAMT INLAND AUSLAND	120,3 110,7 132,0	+13,6 -24,1 +130,8	+12,4 -20,9 +97,9	107,0 139,9 66,7	+31,3 +17,1 +90,6	+38,1 +20,7 +120,7	110,3 140,3 73,6	+34,5 +34,8 +34,1	113,7 125,3 99,4	+21,3 -5,6 +115,6
DL	H.V.BUEROMASCH., DATENVERARB. GER.U.-EINRICHTG.; ELEKTROT., FEINMECHANIK U. OPTIK	INSGESAMT INLAND AUSLAND	167,5 175,4 136,3	+14,6 +4,5 +70,0	-1,5 -0,1 -8,2	170,1 175,5 148,4	+16,4 +6,6 +66,9	+38,7 +36,4 +50,8	143,9 154,0 103,9	+10,9 +3,6 +45,5	168,8 175,5 142,4	+15,5 +5,5 +68,3
30	H.V. BUEROMASCHINEN, DATENVERARBEITUNGSGE- RAEATEN U. -EINRICHTUNGEN	INSGESAMT INLAND AUSLAND	201,1 206,5 184,4	-17,9 -22,2 +34,3	+8,2 +3,6 +27,3	185,9 199,3 144,8	-25,4 -20,2 -41,4	+29,6 +35,3 +10,2	113,9 122,4 87,8	-19,3 -17,5 -14,8	193,5 202,9 164,6	-21,7 -21,2 -14,4
31	HERSTELLUNG VON GERAETEN DER ELEKTRIZITAETSERZEU- GUNG, -VERTEILUNG U.AE.	INSGESAMT INLAND AUSLAND	161,5 174,5 97,7	+21,9 +21,8 +10,6	+3,7 +2,9 +10,0	155,8 169,5 88,8	+15,1 +13,0 +19,4	+40,0 +38,6 +55,2	144,9 157,9 80,9	+20,2 +17,2 +31,5	158,7 172,0 93,3	+18,4 +17,2 +14,6
31.2	HERSTELLUNG VON ELEK- TRIZITAETSERZEUGUNGSGE- RAEATEN U. -EINRICHTUNGEN	INSGESAMT INLAND AUSLAND	167,2 172,7 129,9	+28,3 +20,3 +68,5	-12,4 -12,8 -8,5	190,9 198,0 141,9	+48,9 +37,4 +119,7	+75,6 +67,8 +215,3	154,3 166,8 68,8	+32,8 +26,5 +29,6	179,1 185,4 135,9	+38,5 +28,9 +91,7
31.6	HERSTELLUNG VON ELEK- TRISCHEN AUSRUESTUNGEN A.N.G.	INSGESAMT INLAND AUSLAND	143,3 160,3 68,4	+15,0 +20,4 -21,4	-11,7 -16,8 +149,6	162,2 192,6 27,4	+24,4 +33,8 -61,0	+25,2 +26,5 -7,7	180,3 212,6 37,5	+55,8 +65,4 -36,1	152,8 176,5 47,9	+19,8 +27,4 -39,1
32	RUNDFUNK-, FERNSEH- UND NACHRICHTENTECHNIK	INSGESAMT INLAND AUSLAND	158,1 147,1 196,2	+4,9 -21,1 +205,1	+3,7 -6,2 +42,3	152,5 156,8 137,9	+19,8 +1,4 +125,0	+11,7 +33,8 -32,2	150,2 144,3 170,7	+12,9 -8,8 +124,6	155,3 152,0 167,1	+11,7 -10,9 +166,1
33	MEDIZIN-, MESS-, STEUER- UND REGULUNGSTECHNIK, OPTIK	INSGESAMT INLAND AUSLAND	183,1 197,6 147,3	+13,4 -4,0 +133,1	-25,9 -8,9 -54,1	247,0 217,0 321,1	+38,8 +6,6 +127,9	+76,1 +31,3 +308,5	152,9 171,9 105,9	-1,0 -7,6 +17,8	215,1 207,3 234,2	+26,8 +1,3 +129,4
DM	FAHRZEUGBAU	INSGESAMT INLAND AUSLAND	350,5 570,8 33,6	+125,7 +160,4 -51,3	-31,8 -29,7 -60,3	513,8 811,9 84,7	+166,2 +192,6 -21,1	+93,0 +104,5 +8,6	201,5 302,4 56,3	+43,3 +35,4 +25,4	432,2 691,4 59,2	+148,1 +178,3 -32,9
34	HERSTELLUNG VON KRAFTWAGEN UND KRAFTWAGENTEILEN	INSGESAMT INLAND AUSLAND	210,1 228,4 111,5	-32,8 -28,5 -63,4	-18,8 -20,2 +0,9	258,8 286,3 110,5	-22,2 -14,4 -69,3	+13,6 +13,4 +16,7	225,0 246,4 109,3	-21,6 -20,3 -41,6	234,5 257,4 111,0	-27,4 -21,3 -66,6
34.1	HERSTELLUNG VON KRAFTWAGEN UND KRAFTWAGENMOTOREN	INSGESAMT INLAND AUSLAND	630,9 635,9 566,5	-39,7 -29,3 -80,9	-28,6 -29,9 -0,9	883,3 907,3 571,9	-31,9 -18,7 -84,4	+27,4 +29,9 -8,8	693,7 708,3 503,5	-33,5 -29,1 -68,9	757,1 771,6 569,2	-35,4 -23,4 -82,9
35	SONSTIGER FAHRZEUGBAU	INSGESAMT INLAND AUSLAND	415,5 853,8 22,9	+356,6 +486,8 -46,2	-34,2 -31,5 -71,8	631,8 1246,5 81,2	+364,6 +429,1 +2,8	+122,5 +141,3 +7,4	190,6 348,6 49,1	+135,6 +117,3 +69,3	523,7 1050,2 52,1	+361,4 +451,0 -14,3
35.1	SCHIFFBAU	INSGESAMT INLAND AUSLAND	119,4 179,2 5,2	-60,6 -58,3 -89,6	-89,2 -88,2 -98,3	1104,3 1517,7 314,7	+2121,9 +3821,7 +338,3	-23,4 -20,6 -42,4	349,6 426,7 202,4	+187,0 +186,4 +199,4	611,9 848,5 160,0	+247,1 +262,1 +163,2
36.1	HERSTELLUNG VON MOEBELN	INSGESAMT INLAND AUSLAND	167,8 171,4 134,0	+10,2 +8,3 +37,2	-24,6 -25,9 -3,6	222,5 231,4 139,0	+11,1 +11,3 +8,8	+7,4 +8,7 -9,4	187,8 194,5 125,7	+20,3 +20,5 +17,8	195,2 201,4 136,5	+10,7 +10,0 +21,0

1) EUROPAEISCHE GEMEINSCHAFT FUER KOHLE UND STAHL.

STBA, FACHSERIE 4, REIHE 2.2

6 INDEX DES UMSATZES FUER
1991
NACH ABSCHNITTEN, UNTERABSCHNITTEN,
DER KLASSTIFIKATION DER WIRTSCHAFTS
6.1 ORIGINAL

WERT

WZ93- SCHL.	WIRTSCHAFTSZWEIG		1995			1995			KUMULIERT		2-MONATS- DURCHSCHNITT	
			DEZ.	VERAENDERUNG IN % DEZ. 1995 GEGEN		NOV.	VERAENDERUNG IN % NOV. 1995 GEGEN		JAN. 1995 BIS DEZ. 1995	VER- AEND. IN % GEGEN VORJAHR	NOV. 1995 UND DEZ. 1995	VER- AEND. IN % GEGEN VORJAHR
				DEZ. 1994	NOV. 1995		NOV. 1994	OKT. 1995				
D	VERARBEITENDES GEWERBE 1)	INSGESAMT	137,3	-2,7	-8,2	149,5	+5,0	+13,3	132,8	+11,9	143,4	+1,1
		INLAND	148,1	-2,3	-8,2	161,4	+3,5	+13,9	143,2	+12,1	154,8	+0,7
		AUSLAND	99,3	-6,1	-7,6	107,5	+11,9	+9,7	96,5	+9,3	103,4	+2,4
	VORLEISTUNGSGUETER- PRODUZENTEN	INSGESAMT	133,1	+1,5	-18,1	162,6	+12,8	+11,1	145,4	+22,6	147,9	+7,4
		AUSLAND	124,1	+7,1	-16,1	147,9	+22,6	+11,5	129,2	+31,0	136,0	+5,9
INVESTITIONSGUETER- PRODUZENTEN	INSGESAMT	138,8	-7,8	+8,8	127,6	-3,4	+16,0	113,9	+2,0	133,2	-5,7	
	AUSLAND	79,0	-14,8	+5,6	74,8	+8,7	+10,0	68,7	-10,1	76,9	-4,8	
GEBRAUCHSGUETER- PRODUZENTEN	INSGESAMT	224,8	+5,1	-19,7	279,8	+10,8	+17,4	231,4	+12,0	252,3	+8,2	
	AUSLAND	208,1	+6,7	-21,3	222,2	+13,7	+8,0	218,2	+34,4	215,2	+10,3	
VERBRAUCHSGUETER- PRODUZENTEN	INSGESAMT	97,2	+0,8	-11,7	110,1	+4,7	+9,2	99,2	+6,1	103,7	+2,9	
	AUSLAND	66,2	-19,6	-18,3	81,0	+3,8	+21,8	72,8	-10,7	73,6	-8,2	
DB	TEXTIL- UND BEKLEIDUNGS- GEWERBE	INSGESAMT	98,2	+20,9	-21,8	125,5	+15,5	+6,5	113,0	+19,1	111,9	+17,8
		AUSLAND	126,6	+25,6	-20,7	159,6	+26,7	+10,0	145,9	+43,9	143,1	+26,2
17	TEXTILGEWERBE	INSGESAMT	112,6	+26,2	-24,5	149,1	+23,6	+5,9	131,8	+30,0	130,9	+24,8
		AUSLAND	127,0	+21,8	-24,4	168,0	+28,3	+9,4	150,0	+53,7	147,5	+25,4
18.2	HERSTELLUNG VON BEKLEI- DUNG (OHNE LEDERBEKLEI- DUNG)	INSGESAMT	66,6	+5,4	-9,9	73,9	-9,8	+9,5	71,7	-10,8	70,3	-3,2
		AUSLAND	124,2	+49,1	+8,8	114,2	+12,8	+14,4	123,6	+2,7	119,2	+29,1
DC	LEDERGEWERBE	INSGESAMT	44,1	-14,5	-18,0	53,8	-18,6	-2,2	52,3	-9,5	49,0	-16,8
		AUSLAND	32,4	-18,2	+10,2	29,4	-51,1	-21,4	33,9	-24,2	30,9	-38,1
DD	HOLZGEWERBE (OHNE HERSTELLUNG VON MOEBELN)	INSGESAMT	228,5	+40,8	-13,1	262,8	+33,9	+4,2	219,2	+41,4	245,7	+37,0
		AUSLAND	1195,9	+19,5	-24,1	1575,1	+23,8	+19,9	1205,7	+39,4	1385,5	+21,9
DE	PAPIER- UND DRUCKGEWERBE	INSGESAMT	156,5	+7,3	-15,2	184,6	+21,4	+10,6	162,8	+28,7	170,6	+14,6
		AUSLAND	168,1	+30,8	-28,7	235,6	+91,2	+17,6	204,1	+109,1	201,9	+60,4
21	PAPIERGEWERBE	INSGESAMT	167,7	+18,3	-17,6	203,4	+36,7	+11,2	182,1	+52,6	185,6	+27,7
		AUSLAND	194,6	+30,9	-29,2	274,9	+102,0	+16,5	235,2	+110,8	234,8	+64,9
21.1	H.V. HOLZSTOFF, ZELLSTOFF, PAPIER, KARTON UND PAPPE	INSGESAMT	124,8	+10,0	-17,8	151,8	+33,6	+5,9	142,9	+57,6	138,3	+21,7
		AUSLAND	179,1	+27,3	-31,8	262,7	+120,6	+10,1	230,8	+125,0	220,9	+70,1
21.2	PAPIER-, KARTON- UND PAPPEVERARBEITUNG	INSGESAMT	254,9	+28,1	-17,3	308,4	+40,1	+17,2	261,9	+47,7	281,7	+34,4
		AUSLAND	235,8	+32,3	-23,2	307,1	+54,2	+33,9	246,8	+70,8	271,5	+43,9
22	DRUCKGEWERBE, VERVIEL- FAELTIGUNG VON BESPIELTEN TONTRAEGERN	INSGESAMT	139,9	-6,5	-10,8	156,9	+1,3	+9,5	134,3	+0,7	148,4	-2,6
		AUSLAND	52,6	-29,0	-18,2	64,3	-27,3	+42,6	68,7	+14,3	58,5	-28,0
D6	CHEMISCHE INDUSTRIE	INSGESAMT	90,1	-15,5	-10,7	100,9	-3,4	+8,6	95,7	+16,6	95,5	-9,6
		AUSLAND	73,4	-28,9	-14,7	86,0	-14,6	+7,8	84,3	+7,0	79,7	-21,9
24.1	HERSTELLUNG VON CHEMISCHEN GRUNDSTOFFEN	INSGESAMT	82,8	-17,8	-10,5	92,5	-5,9	+7,2	90,7	+23,1	87,7	-11,9
		AUSLAND	69,5	-33,6	-13,2	80,1	-25,0	+3,4	83,0	+10,2	74,8	-29,3
24.4	HERSTELLUNG VON PHARMA- ZEUTISCHEN ERZEUGNISSEN	INSGESAMT	78,4	-6,7	-4,5	82,1	+0,7	+19,3	74,1	-2,9	80,3	-3,0
		AUSLAND	41,5	-26,5	-15,0	48,8	-16,2	+29,1	43,5	-30,2	45,2	-21,3
DH	HERSTELLUNG VON GUMMI- UND KUNSTSTOFFWAREN	INSGESAMT	367,9	+18,0	-23,2	479,3	+32,2	+10,0	398,9	+35,8	423,6	+25,6
		AUSLAND	231,9	+116,1	-9,0	254,9	+99,9	+1,6	205,7	+60,7	243,4	+107,3
25.2	HERSTELLUNG VON KUNST- STOFFWAREN	INSGESAMT	500,7	+3,3	-24,0	659,1	+17,8	+9,4	550,4	+22,8	579,9	+11,0
		AUSLAND	407,5	+92,9	-13,1	469,1	+75,5	-4,8	377,8	+51,8	438,3	+83,2
DI	GLASGEWERBE, KERAMIK, VERARBEITUNG VON STEINEN UND ERDEN	INSGESAMT	156,1	-4,9	-29,5	221,3	-	+1,7	203,2	+9,5	188,7	-2,1
		AUSLAND	119,3	+2,0	-15,5	141,2	+1,0	+2,2	130,4	+10,9	130,3	+1,5
26.1	HERSTELLUNG UND VERAR- BEITUNG VON GLAS	INSGESAMT	154,7	+11,1	-26,8	211,4	+17,7	+4,7	186,4	+26,3	183,1	+14,9
		AUSLAND	113,1	+13,8	-21,5	144,0	+4,7	-10,2	132,2	+17,6	126,6	+1,7
DJ	METALLERZEUGUNG UND -BE- ARBEITUNG, HERSTELLUNG VON METALLERZEUGNISSEN	INSGESAMT	150,7	+4,6	-9,0	165,6	+1,6	+11,1	152,5	+15,4	158,2	+3,0
		AUSLAND	124,4	+18,5	-17,7	151,2	+36,2	+13,3	119,9	+17,4	137,8	+27,6

1) AUSGEWAHLTE WIRTSCHAFTSZWEIGE (OHNE ERNAHRUNGSGEWERBE UND TABAKVERARBEITUNG).

STBA, FACHSERIE 4, REIHE 2.2

WZ93- SCHL.	WIRTSCHAFTSZWEIG		VERAENDERUNG IN % DEZ. 1995 GEGEN			VERAENDERUNG IN % NOV. 1995 GEGEN			KUMULIERT		2-MONATS- DURCHSCHNITT	
			1995			1995			JAN. 1995	VER- AEND. IN %	NOV. 1995	VER- AEND. IN %
			DEZ.	DEZ. 1994	NOV. 1995	NOV.	NOV. 1994	OKT. 1995	BIS DEZ. 1995	GEGEN VORJAHR	DEZ. 1995	GEGEN VORJAHR
27	METALLERZEUGUNG UND -BEARBEITUNG	INSGESAMT INLAND AUSLAND	88,8 78,1 131,9	+4,0 -5,9 +33,9	-21,8 -23,7 -17,0	113,6 102,4 159,0	+7,5 -4,5 +54,4	+4,8 +2,1 +13,0	106,1 101,9 123,3	+17,5 +13,2 +29,7	101,2 90,3 145,5	+5,9 -5,0 +44,3
27.1	ERZEUGUNG VON ROHEISEN, STAHL UND FERROLEGIE- RUNGEN (EGKS) 1)	INSGESAMT INLAND AUSLAND	95,1 86,3 115,4	+28,0 +15,1 +58,5	-12,6 -12,9 -11,9	108,8 99,1 131,0	+21,7 -0,1 +95,8	+2,9 -0,8 +10,1	99,7 101,0 96,6	+32,6 +25,3 +53,3	102,0 92,7 123,2	+24,5 +6,4 +75,3
27.5	GIESSEREIINDUSTRIE	INSGESAMT INLAND AUSLAND	95,4 95,6 93,8	+2,9 +8,9 -18,6	-27,3 -27,1 -29,1	131,2 131,1 132,3	+15,2 +20,8 -41,6	+4,4 +5,7 -5,6	112,3 111,8 117,1	+18,2 +21,9 -28,4	113,3 113,4 113,1	+9,7 +15,5 +46,1
28	HERSTELLUNG VON METALL- ERZEUGNISSEN	INSGESAMT INLAND AUSLAND	231,7 243,0 99,3	+5,2 +5,5 -18,6	-0,8 +0,2 -20,8	233,5 242,6 125,4	-1,7 -2,2 -5,0	+15,5 +15,5 +14,4	213,2 222,1 108,9	+14,2 +14,9 -9,8	232,6 242,8 112,4	+1,6 +1,5 -11,5
28.1	STAHL- UND LEICHTMETALL- BAU	INSGESAMT INLAND AUSLAND	285,4 308,4 31,4	-1,5 -2,9 +193,5	+13,0 +13,2 +2,6	252,5 272,5 30,6	-2,2 -3,5 +106,8	+18,0 +18,2 +6,6	226,8 245,3 22,6	+9,1 +8,0 +67,4	269,0 290,5 31,0	-1,8 -3,1 +142,2
DK	MASCHINENBAU	INSGESAMT INLAND AUSLAND	104,4 114,5 77,7	-8,0 -3,7 -21,9	+18,8 +18,9 +18,6	87,9 96,3 65,5	+3,0 +0,8 +11,4	+14,0 +14,1 +13,1	80,1 86,0 64,4	+2,8 +5,0 -4,9	96,2 105,4 71,6	-3,2 -1,7 -9,6
29.1	H.V. MASCHINEN F.D.ERZEUG. U.NUTZG.V.MECHAN.ENERGIE (G.LUFT-, STRASS.FAHRZ.BAU)	INSGESAMT INLAND AUSLAND	87,6 89,9 77,6	-22,8 -24,4 -5,6	+15,7 +17,1 +9,3	75,7 76,8 71,0	-20,3 -21,6 -9,4	+11,7 +9,2 +25,4	71,3 73,0 63,7	-13,3 -11,5 -20,8	81,7 83,4 74,3	-21,6 -23,1 -7,5
29.3	HERSTELLUNG VON LAND- U. FORSTWIRTSCHAFTLICHEN MASCHINEN	INSGESAMT INLAND AUSLAND	28,8 49,0 5,0	+56,5 +60,1 +6,4	-1,7 +8,9 -53,3	29,3 45,0 10,7	+43,6 +46,6 +23,0	+41,5 +45,6 +23,0	26,8 38,2 13,3	+14,0 +16,5 +2,3	29,1 47,0 7,9	+50,0 +53,1 +17,9
29.4	HERSTELLUNG VON WERK- ZEUGMASCHINEN	INSGESAMT INLAND AUSLAND	170,7 175,9 161,3	+9,6 +26,8 -13,6	+38,6 +30,8 +57,4	123,2 134,5 102,5	+19,3 +18,3 +21,3	+9,1 -11,9 +151,8	115,3 133,1 83,1	+20,1 +32,7 -5,9	147,0 155,2 131,9	+13,4 +23,0 -2,7
DL	H.V. BUEROMASCH., DATENVERARB. GER.U.-EINRICHTG.;ELEKTROT., FEINMECHANIK U. OPTIK	INSGESAMT INLAND AUSLAND	156,9 154,5 171,2	-9,0 -12,5 +7,7	-6,9 -7,5 -3,5	168,5 167,0 177,4	+5,6 +1,0 +31,5	+28,4 +31,4 +13,2	144,3 145,8 135,2	+7,4 +3,7 +26,2	162,7 160,8 174,3	-2,0 -6,0 +18,6
30	H.V. BUEROMASCHINEN, DATENVERARBEITUNGSGE- RAETEN U. -EINRICHTUNGEN	INSGESAMT INLAND AUSLAND	130,1 132,3 121,9	-35,5 -42,2 +16,9	+12,6 +8,4 +33,2	115,5 122,0 91,5	-33,4 -37,2 -7,8	+36,7 +49,0 -2,9	72,3 76,3 57,6	-32,9 -38,5 +16,8	122,8 127,2 106,7	-34,5 -39,9 +4,8
31	HERSTELLUNG VON GERAEATEN DER ELEKTRIZITAETSERZEU- GUNG, -VERTEILUNG U.AE.	INSGESAMT INLAND AUSLAND	153,5 158,1 119,1	+1,3 +1,9 -7,7	-9,7 -8,8 -17,6	170,0 173,4 144,6	+20,9 +18,4 +40,5	+35,8 +37,4 +22,5	149,2 154,6 108,4	+20,4 +19,8 +19,0	161,8 165,8 131,9	+10,7 +9,9 +13,7
31.2	HERSTELLUNG VON ELEK- TRIZITAETSERZEUGUNGS- U. -SCHALTEINRICHTUNGEN	INSGESAMT INLAND AUSLAND	181,6 188,7 105,8	+15,2 +16,3 -16,2	-5,8 -4,5 -25,0	192,8 197,6 141,1	+37,3 +34,0 +53,0	+53,9 +52,6 +74,4	173,0 181,3 83,6	+37,0 +37,2 -4,5	187,2 193,2 123,5	+25,6 +24,7 +13,0
31.6	HERSTELLUNG VON ELEK- TRISCHEN AUSTRUESTUNGEN A.N.G.	INSGESAMT INLAND AUSLAND	172,6 188,5 61,0	+17,1 +25,9 -53,4	-15,2 -15,4 -11,5	203,5 222,9 68,9	+48,4 +56,9 -32,2	+38,2 +40,3 +4,4	171,6 187,8 58,6	+40,9 +48,8 -35,4	188,1 205,7 65,0	+32,2 +41,0 -44,1
32	RUNDFUNK-, FERNSEH- UND NACHRICHTENTECHNIK	INSGESAMT INLAND AUSLAND	143,8 113,5 411,4	-13,4 -34,0 +177,8	-7,1 -11,1 +4,1	154,8 127,6 395,1	+5,7 -16,2 +203,5	+4,3 +7,9 -4,6	156,4 132,1 370,5	+23,1 -0,1 +236,2	149,3 120,6 403,3	-4,5 -25,6 +189,7
33	MEDIZIN-, MESS-, STEUER- UND REGULUNGSTECHNIK, OPTIK	INSGESAMT INLAND AUSLAND	223,0 224,9 216,6	-8,0 -6,2 -32,6	-7,8 -8,7 -4,4	241,8 246,2 226,5	+2,1 +3,4 -19,0	+24,9 +23,0 +32,8	189,0 200,5 148,8	-0,4 +2,3 -24,2	232,4 235,6 221,6	-3,0 -1,4 -26,3
DM	FAHRZEUGBAU	INSGESAMT INLAND AUSLAND	170,8 218,8 85,8	-2,5 -5,2 -2,3	-10,2 -10,8 -7,5	190,2 245,3 92,8	+3,5 +3,2 -5,6	+15,7 +19,0 +2,5	161,0 201,9 88,5	+6,3 +8,3 -7,9	180,5 232,1 89,3	+0,6 -0,9 -4,1
34	HERSTELLUNG VON KRAFTWAGEN UND KRAFTWAGENTEILEN	INSGESAMT INLAND AUSLAND	298,2 293,0 330,7	-9,9 -10,6 -6,4	-24,4 -27,0 -6,0	394,6 401,5 351,8	+7,7 +11,8 -15,7	+19,6 +22,5 +2,8	323,5 315,5 373,7	+9,7 +4,5 +48,2	346,4 347,3 341,3	-0,7 +1,1 -11,4
34.1	HERSTELLUNG VON KRAFTWAGEN UND KRAFTWAGENMOTOREN	INSGESAMT INLAND AUSLAND	957,1 927,0 1131,0	+6,1 +8,7 -4,3	-24,0 -26,9 -6,8	1269,8 1267,8 1213,3	+15,0 +22,6 -16,2	+19,6 +23,7 -0,3	1025,3 974,8 1316,3	+14,1 +4,9 +82,3	1108,5 1097,4 1172,2	+11,0 +16,3 -10,9
35	SONSTIGER FAHRZEUGBAU	INSGESAMT INLAND AUSLAND	108,6 159,7 50,9	+1,4 -1,1 -8,5	+20,0 +31,7 -8,9	90,5 121,3 55,9	-12,9 -19,4 -6,1	+8,1 +10,7 +2,4	81,7 111,7 47,9	-8,0 +7,7 -38,0	99,6 140,5 53,4	-5,6 -9,9 -7,3
35.1	SCHIFFBAU	INSGESAMT INLAND AUSLAND	183,8 366,7 56,4	+16,1 +25,4 -13,4	+34,9 +67,8 -28,5	136,2 218,5 78,9	-30,9 -41,8 +7,3	-9,6 -15,6 +4,6	132,2 206,2 80,7	-21,2 +1,7 -43,8	160,0 292,6 67,7	-10,0 -12,3 -2,3
36.1	HERSTELLUNG VON MOEBELN	INSGESAMT INLAND AUSLAND	196,8 205,2 123,6	+7,4 +7,6 +1,5	-15,8 -15,7 -16,7	233,7 243,4 148,3	+17,4 +16,0 +34,1	+16,4 +17,1 +7,9	201,7 209,0 137,4	+21,0 +19,7 +33,7	215,3 224,3 136,0	+12,7 +12,0 +17,0

1) EUROPAEISCHE GEMEINSCHAFT FUER KOHLE UND STAHL.

STBA, FACHSERIE 4, REIHE 2.2

WZ93- SCHL.	WIRTSCHAFTSZWEIG	1995 DEZ.	VERAENDERUNG IN % DEZ. 1995 GEGEN			1995 NOV.	VERAENDERUNG IN % NOV. 1995 GEGEN			KUMULIERT		2-MONATS- DURCHSCHNITT	
			DEZ. 1994	NOV. 1995	NOV. 1994		OKT. 1995	JAN. 1995 BIS DEZ. 1995	VER- AEND. IN % GEGEN VORJAHR	NOV. 1995 UND DEZ. 1995	VER- AEND. IN % GEGEN VORJAHR		
D	VERARBEITENDES GEWERBE 1)	INSGESAMT	131,5	-4,6	-8,0	143,0	+2,4	+13,2	127,3	+8,5	137,3	-1,1	
		INLAND	141,6	-4,5	-8,2	154,2	+0,9	+13,9	137,1	+8,6	147,9	-1,8	
		AUSLAND	96,0	-6,7	-7,4	103,7	+10,3	+10,0	92,9	+6,9	99,9	+1,4	
	VORLEISTUNGSGUETER- PRODUZENTEN	INSGESAMT	130,2	-0,5	-17,9	158,5	+9,5	+11,5	141,2	+16,8	144,4	+4,8	
		AUSLAND	122,1	+5,3	-15,7	144,9	+19,6	+9,5	126,0	+24,8	133,5	+12,6	
INVESTITIONSGUETER- PRODUZENTEN	INSGESAMT	131,0	-9,9	+9,0	120,2	-5,8	+15,7	108,1	+0,2	125,6	-8,0		
	AUSLAND	75,0	-14,8	+6,1	70,7	+8,6	+9,6	65,0	-10,3	72,9	-4,8		
GEBRAUCHSGUETER- PRODUZENTEN	INSGESAMT	206,1	+3,5	-19,7	256,8	+9,0	+17,1	213,4	+10,5	231,5	+6,5		
	AUSLAND	196,7	+7,6	-6,4	210,2	-14,8	+8,0	206,4	+32,7	203,5	-11,4		
VERBRAUCHSGUETER- PRODUZENTEN	INSGESAMT	92,1	-1,2	-11,7	104,3	+2,9	+9,3	94,4	+4,7	98,2	+0,9		
	AUSLAND	63,4	-21,5	-18,6	77,9	+1,4	+22,1	70,5	-12,4	70,7	-10,3		
DB	TEXTIL- UND BEKLEIDUNGS- GEWERBE	INSGESAMT	94,8	+20,3	-21,8	121,3	+14,8	+6,6	108,9	+17,9	108,1	+17,1	
		INLAND	91,0	+20,2	-22,0	116,6	+13,4	+5,9	104,5	+14,6	103,8	+16,2	
		AUSLAND	122,2	+22,7	-21,0	154,7	+23,7	+10,1	140,7	+40,6	138,5	+23,2	
17	TEXTILGEWERBE	INSGESAMT	109,3	+25,1	-24,5	144,7	+22,2	+5,9	127,7	+28,1	127,0	+23,4	
		INLAND	106,8	+26,5	-24,5	141,4	+21,7	+5,1	124,6	+24,2	124,1	+23,7	
		AUSLAND	123,0	+18,6	-24,7	163,4	+24,7	+9,6	145,2	+49,1	143,2	+22,0	
18.2	HERSTELLUNG VON BEKLEI- DUNG (OHNE LEDERBEKLEI- DUNG)	INSGESAMT	63,1	+5,5	-9,9	70,0	-9,4	+9,9	67,8	-10,7	66,6	-2,9	
		INLAND	59,6	+2,2	-11,7	67,5	-11,1	+9,2	64,7	-11,2	63,6	-5,2	
		AUSLAND	117,8	+49,7	+9,3	107,8	+12,8	+14,4	116,8	+2,8	112,8	+29,4	
DC	LEDERGEWERBE	INSGESAMT	41,7	-15,4	-17,9	50,8	-19,5	-2,1	49,5	-10,5	46,3	-17,6	
		INLAND	43,5	-15,0	-20,2	54,5	-14,8	-0,2	52,4	-8,6	49,0	-14,9	
		AUSLAND	31,0	-18,2	+9,9	28,2	-51,1	-21,7	32,5	-24,4	29,6	-38,1	
DD	HOLZGEWERBE (OHNE HERSTELLUNG VON MOEBELN)	INSGESAMT	213,7	+33,2	-13,2	246,1	+24,5	+4,5	204,8	+29,8	229,9	+28,4	
		INLAND	199,4	+38,1	-12,0	226,7	+27,6	+3,1	190,3	+31,5	213,1	+32,4	
		AUSLAND	1160,9	+17,2	-23,9	1526,0	+20,4	+20,3	1168,4	+34,2	1343,5	+19,0	
DE	PAPIER- UND DRUCKGEWERBE	INSGESAMT	148,9	+1,9	-14,6	174,4	+14,2	+11,9	155,1	+18,9	161,7	+8,2	
		INLAND	145,8	-2,1	-10,9	163,6	+3,3	+9,8	146,6	+7,8	154,7	+0,7	
		AUSLAND	163,2	+23,9	-27,5	225,0	+78,9	+20,0	195,0	+88,4	194,1	+50,7	
21	PAPIERGEWERBE	INSGESAMT	162,6	+11,5	-16,5	194,8	+26,6	+13,1	175,4	+35,9	178,7	+19,2	
		INLAND	154,1	+7,9	-11,1	173,4	+9,6	+10,5	159,8	+21,2	163,8	+8,8	
		AUSLAND	189,5	+22,6	-27,9	262,8	+85,6	+19,1	224,8	+85,9	226,2	+52,7	
21.1	H.V. HOLZSTOFF, ZELLSTOFF, PAPIER, KARTON UND PAPPE	INSGESAMT	124,7	+3,2	-15,9	148,3	+21,8	+9,2	139,6	+35,0	136,5	+12,5	
		INLAND	107,0	-1,9	-5,0	112,6	-6,3	+5,9	111,7	+12,8	109,8	-4,3	
		AUSLAND	175,1	+18,4	-29,9	249,9	+99,1	+13,7	219,0	+92,4	212,5	+55,4	
21.2	PAPIER-, KARTON- UND PAPPEVERARBEITUNG	INSGESAMT	239,7	+21,9	-17,2	289,5	+32,2	+17,7	248,2	+37,1	264,6	+27,3	
		INLAND	242,4	+21,3	-15,7	287,5	+29,3	+14,3	250,0	+33,3	265,0	+25,5	
		AUSLAND	228,6	+27,0	-23,3	297,9	+47,4	+33,2	241,0	+63,3	263,3	+37,8	
22	DRUCKGEWERBE, VERVIEL- FAELTIGUNG VON BESPIELTEN TONTRAEGERN	INSGESAMT	128,6	-12,1	-10,8	144,1	-4,9	+9,5	125,2	-4,9	136,4	-8,5	
		INLAND	135,8	-11,8	-10,5	151,7	-4,2	+8,7	130,6	-6,2	143,8	-7,9	
		AUSLAND	47,8	-31,2	-18,6	58,7	-29,4	+41,8	63,9	+13,7	53,3	-30,1	
DG	CHEMISCHE INDUSTRIE	INSGESAMT	90,9	-15,7	-10,2	101,2	-4,8	+10,7	94,1	+9,7	96,1	-10,3	
		INLAND	98,0	-10,2	-8,9	107,6	-0,2	+11,3	98,6	+13,2	102,8	-5,3	
		AUSLAND	71,7	-30,8	-14,6	84,0	-17,2	+8,2	82,0	+0,6	77,9	-24,1	
24.1	HERSTELLUNG VON CHEMISCHEN GRUNDSTOFFEN	INSGESAMT	85,1	-16,7	-9,7	94,2	-6,5	+10,3	89,0	+12,2	89,7	-11,6	
		INLAND	91,8	-10,3	-8,7	100,5	+0,7	+12,2	92,9	+16,0	96,2	-4,8	
		AUSLAND	66,6	-34,3	-13,3	76,8	-26,4	+3,9	78,3	+2,0	71,7	-30,3	
24.4	HERSTELLUNG VON PHARMA- ZEUTISCHEN ERZEUGNISSEN	INSGESAMT	77,1	-7,3	-4,6	80,8	+0,1	+19,0	73,2	-3,0	79,0	-3,7	
		INLAND	91,0	-2,6	-2,5	93,3	+4,5	+17,2	84,7	+5,3	92,2	+0,9	
		AUSLAND	41,4	-26,7	-15,0	48,7	-16,6	+28,8	43,7	-30,5	45,1	-21,6	
DH	HERSTELLUNG VON GUMMI- UND KUNSTSTOFFWAREN	INSGESAMT	353,9	+13,7	-23,0	459,6	+26,3	+9,8	383,2	+28,7	406,8	+20,5	
		INLAND	374,0	+7,2	-24,2	493,4	+21,2	+10,5	412,6	+25,5	433,7	+14,7	
		AUSLAND	230,8	+114,5	-9,0	253,5	+97,3	+1,9	203,5	+57,6	242,2	+105,1	
25.2	HERSTELLUNG VON KUNST- STOFFWAREN	INSGESAMT	479,8	-0,9	-23,8	629,6	+12,0	+9,2	526,7	+15,5	554,7	+6,0	
		INLAND	486,6	-5,5	-24,6	645,3	+8,4	+10,3	541,7	+13,1	566,0	+1,9	
		AUSLAND	411,8	+92,1	-12,8	472,3	+73,3	-4,1	377,6	+48,0	442,1	+81,6	
DI	GLASGEWERBE, KERAMIK, VERARBEITUNG VON STEINEN UND ERDEN	INSGESAMT	149,1	-4,5	-29,1	210,3	-	+1,9	192,4	+9,2	179,7	-1,9	
		INLAND	155,6	-4,5	-30,6	224,1	+1,0	+2,0	204,7	+10,1	189,9	-1,4	
		AUSLAND	112,1	-0,1	-15,7	133,0	-1,8	+1,2	123,1	+8,1	122,6	-1,0	
26.1	HERSTELLUNG UND VERAR- BEITUNG VON GLAS	INSGESAMT	156,6	+11,5	-26,9	214,3	+18,5	+4,7	188,3	+26,4	185,5	+15,4	
		INLAND	167,5	+14,9	-27,7	231,7	+22,2	+7,4	202,0	+29,2	199,6	+19,0	
		AUSLAND	110,3	-5,1	-21,5	140,5	+0,2	-10,8	129,7	+12,7	125,4	-2,2	
DJ	METALLERZEUGUNG UND -BE- ARBEITUNG, HERSTELLUNG VON METALLERZEUGNISSEN	INSGESAMT	147,5	+1,6	-8,9	161,9	-1,8	+10,8	149,6	+10,2	154,7	-0,2	
		INLAND	151,4	-0,7	-7,6	163,9	-6,0	+10,2	155,1	+3,6	157,7	-3,5	
		AUSLAND	124,4	+18,7	-17,3	150,4	+34,4	+14,8	117,8	+12,3	137,4	+26,8	

1) AUSGEWAHLTE WIRTSCHAFTSZWEIGE (OHNE ERNAHRUNGSGEWERBE UND TABAKVERARBEITUNG).

STBA, FACHSERIE 4, REIHE 2.2

LFD. NR.	ART DER BAUTEN UND AUFTRAGGEBER	1995 NOV.	VERÄNDERUNG IN % NOV. 1995 GEGEN		1995 OKT.	VERÄNDERUNG IN % OKT. 1995 GEGEN		KUMULIERT		2-MONATS- DURCHSCHNITT OKT. 1995 UND NOV. 1995	
			NOV. 1994	OKT. 1995		OKT. 1994	SEP. 1995	JAN. 1995 BIS NOV. 1995	VER. ÄEND. IN % GEGEN VORJAHR	VER. ÄEND. IN % GEGEN VORJAHR	
											WERT
1	BAUHAUPTGWERBE	119.5	-5.1	-5.3	126.2	-2.9	-14.0	128.9	-2.0	122.9	-4.0
2	HOCHBAU	117.0	-14.5	-10.0	130.0	-2.7	-10.3	135.6	-2.6	123.5	-8.7
3	WOHNUNGSBAU	157.9	-12.6	-4.8	165.8	-6.7	-9.0	171.4	-6.7	161.9	-9.7
4	SONSTIGER HOCHBAU	96.2	-16.1	-14.0	111.9	0.6	-11.3	117.5	0.8	104.1	-7.8
5	GEWERBLICHER UND INDUSTRIELLER BAU FUER UNTERNEHMEN, LANDWIRTSCHAFTL. BAU SOWIE BAUTEN F. UNTERNEHMEN D. BAHN U. POST	97.3	-16.0	-9.8	107.9	-0.2	-11.6	117.0	0.8	102.6	-8.4
6	GEWERBLICHER UND INDUSRIELLER BAU FUER UNTERNEHMEN SOWIE LANDWIRTSCHAFTL. BAU	94.2	-19.9	-13.2	108.5	-0.8	-11.0	118.0	0.2	101.4	-10.7
7	BAUTEN F. UNTERNEHMEN D. BAHN U. POST	192.3	210.7	115.3	89.3	31.5	-30.9	88.2	32.6	140.8	116.9
8	BAUTEN FUER DEFFENTLICHE AUFTRAGGEBER UND ORGANISATIONEN OHNE ERWERBSZWECK	92.0	-16.4	-27.6	127.0	3.1	-10.4	119.1	0.4	109.5	-6.1
9	TIEFBAU	123.6	13.5	2.7	120.3	-3.2	-19.6	118.3	-0.9	122.0	4.6
10	STRASSENBAU	89.8	-5.9	-25.0	119.7	-2.9	-18.5	109.8	0.9	104.8	-4.2
11	SONSTIGER TIEFBAU	139.9	21.2	16.0	120.6	-3.4	-20.1	122.4	-1.8	130.3	8.5
12	GEWERBLICHER UND INDUSTRIELLER BAU FUER UNTERNEHMEN SOWIE BAUTEN F. UNTERNEHMEN DER BAHN UND POST	124.0	-1.1	-4.6	130.0	5.3	-13.2	126.3	0.1	127.0	2.1
13	GEWERBLICHER UND INDUSTRIELLER BAU FUER UNTERNEHMEN	128.0	-4.5	-3.3	132.4	-2.1	-15.5	136.5	0.4	130.2	-3.3
14	BAUTEN F. UNTERNEHMEN D. BAHN U. POST	111.8	12.7	-8.9	122.7	39.9	-4.8	95.6	-1.6	117.3	25.5
15	BAUTEN FUER DEFFENTLICHE AUFTRAGGEBER UND ORGANISATIONEN OHNE ERWERBSZWECK	152.9	42.6	35.3	113.0	-10.3	-25.7	119.3	-3.2	133.0	14.1
											VOLUMEN
16	BAUHAUPTGWERBE	106.7	-5.9	-5.2	112.5	-4.0	-14.1	114.9	-3.6	109.6	-4.9
17	HOCHBAU	102.8	-15.6	-10.0	114.2	-4.0	-10.3	119.3	-4.5	108.5	-9.9
18	WOHNUNGSBAU	137.1	-13.9	-4.7	143.8	-8.2	-8.9	148.9	-8.8	140.5	-11.1
19	SONSTIGER HOCHBAU	85.4	-17.0	-13.9	99.2	-0.7	-11.3	104.3	-1.1	92.3	-9.0
20	TIEFBAU	112.9	12.7	2.7	109.9	-4.0	-19.5	108.1	-2.1	111.4	3.7
21	STRASSENBAU	83.2	-6.2	-24.8	110.7	-3.4	-18.5	101.5	-	97.0	-4.6
22	SONSTIGER TIEFBAU	127.2	20.3	16.2	109.5	-4.3	-20.1	111.2	-3.1	118.4	7.5

LAND

FUER DAS BAUHAUPTGEWERBE
=100

WERT

1994 NOV.	VER- AEND. IN % GEGEN NOV. 1993	1994 3.VJ	1995 2.VJ	1995 3.VJ	VERAENDERUNG IN % 3.VJ 1995 GEGEN		1994 1.HJ	1994 2.HJ	1995 1.HJ	VERAENDERUNG IN % 1.HJ 1995 GEGEN		1993	1994	VER- AEND. IN % GEGEN 1993	LFD. NR.
					3.VJ 1994	2.VJ 1995				1.HJ 1994	2.HJ 1994				

INDEX

125.9	9.2	137.3	134.2	136.5	-0.6	1.7	129.8	133.9	127.1	-2.1	-5.1	120.6	131.8	9.3	1
136.8	10.6	139.8	142.9	138.9	-0.6	-2.8	140.2	140.2	138.0	-1.6	-1.6	124.2	140.2	12.9	2
180.7	12.4	181.3	182.1	170.1	-6.2	-6.6	186.6	182.4	175.1	-6.2	-4.0	149.6	184.5	23.3	3
114.6	9.1	118.8	123.0	123.0	3.5	-	116.8	118.9	119.2	2.1	0.3	111.3	117.8	5.8	4
115.8	8.3	114.4	122.4	120.0	4.9	-2.0	118.3	117.4	120.4	1.8	2.6	111.6	117.9	5.6	5
117.6	8.1	115.9	124.4	121.5	4.8	-2.3	120.1	118.4	121.8	1.4	2.9	112.4	119.3	6.1	6
61.9	22.1	71.3	61.2	76.8	7.7	25.5	64.7	88.4	76.3	17.9	-13.7	86.5	76.5	-11.6	7
110.0	12.9	135.4	125.5	134.3	-0.8	7.0	110.9	124.4	114.7	3.4	-7.8	110.0	117.6	6.9	8
108.9	6.8	133.1	120.6	132.7	-0.3	10.0	113.5	123.9	109.9	-3.2	-11.3	115.0	118.7	3.2	9
95.4	-0.9	133.5	116.7	136.3	2.1	16.8	96.3	117.2	98.2	2.0	-16.2	100.9	106.7	5.7	10
115.4	10.1	133.0	122.5	131.0	-1.5	6.9	121.9	127.1	115.5	-5.3	-9.1	121.8	124.5	2.2	11
125.4	16.2	133.2	125.6	133.3	0.1	6.1	123.4	132.3	122.5	-0.7	-7.4	122.3	127.8	4.5	12
134.1	14.7	145.0	136.3	142.6	-1.7	4.6	131.8	145.0	135.6	2.9	-6.5	131.3	138.4	5.4	13
99.2	22.3	98.0	93.3	105.5	7.7	13.1	98.0	94.4	83.4	-14.9	-11.7	95.2	96.2	1.1	14
107.2	4.9	132.7	120.0	129.2	-2.6	7.7	120.6	122.9	109.8	-9.0	-10.7	121.5	121.7	0.2	15

INDEX

113.4	7.3	124.1	119.4	121.6	-2.0	1.8	118.1	120.8	113.4	-4.0	-6.1	111.1	119.5	7.6	16
121.8	8.4	124.9	125.3	121.9	-2.4	-2.7	126.3	125.1	121.6	-3.7	-2.8	113.3	125.7	10.9	17
159.2	10.1	160.3	157.7	147.4	-8.0	-6.5	165.3	160.9	152.5	-8.3	-5.2	135.4	163.6	20.8	18
102.9	7.1	107.0	108.9	109.0	1.9	0.1	106.0	106.9	106.0	-	-0.8	102.2	106.5	4.2	19
100.2	5.4	122.7	110.0	121.1	-1.3	10.1	105.2	114.1	100.4	-4.6	-12.0	107.4	109.7	2.1	20
88.7	-1.9	124.2	107.7	125.8	1.3	16.8	90.1	109.0	90.8	0.8	-16.7	94.5	99.5	5.3	21
105.7	8.5	122.0	111.1	118.8	-2.6	6.9	112.6	116.5	105.1	-6.7	-9.8	113.6	114.5	0.8	22

STBA, FACHSERIE 4, REIHE 2.2

DEUTSCHLAND

7 INDEX DES AUFTRAGSEINGANGS FUER DAS BAUHAUPTGEWERBE

1991=100

7.2 ZEITREIHENANALYSE - BERLINER VERFAHREN (BV 4)

ART DER BAUTEN UND AUFTRAGGEBER	ORIGINALWERT		KALENDER- UND SAISONBEREINIGTER WERT BERLINER VERFAHREN, VERSION 4		GLATTE KOMPONENTE	
	1995	VERAEND. GEGEN- UEBER VOR- JAHRES- MONAT IN %	1995	VERAEND. GEGEN- UEBER VOR- MONAT IN %	1995	VERAEND. GEGEN- UEBER VOR- MONAT IN %
	NOV.		NOV.		NOV.	

WERTINDEX

BAUHAUPTGEWERBE	119.5	-5.1	128.7	1.6	128.0	-0.1
HOCHBAU	117.0	-14.5	127.2	-4.8	132.9	-0.6
WOHNUNGSBAU	157.9	-12.6	163.1	-2.5	165.3	-0.8
SONSTIGER HOCHBAU	96.2	-16.1	108.5	-6.4	115.6	-0.8
GEWERBLICHER UND INDUSTRIELLER BAU FUER UNTERNEHMEN, LANDWIRTSCHAFTLICHER BAU SOWIE BAUTEN FUER UNTERNEHMEN DER BAHN UND POST	97.3	-16.0	109.2	-5.5	115.7	-0.8
GEWERBLICHER UND INDUSTRIELLER BAU FUER UNTERNEHMEN SOWIE LANDWIRTSCHAFTLICHER BAU BAUTEN FUER UNTERNEHMEN DER BAHN UND POST	94.2	-19.9	106.9	-7.5	115.2	-1.0
BAUTEN FUER UNTERNEHMEN DER BAHN UND POST	192.3	210.7	178.2	67.2	126.2	6.9
BAUTEN FUER DEFFENTLICHE AUFTRAGGEBER UND ORGANISATIONEN OHNE ERWERBSZWECK	92.0	-16.4	105.5	-9.0	114.9	-0.7
TIEFBAU	123.6	13.5	131.3	12.6	120.5	0.8
STRASSENBAU	89.8	-5.9	104.3	2.8	104.1	-0.7
SONSTIGER TIEFBAU	139.9	21.2	154.2	27.3	119.9	0.3
GEWERBLICHER UND INDUSTRIELLER BAU FUER UNTERNEHMEN SOWIE BAUTEN FUER UNTERNEHMEN DER BAHN UND POST	124.0	-1.1	135.5	-0.5	129.5	0.4
GEWERBLICHER UND INDUSTRIELLER BAU FUER UNTERNEHMEN	128.0	-4.5	138.2	-1.9	135.2	-0.5
BAUTEN FUER UNTERNEHMEN DER BAHN UND POST	111.8	12.7	127.5	4.5	112.5	4.2
BAUTEN FUER DEFFENTLICHE AUFTRAGGEBER UND ORGANISATIONEN OHNE ERWERBSZWECK	152.9	42.6	168.0	53.8	113.3	0.3

VOLUMENINDEX

BAUHAUPTGEWERBE	106.7	-5.9	115.0	2.1	113.8	-0.1
HOCHBAU	102.8	-15.6	112.0	-4.4	116.4	-0.7
WOHNUNGSBAU	137.1	-13.9	141.8	-2.1	143.0	-0.8
SONSTIGER HOCHBAU	85.4	-17.0	96.4	-6.0	102.3	-0.8
TIEFBAU	112.9	12.7	120.1	13.2	109.8	0.8
STRASSENBAU	83.2	-6.2	96.3	3.3	95.9	-0.7
SONSTIGER TIEFBAU	127.2	20.3	140.9	28.4	108.3	0.2

AUFTRAGSBESTAND IM BAUHAUPTGEWERBE

LFD. NR.	ART DER BAUTEN UND AUFTRAGGEBER	VERAENDERUNG IN % 3.VJ 1995 GEGEN			VERAENDERUNG IN % 2.VJ 1995 GEGEN			KUMULIERT		VERAEN IN 1.VJ GE	
		1995	3.VJ	2.VJ	1995	2.VJ	1.VJ	1.VJ	VER. AEND. IN % GEGEN VORJAHR	1995	1.VJ
		3.VJ	1994	1995	2.VJ	1994	1995	3.VJ 1995		1.VJ	1994
											WERT
1	BAUHAUPTGEWERBE	134.2	-2.5	-2.3	137.3	-0.9	0.7	135.9	-0.7	136.3	1.4
2	HOCHBAU	142.1	-4.4	-4.6	149.0	-0.5	-0.3	146.9	-0.5	149.5	3.6
3	WOHNUNGSBAU	173.6	-11.4	-8.8	190.3	-3.9	-1.7	185.8	-4.7	193.5	1.3
4	SONSTIGER HOCHBAU	127.1	0.9	-1.7	129.3	2.0	0.7	128.3	2.6	128.4	5.2
5	GEWERBLICHER UND INDUSTRIELLER BAU FUER UNTERNEHMEN, LANDWIRTSCHAFTL. BAU SOWIE BAUTEN F. UNTERNEHMEN D. BAHN U. POST	126.8	1.4	-3.0	130.7	1.8	0.6	129.1	2.7	129.9	4.9
6	GEWERBLICHER UND INDUSTRIELLER BAU FUER UNTERNEHMEN SOWIE LANDWIRTSCHAFTL. BAU	128.7	1.6	-2.8	132.4	1.6	1.1	130.7	2.4	130.9	4.0
7	BAUTEN F. UNTERNEHMEN D. BAHN U. POST	71.1	-7.7	-11.5	80.3	12.8	-20.2	84.0	18.1	100.6	54.8
8	BAUTEN FUER OEFFENTLICHE AUFTRAGGEBER UND ORGANISATIONEN OHNE ERWERBSZWECK	128.1	-0.9	2.6	124.9	2.9	1.1	125.5	2.6	123.6	6.4
9	TIEFBAU	120.7	1.4	2.9	117.3	-1.6	3.1	117.3	-1.1	113.8	-3.2
10	STRASSENBAU	117.3	2.1	4.6	112.1	3.5	7.9	111.1	2.3	103.9	1.3
11	SONSTIGER TIEFBAU	122.1	1.2	2.3	119.4	-3.4	1.4	119.8	-2.4	117.8	-4.8
12	GEWERBLICHER UND INDUSTRIELLER BAU FUER UNTERNEHMEN SOWIE BAUTEN F. UNTERNEHMEN DER BAHN UND POST	129.9	8.1	4.8	124.0	1.4	2.6	124.9	2.4	120.8	-2.2
13	GEWERBLICHER UND INDUSTRIELLER BAU FUER UNTERNEHMEN	131.2	-2.7	-10.6	146.8	6.6	3.6	139.9	3.4	141.7	6.1
14	BAUTEN F. UNTERNEHMEN D. BAHN U. POST	127.1	42.0	68.1	75.6	-15.6	-1.3	93.1	-0.9	76.6	-25.3
15	BAUTEN FUER OEFFENTLICHE AUFTRAGGEBER UND ORGANISATIONEN OHNE ERWERBSZWECK	117.8	-2.6	0.9	116.8	-6.1	0.6	116.9	-5.0	116.1	-6.1
											VOLUMEN
16	BAUHAUPTGEWERBE	119.3	-4.1	-2.5	122.3	-2.9	0.1	121.3	-2.5	122.2	-0.6
17	HOCHBAU	124.8	-6.2	-4.9	131.2	-2.8	-1.1	129.5	-2.6	132.6	1.3
18	WOHNUNGSBAU	150.3	-13.4	-9.2	165.5	-6.3	-2.6	161.9	-6.9	169.9	-1.0
19	SONSTIGER HOCHBAU	112.6	-0.9	-1.9	114.8	-0.3	-	114.1	0.6	114.8	3.0
20	TIEFBAU	110.0	0.3	2.7	107.1	-3.0	2.6	107.2	-2.4	104.4	-4.6
21	STRASSENBAU	108.2	1.1	4.4	103.6	2.4	7.4	102.8	1.3	96.5	0.3
22	SONSTIGER TIEFBAU	110.7	-0.1	2.0	108.5	-4.9	0.8	108.9	-3.8	107.6	-6.2

LAND

FUER DAS BAUHAUPTGEWERBE
=100

WERT

DERUNG % 1995 GEN	1994 4.VJ	VERAENDERUNG IN % 4.VJ. 1994 GEGEN		1994 3.VJ	VERAENDERUNG IN % 3.VJ 1994 GEGEN		1994 1.HJ	1994 2.HJ	1995 1.HJ	VERAENDERUNG IN % 1.HJ 1995 GEGEN		1993	1994	VER- AEND. IN % GEGEN 1993	LFD. NR.
		4.VJ 1993	3.VJ 1994		3.VJ 1993	2.VJ 1994				1.HJ 1994	2.HJ 1994				

INDEX

5.1	129.7	5.1	-5.8	137.7	12.5	-0.6	136.5	133.7	136.8	0.2	2.3	122.8	135.1	10.0	1
3.6	144.3	8.3	-2.9	148.6	15.5	-0.8	147.1	146.5	149.3	1.5	1.9	129.1	146.8	13.7	2
1.9	189.9	13.2	-3.1	196.0	26.7	-1.0	194.5	193.0	191.9	-1.3	-0.6	153.0	193.7	26.6	3
4.8	122.5	4.9	-2.8	126.0	8.4	-0.6	124.5	124.3	128.9	3.5	3.7	117.7	124.4	5.7	4
5.2	123.5	5.6	-1.2	125.0	8.4	-2.6	126.1	124.3	130.3	3.3	4.8	118.6	125.2	5.6	5
5.2	124.4	5.2	-1.8	126.7	9.4	-2.8	128.1	125.6	131.7	2.8	4.9	118.8	126.8	6.7	6
3.9	96.8	23.6	25.7	77.0	-22.8	8.1	68.1	86.9	90.5	32.9	4.1	113.3	77.5	-31.6	7
3.8	119.1	2.4	-7.8	129.2	8.2	6.4	118.8	124.2	124.3	4.6	0.1	114.8	121.5	5.8	8
8.6	104.8	-1.7	-11.9	119.0	6.5	-0.2	118.4	111.9	115.6	-2.4	3.3	112.1	115.2	2.8	9
11.5	93.2	1.0	-18.9	114.9	12.1	6.1	105.5	104.1	108.0	2.4	3.7	100.7	104.8	4.1	10
7.7	109.4	-2.6	-9.4	120.7	4.6	-2.3	123.7	115.1	118.6	-4.1	3.0	116.7	119.3	2.2	11
10.1	109.7	-2.4	-8.7	120.2	4.8	-1.7	122.9	115.0	122.4	-0.4	6.4	119.4	118.9	-0.4	12
12.9	125.5	0.1	-6.9	134.8	2.8	-2.1	135.6	130.2	144.3	6.4	10.8	134.3	132.9	-1.0	13
0.3	76.4	-10.0	-14.6	89.5	12.2	-0.1	96.1	83.0	76.1	-20.8	-8.3	87.9	89.5	1.8	14
6.2	109.3	-2.7	-9.7	121.0	4.5	-2.7	124.1	115.2	116.5	-6.1	1.1	115.3	119.6	3.7	15

INDEX

4.7	116.7	3.3	-6.2	124.4	10.8	-1.2	124.4	120.6	122.3	-1.7	1.4	113.3	122.5	8.1	16
3.1	128.6	6.2	-3.3	133.0	13.5	-1.5	133.0	130.8	131.9	-0.8	0.8	118.3	131.9	11.5	17
1.4	167.5	10.9	-3.5	173.6	24.3	-1.7	174.1	170.6	167.7	-3.7	-1.7	139.0	172.3	24.0	18
4.3	110.1	3.1	-3.1	113.6	6.8	-1.4	113.4	111.9	114.8	1.2	2.6	108.3	112.6	4.0	19
8.4	96.3	-2.9	-12.2	109.7	5.5	-0.6	109.9	103.0	105.8	-3.7	2.7	104.8	106.4	1.5	20
11.4	86.6	-0.1	-19.1	107.0	11.6	5.7	98.7	96.8	100.1	1.4	3.4	94.4	97.8	3.6	21
7.4	100.2	-3.9	-9.6	110.8	3.4	-2.9	114.4	105.5	108.1	-5.5	2.5	109.1	110.0	0.8	22

STBA, FACHSERIE 4, REIHE 2.2

DEUTSCHLAND
8 INDEX DES AUFTRAGSBESTANDS FUER DAS BAUHAUPTGEWERBE

1991=100

8.2 ZEITREIHENANALYSE - BERLINER VERFAHREN (BV 4)

ART DER BAUTEN UND AUFTRAGGEBER	ORIGINALWERT		KALENDER- UND SAISONBEREINIGTER WERT BERLINER VERFAHREN, VERSION 4		GLATTE KOMPONENTE	
	1995 3.VJ	VERAEND. GEGEN- UEBER- VOR- JAHRES- QUARTAL IN %	1995 3.VJ	VERAEND. GEGEN- UEBER- VOR- QUARTAL IN %	1995 3.VJ	VERAEND. GEGEN- UEBER- VOR- QUARTAL IN %

WERTINDEX

BAUHAUPTGEWERBE	134.2	-2.5	133.4	-0.4	133.4	-0.3
HOCHBAU	142.1	-4.4	143.0	-1.8	144.0	-1.2
WOHNUNGSBAU	173.6	-11.4	176.2	-4.9	179.1	-2.9
SONSTIGER HOCHBAU	127.1	0.9	127.1	0.3	127.2	0.1
GEWERBLICHER UND INDUSTRIELLER BAU FUER UNTERNEHMEN, LANDWIRTSCHAFTLICHER BAU SOWIE BAUTEN FUER UNTERNEHMEN DER BAHN UND POST	126.8	1.4	128.4	0.9	128.3	0.2
GEWERBLICHER UND INDUSTRIELLER BAU FUER UNTERNEHMEN SOWIE LANDWIRTSCHAFTLICHER BAU	128.7	1.6	130.1	1.0	129.9	0.5
BAUTEN FUER UNTERNEHMEN DER BAHN UND POST	71.1	-7.7	75.4	-8.4	80.6	-11.0
BAUTEN FUER OEFFENTLICHE AUFTRAGGEBER UND ORGANISATIONEN OHNE ERWERBSZWECK	128.1	-0.9	123.1	-1.4	123.9	-0.4
TIEFBAU	120.7	1.4	117.1	2.8	115.3	1.5
STRASSENBAU	117.3	2.1	109.2	1.1	108.3	1.5
SONSTIGER TIEFBAU	122.1	1.2	120.2	3.3	118.1	1.5
GEWERBLICHER UND INDUSTRIELLER BAU FUER UNTERNEHMEN SOWIE BAUTEN FUER UNTERNEHMEN DER BAHN UND POST	129.9	8.1	128.3	6.1	125.2	3.4
GEWERBLICHER UND INDUSTRIELLER BAU FUER UNTERNEHMEN	131.2	-2.7	132.8	-4.7	135.5	-1.5
BAUTEN FUER UNTERNEHMEN DER BAHN UND POST	127.1	42.0	118.8	45.2	103.3	20.1
BAUTEN FUER OEFFENTLICHE AUFTRAGGEBER UND ORGANISATIONEN OHNE ERWERBSZWECK	117.8	-2.6	115.8	1.8	114.2	0.5

VOLUMENINDEX

BAUHAUPTGEWERBE	119.3	-4.1	118.7	-0.5	118.5	-0.7
HOCHBAU	124.8	-6.2	125.7	-2.0	126.4	-1.6
WOHNUNGSBAU	150.3	-13.4	152.8	-5.2	155.1	-3.5
SONSTIGER HOCHBAU	112.6	-0.9	112.8	0.4	112.7	-0.3
TIEFBAU	110.0	0.3	106.8	2.7	105.0	1.3
STRASSENBAU	108.2	1.1	100.8	1.0	99.9	1.2
SONSTIGER TIEFBAU	110.7	-0.1	109.2	3.3	107.1	1.3

FRÜHERES BUNDESGBIET
NEUE LÄNDER UND BERLIN-OST

LFD. NR.	ART DER BAUTEN UND AUFTRAGGEBER	1995 NOV.	VERAENDERUNG IN % NOV. 1995 GEGEN		1995 OKT.	VERAENDERUNG IN % OKT. 1995 GEGEN		KUMULIERT		2-MONATS- DURCHSCHNITT	
			NOV. 1994	OKT. 1995		OKT. 1994	SEP. 1995	JAN. 1995 BIS NOV. 1995	VER. AEND. IN % GEGEN VORJAHR	OKT. 1995 UND NOV. 1995	VER. AEND. IN % GEGEN VORJAHR
											WERT
1	BAUHAUPTGEBERBE	99.9	-2.8	-4.6	104.7	-3.7	-15.2	107.6	-4.9	102.3	-3.3
2	HOCHBAU	95.6	-15.8	-12.7	109.5	-2.3	-10.7	112.5	-6.6	102.6	-9.1
3	WOHNUNGSBAU	127.2	-12.1	-4.8	133.6	-6.2	-6.8	134.4	-14.2	130.4	-9.2
4	SONSTIGER HOCHBAU	78.8	-18.8	-18.5	96.7	0.7	-13.4	100.8	-0.2	87.8	-9.1
5	GEWERBLICHER UND INDUSTRIELLER BAU FUER UNTERNEHMEN, LANDWIRTSCHAFTL. BAU SOWIE BAUTEN F. UNTERNEHMEN D. BAHN U. POST	79.3	-18.7	-13.5	91.7	-1.0	-13.7	99.6	0.5	85.5	-10.1
6	GEWERBLICHER UND INDUSRIELLER BAU FUER UNTERNEHMEN SOWIE LANDWIRTSCHAFTL. BAU	74.7	-24.5	-18.4	91.5	-2.2	-13.9	100.0	-0.3	83.1	-13.7
7	BAUTEN F. UNTERNEHMEN D. BAHN U. POST	232.3	335.0	139.2	97.1	63.7	-8.7	85.6	39.6	164.7	192.0
8	BAUTEN FUER DEFFENTLICHE AUFTRAGGEBER UND ORGANISATIONEN OHNE ERWERBSZWECK	76.7	-19.3	-33.9	116.1	6.3	-12.2	105.7	-2.7	96.4	-5.7
9	TIEFBAU	106.8	25.1	10.1	97.0	-6.0	-22.4	99.8	-1.9	101.9	8.1
10	STRASSENBAU	77.3	-4.0	-22.6	99.9	-6.6	-22.6	96.9	0.9	88.6	-5.5
11	SONSTIGER TIEFBAU	120.6	37.5	26.0	95.7	-5.7	-22.3	101.1	-3.2	108.2	14.4
12	GEWERBLICHER UND INDUSTRIELLER BAU FUER UNTERNEHMEN SOWIE BAUTEN F. UNTERNEHMEN DER BAHN UND POST	98.9	15.4	4.3	94.8	0.9	-16.5	96.1	-4.1	96.9	7.8
13	GEWERBLICHER UND INDUSTRIELLER BAU FUER UNTERNEHMEN	101.7	10.1	5.3	96.6	-5.6	-20.8	104.6	-2.9	99.2	1.8
14	BAUTEN F. UNTERNEHMEN D. BAHN U. POST	90.3	38.3	1.1	89.3	29.6	1.5	70.3	-9.2	89.8	33.8
15	BAUTEN FUER DEFFENTLICHE AUFTRAGGEBER UND ORGANISATIONEN OHNE ERWERBSZWECK	138.1	54.6	43.3	96.4	-10.2	-26.3	105.2	-2.5	117.3	19.2
											VOLUMEN
16	BAUHAUPTGEBERBE	89.1	-3.7	-4.5	93.3	-4.9	-15.3	96.0	-6.4	91.2	-4.3
17	HOCHBAU	83.9	-17.1	-12.8	96.2	-3.8	-10.7	99.0	-8.3	90.1	-10.4
18	WOHNUNGSBAU	110.4	-13.4	-4.7	115.9	-7.8	-6.7	116.8	-16.1	113.2	-10.6
19	SONSTIGER HOCHBAU	69.9	-19.8	-18.4	85.7	-0.7	-13.3	89.5	-2.1	77.8	-10.4
20	TIEFBAU	97.5	24.2	9.9	88.7	-6.6	-22.3	91.2	-3.0	93.1	7.3
21	STRASSENBAU	71.6	-4.3	-22.5	92.4	-7.0	-22.5	89.6	0.1	82.0	-5.9
22	SONSTIGER TIEFBAU	109.6	36.5	26.1	86.9	-6.6	-22.2	91.9	-4.5	98.3	13.4

BUNDESGBIET -

FUER DAS BAUHAUPTGEWERBE
=100

WERT

1994 NOV.	VER- AEND. IN % GEGEN NOV. 1993	1994 3.VJ	1995 2.VJ	1995 3.VJ	VERAENDERUNG IN % 3.VJ 1995 GEGEN		1994 1.HJ	1994 2.HJ	1995 1.HJ	VERAENDERUNG IN % 1.HJ 1995 GEGEN		1993	1994	VER- AEND. IN % GEGEN 1993	LFD. NR.
					3.VJ 1994	2.VJ 1995				1.HJ 1994	2.HJ 1994				

INDEX

102.8	4.2	116.7	111.4	114.0	-2.3	2.3	114.0	112.7	106.2	-6.8	-5.8	108.4	113.3	4.5	1
113.6	6.1	119.4	117.5	116.1	-2.8	-1.2	123.4	118.4	114.0	-7.6	-3.7	112.2	120.9	7.8	2
144.7	5.4	153.4	140.6	131.6	-14.2	-6.4	162.8	151.1	137.1	-15.8	-9.3	136.7	157.0	14.9	3
97.1	6.6	101.3	105.2	108.0	6.6	2.7	102.4	101.1	101.7	-0.7	0.6	99.2	101.7	2.5	4
97.6	5.7	96.7	103.5	104.4	8.0	0.9	101.7	99.1	101.9	0.2	2.8	98.0	100.4	2.4	5
99.0	5.7	97.8	105.4	105.5	7.9	0.1	102.8	99.8	102.9	0.1	3.1	98.5	101.3	2.8	6
53.4	20.5	59.7	38.6	69.6	16.6	80.3	63.8	75.1	67.2	5.3	-10.5	78.3	69.4	-11.4	7
95.1	9.8	119.6	112.0	121.6	1.7	8.6	105.2	108.9	100.8	-4.2	-7.4	104.2	107.1	2.8	8
85.4	0.4	112.3	101.7	110.5	-1.6	8.7	98.9	103.6	93.7	-5.3	-9.6	102.4	101.2	-1.2	9
80.5	-4.6	115.4	104.8	118.2	2.4	12.8	87.0	101.2	89.0	2.3	-12.1	92.2	94.1	2.1	10
87.7	2.6	110.9	100.2	107.0	-3.5	6.8	104.5	104.7	95.9	-8.2	-8.4	107.2	104.6	-2.4	11
85.7	-3.8	106.9	92.5	101.8	-4.8	10.1	100.3	103.8	93.0	-7.3	-10.4	104.0	102.0	-1.9	12
92.4	-5.8	116.0	101.5	110.3	-4.9	8.7	106.9	113.7	103.5	-3.2	-9.0	112.5	110.3	-2.0	13
65.3	6.2	79.1	65.0	75.9	-4.0	16.8	80.0	73.3	61.0	-23.7	-16.8	78.1	76.7	-1.8	14
89.3	8.1	114.2	106.4	111.1	-2.7	4.4	107.9	105.4	98.2	-9.0	-6.8	109.8	106.6	-2.9	15

INDEX

92.5	2.3	105.5	99.1	101.6	-3.7	2.5	103.6	101.7	94.8	-8.5	-6.8	99.9	102.7	2.8	16
101.2	4.0	106.6	103.1	102.0	-4.3	-1.1	111.1	105.6	100.5	-9.5	-4.8	102.5	108.3	5.7	17
127.5	3.2	135.6	121.8	113.9	-16.0	-6.5	145.2	133.4	119.4	-17.8	-10.5	123.7	139.3	12.6	18
87.2	4.7	91.2	93.2	95.6	4.8	2.6	93.0	90.9	90.4	-2.8	-0.6	91.2	91.9	0.8	19
78.5	-1.1	103.6	92.7	100.9	-2.6	8.8	91.7	95.4	85.6	-6.7	-10.3	95.7	93.5	-2.3	20
74.8	-5.6	107.3	96.8	109.1	1.7	12.7	81.4	94.1	82.4	1.2	-12.4	86.4	87.8	1.6	21
80.3	1.0	101.8	90.8	97.0	-4.7	6.8	96.5	96.0	87.2	-9.6	-9.2	100.0	96.3	-3.7	22

LFD. NR.	ART DER BAUTEN UND AUFTRAGGEBER	1995 3.VJ	VERAENDERUNG IN % 3.VJ 1995 GEGEN		1995 2.VJ	VERAENDERUNG IN % 2.VJ 1995 GEGEN		KUMULIERT		1995 1.VJ	VERAEN IN GE 1.VJ 1994
			3.VJ 1994	2.VJ 1995		2.VJ 1994	1.VJ 1995	1.VJ 1995 BIS 3.VJ 1995	VER. AEND. IN % GEGEN VORJAHR		
											WERT
1	BAUHAUPTGEWERBE	113.2	-4.1	-0.7	114.0	-5.5	0.5	113.5	-4.9	113.4	-5.1
2	HOCHBAU	118.4	-6.8	-2.6	121.6	-6.6	-0.7	120.8	-5.9	122.5	-4.3
3	WOHNUNGSBAU	142.6	-17.3	-7.8	154.7	-11.8	-4.0	152.8	-11.8	161.2	-6.3
4	SONSTIGER HOCHBAU	106.9	1.4	1.1	105.7	-2.7	1.7	105.5	-1.4	103.9	-2.8
5	GEWERBLICHER UND INDUSTRIELLER BAU FUER UNTERNEHMEN, LANDWIRTSCHAFTL. BAU SOWIE BAUTEN F. UNTERNEHMEN D. BAHN U. POST	106.7	3.6	0.4	106.3	-1.9	2.0	105.7	-0.6	104.2	-3.0
6	GEWERBLICHER UND INDUSRIELLER BAU FUER UNTERNEHMEN SOWIE LANDWIRTSCHAFTL. BAU	108.1	3.9	0.7	107.4	-1.9	2.6	106.7	-0.7	104.7	-3.7
7	BAUTEN F. UNTERNEHMEN D. BAHN U. POST	59.3	-17.8	-14.6	69.4	-4.0	-19.7	71.7	2.4	86.4	31.9
8	BAUTEN FUER DEFFENTLICHE AUFTRAGGEBER UND ORGANISATIONEN OHNE ERWERBSZWECK	107.6	-5.0	3.5	104.0	-4.7	1.0	104.9	-3.9	103.0	-2.0
9	TIEFBAU	104.0	1.8	3.1	100.9	-2.9	3.4	100.8	-2.7	97.6	-6.7
10	STRASSENBAU	100.8	2.3	2.6	98.2	2.8	9.6	96.2	0.6	89.6	-3.3
11	SONSTIGER TIEFBAU	105.2	1.4	3.1	102.0	-4.9	1.2	102.7	-3.7	100.8	-7.8
12	GEWERBLICHER UND INDUSTRIELLER BAU FUER UNTERNEHMEN SOWIE BAUTEN F. UNTERNEHMEN DER BAHN UND POST	106.8	9.5	10.4	96.7	-4.4	1.4	99.6	-2.4	95.4	-11.1
13	GEWERBLICHER UND INDUSTRIELLER BAU FUER UNTERNEHMEN	100.6	-8.2	-11.4	113.5	-0.2	1.8	108.5	-3.3	111.5	-1.6
14	BAUTEN F. UNTERNEHMEN D. BAHN U. POST	120.0	67.4	96.4	61.1	-18.2	-0.3	80.8	0.6	61.3	-35.1
15	BAUTEN FUER DEFFENTLICHE AUFTRAGGEBER UND ORGANISATIONEN OHNE ERWERBSZWECK	104.4	-2.4	-0.3	104.7	-5.2	1.0	104.3	-4.6	103.7	-6.1
											VOLUMEN
16	BAUHAUPTGEWERBE	100.6	-5.6	-1.1	101.7	-7.3	-	101.3	-6.6	101.7	-6.9
17	HOCHBAU	104.0	-8.5	-2.9	107.1	-8.8	-1.5	106.6	-7.9	108.7	-6.4
18	WOHNUNGSBAU	123.5	-19.1	-8.2	134.5	-14.1	-4.9	133.2	-13.8	141.5	-8.5
19	SONSTIGER HOCHBAU	94.7	-0.3	0.9	93.9	-4.8	1.1	93.8	-3.4	92.9	-4.8
20	TIEFBAU	94.7	0.5	2.7	92.2	-4.2	2.9	92.2	-3.9	89.6	-7.9
21	STRASSENBAU	93.0	1.4	2.4	90.8	1.7	9.1	89.0	-0.3	83.2	-4.4
22	SONSTIGER TIEFBAU	95.4	0.2	2.9	92.7	-6.4	0.7	93.4	-5.2	92.1	-9.2

BUNDESGBIET

FUER DAS BAUHAUPTGEWERBE
=100

WERT

DERUNG % 1995 GEN	1994 4.VJ	VERAENDERUNG IN % 4.VJ. 1994 GEGEN		1994 3.VJ	VERAENDERUNG IN % 3.VJ 1994 GEGEN		1994 1.HJ	1994 2.HJ	1995 1.HJ	VERAENDERUNG IN % 1.HJ 1995 GEGEN		1993	1994	VER- AEND. IN % GEGEN 1993	LFD. NR.
		4.VJ 1993	3.VJ 1994		3.VJ 1993	2.VJ 1994				1.HJ 1994	2.HJ 1994				

INDEX

4.2	108.8	-	-7.8	118.0	6.5	-2.2	120.1	113.4	113.7	-5.3	0.3	111.3	116.7	4.9	1
2.0	120.1	2.0	-5.5	127.1	9.0	-2.4	129.1	123.6	122.1	-5.4	-1.2	117.0	126.4	8.0	2
0.1	161.0	5.9	-6.6	172.4	19.1	-1.7	173.8	166.7	158.0	-9.1	-5.2	143.1	170.2	18.9	3
3.4	100.5	-0.8	-4.6	105.4	2.1	-2.9	107.8	103.0	104.8	-2.8	1.7	104.4	105.3	0.9	4
3.9	100.3	-0.4	-2.6	103.0	2.2	-5.0	107.9	101.7	105.3	-2.4	3.5	103.5	104.8	1.3	5
3.6	101.1	-0.3	-2.8	104.0	3.0	-5.0	109.1	102.6	106.1	-2.7	3.4	103.4	105.8	2.3	6
15.0	75.1	-0.5	4.2	72.1	-24.6	-0.3	68.9	73.6	77.9	13.1	5.8	107.5	71.3	-33.7	7
1.9	101.1	-2.5	-10.8	113.3	2.0	3.8	107.1	107.2	103.5	-3.4	-3.5	107.4	107.2	-0.2	8
9.3	89.3	-4.1	-12.6	102.2	1.7	-1.6	104.3	95.8	99.3	-4.8	3.7	101.3	100.0	-1.3	9
12.6	79.6	0.1	-19.2	98.5	6.8	3.1	94.1	89.1	93.9	-0.2	5.4	90.7	91.6	1.0	10
8.2	93.2	-5.5	-10.1	103.7	-0.1	-3.3	108.3	98.5	101.4	-6.4	2.9	105.6	103.3	-2.2	11
10.5	86.3	-12.6	-11.5	97.5	-5.8	-3.7	104.3	91.9	96.1	-7.9	4.6	107.7	98.1	-8.9	12
14.2	97.6	-9.3	-10.9	109.6	-5.0	-3.6	113.5	103.6	112.5	-0.9	8.6	119.2	108.6	-8.9	13
-1.8	62.4	-21.7	-13.0	71.7	-8.4	-4.0	84.6	67.1	61.2	-27.7	-8.8	83.3	75.8	-9.0	14
7.2	96.7	-1.8	-9.6	107.0	2.9	-3.1	110.4	101.9	104.2	-5.6	2.3	104.5	106.1	1.5	15

INDEX

3.8	98.0	-1.6	-8.1	106.6	4.9	-2.8	109.5	102.3	101.7	-7.1	-0.6	102.7	105.9	3.1	16
1.5	107.1	0.1	-5.8	113.7	7.1	-3.2	116.8	110.4	107.9	-7.6	-2.3	107.1	113.6	6.1	17
-0.4	142.0	3.7	-7.0	152.7	16.8	-2.4	155.6	147.4	138.0	-11.3	-6.4	130.1	151.5	16.4	18
2.9	90.3	-2.5	-4.9	95.0	0.5	-3.7	98.1	92.7	93.4	-4.8	0.8	96.1	95.4	-0.7	19
9.1	82.1	-5.3	-12.8	94.2	0.6	-2.1	96.8	88.2	90.9	-6.1	3.1	94.8	92.5	-2.4	20
12.4	74.0	-0.8	-19.3	91.7	6.4	2.7	88.2	82.9	87.0	-1.4	4.9	84.9	85.5	0.7	21
8.0	85.3	-6.9	-10.4	95.2	-1.3	-3.8	100.2	90.3	92.4	-7.8	2.3	98.7	95.2	-3.5	22

LFD. NR.	ART DER BAUTEN UND AUFTRAGGEBER	1995			1995			KUMULIERT		2-MONATS- DURCHSCHNITT		WERT
		NOV.	VERAENDERUNG IN % NOV. 1995 GEGEN		OKT.	VERAENDERUNG IN % OKT. 1995 GEGEN		JAN. 1995 BIS NOV. 1995	VER. AEND. IN % GEGEN VORJAHR	OKT. 1995 UND NOV. 1995	VER. AEND. IN % GEGEN VORJAHR	
			NOV. 1994	OKT. 1995		OKT. 1994	SEP. 1995					
1	BAUHAUPTGWERBE	234.9	-10.3	-7.1	252.8	-0.9	-10.9	253.8	6.1	243.9	-5.6	
2	HOCHBAU	248.7	-11.1	-3.1	256.6	-3.5	-9.5	278.2	8.9	252.7	-7.4	
3	WOHNUNGSBAU	400.1	-14.0	-4.6	419.5	-7.9	-14.2	463.4	16.6	409.8	-11.0	
4	SONSTIGER HOCHBAU	192.5	-8.8	-1.8	196.1	0.2	-5.4	209.3	3.3	194.3	-4.5	
5	GEWERBLICHER UND INDUSTRIELLER BAU FUER UNTERNEHMEN, LANDWIRTSCHAFTL. BAU SOWIE BAUTEN F. UNTERNEHMEN D. BAHN U. POST	202.0	-8.8	-	202.1	1.9	-5.8	218.5	1.6	202.1	-3.7	
6	GEWERBLICHER UND INDUSRIELLER BAU FUER UNTERNEHMEN SOWIE LANDWIRTSCHAFTL. BAU	209.7	-8.2	0.1	209.5	2.8	-2.5	225.0	1.4	209.6	-3.0	
7	BAUTEN F. UNTERNEHMEN D. BAHN U. POST	58.1	-35.9	-8.1	63.2	-34.6	-69.2	96.9	15.4	60.7	-35.2	
8	BAUTEN FUER OEFFENTLICHE AUFTRAGGEBER UND ORGANISATIONEN OHNE ERWERBSZWECK	162.9	-8.8	-8.2	177.4	-5.3	-4.2	181.1	9.8	170.2	-7.0	
9	TIEFBAU	215.3	-9.1	-13.0	247.5	3.4	-12.8	219.3	1.6	231.4	-2.8	
10	STRASSENBAU	150.3	-10.2	-30.4	215.9	6.7	-7.3	171.9	0.6	183.1	-1.0	
11	SONSTIGER TIEFBAU	252.0	-8.7	-5.0	265.3	1.9	-15.2	246.1	2.0	258.7	-3.5	
12	GEWERBLICHER UND INDUSTRIELLER BAU FUER UNTERNEHMEN SOWIE BAUTEN F. UNTERNEHMEN DER BAHN UND POST	264.7	-23.8	-19.1	327.3	13.8	-7.1	295.5	8.6	296.0	-6.8	
13	GEWERBLICHER UND INDUSTRIELLER BAU FUER UNTERNEHMEN	280.5	-25.2	-17.4	339.7	4.2	-4.9	321.6	7.4	310.1	-11.6	
14	BAUTEN F. UNTERNEHMEN D. BAHN U. POST	221.9	-18.7	-24.5	293.9	59.3	-13.2	224.9	13.2	257.9	12.8	
15	BAUTEN FUER OEFFENTLICHE AUFTRAGGEBER UND ORGANISATIONEN OHNE ERWERBSZWECK	241.1	12.4	13.7	212.1	-10.4	-24.0	203.7	-5.1	226.6	0.4	
											VOLUMEN	
16	BAUHAUPTGWERBE	209.5	-11.3	-7.1	225.6	-2.0	-10.9	226.2	4.3	217.6	-6.7	
17	HOCHBAU	218.6	-12.3	-3.0	225.3	-4.9	-9.4	244.6	6.7	222.0	-8.7	
18	WOHNUNGSBAU	347.3	-15.3	-4.5	363.8	-9.4	-14.1	402.6	14.1	355.6	-12.4	
19	SONSTIGER HOCHBAU	170.8	-9.8	-1.7	173.8	-1.1	-5.4	185.9	1.5	172.3	-5.6	
20	TIEFBAU	196.7	-9.6	-13.0	226.1	2.6	-12.7	200.3	0.5	211.4	-3.5	
21	STRASSENBAU	139.3	-10.5	-30.2	199.7	6.2	-7.2	158.9	-0.3	169.5	-1.4	
22	SONSTIGER TIEFBAU	229.1	-9.3	-4.9	241.0	1.0	-15.1	223.6	0.7	235.1	-4.3	

UND BERLIN-OST

FUER DAS BAUHAUPTGEWERBE
=100

WERT

1994 NOV.	VER- AEND. IN % GEGEN NOV. 1993	1994 3.VJ	1995 2.VJ	1995 3.VJ	VERAENDERUNG IN % 3.VJ 1995 GEGEN		1994 1.HJ	1994 2.HJ	1995 1.HJ	VERAENDERUNG IN % 1.HJ 1995 GEGEN		1993	1994	VER- AEND. IN % GEGEN 1993	LFD. NR.
					3.VJ 1994	2.VJ 1995				1.HJ 1994	2.HJ 1994				

INDEX

262.0	23.1	258.1	268.2	268.7	4.1	0.2	223.1	258.2	249.7	11.9	-3.3	191.9	240.6	25.4	1
279.9	23.8	266.3	299.5	279.1	4.8	-6.8	244.3	274.9	286.2	17.2	4.1	197.7	259.6	31.3	2
465.4	34.6	402.1	509.7	474.9	18.1	-6.8	374.2	429.3	475.5	27.1	10.8	251.4	401.7	59.8	3
211.0	16.3	215.8	221.4	206.3	-4.4	-6.8	196.0	217.5	215.9	10.2	-0.7	177.8	206.8	16.3	4
221.4	15.1	218.0	232.2	210.8	-3.3	-9.2	215.1	224.5	227.8	5.9	1.5	191.0	219.8	15.1	5
228.4	14.9	223.7	237.3	216.6	-3.2	-8.7	223.0	229.3	234.2	5.0	2.1	195.1	226.1	15.9	6
90.7	25.6	109.9	136.8	101.0	-8.1	-26.2	67.7	133.0	107.0	58.1	-19.5	114.3	100.4	-12.2	7
178.6	20.9	208.9	187.7	192.6	-7.8	2.6	136.8	196.1	178.9	30.8	-8.8	136.9	166.4	21.5	8
236.8	21.9	246.6	223.9	253.8	2.9	13.4	193.1	234.6	198.0	2.5	-15.6	183.7	213.8	16.4	9
167.4	8.5	221.5	174.2	223.8	1.0	28.5	140.9	194.5	142.2	0.9	-26.9	142.8	167.7	17.4	10
275.9	27.3	260.8	252.0	270.9	3.9	7.5	222.5	257.2	229.5	3.1	-10.8	206.8	239.9	16.0	11
347.5	62.7	280.8	311.1	310.0	10.4	-0.4	252.8	292.4	288.0	13.9	-1.5	224.6	272.6	21.4	12
375.2	66.5	312.8	338.1	329.6	5.4	-2.5	275.9	325.7	321.4	16.5	-1.3	240.2	300.8	25.2	13
272.8	50.2	194.6	238.5	256.9	32.0	7.7	190.6	202.7	197.8	3.8	-2.4	182.7	196.6	7.6	14
214.5	-2.2	243.7	201.3	237.3	-2.6	17.9	196.5	227.1	179.3	-8.8	-21.0	191.4	211.8	10.7	15

INDEX

236.2	20.9	233.6	238.3	239.3	2.4	0.4	203.0	233.1	222.6	9.7	-4.5	176.9	218.1	23.3	16
249.2	21.3	238.0	262.6	244.7	2.8	-6.8	220.1	245.3	252.1	14.5	2.8	180.6	232.7	28.8	17
410.0	31.7	355.5	441.5	411.3	15.7	-6.8	333.6	378.8	413.9	24.1	9.3	227.4	356.2	56.6	18
189.4	14.0	194.4	196.1	182.8	-6.0	-6.8	177.9	195.6	192.0	7.9	-1.8	163.2	186.7	14.4	19
217.7	20.3	227.3	204.1	231.6	1.9	13.5	178.9	216.0	180.9	1.1	-16.2	171.5	197.4	15.1	20
155.6	7.4	206.1	160.8	206.6	0.2	28.5	131.8	180.9	131.5	-0.2	-27.3	133.8	156.3	16.8	21
252.7	25.5	239.3	228.5	245.7	2.7	7.5	205.5	235.8	208.7	1.6	-11.5	192.7	220.6	14.5	22

STBA, FACHSERIE 4, REIHE 2.2

LFD. NR.	ART DER BAUTEN UND AUFTRAGGEBER	1995 3.VJ	VERAENDERUNG IN % 3.VJ 1995 GEGEN		1995 2.VJ	VERAENDERUNG IN % 2.VJ 1995 GEGEN		KUMULIERT		1995 1.VJ	VERAEN IN 1.VJ GE	
			3.VJ 1994	2.VJ 1995		2.VJ 1994	1.VJ 1995	1.VJ 1995 BIS 3.VJ 1995	VER. AEND. IN % GEGEN VORJAHR			
												WERT
1	BAUHAUPTGEWERBE	314.2	2.7	-6.6	336.3	15.4	1.3	327.5	14.2	332.0	26.4	
2	HOCHBAU	359.2	3.8	-10.4	400.7	21.7	0.9	385.7	19.4	397.1	35.0	
3	WOHNUNGSBAU	467.6	11.5	-11.4	528.0	28.1	5.6	498.5	24.5	499.8	35.0	
4	SONSTIGER HOCHBAU	309.7	-0.9	-9.6	342.5	17.6	-2.2	334.1	16.1	350.1	35.0	
5	GEWERBLICHER UND INDUSTRIELLER BAU FUER UNTERNEHMEN, LANDWIRTSCHAFTL. BAU SOWIE BAUTEN F. UNTERNEHMEN D. BAHN U. POST	311.5	-4.9	-12.3	355.0	13.8	-3.0	344.2	13.0	366.0	33.2	
6	GEWERBLICHER UND INDUSRIELLER BAU FUER UNTERNEHMEN SOWIE LANDWIRTSCHAFTL. BAU	326.0	-5.5	-12.4	372.3	12.7	-2.5	360.0	11.8	381.7	31.3	
7	BAUTEN F. UNTERNEHMEN D. BAHN U. POST	117.2	21.7	-4.9	123.3	83.5	-21.0	132.2	75.1	156.1	148.2	
8	BAUTEN FUER OEFFENTLICHE AUFTRAGGEBER UND ORGANISATIONEN OHNE ERWERBSZWECK	304.0	14.3	0.1	303.6	33.7	1.1	302.6	29.0	300.2	42.3	
9	TIEFBAU	249.0	0.5	2.4	243.1	2.7	2.3	243.3	4.0	237.7	9.4	
10	STRASSENBAU	235.7	1.3	10.9	212.6	6.3	2.8	218.4	8.2	206.9	19.5	
11	SONSTIGER TIEFBAU	254.9	0.2	-0.6	256.4	1.5	2.1	254.2	2.6	251.2	6.2	
12	GEWERBLICHER UND INDUSTRIELLER BAU FUER UNTERNEHMEN SOWIE BAUTEN F. UNTERNEHMEN DER BAHN UND POST	260.0	4.5	-6.3	277.6	15.1	5.1	267.2	13.8	264.1	22.8	
13	GEWERBLICHER UND INDUSTRIELLER BAU FUER UNTERNEHMEN	305.0	9.8	-9.1	335.7	22.6	7.2	318.0	19.3	313.2	26.3	
14	BAUTEN F. UNTERNEHMEN D. BAHN U. POST	166.2	-11.6	6.2	156.5	-9.4	-3.3	161.5	-4.6	161.8	10.3	
15	BAUTEN FUER OEFFENTLICHE AUFTRAGGEBER UND ORGANISATIONEN OHNE ERWERBSZWECK	250.1	-3.8	5.6	236.8	-10.0	-1.0	242.0	-6.8	239.2	-6.6	
												VOLUMEN
16	BAUHAUPTGEWERBE	279.1	0.9	-6.8	299.4	12.9	0.6	292.0	12.0	297.6	23.8	
17	HOCHBAU	315.2	1.7	-10.7	352.8	18.8	0.1	340.2	16.8	352.5	32.1	
18	WOHNUNGSBAU	404.8	9.0	-11.8	459.1	24.9	4.6	434.2	21.6	438.8	31.9	
19	SONSTIGER HOCHBAU	274.3	-2.7	-9.8	304.2	15.0	-2.8	297.2	13.8	313.1	32.2	
20	TIEFBAU	226.9	-0.7	2.2	222.0	1.3	1.8	222.3	2.6	218.1	7.9	
21	STRASSENBAU	217.4	0.4	10.6	196.5	5.1	2.3	202.0	7.0	192.1	18.2	
22	SONSTIGER TIEFBAU	231.1	-1.1	-0.9	233.1	-	1.6	231.2	1.1	229.4	4.6	

UND BERLIN-OST

FUER DAS BAUHAUPTGEWERBE
=100

WERT

DERUNG % 1995 GEN	1994 4.VJ	VERAENDERUNG IN % 4.VJ. 1994 GEGEN		1994 3.VJ	VERAENDERUNG IN % 3.VJ 1994 GEGEN		1994 1.HJ	1994 2.HJ	1995 1.HJ	VERAENDERUNG IN % 1.HJ 1995 GEGEN		1993	1994	VER- AEND. IN % GEGEN 1993	LFD. NR.
		4.VJ 1993	3.VJ 1994		3.VJ 1993	2.VJ 1994				1.HJ 1994	2.HJ 1994				

INDEX

7.9	307.8	23.9	0.6	305.9	37.9	5.0	277.1	306.9	334.2	20.6	8.9	221.9	291.9	31.5	1
8.4	366.2	32.9	5.8	346.0	44.7	5.1	311.7	356.1	398.9	28.0	12.0	240.8	333.9	38.7	2
7.6	464.3	46.9	10.8	419.2	67.8	1.7	391.2	441.8	513.9	31.4	16.3	246.5	416.5	69.0	3
9.0	321.3	25.1	2.8	312.6	33.5	7.3	275.3	317.0	346.3	25.8	9.2	238.2	296.1	24.3	4
8.7	336.8	26.0	2.8	327.5	31.9	5.0	293.3	332.2	360.5	22.9	8.5	257.1	312.7	21.6	5
9.6	348.4	24.1	1.0	344.8	33.6	4.4	310.4	346.6	377.0	21.5	8.8	266.1	328.5	23.4	6
-14.2	181.9	104.2	88.9	96.3	-17.2	43.3	65.1	139.1	139.7	114.6	0.4	136.3	102.1	-25.1	7
10.0	272.8	21.7	2.6	265.9	39.9	17.1	219.0	269.4	301.9	37.9	12.1	178.9	244.1	36.4	8
6.4	223.4	6.7	-9.8	247.8	25.8	4.7	226.9	235.6	240.4	5.9	2.0	194.5	231.3	18.9	9
8.2	191.3	4.0	-17.8	232.6	31.8	16.3	186.6	212.0	209.8	12.4	-1.0	172.9	199.3	15.3	10
5.8	237.4	7.8	-6.7	254.5	23.6	0.8	244.5	246.0	253.8	3.8	3.2	203.9	245.2	20.3	11
9.3	241.6	27.2	-2.9	248.7	40.1	3.2	228.1	245.2	270.9	18.8	10.5	185.2	236.6	27.8	12
10.4	283.6	25.2	2.1	277.8	26.1	1.4	260.9	280.7	324.5	24.4	15.6	219.3	270.8	23.5	13
5.1	154.0	35.1	-18.1	188.1	112.5	8.9	159.8	171.1	159.2	-0.4	-7.0	114.2	165.4	44.8	14
2.4	233.5	-6.0	-10.2	259.9	12.0	-1.2	259.7	246.7	238.0	-8.4	-3.5	221.2	253.2	14.5	15

INDEX

7.4	277.1	21.7	0.1	276.7	35.7	4.4	252.8	276.9	298.5	18.1	7.8	204.8	264.8	29.3	16
7.9	326.6	30.4	5.4	310.0	42.2	4.4	281.9	318.3	352.7	25.1	10.8	220.6	300.1	36.0	17
7.2	409.4	43.9	10.3	371.3	64.5	1.0	350.1	390.4	449.0	28.2	15.0	223.8	370.2	65.4	18
8.5	288.7	23.0	2.4	281.9	31.4	6.5	250.7	285.3	308.7	23.1	8.2	219.2	268.0	22.3	19
6.2	205.4	5.4	-10.1	228.5	24.6	4.3	210.6	217.0	220.1	4.5	1.4	181.8	213.8	17.6	20
8.0	177.8	3.0	-17.9	216.6	31.2	15.9	174.7	197.2	194.3	11.2	-1.5	162.0	186.0	14.8	21
5.5	217.4	6.3	-7.0	233.7	22.1	0.3	226.3	225.6	231.3	2.2	2.5	190.5	225.9	18.6	22

STBA, FACHSERIE 4, REIHE 2.2

Fachserie 4: Produzierendes Gewerbe

Reihe 1: Zusammenfassende Daten für das Produzierende Gewerbe (vorgesehen)

Reihe 2: Indizes für das Produzierende Gewerbe

Reihe 2.1: Indizes der Produktion und Produktion ausgewählter Erzeugnisse im Produzierenden Gewerbe

Monatlich (etwa 7 Wochen nach dem Berichtszeitraum): Index der Produktion für das Produzierende Gewerbe sowie vierteljährliche Produktionsindizes nach Wirtschaftszweigen. Außerdem für ca. 1.000 ausgewählte Erzeugnisse absolute Produktionszahlen.

Reihe 2.2: Auftragseingang und Umsatz im Verarbeitenden Gewerbe, Auftragseingang und Auftragsbestand im Bauhauptgewerbe – Indizes –

Monatliche (Auftragsbestand im Bauhauptgewerbe: vierteljährliche) Indexberechnung für Inland, Ausland und insgesamt nach Wirtschaftszweigen (vorläufige Ergebnisse ca. 8 Wochen nach dem Berichtszeitraum, endgültige Ergebnisse im Folgebericht).

Reihe 3: Produktion im Produzierenden Gewerbe

Reihe 3.1: Produktion im Produzierenden Gewerbe

Vierteljährliche und *jährliche* Darstellung der Produktion von rd. 6 000 Gütern (Menge und Wert) und ergänzender Angaben aus anderen Quellen (u. a. Außenhandel, Preisstatistik sowie vierteljährliche Produktionsindizes).

Reihe 3. S.1: Produktion im Produzierenden Gewerbe in den neuen Bundesländern 3. und 4. Vierteljahr 1990

Reihe 3.2: Struktur der Produktion im Produzierenden Gewerbe

Jährliche Darstellung der Produktion von rd. 1 100 Güterklassen nach der Herkunft aus den Wirtschaftszweigen.

Reihe 4: Bergbau und Verarbeitendes Gewerbe

Beschäftigung, Umsatz und Investitionen der Unternehmen

Reihe 4.1.1: Beschäftigung, Umsatz und Energieversorgung der Unternehmen und Betriebe im Bergbau und im Verarbeitenden Gewerbe

Monatsbericht (etwa 9 Wochen nach dem Berichtszeitraum): Unternehmen, Betriebe und fachliche Betriebsteile in wirtschaftssystematischer Gliederung und nach Ländern (für Bergbau und Verarbeitendes Gewerbe insgesamt). Für **Unternehmen**: Zahl der Einheiten, Beschäftigte, Lohn- und Gehaltssumme, Umsatz. Für **Betriebe**: zusätzlich Zahl der Angestellten und Arbeiter, geleistete Arbeiterstunden und Energieversorgung; für **fachliche Betriebsteile**: Zahl der Einheiten und der Beschäftigten sowie Umsatz.

Jahresergebnisse werden in einem gesonderten Jahresbericht veröffentlicht.

Reihe 4.1.2: Betriebe, Beschäftigte und Umsatz im Bergbau und im Verarbeitenden Gewerbe nach Beschäftigtengrößenklassen

Jährlich für September Ergebnisse für Betriebe nach Beschäftigtengrößenklassen (Betriebe, Beschäftigte und Umsatz in wirtschaftssystematischer Gliederung; Länderergebnisse für Bergbau und Verarbeitendes Gewerbe insgesamt).

Reihe 4.1.3: Regionale Verteilung der Betriebe im Bergbau und im Verarbeitenden Gewerbe und deren Beschäftigte

Alle 4 Jahre: Anzahl der Betriebe und deren Beschäftigte in wirtschaftssystematischer und regionaler Gliederung (bis einschl. Kreise).

Reihe 4.1.4: Beschäftigte und Umsatz der Betriebe im Bergbau und im Verarbeitenden Gewerbe nach Bundesländern

Jährlicher Bericht.

Reihe 4.1.5: Fachliche Unternehmensteile im Bergbau und im Verarbeitenden Gewerbe

Jährlich: Anzahl der fachlichen Unternehmensteile und deren Beschäftigte, Produktionswert, Umsatz, Löhne und Gehälter sowie der Census-Value-Added in wirtschaftssystematischer Gliederung.

Reihe 4.2: Beschäftigte, Umsatz und Investitionen der Unternehmen und Betriebe im Bergbau und im Verarbeitenden Gewerbe - Investitionen -

Jährlicher Vorbericht mit vorläufigen Unternehmens- und Betriebsergebnissen der Investitionserhebung. Die endgültigen Ergebnisse erscheinen in tieferer systematischer Gliederung in den Reihen:

Reihe 4.2.1: Beschäftigte, Umsatz und Investitionen der Unternehmen und Betriebe im Bergbau und im Verarbeitenden Gewerbe

Jährlich: Beschäftigte, Umsatz, Investitionen, Lagerbestände, Zugänge an vermieteten Sachanlagen und Aufwendungen für gemietete und gepachtete Sachanlagen (jeweils nach Wirtschaftszweigen und Beschäftigten- und Umsatzgrößenklassen).

Reihe 4.2.3: Konzentrationsstatistische Daten für den Bergbau und das Verarbeitende Gewerbe sowie das Baugewerbe

2-jährlich: Konzentrationsraten und -koeffizienten für Unternehmen und Betriebe des Bergbaus und des Verarbeitenden Gewerbes sowie des Baugewerbes.

Reihe 4.2.4: Material- und Wareneingang im Bergbau und im Verarbeitenden Gewerbe

4-jährlich: Material- und Wareneingang der Unternehmen des Bergbaus und des Verarbeitenden Gewerbes nach Warenarten und Wirtschaftszweigen.

Reihe 4.3: Kostenstruktur der Unternehmen im Bergbau und im Verarbeitenden Gewerbe

Jährlich: Beschäftigte, Bestandteile der Gesamtleistung, wichtige Kostenarten sowie Kosten- und Leistungsstruktur (Gliederung: wirtschaftssystematisch sowie nach Beschäftigten- und z. T. nach Bruttoproduktionswertgrößenklassen). Für die einzelnen Bereiche erscheinen die Veröffentlichungen unter dem Titel:

Reihe 4.3.1: Kostenstruktur der Unternehmen im Bergbau, Grundstoff- und Produktionsgütergewerbe

Reihe 4.3.2: Kostenstruktur der Unternehmen im Investitionsgüter produzierenden Gewerbe

Reihe 4.3.3: Kostenstruktur der Unternehmen im Verbrauchsgüter produzierenden Gewerbe und im Nahrungsmittelgewerbe

Fortsetzung siehe folgende Seite

Reihe 4. S. 2: Schätzung des Nettoproduktionswertes im Bergbau und im Verarbeitenden Gewerbe 1991 (Zensus) – Regionale und sektorale Verflechtung der Unternehmen und Betriebe -

Reihe 5: Baugewerbe

Reihe 5.1: Beschäftigung, Umsatz und Gerätebestand der Betriebe im Baugewerbe

Jährliche Ergebnisse der zur Jahresmitte durchgeführten Erhebung nach Wirtschaftszweigen und Beschäftigtengrößenklassen z. T. in regionaler Gliederung bis zu Kreisen.

Reihe 5.2: Beschäftigung, Umsatz und Investitionen der Unternehmen im Baugewerbe

Jährlich: Beschäftigte, Bruttolohn- und -gehaltssumme, Jahresbauleistung, Umsatz und Investitionen nach Wirtschaftszweigen, Beschäftigten und Umsatzgrößenklassen (Bauhauptgewerbe: 20 Beschäftigte und mehr, Ausbaugewerbe: 10 Beschäftigte und mehr).

Reihe 5.3: Kostenstruktur der Unternehmen im Baugewerbe

Jährlich: Kosten- und Leistungsgrößen im Bauhaupt- und Ausbaugewerbe nach Wirtschaftszweigen, Beschäftigten- und Bruttoproduktionswertgrößenklassen. Unternehmen (mit 20 Beschäftigten und mehr).

Reihe 6: Energie und Wasserversorgung

Reihe 6.1: Beschäftigung, Umsatz, Investitionen und Kostenstruktur der Unternehmen in der Energie- und Wasserversorgung

Jährlich (auch für fachliche Unternehmensteile): Beschäftigte, Arbeiterstunden, Löhne und Gehälter, Umsätze, Lagerbestände und Investitionen nach Wirtschaftszweigen und -bereichen sowie nach Beschäftigten- und Umsatzgrößenklassen. Außerdem Brutto- und Nettoproduktionswert, Brutto- und Nettowertschöpfung, Materialverbrauch und Wareneinsatz sowie Kosten nach Kostenarten.

Reihe 6.2 und 6.3 unbesetzt

Reihe 6.4: Stromerzeugungsanlagen der Betriebe im Bergbau und im Verarbeitenden Gewerbe

Jährlich: Betriebe mit Stromerzeugungsanlagen nach Wirtschaftszweigen und Ländern; Leistung und Belastung der Stromerzeugungsanlagen sowie Verbrauch an Brennstoffen für die Elektrizitätserzeugung.

Reihe 7: Handwerk

Reihe 7.1: Beschäftigte und Umsatz im Handwerk

Vierteljährlich: Beschäftigte und Umsatz in ausgewählten Gewerbebezügen. Saisonbereinigte Zahlen, Regionalangaben und weitere Strukturdaten wie Ausbildungsverhältnisse, Arbeiterdienste und Insolvenzen im Handwerk.

Reihe 8: Fachstatistiken

Reihe 8.1: Eisen- und Stahl (Eisenerzbergbau, eisen-schaffende Industrie, Eisen-, Stahl- und Tempergießerei)¹⁾

Monatlicher Vorbericht und Monatsbericht über wesentliche Entwicklungstendenzen. Der *Vierteljahresbericht* gibt Überblick über Struktur und Entwicklung der entsprechenden Bereiche, auch im Ausland.

Reihe 8.2: Düngemittelversorgung

Monatlicher Bericht und *Jahresbericht* mit Angaben über den Inlandsabsatz nach Ländern und Düngesorten sowie Nährstoffgehalten.

Reihe S: Sonderbeiträge

Reihe S.6: Material- und Wareneingang im Baugewerbe 1982

Reihe S.8: Düngemittelerzeugung und -versorgung 1950/51 bis 1986/87

Reihe S.9: Konzentrationsstatistische Daten für den Bergbau und das Verarbeitende Gewerbe 1954 bis 1982

Reihe S.12: Dienstleistungen im Produzierenden Gewerbe 1988

– Ergebnisse einer Testerhebung –

Reihe S.13: Gegenüberstellung der Produktion im Produzierenden Gewerbe nach den Systematischen Güterverzeichnisnissen für Produktionsstatistiken (GP) von 1989 und 1982

Reihe S.14: Neuberechnung der Auftragseingangs- und Umsatzindizes für das Verarbeitende Gewerbe sowie der Auftragseingangs- und Auftragsbestandsindizes für das Bauhauptgewerbe auf Basis 1991

Reihe S.15: Neuberechnung der Produktionsindizes auf Basis 1991

Einzelveröffentlichungen

Zensus im Produzierenden Gewerbe 1979 (7 Hefte)

„Ausgewählte Zahlen für die Bauwirtschaft“

Monatliche Querschnittsveröffentlichung mit den Hauptteilen Baugewerbe und Bautätigkeit sowie mit ausgewählten Daten aus zahlreichen anderen Sachgebieten.

„Ausgewählte Zahlen zur Energiewirtschaft“

Monatliche und jährliche Querschnittsveröffentlichungen über Aufkommen und Verwendung von festen, flüssigen und gasförmigen Brennstoffen sowie Elektrizität. Preisindizes und Preise für ausgewählte Energiearten. Beschäftigung der Betriebe in der Energie- und Wasserversorgung, Mineralölsteuern, Klimadaten.

Klassifikationen

Klassifikation der Wirtschaftszweige mit Erläuterungen, Ausgabe 1993

Systematik der Wirtschaftszweige mit Betriebs- und ähnlichen Benennungen, Ausgabe 1979

Alphabetisches Verzeichnis der Betriebs- und ähnlichen Benennungen zur Systematik der Wirtschaftszweige, Ausgabe 1988

Systematisches Güterverzeichnis für Produktionsstatistiken, Ausgabe 1995

1) Erhältlich bei: Statistisches Bundesamt, Außenstelle Düsseldorf, Hüttenstraße 5 a, 40215 Düsseldorf.



**Statistisches Bundesamt
Gustav-Stresemann-Ring 11
65189 Wiesbaden**

Veröffentlichungen und Prospekte sind durch den Verlag METZLER-POESCHEL, Verlagsauslieferung Hermann Leins, Postfach 11 52, 72125 Kusterdingen, erhältlich.