


Statistisches Bundesamt

Produzierendes Gewerbe



Fachserie 4

Reihe 2.2

Auftragseingang und Umsatz im Verarbeitenden Gewerbe
Auftragseingang und Auftragsbestand im Bauhauptgewerbe
— Indizes —

November 1995



Ergebnisse für die in der vorliegenden Fachserie nicht publizierten Viersteller der "Klassifikation der Wirtschaftszweige, Ausgabe 1993 (WZ 93)" können direkt beim Statistischen Bundesamt - Gruppe IV A - telefonisch (0611/75-2493/2806) oder schriftlich erfragt werden.



Ausgewählte Indizes des Auftragseingangs und des Umsatzes für das Verarbeitende Gewerbe verbreitet das Statistische Bundesamt mit seinen BRANCHENINDIKATOREN aktuell über Bildschirmtext. Die Seiten sind mit *4848460# direkt abrufbar.



Für Benutzer der amtlichen Statistik steht als Service-Einrichtung des Statistischen Bundesamtes das EDV-gestützte STATISTISCHE INFORMATIONSSYSTEM DES BUNDES (STATIS BUND) zur Verfügung. Es enthält ausgewählte statistische Zeitreihen und bietet die Möglichkeit, eigene Auswertungen, Berechnungen und mathematisch-statistische Analysen durchzuführen. Alle Zeitreihen können auch auf Magnetband oder Diskette bezogen werden. Nähere Informationen erhalten Sie unter 0611/75-2426.



Kleine Mengen aktueller Daten können auch über das öffentliche Telefonnetz per Modem von einem Liefer-PC zu Ihrem Arbeitsplatzrechner übertragen werden. Dieser "BASIS-BUND" genannte Service entspricht einer elektronischen Mailbox, in der Sie Aufträge zur Lieferung von Daten hinterlegen bzw. aus der Sie bereitgestellte Daten abholen.

Telefon-Nr. der Mailbox: 0611/75-2920. Bei technischen Rückfragen: 0611/75-3284.

Die Indizes des Auftragseingangs und des Umsatzes für das Verarbeitende Gewerbe und des Auftragseingangs und Auftragsbestands für das Bauhauptgewerbe sind als Originalwerte, als kalender- und saisonbereinigte Werte sowie als glatte Komponente als Zeitreihen im Statistischen Informationssystem gespeichert.

Herausgeber:

Statistisches Bundesamt, Wiesbaden, Gustav-Stresemann-Ring 11

Postanschrift:

Statistisches Bundesamt
65180 Wiesbaden

Verlag:

Metzler-Poeschel, Stuttgart

Verlagsauslieferung:

Hermann Leins GmbH & Co. KG
Postfach 11 52
75125 Kusterdingen
Telefon: 0 70 71/93 53 50
Telex: 7 262 891 mepo d
Telefax: 0 70 71/3 36 53

Erscheinungsfolge: monatlich

Erschienen im Januar 1996

Preis: DM 23,00

Bestellnummer: 2040220 - 95111

© Statistisches Bundesamt, Wiesbaden 1996

Alle Rechte vorbehalten. Es ist insbesondere nicht gestattet, ohne ausdrückliche Genehmigung des Statistischen Bundesamtes diese Veröffentlichung oder Teile daraus für gewerbliche Zwecke zu übersetzen, zu vervielfältigen, auf Mikrofilm/-fiche zu verfilmen oder in elektronische Systeme einzuspeichern.

Recyclingpapier aus 100 % Altpapier.

Statist. Bundesamt - Bibliothek



13-05475

Inhalt

	Seite
Textteil	
1 Einführung	7
Schaubilder	
Auftragseingang und Umsatz im Verarbeitenden Gewerbe	8
Auftragseingang und Auftragsbestand im Bauhauptgewerbe	10
Tabellenteil	
Deutschland	
1 Index des Auftragseingangs für das Verarbeitende Gewerbe	
1.1 Originalwert	
Wertindex	12
Volumenindex	32
1.2 Zeitreihenanalyse - Berliner Verfahren (BV 4)	
Wertindex	52
Volumenindex	53
2 Index des Umsatzes für das Verarbeitende Gewerbe	
2.1 Originalwert	
Wertindex	54
Volumenindex	74
2.2 Zeitreihenanalyse - Berliner Verfahren (BV 4)	
Wertindex	94
Volumenindex	95
Früheres Bundesgebiet	
3 Index des Auftragseingangs für das Verarbeitende Gewerbe	
3.1 Originalwert	
Wertindex	96
Volumenindex	100
4 Index des Umsatzes für das Verarbeitende Gewerbe	
4.1 Originalwert	
Wertindex	104
Volumenindex	108
Neue Länder und Berlin-Ost	
5 Index des Auftragseingangs für das Verarbeitende Gewerbe	
5.1 Originalwert	
Wertindex	112
Volumenindex	116
6 Index des Umsatzes für das Verarbeitende Gewerbe	
6.1 Originalwert	
Wertindex	120
Volumenindex	124

Deutschland

7	Index des Auftragseingangs für das Bauhauptgewerbe	
7.1	Originalwert	
	Wertindex	128
	Volumenindex	128
7.2	Zeitreihenanalyse - Berliner Verfahren (BV 4)	
	Wertindex	130
	Volumenindex	130
8	Index des Auftragsbestands für das Bauhauptgewerbe	
8.1	Originalwert	
	Wertindex	132
	Volumenindex	132
8.2	Zeitreihenanalyse - Berliner Verfahren (BV 4)	
	Wertindex	134
	Volumenindex	134

Früheres Bundesgebiet

9	Index des Auftragseingangs für das Bauhauptgewerbe	
9.1	Originalwert	
	Wertindex	136
	Volumenindex	136
10	Index des Auftragsbestands für das Bauhauptgewerbe	
10.1	Originalwert	
	Wertindex	138
	Volumenindex	138

Neue Länder und Berlin-Ost

11	Index des Auftragseingangs für das Bauhauptgewerbe	
11.1	Originalwert	
	Wertindex	140
	Volumenindex	140
12	Index des Auftragsbestands für das Bauhauptgewerbe	
12.1	Originalwert	
	Wertindex	142
	Volumenindex	142

Die Angaben für **Deutschland** beziehen sich auf die Bundesrepublik Deutschland nach dem Gebietsstand seit dem 03.10.1990.

Die Angaben für das **frühere Bundesgebiet** beziehen sich auf die Bundesrepublik Deutschland nach dem Gebietsstand bis zum 03.10.1990; sie schließen Berlin-West ein.

Die Angaben für die **neuen Länder und Berlin-Ost** beziehen sich auf die Länder Brandenburg, Mecklenburg-Vorpommern, Sachsen, Sachsen-Anhalt und Thüringen sowie auf Berlin-Ost.

Bei Veränderungsraten größer/gleich 10 000 % werden aus technischen Gründen 9 999,9 % ausgewiesen.

Zeichenerklärung

- . = aus Gründen der Geheimhaltung von Einzelangaben nicht veröffentlicht, aber im Gesamtindex enthalten

Abkürzungen bei den Kurzbezeichnungen der Wirtschaftszweige

A.	= aus	H.V.	= Herstellung von
A.N.G.	= anderweitig nicht genannt	KONSTRUKTIONST.	= Konstruktionsteilen
BEARB.	= Bearbeitung	MECHAN.	= mechanischer
BERUFSKL.	= Berufskleidung	MOT.	= Motoren
BUEROMASCH.	= Büromaschinen	NE-	= Nichteisen-
D.	= der/die	NUTZG.	= Nutzung
DATENVERARB. GER.	= Datenverarbeitungsgeräten	O.	= ohne
U.-EINRICHTG.	und -einrichtungen	PHARM.	= pharmazeutischen
EINSCHL.	= einschließlich	PULVERM.	= pulvermetallurgischen
EINR.	= Einrichtungen	SONST.	= sonstigen/sonstiger
ELEKTR.	= elektrischen	STRASS.FAHRZ.BAU	= Straßenfahrzeugbau
ELEKTROT.	= Elektrotechnik	TECHN.GLASW.	= technische Glaswaren
ERZ./ERZEUGN.	= Erzeugnisse	U.	= und
ERZEUG.	= Erzeugung	U.AE.	= und ähnliche
F.	= für	V.	= von
FERROLEG.	= Ferrolegierung	VERAEND.	= Veränderung
FORSTWIRTSCH.	= forstwirtschaftlichen	VERARB.	= Verarbeitung
GER.	= Geräten	VERBIND.	= Verbindung
GEW.	= gewalzten	VERPACKUNGSM.	= Verpackungsmitteln
GEWERBL.	= gewerbliche	VERSCHL.	= Verschuß

HINWEIS

Durch die Einführung der den Erhebungen der kurzfristigen Statistiken im Produzierenden Gewerbe zugrundeliegenden "Klassifikation der Wirtschaftszweige, Ausgabe 1993 (WZ 93)" ab Berichtsmonat Januar 1995 kann der Vergleich mit den Ergebnissen der vorhergehenden Berichtszeiträume beeinträchtigt sein.

Die Schätzung der voraussichtlichen Korrekturen der vorläufigen Indizes kann bis auf weiteres nicht durchgeführt werden. Erst wenn über einen längeren Zeitraum diese Korrekturen in der Abgrenzung der neuen Wirtschaftszweikklassifikation vorliegen, verfügt das Verfahren wieder über eine ausreichende Schätzgrundlage.

Einführung

Auftragseingangsindizes für das Verarbeitende Gewerbe und Auftragseingangs- und Auftragsbestandsindizes für das Bauhauptgewerbe sind Frühindikatoren zur Analyse der Konjunktorentwicklung in diesen Bereichen des Produzierenden Gewerbes. Mit Berichtsmonat Januar 1995 sind diese Indizes auf das Basisjahr 1991 = 100 umgestellt worden.

Rechtsgrundlagen für die Datenerhebung sind:

- Gesetz über die Statistik im Produzierenden Gewerbe (ProdGewG) in der Fassung der Bekanntmachung vom 30. Mai 1980 (BGBl. I S. 641) in Verbindung mit Artikel 3 § 1 der Statistikanpassungsverordnung vom 26. März 1991 (BGBl. I S. 846).
- Artikel 2 § 3 der Verordnung zur Änderung statistischer Rechtsvorschriften (Statistikbereinigungsverordnung) vom 14. September 1984 (BGBl. I S. 1247),
- Gesetz über die Statistik für Bundeszwecke (Bundesstatistikgesetz - BStatG) vom 22. Januar 1987 (BGBl. I S. 462, 565) geändert durch Artikel 6 Abs. 36 des Gesetzes vom 27. Dezember 1993 (BGBl. I S. 2378).

Die Erhebung der Daten erfolgt durch die Statistischen Landesämter, die Indexberechnungen werden vom Statistischen Bundesamt durchgeführt.

Die Darstellung der Methoden der Indexberechnung ist in der Zeitschrift "Wirtschaft und Statistik", Heft 3/1995, S. 181 ff erschienen. Rückgerechnete Ergebnisse für den Berichtszeitraum 1991 bis 1993 sind in einem Sonderheft der Fachserie 4, Reihe S. 14, veröffentlicht.

Indizes des Auftragseingangs und des Umsatzes für das Verarbeitende Gewerbe

Auftragseingang und Umsatz im Verarbeitenden Gewerbe werden im Rahmen des Monatsberichts für Betriebe im Verarbeitenden Gewerbe (einschl. Bergbau und Gewinnung von Steinen und Erden) erhoben. Der Berichtskreis umfaßt Betriebe des Verarbeitenden Gewerbes (einschl. Bergbau und Gewinnung von Steinen und Erden) von Unternehmen des Produzierenden Gewerbes mit im allgemeinen 20 oder mehr Beschäftigten sowie Betriebe des Verarbeitenden Gewerbes (einschl. Bergbau und Gewinnung von Steinen und Erden) mit im allgemeinen 20 oder mehr Beschäftigten von Unternehmen außerhalb des Produzierenden Gewerbes. Auftragseingang und Umsatz

werden in der Gliederung der "Klassifikation der Wirtschaftszweige, Ausgabe 1993 (WZ 93)" nach fachlichen Betriebsteilen erfaßt und ausgewertet.

Auftragseingang ist definiert als der Wert (ohne Umsatzsteuer) aller im Berichtsmonat vom Betrieb fest akzeptierten Aufträge auf Lieferung selbst hergestellter oder in Lohnarbeit gefertigter Erzeugnisse.

Umsatz ist der Wert (ohne Umsatzsteuer) aller im Berichtsmonat abgerechneten Lieferungen und Leistungen an Dritte.

Die Indizes werden in jeweiligen Preisen als Wertindizes und preisbereinigt als Volumenindizes berechnet. Zur Ermittlung der Volumenindizes aus den Wertindizes werden Erzeugerpreisindizes für gewerbliche Produkte (Inlands-Auftragseingang und -Umsatz) sowie Preisindizes für die Ausfuhr (Auslands-Auftragseingang und -Umsatz) verwendet. Methodisch handelt es sich bei den Wertindizes um Meßzahlen, bei den Volumenindizes um Paasche-Indizes.

Indizes des Auftragseingangs und des Auftragsbestands für das Bauhauptgewerbe

Die Erhebung des Auftragseingangs und des Auftragsbestands für das Bauhauptgewerbe erfolgt im Rahmen des Monatsberichts im Bauhauptgewerbe. Der Berichtskreis umfaßt die Betriebe des Bauhauptgewerbes in Unternehmen des Produzierenden Gewerbes mit 20 oder mehr Beschäftigten, die Betriebe des Bauhauptgewerbes mit 20 oder mehr Beschäftigten von Unternehmen außerhalb des Produzierenden Gewerbes sowie alle Arbeitsgemeinschaften. Die Gliederung der Ergebnisse erfolgt nach Bauarten und Auftraggebern.

Auftragseingang ist definiert als der Wert (ohne Umsatzsteuer) aller im Berichtsmonat vom Betrieb fest akzeptierten Aufträge für Bauleistungen. Auftragsbestand ist der Wert (ohne Umsatzsteuer) aller akzeptierten, noch nicht ausgeführten Aufträge für Bauleistungen am Ende des Berichtszeitraums.

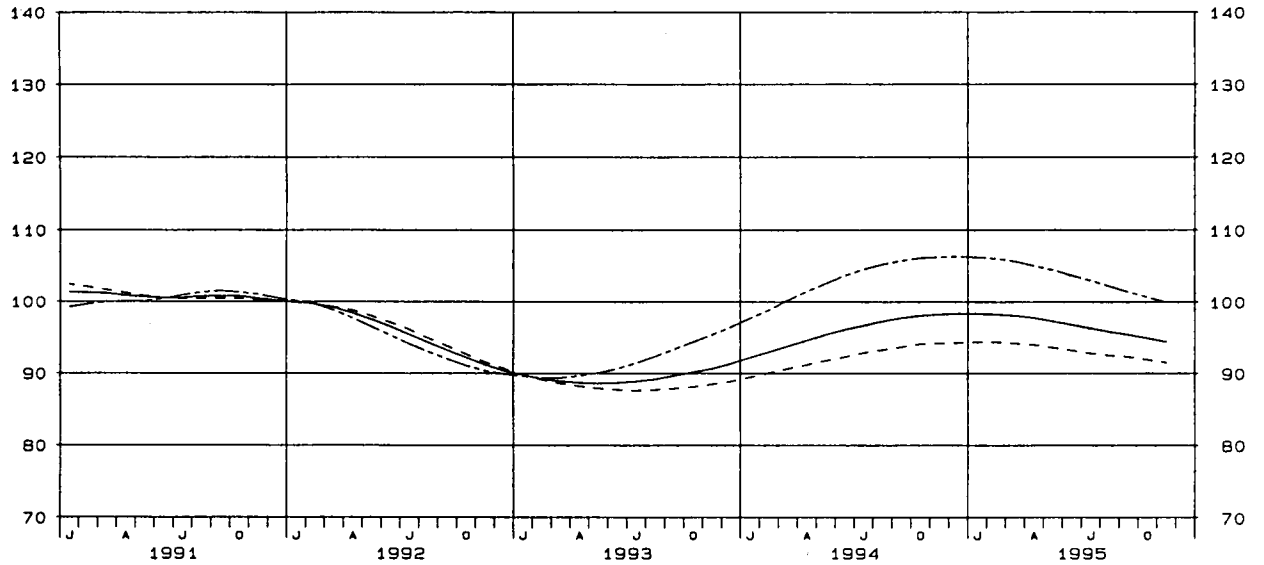
Die Indizes für das Bauhauptgewerbe werden als Wertindizes in jeweiligen Preisen und als Volumenindizes preisbereinigt dargestellt. Zur Deflationierung der Wertindizes werden Meßzahlen für Bauleistungspreise und Preisindizes für Bauwerke verwendet. Methodisch handelt es sich bei den Wertindizes um Meßzahlen, bei den Volumenindizes um Paasche-Indizes.

"Der Nachweis saisonbereinigter Ergebnisse ist vorerst nur eingeschränkt möglich, da das zur Verfügung stehende Datenmaterial nur die Anwendung eines vereinfachten Saisonbereinigungsverfahrens erlaubt. Die Methode besteht aus einer starren Saisonschätzung in Verbindung mit der üblichen Ermittlung der Trend-Konjunktur-Komponente nach dem Berliner Verfahren, Version 4 (BV 4). Die modifizierte Saisonschätzung liefert auf hoher Aggregationsebene zufriedenstellende Ergebnisse; deshalb wird die Saisonbereinigung nur auf die Indizes für die Hauptgruppen und wichtige Abteilungen der WZ 93 angewendet. Mit Beginn des Jahres 1996 kann dann wieder die bislang verwendete Methode der Saisonschätzung im Rahmen von BV 4 für alle Wirtschaftszweige der WZ 93 eingesetzt werden."

DEUTSCHLAND
 AUFTRAGSEINGANG IM VERARBEITENDEN GEWERBE
 VOLUMENINDEX 1991 = 100

GLATTE KOMPONENTE (BV 4)

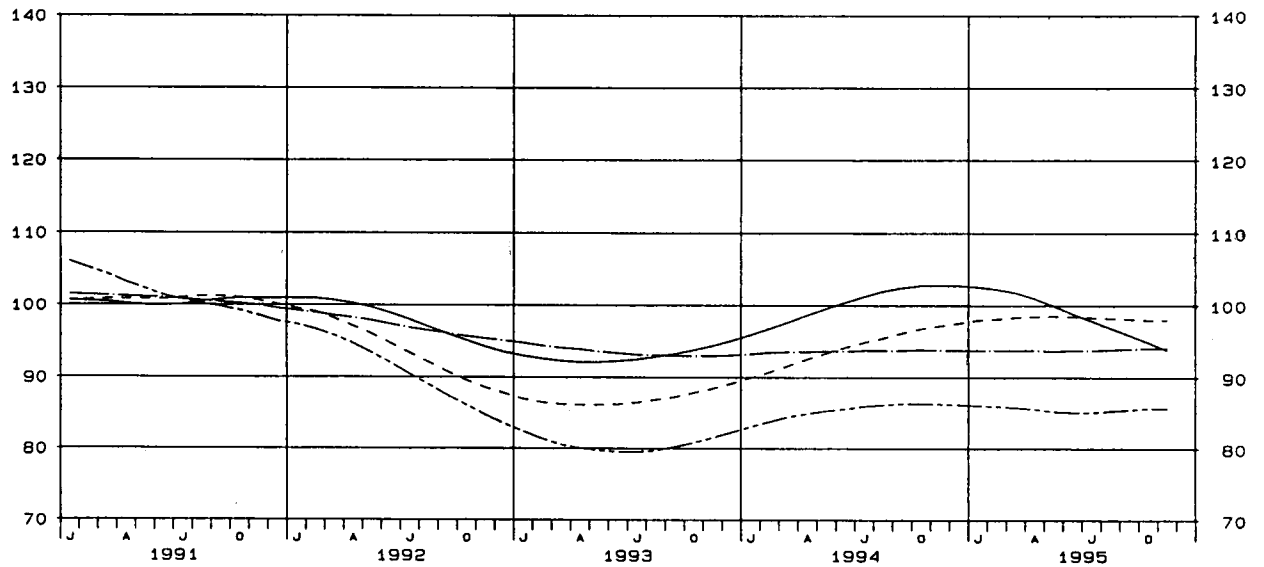
— VERARBEITENDES GEWERBE, INSGESAMT - - - VERARBEITENDES GEWERBE, INLAND
 - - - - VERARBEITENDES GEWERBE, AUSLAND



DEUTSCHLAND
 AUFTRAGSEINGANG IM VERARBEITENDEN GEWERBE
 VOLUMENINDEX 1991 = 100

GLATTE KOMPONENTE (BV 4)

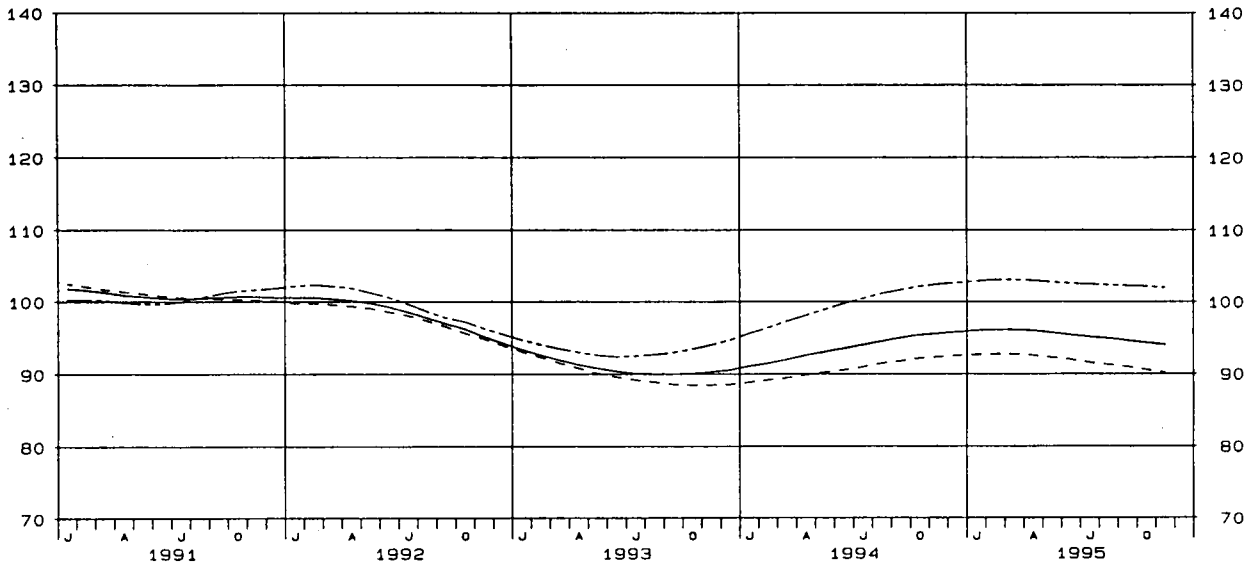
— VORLEISTUNGSGÜTERPRODUZENTEN, INSGESAMT - - - INVESTITIONSGÜTERPRODUZENTEN, INSGESAMT
 - - - - GEBRAUCHSGÜTERPRODUZENTEN, INSGESAMT — VERBRAUCHSGÜTERPRODUZENTEN, INSGESAMT



DEUTSCHLAND
 UMSATZ IM VERARBEITENDEN GEWERBE
 VOLUMENINDEX 1991 = 100

GLATTE KOMPONENTE (BV 4)

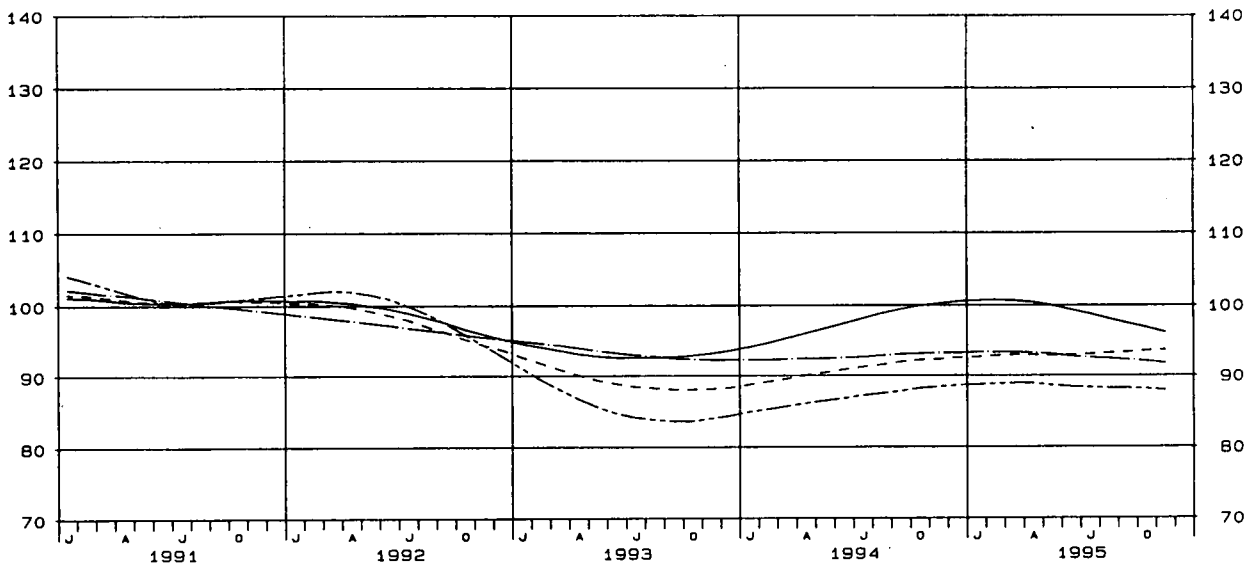
— VERARBEITENDES GEWERBE, INSGESAMT - - - - VERARBEITENDES GEWERBE, INLAND
 - - - - VERARBEITENDES GEWERBE, AUSLAND



DEUTSCHLAND
 UMSATZ IM VERARBEITENDEN GEWERBE
 VOLUMENINDEX 1991 = 100

GLATTE KOMPONENTE (BV 4)

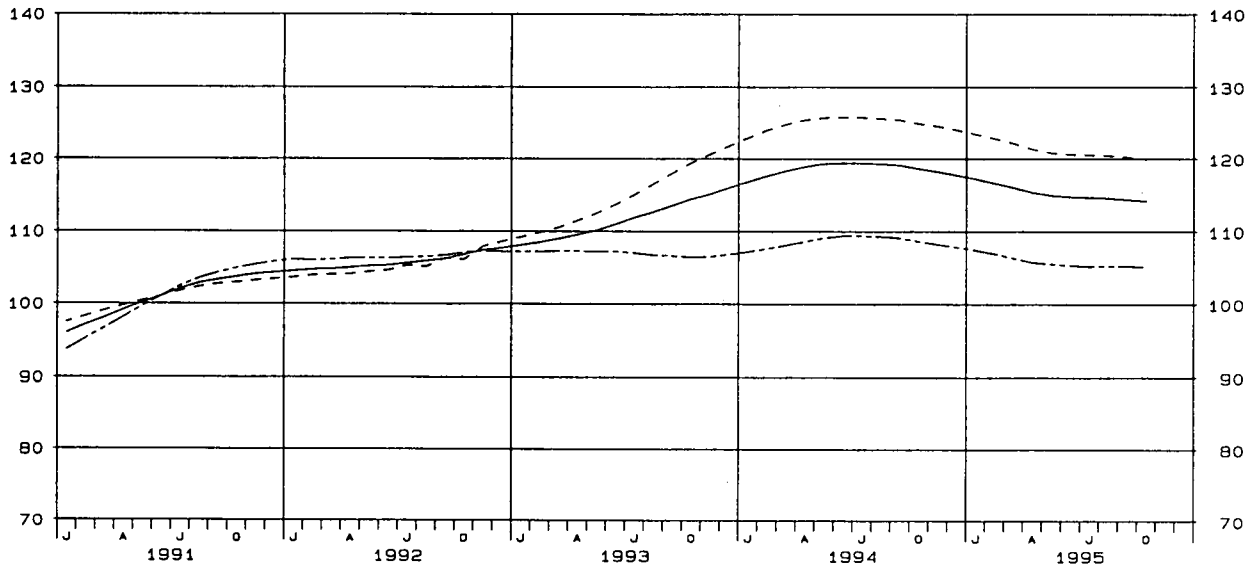
— VORLEISTUNGSGÜTERPRODUZENTEN, INSGESAMT - - - - INVESTITIONSGÜTERPRODUZENTEN, INSGESAMT
 - - - - GEBRAUCHSGÜTERPRODUZENTEN, INSGESAMT — VERBRAUCHSGÜTERPRODUZENTEN, INSGESAMT



DEUTSCHLAND
 AUFTRAGSEINGANG IM BAUHAUPTGEWERBE
 VOLUMENINDEX 1991 = 100

GLATTE KOMPONENTE (BV 4)

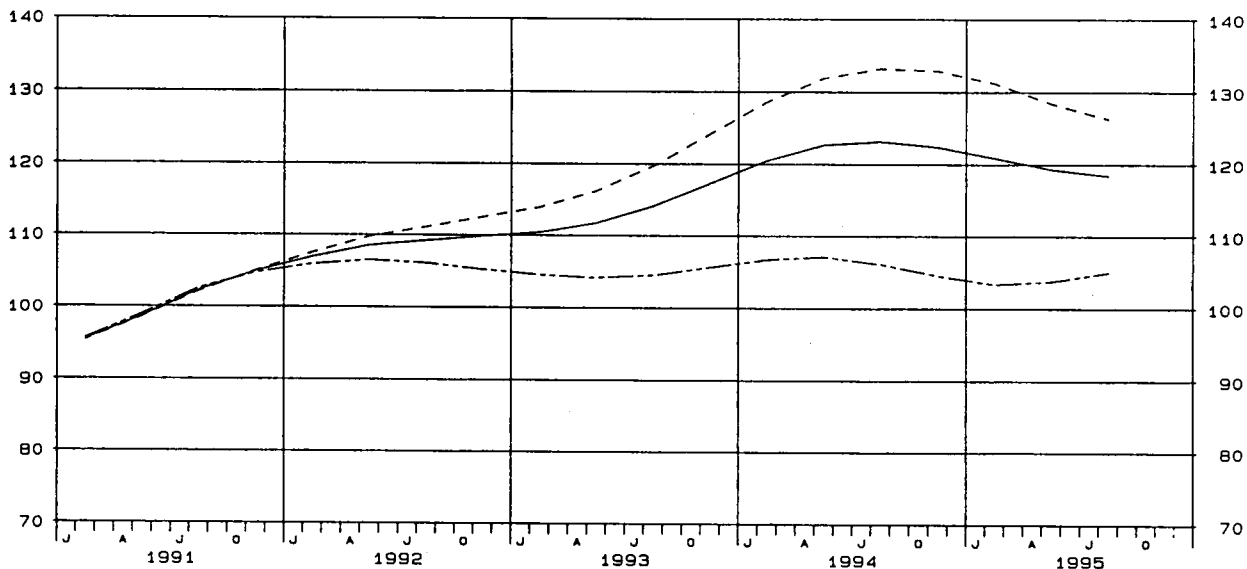
— BAUHAUPTGEWERBE - - - HOCHBAU
 - - - TIEFBAU



DEUTSCHLAND
 AUFTRAGSBESTAND IM BAUHAUPTGEWERBE
 VOLUMENINDEX 1991 = 100

GLATTE KOMPONENTE (BV 4)

— BAUHAUPTGEWERBE - - - HOCHBAU
 - - - TIEFBAU



Tabellenteil

1 INDEX DES AUFTRAGSEINGANGS
 1991
 NACH ABSCHNITTEN, UNTERABSCHNITTEN,
 DER KLASSIFIKATION DER WIRTSCHAFTS
 1.1 ORIGINAL

WERT

WZ93- SCHL.	WIRTSCHAFTSZWEIG		VERAENDERUNG IN % NOV. 1995 GEGEN			VERAENDERUNG IN % OKT. 1995 GEGEN			KUMULIERT		2-MONATS- DURCHSCHNITT OKT. 1995 UND NOV. 1995 GEGEN VORJAHR	
			1995	NOV. 1994	OKT. 1995	1995	OKT. 1994	SEP. 1995	JAN. 1995 BIS NOV. 1995	VER- AEND. IN % GEGEN VORJAHR	OKT. 1995 UND NOV. 1995	VER- AEND. IN % GEGEN VORJAHR
			NOV.	NOV. 1994	OKT. 1995	OKT.	OKT. 1994	SEP. 1995	NOV. 1995		NOV. 1995	
D	VERARBEITENDES GEWERBE 1)	INSGESAMT	101,1	-2,3	+3,5	97,7	-1,1	-6,5	100,4	+3,1	99,4	-1,8
		INLAND	98,9	+0,3	+5,0	94,2	-0,7	-7,4	97,2	+3,7	96,6	-0,2
		AUSLAND	105,5	-7,0	+0,9	104,6	-2,0	-4,9	106,8	+1,7	105,1	-4,5
	VORLEISTUNGSGUETER- PRODUZENTEN	INSGESAMT	99,1	-7,5	-0,1	99,2	-3,1	-1,2	101,5	+2,4	99,2	-5,3
		INLAND	97,0	-6,6	+1,1	95,9	-3,3	-1,8	98,4	+2,4	96,5	-4,9
		AUSLAND	103,8	-9,6	-2,8	106,8	-3,0	+0,2	108,4	+1,9	105,3	-6,4
	INVESTITIONSGUETER- PRODUZENTEN	INSGESAMT	106,7	+2,8	+10,3	96,7	-0,2	-13,4	102,2	+5,3	101,7	+1,3
		INLAND	106,4	+11,8	+13,8	93,5	+4,1	-15,5	99,0	+8,6	100,0	+8,1
		AUSLAND	107,3	-9,1	+5,3	101,9	-6,3	-10,0	107,5	+0,7	104,6	-7,8
	GEBRAUCHSGUETER- PRODUZENTEN	INSGESAMT	100,0	+0,8	+5,8	94,5	+1,9	+1,7	91,7	+0,1	97,3	+1,4
		INLAND	93,8	-0,8	+5,5	88,9	-2,9	+1,8	87,6	-1,6	91,4	-1,8
		AUSLAND	110,5	+3,3	+6,5	103,8	+3,8	+1,6	98,5	+2,6	107,2	+6,3
	VERBRAUCHSGUETER- PRODUZENTEN	INSGESAMT	89,3	+2,4	-8,9	98,0	+2,6	-14,9	98,8	+0,9	93,7	+2,5
		INLAND	87,8	+0,6	-6,7	94,1	-0,9	-14,1	95,4	+0,4	91,0	-0,2
		AUSLAND	93,5	+7,2	-14,8	109,7	+13,0	-16,7	108,9	+4,7	101,6	+10,2
DB	TEXTIL- UND BEKLEIDUNGS- GEWERBE	INSGESAMT	68,3	-3,0	-15,0	80,4	+3,3	-21,8	83,5	-3,2	74,4	+0,4
		INLAND	67,2	-3,9	-9,7	74,4	-4,1	-24,8	80,2	-5,6	70,8	-4,1
		AUSLAND	71,9	-	-28,3	100,3	+27,3	-13,3	94,7	+5,1	86,1	+14,2
17	TEXTILGEWERBE	INSGESAMT	82,4	-5,0	-3,4	85,3	+0,5	-3,4	82,2	-2,5	83,9	-2,2
		INLAND	80,5	-5,0	-0,1	80,6	-4,5	-6,0	79,9	-4,2	80,6	-4,7
		AUSLAND	88,1	-4,6	-11,3	93,3	+14,8	+3,3	89,3	+2,4	93,7	+4,8
17.1	SPINNSTOFFAUFBEREITUNG UND SPINNEREI	INSGESAMT	91,1	-4,1	+8,3	84,1	+18,1	-12,7	80,2	-	87,6	+5,4
		INLAND	75,1	-4,1	+15,4	65,1	+8,9	-16,6	66,7	-5,7	70,1	+1,4
		AUSLAND	134,0	-4,8	-1,0	135,4	+32,5	-6,9	116,7	+10,0	134,7	+10,9
17.11	BAUMWOLLAUFBEREITUNG UND -SPINNEREI	INSGESAMT	99,9	-5,2	+22,7	81,4	+5,4	-17,6	82,8	-1,8	90,7	-0,7
		INLAND	89,8	+1,8	+29,8	69,2	+4,4	-18,2	72,7	-2,8	79,5	+2,8
		AUSLAND	127,4	-16,2	+11,3	114,5	+7,4	-16,5	110,3	+0,2	121,0	-6,5
17.12,13	WOLLAUFBEREITUNG, STREICHGARN- UND KAMMGARNSPINNEREI	INSGESAMT	79,1	+5,2	-9,9	87,8	+47,1	-5,6	76,7	+6,1	83,5	+23,7
		INLAND	55,1	-7,1	-7,2	59,4	+25,3	-14,0	58,5	-6,8	57,3	+7,3
		AUSLAND	142,8	+19,9	-12,7	163,5	+74,7	+4,6	125,3	+27,2	153,2	+44,0
17.2	WEBEREI	INSGESAMT	73,4	-1,1	+1,8	72,1	-0,4	-3,9	73,5	-0,9	72,8	-0,7
		INLAND	75,5	+1,2	+8,2	69,8	-4,6	-9,9	74,4	+0,5	72,7	-1,6
		AUSLAND	68,9	-6,0	-10,2	76,7	+8,3	+9,6	71,7	-3,8	72,8	+1,0
17.21	BAUMWOLLWEBEREI	INSGESAMT	77,0	-0,1	-2,7	79,1	+8,8	+4,9	75,8	+3,8	78,1	+4,3
		INLAND	76,9	-3,6	+2,3	75,2	-1,7	+1,9	73,8	+0,1	76,1	-2,7
		AUSLAND	77,2	+8,1	-11,6	87,3	+34,5	+11,1	80,0	+11,7	82,3	+20,7
17.22	STREICHGARNWEBEREI	INSGESAMT	70,4	-14,5	+88,2	37,4	-52,5	-22,7	74,5	-11,8	53,9	-93,1
		INLAND	82,6	+5,2	+98,6	41,6	-45,1	-22,2	86,6	+3,8	62,1	-19,6
		AUSLAND	49,6	-51,8	+54,1	28,3	-66,9	-24,3	48,0	+44,8	36,0	-59,0
17.23	KAMMGARNWEBEREI	INSGESAMT	69,8	+13,9	+5,1	66,4	+21,6	-30,0	79,1	+10,2	68,1	+17,4
		INLAND	74,4	+19,4	+7,8	69,0	+26,4	-35,3	86,4	+15,5	71,7	+22,6
		AUSLAND	58,2	-0,7	-2,7	59,8	+9,9	-7,9	60,6	-5,5	59,0	+4,4
17.24	SEIDEN- UND FILAMENTGARNWEBEREI	INSGESAMT	68,6	-10,6	+7,0	64,1	-23,5	+1,3	65,3	-15,5	66,4	-17,3
		INLAND	72,8	-0,3	+19,1	61,1	-24,3	-7,0	66,0	-9,8	67,0	-12,9
		AUSLAND	61,2	-26,5	-11,8	69,4	-22,1	+17,4	64,1	-24,1	65,3	-24,2
17.3	TEXTILVEREDLUNG	INSGESAMT	76,6	-14,3	-9,7	84,8	-8,8	-4,3	77,4	-11,0	80,7	-11,5
		INLAND	74,8	-13,1	-9,6	82,7	-8,3	-7,7	75,7	-9,2	78,8	-10,7
		AUSLAND	82,5	-16,8	-9,5	91,2	-10,2	+6,9	82,7	-15,4	86,9	-13,4
17.4	HERSTELLUNG VON KON- FEKTIONIERTEN TEXTIL- WAREN (OHNE BEKLEIDUNG)	INSGESAMT	94,8	-11,9	-1,8	96,5	-8,8	+4,1	88,4	-7,4	95,7	-10,3
		INLAND	98,1	-9,3	-0,3	98,4	-9,1	+3,3	91,9	-5,9	98,3	-9,2
		AUSLAND	77,2	-26,6	-10,9	86,6	-9,1	+10,6	69,5	-18,9	81,9	-18,3
17.5	SONSTIGES TEXTILGEWERBE (OHNE HERSTELLUNG VON MASCHENWARE)	INSGESAMT	91,8	-5,0	+0,9	91,0	-0,8	-0,7	91,3	+0,7	91,4	-3,0
		INLAND	90,1	-2,6	+2,0	88,3	-1,0	-0,2	89,5	+0,4	89,2	-1,9
		AUSLAND	96,0	-10,4	-1,8	97,8	-0,5	-1,6	95,9	+1,3	96,9	-5,6
17.51	HERSTELLUNG VON TEPPICHEN	INSGESAMT	91,5	+3,9	+2,2	89,5	+9,1	+5,5	87,1	+4,4	90,5	+6,3
		INLAND	91,5	+4,6	+1,7	90,0	+9,2	+5,0	87,5	+4,9	90,8	+6,8
		AUSLAND	91,7	+1,3	+7,3	85,5	+6,2	+9,3	84,0	+0,7	88,6	+3,6
17.52	HERSTELLUNG VON SEILERWAREN	INSGESAMT	100,0	-2,2	+8,2	92,4	-8,4	-5,3	89,4	-8,0	96,2	-5,3
		INLAND	110,1	+14,3	+9,8	100,3	+3,1	-9,1	96,5	+0,9	105,2	+8,7
		AUSLAND	78,5	-30,5	+3,8	75,6	-29,6	+7,4	74,4	-25,7	77,1	-30,0
17.53	HERSTELLUNG VON VLIES- STOFF U.ERZEUGN.DARAUS (OHNE BEKLEIDUNG)	INSGESAMT	96,0	-6,6	-3,7	99,7	-1,7	-12,1	107,3	+9,9	97,9	-4,1
		INLAND	105,0	+7,9	-4,1	109,5	+11,6	-10,7	118,5	+23,1	107,3	+9,8
		AUSLAND	88,0	-22,1	-3,2	90,9	-15,3	-13,6	97,4	-2,5	89,5	-18,8
17.54	TEXTILGEWERBE A.N.G.	INSGESAMT	90,0	-10,3	+1,6	88,6	-6,7	+1,5	87,9	-5,8	89,3	-8,6
		INLAND	84,1	-11,5	+4,2	80,7	-11,9	-0,2	83,2	-8,9	82,4	-11,7
		AUSLAND	103,0	-8,1	-2,8	106,0	+3,5	+4,4	98,4	+0,8	104,5	-2,6

1) AUSGEWAHLTE WIRTSCHAFTSZWEIGE (OHNE ERNAHRUNGSGEWERBE UND TABAKVERARBEITUNG).

STBA, FACHSERIE 4, REIHE 2.2

LAND

FUER DAS VERARBEITENDE GEWERBE
=100
ABTEILUNGEN, GRUPPEN UND KLASSEN
ZWEIGE, AUSGABE 1995 (WZ93)
WERT

INDEX

1994 NOV.	VER- AEND. IN % GEGEN NOV. 1993	1994 3. VJ	1995 2. VJ	1995 3. VJ	VERAENDERUNG IN % 3. VJ 1995 GEGEN		1994 1. HJ	1994 2. HJ	1995 1. HJ	VERAENDERUNG IN % 1. HJ 1995 GEGEN		1993	1994	VER- AEND. IN % GEGEN 1993	WZ93 SCHL.
					3. VJ 1994	2. VJ 1995				1. HJ 1994	2. HJ 1994				
103,5	+12,7	96,6	98,4	97,8	+1,2	-0,6	96,6	99,3	102,0	+5,6	+2,7	90,5	98,0	+8,3	D
98,6	+10,5	94,3	95,2	95,8	+1,6	+0,6	92,4	95,6	98,0	+6,1	+2,5	89,2	94,0	+5,4	
113,4	+16,8	101,3	104,7	101,7	+0,4	-2,9	105,1	106,7	109,9	+4,6	+3,0	93,1	105,9	+13,7	
107,1	+14,8	97,5	101,5	96,3	-1,2	-5,1	98,0	100,8	104,8	+6,9	+4,0	91,3	99,4	+8,9	
103,8	+13,3	96,4	98,5	94,5	-2,0	-4,1	94,2	98,3	101,0	+7,2	+2,7	90,1	96,2	+6,8	
114,8	+17,9	100,3	108,4	100,4	+0,1	-7,4	107,4	106,7	113,5	+5,7	+6,4	94,1	107,0	+13,7	
103,8	+13,8	97,5	99,6	103,3	+5,9	+3,7	95,8	101,4	101,9	+6,4	+0,5	90,3	98,6	+9,2	
95,2	+11,2	93,3	96,3	102,3	+9,6	+6,2	89,8	95,3	97,0	+8,0	+1,8	87,4	92,6	+5,9	
118,0	+17,3	104,3	105,0	104,8	+0,5	-0,2	105,8	111,4	109,8	+3,8	-1,4	95,2	108,6	+14,1	
99,2	+10,1	86,5	89,7	84,1	-2,8	-6,2	92,7	89,9	93,6	+1,0	+4,1	84,1	91,3	+8,6	
94,6	+5,0	83,2	86,0	80,1	-3,7	-6,9	90,5	86,5	90,0	-0,6	+4,0	84,5	88,5	+4,7	
107,0	+19,2	91,9	95,8	90,6	-1,4	-5,4	96,5	95,5	99,6	+3,2	+4,3	83,4	96,0	+15,1	
87,2	-1,4	103,1	87,0	103,1	-	+18,5	97,6	95,6	98,3	+0,7	+2,8	96,2	96,6	+0,4	
87,3	-1,4	100,7	83,9	98,9	-1,8	+17,9	95,0	93,7	95,1	+0,1	+1,5	97,0	94,3	-2,8	
87,2	-1,2	109,8	96,1	115,6	+5,3	+20,3	105,0	101,4	107,9	+2,8	+6,4	93,9	103,2	+9,9	
70,4	-2,5	92,4	65,6	87,9	-4,9	+34,0	87,2	80,5	84,4	-3,2	+4,8	87,3	83,9	-3,9	DB
69,9	-5,8	91,0	64,3	84,7	-6,9	+31,7	85,8	79,7	81,0	-5,6	+1,6	88,4	82,7	-6,4	
71,9	+8,9	96,6	69,9	98,1	+1,6	+40,3	91,8	83,0	95,9	+4,5	+15,5	83,9	87,4	+4,2	
86,7	-	78,7	77,2	75,9	-3,6	-1,7	86,6	79,6	84,8	-2,1	+6,5	85,3	83,1	-2,6	17
84,7	-3,0	78,9	75,1	75,1	-4,8	-	85,2	79,1	82,0	-3,8	+3,7	86,4	82,2	-4,9	
92,3	+8,5	78,5	83,6	78,4	-0,1	-6,2	90,8	81,1	93,2	+2,6	+14,9	82,3	85,9	+4,4	
95,0	+2,4	71,2	75,1	74,8	+5,1	-0,4	83,7	75,2	80,5	-3,8	+7,0	76,5	79,5	+3,9	17.1
78,3	-6,5	64,1	63,0	62,7	-2,2	-0,5	74,6	64,8	67,5	-3,5	+4,2	73,1	63,7	-4,7	
140,8	+19,7	90,8	107,8	107,3	+18,2	-0,5	108,7	103,6	115,4	+6,2	+11,4	85,8	106,1	+23,7	
105,4	+15,1	69,9	81,9	74,9	+7,2	-8,5	89,2	78,3	84,2	-5,6	+7,5	80,1	83,7	+4,5	17.11
88,2	+2,9	64,0	70,5	64,6	+0,9	-8,4	79,4	68,7	74,4	-6,3	+8,3	76,8	74,0	-3,6	
152,1	+41,8	85,8	112,8	102,9	+19,9	-8,8	115,8	104,2	110,5	-4,6	+6,0	89,1	110,0	+23,5	
75,2	-21,0	73,7	65,9	74,6	+1,2	+13,2	73,3	69,4	75,6	+3,1	+8,9	69,7	71,3	+2,3	17.12,13
59,3	-25,9	64,0	52,8	60,1	-6,1	+13,8	65,4	57,4	58,1	-11,2	+1,2	66,2	61,4	-7,3	
119,1	-13,3	100,3	101,0	113,1	+12,8	+12,0	95,0	102,4	122,1	+28,5	+19,2	79,5	98,7	+24,2	
74,2	-6,4	63,5	68,3	64,9	+2,2	-5,0	79,8	66,4	78,1	-2,1	+17,6	77,7	73,1	-5,9	17.2
74,6	-7,0	64,8	68,2	68,1	+5,1	-0,1	78,7	67,4	78,1	-0,8	+15,9	79,4	73,0	-8,1	
73,3	-5,2	60,7	68,4	58,2	-4,1	-14,9	82,3	64,2	78,1	-5,1	+21,7	74,0	73,2	-1,1	
77,1	-7,6	61,9	72,0	63,3	+2,3	-12,1	78,0	66,1	81,3	+4,2	+23,0	77,1	72,0	-6,6	17.21
79,8	-4,8	63,4	69,5	64,0	+0,9	-7,9	77,4	68,2	77,9	+0,6	+14,2	79,5	72,8	-8,4	
71,4	-13,5	58,9	77,3	61,8	+4,9	-20,1	79,1	61,7	88,3	+11,6	+43,1	72,2	70,4	-2,5	
82,3	-3,9	76,7	70,1	48,1	-37,3	-31,4	89,8	76,5	94,5	+5,2	+23,5	85,3	83,1	-2,6	17.22
78,5	-8,9	76,4	85,8	55,7	-27,1	-35,1	88,9	75,2	110,2	+24,0	+46,5	87,5	82,1	-6,2	
90,4	+7,2	77,3	35,6	31,7	-59,0	-11,0	91,6	79,3	60,1	-34,4	-24,2	80,7	85,4	+5,8	
61,3	-19,7	62,5	62,8	81,1	+29,8	+29,1	81,1	59,5	81,8	+0,9	+37,5	77,7	70,3	-9,5	17.23
62,3	-23,6	66,9	67,1	91,9	+37,4	+37,0	84,3	62,6	88,6	+5,1	+41,5	83,4	73,4	-12,0	
58,6	-7,0	51,3	51,8	53,6	+4,5	+3,5	73,0	51,6	64,6	-11,5	+25,2	62,9	62,3	-1,0	
76,7	+5,9	66,3	64,2	58,7	-11,5	-8,6	81,8	70,7	68,3	-16,5	-3,4	78,0	76,3	-2,2	17.24
73,0	+3,3	65,4	65,0	60,5	-7,5	-6,9	75,9	68,7	68,5	-9,7	-0,3	75,4	72,3	-4,1	
83,3	+10,5	67,8	62,8	55,6	-18,0	-11,5	92,3	74,3	68,0	-26,3	-8,5	82,6	83,3	+0,8	
89,4	+1,1	81,6	73,5	71,0	-13,0	-3,4	88,3	82,4	79,6	-9,9	-3,4	86,2	85,4	-0,9	17.3
86,1	+0,3	79,1	71,5	72,2	-8,7	+1,0	84,0	80,0	76,5	-8,9	-4,4	84,3	82,0	-2,7	
99,1	+3,2	89,0	79,6	67,2	-24,5	-15,6	101,2	89,6	89,1	-12,0	-0,6	91,9	95,4	+3,8	
107,6	+19,6	91,7	84,4	84,4	-8,0	-	93,6	97,6	88,0	-6,0	-9,8	92,1	95,6	+3,8	17.4
108,2	+20,8	94,3	88,0	88,0	-8,7	-	95,9	99,0	91,7	-4,4	-7,4	94,1	97,4	+3,5	
105,2	+14,8	80,7	65,0	64,8	-19,7	-0,3	83,4	91,5	67,8	-18,7	-25,9	83,4	87,4	+4,8	
96,6	+3,6	85,4	91,0	84,8	-0,7	-6,8	92,2	87,1	94,6	+2,6	+8,6	89,2	89,7	+0,6	17.5
92,5	-3,6	84,5	89,0	83,8	-0,8	-5,8	90,9	85,4	92,5	+1,8	+8,3	90,4	88,1	-2,5	
107,1	+24,1	87,6	95,9	87,5	-0,1	-8,8	95,6	91,6	99,7	+4,3	+8,8	86,3	93,6	+8,5	
88,1	-7,5	79,1	87,4	81,3	+2,8	-7,0	84,9	80,1	88,9	+4,7	+11,0	85,2	82,5	-3,2	17.51
87,5	-12,3	80,1	87,2	82,4	+2,9	-5,5	84,5	80,7	89,0	+5,3	+10,3	86,5	82,6	-4,5	
90,5	+17,7	74,9	88,7	72,6	-3,1	-18,2	86,9	77,8	88,2	+1,5	+13,4	79,6	82,4	+3,5	
102,2	+11,9	91,9	85,3	95,5	+3,9	+12,0	98,4	93,4	84,2	-14,4	-9,9	93,3	95,9	+2,8	17.52
96,3	+5,1	90,1	89,2	104,5	+16,0	+17,2	97,9	90,7	89,6	-8,5	-1,2	94,9	94,3	-0,6	
112,9	+24,3	95,1	77,2	76,3	-19,8	-1,2	99,2	98,4	72,7	-26,7	-26,1	90,2	98,8	+9,5	
102,8	+12,0	92,3	108,0	99,9	+8,2	-7,5	98,7	93,9	114,2	+15,7	+21,6	93,6	96,3	+2,9	17.53
97,3	+5,3	90,9	118,0	111,7	+22,9	-5,3	98,5	91,6	125,7	+27,6	+37,2	95,6	95,0	-0,6	
113,0	+24,7	94,9	99,0	89,4	-5,8	-9,7	99,0	98,3	104,0	+5,1	+5,8	90,1	98,6	+9,4	
100,3	+8,5	87,2	87,0	80,8	-7,3	-7,1	94,9	89,6	91,0	-4,1	+1,6	90,4	92,2	+2,0	17.54
95,0	+1,0	85,9	82,8	76,6	-10,8	-7,5	93,4	87,2	86,7	-7,2	-0,6	91,7	90,3	-1,5	
112,1	+26,2	90,1	96,1	90,2	+0,1	-6,1	98,1	94,9	100,4	+2,3	+5,8	87,7	96,5	+10,0	

1 INDEX DES AUFTRAGSEINGANGS
 1991
 NACH ABSCHNITTEN, UNTERABSCHNITTEN,
 DER KLASSIFIKATION DER WIRTSCHAFTS
 1.1 ORIGINAL

WERT

WZ93- SCHL.	WIRTSCHAFTSZWEIG		VERAENDERUNG IN % NOV. 1995 GEGEN			VERAENDERUNG IN % OKT. 1995 GEGEN			KUMULIERT		2-MONATS- DURCHSCHNITT	
			1995 NOV.	NOV. 1994	OKT. 1995	1995 OKT.	OKT. 1994	SEP. 1995	JAN. 1995 BIS NOV. 1995	VER- AEND. IN % GEGEN VORJAHR	OKT. 1995 UND NOV. 1995	VER- AEND. IN % GEGEN VORJAHR
17.6	HERSTELLUNG VON GE- WIRKTEM UND GESTRICKTEM STOFF	INSGESAMT INLAND AUSLAND	71,3 61,4 109,3	+0,7 -15,7 +72,7	-0,4 +2,0 -5,6	71,6 60,2 115,8	-5,8 -23,0 +70,8	+2,3 -2,3 +13,0	69,3 60,9 101,9	-11,8 -23,4 +35,7	71,5 60,8 112,6	-2,6 -19,5 +71,6
17.7	HERSTELLUNG VON GE- WIRKTEM UND GESTRICKTEN FERTIGERZEUGNISSEN	INSGESAMT INLAND AUSLAND	69,8 70,7 61,0	+1,9 +0,7 -0,2	-29,8 -17,8 -73,4	99,5 86,0 229,4	+24,7 +4,9 +227,2	-9,0 -13,2 +10,1	89,0 82,6 151,1	+6,7 -0,8 +80,5	84,7 78,4 145,2	+14,2 +3,0 +121,3
17.71	HERSTELLUNG VON STRUMPFWAREN	INSGESAMT INLAND AUSLAND	101,5 102,4 92,9	+37,7 +36,7 +35,6	-9,9 -9,0 -18,9	112,7 112,5 114,6	+36,3 +32,8 +54,2	+18,0 +17,1 +27,3	91,0 91,0 90,8	+5,4 +5,8 +3,8	107,1 107,5 103,8	+37,0 +34,7 +45,4
17.72	HERSTELLUNG VON PULLOVERN, STRICK- JACKEN U.ÄE.	INSGESAMT INLAND AUSLAND	39,8 40,8 29,7	-37,9 -38,5 -45,6	-54,3 -33,1 -91,3	87,0 61,0 341,7	+12,5 -23,5 +414,6	-29,0 -40,2 +5,4	87,1 74,6 210,1	+7,5 -8,0 +161,3	63,4 50,9 185,7	-10,3 -30,3 +206,9
18.2	HERSTELLUNG VON BEKLEI- DUNG (OHNE LEDERBEKLEI- DUNG)	INSGESAMT INLAND AUSLAND	48,1 49,2 43,8	+0,2 -2,2 +9,8	-34,6 -25,6 -57,1	73,5 66,1 102,1	+7,9 -3,5 +52,8	-40,5 -43,4 -31,9	85,4 80,5 104,2	-3,9 -7,7 +10,0	60,8 57,7 73,0	+4,6 -2,9 +36,7
18.22	HERSTELLUNG VON OBER- BEKLEIDUNG (OHNE AR- BEITS- U. BERUFSSKL.)	INSGESAMT INLAND AUSLAND	40,8 42,3 36,3	-5,1 -6,4 -	-47,8 -38,5 -65,8	78,2 68,8 106,1	+18,5 +3,8 +63,0	-40,8 -46,1 -27,1	93,1 88,4 107,1	+2,3 -0,7 +10,3	59,5 55,6 71,2	+9,2 -0,4 +40,4
18.23	HERSTELLUNG VON WAESCHE	INSGESAMT INLAND AUSLAND	60,1 58,2 76,1	+13,6 +6,0 +72,2	-3,7 -2,0 -12,6	62,4 59,4 87,1	-10,0 -14,3 +25,3	-43,7 -41,2 -54,5	71,1 67,8 98,5	-17,5 -20,6 +9,9	61,3 58,8 81,6	+0,3 -5,3 +43,4
18.24	HERSTELLUNG VON SONST. BEKLEIDUNG UND BEKLEI- DUNGZUBEHOER	INSGESAMT INLAND AUSLAND	66,7 67,0 65,2	+0,2 -1,0 +5,2	-8,6 -4,7 -24,7	73,0 70,3 86,6	-7,2 -11,3 +13,9	-24,3 -24,9 -21,6	71,0 69,0 81,1	-14,0 -15,8 -5,4	69,9 68,7 75,9	-3,9 -6,5 +10,0
DC	LEDERGEWERBE	INSGESAMT INLAND AUSLAND	91,9 90,6 96,4	-0,3 +4,5 -13,3	-16,2 -16,7 -14,4	109,7 108,8 112,6	-17,9 -16,9 -20,9	-20,0 -24,4 -0,7	99,8 100,1 98,7	-2,9 -1,8 -6,5	100,8 99,7 104,5	-10,7 -8,4 -17,6
19.1	LEDERERZEUGUNG	INSGESAMT INLAND AUSLAND	87,5 87,2 88,7	-1,2 +3,6 -14,9	+76,1 +104,2 +19,7	49,7 42,7 74,1	-34,4 -40,9 -16,1	-23,4 -32,8 +6,5	63,8 58,7 81,7	-9,8 -13,2 -0,1	68,6 65,0 81,4	-16,5 -16,9 -15,5
19.2	LEDERVERARBEITUNG (OHNE HERSTELLUNG VON SCHUHEN)	INSGESAMT INLAND AUSLAND	83,5 83,8 82,3	+3,5 +4,8 -1,8	-5,3 -6,4 +0,5	88,2 89,5 81,9	-0,1 +2,9 -13,3	-2,5 -2,2 -4,8	82,3 80,9 88,4	+1,7 +1,4 +2,8	85,9 86,7 82,1	+1,7 +3,8 -8,0
19.3	HERSTELLUNG VON SCHUHEN	INSGESAMT INLAND AUSLAND	96,2 94,3 102,3	-1,2 +4,7 -15,1	-28,8 -30,9 -22,1	135,2 136,4 131,3	-19,0 -17,9 -22,7	-22,9 -27,8 -1,0	116,8 120,2 106,1	-2,8 -0,7 -9,5	115,7 115,4 116,8	-12,5 -9,9 -19,6
DD	HOLZGEWERBE (OHNE HERSTELLUNG VON MOEBELN)	INSGESAMT INLAND AUSLAND	106,2 104,7 126,7	-11,1 -12,5 +3,6	+0,9 +1,0 +0,4	105,3 103,7 126,2	-8,4 -10,2 +9,4	+1,0 +0,7 +2,8	102,9 101,4 124,1	-3,0 -4,4 +13,4	105,8 104,2 126,5	-9,7 -11,4 +6,4
20.1	SAEGE-, HOBEL- UND HOLZIMPRAGNANTWERKE	INSGESAMT INLAND AUSLAND	112,0 110,6 129,9	-5,4 -5,5 -1,1	-1,8 -2,1 +0,9	114,1 113,0 128,7	-4,3 -5,0 +5,6	-1,4 -1,9 +5,0	109,8 108,8 122,4	+3,1 +3,4 +3,0	113,1 111,8 129,3	-4,8 -5,3 +2,1
20.2	FURNIER-, SPERRHOLZ-, HOLZFASERPLATTEN- UND HOLZSPANPLATTENWERKE	INSGESAMT INLAND AUSLAND	104,0 98,7 138,5	-13,7 -16,8 +4,8	+2,5 +2,8 +0,9	101,5 96,0 137,3	-12,1 -16,0 +11,4	-3,0 -4,2 +2,8	103,1 97,5 139,6	-2,9 -6,9 +20,9	102,8 97,4 137,9	-12,9 -16,4 +7,9
20.3	H.V. KONSTRUKTIONST., FERTIGBAUTEILEN, AUSBAU- ELEMENTEN AUS HOLZ	INSGESAMT INLAND AUSLAND	104,5 104,6 102,1	-11,9 -14,1 +6,0	+1,7 +1,9 -1,4	102,8 102,7 103,6	-8,8 -10,9 +8,9	+4,3 +4,3 +0,4	99,5 99,6 97,6	-5,9 -7,6 +7,4	103,7 103,7 102,9	-10,4 -12,5 +7,5
DE	PAPIER- UND DRUCKGEWERBE	INSGESAMT INLAND AUSLAND	108,4 105,3 121,8	+2,6 +1,7 +5,4	+2,7 +2,6 +2,8	105,6 102,6 118,5	+7,4 +7,2 +7,8	+3,1 +3,1 +3,5	104,0 98,6 122,7	+10,1 +8,1 +16,6	107,0 104,0 120,2	+4,9 +4,4 +6,6
21	PAPIERGEWERBE	INSGESAMT INLAND AUSLAND	107,5 103,0 120,1	+3,1 +3,3 +2,7	+2,0 +2,7 +0,3	105,4 100,3 119,8	+8,2 +8,1 +8,4	+1,7 +1,5 +2,6	108,0 101,5 126,1	+14,3 +12,8 +17,7	106,5 101,7 120,0	+5,6 +5,6 +5,5
21.1	H.V. HOLZSTOFF, ZELLSTOFF, PAPIER, KARTON UND PAPPE	INSGESAMT INLAND AUSLAND	112,7 99,5 135,5	+2,7 +0,3 +6,3	+1,8 +0,9 +3,0	110,7 98,6 131,5	+8,7 +6,6 +11,8	+2,7 +2,5 +3,2	117,0 101,1 144,2	+22,9 +17,6 +30,0	111,7 99,1 133,5	+5,6 +3,3 +8,9
21.11	HERSTELLUNG VON HOLZ- STOFF UND ZELLSTOFF	INSGESAMT INLAND AUSLAND	65,4 63,8 68,3	-40,7 -35,9 -46,5	-38,0 -30,0 -47,8	105,5 91,2 130,9	+3,0 -2,3 +11,8	+10,5 +29,2 -6,2	105,6 86,3 139,7	+11,4 +1,4 +26,4	85,5 77,5 99,6	-19,6 -19,7 -18,6
21.12	HERSTELLUNG VON PAPIER, KARTON UND PAPPE	INSGESAMT INLAND AUSLAND	113,7 100,2 136,8	+3,6 +1,0 +7,3	+2,6 +1,4 +4,0	110,8 98,8 131,5	+8,9 +6,9 +11,8	+2,6 +2,2 +3,4	117,2 101,4 144,2	+23,0 +17,9 +30,0	112,3 99,5 134,2	+6,2 +3,9 +9,5
21.2	PAPIER-, KARTON- UND PAPPEVERARBEITUNG	INSGESAMT INLAND AUSLAND	103,8 104,9 99,6	+3,6 +4,9 -1,6	+2,1 +3,7 -4,3	101,7 101,2 104,1	+8,0 +8,9 +4,2	+1,0 +1,0 +1,5	101,7 101,7 102,0	+8,2 +10,2 +0,5	102,8 103,1 101,9	+5,8 +6,8 +1,3

STBA, FACHSERIE 4, REIHE 2.2

LAND

FUER DAS VERARBEITENDE GEWERBE
=100
ABTEILUNGEN, GRUPPEN UND KLASSEN
ZWEIGE, AUSGABE 1995 (WZ93)
WERT

INDEX

1994 NOV.	VER- AEND. IN % GEGEN NOV. 1993	1994 3.VJ	1995 2.VJ	1995 3.VJ	VERAENDERUNG IN % 3.VJ 1995 GEGEN		1994 1.HJ	1994 2.HJ	1995 1.HJ	VERAENDERUNG IN % 1.HJ 1995 GEGEN		1993	1994	VER- AEND. IN % GEGEN 1993	WZ93 SCHL.
					3.VJ 1994	2.VJ 1995				1.HJ 1994	2.HJ 1994				
70,8	-15,7	78,1	89,6	57,2	-26,8	-17,8	80,5	72,4	74,7	-7,2	+3,2	87,8	76,5	-12,9	17.6
72,8	-17,6	78,6	81,7	50,0	-36,4	-19,0	81,3	73,6	66,4	-18,3	-9,8	90,2	77,5	-14,1	
63,3	-5,4	76,3	99,9	84,7	+11,0	-15,2	77,7	67,7	106,9	+37,6	+57,9	78,2	72,7	-7,0	
68,5	-13,9	86,8	66,7	89,0	+2,5	+33,4	84,7	76,9	90,5	+6,8	+17,7	90,2	80,8	-10,4	17.7
70,2	-14,9	86,4	66,1	82,5	-4,5	+24,8	84,2	77,7	84,0	-0,2	+8,1	91,5	80,9	-11,6	
61,1	-8,7	88,7	72,2	151,4	+70,7	+109,7	87,3	73,7	153,0	+75,3	+107,6	84,5	80,5	-4,7	
73,7	-10,9	89,0	90,5	81,1	-8,9	-10,4	87,6	80,4	90,6	+3,4	+12,7	91,7	84,0	-8,4	17.71
74,9	-11,9	88,6	90,2	81,2	-8,4	-10,0	86,7	81,0	90,4	+4,3	+11,6	92,7	83,9	-9,5	
68,5	-5,9	90,6	93,0	80,1	-11,6	-13,9	91,4	77,8	91,9	+0,5	+18,1	87,4	84,6	-3,2	
64,1	-16,8	85,0	44,2	96,4	+13,4	+118,1	82,4	73,9	90,4	+9,7	+22,3	88,9	78,1	-12,1	17.72
66,3	-17,6	84,6	43,4	83,7	-1,1	+92,9	82,1	74,9	78,0	-5,0	+4,1	90,5	78,5	-13,3	
54,6	-11,4	87,1	51,9	221,3	+154,1	+326,4	83,6	70,0	212,7	+154,4	+203,9	81,9	76,8	-6,2	
48,0	-7,9	111,2	49,0	104,8	-5,8	+113,9	88,1	81,7	83,9	-4,8	+2,7	90,0	84,9	-5,7	18.2
50,3	-11,8	107,1	49,8	97,7	-8,8	+96,2	86,5	80,4	79,5	-8,1	-1,1	91,1	83,5	-8,3	
39,9	+11,1	125,1	46,1	132,3	+5,8	+187,0	93,3	86,2	100,5	+7,7	+16,6	86,4	89,8	+3,9	
43,0	-4,4	117,5	47,7	117,6	+0,1	+146,5	90,0	83,2	92,0	+2,2	+10,6	89,2	86,6	-2,9	18.22
45,2	-9,6	112,6	49,4	111,1	-1,3	+124,9	88,2	81,5	87,9	-0,3	+7,9	90,2	84,8	-6,0	
36,3	+20,2	132,0	42,8	137,0	+3,8	+220,1	95,2	88,4	104,1	+9,3	+17,8	86,4	91,8	+6,3	
52,9	-11,7	104,6	49,0	82,8	-20,8	+69,0	85,3	79,9	88,6	-19,6	-14,1	92,2	82,6	-10,4	18.23
54,9	-13,8	102,6	48,6	77,1	-24,9	+58,6	84,5	79,4	86,2	-21,7	-16,6	93,4	82,0	-12,2	
44,2	+0,5	113,2	51,7	130,5	+15,3	+152,4	88,8	81,9	88,2	-0,7	+7,7	86,9	85,3	-1,8	
66,6	-13,7	88,4	59,2	75,2	-14,9	+27,0	83,1	76,8	69,3	-16,6	-9,8	89,3	79,9	-10,5	18.24
67,7	-14,8	87,4	56,5	74,4	-14,9	+31,7	82,0	76,7	66,4	-19,0	-13,4	90,3	79,4	-12,1	
62,0	-7,7	92,6	72,8	79,0	-14,7	+8,5	87,9	77,2	83,8	-4,7	+8,5	85,4	82,6	-3,3	
92,2	+7,5	104,5	83,8	105,9	+1,3	+26,4	98,6	100,4	96,5	-2,1	-3,9	97,8	99,5	+1,7	DC
86,7	+4,7	105,4	79,8	109,9	+4,3	+37,7	97,9	98,8	95,4	-2,6	-3,4	99,4	98,3	-1,1	
111,2	+15,8	100,8	98,1	91,9	-8,8	-6,3	100,9	106,0	100,3	-0,6	-5,4	92,3	103,4	+12,0	
88,6	+17,7	52,4	62,4	53,3	+1,7	-14,6	76,1	62,8	67,5	-11,3	+7,5	69,8	69,4	-0,6	19.1
84,2	+12,0	47,6	54,4	48,6	+2,1	-10,7	74,1	58,4	61,7	-16,7	+5,7	67,9	66,2	-2,5	
104,2	+37,8	69,5	90,6	68,7	+0,3	-23,1	83,1	78,2	87,8	+5,7	+12,3	76,6	80,7	+5,4	
80,7	-11,1	79,0	77,9	84,5	+7,0	+8,5	80,6	77,8	79,9	-0,9	+2,7	85,6	79,2	-7,5	19.2
80,0	-11,4	79,1	76,0	81,9	+3,5	+7,8	78,9	77,2	78,5	-0,5	+1,7	85,4	78,0	-8,7	
83,8	-10,1	78,7	86,3	96,6	+22,7	+11,9	88,6	80,4	86,3	-2,6	+7,3	86,9	84,5	-2,8	
97,4	+11,8	129,0	92,3	129,1	+0,1	+39,9	111,8	119,7	111,1	-0,6	-7,2	110,5	115,7	+4,7	19.3
90,1	+9,6	133,3	88,9	139,4	+4,6	+56,8	112,6	119,5	112,3	-0,3	-6,0	114,4	116,0	+1,4	
120,5	+17,8	115,3	103,2	96,6	-16,2	-6,4	109,0	120,4	107,4	-1,5	-10,8	98,0	114,7	+17,0	
119,4	+14,7	104,6	102,7	99,1	-5,3	-3,5	103,1	107,6	103,9	+0,8	-3,4	97,8	105,3	+7,7	DD
119,6	+13,0	105,5	100,8	98,2	-6,9	-2,6	102,5	108,3	102,0	-0,5	-5,8	99,0	105,4	+6,5	
122,3	+29,0	100,9	127,0	111,6	+10,6	-12,1	110,5	106,4	129,6	+17,3	+21,8	91,2	108,5	+19,0	
118,4	+22,8	113,3	112,9	111,0	-2,0	-1,7	99,1	112,0	108,1	+9,1	-3,5	91,7	105,5	+15,0	20.1
117,0	+21,2	113,4	111,4	110,7	-2,4	-0,6	96,9	111,6	106,8	+10,2	-4,3	91,8	104,2	+13,5	
131,4	+37,6	111,9	130,7	113,9	+1,8	-12,9	119,7	115,8	124,3	+3,8	+7,3	91,4	117,7	+28,8	
120,5	+20,6	105,3	96,1	92,3	-12,3	-4,0	102,6	108,5	108,5	+5,8	-	94,3	105,5	+11,9	20.2
118,6	+18,1	105,3	89,1	87,9	-16,5	-1,3	100,5	107,7	102,3	+1,8	-5,0	94,6	104,1	+10,0	
132,2	+36,9	105,5	141,7	120,9	+14,6	-14,7	116,4	113,2	149,5	+28,4	+32,1	92,9	114,8	+23,6	
118,6	+5,8	100,0	101,0	96,8	-3,2	-4,2	105,3	104,7	99,5	-5,5	-5,0	104,3	105,0	+0,7	20.3
121,8	+5,6	102,2	101,1	97,0	-5,1	-4,1	107,1	107,3	99,6	-7,0	-7,2	106,7	107,2	+0,5	
96,3	+7,7	84,5	96,6	92,5	+9,5	-4,2	92,6	86,4	98,4	+6,3	+13,9	87,7	89,5	+2,1	
105,7	+11,4	93,3	103,0	99,1	+6,2	-3,8	92,7	98,2	105,4	+13,7	+7,3	91,7	95,5	+4,1	DE
103,5	+8,5	90,9	97,1	96,4	+6,1	-0,7	90,3	95,6	99,8	+10,5	+4,4	92,0	93,0	+1,1	
115,6	+24,4	104,1	128,2	110,3	+6,0	-14,0	103,3	109,9	129,9	+25,8	+18,2	90,8	106,6	+17,4	
104,3	+17,5	93,5	109,3	101,2	+8,2	-7,4	93,0	98,0	111,9	+20,3	+14,2	88,4	95,5	+8,0	21
99,7	+13,0	88,6	100,3	97,1	+9,6	-3,2	88,7	92,9	103,6	+16,8	+11,5	87,8	90,8	+3,4	
116,9	+29,2	107,1	134,3	112,4	+4,9	-16,3	105,0	112,3	135,0	+28,6	+20,2	90,2	108,7	+20,5	
109,7	+32,3	94,3	122,0	103,5	+9,8	-15,2	92,2	102,9	125,5	+36,1	+22,0	82,0	97,6	+19,0	21.1
99,2	+26,0	83,6	100,5	92,9	+11,1	-7,6	83,9	92,5	105,9	+26,2	+14,5	78,8	88,2	+11,9	
127,5	+41,4	112,2	159,0	121,6	+8,4	-23,5	106,4	120,5	159,0	+49,4	+32,0	87,4	113,4	+29,7	
110,3	+35,0	94,4	122,5	81,9	-13,2	-33,1	91,2	103,8	124,1	+36,1	+19,6	80,2	97,5	+21,6	21.11
99,6	+29,5	82,9	96,6	67,7	-18,3	-29,9	82,5	92,7	98,6	+19,5	+6,4	76,3	87,6	+14,8	
127,7	+42,5	113,0	168,5	106,9	-5,4	-36,6	105,3	121,5	169,5	+61,0	+39,5	86,4	113,4	+31,3	
109,7	+32,2	94,2	122,0	103,9	+10,3	-14,8	92,3	102,8	125,5	+36,0	+22,1	82,1	97,6	+18,9	21.12
99,2	+25,9	83,7	100,6	93,4	+11,6	-7,2	84,0	92,5	106,1	+26,3	+14,7	79,0	88,2	+11,6	
127,5	+41,2	112,1	158,8	121,9	+8,7	-23,2	106,5	120,4	158,8	+49,1	+31,9	87,5	113,4	+29,6	
100,2	+7,6	92,9	100,5	99,6	+7,2	-0,9	93,5	94,4	102,4	+9,5	+8,5	93,2	94,0	+0,9	21.2
100,0	+6,8	91,4	100,3	99,4	+8,8	-0,9	91,4	93,1	102,3	+11,9	+9,9	92,9	92,2	-0,8	
101,2	+11,2	99,6	101,5	100,2	+0,6	-1,3	102,9	100,2	103,0	+0,1	+2,8	94,4	101,6	+7,6	

1 INDEX DES AUFTRAGSEINGANGS
 1991
 NACH ABSCHNITTEN, UNTERABSCHNITTEN,
 DER KLASSIFIKATION DER WIRTSCHAFTS
 1.1 ORIGINAL

WERT

WZ93- SCHL.	WIRTSCHAFTSZWEIG		VERAENDERUNG IN %			VERAENDERUNG IN %			KUMULIERT		2-MONATS- DURCHSCHNITT	
			1995	NOV. 1995 GEGEN		1995	OKT. 1995 GEGEN		JAN. 1995	VER- AEND. IN %	DURCHSCHNITT 1995	VER- AEND. IN %
			NOV.	NOV. 1994	OKT. 1995	OKT.	OKT. 1994	SEP. 1995	BIS NOV. 1995	GEGEN VORJAHR	UND NOV. 1995	GEGEN VORJAHR
21.21	H.V. WELLPAPIER UND -PAPPE SOWIE V. VER- PACKUNGSM. A. PAPIER	INSGESAMT	101,4	-0,9	+1,8	99,6	+8,4	+3,2	101,5	+8,0	100,5	+3,5
		INLAND	101,5	+1,5	+1,5	100,0	+12,0	+4,0	101,4	+11,7	100,8	+6,4
		AUSLAND	101,0	-13,3	+3,6	97,5	-9,6	-0,9	102,6	-9,2	99,3	-11,5
21.22	H.V. HAUSHALTS-,HYGIENE- U. TOILETTENARTIKELN AUS ZELLSTOFF UND PAPIER	INSGESAMT	112,9	+18,3	-2,3	115,6	+18,7	+1,7	109,8	+15,9	114,3	+18,6
		INLAND	119,0	+21,3	+3,7	114,7	+15,5	-1,5	111,7	+16,8	116,9	+18,4
		AUSLAND	97,3	+10,2	-17,5	118,0	+27,7	+10,8	104,9	+13,8	107,7	+19,1
21.23	H.V. SCHREIBWAREN UND BUEROBEDARF AUS PAPIER, KARTON UND PAPPE	INSGESAMT	109,9	+20,8	+8,7	101,1	+13,5	+6,0	93,8	+5,5	105,5	+17,1
		INLAND	112,3	+22,5	+8,1	103,9	+19,4	+6,9	94,5	+8,9	108,1	+20,9
		AUSLAND	100,9	+13,2	+11,6	90,4	-4,1	+2,3	91,2	-3,4	95,7	+4,4
21.24	HERSTELLUNG VON TAPETEN	INSGESAMT	101,2	-8,0	+5,6	95,8	-3,5	-6,4	93,3	-7,2	98,5	-5,9
		INLAND	95,6	-11,5	+10,3	86,7	-10,6	-1,1	84,7	-13,1	91,2	-11,0
		AUSLAND	117,1	-3,5	-3,9	121,8	+8,2	-15,5	117,8	+0,2	119,5	+2,1
21.25	HERSTELLUNG VON SONST. WAREN AUS PAPIER, KAR- TON UND PAPPE	INSGESAMT	95,4	-8,4	+6,4	89,7	-9,6	-8,2	96,6	+1,6	92,6	-8,9
		INLAND	95,3	-9,2	+7,8	88,4	-10,7	-8,5	96,4	+1,7	91,9	-8,9
		AUSLAND	95,9	-3,4	+1,6	94,4	-5,8	-7,5	97,2	+0,3	95,2	-4,6
22	DRUCKGERWERBE, VERVIEL- FAELTIGUNG VON BESPIELTEN TONTRAEGERN	INSGESAMT	109,7	+2,0	+3,7	105,8	+6,3	+5,2	98,1	+3,8	107,8	+4,1
		INLAND	108,0	+0,7	+2,6	105,3	+6,7	+4,9	97,4	+3,3	106,7	+3,6
		AUSLAND	130,2	+18,3	+16,0	112,2	+4,0	+8,6	106,1	+9,0	121,2	+11,2
22.2	DRUCKGERWERBE	INSGESAMT	111,6	+2,4	+3,9	107,4	+6,8	+4,8	100,1	+4,7	109,5	+4,5
		INLAND	109,7	+1,1	+2,7	106,8	+7,1	+4,9	99,0	+4,0	108,3	+4,0
		AUSLAND	142,5	+23,1	+22,2	116,6	+3,6	+2,6	115,6	+14,7	129,6	+13,5
22.21	ZEITUNGSDRUCKEREI	INSGESAMT	86,7	-24,7	-5,2	91,5	-13,4	+4,5	90,1	-9,5	89,1	-19,3
		INLAND	86,9	-24,4	-5,3	91,8	-12,5	+4,4	90,3	-9,2	89,4	-18,7
		AUSLAND	39,6	-66,4	-3,9	41,2	-64,0	+2,5	56,0	-44,5	40,4	-65,2
22.22	DRUCKEREI (OHNE ZEI- TUNGSDRUCKEREI)	INSGESAMT	117,2	+9,0	+5,1	111,5	+12,3	+5,4	102,9	+8,8	114,4	+10,6
		INLAND	115,1	+7,7	+3,7	111,0	+12,8	+5,6	101,8	+8,1	113,1	+10,1
		AUSLAND	145,0	+26,0	+23,0	117,9	+5,5	+2,6	116,8	+16,1	131,5	+15,9
22.24	SATZHERSTELLUNG UND REPRODUKTION	INSGESAMT	84,9	-23,5	+2,4	82,9	-19,0	-3,5	81,8	-15,4	83,9	-21,4
		INLAND	84,3	-23,6	+2,1	82,6	-18,6	-3,6	81,9	-15,6	83,5	-21,2
		AUSLAND	101,0	-15,3	+10,9	91,1	-21,1	+1,4	95,2	-6,8	96,1	-18,1
22.25	SONSTIGES DRUCKGERWERBE	INSGESAMT	110,9	+1,0	+0,5	110,4	+8,8	+2,7	103,8	+8,4	110,7	+4,7
		INLAND	109,8	+0,6	+1,8	107,9	+7,4	+2,9	102,5	+7,4	108,9	+3,9
		AUSLAND	247,3	+105,6	-42,8	432,6	+272,3	+0,4	269,3	+162,0	340,0	+187,4
22.31	VERVIELFAELTIGUNG VON BESPIELTEN TONTRAEGERN	INSGESAMT	74,1	-4,1	-4,3	77,4	+1,8	+15,4	63,3	-11,5	75,8	-1,2
		INLAND	62,1	-12,2	-3,4	64,3	-4,7	+1,3	54,3	-14,9	63,2	-8,5
		AUSLAND	94,1	+6,7	-5,1	99,2	+10,0	+35,9	78,2	-7,1	96,7	+8,4
DG	CHEMISCHE INDUSTRIE	INSGESAMT	100,7	-2,1	-2,2	103,0	+0,1	-1,6	106,1	+6,0	101,9	-1,0
		INLAND	99,4	-1,9	-1,8	101,2	-0,1	+0,5	102,5	+6,0	100,3	-1,0
		AUSLAND	102,4	-2,5	-2,8	105,4	+0,3	-4,1	110,8	+5,8	103,9	-1,1
24.1	HERSTELLUNG VON CHEMISCHEN GRUNDSTOFFEN	INSGESAMT	96,3	-7,2	-4,4	100,7	-2,5	-1,0	106,7	+9,7	98,5	-4,9
		INLAND	93,0	-7,6	-5,0	97,9	-2,6	-0,6	102,7	+11,1	95,5	-5,1
		AUSLAND	99,4	-7,0	-3,9	103,4	-2,5	-1,3	110,7	+8,3	101,4	-4,8
24.11	HERSTELLUNG VON INDUSTRIEGASEN	INSGESAMT	110,8	+3,6	+2,6	108,0	-0,4	-1,3	107,0	+1,4	109,4	+1,6
		INLAND	114,6	+3,7	+2,9	111,4	-4,2	-1,5	110,4	+1,7	113,0	-0,4
		AUSLAND	49,5	-50,8	-8,3	54,0	-43,2	+8,0	53,0	-47,2	51,8	-47,1
24.12	HERSTELLUNG VON FARB- STOFFEN UND PIGMENTEN	INSGESAMT	102,8	-0,4	-4,0	107,1	+3,7	+3,1	111,4	+13,6	105,0	+1,6
		INLAND	109,7	+11,6	-4,1	114,4	+15,0	+3,2	105,4	+14,3	112,1	+13,3
		AUSLAND	99,2	-8,0	-4,0	103,3	-3,4	+3,0	114,6	+10,5	101,3	-5,7
24.13	HERSTELLUNG VON SONSTIGEN ANORGANISCHEN GRUNDSTOF- FEN UND CHEMIKALIEN	INSGESAMT	95,4	-8,1	+1,9	93,6	-9,1	+0,4	96,0	-0,8	94,5	-8,6
		INLAND	98,3	-2,0	-0,4	98,7	-0,9	+2,0	99,1	+8,5	98,5	-1,5
		AUSLAND	92,7	-13,4	+4,5	88,7	-16,6	-1,1	93,0	-8,8	90,7	-15,0
24.14	HERSTELLUNG VON SONSTIGEN ORGANISCHEN GRUNDSTOFFEN UND CHEMIKALIEN	INSGESAMT	90,5	-12,6	-7,5	97,8	-5,2	-2,5	107,6	+10,5	94,2	-8,9
		INLAND	82,7	-17,0	-9,5	91,4	-8,3	-0,9	100,2	+9,2	87,1	-12,6
		AUSLAND	98,1	-8,6	-5,7	104,0	-2,3	-3,8	114,8	+11,8	101,1	-5,4
24.15	HERSTELLUNG VON DUENGE- MITTELN UND STICKSTOFF- VERBINDUNGEN	INSGESAMT	110,2	+3,3	+1,3	108,8	+6,3	+10,5	98,6	+5,5	109,5	+4,7
		INLAND	114,4	+4,2	+5,2	108,7	+5,6	-5,4	106,2	+15,3	111,6	+4,9
		AUSLAND	106,3	+2,9	-2,3	108,8	+6,9	+30,5	91,6	-3,6	107,6	+4,9
24.16	HERSTELLUNG VON KUNST- STOFF IN PRIMAERFORMEN	INSGESAMT	98,3	-5,2	-4,6	103,0	-	-1,7	109,0	+12,4	100,7	-2,6
		INLAND	93,3	-6,7	-4,8	98,0	-1,5	-0,8	103,9	+13,7	95,7	-4,1
		AUSLAND	103,7	-3,3	-4,3	108,4	+1,9	-2,7	114,4	+11,8	106,1	-0,7
24.17	HERSTELLUNG VON SYNTHETIS- CHEM KAUTSCHUK IN PRIMAERFORMEN	INSGESAMT	89,1	-14,3	-4,8	93,6	-9,0	-11,4	105,9	+9,7	91,4	-11,7
		INLAND	106,8	+5,6	-5,7	113,3	+13,5	-4,9	118,8	+30,0	110,1	+9,6
		AUSLAND	80,0	-25,1	-4,1	83,4	-21,2	-15,3	99,2	-2,3	81,7	-23,2
24.2	HERSTELLUNG VON SCHAED- LINGSBEKAMPFUNGS- UND PFLANZENSCHUTZMITTELN	INSGESAMT	70,3	-32,9	-2,9	72,4	-31,3	+8,7	103,3	-2,4	71,4	-32,1
		INLAND	47,6	-54,1	-14,5	55,7	-48,2	-16,6	108,6	+3,8	51,7	-51,1
		AUSLAND	82,5	-22,3	+1,2	81,5	-19,7	+22,6	100,4	-7,1	82,0	-21,1

LAND

FUER DAS VERARBEITENDE GEWERBE
=100
ABTEILUNGEN, GRUPPEN UND KLASSEN
ZWEIGE, AUSGABE 1995 (WZ93)
WERT

INDEX

1994 NOV.	VER- AEND. IN % GEGEN NOV. 1993	1994 3. VJ	1995 2. VJ	1995 3. VJ	VERAENDERUNG IN % 3. VJ 1995 GEGEN		1994 1. HJ	1994 2. HJ	1995 1. HJ	VERAENDERUNG IN % 1. HJ 1995 GEGEN		1993	1994	VER- AEND. IN % GEGEN 1993	WZ93 SCHL.
					3. VJ 1994	2. VJ 1995				1. HJ 1994	2. HJ 1994				
102,3	+13,8	93,1	102,2	96,8	+4,0	-5,3	93,4	93,7	104,2	+11,6	+11,2	89,9	93,6	+4,1	21.21
100,0	+12,7	90,6	101,2	97,1	+7,2	-4,1	89,7	91,1	103,7	+15,6	+13,8	88,1	90,4	+2,6	
116,5	+20,1	108,4	108,2	95,2	-12,2	-12,0	115,6	109,8	107,4	-7,1	-2,2	100,9	112,7	+11,7	
95,4	-1,0	93,6	105,8	111,3	+18,9	+5,2	94,6	95,0	107,6	+13,7	+13,3	99,3	94,8	-4,5	21.22
98,1	-2,7	93,8	108,2	112,7	+20,1	+4,2	95,5	96,1	109,5	+14,7	+13,9	102,8	95,8	-6,8	
88,3	+3,8	93,4	99,5	107,7	+15,3	+8,2	92,3	92,1	102,6	+11,2	+11,4	90,3	92,2	+2,1	
91,0	+1,0	86,5	89,5	99,0	+14,5	+10,6	89,8	88,5	87,3	-2,8	-1,4	88,5	89,2	+0,8	21.23
91,7	+0,7	84,8	89,2	101,9	+20,2	+14,2	87,0	86,4	86,3	-0,8	-0,1	89,5	86,7	-3,1	
89,1	+1,6	91,0	90,8	87,8	-3,5	-3,3	97,0	93,9	91,5	-5,7	-2,6	85,9	95,4	+11,1	
110,0	+16,4	100,2	82,7	87,2	-13,0	+5,4	99,2	101,0	94,6	-4,6	-6,3	93,8	100,1	+6,7	21.24
108,0	+14,4	97,6	75,8	72,7	-25,5	-4,1	95,9	98,4	88,6	-7,6	-10,0	92,5	97,1	+5,0	
121,3	+26,8	115,6	102,1	128,8	+11,4	+26,2	118,8	115,8	111,8	-5,9	-3,5	101,8	117,3	+15,2	
104,1	+3,7	93,8	97,0	94,0	+0,2	-3,1	93,6	97,8	99,3	+6,1	+1,5	97,3	95,7	-1,6	21.25
104,9	+2,8	93,5	97,1	93,5	-	-3,7	93,1	97,9	99,5	+6,9	+1,6	98,0	95,5	-2,6	
99,3	+8,6	95,7	96,6	95,9	+0,2	-0,7	96,5	97,6	98,5	+2,1	+0,9	93,3	97,0	+4,0	
107,6	+5,0	93,0	93,6	95,9	+3,1	+2,5	92,3	98,6	96,0	+4,0	-2,6	95,9	95,4	-0,5	22
107,3	+4,6	93,2	93,3	95,6	+2,6	+2,5	91,9	98,4	95,3	+3,7	-3,2	96,2	95,2	-1,0	
110,1	+7,4	91,5	97,6	99,7	+9,0	+2,2	96,4	99,8	104,3	+8,2	+4,5	93,1	98,1	+5,4	
109,0	+5,3	94,4	95,8	98,1	+3,9	+2,4	93,2	99,9	97,9	+5,0	-2,0	97,0	96,5	-0,5	22.2
108,5	+4,9	94,3	95,0	97,3	+3,2	+2,4	92,8	99,6	96,9	+4,4	-2,7	97,0	96,2	-0,8	
115,8	+9,1	95,0	108,4	110,9	+16,7	+2,3	99,2	104,1	113,4	+14,3	+8,9	96,9	101,6	+4,9	
115,1	+8,0	98,5	87,5	83,6	-15,1	-4,5	96,6	104,6	93,7	-3,0	-10,4	99,3	100,6	+1,3	22.21
114,9	+8,1	98,5	87,8	83,7	-15,0	-4,7	96,6	104,4	93,9	-2,8	-10,1	99,2	100,5	+1,3	
117,7	+6,0	98,2	32,5	61,6	-37,3	+89,5	97,2	106,7	58,4	-39,9	-45,3	100,5	102,0	+1,5	
107,5	+4,7	93,4	98,2	101,2	+8,4	+3,1	92,4	98,7	99,9	+8,1	+1,2	96,4	95,5	-0,9	22.22
106,9	+4,2	93,3	97,3	100,4	+7,6	+3,2	91,8	98,4	98,8	+7,6	+0,4	96,4	95,1	-1,3	
115,1	+9,6	94,1	109,6	111,3	+18,3	+1,6	99,5	103,3	114,7	+15,3	+11,0	96,0	101,4	+5,6	
111,0	+5,8	95,3	79,8	83,0	-12,9	+4,0	94,1	101,3	80,4	-14,6	-20,6	97,7	97,7	-	22.24
110,4	+5,4	95,2	79,2	82,5	-13,3	+4,2	93,7	101,0	80,0	-14,6	-20,8	97,6	97,3	-0,3	
119,3	+11,5	97,0	96,1	97,9	+0,9	+1,9	99,8	106,3	93,6	-6,2	-11,9	98,9	103,1	+4,2	
109,8	+5,2	94,4	104,9	105,6	+11,9	+0,7	93,3	100,4	100,7	+7,9	+0,3	97,3	96,8	-0,5	22.25
109,1	+4,6	94,2	104,7	102,3	+8,6	-2,3	92,8	99,9	100,5	+8,3	+0,6	97,2	96,4	-0,8	
120,3	+13,1	96,8	125,4	520,1	+437,3	+314,8	100,6	106,5	120,3	+19,6	+13,0	98,8	103,6	+4,9	
77,3	-5,8	65,1	54,3	57,7	-11,4	+6,3	73,0	69,9	61,9	-15,2	-11,4	73,9	71,4	-3,4	22.31
70,7	-9,4	57,2	47,3	52,0	-9,1	+9,9	65,4	61,7	52,5	-19,7	-14,9	71,1	63,5	-10,7	
88,2	-0,8	78,2	65,9	67,1	-14,2	+1,8	85,5	83,5	77,5	-9,4	-7,2	78,6	84,5	+7,5	
102,9	+10,4	98,5	108,4	101,7	+3,2	-6,2	100,0	100,7	109,7	+9,7	+8,9	92,9	100,3	+8,0	D6
101,3	+8,8	96,6	104,2	99,3	+2,8	-4,7	95,3	97,8	104,9	+10,1	+7,3	92,5	96,5	+4,3	
105,0	+12,5	101,2	113,9	104,8	+3,6	-8,0	106,4	104,9	116,1	+9,1	+10,7	93,3	105,6	+13,2	
103,8	+21,1	95,6	110,6	100,3	+4,9	-9,3	96,1	100,1	112,7	+17,3	+12,6	87,7	98,1	+11,9	24.1
100,6	+18,5	92,3	106,4	98,3	+6,5	-7,6	89,7	96,0	107,3	+19,6	+11,8	85,3	92,9	+8,9	
106,9	+23,4	99,0	114,7	102,1	+3,1	-11,0	102,4	104,2	118,1	+15,3	+13,3	90,0	103,3	+14,8	
106,9	+13,7	104,9	106,6	107,5	+2,5	+0,8	105,1	105,2	106,0	+0,9	+0,8	96,8	105,1	+8,6	24.11
110,5	+16,4	112,1	109,4	111,5	-0,5	+1,9	105,2	109,9	108,9	+3,5	-0,9	98,9	107,5	+8,7	
100,7	+8,9	92,7	61,3	43,6	-53,0	-28,9	105,0	97,1	58,1	-44,7	-40,2	93,1	101,0	+8,5	
103,2	+19,2	96,5	116,4	102,7	+6,4	-11,8	97,2	100,4	118,0	+21,4	+17,5	88,6	98,8	+11,5	24.12
98,3	+15,4	92,3	104,8	103,5	+12,1	-1,2	90,0	95,1	104,2	+15,8	+9,6	85,8	92,5	+7,8	
107,8	+22,5	100,5	122,6	102,3	+1,8	-16,6	104,1	105,4	125,2	+20,3	+18,8	91,3	104,8	+14,8	
103,8	+21,8	95,0	97,1	92,0	-3,2	-5,3	95,5	99,9	98,5	+3,1	-1,4	87,1	97,7	+12,2	24.13
100,3	+19,1	90,9	102,8	96,6	+8,3	-6,0	88,7	95,2	100,6	+13,4	+5,7	84,4	91,9	+8,9	
107,0	+24,3	99,0	91,6	87,6	-11,5	-4,4	102,0	104,3	96,5	-5,4	-7,5	89,7	103,1	+14,9	
103,5	+20,6	95,7	112,6	101,2	+5,7	-10,1	96,2	100,1	115,3	+19,9	+15,2	87,7	98,2	+12,0	24.14
99,6	+17,7	91,7	105,6	93,5	+2,0	-11,5	89,2	95,3	107,9	+21,0	+13,2	85,0	92,3	+8,6	
107,3	+23,5	99,6	119,5	108,5	+8,9	-9,2	102,9	104,7	122,5	+19,0	+17,0	90,3	103,8	+15,0	
106,7	+30,6	91,1	91,2	92,8	+1,9	+1,8	91,0	98,5	97,9	+7,6	-0,6	83,7	94,7	+13,1	24.15
109,8	+31,8	90,4	94,1	115,2	+27,4	+22,4	88,2	98,6	99,9	+13,3	+1,3	83,3	93,4	+12,1	
103,3	+29,3	92,0	88,6	72,2	-21,5	-18,5	94,1	98,5	96,0	+2,0	-2,5	84,2	96,3	+14,4	
103,7	+21,6	95,2	113,5	101,8	+6,9	-10,3	95,7	99,9	115,3	+20,5	+15,4	87,2	97,8	+12,2	24.16
100,0	+18,6	91,0	108,8	98,7	+8,5	-9,3	88,7	95,1	109,3	+23,2	+14,9	84,5	91,9	+8,8	
107,2	+24,1	99,2	118,4	105,3	+6,1	-11,1	102,3	104,5	121,7	+19,0	+16,5	89,9	103,4	+15,0	
104,0	+22,5	94,7	118,0	96,2	+1,6	-18,5	95,1	99,7	115,6	+21,6	+15,9	86,8	97,4	+12,2	24.17
101,1	+20,2	90,9	130,8	112,5	+23,8	-14,0	88,6	95,5	124,8	+40,9	+30,7	84,3	92,1	+9,3	
106,8	+24,6	98,5	111,4	87,7	-11,0	-21,3	101,4	103,8	110,8	+9,3	+6,7	89,3	102,6	+14,9	
104,7	+7,5	104,3	120,8	77,3	-25,9	-36,0	106,9	103,8	127,0	+18,8	+22,4	99,1	105,3	+6,3	24.2
103,8	+8,1	106,6	145,9	82,1	-23,0	-43,7	103,2	103,5	140,8	+36,4	+36,0	98,1	103,4	+5,4	
106,2	+6,3	100,2	107,2	74,6	-25,5	-30,4	113,4	104,4	119,5	+5,4	+14,5	100,8	108,9	+8,0	

1 INDEX DES AUFTRAGSEINGANGS
 1991
 NACH ABSCHNITTEN, UNTERABSCHNITTEN,
 DER KLASSIFIKATION DER WIRTSCHAFTS
 1.1 ORIGINAL

WERT

WZ93- SCHL.	WIRTSCHAFTSZWEIG		1995 NOV.	VERÄNDERUNG IN % NOV. 1995 GEGEN		1995 OKT.	VERÄNDERUNG IN % OKT. 1995 GEGEN		KUMULIERT		2-MONATS- DURCHSCHNITT 1995 NOV.		2-MONATS- DURCHSCHNITT 1995 OKT.	
				NOV. 1994	OKT. 1995		OKT. 1994	SEP. 1995	JAN. 1995 BIS NOV. 1995	VER- ÄEND. IN % GEGEN VORJAHR	NOV. 1995	VER- ÄEND. IN % GEGEN VORJAHR	NOV. 1995	VER- ÄEND. IN % GEGEN VORJAHR
24.3	HERSTELLUNG VON ANSTRICH- MITTELN, DRUCKFARBEN UND KITTEN	INSGESAMT	118,5	+13,3	-3,1	122,3	+16,1	-0,6	118,3	+11,9	120,4	+14,7		
		INLAND	118,9	+15,0	-3,6	123,4	+14,7	-1,4	119,5	+14,2	121,2	+14,9		
		AUSLAND	117,3	+9,8	-1,4	119,0	+17,5	+2,0	114,7	+6,6	118,2	+13,5		
24.4	HERSTELLUNG VON PHARMA- ZEUTISCHEN ERZEUGNISSEN	INSGESAMT	106,3	+2,8	-0,5	106,8	+2,9	-5,9	106,2	+1,4	106,6	+2,9		
		INLAND	109,1	+2,8	-0,1	109,2	+6,0	+3,9	106,0	+5,4	109,2	+4,4		
		AUSLAND	101,3	+3,4	-1,4	102,7	-2,6	-19,9	106,5	-5,8	102,0	+0,3		
24.41	HERSTELLUNG VON PHARMA- ZEUTISCHEN GRUNDSTOFFEN	INSGESAMT	83,9	-19,2	-9,6	92,8	-10,1	+17,6	90,3	-11,2	88,4	-14,7		
		INLAND	88,5	-16,5	+5,9	83,6	-18,4	+26,1	80,2	-18,5	86,1	-17,4		
		AUSLAND	82,3	-17,9	-14,2	95,9	-8,1	+15,3	93,8	-12,4	89,1	-12,9		
24.42	H.V. PHARM. SPEZIALI- TAETEN UND SONSTIGEN PHARM. ERZEUGNISSEN	INSGESAMT	108,9	+5,3	+0,5	108,4	+4,4	-7,8	108,1	+3,1	108,7	+4,9		
		INLAND	110,0	+3,7	-0,3	110,3	+7,1	+3,3	107,1	+6,3	110,2	+5,4		
		AUSLAND	106,5	+8,9	+1,8	104,6	-0,9	-25,6	110,0	-3,3	105,6	+3,8		
24.5	H.V. SEIFEN, WASCH- REINIGUNGS- UND KOERPER- PFLEGEMITTELN	INSGESAMT	101,7	-4,1	-0,6	102,3	-2,2	+1,0	101,9	-1,0	102,0	-3,1		
		INLAND	95,4	-7,6	+1,1	94,4	-8,2	-	94,5	-6,1	94,9	-8,0		
		AUSLAND	124,0	+7,3	-4,7	130,1	+17,1	+3,4	128,0	+15,3	127,1	+12,1		
24.51	H.V. SEIFEN, WASCH- REINIGUNGS- UND POLIER- MITTELN	INSGESAMT	104,7	+0,3	+2,4	102,2	-1,5	-0,1	102,8	+0,4	103,5	-0,6		
		INLAND	100,3	-2,7	+3,6	96,8	-6,3	-1,2	96,9	-3,9	98,6	-4,5		
		AUSLAND	116,1	+7,6	-0,3	116,4	+11,0	+2,5	118,2	+10,8	116,3	+9,3		
24.52	HERSTELLUNG VON DUFT- U. KOERPERPFLEGEMITTELN	INSGESAMT	98,7	-8,3	-3,6	102,4	-2,9	+2,1	101,0	-2,4	100,6	-5,6		
		INLAND	91,1	-12,0	-1,3	92,3	-9,8	+1,2	92,4	-8,2	91,7	-10,9		
		AUSLAND	137,5	+6,8	-10,5	153,6	+26,2	+4,6	144,8	+22,5	145,6	+16,3		
24.6	HERSTELLUNG VON SONST. CHEMISCHEN ERZEUGNISSEN	INSGESAMT	108,1	+8,0	+0,1	108,0	+5,8	-0,2	108,6	+6,0	108,1	+6,9		
		INLAND	106,6	+7,2	+1,7	104,8	+1,5	+1,3	101,9	+1,5	105,7	+4,2		
		AUSLAND	109,6	+8,5	-1,4	111,2	+10,8	-1,8	115,8	+10,0	110,4	+9,6		
24.61	HERSTELLUNG VON PYRO- TECHNISCHEN ERZEUGNISSEN	INSGESAMT	184,4	+71,2	+9,6	168,3	+54,0	+2,9	131,2	+24,2	176,4	+62,6		
		INLAND	252,2	+127,0	+23,7	203,8	+74,2	+2,9	154,0	+41,9	228,0	+99,8		
		AUSLAND	60,8	-40,3	-41,2	103,4	+7,8	+2,9	89,7	-10,8	82,1	-17,0		
24.62	HERSTELLUNG VON KLEB- STOFFEN UND GELATINE	INSGESAMT	106,3	+1,8	-1,1	107,5	+2,4	+5,9	107,6	+2,0	106,9	+2,1		
		INLAND	111,9	+9,0	-0,7	112,7	+5,5	+3,5	112,0	+7,6	112,3	+7,2		
		AUSLAND	96,7	-9,9	-1,9	98,6	-3,2	+10,9	100,0	-7,4	97,7	-6,6		
24.63	HERSTELLUNG VON ETHE- RISCHEN OELN	INSGESAMT	116,1	+11,0	+14,8	101,1	-3,9	+8,6	98,6	-6,8	108,6	+3,5		
		INLAND	105,1	-1,7	+16,8	90,0	-16,3	+13,4	83,9	-19,8	97,6	-7,4		
		AUSLAND	131,0	+22,5	+12,7	116,2	+14,7	+4,2	118,6	+10,0	123,6	+18,7		
24.64	HERSTELLUNG VON FOTO- CHEMISCHEN ERZEUGNISSEN	INSGESAMT	99,4	+12,4	+8,0	92,0	-2,9	-6,7	100,7	+2,8	95,7	+4,5		
		INLAND	92,1	+18,1	+21,0	76,1	-9,9	-14,6	86,9	+2,0	84,1	+3,4		
		AUSLAND	103,4	+10,0	+2,8	100,6	+0,3	-3,0	108,2	+3,1	102,0	+4,9		
24.65	HERSTELLUNG VON UNBE- SPIELTEN TON-, BILD- UND DATENTRAEGERN	INSGESAMT	108,8	+20,6	+7,4	101,3	+8,9	-7,2	103,5	+15,0	105,1	+14,7		
		INLAND	150,0	+64,7	+28,0	117,2	+27,4	-19,9	121,2	+39,3	133,6	+45,9		
		AUSLAND	98,6	+11,0	+1,3	97,3	+2,9	-2,7	99,2	+5,0	98,0	+6,9		
24.66	HERSTELLUNG VON CHE- MISCHEN ERZEUGNISSEN A.N.G.	INSGESAMT	105,7	+1,2	-4,2	110,3	+4,9	+0,2	111,1	+5,4	108,0	+3,1		
		INLAND	97,0	-6,1	-5,4	102,5	-4,3	+3,4	99,8	-4,1	99,8	-5,1		
		AUSLAND	116,8	+9,8	-2,7	120,1	+18,2	-3,1	125,3	+16,4	118,5	+13,9		
24.7	HERSTELLUNG VON CHEMIE- FASERN	INSGESAMT	84,0	-2,8	+2,2	82,2	-6,9	-2,1	83,2	-0,8	83,1	-4,9		
		INLAND	70,6	+1,7	+10,5	63,9	-5,8	-0,9	64,9	-6,1	67,3	-1,9		
		AUSLAND	96,2	-4,1	-2,5	97,6	-5,9	-2,7	98,6	+3,7	96,4	-5,0		
DH	HERSTELLUNG VON GUMMI- UND KUNSTSTOFFWAREN	INSGESAMT	108,2	-3,3	-1,1	109,4	+0,9	+0,8	108,1	+5,8	108,8	-1,3		
		INLAND	107,6	-2,8	-1,0	108,7	+1,5	+0,6	107,8	+7,1	108,2	-0,6		
		AUSLAND	110,1	-5,2	-1,5	111,8	-1,1	+1,8	109,3	+1,6	111,0	-3,1		
25.1	HERSTELLUNG VON GUMMI- WAREN	INSGESAMT	112,1	+6,7	+4,0	107,8	+7,4	-1,0	104,6	+9,3	110,0	+7,0		
		INLAND	102,1	+2,1	+4,6	97,6	+3,4	-0,9	96,9	+6,7	99,9	+2,8		
		AUSLAND	141,8	+17,9	+2,8	138,0	+16,6	-1,3	127,4	+15,6	139,9	+17,2		
25.11	HERSTELLUNG VON BEREI- FUNGEN	INSGESAMT	125,3	+18,8	+9,3	114,6	+13,8	-6,5	106,6	+11,2	120,0	+16,4		
		INLAND	105,1	+5,1	+17,6	89,4	-5,3	-9,6	88,6	-2,4	97,3	+0,1		
		AUSLAND	187,1	+53,1	-2,4	191,7	+59,9	-1,8	161,8	+45,4	189,4	+56,4		
25.13	HERSTELLUNG VON SONST. GUMMIWAREN	INSGESAMT	104,7	-0,2	+0,7	104,0	+3,7	+2,8	103,4	+8,2	104,4	+1,8		
		INLAND	100,4	+0,4	-1,9	102,3	+8,4	+4,2	101,6	+11,9	101,4	+4,3		
		AUSLAND	117,2	-1,7	+7,6	108,9	-7,3	-0,7	108,7	-0,8	113,1	-4,5		
25.2	HERSTELLUNG VON KUNST- STOFFWAREN	INSGESAMT	107,2	-5,7	-2,5	109,9	-0,5	+1,4	109,0	+4,9	108,6	-3,1		
		INLAND	109,0	-3,9	-2,2	111,5	+1,1	+0,8	110,6	+7,2	110,3	-1,4		
		AUSLAND	101,2	-11,8	-3,2	104,5	-6,2	+3,1	104,2	-2,3	102,9	-9,0		
25.21	H.V. PLATTEN, FOLIEN, SCHLAEUCHEN U. PROFILN AUS KUNSTSTOFF	INSGESAMT	103,6	-9,2	-5,2	109,3	-1,5	-3,2	109,0	+4,5	106,5	-5,4		
		INLAND	106,4	-6,6	-5,8	112,9	+1,9	-2,9	111,5	+7,6	109,7	-2,4		
		AUSLAND	97,8	-14,9	-3,9	101,8	-8,7	-3,9	103,8	-2,8	99,8	-11,8		
25.22	H.V. VERPACKUNGSMITTELN AUS KUNSTSTOFF	INSGESAMT	106,5	-4,8	+6,2	100,3	-7,8	+4,6	103,0	+0,7	103,4	-6,3		
		INLAND	101,5	-8,6	+5,5	96,2	-11,0	+4,9	98,5	-2,7	98,9	-9,8		
		AUSLAND	125,1	+8,8	+7,9	115,9	+4,0	+3,8	119,9	+12,6	120,5	+6,4		

STBA, FACHSERIE 4, REIHE 2.2

LAND

FUER DAS VERARBEITENDE GEWERBE
=100
ABTEILUNGEN, GRUPPEN UND KLASSEN
ZWEIGE, AUSGABE 1995 (W293)
WERT

INDEX

1994 NOV.	VER- AEND. IN % GEGEN NOV. 1993	1994 3.VJ	1995 2.VJ	1995 3.VJ	VERAENDERUNG IN % 3.VJ 1995 GEGEN		1994 1.HJ	1994 2.HJ	1995 1.HJ	VERAENDERUNG IN % 1.HJ 1995 GEGEN		1993	1994	VER- AEND. IN % GEGEN 1993	W293 SCHL.
					3.VJ 1994	2.VJ 1995				1.HJ 1994	2.HJ 1994				
104,6	+8,5	104,1	120,5	121,0	+16,2	+0,4	106,7	103,5	116,2	+8,9	+12,3	99,0	105,1	+6,2	24.3
103,4	+8,6	106,8	122,1	123,7	+15,8	+1,3	103,2	103,3	116,8	+13,2	+13,1	98,0	103,3	+5,4	
106,8	+8,3	99,2	115,7	112,8	+13,7	-2,5	112,9	103,8	114,5	+1,4	+10,3	100,7	108,4	+7,6	
103,4	-4,9	103,9	106,4	105,0	+1,1	-1,3	105,4	104,6	106,7	+1,2	+2,0	98,0	105,0	+7,1	24.4
106,1	+1,3	100,0	105,2	102,5	+2,5	-2,6	99,6	101,6	106,7	+7,1	+5,0	97,0	100,6	+3,7	
98,0	-16,0	112,0	108,5	109,5	-2,2	+0,9	117,5	110,9	106,6	-9,3	-3,9	99,8	114,2	+14,4	
103,9	+2,5	100,5	91,4	83,4	-17,0	-8,8	101,6	102,9	94,5	-7,0	-8,2	94,2	102,2	+8,5	24.41
106,0	+6,1	97,7	76,9	79,9	-18,2	+3,9	96,8	100,5	78,5	-18,9	-21,9	93,9	98,7	+5,1	
100,2	-3,7	105,3	96,4	84,6	-19,7	-12,2	109,7	106,8	100,0	-8,8	-6,4	94,6	108,2	+14,4	
103,4	-5,4	104,2	108,2	107,5	+3,2	-0,6	105,7	104,8	108,1	+2,3	+3,1	98,3	105,3	+7,1	24.42
106,1	+1,0	100,1	106,4	103,5	+3,4	-2,7	99,8	101,7	107,9	+8,1	+6,1	97,3	100,8	+3,6	
97,8	-17,1	112,7	111,8	116,3	+3,2	+4,0	118,2	111,3	108,4	-8,3	-2,6	100,3	114,8	+14,5	
106,0	+6,5	102,4	101,4	99,5	-2,8	-1,9	102,4	102,9	103,1	+0,7	+0,2	102,7	102,6	-0,1	24.5
103,3	+2,6	99,2	93,5	91,9	-7,4	-1,7	100,6	99,4	95,7	-4,9	-3,7	103,7	100,0	-3,6	
115,6	+21,4	113,8	129,6	126,2	+10,9	-2,6	108,8	115,2	129,2	+18,8	+12,2	99,1	112,0	+13,0	
104,4	+6,7	101,3	101,9	98,0	-3,3	-3,8	102,5	101,8	105,0	+2,4	+3,1	100,1	102,1	+2,0	24.51
103,1	+3,9	99,7	94,9	92,6	-7,1	-2,4	100,5	99,5	98,6	-1,9	-0,9	101,4	100,0	-1,4	
107,9	+14,7	105,3	120,5	112,3	+6,6	-6,8	107,5	107,9	121,8	+13,3	+12,9	96,7	107,7	+11,4	
107,6	+6,2	103,6	101,0	101,0	-2,5	-	102,3	104,0	101,1	-1,2	-2,8	105,3	103,2	-2,0	24.52
103,5	+1,4	98,8	92,3	91,4	-7,5	-1,0	100,7	99,3	93,2	-7,4	-6,1	105,7	100,0	-5,4	
128,7	+32,4	128,1	145,3	150,1	+17,2	+3,3	110,9	127,7	141,9	+28,0	+11,1	103,1	119,3	+15,7	
100,1	+6,3	101,1	108,4	106,6	+5,4	-1,7	103,7	100,5	109,9	+6,0	+9,4	96,5	102,1	+5,8	24.6
99,4	+6,2	101,6	99,8	100,1	-1,5	+0,3	99,5	98,9	101,5	+2,0	+2,6	95,8	99,2	+3,5	
101,0	+6,3	100,5	117,6	113,5	+12,9	-3,5	109,3	102,7	118,7	+8,6	+15,6	97,5	106,0	+8,7	
107,7	+13,6	105,4	115,4	140,8	+33,6	+22,0	104,8	105,7	111,3	+6,2	+5,3	96,9	105,2	+8,6	24.61
111,1	+15,1	112,1	130,6	162,5	+45,0	+24,4	104,9	110,1	125,0	+19,2	+13,5	99,4	107,5	+8,1	
101,9	+10,8	93,8	87,9	101,4	+8,1	+15,4	104,7	98,0	86,3	-17,6	-11,9	92,5	101,3	+9,5	
104,4	+8,4	103,8	107,2	99,6	-4,0	-7,1	106,6	103,3	111,8	+4,9	+8,2	98,9	105,0	+6,2	24.62
102,7	+8,1	106,2	109,8	105,4	-0,8	-4,0	102,8	102,7	115,2	+12,1	+12,2	97,7	102,8	+5,2	
107,3	+8,8	99,8	102,8	89,7	-10,1	-12,7	113,2	104,4	105,9	-6,4	+1,4	100,9	108,8	+7,8	
104,6	+8,3	104,1	96,5	95,4	-8,4	-1,1	106,9	103,5	96,9	-9,4	-6,4	99,1	105,2	+6,2	24.63
103,3	+8,4	106,8	80,2	82,5	-22,8	+2,9	103,3	103,3	80,0	-22,6	-22,6	98,1	103,3	+5,3	
106,9	+8,1	99,3	118,7	112,8	+13,6	-5,0	113,2	103,9	119,8	+5,8	+15,3	101,0	108,6	+7,5	
88,4	-	98,7	103,1	101,6	+2,9	-1,5	99,7	95,7	101,9	+2,2	+6,5	94,0	97,7	+3,9	24.64
78,0	-5,9	85,9	88,3	90,6	+5,5	+2,6	86,2	81,8	86,0	-0,2	+5,1	90,2	84,0	-6,9	
94,0	+2,8	105,7	111,1	107,6	+1,8	-3,2	107,0	103,3	110,6	+3,4	+7,1	96,1	105,1	+9,4	
90,2	+0,8	86,0	100,6	98,5	+14,5	-2,1	91,5	88,7	105,6	+15,4	+19,1	86,3	90,1	+4,4	24.65
91,1	-1,8	81,8	104,6	110,0	+34,5	+5,2	88,1	84,8	122,8	+39,4	+44,8	87,0	88,4	-0,7	
88,8	+4,8	92,4	99,7	95,6	+3,5	-4,1	96,6	94,5	101,3	+4,9	+7,2	85,2	95,6	+12,2	
104,4	+8,2	103,7	111,5	109,0	+5,1	-2,2	106,4	103,4	113,1	+6,3	+9,4	98,6	104,9	+6,4	24.66
103,3	+8,4	106,1	99,2	97,7	-7,9	-1,5	102,8	103,0	101,0	-1,8	-1,9	97,7	102,9	+5,3	
106,4	+7,9	99,6	127,0	123,4	+23,9	-2,8	112,7	104,1	128,5	+14,0	+23,4	100,3	108,4	+8,1	
86,4	+13,4	76,8	84,0	73,3	-4,6	-12,7	86,4	79,0	88,2	+2,1	+11,6	78,1	82,7	+5,9	24.7
69,4	+2,1	66,6	64,0	58,6	-12,0	-8,4	70,6	65,2	67,3	-4,7	+3,2	69,7	67,9	-2,6	
99,3	+20,5	84,4	100,7	85,7	+1,5	-14,9	98,3	89,4	105,7	+7,5	+18,2	84,4	93,8	+11,1	
111,9	+13,7	100,5	108,3	104,7	+4,2	-3,3	100,5	102,6	109,6	+9,1	+6,8	94,5	101,5	+7,4	DH
110,7	+12,4	100,1	108,1	105,4	+5,3	-2,5	98,3	101,6	108,8	+10,7	+7,1	94,2	99,9	+6,1	
116,1	+18,1	101,7	108,8	102,5	+0,8	-5,8	108,1	106,1	112,1	+3,7	+5,7	95,6	107,1	+12,0	
105,1	+10,1	92,7	102,6	102,8	+10,9	+0,2	94,9	95,0	103,7	+9,3	+9,2	90,4	94,9	+5,0	25.1
100,0	+7,3	88,0	95,9	95,3	+8,3	-0,6	90,1	89,9	96,7	+7,3	+7,6	87,3	90,0	+3,1	
120,3	+17,8	106,5	122,4	125,0	+17,4	+2,1	109,1	109,9	124,4	+14,0	+13,2	99,6	109,5	+9,9	
105,5	+10,2	92,9	99,8	108,5	+16,8	+8,7	95,0	95,2	101,3	+6,6	+6,4	90,6	95,1	+5,0	25.11
100,0	+7,3	88,0	84,4	89,4	+1,6	+5,9	90,0	89,3	85,3	-5,2	-5,1	87,3	90,0	+3,1	
122,2	+18,4	107,6	146,8	166,9	+55,1	+13,7	110,0	111,1	150,1	+36,5	+35,1	100,5	110,5	+10,0	
104,9	+10,0	92,6	104,2	99,6	+7,6	-4,4	94,8	94,9	105,1	+10,9	+10,7	90,3	94,9	+5,1	25.13
100,0	+7,3	88,0	102,4	98,7	+12,2	-3,6	90,1	89,9	103,2	+14,5	+14,8	87,3	90,0	+3,1	
119,2	+17,4	105,9	109,2	102,3	-3,4	-6,3	108,6	109,3	110,4	+1,7	+1,0	99,1	108,9	+9,9	
113,7	+14,6	102,5	109,8	105,2	+2,6	-4,2	101,9	104,6	111,1	+9,0	+6,2	95,6	103,3	+8,1	25.2
113,4	+13,6	103,1	111,3	108,0	+4,8	-3,0	100,3	104,5	111,9	+11,6	+7,1	95,9	102,4	+6,8	
114,8	+18,4	100,2	104,9	96,2	-4,0	-8,3	107,8	104,9	108,6	+0,7	+3,5	94,4	106,4	+12,7	
114,1	+14,9	102,9	110,0	106,5	+3,5	-3,2	102,2	105,0	111,2	+8,8	+5,9	95,7	103,6	+8,3	25.21
113,9	+13,9	103,6	112,3	111,0	+7,1	-1,2	100,7	105,0	112,4	+11,6	+7,0	96,1	102,8	+7,0	
114,9	+18,7	100,4	105,3	97,0	-3,4	-7,9	107,9	105,1	108,6	+0,6	+3,3	94,4	106,5	+12,8	
111,9	+14,1	100,7	102,7	97,2	-3,5	-5,4	100,4	102,8	105,8	+5,4	+2,9	94,7	101,6	+7,3	25.22
111,0	+12,8	101,0	98,8	93,3	-7,6	-5,6	98,5	102,3	101,0	+2,5	-1,3	94,8	100,4	+5,9	
115,0	+18,6	99,8	117,2	111,7	+11,9	-4,7	107,7	104,7	123,8	+14,9	+18,2	94,3	106,2	+12,6	

1 INDEX DES AUFTRAGSEINGANGS
 1991
 NACH ABSCHNITTEN, UNTERABSCHNITTEN,
 DER KLASSIFIKATION DER WIRTSCHAFTS
 1.1 ORIGINAL

WERT

WZ93- SCHL.	WIRTSCHAFTSZWEIG		VERÄNDERUNG IN % NOV. 1995 GEGEN			VERÄNDERUNG IN % OKT. 1995 GEGEN			KUMULIERT		2-MONATS- DURCHSCHNITT	
			1995			1995			JAN. 1995	VER- AEND. IN %	OKT. 1995	VER- AEND. IN %
			NOV.	NOV. 1994	OKT. 1995	OKT.	OKT. 1994	SEP. 1995	BIS NOV. 1995	IN % GEGEN VORJAHR	NOV. 1995	IN % GEGEN VORJAHR
25.23	H.V. BAUBEDARFSARTIKELN AUS KUNSTSTOFF	INSGESAMT	132,1	+15,5	-4,3	138,0	+24,1	+0,1	127,2	+21,7	135,1	+19,8
		INLAND	135,4	+18,7	-4,6	142,0	+27,9	-0,1	130,7	+25,9	138,7	+23,2
		AUSLAND	102,7	-11,0	-0,7	103,4	-7,5	+3,6	97,3	-9,1	103,1	-9,2
25.24	HERSTELLUNG VON SONST. KUNSTSTOFFWAREN	INSGESAMT	101,3	-11,0	-2,2	103,6	-6,4	+5,3	104,6	+0,4	102,5	-8,7
		INLAND	102,6	-9,8	-0,9	103,5	-6,3	+3,3	105,9	+2,3	103,1	-8,0
		AUSLAND	96,3	-15,8	-7,3	103,9	-6,6	+13,2	99,9	-6,3	100,1	-11,3
DI	GLASGEWERBE, KERAMIK, VERARBEITUNG VON STEINEN UND ERDEN	INSGESAMT	110,7	-7,1	-0,1	110,8	-8,5	+0,7	109,3	-3,8	110,8	-7,8
		INLAND	114,8	-6,7	+0,6	114,1	-8,1	-1,0	112,7	-3,6	114,5	-7,4
		AUSLAND	98,4	-8,1	-2,3	100,7	-10,1	+6,8	99,0	-4,0	99,6	-9,1
26.1	HERSTELLUNG UND VERAR- BEITUNG VON GLAS	INSGESAMT	109,8	-3,5	+4,8	104,8	-8,7	+3,0	103,7	-4,6	107,3	-6,1
		INLAND	113,6	-0,7	+9,4	103,8	-5,9	+0,1	104,1	-3,4	108,7	-3,3
		AUSLAND	100,3	-10,6	-6,4	107,2	-15,5	+11,0	102,5	-7,8	103,8	-13,2
26.11	HERSTELLUNG VON FLACH- GLAS	INSGESAMT	99,7	-5,9	-4,3	104,2	-8,8	-4,9	98,0	-4,9	102,0	-7,4
		INLAND	109,2	-7,5	-3,3	112,9	-6,8	-7,8	106,1	-4,8	111,1	-7,1
		AUSLAND	87,6	-2,4	-6,0	93,2	-11,4	-0,1	87,7	-4,6	90,4	-7,3
26.12	VEREDLUNG UND VERARBEI- TUNG VON FLACHGLAS	INSGESAMT	115,4	-7,7	+4,2	110,8	-6,2	+4,5	104,8	-5,2	113,1	-7,0
		INLAND	120,2	-6,5	+5,3	114,2	-5,6	+3,3	107,2	-3,9	117,2	-6,1
		AUSLAND	91,9	-17,7	-2,1	93,9	-12,4	+12,9	93,0	-12,3	92,9	-15,1
26.13	HERSTELLUNG VON HOHLGLAS	INSGESAMT	108,0	+4,2	+20,4	89,7	-19,0	-6,2	100,5	-6,6	98,9	-7,7
		INLAND	117,5	+21,4	+27,2	92,4	-2,9	-5,0	104,8	+2,6	105,0	+9,4
		AUSLAND	85,9	-28,0	+3,1	83,3	-43,3	-9,0	90,5	-25,0	84,6	-36,5
26.14	HERSTELLUNG VON GLAS- FASER	INSGESAMT	90,5	-28,5	+15,4	78,4	-34,4	-10,6	93,8	-15,9	84,5	-31,4
		INLAND	85,8	-34,2	+8,6	79,0	-35,6	-11,7	89,6	-20,6	82,4	-34,9
		AUSLAND	107,5	-4,1	+41,4	76,0	-29,4	-6,5	109,1	+2,6	91,8	-16,5
26.15	HERSTELLUNG, VEREDLUNG U. VERARB. VON SONST. GLAS EINSCHL. TECHN. GLASW.	INSGESAMT	121,7	+2,9	-20,7	153,5	+31,1	+35,0	121,1	+9,4	137,6	+16,9
		INLAND	105,2	-11,6	-17,4	127,3	+12,1	+24,2	103,6	-5,6	116,3	-
		AUSLAND	138,7	+19,6	-23,2	180,6	+41,5	+44,2	139,2	+22,5	159,7	+31,1
26.2	KERAMIK (OHNE ZIEGELEI UND BAUKERAMIK)	INSGESAMT	100,0	-5,3	+4,2	96,0	-6,3	+1,5	98,1	-0,3	98,0	-6,3
		INLAND	100,6	-3,8	+2,1	98,5	-5,3	+1,1	99,6	+1,6	99,6	-4,5
		AUSLAND	99,1	-10,2	+8,0	91,8	-7,9	+1,9	95,7	-3,2	95,5	-9,0
26.21	H.V. KERAMISCHEN HAUS- HALTSHAREN UND ZIERGE- GENSTAENDEN	INSGESAMT	92,1	-3,5	+9,8	83,9	-10,4	-5,0	85,9	-6,4	88,0	-6,9
		INLAND	100,9	-4,0	+8,9	94,4	-8,1	-3,3	91,7	-7,6	97,7	-6,0
		AUSLAND	76,4	-2,1	+17,9	64,8	-16,3	-9,4	75,6	-3,8	70,6	-9,1
26.22	HERSTELLUNG VON SANI- TAERKERAMIK	INSGESAMT	107,7	-8,7	+1,5	106,1	-5,9	+9,4	106,6	-2,9	106,9	-7,4
		INLAND	108,3	-11,3	+1,9	106,3	-7,3	+9,8	107,0	-3,7	107,3	-9,4
		AUSLAND	104,2	+9,8	-0,2	104,4	+2,8	+6,4	104,6	+1,8	104,3	+6,1
26.23	H.V. ISOLATOREN UND ISOLIERTEILEN AUS KERAMIK	INSGESAMT	122,8	+11,6	+2,8	119,4	+6,1	+15,5	122,5	+11,9	121,1	+8,8
		INLAND	100,4	+1,1	-5,1	105,8	-1,4	+13,3	112,0	+11,3	103,1	-0,2
		AUSLAND	159,2	+25,1	+12,4	141,7	+17,1	+18,4	139,6	+12,6	150,5	+21,2
26.24	H.V. KERAMISCHEN ERZEUG- NISSEN F. SONST. TECHN. ZWECKE	INSGESAMT	108,6	-5,2	+3,3	105,1	-12,6	+13,1	112,6	-0,1	106,9	-9,0
		INLAND	83,3	-18,4	-5,2	87,9	-21,6	+8,7	98,0	-4,3	85,6	-20,1
		AUSLAND	152,5	+12,9	+13,0	134,9	+0,9	+18,8	138,0	+6,6	143,7	+6,9
26.25	HERSTELLUNG VON KERA- MISCHEN ERZEUGNISSEN A.N.G.	INSGESAMT	74,0	-14,5	+0,7	73,5	-17,7	-6,4	74,9	-14,6	73,8	-16,1
		INLAND	82,6	-16,2	-1,7	84,0	-17,2	-6,9	85,4	-11,0	83,3	-16,8
		AUSLAND	52,5	-10,7	+10,8	47,4	-22,0	-3,9	48,7	-28,9	50,0	-16,4
26.26	H.V. FEUERFESTEN KERA- MISCHEN WERKSTOFFEN	INSGESAMT	104,7	-9,3	+1,8	102,8	-1,9	+0,7	104,6	+6,8	103,8	-5,7
		INLAND	105,3	+8,3	+0,7	104,6	+7,1	-0,8	107,5	+21,7	105,0	+7,7
		AUSLAND	104,1	-24,6	+2,9	101,2	-10,8	+2,0	102,0	-7,2	102,7	-18,4
26.3	H.V. KERAMISCHEN WAND- U. BODENFLIESEN UND -PLATTEN	INSGESAMT	80,1	-28,5	-10,5	89,5	-25,0	-4,2	93,9	-16,8	84,8	-26,7
		INLAND	85,4	-32,1	-9,5	94,4	-29,3	-4,4	99,0	-20,5	89,9	-30,7
		AUSLAND	65,0	+3,5	-13,9	75,5	+11,7	-3,3	79,3	+12,5	70,3	+7,8
26.4	ZIEGELEI, HERSTELLUNG VON SONST. BAUKERAMIK	INSGESAMT	136,2	-12,8	-13,4	157,3	-8,6	-7,2	156,6	-0,1	146,8	-10,6
		INLAND	137,9	-17,7	-13,5	159,5	-13,5	-7,3	158,7	-4,7	148,7	-15,5
		AUSLAND	90,9	+36,1	-7,0	97,7	+28,7	-3,2	99,1	+24,8	94,3	+32,1
26.51	HERSTELLUNG VON ZEMENT	INSGESAMT	122,7	-7,9	-7,0	131,9	-5,0	+0,1	122,0	-2,7	127,3	-6,4
		INLAND	123,0	-8,7	-6,7	131,9	-5,7	-0,2	122,7	-3,2	127,5	-7,1
		AUSLAND	118,6	+7,6	-10,0	131,8	+6,5	+3,6	110,1	+5,5	125,2	+7,0
26.62	HERSTELLUNG VON GIPS- ERZEUGNISSEN FUER DEN BAU	INSGESAMT	156,4	-2,4	+0,2	156,1	+0,5	+8,4	142,6	-1,5	156,3	-1,0
		INLAND	160,3	-5,0	+0,4	159,6	-2,7	+7,3	146,6	-4,3	160,0	-3,9
		AUSLAND	83,3	-1,7	-8,5	91,0	+17,0	+67,0	67,8	-3,1	87,2	+7,3
DJ	METALLERZEUGUNG UND -BE- ARBEITUNG, HERSTELLUNG VON METALLERZEUGNISSEN	INSGESAMT	98,4	-8,7	+1,5	96,9	-4,4	-7,4	102,3	+1,6	97,7	-6,6
		INLAND	95,8	-7,6	+1,2	94,7	-4,1	-10,2	100,6	+2,4	95,3	-5,9
		AUSLAND	106,7	-11,2	+2,4	104,2	-4,8	+2,4	107,6	-0,6	105,5	-8,1
27	METALLERZEUGUNG UND -BEARBEITUNG	INSGESAMT	90,6	-17,8	+1,5	89,3	-10,6	+1,5	98,2	-2,7	90,0	-14,4
		INLAND	82,2	-20,7	+0,2	82,0	-14,2	-1,8	92,7	-3,9	82,1	-17,6
		AUSLAND	110,0	-11,6	+3,7	106,1	-2,6	+7,8	110,6	+0,2	108,1	-7,4

STBA, FACHSERIE 4, REIHE 2.2

LAND

FUER DAS VERARBEITENDE GEWERBE
=100
ABTEILUNGEN, GRUPPEN UND KLASSEN
ZWEIGE, AUSGABE 1995 (WZ93)
WERT

INDEX

1994 NOV.	VER- AEND. IN % GEGEN NOV. 1993	1994 3. VJ	1995 2. VJ	1995 3. VJ	VERAENDERUNG IN % 3. VJ 1995 GEGEN		1994 1. HJ	1994 2. HJ	1995 1. HJ	VERAENDERUNG IN % 1. HJ 1995 GEGEN		1993	1994	VER- AEND. IN % GEGEN 1993	WZ93 SCHL.
					3. VJ 1994	2. VJ 1995				1. HJ 1994	2. HJ 1994				
114,4	+14,9	103,1	129,7	132,3	+28,3	+2,0	102,4	105,2	122,1	+19,2	+16,1	95,9	103,8	+8,2	25.23
114,1	+13,9	103,8	133,4	136,6	+31,6	+2,4	100,9	105,2	125,0	+23,9	+18,8	96,3	103,0	+7,0	
115,4	+18,6	100,4	97,8	94,7	-5,7	-3,2	108,2	105,1	96,7	-10,6	-8,0	94,6	106,6	+12,7	
113,8	+14,4	102,7	104,9	97,2	-5,4	-7,3	102,2	104,8	109,0	+6,7	+4,0	95,8	103,5	+8,0	25.24
113,7	+13,6	103,4	105,9	99,3	-4,0	-6,2	100,7	104,8	110,2	+9,4	+5,2	96,2	102,7	+6,8	
114,4	+17,7	100,2	101,2	89,5	-10,7	-11,6	107,8	104,8	105,0	-2,6	+0,2	94,4	106,3	+12,6	
119,2	+14,0	116,2	111,1	108,3	-6,8	-2,5	110,1	115,2	109,3	-0,7	-5,1	103,8	112,6	+8,5	DI
123,1	+14,3	122,8	115,9	114,1	-7,1	-1,6	111,8	119,8	111,5	-0,3	-6,9	106,5	115,8	+8,7	
107,1	+13,0	95,6	96,9	91,0	-4,8	-6,1	104,7	100,8	102,7	-1,9	+1,9	95,2	102,8	+8,0	
113,8	+9,7	105,7	101,9	99,1	-6,2	-2,7	108,4	109,1	104,7	-3,4	-4,0	99,9	108,7	+8,8	26.1
114,4	+7,7	107,7	102,9	100,9	-6,3	-1,9	106,4	109,3	104,2	-2,1	-4,7	101,0	107,8	+6,7	
112,2	+15,4	100,4	99,2	94,7	-5,7	-4,5	113,8	108,5	106,1	-6,8	-2,2	97,0	111,1	+14,5	
105,9	+13,4	104,6	93,8	99,4	-5,0	+6,0	99,9	106,0	96,0	-3,9	-9,4	89,5	103,0	+15,1	26.11
118,0	+13,6	116,1	101,7	110,2	-5,1	+8,4	106,3	116,3	102,4	-3,7	-12,0	96,2	111,3	+15,7	
89,8	+13,2	89,1	83,7	85,6	-3,9	+2,3	91,4	92,2	87,9	-3,8	-4,7	80,5	91,8	+14,0	
125,0	+8,5	109,1	100,5	102,9	-5,7	+2,4	107,4	113,2	103,0	-4,1	-9,0	105,4	110,3	+4,6	26.12
128,5	+6,5	112,8	103,0	106,7	-5,4	+3,6	106,6	115,6	104,2	-2,3	-9,9	107,0	111,1	+3,8	
111,6	+18,5	95,2	87,8	84,3	-11,4	-4,0	110,4	104,3	97,4	-11,8	-6,6	99,5	107,4	+7,9	
103,6	+9,9	101,7	102,3	94,4	-7,2	-7,7	110,7	104,9	104,1	-6,0	-0,8	96,5	107,8	+11,7	26.13
95,8	+7,7	99,4	107,4	98,7	-0,7	-8,1	105,5	100,0	107,8	+2,2	+7,8	94,8	102,7	+8,3	
119,3	+13,8	107,3	90,4	84,4	-21,3	-6,6	123,0	116,3	95,5	-22,4	-17,9	100,3	119,7	+19,3	
126,5	+9,2	110,4	92,9	87,1	-21,1	-6,2	108,2	114,5	100,3	-7,3	-12,4	105,9	111,3	+5,1	26.14
130,4	+7,3	114,2	84,1	85,8	-24,9	+2,0	107,5	117,1	93,9	-12,7	-19,8	107,6	112,3	+4,4	
112,1	+18,9	95,7	124,5	91,6	-4,3	-26,4	110,5	104,7	123,6	+11,9	+18,1	99,6	107,6	+8,0	
118,3	+10,3	107,8	116,7	111,7	+3,6	-4,3	109,8	111,6	120,3	+9,6	+7,8	102,3	110,7	+8,2	26.15
119,0	+8,3	109,8	107,9	95,1	-13,4	-11,9	107,5	111,8	103,6	-3,6	-7,3	103,1	109,7	+6,4	
116,0	+16,6	101,8	125,7	128,8	+26,5	+2,5	116,8	110,8	137,5	+17,7	+24,1	99,9	113,8	+13,9	
106,7	+10,8	94,5	94,5	92,4	-2,2	-2,2	98,2	97,3	101,0	+2,9	+3,8	95,1	97,8	+2,8	26.2
104,6	+9,1	94,6	95,4	96,0	+1,5	+0,6	97,6	97,0	101,5	+4,0	+4,6	94,9	97,3	+2,5	
110,3	+13,7	94,1	93,0	86,8	-7,8	-6,7	99,3	97,6	100,2	+0,9	+2,7	95,6	98,5	+3,0	
95,4	-0,1	83,5	75,5	77,8	-6,8	+3,0	95,1	85,8	89,3	-6,1	+4,1	94,1	90,5	-3,8	26.21
105,1	+8,3	92,3	80,3	86,3	-6,5	+7,5	101,1	94,5	92,3	-8,7	-2,3	101,1	97,8	-3,3	
78,0	+5,5	67,7	66,9	62,6	-7,5	-6,4	84,4	70,1	83,8	-0,7	+19,5	81,7	77,2	-5,5	
118,0	+2,0	105,9	102,3	98,9	-6,6	-3,3	109,9	110,2	110,4	+0,5	+0,2	108,0	110,1	+1,9	26.22
122,1	+6,2	106,7	103,2	99,8	-6,5	-3,3	110,8	112,0	110,5	-0,3	-1,3	109,0	111,4	+2,2	
94,9	-21,0	100,9	97,1	93,9	-6,9	-3,3	105,3	100,1	110,0	+4,5	+9,9	102,6	102,7	+0,1	
110,0	+25,0	104,3	116,5	105,4	+1,1	-9,5	111,5	105,8	131,5	+17,9	+24,3	96,5	108,7	+12,6	26.23
99,3	+25,4	94,9	113,1	96,2	+1,4	-14,9	102,5	95,7	122,9	+19,9	+28,4	85,5	99,1	+15,9	
127,3	+24,4	119,5	122,1	120,2	+0,6	-1,6	126,3	122,4	145,7	+15,4	+19,0	114,4	124,3	+8,7	
114,6	+21,3	107,2	114,2	106,7	-0,5	-6,6	113,8	110,8	117,5	+3,3	+6,0	98,5	112,3	+14,0	26.24
102,1	+23,3	97,6	92,6	104,5	+7,1	+12,9	103,3	99,4	98,9	-4,3	-0,5	86,9	101,3	+16,6	
135,1	+18,9	122,7	151,8	110,4	-10,0	-27,3	131,1	129,4	149,9	+14,3	+15,8	117,6	130,2	+10,7	
86,6	-5,8	84,4	75,1	67,4	-20,1	-10,3	89,3	82,7	79,1	-11,4	-4,4	92,7	86,0	-7,2	26.25
98,6	-3,7	93,3	84,4	78,0	-16,4	-7,6	96,0	92,3	89,9	-6,4	-2,6	95,8	94,2	-5,6	
58,8	-12,8	63,9	51,9	41,0	-35,8	-21,0	73,7	60,4	52,2	-29,2	-13,6	76,3	67,1	-12,1	
115,4	+25,0	98,8	106,4	104,4	+5,7	-1,9	93,4	102,6	104,9	+12,3	+2,2	90,8	98,0	+7,9	26.26
97,2	+28,1	90,1	110,7	109,7	+21,8	-0,9	84,3	92,4	107,3	+27,3	+16,1	81,8	88,3	+7,9	
138,1	+22,4	109,7	102,6	99,7	-9,1	-2,8	104,7	115,3	102,9	-1,7	-10,8	102,0	110,0	+7,8	
112,1	+4,2	120,3	96,9	91,8	-23,7	-5,3	108,3	112,2	98,0	-9,5	-12,7	110,0	110,2	+0,2	26.3
125,7	+8,4	135,7	100,3	99,0	-27,0	-1,3	117,4	125,8	102,1	-13,0	-18,8	117,5	121,6	+3,5	
62,8	-18,7	64,9	87,0	71,2	+9,7	-18,2	75,1	62,7	86,4	+15,0	+37,8	83,1	68,9	-17,1	
156,2	+24,5	184,1	177,0	173,8	-5,6	-1,8	140,7	164,6	151,3	+7,5	-8,1	127,3	152,7	+20,0	26.4
167,5	+26,3	197,2	179,5	176,4	-10,5	-1,7	148,3	176,2	153,2	+3,3	-13,1	133,2	162,2	+21,8	
66,8	-3,7	80,9	111,1	103,5	+27,9	-6,8	81,3	73,2	98,5	+21,2	+34,6	80,7	77,2	-4,3	
133,2	+29,6	140,5	134,6	132,1	-6,0	-1,9	114,3	132,6	115,1	+0,7	-13,2	111,0	123,4	+11,2	26.51
134,7	+30,3	142,7	135,9	133,8	-6,2	-1,5	115,2	134,2	115,7	+0,4	-13,8	111,6	124,7	+11,7	
110,2	+17,9	105,0	114,1	106,9	+1,8	-6,3	100,0	107,6	106,7	+6,7	-0,8	100,9	103,8	+2,9	
160,2	+10,8	147,2	142,7	131,0	-11,0	-8,2	139,1	145,6	143,9	+3,5	-1,2	130,5	142,3	+9,0	26.62
168,8	+10,4	156,0	146,9	135,0	-13,5	-8,1	147,3	154,0	148,1	+0,5	-3,8	137,3	150,7	+9,8	
84,7	+19,0	69,1	65,4	56,0	-19,0	-14,4	66,8	71,9	67,3	+0,7	-6,4	70,7	69,3	-2,0	
107,8	+18,1	100,4	101,1	98,8	-1,6	-2,3	99,5	101,8	105,6	+6,1	+3,7	89,6	100,6	+12,3	DJ
103,7	+15,0	100,6	99,7	99,2	-1,4	-0,5	96,0	100,2	103,2	+7,5	+3,0	88,3	98,1	+11,1	
120,2	+26,8	99,2	105,7	97,3	-1,9	-7,9	110,5	106,4	113,5	+2,7	+6,7	93,8	108,4	+15,6	
110,2	+26,1	97,4	96,5	87,8	-9,9	-9,0	101,2	100,8	106,1	+4,8	+5,3	85,1	101,0	+18,7	27
103,6	+23,2	97,3	92,8	84,0	-13,7	-9,5	95,1	97,9	100,7	+5,9	+2,9	81,4	96,5	+18,6	
124,5	+30,9	97,3	104,8	96,7	-0,6	-7,7	114,9	106,9	118,3	+3,0	+10,7	93,5	110,9	+18,6	

STBA, FACHSERIE 4, REIHE 2.2

1 INDEX DES AUFTRAGSEINGANGS
 1991
 NACH ABSCHNITTEN, UNTERABSCHNITTEN,
 DER KLASSIFIKATION DER WIRTSCHAFTS
 1.1 ORIGINAL

WERT

WZ93- SCHL.	WIRTSCHAFTSZWEIG		VERÄNDERUNG IN %				VERÄNDERUNG IN %			KUMULIERT		2-MONATS- DURCHSCHNITT	
			1995	NOV. 1995 GEGEN		1995	OKT. 1995 GEGEN		JAN. 1995 BIS NOV. 1995	VER- ÄEND. IN % GEGEN VORJAHR	NOV. 1995	VER- ÄEND. IN % GEGEN VORJAHR	
			NOV.	NOV. 1994	OKT. 1995	OKT.	OKT. 1994	SEP. 1995	NOV. 1995	NOV. 1995	NOV. 1995	NOV. 1995	
27.1	ERZEUGUNG VON ROHEISEN, STAHL UND FERROLEGIE- RUNGEN (EGKS) 1)	INSGESAMT	83,7	-24,5	-3,1	86,4	-13,3	+4,6	95,4	-8,4	85,1	-19,2	
		INLAND	80,7	-24,2	-1,0	81,5	-15,5	+2,3	93,6	-6,1	81,1	-20,1	
		AUSLAND	90,2	-25,0	-6,8	96,8	-9,3	+8,9	99,3	-12,6	93,5	-17,6	
27.2	HERSTELLUNG VON ROHREN	INSGESAMT	84,0	-15,1	-0,7	84,6	-2,1	+8,3	91,9	+1,9	84,3	-9,1	
		INLAND	72,2	-21,2	-6,2	77,0	-11,9	+3,1	83,1	-5,7	74,6	-16,6	
		AUSLAND	107,0	-7,3	+7,6	99,4	+18,5	+17,1	109,2	+14,9	103,2	+3,5	
27.21	H.V. ROHREN, ROHRFORM-, ROHRVERSCHLUSS- U. -VERBIND. A. GUSSEISEN	INSGESAMT	84,4	-18,8	-6,2	90,0	-4,8	+1,8	98,9	+4,9	87,2	-12,2	
		INLAND	84,6	-17,3	+3,3	81,9	-8,8	-6,9	95,7	+5,7	83,3	-13,3	
		AUSLAND	83,7	-24,0	-31,0	121,3	+8,6	+34,8	111,2	+2,6	102,5	-7,6	
27.22	H.V. STAHLROHREN, ROHR- FORM-, VERSCHL.-VERBIND. AUS EISEN UND STAHL	INSGESAMT	83,9	-12,3	+0,4	83,6	+2,8	+9,7	90,6	+3,4	83,8	-5,3	
		INLAND	69,3	-16,9	-8,7	75,9	-11,3	+6,0	80,2	-7,0	72,6	-14,1	
		AUSLAND	109,4	-6,8	+12,7	97,1	+31,8	+15,0	109,0	+21,1	103,3	+8,1	
27.3	SONST. ERSTE BEARBEITUNG V. EISEN U. STAHL, H.V. FERROLEG. (NICHT EGKS) 1)	INSGESAMT	89,0	-19,5	+7,5	82,8	-21,1	+1,2	94,1	-7,0	85,9	-20,2	
		INLAND	82,8	-22,0	+6,7	77,6	-23,4	+2,8	88,7	-10,0	80,2	-22,7	
		AUSLAND	108,1	-12,3	+9,4	98,8	-14,8	-2,4	110,7	+1,7	103,5	-13,5	
27.31	HERSTELLUNG VON BLANK- STAHL	INSGESAMT	79,6	-30,5	+9,3	72,8	-31,7	-9,1	88,6	-12,2	76,2	-31,1	
		INLAND	73,0	-32,9	+10,6	66,0	-33,4	-9,0	86,3	-10,9	69,5	-33,2	
		AUSLAND	103,2	-21,1	+6,5	96,9	-23,9	-9,8	96,9	-13,5	100,1	-22,5	
27.32	HERSTELLUNG VON KALT BAND UNTER 500 MM BREITE	INSGESAMT	88,9	-21,9	+11,1	80,0	-24,3	+6,7	92,4	-9,6	84,5	-23,0	
		INLAND	80,9	-25,2	+8,6	74,5	-24,7	+11,2	84,6	-13,6	77,7	-24,9	
		AUSLAND	110,1	-14,6	+16,4	94,6	-23,4	-1,5	112,6	-0,8	102,4	-18,9	
27.33	HERSTELLUNG VON KALT- PROFILIEN	INSGESAMT	119,1	+6,0	+18,6	100,4	-3,6	+3,0	98,6	-0,3	109,8	+1,4	
		INLAND	115,9	+8,4	+18,3	98,0	+1,0	+1,4	96,5	+1,4	107,0	+4,9	
		AUSLAND	156,8	+21,9	+22,0	128,5	+2,6	+18,0	123,0	+12,0	142,7	+12,4	
27.34	HERSTELLUNG VON GEZO- GENEM DRAHT	INSGESAMT	89,6	-12,3	+3,5	86,6	-16,2	-0,3	102,0	+2,0	88,1	-14,3	
		INLAND	88,8	-12,4	+2,3	86,8	-18,7	+1,2	99,6	-1,4	87,8	-15,7	
		AUSLAND	92,3	-12,3	+7,6	85,8	-5,8	-5,7	110,9	+15,0	89,1	-9,3	
27.35	ERSTE BEARB. V. EISEN U. STAHL A.N.G., H.V.FERRO- LEG. (NICHT EGKS) 1)	INSGESAMT	91,1	-19,4	-3,5	94,4	-7,5	+3,1	92,4	-10,0	92,8	-13,7	
		INLAND	75,8	-30,3	-3,7	78,7	-20,1	+2,2	79,6	-19,4	77,3	-25,5	
		AUSLAND	123,3	-	-3,4	127,6	+15,4	+4,2	119,4	+6,2	125,5	+7,3	
27.4	ERZEUGUNG UND ERSTE BEAR- BEITUNG VON NE-METALLEN	INSGESAMT	101,8	-12,2	+4,7	97,2	-8,6	-3,8	106,1	+2,9	99,5	-10,5	
		INLAND	85,8	-18,4	+0,2	85,6	-12,7	-9,7	97,2	+0,1	85,7	-15,7	
		AUSLAND	136,0	-0,6	+11,5	122,0	-0,6	+6,9	125,0	+8,8	129,0	-0,6	
27.41	ERZEUG. U. ERSTE BEAR- BEITUNG VON EDELMETALLEN	INSGESAMT	104,5	-12,8	+25,1	83,5	-24,1	-17,3	86,9	-17,5	94,0	-18,3	
		INLAND	78,9	-26,2	+20,3	65,6	-34,9	-12,4	70,5	-28,5	72,3	-30,3	
		AUSLAND	165,0	+13,5	+31,2	125,8	-1,9	-22,8	125,6	+6,1	145,4	+6,2	
27.42	ERZEUG. U. ERSTE BEAR- BEITUNG VON ALUMINIUM	INSGESAMT	112,8	-0,1	+11,6	101,1	-2,0	-	115,1	+14,3	107,0	-1,0	
		INLAND	104,8	+1,6	+7,0	97,9	+2,6	-6,7	112,8	+18,9	101,4	+2,1	
		AUSLAND	128,6	-1,8	+19,6	107,5	-8,7	+15,0	119,6	+7,3	118,1	-5,1	
27.43	ERZEUG. U. ERSTE BEAR- BEITUNG VON BLEI, ZINK UND ZINN	INSGESAMT	104,4	-8,5	-1,1	105,6	+1,6	+9,7	97,5	-3,8	105,0	-3,7	
		INLAND	103,9	+0,4	-3,7	107,9	+12,5	+9,7	97,3	+1,9	105,9	+6,2	
		AUSLAND	106,0	-20,7	+7,4	98,7	-16,8	+9,5	97,9	-12,7	102,4	-18,9	
27.44	ERZEUG. U. ERSTE BEAR- BEITUNG VON KUPFER	INSGESAMT	86,6	-27,5	-8,6	94,8	-13,8	-7,1	101,8	-4,2	90,7	-21,0	
		INLAND	63,1	-41,7	-13,3	72,8	-28,1	-17,3	86,8	-13,2	68,0	-35,1	
		AUSLAND	142,6	-0,3	-3,1	147,1	+14,4	+8,8	137,6	+15,2	144,9	+6,7	
27.45	ERZEUG. U. ERSTE BEAR- BEITUNG VON SONSTIGEN NE-METALLEN	INSGESAMT	103,4	-10,6	+8,0	95,7	-10,5	-3,2	101,9	-1,1	99,6	-10,5	
		INLAND	74,3	-28,4	-8,3	81,0	-16,9	-8,9	86,4	-10,5	77,7	-22,8	
		AUSLAND	138,0	-2,4	+21,9	113,2	-10,8	+2,2	120,3	+2,9	125,6	-6,4	
27.5	GIESSEREIINDUSTRIE	INSGESAMT	94,6	-9,2	+4,9	90,2	-3,3	+1,3	96,6	+3,0	92,4	-6,5	
		INLAND	88,0	-14,2	+4,8	84,0	-5,6	-0,5	91,6	+1,7	86,0	-10,2	
		AUSLAND	119,1	+8,3	+5,4	113,0	+2,1	+6,8	115,1	+6,3	116,1	+5,2	
27.51	EISENGIESSEREI	INSGESAMT	100,1	-3,2	+6,6	93,9	+1,2	+4,4	99,3	+6,1	97,0	-1,1	
		INLAND	92,5	-9,0	+6,0	87,3	-1,0	+2,6	94,0	+4,8	89,9	-5,3	
		AUSLAND	127,3	+15,7	+8,2	117,6	+6,2	+9,9	118,7	+9,3	122,5	+11,0	
27.52	STAHLGIESSEREI	INSGESAMT	75,4	-28,4	-2,3	77,2	-18,0	-9,9	87,0	-7,5	76,3	-23,5	
		INLAND	72,7	-30,2	-0,3	72,9	-19,1	-11,1	83,6	-7,9	72,8	-25,1	
		AUSLAND	86,9	-21,0	-8,4	94,9	-14,4	-6,1	101,0	-6,5	90,9	-17,7	
28	HERSTELLUNG VON METALL- ERZEUGNISSEN	INSGESAMT	104,6	-1,2	+1,6	103,0	+0,4	-12,6	105,6	+5,1	103,8	-0,5	
		INLAND	105,1	+1,4	+1,7	103,3	+2,4	-14,1	106,0	+6,7	104,2	+1,9	
		AUSLAND	102,2	-11,1	+0,6	101,6	-7,6	-4,6	103,6	-1,7	101,9	-9,4	
28.1	STAHL- UND LEICHTMETALL- BAU	INSGESAMT	112,0	+8,5	-0,8	112,9	+6,5	-2,3	112,6	+5,7	112,5	+7,6	
		INLAND	114,7	+8,5	-0,9	115,8	+6,6	-2,1	114,3	+4,8	115,3	+7,6	
		AUSLAND	87,3	+10,1	+2,7	85,0	+4,3	-5,5	96,6	+17,7	86,2	+7,2	
28.11	HERSTELLUNG VON STAHL- UND LEICHTMETALLKON- STRUKTIONEN	INSGESAMT	111,9	+6,6	-1,0	113,0	+5,1	-3,6	113,6	+5,1	112,5	+5,8	
		INLAND	113,8	+5,8	-1,3	115,3	+4,5	-3,4	115,3	+4,1	114,6	+5,1	
		AUSLAND	94,3	+19,5	+3,7	90,9	+12,4	-6,6	97,4	+19,4	92,6	+15,9	

1) EUROPAEISCHE GEMEINSCHAFT FUER KOHLE UND STAHL.

STBA, FACHSERIE 4, REIHE 2.2

LAND

FUER DAS VERARBEITENDE GEWERBE
=100
ABTEILUNGEN, GRUPPEN UND KLASSEN
ZWEIGE, AUSGABE 1995 (WZ93)
WERT

INDEX

1994 NOV.	VER- AEND. IN % GEGEN NOV. 1993	1994 3. VJ	1995 2. VJ	1995 3. VJ	VERAENDERUNG IN % 3. VJ 1995 GEGEN		1994 1. HJ	1994 2. HJ	1995 1. HJ	VERAENDERUNG IN % 1. HJ 1995 GEGEN		1993	1994	VER- AEND. IN % GEGEN 1993	WZ93 SCHL.
					3. VJ 1994	2. VJ 1995				1. HJ 1994	2. HJ 1994				
110,9	+25,0	99,4	92,2	81,3	-18,2	-11,8	106,2	102,5	105,9	-0,3	+3,3	83,4	104,4	+25,2	27.1
106,5	+27,9	100,2	91,8	79,9	-20,3	-13,0	98,9	100,6	104,6	+5,8	+4,0	77,1	99,8	+29,4	
120,3	+20,1	97,4	93,0	84,5	-13,2	-9,1	121,7	106,6	108,7	-10,7	+2,0	96,7	114,2	+18,1	
98,9	+21,1	89,5	89,6	82,4	-7,9	-8,0	89,7	91,2	99,2	+10,6	+8,8	83,8	90,5	+8,0	27.2
91,6	+14,9	92,3	83,3	76,5	-17,1	-8,2	85,6	91,4	89,2	+4,2	-2,4	80,6	88,5	+9,8	
115,4	+33,4	83,3	101,9	93,9	+12,7	-7,9	99,3	90,6	118,8	+19,6	+31,1	91,1	94,9	+4,2	
104,0	+20,9	93,6	101,0	83,7	-10,6	-17,1	93,1	95,8	110,3	+18,5	+15,1	83,0	94,4	+13,7	27.21
102,3	+23,3	91,0	98,3	85,3	-6,3	-13,2	88,4	92,0	105,0	+18,8	+14,1	80,7	90,2	+11,8	
110,1	+13,3	103,3	111,4	77,4	-25,1	-30,5	110,1	109,6	130,9	+18,9	+19,4	91,4	109,8	+20,1	
95,7	+21,0	86,9	87,5	82,1	-5,5	-6,2	87,7	88,3	97,2	+10,8	+10,1	84,3	88,0	+4,4	27.22
83,4	+8,0	93,2	79,8	74,4	-20,2	-6,8	83,4	91,0	85,6	+2,6	-5,9	80,4	87,2	+8,5	
117,4	+42,1	75,9	100,9	95,7	+26,1	-5,2	95,3	83,6	117,5	+23,3	+40,6	91,0	89,4	-1,8	
110,5	+32,0	98,2	90,8	83,4	-15,1	-8,1	100,5	102,5	102,2	+1,7	-0,3	81,6	101,5	+24,4	27.3
106,2	+32,1	100,6	86,6	79,9	-20,6	-7,7	95,9	101,7	96,0	+0,1	-5,6	80,6	98,8	+22,6	
123,3	+31,9	91,3	103,5	94,2	+3,2	-3,0	114,1	105,1	121,4	+6,4	+15,5	84,5	109,6	+29,7	
114,6	+42,2	95,5	90,4	78,7	-17,6	-12,9	100,4	102,9	97,7	-2,7	-5,1	77,2	101,6	+31,6	27.31
108,8	+42,8	97,2	89,4	76,4	-21,4	-14,5	94,5	101,0	96,8	+2,4	-4,2	75,6	97,7	+29,2	
130,8	+40,9	90,8	93,7	86,5	-4,7	-7,7	116,8	108,3	101,0	-13,5	-6,7	81,7	112,5	+37,7	
113,8	+37,8	96,4	87,4	78,9	-18,2	-9,7	102,6	103,1	101,8	-0,8	-1,3	78,8	102,8	+30,5	27.32
108,1	+39,1	97,7	80,7	73,8	-24,5	-8,6	96,1	101,0	92,4	-3,9	-8,5	76,2	98,5	+29,3	
128,9	+35,1	93,1	104,9	92,2	-1,0	-12,1	119,4	108,6	126,3	+5,8	+16,3	85,5	114,0	+33,3	
112,4	+43,4	94,6	90,0	96,4	+1,9	+7,1	98,0	101,2	96,0	-2,0	-5,1	75,3	99,6	+32,3	27.33
106,9	+44,3	96,2	87,8	94,7	-1,6	+7,9	92,4	99,4	94,0	+1,7	-5,4	73,7	95,9	+30,1	
128,6	+41,8	89,6	116,2	116,6	+30,1	+0,3	114,2	106,5	119,7	+4,8	+12,4	79,8	110,4	+38,3	
102,2	+17,2	102,8	100,6	90,1	-12,4	-10,4	97,7	101,6	112,7	+15,4	+10,9	89,0	99,7	+12,0	27.34
101,4	+17,1	107,0	100,1	88,9	-16,9	-11,2	96,9	103,5	108,9	+12,4	+5,2	90,7	100,2	+10,5	
105,2	+17,1	86,9	102,8	94,5	+8,7	-8,1	100,6	94,9	126,4	+25,6	+33,2	83,0	97,8	+17,8	
113,0	+28,3	99,5	84,5	88,8	-10,8	+5,1	102,8	103,2	94,0	-8,6	-8,9	83,3	103,0	+23,6	27.35
108,8	+29,7	100,4	72,3	80,6	-19,7	+11,5	96,5	101,5	79,9	-17,2	-21,3	78,6	99,0	+26,0	
123,3	+25,1	97,3	110,3	106,1	+9,0	-3,8	118,4	107,4	124,0	+4,7	+15,5	94,9	112,9	+19,0	
116,0	+28,2	99,3	106,3	99,3	-	-6,6	102,4	103,9	111,8	+9,2	+7,6	89,8	103,1	+14,8	27.4
105,2	+18,1	96,1	99,9	93,0	-3,2	-6,9	96,1	97,6	103,2	+7,4	+5,7	87,8	96,9	+10,4	
136,8	+46,3	105,7	119,9	112,6	+6,5	-6,1	114,6	116,3	130,0	+13,4	+11,8	93,6	115,4	+23,3	
119,9	+31,6	101,2	85,2	91,5	-9,6	+7,4	104,1	106,5	82,2	-21,0	-22,8	89,9	105,3	+17,1	27.41
106,9	+19,2	97,6	67,4	72,8	-25,4	+8,0	97,4	99,0	68,9	-29,3	-30,4	87,6	98,2	+12,1	
145,4	+54,8	108,5	127,3	135,9	+25,3	+6,8	117,2	121,1	113,8	-2,9	-6,0	94,3	119,1	+26,3	
112,9	+27,0	96,7	115,6	101,9	+5,4	-11,9	100,3	101,2	124,4	+24,0	+22,9	88,6	100,7	+13,7	27.42
103,1	+18,1	93,4	115,6	102,7	+10,0	-11,2	94,3	95,2	121,6	+29,0	+27,7	86,9	94,7	+9,0	
131,0	+42,5	102,8	115,3	100,2	-2,5	-13,1	111,5	112,3	129,8	+16,4	+15,6	91,7	111,9	+22,0	
114,1	+28,1	97,1	98,1	100,4	+3,4	+2,3	100,9	101,7	93,5	-7,3	-8,1	88,7	101,3	+14,2	27.43
103,5	+18,2	93,8	96,0	103,3	+10,1	+7,6	94,9	95,4	91,5	-3,6	-4,1	87,1	95,2	+9,3	
133,7	+45,3	103,1	104,2	92,1	-10,7	-11,6	111,9	113,2	99,3	-11,3	-12,3	91,5	112,6	+23,1	
119,5	+28,1	102,9	102,6	99,1	-3,7	-3,4	105,1	107,4	106,9	+1,7	-0,5	91,1	106,2	+16,6	27.44
108,3	+17,8	99,8	91,5	86,8	-13,0	-5,1	98,6	100,9	93,1	-5,6	-7,7	88,9	99,7	+12,1	
143,0	+48,5	109,7	128,9	128,4	+17,0	-0,4	118,9	121,2	139,7	+17,5	+15,3	95,9	120,0	+25,1	
115,7	+29,4	99,2	97,9	90,9	-8,4	-7,2	102,1	103,9	108,1	+5,9	+4,0	91,3	103,0	+12,8	27.45
103,7	+18,1	95,7	86,9	76,9	-19,6	-11,5	95,6	97,0	94,0	-1,7	-3,1	89,2	96,3	+8,0	
141,4	+52,2	106,9	110,9	107,7	+0,7	-2,9	116,1	118,7	124,9	+7,6	+5,2	95,8	117,4	+22,5	
104,2	+23,2	93,1	98,7	91,0	-2,3	-7,8	92,5	95,2	100,8	+9,0	+5,9	81,8	93,8	+14,7	27.5
102,6	+24,4	90,3	94,2	86,3	-4,4	-8,4	88,1	91,5	96,2	+9,2	+5,1	79,8	89,8	+12,5	
110,0	+18,5	103,8	115,8	108,3	+4,3	-6,5	109,9	109,9	118,1	+7,5	+7,5	89,7	109,9	+22,5	
103,4	+21,9	93,0	101,1	91,9	-1,2	-9,1	92,4	94,9	103,9	+12,4	+9,5	82,2	93,6	+13,9	27.51
101,6	+23,2	90,1	96,8	86,2	-4,3	-11,0	87,7	91,0	99,2	+13,1	+9,0	80,2	89,3	+11,3	
110,0	+17,6	103,8	116,7	112,1	+8,0	-3,9	110,4	109,9	120,7	+9,3	+9,8	89,9	110,1	+22,5	
105,3	+25,1	93,2	90,4	87,8	-5,8	-2,9	92,7	95,6	90,2	-2,7	-5,6	81,2	94,2	+16,0	27.52
104,2	+26,5	90,6	85,2	86,4	-4,6	+1,4	88,8	92,2	85,9	-3,3	-6,8	79,1	90,5	+14,4	
110,0	+20,0	103,9	112,2	93,5	-10,0	-16,7	109,2	109,9	108,2	-0,9	-1,6	89,5	109,6	+22,5	
105,9	+12,3	102,7	104,8	107,6	+4,8	+2,7	98,2	102,5	105,3	+7,2	+2,7	93,1	100,3	+7,7	28
103,7	+10,1	102,8	104,4	109,6	+6,6	+5,0	96,6	101,7	104,9	+8,6	+3,1	92,8	99,1	+6,8	
114,9	+21,7	101,6	107,0	98,1	-3,4	-8,3	104,9	105,8	107,0	+2,0	+1,1	94,2	105,3	+11,8	
103,2	-4,8	117,0	118,1	115,9	-0,9	-1,9	101,9	111,3	110,9	+8,8	-0,4	101,2	106,6	+5,3	28.1
105,7	-5,5	121,0	118,2	118,7	-1,9	+0,4	103,7	114,6	111,7	+7,7	-2,5	103,3	109,1	+5,6	
79,3	+3,9	79,2	117,9	99,7	+13,3	-23,9	84,1	80,6	103,5	+23,1	+28,4	81,3	82,4	+1,4	
105,0	-5,0	119,2	118,8	116,9	-1,9	-1,6	103,1	113,2	112,3	+8,9	-0,8	102,2	108,2	+5,9	28.11
107,6	-5,7	123,4	120,8	118,8	-3,7	-1,7	105,1	116,6	113,8	+8,3	-2,4	104,4	110,9	+6,2	
78,9	+4,5	78,8	100,5	98,9	+25,5	-1,6	83,5	80,2	98,3	+17,7	+22,6	80,5	81,8	+1,6	

1 INDEX DES AUFTRAGSEINGANGS
 1991
 NACH ABSCHNITTEN, UNTERABSCHNITTEN,
 DER KLASSIFIKATION DER WIRTSCHAFTS
 1.1 ORIGINAL

WERT

WZ93- SCHL.	WIRTSCHAFTSZWEIG		1995 NOV.	VERAENDERUNG IN % NOV. 1995 GEGEN			1995 OKT.	VERAENDERUNG IN % OKT. 1995 GEGEN			KUMULIERT		2-MONATS- DURCHSCHNITT	
				NOV. 1994	OKT. 1995	OKT. 1994		OKT. 1994	SEP. 1995	JAN. 1995 BIS NOV. 1995	VER- AEND. IN % GEGEN VORJAHR	OKT. 1995 UND NOV. 1995	VER- AEND. IN % GEGEN VORJAHR	
28.12	HERSTELLUNG VON AUSBAU- ELEMENTEN AUS STAHL UND LEICHTMETALL	INSGESAMT INLAND AUSLAND	112,5 117,6 64,3	+16,1 +19,1 -20,4	+0,1 +0,2 -2,0	112,4 117,4 65,6	+11,8 +14,8 -21,4	+2,0 +2,1 +0,5	109,2 110,9 93,8	+8,2 +8,0 +11,7	112,5 117,5 65,0	+14,0 +16,9 -20,9		
28.2	KESSEL- UND BEHAELTERBAU (OHNE H.V. DAMPFKESSELN)	INSGESAMT INLAND AUSLAND	104,1 108,5 78,8	+7,2 +9,8 -9,8	+8,6 +11,5 -10,4	95,9 97,3 87,9	-0,9 +1,8 -15,3	-8,6 -9,7 -0,8	96,1 99,4 77,3	-0,6 +2,7 -19,9	100,0 102,9 83,4	+3,1 +5,9 -12,8		
28.21	HERSTELLUNG VON TANKS UND SAMMELBEHAELTERN	INSGESAMT INLAND AUSLAND	99,4 103,7 73,3	-4,6 -2,4 -20,0	+29,8 +35,6 -5,1	76,6 76,5 77,2	-26,8 -27,1 -24,5	-15,0 -15,3 -13,1	88,2 88,2 88,0	-14,8 -15,7 -8,5	88,0 90,1 75,3	-15,7 -14,7 -22,3		
28.22	H.V. HEIZKOERPERN F. ZENTRALHEIZUNGEN UND ZENTRALHEIZUNGSKESSELN	INSGESAMT INLAND AUSLAND	107,9 112,4 83,0	+19,2 +22,6 -1,0	-3,1 -1,6 -13,5	111,4 114,2 96,0	+24,5 +31,9 -8,7	-4,6 -6,3 +8,5	102,4 108,4 69,3	+13,1 +21,4 -28,4	109,7 113,3 89,5	+21,9 +27,0 -5,3		
28.3	HERSTELLUNG VON DAMPF- KESSELN (OHNE ZENTRAL- HEIZUNGSKESSELN)	INSGESAMT INLAND AUSLAND	91,6 91,5 92,3	+3,0 +0,1 +23,1	-3,9 -6,5 +15,5	95,3 97,9 79,9	+6,6 +14,1 -27,2	-69,6 -70,6 -58,8	116,7 118,8 103,6	+25,2 +28,7 +5,7	93,5 94,7 86,1	+4,8 +6,9 -6,8		
28.4	H.V. SCHMIEDE-, PRESS-, ZIEH-U. STANZTEILEN, GEW. RINGEN U. PULVERM. ERZ.	INSGESAMT INLAND AUSLAND	100,9 98,7 109,5	-9,4 -7,4 -16,2	+1,9 +1,2 +4,0	99,0 97,5 105,3	-5,2 -1,8 -15,7	+3,8 +3,7 +4,1	104,0 101,9 112,7	+2,3 +3,9 -2,8	100,0 98,1 107,4	-7,3 -4,8 -16,0		
28.5	OBERFLAECHEVEREDLUNG, WAERMEBEHANDLUNG UND MECHANIK A.N.G.	INSGESAMT INLAND AUSLAND	115,8 111,5 159,9	+6,7 +9,1 +13,2	+7,4 +5,8 +20,9	107,8 104,5 132,3	+2,8 +6,8 -3,4	-0,6 -0,2 -3,9	110,3 107,0 144,7	+12,2 +13,8 +19,8	111,8 108,5 146,1	+4,8 +8,0 +5,0		
28.51	OBERFLAECHEVEREDLUNG UND WAERMEBEHANDLUNG	INSGESAMT INLAND AUSLAND	117,6 110,8 182,9	+8,2 +8,1 +29,4	+7,1 +4,4 +26,1	109,8 106,1 145,1	+4,5 +7,2 +5,9	+0,8 +1,2 -2,4	108,6 103,9 153,7	+10,3 +10,3 +27,2	113,7 108,5 164,0	+6,4 +7,6 +17,8		
28.52	MECHANIK A.N.G.	INSGESAMT INLAND AUSLAND	113,8 112,4 129,2	+5,3 +10,4 -8,4	+8,0 +7,6 +12,1	105,4 104,5 115,3	+0,9 +6,2 -15,6	-2,3 -1,9 -6,4	112,4 110,5 132,8	+14,7 +18,1 +10,1	109,6 108,5 122,3	+3,1 +8,4 -11,9		
28.6	H.V. SCHNEIDWAEREN, WERK- ZEUGEN, SCHLOSSERN UND BESCHLAGEN	INSGESAMT INLAND AUSLAND	112,0 110,1 116,7	+2,5 +6,6 -6,0	+3,6 +6,9 -3,3	108,1 103,0 120,7	+4,8 +4,7 +5,1	-1,5 -4,3 +5,0	107,0 105,3 111,1	+9,5 +12,3 +3,7	110,1 106,6 118,7	+3,7 +5,6 -0,7		
28.61	HERSTELLUNG VON SCHNEIDWAEREN UND BESTECKEN	INSGESAMT INLAND AUSLAND	136,2 130,4 144,9	+6,3 +7,1 +5,4	+24,3 +32,7 +14,6	109,6 98,3 126,4	+4,3 -0,3 +10,0	-3,8 +2,7 -10,4	108,7 97,9 124,9	+4,2 +1,1 +8,1	122,9 114,4 135,7	+5,4 +3,8 +7,5		
28.62	HERSTELLUNG VON WERKZEUGEN	INSGESAMT INLAND AUSLAND	111,2 113,6 106,3	+12,0 +25,8 -9,8	+4,3 +11,7 -8,9	106,6 101,7 116,7	+14,6 +18,9 +7,7	+0,9 -6,4 +17,2	104,6 107,2 99,1	+20,5 +33,2 -0,5	108,9 107,7 111,5	+13,2 +22,5 -1,5		
28.63	HERSTELLUNG VON SCHLOSSERN UND BESCHLAGEN	INSGESAMT INLAND AUSLAND	109,0 104,4 124,4	-6,6 -7,5 -4,0	-0,4 -0,3 -0,6	109,4 104,7 125,1	-3,5 -4,9 +0,5	-3,4 -3,1 -4,4	109,2 104,4 125,4	+1,1 -1,1 +8,2	109,2 104,6 124,8	-5,1 -6,2 -1,8		
28.7	HERSTELLUNG VON SONST. EISEN-, BLECH- UND METALLWAEREN	INSGESAMT INLAND AUSLAND	96,2 97,4 91,5	-7,7 -5,2 -17,0	-	96,2 97,2 92,6	-4,0 -3,0 -8,0	-0,1 +0,3 -1,5	98,5 99,2 95,8	-0,1 +1,7 -7,1	96,2 97,3 92,1	-5,9 -4,1 -12,6		
28.71	HERSTELLUNG VON BE- HAELTERN AUS EISEN UND STAHL	INSGESAMT INLAND AUSLAND	96,3 110,1 66,4	-8,4 +5,0 -37,5	-2,9 +2,3 -18,1	99,2 107,6 81,1	-4,7 +2,1 -16,9	-4,5 -4,4 -5,0	100,1 110,7 77,0	+1,1 +11,0 -19,0	97,8 108,9 73,8	-6,5 +3,5 -27,6		
28.72	H.V. VERPACKUNGEN U. VERSCHLUESSEN AUS EI- SEN-, STAHL U. NE-METALL	INSGESAMT INLAND AUSLAND	93,8 94,7 90,8	-1,9 +1,4 -12,4	+5,0 +4,6 +6,9	89,3 90,5 84,9	-0,1 +2,5 -9,3	+4,0 +7,7 -8,3	93,9 92,3 99,8	-2,4 -1,7 -4,1	91,6 92,6 87,9	-1,0 +1,9 -10,9		
28.73	HERSTELLUNG VON DRAHT- WAEREN	INSGESAMT INLAND AUSLAND	90,6 89,2 95,1	-13,8 -12,4 -17,7	-0,2 -0,1 -0,8	90,8 89,3 95,9	-12,6 -14,6 -6,0	-12,2 -14,3 -5,0	99,7 98,5 103,9	-0,9 -1,4 +1,0	90,7 89,3 95,5	-13,2 -13,5 -12,2		
28.74	H.V. SCHRAUBEN, NIETEN, KETTEN UND FEDERN	INSGESAMT INLAND AUSLAND	100,0 95,7 114,8	-8,3 -7,0 -18,8	+3,2 +3,1 +3,1	96,9 92,8 111,4	-8,1 -6,6 -18,7	+0,9 +2,4 -3,0	102,4 98,2 117,1	+3,6 +3,8 -3,1	98,5 94,3 113,1	-8,2 -6,8 -18,8		
28.75	H.V. EISEN-, BLECH- UND METALLWAEREN A.N.G.	INSGESAMT INLAND AUSLAND	96,5 100,3 81,2	-7,6 -5,1 -18,0	-2,9 -2,5 -5,0	99,4 102,9 85,5	-0,6 -	+1,9 +1,4 +5,0	97,6 101,4 82,3	-1,2 +2,0 -14,6	98,0 101,6 83,4	-4,1 -2,6 -11,2		
DK	MASCHINENBAU	INSGESAMT INLAND AUSLAND	96,9 91,1 105,2	-7,8 -5,7 -11,1	+3,2 +2,1 +4,6	93,9 89,2 100,6	-10,2 -6,9 -15,0	-8,5 -6,4 -11,1	98,7 91,9 108,4	+0,7 +1,4 -1,0	95,4 90,2 102,9	-9,1 -6,2 -13,0		
29.1	H.V. MASCHINEN F.D. ERZEUG. U. NUTZG.V. MECHAN. ENERGIE (O. LUFT-, STRASS. FAHRZ. BAU)	INSGESAMT INLAND AUSLAND	95,7 96,7 94,3	-13,1 -7,9 -21,2	-1,3 +0,4 -3,8	97,0 96,3 98,0	-12,5 -6,7 -22,0	-21,7 -21,5 -22,0	107,6 106,2 109,6	+2,9 +7,5 -5,1	96,4 96,5 96,2	-12,8 -7,3 -21,5		

LAND

FUER DAS VERARBEITENDE GEWERBE
=100
ABTEILUNGEN, GRUPPEN UND KLASSEN
ZWEIGE, AUSGABE 1995 (WZ93)
WERT

INDEX

1994 NOV.	VER- AEND. IN % GEGEN NOV. 1993	1994 3.VJ	1995 2.VJ	1995 3.VJ	VERAENDERUNG IN % 3.VJ 1995 GEGEN		1994 1.HJ	1994 2.HJ	1995 1.HJ	VERAENDERUNG IN % 1.HJ 1995 GEGEN		1993	1994	VER- AEND. IN % GEGEN 1993	WZ93 SCHL.
					3.VJ 1994	2.VJ 1995				1.HJ 1994	2.HJ 1994				
96,9	-4,1	109,1	115,9	112,8	+3,4	-2,7	97,5	104,7	106,4	+9,1	+1,6	97,7	101,1	+3,5	28.12
98,7	-4,5	112,2	109,6	118,5	+5,6	+8,1	98,7	107,1	104,9	+6,3	-2,1	99,2	102,9	+3,7	
80,8	+2,4	80,9	175,5	59,3	-26,7	-66,2	86,2	82,2	120,6	+39,9	+46,7	84,0	84,2	+0,2	
97,1	+4,0	97,8	94,4	101,6	+3,9	+7,6	96,1	96,8	92,1	-4,2	-4,9	104,5	96,5	-7,7	28.2
98,8	+4,1	99,5	98,1	104,7	+5,2	+6,7	95,3	98,5	95,5	+0,2	-3,0	103,3	96,9	-6,2	
87,4	+3,8	88,1	73,2	83,6	-5,1	+14,2	101,1	87,3	72,2	-28,6	-17,3	111,2	94,2	-15,3	
104,2	+1,9	106,0	82,4	90,5	-14,6	+9,8	101,9	104,2	87,1	-14,5	-16,4	107,3	103,0	-4,0	28.21
106,2	+1,2	108,8	81,8	90,2	-17,1	+10,3	102,3	106,6	86,7	-15,2	-18,7	107,5	104,5	-2,8	
91,6	+6,0	89,0	86,5	92,5	+3,9	+6,9	99,5	89,2	90,0	-9,5	+0,9	106,1	94,4	-11,0	
90,5	+6,5	90,2	104,0	110,4	+22,4	+6,2	90,8	89,9	96,1	+5,8	+6,9	101,9	90,3	-11,4	28.22
91,7	+7,3	90,8	111,4	116,4	+28,2	+4,5	88,6	90,7	102,7	+15,9	+13,2	99,4	89,7	-9,8	
83,8	+1,8	87,3	63,1	77,0	-11,8	+22,0	102,4	85,7	58,8	-42,6	-31,4	115,5	94,0	-18,6	
88,9	+2,4	91,7	96,5	173,5	+89,2	+79,8	95,3	91,1	96,0	+0,7	+5,4	109,8	93,2	-15,1	28.3
91,4	+3,3	92,6	91,9	182,9	+97,5	+99,0	93,4	92,5	94,9	+1,6	+2,6	107,0	93,0	-13,1	
75,0	-2,7	86,4	123,9	117,2	+35,6	-5,4	105,7	83,0	102,6	-2,9	+23,6	125,5	94,3	-24,9	
111,4	+28,0	100,3	105,0	96,9	-3,4	-7,7	100,3	102,7	108,9	+8,6	+6,0	87,9	101,5	+15,5	28.4
106,6	+27,5	97,2	102,1	95,4	-1,9	-6,6	97,0	98,6	106,4	+9,7	+7,9	85,2	97,8	+14,8	
130,6	+29,8	112,8	116,6	102,9	-8,8	-11,7	113,8	119,1	119,3	+4,8	+0,2	98,6	116,4	+18,1	
108,5	+24,4	98,3	109,9	106,8	+8,6	-2,8	95,5	100,8	111,6	+16,9	+10,7	84,0	98,1	+16,8	28.5
102,2	+21,5	95,4	107,1	104,4	+9,4	-2,5	91,1	96,6	107,8	+18,3	+11,6	82,4	93,8	+13,8	
141,2	+36,6	113,6	139,7	131,5	+15,8	-5,9	118,3	122,9	150,9	+27,6	+22,8	92,3	120,6	+30,7	
108,7	+24,5	98,5	106,2	106,7	+8,3	+0,5	95,7	101,0	107,8	+12,6	+6,7	84,1	98,3	+16,9	28.51
102,5	+21,7	95,7	102,0	103,1	+7,7	+1,1	91,3	96,9	102,7	+12,5	+6,0	82,5	94,1	+14,1	
141,3	+36,5	113,7	147,4	141,0	+24,0	-4,3	118,3	123,0	156,5	+32,3	+27,2	92,4	120,7	+30,6	
108,1	+24,3	98,0	114,2	107,0	+9,2	-6,3	95,2	100,4	116,0	+21,8	+15,5	83,8	97,8	+16,7	28.52
101,8	+21,3	95,1	112,8	105,9	+11,4	-6,1	90,8	96,2	113,5	+25,0	+18,0	82,2	93,5	+13,7	
141,0	+36,6	113,5	129,4	118,7	+4,6	-8,3	118,1	122,7	143,4	+21,4	+16,9	92,2	120,4	+30,6	
109,3	+13,5	95,3	104,2	101,3	+6,3	-2,8	96,0	99,2	108,8	+13,3	+9,7	89,4	97,6	+9,2	28.6
103,3	+10,6	92,8	101,7	101,4	+9,3	-0,3	92,1	95,1	106,8	+16,0	+12,3	88,1	93,6	+6,2	
124,1	+19,8	101,4	110,2	100,8	-0,6	-8,5	105,8	109,1	113,8	+7,6	+4,3	92,8	107,4	+15,7	
128,1	+6,6	100,7	103,5	104,6	+3,9	+1,1	102,0	104,6	106,1	+4,0	+1,4	97,2	103,3	+6,3	28.61
121,8	-8,0	95,7	90,9	95,2	-0,5	+4,7	92,9	100,3	93,8	+1,0	-6,5	97,5	96,6	-0,9	
137,5	+34,5	108,1	122,2	118,5	+9,6	-3,0	115,6	111,0	124,5	+7,7	+12,2	96,6	113,3	+17,3	
99,3	+18,1	85,9	100,9	100,6	+17,1	-0,3	84,2	91,8	105,1	+24,8	+14,5	79,0	88,0	+11,4	28.62
90,3	+19,4	81,3	101,9	106,8	+31,4	+4,8	77,7	85,0	107,3	+38,1	+26,2	75,5	81,4	+7,8	
117,9	+16,0	95,2	98,7	88,0	-7,6	-10,8	97,3	105,7	100,5	+3,3	-4,9	86,2	101,5	+17,7	
116,7	+10,9	104,2	107,7	101,4	-2,7	-5,8	107,5	106,0	113,1	+5,2	+6,7	99,1	106,7	+7,7	28.63
112,9	+7,8	102,8	102,9	97,4	-5,3	-5,3	105,0	103,7	107,9	+2,8	+4,1	98,3	104,4	+6,2	
129,6	+21,2	108,8	124,1	115,0	+5,7	-7,3	115,8	113,7	130,8	+13,0	+15,0	101,7	114,7	+12,8	
104,2	+14,4	101,2	97,7	96,4	-4,7	-1,3	96,2	100,3	100,3	+4,3	-	91,6	98,2	+7,2	28.7
102,7	+12,1	101,0	98,2	97,5	-3,5	-0,7	94,5	99,7	100,7	+6,6	+1,0	91,6	97,1	+6,0	
110,2	+23,3	102,3	95,9	92,6	-9,5	-3,4	102,8	103,0	98,7	-4,0	-4,2	92,0	102,9	+11,8	
105,1	+2,1	100,9	97,1	98,8	-2,1	+1,8	96,2	100,1	101,5	+5,5	+1,4	97,5	98,1	+0,6	28.71
104,9	+0,5	102,9	110,9	110,2	+7,1	-0,6	96,3	101,3	111,6	+15,9	+10,2	98,1	98,8	+0,7	
106,3	+12,1	90,4	67,2	74,0	-18,1	+10,1	95,2	93,6	79,5	-16,5	-15,1	94,1	94,4	+0,3	
95,6	+9,1	97,4	95,3	94,1	-3,4	-1,3	96,8	94,2	94,7	-2,2	+0,5	91,0	95,5	+4,9	28.72
93,4	+5,7	95,9	91,6	92,2	-3,9	+0,7	94,0	92,5	92,2	-1,9	-0,3	91,0	93,2	+2,4	
103,7	+22,1	102,9	108,3	101,1	-1,7	-6,6	106,5	100,0	103,2	-3,1	+3,2	91,2	103,3	+13,3	
105,1	+18,9	101,8	99,5	102,4	+0,6	+2,9	98,8	101,9	101,4	+2,6	-0,5	89,2	100,3	+12,4	28.73
101,8	+16,5	104,3	100,5	102,1	-2,1	+1,6	96,7	101,8	99,7	+3,1	-2,1	89,9	99,2	+10,3	
115,5	+26,0	93,9	96,4	103,5	+10,2	+7,4	105,5	102,5	106,9	+1,3	+4,3	87,0	104,0	+19,5	
109,1	+24,8	98,9	101,8	97,6	-1,3	-4,1	95,9	101,4	106,1	+10,6	+4,6	84,2	98,6	+17,1	28.74
102,9	+21,9	96,1	97,8	93,5	-2,7	-4,4	91,7	97,3	101,8	+11,0	+4,6	82,7	94,5	+14,3	
141,4	+36,5	113,8	116,1	112,1	-1,5	-3,4	118,4	123,1	120,9	+2,1	-1,8	92,4	120,8	+30,7	
104,4	+11,4	103,6	95,9	94,7	-8,6	-1,3	95,3	101,5	98,9	+3,8	-2,6	95,6	98,4	+2,9	28.75
105,7	+10,0	104,2	98,9	99,1	-4,9	+0,2	95,4	102,6	102,5	+7,4	-0,1	96,1	99,0	+3,0	
99,0	+17,4	101,2	83,5	77,2	-23,7	-7,5	95,0	97,1	84,5	-11,1	-13,0	93,5	96,0	+2,7	
105,1	+11,8	97,5	97,7	97,2	-0,3	-0,5	96,0	102,6	100,5	+4,7	-2,0	90,9	99,3	+9,2	DK
96,6	+11,0	92,3	90,2	90,3	-2,2	+0,1	88,0	95,5	93,3	+6,0	-2,3	86,5	91,7	+6,0	
118,3	+12,7	105,7	108,5	107,1	+1,3	-1,3	108,5	113,6	110,9	+2,2	-2,4	97,6	111,1	+13,8	
110,1	+9,9	104,7	108,0	107,2	+2,4	-0,7	102,5	107,8	111,6	+8,9	+3,5	94,9	105,2	+10,9	29.1
105,0	+17,6	102,5	104,6	108,6	+6,0	+3,8	95,2	103,1	108,3	+13,8	+5,0	90,6	99,1	+9,4	
119,6	-1,2	108,8	112,8	105,0	-3,5	-6,9	116,4	116,7	116,3	-0,1	-0,3	103,0	116,6	+13,2	

1 INDEX DES AUFTRAGSEINGANGS
 1991
 NACH ABSCHNITTEN, UNTERABSCHNITTEN,
 DER KLASSIFIKATION DER WIRTSCHAFTS
 1.1 ORIGINAL

WERT

WZ93- SCHL.	WIRTSCHAFTSZWEIG		VERAENDERUNG IN %			VERAENDERUNG IN %			KUMULIERT		2-MONATS- DURCHSCHNITT	
			1995	NOV. 1995 GEGEN		1995	OKT. 1995 GEGEN		JAN. 1995	VER- AEND. IN %	OKT. 1995	VER- AEND. IN %
			NOV.	NOV. 1994	OKT. 1995	OKT.	OKT. 1994	SEP. 1995	NOV. 1995	GEGEN VORJAHR	NOV. 1995	GEGEN VORJAHR
29.11	H.V. VERBRENNUNGSMOTOREN U. TURBINEN (O. MOT. F. LUFT- U. STRASSENFAHRZEUGE)	INSGESAMT INLAND AUSLAND	69,2 81,7 61,0	-33,3 -18,3 -45,2	-4,9 +1,5 -10,0	72,8 80,5 67,8	-33,3 -23,1 -42,6	-70,4 -75,3 -65,1	115,5 126,4 108,4	+14,6 +30,8 -0,8	71,0 81,1 64,4	-33,3 -20,8 -43,9
29.12	HERSTELLUNG VON PUMPEN UND KOMPRESSOREN	INSGESAMT INLAND AUSLAND	90,3 92,2 88,0	-13,5 -7,2 -22,9	+1,1 +5,4 -4,0	89,3 87,5 91,7	-16,5 -12,1 -24,2	-1,2 -3,6 +2,0	94,1 93,6 94,9	-6,9 -2,2 -14,7	89,8 89,9 89,9	-15,0 -9,6 -23,5
29.13	HERSTELLUNG VON ARMATUREN	INSGESAMT INLAND AUSLAND	100,8 97,4 109,6	-3,4 -1,7 -3,9	+1,4 +0,4 +3,7	99,4 97,0 105,7	-6,0 -1,0 -12,2	+2,9 - +10,4	101,3 100,2 103,9	+0,6 +4,9 -6,1	100,1 97,2 107,7	-4,8 -1,4 -8,1
29.14	HERSTELLUNG VON LAGERN GETRIEBEN, ZAHNRAEDERN UND ANTRIEBSELEMENTEN	INSGESAMT INLAND AUSLAND	117,5 108,0 134,7	-9,2 -13,0 -3,2	-4,5 -4,7 -4,3	123,1 113,3 140,7	-1,0 -0,8 -1,7	+13,5 +13,9 +12,7	127,2 119,7 140,9	+9,0 +9,8 +7,6	120,3 110,7 137,7	-5,2 -7,1 -2,4
29.2	HERSTELLUNG VON SONST. MASCHINEN FUER UNSPEZI- FISCHE VERWENDUNG	INSGESAMT INLAND AUSLAND	94,8 94,0 96,3	-10,4 -0,1 -23,6	+2,7 +1,4 +5,2	92,3 92,7 91,5	-13,3 -3,1 -26,6	-1,1 +1,5 -5,2	94,6 94,3 95,1	-2,6 +5,7 -14,2	93,6 93,4 93,9	-11,8 -1,6 -25,1
29.21	HERSTELLUNG VON DEFEN UND BRENNERN	INSGESAMT INLAND AUSLAND	90,9 101,5 79,2	-13,4 +0,6 -30,7	+15,2 +16,9 +12,8	78,9 86,8 70,2	-22,5 -8,1 -40,6	-16,1 -11,2 -21,9	93,7 97,5 89,4	-6,8 +1,1 -18,4	84,9 94,2 74,7	-17,9 -3,6 -35,8
29.22	HERSTELLUNG VON HEBE- ZEUGEN UND FOERDERMIT- TELN	INSGESAMT INLAND AUSLAND	87,8 87,7 88,1	-14,3 +1,3 -34,4	+1,4 +7,1 -8,8	86,6 81,9 96,6	-21,0 -13,6 -30,6	+6,9 +0,9 +20,1	86,9 86,1 88,6	-4,7 +4,4 -18,4	87,2 84,8 92,4	-17,7 -6,5 -32,4
29.23	H.V. KAELTE- UND LUFT- TECHN. ERZEUGNISSEN F. GEWERBL. ZWECKE	INSGESAMT INLAND AUSLAND	102,3 102,9 101,2	-1,6 +3,9 -10,7	+7,1 -5,1 +41,7	95,5 108,4 71,4	-10,7 +8,2 -40,3	-4,5 +2,9 -20,7	96,9 104,6 82,6	-3,2 +10,0 -24,6	98,9 105,7 86,3	-6,3 +6,1 -25,9
29.24	H.V. MASCHINEN FUER UNSPECIFISCHE VERWEN- DUNG A.N.G.	INSGESAMT INLAND AUSLAND	97,4 93,4 102,9	-11,7 -4,1 -19,7	-0,3 -1,1 +0,7	97,7 94,4 102,2	-6,0 +0,5 -13,0	-2,6 +3,3 -9,2	100,5 95,6 107,3	+0,2 +5,4 -5,5	97,6 93,9 102,6	-8,9 -1,9 -16,4
29.3	HERSTELLUNG VON LAND- U. FORSTWIRTSCHAFTLICHEN MASCHINEN	INSGESAMT INLAND AUSLAND	75,0 74,7 75,5	-12,8 -9,6 -16,3	-2,2 -6,7 +3,3	76,7 80,1 73,1	-22,9 -3,0 -39,1	+15,7 +28,0 +4,1	78,3 78,0 78,6	-7,7 -0,3 -15,3	75,9 77,4 74,3	-18,2 -6,3 -29,3
29.31	HERSTELLUNG VON ACKER- SCHLEPPERN	INSGESAMT INLAND AUSLAND	73,5 66,1 79,1	-21,2 -23,1 -22,7	-21,2 -15,4 -24,5	93,3 78,1 104,7	-14,1 -10,2 -22,4	+5,5 +39,7 -7,2	87,4 80,5 92,5	-4,6 -2,4 -10,0	83,4 72,1 91,9	-17,4 -16,6 -22,6
29.32	H.V. SONST. LAND- UND FORSTWIRTSCH. MASCHINEN	INSGESAMT INLAND AUSLAND	75,8 77,9 73,3	-6,5 -3,0 -10,7	+10,5 -3,6 +36,5	68,6 80,8 53,7	-26,6 +1,5 -51,1	+23,4 +24,1 +22,3	73,9 77,1 70,1	-7,9 +2,4 -18,6	72,2 79,4 63,5	-17,3 -0,7 -33,9
29.4	HERSTELLUNG VON WERK- ZEUGMASCHINEN	INSGESAMT INLAND AUSLAND	95,5 77,2 127,0	-3,6 -14,0 +10,4	+9,0 +10,6 +7,4	87,6 69,8 118,3	-5,2 -16,3 +9,6	-9,8 -17,9 +0,3	93,0 75,1 123,7	+4,5 -7,2 +20,1	91,6 73,5 122,7	-4,4 -15,1 +10,0
29.5	H.V. MASCHINEN F. SONST. BESTIMMTE WIRTSCHAFTS- ZWEIGE	INSGESAMT INLAND AUSLAND	102,5 88,2 118,1	-2,5 -3,5 -2,2	+4,6 +1,5 +7,5	98,0 86,9 109,9	-4,8 -4,3 -5,8	-4,8 +6,0 -12,5	104,8 89,2 121,7	+4,8 +2,2 +6,5	100,3 87,6 114,0	-3,6 -3,8 -4,0
29.51	H.V. MASCHINEN F.D. ME- TALLERZ. V. WALZWERKS- EINR. U. GIESSMASCHINEN	INSGESAMT INLAND AUSLAND	126,3 71,3 155,7	+23,0 -17,2 +13,6	+109,8 -19,3 +243,7	60,2 88,3 45,3	-45,0 -6,8 -67,6	-59,2 +57,4 -76,9	107,8 91,2 116,7	+19,6 +11,5 +8,9	93,3 79,8 100,5	-12,1 -11,7 -27,4
29.52	H.V. BERGWERKS-, BAU- U. BAUSTOFFMASCHINEN	INSGESAMT INLAND AUSLAND	84,7 79,3 94,5	-10,9 -10,4 -11,4	-19,2 -10,9 -28,9	104,8 89,0 133,0	+4,7 +0,2 +10,9	+24,0 +24,5 +23,5	99,1 82,6 128,7	+0,4 -7,2 +11,4	94,8 84,2 113,8	-2,9 -5,1 +0,4
29.53	H.V. MASCHINEN F. DAS ERNAHRUNGSGEWERBE U.D. TABAKVERARBEITUNG	INSGESAMT INLAND AUSLAND	95,2 73,3 123,0	-14,8 -24,7 -5,2	+15,3 -5,7 +38,5	82,6 77,7 88,8	-20,6 -18,3 -23,1	+4,8 +23,3 -10,2	95,2 80,4 113,9	-4,2 -10,4 +2,1	88,9 75,5 105,9	-17,6 -21,5 -13,6
29.54	H.V. MASCHINEN F. DAS TEXTIL-, BEKLEIDUNGS- U. LEDERGEWERBE	INSGESAMT INLAND AUSLAND	112,3 81,4 127,0	+7,5 -3,6 +11,3	+5,6 +18,3 +2,3	106,3 68,8 124,1	+7,3 -14,1 +14,7	+13,4 +7,0 +15,3	103,1 68,5 119,5	-0,7 -18,3 +5,6	109,3 75,1 125,6	+7,4 -8,7 +12,9
29.55	H.V. MASCHINEN FUER DAS PAPIERGEWERBE	INSGESAMT INLAND AUSLAND	143,9 80,5 194,9	+27,3 -10,3 +47,8	+79,4 +13,2 +122,7	80,2 71,1 87,5	-26,6 -21,1 -29,9	-21,0 -21,3 -20,8	111,3 88,1 130,0	+5,9 +8,8 +4,4	112,1 75,8 141,2	+0,8 -15,7 +10,0
29.56	H.V. MASCHINEN FUER BESTIMMTE WIRTSCHAFTS- ZWEIGE A.N.G.	INSGESAMT INLAND AUSLAND	100,2 98,7 102,0	-7,1 +4,9 -18,2	-2,1 +6,2 -10,7	102,4 92,9 114,2	-1,3 +0,2 -2,8	-9,9 -2,4 -16,5	108,5 97,9 121,8	+8,7 +11,1 +6,7	101,3 95,8 108,1	-4,3 +2,6 -10,7
29.7	HERSTELLUNG VON HAUS- HALTSGERAETEN A.N.G.	INSGESAMT INLAND AUSLAND	101,1 102,8 97,8	-5,7 -6,0 -5,0	+5,8 +4,3 +8,9	95,6 98,6 89,8	-11,4 -11,8 -10,3	-4,8 -4,2 -6,1	86,8 87,1 86,1	-10,1 -13,1 -3,4	98,4 100,7 93,8	-8,6 -9,0 -7,6

STBA, FACHSERIE 4, REIHE 2.2

LAND

FUER DAS VERARBEITENDE GEWERBE
=100
ABTEILUNGEN, GRUPPEN UND KLASSEN
ZWEIGE, AUSGABE 1995 (WZ93)
WERT

INDEX

1994 NOV.	VER- AEND. IN % GEGEN NOV. 1993	1994 3. VJ	1995 2. VJ	1995 3. VJ	VERAENDERUNG IN % 3. VJ 1995 GEGEN		1994 1. HJ	1994 2. HJ	1995 1. HJ	VERAENDERUNG IN % 1. HJ 1995 GEGEN		1993	1994	VER- AEND. IN % GEGEN 1993	WZ93 SCHL.
					3. VJ 1994	2. VJ 1995				1. HJ 1994	2. HJ 1994				
103,8	+2,0	100,4	113,7	136,4	+35,9	+20,0	99,2	103,4	119,9	+20,9	+16,0	95,8	101,3	+5,7	29.11
100,0	+10,4	100,3	114,2	172,0	+71,5	+50,6	92,8	101,0	118,8	+28,0	+17,6	92,2	96,9	+5,1	
111,4	-10,2	100,4	113,3	113,5	+13,0	+0,2	111,9	108,2	120,6	+7,8	+11,5	103,0	110,1	+6,9	
104,4	+3,2	100,3	95,6	90,5	-9,8	-5,3	99,9	103,1	97,4	-2,5	-5,5	95,6	101,5	+6,2	29.12
99,3	+10,7	99,1	91,9	91,4	-7,8	-0,5	92,7	99,2	95,9	+3,5	-3,3	91,4	96,0	+5,0	
114,1	-7,4	102,6	100,3	89,4	-12,9	-10,9	113,5	110,5	99,3	-12,5	-10,1	103,5	112,0	+8,2	
104,3	+3,0	100,3	98,9	97,3	-3,0	-1,6	99,5	103,0	103,6	+4,1	+0,6	95,4	101,3	+6,2	29.13
99,1	+11,9	99,2	97,6	97,4	-1,8	-0,2	92,6	99,2	102,6	+10,8	+3,4	91,2	95,9	+5,2	
114,0	-9,1	102,2	102,1	97,0	-5,1	-5,0	112,6	110,3	106,2	-5,7	-3,7	103,2	111,4	+7,9	
129,4	+34,0	119,2	130,9	118,9	-0,3	-9,2	112,1	123,4	133,7	+19,3	+8,3	92,8	117,8	+26,9	29.14
124,2	+40,2	112,9	124,4	114,2	+1,2	-8,2	103,6	115,2	125,5	+21,1	+8,9	87,8	109,4	+24,6	
139,1	+25,1	130,7	142,6	127,6	-2,4	-10,5	127,7	138,5	148,7	+16,4	+7,4	101,9	133,1	+30,6	
105,8	+13,0	98,0	94,2	92,4	-5,7	-1,9	93,7	103,8	96,1	+2,6	-7,4	91,8	98,8	+7,6	29.2
94,1	+8,8	91,2	93,2	92,6	+1,5	-0,6	86,2	94,9	95,5	+10,8	+0,6	86,8	90,6	+4,4	
126,0	+19,0	109,9	95,8	92,1	-16,2	-3,9	106,6	119,1	97,1	-8,9	-18,5	100,3	112,9	+12,6	
105,0	+3,0	100,7	94,0	90,5	-10,1	-3,7	99,5	104,2	98,2	-1,3	-5,8	98,6	101,9	+3,3	29.21
100,9	+10,2	99,9	90,5	101,8	+1,9	+12,5	94,3	101,3	96,5	+2,3	-4,7	95,4	97,8	+2,5	
114,3	-8,2	102,6	98,0	78,2	-23,8	-20,2	110,9	110,8	100,0	-9,8	-9,7	105,9	110,8	+4,6	
102,4	+20,2	95,8	87,6	84,1	-12,2	-4,0	83,9	102,8	88,2	+5,1	-14,2	86,9	93,4	+7,5	29.22
86,6	+5,4	83,7	87,1	83,0	-0,8	-4,7	79,2	90,5	88,0	+11,1	-2,8	81,8	84,9	+3,8	
134,2	+46,8	120,2	88,6	86,3	-28,2	-2,6	93,5	127,5	88,5	-5,3	-30,6	97,1	110,5	+13,8	
104,0	+3,5	98,9	99,1	97,7	-1,2	-1,4	98,9	102,4	95,8	-3,1	-6,4	95,1	100,7	+5,9	29.23
99,0	+10,2	97,8	105,4	105,9	+8,3	+0,5	92,3	98,6	103,6	+12,2	+5,1	91,4	95,5	+4,5	
113,3	-6,0	101,1	87,5	82,5	-18,4	-5,7	111,4	109,6	81,5	-26,8	-25,6	101,9	110,5	+8,4	
110,3	+15,3	99,2	97,2	97,1	-2,1	-0,1	98,6	105,6	103,2	+4,7	-2,3	93,1	102,1	+9,7	29.24
97,4	+11,1	92,9	91,7	92,2	-0,8	+0,5	88,0	95,8	97,8	+11,1	+2,1	87,2	91,9	+5,4	
128,1	+20,1	107,8	104,8	103,8	-3,7	-1,0	113,2	119,0	110,6	-2,3	-7,1	101,2	116,1	+14,7	
86,0	+2,3	68,6	73,8	63,5	-7,4	-14,0	90,2	80,9	86,6	-4,0	+7,0	77,9	85,6	+9,9	29.3
82,6	+2,2	59,5	74,6	63,7	+7,1	-14,6	86,0	71,4	85,4	-0,7	+19,6	77,2	78,7	+1,9	
90,2	+2,5	79,7	72,9	63,4	-20,5	-13,0	95,3	92,6	87,7	-8,0	-5,3	78,6	93,9	+19,5	
93,3	+1,0	73,0	80,0	76,6	+4,9	-4,2	97,8	86,9	94,0	-3,9	+8,2	83,7	92,4	+10,4	29.31
86,0	-0,1	62,0	73,0	62,9	+1,5	-13,8	91,4	74,1	92,1	+0,8	+24,3	81,3	82,7	+1,7	
102,3	+2,2	86,5	85,2	86,9	+0,5	+2,0	105,7	102,5	95,5	-9,6	-6,8	86,5	104,1	+20,3	
81,1	+3,4	65,7	70,8	57,2	-12,9	-19,2	85,1	77,0	82,9	-2,6	+7,7	73,9	81,0	+9,6	29.32
80,3	+4,0	57,9	75,2	63,9	+10,4	-15,0	82,4	69,5	82,9	+0,6	+19,3	74,5	75,9	+1,9	
82,1	+2,8	75,1	65,4	48,9	-34,9	-25,2	88,2	85,9	82,9	-6,0	-3,5	73,3	87,0	+18,7	
99,1	+18,7	90,7	89,9	93,2	+2,8	+3,7	85,9	97,1	93,4	+8,7	-3,8	80,4	91,5	+13,8	29.4
89,8	+22,3	84,7	73,3	76,7	+9,4	+4,6	77,1	89,3	74,8	-3,0	-16,2	75,7	83,2	+9,9	
115,0	+14,0	101,0	118,4	121,5	+20,3	+2,6	101,1	110,4	125,2	+23,8	+13,4	88,4	105,8	+19,7	
105,1	+14,4	99,4	105,9	105,0	+5,6	-0,8	98,9	104,2	106,2	+7,4	+1,9	91,7	101,5	+10,7	29.5
91,4	+9,9	89,6	90,1	84,8	-5,4	-5,9	85,0	93,0	91,9	+8,1	-1,2	83,7	89,0	+6,3	
120,7	+18,6	110,6	123,0	126,9	+14,7	+3,2	114,7	116,9	121,7	+6,1	+4,1	100,7	115,8	+15,0	
102,7	+21,4	95,7	106,6	140,8	+47,1	+32,1	82,0	103,0	96,2	+17,3	-6,6	86,2	92,5	+7,3	29.51
86,1	+5,5	83,3	89,5	117,9	+41,5	+31,7	78,9	90,4	81,6	+4,2	-9,7	81,4	84,9	+3,6	
137,0	+50,9	121,4	115,7	153,0	+26,0	+32,2	89,8	128,9	104,0	+15,8	-19,3	96,2	109,3	+13,6	
95,1	+11,5	96,5	93,0	106,8	+10,7	+14,8	100,1	98,7	96,8	-3,3	-1,9	91,7	99,4	+8,4	29.52
88,5	+1,7	92,0	84,7	74,2	-19,3	-12,4	87,6	92,5	86,3	-1,5	-6,7	84,4	90,1	+6,8	
106,6	+29,4	104,4	107,9	165,1	+58,1	+53,0	121,9	109,5	115,5	+5,3	+5,5	104,4	115,7	+10,8	
111,7	+17,7	97,8	92,3	91,0	-7,0	-1,4	97,3	105,9	99,4	+2,2	-6,1	92,8	101,6	+9,5	29.53
97,3	+7,4	90,7	80,4	67,6	-25,5	-15,9	87,0	95,2	88,5	+1,7	-7,0	87,2	91,1	+4,5	
129,8	+29,3	106,7	107,4	120,6	+13,0	+12,3	110,3	119,4	113,3	+2,7	-5,1	99,9	114,9	+15,0	
104,5	-0,1	105,2	102,8	91,7	-12,8	-10,8	103,7	106,2	106,8	+3,0	+0,6	99,0	104,9	+6,0	29.54
84,4	+11,2	88,4	63,9	64,7	-26,8	+1,3	82,0	90,7	68,3	-16,7	-24,7	82,2	86,4	+5,1	
114,1	-3,4	113,1	121,2	104,5	-7,6	-13,8	114,0	113,5	125,0	+9,6	+10,1	107,0	113,7	+6,3	
113,0	+32,2	104,2	107,8	107,7	+3,4	-0,1	103,5	111,0	112,9	+9,1	+1,7	86,8	107,2	+23,5	29.55
89,7	+25,6	80,2	82,4	80,8	+0,7	-1,9	78,4	89,1	95,9	+22,3	+7,6	75,9	83,8	+10,4	
131,9	+36,1	123,6	128,3	129,4	+4,7	+0,9	123,7	128,6	126,6	+2,3	-1,6	95,6	126,1	+31,9	
107,8	+18,3	98,8	114,7	107,4	+8,7	-6,4	98,2	104,8	111,5	+13,5	+6,4	89,7	101,5	+13,2	29.56
94,1	+14,5	90,1	100,5	95,3	+5,8	-5,2	85,4	93,9	99,9	+17,0	+6,4	83,8	89,7	+7,0	
124,7	+22,1	109,5	132,5	122,5	+11,9	-7,5	114,0	118,2	125,9	+10,4	+6,5	96,8	116,1	+19,9	
107,2	+2,1	94,7	79,3	83,8	-11,5	+5,7	93,7	98,5	84,5	-9,8	-14,2	96,2	96,1	-0,1	29.7
109,4	-3,1	99,0	77,7	84,2	-14,9	+8,4	97,4	101,6	84,1	-13,7	-17,2	100,6	99,5	-1,1	
102,9	+15,1	86,1	82,4	83,0	-3,6	+0,7	86,4	92,3	85,1	-1,5	-7,8	87,5	89,3	+2,1	

1 INDEX DES AUFTRAGSEINGANGS
 1991
 NACH ABSCHNITTEN, UNTERABSCHNITTEN,
 DER KLASSIFIKATION DER WIRTSCHAFTS
 1.1 ORIGINAL

WERT

WZ93- SCHL.	WIRTSCHAFTSZWEIG		VERÄNDERUNG IN % NOV. 1995 GEGEN				VERÄNDERUNG IN % OKT. 1995 GEGEN			KUMULIERT		2-MONATS- DURCHSCHNITT	
			1995		1995		OKT. 1995		JAN. 1995	VER- AEND. IN %	OKT. 1995	VER- AEND. IN %	
			NOV.	NOV. 1994	OKT. 1995	OKT.	OKT. 1994	SEP. 1995	NOV. 1995	GEGEN VORJAHR	NOV. 1995	GEGEN VORJAHR	
29.71	HERSTELLUNG VON ELEKTRISCHEN HAUSHALTSGERÄTEN	INSGESAMT	105,6	-4,7	+7,8	98,0	-9,9	-6,0	90,0	-8,5	101,8	-7,3	
		INLAND	106,5	-6,1	+6,2	100,3	-11,6	-5,5	89,9	-12,5	103,4	-8,8	
		AUSLAND	103,8	-1,9	+10,8	93,7	-6,1	-7,1	90,3	+0,2	98,8	-3,9	
29.72	H.V. NICHELEKTR. HEIZ-, KOCH-, HEISSWASSER- U. HEISSLUFTGER. A.N.G.	INSGESAMT	76,9	-12,5	-7,0	82,7	-19,9	+4,0	69,6	-19,2	79,8	-16,5	
		INLAND	83,8	-5,8	-6,9	90,0	-13,2	+4,2	73,3	-16,3	86,9	-9,9	
		AUSLAND	61,2	-28,4	-7,3	66,0	-35,4	+3,8	61,1	-26,0	63,6	-32,3	
DL	H.V. BUEROMASCH., DATENVERARB. GER. U. -EINRICHTG.; ELEKTROT., FEINMECHANIK U. OPTIK	INSGESAMT	94,1	-10,0	+0,5	93,6	-3,2	-15,8	97,3	+0,6	93,9	-6,7	
		INLAND	91,2	-4,2	+5,8	86,2	-0,8	-16,4	91,9	+1,7	88,7	-2,6	
		AUSLAND	100,1	-18,9	-7,8	108,6	-7,3	-14,6	108,2	-1,2	104,4	-13,2	
30	H.V. BUEROMASCHINEN, DATENVERARBEITUNGSGERÄTEN U. -EINRICHTUNGEN	INSGESAMT	95,4	+10,8	+14,0	83,7	+10,3	-23,6	87,9	-0,2	89,6	+10,6	
		INLAND	110,2	+38,8	+16,5	94,6	+55,1	-26,0	96,3	+7,1	102,4	+45,9	
		AUSLAND	72,9	-24,4	+8,6	67,1	-32,1	-17,7	75,2	-11,9	70,0	-28,3	
30.01	HERSTELLUNG VON BUEROMASCHINEN	INSGESAMT	87,4	-33,3	+2,7	85,1	-26,0	-49,7	98,6	-11,6	86,3	-29,8	
		INLAND	83,7	-24,0	+6,2	78,8	-13,4	-49,5	94,3	-5,2	81,3	-19,2	
		AUSLAND	91,6	-40,5	-1,0	92,5	-34,7	-50,0	103,7	-17,0	92,1	-37,7	
30.02	HERSTELLUNG VON DATENVERARBEITUNGSGERÄTEN UND -EINRICHTUNGEN	INSGESAMT	96,6	+19,0	+15,7	83,5	+16,6	-17,1	86,3	+0,9	90,1	+17,9	
		INLAND	113,7	+48,6	+17,6	96,7	+66,4	-22,2	96,5	+8,5	105,2	+56,3	
		AUSLAND	69,7	-21,4	+11,2	62,7	-32,7	-1,3	70,2	-12,4	66,2	-27,2	
31	HERSTELLUNG VON GERÄTEN DER ELEKTRIZITÄTHERSTELLUNG, -VERTEILUNG U.ÄE.	INSGESAMT	87,1	-20,5	-5,3	92,0	-6,7	-15,8	96,5	-2,9	89,6	-13,9	
		INLAND	87,5	-15,5	+3,7	84,4	-7,4	-19,2	94,0	-0,8	86,0	-11,7	
		AUSLAND	86,2	-30,2	-22,1	110,7	-4,9	-8,9	102,7	-6,8	98,5	-17,9	
31.1	HERSTELLUNG VON ELEKTROMOTOREN, GENERATOREN UND TRANSFORMATOREN	INSGESAMT	80,1	-26,6	-27,3	110,2	+16,1	-24,4	105,2	+6,2	95,2	-6,7	
		INLAND	78,7	-26,0	-9,1	86,6	-2,8	-33,5	97,4	+0,7	82,7	-15,4	
		AUSLAND	83,5	-28,1	-50,4	168,4	+54,1	-8,4	124,5	+18,6	126,0	+11,8	
31.2	HERSTELLUNG VON ELEKTRIZITÄTVERTEILUNGS- U. -SCHALTEINRICHTUNGEN	INSGESAMT	84,5	-22,5	+0,8	83,8	-16,2	-10,1	92,3	-7,5	84,2	-19,4	
		INLAND	88,8	-9,3	+10,7	80,2	-10,3	-8,6	89,9	-2,0	84,5	-9,8	
		AUSLAND	74,0	-44,9	-20,0	92,5	-25,5	-13,1	97,9	-17,3	83,3	-35,5	
31.3	H.V. ISOLIERTEN ELEKTROKABELN, -LEITUNGEN U. DRAEHTEN	INSGESAMT	92,6	-15,8	-0,9	93,4	-2,0	-2,3	99,1	-0,6	93,0	-9,4	
		INLAND	87,1	-19,4	+1,8	85,6	-5,2	-4,3	96,9	-1,2	86,4	-12,9	
		AUSLAND	110,8	-3,6	-6,7	118,8	+10,1	+2,7	106,1	+2,2	114,8	+3,1	
31.4	HERSTELLUNG VON AKKUMULATOREN UND BATTERIEN	INSGESAMT	110,0	+7,2	-13,1	126,6	+14,5	+18,3	102,4	+7,2	118,3	+11,0	
		INLAND	87,9	-8,7	-17,4	106,4	+5,8	+17,3	89,1	+0,8	97,2	-1,3	
		AUSLAND	164,6	+39,3	-6,8	176,6	+30,7	+20,1	135,1	+23,3	170,6	+34,6	
31.5	HERSTELLUNG VON ELEKTRISCHEN LAMPEN UND LEUCHTEN	INSGESAMT	110,8	-7,2	+4,9	105,6	-6,2	-0,8	101,1	-0,9	108,2	-6,7	
		INLAND	109,9	-6,9	+5,8	103,9	-5,3	-0,3	99,6	-1,2	106,9	-6,1	
		AUSLAND	113,0	-8,1	+2,8	109,9	-8,5	-1,8	105,0	-	111,5	-8,2	
31.6	HERSTELLUNG VON ELEKTRISCHEN AUSRÜSTUNGEN A.N.G.	INSGESAMT	86,5	-19,9	-1,6	87,9	-7,3	-26,9	96,3	-1,9	87,2	-14,0	
		INLAND	84,2	-19,5	+1,4	83,0	-6,2	-33,3	97,7	+2,5	83,6	-13,5	
		AUSLAND	92,2	-20,8	-7,6	99,8	-9,3	-9,4	93,1	-11,7	96,0	-15,2	
31.61	H.V. ELEKTR. AUSRÜSTUNGEN F. MOTOREN U. FAHRZEUGE A.N.G.	INSGESAMT	91,3	-15,6	+6,0	86,1	-8,8	+1,3	89,8	-8,6	88,7	-12,4	
		INLAND	89,9	-14,2	+5,6	85,1	-3,2	+8,3	87,8	-8,0	87,5	-9,2	
		AUSLAND	94,9	-18,5	+7,1	88,6	-19,5	-11,8	94,7	-10,2	91,8	-19,0	
31.62	HERSTELLUNG VON SONST. ELEKTR. AUSRÜSTUNGEN A.N.G.	INSGESAMT	80,7	-24,9	-10,3	90,0	-6,4	-44,6	104,1	+6,3	85,4	-16,2	
		INLAND	77,3	-25,7	-3,9	80,4	-11,3	-55,2	109,4	+15,0	78,9	-18,9	
		AUSLAND	89,0	-23,2	-21,3	113,1	+3,0	-7,0	91,3	-13,0	101,1	-10,5	
32	RUNDFUNK-, FERNSEH- UND NACHRICHTENTECHNIK	INSGESAMT	98,9	-1,4	-0,9	99,8	+1,2	-13,1	101,1	+8,6	99,4	-0,1	
		INLAND	84,1	+0,8	+0,1	84,0	-1,6	-9,1	85,6	+6,2	84,1	-0,4	
		AUSLAND	124,0	-6,5	-1,9	126,4	+1,9	-17,2	127,3	+8,6	125,2	-2,4	
32.1	HERSTELLUNG VON ELEKTRONISCHEN BAUELEMENTEN	INSGESAMT	106,2	+5,4	+8,8	97,6	-1,3	-4,1	104,9	+12,0	101,9	+2,0	
		INLAND	90,1	+7,1	+15,1	78,3	-8,5	+16,5	85,3	+4,9	84,2	-0,8	
		AUSLAND	122,7	-8,3	+4,6	117,3	-6,2	-14,5	124,9	+5,5	120,0	-7,3	
32.2	H.V. NACHRICHTENTECHNISCHE GERÄTEN UND EINRICHTUNGEN	INSGESAMT	81,4	-25,9	-13,1	93,7	-13,0	-21,0	101,9	+0,2	87,6	-19,5	
		INLAND	77,5	-11,9	-8,1	84,3	-8,1	-16,0	89,4	+3,5	80,9	-10,0	
		AUSLAND	90,6	-41,6	-21,8	115,9	-17,7	-28,4	131,4	-1,5	103,3	-30,2	
32.3	H.V. RUNDFUNK- U. FERNSEHGER. SOWIE PHONO- U. VIDEOTECHN. GERÄTEN	INSGESAMT	120,0	+41,3	+6,4	112,8	+34,3	-9,0	95,6	+21,0	116,4	+37,8	
		INLAND	90,6	+20,8	+2,1	88,7	+19,5	-12,4	78,8	+12,7	89,7	+20,2	
		AUSLAND	173,0	+68,9	+10,9	156,0	+53,8	-5,2	125,6	+31,8	164,5	+61,4	
33	MEDIZIN-, MESS-, STEUER- UND REGELUNGSTECHNIK, OPTIK	INSGESAMT	104,5	-4,2	+9,4	95,5	-7,4	-14,4	99,8	-0,2	100,0	-5,7	
		INLAND	99,2	+2,4	+11,3	89,1	-3,9	-10,1	91,4	+0,2	94,2	-0,6	
		AUSLAND	114,8	-14,5	+6,4	107,9	-13,5	-20,3	115,9	-1,9	111,4	-14,0	
33.1	H.V. MEDIZINISCHEN GERÄTEN UND ORTHOPÄDISCHEN VORRICHTUNGEN	INSGESAMT	101,8	-12,5	+3,7	98,2	-10,1	-23,0	106,0	-0,6	100,0	-11,3	
		INLAND	100,5	-5,1	+10,2	91,2	-10,5	-12,8	94,6	-4,8	95,9	-7,7	
		AUSLAND	104,0	-25,9	-6,4	111,1	-11,5	-34,6	126,8	+3,1	107,6	-19,1	

STBA, FACHSERIE 4, REIHE 2.2

LAND

FUER DAS VERARBEITENDE GEWERBE
=100
ABTEILUNGEN, GRUPPEN UND KLASSEN
ZWEIGE, AUSGABE 1995 (WZ93)
WERT

INDEX

1994 NOV.	VER- AEND. IN % GEGEN NOV. 1993	1994 3.VJ	1995 2.VJ	1995 3.VJ	VERAENDERUNG IN % 3.VJ 1995 GEGEN		1994 1.HJ	1994 2.HJ	1995 1.HJ	VERAENDERUNG IN % 1.HJ 1995 GEGEN		1993	1994	VER- AEND. IN % GEGEN 1993	WZ93 SCHL.
					3.VJ 1994	2.VJ 1995				1.HJ 1994	2.HJ 1994				
110,8	+3,8	96,6	82,0	86,9	-10,0	+6,0	95,5	100,4	87,6	-8,3	-12,7	97,4	98,0	+0,6	29.71
113,4	-1,0	101,6	79,6	86,9	-14,5	+9,2	99,7	104,2	86,8	-12,9	-16,7	101,6	101,9	+0,3	
105,8	+15,4	86,9	86,7	86,9	-	+0,2	87,5	93,2	89,1	+1,8	-4,4	89,3	90,3	+1,1	
87,9	-8,2	84,4	64,5	67,1	-20,5	+4,0	83,8	88,1	67,4	-19,6	-23,5	89,5	85,9	-4,0	29.72
89,0	-15,0	86,0	67,9	70,4	-18,1	+3,7	85,6	88,6	70,2	-18,0	-20,8	95,2	87,1	-8,5	
85,5	+13,2	80,9	56,8	59,5	-26,5	+4,8	79,7	87,0	61,0	-23,5	-29,9	76,6	83,4	+8,9	
104,5	+11,8	97,9	93,5	97,6	-0,3	+4,4	94,8	102,3	98,4	+3,8	-3,8	93,8	98,6	+5,1	DL
95,2	+9,8	94,3	88,9	92,7	-1,7	+4,3	88,3	96,3	92,7	+5,0	-3,7	90,9	92,3	+1,5	
123,5	+14,9	105,1	102,9	107,3	+2,1	+4,3	108,1	114,5	109,9	+1,7	-4,0	99,9	111,3	+11,4	
86,1	+26,6	95,8	77,5	89,0	-7,1	+14,8	86,6	94,0	86,8	+0,2	-7,7	81,4	90,3	+10,9	30
79,4	+36,9	108,2	80,9	100,6	-7,0	+24,4	87,2	97,6	92,1	+5,6	-5,6	80,7	92,4	+14,5	
96,4	+16,0	77,0	72,3	71,5	-7,1	-1,1	85,5	88,8	78,8	-7,8	-11,3	82,4	87,1	+5,7	
131,0	+26,9	106,0	95,4	104,2	-1,7	+9,2	110,6	114,5	100,0	-9,6	-12,7	95,4	112,6	+18,0	30.01
110,2	+4,5	110,7	91,1	98,7	-10,8	+8,3	93,6	105,7	96,5	+3,1	-8,7	96,8	99,6	+2,9	
154,0	+53,1	100,7	100,5	110,6	+9,8	+10,0	129,5	124,3	104,1	-19,6	-16,3	93,8	126,9	+35,3	
81,2	+26,7	94,7	74,9	86,8	-8,3	+15,9	83,9	91,8	84,9	+1,2	-7,5	79,9	87,9	+10,0	30.02
76,5	+43,0	108,0	79,6	100,8	-6,7	+26,6	86,6	96,8	91,5	+5,7	-5,5	79,2	91,7	+15,8	
88,7	+9,8	73,9	67,4	64,7	-12,4	-4,0	79,6	84,0	74,4	-6,5	-11,4	80,9	81,8	+1,1	
109,5	+8,3	100,7	95,2	94,8	-5,9	-0,4	97,2	106,8	99,7	+2,6	-6,6	98,3	102,0	+3,8	31
103,6	+11,0	98,0	94,1	92,8	-5,3	-1,4	92,3	102,6	97,3	+5,4	-5,2	95,1	97,5	+2,5	
123,5	+2,9	106,8	98,1	99,5	-6,8	+1,4	108,6	116,5	105,8	-2,6	-9,2	106,0	112,5	+6,1	
109,1	+7,2	101,1	102,3	109,2	+8,0	+6,7	97,1	107,6	106,6	+9,8	-0,9	98,5	102,3	+3,9	31.1
106,3	+14,5	100,7	100,4	104,0	+3,3	+3,6	94,3	105,9	99,1	+5,1	-6,4	95,4	100,1	+4,9	
116,1	-6,3	101,9	107,1	122,2	+19,9	+14,1	103,9	111,6	125,2	+20,5	+12,2	106,1	107,8	+1,6	
109,0	+12,1	101,2	90,1	89,2	-11,9	-1,0	97,6	107,0	96,5	-1,1	-9,8	97,6	102,3	+4,8	31.2
97,9	+10,7	94,9	86,6	86,7	-8,6	+0,1	89,5	98,9	93,3	+4,2	-5,7	93,3	94,2	+1,0	
134,3	+14,4	115,6	98,4	95,1	-17,7	-3,4	116,2	125,5	104,2	-10,3	-17,0	107,5	120,8	+12,4	
110,0	+7,7	101,5	95,8	92,3	-9,1	-3,7	97,9	108,0	104,5	+6,7	-3,2	98,8	102,9	+4,1	31.3
108,1	+15,0	101,9	93,3	86,0	-15,6	-7,8	95,9	107,1	105,9	+10,4	-1,1	96,4	101,5	+5,3	
114,9	-6,1	100,7	104,0	113,0	+12,2	+8,7	102,8	110,4	99,8	-2,9	-9,6	105,0	106,6	+1,5	
102,6	-12,5	96,9	88,5	103,6	+6,9	+17,1	91,1	99,8	96,5	+5,9	-3,3	101,8	95,5	-6,2	31.4
96,3	-14,9	93,9	78,4	95,0	+1,2	+21,2	84,9	94,3	83,5	-1,6	-11,5	98,7	89,6	-9,2	
118,2	-7,4	104,4	113,4	124,7	+19,4	+10,0	106,4	113,4	128,4	+20,7	+13,2	109,3	109,9	+0,5	
119,4	+6,3	98,8	93,0	96,5	-2,3	+3,8	98,9	104,8	101,1	+2,2	-3,5	101,2	101,9	+0,7	31.5
118,0	+2,9	99,4	91,7	96,7	-2,7	+5,5	97,1	104,2	98,6	+1,5	-5,4	102,5	100,7	-1,8	
122,9	+15,8	97,3	96,5	95,9	-1,4	-0,6	103,3	106,3	107,3	+3,9	+0,9	98,0	104,8	+6,9	
108,0	+6,6	100,2	101,5	95,1	-5,1	-6,3	96,2	106,6	100,0	+4,0	-6,2	97,8	101,4	+3,7	31.6
104,6	+13,7	99,4	106,6	97,6	-1,8	-8,4	92,9	104,4	102,4	+10,2	-1,9	94,4	98,6	+4,4	
116,4	-5,8	102,3	89,2	88,9	-13,1	-0,3	104,4	111,8	94,3	-9,7	-15,7	106,0	108,1	+2,0	
108,2	+6,4	100,6	90,7	79,4	-21,1	-12,5	96,2	107,1	95,4	-0,8	-10,9	98,2	101,7	+3,6	31.61
104,8	+14,2	99,8	88,9	76,9	-22,9	-13,5	92,9	105,0	93,4	+0,5	-11,0	94,5	98,9	+4,7	
116,5	-7,2	102,5	95,1	85,3	-16,8	-10,3	104,5	112,2	100,4	-3,9	-10,5	107,0	108,4	+1,3	
107,5	+7,7	99,1	114,4	113,9	+14,9	-0,4	96,1	104,8	105,5	+9,8	+0,7	96,4	100,4	+4,1	31.62
104,0	+12,2	98,0	127,8	122,5	+25,0	-4,1	92,8	102,4	113,1	+21,9	+10,4	93,8	97,6	+4,1	
115,9	-0,9	101,6	82,1	93,2	-8,3	+13,5	103,9	110,5	87,1	-16,2	-21,2	102,4	107,2	+4,7	
100,3	+12,8	91,5	94,7	105,8	+15,6	+11,7	91,7	96,4	99,4	+8,4	+3,1	90,3	94,1	+4,2	32
83,4	+1,5	80,1	80,7	91,5	+14,2	+13,4	79,6	83,1	83,1	+4,4	-	86,1	81,3	-5,6	
132,6	+30,3	113,5	118,2	129,9	+14,4	+9,9	115,3	121,9	126,7	+9,9	+3,9	98,3	118,6	+20,7	
100,8	+12,8	92,4	102,5	104,5	+13,1	+2,0	92,4	97,3	106,0	+14,7	+8,9	90,7	94,8	+4,5	32.1
84,1	+1,9	81,1	86,7	80,4	-0,9	-7,3	80,2	84,1	88,1	+9,9	+4,8	86,4	82,2	-4,9	
133,8	+29,7	114,8	118,8	129,2	+12,5	+8,8	116,6	123,2	124,4	+6,7	+1,0	99,3	119,9	+20,7	
109,8	+20,0	102,2	88,7	111,1	+8,7	+25,3	99,1	107,1	102,1	+3,0	-4,7	97,1	103,1	+6,2	32.2
88,0	+5,3	88,3	81,6	102,6	+16,2	+25,7	84,4	90,8	85,6	+1,4	-5,7	91,8	87,6	-4,6	
155,2	+43,8	131,0	105,7	131,1	+0,1	+24,0	129,8	141,1	140,9	+8,6	-0,1	108,0	135,4	+25,4	
84,9	+0,5	74,1	95,7	98,5	+32,9	+2,9	79,7	78,8	87,1	+9,3	+10,5	79,4	79,3	-0,1	32.3
75,0	-5,8	65,2	73,8	81,3	+24,7	+10,2	70,6	69,1	74,0	+4,8	+7,1	76,2	69,9	-8,3	
102,4	+10,0	89,9	135,1	129,4	+43,9	-4,2	95,8	96,0	110,7	+15,6	+15,3	84,9	95,9	+13,0	
109,1	+12,4	100,0	96,6	99,1	-0,9	+2,6	98,0	104,0	100,1	+2,1	-3,7	95,4	101,0	+5,9	33
96,9	+5,3	93,3	88,2	89,7	-3,9	+1,7	89,0	95,2	91,3	+2,6	-4,1	91,8	92,1	+0,3	
134,3	+24,7	113,8	112,6	117,1	+2,9	+4,0	116,7	122,3	116,7	-	-4,6	103,0	119,5	+16,0	
116,4	+11,7	105,8	103,4	108,7	+2,7	+5,1	105,0	110,8	106,6	+1,5	-3,8	102,0	107,9	+5,8	33.1
105,9	+6,1	100,2	93,6	92,5	-7,7	-1,2	97,5	103,8	95,3	-2,3	-8,2	98,8	100,7	+1,9	
140,3	+23,0	118,4	121,5	138,5	+17,0	+14,0	122,0	126,6	127,4	+4,4	+0,6	109,2	124,3	+13,8	

1 INDEX DES AUFTRAGSEINGANGS
 1991
 NACH ABSCHNITTEN, UNTERABSCHNITTEN,
 DER KLASSIFIKATION DER WIRTSCHAFTS
 1.1 ORIGINAL

WERT

WZ93- SCHL.	WIRTSCHAFTSZWEIG		1995 NOV.	VERÄNDERUNG IN % NOV. 1995 GEGEN		1995 OKT.	VERÄNDERUNG IN % OKT. 1995 GEGEN		KUMULIERT		2-MONATS- DURCHSCHNITT	
				NOV. 1994	OKT. 1995		OKT. 1994	SEP. 1995	JAN. 1995 BIS NOV. 1995	VER- ÄEND. IN % GEGEN VORJAHR	OKT. 1995 UND NOV. 1995	VER- ÄEND. IN % GEGEN VORJAHR
33.2	H.V. MESS-, KONTROLL-, NAVIGATIONS- U. AE. INSTRU- MENTEN U. VORRICHTUNGEN	INSGESAMT	107,6	+2,7	+13,1	95,1	-4,6	-10,4	97,8	+1,5	101,4	-0,9
		INLAND	99,2	+13,1	+11,6	88,9	+4,0	-11,7	91,4	+9,2	94,1	+8,7
		AUSLAND	125,3	-10,7	+16,0	108,0	-16,5	-7,8	111,2	-9,5	116,7	-13,4
33.4	HERSTELLUNG VON OPTI- SCHEN UND FOTOGRAFI- SCHEN GERÄTEN	INSGESAMT	110,8	-3,2	+12,6	98,4	-9,1	-6,9	102,0	-1,6	104,6	-6,1
		INLAND	106,4	-5,5	+17,7	90,4	-8,3	+2,8	91,7	-10,7	98,4	-6,8
		AUSLAND	117,8	+0,2	+6,1	111,0	-10,1	-17,2	118,2	+12,1	114,4	-5,1
33.5	HERSTELLUNG VON UHREN	INSGESAMT	67,0	-18,9	-3,9	69,7	-7,8	-2,1	67,8	-9,2	68,4	-13,5
		INLAND	64,4	-19,7	-6,9	69,2	-5,5	+1,3	63,5	-11,7	66,8	-12,9
		AUSLAND	71,5	-17,5	+1,6	70,4	-11,6	-7,5	75,0	-5,7	71,0	-14,7
DM	FAHRZEUGBAU	INSGESAMT	113,8	+15,3	+18,4	96,1	+10,2	-3,1	98,9	+7,4	105,0	+12,9
		INLAND	114,7	+29,3	+27,0	90,3	+10,0	-7,8	96,1	+11,6	102,5	+20,0
		AUSLAND	112,7	+1,0	+9,2	103,2	+10,1	+2,4	102,3	+2,3	108,0	+5,2
34	HERSTELLUNG VON KRAFTWAGEN UND KRAFTWAGENTEILEN	INSGESAMT	97,8	-0,9	+3,4	94,6	+1,9	+3,7	94,4	+1,1	96,2	+0,4
		INLAND	86,0	+0,7	+3,5	83,1	-2,0	+2,5	86,3	+2,1	84,6	-0,6
		AUSLAND	112,7	-2,7	+3,1	109,3	+5,8	+5,2	104,7	-0,2	111,0	+1,3
34.1	HERSTELLUNG VON KRAFTWAGEN UND KRAFTWAGENMOTOREN	INSGESAMT	96,6	-0,7	+6,0	91,1	+2,4	+4,0	92,9	+0,8	93,9	+0,8
		INLAND	80,8	-1,9	+5,2	76,8	-5,9	+2,7	83,3	+0,6	78,8	-3,9
		AUSLAND	113,8	+0,1	+6,6	106,8	+10,1	+5,2	103,3	+0,8	110,3	+4,6
34.2	HERSTELLUNG VON KAROS- SERIEN, AUFBAUTEN UND ANHAENGERN	INSGESAMT	95,5	-12,1	+2,8	92,9	-10,4	+12,2	93,7	-4,8	94,2	-11,3
		INLAND	80,3	-2,4	+1,6	79,0	+3,0	+7,9	82,1	+3,8	79,7	+0,3
		AUSLAND	167,0	-11,9	+5,4	158,4	-15,0	+23,7	148,2	-6,0	162,7	-13,4
34.3	H.V. TEILEN UND ZUBE- HOER FUER KRAFTWAGEN UND KRAFTWAGENMOTOREN	INSGESAMT	101,4	+0,8	-3,0	104,5	+2,1	+2,0	98,8	+3,1	103,0	+1,5
		INLAND	99,6	+5,1	+0,7	98,9	+2,7	+1,0	94,5	+4,1	99,3	+3,9
		AUSLAND	104,3	-6,6	-8,1	113,5	-0,6	+3,3	105,6	+0,2	108,9	-3,6
35	SONSTIGER FAHRZEUGBAU	INSGESAMT	237,2	+140,1	+120,7	107,5	+117,6	-33,3	133,0	+58,5	172,4	+132,7
		INLAND	375,0	+229,8	+141,2	155,5	+150,4	-37,9	184,1	+87,3	265,3	+201,8
		AUSLAND	112,5	+29,8	+75,5	64,1	+70,9	-20,6	86,8	+21,7	88,3	+42,2
35.1	SCHIFFBAU	INSGESAMT	470,4	+913,8	+81,5	259,2	+445,7	+82,2	201,3	+95,8	364,8	+676,2
		INLAND	844,7	+1162,6	+79,5	470,6	+462,9	+133,3	348,1	+190,1	657,7	+773,4
		AUSLAND	168,7	+468,0	+90,0	88,8	+385,2	-5,9	83,0	-6,5	128,8	+436,7
35.2	SCHIENENFAHRZEUGBAU	INSGESAMT	362,9	+208,9	+604,7	51,5	+25,0	-77,6	142,6	+88,9	207,2	+161,0
		INLAND	601,5	+275,0	+926,5	58,6	+2,1	-85,9	218,3	+101,4	330,1	+203,1
		AUSLAND	88,2	+30,3	+103,7	43,3	+94,2	+167,3	55,5	+48,4	65,8	+46,2
35.3	LUFT- UND RAUMFAHRZEUGBAU	INSGESAMT	95,7	-13,2	+28,3	74,6	+44,6	-50,2	104,8	+33,2	85,2	+5,2
		INLAND	86,4	-12,6	-7,5	93,4	+92,2	-58,4	108,7	+46,5	89,9	+22,0
		AUSLAND	101,5	-13,7	+62,1	62,6	+17,0	-38,8	102,3	+25,4	82,1	-4,1
35.4	H.V. KRAFTRAEERN UND FAHRRAEERN	INSGESAMT	68,5	-26,7	+4,4	65,6	-5,6	-7,9	88,3	-9,2	67,1	-17,7
		INLAND	72,2	-13,6	+1,8	70,9	-4,4	-7,4	95,2	-5,6	71,6	-9,3
		AUSLAND	49,0	-71,2	+32,4	37,0	+10,8	-12,7	51,6	-25,3	43,0	-57,7
35.41	HERSTELLUNG VON KRAFTRAEERN	INSGESAMT
		INLAND
		AUSLAND
35.42	HERSTELLUNG VON FAHRRAEERN	INSGESAMT	63,2	-20,5	+5,3	60,0	-3,4	+4,3	77,4	-10,5	61,6	-13,0
		INLAND	63,9	-12,9	+1,4	63,0	-1,9	+7,3	80,2	-9,4	63,5	-7,7
		AUSLAND	59,6	-54,8	+34,8	44,2	+0,5	-13,7	62,9	-9,0	51,9	-41,0
35.5	FAHRZEUGBAU A.N.G.	INSGESAMT	125,2	+22,9	+12,2	111,6	+10,5	-9,7	111,9	+16,4	118,4	+16,7
		INLAND	123,1	+21,6	+11,4	110,5	+8,5	-18,7	117,8	+22,2	116,8	+15,1
		AUSLAND	129,6	+22,5	+13,8	113,9	+17,5	+17,3	99,5	+5,3	121,8	+20,1
36.1	HERSTELLUNG VON MOEBELN	INSGESAMT	111,0	-5,5	+2,9	107,9	-1,0	+6,8	101,2	-1,4	109,5	-3,3
		INLAND	114,3	-4,8	+3,5	110,4	-1,1	+7,1	103,6	-1,1	112,4	-3,0
		AUSLAND	91,7	-9,7	-2,1	93,7	-0,6	+5,4	87,2	-3,5	92,7	-5,3
36.11	HERSTELLUNG VON SITZ- MOEBELN	INSGESAMT	120,6	+4,9	+9,1	110,5	+5,4	+7,7	101,4	+3,8	115,6	+5,2
		INLAND	123,5	+5,3	+10,4	111,9	+4,3	+7,0	103,4	+3,8	117,7	+4,8
		AUSLAND	103,7	+1,9	+1,1	102,6	+12,7	+11,9	90,0	+3,3	103,2	+7,1
36.12	HERSTELLUNG VON BUERO- UND LADENMOEBELN	INSGESAMT	110,9	-5,5	+7,5	103,2	-6,4	+1,3	105,6	+1,4	107,1	-6,0
		INLAND	115,1	-4,3	+8,3	106,3	-5,8	+1,8	109,0	+2,5	110,7	-5,1
		AUSLAND	81,1	-18,0	-0,6	81,6	-13,1	-3,3	82,3	-8,4	81,4	-15,6
36.13	HERSTELLUNG VON KUECHENMOEBELN	INSGESAMT	111,7	-4,4	+4,5	106,9	-4,0	+2,7	103,7	-0,9	109,3	-4,2
		INLAND	114,6	-4,4	+5,3	108,8	-4,4	+2,9	105,3	-1,3	111,7	-4,4
		AUSLAND	96,0	+1,4	-0,5	96,5	+2,7	+1,0	95,1	+5,9	96,3	+2,0
36.14	HERSTELLUNG VON SONST. MOEBELN	INSGESAMT	103,9	-12,8	-3,8	108,0	-2,4	+10,1	98,5	-5,9	106,0	-7,8
		INLAND	107,4	-11,9	-3,5	111,3	-1,7	+10,7	101,3	-5,1	109,4	-7,0
		AUSLAND	84,0	-19,4	-5,9	89,3	-7,7	+4,9	83,0	-10,8	86,7	-13,7

LAND

FUER DAS VERARBEITENDE GEWERBE
=100
ABTEILUNGEN, GRUPPEN UND KLASSEN
ZWEIGE, AUSGABE 1995 (WZ93)
WERT

INDEX

1994 NOV.	VER- AEND. IN % GEGEN NOV. 1993	1994 3.VJ	1995 2.VJ	1995 3.VJ	VERAENDERUNG IN % 3.VJ 1995 GEGEN		1994 1.HJ	1994 2.HJ	1995 1.HJ	VERAENDERUNG IN % 1.HJ 1995 GEGEN		1993	1994	VER- AEND. IN % GEGEN 1993	WZ93 SCHL.
					3.VJ 1994	2.VJ 1995				1.HJ 1994	2.HJ 1994				
104,8	+14,8	97,1	93,9	96,3	-0,8	+2,6	94,1	100,6	97,5	+3,6	-3,1	92,2	97,4	+5,6	33.2
87,7	+4,9	86,4	87,1	90,7	+5,0	+4,1	81,3	87,5	90,9	+11,8	+3,9	86,7	84,4	-2,7	
140,3	+30,9	119,4	107,8	107,9	-9,6	+0,1	120,7	128,0	111,0	-8,0	-13,3	103,6	124,3	+20,0	
114,5	+7,1	104,2	99,8	98,4	-5,6	-1,4	101,0	108,4	102,9	+1,9	-5,1	95,5	104,7	+9,6	33.4
112,6	+5,8	109,0	87,6	88,2	-19,1	+0,7	98,6	108,5	91,3	-7,4	-15,9	94,7	103,5	+9,3	
117,6	+9,3	96,6	119,4	114,6	+18,6	-4,0	104,8	108,1	121,3	+15,7	+12,2	96,7	106,4	+10,0	
82,6	+6,3	72,5	65,6	60,2	-17,0	-8,2	74,4	74,1	71,4	-4,0	-3,6	76,7	74,3	-3,1	33.5
80,2	+1,6	68,4	61,2	58,3	-14,8	-4,7	72,1	70,7	65,0	-9,8	-8,1	76,0	71,4	-6,1	
86,7	+14,7	79,4	73,1	63,4	-20,2	-13,3	78,3	79,9	82,2	+5,0	+2,9	78,0	79,1	+1,4	
98,7	+16,1	88,7	97,3	94,5	+6,5	-2,9	93,6	92,3	99,0	+5,8	+7,3	81,9	92,9	+13,4	DM
88,7	+12,7	81,1	96,1	94,4	+16,4	-1,8	88,8	84,5	94,8	+6,8	+12,2	78,3	86,6	+10,6	
111,6	+19,9	98,1	98,7	94,7	-3,5	-4,1	100,0	102,1	104,2	+4,2	+2,1	86,6	101,1	+16,7	
98,7	+15,0	88,2	94,2	85,9	-2,6	-8,8	95,2	91,2	98,1	+3,0	+7,6	80,6	93,2	+15,6	34
85,4	+10,8	78,8	89,0	78,5	-0,4	-11,8	87,1	81,1	90,9	+4,4	+12,1	75,0	84,1	+12,1	
115,8	+19,4	100,0	100,8	95,2	-4,8	-5,6	105,7	104,2	107,3	+1,5	+3,0	87,6	104,9	+19,7	
97,3	+16,8	86,4	92,6	83,2	-3,7	-10,2	94,8	88,9	97,4	+2,7	+9,6	77,9	91,8	+17,8	34.1
82,4	+10,9	75,2	86,9	74,4	-1,1	-14,4	86,9	77,5	89,3	+2,8	+15,2	71,6	82,2	+14,8	
113,7	+22,1	98,7	98,9	92,8	-6,0	-6,2	103,4	101,4	106,2	+2,7	+4,7	84,7	102,4	+20,9	
108,6	+17,3	94,9	92,8	85,4	-10,0	-8,0	97,5	101,3	97,7	+0,2	-3,6	91,3	99,4	+8,9	34.2
82,3	+6,5	77,6	83,5	73,2	-5,7	-12,3	79,7	80,0	87,4	+9,7	+9,3	77,1	79,8	+3,5	
189,5	+35,6	148,4	136,1	142,9	-3,7	+5,0	152,2	166,9	146,0	-4,1	-12,5	134,9	159,6	+18,3	
100,6	+9,5	91,9	98,8	93,4	+1,6	-5,5	95,9	96,0	100,2	+4,5	+4,4	86,4	95,9	+11,0	34.3
94,8	+11,8	89,2	95,3	89,5	+0,3	-6,1	90,0	91,5	95,5	+6,1	+4,4	83,9	90,8	+8,2	
117,7	+5,8	97,0	104,5	99,6	+2,7	-4,7	107,1	104,6	107,6	+0,5	+2,9	91,3	105,8	+15,9	
98,8	+23,5	92,1	120,7	161,0	+74,8	+33,4	83,1	99,3	105,9	+27,4	+6,6	91,0	91,2	+0,2	35
113,7	+25,8	98,3	160,1	238,6	+142,7	+49,0	101,7	110,1	129,8	+27,6	+17,9	102,7	105,9	+3,1	
86,7	+23,9	86,7	85,0	90,9	+4,8	+6,9	66,6	90,1	84,3	+26,6	-6,4	80,5	78,3	-2,7	
46,4	+23,7	168,0	95,9	278,8	+66,0	+190,7	88,8	128,4	108,0	+21,6	-15,9	122,9	108,6	-11,6	35.1
66,9	+95,6	191,3	175,1	551,9	+188,5	+215,2	99,2	169,7	142,9	+44,1	-15,8	125,0	134,4	+7,5	
29,7	-25,9	149,0	32,0	58,8	-60,5	+83,8	80,3	94,9	79,8	-0,6	-15,9	121,1	87,6	-27,7	
117,5	+21,5	53,3	163,3	159,3	+198,9	-2,4	85,4	75,2	112,8	+32,1	+50,0	80,2	80,3	+0,1	35.2
160,4	+48,5	74,4	272,3	223,8	+200,8	-17,8	125,3	106,7	178,3	+42,3	+67,1	103,0	116,0	+12,6	
67,7	-19,0	28,9	37,8	85,0	+194,1	+124,9	39,1	38,6	37,3	-4,6	-3,4	53,7	38,9	-27,6	
110,3	+25,5	89,3	112,6	123,7	+38,5	+9,9	72,7	108,0	101,9	+40,2	-5,6	83,2	90,4	+8,7	35.3
98,8	-6,1	82,9	90,1	147,5	+77,9	+63,7	70,1	93,7	95,6	+36,4	+2,0	91,7	81,9	-10,7	
117,6	+53,1	93,4	127,0	108,6	+16,3	-14,5	74,4	117,2	105,9	+42,3	-9,6	77,8	95,8	+23,1	
93,5	+26,4	67,8	104,3	75,3	+11,1	-27,8	117,4	74,2	102,0	-13,1	+37,5	96,0	95,8	-0,2	35.4
83,6	+6,9	73,6	112,6	81,7	+11,0	-27,4	121,9	77,4	109,9	-9,8	+42,0	100,0	99,7	-0,3	
169,9	+342,4	22,3	60,0	41,1	+84,3	-31,5	81,6	48,4	59,7	-26,8	+23,3	63,0	65,0	+3,2	
.	35.41
.	
.	
79,5	+16,1	62,2	92,2	63,0	+1,3	-31,7	103,8	68,2	90,0	-13,3	+32,0	91,8	86,0	-6,3	35.42
73,4	+0,8	66,4	95,8	65,9	-0,8	-31,2	106,1	70,6	93,0	-12,3	+31,7	95,8	88,4	-7,7	
132,0	+323,1	26,8	73,3	47,7	+78,0	-34,9	83,9	47,2	74,2	-11,6	+57,2	57,0	65,5	+14,9	
101,9	+1,4	97,6	110,6	113,7	+16,5	+2,8	93,6	97,0	108,9	+16,3	+12,3	95,3	95,3	-	35.5
101,2	-0,4	99,1	121,5	119,1	+20,2	-2,0	93,4	97,7	117,4	+25,7	+20,2	95,6	95,6	-	
105,8	+12,1	89,8	87,4	102,0	+13,6	+16,7	94,6	93,1	90,8	-4,0	-2,5	93,8	93,8	-	
117,4	+6,7	96,2	96,9	92,0	-4,4	-5,1	102,3	102,0	103,1	+0,8	+1,1	101,1	102,1	+1,0	36.1
120,1	+6,0	98,5	99,0	94,3	-4,3	-4,7	104,0	104,4	105,4	+1,3	+1,0	103,5	104,2	+0,7	
101,5	+12,0	82,4	84,9	79,0	-4,1	-6,9	91,9	87,8	89,6	-2,5	+2,1	87,0	89,9	+3,3	
115,0	+4,5	88,8	95,6	88,6	-0,2	-7,3	98,1	96,7	103,1	+5,1	+6,6	97,9	97,4	-0,5	36.11
117,3	+3,5	90,8	97,3	90,7	-0,1	-6,8	99,7	98,7	105,0	+5,3	+6,4	100,1	99,2	-0,9	
101,8	+11,1	77,0	85,7	76,9	-0,1	-10,3	89,1	85,1	92,1	+3,4	+8,2	85,3	87,1	+2,1	
117,4	+6,8	98,7	104,5	102,5	+3,9	-1,9	103,6	103,5	106,7	+3,0	+3,1	102,6	103,5	+0,9	36.12
120,3	+6,2	101,1	107,9	106,1	+4,9	-1,7	105,5	106,1	109,8	+4,1	+3,5	105,1	105,8	+0,7	
98,9	+12,0	82,8	81,1	77,3	-6,6	-4,7	91,2	86,7	85,0	-6,8	-2,0	86,6	89,0	+2,8	
116,8	+5,3	98,8	104,5	91,7	-7,2	-12,2	104,4	103,4	107,9	+3,4	+4,4	103,6	103,9	+0,3	36.13
119,9	+5,1	101,0	105,1	93,1	-7,8	-11,4	106,2	105,9	109,3	+2,9	+3,2	105,9	106,0	+0,1	
94,7	+7,0	83,2	101,5	84,3	+1,3	-16,9	91,5	85,1	100,1	+9,4	+17,6	87,2	88,3	+1,3	
119,2	+8,6	99,5	91,9	91,2	-8,3	-0,8	103,9	104,6	99,7	-4,0	-4,7	101,9	104,3	+2,4	36.14
121,9	+7,8	102,0	94,4	93,4	-8,4	-1,1	105,7	107,0	102,5	-3,0	-4,2	104,3	106,4	+2,0	
104,2	+14,1	85,8	77,7	78,4	-8,6	+0,9	94,3	90,9	84,1	-10,8	-7,5	88,3	92,6	+4,9	

1 INDEX DES AUFTRAGSEINGANGS
 1991
 NACH ABSCHNITTEN, UNTERABSCHNITTEN,
 DER KLASSIFIKATION DER WIRTSCHAFTS
 1.1 ORIGINAL

VOLUMEN

WZ93- SCHL.	WIRTSCHAFTSZWEIG		VERAENDERUNG IN % NOV. 1995 GEGEN			1995 OKT.	VERAENDERUNG IN % OKT. 1995 GEGEN			KUMULIERT		2-MONATS- DURCHSCHNITT	
			1995 NOV.	NOV. 1994	OKT. 1995		1995 OKT.	OKT. 1994	SEP. 1995	JAN. 1995 BIS NOV. 1995	VER- AEND. IN % GEGEN VORJAHR	OKT. 1995 UND NOV. 1995	VER- AEND. IN % GEGEN VORJAHR
D	VERARBEITENDES GEWERBE 1)	INSGESAMT	97,0	-4,2	+3,6	93,6	-3,5	-6,3	96,5	+0,4	95,3	-3,8	
		INLAND	94,6	-2,1	+5,0	90,1	-3,4	-7,2	93,2	+0,6	92,4	-2,7	
		AUSLAND	101,6	-8,1	+1,1	100,5	-3,7	-4,6	102,9	-0,3	101,1	-6,0	
	VORLEISTUNGSGUETER- PRODUZENTEN	INSGESAMT	96,6	-9,8	+0,3	96,3	-6,6	-0,7	98,7	-2,3	96,5	-8,2	
		INLAND	94,4	-9,2	+1,5	93,0	-7,1	-1,5	95,7	-2,4	93,7	-8,2	
		AUSLAND	101,5	-11,2	-2,0	103,6	-6,1	+0,7	105,6	-2,1	102,6	-8,6	
	INVESTITIONSGUETER- PRODUZENTEN	INSGESAMT	100,9	+1,3	+10,3	91,5	-1,7	-13,6	97,2	+4,2	96,2	-0,2	
		INLAND	100,5	+9,8	+13,7	88,4	+2,4	-15,9	94,1	+7,1	94,5	+6,3	
		AUSLAND	101,6	-10,1	+5,3	96,5	-7,5	-10,0	102,1	-0,2	99,1	-8,8	
	GEBRAUCHSGUETER- PRODUZENTEN	INSGESAMT	93,9	+0,5	+5,9	88,7	+1,5	+1,5	86,1	-0,5	91,3	+1,0	
		INLAND	86,4	-2,0	+5,4	82,0	-4,3	+1,5	80,9	-2,9	84,2	-3,2	
		AUSLAND	106,3	+4,2	+6,4	99,9	+10,6	+1,5	94,5	+2,8	103,1	+7,2	
	VERBRAUCHSGUETER- PRODUZENTEN	INSGESAMT	85,8	+0,7	-8,9	94,2	+1,1	-14,7	95,1	-0,2	90,0	+0,9	
		INLAND	83,9	-0,8	-6,6	89,8	-2,4	-13,8	91,1	-1,5	86,9	-1,6	
		AUSLAND	91,8	+5,8	-14,3	107,1	+10,9	-16,8	107,0	+3,6	99,5	+8,5	
DB	TEXTIL- UND BEKLEIDUNGS- GEWERBE	INSGESAMT	66,1	-3,5	-14,7	77,5	+2,6	-21,4	80,4	-3,7	71,8	-0,3	
		INLAND	64,6	-4,3	-9,4	71,3	-4,6	-24,6	76,7	-6,3	68,0	-4,4	
		AUSLAND	71,1	-0,6	-27,3	97,8	+25,9	-12,9	92,4	+4,8	84,5	+13,3	
17	TEXTILGEWERBE	INSGESAMT	80,5	-5,7	-3,1	83,1	-0,5	-3,3	80,1	-3,5	81,8	-3,2	
		INLAND	77,9	-5,8	+0,1	77,8	-5,6	-5,9	77,1	-5,4	77,9	-5,7	
		AUSLAND	88,2	-5,1	-10,6	98,7	+13,4	+3,5	88,9	+1,7	93,5	+3,9	
17.1	SPINNSTOFFAUFBEREITUNG UND SPINNEREI	INSGESAMT	92,0	-4,0	+8,4	84,9	+18,2	-12,1	79,8	-1,6	88,5	+5,6	
		INLAND	77,8	-2,4	+15,4	67,4	+10,7	-16,0	67,9	-6,0	72,6	+3,3	
		AUSLAND	130,1	-6,9	-1,4	132,0	+30,2	-6,0	111,8	+6,3	131,1	+8,7	
17.11	BAUMWOLLAUFBEREITUNG UND -SPINNEREI	INSGESAMT	100,3	-5,6	+23,1	81,5	+4,6	-17,2	81,7	-3,9	90,9	-1,3	
		INLAND	93,0	+3,7	+29,7	71,7	+6,2	-17,6	74,0	-3,1	82,4	+4,8	
		AUSLAND	120,3	-20,3	+11,2	108,2	+2,3	-16,3	102,5	-5,2	114,3	-11,0	
17.12,13	WOLLAUFBEREITUNG, STREICHGARN- UND KAMMGARNSPINNEREI	INSGESAMT	80,6	+6,5	-10,0	89,6	+48,8	-4,8	77,2	+4,9	85,1	+25,1	
		INLAND	57,0	-5,5	-7,5	61,6	+27,5	-13,2	59,5	-7,2	59,3	+9,2	
		AUSLAND	143,2	+21,4	-12,6	163,9	+76,4	+5,5	124,3	+24,7	153,6	+45,6	
17.2	WEBEREI	INSGESAMT	73,0	-2,3	+1,7	71,8	-1,5	-3,6	73,4	-2,3	72,4	-1,9	
		INLAND	74,3	-0,1	+8,2	68,7	-5,8	-9,7	73,3	-1,3	71,5	-3,0	
		AUSLAND	70,2	-6,9	-10,2	78,2	+7,4	+10,0	73,5	-4,0	74,2	+0,1	
17.21	BAUMWOLLWEBEREI	INSGESAMT	76,6	-1,3	-2,8	78,8	+7,7	+5,2	75,7	+2,4	77,7	+3,1	
		INLAND	75,7	-4,9	+2,3	74,0	-2,9	+2,1	72,7	-1,8	74,9	-3,9	
		AUSLAND	78,6	+7,1	-11,6	88,9	+33,3	+11,1	82,0	+11,4	83,8	+19,5	
17.22	STREICHGARNWEBEREI	INSGESAMT	70,0	-15,6	+87,7	37,3	-53,1	-22,8	74,2	-13,3	53,7	-33,9	
		INLAND	81,3	+3,8	+98,8	40,9	-45,8	-22,2	85,4	+2,0	61,1	-20,5	
		AUSLAND	45,4	-51,2	+53,9	29,5	-66,6	-24,2	49,6	-44,8	37,5	-58,7	
17.23	KAMMGARNWEBEREI	INSGESAMT	69,1	+12,4	+5,2	65,7	+20,1	-29,8	78,4	+8,1	67,4	+16,0	
		INLAND	73,2	+17,9	+7,8	67,9	+24,8	-35,2	85,1	+13,2	70,6	+21,1	
		AUSLAND	58,5	-2,3	-2,7	60,1	+8,1	-8,0	61,5	-6,2	59,3	+2,6	
17.24	SEIDEN- UND FILAMENTGARNWEBEREI	INSGESAMT	68,4	-11,9	+6,7	64,1	-24,2	+1,7	65,3	-16,6	66,3	-18,2	
		INLAND	71,7	-1,5	+19,3	60,1	-25,2	-6,8	65,0	-11,6	65,9	-14,0	
		AUSLAND	62,6	-27,2	-12,0	71,1	-22,7	+18,1	65,8	-24,3	66,9	-24,8	
17.3	TEXTILVEREDLUNG	INSGESAMT	74,6	-14,9	-9,6	82,5	-9,7	-4,0	75,3	-12,0	78,6	-12,3	
		INLAND	72,7	-14,0	-9,6	80,4	-9,3	-7,6	73,6	-10,4	76,6	-11,5	
		AUSLAND	80,3	-17,5	-9,5	88,7	-11,1	+7,3	80,4	-16,3	84,5	-14,3	
17.4	HERSTELLUNG VON KON- FEKTIONIERTEN TEXTIL- WAREN (OHNE BEKLEIDUNG)	INSGESAMT	91,2	-13,1	-1,9	93,0	-9,8	+4,4	84,9	-8,7	92,1	-11,5	
		INLAND	93,1	-10,3	-0,3	93,4	-10,1	+3,3	87,2	-7,0	93,3	-10,2	
		AUSLAND	80,7	-26,6	-10,8	90,5	-9,2	+10,6	72,1	-19,3	85,6	-18,4	
17.5	SONSTIGES TEXTILGEWERBE (OHNE HERSTELLUNG VON MASCHENWARE)	INSGESAMT	89,7	-6,2	+0,6	89,2	-1,9	-0,8	89,5	-0,1	89,5	-4,1	
		INLAND	86,3	-4,4	+1,6	84,9	-2,7	-0,1	86,1	-1,0	85,6	-3,6	
		AUSLAND	97,9	-10,2	-1,8	99,7	-0,5	-2,3	97,9	+1,8	98,8	-5,5	
17.51	HERSTELLUNG VON TEPPICHEN	INSGESAMT	87,8	+2,1	+2,1	86,0	+7,4	+5,8	83,7	+2,8	86,9	+4,6	
		INLAND	87,7	+2,8	+1,5	86,4	+7,5	+5,4	84,0	+3,3	87,1	+5,1	
		AUSLAND	88,9	-0,2	+7,2	82,9	+4,7	+9,4	81,6	-0,7	85,9	+2,0	
17.52	HERSTELLUNG VON SEILERWAREN	INSGESAMT	100,2	-5,2	+7,9	92,9	-11,0	-4,7	89,6	-10,6	96,6	-8,1	
		INLAND	106,2	+12,5	+9,6	96,9	+1,3	-9,0	93,2	-0,5	101,6	+6,8	
		AUSLAND	88,2	-30,6	+4,0	84,8	-29,8	+7,3	82,5	-26,8	86,5	-30,2	
17.53	HERSTELLUNG VON VLIES- STOFF U. ERZEUGN. DARAUS (OHNE BEKLEIDUNG)	INSGESAMT	102,3	-6,1	-3,6	106,1	-1,9	-12,1	113,4	+9,8	104,2	-4,1	
		INLAND	106,4	+7,3	-4,1	110,9	+9,4	-10,5	119,7	+21,5	108,7	+8,4	
		AUSLAND	98,7	-22,2	-3,0	101,8	-15,5	-13,6	107,7	-4,1	100,3	-18,9	
17.54	TEXTILGEWERBE A.N.G.	INSGESAMT	85,5	-12,0	+1,2	84,5	-8,1	+1,6	84,0	-6,8	85,0	-10,1	
		INLAND	79,0	-13,5	+3,7	76,2	-13,3	-0,1	78,7	-10,3	77,6	-13,4	
		AUSLAND	99,9	-9,3	-2,8	102,8	+2,1	+4,6	95,8	+0,4	101,4	-3,9	

1) AUSGEWAHLTE WIRTSCHAFTSZWEIGE (OHNE ERNAHRUNGSGEWERBE UND TABAKVERARBEITUNG).

STBA, FACHSERIE 4, REIHE 2.2

LAND

FUER DAS VERARBEITENDE GEWERBE
=100
ABTEILUNGEN, GRUPPEN UND KLASSEN
ZWEIGE, AUSGABE 1995 (WZ93)
WERT

INDEX

1994 NOV.	VER- AEND. IN % GEGEN NOV. 1993	1994 3.VJ	1995 2.VJ	1995 3.VJ	VERAENDERUNG IN % 3.VJ 1995 GEGEN		1994 1.HJ	1994 2.HJ	1995 1.HJ	VERAENDERUNG IN % 1.HJ 1995 GEGEN		1993	1994	VER- AEND. IN % GEGEN 1993	WZ93 SCHL.
					3.VJ 1994	2.VJ 1995				1.HJ 1994	2.HJ 1994				
101,2	+11,1	95,2	94,5	93,6	-1,7	-1,0	95,6	97,5	98,3	+2,8	+0,8	89,6	96,6	+7,8	D
96,6	+9,0	93,1	91,2	91,5	-1,7	+0,3	91,7	94,1	94,3	+2,8	+0,2	88,3	92,9	+5,2	
110,5	+14,9	99,4	100,9	97,5	-1,9	-3,4	103,7	104,4	106,1	+2,3	+1,6	92,3	104,0	+12,7	
107,1	+11,8	99,1	98,6	93,1	-6,1	-5,6	100,6	101,6	102,3	+1,7	+0,7	93,4	101,1	+8,2	
104,0	+10,4	98,1	95,6	91,4	-6,8	-4,4	96,8	99,3	96,6	+1,9	-0,7	92,1	98,0	+6,4	
114,3	+14,4	101,4	105,3	97,0	-4,3	-7,9	109,6	107,0	110,9	+1,2	+3,6	96,4	108,3	+12,3	
99,6	+13,3	93,7	94,7	98,1	+4,7	+3,6	92,0	97,4	97,0	+5,4	-0,4	87,2	94,7	+8,6	
91,5	+10,9	90,0	91,4	97,2	+8,0	+6,3	86,4	91,9	92,4	+6,9	+0,5	84,4	89,1	+5,6	
113,0	+16,6	99,9	99,9	99,3	-0,6	-0,6	101,4	106,7	104,6	+3,2	-2,0	91,9	104,0	+13,2	
93,4	+9,1	81,6	84,3	79,0	-3,2	-6,3	87,7	84,8	87,9	+0,2	+3,7	80,1	86,2	+7,6	
88,2	+4,0	77,8	79,5	74,0	-4,9	-6,9	84,8	80,9	83,3	-1,8	+3,0	79,6	82,8	+4,0	
102,0	+17,4	87,9	92,2	87,2	-0,8	-5,4	92,4	91,2	95,4	+3,2	+4,6	80,8	91,8	+13,6	
85,2	-1,3	100,2	83,9	99,0	-1,2	+18,0	94,9	93,2	94,9	-	+1,8	93,5	94,0	+0,5	
84,6	-1,4	97,1	80,2	94,3	-2,9	+17,6	91,6	90,5	91,0	-0,7	+0,6	93,8	91,0	-3,0	
86,8	-1,1	109,0	95,0	113,1	+3,8	+19,1	104,4	100,8	106,5	+2,0	+5,7	92,6	102,6	+10,8	
68,5	-3,0	89,1	63,4	84,2	-5,5	+32,8	84,5	77,9	81,3	-3,8	+4,4	84,8	81,2	-4,2	DB
67,5	-6,4	87,5	61,7	81,0	-7,4	+31,3	82,8	76,7	77,5	-6,4	+1,0	85,7	79,7	-7,0	
71,5	+8,3	93,9	68,8	95,1	+1,3	+38,2	89,9	81,4	93,6	+4,1	+15,0	82,2	85,6	+4,1	
85,4	-0,8	77,4	75,3	73,8	-4,7	-2,0	85,4	78,3	82,7	-3,2	+5,6	84,3	81,8	-3,0	17
82,7	-3,8	77,0	72,5	72,3	-6,1	-0,3	83,5	77,3	79,2	-5,1	+2,5	84,9	80,4	-5,3	
92,9	+7,5	78,7	83,4	77,9	-1,0	-6,6	90,9	81,4	92,9	+2,2	+14,1	82,5	86,1	+4,4	
95,8	-2,8	71,3	74,3	74,9	+5,0	+0,8	85,1	75,4	79,4	-6,7	+5,3	80,7	80,3	-0,5	17.1
79,7	-9,6	64,7	63,9	64,3	-0,6	+0,6	76,7	65,7	68,1	-11,2	+3,7	76,1	71,2	-6,4	
139,7	+10,0	89,3	102,3	103,3	+15,7	+1,0	108,1	102,0	109,6	+1,4	+7,5	93,0	105,0	+12,9	
106,2	+8,6	69,7	80,1	74,4	+6,7	-7,1	90,3	78,3	82,2	-9,0	+5,0	84,8	84,3	-0,6	17.11
89,7	-0,6	64,7	71,4	66,3	+2,5	-7,1	81,6	69,6	75,1	-8,0	+7,9	79,9	75,6	-5,4	
150,9	+27,7	83,2	103,7	96,4	+15,9	-7,0	113,7	101,9	101,6	-10,6	-0,3	98,2	107,8	+9,8	
75,7	-24,4	74,4	66,3	75,6	+1,6	+14,0	75,2	69,9	75,5	+0,4	+8,0	72,7	72,5	-0,3	17.12,13
60,3	-28,4	64,6	53,5	61,7	-4,5	+15,3	67,2	58,2	58,6	-12,8	+0,7	68,9	62,7	-9,0	
118,0	-18,1	101,0	100,4	112,4	+11,3	+12,0	97,2	102,3	120,4	+23,9	+17,7	83,0	99,7	+20,1	
74,7	-7,2	64,3	68,2	64,4	+0,2	-5,6	80,9	67,0	78,2	-3,3	+16,7	78,3	73,9	-5,6	17.2
74,4	-8,1	65,1	67,2	66,9	+2,8	-0,4	79,2	67,4	77,1	-2,7	+14,4	80,0	73,3	-8,4	
75,4	-4,9	62,6	70,2	59,2	-5,4	-15,7	84,4	66,1	80,4	-4,7	+21,6	74,8	75,2	+0,5	
77,6	-8,4	62,7	72,0	62,9	+0,3	-12,6	79,0	66,7	81,4	+3,0	+22,0	77,8	72,9	-6,3	17.21
79,6	-6,0	63,6	68,4	62,9	-1,1	-8,0	78,0	68,2	76,9	-1,4	+12,8	80,0	73,1	-8,6	
73,4	-13,5	60,6	79,4	63,0	+4,0	-20,7	81,2	63,5	91,0	+12,1	+43,3	73,2	72,4	-1,1	
82,9	-4,7	77,7	69,5	47,8	-38,5	-31,2	91,0	77,3	94,2	+3,5	+21,9	86,4	84,1	-2,7	17.22
78,3	-10,1	76,7	84,5	54,7	-28,7	-35,3	89,5	75,2	108,8	+21,6	+44,7	88,0	82,4	-6,4	
93,1	+7,1	79,9	36,7	32,8	-58,9	-10,6	94,4	81,8	62,1	-34,2	-24,1	82,9	88,1	+6,3	
61,5	-20,5	63,0	62,3	80,0	+27,0	+28,4	82,0	59,9	81,4	-0,7	+35,9	78,3	70,9	-9,5	17.23
62,1	-24,5	67,1	66,1	90,2	+34,4	+36,5	84,9	62,6	87,4	+2,9	+39,6	83,9	73,7	-12,2	
59,9	-7,3	52,6	52,7	54,0	+2,7	+2,5	74,8	52,8	66,0	-11,8	+25,0	63,7	63,8	+0,2	
77,6	+5,7	67,2	64,3	58,5	-12,9	-9,0	83,0	71,6	68,5	-17,5	-4,3	78,5	77,3	-1,5	17.24
72,8	+2,0	65,6	64,0	59,4	-9,5	-7,2	76,4	68,7	67,6	-11,5	-1,6	75,9	72,5	-4,5	
86,0	+12,0	70,1	64,8	56,8	-19,0	-12,3	94,6	76,7	70,0	-26,0	-8,7	83,1	85,6	+3,0	
87,7	-	80,2	71,4	68,9	-14,1	-3,5	87,1	80,9	77,4	-11,1	-4,3	85,4	84,0	-1,6	17.3
84,5	-0,7	77,8	69,4	70,1	-9,9	+1,0	82,9	78,6	74,4	-10,3	-5,3	83,5	80,7	-3,4	
97,3	+2,1	87,4	77,5	65,2	-25,4	-15,9	99,6	88,0	86,7	-13,0	-1,5	91,1	93,8	+3,0	
105,0	+19,3	89,4	80,9	81,0	-9,4	+0,1	91,1	95,2	84,4	-7,4	-11,3	89,9	93,1	+3,6	17.4
103,8	+20,0	90,6	83,4	83,4	-7,9	-	92,1	95,0	87,0	-5,5	-8,4	91,1	93,6	+2,7	
110,0	+15,9	84,4	66,9	67,5	-20,0	+0,9	86,5	95,7	70,0	-19,1	-26,9	85,0	91,1	+7,2	
95,6	+4,0	84,5	89,0	83,0	-1,8	-6,7	91,0	86,2	92,9	+2,1	+7,8	87,6	88,6	+1,1	17.5
90,3	-3,5	82,7	85,5	80,4	-2,8	-6,0	88,6	83,5	89,2	+0,7	+6,8	88,0	86,0	-2,3	
109,0	+24,3	89,1	97,7	89,3	+0,2	-8,6	97,0	93,2	101,9	+5,1	+9,3	86,5	95,1	+9,9	
86,0	-7,5	77,2	83,7	77,9	+0,9	-6,9	83,0	78,2	85,5	+3,0	+9,3	83,2	80,6	-3,1	17.51
85,3	-12,2	78,1	83,4	78,9	+1,0	-5,4	82,3	78,6	85,5	+3,9	+8,8	84,2	80,5	-4,4	
89,1	+16,6	73,7	86,1	70,5	-4,3	-18,1	85,7	76,6	85,8	+0,1	+12,0	79,3	81,2	+2,4	
105,7	+12,2	94,8	85,3	95,4	+0,6	+11,8	101,3	96,4	84,4	-16,7	-12,4	94,3	98,9	+4,9	17.52
94,4	+5,4	88,5	86,0	100,8	+13,9	+17,2	95,9	89,0	86,7	-9,6	-2,6	92,8	92,5	-0,3	
127,0	+23,3	106,9	84,3	84,6	-20,9	+0,4	111,9	110,6	80,0	-28,5	-27,7	97,7	111,2	+13,8	
109,0	+12,7	98,0	113,0	105,5	+7,7	-6,6	104,3	99,7	120,4	+15,4	+20,8	96,6	102,0	+5,6	17.53
99,2	+6,2	93,4	118,6	112,7	+20,7	-5,0	100,4	93,9	127,0	+26,5	+35,3	96,2	97,1	+0,9	
126,8	+23,6	106,5	108,0	99,1	-6,9	-8,2	111,4	110,3	114,5	+2,8	+3,8	97,4	110,9	+13,9	
97,2	+9,0	84,4	83,2	77,0	-8,8	-7,5	91,5	86,7	87,2	-4,7	+0,6	87,2	89,1	+2,2	17.54
91,3	+0,8	82,5	78,3	72,2	-12,5	-7,8	89,6	83,7	82,3	-8,1	-1,7	88,2	86,6	-1,8	
110,2	+28,0	88,4	93,9	87,4	-1,1	-6,9	95,6	93,2	98,1	+2,6	+5,3	84,9	94,4	+11,2	

1 INDEX DES AUFTRAGSEINGANGS
 1991
 NACH ABSCHNITTEN, UNTERABSCHNITTEN,
 DER KLASSIFIKATION DER WIRTSCHAFTS
 1.1 ORIGINAL

VOLUMEN

WZ93- SCHL.	WIRTSCHAFTSZWEIG	1995 NOV.	VERÄNDERUNG IN % NOV. 1995 GEGEN		1995 OKT.	VERÄNDERUNG IN % OKT. 1995 GEGEN		KUMULIERT		2-MONATS- DURCHSCHNITT OKT. 1995 VER- ÄND. IN % GEGEN VORJAHR		2-MONATS- DURCHSCHNITT NOV. 1995 VER- ÄND. IN % GEGEN VORJAHR	
			NOV. 1994	OKT. 1995		OKT. 1994	SEP. 1995	JAN. 1995 BIS NOV. 1995	VER- ÄND. IN % GEGEN VORJAHR	NOV. 1995	NOV. 1995		
17.6	HERSTELLUNG VON GE- WIRKTEM UND GESTRIKTEM STOFF	INSGESAMT INLAND AUSLAND	89,6 60,3 105,3	-0,9 -17,1 +2,2	-0,4 +2,2 -5,9	89,9 59,0 111,9	-7,5 -24,7 +13,4	+2,0 -2,8 +13,4	67,8 60,0 97,8	-14,0 -25,6 +36,6	89,8 59,7 108,6	-4,3 -21,0 +72,7	
17.7	HERSTELLUNG VON GE- WIRKTEM UND GESTRIKTEM FERTIGERZEUGNISSEN	INSGESAMT INLAND AUSLAND	63,2 64,1 54,3	+1,9 +0,8 -1,1	-29,2 -17,6 -72,9	89,3 77,8 200,7	+23,7 +4,6 +219,1	-9,2 -13,1 +10,2	80,2 74,8 132,7	+6,5 -0,8 +76,9	76,3 71,0 127,5	+13,7 -2,9 +116,5	
17.71	HERSTELLUNG VON STRUMPFWAREN	INSGESAMT INLAND AUSLAND	92,7 93,6 83,4	+36,9 +36,2 +31,1	-9,7 -8,9 -18,6	102,7 102,7 102,5	+34,6 +31,7 +48,3	+17,5 +16,6 +27,2	83,1 83,3 81,8	+4,9 +5,8 +0,5	97,7 98,2 93,0	+35,7 +33,8 +40,1	
17.72	HERSTELLUNG VON PULLOVERN, STRICK- JACKEN U.ÄE.	INSGESAMT INLAND AUSLAND	35,4 36,3 25,9	-38,1 -38,9 -45,1	-53,9 -33,1 -91,3	76,8 54,3 296,6	+11,6 -23,9 +417,6	-29,2 -40,3 +5,5	77,5 66,8 182,3	+7,5 -8,1 +163,4	56,1 45,3 161,3	-11,0 -30,7 +208,4	
18.2	HERSTELLUNG VON BEKLEI- DUNG (OHNE LEDERBEKLEI- DUNG)	INSGESAMT INLAND AUSLAND	45,6 46,7 41,4	+0,7 -1,9 +9,8	-34,4 -25,4 -57,0	69,5 62,6 96,2	+7,9 -3,4 +52,5	-40,5 -43,3 -32,0	80,8 76,2 98,4	-3,9 -7,6 +10,1	57,6 54,7 68,8	+4,9 -2,7 +36,5	
18.22	HERSTELLUNG VON OBER- BEKLEIDUNG (OHNE AR- BEITS- U. BERUFSKL.)	INSGESAMT INLAND AUSLAND	38,8 40,4 34,2	-4,7 -6,0 +0,3	-47,6 -38,2 -65,7	74,0 65,4 99,7	+18,2 +3,6 +63,2	-40,8 -46,0 -27,2	88,2 83,9 100,8	+2,2 -0,9 +10,4	56,4 52,9 67,0	+9,1 -0,4 +40,8	
18.23	HERSTELLUNG VON WAESCHE	INSGESAMT INLAND AUSLAND	57,0 55,0 73,5	+14,5 +6,8 +72,1	-3,6 -2,0 -12,6	59,1 56,1 84,1	-9,6 -13,7 +25,1	-43,6 -40,9 -54,7	67,3 63,9 95,3	-17,2 -20,2 +10,3	58,1 55,6 78,8	+0,9 -4,6 +43,3	
18.24	HERSTELLUNG VON SONST. BEKLEIDUNG UND BEKLEI- DUNG SZUBEHOER	INSGESAMT INLAND AUSLAND	62,2 62,7 59,8	-0,8 -1,7 +4,0	-8,5 -4,6 -24,8	68,0 65,7 79,5	-7,2 -11,1 +12,8	-24,7 -25,4 -21,5	66,6 64,9 74,9	-13,6 -15,1 -6,4	65,1 64,2 69,7	-4,3 -6,8 +8,9	
DC	LEDERGEWERBE	INSGESAMT INLAND AUSLAND	87,3 85,6 93,0	-1,4 +3,0 -13,2	-16,1 -16,6 -14,7	104,0 102,6 109,0	-18,8 -18,1 -20,7	-19,9 -24,4 -0,5	95,1 95,1 95,1	-3,7 -2,8 -6,8	95,7 94,1 101,0	-11,6 -9,7 -17,4	
19.1	LEDERERZEUGUNG	INSGESAMT INLAND AUSLAND	85,7 86,2 83,9	-0,7 +3,6 -13,6	+77,1 +104,3 +19,0	48,4 42,2 70,5	-34,4 -40,8 -14,5	-23,7 -32,6 +6,8	62,1 58,0 76,5	-10,4 -13,6 -0,6	67,1 64,2 77,2	-16,2 -16,9 -14,0	
19.2	LEDERVERARBEITUNG (OHNE HERSTELLUNG VON SCHUHEN)	INSGESAMT INLAND AUSLAND	77,2 77,2 77,1	+1,4 +2,7 -4,2	-5,0 -6,3 +1,0	81,3 82,4 76,3	-2,5 +0,7 -16,0	-2,6 -2,3 -4,3	76,3 74,8 83,2	-	79,3 79,8 76,7	-0,6 +1,7 -10,5	
19.3	HERSTELLUNG VON SCHUHEN	INSGESAMT INLAND AUSLAND	91,5 88,8 99,8	-2,2 +3,0 -14,8	-28,9 -31,1 -22,2	128,7 128,9 128,2	-19,7 -18,8 -22,3	-22,7 -27,7 -0,9	111,7 114,3 103,4	-3,4 -1,6 -9,3	110,1 108,9 114,0	-13,2 -11,1 -19,2	
DD	HOLZGEWERBE (OHNE HERSTELLUNG VON MOEBELN)	INSGESAMT INLAND AUSLAND	100,7 99,3 120,2	-16,2 -17,7 +0,4	+1,0 +1,1 +0,4	99,7 98,2 119,7	-14,5 -16,4 +6,4	+0,9 +0,7 +2,8	97,6 96,0 118,4	-10,1 -11,9 +9,3	100,2 98,8 120,0	-15,4 -17,0 +3,4	
20.1	SAEGE-, HOBEL- UND HOLZIMPRAGNIERWERKE	INSGESAMT INLAND AUSLAND	114,7 113,8 125,1	-0,8 -0,2 -4,9	-1,5 -1,7 +1,1	116,4 115,8 123,8	-0,1 -0,1 +1,6	-1,0 -1,5 +5,3	109,3 108,5 118,7	+2,1 +2,9 -2,9	115,6 114,8 124,5	-0,4 -0,2 -1,7	
20.2	FURNIER-, SPERRHOLZ-, HOLZFASERPLATTEN- UND HOLZSPANPLATTENWERKE	INSGESAMT INLAND AUSLAND	106,8 102,3 135,9	-21,1 -24,7 +2,7	+2,6 +2,9 +0,7	104,1 99,4 135,0	-20,9 -25,2 +9,7	-2,0 -2,8 +2,6	107,4 102,8 137,1	-11,8 -16,1 +17,3	105,5 100,9 135,5	-21,0 -24,9 +6,1	
20.3	H.V. KONSTRUKTIONST., FERTIGBAUTEILEN, AUSBAU- ELEMENTEN AUS HOLZ	INSGESAMT INLAND AUSLAND	90,8 91,0 86,6	-13,7 -15,6 +0,3	+1,7 +1,8 -1,5	89,3 89,4 87,9	-10,7 -12,4 +3,2	+4,1 +4,3 +0,3	86,8 86,9 83,9	-8,5 -10,1 +2,7	90,1 90,2 87,3	-12,2 -14,1 +1,7	
DE	PAPIER- UND DRUCKGEWERBE	INSGESAMT INLAND AUSLAND	102,2 98,8 117,1	-4,0 -4,7 -1,8	+3,5 +3,3 +4,3	98,7 95,6 112,3	-0,9 -0,8 -1,1	+3,2 +3,0 +4,4	99,4 94,7 119,4	+1,1 -0,5 +6,4	100,5 97,2 114,7	-2,5 -2,9 -1,5	
21	PAPIERGEWERBE	INSGESAMT INLAND AUSLAND	103,0 98,2 116,6	-4,4 -3,9 -5,1	+3,4 +4,0 +2,3	99,6 94,4 114,0	-1,5 -1,4 -1,9	+2,2 +1,5 +3,7	104,5 97,7 123,4	+2,2 +0,7 +5,4	101,3 96,3 115,3	-3,0 -2,7 -3,6	
21.1	H.V. HOLZSTOFF, ZELLSTOFF, PAPIER, KARTON UND PAPPE	INSGESAMT INLAND AUSLAND	110,9 99,2 131,1	-6,6 -8,4 -4,0	+5,1 +3,9 +6,8	105,5 95,5 122,8	-4,8 -6,3 -2,5	+3,8 +3,1 +5,0	115,8 101,3 140,7	+4,5 -0,5 +11,6	108,2 97,4 127,0	-5,7 -7,3 -3,3	
21.11	HERSTELLUNG VON HOLZ- STOFF UND ZELLSTOFF	INSGESAMT INLAND AUSLAND	58,2 58,5 57,5	-45,9 -39,4 -54,0	-37,3 -29,2 -48,2	92,8 82,6 110,9	-7,8 -9,9 -3,6	+10,6 +29,1 -6,8	96,2 79,8 125,2	-3,2 -9,3 +6,2	75,5 70,6 84,2	-27,5 -25,1 -29,8	
21.12	HERSTELLUNG VON PAPIER, KARTON UND PAPPE	INSGESAMT INLAND AUSLAND	112,0 100,0 132,6	-6,5 -8,4 -3,6	+5,9 +4,5 +7,8	105,8 95,7 123,0	-5,2 -6,7 -3,1	+3,8 +2,7 +5,2	116,2 101,8 141,0	+4,0 -1,1 +11,3	108,9 97,9 127,8	-5,9 -7,6 -3,4	
21.2	PAPIER-, KARTON- UND PAPPEVERARBEITUNG	INSGESAMT INLAND AUSLAND	97,5 97,6 97,2	-1,9 -1,0 -5,4	+2,1 +3,9 -4,9	95,5 93,9 102,2	+1,7 +2,0 +0,4	+1,0 +0,8 +1,7	96,6 95,7 100,4	+0,6 +1,6 -3,4	96,5 95,8 99,7	-0,2 +0,4 -2,5	

STBA, FACHSERIE 4, REIHE 2.2

LAND

FUER DAS VERARBEITENDE GEMERBE
=100
ABTEILUNGEN, GRUPPEN UND KLASSEN
ZWEIGE, AUSGABE 1995 (WZ93)
WERT

INDEX

1994 NOV.	VER- AEND. IN % GEGEN NOV. 1993	1994 3. VJ	1995 2. VJ	1995 3. VJ	VERAENDERUNG IN % 3. VJ 1995 GEGEN		1994 1. HJ	1994 2. HJ	1995 1. HJ	VERAENDERUNG IN % 1. HJ 1995 GEGEN		1993	1994	VER- AEND. IN % GEGEN 1993	WZ93 SCHL.
					3. VJ	2. VJ				1. HJ	2. HJ				
					1994	1995				1994	1994				
70,2	-17,7	78,3	68,0	55,8	-28,7	-17,9	81,0	72,2	73,2	-9,6	+1,4	88,4	76,6	-13,3	17.6
72,7	-19,9	79,6	60,7	49,2	-38,2	-18,9	82,8	74,1	65,6	-20,8	-11,5	92,0	78,5	-14,7	
60,7	-4,9	73,0	95,8	81,4	+11,5	-15,0	73,9	64,9	102,4	+38,6	+57,8	74,6	69,4	-7,0	
62,0	-14,2	78,4	60,6	80,0	+2,0	+32,0	76,6	69,5	81,7	+6,7	+17,6	83,0	73,0	-12,0	17.7
63,6	-15,3	78,2	60,2	74,5	-4,7	+23,8	76,2	70,3	76,2	-	+8,4	84,4	73,3	-13,2	
54,9	-9,0	79,4	64,1	132,6	+67,0	+106,9	78,1	66,0	134,4	+72,1	+103,6	76,8	72,1	-6,1	
67,7	-10,9	81,6	82,6	74,1	-9,2	-10,3	80,4	73,9	82,8	+3,0	+12,0	85,1	77,2	-9,3	17.71
68,7	-11,8	81,0	82,5	74,3	-8,3	-9,9	79,3	74,2	82,8	+4,4	+11,6	85,6	76,8	-10,3	
63,6	-6,6	84,2	83,4	71,7	-14,8	-14,0	85,1	72,3	83,1	-2,4	+14,9	83,2	78,7	-5,4	
57,2	-17,3	75,6	39,8	85,5	+13,1	+114,8	73,3	65,9	80,6	+10,0	+22,3	81,1	69,6	-14,2	17.72
58,4	-18,4	75,8	39,3	74,6	-1,6	+89,8	73,6	67,1	70,0	-4,9	+4,3	83,4	70,4	-15,6	
47,2	-11,6	75,2	45,1	192,1	+155,5	+325,9	71,9	60,5	184,5	+156,6	+205,0	71,2	66,2	-7,0	
45,3	-8,1	105,1	46,4	99,2	-5,6	+113,8	83,4	77,2	79,3	-4,9	+2,7	85,5	80,3	-6,1	18.2
47,6	-11,7	101,3	47,2	92,6	-8,6	+96,2	81,9	76,0	75,3	-8,1	-0,9	86,7	79,0	-8,9	
37,7	+11,2	117,9	43,5	124,9	+5,9	+187,1	88,2	81,3	94,9	+7,6	+16,7	81,7	84,8	+3,8	
40,7	-4,5	111,3	45,4	111,5	+0,2	+145,6	85,4	78,9	87,1	+2,0	+10,4	84,9	82,1	-3,3	18.22
43,0	-9,5	107,1	47,0	105,7	-1,3	+124,9	84,0	77,5	83,4	-0,7	+7,6	86,0	80,8	-6,0	
34,1	+19,6	123,7	40,4	128,9	+4,2	+219,1	89,7	82,9	98,1	+9,4	+18,3	81,6	86,3	+5,8	
49,8	-12,3	98,6	46,3	78,2	-20,7	+68,9	80,6	75,4	64,9	-19,5	-13,9	87,5	78,0	-10,9	18.23
51,5	-14,6	96,1	45,8	72,4	-24,7	+58,1	79,4	74,4	62,4	-21,4	-16,1	88,8	76,9	-13,4	
42,7	+1,7	109,5	50,1	126,4	+15,4	+152,3	85,3	79,2	85,3	-	+7,7	81,9	82,3	+0,5	
62,7	-13,3	82,4	55,6	70,6	-14,3	+27,0	77,4	71,8	65,1	-15,9	-9,3	84,5	74,6	-11,7	18.24
63,8	-14,1	81,5	53,1	70,1	-14,0	+32,0	76,3	71,7	62,5	-18,1	-12,8	85,2	74,0	-13,1	
57,5	-9,6	86,1	67,5	72,6	-15,7	+7,6	82,3	71,7	77,9	-5,3	+8,6	81,6	77,0	-5,6	
88,5	+6,6	100,2	80,0	100,5	+0,3	+25,6	94,9	96,3	92,2	-2,8	-4,3	94,9	95,6	+0,7	DC
83,1	+4,1	100,9	75,8	104,0	+3,1	+37,2	94,2	94,5	91,0	-3,4	-3,7	96,1	94,3	-1,9	
107,2	+13,8	97,5	94,4	88,3	-9,4	-6,5	97,5	102,3	96,6	-0,9	-5,6	90,6	99,9	+10,3	
86,3	+14,3	51,0	60,6	51,8	+1,6	-14,5	74,9	61,1	65,6	-12,4	+7,4	69,7	68,0	-2,4	19.1
83,2	+11,4	47,1	53,8	47,9	+1,7	-11,0	73,8	57,8	61,0	-17,3	+5,5	67,4	65,8	-2,4	
97,1	+24,0	64,9	84,4	65,5	+0,9	-22,4	78,8	73,0	81,7	+3,7	+11,9	77,7	75,9	-2,3	
76,1	-11,4	74,8	72,3	78,2	+4,5	+8,2	75,9	73,5	74,4	-2,0	+1,2	81,3	74,7	-8,1	19.2
75,2	-11,6	74,5	70,3	75,6	+1,5	+7,5	73,8	72,6	72,8	-1,4	+0,3	80,9	73,2	-9,5	
80,5	-10,0	76,0	81,8	90,0	+18,4	+10,0	85,5	77,4	82,1	-4,0	+6,1	83,5	81,5	-2,4	
93,6	+11,2	123,9	88,4	122,9	-0,8	+39,0	107,7	114,9	106,5	-1,1	-7,3	107,2	111,3	+3,8	19.3
86,2	+8,7	127,6	84,6	132,1	+3,5	+56,1	108,3	114,3	107,2	-1,0	-6,2	110,8	111,3	+0,5	
117,1	+17,3	112,2	100,5	94,1	-16,1	-6,4	105,9	117,1	104,5	-1,3	-10,8	96,0	111,5	+16,1	
120,1	+11,7	107,0	96,6	93,5	-12,6	-3,2	106,2	109,3	98,7	-7,1	-9,7	100,3	107,7	+7,4	DD
120,7	+10,3	108,3	94,7	92,6	-14,5	-2,2	106,1	110,3	96,8	-8,8	-12,2	101,6	108,2	+6,5	
119,7	+23,9	99,3	120,7	105,7	+6,4	-12,4	110,2	104,3	124,1	+12,6	+19,0	92,6	107,3	+15,9	
115,6	+15,4	111,5	111,4	112,3	+0,7	+0,8	101,7	109,8	105,7	+3,9	-3,7	94,8	105,8	+11,6	20.1
114,0	+14,1	111,3	110,2	112,5	+1,1	+2,1	99,3	109,1	104,5	+5,2	-4,2	94,5	104,2	+10,3	
131,5	+27,8	113,7	126,5	109,7	-3,5	-13,3	124,9	116,6	121,3	-2,9	+4,0	97,6	120,7	+23,7	
135,4	+17,9	121,6	99,0	93,7	-22,9	-5,4	117,8	123,8	114,9	-2,5	-7,2	106,1	120,8	+13,9	20.2
135,9	+16,3	123,9	93,0	89,8	-27,5	-3,4	117,7	125,3	109,9	-6,6	-12,3	107,5	121,5	+13,0	
132,3	+30,1	106,3	138,4	118,4	+11,4	-14,5	118,7	113,5	147,0	+23,8	+29,5	96,9	116,1	+19,8	
105,2	+2,4	88,9	88,0	84,2	-5,3	-4,3	95,2	93,0	87,0	-8,6	-6,5	96,3	94,1	-2,3	20.3
107,8	+2,1	90,8	88,2	84,4	-7,0	-4,3	96,9	95,2	87,1	-10,1	-8,5	98,5	96,1	-2,4	
86,3	+5,2	75,7	83,2	78,8	+4,1	-5,3	83,4	77,5	85,4	+2,4	+10,2	80,8	80,4	-0,5	
106,5	+6,7	95,9	98,3	92,6	-3,4	-5,8	97,9	100,0	102,4	+4,6	+2,4	95,2	99,0	+4,0	DE
103,7	+3,9	92,8	92,2	90,0	-3,0	-2,4	94,7	96,7	96,2	+1,6	-0,5	95,0	95,7	+0,7	
119,2	+19,3	109,7	124,3	103,5	-5,7	-16,7	112,0	114,6	128,9	+15,1	+12,5	96,1	113,3	+17,9	
107,7	+9,7	99,5	105,4	95,2	-4,3	-9,7	103,1	102,7	110,2	+6,9	+7,3	95,5	102,9	+7,7	21
102,2	+5,0	93,7	95,3	91,5	-2,3	-5,0	98,0	96,7	101,3	+3,4	+4,8	94,6	97,3	+2,9	
122,9	+21,8	115,5	130,9	105,6	-8,6	-19,3	117,2	119,6	135,0	+15,2	+12,9	98,2	118,4	+20,6	
118,8	+17,3	106,9	120,2	97,5	-8,8	-18,9	111,4	113,8	127,5	+14,5	+12,0	96,8	112,6	+16,3	21.1
108,3	+10,1	96,4	100,2	89,6	-7,1	-10,6	103,4	103,5	108,5	+4,9	+4,8	94,7	103,4	+9,2	
136,6	+28,5	124,7	154,5	111,3	-10,7	-28,0	125,0	131,3	160,0	+26,0	+21,9	100,5	128,2	+27,6	
107,5	+17,2	96,3	111,8	72,4	-24,8	-35,2	99,5	103,2	115,0	+15,6	+11,4	87,1	101,3	+16,3	21.11
96,6	+14,3	84,1	89,4	61,4	-27,0	-31,3	87,8	92,0	92,1	+4,9	+0,1	81,9	89,9	+9,8	
124,9	+21,1	115,9	151,6	91,8	-20,8	-39,4	118,1	121,1	155,6	+31,8	+28,5	95,4	119,6	+25,4	
119,8	+17,3	107,7	120,4	98,1	-8,9	-18,5	112,4	114,7	127,8	+13,7	+11,4	97,6	113,6	+16,4	21.12
109,2	+9,7	97,3	100,4	90,1	-7,4	-10,3	104,6	104,4	108,9	+4,1	+4,3	95,7	104,5	+9,2	
137,6	+29,2	125,3	154,6	111,6	-10,9	-27,8	125,6	132,2	160,1	+27,5	+21,1	100,9	128,9	+27,8	
99,4	+3,5	94,0	95,2	93,6	-0,4	-1,7	96,9	94,5	98,2	+1,3	+3,9	94,6	95,7	+1,2	21.2
98,6	+2,0	92,2	94,2	92,6	+0,4	-1,7	94,9	92,7	97,3	+2,5	+5,0	94,5	93,8	-0,7	
102,7	+10,5	101,9	99,5	98,1	-3,7	-1,4	105,5	102,2	101,8	-3,5	-0,4	94,8	103,8	+9,5	

1 INDEX DES AUFTRAGSEINGANGS
1991
NACH ABSCHNITTEN, UNTERABSCHNITTEN,
DER KLASSIFIKATION DER WIRTSCHAFTS
1.1 ORIGINAL

VOLUMEN

WZ93- SCHL.	WIRTSCHAFTSZWEIG		VERÄNDERUNG IN % NOV. 1995 GEGEN			VERÄNDERUNG IN % OKT. 1995 GEGEN			KUMULIERT		2-MONATS- DURCHSCHNITT	
			1995			1995			JAN. 1995	VER- AEND.	OKT. 1995	VER- AEND.
			NOV.	NOV. 1994	OKT. 1995	OKT.	OKT. 1994	SEP. 1995	NOV. 1995	IN % GEGEN VORJAHR	NOV. 1995	IN % GEGEN VORJAHR
21.21	H.V. WELLPAPIER UND -PAPPE SOWIE V. VER- PACKUNGSM. A. PAPIER	INSGESAMT	94,5	-7,7	+2,6	92,1	-0,3	+3,1	95,4	-3,4	93,3	-4,2
		INLAND	94,2	-5,6	+2,5	91,9	+2,7	+3,7	94,8	-1,2	93,1	-1,7
		AUSLAND	96,1	-18,8	+3,0	93,3	-15,2	-0,6	99,1	-14,4	94,7	-17,1
21.22	H.V. HAUSHALTS-,HYGIENE- U. TOILETTENARTIKELN AUS ZELLSTOFF UND PAPIER	INSGESAMT	109,9	+13,8	-3,3	113,6	+14,7	+1,4	108,6	+13,2	111,8	+14,3
		INLAND	113,7	+15,2	+2,9	110,5	+10,1	-2,0	108,9	+13,0	112,1	+12,6
		AUSLAND	100,1	+9,6	-17,6	121,5	+27,1	+10,3	108,0	+14,2	110,8	+18,5
21.23	H.V. SCHREIBWAREN UND BUEROBEDARF AUS PAPIER, KARTON UND PAPPE	INSGESAMT	102,1	+13,6	+8,8	93,8	+5,7	+5,9	88,7	-2,2	98,0	+9,7
		INLAND	102,9	+15,7	+8,0	95,3	+12,8	+6,7	88,1	+2,4	99,1	+14,3
		AUSLAND	98,9	+7,0	+12,0	88,3	-11,2	+2,8	90,6	-12,0	93,6	-2,4
21.24	HERSTELLUNG VON TAPETEN	INSGESAMT	98,3	-12,0	+6,3	92,5	-8,4	-6,8	91,2	-10,0	95,4	-10,3
		INLAND	93,6	-15,1	+11,4	84,0	-15,3	-1,9	83,3	-15,8	88,8	-15,3
		AUSLAND	111,9	-6,7	-4,0	116,6	+4,5	-15,8	113,7	-1,9	114,3	-1,3
21.25	HERSTELLUNG VON SONST. WAREN AUS PAPIER, KAR- TON UND PAPPE	INSGESAMT	86,4	-10,8	+6,4	81,2	-12,6	-8,4	88,6	-0,6	83,8	-11,7
		INLAND	85,7	-12,1	+7,7	79,6	-14,1	-8,5	88,1	-0,6	82,7	-13,0
		AUSLAND	88,9	-5,0	+1,6	87,5	-7,4	-7,6	90,2	-1,6	88,2	-6,3
22	DRUCKGEWERBE, VERVIEL- FAELTIGUNG VON BESPIELTEN TONTRAEGERN	INSGESAMT	101,1	-3,8	+3,8	97,4	-0,2	+4,7	91,9	-1,4	99,3	-2,1
		INLAND	99,5	-5,4	+2,7	96,9	-0,3	+4,5	91,2	-2,4	98,2	-3,0
		AUSLAND	119,9	+15,2	+15,4	103,9	+1,9	+7,9	99,3	+8,2	111,9	+8,5
22.2	DRUCKGEWERBE	INSGESAMT	102,7	-3,6	+4,1	98,7	-	+4,4	93,5	-1,0	100,7	-1,9
		INLAND	100,8	-5,2	+2,9	98,0	-0,1	+4,6	92,6	-1,8	99,4	-2,7
		AUSLAND	132,1	+20,1	+21,2	109,0	+2,0	+2,1	108,9	+14,3	120,6	+11,2
22.21	ZEITUNGSDRUCKEREI	INSGESAMT	79,0	-29,4	-5,3	83,4	-19,1	+4,3	83,8	-14,4	81,2	-24,5
		INLAND	79,2	-29,5	-5,3	83,6	-18,9	+4,1	83,9	-14,7	81,4	-24,4
		AUSLAND	34,2	-67,8	-3,9	35,6	-65,6	+2,3	48,6	-46,5	34,9	-66,7
22.22	DRUCKEREI (OHNE ZEI- TUNGSDRUCKEREI)	INSGESAMT	107,0	+2,1	+5,2	101,7	+4,5	+5,1	95,6	+2,5	104,4	+3,3
		INLAND	104,9	+0,4	+3,8	101,1	+4,6	+5,3	94,5	+1,4	103,0	+2,4
		AUSLAND	133,4	+22,6	+21,9	109,4	+3,5	+2,1	109,2	+15,2	121,4	+13,1
22.24	SATZHERSTELLUNG UND REPRODUKTION	INSGESAMT	87,1	-23,1	+2,6	84,9	-18,8	-2,7	83,2	-15,2	86,0	-21,0
		INLAND	86,0	-22,9	+2,1	84,2	-17,9	-2,9	82,3	-15,2	85,1	-20,5
		AUSLAND	116,5	-13,6	+12,6	103,5	-21,4	-0,3	108,4	-3,6	110,0	-17,5
22.25	SONSTIGES DRUCKGEWERBE	INSGESAMT	113,4	+1,3	+0,4	112,9	+9,0	+3,5	105,4	+8,4	113,2	+5,0
		INLAND	112,0	+1,5	+1,8	110,0	+8,3	+3,7	103,9	+8,1	111,0	+4,7
		AUSLAND	285,1	+109,6	-42,0	491,3	+271,1	-1,3	308,2	+172,5	388,2	+189,3
22.31	VERVIELFAELTIGUNG VON BESPIELTEN TONTRAEGERN	INSGESAMT	72,1	-3,7	-4,2	75,3	+2,3	+14,3	61,6	-11,1	73,7	-0,8
		INLAND	64,7	-9,0	-3,4	67,0	-1,3	+1,2	55,8	-12,7	65,9	-5,2
		AUSLAND	84,3	+3,8	-5,3	89,0	+7,1	+35,9	71,2	-9,2	86,7	+5,5
06	CHEMISCHE INDUSTRIE	INSGESAMT	99,6	-3,7	-1,3	100,9	-3,4	-1,1	103,8	+0,5	100,3	-3,6
		INLAND	98,4	-3,3	-0,8	99,2	-3,3	+0,9	100,2	+0,5	98,8	-3,3
		AUSLAND	101,2	-4,2	-1,9	103,2	-3,5	-3,6	108,6	+0,3	102,2	-3,9
24.1	HERSTELLUNG VON CHEMISCHEN GRUNDSTOFFEN	INSGESAMT	96,5	-7,7	-2,2	98,7	-6,8	+0,4	103,2	-0,8	97,6	-7,2
		INLAND	95,6	-7,3	-2,0	97,6	-7,1	+0,5	100,8	-0,9	98,6	-7,2
		AUSLAND	97,5	-8,0	-2,2	99,7	-6,6	+0,2	105,6	-0,6	98,6	-7,3
24.11	HERSTELLUNG VON INDUSTRIEGASEN	INSGESAMT	103,3	+5,7	+2,6	100,7	+1,4	-1,3	99,8	+1,4	102,0	+3,6
		INLAND	107,2	+3,1	+2,9	104,2	-4,8	-1,5	103,2	+0,4	105,7	-0,9
		AUSLAND	41,7	-52,0	-8,4	45,5	-44,5	+8,1	45,4	-50,2	43,6	-48,4
24.12	HERSTELLUNG VON FARB- STOFFEN UND PIGMENTEN	INSGESAMT	103,3	-2,1	-3,7	107,3	+1,7	+2,9	112,1	+12,3	105,3	-0,2
		INLAND	115,8	+11,8	-3,3	119,8	+14,3	+2,6	111,5	+16,9	117,8	+13,1
		AUSLAND	96,7	-9,8	-4,0	100,7	-5,1	+3,0	112,4	+8,2	98,7	-7,5
24.13	HERSTELLUNG VON SONSTIGEN ANORGANISCHEN GRUNDSTOF- FEN UND CHEMIKALIEN	INSGESAMT	98,2	-9,7	+2,0	96,3	-10,8	+1,0	99,7	-2,1	97,3	-10,2
		INLAND	101,9	-4,2	-0,5	102,4	-2,8	+2,6	104,4	+8,3	102,2	-3,5
		AUSLAND	94,6	-14,8	+4,5	90,5	-18,0	-0,5	95,2	-10,9	92,6	-16,4
24.14	HERSTELLUNG VON SONSTIGEN ORGANISCHEN GRUNDSTOFFEN UND CHEMIKALIEN	INSGESAMT	85,6	-14,6	-5,5	90,6	-11,3	-0,9	97,4	-5,3	88,1	-12,9
		INLAND	78,6	-16,6	-6,7	84,2	-13,6	+2,2	88,1	-11,7	81,4	-15,0
		AUSLAND	92,5	-12,7	-4,5	96,9	-9,1	-3,2	106,6	+0,8	94,7	-10,9
24.15	HERSTELLUNG VON DUENGE- MITTELN UND STICKSTOFF- VERBINDUNGEN	INSGESAMT	106,6	-4,0	+2,1	104,4	-4,3	+9,2	95,5	-5,2	105,5	-4,2
		INLAND	120,0	-4,3	+6,9	112,3	-5,9	-6,2	111,0	+4,9	116,2	-5,1
		AUSLAND	94,3	-0,6	-2,9	97,1	-0,7	+32,3	81,1	-14,5	95,7	-0,7
24.16	HERSTELLUNG VON KUNST- STOFF IN PRIMAERFORMEN	INSGESAMT	103,8	-4,4	-0,7	104,5	-5,9	+0,2	108,6	+0,1	104,2	-5,1
		INLAND	102,0	-8,1	-0,2	102,2	-10,0	-0,3	107,8	+0,3	102,1	-9,1
		AUSLAND	105,8	-0,4	-1,0	106,9	-1,5	+0,7	109,4	-0,1	106,4	-0,9
24.17	HERSTELLUNG VON SYNTHETIS- CHEM KAUTSCHUK IN PRIMAERFORMEN	INSGESAMT	93,1	-18,9	-4,7	97,7	-13,3	-11,2	112,3	+3,9	95,4	-16,2
		INLAND	116,1	+2,1	-5,6	123,0	+10,4	-4,7	131,4	+29,6	119,6	+6,2
		AUSLAND	81,3	-29,9	-4,0	84,7	-25,6	-15,5	102,5	-10,6	83,0	-27,8
24.2	HERSTELLUNG VON SCHAED- LINGSBEKAEMPFUNGSMITTELN UND PFLANZENSCHUTZMITTELN	INSGESAMT	74,1	-29,6	-3,3	76,6	-27,6	+10,4	108,2	+3,1	75,4	-28,5
		INLAND	46,4	-54,6	-14,5	54,3	-48,8	-16,6	106,2	+4,7	50,4	-51,6
		AUSLAND	89,0	-19,4	+0,5	88,6	-15,9	+23,6	109,2	-1,8	88,8	-17,7

STBA, FACHSERIE 4, REIHE 2.2

LAND

FUER DAS VERARBEITENDE GEWERBE
=100
ABTEILUNGEN, GRUPPEN UND KLASSEN
ZWEIGE, AUSGABE 1995 (WZ93)
WERT

INDEX

1994 NOV.	VER- AEND. IN % GEGEN NOV. 1993	1994 3.VJ	1995 2.VJ	1995 3.VJ	VERAENDERUNG IN % 3.VJ 1995 GEGEN		1994 1.HJ	1994 2.HJ	1995 1.HJ	VERAENDERUNG IN % 1.HJ 1995 GEGEN		1993	1994	VER- AEND. IN % GEGEN 1993	WZ93 SCHL.
					3.VJ 1994	2.VJ 1995				1.HJ 1994	2.HJ 1994				
102,4	+5,5	95,9	95,6	89,7	-6,5	-6,2	100,7	95,1	99,0	-1,7	+4,1	94,8	97,9	+3,3	21.21
99,8	+3,2	93,4	94,2	89,4	-4,3	-5,1	97,8	92,4	98,0	+0,2	+5,1	93,6	95,1	+1,6	
118,3	+18,9	111,1	104,4	91,0	-18,1	-12,8	118,7	112,0	104,7	-11,8	-6,5	102,0	115,3	+13,0	
96,6	+0,7	95,6	104,5	109,8	+14,9	+5,1	95,4	96,6	107,0	+12,2	+10,8	98,0	96,0	-2,0	21.22
98,7	-1,7	95,2	105,5	109,3	+14,8	+3,6	96,0	97,2	107,6	+12,1	+10,7	101,5	96,6	-4,8	
91,3	+8,2	96,7	102,0	111,0	+14,8	+8,8	93,9	95,3	105,5	+12,4	+10,7	88,9	94,6	+6,4	
89,9	-3,9	86,9	85,0	92,1	+6,0	+8,4	93,1	88,3	83,8	-10,0	-5,1	90,1	90,7	+0,7	21.23
88,9	-1,7	83,0	83,6	93,7	+12,9	+12,1	87,2	84,2	81,7	-6,3	-3,0	88,2	85,7	-2,8	
92,4	-9,1	96,9	90,4	85,9	-11,4	-5,0	108,3	98,7	91,9	-15,1	-6,9	95,0	103,5	+8,9	
111,7	+19,2	101,7	80,4	84,8	-16,6	+5,5	99,5	102,6	93,0	-6,5	-9,4	92,6	101,0	+9,1	21.24
110,3	+17,5	99,4	74,3	71,1	-28,5	-4,3	96,6	100,5	87,6	-9,3	-12,8	91,7	98,6	+7,5	
119,9	+29,9	115,2	98,1	123,6	+7,3	+26,0	116,3	115,1	108,6	-6,6	-5,6	98,3	115,7	+17,7	
96,9	+2,6	87,7	89,0	85,4	-2,6	-4,0	87,8	91,3	91,7	+4,4	+0,4	91,6	89,6	-2,2	21.25
97,5	+2,0	87,3	88,9	84,4	-3,3	-5,1	87,2	91,3	91,8	+5,3	+0,5	92,1	89,2	-3,1	
93,6	+7,3	90,3	89,2	88,9	-1,6	-0,3	91,6	92,0	91,6	-	-0,4	88,1	91,8	+4,2	
105,1	+3,2	91,4	87,7	88,8	-2,8	+1,3	91,5	96,6	91,0	-0,5	-5,8	94,8	94,0	-0,8	22
105,2	+2,7	91,9	87,4	88,4	-3,8	+1,1	91,5	96,8	90,4	-1,2	-6,6	95,5	94,2	-1,4	
104,1	+8,4	86,3	91,5	93,2	+8,0	+1,9	90,9	94,2	98,2	+8,0	+4,2	87,6	92,5	+5,6	
106,5	+3,5	92,8	89,7	90,5	-2,5	+0,9	92,4	98,0	92,7	+0,3	-5,4	95,9	95,2	-0,7	22.2
106,3	+3,1	93,0	88,9	89,6	-3,7	+0,8	92,3	97,9	91,7	-0,7	-6,3	96,2	95,1	-1,1	
110,0	+10,2	90,0	102,1	104,3	+15,9	+2,2	93,6	98,7	107,3	+14,6	+8,7	91,5	96,2	+5,1	
111,9	+5,9	96,4	81,4	76,4	-20,7	-6,1	95,5	102,1	88,3	-7,5	-13,5	97,9	98,8	+0,9	22.21
112,3	+5,8	97,0	81,6	76,6	-21,0	-6,1	96,0	102,5	88,5	-7,8	-13,7	98,4	99,3	+0,9	
106,3	+6,7	88,7	28,2	53,3	-39,9	+89,0	87,4	96,4	50,8	-41,9	-47,3	90,2	91,9	+1,9	
104,8	+2,5	91,6	91,3	92,7	+1,2	+1,5	91,5	96,6	94,1	+2,8	-2,6	95,4	94,1	-1,4	22.22
104,5	+2,1	91,9	90,4	91,8	-0,1	+1,5	91,4	96,6	93,0	+1,8	-3,7	95,7	94,0	-1,8	
108,8	+9,7	88,6	102,4	103,7	+17,0	+1,3	93,8	97,4	107,8	+14,9	+10,7	91,1	95,6	+4,9	
113,2	+9,0	97,2	81,0	84,4	-13,2	+4,2	95,0	103,3	81,7	-14,0	-20,9	96,8	99,1	+2,4	22.24
111,6	+7,6	96,3	80,1	83,4	-13,4	+4,1	94,1	102,1	80,9	-14,0	-20,8	96,6	98,1	+1,6	
134,9	+26,3	110,3	108,7	113,1	+2,5	+4,0	106,8	120,7	105,5	-1,2	-12,6	99,2	113,7	+14,6	
111,9	+8,2	96,2	106,1	107,3	+11,5	+1,1	94,2	102,3	101,9	+8,2	-0,4	96,3	98,3	+2,1	22.25
110,3	+6,8	95,3	105,9	103,5	+8,6	-2,3	93,3	101,0	101,7	+9,0	+0,7	96,2	97,2	+1,0	
136,0	+28,2	110,0	141,6	600,5	+445,9	+324,1	107,6	120,9	135,4	+25,8	+12,0	99,1	114,2	+15,2	
74,9	-5,5	62,7	53,1	56,5	-9,9	+6,4	71,0	67,5	60,1	-15,4	-11,0	71,7	69,3	-3,3	22.31
71,1	-8,8	57,2	48,6	54,2	-5,2	+11,5	65,4	61,9	53,3	-18,5	-13,9	71,1	63,6	-10,5	
81,2	-0,1	72,0	60,7	60,4	-16,1	-0,5	80,3	76,9	71,4	-11,1	-7,2	72,6	78,6	+8,3	
103,4	+6,3	101,6	105,5	98,9	-2,7	-6,3	104,0	102,6	107,5	+3,4	+4,8	96,7	103,3	+6,8	D6
101,8	+4,9	99,5	101,2	96,7	-2,8	-4,4	99,0	99,5	102,4	+3,4	+2,9	96,0	99,3	+3,4	
105,6	+8,1	104,4	111,1	101,9	-2,4	-8,3	110,9	106,8	114,0	+2,8	+6,7	97,5	108,8	+11,6	
104,5	+10,5	101,7	105,6	96,3	-5,3	-8,8	104,7	103,7	108,5	+3,6	+4,6	96,3	104,2	+8,2	24.1
103,1	+6,7	101,2	103,0	96,1	-5,0	-6,7	101,2	101,9	104,5	+3,3	+2,6	96,5	101,6	+5,3	
106,0	+14,3	102,3	108,3	96,6	-5,6	-10,8	108,1	105,5	112,4	+4,0	+6,5	96,2	106,8	+11,0	
97,7	+8,1	97,4	99,4	100,3	+3,0	+0,9	99,0	96,8	98,8	-0,2	+2,1	94,7	97,9	+3,4	24.11
104,0	+16,7	106,0	102,3	104,2	-1,7	+1,9	99,8	103,6	101,9	+2,1	-1,6	94,7	101,7	+7,4	
86,9	-6,3	82,7	52,9	37,3	-54,9	-29,5	97,5	85,2	50,1	-48,6	-41,2	94,7	91,3	-3,6	
105,5	+21,8	99,2	117,3	103,1	+3,9	-12,1	98,2	103,0	118,8	+21,0	+15,3	89,5	100,6	+12,4	24.12
103,6	+22,5	98,0	110,9	109,2	+11,4	-1,5	91,2	100,9	110,7	+21,4	+9,7	86,3	96,1	+11,4	
107,2	+21,0	100,3	120,7	100,0	-0,3	-17,1	104,8	105,0	123,1	+17,5	+17,2	92,6	104,9	+13,3	
108,8	+21,3	100,2	100,9	94,4	-5,8	-6,4	100,3	105,0	103,2	+2,9	-1,7	90,6	102,7	+13,4	24.13
106,4	+21,2	96,8	108,5	99,9	+3,2	-7,9	93,1	101,3	107,4	+15,4	+6,0	86,8	97,2	+12,0	
111,0	+21,3	103,4	93,7	89,2	-13,7	-4,8	107,3	108,5	99,1	-7,6	-8,7	94,2	107,9	+14,5	
100,2	+3,8	99,6	100,6	91,6	-8,0	-8,9	105,1	100,6	103,5	-1,5	+2,9	98,3	102,8	+4,6	24.14
94,2	-6,1	97,5	91,2	82,8	-15,1	-9,2	102,3	95,9	92,9	-9,2	-3,1	100,8	99,1	-1,7	
106,0	+14,2	101,6	109,8	100,1	-1,5	-8,8	107,7	105,0	113,7	+5,6	+8,3	96,0	106,4	+10,8	
111,0	+24,3	99,1	86,8	90,3	-8,9	+4,0	98,3	104,6	94,7	-3,7	-9,5	91,5	101,4	+10,8	24.15
125,4	+34,5	106,5	96,7	119,0	+11,7	+23,1	100,0	114,0	105,3	+5,3	-7,6	91,4	107,0	+17,1	
94,9	+11,6	91,0	77,7	63,9	-29,8	-17,8	96,4	94,1	84,9	-11,9	-9,8	91,6	95,3	+4,0	
108,6	+12,0	106,9	111,0	100,4	-6,1	-9,5	108,9	108,5	114,2	+4,9	+5,3	98,3	108,7	+10,6	24.16
111,0	+11,9	107,7	110,9	101,3	-5,9	-8,7	105,8	109,1	113,0	+6,8	+3,6	97,6	107,4	+10,0	
106,2	+12,0	106,2	111,1	99,4	-6,4	-10,5	111,8	107,8	115,4	+3,2	+7,1	98,9	109,8	+11,0	
114,8	+21,7	105,4	125,4	100,5	-4,6	-19,9	107,5	110,4	123,9	+15,3	+12,2	93,2	109,0	+17,0	24.17
113,7	+23,3	100,8	145,9	122,7	+21,7	-15,9	97,9	106,6	139,7	+42,7	+31,1	89,9	102,3	+13,8	
115,9	+20,2	109,7	115,0	89,0	-18,9	-22,6	116,9	114,0	115,7	-1,0	+1,5	96,5	115,4	+19,6	
105,2	+11,8	104,8	126,4	80,6	-23,1	-36,2	104,8	104,3	132,9	+26,8	+27,4	95,9	104,5	+9,0	24.2
102,3	+13,7	105,1	142,6	80,0	-23,9	-43,9	98,6	102,0	137,9	+39,9	+35,2	92,0	100,3	+9,0	
110,4	+8,9	104,3	117,6	80,9	-22,4	-31,2	115,8	108,4	130,2	+12,4	+20,1	102,9	112,1	+8,9	

1 INDEX DES AUFTRAGSEINGANGS
 1991
 NACH ABSCHNITTEN, UNTERABSCHNITTEN,
 DER KLASSIFIKATION DER WIRTSCHAFTS
 1.1 ORIGINAL

VOLUMEN

WZ93- SCHL.	WIRTSCHAFTSZWEIG		1995 NOV.	VERÄNDERUNG IN % NOV. 1995 GEGEN		1995 OKT.	VERÄNDERUNG IN % OKT. 1995 GEGEN		KUMULIERT		2-MONATS- DURCHSCHNITT	
				NOV. 1994	OKT. 1995		OKT. 1994	SEP. 1995	JAN. 1995 BIS NOV. 1995	VER- ÄEND. IN % GEGEN VORJAHR	OKT. 1995 UND NOV. 1995	VER- ÄEND. IN % GEGEN VORJAHR
24.3	HERSTELLUNG VON ANSTRICH- MITTELEN, DRUCKFARBEN UND KITTEN	INSGESAMT	111,0	+10,8	-3,3	114,8	+13,6	-0,9	112,0	+10,0	112,9	+12,1
		INLAND	111,3	+12,4	-3,9	115,8	+12,4	-1,9	113,0	+12,5	113,6	+12,5
		AUSLAND	110,1	+7,6	-1,4	111,7	+14,2	+1,8	108,8	+4,4	110,9	+10,8
24.4	HERSTELLUNG VON PHARMA- ZEUTISCHEN ERZEUGNISSEN	INSGESAMT	104,7	+1,7	-0,7	105,4	+2,0	-6,2	105,1	+1,0	105,1	+1,8
		INLAND	107,0	+1,7	-0,3	107,3	+5,3	+3,8	104,3	+5,0	107,2	+3,5
		AUSLAND	100,8	+2,4	-1,4	102,2	-3,9	-20,1	106,6	-6,7	101,5	-0,9
24.41	HERSTELLUNG VON PHARMA- ZEUTISCHEN GRUNDSTOFFEN	INSGESAMT	81,0	-18,9	-9,8	89,8	-9,8	+17,4	88,0	-9,9	85,4	-14,4
		INLAND	82,1	-18,2	+5,9	77,5	-20,3	+26,0	75,0	-19,8	79,8	-19,2
		AUSLAND	80,6	-18,7	-14,3	94,0	-9,2	+15,1	92,4	-11,8	87,3	-13,8
24.42	H.V. PHARM. SPEZIALI- TAETEN UND SONSTIGEN PHARM. ERZEUGNISSEN	INSGESAMT	107,5	+4,2	+0,2	107,3	+3,6	-8,0	107,1	+2,3	107,4	+3,9
		INLAND	108,1	+2,4	-0,6	108,7	+6,3	+3,2	105,6	+5,9	108,4	+4,2
		AUSLAND	106,3	+8,1	+1,8	104,4	-2,1	-25,7	110,4	-4,2	105,4	+2,8
24.5	H.V. SEIFEN, WASCH-, REINIGUNGS- UND KOERPER- PFLEGEMITTELN	INSGESAMT	94,6	-5,8	-0,6	95,2	-4,7	+2,1	94,9	-3,3	94,9	-5,3
		INLAND	89,0	-8,0	+1,1	88,0	-9,4	+1,6	87,8	-7,4	88,5	-8,7
		AUSLAND	114,8	+1,1	-5,0	120,9	+10,4	+3,6	120,3	+9,4	117,9	+5,7
24.51	H.V. SEIFEN, WASCH-, REINIGUNGS- UND POLIER- MITTELN	INSGESAMT	95,7	-4,7	+2,6	93,3	-7,7	-0,2	95,7	-3,8	94,5	-6,2
		INLAND	92,5	-5,7	+4,0	88,9	-11,1	-1,6	90,9	-5,9	90,7	-8,5
		AUSLAND	104,3	-2,0	-0,5	104,8	+0,8	+2,7	108,6	+1,4	104,6	-0,6
24.52	HERSTELLUNG VON DUFT- U. KOERPERPFLEGEMITTELN	INSGESAMT	93,6	-6,8	-3,7	97,2	-1,4	+4,5	94,1	-2,8	95,4	-4,1
		INLAND	85,9	-10,1	-1,5	87,2	-7,8	+4,4	85,0	-8,8	86,6	-8,9
		AUSLAND	132,8	+5,7	-10,5	148,4	+24,9	+4,7	140,1	+21,8	140,6	+15,1
24.6	HERSTELLUNG VON SONST. CHEMISCHEN ERZEUGNISSEN	INSGESAMT	109,3	+2,8	+0,5	108,8	+0,6	-0,8	111,2	+3,1	109,1	+1,7
		INLAND	107,7	-0,1	+2,0	105,6	-5,2	+0,2	104,8	-2,3	106,7	-2,6
		AUSLAND	111,1	+6,6	-1,1	112,3	+8,1	-1,7	117,9	+8,2	111,7	+7,3
24.61	HERSTELLUNG VON PYRO- TECHNISCHEN ERZEUGNISSEN	INSGESAMT	174,5	+69,9	+9,7	159,1	+53,0	+2,9	124,1	+23,1	166,8	+61,3
		INLAND	238,6	+125,1	+23,8	192,8	+73,1	+2,9	145,8	+40,5	215,7	+98,4
		AUSLAND	57,3	-40,8	-41,2	97,5	+7,0	+2,8	84,6	-11,6	77,4	-17,7
24.62	HERSTELLUNG VON KLEB- STOFFEN UND GELATINE	INSGESAMT	94,2	-1,1	-0,8	95,0	-0,3	+5,9	96,0	-0,8	94,6	-0,7
		INLAND	96,1	+4,7	-0,2	96,3	+1,5	+3,5	97,0	+3,3	96,2	+3,0
		AUSLAND	91,1	-9,7	-1,8	92,8	-3,3	+10,2	94,5	-7,2	92,0	-6,6
24.63	HERSTELLUNG VON ETHE- RISCHEN OELN	INSGESAMT	116,3	+9,6	+14,9	101,2	-5,4	+8,9	98,5	-9,4	108,8	+2,1
		INLAND	110,8	+1,7	+16,8	94,9	-16,3	+13,4	88,4	-21,4	102,9	-7,5
		AUSLAND	123,7	+22,6	+12,8	109,7	+14,6	+4,2	112,0	+10,0	116,7	+18,7
24.64	HERSTELLUNG VON FOTO- CHEMISCHEN ERZEUGNISSEN	INSGESAMT	105,7	+11,9	+9,6	96,4	-4,8	-7,8	107,4	+2,6	101,1	+3,3
		INLAND	102,0	+18,2	+24,5	81,9	-12,1	-16,9	95,7	+2,5	92,0	+2,4
		AUSLAND	107,8	+8,9	+3,4	104,3	-1,3	-3,2	113,7	+2,5	106,1	+3,6
24.65	HERSTELLUNG VON UNBE- SPIELTEN TON-, BILD- UND DATENTRAEGERN	INSGESAMT	146,4	+15,7	+8,3	135,2	+4,7	-8,2	142,2	+18,4	140,8	+10,2
		INLAND	215,4	+64,9	+29,1	166,9	+27,4	-21,4	174,5	+50,0	191,2	+46,2
		AUSLAND	129,3	+7,4	+1,5	127,4	+0,8	-2,8	134,3	+6,9	128,4	+4,1
24.66	HERSTELLUNG VON CHE- MISCHEN ERZEUGNISSEN A.N.G.	INSGESAMT	105,3	-3,7	-4,4	110,2	+0,4	+0,1	112,4	+2,6	107,8	-1,6
		INLAND	98,3	-11,8	-6,1	104,7	-8,8	+2,8	104,4	-5,9	101,5	-10,3
		AUSLAND	114,2	+8,3	-2,5	117,1	+16,1	-2,8	122,6	+14,6	115,7	+12,1
24.7	HERSTELLUNG VON CHEMIE- FASERN	INSGESAMT	88,3	-10,6	+2,4	86,2	-15,2	-1,8	89,6	-6,8	87,3	-12,9
		INLAND	73,6	-0,3	+10,8	66,4	-8,5	-0,2	67,9	-8,2	70,0	-4,4
		AUSLAND	100,8	-14,2	-1,9	102,8	-16,6	-2,7	107,8	-4,3	101,8	-15,4
DH	HERSTELLUNG VON GUMMI- UND KUNSTSTOFFWAREN	INSGESAMT	106,1	-5,7	-1,0	107,2	-2,2	+1,2	105,9	+1,9	106,7	-4,0
		INLAND	104,8	-5,8	-1,0	105,9	-2,2	+0,9	105,0	+2,4	105,4	-4,0
		AUSLAND	110,3	-5,7	-0,8	111,2	-2,6	+2,1	108,9	-0,1	110,8	-4,2
25.1	HERSTELLUNG VON GUMMI- WAREN	INSGESAMT	110,2	+6,1	+4,1	105,9	+6,6	-1,1	103,0	+9,2	108,1	+6,4
		INLAND	100,8	+0,9	+4,5	96,5	+2,1	-1,1	96,0	+6,1	98,7	+1,5
		AUSLAND	137,9	+19,5	+3,1	133,7	+17,7	-1,3	123,8	+17,2	135,8	+18,8
25.11	HERSTELLUNG VON BEREI- FUNGEN	INSGESAMT	127,4	+18,4	+9,9	115,9	+12,2	-6,6	108,8	+11,9	121,7	+15,4
		INLAND	107,6	+4,4	+17,6	91,5	-6,7	-9,7	91,3	-2,1	99,6	-1,0
		AUSLAND	187,9	+54,9	-1,3	190,4	+60,0	-1,8	162,4	+48,7	189,2	+57,4
25.13	HERSTELLUNG VON SONST. GUMMIWAREN	INSGESAMT	100,5	-1,2	+0,3	100,2	+3,3	+2,7	99,7	+7,7	100,4	+1,0
		INLAND	97,0	-1,1	-2,3	99,3	+7,5	+4,1	98,6	+11,0	98,2	+3,0
		AUSLAND	110,8	-1,2	+7,7	102,9	-6,9	-1,0	102,9	-0,6	106,9	-4,0
25.2	HERSTELLUNG VON KUNST- STOFFWAREN	INSGESAMT	105,0	-8,5	-2,3	107,5	-4,3	+1,8	106,6	+0,2	106,3	-6,4
		INLAND	105,8	-7,3	-2,3	108,3	-3,1	+1,4	107,3	+1,7	107,1	-5,2
		AUSLAND	102,5	-12,8	-2,3	104,9	-8,3	+3,5	104,7	-4,9	103,7	-10,6
25.21	H.V. PLATTEN, FOLIEN, SCHLAUCHEN U. PROFILN AUS KUNSTSTOFF	INSGESAMT	104,9	-12,3	-4,6	110,0	-6,5	-2,0	109,2	-2,8	107,5	-9,4
		INLAND	107,2	-9,8	-5,2	113,1	-3,6	-1,5	110,8	-0,4	110,2	-6,7
		AUSLAND	100,4	-17,9	-2,9	103,4	-13,3	-3,3	105,9	-8,5	101,9	-15,6
25.22	H.V. VERPACKUNGSMITTELN AUS KUNSTSTOFF	INSGESAMT	109,7	-5,3	+6,8	102,7	-9,9	+5,5	104,3	-4,3	106,2	-7,7
		INLAND	102,4	-10,3	+5,9	96,7	-14,0	+5,8	98,2	-8,3	99,6	-12,1
		AUSLAND	137,0	+11,8	+9,2	125,5	+4,5	+5,4	127,2	+9,7	131,3	+8,2

STBA, FACHSERIE 4, REIHE 2.2

LAND

FUER DAS VERARBEITENDE GEWERBE
=100
ABTEILUNGEN, GRUPPEN UND KLASSEN
ZWEIGE, AUSGABE 1995 (WZ93)
WERT

INDEX

1994 NOV.	VER- AEND. IN % GEGEN NOV. 1993	1994 3.VJ	1995 2.VJ	1995 3.VJ	VERAENDERUNG IN % 3.VJ 1995 GEGEN		1994 1.HJ	1994 2.HJ	1995 1.HJ	VERAENDERUNG IN % 1.HJ 1995 GEGEN		1993	1994	VER- AEND. IN % GEGEN 1993	WZ93 SCHL.
					3.VJ 1994	2.VJ 1995				1.HJ 1994	2.HJ 1994				
100,2	+7,2	100,1	114,3	114,5	+14,4	+0,2	103,0	99,4	110,4	+7,2	+11,1	96,0	101,2	+5,4	24.3
99,0	+8,3	102,4	115,7	117,2	+14,5	+1,3	99,1	99,1	110,8	+11,8	+11,8	94,5	99,1	+4,9	
102,3	+5,2	96,0	110,0	106,6	+11,0	-3,1	109,8	100,1	109,2	-0,5	+9,1	98,7	104,9	+6,3	
103,0	-4,8	103,3	105,1	103,9	+0,6	-1,1	104,9	104,1	105,7	+0,8	+1,5	97,4	104,5	+7,3	24.4
105,2	+1,6	98,5	103,3	100,8	+2,3	-2,4	98,2	100,4	105,1	+7,0	+4,7	95,7	99,3	+3,8	
98,4	-16,7	113,4	108,4	109,4	-3,5	+0,9	118,6	111,8	106,9	-9,9	-4,4	100,9	115,2	+14,2	
99,9	+2,1	96,5	89,2	80,9	-16,2	-9,3	97,6	98,9	92,4	-5,3	-6,6	91,2	98,3	+7,8	24.41
100,4	+5,5	92,6	72,2	74,1	-20,0	+2,6	92,1	95,3	73,8	-19,9	-22,6	89,9	93,7	+4,2	
99,1	-2,9	103,1	95,0	83,2	-19,3	-12,4	106,9	105,1	98,7	-7,7	-6,1	93,3	106,0	+13,6	
103,2	-5,4	103,9	107,0	106,6	+2,6	-0,4	105,5	104,5	107,3	+1,7	+2,7	97,9	105,0	+7,3	24.42
105,6	+1,4	98,9	104,6	102,0	+3,1	-2,5	98,7	100,8	106,5	+7,9	+5,7	96,2	99,8	+3,7	
98,3	-17,9	114,4	112,1	116,5	+1,8	+3,9	119,8	112,5	109,1	-8,9	-3,0	101,6	116,2	+14,4	
100,4	+5,2	98,1	94,3	91,8	-6,4	-2,7	97,5	98,1	96,4	-1,1	-1,7	98,3	97,8	-0,5	24.5
96,7	+0,8	93,9	86,7	84,7	-9,8	-2,3	94,5	93,7	89,1	-5,7	-4,9	98,5	94,1	-4,5	
113,5	+21,1	112,9	121,2	117,1	+3,7	-3,4	108,1	113,6	122,7	+13,5	+8,0	97,7	110,9	+13,5	
100,4	+4,1	98,7	95,1	89,9	-8,9	-5,5	99,5	98,7	99,1	-0,4	+0,4	98,4	99,1	+0,7	24.51
98,1	+1,9	96,1	89,5	85,8	-10,7	-4,1	96,0	95,5	93,4	-2,7	-2,2	98,3	95,8	-2,5	
106,4	+10,3	105,6	110,1	100,8	-4,5	-8,4	108,5	107,1	113,9	+5,0	+6,3	98,5	107,8	+9,4	
100,4	+6,4	97,5	93,4	93,7	-3,9	+0,3	95,6	97,5	93,8	-1,9	-3,8	98,3	96,5	-1,8	24.52
95,5	-	92,0	84,2	83,7	-9,0	-0,6	93,2	92,1	85,2	-8,6	-7,5	98,7	92,6	-6,2	
125,6	+41,4	125,3	140,4	144,9	+15,6	+3,2	107,4	124,8	137,6	+28,1	+10,3	96,3	116,1	+20,6	
106,3	+8,0	106,7	111,5	108,5	+1,7	-2,7	108,7	106,3	113,2	+4,1	+6,5	99,8	107,5	+7,7	24.6
107,8	+8,3	108,6	103,3	102,4	-5,7	-0,9	105,8	106,3	105,5	-0,3	-0,8	100,6	106,1	+5,5	
104,2	+7,6	104,4	120,1	115,1	+10,2	-4,2	113,0	106,5	121,4	+7,4	+14,0	98,8	109,7	+11,0	
102,7	+12,2	100,3	109,2	133,1	+32,7	+21,9	100,2	100,6	105,4	+5,2	+4,8	93,4	100,4	+7,5	24.61
106,0	+13,0	106,7	123,6	153,7	+44,0	+24,4	100,6	104,9	118,5	+17,9	+13,0	96,4	102,8	+6,6	
96,8	+10,4	89,1	82,8	95,6	+7,3	+15,5	99,5	93,1	81,5	-18,1	-12,5	98,1	96,3	+9,3	
95,2	+5,7	94,9	95,2	89,1	-6,1	-6,4	98,2	94,2	100,0	+1,8	+6,2	92,8	96,2	+3,7	24.62
91,8	+5,5	95,5	94,0	91,5	-4,2	-2,7	93,2	92,0	99,9	+7,2	+8,6	89,6	92,6	+3,3	
100,9	+5,7	93,8	97,4	85,1	-9,3	-12,6	106,9	98,1	100,1	-6,4	+2,0	98,4	102,5	+4,2	
106,1	+12,2	105,9	96,3	95,3	-10,0	-1,0	110,8	105,1	96,6	-12,8	-8,1	97,4	107,9	+10,8	24.63
108,9	+14,3	112,7	84,5	87,0	-22,8	+3,0	112,9	108,9	84,3	-25,3	-22,6	98,1	110,9	+13,0	
100,9	+8,1	93,8	112,1	106,5	+13,5	-5,0	106,9	98,2	113,1	+5,8	+15,2	96,1	102,5	+6,7	
94,5	+0,1	105,9	109,9	107,8	+1,8	-1,9	106,4	102,4	109,2	+2,6	+6,6	99,3	104,4	+5,1	24.64
86,3	-5,8	94,2	97,3	100,0	+6,2	+2,8	94,2	90,0	94,8	+0,6	+5,9	97,7	92,1	-5,7	
99,0	+3,2	112,3	116,8	112,1	-0,2	-4,0	113,0	109,2	117,1	+3,6	+7,2	100,2	111,1	+10,9	
126,5	+13,8	114,4	140,2	133,9	+17,0	-4,5	120,4	121,0	146,9	+22,0	+21,4	102,8	120,7	+17,4	24.65
130,6	+6,9	108,3	150,9	159,2	+47,0	+5,5	115,5	116,9	176,6	+52,9	+51,1	108,7	116,2	+6,9	
120,4	+26,9	123,4	137,5	127,6	+3,4	-7,2	127,5	127,0	139,6	+9,5	+9,9	94,1	127,2	+35,2	
109,3	+9,4	108,6	113,5	109,6	+0,9	-3,4	110,0	108,0	115,4	+4,9	+6,9	101,6	109,0	+7,3	24.66
111,5	+10,9	114,0	104,9	100,9	-11,5	-3,8	108,7	110,6	107,1	-1,5	-3,2	102,6	109,6	+6,8	
105,4	+6,7	99,2	124,4	120,5	+21,5	-3,1	112,3	103,4	126,0	+12,2	+21,9	99,8	107,8	+8,0	
98,8	+14,6	88,4	90,5	77,0	-12,9	-14,9	98,6	90,8	96,7	-1,9	+6,5	85,8	94,7	+10,4	24.7
73,8	+1,9	71,5	66,9	60,6	-15,2	-9,4	75,6	69,8	70,8	-6,3	+1,4	72,9	72,7	-0,3	
117,5	+21,6	101,2	110,3	90,7	-10,4	-17,8	115,9	106,5	118,4	+2,2	+11,2	95,5	111,2	+16,4	
112,5	+13,2	102,5	105,7	102,1	-0,4	-3,4	102,2	103,9	107,5	+5,2	+3,5	95,0	103,1	+8,5	DH
111,2	+12,0	102,3	104,9	102,3	-	-2,5	100,1	103,0	106,2	+6,1	+3,1	94,7	101,5	+7,2	
117,0	+17,5	103,5	108,2	101,7	-1,7	-6,0	109,6	107,4	111,8	+2,0	+4,1	96,3	108,5	+12,7	
103,9	+11,2	91,5	101,0	101,1	+10,5	+0,1	93,3	93,8	102,3	+9,6	+9,1	89,0	93,5	+5,1	25.1
99,9	+8,9	87,9	94,7	94,3	+7,3	-0,4	89,5	89,9	95,9	+7,2	+6,7	86,6	89,7	+3,6	
115,4	+17,2	102,2	119,6	121,3	+18,7	+1,4	104,3	105,5	121,1	+16,1	+14,8	96,0	104,9	+9,3	
107,6	+12,8	94,8	102,0	110,1	+16,1	+7,9	95,7	97,2	103,9	+8,6	+6,9	91,9	96,5	+5,0	25.11
103,1	+10,0	91,0	86,6	91,7	+0,8	+5,9	92,0	93,0	88,3	-4,0	-5,1	90,0	92,5	+2,8	
121,3	+20,7	106,2	149,2	166,3	+56,6	+11,5	107,0	110,0	151,5	+41,6	+37,7	98,0	108,5	+10,7	
101,7	+10,2	89,6	100,4	96,1	+7,3	-4,3	91,9	91,9	101,3	+10,2	+10,2	87,3	91,9	+5,3	25.13
98,1	+8,4	86,1	99,3	95,8	+11,3	-3,5	88,1	88,1	100,2	+13,7	+13,7	84,7	88,1	+4,0	
112,1	+15,1	99,9	103,6	98,9	-3,0	-6,5	102,8	103,0	104,7	+1,8	+1,7	94,9	102,9	+8,4	
114,8	+13,7	105,4	106,9	102,4	-2,8	-4,2	104,6	106,6	108,9	+4,1	+2,2	96,6	105,6	+9,3	25.2
114,1	+12,7	105,8	107,6	104,2	-1,5	-3,2	102,8	106,2	108,8	+5,8	+2,4	96,7	104,5	+8,1	
117,5	+17,6	103,9	105,0	96,2	-7,4	-8,4	111,2	108,0	109,2	-1,8	+1,1	96,4	109,6	+13,7	
119,6	+12,8	111,5	109,2	105,6	-5,3	-3,3	110,6	112,0	111,6	+0,9	-0,4	100,9	111,3	+10,3	25.21
118,9	+11,7	112,1	110,6	108,2	-2,6	-1,3	108,7	111,7	111,8	+2,9	+0,1	101,0	110,2	+9,1	
122,3	+17,0	109,2	106,3	98,0	-10,3	-7,8	117,2	113,0	111,1	-5,2	-1,7	100,6	115,1	+14,4	
115,9	+11,9	107,9	103,5	98,2	-9,0	-5,1	107,5	108,3	106,8	-0,7	-1,4	99,2	107,9	+8,8	25.22
114,1	+10,6	107,6	98,0	92,7	-13,8	-5,4	104,8	107,1	100,6	-4,0	-6,1	98,7	108,0	+7,4	
122,5	+16,3	109,3	124,1	118,9	+8,8	-4,2	117,6	112,9	129,9	+10,5	+15,1	100,9	115,3	+14,3	

1 INDEX DES AUFTRAGSEINGANGS
 1991
 NACH ABSCHNITTEN, UNTERABSCHNITTEN,
 DER KLASSIFIKATION DER WIRTSCHAFTS
 1.1 ORIGINAL

VOLUMEN

WZ93- SCHL.	WIRTSCHAFTSZWEIG		VERAENDERUNG IN % NOV. 1995 GEGEN			VERAENDERUNG IN % OKT. 1995 GEGEN			KUMULIERT		2-MONATS- DURCHSCHNITT	
			1995			1995			JAN. 1995	VER- AEND. IN %	OKT. 1995	VER- AEND. IN %
			NOV.	NOV. 1994	OKT. 1995	OKT.	OKT. 1994	SEP. 1995	NOV. 1995	VORJAHR	NOV. 1995	VORJAHR
25.23	H.V. BAUBEDARFSARTIKELN AUS KUNSTSTOFF	INSGESAMT INLAND AUSLAND	122,3 124,4 103,2	+11,3 +15,7 -13,2	-4,1 -4,4 -0,8	127,5 130,1 104,0	+19,4 +24,4 -9,6	+0,2 -0,2 +3,8	118,1 120,4 98,2	+17,4 +22,5 -10,2	124,9 127,3 103,6	+15,2 +20,0 -11,5
25.24	HERSTELLUNG VON SONST. KUNSTSTOFFWAREN	INSGESAMT INLAND AUSLAND	96,8 98,1 92,2	-13,3 -12,3 -16,8	-3,1 -1,9 -7,2	99,9 100,0 99,4	-8,0 -8,2 -7,7	+5,4 +3,3 +13,3	101,1 102,5 95,8	-0,9 +0,8 -6,9	98,4 99,1 95,8	-10,6 -10,2 -12,4
DI	GLASGEWERBE, KERAMIK, VERARBEITUNG VON STEINEN UND ERDEN	INSGESAMT INLAND AUSLAND	106,2 110,6 93,2	-7,4 -6,5 -10,0	+0,3 +1,2 -2,6	105,9 109,3 95,7	-9,2 -8,4 -11,6	+0,7 -1,1 +7,0	104,6 108,2 94,1	-4,4 -3,7 -6,0	106,1 110,0 94,5	-8,3 -7,4 -10,8
26.1	HERSTELLUNG UND VERAR- BEITUNG VON GLAS	INSGESAMT INLAND AUSLAND	110,0 115,3 96,6	-3,7 +0,3 -13,8	+5,3 +9,8 -6,5	104,5 105,0 103,3	-9,4 -5,7 -18,3	+2,3 -0,7 +10,8	103,8 105,6 99,3	-4,9 -2,4 -11,0	107,3 110,2 100,0	-6,5 -2,6 -16,2
26.11	HERSTELLUNG VON FLACH- GLAS	INSGESAMT INLAND AUSLAND	108,3 115,0 99,8	-6,4 -6,9 -5,2	-3,7 -2,4 -5,8	112,5 117,8 105,9	-10,7 -7,6 -14,6	-4,6 -7,8 +0,4	105,8 110,4 100,0	-6,9 -6,4 -7,2	110,4 116,4 102,9	-8,7 -7,3 -10,3
26.12	VEREDLUNG UND VERARBEI- TUNG VON FLACHGLAS	INSGESAMT INLAND AUSLAND	119,1 124,6 91,8	-7,0 -5,2 -20,0	+4,0 +5,0 -2,1	114,5 118,7 93,8	-6,1 -5,0 -14,9	+3,8 +2,5 +12,9	107,9 110,8 93,5	-4,4 -2,7 -14,5	116,8 121,7 92,8	-6,6 -5,1 -17,5
26.13	HERSTELLUNG VON HOHLGLAS	INSGESAMT INLAND AUSLAND	106,5 118,8 77,8	+3,4 +20,9 -31,8	+21,0 +27,3 +3,0	88,0 93,3 75,5	-19,9 -3,7 -46,2	-6,1 -5,1 -8,9	99,1 106,0 82,9	-7,8 +2,1 -28,6	97,3 106,1 76,7	-8,6 +8,7 -39,7
26.14	HERSTELLUNG VON GLAS- FASER	INSGESAMT INLAND AUSLAND	94,8 91,9 105,3	-28,6 -33,6 -5,4	+14,9 +9,1 +38,2	82,5 84,2 76,2	-34,3 -35,5 -28,8	-11,5 -12,4 -8,0	99,6 97,1 108,5	-13,8 -17,7 +1,9	88,7 88,1 90,8	-31,3 -34,5 -16,8
26.15	HERSTELLUNG, VEREDLUNG U. VERARB. VON SONST. GLAS EINSCHL. TECHN. GLASW.	INSGESAMT INLAND AUSLAND	109,0 89,2 129,4	+6,1 -11,4 +18,7	-21,0 -17,3 -23,3	137,9 107,9 168,8	+35,2 +12,2 +40,9	+35,7 +24,2 +44,6	108,8 87,9 130,3	+12,3 -6,1 +22,0	123,5 98,6 149,1	+20,6 +0,1 +30,3
26.2	KERAMIK (OHNE ZIEGELEI UND BAUKERAMIK)	INSGESAMT INLAND AUSLAND	91,3 91,3 91,3	-7,5 -5,5 -10,9	+4,0 +1,8 +7,7	87,8 89,7 84,8	-7,6 -7,0 -8,1	+1,4 +1,0 +2,2	90,1 91,4 88,2	-1,5 +0,3 -4,3	89,6 90,5 88,1	-7,5 -6,3 -9,5
26.21	H.V. KERAMISCHEN HAUS- HALTSHAREN UND ZIERGE- GENSTAENDEN	INSGESAMT INLAND AUSLAND	77,1 85,2 62,5	-5,5 -6,1 -4,3	+10,0 +7,0 +17,9	70,1 79,6 53,0	-12,5 -10,2 -18,2	-5,0 -3,3 -9,4	72,2 77,8 62,2	-8,6 -9,5 -6,3	73,6 82,4 57,8	-9,0 -8,1 -11,2
26.22	HERSTELLUNG VON SANI- TAERKERAMIK	INSGESAMT INLAND AUSLAND	88,9 91,0 77,1	-11,1 -13,2 +6,1	+1,0 +1,2 -0,5	88,0 89,9 77,5	-8,6 -9,3 -3,8	+9,3 +9,8 +6,9	89,0 91,0 77,6	-6,1 -5,6 -9,7	88,5 90,5 77,3	-9,9 -11,3 +0,8
26.23	H.V. ISOLATOREN UND ISOLIERTEILEN AUS KERAMIK	INSGESAMT INLAND AUSLAND	116,4 95,8 149,6	+11,3 +1,8 +23,0	+2,6 -5,4 +12,3	113,5 101,3 133,2	+5,9 -0,7 +15,2	+16,2 +14,5 +18,4	116,5 106,6 132,4	+11,7 +11,7 +11,5	115,0 98,6 141,4	+8,6 +0,5 +19,2
26.24	H.V. KERAMISCHEN ERZEUG- NISSEN F. SONST. TECHN. ZWECKE	INSGESAMT INLAND AUSLAND	98,9 77,2 136,4	-6,3 -19,2 +11,6	+3,2 -5,3 +13,2	95,8 81,5 120,5	-13,8 -22,6 -0,4	+12,7 +8,1 +18,7	103,1 91,3 123,5	-1,6 -5,4 +4,3	97,4 79,4 128,5	-10,1 -20,9 +5,7
26.25	HERSTELLUNG VON KERA- MISCHEN ERZEUGNISSEN A.N.G.	INSGESAMT INLAND AUSLAND	73,1 76,6 64,2	-15,3 -16,9 -11,3	+1,2 -1,7 +10,7	72,2 77,9 58,0	-19,1 -18,3 -22,6	-6,6 -7,4 -3,8	73,9 79,6 59,7	-16,6 -12,0 -29,1	72,7 77,3 61,1	-17,2 -17,6 -17,1
26.26	H.V. FEUERFESTEN KERA- MISCHEN WERKSTOFFEN	INSGESAMT INLAND AUSLAND	104,3 107,4 101,6	-9,4 +7,2 -24,0	+1,8 +0,8 +2,8	102,5 106,6 98,8	-2,3 +5,5 -9,9	+0,6 -1,1 +2,1	104,6 110,3 99,5	+6,3 +20,0 -6,5	103,4 107,0 100,2	-6,0 +6,4 -17,7
26.3	H.V. KERAMISCHEN WAND- U. BODENFLIESEN UND -PLATTEN	INSGESAMT INLAND AUSLAND	81,8 87,4 66,1	-27,9 -31,7 +8,0	-10,7 -9,7 -14,0	91,6 96,8 76,9	-24,2 -28,8 +16,9	-4,1 -4,4 -2,7	95,4 101,2 78,8	-16,5 -20,3 +15,4	86,7 92,1 71,5	-26,0 -30,2 +12,6
26.4	ZIEGELEI, HERSTELLUNG VON SONST. BAUKERAMIK	INSGESAMT INLAND AUSLAND	118,8 120,5 71,9	-14,7 -19,7 +31,2	-13,2 -13,4 -7,0	136,8 139,1 77,3	-10,8 -15,6 +24,3	-6,9 -7,0 -3,1	135,8 137,9 78,7	-3,0 -7,8 +20,0	127,8 129,8 74,6	-12,6 -17,5 +27,5
26.51	HERSTELLUNG VON ZEMENT	INSGESAMT INLAND AUSLAND	111,7 111,9 108,4	-8,7 -9,5 +7,9	-7,0 -6,8 -10,0	120,1 120,1 120,5	-5,9 -6,5 +6,7	-	111,2 111,8 101,1	-3,5 -4,0 +6,1	115,9 116,0 114,5	-7,3 -8,0 +7,3
26.62	HERSTELLUNG VON GIPS- ERZEUGNISSEN FUER DEN BAU	INSGESAMT INLAND AUSLAND	169,9 174,1 91,9	-0,9 -3,6 +0,3	+0,4 +0,6 -9,2	169,3 173,0 101,2	+3,0 -0,2 +18,6	+9,3 +8,2 +62,4	152,2 156,3 75,9	+1,1 -1,6 -3,6	169,6 173,6 96,6	+1,0 -1,9 +9,2
DJ	METALLERZEUGUNG UND -BE- ARBEITUNG, HERSTELLUNG VON METALLERZEUGNISSEN	INSGESAMT INLAND AUSLAND	96,5 93,8 105,1	-11,1 -10,2 -13,2	+1,6 +1,0 +3,0	95,0 92,9 102,0	-7,9 -7,6 -7,9	-6,4 -9,3 +3,6	100,5 99,0 105,3	-2,6 -1,7 -5,1	95,8 93,4 103,6	-9,5 -8,9 -10,7
27	METALLERZEUGUNG UND -BEARBEITUNG	INSGESAMT INLAND AUSLAND	90,6 81,3 111,9	-19,1 -22,2 -12,8	+1,5 -0,2 +4,7	89,3 81,5 106,9	-13,6 -17,2 -6,0	+2,9 -0,6 +9,5	97,4 91,7 110,7	-8,3 -9,2 -5,7	90,0 81,4 109,4	-16,4 -19,8 -9,6

STBA, FACHSERIE 4, REIHE 2.2

LAND

FUER DAS VERARBEITENDE GEWERBE
=100
ABTEILUNGEN, GRUPPEN UND KLASSEN
ZWEIGE, AUSGABE 1995 (WZ93)
WERT

INDEX

1994 NOV.	VER- AEND. IN % GEGEN NOV. 1993	1994 3.VJ	1995 2.VJ	1995 3.VJ	VERAENDERUNG IN % 3.VJ 1995 GEGEN		1994 1.HJ	1994 2.HJ	1995 1.HJ	VERAENDERUNG IN % 1.HJ 1995 GEGEN		1993	1994	VER- AEND. IN % GEGEN 1993	WZ93 SCHL.
					3.VJ	2.VJ				1.HJ	2.HJ				
					1994	1995				1994	1994				
109,9	+14,2	99,3	120,2	122,3	+23,2	+1,7	98,8	101,2	113,8	+15,2	+12,5	92,6	100,0	+8,0	25.23
107,5	+12,9	98,3	122,7	125,4	+27,6	+2,2	95,8	99,3	115,6	+20,7	+16,4	91,8	97,5	+6,2	
118,9	+19,0	103,0	98,6	95,1	-7,7	-3,5	110,1	108,0	98,0	-11,0	-9,3	95,8	109,1	+13,9	
111,6	+15,3	100,9	101,4	93,7	-7,1	-7,6	99,8	102,9	105,6	+5,8	+2,6	92,9	101,3	+9,0	25.24
111,8	+14,4	101,9	102,5	96,0	-5,8	-6,3	98,8	103,2	106,9	+8,2	+3,6	93,5	101,0	+8,0	
110,8	+18,2	97,2	97,2	85,5	-12,0	-12,0	103,6	101,6	100,9	-2,6	-0,7	90,9	102,6	+12,9	
114,7	+13,2	111,8	106,1	103,5	-7,4	-2,5	106,1	110,9	104,7	-1,3	-5,6	100,4	108,5	+8,1	DI
118,3	+13,6	117,9	110,8	109,2	-7,4	-1,4	107,5	115,2	107,1	-0,4	-7,0	102,8	111,3	+8,3	
103,5	+11,8	92,7	91,9	86,5	-6,7	-5,9	101,8	97,6	97,8	-3,9	+0,2	92,8	99,7	+7,4	
114,2	+10,3	106,4	101,8	99,4	-6,6	-2,4	108,6	109,7	104,9	-3,4	-4,4	99,4	109,2	+9,9	26.1
114,9	+8,7	108,5	104,2	102,6	-5,4	-1,5	106,4	110,2	105,6	-0,8	-4,2	100,0	108,3	+8,3	
112,1	+14,6	100,8	95,7	91,5	-9,2	-4,4	114,4	108,6	103,1	-9,9	-5,1	97,6	111,5	+14,2	
115,7	+12,9	115,1	100,3	106,9	-7,1	+6,6	110,5	116,5	103,8	-6,1	-10,9	96,2	113,5	+18,0	26.11
123,5	+11,1	122,5	105,1	115,0	-6,1	+9,4	113,1	122,3	106,1	-6,2	-13,2	100,4	117,7	+17,2	
105,3	+15,7	105,2	94,2	96,7	-8,1	+2,7	106,8	108,6	100,7	-5,7	-7,3	90,6	107,7	+18,9	
128,0	+11,1	112,4	103,3	106,4	-5,3	+3,0	109,2	116,6	105,7	-3,2	-9,3	104,6	112,9	+7,9	26.12
131,5	+9,5	116,2	106,4	110,8	-4,6	+4,1	108,0	119,0	107,2	-0,7	-9,9	105,3	113,5	+7,8	
114,7	+18,6	98,4	88,1	84,2	-14,4	-4,4	113,7	107,4	98,4	-13,5	-8,4	102,0	110,5	+8,3	
103,0	+7,7	101,4	100,5	92,9	-8,4	-7,6	110,8	104,4	102,8	-7,2	-1,5	97,8	107,6	+10,0	26.13
98,3	+6,0	100,9	108,4	99,8	-1,1	-7,9	107,3	101,5	109,1	+1,7	+7,5	97,4	104,4	+7,2	
114,1	+11,4	102,6	82,0	76,6	-25,3	-6,6	119,1	111,2	88,1	-26,0	-20,8	98,6	115,1	+16,7	
132,7	+14,8	116,3	98,8	92,8	-20,2	-6,1	110,7	120,7	106,6	-3,7	-11,7	105,1	115,7	+10,1	26.14
138,3	+14,2	121,8	91,8	92,4	-24,1	+0,7	110,6	125,2	102,5	-7,3	-18,1	106,5	117,9	+10,7	
111,3	+17,3	95,6	124,2	94,3	-1,4	-24,1	111,1	103,8	121,6	+9,5	+17,1	99,6	107,4	+7,8	
102,7	+9,0	93,9	104,5	100,2	+6,7	-4,1	96,5	97,1	108,2	+12,1	+11,4	90,5	96,8	+7,0	26.15
100,7	+6,6	93,3	91,6	80,7	-13,5	-11,9	92,2	94,8	88,0	-4,6	-7,2	89,5	93,5	+4,5	
109,0	+17,0	95,7	117,8	120,3	+25,7	+2,1	109,8	104,1	129,0	+17,5	+23,9	93,9	107,0	+14,0	
98,7	+9,5	87,9	87,2	85,0	-3,3	-2,5	91,6	90,3	92,9	+1,4	+2,9	89,3	90,9	+1,8	26.2
96,6	+8,2	88,0	88,0	88,0	-	-	90,9	90,0	93,3	+2,6	+3,7	88,8	90,5	+1,9	
102,5	+11,8	87,8	86,1	80,2	-8,7	-6,9	92,8	90,8	92,3	-0,5	+1,7	90,2	91,8	+1,8	
81,6	-3,1	71,4	63,3	65,2	-8,7	+3,0	82,2	73,4	75,3	-8,4	+2,6	83,5	77,8	-6,8	26.21
90,7	-4,6	79,6	68,0	73,0	-8,3	+7,4	88,1	81,6	78,7	-10,7	-3,6	89,9	84,8	-5,7	
65,3	+0,9	56,7	54,9	51,3	-9,5	-6,6	71,6	58,7	69,2	-3,4	+17,9	72,1	65,1	-9,7	
100,0	-1,4	91,3	85,4	82,5	-9,6	-3,4	95,5	94,3	92,4	-3,2	-2,0	95,6	94,9	-0,7	26.22
104,8	+3,7	92,5	87,8	84,8	-8,3	-3,4	96,5	96,7	94,3	-2,3	-2,5	96,9	96,6	-0,3	
72,7	-29,6	84,3	72,3	69,5	-17,6	-3,9	89,7	80,6	81,8	-8,8	+1,5	88,2	85,2	-3,4	
104,6	+23,8	99,2	111,0	99,7	+0,5	-10,2	106,3	100,8	125,4	+18,0	+24,4	92,4	103,5	+12,0	26.23
94,1	+24,0	90,0	107,6	91,3	+1,4	-15,1	97,3	90,8	117,0	+20,2	+28,9	82,2	94,0	+14,4	
121,6	+23,6	114,2	116,4	113,3	-0,8	-2,7	121,0	116,9	139,0	+14,9	+18,9	109,0	118,9	+9,1	
105,6	+18,5	99,0	104,3	97,9	-1,1	-6,1	106,5	102,2	107,6	+1,0	+5,3	93,8	104,4	+11,3	26.24
95,5	+21,8	91,7	86,3	97,4	+6,2	+12,9	97,6	93,2	92,3	-5,4	-1,0	83,3	95,4	+14,5	
122,2	+14,7	111,0	135,6	98,6	-11,2	-27,3	121,1	117,1	134,2	+10,8	+14,6	111,0	119,1	+7,3	
86,3	-6,7	84,9	74,4	66,2	-22,0	-11,0	90,7	82,9	78,2	-13,8	-5,7	92,9	86,8	-6,6	26.25
92,2	-4,9	87,6	78,7	72,7	-17,0	-7,6	90,8	86,6	83,9	-7,6	-3,1	95,6	88,7	-7,2	
72,4	-11,5	78,6	63,6	50,1	-36,3	-21,2	90,5	74,4	64,1	-29,2	-13,8	86,6	82,4	-4,8	
115,1	+24,7	99,4	106,7	104,3	+4,9	-2,2	94,0	102,9	105,1	+11,8	+2,1	90,4	98,4	+8,8	26.26
100,2	+27,5	93,8	114,1	112,3	+19,7	-1,6	88,0	95,8	110,4	+25,5	+15,2	83,5	91,9	+10,1	
133,7	+22,1	106,4	100,1	97,3	-8,6	-2,8	101,4	111,7	100,4	-1,0	-10,1	99,0	106,5	+7,6	
113,5	+4,1	122,0	98,1	93,7	-23,2	-4,5	109,6	113,6	99,2	-9,5	-12,7	110,9	111,6	+0,6	26.3
127,9	+7,8	138,2	102,4	101,4	-26,6	-1,0	119,8	128,1	104,2	-13,0	-18,7	119,4	123,9	+3,8	
61,2	-17,9	63,2	85,7	71,7	+13,4	-16,3	72,6	61,0	84,8	+16,8	+39,0	80,2	66,8	-16,7	
139,3	+21,2	163,9	153,3	150,6	-8,1	-1,8	126,1	146,6	131,0	+3,9	-10,6	117,3	136,3	+16,2	26.4
150,0	+23,1	176,2	155,8	153,2	-13,1	-1,7	133,5	157,6	133,1	-0,3	-15,5	123,4	145,5	+17,9	
54,8	-9,0	66,3	87,9	81,9	+23,5	-6,8	67,6	60,0	78,6	+16,3	+31,0	70,0	63,8	-8,9	
122,3	+27,1	128,9	122,6	120,3	-6,7	-1,9	105,1	121,7	105,0	-0,1	-13,7	103,9	113,4	+9,1	26.51
123,7	+27,8	131,1	123,7	121,8	-7,1	-1,5	106,0	123,2	105,5	-0,5	-14,4	104,6	114,6	+9,6	
100,5	+16,7	95,8	105,0	97,7	+2,0	-7,0	91,3	98,2	98,4	+7,8	+0,2	93,0	94,7	+1,8	
171,5	+15,1	153,3	151,2	139,8	-8,8	-7,5	143,5	153,4	152,6	+6,3	-0,5	135,7	148,4	+9,4	26.62
180,6	+15,5	161,9	155,3	143,9	-11,1	-7,3	151,1	161,9	156,7	+3,7	-3,2	142,0	156,5	+10,2	
91,6	+9,3	77,4	73,6	63,2	-18,3	-14,1	76,0	79,3	75,3	-0,9	-5,0	79,5	77,6	-2,4	
108,6	+14,6	102,5	99,4	96,3	-6,0	-3,1	102,7	103,3	104,1	+1,4	+0,8	92,3	103,0	+11,6	DJ
104,5	+12,0	102,8	98,1	96,9	-5,7	-1,2	99,0	101,8	101,9	+2,9	+0,1	90,6	100,4	+10,8	
121,1	+22,0	101,2	103,5	94,4	-6,7	-8,8	114,3	107,8	111,4	-2,5	+3,3	97,8	111,0	+13,5	
112,0	+17,4	101,6	95,8	86,6	-14,8	-9,6	108,0	103,9	105,4	-2,4	+1,4	92,2	106,0	+15,0	27
104,5	+14,6	101,0	91,7	82,5	-18,3	-10,0	101,0	100,4	99,7	-1,3	-0,7	87,5	100,7	+15,1	
128,3	+22,2	102,8	105,3	96,1	-6,5	-8,7	123,6	111,4	118,4	-4,2	+6,3	102,9	117,5	+14,2	

1 INDEX DES AUFTRAGSEINGANGS
 1991
 NACH ABSCHNITTEN, UNTERABSCHNITTEN,
 DER KLASSIFIKATION DER WIRTSCHAFTS
 1.1 ORIGINAL

VOLUMEN

WZ93- SCHL.	WIRTSCHAFTSZWEIG		VERAENDERUNG IN % NOV. 1995 GEGEN			VERAENDERUNG IN % OKT. 1995 GEGEN			KUMULIERT		2-MONATS- DURCHSCHNITT	
			1995			1995			JAN. 1995 BIS NOV. 1995	VER- AEND. IN % GEGEN VORJAHR	OKT. 1995 UND NOV. 1995	VER- AEND. IN % GEGEN VORJAHR
			NOV.	NOV. 1994	OKT. 1995	OKT.	OKT. 1994	SEP. 1995	NOV. 1995		NOV. 1995	NOV. 1995
27.1	ERZEUGUNG VON ROHEISEN, STAHL UND FERROLEGIE- RUNGEN (EGKS) 1)	INSGESAMT	83,9	-27,3	-2,8	86,3	-17,5	+5,4	95,4	-14,1	85,1	-22,6
		INLAND	80,7	-27,6	-1,7	82,1	-19,1	+3,0	94,1	-11,9	81,4	-23,6
		AUSLAND	90,8	-26,6	-4,7	95,3	-14,4	+10,2	98,1	-18,3	93,1	-20,8
27.2	HERSTELLUNG VON ROHREN	INSGESAMT	79,8	-19,0	-0,6	80,3	-7,0	+8,4	89,0	-1,9	80,1	-13,3
		INLAND	65,2	-24,5	-6,6	69,8	-16,9	+2,6	76,6	-9,9	67,5	-20,8
		AUSLAND	108,4	-13,8	+7,3	101,0	+10,4	+17,6	113,1	+9,1	104,7	-3,7
27.21	H.V. ROHREN, ROHRFORM-, ROHRVERSCHLUSS- U. -VERBIND. A. GUSSEISEN	INSGESAMT	77,5	-20,4	-8,0	84,2	-7,2	+3,1	92,1	+1,9	80,9	-14,0
		INLAND	74,6	-18,7	+2,5	72,8	-11,9	-6,9	85,5	+2,6	73,7	-15,5
		AUSLAND	88,7	-24,9	-31,1	128,7	+7,1	+34,9	117,5	+1,2	108,7	-8,8
27.22	H.V. STAHLROHREN, ROHR- FORM-, VERSCHL.-VERBIND. AUS EISEN UND STAHL	INSGESAMT	80,2	-19,2	+0,8	79,6	-4,7	+9,6	88,4	-2,8	79,9	-12,6
		INLAND	63,0	-23,5	-8,8	63,1	-18,7	+5,3	74,6	-13,6	66,1	-21,0
		AUSLAND	110,4	-14,2	+12,5	98,1	+21,3	+15,5	112,6	+13,6	104,3	-0,5
27.3	SONST. ERSTE BEARBEITUNG V. EISEN U. STAHL, H.V. FERROLEG. (NICHT EGKS) 1)	INSGESAMT	92,9	-21,4	+7,5	86,4	-23,0	+1,1	98,7	-9,0	89,7	-22,1
		INLAND	83,6	-24,8	+6,6	78,4	-26,0	+3,0	90,2	-13,0	81,0	-25,4
		AUSLAND	121,8	-12,2	+9,5	111,2	-14,7	-2,7	124,7	+2,1	116,5	-13,4
27.31	HERSTELLUNG VON BLANK- STAHL	INSGESAMT	77,2	-36,0	+9,3	70,6	-37,1	-9,5	87,8	-17,7	73,9	-36,5
		INLAND	68,9	-39,1	+10,6	62,3	-39,6	-9,3	84,0	-17,0	65,6	-39,4
		AUSLAND	106,9	-24,3	+6,6	100,3	-27,1	-9,6	101,3	-16,9	103,6	-25,7
27.32	HERSTELLUNG VON KALT BAND UNTER 500 MM BREITE	INSGESAMT	95,6	-22,3	+11,4	85,8	-24,9	+6,6	99,2	-10,1	90,7	-23,5
		INLAND	83,0	-25,4	+8,5	76,5	-24,8	+11,2	86,9	-14,1	79,8	-25,1
		AUSLAND	128,5	-16,5	+16,7	110,1	-25,1	-1,1	131,4	-2,3	119,3	-20,7
27.33	HERSTELLUNG VON KALT- PROFILLEN	INSGESAMT	122,8	+4,3	+18,6	103,5	-5,1	+3,0	101,7	-1,5	113,2	-0,2
		INLAND	119,0	+8,2	+18,3	100,6	+0,8	+1,4	99,1	+0,7	109,8	+4,7
		AUSLAND	168,2	+20,1	+22,7	137,1	+0,7	+18,0	132,6	+12,9	152,7	+10,6
27.34	HERSTELLUNG VON GEZO- GENEM DRAHT	INSGESAMT	90,2	-16,2	+3,4	87,2	-20,0	-0,6	103,7	-2,8	88,7	-18,1
		INLAND	89,0	-16,6	+2,3	87,0	-22,5	+1,3	100,7	-6,0	88,0	-19,6
		AUSLAND	94,4	-15,2	+7,3	88,0	-9,4	-6,7	114,7	+9,1	91,2	-12,5
27.35	ERSTE BEARB. V. EISEN U. STAHL A.N.G., H.V.FERRO- LEG. (NICHT EGKS) 1)	INSGESAMT	102,6	-20,4	-3,8	106,6	-8,4	+1,8	104,2	-8,9	104,6	-14,8
		INLAND	80,6	-36,2	-3,7	83,7	-26,9	+2,2	85,6	-25,5	82,2	-31,8
		AUSLAND	149,3	+10,5	-3,7	155,1	+28,0	+1,3	143,7	+27,1	152,2	+18,7
27.4	ERZEUGUNG UND ERSTE BEAR- BEITUNG VON NE-METALLEN	INSGESAMT	102,3	-10,1	+4,4	98,0	-10,1	-0,7	103,8	-4,9	100,2	-10,1
		INLAND	85,3	-16,5	-0,6	85,8	-14,6	-6,9	94,6	-7,8	85,6	-15,6
		AUSLAND	138,4	+1,7	+11,8	123,8	-1,4	+10,0	123,4	+1,0	131,1	+0,2
27.41	ERZEUG. U. ERSTE BEAR- BEITUNG VON EDELMETALLEN	INSGESAMT	108,7	-4,6	+24,2	87,5	-17,5	-14,3	89,8	-6,6	98,1	-10,8
		INLAND	81,1	-18,3	+18,9	68,2	-29,1	-9,4	72,2	-18,7	74,7	-23,6
		AUSLAND	173,8	+21,6	+30,6	133,1	+6,3	-19,7	131,5	+19,1	153,5	+14,5
27.42	ERZEUG. U. ERSTE BEAR- BEITUNG VON ALUMINIUM	INSGESAMT	113,0	-0,6	+13,1	99,9	-6,9	+2,4	110,6	+0,7	106,5	-3,6
		INLAND	104,5	-0,2	+8,2	96,6	-3,9	-4,6	108,5	+3,5	100,6	-1,9
		AUSLAND	129,8	-0,4	+21,8	106,6	-11,1	+17,8	114,8	-3,4	118,2	-5,5
27.43	ERZEUG. U. ERSTE BEAR- BEITUNG VON BLEI, ZINK UND ZINN	INSGESAMT	115,1	-0,4	-6,3	122,8	+9,0	+11,6	109,8	-1,5	119,0	+4,2
		INLAND	113,8	+11,8	-9,3	125,4	+22,9	+11,6	109,3	+4,2	119,6	+17,4
		AUSLAND	119,0	-15,5	+3,5	115,0	-13,1	+11,9	111,3	-10,1	117,0	-14,3
27.44	ERZEUG. U. ERSTE BEAR- BEITUNG VON KUPFER	INSGESAMT	84,1	-25,7	-10,5	94,0	-15,5	-3,5	98,3	-11,4	89,1	-20,6
		INLAND	60,0	-40,2	-15,8	71,3	-29,7	-14,0	82,5	-20,2	65,7	-34,9
		AUSLAND	141,6	+0,7	-4,4	148,1	+12,5	+12,2	135,7	+6,8	144,9	+6,4
27.45	ERZEUG. U. ERSTE BEAR- BEITUNG VON SONSTIGEN NE-METALLEN	INSGESAMT	108,2	-6,0	+9,2	99,1	-10,8	+1,6	101,0	-10,1	103,7	-8,3
		INLAND	73,2	-27,7	-8,2	80,6	-19,9	-6,2	83,6	-19,0	76,9	-23,9
		AUSLAND	149,7	+3,7	+23,7	121,0	-9,4	+8,9	121,6	-7,7	135,4	-2,6
27.5	GIESSEREIINDUSTRIE	INSGESAMT	92,3	-11,1	+4,8	88,1	-4,2	+1,8	94,5	+2,3	90,2	-7,9
		INLAND	87,4	-17,4	+4,2	83,9	-7,9	-0,4	92,1	-	85,7	-13,0
		AUSLAND	110,8	+15,4	+6,6	103,9	+8,7	+9,3	103,3	+10,5	107,4	+12,1
27.51	EISENGIESSEREI	INSGESAMT	98,2	-4,8	+6,3	92,4	+0,8	+4,6	97,9	+6,2	95,3	-2,2
		INLAND	92,1	-11,2	+5,5	87,3	-2,3	+2,5	94,6	+4,4	89,7	-7,1
		AUSLAND	120,2	+19,4	+8,2	111,1	+10,3	+11,9	109,8	+11,9	115,7	+14,9
27.52	STAHLGIESSEREI	INSGESAMT	71,9	-31,4	-1,5	73,0	-21,1	-9,1	82,6	-10,9	72,5	-26,5
		INLAND	71,5	-34,3	-1,1	72,3	-22,8	-10,4	83,7	-11,3	71,9	-29,0
		AUSLAND	73,8	-16,4	-2,8	75,9	-13,1	-3,4	77,8	-9,5	74,9	-14,7
28	HERSTELLUNG VON METALL- ERZEUGNISSEN	INSGESAMT	101,2	-4,5	+1,5	99,7	-3,1	-12,0	102,9	+1,9	100,5	-3,8
		INLAND	102,3	-2,1	+1,7	100,6	-1,2	-13,5	104,0	+3,6	101,5	-1,6
		AUSLAND	95,9	-14,4	+0,5	95,4	-11,0	-4,2	98,1	-4,7	95,7	-12,7
28.1	STAHL- UND LEICHTMETALL- BAU	INSGESAMT	107,8	+4,4	-1,2	109,1	+2,7	-3,2	110,3	+3,3	108,5	+3,5
		INLAND	110,4	+4,2	-1,4	112,0	+2,8	-3,0	112,1	+2,4	111,2	+3,5
		AUSLAND	83,4	+7,2	+2,6	81,3	+1,8	-5,5	92,8	+14,7	82,4	+4,4
28.11	HERSTELLUNG VON STAHL- UND LEICHTMETALLKON- STRUKTIONEN	INSGESAMT	110,0	+2,7	-1,4	111,6	+1,5	-4,5	113,8	+2,9	110,8	+2,1
		INLAND	111,9	+1,7	-1,9	114,1	+1,1	-4,3	115,7	+1,8	113,0	+1,3
		AUSLAND	91,6	+16,7	+3,5	88,5	+9,9	-6,6	95,7	+17,4	90,1	+13,3

1) EUROPAEISCHE GEMEINSCHAFT FUER KOHLE UND STAHL.

STBA, FACHSERIE 4, REIHE 2.2

LAND

FUER DAS VERARBEITENDE GEWERBE
=100
ABTEILUNGEN, GRUPPEN UND KLASSEN
ZWEIGE, AUSGABE 1995 (WZ93)
WERT

INDEX

1994 NOV.	VER- AEND. IN % GEGEN NOV. 1993	1994 3. VJ	1995 2. VJ	1995 3. VJ	VERAENDERUNG IN % 3. VJ 1995 GEGEN		1994 1. HJ	1994 2. HJ	1995 1. HJ	VERAENDERUNG IN % 1. HJ 1995 GEGEN		1993	1994	VER- AEND. IN % GEGEN 1993	WZ93 SCHL.
					3. VJ 1994	2. VJ 1995				1. HJ 1994	2. HJ 1994				
115,4	+19,6	105,5	92,2	80,6	-23,6	-12,6	114,1	107,8	106,2	-6,9	-1,5	91,5	110,9	+21,2	27.1
111,5	+22,5	106,6	92,0	80,0	-25,0	-13,0	107,0	106,1	105,4	-1,5	-0,7	84,7	106,6	+25,9	
123,7	+14,3	103,4	92,4	82,0	-20,7	-11,3	129,3	111,3	107,8	-16,6	-3,1	105,9	120,3	+13,6	
98,5	+18,8	89,5	86,4	78,4	-12,4	-9,3	90,8	91,0	97,2	+7,0	+6,8	84,4	90,9	+7,7	27.2
86,4	+10,8	88,9	76,7	69,7	-21,6	-9,1	83,1	87,5	83,2	+0,1	-4,9	78,6	85,3	+8,5	
125,8	+34,0	90,9	105,5	95,4	+5,0	-9,6	108,4	98,7	124,8	+15,1	+26,4	97,7	103,6	+6,0	
97,4	+17,6	89,7	94,4	77,1	-14,0	-18,3	89,5	91,3	103,3	+15,4	+13,1	79,7	90,4	+13,4	27.21
91,8	+19,1	83,9	88,5	75,8	-9,7	-14,4	81,8	84,1	94,4	+15,4	+12,2	75,2	82,9	+10,2	
118,1	+13,8	111,0	117,4	82,1	-26,0	-30,1	117,7	117,7	138,1	+17,3	+17,3	96,1	117,7	+22,5	
99,2	+19,7	89,3	85,0	78,6	-12,0	-7,5	91,7	90,7	96,1	+4,8	+6,0	87,4	91,2	+4,3	27.22
82,3	+4,6	92,6	74,0	68,3	-26,2	-7,7	84,1	90,2	80,6	-4,2	-10,6	81,2	87,1	+7,3	
128,6	+42,4	83,5	104,2	96,8	+15,9	-7,1	105,0	91,7	123,4	+17,5	+34,6	98,2	98,4	+0,2	
118,2	+31,2	104,6	95,3	87,2	-16,6	-8,5	108,2	109,4	107,4	-0,7	-1,8	87,1	108,8	+24,9	27.3
111,1	+30,2	105,4	88,3	80,7	-23,4	-8,6	101,3	106,5	98,1	-3,2	-7,9	84,9	103,9	+22,4	
138,7	+33,1	102,0	117,0	107,3	+5,2	-8,3	128,0	117,9	136,1	+6,3	+15,4	93,7	123,0	+31,3	
120,6	+40,7	100,3	90,7	76,3	-23,9	-15,9	106,6	108,2	98,2	-7,9	-9,2	81,2	107,4	+32,3	27.31
113,2	+40,4	101,0	88,7	72,4	-28,3	-18,4	99,0	105,0	96,0	-3,0	-8,6	78,7	102,0	+29,6	
141,2	+41,3	98,1	98,1	89,8	-8,5	-8,5	128,0	116,9	106,3	-17,0	-9,1	87,9	122,4	+39,2	
123,0	+37,9	103,3	93,7	84,3	-18,4	-10,0	111,2	110,9	109,4	-1,6	-1,4	84,8	111,0	+30,9	27.32
111,2	+37,5	100,6	82,8	75,7	-24,8	-8,6	99,8	103,9	94,8	-5,0	-8,8	79,3	101,8	+28,4	
153,9	+38,8	110,6	122,4	106,7	-3,5	-12,8	141,2	129,4	147,8	+4,7	+14,2	99,0	135,3	+36,7	
117,7	+43,9	98,6	92,9	99,4	+0,8	+7,0	102,2	105,7	99,1	-3,0	-6,2	78,3	104,0	+32,8	27.33
110,0	+42,5	99,0	90,1	97,2	-1,8	+7,9	95,9	102,3	96,5	+0,6	-5,7	76,8	99,1	+29,0	
140,0	+46,9	97,4	125,3	124,8	+28,1	-0,4	120,7	115,9	129,8	+7,5	+12,0	82,9	118,3	+42,7	
107,6	+14,7	108,6	102,3	91,3	-15,9	-10,8	105,2	107,2	115,0	+9,3	+7,3	94,6	106,2	+12,3	27.34
106,7	+15,5	112,9	101,0	89,4	-20,8	-11,5	103,5	109,0	110,6	+6,9	+1,5	96,1	106,2	+10,5	
111,3	+12,9	92,3	106,9	98,0	+6,2	-8,3	111,7	100,7	130,9	+17,2	+30,0	88,8	106,2	+19,6	
128,9	+29,3	112,5	96,0	102,9	-8,5	+7,2	112,5	117,3	104,8	-6,8	-10,7	93,7	114,9	+22,6	27.35
126,4	+29,6	116,7	77,6	85,7	-26,6	+10,4	112,1	117,9	86,7	-22,7	-26,5	89,2	115,0	+28,9	
135,1	+28,5	102,2	134,9	139,3	+36,3	+3,3	113,5	115,8	143,1	+26,1	+23,6	104,7	114,6	+9,5	
113,8	+9,1	103,4	104,4	97,0	-6,2	-7,1	111,5	105,4	108,5	-2,7	+2,9	100,8	108,4	+7,5	27.4
102,2	+0,4	100,0	97,6	90,3	-9,7	-7,5	104,3	98,7	99,8	-4,3	+1,1	98,0	101,5	+3,6	
136,1	+24,6	110,0	118,9	111,1	+1,0	-6,6	125,4	118,2	127,0	+1,3	+7,4	106,3	121,8	+14,6	
114,0	+33,8	95,5	88,3	93,4	-2,2	+5,8	91,8	101,4	85,3	-7,1	-15,9	90,1	96,6	+7,2	27.41
99,3	+19,8	91,0	69,1	73,3	-19,5	+6,1	84,7	93,2	70,8	-16,4	-24,0	87,5	89,0	+1,7	
142,9	+59,0	104,3	133,8	141,1	+35,3	+5,5	105,6	117,6	119,5	+13,2	+1,6	95,4	111,6	+17,0	
113,7	+10,6	103,2	110,5	98,3	-4,7	-11,0	112,8	104,9	118,2	+4,8	+12,7	100,1	108,9	+8,8	27.42
104,7	+3,4	101,1	110,9	99,1	-2,0	-10,6	107,4	99,9	115,9	+16,0	+7,9	98,5	103,7	+5,3	
130,3	+23,5	107,1	109,7	96,7	-9,7	-11,9	122,7	114,2	122,8	+0,1	+7,5	103,0	118,5	+15,0	
115,6	+11,2	109,6	113,0	113,7	+3,7	+0,6	111,6	110,2	104,8	-6,1	-4,9	102,6	110,9	+8,1	27.43
101,8	-1,5	105,3	110,6	118,5	+10,6	+5,3	105,6	102,1	102,4	-3,0	+0,3	102,8	103,9	+1,1	
140,8	+33,6	117,6	120,2	105,5	-10,3	-12,2	122,7	125,1	112,3	-8,5	-10,2	102,3	123,9	+21,1	
113,2	+2,4	104,4	100,6	94,5	-9,5	-6,1	114,0	105,9	103,2	-9,5	-2,5	102,0	110,0	+7,8	27.44
100,3	-7,5	100,4	88,5	81,6	-18,7	-7,8	105,8	98,3	88,7	-16,2	-9,8	99,1	102,1	+3,0	
140,6	+22,4	112,9	129,2	125,4	+11,1	-2,9	131,2	121,9	137,8	+5,0	+13,0	108,3	126,6	+18,9	
115,1	+5,1	105,5	98,3	90,2	-14,5	-8,2	115,4	106,9	105,5	-8,6	-1,3	108,4	111,2	+2,6	27.45
101,3	-0,4	100,4	84,5	74,2	-26,1	-12,2	105,3	98,9	90,5	-14,1	-8,5	100,3	102,1	+1,8	
144,3	+14,3	116,3	114,5	109,2	-6,1	-4,6	137,2	124,2	123,3	-10,1	-0,7	125,8	130,7	+3,9	
103,8	+25,8	91,6	96,5	88,6	-3,3	-8,2	91,0	93,8	98,8	+8,6	+5,3	80,3	92,4	+15,1	27.5
105,8	+27,8	92,2	94,6	86,2	-6,5	-8,9	90,0	93,7	97,2	+8,0	+3,7	79,3	91,9	+15,9	
96,0	+18,1	89,1	103,7	97,7	+9,7	-5,8	94,9	94,5	104,7	+10,3	+10,8	84,3	94,7	+12,3	
103,1	+25,6	91,5	99,8	90,2	-1,4	-9,6	90,7	93,8	102,6	+13,1	+9,4	79,9	92,3	+15,5	27.51
103,7	+27,9	91,1	97,6	86,4	-5,2	-11,5	88,5	92,3	100,3	+13,3	+8,7	78,6	90,4	+15,0	
100,7	+17,0	93,5	107,8	103,9	+11,1	-3,6	99,5	99,6	110,8	+11,4	+11,2	84,8	99,5	+17,3	
104,8	+26,3	91,6	85,1	83,1	-9,3	-2,4	91,4	93,9	85,7	-6,2	-8,7	81,0	92,6	+14,3	27.52
108,9	+27,7	93,9	84,5	85,4	-9,1	+1,1	92,4	95,8	86,9	-6,0	-9,3	80,4	94,1	+17,0	
88,3	+19,8	81,9	87,7	73,7	-10,0	-16,0	87,4	86,3	80,8	-7,6	-6,4	83,5	86,8	+4,0	
106,0	+12,4	103,2	102,2	104,1	+0,9	+1,9	98,7	102,9	103,1	+4,5	+0,2	92,4	100,8	+9,1	28
104,5	+10,3	104,0	102,5	106,8	+2,7	+4,2	97,7	102,7	103,4	+5,8	+0,7	92,6	100,2	+8,2	
112,0	+21,6	99,1	101,0	92,2	-7,0	-8,7	102,5	103,1	101,9	-0,6	-1,2	91,4	102,8	+12,5	
103,3	-4,6	117,6	115,9	113,1	-3,8	-2,4	102,2	111,7	109,5	+7,1	-2,0	100,2	106,9	+6,7	28.1
105,9	-5,2	121,7	116,3	115,9	-4,8	-0,3	104,2	115,0	110,6	+6,1	-3,8	102,4	109,6	+7,0	
77,8	+3,7	78,0	112,1	86,1	+10,4	-23,2	83,0	79,2	99,6	+20,0	+25,8	79,6	81,1	+1,9	
107,1	-4,6	122,2	119,3	116,6	-4,6	-2,3	105,5	115,8	113,4	+7,5	-2,1	102,8	110,6	+7,6	28.11
110,0	-5,3	126,7	121,5	118,7	-6,3	-2,3	107,7	119,5	115,1	+6,9	-3,7	105,1	113,6	+8,1	
78,5	+4,2	78,6	99,0	96,4	+22,6	-2,6	83,6	79,9	97,3	+16,4	+21,8	79,7	81,8	+2,6	

1 INDEX DES AUFTRAGSEINGANGS
 1991
 NACH ABSCHNITTEN, UNTERABSCHNITTEN,
 DER KLASSIFIKATION DER WIRTSCHAFTS
 1.1 ORIGINAL

VOLUMEN

WZ93- SCHL.	WIRTSCHAFTSZWEIG		VERAENDERUNG IN %			VERAENDERUNG IN %			KUMULIERT		2-MONATS- DURCHSCHNITT	
			1995 NOV.	NOV. 1995 GEGEN		1995 OKT.	OKT. 1995 GEGEN		JAN. 1995 BIS NOV. 1995	VER- AEND. IN % GEGEN VORJAHR	OKT. 1995 NOV. 1995	VER- AEND. IN % GEGEN VORJAHR
				NOV. 1994	OKT. 1995		OKT. 1994	SEP. 1995				
28.12	HERSTELLUNG VON AUSBAU- ELEMENTEN AUS STAHL UND LEICHTMETALL	INSGESAMT INLAND AUSLAND	100,7 105,4 56,4	+12,5 +15,8 -25,3	+0,1 +0,3 -1,9	100,6 105,1 57,5	+8,4 +11,3 -26,3	+1,9 +1,9 +0,5	98,6 100,2 83,1	+5,7 +5,6 +5,7	100,7 105,3 57,0	+10,4 +13,6 -25,8
28.2	KESSEL- UND BEHAELTERBAU (OHNE H.V. DAMPFKESSELN)	INSGESAMT INLAND AUSLAND	98,0 102,6 71,3	+4,1 +6,3 -11,1	+9,6 +12,6 -10,3	89,4 91,1 79,5	-4,8 -2,7 -16,8	-8,7 -9,8 -0,9	90,3 93,7 70,3	-3,6 -0,8 -21,5	93,7 96,9 75,4	-0,3 +1,9 -14,2
28.21	HERSTELLUNG VON TANKS UND SAMMELBEHAELTERN	INSGESAMT INLAND AUSLAND	101,1 106,7 67,3	-5,1 -3,1 -20,3	+29,9 +35,2 -5,2	77,8 78,9 71,0	-27,3 -27,7 -24,6	-15,0 -15,3 -12,9	89,5 90,9 80,9	-14,7 -15,4 -9,4	89,5 92,8 69,2	-16,2 -15,3 -22,5
28.22	H.V. HEIZKOEPERN F. ZENTRALHEIZUNGEN UND ZENTRALHEIZUNGSKESSELN	INSGESAMT INLAND AUSLAND	95,4 99,2 74,3	+15,5 +18,5 -3,1	-3,3 -1,8 -13,6	98,7 101,0 86,0	+20,8 +28,0 -11,0	-4,3 -5,9 +8,4	90,9 96,0 62,4	+9,1 +16,8 -30,4	97,1 100,1 80,2	+18,1 +23,1 -7,5
28.3	HERSTELLUNG VON DAMPF- KESSELN (OHNE ZENTRAL- HEIZUNGSKESSELN)	INSGESAMT INLAND AUSLAND	81,6 81,3 83,3	+1,6 -1,2 +21,6	-3,9 -6,6 +15,5	84,9 87,0 72,1	+5,2 +12,5 -28,0	-69,9 -71,0 -58,8	104,8 106,7 93,6	+24,3 +27,9 +4,1	83,3 84,2 77,7	+3,5 +5,5 -7,9
28.4	H.V. SCHMIEDE-, PRESS-, ZIEH-U. STANZTEILEN, GEW. RINGEN U. PULVERM. ERZ.	INSGESAMT INLAND AUSLAND	102,0 101,3 104,9	-12,1 -9,8 -19,6	+1,7 +1,2 +3,8	100,3 100,1 101,1	-7,9 -4,6 -19,0	+3,6 +3,5 +4,0	105,9 105,0 109,5	-0,2 +1,4 -5,7	101,2 100,7 103,0	-10,0 -7,3 -19,3
28.5	OBERFLAECHEVEREDLUNG, WAERMEBEHANDLUNG UND MECHANIK A.N.G.	INSGESAMT INLAND AUSLAND	118,2 113,9 161,8	+0,9 +3,2 +6,2	+7,6 +5,9 +21,1	109,9 107,6 133,6	-3,8 -0,2 -9,7	-0,6 -0,4 -2,9	114,7 111,5 147,5	+7,2 +8,9 +12,3	114,1 110,8 147,7	-1,4 +1,6 -1,7
28.51	OBERFLAECHEVEREDLUNG UND WAERMEBEHANDLUNG	INSGESAMT INLAND AUSLAND	120,0 113,2 185,2	+2,2 +2,3 +21,4	+7,1 +4,4 +26,5	112,0 108,4 146,4	-2,2 +0,3 -1,1	+0,8 +1,1 -1,4	112,8 108,2 156,5	+5,1 +5,4 +19,1	116,0 110,8 165,8	- +1,3 +10,3
28.52	MECHANIK A.N.G.	INSGESAMT INLAND AUSLAND	116,1 114,8 130,8	-0,5 +4,5 -14,0	+8,0 +7,6 +12,4	107,5 106,7 116,4	-5,6 -0,7 -21,2	-2,4 -2,0 -2,4	116,9 115,2 135,4	+9,6 +12,9 +3,3	111,8 110,8 123,6	-3,0 -1,9 +17,5
28.6	H.V. SCHNEIDWAREN, WERK- ZEUGEN, SCHLOSSERN UND BESCHLAGEN	INSGESAMT INLAND AUSLAND	102,2 100,8 105,6	+0,1 +4,1 -8,5	+3,4 +6,7 -3,7	98,8 94,5 109,7	+2,5 +2,5 +2,7	-1,4 -4,3 +5,4	98,2 97,0 101,3	+7,3 +10,2 +1,4	100,5 97,7 107,7	+1,2 +3,4 -3,1
28.61	HERSTELLUNG VON SCHNEIDWAREN UND BESTECKEN	INSGESAMT INLAND AUSLAND	119,3 112,5 129,6	+2,3 +2,2 +2,7	+23,6 +31,7 +14,7	96,5 85,4 113,0	+0,8 -4,2 +7,1	-3,9 +2,6 -10,3	96,4 85,3 112,8	+1,7 -2,1 +6,2	107,9 99,0 121,3	+1,6 -0,6 +4,7
28.62	HERSTELLUNG VON WERKZEUGEN	INSGESAMT INLAND AUSLAND	103,5 105,2 100,0	+8,9 +22,8 -12,4	+4,1 +11,8 -9,3	99,4 94,1 110,3	+11,6 +15,7 +5,0	+0,9 -6,4 +17,1	98,0 99,9 94,2	+17,8 +30,4 -2,6	101,5 99,7 105,2	+10,2 +19,4 -4,0
28.63	HERSTELLUNG VON SCHLOSSERN UND BESCHLAGEN	INSGESAMT INLAND AUSLAND	98,1 95,4 107,3	-8,6 -9,3 -6,2	-0,5 -0,4 -0,6	98,6 95,8 107,9	-5,4 -6,5 -1,8	-3,3 -3,1 -4,3	98,7 95,8 108,7	-0,9 -2,7 +5,5	98,4 95,6 107,6	-7,0 -8,0 -4,1
28.7	HERSTELLUNG VON SONST. EISEN-, BLECH- UND METALLWAREN	INSGESAMT INLAND AUSLAND	95,5 97,8 87,1	-8,5 -5,5 -19,4	+0,2 +0,5 -1,2	95,3 97,3 88,2	-5,4 -3,8 -10,8	- +0,4 -1,5	97,7 99,2 92,2	-1,8 +0,2 -9,0	95,4 97,6 87,7	-7,0 -4,6 -15,3
28.71	HERSTELLUNG VON BE- HAELTERN AUS EISEN UND STAHL	INSGESAMT INLAND AUSLAND	93,5 105,3 68,0	-15,7 -3,5 -43,6	-3,9 +1,4 -18,3	97,3 103,8 83,2	-11,4 -5,3 -24,9	-5,6 -5,8 -5,0	100,1 108,7 81,5	-3,8 +5,0 -24,0	95,4 104,6 75,6	-13,6 -4,4 -34,7
28.72	H.V. VERPACKUNGEN U. VERSCHLUESSEN AUS EI- SEN-, STAHL U. NE-METALL	INSGESAMT INLAND AUSLAND	100,9 103,8 90,8	-0,4 +3,2 -12,4	+5,3 +5,0 +6,9	95,8 98,9 84,9	+1,3 +4,2 -9,3	+4,9 +8,6 -8,0	100,2 100,4 99,5	-0,9 +0,3 -4,7	98,4 101,4 87,9	+0,4 +3,7 -10,9
28.73	HERSTELLUNG VON DRAHT- WAREN	INSGESAMT INLAND AUSLAND	100,7 101,9 96,7	-6,3 -2,0 -18,7	+1,5 +2,3 -1,1	99,2 99,6 97,8	-7,8 -7,9 -7,5	-11,4 -13,3 -4,4	105,6 105,8 105,2	-1,5 -1,6 -1,0	100,0 100,8 97,3	-7,1 -5,0 -13,4
28.74	H.V. SCHRAUBEN, NIETEN, KETTEN UND FEDERN	INSGESAMT INLAND AUSLAND	93,2 89,5 106,5	-14,0 -12,7 -23,7	+2,4 +2,3 +3,1	91,0 87,5 103,3	-13,3 -11,8 -23,6	+1,0 +2,5 -3,1	97,5 93,7 110,9	-1,3 -1,2 -7,3	92,1 88,5 104,9	-13,7 -12,3 -23,7
28.75	H.V. EISEN-, BLECH- UND METALLWAREN A.N.G.	INSGESAMT INLAND AUSLAND	93,5 98,3 74,3	-8,2 -5,7 -20,1	-2,7 -2,3 -5,2	96,1 100,6 78,4	-1,7 -0,9 -5,9	+1,9 +1,4 +5,1	94,5 99,2 75,9	-2,2 +1,0 -16,3	94,8 99,5 76,4	-5,1 -3,3 -13,4
DK	MASCHINENBAU	INSGESAMT INLAND AUSLAND	89,5 83,8 97,6	-9,4 -7,5 -12,5	+3,1 +2,1 +4,4	86,8 82,1 93,5	-11,8 -8,7 -16,1	-8,6 -6,5 -11,1	91,6 84,9 101,1	-0,8 -0,2 -2,1	88,2 83,0 95,6	-10,5 -8,1 -14,3
29.1	H.V. MASCHINEN F.D. ERZEUG. U. NUTZG. V. MECHAN. ENERGIE (D. LUFT-, STRASS. FAHRZ. BAU)	INSGESAMT INLAND AUSLAND	86,8 87,3 86,1	-15,1 -10,6 -22,4	-1,5 +0,1 -3,8	88,1 87,2 89,5	-14,4 -8,9 -23,2	-21,8 -21,6 -22,0	98,2 96,8 100,2	+1,0 +5,3 -6,5	87,5 87,3 87,8	-14,7 -9,7 -22,8

LAND

FUER DAS VERARBEITENDE GEWERBE
=100
ABTEILUNGEN, GRUPPEN UND KLASSEN
ZWEIGE, AUSGABE 1995 (WZ93)
WERT

INDEX

1994 NOV.	VER- AEND. IN % GEGEN NOV. 1993	1994 3. VJ	1995 2. VJ	1995 3. VJ	VERAENDERUNG IN % 3. VJ 1995 GEGEN		1994 1. HJ	1994 2. HJ	1995 1. HJ	VERAENDERUNG IN % 1. HJ 1995 GEGEN		1993	1994	VER- AEND. IN % GEGEN 1993	WZ93 SCHL.
					3. VJ	2. VJ				1. HJ	2. HJ				
					1994	1995				1994	1994				
89,5	-4,5	100,8	104,6	101,2	+0,4	-3,3	90,2	96,6	96,6	+7,1	-	91,0	93,4	+2,6	28.12
91,0	-5,0	103,6	99,2	106,5	+2,8	+7,4	91,3	98,8	95,5	+4,6	-3,3	92,3	95,0	+2,9	
75,5	+2,0	75,6	155,2	52,0	-31,2	-66,5	80,7	76,8	107,3	+33,0	+39,7	79,2	78,8	-0,5	
94,1	+3,9	95,0	88,3	94,9	-0,1	+7,5	93,1	93,9	86,8	-6,8	-7,6	100,4	93,5	-6,9	28.2
96,5	+4,2	97,3	92,1	98,3	+1,0	+6,7	92,9	96,2	90,4	-2,7	-6,0	99,7	94,5	-5,2	
80,2	+2,0	81,4	66,5	75,8	-6,9	+14,0	94,2	80,5	65,9	-30,0	-18,1	104,5	87,3	-16,5	
106,5	+3,2	107,6	83,5	91,7	-14,8	+9,8	102,9	106,2	88,4	-14,1	-16,8	105,9	104,6	-1,2	28.21
110,1	+3,1	111,7	84,1	92,8	-16,9	+10,3	104,5	110,1	89,3	-14,5	-18,9	107,0	107,3	+0,3	
84,4	+4,5	82,5	79,5	84,9	+2,9	+6,8	92,8	82,4	82,8	-10,8	+0,5	99,4	87,6	-11,9	
82,6	+4,8	83,1	92,1	97,6	+17,4	+6,0	83,8	82,5	85,5	+2,0	+3,6	95,2	83,1	-12,7	28.22
83,7	+5,7	83,6	98,5	102,7	+22,8	+4,3	81,8	83,1	91,3	+11,6	+9,9	92,7	82,4	-11,1	
76,7	-0,1	80,5	56,7	69,0	-14,3	+21,7	95,3	78,8	53,1	-44,3	-32,6	108,8	87,1	-19,9	
80,3	+1,4	82,6	86,8	156,1	+89,0	+79,8	86,5	82,1	86,4	-0,1	+5,2	101,4	84,3	-16,9	28.3
82,3	+2,1	83,3	82,6	164,4	+97,4	+99,0	84,6	83,2	85,3	+0,8	+2,5	98,8	83,9	-15,1	
68,5	-3,7	79,0	111,8	105,8	+33,9	-5,4	97,2	75,8	92,9	-4,4	+22,6	116,3	86,5	-25,6	
116,0	+29,2	104,8	106,8	98,3	-6,2	-8,0	104,6	107,1	111,3	+6,4	+3,9	89,5	105,8	+18,2	28.4
112,3	+28,6	102,8	105,2	98,0	-4,7	-6,8	102,3	104,1	109,9	+7,4	+5,6	87,8	103,2	+17,5	
130,5	+30,8	112,9	113,3	99,1	-12,2	-12,5	113,8	119,0	116,9	+2,7	-1,8	96,5	116,4	+20,6	
117,1	+27,0	107,2	114,3	109,4	+2,1	-4,3	104,0	109,5	117,5	+13,0	+7,3	88,4	106,8	+20,8	28.5
110,4	+24,0	104,1	111,9	107,4	+3,2	-4,0	99,3	105,0	113,8	+14,6	+8,4	86,8	102,2	+17,7	
152,4	+39,6	123,0	139,1	130,8	+6,3	-6,0	129,2	132,9	155,7	+20,5	+17,2	97,1	131,1	+35,0	
117,4	+27,2	107,4	110,4	109,2	+1,7	-1,1	104,3	109,8	113,5	+8,8	+3,4	88,5	107,0	+20,9	28.51
110,7	+24,2	104,4	106,6	106,0	+1,5	-0,6	99,6	105,4	108,5	+8,9	+2,9	86,9	102,5	+18,0	
152,5	+39,5	123,1	146,8	140,3	+14,0	-4,4	129,2	133,0	161,5	+25,0	+21,4	97,1	131,1	+35,0	
116,7	+26,8	106,8	118,9	109,7	+2,7	-7,7	103,8	109,2	122,2	+17,7	+11,9	88,2	106,5	+20,7	28.52
109,9	+23,8	103,7	118,0	109,0	+5,1	-7,6	98,9	104,6	119,9	+21,2	+14,6	86,6	101,8	+17,6	
152,1	+39,5	122,8	128,8	118,1	-3,8	-8,3	129,0	132,8	148,1	+14,8	+11,5	97,0	130,9	+34,9	
102,1	+12,3	89,2	95,5	92,5	+3,7	-3,1	90,0	92,8	100,4	+11,6	+8,2	84,5	91,4	+8,2	28.6
96,8	+9,9	87,1	93,7	93,0	+6,8	-0,7	86,4	89,2	98,8	+14,4	+10,8	83,4	87,8	+5,3	
115,4	+18,0	94,5	100,3	91,3	-3,4	-9,0	98,9	101,7	104,2	+5,4	+2,5	87,1	100,3	+15,2	
116,6	+5,0	91,6	91,7	92,1	+0,5	+0,4	92,6	95,2	94,7	+2,3	-0,5	91,0	93,9	+3,2	28.61
110,1	-8,1	86,4	79,4	82,8	-4,2	+4,3	83,3	90,6	82,1	-1,4	-3,4	89,5	86,9	-2,9	
126,2	+28,6	99,3	110,0	106,0	+6,7	-3,6	106,4	102,0	113,4	+6,6	+11,2	93,2	104,2	+11,8	
95,0	+17,7	82,2	94,6	93,5	+13,7	-1,2	80,7	87,9	99,2	+22,9	+12,9	75,6	84,3	+11,5	28.62
85,7	+19,0	77,2	94,9	98,4	+27,5	+3,7	73,9	80,7	100,7	+36,3	+24,8	72,1	77,3	+7,2	
114,1	+15,7	92,5	93,9	83,3	-9,9	-11,3	94,5	102,4	96,0	+1,6	-6,2	82,7	98,5	+19,1	
107,3	+9,2	96,1	97,2	91,4	-4,9	-6,0	99,3	97,6	102,5	+3,2	+5,0	92,7	98,4	+6,1	28.63
105,2	+6,4	96,1	94,2	89,2	-7,2	-5,3	98,0	96,7	99,2	+1,2	+2,6	92,9	97,4	+4,8	
114,4	+18,7	96,2	107,2	99,2	+3,1	-7,5	103,3	100,5	113,9	+10,3	+13,3	92,1	101,9	+10,6	
104,4	+13,2	102,0	96,7	95,7	-6,2	-1,0	97,2	100,8	99,5	+2,4	-1,3	92,1	99,0	+7,5	28.7
103,5	+11,1	102,4	98,0	97,7	-4,6	-0,3	96,2	100,8	100,6	+4,6	-0,2	92,5	98,5	+6,5	
108,1	+22,7	100,2	92,2	88,5	-11,7	-4,0	101,1	100,9	95,6	-5,4	-5,3	90,4	101,0	+11,7	
110,9	+3,2	106,3	97,1	98,0	-7,8	+0,9	100,9	105,5	102,8	+1,9	-2,6	100,1	103,2	+3,1	28.71
109,1	+1,0	106,9	109,2	107,9	+0,9	-1,2	99,8	105,3	110,5	+10,7	+4,9	99,9	102,5	+2,6	
120,6	+15,2	102,6	70,7	76,4	-25,5	+8,1	106,8	106,3	86,1	-19,4	-19,0	101,3	106,5	+5,1	
101,3	+10,1	102,3	101,5	100,4	-1,9	-1,1	101,5	99,3	100,8	-0,7	+1,5	95,2	100,4	+5,5	28.72
100,6	+7,4	102,0	99,6	100,3	-1,7	+0,7	99,9	99,1	100,2	+0,3	+1,1	95,9	99,5	+3,8	
103,7	+20,4	103,1	108,0	100,8	-2,2	-6,7	107,0	100,1	102,7	-4,0	+2,6	92,4	103,5	+12,0	
107,5	+11,5	107,5	105,2	110,9	+3,2	+5,4	107,0	106,1	104,9	-2,0	-1,1	96,0	106,5	+10,9	28.73
104,0	+7,3	110,9	107,4	112,7	+1,6	+4,9	106,3	106,3	104,0	-2,2	-2,2	98,2	106,3	+8,2	
118,9	+25,6	96,5	97,8	105,2	+9,0	+7,6	109,1	105,5	107,8	-1,2	+2,2	89,0	107,3	+20,6	
108,4	+24,0	98,8	97,0	92,0	-6,9	-5,2	96,1	101,0	102,1	+6,2	+1,1	83,7	98,6	+17,8	28.74
102,5	+21,2	96,2	93,3	88,3	-8,2	-5,4	92,1	97,1	98,1	+6,5	+1,0	82,3	94,6	+14,9	
139,5	+36,1	112,4	110,1	104,7	-6,9	-4,9	117,2	121,5	116,0	-1,0	-4,5	91,5	119,4	+30,5	
101,9	+11,0	101,4	92,5	91,6	-9,7	-1,0	93,2	99,3	95,9	+2,9	-3,4	93,2	96,3	+3,3	28.75
104,2	+9,8	103,0	96,4	96,8	-6,0	+0,4	94,2	101,4	100,3	+6,5	-1,1	94,3	97,8	+3,7	
93,0	+16,7	95,1	76,9	70,8	-25,6	-7,9	89,4	91,2	78,3	-12,4	-14,1	88,7	90,3	+1,8	
98,8	+11,3	91,7	90,6	90,0	-1,9	-0,7	90,4	96,5	93,5	+3,4	-3,1	86,1	93,4	+8,5	DK
90,6	+10,6	86,6	83,3	83,2	-3,9	-0,1	82,7	89,6	86,5	+4,6	-3,5	81,7	86,1	+5,4	
111,5	+11,9	99,7	101,2	99,6	-0,1	-1,6	102,5	107,1	103,7	+1,2	-3,2	93,0	104,8	+12,7	
102,2	+9,2	97,2	98,5	97,5	+0,3	-1,0	95,4	100,1	102,0	+6,9	+1,9	89,0	97,8	+9,9	29.1
97,6	+16,7	95,2	95,3	98,7	+3,7	+3,6	88,7	95,7	99,0	+11,6	+3,4	85,2	92,2	+8,2	
110,9	-1,5	101,0	103,2	95,9	-5,0	-7,1	108,1	108,3	106,5	-1,5	-1,7	96,1	108,2	+12,6	

1 INDEX DES AUFTRAGSEINGANGS
 1991
 NACH ABSCHNITTEN, UNTERABSCHNITTEN,
 DER KLASSIFIKATION DER WIRTSCHAFTS
 1.1 ORIGINAL

VOLUMEN

WZ93- SCHL.	WIRTSCHAFTSZWEIG		1995 NOV.	VERAENDERUNG IN % NOV. 1995 GEGEN		1995 OKT.	VERAENDERUNG IN % OKT. 1995 GEGEN		KUMULIERT		2-MONATS- DURCHSCHNITT	
				NOV. 1994	OKT. 1995		OKT. 1994	SEP. 1995	JAN. 1995 BIS NOV. 1995	VER- AEND. IN % GEGEN VORJAHR	OKT. 1995 UND NOV. 1995	VER- AEND. IN % GEGEN VORJAHR
29.11	H.V. VERBRENNUNGSMOTOREN U. TURBINEN (O. MOT. F. LUFT- U. STRASSENFAHRZEUGE)	INSGESAMT	62,8	-33,2	-5,1	66,2	-33,1	-70,4	105,0	+14,5	64,5	-33,2
		INLAND	74,0	-18,9	+1,5	72,9	-23,7	-75,4	115,1	+30,1	73,5	-21,3
		AUSLAND	55,6	-44,2	-10,0	61,8	-41,5	-65,1	98,5	+0,5	58,7	-42,8
29.12	HERSTELLUNG VON PUMPEN UND KOMPRESSOREN	INSGESAMT	80,8	-15,7	+1,0	80,0	-18,5	-1,4	84,7	-8,9	80,4	-17,2
		INLAND	82,7	-9,4	+5,1	78,7	-14,1	-3,7	84,5	-4,2	80,7	-11,8
		AUSLAND	78,4	-25,0	-4,0	81,7	-26,3	+1,9	85,0	-16,7	80,1	-25,6
29.13	HERSTELLUNG VON ARMATUREN	INSGESAMT	88,9	-6,3	+1,1	87,9	-8,8	+2,7	89,9	-2,3	88,4	-7,6
		INLAND	84,6	-4,9	-	84,6	-3,9	-0,4	87,9	+2,1	84,6	-4,4
		AUSLAND	99,9	-5,9	+3,6	96,4	-14,1	+10,4	95,1	-7,8	98,2	-10,1
29.14	HERSTELLUNG VON LAGERN GETRIEBEN, ZAHNRAEDERN UND ANTRIEBSELEMENTEN	INSGESAMT	110,8	-11,7	-4,5	116,0	-3,5	+13,2	120,7	+6,6	113,4	-7,7
		INLAND	102,3	-15,9	-4,6	107,2	-3,8	+13,6	114,1	+6,8	104,8	-10,1
		AUSLAND	126,3	-4,7	-4,3	132,0	-3,2	+12,8	132,6	+6,3	129,2	-3,9
29.2	HERSTELLUNG VON SONST. MASCHINEN FUER UNSPEZI- FISCHE VERWENDUNG	INSGESAMT	86,7	-12,4	+2,6	84,5	-15,2	-1,3	87,2	-4,2	85,6	-13,9
		INLAND	86,0	-2,6	+1,2	85,0	-5,6	+1,2	87,1	+3,9	85,5	-4,1
		AUSLAND	87,9	-25,1	+5,3	83,5	-28,1	-5,4	87,4	-15,5	85,7	-26,6
29.21	HERSTELLUNG VON DEFEN UND BRENNERN	INSGESAMT	80,2	-15,4	+15,1	69,7	-24,2	-16,1	83,2	-8,7	75,0	-19,7
		INLAND	88,6	-2,2	+16,7	75,9	-10,5	-11,2	85,8	-1,5	82,3	-6,2
		AUSLAND	70,8	-32,1	+12,7	62,8	-41,7	-21,9	80,4	-19,7	66,8	-37,0
29.22	HERSTELLUNG VON HEBE- ZEUGEN UND FOERDERMIT- TELN	INSGESAMT	81,4	-16,0	+1,2	80,4	-22,5	+6,5	81,4	-5,6	80,9	-19,4
		INLAND	81,7	-1,2	+7,1	76,3	-15,7	+0,1	81,0	+3,3	79,0	-8,8
		AUSLAND	80,7	-35,7	-9,2	88,9	-31,8	+19,8	82,0	-19,4	84,8	-33,7
29.23	H.V. KAELTE- UND LUFT- TECHN. ERZEUGNISSE F. GEWERBL. ZWECKE	INSGESAMT	94,4	-3,2	+7,2	88,1	-12,3	-4,6	89,7	-4,7	91,3	-7,8
		INLAND	95,0	+1,7	+5,1	100,1	+5,5	+2,9	96,8	+7,4	97,6	+3,6
		AUSLAND	93,2	-11,4	+41,6	65,8	-40,8	-20,7	76,6	-24,8	79,5	-26,5
29.24	H.V. MASCHINEN FUER UNSPEZIFISCHE VERWEN- DUNG A.N.G.	INSGESAMT	88,0	-14,2	-0,5	88,4	-8,4	-3,1	91,8	-1,9	88,2	-11,4
		INLAND	84,1	-7,0	-1,3	85,2	-2,3	+2,8	87,0	+2,8	84,7	-4,6
		AUSLAND	93,4	-21,6	+0,8	92,7	-15,2	-9,6	98,2	-7,3	93,1	-18,5
29.3	HERSTELLUNG VON LAND- U. FORSTWIRTSCHAFTLICHEN MASCHINEN	INSGESAMT	66,6	-15,7	-2,5	68,3	-25,6	+14,8	70,3	-10,4	67,5	-21,0
		INLAND	65,0	-13,7	-6,9	69,8	-7,3	+27,4	68,7	-4,2	67,4	-10,5
		AUSLAND	68,3	-18,1	+2,4	66,7	-40,2	+3,6	72,0	-17,0	67,5	-30,8
29.31	HERSTELLUNG VON ACKER- SCHLEPPERN	INSGESAMT	68,1	-21,5	-21,2	86,4	-14,7	+5,5	80,9	-5,4	77,3	-17,8
		INLAND	61,2	-23,1	-15,0	72,0	-10,6	+39,5	74,4	-2,7	66,6	-16,9
		AUSLAND	73,4	-23,0	-24,4	97,1	-23,3	-7,3	85,9	-11,1	85,3	-23,2
29.32	H.V. SONST. LAND- UND FORSTWIRTSCH. MASCHINEN	INSGESAMT	65,9	-10,7	+10,8	59,5	-30,3	+22,4	65,2	-11,7	62,7	-21,2
		INLAND	66,4	-8,3	-3,8	69,0	-3,9	+23,2	66,6	-2,8	67,7	-6,1
		AUSLAND	65,2	-13,4	+35,8	48,0	-52,7	+21,5	63,4	-20,7	56,6	-36,0
29.4	HERSTELLUNG VON WERK- ZEUGMASCHINEN	INSGESAMT	88,2	-6,0	+8,9	81,0	-7,4	-9,9	86,6	+2,9	84,6	-6,7
		INLAND	71,5	-15,8	+10,5	64,7	-18,0	-18,1	70,0	-8,6	68,1	-16,8
		AUSLAND	117,0	+7,4	+7,3	109,0	+6,7	+0,2	115,0	+18,3	113,0	+7,0
29.5	H.V. MASCHINEN F. SONST. BESTIMMTE WIRTSCHAFTS- ZWEIGE	INSGESAMT	95,7	-3,9	+4,5	91,6	-6,1	-5,1	98,4	+3,8	93,7	-5,0
		INLAND	81,6	-5,0	+1,4	80,5	-5,7	+5,8	82,9	+0,7	81,1	-5,4
		AUSLAND	110,9	-3,6	+7,0	103,6	-6,9	-12,7	115,1	+5,5	107,3	-5,2
29.51	H.V. MASCHINEN F. D. ME- TALLERZ. V. WALZWERKS- EINR. U. GIESSMASCHINEN	INSGESAMT	118,3	+21,1	+116,3	54,7	-47,4	-60,6	100,8	+17,6	86,5	-14,3
		INLAND	61,5	-23,4	-19,3	76,2	-13,8	+57,4	80,5	+5,4	68,9	-18,4
		AUSLAND	148,6	+11,4	+244,0	43,2	-68,3	-76,9	111,7	+6,6	95,9	-28,9
29.52	H.V. BERGWERKS-, BAU- U. BAUSTOFFMASCHINEN	INSGESAMT	79,1	-11,8	-19,1	97,8	+3,4	+24,1	92,9	-0,4	88,5	-4,0
		INLAND	73,8	-11,3	-10,9	82,8	-1,1	+24,5	77,1	-8,2	78,3	-6,2
		AUSLAND	88,6	-12,4	-28,9	124,7	+9,7	+23,6	121,2	+10,7	106,7	-0,7
29.53	H.V. MASCHINEN F. DAS ERNAEHRUNGSGEWERBE U. D. TABAKVERARBEITUNG	INSGESAMT	84,3	-16,8	+14,9	73,4	-22,4	+4,7	84,9	-6,3	78,9	-19,5
		INLAND	65,5	-26,5	-5,8	69,5	-20,2	+23,0	72,4	-12,2	67,5	-23,4
		AUSLAND	108,4	-7,2	+38,6	78,2	-24,8	-10,5	100,8	-	93,3	-15,5
29.54	H.V. MASCHINEN F. DAS TEXTIL-, BEKLEIDUNGS- U. LEDERGWERBE	INSGESAMT	104,9	+5,5	+5,4	98,5	+5,5	+13,2	97,0	-1,8	102,2	+5,5
		INLAND	76,6	-4,5	+18,2	64,8	-14,8	+6,9	64,8	-18,6	70,7	-9,6
		AUSLAND	118,2	+8,9	+2,0	115,9	+12,6	+15,0	112,2	+4,0	117,1	+10,8
29.55	H.V. MASCHINEN FUER DAS PAPIERGWERBE	INSGESAMT	131,3	+24,9	+80,1	72,9	-28,5	-21,0	101,9	+3,9	102,1	-1,4
		INLAND	71,2	-12,7	+12,7	63,2	-23,8	-21,4	78,8	+5,5	67,2	-18,3
		AUSLAND	179,7	+44,9	+122,7	80,7	-31,3	-20,9	120,5	+3,1	130,2	+7,8
29.56	H.V. MASCHINEN FUER BESTIMMTE WIRTSCHAFTS- ZWEIGE A.N.G.	INSGESAMT	94,8	-8,5	-2,4	97,1	-2,7	-10,0	103,2	+7,6	96,0	-5,6
		INLAND	92,1	+3,1	+5,9	87,0	-1,1	-2,4	91,9	+9,9	89,6	+1,0
		AUSLAND	98,2	-19,0	-10,6	109,9	-3,8	-16,4	117,4	+5,9	104,1	-11,6
29.7	HERSTELLUNG VON HAUS- HALTSGERAETEN A.N.G.	INSGESAMT	97,9	-5,4	+5,8	92,5	-11,1	-4,4	83,7	-9,8	95,2	-8,3
		INLAND	98,7	-5,6	+4,3	94,6	-11,3	-3,7	83,2	-12,7	96,7	-8,4
		AUSLAND	96,4	-5,0	+9,2	88,3	-10,5	-6,1	84,8	-3,4	92,4	-7,7

STBA, FACHSERIE 4, REIHE 2.2

LAND

FUER DAS VERARBEITENDE GEWERBE
=100
ABTEILUNGEN, GRUPPEN UND KLASSEN
ZWEIGE, AUSGABE 1995 (WZ93)
WERT

INDEX

1994 NOV.	VER- AEND. IN % GEGEN NOV. 1993	1994 3.VJ	1995 2.VJ	1995 3.VJ	VERAENDERUNG IN % 3.VJ 1995 GEGEN		1994 1.HJ	1994 2.HJ	1995 1.HJ	VERAENDERUNG IN % 1.HJ 1995 GEGEN		1993	1994	VER- AEND. IN % GEGEN 1993	WZ93 SCHL.
					3.VJ 1994	2.VJ 1995				1.HJ 1994	2.HJ 1994				
94,0	+1,0	91,0	103,7	124,4	+36,7	+20,0	90,4	93,7	108,8	+20,4	+16,1	88,3	92,0	+4,2	29.11
91,2	+9,1	91,6	104,0	156,6	+71,0	+50,6	85,2	92,2	108,2	+27,0	+17,4	85,6	88,7	+3,6	
99,6	-11,2	89,8	103,6	103,5	+15,3	-0,1	100,5	96,7	109,2	+8,7	+12,9	93,8	98,6	+5,1	
95,9	+2,0	92,2	85,9	81,2	-11,9	-5,5	92,0	94,7	87,9	-4,5	-7,2	89,0	93,4	+4,9	29.12
91,3	+9,1	91,3	82,9	82,4	-9,7	-0,6	85,6	91,3	86,9	+1,5	-4,8	85,6	88,4	+3,3	
104,6	-7,8	94,1	89,8	79,7	-15,3	-11,2	104,2	101,3	89,3	-14,3	-11,8	95,5	102,8	+7,6	
94,9	+1,7	91,2	87,5	86,2	-5,5	-1,5	91,2	93,8	92,3	+1,2	-1,6	88,1	92,5	+5,0	29.13
89,0	+10,0	89,2	85,4	85,3	-4,4	-0,1	83,8	89,1	90,4	+7,9	+1,5	83,6	86,5	+3,5	
106,2	-9,2	95,1	93,2	88,5	-6,9	-5,0	105,1	102,7	97,4	-7,3	-5,2	96,6	103,9	+7,6	
125,5	+33,9	115,7	124,1	112,5	-2,8	-9,3	108,7	119,6	127,2	+17,0	+6,4	90,3	114,1	+26,4	29.14
121,7	+40,4	110,8	118,5	108,5	-2,1	-8,4	101,6	112,8	120,0	+18,1	+6,4	86,1	107,2	+24,5	
132,5	+24,3	124,5	134,4	119,8	-3,8	-10,9	121,7	131,9	140,2	+15,2	+6,3	97,8	126,8	+29,7	
99,0	+12,4	91,9	86,9	84,9	-7,6	-2,3	87,9	97,2	88,9	+1,1	-8,5	86,6	92,5	+6,8	29.2
88,3	+8,6	85,7	86,0	85,2	-0,6	-0,9	81,1	89,2	88,5	+9,1	-0,8	81,9	85,1	+3,9	
117,3	+17,5	102,4	88,2	84,4	-17,6	-4,3	99,5	111,0	89,6	-9,9	-19,3	94,8	105,2	+11,0	
94,8	+1,8	91,1	83,5	80,0	-12,2	-4,2	90,4	94,2	87,6	-3,1	-7,0	90,8	92,3	+1,7	29.21
90,6	+8,5	90,1	79,5	89,1	-1,1	+12,1	85,5	91,1	85,3	-0,2	-6,4	87,6	88,3	+0,8	
104,2	-8,8	93,5	88,0	69,9	-25,2	-20,6	101,4	101,0	90,2	-11,0	-10,7	97,9	101,2	+3,4	
96,9	+20,8	90,8	82,0	78,5	-13,5	-4,3	79,2	97,4	82,9	+4,7	-14,9	82,0	88,3	+7,7	29.22
82,7	+7,0	79,9	82,0	77,9	-2,5	-5,0	74,9	86,4	83,2	+11,1	-3,7	77,1	80,7	+4,7	
125,5	+45,6	112,7	82,0	79,7	-29,3	-2,8	87,7	119,5	82,2	-6,3	-31,2	91,7	103,6	+13,0	
97,5	+2,6	93,0	91,8	90,3	-2,9	-1,6	93,1	96,2	88,9	-4,5	-7,6	90,0	94,7	+5,2	29.23
93,4	+9,6	92,6	97,3	97,9	+5,7	+0,6	87,5	93,3	96,0	+9,7	+2,9	86,9	90,4	+4,0	
105,2	-7,1	93,8	81,3	76,0	-19,0	-6,5	103,7	101,9	75,8	-26,9	-25,6	95,9	102,8	+7,2	
102,6	+13,6	92,3	88,8	88,3	-4,3	-0,6	92,3	98,1	94,7	+2,6	-3,5	88,2	95,2	+7,9	29.24
90,4	+9,7	86,4	83,5	83,6	-3,2	+0,1	82,4	88,9	89,5	+8,6	+0,7	82,4	85,7	+4,0	
119,2	+18,0	100,3	96,1	94,6	-5,7	-1,6	105,8	110,7	101,8	-3,8	-8,0	96,1	108,2	+12,6	
79,0	+0,6	63,6	66,2	56,9	-10,5	-14,0	83,7	74,7	78,0	-6,8	+4,4	73,1	79,2	+8,3	29.3
75,3	+0,4	54,5	65,5	55,8	+2,4	-14,8	79,1	65,2	75,7	-4,3	+16,1	72,0	72,1	+0,1	
83,4	+0,8	74,4	66,9	58,0	-22,0	-13,3	89,2	86,0	80,5	-9,8	-6,4	74,4	87,6	+17,7	
86,7	-0,5	68,1	74,0	70,9	+4,1	-4,2	91,4	80,9	87,2	-4,6	+7,8	79,2	86,2	+8,8	29.31
79,6	-1,1	57,4	67,4	58,0	+1,0	-13,9	84,8	68,6	85,2	+0,5	+24,2	76,4	75,7	+0,4	
95,3	+0,1	81,1	79,1	80,7	-0,5	+2,0	99,5	95,9	88,7	-10,9	-7,5	82,6	97,7	+18,3	
73,8	+1,7	60,5	62,3	50,1	-17,2	-19,6	78,4	70,4	73,5	-6,2	+4,4	68,9	74,4	+8,0	29.32
72,4	+1,7	52,6	64,7	55,0	+4,6	-15,0	75,3	62,9	72,1	-4,2	+14,6	69,0	69,1	+0,1	
75,3	+1,3	69,9	59,3	44,1	-36,9	-25,6	82,2	79,4	75,4	-8,3	-5,0	68,8	80,8	+17,4	
93,8	+18,6	85,8	83,7	86,3	+0,6	+3,1	81,3	91,8	87,4	+7,5	-4,8	76,4	86,5	+13,2	29.4
84,9	+21,8	80,1	68,4	71,3	-11,0	+4,2	73,1	84,4	70,1	-4,1	-16,9	71,9	78,8	+9,6	
108,9	+14,2	95,4	109,8	112,2	+17,6	+2,2	95,3	104,4	117,0	+22,8	+12,1	84,1	99,8	+18,7	
99,6	+13,6	94,3	99,4	98,3	+4,2	-1,1	93,9	98,7	100,0	+6,5	+1,3	87,7	96,3	+9,8	29.5
85,9	+9,1	84,3	83,8	78,6	-6,8	-6,2	80,1	87,4	85,7	+7,0	-1,9	79,3	83,8	+5,7	
115,1	+17,4	105,6	116,4	119,7	+13,4	+2,8	109,5	111,5	115,5	+5,5	+3,6	97,2	110,5	+13,7	
97,7	+22,6	91,1	99,7	130,5	+43,2	+30,9	77,9	97,9	90,8	+16,6	-7,3	81,8	87,9	+7,5	29.51
80,3	+5,4	77,7	78,6	101,8	+31,0	+29,5	73,0	84,3	73,7	+1,0	-12,6	76,0	78,7	+3,6	
133,4	+53,2	118,6	110,9	145,8	+22,9	+31,5	87,9	125,7	99,9	+13,7	-20,5	93,7	106,8	+14,0	
89,7	+11,6	91,3	87,0	99,8	+9,3	+14,7	94,6	93,3	90,9	-3,9	-2,6	86,8	93,9	+8,2	29.52
83,2	+1,3	86,8	78,9	69,0	-20,5	-12,5	82,8	87,2	80,7	-2,5	-7,5	80,0	85,0	+6,3	
101,1	+30,5	99,2	101,6	154,9	+56,1	+52,5	115,4	103,9	109,3	-5,3	+5,2	98,6	109,6	+11,2	
101,3	+16,4	89,1	82,2	80,9	-9,2	-1,6	88,8	96,3	89,0	+0,2	-7,6	85,9	92,6	+7,8	29.53
89,1	+6,5	83,5	72,3	60,7	-27,3	-16,0	80,2	87,4	80,0	-0,2	-8,5	81,2	83,8	+3,2	
116,8	+28,2	96,2	94,9	106,6	+10,8	+12,3	99,8	107,5	100,4	+0,6	-6,6	91,9	103,7	+12,8	
99,4	-0,8	100,0	96,6	86,1	-13,9	-10,9	98,9	101,0	100,7	+1,8	-0,3	95,2	99,9	+4,9	29.54
80,2	+10,5	83,9	60,4	61,1	-27,2	+1,2	78,0	86,2	64,8	-16,9	-24,8	78,6	82,1	+4,5	
108,5	-4,2	107,7	113,6	97,9	-9,1	-13,8	108,8	108,0	117,7	+8,2	+9,0	103,0	108,4	+5,2	
105,1	+30,7	97,5	98,7	98,2	+0,7	-0,5	96,5	103,5	103,6	+7,4	+0,1	81,6	100,0	+22,5	29.55
81,6	+22,9	74,0	73,5	71,9	-2,8	-2,2	72,6	81,8	86,0	+18,5	+5,1	70,6	77,2	+9,3	
124,0	+35,4	116,3	119,0	119,5	+2,8	+0,4	115,9	121,0	117,9	+1,7	-2,6	90,4	118,4	+31,0	
103,6	+16,9	94,8	109,1	102,0	+7,6	-6,5	94,5	100,7	106,3	+12,5	+5,6	87,2	97,6	+11,9	29.56
89,3	+13,8	85,4	94,3	89,2	+4,4	-5,4	81,1	89,1	94,0	+15,9	+5,5	80,1	85,1	+6,2	
121,2	+20,0	106,4	127,6	117,9	+10,8	-7,6	110,9	114,9	121,7	+9,7	+5,9	95,9	112,9	+17,7	
103,5	+2,8	91,0	76,3	80,7	-11,3	+5,8	90,0	94,8	81,5	-9,4	-14,0	92,4	92,4	-	29.7
104,5	-2,3	94,2	73,9	80,2	-14,9	+8,5	92,4	96,8	80,2	-13,2	-17,1	95,3	94,6	-0,7	
101,5	+14,8	84,8	81,1	81,6	-3,8	+0,6	85,3	90,9	83,9	-1,6	-7,7	86,8	88,1	+1,5	

1 INDEX DES AUFTRAGSEINGANGS
 1991
 NACH ABSCHNITTEN, UNTERABSCHNITTEN,
 DER KLASSIFIKATION DER WIRTSCHAFTS
 1.1 ORIGINAL

VOLUMEN

WZ93- SCHL.	WIRTSCHAFTSZWEIG		VERÄNDERUNG IN % NOV. 1995 GEGEN			VERÄNDERUNG IN % OKT. 1995 GEGEN			KUMULIERT		2-MONATS- DURCHSCHNITT	
			1995			1995			JAN. 1995	VER- ÄEND. IN %	OKT. 1995	VER- ÄEND. IN %
			NOV.	NOV. 1994	OKT. 1995	OKT.	OKT. 1994	SEP. 1995	NOV. 1995	GEGEN VORJAHR	NOV. 1995	GEGEN VORJAHR
29.71	HERSTELLUNG VON ELEKTRISCHEN HAUSHALTSGERÄTEN	INSGESAMT INLAND AUSLAND	103,4 103,5 103,1	-4,1 -5,3 -1,6	+7,8 +6,2 +11,0	95,9 97,5 92,9	-9,4 -10,9 -6,1	-5,6 -4,9 -7,0	87,6 86,7 89,4	-8,1 -11,9 +0,1	99,7 100,5 98,0	-6,6 -8,1 -3,8
29.72	H.V. NICHTELEKTR. HEIZ-, KOCH-, HEISSWASSER- U. HEISSLUFTGER. A.N.G.	INSGESAMT INLAND AUSLAND	68,7 74,1 56,4	-14,6 -7,4 -30,6	-7,0 -7,0 -7,2	73,9 79,7 60,8	-21,8 -14,7 -37,4	+4,2 +4,2 +4,3	62,7 65,2 56,9	-20,8 -17,8 -28,0	71,3 76,9 58,6	-18,5 -11,3 -34,4
DL	H.V. BUEROMASCH., DATENVERARB. GER. U. -EINRICHTG.; ELEKTROT., FEINMECHANIK U. OPTIK	INSGESAMT INLAND AUSLAND	93,1 89,8 99,7	-10,6 -5,4 -19,0	+0,6 +5,3 -7,1	92,5 85,3 107,3	-4,1 -1,6 -8,2	-15,5 -16,0 -14,4	96,3 90,8 107,4	-	92,8 87,6 103,5	-7,5 -3,5 -13,7
30	H.V. BUEROMASCHINEN, DATENVERARBEITUNGSGERÄTEN U. -EINRICHTUNGEN	INSGESAMT INLAND AUSLAND	107,9 117,5 93,3	+10,2 +38,6 -20,9	+14,1 +16,5 +3,5	94,6 100,9 85,2	+8,9 +55,5 -29,2	-22,2 -26,0 -14,3	99,3 102,7 94,2	+1,5 +8,1 -7,6	101,3 109,2 89,3	+9,6 +45,8 -29,1
30.01	HERSTELLUNG VON BUEROMASCHINEN	INSGESAMT INLAND AUSLAND	87,2 84,4 90,4	-32,7 -24,2 -39,7	+2,6 +5,6 -0,7	85,0 79,9 91,0	-25,2 -13,1 -34,0	-49,7 -49,5 -49,9	98,4 95,8 101,4	-10,6 -3,7 -16,7	86,1 82,2 90,7	-29,3 -19,2 -36,9
30.02	HERSTELLUNG VON DATENVERARBEITUNGSGERÄTEN UND -EINRICHTUNGEN	INSGESAMT INLAND AUSLAND	110,9 121,8 93,8	+17,5 +48,0 -17,4	+15,4 +17,6 +11,4	96,1 103,6 84,2	+14,4 +66,3 -28,7	-16,1 -22,4 -1,1	99,5 103,6 92,9	+3,2 +9,5 -6,4	103,5 112,7 89,0	+16,0 +55,9 -23,2
31	HERSTELLUNG VON GERÄTEN DER ELEKTRIZITÄTHERSTELLUNG, -VERTEILUNG U. AE.	INSGESAMT INLAND AUSLAND	81,6 81,9 80,9	-22,4 -18,0 -31,0	-5,4 +3,4 -22,1	86,3 79,2 103,8	-8,7 -9,7 -6,1	-15,6 -18,8 -8,9	90,7 88,3 96,7	-4,9 -3,4 -7,6	84,0 80,6 92,4	-15,8 -14,1 -18,9
31.1	HERSTELLUNG VON ELEKTROMOTOREN, GENERATOREN UND TRANSFORMATOREN	INSGESAMT INLAND AUSLAND	77,2 77,1 77,3	-27,3 -26,6 -29,0	-26,8 -9,2 -50,5	105,4 84,9 156,2	+14,2 -3,6 +52,4	-24,7 -33,5 -8,3	101,3 95,6 115,5	+5,2 +0,4 +16,7	91,3 81,0 116,8	-8,1 -16,1 +10,5
31.2	HERSTELLUNG VON ELEKTRIZITÄTVERTEILUNGS- U. -SCHALTEINRICHTUNGEN	INSGESAMT INLAND AUSLAND	77,0 80,6 68,3	-23,6 -10,7 -45,2	+0,5 +10,7 -20,4	76,6 72,8 85,8	-17,0 -11,7 -25,3	-10,4 -8,8 -13,5	84,7 82,0 91,3	-8,2 -3,3 -16,5	76,8 76,7 77,1	-20,5 -11,2 -35,6
31.3	H.V. ISOLIERTEN ELEKTROKABELN, -LEITUNGEN U. DRAHTEN	INSGESAMT INLAND AUSLAND	99,3 96,6 108,4	-16,2 -19,0 -7,3	-1,7 +0,4 -7,1	101,0 96,2 116,7	-1,8 -3,7 +5,6	-1,6 -3,1 +3,1	106,5 106,9 106,0	-0,9 -0,8 -1,7	100,2 96,4 112,6	-9,5 -12,0 -1,0
31.4	HERSTELLUNG VON AKKUMULATOREN UND BATTERIEN	INSGESAMT INLAND AUSLAND	111,9 84,1 180,1	+5,4 -12,4 +37,3	-12,6 -17,4 -6,6	128,0 101,8 192,8	+11,9 +1,9 +28,5	+17,5 +15,8 +20,0	104,0 86,3 147,6	+6,3 -2,9 +23,2	120,0 93,0 186,5	+8,8 -5,1 +32,6
31.5	HERSTELLUNG VON ELEKTRISCHEN LAMPEN UND LEUCHTEN	INSGESAMT INLAND AUSLAND	105,7 104,0 110,0	-7,4 -6,6 -9,1	+5,2 +6,0 +3,1	100,5 98,1 106,7	-6,7 -5,3 -9,7	-0,5 +0,1 -1,7	96,5 94,1 102,4	-1,5 -1,8 -1,2	103,1 101,1 108,4	-7,0 -6,0 -9,4
31.6	HERSTELLUNG VON ELEKTRISCHEN AUSRÜSTUNGEN A.N.G.	INSGESAMT INLAND AUSLAND	79,2 76,8 84,9	-22,9 -23,0 -22,8	-1,4 +1,6 -7,6	80,3 75,6 91,9	-10,9 -10,4 -11,6	-26,1 -32,1 -9,8	88,5 89,2 86,8	-5,3 -2,0 -12,8	79,8 76,2 88,4	-17,2 -17,3 -17,4
31.61	H.V. ELEKTR. AUSRÜSTUNGEN F. MOTOREN U. FAHRZEUGE A.N.G.	INSGESAMT INLAND AUSLAND	86,1 85,1 88,4	-17,3 -16,2 -19,8	+6,0 +5,6 +6,8	81,2 80,6 82,8	-10,6 -5,5 -20,5	+1,4 +8,3 -11,8	84,8 83,2 88,7	-10,4 -10,1 -11,0	83,7 82,9 85,6	-14,2 -11,2 -20,1
31.62	HERSTELLUNG VON SONST. ELEKTR. AUSRÜSTUNGEN A.N.G.	INSGESAMT INLAND AUSLAND	71,0 66,9 80,8	-27,6 -28,4 -26,1	-10,5 -3,9 -21,2	79,3 69,6 102,6	-9,7 -14,4 -1,0	-44,4 -55,3 -7,8	92,9 96,4 84,5	+3,5 +12,1 -14,6	75,2 68,3 91,7	-19,1 -21,9 -13,9
32	RUNDFUNK-, FERNSEH- UND NACHRICHTENTECHNIK	INSGESAMT INLAND AUSLAND	107,0 95,1 127,0	-0,6 +1,3 -5,4	-1,1 -0,7 -1,6	108,2 95,8 129,0	+1,9 -0,5 +2,7	-12,8 -9,2 -16,9	109,4 97,1 130,0	+9,6 +7,8 +9,4	107,6 95,5 128,0	+0,6 +0,4 -1,5
32.1	HERSTELLUNG VON ELEKTRONISCHEN BAUELEMENTEN	INSGESAMT INLAND AUSLAND	109,9 93,7 126,5	+2,2 +4,0 -10,9	+8,6 +14,5 +4,5	101,2 81,8 121,0	-4,4 -11,5 -8,6	-3,9 +17,0 -14,5	109,7 89,9 129,9	+10,4 +4,1 +3,8	105,6 87,8 123,8	-1,0 -3,8 -9,8
32.2	H.V. NACHRICHTENTECHNISCHE GERÄTEN UND EINRICHTUNGEN	INSGESAMT INLAND AUSLAND	92,8 94,2 89,7	-22,5 -9,2 -41,4	-12,5 -8,2 -21,7	106,1 102,6 114,5	-10,2 -5,0 -17,7	-20,3 -15,7 -28,3	114,1 107,3 130,0	+2,8 +6,2 -1,4	99,5 98,4 102,1	-16,3 -7,1 -30,2
32.3	H.V. RUNDFUNK- U. FERNSEHGER. SOWIE PHONO- U. VIDEOTECHN. GERÄTEN	INSGESAMT INLAND AUSLAND	127,6 98,2 180,4	+43,5 +22,9 +72,1	+6,5 +2,1 +11,2	119,8 96,2 162,2	+36,3 +21,9 +56,3	-8,5 -11,3 -5,3	101,0 84,8 130,2	+22,6 +14,7 +33,3	123,7 97,2 171,3	+39,9 +22,4 +64,2
33	MEDIZIN-, MESS-, STEUER- UND REGELUNGSTECHNIK, OPTIK	INSGESAMT INLAND AUSLAND	96,6 90,9 107,7	-5,3 +0,9 -14,9	+9,3 +11,3 +6,4	88,4 81,7 101,2	-8,2 -5,2 -13,8	-14,6 -10,4 -20,3	92,8 84,3 109,0	-0,7 -0,8 -2,0	92,5 86,3 104,5	-6,8 -2,2 -14,3
33.1	H.V. MEDIZINISCHEN GERÄTEN UND ORTHOPAEDISCHEN VORRICHTUNGEN	INSGESAMT INLAND AUSLAND	93,6 91,4 97,7	-13,9 -6,4 -26,8	+3,4 +10,4 -6,5	90,5 82,8 104,5	-11,1 -11,9 -12,6	-23,1 -12,7 -34,6	98,2 86,3 119,9	-1,1 -5,8 +2,7	92,1 87,1 101,1	-12,5 -9,2 -20,1

LAND

FUER DAS VERARBEITENDE GEWERBE
=100
ABTEILUNGEN, GRUPPEN UND KLASSEN
ZWEIGE, AUSGABE 1995 (WZ93)
WERT

INDEX

1994 NOV.	VER- AEND. IN % GEGEN NOV. 1993	1994 3. VJ	1995 2. VJ	1995 3. VJ	VERAENDERUNG IN % 3. VJ 1995 GEGEN		1994 1. HJ	1994 2. HJ	1995 1. HJ	VERAENDERUNG IN % 1. HJ 1995 GEGEN		1993	1994	VER- AEND. IN % GEGEN 1993	WZ93 SCHL.
					3. VJ 1994	2. VJ 1995				1. HJ 1994	2. HJ 1994				
107,8	+4,7	93,6	79,7	84,5	-9,7	+6,0	92,3	97,5	85,2	-7,7	-12,6	94,0	94,9	+1,0	29.71
109,3	+0,1	97,5	76,6	83,7	-14,2	+9,3	95,3	100,2	83,7	-12,2	-16,5	96,7	97,7	+1,0	
104,8	+15,2	86,1	85,7	86,0	-0,1	+0,4	86,7	92,3	88,3	+1,8	-4,3	88,9	89,5	+0,7	
80,4	-9,5	77,2	58,0	60,1	-22,2	+3,6	77,4	80,6	61,1	-21,1	-24,2	83,9	79,0	-5,8	29.72
80,0	-16,5	77,3	60,3	62,3	-19,4	+3,3	77,8	79,7	62,7	-19,4	-21,3	88,2	78,7	-10,8	
81,3	+11,5	76,9	52,7	54,9	-28,6	+4,2	76,6	82,8	57,4	-25,1	-30,7	74,3	79,7	+7,3	
104,1	+11,9	97,6	92,4	96,5	-1,1	+4,4	94,3	102,0	97,3	+3,2	-4,6	93,3	98,1	+5,1	DL
94,9	+10,0	94,2	87,4	91,6	-2,8	+4,8	88,0	96,1	91,4	+3,9	-4,9	90,4	92,0	+1,8	
123,1	+14,9	104,2	102,4	106,3	+2,0	+3,8	107,3	114,0	109,3	+1,9	-4,1	99,3	110,6	+11,4	
97,9	+30,0	106,3	88,2	100,3	-5,6	+13,7	95,3	105,5	98,1	+2,9	-7,0	87,4	100,4	+14,9	30
84,8	+39,5	115,0	86,3	107,2	-6,8	+24,2	91,8	103,9	98,3	+7,1	-5,4	82,6	97,8	+18,4	
117,9	+20,9	93,1	91,0	90,0	-3,3	-1,1	100,7	108,1	97,9	-2,8	-9,4	94,6	104,4	+10,4	
129,6	+27,7	105,1	95,2	104,1	-1,0	+9,3	108,7	113,4	99,6	-8,4	-12,2	93,5	111,1	+18,8	30.01
111,4	+6,7	111,6	92,5	100,2	-10,2	+8,3	92,8	106,6	98,1	+5,7	-8,0	94,5	99,7	+5,5	
149,8	+52,2	98,0	98,4	108,7	+10,9	+10,5	126,3	121,0	101,3	-19,8	-16,3	92,4	123,7	+33,9	
94,4	+30,2	106,5	87,1	99,8	-6,3	+14,6	93,8	104,7	97,9	+4,4	-6,5	86,7	99,2	+14,4	30.02
82,3	+45,1	115,4	85,5	108,2	-6,2	+26,5	91,7	103,6	98,3	+7,2	-5,1	81,5	97,6	+19,8	
113,6	+16,6	92,4	89,7	86,7	-6,2	-3,3	97,3	106,3	97,3	-	-8,5	94,9	101,8	+7,3	
105,1	+7,7	96,7	89,5	88,8	-8,2	-0,8	93,3	102,5	94,0	+0,8	-8,3	94,8	97,9	+3,3	31
99,9	+10,8	94,6	88,3	86,9	-8,1	-1,6	89,1	98,9	91,6	+2,8	-7,4	91,9	94,0	+2,3	
117,3	+1,9	101,4	92,4	93,5	-7,8	+1,2	103,2	110,6	99,8	-3,3	-9,8	101,7	106,9	+5,1	
106,2	+7,8	98,3	98,6	105,2	+7,0	+6,7	94,3	104,7	102,8	+9,0	-1,8	95,5	99,5	+4,2	31.1
105,1	+15,9	99,3	98,4	101,9	+2,6	+3,6	92,7	104,6	97,4	+5,1	-6,9	93,1	98,6	+5,9	
108,8	-7,5	96,0	99,0	113,2	+17,9	+14,3	98,3	104,9	116,2	+18,2	+10,8	101,2	101,6	+0,4	
100,8	+11,6	93,6	82,8	81,8	-12,6	-1,2	90,3	99,0	88,8	-1,7	-10,3	91,3	94,6	+3,6	31.2
90,3	+10,0	87,8	79,0	78,9	-10,1	-0,1	82,8	91,4	85,4	+3,1	-6,6	87,3	87,1	-0,2	
124,7	+14,5	106,6	92,0	88,7	-16,8	-3,6	107,2	116,2	97,3	-9,2	-16,3	100,5	111,7	+11,1	
118,5	+7,4	109,2	103,7	99,4	-9,0	-4,1	105,6	115,9	112,1	+6,2	-3,3	104,7	110,8	+5,8	31.3
119,2	+14,4	111,6	103,8	95,8	-14,2	-7,7	105,4	117,2	116,0	+10,1	-1,0	103,8	111,3	+7,2	
116,9	-6,9	103,3	103,2	111,1	+7,6	+7,7	106,2	112,7	99,4	-6,4	-11,8	106,9	109,5	+2,4	
106,2	-10,0	99,6	89,8	104,7	+5,1	+16,6	92,8	103,0	98,4	+6,0	-4,5	100,7	97,9	-2,8	31.4
96,0	-13,4	93,0	76,0	91,9	-1,2	+20,9	83,9	93,6	81,3	-3,1	-13,1	95,0	88,8	-6,5	
131,2	-3,0	115,9	123,5	136,0	+17,3	+10,1	114,8	125,9	140,5	+22,4	+11,6	114,9	120,4	+4,8	
114,1	+5,2	94,7	88,9	91,7	-3,2	+3,1	95,4	100,3	96,6	+1,3	-3,7	97,9	97,9	-	31.5
111,4	+1,4	94,3	86,8	91,0	-3,5	+4,8	92,7	98,6	93,3	+0,6	-5,4	98,5	95,7	-2,8	
121,0	+15,2	95,8	94,2	93,2	-2,7	-1,1	102,1	104,7	105,0	+2,8	+0,3	96,1	103,4	+7,6	
102,7	+5,2	95,4	93,2	86,5	-9,3	-7,2	91,6	101,3	92,4	+0,9	-8,8	94,1	96,4	+2,4	31.6
99,7	+13,0	94,9	97,3	88,2	-7,1	-9,4	88,8	99,5	94,1	+6,0	-5,4	90,7	94,1	+3,7	
110,0	-8,5	96,6	83,2	82,4	-14,7	-1,0	98,5	105,7	88,4	-10,3	-16,4	102,4	102,1	-0,3	
104,1	+5,3	96,8	85,5	74,8	-22,7	-12,5	92,6	103,0	90,3	-2,5	-12,3	95,3	97,8	+2,6	31.61
101,5	+13,8	96,8	84,2	72,7	-24,9	-13,7	90,1	101,7	88,7	-1,6	-12,8	91,9	95,9	+4,4	
110,2	-10,1	96,9	88,8	79,7	-17,8	-10,2	98,6	106,1	94,2	-4,5	-11,2	103,6	102,4	-1,2	
98,1	+5,7	90,6	102,4	100,6	+11,0	-1,8	88,4	95,7	95,0	+7,5	-0,7	90,1	92,0	+2,1	31.62
93,4	+10,0	88,4	113,2	106,8	+20,8	+5,7	84,3	92,1	100,7	+19,5	+9,3	86,7	88,2	+1,7	
109,3	-2,3	95,9	76,5	85,6	-10,7	+11,9	98,0	104,2	81,5	-16,8	-21,8	98,4	101,1	+2,7	
107,7	+12,7	98,3	102,5	114,8	+16,8	+12,0	98,2	103,7	107,2	+9,2	+3,4	97,0	100,9	+4,0	32
93,9	+2,8	89,8	91,4	104,4	+16,3	+14,2	88,5	93,5	94,0	+6,2	+0,5	95,6	91,0	-4,8	
134,3	+29,0	114,9	121,1	132,3	+15,1	+9,2	117,1	123,4	129,5	+10,6	+4,9	99,8	120,3	+20,5	
107,5	+14,2	98,5	107,5	108,3	+9,9	+0,7	97,5	103,9	111,7	+14,6	+7,5	96,1	100,7	+4,8	32.1
90,1	+3,8	86,8	91,6	83,8	-3,5	-8,5	84,5	90,4	93,7	+10,9	+3,7	92,6	87,4	-5,6	
141,9	+30,8	121,5	123,8	133,4	+9,8	+7,8	123,1	130,6	130,1	+5,7	-0,4	103,0	126,8	+23,1	
119,7	+18,9	111,5	99,9	125,6	+12,6	+25,7	108,1	117,1	113,2	+4,7	-3,3	106,8	112,6	+5,4	32.2
103,7	+6,1	103,1	97,9	123,9	+20,2	+26,6	98,4	106,4	102,1	+3,8	-4,0	106,6	102,4	-3,9	
153,2	+43,2	129,1	104,6	129,5	+0,3	+23,8	128,5	139,2	139,6	+8,6	+0,3	107,4	133,9	+24,7	
88,9	+0,3	77,4	100,9	104,1	+34,5	+3,2	83,0	82,4	91,9	+10,7	+11,5	82,0	82,7	+0,9	32.3
79,9	-4,4	69,1	79,3	87,3	+26,3	+10,1	74,4	73,5	79,4	+6,7	+8,0	78,7	73,9	-6,1	
104,8	+7,6	92,1	140,0	134,5	+46,0	-3,9	98,3	98,3	114,3	+16,3	+16,3	87,9	98,3	+11,8	
102,0	+11,7	93,5	89,9	92,0	-1,6	+2,3	91,6	97,2	93,3	+1,9	-4,0	90,0	94,4	+4,9	33
90,1	+4,8	87,0	81,4	82,5	-5,2	+1,4	82,9	88,7	84,5	+1,9	-4,7	86,2	85,8	-0,5	
126,5	+23,9	106,9	106,1	109,9	+2,8	+3,6	109,7	115,0	110,1	+0,4	-4,3	97,9	112,3	+14,7	
108,7	+11,4	98,6	95,8	100,3	+1,7	+4,7	97,7	103,3	99,1	+1,4	-4,1	96,0	100,5	+4,7	33.1
97,7	+6,0	92,6	85,2	84,0	-9,3	-1,4	89,8	95,8	87,2	-2,9	-9,0	92,0	92,8	+0,9	
133,4	+21,4	112,2	115,4	130,4	+16,2	+13,0	115,7	120,2	121,0	+4,6	+0,7	105,2	117,9	+12,1	

1 INDEX DES AUFTRAGSEINGANGS
 1991
 NACH ABSCHNITTEN, UNTERABSCHNITTEN,
 DER KLASSIFIKATION DER WIRTSCHAFTS
 1.1 ORIGINAL

VOLUMEN

WZ93- SCHL.	WIRTSCHAFTSZWEIG		1995 NOV.	VERÄNDERUNG IN % NOV. 1995 GEGEN		1995 OKT.	VERÄNDERUNG IN % OKT. 1995 GEGEN		KUMULIERT		2-MONATS- DURCHSCHNITT OKT. 1995 UND NOV. 1995	
				NOV. 1994	OKT. 1995		OKT. 1994	SEP. 1995	JAN. 1995 BIS NOV. 1995	VER- ÄEND. IN % GEGEN VORJAHR	VER- ÄEND. IN % GEGEN VORJAHR	VER- ÄEND. IN % GEGEN VORJAHR
33.2	H.V. MESS-, KONTROLL-, NAVIGATIONS- U. AE. INSTRU- MENTEN U. VORRICHTUNGEN	INSGESAMT	99,9	+1,9	+13,1	88,3	-5,3	-10,6	91,2	+1,0	94,1	-1,6
		INLAND	91,8	+11,3	+11,5	82,3	+2,4	-12,3	85,3	+8,1	87,1	+6,9
		AUSLAND	117,0	-10,3	+16,2	100,7	-16,0	-7,8	103,7	-9,0	108,9	-13,0
33.4	HERSTELLUNG VON OPTI- SCHEN UND FOTOGRAFI- SCHEN GERÄTEN	INSGESAMT	101,1	-4,6	+12,2	90,1	-10,5	-7,0	93,9	-3,0	95,6	-7,5
		INLAND	94,9	-7,1	+17,0	81,1	-9,8	+3,0	82,5	-12,5	88,0	-8,3
		AUSLAND	110,9	-1,2	+6,1	104,5	-11,4	-17,1	112,1	+11,2	107,7	-6,4
33.5	HERSTELLUNG VON UHREN	INSGESAMT	64,9	-19,3	-3,7	67,4	-8,4	-2,2	65,7	-9,8	66,2	-14,0
		INLAND	61,4	-20,3	-7,3	66,2	-5,7	+1,2	60,8	-12,0	63,8	-13,3
		AUSLAND	70,8	-18,0	+1,9	69,6	-12,2	-7,1	74,0	-6,3	70,2	-15,2
DM	FAHRZEUGBAU	INSGESAMT	107,4	+15,1	+18,4	90,7	+9,9	-3,3	93,4	+6,9	99,1	+12,7
		INLAND	107,9	+28,8	+27,2	84,8	+9,0	-8,1	90,3	+10,7	96,4	+19,3
		AUSLAND	106,9	+1,3	+9,1	98,0	+10,6	+2,5	97,1	+2,3	102,5	+5,6
34	HERSTELLUNG VON KRAFTWAGEN UND KRAFTWAGENTEILEN	INSGESAMT	92,2	-1,0	+3,2	89,3	+1,7	+3,8	89,1	+0,8	90,8	+0,3
		INLAND	80,6	+0,2	+3,3	78,0	-2,7	+2,4	81,0	+1,5	79,3	-1,2
		AUSLAND	107,0	-2,2	+3,1	103,8	+6,4	+5,3	99,4	-0,1	105,4	+1,8
34.1	HERSTELLUNG VON KRAFTWAGEN UND KRAFTWAGENMOTOREN	INSGESAMT	90,1	-0,8	+5,9	85,1	+2,3	+4,2	86,6	+0,1	87,6	+0,7
		INLAND	73,3	-3,0	+5,2	69,7	-7,6	+2,7	75,8	-1,0	71,5	-5,3
		AUSLAND	108,5	+1,0	+6,5	101,9	+11,1	+5,4	98,4	+1,1	105,2	+5,6
34.2	HERSTELLUNG VON KAROS- SERIEN, AUFBAUTEN UND ANHAENGERN	INSGESAMT	89,0	-13,5	+2,8	86,6	-11,7	+11,9	87,8	-5,9	87,8	-12,6
		INLAND	75,0	-4,1	+1,6	73,8	+1,2	+7,7	77,1	+2,8	74,4	-1,6
		AUSLAND	155,3	-13,0	+5,3	147,5	-16,0	+23,6	138,2	-7,5	151,4	-14,5
34.3	H.V. TEILEN UND ZUBE- HOER FUER KRAFTWAGEN UND KRAFTWAGENMOTOREN	INSGESAMT	98,7	+0,6	-2,9	101,6	+1,6	+1,9	96,1	+2,7	100,2	+1,1
		INLAND	99,1	+5,0	+0,7	98,4	+2,6	+0,9	94,0	+4,0	98,8	+3,8
		AUSLAND	98,0	-6,9	-8,2	106,7	-1,1	+3,3	99,4	-0,3	102,4	-3,9
35	SONSTIGER FAHRZEUGBAU	INSGESAMT	224,5	+137,3	+121,6	101,3	+113,7	-34,0	126,4	+56,8	162,9	+129,4
		INLAND	356,0	+224,8	+142,7	146,7	+144,9	-38,6	175,4	+84,8	251,4	+196,5
		AUSLAND	105,6	+28,0	+75,1	60,3	+68,9	-20,9	82,0	+20,6	83,0	+40,4
35.1	SCHIFFBAU	INSGESAMT	439,1	+895,7	+81,1	242,5	+435,3	+81,6	188,9	+92,8	340,8	+662,4
		INLAND	787,4	+1140,0	+79,0	439,9	+453,3	+133,0	326,1	+185,6	613,7	+758,3
		AUSLAND	158,7	+458,8	+90,1	83,5	+379,9	-6,1	78,4	-7,5	121,1	+428,8
35.2	SCHIENENFAHRZEUGBAU	INSGESAMT	348,7	+210,5	+611,6	49,0	+24,7	-78,0	137,0	+89,0	198,9	+162,4
		INLAND	580,9	+275,3	+920,9	56,9	+2,9	-85,9	211,4	+101,7	318,9	+203,4
		AUSLAND	81,0	+28,6	+103,0	39,9	+92,8	+167,8	51,2	+46,7	60,5	+44,4
35.3	LUFT- UND RAUMFAHRZEUGBAU	INSGESAMT	89,8	-14,7	+28,3	70,0	+42,0	-50,3	98,9	+31,5	79,9	+3,4
		INLAND	80,8	-14,0	-7,7	87,5	+88,6	-58,5	102,3	+44,3	84,2	+19,9
		AUSLAND	95,6	-14,9	+62,3	58,9	+15,3	-39,0	96,8	+24,1	77,3	-5,5
35.4	H.V. KRAFTRAEDERN UND FAHRRADERN	INSGESAMT	68,7	-26,6	+4,4	65,8	-6,1	-7,5	88,6	-9,5	67,3	-17,8
		INLAND	72,6	-14,1	+1,8	71,3	-4,8	-6,9	95,8	-5,8	72,0	-9,7
		AUSLAND	47,8	-70,9	+32,4	36,1	+10,1	-12,8	50,4	-24,9	42,0	-57,3
35.41	HERSTELLUNG VON KRAFTRAEDERN	INSGESAMT
		INLAND
		AUSLAND
35.42	HERSTELLUNG VON FAHRRADERN	INSGESAMT	64,2	-20,7	+5,2	61,0	-4,1	+4,6	78,7	-11,0	62,6	-13,4
		INLAND	65,3	-13,4	+1,4	64,4	-2,3	+7,5	82,0	-9,7	64,9	-8,2
		AUSLAND	58,3	-54,9	+34,6	43,3	+0,5	-13,6	61,6	-8,7	50,8	-41,1
35.5	FAHRZEUGBAU A.N.G.	INSGESAMT	121,1	+21,3	+11,9	108,2	+9,5	-9,5	109,3	+16,2	114,7	+15,5
		INLAND	116,2	+18,9	+11,0	104,7	+6,6	-19,2	112,4	+20,7	110,5	+12,8
		AUSLAND	131,1	+18,1	+13,8	115,2	+13,4	+17,3	102,3	+3,1	123,2	+15,9
36.1	HERSTELLUNG VON MOEBELN	INSGESAMT	98,3	-8,0	+2,6	95,8	-3,9	+6,4	90,6	-3,6	97,1	-6,0
		INLAND	101,2	-7,5	+3,4	97,9	-3,9	+6,6	92,8	-3,2	99,6	-5,8
		AUSLAND	81,6	-11,7	-2,2	83,4	-3,1	+5,3	78,0	-5,6	82,5	-7,6
36.11	HERSTELLUNG VON SITZ- MOEBELN	INSGESAMT	107,0	+2,9	+9,1	98,1	+3,4	+7,2	90,8	+2,4	102,6	+3,1
		INLAND	109,4	+2,9	+10,4	99,1	+2,0	+6,4	92,5	+2,1	104,3	+2,5
		AUSLAND	93,4	+2,3	+0,9	92,6	+13,3	+11,8	81,2	+3,8	93,0	+7,5
36.12	HERSTELLUNG VON BUERO- UND LADENMOEBELN	INSGESAMT	99,5	-8,1	+7,2	92,8	-9,8	+1,1	95,7	-1,5	96,2	-8,9
		INLAND	103,4	-6,8	+8,0	95,7	-9,2	+1,6	98,8	-0,5	99,6	-7,9
		AUSLAND	72,4	-21,2	-0,5	72,8	-16,5	-3,6	74,3	-11,1	72,6	-19,0
36.13	HERSTELLUNG VON KUECHENMOEBELN	INSGESAMT	95,9	-7,0	+4,1	92,1	-6,3	+2,2	90,0	-3,0	94,0	-6,7
		INLAND	98,7	-6,8	+4,9	94,1	-6,5	+2,4	91,7	-3,3	96,4	-6,7
		AUSLAND	81,1	-2,6	-0,5	81,5	-1,5	+1,0	81,0	+2,1	81,3	-2,0
36.14	HERSTELLUNG VON SONST. MOEBELN	INSGESAMT	92,8	-15,4	-4,0	96,7	-5,4	+9,6	89,1	-8,0	94,8	-10,6
		INLAND	95,8	-14,5	-3,7	99,5	-4,7	+10,3	91,5	-7,3	97,7	-9,8
		AUSLAND	75,9	-20,9	-5,9	80,7	-10,0	+4,9	75,3	-12,7	78,3	-15,7

STBA, FACHSERIE 4, REIHE 2.2

LAND

FUER DAS VERARBEITENDE GEWERBE
=100
ABTEILUNGEN, GRUPPEN UND KLASSEN
ZWEIGE, AUSGABE 1995 (WZ93)
WERT

INDEX

1994 NOV.	VER- AEND. IN % GEGEN NOV. 1993	1994 3.VJ	1995 2.VJ	1995 3.VJ	VERAENDERUNG IN % 3.VJ 1995 GEGEN		1994 1.HJ	1994 2.HJ	1995 1.HJ	VERAENDERUNG IN % 1.HJ 1995 GEGEN		1993	1994	VER- AEND. IN % GEGEN 1993	WZ93 SCHL.
					3.VJ 1994	2.VJ 1995				1.HJ 1994	2.HJ 1994				
98,0	+14,2	90,9	87,6	89,7	-1,3	+2,4	88,2	94,2	91,1	+3,3	-3,3	87,0	91,2	+4,8	33.2
82,5	+4,3	81,4	81,3	84,5	+3,8	+3,9	76,8	82,3	85,0	+10,7	+3,3	82,1	79,6	-3,0	
130,4	+30,5	110,7	100,5	100,6	-9,1	+0,1	112,0	118,8	103,5	-7,6	-12,9	97,1	115,4	+18,8	
106,0	+5,8	96,9	92,2	90,2	-6,9	-2,2	94,5	100,6	95,2	+0,7	-5,4	89,7	97,6	+8,8	33.4
102,1	+3,9	99,9	78,8	78,9	-21,0	+0,1	90,9	99,0	82,4	-9,4	-16,8	88,1	94,9	+7,7	
112,2	+8,7	92,3	113,4	108,2	+17,2	-4,6	100,3	103,3	115,6	+15,3	+11,9	92,4	101,8	+10,2	
80,4	+5,8	70,6	63,5	58,2	-17,6	-8,3	72,5	72,2	69,2	-4,6	-4,2	75,1	72,3	-3,7	33.5
77,0	+0,9	65,6	58,6	55,8	-14,9	-4,8	69,4	67,9	62,3	-10,2	-8,2	73,6	68,6	-6,8	
86,3	+14,3	79,1	71,9	62,4	-21,1	-13,2	77,8	79,6	81,0	+4,1	+1,8	77,6	78,7	+1,4	
93,3	+15,2	84,2	92,0	89,3	+6,1	-2,9	88,9	87,4	93,5	+5,2	+7,0	78,2	88,1	+12,7	DM
83,8	+12,3	76,8	90,3	88,8	+15,6	-1,7	84,2	80,0	89,1	+5,8	+11,4	74,3	82,1	+10,5	
105,5	+18,5	93,1	94,0	89,8	-3,5	-4,5	95,0	96,7	98,9	+4,1	+2,3	83,1	95,9	+15,4	
93,1	+14,1	83,5	88,9	81,1	-2,9	-8,8	90,2	86,2	92,5	+2,5	+7,3	76,8	88,2	+14,8	34
80,4	+10,3	74,5	83,3	73,7	-1,1	-11,5	82,3	76,6	85,2	+3,5	+11,2	71,0	78,4	+11,8	
109,4	+17,9	94,9	96,1	90,5	-4,6	-5,8	100,4	98,6	101,9	+1,5	+3,3	84,1	99,5	+18,3	
90,8	+15,4	81,0	86,5	77,6	-4,2	-10,3	89,0	83,1	90,8	+2,0	+9,3	73,7	86,1	+16,8	34.1
75,6	+9,6	69,4	79,1	67,6	-2,6	-14,5	80,5	71,4	81,3	+1,0	+13,9	66,6	75,9	+14,0	
107,4	+20,3	93,7	94,6	88,5	-5,5	-6,4	98,3	95,9	101,1	+2,8	+5,4	81,5	97,1	+19,1	
102,9	+16,4	89,8	87,0	79,8	-11,1	-8,3	92,6	95,9	91,8	-0,9	-4,3	87,2	94,2	+8,0	34.2
78,2	+5,8	73,4	78,5	68,5	-6,7	-12,7	75,6	75,8	82,4	+9,0	+8,7	73,7	75,7	+2,7	
178,6	+34,1	140,2	126,9	133,3	-4,9	+5,0	144,8	157,4	136,2	-5,9	-13,5	129,0	151,1	+17,1	
98,1	+10,1	89,9	96,1	90,9	+1,1	-5,4	93,6	93,8	97,4	+4,1	+3,8	84,0	93,7	+11,5	34.3
94,4	+12,9	88,8	94,6	89,2	+0,5	-5,7	89,6	91,1	94,8	+5,8	+4,1	82,4	90,3	+9,6	
105,3	+5,6	92,1	98,4	93,6	+1,6	-4,9	101,2	99,0	101,3	+0,1	+2,3	86,9	100,1	+15,2	
94,6	+23,0	88,2	115,3	152,4	+72,8	+32,2	80,0	95,1	101,2	+26,5	+6,4	87,6	87,6	-	35
109,6	+25,3	94,6	153,8	226,5	+139,4	+47,3	98,5	105,9	124,6	+26,5	+17,7	99,2	102,2	+3,0	
82,5	+23,3	82,7	80,5	85,5	+3,4	+6,2	63,6	85,9	79,9	+25,6	-7,0	77,2	74,7	-3,2	
44,1	+22,8	180,2	90,1	261,5	+63,2	+190,2	84,7	122,3	102,0	+20,4	-16,6	117,6	103,5	-12,0	35.1
63,5	+94,8	182,1	164,5	517,4	+184,1	+214,5	94,5	161,3	134,6	+42,4	-16,6	119,3	127,9	+7,2	
28,4	-26,2	142,3	30,3	55,4	-61,1	+82,8	76,8	90,5	75,7	-1,4	-16,4	116,2	83,7	-28,0	
112,3	+20,9	51,1	157,8	152,7	+198,8	-3,2	82,1	71,9	108,6	+32,3	+51,0	77,2	77,0	-0,3	35.2
154,8	+47,4	72,0	264,3	217,2	+201,7	-17,8	121,1	103,0	172,7	+42,6	+67,7	99,8	112,1	+12,3	
63,0	-20,2	26,8	35,0	78,3	+192,2	+123,7	36,6	35,9	34,6	-5,5	-3,6	50,8	36,3	-28,5	
105,3	+25,1	85,3	106,5	116,5	+36,6	+9,4	69,5	103,2	96,5	+38,8	-6,5	79,9	86,4	+8,1	35.3
94,0	-6,7	79,1	84,8	138,5	+75,1	+63,3	67,0	89,3	90,2	+34,6	+1,0	87,8	78,1	-11,0	
112,4	+52,3	89,3	120,3	102,5	+14,8	-14,8	71,2	112,0	100,5	+41,2	-10,3	74,8	91,6	+22,5	
93,6	+27,2	68,5	104,6	75,3	+9,9	-28,0	117,9	74,9	102,5	-13,1	+36,8	95,1	96,4	+1,4	35.4
84,5	+8,3	74,3	113,2	81,8	+10,1	-27,7	122,8	78,3	110,7	-9,9	+41,4	99,1	100,5	+1,4	
164,0	+344,4	21,8	58,6	40,1	+83,9	-31,6	79,4	47,0	58,4	-26,4	+24,3	61,2	63,2	+3,3	
.	35.41
81,0	+17,6	63,8	93,6	63,9	+0,2	-31,7	106,0	69,8	91,5	-13,7	+31,1	91,6	87,9	-4,0	35.42
75,4	+2,9	68,2	97,7	67,2	-1,5	-31,2	108,8	72,5	95,1	-12,6	+31,2	95,8	90,7	-5,3	
129,3	+331,0	26,3	71,8	46,7	+77,6	-35,0	81,8	46,2	72,7	-11,1	+57,4	55,6	64,0	+15,1	
99,8	+1,6	95,4	108,1	110,2	+15,5	+1,9	91,7	94,9	107,0	+16,7	+12,8	93,6	93,3	-0,3	35.5
97,7	-0,3	95,6	115,9	113,4	+18,6	-2,2	90,3	94,3	112,5	+24,6	+19,3	92,6	92,3	-0,3	
111,0	+12,1	94,2	91,2	103,2	+9,6	+13,2	99,3	97,6	95,0	-4,3	-2,7	98,9	98,4	-0,5	
106,9	+4,8	87,9	86,8	82,0	-6,7	-5,5	93,9	93,1	92,8	-1,2	-0,3	94,2	93,5	-0,7	36.1
109,4	+4,1	90,1	88,6	84,1	-6,7	-5,1	95,6	95,3	94,9	-0,7	-0,4	96,4	95,5	-0,9	
92,4	+10,5	75,0	75,8	70,4	-6,1	-7,1	84,2	80,0	80,3	-4,6	+0,4	80,7	82,1	+1,7	
104,0	+3,0	80,5	85,7	79,1	-1,7	-7,7	89,3	87,5	92,7	+3,8	+5,9	90,4	88,4	-2,2	36.11
106,3	+2,0	82,6	87,2	80,9	-2,1	-7,2	90,9	89,6	94,4	+3,9	+5,4	92,7	90,2	-2,7	
91,3	+9,9	68,5	77,4	69,5	+1,5	-10,2	80,2	76,1	83,1	+3,6	+9,2	78,0	78,2	+0,3	
108,3	+4,9	92,1	94,5	92,4	+0,3	-2,2	96,9	96,2	97,3	+0,4	+1,1	97,0	96,5	-0,5	36.12
110,9	+4,2	94,5	97,6	95,8	+1,4	-1,8	98,8	98,7	100,1	+1,3	+1,4	99,4	98,7	-0,7	
91,9	+11,3	76,9	73,0	69,2	-10,0	-5,2	84,9	80,6	77,5	-8,7	-3,8	81,4	82,8	+1,7	
103,1	+1,5	87,2	90,8	79,4	-8,9	-12,6	93,0	91,2	94,0	+1,1	+3,1	94,8	92,1	-2,8	36.13
105,9	+1,1	89,2	91,6	80,9	-9,3	-11,7	94,7	93,6	95,5	+0,8	+2,0	97,0	94,2	-2,9	
83,3	+4,1	73,2	86,5	71,4	-2,5	-17,5	81,1	74,8	85,8	+5,8	+14,7	79,1	77,9	-1,5	
109,7	+7,2	91,8	83,2	81,9	-10,8	-1,6	96,3	96,4	90,8	-5,7	-5,8	95,5	96,4	+0,9	36.14
112,1	+6,5	94,0	85,4	83,8	-10,9	-1,9	97,9	98,6	93,3	-4,7	-5,4	97,7	98,2	+0,5	
96,0	+12,4	79,5	70,4	70,9	-10,8	+0,7	87,6	84,0	76,6	-12,6	-8,8	82,9	85,8	+3,5	

DEUTSCHLAND
1 INDEX DES AUFTRAGSEINGANGS FUER DAS VERARBEITENDE GEWERBE
1991=100

1.2 ZEITREIHENANALYSE - BERLINER VERFAHREN (BV 4)

WERTINDEX

WZ93- SCHL.	WIRTSCHAFTSZWEIG		ORIGINALWERT		KALENDER- UND SAISONBEREINIGTER WERT BERLINER VERFAHREN, VERSION 4		GLATTE KOMPONENTE	
			1995 NOV.	VERAEND. GEGEN- UEBER VORJAHRES- MONAT IN %	1995 NOV.	VERAEND. GEGEN- UEBER VOR- MONAT IN %	1995 NOV.	VERAEND. GEGEN- UEBER VOR- MONAT IN %
D	VERARBEITENDES GEWERBE 1)	INSGES. INLAND AUSLAND	101.1 98.9 105.5	-2.3 0.3 -7.0	99.0 96.7 103.4	0.1 1.4 -2.3	99.0 96.2 104.3	-0.4 -0.3 -0.6
	VORLEISTUNGSUETER- PRODUZENTEN	INSGES. INLAND AUSLAND	99.1 97.0 103.8	-7.5 -6.6 -9.6	96.9 94.1 103.2	-2.0 -1.1 -4.1	97.4 94.3 104.6	-1.0 -1.0 -0.9
	INVESTITIONSGUETER- PRODUZENTEN	INSGES. INLAND AUSLAND	106.7 106.4 107.3	2.8 11.8 -9.1	104.3 104.6 103.8	2.9 4.6 -0.0	103.6 103.0 104.4	0.1 0.7 -0.9
	GEBRAUCHSGUETER- PRODUZENTEN	INSGES. INLAND AUSLAND	100.0 93.8 110.5	0.8 -0.8 3.3	92.8 87.1 102.3	1.2 2.2 0.3	91.3 86.7 98.8	0.1 -0.0 0.2
	VERBRAUCHSGUETER- PRODUZENTEN	INSGES. INLAND AUSLAND	89.3 87.8 93.5	2.4 0.6 7.2	97.0 93.9 105.9	-0.4 2.4 -6.4	98.2 93.4 111.6	0.2 -0.1 0.7
DG	CHEMISCHE INDUSTRIE	INSGES. INLAND AUSLAND	100.7 99.4 102.4	-2.1 -1.9 -2.5	102.1 98.9 106.5	-0.6 0.3 -1.7	104.0 99.9 109.5	-0.5 -0.7 -0.4
DJ	METALLERZEUGUNG UND -BEARBEITUNG, H.V. METALLERZEUGNISSEN	INSGES. INLAND AUSLAND	98.4 95.8 106.7	-8.7 -7.6 -11.2	97.3 95.4 103.7	-1.8 -1.1 -3.7	97.9 96.4 103.2	-0.9 -1.0 -0.8
DK	MASCHINENBAU	INSGES. INLAND AUSLAND	96.9 91.1 105.2	-7.8 -5.7 -11.1	93.8 88.5 101.3	-1.4 -2.0 -0.6	94.8 89.6 102.6	-1.1 -1.0 -1.4
DL	H.V. BUEROMASCH., ADV GER. U. -EINR.; ELEKTROT. FEINMECHANIK U. OPTIK	INSGES. INLAND AUSLAND	94.1 91.2 100.1	-10.0 -4.2 -18.9	92.4 89.5 98.1	-6.7 -4.8 -10.0	95.0 90.3 104.0	-0.9 -0.8 -1.1
DM	FAHRZEUGBAU	INSGES. INLAND AUSLAND	113.8 114.7 112.7	15.3 29.3 1.0	108.9 110.9 106.4	8.1 14.2 2.6	104.2 105.1 101.8	1.2 2.0 -0.4

1) OHNE ERNAHRUNGSGEWERBE UND TABAKVERARBEITUNG.

STBA, FACHSERIE 4, REIHE 2.2

DEUTSCHLAND
1 INDEX DES AUFTRAGSEINGANGS FUER DAS VERARBEITENDE GEWERBE
1991=100

1.2 ZEITREIHENANALYSE - BERLINER VERFAHREN (BV 4)

VOLUMENINDEX

WZ93- SCHL.	WIRTSCHAFTSZWEIG		ORIGINALWERT		KALENDER- UND SAISONBEREINIGTER WERT BERLINER VERFAHREN, VERSION 4		GLATTE KOMPONENTE	
			1995 NOV.	VERAEND. GEGEN- UEBER VORJAHRES- MONAT IN %	1995 NOV.	VERAEND. GEGEN- UEBER VOR- MONAT IN %	1995 NOV.	VERAEND. GEGEN- UEBER VOR- MONAT IN %
D	VERARBEITENDES GEWERBE 1)	INSGES.	97.0	-4.2	94.7	0.2	94.3	-0.5
		INLAND	94.6	-2.1	92.2	1.3	91.4	-0.4
		AUSLAND	101.6	-8.1	99.4	-2.2	99.9	-0.7
	VORLEISTUNGSUETER- PRODUZENTEN	INSGES.	96.6	-9.8	94.1	-1.8	93.7	-1.1
		INLAND	94.4	-9.2	91.2	-1.0	90.6	-1.2
AUSLAND		101.5	-11.2	100.4	-3.6	100.8	-1.0	
INVESTITIONSGUETER- PRODUZENTEN	INSGES.	100.9	1.3	98.5	2.7	97.9	-0.1	
	INLAND	100.5	9.8	98.7	4.4	97.3	0.5	
	AUSLAND	101.6	-10.1	98.1	-0.0	98.8	-1.0	
GEBRAUCHSGUETER- PRODUZENTEN	INSGES.	93.9	0.5	86.9	1.2	85.6	0.1	
	INLAND	86.4	-2.0	80.0	2.0	79.8	-0.1	
	AUSLAND	106.3	4.2	98.3	0.3	95.2	0.2	
VERBRAUCHSGUETER- PRODUZENTEN	INSGES.	85.8	0.7	92.9	-0.5	94.0	0.1	
	INLAND	83.9	-0.8	89.4	2.5	88.8	-0.3	
	AUSLAND	91.8	5.8	103.5	-6.1	109.2	0.6	
DG	CHEMISCHE INDUSTRIE	INSGES.	99.6	-3.7	100.7	0.3	101.0	-0.6
		INLAND	98.4	-3.3	97.6	1.1	97.0	-0.7
		AUSLAND	101.2	-4.2	104.8	-0.8	106.4	-0.5
DJ	METALLERZEUGUNG UND -BEARBEITUNG, H.V. METALLERZEUGNISSEN	INSGES.	96.5	-11.1	95.0	-1.9	95.0	-1.1
		INLAND	93.8	-10.2	93.1	-1.3	93.5	-1.2
		AUSLAND	105.1	-13.2	101.1	-3.7	100.0	-0.9
DK	MASCHINENBAU	INSGES.	89.5	-9.4	86.5	-1.4	87.6	-1.3
		INLAND	83.8	-7.5	81.2	-2.2	82.2	-1.2
		AUSLAND	97.6	-12.5	93.7	-0.7	95.0	-1.6
DL	H.V.BUEROMASCH., ADV GER.U.-EINR.;ELEKTROT. FEINMECHANIK U. OPTIK	INSGES.	93.1	-10.6	91.1	-6.7	93.6	-0.9
		INLAND	89.8	-5.4	87.9	-5.2	88.8	-0.9
		AUSLAND	99.7	-19.0	97.2	-9.6	103.0	-1.1
DM	FAHRZEUGBAU	INSGES.	107.4	15.1	102.7	8.1	98.4	1.2
		INLAND	107.9	28.8	104.2	14.3	98.8	2.0
		AUSLAND	106.9	1.3	100.9	2.7	96.7	-0.4

1) OHNE ERNAERUNGSGEWERBE UND TABAKVERARBEITUNG.

STBA, FACHSERIE 4, REIHE 2.2

2 INDEX DES UMSATZES FUER
 1991
 NACH ABSCHNITTEN, UNTERABSCHNITTEN,
 DER KLASSIFIKATION DER WIRTSCHAFTS
 2.1 ORIGINAL

WERT

WZ93- SCHL.	WIRTSCHAFTSZWEIG		1995			VERAENDERUNG IN % NOV. 1995 GEGEN			1995			VERAENDERUNG IN % OKT. 1995 GEGEN			KUMULIERT		2-MONATS- DURCHSCHNITT	
			NOV.	NOV. 1994	OKT. 1995	OKT.	OKT. 1994	SEP. 1995	JAN. 1995 BIS NOV. 1995	VER- AEND. IN % GEGEN VORJAHR	OKT. 1995 UND NOV. 1995	VER- AEND. IN % GEGEN VORJAHR	NOV. 1995	VER- AEND. IN % GEGEN VORJAHR				
															NOV.	NOV. 1994	OKT. 1995	OKT.
D	VERARBEITENDES GEWERBE 1)	INSGESAMT	104,1	+0,1	+4,4	99,7	+2,6	-5,6	98,7	+4,2	101,9	+1,3						
		INLAND	100,6	-	+4,8	96,0	+1,9	-6,1	95,2	+3,8	98,3	+0,9						
		AUSLAND	111,1	-0,1	+3,5	107,3	+3,7	-4,8	105,9	+4,7	109,2	+1,7						
	VORLEISTUNGSUETER- PRODUZENTEN	INSGESAMT	103,3	-2,6	+0,9	102,4	+2,1	-3,3	102,2	+5,7	102,9	-0,3						
		AUSLAND	109,0	-2,6	+1,5	99,4	+1,6	-3,4	98,9	+5,3	100,2	-0,5						
INVESTITIONSGUETER- PRODUZENTEN	INSGESAMT	106,7	+3,0	+9,1	97,8	+5,2	-9,0	95,7	+3,3	102,3	+4,1							
	AUSLAND	113,6	+2,0	+8,1	105,1	+5,4	-7,2	101,8	+2,3	109,4	+3,6							
GEBRAUCHSGUETER- PRODUZENTEN	INSGESAMT	106,3	+2,2	+9,0	97,5	-2,2	-1,7	94,5	+2,6	101,9	-							
	AUSLAND	115,6	+1,2	+5,6	109,5	+1,4	+1,2	104,4	+7,1	112,6	+1,4							
VERBRAUCHSGUETER- PRODUZENTEN	INSGESAMT	93,1	+0,2	-2,2	95,2	+1,3	-9,0	97,3	+0,8	94,2	+0,7							
	AUSLAND	98,9	+3,0	-5,2	104,3	+5,9	-10,0	108,3	+5,0	101,6	+4,4							
DB	TEXTIL- UND BEKLEIDUNGS- GEWERBE	INSGESAMT	74,3	-1,7	-4,1	77,5	+0,1	-15,9	81,3	-1,5	75,9	-0,8						
		INLAND	73,9	-4,0	-2,9	76,1	-2,7	-14,7	78,4	-4,2	75,0	-3,4						
		AUSLAND	75,7	+5,9	-7,6	81,9	+9,2	-20,0	90,8	+7,6	78,8	+7,5						
17	TEXTILGEWERBE	INSGESAMT	86,0	-2,1	-0,3	86,3	+1,3	+0,3	81,9	+1,0	86,2	-0,3						
		INLAND	85,2	-3,2	-0,1	85,3	-0,7	+0,4	79,9	-0,6	85,3	-2,0						
		AUSLAND	88,7	+2,1	-0,9	89,5	+7,2	+0,3	88,0	+6,3	89,1	+4,6						
17.1	SPINNSTOFFAUFBEREITUNG UND SPINNEREI	INSGESAMT	85,0	+11,3	-0,2	85,2	+11,5	-5,0	86,5	+12,3	85,1	+11,4						
		INLAND	72,0	+9,3	-1,5	73,1	+10,6	-7,1	75,2	+9,1	72,6	+10,0						
		AUSLAND	122,3	+14,5	+2,2	119,7	+12,4	-1,3	119,1	+18,3	121,0	+13,4						
17.11	BAUMMOLLAUFBEREITUNG UND -SPINNEREI	INSGESAMT	85,5	+5,3	-5,8	90,8	+11,7	-3,9	88,3	+11,5	88,2	+8,5						
		INLAND	70,9	-1,4	-7,6	76,7	+6,8	-8,7	78,2	+8,3	73,8	+2,6						
		AUSLAND	127,1	+17,9	-2,8	130,8	+20,6	+5,1	117,0	+18,2	129,0	+19,2						
17.12,13	WOLLAUFBEREITUNG, STREICHGARN- UND KAMMGARNSPINNEREI	INSGESAMT	84,3	+26,2	+9,1	77,3	+15,7	-6,6	84,1	+15,5	80,8	+21,0						
		INLAND	73,6	+35,8	+8,1	68,1	+23,8	-4,4	70,9	+13,6	70,9	+29,9						
		AUSLAND	115,4	+10,1	+11,2	103,8	+1,4	-11,0	122,0	+17,3	109,6	+5,8						
17.2	WEBEREI	INSGESAMT	78,1	+3,7	+2,5	76,2	+7,6	+7,8	72,4	+2,4	77,2	+5,6						
		INLAND	79,9	+4,6	+2,2	78,2	+8,2	+9,4	72,9	+2,8	79,1	+6,3						
		AUSLAND	74,5	+2,2	+3,5	72,0	+6,0	+4,2	71,2	+1,3	73,3	+4,1						
17.21	BAUMMOLLWEBEREI	INSGESAMT	82,1	+7,6	+4,2	78,8	+12,1	+7,1	75,6	+6,5	80,5	+9,8						
		INLAND	81,9	+5,1	+6,5	76,9	+6,2	+7,1	73,3	+2,1	79,4	+5,6						
		AUSLAND	82,4	+13,0	-0,6	82,9	+25,8	+7,2	80,4	+16,0	82,7	+19,2						
17.22	STREICHGARNWEBEREI	INSGESAMT	41,3	-50,8	-19,5	51,3	-36,8	-7,1	67,1	-16,1	46,3	-43,9						
		INLAND	51,1	-39,0	-20,9	64,6	-20,8	-10,9	82,3	+3,7	57,9	-30,0						
		AUSLAND	19,7	-76,7	-11,7	22,3	-72,2	+28,9	33,9	-58,3	21,0	-74,5						
17.23	KAMMGARNWEBEREI	INSGESAMT	89,7	+25,1	+1,6	88,3	+31,4	+14,5	78,5	+14,8	89,0	+28,1						
		INLAND	95,2	+28,6	-1,7	96,8	+36,9	+16,2	83,9	+20,9	96,0	+32,6						
		AUSLAND	73,5	+12,9	+15,9	63,4	+11,0	+7,5	62,9	-4,1	68,5	+12,1						
17.24	SEIDEN- UND FILAMENTGARNWEBEREI	INSGESAMT	65,8	-12,3	+0,8	65,3	-11,2	+5,0	62,6	-11,7	65,6	-11,7						
		INLAND	66,6	-10,6	-2,9	68,6	-5,1	+10,1	63,4	-8,6	67,6	-7,9						
		AUSLAND	64,6	-14,8	+8,2	59,7	-21,0	-4,0	61,2	-16,6	62,2	-17,8						
17.3	TEXTILVEREDLUNG	INSGESAMT	82,6	-12,6	+2,4	80,7	-10,2	+9,8	75,1	-10,6	81,7	-11,4						
		INLAND	82,7	-11,1	+2,2	80,9	-7,3	+8,0	72,6	-8,8	81,8	-9,3						
		AUSLAND	82,3	-16,9	+2,7	80,1	-18,2	+16,1	83,2	-14,7	81,2	-17,6						
17.4	HERSTELLUNG VON KON- FEKTIONIERTE TEXTIL- WAREN (OHNE BEKLEIDUNG)	INSGESAMT	96,0	-8,1	-7,0	103,2	-9,9	+3,5	86,6	-1,6	99,6	-9,1						
		INLAND	100,5	-3,2	-6,3	107,3	-9,1	+2,9	89,9	+0,9	103,9	-6,3						
		AUSLAND	71,7	-33,2	-11,6	81,1	-19,2	+7,8	68,9	-17,5	76,4	-26,5						
17.5	SONSTIGES TEXTILGEWERBE (OHNE HERSTELLUNG VON MASCHENWARE)	INSGESAMT	96,8	+1,1	+3,8	93,3	+0,8	-3,3	92,1	+1,1	95,1	+1,0						
		INLAND	97,1	+2,8	+5,5	92,0	+0,8	-3,5	91,3	+1,0	94,6	+1,8						
		AUSLAND	96,0	-2,7	-	96,0	+0,4	-3,5	94,0	+1,2	96,0	-1,2						
17.51	HERSTELLUNG VON TEPPICHEN	INSGESAMT	103,7	+12,6	+7,5	96,5	+11,3	+0,6	92,9	+5,8	100,1	+12,0						
		INLAND	103,4	+12,4	+7,7	96,0	+10,3	+0,4	92,4	+5,5	99,7	+11,4						
		AUSLAND	106,0	+14,7	+6,0	100,0	+17,1	+1,3	96,6	+9,2	103,0	+15,9						
17.52	HERSTELLUNG VON SEILERWAREN	INSGESAMT	107,8	+9,2	+15,0	93,7	-3,8	-8,4	93,7	-0,3	100,8	+2,8						
		INLAND	120,3	+23,6	+16,7	103,1	+7,5	-5,2	100,7	+7,6	111,7	+15,6						
		AUSLAND	81,2	-19,8	+10,3	73,6	-26,4	-16,9	78,9	-16,8	77,4	-23,1						
17.53	HERSTELLUNG VON VLIES- STOFF U. ERZEUGN. DARAU (OHNE BEKLEIDUNG)	INSGESAMT	101,7	+2,3	+1,4	100,3	+2,2	-18,5	108,3	+14,4	101,0	+2,2						
		INLAND	115,9	+17,7	+4,9	110,5	+13,7	-21,0	122,7	+29,6	113,2	+15,6						
		AUSLAND	89,1	-11,9	-2,2	91,1	-8,6	-15,9	95,5	+0,7	90,1	-10,3						
17.54	TEXTILGEWERBE A.N.G.	INSGESAMT	90,1	-6,8	+1,9	88,4	-6,4	+2,7	85,1	-7,4	89,3	-6,6						
		INLAND	86,1	-9,4	+3,2	83,4	-9,9	+1,1	81,5	-10,4	84,8	-9,6						
		AUSLAND	98,9	-1,4	-0,4	99,3	+1,1	+5,5	92,9	-1,1	99,1	-0,2						

1) AUSGEWAELTE WIRTSCHAFTSZWEIGE (OHNE ERNAHRUNGSGEWERBE UND TABAKVERARBEITUNG).

STBA, FACHSERIE 4, REIHE 2.2

LAND

DAS VERARBEITENDE GERWERBE
=100
ABTEILUNGEN, GRUPPEN UND KLASSEN
ZWEIGE, AUSGABE 1995 (WZ93)
WERT

INDEX

1994 NOV.	VER- AEND. IN % GEGEN NOV. 1993	1994 3.VJ	1995 2.VJ	1995 3.VJ	VERAENDERUNG IN % 3.VJ 1995 GEGEN		1994 1.HJ	1994 2.HJ	1995 1.HJ	VERAENDERUNG IN % 1.HJ 1995 GEGEN		1993	1994	VER- AEND. IN % GEGEN 1993	WZ93 SCHL.
					3.VJ	2.VJ				1.HJ	2.HJ				
					1994	1995				1994	1994				
104,0	+9,6	94,8	99,0	96,2	+1,5	-2,8	92,7	98,5	99,0	+6,8	+0,5	91,9	95,6	+4,0	0
100,6	+7,9	92,7	94,9	93,7	+1,1	-1,3	89,2	95,6	94,9	+6,4	-0,7	91,0	92,4	+1,5	
111,2	+12,7	99,2	107,2	101,3	+2,1	-5,5	100,0	104,4	107,1	+7,1	+2,6	93,9	102,2	+8,8	
106,1	+12,6	96,8	103,0	99,2	+2,5	-3,7	94,4	98,9	103,5	+9,6	+4,7	91,3	96,6	+5,8	
103,6	+10,8	94,9	99,3	96,8	+2,0	-2,5	91,2	96,5	99,6	+9,2	+3,2	90,5	93,8	+3,6	
112,2	+16,6	101,6	111,6	104,9	+3,2	-6,0	102,6	104,8	112,6	+9,7	+7,4	93,4	103,7	+11,0	
103,6	+8,1	93,7	96,6	94,8	+1,2	-1,9	90,2	100,3	94,0	+4,2	-6,3	92,5	95,2	+2,9	
99,0	+7,4	91,1	92,1	92,7	+1,8	+0,7	85,5	96,8	89,6	+4,8	-7,4	91,0	91,1	+0,1	
111,4	+9,5	98,0	103,9	98,2	+0,2	-5,5	98,2	106,1	101,1	+3,0	-4,7	95,0	102,1	+7,5	
104,0	+7,1	85,0	97,1	84,5	-0,6	-13,0	92,4	92,5	97,1	+5,1	+5,0	89,7	92,5	+3,1	
98,3	+4,2	82,2	91,3	80,2	-2,4	-12,2	89,8	89,0	91,0	+1,3	+2,2	89,1	89,4	+0,3	
114,2	+12,1	89,9	107,1	92,2	+2,6	-13,9	96,9	98,7	107,7	+11,1	+9,1	90,6	97,8	+7,9	
92,9	+0,5	102,8	86,8	101,7	-1,1	+17,2	94,3	96,7	96,2	+2,0	-0,5	96,4	95,5	-0,9	
91,9	-2,1	99,8	83,9	97,0	-2,8	+15,6	92,1	94,5	92,8	+0,8	-1,8	96,3	93,3	-3,1	
96,0	+9,0	111,5	95,8	116,1	+4,1	+21,2	100,9	103,1	106,6	+5,6	+3,4	96,8	102,0	+5,4	
75,6	-4,8	90,0	67,9	86,1	-4,3	+26,8	80,7	81,4	80,6	-0,1	-1,0	86,3	81,0	-6,1	DB
77,0	-7,0	88,1	66,1	82,5	-6,4	+24,8	80,1	80,7	77,6	-3,1	-3,8	87,3	80,4	-7,9	
71,5	+3,3	96,0	74,2	98,2	+2,3	+32,3	82,4	83,5	91,0	+10,4	+9,0	83,3	82,9	-0,5	
87,8	-1,6	76,7	80,4	75,9	-1,0	-5,6	81,5	79,1	83,5	+2,5	+5,6	84,2	80,3	-4,6	17
88,0	-3,9	76,2	77,7	74,9	-1,7	-3,6	80,4	78,9	80,6	+0,2	+2,2	85,5	79,6	-6,9	
86,9	+5,5	78,3	88,5	79,2	+1,1	-10,5	84,3	79,8	92,0	+9,1	+15,3	80,8	82,0	+1,5	
76,4	+2,4	64,8	90,0	73,7	+13,7	-18,1	83,4	67,7	93,4	+12,0	+38,0	73,9	75,5	+2,2	17.1
65,9	-4,9	57,4	77,7	66,1	+15,2	-14,9	75,6	58,9	80,6	+6,6	+36,8	71,3	67,3	-5,6	
106,8	+18,8	86,3	125,0	95,7	+10,9	-23,4	105,9	93,5	130,1	+22,9	+39,1	81,7	99,7	+22,0	
81,2	+3,4	66,7	89,8	75,8	+13,6	-15,6	84,7	70,9	94,5	+11,6	+33,3	74,4	77,8	+4,6	17.11
71,9	-2,6	60,4	78,9	68,6	+13,6	-13,1	78,3	63,0	84,4	+7,8	+34,0	72,6	70,6	-2,8	
107,8	+17,3	84,8	120,6	96,4	+13,7	-20,1	103,1	93,4	123,4	+19,7	+32,1	79,5	98,3	+23,6	
66,8	-0,1	60,9	90,3	70,8	+16,3	-21,6	80,7	61,6	91,8	+13,8	+49,0	73,0	71,1	-2,6	17.12,13
54,2	-10,6	51,5	76,1	62,5	+21,4	-17,9	70,5	50,9	75,2	+6,7	+47,7	68,5	60,7	-11,4	
104,8	+22,1	89,4	131,4	94,7	+5,9	-27,9	111,5	93,7	139,8	+25,4	+49,2	86,3	102,6	+18,9	
75,3	-8,6	62,0	77,3	62,1	+0,2	-19,7	74,3	65,1	76,0	+2,3	+16,7	76,4	69,7	-8,8	17.2
76,4	-10,4	61,3	77,8	62,5	+2,0	-19,7	74,6	64,9	76,2	+2,1	+17,4	78,0	69,8	-10,5	
72,9	-4,7	63,6	76,2	61,3	-3,6	-19,6	73,6	65,4	75,5	+2,6	+15,4	73,2	69,5	-5,1	
76,3	-7,1	61,0	77,3	63,9	+4,8	-17,3	75,2	64,9	79,9	+6,3	+23,1	76,1	70,1	-7,9	17.21
77,9	-8,8	61,3	73,9	62,2	+1,5	-15,8	75,9	65,8	76,9	+1,3	+16,9	78,3	70,8	-9,6	
72,9	-3,1	60,3	84,5	67,5	+11,9	-20,1	73,8	63,1	86,1	+16,7	+36,5	71,3	68,4	-4,1	
84,0	-3,9	72,8	94,1	51,5	-29,3	-45,3	82,8	74,8	81,9	-1,1	+9,5	83,3	78,8	-5,4	17.22
83,8	-6,2	71,3	114,1	63,4	-11,1	-44,4	82,4	73,7	99,9	+21,2	+35,5	84,6	78,1	-7,7	
84,4	+1,4	76,2	50,2	25,5	-66,5	-49,2	83,6	77,2	42,4	-49,3	-45,1	80,4	80,4	-	
71,7	-14,1	58,7	93,7	69,8	+18,9	-25,5	73,0	61,5	79,4	+8,8	+29,1	76,4	67,3	-11,9	17.23
74,0	-15,5	58,4	99,6	73,7	+26,2	-26,0	74,0	62,2	85,0	+14,9	+36,7	78,7	78,1	-13,5	
65,1	-8,8	59,7	76,5	58,6	-1,8	-23,4	70,0	59,6	63,1	-9,9	+5,9	69,6	64,8	-6,9	
75,0	-8,5	65,5	66,0	54,4	-16,9	-17,6	72,4	67,0	65,7	-9,3	-1,9	76,6	69,7	-9,0	17.24
74,5	-10,0	62,6	67,6	54,8	-12,5	-18,9	71,4	64,5	66,4	-7,0	+2,9	76,0	68,0	-10,5	
75,8	-6,1	70,4	63,4	53,9	-23,4	-15,0	74,1	71,2	64,5	-13,0	-9,4	77,5	72,6	-6,3	
94,5	+0,7	72,0	77,1	64,1	-11,0	-16,9	87,3	80,2	78,5	-10,1	-2,1	85,2	83,7	-1,8	17.3
93,0	-	68,0	73,0	63,2	-7,1	-13,4	81,8	76,7	74,2	-9,3	-3,3	83,0	79,3	-4,5	
99,0	+2,9	84,1	90,0	66,7	-20,7	-25,9	103,8	90,7	92,1	-11,3	+1,5	91,8	97,2	+5,9	
104,5	+1,2	88,8	81,1	85,3	-3,9	+5,2	80,5	97,9	83,0	+3,1	-15,2	89,5	89,2	-0,3	17.4
103,8	-1,1	90,6	83,5	89,0	-1,8	+6,6	81,1	99,3	85,7	+5,7	-13,7	90,9	90,2	-0,8	
107,4	+11,5	81,2	68,3	65,1	-19,8	-4,7	77,9	91,9	68,4	-12,2	-25,6	83,2	84,9	+2,0	
95,7	+0,8	86,8	91,2	86,0	-0,9	-5,7	92,2	87,8	94,2	+2,2	+7,3	91,7	90,0	-1,9	17.5
94,5	-2,1	86,4	89,5	86,2	-0,2	-3,7	91,6	86,9	92,8	+1,3	+6,8	92,8	89,2	-3,9	
98,7	+8,8	87,9	95,4	85,6	-2,6	-10,3	93,9	89,9	97,5	+3,8	+8,5	88,9	91,9	+3,4	
92,1	-4,0	84,2	89,9	87,3	+3,7	-2,9	89,0	84,8	93,2	+4,7	+9,9	91,2	86,9	-4,7	17.51
92,0	-6,5	84,9	88,9	87,4	+2,9	-1,7	88,3	85,2	92,5	+4,8	+8,6	92,5	86,8	-6,2	
92,4	+7,9	81,4	98,6	86,6	+6,4	-12,2	91,9	83,2	99,5	+8,3	+19,6	85,6	87,6	+2,3	
98,7	+4,9	89,8	90,5	98,5	+9,7	+8,8	94,8	90,7	89,0	-6,1	-1,9	93,3	92,7	-0,6	17.52
97,3	+2,9	88,9	97,4	105,4	+18,6	+8,2	95,0	89,4	94,7	-0,3	+5,9	94,2	92,2	-2,1	
101,2	+8,5	91,4	75,6	83,8	-8,3	+10,8	94,5	93,0	76,9	-18,6	-17,3	91,7	93,8	+2,3	
99,4	+4,5	90,5	111,4	102,3	+13,0	-8,2	95,5	91,4	113,8	+19,2	+24,5	93,8	93,5	-0,3	17.53
98,5	+2,5	90,0	126,0	118,7	+31,9	-5,8	96,0	90,5	128,0	+33,3	+41,4	95,0	93,3	-1,8	
101,1	+8,5	91,5	98,5	87,7	-4,2	-11,0	94,6	93,0	101,2	+7,0	+8,8	91,6	93,8	+2,4	
96,7	+2,8	87,1	84,0	78,3	-10,1	-6,8	93,2	88,3	87,1	-6,5	-1,4	91,2	90,8	-0,4	17.54
95,0	-0,2	86,1	79,7	75,8	-12,0	-4,9	92,6	87,0	83,4	-9,9	-4,1	92,2	89,8	-2,6	
100,3	+9,4	89,2	93,2	84,0	-5,8	-9,9	94,5	91,4	95,3	+0,8	+4,3	89,1	92,9	+4,3	

2 INDEX DES UMSATZES FUER
 1991
 NACH ABSCHNITTEN, UNTERABSCHNITTEN,
 DER KLASSIFIKATION DER WIRTSCHAFTS
 2.1 ORIGINAL

WERT

WZ93- SCHL.	WIRTSCHAFTSZWEIG		VERAENDERUNG IN % NOV. 1995 GEGEN				VERAENDERUNG IN % OKT. 1995 GEGEN			KUMULIERT		2-MONATS- DURCHSCHNITT	
			1995		1995		OKT. 1995		JAN. 1995	VER- AEND. IN % GEGEN VORJAHR	OKT. 1995	VER- AEND. IN % GEGEN VORJAHR	
			NOV.	NOV. 1994	NOV.	OKT. 1995	OKT.	OKT. 1994	SEP. 1995	NOV. 1995	NOV. 1995	NOV. 1995	NOV. 1995
17.6	HERSTELLUNG VON GE- WIRKTEN UND GESTRIKTEM STOFF	INSGESAMT	73,8	-8,8	+0,4	73,5	+0,1	+11,5	68,7	-7,4	73,7	-4,5	
		INLAND	64,0	-25,0	+0,5	63,7	-16,8	+11,0	61,2	-19,7	63,9	-21,1	
		AUSLAND	109,6	+68,9	+0,2	109,4	+77,6	+12,7	96,1	+43,6	109,5	+73,0	
17.7	HERSTELLUNG VON GE- WIRKTEN UND GESTRIKTEN FERTIGERZEUGNISSEN	INSGESAMT	79,5	-5,9	-11,3	89,6	+15,0	-15,3	86,3	+10,9	84,6	+4,2	
		INLAND	79,1	-12,4	-8,3	86,3	+4,4	-12,6	81,0	+1,0	82,7	-4,4	
		AUSLAND	82,7	+33,2	-29,9	118,0	+97,7	-29,4	132,2	+92,2	100,4	+64,9	
17.71	HERSTELLUNG VON STRUMPFWAREN	INSGESAMT	102,0	+15,5	-6,8	109,5	+34,4	+8,4	91,7	+13,2	105,8	+24,6	
		INLAND	103,8	+10,9	-6,3	110,8	+29,0	+8,9	93,2	+12,3	107,3	+19,5	
		AUSLAND	86,2	+26,2	-12,8	98,8	+52,2	+3,9	79,3	+7,7	92,5	+38,9	
17.72	HERSTELLUNG VON PULLOVERN, STRICK- JACKEN U.AE.	INSGESAMT	58,4	-28,2	-17,6	70,9	-5,3	-35,8	81,3	+8,3	64,7	-17,2	
		INLAND	56,0	-36,1	-11,7	63,4	-20,7	-33,9	69,6	-10,5	59,7	-28,8	
		AUSLAND	79,4	+39,5	-41,7	136,3	+146,5	-42,1	182,4	+181,5	107,9	+92,3	
18.2	HERSTELLUNG VON BEKLEI- DUNG (OHNE LEDERBEKLEI- DUNG)	INSGESAMT	57,5	-2,2	-11,3	64,8	-2,6	-35,9	80,3	-4,9	61,2	-2,4	
		INLAND	58,8	-5,9	-8,0	63,9	-6,0	-32,6	76,5	-8,5	61,4	-6,0	
		AUSLAND	52,3	+13,2	-23,5	68,4	+11,9	-45,9	95,9	+10,2	60,4	+12,5	
18.22	HERSTELLUNG VON OBER- BEKLEIDUNG (OHNE AR- BEITIS- U. BERUFSKL.)	INSGESAMT	54,5	+4,6	-13,9	63,3	-0,5	-42,6	85,9	+0,2	58,9	+1,7	
		INLAND	56,2	+2,6	-9,9	62,4	-2,3	-39,7	82,1	-2,5	59,3	-0,2	
		AUSLAND	49,3	+13,6	-25,5	66,2	+5,9	-50,0	98,3	+8,9	57,8	+9,1	
18.23	HERSTELLUNG VON WAESCHE	INSGESAMT	61,5	-8,5	-7,8	66,7	-4,0	-21,5	70,1	-15,5	64,1	-6,3	
		INLAND	61,7	-14,1	-6,4	65,9	-9,6	-19,4	67,5	-19,1	63,8	-11,9	
		AUSLAND	60,3	+24,1	-17,8	73,4	+31,5	-33,9	91,0	+11,9	66,9	+28,2	
18.24	HERSTELLUNG VON SONST. BEKLEIDUNG UND BEKLEI- DUNGZUBEHOER	INSGESAMT	68,6	-14,8	-3,0	70,7	-8,3	-9,5	67,8	-14,4	69,7	-11,5	
		INLAND	68,7	-18,7	+0,4	68,4	-15,0	-9,4	65,5	-18,7	68,6	-16,8	
		AUSLAND	68,4	+6,2	-16,3	81,7	+28,5	-9,7	78,9	+6,8	75,1	+17,3	
DC	LEDERGEWERBE	INSGESAMT	85,7	-4,6	+4,4	82,1	-11,0	-17,5	95,8	-3,5	83,9	-7,8	
		INLAND	84,7	-4,4	+3,8	81,6	-9,0	-17,5	94,4	-3,9	83,2	-6,7	
		AUSLAND	89,3	-5,1	+6,2	84,1	-16,7	-16,9	100,5	-2,6	86,7	-11,2	
19.1	LEDERERZEUGUNG	INSGESAMT	62,9	-16,0	+3,8	60,6	-15,2	+1,5	60,5	-15,1	61,8	-15,6	
		INLAND	57,4	-20,4	+3,6	55,4	-15,3	-0,5	55,0	-18,8	56,4	-18,0	
		AUSLAND	81,9	-3,1	+3,9	78,8	-14,6	+7,1	79,4	-5,4	80,4	-9,0	
19.2	LEDERVERARBEITUNG (OHNE HERSTELLUNG VON SCHUHEN)	INSGESAMT	86,7	-3,6	+1,2	85,7	+0,4	+4,3	77,5	-5,1	86,2	-1,7	
		INLAND	85,6	-5,6	+1,3	84,5	-2,8	+5,2	76,9	-6,6	85,1	-4,2	
		AUSLAND	91,4	+5,4	+0,6	90,9	+15,5	+0,3	80,3	+1,4	91,2	+10,3	
19.3	HERSTELLUNG VON SCHUHEN	INSGESAMT	92,2	-2,1	+5,6	87,3	-13,4	-25,6	112,7	-1,0	89,8	-7,9	
		INLAND	92,6	-0,1	+4,8	88,4	-9,9	-25,6	112,7	-0,4	90,5	-5,1	
		AUSLAND	90,8	-8,4	+8,5	83,7	-23,8	-25,5	112,5	-2,8	87,3	-16,5	
DD	HOLZGEWERBE (OHNE HERSTELLUNG VON MOEBELN)	INSGESAMT	113,5	-6,1	-0,2	113,7	-0,6	+1,6	106,2	+0,5	113,6	-3,5	
		INLAND	112,1	-7,7	-	112,1	-2,6	+1,8	104,4	-1,5	112,1	-5,2	
		AUSLAND	133,4	+9,6	-1,3	135,1	+18,6	-0,4	129,2	+20,0	134,3	+14,0	
20.1	SAEGE-, HOBEL- UND HOLZIMPRAEAGNIERWERKE	INSGESAMT	117,3	-3,1	-0,6	118,0	-1,2	-1,7	112,2	+5,8	117,7	-2,1	
		INLAND	115,3	-4,0	-0,7	116,1	-2,5	-2,1	110,6	+5,6	115,7	-3,3	
		AUSLAND	142,8	+10,4	-0,1	142,9	+16,6	+3,8	133,5	+12,4	142,9	+13,4	
20.2	FURNIER-, SPERRHOLZ-, HOLZFASERPLATTEN- UND HOLZSPANPLATTENWERKE	INSGESAMT	106,6	-14,0	-5,6	111,9	-4,0	+4,4	101,7	-5,0	108,8	-9,1	
		INLAND	100,1	-17,4	-6,6	107,2	-7,1	+6,7	95,7	-9,5	103,7	-12,3	
		AUSLAND	142,5	+7,0	-0,5	143,2	+15,3	-5,5	141,4	+22,3	142,9	+11,0	
20.3	H.V. KONSTRUKTIONST., FERTIGBAUTEILEN, AUSBAU- ELEMENTEN AUS HOLZ	INSGESAMT	115,7	-2,4	+2,8	112,5	+2,6	+2,1	105,4	+1,3	114,1	-0,1	
		INLAND	116,1	-5,1	+3,3	112,4	-0,6	+1,8	105,5	-1,3	114,3	-3,0	
		AUSLAND	107,6	+15,2	-4,4	112,6	+29,1	+7,5	102,6	+21,4	110,1	+21,9	
DE	PAPIER- UND DRUCKGEWERBE	INSGESAMT	112,3	+8,5	+2,4	109,7	+11,4	+0,9	105,1	+13,3	111,0	+9,9	
		INLAND	109,0	+7,7	+2,9	105,9	+10,0	+1,9	100,2	+10,2	107,5	+8,8	
		AUSLAND	126,9	+11,6	+0,6	126,2	+16,6	-2,5	126,6	+25,1	126,6	+14,1	
21	PAPIERGEWERBE	INSGESAMT	112,8	+10,9	+0,4	112,4	+14,8	-0,6	110,4	+19,6	112,6	+12,8	
		INLAND	108,6	+11,5	+1,6	106,9	+14,2	+0,9	103,2	+16,5	107,8	+12,9	
		AUSLAND	124,5	+9,2	-2,7	127,9	+16,3	-4,1	130,4	+27,1	126,2	+12,7	
21.1	H.V. HOLZSTOFF, ZELLSTOFF, PAPIER, KARTON UND PAPPE	INSGESAMT	122,2	+15,5	-1,4	123,9	+22,9	-2,7	123,8	+34,9	123,1	+19,2	
		INLAND	110,8	+15,8	-1,2	112,2	+22,5	+0,8	107,8	+27,9	111,5	+19,0	
		AUSLAND	142,1	+15,6	-1,3	144,0	+23,3	-7,1	151,7	+44,9	143,1	+19,3	
21.11	HERSTELLUNG VON HOLZ- STOFF UND ZELLSTOFF	INSGESAMT	76,7	-28,0	-18,8	94,5	-6,5	-13,1	106,5	+16,6	85,6	-17,5	
		INLAND	55,4	-42,4	-33,9	83,8	-8,0	-10,0	86,7	+4,1	69,6	-25,7	
		AUSLAND	115,8	-6,1	+1,4	114,2	-2,8	-16,8	142,9	+36,9	115,0	-4,5	
21.12	HERSTELLUNG VON PAPIER, KARTON UND PAPPE	INSGESAMT	123,1	+16,5	-1,1	124,5	+23,5	-2,5	124,2	+35,3	123,8	+19,8	
		INLAND	111,9	+16,9	-0,8	112,8	+23,1	+1,0	108,2	+28,2	112,4	+20,0	
		AUSLAND	142,6	+16,0	-1,4	144,6	+23,9	-6,9	151,9	+45,1	143,6	+19,9	
21.2	PAPIER-, KARTON- UND PAPPEVERARBEITUNG	INSGESAMT	106,3	+7,6	+1,7	104,5	+9,2	+1,2	101,1	+9,2	105,4	+8,3	
		INLAND	107,5	+9,2	+3,4	104,0	+9,8	+1,0	100,8	+10,6	105,8	+9,5	
		AUSLAND	101,4	+0,5	-5,0	106,7	+6,7	+1,8	102,3	+2,7	104,1	+3,6	

STBA, FACHSERIE 4, REIHE 2.2

LAND

DAS VERARBEITENDE GERWERGE
=100
ABTEILUNGEN, GRUPPEN UND KLASSEN
ZWEIGE, AUSGABE 1995 (WZ93)
WERT

INDEX

1994 NOV.	VER- AEND. IN % GEGEN NOV. 1993	1994 3. VJ	1995 2. VJ	1995 3. VJ	VERAENDERUNG IN % 3. VJ 1995 GEGEN		1994 1. HJ	1994 2. HJ	1995 1. HJ	VERAENDERUNG IN % 1. HJ 1995 GEGEN		1993	1994	VER- AEND. IN % GEGEN 1993	WZ93 SCHL.
					3. VJ 1994	2. VJ 1995				1. HJ 1994	2. HJ 1994				
80,9	-5,0	79,0	70,5	59,8	-24,3	-15,2	70,9	74,9	71,6	+1,0	-4,4	84,4	72,9	-13,6	17.6
85,3	-7,7	79,6	63,8	51,6	-35,2	-19,1	73,0	76,9	65,2	-10,7	-15,2	88,3	74,9	-15,2	
64,9	+10,4	76,7	64,9	89,6	+16,8	-5,6	63,0	67,5	95,0	+50,1	+40,7	70,4	65,4	-7,1	
84,5	+1,4	87,8	60,2	101,8	+15,9	+69,1	71,6	81,0	79,2	+10,6	-2,2	85,3	76,3	-10,6	17.7
90,3	-0,8	88,7	60,0	92,7	+4,5	+54,5	77,0	83,8	74,7	+1,2	-10,9	89,2	78,8	-11,7	
62,1	+14,8	84,4	61,5	181,2	+114,7	+194,6	63,6	70,3	118,3	+86,0	+68,3	70,4	66,9	-5,0	
88,3	+2,2	89,8	80,9	91,8	+2,2	+13,5	75,4	84,3	87,1	+15,5	+3,3	87,3	79,8	-8,6	17.71
93,6	+0,4	90,6	83,3	92,0	+1,5	+10,4	77,0	86,8	89,1	+15,7	+2,6	90,7	81,9	-8,7	
68,3	+12,7	86,8	60,6	90,4	+4,1	+49,2	69,3	74,7	69,4	+0,1	-7,1	74,3	72,0	-3,1	
81,3	+0,7	86,2	40,7	111,3	+29,1	+173,5	68,5	78,2	71,8	+4,8	-8,2	83,7	73,4	-12,3	17.72
87,6	-1,7	87,2	38,3	93,3	+7,0	+143,6	71,1	81,9	61,1	-14,1	-24,8	88,0	76,2	-13,4	
56,9	+17,1	82,4	62,2	267,4	+224,5	+329,9	58,8	66,5	164,8	+180,3	+147,8	67,1	62,7	-6,6	
58,8	-10,9	108,5	50,1	100,5	-7,4	+100,6	79,5	84,5	76,6	-3,6	-9,3	89,2	82,0	-8,1	18.2
62,5	-12,3	103,8	50,6	92,5	-10,9	+82,8	79,7	83,1	73,5	-7,8	-11,6	89,8	81,4	-8,4	
46,2	-2,5	125,0	48,2	132,7	+6,2	+175,3	79,1	89,6	89,3	+12,9	-0,3	87,5	84,4	-3,5	
52,1	-13,5	114,1	48,7	113,8	-0,3	+133,7	80,8	85,4	81,0	+0,2	-5,2	88,8	83,1	-6,4	18.22
54,8	-15,7	108,3	49,4	105,5	-2,6	+113,6	80,5	83,0	78,0	-3,1	-6,0	88,5	81,8	-7,6	
43,4	-2,5	132,5	46,2	140,6	+6,1	+204,3	81,7	93,2	90,6	+10,9	-2,8	89,6	87,4	-2,5	
67,2	-8,2	102,4	52,4	78,0	-23,8	+48,9	78,1	83,8	68,2	-12,7	-18,6	91,3	80,9	-11,4	18.23
71,8	-8,5	99,5	52,5	73,5	-26,1	+40,0	79,0	83,8	65,8	-16,7	-21,5	92,9	81,4	-12,4	
46,6	-5,4	114,4	52,0	113,9	-0,4	+119,0	74,4	83,7	87,6	+17,7	+4,7	84,9	79,0	-6,9	
80,5	-5,2	87,9	54,6	66,0	-24,9	+20,9	75,1	80,4	68,0	-9,5	-15,4	86,9	77,7	-10,6	18.24
84,5	-6,7	87,7	53,0	62,2	-29,1	+17,4	76,4	81,8	66,1	-13,5	-19,2	89,7	79,1	-11,8	
64,4	+3,5	88,8	62,3	84,3	-5,1	+35,3	69,8	74,6	77,5	+11,0	+3,9	75,8	72,2	-4,7	
89,8	+4,4	103,2	84,3	99,6	-3,5	+18,1	100,1	95,0	97,8	-2,3	+2,9	96,5	97,5	+1,0	DC
88,6	+3,9	103,1	82,2	98,8	-4,2	+20,2	98,7	93,6	96,0	-2,7	+2,6	97,0	96,2	-0,8	
94,1	+6,7	103,5	91,9	102,4	-1,1	+11,4	104,9	99,6	104,1	-0,8	+4,5	94,7	102,3	+8,0	
74,9	-3,4	61,1	58,9	52,4	-14,2	-11,0	75,9	65,0	64,2	-15,4	-1,2	71,9	70,4	-2,1	19.1
72,1	-4,6	56,8	50,9	49,1	-13,6	-3,3	72,8	60,6	57,5	-21,0	-5,1	71,0	66,7	-6,1	
84,5	+1,0	75,6	86,7	63,6	-15,9	-26,6	86,5	80,1	86,9	+0,5	+8,5	75,2	83,3	+10,8	
89,9	-9,9	77,4	75,5	72,7	-6,1	-3,7	81,9	79,9	77,0	-6,0	-3,6	86,9	80,9	-6,3	19.2
90,7	-10,7	78,3	75,1	71,0	-9,3	-5,5	82,1	80,7	77,2	-6,0	-4,3	87,8	81,4	-7,3	
86,7	-6,2	73,7	77,6	80,4	+9,1	+3,6	80,9	76,4	76,6	-5,3	+0,3	80,1	78,7	-1,7	
94,2	+12,7	124,8	95,0	123,2	-1,3	+29,7	113,7	109,2	115,1	+1,2	+5,4	107,4	111,4	+3,7	19.3
92,7	+12,8	126,2	94,2	124,1	-1,7	+31,7	112,7	108,3	114,5	+1,6	+5,7	108,2	110,5	+2,1	
99,1	+12,1	120,3	97,5	120,1	-0,2	+23,2	117,2	112,0	117,1	-0,1	+4,6	104,7	114,6	+9,5	
120,9	+12,0	103,5	106,4	102,9	-0,6	-3,3	102,8	108,0	105,3	+2,4	-2,5	98,5	105,4	+7,0	DD
121,5	+10,2	104,1	104,5	101,9	-2,1	-2,5	102,9	108,8	103,2	+0,3	-5,1	100,2	105,8	+5,6	
121,7	+28,1	101,9	132,2	116,9	+14,7	-11,6	107,3	106,8	133,7	+24,6	+25,2	88,7	107,0	+20,6	
121,0	+22,3	112,9	115,0	113,9	+0,9	-1,0	97,8	112,6	109,6	+12,1	-2,7	91,2	105,2	+15,4	20.1
120,1	+21,3	112,9	113,1	113,1	+0,2	-	95,6	112,3	107,6	+12,6	-4,2	91,4	103,9	+13,7	
129,4	+31,2	113,4	140,5	124,2	+9,5	-11,6	119,1	116,1	135,0	+13,4	+16,3	89,0	117,6	+32,1	
122,8	+19,0	106,6	98,2	90,9	-14,7	-7,4	103,1	109,6	104,8	+1,6	-4,4	95,1	106,3	+11,8	20.2
121,2	+16,4	106,1	91,6	85,9	-19,0	-6,2	101,4	108,6	98,0	-3,4	-9,8	95,6	105,0	+9,8	
133,2	+36,6	110,1	142,2	124,0	+12,6	-12,8	114,0	115,7	149,7	+31,3	+29,4	91,6	114,9	+25,4	
118,6	+1,0	95,5	106,3	103,6	+8,5	-2,5	104,8	104,2	103,4	-1,3	-0,8	105,6	104,5	-1,0	20.3
122,4	+0,5	98,2	106,3	103,9	+5,8	-2,3	107,7	107,4	103,5	-3,9	-3,6	109,1	107,5	-1,5	
93,4	+6,5	77,9	105,7	98,8	+24,3	-8,4	85,8	82,7	103,1	+20,2	+24,7	82,5	84,3	+2,2	
103,5	+8,2	93,0	102,9	104,2	+12,0	+1,3	90,0	97,1	103,6	+15,1	+6,7	91,8	93,5	+1,9	DE
101,2	+5,6	90,9	97,2	99,3	+9,2	+2,2	88,4	95,1	98,3	+11,2	+3,4	92,2	91,7	-0,5	
113,7	+19,9	102,6	128,0	125,7	+22,5	-1,8	97,2	106,0	127,0	+30,7	+19,8	90,2	101,6	+12,6	
101,7	+12,4	93,4	109,5	109,5	+17,2	-	89,2	95,8	110,1	+23,4	+14,9	88,7	92,5	+4,3	21
97,4	+8,3	89,4	101,0	102,2	+14,3	+1,2	85,9	91,7	102,3	+19,1	+11,6	88,3	88,8	+0,6	
114,0	+23,4	104,8	133,4	129,8	+23,9	-2,7	98,4	107,4	132,0	+34,1	+22,9	89,7	102,9	+14,7	
105,8	+22,9	94,8	126,2	123,0	+29,7	-2,5	86,4	98,2	124,5	+44,1	+26,8	82,5	92,3	+11,9	21.1
95,7	+17,6	87,1	107,3	106,8	+22,6	-0,5	79,8	89,8	107,0	+34,1	+19,2	80,1	84,8	+5,9	
122,9	+30,5	108,1	159,1	151,0	+39,7	-5,1	97,9	112,7	154,9	+58,2	+37,4	86,6	105,3	+21,6	
106,5	+25,4	94,8	117,5	106,2	+12,0	-9,6	85,4	98,6	113,6	+33,0	+15,2	80,6	92,0	+14,1	21.11
96,2	+21,3	86,3	96,7	86,8	+0,6	-10,2	78,3	89,5	92,4	+18,0	+3,2	77,5	83,9	+8,3	
123,3	+31,0	108,7	155,7	142,0	+30,6	-8,8	97,0	113,4	152,7	+57,4	+34,7	85,6	105,2	+22,9	
105,7	+22,6	94,8	126,3	123,3	+30,1	-2,4	86,5	98,2	124,7	+44,2	+27,0	82,6	92,3	+11,7	21.12
95,7	+17,3	87,1	107,5	107,2	+23,1	-0,3	79,9	89,8	107,3	+34,3	+19,5	80,3	84,8	+5,6	
122,9	+30,5	108,0	159,1	151,1	+39,9	-5,0	98,0	112,6	155,0	+58,2	+37,7	86,7	105,3	+21,5	
98,8	+5,3	92,4	98,1	100,2	+8,4	+2,1	91,2	94,0	100,1	+9,8	+6,5	93,2	92,6	-0,6	21.2
98,4	+3,9	90,7	97,7	99,7	+9,9	+2,0	89,4	92,7	99,7	+11,5	+7,6	93,0	91,1	-2,0	
100,9	+12,5	99,9	99,6	102,0	+2,1	+2,4	99,2	99,6	101,9	+2,7	+2,3	94,3	99,4	+5,4	

2 INDEX DES UMSATZES FUER
 1991
 NACH ABSCHNITTEN, UNTERABSCHNITTEN,
 DER KLASSIFIKATION DER WIRTSCHAFTS
 2.1 ORIGINAL

WERT

WZ93- SCHL.	WIRTSCHAFTSZWEIG		1995 NOV.	VERAENDERUNG IN % NOV. 1995 GEGEN		1995 OKT.	VERAENDERUNG IN % OKT. 1995 GEGEN		KUMULIERT		2-MONATS- DURCHSCHNITT	
				NOV. 1994	OKT. 1995		OKT. 1994	SEP. 1995	JAN. 1995 BIS NOV. 1995	VER- AEND. IN % GEGEN VORJAHR	OKT. 1995 UND NOV. 1995	VER- AEND. IN % GEGEN VORJAHR
21.21	H.V. WELLPAPIER UND -PAPPE SOWIE V. VER- PACKUNGSM. A. PAPIER	INSGESAMT INLAND AUSLAND	105,9 106,0 105,3	+6,3 +8,6 -6,1	+3,2 +3,1 +3,5	102,6 102,8 101,7	+8,0 +11,1 -7,4	+0,1 +0,4 -1,3	102,0 101,6 104,4	+10,3 +13,1 -4,2	104,3 104,4 103,5	+7,2 +9,8 -6,8
21.22	H.V. HAUSHALTS-,HYGIENE- U. TOILETTENARTIKELN AUS ZELLSTOFF UND PAPIER	INSGESAMT INLAND AUSLAND	115,4 121,8 98,7	+22,6 +26,9 +10,8	-2,7 +3,0 -17,5	118,6 118,2 119,7	+23,9 +21,0 +32,1	+5,4 +3,1 +11,9	108,6 110,2 104,5	+16,6 +17,9 +13,5	117,0 120,0 109,2	+23,3 +23,8 +21,5
21.23	H.V. SCHREIBWAREN UND BUEROBEDARF AUS PAPIER, KARTON UND PAPPE	INSGESAMT INLAND AUSLAND	108,4 111,4 97,3	+9,7 +12,2 -0,1	+6,4 +6,4 +6,5	101,9 104,7 91,4	+8,6 +13,2 -5,9	+5,3 +5,0 +6,5	91,1 91,7 88,6	+3,8 +6,9 -4,7	105,2 108,1 94,4	+9,2 +12,7 -3,0
21.24	HERSTELLUNG VON TAPETEN	INSGESAMT INLAND AUSLAND	100,8 96,5 113,0	-6,2 -9,0 -2,6	+6,7 +11,8 -3,8	94,5 86,3 117,5	-7,4 -13,6 +3,1	-9,4 -4,5 -18,2	92,1 85,1 111,8	-6,5 -11,9 +1,8	97,7 91,4 115,3	-6,8 -11,3 +0,3
21.25	HERSTELLUNG VON SONST. WAREN AUS PAPIER, KAR- TON UND PAPPE	INSGESAMT INLAND AUSLAND	94,1 93,3 97,3	-7,5 -8,5 -2,5	+1,1 +1,6 -0,8	93,1 91,8 98,1	-5,2 -6,8 +1,8	-3,0 -1,8 -7,1	94,4 93,3 98,8	+0,5 -0,2 +2,7	93,6 92,6 97,7	-6,4 -7,7 -0,4
22	DRUCKGEWERBE, VERVIEL- FAELTIGUNG VON BESPIELTEN TONTRAEGERN	INSGESAMT INLAND AUSLAND	111,6 109,4 138,2	+5,7 +4,3 +22,8	+5,4 +4,4 +17,0	105,9 104,8 118,1	+6,8 +5,9 +16,7	+3,5 +3,1 +6,4	97,7 96,8 108,3	+4,6 +3,9 +13,3	108,8 107,1 128,2	+6,3 +5,0 +19,9
22.2	DRUCKGEWERBE	INSGESAMT INLAND AUSLAND	113,5 111,0 151,0	+6,6 +4,8 +30,8	+5,6 +4,4 +20,8	107,5 106,3 125,0	+7,5 +6,4 +23,3	+3,0 +3,1 +0,9	99,5 98,3 117,7	+5,4 +4,5 +20,0	110,5 108,7 138,0	+7,0 +5,6 +27,3
22.21	ZEITUNGSDRUCKEREI	INSGESAMT INLAND AUSLAND	85,7 86,0 36,0	-22,2 -21,6 -68,8	-4,4 -4,2 -4,0	89,6 89,8 37,5	-13,3 -13,5 -61,9	+2,1 +2,0 +2,5	88,8 88,8 89,3	-9,1 -9,3 -6,5	87,7 87,9 36,8	-17,9 -17,7 -65,6
22.22	DRUCKEREI (OHNE ZEIT- TUNGSDRUCKEREI)	INSGESAMT INLAND AUSLAND	119,4 116,7 153,7	+13,0 +11,1 +33,5	+6,7 +5,4 +21,1	111,9 110,7 126,9	+12,8 +11,8 +24,5	+3,4 +3,7 +1,2	102,4 101,1 118,5	+9,4 +8,5 +20,3	115,7 113,7 140,3	+12,9 +11,5 +29,3
22.24	SATZHERSTELLUNG UND REPRODUKTION	INSGESAMT INLAND AUSLAND	88,0 87,1 111,7	-18,0 -18,2 -5,6	+4,6 +4,2 +14,3	84,1 83,6 97,7	-16,7 -17,1 -4,8	-2,7 -2,7 -3,3	82,2 81,5 100,7	-13,8 -14,3 +1,6	86,1 85,4 104,7	-17,4 -17,6 -5,2
22.25	SONSTIGES DRUCKGEWERBE	INSGESAMT INLAND AUSLAND	107,3 106,2 236,4	+0,8 +0,6 +97,5	+2,1 +2,1 -2,8	105,1 104,0 243,1	+4,9 +4,0 +133,5	+0,8 +2,1 -40,1	100,6 99,5 239,0	+6,2 +5,4 +138,0	106,2 105,1 239,8	+2,7 +2,2 +114,3
22.31	VERVIELFAELTIGUNG VON BESPIELTEN TONTRAEGERN	INSGESAMT INLAND AUSLAND	77,8 65,9 98,1	-6,4 -9,7 -2,3	+2,6 +3,3 +1,7	75,8 63,8 96,5	-5,4 +6,3 -4,0	+19,7 +8,1 +36,7	64,9 56,6 79,0	-8,7 -10,0 -7,2	76,8 64,9 97,3	-5,9 -8,1 -3,2
DG	CHEMISCHE INDUSTRIE	INSGESAMT INLAND AUSLAND	103,2 100,3 107,1	-3,3 -2,2 -4,7	-1,0 -0,7 -1,4	104,2 101,0 108,6	-0,1 -0,1 -0,1	+0,2 +0,1 +0,2	106,9 102,7 112,7	+6,5 +6,4 +6,6	103,7 100,7 107,9	-1,7 -1,2 -2,4
24.1	HERSTELLUNG VON CHEMISCHEN GRUNDSTOFFEN	INSGESAMT INLAND AUSLAND	99,8 96,0 103,6	-5,4 -4,8 -6,1	-2,1 -1,4 -2,7	101,9 97,4 106,5	-0,8 -1,2 -0,3	-1,0 -1,3 -0,7	107,5 103,0 112,1	+11,5 +13,3 +10,0	100,9 96,7 105,1	-3,1 -3,0 -3,2
24.11	HERSTELLUNG VON INDUSTRIEGASEN	INSGESAMT INLAND AUSLAND	113,7 117,4 53,6	-1,0 +2,2 -53,2	+3,0 +3,3 -5,8	110,4 113,7 56,9	-2,8 -3,1 -46,7	-1,3 -1,6 +8,4	109,3 112,5 55,7	+0,4 +3,1 -48,6	112,1 115,6 55,3	-1,8 -0,4 -50,0
24.12	HERSTELLUNG VON FARB- STOFFEN UND PIGMENTEN	INSGESAMT INLAND AUSLAND	104,6 111,5 101,0	-1,3 +10,0 -8,6	-3,1 -2,6 -3,5	108,0 114,5 104,7	+4,4 +15,2 -2,3	+6,2 +6,4 +6,2	109,5 104,5 112,2	+11,7 +12,4 +9,3	106,3 113,0 102,9	+1,5 +12,5 -5,5
24.13	HERSTELLUNG VON SONSTIGEN ANORGANISCHEN GRUNDSTOF- FEN UND CHEMIKALIEN	INSGESAMT INLAND AUSLAND	92,4 97,5 87,4	-12,0 -2,2 -20,7	-2,2 +0,3 -4,8	94,5 97,2 91,8	-7,4 - - -14,0	+0,4 +1,8 -1,0	94,8 98,3 91,2	-0,7 +10,0 -10,1	93,5 97,4 89,6	-9,7 -1,1 -17,4
24.14	HERSTELLUNG VON SONSTIGEN ORGANISCHEN GRUNDSTOFFEN UND CHEMIKALIEN	INSGESAMT INLAND AUSLAND	92,8 85,6 99,9	-12,1 -15,0 -9,4	-6,6 -6,1 -7,2	99,4 91,2 107,7	-3,3 -7,4 +0,7	-2,7 -5,0 -0,6	108,7 102,0 115,5	+12,4 +12,0 +13,1	96,1 88,4 103,8	-7,8 -11,2 -4,5
24.15	HERSTELLUNG VON DUENGE- MITTELN UND STICKSTOFF- VERBINDUNGEN	INSGESAMT INLAND AUSLAND	110,6 114,1 107,2	+8,5 +18,7 -2,2	+11,4 +12,0 +10,9	99,3 101,9 96,7	+1,4 +9,6 -7,4	+12,1 +9,8 +14,4	97,1 104,2 90,1	+10,3 +28,6 -7,3	105,0 108,0 102,0	+5,1 +14,2 -4,7
24.16	HERSTELLUNG VON KUNST- STOFF IN PRIMAERFORMEN	INSGESAMT INLAND AUSLAND	105,8 98,1 114,4	+0,7 -1,9 +3,8	+0,5 - - +0,9	105,3 98,1 113,4	+3,0 +0,6 +6,2	-2,4 -1,1 +3,7	111,0 103,5 119,2	+15,9 +15,3 +17,2	105,6 98,1 113,9	+1,8 -0,7 +5,0
24.17	HERSTELLUNG VON SYNTHETISCHEM KAUTSCHUK IN PRIMAERFORMEN	INSGESAMT INLAND AUSLAND	94,1 103,8 88,7	-10,1 +4,4 -19,4	+2,3 +3,7 +1,3	92,0 100,1 87,6	-9,5 +3,4 -17,8	-10,9 -9,7 -11,5	105,4 111,7 101,8	+11,1 +26,1 +0,6	93,1 102,0 88,2	-9,8 +4,0 -18,6
24.2	HERSTELLUNG VON SCHAED- LINGSBEKAMPFUNGS- UND PFLANZENSCHUTZMITTELN	INSGESAMT INLAND AUSLAND	53,8 33,1 68,2	-51,1 -69,1 -40,6	+3,9 -23,7 +18,2	51,8 43,4 57,7	-52,3 -60,1 -46,5	-14,5 +1,6 -21,2	100,1 87,4 109,0	-6,7 -17,4 -0,9	52,8 38,3 63,0	-51,7 -64,6 -43,4

STBA, FACHSERIE 4, REIHE 2.2

LAND

DAS VERARBEITENDE GERWERBE
=100
ABTEILUNGEN, GRUPPEN UND KLASSEN
ZWEIGE, AUSGABE 1995 (WZ93)
WERT

INDEX

1994 NOV.	VER- ÄEND. IN % GEGEN NOV. 1993	1994 3.VJ	1995 2.VJ	1995 3.VJ	VERÄNDERUNG IN % 3.VJ 1995 GEGEN		1994 1.HJ	1994 2.HJ	1995 1.HJ	VERÄNDERUNG IN % 1.HJ 1995 GEGEN		1993	1994	VER- ÄEND. IN % GEGEN 1993	WZ93 SCHL.
					3.VJ 1994	2.VJ 1995				1.HJ 1994	2.HJ 1994				
99,6	+9,6	92,5	99,6	100,1	+8,2	+0,5	91,0	93,2	102,3	+12,4	+9,8	90,9	92,1	+1,3	21.21
97,6	+7,8	89,9	99,1	99,5	+10,7	+0,4	88,1	90,8	101,8	+15,6	+12,1	89,4	89,4	-	
112,2	+20,4	108,9	102,8	103,6	-4,9	+0,8	108,4	108,2	105,2	-3,0	-2,8	100,6	108,3	+7,7	
94,1	-1,8	92,5	104,7	108,8	+17,6	+3,9	92,8	93,8	105,8	+14,0	+12,8	97,6	93,3	-4,4	21.22
96,0	-3,8	92,2	106,1	110,6	+20,0	+4,2	93,0	94,5	106,8	+14,8	+13,0	100,3	93,8	-6,5	
89,1	+4,6	93,3	101,1	104,1	+11,6	+3,0	92,3	92,0	103,2	+11,8	+12,2	90,6	92,2	+1,8	
98,8	+4,2	87,9	83,9	97,1	+10,5	+15,7	85,0	91,4	83,4	-1,9	-8,8	88,0	88,2	+0,2	21.23
99,3	+2,5	86,4	83,3	100,0	+15,7	+20,0	82,2	90,3	82,2	-	-9,0	88,9	86,2	-3,0	
97,4	+9,1	91,6	85,9	86,2	-5,9	+0,3	92,3	94,2	87,9	-4,8	-6,7	85,7	93,2	+8,8	
107,5	+12,9	99,2	81,1	87,2	-12,1	+7,5	96,1	100,2	92,7	-3,5	-7,5	94,3	98,1	+4,0	21.24
106,1	+10,8	96,9	76,2	74,2	-23,4	-2,6	94,3	98,1	88,5	-6,2	-9,8	93,4	96,2	+3,0	
116,0	+26,5	112,6	94,9	123,9	+10,0	+30,6	106,6	112,1	104,6	-1,9	-6,7	99,0	109,4	+10,5	
101,7	+2,4	93,0	94,6	92,1	-1,0	-2,6	92,4	97,2	95,9	+3,8	-1,3	96,7	94,8	-2,0	21.25
102,0	+1,5	92,4	93,6	90,5	-2,1	-3,3	91,9	97,1	94,9	+3,3	-2,3	97,3	94,5	-2,9	
99,8	+8,8	96,8	98,7	98,1	+1,3	-0,6	95,2	97,6	99,6	+4,6	+2,0	93,0	96,4	+3,7	
105,6	+3,6	92,5	93,6	96,7	+4,5	+3,3	90,9	98,6	94,6	+4,1	-4,1	95,7	94,7	-1,0	22
104,9	+3,1	92,4	92,9	96,0	+3,9	+3,3	90,7	98,4	93,8	+3,4	-4,7	96,0	94,6	-1,5	
112,5	+7,9	94,2	102,2	105,6	+12,1	+3,3	92,5	100,6	103,1	+11,5	+2,5	92,0	96,5	+4,9	
106,5	+3,9	93,7	95,3	99,0	+5,7	+3,9	91,8	99,7	96,1	+4,7	-3,6	96,6	95,7	-0,9	22.2
105,9	+3,5	93,5	94,3	97,7	+4,5	+3,6	91,5	99,5	95,1	+3,9	-4,4	96,7	95,5	-1,2	
115,4	+9,5	97,0	111,2	118,6	+22,3	+6,7	95,2	103,0	110,4	+16,0	+7,2	94,9	99,1	+4,4	
110,1	+6,0	96,5	86,4	82,8	-14,2	-4,2	95,3	102,9	92,3	-3,1	-10,3	98,1	99,1	+1,0	22.21
109,7	+5,5	96,8	85,9	83,0	-14,3	-3,4	95,5	103,0	92,1	-3,6	-10,6	98,2	99,2	+1,0	
115,5	+12,8	93,3	168,7	56,1	-39,9	-66,7	92,8	100,4	123,4	+33,0	+22,9	96,6	96,6	-	
105,7	+3,4	93,0	97,6	102,4	+10,1	+4,9	90,9	99,0	97,9	+7,7	-1,1	96,2	94,9	-1,4	22.22
105,0	+3,0	92,7	96,6	101,1	+9,1	+4,7	90,5	98,6	96,9	+7,1	-1,7	96,4	94,6	-1,9	
115,1	+8,5	97,7	111,0	119,5	+22,3	+7,7	95,6	103,5	110,8	+15,9	+7,1	94,4	99,5	+5,4	
107,3	+4,5	94,3	81,0	83,1	-11,9	+2,6	93,1	100,5	80,4	-13,6	-20,0	97,2	96,8	-0,4	22.24
106,5	+3,8	94,0	80,2	82,4	-12,3	+2,7	92,9	100,2	79,8	-14,1	-20,4	97,3	96,5	-0,8	
118,3	+12,7	97,8	102,7	102,4	+4,7	-0,3	96,0	104,3	98,5	+2,6	-5,6	96,3	100,1	+3,9	
106,5	+3,9	93,6	102,2	102,6	+9,6	+0,4	92,5	99,8	97,8	+5,7	-2,0	97,0	96,1	-0,9	22.25
105,6	+3,3	93,2	102,1	99,6	+6,9	-2,4	92,2	99,4	97,6	+5,9	-1,8	97,0	95,8	-1,2	
119,7	+12,7	99,5	118,3	489,4	+391,9	+313,7	97,0	105,9	113,5	+17,0	+7,2	96,4	101,5	+5,3	
83,1	-6,0	66,8	61,8	55,0	-17,7	-11,0	69,7	73,0	65,8	-5,6	-9,9	73,8	71,3	-3,4	22.31
73,0	-11,0	57,6	54,7	49,3	-14,4	-9,9	63,0	62,9	57,4	-8,9	-8,7	70,2	62,9	-10,4	
100,4	+1,1	82,5	74,0	64,7	-21,6	-12,6	81,2	90,1	80,1	-1,4	-11,1	80,1	85,7	+7,0	
106,7	+12,8	99,0	109,4	102,2	+3,2	-6,6	99,3	101,0	110,4	+11,2	+9,3	93,3	100,2	+7,4	D6
102,6	+9,7	96,4	104,3	99,4	+3,1	-4,7	94,8	97,6	105,0	+10,8	+7,6	91,9	96,2	+4,7	
112,4	+17,0	102,6	116,2	106,0	+3,3	-8,8	105,7	105,8	117,6	+11,3	+11,2	95,3	105,7	+10,9	
105,5	+19,3	94,8	112,1	101,1	+6,6	-9,8	94,6	98,6	112,9	+19,3	+14,5	87,2	96,6	+10,8	24.1
100,8	+19,6	90,6	106,7	98,4	+8,6	-7,8	88,1	93,9	107,4	+21,9	+14,4	83,4	91,0	+9,1	
110,3	+19,1	99,1	117,6	103,8	+4,7	-11,7	101,1	103,2	118,5	+17,2	+14,8	91,1	102,2	+12,2	
114,8	+18,5	108,5	108,7	110,4	+1,8	+1,6	107,3	109,8	107,7	+0,4	-1,9	98,7	108,6	+10,0	24.11
114,9	+19,1	112,0	111,7	114,3	+2,1	+2,3	105,3	111,7	110,7	+5,1	-0,9	98,6	108,5	+10,0	
114,5	+17,3	102,1	59,8	47,1	-53,9	-21,2	110,9	106,4	60,3	-45,6	-43,3	98,9	108,6	+9,8	
106,0	+17,6	96,6	116,7	99,0	+2,5	-15,2	96,5	99,6	115,9	+20,1	+16,4	88,9	98,0	+10,2	24.12
101,4	+17,0	93,0	104,5	99,8	+7,3	-4,5	90,6	95,3	104,1	+14,9	+9,2	85,8	92,9	+8,3	
110,5	+18,4	100,0	123,0	98,7	-1,3	-19,8	102,1	103,8	122,0	+19,5	+17,5	91,9	102,9	+12,0	
105,0	+19,7	93,8	96,3	92,3	-1,6	-4,2	93,6	97,8	96,5	+3,1	-1,3	86,4	95,7	+10,8	24.13
99,7	+20,0	88,8	101,4	96,9	+9,1	-4,4	86,6	92,6	99,4	+14,8	+7,3	82,1	89,6	+9,1	
110,2	+19,5	98,8	91,2	87,7	-11,2	-3,8	100,6	103,1	93,5	-7,1	-9,3	90,7	101,8	+12,2	
105,6	+18,9	95,2	113,9	102,7	+7,9	-9,8	95,0	98,8	116,0	+22,1	+17,4	87,5	96,9	+10,7	24.14
100,7	+18,8	90,8	107,5	96,2	+5,9	-10,5	88,4	94,0	109,4	+23,8	+16,4	83,8	91,2	+8,8	
110,3	+18,9	99,4	120,2	109,1	+9,8	-9,2	101,2	103,4	122,5	+21,0	+18,5	91,2	102,3	+12,2	
101,9	+27,4	85,5	93,0	86,5	+1,2	-7,0	85,2	92,3	99,8	+17,1	+8,1	79,1	88,8	+12,3	24.15
96,1	+29,7	79,6	96,9	99,6	+25,1	+2,8	77,2	86,7	105,1	+36,1	+21,2	73,4	81,9	+11,6	
109,6	+24,7	93,6	89,1	73,5	-21,5	-17,5	95,8	100,0	94,5	-1,4	-5,5	86,7	97,9	+12,9	
105,1	+19,4	94,2	116,5	104,3	+10,7	-10,5	94,0	98,1	116,1	+23,5	+18,3	86,7	96,0	+10,7	24.16
100,0	+19,5	89,3	108,1	98,5	+10,3	-8,9	87,1	92,9	107,9	+23,9	+16,1	82,6	90,0	+9,0	
110,2	+19,3	99,0	125,8	110,8	+11,9	-11,9	100,8	103,1	125,2	+24,2	+21,4	90,8	101,9	+12,2	
104,7	+20,2	93,2	117,4	94,3	+1,2	-19,7	92,9	97,4	115,0	+23,8	+18,1	85,8	95,1	+10,8	24.17
99,4	+20,8	88,0	120,9	106,3	+20,8	-12,1	85,8	92,0	117,7	+37,2	+27,9	81,3	88,9	+9,3	
110,1	+19,8	98,4	115,4	87,7	-10,9	-24,0	100,3	102,8	113,5	+13,2	+10,4	90,4	101,5	+12,3	
110,0	+12,6	106,3	118,7	73,8	-30,6	-37,8	107,2	106,0	129,0	+20,3	+21,7	99,6	106,6	+7,0	24.2
107,2	+10,1	107,9	118,0	67,0	-37,9	-42,2	104,0	105,3	114,1	+9,7	+8,4	98,9	104,6	+5,8	
114,9	+16,9	103,3	120,6	78,6	-23,9	-34,8	112,9	107,3	139,5	+23,6	+30,0	100,8	110,1	+9,2	

2 INDEX DES UMSATZES FUER
1991
NACH ABSCHNITTEN, UNTERABSCHNITTEN,
DER KLASSIFIKATION DER WIRTSCHAFTS
2.1 ORIGINAL

WERT

WZ93- SCHL.	WIRTSCHAFTSZWEIG		1995 NOV.	VERAENDERUNG IN % NOV. 1995 GEGEN			1995 OKT.	VERAENDERUNG IN % OKT. 1995 GEGEN			KUMULIERT		2-MONATS- DURCHSCHNITT	
				NOV. 1994	NOV. 1995	OKT. 1995		OKT. 1994	SEP. 1995	JAN. 1995 BIS NOV. 1995	VER- AEND. IN % GEGEN VORJAHR	OKT. 1995	VER- AEND. IN % GEGEN VORJAHR	
														NOV. 1995
24.3	HERSTELLUNG VON ANSTRICH- MITTELN, DRUCKFARBEN UND KITTEN	INSGESAMT	121,7	+10,9	-2,1	124,3	+14,8	-0,9	120,5	+12,5	123,0	+12,8		
		INLAND	122,8	+14,9	-3,2	126,9	+16,4	-1,5	122,1	+15,3	124,9	+15,6		
		AUSLAND	118,6	+3,7	+1,5	116,8	+3,2	+1,0	115,5	+5,7	117,7	+6,3		
24.4	HERSTELLUNG VON PHARMA- ZEUTISCHEN ERZEUGNISSEN	INSGESAMT	109,0	-0,9	-0,1	109,1	+0,6	+3,0	106,8	+0,9	109,1	-0,1		
		INLAND	108,6	+2,0	-0,2	108,8	+5,0	+3,6	105,9	+5,0	108,7	+3,4		
		AUSLAND	110,0	-6,5	+0,3	109,7	-7,8	+2,0	108,3	-7,0	109,9	-7,2		
24.41	HERSTELLUNG VON PHARMA- ZEUTISCHEN GRUNDSTOFFEN	INSGESAMT	86,6	-19,7	-0,9	87,4	-17,2	-0,2	91,1	-10,1	87,0	-18,5		
		INLAND	82,8	-20,5	+10,0	75,3	-25,6	+4,1	79,5	-17,7	79,1	-23,0		
		AUSLAND	88,0	-23,1	-4,1	91,8	-19,2	-1,5	95,3	-13,1	89,9	-21,1		
24.42	H.V. PHARM. SPEZIALI- TAETEN UND SONSTIGEN PHARM. ERZEUGNISSEN	INSGESAMT	111,7	+1,4	-	111,7	+2,8	+3,3	108,6	+2,3	111,7	+2,0		
		INLAND	109,8	+2,9	-0,5	110,4	+6,4	+3,7	107,2	+5,8	110,1	+4,6		
		AUSLAND	116,2	-1,5	+1,3	114,7	-4,0	+2,9	111,9	-4,4	115,5	-2,8		
24.5	H.V. SEIFEN, WASCH-, REINIGUNGS- UND KOERPER- PFLEGE MITTELN	INSGESAMT	102,1	-5,8	-1,6	103,8	-2,4	-	103,1	-1,3	103,0	-4,1		
		INLAND	95,4	-8,9	-0,3	95,7	-7,6	-0,4	95,4	-6,3	95,6	-8,3		
		AUSLAND	126,3	+3,4	-5,5	133,6	+14,7	+1,4	130,9	+14,1	130,0	+9,0		
24.51	H.V. SEIFEN, WASCH-, REINIGUNGS- UND POLIER- MITTELN	INSGESAMT	104,2	-3,6	+1,3	102,9	-2,9	-0,2	103,0	-0,8	103,6	-3,3		
		INLAND	99,5	-5,5	+3,3	96,3	-7,7	-1,0	96,7	-4,9	97,9	-6,6		
		AUSLAND	116,8	+1,0	-3,2	120,7	+9,1	+1,7	119,8	+9,4	118,8	+4,9		
24.52	HERSTELLUNG VON DUFT- U. KOERPERPFLEGE MITTELN	INSGESAMT	100,0	-8,1	-4,6	104,8	-1,8	+0,3	103,2	-2,0	102,4	-5,0		
		INLAND	91,8	-11,9	-3,6	95,2	-7,5	+0,2	94,2	-7,5	93,5	-9,7		
		AUSLAND	142,9	+7,2	-8,4	156,0	+23,1	+1,1	150,3	+21,5	149,5	+15,0		
24.6	HERSTELLUNG VON SONST. CHEMISCHEN ERZEUGNISSEN	INSGESAMT	110,8	+6,0	+1,6	109,1	+4,6	+0,9	108,3	+4,8	110,0	+5,4		
		INLAND	106,0	+3,6	+3,0	102,9	-1,2	-0,3	101,4	+0,5	104,5	+1,2		
		AUSLAND	116,0	+7,9	+0,3	115,6	+10,7	+2,0	115,6	+8,5	115,8	+9,2		
24.61	HERSTELLUNG VON PYRO- TECHNISCHEN ERZEUGNISSEN	INSGESAMT	191,1	+66,6	+39,4	137,1	+20,3	+4,2	123,2	+13,8	164,1	+43,4		
		INLAND	210,6	+83,4	+45,6	144,6	+23,1	-4,2	135,9	+25,5	177,6	+52,8		
		AUSLAND	154,0	+34,4	+25,3	122,9	+14,5	+29,6	99,3	-8,2	138,5	+24,8		
24.62	HERSTELLUNG VON KLEB- STOFFEN UND GELATINE	INSGESAMT	111,5	+2,1	-0,9	112,5	+4,4	+1,4	111,4	+4,3	112,0	+3,2		
		INLAND	117,0	+10,1	+0,3	116,6	+7,8	+1,7	115,2	+9,3	116,8	+8,9		
		AUSLAND	102,1	-10,7	-3,0	105,3	-1,6	+0,8	104,8	-3,9	103,7	-6,3		
24.63	HERSTELLUNG VON ETHE- RISCHEN OELN	INSGESAMT	104,4	-4,7	+2,1	102,3	-5,5	+4,8	102,9	-4,0	103,4	-5,1		
		INLAND	95,1	-11,0	+2,0	93,2	-14,4	+5,0	92,0	-13,1	94,2	-12,7		
		AUSLAND	116,8	+2,0	+2,0	114,5	+7,0	+4,7	117,6	+7,5	115,7	+4,4		
24.64	HERSTELLUNG VON FOTO- CHEMISCHEN ERZEUGNISSEN	INSGESAMT	100,0	+11,9	+8,0	92,6	-1,9	-8,0	101,3	+3,3	96,3	+4,8		
		INLAND	93,9	+23,1	+22,4	76,7	-7,9	-17,0	87,7	+4,2	85,3	+6,9		
		AUSLAND	103,4	+7,0	+2,1	101,3	+0,7	-3,6	108,8	+2,9	102,4	+3,9		
24.65	HERSTELLUNG VON UNBE- SPIELTEN TON-, BILD- UND DATENTRAEGERN	INSGESAMT	121,3	+25,2	+9,7	110,6	+15,9	-2,6	109,0	+22,9	116,0	+20,6		
		INLAND	166,0	+72,6	+18,0	140,7	+50,6	-1,1	131,9	+53,9	153,4	+61,8		
		AUSLAND	110,8	+13,1	+7,1	103,5	+5,2	-3,0	103,6	+11,0	107,2	+9,2		
24.66	HERSTELLUNG VON CHE- MISCHEN ERZEUGNISSEN A.N.G.	INSGESAMT	109,0	-0,4	-2,9	112,2	+3,9	+3,0	109,4	+2,5	110,6	+1,7		
		INLAND	98,1	-8,1	-3,6	101,8	-6,1	+2,1	98,7	-6,2	100,0	-7,1		
		AUSLAND	122,7	+7,3	-2,0	125,2	+16,7	+3,9	122,8	+12,6	124,0	+11,9		
24.7	HERSTELLUNG VON CHEMIE- FASERN	INSGESAMT	90,0	-8,6	+1,4	88,8	-0,1	+4,2	87,9	+2,2	89,4	-4,6		
		INLAND	72,3	-5,2	+5,7	68,4	-3,8	+2,9	67,5	-2,5	70,4	-4,5		
		AUSLAND	105,6	-9,1	-1,0	106,7	+3,6	+4,9	105,9	+6,8	106,2	-3,1		
DH	HERSTELLUNG VON GUMMI- UND KUNSTSTOFFWAEREN	INSGESAMT	112,5	+0,5	+1,6	110,7	+2,1	-0,9	108,5	+6,3	111,6	+1,3		
		INLAND	112,6	+1,7	+2,1	110,3	+2,8	-1,1	108,3	+7,7	111,5	+2,3		
		AUSLAND	112,1	-3,3	+0,3	111,8	-0,3	-0,4	109,2	+1,8	112,0	-1,8		
25.1	HERSTELLUNG VON GUMMI- WAEREN	INSGESAMT	113,3	+8,8	+5,1	107,8	+8,2	-3,5	104,4	+9,7	110,6	+8,5		
		INLAND	104,2	+5,7	+6,7	97,7	+4,0	-4,0	96,6	+7,2	101,0	+4,9		
		AUSLAND	140,8	+16,4	+2,0	138,1	+18,5	-2,1	127,6	+15,5	139,5	+17,4		
25.11	HERSTELLUNG VON BEREI- FUNGEN	INSGESAMT	127,2	+21,8	+7,2	118,7	+19,1	-4,1	107,4	+12,6	123,0	+20,5		
		INLAND	107,4	+9,0	+15,5	93,0	-0,9	-7,0	89,3	-0,9	100,2	+4,2		
		AUSLAND	187,9	+53,6	-4,9	197,5	+67,9	+0,5	163,0	+46,2	192,7	+60,6		
25.13	HERSTELLUNG VON SONST. GUMMIWAEREN	INSGESAMT	105,5	+1,4	+3,7	101,7	+2,2	-3,0	102,6	+7,9	103,6	+1,8		
		INLAND	102,4	+3,9	+2,0	100,4	+6,9	-2,4	100,8	+12,0	101,4	+5,3		
		AUSLAND	114,9	-4,4	+9,0	105,4	-9,1	-4,5	108,2	-1,6	110,2	-6,7		
25.2	HERSTELLUNG VON KUNST- STOFFWAEREN	INSGESAMT	112,3	-1,4	+0,8	111,4	+0,6	-0,3	109,6	+5,5	111,9	-0,4		
		INLAND	114,7	+0,9	+1,1	113,5	+2,5	-0,4	111,3	+7,8	114,1	+1,7		
		AUSLAND	104,2	-8,8	-0,4	104,6	-5,6	+0,3	104,2	-2,0	104,4	-7,3		
25.21	H.V. PLATTEN, FOLIEN, SCHLAEUCHEN U. PROFILN AUS KUNSTSTOFF	INSGESAMT	106,7	-6,6	-5,4	112,8	+1,5	-1,8	109,3	+4,9	109,8	-2,6		
		INLAND	109,2	-4,4	-5,8	115,9	+4,2	-1,6	111,6	+7,7	112,6	-0,1		
		AUSLAND	101,5	-11,3	-4,5	106,3	-4,1	-2,1	104,4	-1,9	103,9	-7,8		
25.22	H.V. VERPACKUNGSMITTELN AUS KUNSTSTOFF	INSGESAMT	108,7	-2,8	+8,5	100,2	-7,9	+0,8	104,4	+2,1	104,5	-5,3		
		INLAND	103,0	-7,3	+7,9	95,5	-11,8	+0,4	99,9	-1,4	99,3	-8,5		
		AUSLAND	130,1	+13,9	+10,4	117,8	+6,4	+2,1	121,2	+14,1	124,0	+10,2		

LAND

DAS VERARBEITENDE GERWERBE
=100
ABTEILUNGEN, GRUPPEN UND KLASSEN
ZWEIGE, AUSGABE 1995 (WZ93)
WERT

INDEX

1994 NOV.	VER- ÄND. IN % GEGEN NOV. 1993	1994 3. VJ	1995 2. VJ	1995 3. VJ	VERÄNDERUNG IN % 3. VJ 1995 GEGEN		1994 1. HJ	1994 2. HJ	1995 1. HJ	VERÄNDERUNG IN % 1. HJ 1995 GEGEN		1993	1994	VER- ÄND. IN % GEGEN 1993	WZ93 SCHL.
					3. VJ 1994	2. VJ 1995				1. HJ 1994	2. HJ 1994				
109,7	+13,3	106,0	122,4	123,5	+16,5	+0,9	107,0	105,7	118,1	+10,4	+11,7	99,3	106,4	+7,2	24.3
106,9	+10,7	108,2	124,5	127,1	+17,5	+2,1	104,0	105,2	118,8	+14,2	+12,9	98,9	104,6	+5,8	
114,4	+17,6	102,3	116,3	113,2	+10,7	-2,7	112,3	106,6	115,9	+3,2	+8,7	100,2	109,4	+9,2	
110,0	+2,8	105,0	105,9	104,4	-0,6	-1,4	105,1	105,5	107,2	+2,0	+1,6	99,9	105,3	+5,4	24.4
106,5	+1,3	100,4	105,2	102,4	+2,0	-2,7	99,9	101,8	106,8	+6,9	+4,9	96,8	100,8	+4,1	
117,7	+6,2	115,0	107,3	108,0	-6,1	+0,7	116,6	113,5	107,9	-7,5	-4,9	106,7	115,0	+7,8	
107,8	+8,0	100,0	93,5	90,2	-9,8	-3,5	100,1	102,1	92,9	-7,2	-9,0	94,5	101,1	+7,0	24.41
104,2	+6,0	96,0	77,4	84,7	-11,8	+9,4	94,9	98,5	77,0	-18,9	-21,8	91,7	96,7	+5,5	
114,4	+11,4	107,4	99,4	92,2	-14,2	-7,2	109,4	108,6	98,7	-9,8	-9,1	99,7	109,0	+9,3	
110,2	+2,4	105,4	107,4	106,1	+0,7	-1,2	105,6	105,8	108,9	+3,1	+2,9	100,4	105,7	+5,3	24.42
106,7	+0,9	100,8	106,5	103,2	+2,4	-3,1	100,3	102,1	108,2	+7,9	+6,0	97,3	101,2	+4,0	
118,0	+5,7	115,7	109,5	112,4	-2,9	+2,6	117,3	114,0	110,5	-5,8	-3,1	107,5	115,7	+7,6	
108,4	+7,0	104,8	102,2	100,7	-3,9	-1,5	103,5	104,8	104,3	+0,8	-0,5	104,0	104,1	+0,1	24.5
104,7	+1,7	101,1	94,0	92,6	-8,4	-1,5	101,3	100,8	96,7	-4,5	-4,1	104,6	101,1	-3,3	
122,1	+27,5	118,1	132,0	130,0	+10,1	-1,5	111,5	119,2	131,7	+18,1	+10,5	101,7	115,3	+13,4	
108,1	+8,9	103,4	102,1	98,5	-4,7	-3,5	103,0	103,8	105,1	+2,0	+1,3	101,0	103,4	+2,4	24.51
105,3	+4,2	101,4	94,8	92,2	-9,1	-2,7	100,9	101,0	98,6	-2,3	-2,4	102,0	101,0	-1,0	
115,7	+22,2	108,9	121,8	115,2	+5,8	-5,4	108,6	111,3	122,4	+12,7	+10,0	98,4	110,0	+11,8	
108,8	+5,3	106,2	102,2	103,0	-3,0	+0,8	104,1	105,8	103,5	-0,6	-2,2	107,0	104,9	-2,0	24.52
104,2	-0,2	100,9	93,2	93,0	-7,8	-0,2	101,7	100,6	95,1	-6,5	-5,5	106,9	101,2	-5,3	
133,3	+36,6	133,9	149,7	155,6	+16,2	+3,9	116,4	132,8	148,0	+27,1	+11,4	107,4	124,6	+16,0	
104,5	+10,5	102,6	108,2	105,8	+3,1	-2,2	103,3	102,0	109,1	+5,6	+7,0	96,9	102,7	+6,0	24.6
102,3	+8,3	102,5	100,4	99,6	-2,8	-0,8	99,4	100,2	101,4	+2,0	+1,2	96,2	99,8	+3,7	
107,5	+13,5	102,8	116,3	112,4	+9,3	-3,4	108,6	104,6	117,2	+7,9	+12,0	97,9	106,6	+8,9	
114,7	+18,1	108,2	114,6	112,3	+3,8	-2,0	106,3	109,6	115,1	+8,3	+5,0	98,3	107,9	+9,8	24.61
114,8	+17,9	111,3	128,3	125,5	+12,8	-2,2	104,1	111,2	127,1	+22,1	+14,3	98,7	107,7	+9,1	
114,6	+18,6	102,5	88,7	87,1	-15,0	-1,8	110,1	106,7	92,3	-16,2	-13,5	97,8	108,4	+10,8	
109,2	+12,9	105,6	109,5	106,8	+1,1	-2,5	106,8	105,3	113,5	+6,3	+7,8	99,1	106,0	+7,0	24.62
106,3	+10,3	107,6	112,3	110,7	+2,9	-1,4	103,7	104,6	116,9	+12,7	+11,8	98,6	104,1	+5,6	
114,3	+17,7	102,2	104,6	99,9	-2,3	-4,5	112,0	106,5	107,6	-3,9	+1,0	100,0	109,3	+9,3	
109,6	+13,1	106,1	104,3	100,6	-5,2	-3,5	107,2	105,7	104,0	-3,0	-1,6	99,5	106,4	+6,9	24.63
106,8	+10,4	108,2	92,1	91,3	-15,6	-0,9	104,1	105,2	91,7	-11,9	-12,8	99,0	104,6	+5,7	
114,5	+17,7	102,3	120,8	113,1	+10,6	-6,4	112,5	106,7	120,5	+7,1	+12,9	100,3	109,6	+9,3	
89,4	+0,9	99,5	103,5	102,8	+3,3	-0,7	99,5	95,5	102,2	+2,7	+7,0	95,5	97,5	+2,1	24.64
76,3	-6,6	85,6	88,9	91,5	+6,9	+2,9	85,0	80,4	86,6	+1,9	+7,7	90,3	82,7	-8,4	
96,6	+4,5	107,1	111,5	109,0	+1,8	-2,2	107,4	103,8	110,9	+3,3	+6,8	98,3	105,6	+7,4	
96,9	+7,4	86,2	105,8	100,7	+16,8	-4,8	87,5	89,6	110,9	+26,7	+23,8	85,0	88,6	+4,2	24.65
96,2	+3,3	82,3	118,5	115,1	+39,9	-2,9	84,3	86,3	133,2	+58,0	+54,3	85,0	85,3	+0,4	
98,0	+14,1	92,0	102,8	97,3	+5,8	-5,4	92,3	86,3	94,5	+14,4	+11,7	85,0	93,4	+9,9	
109,4	+12,9	105,6	109,5	107,1	+1,4	-2,2	106,5	105,4	110,1	+3,4	+4,5	99,0	106,0	+7,1	24.66
106,7	+10,5	107,3	98,4	97,4	-9,2	-1,0	103,4	104,7	99,0	-4,3	-5,4	98,4	104,1	+5,8	
114,3	+17,4	102,5	123,3	119,4	+16,5	-3,2	111,9	106,6	124,1	+10,9	+16,4	99,9	109,3	+9,4	
98,5	+18,0	78,5	90,9	76,7	-2,3	-15,6	87,1	84,1	93,0	+6,8	+10,6	79,8	85,6	+7,3	24.7
76,3	+8,2	65,2	67,2	60,5	-7,2	-10,0	69,8	67,4	70,0	+2,3	+3,9	70,0	68,6	-2,0	
116,2	+24,0	89,0	111,8	91,0	+2,2	-18,6	100,9	97,4	113,3	+12,3	+16,3	87,5	99,2	+13,4	
111,9	+9,5	101,0	109,1	105,3	+4,3	-3,5	100,0	102,8	109,1	+9,1	+6,1	96,1	101,4	+5,5	DM
110,7	+7,8	100,2	109,1	105,6	+5,4	-3,2	98,0	101,9	108,6	+10,8	+6,6	95,9	99,9	+4,2	
115,9	+15,3	103,7	109,2	104,3	+0,6	-4,5	107,0	106,1	110,8	+3,6	+4,4	96,8	106,5	+10,0	
104,1	+5,6	92,4	102,5	101,4	+9,7	-1,1	94,4	94,0	103,8	+10,0	+10,4	91,2	94,2	+3,3	25.1
98,6	+2,1	87,1	95,2	93,5	+7,3	-1,8	89,5	88,5	96,7	+8,0	+9,3	87,9	89,0	+1,3	
121,0	+15,8	108,4	124,3	124,9	+15,2	+0,5	108,9	110,4	125,1	+14,9	+13,3	101,1	109,6	+8,4	
104,4	+5,6	92,6	100,9	107,9	+16,5	+6,9	94,6	94,1	102,0	+7,8	+8,4	91,4	94,3	+3,2	25.11
98,5	+1,9	87,1	85,6	88,4	+1,5	+3,3	89,6	88,4	86,1	-3,9	-2,6	88,0	89,0	+1,1	
122,3	+15,9	109,4	147,6	167,5	+53,1	+13,5	109,8	111,3	150,9	+37,4	+35,6	102,0	110,6	+8,4	
104,0	+5,6	92,3	103,4	97,7	+5,9	-5,5	94,3	93,9	104,8	+11,1	+11,6	91,1	94,1	+3,3	25.13
98,6	+2,1	87,0	100,6	96,4	+10,8	-4,2	89,5	88,5	102,7	+14,7	+16,0	87,9	89,0	+1,3	
120,2	+15,7	107,9	111,5	101,4	-6,0	-9,1	108,4	109,9	110,9	+2,3	+0,9	100,6	109,1	+8,4	
113,9	+10,4	103,3	110,8	106,3	+2,9	-4,1	101,4	105,1	110,5	+9,0	+5,1	97,4	103,3	+6,1	25.2
113,7	+9,1	103,5	112,6	108,7	+5,0	-3,5	100,1	105,2	111,6	+11,5	+6,1	97,9	102,7	+4,9	
114,3	+15,1	102,2	105,1	98,6	-3,5	-6,2	106,3	104,7	106,9	+0,6	+2,1	95,5	105,5	+10,5	
114,3	+10,6	103,6	110,0	108,4	+4,6	-1,5	101,7	105,5	109,6	+7,8	+3,9	97,5	103,6	+6,3	25.21
114,2	+9,4	104,0	112,4	112,0	+7,7	-0,4	100,4	105,7	111,2	+10,8	+5,2	98,0	103,0	+5,1	
114,4	+15,2	102,2	104,9	100,7	-1,5	-4,0	106,4	104,8	106,4	-	+1,5	95,5	105,6	+10,6	
111,8	+9,6	101,6	105,5	99,0	-2,6	-6,2	100,0	103,3	107,0	+7,0	+3,6	96,6	101,7	+5,3	25.22
111,1	+8,2	101,4	101,3	95,4	-5,9	-5,8	98,4	102,9	102,4	+4,1	-0,5	96,9	100,7	+3,9	
114,2	+15,0	102,0	121,5	112,8	+10,6	-7,2	106,3	104,5	124,4	+17,0	+19,0	95,5	105,4	+10,4	

STBA, FACHSERIE 4, REIHE 2.2

2 INDEX DES UMSATZES FUER
 1991
 NACH ABSCHNITTEN, UNTERABSCHNITTEN,
 DER KLASSIFIKATION DER WIRTSCHAFTS
 2.1 ORIGINAL

WERT

WZ93- SCHL.	WIRTSCHAFTSZWEIG		1995 NOV.	VERAENDERUNG IN % NOV. 1995 GEGEN		1995 OKT.	VERAENDERUNG IN % OKT. 1995 GEGEN		KUMULIERT		2-MONATS- DURCHSCHNITT	
				NOV. 1994	OKT. 1995		OKT. 1994	SEP. 1995	JAN. 1995 BIS NOV. 1995	VER- AEND. IN % GEGEN VORJAHR	OKT. 1995 UND NOV. 1995	VER- AEND. IN % GEGEN VORJAHR
25.23	H.V. BAUBEDARFSARTIKELN AUS KUNSTSTOFF	INSGESAMT	149,0	+30,1	+2,1	146,0	+31,2	+0,3	128,9	+23,5	147,5	+30,6
		INLAND	153,4	+34,0	+2,1	150,3	+34,9	+0,1	132,2	+27,4	151,9	+34,4
		AUSLAND	110,4	-3,7	+2,2	108,0	-2,8	+1,9	100,2	-6,1	109,2	-3,3
25.24	HERSTELLUNG VON SONST. KUNSTSTOFFWAREN	INSGESAMT	104,8	-8,2	+3,0	101,7	-8,3	+0,6	104,7	+0,6	103,3	-8,3
		INLAND	106,9	-6,4	+3,7	103,1	-7,1	+0,1	106,5	+2,8	105,0	-6,7
		AUSLAND	96,8	-15,2	+0,1	96,7	-12,6	+2,8	98,1	-7,7	96,8	-14,0
DI	GLASGEWERBE, KERAMIK, VERARBEITUNG VON STEINEN UND ERDEN	INSGESAMT	109,9	-7,7	-0,2	110,1	-7,7	-0,5	106,3	-3,2	110,0	-7,7
		INLAND	114,4	-7,2	+0,1	114,3	-7,9	-0,7	110,1	-3,0	114,4	-7,5
		AUSLAND	96,2	-9,2	-1,3	97,5	-6,3	+0,3	94,9	-3,2	96,9	-7,7
26.1	HERSTELLUNG UND VERAR- BEITUNG VON GLAS	INSGESAMT	107,5	-6,3	+5,1	102,3	-8,2	-0,9	99,3	-3,9	104,9	-7,3
		INLAND	110,1	-4,3	+7,4	102,5	-7,8	-1,2	99,8	-3,0	106,3	-6,0
		AUSLAND	100,9	-11,6	-0,8	101,7	-9,0	-0,4	98,3	-5,7	101,3	-10,4
26.11	HERSTELLUNG VON FLACH- GLAS	INSGESAMT	108,6	-2,7	-2,3	111,1	-5,4	+3,1	99,9	-1,1	109,9	-4,1
		INLAND	119,2	-4,4	-0,3	119,6	-5,0	-0,8	108,7	-0,9	119,4	-4,7
		AUSLAND	95,0	+1,3	-5,2	100,2	-5,6	+3,7	88,6	-0,6	97,6	-2,4
26.12	VEREDLUNG UND VERARBEI- TUNG VON FLACHGLAS	INSGESAMT	117,0	-6,2	+7,1	109,2	-6,8	+1,3	103,1	-4,3	113,1	-6,5
		INLAND	120,7	-4,5	+7,9	111,9	-5,3	+0,9	104,7	-3,4	116,3	-4,9
		AUSLAND	98,8	-16,6	+3,2	95,7	-15,4	+3,8	94,9	-9,5	97,3	-16,0
26.13	HERSTELLUNG VON HOHLGLAS	INSGESAMT	101,7	-3,1	+7,7	94,4	-8,9	+1,2	94,4	-4,5	98,1	-5,9
		INLAND	108,0	+8,4	+12,3	96,2	-3,5	+4,0	97,6	+3,0	102,1	+2,4
		AUSLAND	87,0	-25,8	-3,4	90,1	-19,9	-5,4	87,0	-19,7	88,6	-22,9
26.14	HERSTELLUNG VON GLAS- FASER	INSGESAMT	91,0	-27,9	-1,6	92,5	-21,9	-5,1	90,6	-16,7	91,8	-25,0
		INLAND	85,4	-33,4	-0,4	85,7	-28,5	-6,6	85,6	-22,0	85,6	-31,0
		AUSLAND	112,4	-5,3	-4,8	118,1	+4,2	-0,9	109,4	+4,2	115,3	-0,6
26.15	HERSTELLUNG, VEREDLUNG U. VERARB. VON SONST. GLAS EINSCHL. TECHN. GLASW.	INSGESAMT	111,5	-5,9	+2,5	108,8	-4,0	-10,7	110,3	+4,6	110,2	-4,9
		INLAND	95,6	-19,4	+1,3	94,4	-16,8	-20,8	96,9	-7,7	95,0	-18,1
		AUSLAND	127,8	+8,1	+3,5	123,5	+9,2	-0,9	124,0	+16,1	125,7	+8,6
26.2	KERAMIK (OHNE ZIEGELEI UND BAUKERAMIK)	INSGESAMT	96,2	-3,6	+0,9	95,3	-3,4	+2,9	93,5	+0,9	95,8	-3,5
		INLAND	100,8	+1,8	+2,2	98,6	-0,8	+3,6	96,3	+4,1	99,7	+0,5
		AUSLAND	89,0	-12,3	-1,2	90,1	-7,7	+1,9	89,1	-4,4	89,6	-10,0
26.21	H.V. KERAMISCHEN HAUS- HALTWAREN UND ZIERGE- GENSTAENDEN	INSGESAMT	88,5	-12,4	+5,4	84,0	-13,0	+4,9	79,1	-9,1	86,3	-12,7
		INLAND	100,5	-11,5	+6,1	94,7	-12,7	+8,7	83,7	-9,9	97,6	-12,1
		AUSLAND	65,9	-15,1	+3,0	64,0	-13,4	-4,5	70,5	-7,1	65,0	-14,2
26.22	HERSTELLUNG VON SANI- TAERKERAMIK	INSGESAMT	106,7	-5,3	-2,2	109,1	-6,2	+5,6	115,5	+0,3	107,9	-5,8
		INLAND	108,7	-7,2	-3,1	112,2	-5,7	+7,2	118,9	+0,5	110,5	-6,4
		AUSLAND	96,0	+8,7	+4,3	92,0	-9,3	-3,6	96,7	-0,5	94,0	-0,9
26.23	H.V. ISOLATOREN UND ISOLIERTEILEN AUS KERAMIK	INSGESAMT	117,9	+8,8	+4,4	112,9	+3,8	-9,8	122,5	+16,2	115,4	+6,3
		INLAND	108,9	+15,7	+2,8	105,9	+8,8	-6,0	113,3	+17,2	107,4	+12,2
		AUSLAND	132,7	+0,7	+6,8	124,3	-2,6	-14,5	137,5	+15,1	128,5	-0,9
26.24	H.V. KERAMISCHEN ERZEUG- NISSEN F. SONST. TECHN. ZIECKE	INSGESAMT	114,5	+6,9	-1,5	116,2	+8,5	+14,6	108,8	+3,8	115,4	+7,7
		INLAND	102,4	+6,3	-0,1	102,5	+3,5	+6,2	100,7	+3,9	102,5	+4,9
		AUSLAND	132,4	+6,5	-3,0	136,5	+13,8	+25,7	120,6	+2,8	134,5	+10,1
26.25	HERSTELLUNG VON KERA- MISCHEN ERZEUGNISSEN A.N.G.	INSGESAMT	81,6	-13,8	-5,3	86,2	-7,7	-5,5	81,3	-5,0	83,9	-10,8
		INLAND	91,5	-9,2	-7,1	98,5	-4,9	-9,8	91,7	-0,7	95,0	-7,0
		AUSLAND	55,2	-30,5	+3,6	53,3	-21,7	-9,0	53,6	-22,2	54,3	-26,4
26.26	H.V. FEUERFESTEN KERA- MISCHEN WERKSTOFFEN	INSGESAMT	96,2	+3,4	-0,4	96,6	+3,6	+2,2	95,1	+7,8	96,4	+3,5
		INLAND	97,4	+29,0	+4,2	93,5	+17,5	-0,4	96,6	+23,5	95,6	+23,1
		AUSLAND	95,1	-18,1	-4,4	99,5	-10,4	+4,7	93,7	-7,5	97,3	-14,3
26.3	H.V. KERAMISCHEN WAND- U. BODENFLIESEN UND -PLATTEN	INSGESAMT	83,3	-28,6	-7,5	90,1	-26,1	-3,6	93,6	-17,0	86,7	-27,3
		INLAND	85,1	-33,6	-9,8	94,3	-30,2	-3,3	96,7	-21,4	89,7	-31,8
		AUSLAND	77,9	+8,0	+0,5	77,5	+8,7	-4,8	84,3	+15,0	77,7	+8,4
26.4	ZIEGELEI, HERSTELLUNG VON SONST. BAUKERAMIK	INSGESAMT	145,5	-10,5	-12,1	165,5	-5,6	-3,9	157,4	+1,1	155,5	-8,0
		INLAND	147,0	-15,2	-12,2	167,4	-10,1	-4,0	159,1	-3,3	157,2	-12,6
		AUSLAND	104,1	+42,2	-6,5	111,3	+30,6	-1,7	111,2	+35,1	107,7	+36,0
26.51	HERSTELLUNG VON ZEMENT	INSGESAMT	123,2	-8,3	-5,8	130,8	-5,8	-0,7	121,5	-2,8	127,0	-7,1
		INLAND	123,4	-9,1	-5,6	130,7	-6,6	-0,9	122,1	-3,3	127,1	-7,8
		AUSLAND	120,1	+7,4	-9,6	132,9	+7,9	+3,0	112,1	+7,3	126,5	+7,7
26.62	HERSTELLUNG VON GIPS- ERZEUGNISSEN FUER DEN BAU	INSGESAMT	166,5	-1,0	+0,7	165,4	+1,4	+10,9	149,4	-3,4	166,0	+0,2
		INLAND	169,2	-3,0	+1,0	167,6	-1,2	+9,8	152,1	-5,2	168,4	-2,1
		AUSLAND	105,1	+8,4	-8,4	114,7	+27,0	+67,7	86,4	-5,8	109,9	+17,3
DJ	METALLERZEUGUNG UND -BE- ARBEITUNG, HERSTELLUNG VON METALLERZEUGNISSEN	INSGESAMT	105,1	-	-0,2	105,3	+6,0	-5,4	103,0	+8,6	105,2	+2,9
		INLAND	103,2	-0,4	+0,3	102,9	+5,1	-4,7	101,8	+8,8	103,1	+2,3
		AUSLAND	111,2	+1,6	-1,6	113,0	+9,1	-7,2	106,8	+8,4	112,1	+5,3
27	METALLERZEUGUNG UND -BEARBEITUNG	INSGESAMT	99,2	-2,2	-1,1	100,3	+4,9	-3,1	100,4	+10,2	99,8	+1,3
		INLAND	92,3	-5,3	-	92,3	+0,4	-4,7	95,8	+9,2	92,3	-2,5
		AUSLAND	115,0	+4,7	-3,0	118,5	+14,1	-0,1	110,9	+12,7	116,8	+9,3

STBA, FACHSERIE 4, REIHE 2.2

LAND

DAS VERARBEITENDE GERWERBE
=100
ABTEILUNGEN, GRUPPEN UND KLASSEN
ZWEIGE, AUSGABE 1995 (WZ93)
WERT

INDEX

1994 NOV.	VER- AEND. IN % GEGEN NOV. 1993	1994 3.VJ	1995 2.VJ	1995 3.VJ	VERAENDERUNG IN % 3.VJ 1995 GEGEN		1994 1.HJ	1994 2.HJ	1995 1.HJ	VERAENDERUNG IN % 1.HJ 1995 GEGEN		1993	1994	VER- AEND. IN % GEGEN 1993	WZ93 SCHL.
					3.VJ 1994	2.VJ 1995				1.HJ 1994	2.HJ 1994				
114,5	+10,5	103,8	127,1	135,7	+30,7	+6,8	101,9	105,7	119,3	+17,1	+12,9	97,7	103,8	+6,2	25.23
114,5	+9,4	104,2	130,3	140,0	+34,4	+7,4	100,6	105,9	121,7	+21,0	+14,9	98,3	103,2	+5,0	
114,7	+15,2	102,5	99,4	98,5	-3,9	-0,9	106,7	104,9	98,1	-8,1	-6,5	95,7	105,8	+10,6	
114,2	+10,4	103,5	107,5	96,5	-6,8	-10,2	101,6	105,4	109,4	+7,7	+3,8	97,5	103,5	+6,2	25.24
114,2	+9,3	103,9	109,6	98,2	-5,5	-10,4	100,4	105,6	111,2	+10,8	+5,3	98,1	103,0	+5,0	
114,2	+15,1	102,2	99,9	90,5	-11,4	-9,4	106,2	104,7	102,3	-3,7	-2,3	95,5	105,5	+10,5	
119,1	+11,5	113,7	109,5	107,4	-5,5	-1,9	104,7	112,5	104,5	-0,2	-7,1	101,5	108,6	+7,0	01
123,3	+11,9	120,1	113,7	113,0	-5,9	-0,6	106,9	117,4	107,3	+0,4	-8,6	104,5	112,1	+7,3	
105,9	+10,0	93,7	97,0	90,7	-3,2	-6,5	97,7	97,1	96,4	-1,3	-0,7	92,3	97,4	+5,5	
114,7	+6,9	103,7	98,7	97,5	-6,0	-1,2	99,8	105,3	98,4	-1,4	-6,6	97,4	102,5	+5,2	26.1
115,0	+4,1	104,6	98,2	99,4	-5,0	+1,2	98,7	105,6	97,8	-0,9	-7,4	99,1	102,1	+3,0	
114,1	+15,6	101,5	100,3	92,8	-8,6	-7,5	102,6	104,6	100,1	-2,4	-4,3	92,9	103,6	+11,5	
111,6	+13,0	102,3	95,3	98,7	-3,5	+3,6	95,8	104,6	97,1	+1,4	-7,2	89,1	100,2	+12,5	26.11
124,7	+12,6	111,5	103,8	110,5	-0,9	+6,5	103,6	114,0	104,1	+0,5	-8,7	95,1	108,8	+14,4	
93,8	+13,6	89,7	84,4	83,5	-6,9	-1,1	85,1	91,8	88,2	+3,6	-3,9	81,0	88,5	+9,3	
124,7	+5,4	106,4	101,2	101,2	-4,9	-	104,0	110,1	100,7	-3,2	-8,5	105,3	107,0	+1,6	26.12
126,4	+3,6	109,3	101,9	103,7	-5,1	+1,8	103,4	112,3	101,4	-1,9	-9,7	107,1	107,8	+0,7	
118,4	+13,5	95,3	97,5	88,7	-6,9	-9,0	106,1	101,8	97,3	-8,3	-4,4	98,8	103,9	+5,2	
104,9	+6,9	100,7	96,8	94,5	-6,2	-2,4	96,1	100,1	93,2	-3,0	-6,9	91,3	98,1	+7,4	26.13
99,6	+2,4	97,1	99,7	97,3	+0,2	-2,4	92,0	95,7	96,3	+4,7	+0,6	90,8	93,8	+3,3	
117,3	+17,4	109,3	90,1	88,0	-19,5	-2,3	105,7	110,3	86,1	-18,5	-21,9	92,7	108,0	+16,5	
126,2	+6,0	107,7	83,6	89,2	-17,2	+6,7	104,8	111,4	90,9	-13,3	-18,4	105,9	108,1	+2,1	26.14
128,2	+4,2	110,8	75,8	87,1	-21,4	+14,9	104,4	113,8	84,9	-18,7	-25,4	107,7	109,1	+1,3	
118,7	+13,8	95,5	113,2	97,1	+1,7	-14,2	106,1	102,0	113,6	+7,1	+11,4	98,9	104,1	+5,3	
118,5	+6,9	105,8	111,7	102,5	-3,1	-8,2	101,8	107,6	114,2	+12,2	+6,1	100,1	104,7	+4,6	26.15
118,6	+4,2	106,8	97,6	95,6	-10,5	-2,0	100,4	108,1	98,2	-2,2	-9,2	101,6	104,2	+2,6	
118,2	+15,8	102,7	126,3	109,6	+6,7	-13,2	105,9	106,4	130,7	+23,4	+22,8	95,7	106,2	+11,0	
99,8	+2,7	87,9	94,1	90,1	+2,5	-4,3	92,9	91,6	94,5	+1,7	+3,2	92,5	92,2	-0,3	26.2
99,0	+2,4	89,2	96,5	91,9	+3,0	-4,8	91,9	91,8	97,4	+6,0	+6,1	92,2	91,8	-0,4	
101,5	+3,5	85,6	90,2	87,1	+1,8	-3,4	94,8	91,3	89,9	-5,2	-1,5	93,3	93,0	-0,3	
101,0	-3,4	78,8	81,0	72,0	-8,6	-11,1	87,2	86,6	80,3	-7,9	-7,3	92,6	86,9	-6,2	26.21
113,5	+0,6	83,8	85,3	76,0	-9,3	-10,9	91,4	95,1	82,9	-9,3	-12,8	98,0	93,2	-4,9	
77,6	-12,9	69,3	72,9	64,6	-6,8	-11,4	79,2	70,6	75,2	-5,1	+6,5	82,2	74,9	-8,9	
112,7	-4,8	109,5	113,6	105,8	-3,4	-6,9	118,1	106,7	122,9	+4,1	+15,2	112,4	112,4	-	26.22
117,1	-5,0	113,0	116,9	109,1	-3,5	-6,7	121,0	110,2	126,6	+4,6	+14,9	116,2	115,6	-0,5	
88,3	-3,9	90,3	95,2	87,3	-3,3	-8,3	101,5	86,9	102,3	+0,8	+17,7	91,5	94,2	+3,0	
108,4	+20,2	101,3	122,9	121,1	+19,5	-1,5	106,3	102,8	125,6	+18,2	+22,2	96,2	104,6	+8,7	26.23
94,1	+12,3	93,8	116,1	109,0	+16,2	-6,1	98,4	92,4	117,5	+19,4	+27,2	87,2	95,4	+9,4	
131,8	+30,8	113,5	134,0	140,8	+24,1	+5,1	119,2	119,9	138,9	+16,5	+15,8	111,1	119,5	+7,6	
107,1	+20,5	101,0	114,1	101,9	+0,9	-10,7	105,9	102,3	110,0	+3,9	+7,5	94,3	104,1	+10,4	26.24
96,3	+15,1	94,7	102,3	98,3	+3,8	-3,9	97,8	93,9	101,4	+3,7	+8,0	86,2	95,8	+11,1	
124,3	+27,9	111,1	131,5	107,3	-3,4	-18,4	118,9	115,8	122,6	+3,1	+5,9	107,1	117,3	+9,5	
94,7	-5,2	80,5	80,8	72,9	-9,4	-9,8	85,3	83,7	84,7	-0,7	+1,2	89,4	84,5	-5,5	26.25
100,8	-0,2	87,8	89,9	82,7	-5,8	-8,0	91,3	91,0	95,1	+4,2	+4,5	94,8	91,2	-3,8	
79,4	-18,2	62,5	56,4	46,7	-25,3	-17,2	70,5	65,4	56,9	-19,3	-13,0	76,1	67,9	-10,8	
93,0	+8,8	86,7	94,4	98,4	+13,5	+4,2	87,3	89,4	93,0	+6,5	+4,0	86,0	88,4	+2,8	26.26
75,5	+7,4	82,4	95,9	100,5	+22,0	+4,8	76,4	79,3	95,0	+24,3	+19,8	75,9	77,8	+2,5	
116,1	+9,8	92,3	93,0	96,5	+4,6	+3,8	101,7	102,8	91,1	-10,4	-11,4	99,4	102,3	+2,9	
116,6	+7,0	120,3	97,1	92,1	-23,4	-5,1	106,9	113,7	96,7	-9,5	-15,0	107,2	110,3	+2,9	26.3
128,1	+9,7	133,5	98,5	97,2	-27,2	-1,3	115,0	125,7	98,7	-14,2	-21,5	113,9	120,3	+5,6	
72,1	-9,1	69,3	92,9	76,4	+10,2	-17,8	75,9	67,4	90,4	+19,1	+34,1	81,1	71,6	-11,7	
162,6	+25,3	182,4	177,4	176,6	-3,2	-0,5	138,0	165,9	148,4	+7,5	-10,5	125,2	151,9	+21,3	26.4
173,3	+26,7	194,3	179,5	178,8	-8,0	-0,4	144,5	176,5	149,8	+3,7	-15,1	130,3	160,5	+23,2	
73,2	+2,7	82,1	119,8	117,9	+43,6	-1,6	83,5	76,9	109,0	+30,5	+41,7	82,6	80,2	-2,9	
134,4	+31,3	139,9	133,9	131,5	-6,0	-1,8	113,8	132,5	114,7	+0,8	-13,4	110,1	123,1	+11,8	26.51
135,8	+32,0	142,2	135,0	133,0	-6,5	-1,5	114,6	134,2	115,1	+0,4	-14,2	110,7	124,4	+12,4	
111,8	+18,6	104,2	116,1	108,9	+4,5	-6,2	100,4	107,2	108,9	+8,5	+1,6	100,9	103,8	+2,9	
168,1	+16,7	157,6	142,1	143,0	-9,3	+0,6	149,5	155,8	147,0	-1,7	-5,6	128,5	152,6	+18,8	26.62
174,5	+16,3	163,3	144,6	146,1	-10,5	+1,0	155,0	161,6	149,6	-3,5	-7,4	133,1	158,3	+18,9	
97,0	+23,6	95,2	82,5	70,4	-26,1	-14,7	89,3	91,0	86,5	-3,1	-4,9	77,4	90,2	+16,5	
105,1	+13,6	95,4	102,9	103,1	+8,1	+0,2	92,0	97,8	102,3	+11,2	+4,6	89,3	94,9	+6,3	0J
103,6	+11,2	95,4	102,2	102,2	+7,1	-	90,2	97,2	101,3	+12,3	+4,2	89,4	93,7	+4,8	
109,4	+21,7	95,3	105,1	106,0	+11,2	+0,9	97,4	99,5	105,5	+8,3	+6,0	88,6	98,5	+11,2	
101,4	+20,1	90,6	101,3	97,3	+7,4	-3,9	88,9	92,1	102,1	+14,8	+10,9	81,7	90,5	+10,8	27
97,5	+18,6	88,3	97,6	92,6	+4,9	-5,1	85,1	88,9	98,6	+15,9	+10,9	79,7	87,0	+9,2	
109,8	+22,8	95,3	109,7	108,1	+13,4	-1,5	97,1	99,2	110,3	+13,6	+11,2	86,2	98,2	+13,9	

2 INDEX DES UMSATZES FUER
1991
NACH ABSCHNITTEN, UNTERABSCHNITTEN,
DER KLASSIFIKATION DER WIRTSCHAFTS
2.1 ORIGINAL

WERT

WZ93- SCHL.	WIRTSCHAFTSZWEIG		VERAENDERUNG IN % NOV. 1995 GEGEN			VERAENDERUNG IN % OKT. 1995 GEGEN			KUMULIERT		2-MONATS- DURCHSCHNITT	
			1995			1995			JAN. 1995 BIS	VER- AEND. IN % GEGEN VORJAHR	OKT. 1995 UND NOV. 1995	VER- AEND. IN % GEGEN VORJAHR
			NOV.	NOV. 1994	OKT. 1995	OKT.	OKT. 1994	SEP. 1995	NOV. 1995		NOV. 1995	
27.1	ERZUEGUNG VON ROHEISEN, STAHL UND FERROLEGIE- RUNGEN (EGKS) 1)	INSGESAMT	96,5	-6,6	-2,8	99,3	+3,4	-5,2	100,8	+10,9	97,9	-1,8
		INLAND	93,7	-6,6	+1,5	92,3	+1,4	-6,7	98,0	+12,5	93,0	-2,8
		AUSLAND	102,6	-6,8	-10,7	114,9	+7,4	-2,6	106,9	+7,3	108,8	+0,2
27.2	HERSTELLUNG VON ROHREN	INSGESAMT	91,4	+1,9	-2,4	93,6	+9,9	+7,3	87,7	+5,5	92,5	+5,7
		INLAND	87,6	+1,0	+0,2	87,4	+4,2	-0,3	91,4	+10,9	87,5	+2,6
		AUSLAND	97,9	+2,1	-6,0	104,1	+18,0	+20,6	81,4	-3,8	101,0	+9,7
27.21	H.V. ROHREN, ROHRFORM-, ROHRVERSCHLUSS- U. -VERBIND. A. GUSSEISEN	INSGESAMT	88,7	-2,0	-3,0	91,4	+4,0	+7,8	92,9	+10,2	90,1	+1,0
		INLAND	81,2	-5,8	-2,9	83,6	-0,2	+3,1	88,2	+9,7	82,4	-3,1
		AUSLAND	119,2	+11,2	-3,1	123,0	+18,2	+23,2	112,1	+13,1	121,1	+14,6
27.22	H.V. STAHLROHREN, ROHR- FORM-, VERSCHL.-VERBIND. AUS EISEN UND STAHL	INSGESAMT	91,9	+2,9	-2,2	94,0	+12,3	+7,3	86,8	+5,2	93,0	+7,5
		INLAND	89,1	+2,3	+0,9	88,3	+5,2	-1,0	92,2	+9,8	88,7	+3,7
		AUSLAND	96,1	+3,9	-6,2	102,5	+22,9	+20,4	78,8	-1,9	99,3	+12,8
27.3	SONST. ERSTE BEARBEITUNG V. EISEN U. STAHL, H.V. FERROLEG. (NICHT EGKS) 1)	INSGESAMT	99,8	-2,1	+2,8	97,1	+0,4	-3,8	96,0	+4,3	98,5	-0,8
		INLAND	92,3	-7,8	+1,7	90,8	-4,7	-3,0	90,2	-0,4	91,6	-6,2
		AUSLAND	123,3	+14,4	+5,7	116,7	+15,5	-5,7	114,1	+18,5	120,0	+14,9
27.31	HERSTELLUNG VON BLANK- STAHL	INSGESAMT	85,6	-11,4	+3,9	82,4	-9,7	-12,2	88,3	+1,5	84,0	-10,6
		INLAND	80,1	-13,9	-0,7	80,7	-8,8	-8,1	86,3	+2,3	80,4	-11,5
		AUSLAND	106,0	-1,0	+19,2	88,9	-10,5	-23,2	95,7	+1,2	97,5	-5,5
27.32	HERSTELLUNG VON KALT BAND UNTER 500 MM BREITE	INSGESAMT	102,5	+4,2	+2,4	100,1	+8,0	-0,2	95,8	+8,4	101,3	+6,0
		INLAND	90,7	-4,2	+1,0	89,8	+0,6	-1,1	86,7	+1,5	90,3	-1,8
		AUSLAND	134,0	+23,5	+4,7	128,0	+25,7	+1,7	120,2	+24,7	131,0	+24,5
27.33	HERSTELLUNG VON KALT- PROFILIEN	INSGESAMT	122,5	+28,8	+9,7	111,7	+24,8	-1,0	103,7	+21,9	117,1	+26,9
		INLAND	118,8	+30,1	+10,7	107,3	+24,0	-2,3	100,4	+22,1	113,1	+27,2
		AUSLAND	167,8	+57,3	+0,9	166,3	+68,7	+11,3	143,9	+53,4	167,1	+62,7
27.34	HERSTELLUNG VON GEZO- GENEM DRAHT	INSGESAMT	100,0	-11,0	-1,1	101,1	-6,4	-2,1	105,8	+3,2	100,6	-8,7
		INLAND	97,7	-14,1	-1,6	99,3	-9,8	-1,7	103,3	-0,5	98,5	-12,0
		AUSLAND	108,4	+1,2	+0,9	107,4	+7,1	-4,0	114,7	+17,6	107,9	+4,1
27.35	ERSTE BEARB. V. EISEN U. STAHL A.N.G., H.V.FERRO- LEG. (NICHT EGKS) 1)	INSGESAMT	104,2	+1,7	+7,2	97,2	+1,5	-7,9	88,3	-2,5	100,7	+1,5
		INLAND	94,8	-5,1	+10,0	86,2	-6,3	-4,4	76,7	-12,3	90,5	-5,7
		AUSLAND	124,6	+14,3	+3,1	120,9	+14,5	-12,8	113,3	+15,0	122,8	+14,4
27.4	ERZUEGUNG UND ERSTE BEAR- BEITUNG VON NE-METALLEN	INSGESAMT	107,3	+0,2	+0,2	107,1	+5,1	-4,4	110,2	+14,0	107,2	+2,6
		INLAND	92,9	-8,2	-2,5	95,3	-2,6	-6,7	100,6	+9,3	94,1	-5,4
		AUSLAND	138,0	+16,1	+4,4	132,2	+20,1	-0,8	130,6	+23,1	135,1	+18,0
27.41	ERZUEG. U. ERSTE BEAR- BEITUNG VON EDELMETALLEN	INSGESAMT	101,9	-6,9	+24,4	81,9	-22,0	-20,6	86,8	-11,9	91,9	-14,4
		INLAND	77,7	-24,3	+19,2	65,2	-35,0	-15,2	72,2	-22,8	71,5	-29,6
		AUSLAND	159,1	+29,2	+31,2	121,3	+6,1	-26,5	121,1	+11,6	140,2	+18,1
27.42	ERZUEG. U. ERSTE BEAR- BEITUNG VON ALUMINIUM	INSGESAMT	115,7	+10,5	-0,7	116,5	+17,1	-2,3	122,2	+29,0	116,1	+13,7
		INLAND	111,0	+11,9	-3,1	114,5	+19,9	-0,5	119,6	+32,7	112,8	+15,8
		AUSLAND	125,0	+8,4	+3,9	120,3	+12,4	-5,7	127,6	+23,3	122,7	+10,3
27.43	ERZUEG. U. ERSTE BEAR- BEITUNG VON BLEI, ZINK UND ZINN	INSGESAMT	110,4	+4,8	-2,6	113,4	+13,1	+7,0	105,6	+10,8	111,9	+8,9
		INLAND	113,5	+14,0	-2,2	116,1	+20,2	+3,8	108,8	+19,7	114,8	+17,0
		AUSLAND	101,1	-12,7	-4,0	105,3	-1,9	+19,0	96,2	-7,1	103,2	-7,5
27.44	ERZUEG. U. ERSTE BEAR- BEITUNG VON KUPFER	INSGESAMT	98,2	-10,8	-3,9	102,2	-1,9	-4,5	103,1	+4,0	100,2	-6,5
		INLAND	72,3	-30,3	-6,9	77,7	-21,9	-15,4	85,1	-9,6	75,0	-26,3
		AUSLAND	160,3	+29,6	-0,2	160,6	+40,5	+11,9	146,3	+33,0	160,5	+34,9
27.45	ERZUEG. U. ERSTE BEAR- BEITUNG VON SONSTIGEN NE-METALLEN	INSGESAMT	102,4	-4,3	+5,1	97,4	-5,7	-7,3	99,8	+2,7	99,9	-5,0
		INLAND	87,2	-13,5	+2,1	85,4	-14,5	-11,8	88,9	-4,2	86,3	-14,0
		AUSLAND	120,7	+0,4	+7,9	111,9	+1,1	-2,7	112,8	+5,9	116,3	+0,7
27.5	GIESSEREIINDUSTRIE	INSGESAMT	94,9	+6,6	-0,3	95,2	+8,7	+0,3	89,1	+7,2	95,1	+7,7
		INLAND	89,9	+6,0	-0,9	90,7	+8,9	+3,2	84,3	+5,9	90,3	+7,4
		AUSLAND	114,2	+7,1	+1,4	112,6	+6,6	-7,8	107,7	+9,9	113,4	+6,9
27.51	EISENGIESSEREI	INSGESAMT	100,3	+13,8	-0,4	100,7	+15,6	+3,1	92,4	+11,7	100,5	+14,7
		INLAND	94,6	+13,0	-1,0	95,6	+15,6	+4,9	87,3	+10,5	95,1	+14,3
		AUSLAND	121,9	+15,4	+1,8	119,8	+14,2	-2,4	112,0	+14,9	120,9	+14,8
27.52	STAHLGIESSEREI	INSGESAMT	75,8	-16,2	-	75,8	-14,2	-10,8	77,4	-7,6	75,8	-15,2
		INLAND	73,8	-14,6	-	73,8	-12,2	-4,2	74,2	-7,7	73,8	-13,5
		AUSLAND	84,3	-22,2	-0,4	84,6	-20,8	-29,3	90,9	-8,1	84,5	-21,5
28	HERSTELLUNG VON METALL- ERZEUGNISSEN	INSGESAMT	110,1	+1,9	+0,5	109,5	+7,0	-7,0	105,3	+7,7	109,8	+4,4
		INLAND	111,0	+3,1	+0,5	110,4	+8,3	-4,7	106,2	+8,9	110,7	+5,6
		AUSLAND	105,7	-3,0	+0,3	105,4	+2,0	-16,5	101,1	+2,5	105,6	-0,6
28.1	STAHL- UND LEICHTMETALL- BAU	INSGESAMT	121,8	-0,9	-9,3	134,3	+17,7	+5,3	115,5	+6,3	128,1	+8,1
		INLAND	126,4	-0,7	-7,9	137,2	+18,4	+3,8	119,3	+6,7	131,8	+8,4
		AUSLAND	80,6	-2,4	-25,0	107,4	+10,2	+25,2	81,6	+1,1	94,0	+4,3
28.11	HERSTELLUNG VON STAHL- UND LEICHTMETALLKON- STRUKTIONEN	INSGESAMT	120,0	-4,2	-12,3	136,9	+18,2	+5,2	117,1	+6,2	128,5	+6,6
		INLAND	124,0	-4,6	-10,7	138,9	+17,7	+3,4	120,4	+6,0	131,5	+6,0
		AUSLAND	84,8	+4,0	-28,7	118,9	+23,7	+27,8	87,5	+10,2	101,9	+14,8

1) EUROPÄISCHE GEMEINSCHAFT FUER KOHLE UND STAHL.

STBA, FACHSERIE 4, REIHE 2.2

DAS VERARBEITENDE GERWERBE
=100
ABTEILUNGEN, GRUPPEN UND KLASSEN
ZWEIGE, AUSGABE 1995 (WZ93)
WERT

INDEX

1994 NOV.	VER- ÄND. IN % GEGEN NOV. 1993	1994 3.VJ	1995 2.VJ	1995 3.VJ	VERÄNDERUNG IN % 3.VJ 1995 GEGEN		1994 1.HJ	1994 2.HJ	1995 1.HJ	VERÄNDERUNG IN % 1.HJ 1995 GEGEN		1993	1994	VER- ÄND. IN % GEGEN 1993	WZ93 SCHL.
					3.VJ 1994	2.VJ 1995				1.HJ 1994	2.HJ 1994				
103,3	+22,8	89,9	101,7	97,3	+8,2	-4,3	88,6	92,4	103,5	+16,8	+12,0	79,7	90,5	+13,6	27.1
100,3	+25,8	86,0	99,9	93,3	+8,5	-6,6	84,7	88,3	102,1	+20,5	+15,6	74,8	86,5	+15,6	
110,1	+17,3	98,4	105,8	106,3	+8,0	+0,5	97,1	101,4	106,6	+9,8	+5,1	90,6	99,3	+9,6	
89,7	+16,8	79,1	90,4	81,3	+2,8	-10,1	83,8	81,7	89,4	+6,7	+9,4	77,8	82,7	+6,3	27.2
86,7	+10,4	82,3	97,8	85,4	+3,8	-12,7	81,6	82,0	95,7	+17,3	+16,7	80,8	81,8	+1,2	
95,9	+31,0	72,5	77,9	74,2	+2,3	-4,7	88,1	81,3	78,6	-10,8	-3,3	71,6	84,7	+18,3	
90,5	+9,6	81,2	96,7	74,3	-8,5	-23,2	84,2	83,4	103,1	+22,4	+23,6	80,5	83,8	+4,1	27.21
86,2	+9,0	78,7	93,3	73,4	-6,7	-21,3	79,8	79,7	97,5	+22,2	+22,3	77,9	79,7	+2,3	
107,2	+11,8	90,8	110,4	78,2	-13,9	-29,2	101,0	98,0	126,1	+24,9	+28,7	90,6	99,5	+9,8	
89,3	+21,7	77,9	89,3	82,5	+5,9	-7,6	83,5	80,8	87,0	+4,2	+7,7	76,2	82,1	+7,7	27.22
87,1	+11,5	85,1	98,9	88,3	+3,8	-10,7	83,0	83,8	95,3	+14,8	+13,7	83,1	83,4	+0,4	
92,5	+39,3	67,0	75,1	73,8	+10,1	-1,7	84,3	76,2	74,5	-11,6	-2,2	65,9	80,3	+21,9	
101,9	+23,1	91,2	96,7	94,3	+3,4	-2,5	89,9	92,8	96,0	+6,8	+3,4	81,0	91,3	+12,7	27.3
100,1	+23,1	91,3	90,7	88,9	-2,6	-2,0	87,9	91,8	90,3	+2,7	-1,6	80,3	89,9	+12,0	
107,8	+22,9	91,3	115,2	111,2	+21,8	-3,5	96,1	95,8	113,7	+18,3	+18,7	83,6	95,9	+14,7	
96,6	+25,1	85,3	92,8	81,4	-4,6	-12,3	85,6	87,2	93,2	+8,9	+6,9	75,2	86,4	+14,9	27.31
93,0	+24,5	84,2	91,3	79,2	-5,9	-13,3	82,4	85,2	91,8	+11,4	+7,7	73,6	83,8	+13,9	
107,1	+26,4	88,4	98,2	89,7	+1,5	-8,7	94,9	93,2	98,1	+3,4	+5,3	79,9	94,1	+17,8	
98,4	+24,7	86,8	98,3	96,2	+10,8	-2,1	86,8	88,8	93,7	+7,9	+5,5	76,5	87,8	+14,8	27.32
94,7	+25,1	85,2	89,1	88,1	+3,4	-1,1	83,4	86,2	84,8	+1,7	-1,6	74,2	84,8	+14,3	
108,5	+24,1	91,2	123,1	118,2	+29,6	-4,0	96,2	95,7	117,5	+22,1	+22,8	82,8	95,9	+15,8	
95,1	+26,3	83,5	96,6	106,0	+26,9	+9,7	83,5	85,6	98,1	+17,5	+14,6	73,5	84,5	+15,0	27.33
91,3	+25,6	82,0	94,2	101,9	+24,3	+8,2	80,1	83,2	95,4	+19,1	+14,7	71,7	81,6	+13,8	
106,7	+27,9	88,0	124,4	156,5	+77,8	+25,8	93,8	92,8	129,9	+38,5	+40,0	78,8	93,3	+18,4	
112,3	+19,7	104,0	106,5	99,6	-4,2	-6,5	99,2	104,2	110,6	+11,5	+6,1	93,6	101,7	+8,7	27.34
113,7	+20,1	106,9	103,4	98,3	-8,0	-4,9	99,6	106,0	107,4	+7,8	+1,3	95,2	102,8	+8,0	
107,1	+18,3	93,2	118,1	104,1	+11,7	-11,9	97,7	97,7	122,2	+25,1	+25,1	87,7	97,7	+11,4	
102,5	+21,0	89,6	79,1	94,2	+5,1	+19,1	88,3	92,0	81,2	-8,0	-11,7	80,5	90,1	+11,9	27.35
99,9	+22,3	86,6	66,7	83,1	-4,0	+24,6	85,2	88,8	68,9	-19,1	-22,4	77,0	87,0	+13,0	
109,0	+18,1	97,2	106,0	118,3	+21,7	+11,6	96,1	100,3	107,6	+12,0	+7,3	89,2	98,2	+10,1	
107,1	+18,9	99,5	110,3	108,8	+9,3	-1,4	92,8	99,1	111,8	+20,5	+12,8	87,2	95,9	+10,0	27.4
101,2	+14,4	95,8	101,5	100,2	+4,6	-1,3	87,7	94,3	103,0	+17,4	+9,2	86,0	91,0	+5,8	
118,9	+27,4	106,9	129,2	127,3	+19,1	-1,5	102,9	108,6	130,7	+27,0	+20,3	89,8	105,7	+17,7	
109,5	+21,5	101,9	84,5	91,5	-10,2	+8,3	93,9	101,2	82,7	-11,9	-18,3	87,0	97,6	+12,2	27.41
102,7	+16,4	97,7	68,1	73,6	-24,7	+8,1	88,7	95,8	71,9	-18,9	-24,9	85,8	92,2	+7,5	
123,1	+30,8	110,1	123,4	134,0	+21,7	+8,6	104,3	112,0	108,3	+3,8	-3,3	89,1	108,1	+21,3	
104,7	+18,2	96,5	124,3	120,2	+24,6	-3,3	91,4	96,4	125,3	+37,1	+30,0	86,3	93,9	+8,8	27.42
99,2	+14,2	92,7	120,9	117,2	+26,4	-3,1	82,3	91,8	123,1	+42,5	+34,1	84,9	89,1	+4,9	
115,3	+25,7	103,6	131,1	126,2	+21,8	-3,7	100,8	105,2	129,9	+28,9	+23,5	88,9	103,0	+15,9	
105,3	+19,0	97,4	101,5	105,6	+8,4	+4,0	91,8	97,1	103,5	+12,7	+6,6	86,4	94,5	+9,4	27.43
99,6	+14,5	93,9	102,9	110,4	+17,6	+7,3	87,0	92,6	106,0	+21,8	+14,5	85,5	89,8	+5,0	
115,8	+27,0	104,0	97,4	91,5	-12,0	-6,1	100,7	105,5	96,2	-4,5	-8,8	88,1	103,1	+17,0	
110,1	+19,4	102,7	102,6	101,2	-1,5	-1,4	94,7	102,1	105,1	+11,0	+2,9	88,1	98,4	+11,7	27.44
103,8	+15,1	98,5	88,0	86,7	-12,0	-1,5	89,4	96,7	87,7	-1,9	-9,3	86,5	93,1	+7,6	
123,7	+28,2	111,6	137,6	135,9	+21,8	-1,2	106,2	113,4	146,8	+38,2	+29,5	91,5	109,8	+20,0	
107,0	+17,2	101,9	97,7	97,0	-4,8	-0,7	92,2	100,9	101,2	+9,8	+0,3	89,2	96,6	+8,3	27.45
100,8	+10,8	98,9	89,6	85,3	-13,8	-4,8	87,3	96,7	91,6	+4,9	-5,3	88,8	92,0	+3,6	
120,2	+30,8	108,3	107,5	110,9	+2,4	+3,2	102,7	109,9	112,7	+9,7	+2,5	89,8	106,3	+18,4	
89,0	+9,7	79,6	90,1	84,7	+6,4	-6,0	83,2	81,6	89,3	+7,3	+9,4	79,0	82,4	+4,3	27.5
84,8	+8,7	77,4	85,0	79,8	+3,1	-6,1	79,2	78,2	84,6	+6,8	+8,2	76,7	78,7	+2,6	
106,6	+13,4	88,7	109,8	103,9	+17,1	-5,4	100,0	96,0	107,6	+7,6	+12,1	88,9	98,0	+10,2	
88,1	+8,9	79,0	93,4	85,9	+8,7	-8,0	82,9	81,0	93,0	+12,2	+14,8	79,1	81,9	+3,5	27.51
83,7	+6,9	76,8	87,8	81,1	+5,6	-7,6	78,7	77,4	87,7	+11,4	+13,3	77,0	78,1	+1,4	
105,6	+15,4	87,9	114,7	104,3	+18,7	-9,1	99,7	95,2	112,9	+13,2	+18,6	87,5	97,5	+11,4	
90,4	+11,2	80,4	78,5	80,4	-	+2,4	83,7	82,6	76,4	-8,7	-7,5	79,0	83,1	+5,2	27.52
86,4	+11,5	78,3	75,6	75,3	-3,8	-0,4	79,8	79,2	73,8	-7,5	-6,8	76,2	79,5	+4,3	
108,3	+10,3	89,9	91,0	102,4	+13,9	+12,5	100,5	97,4	87,3	-13,1	-10,4	91,0	98,9	+8,7	
108,0	+9,2	99,3	104,3	108,0	+8,8	+3,5	94,5	102,3	102,4	+8,4	+0,1	95,3	98,4	+3,3	28
107,7	+6,8	100,1	105,6	108,1	+9,0	+3,3	93,7	102,7	103,2	+10,1	+0,5	96,0	98,2	+2,3	
109,0	+20,4	95,3	98,7	103,2	+8,3	+4,6	97,8	99,8	98,7	+0,9	-1,1	91,7	98,8	+7,7	
122,9	+3,1	112,5	112,1	123,8	+10,0	+10,4	103,5	121,9	107,2	+3,6	-12,1	108,1	112,7	+4,3	28.1
127,3	+3,1	116,5	115,7	128,1	+10,0	+10,7	106,1	126,1	110,7	+4,3	-12,2	111,5	116,1	+4,1	
82,6	+3,4	76,5	79,8	85,6	+11,9	+7,3	79,7	82,9	75,6	-5,1	-8,8	77,9	81,3	+4,4	
125,2	+4,2	114,5	114,3	126,1	+10,1	+10,3	104,7	124,0	108,9	+4,0	-12,2	108,9	114,3	+5,0	28.11
130,0	+4,2	118,8	117,6	129,7	+9,2	+10,3	107,6	128,6	112,2	+4,3	-12,8	112,5	118,1	+5,0	
81,5	+3,7	75,3	84,8	94,4	+25,4	+11,3	78,4	81,7	79,2	+1,0	-3,1	76,5	80,1	+4,7	

2 INDEX DES UMSATZES FUER
 1991
 NACH ABSCHNITTEN, UNTERABSCHNITTEN,
 DER KLASSIFIKATION DER WIRTSCHAFTS
 2.1 ORIGINAL

WERT

WZ93- SCHL.	WIRTSCHAFTSZWEIG		VERAENDERUNG IN % NOV. 1995 GEGEN			VERAENDERUNG IN % OKT. 1995 GEGEN			KUMULIERT		2-MONATS- DURCHSCHNITT	
			1995			1995			JAN. 1995 BIS	VER- AEND. IN % GEGEN VORJAHR	OKT. 1995 UND NOV. 1995	VER- AEND. IN % GEGEN VORJAHR
			NOV.	NOV. 1994	OKT. 1995	OKT.	OKT. 1994	SEP. 1995	NOV. 1995		NOV. 1995	
28.12	HERSTELLUNG VON AUSBAU- ELEMENTEN AUS STAHL UND LEICHTMETALL	INSGESAMT	127,9	+11,8	+2,0	125,4	+16,4	+5,4	110,1	+6,9	126,7	+14,0
		INLAND	134,6	+14,7	+2,2	131,7	+21,7	+5,2	115,3	+9,9	133,2	+18,1
		AUSLAND	66,0	-24,0	-2,4	67,6	-34,2	+11,2	61,4	-28,0	66,8	-29,5
28.2	KESSEL- UND BEHAELTERBAU (OHNE H.V. DAMPKESSELN)	INSGESAMT	103,3	-0,7	-4,9	108,6	+7,7	-8,8	99,5	+3,4	106,0	+3,5
		INLAND	106,8	-0,1	-2,8	109,9	+4,2	-12,8	103,4	+5,4	108,4	+2,1
		AUSLAND	83,3	-4,6	-17,9	101,5	+36,4	+27,4	77,4	-9,6	92,4	+14,2
28.21	HERSTELLUNG VON TANKS UND SAMMELBEHALTERN	INSGESAMT	92,6	-19,9	-4,6	97,1	-9,8	-13,3	91,9	-10,5	94,9	-15,0
		INLAND	94,9	-20,7	+1,7	93,3	-16,5	-21,2	92,0	-12,5	94,1	-18,7
		AUSLAND	78,9	-12,8	-34,1	119,7	+45,3	+62,4	91,2	+3,3	99,3	+14,8
28.22	H.V. HEIZKORPERN F. ZENTRALHEIZUNGEN UND ZENTRALHEIZUNGSKESSELN	INSGESAMT	112,0	+20,6	-5,1	118,0	+25,3	-5,4	105,7	+17,3	115,0	+22,9
		INLAND	116,7	+23,6	-5,6	123,6	+24,5	-6,6	112,9	+23,5	120,2	+24,0
		AUSLAND	86,5	+2,2	-1,6	87,9	+29,8	+4,4	67,1	-19,4	87,2	+14,4
28.3	HERSTELLUNG VON DAMPF- KESSELN (OHNE ZENTRAL- HEIZUNGSKESSELN)	INSGESAMT	111,0	+10,9	+25,1	88,7	-4,0	-61,9	110,5	+20,4	99,9	+3,7
		INLAND	107,9	+3,5	+24,5	86,7	-12,7	-48,5	107,3	+14,3	97,3	-4,4
		AUSLAND	128,1	+65,5	+27,7	100,3	+83,7	-83,2	128,2	+59,5	114,2	+73,0
28.4	H.V. SCHMIEDE-, PRESS-, ZIEH-U. STANZTEILEN, GEW. RINGEN U. PULVERM. ERZ.	INSGESAMT	105,7	+2,4	+2,6	103,0	+3,8	-1,4	103,1	+8,5	104,4	+3,2
		INLAND	103,9	+4,4	+3,2	100,7	+5,1	-2,2	101,2	+9,9	102,3	+4,7
		AUSLAND	113,0	-4,4	+0,6	112,3	-0,5	+1,4	111,0	+4,2	112,7	-2,5
28.5	OBERFLAECHEVEREDLUNG, WAERMEBEHANDLUNG UND MECHANIK A.N.G.	INSGESAMT	117,8	+18,2	+4,1	113,2	+17,8	+2,4	109,5	+19,8	115,5	+18,0
		INLAND	114,3	+19,4	+3,3	110,6	+19,4	+2,6	106,3	+20,2	112,5	+19,4
		AUSLAND	154,1	+27,5	+9,5	140,7	+22,7	+1,3	143,3	+33,3	147,4	+25,1
28.51	OBERFLAECHEVEREDLUNG UND WAERMEBEHANDLUNG	INSGESAMT	117,8	+17,9	+3,5	113,8	+18,2	+4,2	109,6	+19,7	115,8	+18,0
		INLAND	112,3	+17,0	+2,9	109,1	+17,4	+4,2	104,3	+17,7	110,7	+17,1
		AUSLAND	171,2	+41,5	+6,5	160,8	+40,1	+4,6	161,9	+50,6	166,0	+40,8
28.52	MECHANIK A.N.G.	INSGESAMT	117,8	+18,6	+4,8	112,4	+17,5	+0,3	109,4	+20,1	115,1	+18,1
		INLAND	116,6	+22,4	+3,8	112,3	+21,8	+0,7	108,6	+23,3	114,5	+22,1
		AUSLAND	131,4	+8,8	+15,3	114,0	-0,5	-4,3	118,7	+10,5	122,7	+4,2
28.6	H.V. SCHNEIDWAREN, WERK- ZEUGEN, SCHLOSSERN UND BESCHLAEGEN	INSGESAMT	113,7	+7,3	+5,5	107,8	+9,0	+0,5	104,8	+11,1	110,8	+8,1
		INLAND	111,2	+8,8	+6,4	104,5	+9,7	-1,3	103,4	+13,0	107,9	+9,2
		AUSLAND	120,1	+3,9	+3,6	115,9	+7,4	+4,6	108,3	+6,9	118,0	+5,5
28.61	HERSTELLUNG VON SCHNEIDWAREN UND BESTECKEN	INSGESAMT	137,2	+7,5	+18,7	115,8	+8,1	-0,9	107,2	+3,9	126,4	+7,8
		INLAND	137,2	+13,5	+36,1	100,8	+1,3	+3,5	97,6	+1,8	119,0	+8,0
		AUSLAND	137,2	-0,2	-0,4	137,7	+16,7	-5,3	121,5	+6,3	137,5	+7,6
28.62	HERSTELLUNG VON WERKZEUGEN	INSGESAMT	106,8	+20,3	+6,1	100,7	+22,5	+2,8	95,9	+22,5	103,8	+21,4
		INLAND	106,4	+29,0	+5,9	100,5	+32,1	-0,8	98,6	+34,1	103,5	+30,5
		AUSLAND	107,8	+5,6	+6,5	101,2	+6,6	+11,5	90,4	+2,3	104,5	+6,1
28.63	HERSTELLUNG VON SCHLOSSERN UND BESCHLAEGEN	INSGESAMT	117,7	-3,5	+2,8	114,5	-1,7	-1,5	114,5	+3,3	116,1	-2,7
		INLAND	112,6	-5,6	+3,4	108,9	-4,2	-2,3	108,9	+0,2	110,8	-4,9
		AUSLAND	134,8	+2,9	+1,1	133,3	+5,9	+0,2	133,3	+12,7	134,1	+4,4
28.7	HERSTELLUNG VON SONST. EISEN-, BLECH- UND METALLWAREN	INSGESAMT	100,0	-5,5	+1,7	98,3	-2,5	-1,2	97,7	+1,2	99,2	-4,0
		INLAND	101,3	-3,3	+1,0	100,3	-0,7	-0,7	98,9	+3,1	100,8	-2,0
		AUSLAND	95,2	-13,2	+4,4	91,2	-8,8	-2,8	93,3	-5,5	93,2	-11,2
28.71	HERSTELLUNG VON BE- HAELTERN AUS EISEN UND STAHL	INSGESAMT	97,4	-9,0	-1,9	99,3	-5,0	-8,3	99,6	+2,9	98,4	-7,0
		INLAND	106,0	-1,9	-4,7	111,2	+5,4	-12,1	110,7	+13,7	108,6	+1,7
		AUSLAND	78,0	-23,1	+7,4	72,6	-27,0	+7,6	74,6	-20,1	75,3	-25,0
28.72	H.V. VERPACKUNGEN U. VERSCHLUESSEN AUS EI- SEN-, STAHL U. NE-METALL	INSGESAMT	98,5	+0,2	+6,1	92,8	+2,3	-2,0	95,1	+0,2	95,7	+1,3
		INLAND	98,9	+2,3	+5,1	94,1	+4,4	+0,3	92,8	+0,5	96,5	+3,3
		AUSLAND	96,9	-6,6	+9,4	88,6	-4,5	-9,3	103,1	-0,8	92,8	-5,6
28.73	HERSTELLUNG VON DRAHT- WAREN	INSGESAMT	102,3	-7,5	+1,5	100,8	-5,4	-3,6	102,5	+1,5	101,6	-6,4
		INLAND	99,5	-9,6	+2,2	97,4	-8,9	-6,1	101,7	+0,9	98,5	-9,2
		AUSLAND	111,7	-0,4	-0,4	112,1	+6,7	+4,2	105,2	+3,8	111,9	+3,0
28.74	H.V. SCHRAUBEN, NIETEN, KETTEN UND FEDERN	INSGESAMT	99,6	-0,7	+2,5	97,2	+0,6	-0,1	96,8	+5,3	98,4	-0,1
		INLAND	96,0	-0,5	+2,1	94,0	+0,8	-0,6	93,8	+5,4	95,0	+0,1
		AUSLAND	112,6	-7,0	+3,6	108,7	-5,4	+1,8	107,5	-0,1	110,7	-6,2
28.75	H.V. EISEN-, BLECH- UND METALLWAREN A.N.G.	INSGESAMT	100,5	-8,5	+0,3	100,2	-4,2	+0,1	97,6	-0,6	100,4	-6,3
		INLAND	105,1	-4,8	-0,6	105,7	-1,2	+1,6	102,1	+2,5	105,4	-3,0
		AUSLAND	82,2	-23,5	+4,2	78,9	-17,4	-7,0	80,4	-13,4	80,6	-20,6
DK	MASCHINENBAU	INSGESAMT	101,2	+1,7	+8,1	93,6	+4,5	-5,7	90,0	+1,1	97,4	+3,0
		INLAND	96,9	-0,5	+8,9	89,0	+0,7	-6,8	86,9	+1,4	93,0	+0,1
		AUSLAND	107,3	+4,3	+7,2	100,1	+9,5	-4,5	94,5	+0,5	103,7	+6,7
29.1	H.V. MASCHINEN F.D. ERZEUG. U. NUTZG.V. MECHAN. ENERGIE (D. LUFT-, STRASS. FAHRZ. BAU)	INSGESAMT	101,0	-4,2	+7,3	94,1	+1,6	-18,0	99,1	+3,9	97,6	-1,4
		INLAND	96,3	-7,0	+2,1	94,3	+3,4	-13,8	96,9	+6,4	95,3	-2,2
		AUSLAND	108,1	-0,9	+15,1	93,9	-1,6	-23,4	102,3	-1,3	101,0	-1,3

STBA, FACHSERIE 4, REIHE 2.2

LAND

DAS VERARBEITENDE GERWERBE
=100
ABTEILUNGEN, GRUPPEN UND KLASSEN
ZWEIGE, AUSGABE 1995 (WZ93)
WERT

INDEX

1994 NOV.	VER- ÄND. IN % GEGEN NOV. 1993	1994 3. VJ	1995 2. VJ	1995 3. VJ	VERÄNDERUNG IN % 3. VJ 1995 GEGEN		1994 1. HJ	1994 2. HJ	1995 1. HJ	VERÄNDERUNG IN % 1. HJ 1995 GEGEN		1993	1994	VER- ÄND. IN % GEGEN 1993	WZ93 SCHL.
					3. VJ 1994	2. VJ 1995				1. HJ 1994	2. HJ 1994				
114,4	-1,0	105,2	104,8	116,1	+10,4	+10,8	99,2	114,1	101,6	+2,4	-11,0	105,3	106,6	+1,2	28.12
117,4	-1,3	107,9	109,4	122,7	+13,7	+12,2	100,9	117,0	105,7	+4,8	-9,7	107,7	108,9	+1,1	
86,8	+2,6	80,9	62,2	54,9	-32,1	-11,7	84,3	87,5	62,9	-25,4	-28,1	82,9	85,9	+3,6	
104,0	-4,2	106,9	99,0	110,0	+2,9	+11,1	88,9	106,0	92,1	+3,6	-13,1	107,1	97,5	-9,0	28.2
106,9	-6,6	110,4	102,6	114,8	+4,0	+11,9	89,3	109,5	96,1	+7,6	-12,2	108,3	99,4	-8,2	
87,3	+16,2	87,0	78,4	82,3	-5,4	+5,0	86,4	86,4	70,0	-19,0	-19,0	100,4	86,4	-13,9	
115,6	+1,0	111,9	95,6	100,7	-10,0	+5,3	95,2	112,8	86,5	-9,1	-23,3	109,3	104,0	-4,8	28.21
119,7	-0,2	115,8	94,4	102,2	-11,7	+8,3	96,2	116,7	86,2	-10,4	-26,1	111,2	106,4	-4,3	
90,5	+12,7	88,4	102,5	91,7	+3,7	-10,5	88,9	88,8	88,3	-0,7	-0,6	97,8	88,8	-9,2	
92,9	-9,8	102,1	101,7	117,5	+15,1	+15,5	82,9	99,6	96,8	+16,8	-2,8	105,0	91,3	-13,0	28.22
94,4	-13,6	105,2	109,4	125,3	+19,1	+14,5	82,6	102,5	104,3	+26,3	+1,8	105,5	92,6	-12,2	
84,6	+19,7	85,9	60,5	75,4	-12,2	+24,6	84,4	84,4	56,3	-33,3	-33,3	102,5	84,4	-17,7	
100,1	-7,7	108,5	107,2	146,7	+35,2	+36,8	82,0	105,4	95,9	+17,0	-9,0	110,2	93,7	-15,0	28.3
104,3	-10,9	113,0	115,2	127,4	+12,7	+10,6	81,7	110,1	100,6	+23,1	-8,6	110,9	95,9	-13,5	
77,4	+28,1	83,6	61,5	255,8	+206,0	+315,9	83,7	80,2	69,1	-17,4	-13,8	106,7	81,9	-23,2	
103,2	+16,0	93,1	104,4	98,4	+5,7	-5,7	93,9	94,7	105,1	+11,9	+11,0	88,2	94,3	+6,9	28.4
99,5	+14,4	91,2	102,1	97,5	+6,9	-4,5	90,7	91,8	102,7	+13,2	+11,9	86,3	91,2	+5,7	
118,2	+21,7	100,7	114,1	102,1	+1,4	-10,5	106,5	106,4	114,9	+7,9	+8,0	95,9	106,4	+10,9	
99,7	+15,0	90,9	109,5	106,7	+17,4	-2,6	89,5	92,3	109,0	+21,8	+18,1	84,8	90,9	+7,2	28.5
95,7	+12,5	88,4	106,3	104,5	+18,2	-1,7	86,6	89,2	105,1	+21,4	+17,8	83,6	87,9	+5,1	
120,9	+26,9	104,3	143,0	129,5	+24,2	-9,4	105,6	108,7	148,9	+41,0	+37,0	91,1	107,2	+17,7	
99,9	+15,1	91,1	108,9	105,8	+16,1	-2,8	89,7	92,5	109,4	+22,0	+18,3	84,8	91,1	+7,4	28.51
96,0	+12,5	88,6	103,6	101,9	+15,0	-1,6	86,7	89,5	103,4	+19,3	+15,5	83,7	88,1	+5,3	
121,0	+26,8	104,4	160,3	144,8	+38,7	-9,7	105,7	108,8	169,0	+59,9	+55,3	91,1	107,2	+17,7	
99,3	+14,7	90,6	110,3	107,7	+18,9	-2,4	89,3	92,0	108,4	+21,4	+17,8	84,7	90,6	+7,0	28.52
95,3	+12,2	88,0	109,4	107,6	+22,3	-1,6	86,3	88,9	107,2	+24,2	+20,6	83,5	87,6	+4,9	
120,8	+26,9	104,3	119,9	109,0	+4,5	-9,1	105,5	108,6	122,2	+15,8	+12,5	91,0	107,1	+17,7	
106,0	+11,2	92,1	103,5	99,3	+7,8	-4,1	92,6	96,4	105,6	+14,0	+9,5	90,9	94,5	+4,0	28.6
102,2	+7,8	89,6	101,8	99,1	+10,6	-2,7	90,0	92,6	104,1	+15,7	+12,4	89,8	91,3	+1,7	
115,6	+19,9	98,5	107,6	100,1	+1,6	-7,0	99,2	106,0	109,2	+10,1	+3,0	93,7	102,6	+9,5	
127,6	+3,7	99,2	100,5	105,2	+6,0	+4,7	100,6	105,5	101,9	+1,3	-3,4	97,2	103,1	+6,1	28.61
120,9	-9,8	93,0	91,6	94,1	+1,2	+2,7	92,5	100,3	92,3	-0,2	-8,0	97,8	96,4	-1,4	
137,5	+29,1	108,5	113,6	121,7	+12,2	+7,1	112,7	113,3	116,1	+3,0	+2,5	96,3	113,0	+17,3	
88,8	+14,7	78,3	95,7	92,6	+18,3	-3,2	75,9	84,5	95,0	+25,2	+12,4	79,5	80,2	+0,9	28.62
82,5	+14,1	73,8	98,3	96,8	+31,2	-1,5	71,4	78,1	97,8	+37,0	+25,2	75,7	74,8	-1,2	
102,1	+15,8	87,6	90,2	83,6	-4,6	-7,3	85,6	97,9	89,0	+4,1	-9,1	87,5	91,7	+4,8	
122,0	+9,9	106,6	112,8	106,0	-0,6	-6,0	110,1	108,5	118,2	+7,4	+8,9	102,7	109,3	+6,4	28.63
119,3	+6,3	104,7	106,5	101,9	-2,7	-4,3	108,0	106,0	111,8	+3,5	+5,5	102,6	107,0	+4,3	
131,0	+22,9	113,1	133,7	120,2	+6,3	-10,1	117,5	117,0	139,6	+18,8	+19,3	102,8	117,2	+14,0	
105,8	+12,1	98,6	98,0	97,1	-1,5	-0,9	93,2	98,9	97,5	+4,6	-1,4	92,9	96,0	+3,3	28.7
104,8	+9,1	99,2	98,6	99,2	-	+0,6	92,0	99,1	98,2	+6,7	-0,9	93,8	95,6	+1,9	
109,7	+24,7	95,9	95,8	89,5	-6,7	-6,6	98,0	97,8	95,1	-3,0	-2,8	89,4	97,9	+9,5	
107,0	+2,1	100,0	99,7	103,1	+3,1	+3,4	92,2	100,8	98,2	+6,5	-2,6	98,9	96,5	-2,4	28.71
108,0	+1,4	101,7	108,1	117,1	+15,1	+8,3	92,2	102,1	108,3	+17,5	+6,1	100,0	97,1	-2,9	
101,4	+6,2	91,2	80,8	71,8	-21,3	-11,1	92,2	94,0	75,7	-17,9	-19,5	92,7	93,1	+0,4	
98,3	+7,5	100,2	95,2	99,7	-0,5	+4,7	92,4	94,8	92,6	+0,2	-2,3	91,0	93,6	+2,9	28.72
96,7	+3,6	98,0	90,3	97,8	-0,2	+8,3	89,1	93,1	89,1	-	-4,3	90,6	91,1	+0,6	
103,8	+22,4	107,5	112,1	106,3	-1,1	-5,2	103,9	100,8	104,9	+1,0	+4,1	92,2	102,3	+11,0	
110,6	+18,7	102,5	104,9	103,7	+1,2	-1,1	97,7	102,6	102,2	+4,6	-0,4	92,0	100,1	+8,8	28.73
110,1	+17,9	103,7	105,5	104,9	+1,2	-0,6	96,9	102,7	101,1	+4,3	-1,6	92,9	99,8	+7,4	
112,1	+21,2	98,6	102,7	99,5	+0,9	-3,1	100,3	102,3	105,7	+5,4	+3,3	89,1	101,3	+13,7	
100,3	+15,3	91,4	96,3	93,0	+1,8	-3,4	89,9	92,9	98,2	+9,2	+5,7	85,0	91,4	+7,5	28.74
96,5	+13,0	89,0	92,8	91,4	+2,7	-1,5	87,0	89,9	94,7	+8,9	+5,3	83,8	88,5	+5,6	
121,1	+26,9	104,5	109,2	98,8	-5,5	-9,5	105,7	108,9	110,8	+4,8	+1,7	91,2	107,3	+17,7	
109,8	+11,5	100,4	97,9	96,0	-4,4	-1,9	94,0	102,2	97,6	+3,8	-4,5	97,1	98,1	+1,0	28.75
110,4	+7,9	103,7	102,1	100,8	-2,8	-1,3	94,4	105,0	101,6	+7,6	-3,2	99,7	99,7	-	
107,5	+27,5	87,7	81,7	77,1	-12,1	-5,6	92,5	91,3	82,0	-11,4	-10,2	87,4	91,9	+5,1	
99,5	+6,9	89,9	91,1	90,7	+0,9	-0,4	86,7	96,9	87,3	+0,7	-9,9	90,6	91,8	+1,3	DK
97,4	+6,8	87,4	87,0	88,2	+0,9	+1,4	82,6	93,7	84,3	+2,1	-10,0	89,7	88,1	-1,8	
102,9	+7,1	93,7	96,8	94,3	+0,6	-2,6	93,1	101,9	91,6	-1,6	-10,1	92,1	97,5	+5,9	
105,4	+10,4	96,9	96,0	103,6	+6,9	+7,9	93,4	101,0	97,3	+4,2	-3,7	93,4	97,2	+4,1	29.1
103,6	+13,8	94,2	93,9	102,1	+8,4	+8,7	87,5	97,8	94,9	+8,5	-3,0	90,7	92,6	+2,1	
109,1	+4,6	102,0	99,0	106,0	+3,9	+7,1	104,9	107,4	101,0	-3,7	-6,0	98,6	106,1	+7,6	

2 INDEX DES UMSATZES FUER
 1991
 NACH ABSCHNITTEN, UNTERABSCHNITTEN,
 DER KLASSIFIKATION DER WIRTSCHAFTS
 2.1 ORIGINAL

WERT

WZ93- SCHL.	WIRTSCHAFTSZWEIG	1995 NOV.	VERAENDERUNG IN % NOV. 1995 GEGEN		1995 OKT.	VERAENDERUNG IN % OKT. 1995 GEGEN		KUMULIERT		2-MONATS- DURCHSCHNITT		
			NOV. 1994	OKT. 1995		OKT. 1994	SEP. 1995	JAN. 1995 BIS NOV. 1995	VER- AEND. IN % GEGEN VORJAHR	OKT. 1995 UND NOV. 1995	VER- AEND. IN % GEGEN VORJAHR	
29.11	H.V. VERBRENNUNGSMOTOREN U. TURBINEN (O. MOT. F. LUFT- U. STRASSENFAHRZEUGE)	INSGESAMT INLAND AUSLAND	103,5 79,0 120,8	-4,0 -25,9 +7,5	+40,4 +7,5 +63,7	73,7 73,5 73,8	-20,2 -19,5 -64,4	-62,0 -64,4 -60,2	113,9 116,8 111,9	+18,2 +26,7 +6,3	88,6 76,3 97,3	-11,5 -22,9 -5,2
29.12	HERSTELLUNG VON PUMPEN UND KOMPRESSOREN	INSGESAMT INLAND AUSLAND	93,1 94,8 90,8	-13,9 -10,8 -18,6	+3,0 +2,7 +3,1	90,4 92,3 88,1	-3,4 -0,6 -7,3	+0,7 +0,8 +0,6	89,2 89,7 88,8	-8,3 -3,9 -15,7	91,8 93,6 89,5	-9,0 -6,0 -13,4
29.13	HERSTELLUNG VON ARMATUREN	INSGESAMT INLAND AUSLAND	101,8 99,1 109,4	-6,3 -8,9 -2,9	-0,5 -0,6 +0,1	102,3 99,7 109,3	+9,8 +8,3 +14,5	+1,4 +1,4 +1,2	98,9 96,6 105,2	+1,0 +3,5 -1,7	102,1 99,4 109,4	+1,2 +0,1 +5,1
29.14	HERSTELLUNG VON LAGERN GETRIEBEN, ZAHNRAEDERN UND ANTRIEBSELEMENTEN	INSGESAMT INLAND AUSLAND	108,2 102,1 118,9	+11,1 +7,4 +17,0	+3,8 +2,8 +5,5	104,2 99,3 112,7	+14,8 +13,2 +17,0	-1,7 -0,1 -4,2	101,5 96,7 110,0	+13,3 +13,4 +12,9	106,2 100,7 115,8	+12,9 +10,2 +17,0
29.2	HERSTELLUNG VON SONST. MASCHINEN FUER UNSPEZI- FISCHE VERWENDUNG	INSGESAMT INLAND AUSLAND	99,9 106,5 89,2	-2,0 +5,0 -13,1	+9,9 +12,7 +5,1	90,9 94,5 84,9	+0,4 +5,0 -7,1	-12,0 -8,3 -18,0	88,0 91,9 81,5	-2,5 +5,8 -15,0	95,4 100,5 87,1	-0,8 +5,0 -10,3
29.21	HERSTELLUNG VON OEFEN UND BRENNERN	INSGESAMT INLAND AUSLAND	100,7 116,3 82,6	-10,1 +3,7 -26,0	-0,9 +14,4 -18,6	101,6 101,7 101,5	+8,4 +9,5 +6,3	-20,3 -28,7 -7,4	88,8 96,5 79,9	-10,5 +0,8 -25,5	101,2 109,0 92,1	-1,7 +6,3 -11,1
29.22	HERSTELLUNG VON HEBE- ZEUGEN UND FOERDERMIT- TELN	INSGESAMT INLAND AUSLAND	86,0 92,8 73,3	-7,7 -6,7 -10,6	+1,8 +4,5 -4,2	84,5 88,8 76,5	+0,6 +1,3 -1,3	-8,7 -9,9 -6,2	81,4 88,7 67,9	-1,2 +7,1 -17,0	85,3 90,8 74,9	-3,7 -3,0 -6,1
29.23	H.V. KAELTE- UND LUFT- TECHN. ERZEUGNISSEN F. GEWERBL. ZWECKE	INSGESAMT INLAND AUSLAND	111,2 134,3 66,7	+4,1 +29,5 -40,0	+21,1 +31,3 -6,8	91,8 102,3 71,6	-1,4 +11,6 -25,4	-20,9 -4,7 -46,2	89,4 98,3 72,3	-7,1 +7,1 -31,0	101,5 118,3 69,2	+1,5 +20,6 -33,2
29.24	H.V. MASCHINEN FUER UNSPECIFISCHE VERWEN- DUNG A.N.G.	INSGESAMT INLAND AUSLAND	106,5 100,9 114,2	+0,8 +1,7 -0,4	+12,3 +6,9 +19,8	94,8 94,4 95,3	- +4,0 -5,0	-7,1 -5,0 -9,8	93,2 90,3 97,3	+0,3 +4,6 -4,6	100,7 97,7 104,8	+0,4 +2,8 -2,5
29.3	HERSTELLUNG VON LAND- U. FORSTWIRTSCHAFTLICHEN MASCHINEN	INSGESAMT INLAND AUSLAND	78,6 74,3 83,4	+11,6 +21,8 +1,1	+14,4 +12,7 +16,2	68,7 65,9 71,8	-5,4 +7,9 -17,5	-2,3 -11,9 +10,0	79,5 77,4 81,7	+3,4 +8,1 -2,3	73,7 70,1 77,6	+3,1 +14,7 -8,5
29.31	HERSTELLUNG VON ACKER- SCHLEPPERN	INSGESAMT INLAND AUSLAND	105,8 82,1 125,0	+35,5 +25,7 +32,0	+14,8 +25,5 +9,8	92,2 65,4 113,8	+14,0 -0,6 +13,6	+33,6 +12,8 +46,3	87,9 71,9 100,7	+3,4 -6,9 +5,9	99,0 73,8 119,4	+24,5 +12,5 +22,5
29.32	H.V. SONST. LAND- UND FORSTWIRTSCH. MASCHINEN	INSGESAMT INLAND AUSLAND	65,7 71,4 58,4	+0,5 +22,7 -21,6	+14,1 +8,0 +25,1	57,6 66,1 46,7	-14,2 +14,0 -40,4	-18,8 -18,5 -19,2	75,5 79,5 70,3	+5,6 +17,1 -7,5	61,7 68,8 52,6	-6,9 +18,4 -31,2
29.4	HERSTELLUNG VON WERK- ZEUGMASCHINEN	INSGESAMT INLAND AUSLAND	87,8 75,7 108,5	+0,9 -8,8 +15,4	+10,2 +13,3 +6,5	79,7 66,8 101,9	+3,5 -8,9 +22,3	-4,2 -0,6 -8,0	77,8 65,6 98,9	+2,6 -9,3 +20,8	83,8 71,3 105,2	+2,2 -8,2 +18,6
29.5	H.V. MASCHINEN F. SONST. BESTIMMTE WIRTSCHAFTS- ZWEIGE	INSGESAMT INLAND AUSLAND	111,6 99,3 124,8	+12,2 +5,4 +18,4	+7,0 +10,8 +3,9	104,3 89,6 120,1	+16,9 +2,4 +31,8	+10,0 -1,5 +21,2	92,6 85,0 100,7	+5,2 +2,5 +7,2	108,0 94,5 122,5	+14,4 +4,0 +24,6
29.51	H.V. MASCHINEN F. D. ME- TALLERZ. V. WALZWERKS- EINR. U. GIESSMASCHINEN	INSGESAMT INLAND AUSLAND	165,4 138,8 176,3	+78,8 +39,4 +121,2	+251,2 +95,8 +371,4	47,1 70,9 37,4	-43,5 -18,9 -50,8	-8,4 -13,6 -3,6	77,2 76,2 77,7	-5,3 -7,1 -3,5	106,3 104,9 106,9	+20,8 +12,2 +37,2
29.52	H.V. BERGWERKS-, BAU- U. BAUSTOFFMASCHINEN	INSGESAMT INLAND AUSLAND	89,6 81,6 103,7	-7,7 -16,4 +7,6	-31,2 -3,2 -50,8	130,3 84,3 210,8	+50,3 -5,6 +156,8	+34,7 -11,4 +111,6	94,5 85,6 110,3	+7,3 -2,4 +24,4	110,0 83,0 157,3	+19,7 -11,2 +76,1
29.53	H.V. MASCHINEN F. DAS ERNAEHRUNGSGEWERBE U. D. TABAKVERARBEITUNG	INSGESAMT INLAND AUSLAND	118,0 95,0 147,9	+10,4 -3,4 +25,1	+18,2 +7,8 +28,6	99,8 88,1 115,0	+1,9 -4,3 +9,0	+5,4 +9,2 +1,9	92,1 79,5 108,3	-0,6 -5,9 +4,8	108,9 91,6 131,5	+6,3 -3,8 +17,5
29.54	H.V. MASCHINEN F. DAS TEXTIL-, BEKLEIDUNGS- U. LEDERGERWERBE	INSGESAMT INLAND AUSLAND	110,5 82,1 125,6	+2,6 -10,8 +8,2	+6,6 +6,1 +6,6	103,7 77,4 117,8	+8,5 -8,1 +15,8	+3,4 +15,2 -0,1	100,1 70,7 115,8	+4,6 -14,9 +13,2	107,1 79,8 121,7	+5,3 -9,4 +11,8
29.55	H.V. MASCHINEN FUER DAS PAPIERGERWERBE	INSGESAMT INLAND AUSLAND	91,6 75,0 103,6	+3,7 -5,3 +9,2	+41,4 +28,6 +49,3	64,8 58,3 69,4	-18,1 -30,8 -8,0	-35,5 -33,1 -36,9	78,7 75,7 80,9	+2,7 +6,2 +0,5	78,2 66,7 86,5	-6,6 -18,4 +1,5
29.56	H.V. MASCHINEN FUER BESTIMMTE WIRTSCHAFTS- ZWEIGE A.N.G.	INSGESAMT INLAND AUSLAND	115,7 111,4 121,0	+18,1 +20,2 +15,9	+7,8 +12,6 +2,7	107,3 98,9 117,8	+22,1 +14,3 +31,3	+11,1 +2,2 +22,1	93,2 90,2 97,0	+7,9 +11,1 +4,6	111,5 105,2 119,4	+19,9 +17,4 +23,0
29.7	HERSTELLUNG VON HAUS- HALTSGERAETEN A.N.G.	INSGESAMT INLAND AUSLAND	104,4 106,7 99,9	-6,2 -7,6 -2,9	+4,6 +5,2 +3,5	99,8 101,4 96,5	-7,7 -10,3 -1,7	-1,9 -1,0 -3,8	88,6 89,3 87,2	-8,8 -11,9 -1,8	102,1 104,1 98,2	-6,9 -8,9 -2,4

LAND

DAS VERARBEITENDE GERWERBE
=100
ABTEILUNGEN, GRUPPEN UND KLASSEN
ZWEIGE, AUSGABE 1995 (WZ93)
WERT

INDEX

1994 NOV.	VER- AEND. IN % GEGEN NOV. 1993	1994 3.VJ	1995 2.VJ	1995 3.VJ	VERAENDERUNG IN % 3.VJ 1995 GEGEN		1994 1.HJ	1994 2.HJ	1995 1.HJ	VERAENDERUNG IN % 1.HJ 1995 GEGEN		1993	1994	VER- AEND. IN % GEGEN 1993	WZ93 SCHL.
					3.VJ	2.VJ				1.HJ	2.HJ				
					1994	1995				1994	1994				
107,8	+8,7	99,0	100,3	143,1	+44,5	+42,7	93,9	104,0	107,8	+14,8	+3,7	95,8	98,9	+3,2	29.11
106,6	+13,2	96,5	100,6	163,2	+69,1	+62,2	87,8	101,1	107,1	+22,0	+5,9	93,0	94,5	+1,6	
110,4	+0,5	104,1	100,0	129,0	+23,9	+29,0	106,8	110,1	108,2	+1,3	-1,7	101,8	108,5	+6,6	
108,1	+8,0	99,4	89,3	89,6	-9,9	+0,3	95,1	104,2	88,3	-7,2	-15,3	97,2	99,7	+2,6	29.12
106,3	+11,1	97,0	90,0	89,7	-7,5	-0,3	89,3	101,1	88,3	-1,1	-12,7	94,8	95,2	+0,4	
111,6	+2,8	103,8	88,5	89,4	-13,9	+1,0	106,7	110,3	88,2	-17,3	-20,0	101,9	108,5	+6,5	
108,6	+8,4	100,6	96,3	98,6	-2,0	+2,4	95,6	104,9	98,0	+2,5	-6,6	97,7	100,2	+2,6	29.13
106,5	+12,0	97,7	93,8	96,6	-1,1	+3,0	89,1	101,3	95,6	+7,3	-5,6	94,7	95,2	+0,5	
112,7	+2,2	106,3	103,1	104,0	-2,2	+0,9	108,4	112,2	104,4	-3,7	-7,0	103,6	110,3	+6,5	
97,4	+17,9	88,8	100,9	99,7	+12,3	-1,2	88,6	91,3	100,8	+13,8	+10,4	82,7	89,9	+8,7	29.14
95,1	+21,5	85,5	95,5	95,3	+11,5	-0,2	83,1	87,6	96,0	+15,5	+9,6	79,7	85,3	+7,0	
101,6	+12,5	94,6	110,4	107,4	+13,5	-2,7	98,3	97,9	109,5	+11,4	+11,8	87,9	98,1	+11,6	
101,9	+2,7	91,5	89,2	90,3	-1,3	+1,2	87,8	100,7	84,3	-4,0	-16,3	93,4	94,2	+0,9	29.2
101,4	+3,5	89,0	93,5	93,0	+4,5	-0,5	83,0	98,1	88,5	+6,6	-9,8	93,0	90,6	-2,6	
102,7	+1,4	95,7	82,2	85,9	-10,2	+4,5	95,7	105,0	77,5	-19,0	-26,2	94,0	100,4	+6,8	
112,0	+10,8	104,7	79,0	96,1	-8,2	+21,6	95,3	106,9	81,1	-14,9	-24,1	99,7	101,1	+1,4	29.21
112,1	+13,2	102,5	84,6	111,5	+8,8	+31,8	90,1	104,5	84,8	-5,9	-18,9	97,8	97,3	-0,5	
111,6	+5,4	109,7	72,5	78,3	-28,6	+8,0	107,2	112,3	76,7	-28,5	-31,7	104,3	109,8	+5,3	
93,2	-2,0	81,1	87,3	81,9	+1,0	-6,2	81,0	94,2	79,9	-1,4	-15,2	87,6	87,6	-	29.22
99,5	+3,0	82,9	97,2	87,6	+5,7	-9,9	79,1	96,5	88,6	+12,0	-8,2	91,1	87,8	-3,6	
82,0	-11,3	77,7	68,9	71,5	-8,0	+3,8	84,5	90,2	63,8	-24,5	-29,3	81,6	87,3	+7,0	
106,8	+6,9	98,5	85,7	95,6	-2,9	+11,6	93,8	103,5	82,3	-12,3	-20,5	96,5	98,7	+2,3	29.23
104,5	+9,2	95,7	95,0	100,0	+4,5	+5,3	87,7	100,1	90,8	+3,5	-9,3	94,0	93,9	-0,1	
111,2	+3,1	103,9	67,8	87,2	-16,1	+28,6	105,7	110,3	66,0	-37,6	-40,2	101,3	108,0	+6,6	
105,7	+3,0	95,2	94,9	94,2	-1,1	-0,7	89,3	104,3	90,3	+1,1	-13,4	96,0	96,8	+0,8	29.24
99,2	-1,7	88,0	89,9	91,3	+3,8	+1,6	82,5	97,3	87,3	+5,8	-10,3	93,6	89,9	-4,0	
114,7	+9,3	105,0	101,8	98,3	-6,4	-3,4	98,7	113,9	94,4	-4,4	-17,1	99,5	106,3	+6,8	
70,4	+14,8	74,6	89,4	73,6	-1,3	-17,7	79,8	74,0	84,3	+5,6	+13,9	74,0	76,9	+3,9	29.3
61,0	+1,3	69,7	88,6	73,5	+5,5	-17,0	76,0	66,9	81,8	+7,6	+22,3	74,8	71,4	-4,5	
82,5	+32,0	80,8	90,3	73,9	-8,5	-18,2	84,6	82,9	87,0	+2,8	+4,9	73,0	83,7	+14,7	
78,1	+16,0	80,6	97,8	77,3	-4,1	-21,0	89,1	81,1	89,4	+0,3	+10,2	80,4	85,1	+5,8	29.31
65,3	+2,4	74,4	84,6	63,0	-15,3	-25,5	82,4	71,6	75,7	-8,1	+5,7	80,0	77,0	-3,7	
94,7	+32,1	88,5	108,3	88,8	+0,3	-18,0	97,7	93,2	100,5	+2,9	+7,8	80,8	95,4	+18,1	
65,4	+14,1	70,7	85,5	71,9	+1,7	-15,9	73,7	69,3	81,9	+11,1	+18,2	69,9	71,5	+2,3	29.32
58,2	+0,5	66,6	90,0	77,4	+16,2	-14,0	71,8	63,7	84,1	+17,1	+32,0	77,1	67,7	-5,2	
74,5	+31,9	75,8	79,6	64,9	-14,4	-18,5	76,0	76,2	79,0	+3,9	+3,7	68,0	76,1	+11,9	
87,0	+17,9	78,9	80,2	78,1	-1,0	-2,6	72,3	86,2	75,6	+4,6	-12,3	79,6	79,2	-0,5	29.4
83,0	+19,4	74,9	66,5	66,0	-11,9	-0,8	69,1	80,7	63,5	-8,1	-21,3	74,9	74,9	-2,9	
94,0	+15,8	85,9	104,0	99,2	+15,5	-4,6	77,8	95,8	96,6	+24,2	+0,8	84,0	86,8	+3,3	
99,5	+4,8	88,5	97,0	91,1	+2,9	-6,1	85,7	97,9	88,3	+3,0	-9,8	91,9	91,8	-0,1	29.5
94,2	+2,8	83,8	87,2	86,3	+3,0	-1,0	79,9	93,0	81,3	+1,8	-12,6	89,8	86,4	-3,8	
105,4	+6,8	93,8	107,4	96,2	+2,6	-10,4	92,5	103,5	95,7	+3,5	-7,5	94,2	98,0	+4,0	
92,5	-2,9	80,5	114,6	52,8	-34,4	-53,9	79,9	94,0	79,8	-0,1	-15,1	86,8	86,9	+0,1	29.51
99,6	+2,8	82,5	66,4	79,3	-3,9	+19,4	78,0	96,6	65,1	-16,5	-32,6	90,2	87,3	-3,2	
79,7	-13,8	76,8	134,3	41,9	-45,4	-68,8	83,2	89,3	85,8	+3,1	-3,9	80,7	86,2	+6,8	
97,1	+10,3	84,1	96,8	94,8	+12,7	-2,1	88,8	93,4	89,3	+0,6	-4,4	91,9	91,1	-0,9	29.52
97,6	+9,9	85,6	88,7	93,0	+8,6	+4,8	86,8	94,5	82,7	-4,7	-12,5	94,6	90,7	-4,1	
96,4	+11,4	81,5	111,1	98,0	+20,2	-11,8	92,2	91,6	100,8	+9,3	+10,0	87,4	91,9	+5,1	
106,9	-0,7	94,3	96,6	92,0	-2,4	-4,8	88,6	105,4	86,5	-2,4	-17,9	97,2	97,0	-0,2	29.53
98,3	-8,6	84,6	82,0	78,5	-7,2	-4,3	80,9	96,5	76,0	-6,1	-21,2	94,3	88,7	-5,9	
118,2	+9,5	107,0	115,7	109,5	+2,3	-5,4	98,5	117,0	100,1	+1,6	-14,4	101,0	107,8	+6,7	
107,7	-5,0	94,6	100,8	97,6	+3,2	-3,2	94,2	102,9	99,0	+5,1	-3,8	101,7	98,5	-3,1	29.54
92,0	+0,2	84,5	70,7	68,0	-19,5	-3,8	80,8	89,1	69,0	-14,6	-22,6	83,2	84,9	+2,0	
116,1	-7,0	100,0	116,8	113,3	+13,3	-3,0	101,3	110,2	115,1	+13,6	+4,4	111,6	105,8	-5,2	
88,3	+19,5	81,0	90,8	91,0	+12,3	+0,2	72,1	90,4	72,8	+1,0	-19,5	79,0	81,2	+2,8	29.55
79,2	+3,7	75,4	101,1	76,8	+1,9	-24,0	65,8	86,4	78,2	+18,8	-9,5	82,7	76,1	-8,0	
94,9	+31,8	85,0	83,3	101,2	+19,1	+21,5	76,7	93,3	68,9	-10,2	-26,2	76,2	85,0	+11,5	
98,0	+7,8	88,8	94,7	91,8	+3,4	-3,1	83,0	97,8	87,9	+5,9	-10,1	89,2	90,4	+1,3	29.56
92,7	+3,2	83,5	90,7	89,9	+7,7	-0,9	77,4	92,3	85,4	+10,3	-7,5	88,2	84,8	-3,9	
104,4	+13,2	95,4	99,8	94,1	-1,4	-5,7	90,0	104,6	91,0	+1,1	-13,0	90,3	97,3	+7,8	
111,3	+2,0	95,1	81,8	85,0	-10,6	+3,9	94,1	99,6	85,9	-8,7	-13,8	96,4	96,9	+0,5	29.7
115,5	-2,0	99,9	81,5	85,3	-14,6	+4,7	97,9	109,7	86,4	-11,7	-16,7	102,2	100,8	-1,4	
102,9	+11,7	85,6	82,6	84,4	-1,4	+2,2	86,5	91,6	84,9	-1,8	-7,3	85,0	89,0	+4,7	

2 INDEX DES UMSATZES FUER
 1991
 NACH ABSCHNITTEN, UNTERABSCHNITTEN,
 DER KLASSIFIKATION DER WIRTSCHAFTS
 2.1 ORIGINAL

WERT

WZ93- SCHL.	WIRTSCHAFTSZWEIG		VERAENDERUNG IN % NOV. 1995 GEGEN			VERAENDERUNG IN % OKT. 1995 GEGEN			KUMULIERT		2-MONATS- DURCHSCHNITT	
			1995			1995			JAN. 1995 BIS NOV. 1995	VER- AEND. IN % GEGEN VORJAHR	OKT. 1995 UND NOV. 1995	VER- AEND. IN % GEGEN VORJAHR
			NOV.	NOV. 1994	OKT. 1995	OKT.	OKT. 1994	SEP. 1995	NOV. 1995		NOV. 1995	
29.71	HERSTELLUNG VON ELEKTRISCHEN HAUSHALTSGERAETEN	INSGESAMT	108,4	-4,5	+6,2	102,1	-6,5	-2,9	91,6	-7,5	105,3	-5,5
		INLAND	109,8	-7,1	+7,1	102,5	-10,6	-2,2	91,7	-11,7	106,2	-8,8
		AUSLAND	106,7	+1,2	+4,3	101,3	+2,8	-4,2	91,6	+2,1	103,5	+2,0
29.72	H.V. NICHTELEKTR. HEIZ-, KOCH-, HEISSWASSER- U. HEISSLUFTGER. A.N.G.	INSGESAMT	82,4	-16,8	-5,5	87,2	-14,6	+5,3	71,9	-17,8	84,8	-15,7
		INLAND	90,6	-10,5	-5,5	95,9	-8,2	+6,8	77,0	-13,7	93,3	-9,3
		AUSLAND	64,1	-31,8	-4,9	67,4	-30,2	+0,7	60,4	-27,7	65,8	-31,0
DL	H.V. BUEROMASCH., DATENVERARB. GER. U. -EINRICHTG.; ELEKTROT., FEINMECHANIK U. OPTIK	INSGESAMT	97,4	-7,0	-0,8	98,2	+7,0	-17,9	97,3	-0,2	97,8	-0,5
		INLAND	94,8	-6,4	+2,6	92,4	+8,3	-17,3	91,4	-1,2	93,6	+0,3
		AUSLAND	102,9	-8,0	-6,9	110,5	+4,6	-19,0	109,8	+1,8	106,7	-1,8
30	H.V. BUEROMASCHINEN, DATENVERARBEITUNGSGERAETEN U. -EINRICHTUNGEN	INSGESAMT	105,8	+20,9	+10,4	95,8	+30,2	-19,1	90,4	+2,8	100,8	+25,1
		INLAND	125,1	+45,6	+11,8	111,9	+83,1	-22,9	100,1	+11,0	118,5	+61,2
		AUSLAND	76,9	-14,3	+7,4	71,6	-22,1	-8,6	75,9	-10,2	74,3	-18,2
30.01	HERSTELLUNG VON BUEROMASCHINEN	INSGESAMT	94,7	-13,8	+12,5	84,2	-18,2	-3,9	81,3	-14,1	89,5	-15,9
		INLAND	86,0	-17,1	+12,3	76,6	-20,0	+3,2	73,3	-18,7	81,3	-18,5
		AUSLAND	106,9	-8,8	+12,5	95,0	-14,6	-9,8	92,6	-7,1	101,0	-11,6
30.02	HERSTELLUNG VON DATENVERARBEITUNGSGERAETEN UND -EINRICHTUNGEN	INSGESAMT	107,7	+27,0	+10,2	97,7	+39,4	-21,0	91,9	+5,5	102,7	+32,5
		INLAND	131,4	+56,4	+11,7	117,6	+104,9	-24,9	104,4	+15,7	124,5	+76,1
		AUSLAND	71,6	-16,7	+6,1	67,5	-24,4	-8,2	73,0	-11,4	69,6	-20,6
31	HERSTELLUNG VON GERAETEN DER ELEKTRIZITAETSERZEUGUNG, -VERTEILUNG U. A.E.	INSGESAMT	92,1	-18,3	-5,4	97,4	+2,0	-20,0	98,3	-2,8	94,8	-8,9
		INLAND	91,2	-18,2	-0,1	91,3	-	-21,5	94,0	-2,7	91,3	-10,0
		AUSLAND	94,4	-18,4	-16,5	113,1	+6,7	-16,7	109,6	-2,6	103,8	-6,4
31.1	HERSTELLUNG VON ELEKTROMOTOREN, GENERATOREN UND TRANSFORMATOREN	INSGESAMT	93,6	-19,0	-18,5	114,8	+21,7	-18,2	104,7	+2,6	104,2	-0,7
		INLAND	88,8	-23,6	-3,0	91,5	+0,1	-25,7	94,0	-4,7	90,2	-13,2
		AUSLAND	106,1	-6,5	-39,8	176,2	+72,7	-5,2	133,1	+20,0	141,2	+31,0
31.2	HERSTELLUNG VON ELEKTRIZITAETSERZEUGUNGS- U. -SCHALTEINRICHTUNGEN	INSGESAMT	84,9	-22,6	-4,1	88,5	-5,7	-31,0	97,0	-4,8	86,7	-14,8
		INLAND	85,7	-19,2	+0,2	85,5	-2,3	-32,0	93,9	-1,3	85,6	-11,6
		AUSLAND	82,8	-30,3	-13,7	96,0	-12,1	-28,8	105,1	-11,2	89,4	-21,6
31.3	H.V. ISOLIERTEN ELEKTROKABELN, -LEITUNGEN U. DRAEHTEN	INSGESAMT	112,7	-3,1	+1,3	111,2	+16,9	+1,3	104,1	+1,5	112,0	+6,0
		INLAND	112,8	-4,0	+1,1	111,6	+20,6	+0,8	105,1	+5,4	112,2	+6,9
		AUSLAND	112,5	-0,6	+2,6	109,6	+7,6	+2,8	100,9	-8,6	111,1	+3,3
31.4	HERSTELLUNG VON AKKUMULATOREN UND BATTERIEN	INSGESAMT	108,6	+9,3	-3,6	112,7	+17,9	+5,0	94,4	+9,4	110,7	+13,5
		INLAND	96,0	+4,6	-1,9	97,9	+6,8	+7,5	82,9	+2,5	97,0	+5,7
		AUSLAND	138,1	+17,9	-6,4	147,5	+41,0	+1,5	121,5	+23,0	142,8	+28,8
31.5	HERSTELLUNG VON ELEKTRISCHEN LAMPEN UND LEUCHTEN	INSGESAMT	114,0	-2,1	+6,0	107,5	-3,8	+0,2	101,8	+2,4	110,8	-2,9
		INLAND	113,7	-2,5	+8,1	105,2	-4,0	-0,3	98,9	+0,7	109,5	-3,2
		AUSLAND	114,9	-1,1	+1,2	113,5	-3,2	+1,3	109,1	+6,4	114,2	-2,2
31.6	HERSTELLUNG VON ELEKTRISCHEN AUSRUESTUNGEN A.N.G.	INSGESAMT	91,8	-19,5	-3,4	95,0	+1,4	-9,6	94,5	-6,2	93,4	-10,1
		INLAND	90,7	-20,7	-1,9	92,5	+2,1	-8,1	91,0	-6,4	91,6	-10,6
		AUSLAND	94,8	-16,2	-6,5	101,4	-0,5	-12,7	103,3	-6,3	98,1	-8,7
31.61	H.V. ELEKTR. AUSRUESTUNGEN F. MOTOREN U. FAHRZEUGE A.N.G.	INSGESAMT	95,1	-17,2	+1,4	93,8	+0,2	+6,8	94,0	-7,3	94,5	-9,4
		INLAND	93,2	-19,2	+3,4	90,1	-0,3	+10,3	89,6	-8,3	91,7	-10,9
		AUSLAND	100,1	-11,9	-3,2	103,4	+1,6	-	105,2	-5,3	101,8	-5,5
31.62	HERSTELLUNG VON SONST. ELEKTR. AUSRUESTUNGEN A.N.G.	INSGESAMT	88,0	-20,8	-8,8	96,5	+2,4	-23,0	95,1	-3,7	92,3	-10,1
		INLAND	87,7	-20,9	-8,1	95,4	+4,7	-22,4	92,7	-3,0	91,6	-9,3
		AUSLAND	88,8	-20,4	-10,5	99,2	-2,9	-24,3	101,1	-5,7	94,0	-12,1
32	RUNDFUNK-, FERNSEH- UND NACHRICHTENTECHNIK	INSGESAMT	95,5	-2,4	-6,4	102,0	+13,0	-17,5	97,2	+4,0	98,8	+5,0
		INLAND	85,4	-3,5	-3,0	88,0	+10,3	-9,0	82,2	-2,3	86,7	+3,0
		AUSLAND	113,3	-3,1	-10,5	126,6	+13,1	-26,1	123,8	+9,9	120,0	+4,9
32.1	HERSTELLUNG VON ELEKTRONISCHEN BAUELEMENTEN	INSGESAMT	98,1	-1,0	+3,8	94,5	+4,1	-8,4	100,6	+6,7	96,3	+1,4
		INLAND	74,5	-17,2	-0,8	75,1	-6,6	+6,5	80,0	-5,8	74,8	-12,2
		AUSLAND	123,6	+4,7	+7,1	115,4	+2,6	-16,8	122,8	+7,7	119,5	+3,6
32.2	H.V. NACHRICHTENTECHNISCHEN GERAETEN UND EINRICHTUNGEN	INSGESAMT	79,3	-23,0	-20,0	99,1	+5,2	-28,3	97,9	-4,4	89,2	-9,5
		INLAND	82,2	-11,9	-9,9	91,2	+9,0	-15,1	85,0	-7,2	86,7	-2,0
		AUSLAND	72,1	-42,2	-39,3	118,7	+1,1	-44,8	130,0	+2,8	95,4	-21,2
32.3	H.V. RUNDFUNK- U. FERNSEHGER. SOWIE PHONO- U. VIDEOTECHN. GERAETEN	INSGESAMT	119,5	+34,7	+3,7	115,2	+37,1	-5,9	92,4	+17,1	117,4	+35,9
		INLAND	101,2	+27,9	+7,8	93,9	+29,2	-6,9	79,3	+12,3	97,6	+28,6
		AUSLAND	153,4	+44,0	-0,8	154,7	+47,8	-4,8	116,9	+24,1	154,1	+45,9
33	MEDIZIN-, MESS-, STEUER- UND REGELUNGSTECHNIK, OPTIK	INSGESAMT	107,3	+1,6	+10,4	97,2	+0,7	-12,4	98,8	-1,0	102,3	+1,2
		INLAND	99,1	-1,5	+9,9	90,2	-0,4	-9,4	90,6	-3,2	94,7	-0,9
		AUSLAND	123,5	+6,1	+11,2	111,1	+1,7	-16,6	115,1	+1,9	117,3	+4,0
33.1	H.V. MEDIZINISCHEN GERAETEN UND ORTHOPAEDISCHEN VORRICHTUNGEN	INSGESAMT	101,5	-10,3	+3,8	97,8	-5,3	-19,2	104,4	-2,0	99,7	-7,9
		INLAND	95,0	-13,0	+5,7	89,9	-9,1	-16,4	93,5	-7,4	92,5	-11,1
		AUSLAND	114,2	-6,8	+0,9	113,2	-0,3	-23,0	125,7	+5,1	113,7	-3,6

LAND

DAS VERARBEITENDE GERWERBE
=100
ABTEILUNGEN, GRUPPEN UND KLASSEN
ZWEIGE, AUSGABE 1995 (WZ93)
WERT

INDEX

1994 NOV.	VER- ÄND. IN % GEGEN NOV. 1993	1994 3. VJ	1995 2. VJ	1995 3. VJ	VERÄNDERUNG IN % 3. VJ 1995 GEGEN		1994 1. HJ	1994 2. HJ	1995 1. HJ	VERÄNDERUNG IN % 1. HJ 1995 GEGEN		1993	1994	VER- ÄND. IN % GEGEN 1993	WZ93 SCHL.
					3. VJ	2. VJ				1. HJ	2. HJ				
					1994	1995				1994	1994				
113,5	+4,0	97,3	84,7	88,0	-9,6	+3,9	95,6	101,5	88,9	-7,0	-12,4	97,1	98,6	+1,5	29.71
118,2	+0,3	102,7	83,5	87,6	-14,7	+4,9	100,1	106,1	88,8	-11,3	-16,3	102,9	103,1	+0,2	
104,4	+13,2	86,9	86,8	88,7	+2,1	+2,2	87,1	92,7	89,0	+2,2	-4,0	86,0	89,9	+4,5	
99,0	-9,5	82,9	66,3	68,5	-17,4	+3,3	85,4	89,2	69,3	-18,9	-22,3	92,6	87,3	-5,7	29.72
101,2	-13,8	85,3	70,4	73,2	-14,2	+4,0	86,7	91,0	73,5	-15,2	-19,2	98,7	88,8	-10,0	
94,0	+2,8	77,4	56,9	57,9	-25,2	+1,8	82,6	85,3	59,9	-27,5	-29,8	78,9	83,9	+6,3	
104,7	+8,9	104,7	93,4	101,6	-3,0	+8,8	93,6	104,6	95,0	+1,5	-9,2	95,5	99,1	+3,8	DL
101,3	+9,4	100,1	86,9	94,8	-5,3	+9,1	88,5	99,9	89,0	+0,6	-10,9	93,6	94,2	+0,6	
111,8	+8,0	114,3	106,9	116,2	+1,7	+8,7	104,5	114,3	107,6	+3,0	-5,9	99,7	109,4	+9,7	
87,5	+24,5	95,7	79,3	94,2	-1,6	+18,8	86,4	94,1	85,1	-1,5	-9,6	80,6	90,3	+12,0	30
85,9	+31,5	105,5	83,5	108,4	+2,7	+29,8	88,1	97,6	89,7	+1,8	-8,1	81,2	92,8	+14,3	
89,7	+15,7	81,4	72,8	72,8	-10,6	-	83,9	89,0	78,0	-7,0	-12,4	79,8	86,5	+8,4	
109,9	+2,6	91,6	77,8	78,6	-14,2	+1,0	92,1	101,9	80,0	-13,1	-21,5	91,3	97,0	+6,2	30.01
103,7	-2,9	88,5	71,0	72,5	-18,1	+2,1	87,9	95,4	71,0	-19,2	-25,6	88,8	91,6	+3,2	
117,2	+9,0	95,4	87,2	87,0	-8,8	-0,2	97,0	109,6	92,6	-4,5	-15,5	94,2	103,3	+9,7	
84,8	+28,7	96,2	79,5	96,8	+0,6	+21,8	85,8	93,2	85,9	+0,1	-7,8	79,4	89,5	+12,7	30.02
84,0	+37,9	107,3	85,6	114,3	+6,5	+33,5	88,2	97,8	92,8	+5,2	-5,1	80,4	93,0	+15,7	
86,0	+17,2	79,5	70,2	70,3	-11,6	+0,1	82,2	86,3	75,5	-8,2	-12,5	77,8	84,2	+8,2	
112,7	+12,7	108,3	94,7	103,6	-4,3	+9,4	96,5	107,8	96,9	+0,4	-10,1	99,4	102,2	+2,8	31
111,5	+14,2	102,9	90,3	98,4	-4,4	+9,0	91,8	103,5	92,7	+1,0	-10,4	97,0	97,7	+0,7	
115,7	+9,3	122,0	106,1	117,0	-4,1	+10,3	108,3	118,7	107,9	-0,4	-9,1	105,3	113,5	+7,8	
115,5	+18,2	109,3	96,2	112,0	+2,5	+16,4	97,4	108,3	101,2	+3,9	-6,6	99,0	102,8	+3,8	31.1
116,3	+21,3	104,6	87,4	103,6	-1,0	+18,5	93,9	105,0	90,4	-3,7	-13,9	96,7	99,5	+2,9	
113,5	+10,7	121,5	119,5	134,2	+10,5	+12,3	106,7	116,9	129,8	+21,6	+11,0	104,9	111,8	+6,6	
109,7	+10,4	112,0	94,1	107,3	-4,2	+14,0	96,8	110,1	95,4	-1,4	-13,4	100,0	103,4	+3,4	31.2
106,0	+11,8	104,0	89,8	102,8	-1,2	+14,5	90,0	103,4	92,1	+2,3	-10,9	96,7	96,7	-	
118,8	+7,6	131,2	104,9	118,9	-9,4	+13,3	113,3	126,2	103,5	-8,6	-18,0	108,0	119,7	+10,8	
116,3	+18,1	109,6	102,7	101,7	-7,2	-1,0	98,1	108,9	102,8	+4,8	-5,6	99,1	103,5	+4,4	31.3
117,5	+21,3	105,6	104,1	101,3	-4,1	-2,7	95,0	106,1	104,6	+10,1	-1,4	97,1	100,6	+3,6	
113,2	+10,2	120,8	97,6	103,2	-14,6	+5,7	106,2	116,4	96,3	-9,3	-17,3	104,5	111,3	+6,5	
99,4	-17,6	86,1	86,2	94,3	+9,5	+9,4	82,6	90,0	89,1	+7,9	-1,0	99,3	86,3	-13,1	31.4
91,8	-23,2	83,2	75,9	81,8	-1,7	+7,8	76,2	85,2	78,8	+3,4	-7,5	97,5	80,7	-17,2	
117,1	-5,2	93,0	110,2	123,7	+33,0	+12,3	97,6	101,3	113,4	+16,2	+11,9	103,4	99,4	-3,9	
116,4	+3,7	96,1	94,8	97,1	+1,0	+2,4	96,2	103,3	101,2	+5,2	-2,0	100,8	99,8	-1,0	31.5
116,6	+0,3	96,1	90,6	95,8	-0,3	+5,7	94,3	103,1	97,0	+2,9	-5,9	101,7	98,7	-2,9	
116,2	+14,0	96,0	105,2	100,5	+4,7	-4,5	101,0	104,0	111,7	+10,6	+7,4	98,4	102,5	+4,2	
114,0	+17,5	107,8	93,9	93,8	-13,0	-0,1	96,4	106,8	95,2	-1,2	-10,9	98,3	101,6	+3,4	31.6
114,4	+20,3	103,0	91,1	87,9	-14,7	-3,5	92,6	103,3	92,4	-0,2	-10,6	96,0	98,0	+2,1	
113,1	+10,9	120,3	100,8	108,9	-9,5	+8,0	106,0	115,9	102,2	-3,6	-11,8	104,1	111,0	+6,6	
114,9	+18,6	108,8	95,3	79,1	-27,3	-17,0	96,9	107,6	101,2	+4,4	-5,9	98,9	102,2	+3,3	31.61
115,4	+21,6	103,7	91,3	75,3	-27,4	-17,5	93,0	103,9	96,1	+3,3	-7,5	96,4	98,5	+2,2	
113,6	+11,4	121,9	105,7	88,7	-27,2	-16,1	106,8	117,0	114,6	+7,3	-2,1	105,1	111,9	+6,5	
111,1	+14,2	104,6	92,1	111,1	+6,2	+20,6	94,7	104,5	88,0	-7,1	-15,8	96,4	99,6	+3,3	31.62
110,9	+16,0	100,5	91,0	102,8	+2,3	+13,0	91,3	101,3	88,0	-3,6	-13,1	94,7	96,3	+1,7	
111,5	+9,5	114,9	95,2	132,1	+15,0	+38,8	103,5	112,6	87,9	-15,1	-21,9	100,8	108,0	+7,1	
97,8	-0,5	101,8	93,6	103,5	+1,7	+10,6	89,1	101,7	93,6	+5,1	-8,0	93,4	95,4	+2,1	32
88,5	-3,1	92,0	78,4	84,8	-7,8	+8,2	80,0	92,3	79,5	-0,6	-13,9	90,0	86,2	-4,2	
116,9	+3,8	121,5	120,3	136,8	+12,6	+13,7	107,5	120,9	118,5	+10,2	-2,0	100,5	114,2	+13,6	
99,1	+0,7	102,8	99,9	103,7	+0,9	+3,8	89,9	102,6	100,4	+11,7	-2,1	93,9	96,2	+2,4	32.1
90,0	-1,6	93,0	80,4	82,5	-11,3	+2,6	80,7	93,2	80,6	-0,1	-13,5	90,3	86,9	-3,8	
118,1	+4,6	123,3	121,0	126,6	+2,7	+4,6	109,0	122,4	122,0	+11,9	-0,3	101,5	115,7	+14,0	
103,0	+0,8	116,2	92,1	108,1	-7,0	+17,4	96,8	113,4	95,6	-1,2	-15,7	101,6	105,1	+3,4	32.2
93,3	-1,2	104,6	79,1	88,4	-15,5	+11,8	86,1	102,9	82,7	-3,9	-19,6	97,2	94,5	-2,8	
124,7	+4,3	141,9	124,5	157,4	+10,9	+26,4	120,7	136,7	127,8	+5,9	-6,5	111,3	126,7	+15,6	
88,7	-3,7	78,7	88,7	95,7	+21,6	+7,9	76,6	82,9	82,5	+7,7	-0,5	80,5	79,8	-0,9	32.3
79,1	-7,8	69,8	75,5	80,2	+14,9	+6,2	69,2	73,5	72,8	+5,2	-1,0	77,3	71,3	-7,8	
106,5	+2,8	95,0	113,4	124,6	+31,2	+9,9	90,1	100,3	100,6	+11,7	+0,3	86,5	95,2	+10,1	
105,6	+4,0	105,4	97,6	99,0	-6,1	+1,4	96,6	107,0	97,6	+1,0	-8,8	98,8	101,8	+3,0	33
100,6	+3,4	99,5	89,2	89,5	-10,1	+0,3	90,0	101,4	89,8	-0,2	-11,4	96,3	95,7	-0,6	
116,4	+5,5	118,1	114,1	117,8	-0,3	+3,2	110,5	118,9	113,0	+2,3	-5,0	104,1	114,7	+10,2	
113,1	+3,1	110,7	106,6	105,9	-4,3	-0,7	103,8	113,8	105,3	+1,4	-7,5	104,6	108,8	+4,0	33.1
109,2	+3,4	105,3	94,9	94,0	-10,7	-0,9	97,8	109,2	93,7	-4,2	-14,2	102,1	103,5	+1,4	
122,5	+2,7	123,8	129,4	129,3	+4,4	-0,1	118,0	124,8	127,9	+8,4	+2,5	110,6	121,4	+9,8	

2 INDEX DES UMSATZES FUER
 1991
 NACH ABSCHNITTEN, UNTERABSCHNITTEN,
 DER KLASSIFIKATION DER WIRTSCHAFTS
 2.1 ORIGINAL

WERT

WZ93- SCHL.	WIRTSCHAFTSZWEIG		VERAENDERUNG IN % NOV. 1995 GEGEN			VERAENDERUNG IN % OKT. 1995 GEGEN			KUMULIERT		2-MONATS- DURCHSCHNITT	
			1995			1995			JAN. 1995	VER- AEND. IN %	OKT. 1995	VER- AEND. IN %
			NOV.	NOV. 1994	OKT. 1995	OKT.	OKT. 1994	SEP. 1995	NOV. 1995	GEGEN VORJAHR	NOV. 1995	GEGEN VORJAHR
33.2	H.V. MESS-, KONTROLL-, NAVIGATIONS- U. AE. INSTRU- MENTEN U. VORRICHTUNGEN	INSGESAMT	114,0	+14,2	+15,0	99,1	+8,4	-10,2	97,8	+0,9	106,6	+11,5
		INLAND	104,1	+13,8	+12,7	92,4	+11,9	-7,2	91,3	+4,1	98,3	+12,9
		AUSLAND	135,2	+15,0	+19,2	113,4	+2,8	-15,1	111,9	-3,9	124,3	+8,0
33.4	HERSTELLUNG VON OPTI- SCHEN UND FOTOGRAFI- SCHEN GERAETEN	INSGESAMT	103,4	-6,3	+11,9	92,4	-7,8	-3,1	96,5	-2,4	97,9	-7,0
		INLAND	94,6	-14,0	+11,2	85,1	-11,4	-0,1	87,1	-11,0	89,9	-12,7
		AUSLAND	117,8	+6,0	+12,9	104,3	-2,6	-7,0	111,8	+11,5	111,1	+1,8
33.5	HERSTELLUNG VON UHREN	INSGESAMT	83,8	-9,6	-1,4	85,0	-	-0,9	72,6	-7,2	84,4	-5,1
		INLAND	81,5	-16,7	+2,6	79,4	-10,2	+1,5	66,8	-14,9	80,5	-13,5
		AUSLAND	87,8	+4,3	-6,9	94,3	+18,8	-4,4	82,3	+6,2	91,1	+11,4
DM	FAHRZEUGBAU	INSGESAMT	112,2	+6,3	+17,1	95,8	-2,7	-0,2	97,1	+5,7	104,0	+1,9
		INLAND	101,4	+9,9	+19,6	84,8	-4,4	-4,9	87,9	+5,6	93,1	+2,9
		AUSLAND	126,3	+2,4	+14,5	110,3	-1,3	+5,0	109,1	+5,3	118,3	+0,6
34	HERSTELLUNG VON KRAFTWAGEN UND KRAFTWAGENTEILEN	INSGESAMT	108,5	+4,0	+10,7	98,0	-3,2	+0,2	98,3	+5,4	103,3	+0,5
		INLAND	97,5	+8,9	+14,3	85,3	-3,5	-3,8	87,7	+5,7	91,4	+2,7
		AUSLAND	123,6	-1,0	+7,0	115,5	-3,0	+4,7	112,9	+4,8	119,6	-2,0
34.1	HERSTELLUNG VON KRAFTWAGEN UND KRAFTWAGENMOTOREN	INSGESAMT	109,2	+2,9	+12,0	97,5	-6,5	-1,2	98,8	+5,6	103,4	-1,7
		INLAND	96,5	+8,3	+18,0	81,8	-10,0	-7,0	85,7	+3,8	89,2	-0,9
		AUSLAND	124,3	-1,5	+7,0	116,2	-3,2	+4,3	114,3	+7,3	120,3	-2,4
34.2	HERSTELLUNG VON KAROS- SERIEN, AUFBAUTEN UND ANHAENGERN	INSGESAMT	99,6	+0,8	+8,5	91,8	-3,5	+5,2	93,9	+0,6	95,7	-1,3
		INLAND	87,2	+11,1	+13,0	77,2	+8,1	+0,3	82,0	+8,6	82,2	+9,6
		AUSLAND	162,2	-0,7	-2,3	166,0	-2,8	+19,0	154,0	+2,5	164,1	-1,8
34.3	H.V. TEILEN UND ZUBE- HOER FUER KRAFTWAGEN UND KRAFTWAGENMOTOREN	INSGESAMT	108,6	+8,0	+8,0	100,6	+7,5	+3,2	98,1	+6,2	104,6	+7,7
		INLAND	102,5	+8,7	+7,7	95,2	+8,8	+2,1	93,5	+8,0	98,9	+8,8
		AUSLAND	118,5	+4,3	+8,6	109,1	+2,7	+4,4	105,4	+1,0	113,8	+3,5
35	SONSTIGER FAHRZEUGBAU	INSGESAMT	136,5	+20,9	+68,3	81,1	-1,7	-4,0	88,6	+6,0	108,8	+11,4
		INLAND	131,7	+18,8	+63,0	80,8	-11,6	-13,8	89,4	+5,5	106,3	+5,0
		AUSLAND	141,1	+22,4	+73,3	81,4	+10,7	+7,7	87,9	+6,7	111,3	+17,9
35.1	SCHIFFBAU	INSGESAMT	293,5	+147,7	+256,6	82,3	-24,4	-14,8	116,3	+21,5	187,9	+65,3
		INLAND	248,2	+106,7	+160,7	95,2	-32,7	-5,7	98,4	-9,3	171,7	+31,3
		AUSLAND	329,8	+181,6	+359,3	71,8	-12,9	+29,5	130,7	+53,2	200,8	+101,2
35.2	SCHIENENFAHRZEUGBAU	INSGESAMT	95,7	+10,9	+16,4	82,2	-1,3	-18,0	86,2	+5,6	89,0	+5,0
		INLAND	105,9	+14,5	+28,5	82,4	-12,8	-31,8	96,8	+13,7	94,2	+0,7
		AUSLAND	76,2	+2,7	-6,7	81,7	+34,2	+35,0	65,8	-11,7	79,0	+16,9
35.3	LUFT- UND RAUMFAHRZEUGBAU	INSGESAMT	91,6	-29,8	+11,7	82,0	+12,0	+10,7	76,0	-1,3	86,8	-14,8
		INLAND	106,9	-21,6	+41,2	75,7	+7,1	-8,0	76,1	+15,0	91,3	-11,9
		AUSLAND	81,9	-35,4	-4,9	86,1	+15,1	+25,1	76,0	-9,4	84,0	-16,7
35.4	H.V. KRAFTRAEDERN UND FAHRRADERN	INSGESAMT	67,7	-5,3	+6,4	63,6	+11,8	-11,0	93,9	-3,2	65,7	+2,3
		INLAND	72,0	+1,7	+8,3	66,5	+8,8	-12,8	99,4	-1,5	69,3	+5,0
		AUSLAND	42,0	-48,1	-10,4	46,9	+144,3	+8,3	61,6	-1,1	44,5	-11,2
35.41	HERSTELLUNG VON KRAFTRAEDERN	INSGESAMT
		INLAND
		AUSLAND
35.42	HERSTELLUNG VON FAHRRADERN	INSGESAMT	61,5	-2,7	+11,6	55,1	+23,0	-2,1	84,2	-4,5	58,3	+8,0
		INLAND	63,6	+7,4	+14,4	55,6	+16,8	-3,6	86,5	-3,8	59,6	+11,6
		AUSLAND	49,2	-51,2	-5,7	52,2	+183,7	+7,4	70,8	-1,9	50,7	-14,9
35.5	FAHRZEUGBAU A.N.G.	INSGESAMT	139,5	+35,4	+31,9	105,8	+4,9	-12,1	107,1	+14,4	122,7	+20,3
		INLAND	139,6	+35,1	+28,8	108,4	+7,0	-14,3	109,8	+17,1	124,0	+21,2
		AUSLAND	139,5	+38,1	+39,1	100,3	+1,5	-5,7	101,1	+8,8	119,9	+20,0
36.1	HERSTELLUNG VON MOEBELN	INSGESAMT	113,0	-2,2	+6,3	106,3	+0,1	-0,6	101,3	-0,2	109,7	-1,1
		INLAND	117,3	-1,4	+6,7	109,9	+0,4	-0,2	104,4	+0,2	113,6	-0,6
		AUSLAND	89,0	-7,2	+3,0	86,4	-1,4	-3,4	84,2	-2,5	87,7	-4,5
36.11	HERSTELLUNG VON SITZ- MOEBELN	INSGESAMT	113,1	+1,9	+8,1	104,6	+3,7	-0,2	101,6	+4,2	108,9	+2,7
		INLAND	116,9	+2,5	+8,1	108,1	+4,0	+0,5	104,2	+4,4	112,5	+3,2
		AUSLAND	92,3	-1,8	+7,3	86,0	+1,7	-3,8	87,1	+2,7	89,2	-0,1
36.12	HERSTELLUNG VON BUERO- UND LADENMOEBELN	INSGESAMT	120,1	+2,7	+2,0	117,7	+9,3	-1,0	107,1	+4,5	118,9	+5,9
		INLAND	126,7	+5,0	+3,3	122,6	+10,2	-1,7	111,4	+5,6	124,7	+7,5
		AUSLAND	76,0	-19,2	-10,2	84,6	-2,0	+4,8	78,7	-6,8	80,3	-11,0
36.13	HERSTELLUNG VON KUECHENMOEBELN	INSGESAMT	115,8	-1,2	+8,2	107,0	-1,4	-4,8	103,2	+0,2	111,4	-1,3
		INLAND	120,2	-0,6	+8,7	110,6	-1,2	-4,2	106,3	+0,5	115,4	-0,9
		AUSLAND	93,2	+0,6	+5,2	88,6	+3,1	-8,8	87,3	+4,4	90,9	+1,8
36.14	HERSTELLUNG VON SONST. MOEBELN	INSGESAMT	109,3	-7,1	+5,5	103,6	-4,4	+1,5	98,4	-4,8	106,5	-5,8
		INLAND	113,1	-6,6	+6,0	106,7	-4,5	+1,9	101,4	-4,3	109,9	-5,6
		AUSLAND	88,3	-10,6	+2,4	86,2	-5,0	-2,0	82,1	-7,6	87,3	-7,9

LAND

DAS VERARBEITENDE GERWERBE
=100
ABTEILUNGEN, GRUPPEN UND KLASSEN
ZWEIGE, AUSGABE 1995 (WZ93)
WERT

INDEX

1994 NOV.	VER- ÄEND. IN % GEGEN NOV. 1993	1994 3.VJ	1995 2.VJ	1995 3.VJ	VERÄNDERUNG IN % 3.VJ 1995 GEGEN		1994 1.HJ	1994 2.HJ	1995 1.HJ	VERÄNDERUNG IN % 1.HJ 1995 GEGEN		1993	1994	VER- ÄEND. IN % GEGEN 1993	WZ93 SCHL.
					3.VJ 1994	2.VJ 1995				1.HJ 1994	2.HJ 1994				
99,8	+2,9	105,8	94,4	98,9	-6,5	+4,8	92,8	105,1	94,4	+1,7	-10,2	96,7	98,9	+2,3	33.2
91,5	+1,1	96,4	88,5	90,0	-6,6	+1,7	83,5	96,1	89,6	+7,3	-6,8	92,7	89,8	-3,1	
117,6	+5,9	125,9	107,2	117,8	-6,4	+9,9	112,5	124,2	104,8	-6,8	-15,6	105,1	118,3	+12,6	
110,4	+13,8	97,0	96,1	91,6	-5,6	-4,7	97,7	102,4	98,4	+0,7	-3,9	95,7	100,0	+4,5	33.4
110,0	+14,6	98,7	86,2	83,3	-15,6	-3,4	95,9	102,2	88,1	-8,1	-13,8	95,0	99,0	+4,2	
111,1	+12,7	94,0	112,4	105,3	+12,0	-6,3	100,6	102,7	115,3	+14,6	+12,3	96,9	101,6	+4,9	
92,7	-1,3	78,9	67,9	68,6	-13,1	+1,0	74,2	82,6	70,7	-4,7	-14,4	81,8	78,4	-4,2	33.5
97,8	-2,4	79,5	60,2	64,9	-18,4	+7,8	73,2	84,4	63,3	-13,5	-25,0	84,6	78,8	-6,9	
84,2	+0,7	78,0	80,6	74,8	-4,1	-7,2	75,9	79,7	83,1	+9,5	+4,3	77,1	77,8	+0,9	
105,6	+11,6	85,4	102,7	84,0	-1,6	-18,2	91,7	94,7	101,3	+10,5	+7,0	88,3	93,2	+5,5	DM
92,3	+9,5	78,1	93,8	78,1	-	-16,7	83,4	86,2	91,0	+9,1	+5,6	82,9	84,8	+2,3	
123,4	+13,6	95,3	114,4	91,7	-3,8	-19,8	103,1	106,2	114,7	+11,3	+8,0	95,6	104,6	+9,4	
104,3	+12,2	86,0	104,1	85,2	-0,9	-18,2	93,7	94,1	103,2	+10,1	+9,7	88,1	93,9	+6,6	34
89,5	+10,8	77,1	94,1	77,7	+0,8	-17,4	84,0	83,6	91,4	+8,8	+9,3	81,2	83,8	+3,2	
124,9	+13,4	98,5	118,0	95,6	-2,9	-19,0	107,5	108,8	119,4	+11,1	+9,7	97,8	108,1	+10,5	
106,1	+12,9	84,3	105,9	84,7	+0,5	-20,0	94,3	93,8	104,3	+10,6	+11,2	87,6	94,1	+7,4	34.1
89,1	+11,8	74,0	94,1	75,2	+1,6	-20,1	84,5	82,3	89,8	+6,3	+9,1	79,8	83,4	+4,5	
126,2	+13,6	96,6	120,0	96,1	-0,5	-19,9	106,0	107,5	121,4	+14,5	+12,9	96,9	106,7	+10,1	
98,8	+7,6	88,4	101,5	81,5	-7,8	-19,7	94,5	93,5	99,5	+5,3	+6,4	90,6	94,0	+3,8	34.2
78,5	+1,6	73,8	88,8	71,6	-3,0	-19,4	76,5	75,8	87,1	+13,9	+14,9	78,2	76,1	-2,7	
163,4	+18,2	135,1	166,0	131,5	-2,7	-20,8	152,0	150,2	161,9	+6,5	+7,8	130,2	151,1	+16,1	
100,6	+11,5	90,6	100,2	87,2	-3,8	-13,0	91,7	95,1	101,3	+10,5	+6,5	88,8	93,4	+5,2	34.3
94,3	+11,2	86,6	95,3	84,7	-2,2	-11,1	85,2	89,9	96,1	+12,8	+6,9	85,9	87,5	+1,9	
113,6	+11,7	99,0	108,2	91,2	-7,9	-15,7	105,2	106,1	109,8	+4,4	+3,5	95,1	105,7	+11,1	
112,9	+8,0	81,9	93,2	75,7	-7,6	-18,8	79,7	98,1	88,4	+10,9	-9,9	89,4	88,9	-0,6	35
110,9	+2,9	84,4	92,1	81,4	-3,6	-11,6	79,4	103,1	87,8	+10,6	-14,8	94,0	91,2	-3,0	
115,3	+14,4	78,9	94,3	70,3	-10,9	-25,5	80,1	92,7	89,0	+11,1	-4,0	84,4	86,4	+2,4	
118,5	+89,6	97,3	127,6	68,7	-29,4	-46,2	88,9	103,9	116,3	+30,8	+11,9	91,7	96,4	+5,1	35.1
120,1	+54,4	138,2	93,4	55,8	-59,6	-40,3	86,2	143,5	95,3	+10,6	-33,6	109,3	114,9	+5,1	
117,1	+133,7	84,3	155,1	79,1	+23,0	-49,0	91,0	71,9	133,1	+46,3	+85,1	77,4	81,5	+5,3	
86,3	-9,2	81,9	88,4	90,6	+10,6	+2,5	80,4	88,2	83,0	+3,2	-5,9	90,0	84,3	-6,3	35.2
92,5	-2,3	80,0	102,5	106,1	+32,6	+3,5	84,9	91,5	93,0	+9,5	+1,6	92,2	88,2	-4,3	
74,2	-22,4	85,5	61,2	60,9	-28,8	-0,5	71,4	81,8	63,9	-10,5	-21,9	85,6	76,6	-10,5	
130,5	-3,1	75,9	76,1	71,9	-5,3	-5,5	69,2	105,0	74,5	+7,7	-29,0	86,8	87,1	+0,3	35.3
136,4	-8,3	62,0	74,7	75,8	+22,3	+1,5	55,8	103,3	71,2	+27,6	-31,1	85,5	79,5	-7,0	
126,8	+0,9	84,8	76,9	69,3	-18,3	-9,9	77,8	106,1	76,7	-1,4	-27,7	87,7	91,9	+4,8	
71,5	+11,2	71,7	116,6	79,4	+10,7	-31,9	120,7	66,9	110,5	-8,5	+65,2	96,7	93,8	-3,0	35.4
70,8	+4,4	75,8	123,3	85,3	+12,5	-30,8	125,0	70,0	116,4	-6,9	+66,3	100,4	97,5	-2,9	
81,0	+147,0	32,1	77,0	44,7	+39,3	-41,9	81,5	38,3	75,8	-7,0	+97,9	62,1	59,9	-3,5	
.	35.41
.	
.	
63,2	+10,9	66,7	108,7	67,8	+1,6	-37,6	110,4	59,9	100,9	-8,6	+68,4	92,7	85,1	-8,2	35.42
59,2	+0,3	70,3	112,0	71,2	+1,3	-36,4	111,9	61,7	103,2	-7,8	+67,3	96,1	86,8	-9,7	
100,8	+161,8	32,5	90,0	49,1	+51,1	-45,4	96,2	42,9	88,3	-8,2	+105,8	61,0	69,5	+13,9	
103,0	+1,0	96,5	106,6	111,3	+15,3	+4,4	89,5	97,3	99,8	+11,5	+2,6	96,5	93,4	-3,2	35.5
103,3	-	97,6	102,3	119,7	+22,6	+17,0	89,0	98,0	100,0	+12,4	+2,0	97,3	93,5	-3,9	
101,0	+6,3	90,4	116,3	92,6	+2,4	-20,4	91,7	93,4	99,1	+8,1	+6,1	92,5	92,6	+0,1	
115,6	+2,8	92,6	100,3	90,8	-1,9	-9,5	102,8	101,0	103,8	+1,0	+2,8	102,5	101,9	-0,6	36.1
119,0	+2,1	95,1	103,2	93,4	-1,8	-9,5	105,3	104,0	106,9	+1,5	+2,8	105,7	104,7	-0,9	
95,9	+8,1	78,6	84,3	76,4	-2,8	-9,4	88,5	84,0	86,9	-1,8	+3,5	84,3	86,2	+2,3	
111,0	+1,6	86,0	101,2	88,0	+2,3	-13,0	100,4	95,2	105,9	+5,5	+11,2	99,5	97,8	-1,7	36.11
114,1	+0,9	88,0	103,6	90,2	+2,5	-12,9	102,6	97,7	108,5	+5,8	+11,1	102,4	100,2	-2,1	
94,0	+6,3	75,1	88,1	76,0	+1,2	-13,7	88,2	81,3	91,9	+4,2	+13,0	84,2	84,7	+0,6	
116,9	+2,5	94,4	103,6	103,3	+9,4	-0,3	103,3	102,8	105,2	+1,8	+2,3	104,0	103,0	-1,0	36.12
120,7	+1,8	97,2	107,8	107,5	+10,6	-0,3	106,2	106,1	109,0	+2,6	+2,7	107,6	106,1	-1,4	
94,1	+8,2	77,5	76,4	75,5	-2,6	-1,2	85,9	82,6	79,8	-7,1	-3,4	82,6	84,3	+2,1	
117,2	+0,7	94,4	105,3	91,4	-3,2	-13,2	103,9	103,0	106,3	+2,3	+3,2	105,2	103,4	-1,7	36.13
120,9	+0,1	97,0	107,8	93,9	-3,2	-12,9	106,7	106,1	109,4	+2,5	+3,1	108,7	106,4	-2,1	
92,6	+6,4	76,9	92,2	78,8	+2,5	-14,5	85,2	81,7	90,4	+6,1	+10,6	82,3	83,4	+1,3	
117,6	+4,4	95,8	96,5	88,3	-7,8	-8,5	103,9	103,6	100,8	-3,0	-2,7	103,1	103,8	+0,7	36.14
121,1	+3,8	98,4	99,5	90,6	-7,9	-8,9	106,4	106,7	104,0	-2,3	-2,5	106,2	106,5	+0,3	
98,8	+9,8	81,7	80,1	75,7	-7,3	-5,5	90,5	86,9	83,7	-7,5	-3,7	85,6	88,7	+3,6	

2 INDEX DES UMSATZES FUER
 1991
 NACH ABSCHNITTEN, UNTERABSCHNITTEN,
 DER KLASSIFIKATION DER WIRTSCHAFTS
 2.1 ORIGINAL

VOLUMEN

WZ93- SCHL.	WIRTSCHAFTSZWEIG	1995 NOV.	VERAENDERUNG IN % NOV. 1995 GEGEN		1995 OKT.	VERAENDERUNG IN % OKT. 1995 GEGEN		KUMULIERT		2-MONATS- DURCHSCHNITT		
			NOV. 1994	OKT. 1995		OKT. 1994	SEP. 1995	JAN. 1995 BIS NOV. 1995	VER- AEND. IN % UND GEGEN VORJAHR	OKT. 1995 UND NOV. 1995	VER- AEND. IN % GEGEN VORJAHR	
												NOV.
D	VERARBEITENDES GEWERBE 1)	INSGESAMT	99,9	-1,8	+4,4	95,7	+0,3	-5,3	94,9	+1,5	97,8	-0,8
		INLAND	96,3	-2,2	+4,7	92,0	-0,6	-5,8	91,4	+0,8	94,2	-1,5
		AUSLAND	107,0	-1,4	+3,6	103,3	+1,9	-4,4	102,1	+2,6	105,2	+0,2
	VORLEISTUNGSGUETER- PRODUZENTEN	INSGESAMT	100,8	-5,0	+1,4	99,4	-1,6	-2,8	99,5	+1,0	100,1	-3,4
		AUSLAND	106,6	-4,6	+0,5	106,1	-0,6	-2,6	106,9	+1,8	106,4	-2,6
INVESTITIONSGUETER- PRODUZENTEN	INSGESAMT	100,9	+1,4	+8,7	92,8	+3,8	-9,3	91,0	+2,0	96,9	+2,5	
	AUSLAND	107,6	+0,7	+7,9	99,7	+4,1	-7,2	96,9	+1,6	103,7	+2,4	
GEBRAUCHSGUETER- PRODUZENTEN	INSGESAMT	99,7	+1,8	+8,7	91,7	-2,4	-1,7	88,8	+2,1	95,7	-0,3	
	AUSLAND	111,1	+2,0	+5,4	105,4	+2,2	+1,2	100,1	+7,2	108,3	+2,2	
VERBRAUCHSGUETER- PRODUZENTEN	INSGESAMT	89,6	-1,2	-2,2	91,6	-0,2	-8,6	93,8	-0,1	90,6	-0,8	
	AUSLAND	97,3	+1,7	-5,0	102,4	+4,3	-9,6	106,6	+3,9	99,9	+3,0	
DB	TEXTIL- UND BEKLEIDUNGS- GEWERBE	INSGESAMT	71,8	-2,2	-3,9	74,7	-0,4	-15,7	78,2	-2,0	73,3	-1,2
		INLAND	71,0	-4,3	-2,9	73,1	-3,1	-14,3	75,2	-4,7	72,1	-3,6
		AUSLAND	74,6	+5,4	-7,2	80,4	+8,6	-19,4	88,6	+7,1	77,5	+7,0
17	TEXTILGEWERBE	INSGESAMT	83,9	-2,8	-0,2	84,1	+0,2	+0,5	79,8	-0,1	84,0	-1,3
		INLAND	82,3	-4,1	-0,1	82,4	-1,7	+0,6	77,2	-1,9	82,4	-2,8
		AUSLAND	88,6	+1,4	-0,8	89,3	+6,3	+0,6	87,6	+5,4	89,0	+3,9
17.1	SPINNSTOFFAUFBEREITUNG UND SPINNEREI	INSGESAMT	85,9	+11,6	-0,2	86,1	+11,7	-4,4	86,1	+10,5	86,0	+11,5
		INLAND	74,6	+11,2	-1,6	75,8	+12,6	-6,3	76,5	+8,7	75,2	+11,9
		AUSLAND	118,2	+11,6	+2,3	115,5	+9,3	-0,9	113,7	+14,0	116,9	+10,5
17.11	BAUMWOLLAUFBEREITUNG UND -SPINNEREI	INSGESAMT	85,5	+4,4	-5,9	90,9	+10,7	-3,7	87,1	+9,1	88,2	+7,6
		INLAND	73,4	+0,4	-7,7	79,5	+8,8	-7,9	79,5	+7,7	76,5	+4,7
		AUSLAND	120,0	+12,3	-2,8	123,5	+14,8	+5,4	108,6	+12,0	121,8	+13,5
17.12,13	WOLLAUFBEREITUNG, STREICHGARN- UND KAMMGARNSPINNEREI	INSGESAMT	86,3	+28,4	+9,0	79,2	+17,5	-5,8	84,7	+14,3	82,8	+23,0
		INLAND	76,2	+38,3	+7,9	70,6	+26,1	-3,6	72,2	+13,3	73,4	+32,0
		AUSLAND	115,7	+11,5	+11,1	104,1	+2,4	-10,2	120,9	+14,7	109,9	+6,9
17.2	WEBEREI	INSGESAMT	77,7	+2,5	+2,5	75,8	+6,3	+8,0	72,2	+1,0	76,8	+4,3
		INLAND	78,6	+3,1	+2,1	77,0	+6,9	+9,5	71,9	+1,0	77,8	+5,0
		AUSLAND	75,8	+1,1	+3,4	73,3	+4,9	+4,4	73,0	+1,0	74,6	+2,9
17.21	BAUMWOLLWEBEREI	INSGESAMT	81,7	+6,4	+4,1	78,5	+11,0	+7,4	75,5	+5,2	80,1	+8,5
		INLAND	80,6	+3,7	+6,5	75,7	+5,0	+7,4	72,3	+0,3	78,2	+4,4
		AUSLAND	83,9	+12,0	-0,7	84,5	+24,6	+7,4	82,4	+15,6	84,2	+17,9
17.22	STREICHGARNWEBEREI	INSGESAMT	41,0	-51,5	-19,4	50,9	-37,8	-6,8	66,7	-17,7	46,0	-44,7
		INLAND	50,3	-39,8	-20,9	63,6	-21,8	-10,7	81,1	+1,8	57,0	-30,8
		AUSLAND	20,5	-76,4	-11,6	23,2	-72,0	+28,9	35,0	-58,3	21,9	-74,2
17.23	KAMMGARNWEBEREI	INSGESAMT	88,6	+23,2	+1,6	87,2	+29,4	+14,6	77,8	+12,6	87,9	+26,1
		INLAND	93,7	+27,0	-1,7	95,3	+35,4	+16,5	82,6	+18,5	94,5	+31,1
		AUSLAND	73,9	+11,0	+16,0	63,7	+9,1	+7,2	63,7	-5,2	68,8	+10,1
17.24	SEIDEN- UND FILAMENTGARNWEBEREI	INSGESAMT	65,8	-13,1	+0,9	65,2	-12,1	+5,2	62,6	-12,8	65,5	-12,7
		INLAND	65,5	-11,8	-3,0	67,5	-6,2	+10,3	62,5	-10,2	66,5	-9,2
		AUSLAND	66,1	-15,5	+8,0	61,2	-21,5	-3,3	62,9	-16,7	63,7	-18,4
17.3	TEXTILVEREDLUNG	INSGESAMT	80,4	-13,3	+2,4	78,5	-11,1	+10,1	73,0	-11,7	79,5	-12,2
		INLAND	80,5	-11,8	+2,3	78,7	-8,3	+8,3	70,5	-10,1	79,6	-10,2
		AUSLAND	80,0	-17,6	+2,7	77,9	-18,9	+16,4	80,9	-15,6	79,0	-18,2
17.4	HERSTELLUNG VON KON- FEKTIONIERTE TEXTEL- WAREN (OHNE BEKLEIDUNG)	INSGESAMT	92,3	-9,6	-7,0	99,2	-11,2	+3,5	83,2	-3,1	95,8	-10,4
		INLAND	95,5	-4,1	-6,3	101,9	-10,1	+2,9	85,4	-0,2	98,7	-7,3
		AUSLAND	75,0	-33,3	-11,6	84,8	-19,2	+7,9	71,5	-17,8	79,9	-26,5
17.5	SONSTIGES TEXTILGEWERBE (OHNE HERSTELLUNG VON MASCHENWARE)	INSGESAMT	94,6	-	+3,6	91,3	-0,3	-3,7	90,3	+0,3	93,0	-0,1
		INLAND	93,2	+1,0	+5,3	88,5	-1,0	-3,4	87,9	-0,5	90,9	-
		AUSLAND	98,0	-2,5	-0,2	98,2	+0,8	-4,1	96,1	+1,8	98,1	-0,9
17.51	HERSTELLUNG VON TEPPICHEN	INSGESAMT	99,5	+10,7	+7,3	92,7	+9,4	+0,9	89,3	+4,2	96,1	+10,1
		INLAND	99,1	+10,5	+7,5	92,2	+8,6	+0,8	88,7	+3,9	95,7	+9,6
		AUSLAND	102,8	+13,1	+6,0	97,0	+15,3	+1,4	93,9	+7,7	99,9	+14,2
17.52	HERSTELLUNG VON SEILERWAREN	INSGESAMT	107,9	+6,0	+14,8	94,0	-6,6	-8,6	94,0	-3,0	101,0	-0,2
		INLAND	116,1	+21,6	+16,4	99,7	+5,6	-5,0	97,4	+6,1	107,9	+13,6
		AUSLAND	91,2	-19,9	+10,4	82,6	-26,6	-17,0	87,5	-18,1	86,9	-23,2
17.53	HERSTELLUNG VON VLIES- STOFF U. ERZEUGN. DARAUS (OHNE BEKLEIDUNG)	INSGESAMT	108,2	+2,9	+1,4	106,7	+2,1	-18,4	114,3	+14,0	107,5	+2,6
		INLAND	117,5	+17,0	+5,0	111,9	+11,5	-20,8	124,0	+28,1	114,7	+14,2
		AUSLAND	99,9	-12,0	-2,2	102,1	-8,8	-15,8	105,7	-0,8	101,0	-10,4
17.54	TEXTILGEWERBE A.N.G.	INSGESAMT	85,6	-8,5	+1,7	84,2	-7,8	+2,7	81,3	-8,4	84,9	-8,2
		INLAND	80,9	-11,5	+2,7	78,8	-11,4	+1,3	77,2	-11,7	79,9	-11,4
		AUSLAND	95,9	-2,7	-0,4	96,3	-0,3	+5,6	90,5	-1,5	96,1	-1,5

1) AUSGEWAHLTE WIRTSCHAFTSZWEIGE (OHNE ERNAHRUNGSGEWERBE UND TABAKVERARBEITUNG).

STBA, FACHSERIE 4, REIHE 2.2

LAND

DAS VERARBEITENDE GERWERBE
=100
ABTEILUNGEN, GRUPPEN UND KLASSEN
ZWEIGE, AUSGABE 1995 (WZ93)
WERT

INDEX

1994 NOV.	VER- AEND. IN % GEGEN NOV. 1993	1994 3.VJ	1995 2.VJ	1995 3.VJ	VERAENDERUNG IN % 3.VJ 1995 GEGEN		1994 1.HJ	1994 2.HJ	1995 1.HJ	VERAENDERUNG IN % 1.HJ 1995 GEGEN		1993	1994	VER- AEND. IN % GEGEN 1993	WZ93 SCHL.
					3.VJ 1994	2.VJ 1995				1.HJ 1994	2.HJ 1994				
101,7	+8,0	93,6	95,0	92,1	-1,6	-3,1	91,9	96,7	95,4	+3,8	-1,3	91,0	94,3	+3,6	D
98,5	+6,5	91,6	90,9	89,7	-2,1	-1,3	88,6	94,1	91,3	+3,0	-3,0	90,1	91,3	+1,3	
108,5	+10,9	97,5	103,3	97,2	-0,3	-5,9	98,7	102,3	103,5	+4,9	+1,2	93,0	100,5	+8,1	
106,1	+9,5	98,3	100,1	95,9	-2,4	-4,2	96,9	99,6	101,0	+4,2	+1,4	93,4	98,2	+5,1	
103,8	+8,0	96,5	96,4	93,7	-2,9	-2,8	93,7	97,4	97,2	+3,7	-0,2	92,5	95,5	+3,2	
111,7	+12,8	102,7	108,5	101,2	-1,5	-6,7	104,7	105,2	109,9	+5,0	+4,5	95,6	104,9	+9,7	
99,5	+7,8	90,3	91,8	90,1	-0,2	-1,9	86,8	96,5	89,5	+3,1	-7,3	89,3	91,7	+2,7	
95,2	+7,0	88,1	87,3	88,1	-	+0,9	82,4	93,4	85,3	+3,5	-8,7	87,8	87,9	+0,1	
106,8	+9,1	94,0	99,0	93,3	-0,7	-5,8	94,2	101,8	96,4	+2,3	-5,3	91,7	98,0	+6,9	
97,9	+6,0	80,3	91,1	79,4	-1,1	-12,8	87,4	87,2	91,1	+4,2	+4,5	85,4	87,3	+2,2	
91,7	+3,3	77,0	84,4	74,2	-3,6	-12,1	84,3	83,2	84,3	-	+1,3	84,0	83,7	-0,4	
108,9	+10,4	86,0	103,0	88,7	+3,1	-13,9	92,8	94,3	103,1	+11,1	+9,3	87,8	93,6	+6,6	
90,7	+0,8	99,9	83,8	97,6	-2,3	+16,5	91,8	94,2	93,0	+1,3	-1,3	93,7	93,0	-0,7	
89,0	-2,2	96,3	80,2	92,5	-3,9	+15,3	88,9	91,4	88,9	-	-2,7	93,1	90,1	-3,2	
95,7	+9,5	110,7	94,7	113,5	+2,5	+19,9	100,5	102,4	105,4	+4,9	+2,9	95,6	101,5	+6,2	
73,4	-5,3	86,8	65,8	82,5	-5,0	+25,4	78,3	78,7	77,8	-0,6	-1,1	83,9	78,5	-6,4	DB
74,2	-7,6	84,7	63,6	78,8	-7,0	+23,9	77,4	77,7	74,4	-3,9	-4,2	84,7	77,5	-8,5	
70,8	+2,8	93,3	73,1	95,2	+2,0	+30,2	80,9	81,7	89,0	+10,0	+8,9	81,6	81,3	-0,4	
86,3	-2,5	75,4	78,5	73,7	-2,3	-6,1	80,4	77,8	81,4	+1,2	+4,6	83,2	79,1	-4,9	17
85,8	-4,8	74,3	75,2	72,1	-3,0	-4,1	78,9	76,9	78,1	-1,0	+1,6	84,0	77,9	-7,3	
87,4	+4,5	78,3	88,3	78,5	+0,3	-11,1	84,5	80,0	91,7	+8,5	+14,6	80,9	82,3	+1,7	
77,0	-2,8	64,8	89,2	74,0	+14,2	-17,0	84,8	67,9	92,2	+8,7	+35,8	77,7	76,3	-1,8	17.1
67,1	-8,1	57,9	78,8	67,8	+17,1	-14,0	77,7	59,7	81,3	+4,6	+36,2	74,1	68,7	-7,3	
105,9	+8,6	84,7	118,9	91,9	+8,5	-22,7	105,2	92,0	123,5	+17,4	+34,2	88,4	98,6	+11,5	
81,9	-2,3	66,5	88,0	75,6	+13,7	-14,1	85,8	70,9	92,5	+7,8	+30,5	78,7	78,3	-0,5	17.11
73,1	-5,9	61,0	80,0	70,4	+15,4	-12,0	80,4	63,8	85,1	+5,8	+33,4	75,5	72,1	-4,5	
106,9	+5,6	82,1	110,8	90,3	+10,0	-18,5	101,0	91,2	113,4	+12,3	+24,3	87,6	96,1	+9,7	
67,2	-4,4	61,4	90,8	71,8	+16,9	-20,9	82,7	62,0	91,8	+11,0	+48,1	75,9	72,4	-4,6	17.12,13
55,1	-13,6	52,0	77,1	64,1	+23,3	-16,9	72,4	51,6	75,9	+4,8	+47,1	71,3	62,0	-13,0	
103,8	+15,5	90,0	130,5	94,2	+4,7	-27,8	114,0	93,5	138,0	+21,1	+47,6	90,0	103,8	+15,3	
75,8	-9,4	62,8	77,1	61,7	-1,8	-20,0	75,2	65,7	76,0	+1,1	+15,7	77,0	70,4	-8,6	17.2
76,2	-11,5	61,5	76,6	61,3	-0,3	-20,0	75,1	64,9	75,2	+0,1	+15,9	78,5	70,0	-10,8	
75,0	-4,3	65,6	78,3	62,5	-4,7	-20,2	75,5	67,3	77,7	+2,9	+15,5	73,9	71,4	-3,4	
76,8	-7,9	61,7	77,3	63,6	+3,1	-17,7	76,2	65,5	80,0	+5,0	+22,1	76,7	70,8	-7,7	17.21
77,7	-10,0	61,5	72,7	61,1	-0,7	-16,0	76,4	65,7	75,9	-0,7	+15,5	78,9	71,1	-9,9	
74,9	-3,2	62,1	86,8	68,9	+11,0	-20,6	75,8	64,9	88,6	+16,9	+36,5	72,2	70,4	-2,5	
84,6	-4,7	73,8	93,4	51,1	-30,8	-45,3	84,0	75,6	81,4	-3,1	+7,7	84,4	79,8	-5,5	17.22
83,5	-7,4	71,5	112,3	62,3	-12,9	-44,5	83,0	73,7	98,6	+18,8	+33,8	85,2	78,3	-8,1	
86,9	+1,4	78,7	51,8	26,4	-66,5	-49,0	86,1	79,6	43,8	-49,1	-45,0	82,6	82,9	+0,4	
71,9	-15,0	59,2	92,9	69,0	+16,6	-25,7	73,8	61,9	78,9	+6,9	+27,5	77,0	67,8	-11,9	17.23
73,8	-16,6	58,6	98,0	72,3	+23,4	-26,2	74,4	62,2	83,9	+12,8	+34,9	79,3	68,3	-13,9	
66,6	-9,0	61,2	77,9	59,1	-3,4	-24,1	71,8	61,0	64,4	-10,3	+5,6	70,5	66,4	-5,8	
75,7	-8,9	66,5	66,1	54,3	-18,3	-17,9	73,4	67,8	65,9	-10,2	-2,8	77,1	70,6	-8,4	17.24
74,3	-11,1	62,8	66,5	53,8	-14,3	-19,1	71,9	64,5	65,5	-8,9	+1,6	76,5	68,2	-10,8	
78,2	-4,9	72,7	65,4	55,0	-24,3	-15,9	76,0	73,5	66,5	-12,5	-9,5	78,0	74,7	-4,2	
92,7	-0,4	70,7	74,9	62,2	-12,0	-17,0	86,0	78,7	76,3	-11,3	-3,0	84,4	82,4	-2,4	17.3
91,3	-1,1	66,9	70,9	61,3	-8,4	-13,5	80,8	75,4	72,1	-10,8	-4,4	82,3	78,1	-5,1	
97,1	+1,7	82,5	87,5	64,7	-21,6	-26,1	102,1	88,9	89,6	-12,2	+0,8	90,9	95,5	+5,1	
102,1	+1,0	86,7	77,8	81,9	-5,5	+5,3	78,5	95,6	79,7	+1,5	-16,6	87,4	87,0	-0,5	17.4
99,6	-1,8	87,2	79,2	84,5	-3,1	+6,7	77,9	95,4	81,4	+4,5	-14,7	88,0	86,7	-1,5	
112,4	+12,6	84,9	70,4	67,8	-20,1	-3,7	80,9	96,2	70,6	-12,7	-26,6	84,8	88,5	+4,4	
94,6	+1,1	85,9	89,3	84,2	-2,0	-5,7	91,0	86,8	92,5	+1,6	+6,6	90,1	88,9	-1,3	17.5
92,3	-1,9	84,4	86,0	82,8	-1,9	-3,7	89,3	85,0	89,5	+0,2	+5,3	90,4	87,1	-3,7	
100,5	+9,1	89,5	97,2	87,5	-2,2	-10,0	95,3	91,5	99,8	+4,7	+9,1	89,2	93,4	+4,7	
89,9	-4,1	82,3	86,3	83,7	+1,7	-3,0	87,0	82,9	89,8	+3,2	+8,3	89,1	84,9	-4,7	17.51
89,7	-6,4	82,8	85,1	83,7	+1,1	-1,6	86,1	83,1	88,9	+3,3	+7,0	90,0	84,6	-6,0	
90,9	+6,8	80,1	95,7	84,0	+4,9	-12,2	90,7	81,9	96,8	+6,7	+18,2	85,3	86,3	+1,2	
101,8	+4,8	92,7	90,2	98,7	+6,5	+9,4	97,7	93,6	89,3	-8,6	-4,6	94,5	95,6	+1,2	17.52
95,5	+3,1	87,4	94,0	101,7	+16,4	+8,2	93,0	87,8	91,7	-1,4	+4,4	92,1	90,4	-1,8	
113,9	+7,6	102,8	82,7	93,1	-9,4	+12,6	106,6	104,6	84,9	-20,4	-18,8	99,4	105,6	+6,2	
105,1	+4,9	96,0	116,5	107,9	+12,4	-7,4	100,9	96,9	119,8	+18,7	+23,6	96,9	98,9	+2,1	17.53
100,4	+3,3	92,4	126,7	119,8	+29,7	-5,4	97,8	92,8	129,2	+32,1	+39,2	95,7	95,3	-0,4	
113,5	+7,5	102,7	107,5	97,4	-5,2	-9,4	106,5	104,8	111,4	+4,6	+6,7	99,1	105,4	+6,4	
93,6	+3,0	84,2	80,4	74,6	-11,4	-7,2	89,8	85,5	83,5	-7,0	-2,3	88,0	87,6	-0,5	17.54
91,4	-0,3	82,8	75,4	71,5	-13,6	-5,2	88,8	83,5	79,1	-10,9	-5,3	88,8	86,2	-2,9	
98,6	+10,8	87,5	91,1	81,4	-7,0	-10,6	92,1	89,8	93,1	+1,1	+3,7	86,3	91,0	+5,4	

2 INDEX DES UMSATZES FUER
 1991
 NACH ABSCHNITTEN, UNTERABSCHNITTEN,
 DER KLASSIFIKATION DER WIRTSCHAFTS
 2.1 ORIGINAL

VOLUMEN

WZ93- SCHL.	WIRTSCHAFTSZWEIG		VERAENDERUNG IN % NOV. 1995 GEGEN			VERAENDERUNG IN % OKT. 1995 GEGEN			KUMULIERT		2-MONATS- DURCHSCHNITT	
			1995			1995			JAN. 1995	VER- AEND. IN %	DURCH- SCHNITT	VER- AEND. IN %
			NOV.	NOV. 1994	OKT. 1995	OKT.	OKT. 1994	SEP. 1995	BIS NOV. 1995	IN % GEGEN VORJAHR	NOV. 1995	IN % GEGEN VORJAHR
17.6	HERSTELLUNG VON GE- WIRKTEM UND GESTRICKTEM STOFF	INSGESAMT INLAND AUSLAND	72,2 62,9 105,7	-10,0 -26,2 +69,7	+0,6 +0,6 -0,2	71,8 62,5 105,9	-1,6 -18,6 +79,2	+11,3 +10,6 +13,1	67,3 60,4 92,4	-9,5 -21,8 +44,6	72,0 62,7 105,8	-6,0 -22,6 +74,3
17.7	HERSTELLUNG VON GE- WIRKTEM UND GESTRICKTEN FERTIGERZEUGNISSEN	INSGESAMT INLAND AUSLAND	71,9 71,7 73,1	-6,0 -12,5 +31,2	-11,0 -8,2 -29,5	80,8 78,1 103,7	+14,4 +4,0 +93,8	-15,1 -12,5 -29,2	77,9 73,5 116,1	+10,8 +1,2 +88,5	76,4 74,9 88,4	+3,8 -4,6 +61,9
17.71	HERSTELLUNG VON STRUMPFWAREN	INSGESAMT INLAND AUSLAND	93,1 95,0 77,3	+14,7 +10,6 +21,9	-6,7 -6,1 -12,5	99,8 101,2 88,3	+32,7 +27,8 +46,4	+7,9 +8,5 +3,6	83,9 85,3 71,4	+12,8 +12,2 +4,4	96,5 98,1 82,8	+23,4 +18,8 +33,8
17.72	HERSTELLUNG VON PULLOVERN, STRICK- JACKEN U. AE.	INSGESAMT INLAND AUSLAND	51,9 49,9 69,1	-28,4 -36,5 +40,2	-17,5 -11,7 -41,6	62,9 56,5 118,4	+5,8 -21,3 +147,7	-35,7 -33,9 -42,1	72,3 62,4 158,5	+8,1 -10,6 +183,5	57,4 53,2 93,8	-17,6 -29,3 +93,0
18.2	HERSTELLUNG VON BEKLEI- DUNG (OHNE LEDERBEKLEI- DUNG)	INSGESAMT INLAND AUSLAND	54,6 55,9 49,3	-1,8 -5,4 +13,1	-10,9 -7,6 -23,4	61,3 60,5 64,4	-2,4 -5,9 +11,8	-35,8 -32,6 -46,0	76,0 72,5 90,5	-4,8 -8,5 +10,2	58,0 58,2 56,9	-2,0 -5,7 +12,5
18.22	HERSTELLUNG VON OBER- BEKLEIDUNG (OHNE AR- BEITS- U. BERUFSKL.)	INSGESAMT INLAND AUSLAND	52,0 53,7 46,4	+5,3 +3,1 +13,7	-13,3 -9,4 -25,4	60,0 59,3 62,2	-0,5 -2,5 +6,0	-42,5 -39,6 -50,1	81,4 78,0 92,5	+0,1 -2,7 +9,0	56,0 56,5 54,3	+2,0 - +9,0
18.23	HERSTELLUNG VON WAESCHE	INSGESAMT INLAND AUSLAND	58,3 58,3 58,2	-7,9 -13,4 +23,8	-7,8 -6,3 -17,8	63,2 62,2 70,8	-3,5 -9,1 +31,4	-21,3 -19,1 -34,1	66,3 63,6 88,0	-15,3 -18,8 +12,4	60,8 60,3 64,5	-5,6 -11,2 +27,7
18.24	HERSTELLUNG VON SONST. BEKLEIDUNG UND BEKLEI- DUNGSZUBEHOER	INSGESAMT INLAND AUSLAND	64,0 64,3 62,8	-15,5 -19,3 +5,0	-2,9 +0,5 -16,3	65,9 64,0 75,0	-8,3 -14,8 +26,9	-10,0 -10,0 -9,7	63,6 61,6 73,0	-13,9 -18,1 +5,8	65,0 64,2 68,9	-11,9 -17,1 +15,8
DC	LEDERGERWERBE	INSGESAMT INLAND AUSLAND	81,2 79,8 86,0	-5,6 -5,8 -5,2	+4,2 +3,6 +6,2	77,9 77,0 81,0	-11,8 -10,3 -16,8	-17,4 -17,5 -17,0	91,3 89,7 96,9	-4,3 -4,8 -2,7	79,6 78,4 83,5	-8,7 -8,1 -11,2
19.1	LEDERERZEUGUNG	INSGESAMT INLAND AUSLAND	61,4 58,7 77,4	-15,9 -20,4 -1,8	+3,5 +3,7 +3,3	59,3 54,7 74,9	-14,7 -15,3 -13,2	+1,7 -0,4 +7,3	58,9 54,3 74,3	-15,7 -19,2 -5,9	60,4 55,7 76,2	-15,3 -18,0 -7,7
19.2	LEDERVERARBEITUNG (OHNE HERSTELLUNG VON SCHUHEN)	INSGESAMT INLAND AUSLAND	80,1 78,8 85,7	-5,7 -7,5 +2,9	+1,3 +1,3 +1,2	79,1 77,8 84,7	-1,9 -4,8 +12,0	+4,2 +5,1 +0,8	72,0 71,1 75,6	-6,5 -7,9 -1,0	79,6 78,3 85,2	-3,9 -6,2 +7,2
19.3	HERSTELLUNG VON SCHUHEN	INSGESAMT INLAND AUSLAND	87,5 87,2 88,6	-3,2 -1,6 -8,0	+5,4 +4,6 +8,4	83,0 83,4 81,7	-14,2 -11,0 -23,5	-25,6 -25,5 -25,5	107,7 107,2 109,6	-1,6 -1,3 -2,5	85,3 85,3 85,2	-8,9 -6,5 -16,1
DD	HOLZGERWERBE (OHNE HERSTELLUNG VON MOEBELN)	INSGESAMT INLAND AUSLAND	107,5 106,1 126,5	-11,8 -13,7 +6,1	-0,3 -0,2 -1,2	107,8 106,3 128,1	-7,3 -9,5 +15,1	+2,1 +2,3 -0,7	100,5 98,8 123,2	-7,4 -9,6 +15,4	107,7 106,2 127,3	-9,6 -11,6 +10,4
20.1	SAEGE-, HOBEL- UND HOLZIMPRAGNIERWERKE	INSGESAMT INLAND AUSLAND	120,0 118,7 137,5	+1,5 +1,5 +6,2	-0,2 -0,3 -	120,3 119,0 137,5	+3,1 +2,5 +12,3	-1,2 -1,7 +4,1	111,7 110,4 129,4	+4,9 +5,3 +6,0	120,2 118,9 137,5	+2,3 +2,0 +9,1
20.2	FURNIER-, SPERRHOLZ-, HOLZFASERPLATTEN- UND HOLZSPANPLATTENWERKE	INSGESAMT INLAND AUSLAND	108,5 103,8 139,9	-21,4 -25,3 +4,9	-5,6 -6,5 -0,6	114,9 111,0 140,8	-13,5 -17,3 +13,5	+5,7 +8,2 -5,7	105,8 100,7 138,9	-13,8 -18,6 +18,6	111,7 107,4 140,4	-17,6 -21,4 +9,1
20.3	H.V. KONSTRUKTIONST., FERTIGBAUTEILEN, AUSBAU- ELEMENTEN AUS HOLZ	INSGESAMT INLAND AUSLAND	100,7 101,1 91,3	-4,3 -6,7 +9,1	+3,0 +3,4 -4,5	97,8 97,8 95,6	+0,4 -2,5 +22,3	+2,1 +1,8 +7,5	92,0 92,2 88,2	-1,4 -3,9 +16,2	99,3 99,5 93,5	-2,0 -4,7 +15,4
DE	PAPIER- UND DRUCKGERWERBE	INSGESAMT INLAND AUSLAND	106,0 102,4 121,9	+1,7 +1,1 +4,1	+3,3 +3,7 +2,0	102,6 98,7 119,5	+3,0 +1,8 +7,1	+1,1 +1,9 -1,6	100,4 95,3 122,7	+4,3 +1,6 +14,1	104,3 100,6 120,7	+2,4 +1,4 +5,5
21	PAPIERGERWERBE	INSGESAMT INLAND AUSLAND	108,2 103,7 120,7	+3,0 +4,0 +0,8	+1,9 +3,0 -0,7	106,2 100,7 121,6	+4,6 +4,5 +5,1	-0,2 +1,0 -2,8	106,7 99,4 127,1	+7,0 +4,3 +13,5	107,2 102,2 121,2	+3,8 +4,2 +2,9
21.1	H.V. HOLZSTOFF, ZELLSTOFF, PAPIER, KARTON UND PAPPE	INSGESAMT INLAND AUSLAND	120,3 110,5 137,4	+5,1 +5,7 +4,3	+1,9 +1,7 +2,2	118,1 108,6 134,5	+7,6 +7,6 +7,5	-1,6 +1,4 -5,4	122,2 107,7 147,3	+14,4 +8,0 +24,0	119,2 109,6 136,0	+6,2 +6,7 +5,9
21.11	HERSTELLUNG VON HOLZ- STOFF UND ZELLSTOFF	INSGESAMT INLAND AUSLAND	67,3 50,8 97,5	-35,1 -45,6 -19,2	-19,2 -33,2 +0,7	83,3 76,0 96,8	-16,2 -15,1 -16,1	-13,2 -10,1 -17,3	96,8 80,1 127,5	+1,3 -6,9 +14,7	75,3 63,4 97,2	-25,9 -30,7 -17,6
21.12	HERSTELLUNG VON PAPIER, KARTON UND PAPPE	INSGESAMT INLAND AUSLAND	121,4 111,7 138,2	+5,2 +6,0 +4,2	+2,2 +2,2 +2,1	118,8 109,3 135,3	+7,3 +7,4 +7,5	-1,4 +1,6 -5,2	122,7 108,3 147,7	+14,0 +7,5 +23,6	120,1 110,5 136,8	+6,2 +6,7 +5,8
21.2	PAPIER-, KARTON- UND PAPPEVERARBEITUNG	INSGESAMT INLAND AUSLAND	99,9 100,1 98,9	+1,9 +3,2 -3,4	+1,9 +3,7 -5,5	98,0 96,5 104,7	+2,7 +2,7 +2,6	+0,9 +0,8 +2,0	96,0 94,9 100,7	+1,5 +2,2 -1,2	99,0 98,3 101,8	+2,4 +2,9 -0,4

LAND

DAS VERARBEITENDE GERWERBE
=100
ABTEILUNGEN, GRUPPEN UND KLASSEN
ZWEIGE, AUSGABE 1995 (WZ93)
WERT

INDEX

1994 NOV.	VER- AEND. IN % GEGEN NOV. 1993	1994 3.VJ	1995 2.VJ	1995 3.VJ	VERAENDERUNG IN % 3.VJ 1995 GEGEN		1994 1.HJ	1994 2.HJ	1995 1.HJ	VERAENDERUNG IN % 1.HJ 1995 GEGEN		1993	1994	VER- AEND. IN % GEGEN 1993	WZ93 SCHL.
					3.VJ 1994	2.VJ 1995				1.HJ 1994	2.HJ 1994				
80,2	-7,4	79,1	68,9	58,4	-26,2	-15,2	71,3	74,7	70,2	-1,5	-6,0	85,1	73,0	-14,2	17.6
85,2	-10,2	80,7	62,8	50,8	-37,1	-19,1	74,3	77,4	64,5	-13,2	-16,7	90,0	75,9	-15,7	
62,3	+11,1	73,4	91,1	86,2	+17,4	-5,4	60,2	64,7	91,1	+51,3	+40,8	67,2	62,5	-7,0	
76,5	+0,9	79,3	54,7	91,4	+15,3	+67,1	64,8	73,2	71,6	+10,5	-2,2	78,5	69,0	-12,1	17.7
81,9	-1,1	80,2	54,8	83,7	+4,4	+52,7	66,8	75,9	67,9	+1,6	-10,5	82,3	71,4	-13,2	
55,7	+14,1	75,6	54,3	158,7	+109,9	+192,3	57,0	63,0	104,0	+82,5	+65,1	64,1	60,0	-6,4	
81,2	+2,3	82,3	73,9	83,9	+1,9	+13,5	69,2	77,4	79,7	+15,2	+3,0	81,0	73,3	-9,5	17.71
85,9	+0,6	82,8	76,2	84,2	+1,7	+10,5	70,4	79,6	81,6	+15,9	+2,5	83,8	75,0	-10,5	
63,4	+11,8	80,6	54,3	80,9	+0,4	+49,0	64,5	69,4	62,8	-2,6	-9,5	70,7	67,0	-5,2	
72,5	-0,3	76,7	36,8	98,6	+28,6	+167,9	61,1	69,7	64,1	+4,9	-8,0	76,4	65,4	-14,4	17.72
78,6	-2,5	78,1	34,7	83,2	+6,5	+139,8	63,8	72,9	55,0	-13,8	-24,6	81,1	68,4	-15,7	
49,3	+17,1	71,2	54,2	232,4	+226,4	+328,8	50,6	57,5	143,1	+182,8	+148,9	58,4	54,1	-7,4	
55,6	-10,9	102,6	47,5	95,1	-7,3	+100,2	75,3	79,9	72,5	-3,7	-9,3	84,8	77,6	-8,5	18.2
59,1	-12,4	98,2	48,0	87,7	-10,7	+82,7	75,5	78,6	69,6	-7,8	-11,5	85,5	77,0	-9,9	
43,6	-2,7	117,9	45,6	125,2	+6,2	+174,6	74,8	84,5	84,3	+12,7	-0,2	82,6	79,6	-3,6	
49,4	-13,3	108,1	46,3	107,8	-0,3	+132,8	76,7	81,0	76,7	-	-5,3	84,4	78,8	-6,6	18.22
52,1	-15,6	103,1	47,1	100,3	-2,7	+113,0	76,7	79,0	74,1	-3,4	-6,2	84,4	77,8	-7,8	
40,8	-2,6	124,2	43,6	132,4	+6,6	+203,7	77,0	87,4	85,4	+10,9	-2,3	84,6	82,2	-2,8	
63,3	-8,8	96,7	49,5	73,6	-23,9	+48,7	73,7	79,0	64,5	-12,5	-18,4	86,7	76,4	-11,9	18.23
67,3	-9,5	93,2	49,5	69,1	-25,9	+39,6	74,3	78,6	62,0	-16,6	-21,1	88,3	76,4	-13,5	
47,0	-4,1	110,6	50,3	110,2	-0,4	+119,1	71,4	80,9	84,7	+18,6	+4,7	80,0	76,1	-4,9	
75,7	-4,8	82,0	51,2	61,9	-24,5	+20,9	69,9	75,2	63,9	-8,6	-15,0	82,2	72,5	-11,8	18.24
79,7	-5,9	81,9	49,9	58,7	-28,3	+17,6	71,1	76,6	62,2	-12,5	-18,8	84,6	73,9	-12,6	
59,8	+1,5	82,6	57,7	77,5	-6,2	+34,3	65,3	69,3	72,0	+10,3	+3,9	72,4	67,3	-7,0	
86,0	+3,4	99,0	80,3	94,8	-4,2	+18,1	96,3	91,0	93,4	-3,0	+2,6	93,6	93,7	+0,1	DC
84,7	+3,0	98,7	78,0	93,6	-5,2	+20,0	94,9	89,6	91,5	-3,6	+2,1	93,8	92,2	-1,7	
90,7	+4,6	100,0	88,4	98,8	-1,2	+11,8	101,3	96,2	100,4	-0,9	+4,4	99,0	98,7	+6,1	
73,0	-6,0	59,5	57,1	51,1	-14,1	-10,5	74,6	63,3	62,3	-16,5	-1,6	71,8	68,9	-4,0	19.1
71,2	-5,2	56,2	50,2	48,5	-13,7	-3,4	72,5	59,9	56,8	-21,7	-5,2	70,5	66,2	-6,1	
78,8	-9,1	70,6	80,8	59,8	-15,3	-26,0	81,9	74,8	80,9	-1,2	+8,2	76,2	78,3	+2,8	
84,9	-10,1	73,3	70,2	67,2	-8,3	-4,3	77,0	75,5	71,8	-6,8	-4,9	82,0	76,3	-7,0	19.2
85,2	-11,1	73,7	69,4	65,5	-11,1	-5,6	76,8	76,0	71,5	-6,9	-5,9	83,1	78,4	-8,1	
83,3	-6,0	71,2	73,6	74,8	+5,1	+1,6	78,0	73,6	72,8	-6,7	-1,1	77,0	75,8	-1,6	
90,4	+11,9	119,9	90,8	117,4	-2,1	+29,3	109,6	104,8	110,3	+0,6	+5,2	104,2	107,2	+2,9	19.3
88,6	+11,9	120,7	89,8	117,5	-2,7	+31,1	108,3	103,6	109,3	+0,9	+5,5	104,7	105,9	+1,1	
96,3	+11,7	117,0	95,0	117,1	+0,1	+23,3	113,7	108,9	114,0	+0,3	+4,7	102,6	111,3	+8,5	
121,9	+9,2	106,2	100,1	96,9	-8,8	-3,2	106,2	109,9	99,8	-6,0	-9,2	101,1	108,0	+6,8	DD
122,9	+7,7	107,4	98,2	95,9	-10,7	-2,3	106,6	111,0	97,7	-8,3	-12,0	103,0	108,8	+5,6	
119,2	+23,0	100,6	125,5	110,8	+10,1	-11,7	107,1	104,8	128,0	+19,5	+22,1	90,2	106,0	+17,5	
118,2	+14,9	111,2	113,5	115,2	+3,6	+1,5	100,4	110,4	107,2	+6,8	-2,9	94,2	105,4	+11,9	20.1
117,0	+14,1	110,8	111,8	114,9	+3,7	+2,8	98,0	109,7	105,3	+7,4	-4,0	94,1	103,8	+10,3	
129,5	+21,9	115,3	136,0	119,6	+3,7	-12,1	124,2	116,9	131,7	+6,0	+12,7	95,0	120,5	+26,8	
138,1	+16,4	123,0	101,2	92,2	-25,0	-8,9	118,5	125,0	110,6	-6,7	-11,5	106,9	121,7	+13,8	20.2
138,9	+14,6	124,8	95,5	87,7	-29,7	-8,2	118,8	126,4	105,0	-11,6	-16,9	108,7	122,6	+12,8	
133,4	+30,9	110,9	138,8	121,5	+9,6	-12,5	116,3	116,0	147,1	+26,5	+26,8	95,6	116,2	+21,5	
105,2	-7,2	85,0	92,7	90,1	+6,0	-2,8	94,8	92,5	90,5	-4,5	-2,2	97,5	93,7	-3,9	20.3
108,4	-3,0	87,3	92,8	90,5	+3,7	-2,5	97,5	95,3	90,6	-7,1	-4,9	100,8	96,4	-4,4	
83,7	+4,0	69,8	91,1	82,5	+18,2	-9,4	77,3	74,2	89,4	+15,7	+20,5	76,0	75,7	-0,4	
104,2	+3,5	95,6	98,3	97,4	+1,9	-0,9	94,8	98,7	100,6	+6,1	+1,9	95,3	96,7	+1,5	DE
101,3	+0,9	92,9	92,4	92,8	-0,1	+0,4	92,6	96,1	94,8	+2,4	-1,4	95,2	94,3	-0,9	
117,1	+14,8	108,0	124,1	117,6	+8,9	-5,2	105,1	110,3	125,9	+19,8	+14,1	95,4	107,7	+12,9	
105,0	+4,7	99,4	105,7	103,0	+3,6	-2,6	98,7	100,3	108,4	+9,8	+8,1	95,9	99,5	+3,8	21
99,7	+0,4	94,6	97,1	96,4	+1,9	-0,7	94,8	95,4	100,0	+5,5	+4,8	95,2	95,1	-0,1	
119,8	+16,2	112,9	129,9	121,5	+7,6	-6,5	109,6	114,2	131,9	+20,3	+15,5	97,6	111,9	+14,7	
114,5	+8,8	107,6	124,3	115,8	+7,6	-6,8	104,5	108,8	126,4	+21,0	+16,2	97,5	106,7	+9,4	21.1
104,5	+2,6	100,3	106,9	102,9	+2,6	-3,7	98,4	100,6	109,5	+11,3	+8,8	96,2	99,5	+3,4	
131,7	+18,8	120,1	154,4	138,0	+14,9	-10,6	115,1	122,8	155,6	+35,2	+26,7	99,6	118,9	+19,4	
103,7	+8,9	96,7	107,6	94,0	-2,8	-12,6	93,1	98,2	105,4	+13,2	+7,3	87,4	95,6	+8,4	21.11
93,4	+7,1	87,6	89,6	78,7	-10,2	-12,2	83,5	88,0	86,4	+3,5	-2,9	83,1	86,2	+3,7	
120,6	+11,4	111,5	140,7	122,0	+9,4	-13,3	108,8	113,2	140,4	+29,0	+24,0	94,5	111,0	+17,5	
115,4	+8,9	108,4	124,6	116,2	+7,2	-6,7	105,5	109,6	126,8	+20,2	+15,7	98,3	107,5	+9,4	21.12
105,4	+2,3	101,3	107,2	103,4	+2,1	-3,5	99,5	101,5	109,9	+10,5	+8,3	97,3	100,5	+3,3	
132,6	+19,4	120,8	154,7	138,4	+14,6	-10,5	115,6	123,6	156,0	+34,9	+26,2	100,0	119,6	+19,6	
98,0	+1,3	93,4	92,9	94,2	+0,9	+1,4	94,5	94,1	96,0	+1,6	+2,0	94,7	94,3	-0,4	21.2
97,0	-0,8	91,4	91,8	92,8	+1,5	+1,1	92,8	92,4	94,9	+2,3	+2,7	94,6	92,6	-2,1	
102,4	+11,7	102,2	97,7	99,8	-2,3	+2,1	101,6	101,6	100,7	-0,9	-0,9	94,7	101,6	+7,3	

2 INDEX DES UMSATZES FUER
 1991
 NACH ABSCHNITTEN, UNTERABSCHNITTEN,
 DER KLASSIFIKATION DER WIRTSCHAFTS
 2.1 ORIGINAL

VOLUMEN

WZ93- SCHL.	WIRTSCHAFTSZWEIG		VERAENDERUNG IN % NOV. 1995 GEGEN				VERAENDERUNG IN % OKT. 1995 GEGEN			KUMULIERT		2-MONATS- DURCHSCHNITT OKT. 1995 UND NOV. 1995 GEGEN VORJAHR	
			1995			1995			JAN. 1995 BIS NOV. 1995	VER- AEND. IN % GEGEN VORJAHR	OKT. 1995 UND NOV. 1995	VER- AEND. IN % GEGEN VORJAHR	
			NOV.	NOV. 1994	OKT. 1995	OKT.	OKT. 1994	SEP. 1995	NOV. 1995		NOV. 1995		
21.21	H.V. WELLPAPIER UND -PAPPE SOWIE V. VER- PACKUNGSM. A. PAPIER	INSGESAMT	98,7	-1,1	+4,0	94,9	-0,6	-	95,9	-1,4	96,8	-0,9	
		INLAND	98,4	+1,0	+4,1	94,5	+1,8	+0,2	95,0	-	96,5	+1,5	
		AUSLAND	100,1	-12,2	+2,8	97,4	-13,0	-0,9	100,9	-9,7	98,8	-12,6	
21.22	H.V. HAUSHALTS-,HYGIENE- U. TOILETTENARTIKELN AUS ZELLSTOFF UND PAPIER	INSGESAMT	112,3	+17,7	-3,6	116,5	+19,6	+5,0	107,5	+14,0	114,4	+18,7	
		INLAND	116,4	+20,5	+2,2	113,9	+15,3	+2,7	107,4	+13,9	115,2	+17,9	
		AUSLAND	101,6	+10,2	-17,6	123,3	+31,6	+11,4	107,6	+13,9	112,5	+21,0	
21.23	H.V. SCHREIBWAREN UND BUEROBEDARF AUS PAPIER, KARTON UND PAPPE	INSGESAMT	100,7	+3,2	+6,4	94,6	+1,3	+5,3	86,0	-3,9	97,7	+2,3	
		INLAND	102,1	+6,0	+6,2	96,1	+6,9	+4,9	85,5	+0,7	99,1	+6,4	
		AUSLAND	95,4	-5,5	+6,8	89,3	-12,7	+7,1	88,0	-13,1	92,4	-9,1	
21.24	HERSTELLUNG VON TAPETEN	INSGESAMT	98,0	-10,3	+7,5	91,2	-12,1	-10,0	90,0	-9,4	94,6	-11,2	
		INLAND	94,4	-12,9	+12,9	83,6	-18,2	-5,2	83,7	-14,5	89,0	-15,5	
		AUSLAND	108,0	-5,8	-4,0	112,5	-0,4	-18,5	107,9	-0,3	110,3	-3,2	
21.25	HERSTELLUNG VON SONST. WAREN AUS PAPIER, KAR- TON UND PAPPE	INSGESAMT	85,2	-10,0	+1,1	84,3	-8,4	-3,1	86,5	-1,6	84,8	-9,2	
		INLAND	83,9	-11,5	+1,6	82,6	-10,4	-1,9	85,2	-2,5	83,3	-10,9	
		AUSLAND	90,2	-4,1	-0,9	91,0	+0,1	-7,0	91,8	+0,9	90,6	-2,1	
22	DRUCKGEWERBE, VERVIEL- FAELTIGUNG VON BESPIELTEN TONTRAEGERN	INSGESAMT	102,9	-0,3	+5,5	97,5	+0,2	+3,2	91,5	-0,7	100,2	-0,1	
		INLAND	100,8	-2,0	+4,5	96,5	-1,0	+3,0	90,6	-1,8	98,7	-1,5	
		AUSLAND	127,4	+19,7	+16,3	109,5	+14,4	+5,7	101,4	+12,4	118,5	+17,2	
22.2	DRUCKGEWERBE	INSGESAMT	104,3	+0,1	+5,6	98,8	+0,6	+2,7	93,0	-0,2	101,6	+0,4	
		INLAND	102,0	-1,7	+4,5	97,6	-0,8	+2,8	91,8	-1,5	99,8	-1,3	
		AUSLAND	140,0	+27,7	+19,9	116,8	+21,2	+0,3	110,7	+19,3	128,4	+24,7	
22.21	ZEITUNGSDRUCKEREI	INSGESAMT	78,2	-26,9	-4,0	81,5	-19,4	+1,7	82,6	-14,0	79,9	-23,2	
		INLAND	78,4	-26,9	-4,2	81,8	-19,8	+1,7	82,6	-14,7	80,1	-23,4	
		AUSLAND	31,0	-70,3	-4,3	32,4	-63,6	+2,5	77,6	-9,9	31,7	-67,2	
22.22	DRUCKEREI (OHNE ZEI- TUNGSDRUCKEREI)	INSGESAMT	108,9	+5,6	+6,7	102,1	+5,0	+3,2	95,0	+3,0	105,5	+5,3	
		INLAND	106,4	+3,6	+5,6	100,8	+3,6	+3,4	93,8	+1,7	103,6	+3,6	
		AUSLAND	141,4	+30,0	+20,1	117,7	+22,2	+0,7	110,7	+19,2	129,6	+26,3	
22.24	SATZHERSTELLUNG UND REPRODUKTION	INSGESAMT	90,3	-17,5	+4,9	86,1	-16,3	-2,0	83,7	-13,5	88,2	-16,9	
		INLAND	88,9	-17,5	+4,3	85,2	-16,4	-2,0	82,5	-14,0	87,1	-16,9	
		AUSLAND	128,8	-3,7	+16,0	111,0	-5,1	-4,9	114,6	+5,0	119,9	-4,4	
22.25	SONSTIGES DRUCKGEWERBE	INSGESAMT	109,7	+0,9	+2,1	107,4	+5,0	+1,4	102,2	+6,2	108,6	+2,9	
		INLAND	108,4	+1,5	+2,3	106,0	+4,8	+2,9	100,8	+6,0	107,2	+3,1	
		AUSLAND	272,7	+101,4	-1,3	276,3	+132,8	-41,1	273,8	+147,6	274,5	+116,0	
22.31	VERVIELFAELTIGUNG VON BESPIELTEN TONTRAEGERN	INSGESAMT	75,7	-6,0	+2,4	73,9	-4,5	+18,8	63,2	-8,3	74,8	-5,3	
		INLAND	68,7	-6,4	+3,3	66,5	-2,9	+8,1	58,1	-7,6	67,6	-4,8	
		AUSLAND	87,9	-5,0	+1,5	86,6	-6,4	+36,8	72,0	-9,0	87,3	-5,6	
DG	CHEMISCHE INDUSTRIE	INSGESAMT	102,2	-4,8	+0,1	102,1	-3,6	+0,8	104,6	+1,0	102,2	-4,1	
		INLAND	99,5	-3,5	+0,4	99,1	-3,3	+0,8	100,3	+0,8	99,3	-3,4	
		AUSLAND	105,9	-6,4	-0,4	106,3	-3,8	+0,9	110,5	+1,1	106,1	-5,1	
24.1	HERSTELLUNG VON CHEMISCHEN GRUNDSTOFFEN	INSGESAMT	100,2	-5,7	+0,3	99,9	-5,2	+0,5	103,9	+0,9	100,1	-5,5	
		INLAND	98,7	-4,4	+1,6	97,1	-5,9	-	101,1	+1,0	97,9	-5,1	
		AUSLAND	101,7	-7,0	-1,0	102,7	-4,6	+0,9	106,8	+0,9	102,2	-5,8	
24.11	HERSTELLUNG VON INDUSTRIEGASEN	INSGESAMT	106,1	+1,2	+3,0	103,0	-0,8	-1,2	101,9	+0,4	104,6	+0,3	
		INLAND	109,8	+1,5	+3,3	106,3	-3,6	-1,6	105,2	+1,8	108,1	-1,1	
		AUSLAND	45,2	-54,3	-5,8	48,0	-47,9	+8,4	47,8	-51,4	46,6	-51,2	
24.12	HERSTELLUNG VON FARB- STOFFEN UND PIGMENTEN	INSGESAMT	105,1	-3,0	-2,9	108,2	+2,5	+6,0	110,2	+10,5	106,7	-0,3	
		INLAND	117,7	+10,1	-1,9	120,0	+14,6	+5,8	110,6	+14,8	118,9	+12,4	
		AUSLAND	98,5	-10,4	-3,5	102,1	-4,0	+6,2	109,9	+6,8	100,3	-7,3	
24.13	HERSTELLUNG VON SONSTIGEN ANORGANISCHEN GRUNDSTOF- FEN UND CHEMIKALIEN	INSGESAMT	95,2	-13,5	-2,1	97,2	-9,0	+0,9	98,5	-1,9	96,2	-11,3	
		INLAND	101,1	-4,4	+0,2	100,9	-1,8	+2,4	103,6	+9,7	101,0	-3,2	
		AUSLAND	89,2	-22,0	-4,7	93,6	-15,6	-0,5	93,4	-12,2	91,4	-18,9	
24.14	HERSTELLUNG VON SONSTIGEN ORGANISCHEN GRUNDSTOFFEN UND CHEMIKALIEN	INSGESAMT	87,8	-14,1	-4,8	92,2	-9,4	-1,0	98,5	-3,5	90,0	-11,8	
		INLAND	81,4	-14,6	-3,2	84,1	-12,7	-2,0	89,7	-9,5	82,8	-13,6	
		AUSLAND	94,2	-13,5	-6,1	100,3	-6,4	-0,1	107,2	+2,0	97,3	-10,0	
24.15	HERSTELLUNG VON DUENGE- MITTELN UND STICKSTOFF- VERBINDUNGEN	INSGESAMT	107,3	+1,4	+12,1	95,7	-8,4	+12,1	94,3	-0,5	101,5	-3,5	
		INLAND	119,6	+9,0	+13,6	105,3	-2,3	+8,9	109,0	+17,1	112,5	+3,4	
		AUSLAND	95,0	-5,6	+10,1	86,3	-13,9	+16,2	79,7	+17,8	90,7	-9,7	
24.16	HERSTELLUNG VON KUNST- STOFF IN PRIMAERFORMEN	INSGESAMT	111,8	+1,5	+4,7	106,8	-3,0	-0,6	110,6	+3,1	109,3	-0,7	
		INLAND	107,3	-3,4	+4,8	102,4	-8,0	-0,6	107,5	+1,7	104,9	-5,7	
		AUSLAND	116,7	+6,9	+4,4	111,8	+2,6	-0,4	114,0	+4,8	114,3	+4,8	
24.17	HERSTELLUNG VON SYNTHETIS- CHEM KAUTSCHUK IN PRIMAERFORMEN	INSGESAMT	98,2	-15,1	+2,3	96,0	-13,8	-10,8	111,8	+5,3	97,1	-14,4	
		INLAND	112,9	+1,0	+4,0	108,6	+0,5	-9,6	123,6	+25,7	110,8	+0,7	
		AUSLAND	90,1	-24,6	+1,2	89,0	-22,4	-11,6	105,2	-7,9	89,6	-23,5	
24.2	HERSTELLUNG VON SCHAEDEL- LINGSBEKAEMPFUNGS- UND PFLANZENSCHUTZMITTELN	INSGESAMT	56,6	-48,8	+4,0	54,4	-50,1	-14,6	105,1	-1,2	55,5	-49,5	
		INLAND	32,3	-69,4	-23,6	42,3	-60,6	+1,7	85,5	-16,7	37,3	-65,0	
		AUSLAND	73,6	-38,4	+17,4	62,7	-44,0	-20,6	118,6	+4,8	68,2	-41,1	

LAND

DAS VERARBEITENDE GERWERBE
=100
ABTEILUNGEN, GRUPPEN UND KLASSEN
ZWEIGE, AUSGABE 1995 (WZ93)
WERT

INDEX

1994 NOV.	VER- AEND. IN % GEGEN NOV. 1993	1994 3. VJ	1995 2. VJ	1995 3. VJ	VERAENDERUNG IN % 3. VJ 1995 GEGEN		1994 1. HJ	1994 2. HJ	1995 1. HJ	VERAENDERUNG IN % 1. HJ 1995 GEGEN		1993	1994	VER- AEND. IN % GEGEN 1993	WZ93 SCHL.
					3. VJ	2. VJ				1. HJ	2. HJ				
					1994	1995				1994	1994				
99,8	+1,5	95,4	93,2	92,7	-2,8	-0,5	98,2	94,6	97,1	-1,1	+2,6	95,9	96,4	+0,5	21.21
97,4	-1,3	92,7	92,1	91,7	-1,1	-0,4	96,1	92,0	96,2	+0,1	+4,6	95,0	94,0	-1,1	
114,0	+19,1	111,7	99,2	99,0	-11,4	-0,2	111,3	110,4	102,6	-7,8	-7,1	101,6	110,8	+9,1	
95,4	+0,1	94,4	103,5	107,3	+13,7	+3,7	93,6	95,5	105,3	+12,5	+10,3	96,3	94,5	-1,9	21.22
96,6	-2,8	93,6	103,5	107,3	+14,6	+3,7	93,5	95,6	104,9	+12,2	+9,7	99,0	94,5	-4,5	
92,2	+9,1	96,6	103,6	107,3	+11,1	+3,6	94,0	95,3	106,2	+13,0	+11,4	89,1	94,6	+6,2	
97,6	-0,6	88,2	79,6	90,3	+2,4	+13,4	88,1	91,1	80,0	-9,2	-12,2	89,7	89,6	-0,1	21.23
96,3	+0,2	84,6	78,1	91,9	+8,6	+17,7	82,4	88,0	77,8	-5,6	-11,6	87,7	85,2	-2,9	
101,0	-2,4	97,5	85,5	84,4	-13,4	-1,3	103,0	99,0	88,4	-14,2	-10,7	95,0	101,0	+6,3	
109,3	+15,9	100,6	78,9	84,7	-15,8	+7,4	96,4	101,7	91,2	-5,4	-10,3	93,0	99,0	+6,5	21.24
108,4	+13,7	98,6	74,6	72,6	-26,4	-2,7	95,0	100,1	87,5	-7,9	-12,6	92,6	97,6	+5,4	
114,7	+29,6	112,2	91,2	119,0	+6,1	+30,5	104,3	111,4	101,6	-2,6	-8,8	95,6	107,8	+12,8	
94,7	+1,6	86,9	86,8	83,6	-3,8	-3,7	86,7	90,8	88,6	+2,2	-2,4	91,0	88,7	-2,5	21.25
94,8	+0,6	86,2	85,8	81,7	-5,2	-4,8	86,0	90,6	87,6	+1,9	-3,3	91,5	88,3	-3,5	
94,1	+7,5	91,2	91,2	90,9	-0,3	-0,3	90,4	92,1	92,6	+2,4	+0,5	87,8	91,2	+3,9	
103,2	+2,0	91,0	87,7	89,4	-1,8	+1,9	90,0	96,7	89,6	-0,4	-7,3	94,5	93,3	-1,3	22
102,9	+1,4	91,2	87,1	88,7	-2,7	+1,8	90,3	96,8	89,0	-1,4	-8,1	95,2	93,6	-1,7	
106,4	+9,0	88,9	95,8	98,7	+11,0	+3,0	87,2	95,0	97,0	+11,2	+2,1	86,6	91,1	+5,2	
104,2	+2,3	92,2	89,2	91,3	-1,0	+2,4	91,0	97,8	90,9	-0,1	-7,1	95,5	94,4	-1,2	22.2
103,8	+1,7	92,2	88,2	90,0	-2,4	+2,0	91,1	97,8	90,1	-1,1	-7,9	96,0	94,5	-1,6	
109,6	+10,5	92,0	104,6	111,7	+21,4	+6,8	89,8	97,8	104,4	+16,3	+6,7	89,6	93,8	+4,7	
107,0	+3,9	94,5	80,2	75,7	-19,9	-5,6	94,2	100,4	86,9	-7,7	-13,4	96,7	97,3	+0,6	22.21
107,2	+3,3	95,3	79,9	75,9	-20,4	-5,0	95,0	101,1	86,8	-8,6	-14,1	97,5	98,0	+0,5	
104,3	+13,5	84,3	146,7	48,5	-42,5	-66,9	83,5	90,7	107,4	+28,6	+18,4	86,6	87,1	+0,6	
103,1	+1,5	91,3	90,8	93,8	+2,7	+3,3	90,1	96,9	92,2	+2,3	-4,9	95,2	93,5	-1,8	22.22
102,7	+1,0	91,3	89,8	92,4	+1,2	+2,9	90,0	96,8	91,3	+1,4	-5,7	95,6	93,4	-2,3	
108,8	+8,5	92,0	103,7	111,4	+21,1	+7,4	90,1	97,6	104,1	+15,5	+6,7	89,6	93,8	+4,7	
109,4	+7,5	96,1	82,3	84,5	-12,1	+2,7	94,0	102,5	81,8	-13,0	-20,2	96,3	98,2	+2,0	22.24
107,7	+6,0	95,0	81,1	83,3	-12,3	+2,7	93,4	101,3	80,7	-13,6	-20,3	96,3	97,3	+1,0	
133,8	+27,7	111,1	116,1	118,2	+6,4	+1,8	102,7	118,4	111,0	+8,1	-6,2	96,6	110,5	+14,4	
108,7	+7,1	95,5	105,5	104,3	+9,2	+0,8	93,4	101,8	99,0	+6,0	-2,8	96,1	97,6	+1,6	22.25
106,8	+5,5	94,2	103,2	100,7	+6,9	-2,4	92,6	100,5	98,7	+6,6	-1,8	96,0	96,6	+0,6	
135,4	+27,7	113,1	133,6	565,3	+399,8	+323,1	103,8	120,3	127,8	+23,1	+6,2	96,7	112,0	+15,8	
80,5	-5,6	64,4	60,5	53,9	-16,3	-10,9	67,9	70,5	64,0	-5,7	-9,2	71,6	69,2	-3,4	22.31
73,4	-10,5	57,6	56,1	51,4	-10,8	-8,4	63,0	63,1	58,3	-7,5	-7,6	70,2	63,0	-10,3	
92,5	+1,8	75,9	68,1	58,2	-23,3	-14,5	76,3	83,0	73,8	-3,3	-11,1	74,0	79,7	+7,7	
107,3	+8,5	102,1	106,5	99,4	-2,6	-6,7	103,3	102,9	108,1	+4,6	+5,1	97,1	103,1	+6,2	06
103,1	+5,7	99,4	101,4	96,7	-2,7	-4,6	98,5	99,4	102,5	+4,1	+3,1	95,4	98,9	+3,7	
113,1	+12,1	105,9	113,4	103,0	-2,7	-9,2	110,1	107,8	115,6	+5,0	+7,2	99,6	109,0	+9,4	
106,3	+8,9	100,9	107,1	97,1	-3,8	-9,3	103,1	102,2	108,7	+5,4	+6,4	95,9	102,6	+7,0	24.1
103,2	+7,4	99,4	103,2	96,1	-3,3	-6,9	99,5	99,7	104,6	+5,1	+4,9	94,4	99,6	+5,5	
109,3	+10,3	102,4	110,9	98,2	-4,1	-11,5	106,7	104,6	112,7	+5,6	+7,7	97,4	105,6	+8,4	
104,8	+12,4	100,6	101,4	103,0	+2,4	+1,6	101,0	101,0	100,5	-0,5	-0,5	96,6	101,0	+4,6	24.11
108,2	+19,4	105,9	104,4	106,9	+0,9	+2,4	100,0	105,3	103,5	+3,5	-1,7	94,4	102,6	+8,7	
98,8	+1,0	91,1	51,6	40,3	-55,8	-21,9	102,8	93,3	52,0	-49,4	-44,3	100,7	98,1	-2,6	
108,4	+20,3	99,3	117,5	99,4	+0,1	-15,4	97,4	102,3	116,8	+19,9	+14,2	89,9	99,8	+11,0	24.12
106,9	+24,0	98,7	110,6	105,2	+6,6	-4,9	91,9	101,0	110,5	+20,2	+9,4	86,4	96,5	+11,7	
109,9	+17,0	99,8	121,0	96,4	-3,4	-20,3	102,7	103,4	119,9	+16,7	+16,0	93,2	103,0	+10,5	
110,1	+19,2	99,0	100,1	94,8	-4,2	-5,3	98,4	102,9	101,1	+2,7	-1,7	89,9	100,7	+12,0	24.13
105,8	+22,0	94,6	107,0	100,2	+5,9	-6,4	91,0	98,4	106,2	+16,7	+7,9	84,4	94,7	+12,2	
114,4	+16,6	103,3	93,3	89,4	-13,5	-4,2	105,8	107,4	96,1	-9,2	-10,5	95,3	106,6	+11,9	
102,2	+2,4	99,1	101,7	93,0	-6,2	-8,6	103,7	99,3	104,1	+0,4	+4,8	98,2	101,5	+3,4	24.14
95,3	-5,3	96,7	92,8	85,2	-11,9	-8,2	101,4	94,6	94,3	-7,0	-0,3	99,4	98,0	-1,4	
108,9	+9,9	101,4	110,5	100,7	-0,7	-8,9	106,0	103,8	113,8	+7,4	+9,6	97,0	104,9	+8,1	
105,8	+21,1	93,2	88,8	83,8	-10,1	-5,6	92,1	98,2	97,1	+5,4	-1,1	86,4	95,1	+10,1	24.15
109,7	+32,3	93,7	97,1	102,9	+9,8	+3,2	87,6	100,2	110,9	+26,6	+10,7	80,5	93,9	+16,6	
100,6	+7,7	92,5	78,0	65,0	-29,7	-16,7	98,1	95,4	83,4	-15,0	-12,6	94,3	96,8	+2,7	
110,1	+10,1	105,9	113,9	102,8	-2,9	-9,7	107,0	106,6	114,9	+7,4	+7,8	97,7	106,8	+9,3	24.16
111,1	+12,7	105,8	110,2	101,1	-4,4	-8,3	103,9	106,7	111,6	+7,4	+4,6	95,4	105,3	+10,4	
109,2	+7,7	106,0	117,9	104,6	-1,3	-11,3	110,1	106,6	118,6	+7,7	+11,3	100,0	108,3	+8,3	
115,6	+19,5	103,6	124,6	98,6	-4,8	-20,9	105,1	107,8	123,2	+17,2	+14,3	92,1	106,4	+15,5	24.17
111,8	+23,9	97,6	134,8	116,0	+18,9	-13,9	94,8	102,7	131,7	+38,9	+28,2	86,7	98,8	+14,0	
119,5	+15,7	109,7	119,0	89,0	-18,9	-25,2	115,5	112,8	118,5	+2,6	+5,1	97,6	114,2	+17,0	
110,6	+17,2	106,8	124,6	77,1	-27,8	-38,1	105,0	106,5	135,6	+29,1	+27,3	96,4	105,8	+9,8	24.2
105,7	+15,6	106,4	113,4	65,3	-38,6	-42,4	99,3	103,8	111,7	+12,5	+7,6	92,8	101,6	+9,5	
119,4	+19,6	107,5	132,3	85,2	-20,7	-35,6	115,3	111,4	152,1	+31,9	+36,5	103,0	113,3	+10,0	

2 INDEX DES UMSATZES FUER
 1991
 NACH ABSCHNITTEN, UNTERABSCHNITTEN,
 DER KLASSIFIKATION DER WIRTSCHAFTS
 2.1 ORIGINAL

VOLUMEN

WZ93- SCHL.	WIRTSCHAFTSZWEIG		1995 NOV.	VERAENDERUNG IN % NOV. 1995 GEGEN		1995 OKT.	VERAENDERUNG IN % OKT. 1995 GEGEN		KUMULIERT		2-MONATS- DURCHSCHNITT	
				NOV. 1994	OKT. 1995		OKT. 1994	SEP. 1995	JAN. 1995 BIS NOV. 1995	VER- AEND. IN % GEGEN VORJAHR	OKT. 1995 UND NOV. 1995	VER- AEND. IN % GEGEN VORJAHR
24.3	HERSTELLUNG VON ANSTRICH- MITTELN, DRUCKFARBEN UND KITTEN	INSGESAMT	114,0	+8,6	-2,3	116,7	+12,2	-1,3	114,0	+10,6	115,4	+10,4
		INLAND	115,0	+12,3	-3,4	119,1	+14,1	-2,0	115,6	+13,8	117,1	+13,2
		AUSLAND	111,3	+1,6	+1,5	109,7	+6,2	+1,0	109,6	+3,5	110,5	+3,8
24.4	HERSTELLUNG VON PHARMA- ZEUTISCHEN ERZEUGNISSEN	INSGESAMT	107,6	-1,7	-0,2	107,8	-0,2	+3,0	105,7	+0,4	107,7	-1,0
		INLAND	106,6	+0,9	-0,4	107,0	+4,4	+3,6	104,3	+4,7	106,8	+2,6
		AUSLAND	109,5	-7,3	+0,4	109,1	-9,1	+1,9	108,3	-7,9	109,3	-8,2
24.41	HERSTELLUNG VON PHARMA- ZEUTISCHEN GRUNDSTOFFEN	INSGESAMT	83,7	-19,4	-1,1	84,6	-17,0	-0,5	88,7	-8,8	84,2	-18,2
		INLAND	76,8	-22,2	+10,0	69,8	-27,3	+4,2	74,2	-19,2	73,3	-24,7
		AUSLAND	86,2	-23,8	-4,2	90,0	-20,1	-1,6	93,9	-12,6	88,1	-22,0
24.42	H.V. PHARM. SPEZIALI- TAETEN UND SONSTIGEN PHARM. ERZEUGNISSEN	INSGESAMT	110,4	+0,4	-0,1	110,5	+1,7	+3,3	107,7	+1,6	110,5	+1,1
		INLAND	107,9	+1,7	-0,7	108,7	+5,4	+3,5	105,6	+5,4	108,3	+3,5
		AUSLAND	116,0	-2,2	+1,3	114,5	-5,1	+2,7	112,4	-5,3	115,3	-3,7
24.5	H.V. SEIFEN, WASCH-, REINIGUNGS- UND KOERPER- PFLEGEMITTELN	INSGESAMT	95,0	-7,6	-1,9	96,8	-4,6	+1,4	96,0	-3,7	95,9	-6,2
		INLAND	89,0	-9,3	-0,2	89,2	-8,9	+1,1	88,6	-7,6	89,1	-9,1
		AUSLAND	117,0	-2,5	-5,7	124,1	+8,1	+1,6	123,0	+8,1	120,6	+2,7
24.51	H.V. SEIFEN, WASCH-, REINIGUNGS- UND POLIER- MITTELN	INSGESAMT	95,3	-8,4	+1,4	94,0	-9,1	-0,3	96,0	-4,9	94,7	-8,7
		INLAND	91,7	-8,5	+3,6	88,5	-12,4	-1,2	90,7	-7,0	90,1	-10,4
		AUSLAND	105,0	-8,0	-3,5	108,8	-0,8	+2,0	110,1	+0,2	106,9	-4,5
24.52	HERSTELLUNG VON DUFT- U. KOERPERPFLEGEMITTELN	INSGESAMT	94,7	-6,8	-4,9	99,6	-0,1	+2,9	96,1	-2,4	97,2	-3,5
		INLAND	86,5	-10,1	-3,8	89,9	-5,5	+3,5	86,7	-8,2	88,2	-7,8
		AUSLAND	138,1	+6,1	-8,4	150,7	+21,8	+1,1	145,5	+20,9	144,4	+13,7
24.6	HERSTELLUNG VON SONST. CHEMISCHEN ERZEUGNISSEN	INSGESAMT	112,3	+1,2	+1,9	110,2	-0,3	+0,4	111,0	+2,0	111,3	+0,5
		INLAND	107,2	-3,5	+3,2	103,9	-7,6	-1,1	104,4	-3,2	105,6	-5,5
		AUSLAND	117,7	+6,0	+0,8	116,8	+8,1	+1,7	118,0	+7,1	117,3	+7,1
24.61	HERSTELLUNG VON PYRO- TECHNISCHEN ERZEUGNISSEN	INSGESAMT	180,6	+65,1	+39,4	129,6	+19,6	+4,2	116,6	+12,9	155,1	+42,4
		INLAND	199,4	+81,9	+45,7	136,9	+22,2	-4,2	128,7	+24,2	168,2	+51,8
		AUSLAND	145,2	+33,3	+25,3	115,9	+13,7	+29,6	93,7	-8,9	130,6	+23,9
24.62	HERSTELLUNG VON KLEB- STOFFEN UND GELATINE	INSGESAMT	98,9	-0,8	-0,5	99,4	+1,6	+1,2	99,5	+1,6	99,2	+0,4
		INLAND	100,5	+5,8	+0,9	99,6	+3,6	+1,8	99,7	+4,9	100,1	+4,7
		AUSLAND	96,2	-10,5	-3,0	99,2	-1,6	+0,2	99,1	-3,7	97,7	-6,2
24.63	HERSTELLUNG VON ETHE- RISCHEN OELN	INSGESAMT	104,6	-5,8	+2,0	102,5	-6,7	+4,8	103,0	-6,4	103,6	-6,2
		INLAND	100,3	-11,0	+2,0	98,3	-14,4	+4,9	97,1	-14,7	99,3	-12,7
		AUSLAND	110,3	+2,0	+2,0	108,1	+7,0	+4,6	111,0	+7,5	109,2	+4,4
24.64	HERSTELLUNG VON FOTO- CHEMISCHEN ERZEUGNISSEN	INSGESAMT	106,4	+11,3	+9,6	97,1	-3,9	-9,0	108,0	+3,0	101,8	+3,6
		INLAND	104,0	+23,1	+25,9	82,6	-10,1	-19,2	96,5	+4,6	99,3	+5,8
		AUSLAND	107,8	+6,0	+2,7	105,0	-1,0	-3,8	114,4	+2,3	106,4	+2,4
24.65	HERSTELLUNG VON UNBE- SPIELTEN TON-, BILD- UND DATENTRAEGERN	INSGESAMT	163,0	+20,0	+10,2	147,9	+11,8	-3,0	149,7	+26,4	155,5	+16,0
		INLAND	238,2	+72,7	+19,0	200,2	+50,6	-2,9	189,7	+65,5	219,2	+61,9
		AUSLAND	145,3	+9,3	+7,2	135,6	+3,1	-3,1	140,3	+13,1	140,5	+6,3
24.66	HERSTELLUNG VON CHE- MISCHEN ERZEUGNISSEN A.N.G.	INSGESAMT	108,5	-5,2	-3,1	112,0	-0,6	+2,8	110,7	-0,2	110,3	-2,9
		INLAND	99,5	-13,6	-4,3	104,0	-10,6	+1,6	103,2	-8,0	101,8	-12,1
		AUSLAND	119,9	+5,9	-1,7	122,0	+14,6	+4,1	120,1	+10,6	121,0	+10,1
24.7	HERSTELLUNG VON CHEMIE- FASERN	INSGESAMT	94,7	-15,9	+1,8	93,0	-8,8	+4,5	94,6	-3,9	93,9	-12,5
		INLAND	75,3	-7,3	+5,9	71,1	-6,7	+3,6	70,6	-4,9	73,2	-7,0
		AUSLAND	111,8	-18,7	-0,4	112,3	-8,3	+4,9	115,8	-1,5	112,1	-13,8
DH	HERSTELLUNG VON GUMMI- UND KUNSTSTOFFWAREN	INSGESAMT	110,2	-2,0	+1,7	108,4	-1,1	-0,5	106,3	+2,4	109,3	-1,6
		INLAND	109,5	-1,5	+1,9	107,5	-0,9	-0,6	105,5	+3,1	108,5	-1,3
		AUSLAND	112,4	-3,8	+0,9	111,4	-1,8	+0,1	108,9	+0,1	111,9	-2,8
25.1	HERSTELLUNG VON GUMMI- WAREN	INSGESAMT	111,5	+8,4	+5,2	106,0	+7,7	-3,5	102,8	+9,6	108,8	+8,0
		INLAND	102,9	+4,5	+6,5	96,6	+2,9	-4,2	95,6	+6,6	99,8	+3,7
		AUSLAND	137,1	+18,1	+2,4	133,9	+19,8	-2,0	124,2	+17,3	135,5	+18,9
25.11	HERSTELLUNG VON BEREI- FUNGEN	INSGESAMT	129,3	+21,5	+7,8	120,0	+17,4	-4,2	109,6	+13,3	124,7	+19,6
		INLAND	109,8	+8,2	+15,5	95,1	-2,4	-7,1	91,9	-0,6	102,5	+3,0
		AUSLAND	188,8	+55,5	-3,8	196,3	+68,1	+0,6	163,7	+49,6	192,6	+61,7
25.13	HERSTELLUNG VON SONST. GUMMIWAREN	INSGESAMT	101,4	+0,5	+3,5	98,0	+1,9	-3,1	99,0	+7,5	99,7	+1,1
		INLAND	98,9	+2,3	+1,4	97,5	+6,1	-2,5	97,8	+11,0	98,2	+4,1
		AUSLAND	108,6	-4,0	+9,0	99,6	-8,6	-4,8	102,5	-1,3	104,1	-6,3
25.2	HERSTELLUNG VON KUNST- STOFFWAREN	INSGESAMT	109,9	-4,4	+0,8	109,0	-3,1	+0,3	107,2	+0,8	109,5	-3,8
		INLAND	111,2	-2,8	+0,9	110,2	-1,8	+0,1	108,0	+2,4	110,7	-2,3
		AUSLAND	105,6	-9,7	+0,4	105,2	-7,6	+0,9	104,7	-4,6	105,4	-8,7
25.21	H.V. PLATTEN, FOLIEN, SCHLAEUCHEN U. PROFILN AUS KUNSTSTOFF	INSGESAMT	108,1	-9,8	-4,8	113,5	-3,7	-0,5	109,4	-2,5	110,8	-6,8
		INLAND	110,0	-7,7	-5,3	116,1	-1,4	-0,2	110,9	-0,4	113,1	-4,6
		AUSLAND	104,1	-14,5	-3,6	108,0	-8,9	-1,5	106,4	-7,6	106,1	-11,7
25.22	H.V. VERPACKUNGSMITTELN AUS KUNSTSTOFF	INSGESAMT	112,1	-3,2	+9,3	102,6	-10,0	+1,8	105,7	-3,0	107,4	-6,5
		INLAND	103,9	-9,0	+8,2	96,0	-14,7	+1,3	99,6	-7,1	100,0	-11,8
		AUSLAND	142,5	+17,2	+11,8	127,5	+6,9	+3,6	128,5	+11,2	135,0	+12,0

STBA, FACHSERIE 4, REIHE 2.2

DAS VERARBEITENDE GERWERBE
=100
ABTEILUNGEN, GRUPPEN UND KLASSEN
ZWEIGE, AUSGABE 1995 (WZ93)
WERT

INDEX

1994 NOV.	VER- AEND. IN % GEGEN NOV. 1993	1994 3. VJ	1995 2. VJ	1995 3. VJ	VERAENDERUNG IN % 3. VJ 1995 GEGEN			1994 1. HJ	1994 2. HJ	1995 1. HJ	VERAENDERUNG IN % 1. HJ 1995 GEGEN		1993	1994	VER- AEND. IN % GEGEN 1993	WZ93 SCHL.	
					3. VJ 1994	2. VJ 1995	1. HJ 1994				2. HJ 1994	1. HJ 1994					2. HJ 1994
105,0	+11,8	102,0	116,1	117,0	+14,7	+0,8	103,2	101,6	112,1	+8,6	+10,3	96,4	102,4	+6,2	24.3		
102,4	+10,3	103,8	118,0	120,4	+16,0	+2,0	99,9	100,9	112,7	+12,8	+11,7	95,4	100,4	+5,2			
109,6	+14,2	99,0	110,6	107,0	+8,1	-3,3	109,1	102,8	110,6	+1,4	+7,6	98,2	105,9	+7,8			
109,5	+2,8	104,4	104,7	103,3	-1,1	-1,3	104,5	105,0	106,3	+1,7	+1,2	99,4	104,7	+5,3	24.4		
105,6	+1,6	98,9	103,3	100,7	+1,8	-2,5	98,5	100,6	105,2	+6,8	+4,6	95,6	98,5	+4,1			
118,1	+5,4	116,4	107,2	107,8	-7,4	+0,6	117,8	114,5	108,3	-8,1	-5,4	107,9	116,1	+7,6			
103,9	+8,0	96,1	91,2	87,4	-9,1	-4,2	96,1	98,2	90,8	-5,5	-7,5	91,6	97,2	+6,1	24.41		
98,7	+5,3	91,0	72,6	78,5	-13,7	+8,1	90,3	93,4	72,4	-19,8	-22,5	87,8	91,9	+4,7			
113,1	+12,1	105,3	98,0	90,7	-13,9	-7,4	106,6	106,9	97,5	-8,5	-8,8	98,4	106,8	+8,5			
110,0	+2,4	105,1	106,3	105,1	-	-1,1	105,3	105,6	108,1	+2,7	+2,4	100,1	105,4	+5,3	24.42		
106,1	+1,3	99,5	104,7	101,8	+2,3	-2,8	98,2	101,2	106,7	+7,6	+5,4	96,2	100,2	+4,2			
118,6	+4,8	117,5	109,8	112,7	+4,1	+2,6	118,9	115,2	111,3	-6,4	-3,4	108,8	117,1	+7,6			
102,8	+5,9	100,4	95,0	92,9	-7,5	-2,2	98,6	99,9	97,6	-1,0	-2,3	99,6	99,2	-0,4	24.5		
98,1	+0,2	95,7	87,1	85,3	-10,9	-2,1	95,2	95,0	90,0	-5,5	-5,3	99,4	95,1	-4,3			
120,0	+27,4	117,2	123,5	120,5	+2,8	-2,4	110,8	117,6	125,1	+12,9	+6,4	100,2	114,2	+14,0			
104,0	+6,2	100,8	95,4	90,4	-10,3	-5,2	100,0	100,7	99,2	-0,8	-1,5	99,3	100,3	+1,0	24.51		
100,2	+2,0	97,6	89,4	85,4	-12,5	-4,5	96,4	97,0	93,5	-3,0	-3,6	99,0	96,7	-2,3			
114,1	+17,5	109,3	111,3	103,5	-5,3	-7,0	109,6	110,5	114,5	+4,5	+3,6	100,2	110,1	+9,9			
101,6	+5,5	99,9	94,5	95,5	-4,4	+1,1	97,1	99,2	96,0	-1,1	-3,2	99,9	98,1	-1,8	24.52		
96,2	-1,5	94,0	85,0	85,2	-9,4	+0,2	94,2	93,3	87,0	-7,6	-6,8	99,8	93,7	-6,1			
130,2	+46,0	131,1	144,7	150,3	+14,6	+3,9	112,8	129,9	143,5	+27,2	+10,5	100,4	121,3	+20,8			
111,0	+12,3	108,3	111,4	107,9	-0,4	-3,1	108,3	107,9	112,6	+4,0	+4,4	100,2	108,1	+7,9	24.6		
111,1	+10,7	109,5	104,0	101,9	-6,9	-2,0	105,7	107,7	105,3	-0,4	-2,2	100,9	106,7	+5,7			
111,0	+14,9	106,7	119,1	114,1	+6,9	-4,2	112,2	108,3	120,2	+7,1	+11,0	99,3	110,3	+11,1			
109,4	+16,6	103,0	108,3	106,2	+3,1	-1,9	101,6	104,4	109,0	+7,3	+4,4	94,8	103,0	+8,6	24.61		
109,6	+15,7	106,1	121,5	118,8	+12,0	-2,2	99,9	106,0	120,5	+20,6	+13,7	95,7	103,0	+7,6			
108,9	+18,4	97,3	83,6	82,2	-15,5	-1,7	104,7	101,4	87,1	-16,8	-14,1	93,2	103,0	+10,5			
99,7	+10,3	96,5	97,2	95,6	-0,9	-1,6	98,3	96,0	101,5	+3,3	+5,7	99,0	97,2	+4,5	24.62		
95,0	+7,7	96,8	96,2	96,1	-0,7	-0,1	94,0	93,6	101,4	+7,9	+8,3	90,4	93,8	+3,8			
107,5	+14,4	96,1	99,1	94,8	-1,4	-4,3	105,8	100,2	101,7	-3,9	+1,5	97,5	103,0	+5,6			
111,0	+17,0	107,8	104,4	100,8	-6,5	-3,4	111,0	107,2	104,0	-6,3	-3,0	97,7	109,1	+11,7	24.63		
112,7	+16,5	114,2	97,1	96,4	-15,6	-0,7	113,8	111,0	96,7	-15,0	-12,9	99,0	112,4	+13,5			
108,1	+17,8	96,6	114,1	106,8	+10,6	-6,4	106,2	100,7	113,8	+7,2	+13,0	95,4	103,5	+8,5			
95,6	+1,1	106,7	110,4	109,1	+2,2	-1,2	106,2	102,2	109,6	+3,2	+7,2	100,8	104,2	+3,4	24.64		
84,5	-6,4	93,9	98,0	101,0	+7,6	+3,1	92,9	88,6	95,4	+2,7	+7,7	97,9	90,7	-7,4			
101,7	+4,8	113,8	117,2	113,6	-0,2	-3,1	113,5	109,8	117,4	+3,4	+6,9	102,5	111,6	+8,9			
135,8	+21,5	114,6	147,3	136,9	+19,5	-7,1	115,1	122,2	154,2	+34,0	+26,2	101,2	118,7	+17,3	24.65		
137,9	+12,6	108,9	170,9	166,4	+52,8	-2,6	110,5	119,0	191,5	+73,3	+60,9	106,2	114,7	+8,0			
132,9	+38,1	122,9	141,8	129,9	+5,7	-8,4	121,8	127,0	145,5	+19,5	+14,6	93,9	124,4	+32,5			
114,4	+14,1	110,5	111,5	107,7	-2,5	-3,4	110,2	110,1	112,4	+2,0	+2,1	101,9	110,1	+8,0	24.66		
115,2	+13,1	115,4	104,1	100,6	-12,8	-3,4	109,4	112,5	105,0	-4,0	-6,7	103,3	111,0	+7,5			
113,2	+16,0	102,0	120,9	116,6	+14,3	-3,6	111,5	105,9	121,6	+9,1	+14,8	99,5	108,7	+9,2			
112,6	+19,2	90,5	98,0	80,5	-11,0	-17,9	99,4	96,6	101,9	+2,5	+5,5	87,7	98,0	+11,7	24.7		
81,2	+8,1	70,0	70,2	62,6	-10,6	-10,8	74,8	72,1	73,7	-1,5	+2,2	73,3	73,4	+0,1			
137,5	+25,1	106,7	122,4	96,4	-9,7	-21,2	119,0	116,0	126,8	+6,6	+9,3	99,1	117,5	+18,6			
112,5	+9,0	103,1	106,5	102,7	-0,4	-3,6	101,7	104,2	107,1	+5,3	+2,8	96,6	102,9	+6,5	DH		
111,2	+7,4	102,4	105,9	102,4	-	-3,3	99,8	103,2	106,0	+6,2	+2,7	96,4	101,5	+5,3			
116,8	+14,6	105,5	108,7	103,5	-1,9	-4,8	108,4	107,4	110,6	+2,0	+3,0	97,5	107,9	+10,7			
102,9	+6,6	91,2	100,9	99,7	+9,3	-1,2	92,8	92,8	102,4	+10,3	+10,3	89,8	92,8	+3,3	25.1		
98,5	+3,7	87,0	94,0	92,5	+6,3	-1,6	89,0	88,4	95,8	+7,6	+8,4	87,2	88,7	+1,7			
116,1	+15,2	104,0	121,5	121,3	+16,6	-0,2	104,1	105,9	121,9	+17,1	+15,1	97,4	105,0	+7,8			
106,4	+7,9	94,5	103,2	109,4	+15,8	+6,0	95,3	96,0	104,6	+9,8	+9,0	92,8	95,7	+3,1	25.11		
101,5	+4,4	90,1	87,9	90,6	+0,6	+3,1	91,5	91,4	89,1	-2,6	-2,5	90,6	91,4	+0,9			
121,4	+18,1	108,0	150,1	167,1	+54,7	+11,3	106,9	110,3	152,4	+42,6	+38,2	99,4	108,6	+9,3			
100,9	+5,9	89,3	99,7	94,3	+5,6	-5,4	91,3	90,9	101,1	+10,7	+11,2	88,1	91,1	+3,4	25.13		
96,7	+3,1	85,1	97,5	93,6	+10,0	-4,0	87,5	86,6	99,7	+13,9	+15,1	85,3	87,1	+2,1			
113,1	+13,4	101,8	105,8	96,1	-5,6	-9,2	102,6	103,5	105,2	+2,5	+1,6	96,4	103,1	+7,0			
115,0	+9,5	106,2	108,0	103,4	-2,6	-4,3	104,1	107,1	108,3	+4,0	+1,1	98,4	105,6	+7,3	25.2		
114,4	+8,2	106,3	108,9	104,9	-1,3	-3,7	102,5	107,0	108,6	+6,0	+1,5	98,6	104,7	+6,2			
117,0	+14,4	105,9	105,1	98,6	-6,9	-6,2	109,7	107,8	107,5	-2,0	-0,3	97,5	108,8	+11,6			
119,8	+8,7	112,2	109,1	107,4	-4,3	-1,6	110,0	112,5	109,9	-0,1	-2,3	102,7	111,2	+8,3	25.21		
119,2	+7,3	112,5	110,7	110,2	-2,0	-0,5	108,4	112,4	110,5	+1,9	-1,7	103,0	110,4	+7,2			
121,7	+13,5	111,2	105,9	101,6	-8,6	-4,1	115,6	112,7	108,9	-5,8	-3,4	101,8	114,2	+12,2			
115,8	+7,5	108,8	106,4	100,0	-8,1	-6,0	107,1	108,8	108,0	+0,8	-0,7	101,1	107,9	+6,7	25.22		
114,2	+6,0	108,0	100,4	94,7	-12,3	-5,7	104,7	107,7	101,9	-2,7	-5,4	100,9	106,2	+5,3			
121,6	+12,8	111,7	128,7	120,0	+7,4	-6,8	116,0	112,8	130,6	+12,6	+15,8	102,2	114,4	+11,9			

2 INDEX DES UMSATZES FUER
 1991
 NACH ABSCHNITTEN, UNTERABSCHNITTEN,
 DER KLASSIFIKATION DER WIRTSCHAFTS
 2.1 ORIGINAL

VOLUMEN

WZ93- SCHL.	WIRTSCHAFTSZWEIG		VERAENDERUNG IN %			VERAENDERUNG IN %			KUMULIERT		2-MONATS- DURCHSCHNITT	
			1995	NOV. 1995 GEGEN		1995	OKT. 1995 GEGEN		JAN. 1995 BIS NOV. 1995	VER- AEND. IN % GEGEN VORJAHR	OKT. 1995 UND NOV. 1995	VER- AEND. IN % GEGEN VORJAHR
			NOV.	NOV. 1994	OKT. 1995	OKT.	OKT. 1994	SEP. 1995	NOV. 1995		NOV. 1995	NOV. 1995
25.23	H.V. BAUBEDARFSARTIKELN AUS KUNSTSTOFF	INSGESAMT	137,9	+25,2	+2,3	134,8	+26,0	+0,1	119,7	+19,0	136,4	+25,6
		INLAND	141,0	+30,7	+2,3	137,8	+31,2	-	121,8	+23,8	139,4	+30,9
		AUSLAND	110,9	-6,2	+2,1	108,6	-5,1	+2,1	101,2	-7,2	109,8	-5,6
25.24	HERSTELLUNG VON SONST. KUNSTSTOFFWAREN	INSGESAMT	100,2	-10,5	+2,1	98,1	-9,9	+0,6	101,2	-0,8	99,2	-10,1
		INLAND	102,2	-9,0	+2,6	99,6	-9,0	+0,1	103,1	+1,3	100,9	-9,0
		AUSLAND	92,7	-16,2	+0,2	92,5	-13,7	+2,9	94,1	-8,3	92,6	-15,0
DI	GLASGEWERBE, KERAMIK, VERARBEITUNG VON STEINEN UND ERDEN	INSGESAMT	105,5	-8,0	-	105,5	-8,2	-0,3	101,8	-3,8	105,5	-8,1
		INLAND	110,1	-7,1	+0,5	109,6	-8,1	-0,6	105,6	-3,2	109,9	-7,6
		AUSLAND	91,5	-10,8	-1,5	92,9	-8,0	+0,7	90,4	-5,0	92,2	-9,4
26.1	HERSTELLUNG UND VERAR- BEITUNG VON GLAS	INSGESAMT	107,9	-6,3	+5,2	102,6	-8,6	-0,9	99,6	-4,0	105,3	-7,4
		INLAND	112,0	-3,1	+7,5	104,2	-7,1	-1,2	101,2	-2,0	108,1	-5,1
		AUSLAND	97,5	-14,6	-1,0	98,5	-12,3	-0,1	95,4	-9,0	98,0	-13,5
26.11	HERSTELLUNG VON FLACH- GLAS	INSGESAMT	117,9	-3,2	-1,7	119,9	-7,3	+3,5	107,8	-3,1	118,9	-5,3
		INLAND	125,5	-3,8	+0,6	124,8	-5,7	-0,8	113,1	-2,7	125,2	-4,8
		AUSLAND	108,3	-1,5	-4,8	113,8	-9,0	+10,3	101,0	-3,3	111,1	-5,4
26.12	VEREDLUNG UND VERARBEI- TUNG VON FLACHGLAS	INSGESAMT	120,7	-5,6	+6,9	112,9	-6,6	+0,6	106,1	-3,7	116,8	-6,1
		INLAND	125,1	-3,3	+7,6	116,3	-4,8	+0,2	108,2	-2,3	120,7	-4,1
		AUSLAND	98,8	-18,9	+3,2	95,7	-17,7	+3,8	95,5	-11,7	97,3	-18,3
26.13	HERSTELLUNG VON HOHLGLAS	INSGESAMT	100,1	-4,2	+8,2	92,5	-10,5	+1,2	93,0	-5,8	96,3	-7,3
		INLAND	109,2	+7,9	+12,3	97,2	-4,2	+4,0	98,8	+2,5	103,2	+1,8
		AUSLAND	78,9	-29,7	-3,4	81,7	-23,9	-5,3	79,6	-23,7	80,3	-26,9
26.14	HERSTELLUNG VON GLAS- FASER	INSGESAMT	95,3	-27,9	-1,8	97,0	-22,0	-6,1	96,1	-14,7	96,2	-25,0
		INLAND	91,4	-32,8	-	91,4	-28,4	-7,2	92,7	-19,2	91,4	-30,7
		AUSLAND	110,1	-6,6	-7,0	118,4	+5,2	-2,5	108,9	+3,5	114,3	-0,8
26.15	HERSTELLUNG, VEREDLUNG U. VERARB. VON SONST. GLAS EINSCHL. TECHN. GLASW.	INSGESAMT	99,9	-3,0	+2,5	97,5	-1,0	-10,1	98,9	+7,3	98,7	-2,1
		INLAND	81,1	-19,2	+1,2	80,1	-16,6	-20,8	82,3	-8,1	80,6	-17,9
		AUSLAND	119,3	+7,5	+3,3	115,5	+8,7	-0,6	116,1	+15,6	117,4	+8,0
26.2	KERAMIK (OHNE ZIEGELEI UND BAUKERAMIK)	INSGESAMT	88,1	-4,4	+0,8	87,4	-4,4	+2,7	86,1	-0,2	87,8	-4,4
		INLAND	91,7	+0,9	+2,1	89,8	-2,1	+3,1	88,5	+2,9	90,8	-0,5
		AUSLAND	82,4	-12,9	-1,4	83,6	-7,8	+2,1	82,5	-5,2	83,0	-10,5
26.21	H.V. KERAMISCHEN HAUS- HALTSHAAREN UND ZIERGE- GENSTAENDEN	INSGESAMT	74,3	-14,3	+5,4	70,5	-14,9	+4,9	66,6	-11,2	72,4	-14,6
		INLAND	85,0	-13,4	+6,1	80,1	-14,7	+8,8	71,1	-11,9	82,6	-14,0
		AUSLAND	54,0	-17,1	+2,9	52,5	-15,3	-4,4	58,1	-9,4	53,3	-16,2
26.22	HERSTELLUNG VON SANI- TAERKERAMIK	INSGESAMT	88,3	-7,6	-2,9	90,9	-8,6	+5,8	96,7	-2,8	89,6	-8,1
		INLAND	91,4	-9,1	-3,7	94,9	-7,7	+7,1	101,2	-1,6	93,2	-8,4
		AUSLAND	71,0	+5,0	+4,0	68,3	-15,0	-3,1	71,7	-11,7	69,7	-5,8
26.23	H.V. ISOLATOREN UND ISOLIERTEILEN AUS KERAMIK	INSGESAMT	112,1	+8,4	+4,3	107,5	+3,5	-9,2	116,7	+16,1	109,8	+5,9
		INLAND	104,0	+16,5	+2,6	101,4	+9,5	-5,1	107,9	+17,5	102,7	+12,9
		AUSLAND	125,3	-0,9	+6,8	117,3	-4,2	-14,6	131,0	+14,0	121,3	-2,5
26.24	H.V. KERAMISCHEN ERZEUG- NISSEN F. SONST. TECHN. ZWECKE	INSGESAMT	104,4	+5,8	-1,4	105,9	+6,9	+14,0	99,6	+2,0	105,2	+6,4
		INLAND	95,0	+5,4	-0,1	95,1	+2,3	+5,7	93,9	+2,8	95,1	+3,8
		AUSLAND	118,5	+5,3	-2,9	122,0	+12,3	+25,6	108,0	+0,5	120,3	+8,8
26.25	HERSTELLUNG VON KERA- MISCHEN ERZEUGNISSEN A.N.G.	INSGESAMT	80,1	-15,9	-4,9	84,2	-9,9	-6,1	80,1	-7,2	82,2	-12,8
		INLAND	84,9	-10,0	-7,1	91,4	-6,2	-5,4	85,5	-1,7	88,2	-8,0
		AUSLAND	67,4	-30,9	+3,5	65,1	-22,1	-9,0	65,6	-22,4	66,3	-26,8
26.26	H.V. FEUERFESTEN KERA- MISCHEN WERKSTOFFEN	INSGESAMT	95,9	+3,5	-0,3	96,2	+3,3	+2,0	95,1	+7,3	96,1	+3,4
		INLAND	99,3	+27,6	+4,2	95,3	+15,8	-0,7	99,1	+21,7	97,3	+21,5
		AUSLAND	92,8	-17,4	-4,4	97,1	-9,6	+4,9	91,4	-6,8	95,0	-13,6
26.3	H.V. KERAMISCHEN WAND- U. BODENFLIESEN UND -PLATTEN	INSGESAMT	85,1	-27,9	-7,8	92,3	-25,3	-3,6	95,1	-16,7	88,7	-26,6
		INLAND	87,1	-33,2	-9,9	96,7	-29,7	-3,4	98,9	-21,2	91,9	-31,4
		AUSLAND	79,2	+12,7	+0,4	78,9	+13,7	-4,1	83,8	+17,9	79,1	+13,2
26.4	ZIEGELEI, HERSTELLUNG VON SONST. BAUKERAMIK	INSGESAMT	126,9	-12,5	-11,8	143,9	-7,9	-3,7	136,5	-1,9	135,4	-10,1
		INLAND	128,5	-17,2	-12,0	146,0	-12,4	-3,6	138,3	-6,3	137,3	-14,7
		AUSLAND	82,4	+37,3	-6,5	88,1	+26,2	-1,7	88,4	+30,0	85,3	+31,4
26.51	HERSTELLUNG VON ZEMENT	INSGESAMT	112,1	-9,2	-6,0	119,2	-6,6	-0,7	110,8	-3,6	115,7	-7,8
		INLAND	112,3	-9,9	-5,7	119,1	-7,4	-0,9	111,3	-4,2	115,7	-8,7
		AUSLAND	109,8	+7,6	-9,6	121,5	+8,1	+3,1	102,9	+7,9	115,7	+7,9
26.62	HERSTELLUNG VON GIPS- ERZEUGNISSEN FUER DEN BAU	INSGESAMT	181,0	+0,6	+0,9	179,4	+3,9	+11,8	159,4	-1,0	180,2	+2,2
		INLAND	183,8	-1,6	+1,2	181,6	+1,3	+10,7	162,1	-2,5	182,7	-0,2
		AUSLAND	116,0	+10,6	-9,1	127,6	+28,8	+63,0	96,6	-6,2	121,8	+19,4
DJ	METALLERZEUGUNG UND -BE- ARBEITUNG, HERSTELLUNG VON METALLERZEUGNISSEN	INSGESAMT	103,1	-2,6	-0,3	103,4	+2,5	-4,7	101,3	+4,3	103,3	-0,1
		INLAND	101,0	-3,3	-0,1	101,1	+1,6	-4,3	100,2	+4,6	101,1	-0,9
		AUSLAND	109,6	-0,5	-1,2	110,9	+5,4	-5,6	104,6	+3,6	110,3	+2,4
27	METALLERZEUGUNG UND -BEARBEITUNG	INSGESAMT	99,1	-3,9	-1,0	100,1	+1,2	-1,9	99,6	+4,0	99,6	-1,4
		INLAND	91,2	-7,4	-0,5	91,7	-3,0	-3,8	94,6	+3,1	91,5	-5,2
		AUSLAND	117,1	+3,4	-1,9	119,4	+9,8	+1,6	110,9	+5,9	118,3	+6,6

STBA, FACHSERIE 4, REIHE 2.2

DAS VERARBEITENDE GERWERBE
 =100
 ABTEILUNGEN, GRUPPEN UND KLASSEN
 ZWEIGE, AUSGABE 1995 (WZ93)
 WERT

INDEX

1994 NOV.	VER- AEND. IN % GEGEN NOV. 1993	1994 3. VJ	1995 2. VJ	1995 3. VJ	VERAENDERUNG IN % 3. VJ 1995 GEGEN		1994 1. HJ	1994 2. HJ	1995 1. HJ	VERAENDERUNG IN % 1. HJ 1995 GEGEN		1993	1994	VER- AEND. IN % GEGEN 1993	WZ93 SCHL.
					3. VJ 1994	2. VJ 1995				1. HJ 1994	2. HJ 1994				
110,1	+10,0	100,0	117,8	125,5	+25,5	+6,5	98,3	101,7	111,2	+13,1	+9,3	94,4	100,0	+5,9	25.23
107,9	+8,4	98,6	119,9	128,5	+30,3	+7,2	95,5	100,0	112,6	+17,9	+12,6	93,7	97,8	+4,4	
118,2	+15,7	105,1	100,2	98,9	-5,9	-1,3	108,7	107,8	99,5	-8,5	-7,7	96,9	108,3	+11,8	
111,9	+11,2	101,7	103,9	93,1	-8,5	-10,4	99,3	103,4	105,9	+6,6	+2,4	94,6	101,4	+7,2	25.24
112,3	+10,1	102,4	106,1	94,9	-7,3	-10,6	98,6	103,9	108,0	+9,5	+3,9	95,3	101,2	+6,2	
110,6	+15,7	99,2	96,0	86,5	-12,8	-9,9	102,1	101,5	98,4	-3,6	-3,1	91,9	101,8	+10,8	
114,7	+10,7	109,5	104,4	102,7	-6,2	-1,6	100,9	108,3	100,1	-0,8	-7,6	98,3	104,6	+6,4	DI
118,5	+11,2	115,3	108,5	108,2	-6,2	-0,3	102,8	112,8	102,8	-	-8,9	100,9	107,8	+6,8	
102,6	+8,9	91,0	92,1	86,2	-5,3	-6,4	95,1	94,1	91,9	-3,4	-2,3	90,1	94,6	+5,0	
115,2	+7,4	104,5	98,7	97,9	-6,3	-0,8	100,1	106,0	98,6	-1,5	-7,0	97,0	103,0	+6,2	26.1
115,6	+5,0	105,4	99,4	101,1	-4,1	+1,7	98,8	106,4	99,0	+0,2	-7,0	98,2	102,6	+4,5	
114,2	+14,8	102,0	96,7	89,7	-12,1	-7,2	103,4	104,8	97,4	-5,8	-7,1	93,7	104,1	+11,1	
121,8	+12,4	112,7	101,9	106,2	-5,8	+4,2	105,7	114,9	104,9	-0,8	-8,7	95,9	110,3	+15,0	26.11
130,5	+10,2	117,7	107,3	115,3	-2,0	+7,5	110,3	119,8	108,0	-2,1	-9,8	99,3	115,1	+15,9	
110,0	+18,0	108,0	95,1	94,4	-10,9	-0,7	99,5	108,2	100,9	+1,4	-6,7	91,2	103,8	+13,8	
127,8	+7,9	109,7	104,0	104,6	-4,6	+0,6	105,7	113,4	103,3	-2,3	-8,9	104,6	109,5	+4,7	26.12
129,4	+6,6	112,6	105,3	107,7	-4,4	+2,3	104,7	115,6	104,3	-0,4	-9,8	105,4	110,2	+4,6	
121,8	+13,6	98,6	97,9	88,7	-10,0	-9,4	109,4	104,9	98,3	-10,1	-6,3	101,3	107,1	+5,7	
104,5	+4,9	100,3	95,1	92,9	-7,4	-2,3	96,2	99,7	92,0	-4,4	-7,7	92,7	97,9	+5,6	26.13
101,2	+0,8	98,6	100,7	98,4	-0,2	-2,3	93,6	97,2	97,5	+4,2	+0,3	93,3	95,4	+2,3	
112,2	+15,0	104,5	81,8	79,9	-23,5	-2,3	102,3	105,4	79,2	-22,6	-24,9	91,1	103,9	+14,1	
132,2	+11,2	113,4	89,0	95,0	-16,2	+6,7	107,2	117,4	96,6	-9,9	-17,7	105,0	112,3	+7,0	26.14
136,0	+11,0	118,1	82,7	93,8	-20,6	+13,4	107,4	121,7	92,6	-13,8	-23,9	106,6	114,5	+7,4	
117,9	+12,4	95,4	112,8	99,7	+4,5	-11,6	106,7	101,2	111,7	+4,7	+10,4	98,8	103,9	+5,2	
103,0	+5,9	92,2	100,4	91,5	-0,8	-8,9	89,4	93,7	102,7	+14,9	+9,6	88,6	91,6	+3,4	26.15
100,4	+2,7	90,8	82,8	81,1	-10,7	-2,1	86,1	91,6	83,4	-3,1	-9,0	88,1	88,9	+0,9	
111,0	+16,0	96,6	118,4	102,3	+5,9	-13,6	99,6	100,0	122,5	+23,0	+22,5	89,9	99,8	+11,0	
92,2	+1,2	81,9	86,6	83,1	+1,5	-4,0	86,7	85,0	87,1	+0,5	+2,5	87,0	85,9	-1,3	26.2
90,9	+1,0	83,2	88,7	84,6	+1,7	-4,6	85,6	85,1	89,6	+4,7	+5,3	86,4	85,4	-1,2	
94,6	+1,7	79,7	83,4	80,8	+1,4	-3,1	88,7	85,0	83,2	-6,2	-2,1	88,1	86,9	-1,4	
86,7	-6,2	67,5	68,1	60,5	-10,4	-11,2	75,4	74,3	67,8	-10,1	-8,7	82,2	74,8	-9,0	26.21
98,2	-1,8	72,5	72,4	64,4	-11,2	-11,0	79,8	82,2	70,7	-11,4	-14,0	87,3	81,0	-7,2	
65,1	-16,6	58,2	59,9	53,0	-8,9	-11,5	67,2	59,3	62,2	-7,4	+4,9	72,6	63,2	-12,9	
95,6	-8,0	94,6	95,1	88,5	-6,4	-6,9	102,6	91,4	103,2	+0,6	+12,9	99,6	97,0	-2,6	26.22
100,6	-7,1	98,0	99,4	92,8	-6,6	-6,6	105,5	95,3	108,1	+2,5	+13,4	103,4	100,4	-2,9	
67,6	-14,3	75,4	70,8	64,6	-14,3	-8,8	86,5	70,1	76,0	-12,1	+8,4	78,7	78,3	-0,5	
103,4	+19,1	96,5	117,3	114,8	+19,0	-2,1	101,5	98,1	119,9	+18,1	+22,2	92,4	99,8	+8,0	26.23
89,3	+11,2	89,0	110,6	103,5	+16,3	-6,4	93,4	87,7	111,9	+19,8	+27,6	83,8	90,6	+8,1	
126,4	+29,8	108,9	128,3	133,3	+22,4	+3,9	114,8	115,0	133,1	+15,9	+15,7	106,4	114,9	+8,0	
98,7	+17,6	93,4	104,4	93,4	-	-10,5	99,2	94,5	100,8	+1,6	+6,7	89,8	96,9	+7,9	26.24
90,1	+13,6	89,0	95,4	91,7	+3,0	-3,9	92,4	88,1	94,6	+2,4	+7,4	82,6	90,2	+9,2	
112,5	+23,4	100,5	117,6	95,9	-4,6	-18,5	110,0	104,8	109,9	-0,1	+4,9	101,1	107,4	+6,2	
95,2	-6,7	80,8	79,8	71,6	-11,4	-10,3	86,3	83,9	83,6	-3,1	-0,4	89,7	85,1	-5,1	26.25
94,3	-1,5	82,5	83,8	77,1	-6,5	-8,0	86,3	85,4	88,8	+2,9	+4,0	90,9	85,9	-5,5	
97,5	-17,0	76,8	68,8	57,0	-25,8	-17,2	86,3	80,3	69,7	-19,2	-13,2	86,7	83,3	-3,9	
92,7	+8,3	87,4	94,7	98,3	+12,5	+3,8	87,8	89,7	93,2	+6,2	+3,9	85,7	88,7	+3,5	26.26
77,8	+7,0	85,8	98,8	102,8	+19,8	+4,0	79,7	82,3	97,8	+22,7	+18,8	77,5	81,0	+4,5	
112,3	+9,5	89,5	90,8	94,1	+5,1	+3,6	98,5	99,5	88,8	-9,8	-10,8	96,5	99,0	+2,6	
118,0	+6,7	121,9	98,3	94,1	-22,8	-4,3	108,3	115,2	97,8	-9,7	-15,1	108,1	111,7	+3,3	26.3
130,4	+9,2	136,1	100,6	99,7	-26,7	-0,9	117,3	128,0	100,8	-14,1	-21,2	115,8	122,7	+6,0	
70,3	-8,1	67,4	91,5	77,0	+14,2	-15,8	73,3	65,6	88,7	+21,0	+35,2	78,2	69,5	-11,1	
145,0	+22,0	162,3	153,6	153,1	-5,7	-0,3	123,6	147,7	128,6	+4,0	-12,9	115,4	135,7	+17,6	26.4
155,2	+23,5	173,7	155,8	155,2	-10,7	-0,4	130,0	157,9	130,1	+0,1	-17,6	120,6	144,0	+19,4	
60,0	-3,1	67,3	94,8	93,3	+38,6	-1,6	69,4	63,0	87,0	+25,4	+38,1	71,7	66,2	-7,7	
123,4	+28,8	128,5	121,9	119,8	-6,8	-1,7	104,7	121,7	104,7	-	-14,0	103,1	113,2	+9,8	26.51
124,7	+29,4	130,6	122,9	121,1	-7,3	-1,5	105,5	123,2	105,0	-0,5	-14,8	103,7	114,3	+10,2	
102,0	+17,5	95,0	106,8	99,5	+4,7	-6,8	91,6	97,8	100,4	+9,6	+2,7	93,0	94,7	+1,8	
179,9	+21,2	164,2	150,4	152,6	-7,1	+1,5	154,3	164,2	155,8	+1,0	-5,1	133,5	159,2	+19,3	26.62
186,7	+21,7	169,4	153,0	155,8	-8,0	+1,8	159,0	169,9	158,4	-0,4	-6,8	137,7	164,5	+19,5	
104,9	+13,5	106,9	92,8	79,5	-25,6	-14,3	101,4	100,7	96,8	-4,5	-3,9	87,2	101,0	+15,8	
105,9	+10,5	97,4	101,2	100,8	+3,5	-0,4	94,9	99,2	100,8	+6,2	+1,6	91,9	97,0	+5,5	DJ
104,4	+8,4	97,3	100,6	100,2	+3,0	-0,4	93,0	98,6	100,0	+7,5	+1,4	91,7	95,8	+4,5	
110,1	+16,9	97,3	103,2	102,9	+5,8	-0,3	100,7	100,8	103,5	+2,8	+2,7	92,3	100,7	+9,1	
103,1	+12,1	94,5	100,6	95,9	+1,5	-4,7	94,7	95,0	101,4	+7,1	+6,7	88,4	94,9	+7,4	27
98,5	+10,7	91,6	96,4	91,0	-0,7	-5,6	90,3	91,1	97,5	+8,0	+7,0	85,6	90,7	+6,0	
113,2	+14,7	100,7	110,2	107,2	+6,5	-2,7	104,5	103,6	110,2	+5,5	+6,4	94,8	104,1	+9,8	

2 INDEX DES UMSATZES FUER
 1991
 NACH ABSCHNITTEN, UNTERABSCHNITTEN,
 DER KLASSIFIKATION DER WIRTSCHAFTS
 2.1 ORIGINAL

VOLUMEN

WZ93- SCHL.	WIRTSCHAFTSZWEIG		VERAENDERUNG IN % NOV. 1995 GEGEN			VERAENDERUNG IN % OKT. 1995 GEGEN			KUMULIERT		2-MONATS- DURCHSCHNITT	
			1995			1995			JAN. 1995 BIS	VER- AEND. IN %	OKT. 1995 UND	VER- AEND. IN %
			NOV.	NOV. 1994	OKT. 1995	OKT.	OKT. 1994	SEP. 1995	NOV. 1995	GEGEN VORJAHR	NOV. 1995	GEGEN VORJAHR
27.1	ERZEUGUNG VON ROHEISEN, STAHL UND FERROLEGIE- RUNGEN (EGKS) 1)	INSGESAMT	96,6	-10,1	-2,5	99,1	-1,5	-4,5	100,6	+3,9	97,9	-6,0
		INLAND	93,7	-10,8	+0,9	92,9	-2,9	-6,0	98,4	+5,7	93,3	-7,1
		AUSLAND	103,2	-8,8	-8,7	113,0	+1,3	-1,5	105,4	+0,4	108,1	-3,7
27.2	HERSTELLUNG VON ROHREN	INSGESAMT	86,7	-3,1	-2,6	89,0	+3,7	+7,7	84,3	+0,5	87,9	+0,2
		INLAND	79,2	-3,6	-	79,2	-1,7	-0,9	84,3	+5,8	79,2	-2,7
		AUSLAND	99,4	-4,9	-6,0	105,8	+9,9	+21,2	84,2	-9,0	102,6	+2,2
27.21	H.V. ROHREN, ROHRFORM-, ROHRVERSCHLUSS- U. -VERBIND. A. GUSSEISEN	INSGESAMT	82,3	-3,2	-3,5	85,3	+1,2	+8,4	86,6	+7,4	83,8	-1,1
		INLAND	71,6	-7,4	-3,6	74,3	-3,6	+3,1	78,8	+6,3	73,0	-5,4
		AUSLAND	126,3	+9,8	-3,2	130,5	+16,5	+23,3	118,5	+11,6	128,4	+13,1
27.22	H.V. STAHLROHREN, ROHR- FORM-, VERSCHL.-VERBIND. AUS EISEN UND STAHL	INSGESAMT	87,4	-5,2	-2,6	89,7	+3,5	+7,7	83,9	-2,2	88,6	-1,0
		INLAND	81,0	-5,8	+0,7	80,4	-3,5	-1,7	85,6	+1,8	80,7	-4,7
		AUSLAND	97,1	-4,2	-6,3	103,6	+13,0	+20,9	81,2	-8,1	100,4	+3,9
27.3	SONST. ERSTE BEARBEITUNG V. EISEN U. STAHL, H.V. FERROLEG. (NICHT EGKS) 1)	INSGESAMT	104,3	-4,1	+3,0	101,3	-1,7	-4,0	100,6	+2,1	102,8	-3,0
		INLAND	93,2	-11,0	+1,7	91,6	-8,1	-3,0	91,6	-3,9	92,4	-9,6
		AUSLAND	139,0	+14,9	+5,6	131,6	+16,0	-6,0	128,7	+19,3	135,3	+15,4
27.31	HERSTELLUNG VON BLANK- STAHL	INSGESAMT	82,9	-18,4	+4,1	79,6	-17,1	-12,5	87,4	-4,9	81,3	-17,7
		INLAND	75,6	-21,8	-0,8	76,2	-17,3	-8,4	83,9	-4,8	75,9	-19,6
		AUSLAND	109,8	-5,0	+19,5	91,9	-14,2	-23,2	100,0	-2,8	100,9	-9,4
27.32	HERSTELLUNG VON KALT- BAND UNTER 500 MM BREITE	INSGESAMT	110,2	+3,9	+2,5	107,5	+7,8	-	102,8	+7,9	108,9	+5,8
		INLAND	93,1	-4,4	+1,0	92,2	+0,4	-1,1	89,0	+0,8	92,7	-2,0
		AUSLAND	156,4	+20,8	+5,0	148,9	+23,0	+2,1	140,0	+22,5	152,7	+21,9
27.33	HERSTELLUNG VON KALT- PROFILIEN	INSGESAMT	126,3	+27,1	+9,6	115,2	+23,2	-0,9	107,0	+20,5	120,8	+25,2
		INLAND	121,9	+29,8	+10,7	110,1	+23,7	-2,3	103,0	+21,3	116,0	+26,8
		AUSLAND	179,9	+55,0	+1,4	177,4	+65,6	+11,4	155,0	+54,4	178,7	+60,1
27.34	HERSTELLUNG VON GEZO- GEMEM DRAHT	INSGESAMT	100,7	-14,8	-1,1	101,8	-10,6	-2,4	107,5	-1,6	101,3	-12,7
		INLAND	97,9	-18,1	-1,6	99,5	-14,1	-1,6	104,4	-5,2	98,7	-16,1
		AUSLAND	110,9	-2,0	+0,7	110,1	+3,0	-5,1	118,7	+11,8	110,5	+0,4
27.35	ERSTE BEARB. V. EISEN U. STAHL A.N.G., H.V.FERRO- LEG. (NICHT EGKS) 1)	INSGESAMT	116,6	-0,3	+6,9	109,1	-0,3	-9,4	99,8	-1,3	112,9	-0,3
		INLAND	100,8	-13,2	+10,0	91,6	-14,3	-4,5	82,5	-18,9	96,2	-13,7
		AUSLAND	150,9	+26,4	+2,7	146,9	+27,0	-15,2	137,4	+38,2	148,9	+26,6
27.4	ERZEUGUNG UND ERSTE BEAR- BEITUNG VON NE-METALLEN	INSGESAMT	107,6	+2,3	-0,2	107,8	+3,2	-1,5	107,8	+5,3	107,7	+2,7
		INLAND	92,4	-6,1	-3,2	95,5	-4,8	-3,8	98,0	+0,8	94,0	-5,4
		AUSLAND	140,3	+18,6	+4,6	134,1	+18,9	+2,3	128,9	+14,3	137,2	+18,7
27.41	ERZEUG. U. ERSTE BEAR- BEITUNG VON EDELMETALLEN	INSGESAMT	106,3	+1,9	+23,6	86,0	-15,2	-17,7	89,8	-0,6	96,2	-6,5
		INLAND	80,2	-16,3	+17,9	68,0	-29,3	-12,4	74,1	-12,5	74,1	-22,8
		AUSLAND	167,8	+38,6	+30,6	128,5	+15,0	-23,5	126,9	+25,1	148,2	+27,3
27.42	ERZEUG. U. ERSTE BEAR- BEITUNG VON ALUMINIUM	INSGESAMT	115,8	+9,8	+0,7	115,0	+11,1	-0,2	117,6	+14,1	115,4	+10,4
		INLAND	110,6	+9,8	-2,0	112,9	+12,2	+1,6	115,1	+15,9	111,8	+11,0
		AUSLAND	126,2	+10,0	+5,8	119,3	+9,6	-3,4	122,6	+11,2	122,8	+9,8
27.43	ERZEUG. U. ERSTE BEAR- BEITUNG VON BLEI, ZINK UND ZINN	INSGESAMT	121,7	+14,4	-7,8	132,0	+21,4	+8,9	118,9	+13,1	126,9	+17,9
		INLAND	124,4	+26,8	-7,9	135,1	+31,4	+5,6	122,1	+22,1	129,8	+29,2
		AUSLAND	113,6	-6,9	-7,4	122,7	+2,6	+21,5	109,4	-4,5	118,2	-2,2
27.44	ERZEUG. U. ERSTE BEAR- BEITUNG VON KUPFER	INSGESAMT	95,5	-8,5	-5,8	101,4	-3,7	-1,0	99,7	-3,8	98,5	-6,1
		INLAND	68,9	-28,5	-9,6	76,2	-23,6	-12,0	81,0	-16,8	72,6	-26,0
		AUSLAND	159,3	+30,9	-1,5	161,8	+38,1	+15,4	144,4	+23,4	160,6	+34,4
27.45	ERZEUG. U. ERSTE BEAR- BEITUNG VON SONSTIGEN NE-METALLEN	INSGESAMT	106,5	+0,2	+5,7	100,8	-6,1	-2,7	99,0	-6,4	103,7	-3,0
		INLAND	86,0	-12,7	+1,3	84,9	-17,7	-9,3	86,1	-13,0	85,5	-15,2
		AUSLAND	131,1	+6,8	+9,5	119,7	+2,6	+3,6	114,4	-4,7	125,4	+4,7
27.5	GIESSEREIINDUSTRIE	INSGESAMT	92,7	+4,7	-0,5	93,2	+7,9	+1,1	87,2	+6,3	93,0	+6,3
		INLAND	89,3	+2,2	-1,3	90,5	+6,1	+3,2	84,7	+4,1	89,9	+4,1
		AUSLAND	106,2	+14,2	+2,3	103,8	+13,8	-5,3	96,8	+14,6	105,0	+14,0
27.51	EISENGIESSEREI	INSGESAMT	98,5	+12,3	-0,7	99,2	+15,2	+3,3	91,1	+11,8	98,9	+13,8
		INLAND	94,2	+10,3	-1,4	95,5	+14,0	+4,7	87,8	+9,9	94,9	+12,2
		AUSLAND	115,1	+19,0	+1,8	113,1	+18,4	-0,6	103,6	+17,6	114,1	+18,7
27.52	STAHLGIESSEREI	INSGESAMT	72,4	-19,3	+0,3	72,2	-16,9	-8,6	73,5	-11,1	72,3	-18,1
		INLAND	72,5	-19,7	-1,0	73,2	-16,3	-3,4	74,2	-11,2	72,9	-18,0
		AUSLAND	71,6	-17,7	+5,8	67,7	-19,6	-27,2	70,2	-10,9	69,7	-18,6
28	HERSTELLUNG VON METALL- ERZEUGNISSEN	INSGESAMT	106,4	-1,6	+0,3	106,1	+3,4	-6,8	102,7	+4,6	106,3	+0,9
		INLAND	108,1	-0,3	+0,4	107,7	+4,7	-4,7	104,2	+5,8	107,9	+2,1
		AUSLAND	99,2	-6,5	+0,2	99,0	-1,7	-15,8	95,7	-0,6	99,1	-4,2
28.1	STAHL- UND LEICHTMETALL- BAU	INSGESAMT	117,3	-4,7	-9,8	130,0	+13,7	+4,4	113,3	+3,8	123,7	+4,2
		INLAND	121,8	-4,6	-8,4	133,0	+14,3	+2,9	117,1	+4,2	127,4	+4,3
		AUSLAND	76,9	-5,2	-25,4	103,1	+7,7	+25,4	78,8	-0,9	90,0	+1,8
28.11	HERSTELLUNG VON STAHL- UND LEICHTMETALLKON- STRUKTIONEN	INSGESAMT	118,0	-7,7	-12,8	135,3	+14,3	+4,2	117,4	+4,0	126,7	+2,8
		INLAND	122,0	-8,3	-11,3	137,5	+13,7	+2,4	120,9	+3,8	129,8	+2,2
		AUSLAND	82,4	+1,7	-28,8	115,7	+21,0	+27,7	85,8	+8,1	99,1	+12,2

1) EUROPAEISCHE GEMEINSCHAFT FUER KOHLE UND STAHL.

STBA, FACHSERIE 4, REIHE 2.2

LAND

 DAS VERARBEITENDE GERWERBE
 =100
 ABTEILUNGEN, GRUPPEN UND KLASSEN
 ZWEIGE, AUSGABE 1995 (WZ93)
 WERT

INDEX

1994 NOV.	VER- ÄND. IN % GEGEN NOV. 1993	1994 3.VJ	1995 2.VJ	1995 3.VJ	VERÄNDERUNG IN % 3.VJ 1995 GEGEN		1994 1.HJ	1994 2.HJ	1995 1.HJ	VERÄNDERUNG IN % 1.HJ 1995 GEGEN		1993	1994	VER- ÄND. IN % GEGEN 1993	WZ93 SCHL.
					3.VJ 1994	2.VJ 1995				1.HJ 1994	2.HJ 1994				
107,5	+17,5	95,4	101,6	96,4	+1,0	-5,1	95,1	97,0	103,6	+8,9	+6,8	87,4	96,1	+10,0	27.1
105,0	+20,6	91,4	100,0	93,3	+2,1	-6,7	91,6	93,1	102,7	+12,1	+10,3	82,2	92,3	+12,3	
113,1	+11,8	104,3	105,0	103,1	-1,2	-1,8	103,0	105,9	105,6	+2,5	-0,3	98,9	104,4	+5,6	
89,5	+15,0	79,3	86,7	77,0	-2,9	-11,2	85,0	81,9	86,7	+2,0	+5,9	78,2	83,4	+6,6	27.2
82,2	+6,9	79,3	90,1	78,0	-1,6	-13,4	79,4	78,6	89,2	+12,3	+13,5	79,0	79,0	-	
104,5	+31,4	79,3	80,7	75,3	-5,0	-6,7	96,4	88,7	82,5	-14,4	-7,0	76,6	92,6	+20,9	
85,0	+7,1	77,7	90,3	68,6	-11,7	-24,0	80,8	79,4	96,5	+19,4	+21,5	77,3	80,1	+3,6	27.21
77,3	+5,2	72,6	84,0	65,1	-10,3	-22,5	73,8	72,8	87,6	+18,7	+20,3	72,6	73,3	+1,0	
115,0	+12,3	97,5	116,3	82,9	-15,0	-28,7	108,0	105,2	133,1	+23,2	+26,5	95,2	106,6	+12,0	
92,2	+20,1	80,2	86,0	78,5	-2,1	-8,7	87,4	83,3	85,0	-2,7	+2,0	78,8	85,4	+8,4	27.22
86,0	+8,0	84,5	91,6	81,0	-4,1	-11,6	83,7	83,0	89,6	+7,0	+8,0	83,9	83,4	-0,6	
101,4	+39,5	73,8	77,7	74,7	+1,2	-3,9	93,0	83,8	78,2	-15,9	-6,7	71,0	88,4	+24,5	
108,8	+22,1	97,2	101,5	98,8	+1,6	-2,7	96,6	98,9	100,8	+4,3	+1,9	86,5	97,8	+13,1	27.3
104,7	+21,5	95,6	92,4	89,8	-6,1	-2,8	92,8	96,1	92,2	-0,6	-4,1	84,5	94,5	+11,8	
121,0	+23,8	102,0	130,2	126,9	+24,4	-2,5	107,8	107,3	127,5	+18,3	+18,8	92,6	107,5	+16,1	
101,6	+23,8	89,6	93,2	78,9	-11,9	-15,3	90,8	91,7	93,7	+3,2	+2,2	79,1	91,2	+15,3	27.31
96,7	+22,4	87,6	90,6	75,0	-14,4	-17,2	86,2	88,6	91,0	+5,6	+2,7	76,6	87,4	+14,1	
115,6	+26,9	95,3	102,8	93,1	-2,3	-9,4	103,8	100,6	103,2	-0,6	+2,6	86,0	102,2	+18,8	
106,1	+24,8	93,2	105,5	103,0	+10,5	-2,4	93,9	95,5	100,7	+7,2	+5,4	82,2	94,7	+15,2	27.32
97,4	+23,6	87,6	91,5	90,4	+3,2	-1,2	86,5	88,7	87,1	+0,7	-1,8	77,2	87,6	+13,5	
129,5	+27,6	108,3	143,5	136,8	+26,3	-4,7	113,7	113,9	137,4	+20,8	+20,6	95,8	113,8	+18,8	
99,4	+26,3	87,1	99,6	109,4	+25,6	+9,8	87,0	89,4	101,2	+16,3	+13,2	76,4	88,2	+15,4	27.33
93,9	+24,0	84,3	96,7	104,6	+24,1	+8,2	83,1	85,6	97,9	+17,8	+14,4	74,7	84,3	+12,9	
116,1	+32,5	95,6	134,2	167,5	+75,2	+24,8	99,1	100,8	140,9	+42,2	+39,8	81,8	100,0	+22,2	
118,2	+17,4	109,9	108,3	100,8	-8,3	-6,9	106,8	110,0	112,8	+5,6	+2,5	99,3	108,4	+9,2	27.34
119,6	+18,3	112,8	104,3	98,9	-12,3	-5,2	106,3	111,7	109,0	+2,5	-2,4	100,9	109,0	+8,0	
113,2	+13,9	99,0	122,9	108,0	+9,1	-12,1	108,6	103,7	126,8	+16,8	+22,3	93,8	106,1	+13,1	
117,0	+22,0	101,0	90,1	109,4	+8,3	+21,4	97,1	104,5	90,7	-6,6	-13,2	90,3	100,8	+11,6	27.35
116,1	+22,3	100,6	71,6	88,3	-12,2	+23,3	99,0	103,1	75,0	-24,2	-27,3	87,4	101,1	+15,7	
119,4	+21,5	102,0	130,0	155,1	+52,1	+19,3	92,1	107,9	124,7	+35,4	+15,6	97,7	100,0	+2,4	
105,2	+1,2	103,6	108,4	106,2	+2,5	-2,0	101,1	100,8	108,6	+7,4	+7,7	98,1	100,9	+2,9	27.4
98,4	-2,9	99,7	99,3	97,3	-2,4	-2,0	95,3	95,7	99,7	+4,6	+4,2	95,0	95,5	-0,5	
118,3	+8,4	111,3	127,8	125,5	+12,8	-1,8	112,6	110,6	127,8	+13,5	+15,6	102,1	111,6	+9,3	
104,3	+23,3	96,4	87,8	93,6	-2,9	+6,6	83,1	96,6	85,8	+3,2	-11,2	87,5	89,8	+2,6	27.41
95,8	+17,1	91,6	70,0	74,3	-18,9	+6,1	77,5	90,4	74,0	-4,5	-18,1	86,3	83,9	-2,8	
121,1	+34,3	106,0	129,8	139,1	+31,2	+7,2	94,1	108,8	113,8	+20,9	+4,6	90,0	101,5	+12,8	
105,5	+3,1	102,8	118,7	115,9	+12,7	-2,4	102,7	100,2	119,1	+16,0	+18,9	97,5	101,4	+4,0	27.42
100,7	-0,1	100,1	115,7	113,0	+12,9	-2,3	98,4	96,4	117,2	+19,1	+21,6	96,3	97,4	+1,1	
114,7	+8,8	108,0	124,7	121,9	+12,9	-2,2	110,9	107,2	123,0	+10,9	+14,7	99,9	109,0	+9,1	
106,4	+3,0	110,1	117,0	119,6	+8,6	+2,2	101,7	105,5	115,9	+14,0	+9,9	100,4	103,6	+3,2	27.43
98,1	-4,4	105,5	118,6	124,5	+18,0	+5,0	97,0	99,3	118,4	+22,1	+19,2	101,2	98,2	-3,0	
122,0	+16,6	118,7	112,4	104,9	-11,6	-6,7	110,4	116,9	108,7	-1,5	-7,0	98,7	113,7	+15,2	
104,4	-4,5	104,2	100,7	96,7	-7,2	-4,0	102,8	100,9	101,6	-1,2	+0,7	98,8	101,9	+3,1	27.44
96,3	-9,7	99,3	85,2	81,5	-17,9	-4,3	96,1	94,7	83,5	-13,1	-11,8	96,6	95,4	-1,2	
121,7	+5,6	114,9	137,9	132,8	+15,6	-3,7	117,2	114,4	144,8	+23,5	+26,6	103,6	115,8	+11,8	
106,3	-4,8	108,3	98,1	96,1	-11,3	-2,0	104,2	104,1	98,9	-5,1	-5,0	105,8	104,1	-1,6	27.45
98,5	-6,5	103,7	87,2	82,3	-20,6	-5,6	96,1	98,7	88,2	-8,2	-10,6	99,9	97,4	-2,5	
122,8	-1,8	117,8	111,1	112,7	-4,3	+1,4	121,2	115,4	111,7	-7,8	-3,2	118,2	118,3	+0,1	
88,5	+12,0	78,4	88,2	82,5	+5,2	-6,5	81,9	80,6	87,6	+7,0	+8,7	77,6	81,2	+4,6	27.5
87,4	+11,6	79,1	85,4	79,7	+0,8	-6,7	80,9	80,1	85,5	+5,7	+6,7	76,2	80,5	+5,6	
93,0	+13,1	76,0	98,8	93,4	+22,9	-5,5	86,3	82,6	95,8	+11,0	+16,0	83,6	84,5	+1,1	
87,7	+11,9	77,9	92,1	84,5	+8,5	-8,3	81,5	80,1	91,8	+12,6	+14,6	76,9	80,8	+5,1	27.51
85,4	+11,1	77,6	88,5	81,3	+4,8	-8,1	79,4	78,6	88,7	+11,7	+12,8	75,4	79,0	+4,8	
96,7	+14,7	79,1	105,9	96,6	+22,1	-8,8	89,9	86,3	103,7	+15,4	+20,2	82,7	88,1	+6,5	
89,7	+12,1	79,3	74,2	75,6	-4,7	+1,9	82,6	81,3	72,8	-11,9	-10,5	78,8	81,9	+3,9	27.52
90,3	+12,6	81,2	74,9	74,4	-8,4	-0,7	83,1	82,3	74,6	-10,2	-9,4	77,4	82,7	+6,8	
87,0	+10,3	71,0	71,0	80,6	+13,5	+13,5	80,5	76,6	65,3	-18,9	-14,8	85,1	78,5	-7,8	
108,1	+9,3	99,7	101,8	104,9	+5,2	+3,0	95,0	102,5	100,4	+5,7	-2,0	94,6	98,8	+4,4	28
108,4	+7,1	101,2	103,7	106,7	+5,4	+2,9	94,8	103,6	101,8	+7,4	-1,7	95,8	99,2	+3,5	
106,1	+20,0	92,9	93,4	96,8	+4,2	+3,6	95,6	97,3	94,1	-1,6	-3,3	89,0	96,4	+8,3	
123,1	+3,4	113,1	110,3	120,9	+6,9	+9,6	103,9	122,2	106,0	+2,0	-13,3	107,2	113,1	+5,5	28.1
127,7	+3,4	117,3	114,0	125,3	+6,8	+9,9	106,7	126,7	109,6	+2,7	-13,5	110,6	116,7	+5,5	
81,1	+3,2	75,2	77,2	82,2	+9,3	+6,5	78,6	81,5	73,4	-6,6	-3,9	76,3	80,0	+4,8	
127,9	+4,7	117,4	114,8	125,9	+7,2	+9,7	107,2	126,9	110,0	+2,6	-13,3	109,7	117,0	+6,7	28.11
133,0	+4,6	122,1	118,4	129,7	+6,2	+9,5	110,3	131,9	113,6	+3,0	-13,9	113,5	121,1	+6,7	
81,0	+3,3	75,2	83,5	92,1	+22,5	+10,3	78,5	81,4	78,3	-0,3	-3,8	75,8	80,0	+5,5	

2 INDEX DES UMSATZES FUER
 1991
 NACH ABSCHNITTEN, UNTERABSCHNITTEN,
 DER KLASSIFIKATION DER WIRTSCHAFTS
 2.1 ORIGINAL

VOLUMEN

WZ93- SCHL.	WIRTSCHAFTSZWEIG	1995 NOV.	VERAENDERUNG IN % NOV. 1995 GEGEN			1995 OKT.	VERAENDERUNG IN % OKT. 1995 GEGEN			KUMULIERT		2-MONATS- DURCHSCHNITT	
			NOV. 1994	OKT. 1995	OKT. 1994		OKT. 1994	SEP. 1995	JAN. 1995 BIS NOV. 1995	VER- AEND. IN % GEGEN VORJAHR	OKT. 1995 UND NOV. 1995	VER- AEND. IN % GEGEN VORJAHR	
28.12	HERSTELLUNG VON AUSBAU- ELEMENTEN AUS STAHL UND LEICHTMETALL	INSGESAMT INLAND AUSLAND	114,7 120,8 57,9	+8,6 +11,4 -28,6	+2,1 +2,3 -2,4	112,3 118,1 59,3	+12,8 +18,1 -38,2	+5,3 +5,1 +11,5	99,5 104,4 54,4	+4,3 +7,5 -31,8	113,5 119,5 58,6	+10,6 +14,7 -33,9	
28.2	KESSEL- UND BEHAELTERBAU (OHNE H.V. DAMPFKESSELN)	INSGESAMT INLAND AUSLAND	96,8 100,6 75,4	-4,3 -4,1 -6,0	-4,8 -2,7 -18,2	101,7 103,4 92,2	+3,8 +0,2 +34,6	-9,3 -13,2 +27,7	93,6 97,6 70,5	+0,2 +1,9 -11,2	99,3 102,0 83,8	-0,3 -2,0 +12,6	
28.21	HERSTELLUNG VON TANKS UND SAMMELBEHALTERN	INSGESAMT INLAND AUSLAND	94,1 97,7 72,6	-20,5 -21,3 -13,1	-4,2 +1,6 -34,1	98,2 110,2 96,2	-11,1 -17,2 +45,0	-14,2 -21,3 +62,8	93,2 94,8 84,0	-10,6 -12,1 +2,3	96,2 97,0 91,4	-16,0 -19,3 +14,5	
28.22	H.V. HEIZKOEPPERN F. ZENTRALHEIZUNGEN UND ZENTRALHEIZUNGSKESSELN	INSGESAMT INLAND AUSLAND	99,1 103,1 77,5	+16,9 +19,6 -	-5,3 -5,7 -1,6	104,6 109,3 78,8	+21,6 +20,6 +26,5	-5,0 -6,2 +4,4	93,9 100,0 60,4	+13,1 +18,9 -21,8	101,9 106,2 78,2	+19,3 +20,1 +11,9	
28.3	HERSTELLUNG VON DAMPF- KESSELN (OHNE ZENTRAL- HEIZUNGSKESSELN)	INSGESAMT INLAND AUSLAND	99,1 96,1 116,0	+9,4 +2,0 +63,6	+25,0 +24,5 +27,8	79,3 77,2 90,8	-5,0 -13,8 +81,6	-62,3 -49,1 -83,2	99,5 96,5 116,2	+19,4 +13,7 +57,0	89,2 86,7 103,4	+2,4 -5,7 +70,9	
28.4	H.V. SCHMIEDE-, PRESS-, ZIEH-U. STANZTEILEN, GEW. RINGEN U. PULVERM. ERZ.	INSGESAMT INLAND AUSLAND	107,0 106,6 108,3	-0,5 +1,7 -8,3	+2,7 +3,1 +0,5	104,2 103,4 107,8	+0,7 +2,3 -4,4	-1,7 -2,4 +1,3	105,0 104,2 107,9	+6,0 +7,2 +1,2	105,6 105,0 108,1	+0,1 +1,9 -6,4	
28.5	OBERFLAECHEVEREDLUNG, WAERMEBEHANDLUNG UND MECHANIK A.N.G.	INSGESAMT INLAND AUSLAND	120,2 116,8 156,0	+11,7 +13,0 +19,5	+4,1 +3,4 +9,9	115,5 113,0 142,0	+10,3 +11,8 +14,4	+2,4 +2,4 +2,3	113,8 110,7 145,9	+14,4 +15,0 +24,8	117,9 114,9 149,0	+11,0 +12,3 +17,0	
28.51	OBERFLAECHEVEREDLUNG UND WAERMEBEHANDLUNG	INSGESAMT INLAND AUSLAND	120,1 114,7 173,3	+11,3 +10,6 +32,7	+3,4 +2,9 +6,8	116,1 111,5 162,3	+10,6 +10,0 +30,8	+4,2 +4,1 +5,7	113,8 108,7 164,8	+14,1 +12,5 +41,0	118,1 113,1 167,8	+10,9 +10,2 +31,7	
28.52	MECHANIK A.N.G.	INSGESAMT INLAND AUSLAND	120,2 119,1 133,0	+12,1 +15,7 +2,1	+4,7 +3,8 +15,6	114,8 114,7 115,1	+10,1 +13,9 -7,1	+0,3 +0,6 -3,3	113,8 113,1 120,8	+14,6 +17,8 +3,4	117,5 116,9 124,1	+11,1 +14,8 -2,4	
28.6	H.V. SCHNEIDWAREN, WERK- ZEUGEN, SCHLOSSEERN UND BESCHLAEGEN	INSGESAMT INLAND AUSLAND	103,8 101,8 108,7	+4,8 +6,4 +1,2	+5,4 +6,2 +3,5	98,5 95,9 105,0	+6,6 +7,4 +4,8	+0,5 -1,2 +4,8	96,2 95,3 98,5	+8,9 +11,1 +4,3	101,2 98,9 106,9	+5,7 +6,9 +3,0	
28.61	HERSTELLUNG VON SCHNEIDWAREN UND BESTECKEN	INSGESAMT INLAND AUSLAND	120,1 118,4 122,7	+3,4 +8,3 -2,9	+17,9 +35,2 -0,4	101,9 87,6 123,2	+4,7 -2,7 +13,7	-1,0 +3,4 -5,2	95,0 85,1 109,8	+1,3 -1,4 +4,5	111,0 103,0 123,0	+4,0 +3,3 +4,8	
28.62	HERSTELLUNG VON WERKZEUGEN	INSGESAMT INLAND AUSLAND	99,5 98,6 101,4	+17,1 +25,8 +2,6	+6,0 +5,9 +6,1	93,9 93,1 95,6	+19,3 +28,6 +3,9	+3,0 -0,6 +11,3	89,9 91,9 85,9	+19,9 +31,5 +0,1	96,7 95,9 98,5	+18,1 +27,2 +3,2	
28.63	HERSTELLUNG VON SCHLOSSEERN UND BESCHLAEGEN	INSGESAMT INLAND AUSLAND	105,9 102,9 116,2	-5,6 -7,4 +0,5	+2,6 +3,2 +1,1	103,2 99,7 114,9	-3,6 -5,8 +3,4	-1,6 -2,4 +0,2	103,5 99,9 115,6	+1,3 -1,5 +10,0	104,6 101,3 115,6	-4,6 -6,6 +1,9	
28.7	HERSTELLUNG VON SONST. EISEN-, BLECH- UND METALLWAREN	INSGESAMT INLAND AUSLAND	99,4 101,9 90,8	-6,2 -3,6 -15,5	+1,8 +1,4 +4,2	97,6 100,5 87,1	-3,6 -1,5 -11,2	-0,9 -0,6 -2,5	97,0 99,0 89,7	-0,3 +1,6 -7,4	98,5 101,2 89,0	-4,9 -2,6 -13,4	
28.71	HERSTELLUNG VON BE- HAELTERN AUS EISEN UND STAHL	INSGESAMT INLAND AUSLAND	94,7 101,4 79,8	-16,0 -9,7 -30,7	-2,5 -5,4 +7,1	97,1 107,2 74,5	-11,9 -2,3 -34,0	-9,3 -13,5 +7,7	99,5 108,7 78,7	-2,2 +7,5 -25,3	95,9 104,3 77,2	-14,0 -6,0 -32,3	
28.72	H.V. VERPACKUNGEN U. VERSCHLUESSEN AUS EI- SEN-, STAHL U. NE-METALL	INSGESAMT INLAND AUSLAND	105,9 108,5 96,9	+1,6 +4,1 -6,7	+6,2 +5,4 +9,2	99,7 102,9 88,7	+3,9 +6,2 -4,5	-1,1 +1,1 -8,9	101,5 101,1 102,8	+1,7 +2,6 -1,3	102,8 105,7 92,8	+2,7 +5,1 -5,7	
28.73	HERSTELLUNG VON DRAHT- WAREN	INSGESAMT INLAND AUSLAND	113,6 113,7 113,6	+0,4 +1,0 -1,6	+3,3 +4,6 -0,6	110,0 108,7 114,3	-0,2 -1,7 +4,9	-2,8 -5,0 +4,9	108,7 109,4 106,5	+1,0 +0,8 +1,8	111,8 111,2 114,0	+0,1 -0,4 +1,6	
28.74	H.V. SCHRAUBEN, NIETEN, KETTEN UND FEDERN	INSGESAMT INLAND AUSLAND	92,9 89,7 104,4	-6,8 -6,7 -12,6	+1,8 +1,2 +3,6	91,3 88,6 100,8	-5,2 -4,8 -11,0	-	92,1 89,5 101,8	+0,2 +0,3 -4,3	92,1 89,2 102,6	-6,0 -5,7 -11,9	
28.75	H.V. EISEN-, BLECH- UND METALLWAREN A.N.G.	INSGESAMT INLAND AUSLAND	97,3 103,0 75,3	-9,2 -5,3 -25,4	+0,3 -0,4 +4,1	97,0 103,4 72,3	-5,2 -2,1 -19,5	+0,2 +1,7 -6,9	94,6 99,8 74,2	-1,5 +1,5 -15,1	97,2 103,2 73,8	-7,3 -3,7 -22,6	
DK	MASCHINENBAU	INSGESAMT INLAND AUSLAND	93,5 89,2 99,7	-0,1 -2,4 +2,8	+8,0 +8,8 +7,0	86,6 82,0 93,2	+2,7 -1,2 +8,0	-5,7 -6,8 -4,2	83,5 80,3 88,1	-0,2 -0,2 -0,7	90,1 85,6 96,5	+1,2 -1,8 +5,2	
29.1	H.V. MASCHINEN F.D. ERZEUG. U. NUTZG.V. MECHAN. ENERGIE (O. LUFT-, STRASS. FAHRZ. BAU)	INSGESAMT INLAND AUSLAND	91,7 87,0 98,6	-6,2 -9,5 -2,5	+7,3 +2,0 +15,1	85,5 85,3 85,7	-0,5 +0,8 -3,2	-18,1 -14,2 -23,4	90,4 88,3 93,5	+2,0 +4,1 -2,7	88,6 86,2 92,2	-3,6 -4,6 -2,7	

LAND

DAS VERARBEITENDE GERWERBE
=100
ABTEILUNGEN, GRUPPEN UND KLASSEN
ZWEIGE, AUSGABE 1995 (WZ93)
WERT

INDEX

1994 NOV.	VER- AEND. IN % GEGEN NOV. 1993	1994 3. VJ	1995 2. VJ	1995 3. VJ	VERAENDERUNG IN % 3. VJ 1995 GEGEN		1994 1. HJ	1994 2. HJ	1995 1. HJ	VERAENDERUNG IN % 1. HJ 1995 GEGEN		1993	1994	VER- AEND. IN % GEGEN 1993	WZ93 SCHL.
					3. VJ 1994	2. VJ 1995				1. HJ 1994	2. HJ 1994				
105,6	-1,7	97,3	94,8	104,2	+7,1	+9,9	92,0	105,4	92,4	+0,4	-12,3	98,1	98,7	+0,6	28.12
108,4	-1,9	99,8	99,2	110,4	+10,6	+11,3	93,4	108,0	96,4	+3,2	-10,7	100,3	100,7	+0,4	
81,1	+2,1	75,6	55,0	48,1	-36,4	-12,5	79,0	81,8	56,2	-28,9	-31,3	78,1	80,4	+2,9	
101,2	-3,9	103,7	93,1	103,1	-0,6	+10,7	86,2	103,0	86,9	+0,8	-15,6	103,1	94,6	-8,2	28.2
104,9	-5,9	107,8	96,9	108,1	+0,3	+11,6	87,1	107,1	90,9	+4,4	-15,1	104,6	97,1	-7,2	
80,2	+14,2	80,5	71,4	74,7	-7,2	+4,6	80,5	79,7	63,9	-20,6	-19,8	94,2	80,1	-15,0	
118,4	+2,5	113,7	96,7	102,3	-10,0	+5,8	96,2	115,1	87,7	-8,8	-23,8	108,3	105,7	-2,4	28.21
124,1	+1,6	118,9	97,2	105,3	-11,4	+8,3	98,3	120,5	88,8	-9,7	-26,3	111,0	109,4	-1,4	
83,5	+11,0	82,0	94,3	84,2	+2,7	-10,7	83,0	82,1	81,4	-1,9	-0,9	91,7	82,6	-9,9	
84,8	-11,2	94,1	90,1	103,8	+10,3	+15,2	76,6	91,4	86,2	+12,5	-5,7	98,1	84,0	-14,4	28.22
86,2	-14,8	96,9	96,8	110,5	+14,0	+14,2	76,3	94,0	92,7	+21,5	-1,4	98,4	85,1	-13,5	
77,5	+17,4	79,4	54,3	67,6	-14,9	+24,5	78,5	77,7	50,9	-35,2	-34,5	96,2	78,1	-18,8	
90,6	-8,6	98,0	96,6	132,4	+35,1	+37,1	74,6	95,3	86,5	+16,0	-9,2	101,9	85,0	-16,6	28.3
94,2	-12,0	101,9	103,8	114,8	+12,7	+10,6	74,1	99,3	90,7	+22,4	-8,7	102,5	86,7	-15,4	
70,9	+26,8	76,7	55,7	231,6	+202,0	+315,8	77,1	73,5	62,8	-18,5	-14,6	99,0	75,3	-23,9	
107,5	+17,0	97,3	106,2	99,8	+2,6	-6,0	97,8	98,8	107,3	+9,7	+8,6	98,8	98,3	+9,5	28.4
104,8	+15,4	96,4	105,1	100,1	+3,8	-4,8	95,7	96,8	106,0	+10,8	+9,5	88,8	96,2	+8,3	
118,1	+22,5	100,8	110,9	98,4	-2,4	-11,3	106,5	106,3	112,6	+5,7	+5,9	93,9	106,4	+13,3	
107,6	+17,3	99,0	113,9	109,4	+10,5	-4,0	97,6	100,3	114,7	+17,5	+14,4	89,3	98,9	+10,8	28.5
103,4	+14,8	96,5	111,1	107,5	+11,4	-3,2	94,3	97,1	111,0	+17,7	+14,3	88,1	95,7	+8,6	
130,5	+29,6	113,0	142,5	128,8	+14,0	-9,6	115,4	117,6	153,5	+33,0	+30,5	95,7	116,5	+21,7	
107,9	+17,4	99,3	113,1	108,4	+9,2	-4,2	97,8	100,5	115,2	+17,8	+14,6	89,4	99,1	+10,9	28.51
103,7	+14,8	96,7	108,3	104,8	+8,4	-3,2	94,5	97,4	109,1	+15,4	+12,0	88,2	95,9	+8,7	
130,6	+29,6	113,0	159,8	144,0	+27,4	-9,9	115,4	117,7	174,2	+51,0	+48,0	95,8	116,5	+21,6	
107,2	+17,2	98,7	114,8	110,4	+11,9	-3,8	97,4	99,9	114,2	+17,2	+14,3	89,1	98,7	+10,8	28.52
102,9	+14,6	96,0	114,4	110,6	+15,2	-3,3	94,1	96,6	113,1	+20,2	+17,1	87,9	95,4	+8,5	
130,3	+29,5	112,9	119,5	108,4	-4,0	-9,3	115,3	117,5	125,9	+9,2	+7,1	95,7	116,4	+21,6	
99,0	+10,1	86,3	94,9	90,7	+5,1	-4,4	86,8	90,3	97,3	+12,1	+7,8	85,9	88,5	+3,0	28.6
95,7	+6,9	84,0	93,8	90,8	+8,1	-3,2	84,4	86,8	96,4	+14,2	+11,1	85,1	85,6	+0,6	
107,4	+18,2	91,8	97,7	90,6	-1,3	-7,3	92,6	98,8	99,8	+7,8	+1,0	88,0	95,7	+8,8	
116,1	+2,2	90,3	89,0	92,7	+2,7	+4,2	91,4	96,1	90,9	-0,5	-5,4	91,0	93,7	+3,0	28.61
109,3	-9,9	84,0	80,0	81,9	-2,5	+2,4	83,1	90,6	80,8	-2,8	-10,8	89,7	86,8	-3,2	
126,3	+23,6	99,7	102,3	108,8	+9,1	+6,4	103,7	104,2	105,9	+2,1	+1,6	92,9	104,0	+11,9	
85,0	+14,4	74,9	89,8	86,0	+14,8	-4,2	72,8	80,9	89,6	+23,1	+10,8	76,1	76,8	+0,9	28.62
78,4	+13,8	70,1	91,7	89,3	+27,4	-2,6	68,0	74,2	91,8	+35,0	+23,7	72,4	71,1	-1,8	
98,8	+15,4	85,1	85,8	79,2	-6,9	-7,7	83,0	94,9	85,0	+2,4	-10,4	83,8	88,9	+6,1	
112,2	+8,1	98,4	101,6	95,7	-2,7	-5,8	101,7	99,9	107,0	+5,2	+7,1	96,2	100,8	+4,8	28.63
111,1	+4,8	97,8	97,5	93,4	-4,5	-4,2	100,8	98,8	102,8	+2,0	+4,0	97,1	99,8	+2,8	
115,6	+20,3	100,1	115,5	103,7	+3,6	-10,2	104,8	103,4	121,5	+15,9	+17,5	93,2	104,1	+11,7	
106,0	+11,0	99,4	97,1	96,5	-2,9	-0,6	94,2	99,4	96,7	+2,7	-2,7	93,3	96,8	+3,8	28.7
105,7	+8,1	100,7	98,5	99,6	-1,1	+1,1	93,7	100,3	98,1	+4,7	-2,2	94,7	97,0	+2,4	
107,4	+24,0	94,2	92,2	85,6	-9,1	-7,2	96,3	95,9	92,1	-4,4	-4,0	87,9	96,1	+9,3	
112,7	+3,0	105,3	99,9	102,2	-2,9	+2,3	96,7	106,1	99,3	+2,7	-6,4	101,6	101,4	-0,2	28.71
112,3	+2,0	105,6	106,4	114,7	+8,6	+7,8	95,5	106,1	107,2	+12,3	+1,0	101,8	100,8	-1,0	
115,1	+9,1	103,5	85,1	74,2	-28,3	-12,8	103,4	106,7	81,5	-21,2	-23,6	100,0	105,1	+5,1	
104,2	+8,4	105,2	101,3	106,4	+1,1	+5,0	97,0	100,0	98,6	+1,6	-1,4	95,2	98,5	+3,5	28.72
104,2	+5,3	104,4	98,2	106,5	+2,0	+8,5	94,9	99,7	96,9	+2,1	-2,8	95,7	97,3	+1,7	
103,9	+20,8	107,7	111,9	106,0	-1,6	-5,3	104,4	100,9	104,5	+0,1	+3,6	93,4	102,6	+9,9	
113,2	+11,3	108,2	110,8	112,5	+4,0	+1,5	105,9	106,9	105,9	-	-0,9	99,1	106,4	+7,4	28.73
112,6	+8,7	110,3	112,8	115,8	+5,0	+2,7	106,5	107,4	105,6	-0,8	-1,7	101,6	106,9	+5,2	
115,4	+20,8	101,4	104,1	101,1	-0,3	-2,9	103,7	105,3	106,7	+2,9	+1,3	91,2	104,5	+14,6	
99,7	+14,7	91,3	91,7	87,6	-4,1	-4,5	90,1	92,5	94,4	+4,8	+2,1	84,4	91,3	+8,2	28.74
96,1	+12,3	89,1	88,5	86,4	-3,0	-2,4	87,4	89,8	91,2	+4,3	+1,6	83,4	88,6	+6,2	
119,4	+26,5	103,2	103,5	92,2	-10,7	-10,9	104,6	107,5	106,3	+1,6	-1,1	90,2	106,0	+17,5	
107,2	+11,0	98,4	94,5	92,8	-5,7	-1,8	92,0	100,0	94,6	+2,8	-5,4	94,8	96,0	+1,3	28.75
108,8	+7,7	102,6	99,6	98,5	-4,0	-1,1	93,2	103,8	93,4	+6,7	-4,2	97,8	98,5	+0,7	
101,0	+26,7	82,6	75,2	70,7	-14,4	-6,0	87,1	85,9	76,0	-12,7	-11,5	83,0	86,5	+4,2	
93,6	+6,2	84,5	84,5	83,9	-0,7	-0,7	81,6	91,1	81,2	-0,5	-10,9	85,9	86,4	+0,6	DK
91,4	+6,3	82,0	80,4	81,3	-0,9	+1,1	77,6	87,9	78,1	+0,6	-11,1	84,7	82,8	-2,2	
97,0	+6,2	88,4	90,3	87,6	-0,9	-3,0	87,9	96,1	85,6	-2,6	-10,9	87,8	92,0	+4,8	
97,8	+9,6	89,9	87,6	94,4	+5,0	+7,8	86,9	93,7	89,0	+2,4	-5,0	87,6	90,3	+3,1	29.1
96,1	+12,8	87,5	85,5	92,8	+6,1	+8,5	81,6	90,7	86,7	+6,3	-4,4	85,3	86,1	+0,9	
101,1	+4,2	94,5	90,6	96,8	+2,4	+6,8	97,4	99,5	92,4	-5,1	-7,1	92,0	98,4	+7,0	

2 INDEX DES UMSATZES FUER
 1991
 NACH ABSCHNITTEN, UNTERABSCHNITTEN,
 DER KLASSIFIKATION DER WIRTSCHAFTS
 2.1 ORIGINAL

VOLUMEN

WZ93- SCHL.	WIRTSCHAFTSZWEIG		VERAENDERUNG IN % NOV. 1995 GEGEN			VERAENDERUNG IN % OKT. 1995 GEGEN			KUMULIERT		2-MONATS- DURCHSCHNITT	
			1995			1995			JAN. 1995 BIS	VER- AEND. IN %	OKT. 1995	VER- AEND. IN %
			NOV.	NOV. 1994	OKT. 1995	OKT.	OKT. 1994	SEP. 1995	NOV. 1995	VORJAHR	NOV. 1995	VORJAHR
29.11	H.V. VERBRENNUNGSMOTOREN U. TURBINEN (O. MOT. F. LUFT- U. STRASSENFAHRZEUGE)	INSGESAMT	94,1	-3,7	+40,4	67,0	-20,0	-62,1	103,6	+18,3	80,6	-11,1
		INLAND	71,6	-26,4	+7,5	66,6	-20,0	-64,6	106,3	+25,8	69,1	-23,5
		AUSLAND	110,1	+11,6	+63,6	67,3	-20,5	-60,2	101,6	+7,6	88,7	-3,3
29.12	HERSTELLUNG VON PUMPEN UND KOMPRESSOREN	INSGESAMT	83,2	-16,3	+2,6	81,1	-5,8	+0,6	80,4	-10,3	82,2	-11,4
		INLAND	85,1	-13,1	+2,4	83,1	-2,8	+0,7	81,0	-5,8	84,1	-8,3
		AUSLAND	80,9	-20,9	+3,1	78,5	-9,9	+0,4	79,5	-17,7	79,7	-15,8
29.13	HERSTELLUNG VON ARMATUREN	INSGESAMT	89,8	-9,1	-0,7	90,4	+6,5	+1,1	87,9	-1,8	90,1	-2,0
		INLAND	86,2	-9,9	-0,9	87,0	+5,1	+1,0	84,8	+0,7	86,6	-3,0
		AUSLAND	99,7	-5,0	-	99,7	+12,0	+1,2	96,3	-3,5	99,7	+2,8
29.14	HERSTELLUNG VON LAGERN GETRIEBEN, ZAHNRAEDERN UND ANTRIEBSELEMENTEN	INSGESAMT	102,0	+8,1	+3,9	98,2	+11,8	-1,8	96,2	+10,7	100,1	+9,9
		INLAND	96,7	+3,9	+3,0	93,9	+9,8	-0,4	92,1	+10,3	95,3	+6,7
		AUSLAND	111,5	+15,3	+5,5	105,7	+15,1	-4,1	103,5	+11,5	108,6	+15,2
29.2	HERSTELLUNG VON SONST. MASCHINEN FUER UNSPEZI- FISCHE VERWENDUNG	INSGESAMT	91,4	-4,2	+9,7	83,3	-1,9	-12,2	81,1	-4,3	87,4	-3,1
		INLAND	97,6	+2,4	+12,6	86,7	+2,4	-8,7	84,9	+3,8	92,2	+2,4
		AUSLAND	81,4	-14,9	+4,9	77,6	-8,9	-18,1	75,0	-16,3	79,5	-12,1
29.21	HERSTELLUNG VON OEFEN UND BRENNERN	INSGESAMT	88,8	-12,2	-1,2	89,9	+6,3	-20,1	78,8	-12,4	89,4	-3,8
		INLAND	101,7	+0,9	+14,1	89,1	+6,6	-28,7	84,9	-2,0	95,4	+3,5
		AUSLAND	73,9	-27,4	-18,6	90,8	+4,2	-7,4	71,8	-26,7	82,4	-12,8
29.22	HERSTELLUNG VON HEBE- ZEUGEN UND FOERDERMIT- TELN	INSGESAMT	79,8	-9,8	+1,7	78,5	-1,6	-9,4	76,3	-2,2	79,2	-5,9
		INLAND	86,5	-9,0	+4,5	82,8	-1,2	-10,6	83,5	+6,1	84,7	-5,4
		AUSLAND	67,3	-12,4	-4,7	70,6	-3,0	-6,4	62,9	-18,1	69,0	-7,8
29.23	H.V. KAELTE- UND LUFT- TECHN. ERZEUGNISSEN F. GEMERBL. ZWECKE	INSGESAMT	102,7	+2,5	+21,1	84,8	-3,3	-20,9	82,8	-8,6	93,8	-0,2
		INLAND	124,1	+25,9	+31,2	94,6	+8,9	-4,6	91,0	+4,6	109,4	+17,9
		AUSLAND	61,5	-40,5	-6,8	66,0	-26,0	-46,2	67,0	-31,4	63,8	-33,7
29.24	H.V. MASCHINEN FUER UNSPECIFISCHE VERWEN- DUNG A.N.G.	INSGESAMT	96,3	-2,0	+12,2	85,8	-2,7	-7,5	85,2	-1,7	91,1	-2,4
		INLAND	91,0	-1,3	+6,7	85,3	+1,1	-5,5	82,2	+2,0	88,2	-0,1
		AUSLAND	103,7	-2,9	+19,9	86,5	-7,4	-10,1	89,2	-6,3	95,1	-5,0
29.3	HERSTELLUNG VON LAND- U. FORSTWIRTSCHAFTLICHEN MASCHINEN	INSGESAMT	70,1	+8,3	+14,4	61,3	-8,2	-2,1	71,2	+0,1	65,7	-0,2
		INLAND	64,9	+16,7	+13,1	57,4	+3,1	-12,1	67,9	+3,5	61,2	+9,9
		AUSLAND	75,9	-0,4	+15,5	65,7	-18,8	+10,2	74,8	-4,1	70,8	-9,9
29.31	HERSTELLUNG VON ACKER- SCHLEPPERN	INSGESAMT	98,1	+35,1	+14,9	85,4	+13,3	+33,9	81,4	+2,6	91,8	+24,1
		INLAND	76,0	+25,6	+26,0	60,3	-1,0	+12,7	66,4	-7,1	68,2	+12,4
		AUSLAND	116,0	+31,5	+9,8	105,6	+12,3	+46,3	93,5	+4,6	110,8	+21,6
29.32	H.V. SONST. LAND- UND FORSTWIRTSCH. MASCHINEN	INSGESAMT	56,9	-4,2	+14,0	49,9	-18,3	-19,5	66,4	+1,2	53,4	-11,4
		INLAND	60,8	+16,0	+8,0	56,3	+7,9	-19,2	68,5	+11,0	58,6	+12,0
		AUSLAND	51,9	-24,0	+24,5	41,7	-42,3	-19,8	63,6	-9,9	46,8	-33,4
29.4	HERSTELLUNG VON WERK- ZEUGMASCHINEN	INSGESAMT	81,1	-1,6	+10,0	73,7	+1,1	-4,3	72,4	+0,8	77,4	-0,4
		INLAND	70,1	-10,8	+13,1	62,0	-10,7	-0,8	61,2	-10,8	66,1	-10,7
		AUSLAND	100,0	+12,2	+6,4	94,0	+19,0	-8,0	91,9	+18,7	97,0	+15,3
29.5	H.V. MASCHINEN F. SONST. BESTIMMTE WIRTSCHAFTS- ZWEIGE	INSGESAMT	104,3	+10,7	+6,8	97,7	+15,6	+10,1	86,9	+4,1	101,0	+13,0
		INLAND	91,8	+3,6	+10,3	83,2	+1,0	-1,4	79,1	+1,2	87,5	+2,3
		AUSLAND	117,6	+17,0	+3,9	113,2	+30,3	+21,3	95,2	+6,3	115,4	+23,2
29.51	H.V. MASCHINEN F.D. ME- TALLERZ. V. WALZWERKS- EINR.U. GIESSMASCHINEN	INSGESAMT	154,4	+76,3	+258,2	43,1	-45,4	-8,1	72,3	-6,6	98,8	+18,6
		INLAND	120,0	+28,9	+95,8	61,3	-25,0	-13,7	67,4	-12,1	90,7	+3,8
		AUSLAND	168,5	+116,9	+372,0	35,7	-51,9	-3,5	74,3	-5,7	102,1	+34,3
29.52	H.V. BERGWERKS-, BAU- U. BAUSTOFFMASCHINEN	INSGESAMT	83,7	-8,7	-31,3	121,8	+48,9	+35,0	88,6	+6,4	102,8	+18,4
		INLAND	75,9	-17,3	-3,2	78,4	-6,8	-11,3	79,8	-3,5	77,2	-12,3
		AUSLAND	97,4	+6,4	-50,8	197,9	+153,7	+111,9	104,0	+23,5	147,7	+74,2
29.53	H.V. MASCHINEN F. DAS ERNAERHUNGSGEWERBE U.D. TABAKVERARBEITUNG	INSGESAMT	104,7	+7,6	+18,0	88,7	-0,4	+5,1	82,2	-2,8	96,7	+3,8
		INLAND	84,9	-5,8	+7,6	78,9	-6,5	+8,8	71,6	-8,0	81,9	-6,2
		AUSLAND	130,5	+22,5	+28,7	101,4	+6,5	+1,6	95,9	+2,8	116,0	+15,0
29.54	H.V. MASCHINEN F. DAS TEXTIL-, BEKLEIDUNGS- U. LEDERGWERBE	INSGESAMT	103,1	+0,7	+6,2	97,1	+6,8	+3,2	94,1	+3,3	100,1	+3,5
		INLAND	77,3	-11,7	+6,0	72,9	-8,9	+15,2	66,9	-15,3	75,1	-10,4
		AUSLAND	116,9	+5,9	+6,3	110,0	+13,8	-0,4	108,6	+11,4	113,5	+9,6
29.55	H.V. MASCHINEN FUER DAS PAPIERGWERBE	INSGESAMT	83,3	+1,5	+41,4	58,9	-20,2	-35,6	71,9	+0,6	71,1	-8,8
		INLAND	66,4	-7,9	+27,9	51,9	-33,1	-33,1	67,7	+2,7	59,2	-21,0
		AUSLAND	95,6	+7,1	+49,4	64,0	-9,9	-36,9	75,0	-0,8	79,8	-0,5
29.56	H.V. MASCHINEN FUER BESTIMMTE WIRTSCHAFTS- ZWEIGE A.N.G.	INSGESAMT	109,6	+16,5	+7,6	101,9	+20,6	+11,2	88,6	+6,6	105,8	+18,5
		INLAND	104,0	+18,2	+12,2	92,7	+12,8	+2,2	84,7	+9,7	98,4	+15,6
		AUSLAND	116,5	+14,8	+2,7	113,4	+30,0	+22,2	93,6	+3,8	115,0	+21,8
29.7	HERSTELLUNG VON HAUS- HALTSGERAETEN A.N.G.	INSGESAMT	101,1	-5,8	+4,8	96,5	-7,4	-1,5	85,5	-8,6	98,8	-6,6
		INLAND	102,5	-7,0	+5,3	97,3	-9,9	-0,5	85,3	-11,6	99,9	-8,4
		AUSLAND	98,5	-3,0	+3,7	95,0	-1,9	-3,7	85,9	-1,9	96,8	-2,4

STBA, FACHSERIE 4, REIHE 2.2

LAND

DAS VERARBEITENDE GERWERBE
=100
ABTEILUNGEN, GRUPPEN UND KLASSEN
ZWEIGE, AUSGABE 1995 (WZ93)
WERT

INDEX

1994 NOV.	VER- AEND. IN % GEGEN NOV. 1993	1994 3.VJ	1995 2.VJ	1995 3.VJ	VERAENDERUNG IN % 3.VJ 1995 GEGEN		1994 1.HJ	1994 2.HJ	1995 1.HJ	VERAENDERUNG IN % 1.HJ 1995 GEGEN		1993	1994	VER- AEND. IN % GEGEN 1993	WZ93 SCHL.
					3.VJ 1994	2.VJ 1995				1.HJ 1994	2.HJ 1994				
97,7	+7,5	89,7	91,5	130,5	+45,5	+42,6	85,6	94,3	97,8	+14,3	+3,7	88,4	89,9	+1,7	29.11
97,3	+12,0	88,2	91,6	148,6	+68,5	+62,2	80,7	92,3	97,6	+20,9	+5,7	86,3	86,5	+0,2	
98,7	-0,6	93,1	91,5	117,7	+26,4	+28,6	96,0	98,4	97,9	+2,0	-0,5	92,7	97,2	+4,9	
99,4	+6,9	91,4	80,4	80,4	-12,0	-	87,7	95,8	79,7	-9,1	-16,8	90,6	91,7	+1,2	29.12
97,9	+9,5	89,4	81,3	80,9	-9,5	-0,5	82,4	93,1	80,1	-2,8	-14,0	88,8	87,8	-1,1	
102,3	+2,4	95,2	79,2	79,8	-16,2	+0,8	98,0	101,1	79,3	-19,1	-21,6	94,0	99,5	+5,9	
98,8	+7,2	91,6	85,3	87,4	-4,6	+2,5	87,6	95,6	87,4	-0,2	-8,6	90,3	91,6	+1,4	29.13
95,7	+10,1	87,9	82,1	84,7	-3,6	+3,2	80,8	91,1	84,3	+4,3	-7,5	86,9	85,9	-1,2	
105,0	+2,0	99,0	94,1	94,9	-4,1	+0,9	101,2	104,5	95,8	-5,3	-8,3	97,0	102,9	+6,1	
94,4	+17,7	86,1	95,7	94,3	+9,5	-1,5	85,9	88,4	95,9	+11,6	+8,5	80,4	87,1	+8,3	29.14
93,1	+21,5	83,9	91,0	90,6	+8,0	-0,4	81,5	85,7	91,8	+12,6	+7,1	78,1	83,6	+7,0	
96,7	+11,7	90,0	104,1	100,8	+12,0	-3,2	93,7	93,2	103,2	+10,1	+10,7	84,5	93,4	+10,5	
95,4	+2,0	85,8	82,4	83,0	-3,3	+0,7	82,4	94,4	78,1	-5,2	-17,3	88,2	88,4	+0,2	29.2
95,3	+3,4	83,7	86,5	85,6	+2,3	-1,0	78,1	92,3	82,1	+5,1	-11,1	87,8	85,2	-3,0	
95,6	-	89,2	75,8	78,8	-11,7	+4,0	89,5	97,9	71,6	-20,0	-26,9	88,8	93,7	+5,5	
101,1	+9,4	94,8	70,1	84,9	-10,4	+21,1	86,7	96,6	72,3	-16,6	-25,2	91,9	91,6	-0,3	29.21
100,8	+11,6	92,6	74,4	97,7	+5,5	+31,3	81,8	94,1	75,0	-8,3	-20,3	89,9	87,9	-2,2	
101,8	+4,6	100,1	65,0	70,1	-30,0	+7,8	98,1	102,4	69,2	-29,5	-32,4	96,5	100,3	+3,9	
88,5	-1,2	77,0	81,9	76,6	-0,5	-6,5	76,5	89,5	75,2	-1,7	-16,0	82,7	83,0	+0,4	29.22
95,1	+4,6	79,2	91,5	82,3	+3,9	-10,1	74,9	92,2	83,8	+11,9	-9,1	85,9	83,6	-2,7	
76,8	-12,0	73,0	63,9	66,1	-9,5	+3,4	79,4	84,6	59,3	-25,3	-29,9	77,1	82,0	+6,4	
100,2	+6,1	92,7	79,3	88,3	-4,7	+11,3	88,4	97,4	76,5	-13,5	-21,5	91,4	92,9	+1,6	29.23
98,6	+8,6	90,7	87,8	92,4	+1,9	+5,2	83,1	94,7	84,2	+1,3	-11,1	89,4	88,9	-0,6	
103,3	+1,8	96,5	63,0	80,4	-16,7	+27,6	98,5	102,6	61,5	-37,6	-40,1	95,4	100,6	+5,5	
98,3	+1,5	88,6	86,8	85,7	-3,3	-1,3	83,6	97,0	82,9	-0,8	-14,5	91,0	90,3	-0,8	29.24
92,2	-2,8	82,0	82,0	82,9	+1,1	+1,1	77,4	90,4	80,0	+3,4	-11,5	88,5	83,9	-5,2	
106,8	+7,6	97,8	93,5	89,7	-8,3	-4,1	92,3	106,1	87,0	-5,7	-18,0	94,4	99,2	+5,1	
64,7	+13,3	88,9	80,1	65,7	-4,6	-18,0	73,9	68,1	75,8	+2,6	+11,3	69,4	71,0	+2,3	29.3
55,6	-0,4	63,8	77,5	64,2	+0,6	-17,2	69,8	61,0	72,0	+3,2	+18,0	69,6	65,4	-6,0	
76,2	+29,8	75,5	82,8	67,5	+10,6	-18,5	79,1	77,1	79,9	+1,0	+3,6	69,0	78,1	+13,2	
72,6	+14,5	75,0	90,5	71,5	-4,7	-21,0	83,2	75,5	82,9	-0,4	+9,8	76,0	79,3	+4,3	29.31
60,5	+1,3	68,8	78,1	58,1	-15,6	-25,6	76,5	66,3	70,0	-8,5	+5,6	75,2	71,4	-5,1	
88,2	+29,3	83,0	100,5	82,4	-0,7	-18,0	92,0	87,2	93,3	+1,4	+7,0	77,1	89,6	+16,2	
59,4	+12,3	64,9	75,1	63,0	-2,9	-16,1	67,8	63,2	72,4	+6,8	+14,6	65,0	65,5	+0,8	29.32
52,4	-1,7	60,4	77,3	66,5	+10,1	-14,0	65,4	57,5	72,8	+11,3	+26,6	66,0	61,5	-6,8	
68,3	+30,1	70,5	72,2	58,5	-17,0	-19,0	70,8	70,4	71,8	+1,4	+2,0	63,7	70,6	+10,8	
82,4	+17,7	74,7	74,7	72,4	-3,1	-3,1	68,4	81,6	70,7	+3,4	-13,4	75,7	75,0	-0,9	29.4
78,6	+19,1	70,9	62,0	61,4	-13,4	-1,0	65,6	76,3	59,4	-9,5	-22,1	73,3	70,9	-3,3	
89,1	+16,0	81,2	96,6	91,6	+12,8	-5,2	73,3	90,7	90,3	+23,2	-0,4	79,9	82,0	+2,6	
94,2	+4,1	83,9	91,0	85,2	+1,5	-6,4	81,4	92,8	83,1	+2,1	-10,5	87,9	87,1	-0,9	29.5
88,6	+2,2	78,9	81,2	80,1	+1,5	-1,4	75,3	87,5	75,9	+0,8	-13,3	85,1	81,4	-4,3	
100,5	+5,9	89,5	101,5	90,7	+1,3	-10,6	88,3	98,8	90,7	+2,7	-8,2	91,0	93,5	+2,7	
87,6	-2,6	76,4	108,2	48,3	-36,8	-55,4	76,0	89,2	75,6	-0,5	-15,2	82,3	82,6	+0,4	29.51
93,1	+2,8	77,1	58,7	68,6	-11,0	+16,9	72,9	90,3	59,1	-18,9	-34,6	84,9	81,6	-3,2	
77,7	-12,5	75,2	128,5	40,0	-46,8	-68,9	81,5	87,3	82,3	+1,0	-5,7	78,8	84,4	+7,1	
91,7	+10,6	79,6	90,6	88,5	+11,2	-2,3	84,0	88,3	83,9	-0,1	-5,0	87,0	86,1	-1,0	29.52
91,8	+9,5	80,8	82,6	86,5	+7,1	+4,7	82,0	89,1	77,3	-5,7	-13,2	89,5	85,5	-4,5	
91,5	+12,4	77,5	104,8	92,0	+18,7	-12,2	87,4	87,0	95,4	+9,2	+9,7	82,7	87,2	+5,4	
97,3	-1,5	86,0	86,2	82,0	-4,7	-4,9	81,0	96,0	77,4	-4,4	-19,4	90,0	88,5	-1,7	29.53
90,1	-9,4	77,9	73,8	70,6	-9,4	-4,3	74,7	88,6	68,8	-7,9	-22,3	87,8	81,7	-6,9	
106,5	+8,7	96,6	102,3	96,8	+0,2	-5,4	89,2	105,5	88,8	-0,4	-15,8	93,0	97,4	+4,7	
102,4	-5,8	90,0	94,7	91,6	+1,8	-3,3	89,8	97,8	93,4	+4,0	-4,5	97,7	93,8	-4,0	29.54
87,5	-0,5	80,2	67,0	64,2	-20,0	-4,2	76,8	84,6	65,4	-14,8	-22,7	79,6	80,7	+1,4	
110,4	-7,8	95,2	109,5	106,2	+11,6	-3,0	96,7	104,9	108,3	+12,0	+3,2	107,3	100,8	-6,1	
82,1	+18,3	75,7	82,8	83,0	+9,6	+0,2	67,3	84,2	66,6	-1,0	-20,9	74,2	75,8	+2,2	29.55
72,1	+1,4	69,7	90,4	88,4	-1,9	-24,3	61,0	79,3	70,1	+14,9	-11,6	77,0	70,1	-9,0	
89,3	+31,1	80,0	77,3	93,5	+16,9	+21,0	71,9	87,8	64,1	-10,8	-27,0	72,1	79,8	+10,7	
94,1	+6,6	85,3	90,1	87,1	+2,1	-3,3	79,9	94,0	83,7	+4,8	-11,0	86,6	86,9	+0,3	29.56
88,0	+2,6	79,2	85,2	84,2	+6,3	-1,2	73,5	87,6	80,4	+9,4	-8,2	84,3	80,6	-4,4	
101,5	+11,3	92,7	96,2	90,6	-2,3	-5,8	87,6	101,6	87,9	+0,3	-13,5	89,5	94,6	+5,7	
107,3	+2,5	91,5	78,8	81,8	-10,6	+3,8	90,4	96,0	82,8	-8,4	-13,7	92,6	93,2	+0,6	29.7
110,2	-1,3	95,1	77,5	81,3	-14,5	+4,9	92,9	98,8	82,4	-11,3	-16,6	96,8	95,9	-0,9	
101,5	+11,5	84,4	81,3	82,9	-1,8	+2,0	85,3	90,3	83,7	-1,9	-7,3	84,3	87,8	+4,2	

2 INDEX DES UMSATZES FUER
 1991
 NACH ABSCHNITTEN, UNTERABSCHNITTEN,
 DER KLASSIFIKATION DER WIRTSCHAFTS
 2.1 ORIGINAL

VOLUMEN

WZ93- SCHL.	WIRTSCHAFTSZWEIG	1995 NOV.	VERAENDERUNG IN % NOV. 1995 GEGEN			1995 OKT.	VERAENDERUNG IN % OKT. 1995 GEGEN		KUMULIERT		2-MONATS- DURCHSCHNITT	
			NOV. 1994	OKT. 1995	OKT. 1994		SEP. 1995	JAN. 1995 BIS NOV. 1995	VER- AEND. IN % GEGEN VORJAHR	OKT. 1995 UND NOV. 1995	VER- AEND. IN % GEGEN VORJAHR	
29.71	HERSTELLUNG VON ELEKTRISCHEN HAUSHALTSGERAETEN	INSGESAMT INLAND AUSLAND	106,1 106,7 104,9	-3,8 -6,3 +1,5	+6,2 +7,1 +4,5	99,9 99,6 100,4	-5,9 -9,9 +2,9	-2,4 -1,7 -4,0	89,2 88,5 90,7	-6,9 -11,1 +2,1	103,0 103,2 102,7	-4,9 -8,1 +2,2
29.72	H.V. NICHTELEKTR. HEIZ-, KOCH-, HEISSWASSER- U. HEISSLUFTGER. A.N.G.	INSGESAMT INLAND AUSLAND	73,7 80,2 59,1	-18,6 -11,9 -33,9	-5,4 -5,5 -4,8	77,9 84,9 62,1	-16,6 -9,8 -32,4	+5,3 +6,8 +1,1	64,8 68,6 56,4	-19,5 -15,1 -29,3	75,8 82,6 60,6	-17,6 -10,8 -33,1
DL	H.V. BUEROMASCH., DATENVERARB. GER. U. -EINRICHTG.; ELEKTROT., FEINMECHANIK U. OPTIK	INSGESAMT INLAND AUSLAND	96,5 93,7 102,5	-7,7 -7,3 -8,5	-0,8 +2,3 -6,4	97,3 91,6 103,5	+6,1 +7,6 +3,2	-17,6 -17,0 -18,8	96,3 90,3 109,1	-0,8 -2,2 +1,5	96,9 92,7 106,0	-1,2 -0,4 -2,8
30	H.V. BUEROMASCHINEN, DATENVERARBEITUNGSGERAETEN U. -EINRICHTUNGEN	INSGESAMT INLAND AUSLAND	119,0 133,2 97,7	+19,8 +45,3 -11,7	+10,2 +11,7 +7,2	108,0 119,2 91,1	+28,3 +83,7 -19,2	-18,7 -23,1 -8,2	102,3 106,7 95,7	+4,5 +11,8 -5,8	113,5 126,2 94,4	+23,6 +61,2 -15,5
30.01	HERSTELLUNG VON BUEROMASCHINEN	INSGESAMT INLAND AUSLAND	94,6 86,7 105,6	-13,3 -17,3 -7,4	+12,2 +11,6 +12,9	84,3 77,7 93,5	-17,4 -19,7 -13,7	-3,1 +3,2 -9,7	81,2 74,4 90,6	-13,1 -17,5 -6,8	89,5 82,2 99,6	-15,2 -18,5 -10,4
30.02	HERSTELLUNG VON DATENVERARBEITUNGSGERAETEN UND -EINRICHTUNGEN	INSGESAMT INLAND AUSLAND	123,1 140,8 96,3	+25,4 +55,9 -12,6	+9,9 +11,7 +6,2	112,0 126,0 90,7	+36,4 +104,5 -19,9	-20,3 -25,0 -7,9	105,9 112,0 96,6	+7,6 +16,8 -5,5	117,6 133,4 93,5	+30,4 +75,5 -16,4
31	HERSTELLUNG VON GERAETEN DER ELEKTRIZITAETSERZEUGUNG, -VERTEILUNG U. AE.	INSGESAMT INLAND AUSLAND	86,5 85,7 88,4	-20,1 -20,4 -19,7	-5,4 -0,1 -16,6	91,4 85,8 106,0	-0,3 -2,5 +5,2	-19,8 -21,1 -16,7	92,5 88,4 103,2	-4,7 -5,2 -3,5	89,0 85,8 97,2	-11,0 -12,3 -7,9
31.1	HERSTELLUNG VON ELEKTROMOTOREN, GENERATOREN UND TRANSFORMATOREN	INSGESAMT INLAND AUSLAND	90,1 87,1 98,2	-20,1 -24,3 -7,6	-18,1 -2,9 -39,9	110,0 89,7 163,4	+19,7 -0,8 +70,9	-18,5 -29,7 -5,1	100,8 92,3 123,4	+1,5 -5,0 +18,0	100,1 88,4 130,8	-2,2 -14,0 +29,5
31.2	HERSTELLUNG VON ELEKTRIZITAETVERTEILUNGS- U. -SCHALTZEINRICHTUNGEN	INSGESAMT INLAND AUSLAND	77,5 77,9 76,4	-23,6 -20,3 -30,7	-4,2 +0,3 -14,2	80,9 77,7 89,0	-6,7 -3,7 -11,9	-31,2 -32,1 -29,1	89,1 85,7 98,0	-5,4 -2,6 -10,3	79,2 77,8 82,7	-15,8 -12,9 -21,8
31.3	H.V. ISOLIERTEN ELEKTROKABELN, -LEITUNGEN U. DRAEHTEN	INSGESAMT INLAND AUSLAND	121,7 125,1 110,1	-3,1 -3,5 -4,3	+0,2 -0,2 +2,3	121,5 125,4 107,6	+18,1 +22,6 +3,1	+2,2 +2,0 +3,2	112,6 116,2 99,8	+1,8 +6,0 -12,1	121,6 125,3 108,9	+6,4 +8,0 -0,8
31.4	HERSTELLUNG VON AKKUMULATOREN UND BATTERIEN	INSGESAMT INLAND AUSLAND	109,6 91,9 151,1	+6,3 +0,3 +16,2	-3,7 -1,8 -6,1	113,8 99,6 161,0	+15,4 +2,7 +38,7	+4,1 +6,0 +1,5	96,0 80,3 132,8	+8,5 +0,1 +23,0	111,7 92,8 156,1	+10,7 +1,5 +26,8
31.5	HERSTELLUNG VON ELEKTRISCHEN LAMPEN UND LEUCHTEN	INSGESAMT INLAND AUSLAND	108,8 107,6 111,9	-2,2 -2,3 -2,2	+6,3 +8,4 +1,5	102,4 99,3 110,2	-4,1 -4,1 -4,4	+0,5 +0,1 +1,4	97,1 93,4 106,5	+1,6 - +5,3	105,6 103,5 111,1	-3,2 -3,1 -3,3
31.6	HERSTELLUNG VON ELEKTRISCHEN AUSRUESTUNGEN A.N.G.	INSGESAMT INLAND AUSLAND	84,0 82,6 87,4	-22,5 -24,2 -18,2	-3,1 -1,8 -6,5	86,7 84,1 93,5	-2,7 -2,5 -2,9	-9,2 -7,4 -13,0	87,0 83,4 96,2	-9,4 -10,1 -7,6	85,4 83,4 90,5	-13,6 -14,6 -10,9
31.61	H.V. ELEKTR. AUSRUESTUNGEN F. MOTOREN U. FAHRZEUGE A.N.G.	INSGESAMT INLAND AUSLAND	89,7 88,3 93,3	-18,9 -21,0 -13,1	+1,4 +3,5 -3,4	88,5 85,3 96,6	-1,8 -2,7 +0,3	+7,0 +10,2 -	88,7 85,0 98,5	-9,1 -10,3 -6,1	89,1 86,8 95,0	-11,3 -13,0 -6,8
31.62	HERSTELLUNG VON SONST. ELEKTR. AUSRUESTUNGEN A.N.G.	INSGESAMT INLAND AUSLAND	77,3 75,9 80,6	-23,6 -23,8 -23,4	-8,7 -8,1 -10,4	84,7 82,6 90,0	-1,4 +1,0 -6,6	-23,3 -22,7 -24,9	85,0 81,7 93,5	-6,2 -5,5 -7,5	81,0 79,3 85,3	-13,5 -12,6 -15,4
32	RUNDFUNK-, FERNSEH- UND NACHRICHTENTECHNIK	INSGESAMT INLAND AUSLAND	103,9 96,9 116,2	-1,7 -2,6 -2,1	-6,2 -3,6 -10,0	110,8 100,5 129,1	+13,6 +11,9 +13,7	-16,8 -9,0 -25,7	105,1 93,1 126,3	+4,6 -0,9 +10,6	107,4 98,7 122,7	+5,7 +4,2 +5,7
32.1	HERSTELLUNG VON ELEKTRO- NISCHEN BAUELEMENTEN	INSGESAMT INLAND AUSLAND	101,4 77,4 127,4	-4,1 -19,7 +1,8	+3,6 -1,3 +7,0	97,9 78,4 119,1	+0,7 -9,7 +0,1	-8,2 +7,1 -16,8	105,1 84,3 127,7	+5,1 -6,4 +5,9	99,7 77,9 123,3	-1,8 -15,0 +1,0
32.2	H.V. NACHRICHTENTECHNISCHEN GERAETEN UND EINRICHTUNGEN	INSGESAMT INLAND AUSLAND	91,6 99,7 71,4	-19,5 -9,1 -42,0	-18,7 -10,0 -39,1	112,6 110,8 117,3	+8,5 +12,6 +1,2	-26,7 -14,8 -44,7	109,5 101,8 128,5	-2,6 -4,7 +2,8	102,1 105,3 94,4	-6,2 +1,2 -21,0
32.3	H.V. RUNDFUNK- U. FERNSEHGER. SOWIE PHONO- U. VIDEOTECHN. GERAETEN	INSGESAMT INLAND AUSLAND	127,2 109,6 160,0	+36,8 +30,2 +46,8	+3,9 +7,7 -0,5	122,4 101,8 160,8	+39,4 +31,7 +50,0	-5,4 -5,9 -4,9	97,8 85,3 121,2	+18,7 +14,3 +25,5	124,8 105,7 160,4	+38,1 +30,8 +48,4
33	MEDIZIN-, MESS-, STEUER- UND REGELUNGSTECHNIK, OPTIK	INSGESAMT INLAND AUSLAND	99,3 90,9 115,9	+0,6 -2,9 +5,7	+10,3 +9,8 +11,1	90,0 82,8 104,3	-0,2 -1,8 +1,5	-12,5 -9,6 -16,5	91,9 83,6 108,4	-1,6 -4,2 +2,0	94,7 86,9 110,1	+0,2 -2,4 +3,6
33.1	H.V. MEDIZINISCHEN GERAETEN UND ORTHOPAEDISCHEN VORRICHTUNGEN	INSGESAMT INLAND AUSLAND	93,5 86,4 107,3	-11,3 -14,3 -8,0	+3,8 +5,8 +0,8	90,1 81,7 106,5	-6,3 -10,5 -1,4	-19,1 -16,3 -23,0	96,7 85,3 118,9	-2,4 -8,4 +4,8	91,8 84,1 106,9	-8,9 -12,5 -4,8

STBA, FACHSERIE 4, REIHE 2.2

DAS VERARBEITENDE GERWERBE
=100
ABTEILUNGEN, GRUPPEN UND KLASSEN
ZWEIGE, AUSGABE 1995 (WZ93)
WERT

INDEX

1994 NOV.	VER- AEND. IN % GEGEN NOV. 1993	1994 3. VJ	1995 2. VJ	1995 3. VJ	VERAENDERUNG IN % 3. VJ 1995 GEGEN		1994 1. HJ	1994 2. HJ	1995 1. HJ	VERAENDERUNG IN % 1. HJ 1995 GEGEN		1993	1994	VER- AEND. IN % GEGEN 1993	WZ93 SCHL.
					3. VJ 1994	2. VJ 1995				1. HJ 1994	2. HJ 1994				
110,3	+4,8	94,3	82,3	85,6	-9,2	+4,0	92,5	98,6	86,5	-6,5	-12,3	93,6	95,5	+2,0	29.71
113,9	+1,3	98,6	80,4	84,5	-14,3	+5,1	95,6	102,1	85,6	-10,5	-16,2	97,9	98,8	+0,9	
103,4	+13,0	86,1	85,9	87,7	+1,9	+2,1	86,3	91,8	88,2	+2,2	-3,9	85,6	89,1	+4,1	
90,5	-10,9	75,8	59,6	61,4	-19,0	+3,0	79,0	81,7	62,9	-20,4	-23,0	86,9	80,3	-7,6	29.72
91,0	-15,3	76,7	62,6	64,9	-15,4	+3,7	78,9	81,9	65,8	-16,6	-19,7	91,4	80,4	-12,0	
89,4	+1,2	73,6	53,0	53,4	-27,4	+0,8	79,4	81,1	56,4	-29,0	-30,5	76,6	80,2	+4,7	
104,5	+9,1	104,4	92,3	100,4	-3,8	+8,8	93,2	104,4	94,1	+1,0	-9,9	95,1	98,8	+3,9	DL
101,1	+9,5	100,1	85,7	93,4	-6,7	+9,0	88,2	99,9	87,9	-0,3	-12,0	93,2	94,0	+0,9	
112,0	+8,3	113,5	106,4	115,1	+1,4	+8,2	104,0	114,1	107,2	+3,1	-6,0	99,3	109,1	+9,9	
99,3	+28,5	106,6	90,4	106,6	-	+17,9	95,5	105,8	96,5	+1,0	-8,8	86,5	100,7	+16,4	30
91,7	+34,1	112,1	89,1	115,7	+3,2	+29,9	92,7	103,8	95,8	+3,3	-7,7	83,1	98,2	+18,2	
110,7	+22,3	98,7	92,4	92,9	-5,9	+0,5	99,7	108,9	97,5	-2,2	-10,5	91,6	104,3	+13,9	
109,1	+3,5	90,9	77,7	78,6	-13,5	+1,2	90,6	101,0	79,7	-12,0	-21,1	89,6	95,8	+6,9	30.01
104,9	-0,7	89,1	72,1	73,7	-17,3	+2,2	87,2	96,3	72,2	-17,2	-25,0	86,7	91,7	+5,8	
114,1	+8,5	92,9	85,4	85,5	-8,0	+0,1	94,6	106,7	90,2	-4,7	-15,5	92,9	100,7	+8,4	
98,2	+32,7	108,5	92,6	111,3	+2,6	+20,2	96,1	106,4	99,3	+3,3	-6,7	86,2	101,2	+17,4	30.02
90,3	+40,0	114,5	91,9	122,5	+7,0	+33,3	93,3	104,6	99,6	+6,8	-4,8	82,8	98,9	+19,4	
110,2	+24,5	99,4	93,6	94,2	-5,2	+0,6	100,4	109,1	98,8	-1,6	-9,4	91,4	104,8	+14,7	
108,3	+12,2	103,9	89,2	97,1	-6,5	+8,9	92,8	103,4	91,4	-1,5	-11,6	95,8	98,1	+2,4	31
107,6	+14,0	99,2	85,1	92,2	-7,1	+8,3	88,6	99,7	87,5	-1,2	-12,2	93,7	94,2	+0,5	
110,1	+8,4	115,7	99,9	109,9	-5,0	+10,0	102,9	112,7	101,8	-1,1	-9,7	101,1	107,8	+6,6	
112,7	+19,0	106,3	92,5	107,8	+1,4	+16,5	94,7	105,4	97,6	+3,1	-7,4	96,0	100,1	+4,3	31.1
115,1	+22,7	103,2	85,7	101,5	-1,6	+18,4	92,4	103,7	88,9	-3,8	-14,3	94,5	98,1	+3,8	
106,3	+9,2	114,5	110,5	124,4	+8,6	+12,6	100,9	109,8	120,4	+19,3	+9,7	100,1	105,4	+5,3	
101,5	+10,0	103,6	86,5	98,5	-4,9	+13,9	89,6	101,9	87,8	-2,0	-13,8	93,5	95,7	+2,4	31.2
97,8	+11,0	96,4	81,9	93,7	-2,8	+14,4	83,4	95,7	84,3	+1,1	-11,9	90,4	89,5	-1,0	
110,3	+7,7	121,1	98,1	110,9	-8,4	+13,0	104,5	116,8	96,7	-7,5	-17,2	101,0	110,7	+9,6	
125,6	+17,5	117,9	111,7	110,5	-6,3	-1,1	105,8	117,0	110,6	+4,5	-5,5	105,2	111,4	+5,9	31.3
129,6	+20,7	115,7	115,9	113,0	-2,3	-2,5	104,4	116,3	114,8	+10,0	-1,3	104,7	110,4	+5,4	
115,1	+9,2	123,8	96,9	101,6	-17,9	+4,9	109,7	118,9	95,9	-12,6	-19,3	106,4	114,3	+7,4	
103,1	-15,0	88,6	87,5	95,8	+8,1	+9,5	84,3	92,9	90,8	+7,7	-2,3	98,4	88,6	-10,0	31.4
91,6	-21,9	82,4	73,7	79,2	-3,9	+7,5	75,3	84,6	76,7	+1,9	-9,3	93,9	80,0	-14,8	
130,0	-0,6	103,3	120,0	134,9	+30,6	+12,4	105,3	112,4	124,0	+17,8	+10,3	108,8	108,8	-	
111,3	+2,7	92,1	90,6	92,3	+0,2	+1,9	92,8	98,9	96,7	+4,2	-2,2	97,4	95,8	-1,6	31.5
110,1	-1,2	91,1	85,8	90,2	-1,0	+5,1	90,1	97,5	91,7	+1,8	-5,9	97,8	93,8	-4,1	
114,4	+13,5	94,5	102,7	97,7	+3,4	-4,9	99,8	102,4	109,3	+9,5	+6,7	96,6	101,1	+4,7	
108,4	+16,1	102,6	86,6	85,7	-16,5	-1,0	91,8	101,6	88,3	-3,8	-13,1	94,6	96,7	+2,2	31.6
109,0	+19,5	98,3	83,7	79,7	-18,9	-4,8	88,5	98,5	85,4	-3,5	-13,3	92,3	93,5	+1,3	
106,9	+7,9	113,7	94,1	100,9	-11,3	+7,2	100,1	109,6	95,8	-4,3	-12,6	100,6	104,8	+4,2	
110,6	+17,3	104,7	89,9	74,5	-28,8	-17,1	93,2	103,5	95,7	+2,7	-7,5	96,0	98,3	+2,4	31.61
111,8	+21,3	100,6	86,5	71,2	-29,2	-17,7	90,2	100,7	91,2	+1,1	-9,4	93,7	95,4	+1,8	
107,4	+7,8	115,2	98,8	82,9	-28,0	-16,1	100,8	110,6	107,5	+6,6	-2,8	101,7	105,7	+3,9	
101,2	+11,9	95,7	82,8	98,8	+3,2	+19,3	87,1	95,4	79,5	-8,7	-16,7	90,1	91,2	+1,2	31.62
99,6	+13,7	90,7	80,5	89,8	-1,0	+11,6	83,0	91,1	78,4	-5,5	-13,9	87,5	87,0	-0,6	
105,2	+8,0	108,4	88,6	121,5	+12,1	+37,1	97,6	106,2	82,1	-15,9	-22,7	96,8	101,9	+5,3	
105,7	-0,1	109,7	101,0	111,5	+1,6	+10,4	95,6	109,9	101,1	+5,8	-8,0	100,5	102,7	+2,2	32
99,5	-1,9	103,2	88,7	96,1	-6,9	+8,3	89,0	103,8	89,8	+0,9	-13,5	99,7	96,4	-3,3	
118,7	+3,1	123,0	122,9	139,0	+13,0	+13,1	109,1	122,5	121,2	+11,1	-1,1	102,1	115,8	+13,4	
105,7	+2,1	109,5	104,7	107,4	-1,9	+2,6	94,7	109,6	105,8	+11,7	-3,5	99,5	102,1	+2,6	32.1
96,4	+0,3	99,5	84,8	85,9	-13,7	+1,3	85,0	100,0	85,6	+0,7	-14,4	96,7	92,5	-4,3	
125,2	+5,5	130,6	126,2	130,7	+0,1	+3,6	115,1	129,6	127,6	+10,9	-1,5	105,2	122,4	+16,3	
113,8	+1,0	127,4	102,9	120,6	-5,3	+17,2	106,1	124,9	106,4	+0,3	-14,8	112,0	115,5	+3,1	32.2
109,7	-0,4	121,9	94,7	106,6	-12,6	+12,6	100,1	120,4	98,3	-1,8	-18,4	112,7	110,3	-2,1	
123,1	+3,8	139,9	123,2	155,3	+11,0	+26,1	119,5	134,9	126,5	+5,9	-6,2	110,6	127,2	+15,0	
93,0	-3,7	82,2	93,8	101,2	+23,1	+7,9	79,8	86,8	87,1	+9,1	+0,3	83,2	83,3	+0,1	32.3
84,2	-6,5	74,0	81,2	86,0	+16,2	+5,9	72,8	78,1	78,2	+7,4	+0,1	79,8	75,5	-5,4	
109,0	+0,6	97,2	117,4	129,5	+33,2	+10,3	92,4	102,7	103,9	+12,4	+1,2	89,5	97,6	+9,1	
98,7	+3,5	98,7	90,8	91,9	-6,9	+1,2	90,4	100,1	91,0	+0,7	-9,1	93,2	95,2	+2,1	33
93,6	+2,7	92,8	82,3	82,4	-11,2	+0,1	83,9	94,5	83,0	-1,1	-12,2	90,5	89,2	-1,4	
109,7	+4,9	111,0	107,7	110,6	-0,4	+2,7	104,0	111,9	106,7	+2,6	-4,6	98,9	107,9	+9,1	
105,4	+2,6	103,2	98,8	97,7	-5,3	-1,1	96,5	106,0	97,9	+1,5	-7,6	98,5	101,3	+2,8	33.1
100,8	+3,3	97,3	85,4	85,4	-12,2	-1,2	90,0	100,9	85,7	-4,8	-15,1	95,1	95,4	+0,3	
116,6	+1,5	117,4	122,9	121,7	+3,7	-1,0	111,9	118,6	121,6	+8,7	+2,5	106,6	115,2	+8,1	

2 INDEX DES UMSATZES FUER
1991
NACH ABSCHNITTEN, UNTERABSCHNITTEN,
DER KLASSIFIKATION DER WIRTSCHAFTS
2.1 ORIGINAL

VOLUMEN

WZ93- SCHL.	WIRTSCHAFTSZWEIG		1995			VERAENDERUNG IN % NOV. 1995 GEGEN		1995		VERAENDERUNG IN % OKT. 1995 GEGEN		KUMULIERT		2-MONATS- DURCHSCHNITT	
			NOV.	NOV. 1994	OKT. 1995	OKT.	OKT. 1994	SEP. 1995	JAN. 1995 BIS NOV. 1995	VER- AEND. IN % GEGEN VORJAHR	OKT. 1995 UND NOV. 1995	VER- AEND. IN % GEGEN VORJAHR			
33.2	H.V. MESS-, KONTROLL-, NAVIGATIONS- U. AE. INSTRU- MENTEN U. VORRICHTUNGEN	INSGESAMT	105,9	+13,3	+15,1	92,0	+7,6	-10,6	91,3	+0,6	99,0	+10,6			
		INLAND	96,4	+12,0	+12,6	85,6	+10,2	-7,9	85,2	+3,0	91,0	+11,1			
		AUSLAND	126,3	+15,6	+19,4	105,8	+3,4	-15,0	104,4	-3,3	116,1	+9,7			
33.4	HERSTELLUNG VON OPTI- SCHEN UND FOTOGRAFI- SCHEN GERAETEN	INSGESAMT	94,4	-7,6	+11,6	84,6	-9,1	-3,2	88,8	-3,7	89,5	-8,4			
		INLAND	84,4	-15,4	+10,6	76,3	-12,8	-	78,3	-12,9	80,4	-14,2			
		AUSLAND	110,9	+4,6	+12,9	98,2	-4,0	-6,9	106,0	+10,4	104,6	+0,4			
33.5	HERSTELLUNG VON UHREN	INSGESAMT	81,2	-9,9	-1,5	82,4	-0,4	-1,1	70,5	-7,4	81,8	-5,3			
		INLAND	77,8	-17,1	+2,5	75,9	-10,6	+1,3	64,0	-15,2	76,9	-14,0			
		AUSLAND	87,0	+3,8	-6,7	93,2	+17,8	-4,0	81,2	+5,3	90,1	+10,6			
DM	FAHRZEUGBAU	INSGESAMT	105,7	+5,9	+16,8	90,5	-2,9	-0,1	91,7	+5,2	98,1	+1,7			
		INLAND	95,0	+9,1	+19,2	79,7	-5,1	-4,9	82,6	+4,7	87,4	+2,1			
		AUSLAND	119,7	+2,6	+14,3	104,7	-0,9	+5,1	103,6	+5,4	112,2	+0,9			
34	HERSTELLUNG VON KRAFTWAGEN UND KRAFTWAGENTEILEN	INSGESAMT	102,3	+4,0	+10,5	92,6	-3,1	+0,4	92,8	+5,0	97,5	+0,5			
		INLAND	91,3	+8,4	+14,1	80,0	-4,1	-3,6	82,3	+4,8	85,7	+2,3			
		AUSLAND	117,4	-0,5	+7,0	109,7	-2,5	+4,8	107,2	+5,0	113,6	-1,5			
34.1	HERSTELLUNG VON KRAFTWAGEN UND KRAFTWAGENMOTOREN	INSGESAMT	101,7	+2,8	+11,8	91,0	-6,7	-1,0	92,1	+5,0	96,4	-1,8			
		INLAND	87,6	+7,1	+17,9	74,3	-11,7	-7,0	78,0	+2,0	81,0	-2,4			
		AUSLAND	118,5	-0,7	+6,9	110,9	-2,3	+4,4	108,9	+7,7	114,7	-1,5			
34.2	HERSTELLUNG VON KAROS- SERIEN, AUFBAUTEN UND ANHAENGERN	INSGESAMT	92,9	-0,6	+8,4	85,7	-4,9	+5,0	88,0	-0,6	89,3	-2,7			
		INLAND	81,4	+9,1	+12,9	72,1	+6,2	-	77,0	+7,5	76,8	+7,7			
		AUSLAND	150,8	-2,0	-2,4	154,5	-4,0	+19,0	143,5	+0,8	152,7	-3,0			
34.3	H.V. TEILEN UND ZUBE- HOER FUER KRAFTWAGEN UND KRAFTWAGENMOTOREN	INSGESAMT	105,6	+7,5	+8,0	97,8	+7,0	+3,1	95,4	+5,6	101,7	+7,3			
		INLAND	102,0	+8,6	+7,7	94,7	+8,7	+2,0	93,0	+7,9	98,4	+8,7			
		AUSLAND	111,4	+4,0	+8,6	102,6	+2,2	+4,5	99,2	+0,4	107,0	+3,1			
35	SONSTIGER FAHRZEUGBAU	INSGESAMT	128,8	+19,3	+67,9	76,7	-2,9	-4,4	84,3	+5,0	102,8	+9,9			
		INLAND	124,6	+17,1	+61,8	77,0	-12,3	-14,0	85,5	+4,5	100,8	+3,8			
		AUSLAND	132,7	+20,7	+73,5	76,5	+9,3	+7,4	83,1	+5,9	104,6	+16,2			
35.1	SCHIFFBAU	INSGESAMT	275,7	+144,0	+257,1	77,2	-25,7	-15,2	109,8	+20,1	176,5	+62,7			
		INLAND	232,2	+103,1	+160,6	89,1	-34,0	+5,4	92,5	-10,6	160,7	+29,0			
		AUSLAND	310,7	+177,4	+358,9	67,7	-14,1	-29,6	123,7	+51,6	189,2	+98,3			
35.2	SCHIENENFAHRZEUGBAU	INSGESAMT	91,1	+10,6	+16,3	78,3	-1,5	-18,6	82,3	+5,5	84,7	+4,6			
		INLAND	102,2	+14,6	+27,9	79,9	-12,2	-31,8	93,6	+13,7	91,1	+1,1			
		AUSLAND	69,9	+1,5	-7,0	75,2	+33,1	+35,0	60,7	-12,5	72,6	+15,8			
35.3	LUFT- UND RAUMFAHRZEUGBAU	INSGESAMT	86,0	-31,0	+11,5	77,1	+10,1	+10,6	71,8	-2,4	81,6	-16,1			
		INLAND	100,1	-22,9	+41,2	70,9	+5,0	-8,3	71,6	+13,3	85,5	-13,4			
		AUSLAND	77,1	-36,4	-4,9	81,1	+13,4	+25,0	72,0	-10,2	79,1	-17,9			
35.4	H.V. KRAFTRAEDERN UND FAHRRADERN	INSGESAMT	67,9	-5,7	+6,6	63,7	+11,4	-10,8	94,2	-3,6	65,8	+1,9			
		INLAND	72,5	+1,4	+8,5	66,8	+8,6	-12,6	100,1	-1,7	69,7	+4,8			
		AUSLAND	40,9	-48,4	-10,3	45,6	+145,2	+8,3	60,1	-1,2	43,3	-11,5			
35.41	HERSTELLUNG VON KRAFTRAEDERN	INSGESAMT				
		INLAND				
		AUSLAND					
35.42	HERSTELLUNG VON FAHRRADERN	INSGESAMT	62,4	-3,3	+11,6	55,9	+21,8	-2,1	85,5	-5,2	59,2	+7,2			
		INLAND	65,0	+6,9	+14,4	56,8	+16,2	-3,4	88,4	-4,2	60,9	+10,9			
		AUSLAND	48,1	-51,3	-5,9	51,1	+183,9	+7,6	69,3	-1,7	49,6	-15,1			
35.5	FAHRZEUGBAU A.N.G.	INSGESAMT	134,8	+33,9	+31,6	102,4	+3,7	-12,2	104,6	+14,2	118,6	+19,0			
		INLAND	131,8	+32,2	+28,2	102,8	+5,1	-14,7	104,7	+15,6	117,3	+18,7			
		AUSLAND	140,8	+33,2	+39,1	101,2	-2,1	-5,8	103,8	+6,8	121,0	+15,7			
36.1	HERSTELLUNG VON MOEBELN	INSGESAMT	100,1	-4,9	+6,0	94,4	-2,8	-0,9	90,8	-2,4	97,3	-3,9			
		INLAND	103,9	-4,2	+6,5	97,6	-2,5	-0,5	93,5	-2,1	100,8	-3,4			
		AUSLAND	79,2	-9,3	+2,9	77,0	-3,7	-3,3	75,3	-4,6	78,1	-6,7			
36.11	HERSTELLUNG VON SITZ- MOEBELN	INSGESAMT	100,4	-0,1	+8,0	93,0	+1,9	-0,5	91,0	+2,7	96,7	+0,8			
		INLAND	103,6	+0,2	+8,1	95,8	+1,7	-	93,3	+2,6	99,7	+0,9			
		AUSLAND	83,1	-1,4	+7,1	77,6	+2,2	-3,8	78,5	+3,2	80,4	+0,4			
36.12	HERSTELLUNG VON BUERO- UND LADENMOEBELN	INSGESAMT	107,8	-0,2	+1,9	105,8	+5,2	-1,4	97,2	+1,5	106,8	+2,4			
		INLAND	113,9	+2,2	+3,2	110,4	+6,3	-2,0	101,1	+2,5	112,2	+4,2			
		AUSLAND	67,9	-22,4	-10,1	75,5	-5,9	+4,6	71,1	-9,5	71,7	-14,5			
36.13	HERSTELLUNG VON KUECHENMOEBELN	INSGESAMT	99,5	-4,0	+7,8	92,3	-3,8	-5,2	89,6	-2,0	95,9	-3,9			
		INLAND	103,5	-3,2	+8,2	95,7	-3,2	-4,7	92,6	-1,6	99,6	-3,2			
		AUSLAND	78,8	-3,3	+5,2	74,9	-0,9	-8,9	74,5	+0,8	76,9	-2,2			
36.14	HERSTELLUNG VON SONST. MOEBELN	INSGESAMT	97,6	-9,8	+5,3	92,7	-7,4	+1,0	89,0	-6,9	95,2	-8,6			
		INLAND	100,9	-9,4	+5,8	95,4	-7,4	+1,5	91,7	-6,4	98,2	-8,4			
		AUSLAND	79,8	-12,3	+2,4	77,9	-7,3	-2,0	74,6	-9,5	78,9	-9,8			

STBA, FACHSERIE 4, REIHE 2.2

LAND

DAS VERARBEITENDE GERWERBE
=100
ABTEILUNGEN, GRUPPEN UND KLASSEN
ZWEIGE, AUSGABE 1995 (WZ93)
WERT

INDEX

1994 NOV.	VER- ÄEND. IN % GEGEN NOV. 1993	1994 3. VJ	1995 2. VJ	1995 3. VJ	VERÄNDERUNG IN % 3. VJ 1995 GEGEN		1994 1. HJ	1994 2. HJ	1995 1. HJ	VERÄNDERUNG IN % 1. HJ 1995 GEGEN		1993	1994	VER- ÄEND. IN % GEGEN 1993	WZ93 SCHL.
					3. VJ 1994	2. VJ 1995				1. HJ 1994	2. HJ 1994				
93,5	+2,4	99,1	88,2	92,2	-7,0	+4,5	87,0	98,4	88,3	+1,5	-10,3	91,2	92,7	+1,6	33.2
86,1	+0,5	91,0	82,7	84,0	-7,7	+1,6	78,9	90,6	83,9	+6,3	-7,4	87,8	84,7	-3,5	
109,3	+5,6	116,7	100,0	109,8	-5,9	+9,8	104,4	115,3	97,7	-6,4	-15,3	98,4	109,8	+11,6	
102,2	+12,3	90,2	88,7	84,0	-6,9	-5,3	91,4	95,1	91,0	-0,4	-4,3	90,0	93,2	+3,6	33.4
99,8	+12,5	90,5	77,6	74,6	-17,6	-3,9	88,4	93,3	79,5	-10,1	-14,8	88,4	90,8	+2,7	
106,0	+12,1	89,9	106,9	99,4	+10,6	-7,0	96,3	98,1	109,9	+14,1	+12,0	92,6	97,2	+5,0	
90,1	-2,0	76,9	65,9	66,5	-13,5	+0,9	72,3	80,4	68,7	-5,0	-14,6	80,0	76,3	-4,6	33.5
93,9	-3,1	76,3	57,8	62,2	-18,5	+7,6	70,4	81,1	60,7	-13,8	-25,2	82,0	75,7	-7,7	
83,8	+0,4	77,7	79,3	73,7	-5,1	-7,1	75,4	79,3	82,0	+8,8	+3,4	76,8	77,4	+0,8	
99,8	+10,5	81,1	97,2	79,3	-2,2	-18,4	87,1	89,7	95,7	+9,9	+6,7	84,3	88,4	+4,9	DM
87,1	+8,9	74,0	88,1	73,4	-0,8	-16,7	79,1	81,6	85,7	+8,3	+5,0	78,7	80,3	+2,0	
116,7	+12,3	90,5	108,9	87,1	-3,8	-20,0	97,9	100,6	108,9	+11,2	+8,3	91,7	99,2	+8,2	
98,4	+11,2	81,6	98,4	80,4	-1,5	-18,3	88,9	89,0	97,4	+9,6	+9,4	84,0	88,9	+5,8	34
84,2	+10,2	72,9	88,1	72,9	-	-17,3	79,5	78,9	85,8	+7,9	+8,7	76,9	79,2	+3,0	
118,0	+12,1	93,4	112,4	90,9	-2,7	-19,1	102,1	102,9	113,3	+11,0	+10,1	93,8	102,5	+9,3	
98,9	+11,2	79,0	99,0	79,0	-	-20,2	88,6	87,7	97,3	+9,8	+10,9	82,9	88,1	+6,3	34.1
81,8	+10,5	68,4	85,7	68,3	-0,1	-20,3	78,4	75,9	81,9	+4,5	+7,9	74,3	77,1	+3,8	
119,3	+11,9	91,6	114,8	91,7	+0,1	-20,1	100,7	101,7	115,6	+14,8	+13,7	93,3	101,2	+8,5	
93,5	+6,6	83,6	95,2	76,2	-8,9	-20,0	89,8	88,5	93,5	+4,1	+5,6	86,6	89,1	+2,9	34.2
74,6	+0,9	69,8	83,4	67,1	-3,9	-19,5	72,6	71,8	82,1	+13,1	+14,3	74,8	72,2	-3,5	
153,9	+16,9	127,6	154,7	122,5	-4,0	-20,8	144,6	141,6	151,0	+4,4	+6,6	124,5	143,1	+14,9	
98,2	+12,1	88,8	97,5	84,9	-4,4	-12,9	89,6	93,0	98,5	+9,9	+5,9	86,4	91,3	+5,7	34.3
93,9	+12,3	86,3	94,6	84,4	-2,2	-10,8	84,8	89,5	95,5	+12,6	+6,7	84,4	87,2	+3,3	
107,1	+11,6	94,0	102,0	85,7	-8,8	-16,0	99,5	100,4	103,4	+3,9	+3,0	90,6	100,0	+10,4	
108,0	+7,6	78,5	88,8	72,0	-8,3	-18,9	76,7	93,9	84,3	+9,9	-10,2	86,1	85,3	-0,9	35
106,4	+2,4	81,4	88,4	78,0	-4,2	-11,8	76,9	99,1	84,2	+5,5	-15,0	90,8	88,0	-3,1	
109,9	+13,8	75,1	88,3	66,2	-11,9	-25,9	76,5	88,3	84,4	+10,3	-4,4	81,0	82,4	+1,7	
113,0	+89,0	92,9	120,7	64,7	-30,4	-46,4	85,0	99,1	110,1	+29,5	+11,1	87,9	92,1	+4,8	35.1
114,3	+53,6	131,8	87,9	52,3	-60,3	-40,3	82,3	136,7	89,8	+9,1	-34,3	104,6	109,5	+4,7	
112,0	+132,8	61,5	147,1	74,6	+21,3	-49,3	87,1	68,8	126,4	+45,1	+83,7	74,5	77,9	+4,6	
82,4	-9,8	78,1	84,7	86,9	+11,3	+2,6	76,9	84,2	79,3	+3,1	-5,8	86,5	80,6	-6,8	35.2
89,2	-3,0	77,5	98,2	102,9	+32,8	+3,7	82,1	88,3	89,7	+9,3	+1,6	89,3	85,2	-4,6	
68,9	-23,5	79,3	56,6	56,0	-29,4	-1,1	66,7	76,0	59,2	-11,2	-22,1	80,8	71,3	-11,8	
124,6	-3,6	72,6	71,9	67,7	-6,7	-5,8	66,2	100,3	70,6	+6,6	-29,6	83,4	83,3	-0,1	35.3
129,9	-8,8	59,2	70,3	71,2	+20,3	+1,3	53,4	98,5	67,2	+25,8	-31,8	81,9	75,9	-7,3	
121,2	+0,3	81,1	72,9	65,4	-19,4	-10,3	74,4	101,5	72,9	-2,0	-28,2	84,4	87,9	+4,1	
72,0	+12,7	72,4	117,0	79,5	+9,8	-32,1	121,5	67,5	111,1	-8,6	+64,6	95,8	94,5	-1,4	35.4
71,5	+5,9	76,8	124,2	85,6	+11,5	-31,1	126,1	70,8	117,4	-6,9	+65,8	99,6	98,5	-1,1	
79,2	+151,4	31,3	75,2	43,5	+39,0	-42,2	79,5	37,4	74,0	-6,9	+97,9	60,5	58,4	-3,5	
.	35.41
.	
64,5	+12,6	68,3	110,3	68,9	+0,9	-37,5	112,8	61,3	102,6	-9,0	+67,4	92,5	87,0	-5,9	35.42
60,8	+2,4	72,2	114,3	72,6	+0,6	-36,5	114,8	63,3	105,5	-8,1	+66,7	96,0	89,1	-7,2	
98,7	+166,8	31,9	88,1	48,0	+50,5	-45,5	93,8	42,0	86,5	-7,8	+106,0	59,4	67,9	+14,3	
100,7	+1,0	94,3	104,9	107,8	+14,3	+2,8	87,6	95,1	98,3	+12,2	+3,4	94,7	91,4	-3,5	35.5
99,7	-	94,2	97,5	114,0	+21,0	+16,9	86,1	94,6	95,8	+11,3	+1,3	94,2	90,3	-4,1	
105,7	+6,3	94,6	120,6	93,5	-1,2	-22,5	96,0	97,7	103,2	+7,5	+5,6	97,3	96,9	-0,4	
105,3	+1,1	84,7	89,9	81,0	-4,4	-9,9	94,5	92,2	93,5	-1,1	+1,4	95,5	93,3	-2,3	36.1
108,5	+0,4	87,1	92,5	83,2	-4,5	-10,1	96,8	95,0	96,3	-0,5	+1,4	98,6	95,9	-2,7	
87,3	+6,6	71,5	75,3	68,1	-4,8	-9,6	81,0	76,5	78,0	-3,7	+2,0	78,2	78,7	+0,6	
100,5	+0,2	78,0	90,8	78,7	+0,9	-13,3	91,4	86,2	95,3	+4,3	+10,6	92,0	88,8	-3,5	36.11
103,4	-0,6	80,0	92,8	80,5	+0,6	-13,3	93,6	88,7	97,5	+4,2	+9,9	94,8	91,2	-3,8	
84,3	+5,1	66,9	79,5	68,7	+2,7	-13,6	79,3	72,7	82,9	+4,5	+14,0	76,9	76,0	-1,2	
108,0	+0,7	88,3	93,7	93,2	+5,5	-0,5	96,7	95,6	95,9	-0,8	+0,3	98,4	96,1	-2,3	36.12
111,4	-0,1	90,9	97,5	97,1	+6,8	-0,4	99,4	98,7	99,4	-	+0,7	101,8	99,1	-2,7	
87,5	+7,5	72,1	88,7	67,6	-6,2	-1,6	80,1	76,8	72,7	-9,2	-5,3	77,7	78,4	+0,9	
103,6	-2,9	83,4	91,5	79,2	-5,0	-13,4	92,7	91,0	92,7	-	+1,9	96,3	91,8	-4,7	36.13
106,9	-3,6	85,8	94,0	81,7	-4,8	-13,1	95,3	93,8	95,7	+0,4	+2,0	99,6	94,6	-5,0	
81,5	+3,6	67,7	78,7	66,8	-1,3	-15,1	75,4	71,8	77,5	+2,8	+7,9	74,6	73,6	-1,3	
108,2	+3,1	88,4	87,4	79,3	-10,3	-9,3	96,3	95,5	91,8	-4,7	-3,9	96,5	95,9	-0,6	36.14
111,4	+2,5	90,7	90,1	81,3	-10,4	-9,8	98,6	98,3	94,7	-4,0	-3,7	99,5	98,4	-1,1	
91,0	+8,1	75,7	72,6	68,4	-9,6	-5,8	84,1	80,4	76,2	-9,4	-5,2	80,4	82,2	+2,2	

DEUTSCHLAND
2 INDEX DES UMSATZES FUER DAS VERARBEITENDE GEWERBE
1991=100

2.2 ZEITREIHENANALYSE - BERLINER VERFAHREN (BV 4)

WERTINDEX

WZ93- SCHL.	WIRTSCHAFTSZWEIG		ORIGINALWERT		KALENDER- UND SAISONBEREINIGTER WERT BERLINER VERFAHREN, VERSION 4		GLATTE KOMPONENTE	
			1995	VERAEND. GEGEN- UEBER VORJAHRES- MONAT IN %	1995	VERAEND. GEGEN- UEBER VOR- MONAT IN %	1995	VERAEND. GEGEN- UEBER VOR- MONAT IN %
			NOV.		NOV.		NOV.	
D	VERARBEITENDES GEWERBE 1)	INSGES.	104.1	0.1	98.0	0.2	98.6	-0.2
		INLAND	100.6	-	94.6	0.8	94.7	-0.3
		AUSLAND	111.1	-0.1	104.8	-1.3	106.4	-0.0
	VORLEISTUNGSUETTER- PRODUZENTEN	INSGES.	103.3	-2.6	98.9	-0.6	99.9	-0.6
		INLAND	100.9	-2.6	95.6	0.1	96.4	-0.6
		AUSLAND	109.0	-2.9	106.3	-2.0	108.1	-0.4
	INVESTITIONSGUETTER- PRODUZENTEN	INSGES.	106.7	3.0	98.8	0.0	98.9	0.2
		INLAND	102.5	3.5	95.7	0.8	95.0	0.2
		AUSLAND	113.6	2.0	103.8	-1.5	105.3	0.4
	GEBRAUCHSGUETTER- PRODUZENTEN	INSGES.	106.3	2.2	93.4	3.3	93.7	-0.2
		INLAND	101.0	2.7	89.2	3.5	88.5	-0.1
		AUSLAND	115.6	1.2	100.9	2.6	102.7	-0.4
	VERBRAUCHSGUETTER- PRODUZENTEN	INSGES.	93.1	0.2	95.7	1.4	95.7	-0.2
		INLAND	91.3	-0.7	91.4	2.3	91.5	-0.4
		AUSLAND	98.9	3.0	108.5	-0.7	108.8	0.4
DG	CHEMISCHE INDUSTRIE	INSGES.	103.2	-3.3	101.8	-1.0	103.8	-0.7
		INLAND	100.3	-2.2	97.8	-0.2	99.5	-0.7
		AUSLAND	107.1	-4.7	107.3	-1.9	109.6	-0.7
DJ	METALLERZEUGUNG UND -BEARBEITUNG, H.V. METALLERZEUGNISSEN	INSGES.	105.1	-	101.0	-1.2	102.8	-0.1
		INLAND	103.2	-0.4	99.0	-0.7	100.9	-0.3
		AUSLAND	111.2	1.6	107.5	-2.6	109.2	0.6
DK	MASCHINENBAU	INSGES.	101.2	1.7	94.4	1.6	93.6	0.3
		INLAND	96.9	-0.5	90.8	3.9	88.8	-0.2
		AUSLAND	107.3	4.3	99.5	-1.5	100.4	0.8
DL	H.V. BUEROMASCH., ADV GER. U. -EINR.; ELEKTROT. FEINMECHANIK U. OPTIK	INSGES.	97.4	-7.0	95.5	-6.7	97.5	-0.2
		INLAND	94.8	-6.4	90.8	-5.9	91.5	-0.3
		AUSLAND	102.9	-8.0	105.3	-7.8	110.2	-0.0
DM	FAHRZEUGBAU	INSGES.	112.2	6.2	97.9	5.2	96.9	-0.3
		INLAND	101.4	9.9	90.9	4.8	89.3	0.1
		AUSLAND	126.3	2.4	107.2	4.6	107.1	-0.7

1) OHNE ERNAHRUNGSGEWERBE UND TABAKVERARBEITUNG.

STBA, FACHSERIE 4, REIHE 2.2

DEUTSCHLAND
 2 INDEX DES UMSATZES FÜR DAS VERARBEITENDE GEWERBE
 1991=100
 2.2 ZEITREIHENANALYSE - BERLINER VERFAHREN (BV 4)
 VOLUMENINDEX

WZ93- SCHL.	WIRTSCHAFTSZWEIG		ORIGINALWERT		KALENDER- UND SAISONBEREINIGTER WERT BERLINER VERFAHREN, VERSION 4		GLATTE KOMPONENTE	
			1995 NOV.	VERÄND. GEGEN- UEBER VORJAHRES- MONAT IN %	1995 NOV.	VERÄND. GEGEN- UEBER VOR- MONAT IN %	1995 NOV.	VERÄND. GEGEN- UEBER VOR- MONAT IN %
D	VERARBEITENDES GEWERBE 1)	INSGES.	99.9	-1.8	93.7	0.2	94.0	-0.4
		INLAND	96.3	-2.2	90.3	0.7	90.1	-0.5
		AUSLAND	107.0	-1.4	100.6	-1.2	101.9	-0.1
	VORLEISTUNGSGUETER- PRODUZENTEN	INSGES.	100.8	-5.0	95.9	-0.3	96.1	-0.7
		INLAND	98.3	-5.3	92.7	0.3	92.6	-0.8
		AUSLAND	106.6	-4.6	103.3	-1.6	104.1	-0.5
	INVESTITIONSGUETER- PRODUZENTEN	INSGES.	100.9	1.4	93.4	-0.3	93.6	0.1
		INLAND	96.8	1.7	90.4	0.5	89.8	0.0
		AUSLAND	107.6	0.7	98.1	-1.5	99.8	0.2
	GEBRAUCHSGUETER- PRODUZENTEN	INSGES.	99.7	1.8	87.4	3.2	87.9	-0.2
		INLAND	93.3	1.7	82.0	3.5	81.6	-0.1
		AUSLAND	111.1	2.0	96.8	2.8	98.9	-0.4
	VERBRAUCHSGUETER- PRODUZENTEN	INSGES.	89.6	-1.2	91.8	1.3	91.7	-0.3
		INLAND	87.1	-2.1	87.0	2.1	86.9	-0.5
		AUSLAND	97.3	1.7	106.4	-0.6	106.5	0.3
DG	CHEMISCHE INDUSTRIE	INSGES.	102.2	-4.8	100.4	-0.1	100.7	-0.7
		INLAND	99.5	-3.5	96.6	0.6	96.7	-0.7
		AUSLAND	105.9	-6.4	105.6	-1.1	106.3	-0.7
DJ	METALLERZEUGUNG UND -BEARBEITUNG, H.V. METALLERZEUGNISSEN	INSGES.	103.1	-2.6	98.5	-1.2	99.9	-0.3
		INLAND	101.0	-3.3	96.5	-0.9	98.1	-0.5
		AUSLAND	109.6	-0.5	104.8	-2.3	105.6	0.5
DK	MASCHINENBAU	INSGES.	93.5	-0.1	87.1	1.7	86.3	0.1
		INLAND	89.2	-2.4	83.4	4.1	81.5	-0.3
		AUSLAND	99.7	2.8	92.2	-1.5	93.1	0.7
DL	H.V. BUEROMASCH., ADV GER.U.-EINR.; ELEKTROT. FEINMECHANIK U. OPTIK	INSGES.	96.5	-7.7	94.3	-6.7	96.1	-0.3
		INLAND	93.7	-7.3	89.5	-6.3	90.0	-0.4
		AUSLAND	102.5	-8.5	104.5	-7.4	109.2	-0.1
DM	FAHRZEUGBAU	INSGES.	105.7	5.9	92.0	5.0	91.5	-0.3
		INLAND	95.0	9.1	85.1	4.6	83.8	0.1
		AUSLAND	119.7	2.6	101.3	4.7	101.7	-0.7

1) OHNE ERNAERUNGSGEWERBE UND TABAKVERARBEITUNG.

STBA, FACHSERIE 4, REIHE 2.2

WZ93- SCHL.	WIRTSCHAFTSZWEIG	1995 NOV.	VERAENDERUNG IN % NOV. 1995 GEGEN		1995 OKT.	VERAENDERUNG IN % OKT. 1995 GEGEN		KUMULIERT		2-MONATS- DURCHSCHNITT		
			NOV. 1994	OKT. 1995		OKT. 1994	SEP. 1995	JAN. 1995 BIS NOV. 1995	VER- AEND. IN % GEGEN VORJAHR	OKT. 1995 UND NOV. 1995	VER- AEND. IN % GEGEN VORJAHR	
D	VERARBEITENDES GEWERBE 1)	INSGESAMT	97,6	-4,2	+2,1	95,6	-2,2	-7,5	98,8	+2,3	96,6	-3,3
		INLAND	93,3	-2,4	+3,0	90,6	-2,2	-8,9	94,2	+2,8	92,0	-2,2
		AUSLAND	106,0	-7,4	+0,6	105,4	-2,5	-5,1	107,7	+1,1	105,7	-5,0
	VORLEISTUNGSGUETER- PRODUZENTEN	INSGESAMT	97,1	-7,8	-0,3	97,4	-3,6	-1,0	99,6	+1,4	97,3	-5,7
		AUSLAND	103,5	-10,5	-2,9	106,6	-4,1	+0,2	108,5	+0,9	105,1	-7,3
INVESTITIONSGUETER- PRODUZENTEN	INSGESAMT	100,1	-2,4	+6,9	93,6	-3,1	-16,3	100,7	+4,4	96,9	-2,7	
	AUSLAND	108,9	-9,5	+5,1	103,6	-7,2	-10,7	109,5	-	106,3	-8,4	
GEBRAUCHSGUETER- PRODUZENTEN	INSGESAMT	97,9	+1,6	+5,6	92,7	+2,9	+1,5	90,1	+0,7	95,3	+2,1	
	AUSLAND	110,4	+4,6	+6,4	103,8	+11,0	+1,4	98,5	+3,1	107,1	+7,6	
VERBRAUCHSGUETER- PRODUZENTEN	INSGESAMT	88,5	+2,1	-9,8	98,1	+2,5	-15,1	98,9	+0,6	93,3	+2,3	
	AUSLAND	94,9	+7,6	-15,4	112,2	+13,8	-16,7	111,0	+4,8	103,6	+10,9	
DB	TEXTIL- UND BEKLEIDUNGS- GEWERBE	INSGESAMT	66,5	-3,8	-16,4	79,5	+2,8	-22,3	82,6	-3,7	73,0	-0,3
		INLAND	65,1	-4,8	-10,9	73,1	-4,8	-25,6	78,9	-6,5	69,1	-4,8
		AUSLAND	70,9	-0,7	-29,3	100,3	+26,8	-13,3	94,5	+4,5	85,6	+13,7
17	TEXTILGEWERBE	INSGESAMT	80,3	-6,1	-4,2	83,8	-0,7	-3,5	80,5	-3,8	82,1	-3,4
		INLAND	77,9	-6,3	-0,9	78,6	-5,8	-6,1	77,7	-5,5	78,3	-6,0
		AUSLAND	87,3	-5,4	-12,0	99,2	+13,4	+3,4	89,0	+1,1	93,3	+3,8
18.2	HERSTELLUNG VON BEKLEI- DUNG (OHNE LEADERBEKLEI- DUNG)	INSGESAMT	47,2	+0,2	-35,8	73,5	+8,6	-40,8	85,4	-3,8	60,4	+5,2
		INLAND	48,2	-2,6	-27,0	66,0	-3,2	-43,8	80,5	-7,7	57,1	-3,1
		AUSLAND	43,3	+9,9	-57,5	102,0	+53,6	-31,6	103,8	+10,2	72,7	+37,4
DC	LEDERGEWERBE	INSGESAMT	95,5	-	-16,7	114,7	-17,7	-20,3	104,1	-2,8	105,1	-10,5
		INLAND	93,4	+4,7	-17,4	113,1	-17,0	-24,9	103,8	-1,7	103,3	-8,3
		AUSLAND	103,2	-12,4	-14,2	120,3	-19,8	-0,7	105,3	-6,1	111,8	-16,5
DD	HOLZGEWERBE (OHNE HERSTELLUNG VON MOEBELN)	INSGESAMT	102,1	-12,4	+0,6	101,5	-10,1	+1,5	99,4	-4,7	101,8	-11,3
		INLAND	100,8	-14,1	+0,7	100,1	-12,0	+1,3	98,0	-6,4	100,5	-13,1
		AUSLAND	118,9	+3,6	+0,1	118,8	+8,6	+2,9	117,3	+12,1	118,9	+6,1
DE	PAPIER- UND DRUCKGEWERBE	INSGESAMT	105,8	+1,7	+2,7	103,0	+6,3	+3,3	101,7	+8,9	104,4	+3,9
		INLAND	102,6	+1,2	+2,4	100,2	+5,6	+2,9	97,6	+7,6	101,4	+3,8
		AUSLAND	119,4	+3,6	+3,6	115,3	+4,9	+5,3	119,5	+13,7	117,4	+4,3
21	PAPIERGEWERBE	INSGESAMT	104,4	+1,4	+1,7	102,7	+6,5	+2,5	105,2	+12,2	103,6	+3,9
		INLAND	99,9	+1,7	+1,9	98,0	+7,3	+1,7	99,1	+11,2	99,0	+4,4
		AUSLAND	117,0	+0,5	+1,0	115,8	+5,1	+4,6	122,4	+14,5	116,4	+2,7
21.1	H.V. HOLZSTOFF, ZELLSTOFF, PAPIER, KARTON UND PAPPE	INSGESAMT	110,9	+1,2	+2,1	108,6	+7,0	+4,1	115,0	+20,4	109,8	+4,0
		INLAND	97,6	-1,1	-	97,6	+6,7	+2,4	99,8	+16,2	97,6	+2,6
		AUSLAND	133,2	+4,1	+5,0	126,9	+7,4	+6,3	140,5	+26,2	130,1	+5,7
21.2	PAPIER-, KARTON- UND PAPPEVERARBEITUNG	INSGESAMT	100,1	+1,8	+1,3	98,8	+6,7	+1,4	98,7	+6,6	99,5	+4,2
		INLAND	101,1	+3,2	+3,1	98,1	+7,6	+1,2	98,6	+8,6	99,6	+5,3
		AUSLAND	95,9	-3,8	-5,3	101,3	+2,6	+1,9	98,9	-1,6	98,6	-0,6
22	DRUCKGEWERBE, VERVIEL- FAELTIGUNG VON BESPIELTEN TONTRAEGERN	INSGESAMT	107,8	+2,6	+4,2	103,5	+5,9	+4,5	96,6	+4,1	105,7	+4,2
		INLAND	105,7	+1,1	+2,9	102,7	+6,1	+4,3	95,9	+3,8	104,2	+3,5
		AUSLAND	131,7	+19,1	+16,8	112,8	+4,1	+8,7	105,6	+7,9	122,3	+11,7
DG	CHEMISCHE INDUSTRIE	INSGESAMT	100,8	-1,8	-2,6	103,5	+0,3	-1,6	106,6	+5,6	102,2	-0,7
		INLAND	98,1	-1,5	-2,4	100,5	+0,1	+0,6	101,7	+5,4	99,3	-0,7
		AUSLAND	104,4	-2,1	-2,9	107,5	+0,7	-4,0	113,0	+5,7	106,0	-0,7
24.1	HERSTELLUNG VON CHEMISCHEN GRUNDSTOFFEN	INSGESAMT	96,4	-6,3	-4,7	101,2	-2,0	-1,2	107,3	+9,3	98,8	-4,2
		INLAND	90,7	-7,0	-6,3	96,8	-2,1	-0,9	101,4	+10,5	93,8	-4,5
		AUSLAND	101,7	-5,9	-3,6	105,5	-1,7	-1,3	113,0	+8,5	103,6	-3,8
24.4	HERSTELLUNG VON PHARMA- ZEUTISCHEN ERZEUGNISSEN	INSGESAMT	107,4	+2,5	-1,0	108,5	+2,7	-6,1	108,0	+0,9	108,0	+2,7
		INLAND	109,5	+2,6	-0,6	110,2	+6,0	+4,2	107,0	+5,0	109,9	+4,3
		AUSLAND	103,9	+3,0	-1,6	105,6	-3,1	-20,2	109,7	-6,6	104,8	-0,2
DH	HERSTELLUNG VON GUMMI- UND KUNSTSTOFFWAREN	INSGESAMT	103,1	-4,4	-1,4	104,6	-0,3	+1,1	103,5	+4,5	103,9	-2,3
		INLAND	101,1	-4,2	-1,5	102,6	+0,2	+0,9	101,8	+5,5	101,9	-2,0
		AUSLAND	109,3	-6,3	-1,6	111,1	-2,1	+1,8	108,9	+1,0	110,2	-4,3
25.2	HERSTELLUNG VON KUNST- STOFFWAREN	INSGESAMT	101,3	-7,1	-2,9	104,3	-1,7	+1,8	103,7	+3,8	102,8	-4,5
		INLAND	101,8	-5,4	-2,7	104,6	-0,2	+1,4	103,9	+5,7	103,2	-2,8
		AUSLAND	99,8	-12,6	-3,4	103,3	-6,7	+3,2	103,0	-2,6	101,6	-9,7
DI	GLASGEWERBE, KERAMIK, VERARBEITUNG VON STEINEN UND ERDEN	INSGESAMT	103,8	-7,7	-0,7	104,5	-9,5	+1,7	103,0	-5,0	104,2	-8,6
		INLAND	106,2	-7,4	+0,1	106,1	-8,9	-	104,7	-5,0	106,2	-8,1
		AUSLAND	97,0	-8,5	-3,1	100,1	-11,0	+7,3	98,1	-4,8	98,6	-9,8
26.1	HERSTELLUNG UND VERAR- BEITUNG VON GLAS	INSGESAMT	104,4	-4,7	+4,6	99,8	-10,5	+3,6	98,9	-6,5	102,1	-7,7
		INLAND	106,9	-2,0	+9,9	97,3	-7,7	+0,8	97,7	-5,8	102,1	-4,8
		AUSLAND	98,0	-11,6	-7,5	105,9	-17,0	+10,7	101,9	-8,3	102,0	-14,5
DJ	METALLERZEUGUNG UND -BE- ARBEITUNG, HERSTELLUNG VON METALLERZEUGNISSEN	INSGESAMT	95,7	-8,6	+1,6	94,2	-4,9	-7,6	99,7	+0,9	95,0	-6,8
		INLAND	92,8	-7,1	+1,5	91,4	-4,7	-10,7	97,3	+1,8	92,1	-5,9
		AUSLAND	105,2	-12,0	+2,4	102,7	-5,4	+1,9	107,1	-1,3	104,0	-8,9

1) AUSGEWAHLTE WIRTSCHAFTSZWEIGE (OHNE ERNAHRUNGSGEWERBE UND TABAKVERARBEITUNG).

STBA, FACHSERIE 4, REIHE 2.2

BUNDESGEBIET

FUER DAS VERARBEITENDE GEWERBE
=100
ABTEILUNGEN, GRUPPEN UND KLASSEN
ZWEIGE, AUSGABE 1995 (WZ93)
WERT

INDEX

1994 NOV.	VER- AEND. IN % GEGEN NOV. 1993	1994 3. VJ	1995 2. VJ	1995 3. VJ	VERAENDERUNG IN % 3. VJ 1995 GEGEN		1994 1. HJ	1994 2. HJ	1995 1. HJ	VERAENDERUNG IN % 1. HJ 1995 GEGEN		1993	1994	VER- AEND. IN % GEGEN 1993	WZ93 SCHL.
					3. VJ 1994	2. VJ 1995				1. HJ 1994	2. HJ 1994				
101,9	+12,0	95,7	96,7	96,6	+0,9	-0,1	95,9	98,2	100,6	+4,9	+2,4	89,9	97,1	+8,0	D
95,6	+9,1	92,2	92,0	93,6	+1,5	+1,7	90,5	93,3	95,2	+5,2	+2,0	88,0	91,9	+4,4	
114,5	+16,7	102,7	105,9	102,4	-0,3	-3,3	106,9	108,1	111,0	+3,8	+2,7	94,0	107,5	+14,4	
105,3	+13,5	96,4	99,7	94,4	-2,1	-5,3	97,4	99,4	103,0	+5,7	+3,6	90,9	98,4	+8,3	
100,9	+11,7	94,3	95,7	91,7	-2,8	-4,2	92,7	96,0	98,3	+6,0	+2,4	89,2	94,3	+5,7	
115,6	+17,1	101,3	108,5	100,6	-0,7	-7,3	108,7	107,6	113,7	+4,6	+5,7	95,2	108,2	+13,7	
102,6	+13,5	97,0	98,0	103,0	+6,2	+5,1	95,3	100,8	100,8	+5,8	-	89,7	98,0	+9,3	
91,7	+9,8	91,0	91,8	101,0	+11,0	+10,0	87,1	92,7	93,5	+7,3	+0,9	85,6	89,9	+5,0	
120,3	+18,1	106,8	107,7	106,2	-0,6	-1,4	108,6	114,0	112,3	+3,4	-1,5	96,3	111,3	+15,6	
96,4	+9,3	84,6	88,2	82,7	-2,2	-6,2	90,8	87,7	92,0	+1,3	+4,9	82,7	89,3	+8,0	
90,7	+3,9	80,4	83,5	77,8	-3,2	-6,8	87,3	83,4	87,5	+0,2	+4,9	82,6	85,3	+3,3	
105,5	+18,0	91,3	95,7	90,7	-0,7	-5,2	96,3	94,7	99,5	+3,3	+5,1	82,9	95,5	+15,2	
86,7	-1,7	103,7	86,6	103,4	-0,3	+19,4	98,1	95,9	98,4	+0,3	+2,6	96,7	97,0	+0,3	
86,3	-1,9	100,7	82,9	98,5	-2,2	+18,8	95,0	93,3	94,6	-0,4	+1,4	97,2	94,1	-3,2	
88,2	-0,9	112,1	97,8	118,1	+5,4	+20,8	107,0	103,3	110,0	+2,8	+6,5	95,7	105,1	+9,8	
69,1	-3,6	92,4	64,2	87,3	-5,5	+36,0	86,8	80,0	83,4	-3,9	+4,3	87,5	83,4	-4,7	DB
68,4	-6,9	90,7	62,6	83,9	-7,5	+34,0	85,1	79,0	79,6	-6,5	+0,8	88,5	82,0	-7,3	
71,4	+7,7	97,3	69,1	98,4	+1,1	+42,4	92,1	83,3	95,5	+3,7	+14,6	84,7	87,7	+3,5	
85,5	-1,4	78,3	75,3	74,5	-4,9	-1,1	85,9	79,0	83,0	-3,4	+5,1	85,6	82,5	-3,6	17
83,1	-4,3	78,0	72,7	73,2	-6,2	+0,7	84,0	78,1	79,7	-5,1	+2,0	86,3	81,0	-6,1	
92,3	+6,7	79,5	83,0	78,4	-1,4	-5,5	91,6	81,6	92,8	+1,3	+13,7	83,6	86,6	+3,6	
47,1	-8,5	111,2	48,6	105,2	-5,4	+116,5	88,0	81,4	83,8	-4,8	+2,9	90,2	84,7	-6,1	18.2
49,5	-12,1	107,2	49,3	98,2	-8,4	+99,2	86,6	80,2	79,6	-8,1	-0,7	91,3	83,4	-8,7	
39,4	+10,7	124,5	45,8	132,0	+6,0	+188,2	92,8	85,7	100,0	+7,8	+16,7	86,3	89,3	+3,5	
95,5	+6,9	109,0	86,9	110,6	+1,5	+27,3	102,6	104,5	100,5	-2,0	-3,8	102,4	103,6	+1,2	DC
89,2	+4,1	109,5	81,8	114,2	+4,3	+39,6	101,3	102,3	98,7	-2,6	-3,5	103,6	101,8	-1,7	
117,8	+15,3	107,4	104,4	97,9	-8,8	-6,2	107,3	112,6	106,8	-0,5	-5,2	98,4	109,9	+11,7	
116,6	+13,5	102,7	99,4	94,9	-7,6	-4,5	101,7	105,5	100,9	-0,8	-4,4	97,0	103,6	+6,8	DD
117,4	+12,5	103,9	97,8	94,1	-9,4	-3,8	101,5	106,6	99,2	-2,3	-6,9	98,3	104,0	+5,8	
114,8	+24,1	95,9	120,4	105,5	+10,0	-12,4	106,4	100,5	122,6	+15,2	+22,0	89,6	103,5	+15,5	
104,0	+10,4	91,9	100,9	96,7	+5,2	-4,2	91,8	96,8	103,3	+12,5	+6,7	91,3	94,3	+3,3	DE
101,4	+7,3	89,4	95,2	94,5	+5,7	-0,7	89,1	94,0	97,9	+9,9	+4,1	91,4	91,5	+0,1	
115,3	+24,2	103,2	125,4	106,2	+2,9	-15,3	103,6	109,2	126,9	+22,5	+16,2	90,9	106,4	+17,1	
103,0	+16,5	92,5	106,6	98,1	+6,1	-8,0	92,5	96,9	109,4	+18,3	+12,9	88,3	94,7	+7,2	21
98,2	+12,1	87,5	97,9	94,7	+8,2	-3,3	88,0	91,6	101,3	+15,1	+10,6	87,6	89,8	+2,5	
116,4	+28,3	106,2	130,9	107,5	+1,2	-17,9	105,1	111,5	131,9	+25,5	+18,3	90,5	108,3	+19,7	
109,6	+31,7	94,1	120,0	100,6	+6,9	-16,2	92,8	102,6	123,9	+33,5	+20,8	82,7	97,7	+18,1	21.1
98,7	+25,3	83,4	98,6	91,7	+10,0	-7,0	84,1	92,1	104,6	+24,4	+13,6	79,5	88,1	+10,8	
128,0	+41,3	111,9	156,1	115,5	+3,2	-26,0	107,2	120,2	156,4	+45,9	+30,1	87,9	113,7	+29,4	
98,3	+6,6	91,4	97,6	96,3	+5,4	-1,3	92,3	92,7	99,6	+7,9	+7,4	92,4	92,5	+0,1	21.2
98,0	+5,9	89,8	97,4	96,2	+7,1	-1,2	90,1	91,3	99,5	+10,4	+9,0	92,0	90,7	-1,4	
99,7	+9,7	98,1	98,2	97,0	-1,1	-1,2	102,2	98,8	99,9	-2,3	+1,1	94,2	100,5	+6,7	
105,1	+3,4	91,2	92,7	94,7	+3,8	+2,2	90,8	96,6	94,6	+4,2	-2,1	95,0	93,7	-1,4	22
104,6	+3,0	91,2	92,2	94,2	+3,3	+2,2	90,2	96,4	93,9	+4,1	-2,6	95,2	93,3	-2,0	
110,6	+9,1	91,0	98,6	100,3	+10,2	+1,7	97,4	99,7	102,8	+5,5	+3,1	92,7	98,6	+6,4	
102,6	+9,3	99,3	108,8	102,2	+2,9	-6,1	101,1	101,1	110,2	+9,0	+9,0	93,8	101,1	+7,8	D6
99,6	+6,9	96,4	103,3	98,5	+2,2	-4,6	95,5	97,0	104,1	+9,0	+7,3	92,8	96,2	+3,7	
106,6	+12,3	103,3	116,1	107,0	+3,6	-7,8	108,7	106,8	118,3	+8,8	+10,8	95,1	107,7	+13,2	
102,9	+18,7	96,6	111,2	101,0	+4,6	-9,2	97,3	100,4	113,3	+16,4	+12,8	88,6	98,8	+11,5	24.1
97,5	+14,6	91,9	105,4	97,3	+5,9	-7,7	89,6	94,6	105,9	+18,2	+11,9	85,5	92,1	+7,7	
108,1	+22,4	100,9	116,7	104,5	+3,6	-10,5	104,5	105,8	120,3	+15,1	+13,7	91,5	105,2	+15,0	
104,8	-4,4	106,3	108,0	106,9	+0,6	-1,0	107,9	106,8	108,6	+0,6	+1,7	99,6	107,4	+7,8	24.4
106,7	+1,6	101,2	105,9	103,5	+2,3	-2,3	101,1	102,6	107,8	+6,6	+5,1	97,9	101,9	+4,1	
100,9	-15,4	116,9	111,7	112,7	-3,6	+0,9	121,9	115,5	109,8	-9,9	-4,9	102,9	118,7	+15,4	
107,9	+12,2	96,9	103,6	99,9	+3,1	-3,6	97,6	99,0	105,3	+7,9	+6,4	92,8	98,3	+5,9	DH
105,5	+10,5	95,5	102,0	99,2	+3,9	-2,7	94,5	97,0	103,2	+9,2	+6,4	91,9	95,7	+4,1	
116,7	+18,4	101,9	108,7	101,9	-	-6,3	108,3	106,5	112,0	+3,4	+5,2	96,2	107,4	+11,6	
109,0	+13,1	98,1	104,2	99,5	+1,4	-4,5	98,3	100,2	106,1	+7,9	+5,9	93,4	99,3	+6,3	25.2
107,6	+11,6	97,8	104,3	100,9	+3,2	-3,3	95,9	99,2	105,6	+10,1	+6,5	93,2	97,6	+4,7	
114,2	+18,3	99,2	103,9	94,9	-4,3	-8,7	106,9	104,1	107,6	+0,7	+3,4	94,0	105,5	+12,2	
112,5	+11,1	109,9	105,0	101,6	-7,6	-3,2	105,9	109,2	103,4	-2,4	-5,3	101,4	107,5	+6,0	DI
114,7	+10,7	114,6	107,9	105,5	-7,9	-2,2	106,3	112,1	103,9	-2,3	-7,3	103,5	109,2	+5,5	
106,0	+12,3	95,4	96,5	90,0	-5,7	-6,7	104,7	100,4	102,0	-2,6	+1,6	95,2	102,6	+7,8	
109,6	+6,7	101,5	97,6	94,1	-7,3	-3,6	106,3	105,3	100,3	-5,6	-4,7	99,4	105,8	+6,4	26.1
109,1	+4,3	102,2	96,9	94,3	-7,7	-2,7	103,4	104,4	98,0	-5,2	-6,1	100,0	103,9	+3,9	
110,9	+13,3	99,9	99,3	93,9	-6,0	-5,4	114,0	107,8	106,0	-7,0	-1,7	97,8	110,9	+13,4	
104,7	+17,2	98,0	98,5	96,1	-1,9	-2,4	98,2	99,3	103,0	+4,9	+3,7	88,4	98,7	+11,7	DJ
99,9	+14,6	97,4	96,3	95,9	-1,5	-0,4	94,0	96,9	99,8	+6,2	+3,0	86,5	95,5	+10,4	
119,5	+25,1	99,5	105,7	96,8	-2,7	-8,4	111,1	106,3	113,4	+2,1	+6,7	94,1	108,7	+15,5	

3 INDEX DES AUFTRAGSEINGANGS
 1991
 NACH ABSCHNITTEN, UNTERABSCHNITTEN,
 DER KLASSIFIKATION DER WIRTSCHAFTS
 3.1 ORIGINAL

WERT

WZ93- SCHL.	WIRTSCHAFTSZWEIG		VERAENDERUNG IN %				VERAENDERUNG IN %			KUMULIERT		2-MONATS- DURCHSCHNITT		
			NOV. 1995 GEGEN		OKT. 1995 GEGEN		OKT. 1995 GEGEN		SEP. 1995		JAN. 1995 BIS NOV. 1995	VER- AEND. IN % GEGEN VORJAHR	OKT. 1995 UND NOV. 1995	VER- AEND. IN % GEGEN VORJAHR
			NOV.	NOV. 1994	OKT. 1995	OKT.	OKT. 1994	SEP. 1995	NOV. 1995	NOV. 1995	NOV. 1995	NOV. 1995	NOV. 1995	NOV. 1995
27	METALLERZEUGUNG UND -BEARBEITUNG	INSGESAMT	90,2	-16,6	+2,0	88,4	-10,3	+2,0	97,4	-3,4	89,3	-13,6		
		INLAND	82,2	-18,5	+1,0	81,4	-13,6	-1,0	91,7	-4,5	81,8	-16,1		
		AUSLAND	108,0	-12,6	+3,7	104,1	-3,4	+7,5	110,1	-0,9	106,1	-8,3		
27.1	ERZEUGUNG VON ROHEISEN, STAHL UND FERROLEGIE- RUNGEN (EGKS) 1)	INSGESAMT	83,7	-22,1	-1,8	85,2	-13,3	+5,2	95,5	-9,5	84,5	-17,9		
		INLAND	81,7	-19,8	+0,2	81,5	-14,0	+3,3	93,6	-6,5	81,6	-17,1		
		AUSLAND	88,0	-26,2	-5,3	92,9	-12,3	+8,7	99,4	-15,0	90,5	-19,6		
27.5	GIESSEREIINDUSTRIE	INSGESAMT	91,0	-11,3	+2,6	88,7	-3,9	+2,2	95,0	+1,8	89,9	-7,8		
		INLAND	83,4	-17,1	+2,2	81,6	-6,6	+0,5	89,2	-	82,5	-12,2		
		AUSLAND	118,3	+7,5	+3,6	114,2	+3,2	+7,0	115,9	+6,5	116,3	+5,3		
28	HERSTELLUNG VON METALL- ERZEUGNISSEN	INSGESAMT	100,1	-2,2	+1,5	98,6	-0,8	-13,4	101,4	+4,2	99,4	-1,5		
		INLAND	99,7	+0,4	+1,6	98,1	+1,2	-15,1	101,0	+5,9	98,9	+0,8		
		AUSLAND	101,7	-11,3	+0,8	100,9	-8,0	-4,8	103,3	-1,8	101,3	-9,7		
28.1	STAHL- UND LEICHTMETALL- BAU	INSGESAMT	103,1	+8,1	-2,6	105,9	+7,2	-2,4	104,9	+5,6	104,5	+7,6		
		INLAND	104,9	+8,0	-2,9	108,0	+7,5	-2,4	105,7	+4,5	106,5	+7,8		
		AUSLAND	87,6	+9,1	+2,1	85,8	+3,7	-4,1	97,5	+17,3	86,7	+6,4		
DK	MASCHINENBAU	INSGESAMT	97,9	-7,8	+3,5	94,6	-10,2	-8,4	99,4	+0,4	96,3	-9,0		
		INLAND	90,6	-5,6	+2,5	88,4	-6,8	-6,8	91,3	+1,2	89,5	-6,2		
		AUSLAND	108,3	-11,3	+4,7	103,4	-15,0	-10,3	111,0	-1,5	105,9	-13,1		
29.1	H.V. MASCHINEN F.D.ERZUEG. U.NUTZG.V.MECHAN.ENERGIE (O.LUFT-, STRASS.FAHRZ.BAU)	INSGESAMT	96,2	-13,3	-2,0	98,2	-11,0	-21,9	108,5	+3,0	97,2	-12,1		
		INLAND	97,0	-7,7	-0,9	97,9	-2,9	-21,0	107,0	+8,3	97,5	-5,3		
		AUSLAND	94,9	-21,9	-3,8	98,6	-22,8	-23,0	110,6	-5,6	96,8	-22,4		
29.3	HERSTELLUNG VON LAND- U. FORSTWIRTSCHAFTLICHEN MASCHINEN	INSGESAMT	84,4	-13,3	-3,8	87,7	-22,7	+17,9	88,2	-7,5	86,1	-18,3		
		INLAND	80,6	-7,9	-9,7	89,3	+0,6	+35,5	84,7	+0,6	85,0	-3,6		
		AUSLAND	88,3	-19,8	+2,7	86,0	-40,5	+3,2	91,8	-16,2	87,2	-31,5		
29.4	HERSTELLUNG VON WERK- ZEUGMASCHINEN	INSGESAMT	94,5	-5,3	+7,6	87,8	-4,6	-9,7	91,7	+2,7	91,2	-4,9		
		INLAND	74,1	-16,0	+10,3	67,2	-18,4	-18,4	71,6	-10,2	70,7	-17,1		
		AUSLAND	130,5	+8,6	+5,3	123,9	+13,9	+0,5	127,0	+19,8	127,2	+11,1		
DL	H.V. BUERDMASCH., DATENVERARB. GER.U.-EINRICHTG.;ELEKTROT., FEINMECHANIK U. OPTIK	INSGESAMT	92,2	-10,7	-0,4	92,6	-3,2	-15,8	95,9	+0,1	92,4	-7,1		
		INLAND	88,8	-4,5	+5,1	84,5	-0,6	-16,4	89,6	+1,0	86,7	-2,6		
		AUSLAND	99,0	-20,2	-9,0	108,8	-7,5	-14,9	108,3	-1,7	103,9	-14,1		
30	H.V. BUERDMASCHINEN, DATENVERARBEITUNGSGE- RAEATEN U. -EINRICHTUNGEN	INSGESAMT	93,6	+11,3	+13,6	82,4	+10,0	-25,0	87,6	-	88,0	+10,7		
		INLAND	107,7	+41,0	+15,7	93,1	+57,5	-27,6	95,9	+7,8	100,4	+48,1		
		AUSLAND	72,7	-24,0	+9,3	66,5	-32,6	-18,9	75,4	-11,7	69,6	-28,4		
31	HERSTELLUNG VON GERAETEN DER ELEKTRIZITAETSERZUE- GUNG, -VERTEILUNG U.AE.	INSGESAMT	84,8	-21,8	-6,8	91,0	-7,1	-15,7	94,4	-4,2	87,9	-14,8		
		INLAND	84,3	-16,9	+2,4	82,3	-8,0	-19,2	90,7	-2,4	83,3	-12,8		
		AUSLAND	86,1	-31,0	-2,1	111,9	-5,1	-8,6	103,2	-7,4	99,0	-18,4		
31.2	HERSTELLUNG VON ELEK- TRIZITAETSERZEUGUNGS- U. -SCHALTEINRICHTUNGEN	INSGESAMT	81,8	-24,3	-1,0	82,6	-17,0	-8,7	89,8	-9,5	82,2	-20,8		
		INLAND	85,6	-10,8	+9,7	78,0	-11,4	-6,7	86,2	-4,3	81,8	-11,1		
		AUSLAND	72,9	-46,2	-21,8	93,2	-25,6	-12,8	98,4	-17,7	83,1	-36,3		
31.6	HERSTELLUNG VON ELEK- TRISCHEN AUSRUESTUNGEN A.N.G.	INSGESAMT	83,9	-21,7	-2,8	86,3	-8,6	-27,2	93,1	-4,6	85,1	-15,6		
		INLAND	79,8	-22,5	-0,2	80,0	-8,5	-34,0	92,7	-1,4	79,9	-16,1		
		AUSLAND	93,4	-20,2	-7,6	101,1	-8,9	-9,7	94,2	-11,3	97,3	-14,7		
32	RUNDFUNK-, FERNSEH- UND NACHRICHTENTECHNIK	INSGESAMT	98,2	-1,8	-1,0	99,2	+1,5	-12,8	100,3	+8,5	98,7	-0,2		
		INLAND	83,2	+1,3	-0,2	83,4	-0,2	-7,8	84,4	+6,7	83,3	+0,5		
		AUSLAND	123,1	-8,2	-1,8	125,4	+0,6	-17,6	126,7	+7,3	124,3	-3,9		
33	MEDIZIN-, MESS-, STEUER- UND REGELUNGSTECHNIK, OPTIK	INSGESAMT	101,8	-5,5	+8,0	94,3	-7,1	-14,7	98,6	-0,3	98,1	-6,2		
		INLAND	96,9	+2,2	+11,3	87,1	-3,9	-10,4	89,4	-	92,0	-0,8		
		AUSLAND	110,9	-17,3	+2,5	108,2	-12,8	-20,6	116,0	-2,1	109,6	-15,1		
DM	FAHRZEUGBAU	INSGESAMT	102,1	+6,2	+12,2	91,0	+5,6	-8,2	96,1	+5,8	96,6	+5,9		
		INLAND	93,0	+11,8	+15,5	80,5	+2,3	-16,2	90,3	+10,3	86,8	+7,2		
		AUSLAND	113,2	+1,0	+9,2	103,7	+8,2	+0,8	103,3	+1,4	108,5	+4,3		
34	HERSTELLUNG VON KRAFTWAGEN UND KRAFTWAGENTEILEN	INSGESAMT	96,1	-0,5	+3,1	93,2	+3,1	+4,0	93,0	+1,5	94,7	+1,3		
		INLAND	82,9	+1,6	+3,1	80,4	-0,1	+2,6	83,8	+3,5	81,7	+0,7		
		AUSLAND	112,7	-2,7	+3,1	109,3	+5,7	+5,3	104,6	-0,7	111,0	+1,3		
34.1	HERSTELLUNG VON KRAFTWAGEN UND KRAFTWAGENMOTOREN	INSGESAMT	94,7	+0,2	+5,6	89,7	+3,8	+4,2	91,4	+1,6	92,2	+1,9		
		INLAND	77,4	-0,8	+4,5	74,1	-4,5	+2,8	80,6	+2,2	75,8	-2,6		
		AUSLAND	113,6	+1,0	+6,6	106,6	+10,9	+5,1	103,1	+1,1	110,1	+5,6		
35	SONSTIGER FAHRZEUGBAU	INSGESAMT	156,6	+70,8	+121,5	70,7	+32,1	-61,8	124,4	+48,1	113,7	+56,6		
		INLAND	199,9	+105,9	+145,6	81,4	+28,4	-71,3	159,3	+78,6	140,7	+75,2		
		AUSLAND	117,3	+35,3	+92,3	61,0	+40,2	-36,3	92,9	+18,2	89,2	+37,0		
35.1	SCHIFFBAU	INSGESAMT	361,1	+693,6	+477,8	62,5	+26,8	-58,5	171,6	+68,7	211,8	+346,8		
		INLAND	654,7	+794,4	+644,8	87,9	-4,6	-59,7	316,3	+168,5	371,3	+349,0		
		AUSLAND	153,7	+498,1	+245,4	44,5	+135,4	-56,7	69,5	-22,9	99,1	+344,4		
35.3	LUFT- UND RAUMFAHRZEUGBAU	INSGESAMT	94,7	-14,0	+28,7	73,6	+43,5	-50,6	104,2	+32,7	84,2	+4,3		
		INLAND	84,4	-14,1	-7,5	91,2	+90,4	-59,1	107,3	+45,6	87,8	+20,1		
		AUSLAND	101,3	-13,9	+62,1	62,5	+16,8	-38,8	102,2	+25,2	81,9	-4,3		
36.1	HERSTELLUNG VON MOEBELN	INSGESAMT	106,5	-6,1	+2,6	103,8	-1,9	+7,0	97,6	-2,4	105,2	-4,0		
		INLAND	109,4	-5,4	+3,3	105,9	-1,9	+7,4	99,6	-2,1	107,7	-3,7		
		AUSLAND	90,3	-10,1	-1,8	92,0	-1,3	+4,8	86,1	-4,0	91,2	-5,9		

1) EUROPAEISCHE GEMEINSCHAFT FUER KOHLE UND STAHL.

STBA, FACHSERIE 4, REIHE 2.2

BUNDESGBIET

FUER DAS VERARBEITENDE GEWERBE
=100
ABTEILUNGEN, GRUPPEN UND KLASSEN
ZWEIGE, AUSGABE 1995 (WZ93)
WERT

INDEX

1994 NOV.	VER- AEND. IN % GEGEN NOV. 1993	1994 3. VJ	1995 2. VJ	1995 3. VJ	VERAENDERUNG IN % 3. VJ 1995 GEGEN		1994 1. HJ	1994 2. HJ	1995 1. HJ	VERAENDERUNG IN % 1. HJ 1995 GEGEN		1993	1994	VER- AEND. IN % GEGEN 1993	WZ93 SCHL.
					3. VJ 1994	2. VJ 1995				1. HJ 1994	2. HJ 1994				
108,1	+24,1	96,8	95,7	87,0	-10,1	-9,1	101,9	99,8	105,4	+3,4	+5,6	85,0	100,8	+18,6	27
100,8	+21,4	96,2	91,5	82,9	-13,8	-9,4	95,4	96,3	99,5	+4,3	+3,3	81,0	95,8	+18,3	
123,5	+28,4	97,9	104,9	96,0	-1,9	-8,5	116,2	107,0	118,5	+2,0	+10,7	94,0	111,6	+18,7	
107,5	+20,1	99,5	92,6	81,0	-18,6	-12,5	109,3	101,7	106,5	-2,6	+4,7	83,8	105,5	+25,9	27.1
101,9	+22,9	99,1	91,8	79,8	-19,5	-13,1	101,1	98,6	104,6	+3,5	+6,1	76,8	99,9	+30,1	
119,3	+15,3	100,5	94,1	83,4	-17,0	-11,4	126,6	108,2	110,5	-12,7	+2,1	98,7	117,4	+18,9	
102,6	+20,7	92,9	97,8	89,1	-4,1	-8,9	92,2	94,6	99,8	+8,2	+5,5	82,6	93,4	+13,1	27.5
100,6	+21,9	90,0	92,6	83,4	-7,3	-3,9	87,2	90,5	94,4	+8,3	+4,3	80,7	88,9	+10,2	
110,0	+16,8	103,8	116,6	109,6	+5,6	-6,0	110,8	109,9	118,9	+7,3	+8,2	90,0	110,3	+22,6	
102,3	+12,7	98,8	100,8	103,3	+4,6	+2,5	95,4	98,9	101,2	+6,1	+2,3	90,9	97,2	+6,9	28
99,3	+10,5	99,2	99,5	104,5	+6,4	+5,0	93,2	97,3	100,0	+7,3	+2,8	90,0	95,2	+5,8	
114,6	+21,0	101,4	106,8	97,8	-3,6	-8,4	104,9	105,5	106,7	+1,7	+1,1	94,3	105,2	+11,6	
95,4	-3,3	107,1	110,4	108,5	+1,3	-1,7	96,2	103,0	103,2	+7,3	+0,2	96,6	99,6	+3,1	28.1
97,1	-3,8	110,1	109,4	110,5	+0,4	+1,0	97,4	105,3	103,1	+5,9	-2,1	98,1	101,3	+3,3	
80,3	+3,3	80,1	119,3	90,1	+12,5	-24,5	85,1	81,7	104,8	+23,1	+28,3	82,8	83,4	+0,7	
106,2	+11,8	98,3	98,7	97,9	-0,4	-0,8	97,2	103,5	101,2	+4,1	-2,2	91,5	100,3	+9,6	DK
96,0	+11,1	91,7	89,6	90,1	-1,7	+0,6	87,8	94,8	92,5	+5,4	-2,4	86,2	91,3	+5,9	
122,1	+12,8	108,5	111,4	109,1	+0,6	-2,1	111,7	116,9	113,6	+1,7	-2,8	99,6	114,3	+14,8	
110,9	+10,2	105,4	109,0	108,4	+2,8	-0,6	103,5	108,3	112,4	+8,6	+3,8	95,2	105,9	+11,2	29.1
105,1	+18,5	102,5	105,1	109,7	+7,0	+4,4	95,6	102,7	108,9	+13,9	+6,0	90,4	99,1	+9,6	
121,5	-0,7	110,5	114,4	106,5	-3,6	-6,9	118,0	118,5	117,3	-0,6	-1,0	104,0	118,3	+13,8	
97,4	+0,7	75,8	81,6	71,2	-6,1	-12,7	102,0	90,3	97,4	-4,5	+7,9	86,9	96,1	+10,6	29.3
87,5	-0,7	63,1	79,9	67,8	+7,4	-15,1	93,5	75,3	93,1	-0,4	+23,6	82,9	84,4	+1,8	
110,1	+2,3	91,6	83,4	74,6	-18,6	-10,6	112,7	109,3	102,0	-9,5	-6,7	92,0	111,0	+20,7	
99,8	+17,7	91,2	88,8	91,5	+0,3	+3,0	86,1	97,4	92,0	+6,9	-5,5	80,6	91,7	+13,8	29.4
88,2	+21,0	83,3	69,5	73,6	-11,6	+5,9	76,1	87,8	70,8	-7,0	-19,4	75,1	82,0	+9,2	
120,2	+13,9	104,9	122,5	122,8	+17,1	+0,2	103,7	114,2	129,1	+24,5	+13,0	90,3	108,9	+20,6	
103,3	+11,2	97,2	91,9	96,3	-0,9	+4,8	94,0	101,5	96,8	+3,0	-4,6	93,4	97,7	+4,6	DL
93,0	+9,0	92,8	86,4	90,6	-2,4	+4,9	86,6	94,6	90,2	+4,2	-4,7	89,8	90,6	+0,9	
124,1	+14,5	105,8	103,0	107,8	+1,9	+4,7	108,8	115,2	110,1	+1,2	-4,4	100,6	112,0	+11,3	
84,1	+24,8	95,8	77,5	89,0	-7,1	+14,8	86,2	93,2	86,9	+0,8	-6,8	81,1	89,7	+10,6	30
76,4	+34,0	108,2	80,9	100,7	-6,9	+24,5	86,5	96,3	92,0	+6,4	-4,5	80,6	91,4	+13,4	
95,7	+15,4	77,1	72,6	71,6	-7,1	-1,4	85,6	88,7	79,2	-7,5	-10,7	81,9	87,1	+6,3	
108,4	+7,4	100,0	92,5	92,8	-7,2	+0,3	96,2	106,1	97,3	+1,1	-8,3	97,9	101,1	+3,3	31
101,4	+10,2	96,5	90,3	89,8	-6,9	-0,6	90,3	101,1	93,7	+3,8	-7,3	94,0	95,7	+1,8	
124,7	+2,5	108,0	98,1	100,1	-7,3	+2,0	109,8	117,7	106,2	-3,3	-9,8	107,2	113,7	+6,1	
108,1	+11,7	100,6	86,9	86,7	-13,8	-0,2	96,9	106,5	93,9	-3,1	-11,8	97,2	101,7	+4,6	31.2
96,0	+10,3	93,4	81,7	83,0	-11,1	+1,6	87,8	97,5	89,2	+1,6	-8,5	92,1	92,6	+0,5	
135,5	+14,1	116,8	99,2	95,6	-18,2	-3,6	117,3	126,6	104,9	-10,6	-17,1	108,6	122,0	+12,3	
107,2	+6,0	99,8	98,1	91,9	-7,9	-6,3	95,5	106,2	96,4	+0,9	-9,2	97,5	100,8	+3,4	31.6
103,0	+13,2	98,3	101,4	92,7	-5,7	-8,6	91,4	103,4	96,9	+6,0	-6,3	93,5	97,4	+4,2	
117,1	-6,4	103,1	90,3	90,2	-12,5	-0,1	105,2	112,6	95,2	-9,5	-15,5	106,9	108,9	+1,9	
100,0	+13,1	90,8	94,1	105,4	+16,1	+12,0	91,1	95,7	98,4	+8,0	+2,8	89,9	93,4	+3,9	32
82,1	+1,5	78,4	79,8	90,4	+15,3	+13,3	78,1	81,4	81,7	+4,6	+0,4	85,0	79,8	-6,1	
134,1	+30,4	114,5	117,8	130,0	+13,5	+10,4	116,1	123,0	125,9	+8,4	+2,4	99,3	119,5	+20,3	
107,7	+12,1	98,7	95,6	98,1	-0,6	+2,6	97,1	102,7	99,0	+2,0	-3,6	94,9	99,9	+5,3	33
94,8	+5,2	91,2	86,3	87,9	-3,6	+1,9	87,4	93,1	89,4	+2,3	-4,0	90,8	90,2	-0,7	
134,1	+23,8	114,2	113,1	117,8	+3,2	+4,2	117,2	122,4	117,2	-	-4,2	103,5	119,8	+15,7	
96,1	+15,0	87,8	94,3	94,0	+7,1	-0,3	92,1	90,9	97,1	+5,4	+6,8	80,5	91,5	+13,7	DM
83,2	+8,6	78,0	89,1	93,1	+19,4	+4,5	84,1	80,7	90,0	+7,0	+11,5	75,5	82,4	+9,1	
112,1	+20,8	99,8	100,6	95,0	-4,8	-5,6	102,3	103,7	105,7	+3,3	+1,9	86,8	103,0	+18,7	
96,6	+14,7	86,6	92,7	84,6	-2,3	-8,7	93,6	89,3	96,7	+3,3	+8,3	79,3	91,4	+15,3	34
81,6	+9,7	75,7	86,3	76,2	+0,7	-11,7	83,7	77,6	88,2	+5,4	+13,7	73,0	80,6	+10,4	
115,8	+19,4	100,2	100,7	95,2	-5,0	-5,5	106,4	104,2	107,3	+0,8	+3,0	87,5	105,3	+20,3	
94,5	+16,1	84,5	91,1	81,9	-3,1	-10,1	92,6	86,6	95,9	+3,6	+10,7	76,5	89,6	+17,1	34.1
78,0	+8,9	72,0	84,1	72,1	+0,1	-14,3	82,7	73,9	86,5	+4,6	+17,1	69,7	78,3	+12,3	
112,5	+22,0	98,0	98,7	92,6	-5,5	-6,2	103,3	100,5	106,1	+2,7	+5,6	83,9	101,9	+21,5	
91,7	+15,9	97,5	108,5	178,8	+83,4	+64,8	81,0	103,5	100,9	+24,6	-2,5	89,6	92,2	+2,9	35
97,1	+2,3	97,8	118,2	272,1	+178,2	+130,2	87,9	107,6	109,1	+24,1	+1,4	97,5	97,8	+0,3	
86,7	+36,1	97,0	99,7	94,2	-2,9	-5,5	73,9	99,5	93,4	+26,4	-6,1	81,9	86,7	+5,9	
45,5	+35,8	165,6	80,1	315,4	+90,5	+293,8	87,8	123,7	86,3	-1,7	-30,2	105,4	105,7	+0,3	35.1
73,2	+109,1	187,3	147,1	672,7	+259,2	+357,3	94,7	163,8	119,8	+26,5	-26,9	101,7	129,3	+27,1	
25,7	-20,9	150,1	32,8	63,3	-57,8	+93,0	82,9	95,2	62,7	-24,4	-34,1	108,0	89,0	-17,6	
110,1	+25,4	89,0	112,1	122,9	+38,1	+9,6	72,6	107,8	101,5	+39,8	-5,8	83,1	90,2	+8,5	35.3
98,3	-6,5	82,3	88,9	145,4	+76,7	+63,6	69,7	93,2	94,7	+35,9	+1,6	91,6	81,4	-11,1	
117,6	+53,1	93,3	126,9	108,5	+16,3	-14,5	74,4	117,1	105,9	+42,3	-9,6	77,8	95,8	+23,1	
113,4	+5,8	93,7	93,5	88,6	-5,4	-5,2	99,9	99,1	99,6	-0,3	+0,5	99,4	99,5	+0,1	36.1
115,6	+5,0	95,8	95,2	90,4	-5,6	-5,0	101,4	101,2	101,6	+0,2	+0,4	101,5	101,3	-0,2	
100,5	+11,4	81,5	83,9	78,0	-4,3	-7,0	91,4	87,0	88,5	-3,2	+1,7	86,8	89,2	+2,8	

3 INDEX DES AUFTRAGSEINGANGS
 1991
 NACH ABSCHNITTEN, UNTERABSCHNITTEN,
 DER KLASSIFIKATION DER WIRTSCHAFTS
 3.1 ORIGINAL

VOLUMEN

WZ93- SCHL.	WIRTSCHAFTSZWEIG		VERAENDERUNG IN % NOV. 1995 GEGEN			VERAENDERUNG IN % OKT. 1995 GEGEN			KUMULIERT		2-MONATS- DURCHSCHNITT	
			1995			1995			JAN. 1995 BIS NOV. 1995	VER- AEND. IN % GEGEN VORJAHR	OKT. 1995 UND NOV. 1995	VER- AEND. IN % GEGEN VORJAHR
			NOV.	NOV. 1994	OKT. 1995	OKT.	OKT. 1994	SEP. 1995	1995	1995	1995	1995
0	VERARBEITENDES GEWERBE 1)	INSGESAMT	93,6	-6,0	+2,1	91,7	-4,4	-7,3	94,9	-0,4	92,7	-5,2
		INLAND	89,2	-4,7	+2,9	86,7	-4,7	-8,7	90,4	-0,2	88,0	-4,7
		AUSLAND	102,2	-8,4	+0,9	101,3	-4,3	-4,9	103,8	-0,9	101,8	-6,3
	VORLEISTUNGSGUETER- PRODUZENTEN	INSGESAMT	94,7	-10,1	+0,1	94,6	-6,9	-0,4	97,0	-3,0	94,7	-8,5
		INLAND	91,7	-9,3	+1,2	90,6	-7,2	-1,1	93,1	-3,2	91,2	-8,2
AUSLAND		101,2	-12,1	-2,2	103,5	-6,9	+0,8	105,7	-3,0	102,4	-9,5	
INVESTITIONSGUETER- PRODUZENTEN	INSGESAMT	94,7	-3,8	+6,8	88,7	-4,3	-16,4	95,7	+3,2	91,7	-4,1	
	INLAND	89,3	+1,4	+8,0	82,7	-1,7	-20,3	90,3	+5,9	86,0	-0,1	
	AUSLAND	103,2	-10,5	+5,1	98,2	-8,3	-10,6	104,1	-0,8	100,7	-9,4	
GEBRAUCHSGUETER- PRODUZENTEN	INSGESAMT	92,0	+1,4	+5,6	87,1	+2,5	+1,3	84,6	-	89,6	+1,9	
	INLAND	83,3	-1,5	+5,0	79,3	-3,8	+1,3	78,6	-2,1	81,3	-2,6	
	AUSLAND	106,3	+5,6	+6,4	99,9	+11,9	+1,4	94,5	+3,4	103,1	+8,5	
VERBRAUCHSGUETER- PRODUZENTEN	INSGESAMT	85,1	+0,5	-9,8	94,3	+1,0	-15,0	95,2	-0,5	89,7	+0,7	
	INLAND	82,4	-1,6	-7,5	89,1	-2,9	-14,2	90,5	-2,1	85,8	-2,3	
	AUSLAND	93,2	+6,0	-15,0	109,6	+11,7	-16,8	109,2	+3,7	101,4	+9,0	
DB	TEXTIL- UND BEKLEIDUNGS- GEWERBE	INSGESAMT	64,4	-4,3	-15,9	76,6	+2,1	-21,9	79,4	-4,5	70,5	-1,0
		INLAND	62,6	-5,3	-10,7	70,1	-5,3	-25,3	75,5	-7,1	66,4	-5,3
		AUSLAND	70,2	-1,0	-28,1	97,7	+25,3	-13,0	92,2	+4,2	84,0	+12,8
17	TEXTILGEWERBE	INSGESAMT	78,4	-6,9	-3,9	81,6	-1,8	-3,3	78,4	-4,9	80,0	-4,4
		INLAND	75,3	-7,2	-0,7	75,8	-6,8	-6,1	75,0	-6,7	75,6	-6,9
		AUSLAND	87,5	-5,8	-11,3	98,7	+12,2	+3,5	88,7	+0,6	93,1	+2,9
18.2	HERSTELLUNG VON BEKLEI- DUNG (OHNE LEDERBEKLEI- DUNG)	INSGESAMT	44,7	+0,2	-35,7	69,5	+8,4	-40,8	80,8	-3,8	57,1	+5,0
		INLAND	45,7	-2,4	-26,9	62,5	-3,1	-43,7	76,3	-7,5	54,1	-2,9
		AUSLAND	40,9	+9,9	-57,4	96,1	+53,5	-31,8	98,0	+10,2	68,5	+37,3
DC	LEDERGEWERBE	INSGESAMT	90,8	-1,0	-16,5	108,8	-18,5	-20,3	99,2	-3,6	99,8	-11,4
		INLAND	88,3	+3,3	-17,2	106,6	-18,1	-25,0	98,6	-2,7	97,5	-9,6
		AUSLAND	99,6	-12,2	-14,4	116,4	-19,7	-0,5	101,5	-6,4	108,0	-16,4
DD	HOLZGEWERBE (OHNE HERSTELLUNG VON MOEBELN)	INSGESAMT	96,9	-17,5	+0,7	96,2	-15,9	+1,6	94,3	-11,8	96,6	-16,7
		INLAND	95,7	-19,2	+0,8	94,9	-18,0	+1,4	92,9	-13,7	95,3	-18,6
		AUSLAND	112,6	+0,3	-	112,6	+5,6	+2,9	111,7	+7,9	112,6	+2,8
DE	PAPIER- UND DRUCKGEWERBE	INSGESAMT	99,8	-4,8	+3,6	96,3	-1,8	+3,4	97,2	+0,1	98,1	-3,3
		INLAND	96,2	-5,3	+3,1	93,3	-1,5	+2,8	92,7	-1,1	94,8	-3,5
		AUSLAND	114,9	-3,4	+5,1	109,3	-3,6	+6,0	116,4	+3,8	112,1	-3,5
21	PAPIERGEWERBE	INSGESAMT	100,1	-5,9	+3,2	97,0	-2,9	+2,9	101,9	+0,4	98,6	-4,5
		INLAND	95,2	-5,4	+3,3	92,2	-2,0	+1,7	95,3	-0,6	93,7	-3,8
		AUSLAND	113,6	-7,2	+3,0	110,3	-4,9	+5,7	119,9	+2,6	112,0	-6,0
21.1	H.V. HOLZSTOFF, ZELLSTOFF, PAPIER, KARTON UND PAPPE	INSGESAMT	109,1	-8,2	+5,4	103,5	-6,3	+5,2	113,9	+2,5	106,3	-7,3
		INLAND	97,3	-9,7	+3,0	94,5	-6,2	+3,1	100,0	-1,8	95,9	-8,1
		AUSLAND	128,9	-6,0	+8,7	118,6	-6,5	+8,1	137,3	+8,4	123,8	-6,2
21.2	PAPIER-, KARTON- UND PAPPEVERARBEITUNG	INSGESAMT	94,0	-3,6	+1,4	92,7	+0,4	+1,2	93,8	-0,8	93,4	-1,6
		INLAND	94,1	-2,6	+3,4	91,0	+0,6	+0,9	92,9	+0,2	92,6	-1,1
		AUSLAND	93,6	-7,5	-5,9	99,5	-1,0	+2,2	97,4	-5,3	96,6	-4,3
22	DRUCKGEWERBE, VERVIEL- FAELTIGUNG VON BESPIELTEN TONTRAEGERN	INSGESAMT	99,3	-3,3	+4,2	95,3	-0,6	+4,3	90,5	-1,2	97,3	-2,0
		INLAND	97,4	-5,1	+3,0	94,6	-0,7	+4,0	89,8	-1,9	96,0	-3,0
		AUSLAND	121,3	+16,0	+16,1	104,5	+2,0	+8,0	98,9	+7,2	112,9	+9,0
DG	CHEMISCHE INDUSTRIE	INSGESAMT	99,7	-3,2	-1,7	101,4	-3,2	-1,1	104,3	+0,2	100,6	-3,2
		INLAND	97,0	-2,9	-1,5	98,5	-3,1	+1,1	99,3	-0,1	97,8	-3,0
		AUSLAND	103,2	-3,7	-2,0	105,3	-3,0	-3,4	110,7	+0,2	104,3	-3,3
24.1	HERSTELLUNG VON CHEMISCHEN GRUNDSTOFFEN	INSGESAMT	96,5	-6,8	-2,6	99,1	-6,3	+0,2	103,7	-1,0	97,8	-6,6
		INLAND	93,1	-6,5	-3,4	96,4	-6,7	+0,2	99,4	-1,8	94,8	-6,6
		AUSLAND	99,7	-6,9	-2,0	101,7	-5,9	+0,2	107,8	-0,4	100,7	-6,4
24.4	HERSTELLUNG VON PHARMA- ZEUTISCHEN ERZEUGNISSEN	INSGESAMT	105,9	+1,5	-1,1	107,1	+1,8	-6,4	106,9	+0,5	106,5	+1,6
		INLAND	107,4	+1,5	-0,8	108,3	+5,2	+3,9	105,3	+4,7	107,9	+3,4
		AUSLAND	103,4	+2,1	-1,6	105,1	-4,5	-20,4	109,7	-7,5	104,3	-1,3
DH	HERSTELLUNG VON GUMMI- UND KUNSTSTOFFWAREN	INSGESAMT	101,2	-6,8	-1,4	102,6	-3,3	+1,5	101,5	+0,9	101,9	-5,1
		INLAND	98,6	-7,0	-1,5	100,1	-3,4	+1,3	99,3	+1,1	99,4	-5,2
		AUSLAND	109,6	-6,9	-0,8	110,5	-3,7	+2,1	108,5	-0,7	110,1	-5,2
25.2	HERSTELLUNG VON KUNST- STOFFWAREN	INSGESAMT	99,5	-9,6	-2,6	102,2	-5,2	+2,2	101,5	-0,8	100,9	-7,4
		INLAND	98,9	-8,7	-2,8	101,7	-4,2	+1,8	100,9	+0,4	100,3	-6,5
		AUSLAND	101,2	-13,4	-2,5	103,8	-8,7	+3,6	103,6	-5,1	102,5	-11,1
DI	GLASGEWERBE, KERAMIK, VERARBEITUNG VON STEINEN UND ERDEN	INSGESAMT	99,8	-8,0	-0,2	100,0	-10,2	+1,4	98,8	-5,5	99,9	-9,2
		INLAND	102,5	-7,2	+0,8	101,7	-9,4	-0,3	100,7	-5,2	102,1	-8,3
		AUSLAND	91,8	-10,4	-3,4	95,0	-12,6	+7,5	93,3	-6,6	93,4	-11,6
26.1	HERSTELLUNG UND VERAR- BEITUNG VON GLAS	INSGESAMT	104,4	-5,0	+5,0	99,4	-11,3	+2,9	99,0	-6,7	101,9	-8,2
		INLAND	108,5	-1,0	+10,3	98,4	-7,5	-	99,1	-4,8	103,5	-4,2
		AUSLAND	94,4	-14,6	-7,4	101,9	-19,8	+10,6	98,6	-11,5	98,2	-17,4
DJ	METALLERZEUGUNG UND -BE- ARBEITUNG, HERSTELLUNG VON METALLERZEUGNISSEN	INSGESAMT	93,9	-11,0	+1,7	92,3	-8,3	-6,7	97,9	-3,4	93,1	-9,7
		INLAND	90,8	-9,8	+1,2	89,7	-7,9	-9,7	95,7	-2,3	90,3	-8,9
		AUSLAND	103,6	-13,9	+3,0	100,6	-8,5	+3,2	104,9	-5,7	102,1	-11,4

1) AUSGEWAHLTE WIRTSCHAFTSZWEIGE (OHNE ERNAHRUNGSGEWERBE UND TABAKVERARBEITUNG).

STBA, FACHSERIE 4, REIHE 2.2

BUNDESGBIET

FUER DAS VERARBEITENDE GEWERBE
=100
ABTEILUNGEN, GRUPPEN UND KLASSEN
ZWEIGE, AUSGABE 1995 (WZ93)
WERT

INDEX

1994 NOV.	VER- AEND. IN % GEGEN NOV. 1993	1994 3.VJ	1995 2.VJ	1995 3.VJ	VERAENDERUNG IN % 3.VJ 1995 GEGEN		1994 1.HJ	1994 2.HJ	1995 1.HJ	VERAENDERUNG IN % 1.HJ 1995 GEGEN		1993	1994	VER- AEND. IN % GEGEN 1993	WZ93 SCHL.
					3.VJ	2.VJ				1.HJ	2.HJ				
					1994	1995				1994	1994				
99,6	+10,2	94,3	92,9	92,5	-1,9	-0,4	95,0	96,4	96,9	+2,0	+0,5	89,1	95,7	+7,4	D
93,6	+7,6	91,0	88,2	89,5	-1,6	+1,5	89,8	91,8	91,6	+2,0	-0,2	87,1	90,8	+4,2	
111,6	+14,8	100,8	102,1	98,2	-2,6	-3,8	105,4	105,7	107,2	+1,7	+1,4	93,1	105,6	+13,4	
105,3	+10,5	97,9	96,8	91,2	-6,8	-5,8	99,9	100,2	100,6	+0,7	+0,4	93,0	100,1	+7,6	
101,1	+8,9	96,0	92,9	88,7	-7,6	-4,5	95,2	96,9	95,9	+0,7	-1,0	91,1	96,1	+5,5	
115,1	+13,7	102,4	105,5	97,1	-5,2	-8,0	110,9	107,9	111,1	+0,2	+3,0	97,4	109,4	+12,3	
98,4	+13,0	93,3	93,0	97,8	+4,8	+5,2	91,5	96,9	95,9	+4,8	-1,0	86,5	94,2	+8,9	
88,1	+9,4	87,7	87,1	96,0	+9,5	+10,2	83,9	89,3	89,0	+6,1	-0,3	82,6	86,6	+4,8	
115,3	+17,5	102,3	102,5	100,7	-1,6	-1,8	104,1	109,3	107,0	+2,8	-2,1	93,0	106,7	+14,7	
90,7	+8,1	79,8	82,8	77,7	-2,6	-6,2	85,9	82,7	86,4	+0,6	+4,5	78,8	84,3	+7,0	
84,6	+2,9	75,1	77,2	71,9	-4,3	-6,9	81,9	77,9	81,0	-1,1	+4,0	77,9	79,9	+2,6	
100,7	+16,4	87,4	92,2	87,2	-0,2	-5,4	92,3	90,5	95,3	+3,3	+5,3	80,4	91,4	+13,7	
84,7	-1,7	100,8	83,6	99,3	-1,5	+18,8	95,4	93,4	95,0	-0,4	+1,7	94,0	94,4	+0,4	
83,7	-1,9	97,1	79,2	93,9	-3,3	+18,6	91,6	90,2	90,5	-1,2	+0,3	93,9	90,9	-3,2	
87,9	-0,8	111,3	96,7	115,6	+3,9	+19,5	106,4	102,8	108,6	+2,1	+5,6	94,4	104,6	+10,8	
67,3	-4,1	89,0	62,0	83,7	-6,0	+35,0	84,1	77,4	80,3	-4,5	+3,7	85,0	80,8	-4,9	DB
66,1	-7,4	87,2	60,1	80,2	-8,0	+33,4	82,1	76,0	76,3	-7,1	+0,4	85,8	79,1	-7,8	
70,9	+6,9	94,5	68,2	95,4	+1,0	+39,9	90,2	81,5	93,3	+3,4	+14,5	82,9	85,8	+3,5	
84,2	-2,2	77,0	73,5	72,4	-6,0	-1,5	84,8	77,7	80,9	-4,6	+4,1	84,6	81,2	-4,0	17
81,1	-5,1	76,1	70,2	70,5	-7,4	+0,4	82,3	76,2	77,0	-6,4	+1,0	84,9	79,3	-6,6	
92,9	+5,9	79,6	83,0	78,1	-1,9	-5,9	91,8	81,9	92,6	+0,9	+13,1	83,7	86,9	+3,8	
44,6	-8,4	105,1	46,1	99,6	-5,2	+116,1	83,3	77,0	79,3	-4,8	+3,0	85,6	80,1	-6,4	18.2
46,8	-12,2	101,4	46,8	93,0	-8,3	+98,7	81,9	75,8	75,3	-8,1	-0,7	86,9	78,9	-9,2	
37,2	+10,4	117,4	43,2	124,6	+6,1	+188,4	87,7	80,9	94,5	+7,8	+16,8	81,6	84,3	+3,3	
91,7	+6,0	104,6	82,8	105,0	+0,4	+26,8	98,8	100,3	96,1	-2,7	-4,2	99,4	99,5	+0,1	DC
85,6	+3,5	104,8	77,8	108,1	+3,1	+38,9	97,4	97,9	94,1	-3,4	-3,9	100,2	97,6	-2,6	
113,5	+13,3	103,9	100,5	94,2	-9,3	-6,3	103,7	108,7	102,9	-0,8	-5,3	96,5	106,2	+10,1	
117,4	+10,7	105,1	93,6	89,6	-14,7	-4,3	104,8	107,1	95,9	-8,5	-10,5	99,5	106,0	+6,5	DD
118,5	+9,6	106,7	92,0	88,8	-16,8	-3,5	105,0	108,6	94,2	-10,3	-13,3	100,9	106,8	+5,8	
112,3	+19,2	94,4	114,4	99,8	+5,7	-12,8	106,1	98,5	117,4	+10,7	+19,2	91,0	102,3	+12,4	
104,8	+5,8	94,5	96,3	90,4	-4,3	-6,1	97,0	98,5	100,3	+3,4	+1,8	94,7	97,7	+3,2	DE
101,6	+2,7	91,3	90,4	88,2	-3,4	-2,4	93,5	95,1	94,4	+1,0	-0,7	94,4	94,3	-0,1	
118,9	+19,1	108,9	121,8	99,9	-8,3	-18,0	112,3	113,9	126,1	+12,3	+10,7	96,3	113,1	+17,4	
106,4	+8,8	98,4	102,8	92,3	-6,2	-10,2	102,5	101,5	107,8	+5,2	+6,2	95,4	102,0	+6,9	21
100,6	+4,1	92,5	93,8	89,1	-3,7	-5,0	97,2	95,3	99,0	+1,9	+3,9	94,3	96,2	+2,0	
122,4	+21,2	114,6	127,7	101,1	-11,8	-20,8	117,3	118,7	132,0	+12,5	+11,2	98,5	118,0	+19,8	
118,8	+16,9	106,7	118,3	94,9	-11,1	-19,8	112,1	113,5	126,0	+12,4	+11,0	97,6	112,8	+15,6	21.1
107,8	+9,3	96,1	98,3	88,4	-8,0	-10,1	103,8	103,1	107,2	+3,3	+4,0	95,6	103,4	+8,2	
137,2	+28,6	124,4	151,9	105,8	-15,0	-30,3	126,0	131,1	157,6	+25,1	+20,2	101,1	128,6	+27,2	
97,5	+2,6	92,4	92,4	90,6	-1,9	-1,9	95,6	92,8	95,5	-0,1	+2,9	93,8	94,2	+0,4	21.2
96,6	+1,2	90,5	91,5	89,6	-1,0	-2,1	93,5	91,0	94,7	+1,3	+4,1	93,6	92,3	-1,4	
101,2	+8,9	100,4	96,3	95,1	-5,3	-1,2	104,7	100,7	98,8	-5,6	-1,9	94,6	102,7	+8,6	
102,7	+1,9	89,7	86,9	87,6	-2,3	+0,8	90,0	94,7	89,6	-0,4	-5,4	93,9	92,4	-1,6	22
102,6	+1,3	90,0	86,4	87,1	-3,2	+0,8	89,8	94,8	89,0	-0,9	-6,1	94,5	92,3	-2,3	
104,6	+10,2	85,8	92,5	93,7	+9,2	+1,3	91,9	94,1	96,8	+5,3	+2,9	87,2	93,0	+6,7	
103,0	+5,0	102,4	105,9	99,4	-2,9	-6,1	105,1	102,9	107,9	+2,7	+4,9	97,6	104,0	+6,6	DG
99,9	+2,9	99,2	100,3	95,9	-3,3	-4,4	99,1	98,6	101,6	+2,5	+3,0	96,2	98,9	+2,8	
107,2	+7,8	106,6	113,2	104,1	-2,3	-8,0	113,3	108,8	116,2	+2,6	+6,8	99,3	111,0	+11,8	
103,5	+8,2	102,6	106,1	97,0	-5,5	-8,6	105,9	103,8	108,9	+2,8	+4,9	97,4	104,9	+7,7	24.1
99,6	+2,7	100,8	101,8	95,0	-5,8	-6,7	101,2	100,3	103,1	+1,9	+2,8	96,8	100,8	+4,1	
107,1	+13,3	104,3	110,2	98,9	-5,2	-10,3	110,4	107,1	114,6	+3,8	+7,0	97,8	108,8	+11,2	
104,3	-4,5	105,7	106,8	105,8	+0,1	-0,9	107,3	106,3	107,6	+0,3	+1,2	99,0	106,8	+7,9	24.4
105,8	+1,9	99,7	104,0	101,8	+2,1	-2,1	99,8	101,4	106,2	+6,4	+4,7	96,6	100,6	+4,1	
101,3	-16,0	118,3	111,6	112,6	-4,8	+0,9	123,1	116,4	110,1	-10,6	-5,4	104,0	119,8	+15,2	
108,6	+11,8	98,9	101,3	97,4	-1,5	-3,8	99,3	100,4	103,4	+4,1	+3,0	93,3	99,8	+7,0	DH
106,0	+10,1	97,5	99,1	96,2	-1,3	-2,9	96,3	98,3	100,8	+4,7	+2,5	92,3	97,3	+5,4	
117,7	+17,7	103,6	108,1	101,1	-2,4	-6,5	109,8	107,8	111,8	+1,8	+3,7	96,8	108,8	+12,4	
110,1	+12,2	100,9	101,6	96,9	-4,0	-4,6	100,8	102,2	104,1	+3,3	+1,9	94,4	101,5	+7,5	25.2
108,3	+10,7	100,4	100,9	97,5	-2,9	-3,4	98,3	100,9	102,8	+4,6	+1,9	93,9	99,6	+6,1	
116,9	+17,6	102,8	103,9	94,9	-7,7	-8,7	110,3	107,2	108,3	-1,8	+1,0	95,9	108,8	+13,5	
108,5	+10,5	105,9	100,4	97,2	-8,2	-3,2	102,3	105,4	99,2	-3,0	-5,9	98,2	103,8	+5,7	DI
110,5	+10,3	110,3	103,4	101,2	-8,3	-2,1	102,4	108,1	100,0	-2,3	-7,5	99,9	105,3	+5,4	
102,4	+10,9	92,4	91,6	85,4	-7,6	-6,8	101,8	97,2	97,1	-4,6	-0,1	92,9	99,5	+7,1	
109,9	+7,2	102,2	97,4	94,3	-7,7	-3,2	106,5	106,0	100,3	-5,8	-5,4	98,8	106,2	+7,5	26.1
109,6	+5,4	103,0	98,0	95,8	-7,0	-2,2	103,4	105,3	99,3	-4,0	-5,7	99,0	104,3	+5,4	
110,6	+12,3	100,1	95,7	90,5	-9,6	-5,4	114,5	107,7	102,9	-10,1	-4,5	98,4	111,1	+12,9	
105,5	+14,1	100,0	96,9	93,8	-6,2	-3,2	101,3	100,7	101,6	+0,3	+0,9	91,0	101,0	+11,0	DJ
100,7	+11,8	99,4	94,8	93,7	-5,7	-1,2	96,9	98,4	98,6	+1,8	+0,2	88,7	97,6	+10,0	
120,3	+20,3	101,4	103,4	93,9	-7,4	-9,2	114,9	107,6	111,2	-3,2	+3,3	98,0	111,2	+13,5	

3 INDEX DES AUFTRAGSEINGANGS
 1991
 NACH ABSCHNITTEN, UNTERABSCHNITTEN,
 DER KLASSIFIKATION DER WIRTSCHAFTS
 3.1 ORIGINAL

VOLUMEN

WZ93- SCHL.	WIRTSCHAFTSZWEIG		VERAENDERUNG IN % NOV. 1995 GEGEN			VERAENDERUNG IN % OKT. 1995 GEGEN			KUMULIERT		2-MONATS- DURCHSCHNITT OKT. 1995 UND NOV. 1995		VER- AEND. IN % GEGEN VORJAHR	
			1995 NOV.	NOV. 1994	OKT. 1995	1995 OKT.	OKT. 1994	SEP. 1995	JAN. 1995 BIS NOV. 1995	VER- AEND. IN % GEGEN VORJAHR	OKT. 1995 UND NOV. 1995	VER- AEND. IN % GEGEN VORJAHR		
27	METALLERZEUGUNG UND -BEARBEITUNG	INSGESAMT INLAND AUSLAND	90,2 81,3 110,0	-18,0 -20,1 -13,6	+2,0 +0,4 +4,8	88,4 81,0 105,0	-13,4 -16,5 -6,7	+3,3 +0,2 +9,3	96,8 90,7 110,2	-8,8 -9,8 -6,7	89,3 81,2 107,5	-15,8 -18,3 -10,4		
27.1	ERZEUGUNG VON ROHEISEN, STAHL UND FERROLEGIE- RUNGEN (EGKS) 1)	INSGESAMT INLAND AUSLAND	83,9 81,7 88,5	-25,0 -23,4 -27,8	-1,4 -0,5 -3,2	85,1 82,1 91,4	-17,5 -17,7 -17,2	+6,0 +4,1 +9,9	95,4 94,2 98,2	-15,1 -12,1 -20,5	84,5 81,9 90,0	-21,4 -20,7 -22,7		
27.5	GIESSEREIINDUSTRIE	INSGESAMT INLAND AUSLAND	88,8 82,9 110,0	-12,9 -20,0 +14,5	+2,5 +1,8 +4,8	86,6 81,4 105,0	-4,6 -9,1 +9,7	+2,7 +0,4 +9,6	92,8 89,7 103,9	+1,2 -1,6 +10,6	87,7 82,2 107,5	-9,0 -14,9 +12,1		
28	HERSTELLUNG VON METALL- ERZEUGNISSEN	INSGESAMT INLAND AUSLAND	96,8 97,1 95,4	-5,4 -2,9 -14,5	+1,5 +1,7 +0,7	95,4 95,5 94,7	-4,2 -2,4 -11,4	-12,7 -14,3 -4,5	98,8 99,0 97,8	+1,1 +2,7 -4,8	96,1 96,3 95,1	-4,9 -2,6 -13,0		
28.1	STAHL- UND LEICHTMETALL- BAU	INSGESAMT INLAND AUSLAND	99,1 100,8 83,7	+4,0 +3,8 +6,4	-3,0 -3,4 +1,9	102,2 104,4 82,1	+3,5 +3,8 +1,2	-3,3 -3,2 -4,1	102,6 103,6 93,7	+3,2 +2,3 +14,5	100,7 102,6 82,9	+3,8 +3,7 +3,8		
DK	MASCHINENBAU	INSGESAMT INLAND AUSLAND	90,4 83,3 100,5	-9,5 -7,5 -12,7	+3,4 +2,5 +4,6	87,4 81,3 96,1	-11,7 -8,7 -16,1	-8,6 -7,1 -10,3	92,3 84,4 103,5	-1,0 -0,5 -2,6	88,9 82,3 98,3	-10,7 -8,1 -14,4		
29.1	H.V. MASCHINEN F.D.ERZEUG. U.NUTZG.V.MECHAN.ENERGIE (O.LUFT-,STRASS.FAHRZ.BAU)	INSGESAMT INLAND AUSLAND	87,2 87,6 86,6	-15,3 -10,4 -23,2	-2,2 -1,1 -3,8	89,2 88,6 90,0	-12,8 -5,3 -24,1	-21,9 -21,2 -22,9	99,0 97,5 101,2	+1,1 +6,0 -7,0	88,2 88,1 88,3	-14,1 -7,9 -23,6		
29.3	HERSTELLUNG VON LAND- U. FORSTWIRTSCHAFTLICHEN MASCHINEN	INSGESAMT INLAND AUSLAND	74,9 70,3 79,9	-16,3 -12,0 -21,4	-4,2 -9,8 +1,8	78,2 77,9 78,5	-25,2 -3,9 -41,5	+16,9 +34,8 +2,7	79,3 74,7 84,1	-10,3 -3,4 -17,8	76,6 74,1 79,2	-21,1 -8,0 -32,9		
29.4	HERSTELLUNG VON WERK- ZEUGMASCHINEN	INSGESAMT INLAND AUSLAND	87,3 68,6 120,2	-7,6 -17,7 +5,5	+7,5 +10,1 +5,3	81,2 62,3 114,2	-6,8 -20,1 +10,8	-9,8 -18,7 +0,4	85,4 66,8 118,0	+1,2 -11,5 +18,0	84,3 65,5 117,2	-7,2 -18,8 +8,0		
DL	H.V. BUEROMASCH., DATENVERARB. GER.U.-EINRICHTG.;ELEKTROT., FEINMECHANIK U. OPTIK	INSGESAMT INLAND AUSLAND	91,2 87,5 98,7	-11,4 -5,6 -20,3	-0,4 +4,7 -8,2	91,6 83,6 107,5	-4,1 -1,5 -8,5	-15,5 -16,1 -14,6	94,9 88,5 107,5	-0,5 - -1,7	91,4 85,6 103,1	-7,9 -3,6 -14,6		
30	H.V. BUEROMASCHINEN, DATENVERARBEITUNGSGE- RAETEN U. -EINRICHTUNGEN	INSGESAMT INLAND AUSLAND	106,0 114,9 92,9	+10,5 +40,8 -20,8	+13,5 +15,7 +9,9	93,4 99,3 84,5	+8,7 +57,6 -29,8	-23,6 -27,6 -15,6	99,2 102,3 94,5	+2,0 +8,7 -7,4	99,7 107,1 88,7	+9,7 +48,1 -25,3		
31	HERSTELLUNG VON GERAETEN DER ELEKTRIZITAETSERZEU- GUNG, -VERTEILUNG U.AE.	INSGESAMT INLAND AUSLAND	79,4 78,8 80,7	-23,6 -19,3 -31,8	-6,9 +2,1 -23,1	85,3 77,2 104,9	-9,2 -10,3 -6,3	-15,4 -18,8 -8,6	88,7 85,2 97,1	-6,0 -4,9 -8,2	82,4 78,0 92,8	-16,7 -15,1 -19,4		
31.2	HERSTELLUNG VON ELEK- TRIZITAETSERZEUGUNGS- U. -SCHALTEINRICHTUNGEN	INSGESAMT INLAND AUSLAND	74,6 77,7 67,3	-25,4 -12,2 -46,5	-1,2 +9,7 -22,1	75,5 70,8 86,4	-17,8 -12,7 -25,4	-9,1 -7,0 -13,3	82,5 78,6 91,7	-10,0 -5,6 -16,9	75,1 74,3 76,9	-21,7 -12,4 -36,3		
31.6	HERSTELLUNG VON ELEK- TRISCHEN AUSRUESTUNGEN A.N.G.	INSGESAMT INLAND AUSLAND	76,8 72,8 86,0	-24,6 -25,9 -22,3	-2,5 -0,1 -7,6	78,8 72,9 93,1	-12,2 -12,5 -11,3	-26,4 -32,7 -10,1	85,6 84,7 87,8	-7,9 -5,7 -12,5	77,8 72,9 89,6	-18,8 -19,7 -17,0		
32	RUNDFUNK-, FERNSEH- UND NACHRICHTENTECHNIK	INSGESAMT INLAND AUSLAND	106,2 94,1 126,1	-1,0 +1,8 -7,1	-1,2 -1,2 -1,5	107,5 95,2 128,0	+2,2 +1,0 +1,3	-12,5 -7,8 -17,4	108,4 95,7 129,4	+9,5 +8,4 +8,1	106,9 94,7 127,1	+0,6 +1,4 -3,1		
33	MEDIZIN-, MESS-, STEUER- UND REGELUNGSTECHNIK, OPTIK	INSGESAMT INLAND AUSLAND	94,0 88,8 104,0	-6,7 +0,7 -17,6	+7,7 +11,1 +2,5	87,3 79,9 101,5	-8,0 -5,2 -13,1	-14,9 -10,6 -20,6	91,7 82,5 109,1	-0,9 -1,0 -2,1	90,7 84,4 102,8	-7,3 -2,2 -15,4		
DM	FAHRZEUGBAU	INSGESAMT INLAND AUSLAND	96,3 87,2 107,4	+6,1 +11,1 +1,3	+12,1 +15,3 +9,0	85,9 75,6 98,5	+5,3 +1,3 +8,7	-8,3 -16,5 +0,9	90,8 84,8 98,0	+5,5 +9,3 +1,3	91,1 81,4 103,0	+5,7 +6,3 +4,8		
34	HERSTELLUNG VON KRAFTWAGEN UND KRAFTWAGENTEILEN	INSGESAMT INLAND AUSLAND	90,7 77,7 107,0	-0,5 +1,2 -2,2	+3,1 +3,1 +3,0	88,0 75,4 103,9	+2,9 -0,9 +6,3	+4,0 +2,4 +5,4	87,7 78,5 99,4	+1,0 +2,5 -0,5	89,4 76,6 105,5	+1,1 +0,1 +1,8		
34.1	HERSTELLUNG VON KRAFTWAGEN UND KRAFTWAGENMOTOREN	INSGESAMT INLAND AUSLAND	88,4 70,2 108,3	+0,2 -1,8 +1,9	+5,6 +4,5 +6,5	83,7 67,2 101,7	+3,5 -6,3 +12,0	+4,1 +2,8 +5,2	85,3 73,3 98,3	+1,1 +0,4 +1,5	86,1 68,7 105,0	+1,8 -4,1 +6,5		
35	SONSTIGER FAHRZEUGBAU	INSGESAMT INLAND AUSLAND	147,2 188,0 110,3	+67,5 +101,3 +33,4	+120,4 +143,5 +92,2	66,8 77,2 57,4	+30,2 +26,4 +38,3	-62,1 -71,5 -36,5	118,0 151,5 87,8	+46,4 +76,0 +17,1	107,0 132,6 83,9	+53,7 +71,5 +35,1		
35.1	SCHIFFBAU	INSGESAMT INLAND AUSLAND	336,7 608,9 144,6	+679,4 +777,4 +497,8	+476,5 +643,5 +245,1	58,4 81,9 41,9	+24,5 -6,5 +132,8	-58,6 -59,9 -56,7	161,0 296,1 65,7	+66,2 +164,4 -23,8	197,6 345,4 93,3	+338,1 +340,0 +338,0		
35.3	LUFT- UND RAUMFAHRZEUGBAU	INSGESAMT INLAND AUSLAND	89,0 79,0 95,4	-15,3 -15,5 -15,1	+28,6 -7,5 +62,0	69,2 85,4 58,9	+41,2 +86,9 +15,3	-50,6 -59,2 -38,9	98,4 100,9 96,8	+31,2 +43,3 +24,1	79,1 82,2 77,2	+2,6 +18,1 -5,6		
36.1	HERSTELLUNG VON MOEBELN	INSGESAMT INLAND AUSLAND	94,4 96,8 80,3	-8,6 -8,1 -12,2	+2,4 +3,0 -2,1	92,2 94,0 82,0	-4,7 -4,8 -3,6	+6,7 +7,1 +4,9	87,4 89,2 77,0	-4,6 -4,3 -6,1	93,3 95,4 81,2	-6,7 -6,5 -8,0		

1) EUROPAEISCHE GEMEINSCHAFT FUER KOHLE UND STAHL.

STBA, FACHSERIE 4, REIHE 2.2

BUNDESGBIET

FUER DAS VERARBEITENDE GEWERBE
=100
ABTEILUNGEN, GRUPPEN UND KLASSEN
ZWEIGE, AUSGABE 1995 (WZ93)
WERT

INDEX

1994 NOV.	VER- AEND. IN % GEGEN NOV. 1993	1994 3.VJ	1995 2.VJ	1995 3.VJ	VERAENDERUNG IN % 3.VJ 1995 GEGEN		1994 1.HJ	1994 2.HJ	1995 1.HJ	VERAENDERUNG IN % 1.HJ 1995 GEGEN		1993	1994	VER- AEND. IN % GEGEN 1993	WZ93 SCHL.
					3.VJ	2.VJ				1.HJ	2.HJ				
					1994	1995				1994	1994				
110,0	+15,8	101,1	95,1	85,9	-15,0	-9,7	108,7	102,9	104,7	-3,7	+1,7	92,1	105,8	+14,9	27
101,7	+13,1	99,8	90,5	81,5	-18,3	-9,9	101,2	98,8	98,6	-2,6	-0,2	87,0	100,0	+14,9	
127,3	+20,0	103,4	105,4	95,4	-7,7	-9,5	124,9	111,5	118,5	-5,1	+6,3	103,4	118,2	+14,3	
111,8	+14,9	105,7	92,5	80,2	-24,1	-13,3	117,4	106,9	106,7	-9,1	-0,2	92,0	112,1	+21,8	27.1
106,7	+17,8	105,4	92,0	79,9	-24,2	-13,2	109,4	104,0	105,4	-3,7	+1,3	84,4	106,7	+26,4	
122,6	+9,8	106,6	93,5	80,9	-24,1	-13,5	134,4	112,9	109,6	-18,5	-2,9	108,1	123,7	+14,4	
102,0	+23,3	91,3	95,5	86,7	-5,0	-9,2	90,4	93,1	97,6	+8,0	+4,8	81,0	91,8	+13,3	27.5
103,6	+25,3	91,8	93,0	83,3	-9,3	-10,4	89,1	92,7	95,5	+7,2	+3,0	80,1	90,9	+13,5	
96,1	+16,3	89,1	104,4	98,9	+11,0	-5,3	95,7	94,6	105,3	+10,0	+11,3	84,6	95,1	+12,4	
102,3	+12,7	99,2	98,3	99,9	+0,7	+1,6	95,8	99,1	99,2	+3,5	+0,1	90,2	97,5	+8,1	28
100,0	+10,7	99,2	97,7	101,7	+2,5	+4,1	94,2	98,2	98,6	+4,7	+0,4	89,8	96,2	+7,1	
111,6	+20,8	98,9	100,8	91,9	-7,1	-8,8	102,5	102,9	101,7	-0,8	-1,2	91,4	102,7	+12,4	
95,3	-3,1	107,4	108,1	105,7	-1,6	-2,2	96,3	103,0	101,8	+5,7	-1,2	95,6	99,7	+4,3	28.1
97,1	-3,5	110,5	107,5	107,8	-2,4	+0,3	97,6	105,5	101,9	+4,4	-3,4	97,1	101,5	+4,5	
78,7	+2,9	78,8	113,4	86,5	+9,8	-23,7	84,0	80,3	100,9	+20,1	+25,7	81,2	82,1	+1,1	
99,9	+11,4	92,5	91,5	90,6	-2,1	-1,0	91,5	97,3	94,2	+3,0	-3,2	86,7	94,4	+8,9	DK
90,1	+10,7	86,1	82,8	83,0	-3,6	+0,2	82,5	89,0	85,7	+3,9	-3,7	81,4	85,8	+5,4	
115,1	+12,1	102,4	103,9	101,4	-1,0	-2,4	105,5	110,2	106,2	+0,7	-3,6	94,9	107,9	+13,7	
103,0	+9,6	97,9	99,5	98,7	+0,8	-0,8	96,3	100,5	102,8	+6,7	+2,3	89,3	98,4	+10,2	29.1
97,8	+17,5	95,3	95,7	99,7	+4,6	+4,2	89,1	95,4	99,5	+11,7	+4,3	85,0	92,3	+8,6	
112,7	-1,0	102,5	104,7	97,2	-5,2	-7,2	109,6	110,0	107,4	-2,0	-2,4	97,1	109,8	+13,1	
89,5	-0,9	70,1	73,2	63,8	-9,0	-12,8	94,6	83,3	87,9	-7,1	+5,5	81,6	89,0	+9,1	29.3
79,9	-2,3	57,9	70,2	59,5	+2,8	-15,2	86,0	68,9	82,5	-4,1	+19,7	77,4	77,4	-	
101,6	+0,6	85,5	76,5	68,3	-20,1	-10,7	105,5	101,5	93,6	-11,3	-7,8	86,9	103,5	+19,1	
94,5	+17,7	86,2	82,5	84,8	-1,6	+2,8	81,5	92,2	86,1	+5,6	-6,6	76,7	86,8	+13,2	29.4
83,4	+20,5	78,8	64,9	68,5	-13,1	+5,5	72,2	83,1	66,4	-8,0	-20,1	71,4	77,6	+8,7	
113,9	+14,2	99,1	113,6	113,4	+14,4	-0,2	97,7	108,0	120,7	+23,5	+11,8	85,9	102,8	+19,7	
102,9	+11,4	96,8	90,9	95,4	-1,4	+5,0	93,4	101,2	95,8	+2,6	-5,3	92,9	97,3	+4,7	DL
92,7	+9,3	92,7	85,1	89,7	-3,2	+5,4	86,3	94,5	89,0	+3,1	-5,8	89,4	90,4	+1,1	
123,8	+14,5	105,0	102,4	106,8	+1,7	+4,3	107,9	114,7	109,4	+1,4	-4,6	100,0	111,3	+11,3	
95,9	+28,4	106,3	88,4	100,5	-5,5	+13,7	94,9	104,7	98,3	+3,6	-6,1	87,1	99,8	+14,6	30
81,6	+36,7	115,0	86,3	107,5	-6,5	+24,6	91,0	102,5	98,2	+7,9	-4,2	82,5	96,8	+17,3	
117,3	+20,6	93,2	91,5	90,2	-3,2	-1,4	100,8	108,0	98,5	-2,3	-8,8	94,0	104,4	+11,1	
103,9	+6,8	95,9	87,0	87,0	-9,3	-	92,2	101,7	91,7	-0,5	-9,8	94,4	97,0	+2,8	31
97,7	+9,9	93,1	84,8	84,1	-9,7	-0,8	87,1	97,4	88,2	+1,3	-9,4	90,7	92,2	+1,7	
118,4	+1,4	102,5	92,4	94,0	-8,3	+1,7	104,3	111,8	100,1	-4,0	-10,5	102,9	108,0	+5,0	
100,0	+11,2	93,0	80,0	79,6	-14,4	-0,5	89,6	98,5	86,5	-3,5	-12,2	90,9	94,0	+3,4	31.2
88,5	+9,5	86,5	74,5	75,5	-12,7	+1,3	81,3	90,1	81,6	+0,4	-9,4	86,1	85,7	-0,5	
125,8	+14,2	107,7	92,7	89,2	-17,2	-3,8	108,3	117,3	97,9	-9,6	-16,5	101,5	112,8	+11,1	
101,9	+4,5	95,0	90,1	83,7	-11,9	-7,1	90,9	100,9	89,1	-2,0	-11,7	93,8	95,9	+2,2	31.6
98,2	+12,5	93,9	92,5	83,8	-10,8	-9,4	87,4	98,6	89,1	+1,9	-9,6	89,9	93,0	+3,4	
110,7	-9,0	97,4	84,3	83,6	-14,2	-0,8	99,3	106,5	89,3	-10,1	-16,2	103,3	102,9	-0,4	
107,3	+13,1	97,4	101,8	114,2	+17,2	+12,2	97,4	102,8	106,1	+8,9	+3,2	96,4	100,1	+3,8	32
92,4	+2,9	87,8	90,3	103,2	+17,5	+14,3	86,9	91,6	92,4	+6,3	+0,9	94,2	89,2	-5,3	
135,8	+29,2	115,9	120,7	132,4	+14,2	+9,7	117,9	124,6	128,7	+9,2	+3,3	100,9	121,2	+20,1	
100,7	+11,5	92,3	88,9	91,1	-1,3	+2,5	90,9	96,1	92,3	+1,5	-4,0	89,5	93,5	+4,5	33
88,2	+4,8	85,0	79,6	80,8	-4,9	+1,5	81,4	86,7	82,7	+1,6	-4,6	85,2	84,1	-1,3	
126,2	+23,0	107,2	106,6	110,6	+3,2	+3,8	110,1	115,1	110,6	+0,5	-3,9	98,2	112,6	+14,7	
90,8	+13,9	83,3	89,1	88,7	+6,5	-0,4	87,5	86,2	91,7	+4,8	+6,4	76,9	86,8	+12,9	DM
78,5	+8,1	74,0	83,6	87,5	+18,2	+4,7	79,7	76,4	84,5	+6,0	+10,6	71,7	78,1	+8,9	
106,0	+19,5	94,8	95,7	90,3	-4,7	-5,6	97,1	98,2	100,3	+3,3	+2,1	83,3	97,7	+17,3	
91,2	+13,7	82,0	87,5	79,9	-2,6	-8,7	88,7	84,5	91,1	+2,7	+7,8	75,6	86,6	+14,6	34
76,8	+9,1	71,6	80,8	71,5	-0,1	-11,5	79,1	73,2	82,7	+4,6	+13,0	69,1	76,2	+10,3	
109,4	+18,0	95,1	96,0	90,5	-4,8	-5,7	101,0	98,7	101,8	+0,8	+3,1	84,0	99,8	+18,8	
88,2	+14,5	79,2	85,1	76,5	-3,4	-10,1	87,0	81,0	89,4	+2,8	+10,4	72,5	84,0	+15,9	34.1
71,5	+7,5	66,5	76,5	65,5	-1,5	-14,4	76,6	68,1	78,8	+2,9	+15,7	64,9	72,4	+11,6	
106,3	+20,1	92,9	94,5	88,4	-4,8	-6,5	98,2	95,1	101,0	+2,9	+6,2	80,7	96,7	+19,8	
87,9	+15,4	93,5	103,3	169,3	+81,1	+63,9	77,8	99,2	96,1	+23,5	-3,1	86,3	88,5	+2,5	35
93,4	+1,7	94,1	113,1	258,1	+174,3	+128,2	85,0	103,4	104,4	+22,8	+1,0	94,1	94,2	+0,1	
82,7	+35,4	92,6	94,4	88,8	-4,1	-5,9	70,6	95,0	88,6	+25,5	-6,7	78,7	82,8	+5,2	
43,2	+34,6	157,8	75,3	295,6	+87,3	+292,6	83,7	117,8	81,5	-2,6	-30,8	100,9	100,8	-0,1	35.1
69,4	+108,4	178,1	138,1	630,2	+253,8	+356,3	90,1	155,6	112,7	+25,1	-27,6	97,0	122,8	+26,6	
24,6	-21,2	143,3	31,0	59,7	-58,3	+92,6	79,3	90,9	59,5	-25,0	-34,5	103,7	85,1	-17,9	
105,1	+24,8	85,1	106,0	115,7	+36,0	+9,2	69,4	103,0	96,2	+38,6	-6,6	79,8	86,2	+8,0	35.3
93,5	-7,1	78,6	83,6	136,5	+73,7	+63,3	66,5	88,8	89,4	+34,4	+0,7	87,7	77,7	-11,4	
112,4	+52,3	89,2	120,2	102,5	+14,9	-14,7	71,2	112,0	100,5	+41,2	-10,3	74,8	91,6	+22,5	
103,3	+4,0	85,6	83,7	79,0	-7,7	-5,6	91,8	90,4	89,6	-2,4	-0,9	92,6	91,1	-1,6	36.1
105,3	+3,2	87,6	85,3	80,6	-8,0	-5,5	93,2	92,4	91,5	-1,8	-1,0	94,6	92,8	-1,9	
91,5	+9,8	74,3	74,9	69,5	-6,5	-7,2	83,7	79,2	79,4	-5,1	+0,3	80,6	81,5	+1,1	

4 INDEX DES UMSATZES FUER
1991
NACH ABSCHNITTEN, UNTERABSCHNITTEN,
DER KLASSIFIKATION DER WIRTSCHAFTS
4.1 ORIGINAL

WERT

WZ93- SCHL.	WIRTSCHAFTSZWEIG	1995 NOV.	VERAENDERUNG IN % NOV. 1995 GEGEN		1995 OKT.	VERAENDERUNG IN % OKT. 1995 GEGEN		KUMULIERT		2-MONATS- DURCHSCHNITT		
			NOV. 1994	OKT. 1995		OKT. 1994	SEP. 1995	JAN. 1995 BIS NOV. 1995	VER- AEND. IN % GEGEN VORJAHR	OKT. 1995 UND NOV. 1995	VER- AEND. IN % GEGEN VORJAHR	
D	VERARBEITENDES GEWERBE 1)	INSGESAMT	102,4	-0,1	+4,1	98,4	+2,5	-5,1	97,4	+3,7	100,4	+1,1
		INLAND	97,9	-0,1	+4,5	93,7	+1,5	-5,4	92,9	+3,1	95,8	+0,6
		AUSLAND	111,3	-0,4	+3,4	107,6	+3,8	-4,8	106,2	+4,5	109,5	+1,7
	VORLEISTUNGSGUETER- PRODUZENTEN	INSGESAMT	101,1	-3,3	+0,5	100,6	+1,5	-2,8	100,4	+4,7	100,9	-0,9
		INLAND	98,1	-3,3	+1,1	97,0	+0,9	-2,7	96,5	+4,2	97,6	-1,2
AUSLAND		108,1	-3,7	-0,4	108,5	+1,9	-3,3	109,4	+5,3	108,3	-1,0	
INVESTITIONSGUETER- PRODUZENTEN	INSGESAMT	105,8	+3,4	+8,8	97,2	+5,8	-8,4	94,9	+3,3	101,5	+4,5	
	INLAND	100,0	+4,3	+9,4	91,4	+5,2	-9,1	89,7	+3,3	95,7	+4,7	
	AUSLAND	115,1	+1,9	+8,1	106,5	+6,2	-7,5	103,1	+2,7	110,8	+3,8	
GEBRAUCHSGUETER- PRODUZENTEN	INSGESAMT	103,4	+2,2	+8,6	95,2	-2,3	-1,9	92,2	+2,6	99,3	-	
	INLAND	96,8	+2,5	+10,9	87,3	-4,8	-4,1	85,7	-0,1	92,1	-1,1	
	AUSLAND	114,9	+1,7	+5,5	108,9	+1,5	+1,4	103,6	+6,7	111,9	+1,5	
VERBRAUCHSGUETER- PRODUZENTEN	INSGESAMT	92,6	+0,1	-2,5	95,0	+1,3	-8,9	97,3	+0,7	93,8	+0,6	
	INLAND	90,3	-0,9	-1,3	91,5	-0,7	-8,7	93,3	-0,9	90,9	-0,8	
	AUSLAND	99,6	+3,1	-5,6	105,5	+6,6	-9,8	109,3	+5,3	102,6	+4,9	
DB	TEXTIL- UND BEKLEIDUNGS- GEWERBE	INSGESAMT	72,5	-2,6	-4,6	76,0	-0,5	-16,5	80,1	-2,2	74,3	-1,5
		INLAND	72,0	-4,9	-3,5	74,6	-3,5	-15,1	77,2	-4,9	73,3	-4,2
		AUSLAND	74,3	+5,5	-8,0	80,8	+8,7	-20,3	89,7	+6,7	77,6	+7,2
17	TEXTILGEWERBE	INSGESAMT	83,5	-3,2	-0,7	84,1	-	+0,5	79,8	-0,4	83,8	-1,6
		INLAND	82,3	-4,9	-0,6	82,8	-2,2	+0,5	77,6	-2,1	82,6	-3,5
		AUSLAND	86,8	+1,2	-1,3	87,9	+6,2	+0,3	86,4	+4,7	87,4	+3,7
18.2	HERSTELLUNG VON BEKLEI- DUNG (OHNE LEDERBEKLEI- DUNG)	INSGESAMT	57,1	-1,9	-11,7	64,7	-2,0	-36,1	80,5	-4,6	60,9	-1,9
		INLAND	58,4	-5,7	-8,6	63,9	-5,6	-32,7	76,7	-8,5	61,2	-5,6
		AUSLAND	51,9	+13,6	-23,8	68,1	+12,4	-45,9	95,6	+10,3	60,0	+12,8
DC	LEDERGEWERBE	INSGESAMT	88,0	-3,8	+4,6	84,1	-10,7	-18,0	98,9	-3,3	86,1	-7,3
		INLAND	86,9	-3,8	+4,1	83,5	-8,8	-18,2	97,5	-3,7	85,2	-6,4
		AUSLAND	92,0	-3,9	+6,7	86,2	-16,4	-17,3	103,5	-2,2	89,1	-10,4
DD	HOLZGEWERBE (OHNE HERSTELLUNG VON MOEBELN)	INSGESAMT	108,3	-8,3	-0,3	108,6	-3,4	+1,8	102,0	-1,8	108,5	-5,9
		INLAND	107,1	-10,3	-0,1	107,2	-5,6	+2,0	100,6	-3,9	107,2	-8,0
		AUSLAND	124,3	+9,7	-1,4	126,1	+17,1	-0,5	121,1	+18,4	125,2	+13,3
DE	PAPIER- UND DRUCKGEWERBE	INSGESAMT	110,0	+7,9	+2,0	107,8	+10,8	+1,4	103,2	+12,4	108,9	+9,3
		INLAND	106,9	+7,5	+2,7	104,1	+9,7	+2,2	98,5	+9,9	105,5	+8,5
		AUSLAND	123,6	+9,0	-0,3	124,0	+14,8	-1,1	124,1	+22,4	123,8	+11,8
21	PAPIERGEWERBE	INSGESAMT	109,8	+9,4	-0,2	110,0	+13,5	-	107,9	+17,8	109,9	+11,3
		INLAND	106,2	+10,9	+1,3	104,8	+13,3	+1,3	101,1	+15,3	105,5	+12,0
		AUSLAND	120,0	+5,8	-3,8	124,7	+14,1	-2,6	127,1	+24,0	122,4	+9,9
21.1	H.V. HOLZSTOFF, ZELLSTOFF, PAPIER, KARTON UND PAPPE	INSGESAMT	120,6	+14,4	-1,8	122,8	+21,9	-1,6	122,7	+33,4	121,7	+18,0
		INLAND	110,6	+16,4	-1,6	112,4	+23,0	+1,4	107,4	+27,4	111,5	+19,6
		AUSLAND	137,4	+11,6	-2,1	140,4	+20,5	-5,4	148,4	+41,5	138,9	+15,9
21.2	PAPIER-, KARTON- UND PAPPEVERARBEITUNG	INSGESAMT	102,7	+6,0	+1,1	101,6	+7,9	+1,5	98,2	+7,6	102,2	+6,9
		INLAND	103,9	+7,9	+3,0	100,9	+8,3	+1,2	97,8	+9,2	102,4	+8,0
		AUSLAND	97,6	-2,0	-6,5	104,4	+5,6	+2,7	99,6	+0,6	101,0	+1,7
22	DRUCKGEWERBE, VERVIEL- FAELTIGUNG VON BESPIELTEN TONTRAEGERN	INSGESAMT	110,2	+6,2	+5,3	104,7	+7,2	+3,6	96,6	+5,0	107,5	+6,6
		INLAND	107,7	+4,7	+4,3	103,3	+6,3	+3,3	95,5	+4,4	105,5	+5,4
		AUSLAND	140,8	+24,2	+16,8	120,5	+17,0	+6,8	109,6	+13,0	130,7	+20,8
DG	CHEMISCHE INDUSTRIE	INSGESAMT	103,4	-3,2	-1,4	104,9	+0,2	+0,2	107,5	+5,9	104,2	-1,5
		INLAND	99,9	-2,4	-1,3	101,2	-0,1	-	102,8	+5,2	100,6	-1,3
		AUSLAND	107,9	-4,3	-1,6	109,6	+0,3	+0,3	113,7	+6,7	108,8	-2,1
24.1	HERSTELLUNG VON CHEMISCHEN GRUNDSTOFFEN	INSGESAMT	100,4	-5,4	-2,7	103,2	-0,3	-1,3	108,9	+10,8	101,8	-2,9
		INLAND	95,9	-5,4	-2,5	98,4	-1,0	-2,1	104,2	+11,6	97,2	-3,2
		AUSLAND	104,7	-5,2	-2,9	107,8	+0,4	-0,6	113,3	+10,1	106,3	-2,4
24.4	HERSTELLUNG VON PHARMA- ZEUTISCHEN ERZEUGNISSEN	INSGESAMT	110,7	-1,1	-0,5	111,3	+0,9	+3,8	108,5	+0,7	111,0	-0,1
		INLAND	109,6	+1,9	-0,8	110,5	+5,5	+4,4	107,2	+4,8	110,1	+3,7
		AUSLAND	112,7	-6,9	-	112,7	-7,8	+2,7	111,0	-7,1	112,7	-7,3
DH	HERSTELLUNG VON GUMMI- UND KUNSTSTOFFWAREN	INSGESAMT	106,8	-0,9	+1,3	105,4	+0,8	-0,6	103,8	+4,8	106,1	-0,1
		INLAND	105,5	-	+1,5	103,9	+1,4	-0,6	102,4	+5,9	104,7	+0,7
		AUSLAND	110,8	-4,3	+0,3	110,5	-1,3	-0,2	108,3	+1,1	110,7	-2,8
25.2	HERSTELLUNG VON KUNST- STOFFWAREN	INSGESAMT	105,6	-2,9	+0,3	105,3	-0,7	+0,2	104,1	+4,1	105,5	-1,8
		INLAND	106,6	-0,8	+0,5	106,1	+1,1	+0,1	104,5	+6,1	106,4	+0,2
		AUSLAND	102,5	-9,7	-0,2	102,7	-6,6	+0,2	102,9	-2,6	102,6	-8,2
DI	GLASGEWERBE, KERAMIK, VERARBEITUNG VON STEINEN UND ERDEN	INSGESAMT	102,9	-8,6	-0,6	103,5	-8,9	-0,1	100,1	-4,5	103,2	-8,8
		INLAND	105,8	-8,2	-0,3	106,1	-9,3	-0,1	102,3	-4,7	106,0	-8,7
		AUSLAND	94,5	-9,8	-1,6	96,0	-7,0	+0,2	93,6	-3,9	95,3	-8,4
26.1	HERSTELLUNG UND VERAR- BEITUNG VON GLAS	INSGESAMT	101,6	-8,1	+5,3	96,5	-10,6	-0,7	94,2	-6,2	99,1	-9,3
		INLAND	102,6	-6,4	+7,5	95,4	-10,7	-0,4	93,1	-6,0	99,0	-8,5
		AUSLAND	99,2	-12,3	-0,3	99,5	-10,3	-0,9	96,9	-6,7	99,4	-11,2
DJ	METALLERZEUGUNG UND -BE- ARBEITUNG, HERSTELLUNG VON METALLERZEUGNISSEN	INSGESAMT	102,3	-0,1	-0,8	103,1	+5,9	-4,1	100,6	+8,1	102,7	+2,8
		INLAND	99,8	-0,1	-0,3	100,1	+4,9	-2,9	98,7	+8,1	100,0	+2,4
		AUSLAND	110,3	+0,5	-1,9	112,4	+8,5	-7,5	106,5	+8,0	111,4	+4,4

1) AUSGEWAELTE WIRTSCHAFTSZWEIGE (OHNE ERNAEHRUNGSGEWERBE UND TABAKVERARBEITUNG).

STBA, FACHSERIE 4, REIHE 2.2

BUNDESGBIET

DAS VERARBEITENDE GEWERBE

=100

ABTEILUNGEN, GRUPPEN UND KLASSEN

ZWEIGE, AUSGABE 1995 (WZ93)

WERT

INDEX

1994 NOV.	VER- AEND. IN % GEGEN NOV. 1993	1994 3.VJ	1995 2.VJ	1995 3.VJ	VERAENDERUNG IN % 3.VJ 1995 GEGEN		1994 1.HJ	1994 2.HJ	1995 1.HJ	VERAENDERUNG IN % 1.HJ 1995 GEGEN		1993	1994	VER- AEND. IN % GEGEN 1993	WZ93 SCHL.
					3.VJ 1994	2.VJ 1995				1.HJ 1994	2.HJ 1994				
102,5	+8,8	94,0	97,5	94,7	+0,7	-2,9	92,0	97,4	97,7	+6,2	+0,3	91,7	94,7	+3,3	D
98,0	+6,5	91,1	92,5	91,3	+0,2	-1,3	87,9	93,7	92,7	+5,5	-1,1	90,4	90,8	+0,4	
111,7	+13,2	99,7	107,4	101,5	+1,8	-5,5	100,5	104,9	107,4	+6,9	+2,4	94,3	102,7	+8,9	
104,5	+11,6	95,9	101,3	97,3	+1,5	-3,9	93,9	97,7	101,8	+8,4	+4,2	91,3	95,8	+4,9	
101,4	+9,4	93,5	96,9	94,2	+0,7	-2,8	90,2	94,7	97,3	+7,9	+2,7	90,2	92,5	+2,5	
112,2	+16,4	101,9	111,2	104,3	+2,4	-6,2	103,0	105,0	112,2	+8,9	+6,9	93,8	104,0	+10,9	
102,3	+7,8	93,1	95,7	93,7	+0,6	-2,1	89,7	99,3	93,3	+4,0	-6,0	92,2	94,5	+2,5	
95,9	+5,6	89,5	89,8	90,2	+0,8	+0,4	84,0	94,6	87,5	+4,2	-7,5	90,2	89,3	-1,0	
113,0	+11,2	99,0	105,0	99,4	+0,4	-5,3	99,0	107,2	102,4	+3,4	-4,5	95,6	103,1	+7,8	
101,2	+6,3	83,1	94,8	82,6	-0,6	-12,9	90,2	90,3	94,7	+5,0	+4,9	88,4	90,3	+2,1	
94,4	+3,1	79,4	88,1	77,5	-2,4	-12,0	86,5	85,9	87,7	+1,4	+2,1	87,3	86,2	-1,3	
113,0	+11,7	89,3	106,4	91,6	+2,6	-13,9	96,6	97,9	106,9	+10,7	+9,2	90,2	97,3	+7,9	
92,5	+0,2	103,2	86,4	101,7	-1,5	+17,7	94,4	96,7	96,2	+1,9	-0,5	96,8	95,6	-1,2	
91,1	-2,7	100,0	83,0	96,6	-3,4	+16,4	92,1	94,3	92,4	+0,3	-2,0	96,5	93,2	-3,4	
96,6	+9,2	112,6	96,4	117,4	+4,3	+21,8	101,4	103,8	107,6	+6,1	+3,7	97,6	102,6	+5,1	
74,4	-5,9	90,0	66,6	85,2	-5,3	+27,9	80,1	80,9	79,5	-0,7	-1,7	86,6	80,5	-7,0	0B
75,7	-8,4	88,0	64,7	81,5	-7,4	+26,0	79,5	80,2	76,3	-4,0	-4,9	87,6	79,8	-8,9	
70,4	+1,9	96,0	72,7	97,7	+1,8	+34,4	82,1	83,1	89,8	+9,4	+8,1	83,6	82,6	-1,2	
86,3	-2,9	75,9	78,4	74,1	-2,4	-5,5	80,6	78,1	81,4	+1,0	+4,2	84,3	79,3	-5,9	17
86,5	-5,2	75,2	75,6	72,7	-3,3	-3,8	79,2	77,8	78,3	-1,1	+0,6	85,5	78,5	-8,2	
85,8	+4,0	78,1	86,7	78,0	-0,1	-10,0	84,1	79,3	90,3	+7,4	+13,9	81,1	81,7	+0,7	
58,2	-11,7	109,0	49,9	101,1	-7,2	+102,6	79,5	84,6	76,8	-3,4	-9,2	89,7	82,0	-8,6	18.2
61,9	-13,4	104,5	50,4	93,1	-10,9	+84,7	79,8	83,3	73,7	-7,6	-11,5	90,4	81,5	-9,8	
45,7	-3,6	124,8	48,0	132,6	+6,3	+176,3	78,9	89,3	89,0	+12,8	-0,3	87,7	84,1	-4,1	
91,5	+4,0	106,6	86,5	103,1	-3,3	+19,2	103,3	97,6	101,0	-2,2	+3,5	99,6	100,4	+0,8	DC
90,3	+3,3	106,6	84,1	102,3	-4,0	+21,6	101,9	96,3	99,2	-2,6	+3,0	100,2	99,1	-1,1	
95,7	+6,1	106,1	94,8	105,7	-0,4	+11,5	107,8	102,0	107,2	-0,6	+5,1	97,5	104,9	+7,6	
118,1	+10,9	101,6	102,6	98,3	-3,2	-4,2	101,4	105,9	101,8	+0,4	-3,9	97,8	103,6	+5,9	DD
119,4	+9,4	102,7	100,9	97,4	-5,2	-3,5	101,8	107,2	99,9	-1,9	-6,8	99,7	104,5	+4,8	
113,3	+23,3	96,5	124,4	110,1	+14,1	-11,5	102,5	100,5	125,3	+22,2	+24,7	87,1	101,5	+16,5	
101,9	+7,0	91,9	101,2	102,1	+11,1	+0,9	89,1	95,8	102,0	+14,5	+6,5	91,5	92,4	+1,0	DE
99,4	+4,4	89,6	95,5	97,4	+8,7	+2,0	87,2	93,6	96,6	+10,8	+3,2	91,8	90,4	-1,5	
113,4	+19,2	102,6	126,0	122,3	+19,2	-2,9	97,7	105,8	125,1	+28,0	+18,2	90,5	101,7	+12,4	
100,4	+11,3	92,6	107,1	106,6	+15,1	-0,5	88,7	94,7	108,0	+21,8	+14,0	88,7	91,7	+3,4	21
95,8	+7,2	88,4	98,7	99,8	+12,9	+1,1	85,2	90,5	100,2	+17,6	+10,7	88,1	87,9	-0,2	
113,4	+22,7	104,2	130,6	125,4	+20,3	-4,0	98,7	106,7	129,6	+31,3	+21,5	90,1	102,7	+14,0	
105,4	+21,8	94,9	124,9	121,0	+27,5	-3,1	86,8	98,0	123,8	+42,6	+26,3	83,2	92,4	+11,1	21.1
95,0	+16,0	87,2	106,1	106,4	+22,0	+0,3	79,9	89,6	106,6	+33,4	+19,0	81,0	84,7	+4,6	
123,1	+30,5	107,8	156,6	145,8	+35,3	-6,9	98,5	112,3	152,9	+55,2	+36,2	87,1	105,4	+21,0	
96,9	+4,3	90,9	95,2	97,0	+6,7	+1,9	90,1	92,4	97,4	+8,1	+5,4	92,5	91,3	-1,3	21.2
96,3	+2,9	89,1	94,8	96,4	+8,2	+1,7	88,1	91,1	97,0	+10,1	+6,5	92,1	89,6	-2,7	
99,6	+10,9	99,0	96,9	99,1	+0,1	+2,3	99,0	98,6	99,4	+0,4	+0,8	94,4	98,8	+4,7	
103,8	+2,5	91,2	92,7	95,7	+4,9	+3,2	89,5	97,1	93,4	+4,4	-3,8	95,1	93,3	-1,9	22
102,9	+2,0	90,7	91,8	94,7	+4,4	+3,2	89,1	96,6	92,5	+3,8	-4,2	95,3	92,9	-2,5	
113,4	+7,4	96,2	103,8	107,1	+11,3	+3,2	93,7	102,2	103,8	+10,8	+1,6	92,0	98,0	+6,5	
106,8	+11,6	100,2	109,9	103,0	+2,8	-6,3	100,7	101,6	111,0	+10,2	+9,3	94,5	101,1	+7,0	DG
102,4	+8,0	97,7	104,4	99,8	+2,1	-4,4	96,3	98,0	105,1	+9,1	+7,2	93,4	97,1	+4,0	
112,8	+16,5	103,7	117,1	107,1	+3,3	-8,5	106,6	106,5	118,6	+11,3	+11,4	96,1	106,6	+10,9	
106,1	+17,2	96,9	113,5	102,8	+6,1	-9,4	96,8	99,8	114,3	+18,1	+14,5	89,2	98,3	+10,2	24.1
101,4	+16,2	93,4	108,0	100,3	+7,4	-7,1	91,1	95,4	108,5	+19,1	+13,7	86,3	93,2	+8,0	
110,4	+18,1	100,3	118,7	105,3	+5,0	-11,3	102,2	104,0	119,7	+17,1	+15,1	92,0	103,1	+12,1	
111,9	+3,6	107,1	107,4	106,2	-0,8	-1,1	107,0	107,4	108,9	+1,8	+1,4	101,3	107,2	+5,8	24.4
107,6	+1,9	101,7	106,0	103,7	+2,0	-2,2	101,4	102,9	108,0	+6,5	+5,0	97,9	102,1	+4,3	
121,0	+6,9	118,9	109,7	110,6	-7,0	+0,8	119,0	116,9	110,6	-7,1	-5,4	108,8	118,0	+8,5	
107,8	+8,0	97,5	104,4	100,1	+2,7	-4,1	97,3	99,2	104,9	+7,8	+5,7	94,5	98,2	+3,9	DH
105,5	+5,9	95,9	103,2	99,2	+3,4	-3,9	94,6	97,3	103,2	+9,1	+6,1	93,8	95,9	+2,2	
115,8	+15,2	103,4	108,4	103,0	-0,4	-5,0	106,7	105,8	110,2	+3,3	+4,2	96,9	106,3	+9,7	
108,8	+8,7	99,0	105,3	100,2	+1,2	-4,8	98,1	100,6	105,6	+7,6	+5,0	95,3	99,3	+4,2	25.2
107,5	+7,0	98,3	105,8	101,2	+3,0	-4,3	96,0	99,7	105,5	+9,9	+5,8	95,3	97,9	+2,7	
113,5	+15,0	101,5	103,9	97,1	-4,3	-6,5	105,5	104,0	105,9	+0,4	+1,8	95,1	104,8	+10,2	
112,6	+9,1	107,9	103,1	100,7	-6,7	-2,3	100,6	106,8	98,7	-1,9	-7,6	99,1	103,7	+4,6	DI
115,2	+9,0	112,7	105,7	104,6	-7,2	-1,0	101,7	110,2	99,9	-1,8	-9,3	101,5	105,9	+4,3	
104,8	+9,9	93,2	95,6	89,2	-4,3	-6,7	97,2	96,3	95,2	-2,1	-1,1	91,9	96,8	+5,3	
110,6	+5,3	100,5	93,5	91,9	-8,6	-1,7	97,3	101,9	93,7	-3,7	-8,0	96,6	99,6	+3,1	26.1
109,6	+2,1	100,1	91,3	92,2	-7,9	+1,0	95,4	101,1	91,5	-4,1	-9,5	97,8	98,2	+0,4	
113,1	+14,1	101,4	98,8	91,1	-10,2	-7,8	102,4	104,1	99,1	-3,2	-4,8	93,4	103,3	+10,6	
102,4	+12,5	93,4	100,6	100,0	+7,1	-0,6	90,8	95,6	100,1	+10,2	+4,7	88,4	93,2	+5,4	DJ
99,9	+9,4	92,7	99,2	98,2	+5,9	-1,0	88,5	94,3	98,5	+11,3	+4,5	88,2	91,4	+3,6	
109,7	+21,9	95,4	104,9	105,7	+10,8	+0,8	97,6	99,5	105,3	+7,9	+5,8	89,0	98,6	+10,8	

4 INDEX DES UMSATZES FUER
 1991
 NACH ABSCHNITTEN, UNTERABSCHNITTEN,
 DER KLASSIFIKATION DER WIRTSCHAFTS
 4.1 ORIGINAL

WERT

WZ93- SCHL.	WIRTSCHAFTSZWEIG		1995 NOV.	VERAENDERUNG IN % NOV. 1995 GEGEN		1995 OKT.	VERAENDERUNG IN % OKT. 1995 GEGEN		KUMULIERT		2-MONATS- DURCHSCHNITT OKT. 1995 UND NOV. 1995	
				NOV.	OKT.		OKT.	SEP.	JAN. 1995 BIS NOV. 1995	VER- AEND. IN % GEGEN VORJAHR	OKT. 1995 UND NOV. 1995	VER- AEND. IN % GEGEN VORJAHR
				1994	1995		1994	1995	1995		1995	
27	METALLERZEUGUNG UND -BEARBEITUNG	INSGESAMT	98,6	-2,5	-1,2	99,8	+4,4	-2,6	100,0	+9,8	99,2	+0,8
		INLAND	91,7	-5,3	-	91,7	+0,2	-4,1	95,2	+8,8	91,7	-2,7
		AUSLAND	113,9	+3,3	-3,2	117,7	+12,7	-0,2	110,5	+11,8	115,8	+7,8
27.1	ERZEUGUNG VON ROHEISEN, STAHL UND FERROLEGIE- RUNGEN (EGKS) 1)	INSGESAMT	96,1	-8,0	-2,7	98,8	+1,9	-5,5	100,9	+9,3	97,5	-3,3
		INLAND	93,5	-6,8	+2,1	91,6	+0,9	-6,6	97,7	+11,5	92,6	-3,1
		AUSLAND	101,9	-10,3	-11,1	114,6	+3,6	-3,7	108,0	+5,3	108,3	-3,4
27.5	GIessereIINDUSTRIE	INSGESAMT	92,3	+5,8	-0,6	92,9	+7,3	+0,2	87,3	+6,1	92,6	+6,6
		INLAND	86,5	+4,6	-1,6	87,9	+7,1	+3,5	81,9	+4,3	87,2	+5,8
		AUSLAND	113,5	+8,4	+1,7	111,6	+7,1	-8,3	107,3	+10,6	112,6	+7,8
28	HERSTELLUNG VON METALL- ERZEUGNISSEN	INSGESAMT	105,4	+1,9	-0,4	105,8	+7,0	-5,2	101,1	+6,8	105,6	+4,3
		INLAND	105,4	+3,3	-0,5	105,9	+8,2	-2,1	101,1	+7,8	105,7	+5,7
		AUSLAND	105,4	-3,2	+0,1	105,3	+2,6	-16,7	101,0	+2,6	105,4	-0,4
28.1	STAHL- UND LEICHTMETALL- BAU	INSGESAMT	112,6	-0,3	-12,3	128,4	+20,9	+10,0	107,8	+5,7	120,5	+9,9
		INLAND	115,8	+0,1	-11,1	130,3	+22,3	+8,8	110,3	+6,3	123,1	+10,8
		AUSLAND	83,4	-4,4	-25,6	112,1	+8,8	+25,7	85,2	-	97,8	+2,8
DK	MASCHINENBAU	INSGESAMT	102,2	+1,8	+8,1	94,5	+4,8	-5,2	90,8	+1,1	98,4	+3,3
		INLAND	97,3	-0,2	+9,0	89,3	+0,6	-5,8	87,2	+1,2	93,3	+0,1
		AUSLAND	109,0	+4,2	+7,1	101,8	+10,1	-4,4	95,7	+0,5	105,4	+6,9
29.1	H.V. MASCHINEN F.D.ERZUEG. U.NUTZG.V.MECHAN.ENERGIE (O.LUFT-,STRASS.FAHRZ.BAU)	INSGESAMT	102,6	-3,2	+7,3	95,6	+2,5	-17,7	100,7	+4,7	99,1	-0,6
		INLAND	98,0	-5,8	+1,9	96,2	+4,3	-13,3	98,9	+7,5	97,1	-1,0
		AUSLAND	109,0	-0,7	+15,0	94,8	-0,7	-23,2	103,3	-0,8	101,9	-0,8
29.3	HERSTELLUNG VON LAND- U. FORSTWIRTSCHAFTLICHEN MASCHINEN	INSGESAMT	88,6	+8,7	+12,7	78,6	-7,0	-1,1	90,3	+2,0	83,6	+0,7
		INLAND	80,3	+19,3	+9,4	73,4	+7,9	-10,4	86,0	+8,2	76,9	+13,6
		AUSLAND	97,6	-2,4	+15,9	84,2	-20,4	+9,2	95,0	-5,1	90,9	-11,7
29.4	HERSTELLUNG VON WERK- ZEUGMASCHINEN	INSGESAMT	86,2	-0,1	+10,2	78,2	+4,7	-4,9	76,3	+1,5	82,2	+2,1
		INLAND	73,0	-10,4	+16,2	62,8	-11,2	-2,0	62,6	-12,1	67,9	-10,8
		AUSLAND	108,9	+15,4	+4,0	104,7	+28,2	-7,8	93,9	+21,7	106,8	+21,2
DL	H.V.BUEROMASCH.,DATENVERARB. GER.U.-EINRICHTG.;ELEKTROT., FEINMECHANIK U. OPTIK	INSGESAMT	95,4	-7,5	-1,8	97,1	+7,3	-17,4	95,9	-0,7	96,3	-0,5
		INLAND	92,4	-6,8	+1,7	90,9	+8,9	-16,1	89,2	-2,0	91,7	+0,4
		AUSLAND	101,8	-8,6	-7,4	109,9	+4,3	-19,5	109,5	+1,4	105,9	-2,3
30	H.V. BUEROMASCHINEN, DATENVERARBEITUNGSGE- RAETEN U. -EINRICHTUNGEN	INSGESAMT	105,4	+22,7	+9,6	96,2	+32,5	-20,3	91,4	+4,3	100,8	+27,1
		INLAND	125,2	+50,5	+10,3	113,5	+91,4	-23,9	101,7	+13,5	119,4	+67,5
		AUSLAND	76,5	-14,7	+7,6	71,1	-22,9	-10,3	76,4	-10,0	73,8	-18,9
31	HERSTELLUNG VON GERAETEN DER ELEKTRIZITAETSERZUE- GUNG, -VERTEILUNG U.AE.	INSGESAMT	89,7	-19,6	-6,8	96,2	+1,8	-18,5	96,3	-4,0	93,0	-9,8
		INLAND	88,2	-19,7	-1,6	89,6	-0,2	-19,3	91,0	-4,4	88,9	-10,9
		AUSLAND	93,5	-19,4	-17,3	113,0	+6,6	-17,0	109,7	-2,8	103,3	-6,9
31.2	HERSTELLUNG VON ELEK- TRIZITAETSERZEUGUNGS- U. -SCHALTEINRICHTUNGEN	INSGESAMT	82,4	-24,3	-5,4	87,1	-6,3	-29,2	94,5	-6,6	84,8	-16,0
		INLAND	82,5	-21,0	-1,2	83,5	-3,0	-29,4	90,0	-4,1	83,0	-12,9
		AUSLAND	82,2	-31,0	-14,6	96,2	-12,0	-28,8	105,4	-11,2	89,2	-22,0
31.6	HERSTELLUNG VON ELEK- TRISCHEN AUSRUESTUNGEN A.N.G.	INSGESAMT	88,9	-21,6	-4,8	93,4	+0,4	-7,2	92,1	-8,2	91,2	-11,6
		INLAND	86,5	-23,7	-3,8	89,9	+0,3	-4,4	87,3	-8,3	88,2	-13,1
		AUSLAND	95,2	-15,9	-6,6	101,9	+0,1	-12,9	103,9	-6,0	98,6	-8,3
32	RUNDFUNK-, FERNSEH- UND NACHRICHTENTECHNIK	INSGESAMT	94,2	-2,2	-6,6	100,9	+13,1	-17,6	95,9	+3,6	97,6	+5,2
		INLAND	84,2	-2,4	-3,2	87,0	+11,5	-8,2	80,6	-2,3	85,6	+4,1
		AUSLAND	111,4	-4,5	-10,7	124,8	+11,6	-26,5	122,2	+8,4	118,1	+3,4
33	MEDIZIN-, MESS-, STEUER- UND REGELUNGSTECHNIK, OPTIK	INSGESAMT	104,8	+1,6	+10,0	95,3	+0,7	-12,6	97,1	-1,3	100,1	+1,2
		INLAND	95,9	-1,9	+9,4	87,7	-0,7	-9,5	88,2	-3,8	91,8	-1,4
		AUSLAND	122,2	+6,5	+10,7	110,4	+2,0	-17,1	114,8	+2,3	116,3	+4,3
DM	FAHRZEUGBAU	INSGESAMT	110,0	+6,5	+17,3	93,8	-3,0	-0,1	95,2	+5,4	101,9	+1,9
		INLAND	96,8	+10,6	+19,8	80,8	-5,5	-5,1	84,2	+5,3	88,8	+2,7
		AUSLAND	127,1	+2,3	+14,8	110,7	-0,7	+5,2	109,6	+5,5	118,9	+0,8
34	HERSTELLUNG VON KRAFTWAGEN UND KRAFTWAGENTEILEN	INSGESAMT	105,5	+3,7	+10,5	95,5	-3,7	+0,3	95,9	+4,9	100,5	-
		INLAND	92,8	+8,8	+14,0	81,4	-4,3	-4,0	84,0	+5,4	87,1	+2,2
		AUSLAND	122,8	-1,2	+7,1	114,7	-3,2	+4,9	112,0	+4,3	118,8	-2,1
34.1	HERSTELLUNG VON KRAFTWAGEN UND KRAFTWAGENMOTOREN	INSGESAMT	105,8	+2,6	+11,8	94,6	-6,9	-1,1	96,0	+5,4	100,2	-2,1
		INLAND	91,1	+7,6	+17,9	77,3	-10,9	-7,4	81,5	+3,7	84,2	-1,9
		AUSLAND	123,2	-1,4	+7,0	115,1	-3,4	+4,5	113,1	+6,7	119,2	-2,4
35	SONSTIGER FAHRZEUGBAU	INSGESAMT	144,5	+26,8	+79,3	80,6	+1,1	-3,5	90,2	+8,9	112,6	+16,2
		INLAND	134,1	+28,2	+77,9	75,4	-14,9	-14,2	86,1	+4,7	104,8	+8,5
		AUSLAND	154,1	+24,6	+80,2	85,5	+22,0	+7,5	94,1	+13,2	119,8	+23,6
35.1	SCHIFFBAU	INSGESAMT	325,4	+215,9	+377,1	68,2	-21,3	-13,6	114,0	+40,2	196,8	+107,4
		INLAND	253,3	+238,2	+290,9	64,8	-51,9	+20,0	81,1	-13,0	159,1	+51,7
		AUSLAND	385,2	+204,7	+442,5	71,0	+52,0	-28,6	141,2	+97,5	228,1	+163,4
35.3	LUFT- UND RAUMFAHRZEUGBAU	INSGESAMT	90,9	-30,3	+11,8	81,3	+11,1	+11,8	75,6	-1,8	86,1	-15,5
		INLAND	105,4	-22,7	+42,4	74,0	+4,8	-6,8	75,1	+13,4	89,7	-13,3
		AUSLAND	81,7	-35,6	-5,0	86,0	+15,0	+25,4	75,9	-9,5	83,9	-16,8
36.1	HERSTELLUNG VON MOEBELN	INSGESAMT	108,9	-2,9	+5,7	103,0	-0,3	-0,4	97,8	-1,1	106,0	-1,6
		INLAND	112,8	-2,0	+6,1	106,3	+0,1	-	100,5	-0,7	109,6	-1,0
		AUSLAND	87,7	-8,2	+2,8	85,3	-1,8	-3,2	82,9	-3,5	86,5	-5,2

1) EUROPAEISCHE GEMEINSCHAFT FUER KOHLE UND STAHL.

STBA, FACHSERIE 4, REIHE 2.2

BUNDESGBEIT

DAS VERARBEITENDE GEWERBE
=100
ABTEILUNGEN, GRUPPEN UND KLASSEN
ZWEIGE, AUSGABE 1995 (WZ93)
WERT

INDEX

1994 NOV.	VER- AEND. IN % GEGEN NOV. 1993	1994 3. VJ	1995 2. VJ	1995 3. VJ	VERAENDERUNG IN % 3. VJ 1995 GEGEN		1994 1. HJ	1994 2. HJ	1995 1. HJ	VERAENDERUNG IN % 1. HJ 1995 GEGEN		1993	1994	VER- AEND. IN % GEGEN 1993	WZ93 SCHL.
					3. VJ 1994	2. VJ 1995				1. HJ 1994	2. HJ 1994				
101,1	+20,4	90,5	100,9	96,7	+6,9	-4,2	89,0	92,0	101,9	+14,5	+10,8	81,8	90,5	+10,6	27
96,8	+18,8	88,2	97,0	91,7	+4,0	-5,5	85,0	88,5	98,1	+15,4	+10,8	79,7	86,8	+8,9	
110,3	+23,1	95,5	109,6	107,6	+12,7	-1,8	97,6	99,5	110,2	+12,9	+10,8	86,5	98,6	+14,0	
104,5	+24,3	91,3	101,8	97,2	+6,5	-4,5	89,9	93,6	103,9	+15,6	+11,0	80,1	91,7	+14,5	27.1
100,3	+27,6	86,8	99,2	92,7	+6,8	-6,6	85,3	88,7	101,9	+19,5	+14,9	74,5	87,0	+16,8	
113,6	+17,7	101,9	107,6	107,2	+5,8	-0,4	100,1	104,3	108,3	+8,2	+3,8	92,7	102,2	+10,2	
87,2	+7,9	78,5	88,7	82,6	+5,2	-6,9	82,6	80,4	87,8	+6,3	+9,2	79,1	81,5	+3,0	27.5
82,7	+5,2	76,2	83,0	76,9	+0,9	-7,3	78,3	76,7	82,6	+5,5	+7,7	77,3	77,5	+0,3	
104,7	+17,4	87,2	109,8	103,9	+19,2	-5,4	99,4	94,5	107,2	+7,8	+13,4	86,3	97,0	+12,4	
103,4	+7,3	95,6	100,3	102,7	+7,4	+2,4	92,1	98,4	98,7	+7,2	+0,3	93,5	95,3	+1,9	28
102,0	+4,3	95,7	100,8	102,6	+7,2	+1,8	90,8	98,0	98,8	+8,8	+0,8	93,8	94,4	+0,6	
108,9	+20,3	95,2	98,5	103,1	+8,3	+4,7	97,6	99,6	98,5	+0,9	-1,1	92,2	98,6	+6,9	
112,9	-1,7	103,6	104,8	114,8	+10,8	+9,5	98,6	112,8	100,1	+1,5	-11,3	104,8	105,7	+0,9	28.1
115,7	-2,0	106,1	107,2	117,7	+10,9	+9,8	100,2	115,5	102,4	+2,2	-11,3	107,3	107,9	+0,6	
87,2	+3,6	80,7	83,4	88,9	+10,2	+6,6	84,2	87,6	79,2	-5,9	-9,6	82,5	85,9	+4,1	
100,4	+7,4	90,7	91,8	91,2	+0,6	-0,7	87,5	97,7	88,1	+0,7	-9,8	91,3	92,6	+1,4	DK
97,5	+6,2	87,9	87,3	88,1	+0,2	+0,9	83,1	94,0	84,7	+1,9	-9,9	90,6	88,6	-2,2	
104,6	+9,0	95,0	97,9	95,5	+0,5	-2,5	94,1	103,2	92,7	-1,5	-10,2	92,5	98,7	+6,7	
106,0	+10,0	97,7	97,6	105,1	+7,6	+7,7	94,4	101,7	99,1	+5,0	-2,6	94,3	98,0	+3,9	29.1
104,0	+13,0	95,1	95,8	103,9	+9,3	+8,5	88,4	98,3	97,1	+9,8	-1,2	91,7	93,3	+1,7	
109,8	+5,0	102,4	100,1	106,9	+4,4	+6,8	105,5	108,0	102,0	-3,3	-5,6	99,3	106,7	+7,5	
81,5	+16,6	83,1	101,4	82,5	-0,7	-18,6	93,0	84,1	96,4	+3,7	+14,6	83,0	88,6	+6,7	29.3
67,3	+2,9	76,4	99,4	79,5	+4,1	-20,0	85,0	73,7	92,3	+8,6	+25,2	82,2	79,4	-3,4	
100,0	+31,9	91,9	103,6	85,9	-6,5	-17,1	103,2	97,7	100,9	-2,2	+3,3	84,1	100,4	+19,4	
86,3	+17,4	79,1	78,1	77,2	-2,4	-1,2	71,4	85,5	73,8	+3,4	-13,7	79,7	78,4	-1,6	29.4
81,5	+18,3	74,5	63,6	63,1	-15,3	-0,8	67,9	79,5	60,5	-10,9	-23,9	77,1	73,7	-4,4	
94,4	+15,8	87,1	103,2	101,6	+16,6	-1,6	77,6	95,8	96,8	+24,7	+1,0	84,3	86,7	+2,8	
103,1	+8,1	104,0	92,0	100,2	-3,7	+8,9	92,8	103,5	93,6	+0,9	-9,6	95,3	98,1	+2,9	DL
99,1	+8,3	98,8	84,9	92,4	-6,5	+8,8	87,1	98,3	86,8	-0,3	-11,7	93,1	92,7	-0,4	
111,4	+7,7	114,6	106,5	116,1	+1,3	+9,0	104,5	114,2	107,4	+2,8	-6,0	99,9	109,4	+9,5	
85,9	+23,1	95,9	80,3	95,7	-0,2	+19,2	86,3	93,5	86,2	-0,1	-7,8	80,6	89,9	+11,5	30
83,2	+29,0	105,5	85,0	111,0	+5,2	+30,6	87,7	96,4	91,2	+4,0	-5,4	81,3	92,0	+13,2	
89,7	+15,4	81,8	73,4	73,4	-10,3	-	84,4	89,3	78,8	-6,6	-11,8	79,6	86,9	+9,2	
111,6	+12,4	107,7	93,0	101,3	-5,9	+8,9	95,7	106,9	95,0	-0,7	-11,1	99,3	101,3	+2,0	31
109,8	+13,7	101,5	87,8	95,0	-6,4	+8,2	90,4	101,9	89,8	-0,7	-11,9	96,7	96,2	-0,5	
116,0	+9,7	122,7	106,1	117,2	-4,5	+10,5	108,7	119,1	108,0	-0,6	-9,3	105,7	113,9	+7,8	
108,8	+10,1	111,5	91,8	104,6	-6,2	+13,9	96,2	109,4	92,6	-3,7	-15,4	99,9	102,8	+2,9	31.2
104,4	+11,2	102,9	86,4	98,6	-4,2	+14,1	88,8	102,1	88,1	-0,8	-13,7	96,2	95,4	-0,8	
119,2	+7,9	131,9	105,2	119,3	-9,6	+13,4	113,7	126,6	103,9	-8,6	-17,9	108,5	120,1	+10,7	
113,4	+17,8	107,4	92,1	90,9	-15,4	-1,3	95,8	106,2	93,0	-2,9	-12,4	98,2	101,0	+2,9	31.6
113,4	+20,5	102,1	88,3	83,3	-18,4	-5,7	91,6	102,3	89,0	-2,8	-13,0	95,7	96,9	+1,3	
113,2	+11,4	120,8	101,4	109,7	-9,2	+8,2	106,4	116,2	102,8	-3,4	-11,5	104,4	111,3	+6,6	
96,3	-1,8	101,1	91,8	102,5	+1,4	+11,7	88,3	100,7	92,0	+4,2	-8,6	93,3	94,5	+1,3	32
86,3	-4,7	90,5	76,3	83,3	-8,0	+9,2	78,7	90,5	77,6	-1,4	-14,3	89,3	84,6	-5,3	
116,6	+3,2	122,1	118,5	135,7	+11,1	+14,5	107,5	121,1	116,9	+8,7	-3,5	101,2	114,3	+12,9	
103,2	+2,8	104,2	95,9	97,4	-6,5	+1,6	95,3	105,3	96,1	+0,8	-8,7	98,3	100,3	+2,0	33
97,8	+1,9	97,7	86,8	87,2	-10,7	+0,5	88,3	99,3	87,4	-1,0	-12,0	95,5	93,8	-1,8	
114,7	+4,6	117,6	113,9	117,5	-0,1	+3,2	109,8	117,9	112,9	+2,8	-4,2	103,9	113,8	+9,5	
103,3	+11,1	84,0	100,7	82,3	-2,0	-18,3	90,2	92,9	99,5	+10,3	+7,1	87,4	91,6	+4,8	DM
87,5	+7,4	75,2	89,9	74,9	-0,4	-16,7	80,3	82,7	87,3	+8,7	+5,6	80,8	81,5	+0,9	
124,2	+14,8	95,5	114,7	91,9	-3,8	-19,9	103,5	106,5	115,3	+11,4	+8,3	96,0	105,0	+9,4	
101,7	+11,3	84,3	101,6	83,1	-1,4	-18,2	92,0	92,0	100,7	+9,5	+9,5	87,0	92,0	+5,7	34
85,3	+8,9	74,2	90,3	74,5	+0,4	-17,5	80,7	80,3	87,7	+8,7	+9,2	79,6	80,5	+1,1	
124,3	+13,6	98,0	116,9	94,8	-3,3	-18,9	107,5	108,3	118,3	+10,0	+9,2	97,3	107,9	+10,9	
103,1	+11,9	82,2	103,0	82,3	+0,1	-20,1	91,9	91,4	101,4	+10,3	+10,9	86,2	91,7	+6,4	34.1
84,7	+10,1	70,7	89,8	71,6	+1,3	-20,3	80,2	78,7	85,5	+6,6	+8,6	77,9	79,4	+1,9	
124,9	+13,4	95,7	118,6	95,0	-0,7	-19,9	105,7	106,5	120,1	+13,6	+12,8	96,0	106,1	+10,5	
114,0	+10,4	82,0	93,8	76,1	-7,2	-18,9	78,6	98,8	89,8	+14,2	-9,1	89,4	88,7	-0,8	35
104,6	-0,9	83,4	85,9	78,9	-5,4	-8,1	76,9	101,2	83,4	+8,5	-17,6	90,0	89,0	-1,1	
123,7	+22,8	80,2	101,1	73,6	-8,2	-27,2	79,9	96,1	95,8	+19,9	-0,3	88,6	88,0	-0,7	
103,0	+163,4	87,2	121,3	59,6	-31,7	-50,9	73,9	90,8	113,5	+53,6	+25,0	84,8	82,4	-2,8	35.1
74,9	+24,0	125,3	65,3	41,4	-67,0	-36,6	73,3	125,2	74,9	+2,2	-40,2	89,8	99,3	+10,6	
126,4	+490,7	55,5	167,7	74,7	+34,6	-55,5	74,4	62,2	145,5	+95,6	+133,9	80,5	68,3	-15,2	
130,5	-3,3	75,9	75,8	71,1	-6,3	-6,2	69,3	105,1	74,4	+7,4	-29,2	87,0	87,2	+0,2	35.3
136,4	-8,7	62,0	74,0	74,2	+19,7	+0,3	55,8	103,4	70,7	+26,7	-31,6	85,8	79,6	-7,2	
126,8	+0,8	84,8	76,9	69,2	-18,4	-10,0	77,8	106,1	76,7	-1,4	-27,7	87,7	91,9	+4,8	
112,1	+2,1	90,1	96,9	87,7	-2,7	-9,5	100,3	98,2	100,1	-0,2	+1,9	101,0	99,2	-1,8	36.1
115,1	+1,3	92,3	99,5	89,9	-2,6	-9,6	102,4	100,8	102,8	+0,4	+2,0	104,0	101,6	-2,3	
95,5	+7,9	78,1	82,8	75,3	-3,6	-9,1	88,1	83,4	85,5	-3,0	+2,5	84,5	85,7	+1,4	

WZ93- SCHL.	WIRTSCHAFTSZWEIG	1995 NOV.	VERAENDERUNG IN % NOV. 1995 GEGEN		1995 OKT.	VERAENDERUNG IN % OKT. 1995 GEGEN		KUMULIERT		2-MONATS- DURCHSCHNITT OKT. 1995 UND NOV. 1995		
			NOV.	OKT.		OKT.	SEP.	JAN. 1995 BIS NOV. 1995	VER- AEND. IN % GEGEN VORJAHR	NOV. 1995	VER- AEND. IN % GEGEN VORJAHR	
			1994	1995		1994	1995	1995	1995	1995	1995	
D	VERARBEITENDES GEWERBE 1)	INSGESAMT	98,2	-2,0	+4,0	94,4	+0,1	-4,9	93,6	+1,0	96,3	-1,0
		INLAND	93,7	-2,3	+4,3	89,8	-1,0	-5,3	89,2	-	91,8	-1,6
		AUSLAND	107,2	-1,7	+3,6	103,5	+1,9	-4,4	102,3	+2,3	105,4	+0,1
	VORLEISTUNGSGUETER- PRODUZENTEN	INSGESAMT	98,6	-5,6	+0,9	97,7	-2,1	-2,3	97,7	-	98,2	-3,9
		INLAND	95,5	-6,0	+1,4	94,2	-2,8	-2,3	93,9	-0,6	94,9	-4,4
AUSLAND		105,7	-5,4	+0,3	105,4	-1,3	-2,7	106,4	+1,0	105,6	-3,4	
INVESTITIONSGUETER- PRODUZENTEN	INSGESAMT	100,1	+1,9	+8,6	92,2	+4,4	-8,6	90,2	+1,9	96,2	+3,1	
	INLAND	94,4	+2,4	+8,9	86,7	+3,8	-9,6	85,3	+1,9	90,6	+3,1	
	AUSLAND	109,0	+0,6	+7,9	101,0	+4,8	-7,4	98,1	+1,8	105,0	+2,5	
GEBRAUCHSGUETER- PRODUZENTEN	INSGESAMT	97,1	+1,9	+8,4	89,6	-2,5	-1,8	86,7	+2,0	93,4	-0,2	
	INLAND	89,4	+1,5	+10,6	80,8	-5,8	-4,0	79,3	-1,4	85,1	-2,2	
	AUSLAND	110,5	+2,5	+5,5	104,7	+2,2	+1,4	99,4	+7,0	107,6	+2,4	
VERBRAUCHSGUETER- PRODUZENTEN	INSGESAMT	89,1	-1,3	-2,6	91,5	-0,1	-8,5	93,8	-0,3	90,3	-0,8	
	INLAND	86,2	-2,3	-1,5	87,5	-2,0	-8,3	89,2	-1,9	86,9	-2,1	
	AUSLAND	97,9	+1,7	-5,5	103,6	+4,9	-9,3	107,7	+4,3	100,8	+3,3	
DB	TEXTIL- UND BEKLEIDUNGS- GEWERBE	INSGESAMT	70,1	-2,9	-4,5	73,4	-0,9	-16,0	77,1	-2,8	71,8	-1,9
		INLAND	69,2	-5,2	-3,4	71,6	-3,8	-14,8	74,0	-5,5	70,4	-4,5
		AUSLAND	73,2	+4,9	-7,7	79,3	+8,2	-19,6	87,6	+6,3	76,3	+6,6
17	TEXTILGEWERBE	INSGESAMT	81,4	-4,1	-0,7	82,0	-1,0	+0,7	77,8	-1,5	81,7	-2,6
		INLAND	79,6	-5,6	-0,5	80,0	-3,1	+0,8	74,9	-3,5	79,8	-4,4
		AUSLAND	86,9	+0,7	-1,0	87,8	+5,3	+0,6	86,1	+4,1	87,4	+2,9
18.2	HERSTELLUNG VON BEKLEI- DUNG (OHNE LEDERBEKLEI- DUNG)	INSGESAMT	54,2	-1,5	-11,4	61,2	-1,9	-36,1	76,2	-4,5	57,7	-1,7
		INLAND	55,5	-5,1	-8,3	60,5	-5,5	-32,7	72,7	-8,3	58,0	-5,4
		AUSLAND	48,9	+13,2	-23,7	64,1	+12,1	-46,0	90,3	+10,3	56,5	+12,5
DC	LEDERGEWERBE	INSGESAMT	83,4	-4,9	+4,5	79,8	-11,6	-18,0	94,2	-4,2	81,6	-8,3
		INLAND	81,9	-5,2	+3,9	78,8	-10,0	-18,2	92,6	-4,6	80,4	-7,6
		AUSLAND	88,6	-3,9	+6,6	83,1	-16,4	-17,3	99,8	-2,3	85,9	-10,3
DD	HOLZGEWERBE (OHNE HERSTELLUNG VON MOEBELN)	INSGESAMT	102,7	-13,8	-0,4	103,1	-9,8	+2,3	96,7	-9,5	102,9	-11,9
		INLAND	101,5	-16,0	-0,3	101,8	-12,2	+2,5	95,2	-11,9	101,7	-14,1
		AUSLAND	117,7	+6,2	-1,3	119,3	+13,4	-0,8	115,3	+13,7	118,5	+9,7
DE	PAPIER- UND DRUCKGEWERBE	INSGESAMT	103,8	+1,2	+2,9	100,9	+2,5	+1,6	98,6	+3,5	102,4	+1,9
		INLAND	100,4	+0,9	+3,4	97,1	+1,7	+2,1	93,6	+1,2	98,8	+1,3
		AUSLAND	118,8	+1,7	+1,1	117,5	+5,5	-0,2	120,4	+11,8	118,2	+3,6
21	PAPIERGEWERBE	INSGESAMT	105,3	+1,6	+1,2	104,1	+3,6	+0,6	104,4	+5,6	104,7	+2,5
		INLAND	101,3	+3,4	+2,5	98,8	+3,7	+1,3	97,3	+3,2	100,1	+3,5
		AUSLAND	116,5	-2,3	-1,9	118,7	+3,2	-1,3	124,1	+11,0	117,6	+0,4
21.1	H.V. HOLZSTOFF, ZELLSTOFF, PAPIER, KARTON UND PAPPE	INSGESAMT	118,7	+3,9	+1,3	117,2	+6,8	-0,4	121,1	+13,2	118,0	+5,4
		INLAND	110,3	+6,4	+1,3	108,9	+8,1	+2,1	107,4	+7,7	109,6	+7,2
		AUSLAND	133,0	+0,8	+1,4	131,2	+5,0	-3,7	144,3	+21,2	132,1	+2,9
21.2	PAPIER-, KARTON- UND PAPPEVERARBEITUNG	INSGESAMT	96,5	+0,4	+1,3	95,3	+1,5	+1,4	93,2	-	95,9	+0,9
		INLAND	96,8	+1,9	+3,3	93,7	+1,4	+1,1	92,1	+0,8	95,3	+1,7
		AUSLAND	95,3	-5,6	-7,0	102,5	+1,7	+2,9	98,0	-3,3	98,9	-2,0
22	DRUCKGEWERBE, VERVIEL- FAELTIGUNG VON BESPIELTEN TONTRAEGERN	INSGESAMT	101,7	+0,3	+5,5	96,4	+0,5	+3,3	90,4	-0,4	99,1	+0,4
		INLAND	99,3	-1,6	+4,3	95,2	-0,5	+3,1	89,4	-1,4	97,3	-1,0
		AUSLAND	129,8	+21,0	+16,1	111,8	+14,8	+6,1	102,6	+12,0	120,8	+18,0
D6	CHEMISCHE INDUSTRIE	INSGESAMT	102,4	-4,7	-0,3	102,7	-3,3	+0,8	105,2	+0,5	102,6	-3,9
		INLAND	99,0	-3,7	-0,2	99,2	-3,3	+0,6	100,5	-0,1	99,1	-3,5
		AUSLAND	106,8	-5,9	-0,5	107,3	-3,4	+1,0	111,4	+1,1	107,1	-4,6
24.1	HERSTELLUNG VON CHEMISCHEN GRUNDSTOFFEN	INSGESAMT	100,7	-5,6	-0,4	101,1	-4,7	+0,1	105,2	+0,2	100,9	-5,2
		INLAND	98,5	-5,0	+0,4	98,1	-5,5	-0,7	102,1	-0,8	98,3	-5,3
		AUSLAND	102,8	-6,1	-1,1	103,9	-3,9	+0,8	108,1	+1,1	103,4	-5,0
24.4	HERSTELLUNG VON PHARMA- ZEUTISCHEN ERZEUGNISSEN	INSGESAMT	109,2	-2,0	-0,5	109,8	-	+3,6	107,4	+0,2	109,5	-1,0
		INLAND	107,5	+0,7	-1,0	108,6	+4,8	+4,3	105,4	+4,4	108,1	+2,8
		AUSLAND	112,1	-7,7	-	112,1	-9,0	+2,5	111,0	-8,0	112,1	-8,4
DH	HERSTELLUNG VON GUMMI- UND KUNSTSTOFFWAREN	INSGESAMT	104,8	-3,3	+1,4	103,4	-2,3	-0,1	101,8	+1,2	104,1	-2,8
		INLAND	102,8	-3,0	+1,5	101,3	-2,3	-0,3	99,9	+1,5	102,1	-2,7
		AUSLAND	111,1	-4,8	+0,9	110,1	-2,7	+0,3	108,0	-0,6	110,6	-3,8
25.2	HERSTELLUNG VON KUNST- STOFFWAREN	INSGESAMT	103,6	-5,7	+0,3	103,3	-4,2	+0,8	102,0	-0,5	103,5	-5,0
		INLAND	103,5	-4,3	+0,3	103,2	-3,0	+0,7	101,5	+0,8	103,4	-3,6
		AUSLAND	103,9	-10,6	+0,5	103,4	-8,5	+0,9	103,4	-5,1	103,7	-9,5
DI	GLASGEWERBE, KERAMIK, VERARBEITUNG VON STEINEN UND ERDEN	INSGESAMT	98,9	-8,9	-0,3	99,2	-9,5	-	95,9	-5,2	99,1	-9,2
		INLAND	102,0	-8,0	+0,2	101,8	-9,7	-0,2	98,2	-4,9	101,9	-8,9
		AUSLAND	90,0	-11,4	-1,6	91,5	-8,6	+0,4	89,2	-5,7	90,8	-10,0
26.1	HERSTELLUNG UND VERAR- BEITUNG VON GLAS	INSGESAMT	101,8	-8,3	+5,3	96,7	-11,1	-0,6	94,3	-6,4	99,3	-9,6
		INLAND	104,3	-5,3	+7,6	96,9	-10,1	-0,6	94,4	-5,0	100,6	-7,7
		AUSLAND	95,8	-15,3	-0,5	96,3	-13,6	-0,5	94,0	-10,0	96,1	-14,4
DJ	METALLERZEUGUNG UND -BE- ARBEITUNG, HERSTELLUNG VON METALLERZEUGNISSEN	INSGESAMT	100,4	-2,7	-0,9	101,3	+2,3	-3,3	98,8	+3,6	100,9	-0,2
		INLAND	97,7	-3,0	-0,6	98,3	+1,4	-2,6	97,1	+3,9	98,0	-0,8
		AUSLAND	108,8	-1,4	-1,4	110,3	+4,8	-5,9	104,2	+3,1	109,6	+1,7

1) AUSGEWAHLTE WIRTSCHAFTSZWEIGE (OHNE ERNAHRUNGSGEWERBE UND TABAKVERARBEITUNG).

STBA, FACHSERIE 4, REIHE 2.2

BUNDESGBIET

DAS VERARBEITENDE GEWERBE
=100
ABTEILUNGEN, GRUPPEN UND KLASSEN
ZWEIGE, AUSGABE 1995 (WZ93)
WERT

INDEX

1994 NOV.	VER- AEND. IN % GEGEN NOV. 1993	1994 3. VJ	1995 2. VJ	1995 3. VJ	VERAENDERUNG IN % 3. VJ 1995 GEGEN		1994 1. HJ	1994 2. HJ	1995 1. HJ	VERAENDERUNG IN % 1. HJ 1995 GEGEN		1993	1994	VER- AEND. IN % GEGEN 1993	WZ93 SCHL.
					3. VJ 1994	2. VJ 1995				1. HJ 1994	2. HJ 1994				
100,2	+7,2	92,7	93,7	90,7	-2,2	-3,2	91,2	95,6	94,1	+3,2	-1,6	90,8	93,4	+2,9	D
95,9	+4,9	90,1	88,7	87,3	-3,1	-1,6	87,3	92,2	89,2	+2,2	-3,3	89,5	89,7	+0,2	
109,0	+11,3	98,0	103,5	97,4	-0,6	-5,9	99,2	102,7	103,8	+4,6	+1,1	93,5	101,0	+8,0	
104,5	+8,5	97,4	98,4	94,0	-3,5	-4,5	96,3	98,5	99,4	+3,2	+0,9	93,3	97,4	+4,4	
101,6	+6,7	95,1	94,1	91,1	-4,2	-3,2	92,6	95,6	94,9	+2,5	-0,7	92,2	94,1	+2,1	
111,7	+12,7	103,0	108,0	100,7	-2,2	-6,8	105,1	105,3	109,6	+4,3	+4,1	96,1	105,2	+9,5	
98,2	+7,4	89,7	90,8	89,0	-0,8	-2,0	86,3	95,6	88,8	+2,9	-7,1	89,0	90,9	+2,1	
92,2	+5,4	86,4	85,1	85,7	-0,8	+0,7	81,0	91,2	83,3	+2,8	-8,7	87,0	86,1	-1,0	
108,4	+10,7	95,0	100,1	94,4	-0,6	-5,7	95,1	102,9	97,6	+2,6	-5,2	92,3	99,0	+7,3	
95,3	+5,2	78,5	89,1	77,7	-1,0	-12,8	85,4	85,2	89,0	+4,2	+4,5	84,2	85,3	+1,3	
88,1	+2,1	74,4	81,5	71,7	-3,6	-12,0	81,2	80,4	81,3	+0,1	+1,1	82,4	80,8	-1,9	
107,8	+10,0	85,5	102,2	88,1	+3,0	-13,8	92,5	93,6	102,3	+10,6	+9,3	87,4	93,1	+6,5	
90,3	+0,4	100,4	83,4	97,7	-2,7	+17,1	91,9	94,2	93,0	+1,2	-1,3	94,0	93,1	-1,0	
88,2	-2,8	96,4	79,4	92,1	-4,5	+16,0	88,8	91,1	88,5	-0,3	-2,9	93,3	90,0	-3,5	
96,3	+9,7	111,8	95,4	114,8	+2,7	+20,3	101,0	103,2	106,4	+5,3	+3,1	96,3	102,1	+6,0	
72,2	-6,5	86,7	64,5	81,7	-5,8	+26,7	77,7	78,1	76,6	-1,4	-1,9	84,1	77,9	-7,4	DB
73,0	-8,9	84,5	62,2	77,8	-7,9	+25,1	76,8	77,1	73,2	-4,7	-5,1	84,9	76,9	-9,4	
69,8	+1,6	93,3	71,8	94,6	+1,4	+31,8	80,6	81,3	87,9	+9,1	+8,1	81,8	81,0	-1,0	
84,9	-3,6	74,6	76,6	71,8	-3,8	-6,3	79,5	76,8	79,4	-0,1	+3,4	83,3	78,2	-6,1	17
84,3	-6,1	73,3	73,2	70,0	-4,5	-4,4	77,7	75,8	75,8	-2,4	-	84,1	76,8	-8,7	
86,3	+3,2	78,1	86,7	77,5	-0,8	-10,6	84,3	79,5	90,1	+6,9	+13,3	81,2	81,9	+0,9	
55,0	-12,0	103,0	47,3	95,7	-7,1	+102,3	75,3	79,9	72,7	-3,5	-9,0	85,2	77,6	-8,9	18.2
58,5	-13,6	98,8	47,8	88,2	-10,7	+84,5	75,5	78,7	69,8	-7,5	-11,3	86,0	77,1	-10,3	
43,2	-3,6	117,7	45,4	125,1	+6,3	+175,6	74,5	84,2	84,1	+12,9	-0,1	82,8	79,4	-4,1	
87,7	+2,9	102,2	82,4	98,1	-4,0	+19,1	99,4	93,6	96,5	-2,9	+3,1	96,7	96,5	-0,2	DC
86,4	+2,7	102,1	79,9	97,0	-5,0	+21,4	98,0	92,1	94,5	-3,6	+2,6	96,9	95,1	-1,9	
92,2	+3,9	102,6	91,3	102,0	-0,6	+11,7	104,2	98,4	103,4	-0,8	+5,1	95,7	101,3	+5,9	
119,2	+8,1	104,4	96,6	92,7	-11,2	-4,0	104,7	107,8	96,6	-7,7	-10,4	100,5	106,3	+5,8	DD
120,8	+6,9	105,9	94,9	91,8	-13,3	-3,3	105,5	109,4	94,7	-10,2	-13,4	102,5	107,5	+4,9	
110,8	+18,4	95,1	118,0	104,1	+9,5	-11,8	102,3	98,6	119,9	+17,2	+21,6	88,5	100,4	+13,4	
102,6	+2,4	94,5	96,5	95,4	+1,0	-1,1	93,9	97,4	98,9	+5,3	+1,5	95,0	95,6	+0,6	DE
99,5	-0,2	91,5	90,7	91,0	-0,5	+0,3	91,3	94,6	93,2	+2,1	-1,5	94,8	93,0	-1,9	
116,8	+14,3	107,9	122,1	114,5	+6,1	-6,2	105,6	110,0	124,1	+17,5	+12,8	95,7	107,8	+12,6	
103,6	+3,7	98,5	103,3	100,3	+1,8	-2,9	98,2	99,2	106,3	+8,2	+7,2	95,8	98,7	+3,0	21
98,0	-0,7	93,6	94,8	94,1	+0,5	-0,7	94,0	94,1	98,0	+4,3	+4,1	95,0	94,0	-1,1	
119,2	+15,6	112,2	127,3	117,5	+4,7	-7,7	109,8	113,4	129,6	+18,0	+14,3	98,0	111,6	+13,9	
114,2	+8,0	107,6	123,0	114,0	+5,9	-7,3	105,0	108,6	125,7	+19,7	+15,7	98,4	106,8	+8,5	21.1
103,7	+1,2	100,4	105,8	102,5	+2,1	-3,1	98,6	100,4	109,1	+10,6	+8,7	97,3	99,5	+2,3	
131,9	+18,8	119,8	152,2	133,4	+11,4	-12,4	115,7	122,5	153,8	+32,9	+25,6	100,2	119,1	+18,9	
96,1	+0,3	91,9	90,3	91,1	-0,9	+0,9	93,3	92,5	93,4	+0,1	+1,0	93,9	92,9	-1,1	21.2
95,0	-1,8	89,8	89,1	89,8	-	+0,8	91,5	90,7	92,3	+0,9	+1,8	93,7	91,1	-2,8	
101,0	+10,1	101,3	95,1	97,0	-4,2	+2,0	101,5	100,5	98,3	-3,2	-2,2	94,8	101,0	+6,5	
101,4	+0,9	89,6	87,0	88,5	-1,2	+1,7	88,7	95,2	88,5	-0,2	-7,0	93,9	92,0	-2,0	22
100,9	+0,2	89,4	86,1	87,5	-2,1	+1,6	88,7	95,0	87,8	-1,0	-7,6	94,6	91,9	-2,9	
107,3	+8,5	90,7	97,3	100,2	+10,5	+3,0	88,5	96,6	97,7	+10,4	+1,1	86,6	92,5	+6,8	
107,4	+7,4	103,3	107,0	100,1	-3,1	-6,4	104,7	103,5	108,7	+3,8	+5,0	98,4	104,1	+5,8	D6
102,8	+4,2	100,5	101,4	97,1	-3,4	-4,2	99,9	99,7	102,6	+2,7	+2,9	96,9	99,8	+3,0	
113,5	+11,7	107,0	114,2	104,1	-2,7	-8,8	111,2	108,5	116,6	+4,9	+7,5	100,4	109,9	+9,5	
106,7	+6,9	103,0	108,3	98,8	-4,1	-8,8	105,5	103,4	109,9	+4,2	+6,3	98,0	104,4	+6,5	24.1
103,7	+4,2	102,4	104,3	97,8	-4,5	-6,2	102,9	101,2	105,6	+2,6	+4,3	97,7	102,1	+4,5	
109,5	+9,4	103,6	112,0	99,6	-3,9	-11,1	107,9	105,3	113,9	+5,6	+8,2	98,4	106,6	+8,3	
111,4	+3,5	106,5	106,1	105,0	-1,4	-1,0	106,4	106,8	108,0	+1,5	+1,1	100,8	106,6	+5,8	24.4
106,7	+2,2	100,2	104,1	102,0	+1,8	-2,0	100,0	101,7	106,3	+6,3	+4,5	96,6	100,8	+4,3	
121,5	+6,1	120,3	109,7	110,5	+8,1	+0,7	120,2	117,9	110,9	-7,7	-5,9	109,9	119,1	+8,4	
108,4	+7,5	99,6	102,1	97,7	-1,9	-4,3	99,0	100,5	103,1	+4,1	+2,6	95,0	99,8	+5,1	DH
106,0	+5,5	98,0	100,3	96,3	-1,7	-4,0	96,4	98,6	100,9	+4,7	+2,3	94,3	97,5	+3,4	
116,7	+14,5	105,2	107,9	102,3	-2,8	-5,2	108,2	107,2	110,1	+1,8	+2,7	97,6	107,7	+10,3	
109,9	+7,9	101,8	102,8	97,6	-4,1	-5,1	100,6	102,6	103,6	+3,0	+1,0	96,3	101,6	+5,5	25.2
108,2	+6,1	101,0	102,4	97,8	-3,2	-4,5	98,4	101,4	102,8	+4,5	+1,4	96,0	99,9	+4,1	
116,2	+14,3	105,2	104,0	97,1	-7,7	-6,6	108,9	107,1	106,5	-2,2	-0,6	97,1	108,0	+11,2	
108,6	+8,5	104,0	98,4	96,4	-7,3	-2,0	97,1	103,0	94,7	-2,5	-8,1	96,0	100,1	+4,3	DI
110,9	+8,4	108,5	101,0	100,3	-7,6	-0,7	98,0	106,2	96,0	-2,0	-9,6	98,1	102,1	+4,1	
101,6	+8,8	90,4	90,8	84,8	-6,2	-6,6	94,6	93,4	90,9	-3,9	-2,7	89,7	94,0	+4,8	
111,0	+5,8	101,1	93,3	92,1	-8,9	-1,3	97,5	102,6	93,8	-3,8	-8,6	96,1	100,0	+4,1	26.1
110,1	+3,1	100,8	92,5	93,7	-7,0	+1,3	95,4	101,9	92,8	-2,7	-8,9	96,8	98,7	+2,0	
113,1	+13,2	101,7	95,4	87,9	-13,6	-7,9	103,1	104,2	96,4	-6,5	-7,5	94,2	103,7	+10,1	
103,2	+9,4	95,3	98,9	97,7	+2,5	-1,2	93,6	97,0	98,7	+5,4	+1,8	91,0	95,3	+4,7	DJ
100,7	+6,9	94,6	97,7	96,2	+1,7	-1,5	91,1	95,7	97,3	+6,8	+1,7	90,4	93,4	+3,3	
110,3	+17,0	97,4	103,0	102,5	+5,2	-0,5	100,8	100,9	103,3	+2,5	+2,4	92,6	100,9	+9,0	

WZ93- SCHL.	WIRTSCHAFTSZWEIG		VERAENDERUNG IN %			VERAENDERUNG IN %			KUMULIERT		2-MONATS- DURCHSCHNITT	
			1995 NOV.	NOV. 1995 GEGEN		1995 OKT.	OKT. 1995 GEGEN		JAN. 1995 BIS NOV. 1995	VER- AEND. IN % GEGEN VORJAHR	OKT. 1995 UND NOV. 1995	VER- AEND. IN % GEGEN VORJAHR
				NOV. 1994	OKT. 1995		OKT. 1994	SEP. 1995				
27	METALLERZEUGUNG UND -BEARBEITUNG	INSGESAMT INLAND AUSLAND	98,5 90,6 116,0	-4,3 -7,4 +2,0	-1,2 -0,7 -2,2	99,7 91,2 118,6	+0,8 -3,2 +8,6	-1,5 -3,1 +1,5	99,2 94,1 110,5	+3,4 +2,7 +5,1	99,1 90,9 117,3	-1,8 -5,3 +5,2
27.1	ERZEUGUNG VON ROHEISEN, STAHL UND FERROLEGIE- RUNGEN (EGKS) 1)	INSGESAMT INLAND AUSLAND	96,3 93,5 102,5	-11,3 -11,0 -12,2	-2,3 +1,4 -9,1	98,6 92,2 112,7	-3,0 -3,5 -2,3	-4,8 -6,0 -2,6	100,7 98,1 106,5	+2,5 +4,7 -1,6	97,5 92,9 107,6	-7,3 -7,4 -7,2
27.5	GIESSEREIINDUSTRIE	INSGESAMT INLAND AUSLAND	90,1 85,9 105,6	+4,2 +0,8 +15,4	-1,0 -2,1 +2,6	91,0 87,7 102,9	+6,7 +4,4 +14,2	+1,1 +3,4 -5,9	85,3 82,3 96,5	+5,4 +2,6 +15,2	90,6 86,8 104,3	+5,5 +2,6 +14,9
28	HERSTELLUNG VON METALL- ERZEUGNISSEN	INSGESAMT INLAND AUSLAND	101,9 102,6 98,9	-1,4 - -6,7	-0,6 -0,7 -0,1	102,5 103,3 99,0	+3,5 +4,7 -1,0	-4,9 -2,2 -15,9	98,5 99,2 95,6	+3,7 +4,8 -0,5	102,2 103,0 99,0	+1,0 +2,3 -3,9
28.1	STAHL- UND LEICHTMETALL- BAU	INSGESAMT INLAND AUSLAND	108,2 111,5 79,5	-4,1 -3,7 -7,1	-13,0 -11,6 -26,1	124,3 126,2 107,6	+17,2 +18,3 +6,5	+9,3 +8,0 +25,8	105,5 108,2 82,3	+3,3 +3,9 -1,9	116,3 118,9 93,6	+6,2 +6,8 +0,3
DK	MASCHINENBAU	INSGESAMT INLAND AUSLAND	94,4 89,5 101,3	- -2,3 +2,7	+7,9 +8,7 +7,0	87,5 82,3 94,7	+3,1 -1,3 +8,5	-5,1 -5,8 -4,1	84,2 80,6 89,2	-0,4 -0,6 -0,7	91,0 85,9 98,0	+1,4 -1,8 +5,4
29.1	H.V. MASCHINEN F.D.ERZEUG. U. NUTZG.V. MECHAN.ENERGIE (O. LUFT-, STRASS.FAHRZ. BAU)	INSGESAMT INLAND AUSLAND	93,1 88,6 99,4	-5,3 -8,1 -2,4	+7,3 +1,8 +14,9	86,8 87,0 86,5	+0,2 +1,8 -2,5	-17,9 -13,7 -23,2	91,9 90,1 94,4	+2,8 +5,3 -2,4	90,0 87,8 93,0	-2,7 -3,5 -2,4
29.3	HERSTELLUNG VON LAND- U. FORSTWIRTSCHAFTLICHEN MASCHINEN	INSGESAMT INLAND AUSLAND	79,2 70,3 88,9	+5,9 +14,7 -3,7	+12,8 +9,8 +15,5	70,2 64,0 77,0	-9,8 +3,2 -21,7	-1,0 -10,5 +9,5	81,0 75,5 87,0	-1,0 +3,6 -6,9	74,7 67,2 83,0	-2,1 +8,9 -12,9
29.4	HERSTELLUNG VON WERK- ZEUGMASCHINEN	INSGESAMT INLAND AUSLAND	79,6 87,6 100,4	-2,6 -12,3 +12,2	+10,1 +16,0 +3,9	72,3 58,3 96,6	+2,1 -12,9 +24,8	-5,0 -2,2 -7,7	71,0 58,4 92,9	-0,3 -13,5 +19,9	76,0 63,0 98,5	-0,4 -12,5 +18,0
DL	H.V. BUEROMASCH., DATENVERARB. GER.U.-EINRICHTG.;ELEKTROT., FEINMECHANIK U. OPTIK	INSGESAMT INLAND AUSLAND	94,6 91,4 101,4	-8,1 -7,5 -9,2	-1,8 +1,3 -6,8	96,3 90,2 108,8	+6,4 +8,4 +2,7	-17,1 -15,8 -19,3	94,9 88,2 108,8	-1,4 -2,9 +1,1	95,5 90,8 105,1	-1,2 -0,2 -3,4
30	H.V. BUEROMASCHINEN, DATENVERARBEITUNGSGE- RAETEN U. -EINRICHTUNGEN	INSGESAMT INLAND AUSLAND	118,7 133,4 97,3	+21,4 +50,1 -12,2	+9,3 +10,2 +7,4	108,6 121,0 90,6	+30,2 +92,1 -19,9	-19,9 -24,2 -9,9	103,6 108,5 96,5	+6,0 +14,6 -5,5	113,7 127,2 94,0	+25,5 +67,4 -16,1
31	HERSTELLUNG VON GERAETEN DER ELEKTRIZITAETSERZEU- GUNG, -VERTEILUNG U.AE.	INSGESAMT INLAND AUSLAND	84,1 82,8 87,6	-21,5 -21,7 -20,6	-6,9 -1,5 -17,3	90,3 84,1 105,9	-0,4 -2,8 +5,1	-18,4 -19,0 -17,0	90,6 85,6 103,2	-5,9 -6,7 -3,8	87,2 83,5 96,8	-11,9 -13,2 -8,3
31.2	HERSTELLUNG VON ELEK- TRIZITAETSERZEUGUNGS- U. -SCHALTEINRICHTUNGEN	INSGESAMT INLAND AUSLAND	75,2 74,9 75,9	-25,2 -22,2 -31,4	-5,6 -1,2 -14,9	79,7 75,8 89,2	-7,2 -4,5 -11,8	-29,4 -29,6 -29,2	86,8 82,2 98,3	-7,3 -5,4 -10,4	77,5 75,4 82,6	-16,9 -14,2 -22,0
31.6	HERSTELLUNG VON ELEK- TRISCHEN AUSRUESTUNGEN A.N.G.	INSGESAMT INLAND AUSLAND	81,3 78,7 87,7	-24,6 -27,2 -18,0	-4,6 -3,7 -6,7	85,2 81,7 94,0	-3,7 -4,3 -2,3	-7,0 -3,8 -13,1	84,8 80,0 96,8	-11,2 -13,0 -7,3	83,3 80,2 90,9	-15,2 -17,1 -10,5
32	RUNDFUNK-, FERNSEH- UND NACHRICHTENTECHNIK	INSGESAMT INLAND AUSLAND	102,4 95,5 114,3	-1,4 -1,4 -3,4	-6,6 -3,9 -10,1	109,6 99,4 127,2	+14,0 +13,3 +12,2	-16,8 -8,1 -26,2	103,5 91,2 124,7	+4,1 -1,1 +9,1	106,0 97,5 120,8	+6,0 +5,6 +4,2
33	MEDIZIN-, MESS-, STEUER- UND REGELUNGSTECHNIK, OPTIK	INSGESAMT INLAND AUSLAND	97,0 88,0 114,7	+0,5 -3,3 +6,1	+9,9 +9,3 +10,7	88,3 80,5 103,6	-0,2 -1,9 +1,7	-12,8 -9,8 -17,1	90,4 81,4 108,1	-1,7 -4,8 +2,5	92,7 84,3 109,2	+0,2 -2,7 +4,0
DM	FAHRZEUGBAU	INSGESAMT INLAND AUSLAND	103,7 90,8 120,5	+6,3 +9,9 +2,6	+17,0 +19,6 +14,7	88,6 75,9 105,1	-3,2 -6,2 -0,4	+0,1 -4,9 +5,3	90,0 79,2 104,0	+5,0 +4,3 +5,5	96,2 83,4 112,8	+1,7 +2,0 +1,2
34	HERSTELLUNG VON KRAFTWAGEN UND KRAFTWAGENTEILEN	INSGESAMT INLAND AUSLAND	99,5 86,9 116,6	+3,8 +8,4 -0,7	+10,3 +13,9 +7,0	90,2 76,3 109,0	-3,8 -5,1 -2,7	+0,6 -3,9 +5,1	90,5 78,8 106,3	+4,5 +4,5 +4,3	94,9 81,6 112,8	- +1,6 -1,7
34.1	HERSTELLUNG VON KRAFTWAGEN UND KRAFTWAGENMOTOREN	INSGESAMT INLAND AUSLAND	98,6 82,7 117,4	+2,5 +6,4 -0,5	+11,7 +17,8 +6,9	88,3 70,2 109,8	-7,2 -12,5 -2,5	-0,9 -7,4 +4,7	89,5 74,2 107,7	+4,7 +2,1 +7,2	93,5 76,5 113,6	-2,3 -3,2 -1,5
35	SONSTIGER FAHRZEUGBAU	INSGESAMT INLAND AUSLAND	136,2 126,7 145,0	+24,8 +26,3 +22,8	+78,5 +76,5 +80,3	76,3 71,8 80,4	- -15,7 +20,4	-3,8 -14,5 +7,3	85,8 82,3 89,0	+7,9 +3,7 +12,2	106,3 99,3 112,7	+14,7 +7,0 +21,8
35.1	SCHIFFBAU	INSGESAMT INLAND AUSLAND	305,7 236,8 362,5	+211,0 +232,6 +200,1	+377,7 +290,8 +441,9	64,0 60,6 66,9	-22,6 -52,8 +50,0	-13,9 +19,8 -28,8	107,6 76,1 133,6	+38,5 -14,4 +95,3	184,9 148,7 214,7	+104,3 +48,8 +159,6
35.3	LUFT- UND RAUMFAHRZEUGBAU	INSGESAMT INLAND AUSLAND	85,4 98,7 76,9	-31,5 -24,0 -36,6	+11,6 +42,4 -5,1	76,5 69,3 81,0	+9,4 +2,8 +13,3	+11,7 -7,0 +25,2	71,4 70,7 71,9	-3,0 +11,9 -10,3	81,0 84,0 79,0	-16,8 -14,9 -18,0
36.1	HERSTELLUNG VON MOEBELN	INSGESAMT INLAND AUSLAND	96,5 99,9 78,0	-5,6 -4,8 -10,2	+5,5 +5,8 +2,8	91,5 94,4 75,9	-3,1 -2,8 -4,3	-0,8 -0,3 -3,3	87,6 90,1 74,2	-3,3 -2,9 -5,5	94,0 97,2 77,0	-4,4 -3,8 -7,3

BUNDESGBIET

DAS VERARBEITENDE GEBWERE
=100
ABTEILUNGEN, GRUPPEN UND KLASSEN
ZWEIGE, AUSGABE 1995 (WZ93)
WERT

INDEX

1994 NOV.	VER- AEND. IN % GEGEN NOV. 1993	1994 3. VJ	1995 2. VJ	1995 3. VJ	VERAENDERUNG IN % 3. VJ 1995 GEGEN		1994 1. HJ	1994 2. HJ	1995 1. HJ	VERAENDERUNG IN % 1. HJ 1995 GEGEN		1993	1994	VER- AEND. IN % GEGEN 1993	WZ93 SCHL.
					3. VJ 1994	2. VJ 1995				1. HJ 1994	2. HJ 1994				
102,9	+12,3	94,5	100,2	95,4	+1,0	-4,8	94,9	95,0	101,1	+6,5	+6,4	88,5	94,9	+7,2	27
97,8	+10,9	91,5	95,8	90,3	-1,3	-5,7	90,2	90,9	97,0	+7,5	+6,7	85,6	90,5	+5,7	
113,7	+14,8	101,0	110,1	106,8	+5,7	-3,0	105,0	103,9	110,1	+4,9	+6,0	95,1	104,5	+9,9	
108,6	+18,7	96,9	101,6	96,3	-0,6	-5,2	96,5	98,3	104,0	+7,8	+5,8	87,9	97,4	+10,8	27.1
105,0	+22,2	92,2	99,3	92,8	+0,7	-6,5	92,2	93,5	102,6	+11,3	+9,7	81,8	92,9	+13,6	
116,7	+12,2	107,3	106,8	104,0	-3,1	-2,6	106,1	108,9	107,4	+1,2	-1,4	101,3	107,5	+6,1	
86,5	+9,9	77,2	86,7	80,4	+4,1	-7,3	81,1	79,2	86,0	+6,0	+8,6	77,6	80,1	+3,2	27.5
85,2	+8,1	77,8	83,4	76,9	-1,2	-7,8	79,9	78,6	83,5	+4,5	+6,2	76,7	79,2	+3,3	
91,5	+17,0	74,9	98,8	93,4	+24,7	-5,5	85,9	81,4	95,4	+11,1	+17,2	81,3	83,6	+2,8	
103,3	+7,3	95,9	97,9	99,6	+3,9	+1,7	92,5	98,5	96,8	+4,6	-1,7	92,9	95,5	+2,8	28
102,6	+4,6	96,6	98,9	100,3	+3,8	+1,4	91,8	98,8	97,4	+6,1	-1,4	93,6	95,3	+1,8	
106,0	+19,9	92,8	93,2	96,7	+4,2	+3,8	95,4	97,1	94,0	-1,5	-3,2	89,5	96,2	+7,5	
112,8	-1,4	103,8	102,9	111,9	+7,8	+8,7	98,8	112,8	98,8	-	-12,4	103,8	105,8	+1,9	28.1
115,8	-1,8	106,5	105,4	114,9	+7,9	+9,0	100,5	115,8	101,3	+0,8	-12,5	106,3	108,1	+1,7	
85,6	+3,3	79,3	80,7	85,4	+7,7	+5,8	83,1	86,0	76,9	-7,5	-10,6	80,9	84,5	+4,4	
94,4	+6,8	85,3	85,2	84,4	-1,1	-0,9	82,4	91,9	82,0	-0,5	-10,8	86,6	87,1	+0,6	DK
91,6	+5,9	82,5	80,7	81,2	-1,6	+0,6	78,2	88,3	78,6	+0,5	-11,0	85,6	83,2	-2,8	
98,6	+8,1	89,6	91,3	88,7	-1,0	-2,8	88,9	97,3	86,6	-2,6	-11,0	88,2	93,1	+5,6	
98,3	+9,1	90,6	89,0	95,7	+5,6	+7,5	87,9	94,3	90,6	+3,1	-3,9	88,5	91,1	+2,9	29.1
96,4	+11,8	88,3	87,1	94,4	+6,9	+8,4	82,4	91,1	88,7	+7,6	-2,6	86,2	86,8	+0,7	
101,8	+4,6	95,0	91,7	97,5	+2,6	+6,3	98,0	100,1	93,4	-4,7	-6,7	92,7	99,0	+6,8	
74,8	+14,7	76,8	90,8	73,8	-3,9	-18,7	86,2	77,5	86,7	+0,6	+11,9	77,8	81,8	+5,1	29.3
61,3	+1,2	69,9	87,0	69,5	-0,6	-20,1	78,1	67,3	81,3	+4,1	+20,8	76,5	72,7	-5,0	
92,3	+29,8	85,7	95,0	78,5	-8,4	-17,4	96,6	90,7	92,6	-4,1	+2,1	79,5	93,7	+17,9	
81,7	+17,2	74,8	72,8	71,6	-4,3	-1,6	67,6	80,9	69,1	+2,2	-14,6	75,8	74,3	-2,0	29.4
77,1	+17,7	70,5	59,4	58,7	-16,7	-1,2	64,5	75,2	56,7	-12,1	-24,6	73,3	69,8	-4,8	
89,5	+16,1	82,3	95,8	93,8	+14,0	-2,1	73,1	90,7	90,5	+23,8	-0,2	80,2	81,9	+2,1	
102,9	+8,2	103,7	91,0	99,0	-4,5	+8,8	92,4	103,3	92,7	+0,3	-10,3	94,8	97,8	+3,2	DL
98,8	+8,3	98,8	83,7	91,2	-7,7	+9,0	86,8	98,2	85,7	-1,3	-12,7	92,6	92,5	-0,1	
111,7	+8,1	113,8	106,0	115,0	+1,1	+8,5	104,1	114,1	107,0	+2,8	-6,2	99,5	109,1	+9,6	
97,8	+27,0	106,9	91,8	108,4	+1,4	+18,1	95,5	105,3	97,9	+2,5	-7,0	86,6	100,4	+15,9	30
88,9	+31,5	112,1	90,7	118,5	+5,7	+30,7	92,2	102,6	97,3	+5,5	-5,2	83,3	97,4	+16,9	
110,8	+22,0	99,3	93,3	93,8	-5,5	+0,5	100,3	109,3	98,6	-1,7	-9,8	91,4	104,8	+14,7	
107,2	+12,0	103,3	87,5	95,0	-8,0	+8,6	91,9	102,5	89,5	-2,6	-12,7	95,7	97,2	+1,6	31
105,8	+13,4	97,8	82,6	89,0	-9,0	+7,7	87,2	98,1	84,7	-2,9	-13,7	93,3	92,7	-0,6	
110,3	+8,8	116,4	99,9	110,0	-5,5	+10,1	103,3	113,1	101,9	-1,4	-9,9	101,4	108,2	+6,7	
100,6	+9,6	103,2	84,4	96,0	-7,0	+13,7	89,0	101,2	85,3	-4,2	-15,7	93,4	95,1	+1,8	31.2
96,3	+10,3	95,3	78,8	89,8	-5,8	+14,0	82,3	94,4	80,6	-2,1	-14,6	90,0	88,3	-1,9	
110,7	+8,0	121,7	98,3	111,2	-8,6	+13,1	104,9	117,2	97,0	-7,5	-17,2	101,4	111,1	+9,6	
107,8	+16,3	102,3	85,0	83,0	-18,9	-2,4	91,3	101,0	86,2	-5,6	-14,7	94,5	96,2	+1,8	31.6
108,1	+19,7	97,5	81,1	75,5	-22,6	-6,9	87,6	97,5	82,2	-6,2	-15,7	92,0	92,6	+0,7	
107,0	+8,3	114,1	94,6	101,7	-10,9	+7,5	100,4	109,8	96,3	-4,1	-12,3	100,8	105,1	+4,3	
103,9	-1,4	108,7	99,0	110,3	+1,5	+11,4	94,6	108,6	99,3	+5,0	-8,6	100,1	101,6	+1,5	32
96,9	-3,6	101,5	86,2	94,4	-7,0	+9,5	87,4	101,7	87,5	+0,1	-14,0	98,9	94,6	-4,3	
118,3	+2,4	123,6	121,0	137,8	+11,5	+13,9	109,1	122,7	119,5	+9,5	-2,6	102,8	115,9	+12,7	
96,5	+2,2	97,5	89,3	90,4	-7,3	+1,2	89,2	98,5	89,6	+0,4	-9,0	92,7	93,8	+1,2	33
91,0	+1,3	91,2	80,1	80,3	-12,0	+0,2	82,4	92,5	80,9	-1,8	-12,5	89,8	87,5	-2,6	
108,1	+3,9	110,5	107,4	110,3	-0,2	+2,7	103,3	110,9	106,6	+3,2	-3,9	98,7	107,1	+8,5	
97,6	+10,2	79,7	95,2	77,7	-2,5	-18,4	85,7	88,0	94,0	+9,7	+6,8	83,4	86,8	+4,1	DM
82,6	+6,9	71,4	84,4	70,5	-1,3	-16,5	76,2	78,2	82,1	+7,7	+5,0	76,6	77,2	+0,8	
117,5	+13,5	90,6	109,3	87,2	-3,8	-20,2	98,3	100,9	109,4	+11,3	+8,4	92,2	99,6	+8,0	
95,9	+10,2	79,8	96,0	78,5	-1,6	-18,2	87,2	87,0	95,1	+9,1	+9,3	83,0	87,1	+4,9	34
80,2	+8,2	70,2	84,6	69,9	-0,4	-17,4	76,4	75,7	82,3	+7,7	+8,7	75,3	76,1	+1,1	
117,4	+12,2	93,0	111,4	90,0	-3,2	-19,2	102,0	102,4	112,3	+10,1	+9,7	93,4	102,2	+9,4	
96,2	+10,4	77,0	96,3	76,8	-0,3	-20,2	86,3	85,5	94,6	+9,6	+10,6	81,6	85,9	+5,3	34.1
77,7	+8,8	65,4	81,7	65,1	-0,5	-20,3	74,3	72,5	78,0	+5,0	+7,6	72,5	73,4	+1,2	
118,0	+11,7	90,8	113,5	90,7	-0,1	-20,1	100,5	100,8	114,3	+13,7	+13,4	92,4	100,6	+8,9	
109,1	+9,9	78,6	89,4	72,3	-8,0	-19,1	75,6	94,6	85,7	+13,4	-9,4	86,1	85,1	-1,2	35
100,3	-1,4	80,4	82,4	75,5	-6,1	-8,4	74,5	97,2	80,1	+7,5	-17,6	86,8	85,8	-1,2	
118,1	+22,4	76,4	95,8	69,4	-9,2	-27,6	76,3	91,6	90,9	+19,1	-0,8	85,1	84,0	-1,3	
98,3	+162,8	83,2	114,8	56,2	-32,5	-51,0	70,7	86,6	107,6	+52,2	+24,2	81,3	78,6	-3,3	35.1
71,2	+23,4	119,5	81,4	38,8	-67,5	-36,8	70,0	119,3	70,7	+1,0	-40,7	85,8	94,7	+10,4	
120,8	+486,4	53,1	158,9	70,5	+32,8	-55,6	71,2	59,5	138,1	+94,0	+132,1	77,5	65,3	-15,7	
124,6	-3,7	72,6	71,6	67,0	-7,7	-6,4	66,2	100,3	70,4	+6,3	-29,8	83,5	83,3	-0,2	35.3
129,9	-9,2	59,2	69,7	69,7	+17,7	-	53,4	98,6	66,7	+24,9	-32,4	82,2	76,0	-7,5	
121,2	+0,2	81,0	72,9	85,3	-19,4	-10,4	74,4	101,5	72,9	-2,0	-28,2	84,4	87,9	+4,1	
102,2	+0,4	82,4	86,8	78,2	-5,1	-9,9	92,1	89,7	90,2	-2,1	+0,6	94,1	90,9	-3,4	36.1
104,9	-0,5	84,5	89,2	80,2	-5,1	-10,1	94,2	92,1	92,6	-1,7	+0,5	96,9	93,1	-3,9	
86,9	+6,4	71,1	74,0	67,2	-5,5	-9,2	80,6	75,9	76,7	-4,8	+1,1	78,4	78,3	-0,1	

WZ93- SCHL.	WIRTSCHAFTSZWEIG		1995		VERAENDERUNG IN % NOV. 1995 GEGEN		1995		VERAENDERUNG IN % OKT. 1995 GEGEN		KUMULIERT		2-MONATS- DURCHSCHNITT	
			NOV.	NOV. 1994	OKT. 1995	OKT.	OKT. 1994	SEP. 1995	JAN. 1995 BIS NOV. 1995	VER- AEND. IN % GEGEN VORJAHR	OKT. 1995 UND NOV. 1995	VER- AEND. IN % GEGEN VORJAHR		
													NOV.	NOV. 1994
D	VERARBEITENDES GEWERBE 1)	INSGESAMT	187,9	+26,9	+26,3	148,8	+16,6	+12,6	140,5	+15,5	168,4	+22,1		
		INLAND	227,7	+30,0	+29,7	175,5	+16,2	+14,2	164,7	+12,4	201,6	+23,6		
		AUSLAND	88,0	+2,0	+7,4	81,9	+16,3	+5,1	79,9	+26,4	85,0	+8,4		
	VORLEISTUNGSGUETER- PRODUZENTEN	INSGESAMT	150,0	-4,5	+4,1	144,1	+3,3	-6,2	148,7	+17,4	147,1	-0,8		
		INLAND	161,6	-6,7	+4,6	154,5	+0,2	-7,2	162,3	+15,1	158,1	-3,4		
AUSLAND		113,2	+9,2	+2,0	111,0	+20,5	-1,6	105,4	+32,4	112,1	+14,5			
INVESTITIONSGUETER- PRODUZENTEN	INSGESAMT	234,6	+78,3	+50,9	155,5	+46,8	+44,9	133,0	+20,7	195,1	+64,2			
	INLAND	321,6	+83,8	+57,3	204,5	+45,7	+50,8	170,2	+13,4	263,1	+66,8			
	AUSLAND	72,5	+9,8	+12,9	64,2	+36,0	+17,8	63,6	+34,7	68,4	+20,8			
GEBRAUCHSGUETER- PRODUZENTEN	INSGESAMT	242,1	-8,7	+13,2	213,8	-12,2	+5,5	199,2	-6,8	228,0	-10,3			
	INLAND	263,7	-0,5	+13,0	233,3	-6,1	+5,1	216,3	-5,5	248,5	-3,2			
	AUSLAND	118,4	-58,2	+15,4	102,6	-55,5	+12,0	101,8	-34,1	110,5	-57,0			
VERBRAUCHSGUETER- PRODUZENTEN	INSGESAMT	108,6	+8,3	+12,1	96,9	+6,6	-5,8	96,8	+10,8	102,8	+7,5			
	INLAND	126,8	+10,8	+11,3	113,9	+11,7	-3,5	111,6	+13,2	120,4	+11,3			
	AUSLAND	58,6	-5,5	+16,7	50,2	-17,3	-18,2	56,3	-1,1	54,4	-11,4			
DB	TEXTIL- UND BEKLEIDUNGS- GEWERBE	INSGESAMT	123,5	+15,9	+12,8	109,5	+17,1	-8,2	113,7	+16,1	116,5	+16,4		
		INLAND	125,8	+15,1	+13,2	111,1	+12,4	-7,3	115,7	+13,0	118,5	+13,8		
		AUSLAND	112,8	+19,0	+10,5	102,1	+45,6	-12,0	104,1	+34,3	107,5	+30,3		
17	TEXTILGEWERBE	INSGESAMT	135,9	+18,8	+10,4	123,1	+28,6	-2,7	124,7	+26,7	129,5	+23,2		
		INLAND	142,7	+17,8	+10,4	129,2	+21,9	-3,2	132,3	+22,7	136,0	+19,7		
		AUSLAND	111,1	+20,9	+10,2	100,8	+64,2	-0,3	97,2	+44,9	106,0	+38,2		
18.2	HERSTELLUNG VON BEKLEI- DUNG (OHNE LEDERBEKLEI- DUNG)	INSGESAMT	90,3	+6,1	+23,7	73,0	-16,4	-26,9	84,2	-12,7	81,7	-5,2		
		INLAND	88,0	+6,7	+24,5	70,7	-14,2	-21,3	78,9	-12,5	79,4	-3,8		
		AUSLAND	132,3	+5,1	+14,0	116,1	-29,1	-59,4	182,6	-3,4	124,2	-14,3		
DC	LEDERGEWERBE	INSGESAMT	46,3	-9,0	-0,6	46,6	-24,8	-9,5	46,5	-5,5	46,5	-17,7		
		INLAND	55,9	-0,7	+2,4	54,6	-16,8	-10,2	54,5	-2,7	55,3	-9,3		
		AUSLAND	14,4	-55,6	-26,5	19,6	-60,7	-4,4	19,8	-24,4	17,0	-58,7		
DD	HOLZGEWERBE (OHNE HERSTELLUNG VON MOEBELN)	INSGESAMT	219,7	+7,8	+5,0	209,2	+16,1	-6,9	200,0	+26,0	214,5	+11,7		
		INLAND	205,2	+10,7	+5,0	195,5	+17,9	-7,5	187,2	+27,8	200,4	+14,1		
		AUSLAND	1238,8	-1,3	+5,2	1177,7	+14,8	+1,5	1100,3	+30,2	1208,3	+5,9		
DE	PAPIER- UND DRUCKGEWERBE	INSGESAMT	194,1	+16,6	+1,5	191,2	+30,9	-0,2	178,7	+33,4	192,7	+23,3		
		INLAND	192,1	+10,0	+5,3	182,5	+19,0	+7,2	166,5	+19,4	187,3	+14,2		
		AUSLAND	203,0	+59,5	-12,1	231,0	+106,6	-19,9	233,8	+116,7	217,0	+81,4		
21	PAPIERGEWERBE	INSGESAMT	202,4	+35,1	+5,8	191,3	+39,1	-8,2	193,6	+58,9	196,9	+37,0		
		INLAND	195,1	+26,3	+14,3	170,7	+18,1	-0,8	175,0	+40,9	182,9	+22,3		
		AUSLAND	224,5	+64,2	-11,6	253,9	+114,8	-20,7	250,6	+117,0	239,2	+87,6		
21.1	H.V. HOLZSTOFF, ZELLSTOFF, PAPIER, KARTON UND PAPPE	INSGESAMT	145,8	+29,8	-2,9	150,1	+39,4	-11,3	152,9	+68,6	148,0	+34,5		
		INLAND	128,2	+16,3	+12,6	113,9	+2,3	+2,9	121,6	+39,9	121,1	+9,3		
		AUSLAND	192,3	+64,2	-21,7	245,5	+145,7	-24,3	235,6	+138,0	218,9	+101,8		
21.2	PAPIER-, KARTON- UND PAPPEVERARBEITUNG	INSGESAMT	329,5	+40,5	+16,1	283,8	+38,4	-4,3	285,1	+48,3	306,7	+39,5		
		INLAND	328,9	+39,9	+15,8	284,1	+38,7	-3,6	281,7	+46,8	306,5	+39,3		
		AUSLAND	332,0	+44,1	+17,7	282,1	+37,1	-7,6	300,2	+54,6	307,1	+40,8		
22	DRUCKGEWERBE, VERVIEL- FAELTIGUNG VON BESPIELTEN TONTRAEGERN	INSGESAMT	179,8	-2,5	-6,0	191,2	+23,1	+17,7	159,0	+4,0	185,5	+9,2		
		INLAND	188,0	-2,0	-5,4	198,8	+23,6	+18,5	154,9	+1,4	193,4	+9,6		
		AUSLAND	64,8	-29,4	-22,6	83,7	-4,6	-3,1	126,2	+60,2	74,3	-17,3		
D6	CHEMISCHE INDUSTRIE	INSGESAMT	98,0	-10,8	+5,4	93,0	-5,7	-2,6	96,6	+15,0	95,5	-8,4		
		INLAND	122,5	-7,6	+7,9	113,5	-2,7	-1,8	117,3	+17,3	118,0	-5,3		
		AUSLAND	59,8	-13,7	-2,0	61,0	-8,1	-5,0	64,5	+16,4	60,4	-11,0		
24.1	HERSTELLUNG VON CHEMISCHEN GRUNDSTOFFEN	INSGESAMT	95,3	-19,2	+2,4	93,1	-10,4	+2,1	98,3	+16,6	94,2	-15,1		
		INLAND	119,6	-13,3	+7,6	111,2	-6,7	+3,2	118,1	+19,5	115,4	-10,3		
		AUSLAND	58,0	-27,8	-11,2	65,3	-13,3	-0,8	67,9	+18,5	61,7	-20,7		
24.4	HERSTELLUNG VON PHARMA- ZEUTISCHEN ERZEUGNISSEN	INSGESAMT	84,4	+0,8	+11,2	75,9	+0,5	-1,8	74,0	+5,3	80,2	+0,8		
		INLAND	102,2	+4,4	+12,1	91,2	+4,0	-2,3	89,0	+10,0	96,7	+4,2		
		AUSLAND	47,8	-12,5	+7,9	44,3	-12,8	-	43,0	-11,5	46,1	-12,5		
DH	HERSTELLUNG VON GUMMI- UND KUNSTSTOFFWAREN	INSGESAMT	449,3	+23,4	+4,3	430,8	+29,4	-4,0	415,3	+34,3	440,1	+26,2		
		INLAND	523,5	+15,8	+4,6	500,4	+22,3	-4,2	488,7	+29,9	512,0	+18,8		
		AUSLAND	165,4	+111,5	+0,4	164,7	+93,5	-1,4	134,8	+49,7	165,1	+102,1		
25.2	HERSTELLUNG VON KUNST- STOFFWAREN	INSGESAMT	612,9	+10,2	+3,3	593,6	+11,3	-4,7	574,9	+18,5	603,3	+10,8		
		INLAND	638,3	+6,8	+2,6	622,0	+9,1	-4,5	601,4	+17,3	630,2	+7,9		
		AUSLAND	381,8	+65,8	+13,4	336,7	+39,5	-6,9	335,1	+24,6	359,3	+52,4		
DI	GLASGEWERBE, KERAMIK, VERARBEITUNG VON STEINEN UND ERDEN	INSGESAMT	226,4	-1,9	+4,7	216,3	+0,2	-5,8	214,7	+7,8	221,4	-0,9		
		INLAND	246,6	-1,2	+3,7	237,7	-	-6,3	235,2	+8,5	242,2	-0,6		
		AUSLAND	133,1	-1,4	+13,6	117,2	+14,0	-0,7	119,9	+10,8	125,2	+5,3		
26.1	HERSTELLUNG UND VERAR- BEITUNG VON GLAS	INSGESAMT	206,7	+13,1	+6,5	194,1	+14,9	-2,3	188,1	+19,9	200,4	+13,9		
		INLAND	223,3	+15,3	+5,4	211,8	+15,0	-5,0	209,9	+24,6	217,6	+15,2		
		AUSLAND	151,8	+8,0	+12,1	135,4	+22,2	+14,8	115,9	+2,7	143,6	+14,2		
DJ	METALLERZEUGUNG UND -BE- ARBEITUNG, HERSTELLUNG VON METALLERZEUGNISSEN	INSGESAMT	154,0	-14,0	-1,0	155,6	-0,4	-3,2	157,6	+8,5	154,8	-7,7		
		INLAND	154,2	-16,6	-1,3	156,2	-2,7	-5,4	163,9	+6,9	155,2	-10,1		
		AUSLAND	153,0	+3,4	+0,4	152,4	+12,3	+12,3	122,7	+18,6	152,7	+7,7		

1) AUSGEWAHLTE WIRTSCHAFTSZWEIGE (OHNE ERNAERHUNGSGEWERBE UND TABAKVERARBEITUNG).

STBA, FACHSERIE 4, REIHE 2.2

UND BERLIN-OST

FUER DAS VERARBEITENDE GEWERBE
 =100
 ABTEILUNGEN, GRUPPEN UND KLASSEN
 ZWEIGE, AUSGABE 1995 (WZ93)
 WERT

INDEX

1994 NOV.	VER- AEND. IN % GEGEN NOV. 1993	1994 3. VJ	1995 2. VJ	1995 3. VJ	VERAENDERUNG IN % 3. VJ 1995 GEGEN		1994 1. HJ	1994 2. HJ	1995 1. HJ	VERAENDERUNG IN % 1. HJ 1995 GEGEN		1993	1994	VER- AEND. IN % GEGEN 1993	WZ93 SCHL.
					3. VJ	2. VJ				1. HJ	2. HJ				
					1994	1995				1994	1994				
148,1	+31,9	121,7	140,1	127,2	+4,5	-9,2	116,2	129,1	137,9	+18,7	+6,8	104,9	122,6	+16,9	D
175,1	+35,9	145,6	168,2	145,1	-0,3	-13,7	141,5	153,3	162,1	+14,6	+5,7	120,0	147,4	+22,8	
86,3	+21,0	63,4	69,6	82,0	+29,3	+17,8	58,0	70,6	77,1	+32,9	+9,2	69,7	64,3	-7,7	
157,1	+44,4	129,5	149,6	145,1	+12,0	-3,0	118,1	137,8	151,0	+27,9	+9,6	102,4	128,0	+25,0	
173,2	+41,5	145,3	164,2	160,5	+10,5	-2,3	131,4	152,9	164,7	+25,3	+7,7	113,2	142,2	+25,6	
103,7	+61,0	77,4	103,4	96,3	+24,4	-6,9	74,7	88,1	107,8	+44,3	+22,4	67,6	81,4	+20,4	
131,6	+21,5	108,9	131,8	108,4	-0,5	-17,8	108,0	114,8	124,7	+15,5	+8,6	104,7	111,4	+6,4	
175,0	+35,3	144,5	177,8	126,2	-12,7	-29,0	150,4	152,1	161,3	+7,2	+6,0	126,8	151,2	+19,2	
66,0	-7,6	49,1	46,1	75,1	+53,0	+62,9	43,1	53,3	56,3	+30,6	+5,6	69,6	48,2	-30,7	
265,1	+31,7	200,7	193,6	178,0	-11,3	-8,1	206,7	218,2	200,3	-3,1	-8,2	162,3	212,4	+30,9	
264,9	+25,4	211,1	210,1	195,3	-7,5	-7,0	228,3	225,8	216,2	-5,3	-4,3	167,5	227,0	+35,5	
283,0	+82,5	165,6	99,6	79,8	-51,8	-19,9	114,8	195,0	109,8	-4,4	-43,7	144,3	154,9	+7,3	
100,3	+7,2	87,4	96,4	95,4	+9,2	-1,0	84,6	89,4	95,6	+13,0	+6,9	80,8	87,0	+7,7	
114,4	+12,0	100,2	111,6	109,8	+9,6	-1,6	94,6	102,2	109,6	+15,9	+7,2	92,3	98,4	+6,6	
62,0	-12,2	53,0	54,7	55,8	+5,3	+2,0	57,3	54,5	57,2	-0,2	+5,0	49,6	55,9	+12,7	
106,6	+24,1	93,9	109,5	103,7	+10,4	-5,3	99,1	94,1	117,8	+18,9	+25,2	79,9	96,6	+20,9	DB
109,3	+17,1	99,0	111,2	107,2	+8,3	-3,6	103,6	98,1	119,1	+15,0	+21,4	85,8	100,8	+17,5	
94,8	+76,9	71,3	101,4	86,9	+21,9	-14,3	79,0	76,6	111,6	+41,3	+45,7	53,4	77,8	+45,7	
114,4	+31,9	88,2	124,9	110,3	+25,1	-11,7	101,3	93,8	130,3	+28,6	+38,9	78,5	97,5	+24,2	17
121,1	+24,5	97,8	131,3	119,3	+22,0	-9,1	110,8	101,8	137,5	+24,1	+35,1	87,3	106,3	+21,8	
91,9	+78,8	56,2	101,4	77,5	+37,9	-23,6	69,4	67,3	104,1	+50,0	+54,7	48,5	68,3	+40,8	
85,1	+2,0	109,8	68,2	86,0	-21,7	+26,1	93,2	94,9	84,2	-9,7	-11,3	83,8	94,0	+12,2	18.2
82,5	-1,9	101,7	66,5	80,2	-21,1	+20,6	87,1	89,6	78,2	-10,2	-12,7	82,5	88,3	+7,0	
125,9	+64,1	232,3	101,0	194,0	-16,5	+92,1	182,0	176,3	196,3	+7,9	+11,3	105,3	179,1	+70,1	
50,9	+23,5	46,6	46,4	46,5	-0,2	+0,2	48,0	48,7	46,5	-3,1	-4,5	39,8	48,4	+21,6	DC
56,3	+19,5	54,0	53,9	54,8	+1,5	+1,7	55,3	55,2	54,0	-2,4	-2,2	46,1	55,3	+20,0	
32,4	+52,8	21,8	21,5	18,8	-13,8	-12,6	23,5	26,9	21,2	-9,8	-21,2	18,7	25,2	+34,8	
203,8	+35,9	162,6	192,7	215,6	+32,6	+11,9	145,7	172,1	187,4	+28,6	+8,9	123,9	158,9	+28,2	DD
185,3	+26,5	150,2	180,2	204,7	+36,3	+13,6	134,9	157,6	174,1	+29,1	+10,5	121,4	146,2	+20,4	
1255,2	+188,4	849,2	1072,8	985,6	+16,1	-8,1	745,0	995,6	1121,8	+50,6	+12,7	331,6	870,3	+162,5	
166,5	+41,3	139,7	169,9	177,4	+27,0	+4,4	123,8	149,1	174,6	+41,0	+17,1	107,2	136,4	+27,2	DE
174,7	+42,8	141,3	158,3	161,2	+14,1	+1,8	130,5	151,8	162,3	+24,4	+6,9	111,7	141,2	+26,4	
127,3	+32,7	132,5	222,8	250,8	+89,3	+12,6	91,6	136,2	230,8	+152,0	+69,5	86,1	113,9	+32,3	
149,8	+46,1	130,2	194,6	198,4	+52,4	+2,0	110,4	139,9	190,2	+72,3	+36,0	91,4	125,2	+37,0	21
154,5	+41,1	127,1	176,6	172,3	+35,6	-2,4	114,3	138,3	173,7	+52,0	+25,6	95,3	126,3	+32,5	
136,7	+63,9	138,9	249,4	276,1	+100,2	+11,5	99,8	144,6	240,6	+141,1	+66,4	80,9	122,2	+51,1	
112,3	+45,7	98,5	157,5	155,6	+58,0	-1,2	80,4	109,0	153,2	+30,5	+40,6	66,8	94,7	+41,8	21.1
110,2	+46,2	88,4	129,6	111,7	+26,4	-13,8	78,2	100,2	126,7	+62,0	+26,4	63,7	89,2	+40,0	
117,1	+44,9	120,4	231,1	271,7	+125,7	+17,6	85,2	128,3	223,2	+162,0	+74,0	73,8	106,7	+44,6	
234,5	+46,5	202,0	278,0	294,5	+45,8	+5,9	178,3	209,9	273,3	+53,3	+30,2	147,0	194,1	+32,0	21.2
235,1	+37,2	197,4	270,6	293,4	+48,6	+8,4	179,7	207,6	267,6	+48,9	+28,9	152,7	193,7	+26,9	
230,4	+140,8	227,5	310,1	299,2	+31,5	-3,5	169,6	222,4	298,4	+75,9	+34,2	114,5	196,0	+71,2	
184,4	+37,5	149,9	127,7	141,4	-5,7	+10,7	138,2	158,9	148,0	+7,1	-6,9	124,2	148,5	+19,6	22
191,9	+44,0	153,3	133,0	146,0	-4,8	+9,8	144,4	163,4	146,5	+1,5	-10,3	125,7	153,9	+22,4	
91,8	-36,0	108,0	52,8	76,4	-29,3	+44,7	60,6	104,1	168,4	+177,9	+61,8	106,1	82,4	-22,3	
109,9	+40,2	82,7	99,4	91,2	+10,3	-8,2	78,0	93,5	99,7	+27,8	+6,6	75,0	85,7	+14,3	DG
132,6	+45,9	99,6	119,0	113,0	+13,5	-5,0	92,0	112,0	119,2	+29,6	+6,4	87,7	102,0	+16,3	
69,3	+23,5	52,5	69,0	57,3	+9,1	-17,0	52,8	60,4	69,4	+31,4	+14,9	52,4	56,6	+8,0	
118,0	+67,6	81,2	102,1	89,2	+9,9	-12,6	77,0	96,7	104,2	+35,3	+7,8	72,9	86,8	+19,1	24.1
138,0	+67,5	95,8	118,5	110,0	+14,8	-7,2	90,3	112,9	123,0	+36,2	+8,9	83,0	101,6	+22,4	
80,3	+67,6	54,1	77,2	57,2	+5,7	-25,9	52,1	66,3	75,3	+44,5	+13,6	53,9	59,2	+9,8	
83,7	-11,1	67,9	77,0	71,3	+5,0	-7,4	68,3	72,0	73,3	+7,3	+1,8	73,6	70,2	-4,6	24.4
97,9	-3,3	81,5	93,0	84,8	+4,0	-8,8	76,6	85,1	88,5	+15,5	+2,8	83,5	81,4	-2,5	
54,6	-31,7	40,1	44,1	43,1	+7,5	-2,3	51,5	43,3	41,8	-18,8	-3,5	53,4	47,4	-11,2	
364,2	+50,8	330,2	420,8	434,2	+31,5	+3,2	285,8	329,5	397,6	+39,1	+20,7	204,5	307,7	+50,5	DH
452,2	+54,8	403,4	500,3	508,6	+26,1	+1,7	344,2	405,0	470,9	+36,8	+16,3	247,7	374,6	+51,2	
78,2	+1,8	92,6	116,9	149,5	+61,4	+27,9	96,0	84,4	117,3	+22,2	+39,0	64,3	90,2	+40,3	
556,2	+51,8	520,2	593,3	605,0	+16,3	+2,0	447,7	517,7	550,5	+23,0	+6,3	308,8	482,7	+56,3	25.2
597,4	+54,1	548,9	623,7	630,7	+14,9	+1,1	470,5	550,8	577,2	+22,7	+4,8	326,5	510,6	+56,4	
230,3	+16,5	293,5	317,7	373,1	+27,1	+17,4	267,8	256,5	308,1	+15,0	+20,1	169,2	262,1	+54,9	
230,9	+45,3	221,8	214,7	221,5	-0,1	+3,2	179,7	214,3	209,2	+16,4	-2,4	143,1	197,0	+37,7	DI
249,5	+47,4	244,5	238,0	244,2	-0,1	+2,6	193,9	234,1	228,4	+17,8	-2,4	152,6	214,0	+40,2	
135,0	+31,3	106,3	106,8	116,1	+9,2	+8,7	105,6	112,8	120,0	+13,6	+6,4	94,1	109,2	+16,0	
182,7	+52,1	173,0	178,1	187,5	+8,4	+5,3	142,6	170,2	184,4	+29,3	+8,3	108,4	156,4	+44,3	26.1
193,7	+48,9	189,1	202,9	210,0	+11,1	+3,5	151,3	182,3	207,3	+37,0	+13,7	116,1	166,8	+43,7	
140,5	+71,8	110,9	95,9	112,7	+1,6	+17,5	109,5	123,7	108,3	-1,1	-12,4	79,0	116,6	+47,6	
179,0	+28,9	155,6	155,3	155,2	-0,3	-0,1	132,6	160,0	159,7	+20,4	-0,2	119,3	146,3	+22,6	DJ
184,8	+22,1	166,7	164,2	162,5	-2,5	-1,0	140,1	168,6	167,5	+19,6	-0,7	125,9	154,3	+22,6	
147,9	+99,9	95,4	106,3	114,4	+19,9	+7,6	94,8	114,0	116,9	+23,3	+2,5	86,2	104,4	+21,1	

5 INDEX DES AUFTRAGSEINGANGS
 1991
 NACH ABSCHNITTEN, UNTERABSCHNITTEN,
 DER KLASSIFIKATION DER WIRTSCHAFTS-
 5.1 ORIGINAL

WERT

WZ93- SCHL.	WIRTSCHAFTSZWEIG		1995 NOV.	VERAENDERUNG IN % NOV. 1995 GEGEN		1995 OKT.	VERAENDERUNG IN % OKT. 1995 GEGEN		KUMULIERT		2-MONATS- DURCHSCHNITT	
				NOV. 1994	OKT. 1995		OKT. 1994	SEP. 1995	JAN. 1995 BIS NOV. 1995	VER- AEND. IN % GEGEN VORJAHR	OKT. 1995 UND NOV. 1995	VER- AEND. IN % GEGEN VORJAHR
27	METALLERZEUGUNG UND -BEARBEITUNG	INSGESAMT INLAND AUSLAND	97,5 82,3 155,7	-30,9 -41,0 +5,2	-5,7 -8,9 +1,4	103,4 90,3 153,6	-12,7 -20,9 +13,0	-4,9 -11,0 +13,0	109,5 106,2 121,9	+6,5 +2,2 +22,9	100,5 86,3 154,7	-22,6 -32,0 +9,0
27.1	ERZEUGUNG VON ROEISEN, STAHL UND FERROLEGIE- RUNGEN (EGKS) 1)	INSGESAMT INLAND AUSLAND	83,2 68,9 116,6	-44,5 -56,3 -11,7	-17,5 -15,9 -19,6	100,8 81,9 145,0	-12,8 -28,7 +23,8	-1,0 -8,2 +10,7	94,3 93,0 97,5	+6,1 -3,0 +34,3	92,0 75,4 130,8	-30,7 -44,6 +5,0
27.5	GIESSEREIINDUSTRIE	INSGESAMT INLAND AUSLAND	140,2 140,8 136,0	+13,2 +12,5 +23,2	+29,0 +25,8 +57,8	108,7 111,9 86,2	+2,4 +6,0 -23,2	-6,8 -7,4 -0,2	116,1 118,7 97,6	+16,7 +18,7 +4,1	124,5 126,4 111,1	+8,2 +9,5 -0,2
28	HERSTELLUNG VON METALL- ERZEUGNISSEN	INSGESAMT INLAND AUSLAND	235,0 242,4 142,2	+1,2 +0,8 -3,6	+2,0 +2,2 -3,6	230,4 237,2 147,5	+9,8 +9,1 +8,9	-2,0 -2,5 +9,6	226,5 234,6 126,0	+10,4 +9,6 +7,0	232,7 239,8 144,9	+5,2 +4,7 +2,4
28.1	STAHL- UND LEICHTMETALL- BAU	INSGESAMT INLAND AUSLAND	260,0 267,2 73,9	+11,3 +10,4 +82,9	+13,9 +13,5 +53,0	228,3 235,5 48,3	+0,7 +0,2 +35,3	-2,2 -1,2 -54,6	240,3 247,5 55,2	+6,0 +5,4 +29,9	244,2 251,4 61,1	+6,1 +5,4 +60,4
DK	MASCHINENBAU	INSGESAMT INLAND AUSLAND	80,7 99,0 49,4	-5,1 -7,7 +0,6	-2,5 -2,8 -1,8	82,8 101,8 50,3	-9,9 -9,6 -14,0	-9,4 +0,6 -32,5	86,6 101,0 61,9	+8,1 +3,4 +19,7	81,8 100,4 49,9	-7,6 -8,7 -7,2
29.1	H.V. MASCHINEN F.D.ERZEUG. U.NUTZG.V.MECHAN.ENERGIE (G.LUFT-,STRASS.FAHRZ.BAU)	INSGESAMT INLAND AUSLAND	87,4 91,6 74,5	-5,9 -11,2 +38,0	+18,8 +26,0 -2,7	73,6 72,7 76,6	-40,0 -48,5 +45,1	-17,4 -28,2 +47,6	89,1 94,0 74,1	-0,4 -4,0 +28,6	80,5 82,2 75,6	-25,3 -32,7 +41,6
29.3	HERSTELLUNG VON LAND- U. FORSTWIRTSCHAFTLICHEN MASCHINEN	INSGESAMT INLAND AUSLAND	25,7 41,9 10,0	-13,2 -24,0 +72,4	+42,0 +45,0 +33,3	18,1 28,9 7,5	-41,4 -38,8 -51,9	-22,0 -34,0 +150,0	26,0 41,1 11,2	-19,0 -5,7 -47,4	21,9 35,4 8,8	-27,7 -30,9 -17,8
29.4	HERSTELLUNG VON WERK- ZEUGMASCHINEN	INSGESAMT INLAND AUSLAND	113,9 146,2 74,6	+32,4 +15,7 +102,7	+36,6 +17,0 +126,7	83,4 125,0 32,9	-17,4 +16,8 -64,9	-12,2 -12,9 -8,6	117,0 152,8 73,4	+39,1 +44,3 +27,2	98,7 135,6 53,8	+5,6 +16,2 -17,6
DL	H.V. BUEROMASCH., DATENVERARB. GER.U.-EINRICHTG., ELEKTROT., FEINMECHANIK U. OPTIK	INSGESAMT INLAND AUSLAND	155,9 155,2 158,8	+6,1 -6,1 +74,1	+25,2 +18,0 +64,2	124,5 131,5 96,7	-5,8 -10,8 +12,6	-14,4 -16,4 -2,1	143,5 153,9 102,3	+11,3 +4,3 +42,3	140,2 143,4 127,8	+0,4 -8,3 +44,2
30	H.V. BUEROMASCHINEN, DATENVERARBEITUNGS- RAETEN U. -EINRICHTUNGEN	INSGESAMT INLAND AUSLAND	161,0 183,8 91,2	-31,9 -22,3 -61,4	+23,2 +32,0 -13,0	130,7 139,2 104,8	-13,6 -10,2 -20,0	+36,0 +27,1 +90,2	97,3 108,1 64,4	-21,8 -17,2 -30,2	145,9 161,5 98,0	-24,8 -17,5 -46,7
31	HERSTELLUNG VON GERAETEN DER ELEKTRIZITAETSERZEU- GUNG, -VERTEILUNG U.AE.	INSGESAMT INLAND AUSLAND	144,7 154,7 95,4	+4,0 +0,4 +23,1	+23,4 +20,1 +57,7	117,3 128,8 60,5	+2,8 +0,5 +11,0	-19,7 -18,9 -27,6	150,0 163,5 83,6	+22,2 +18,8 +36,2	131,0 141,8 78,0	+3,4 +0,4 +18,2
31.2	HERSTELLUNG VON ELEK- TRIZITAETSERZEUGUNGS- U. -SCHALTEINRICHTUNGEN	INSGESAMT INLAND AUSLAND	162,4 163,8 153,5	+16,9 +4,9 +120,9	+35,8 +26,0 +216,5	119,6 130,0 48,5	+0,7 -2,6 -19,2	-30,0 -29,5 -39,0	163,3 177,4 68,0	+31,6 +25,5 +23,4	141,0 146,9 101,0	+9,4 +1,4 +55,9
31.6	HERSTELLUNG VON ELEK- TRISCHEN AUSRUESTUNGEN A.N.G.	INSGESAMT INLAND AUSLAND	172,4 204,4 30,8	+24,7 +33,9 -58,5	+21,8 +22,9 -4,3	141,6 166,3 32,2	+28,3 +34,9 -39,5	-20,2 -22,1 +86,1	199,9 236,7 37,3	+64,5 +74,8 -37,2	157,0 185,4 31,5	+26,2 +34,3 -50,6
32	RUNDFUNK-, FERNSEH- UND NACHRICHTENTECHNIK	INSGESAMT INLAND AUSLAND	129,1 112,6 186,4	+14,6 -16,2 +209,1	+3,4 +8,2 -5,5	124,9 104,1 197,3	-6,2 -30,5 +108,1	-21,8 -32,7 +11,2	134,2 124,8 166,7	+14,1 -8,8 +121,7	127,0 108,4 191,9	+3,3 -23,7 +147,3
33	MEDIZIN-, MESS-, STEUER- UND REGELUNGSTECHNIK, OPTIK	INSGESAMT INLAND AUSLAND	239,2 197,8 341,5	+25,0 -10,0 +129,5	+57,4 +10,1 +308,0	152,0 179,6 83,7	-19,5 -14,2 -49,9	-4,8 -5,5 -1,1	159,5 180,1 108,4	-3,6 -9,4 +11,2	195,6 188,7 212,6	+2,9 -12,1 +34,6
DM	FAHRZEUGBAU	INSGESAMT INLAND AUSLAND	539,4 851,1 91,0	+164,5 +191,9 -20,2	+90,3 +101,2 +9,8	283,5 423,0 82,9	+141,3 +130,6 +127,1	+182,1 +163,7 +479,7	198,0 292,4 62,4	+35,1 +24,5 +38,1	411,5 637,1 87,0	+156,1 +168,3 +15,5
34	HERSTELLUNG VON KRAFTWAGEN UND KRAFTWAGENTEILEN	INSGESAMT INLAND AUSLAND	271,2 299,7 117,5	-23,7 -16,1 -69,1	+11,7 +11,2 +17,4	242,9 269,4 100,1	-30,6 -26,0 -69,4	-0,2 +0,4 -8,8	240,5 263,6 115,7	-20,5 -19,5 -37,9	257,1 284,6 108,8	-27,1 -21,1 -69,3
34.1	HERSTELLUNG VON KRAFTWAGEN UND KRAFTWAGENMOTOREN	INSGESAMT INLAND AUSLAND	956,3 983,4 603,5	-32,4 -19,6 -84,6	+24,8 +27,0 -8,7	766,4 774,5 661,3	-40,0 -32,5 -77,8	+2,5 -0,2 +74,6	769,8 788,6 525,0	-32,0 -28,1 -66,9	861,4 879,0 632,4	-36,0 -25,9 -81,7
35	SONSTIGER FAHRZEUGBAU	INSGESAMT INLAND AUSLAND	663,3 1305,8 87,4	+366,5 +436,3 +3,8	+119,5 +137,5 +8,4	302,2 549,7 80,6	+1213,9 +975,7 +1966,7	+775,9 +668,8 +6616,7	178,4 316,1 55,1	+114,7 +89,3 +87,4	482,8 927,8 84,0	+484,5 +529,9 +90,5
35.1	SCHIFFBAU	INSGESAMT INLAND AUSLAND	1179,4 1620,5 334,1	+2163,7 +3901,2 +344,9	-23,2 -20,3 -42,4	1535,4 2033,9 580,1	+4176,9 +4128,5 +4900,9	+1625,2 +1413,3 +9999,9	393,7 477,8 232,5	+257,9 +270,7 +221,1	1357,4 1827,2 457,1	+2985,0 +4024,6 +953,2
36.1	HERSTELLUNG VON MOEBELN	INSGESAMT INLAND AUSLAND	246,8 256,3 157,1	+12,5 +12,5 +11,7	+5,8 +6,9 -8,9	233,3 239,8 172,4	+21,3 +20,9 +27,0	+4,0 +2,8 +21,8	211,4 219,0 139,6	+24,0 +24,3 +18,6	240,1 248,1 164,8	+16,6 +16,4 +19,2

1) EUROPAEISCHE GEMEINSCHAFT FUER KOHLE UND STAHL.

STBA, FACHSERIE 4, REIHE 2.2

UND BERLIN-OST

FUER DAS VERARBEITENDE GEWERBE
=100
ABTEILUNGEN, GRUPPEN UND KLASSEN
ZWEIGE, AUSGABE 1995 (WZ93)
WERT

INDEX

1994 NOV.	VER- AEND. IN % GEGEN NOV. 1993	1994 3. VJ	1995 2. VJ	1995 3. VJ	VERAENDERUNG IN % 3. VJ 1995 GEGEN		1994 1. HJ	1994 2. HJ	1995 1. HJ	VERAENDERUNG IN % 1. HJ 1995 GEGEN		1993	1994	VER- AEND. IN % GEGEN 1993	WZ93 SCHL.
					3. VJ 1994	2. VJ 1995				1. HJ 1994	2. HJ 1994				
141,2	+50,4	106,8	109,5	101,2	-5,2	-7,6	91,8	116,9	116,7	+27,1	-0,2	86,5	104,3	+20,6	27
139,5	+40,9	111,7	111,2	98,1	-12,2	-11,8	92,3	118,9	116,9	+26,7	-1,7	86,9	105,6	+21,5	
148,0	+101,1	87,7	102,4	113,0	+28,8	+10,4	90,7	109,4	115,5	+27,3	+5,6	85,2	100,0	+17,4	
149,9	+87,4	96,8	88,1	86,0	-11,2	-2,4	70,3	112,0	99,3	+41,3	-11,3	77,6	91,2	+17,5	27.1
157,5	+77,8	112,8	92,2	81,0	-28,2	-12,1	74,0	122,8	104,8	+41,6	-14,7	80,3	98,4	+22,5	
132,1	+119,8	59,8	78,4	97,5	+63,0	+24,4	61,7	87,0	86,4	+40,0	-0,7	71,3	74,3	+4,2	
123,9	+57,4	95,4	110,6	114,2	+19,7	+3,3	96,3	102,7	114,2	+18,6	+11,2	71,2	99,5	+39,7	27.5
125,2	+53,6	94,4	112,5	119,3	+26,4	+6,0	97,6	102,0	115,8	+18,6	+13,5	70,4	99,8	+41,8	
110,4	+127,2	106,4	97,0	77,9	-26,8	-19,7	81,6	110,8	102,9	+26,1	-7,1	80,4	96,2	+19,7	
232,3	+14,7	224,5	221,2	232,5	+3,6	+5,1	190,1	220,9	221,5	+16,5	+0,3	165,6	205,5	+24,1	28
240,5	+11,3	234,5	229,1	241,5	+3,0	+5,4	198,9	229,8	229,5	+15,4	-0,1	174,1	214,3	+23,1	
147,5	+95,6	120,9	121,9	119,9	-0,8	-1,6	108,3	129,4	122,7	+13,3	-5,2	89,7	118,8	+32,4	
233,5	-14,3	282,8	247,6	239,8	-15,2	-3,2	197,7	250,9	239,3	+21,0	-4,6	177,7	224,3	+26,2	28.1
242,0	-14,6	293,2	255,1	246,4	-16,0	-3,4	204,4	260,2	246,9	+20,8	-5,1	184,6	232,3	+25,8	
40,4	+92,4	43,6	57,6	71,1	+63,1	+23,4	43,4	37,7	45,2	+4,1	+19,9	19,3	40,6	+110,4	
85,0	+10,1	83,2	83,0	85,5	+2,8	+3,0	75,8	86,3	88,7	+17,0	+2,8	80,0	81,1	+1,4	DK
107,3	+11,5	101,7	98,0	94,0	-7,6	-4,1	91,7	106,5	104,7	+14,2	-1,7	91,3	99,1	+8,5	
49,1	+5,4	53,3	57,3	71,0	+33,2	+23,9	50,2	53,9	61,4	+22,3	+13,9	61,6	52,0	-15,6	
92,9	+0,8	90,3	87,9	82,3	-8,9	-6,4	82,9	97,4	95,4	+15,1	-2,1	88,3	90,2	+2,2	29.1
103,2	+6,4	100,6	97,5	91,3	-9,2	-6,4	88,4	108,6	99,3	+12,3	-8,6	94,1	98,5	+4,7	
54,0	-27,2	51,2	58,4	54,5	+6,4	-6,7	62,1	55,0	83,4	+34,3	+51,6	66,5	58,6	-11,9	
29,6	+40,3	33,8	32,5	23,0	-32,0	-29,2	31,9	34,7	28,9	-9,4	-16,7	32,8	33,3	+1,5	29.3
55,1	+41,3	39,0	45,8	40,6	+4,1	-11,4	43,5	48,9	43,4	-0,2	-11,2	44,6	46,2	+3,6	
5,8	+31,8	29,0	19,6	5,9	-79,7	-69,9	21,1	21,4	14,7	-30,3	-31,3	21,9	21,2	-3,2	
86,0	+42,4	81,6	111,6	125,4	+53,7	+12,4	82,3	90,6	118,9	+44,5	+31,2	75,6	86,5	+14,4	29.4
126,4	+49,2	114,3	156,7	145,2	+27,0	-7,3	98,1	121,8	162,4	+65,5	+33,3	87,7	109,9	+25,3	
36,8	+19,9	41,8	56,7	101,2	+142,1	+78,5	63,1	52,7	66,0	+4,6	+25,2	61,0	57,9	-5,1	
147,0	+27,2	128,3	144,2	135,7	+5,8	-5,9	125,7	135,1	148,5	+18,1	+9,9	111,7	130,4	+16,7	DL
165,3	+22,7	148,5	155,5	148,7	+0,1	-4,4	144,1	154,4	160,0	+11,0	+3,6	127,9	149,3	+16,7	
91,2	+63,4	65,5	99,2	84,2	+28,5	-15,1	69,6	75,9	102,8	+47,7	+35,4	61,7	72,8	+18,0	
236,5	+124,4	97,3	75,9	89,0	-8,5	+17,3	114,8	151,7	85,2	-25,8	-43,8	98,8	133,2	+34,8	30
236,6	+126,2	104,7	83,1	96,3	-8,0	+15,9	121,6	159,4	96,1	-21,0	-39,7	85,6	140,5	+64,1	
236,4	+114,5	57,9	53,8	66,8	+15,4	+24,2	78,9	111,1	52,1	-34,0	-53,1	171,4	95,0	-44,6	
139,2	+28,8	119,5	161,3	144,1	+20,6	-10,7	122,9	124,8	159,3	+29,6	+27,6	108,8	123,9	+13,9	31
154,1	+25,7	134,3	174,3	158,0	+17,6	-9,4	138,0	138,9	173,5	+25,7	+24,9	121,8	138,4	+13,6	
77,5	+57,5	58,9	96,9	75,8	+28,7	-21,8	61,1	66,8	89,3	+46,2	+33,7	56,4	64,0	+13,5	
138,9	+24,4	122,7	181,8	159,2	+29,7	-12,4	123,3	127,8	172,8	+40,1	+35,2	113,8	125,5	+10,3	31.2
156,2	+20,6	140,2	201,1	174,2	+24,3	-13,4	140,8	144,3	189,1	+34,3	+31,0	129,8	142,6	+9,9	
69,5	+72,0	52,3	50,7	58,2	+11,3	+14,8	53,3	61,5	61,8	+15,9	+0,5	49,4	57,4	+16,2	
138,3	+28,4	116,3	211,2	197,0	+69,4	-6,7	123,1	121,7	215,7	+75,2	+77,2	108,6	122,4	+12,7	31.6
152,7	+24,4	129,7	252,3	236,0	+82,0	-6,5	137,4	134,5	254,2	+85,0	+89,0	121,0	136,0	+12,4	
74,3	+78,6	57,0	29,1	24,5	-57,0	-15,8	59,2	65,1	45,6	-23,0	-30,0	53,6	62,1	+15,9	
112,7	+2,7	121,1	120,4	124,3	+2,6	+3,2	114,2	123,6	141,5	+23,9	+14,5	107,9	118,9	+10,2	32
134,3	+1,4	145,4	112,8	125,1	-14,0	+10,9	130,9	146,9	130,2	-0,5	-11,4	132,5	138,9	+4,8	
60,3	+11,9	65,1	146,6	121,8	+87,1	-16,9	79,5	68,9	180,8	+127,4	+162,4	47,5	74,2	+56,2	
191,4	+26,3	175,7	147,7	146,4	-16,7	-0,9	152,0	180,2	154,1	+1,4	-14,5	130,0	166,1	+27,8	33
219,8	+17,4	213,9	173,3	173,9	-18,5	+0,3	186,3	215,3	180,3	-3,2	-16,3	155,3	200,8	+29,3	
148,8	+121,1	90,4	84,1	78,1	-13,6	-7,1	80,9	109,0	88,9	+9,9	-18,4	73,8	94,9	+28,6	
203,9	+49,9	122,1	206,4	113,9	-6,7	-44,8	154,1	142,0	169,0	+9,7	+19,0	134,4	148,1	+10,2	DM
291,6	+107,1	179,5	332,9	138,9	-22,6	-58,3	261,6	207,5	254,2	-2,8	+22,5	170,3	234,5	+37,7	
114,1	-10,3	51,5	24,5	78,0	+51,5	+218,4	32,1	63,1	46,4	+44,5	-26,5	94,0	47,6	-49,4	
355,4	+35,4	279,3	252,2	215,1	-23,0	-14,7	297,3	312,7	247,6	-16,7	-20,8	221,5	305,0	+37,7	34
357,3	+38,4	289,6	272,1	234,8	-18,9	-13,7	335,0	321,7	271,0	-19,1	-15,8	215,5	328,3	+52,3	
380,6	+21,5	253,9	145,0	108,7	-57,2	-25,0	96,5	298,7	121,6	+26,0	-59,3	279,3	197,6	-29,3	
1415,5	+49,8	1005,4	806,0	655,3	-34,8	-18,7	1124,1	1141,9	796,5	-28,1	-30,2	711,7	1133,0	+59,2	34.1
1223,8	+57,5	896,0	821,9	672,0	-25,0	-18,2	1168,3	1007,6	816,7	-30,1	-18,9	563,4	1088,0	+93,1	
3913,6	+24,9	2430,8	598,1	437,0	-82,0	-26,9	547,6	2890,9	533,2	-2,6	-81,6	2643,8	1719,2	-35,0	
142,2	+68,3	58,1	185,2	67,2	+15,7	-63,7	95,8	72,5	132,6	+38,4	+82,9	98,9	84,2	-14,9	35
243,5	+346,0	98,9	383,1	59,8	-39,5	-84,4	207,7	123,9	240,4	+15,7	+94,0	137,1	165,8	+20,9	
84,2	-20,8	28,8	7,9	73,8	+156,3	+834,2	24,8	36,7	36,0	+45,2	-1,9	73,2	30,7	-58,1	
52,1	-17,7	183,9	198,1	41,4	-77,5	-79,1	95,2	159,5	248,6	+161,1	+55,9	237,9	127,3	-46,5	35.1
40,5	+31,1	207,7	289,5	58,9	-71,6	-79,7	117,7	193,7	237,5	+101,8	+22,6	220,6	155,7	-29,4	
75,1	-41,3	136,3	23,0	8,0	-94,1	-65,2	50,1	91,3	269,8	+438,5	+195,5	272,5	70,7	-74,1	
219,4	+19,3	161,9	200,9	197,3	+21,9	-1,8	163,0	177,4	208,8	+28,1	+17,7	146,2	170,2	+16,4	36.1
227,8	+18,5	167,0	208,1	205,0	+22,8	-1,5	168,4	183,4	216,3	+28,4	+17,9	151,7	175,9	+16,0	
140,6	+32,1	114,5	133,5	126,2	+9,3	-6,2	112,5	121,3	138,4	+23,0	+14,1	94,6	116,9	+23,6	

STBA, FACHSERIE 4, REIHE 2.2

WZ93- SCHL.	WIRTSCHAFTSZWEIG	1995 NOV.	VERAENDERUNG IN % NOV. 1995 GEGEN		1995 OKT.	VERAENDERUNG IN % OKT. 1995 GEGEN		KUMULIERT		2-MONATS- DURCHSCHNITT		
			NOV. 1994	OKT. 1995		OKT. 1994	SEP. 1995	JAN. 1995 BIS NOV. 1995	VER- AEND. IN % GEGEN VORJAHR	OKT. 1995 UND NOV. 1995	VER- AEND. IN % GEGEN VORJAHR	
												NOV.
D	VERARBEITENDES GEWERBE 1)	INSGESAMT	179,8	+23,7	+26,8	141,8	+12,7	+12,5	134,6	+11,8	160,8	+18,6
		INLAND	217,7	+26,7	+30,4	167,0	+12,2	+13,8	157,6	+8,7	192,4	+20,0
		AUSLAND	84,7	+0,6	+7,6	78,7	+13,4	+5,6	76,8	+22,7	81,7	+6,4
	VORLEISTUNGSGUETER- PRODUZENTEN	INSGESAMT	146,3	-7,3	+4,5	140,0	-0,8	-5,6	144,4	+11,5	143,2	-4,2
		AUSLAND	111,3	+6,5	+3,2	107,9	+14,8	-0,9	103,1	+25,3	109,6	+10,4
INVESTITIONSGUETER- PRODUZENTEN	INSGESAMT	222,7	+75,8	+52,3	146,2	+43,1	+43,9	126,2	+18,6	184,5	+61,1	
	AUSLAND	68,1	+9,3	+12,0	60,8	+35,7	+18,1	59,9	+34,0	64,5	+20,3	
GEBRAUCHSGUETER- PRODUZENTEN	INSGESAMT	221,5	-10,0	+13,1	195,8	-13,9	+5,5	183,2	-8,2	208,7	-11,9	
	AUSLAND	110,8	-58,8	+15,3	96,1	-56,5	+12,1	95,8	-35,3	103,5	-57,8	
VERBRAUCHSGUETER- PRODUZENTEN	INSGESAMT	103,0	+6,3	+12,0	92,0	+4,4	-5,6	92,3	+9,5	97,5	+5,4	
	AUSLAND	56,8	-6,9	+17,1	48,5	-18,9	-17,7	54,6	-2,7	52,7	-12,7	
DB	TEXTIL- UND BEKLEIDUNGS- GEWERBE	INSGESAMT	119,3	+14,7	+12,8	105,8	+16,4	-7,9	109,6	+15,0	112,6	+15,5
		AUSLAND	109,0	+15,6	+10,2	98,9	+42,3	-11,4	100,3	+31,3	104,0	+27,0
17	TEXTILGEWERBE	INSGESAMT	132,0	+17,2	+10,5	119,5	+27,1	-2,5	120,7	+24,7	125,8	+21,8
		AUSLAND	107,6	+17,1	+9,8	98,0	+59,3	+0,2	94,0	+40,9	102,8	+34,0
18.2	HERSTELLUNG VON BEKLEI- DUNG (OHNE LEDERBEKLEI- DUNG)	INSGESAMT	85,3	+6,1	+23,8	68,9	-16,2	-26,9	79,6	-12,5	77,1	-5,2
		AUSLAND	125,1	+5,0	+14,5	109,3	-29,3	-59,4	172,6	-3,5	117,2	-14,4
DC	LEDERGEWERBE	INSGESAMT	43,7	-9,9	-0,5	43,9	-25,8	-9,7	43,9	-6,8	43,8	-18,7
		AUSLAND	13,8	-55,6	-27,0	18,9	-60,7	-4,5	18,9	-25,3	16,4	-58,6
DD	HOLZGEWERBE (OHNE HERSTELLUNG VON MOEBELN)	INSGESAMT	206,8	+1,9	+4,9	197,1	+9,0	-6,6	187,5	+16,7	202,0	+5,3
		AUSLAND	1199,6	-4,0	+5,2	1140,1	+11,9	+1,2	1069,5	+25,7	1169,9	+3,1
DE	PAPIER- UND DRUCKGEWERBE	INSGESAMT	183,8	+9,8	+3,1	178,2	+20,4	-0,1	170,6	+22,8	181,0	+14,8
		AUSLAND	195,9	+49,5	-9,2	215,8	+87,7	-18,9	223,9	+94,2	205,9	+67,4
21	PAPIERGEWERBE	INSGESAMT	194,7	+25,5	+8,2	179,9	+25,3	-7,8	186,8	+40,7	187,3	+25,4
		AUSLAND	217,2	+52,0	-8,5	237,5	+92,0	-19,5	240,4	+90,3	227,4	+70,6
21.1	H.V. HOLZSTOFF, ZELLSTOFF, PAPIER, KARTON UND PAPPE	INSGESAMT	143,6	+19,1	+1,2	141,9	+21,8	-10,5	149,7	+43,4	142,8	+20,4
		AUSLAND	186,0	+50,0	-18,0	226,7	+114,3	-23,2	224,8	+102,2	206,4	+79,6
21.2	PAPIER-, KARTON- UND PAPPEVERARBEITUNG	INSGESAMT	309,1	+32,6	+16,6	265,2	+29,4	-4,5	270,1	+37,2	287,2	+31,1
		AUSLAND	321,5	+37,7	+17,6	273,5	+30,9	-7,4	292,5	+47,7	297,5	+34,5
22	DRUCKGEWERBE, VIEL- FAELTIGUNG VON BESPIELTEN TONTRAEGERN	INSGESAMT	165,1	-8,5	-5,8	175,3	+14,9	+17,5	142,7	-1,9	170,2	+2,2
		AUSLAND	58,9	-31,6	-23,4	76,9	-6,4	-3,3	118,1	+60,2	67,9	-19,4
DG	CHEMISCHE INDUSTRIE	INSGESAMT	98,0	-12,2	+7,1	91,5	-9,7	-2,2	95,0	+8,0	94,8	-11,0
		AUSLAND	58,7	-15,4	-0,7	59,1	-12,6	-5,3	63,0	+9,6	58,9	-14,0
24.1	HERSTELLUNG VON CHEMISCHEN GRUNDSTOFFEN	INSGESAMT	97,3	-19,7	+5,4	92,3	-14,9	+2,7	96,5	+5,7	94,8	-17,4
		AUSLAND	56,2	-28,5	-9,5	62,1	-17,5	-0,6	64,2	+8,8	59,2	-23,1
24.4	HERSTELLUNG VON PHARMA- ZEUTISCHEN ERZEUGNISSEN	INSGESAMT	83,1	+0,4	+11,1	74,8	+0,1	-1,7	73,0	+5,2	79,0	+0,3
		AUSLAND	47,6	-13,0	+7,9	44,1	-13,7	-0,2	43,0	-12,1	45,9	-13,2
DH	HERSTELLUNG VON GUMMI- UND KUNSTSTOFFWAREN	INSGESAMT	432,4	+18,3	+4,2	414,9	+23,4	-3,4	399,4	+27,2	423,7	+20,7
		AUSLAND	163,6	+107,6	+1,1	161,8	+88,6	-1,2	133,4	+42,5	162,7	+97,7
25.2	HERSTELLUNG VON KUNST- STOFFWAREN	INSGESAMT	588,0	+5,2	+3,2	569,8	+5,6	-4,0	551,0	+11,4	578,9	+5,4
		AUSLAND	383,5	+63,2	+13,7	337,3	+36,7	-6,1	335,1	+21,3	360,4	+49,6
DI	GLASGEWERBE, KERAMIK, VERARBEITUNG VON STEINEN UND ERDEN	INSGESAMT	214,6	-1,9	+4,6	205,2	+0,1	-5,4	202,9	+7,4	209,9	-0,9
		AUSLAND	125,6	-3,8	+12,6	111,5	+11,9	+0,1	113,2	+7,5	118,6	+3,0
26.1	HERSTELLUNG UND VERAR- BEITUNG VON GLAS	INSGESAMT	208,5	+13,3	+6,2	196,4	+15,1	-2,5	189,8	+19,9	202,5	+14,1
		AUSLAND	145,7	+0,6	+9,5	133,0	+15,8	+14,2	114,3	-1,8	139,4	+7,3
DJ	METALLERZEUGUNG UND -BE- ARBEITUNG, HERSTELLUNG VON METALLERZEUGNISSEN	INSGESAMT	150,7	-17,2	-0,9	152,0	-5,2	-2,9	154,5	+3,1	151,4	-11,6
		AUSLAND	153,0	+1,3	+2,1	149,8	+6,9	+13,4	121,1	+12,3	151,4	+4,0

1) AUSGEWAHLTE WIRTSCHAFTSZWEIGE (OHNE ERNAHRUNGSGEWERBE UND TABAKVERARBEITUNG).

STBA, FACHSERIE 4, REIHE 2.2

UND BERLIN-OST

FUER DAS VERARBEITENDE GEWERBE
=100
ABTEILUNGEN, GRUPPEN UND KLASSEN
ZWEIGE, AUSGABE 1995 (WZ93)
WERT

INDEX

1994 NOV.	VER- AEND. IN % GEGEN NOV. 1993	1994 3. VJ	1995 2. VJ	1995 3. VJ	VERAENDERUNG IN % 3. VJ 1995 GEGEN		1994 1. HJ	1994 2. HJ	1995 1. HJ	VERAENDERUNG IN % 1. HJ 1995 GEGEN		1993	1994	VER- AEND. IN % GEGEN 1993	WZ93 SCHL.
					3. VJ	2. VJ				1. HJ	2. HJ				
					1994	1995				1994	1994				
145,3	+29,8	120,5	134,1	121,2	+0,6	-9,6	115,4	127,2	132,5	+14,8	+4,2	104,3	121,3	+16,3	D
171,8	+33,6	144,2	160,9	138,5	-4,0	-13,9	140,3	151,2	155,6	+10,9	+2,9	119,3	145,7	+22,1	
84,2	+19,4	62,6	67,0	77,9	+24,4	+16,3	57,8	69,4	74,6	+29,1	+7,5	69,2	63,6	-8,1	
157,8	+39,9	132,0	144,8	140,0	+6,1	-3,3	121,6	139,5	147,1	+21,0	+5,4	105,5	130,6	+23,8	
173,8	+37,3	147,7	158,6	154,8	+4,8	-2,4	134,9	154,5	160,0	+18,6	+3,6	116,2	144,7	+24,5	
104,5	+54,1	79,7	100,8	92,9	+16,6	-7,8	77,9	89,8	106,1	+36,2	+18,2	71,1	83,8	+17,9	
126,7	+21,0	105,3	125,4	102,3	-2,8	-18,4	104,3	110,9	118,7	+13,8	+7,0	101,2	107,6	+6,3	
169,4	+34,7	140,5	169,3	119,5	-14,9	-29,4	145,6	147,5	153,8	+5,6	+4,3	123,2	146,6	+19,0	
62,3	-8,1	46,5	43,5	70,4	+51,4	+61,8	40,9	50,4	53,2	+30,1	+5,6	66,6	45,6	-31,5	
246,2	+30,5	187,2	178,0	163,1	-12,9	-8,4	193,5	203,3	184,7	-4,5	-9,1	152,7	198,4	+29,9	
245,0	+24,1	196,4	192,8	178,7	-9,0	-7,3	213,2	209,7	198,9	-6,7	-5,2	157,0	211,5	+34,7	
269,2	+80,7	158,3	93,7	74,7	-52,8	-20,3	110,7	186,1	103,8	-6,2	-44,2	138,9	148,4	+6,8	
96,9	+6,4	84,5	92,1	90,6	+7,2	-1,6	81,5	86,4	91,4	+12,1	+5,8	78,3	83,9	+7,2	
110,1	+11,2	96,3	106,2	104,0	+8,0	-2,1	90,7	98,4	104,4	+15,1	+6,1	89,3	94,5	+5,8	
61,0	-12,6	52,6	53,3	53,8	+2,3	+0,9	56,4	53,9	55,7	-1,2	+3,3	48,8	55,1	+12,9	
104,0	+23,1	91,1	105,5	99,8	+9,5	-5,4	96,7	91,4	113,5	+17,4	+24,2	78,3	94,0	+20,1	DB
106,2	+16,2	95,8	107,1	103,1	+7,6	-3,7	100,9	95,1	114,7	+13,7	+20,6	83,9	98,0	+16,8	
94,3	+73,0	70,2	97,5	83,7	+19,2	-14,2	77,6	75,7	107,4	+38,4	+41,9	53,6	76,7	+43,1	
112,6	+30,2	86,6	120,7	106,7	+23,2	-11,6	99,8	92,1	126,1	+26,4	+36,9	77,9	96,0	+23,2	17
118,7	+22,9	95,8	127,0	115,3	+20,4	-9,2	109,1	99,7	133,1	+22,0	+33,5	86,3	104,4	+21,0	
91,9	+74,1	56,2	97,6	75,0	+33,5	-2,2	68,7	67,2	100,5	+46,3	+49,6	49,3	67,9	+37,7	
80,4	+1,8	103,6	64,6	81,3	-21,5	+25,9	87,9	89,5	79,6	-9,4	-11,1	79,6	88,7	+11,4	18.2
77,8	-2,1	96,0	62,8	75,8	-21,0	+20,7	82,1	84,5	73,9	-10,0	-12,5	78,4	83,3	+6,3	
119,1	+64,0	219,5	96,0	183,2	-16,5	+90,8	172,4	166,5	185,7	+7,7	+11,5	99,3	169,4	+70,6	
48,5	+21,9	44,5	43,9	43,9	-1,3	-	46,1	46,5	44,0	-4,6	-5,4	38,6	46,3	+19,9	DC
53,7	+18,5	51,6	50,8	51,6	-	+1,6	53,0	52,7	51,1	-3,6	-3,0	44,6	52,9	+18,6	
31,1	+47,4	21,0	20,5	18,1	-13,8	-11,7	22,7	25,8	20,2	-11,0	-21,7	18,5	24,3	+31,4	
202,9	+33,1	164,9	179,0	201,6	+22,3	+12,6	148,2	172,9	175,6	+18,5	+1,6	125,2	160,6	+28,3	DD
184,3	+24,2	152,4	166,9	191,0	+25,3	+14,4	137,3	158,3	162,6	+18,4	+2,7	122,4	147,8	+20,8	
1250,0	+177,1	850,8	1034,7	953,7	+12,1	-7,8	756,8	992,9	1094,0	+44,6	+10,2	342,6	874,8	+155,3	
167,4	+34,8	143,4	162,5	165,5	+15,4	+1,8	130,3	151,6	169,7	+30,2	+11,9	111,3	141,0	+26,7	DE
175,0	+36,1	144,2	151,1	150,8	+4,6	-0,2	136,6	153,6	157,2	+15,1	+2,3	115,4	145,1	+25,7	
131,0	+27,2	139,6	213,9	231,7	+66,0	+8,3	100,6	141,8	226,0	+124,7	+59,4	91,6	121,2	+32,3	
155,1	+33,8	139,5	187,8	186,1	+33,4	-0,9	123,9	147,4	187,0	+50,9	+26,9	100,6	135,6	+34,8	21
159,5	+29,3	135,9	170,8	162,9	+19,9	-4,6	128,1	145,3	170,8	+33,3	+17,5	104,5	136,7	+30,8	
142,9	+50,1	149,7	239,6	256,9	+71,6	+7,2	112,2	153,5	236,5	+110,8	+54,1	89,8	132,8	+47,9	
120,6	+28,8	110,7	154,2	146,1	+32,0	-5,3	96,6	119,5	153,8	+59,2	+28,7	78,7	108,0	+37,2	21.1
119,0	+27,7	100,6	128,9	107,8	+7,2	-16,4	95,2	110,8	128,8	+35,3	+16,2	76,0	103,0	+35,5	
124,0	+30,9	132,4	221,3	247,1	+86,6	+11,7	99,4	138,3	219,9	+121,2	+59,0	84,6	118,9	+40,5	
233,1	+40,3	204,7	262,9	276,0	+34,8	+5,0	185,4	210,5	261,5	+41,0	+24,2	150,0	198,0	+32,0	21.2
233,0	+30,8	199,8	254,4	272,9	+36,6	+7,3	187,6	207,7	254,6	+35,7	+22,6	156,1	197,6	+26,6	
233,4	+138,9	232,3	300,6	289,7	+24,7	-3,6	173,4	226,1	292,2	+68,5	+29,2	115,1	199,7	+73,5	
180,5	+35,6	147,6	119,0	130,0	-11,9	+9,2	137,3	156,0	139,8	+1,8	-10,4	122,8	146,7	+19,5	22
188,2	+41,4	151,3	124,0	134,2	-11,3	+8,2	143,9	160,8	138,5	-3,8	-13,9	124,7	152,3	+22,1	
86,1	-35,1	101,1	49,2	70,5	-30,3	+43,3	56,6	97,5	158,6	+180,2	+62,7	98,5	77,0	-21,8	
111,6	+34,5	86,6	97,1	89,2	+3,0	-8,1	82,5	96,4	98,1	+18,9	+1,8	79,3	89,4	+12,7	OG
135,1	+40,1	104,5	116,7	110,9	+6,1	-5,0	97,7	115,7	117,4	+20,2	+1,5	92,6	106,7	+15,2	
69,4	+18,0	54,6	66,6	55,5	+1,6	-16,7	55,3	61,7	68,1	+23,1	+10,4	55,3	58,5	+5,8	
121,1	+54,1	87,9	99,0	87,3	-0,7	-11,8	85,2	101,5	101,6	+19,2	+0,1	80,6	93,3	+15,8	24.1
143,7	+54,4	105,2	116,6	109,1	+3,7	-6,4	101,4	120,3	121,6	+19,9	+1,1	92,7	110,8	+19,5	
78,6	+53,5	55,5	72,0	53,9	-2,9	-25,1	54,7	66,3	71,0	+29,8	+7,1	57,9	60,5	+4,5	
82,8	-11,4	67,0	75,9	70,2	+4,8	-7,5	67,6	71,1	72,4	+7,1	+1,8	72,9	69,3	-4,9	24.4
96,6	-3,1	80,0	91,2	83,4	+4,3	-8,6	75,3	84,7	87,0	+15,5	+2,7	82,2	80,0	-2,7	
54,7	-32,2	40,4	44,1	43,1	+6,7	-2,3	51,8	43,5	42,0	-18,9	-3,4	53,9	47,6	-11,7	
365,5	+50,3	336,7	402,9	416,2	+23,6	+3,3	290,6	333,5	383,0	+31,8	+14,8	205,1	312,0	+52,1	DH
453,7	+54,3	411,2	477,8	486,1	+18,2	+1,7	350,2	409,7	452,6	+29,2	+10,5	248,3	379,9	+53,0	
78,8	+1,9	94,5	115,8	148,2	+56,8	+28,0	96,9	85,6	116,2	+19,9	+35,7	64,4	91,2	+41,6	
559,0	+50,8	532,5	565,8	577,2	+8,4	+2,0	457,5	525,3	528,5	+15,5	+0,6	310,6	491,4	+58,2	25.2
600,0	+53,1	561,6	593,3	599,6	+6,8	+1,1	480,6	558,5	553,0	+15,1	-1,0	328,2	519,5	+58,3	
235,0	+15,9	302,8	316,3	373,9	+23,5	+18,2	274,8	263,3	307,2	+11,8	+16,7	172,1	269,0	+56,3	
218,8	+43,8	210,2	202,0	209,2	-0,5	+3,6	170,8	203,3	197,4	+15,6	-2,9	137,0	187,1	+36,6	DI
236,0	+45,5	231,1	224,0	230,5	-0,3	+2,9	183,9	221,6	215,6	+17,2	-2,7	146,0	202,7	+38,8	
130,6	+32,5	103,7	100,2	110,3	+6,4	+10,1	102,9	109,8	112,9	+9,7	+2,8	90,6	106,3	+17,3	
184,0	+52,4	174,6	179,5	190,1	+8,9	+5,9	143,8	171,7	185,5	+29,0	+8,0	108,1	157,7	+45,9	26.1
194,2	+48,8	190,2	205,0	213,6	+12,3	+4,2	151,8	183,3	209,0	+37,7	+14,0	115,4	167,5	+45,1	
144,8	+73,8	114,5	94,6	111,7	-2,4	+18,1	112,8	127,2	107,3	-4,9	-15,6	80,0	120,0	+50,0	
182,1	+25,3	160,1	152,6	151,3	-5,5	-0,9	137,6	163,7	157,2	+14,2	-4,0	123,9	150,7	+21,6	DJ
187,9	+18,9	171,4	161,1	158,5	-7,5	-1,6	145,2	172,4	164,6	+13,4	-4,5	130,3	158,8	+21,9	
151,1	+89,8	98,9	105,2	111,4	+12,6	+5,9	99,8	117,2	115,8	+16,0	-1,2	92,5	108,5	+17,3	

5 INDEX DES AUFTRAGSEINGANGS
 1991
 NACH ABSCHNITTEN, UNTERABSCHNITTEN,
 DER KLASSIFIKATION DER WIRTSCHAFTS
 5.1 ORIGINAL

VOLUMEN

WZ93- SCHL.	WIRTSCHAFTSZWEIG		1995 NOV.	VERAENDERUNG IN % NOV. 1995 GEGEN		1995 OKT.	VERAENDERUNG IN % OKT. 1995 GEGEN		KUMULIERT		2-MONATS- DURCHSCHNITT OKT. 1995 UND NOV. 1995		VER- AEND. IN % GEGEN VORJAHR	
				NOV. 1994	OKT. 1995		OKT. 1994	SEP. 1995	JAN. 1995 BIS NOV. 1995	VER- AEND. IN % GEGEN VORJAHR	OKT. 1995 UND NOV. 1995	VER- AEND. IN % GEGEN VORJAHR		
27	METALLERZEUGUNG UND -BEARBEITUNG	INSGESAMT	97,0	-32,1	-5,4	102,5	-16,1	-3,7	108,0	+0,5	99,8	-24,7		
		INLAND	81,1	-42,3	-9,3	89,4	-23,8	-10,0	104,5	-3,5	85,3	-33,9		
		AUSLAND	157,9	+3,4	+3,4	152,7	+7,5	+14,5	121,5	+15,4	155,3	+5,4		
27.1	ERZEUGUNG VON ROHEISEN, STAHL UND FERROLEGIE- RUNGEN (EGKS) 1)	INSGESAMT	83,7	-46,6	-17,0	100,9	-17,0	-0,1	94,6	-0,3	92,3	-33,6		
		INLAND	68,9	-58,2	-16,5	82,5	-31,8	-7,6	93,5	-8,7	75,7	-47,1		
		AUSLAND	118,2	-13,7	-17,9	143,9	+16,9	+12,0	97,0	+25,8	131,1	+0,8		
27.5	GIESSEREIINDUSTRIE	INSGESAMT	138,2	+9,2	+28,3	107,7	+0,1	-6,7	115,4	+14,4	123,0	+5,0		
		INLAND	139,7	+7,7	+25,3	111,5	+2,4	-7,4	119,1	+15,7	125,6	+5,3		
		AUSLAND	128,2	+37,8	+58,5	80,9	-13,2	+1,3	89,1	+13,9	104,6	+12,4		
28	HERSTELLUNG VON METALL- ERZEUGNISSEN	INSGESAMT	227,5	-4,1	+2,1	222,8	+4,0	-2,3	221,1	+5,5	225,2	-0,3		
		INLAND	235,1	-4,6	+2,4	229,6	+3,1	-2,8	229,3	+4,6	232,4	-0,9		
		AUSLAND	133,9	-8,2	-3,5	138,7	+3,7	+9,3	119,4	+2,7	136,3	-2,5		
28.1	STAHL- UND LEICHTMETALL- BAU	INSGESAMT	252,0	+6,1	+13,2	222,6	-3,6	-2,6	237,9	+2,9	237,3	+1,3		
		INLAND	259,1	+5,2	+12,9	229,5	-4,2	-1,7	245,1	+2,3	244,3	+0,6		
		AUSLAND	71,5	+79,6	+53,1	46,7	+32,3	-54,9	53,8	+27,8	59,1	+57,2		
DK	MASCHINENBAU	INSGESAMT	74,6	-6,5	-2,7	76,7	-11,0	-9,6	80,4	+6,8	75,7	-8,8		
		INLAND	91,2	-9,1	-2,8	93,8	-10,8	+0,8	93,3	+2,0	92,5	-10,0		
		AUSLAND	46,1	-1,1	-2,3	47,2	-15,0	-33,0	58,2	+19,0	46,7	-8,6		
29.1	H.V. MASCHINEN F.D.ERZEUG. U.NUTZG.V.MECHAN.ENERGIE (O.LUFT-, STRASS.FAHRZ.BAU)	INSGESAMT	79,6	-7,7	+19,0	66,9	-41,0	-17,4	81,3	-1,9	73,3	-26,6		
		INLAND	83,4	-12,9	+26,7	65,8	-48,5	-28,3	85,7	-5,6	74,6	-34,0		
		AUSLAND	67,9	+35,8	-3,0	70,0	+43,4	+47,4	67,8	+27,9	69,0	+39,7		
29.3	HERSTELLUNG VON LAND- U. FORSTWIRTSCHAFTLICHEN MASCHINEN	INSGESAMT	22,3	-16,8	+41,1	15,8	-43,8	-21,8	22,9	-22,4	19,1	-30,5		
		INLAND	36,0	-27,6	+43,4	25,1	-41,1	-33,9	35,8	-9,8	30,6	-33,8		
		AUSLAND	8,9	+64,8	+32,8	6,7	-53,8	+148,1	10,2	-48,7	7,8	-22,0		
29.4	HERSTELLUNG VON WERK- ZEUGMASCHINEN	INSGESAMT	105,5	+29,4	+36,1	77,5	-19,1	-12,2	109,2	+36,8	91,5	+3,2		
		INLAND	135,3	+13,2	+16,7	115,9	+14,5	-13,1	142,6	+42,2	125,6	+13,8		
		AUSLAND	69,0	+97,1	+126,2	30,5	-65,8	-8,4	68,5	+25,2	49,8	-19,8		
DL	H.V. BUEROMASCH., DATENVERARB. GER.U.-EINRICHTG.;ELEKTROT., FEINMECHANIK U. OPTIK	INSGESAMT	152,2	+4,2	+24,1	122,6	-7,0	-14,0	140,1	+9,3	137,4	-1,2		
		INLAND	151,3	-8,1	+17,6	128,7	-12,7	-16,5	149,9	+2,0	140,0	-10,3		
		AUSLAND	155,9	+75,4	+58,4	98,4	+17,4	+1,8	101,6	+43,9	127,2	+47,2		
30	H.V. BUEROMASCHINEN, DATENVERARBEITUNGSGE- RAEATEN U. -EINRICHTUNGEN	INSGESAMT	175,5	-29,6	+22,4	143,4	-10,0	+41,1	105,0	-20,3	159,5	-21,9		
		INLAND	194,9	-21,9	+32,3	147,3	-10,1	+26,9	114,3	-17,0	171,1	-17,3		
		AUSLAND	116,3	-53,0	-11,5	131,4	-3,2	+130,1	76,4	-23,6	123,9	-35,3		
31	HERSTELLUNG VON GERAETEN DER ELEKTRIZITAETSERZEU- GUNG, -VERTEILUNG U.AE.	INSGESAMT	136,4	+0,7	+22,6	111,3	+0,4	-18,9	141,6	+18,6	123,9	+0,6		
		INLAND	145,9	-2,7	+19,3	122,3	-1,9	-18,0	154,2	+15,2	134,1	-2,4		
		AUSLAND	89,4	+20,2	+56,3	57,2	+9,8	-27,4	79,4	+34,6	73,3	+15,8		
31.2	HERSTELLUNG VON ELEK- TRIZITAETSERZEUGUNGS- U. -SCHALTEINRICHTUNGEN	INSGESAMT	147,9	+15,4	+36,1	108,7	-0,8	-30,2	149,2	+29,9	128,3	+7,9		
		INLAND	148,7	+3,2	+26,0	118,0	-4,1	-29,7	161,8	+23,7	133,4	-0,1		
		AUSLAND	141,8	+119,5	+215,1	45,0	-18,9	-39,3	63,3	+24,4	93,4	+55,4		
31.6	HERSTELLUNG VON ELEK- TRISCHEN AUSRUESTUNGEN A.N.G.	INSGESAMT	158,1	+21,2	+22,0	129,6	+24,5	-19,7	183,3	+59,5	143,9	+22,7		
		INLAND	187,4	+30,2	+23,1	152,2	+31,0	-21,6	216,9	+69,3	169,8	+30,5		
		AUSLAND	28,2	-59,8	-5,1	29,7	-41,0	+84,5	34,8	-38,0	29,0	-51,9		
32	RUNDFUNK-, FERNSEH- UND NACHRICHTENTECHNIK	INSGESAMT	141,9	+11,5	+4,0	136,5	-8,5	-23,7	148,5	+13,0	139,2	+0,7		
		INLAND	127,4	-17,6	+8,7	117,2	-31,7	-34,1	141,4	-9,2	122,3	-25,0		
		AUSLAND	192,0	+213,2	-5,6	203,4	+110,6	+11,3	173,3	+124,8	197,7	+150,3		
33	MEDIZIN-, MESS-, STEUER- UND REGULIERUNGSTECHNIK, OPTIK	INSGESAMT	221,4	+24,4	+57,8	140,3	-20,2	-4,8	147,8	-3,9	180,9	+2,3		
		INLAND	181,3	-11,0	+9,7	165,3	-14,8	-5,5	166,3	-9,7	173,3	-12,8		
		AUSLAND	320,5	+127,5	+307,8	78,6	-50,3	-0,9	102,1	+10,6	199,6	+33,5		
DM	FAHRZEUGBAU	INSGESAMT	513,3	+166,0	+92,8	266,2	+138,7	+180,2	187,9	+34,9	389,8	+155,9		
		INLAND	811,1	+192,3	+104,3	397,0	+127,6	+161,7	277,9	+24,2	604,1	+167,3		
		AUSLAND	84,8	-21,0	+8,7	78,0	+125,4	+477,8	58,4	+36,4	81,4	+14,6		
34	HERSTELLUNG VON KRAFTWAGEN UND KRAFTWAGENTEILEN	INSGESAMT	253,4	-23,9	+11,2	227,8	-31,0	-0,5	225,8	-20,6	240,6	-27,4		
		INLAND	279,8	-16,3	+10,9	252,4	-26,6	+0,1	247,4	-19,7	266,1	-21,5		
		AUSLAND	110,9	-69,2	+17,1	94,7	-69,4	-8,2	109,1	-38,1	102,8	-69,3		
34.1	HERSTELLUNG VON KRAFTWAGEN UND KRAFTWAGENMOTOREN	INSGESAMT	864,3	-33,4	+24,7	693,3	-41,1	+2,7	697,6	-33,1	778,8	-37,1		
		INLAND	886,8	-20,5	+27,0	698,4	-33,7	-0,2	713,0	-29,3	792,6	-26,9		
		AUSLAND	571,9	-84,4	-8,8	627,3	-77,6	+74,7	497,7	-66,7	599,6	-81,5		
35	SONSTIGER FAHRZEUGBAU	INSGESAMT	633,6	+365,9	+123,1	284,0	+1173,5	+760,6	170,3	+112,9	458,8	+479,3		
		INLAND	1250,3	+430,7	+142,0	516,6	+939,4	+653,1	303,0	+87,4	883,5	+519,1		
		AUSLAND	81,2	+2,8	+7,4	75,6	+1943,2	+6200,0	51,5	+85,9	76,4	+89,4		
35.1	SCHIFFBAU	INSGESAMT	1106,2	+2125,8	-23,3	1441,5	+4102,6	+1624,3	370,7	+252,0	1273,9	+2933,1		
		INLAND	1520,6	+3829,2	-20,4	1910,3	+4052,8	+1412,5	449,5	+264,3	1715,5	+3946,0		
		AUSLAND	314,7	+338,3	-42,4	546,4	+4822,5	+9999,9	220,3	+218,4	430,6	+937,6		
36.1	HERSTELLUNG VON MOEBELN	INSGESAMT	218,8	+9,3	+5,6	207,2	+17,8	+3,7	189,3	+21,0	213,0	+13,2		
		INLAND	227,2	+9,2	+6,7	212,9	+17,3	+2,5	196,2	+21,3	220,1	+13,0		
		AUSLAND	140,0	+9,5	-8,7	153,4	+23,9	+21,5	125,0	+16,3	146,7	+16,6		

1) EUROPAEISCHE GEMEINSCHAFT FUER KOHLE UND STAHL.

STBA, FACHSERIE 4, REIHE 2.2

UND BERLIN-OST

FUER DAS VERARBEITENDE GEWERBE
-100
ABTEILUNGEN, GRUPPEN UND KLASSEN
ZWEIGE, AUSGABE 1995 (WZ93)
WERT

INDEX

1994 NOV.	VER- AEND. IN % GEGEN NOV. 1993	1994 3. VJ	1995 2. VJ	1995 3. VJ	VERAENDERUNG IN % 3. VJ 1995 GEGEN		1994 1. HJ	1994 2. HJ	1995 1. HJ	VERAENDERUNG IN % 1. HJ 1995 GEGEN		1993	1994	VER- AEND. IN % GEGEN 1993	WZ93 SCHL.
					3. VJ 1994	2. VJ 1995				1. HJ 1994	2. HJ 1994				
142,9	+39,0	111,0	108,0	99,1	-10,7	-8,2	97,5	119,9	115,2	+18,2	-3,9	93,8	108,7	+15,9	27
140,6	+29,9	115,8	109,4	96,0	-17,1	-12,2	97,8	121,5	115,1	+17,7	-5,3	93,8	109,7	+17,0	
152,7	+87,8	92,7	102,7	111,0	+19,7	+8,1	97,5	114,0	115,6	+18,6	+1,4	94,2	105,8	+12,3	
156,6	+79,2	103,2	88,3	85,4	-17,2	-3,3	75,9	118,1	99,9	+31,6	-15,4	85,4	97,0	+13,6	27.1
165,0	+70,3	120,0	92,4	81,2	-32,3	-12,1	80,1	129,5	105,7	+32,0	-18,4	88,3	104,8	+18,7	
136,9	+109,3	64,0	78,5	95,4	+49,1	+21,5	66,1	91,3	86,4	+30,7	-5,4	78,7	78,7	-	
126,6	+59,2	96,2	109,9	113,2	+17,7	+3,0	97,8	104,0	114,0	+16,6	+9,6	71,2	100,9	+41,7	27.5
129,7	+56,5	96,9	112,9	119,1	+22,9	+5,5	100,5	105,1	117,0	+16,4	+11,3	70,6	102,8	+46,6	
93,0	+126,8	88,3	88,8	71,6	-18,9	-19,4	68,2	91,8	92,7	+35,9	+1,0	77,1	80,0	+3,8	
237,3	+15,6	229,3	216,3	226,1	-1,4	+4,5	194,1	225,5	217,3	+12,0	-3,6	166,4	209,8	+26,1	28
246,3	+12,3	240,1	224,5	235,2	-2,0	+4,8	203,6	235,2	225,4	+10,7	-4,2	175,3	219,4	+25,2	
145,8	+96,8	119,2	115,6	112,9	-5,3	-2,3	107,1	127,6	117,0	+9,2	-8,3	87,0	117,3	+34,8	
237,6	-13,9	289,0	246,1	235,9	-18,4	-4,1	201,6	255,9	239,1	+18,6	-6,6	178,5	228,7	+28,1	28.1
246,3	-14,2	299,7	253,5	242,4	-19,1	-4,4	208,5	265,5	246,8	+18,4	-7,0	185,4	237,0	+27,8	
39,8	+92,3	43,2	56,3	69,0	+59,7	+22,6	43,2	37,3	44,5	+3,0	+19,3	19,0	40,2	+111,6	
79,8	+9,6	78,1	77,0	79,3	+1,5	+3,0	71,2	81,1	82,6	+16,0	+1,8	75,7	76,1	+0,5	DK
100,3	+11,0	95,2	90,5	86,6	-9,0	-4,3	85,9	99,6	97,0	+12,9	-2,6	86,1	92,8	+7,8	
46,6	+5,2	50,5	53,9	66,7	+32,1	+23,7	47,5	51,0	57,8	+21,7	+13,3	58,8	49,3	-16,2	
86,2	+0,2	83,6	80,1	74,9	-10,4	-6,5	77,0	90,2	87,2	+13,2	-3,3	82,8	83,6	+1,0	29.1
95,7	+5,6	93,2	88,6	83,0	-10,9	-6,3	82,3	100,6	90,7	+10,2	-9,8	88,4	91,4	+3,4	
50,0	-27,3	47,2	53,7	49,8	+5,5	-7,3	57,1	50,8	76,4	+33,8	+50,4	61,5	53,9	-12,4	
26,8	+37,4	31,1	28,7	20,2	-35,0	-29,6	29,3	31,6	25,5	-13,0	-19,3	30,6	30,5	-0,3	29.3
49,7	+38,4	35,5	39,7	35,2	-0,8	-11,3	39,7	44,3	37,9	-4,5	-14,4	41,3	42,0	+1,7	
5,4	+31,7	27,0	17,8	5,3	-80,4	-70,2	19,7	19,9	13,4	-32,0	-32,7	20,7	19,8	-4,3	
81,5	+42,2	77,3	104,1	116,4	+50,6	+11,8	78,1	85,9	111,5	+42,8	+29,8	72,0	82,0	+13,9	29.4
119,5	+48,6	108,1	146,1	134,9	+24,8	-7,7	93,1	115,2	152,0	+63,3	+31,9	83,3	104,1	+25,0	
35,0	+20,3	39,6	52,8	93,8	+136,9	+77,7	59,7	50,1	62,0	+3,9	+23,8	58,3	54,9	-5,8	
146,1	+26,6	127,7	140,1	132,0	+3,4	-5,8	124,9	134,5	145,1	+16,2	+7,9	111,5	129,7	+16,3	DL
164,7	+22,5	148,1	150,5	144,4	-2,5	-4,1	143,2	154,0	155,9	+8,9	+1,2	127,7	148,6	+16,4	
88,9	+60,2	64,1	98,9	82,9	+29,3	-16,2	68,6	74,2	102,5	+49,4	+38,1	61,3	71,4	+16,5	
249,3	+121,8	104,1	82,0	95,6	-8,2	+16,6	121,2	161,0	91,5	-24,5	-43,2	104,4	141,1	+35,2	30
249,7	+126,0	111,5	87,8	101,9	-8,6	+16,1	127,7	168,9	101,6	-20,4	-39,8	88,0	148,3	+68,5	
247,2	+100,2	64,9	64,5	76,5	+17,9	+18,6	87,0	119,2	60,5	-30,5	-49,2	194,1	103,1	-46,9	
135,4	+28,2	116,2	152,1	135,2	+16,4	-11,1	119,7	121,2	150,7	+25,9	+24,3	105,9	120,5	+13,8	31
150,0	+25,3	130,6	164,1	148,1	+13,4	-9,8	134,4	135,0	164,0	+22,0	+21,5	118,4	134,7	+13,8	
74,4	+55,6	56,5	93,1	71,4	+26,4	-23,3	58,9	64,1	85,4	+45,0	+33,2	54,6	61,5	+12,6	
128,2	+23,5	113,6	165,9	145,2	+27,8	-12,5	114,2	118,2	158,2	+38,5	+33,8	106,4	116,2	+9,2	31.2
144,1	+19,8	129,9	183,3	158,5	+22,0	-13,5	130,4	133,4	172,9	+32,6	+29,6	121,4	131,9	+8,6	
64,6	+72,3	48,3	47,4	54,3	+12,4	+14,6	49,2	57,0	57,8	+17,5	+1,4	46,2	53,1	+14,9	
130,4	+27,1	109,9	194,1	178,1	+62,1	-8,2	116,5	114,8	199,0	+70,8	+73,3	103,7	115,7	+11,6	31.6
143,9	+23,3	122,5	231,9	213,2	+74,0	-8,1	130,2	126,8	234,4	+80,0	+84,9	115,4	128,5	+11,4	
70,2	+74,2	53,9	27,1	22,7	-57,9	-16,2	55,9	61,5	42,8	-23,4	-30,4	51,7	58,7	+13,5	
127,3	+3,9	136,1	133,0	138,4	+1,7	+4,1	126,9	139,2	156,7	+23,5	+12,6	120,6	133,0	+10,3	32
154,6	+3,0	166,0	127,3	142,1	-14,4	+11,6	148,2	168,5	147,3	-0,6	-12,6	150,2	158,3	+5,4	
61,3	+10,5	66,5	152,8	125,5	+88,7	-17,9	81,7	70,3	189,0	+131,3	+168,8	48,5	76,0	+56,7	
178,0	+25,7	163,5	136,8	135,1	-17,4	-1,2	141,3	167,6	143,1	+1,3	-14,6	122,0	154,4	+26,6	33
203,6	+16,8	197,9	160,0	160,1	-19,1	+0,1	172,5	199,5	167,0	-3,2	-16,3	145,2	186,0	+28,1	
140,9	+119,1	85,6	79,4	73,2	-14,5	-7,8	76,6	103,1	84,0	+9,7	-18,5	70,4	89,9	+27,7	
193,0	+49,4	115,9	197,2	107,2	-7,5	-45,6	146,7	134,6	161,0	+9,7	+19,6	128,4	140,6	+9,5	DM
277,5	+106,8	170,7	318,3	131,5	-23,0	-58,7	249,6	197,2	242,3	-2,9	+22,9	163,0	223,4	+37,1	
107,3	-11,1	48,8	23,0	72,2	+48,0	+213,9	30,3	59,6	43,9	+44,9	-26,3	89,7	44,9	-49,9	
332,8	+33,9	263,2	236,5	202,3	-23,1	-14,5	279,6	294,2	232,7	-16,8	-20,9	210,6	286,9	+36,2	34
334,4	+36,8	273,0	255,0	220,8	-19,1	-13,4	315,2	302,8	254,6	-19,2	-15,9	204,5	309,0	+51,1	
359,7	+19,9	240,8	136,7	102,4	+57,5	-25,1	91,4	282,6	114,6	+25,4	-59,4	268,5	187,0	-30,4	
1298,0	+47,7	927,1	730,7	593,0	-36,0	-18,8	1036,3	1050,6	722,9	-30,2	-31,2	663,7	1043,5	+57,2	34.1
1115,7	+55,6	822,6	743,2	606,7	-26,2	-18,4	1076,3	922,8	739,7	-31,3	-19,8	520,7	999,6	+92,0	
3677,4	+23,0	2291,5	569,2	414,4	-81,9	-27,2	516,1	2719,7	505,4	-2,1	-81,4	2530,4	1617,9	-36,1	
136,0	+68,9	55,7	179,0	63,2	+13,5	-64,7	92,4	69,4	127,7	+38,2	+84,0	94,9	80,9	-14,8	35
235,6	+342,9	95,4	370,5	57,7	-39,5	-84,4	201,2	119,5	232,1	+15,4	+94,2	132,5	160,4	+21,1	
79,0	-21,4	27,3	7,4	68,0	+149,1	+818,9	23,4	34,5	34,2	+46,2	-0,9	69,6	29,0	-58,3	
49,7	-18,3	175,9	186,8	38,9	-77,9	-79,2	91,1	152,4	235,6	+158,6	+54,6	228,6	121,8	-46,7	35.1
38,7	+30,7	198,8	273,1	55,4	-72,1	-79,7	112,8	185,2	224,5	+99,0	+21,2	211,9	149,0	-29,7	
71,8	-41,6	130,3	21,9	7,5	-94,2	-65,8	48,0	87,3	256,6	+434,6	+193,9	261,9	67,6	-74,2	
200,2	+17,6	148,3	180,1	176,0	+18,7	-2,3	149,9	162,2	188,1	+25,5	+16,0	136,0	156,1	+14,8	36.1
208,0	+16,9	153,1	186,5	182,9	+19,5	-1,9	154,9	167,8	194,9	+25,8	+16,2	141,3	161,4	+14,2	
127,8	+30,4	104,4	119,5	111,8	+7,1	-6,4	103,0	110,4	124,4	+20,8	+12,7	87,6	106,7	+21,8	

STBA, FACHSERIE 4, REIHE 2.2

WZ93- SCHL.	WIRTSCHAFTSZWEIG	1995 NOV.	VERAENDERUNG IN % NOV. 1995 GEGEN		1995 OKT.	VERAENDERUNG IN % OKT. 1995 GEGEN		KUMULIERT		2-MONATS- DURCHSCHNITT		
			NOV. 1994	OKT. 1995		OKT. 1994	SEP. 1995	JAN. 1995 BIS NOV. 1995	VER- AEND. IN % GEGEN VORJAHR	OKT. 1995 UND NOV. 1995	VER- AEND. IN % GEGEN VORJAHR	
D	VERARBEITENDES GEWERBE 1)	INSGESAMT	145,3	+2,0	+10,0	132,1	+4,1	-12,5	132,1	+13,2	138,7	+3,0
		INLAND	156,8	+0,6	+10,6	141,8	+4,7	-14,3	142,4	+13,4	149,3	+2,5
		AUSLAND	104,7	+8,9	+6,8	98,0	-0,9	-2,6	96,0	+10,7	101,4	+4,0
	VORLEISTUNGSGUETER- PRODUZENTEN	INSGESAMT	157,3	+9,1	+7,3	146,6	+13,2	-10,6	146,3	+24,6	152,0	+11,0
		INLAND	160,5	+7,3	+7,7	149,0	+11,4	-12,1	150,1	+22,9	154,8	+9,2
	AUSLAND	143,2	+18,7	+5,3	136,0	+22,7	-2,5	129,2	+33,2	139,6	+20,7	
	INVESTITIONSGUETER- PRODUZENTEN	INSGESAMT	123,8	-6,3	+12,5	110,0	-5,6	-18,0	111,3	+2,9	116,9	-6,0
		INLAND	143,0	-9,2	+13,6	125,9	-3,3	-21,0	127,8	+4,9	134,5	-6,5
		AUSLAND	73,1	+6,3	+7,5	68,0	-20,0	+1,3	67,6	-9,7	70,6	-8,2
	GEBRAUCHSGUETER- PRODUZENTEN	INSGESAMT	278,7	+10,4	+17,0	238,3	+8,2	+0,7	231,9	+12,6	258,5	+9,3
		INLAND	287,6	+12,7	+18,1	243,6	+7,8	+2,4	233,9	+7,5	265,6	+10,4
	AUSLAND	224,9	-12,7	+9,3	205,8	+3,8	-10,2	219,4	+40,0	215,4	-5,5	
	VERBRAUCHSGUETER- PRODUZENTEN	INSGESAMT	108,2	+2,9	+7,3	100,8	+2,2	-9,4	99,2	+6,4	104,5	+2,6
		INLAND	115,5	+3,1	+5,8	109,2	+6,4	-7,5	105,6	+9,8	112,4	+4,8
		AUSLAND	78,3	+0,4	+17,7	66,5	-19,6	-21,2	73,1	-10,2	72,4	-10,0
DB	TEXTIL- UND BEKLEIDUNGS- GEWERBE	INSGESAMT	125,0	+15,0	+6,1	117,8	+15,8	-7,0	114,3	+18,9	121,4	+15,4
		INLAND	120,9	+14,1	+6,1	114,0	+13,7	-6,3	109,7	+15,0	117,5	+13,9
		AUSLAND	154,0	+22,2	+6,1	145,1	+31,4	-10,2	147,2	+45,2	143,6	+26,6
17	TEXTILGEWERBE	INSGESAMT	148,7	+23,3	+5,6	140,8	+27,7	-1,2	133,6	+30,3	144,8	+25,4
		INLAND	146,1	+23,1	+5,4	138,6	+25,1	-1,0	130,3	+25,8	142,4	+24,0
		AUSLAND	163,0	+24,5	+6,2	153,5	+42,3	-2,0	151,7	+56,4	158,3	+32,6
18.2	HERSTELLUNG VON BEKLEI- DUNG (OHNE LEDERBEKLEI- DUNG)	INSGESAMT	72,9	-11,0	+8,0	67,5	-18,1	-26,5	72,1	-12,1	70,2	-14,6
		INLAND	70,8	-11,9	+8,4	65,3	-17,7	-23,7	68,8	-12,5	68,1	-14,8
		AUSLAND	105,0	+3,8	+5,2	99,8	-18,9	-46,7	122,7	-0,8	102,4	-8,7
DC	LEDERGEWERBE	INSGESAMT	54,0	-18,3	-1,8	55,0	-14,9	-2,5	53,1	-8,9	54,5	-16,7
		INLAND	58,1	-13,4	+0,3	57,9	-12,8	-3,2	56,3	-6,9	58,0	-13,2
		AUSLAND	29,3	-51,2	-21,7	37,4	-30,7	+3,9	34,1	-24,6	33,4	-41,5
DD	HOLZGEWERBE (OHNE HERSTELLUNG VON MOEBELN)	INSGESAMT	254,8	+29,9	+1,0	252,3	+47,4	-	217,6	+40,9	253,6	+38,1
		INLAND	238,5	+35,2	+1,0	236,2	+50,9	-0,1	203,0	+43,3	237,4	+42,6
		AUSLAND	1328,5	+4,5	+1,1	1313,4	+40,7	+1,2	1184,1	+38,8	1321,0	+19,8
DE	PAPIER- UND DRUCKGEWERBE	INSGESAMT	183,4	+20,7	+9,9	166,9	+23,0	-7,7	163,2	+30,8	175,2	+21,8
		INLAND	172,8	+9,5	+8,1	159,8	+14,2	-2,6	153,9	+17,6	166,3	+11,7
		AUSLAND	233,0	+89,1	+16,3	200,4	+74,9	-23,0	207,1	+118,5	216,7	+82,3
21	PAPIERGEWERBE	INSGESAMT	202,5	+36,1	+10,7	182,9	+38,4	-11,4	183,4	+56,4	192,7	+37,2
		INLAND	180,4	+17,8	+8,5	166,2	+27,3	-5,0	166,0	+37,9	173,3	+22,1
		AUSLAND	272,9	+100,5	+15,6	236,0	+72,6	-23,2	238,7	+120,6	254,5	+86,6
21.1	H.V. HOLZSTOFF, ZELLSTOFF, PAPIER, KARTON UND PAPPE	INSGESAMT	151,9	+33,7	+5,9	143,4	+39,0	-16,1	144,5	+63,1	147,7	+36,3
		INLAND	113,0	+1,4	+2,5	110,2	+16,5	-7,0	112,7	+34,0	111,6	+8,3
		AUSLAND	263,0	+120,8	+10,3	238,5	+93,4	-25,8	235,5	+137,4	250,8	+106,9
21.2	PAPIER-, KARTON- UND PAPPEVERARBEITUNG	INSGESAMT	305,4	+38,8	+16,0	263,2	+37,9	-5,5	262,3	+49,6	284,3	+38,3
		INLAND	307,0	+36,9	+13,1	271,5	+41,6	-3,3	266,1	+46,3	289,3	+39,1
		AUSLAND	299,2	+50,2	+30,4	229,4	+23,3	-14,8	247,0	+74,7	264,3	+37,2
22	DRUCKGEWERBE, VERVIEL- FAELTIGUNG VON BESPIELTEN TONTRAEGERN	INSGESAMT	155,3	+0,3	+8,4	143,3	+3,1	+0,1	133,6	+1,3	149,3	+1,6
		INLAND	163,6	+1,3	+7,6	152,0	+3,3	+0,9	139,2	+0,1	157,8	+2,2
		AUSLAND	59,4	-32,9	+31,7	45,1	-18,1	-20,5	69,7	+18,5	52,3	-27,2
DG	CHEMISCHE INDUSTRIE	INSGESAMT	99,7	-4,6	+7,3	92,9	-3,5	-	96,1	+20,3	96,3	-4,1
		INLAND	105,1	-0,6	+7,5	97,8	-1,0	+1,5	100,1	+23,7	101,5	-0,8
		AUSLAND	85,0	-15,6	+6,5	79,8	-9,7	-4,7	85,2	+11,2	82,4	-12,9
24.1	HERSTELLUNG VON CHEMISCHEN GRUNDSTOFFEN	INSGESAMT	92,3	-6,1	+7,0	86,3	-6,1	+3,7	91,4	+28,2	89,3	-6,1
		INLAND	96,8	+1,0	+8,2	89,5	-2,9	+5,3	94,0	+32,6	93,2	-0,9
		AUSLAND	80,0	-25,1	+3,2	77,5	-14,7	-1,0	84,2	+16,0	78,8	-20,3
24.4	HERSTELLUNG VON PHARMA- ZEUTISCHEN ERZEUGNISSEN	INSGESAMT	78,1	-4,2	+13,5	68,8	-13,7	-14,9	73,3	-3,0	73,5	-8,8
		INLAND	90,8	+0,3	+12,2	80,9	-6,7	-11,9	85,1	+5,6	85,9	-3,0
		AUSLAND	45,6	-21,6	+20,6	37,8	-38,5	-28,0	43,4	-31,0	41,7	-30,4
DH	HERSTELLUNG VON GUMMI- UND KUNSTSTOFFWAREN	INSGESAMT	465,2	+28,3	+6,7	435,8	+28,7	-6,3	400,5	+37,1	450,5	+28,5
		INLAND	500,2	+23,2	+7,3	466,1	+23,2	-6,3	432,9	+34,4	483,2	+23,2
		AUSLAND	251,5	+97,3	+0,2	250,9	+103,7	-6,8	203,0	+56,3	251,2	+100,3
25.2	HERSTELLUNG VON KUNST- STOFFWAREN	INSGESAMT	646,1	+15,5	+7,3	602,4	+15,5	-6,4	553,7	+24,5	624,3	+15,5
		INLAND	664,0	+12,0	+8,3	613,3	+11,0	-6,9	571,5	+22,5	638,7	+11,5
		AUSLAND	466,6	+74,6	-5,3	492,6	+95,2	+0,8	374,8	+48,6	479,6	+84,6
DI	GLASGEWERBE, KERAMIK, VERARBEITUNG VON STEINEN UND ERDEN	INSGESAMT	222,0	+0,3	+2,1	217,5	+4,3	-2,9	207,5	+10,7	219,8	+2,2
		INLAND	236,2	+0,8	+2,0	231,5	+4,9	-3,5	221,0	+11,4	233,9	+2,8
		AUSLAND	141,9	+1,5	+2,7	138,2	+5,2	+3,1	131,4	+11,6	140,1	+3,3
26.1	HERSTELLUNG UND VERAR- BEITUNG VON GLAS	INSGESAMT	210,3	+17,1	+4,1	202,0	+23,3	-3,3	189,1	+27,4	206,2	+20,1
		INLAND	225,6	+19,5	+6,5	211,8	+24,0	-5,1	202,1	+29,3	218,7	+21,6
		AUSLAND	144,9	+5,3	-9,6	160,3	+22,0	+8,5	134,0	+19,5	152,6	+13,5
DJ	METALLERZEUGUNG UND -BE- ARBEITUNG, HERSTELLUNG VON METALLERZEUGNISSEN	INSGESAMT	160,7	-1,4	+7,3	149,7	+7,3	-19,6	152,9	+16,6	155,2	+2,6
		INLAND	164,5	-4,5	+7,9	152,5	+5,7	-22,1	158,8	+16,3	158,5	+0,1
		AUSLAND	138,9	+25,1	+4,1	133,4	+17,9	+1,8	118,3	+16,1	136,2	+21,5

1) AUSGEWAHLTE WIRTSCHAFTSZWEIGE (OHNE ERNAERHUNGSGEWERBE UND TABAKVERARBEITUNG).

STBA, FACHSERIE 4, REIHE 2.2

UND BERLIN-OST

DAS VERARBEITENDE GEWERBE
=100
ABTEILUNGEN, GRUPPEN UND KLASSEN
ZWEIGE, AUSGABE 1995 (WZ93)
WERT

INDEX

1994 NOV.	VER- AEND. IN % GEGEN NOV. 1993	1994 3. VJ	1995 2. VJ	1995 3. VJ	VERAENDERUNG IN % 3. VJ 1995 GEGEN		1994 1. HJ	1994 2. HJ	1995 1. HJ	VERAENDERUNG IN % 1. HJ 1995 GEGEN		1993	1994	VER- AEND. IN % GEGEN 1993	WZ93 SCHL.
					3. VJ 1994	2. VJ 1995				1. HJ 1994	2. HJ 1994				
142,4	+24,5	116,8	133,0	132,8	+13,7	-0,2	110,6	126,8	129,6	+17,2	+2,2	98,9	118,7	+20,0	D
155,9	+31,0	126,6	142,3	144,1	+13,8	+1,3	118,4	137,1	139,2	+17,6	+1,5	104,6	127,7	+22,1	
96,1	-3,9	83,4	100,3	93,2	+11,8	-7,1	84,8	91,9	95,6	+12,7	+4,0	80,6	88,3	+9,6	
144,2	+33,8	119,9	145,5	147,0	+22,6	+1,0	109,7	127,4	144,0	+31,3	+13,0	94,6	118,6	+25,4	
149,6	+34,1	125,6	148,7	152,0	+21,0	+2,2	113,8	132,4	147,6	+29,7	+11,5	98,2	123,1	+25,4	
120,6	+32,8	94,4	131,3	124,8	+32,2	-5,0	92,0	105,1	128,0	+39,1	+21,8	79,1	98,6	+24,7	
132,1	+15,6	108,6	114,3	115,4	+6,3	+1,0	102,6	120,8	107,4	+4,7	-11,1	98,3	111,7	+13,6	
157,5	+31,6	123,5	129,7	133,6	+8,2	+3,0	113,6	138,7	122,7	+8,0	-11,5	107,3	126,2	+17,6	
68,8	-33,4	71,0	73,5	67,3	-5,2	-8,4	76,2	76,6	66,8	-12,3	-12,8	77,6	76,4	-1,5	
252,5	+27,2	185,8	232,4	200,0	+7,6	-13,9	205,8	207,4	238,9	+16,1	+15,2	156,9	206,6	+31,7	
255,1	+25,8	193,2	231,9	202,4	+4,8	-12,7	222,1	212,3	239,1	+7,7	+12,6	160,2	217,2	+35,6	
257,6	+43,1	157,8	235,0	185,2	+17,4	-21,2	132,5	192,1	237,8	+79,5	+23,8	145,0	162,3	+11,9	
105,2	+9,7	91,9	98,3	100,7	+9,6	+2,4	91,0	96,0	96,7	+6,3	+0,7	87,1	93,5	+7,3	
112,0	+11,1	96,0	104,7	107,2	+11,7	+2,4	92,5	100,5	102,6	+10,9	+2,1	90,6	96,5	+6,5	
78,0	+2,2	75,3	72,5	74,5	-1,1	+2,8	84,8	78,2	72,7	-14,3	-7,0	73,2	81,5	+11,3	
108,7	+25,2	92,4	106,8	109,1	+18,1	+2,2	95,0	94,8	114,5	+20,5	+20,8	78,8	94,9	+20,4	DB
106,0	+19,8	91,5	101,2	106,1	+16,0	+4,8	94,7	93,2	108,9	+15,0	+16,8	80,1	93,9	+17,2	
126,0	+65,4	98,7	147,2	130,2	+31,9	-11,5	97,2	105,5	154,9	+53,4	+46,8	70,1	101,4	+44,7	
120,6	+25,6	94,5	128,4	122,5	+29,6	-4,6	102,1	100,6	135,3	+32,5	+34,5	82,0	101,4	+23,7	17
118,7	+20,1	95,7	122,7	121,9	+27,4	-0,7	103,9	100,5	130,6	+25,7	+30,0	84,0	102,2	+21,7	
130,9	+61,2	88,8	160,7	126,3	+42,2	-21,4	93,7	101,6	162,2	+73,1	+59,6	70,3	97,6	+38,8	
81,9	+23,5	87,8	59,5	79,6	-9,3	+33,8	79,0	81,8	69,0	-12,7	-15,6	71,8	80,4	+12,0	18.2
80,4	+18,9	83,0	58,6	75,0	-9,6	+28,0	76,1	78,4	66,0	-13,3	-15,8	72,1	77,2	+7,1	
101,2	+98,0	148,5	73,9	151,1	+1,8	+104,5	115,1	125,5	115,3	+0,2	-8,1	69,1	120,3	+74,1	
66,1	+15,2	57,3	53,9	51,5	-10,1	-4,5	56,5	59,0	53,5	-5,3	-9,3	53,7	57,8	+7,6	DC
67,1	+12,6	59,2	58,2	54,9	-7,3	-5,7	59,1	60,8	58,4	-4,6	-7,2	56,9	59,9	+5,3	
60,1	+36,0	45,5	28,3	30,7	-32,5	+8,5	41,0	48,4	36,0	-12,2	-25,6	34,7	44,7	+28,8	
196,2	+33,2	156,0	209,4	227,6	+45,9	+8,7	143,8	166,3	200,7	+39,6	+20,7	116,9	155,0	+32,6	DD
176,4	+24,2	143,2	195,2	215,8	+50,7	+10,6	132,7	151,5	185,2	+39,6	+22,2	114,9	142,1	+23,7	
1271,8	+140,1	846,6	1150,7	1008,4	+19,1	-12,4	772,5	957,7	1226,4	+58,8	+28,1	314,9	865,1	+174,7	
152,0	+36,8	127,7	157,6	169,6	+32,8	+7,6	117,0	136,1	156,1	+33,4	+14,7	100,8	126,5	+25,5	DE
157,8	+35,6	132,1	149,9	155,6	+17,8	+3,8	124,3	140,6	149,0	+19,9	+6,0	104,9	132,4	+26,2	
123,2	+45,1	105,7	193,9	235,3	+122,6	+21,4	81,4	113,9	189,9	+133,3	+66,7	80,7	97,6	+20,9	
148,8	+46,6	124,3	183,3	196,2	+57,8	+7,0	106,0	132,6	173,8	+64,0	+31,1	89,1	119,3	+33,9	21
153,2	+45,6	123,1	169,7	171,2	+39,1	+0,9	111,9	132,1	161,0	+43,9	+21,9	93,4	122,0	+30,6	
136,1	+50,2	127,8	226,5	276,0	+116,0	+21,9	88,9	134,2	214,8	+141,6	+60,1	76,5	111,6	+45,9	
113,6	+45,8	94,6	149,4	157,3	+66,3	+5,3	79,0	102,4	137,1	+73,5	+33,9	65,8	90,7	+37,8	21.1
111,4	+54,7	85,4	124,2	113,6	+33,0	-8,5	77,2	94,0	112,7	+46,0	+19,9	62,6	85,6	+36,7	
119,1	+30,2	116,3	221,3	282,3	+142,7	+27,6	83,3	122,0	207,1	+148,6	+69,8	73,3	102,6	+40,0	
220,1	+47,4	184,5	252,2	275,3	+49,2	+9,2	160,7	193,9	248,5	+54,6	+28,2	136,4	177,3	+30,0	21.2
224,2	+38,9	187,2	255,1	279,3	+49,2	+9,5	170,6	196,8	251,8	+47,6	+27,9	145,8	183,7	+26,0	
199,2	+128,2	170,6	240,4	259,2	+51,9	+7,8	109,8	179,2	235,2	+114,2	+31,3	88,2	144,5	+63,8	
154,9	+28,9	130,8	119,7	130,3	-0,4	+8,9	127,4	139,3	130,0	+2,0	-6,7	111,9	133,4	+19,2	22
161,5	+29,0	139,1	125,6	136,6	-1,8	+8,8	134,0	147,2	134,3	+0,2	-8,8	113,8	140,6	+23,6	
88,5	+27,2	46,0	51,8	58,1	+26,3	+12,2	60,9	59,3	81,3	+33,5	+37,1	92,3	60,1	-34,9	
104,5	+39,5	76,8	100,4	88,5	+15,2	-11,9	74,6	89,6	99,8	+33,8	+11,4	70,7	82,1	+16,1	06
105,7	+39,8	79,4	103,4	93,3	+17,5	-9,8	74,5	91,8	103,1	+38,4	+12,3	71,0	83,1	+17,0	
100,7	+39,1	68,4	92,4	75,5	+10,4	-18,3	74,7	82,9	91,0	+21,8	+9,8	70,0	78,8	+12,6	
98,3	+60,1	67,5	95,9	80,5	+19,3	-16,1	65,2	82,2	97,5	+49,5	+18,6	61,3	73,7	+20,2	24.1
95,8	+58,1	68,5	96,9	84,3	+23,1	-13,0	64,3	82,2	99,1	+54,1	+20,6	60,6	73,3	+21,0	
106,8	+66,4	64,0	93,2	70,2	+9,7	-24,7	68,2	82,4	93,1	+36,5	+13,0	63,8	75,3	+18,0	
81,5	-9,2	71,2	79,1	70,5	-1,0	-10,9	76,2	76,5	74,7	-2,0	-2,4	77,9	76,3	-2,1	24.4
90,5	-7,6	81,0	90,9	80,9	-0,1	-11,0	77,7	85,8	86,9	+11,8	+1,3	80,6	81,8	+1,5	
58,2	-15,2	45,6	48,8	43,9	-3,7	-10,0	72,5	52,2	43,8	-39,6	-16,1	70,9	62,3	-12,1	
362,5	+46,1	312,7	399,7	428,6	+37,1	+7,2	262,4	325,2	369,7	+40,9	+13,7	194,6	293,8	+51,0	DH
405,9	+47,7	345,7	433,3	459,9	+33,0	+6,1	287,0	361,8	402,6	+40,3	+11,3	214,0	324,4	+51,6	
127,5	+23,8	134,0	194,8	237,4	+77,2	+21,9	129,4	126,7	169,7	+31,1	+33,9	89,6	128,0	+42,9	
559,5	+52,3	477,0	553,0	599,9	+25,8	+8,5	396,6	499,5	507,1	+27,9	+1,5	282,8	448,1	+58,5	25.2
592,9	+53,4	504,2	574,0	617,2	+22,4	+7,5	412,6	529,0	526,3	+27,6	-0,5	296,0	470,8	+59,1	
267,3	+34,2	238,7	342,1	426,9	+78,8	+24,8	256,6	241,2	313,8	+22,3	+30,1	167,5	248,9	+48,6	
221,4	+35,0	206,6	213,4	216,1	+4,6	+1,3	168,7	202,3	199,2	+18,1	-1,5	139,6	185,5	+32,9	DI
234,3	+37,3	221,4	227,4	231,2	+4,4	+1,7	177,3	215,1	211,7	+19,4	-1,6	145,0	196,2	+35,3	
139,8	+16,9	114,8	134,9	131,4	+14,5	-2,6	113,1	122,1	128,6	+13,7	+5,3	104,7	117,6	+12,3	
179,6	+25,5	155,1	189,7	195,5	+28,0	+3,1	137,2	158,0	180,3	+31,4	+14,1	110,3	147,6	+33,8	26.1
188,8	+22,0	166,1	202,2	209,1	+25,9	+3,4	143,5	167,1	193,1	+34,6	+15,6	116,6	155,3	+33,2	
137,6	+53,2	104,9	136,5	137,2	+30,8	+0,5	108,2	116,5	126,2	+18,6	+8,3	81,4	112,4	+38,1	
163,0	+30,6	139,1	150,4	166,3	+19,6	+10,6	120,4	144,0	145,4	+20,8	+1,0	108,0	132,2	+22,4	DJ
172,3	+31,5	146,0	157,0	174,6	+19,6	+11,2	124,5	151,0	151,0	+21,3	-	113,3	137,8	+21,6	
111,0	+21,7	101,5	112,4	117,9	+16,2	+4,9	98,6	105,6	112,7	+14,3	+6,7	79,6	102,1	+28,3	

6 INDEX DES UMSATZES FUER
 1991
 NACH ABSCHNITTEN, UNTERABSCHNITTEN,
 DER KLASSIFIKATION DER WIRTSCHAFTS
 6.1 ORIGINAL

WERT

WZ93- SCHL.	WIRTSCHAFTSZWEIG	1995 NOV.	VERAENDERUNG IN % NOV. 1995 GEGEN		1995 OKT.	VERAENDERUNG IN % OKT. 1995 GEGEN		KUMULIERT		2-MONATS- DURCHSCHNITT OKT. 1995 UND NOV. 1995		VER- AEND. IN % GEGEN VORJAHR	
			NOV. 1994	OKT. 1995		OKT. 1994	SEP. 1995	JAN. 1995 BIS NOV. 1995	VER- AEND. IN % GEGEN VORJAHR	OKT. 1995 UND NOV. 1995	VER- AEND. IN % GEGEN VORJAHR		
27	METALLERZEUGUNG UND -BEARBEITUNG	INSGESAMT	109,1	+3,2	+0,6	108,4	+13,0	-8,0	107,3	+18,3	108,8	+7,9	
		INLAND	100,7	-6,1	+0,4	100,3	+4,0	-11,7	103,9	+14,7	100,5	-1,3	
		AUSLAND	143,2	+39,0	+1,8	140,7	+44,2	+4,5	121,0	+27,8	142,0	+41,6	
27.1	ERZEUGUNG VON ROHEISEN, STAHL UND FERROLEGIE- RUNGEN (EGKS) 1)	INSGESAMT	100,9	+12,9	-4,5	105,7	+25,7	-1,5	99,3	+31,9	103,3	+19,0	
		INLAND	96,4	-2,8	-3,5	99,9	+7,0	-7,7	102,1	+25,9	98,2	+2,0	
		AUSLAND	111,3	+66,4	-6,5	119,0	+88,9	+13,2	93,1	+49,7	115,2	+77,2	
27.5	GIESSEREIINDUSTRIE	INSGESAMT	130,9	+14,9	+4,1	125,7	+25,3	+1,5	113,9	+19,6	128,3	+19,8	
		INLAND	130,6	+20,4	+5,3	124,0	+29,2	+0,8	113,2	+23,0	127,3	+24,4	
		AUSLAND	133,4	-41,1	-4,9	140,2	-25,6	+6,6	119,4	-25,8	136,8	-34,1	
28	HERSTELLUNG VON METALL- ERZEUGNISSEN	INSGESAMT	228,8	-3,7	+12,0	204,3	+4,2	-26,1	213,0	+16,0	216,6	-0,1	
		INLAND	237,8	-4,2	+12,0	212,4	+6,1	-26,8	222,0	+16,9	225,1	+0,4	
		AUSLAND	124,6	-5,6	+13,9	109,4	-28,8	-7,7	109,4	-9,3	117,0	-18,1	
28.1	STAHL- UND LEICHTMETALL- BAU	INSGESAMT	249,0	-3,6	+16,4	213,9	-3,3	-22,6	221,2	+10,4	231,5	-3,4	
		INLAND	268,4	-4,9	+16,4	230,6	-4,5	-22,9	239,1	+9,3	249,5	-4,7	
		AUSLAND	34,0	+129,7	+18,5	28,7	+75,0	+2,1	22,1	+60,1	31,4	+101,3	
DK	MASCHINENBAU	INSGESAMT	84,4	-1,1	+9,5	77,1	-1,3	-17,0	77,5	+3,7	80,8	-1,1	
		INLAND	92,8	-2,8	+10,0	84,4	+1,0	-19,5	83,0	+5,7	88,6	-1,1	
		AUSLAND	62,3	+6,0	+7,6	57,9	-9,5	-5,1	62,9	-3,1	60,1	-2,1	
29.1	H.V. MASCHINEN F.D.ERZEUG. U.NUTZG.V.MECHAN.ENERGIE (O.LUFT-, STRASS.FAHRZ.BAU)	INSGESAMT	73,4	-22,7	+8,3	67,8	-14,6	-23,5	69,6	-12,2	70,6	-19,0	
		INLAND	74,0	-24,5	+5,3	70,3	-9,2	-21,5	71,2	-10,1	72,2	-17,7	
		AUSLAND	70,6	-9,9	+24,7	56,6	-38,3	-33,3	62,4	-22,2	63,6	-25,3	
29.3	HERSTELLUNG VON LAND- U. FORSTWIRTSCHAFTLICHEN MASCHINEN	INSGESAMT	30,0	+47,1	+44,9	20,7	+13,1	-17,9	26,7	+11,3	25,4	+30,9	
		INLAND	46,1	+50,2	+49,2	30,9	+10,8	-26,3	37,3	+13,0	38,5	+31,4	
		AUSLAND	11,0	+26,4	+26,4	8,7	+17,6	+61,1	14,1	+2,9	9,9	+22,2	
29.4	HERSTELLUNG VON WERK- ZEUGMASCHINEN	INSGESAMT	122,6	+18,7	+8,6	112,9	-10,1	+8,7	110,2	+21,6	117,8	+2,9	
		INLAND	135,0	+18,7	-11,6	152,7	+18,3	+14,7	129,2	+33,5	143,9	+18,5	
		AUSLAND	99,9	+18,2	+145,5	40,7	-65,9	-19,9	75,7	-4,5	70,3	-31,0	
DL	H.V. BUEROMASCH., DATENVERARB. GER.U.-EINRICHTG.;ELEKTROT., FEINMECHANIK U. OPTIK	INSGESAMT	156,9	-1,6	+19,6	131,2	-3,4	-28,1	142,1	+8,5	144,1	-2,4	
		INLAND	153,2	-7,4	+20,5	127,1	-9,4	-33,3	143,7	+4,7	140,2	-8,3	
		AUSLAND	179,9	+33,4	+14,8	156,7	+32,5	+18,9	132,2	+29,1	168,3	+32,9	
30	H.V. BUEROMASCHINEN, DATENVERARBEITUNGSGE- RAETEN U. -EINRICHTUNGEN	INSGESAMT	115,7	-33,3	+36,9	84,5	-31,5	+30,8	67,1	-32,3	100,1	-32,5	
		INLAND	121,1	-37,7	+47,9	81,9	-41,5	+12,5	71,1	-37,9	101,5	-39,3	
		AUSLAND	95,6	-3,6	+1,5	94,2	+46,3	+180,4	52,1	+17,9	94,9	+16,0	
31	HERSTELLUNG VON GERAETEN DER ELEKTRIZITAETSERZEU- GUNG, -VERTEILUNG U.AE.	INSGESAMT	151,3	+7,6	+20,8	125,2	+3,7	-39,9	147,1	+21,2	138,3	+5,8	
		INLAND	152,1	+3,9	+20,5	126,2	+2,4	-42,9	152,4	+20,4	139,2	+3,3	
		AUSLAND	145,4	+41,3	+23,2	118,0	+12,2	+4,0	107,4	+22,5	131,7	+26,5	
31.2	HERSTELLUNG VON ELEK- TRIZITAETSVERTEILUNGS- U. -SCHALTEINRICHTUNGEN	INSGESAMT	155,6	+10,8	+24,2	125,3	+2,9	-53,6	168,8	+36,7	140,5	+7,2	
		INLAND	157,0	+6,4	+21,2	129,5	+3,1	-54,8	177,0	+36,9	143,3	+4,9	
		AUSLAND	141,7	+53,7	+75,2	80,9	-16,0	-11,2	81,6	-2,7	111,3	+18,0	
31.6	HERSTELLUNG VON ELEK- TRISCHEN AUSRUESTUNGEN A.N.G.	INSGESAMT	182,6	+33,2	+24,0	147,3	+25,8	-39,6	169,6	+41,9	165,0	+29,8	
		INLAND	198,9	+40,0	+25,2	158,9	+34,1	-41,2	185,6	+49,6	178,9	+37,3	
		AUSLAND	69,3	-31,8	+5,0	66,0	-38,5	+9,3	58,4	-32,9	67,7	-35,2	
32	RUNDFUNK-, FERNSEH- UND NACHRICHTENTECHNIK	INSGESAMT	154,4	+5,4	+4,0	148,4	+15,4	-15,9	157,5	+27,6	151,4	+10,0	
		INLAND	125,9	-17,3	+6,4	118,3	-11,1	-23,0	133,6	+3,9	122,1	-14,4	
		AUSLAND	406,5	+212,2	-1,9	414,3	+255,0	+9,7	367,8	+244,7	410,4	+232,3	
33	MEDIZIN-, MESS-, STEUER- UND REGULUNGSTECHNIK, OPTIK	INSGESAMT	237,0	-	+22,4	193,6	-4,1	-3,5	185,5	+0,3	215,3	-1,9	
		INLAND	240,0	+0,8	+19,9	200,2	-3,9	-8,1	197,7	+2,9	220,1	-1,4	
		AUSLAND	226,5	-19,0	+32,8	170,5	-16,4	+22,0	142,6	-22,9	198,5	-17,9	
DM	FAHRZEUGBAU	INSGESAMT	187,2	+1,9	+13,9	164,4	-0,1	-4,1	159,8	+7,0	175,8	+1,0	
		INLAND	240,5	+1,2	+16,6	206,2	+7,8	-4,4	200,0	+9,7	223,4	+4,1	
		AUSLAND	93,0	-5,4	+2,8	90,5	-28,3	-2,5	88,8	-8,4	91,8	-18,3	
34	HERSTELLUNG VON KRAFTWAGEN UND KRAFTWAGENTEILEN	INSGESAMT	387,4	+5,7	+17,5	329,8	+5,3	-2,6	325,1	+11,5	358,6	+5,5	
		INLAND	393,3	+9,5	+20,0	327,8	+6,7	-0,7	316,8	+5,8	360,6	+8,2	
		AUSLAND	350,6	-16,0	+2,5	342,2	-4,0	-12,5	377,5	+55,4	346,4	-10,5	
34.1	HERSTELLUNG VON KRAFTWAGEN UND KRAFTWAGENMOTOREN	INSGESAMT	1242,6	+13,4	+18,0	1053,0	+6,3	-3,2	1029,9	+14,7	1147,8	+10,0	
		INLAND	1247,7	+20,6	+21,8	1024,5	+5,6	-0,9	977,4	+4,4	1136,1	+13,3	
		AUSLAND	1213,3	-16,2	-0,3	1217,4	+9,9	-13,4	1333,2	+95,9	1215,4	-4,9	
35	SONSTIGER FAHRZEUGBAU	INSGESAMT	89,6	-13,8	+7,0	83,7	-16,0	-6,8	79,1	-9,2	86,7	-14,8	
		INLAND	119,1	-20,9	+8,7	109,6	+1,3	-12,3	107,1	+8,8	114,4	-11,6	
		AUSLAND	56,3	-5,4	+3,1	54,6	-44,5	+8,5	47,6	-39,9	55,5	-29,7	
35.1	SCHIFFBAU	INSGESAMT	137,6	-30,2	-8,7	150,7	-31,9	-17,7	127,6	-24,4	144,2	-31,1	
		INLAND	221,5	-41,0	-14,5	259,0	+44,9	-9,0	191,8	-1,5	240,3	-13,2	
		AUSLAND	79,1	+7,6	+4,9	75,4	-70,0	-32,9	82,9	-45,0	77,3	-52,4	
36.1	HERSTELLUNG VON MOEBELN	INSGESAMT	228,8	+15,0	+14,0	200,7	+14,0	-2,7	201,7	+22,1	214,8	+14,5	
		INLAND	238,1	+13,5	+14,5	207,9	+13,1	-2,6	208,9	+20,7	223,0	+13,3	
		AUSLAND	148,0	+33,8	+7,7	137,4	+20,6	-3,2	138,7	+37,3	142,7	+27,1	

1) EUROPAEISCHE GEMEINSCHAFT FUER KOHLE UND STAHL.

STBA, FACHSERIE 4, REIHE 2.2

UND BERLIN-OST

DAS VERARBEITENDE GEWERBE
=100
ABTEILUNGEN, GRUPPEN UND KLASSEN
ZWEIGE, AUSGABE 1995 (WZ93)
WERT

INDEX

1994 NOV.	VER- AEND. IN % GEGEN NOV. 1993	1994 3. VJ	1995 2. VJ	1995 3. VJ	VERAENDERUNG IN % 3. VJ 1995 GEGEN		1994 1. HJ	1994 2. HJ	1995 1. HJ	VERAENDERUNG IN % 1. HJ 1995 GEGEN		1993	1994	VER- AEND. IN % GEGEN 1993	WZ93 SCHL.
					3. VJ	2. VJ				1. HJ	2. HJ				
					1994	1995				1994	1994				
105,7	+16,3	91,3	107,8	106,8	+17,0	-0,9	87,0	93,5	107,1	+23,1	+14,5	80,5	90,3	+12,2	27
107,2	+16,9	90,9	106,5	103,3	+13,6	-3,0	86,8	93,2	105,3	+21,3	+13,0	80,2	90,0	+12,2	
103,0	+14,7	97,3	113,2	120,6	+23,9	+6,5	91,6	98,5	114,3	+24,8	+16,0	84,1	95,1	+13,1	
89,4	+6,4	72,5	100,9	98,0	+35,2	-2,9	72,9	77,6	98,7	+35,4	+27,2	74,6	75,2	+0,8	27.1
99,2	+5,9	75,6	108,1	99,6	+30,0	-7,9	78,2	82,9	104,7	+33,9	+26,3	79,2	80,6	+1,8	
66,9	+8,1	62,9	84,4	94,3	+49,9	+11,7	60,8	65,3	85,1	+40,0	+30,3	63,9	63,0	-1,4	
113,9	+33,5	94,6	108,9	112,8	+19,2	+3,6	91,5	98,5	109,6	+19,8	+11,3	78,0	95,0	+21,8	27.5
108,5	+53,5	90,7	108,7	113,8	+25,5	+4,7	89,3	94,1	108,3	+21,3	+15,1	70,0	91,7	+31,0	
226,5	-42,0	175,7	110,3	103,6	-41,0	-6,1	137,9	189,3	121,4	-12,0	-35,9	244,8	163,6	-33,2	
237,5	+40,6	201,2	206,6	244,8	+21,7	+18,5	163,7	209,6	196,0	+19,7	-6,5	143,8	186,7	+29,8	28
248,1	+40,4	210,1	214,9	256,6	+22,1	+19,4	168,4	218,2	203,6	+20,9	-6,7	151,8	193,3	+27,3	
132,0	+39,4	112,7	109,8	108,8	-3,5	-0,9	117,2	124,3	107,2	-8,5	-13,8	67,8	120,7	+78,0	
258,2	+44,1	234,2	212,4	247,7	+5,8	+16,6	170,3	245,3	204,5	+20,1	-16,6	153,4	207,8	+35,5	28.1
282,3	+44,5	256,0	229,9	267,4	+4,5	+16,3	185,9	268,2	221,6	+19,2	-17,4	167,7	227,1	+35,4	
14,8	-7,5	15,3	18,5	29,4	+92,2	+58,9	12,4	14,6	15,3	+23,4	+4,8	9,0	13,5	+50,0	
85,3	-2,0	74,4	79,1	82,1	+10,3	+3,8	72,5	83,4	74,1	+2,2	-11,2	78,0	77,9	-0,1	DK
95,5	+14,9	79,3	82,9	89,0	+12,2	+7,4	74,5	89,3	78,2	+5,0	-12,4	76,1	81,9	+7,6	
58,8	-39,4	61,8	69,2	63,9	+3,4	-7,7	67,5	68,0	63,4	-6,1	-6,8	83,0	67,7	-18,4	
95,0	+20,9	82,5	67,1	77,6	-5,9	+15,6	75,1	89,2	65,2	-13,2	-26,9	76,4	82,2	+7,6	29.1
98,0	+27,6	82,7	69,6	79,0	-4,5	+13,5	74,7	90,4	67,0	-10,3	-25,9	77,9	82,5	+5,9	
78,4	-11,8	82,1	55,8	71,6	-12,8	+28,3	77,7	83,1	57,4	-26,1	-30,9	67,5	80,4	+19,1	
20,4	-5,1	35,8	31,1	30,4	-15,1	-2,3	19,6	27,4	25,3	+29,1	-7,7	32,9	23,5	-28,6	29.3
30,7	-12,5	37,3	38,1	45,6	+22,3	+19,7	32,1	33,5	32,8	+2,2	-2,1	39,1	32,8	-16,1	
8,7	+40,3	34,0	22,9	12,5	-63,2	-45,4	5,4	20,5	16,3	+201,9	-20,5	26,0	13,0	-50,0	
103,3	+30,8	76,1	125,9	97,6	+28,3	-22,5	89,9	102,2	114,1	+26,9	+11,6	76,9	96,0	+24,8	29.4
113,7	+39,2	85,4	127,3	126,5	+48,1	-0,6	94,3	106,3	125,7	+33,3	+18,3	76,9	100,3	+30,4	
84,5	+14,2	59,2	123,4	45,0	-24,0	-63,5	81,9	94,7	92,9	+13,4	-1,9	76,8	88,3	+15,0	
159,5	+32,4	132,1	135,7	145,7	+10,3	+7,4	124,9	144,0	139,7	+11,8	-3,0	105,7	134,4	+27,2	DL
165,4	+33,7	140,9	135,9	149,3	+6,0	+9,9	130,3	150,8	142,1	+9,1	-5,8	110,8	140,6	+26,9	
134,9	+22,5	89,8	133,8	123,3	+37,3	-7,8	100,6	113,6	124,6	+23,9	+9,7	83,6	107,1	+28,1	
173,4	+97,9	84,9	54,7	59,7	-29,7	+9,1	89,8	125,5	59,8	-33,4	-52,4	78,2	107,7	+37,7	30
194,3	+99,5	100,7	57,4	63,7	-36,7	+11,0	103,9	144,3	64,7	-37,7	-55,2	74,8	124,1	+65,9	
99,2	+90,4	28,4	44,7	44,6	+57,0	-0,2	39,7	58,9	41,6	+4,8	-29,4	90,4	49,3	-45,5	
140,6	+19,1	124,1	135,6	158,3	+27,6	+16,7	117,0	130,9	144,4	+23,4	+10,3	101,8	123,9	+21,7	31
146,4	+23,9	130,5	139,6	165,2	+26,6	+18,3	121,9	136,1	150,3	+23,3	+10,4	104,6	129,0	+23,3	
102,9	-13,4	81,7	105,0	105,9	+29,6	+0,9	85,2	97,0	100,1	+17,5	+3,2	84,3	91,1	+8,1	
140,4	+19,1	127,4	157,5	184,3	+44,7	+17,0	119,0	133,7	170,5	+43,3	+27,5	104,7	126,3	+20,6	31.2
147,5	+23,4	134,5	164,3	194,0	+44,2	+18,1	124,3	139,8	179,7	+44,6	+28,5	108,8	132,1	+21,4	
92,2	-13,8	78,7	84,8	80,6	+2,4	-5,0	83,1	91,8	72,2	-13,1	-21,4	76,6	87,5	+14,2	
137,1	+13,2	122,0	149,8	185,6	+52,1	+23,9	115,7	127,9	163,2	+41,1	+27,6	101,8	121,8	+19,6	31.6
142,1	+18,0	127,8	162,6	205,0	+60,4	+26,1	120,1	132,3	178,1	+48,3	+34,6	104,3	126,2	+21,0	
101,6	-19,1	80,8	60,8	50,5	-37,5	-16,9	84,4	97,1	59,2	-29,9	-39,0	84,7	90,7	+7,1	
146,5	+40,1	126,2	171,1	147,0	+16,5	-14,1	117,4	136,6	164,7	+40,3	+20,6	100,1	127,0	+26,9	32
152,3	+38,3	135,9	144,1	128,4	-5,5	-10,9	120,3	144,2	140,1	+16,5	-2,8	109,5	132,2	+20,7	
130,2	+52,1	88,5	409,7	310,6	+251,0	-24,2	110,2	110,1	382,3	+246,9	+247,2	62,6	110,2	+76,0	
236,9	+46,9	184,1	184,4	182,8	-0,7	-0,9	173,8	205,6	176,9	+1,8	-14,0	136,2	189,7	+39,3	33
238,2	+42,5	195,0	196,9	194,2	-0,4	-1,4	180,2	211,9	192,0	+6,5	-9,4	145,1	196,0	+35,1	
279,8	+69,4	162,0	140,3	142,8	-11,9	+1,8	177,4	215,1	123,9	-30,2	-42,4	116,4	196,3	+68,6	
183,7	+18,8	137,1	172,1	141,2	+3,0	-18,0	147,1	155,8	163,8	+11,4	+5,1	124,3	151,5	+21,9	DM
237,6	+38,5	161,8	213,7	173,8	+7,4	-18,7	181,8	190,9	205,3	+12,9	+7,5	150,4	186,4	+23,9	
98,3	-24,6	96,0	98,6	83,6	-12,9	-15,2	92,2	100,1	90,4	-2,0	-9,7	83,6	96,1	+15,0	
366,5	+44,5	268,3	340,8	281,1	+4,8	-17,5	287,3	302,6	336,0	+17,0	+11,0	205,7	294,9	+43,4	34
359,1	+50,7	264,8	324,8	273,3	+3,2	-15,9	305,5	298,1	324,0	+6,1	+8,7	192,7	301,8	+56,6	
417,4	+17,9	293,5	441,1	330,2	+12,5	-25,1	169,6	334,6	411,6	+142,7	+23,0	290,7	252,1	-13,3	
1095,5	+49,6	777,2	1083,3	868,8	+11,8	-19,8	910,4	886,6	1071,2	+17,7	+20,8	552,2	898,5	+62,7	34.1
1034,4	+57,4	753,4	1012,8	819,0	+8,7	-19,1	1005,1	853,0	1003,6	-0,1	+17,7	476,6	929,0	+94,9	
1448,1	+24,1	914,5	1490,3	1156,4	+26,5	-22,4	364,2	1080,1	1460,8	+301,1	+35,2	988,5	722,2	-26,9	
103,9	-6,6	79,8	89,7	72,9	-8,6	-18,7	85,9	91,7	79,7	-7,2	-13,1	88,7	88,8	+0,1	35
150,5	+21,6	88,0	125,3	94,7	+7,6	-24,4	93,3	114,0	110,9	+18,9	-2,7	120,0	103,7	-13,6	
59,5	-42,3	72,0	49,7	48,5	-32,6	-2,4	82,8	71,6	44,6	-46,1	-37,7	58,5	77,2	+32,0	
197,2	+9,0	148,8	158,3	112,7	-24,3	-28,8	165,1	170,6	129,6	-21,5	-24,0	126,9	167,8	+32,2	35.1
375,2	+113,7	211,1	244,9	133,3	-36,9	-45,6	159,1	246,6	205,0	+28,8	-16,9	219,4	202,8	-7,6	
73,5	-60,2	105,6	98,0	98,3	-6,9	+0,3	169,3	117,7	77,1	-54,5	-34,5	62,5	143,5	+129,6	
199,0	+13,1	152,7	198,0	178,7	+17,0	-9,7	164,1	169,4	208,9	+27,3	+23,3	138,1	166,7	+20,7	36.1
209,8	+13,0	159,9	203,7	185,5	+16,0	-8,9	171,8	177,4	215,9	+25,7	+21,7	145,5	174,6	+20,0	
110,6	+14,5	93,7	147,9	119,5	+27,5	-19,2	101,0	104,6	146,9	+45,4	+40,4	77,5	102,8	+32,6	

STBA, FACHSERIE 4, REIHE 2.2

WZ93- SCHL.	WIRTSCHAFTSZWEIG		1995 NOV.	VERAENDERUNG IN % NOV. 1995 GEGEN		1995 OKT.	VERAENDERUNG IN % OKT. 1995 GEGEN		KUMULIERT		2-MONATS- DURCHSCHNITT OKT. 1995 UND NOV. 1995	
				NOV. 1994	OKT. 1995		OKT. 1994	SEP. 1995	JAN. 1995 BIS NOV. 1995	VER- AEND. IN % GEGEN VORJAHR	OKT. 1995 UND NOV. 1995	VER- AEND. IN % GEGEN VORJAHR
D	VERARBEITENDES GEWERBE 1)	INSGESAMT	139,1	-0,4	+10,0	126,4	+1,1	-12,2	126,6	+9,6	132,8	+0,4
		INLAND	149,9	-2,0	+10,6	135,5	+1,5	-14,0	136,4	+9,7	142,7	-0,3
		AUSLAND	101,0	+7,4	+7,1	94,3	-2,6	-1,9	92,4	+8,1	97,7	+2,4
	VORLEISTUNGSGUETER- PRODUZENTEN	INSGESAMT	153,5	+6,1	+7,8	142,4	+8,7	-9,8	142,0	+18,3	148,0	+7,3
		INLAND	156,5	+4,4	+8,2	144,7	+7,1	-11,3	145,6	+16,9	150,6	+5,7
		AUSLAND	140,2	+15,7	+6,0	132,3	+18,0	-1,6	125,9	+26,4	136,3	+16,8
	INVESTITIONSGUETER- PRODUZENTEN	INSGESAMT	116,8	-8,5	+12,4	103,9	-7,7	-18,1	105,7	+1,1	110,4	-8,1
		INLAND	134,7	-11,7	+13,4	118,8	-5,9	-21,3	121,4	+2,7	126,8	-9,0
		AUSLAND	69,1	+6,1	+7,1	64,5	-20,2	+2,1	64,0	-10,0	66,8	-8,5
	GEBRAUCHSGUETER- PRODUZENTEN	INSGESAMT	255,9	+8,6	+16,7	219,3	+6,6	+0,9	213,9	+11,0	237,6	+7,7
		INLAND	263,0	+11,0	+17,8	223,3	+6,2	+2,7	215,0	+5,9	243,2	+8,8
		AUSLAND	212,4	-13,9	+9,1	194,7	+2,9	-10,2	207,5	+38,1	203,6	-6,6
	VERBRAUCHSGUETER- PRODUZENTEN	INSGESAMT	102,5	+1,1	+7,4	95,4	-0,1	-9,6	94,5	+5,1	99,0	+0,5
		INLAND	109,2	+1,5	+5,9	103,1	+4,1	-7,5	100,2	+8,6	106,2	+2,8
		AUSLAND	75,2	-2,1	+17,9	63,8	-22,0	-21,5	70,8	-12,0	69,5	-12,4
DB	TEXTIL- UND BEKLEIDUNGS- GEWERBE	INSGESAMT	120,7	+14,2	+6,1	113,8	+15,2	-6,8	110,2	+17,7	117,3	+14,7
		INLAND	116,8	+13,6	+6,1	110,1	+13,2	-6,1	105,7	+14,0	113,5	+13,4
		AUSLAND	149,0	+19,1	+6,0	140,5	+28,5	-9,8	141,9	+41,8	144,8	+23,5
17	TEXTILGEWERBE	INSGESAMT	144,3	+21,9	+5,6	136,7	+26,2	-1,1	129,4	+28,4	140,5	+23,9
		INLAND	141,9	+22,1	+5,5	134,5	+24,0	-1,0	126,3	+24,1	138,2	+23,0
		AUSLAND	158,2	+20,8	+6,1	149,1	+38,2	-1,9	146,7	+51,5	153,7	+28,6
18.2	HERSTELLUNG VON BEKLEI- DUNG (OHNE LEDERBEKLEI- DUNG)	INSGESAMT	69,0	-10,7	+8,3	63,7	-18,0	-26,5	68,2	-11,9	66,4	-14,3
		INLAND	67,1	-11,6	+8,6	61,8	-17,3	-23,6	65,1	-12,3	64,5	-14,3
		AUSLAND	99,1	+3,7	+5,2	94,2	-18,9	-46,6	115,9	-0,8	96,7	-8,7
DC	LEDERGEWERBE	INSGESAMT	50,9	-19,3	-1,9	51,9	-15,9	-2,4	50,3	-9,9	51,4	-17,6
		INLAND	54,7	-14,5	+0,2	54,6	-13,7	-3,0	53,2	-8,0	54,7	-14,1
		AUSLAND	28,2	-51,1	-21,7	36,0	-30,5	+3,7	32,6	-24,9	32,1	-41,4
DD	HOLZGEWERBE (OHNE HERSTELLUNG VON MOEBELN)	INSGESAMT	238,3	+20,6	+1,2	235,5	+35,7	-0,1	203,3	+29,0	236,9	+27,6
		INLAND	222,6	+25,3	+1,2	219,9	+38,5	-0,2	189,1	+30,7	221,3	+31,6
		AUSLAND	1283,9	+1,3	+1,2	1269,0	+37,0	+1,0	1147,0	+33,4	1276,5	+16,4
DE	PAPIER- UND DRUCKGEWERBE	INSGESAMT	173,2	+13,4	+11,2	155,8	+13,6	-7,4	155,5	+20,5	164,5	+13,5
		INLAND	162,7	+2,8	+9,2	149,0	+5,7	-2,7	146,6	+8,8	155,9	+4,1
		AUSLAND	222,6	+76,9	+18,7	187,5	+58,8	-21,9	197,7	+95,9	205,1	+68,1
21	PAPIERGEWERBE	INSGESAMT	194,0	+26,1	+12,7	172,2	+25,2	-10,9	176,4	+38,4	183,1	+25,7
		INLAND	172,9	+9,3	+10,2	156,9	+15,5	-4,9	160,2	+22,4	164,9	+12,2
		AUSLAND	260,9	+84,3	+18,2	220,7	+54,8	-22,0	227,9	+93,5	240,8	+69,5
21.1	H.V. HOLZSTOFF, ZELLSTOFF, PAPIER, KARTON UND PAPPE	INSGESAMT	148,3	+21,8	+9,2	135,8	+22,1	-15,0	140,9	+38,3	142,1	+22,0
		INLAND	112,6	-6,3	+5,9	106,3	+3,1	-6,5	112,1	+14,3	109,5	-2,0
		AUSLAND	250,2	+99,4	+13,8	219,8	+69,1	-24,5	223,0	+101,4	235,0	+83,9
21.2	PAPIER-, KARTON- UND PAPPEVERARBEITUNG	INSGESAMT	286,7	+30,9	+16,5	246,0	+28,9	-5,8	248,7	+38,5	266,4	+30,0
		INLAND	285,9	+28,6	+13,6	251,6	+31,7	-3,6	250,5	+34,4	268,8	+30,0
		AUSLAND	290,2	+43,6	+29,8	223,6	+18,0	-14,6	241,5	+66,9	256,9	+31,2
22	DRUCKGEWERBE, VERVIEL- FAELTIGUNG VON BESPIELTEN TONTRAEGERN	INSGESAMT	142,5	-6,0	+8,3	131,6	-3,7	-	124,7	-4,4	137,1	-4,9
		INLAND	150,3	-5,1	+7,7	139,5	-3,8	+0,6	130,0	-5,7	144,9	-4,5
		AUSLAND	54,2	-34,8	+30,9	41,4	-19,9	-20,7	65,0	+18,2	47,8	-29,1
DG	CHEMISCHE INDUSTRIE	INSGESAMT	99,9	-6,0	+9,3	91,4	-8,0	+0,6	94,3	+12,5	95,7	-6,9
		INLAND	106,2	-1,5	+9,8	96,7	-5,4	+2,2	98,6	+15,9	101,5	-3,3
		AUSLAND	83,0	-18,2	+7,0	77,6	-13,9	-4,1	82,9	+4,3	80,3	-16,2
24.1	HERSTELLUNG VON CHEMISCHEN GRUNDSTOFFEN	INSGESAMT	94,0	-6,7	+10,1	85,4	-11,2	+4,7	89,3	+15,5	89,7	-8,9
		INLAND	100,4	+0,6	+12,1	89,6	-8,4	+6,2	93,0	+19,2	95,0	-3,8
		AUSLAND	76,7	-26,5	+3,8	73,9	-18,4	-	79,3	+6,3	75,3	-22,8
24.4	HERSTELLUNG VON PHARMA- ZEUTISCHEN ERZEUGNISSEN	INSGESAMT	76,9	-4,7	+13,3	67,9	-13,9	-14,8	72,4	-3,2	72,4	-9,3
		INLAND	89,1	-0,2	+11,9	79,6	-6,8	-11,9	83,7	+5,7	84,4	-3,4
		AUSLAND	45,5	-22,1	+20,4	37,8	-39,1	-28,0	43,6	-31,3	41,7	-30,8
DH	HERSTELLUNG VON GUMMI- UND KUNSTSTOFFWAREN	INSGESAMT	446,3	+22,7	+6,6	418,7	+22,5	-5,9	384,7	+29,7	432,5	+22,6
		INLAND	478,4	+17,5	+7,1	446,5	+16,9	-5,8	414,8	+26,9	462,5	+17,2
		AUSLAND	250,0	+94,6	+0,5	248,7	+100,1	-6,3	200,7	+53,2	249,4	+97,3
25.2	HERSTELLUNG VON KUNST- STOFFWAREN	INSGESAMT	617,9	+9,9	+7,2	576,6	+9,2	-5,9	529,9	+16,9	597,3	+9,6
		INLAND	632,7	+6,3	+8,1	585,1	+4,7	-6,4	545,5	+14,7	608,9	+5,5
		AUSLAND	469,5	+72,2	-4,7	492,4	+90,9	+1,2	374,3	+44,6	481,0	+81,3
DI	GLASGEWERBE, KERAMIK, VERARBEITUNG VON STEINEN UND ERDEN	INSGESAMT	210,9	+0,3	+2,2	206,4	+4,2	-2,9	196,4	+10,3	208,7	+2,2
		INLAND	224,6	+1,2	+2,2	219,8	+5,0	-3,5	209,2	+11,2	222,2	+3,1
		AUSLAND	133,6	-1,3	+1,7	131,4	+3,7	+3,2	124,1	+8,8	132,5	+1,1
26.1	HERSTELLUNG UND VERAR- BEITUNG VON GLAS	INSGESAMT	213,2	+17,9	+4,2	204,7	+23,8	-3,5	191,1	+27,7	209,0	+20,7
		INLAND	230,1	+21,4	+6,6	215,8	+25,3	-5,3	205,0	+30,3	223,0	+23,9
		AUSLAND	141,2	+0,7	-10,3	157,5	+18,0	+8,2	131,5	+14,3	149,4	+9,1
DJ	METALLERZEUGUNG UND -BE- ARBEITUNG, HERSTELLUNG VON METALLERZEUGNISSEN	INSGESAMT	157,2	-4,6	+7,1	146,8	+3,0	-18,9	150,0	+11,2	152,0	-1,1
		INLAND	160,5	-7,9	+7,4	149,5	+1,2	-21,5	155,8	+10,9	155,0	-3,7
		AUSLAND	138,0	+23,3	+5,4	130,9	+14,0	+2,8	116,1	+10,7	134,5	+18,6

1) AUSGEWAELTE WIRTSCHAFTSZWEIGE (OHNE ERNAHRUNGSGEWERBE UND TABAKVERARBEITUNG).

STBA, FACHSERIE 4, REIHE 2.2

UND BERLIN-OST

DAS VERARBEITENDE GEWERBE
=100
ABTEILUNGEN, GRUPPEN UND KLASSEN
ZWEIGE, AUSGABE 1995 (WZ93)
WERT

INDEX

1994 NOV.	VER- ÄEND. IN % GEGEN NOV. 1993	1994 3.VJ	1995 2.VJ	1995 3.VJ	VERÄNDERUNG IN % 3.VJ 1995 GEGEN		1994 1.HJ	1994 2.HJ	1995 1.HJ	VERÄNDERUNG IN % 1.HJ 1995 GEGEN		1993	1994	VER- ÄEND. IN % GEGEN 1993	WZ93 SCHL.
					3.VJ 1994	2.VJ 1995				1.HJ 1994	2.HJ 1994				
139,6	+22,6	115,6	127,4	126,7	+9,6	-0,5	109,8	124,9	124,5	+13,4	-0,3	98,3	117,3	+19,3	D
152,9	+28,9	125,3	136,2	137,5	+9,7	+1,0	117,5	135,1	133,7	+13,8	-1,0	104,0	126,3	+21,4	
94,0	-4,9	82,0	96,4	89,0	+8,5	-7,7	83,9	90,0	92,3	+10,0	+2,6	80,0	86,9	+8,6	
144,7	+29,4	122,1	141,0	141,7	+16,1	+0,5	113,0	128,8	140,1	+24,0	+8,8	97,6	120,9	+23,9	
149,9	+29,8	127,7	144,0	146,6	+14,8	+1,8	117,0	133,7	143,5	+22,6	+7,9	100,9	125,3	+24,2	
121,2	+27,6	96,8	127,7	120,2	+24,2	-5,9	95,4	106,6	125,3	+31,3	+17,5	82,8	101,0	+22,0	
127,6	+15,7	105,0	108,6	109,3	+4,1	+0,6	99,0	116,8	102,4	+3,4	-12,3	95,1	107,9	+13,5	
152,5	+31,5	120,1	123,3	126,6	+5,4	+2,7	110,2	134,7	117,1	+6,3	-13,1	104,1	122,4	+17,6	
65,1	-34,1	67,2	69,5	63,5	-5,5	-8,6	72,4	72,6	63,3	-12,6	-12,8	74,4	72,5	-2,6	
235,6	+26,2	173,8	214,6	184,0	+5,9	-14,3	192,9	193,6	221,1	+14,6	+14,2	147,9	193,2	+30,6	
236,9	+24,7	180,2	213,2	185,4	+2,9	-13,0	207,6	197,6	220,4	+6,2	+11,5	150,5	202,6	+34,6	
246,6	+42,0	150,7	222,8	175,1	+16,2	-21,4	127,4	183,5	225,0	+76,6	+22,6	139,9	155,5	+11,2	
101,4	+8,9	88,6	93,8	95,5	+7,8	+1,8	87,7	92,7	92,4	+5,4	-0,3	84,5	90,2	+6,7	
107,6	+10,2	92,3	99,5	101,4	+9,9	+1,9	88,7	96,6	97,7	+10,1	+1,1	87,5	92,7	+5,9	
76,8	+1,7	74,4	70,4	71,6	-3,8	+1,7	83,9	77,1	70,9	-15,5	-8,0	72,3	80,5	+11,3	
105,7	+23,9	89,7	102,9	104,9	+16,9	+1,9	92,6	92,1	110,4	+19,2	+19,9	77,3	92,4	+19,5	DB
102,8	+18,7	88,7	97,6	102,0	+15,0	+4,5	92,2	90,3	105,0	+13,9	+16,3	78,3	91,2	+16,5	
125,1	+61,6	97,2	141,4	125,6	+29,2	-11,2	95,9	104,3	149,1	+55,5	+43,0	70,3	100,1	+42,4	
118,4	+24,0	92,7	124,2	118,4	+27,7	-4,7	100,7	98,7	131,1	+30,2	+32,8	81,3	99,7	+22,6	17
116,2	+18,8	93,8	118,8	117,7	+25,5	-0,9	102,3	98,4	126,5	+23,7	+28,6	83,1	100,3	+20,7	
131,0	+57,6	88,6	154,6	122,4	+38,1	-20,8	93,3	101,4	156,5	+67,7	+54,3	71,3	97,4	+36,6	
77,3	+23,3	82,9	56,4	75,3	-9,2	+33,5	74,6	77,3	65,3	-12,5	-15,5	68,3	75,9	+11,1	18.2
75,9	+18,6	78,3	55,5	70,9	-9,5	+27,7	71,9	74,0	62,4	-13,2	-15,7	68,6	72,9	+6,3	
95,6	+98,3	140,0	70,1	142,7	+1,9	+103,6	108,8	118,4	108,9	+0,1	-8,0	65,1	113,6	+74,5	
63,1	+14,1	54,8	50,9	48,6	-11,3	-4,5	54,1	56,4	50,7	-6,3	-10,1	52,1	55,3	+6,1	DC
64,0	+11,7	56,6	54,9	51,8	-8,5	-5,6	56,5	58,1	53,4	-5,5	-8,1	55,1	57,3	+4,0	
57,7	+32,0	43,9	26,9	29,5	-32,8	+9,7	39,5	46,5	34,4	-12,9	-26,0	34,3	43,0	+25,4	
197,6	+31,4	159,8	194,3	212,0	+32,7	+9,1	147,2	168,5	187,8	+27,6	+11,5	119,0	157,8	+32,6	DD
177,6	+22,8	146,8	180,5	200,5	+36,6	+11,1	135,8	153,6	172,6	+27,1	+12,4	116,6	144,7	+24,1	
1267,5	+130,0	848,9	1106,2	972,5	+14,6	-12,1	786,3	955,1	1191,2	+51,5	+24,7	325,7	870,7	+167,3	
152,7	+30,5	130,9	150,5	157,9	+20,6	+4,9	122,8	138,1	151,4	+23,3	+9,6	104,3	130,4	+25,0	DE
158,3	+29,8	134,8	143,0	145,5	+7,9	+1,7	129,8	142,1	144,0	+10,9	+1,3	108,3	136,0	+25,6	
125,8	+35,7	111,8	186,0	216,5	+93,6	+16,4	88,4	118,5	185,8	+110,2	+56,8	84,9	103,5	+21,9	
153,9	+34,5	132,9	176,8	183,6	+38,1	+3,8	118,8	139,3	170,6	+43,6	+22,5	97,7	129,1	+32,1	21
158,2	+33,7	131,4	164,0	161,6	+23,0	-1,5	125,3	138,5	158,0	+26,1	+14,1	102,2	131,9	+29,1	
141,6	+37,3	137,2	217,3	253,5	+84,8	+16,7	100,1	141,7	210,7	+110,5	+48,7	84,6	120,9	+42,9	
121,8	+29,0	106,2	146,3	146,9	+38,3	+0,4	94,8	112,1	137,5	+45,0	+22,7	77,2	103,4	+33,9	21.1
120,2	+35,1	97,2	123,5	109,2	+12,3	-11,6	94,0	104,0	114,4	+21,7	+10,0	74,5	99,0	+32,9	
125,5	+17,6	127,1	211,2	254,5	+100,2	+20,5	96,8	130,8	203,2	+109,9	+55,4	83,4	113,8	+36,5	
219,0	+41,2	187,0	238,8	258,2	+38,1	+8,1	167,5	194,6	238,0	+42,1	+22,3	139,3	181,0	+29,9	21.2
222,4	+32,5	189,4	240,0	259,9	+37,2	+8,3	178,2	197,0	239,7	+34,5	+21,7	149,1	187,6	+25,8	
202,1	+126,1	174,7	234,1	251,6	+44,0	+7,5	112,6	182,6	231,2	+105,3	+26,6	88,9	147,6	+66,0	
151,6	+26,9	128,9	111,8	120,0	-6,9	+7,3	126,5	136,9	123,0	-2,8	-10,2	110,5	131,7	+19,2	22
158,4	+26,8	137,3	117,4	125,8	-8,4	+7,2	133,4	144,9	127,1	-4,7	-12,3	113,0	139,2	+23,2	
83,1	+28,8	43,1	48,3	53,7	+24,6	+11,2	56,8	55,6	76,4	+34,5	+37,4	85,7	56,2	-34,4	
106,3	+33,7	80,6	97,8	86,3	+7,1	-11,8	79,0	92,5	97,8	+23,8	+5,7	74,9	85,8	+14,6	D6
107,8	+33,9	83,6	101,0	91,3	+9,2	-9,6	79,3	95,0	101,2	+27,6	+6,5	75,3	87,1	+15,7	
101,5	+32,9	71,1	89,3	72,9	+2,5	-18,4	78,2	84,7	88,7	+13,4	+4,7	73,7	81,5	+10,6	
100,8	+47,2	73,2	92,6	78,4	+7,1	-15,3	72,2	86,5	94,6	+31,0	+9,4	67,9	79,3	+16,8	24.1
99,8	+45,5	75,5	94,7	83,0	+9,9	-12,4	72,4	87,8	97,3	+34,4	+10,8	67,9	80,1	+18,0	
104,3	+52,0	65,4	86,8	65,9	+0,8	-24,1	71,6	82,1	87,4	+22,1	+6,5	68,3	76,8	+12,4	
80,7	-9,3	70,2	78,0	69,6	-0,9	-10,8	75,5	75,6	73,9	-2,1	-2,2	77,2	75,5	-2,2	24.4
89,3	-7,5	79,5	89,3	79,7	+0,3	-10,8	76,4	84,5	85,5	+11,9	+1,2	79,4	80,4	+1,3	
58,4	-15,9	46,1	48,9	43,9	-4,8	-10,2	73,2	52,6	44,0	-39,9	-16,3	71,6	62,9	-12,2	
363,8	+45,7	318,5	382,9	409,7	+28,6	+7,0	266,7	328,7	356,2	+33,6	+8,4	195,1	297,7	+52,6	DH
407,1	+47,2	352,3	414,1	438,4	+24,4	+5,9	291,8	365,8	387,0	+32,6	+5,8	214,5	328,8	+53,3	
128,5	+23,6	135,1	191,9	234,1	+73,3	+22,0	130,6	127,6	167,9	+28,6	+31,6	89,9	129,1	+43,6	
562,3	+51,3	488,1	527,6	571,3	+17,0	+8,3	405,3	506,5	486,8	+20,1	-3,9	284,6	455,9	+60,2	25.2
595,4	+52,3	515,8	546,4	585,8	+13,6	+7,2	421,5	536,1	504,2	+19,6	-6,0	297,7	478,8	+60,8	
272,6	+33,6	246,1	340,2	425,7	+73,0	+25,1	263,3	247,2	313,0	+18,9	+26,6	170,3	255,2	+49,9	
210,2	+33,0	195,5	201,2	204,7	+4,7	+1,7	160,6	191,9	188,1	+17,1	-2,0	133,8	176,2	+31,7	DI
221,9	+35,1	209,1	214,4	218,9	+4,7	+2,1	168,4	203,6	200,1	+18,8	-1,7	138,9	186,0	+33,9	
135,4	+16,6	110,5	126,8	124,9	+13,0	-1,5	110,2	117,7	120,9	+9,7	+2,7	100,9	113,9	+12,9	
180,8	+25,5	156,7	180,9	188,4	+26,6	+3,9	138,5	159,4	181,4	+31,0	+13,8	110,3	149,0	+35,1	26.1
189,6	+21,8	167,4	204,5	213,1	+27,3	+4,2	144,5	168,3	195,0	+34,9	+15,9	116,4	156,4	+34,4	
140,2	+53,9	107,6	133,1	135,6	+26,0	+1,9	111,4	118,8	123,5	+10,9	+4,0	82,4	115,1	+39,7	
164,8	+26,3	142,6	147,7	162,1	+13,7	+9,7	124,8	146,7	143,3	+14,8	-2,3	112,1	135,7	+21,1	DJ
174,3	+27,3	149,7	154,1	170,4	+13,8	+10,6	129,1	153,9	148,9	+15,3	-3,2	117,2	141,5	+20,7	
111,9	+16,2	104,4	110,6	114,4	+9,6	+3,4	102,4	107,4	110,8	+8,2	+3,2	84,7	104,9	+23,8	

WZ93- SCHL.	WIRTSCHAFTSZWEIG		1995 NOV.	VERAENDERUNG IN % NOV. 1995 GEGEN		1995 OKT.	VERAENDERUNG IN % OKT. 1995 GEGEN		KUMULIERT		2-MONATS- DURCHSCHNITT OKT. 1995 UND NOV. 1995	
				NOV. 1994	OKT. 1995		OKT. 1994	SEP. 1995	JAN. 1995 BIS NOV. 1995	VER- AEND. IN % GEGEN VORJAHR	OKT. 1995 UND NOV. 1995	VER- AEND. IN % GEGEN VORJAHR
27	METALLERZEUGUNG UND -BEARBEITUNG	INSGESAMT	108,2	+2,0	+0,7	107,4	+8,9	-6,9	105,8	+11,7	107,8	+5,3
		INLAND	99,2	-7,5	-0,2	99,4	+0,5	-10,7	102,3	+8,4	99,3	-3,7
		AUSLAND	144,2	+37,3	+3,5	139,3	+37,4	+5,7	119,7	+19,8	141,8	+37,4
27.1	ERZEUGUNG VON ROHEISEN, STAHL UND FERROLEGIE- RUNGEN (EGKS) 1)	INSGESAMT	101,1	+8,6	-4,3	105,6	+19,6	-0,7	99,3	+23,7	103,4	+14,0
		INLAND	96,3	-7,2	-4,2	100,5	+2,3	-7,0	102,5	+18,2	98,4	-2,6
		AUSLAND	111,9	+62,9	-4,4	117,1	+78,2	+14,6	91,8	+39,9	114,5	+70,4
27.5	GIESSEREIINDUSTRIE	INSGESAMT	129,1	+11,3	+3,9	124,3	+22,3	+1,6	113,0	+17,1	126,7	+16,5
		INLAND	129,6	+15,2	+4,8	123,7	+24,9	+0,8	113,6	+19,8	126,7	+19,8
		AUSLAND	124,1	-34,1	-4,2	129,5	-16,2	+9,2	107,2	-19,2	126,8	-26,1
28	HERSTELLUNG VON METALL- ERZEUGNISSEN	INSGESAMT	222,0	-7,9	+11,7	198,8	-0,4	-25,8	208,4	+11,4	210,4	-4,5
		INLAND	231,0	-8,4	+11,5	207,1	+1,3	-26,4	217,4	+12,0	219,1	-4,1
		AUSLAND	117,2	-9,8	+13,7	103,1	-31,3	-8,2	104,1	-11,8	110,2	-21,3
28.1	STAHL- UND LEICHTMETALL- BAU	INSGESAMT	240,8	-8,4	+15,7	208,2	-7,6	-23,7	219,1	+7,2	224,5	-8,0
		INLAND	259,6	-9,7	+15,6	224,6	-8,8	-23,9	237,1	+6,1	242,1	-9,3
		AUSLAND	32,9	+125,3	+18,3	27,8	+71,6	+1,8	21,5	+56,9	30,4	+97,4
DK	MASCHINENBAU	INSGESAMT	77,8	-2,6	+9,1	71,3	-2,7	-17,0	71,9	+2,4	74,6	-2,6
		INLAND	85,1	-4,7	+9,7	77,6	-0,8	-19,8	76,7	+4,2	81,4	-2,9
		AUSLAND	58,4	+5,2	+7,4	54,4	-10,4	-5,1	59,2	-3,6	56,4	-2,9
29.1	H.V. MASCHINEN F.D.ERZUEG. U.NUTZG.V.MECHAN.ENERGIE (D.LUFT-, STRASS.FAHRZ.BAU)	INSGESAMT	66,5	-24,3	+8,3	61,4	-16,3	-23,7	63,4	-13,7	64,0	-20,6
		INLAND	66,9	-26,0	+5,4	63,5	-11,1	-21,7	64,7	-12,0	65,2	-19,4
		AUSLAND	64,7	-10,8	+24,7	51,9	-38,8	-33,4	57,4	-22,5	58,3	-25,9
29.3	HERSTELLUNG VON LAND- U. FORSTWIRTSCHAFTLICHEN MASCHINEN	INSGESAMT	25,9	+40,8	+43,1	18,1	+9,0	-17,7	23,4	+6,8	22,0	+25,7
		INLAND	39,6	+43,0	+48,3	26,7	+6,0	-26,6	32,5	+8,0	33,2	+25,3
		AUSLAND	9,8	+22,5	+25,6	7,8	+14,7	+59,2	12,8	+0,8	8,8	+18,9
29.4	HERSTELLUNG VON WERK- ZEUGMASCHINEN	INSGESAMT	113,4	+15,8	+8,2	104,8	-11,9	+8,6	102,8	+19,8	109,1	+0,6
		INLAND	125,0	+16,2	-11,8	141,7	+16,0	+14,6	120,6	+31,5	133,4	+16,1
		AUSLAND	92,3	+14,9	+145,5	37,6	-66,8	-20,0	70,5	-6,1	65,0	-32,9
DL	H.V. BUEROMASCH., DATENVERARB. GER.U.-EINRICHTG.;ELEKTROT., FEINMECHANIK U. OPTIK	INSGESAMT	154,1	-3,1	+19,0	129,5	-4,4	-26,6	139,4	+6,9	141,8	-3,7
		INLAND	150,0	-9,2	+20,2	124,8	-11,0	-32,2	140,6	+2,7	137,4	-10,0
		AUSLAND	179,4	+35,1	+13,5	158,0	+36,2	+22,0	131,9	+31,1	168,7	+35,6
30	H.V. BUEROMASCHINEN, DATENVERARBEITUNGSGE- RAETEN U. -EINRICHTUNGEN	INSGESAMT	126,1	-31,5	+35,7	92,9	-28,6	+35,2	72,5	-31,1	109,5	-30,3
		INLAND	128,5	-37,5	+48,2	86,7	-41,3	+12,5	75,2	-37,8	107,6	-39,1
		AUSLAND	117,1	+9,3	+0,9	116,1	+71,0	+212,9	62,2	+26,7	116,6	+33,3
31	HERSTELLUNG VON GERAETEN DER ELEKTRIZITAETSERZUE- GUNG, -VERTEILUNG U.AE.	INSGESAMT	143,3	+4,9	+20,5	118,9	+1,4	-38,9	139,0	+17,7	131,1	+3,2
		INLAND	144,1	+1,2	+20,4	119,7	-0,2	-41,9	143,9	+16,8	131,9	+0,5
		AUSLAND	137,5	+39,0	+22,4	112,3	+11,2	+4,4	102,4	+21,3	124,9	+24,9
31.2	HERSTELLUNG VON ELEK- TRIZITAETSERZUEGUNG- U. -SCHALTEINRICHTUNGEN	INSGESAMT	141,6	+9,3	+24,3	113,9	+1,3	-53,7	154,2	+34,9	127,8	+5,6
		INLAND	142,5	+4,8	+21,2	117,6	+1,6	-55,0	161,4	+34,9	130,1	+1,3
		AUSLAND	131,1	+52,8	+74,3	75,2	-15,7	-11,6	76,2	-1,9	103,2	+17,9
31.6	HERSTELLUNG VON ELEK- TRISCHEN AUSRUESTUNGEN A.N.G.	INSGESAMT	167,9	+30,0	+24,2	135,2	+22,4	-38,5	156,2	+38,2	151,6	+26,4
		INLAND	182,9	+36,5	+25,4	145,9	+30,5	-40,1	170,8	+45,6	164,4	+33,8
		AUSLAND	63,7	-33,6	+4,9	60,7	-40,1	+8,8	54,4	-33,8	62,2	-37,0
32	RUNDFUNK-, FERNSEH- UND NACHRICHTENTECHNIK	INSGESAMT	171,0	+4,1	+4,1	164,2	+13,6	-17,0	175,5	+27,4	167,6	+8,5
		INLAND	143,1	-17,7	+6,4	134,5	-11,7	-23,7	152,2	+4,2	138,8	-14,9
		AUSLAND	418,0	+212,6	-2,0	426,5	+256,3	+9,8	381,4	+248,9	422,3	+233,3
33	MEDIZIN-, MESS-, STEUER- UND REGULUNGSTECHNIK, OPTIK	INSGESAMT	218,6	-1,1	+22,1	179,1	-4,7	-3,3	171,8	-0,2	198,9	-2,7
		INLAND	220,1	-0,5	+19,4	184,3	-4,7	-8,0	182,4	+2,4	202,2	-2,4
		AUSLAND	213,3	-19,7	+32,6	160,9	-16,8	+22,4	134,6	-23,3	187,1	-18,5
DM	FAHRZEUGBAU	INSGESAMT	175,7	+1,2	+13,7	154,5	-1,0	-4,3	150,7	+6,4	165,1	+0,1
		INLAND	225,6	+0,4	+16,5	193,6	+6,8	-4,6	188,5	+9,0	209,6	+3,3
		AUSLAND	87,4	-5,9	+2,6	85,2	-29,0	-2,9	83,9	-8,7	86,3	-19,0
34	HERSTELLUNG VON KRAFTWAGEN UND KRAFTWAGENTEILEN	INSGESAMT	361,7	+5,1	+17,4	308,2	+4,7	-2,7	304,7	+11,0	335,0	+4,9
		INLAND	366,3	+8,8	+19,9	305,5	+5,8	-0,8	296,1	+5,2	335,9	+7,4
		AUSLAND	332,7	-15,7	+2,3	325,3	-3,4	-12,4	358,4	+55,8	329,0	-10,0
34.1	HERSTELLUNG VON KRAFTWAGEN UND KRAFTWAGENMOTOREN	INSGESAMT	1130,6	+12,4	+17,8	959,5	+4,9	-3,3	941,2	+13,5	1045,1	+8,8
		INLAND	1127,4	+19,3	+21,8	925,7	+3,7	-0,9	885,5	+2,7	1026,6	+11,7
		AUSLAND	1149,0	-15,5	-0,4	1154,0	+11,0	-13,3	1262,2	+97,2	1151,5	-4,0
35	SONSTIGER FAHRZEUGBAU	INSGESAMT	84,8	-14,5	+6,9	79,3	-16,9	-7,1	75,5	-9,6	82,1	-15,6
		INLAND	113,7	-21,3	+8,8	104,5	+0,4	-12,4	102,8	+8,2	109,1	-12,2
		AUSLAND	52,4	-6,9	+2,9	50,9	-45,6	+7,8	44,7	-40,5	51,7	-31,1
35.1	SCHIFFBAU	INSGESAMT	129,2	-31,3	-8,8	141,6	-33,2	-17,8	120,4	-25,4	135,4	-32,4
		INLAND	207,4	-42,0	-14,5	242,7	+42,1	-9,2	180,5	-3,0	225,1	-14,8
		AUSLAND	74,7	+6,0	+4,8	71,3	-70,4	-33,0	78,7	-45,5	73,0	-53,1
36.1	HERSTELLUNG VON MOEBELN	INSGESAMT	203,0	+11,7	+13,9	178,3	+10,5	-3,0	180,9	+19,3	190,7	+11,2
		INLAND	211,2	+10,1	+14,3	184,8	+9,7	-2,9	187,4	+17,9	198,0	+9,9
		AUSLAND	131,6	+31,1	+7,6	122,3	+17,8	-3,3	124,0	+34,6	127,0	+24,4

1) EUROPAEISCHE GEMEINSCHAFT FUER KOHLE UND STAHL.

STBA, FACHSERIE 4, REIHE 2.2

UND BERLIN-OST

DAS VERARBEITENDE GEWERBE
=100
ABTEILUNGEN, GRUPPEN UND KLASSEN
ZWEIGE, AUSGABE 1995 (WZ93)
WERT

INDEX

1994 NOV.	VER- AEND. IN % GEGEN NOV. 1993	1994 3.VJ	1995 2.VJ	1995 3.VJ	VERAENDERUNG IN % 3.VJ 1995 GEGEN		1994 1.HJ	1994 2.HJ	1995 1.HJ	VERAENDERUNG IN % 1.HJ 1995 GEGEN		1993	1994	VER- AEND. IN % GEGEN 1993	WZ93 SCHL.
					3.VJ 1994	2.VJ 1995				1.HJ 1994	2.HJ 1994				
106,1	+6,6	94,4	106,5	104,6	+10,8	-1,8	92,3	95,5	105,7	+14,5	+10,7	87,1	93,9	+7,8	27
107,2	+6,6	93,6	105,1	101,3	+8,2	-3,6	91,9	94,9	103,8	+12,9	+9,4	86,6	93,4	+7,9	
105,0	+7,4	102,0	112,5	117,8	+15,5	+4,7	97,8	102,0	113,2	+15,7	+11,0	91,9	98,9	+8,7	
93,1	+1,7	76,9	100,7	97,2	+26,4	-3,5	78,4	81,5	98,9	+26,1	+21,3	81,7	80,0	-2,1	27.1
103,8	+1,5	81,4	108,2	99,7	+22,5	-7,9	84,5	87,4	105,3	+24,6	+20,5	86,9	85,9	-1,2	
68,7	+3,0	66,6	83,7	91,5	+37,4	+9,3	64,5	68,1	84,4	+30,9	+23,9	69,9	66,3	-5,2	
116,0	+38,6	95,5	108,0	111,6	+16,9	+3,3	92,9	99,6	109,2	+17,5	+9,6	77,3	96,3	+24,6	27.5
112,5	+56,3	93,3	109,1	113,6	+21,8	+4,1	91,9	97,0	109,3	+18,9	+12,7	70,2	94,5	+34,6	
188,4	-42,1	143,8	98,2	93,2	-35,2	-5,1	114,0	154,8	107,6	-5,6	-30,5	223,6	134,4	-39,9	
241,1	+41,1	205,3	202,1	238,1	+16,0	+17,8	167,0	213,4	192,9	+15,5	-9,6	144,5	190,2	+31,6	28
252,3	+40,8	214,8	210,5	249,8	+16,3	+18,7	172,4	222,6	200,7	+16,4	-9,8	152,8	197,5	+29,3	
130,0	+40,8	110,7	104,2	103,1	-6,9	-1,1	114,4	121,9	102,6	-10,3	-15,8	65,9	118,2	+79,4	
262,8	+44,8	239,4	211,1	244,7	+2,2	+15,9	173,7	250,2	204,6	+17,8	-18,2	154,2	211,9	+37,4	28.1
287,6	+45,3	261,8	228,6	264,3	+1,0	+15,6	189,8	273,7	221,8	+16,9	-19,0	168,7	231,7	+37,3	
14,6	-8,2	15,1	18,1	28,6	+89,4	+58,0	12,4	14,5	15,1	+21,8	+4,1	8,9	13,4	+50,6	
79,9	-2,7	69,8	73,4	75,9	+8,7	+3,4	68,2	78,2	69,0	+1,2	-11,8	73,8	73,2	-0,8	DK
89,3	+14,5	74,2	76,5	82,0	+10,5	+7,2	69,9	83,5	72,5	+3,7	-13,2	71,7	76,7	+7,0	
55,5	+40,1	58,4	65,0	59,9	+2,6	-7,8	64,0	64,3	59,8	-6,6	-7,0	79,4	64,1	-19,3	
87,8	+19,9	76,4	61,1	70,6	-7,6	+15,5	69,8	82,5	59,6	-14,6	-27,8	71,7	76,1	+6,1	29.1
90,4	+26,3	76,5	63,3	71,6	-6,4	+13,1	69,4	83,5	61,1	-12,0	-26,8	73,3	76,5	+4,4	
72,5	-11,6	75,9	51,5	65,8	-13,3	+27,8	71,6	76,8	52,9	-26,1	-31,1	62,8	74,2	+18,2	
18,4	-7,5	32,8	27,5	26,6	-18,9	-3,3	17,9	25,0	22,4	+25,1	-10,4	30,7	21,5	-30,0	29.3
27,7	-14,5	33,9	33,1	39,5	+16,5	+19,3	29,4	30,4	28,7	-2,4	-5,6	36,2	29,9	-17,4	
8,0	+37,9	31,7	20,8	11,3	-64,4	-45,7	5,1	19,0	14,8	+190,2	-22,1	24,5	12,0	-51,0	
97,9	+30,5	72,1	117,3	90,7	+25,8	-22,7	85,2	96,8	106,8	+25,4	+10,3	73,1	91,0	+24,5	29.4
107,6	+38,7	80,8	118,8	117,7	+45,7	-0,9	89,5	100,6	117,8	+31,6	+17,1	73,1	95,0	+30,0	
80,3	+14,4	56,1	114,8	41,7	-25,7	-63,7	77,4	89,9	86,8	+12,1	-3,4	73,1	83,6	+14,4	
159,1	+32,5	131,7	133,6	141,9	+7,7	+6,2	124,2	143,6	137,3	+10,5	-4,4	105,5	133,9	+26,9	DL
165,2	+34,0	140,6	133,6	145,1	+3,2	+8,6	129,8	150,7	139,4	+7,4	-7,5	110,6	140,2	+26,8	
132,8	+22,1	88,0	133,7	122,2	+38,9	-8,6	99,0	111,4	124,5	+25,8	+11,8	83,3	105,2	+26,3	
184,1	+97,1	90,7	59,0	64,3	-29,1	+9,0	95,3	133,3	64,2	-32,6	-51,8	82,6	114,3	+38,4	30
205,5	+100,1	105,9	60,4	67,3	-37,0	+11,4	108,4	152,6	68,3	-37,6	-55,2	76,8	131,0	+70,6	
107,1	+78,5	32,6	53,5	53,0	+62,6	-0,9	44,6	63,9	48,6	+9,0	-23,9	103,7	54,3	-47,6	
136,6	+18,5	120,7	128,3	149,0	+23,4	+16,1	113,9	127,1	136,7	+20,0	+7,6	99,0	120,5	+21,7	31
142,4	+23,3	127,0	132,1	155,3	+22,3	+17,6	118,7	132,3	142,2	+19,8	+7,5	101,8	125,5	+23,3	
98,9	-14,1	78,5	100,2	101,1	+28,8	+0,9	82,1	93,2	95,6	+16,4	+2,6	81,7	87,6	+7,2	
129,6	+18,4	118,0	143,8	167,9	+42,3	+16,8	110,2	123,6	156,1	+41,7	+26,3	97,8	116,9	+19,5	31.2
136,0	+22,5	124,6	149,7	176,6	+41,7	+18,0	115,1	129,2	164,3	+42,7	+27,2	101,7	122,2	+20,2	
85,8	-13,6	72,8	79,4	75,3	+3,4	-5,2	76,9	85,2	67,6	-12,1	-20,7	71,6	81,1	+13,3	
129,2	+11,9	115,2	138,9	168,7	+46,4	+21,5	109,5	120,6	151,4	+38,3	+25,5	97,2	115,1	+18,4	31.6
134,0	+16,9	120,8	150,7	186,2	+54,1	+23,6	113,8	124,8	165,2	+45,2	+32,4	99,4	119,3	+20,0	
96,0	-21,2	76,4	56,7	46,8	-38,7	-17,5	79,7	91,7	55,5	-30,4	-39,5	81,9	85,7	+4,6	
164,3	+41,3	141,4	191,2	164,0	+16,0	-14,2	130,5	153,4	183,8	+40,8	+19,8	111,7	141,9	+27,0	32
173,8	+40,0	154,6	164,7	146,5	-5,2	-11,1	136,1	164,6	159,5	+17,2	-3,1	123,7	150,4	+21,6	
133,7	+50,9	90,5	425,9	319,7	+253,3	-24,9	113,0	112,8	398,6	+252,7	+253,4	64,1	112,9	+76,1	
221,0	+46,4	171,5	170,8	169,0	-1,5	-1,1	161,8	191,5	164,3	+1,5	-14,2	127,8	176,6	+38,2	33
221,1	+41,9	181,2	181,6	178,8	-1,3	-1,5	167,0	196,6	177,6	+6,3	-9,7	135,6	181,8	+34,1	
265,6	+68,4	153,5	132,6	134,4	-12,4	+1,4	168,3	204,0	117,3	-30,3	-42,5	111,2	186,1	+67,4	
173,7	+17,7	130,0	162,5	133,3	+2,5	-18,0	139,6	147,6	154,7	+10,8	+4,8	118,8	143,6	+20,9	DM
224,7	+37,1	153,6	201,6	164,0	+6,8	-18,7	172,6	181,0	193,7	+12,2	+7,0	143,8	176,8	+22,9	
92,9	-25,3	90,8	93,3	79,0	-13,0	-15,3	87,7	94,7	85,5	-2,5	-9,7	79,9	91,2	+14,1	
344,1	+43,2	252,9	319,5	263,5	+4,2	-17,5	270,2	284,8	315,1	+16,6	+10,6	195,5	277,5	+41,9	34
336,7	+49,4	249,4	303,6	255,6	+2,5	-15,8	287,2	280,4	303,1	+5,5	+8,1	182,7	283,8	+55,3	
394,5	+16,4	278,3	419,6	313,6	+12,7	-25,3	160,8	316,6	390,5	+142,8	+23,3	279,4	238,7	-14,6	
1006,3	+47,5	718,0	991,4	793,3	+10,5	-20,0	841,3	817,1	980,5	+16,5	+20,0	515,9	829,2	+60,7	34.1
944,9	+55,5	693,0	917,6	740,8	+6,9	-19,3	927,8	782,7	910,8	-1,8	+16,4	441,3	855,2	+93,8	
1359,7	+22,2	861,5	1416,9	1096,0	+27,2	-22,6	343,0	1015,4	1382,3	+303,0	+36,1	945,5	679,2	-28,2	
99,2	-7,3	76,2	85,8	69,6	-8,7	-18,9	82,5	87,6	76,2	-7,6	-13,0	85,2	85,0	-0,2	35
144,4	+20,4	84,8	120,4	91,1	+7,4	-24,3	90,3	109,7	106,6	+18,1	-2,8	115,9	100,0	-13,7	
56,3	-42,8	68,0	46,8	45,4	-33,2	-3,0	78,8	67,7	42,0	-46,7	-38,0	55,7	73,3	+31,6	
188,2	+8,2	142,4	149,6	106,2	-25,4	-29,0	158,2	163,1	122,6	-22,5	-24,8	121,8	160,7	+31,9	35.1
357,4	+112,5	201,7	230,6	125,2	-37,9	-45,7	152,1	235,3	193,4	+27,2	-17,8	210,3	193,7	-7,9	
70,5	-60,4	101,2	93,1	93,0	-8,1	-0,1	162,5	112,9	73,4	-54,8	-35,0	60,2	137,7	+128,7	
181,7	+11,5	139,9	177,5	159,6	+14,1	-10,1	150,9	155,0	188,3	+24,8	+21,5	128,6	153,0	+19,0	36.1
191,8	+11,4	146,7	182,7	165,6	+12,9	-9,4	158,2	162,5	194,8	+23,1	+19,9	135,6	160,3	+18,2	
100,4	+12,9	85,2	132,3	106,6	+25,1	-19,4	92,2	95,0	131,8	+43,0	+38,7	71,6	93,6	+30,7	

STBA, FACHSERIE 4, REIHE 2.2

LFD. NR.	ART DER BAUTEN UND AUFTRAGGEBER	1995 OKT.	VERAENDERUNG IN % OKT. 1995 GEGEN		1995 SEP.	VERAENDERUNG IN % SEP. 1995 GEGEN		KUMULIERT		2-MONATS- DURCHSCHNITT SEP. 1995 UND OKT. 1995	
			OKT. 1994	SEP. 1995		SEP. 1994	AUG. 1995	JAN. 1995 BIS OKT. 1995	VER. AEND. IN % GEGEN VORJAHR	VER. AEND. IN % GEGEN VORJAHR	
											WERT
1	BAUHAUPTGEWERBE	126.3	-2.8	-13.8	146.6	-1.3	12.2	129.7	-1.8	136.5	-2.0
2	HOCHBAU	130.0	-2.7	-10.2	144.7	-3.5	7.2	137.4	-1.5	137.4	-3.1
3	WOHNUNGSBAU	165.8	-6.7	-8.3	180.9	-11.3	9.5	172.5	-6.3	173.4	-9.1
4	SONSTIGER HOCHBAU	111.9	0.6	-11.5	126.4	3.0	5.6	119.6	2.4	119.2	1.9
5	GEWERBLICHER UND INDUSTRIELLER BAU FUER UNTERNEHMEN, LANDWIRTSCHAFTL. BAU SOWIE BAUTEN F. UNTERNEHMEN D. BAHN U. POST	107.9	-0.2	-11.7	122.2	2.9	1.0	119.0	2.5	115.1	1.5
6	GEWERBLICHER UND INDUSRIELLER BAU FUER UNTERNEHMEN SOWIE LANDWIRTSCHAFTL. BAU	108.5	-0.8	-11.1	122.0	2.0	-1.1	120.4	2.2	115.3	0.7
7	BAUTEN F. UNTERNEHMEN D. BAHN U. POST	89.3	31.5	-30.9	129.2	42.3	157.9	77.8	16.1	109.3	37.7
8	BAUTEN FUER DEFFENTLICHE AUFTRAGGEBER UND ORGANISATIONEN OHNE ERWERBSZWECK	127.0	3.1	-10.7	142.2	3.1	23.7	121.9	2.0	134.6	3.1
9	TIEFBAU	120.3	-3.2	-19.5	149.5	2.4	20.6	117.7	-2.3	134.9	-0.2
10	STRASSENBAU	119.7	-2.9	-18.6	147.0	-1.9	10.9	111.9	1.6	133.4	-2.3
11	SONSTIGER TIEFBAU	120.6	-3.4	-20.0	150.7	4.5	25.8	120.5	-4.0	135.7	0.9
12	GEWERBLICHER UND INDUSTRIELLER BAU FUER UNTERNEHMEN SOWIE BAUTEN F. UNTERNEHMEN DER BAHN UND POST	130.0	5.3	-13.1	149.6	3.2	20.9	126.3	-	139.8	4.2
13	GEWERBLICHER UND INDUSTRIELLER BAU FUER UNTERNEHMEN	132.4	-2.1	-15.5	156.6	-0.6	17.8	137.1	0.7	144.5	-1.3
14	BAUTEN F. UNTERNEHMEN D. BAHN U. POST	122.7	39.9	-4.7	128.8	19.7	33.9	94.0	-3.1	125.8	28.8
15	BAUTEN FUER DEFFENTLICHE AUFTRAGGEBER UND ORGANISATIONEN OHNE ERWERBSZWECK	113.0	-10.3	-25.5	151.6	5.6	29.9	115.9	-7.1	132.3	-1.9
											VOLUMEN
16	BAUHAUPTGEWERBE	112.1	-4.4	-14.1	130.5	-2.7	12.2	115.6	-3.5	121.3	-3.5
17	HOCHBAU	113.8	-4.4	-10.3	126.9	-5.2	7.2	120.8	-3.5	120.4	-4.7
18	WOHNUNGSBAU	143.3	-8.6	-8.4	156.5	-13.1	9.4	149.8	-8.4	149.9	-11.0
19	SONSTIGER HOCHBAU	98.9	-1.0	-11.6	111.9	1.4	5.6	106.1	0.4	105.4	0.2
20	TIEFBAU	109.5	-4.4	-19.6	136.2	1.3	20.4	107.5	-3.5	122.9	-1.3
21	STRASSENBAU	110.2	-3.8	-18.7	135.5	-2.7	10.8	103.3	0.5	122.9	-3.2
22	SONSTIGER TIEFBAU	109.1	-4.6	-20.1	136.5	3.3	25.7	109.5	-5.3	122.8	-0.4

LAND

FUER DAS BAUHAUPTGEWERBE
=100

WERT

1994 OKT.	VER- AEND. IN % GEGEN OKT. 1993	1994 3.VJ	1995 2.VJ	1995 3.VJ	VERAENDERUNG IN % 3.VJ 1995 GEGEN		1994 1.HJ	1994 2.HJ	1995 1.HJ	VERAENDERUNG IN % 1.HJ 1995 GEGEN		1993	1994	VER- AEND. IN % GEGEN 1993	LFD. NR.
					3.VJ 1994	2.VJ 1995				1.HJ 1994	2.HJ 1994				

INDEX

130.0	-0.7	137.3	134.2	136.5	-0.6	1.7	129.8	133.9	126.9	-2.2	-5.2	120.6	131.8	9.3	1
133.6	-1.7	139.8	142.8	138.8	-0.7	-2.8	140.2	140.2	137.9	-1.6	-1.6	124.2	140.2	12.9	2
177.7	7.2	181.3	182.0	169.9	-6.3	-6.6	186.6	182.4	175.0	-6.2	-4.1	149.6	184.5	23.3	3
111.2	-7.9	118.8	123.0	123.1	3.6	0.1	116.8	118.9	119.1	2.0	0.2	111.3	117.8	5.8	4
108.1	-10.2	114.4	122.4	120.1	5.0	-1.9	118.3	117.4	120.3	1.7	2.5	111.6	117.9	5.6	5
109.4	-10.1	115.9	124.4	121.5	4.8	-2.3	120.1	118.4	121.8	1.4	2.9	112.4	119.3	6.1	6
87.9	-17.0	71.3	81.1	76.9	7.9	25.9	64.7	88.4	76.3	17.9	-13.7	86.5	76.5	-11.6	7
123.2	1.0	135.4	125.4	134.7	-0.5	7.4	110.9	124.4	114.6	3.3	-7.9	110.0	117.6	6.9	8
124.3	0.9	133.1	120.5	132.8	-0.2	10.2	113.5	123.9	109.7	-3.3	-11.5	115.0	118.7	3.2	9
123.3	6.0	133.5	116.7	136.5	2.2	17.0	96.3	117.2	98.2	2.0	-16.2	100.9	106.7	5.7	10
124.8	-1.3	133.0	122.3	131.0	-1.5	7.1	121.9	127.1	115.3	-5.4	-9.3	121.8	124.5	2.2	11
123.4	8.7	133.2	124.9	133.4	0.2	6.8	123.4	132.3	122.1	-1.1	-7.7	122.3	127.8	4.5	12
135.3	8.5	145.0	135.5	142.7	-1.6	5.3	131.8	145.0	135.0	2.4	-6.9	131.3	138.4	5.4	13
87.7	9.6	98.0	93.3	105.5	7.7	13.1	98.0	94.4	83.4	-14.9	-11.7	95.2	96.2	1.1	14
126.0	-8.1	132.7	120.2	129.0	-2.8	7.3	120.6	122.9	109.8	-9.0	-10.7	121.5	121.7	0.2	15

INDEX

117.2	-2.4	124.1	119.3	121.5	-2.1	1.8	118.1	120.8	113.3	-4.1	-6.2	111.1	119.5	7.6	16
119.0	-3.6	124.9	125.3	121.8	-2.5	-2.8	126.3	125.1	121.5	-3.8	-2.9	113.3	125.7	10.9	17
156.7	5.1	160.3	157.7	147.0	-8.3	-6.8	166.3	160.9	152.3	-8.4	-5.3	135.4	163.6	20.8	18
99.9	-9.5	107.0	109.0	109.0	1.9	-	106.0	106.9	105.9	-0.1	-0.9	102.2	106.5	4.2	19
114.5	-0.3	122.7	109.9	121.1	-1.3	10.2	105.2	114.1	100.3	-4.7	-12.1	107.4	109.7	2.1	20
114.6	5.0	124.2	107.7	125.9	1.4	16.9	90.1	109.0	90.9	0.9	-16.6	94.5	99.5	5.3	21
114.4	-2.7	122.0	110.9	118.7	-2.7	7.0	112.6	116.5	104.9	-6.8	-10.0	113.6	114.5	0.8	22

STBA, FACHSERIE 4, REIHE 2.2

DEUTSCHLAND
7 INDEX DES AUFTRAGSEINGANGS FUER DAS BAUHAUPTGEWERBE
1991=100

7.2 ZEITREIHENANALYSE - BERLINER VERFAHREN (BV 4)

ART DER BAUTEN UND AUFTRAGGEBER	ORIGINALWERT		KALENDER- UND SAISONBEREINIGTER WERT BERLINER VERFAHREN, VERSION 4		GLATTE KOMPONENTE	
	1995	VERAEND. GEGEN- UEBER- VOR- JAHRES- MONAT IN %	1995	VERAEND. GEGEN- UEBER- VOR- MONAT IN %	1995	VERAEND. GEGEN- UEBER- VOR- MONAT IN %
	OKT.		OKT.		OKT.	

WERTINDEX

BAUHAUPTGEWERBE	126.3	-2.8	126.8	-2.8	128.7	-0.2
HOCHBAU	130.0	-2.7	134.8	-0.8	137.1	-0.1
WOHNUNGSBAU	165.8	-6.7	167.7	0.5	168.4	-0.8
SONSTIGER HOCHBAU	111.9	0.6	117.3	-1.7	120.6	0.1
GEWERBLICHER UND INDUSTRIELLER BAU FUER UNTERNEHMEN, LANDWIRTSCHAFTLICHER BAU SOWIE BAUTEN FUER UNTERNEHMEN DER BAHN UND POST	107.9	-0.2	116.9	-0.3	120.7	0.1
GEWERBLICHER UND INDUSTRIELLER BAU FUER UNTERNEHMEN SOWIE LANDWIRTSCHAFTLICHER BAU	108.5	-0.8	117.4	-0.7	121.8	0.2
BAUTEN FUER UNTERNEHMEN DER BAHN UND POST	89.3	31.5	93.1	2.1	83.1	0.2
BAUTEN FUER OEFFENTLICHE AUFTRAGGEBER UND ORGANISATIONEN OHNE ERWERBSZWECK	127.0	3.1	117.7	-7.5	120.1	-0.1
TIEFBAU	120.3	-3.2	114.7	-5.7	115.7	0.0
STRASSENBAU *	119.7	-2.9	102.1	-7.1	106.7	-0.3
SONSTIGER TIEFBAU	120.6	-3.4	120.7	-5.2	120.0	0.1
GEWERBLICHER UND INDUSTRIELLER BAU FUER UNTERNEHMEN SOWIE BAUTEN FUER UNTERNEHMEN DER BAHN UND POST	130.0	5.3	135.6	1.5	128.7	-0.1
GEWERBLICHER UND INDUSTRIELLER BAU FUER UNTERNEHMEN	132.4	-2.1	140.0	2.0	135.1	-0.9
BAUTEN FUER UNTERNEHMEN DER BAHN UND POST	122.7	39.9	122.1	-0.2	109.6	3.1
BAUTEN FUER OEFFENTLICHE AUFTRAGGEBER UND ORGANISATIONEN OHNE ERWERBSZWECK	113.0	-10.3	108.7	-11.0	112.9	0.2

VOLUMENINDEX

BAUHAUPTGEWERBE	112.1	-4.4	112.2	-3.0	114.1	-0.2
HOCHBAU	113.8	-4.4	117.9	-0.9	119.9	-0.2
WOHNUNGSBAU	143.3	-8.6	144.7	0.6	145.3	-0.9
SONSTIGER HOCHBAU	98.9	-1.0	103.5	-1.9	106.5	-0.1
TIEFBAU	109.5	-4.4	104.0	-5.8	105.1	-0.1
STRASSENBAU	110.2	-3.8	93.3	-7.3	98.0	-0.4
SONSTIGER TIEFBAU	109.1	-4.6	109.1	-5.1	108.5	0.0

AUFTRAGSBESTAND IM BAUHAUPTGEWERBE

LFD. NR.	ART DER BAUTEN UND AUFTRAGGEBER	VERAENDERUNG IN % 3. VJ 1995 GEGEN			VERAENDERUNG IN % 2. VJ 1995 GEGEN			KUMULIERT		VERAEN IN 1. VJ GE	
		1995 3. VJ	3. VJ 1994	2. VJ 1995	1995 2. VJ	2. VJ 1994	1. VJ 1995	1. VJ 1995 BIS 3. VJ 1995	VER. AEND. IN % GEGEN VORJAHR	1995 1. VJ	1. VJ 1994
											WERT
1	BAUHAUPTGEWERBE	134.2	-2.5	-2.3	137.3	-0.9	0.7	135.9	-0.7	136.3	1.4
2	HOCHBAU	142.1	-4.4	-4.6	149.0	-0.5	-0.3	146.9	-0.5	149.5	3.6
3	WOHNUNGSBAU	173.6	-11.4	-8.8	190.3	-3.9	-1.7	185.8	-4.7	193.5	1.3
4	SONSTIGER HOCHBAU	127.1	0.9	-1.7	129.3	2.0	0.7	128.3	2.6	128.4	5.2
5	GEWERBLICHER UND INDUSTRIELLER BAU FUER UNTERNEHMEN, LANDWIRTSCHAFTL. BAU SOWIE BAUTEN F. UNTERNEHMEN D. BAHN U. POST	126.8	1.4	-3.0	130.7	1.8	0.6	129.1	2.7	129.9	4.9
6	GEWERBLICHER UND INDUSRIELLER BAU FUER UNTERNEHMEN SOWIE LANDWIRTSCHAFTL. BAU	128.7	1.6	-2.8	132.4	1.6	1.1	130.7	2.4	130.9	4.0
7	BAUTEN F. UNTERNEHMEN D. BAHN U. POST	71.1	-7.7	-11.5	80.3	12.8	-20.2	84.0	18.1	100.6	54.8
8	BAUTEN FUER OEFFENTLICHE AUFTRAGGEBER UND ORGANISATIONEN OHNE ERWERBSZWECK	128.1	-0.9	2.6	124.9	2.9	1.1	125.5	2.6	123.6	6.4
9	TIEFBAU	120.7	1.4	2.9	117.3	-1.6	3.1	117.3	-1.1	113.8	-3.2
10	STRASSENBAU	117.3	2.1	4.6	112.1	3.5	7.9	111.1	2.3	103.9	1.3
11	SONSTIGER TIEFBAU	122.1	1.2	2.3	119.4	-3.4	1.4	119.8	-2.4	117.8	-4.8
12	GEWERBLICHER UND INDUSTRIELLER BAU FUER UNTERNEHMEN SOWIE BAUTEN F. UNTERNEHMEN DER BAHN UND POST	129.9	8.1	4.8	124.0	1.4	2.6	124.9	2.4	120.8	-2.2
13	GEWERBLICHER UND INDUSTRIELLER BAU FUER UNTERNEHMEN	131.2	-2.7	-10.6	146.8	6.6	3.6	139.9	3.4	141.7	6.1
14	BAUTEN F. UNTERNEHMEN D. BAHN U. POST	127.1	42.0	68.1	75.6	-15.6	-1.3	93.1	-0.9	76.6	-25.3
15	BAUTEN FUER OEFFENTLICHE AUFTRAGGEBER UND ORGANISATIONEN OHNE ERWERBSZWECK	117.8	-2.6	0.9	116.8	-6.1	0.6	116.9	-5.0	116.1	-6.1
											VOLUMEN
16	BAUHAUPTGEWERBE	119.2	-4.2	-2.5	122.3	-2.9	0.1	121.2	-2.6	122.2	-0.6
17	HOCHBAU	124.7	-6.2	-5.0	131.2	-2.8	-1.1	129.5	-2.6	132.6	1.3
18	WOHNUNGSBAU	150.2	-13.5	-9.2	165.5	-6.3	-2.6	161.9	-6.9	169.9	-1.0
19	SONSTIGER HOCHBAU	112.5	-1.0	-2.0	114.8	-0.3	-	114.0	0.5	114.8	3.0
20	TIEFBAU	109.9	0.2	2.6	107.1	-3.0	2.6	107.1	-2.5	104.4	-4.6
21	STRASSENBAU	108.1	1.0	4.3	103.6	2.4	7.4	102.7	1.2	96.5	0.3
22	SONSTIGER TIEFBAU	110.6	-0.2	1.9	108.5	-4.9	0.8	108.9	-3.8	107.6	-6.2

LAND
 FUER DAS BAUHAUPTGEWERBE
 =100
 WERT

DERUNG % 1995 GEN	1994 4.VJ	VERAENDERUNG IN % 4.VJ. 1994 GEGEN		1994 3.VJ	VERAENDERUNG IN % 3.VJ 1994 GEGEN		1994 1.HJ	1994 2.HJ	1995 1.HJ	VERAENDERUNG IN % 1.HJ 1995 GEGEN		1993	1994	VER- AEND. IN % GEGEN 1993	LFD. NR.
		4.VJ 1993	3.VJ 1994		3.VJ 1993	2.VJ 1994				1.HJ 1994	2.HJ 1994				

INDEX

5.1	129.7	5.1	-5.8	137.7	12.5	-0.6	136.5	133.7	136.8	0.2	2.3	122.8	135.1	10.0	1
3.6	144.3	8.3	-2.9	148.6	15.5	-0.8	147.1	146.5	149.3	1.5	1.9	129.1	146.8	13.7	2
1.9	189.9	13.2	-3.1	196.0	26.7	-1.0	194.5	193.0	191.9	-1.3	-0.6	153.0	193.7	26.6	3
4.8	122.5	4.9	-2.8	126.0	8.4	-0.6	124.5	124.3	128.9	3.5	3.7	117.7	124.4	5.7	4
5.2	123.5	5.6	-1.2	125.0	8.4	-2.6	126.1	124.3	130.3	3.3	4.8	118.6	125.2	5.6	5
5.2	124.4	5.2	-1.8	126.7	9.4	-2.8	128.1	125.6	131.7	2.8	4.9	118.8	126.8	6.7	6
3.9	96.8	23.6	25.7	77.0	-22.8	8.1	68.1	86.9	90.5	32.9	4.1	113.3	77.5	-31.6	7
3.8	119.1	2.4	-7.8	129.2	8.2	6.4	118.8	124.2	124.3	4.6	0.1	114.8	121.5	5.8	8
8.6	104.8	-1.7	-11.9	119.0	6.5	-0.2	118.4	111.9	115.6	-2.4	3.3	112.1	115.2	2.8	9
11.5	93.2	1.0	-18.9	114.9	12.1	6.1	105.5	104.1	108.0	2.4	3.7	100.7	104.8	4.1	10
7.7	109.4	-2.6	-9.4	120.7	4.6	-2.3	123.7	115.1	118.6	-4.1	3.0	116.7	119.3	2.2	11
10.1	109.7	-2.4	-8.7	120.2	4.8	-1.7	122.9	115.0	122.4	-0.4	6.4	119.4	118.9	-0.4	12
12.9	125.5	0.1	-6.9	134.8	2.8	-2.1	135.6	130.2	144.3	6.4	10.8	134.3	132.9	-1.0	13
0.3	76.4	-10.0	-14.6	89.5	12.2	-0.1	96.1	83.0	76.1	-20.8	-8.3	87.9	89.5	1.8	14
6.2	109.3	-2.7	-9.7	121.0	4.5	-2.7	124.1	115.2	116.5	-6.1	1.1	115.3	119.6	3.7	15

INDEX

4.7	116.7	3.3	-6.2	124.4	10.8	-1.2	124.4	120.6	122.3	-1.7	1.4	113.3	122.5	8.1	16
3.1	128.6	6.2	-3.3	133.0	13.5	-1.5	133.0	130.8	131.9	-0.8	0.8	118.3	131.9	11.5	17
1.4	167.5	10.9	-3.5	173.6	24.3	-1.7	174.1	170.6	167.7	-3.7	-1.7	139.0	172.3	24.0	18
4.3	110.1	3.1	-3.1	113.6	6.8	-1.4	113.4	111.9	114.8	1.2	2.6	108.3	112.6	4.0	19
8.4	96.3	-2.9	-12.2	109.7	5.5	-0.6	109.9	103.0	105.8	-3.7	2.7	104.8	106.4	1.5	20
11.4	86.6	-0.1	-19.1	107.0	11.6	5.7	98.7	96.8	100.1	1.4	3.4	94.4	97.8	3.6	21
7.4	100.2	-3.9	-9.6	110.8	3.4	-2.9	114.4	105.5	108.1	-5.5	2.5	109.1	110.0	0.8	22

DEUTSCHLAND
8 INDEX DES AUFTRAGSBESTANDS FUER DAS BAUHAUPTGEWERBE
1991=100

8.2 ZEITREIHENANALYSE - BERLINER VERFAHREN (BV 4)

ART DER BAUTEN UND AUFTRAGGEBER	ORIGINALWERT		KALENDER- UND SAISONBEREINIGTER WERT BERLINER VERFAHREN, VERSION 4		GLATTE KOMPONENTE	
	1995	VERAEND. GEGEN- UEBER- VOR- JAHRES- QUARTAL IN %	1995	VERAEND. GEGEN- UEBER- VOR- QUARTAL IN %	1995	VERAEND. GEGEN- UEBER- VOR- QUARTAL IN %
	3.VJ		3.VJ		3.VJ	

WERTINDEX

BAUHAUPTGEWERBE	134.2	-2.5	133.4	-0.4	133.4	-0.3
HOCHBAU	142.1	-4.4	143.0	-1.8	144.0	-1.2
WOHNUNGSBAU	173.6	-11.4	176.2	-4.9	179.1	-2.9
SONSTIGER HOCHBAU	127.1	0.9	127.1	0.3	127.2	0.1
GEWERBLICHER UND INDUSTRIELLER BAU FUER UNTERNEHMEN, LANDWIRTSCHAFTLICHER BAU SOWIE BAUTEN FUER UNTERNEHMEN DER BAHN UND POST	126.8	1.4	128.4	0.9	128.3	0.2
GEWERBLICHER UND INDUSTRIELLER BAU FUER UNTERNEHMEN SOWIE LANDWIRTSCHAFTLICHER BAU	128.7	1.6	130.1	1.0	129.9	0.5
BAUTEN FUER UNTERNEHMEN DER BAHN UND POST	71.1	-7.7	75.4	-8.4	80.6	-11.0
BAUTEN FUER OEFFENTLICHE AUFTRAGGEBER UND ORGANISATIONEN OHNE ERWERBSZWECK	128.1	-0.9	123.1	-1.4	123.9	-0.4
TIEFBAU	120.7	1.4	117.1	2.8	115.3	1.5
STRASSENBAU	117.3	2.1	109.2	1.1	108.3	1.5
SONSTIGER TIEFBAU	122.1	1.2	120.2	3.3	118.1	1.5
GEWERBLICHER UND INDUSTRIELLER BAU FUER UNTERNEHMEN SOWIE BAUTEN FUER UNTERNEHMEN DER BAHN UND POST	129.9	8.1	128.3	6.1	125.2	3.4
GEWERBLICHER UND INDUSTRIELLER BAU FUER UNTERNEHMEN	131.2	-2.7	132.8	-4.7	135.5	-1.5
BAUTEN FUER UNTERNEHMEN DER BAHN UND POST	127.1	42.0	118.8	45.2	103.3	20.1
BAUTEN FUER OEFFENTLICHE AUFTRAGGEBER UND ORGANISATIONEN OHNE ERWERBSZWECK	117.8	-2.6	115.8	1.8	114.2	0.5

VOLUMENINDEX

BAUHAUPTGEWERBE	119.2	-4.2	118.6	-0.6	118.4	-0.8
HOCHBAU	124.7	-6.2	125.6	-2.0	126.3	-1.6
WOHNUNGSBAU	150.2	-13.5	152.7	-5.3	155.1	-3.5
SONSTIGER HOCHBAU	112.5	-1.0	112.7	0.3	112.6	-0.3
TIEFBAU	109.9	0.2	106.7	2.6	105.0	1.3
STRASSENBAU	108.1	1.0	100.7	0.9	99.9	1.2
SONSTIGER TIEFBAU	110.6	-0.2	109.1	3.2	107.0	1.2

FRÜHERES BUNDESGBIET
NEUE LÄNDER UND BERLIN-OST

LFD. NR.	ART DER BAUTEN UND AUFTRAGGEBER	1995 OKT.	VERAENDERUNG IN % OKT. 1995 GEGEN		1995 SEP.	VERAENDERUNG IN % SEP. 1995 GEGEN		KUMULIERT		2-MONATS- DURCHSCHNITT SEP. 1995 UND OKT. 1995		WERT
			OKT. 1994	SEP. 1995		SEP. 1994	AUG. 1995	JAN. 1995 BIS OKT. 1995	VER. AEND. IN % GEGEN VORJAHR	SEP. OKT. 1995	VER. AEND. IN % GEGEN VORJAHR	
1	BAUHAUPTGEWERBE	104.7	-3.7	-15.2	123.5	-2.4	13.6	108.4	-5.1	114.1	-3.1	
2	HOCHBAU	109.5	-2.3	-10.7	122.6	-5.0	8.8	114.2	-5.6	116.1	-3.7	
3	WOHNUNGSBAU	133.6	-6.2	-6.8	143.3	-19.5	14.0	135.1	-14.5	138.5	-13.6	
4	SONSTIGER HOCHBAU	96.7	0.7	-13.4	111.6	8.5	5.4	103.1	1.7	104.2	4.7	
5	GEWERBLICHER UND INDUSTRIELLER BAU FUER UNTERNEHMEN, LANDWIRTSCHAFTL. BAU SOWIE BAUTEN F. UNTERNEHMEN D. BAHN U. POST	91.7	-1.0	-13.7	106.3	8.4	-0.9	101.6	2.3	99.0	3.8	
6	GEWERBLICHER UND INDUSRIELLER BAU FUER UNTERNEHMEN SOWIE LANDWIRTSCHAFTL. BAU	91.5	-2.2	-13.9	106.3	8.0	-2.6	102.6	2.2	98.9	3.0	
7	BAUTEN F. UNTERNEHMEN D. BAHN U. POST	97.1	63.7	-8.7	106.4	20.1	125.9	70.9	14.2	101.8	37.6	
8	BAUTEN FUER OEFFENTLICHE AUFTRAGGEBER UND ORGANISATIONEN OHNE ERWERBSZWECK	116.1	6.3	-12.2	132.3	8.6	31.9	108.6	-1.2	124.2	7.5	
9	TIEFBAU	97.0	-6.0	-22.4	125.0	1.8	22.3	99.1	-4.2	111.0	-1.8	
10	STRASSENBAU	99.9	-6.6	-22.6	129.1	2.2	13.7	98.9	1.4	114.5	-1.9	
11	SONSTIGER TIEFBAU	95.7	-5.7	-22.3	123.1	1.6	27.0	99.2	-6.5	109.4	-1.8	
12	GEWERBLICHER UND INDUSTRIELLER BAU FUER UNTERNEHMEN SOWIE BAUTEN F. UNTERNEHMEN DER BAHN UND POST	94.8	0.9	-16.5	113.5	-3.8	20.5	95.8	-5.7	104.2	-1.7	
13	GEWERBLICHER UND INDUSTRIELLER BAU FUER UNTERNEHMEN	96.6	-5.6	-20.8	121.9	-5.1	20.9	104.8	-4.0	109.3	-5.3	
14	BAUTEN F. UNTERNEHMEN D. BAHN U. POST	89.3	29.6	1.5	88.0	2.2	18.4	68.3	-13.1	88.7	14.5	
15	BAUTEN FUER OEFFENTLICHE AUFTRAGGEBER UND ORGANISATIONEN OHNE ERWERBSZWECK	96.4	-10.2	-26.3	130.8	5.7	32.1	101.9	-7.1	113.6	-1.7	
												VOLUMEN
16	BAUHAUPTGEWERBE	93.0	-5.2	-15.5	110.0	-3.8	13.6	96.6	-6.8	101.5	-4.4	
17	HOCHBAU	95.9	-4.1	-10.8	107.5	-6.5	8.6	100.5	-7.5	101.7	-5.4	
18	WOHNUNGSBAU	115.5	-8.1	-6.9	124.0	-21.2	14.0	117.4	-16.4	119.8	-15.3	
19	SONSTIGER HOCHBAU	85.5	-0.9	-13.5	98.8	6.7	5.3	91.5	-0.3	92.2	3.0	
20	TIEFBAU	88.3	-7.1	-22.5	113.9	0.7	22.1	90.5	-5.3	101.1	-2.9	
21	STRASSENBAU	92.0	-7.4	-22.7	119.0	1.3	13.7	91.3	0.3	105.5	-2.8	
22	SONSTIGER TIEFBAU	86.6	-6.9	-22.3	111.5	0.4	26.8	90.1	-7.9	99.1	-2.9	

BUNDESGBIET -

FUER DAS BAUHAUPTGEBERBE
=100

WERT

1994 OKT.	VER- AEND. IN % GEGEN OKT. 1993	1994 3.VJ	1995 2.VJ	1995 3.VJ	VERAENDERUNG IN % 3.VJ 1995 GEGEN		1994 1.HJ	1994 2.HJ	1995 1.HJ	VERAENDERUNG IN % 1.HJ 1995 GEGEN		1993	1994	VER- AEND. IN % GEGEN 1993	LFD. NR.
					3.VJ	2.VJ				1.HJ	2.HJ				
					1994	1995				1994	1994				
INDEX															
108.7	-4.1	116.7	111.4	114.0	-2.3	2.3	114.0	112.7	106.2	-6.8	-5.8	108.4	113.3	4.5	1
112.1	-6.0	119.4	117.5	116.1	-2.8	-1.2	123.4	118.4	114.0	-7.6	-3.7	112.2	120.9	7.8	2
142.5	-2.9	153.4	140.6	131.6	-14.2	-6.4	162.8	151.1	137.1	-15.8	-9.3	136.7	157.0	14.9	3
96.0	-8.1	101.3	105.2	108.0	6.6	2.7	102.4	101.1	101.7	-0.7	0.6	99.2	101.7	2.5	4
92.6	-9.8	96.7	103.5	104.4	8.0	0.9	101.7	99.1	101.9	0.2	2.8	98.0	100.4	2.4	5
93.6	-10.0	97.8	105.4	105.5	7.9	0.1	102.8	99.8	102.9	0.1	3.1	98.5	101.3	2.8	6
59.3	3.0	59.7	38.6	69.6	16.6	80.3	63.8	75.1	67.2	5.3	-10.5	78.3	69.4	-11.4	7
109.2	-2.2	119.6	112.0	121.6	1.7	8.6	105.2	108.9	100.8	-4.2	-7.4	104.2	107.1	2.8	8
103.2	-1.0	112.3	101.7	110.5	-1.6	8.7	98.9	103.6	93.7	-5.3	-9.6	102.4	101.2	-1.2	9
107.0	10.9	115.4	104.8	118.2	2.4	12.8	87.0	101.2	89.0	2.3	-12.1	92.2	94.1	2.1	10
101.5	-5.8	110.9	100.2	107.0	-3.5	6.8	104.5	104.7	95.9	-8.2	-8.4	107.2	104.6	-2.4	11
94.0	1.3	106.9	92.5	101.8	-4.8	10.1	100.3	103.8	93.0	-7.3	-10.4	104.0	102.0	-1.9	12
102.3	2.3	116.0	101.5	110.3	-4.9	8.7	106.9	113.7	103.5	-3.2	-9.0	112.5	110.3	-2.0	13
68.9	-2.7	79.1	65.0	75.9	-4.0	16.8	80.0	73.3	61.0	-23.7	-16.8	78.1	76.7	-1.8	14
107.4	-10.4	114.2	106.4	111.1	-2.7	4.4	107.9	105.4	98.2	-9.0	-6.8	109.8	106.6	-2.9	15
INDEX															
98.1	-5.7	105.5	99.1	101.5	-3.8	2.4	103.6	101.7	94.8	-8.5	-6.8	99.9	102.7	2.8	16
100.0	-7.7	106.6	103.1	101.9	-4.4	-1.2	111.1	105.6	100.5	-9.5	-4.8	102.5	108.3	5.7	17
125.7	-4.8	135.6	121.8	113.9	-16.0	-6.5	145.2	133.4	119.4	-17.8	-10.5	123.7	139.3	12.6	18
86.3	-9.7	91.2	93.2	95.6	4.8	2.6	93.0	90.9	90.4	-2.8	-0.6	91.2	91.9	0.8	19
95.0	-2.2	103.6	92.7	100.8	-2.7	8.7	91.7	95.4	85.6	-6.7	-10.3	95.7	93.5	-2.3	20
99.4	9.8	107.3	96.8	109.0	1.6	12.6	81.4	94.1	82.4	1.2	-12.4	86.4	87.8	1.6	21
93.0	-7.2	101.8	90.8	97.0	-4.7	6.8	96.5	96.0	87.2	-9.6	-9.2	100.0	96.3	-3.7	22

LFD. NR.	ART DER BAUTEN UND AUFTRAGGEBER	1995		VERAENDERUNG IN % 3.VJ 1995 GEGEN		1995		VERAENDERUNG IN % 2.VJ 1995 GEGEN		KUMULIERT		VERAEN IN 1.VJ GE	
		3.VJ	3.VJ	2.VJ	2.VJ	2.VJ	1.VJ	1.VJ	VER. AEND. IN % GEGEN VORJAHR	1.VJ	1.VJ	1995	1994
													WERT
1	BAUHAUPTGEWERBE	113.2	-4.1	-0.7	114.0	-5.5	0.5	113.5	-4.9	113.4	-5.1		
2	HOCHBAU	118.4	-6.8	-2.6	121.6	-6.6	-0.7	120.8	-5.9	122.5	-4.3		
3	WOHNUNGSBAU	142.6	-17.3	-7.8	154.7	-11.8	-4.0	152.8	-11.8	161.2	-6.3		
4	SONSTIGER HOCHBAU	106.9	1.4	1.1	105.7	-2.7	1.7	105.5	-1.4	103.9	-2.8		
5	GEWERBLICHER UND INDUSTRIELLER BAU FUER UNTERNEHMEN, LANDWIRTSCHAFTL. BAU SOWIE BAUTEN F. UNTERNEHMEN D. BAHN U. POST	106.7	3.6	0.4	106.3	-1.9	2.0	105.7	-0.6	104.2	-3.0		
6	GEWERBLICHER UND INDUSRIELLER BAU FUER UNTERNEHMEN SOWIE LANDWIRTSCHAFTL. BAU	108.1	3.9	0.7	107.4	-1.9	2.6	106.7	-0.7	104.7	-3.7		
7	BAUTEN F. UNTERNEHMEN D. BAHN U. POST	59.3	-17.8	-14.6	69.4	-4.0	-19.7	71.7	2.4	86.4	31.9		
8	BAUTEN FUER OEFFENTLICHE AUFTRAGGEBER UND ORGANISATIONEN OHNE ERWERBSZWECK	107.6	-5.0	3.5	104.0	-4.7	1.0	104.9	-3.9	103.0	-2.0		
9	TIEFBAU	104.0	1.8	3.1	100.9	-2.9	3.4	100.8	-2.7	97.6	-6.7		
10	STRASSENBAU	100.8	2.3	2.6	98.2	2.8	9.6	96.2	0.6	89.6	-3.3		
11	SONSTIGER TIEFBAU	105.2	1.4	3.1	102.0	-4.9	1.2	102.7	-3.7	100.8	-7.8		
12	GEWERBLICHER UND INDUSTRIELLER BAU FUER UNTERNEHMEN SOWIE BAUTEN F. UNTERNEHMEN DER BAHN UND POST	106.8	9.5	10.4	96.7	-4.4	1.4	99.6	-2.4	95.4	-11.1		
13	GEWERBLICHER UND INDUSTRIELLER BAU FUER UNTERNEHMEN	100.6	-8.2	-11.4	113.5	-0.2	1.8	108.5	-3.3	111.5	-1.6		
14	BAUTEN F. UNTERNEHMEN D. BAHN U. POST	120.0	67.4	96.4	61.1	-18.2	-0.3	80.8	0.6	61.3	-35.1		
15	BAUTEN FUER OEFFENTLICHE AUFTRAGGEBER UND ORGANISATIONEN OHNE ERWERBSZWECK	104.4	-2.4	-0.3	104.7	-5.2	1.0	104.3	-4.6	103.7	-6.1		
													VOLUMEN
16	BAUHAUPTGEWERBE	100.5	-5.7	-1.2	101.7	-7.3	-	101.3	-6.6	101.7	-6.9		
17	HOCHBAU	103.9	-8.6	-3.0	107.1	-8.8	-1.5	106.6	-7.9	108.7	-6.4		
18	WOHNUNGSBAU	123.4	-19.2	-8.3	134.5	-14.1	-4.9	133.1	-13.9	141.5	-8.5		
19	SONSTIGER HOCHBAU	94.6	-0.4	0.7	93.9	-4.8	1.1	93.8	-3.4	92.9	-4.8		
20	TIEFBAU	94.6	0.4	2.6	92.2	-4.2	2.9	92.1	-4.0	89.6	-7.9		
21	STRASSENBAU	92.9	1.3	2.3	90.8	1.7	9.1	89.0	-0.3	83.2	-4.4		
22	SONSTIGER TIEFBAU	95.3	0.1	2.8	92.7	-6.4	0.7	93.4	-5.2	92.1	-9.2		

BUNDESGBIET

FUER DAS BAUHAUPTGEMERBE
=100

WERT

DERUNG % 1995 GEN	1994		VERAENDERUNG IN % 4.VJ. 1994 GEGEN		1994	VERAENDERUNG IN % 3.VJ 1994 GEGEN		1994	1994	1995	VERAENDERUNG IN % 1.HJ 1995 GEGEN		1993	1994	VER- AEND. IN % GEGEN 1993	LFD. NR.
	4.VJ 1994	4.VJ	4.VJ 1993	3.VJ 1994	3.VJ	3.VJ 1993	2.VJ 1994	1.HJ	2.HJ	1.HJ	1.HJ 1994	2.HJ 1994	1993	1994		

INDEX

4.2	108.8	-	-7.8	118.0	6.5	-2.2	120.1	113.4	113.7	-5.3	0.3	111.3	116.7	4.9	1
2.0	120.1	2.0	-5.5	127.1	9.0	-2.4	129.1	123.6	122.1	-5.4	-1.2	117.0	126.4	8.0	2
0.1	161.0	5.9	-6.6	172.4	19.1	-1.7	173.8	166.7	158.0	-9.1	-5.2	143.1	170.2	18.9	3
3.4	100.5	-0.8	-4.6	105.4	2.1	-2.9	107.8	103.0	104.8	-2.8	1.7	104.4	105.3	0.9	4
3.9	100.3	-0.4	-2.6	103.0	2.2	-5.0	107.9	101.7	105.3	-2.4	3.5	103.5	104.8	1.3	5
3.6	101.1	-0.3	-2.8	104.0	3.0	-5.0	109.1	102.6	106.1	-2.7	3.4	103.4	105.8	2.3	6
15.0	75.1	-0.5	4.2	72.1	-24.6	-0.3	68.9	73.6	77.9	13.1	5.8	107.5	71.3	-33.7	7
1.9	101.1	-2.5	-10.8	113.3	2.0	3.8	107.1	107.2	103.5	-3.4	-3.5	107.4	107.2	-0.2	8
9.3	89.3	-4.1	-12.6	102.2	1.7	-1.6	104.3	95.8	99.3	-4.8	3.7	101.3	100.0	-1.3	9
12.6	79.6	0.1	-19.2	98.5	6.8	3.1	94.1	89.1	93.9	-0.2	5.4	90.7	91.6	1.0	10
8.2	93.2	-5.5	-10.1	103.7	-0.1	-3.3	108.3	98.5	101.4	-6.4	2.9	105.6	103.3	-2.2	11
10.5	86.3	-12.6	-11.5	97.5	-5.8	-3.7	104.3	91.9	96.1	-7.9	4.6	107.7	98.1	-8.9	12
14.2	97.6	-9.3	-10.9	109.6	-5.0	-3.6	113.5	103.6	112.5	-0.9	8.6	119.2	108.6	-8.9	13
-1.8	62.4	-21.7	-13.0	71.7	-8.4	-4.0	84.6	67.1	61.2	-27.7	-8.8	83.3	75.8	-9.0	14
7.2	96.7	-1.8	-9.6	107.0	2.9	-3.1	110.4	101.9	104.2	-5.6	2.3	104.5	106.1	1.5	15

INDEX

3.8	98.0	-1.6	-8.1	106.6	4.9	-2.8	109.5	102.3	101.7	-7.1	-0.6	102.7	105.9	3.1	16
1.5	107.1	0.1	-5.8	113.7	7.1	-3.2	116.8	110.4	107.9	-7.6	-2.3	107.1	113.6	6.1	17
-0.4	142.0	3.7	-7.0	152.7	16.8	-2.4	155.6	147.4	138.0	-11.3	-6.4	130.1	151.5	16.4	18
2.9	90.3	-2.5	-4.9	95.0	0.5	-3.7	98.1	92.7	93.4	-4.8	0.8	96.1	95.4	-0.7	19
9.1	82.1	-5.3	-12.8	94.2	0.6	-2.1	96.8	88.2	90.9	-6.1	3.1	94.8	92.5	-2.4	20
12.4	74.0	-0.8	-19.3	91.7	6.4	2.7	88.2	82.9	87.0	-1.4	4.9	84.9	85.5	0.7	21
8.0	85.3	-6.9	-10.4	95.2	-1.3	-3.8	100.2	90.3	92.4	-7.8	2.3	98.7	95.2	-3.5	22

LFD. NR.	ART DER BAUTEN UND AUFTRAGGEBER	1995 OKT.	VERAENDERUNG IN % OKT. 1995 GEGEN		1995 SEP.	VERAENDERUNG IN % SEP. 1995 GEGEN		KUMULIERT		2-MONATS- DURCHSCHNITT SEP. 1995 UND OKT. 1995		WERT
			OKT. 1994	SEP. 1995		SEP. 1994	AUG. 1995	JAN. 1995 BIS OKT. 1995	VER. AEND. IN % GEGEN VORJAHR	VER. AEND. IN % GEGEN VORJAHR		
1	BAUHAUPTGEBERBE	252.8	-0.9	-10.4	282.1	1.9	8.4	255.2	7.8	267.5	0.6	
2	HOCHBAU	256.6	-3.5	-8.8	281.5	0.6	3.3	280.6	10.9	269.1	-1.4	
3	WOHNUNGSBAU	419.5	-7.9	-12.3	478.3	17.4	0.2	468.2	19.8	448.9	4.0	
4	SONSTIGER HOCHBAU	196.1	0.2	-5.9	208.3	-10.3	6.2	210.9	4.5	202.2	-5.5	
5	GEWERBLICHER UND INDUSTRIELLER BAU FUER UNTERNEHMEN, LANDWIRTSCHAFTL. BAU SOWIE BAUTEN F. UNTERNEHMEN D. BAHN U. POST	202.2	1.9	-5.9	214.9	-10.0	7.1	219.9	2.6	208.6	-4.6	
6	GEWERBLICHER UND INDUSRIELLER BAU FUER UNTERNEHMEN SOWIE LANDWIRTSCHAFTL. BAU	209.6	2.8	-2.7	215.4	-12.5	3.5	226.3	2.3	212.5	-5.6	
7	BAUTEN F. UNTERNEHMEN D. BAHN U. POST	63.2	-34.6	-69.2	205.5	109.3	242.5	100.7	20.9	134.4	37.8	
8	BAUTEN FUER DEFFENTLICHE AUFTRAGGEBER UND ORGANISATIONEN OHNE ERWERBSZWECK	177.4	-5.3	-5.5	187.8	-11.6	2.9	183.1	12.0	182.6	-8.7	
9	TIEFBAU	247.5	3.4	-12.5	283.0	3.8	16.5	219.3	2.6	265.3	3.6	
10	STRASSENBAU	215.9	6.7	-7.5	233.5	-11.3	3.7	174.8	2.1	224.7	-3.5	
11	SONSTIGER TIEFBAU	265.3	1.9	-14.7	310.9	11.8	22.8	244.5	2.8	288.1	7.0	
12	GEWERBLICHER UND INDUSTRIELLER BAU FUER UNTERNEHMEN SOWIE BAUTEN F. UNTERNEHMEN DER BAHN UND POST	327.3	13.8	-7.0	352.0	18.8	21.8	296.9	12.2	339.7	16.3	
13	GEWERBLICHER UND INDUSTRIELLER BAU FUER UNTERNEHMEN	339.7	4.2	-4.9	357.1	9.7	12.1	323.4	10.8	348.4	6.9	
14	BAUTEN F. UNTERNEHMEN D. BAHN U. POST	293.9	59.3	-13.1	338.2	55.4	62.1	225.2	17.8	316.1	57.2	
15	BAUTEN FUER DEFFENTLICHE AUFTRAGGEBER UND ORGANISATIONEN OHNE ERWERBSZWECK	212.1	-10.4	-23.0	275.6	5.1	24.0	199.4	-7.1	243.9	-2.3	
												VOLUMEN
16	BAUHAUPTGEBERBE	224.9	-2.3	-10.4	251.1	0.2	8.4	227.4	5.8	238.0	-1.0	
17	HOCHBAU	224.7	-5.2	-8.8	246.5	-1.4	3.3	246.7	8.6	235.6	-3.2	
18	WOHNUNGSBAU	362.6	-9.7	-12.4	413.8	14.9	0.1	406.6	17.2	388.2	1.9	
19	SONSTIGER HOCHBAU	173.4	-1.4	-5.9	184.3	-11.9	6.0	187.2	2.5	178.9	-7.1	
20	TIEFBAU	225.2	2.2	-12.6	257.7	2.6	16.3	200.1	1.3	241.5	2.4	
21	STRASSENBAU	198.8	5.7	-7.6	215.2	-12.1	3.6	161.4	1.1	207.0	-4.3	
22	SONSTIGER TIEFBAU	240.1	0.6	-14.7	281.6	10.5	22.7	222.0	1.4	260.9	5.7	

UND BERLIN-OST

FUER DAS BAUHAUPTGEWERBE
=100

WERT

1994 OKT.	VER- AEND. IN % GEGEN OKT. 1993	1994 3.VJ	1995 2.VJ	1995 3.VJ	VERAENDERUNG IN % 3.VJ 1995 GEGEN		1994 1.HJ	1994 2.HJ	1995 1.HJ	VERAENDERUNG IN % 1.HJ 1995 GEGEN		1993	1994	VER- AEND. IN % GEGEN 1993	LFD. NR.
					3.VJ 1994	2.VJ 1995				1.HJ 1994	2.HJ 1994				

INDEX

255.0	9.0	258.1	267.6	268.7	4.1	0.4	223.1	258.2	248.9	11.6	-3.6	191.9	240.6	25.4	1
266.0	11.3	266.3	299.2	279.0	4.8	-6.8	244.3	274.9	285.4	16.8	3.8	197.7	259.6	31.3	2
455.4	44.4	402.1	508.6	472.9	17.6	-7.0	374.2	429.3	473.9	26.6	10.4	251.4	401.7	59.8	3
195.7	-7.0	215.8	221.4	207.0	-4.1	-6.5	196.0	217.5	215.3	9.8	-1.0	177.8	206.8	16.3	4
198.4	-11.3	218.0	232.5	210.9	-3.3	-9.3	215.1	224.5	227.3	5.7	1.2	191.0	219.8	15.1	5
203.8	-10.2	223.7	237.7	216.8	-3.1	-8.8	223.0	229.3	233.8	4.8	2.0	195.1	226.1	15.9	6
96.7	-40.6	109.9	136.5	101.1	-8.0	-25.9	67.7	133.0	106.8	57.8	-19.7	114.3	100.4	-12.2	7
187.3	10.7	208.9	187.0	194.6	-6.8	4.1	136.8	196.1	178.3	30.3	-9.1	136.9	166.4	21.5	8
239.4	5.6	246.6	223.0	254.1	3.0	13.9	193.1	234.6	197.3	2.2	-15.9	183.7	213.8	16.4	9
202.4	-4.5	221.5	174.0	225.0	1.6	29.3	140.9	194.5	142.8	1.3	-26.6	142.8	167.7	17.4	10
260.3	10.7	260.8	250.6	270.4	3.7	7.9	222.5	257.2	228.0	2.5	-11.4	206.8	239.9	16.0	11
287.7	25.2	280.8	307.0	310.6	10.6	1.2	252.8	292.4	284.9	12.7	-2.6	224.6	272.6	21.4	12
326.0	21.7	312.8	332.3	330.5	5.7	-0.5	275.9	325.7	317.2	15.0	-2.6	240.2	300.8	25.2	13
184.5	45.2	194.6	238.6	256.9	32.0	7.7	190.6	202.7	198.0	3.9	-2.3	182.7	196.6	7.6	14
236.8	-1.3	243.7	202.1	235.9	-3.2	16.7	196.5	227.1	179.1	-8.9	-21.1	191.4	211.8	10.7	15

INDEX

230.1	7.1	233.6	237.9	239.1	2.4	0.5	203.0	233.1	221.9	9.3	-4.8	176.9	218.1	23.3	16
237.0	9.1	238.0	262.4	244.5	2.7	-6.8	220.1	245.3	251.4	14.2	2.5	180.6	232.7	28.8	17
401.6	41.5	355.5	440.5	409.3	15.1	-7.1	333.6	378.8	412.5	23.7	8.9	227.4	356.2	56.6	18
175.8	-8.7	194.4	196.2	183.3	-5.7	-6.6	177.9	195.6	191.5	7.6	-2.1	163.2	186.7	14.4	19
220.4	4.2	227.3	203.2	231.6	1.9	14.0	178.9	216.0	180.2	0.7	-16.6	171.5	197.4	15.1	20
188.1	-5.4	206.1	160.7	207.5	0.7	29.1	131.8	180.9	132.1	0.2	-27.0	133.8	156.3	16.8	21
238.6	9.1	239.3	227.1	245.1	2.4	7.9	205.5	235.8	207.4	0.9	-12.0	192.7	220.6	14.5	22

LFD. NR.	ART DER BAUTEN UND AUFTRAGGEBER	1995		VERAENDERUNG IN % 3.VJ 1995 GEGEN		1995		VERAENDERUNG IN % 2.VJ 1995 GEGEN		KUMULIERT		VERAEN IN 1.VJ GE	
		3.VJ	3.VJ	2.VJ	2.VJ	1.VJ	1.VJ	1.VJ	VER. AEND. IN % GEGEN VORJAHR	1.VJ	1.VJ		
													WERT
1	BAUHAUPTGEWERBE	314.2	2.7	-6.6	336.3	15.4	1.3	327.5	14.2	332.0	26.4		
2	HOCHBAU	359.2	3.8	-10.4	400.7	21.7	0.9	385.7	19.4	397.1	35.0		
3	WOHNUNGSBAU	467.6	11.5	-11.4	528.0	28.1	5.6	498.5	24.5	499.8	35.0		
4	SONSTIGER HOCHBAU	309.7	-0.9	-9.6	342.5	17.6	-2.2	334.1	16.1	350.1	35.0		
5	GEWERBLICHER UND INDUSTRIELLER BAU FUER UNTERNEHMEN, LANDWIRTSCHAFTL. BAU SOWIE BAUTEN F. UNTERNEHMEN D. BAHN U. POST	311.5	-4.9	-12.3	355.0	13.8	-3.0	344.2	13.0	366.0	33.2		
6	GEWERBLICHER UND INDUSRIELLER BAU FUER UNTERNEHMEN SOWIE LANDWIRTSCHAFTL. BAU	326.0	-5.5	-12.4	372.3	12.7	-2.5	360.0	11.8	381.7	31.3		
7	BAUTEN F. UNTERNEHMEN D. BAHN U. POST	117.2	21.7	-4.9	123.3	83.5	-21.0	132.2	75.1	156.1	148.2		
8	BAUTEN FUER DEFFENTLICHE AUFTRAGGEBER UND ORGANISATIONEN OHNE ERWERBSZWECK	304.0	14.3	0.1	303.6	33.7	1.1	302.6	29.0	300.2	42.3		
9	TIEFBAU	249.0	0.5	2.4	243.1	2.7	2.3	243.3	4.0	237.7	9.4		
10	STRASSENBAU	235.7	1.3	10.9	212.6	6.3	2.8	218.4	8.2	206.9	19.5		
11	SONSTIGER TIEFBAU	254.9	0.2	-0.6	256.4	1.5	2.1	254.2	2.6	251.2	6.2		
12	GEWERBLICHER UND INDUSTRIELLER BAU FUER UNTERNEHMEN SOWIE BAUTEN F. UNTERNEHMEN DER BAHN UND POST	260.0	4.5	-6.3	277.6	15.1	5.1	267.2	13.8	264.1	22.8		
13	GEWERBLICHER UND INDUSTRIELLER BAU FUER UNTERNEHMEN	305.0	9.8	-9.1	335.7	22.6	7.2	318.0	19.3	313.2	26.3		
14	BAUTEN F. UNTERNEHMEN D. BAHN U. POST	166.2	-11.6	6.2	156.5	-9.4	-3.3	161.5	-4.6	161.8	10.3		
15	BAUTEN FUER DEFFENTLICHE AUFTRAGGEBER UND ORGANISATIONEN OHNE ERWERBSZWECK	250.1	-3.8	5.6	236.8	-10.0	-1.0	242.0	-6.8	239.2	-6.6		
													VOLUMEN
16	BAUHAUPTGEWERBE	278.9	0.8	-6.8	299.4	12.9	0.6	292.0	12.0	297.6	23.8		
17	HOCHBAU	315.0	1.6	-10.7	352.8	18.8	0.1	340.1	16.8	352.5	32.1		
18	WOHNUNGSBAU	404.5	8.9	-11.9	459.1	24.9	4.6	434.1	21.5	438.8	31.9		
19	SONSTIGER HOCHBAU	274.1	-2.8	-9.9	304.2	15.0	-2.8	297.1	13.8	313.1	32.2		
20	TIEFBAU	226.7	-0.8	2.1	222.0	1.3	1.8	222.3	2.6	218.1	7.9		
21	STRASSENBAU	217.2	0.3	10.5	196.5	5.1	2.3	201.9	7.0	192.1	18.2		
22	SONSTIGER TIEFBAU	230.9	-1.2	-0.9	233.1	-	1.6	231.1	1.0	229.4	4.6		

UND BERLIN-OST

FUER DAS BAUHAUPTGEWERBE
=100

WERT

DERUNG % 1995 GEN	1994 4.VJ	VERAENDERUNG IN % 4.VJ. 1994 GEGEN		1994 3.VJ	VERAENDERUNG IN % 3.VJ 1994 GEGEN		1994 1.HJ	1994 2.HJ	1995 1.HJ	VERAENDERUNG IN % 1.HJ 1995 GEGEN		1993	1994	VER- AEND. IN % GEGEN 1993	LFD. NR.
		4.VJ 1993	3.VJ 1994		3.VJ 1993	2.VJ 1994				1.HJ 1994	2.HJ 1994				

INDEX

7.9	307.8	23.9	0.6	305.9	37.9	5.0	277.1	306.9	334.2	20.6	8.9	221.9	291.9	31.5	1
8.4	366.2	32.9	5.8	346.0	44.7	5.1	311.7	356.1	398.9	28.0	12.0	240.8	333.9	38.7	2
7.6	464.3	46.9	10.8	419.2	67.8	1.7	391.2	441.8	513.9	31.4	16.3	246.5	416.5	69.0	3
9.0	321.3	25.1	2.8	312.6	33.5	7.3	275.3	317.0	346.3	25.8	9.2	238.2	296.1	24.3	4
8.7	336.8	26.0	2.8	327.5	31.9	5.0	293.3	332.2	360.5	22.9	8.5	257.1	312.7	21.6	5
9.6	348.4	24.1	1.0	344.8	33.6	4.4	310.4	346.6	377.0	21.5	8.8	266.1	328.5	23.4	6
-14.2	181.9	104.2	88.9	96.3	-17.2	43.3	65.1	139.1	139.7	114.6	0.4	136.3	102.1	-25.1	7
10.0	272.8	21.7	2.6	265.9	39.9	17.1	219.0	269.4	301.9	37.9	12.1	178.9	244.1	36.4	8
6.4	223.4	6.7	-9.8	247.8	25.8	4.7	226.9	235.6	240.4	5.9	2.0	194.5	231.3	18.9	9
8.2	191.3	4.0	-17.8	232.6	31.8	16.3	186.6	212.0	209.8	12.4	-1.0	172.9	199.3	15.3	10
5.8	237.4	7.8	-6.7	254.5	23.6	0.8	244.5	246.0	253.8	3.8	3.2	203.9	245.2	20.3	11
9.3	241.6	27.2	-2.9	248.7	40.1	3.2	228.1	245.2	270.9	18.8	10.5	185.2	236.6	27.8	12
10.4	283.6	25.2	2.1	277.8	26.1	1.4	260.9	280.7	324.5	24.4	15.6	219.3	270.8	23.5	13
5.1	154.0	35.1	-18.1	188.1	112.5	8.9	159.8	171.1	159.2	-0.4	-7.0	114.2	165.4	44.8	14
2.4	233.5	-6.0	-10.2	259.9	12.0	-1.2	259.7	246.7	238.0	-8.4	-3.5	221.2	253.2	14.5	15

INDEX

7.4	277.1	21.7	0.1	276.7	35.7	4.4	252.8	276.9	298.5	18.1	7.8	204.8	264.8	29.3	16
7.9	326.6	30.4	5.4	310.0	42.2	4.4	281.9	318.3	352.7	25.1	10.8	220.6	300.1	36.0	17
7.2	409.4	43.9	10.3	371.3	64.5	1.0	350.1	390.4	449.0	28.2	15.0	223.8	370.2	65.4	18
8.5	288.7	23.0	2.4	281.9	31.4	6.5	250.7	285.3	308.7	23.1	8.2	219.2	268.0	22.3	19
6.2	205.4	5.4	-10.1	228.5	24.6	4.3	210.6	217.0	220.1	4.5	1.4	181.8	213.8	17.6	20
8.0	177.8	3.0	-17.9	216.6	31.2	15.9	174.7	197.2	194.3	11.2	-1.5	162.0	186.0	14.8	21
5.5	217.4	6.3	-7.0	233.7	22.1	0.3	226.3	225.6	231.3	2.2	2.5	190.5	225.9	18.6	22

STBA, FACHSERIE 4, REIHE 2.2

Fachserie 4: Produzierendes Gewerbe

Reihe 1: Zusammenfassende Daten für das Produzierende Gewerbe (vorgesehen)

Reihe 2: Indizes für das Produzierende Gewerbe

Reihe 2.1: Indizes der Produktion und Produktion ausgewählter Erzeugnisse im Produzierenden Gewerbe

Monatlich (etwa 7 Wochen nach dem Berichtszeitraum): Index der Produktion für das Produzierende Gewerbe sowie vierteljährliche Produktionsindizes nach Wirtschaftszweigen. Außerdem für ca. 1 000 ausgewählte Erzeugnisse absolute Produktionszahlen.

Reihe 2.2: Auftragseingang und Umsatz im Verarbeitenden Gewerbe, Auftragseingang und Auftragsbestand im Bauhauptgewerbe – Indizes –

Monatliche (Auftragsbestand im Bauhauptgewerbe: vierteljährliche) Indexberechnung für Inland, Ausland und Insgesamt nach Wirtschaftszweigen (vorläufige Ergebnisse ca. 8 Wochen nach dem Berichtszeitraum, endgültige Ergebnisse im Folgebericht).

Reihe 3: Produktion im Produzierenden Gewerbe

Reihe 3.1: Produktion im Produzierenden Gewerbe

Vierteljährliche und *jährliche* Darstellung der Produktion von rd. 6 000 Gütern (Menge und Wert) und ergänzender Angaben aus anderen Quellen (u. a. Außenhandel, Preisstatistik sowie vierteljährliche Produktionsindizes).

Reihe 3. S.1: Produktion im Produzierenden Gewerbe in den neuen Bundesländern 3. und 4. Vierteljahr 1990

Reihe 3.2: Struktur der Produktion im Produzierenden Gewerbe

Jährliche Darstellung der Produktion von rd. 1 100 Güterklassen nach der Herkunft aus den Wirtschaftszweigen.

Reihe 4: Bergbau und Verarbeitendes Gewerbe

Beschäftigung, Umsatz und Investitionen der Unternehmen

Reihe 4.1.1: Beschäftigung, Umsatz und Energieversorgung der Unternehmen und Betriebe im Bergbau und im Verarbeitenden Gewerbe

Monatsbericht (etwa 9 Wochen nach dem Berichtszeitraum): Unternehmen, Betriebe und fachliche Betriebsteile in wirtschaftssystematischer Gliederung und nach Ländern (für Bergbau und Verarbeitendes Gewerbe insgesamt). Für **Unternehmen**: Zahl der Einheiten, Beschäftigte, Lohn- und Gehaltssumme, Umsatz. Für **Betriebe**: zusätzlich Zahl der Angestellten und Arbeiter, geleistete Arbeiterstunden und Energieversorgung; für **fachliche Betriebsteile**: Zahl der Einheiten und der Beschäftigten sowie Umsatz.

Jahresergebnisse werden in einem gesonderten Jahresbericht veröffentlicht.

Reihe 4.1.2: Betriebe, Beschäftigte und Umsatz im Bergbau und im Verarbeitenden Gewerbe nach Beschäftigtengrößeklassen

Jährlich für September Ergebnisse für Betriebe nach Beschäftigtengrößeklassen (Betriebe, Beschäftigte und Umsatz in wirtschaftssystematischer Gliederung; Länderergebnisse für Bergbau und Verarbeitendes Gewerbe insgesamt).

Reihe 4.1.3: Regionale Verteilung der Betriebe im Bergbau und im Verarbeitenden Gewerbe und deren Beschäftigte

Alle 4 Jahre: Anzahl der Betriebe und deren Beschäftigte in wirtschaftssystematischer und regionaler Gliederung (bis einschl. Kreise).

Reihe 4.1.4: Beschäftigte und Umsatz der Betriebe im Bergbau und im Verarbeitenden Gewerbe nach Bundesländern

Jährlicher Bericht.

Reihe 4.1.5: Fachliche Unternehmensteile im Bergbau und im Verarbeitenden Gewerbe

Jährlich: Anzahl der fachlichen Unternehmensteile und deren Beschäftigte, Produktionswert, Umsatz, Löhne und Gehälter sowie der Census-Value-Added in wirtschaftssystematischer Gliederung.

Reihe 4.2: Beschäftigte, Umsatz und Investitionen der Unternehmen und Betriebe im Bergbau und im Verarbeitenden Gewerbe – Investitionen –

Jährlicher Vorbericht mit vorläufigen Unternehmens- und Betriebsergebnissen der Investitionserhebung. Die endgültigen Ergebnisse erscheinen in tieferer systematischer Gliederung in den Reihen:

Reihe 4.2.1: Beschäftigte, Umsatz und Investitionen der Unternehmen und Betriebe im Bergbau und im Verarbeitenden Gewerbe

Jährlich: Beschäftigte, Umsatz, Investitionen, Lagerbestände, Zugänge an vermieteten Sachanlagen und Aufwendungen für gemietete und gepachtete Sachanlagen (jeweils nach Wirtschaftszweigen und Beschäftigten- und Umsatzgrößeklassen).

Reihe 4.2.3: Konzentrationsstatistische Daten für den Bergbau und das Verarbeitende Gewerbe sowie das Baugewerbe

2-jährlich: Konzentrationsraten und -koeffizienten für Unternehmen und Betriebe des Bergbaus und des Verarbeitenden Gewerbes sowie des Baugewerbes.

Reihe 4.2.4: Material- und Wareneingang im Bergbau und im Verarbeitenden Gewerbe

4-jährlich: Material- und Wareneingang der Unternehmen des Bergbaus und des Verarbeitenden Gewerbes nach Warenarten und Wirtschaftszweigen.

Reihe 4.3: Kostenstruktur der Unternehmen im Bergbau und im Verarbeitenden Gewerbe

Jährlich: Beschäftigte, Bestandteile der Gesamtleistung, wichtige Kostenarten sowie Kosten- und Leistungsstruktur (Gliederung: wirtschaftssystematisch sowie nach Beschäftigten- und z. T. nach Bruttoproduktionswertgrößeklassen). Für die einzelnen Bereiche erscheinen die Veröffentlichungen unter dem Titel:

Reihe 4.3.1: Kostenstruktur der Unternehmen im Bergbau, Grundstoff- und Produktionsgütergewerbe

Reihe 4.3.2: Kostenstruktur der Unternehmen im Investitionsgüter produzierenden Gewerbe

Reihe 4.3.3: Kostenstruktur der Unternehmen im Verbrauchsgüter produzierenden Gewerbe und im Nahrungsmittel- und Genussmittelgewerbe

Fortsetzung siehe folgende Seite

Reihe 4. S. 2: Schätzung des Nettoproduktionswertes im Bergbau und im Verarbeitenden Gewerbe 1991 (Zensus) – Regionale und sektorale Verflechtung der Unternehmen und Betriebe -

Reihe 5: Baugewerbe

Reihe 5.1: Beschäftigung, Umsatz und Gerätebestand der Betriebe im Baugewerbe

Jährliche Ergebnisse der zur Jahresmitte durchgeführten Erhebung nach Wirtschaftszweigen und Beschäftigtengrößenklassen z. T. in regionaler Gliederung bis zu Kreisen.

Reihe 5.2: Beschäftigung, Umsatz und Investitionen der Unternehmen im Baugewerbe

Jährlich: Beschäftigte, Bruttolohn- und -gehaltsumme, Jahresbauleistung, Umsatz und Investitionen nach Wirtschaftszweigen, Beschäftigten und Umsatzgrößenklassen (Bauhauptgewerbe: 20 Beschäftigte und mehr, Ausbaugewerbe: 10 Beschäftigte und mehr).

Reihe 5.3: Kostenstruktur der Unternehmen im Baugewerbe

Jährlich: Kosten- und Leistungsgrößen im Bauhaupt- und Ausbaugewerbe nach Wirtschaftszweigen, Beschäftigten- und Bruttoproduktionswertgrößenklassen. Unternehmen (mit 20 Beschäftigten und mehr).

Reihe 6: Energie und Wasserversorgung

Reihe 6.1: Beschäftigung, Umsatz, Investitionen und Kostenstruktur der Unternehmen in der Energie- und Wasserversorgung

Jährlich (auch für fachliche Unternehmensteile): Beschäftigte, Arbeiterstunden, Löhne und Gehälter, Umsätze, Lagerbestände und Investitionen nach Wirtschaftszweigen und -bereichen sowie nach Beschäftigten- und Umsatzgrößenklassen. Außerdem Brutto- und Nettoproduktionswert, Brutto- und Nettowertschöpfung, Materialverbrauch und Wareneinsatz sowie Kosten nach Kostenarten.

Reihe 6.2 und 6.3 unbesetzt

Reihe 6.4: Stromerzeugungsanlagen der Betriebe im Bergbau und im Verarbeitenden Gewerbe

Jährlich: Betriebe mit Stromerzeugungsanlagen nach Wirtschaftszweigen und Ländern; Leistung und Belastung der Stromerzeugungsanlagen sowie Verbrauch an Brennstoffen für die Elektrizitätserzeugung.

Reihe 7: Handwerk

Reihe 7.1: Beschäftigte und Umsatz im Handwerk

Vierteljährlich: Beschäftigte und Umsatz in ausgewählten Gewerbebezügen. Saisonbereinigte Zahlen, Regionalangaben und weitere Strukturdaten wie Ausbildungsverhältnisse, Arbeiterverdienste und Insolvenzen im Handwerk.

Reihe 8: Fachstatistiken

Reihe 8.1: Eisen- und Stahl (Eisenerzbergbau, eisen-schaffende Industrie, Eisen-, Stahl- und Tempergießerei)¹⁾

Monatlicher Vorbericht und Monatsbericht über wesentliche Entwicklungstendenzen. Der *Vierteljahresbericht* gibt Überblick über Struktur und Entwicklung der entsprechenden Bereiche, auch im Ausland.

Reihe 8.2: Düngemittelversorgung

Monatlicher Bericht und *Jahresbericht* mit Angaben über den Inlandsabsatz nach Ländern und Düngesorten sowie Nährstoffgehalten.

Reihe S: Sonderbeiträge

Reihe S.6: Material- und Wareneingang im Baugewerbe 1982

Reihe S.8: Düngemittelerzeugung und -versorgung 1950/51 bis 1986/87

Reihe S.9: Konzentrationsstatistische Daten für den Bergbau und das Verarbeitende Gewerbe 1954 bis 1982

Reihe S.12: Dienstleistungen im Produzierenden Gewerbe 1988

– Ergebnisse einer Testerhebung –

Reihe S.13: Gegenüberstellung der Produktion im Produzierenden Gewerbe nach den Systematischen Güterverzeichnissen für Produktionsstatistiken (GP) von 1989 und 1982

Reihe S.14: Neuberechnung der Auftragseingangs- und Umsatzindizes für das Verarbeitende Gewerbe sowie der Auftragseingangs- und Auftragsbestandsindizes für das Bauhauptgewerbe auf Basis 1991

Reihe S.15: Neuberechnung der Produktionsindizes auf Basis 1991

Einzelveröffentlichungen

Zensus im Produzierenden Gewerbe 1979 (7 Hefte)

„Ausgewählte Zahlen für die Bauwirtschaft“

Monatliche Querschnittsveröffentlichung mit den Hauptteilen Baugewerbe und Bautätigkeit sowie mit ausgewählten Daten aus zahlreichen anderen Sachgebieten.

„Ausgewählte Zahlen zur Energiewirtschaft“

Monatliche und jährliche Querschnittsveröffentlichungen über Aufkommen und Verwendung von festen, flüssigen und gasförmigen Brennstoffen sowie Elektrizität. Preisindizes und Preise für ausgewählte Energiearten. Beschäftigung der Betriebe in der Energie- und Wasserversorgung, Mineralölsteuern, Klimadaten.

Klassifikationen

Klassifikation der Wirtschaftszweige mit Erläuterungen, Ausgabe 1993

Systematik der Wirtschaftszweige mit Betriebs- und ähnlichen Benennungen, Ausgabe 1979

Alphabetisches Verzeichnis der Betriebs- und ähnlichen Benennungen zur Systematik der Wirtschaftszweige, Ausgabe 1988

Systematisches Güterverzeichnis für Produktionsstatistiken, Ausgabe 1995

¹⁾ Erhältlich bei: Statistisches Bundesamt, Außenstelle Düsseldorf, Hüttenstraße 5 a, 40215 Düsseldorf.



**Statistisches Bundesamt
Gustav-Stresemann-Ring 11
65189 Wiesbaden**

Veröffentlichungen und Prospekte sind durch den Verlag METZLER-POESCHEL, Verlagsauslieferung Hermann Leins, Postfach 11 52, 72125 Kusterdingen, erhältlich.