


Statistisches Bundesamt

Produzierendes Gewerbe



Fachserie 4

Reihe 2.2

Auftragseingang und Umsatz im Verarbeitenden Gewerbe
Auftragseingang und Auftragsbestand im Bauhauptgewerbe
— Indizes —

Oktober 1995

Statistisches Bundesamt
Bibliothek · Dokumentation

**METZLER
POESCHEL**



Ergebnisse für die in der vorliegenden Fachserie nicht publizierten Viersteller der "Klassifikation der Wirtschaftszweige, Ausgabe 1993 (WZ 93)" können direkt beim Statistischen Bundesamt - Gruppe IV A - telefonisch (0611/75-2493/2806) oder schriftlich erfragt werden.



Ausgewählte Indizes des Auftragseingangs und des Umsatzes für das Verarbeitende Gewerbe verbreitet das Statistische Bundesamt mit seinen BRANCHENINDIKATOREN aktuell über Bildschirmtext. Die Seiten sind mit *4848460# direkt abrufbar.



Für Benutzer der amtlichen Statistik steht als Service-Einrichtung des Statistischen Bundesamtes das EDV-gestützte STATISTISCHE INFORMATIONSSYSTEM DES BUNDES (STATIS BUND) zur Verfügung. Es enthält ausgewählte statistische Zeitreihen und bietet die Möglichkeit, eigene Auswertungen, Berechnungen und mathematisch-statistische Analysen durchzuführen. Alle Zeitreihen können auch auf Magnetband oder Diskette bezogen werden. Nähere Informationen erhalten Sie unter 0611/75-2426.



Kleine Mengen aktueller Daten können auch über das öffentliche Telefonnetz per Modem von einem Liefer-PC zu Ihrem Arbeitsplatzrechner übertragen werden. Dieser "BASIS-BUND" genannte Service entspricht einer elektronischen Mailbox, in der Sie Aufträge zur Lieferung von Daten hinterlegen bzw. aus der Sie bereitgestellte Daten abholen.

Telefon-Nr. der Mailbox: 0611/75-2920. Bei technischen Rückfragen: 0611/75-3284.

Die Indizes des Auftragseingangs und des Umsatzes für das Verarbeitende Gewerbe und des Auftragseingangs und Auftragsbestands für das Bauhauptgewerbe sind als Originalwerte, als kalender- und saisonbereinigte Werte sowie als glatte Komponente als Zeitreihen im Statistischen Informationssystem gespeichert.

Herausgeber:

Statistisches Bundesamt, Wiesbaden, Gustav-Stresemann-Ring 11

Postanschrift:

Statistisches Bundesamt
65180 Wiesbaden

Verlag:

Metzler-Poeschel, Stuttgart

Verlagsauslieferung:

Hermann Leins GmbH & Co. KG
Postfach 11 52
75125 Kusterdingen
Telefon: 0 70 71/93 53 50
Telex: 7 262 891 mepo d
Telefax: 0 70 71/3 36 53

Erscheinungsfolge: monatlich

Erschienen im Januar 1996

Preis: DM 23,00

Bestellnummer: 2040220 - 95110

© Statistisches Bundesamt, Wiesbaden 1996

Alle Rechte vorbehalten. Es ist insbesondere nicht gestattet, ohne ausdrückliche Genehmigung des Statistischen Bundesamtes diese Veröffentlichung oder Teile daraus für gewerbliche Zwecke zu übersetzen, zu vervielfältigen, auf Mikrofilm/-fiche zu verfilmen oder in elektronische Systeme einzuspeichern.

Recyclingpapier aus 100 % Altpapier.

Statist. Bundesamt - Bibliothek



13-05532

Inhalt

	Seite
Textteil	
1 Einführung	7
Schaubilder	
Auftragseingang und Umsatz im Verarbeitenden Gewerbe	8
Auftragseingang und Auftragsbestand im Bauhauptgewerbe	10
Tabellenteil	
Deutschland	
1 Index des Auftragseingangs für das Verarbeitende Gewerbe	
1.1 Originalwert	
Wertindex	12
Volumenindex	32
1.2 Zeitreihenanalyse - Berliner Verfahren (BV 4)	
Wertindex	52
Volumenindex	53
2 Index des Umsatzes für das Verarbeitende Gewerbe	
2.1 Originalwert	
Wertindex	54
Volumenindex	74
2.2 Zeitreihenanalyse - Berliner Verfahren (BV 4)	
Wertindex	94
Volumenindex	95
Früheres Bundesgebiet	
3 Index des Auftragseingangs für das Verarbeitende Gewerbe	
3.1 Originalwert	
Wertindex	96
Volumenindex	100
4 Index des Umsatzes für das Verarbeitende Gewerbe	
4.1 Originalwert	
Wertindex	104
Volumenindex	108
Neue Länder und Berlin-Ost	
5 Index des Auftragseingangs für das Verarbeitende Gewerbe	
5.1 Originalwert	
Wertindex	112
Volumenindex	116
6 Index des Umsatzes für das Verarbeitende Gewerbe	
6.1 Originalwert	
Wertindex	120
Volumenindex	124

Deutschland

7	Index des Auftragseingangs für das Bauhauptgewerbe	
7.1	Originalwert	
	Wertindex	128
	Volumenindex	128
7.2	Zeitreihenanalyse - Berliner Verfahren (BV 4)	
	Wertindex	130
	Volumenindex	130
8	Index des Auftragsbestands für das Bauhauptgewerbe	
8.1	Originalwert	
	Wertindex	132
	Volumenindex	132
8.2	Zeitreihenanalyse - Berliner Verfahren (BV 4)	
	Wertindex	134
	Volumenindex	134

Früheres Bundesgebiet

9	Index des Auftragseingangs für das Bauhauptgewerbe	
9.1	Originalwert	
	Wertindex	136
	Volumenindex	136
10	Index des Auftragsbestands für das Bauhauptgewerbe	
10.1	Originalwert	
	Wertindex	138
	Volumenindex	138

Neue Länder und Berlin-Ost

11	Index des Auftragseingangs für das Bauhauptgewerbe	
11.1	Originalwert	
	Wertindex	140
	Volumenindex	140
12	Index des Auftragsbestands für das Bauhauptgewerbe	
12.1	Originalwert	
	Wertindex	142
	Volumenindex	142

Die Angaben für **Deutschland** beziehen sich auf die Bundesrepublik Deutschland nach dem Gebietsstand seit dem 03.10.1990.

Die Angaben für das **frühere Bundesgebiet** beziehen sich auf die Bundesrepublik Deutschland nach dem Gebietsstand bis zum 03.10.1990; sie schließen Berlin-West ein.

Die Angaben für die **neuen Länder und Berlin-Ost** beziehen sich auf die Länder Brandenburg, Mecklenburg-Vorpommern, Sachsen, Sachsen-Anhalt und Thüringen sowie auf Berlin-Ost.

Bei Veränderungsraten größer/gleich 10 000 % werden aus technischen Gründen 9 999,9 % ausgewiesen.

Zeichenerklärung

- . = aus Gründen der Geheimhaltung von Einzelangaben nicht veröffentlicht,
aber im Gesamtindex enthalten

Abkürzungen bei den Kurzbezeichnungen der Wirtschaftszweige

A.	= aus	H.V.	= Herstellung von
A.N.G.	= anderweitig nicht genannt	KONSTRUKTIONST.	= Konstruktionsteilen
BEARB.	= Bearbeitung	MECHAN.	= mechanischer
BERUFSKL.	= Berufskleidung	MOT.	= Motoren
BUEROMASCH.	= Büromaschinen	NE-	= Nichteisen-
D.	= der/die	NUTZG.	= Nutzung
DATENVERARB. GER.	= Datenverarbeitungsgeräten	O.	= ohne
U.-EINRICHTG.	und -einrichtungen	PHARM.	= pharmazeutischen
EINSCHL.	= einschließlich	PULVERM.	= pulvermetallurgischen
EINR.	= Einrichtungen	SONST.	= sonstigen/sonstiger
ELEKTR.	= elektrischen	STRASS.FAHRZ.BAU	= Straßenfahrzeugbau
ELEKTROT.	= Elektrotechnik	TECHN.GLASW.	= technische Glaswaren
ERZ./ERZEUGN.	= Erzeugnisse	U.	= und
ERZEUG.	= Erzeugung	U.AE.	= und ähnliche
F.	= für	V.	= von
FERROLEG.	= Ferrolegierung	VERAEND.	= Veränderung
FORSTWIRTSCH.	= forstwirtschaftlichen	VERARB.	= Verarbeitung
GER.	= Geräten	VERBIND.	= Verbindung
GEW.	= gewalzten	VERPACKUNGSM.	= Verpackungsmitteln
GEWERBL.	= gewerbliche	VERSCHL.	= Verschluß

HINWEIS

Durch die Einführung der den Erhebungen der kurzfristigen Statistiken im Produzierenden Gewerbe zugrundeliegenden "Klassifikation der Wirtschaftszweige, Ausgabe 1993 (WZ 93)" ab Berichtsmonat Januar 1995 kann der Vergleich mit den Ergebnissen der vorhergehenden Berichtszeiträume beeinträchtigt sein.

Die Schätzung der voraussichtlichen Korrekturen der vorläufigen Indizes kann bis auf weiteres nicht durchgeführt werden. Erst wenn über einen längeren Zeitraum diese Korrekturen in der Abgrenzung der neuen Wirtschaftszweigklassifikation vorliegen, verfügt das Verfahren wieder über eine ausreichende Schätzgrundlage.

Einführung

Auftragseingangsindizes für das Verarbeitende Gewerbe und Auftragseingangs- und Auftragsbestandsindizes für das Bauhauptgewerbe sind **Frühindikatoren** zur Analyse der Konjunktorentwicklung in diesen Bereichen des Produzierenden Gewerbes. Mit Berichtsmonat Januar 1995 sind diese Indizes auf das Basisjahr 1991 = 100 umgestellt worden.

Rechtsgrundlagen für die Datenerhebung sind:

- Gesetz über die Statistik im Produzierenden Gewerbe (ProdGewG) in der Fassung der Bekanntmachung vom 30. Mai 1980 (BGBl. I S. 641) in Verbindung mit Artikel 3 § 1 der Statistikanpassungsverordnung vom 26. März 1991 (BGBl. I S. 846).
- Artikel 2 § 3 der Verordnung zur Änderung statistischer Rechtsvorschriften (Statistikbereinigungsverordnung) vom 14. September 1984 (BGBl. I S. 1247),
- Gesetz über die Statistik für Bundeszwecke (Bundesstatistikgesetz - BStatG) vom 22. Januar 1987 (BGBl. I S. 462, 565) geändert durch Artikel 6 Abs. 36 des Gesetzes vom 27. Dezember 1993 (BGBl. I S. 2378).

Die Erhebung der Daten erfolgt durch die Statistischen Landesämter, die Indexberechnungen werden vom Statistischen Bundesamt durchgeführt.

Die Darstellung der Methoden der Indexberechnung ist in der Zeitschrift "Wirtschaft und Statistik", Heft 3/1995, S. 181 ff erschienen. Rückgerechnete Ergebnisse für den Berichtszeitraum 1991 bis 1993 sind in einem Sonderheft der Fachserie 4, Reihe S. 14, veröffentlicht.

Indizes des Auftragseingangs und des Umsatzes für das Verarbeitende Gewerbe

Auftragseingang und Umsatz im Verarbeitenden Gewerbe werden im Rahmen des Monatsberichts für Betriebe im Verarbeitenden Gewerbe (einschl. Bergbau und Gewinnung von Steinen und Erden) erhoben. Der **Berichtskreis** umfaßt Betriebe des Verarbeitenden Gewerbes (einschl. Bergbau und Gewinnung von Steinen und Erden) von Unternehmen des Produzierenden Gewerbes mit im allgemeinen 20 oder mehr Beschäftigten sowie Betriebe des Verarbeitenden Gewerbes (einschl. Bergbau und Gewinnung von Steinen und Erden) mit im allgemeinen 20 oder mehr Beschäftigten von Unternehmen außerhalb des Produzierenden Gewerbes. Auftragseingang und Umsatz

werden in der Gliederung der "Klassifikation der Wirtschaftszweige, Ausgabe 1993 (WZ 93)" nach fachlichen Betriebsteilen erfaßt und ausgewertet.

Auftragseingang ist definiert als der Wert (ohne Umsatzsteuer) aller im Berichtsmonat vom Betrieb fest akzeptierten Aufträge auf Lieferung selbst hergestellter oder in Lohnarbeit gefertigter Erzeugnisse.

Umsatz ist der Wert (ohne Umsatzsteuer) aller im Berichtsmonat abgerechneten Lieferungen und Leistungen an Dritte.

Die Indizes werden in jeweiligen Preisen als **Wertindizes** und preisbereinigt als **Volumenindizes** berechnet. Zur Ermittlung der Volumenindizes aus den Wertindizes werden Erzeugerpreisindizes für gewerbliche Produkte (Inlands-Auftragseingang und -Umsatz) sowie Preisindizes für die Ausfuhr (Auslands-Auftragseingang und -Umsatz) verwendet. Methodisch handelt es sich bei den Wertindizes um Meßzahlen, bei den Volumenindizes um Paasche-Indizes.

Indizes des Auftragseingangs und des Auftragsbestands für das Bauhauptgewerbe

Die Erhebung des Auftragseingangs und des Auftragsbestands für das Bauhauptgewerbe erfolgt im Rahmen des Monatsberichts im Bauhauptgewerbe. Der **Berichtskreis** umfaßt die Betriebe des Bauhauptgewerbes in Unternehmen des Produzierenden Gewerbes mit 20 oder mehr Beschäftigten, die Betriebe des Bauhauptgewerbes mit 20 oder mehr Beschäftigten von Unternehmen außerhalb des Produzierenden Gewerbes sowie alle Arbeitsgemeinschaften. Die Gliederung der Ergebnisse erfolgt nach Bauarten und Auftraggebern.

Auftragseingang ist definiert als der Wert (ohne Umsatzsteuer) aller im Berichtsmonat vom Betrieb fest akzeptierten Aufträge für Bauleistungen. **Auftragsbestand** ist der Wert (ohne Umsatzsteuer) aller akzeptierten, noch nicht ausgeführten Aufträge für Bauleistungen am Ende des Berichtszeitraumes.

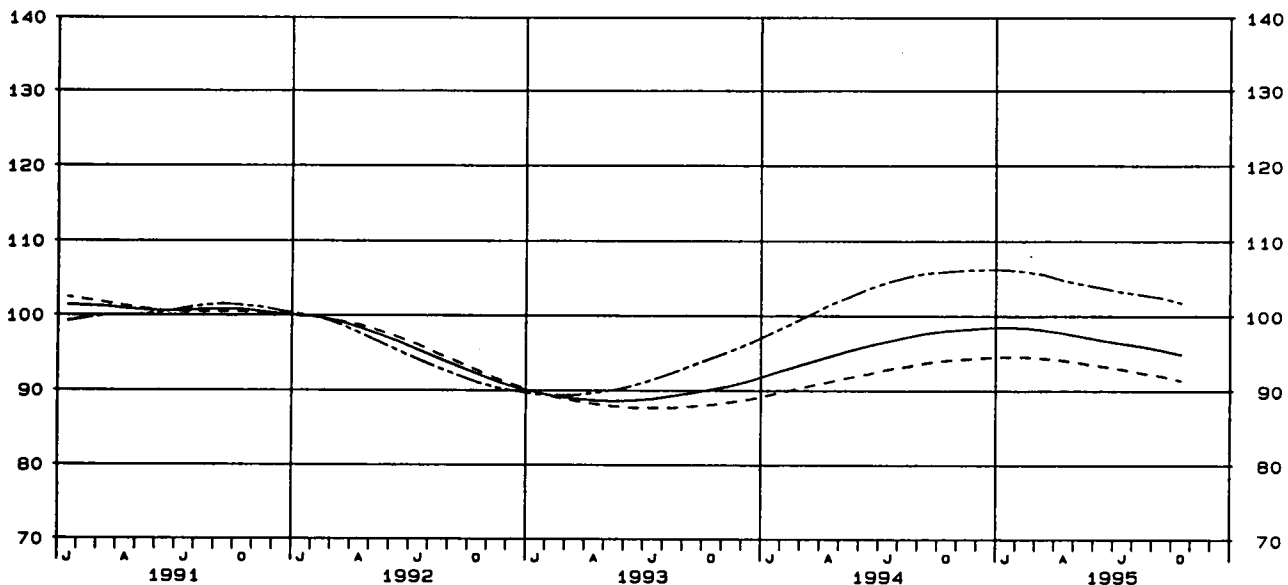
Die Indizes für das Bauhauptgewerbe werden als **Wertindizes** in jeweiligen Preisen und als **Volumenindizes** preisbereinigt dargestellt. Zur Deflationierung der Wertindizes werden Meßzahlen für Bauleistungspreise und Preisindizes für Bauwerke verwendet. Methodisch handelt es sich bei den Wertindizes um Meßzahlen, bei den Volumenindizes um Paasche-Indizes.

"Der Nachweis saisonbereinigter Ergebnisse ist vorerst nur eingeschränkt möglich, da das zur Verfügung stehende Datenmaterial nur die Anwendung eines vereinfachten Saisonbereinigungsverfahrens erlaubt. Die Methode besteht aus einer starren Saisonschätzung in Verbindung mit der üblichen Ermittlung der Trend-Konjunktur-Komponente nach dem Berliner Verfahren, Version 4 (BV 4). Die modifizierte Saisonschätzung liefert auf hoher Aggregationsebene zufriedenstellende Ergebnisse; deshalb wird die Saisonbereinigung nur auf die Indizes für die Hauptgruppen und wichtige Abteilungen der WZ 93 angewendet. Mit Beginn des Jahres 1996 kann dann wieder die bislang verwendete Methode der Saisonschätzung im Rahmen von BV 4 für alle Wirtschaftszweige der WZ 93 eingesetzt werden."

DEUTSCHLAND
AUFTRAGSEINGANG IM VERARBEITENDEN GEWERBE
VOLUMENINDEX 1991 = 100

GLATTE KOMPONENTE (BV 4)

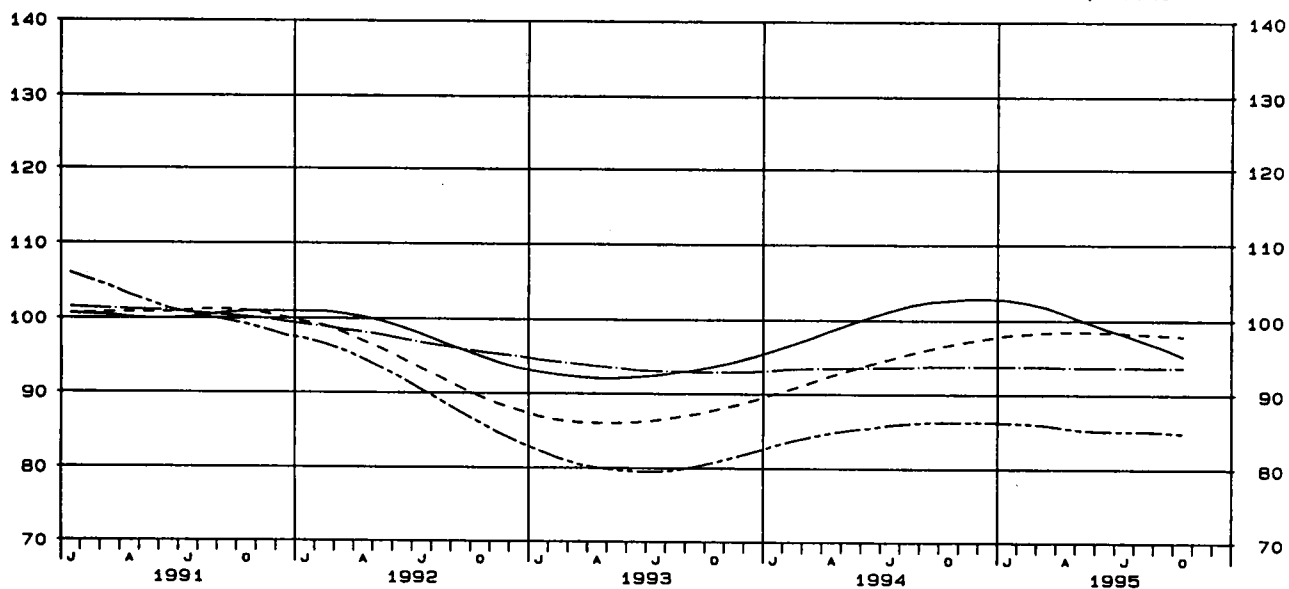
— VERARBEITENDES GEWERBE, INSGESAMT - - - - VERARBEITENDES GEWERBE, INLAND
 - · - · - VERARBEITENDES GEWERBE, AUSLAND



DEUTSCHLAND
AUFTRAGSEINGANG IM VERARBEITENDEN GEWERBE
VOLUMENINDEX 1991 = 100

GLATTE KOMPONENTE (BV 4)

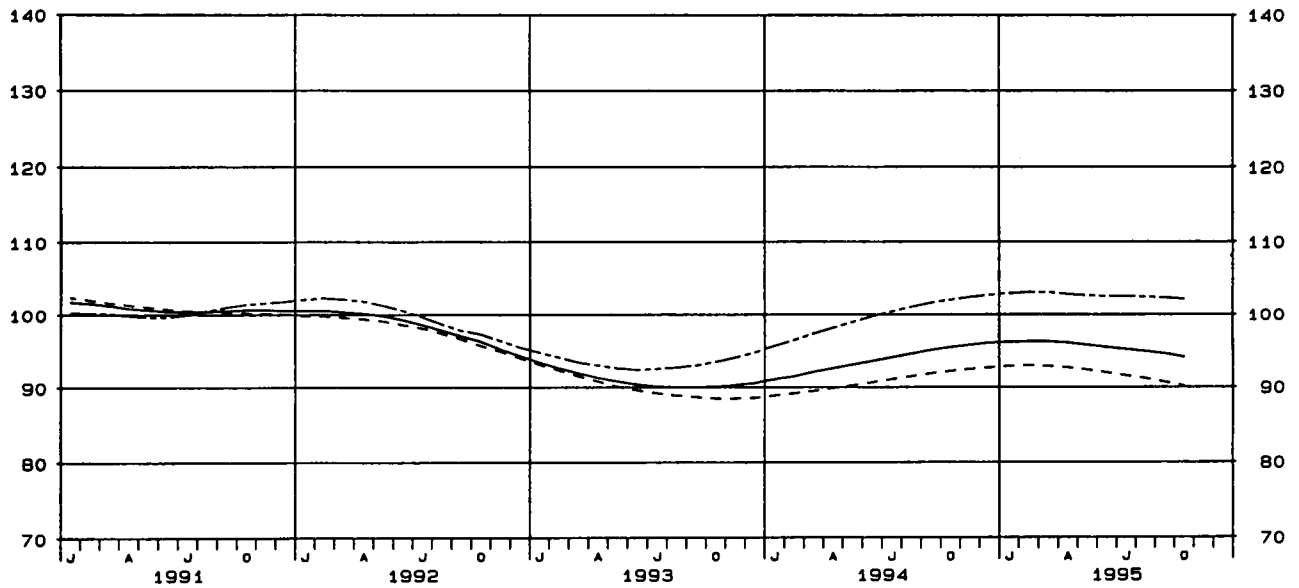
— VORLEISTUNGSGÜTERPRODUZENTEN, INSGESAMT - - - - INVESTITIONSGÜTERPRODUZENTEN, INSGESAMT
 - · - · - GEBRAUCHSGÜTERPRODUZENTEN, INSGESAMT — VERBRAUCHSGÜTERPRODUZENTEN, INSGESAMT



DEUTSCHLAND
 UMSATZ IM VERARBEITENDEN GEWERBE
 VOLUMENINDEX 1991 = 100

GLATTE KOMPONENTE (BV 4)

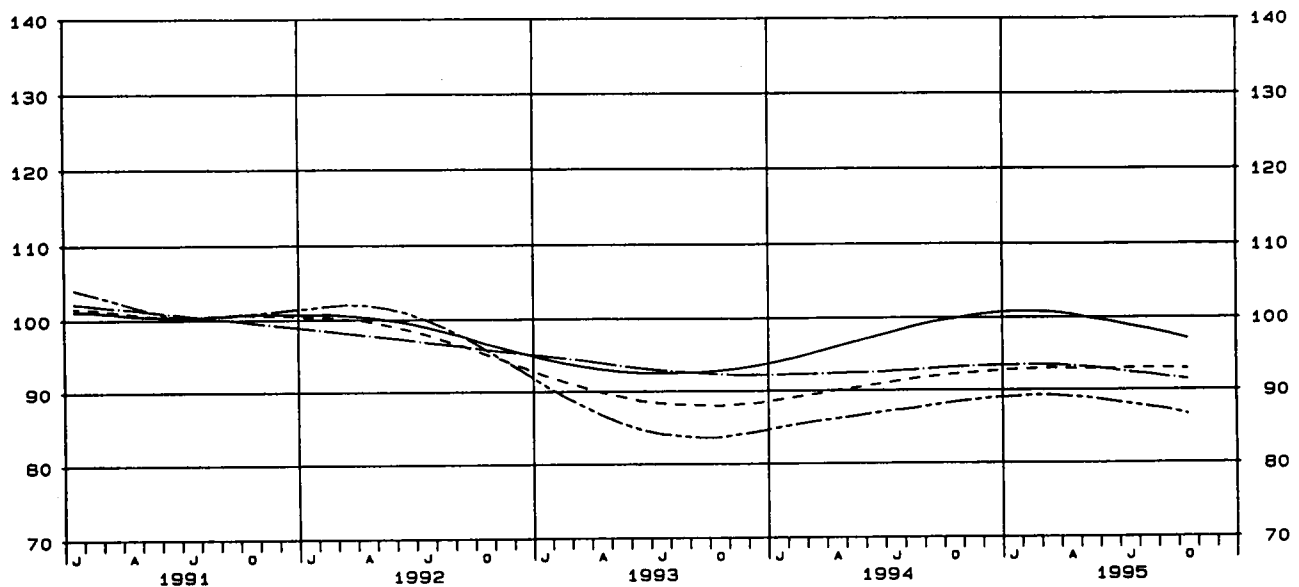
— VERARBEITENDES GEWERBE, INSGESAMT - - - - VERARBEITENDES GEWERBE, INLAND
 - - - - VERARBEITENDES GEWERBE, AUSLAND



DEUTSCHLAND
 UMSATZ IM VERARBEITENDEN GEWERBE
 VOLUMENINDEX 1991 = 100

GLATTE KOMPONENTE (BV 4)

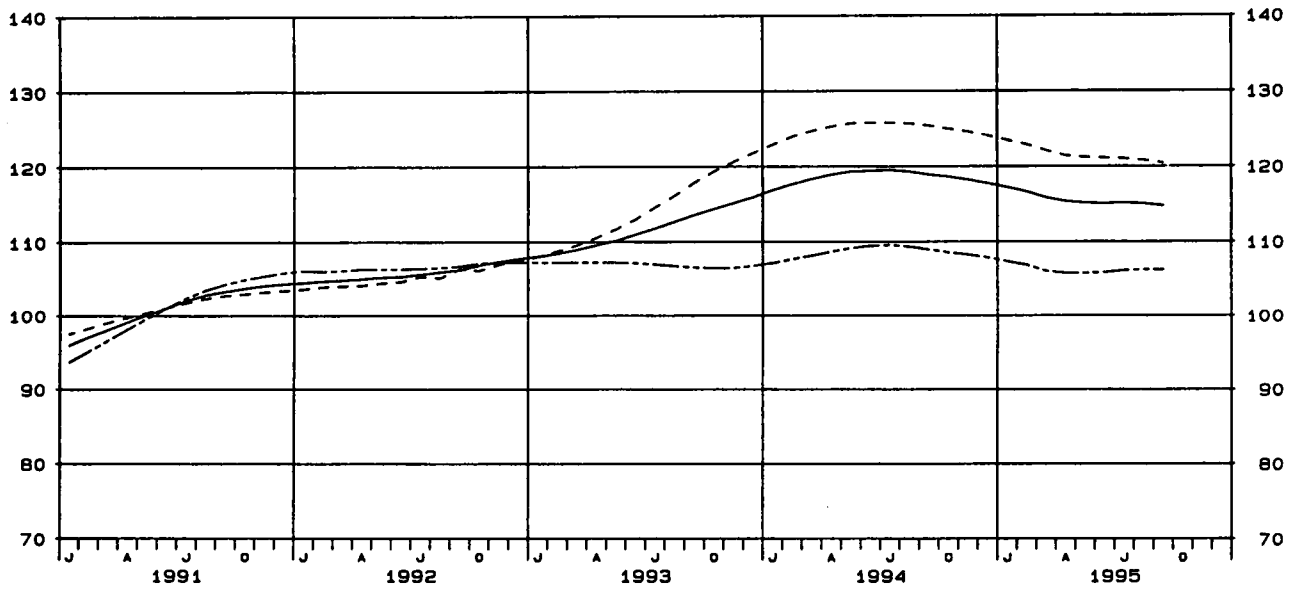
— VORLEISTUNGSGÜTERPRODUZENTEN, INSGESAMT - - - - INVESTITIONSGÜTERPRODUZENTEN, INSGESAMT
 - - - - GEBRAUCHSGÜTERPRODUZENTEN, INSGESAMT — VERBRAUCHSGÜTERPRODUZENTEN, INSGESAMT



DEUTSCHLAND
 AUFTRAGSEINGANG IM BAUHAUPTGEWERBE
 VOLUMENINDEX 1991 = 100

GLATTE KOMPONENTE (BV 4)

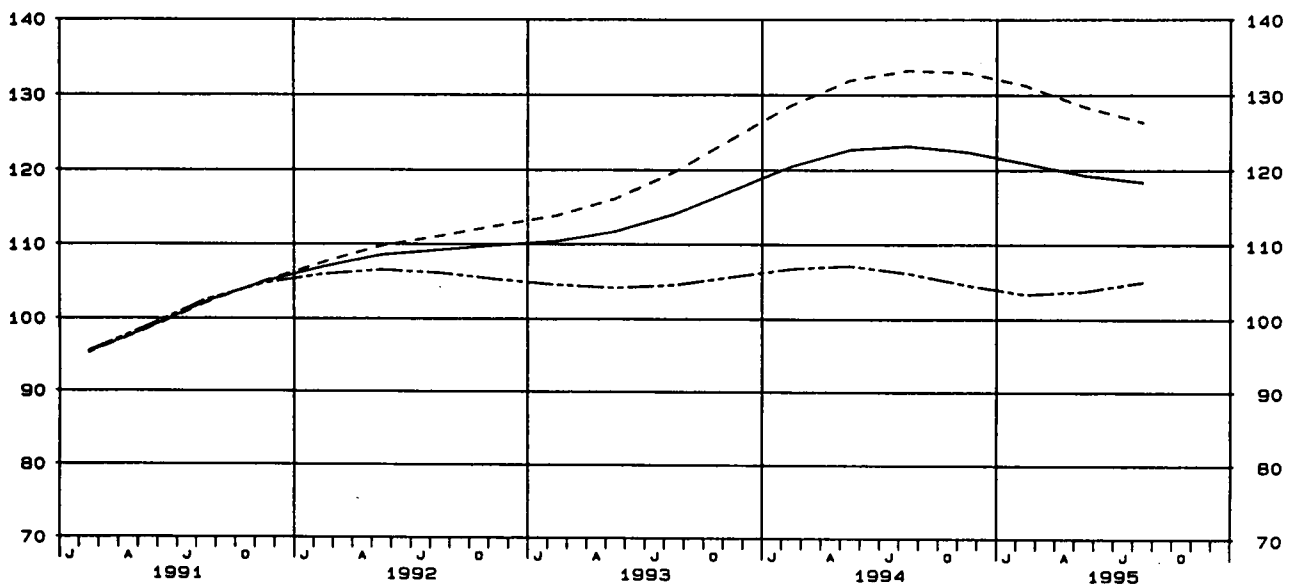
— BAUHAUPTGEWERBE - - - HOCHBAU
 - - - TIEFBAU



DEUTSCHLAND
 AUFTRAGSBESTAND IM BAUHAUPTGEWERBE
 VOLUMENINDEX 1991 = 100

GLATTE KOMPONENTE (BV 4)

— BAUHAUPTGEWERBE - - - HOCHBAU
 - - - TIEFBAU



Tabellenteil

1 INDEX DES AUFTRAGSEINGANGS
 1991
 NACH ABSCHNITTEN, UNTERABSCHNITTEN,
 DER KLASSIFIKATION DER WIRTSCHAFTS
 1.1 ORIGINAL

WERT

WZ93- SCHL.	WIRTSCHAFTSZWEIG	1995 OKT.	VERAENDERUNG IN % OKT. 1995 GEGEN		1995 SEP.	VERAENDERUNG IN % SEP. 1995 GEGEN		KUMULIERT		2-MONATS- DURCHSCHNITT SEP. 1995 UND OKT. 1995		VER- AEND. IN % GEGEN VORJAHR	
			OKT. 1994	SEP. 1995		SEP. 1994	AUG. 1995	JAN. 1995 BIS OKT. 1995	VER- AEND. IN % GEGEN VORJAHR	SEP. 1995 UND OKT. 1995	VER- AEND. IN % GEGEN VORJAHR		
D	VERARBEITENDES GEWERBE 1)	INSGESAMT	97,8	-1,0	-6,4	104,5	-2,2	+12,9	100,3	+3,6	101,2	-1,7	
		INLAND	94,4	-0,5	-7,2	101,7	-0,7	+10,7	97,0	+4,1	98,1	-0,6	
		AUSLAND	104,5	-2,1	-5,0	110,0	-5,2	+16,9	106,9	+2,7	107,3	-3,7	
	VORLEISTUNGSGÜTER- PRODUZENTEN	INSGESAMT	99,4	-2,9	-1,0	100,4	-5,9	+7,5	101,7	+3,5	99,9	-4,5	
		INLAND	96,1	-3,1	-1,6	97,7	-6,1	+5,3	98,6	+3,5	96,9	-4,6	
		AUSLAND	106,9	-2,9	+0,3	106,6	-6,0	+12,3	108,9	+3,2	106,8	-4,5	
	INVESTITIONSGÜTER- PRODUZENTEN	INSGESAMT	96,7	-0,2	-13,4	111,6	+2,8	+19,1	101,8	+5,6	104,2	+1,4	
		INLAND	93,5	+4,1	-15,5	110,6	+9,3	+19,6	98,2	+8,1	102,1	+6,9	
		AUSLAND	101,7	-6,5	-10,2	113,2	-6,3	+18,4	107,5	+1,7	107,5	-6,4	
	GEBRAUCHSGÜTER- PRODUZENTEN	INSGESAMT	94,2	+1,6	+1,4	92,9	-3,6	+20,5	90,8	-0,1	93,6	-1,1	
		INLAND	88,9	-2,9	+1,8	87,3	-4,5	+14,3	86,9	-1,7	88,1	-3,7	
		AUSLAND	103,0	+9,0	+0,8	102,2	-2,4	+30,7	97,2	+2,4	102,6	+3,0	
	VERBRAUCHSGÜTER- PRODUZENTEN	INSGESAMT	98,9	+3,6	-14,1	115,1	-1,5	+7,2	99,8	+0,8	107,0	+0,8	
		INLAND	95,2	+0,2	-13,1	109,5	-2,8	+4,6	96,2	-0,5	102,4	-1,4	
		AUSLAND	109,8	+13,1	-16,6	131,7	+2,4	+14,0	110,4	+4,5	120,8	+7,0	
DB	TEXTIL- UND BEKLEIDUNGS- GEWERBE	INSGESAMT	80,8	+3,9	-21,4	102,8	-5,0	+8,7	85,1	-3,1	91,8	-1,3	
		INLAND	74,8	-3,6	-24,4	98,9	-6,7	+8,4	81,5	-5,8	86,9	-5,3	
		AUSLAND	100,5	+27,5	-13,1	115,7	+0,9	+9,6	97,0	+5,5	108,1	+11,7	
17	TEXTILGEWERBE	INSGESAMT	86,1	+1,4	-2,5	88,3	-5,7	+21,6	82,3	-2,1	87,2	-2,4	
		INLAND	81,4	-3,6	-5,0	85,7	-7,5	+16,8	79,9	-4,0	83,6	-5,5	
		AUSLAND	100,4	+16,1	+4,5	96,1	-0,5	+36,9	89,5	+3,2	98,3	+7,3	
17.1	SPINNSTOFFAUFBEREITUNG UND SPINNEREI	INSGESAMT	84,7	+19,0	-12,0	96,3	-3,2	+49,3	79,2	+0,6	90,5	+6,0	
		INLAND	65,8	+10,0	-15,7	78,1	-10,5	+41,7	65,9	-5,9	72,0	-2,2	
		AUSLAND	135,4	+32,5	-6,9	145,4	+9,4	+62,1	115,0	+12,1	140,4	+19,4	
17.11	BAUMWOLLAUFBEREITUNG UND -SPINNEREI	INSGESAMT	82,4	+6,7	-16,6	98,8	+1,2	+56,1	81,2	-1,2	90,6	+3,7	
		INLAND	70,5	+6,3	-16,7	84,6	-3,3	+58,4	71,1	-3,3	77,6	+0,9	
		AUSLAND	114,5	+7,4	-16,5	137,2	+9,7	+52,1	108,6	+2,5	125,9	+8,6	
17.12,13	WOLLAUFBEREITUNG, STREICHGARN- UND KAMMGARNSPINNEREI	INSGESAMT	87,8	+47,1	-5,6	93,0	-9,7	+40,7	76,5	+6,3	90,4	+11,1	
		INLAND	59,4	+25,3	-14,0	69,1	-20,4	+20,4	58,8	-7,0	64,3	-4,2	
		AUSLAND	163,5	+74,7	+4,6	156,3	+5,8	+75,6	123,5	+28,1	159,9	+32,5	
17.2	WEBEREI	INSGESAMT	71,7	-1,0	-4,4	75,0	-0,9	+21,6	73,5	-0,9	73,4	-0,9	
		INLAND	69,8	-4,6	-9,9	77,5	+0,9	+15,2	74,3	+0,4	73,7	-1,7	
		AUSLAND	75,5	+6,6	+7,9	70,0	-4,6	+39,7	71,9	-3,6	72,8	+1,0	
17.21	BAUMWOLLWEBEREI	INSGESAMT	78,4	+7,8	+4,0	75,4	+0,8	+30,4	75,6	+4,1	76,9	+4,2	
		INLAND	75,2	-1,7	+1,9	73,8	-2,6	+20,4	73,4	+0,4	74,5	-2,2	
		AUSLAND	85,1	+31,1	+8,3	78,6	+8,3	+56,0	80,0	+11,7	81,9	+19,0	
17.22	STREICHGARNWEBEREI	INSGESAMT	37,4	-52,5	-22,7	48,4	-44,6	-2,8	74,9	-11,7	42,9	-48,4	
		INLAND	41,6	-45,1	-22,2	53,5	-38,6	+0,2	87,0	+3,7	47,6	-41,6	
		AUSLAND	28,3	-66,9	-24,3	37,4	-57,4	-10,7	48,4	-44,2	32,9	-62,0	
17.23	KAMMGARNWEBEREI	INSGESAMT	66,4	+21,6	-30,0	94,9	+25,2	+16,6	80,0	+9,7	80,7	+23,8	
		INLAND	69,0	+26,4	-35,3	106,7	+32,5	+12,9	87,6	+15,1	87,9	+30,0	
		AUSLAND	59,8	+9,9	-7,9	64,9	+1,4	+35,2	60,8	-5,9	62,4	+5,4	
17.24	SEIDEN- UND FILAMENTGARNWEBEREI	INSGESAMT	64,1	-23,5	+1,3	63,3	-17,3	+10,1	65,0	-15,9	63,7	-20,6	
		INLAND	61,1	-24,3	-7,0	65,7	-12,6	+7,4	65,3	-10,8	63,4	-18,7	
		AUSLAND	69,4	-22,1	+17,4	59,1	-25,0	+15,7	64,4	-23,9	64,3	-23,5	
17.3	TEXTILVEREDLUNG	INSGESAMT	84,8	-8,8	-4,3	88,6	-13,5	+39,1	77,5	-10,7	86,7	-11,3	
		INLAND	82,7	-8,3	-7,7	89,6	-8,3	+33,7	75,8	-8,9	86,2	-8,3	
		AUSLAND	91,2	-10,2	+6,9	85,3	-26,8	+59,7	82,7	-15,3	88,3	-19,1	
17.4	HERSTELLUNG VON KON- FEKTIONIERTE TEXTIL- WAREN (OHNE BEKLEIDUNG)	INSGESAMT	97,6	-7,8	+5,3	92,7	-10,7	+12,4	87,9	-6,7	95,2	-9,2	
		INLAND	99,5	-8,1	+4,4	95,3	-9,2	+9,4	91,4	-5,4	97,4	-8,7	
		AUSLAND	87,3	-8,4	+11,5	78,3	-20,6	+36,6	68,8	-17,9	82,8	-14,6	
17.5	SONSTIGES TEXTILGEWERBE (OHNE HERSTELLUNG VON MASCHENWARE)	INSGESAMT	93,8	+2,3	+2,4	91,6	-1,9	+12,7	91,6	+1,7	92,7	+0,1	
		INLAND	90,3	+1,2	+2,0	88,5	-4,1	+9,4	89,7	+1,0	89,4	-1,5	
		AUSLAND	102,4	+4,2	+3,0	99,4	+3,4	+20,9	96,3	+3,0	100,9	+3,8	
17.51	HERSTELLUNG VON TEPPICHEN	INSGESAMT	88,5	+7,9	+4,4	84,8	-2,2	+4,6	86,6	+4,5	86,7	+2,7	
		INLAND	89,2	+8,3	+4,1	85,7	-1,6	+4,4	87,0	+4,8	87,5	+3,2	
		AUSLAND	83,1	+3,2	+6,3	78,2	-7,9	+7,3	83,0	+0,4	80,7	-2,4	
17.52	HERSTELLUNG VON SEILERWAREN	INSGESAMT	88,1	-12,7	-9,7	97,6	-0,9	+1,7	88,0	-9,0	92,9	-6,8	
		INLAND	94,6	-2,8	-14,3	110,4	+13,8	+4,4	94,6	-0,9	102,5	+5,5	
		AUSLAND	74,2	-30,9	+5,4	70,4	-30,4	-6,4	73,9	-25,2	72,3	-30,7	
17.53	HERSTELLUNG VON VLIES- STOFF U. ERZEUGN. DARAUSS (OHNE BEKLEIDUNG)	INSGESAMT	115,2	+13,6	+1,6	113,4	+14,7	+26,3	110,0	+13,3	114,3	+14,1	
		INLAND	129,2	+31,7	+5,4	122,6	+25,2	+19,1	121,9	+26,7	125,9	+28,5	
		AUSLAND	102,8	-4,2	-2,3	105,2	+4,4	+34,9	99,5	+0,9	104,0	-0,1	
17.54	TEXTILGEWERBE A.N.G.	INSGESAMT	89,0	-6,3	+1,9	87,3	-9,2	+12,6	87,7	-5,3	88,2	-7,7	
		INLAND	80,5	-12,1	-0,5	80,9	-14,5	+10,8	83,0	-8,8	80,7	-13,3	
		AUSLAND	107,7	+5,2	+6,1	101,5	+2,3	+16,1	98,1	+2,1	104,6	+3,8	

1) AUSGEWAHLTE WIRTSCHAFTSZWEIGE (OHNE ERNAHRUNGSGEWERBE UND TABAKVERARBEITUNG).

STBA, FACHSERIE 4, REIHE 2.2

LAND

FUER DAS VERARBEITENDE GEWERBE
=100
ABTEILUNGEN, GRUPPEN UND KLASSEN
ZWEIGE, AUSGABE 1995 (WZ93)
WERT

INDEX

1994 OKT.	VER- AEND. IN % GEGEN OKT. 1993	1994 3.VJ	1995 2.VJ	1995 3.VJ	VERAENDERUNG IN % 3.VJ 1995 GEGEN		1994 1.HJ	1994 2.HJ	1995 1.HJ	VERAENDERUNG IN % 1.HJ 1995 GEGEN		1993	1994	VER- AEND. IN % GEGEN 1993	WZ93 SCHL.
					3.VJ 1994	2.VJ 1995				1.HJ 1994	2.HJ 1994				
98,8	+7,5	96,6	98,4	97,8	+1,2	-0,6	96,6	99,3	102,0	+5,6	+2,7	90,5	98,0	+8,3	D
94,9	+5,2	94,3	95,2	95,8	+1,6	+0,6	92,4	95,6	98,0	+6,1	+2,5	89,2	94,0	+5,4	
106,7	+11,8	101,3	104,7	101,7	+0,4	-2,9	105,1	106,7	109,9	+4,6	+3,0	93,1	105,9	+13,7	
102,4	+10,8	97,5	101,5	96,3	-1,2	-5,1	98,0	100,8	104,8	+6,9	+4,0	91,3	99,4	+8,9	
99,2	+8,2	96,4	98,5	94,5	-2,0	-4,1	94,2	98,3	101,0	+7,2	+2,7	90,1	96,2	+6,8	
110,1	+17,4	100,3	108,4	100,4	+0,1	-7,4	107,4	106,7	113,5	+5,7	+6,4	94,1	107,0	+13,7	
96,9	+6,1	97,5	99,6	103,3	+5,9	+3,7	95,8	101,4	101,9	+6,4	+0,5	90,3	98,6	+9,2	
89,8	+3,9	93,3	96,3	102,3	+9,6	+6,2	89,8	95,3	97,0	+8,0	+1,8	87,4	92,6	+5,9	
108,8	+9,2	104,3	105,0	104,8	+0,5	-0,2	105,8	111,4	109,8	+3,8	-1,4	96,2	108,6	+14,1	
92,7	+2,3	86,5	89,7	84,1	-2,8	-6,2	92,7	89,9	93,6	+1,0	+4,1	84,1	91,3	+8,6	
91,6	+1,6	83,2	86,0	80,1	-3,7	-6,9	90,5	86,5	90,0	-0,6	+4,0	84,5	88,5	+4,7	
94,5	+3,5	91,9	95,8	90,6	-1,4	-5,4	96,5	95,5	99,6	+3,2	+4,3	83,4	96,0	+15,1	
95,5	+1,2	103,1	87,0	103,1	-	+18,5	97,6	95,6	98,9	+0,7	+2,8	96,2	96,6	+0,4	
95,0	-1,9	100,7	83,9	98,9	-1,8	+17,9	95,0	93,7	95,1	+0,1	+1,5	97,0	94,3	-2,8	
97,1	+10,7	109,8	96,1	115,6	+5,3	+20,3	105,0	101,4	107,9	+2,8	+6,4	93,9	103,2	+9,9	
77,8	-6,9	92,4	65,6	87,9	-4,9	+34,0	87,2	80,5	84,4	-3,2	+4,8	87,3	83,9	-3,9	D8
77,6	-9,3	91,0	64,3	84,7	-6,9	+31,7	85,8	79,7	81,0	-5,6	+1,6	88,4	82,7	-6,4	
78,8	+1,5	96,6	69,9	98,1	+1,6	+40,3	91,8	83,0	95,9	+4,5	+15,5	83,9	87,4	+4,2	
84,9	-7,4	78,7	77,2	75,9	-3,6	-1,7	86,6	79,6	84,8	-2,1	+6,5	85,3	83,1	-2,6	17
84,4	-9,3	78,9	75,1	75,1	-4,8	-	85,2	79,1	82,0	-3,8	+3,7	86,4	82,2	-4,9	
86,5	-1,3	78,5	83,6	78,4	-0,1	-6,2	90,8	81,1	93,2	+2,6	+14,9	82,3	85,9	+4,4	
71,2	-30,0	71,2	75,1	74,8	+5,1	-0,4	83,7	75,2	80,5	-3,8	+7,0	76,5	79,5	+3,9	17.1
59,8	-39,5	64,1	63,0	62,7	-2,2	-0,5	74,6	64,8	67,5	-9,5	+4,2	73,1	69,7	-4,7	
102,2	-6,6	90,8	107,8	107,3	+18,2	-0,5	108,7	103,6	115,4	+6,2	+11,4	85,8	106,1	+23,7	
77,2	-19,3	69,9	81,9	74,9	+7,2	-8,5	89,2	78,3	84,2	-5,6	+7,5	80,1	83,7	+4,5	17.11
66,3	-30,1	64,0	70,5	64,6	+0,9	-8,4	79,4	68,7	74,4	-6,3	+8,3	76,8	74,0	-3,6	
106,6	+8,7	85,8	112,8	102,9	+19,9	-8,8	115,8	104,2	110,5	-4,6	+6,0	89,1	110,0	+23,5	
59,7	-47,3	73,7	65,9	74,6	+1,2	+13,2	73,3	69,4	75,6	+3,1	+8,9	69,7	71,3	+2,3	17.12,13
47,4	-55,6	64,0	52,8	60,1	-6,1	+13,8	65,4	57,4	58,1	-11,2	+1,2	66,2	61,4	-7,3	
93,6	-28,7	100,3	101,0	113,1	+12,8	+12,0	95,0	102,4	122,1	+28,5	+19,2	79,5	98,7	+24,2	
72,4	-10,6	63,5	68,3	64,9	+2,2	-5,0	79,8	66,4	78,1	-2,1	+17,6	77,7	73,1	-5,9	17.2
72,2	-10,4	64,8	68,2	68,1	+5,1	-0,1	78,7	67,4	78,1	-0,8	+15,9	79,4	73,0	-8,1	
70,8	-10,8	60,7	68,4	58,2	-4,1	-14,9	82,3	64,2	78,1	-5,1	+21,7	74,0	73,2	-1,1	
72,7	-12,9	61,9	72,0	63,3	+2,3	-12,1	78,0	66,1	81,3	+4,2	+23,0	77,1	72,0	-6,6	17.21
76,5	-10,0	63,4	69,5	64,0	+0,9	-7,9	77,4	68,2	77,9	+0,6	+14,2	79,5	72,8	-8,4	
64,9	-19,2	58,9	77,3	61,8	+4,9	-20,1	79,1	61,7	88,3	+11,6	+43,1	72,2	70,4	-2,5	
75,8	-7,2	76,7	70,1	48,1	-37,3	-31,4	89,8	76,5	94,5	+5,2	+23,5	85,3	83,1	-2,6	17.22
78,8	-11,8	76,4	85,8	55,7	-27,1	-35,1	88,9	75,2	110,2	+24,0	+46,5	87,5	82,1	-6,2	
85,4	+3,3	77,3	35,6	31,7	-59,0	-11,0	91,6	79,3	60,1	-34,4	-24,2	80,7	85,4	+5,8	
54,6	-22,7	62,5	62,8	81,1	+29,8	+29,1	81,1	59,5	81,8	+0,9	+37,5	77,7	70,3	-9,5	17.23
54,6	-24,1	66,9	67,1	91,9	+37,4	+37,0	84,3	62,6	88,6	+5,1	+41,5	83,4	73,4	-12,0	
54,4	-19,0	51,3	51,8	53,6	+4,5	+3,5	73,0	51,6	64,6	-11,5	+25,2	62,9	62,3	-1,0	
83,8	+1,2	66,3	64,2	58,7	-11,5	-8,6	81,8	70,7	68,3	-16,5	-3,4	78,0	76,3	-2,2	17.24
80,7	-1,5	65,4	65,0	60,5	-7,5	-6,9	75,9	68,7	68,5	-9,7	-0,3	75,4	72,3	-4,1	
89,1	+5,7	67,8	62,8	55,6	-18,0	-11,5	92,3	74,3	68,0	-26,3	-8,5	82,6	83,3	+0,8	
93,0	-5,8	81,6	73,5	71,0	-13,0	-3,4	88,3	82,4	79,6	-9,9	-3,4	86,2	85,4	-0,9	17.3
90,2	-6,7	79,1	71,5	72,2	-8,7	+1,0	84,0	80,0	76,5	-8,9	-4,4	84,3	82,0	-2,7	
101,6	-2,9	89,0	79,6	67,2	-24,5	-16,6	101,2	89,6	89,1	-12,0	-0,6	91,9	95,4	+3,8	
105,8	+4,3	91,7	84,4	84,4	-8,0	-	93,6	97,6	88,0	-6,0	-9,8	92,1	95,6	+3,8	17.4
108,3	+7,5	94,3	88,0	88,0	-6,7	-	95,9	99,0	91,7	-4,4	-7,4	94,1	97,4	+3,5	
95,3	-9,0	80,7	65,0	64,8	-19,7	-0,3	83,4	91,5	67,8	-18,7	-25,9	83,4	87,4	+4,8	
91,7	-0,4	85,4	91,0	84,8	-0,7	-6,8	92,2	87,1	94,6	+2,6	+8,6	89,2	89,7	+0,6	17.5
89,2	-6,1	84,5	89,0	83,8	-0,8	-5,8	90,9	85,4	92,5	+1,8	+8,3	90,4	88,1	-2,5	
98,3	+16,1	87,6	95,9	87,5	-0,1	-8,8	95,6	91,6	99,7	+4,3	+8,8	86,3	93,6	+8,5	
82,0	-5,4	79,1	87,4	81,3	+2,8	-7,0	84,9	80,1	88,9	+4,7	+11,0	85,2	82,5	-3,2	17.51
82,4	-6,5	80,1	87,2	82,4	+2,9	-5,5	84,5	80,7	89,0	+5,3	+10,3	86,5	82,6	-4,5	
80,5	-0,7	74,9	88,7	72,6	-3,1	-18,2	86,9	77,8	88,2	+1,5	+13,4	79,6	82,4	+3,5	
100,9	+4,8	91,9	85,3	95,5	+3,9	+12,0	98,4	93,4	84,2	-14,4	-9,9	93,3	95,9	+2,8	17.52
97,3	-4,3	90,1	89,2	104,5	+16,0	+17,2	97,9	90,7	89,6	-8,5	-1,2	94,9	94,3	-0,6	
107,4	+24,2	95,1	77,2	76,3	-19,8	-1,2	99,2	98,4	72,7	-26,7	-26,1	90,2	98,8	+9,5	
101,4	+4,8	92,3	108,0	99,9	+8,2	-7,5	98,7	93,9	114,2	+15,7	+21,6	93,6	96,3	+2,9	17.53
98,1	-4,1	90,9	118,0	111,7	+22,9	-5,3	99,5	91,6	125,7	+27,6	+37,2	95,6	95,0	-0,6	
107,3	+23,8	94,9	99,0	89,4	-5,8	-9,7	98,0	98,3	104,0	+5,1	+5,8	90,1	98,6	+9,4	
95,0	+0,8	87,2	87,0	80,8	-7,3	-7,1	94,9	89,6	91,0	-4,1	+1,6	90,4	92,2	+2,0	17.54
91,6	-6,6	85,9	82,8	76,6	-10,8	-7,5	93,4	87,2	86,7	-7,2	-0,6	91,7	90,3	-1,5	
102,4	+19,8	90,1	96,1	90,2	+0,1	-6,1	98,1	94,9	100,4	+2,3	+5,8	87,7	96,5	+10,0	

1 INDEX DES AUFTRAGSEINGANGS
 1991
 NACH ABSCHNITTEN, UNTERABSCHNITTEN,
 DER KLASSIFIKATION DER WIRTSCHAFTS
 1.1 ORIGINAL

WERT

WZ93- SCHL.	WIRTSCHAFTSZWEIG	1995 OKT.	VERÄNDERUNG IN % OKT. 1995 GEGEN		1995 SEP.	VERÄNDERUNG IN % SEP. 1995 GEGEN		KUMULIERT		2-MONATS- DURCHSCHNITT SEP. 1995 UND OCT. 1995		VER- ÄEND. IN % GEGEN VORJAHR	
			OKT. 1994	SEP. 1995		SEP. 1994	AUG. 1995	JAN. 1995 BIS OKT. 1995	VER- ÄEND. IN % GEGEN VORJAHR	SEP. 1995 OKT. 1995	VER- ÄEND. IN % GEGEN VORJAHR		
17.6	HERSTELLUNG VON GE- WIRKTEM UND GESTRIKTEM STOFF	INSGESAMT INLAND AUSLAND	71,6 60,2 115,8	-5,8 -23,0 +70,8	+2,3 -2,3 +13,0	70,0 61,6 102,5	-28,1 -36,1 +1,2	+48,0 +47,0 +50,7	69,1 60,8 101,1	-13,0 -24,2 +32,5	70,8 60,9 109,2	-18,3 -30,2 +29,1	
17.7	HERSTELLUNG VON GE- WIRKTEM UND GESTRIKTEM FERTIGERZEUGNISSEN	INSGESAMT INLAND AUSLAND	100,1 86,4 231,9	+25,4 +5,4 +230,8	-8,5 -12,8 +11,3	109,4 99,1 208,3	+0,6 -6,5 +73,2	+7,8 +6,0 +16,5	91,0 83,8 160,4	+7,2 -0,9 +86,5	104,8 92,8 220,1	+11,1 -1,3 +131,2	
17.71	HERSTELLUNG VON STRUMPFWAREN	INSGESAMT INLAND AUSLAND	112,7 112,5 114,6	+36,3 +32,8 +54,2	+18,0 +17,1 +27,3	95,5 96,1 90,0	-12,9 -10,4 -24,7	+17,6 +18,1 +13,4	89,9 89,9 90,6	+2,7 +3,2 +1,3	104,1 102,3 102,3	+8,2 +8,6 +5,6	
17.72	HERSTELLUNG VON PULLOVERN, STRICK- JACKEN U.ÄE.	INSGESAMT INLAND AUSLAND	88,2 61,9 346,6	+14,1 -22,3 +422,0	-28,0 -39,3 +6,9	122,5 102,0 324,1	+13,5 -2,9 +167,9	+1,6 -2,7 +17,4	92,0 78,1 228,7	+11,2 -5,4 +175,5	105,4 82,0 335,4	+13,8 -11,3 +258,0	
18.2	HERSTELLUNG VON BEKLEI- DUNG (OHNE LEDERBEKLEI- DUNG)	INSGESAMT INLAND AUSLAND	73,2 66,1 100,7	+7,5 -3,5 +50,7	-40,7 -43,4 -32,8	123,5 116,7 149,9	-3,7 -5,7 +4,7	-1,8 +1,4 -10,3	89,1 83,6 110,1	-4,2 -8,0 +9,9	98,4 91,4 125,3	+0,2 -4,9 +19,3	
18.22	HERSTELLUNG VON OBER- BEKLEIDUNG (OHNE AR- BEITIS- U. BERUFSKL.)	INSGESAMT INLAND AUSLAND	77,7 68,8 104,3	+17,7 +3,8 +60,2	-41,2 -46,1 -28,4	132,1 127,6 145,6	-1,8 -1,9 -1,3	-9,3 -4,9 -19,1	98,2 93,0 114,0	+2,5 -0,3 +10,5	104,9 98,2 125,0	+4,6 - +17,6	
18.23	HERSTELLUNG VON WAESCHE	INSGESAMT INLAND AUSLAND	62,4 59,4 86,8	-10,0 -14,3 +24,9	-43,7 -41,2 -54,7	110,9 101,1 191,6	-8,2 -13,5 +39,1	+21,6 +18,0 +39,9	72,2 68,8 100,8	-19,3 -22,2 +7,0	86,7 80,3 139,2	-8,8 -13,7 +34,4	
18.24	HERSTELLUNG VON SONST. BEKLEIDUNG UND BEKLEI- DUNG SZUBEHOER	INSGESAMT INLAND AUSLAND	72,9 70,1 86,9	-7,4 -11,6 +14,3	-24,4 -25,1 -21,3	96,4 93,6 110,4	-9,9 -10,5 -6,3	+19,2 +14,4 +44,7	71,4 69,2 82,7	-15,2 -17,0 -6,1	84,7 81,9 98,7	-8,8 -11,0 +1,9	
DC	LEDERGERWERBE	INSGESAMT INLAND AUSLAND	113,7 112,8 116,9	-14,9 -13,9 -17,8	-17,1 -21,6 +3,1	137,1 143,9 113,4	-0,2 +4,4 -16,1	+29,3 +26,3 +44,3	101,0 101,5 99,4	-2,8 -1,9 -5,3	125,4 128,4 115,2	-7,5 -4,5 -16,9	
19.1	LEDERERZEUGUNG	INSGESAMT INLAND AUSLAND	49,7 42,7 74,1	-34,4 -40,9 -16,1	-23,4 -32,8 +6,5	64,9 63,5 69,6	+11,7 +22,8 -13,5	+53,8 +61,6 +32,6	61,4 55,9 81,0	-11,0 -15,2 +1,9	57,3 53,1 71,9	-14,5 -14,4 -14,8	
19.2	LEDERVERARBEITUNG (OHNE HERSTELLUNG VON SCHUHEN)	INSGESAMT INLAND AUSLAND	87,1 88,3 81,6	-1,4 +1,5 -13,7	-3,8 -3,5 -5,1	90,5 91,5 86,0	-2,8 -2,1 -5,8	+6,0 +18,2 -29,8	82,0 80,5 88,9	+1,4 +0,9 +3,1	88,8 89,9 83,8	-2,1 -0,4 -9,8	
19.3	HERSTELLUNG VON SCHUHEN	INSGESAMT INLAND AUSLAND	142,3 143,7 137,9	-14,8 -13,5 -18,8	-18,8 -23,9 +4,0	175,3 188,8 132,6	-0,8 +4,1 -18,0	+32,5 +25,3 +79,2	119,6 123,6 107,2	-2,4 -0,5 -8,4	158,8 166,3 135,3	-7,6 -4,3 -18,4	
DD	HOLZGERWERBE (OHNE HERSTELLUNG VON MOEBELN)	INSGESAMT INLAND AUSLAND	105,2 103,5 127,2	-8,5 -10,4 +10,2	+0,9 +0,5 +3,6	104,3 103,0 122,8	-11,5 -13,1 +5,1	+8,2 +7,9 +12,9	102,6 101,0 124,0	-2,0 -3,5 +14,7	104,8 103,3 125,0	-10,0 -11,7 +7,7	
20.1	SAEGE-, HOBEL- UND HOLZIMPRÄGNERWERKE	INSGESAMT INLAND AUSLAND	114,8 113,7 129,0	-3,7 -4,4 +5,8	-0,8 -1,3 +5,2	115,7 115,2 122,6	-6,2 -6,8 +1,3	+7,2 +6,6 +17,4	109,6 108,7 121,7	+4,0 +4,5 +3,5	115,3 114,5 125,8	-4,9 -5,6 +3,5	
20.2	FURNIER-, SPERRHOLZ-, HOLZFASERPLATTEN- UND HOLZSPANPLATTENWERKE	INSGESAMT INLAND AUSLAND	101,4 96,0 137,3	-12,2 -16,0 +11,4	-3,1 -4,2 +2,8	104,6 100,2 133,6	-13,2 -16,3 +6,2	+12,4 +12,6 +11,2	103,0 97,3 139,7	-1,6 -5,8 +22,8	103,0 98,1 135,5	-12,7 -16,2 +8,7	
20.3	H.V. KONSTRUKTIONST., FERTIGBAUTEILEN, AUSBAU- ELEMENTEN AUS HOLZ	INSGESAMT INLAND AUSLAND	102,3 102,1 106,9	-9,2 -11,4 +12,4	+3,8 +3,7 +3,6	98,6 98,5 103,2	-12,4 -14,3 +7,7	+6,7 +6,6 +11,3	99,0 99,0 97,5	-5,2 -7,0 +7,9	100,5 100,3 105,1	-10,8 -12,9 +10,1	
DE	PAPIER- UND DRUCKGERWERBE	INSGESAMT INLAND AUSLAND	106,2 103,4 118,6	+8,0 +8,0 +7,9	+3,7 +3,9 +3,6	102,4 99,5 114,5	+2,9 +4,0 -1,8	+5,2 +3,8 +10,6	103,6 99,1 122,9	+10,9 +8,9 +17,9	104,3 101,5 116,6	+5,5 +6,1 +2,9	
21	PAPIERGERWERBE	INSGESAMT INLAND AUSLAND	106,2 101,2 120,1	+9,0 +9,1 +8,7	+2,5 +2,4 +2,8	103,6 98,8 116,8	+3,4 +6,0 -2,4	+4,3 +1,1 +12,5	108,1 101,4 126,7	+15,5 +13,8 +19,3	104,9 100,0 118,5	+6,2 +7,5 +3,0	
21.1	H.V. HOLZSTOFF, ZELLSTOFF, PAPIER, KARTON UND PAPPE	INSGESAMT INLAND AUSLAND	110,8 98,3 132,5	+8,8 +6,3 +12,7	+2,8 +2,2 +4,0	107,8 96,2 127,4	+5,4 +10,6 -0,6	+9,0 +2,1 +18,8	117,4 101,3 145,1	+25,2 +19,6 +32,9	109,3 97,3 130,0	+7,1 +8,4 +5,8	
21.11	HERSTELLUNG VON HOLZ- STOFF UND ZELLSTOFF	INSGESAMT INLAND AUSLAND	105,5 91,2 130,9	+3,0 -2,3 +11,8	+10,5 +29,2 -6,2	95,5 70,6 139,5	-6,8 -18,9 +8,6	+24,7 +2,9 +53,6	109,6 88,6 146,9	+17,5 +5,9 +35,0	100,5 80,9 135,2	-2,0 -10,0 +10,1	
21.12	HERSTELLUNG VON PAPIER, KARTON UND PAPPE	INSGESAMT INLAND AUSLAND	110,9 98,4 132,5	+9,0 +6,5 +12,7	+2,7 +1,8 +4,2	108,0 96,7 127,2	+5,6 +11,1 -0,8	+8,7 +2,1 +18,3	117,6 101,5 145,1	+25,4 +19,8 +32,8	109,5 97,6 129,9	+7,4 +8,8 +5,7	
21.2	PAPIER-, KARTON- UND PAPPEVERARBEITUNG	INSGESAMT INLAND AUSLAND	103,0 102,8 103,6	+9,3 +10,7 +3,7	+2,3 +2,6 +1,0	100,7 100,2 102,6	+2,0 +3,5 -4,2	+1,2 +0,6 +3,2	101,6 101,5 102,2	+8,8 +10,9 +0,6	101,9 101,5 103,1	+5,6 +7,0 -0,4	

STBA, FACHSERIE 4, REIHE 2.2

LAND

FUER DAS VERARBEITENDE GEWERBE
=100
ABTEILUNGEN, GRUPPEN UND KLASSEN
ZWEIGE, AUSGABE 1995 (WZ93)
WERT

INDEX

1994 DKT.	VER- AEND. IN % GEGEN DKT. 1993	1994 3.VJ	1995 2.VJ	1995 3.VJ	VERAENDERUNG IN % 3.VJ 1995 GEGEN		1994 1.HJ	1994 2.HJ	1995 1.HJ	VERAENDERUNG IN % 1.HJ 1995 GEGEN		1993	1994	VER- AEND. IN % GEGEN 1993	WZ93 SCHL.
					3.VJ 1994	2.VJ 1995				1.HJ 1994	2.HJ 1994				
76,0	-16,1	78,1	69,6	57,2	-26,8	-17,8	80,5	72,4	74,7	-7,2	+3,2	87,8	76,5	-12,9	17.6
78,2	-17,9	78,6	61,7	50,0	-36,4	-19,0	81,3	73,6	66,4	-18,3	-9,8	90,2	77,5	-14,1	
67,8	-6,9	76,3	99,9	84,7	+11,0	-15,2	77,7	67,7	106,9	+37,6	+57,9	78,2	72,7	-7,0	
79,8	-11,8	86,8	66,7	89,0	+2,5	+33,4	84,7	76,9	90,5	+6,8	+17,7	90,2	80,8	-10,4	17.7
82,0	-12,7	88,4	66,1	82,5	-4,5	+24,8	84,2	77,7	84,0	-0,2	+8,1	91,5	80,9	-11,6	
70,1	-7,3	88,7	72,2	151,4	+70,7	+109,7	87,3	73,7	153,0	+75,3	+107,6	84,5	80,5	-4,7	
82,7	-10,4	89,0	90,5	81,1	-8,9	-10,4	87,6	80,4	90,6	+3,4	+12,7	91,7	84,0	-8,4	17.71
84,7	-11,0	88,6	90,2	81,2	-8,4	-10,0	86,7	81,0	90,4	+4,3	+11,6	92,7	83,9	-9,5	
74,3	-7,0	90,6	93,0	80,1	-11,6	-13,9	91,4	77,8	91,9	+0,5	+18,1	87,4	84,6	-3,2	
77,3	-13,0	85,0	44,2	96,4	+13,4	+118,1	82,4	73,9	90,4	+9,7	+22,3	88,9	78,1	-12,1	17.72
79,7	-14,1	84,6	43,4	83,7	-1,1	+92,9	82,1	74,9	78,0	-5,0	+4,1	90,5	78,5	-13,3	
66,4	-7,5	87,1	51,9	221,3	+154,1	+326,4	83,6	70,0	212,7	+154,4	+203,9	81,9	76,8	-6,2	
68,1	-6,1	111,2	49,0	104,8	-5,8	+113,9	88,1	81,7	83,9	-4,8	+2,7	90,0	84,9	-5,7	18.2
68,5	-9,5	107,1	49,8	97,7	-8,8	+96,2	86,5	80,4	79,5	-8,1	-1,1	91,1	83,5	-8,3	
66,8	+8,3	125,1	46,1	132,3	+5,8	+187,0	93,3	86,2	100,5	+7,7	+16,6	86,4	89,8	+3,9	
66,0	-2,4	117,5	47,7	117,6	+0,1	+146,5	90,0	83,2	92,0	+2,2	+10,6	89,2	86,6	-2,9	18.22
66,3	-8,5	112,6	49,4	111,1	-1,3	+124,9	88,2	81,5	87,9	-0,3	+7,9	90,2	84,8	-6,0	
65,1	+12,6	132,0	42,8	137,0	+3,8	+220,1	95,2	88,4	104,1	+9,3	+17,8	86,4	91,8	+6,3	
69,3	-11,4	104,6	49,0	82,8	-20,8	+69,0	85,3	79,9	68,6	-19,6	-14,1	92,2	82,6	-10,4	18.23
69,3	-13,7	102,6	48,6	77,1	-24,9	+58,6	84,5	79,4	66,2	-21,7	-16,6	93,4	82,0	-12,2	
69,5	+0,9	113,2	51,7	130,5	+15,3	+152,4	88,8	81,9	88,2	-0,7	+7,7	86,9	85,3	-1,8	
78,7	-11,7	88,4	59,2	75,2	-14,9	+27,0	83,1	76,8	69,3	-16,6	-9,8	89,3	79,9	-10,5	18.24
79,3	-13,2	87,4	56,5	74,4	-14,9	+31,7	82,0	76,7	66,4	-19,0	-13,4	90,3	79,4	-12,1	
76,0	-3,8	92,6	72,8	79,0	-14,7	+8,5	87,9	77,2	83,8	-4,7	+8,5	85,4	82,6	-3,3	
133,6	+1,9	104,5	83,8	105,9	+1,3	+26,4	98,6	100,4	96,5	-2,1	-3,9	97,8	99,5	+1,7	DC
131,0	-1,1	105,4	79,8	109,9	+4,3	+37,7	97,9	98,8	95,4	-2,6	-3,4	99,4	98,3	-1,1	
142,3	+12,7	100,8	98,1	91,9	-8,8	-6,3	100,9	106,0	100,3	-0,6	-5,4	92,3	103,4	+12,0	
75,8	-6,3	52,4	62,4	53,3	+1,7	-14,6	76,1	62,8	67,5	-11,3	+7,5	69,8	69,4	-0,6	19.1
72,2	-10,5	47,6	54,4	48,6	+2,1	-10,7	74,1	58,4	61,7	-16,7	+5,7	67,9	66,2	-2,5	
88,3	+8,3	69,5	90,6	69,7	+0,3	-23,1	83,1	78,2	87,8	+5,7	+12,3	76,6	80,7	+5,4	
88,3	-8,5	79,0	77,9	84,5	+7,0	+8,5	80,6	77,8	79,9	-0,9	+2,7	85,6	79,2	-7,5	19.2
87,0	-3,8	79,1	76,0	81,9	+3,5	+7,8	78,9	77,2	78,5	-0,5	+1,7	85,4	78,0	-8,7	
94,5	-2,4	78,7	86,3	96,6	+22,7	+11,9	86,6	80,4	86,3	-2,6	+7,3	86,9	84,5	-2,8	
167,0	+5,4	129,0	92,3	129,1	+0,1	+39,9	111,8	119,7	111,1	-0,6	-7,2	110,5	115,7	+4,7	19.3
166,1	+2,4	133,3	88,9	139,4	+4,6	+56,8	112,6	119,5	112,3	-0,3	-6,0	114,4	116,0	+1,4	
169,8	+16,0	115,3	103,2	96,6	-16,2	-6,4	109,0	120,4	107,4	-1,5	-10,8	98,0	114,7	+17,0	
115,0	+7,1	104,6	102,7	99,1	-5,3	-3,5	103,1	107,6	103,9	+0,8	-3,4	97,8	105,3	+7,7	DD
115,5	+6,3	105,5	100,8	98,2	-6,9	-2,6	102,5	108,3	102,0	-0,5	-5,8	99,0	105,4	+6,5	
115,4	+14,5	100,9	127,0	111,6	+10,6	-12,1	110,5	106,4	129,6	+17,3	+21,8	91,2	108,5	+19,0	
119,2	+16,9	113,3	112,9	111,0	-2,0	-1,7	99,1	112,0	108,1	+9,1	-3,5	91,7	105,5	+15,0	20.1
118,9	+16,8	113,4	111,4	110,7	-2,4	-0,6	96,9	111,6	106,8	+10,2	-4,3	91,8	104,2	+13,5	
121,9	+16,8	111,9	130,7	113,9	+1,8	-12,9	119,7	115,8	124,3	+3,8	+7,3	91,4	117,7	+28,8	
115,5	+10,8	105,3	96,1	92,3	-12,3	-4,0	102,6	108,5	108,5	+5,8	-	94,3	105,5	+11,9	20.2
114,3	+9,3	105,3	89,1	87,9	-16,5	-1,3	100,5	107,7	102,3	+1,8	-5,0	94,6	104,1	+10,0	
123,3	+21,0	105,5	141,7	120,9	+14,6	-14,7	116,4	113,2	149,5	+28,4	+32,1	92,9	114,8	+23,6	
112,7	-0,6	100,0	101,0	96,8	-3,2	-4,2	105,3	104,7	99,5	-5,5	-5,0	104,3	105,0	+0,7	20.3
115,2	-0,6	102,2	101,1	97,0	-5,1	-4,1	107,1	107,3	99,6	-7,0	-7,2	106,7	107,2	+0,5	
95,1	-1,2	84,5	96,6	92,5	+9,5	-4,2	92,6	86,4	98,4	+6,3	+13,9	87,7	89,5	+2,1	
98,3	+7,2	93,3	103,0	99,1	+6,2	-3,8	92,7	98,2	105,4	+13,7	+7,3	91,7	95,5	+4,1	DE
95,7	+3,7	90,9	97,1	96,4	+6,1	-0,7	90,3	95,6	98,8	+10,5	+4,4	92,0	93,0	+1,1	
109,9	+23,3	104,1	128,2	110,3	+6,0	-14,0	103,3	109,9	129,9	+25,8	+18,2	90,8	106,6	+17,4	
97,4	+12,7	93,5	109,3	101,2	+8,2	-7,4	93,0	98,0	111,9	+20,3	+14,2	88,4	95,5	+8,0	21
92,8	+7,7	88,6	100,3	97,1	+9,6	-3,2	88,7	92,9	103,6	+16,8	+11,5	87,8	90,8	+3,4	
110,5	+27,0	107,1	134,3	112,4	+4,9	-16,3	105,0	112,3	135,0	+28,6	+20,2	90,2	108,7	+20,5	
101,8	+28,7	94,3	122,0	103,5	+9,8	-15,2	92,2	102,9	125,5	+36,1	+22,0	82,0	97,6	+19,0	21.1
92,5	+21,2	83,6	100,5	92,9	+11,1	-7,6	83,9	92,5	105,9	+26,2	+14,5	78,8	88,2	+11,9	
117,6	+40,3	112,2	159,0	121,6	+8,4	-23,5	106,4	120,5	159,0	+49,4	+32,0	87,4	113,4	+29,7	
102,4	+31,5	94,4	122,5	81,9	-13,2	-33,1	91,2	103,8	124,1	+36,1	+19,6	80,2	97,5	+21,6	21.11
93,3	+25,6	82,9	95,6	67,7	-18,3	-29,9	82,5	92,7	98,6	+19,5	+6,4	76,3	87,6	+14,8	
117,1	+39,9	113,0	168,5	106,9	-5,4	-36,6	105,3	121,5	169,5	+61,0	+39,5	86,4	113,4	+31,3	
101,7	+28,4	94,2	122,0	103,9	+10,3	-14,8	92,3	102,8	125,5	+36,0	+22,1	82,1	97,6	+18,9	21.12
92,4	+20,8	83,7	100,6	93,4	+11,6	-7,2	84,0	92,5	106,1	+26,3	+14,7	79,0	88,2	+11,6	
117,6	+40,3	112,1	168,8	121,9	+8,7	-23,2	106,5	120,4	158,8	+49,1	+31,9	87,5	113,4	+29,6	
94,2	+2,6	92,9	100,5	99,6	+7,2	-0,9	93,5	94,4	102,4	+9,5	+8,5	93,2	94,0	+0,9	21.2
92,9	+1,2	91,4	100,3	99,4	+8,8	-0,9	91,4	93,1	102,3	+11,9	+9,9	92,9	92,2	-0,8	
99,9	+8,9	99,6	101,5	100,2	+0,6	-1,3	102,9	100,2	103,0	+0,1	+2,8	94,4	101,6	+7,6	

1 INDEX DES AUFTRAGSEINGANGS
 1991
 NACH ABSCHNITTEN, UNTERABSCHNITTEN,
 DER KLASSIFIKATION DER WIRTSCHAFTS
 1.1 ORIGINAL

WERT

WZ93- SCHL.	WIRTSCHAFTSZWEIG		VERAENDERUNG IN % OKT. 1995 GEGEN			VERAENDERUNG IN % SEP. 1995 GEGEN			KUMULIERT		2-MONATS- DURCHSCHNITT	
			1995			1995			JAN. 1995	VER- AEND. IN % GEGEN VORJAHR	SEP. 1995	VER- AEND. IN % GEGEN VORJAHR
			OKT.	OKT. 1994	SEP. 1995	SEP.	SEP. 1994	AUG. 1995	OKT. 1995	OKT. 1995	OKT. 1995	OKT. 1995
21.21	H.V. WELLPAPIER UND -PAPPE SOWIE V. VER- PACKUNGSM. A. PAPIER	INSGESAMT	99,6	+8,4	+3,2	96,5	-0,6	+0,6	101,5	+9,0	98,1	+3,8
		INLAND	100,2	+12,2	+4,2	96,2	+1,6	-0,2	101,4	+12,8	98,2	+6,7
		AUSLAND	96,0	-11,0	-2,4	98,4	-12,2	+5,5	102,6	-9,0	97,2	-11,6
21.22	H.V. HAUSHALTS-,HYGIENE- U. TOILETTENARTIKELN AUS ZELLSTOFF UND PAPIER	INSGESAMT	120,2	+23,4	+5,7	113,7	+10,3	+0,7	109,9	+16,2	117,0	+16,7
		INLAND	121,1	+22,0	+3,9	116,5	+13,5	+2,1	111,6	+17,0	118,8	+17,6
		AUSLAND	117,9	+27,6	+10,7	106,5	+1,9	-3,1	105,6	+14,0	112,2	+13,9
21.23	H.V. SCHREIBWAREN UND BUEROBEDARF AUS PAPIER, KARTON UND PAPPE	INSGESAMT	100,9	+13,2	+5,8	95,4	+5,1	-4,4	92,2	+3,9	98,2	+9,1
		INLAND	103,7	+19,2	+6,7	97,2	+10,5	-4,6	92,7	+7,4	100,5	+14,9
		AUSLAND	90,2	-4,3	+2,0	88,4	-10,0	-3,8	90,3	-4,8	89,3	-7,3
21.24	HERSTELLUNG VON TAPETEN	INSGESAMT	101,4	+2,1	-1,0	102,4	-2,8	+14,3	93,1	-6,4	101,9	-0,4
		INLAND	93,6	-3,5	+6,7	87,7	-14,7	+16,6	84,3	-12,6	90,7	-9,2
		AUSLAND	123,7	+9,9	-14,2	144,1	+20,4	+10,3	118,1	+0,8	133,9	+15,2
21.25	HERSTELLUNG VON SONST. WAREN AUS PAPIER, KAR- TON UND PAPPE	INSGESAMT	89,9	-9,4	-8,0	97,7	-3,1	+4,6	96,7	+2,7	93,8	-6,2
		INLAND	88,6	-10,5	-8,3	96,6	-3,2	+2,0	96,6	+3,0	92,6	-6,8
		AUSLAND	94,7	-5,5	-7,2	102,1	-3,8	+16,0	97,4	+0,8	98,4	-4,7
22	DRUCKGEWERBE, VERVIEL- FAELTIGUNG VON BESPIELTEN TONTRAEGERN	INSGESAMT	106,3	+6,8	+5,7	100,6	+1,9	+6,7	97,0	+4,1	103,5	+4,4
		INLAND	105,9	+7,3	+5,5	100,4	+2,2	+7,2	96,5	+3,8	103,2	+4,8
		AUSLAND	111,0	+2,9	+7,5	103,3	-0,3	+1,6	103,6	+7,8	107,2	+1,3
22.2	DRUCKGEWERBE	INSGESAMT	107,9	+7,3	+5,3	102,5	+2,9	+6,4	99,0	+5,0	105,2	+5,1
		INLAND	107,4	+7,7	+5,5	101,8	+2,7	+6,8	98,0	+4,4	104,6	+5,2
		AUSLAND	115,0	+2,2	+1,1	113,7	+7,9	+1,2	112,8	+13,6	114,4	+5,0
22.21	ZEITUNGSDRUCKEREI	INSGESAMT	96,9	-8,2	+10,6	87,6	-16,3	+5,7	91,0	-7,2	92,3	-12,3
		INLAND	97,1	-7,4	+10,5	87,9	-15,5	+5,9	91,2	-6,9	92,5	-11,5
		AUSLAND	41,2	-64,0	+2,5	40,2	-64,7	-41,3	57,7	-41,8	40,7	-64,4
22.22	DRUCKEREI (OHNE ZEI- TUNGSDRUCKEREI)	INSGESAMT	111,5	+12,3	+5,4	105,8	+7,6	+6,9	101,4	+8,6	108,7	+10,0
		INLAND	111,1	+12,9	+5,7	105,1	+7,4	+7,2	100,5	+8,2	108,1	+10,1
		AUSLAND	116,3	+4,0	+1,2	114,9	+11,1	+2,0	113,8	+14,8	115,6	+7,4
22.24	SATZHERSTELLUNG UND REPRODUKTION	INSGESAMT	83,0	-18,9	-3,4	85,9	-15,1	+2,8	81,5	-14,5	84,5	-17,0
		INLAND	82,8	-18,4	-3,4	85,7	-14,9	+3,1	81,0	-14,6	84,3	-16,6
		AUSLAND	90,6	-21,5	+0,9	89,8	-17,5	-9,8	94,6	-5,9	90,2	-19,6
22.25	SONSTIGES DRUCKGEWERBE	INSGESAMT	108,5	+6,9	+0,9	107,5	+7,3	+2,5	102,9	+9,0	108,0	+7,0
		INLAND	106,0	+5,5	+1,0	104,9	+5,3	+3,6	101,6	+8,1	105,5	+5,4
		AUSLAND	423,4	+264,4	-1,8	431,0	+300,2	-24,2	270,6	+167,9	427,2	+281,4
22.31	VERVIELFAELTIGUNG VON BESPIELTEN TONTRAEGERN	INSGESAMT	77,4	+1,8	+15,4	67,1	-15,7	+13,7	62,2	-12,3	72,3	-7,1
		INLAND	64,3	-4,7	+1,3	63,5	-8,5	+22,1	53,5	-15,2	63,9	-6,7
		AUSLAND	99,2	+10,0	+35,9	73,0	-24,4	+3,5	76,6	-8,6	86,1	-7,8
DG	CHEMISCHE INDUSTRIE	INSGESAMT	103,3	+0,4	-1,3	104,7	-2,1	+5,1	106,7	+6,9	104,0	-1,0
		INLAND	101,6	+0,3	+0,9	100,7	-1,6	+2,0	102,9	+6,9	101,2	-0,6
		AUSLAND	105,4	+0,3	-4,1	109,9	-3,3	+9,0	111,7	+6,7	107,7	-1,6
24.1	HERSTELLUNG VON CHEMISCHEN GRUNDSTOFFEN	INSGESAMT	100,8	-2,4	-0,9	101,7	-2,9	+3,5	107,8	+11,5	101,3	-2,6
		INLAND	98,1	-2,4	-0,4	98,5	-0,1	+1,7	103,7	+13,2	98,3	-1,3
		AUSLAND	103,5	-2,4	-1,2	104,8	-5,4	+5,1	111,8	+9,9	104,2	-3,9
24.11	HERSTELLUNG VON INDUSTRIEGASEN	INSGESAMT	108,4	-	-0,9	109,4	-2,2	+3,3	106,7	+1,2	108,9	-1,2
		INLAND	111,9	-3,8	-1,1	113,1	-5,0	+2,2	110,0	+1,5	112,5	-4,4
		AUSLAND	53,3	-44,0	+6,6	50,0	-49,9	+69,5	53,3	-46,9	51,7	-47,0
24.12	HERSTELLUNG VON FARB- STOFFEN UND PIGMENTEN	INSGESAMT	107,1	+3,7	+3,1	103,9	-1,0	+0,4	112,3	+15,1	105,5	+1,2
		INLAND	114,5	+15,1	+3,3	110,8	+13,5	+11,8	105,0	+14,6	112,7	+14,3
		AUSLAND	103,3	-3,4	+3,0	100,3	-10,5	-5,2	116,1	+12,4	101,8	-7,0
24.13	HERSTELLUNG VON SONSTIGEN ANORGANISCHEN GRUNDSTOF- FEN UND CHEMIKALIEN	INSGESAMT	93,8	-8,9	+0,6	93,2	-10,6	-0,3	96,1	-	93,5	-9,8
		INLAND	97,9	-1,7	+1,1	96,8	-0,6	+0,5	99,1	+9,6	97,4	-1,1
		AUSLAND	89,9	-15,4	+0,2	89,7	-19,1	-1,1	93,2	-8,2	89,8	-17,3
24.14	HERSTELLUNG VON SONSTIGEN ORGANISCHEN GRUNDSTOFFEN UND CHEMIKALIEN	INSGESAMT	97,9	-5,1	-2,4	100,3	-4,2	+1,1	109,3	+12,9	99,1	-4,7
		INLAND	91,8	-7,9	-0,4	92,2	-5,6	-0,1	102,0	+12,1	92,0	-6,8
		AUSLAND	103,8	-2,5	-4,0	108,1	-3,0	+2,2	116,4	+13,8	106,0	-2,8
24.15	HERSTELLUNG VON DUENGE- MITTELN UND STICKSTOFF- VERBINDUNGEN	INSGESAMT	109,0	+6,4	+10,7	98,5	-3,9	+10,4	97,5	+5,7	103,8	+1,3
		INLAND	109,1	+6,0	-5,0	114,9	+13,6	-0,4	105,4	+16,7	112,0	+9,8
		AUSLAND	108,8	+6,9	+30,5	83,4	-19,8	+28,1	90,1	-4,4	96,1	-6,6
24.16	HERSTELLUNG VON KUNST- STOFF IN PRIMAERFORMEN	INSGESAMT	103,1	+0,1	-1,6	104,8	+0,4	+6,1	110,0	+14,2	104,0	+0,3
		INLAND	98,2	-1,3	-0,6	98,8	+1,5	+1,5	105,0	+16,0	98,5	+0,1
		AUSLAND	108,3	+1,8	-2,8	111,4	+0,3	+11,0	115,4	+13,4	109,9	+1,0
24.17	HERSTELLUNG VON SYNTHETISCHEM KAUTSCHUK IN PRIMAERFORMEN	INSGESAMT	93,5	-9,1	-11,5	105,6	+1,3	+23,7	107,5	+12,2	99,6	-3,9
		INLAND	113,0	+13,2	-5,2	119,2	+22,0	+17,3	119,9	+32,6	116,1	+17,5
		AUSLAND	83,5	-21,2	-16,2	98,5	-10,8	+27,8	101,1	+0,1	91,0	-15,9
24.2	HERSTELLUNG VON SCHAED- LINGSBEKAEMPFUNGSMITTELN UND PFLANZENSCHUTZMITTELN	INSGESAMT	72,8	-30,9	+9,3	66,6	-39,5	-20,7	106,6	+0,6	69,7	-35,3
		INLAND	56,7	-47,3	-15,1	66,8	-39,9	-34,8	114,8	+9,6	61,8	-43,5
		AUSLAND	81,5	-19,7	+22,6	66,5	-38,5	-10,1	102,2	-5,6	74,0	-29,4

LAND

FUER DAS VERARBEITENDE GEWERBE
=100
ABTEILUNGEN, GRUPPEN UND KLASSEN
ZWEIGE, AUSGABE 1995 (WZ93)
WERT

INDEX

1994 OKT.	VER- AEND. IN % GEGEN OKT. 1993	1994 3.VJ	1995 2.VJ	1995 3.VJ	VERAENDERUNG IN % 3.VJ 1995 GEGEN		1994 1.HJ	1994 2.HJ	1995 1.HJ	VERAENDERUNG IN % 1.HJ 1995 GEGEN		1993	1994	VER- AEND. IN % GEGEN 1993	WZ93 SCHL.
					3.VJ 1994	2.VJ 1995				1.HJ 1994	2.HJ 1994				
91,9	+5,5	93,1	102,2	96,8	+4,0	-5,3	93,4	93,7	104,2	+11,6	+11,2	89,9	93,6	+4,1	21.21
89,3	+4,3	90,6	101,2	97,1	+7,2	-4,1	89,7	91,1	103,7	+15,6	+13,8	88,1	90,4	+2,6	
107,9	+11,9	108,4	108,2	95,2	-12,2	-12,0	115,6	109,8	107,4	-7,1	-2,2	100,9	112,7	+11,7	
97,4	-2,0	93,6	105,8	111,3	+18,9	+5,2	94,6	95,0	107,6	+13,7	+13,3	99,3	94,8	-4,5	21.22
99,3	-4,0	93,8	108,2	112,7	+20,1	+4,2	95,5	96,1	109,5	+14,7	+13,9	102,8	95,8	-6,8	
92,4	+3,5	93,4	99,5	107,7	+15,3	+8,2	92,3	92,1	102,6	+11,2	+11,4	90,3	92,2	+2,1	
89,1	+2,3	86,5	89,5	99,0	+14,5	+10,6	89,8	88,5	87,3	-2,8	-1,4	88,5	89,2	+0,8	21.23
87,0	-1,8	84,8	89,2	101,9	+20,2	+14,2	87,0	86,4	86,3	-0,8	-0,1	89,5	86,7	-3,1	
94,3	+13,6	91,0	90,8	87,8	-3,5	-3,3	97,0	93,9	91,5	-5,7	-2,6	85,9	95,4	+11,1	
99,3	+8,6	100,2	82,7	87,2	-13,0	+5,4	99,2	101,0	94,6	-4,6	-6,3	93,8	100,1	+6,7	21.24
97,0	+6,8	97,6	75,8	72,7	-25,5	-4,1	95,9	98,4	88,6	-7,6	-10,0	92,5	97,1	+5,0	
112,6	+18,9	115,6	102,1	128,8	+11,4	+26,2	118,8	115,8	111,8	-5,9	-3,5	101,8	117,3	+15,2	
99,2	+0,8	93,8	97,0	94,0	+0,2	-3,1	93,6	97,8	99,3	+6,1	+1,5	97,3	95,7	-1,6	21.25
99,0	-0,4	93,5	97,1	93,5	-	-3,7	93,1	97,9	99,5	+6,9	+1,6	98,0	95,5	-2,6	
100,2	+8,4	95,7	96,6	95,9	+0,2	-0,7	96,5	97,6	98,5	+2,1	+0,9	93,3	97,0	+4,0	
99,5	+1,2	93,0	93,6	95,9	+3,1	+2,5	92,3	98,6	96,0	+4,0	-2,6	95,9	95,4	-0,5	22
98,7	+0,3	93,2	93,3	95,6	+2,6	+2,5	91,9	98,4	95,3	+3,7	-3,2	96,2	95,2	-1,0	
107,9	+10,4	91,5	97,6	99,7	+9,0	+2,2	96,4	99,8	104,3	+8,2	+4,5	93,1	98,1	+5,4	
100,6	+1,7	94,4	95,8	98,1	+3,9	+2,4	93,2	99,9	97,9	+5,0	-2,0	97,0	96,5	-0,5	22.2
99,7	+0,8	94,3	95,0	97,3	+3,2	+2,4	92,8	96,6	96,9	+4,4	-2,7	97,0	96,2	-0,8	
112,5	+13,5	95,0	108,4	110,9	+16,7	+2,3	99,2	104,1	113,4	+14,3	+8,9	96,9	101,6	+4,9	
105,6	+3,3	98,5	87,5	83,6	-15,1	-4,5	96,6	104,6	93,7	-3,0	-10,4	99,3	100,6	+1,3	22.21
104,9	+3,1	98,5	87,8	89,7	-15,0	-4,7	96,6	104,4	93,9	-2,8	-10,1	99,2	100,5	+1,3	
114,5	+4,0	98,2	32,5	61,6	-37,3	+89,5	97,2	106,7	58,4	-39,9	+45,3	100,5	102,0	+1,5	
99,3	+1,2	93,4	98,2	101,2	+8,4	+3,1	92,4	98,7	99,9	+8,1	+1,2	96,4	95,5	-0,9	22.22
98,4	+0,2	93,3	97,3	100,4	+7,6	+3,2	91,8	98,4	98,8	+7,6	+0,4	96,4	95,1	-1,3	
111,8	+15,7	94,1	109,6	111,3	+18,3	+1,6	99,5	103,3	114,7	+15,3	+11,0	96,0	101,4	+5,6	
102,4	+2,3	95,3	79,8	83,0	-12,9	+4,0	94,1	101,3	80,4	-14,6	-20,6	97,7	97,7	-	22.24
101,5	+1,5	95,2	79,2	82,5	-13,3	+4,2	93,7	101,0	80,0	-14,6	-20,8	97,6	97,3	-0,3	
115,4	+13,0	97,0	96,1	97,9	+0,9	+1,9	99,8	106,3	93,6	-6,2	-11,9	98,9	103,1	+4,2	
101,5	+1,9	94,4	104,9	105,6	+11,9	+0,7	93,3	100,4	100,7	+7,9	+0,3	97,3	96,8	-0,5	22.25
100,5	+1,0	94,2	104,7	102,3	+8,6	-2,3	92,8	99,9	100,5	+8,3	+0,6	97,2	96,4	-0,8	
116,2	+15,9	96,8	125,4	520,1	+437,3	+314,8	100,6	106,5	120,3	+19,6	+13,0	98,8	103,6	+4,9	
76,0	-11,5	65,1	54,3	57,7	-11,4	+6,3	73,0	69,9	61,9	-15,2	-11,4	73,9	71,4	-3,4	22.31
67,5	-17,8	57,2	47,3	52,0	-9,1	+9,9	65,4	61,7	52,5	-19,7	-14,9	71,1	63,5	-10,7	
90,2	-2,2	78,2	65,9	67,1	-14,2	+1,8	85,5	83,5	77,5	-8,4	-7,2	78,6	84,5	+7,5	
102,9	+11,0	98,5	108,4	101,7	+3,2	-6,2	100,0	100,7	109,7	+9,7	+8,9	92,9	100,3	+8,0	DG
101,3	+8,9	96,6	104,2	99,3	+2,8	-4,7	95,3	97,8	104,9	+10,1	+7,3	92,5	96,5	+4,3	
105,1	+14,1	101,2	113,9	104,8	+3,6	-8,0	106,4	104,9	116,1	+9,1	+10,7	93,3	105,6	+13,2	
103,3	+18,9	95,6	110,6	100,3	+4,9	-9,3	96,1	100,1	112,7	+17,3	+12,6	87,7	98,1	+11,9	24.1
100,5	+20,4	92,3	106,4	98,3	+6,5	-7,6	89,7	96,0	107,3	+19,6	+11,8	85,3	92,9	+8,9	
106,0	+17,4	99,0	114,7	102,1	+3,1	-11,0	102,4	104,2	118,1	+15,3	+13,3	90,0	103,3	+14,8	
108,4	+11,5	104,9	106,6	107,5	+2,5	+0,8	105,1	105,2	106,0	+0,9	+0,8	96,8	105,1	+8,6	24.11
118,3	+14,7	112,1	109,4	111,5	-0,5	+1,9	105,2	109,9	108,9	+3,5	-0,9	98,9	107,5	+8,7	
95,1	+5,5	92,7	61,3	43,6	-53,0	-28,9	105,0	97,1	58,1	-44,7	-40,2	93,1	101,0	+8,5	
103,3	+16,9	96,5	116,4	102,7	+6,4	-11,8	97,2	100,4	118,0	+21,4	+17,5	88,6	98,8	+11,5	24.12
99,5	+17,2	92,3	104,8	103,5	+12,1	-1,2	90,0	95,1	104,2	+15,8	+9,6	85,8	92,5	+7,8	
106,9	+16,4	100,5	122,6	102,3	+1,8	-16,6	104,1	105,4	125,2	+20,3	+18,8	91,3	104,8	+14,8	
103,0	+19,5	95,0	97,1	92,0	-3,2	-5,3	95,5	99,9	98,5	+3,1	-1,4	87,1	97,7	+12,2	24.13
99,6	+21,3	90,9	102,8	96,6	+6,3	-6,0	88,7	95,2	100,6	+13,4	+5,7	84,4	91,9	+8,9	
106,3	+18,0	99,0	91,6	87,6	-11,5	-4,4	102,0	104,3	96,5	-5,4	-7,5	89,7	103,1	+14,9	
103,2	+18,5	95,7	112,6	101,2	+5,7	-10,1	96,2	100,1	115,3	+19,9	+15,2	87,7	98,2	+12,0	24.14
99,7	+19,7	91,7	105,6	93,5	+2,0	-11,5	89,2	95,3	107,9	+21,0	+13,2	85,0	92,3	+8,6	
106,5	+17,4	99,6	119,5	108,5	+8,9	-9,2	102,9	104,7	122,5	+19,0	+17,0	90,3	103,8	+15,0	
102,4	+27,7	91,1	91,2	92,8	+1,9	+1,8	91,0	98,5	97,9	+7,6	-0,6	83,7	94,7	+13,1	24.15
102,9	+33,3	90,4	94,1	115,2	+27,4	+22,4	88,2	98,6	99,9	+13,3	+1,3	83,3	93,4	+12,1	
101,8	+22,1	92,0	88,6	72,2	-21,5	-18,5	94,1	98,5	96,0	+2,0	-2,5	84,2	96,3	+14,4	
103,0	+19,1	95,2	113,5	101,8	+6,9	-10,3	95,7	99,9	115,3	+20,5	+15,4	87,2	97,8	+12,2	24.16
99,5	+20,8	91,0	108,8	98,7	+8,5	-9,3	88,7	95,1	109,3	+23,2	+14,9	84,5	91,9	+8,8	
106,4	+17,8	99,2	118,4	105,3	+6,1	-11,1	102,3	104,5	121,7	+19,0	+16,5	89,9	103,4	+15,0	
102,9	+20,1	94,7	118,0	96,2	+1,6	-18,5	95,1	99,7	115,6	+21,6	+15,9	86,8	97,4	+12,2	24.17
98,8	+22,2	90,9	130,8	112,5	+23,8	-14,0	88,6	95,5	124,8	+40,9	+30,7	84,3	92,1	+9,3	
105,9	+18,2	98,5	111,4	87,7	-11,0	-21,3	101,4	103,8	110,8	+9,3	+6,7	89,3	102,6	+14,9	
105,4	+5,3	104,3	120,8	77,3	-25,9	-36,0	106,9	103,8	127,0	+18,8	+22,4	99,1	105,3	+6,3	24.2
107,6	+5,6	106,6	145,9	82,1	-23,0	-43,7	103,2	103,5	140,8	+36,4	+36,0	98,1	103,4	+5,4	
101,5	+4,6	100,2	107,2	74,6	-25,5	-30,4	113,4	104,4	119,5	+5,4	+14,5	100,8	108,9	+8,0	

1 INDEX DES AUFTRAGSEINGANGS
 1991
 NACH ABSCHNITTEN, UNTERABSCHNITTEN,
 DER KLASSIFIKATION DER WIRTSCHAFTS
 1.1 ORIGINAL

WERT

WZ93- SCHL.	WIRTSCHAFTSZWEIG		1995 OKT.	VERÄNDERUNG IN % OKT. 1995 GEGEN		1995 SEP.	VERÄNDERUNG IN % SEP. 1995 GEGEN		KUMULIERT		2-MONATS- DURCHSCHNITT SEP. 1995 UND OKT. 1995	
				OKT. 1994	SEP. 1995		SEP. 1994	AUG. 1995	JAN. 1995 BIS OKT. 1995	VER- ÄEND. IN % GEGEN VORJAHR	SEP. 1995	VER- ÄEND. IN % GEGEN VORJAHR
24.3	HERSTELLUNG VON ANSTRICH- MITTELN, DRUCKFARBEN UND KITTEN	INSGESAMT	123,0	+16,8	-0,1	123,1	+12,6	+1,5	118,3	+11,8	123,1	+14,7
		INLAND	124,9	+15,5	-0,7	125,2	+12,7	+0,6	119,6	+14,2	124,8	+14,1
		AUSLAND	119,2	+17,7	+2,1	116,7	+10,0	+4,2	114,4	+6,3	118,0	+13,8
24.4	HERSTELLUNG VON PHARMA- ZEUTISCHEN ERZEUGNISSEN	INSGESAMT	106,8	+2,9	-5,9	113,5	-2,1	+14,8	106,2	+1,3	110,2	+0,3
		INLAND	109,2	+6,0	+3,9	105,1	-1,1	+2,6	105,7	+5,7	107,2	+2,4
		AUSLAND	102,7	-2,6	-19,9	128,2	-5,6	+38,0	107,1	-6,5	115,5	-4,2
24.41	HERSTELLUNG VON PHARMA- ZEUTISCHEN GRUNDSTOFFEN	INSGESAMT	92,3	-10,6	+17,0	78,9	-29,6	+7,9	90,9	-10,4	85,6	-20,4
		INLAND	81,5	-20,5	+22,9	66,3	-36,6	-6,0	79,2	-18,9	73,9	-28,7
		AUSLAND	95,9	-8,1	+15,3	83,2	-33,2	+12,4	94,9	-12,0	89,6	-21,7
24.42	H.V. PHARM. SPEZIALI- TAETEN UND SONSTIGEN PHARM. ERZEUGNISSEN	INSGESAMT	108,5	+4,5	-7,7	117,6	+1,2	+15,4	108,0	+2,8	113,1	+2,8
		INLAND	110,4	+7,2	+3,4	106,8	+0,4	+2,9	106,8	+6,6	108,6	+3,7
		AUSLAND	104,5	-0,9	-25,6	140,5	+2,6	+43,2	110,4	-4,2	122,5	+1,1
24.5	H.V. SEIFEN, WASCH-, REINIGUNGS- UND KOERPER- PFLEGMITTELN	INSGESAMT	103,7	-0,9	+2,4	101,3	-5,3	+1,3	102,1	-0,5	102,5	-3,1
		INLAND	96,1	-6,5	+1,8	94,4	-9,1	+2,8	94,6	-5,8	95,3	-7,8
		AUSLAND	130,8	+17,7	+4,0	125,8	+6,6	-2,4	128,5	+16,3	128,3	+12,0
24.51	H.V. SEIFEN, WASCH-, REINIGUNGS- UND POLIER- MITTELN	INSGESAMT	102,2	-1,5	-0,1	102,3	-3,9	+4,6	102,6	+0,4	102,3	-2,8
		INLAND	96,9	-6,2	-1,1	98,0	-6,5	+5,7	96,6	-4,0	97,5	-6,3
		AUSLAND	116,3	+10,9	+2,4	113,6	+2,3	+2,1	118,4	+11,1	115,0	+6,5
24.52	HERSTELLUNG VON DUFT- U. KOERPERPFLEGMITTELN	INSGESAMT	105,3	-0,2	+5,0	100,3	-6,8	-1,9	101,5	-1,5	102,8	-3,6
		INLAND	95,4	-6,7	+4,6	91,2	-11,6	+0,2	92,8	-7,5	93,3	-9,2
		AUSLAND	155,6	+27,9	+6,0	146,8	+12,9	-7,7	145,7	+24,3	151,2	+20,1
24.6	HERSTELLUNG VON SONST. CHEMISCHEN ERZEUGNISSEN	INSGESAMT	107,8	+5,6	-0,4	108,2	+1,9	+0,8	108,7	+5,8	108,0	+3,6
		INLAND	104,6	+1,3	+1,1	103,5	-2,5	+5,3	101,4	+0,9	104,1	-0,7
		AUSLAND	111,2	+10,8	-1,8	113,2	+6,6	-3,0	116,4	+10,0	112,2	+8,6
24.61	HERSTELLUNG VON PYRO- TECHNISCHEN ERZEUGNISSEN	INSGESAMT	165,4	+51,3	+1,1	163,6	+44,9	+42,4	125,6	+19,2	164,5	+48,1
		INLAND	193,4	+70,4	+0,7	198,1	+65,4	+99,1	143,7	+32,7	198,8	+67,9
		AUSLAND	103,4	+7,8	+2,9	100,5	-0,4	-29,8	92,6	-7,9	102,0	+3,7
24.62	HERSTELLUNG VON KLEB- STOFFEN UND GELATINE	INSGESAMT	107,6	+2,5	+6,0	101,5	-6,9	+1,7	107,7	+2,0	104,6	-2,2
		INLAND	113,1	+5,9	+3,9	108,9	-1,3	+4,8	112,0	+7,5	111,0	+2,2
		AUSLAND	98,3	-3,5	+10,6	88,9	-16,8	-4,0	100,3	-7,1	93,6	-10,3
24.63	HERSTELLUNG VON ETHE- RISCHEN OELN	INSGESAMT	100,8	-4,2	+8,3	93,1	-14,8	+0,4	96,8	-8,6	97,0	-9,6
		INLAND	89,1	-17,1	+12,2	79,4	-28,5	-5,6	81,7	-22,0	84,3	-22,9
		AUSLAND	116,7	+15,2	+4,7	111,5	+5,1	+6,8	117,4	+8,8	114,1	+10,0
24.64	HERSTELLUNG VON FOTO- CHEMISCHEN ERZEUGNISSEN	INSGESAMT	92,2	-2,6	-6,5	98,6	-1,6	-8,3	100,9	+2,0	95,4	-2,2
		INLAND	76,7	-9,2	-13,9	89,1	+1,9	-8,4	86,4	+0,6	82,9	-3,6
		AUSLAND	100,6	+0,3	-3,0	103,7	-3,3	-8,2	108,7	+2,5	102,2	-1,5
24.65	HERSTELLUNG VON UNBE- SPIELTEN TON-, BILD- UND DATENTRAEGERN	INSGESAMT	101,3	+8,9	-7,2	109,2	+15,3	+9,7	103,0	+14,4	105,3	+12,1
		INLAND	117,2	+27,4	-19,9	146,3	+60,8	+50,2	118,4	+36,7	131,8	+44,0
		AUSLAND	97,3	+2,9	-2,7	100,0	-0,2	-	99,2	+4,3	98,7	+1,3
24.66	HERSTELLUNG VON CHE- MISCHEN ERZEUGNISSEN A.N.G.	INSGESAMT	110,2	+4,9	+0,1	110,1	+0,7	+0,1	111,6	+5,8	110,2	+2,8
		INLAND	102,4	-4,4	+3,3	99,1	-10,3	+0,6	100,1	-3,9	100,8	-7,4
		AUSLAND	120,1	+18,2	-3,1	123,9	+15,7	-0,6	126,1	+17,1	122,0	+16,9
24.7	HERSTELLUNG VON CHEMIE- FASERN	INSGESAMT	81,8	-7,4	-2,6	84,0	-5,7	+28,4	83,1	-0,7	82,9	-6,5
		INLAND	63,0	-7,1	-2,3	64,5	-12,8	+21,5	64,3	-6,9	63,8	-10,0
		AUSLAND	97,6	-5,9	-2,7	100,3	-0,1	+32,3	98,9	+4,4	99,0	-3,0
DH	HERSTELLUNG VON GUMMI- UND KUNSTSTOFFWAREN	INSGESAMT	109,2	+0,7	+0,6	108,5	+0,5	+4,9	108,1	+6,7	108,9	+0,6
		INLAND	108,4	+1,2	+0,3	108,1	+0,7	+2,9	107,8	+8,1	108,3	+1,0
		AUSLAND	111,7	-1,2	+1,7	109,8	-0,7	+11,8	109,2	+2,3	110,8	-1,0
25.1	HERSTELLUNG VON GUMMI- WAREN	INSGESAMT	107,4	+7,0	-1,4	108,9	+8,3	+7,7	103,8	+9,5	108,2	+7,7
		INLAND	96,8	+2,5	-1,7	98,5	+2,9	+4,3	96,3	+7,1	97,7	+2,7
		AUSLAND	138,8	+17,2	-0,7	139,8	+21,8	+15,5	126,0	+15,4	139,3	+19,5
25.11	HERSTELLUNG VON BEREI- FUNGEN	INSGESAMT	114,6	+13,8	-6,5	122,6	+21,7	+15,8	104,8	+10,4	118,6	+17,8
		INLAND	89,4	-5,3	-9,6	98,9	+3,5	+10,8	86,9	-3,2	94,2	-0,8
		AUSLAND	191,7	+59,9	-1,8	195,3	+68,4	+24,6	159,3	+44,6	193,5	+64,0
25.13	HERSTELLUNG VON SONST. GUMMIWAREN	INSGESAMT	103,4	+3,1	+2,2	101,2	+0,7	+2,8	103,3	+9,1	102,3	+1,9
		INLAND	101,0	+7,0	+2,9	98,2	+2,6	+0,9	101,6	+13,0	99,6	+4,7
		AUSLAND	110,2	-6,2	+0,5	109,7	-3,9	+8,0	108,0	-0,6	110,0	-5,1
25.2	HERSTELLUNG VON KUNST- STOFFWAREN	INSGESAMT	109,7	-0,7	+1,2	108,4	-1,5	+4,2	109,2	+6,0	109,1	-1,1
		INLAND	111,4	+1,0	+0,7	110,6	+0,4	+2,6	110,7	+8,3	111,0	+0,6
		AUSLAND	104,1	-6,6	+2,7	101,4	-7,2	+10,5	104,4	-1,4	102,8	-6,9
25.21	H.V. PLATTEN, FOLIEN, SCHLAEUCHEN U. PROFILIEN AUS KUNSTSTOFF	INSGESAMT	108,7	-2,1	-3,7	112,9	+2,3	+9,4	109,5	+6,0	110,8	+0,1
		INLAND	112,4	+1,4	-3,4	116,3	+5,1	+5,9	112,0	+9,2	114,4	+3,2
		AUSLAND	101,1	-9,3	-4,5	105,9	-3,3	+18,2	104,4	-1,5	103,5	-6,3
25.22	H.V. VERPACKUNGSMITTELN AUS KUNSTSTOFF	INSGESAMT	100,7	-7,4	+5,0	95,9	-11,2	-2,6	102,7	+1,4	98,3	-9,3
		INLAND	96,6	-10,6	+5,3	91,7	-14,9	-2,0	98,3	-1,9	94,2	-12,8
		AUSLAND	116,2	+4,3	+4,0	111,7	+2,7	-4,2	119,4	+13,0	114,0	+3,5

STBA, FACHSERIE 4, REIHE 2.2

LAND

FUER DAS VERARBEITENDE GEWERBE
=100
ABTEILUNGEN, GRUPPEN UND KLASSEN
ZWEIGE, AUSGABE 1995 (WZ93)
WERT

INDEX

1994 OKT.	VER- AEND. IN % GEGEN OKT. 1993	1994 3.VJ	1995 2.VJ	1995 3.VJ	VERAENDERUNG IN % 3.VJ 1995 GEGEN		1994 1.HJ	1994 2.HJ	1995 1.HJ	VERAENDERUNG IN % 1.HJ 1995 GEGEN		1993	1994	VER- AEND. IN % GEGEN 1993	WZ93 SCHL.
					3.VJ 1994	2.VJ 1995				1.HJ 1994	2.HJ 1994				
105,3	+5,2	104,1	120,5	121,0	+16,2	+0,4	106,7	103,5	116,2	+8,9	+12,3	99,0	105,1	+6,2	24.3
107,6	+5,8	106,8	122,1	123,7	+15,8	+1,3	103,2	103,3	116,8	+13,2	+13,1	98,0	103,3	+5,4	
101,3	+4,1	99,2	115,7	112,8	+13,7	-2,5	112,9	103,8	114,5	+1,4	+10,5	100,7	108,4	+7,6	
103,8	+5,6	103,9	106,4	105,0	+1,1	-1,3	105,4	104,6	106,7	+1,2	+2,0	98,0	105,0	+7,1	24.4
103,0	+1,3	100,0	105,2	102,5	+2,5	-2,6	99,6	101,6	106,7	+7,1	+5,0	97,0	100,6	+3,7	
105,4	+15,3	112,0	108,5	109,5	-2,2	+0,9	117,5	110,9	106,6	-9,3	-3,9	99,8	114,2	+14,4	
103,2	+9,9	100,5	91,4	83,4	-17,0	-8,8	101,6	102,9	94,5	-7,0	-8,2	94,2	102,2	+8,5	24.41
102,5	+6,2	97,7	76,9	79,9	-18,2	+3,9	96,8	100,5	78,5	-18,9	-21,9	93,9	98,7	+5,1	
104,4	+16,8	105,3	96,4	84,6	-19,7	-12,2	109,7	106,8	100,0	-8,8	-6,4	94,6	108,2	+14,4	
103,8	+5,2	104,2	108,2	107,5	+3,2	-0,6	105,7	104,8	108,1	+2,3	+3,1	98,3	105,3	+7,1	24.42
103,0	+0,9	100,1	106,4	103,5	+3,4	-2,7	99,8	101,7	107,9	+8,1	+6,1	97,3	100,8	+3,6	
105,5	+15,2	112,7	111,8	116,3	+3,2	+4,0	118,2	111,3	108,4	-8,3	-2,6	100,3	114,8	+14,5	
104,6	+4,2	102,4	101,4	99,5	-2,8	-1,9	102,4	102,9	103,1	+0,7	+0,2	102,7	102,6	-0,1	24.5
102,8	+1,6	99,2	93,5	81,9	-7,4	-1,7	100,6	99,4	95,7	-4,9	-3,7	103,7	100,0	-3,6	
111,1	+13,6	113,8	129,6	126,2	+10,9	-2,6	108,8	115,2	129,2	+18,8	+12,2	99,1	112,0	+13,0	
103,8	+5,0	101,3	101,9	98,0	-3,3	-3,8	102,5	101,8	105,0	+2,4	+3,1	100,1	102,1	+2,0	24.51
103,3	+2,8	99,7	94,9	92,6	-7,1	-2,4	100,5	99,5	98,6	-1,9	-0,9	101,4	100,0	-1,4	
104,9	+10,7	105,3	120,5	112,3	+6,6	-6,8	107,5	107,9	121,8	+13,3	+12,9	96,7	107,7	+11,4	
105,5	+3,4	103,6	101,0	101,0	-2,5	-	102,3	104,0	101,1	-1,2	-2,8	105,3	103,2	-2,0	24.52
102,3	+0,5	98,8	92,3	91,4	-7,5	-1,0	100,7	99,3	93,2	-7,4	-6,1	105,7	100,0	-5,4	
121,7	+18,3	128,1	145,3	150,1	+17,2	+3,3	110,9	127,7	141,9	+28,0	+11,1	103,1	119,3	+15,7	
102,1	+5,6	101,1	108,4	106,6	+5,4	-1,7	103,7	100,5	109,9	+6,0	+9,4	96,5	102,1	+5,8	24.6
103,3	+5,7	101,6	99,8	100,1	-1,5	+0,3	99,5	98,9	101,5	+2,0	+2,6	95,8	99,2	+3,5	
100,4	+5,1	100,5	117,6	113,5	+12,9	-3,5	109,3	102,7	118,7	+8,6	+15,6	97,5	106,0	+8,7	
109,3	+11,4	105,4	115,4	140,8	+33,6	+22,0	104,8	105,7	111,3	+6,2	+5,3	96,9	105,2	+8,6	24.61
117,0	+13,4	112,1	130,6	162,5	+45,0	+24,4	104,9	110,1	125,0	+19,2	+13,5	99,4	107,5	+8,1	
95,9	+7,3	93,8	87,9	101,4	+8,1	+15,4	104,7	98,0	86,3	-17,6	-11,9	92,5	101,3	+9,5	
105,0	+5,0	103,8	107,2	99,6	-4,0	-7,1	106,6	103,3	111,8	+4,9	+8,2	98,9	105,0	+6,2	24.62
106,8	+5,3	106,2	109,8	105,4	-0,8	-4,0	102,8	102,7	115,2	+12,1	+12,2	97,7	102,8	+5,2	
101,9	+4,3	99,8	102,8	89,7	-10,1	-12,7	113,2	104,4	105,9	-6,4	+1,4	100,9	108,8	+7,8	
105,2	+4,9	104,1	96,5	95,4	-8,4	-1,1	106,9	103,5	96,9	-9,4	-6,4	99,1	105,2	+6,2	24.63
107,5	+5,6	106,8	80,2	82,5	-22,8	+2,9	103,3	103,3	80,0	-22,6	-22,6	98,1	103,3	+5,3	
101,3	+3,8	99,3	118,7	112,8	+13,6	-5,0	113,2	103,9	119,8	+5,8	+15,3	101,0	108,6	+7,5	
94,7	+4,0	98,7	103,1	101,6	+2,9	-1,5	99,7	95,7	101,9	+2,2	+6,5	94,0	97,7	+3,9	24.64
84,5	+6,2	85,9	88,3	90,6	+5,5	+2,6	86,2	81,8	86,0	-0,2	+5,1	90,2	84,0	-6,3	
100,3	+3,1	105,7	111,1	107,6	+1,8	-3,2	107,0	103,3	110,6	+3,4	+7,1	96,1	105,1	+9,4	
93,0	+7,6	86,0	100,6	98,5	+14,5	-2,1	91,5	88,7	105,6	+15,4	+19,1	86,3	90,1	+4,4	24.65
92,0	+3,1	81,8	104,6	110,0	+34,5	+5,2	88,1	84,8	122,8	+39,4	+44,8	87,0	86,4	-0,7	
94,6	+14,9	92,4	99,7	95,6	+3,5	-4,1	96,6	94,5	101,3	+4,9	+7,2	85,2	95,6	+12,2	
105,1	+5,5	103,7	111,5	109,0	+5,1	-2,2	106,4	103,4	113,1	+6,3	+9,4	98,6	104,9	+6,4	24.66
107,1	+5,8	106,1	99,2	97,7	-7,9	-1,5	102,8	103,0	101,0	-1,8	-1,9	97,7	102,9	+5,3	
101,6	+4,9	99,6	127,0	123,4	+23,9	-2,8	112,7	104,1	128,5	+14,0	+23,4	100,3	108,4	+8,1	
88,3	+7,6	76,8	84,0	73,3	-4,6	-12,7	86,4	79,0	88,2	+2,1	+11,6	78,1	82,7	+5,9	24.7
67,8	-2,4	66,6	64,0	58,6	-12,0	-8,4	70,6	65,2	67,3	-4,7	+3,2	69,7	67,9	-2,6	
103,7	+13,3	84,4	100,7	85,7	+1,5	-14,9	98,3	89,4	105,7	+7,5	+18,2	84,4	93,8	+11,1	
108,4	+8,9	100,5	108,3	104,7	+4,2	-3,3	100,5	102,6	109,6	+9,1	+6,8	94,5	101,5	+7,4	DH
107,1	+7,5	100,1	108,1	105,4	+5,3	-2,5	98,3	101,6	108,8	+10,7	+7,1	94,2	99,9	+6,1	
113,1	+14,2	101,7	108,8	102,5	+0,8	-5,8	108,1	106,1	112,1	+3,7	+5,7	95,6	107,1	+12,0	
100,4	+1,3	92,7	102,6	102,8	+10,9	+0,2	94,9	95,0	103,7	+9,3	+9,2	90,4	94,9	+5,0	25.1
94,4	-2,8	88,0	95,9	95,3	+8,3	-0,6	90,1	88,9	96,7	+7,3	+7,6	87,3	90,0	+3,1	
118,4	+12,7	106,5	122,4	125,0	+17,4	+2,1	109,1	109,9	124,4	+14,0	+13,2	99,6	109,5	+9,9	
100,7	+1,2	92,9	99,8	108,5	+16,8	+8,7	95,0	95,2	101,3	+6,6	+6,4	90,6	95,1	+5,0	25.11
94,4	-2,9	88,0	84,4	89,4	+1,6	+5,9	90,0	89,9	85,3	-5,2	-5,1	87,3	90,0	+3,1	
119,9	+12,7	107,6	146,8	166,9	+55,1	+13,7	110,0	111,1	150,1	+36,5	+35,1	100,5	110,5	+10,0	
100,3	+1,4	92,6	104,2	99,6	+7,6	-4,4	94,8	94,9	105,1	+10,9	+10,7	90,3	94,9	+5,1	25.13
94,4	-2,7	88,0	102,4	98,7	+12,2	-3,6	90,1	89,9	103,2	+14,5	+14,8	87,3	90,0	+3,1	
117,5	+12,5	105,9	109,2	102,3	-3,4	-6,3	108,6	109,3	110,4	+1,7	+1,0	99,1	108,9	+9,9	
110,5	+10,9	102,5	109,8	105,2	+2,6	-4,2	101,9	104,6	111,1	+9,0	+6,2	95,6	103,3	+8,1	25.2
110,3	+10,0	103,1	111,3	108,0	+4,8	-3,0	100,3	104,5	111,9	+11,6	+7,1	95,9	102,4	+6,8	
111,4	+14,7	100,2	104,9	96,2	-4,0	-8,3	107,8	104,9	108,6	+0,7	+3,5	94,4	106,4	+12,7	
111,0	+11,2	102,9	110,0	106,5	+3,5	-3,2	102,2	105,0	111,2	+8,8	+5,9	95,7	103,6	+8,3	25.21
110,8	+10,2	103,6	112,3	111,0	+7,1	-1,2	100,7	105,0	112,4	+11,6	+7,0	96,1	102,8	+7,0	
111,5	+14,9	100,4	105,3	97,0	-3,4	-7,9	107,9	105,1	108,6	+0,6	+3,3	94,4	106,5	+12,8	
108,8	+10,5	100,7	102,7	97,2	-3,5	-5,4	100,4	102,8	105,8	+5,4	+2,9	94,7	101,6	+7,3	25.22
108,1	+9,3	101,0	98,8	93,3	-7,6	-5,6	98,5	102,3	101,0	+2,5	-1,3	94,8	100,4	+5,9	
111,4	+14,7	99,8	117,2	111,7	+11,9	-4,7	107,7	104,7	123,8	+14,9	+18,2	94,3	106,2	+12,6	

1 INDEX DES AUFTRAGSEINGANGS
 1991
 NACH ABSCHNITTEN, UNTERABSCHNITTEN,
 DER KLASSIFIKATION DER WIRTSCHAFTS
 1.1 ORIGINAL

WERT

WZ93- SCHL.	WIRTSCHAFTSZWEIG		VERAENDERUNG IN %			VERAENDERUNG IN %			KUMULIERT		2-MONATS- DURCHSCHNITT	
			1995	OKT. 1995 GEGEN		1995	SEP. 1995 GEGEN		JAN. 1995	VER- AEND. IN %	SEP. 1995	VER- AEND. IN %
			OKT.	OKT. 1994	SEP. 1995	SEP.	SEP. 1994	AUG. 1995	BIS OKT. 1995	IN % GEGEN VORJAHR	UND OKT. 1995	IN % GEGEN VORJAHR
25.23	H.V. BAUBEDARFSARTIKELN AUS KUNSTSTOFF	INSGESAMT INLAND AUSLAND	138,4 142,4 103,6	+24,5 +28,3 -7,3	+0,4 +0,1 +3,8	137,9 142,2 99,8	+24,7 +28,2 -8,7	+1,8 +1,2 +9,8	126,8 130,2 96,8	+22,5 +26,7 -8,9	138,2 142,3 101,7	+24,6 +28,2 -8,0
25.24	HERSTELLUNG VON SONST. KUNSTSTOFFWAREN	INSGESAMT INLAND AUSLAND	103,3 103,2 103,6	-6,7 -6,6 -6,8	+5,0 +3,0 +12,9	98,4 100,2 91,8	-10,9 -9,5 -16,0	+3,3 +2,2 +7,5	104,9 106,2 100,2	+1,6 +3,6 -5,3	100,9 101,7 97,7	-8,8 -8,0 -11,4
DI	GLASGEWERBE, KERAMIK, VERARBEITUNG VON STEINEN UND ERDEN	INSGESAMT INLAND AUSLAND	110,8 114,1 100,9	-8,5 -8,1 -9,9	+0,7 -1,0 +7,0	110,0 115,2 94,3	-11,7 -12,0 -10,3	+3,4 +0,9 +13,2	109,2 112,5 99,0	-3,4 -3,3 -3,6	110,4 114,7 97,6	-10,2 -10,0 -10,1
26.1	HERSTELLUNG UND VERAR- BEITUNG VON GLAS	INSGESAMT INLAND AUSLAND	104,9 103,8 107,5	-8,6 -5,9 -15,3	+3,1 +0,1 +11,3	101,7 103,7 96,6	-10,8 -10,8 -10,8	+6,3 +3,4 +14,9	103,1 103,2 102,8	-4,7 -3,6 -7,5	103,3 103,8 102,1	-9,7 -8,4 -13,2
26.11	HERSTELLUNG VON FLACH- GLAS	INSGESAMT INLAND AUSLAND	103,2 112,9 90,9	-9,7 -6,8 -13,6	-5,8 -7,8 -2,6	109,6 122,4 93,3	-11,0 -9,7 -12,6	+15,9 +15,8 +16,0	97,7 105,8 87,5	-5,0 -4,4 -5,0	106,4 117,7 92,1	-10,4 -8,3 -13,1
26.12	VEREDLUNG UND VERARBEI- TUNG VON FLACHGLAS	INSGESAMT INLAND AUSLAND	110,9 114,2 94,2	-6,1 -5,6 -12,1	+4,6 +3,3 +13,2	106,0 110,6 83,2	-11,9 -11,3 -20,0	+4,1 +4,2 +3,5	103,8 105,9 93,1	-4,8 -3,6 -11,8	108,5 112,4 88,7	-9,0 -8,5 -16,0
26.13	HERSTELLUNG VON HOHLGLAS	INSGESAMT INLAND AUSLAND	90,2 92,4 84,9	-18,5 -2,9 -42,2	-5,6 -5,0 -7,2	95,6 97,3 91,5	-9,0 -4,9 -17,9	+3,4 -0,9 +15,4	99,8 103,5 91,1	-7,6 +0,9 -24,5	92,9 94,9 88,2	-13,9 -3,9 -31,8
26.14	HERSTELLUNG VON GLAS- FASER	INSGESAMT INLAND AUSLAND	78,1 78,6 76,0	-34,7 -35,9 -29,4	-10,9 -12,2 -6,5	87,7 89,5 81,3	-27,9 -29,0 -22,3	-4,6 -2,6 -11,8	94,1 89,9 109,3	-14,5 -19,1 +3,3	82,9 84,1 78,7	-31,3 -32,4 -25,9
26.15	HERSTELLUNG, VEREDLUNG U. VERARB. VON SONST. GLAS EINSCHL. TECHN. GLASW.	INSGESAMT INLAND AUSLAND	153,7 127,7 180,6	+31,3 +12,4 +41,5	+35,2 +24,6 +44,2	113,7 102,5 125,2	-2,0 -13,4 +15,2	+23,3 +15,2 +31,1	121,1 103,5 139,2	+10,2 -4,9 +22,8	133,7 115,1 152,9	+14,7 -0,8 +29,4
26.2	KERAMIK (OHNE ZIEGELEI UND BAUKERAMIK)	INSGESAMT INLAND AUSLAND	95,7 98,2 91,6	-6,6 -5,6 -8,1	+1,2 +0,8 +1,7	94,6 97,4 90,1	-9,1 -6,0 -14,2	+1,7 -1,3 +7,1	97,9 99,5 95,3	+0,4 +2,3 -2,6	95,2 97,8 90,8	-7,8 -5,8 -11,2
26.21	H.V. KERAMISCHEN HAUS- HALTSGUTEN UND ZIERGE- GENSTAENDEN	INSGESAMT INLAND AUSLAND	83,8 94,3 64,9	-10,5 -8,2 -16,1	-5,1 -3,4 -9,2	88,3 97,6 71,5	-14,8 -12,4 -20,1	+14,4 +9,9 +26,8	85,3 90,7 75,6	-6,8 -8,0 -3,9	86,1 96,0 68,2	-12,7 -10,4 -18,3
26.22	HERSTELLUNG VON SANI- TAERKERAMIK	INSGESAMT INLAND AUSLAND	106,1 106,3 104,4	-5,9 -7,3 +2,8	+9,4 +9,8 +6,4	97,0 96,8 98,1	-11,0 -12,3 -2,7	+2,8 -0,9 +30,1	106,5 106,9 104,6	-2,3 -2,8 +1,0	101,6 101,6 101,3	-8,4 -9,8 +0,1
26.23	H.V. ISOLATOREN UND ISOLIERTEILEN AUS KERAMIK	INSGESAMT INLAND AUSLAND	118,7 104,7 141,3	+5,5 -2,4 +16,8	+14,8 +12,1 +18,0	103,4 93,4 119,7	-1,4 -2,3 -0,2	-12,4 -7,0 -18,4	122,4 113,1 137,6	+11,8 +12,3 +11,2	111,1 99,1 130,5	+2,2 -2,4 +8,3
26.24	H.V. KERAMISCHEN ERZEUG- NISSEN F. SONST. TECHN. ZWECKE	INSGESAMT INLAND AUSLAND	105,1 87,9 134,9	-12,6 -21,6 +0,9	+13,1 +8,7 +18,8	92,9 80,9 113,6	-15,2 -17,9 -11,0	-17,8 -32,1 +11,2	113,0 99,4 136,5	+0,4 -3,0 +6,0	99,0 84,4 124,3	-13,9 -19,8 -4,9
26.25	HERSTELLUNG VON KERA- MISCHEN ERZEUGNISSEN A.N.G.	INSGESAMT INLAND AUSLAND	72,1 83,2 44,5	-19,3 -18,0 -26,8	-8,2 -7,8 -9,7	78,5 90,2 49,3	-20,9 -15,8 -39,4	+19,8 +17,3 +32,5	74,9 85,6 48,0	-14,7 -10,6 -30,9	75,3 86,7 46,9	-20,1 -16,9 -34,0
26.26	H.V. FEUERFESTEN KERA- MISCHEN WERKSTOFFEN	INSGESAMT INLAND AUSLAND	102,4 103,9 101,1	-2,3 +6,3 -10,9	+0,3 -1,4 +1,9	102,1 105,4 99,2	-0,5 +13,8 -13,8	-3,3 -7,2 +0,6	104,5 107,7 101,8	+8,6 +23,2 -4,9	102,3 104,7 100,2	-1,4 +10,0 -12,3
26.3	H.V. KERAMISCHEN WAND- U. BODENFLIESEN UND -PLATTEN	INSGESAMT INLAND AUSLAND	89,7 94,6 75,6	-24,8 -29,2 +11,8	-4,0 -4,2 -3,2	93,4 98,7 78,1	-26,5 -30,5 +7,4	+3,1 -2,7 +30,2	95,3 100,4 80,7	-15,7 -19,4 +13,2	91,6 96,7 76,9	-25,6 -29,8 +9,5
26.4	ZIEGELEI, HERSTELLUNG VON SONST. BAUKERAMIK	INSGESAMT INLAND AUSLAND	158,2 160,4 99,8	-8,1 -13,0 +31,5	-6,7 -6,8 -1,1	169,5 172,1 100,9	-9,1 -13,6 +15,4	-3,9 -3,9 -2,7	158,7 160,9 100,1	+1,1 -3,4 +24,2	163,9 166,3 100,4	-8,6 -13,2 +22,9
26.51	HERSTELLUNG VON ZEMENT	INSGESAMT INLAND AUSLAND	131,6 131,6 132,1	-5,2 -5,9 +6,7	-0,2 -0,4 +3,9	131,8 132,1 127,2	-12,4 -13,1 -	+1,5 -0,1 +35,0	121,9 122,7 109,3	-2,2 -2,5 +5,2	131,7 131,9 129,7	-9,0 -9,6 +3,3
26.62	HERSTELLUNG VON GIPS- ERZEUGNISSEN FUER DEN BAU	INSGESAMT INLAND AUSLAND	156,1 159,6 91,0	+0,5 -2,7 +17,0	+8,4 +7,3 +67,0	144,0 148,8 54,5	-10,9 -13,2 -27,5	+17,3 +17,7 -1,4	141,3 145,3 66,3	-1,3 -4,2 -3,4	150,1 154,2 72,8	-5,3 -8,1 -4,8
DJ	METALLERZEUGUNG UND -BE- ARBEITUNG, HERSTELLUNG VON METALLERZEUGNISSEN	INSGESAMT INLAND AUSLAND	97,2 95,1 103,9	-4,1 -3,7 -5,0	-7,1 -9,8 +2,1	104,6 105,4 101,8	-2,2 -0,5 -7,1	+10,2 +9,4 +12,7	102,7 101,2 107,7	+2,7 +3,6 +0,7	100,9 100,3 102,9	-3,2 -2,1 -6,0
27	METALLERZEUGUNG UND -BEARBEITUNG	INSGESAMT INLAND AUSLAND	89,7 82,8 105,6	-10,2 -13,4 -3,0	+1,9 -0,8 +7,3	88,0 83,5 98,4	-14,4 -17,3 -7,7	+3,0 -0,5 +10,7	99,0 93,9 110,6	-1,0 -2,0 +1,5	88,9 83,2 102,0	-12,3 -15,4 -5,4

STBA, FACHSERIE 4, REIHE 2.2

LAND

FUER DAS VERARBEITENDE GEMERBE
=100
ABTEILUNGEN, GRUPPEN UND KLASSEN
ZWEIGE, AUSGABE 1995 (WZ93)
WERT

INDEX

1994 OKT.	VER- AEND. IN % GEGEN OKT. 1993	1994 3. VJ	1995 2. VJ	1995 3. VJ	VERAENDERUNG IN % 3. VJ 1995 GEGEN		1994 1. HJ	1994 2. HJ	1995 1. HJ	VERAENDERUNG IN % 1. HJ 1995 GEGEN		1993	1994	VER- AEND. IN % GEGEN 1993	WZ93 SCHL.
					3. VJ 1994	2. VJ 1995				1. HJ 1994	2. HJ 1994				
111,2	+11,1	103,1	129,7	132,3	+28,3	+2,0	102,4	105,2	122,1	+19,2	+16,1	95,9	103,8	+8,2	25.23
111,0	+10,1	103,8	133,4	136,6	+31,6	+2,4	100,9	105,2	125,0	+23,9	+18,8	96,3	103,0	+7,0	
111,8	+14,8	100,4	97,8	94,7	-5,7	-3,2	108,2	105,1	96,7	-10,6	-8,0	94,6	106,6	+12,7	
110,7	+10,9	102,7	104,9	97,2	-5,4	-7,3	102,2	104,8	109,0	+6,7	+4,0	95,8	103,5	+8,0	25.24
110,5	+10,0	103,4	105,9	99,3	-4,0	-6,2	100,7	104,8	110,2	+9,4	+5,2	96,2	102,7	+6,8	
111,2	+14,6	100,2	101,2	89,5	-10,7	-11,6	107,8	104,8	105,0	-2,6	+0,2	94,4	106,3	+12,6	
121,1	+7,7	116,2	111,1	108,3	-6,8	-2,5	110,1	115,2	109,3	-0,7	-5,1	103,8	112,6	+8,5	DI
124,1	+6,9	122,8	115,9	114,1	-7,1	-1,6	111,8	119,8	111,5	-0,3	-6,9	106,5	115,8	+8,7	
112,0	+11,0	95,6	96,9	91,0	-4,8	-6,1	104,7	100,8	102,7	-1,9	+1,9	95,2	102,8	+8,0	
114,8	+6,0	105,7	101,9	99,1	-6,2	-2,7	108,4	109,1	104,7	-3,4	-4,0	99,9	108,7	+8,8	26.1
110,3	+1,7	107,7	102,9	100,9	-6,3	-1,9	106,4	109,3	104,2	-2,1	-4,7	101,0	107,8	+6,7	
126,9	+17,8	100,4	99,2	94,7	-5,7	-4,5	113,8	108,5	106,1	-6,8	-2,2	97,0	111,1	+14,5	
114,3	+18,7	104,6	93,8	99,4	-5,0	+6,0	99,9	106,0	96,0	-3,9	-9,4	89,5	103,0	+15,1	26.11
121,2	+14,7	116,1	101,7	110,2	-5,1	+8,4	106,3	116,3	102,4	-3,7	-12,0	94,8	111,3	+15,7	
105,2	+25,8	89,1	83,7	85,6	-3,9	+2,3	91,4	92,2	87,9	-3,8	-4,7	80,5	91,8	+14,0	
118,1	-1,7	109,1	100,5	102,9	-5,7	+2,4	107,4	113,2	103,0	-4,1	-9,0	105,4	110,3	+4,6	26.12
121,0	-1,0	112,8	103,0	106,7	-5,4	+3,6	106,6	115,6	104,2	-2,3	-9,9	107,0	111,1	+3,8	
107,2	-4,5	95,2	87,8	84,3	-11,4	-4,0	110,4	104,3	97,4	-11,8	-6,6	99,5	107,4	+7,9	
110,7	+12,2	101,7	102,3	94,4	-7,2	-7,7	110,7	104,9	104,1	-6,0	-0,8	96,5	107,8	+11,7	26.13
95,2	+2,3	99,4	107,4	98,7	-0,7	-8,1	105,5	100,0	107,8	+2,2	+7,8	94,8	102,7	+8,3	
147,0	+31,3	107,3	90,4	84,4	-21,3	-6,6	123,0	116,3	95,5	-22,4	-17,9	100,3	119,7	+19,3	
119,6	-1,1	110,4	92,9	87,1	-21,1	-6,2	108,2	114,5	100,3	-7,3	-12,4	105,9	111,3	+5,1	26.14
122,7	-0,4	114,2	84,1	85,8	-24,9	+2,0	107,5	117,1	93,9	-12,7	-19,8	107,6	112,3	+4,4	
107,7	-4,0	95,7	124,5	91,6	-4,3	-26,4	110,5	104,7	123,6	+11,9	+18,1	99,6	107,6	+8,0	
117,1	+4,3	107,8	116,7	111,7	+3,6	-4,3	109,8	111,6	120,3	+9,6	+7,8	102,3	110,7	+8,2	26.15
113,6	+1,0	109,8	107,9	95,1	-13,4	-11,9	107,5	111,8	103,6	-3,6	-7,3	103,1	109,7	+6,4	
127,6	+13,9	101,8	125,7	128,8	+26,5	+2,5	116,8	110,8	137,5	+17,7	+24,1	99,9	113,8	+13,9	
102,5	+7,7	94,5	94,5	92,4	-2,2	-2,2	98,2	97,3	101,0	+2,9	+3,8	95,1	97,8	+2,8	26.2
104,0	+9,9	94,6	95,4	96,0	+1,5	+0,6	97,6	97,0	101,5	+4,0	+4,6	94,9	97,3	+2,5	
99,7	+3,6	94,1	93,0	86,8	-7,8	-6,7	99,3	97,6	100,2	+0,9	+2,7	95,6	98,5	+3,0	
93,6	-1,3	83,5	75,5	77,8	-6,8	+3,0	95,1	85,8	89,3	-6,1	+4,1	94,1	90,5	-3,8	26.21
102,7	+0,4	92,3	80,3	86,3	-6,5	+7,5	101,1	94,5	92,3	-8,7	-2,3	101,1	97,8	-3,3	
77,4	-4,6	67,7	66,9	62,6	-7,5	-6,4	84,4	70,1	83,8	-0,7	+19,5	81,7	77,2	-5,5	
112,7	+0,9	105,9	102,3	98,9	-6,6	-3,3	109,9	110,2	110,4	+0,5	+0,2	108,0	110,1	+1,9	26.22
114,7	+1,1	106,7	103,2	99,8	-6,5	-3,3	110,8	112,0	110,5	-0,3	-1,3	109,0	111,4	+2,2	
101,6	-0,7	100,9	97,1	93,9	-6,9	-3,3	105,3	100,1	110,0	+4,5	+9,9	102,6	102,7	+0,1	
112,5	+17,3	104,3	116,5	105,4	+1,1	-9,5	111,5	105,8	131,5	+17,9	+24,3	96,5	108,7	+12,6	26.23
107,3	+21,9	94,9	113,1	96,2	+1,4	-14,9	102,5	95,7	122,9	+19,9	+26,4	85,5	99,1	+15,9	
121,0	+11,3	119,5	122,1	120,2	+0,6	-1,6	126,3	122,4	145,7	+15,4	+19,0	114,4	124,3	+8,7	
120,3	+19,0	107,2	114,2	106,7	-0,5	-6,6	113,8	110,8	117,5	+3,3	+6,0	98,5	112,3	+14,0	26.24
112,1	+23,1	97,6	92,6	104,5	+7,1	+12,9	103,3	99,4	98,9	-4,3	-0,5	86,9	101,3	+16,6	
133,7	+13,8	122,7	151,8	110,4	-10,0	-27,3	131,1	129,4	149,9	+14,3	+15,8	117,6	130,2	+10,7	
89,3	-5,1	84,4	75,1	67,4	-20,1	-10,3	89,3	82,7	79,1	-11,4	-4,4	92,7	86,0	-7,2	26.25
101,5	-3,4	93,3	84,4	78,0	-16,4	-7,6	96,0	92,3	89,9	-6,4	-2,6	99,8	94,2	-5,6	
60,8	-11,2	63,9	51,9	41,0	-35,8	-21,0	73,7	60,4	52,2	-29,2	-13,6	76,3	67,1	-12,1	
104,8	+18,7	98,8	106,4	104,4	+5,7	-1,9	93,4	102,6	104,9	+12,3	+2,2	90,8	98,0	+7,9	26.26
97,7	+31,5	90,1	110,7	109,7	+21,8	-0,9	84,3	92,4	107,3	+27,3	+16,1	81,8	88,3	+7,9	
113,5	+7,4	109,7	102,6	99,7	-9,1	-2,8	104,7	115,3	102,9	-1,7	-10,8	102,0	110,0	+7,8	
119,3	+2,7	120,3	96,9	91,8	-23,7	-5,3	108,3	112,2	98,0	-9,5	-12,7	110,0	110,2	+0,2	26.3
133,6	+4,9	136,7	100,3	99,0	-27,0	-1,3	117,4	125,8	102,1	-13,0	-18,8	117,5	121,6	+3,5	
67,6	-10,7	64,9	87,0	71,2	+9,7	-18,2	75,1	62,7	86,4	+15,0	+37,8	83,1	68,9	-17,1	
172,1	+15,8	184,1	177,0	173,8	-5,6	-1,8	140,7	164,6	151,3	+7,5	-8,1	127,3	152,7	+20,0	26.4
184,3	+17,0	197,2	179,5	176,4	-10,5	-1,7	148,3	176,2	153,2	+3,3	-13,1	133,2	162,2	+21,8	
75,9	-3,3	80,9	111,1	103,5	+27,9	-6,8	81,3	73,2	98,5	+21,2	+34,6	80,7	77,2	-4,3	
138,8	+8,5	140,5	134,6	132,1	-6,0	-1,9	114,3	132,6	115,1	+0,7	-13,2	111,0	123,4	+11,2	26.51
139,8	+8,5	142,7	135,9	133,8	-6,2	-1,5	115,2	134,2	115,7	+0,4	-13,8	111,6	124,7	+11,7	
123,8	+8,3	105,0	114,1	106,9	+1,8	-6,3	100,0	107,6	106,7	+6,7	-0,8	100,9	103,8	+2,9	
155,3	+10,2	147,2	142,7	131,0	-11,0	-8,2	139,1	145,6	143,9	+3,5	-1,2	130,5	142,3	+9,0	26.62
164,1	+9,5	156,0	146,9	135,0	-13,5	-8,1	147,3	154,0	148,1	+0,5	-3,8	137,3	150,7	+8,8	
77,8	+25,7	69,1	65,4	56,0	-19,0	-14,4	66,8	71,9	67,3	+0,7	-6,4	70,7	69,3	-2,0	
101,4	+11,6	100,4	101,1	98,8	-1,6	-2,3	99,5	101,8	105,6	+6,1	+3,7	89,6	100,6	+12,3	DJ
98,8	+9,7	100,6	99,7	99,2	-1,4	-0,5	96,0	100,2	103,2	+7,5	+3,0	88,3	98,1	+11,1	
103,4	+17,0	98,2	105,7	97,3	-1,9	-7,9	110,5	106,4	113,5	+2,7	+6,7	93,8	108,4	+15,6	
99,9	+18,9	97,4	96,5	87,8	-9,9	-9,0	101,2	100,8	106,1	+4,8	+5,3	85,1	101,0	+18,7	27
95,6	+18,3	97,3	92,8	84,0	-13,7	-9,5	95,1	97,9	100,7	+5,9	+2,9	81,4	96,5	+18,6	
108,9	+19,3	97,3	104,8	96,7	-0,6	-7,7	114,9	106,9	118,3	+3,0	+10,7	93,5	110,9	+18,6	

1 INDEX DES AUFTRAGSEINGANGS
1991
NACH ABSCHNITTEN, UNTERABSCHNITTEN,
DER KLASSIFIKATION DER WIRTSCHAFTS
1.1 ORIGINAL

WERT

WZ93- SCHL.	WIRTSCHAFTSZWEIG	1995 OKT.	VERÄNDERUNG IN % OKT. 1995 GEGEN		1995 SEP.	VERÄNDERUNG IN % SEP. 1995 GEGEN		KUMULIERT		2-MONATS- DURCHSCHNITT		
			OKT. 1994	SEP. 1995		SEP. 1994	AUG. 1995	JAN. 1995 BIS OKT. 1995	VER- ÄEND. IN % GEGEN VORJAHR	SEP. 1995 UND OKT. 1995	VER- ÄEND. IN % GEGEN VORJAHR	
27.1	ERZEUGUNG VON ROHEISEN, STAHL UND FERROLEGIE- RUNGEN (EGKS) 1)	INSGESAMT INLAND AUSLAND	86,5 81,6 97,2	-13,2 -15,4 -8,9	+4,7 +2,4 +9,3	82,6 79,7 88,9	-21,8 -24,9 -15,0	+6,2 +1,4 +16,8	96,6 94,9 100,3	-6,7 -4,2 -11,2	84,6 80,7 93,1	-17,6 -20,3 -11,9
27.2	HERSTELLUNG VON ROHREN	INSGESAMT INLAND AUSLAND	84,5 76,9 99,5	-2,2 -12,0 +18,6	+8,2 +2,9 +17,2	78,1 74,7 84,9	-17,5 -17,9 -17,7	-5,9 -6,4 -4,6	92,7 84,2 109,4	+3,8 -4,1 +17,8	81,3 75,8 92,2	-10,3 -15,0 -1,5
27.21	H.V. ROHREN, ROHRFORM-, ROHRVERSCHLUSS- U. -VERBIND. A. GUSSEISEN	INSGESAMT INLAND AUSLAND	90,0 82,0 121,3	-4,8 -8,7 +8,6	+1,8 -6,8 +34,8	88,4 88,0 90,0	-17,2 -10,7 -34,2	-2,0 -7,5 +26,1	100,3 96,8 113,9	+7,4 +8,4 +5,3	89,2 85,0 105,7	-11,3 -9,8 -14,9
27.22	H.V. STAHLROHREN, ROHR- FORM-, VERSCHL.-VERBIND. AUS EISEN UND STAHL	INSGESAMT INLAND AUSLAND	83,5 75,7 97,2	+2,7 -11,6 +31,9	+9,6 +5,7 +15,2	76,2 71,6 84,4	-12,6 -16,0 -7,0	-6,6 -6,0 -7,2	91,3 81,2 108,9	+5,2 -6,1 +24,7	79,9 73,7 90,8	-5,2 -13,7 +10,3
27.3	SONST. ERSTE BEARBEITUNG V. EISEN U. STAHL, H.V. FERROLEG. (NICHT EGKS) 1)	INSGESAMT INLAND AUSLAND	82,4 75,7 102,7	-21,4 -25,3 -11,4	+0,7 +0,3 +1,5	81,8 75,5 101,2	-21,1 -28,2 +1,4	+1,2 -4,9 +18,6	94,6 89,2 111,4	-5,6 -8,9 +3,7	82,1 75,6 102,0	-21,3 -26,7 -5,5
27.31	HERSTELLUNG VON BLANK- STAHL	INSGESAMT INLAND AUSLAND	69,1 61,2 97,6	-35,2 -38,2 -23,4	-13,7 -15,6 -9,1	80,1 72,5 107,4	-19,1 -27,0 +9,4	+6,5 -2,9 +39,8	89,1 87,1 96,3	-10,5 -9,1 -12,5	74,6 66,9 102,5	-27,4 -32,6 -9,1
27.32	HERSTELLUNG VON KALT BAND UNTER 500 MM BREITE	INSGESAMT INLAND AUSLAND	80,3 71,9 102,1	-24,0 -27,3 -17,3	+7,1 +7,3 +6,4	75,0 67,0 96,0	-25,2 -33,0 -5,0	-1,6 -10,1 +19,0	92,7 84,8 113,7	-8,2 -12,5 +1,6	77,7 69,5 99,1	-24,6 -30,2 -11,8
27.33	HERSTELLUNG VON KALT- PROFILLEN	INSGESAMT INLAND AUSLAND	99,5 97,0 128,5	-4,5 - +2,6	+2,1 +0,4 +18,0	97,5 96,6 108,9	-0,8 -2,1 +12,4	+5,0 +6,4 -7,5	96,5 94,5 119,6	-1,1 +0,5 +10,7	98,5 96,8 118,7	-2,8 -1,1 +6,8
27.34	HERSTELLUNG VON GEZO- GENEM DRAHT	INSGESAMT INLAND AUSLAND	86,4 86,6 85,7	-16,4 -18,8 -5,9	-0,6 +0,9 -5,8	86,9 85,8 91,0	-22,5 -25,8 -7,8	-0,7 -2,2 +5,0	103,3 100,7 112,8	+3,5 -0,2 +18,1	86,7 86,2 88,4	-19,6 -22,5 -6,8
27.35	ERSTE BEARB. V. EISEN U. STAHL A.N.G., H.V.FERRO- LEG. (NICHT EGKS) 1)	INSGESAMT INLAND AUSLAND	96,4 80,7 129,6	-5,5 -18,1 +17,2	+5,2 +4,8 +5,9	91,6 77,0 122,4	-13,8 -28,5 +19,2	+3,9 -4,9 +18,5	92,7 80,2 119,2	-8,8 -18,1 +7,1	94,0 78,9 126,0	-9,8 -23,5 +18,1
27.4	ERZEUGUNG UND ERSTE BEAR- BEITUNG VON NE-METALLEN	INSGESAMT INLAND AUSLAND	98,6 89,1 118,8	-7,3 -9,2 -3,2	-2,4 -6,0 +4,1	101,0 94,8 114,1	-1,5 -4,0 +3,7	+4,8 +2,7 +8,5	106,7 98,7 123,6	+4,7 +2,5 +9,7	99,8 92,0 116,5	-4,5 -6,5 +0,1
27.41	ERZEUG. U. ERSTE BEAR- BEITUNG VON EDELMETALLEN	INSGESAMT INLAND AUSLAND	92,9 79,0 125,8	-15,5 -21,5 -1,9	-8,0 +5,5 -22,8	101,0 74,9 162,9	-2,6 -24,8 +45,7	+15,8 +1,6 +36,8	86,1 71,0 121,7	-17,1 -27,4 +5,2	97,0 77,0 144,4	-9,3 -23,2 +20,2
27.42	ERZEUG. U. ERSTE BEAR- BEITUNG VON ALUMINIUM	INSGESAMT INLAND AUSLAND	102,5 99,1 109,2	-0,7 +3,9 -7,3	+1,4 -5,5 +16,8	101,1 104,9 93,5	+1,1 +8,9 -12,5	+1,4 +2,9 -1,9	115,4 113,7 118,8	+16,0 +20,8 +8,5	101,8 102,0 101,4	+0,2 +6,4 -9,8
27.43	ERZEUG. U. ERSTE BEAR- BEITUNG VON BLEI, ZINK UND ZINN	INSGESAMT INLAND AUSLAND	105,3 108,1 97,0	+1,3 +12,7 -18,3	+9,3 +9,9 +7,7	96,3 98,4 90,1	-3,6 +2,4 -15,7	-7,0 -9,8 +3,4	96,7 96,7 96,9	-3,4 +2,1 -11,8	100,8 103,3 93,6	-1,1 +7,6 -17,0
27.44	ERZEUG. U. ERSTE BEAR- BEITUNG VON KUPFER	INSGESAMT INLAND AUSLAND	94,5 77,4 135,1	-14,1 -23,6 +5,1	-7,4 -12,0 -0,1	102,0 88,0 135,2	-3,9 -13,9 +18,2	+7,5 +3,2 +14,7	103,3 89,6 135,9	-1,5 -9,7 +16,1	98,3 82,7 135,2	-9,1 -18,8 +11,3
27.45	ERZEUG. U. ERSTE BEAR- BEITUNG VON SONSTIGEN NE-METALLEN	INSGESAMT INLAND AUSLAND	96,6 82,5 113,3	-9,6 -15,4 -10,7	-2,3 -7,2 +2,3	98,9 88,9 110,8	-3,2 -9,1 -0,8	+13,8 +25,7 +4,2	101,8 87,7 118,6	+0,1 -8,5 +3,7	97,8 85,7 112,1	-6,5 -12,3 -6,0
27.5	GIESSEREIINDUSTRIE	INSGESAMT INLAND AUSLAND	90,0 84,1 111,9	-3,5 -5,5 +1,1	+1,1 -0,4 +5,8	89,0 84,4 106,8	-16,1 -13,9 -23,3	-2,6 -6,0 +8,5	96,8 92,0 114,6	+4,3 +3,5 +5,9	89,5 84,3 108,9	-10,2 -9,8 -12,5
27.51	EISENGIESSEREI	INSGESAMT INLAND AUSLAND	93,6 87,4 116,2	+0,9 -0,9 +5,0	+4,1 +2,7 +8,6	89,9 85,1 107,0	-15,4 -13,1 -22,6	-4,8 -9,2 +10,4	99,2 94,1 117,7	+7,1 +6,3 +8,5	91,8 86,3 111,6	-7,8 -7,3 -10,4
27.52	STAHLGIESSEREI	INSGESAMT INLAND AUSLAND	77,2 72,9 94,9	-18,0 -19,1 -14,4	-9,9 -11,1 -6,1	85,7 82,0 101,1	-19,0 -16,4 -26,5	+5,7 +6,9 +1,5	88,2 84,7 102,4	-5,2 -5,4 -5,0	81,5 77,5 98,0	-18,5 -17,6 -21,1
28	HERSTELLUNG VON METALL- ERZEUGNISSEN	INSGESAMT INLAND AUSLAND	103,1 103,5 101,5	+0,5 +2,6 -7,7	-12,5 -14,0 -4,7	117,8 120,3 106,5	+7,1 +10,3 -6,0	+14,8 +14,7 +15,4	105,7 106,2 103,8	+5,7 +7,4 -0,6	110,5 111,9 104,0	+4,0 +6,6 -6,9
28.1	STAHL- UND LEICHTMETALL- BAU	INSGESAMT INLAND AUSLAND	112,9 115,8 85,3	+6,5 +6,6 +4,7	-2,3 -2,1 -5,1	115,6 118,3 89,9	-5,2 -5,9 +4,5	-4,2 -3,7 -9,6	112,6 114,2 97,5	+5,3 +4,4 +18,3	114,3 117,1 87,6	+0,3 -0,1 +4,5
28.11	HERSTELLUNG VON STAHL- UND LEICHTMETALLKON- STRUKTIONEN	INSGESAMT INLAND AUSLAND	112,8 115,1 91,0	+4,9 +4,4 +12,5	-3,8 -3,5 -6,5	117,2 119,3 97,3	-5,9 -7,2 +13,8	-4,4 -3,5 -13,2	113,7 115,4 97,8	+4,9 +3,9 +19,6	115,0 117,2 94,2	-0,9 -1,9 +13,2

1) EUROPÄISCHE GEMEINSCHAFT FUER KOHLE UND STAHL.

STBA, FACHSERIE 4, REIHE 2.2

LAND

FUER DAS VERARBEITENDE GEWERBE
=100
ABTEILUNGEN, GRUPPEN UND KLASSEN
ZWEIGE, AUSGABE 1995 (WZ93)
WERT

INDEX

1994 OKT.	VER- AEND. IN % GEGEN OKT. 1993	1994 3. VJ	1995 2. VJ	1995 3. VJ	VERAENDERUNG IN % 3. VJ 1995 GEGEN		1994 1. HJ	1994 2. HJ	1995 1. HJ	VERAENDERUNG IN % 1. HJ 1995 GEGEN		1993	1994	VER- AEND. IN % GEGEN 1993	WZ93 SCHL.
					3. VJ 1994	2. VJ 1995				1. HJ 1994	2. HJ 1994				
99,7	+24,9	99,4	92,2	81,3	-18,2	-11,8	106,2	102,5	105,9	-0,3	+3,3	83,4	104,4	+25,2	27.1
96,4	+26,8	100,2	91,8	79,9	-20,3	-13,0	98,9	100,6	104,6	+5,8	+4,0	77,1	99,8	+29,4	
106,7	+21,4	97,4	93,0	84,5	-13,2	-9,1	121,7	106,6	108,7	-10,7	+2,0	96,7	114,2	+18,1	
86,4	+3,2	89,5	89,6	82,4	-7,9	-8,0	89,7	91,2	99,2	+10,6	+8,8	83,8	90,5	+8,0	27.2
87,4	+12,9	92,3	83,3	76,5	-17,1	-8,2	85,6	91,4	89,2	+4,2	-2,4	80,6	88,5	+9,8	
83,9	-14,4	83,3	101,9	93,9	+12,7	-7,9	99,3	90,6	118,8	+19,6	+31,1	91,1	94,9	+4,2	
94,5	+14,1	93,6	101,0	83,7	-10,6	-17,1	93,1	95,8	110,3	+18,5	+15,1	83,0	94,4	+13,7	27.21
89,8	+12,1	91,0	98,3	85,3	-6,3	-13,2	88,4	92,0	105,0	+18,8	+14,1	80,7	90,2	+11,8	
111,7	+20,2	103,3	111,4	77,4	-25,1	-30,5	110,1	109,6	130,9	+18,9	+19,4	91,4	109,8	+20,1	
81,3	-3,6	86,9	87,5	82,1	-5,5	-6,2	87,7	88,3	97,2	+10,8	+10,1	84,3	88,0	+4,4	27.22
85,6	+13,7	93,2	79,8	74,4	-20,2	-6,8	83,4	91,0	85,6	+2,6	-5,9	80,4	87,2	+8,5	
73,7	-26,2	75,9	100,9	96,7	+26,1	-5,2	95,3	83,6	117,5	+23,3	+40,6	91,0	89,4	-1,8	
104,9	+27,2	98,2	90,8	83,4	-15,1	-8,1	100,5	102,5	102,2	+1,7	-0,3	81,6	101,5	+24,4	27.3
101,3	+24,6	100,6	86,6	79,9	-20,6	-7,7	95,9	101,7	96,0	+0,1	-5,6	80,6	98,8	+22,6	
115,9	+34,6	91,3	103,5	94,2	+3,2	-9,0	114,1	105,1	121,4	+6,4	+15,5	84,5	109,6	+29,7	
106,6	+37,9	95,5	90,4	78,7	-17,6	-12,9	100,4	102,9	97,7	-2,7	-5,1	77,2	101,6	+31,6	27.31
99,1	+33,7	97,2	89,4	76,4	-21,4	-14,5	94,5	101,0	96,8	+2,4	-4,2	75,6	97,7	+29,2	
127,4	+47,8	90,8	93,7	86,5	-4,7	-7,7	116,8	108,3	101,0	-13,5	-6,7	81,7	112,5	+37,7	
105,7	+35,7	96,4	87,4	78,9	-18,2	-9,7	102,6	103,1	101,8	-0,8	-1,3	78,8	102,8	+30,5	27.32
98,9	+32,9	97,7	80,7	73,8	-24,5	-8,6	96,1	101,0	92,4	-3,9	-8,5	76,2	98,5	+29,3	
123,5	+41,6	93,1	104,9	92,2	-1,0	-12,1	119,4	108,6	126,3	+5,8	+16,3	85,5	114,0	+33,3	
104,2	+37,6	94,6	90,0	96,4	+1,9	+7,1	98,0	101,2	96,0	-2,0	-5,1	75,3	99,6	+32,3	27.33
97,0	+33,6	98,2	87,8	94,7	-1,6	+7,9	92,4	99,4	94,0	+1,7	-5,4	73,7	95,9	+30,1	
125,3	+47,9	89,6	116,2	116,6	+30,1	+0,3	114,2	106,5	119,7	+4,8	+12,4	79,8	110,4	+38,3	
103,4	+10,4	102,8	100,6	90,1	-12,4	-10,4	97,7	101,6	112,7	+15,4	+10,9	89,0	99,7	+12,0	27.34
106,7	+10,8	107,0	100,1	88,9	-16,9	-11,2	96,9	103,5	108,9	+12,4	+5,2	90,7	100,2	+10,5	
91,1	+8,7	86,9	102,8	94,5	+8,7	-8,1	100,6	94,9	126,4	+25,6	+33,2	83,0	97,8	+17,8	
102,0	+25,0	99,5	84,5	88,8	-10,8	+5,1	102,8	103,2	94,0	-8,6	-8,9	83,3	103,0	+23,6	27.35
98,5	+24,4	100,4	72,3	80,6	-19,7	+11,5	96,5	101,5	79,9	-17,2	-21,3	78,6	99,0	+26,0	
110,6	+26,1	97,3	110,3	106,1	+9,0	-3,8	118,4	107,4	124,0	+4,7	+15,5	94,9	112,9	+19,0	
106,4	+17,6	99,3	106,3	99,3	-	-6,6	102,4	103,9	111,8	+9,2	+7,6	83,8	103,1	+14,8	27.4
98,1	+10,6	96,1	99,9	93,0	-3,2	-6,9	96,1	97,6	103,2	+7,4	+5,7	87,8	96,9	+10,4	
122,7	+30,7	105,7	119,9	112,6	+6,5	-6,1	114,6	116,3	130,0	+13,4	+11,8	93,6	115,4	+23,3	
110,0	+21,8	101,2	85,2	91,5	-9,6	+7,4	104,1	106,5	82,2	-21,0	-22,8	89,9	105,3	+17,1	27.41
100,7	+15,5	97,6	67,4	72,8	-25,4	+8,0	97,4	99,0	68,9	-29,3	-30,4	87,6	98,2	+12,1	
128,3	+33,1	108,5	127,3	135,9	+25,3	+6,8	117,2	121,1	113,8	-2,9	-6,0	94,3	119,1	+26,3	
103,2	+17,4	96,7	115,6	101,9	+5,4	-11,9	100,3	101,2	124,4	+24,0	+22,9	88,6	100,7	+13,7	27.42
95,4	+10,7	93,4	115,6	102,7	+10,0	-11,2	94,3	95,2	121,6	+29,0	+27,7	86,9	94,7	+9,0	
117,8	+29,3	102,8	115,3	100,2	-2,5	-13,1	111,5	112,3	129,8	+16,4	+15,6	91,7	111,9	+22,0	
103,9	+19,4	97,1	98,1	100,4	+3,4	+2,3	100,9	101,7	93,5	-7,3	-8,1	88,7	101,3	+14,2	27.43
95,9	+13,2	93,8	96,0	103,3	+10,1	+7,6	94,9	95,4	91,5	-3,6	-4,1	87,1	95,2	+9,3	
118,7	+30,2	103,1	104,2	92,1	-10,7	-11,6	111,9	113,2	99,3	-11,3	-12,3	91,5	112,6	+23,1	
110,0	+15,9	102,9	102,6	99,1	-3,7	-3,4	105,1	107,4	106,9	+1,7	-0,5	91,1	106,2	+16,6	27.44
101,3	+7,8	99,8	91,5	86,8	-13,0	-5,1	98,6	100,9	93,1	-5,6	-7,7	88,9	99,7	+12,1	
128,6	+32,9	109,7	128,9	128,4	+17,0	-0,4	118,9	121,2	139,7	+17,5	+15,3	95,9	120,0	+25,1	
106,9	+18,5	99,2	97,9	90,9	-8,4	-7,2	102,1	103,9	108,1	+5,9	+4,0	91,3	103,0	+12,8	27.45
97,5	+12,5	95,7	86,9	76,9	-19,6	-11,5	95,6	97,0	94,0	-1,7	-3,1	89,2	96,3	+8,0	
126,9	+29,8	106,9	110,9	107,7	+0,7	-2,9	116,1	118,7	124,9	+7,6	+5,2	95,8	117,4	+22,5	
93,3	+13,5	93,1	98,7	91,0	-2,3	-7,8	92,5	95,2	100,8	+9,0	+5,9	81,8	93,8	+14,7	27.5
89,0	+12,2	90,3	94,2	86,3	-4,4	-8,4	88,1	91,5	96,2	+9,2	+5,1	79,8	89,8	+12,5	
110,7	+17,8	103,8	115,8	108,3	+4,3	-6,5	109,9	109,9	118,1	+7,5	+7,5	89,7	108,9	+22,5	
92,8	+11,9	93,0	101,1	91,9	-1,2	-9,1	92,4	94,9	103,9	+12,4	+9,5	82,2	93,6	+13,9	27.51
88,2	+10,5	90,1	96,8	86,2	-4,3	-11,0	87,7	91,0	99,2	+13,1	+9,0	80,2	89,3	+11,3	
110,7	+16,6	103,8	116,7	112,1	+8,0	-3,9	110,4	109,9	120,7	+9,3	+9,8	89,9	110,1	+22,5	
94,1	+15,9	93,2	90,4	87,8	-5,8	-2,9	92,7	95,6	90,2	-2,7	-5,6	81,2	94,2	+16,0	27.52
90,1	+14,8	90,6	85,2	86,4	-4,6	+1,4	88,8	92,2	85,9	-3,3	-6,8	79,1	90,5	+14,4	
110,8	+19,7	103,9	112,2	93,5	-10,0	-16,7	109,2	109,9	108,2	-0,9	-1,5	89,5	109,6	+22,5	
102,6	+6,7	102,7	104,8	107,6	+4,8	+2,7	98,2	102,5	105,3	+7,2	+2,7	93,1	100,3	+7,7	28
100,9	+5,0	102,8	104,4	109,6	+6,6	+5,0	96,6	101,7	104,9	+8,6	+3,1	92,8	99,1	+6,8	
110,0	+14,3	101,6	107,0	98,1	-3,4	-8,3	104,9	105,8	107,0	+2,0	+1,1	94,2	105,3	+11,8	
106,0	-1,4	117,0	118,1	115,9	-0,9	-1,9	101,9	111,3	110,9	+8,8	-0,4	101,2	106,6	+5,3	28.1
108,6	-1,5	121,0	118,2	118,7	-1,9	+0,4	103,7	114,6	111,7	+7,7	-2,5	103,3	109,1	+5,6	
81,5	-0,2	79,2	117,9	89,7	+13,3	-23,9	84,1	80,6	103,5	+23,1	+28,4	81,3	82,4	+1,4	
107,5	-1,0	119,2	118,8	116,9	-1,9	-1,6	103,1	113,2	112,3	+8,9	-0,8	102,2	108,2	+5,9	28.11
110,3	-1,0	123,4	120,8	118,8	-3,7	-1,7	105,1	116,6	113,8	+8,3	-2,4	104,4	110,9	+6,2	
80,9	-0,2	78,8	100,5	98,9	+25,5	-1,6	83,5	80,2	98,3	+17,7	+22,6	80,5	81,8	+1,6	

1 INDEX DES AUFTRAGSEINGANGS
 1991
 NACH ABSCHNITTEN, UNTERABSCHNITTEN,
 DER KLASSIFIKATION DER WIRTSCHAFTS
 1.1 ORIGINAL

WERT

WZ93- SCHL.	WIRTSCHAFTSZWEIG		1995 OKT.	VERAENDERUNG IN % OKT. 1995 GEGEN		1995 SEP.	VERAENDERUNG IN % SEP. 1995 GEGEN		KUMULIERT		2-MONATS- DURCHSCHNITT	
				OKT. 1994	SEP. 1995		SEP. 1994	AUG. 1995	JAN. 1995 BIS OKT. 1995	VER- AEND. IN % GEGEN VORJAHR	SEP. 1995 UND OKT. 1995	VER- AEND. IN % GEGEN VORJAHR
28.12	HERSTELLUNG VON AUSBAU- ELEMENTEN AUS STAHL UND LEICHTMETALL	INSGESAMT	113,1	+12,5	+2,6	110,2	-2,1	-3,8	109,0	+7,6	111,7	+4,8
		INLAND	118,1	+15,4	+2,7	115,0	-0,3	-4,7	110,3	+7,0	116,6	+7,2
		AUSLAND	66,3	-20,6	+1,5	65,3	-25,7	+13,4	96,8	+14,8	65,8	-23,2
28.2	KESSEL- UND BEHALTERBAU (OHNE H.V. DAMPFKESSELN)	INSGESAMT	96,6	-0,2	-7,9	104,9	+0,2	+3,9	95,4	-1,3	100,8	-
		INLAND	98,4	+2,9	-8,6	107,7	+3,6	+2,1	98,6	+2,1	103,1	+3,3
		AUSLAND	86,2	-17,0	-2,7	88,6	-18,5	+17,4	77,0	-20,9	87,4	-17,8
28.21	HERSTELLUNG VON TANKS UND SAMMELBEHALTERN	INSGESAMT	78,1	-25,3	-13,3	90,1	-20,3	+8,7	87,3	-15,6	84,1	-22,7
		INLAND	78,9	-24,9	-12,6	90,3	-20,9	+9,3	86,9	-16,8	84,6	-22,8
		AUSLAND	73,2	-28,4	-17,6	88,8	-16,6	+5,1	89,1	-7,8	81,0	-22,4
28.22	H.V. HEIZKOEPRERN F. ZENTRALHEIZUNGEN UND ZENTRALHEIZUNGSKESSELN	INSGESAMT	111,4	+24,5	-4,6	116,8	+20,4	+1,0	101,9	+12,6	114,1	+22,3
		INLAND	114,2	+31,9	-6,3	121,9	+28,0	-1,7	108,0	+21,2	118,1	+30,4
		AUSLAND	96,0	-8,7	+8,5	88,5	-19,9	+28,6	68,0	-30,7	92,3	-14,5
28.3	HERSTELLUNG VON DAMPF- KESSELN (OHNE ZENTRAL- HEIZUNGSKESSELN)	INSGESAMT	95,0	+6,3	-69,7	313,5	+217,3	+208,3	119,2	+27,4	204,3	+117,1
		INLAND	97,5	+13,6	-70,8	333,4	+247,3	+217,2	121,5	+31,5	215,5	+137,1
		AUSLAND	80,4	-26,8	-58,5	193,7	+68,6	+137,4	104,8	+4,5	137,1	+22,0
28.4	H.V. SCHMIEDE-, PRESS-, ZIEH- U. STANZTEILEN, GEW. RINGEN U. PULVERM. ERZ.	INSGESAMT	98,5	-5,7	+3,2	95,4	-12,3	-0,5	104,3	+3,6	97,0	-9,0
		INLAND	96,9	-2,4	+3,1	94,0	-10,2	-0,7	102,1	+4,9	95,5	-6,4
		AUSLAND	104,9	-16,0	+3,7	101,2	-19,0	+0,3	112,9	-1,5	103,1	-17,5
28.5	OBERFLAECHEVEREDLUNG, WAERMEBEHANDLUNG UND MECHANIK A.N.G.	INSGESAMT	108,9	+3,8	+0,5	108,4	+3,0	+2,9	109,9	+12,9	108,7	+3,4
		INLAND	106,6	+8,0	+0,9	105,6	+4,1	+2,6	106,7	+14,6	106,1	+6,0
		AUSLAND	132,5	-3,2	-3,8	137,7	+10,0	+6,2	143,2	+20,6	135,1	+3,1
28.51	OBERFLAECHEVEREDLUNG UND WAERMEBEHANDLUNG	INSGESAMT	109,6	+4,3	+0,6	108,9	+3,3	-0,2	107,6	+10,4	109,3	+3,8
		INLAND	106,0	+7,1	+1,1	104,8	+3,0	-	103,2	+10,5	105,4	+5,0
		AUSLAND	145,0	+5,8	-2,4	148,6	+18,6	-1,2	150,7	+26,9	146,8	+11,9
28.52	MECHANIK A.N.G.	INSGESAMT	108,0	+3,3	+0,1	107,9	+3,0	+7,0	112,5	+16,1	108,0	+3,2
		INLAND	107,3	+9,0	+0,8	106,5	+5,4	+5,8	110,6	+19,2	106,9	+7,2
		AUSLAND	115,8	-15,2	-6,0	123,2	-1,4	+20,7	133,3	+12,4	119,5	-8,6
28.6	H.V. SCHNEIDWAREN, WERK- ZEUGEN, SCHLOSSERN UND BESCHLAEGEN	INSGESAMT	108,1	+4,8	-1,5	109,7	+4,7	+14,7	106,5	+10,4	108,9	+4,7
		INLAND	103,0	+4,7	-4,3	107,6	+5,3	+10,2	104,8	+12,8	105,3	+5,0
		AUSLAND	120,7	+5,1	+5,0	115,0	+3,5	+27,1	110,6	+4,9	117,9	+4,3
28.61	HERSTELLUNG VON SCHNEIDWAREN UND BESTECKEN	INSGESAMT	109,6	+4,3	-3,8	113,9	+3,3	+3,3	106,0	+4,0	111,8	+3,8
		INLAND	98,3	-0,3	+2,7	95,7	-6,4	-14,5	94,6	+0,3	97,0	-3,4
		AUSLAND	126,4	+10,0	-10,4	141,0	+15,4	+30,7	122,9	+8,5	133,7	+12,7
28.62	HERSTELLUNG VON WERKZEUGEN	INSGESAMT	106,6	+14,6	+0,9	105,7	+17,3	+11,3	103,9	+21,4	106,2	+15,9
		INLAND	101,7	+18,9	-6,4	108,7	+27,1	+5,7	106,6	+33,9	105,2	+23,0
		AUSLAND	116,7	+7,7	+17,2	99,6	-	+25,9	98,4	+0,6	108,2	+4,0
28.63	HERSTELLUNG VON SCHLOSSERN UND BESCHLAEGEN	INSGESAMT	109,4	-3,5	-3,4	113,2	-5,0	+20,7	109,2	+2,0	111,3	-4,3
		INLAND	104,7	-4,9	-3,1	108,0	-8,0	+18,4	104,4	-0,5	106,4	-6,5
		AUSLAND	125,1	+0,5	-4,4	130,8	+4,5	+27,5	125,5	+9,6	128,0	+2,5
28.7	HERSTELLUNG VON SONST. EISEN-, BLECH- UND METALLWAREN	INSGESAMT	96,4	-3,8	+0,1	96,3	-11,1	+0,8	98,8	+0,7	96,4	-7,6
		INLAND	97,4	-2,8	+0,5	96,9	-9,3	-0,7	99,4	+2,5	97,2	-6,1
		AUSLAND	92,6	-8,0	-1,5	94,0	-18,0	+7,2	96,3	-6,0	93,3	-13,3
28.71	HERSTELLUNG VON BE- HAELTERN AUS EISEN UND STAHL	INSGESAMT	100,9	-3,1	-2,9	103,9	-3,8	+9,5	100,6	+2,2	102,4	-3,5
		INLAND	109,9	+4,3	-2,3	112,5	+2,9	+3,6	111,0	+11,9	111,2	+3,5
		AUSLAND	81,2	-16,8	-4,9	85,4	-15,2	+31,0	78,0	-17,0	83,3	-16,0
28.72	H.V. VERPACKUNGEN U. VERSCHLUESSEN AUS EI- SEN-, STAHL U. NE-METALL	INSGESAMT	89,4	-	+4,1	85,9	-10,6	-12,3	94,0	-2,3	87,7	-5,5
		INLAND	90,6	+2,6	+7,9	84,0	-11,4	-12,6	92,0	-2,1	87,3	-4,7
		AUSLAND	85,0	-9,2	-8,2	92,6	-8,1	-11,6	100,7	-3,4	88,8	-8,6
28.73	HERSTELLUNG VON DRAHT- WAREN	INSGESAMT	91,1	-12,3	-11,9	103,4	-5,5	+5,8	100,7	+0,5	97,3	-8,8
		INLAND	89,8	-14,1	-13,8	104,2	-6,4	+7,5	99,4	-0,3	97,0	-10,2
		AUSLAND	95,5	-6,4	-5,4	101,0	-2,2	+0,6	104,8	+3,0	96,3	-4,3
28.74	H.V. SCHRAUBEN, NIETEN, KETTEN UND FEDERN	INSGESAMT	96,6	-8,3	+0,6	96,0	-9,3	+1,2	102,6	+4,9	96,3	-8,8
		INLAND	92,3	-7,1	+1,9	90,6	-11,3	-3,0	98,4	+4,9	91,5	-9,2
		AUSLAND	111,9	-18,4	-2,6	114,9	-8,4	+14,7	117,3	-1,3	113,4	-13,6
28.75	H.V. EISEN-, BLECH- UND METALLWAREN A.N.G.	INSGESAMT	99,8	-0,2	+2,4	97,5	-14,1	+3,4	97,8	-0,5	98,7	-7,6
		INLAND	103,4	+0,5	+1,9	101,5	-9,2	+1,9	101,6	+2,8	102,5	-4,6
		AUSLAND	85,4	-3,7	+4,9	81,4	-32,3	+11,4	82,4	-14,3	83,4	-20,2
DK	MASCHINENBAU	INSGESAMT	94,0	-10,1	-8,4	102,6	-4,6	+10,0	98,9	+1,6	98,3	-7,4
		INLAND	89,0	-7,1	-6,6	95,3	-2,7	+8,3	92,0	+2,2	92,2	-4,9
		AUSLAND	101,0	-14,6	-10,7	113,1	-7,7	+12,2	108,7	+0,1	107,1	-11,1
29.1	H.V. MASCHINEN F.D.ERZEUG. U. NUTZG.V. MECHAN. ENERGIE (O. LUFT-, STRASS.FAHRZ.BAU)	INSGESAMT	96,6	-12,9	-22,0	123,9	+6,5	+30,1	108,8	+4,6	110,3	-2,9
		INLAND	96,3	-6,7	-21,5	122,6	+14,0	+20,6	107,2	+9,2	109,5	+3,9
		AUSLAND	97,1	-22,7	-22,8	125,7	-5,4	+46,8	111,0	-3,5	111,4	-13,8

LAND

FUER DAS VERARBEITENDE GEWERBE
=100
ABTEILUNGEN, GRUPPEN UND KLASSEN
ZWEIGE, AUSGABE 1995 (WZ93)
WERT

INDEX

1994 OKT.	VER- AEND. IN % GEGEN OKT. 1993	1994 3.VJ	1995 2.VJ	1995 3.VJ	VERAENDERUNG IN % 3.VJ 1995 GEGEN		1994 1.HJ	1994 2.HJ	1995 1.HJ	VERAENDERUNG IN % 1.HJ 1995 GEGEN		1993	1994	VER- AEND. IN % GEGEN 1993	WZ93 SCHL.
					3.VJ 1994	2.VJ 1995				1.HJ 1994	2.HJ 1994				
100,5	-3,1	109,1	115,9	112,8	+3,4	-2,7	97,5	104,7	106,4	+9,1	+1,6	97,7	101,1	+3,5	28.12
102,3	-3,3	112,2	109,6	118,5	+5,6	+8,1	98,7	107,1	104,9	+6,3	-2,1	99,2	102,9	+3,7	
83,5	-0,5	80,9	175,5	59,3	-26,7	-66,2	86,2	82,2	120,6	+39,9	+46,7	84,0	84,2	+0,2	
96,8	-7,6	97,8	94,4	101,6	+3,9	+7,6	96,1	96,8	92,1	-4,2	-4,9	104,5	96,5	-7,7	28.2
95,6	-7,5	99,5	98,1	104,7	+5,2	+6,7	95,3	98,5	95,5	+0,2	-3,0	103,3	96,9	-6,2	
103,8	-8,1	88,1	73,2	83,6	-5,1	+14,2	101,1	87,3	72,2	-28,6	-17,3	111,2	94,2	-15,3	
104,6	-6,3	106,0	82,4	90,5	-14,6	+9,8	101,9	104,2	87,1	-14,5	-16,4	107,3	103,0	-4,0	28.21
105,0	-6,5	108,8	81,8	90,2	-17,1	+10,3	102,3	106,6	86,7	-15,2	-18,7	107,5	104,5	-2,8	
102,2	-5,0	89,0	86,5	92,5	+3,9	+6,9	99,5	89,2	90,0	-9,5	+0,9	106,1	94,4	-11,0	
89,5	-9,1	90,2	104,0	110,4	+22,4	+6,2	90,8	89,9	96,1	+5,8	+6,9	101,9	90,3	-11,4	28.22
86,6	-8,8	90,8	111,4	116,4	+28,2	+4,5	88,6	90,7	102,7	+15,9	+13,2	99,4	89,7	-9,8	
105,2	-10,4	87,3	63,1	77,0	-11,8	+22,0	102,4	85,7	58,8	-42,6	-31,4	115,5	94,0	-18,6	
89,4	-15,4	91,7	96,5	173,5	+89,2	+79,8	95,3	91,1	96,0	+0,7	+5,4	109,8	93,2	-15,1	28.3
85,8	-15,7	92,6	91,9	182,9	+97,5	+99,0	93,4	92,5	94,9	+1,6	+2,6	107,0	93,0	-13,1	
109,8	-14,5	86,4	123,9	117,2	+35,6	-5,4	105,7	83,0	102,6	-2,9	+23,6	125,5	94,3	-24,9	
104,4	+16,9	100,3	105,0	96,9	-3,4	-7,7	100,3	102,7	108,9	+8,6	+6,0	87,9	101,5	+15,5	28.4
99,3	+14,3	97,2	102,1	95,4	-1,9	-6,6	97,0	98,6	106,4	+9,7	+7,9	85,2	97,8	+14,8	
124,9	+26,4	112,8	116,6	102,9	-8,8	-11,7	113,8	119,1	119,3	+4,8	+0,2	98,6	116,4	+18,1	
104,9	+20,9	98,3	109,9	106,8	+8,6	-2,8	95,5	100,8	111,6	+16,9	+10,7	84,0	98,1	+16,8	28.5
98,7	+16,4	95,4	107,1	104,4	+9,4	-2,5	91,1	96,6	107,8	+18,3	+11,6	82,4	93,8	+13,8	
136,9	+40,8	113,6	139,7	131,5	+15,8	-5,9	118,3	122,9	150,9	+27,6	+22,8	92,3	120,6	+30,7	
105,1	+20,9	98,5	106,2	106,7	+8,3	+0,5	95,7	101,0	107,8	+12,6	+6,7	84,1	98,3	+16,9	28.51
99,0	+16,6	95,7	102,0	103,1	+7,7	+1,1	91,3	96,9	102,7	+12,5	+6,0	82,5	94,1	+14,1	
137,0	+40,9	113,7	147,4	141,0	+24,0	-4,3	118,3	123,0	156,5	+32,3	+27,2	92,4	120,7	+30,6	
104,5	+20,7	98,0	114,2	107,0	+9,2	-6,3	95,2	100,4	116,0	+21,8	+15,5	83,8	97,8	+16,7	28.52
98,4	+16,3	95,1	112,8	105,9	+11,4	-6,1	90,8	96,2	113,5	+25,0	+18,0	82,2	93,5	+13,7	
136,6	+40,7	113,5	129,4	118,7	+4,6	-8,3	118,1	122,7	143,4	+21,4	+16,9	92,2	120,4	+30,6	
103,1	+10,5	95,3	104,2	101,3	+6,3	-2,8	96,0	99,2	108,8	+13,3	+9,7	89,4	97,6	+9,2	28.6
98,4	+6,1	92,8	101,7	101,4	+9,3	-0,3	92,1	95,1	106,8	+16,0	+12,3	88,1	93,6	+6,2	
114,8	+21,4	101,4	110,2	100,8	-0,6	-8,5	105,8	109,1	113,8	+7,6	+4,3	92,8	107,4	+15,7	
105,1	+2,7	100,7	103,5	104,6	+3,9	+1,1	102,0	104,6	106,1	+4,0	+1,4	97,2	103,3	+6,3	28.61
98,6	-1,9	95,7	90,9	95,2	-0,5	+4,7	92,9	100,3	93,8	+1,0	-6,5	97,5	96,6	-0,9	
114,9	+9,4	108,1	122,2	118,5	+9,6	-3,0	115,6	111,0	124,5	+7,7	+12,2	96,6	113,3	+17,3	
93,0	+18,6	85,9	100,9	100,6	+17,1	-0,3	84,2	91,8	105,1	+24,8	+14,5	79,0	88,0	+11,4	28.62
85,5	+10,5	81,3	101,9	106,8	+31,4	+4,8	77,7	85,0	107,3	+38,1	+26,2	75,5	81,4	+7,8	
108,4	+34,7	95,2	98,7	88,0	-7,6	-10,8	97,3	105,7	100,5	+3,3	-4,9	86,2	101,5	+17,7	
113,4	+5,7	104,2	107,7	101,4	-2,7	-5,8	107,5	106,0	113,1	+5,2	+6,7	99,1	106,7	+7,7	28.63
110,1	+4,2	102,8	102,9	97,4	-5,3	-5,3	105,0	103,7	107,9	+2,8	+4,1	98,3	104,4	+6,2	
124,5	+10,3	108,8	124,1	115,0	+5,7	-7,3	115,8	113,7	130,8	+13,0	+15,0	101,7	114,7	+12,8	
100,2	+5,8	101,2	97,7	96,4	-4,7	-1,3	96,2	100,3	100,3	+4,3	-	91,6	98,2	+7,2	28.7
100,2	+6,0	101,0	98,2	97,5	-3,5	-0,7	94,5	99,7	100,7	+6,6	+1,0	91,6	97,1	+6,0	
100,6	+5,2	102,3	95,9	92,6	-9,5	-3,4	102,8	103,0	98,7	-4,0	-4,2	92,0	102,9	+11,8	
104,1	-0,7	100,9	97,1	98,8	-2,1	+1,8	96,2	100,1	101,5	+5,5	+1,4	97,5	98,1	+0,6	28.71
105,4	-1,6	102,9	110,9	110,2	+7,1	-0,6	96,3	101,3	111,6	+15,9	+10,2	98,1	98,8	+0,7	
97,6	+5,5	90,4	67,2	74,0	-18,1	+10,1	95,2	93,6	79,5	-16,5	-15,1	94,1	94,4	+0,3	
89,4	+4,0	97,4	95,3	94,1	-3,4	-1,3	96,8	94,2	94,7	-2,2	+0,5	91,0	95,5	+4,9	28.72
88,3	+1,1	95,9	91,6	92,2	-3,9	+0,7	94,0	92,5	92,2	-1,9	-0,3	91,0	93,2	+2,4	
93,6	+15,4	102,9	108,9	101,1	-1,7	-6,6	106,5	100,0	103,2	-3,1	+3,2	91,2	103,3	+13,3	
103,9	+11,0	101,8	99,5	102,4	+0,6	+2,9	98,8	101,9	101,4	+2,6	-0,5	89,2	100,3	+12,4	28.73
104,6	+9,9	104,3	100,5	102,1	-2,1	+1,6	96,7	101,8	99,7	+3,1	-2,1	89,9	99,2	+10,3	
102,0	+15,5	93,9	96,4	103,5	+10,2	+7,4	105,5	102,5	106,9	+1,3	+4,3	87,0	104,0	+19,5	
105,4	+21,0	98,9	101,8	97,6	-1,3	-4,1	95,9	101,4	106,1	+10,6	+4,6	84,2	98,6	+17,1	28.74
99,4	+16,8	96,1	97,8	93,5	-2,7	-4,4	91,7	97,3	101,8	+11,0	+4,6	82,7	94,5	+14,3	
137,1	+41,0	113,8	116,1	112,1	-1,5	-3,4	118,4	123,1	120,9	+2,1	-1,8	92,4	120,8	+30,7	
100,0	-0,8	103,6	95,9	94,7	-8,6	-1,3	95,3	101,5	98,9	+3,8	-2,6	95,6	98,4	+2,9	28.75
102,9	+2,7	104,2	98,9	99,1	-4,9	-4,9	95,4	102,6	102,5	+7,4	-0,1	96,1	99,0	+3,0	
88,7	-13,9	101,2	83,5	77,2	-23,7	-7,5	95,0	97,1	84,5	-11,1	-13,0	93,5	96,0	+2,7	
104,6	+14,8	97,5	97,7	97,2	-0,3	-0,5	96,0	102,6	100,5	+4,7	-2,0	90,9	99,3	+9,2	DK
95,8	+11,4	92,3	90,2	90,3	-2,2	+0,1	88,0	95,5	93,3	+6,0	-2,3	86,5	91,7	+6,0	
118,3	+19,6	105,7	108,5	107,1	+1,3	-1,3	108,5	113,6	110,9	+2,2	-2,4	97,6	111,1	+13,8	
110,9	+24,7	104,7	108,0	107,2	+2,4	-0,7	102,5	107,8	111,6	+8,9	+3,5	94,9	105,2	+10,9	29.1
103,2	+17,5	102,5	104,6	108,6	+6,0	+3,8	96,2	103,1	108,3	+13,8	+5,0	90,6	99,1	+8,4	
125,6	+38,2	108,8	112,8	105,0	-3,5	-6,9	116,4	116,7	116,3	-0,1	-0,3	103,0	116,6	+13,2	

1 INDEX DES AUFTRAGSEINGANGS
 1991
 NACH ABSCHNITTEN, UNTERABSCHNITTEN,
 DER KLASSIFIKATION DER WIRTSCHAFTS
 1.1 ORIGINAL

WERT

WZ93- SCHL.	WIRTSCHAFTSZWEIG	1995 OKT.	VERAENDERUNG IN % OKT. 1995 GEGEN		1995 SEP.	VERAENDERUNG IN % SEP. 1995 GEGEN		KUMULIERT		2-MONATS- DURCHSCHNITT		
			OKT. 1994	SEP. 1995		SEP. 1994	AUG. 1995	JAN. 1995 BIS OKT. 1995	VER- AEND. IN % GEGEN VORJAHR	SEP. 1995 UND OKT. 1995	VER- AEND. IN % GEGEN VORJAHR	
29.11	H.V. VERBRENNUNGSMOTOREN U. TURBINEN (O. MOT. F. LUFT- U. STRASSENFAHRZEUGE)	INSGESAMT INLAND AUSLAND	72,1 79,5 67,2	-34,0 -24,1 -43,1	-70,7 -75,6 -65,4	245,7 325,5 194,1	+117,6 +210,3 +50,5	+203,7 +191,7 +217,7	120,1 130,8 113,1	+19,5 +35,8 +3,7	158,9 202,5 130,7	+43,0 +93,2 +5,7
29.12	HERSTELLUNG VON PUMPEN UND KOMPRESSOREN	INSGESAMT INLAND AUSLAND	89,1 87,6 91,0	-16,7 -12,0 -24,7	-1,4 -3,5 +1,2	90,4 90,8 89,9	-20,6 -13,4 -31,4	+3,9 - +9,4	94,5 93,7 95,5	-6,2 -1,7 -14,0	89,8 89,2 90,5	-18,7 -12,8 -28,2
29.13	HERSTELLUNG VON ARMATUREN	INSGESAMT INLAND AUSLAND	98,9 97,2 103,3	-6,5 -0,8 -14,2	+2,4 +0,2 +7,9	96,6 97,0 95,7	-15,6 -7,8 -27,3	+1,8 +0,7 +5,2	101,3 100,5 103,1	+1,0 +5,7 -6,5	97,8 97,1 99,5	-11,2 -4,4 -21,0
29.14	HERSTELLUNG VON LAGERN GETRIEBEN, ZAHNRAEDERN UND ANTRIEBSELEMENTEN	INSGESAMT INLAND AUSLAND	122,9 113,2 140,4	-1,2 -0,9 -1,9	+13,3 +13,8 +12,4	108,5 99,5 124,9	-12,6 -14,2 -10,5	-7,7 -15,0 +5,7	128,2 120,9 141,5	+11,0 +12,5 +8,8	115,7 106,4 132,7	-6,9 -7,6 -6,1
29.2	HERSTELLUNG VON SONST. MASCHINEN FUER UNSPEZI- FISCHE VERWENDUNG	INSGESAMT INLAND AUSLAND	92,0 92,6 91,1	-13,5 -3,2 -26,9	-1,4 +1,4 -5,6	93,3 91,3 96,5	-13,4 -3,4 -26,1	+3,9 -1,0 +12,6	94,6 94,3 95,0	-1,8 +6,3 -13,2	92,7 92,0 93,8	-13,4 -3,3 -26,5
29.21	HERSTELLUNG VON OEFEN UND BRENNERN	INSGESAMT INLAND AUSLAND	78,3 85,8 70,0	-23,1 -9,1 -40,8	-16,7 -12,3 -22,1	94,0 97,8 89,9	-19,2 -11,1 -31,2	+11,1 -5,0 +39,6	93,9 97,0 90,4	-6,2 +1,0 -17,1	86,2 91,8 80,0	-21,0 -10,2 -35,7
29.22	HERSTELLUNG VON HEBE- ZEUGEN UND FOERDERMIT- TELN	INSGESAMT INLAND AUSLAND	85,4 81,0 94,7	-22,1 -14,6 -32,0	+5,4 -0,2 +17,8	81,0 81,2 80,4	-25,1 -4,8 -47,8	+1,3 +2,0 -0,4	86,7 85,8 88,5	-3,8 +4,5 -16,5	83,2 81,1 87,6	-23,6 -10,0 -40,2
29.23	H.V. KAELTE- UND LUFT- TECHN. ERZEUGNISSEN F. GEMERBL. ZWECHE	INSGESAMT INLAND AUSLAND	96,3 108,9 72,7	-9,9 +8,7 -39,2	-3,7 +3,4 -19,2	100,0 105,3 90,0	-9,7 +2,3 -28,4	+2,4 -1,0 +10,4	96,5 104,8 80,9	-3,2 +10,7 -25,8	98,2 107,1 81,4	-9,8 +5,4 -33,7
29.24	H.V. MASCHINEN FUER UNSPEZIFISCHE VERWEN- DUNG A.N.G.	INSGESAMT INLAND AUSLAND	97,8 94,8 102,0	-5,9 +1,0 -13,2	-2,5 +3,7 -9,4	100,3 91,4 112,6	-3,5 -4,1 -2,6	+5,7 -3,3 +17,9	100,8 95,8 107,7	+1,5 +6,3 -3,8	99,1 93,1 107,3	-4,6 -1,6 -8,0
29.3	HERSTELLUNG VON LAND- U. FORSTWIRTSCHAFTLICHEN MASCHINEN	INSGESAMT INLAND AUSLAND	77,1 80,8 73,2	-22,5 -2,2 -39,0	+16,3 +29,1 +4,3	66,3 62,6 70,2	-4,2 -0,9 -8,4	+13,3 -1,3 +31,5	78,7 78,4 78,9	-7,1 +0,9 -15,3	71,7 71,7 71,7	-15,0 -1,6 -27,1
29.31	HERSTELLUNG VON ACKER- SCHLEPPERN	INSGESAMT INLAND AUSLAND	93,3 78,2 104,7	-14,1 -10,1 -22,4	+5,5 +39,9 -7,2	88,4 55,9 112,8	+17,4 -15,6 +30,4	+32,5 -12,9 +64,7	88,7 81,9 93,8	-3,1 -0,2 -8,8	90,9 67,1 108,8	-1,2 -12,4 -1,8
29.32	H.V. SONST. LAND- UND FORSTWIRTSCH. MASCHINEN	INSGESAMT INLAND AUSLAND	69,2 81,8 53,8	-25,9 +2,8 -51,0	+24,5 +25,7 +22,6	55,6 65,1 43,9	-14,6 +6,4 -37,2	+2,0 +3,2 -0,5	73,8 77,1 69,8	-7,9 +3,1 -19,3	62,4 73,5 48,9	-21,3 +4,4 -45,6
29.4	HERSTELLUNG VON WERK- ZEUGMASCHINEN	INSGESAMT INLAND AUSLAND	87,8 70,2 118,1	-5,0 -15,8 +9,5	-9,6 -17,4 +0,1	97,1 85,0 118,0	-2,0 -7,5 +5,8	+13,7 +18,7 +8,1	92,7 74,9 123,4	+5,3 -6,4 +21,2	92,5 77,6 118,1	-3,4 -11,5 +7,7
29.5	H.V. MASCHINEN F. SONST. BESTIMMTE WIRTSCHAFTS- ZWEIGE	INSGESAMT INLAND AUSLAND	98,7 86,3 112,1	-4,1 -5,0 -3,9	-4,1 +5,2 -10,7	102,9 82,0 125,6	-4,4 -11,1 +0,4	-5,8 -5,3 -6,1	105,1 89,2 122,3	+5,6 +2,6 +7,6	100,8 84,2 118,9	-4,3 -8,0 -1,7
29.51	H.V. MASCHINEN F. D. ME- TALLERZ. V. WALZWERKS- EINR. U. GIESSMASCHINEN	INSGESAMT INLAND AUSLAND	60,3 88,1 45,5	-44,9 -7,0 -67,5	-59,1 +57,0 -76,8	147,5 56,1 196,1	+36,3 -33,7 +24,9	-26,1 -76,7 +10,5	106,0 93,2 112,8	+19,2 +14,5 +8,1	103,9 72,1 120,8	-4,6 -19,6 -18,7
29.52	H.V. BERGWERKS-, BAU- U. BAUSTOFFMASCHINEN	INSGESAMT INLAND AUSLAND	104,7 89,4 132,0	+4,6 +0,7 +10,1	+23,9 +25,0 +22,6	84,5 71,5 107,7	-17,3 -24,8 -6,1	-42,8 -2,7 -61,6	100,6 83,0 132,1	+1,6 -6,8 +13,5	94,6 80,5 119,9	-6,5 -12,5 +2,2
29.53	H.V. MASCHINEN F. DAS ERNAERHUNGSGEWERBE U. D. TABAKVERARBEITUNG	INSGESAMT INLAND AUSLAND	92,1 74,6 114,4	-11,4 -21,6 -0,9	+16,9 +18,4 +15,7	78,8 63,0 98,9	-20,2 -32,2 -7,0	-13,5 -9,2 -16,6	96,1 80,9 115,6	-2,0 -9,0 +5,3	85,5 68,8 106,7	-15,7 -26,8 -3,8
29.54	H.V. MASCHINEN F. DAS TEXTIL-, BEKLEIDUNGS- U. LEDERGEWERBE	INSGESAMT INLAND AUSLAND	106,2 68,4 124,1	+7,2 -14,6 +14,7	+13,3 +6,4 +15,3	93,7 64,3 107,6	-15,4 -23,3 -12,8	+10,9 -5,0 +16,3	102,2 67,2 118,8	-1,4 -19,7 +5,0	100,0 66,4 115,9	-4,7 -19,0 +0,1
29.55	H.V. MASCHINEN FUER DAS PAPIERGEWERBE	INSGESAMT INLAND AUSLAND	79,8 68,5 88,9	-27,0 -24,0 -28,8	-21,4 -24,1 -19,5	101,5 90,3 110,5	-18,0 +4,3 -28,1	+16,5 +21,9 +13,3	108,0 88,6 123,7	+3,5 +10,6 -0,1	90,7 79,4 99,7	-22,2 -10,2 -28,4
29.56	H.V. MASCHINEN FUER BESTIMMTE WIRTSCHAFTS- ZWEIGE A.N.G.	INSGESAMT INLAND AUSLAND	101,9 92,5 113,8	-1,8 -0,2 -3,1	-10,3 -2,8 -16,8	113,6 95,2 136,7	+4,1 +1,2 +7,1	+15,1 +5,4 +25,1	109,3 97,8 123,7	+10,4 +11,8 +9,5	107,8 93,9 125,3	+1,2 +0,5 +2,2
29.7	HERSTELLUNG VON HAUS- HALTSGERAETEN A.N.G.	INSGESAMT INLAND AUSLAND	95,1 97,9 89,7	-11,9 -12,4 -10,4	-5,3 -4,9 -6,2	100,4 102,9 95,6	-12,5 -13,5 -10,1	+29,7 +28,3 +33,7	85,3 85,5 85,0	-10,6 -13,9 -3,1	97,8 100,4 92,7	-12,1 -13,0 -10,2

LAND

FUER DAS VERARBEITENDE GEWERBE
=100
ABTEILUNGEN, GRUPPEN UND KLASSEN
ZWEIGE, AUSGABE 1995 (WZ93)
WERT

INDEX

1994 OKT.	VER- AEND. IN % GEGEN OKT. 1993	1994 3.VJ	1995 2.VJ	1995 3.VJ	VERAENDERUNG IN % 3.VJ 1995 GEGEN		1994 1.HJ	1994 2.HJ	1995 1.HJ	VERAENDERUNG IN % 1.HJ 1995 GEGEN		1993	1994	VER- AEND. IN % GEGEN 1993	WZ93 SCHL.
					3.VJ 1994	2.VJ 1995				1.HJ 1994	2.HJ 1994				
109,2	+23,7	100,4	113,7	136,4	+35,9	+20,0	99,2	103,4	119,9	+20,9	+16,0	95,8	101,3	+5,7	29.11
104,7	+17,5	100,3	114,2	172,0	+71,5	+50,6	92,8	101,0	118,8	+28,0	+17,6	92,2	96,9	+5,1	
118,1	+36,2	100,4	113,3	113,5	+13,0	+0,2	111,9	108,2	120,6	+7,8	+11,5	103,0	110,1	+6,9	
106,9	+20,2	100,3	95,6	90,5	-9,8	-5,3	99,9	103,1	97,4	-2,5	-5,5	95,6	101,5	+6,2	29.12
99,6	+11,4	99,1	91,9	91,4	-7,8	-0,5	92,7	99,2	95,9	+3,5	-3,3	91,4	96,0	+5,0	
120,9	+37,2	102,6	100,3	89,4	-12,9	-10,9	113,5	110,5	99,3	-12,5	-10,1	103,5	112,0	+8,2	
105,8	+20,5	100,3	98,9	97,3	-3,0	-1,6	99,5	103,0	103,6	+4,1	+0,6	95,4	101,3	+6,2	29.13
98,0	+10,9	99,2	97,6	97,4	-1,9	-0,2	92,6	99,2	102,6	+10,8	+3,4	91,2	95,9	+5,2	
120,4	+38,9	102,2	102,1	97,0	-5,1	-5,0	112,6	110,3	106,2	-5,7	-3,7	103,2	111,4	+7,9	
124,4	+37,6	119,2	130,9	118,9	-0,3	-9,2	112,1	123,4	133,7	+19,3	+8,3	92,8	117,8	+26,9	29.14
114,2	+36,1	112,9	124,4	114,2	+1,2	-8,2	103,6	115,2	125,5	+21,1	+8,9	87,8	109,4	+24,6	
143,1	+39,7	130,7	142,6	127,6	-2,4	-10,5	127,7	138,5	148,7	+16,4	+7,4	101,9	133,1	+30,6	
106,4	+12,2	98,0	94,2	92,4	-5,7	-1,9	93,7	103,8	96,1	+2,6	-7,4	91,8	98,8	+7,6	29.2
95,7	+12,9	91,2	93,2	92,6	+1,5	-0,6	86,2	94,9	95,5	+10,8	+0,6	86,8	90,6	+4,4	
124,7	+11,3	109,9	95,8	92,1	-16,2	-3,9	106,6	119,1	97,1	-8,9	-18,5	100,3	112,9	+12,6	
101,8	+11,3	100,7	94,0	90,5	-10,1	-3,7	99,5	104,2	98,2	-1,3	-5,8	98,6	101,9	+3,3	29.21
94,4	+3,2	99,9	90,5	101,8	+1,9	+12,5	94,3	101,3	96,5	+2,3	-4,7	95,4	97,8	+2,5	
118,2	+29,0	102,6	98,0	78,2	-23,8	-20,2	110,9	110,8	100,0	-9,8	-9,7	105,9	110,8	+4,6	
109,6	+6,5	95,8	87,6	84,1	-12,2	-4,0	83,9	102,8	88,2	+5,1	-14,2	86,9	93,4	+7,5	29.22
94,8	+13,3	83,7	87,1	83,0	-0,8	-4,7	79,2	90,5	88,0	+11,1	-2,8	81,8	84,9	+3,8	
139,2	-1,8	120,2	88,6	86,3	-28,2	-2,6	93,5	127,5	88,5	-5,3	-30,6	97,1	110,5	+13,8	
106,9	+20,1	98,9	99,1	97,7	-1,2	-1,4	98,9	102,4	95,8	-3,1	-6,4	95,1	100,7	+5,9	29.23
100,2	+12,7	97,8	105,4	105,9	+8,3	+0,5	92,3	98,6	103,6	+12,2	+5,1	91,4	95,5	+4,5	
119,6	+33,9	101,1	87,5	82,5	-18,4	-5,7	111,4	109,6	81,5	-26,8	-25,6	101,9	110,5	+8,4	
103,9	+13,7	99,2	97,2	97,1	-2,1	-0,1	98,6	105,6	103,2	+4,7	-2,3	93,1	102,1	+9,7	29.24
93,9	+14,8	92,9	91,7	92,2	-0,8	+0,5	88,0	95,8	97,8	+11,1	+2,1	87,2	91,9	+5,4	
117,5	+12,4	107,8	104,8	103,8	-3,7	-1,0	113,2	119,0	110,6	-2,3	-7,1	101,2	116,1	+14,7	
99,5	+23,1	68,6	73,8	63,5	-7,4	-14,0	90,2	80,9	86,6	-4,0	+7,0	77,9	85,6	+9,9	29.3
82,6	+6,9	59,5	74,6	63,7	+7,1	-14,6	86,0	71,4	85,4	-0,7	+19,6	77,2	78,7	+1,9	
120,0	+41,0	79,7	72,9	63,4	-20,5	-13,0	95,3	92,6	87,7	-8,0	-5,3	78,6	93,9	+19,5	
108,6	+22,0	73,0	80,0	76,6	+4,9	-4,2	97,8	86,9	94,0	-3,9	+8,2	83,7	92,4	+10,4	29.31
87,0	+5,5	62,0	73,0	62,9	+1,5	-13,8	91,4	74,1	92,1	+0,8	+24,3	81,3	82,7	+1,7	
135,0	+39,3	86,5	85,2	86,9	+0,5	+2,0	105,7	102,5	95,5	-9,6	-6,8	86,5	104,1	+20,3	
93,4	+24,0	65,7	70,8	57,2	-12,9	-19,2	85,1	77,0	82,9	-2,6	+7,7	73,9	81,0	+9,6	29.32
79,6	+7,9	57,9	75,2	63,9	+10,4	-15,0	82,4	69,5	82,9	+0,6	+19,3	74,5	75,9	+1,9	
109,9	+42,4	75,1	65,4	48,9	-34,9	-25,2	88,2	85,9	82,9	-6,0	-3,5	73,3	87,0	+18,7	
92,4	+21,4	90,7	89,9	93,2	+2,8	+3,7	85,9	97,1	93,4	+8,7	-3,8	80,4	91,5	+13,8	29.4
83,4	+13,8	84,7	73,3	76,7	-9,4	+4,6	77,1	89,3	74,8	-3,0	-16,2	75,7	83,2	+8,9	
107,9	+33,5	101,0	118,4	121,5	+20,3	+2,6	101,1	110,4	125,2	+23,8	+13,4	88,4	105,8	+19,7	
102,9	+10,6	99,4	105,9	105,0	+5,6	-0,8	98,9	104,2	106,2	+7,4	+1,9	91,7	101,5	+10,7	29.5
90,8	+10,2	89,6	90,1	84,8	-5,4	-5,9	85,0	93,0	91,9	+8,1	-1,2	83,7	89,0	+6,3	
116,7	+11,1	110,6	123,0	126,9	+14,7	+3,2	114,7	116,9	121,7	+6,1	+4,1	100,7	115,8	+15,0	
109,5	+5,2	95,7	106,6	140,8	+47,1	+32,1	82,0	103,0	96,2	+17,3	-6,6	86,2	92,5	+7,3	29.51
94,7	+13,0	83,3	89,5	117,9	+41,5	+31,7	78,3	90,4	81,6	+4,2	-9,7	81,4	84,3	+3,6	
139,9	-4,2	121,4	115,7	153,0	+26,0	+32,2	83,8	128,9	104,0	+15,8	-19,3	96,2	109,3	+13,6	
100,1	+10,5	96,5	93,0	106,8	+10,7	+14,8	100,1	98,7	96,8	-3,3	-1,9	91,7	99,4	+8,4	29.52
88,8	+3,5	92,0	84,7	74,2	-19,3	-12,4	87,6	92,5	86,3	-1,5	-6,7	84,4	90,1	+6,8	
119,9	+21,1	104,4	107,9	165,1	+58,1	+53,0	121,9	109,5	115,5	+5,3	+5,5	104,4	115,7	+10,8	
104,0	+11,5	97,8	92,3	91,0	-7,0	-1,4	97,3	105,9	99,4	+2,2	-6,1	92,8	101,6	+9,5	29.53
95,1	+16,4	90,7	80,4	67,6	-25,5	-15,9	87,0	95,2	88,5	+1,7	-7,0	87,2	91,1	+4,5	
115,4	+6,9	106,7	107,4	120,6	+13,0	+12,3	110,3	119,4	113,3	+2,7	-5,1	99,9	114,9	+15,0	
99,1	+2,5	105,2	102,8	91,7	-12,8	-10,8	103,7	106,2	106,8	+3,0	+0,6	99,0	104,9	+6,0	29.54
80,1	-1,7	88,4	63,9	64,7	-26,8	+1,3	82,0	90,7	68,3	-16,7	-24,7	82,2	86,4	+5,1	
108,2	+4,0	113,1	121,2	104,5	-7,6	-13,8	114,0	113,5	125,0	+9,6	+10,1	107,0	113,7	+6,3	
109,3	+12,2	104,2	107,8	107,7	+3,4	-0,1	103,5	111,0	112,9	+9,1	+1,7	86,8	107,2	+23,5	29.55
90,1	+15,7	80,2	82,4	80,8	+0,7	-1,9	78,4	89,1	95,9	+22,3	+7,6	75,9	83,8	+10,4	
124,8	+10,3	123,6	128,3	129,4	+4,7	+0,9	123,7	128,6	126,6	+2,3	-1,6	95,6	126,1	+31,9	
103,8	+14,6	98,8	114,7	107,4	+8,7	-6,4	98,2	104,8	111,5	+13,5	+6,4	89,7	101,5	+13,2	29.56
92,7	+14,2	90,1	100,5	95,3	+5,8	-5,2	85,4	93,9	99,9	+17,0	+6,4	83,8	89,7	+7,0	
117,5	+15,1	109,5	132,5	122,5	+11,9	-7,5	114,0	118,2	125,9	+10,4	+6,5	96,8	116,1	+19,9	
107,9	+1,5	94,7	79,3	83,8	-11,5	+5,7	93,7	98,5	84,5	-9,8	-14,2	96,2	96,1	-0,1	29.7
111,8	-2,0	99,0	77,7	84,2	-14,9	+8,4	97,4	101,6	84,1	-19,7	-17,2	100,6	99,5	-1,1	
100,1	+10,1	86,1	82,4	83,0	-3,6	+0,7	86,4	92,3	85,1	-1,5	-7,8	87,5	89,3	+2,1	

1 INDEX DES AUFTRAGSEINGANGS
 1991
 NACH ABSCHNITTEN, UNTERABSCHNITTEN,
 DER KLASSIFIKATION DER WIRTSCHAFTS
 1.1 ORIGINAL

WERT

WZ93- SCHL.	WIRTSCHAFTSZWEIG		VERAENDERUNG IN % OKT. 1995 GEGEN			VERAENDERUNG IN % SEP. 1995 GEGEN			KUMULIERT		2-MONATS- DURCHSCHNITT	
			1995			1995			JAN. 1995	VER- AEND. IN %	SEP. 1995	VER- AEND. IN %
			OKT.	OKT. 1994	SEP. 1995	SEP.	SEP. 1994	AUG. 1995	BIS OKT. 1995	GE- GEN VORJAHR	UND OKT. 1995	GE- GEN VORJAHR
29.71	HERSTELLUNG VON ELEKTRISCHEN HAUSHALTSGERAETEN	INSGESAMT	97,4	-10,5	-6,6	104,3	-10,8	+30,7	88,4	-9,1	100,9	-10,6
		INLAND	99,4	-12,3	-6,3	106,1	-12,8	+28,1	88,1	-13,3	102,8	-12,6
		AUSLAND	93,6	-6,2	-7,2	100,9	-6,4	+36,7	88,9	+0,3	97,3	-6,3
29.72	H.V. NICHELEKTR. HEIZ-, KOCH-, HEISSWASSER- U. HEISSLUFTGER. A.N.G.	INSGESAMT	82,7	-19,9	+4,0	79,5	-22,7	+23,8	68,8	-19,9	81,1	-21,3
		INLAND	90,0	-13,2	+4,2	86,4	-18,0	+28,6	72,2	-17,5	88,2	-15,7
		AUSLAND	66,0	-35,4	+3,8	63,6	-34,4	+11,0	61,0	-25,9	64,8	-34,9
DL	H.V. BUEROMASCH., DATENVERARB. GER. U. -EINRICHTG.; ELEKTROT., FEINMECHANIK U. OPTIK	INSGESAMT	93,6	-3,2	-15,8	111,1	-3,1	+25,7	97,6	+1,7	102,4	-3,1
		INLAND	86,3	-0,7	-16,3	103,1	-6,0	+18,6	92,0	+2,3	94,7	-3,7
		AUSLAND	108,5	-7,3	-14,7	127,2	+2,7	+39,2	109,0	+0,8	117,9	-2,2
30	H.V. BUEROMASCHINEN, DATENVERARBEITUNGSGERAETEN U. -EINRICHTUNGEN	INSGESAMT	83,7	+10,3	-23,6	109,5	-9,1	+33,4	87,2	-1,2	96,6	-1,6
		INLAND	94,6	+55,1	-26,0	127,9	-12,5	+36,1	94,9	+4,4	111,3	+7,4
		AUSLAND	67,1	-32,1	-17,7	81,5	-0,1	+27,1	75,4	-10,6	74,3	-17,6
30.01	HERSTELLUNG VON BUEROMASCHINEN	INSGESAMT	85,1	-26,0	-49,7	169,2	+52,6	+141,4	99,8	-8,9	127,2	+12,6
		INLAND	79,1	-13,1	-49,3	155,9	+41,5	+136,2	95,4	-3,0	117,5	+16,8
		AUSLAND	92,1	-35,0	-50,2	184,9	+65,7	+146,9	104,8	-14,2	138,5	+9,4
30.02	HERSTELLUNG VON DATENVERARBEITUNGSGERAETEN UND -EINRICHTUNGEN	INSGESAMT	83,5	+16,6	-17,1	100,7	-17,2	+20,0	85,3	-0,7	92,1	-4,7
		INLAND	96,6	+66,3	-22,3	124,3	-16,9	+27,4	94,8	+5,1	110,5	+6,5
		AUSLAND	62,7	-32,7	-1,3	63,5	-18,2	+2,1	70,3	-11,3	63,1	-26,1
31	HERSTELLUNG VON GERAETEN DER ELEKTRIZITAETSERZEUGUNG, -VERTEILUNG U. AE.	INSGESAMT	92,1	-6,6	-15,7	109,3	-8,3	+28,9	97,5	-0,9	100,7	-7,5
		INLAND	84,6	-7,1	-19,0	104,4	-9,0	+21,4	94,7	+0,9	94,5	-8,2
		AUSLAND	110,8	-4,8	-8,8	121,5	-6,3	+48,7	104,4	-4,0	116,2	-5,6
31.1	HERSTELLUNG VON ELEKTROMOTOREN, GENERATOREN UND TRANSFORMATOREN	INSGESAMT	109,6	+15,5	-24,8	145,7	+19,8	+68,8	107,7	+9,8	127,7	+17,9
		INLAND	85,8	-3,7	-34,2	130,3	+8,7	+44,3	99,2	+3,7	108,1	+3,4
		AUSLAND	168,5	+54,2	-8,4	183,9	+46,3	+140,4	128,6	+23,9	176,2	+50,0
31.2	HERSTELLUNG VON ELEKTRIZITAETSVERTILUNGS- U. -SCHALTEINRICHTUNGEN	INSGESAMT	84,3	-15,7	-9,5	93,2	-21,5	+11,5	93,1	-5,9	88,8	-18,8
		INLAND	80,9	-9,5	-7,8	87,7	-19,9	+3,7	90,1	-1,1	84,3	-15,3
		AUSLAND	92,5	-25,5	-13,1	106,5	-23,9	+31,0	100,3	-14,1	99,5	-24,6
31.3	H.V. ISOLIERTEN ELEKTROKABELN, -LEITUNGEN U. DRAEHTEN	INSGESAMT	93,9	-1,5	-1,8	95,6	-21,6	+7,7	99,8	+1,1	94,8	-12,7
		INLAND	85,8	-5,0	-4,0	89,4	-26,1	+8,1	97,9	+0,7	87,6	-17,1
		AUSLAND	120,6	+11,8	+4,2	115,7	-6,8	+6,4	105,9	+3,1	118,2	+1,8
31.4	HERSTELLUNG VON AKKUMULATOREN UND BATTERIEN	INSGESAMT	127,4	+15,2	+19,1	107,0	-8,8	+3,9	101,7	+7,3	117,2	+2,8
		INLAND	107,2	+6,6	+18,2	90,7	-18,9	-6,0	89,3	+0,1	99,0	-6,9
		AUSLAND	177,2	+31,2	+20,5	147,1	+12,6	+23,6	132,2	+21,6	162,2	+22,0
31.5	HERSTELLUNG VON ELEKTRISCHEN LAMPEN UND LEUCHTEN	INSGESAMT	105,6	-6,2	-0,8	106,4	-2,7	+13,2	100,2	-	106,0	-4,5
		INLAND	104,1	-5,1	-0,1	104,2	-5,5	+7,8	98,6	-0,5	104,2	-5,3
		AUSLAND	109,2	-9,1	-2,4	111,9	+5,0	+28,5	104,1	+0,9	110,6	-2,5
31.6	HERSTELLUNG VON ELEKTRISCHEN AUSRUESTUNGEN A.N.G.	INSGESAMT	87,5	-7,7	-27,3	120,3	-0,1	+49,3	97,3	-	103,9	-3,4
		INLAND	82,5	-6,8	-33,7	124,4	+5,3	+50,8	99,0	+4,9	103,5	+0,2
		AUSLAND	99,8	-9,3	-9,4	110,2	-12,5	+45,4	93,2	-10,6	105,0	-11,0
31.61	H.V. ELEKTR. AUSRUESTUNGEN F. MOTOREN U. FAHRZEUGE A.N.G.	INSGESAMT	84,9	-10,1	-0,1	85,0	-29,9	+12,9	89,6	-8,0	85,0	-21,2
		INLAND	83,5	-5,0	+6,2	78,6	-34,0	+6,2	87,5	-7,3	81,1	-21,6
		AUSLAND	88,5	-19,6	-11,9	100,5	-20,6	+28,4	94,7	-9,4	94,5	-20,2
31.62	HERSTELLUNG VON SONST. ELEKTR. AUSRUESTUNGEN A.N.G.	INSGESAMT	90,7	-5,7	-44,2	162,5	+38,5	+87,0	106,5	+9,8	126,6	+18,5
		INLAND	81,4	-10,2	-54,7	179,5	+56,5	+93,6	112,8	+19,7	130,5	+27,1
		AUSLAND	113,2	+3,1	-6,9	121,6	-1,6	+66,8	91,6	-11,8	117,4	+0,6
32	RUNDFUNK-, FERNSEH- UND NACHRICHTENTECHNIK	INSGESAMT	100,1	+1,5	-12,9	114,9	+8,8	+17,1	101,4	+9,7	107,5	+5,3
		INLAND	84,2	-1,4	-8,9	92,4	+2,9	+4,9	85,8	+6,8	88,3	+0,8
		AUSLAND	126,9	+2,3	-16,8	152,6	+12,0	+32,8	127,7	+10,5	139,8	+7,5
32.1	HERSTELLUNG VON ELEKTRONISCHEN BAUELEMENTEN	INSGESAMT	98,7	-0,2	-3,0	101,8	-4,7	-9,2	104,8	+12,7	100,3	-2,5
		INLAND	79,3	-7,4	+18,0	67,2	-26,3	-28,4	84,9	+4,8	73,3	-17,1
		AUSLAND	118,6	-5,2	-13,6	137,2	-0,4	+5,0	125,2	+7,1	127,9	-2,7
32.2	H.V. NACHRICHTENTECHNISCHEN GERAETEN UND EINRICHTUNGEN	INSGESAMT	94,2	-12,5	-20,6	118,6	+2,2	+22,9	104,0	+3,1	106,4	-4,9
		INLAND	85,1	-7,2	-15,2	100,3	+3,4	+4,3	90,7	+5,1	92,7	-1,8
		AUSLAND	115,8	-17,8	-28,4	161,8	+3,9	+66,3	135,5	+3,2	138,8	-6,4
32.3	H.V. RUNDFUNK- U. FERNSEHGER. SOWIE PHONO- U. VIDEOTECHN. GERAETEN	INSGESAMT	111,5	+32,7	-10,0	123,9	+40,2	+46,6	93,0	+18,5	117,7	+36,5
		INLAND	86,9	+17,1	-14,1	101,2	+32,5	+49,0	77,5	+11,7	94,1	+25,0
		AUSLAND	155,7	+53,6	-5,4	164,6	+49,9	+44,1	120,8	+27,7	160,2	+51,7
33	MEDIZIN-, MESS-, STEUER- UND REGELUNGSTECHNIK, OPTIK	INSGESAMT	95,0	-7,9	-14,9	111,6	+1,2	+25,1	99,3	+0,2	103,3	-3,2
		INLAND	88,8	-4,2	-10,4	99,1	-1,0	+17,7	90,6	-	94,0	-2,5
		AUSLAND	106,8	-14,4	-21,1	135,4	+3,0	+37,3	115,9	-0,6	121,1	-5,5
33.1	H.V. MEDIZINISCHEN GERAETEN UND ORTHOPAEDISCHEN VORRICHTUNGEN	INSGESAMT	97,0	-11,2	-24,0	127,6	+11,6	+33,3	106,3	+0,6	112,3	+0,4
		INLAND	90,7	-11,0	-13,9	104,6	-0,8	+22,3	94,0	-4,9	97,7	-5,8
		AUSLAND	108,5	-13,6	-36,1	169,9	+26,3	+48,4	128,8	+6,2	139,2	+7,0

LAND

FUER DAS VERARBEITENDE GEWERBE
=100
ABTEILUNGEN, GRUPPEN UND KLASSEN
ZWEIGE, AUSGABE 1995 (WZ93)
WERT

INDEX

1994 OKT.	VER- AEND. IN % GEGEN OKT. 1993	1994 3. VJ	1995 2. VJ	1995 3. VJ	VERAENDERUNG IN % 3. VJ 1995 GEGEN		1994 1. HJ	1994 2. HJ	1995 1. HJ	VERAENDERUNG IN % 1. HJ 1995 GEGEN		1993	1994	VER- AEND. IN % GEGEN 1993	WZ93 SCHL.
					3. VJ 1994	2. VJ 1995				1. HJ 1994	2. HJ 1994				
108,8	+1,1	96,6	82,0	86,9	-10,0	+6,0	95,5	100,4	87,6	-8,3	-12,7	97,4	98,0	+0,6	29.71
113,4	-1,6	101,6	79,6	85,9	-14,5	+9,2	99,7	104,2	86,8	-12,9	-16,7	101,6	101,9	+0,3	
99,8	+7,7	86,9	86,7	86,9	-	+0,2	87,5	93,2	89,1	+1,8	-4,4	89,3	90,3	+1,1	
103,2	+3,9	84,4	64,5	67,1	-20,5	+4,0	83,8	88,1	67,4	-19,6	-23,5	89,5	85,9	-4,0	29.72
103,7	-3,9	86,0	67,9	70,4	-18,1	+3,7	85,6	88,6	70,2	-18,0	-20,8	96,2	87,1	-8,5	
102,2	+28,1	80,9	56,8	59,5	-26,5	+4,8	79,7	87,0	61,0	-23,5	-29,9	76,6	83,4	+8,9	
96,7	+7,9	97,9	93,5	97,6	-0,3	+4,4	94,8	102,3	98,4	+3,8	-3,8	93,8	98,6	+5,1	DL
86,9	-0,3	94,3	88,9	92,7	-1,7	+4,3	88,3	96,3	92,7	+5,0	-3,7	90,9	92,3	+1,5	
117,1	+23,9	105,1	102,9	107,3	+2,1	+4,3	108,1	114,5	109,9	+1,7	-4,0	99,9	111,3	+11,4	
75,9	+10,2	95,8	77,5	89,0	-7,1	+14,8	86,6	94,0	86,8	+0,2	-7,7	81,4	90,3	+10,9	30
61,0	-6,2	108,2	80,9	100,6	-7,0	+24,4	87,2	97,6	92,1	+5,6	-5,6	80,7	92,4	+14,5	
98,8	+32,1	77,0	72,3	71,5	-7,1	-1,1	85,5	88,8	78,8	-7,8	-11,3	82,4	87,1	+5,7	
115,0	+26,9	106,0	95,4	104,2	-1,7	+9,2	110,6	114,5	100,0	-9,6	-12,7	95,4	112,6	+18,0	30.01
91,0	+0,9	110,7	91,1	98,7	-10,8	+8,3	93,6	105,7	96,5	+3,1	-8,7	96,8	99,6	+2,9	
141,6	+55,6	100,7	100,5	110,6	+9,8	+10,0	129,5	124,3	104,1	-19,6	-16,3	93,8	126,9	+35,3	
71,6	+7,7	94,7	74,9	86,8	-8,3	+15,9	83,9	91,8	84,9	+1,2	-7,5	79,9	87,9	+10,0	30.02
58,1	-7,2	108,0	79,6	100,8	-6,7	+26,6	86,6	96,8	91,5	+5,7	-5,5	79,2	91,7	+15,8	
93,1	+28,2	73,9	67,4	64,7	-12,4	-4,0	79,6	84,0	74,4	-6,5	-11,4	80,9	81,8	+1,1	
98,6	+6,9	100,7	95,2	94,8	-5,9	-0,4	97,2	106,8	99,7	+2,6	-6,6	98,3	102,0	+3,8	31
91,1	+1,6	98,0	94,1	92,8	-5,3	-1,4	92,3	102,6	97,3	+5,4	-5,2	95,1	97,5	+2,5	
116,4	+18,7	106,8	98,1	99,5	-6,8	+1,4	108,6	116,5	105,8	-2,6	-9,2	106,0	112,5	+6,1	
94,9	+6,6	101,1	102,3	109,2	+8,0	+6,7	97,1	107,6	106,6	+9,8	-0,9	98,5	102,3	+3,9	31.1
89,1	+3,0	100,7	100,4	104,0	+3,3	+3,6	94,3	105,9	99,1	+5,1	-6,4	95,4	100,1	+4,9	
109,3	+14,7	101,9	107,1	122,2	+19,9	+14,1	103,9	111,6	125,2	+20,5	+12,2	106,1	107,8	+1,6	
100,0	+9,8	101,2	90,1	89,2	-11,9	-1,0	97,6	107,0	96,5	-1,1	-9,8	97,6	102,3	+4,8	31.2
89,4	+1,4	94,9	86,6	86,7	-8,6	+0,1	89,5	98,9	93,3	+4,2	-5,7	93,3	94,2	+1,0	
124,1	+27,0	115,6	98,4	95,1	-17,7	-3,4	116,2	125,5	104,2	-10,3	-17,0	107,5	120,8	+12,4	
95,3	+7,0	101,5	95,8	92,3	-9,1	-3,7	97,9	108,0	104,5	+6,7	-3,2	98,8	102,9	+4,1	31.3
90,3	+3,8	101,9	93,3	85,0	-15,6	-7,8	95,9	107,1	105,9	+10,4	-1,1	96,4	101,5	+5,3	
107,9	+14,4	100,7	104,0	113,0	+12,2	+8,7	102,8	110,4	99,8	-2,9	-9,6	105,0	106,6	+1,5	
110,6	+2,1	96,9	88,5	103,6	+6,9	+17,1	91,1	99,8	96,5	+5,9	-3,3	101,8	95,5	-6,2	31.4
100,6	-4,6	93,9	78,4	95,0	+1,2	+21,2	84,9	94,3	83,5	-1,6	-11,5	98,7	89,6	-9,2	
135,1	+17,3	104,4	113,4	124,7	+19,4	+10,0	106,4	113,4	128,4	+20,7	+13,2	109,3	109,9	+0,5	
112,6	-0,7	98,8	93,0	96,5	-2,3	+3,8	98,9	104,8	101,1	+2,2	-3,5	101,2	101,9	+0,7	31.5
109,7	-3,4	99,4	91,7	96,7	-2,7	+5,5	97,1	104,2	98,6	+1,5	-5,4	102,5	100,7	-1,8	
120,1	+6,5	97,3	96,5	95,9	-1,4	-0,6	103,3	106,3	107,3	+3,9	+0,9	98,0	104,8	+6,9	
94,8	+6,2	100,2	101,5	95,1	-5,1	-6,3	96,2	106,6	100,0	+4,0	-6,2	97,8	101,4	+3,7	31.6
88,5	+2,3	99,4	106,6	97,6	-1,8	-8,4	92,9	104,4	102,4	+10,2	-1,9	94,4	98,6	+4,4	
110,0	+14,7	102,3	89,2	88,9	-13,1	-0,3	104,4	111,8	94,3	-9,7	-15,7	106,0	108,1	+2,0	
94,4	+6,2	100,6	90,7	79,4	-21,1	-12,5	96,2	107,1	95,4	-0,8	-10,9	98,2	101,7	+3,6	31.61
87,9	+2,3	99,8	88,9	76,9	-22,9	-13,5	92,9	105,0	93,4	+0,5	-11,0	94,5	98,9	+4,7	
110,1	+14,6	102,5	95,1	85,3	-16,8	-10,3	104,5	112,2	100,4	-3,9	-10,5	107,0	108,4	+1,3	
96,2	+6,3	99,1	114,4	113,9	+14,9	-0,4	96,1	104,8	105,5	+9,8	+0,7	96,4	100,4	+4,1	31.62
90,6	+2,4	98,0	127,8	122,5	+25,0	-4,1	92,8	102,4	113,1	+21,9	+10,4	93,8	97,6	+4,1	
109,8	+15,3	101,6	82,1	93,2	-8,3	+13,5	103,9	110,5	87,1	-16,2	-21,2	102,4	107,2	+4,7	
98,6	+7,5	91,5	94,7	105,8	+15,6	+11,7	91,7	96,4	99,4	+8,4	+3,1	90,3	94,1	+4,2	32
85,4	-3,8	80,1	80,7	91,5	+14,2	+13,4	79,6	83,1	83,1	+4,4	-	86,1	81,3	-5,6	
124,0	+27,4	113,5	118,2	129,9	+14,4	+9,9	115,3	121,9	126,7	+9,9	+3,9	98,3	118,6	+20,7	
98,9	+8,1	92,4	102,5	104,5	+13,1	+2,0	92,4	97,3	106,0	+14,7	+8,9	90,7	94,8	+4,5	32.1
85,6	-3,2	81,1	86,7	80,4	-0,9	-7,3	80,2	84,1	88,1	+9,9	+4,8	86,4	82,2	-4,9	
125,1	+28,2	114,8	118,8	129,2	+12,5	+8,8	116,6	123,2	124,4	+6,7	+1,0	99,3	119,9	+20,7	
107,7	+14,5	102,2	88,7	111,1	+8,7	+25,3	99,1	107,1	102,1	+3,0	-4,7	97,1	103,1	+6,2	32.2
91,7	+0,2	88,3	81,6	102,6	+16,2	+25,7	84,4	90,8	85,6	+1,4	-5,7	91,8	87,6	-4,6	
140,9	+41,5	131,0	105,7	131,1	+0,1	+24,0	129,8	141,1	140,9	+8,6	-0,1	108,0	135,4	+25,4	
84,0	-4,5	74,1	95,7	98,5	+32,9	+2,9	79,7	78,8	87,1	+9,3	+10,5	79,4	79,3	-0,1	32.3
74,2	-12,1	65,2	73,8	81,3	+24,7	+10,2	70,6	69,1	74,0	+4,8	+7,1	76,2	69,9	-8,3	
101,4	+7,6	89,9	135,1	129,4	+43,9	-4,2	95,8	96,0	110,7	+15,6	+15,3	84,9	95,9	+13,0	
103,1	+9,4	100,0	96,6	99,1	-0,9	+2,6	98,0	104,0	100,1	+2,1	-3,7	95,4	101,0	+5,9	33
92,7	+1,0	93,3	88,2	89,7	-3,9	+1,7	89,0	95,2	91,3	+2,6	-4,1	91,8	92,1	+0,3	
124,8	+25,7	113,8	112,6	117,1	+2,9	+4,0	116,7	122,3	116,7	-	-4,6	103,0	119,5	+16,0	
109,2	+7,2	105,8	103,4	108,7	+2,7	+5,1	105,0	110,8	108,6	+1,5	-3,8	102,0	107,9	+5,8	33.1
101,9	+1,8	100,2	99,6	92,5	-7,7	-1,2	97,5	103,8	95,3	-2,3	-8,2	98,8	100,7	+1,9	
125,6	+18,7	118,4	121,5	138,5	+17,0	+14,0	122,0	126,6	127,4	+4,4	+0,6	109,2	124,3	+13,8	

1 INDEX DES AUFTRAGSEINGANGS
 1991
 NACH ABSCHNITTEN, UNTERABSCHNITTEN,
 DER KLASSIFIKATION DER WIRTSCHAFTS
 1.1 ORIGINAL

WERT

WZ93- SCHL.	WIRTSCHAFTSZWEIG	1995 OKT.	VERAENDERUNG IN % OKT. 1995 GEGEN		1995 SEP.	VERAENDERUNG IN % SEP. 1995 GEGEN		KUMULIERT		2-MONATS- DURCHSCHNITT SEP. 1995 UND OCT. 1995		
			OKT. 1994	SEP. 1995		SEP. 1994	AUG. 1995	JAN. 1995 BIS OCT. 1995	VER- AEND. IN % GEGEN VORJAHR	VER- AEND. IN % GEGEN VORJAHR		
33.2	H.V. MESS-, KONTROLL-, NAVIGATIONS- U.AE. INSTRU- MENTEN U. VORRICHTUNGEN	INSGESAMT	94,8	-4,9	-10,7	106,1	-2,5	+22,5	96,8	+1,3	100,5	-3,6
		INLAND	88,6	+3,6	-12,0	100,7	+6,7	+19,0	90,6	+8,8	94,7	+5,2
		AUSLAND	107,6	-16,8	-8,2	117,2	-15,5	+29,2	109,8	-9,4	112,4	-16,1
33.4	HERSTELLUNG VON OPTI- SCHEN UND FOTOGRAFI- SCHEN GERÄTEN	INSGESAMT	98,5	-9,0	-6,8	105,7	-6,1	+12,1	101,1	-1,6	102,1	-7,6
		INLAND	90,7	-8,0	+3,2	87,9	-22,6	-1,1	90,3	-11,2	89,3	-15,8
		AUSLAND	111,0	-10,1	+17,2	134,0	+20,8	+30,4	118,3	+13,5	122,5	+4,5
33.5	HERSTELLUNG VON UHREN	INSGESAMT	69,9	-7,5	-1,8	71,2	-18,6	+36,1	67,9	-8,1	70,6	-13,5
		INLAND	69,3	-5,3	+1,5	68,3	-16,1	+27,0	63,4	-10,8	68,8	-11,0
		AUSLAND	70,8	-11,1	-7,0	76,1	-22,3	+53,4	75,4	-4,2	73,5	-17,2
DM	FAHRZEUGBAU	INSGESAMT	96,0	+10,1	-3,2	99,2	+1,5	+20,0	97,4	+6,4	97,6	+5,5
		INLAND	90,8	+10,6	-7,3	97,9	+14,1	+22,7	94,3	+9,9	94,4	+12,4
		AUSLAND	102,5	+9,4	+1,7	100,8	-10,6	+16,9	101,2	+2,4	101,7	-1,5
34	HERSTELLUNG VON KRAFTWAGEN UND KRAFTWAGENTEILEN	INSGESAMT	94,6	+1,9	+3,7	91,2	-4,0	+16,2	94,1	+1,3	92,9	-1,1
		INLAND	83,7	-1,3	+3,2	81,1	-0,5	+9,3	86,4	+2,4	82,4	-1,0
		AUSLAND	108,4	+4,9	+4,3	103,9	-7,6	+23,8	103,8	-	106,2	-1,6
34.1	HERSTELLUNG VON KRAFTWAGEN UND KRAFTWAGENMOTOREN	INSGESAMT	91,0	+2,2	+3,9	87,6	-5,0	+17,4	92,5	+0,9	89,3	-1,4
		INLAND	77,7	-4,8	+3,9	74,8	-2,1	+5,8	83,7	+1,1	76,3	-3,4
		AUSLAND	105,5	+8,8	+3,9	101,5	-7,4	+28,6	102,1	+0,7	103,5	+0,2
34.2	HERSTELLUNG VON KAROS- SERIEN, AUFBAUTEN UND ANHAENGERN	INSGESAMT	92,8	-10,5	+12,1	82,8	-25,3	+0,6	93,5	-3,9	87,8	-18,2
		INLAND	78,9	+2,9	+7,8	73,2	-17,7	+4,7	82,3	+4,4	76,1	-8,1
		AUSLAND	158,2	-15,1	+23,5	128,1	-28,1	-9,1	146,3	-5,3	143,2	-21,4
34.3	H.V. TEILEN UND ZUBE- HOER FUER KRAFTWAGEN UND KRAFTWAGENMOTOREN	INSGESAMT	104,7	+2,2	+2,1	102,5	+2,7	+16,0	98,6	+3,5	103,6	+2,5
		INLAND	98,8	+2,6	+0,9	97,9	+5,2	+17,1	94,0	+4,0	98,4	+3,9
		AUSLAND	114,2	-	+3,9	109,9	-2,3	+14,4	105,9	+1,0	112,1	-1,1
35	SONSTIGER FAHRZEUGBAU	INSGESAMT	107,4	+117,4	-33,4	161,2	+39,6	+40,2	122,6	+48,8	134,3	+62,8
		INLAND	155,4	+150,2	-37,9	250,3	+112,5	+91,5	165,0	+70,6	202,9	+125,4
		AUSLAND	64,0	+70,7	-20,7	80,7	-29,6	-20,0	84,2	+20,8	72,4	-4,9
35.1	SCHIFFBAU	INSGESAMT	260,6	+448,6	+83,1	142,3	-39,2	+37,6	174,5	+61,0	201,5	+43,2
		INLAND	477,5	+471,2	+136,7	201,7	-18,2	-5,5	299,1	+138,7	339,6	+105,7
		AUSLAND	85,8	+368,9	-9,1	94,4	-57,8	+537,8	74,1	-21,8	90,1	-25,5
35.2	SCHIENENFAHRZEUGBAU	INSGESAMT	51,4	+24,8	-77,6	229,5	+242,0	+37,1	120,6	+68,9	140,5	+159,2
		INLAND	58,4	+1,7	-85,9	414,8	+305,5	+169,7	180,0	+74,4	236,6	+196,1
		AUSLAND	43,3	+94,2	+167,3	16,2	-38,2	-91,2	52,2	+51,7	29,8	+22,6
35.3	LUFT- UND RAUMFAHRZEUGBAU	INSGESAMT	73,8	+43,0	-50,8	149,9	+43,4	+52,8	105,6	+39,7	111,9	+43,3
		INLAND	89,6	+84,4	-60,1	224,6	+175,6	+161,2	110,6	+54,0	157,1	+141,3
		AUSLAND	63,7	+19,1	-37,7	102,3	-14,2	-3,3	102,5	+31,4	83,0	-3,9
35.4	H.V. KRAFTRAEDERN UND FAHRRRAEDERN	INSGESAMT	65,6	-5,6	-7,9	71,2	+6,9	-12,9	90,3	-7,6	68,4	+0,4
		INLAND	70,9	-4,4	-7,4	76,6	+5,5	-14,8	97,6	-5,0	73,8	+0,5
		AUSLAND	37,0	+10,8	-12,7	42,4	+116,3	+11,0	51,9	-12,0	39,7	+49,8
35.41	HERSTELLUNG VON KRAFTRAEDERN	INSGESAMT
		INLAND
		AUSLAND
35.42	HERSTELLUNG VON FAHRRRAEDERN	INSGESAMT	60,0	-3,4	+4,3	57,5	-1,2	-7,3	78,9	-9,5	58,8	-2,3
		INLAND	63,0	-1,9	+7,3	58,7	-5,9	-10,8	81,8	-9,1	60,9	-3,8
		AUSLAND	44,2	+0,5	-13,7	51,2	+128,6	+21,3	63,3	+0,8	47,7	+43,7
35.5	FAHRZEUGBAU A.N.G.	INSGESAMT	111,6	+10,5	-9,7	123,6	+18,4	+3,4	110,6	+15,8	117,6	+14,5
		INLAND	110,5	+8,5	-18,7	136,0	+29,3	+18,4	117,2	+22,1	123,9	+19,1
		AUSLAND	113,9	+17,5	+17,3	97,1	-2,9	-25,0	96,5	+3,3	105,5	+7,1
36.1	HERSTELLUNG VON MOEBELN	INSGESAMT	107,8	-1,1	+6,7	101,0	-7,3	+11,8	100,2	-0,9	104,4	-4,2
		INLAND	110,2	-1,3	+6,9	103,1	-7,6	+10,9	102,6	-0,5	106,7	-4,4
		AUSLAND	94,0	-0,3	+5,7	88,9	-5,1	+18,4	86,8	-2,8	91,5	-2,7
36.11	HERSTELLUNG VON SITZ- MOEBELN	INSGESAMT	110,5	+5,4	+7,7	102,6	-0,1	+25,0	99,5	+3,6	106,6	+2,7
		INLAND	111,9	+4,3	+7,0	104,6	-0,6	+24,8	101,4	+3,7	108,3	+1,9
		AUSLAND	102,6	+12,7	+11,9	91,7	+3,5	+26,3	86,6	+3,4	97,2	+8,2
36.12	HERSTELLUNG VON BUERO- UND LADENMOEBELN	INSGESAMT	103,5	-6,2	+1,6	101,9	-8,2	-4,7	105,1	+2,2	102,7	-7,2
		INLAND	106,4	-5,8	+1,9	104,4	-8,1	-6,2	108,4	+3,3	105,4	-7,0
		AUSLAND	83,1	-11,5	-1,5	84,4	-10,1	+11,1	82,5	-7,2	83,8	-10,8
36.13	HERSTELLUNG VON KUECHENMOEBELN	INSGESAMT	106,9	-4,0	+2,7	104,1	-6,4	+15,3	102,9	-0,5	105,5	-5,2
		INLAND	108,8	-4,4	+2,9	105,7	-7,0	+14,0	104,4	-0,9	107,3	-5,6
		AUSLAND	96,5	+2,7	+1,0	95,5	+1,1	+23,2	95,0	+6,4	96,0	+1,8
36.14	HERSTELLUNG VON SONST. MOEBELN	INSGESAMT	107,7	-2,7	+9,8	98,1	-12,3	+8,2	98,0	-5,1	102,9	-7,5
		INLAND	110,8	-2,1	+10,2	100,5	-12,2	+7,6	100,6	-4,5	105,7	-7,2
		AUSLAND	89,8	-7,2	+5,5	85,1	-12,3	+12,9	83,0	-9,8	87,5	-9,7

LAND

FUER DAS VERARBEITENDE GEMERBE
=100
ABTEILUNGEN, GRUPPEN UND KLASSEN
ZWEIGE, AUSGABE 1995 (WZ93)
WERT

INDEX

1994 OKT.	VER- AEND. IN % GEGEN OKT. 1993	1994 3. VJ	1995 2. VJ	1995 3. VJ	VERAENDERUNG IN % 3. VJ 1995 GEGEN		1994 1. HJ	1994 2. HJ	1995 1. HJ	VERAENDERUNG IN % 1. HJ 1995 GEGEN		1993	1994	VER- AEND. IN % GEGEN 1993	WZ93 SCHL.
					3. VJ	2. VJ				1. HJ	2. HJ				
					1994	1995				1994	1994				
99,7	+11,3	97,1	93,9	96,3	-0,8	+2,6	94,1	100,6	97,5	+3,6	-3,1	92,2	97,4	+5,6	33.2
85,5	-0,5	86,4	87,1	90,7	+5,0	+4,1	81,3	87,5	90,9	+11,8	+3,9	86,7	84,4	-2,7	
129,3	+32,9	119,4	107,8	107,9	-9,6	+0,1	120,7	128,0	111,0	-8,0	-13,3	103,6	124,3	+20,0	
108,3	+14,4	104,2	99,8	98,4	-5,6	-1,4	101,0	108,4	102,9	+1,9	-5,1	95,5	104,7	+9,6	33.4
98,6	+7,1	109,0	87,6	88,2	-19,1	+0,7	98,6	108,5	91,3	-7,4	-15,9	94,7	103,5	+9,3	
123,5	+25,0	96,6	119,4	114,6	+18,6	-4,0	104,8	108,1	121,3	+15,7	+12,2	96,7	106,4	+10,0	
75,6	-6,3	72,5	65,6	60,2	-17,0	-8,2	74,4	74,1	71,4	-4,0	-3,6	76,7	74,3	-3,1	33.5
73,2	-8,6	68,4	61,2	58,3	-14,8	-4,7	72,1	70,7	65,0	-9,8	-8,1	76,0	71,4	-6,1	
79,6	-2,6	79,4	73,1	63,4	-20,2	-13,3	78,3	79,9	82,2	+5,0	+2,9	78,0	79,1	+1,4	
87,2	-0,7	88,7	97,3	94,5	+6,5	-2,9	93,6	92,3	99,0	+5,8	+7,3	81,9	92,9	+13,4	DM
82,1	+2,9	81,1	96,1	94,4	+16,4	-1,8	88,8	84,5	94,8	+6,8	+12,2	78,3	86,6	+10,6	
93,7	-4,3	98,1	98,7	94,7	-3,5	-4,1	100,0	102,1	104,2	+4,2	+2,1	86,6	101,1	+16,7	
92,8	+8,7	88,2	94,2	85,9	-2,6	-8,8	95,2	91,2	98,1	+3,0	+7,6	80,6	93,2	+15,6	34
84,8	+8,3	78,8	89,0	78,5	-0,4	-11,8	87,1	81,1	90,9	+4,4	+12,1	75,0	84,1	+12,1	
103,3	+9,3	100,0	100,8	95,2	-4,8	-5,6	105,7	104,2	107,3	+1,5	+3,0	87,6	104,9	+19,7	
89,0	+5,5	86,4	92,6	83,2	-3,7	-10,2	94,8	88,9	97,4	+2,7	+9,6	77,9	91,8	+17,8	34.1
81,6	+8,1	75,2	86,9	74,4	-1,1	-14,4	86,9	77,5	89,3	+2,8	+15,2	71,6	82,2	+14,8	
97,0	+3,1	98,7	98,9	92,8	-6,0	-6,2	103,4	101,4	106,2	+2,7	+4,7	84,7	102,4	+20,9	
103,7	+9,4	94,9	92,8	85,4	-10,0	-8,0	97,5	101,3	97,7	+0,2	-3,6	91,3	99,4	+8,9	34.2
76,7	-8,7	77,6	83,5	73,2	-5,7	-12,3	79,7	80,0	87,4	+9,7	+9,3	77,1	79,8	+3,5	
186,3	+45,9	148,4	136,1	142,9	-3,7	+5,0	152,2	166,9	146,0	-4,1	-12,5	134,9	159,6	+18,3	
102,4	+18,7	91,9	98,8	93,4	+1,6	-5,5	95,9	96,0	100,2	+4,5	+4,4	86,4	95,9	+11,0	34.3
96,3	+14,6	89,2	95,3	89,5	+0,3	-6,1	90,0	91,5	95,5	+6,1	+4,4	83,9	90,8	+8,2	
114,2	+26,0	97,0	104,5	99,6	+2,7	-4,7	107,1	104,6	107,6	+0,5	+2,9	91,3	105,8	+15,9	
49,4	-52,4	92,1	120,7	161,0	+74,8	+33,4	83,1	99,3	105,9	+27,4	+6,6	91,0	91,2	+0,2	35
62,1	-31,8	98,3	160,1	238,6	+142,7	+49,0	101,7	110,1	129,8	+27,6	+17,9	102,7	105,9	+3,1	
37,5	-68,1	86,7	85,0	90,9	+4,8	+6,9	66,6	90,1	84,3	+26,6	-6,4	80,5	78,3	-2,7	
47,5	-64,8	168,0	95,9	278,8	+66,0	+190,7	88,8	128,4	108,0	+21,6	-15,9	122,9	108,6	-11,6	35.1
83,6	+46,4	191,3	175,1	551,9	+188,5	+215,2	99,2	169,7	142,9	+44,1	-15,8	125,0	134,4	+7,5	
18,3	-90,8	149,0	32,0	58,8	-60,5	+83,8	80,3	94,9	79,8	-0,6	-15,9	121,1	87,6	-27,7	
41,2	-36,8	53,3	163,3	159,3	+198,9	-2,4	85,4	75,2	112,8	+32,1	+50,0	80,2	80,3	+0,1	35.2
57,4	-43,4	74,4	272,3	223,8	+200,8	-17,8	125,3	106,7	178,3	+42,3	+67,1	103,0	116,0	+12,6	
22,3	-3,0	28,9	37,8	85,0	+194,1	+124,9	39,1	38,6	37,3	-4,6	-3,4	53,7	38,9	-27,6	
51,6	-58,3	89,3	112,6	123,7	+38,5	+9,9	72,7	108,0	101,9	+40,2	-5,6	83,2	90,4	+8,7	35.3
48,6	-53,1	82,9	90,1	147,5	+77,9	+63,7	70,1	93,7	95,6	+36,4	+2,0	91,7	81,9	-10,7	
53,5	-60,8	93,4	127,0	108,6	+16,3	-14,5	74,4	117,2	105,9	+42,3	-9,6	77,8	95,8	+23,1	
69,5	-1,7	67,8	104,3	75,3	+11,1	-27,8	117,4	74,2	102,0	-13,1	+37,5	96,0	95,8	-0,2	35.4
74,2	+0,8	73,6	112,6	81,7	+11,0	-27,4	121,9	77,4	109,9	-9,8	+42,0	100,0	99,7	-0,3	
33,4	-32,1	22,3	60,0	41,1	+84,3	-31,5	81,6	48,4	59,7	-26,8	+23,3	63,0	65,0	+3,2	
.	35.41
.	
.	
62,1	-10,6	62,2	92,2	63,0	+1,3	-31,7	103,8	68,2	90,0	-13,3	+32,0	91,8	86,0	-6,3	35.42
64,2	-9,2	66,4	95,8	65,9	-0,8	-31,2	106,1	70,6	93,0	-12,3	+31,7	95,8	88,4	-7,7	
44,0	-25,9	26,8	73,3	47,7	+78,0	-34,9	83,9	47,2	74,2	-11,6	+57,2	57,0	65,5	+14,9	
101,0	-1,0	97,6	110,6	113,7	+16,5	+2,8	93,6	97,0	108,9	+16,3	+12,3	95,3	95,3	-	35.5
101,8	-2,1	99,1	121,5	119,1	+20,2	-2,0	93,4	97,7	117,4	+25,7	+20,2	95,6	95,6	-	
96,9	+5,8	89,8	87,4	102,0	+13,6	+16,7	94,6	93,1	90,8	-4,0	-2,5	93,8	93,8	-	
109,0	-	96,2	96,9	92,0	-4,4	-5,1	102,3	102,0	103,1	+0,8	+1,1	101,1	102,1	+1,0	36.1
111,6	-0,1	98,5	99,0	94,3	-4,3	-4,7	104,0	104,4	105,4	+1,3	+1,0	103,5	104,2	+0,7	
94,3	+1,3	82,4	84,9	79,0	-4,1	-6,9	91,9	87,8	89,6	-2,5	+2,1	87,0	89,9	+3,3	
104,8	-1,2	88,8	95,6	88,6	-0,2	-7,3	98,1	96,7	103,1	+5,1	+6,6	97,9	97,4	-0,5	36.11
107,3	-1,6	90,8	97,3	90,7	-0,1	-6,8	99,7	98,7	105,0	+5,3	+6,4	100,1	99,2	-0,9	
91,0	+1,2	77,0	85,7	76,9	-0,1	-10,3	89,1	85,1	92,1	+3,4	+8,2	85,3	87,1	+2,1	
110,3	-0,1	98,7	104,5	102,5	+3,9	-1,9	103,6	103,5	106,7	+3,0	+3,1	102,6	103,5	+0,9	36.12
112,9	-0,1	101,1	107,9	106,1	+4,9	-1,7	105,5	106,1	109,8	+4,1	+3,5	105,1	105,8	+0,7	
93,9	-	82,8	81,1	77,3	-6,6	-4,7	91,2	86,7	85,0	-6,8	-2,0	86,6	89,0	+2,8	
111,3	-1,2	98,8	104,5	91,7	-7,2	-12,2	104,4	103,4	107,9	+3,4	+4,4	103,6	103,9	+0,3	36.13
113,8	-1,0	101,0	105,1	93,1	-7,8	-11,4	106,2	105,9	109,3	+2,9	+3,2	105,9	106,0	+0,1	
94,0	-1,9	83,2	101,5	84,3	+1,3	-16,9	91,5	85,1	100,1	+9,4	+17,6	87,2	88,3	+1,3	
110,7	+1,4	99,5	91,9	91,2	-8,3	-0,8	103,9	104,6	99,7	-4,0	-4,7	101,9	104,3	+2,4	36.14
113,2	+1,3	102,0	94,4	93,4	-8,4	-1,1	105,7	107,0	102,5	-3,0	-4,2	104,3	106,4	+2,0	
96,8	+2,7	85,8	77,7	78,4	-8,6	+0,9	94,3	90,9	84,1	-10,8	-7,5	88,3	92,6	+4,9	

1 INDEX DES AUFTRAGSEINGANGS
 1991
 NACH ABSCHNITTEN, UNTERABSCHNITTEN,
 DER KLASSIFIKATION DER WIRTSCHAFTS
 1.1 ORIGINAL

VOLUMEN

WZ93- SCHL.	WIRTSCHAFTSZWEIG		VERAENDERUNG IN % OKT. 1995 GEGEN			VERAENDERUNG IN % SEP. 1995 GEGEN			KUMULIERT		2-MONATS- DURCHSCHNITT	
			1995 OKT.	OKT. 1994	SEP. 1995	1995 SEP.	SEP. 1994	AUG. 1995	JAN. 1995 BIS OKT. 1995	VER- AEND. IN % GEGEN VORJAHR	SEP. 1995 UND OKT. 1995	VER- AEND. IN % GEGEN VORJAHR
D	VERARBEITENDES GEWERBE 1)	INSGESAMT	93,7	-3,4	-6,2	99,9	-5,0	+12,8	96,4	+0,8	96,8	-4,3
		INLAND	90,3	-3,2	-7,0	97,1	-3,9	+10,6	93,0	+0,8	93,7	-3,6
		AUSLAND	100,4	-3,8	-4,7	105,4	-7,1	+16,9	103,0	+0,5	102,9	-5,6
	VORLEISTUNGSGUETER- PRODUZENTEN	INSGESAMT	96,5	-6,4	-0,5	97,0	-10,2	+7,4	99,0	-1,4	96,8	-8,3
		INLAND	93,3	-6,8	-1,2	94,4	-10,4	+5,2	95,9	-1,6	93,9	-8,7
		AUSLAND	103,8	-5,9	+0,9	102,9	-9,8	+12,3	106,0	-1,1	103,4	-7,8
	INVESTITIONSGUETER- PRODUZENTEN	INSGESAMT	91,5	-1,7	-13,6	105,9	+1,3	+19,0	96,8	+4,4	98,7	-0,1
		INLAND	88,4	+2,4	-15,9	105,1	+7,4	+19,6	93,4	+6,7	96,8	+5,1
		AUSLAND	96,4	-7,6	-10,1	107,2	-7,2	+18,3	102,2	+1,0	101,8	-7,4
	GEBRAUCHSGUETER- PRODUZENTEN	INSGESAMT	88,4	+1,1	+1,1	87,4	-4,0	+21,1	85,3	-0,7	87,9	-1,5
		INLAND	82,1	-4,2	+1,6	80,8	-5,5	+14,6	80,4	-2,9	81,5	-4,8
		AUSLAND	99,0	+9,6	+0,6	98,4	-1,6	+31,0	93,3	+2,8	98,7	+3,7
	VERBRAUCHSGUETER- PRODUZENTEN	INSGESAMT	95,0	+1,9	-13,9	110,4	-2,7	+7,2	96,1	-0,2	102,7	-0,7
		INLAND	90,9	-1,2	-12,8	104,2	-4,1	+4,4	92,0	-1,4	97,6	-2,7
		AUSLAND	107,2	+11,0	-16,7	128,7	+1,0	+14,2	108,5	+3,3	118,0	+5,4
DB	TEXTIL- UND BEKLEIDUNGS- GEWERBE	INSGESAMT	77,9	+3,2	-21,0	98,6	-5,5	+9,1	81,8	-3,8	88,3	-1,8
		INLAND	71,7	-4,0	-24,1	94,5	-7,2	+8,6	78,0	-6,5	83,1	-5,9
		AUSLAND	98,1	+26,3	-12,6	112,3	+0,6	+10,3	94,5	+5,1	105,2	+11,1
17	TEXTILGEWERBE	INSGESAMT	83,9	+0,5	-2,3	85,9	-6,6	+22,2	80,1	-3,3	84,9	-3,3
		INLAND	78,6	-4,6	-5,0	82,7	-8,5	+17,3	77,1	-5,3	80,7	-6,6
		AUSLAND	100,0	+14,9	+4,8	95,4	-1,2	+37,1	89,1	+2,5	97,7	+6,4
17.1	SPINNSTOFFAUFBEREITUNG UND SPINNEREI	INSGESAMT	85,5	+19,1	-11,5	96,6	-3,1	+49,8	78,6	-1,3	91,1	+6,2
		INLAND	68,2	+12,0	-15,0	80,2	-9,0	+41,9	67,0	-6,3	74,2	-0,4
		AUSLAND	132,0	+30,2	-6,0	140,4	+6,7	+63,1	110,0	+8,1	136,2	+16,9
17.11	BAUMWOLLAUFBEREITUNG UND -SPINNEREI	INSGESAMT	82,5	+5,9	-16,2	98,4	+0,7	+56,7	79,9	-3,6	90,5	+3,1
		INLAND	73,1	+8,3	-16,0	87,0	-1,5	+58,8	72,2	-3,9	80,1	+2,8
		AUSLAND	108,2	+2,3	-16,3	129,2	+5,0	+52,7	100,7	-3,0	118,7	+3,7
17.12,13	WOLLAUFBEREITUNG, STREICHGARN- UND KAMMGARNSPINNEREI	INSGESAMT	89,6	+48,8	-4,8	94,1	-9,3	+40,7	76,9	+4,8	91,9	+12,1
		INLAND	61,6	+27,5	-13,2	71,0	-18,9	+20,5	59,8	-7,3	66,3	-2,5
		AUSLAND	163,9	+76,4	+5,5	155,3	+4,9	+76,5	122,4	+25,0	159,6	+32,4
17.2	WEBEREI	INSGESAMT	71,4	-2,1	-4,2	74,5	-2,7	+21,9	73,4	-2,3	73,0	-2,4
		INLAND	68,7	-5,8	-9,7	76,1	-1,4	+15,1	73,2	-1,5	72,4	-3,6
		AUSLAND	77,0	+5,8	+8,3	71,1	-6,0	+39,4	73,7	-3,9	74,1	-0,1
17.21	BAUMWOLLEWEBEREI	INSGESAMT	78,1	+6,7	+4,3	74,9	-1,1	+30,7	75,5	+2,7	76,5	+2,7
		INLAND	74,0	-2,9	+2,1	72,5	-4,7	+20,4	72,4	-1,5	73,3	-3,8
		AUSLAND	86,7	+30,0	+8,4	80,0	+7,1	+55,6	82,2	+11,7	83,4	+18,0
17.22	STREICHGARNWEBEREI	INSGESAMT	37,3	-53,1	-22,8	48,3	-45,4	-2,4	74,6	-13,2	42,8	-49,0
		INLAND	40,9	-45,8	-22,2	52,6	-39,9	+0,4	85,8	+1,8	46,8	-42,6
		AUSLAND	29,5	-66,6	-24,2	38,9	-57,1	-10,0	50,0	-44,1	34,2	-61,8
17.23	KAMMGARNWEBEREI	INSGESAMT	65,7	+20,1	-29,8	93,6	+22,4	+16,7	79,4	+7,9	79,7	+21,5
		INLAND	67,9	+24,8	-35,2	104,8	+29,7	+12,9	86,3	+12,8	86,4	+27,8
		AUSLAND	60,1	+8,1	-8,0	65,3	-0,3	+34,9	61,8	-6,6	62,7	+3,5
17.24	SEIDEN- UND FILAMENTGARNWEBEREI	INSGESAMT	64,1	-24,2	+1,7	63,0	-18,8	+10,1	65,0	-17,1	63,6	-21,6
		INLAND	60,1	-25,2	-6,8	64,5	-14,6	+7,3	64,4	-12,4	62,3	-20,1
		AUSLAND	71,1	-22,7	+18,1	60,2	-26,0	+15,5	66,2	-23,9	65,7	-24,2
17.3	TEXTILVEREDLUNG	INSGESAMT	82,5	-9,7	-4,0	85,9	-14,7	+39,0	75,3	-11,8	84,2	-12,4
		INLAND	80,4	-9,3	-7,6	87,0	-9,5	+33,8	73,7	-10,0	83,7	-9,4
		AUSLAND	88,7	-11,1	+7,3	82,7	-27,8	+59,7	80,5	-16,1	85,7	-20,1
17.4	HERSTELLUNG VON KON- FEKTIONIERTEN TEXTIL- WAREN (OHNE BEKLEIDUNG)	INSGESAMT	94,0	-8,8	+5,5	89,1	-12,0	+12,6	84,3	-8,2	91,6	-10,4
		INLAND	94,5	-9,0	+4,5	90,4	-10,4	+9,4	86,7	-6,6	92,5	-9,7
		AUSLAND	91,2	-8,5	+11,5	81,8	-20,7	+36,8	71,3	-18,2	86,5	-14,7
17.5	SONSTIGES TEXTILGEWERBE (OHNE HERSTELLUNG VON MASCHENWARE)	INSGESAMT	92,1	+1,3	+2,4	89,9	-2,7	+13,2	89,8	+0,9	91,0	-0,8
		INLAND	86,9	-0,5	+2,2	85,0	-5,8	+9,5	86,3	-0,5	86,0	-3,2
		AUSLAND	104,9	+4,7	+2,8	102,0	+4,3	+21,7	98,5	+3,7	103,5	+4,5
17.51	HERSTELLUNG VON TEPPICHEN	INSGESAMT	85,1	+6,2	+4,7	81,3	-3,8	+4,6	83,2	+2,7	83,2	+1,1
		INLAND	85,7	+6,6	+4,5	82,0	-3,3	+4,5	83,5	+3,2	83,9	+1,6
		AUSLAND	80,6	+1,8	+6,3	75,8	-9,2	+7,1	80,7	-1,0	78,2	-3,9
17.52	HERSTELLUNG VON SEILERWAREN	INSGESAMT	88,6	-15,1	-9,1	97,5	-4,0	+1,6	88,1	-11,6	93,1	-9,6
		INLAND	91,4	-4,5	-14,2	106,5	+11,8	+4,5	91,4	-2,5	99,0	+3,7
		AUSLAND	83,2	-31,1	+5,3	79,0	-30,6	-6,1	81,7	-26,6	81,1	-30,9
17.53	HERSTELLUNG VON VLIES- STOFF U. ERZEUGN. DAR AUS (OHNE BEKLEIDUNG)	INSGESAMT	122,5	+13,3	+1,5	120,7	+14,6	+27,1	116,1	+12,9	121,6	+14,0
		INLAND	130,8	+29,0	+5,6	123,9	+22,6	+19,2	123,1	+25,1	127,4	+25,8
		AUSLAND	115,1	-4,5	-2,3	117,8	+4,1	+35,2	109,9	-0,9	116,5	-0,3
17.54	TEXTILGEWERBE A.N.G.	INSGESAMT	84,9	-7,6	+2,0	83,2	-10,4	+12,7	83,9	-6,2	84,1	-9,0
		INLAND	76,0	-13,5	-0,4	76,3	-16,0	+10,9	78,6	-10,0	76,2	-14,8
		AUSLAND	104,4	+3,7	+6,2	98,3	+0,9	+16,1	95,5	+1,6	101,4	+2,3

1) AUSGEWAHLTE WIRTSCHAFTSZWEIGE (OHNE ERNAHRUNGSGEWERBE UND TABAKVERARBEITUNG).

STBA, FACHSERIE 4, REIHE 2.2

LAND

FUER DAS VERARBEITENDE GEWERBE
=100
ABTEILUNGEN, GRUPPEN UND KLASSEN
ZWEIGE, AUSGABE 1995 (WZ93)
WERT

INDEX

1994 OKT.	VER- AEND. IN % GEGEN OKT. 1993	1994 3. VJ	1995 2. VJ	1995 3. VJ	VERAENDERUNG IN % 3. VJ 1995 GEGEN		1994 1. HJ	1994 2. HJ	1995 1. HJ	VERAENDERUNG IN % 1. HJ 1995 GEGEN		1993	1994	VER- AEND. IN % GEGEN 1993	WZ93 SCHL.
					3. VJ	2. VJ				1. HJ	2. HJ				
					1994	1995				1994	1994				
97,0	+6,2	95,2	94,5	93,6	-1,7	-1,0	95,6	97,5	98,3	+2,8	+0,8	89,6	96,6	+7,8	D
93,3	+4,1	93,1	91,2	91,5	-1,7	+0,3	91,7	94,1	94,3	+2,8	+0,2	88,3	92,9	+5,2	
104,4	+10,2	98,4	100,9	97,5	-1,9	-3,4	103,7	104,4	106,1	+2,3	+1,6	92,3	104,0	+12,7	
103,1	+8,5	99,1	98,6	93,1	-6,1	-5,6	100,6	101,6	102,3	+1,7	+0,7	93,4	101,1	+8,2	
100,1	+6,3	98,1	95,6	91,4	-6,8	-4,4	96,8	99,3	98,6	+1,9	-0,7	92,1	98,0	+6,4	
110,3	+14,2	101,4	105,3	97,0	-4,3	-7,9	109,6	107,0	110,9	+1,2	+3,6	96,4	108,3	+12,3	
93,1	+5,8	93,7	94,7	98,1	+4,7	+3,6	92,0	97,4	97,0	+5,4	-0,4	87,2	94,7	+8,6	
86,3	+3,6	90,0	91,4	97,2	+8,0	+6,3	86,4	91,9	92,4	+6,9	+0,5	84,4	89,1	+5,6	
104,3	+8,6	99,9	99,9	99,3	-0,6	-0,6	101,4	106,7	104,6	+3,2	-2,0	91,9	104,0	+13,2	
87,4	+1,3	81,6	84,3	79,0	-3,2	-6,3	87,7	84,8	87,9	+0,2	+3,7	80,1	86,2	+7,6	
85,7	+0,9	77,8	79,5	74,0	-4,9	-6,9	84,8	80,9	83,3	-1,8	+3,0	79,6	82,8	+4,0	
90,3	+2,0	87,9	92,2	87,2	-0,8	-5,4	92,4	91,2	95,4	+3,2	+4,6	80,8	91,8	+13,6	
93,2	+1,4	100,2	83,9	99,0	-1,2	+18,0	94,9	93,2	94,9	-	+1,8	93,5	94,0	+0,5	
92,0	-1,8	97,1	80,2	94,3	-2,9	+17,6	91,6	90,5	91,0	-0,7	+0,6	93,8	91,0	-3,0	
96,6	+11,4	109,0	95,0	113,1	+3,8	+19,1	104,4	100,8	106,5	+2,0	+5,7	92,6	102,6	+10,8	
75,5	-7,5	89,1	63,4	84,2	-5,5	+32,8	84,5	77,9	81,3	-3,8	+4,4	84,8	81,2	-4,2	DB
74,7	-10,1	87,5	61,7	81,0	-7,4	+31,3	82,8	76,7	77,5	-6,4	+1,0	85,7	79,7	-7,0	
77,7	+1,2	93,9	68,8	95,1	+1,3	+38,2	89,9	81,4	93,6	+4,1	+15,0	82,2	85,6	+4,1	
83,5	-8,3	77,4	75,3	73,8	-4,7	-2,0	85,4	78,3	82,7	-3,2	+5,6	84,3	81,8	-3,0	17
82,4	-10,3	77,0	72,5	72,3	-6,1	-0,3	83,5	77,3	79,2	-5,1	+2,5	84,9	80,4	-5,3	
87,0	-1,9	76,7	83,4	77,9	-1,0	-6,6	90,9	81,4	92,9	+2,2	+14,1	82,5	86,1	+4,4	
71,8	-33,5	71,3	74,3	74,9	+5,0	+0,8	85,1	75,4	79,4	-6,7	+5,3	80,7	80,3	-0,5	17.1
60,9	-41,6	64,7	63,9	64,3	-0,6	+0,6	76,7	85,7	68,1	-11,2	+3,7	76,1	71,2	-6,4	
101,4	-14,2	89,3	102,3	103,3	+15,7	+1,0	108,1	102,0	109,6	+1,4	+7,5	93,0	106,0	+12,9	
77,9	-23,7	69,7	80,1	74,4	+6,7	-7,1	90,3	78,3	82,2	-9,0	+5,0	84,8	84,3	-0,6	17.11
67,5	-32,4	64,7	71,4	66,3	+2,5	-7,1	81,6	69,6	75,1	-8,0	+7,9	79,9	75,6	-5,4	
105,8	-2,2	83,2	103,7	96,4	+15,9	-7,0	113,7	101,9	101,6	-10,6	-0,3	98,2	107,8	+9,8	
60,2	-49,5	74,4	66,3	75,6	+1,6	+14,0	75,2	69,9	75,5	+0,4	+8,0	72,7	72,5	-0,3	17.12,13
48,3	-57,0	64,6	53,5	61,7	-4,5	+15,3	67,2	58,2	58,6	-12,8	+0,7	68,9	62,7	-9,0	
92,9	-32,5	101,0	100,4	112,4	+11,3	+12,0	97,2	102,3	120,4	+23,9	+17,7	83,0	99,7	+20,1	
72,9	-11,3	64,3	68,2	64,4	+0,2	-5,6	80,9	67,0	78,2	-3,3	+16,7	78,3	73,9	-5,6	17.2
72,9	-11,7	65,1	67,2	66,9	+2,8	-0,4	79,2	67,4	77,1	-2,7	+14,4	80,0	73,3	-8,4	
72,8	-10,5	62,6	70,2	59,2	-5,4	-15,7	84,4	66,1	80,4	-4,7	+21,6	74,8	75,2	+0,5	
73,2	-13,7	62,7	72,0	62,9	+0,3	-12,6	79,0	66,7	81,4	+3,0	+22,0	77,8	72,9	-6,3	17.21
76,2	-11,4	63,6	68,4	62,9	-1,1	-8,0	78,0	68,2	76,9	-1,4	+12,8	80,0	73,1	-8,6	
66,7	-19,1	60,6	79,4	63,0	+4,0	-20,7	81,2	63,5	91,0	+12,1	+43,3	73,2	72,4	-1,1	
79,5	-8,1	77,7	69,5	47,8	-38,5	-31,2	91,0	77,3	94,2	+3,5	+21,9	86,4	84,1	-2,7	17.22
75,5	-13,1	76,7	84,5	54,7	-28,7	-35,3	89,5	75,2	108,8	+21,6	+44,7	88,0	82,4	-6,4	
88,3	+3,0	79,9	36,7	32,8	-58,9	-10,6	94,4	81,8	62,1	-34,2	-24,1	82,9	88,1	+6,3	
54,7	-23,6	63,0	62,3	80,0	+27,0	+28,4	82,0	59,9	81,4	-0,7	+35,9	78,3	70,9	-9,5	17.23
54,4	-25,2	67,1	66,1	90,2	+34,4	+36,5	84,9	62,6	87,4	+2,9	+39,6	83,9	73,7	-12,2	
55,6	-19,3	52,6	52,7	54,0	+2,7	+2,5	74,8	52,8	66,0	-11,8	+25,0	63,7	63,8	+0,2	
84,6	+0,8	67,2	64,3	58,5	-12,9	-9,0	83,0	71,6	68,5	-17,5	-4,3	78,5	77,3	-1,5	17.24
80,4	-2,9	65,6	64,0	59,4	-9,5	-7,2	76,4	68,7	67,6	-11,5	-1,6	75,9	72,5	-4,5	
92,0	+7,1	70,1	64,8	56,8	-19,0	-12,3	94,6	76,7	70,0	-26,0	-8,7	83,1	85,6	+3,0	
91,4	-6,8	80,2	71,4	68,9	-14,1	-3,5	87,1	80,9	77,4	-11,1	-4,3	85,4	84,0	-1,6	17.3
88,6	-7,8	77,8	69,4	70,1	-9,9	+1,0	82,9	78,6	74,4	-10,3	-5,3	83,5	80,7	-3,4	
99,8	-4,0	87,4	77,5	65,2	-25,4	-15,9	99,6	88,0	86,7	-13,0	-1,5	91,1	93,8	+3,0	
103,1	+3,8	89,4	80,9	81,0	-9,4	+0,1	91,1	95,2	84,4	-7,4	-11,3	89,9	93,1	+3,6	17.4
103,9	+6,9	90,6	83,4	83,4	-7,9	-	92,1	95,0	87,0	-5,5	-8,4	91,1	93,6	+2,7	
99,7	-8,1	84,4	66,9	67,5	-20,0	+0,9	86,5	96,7	70,0	-19,1	-26,9	85,0	91,1	+7,2	
90,9	-0,1	84,5	89,0	83,0	-1,8	-6,7	91,0	86,2	92,9	+2,1	+7,8	87,6	88,6	+1,1	17.5
87,3	-6,1	82,7	85,5	80,4	-2,8	-6,0	88,6	83,5	89,2	+0,7	+6,8	88,0	86,0	-2,3	
100,2	+16,5	89,1	97,7	88,3	+0,2	-8,6	97,0	93,2	101,9	+5,1	+9,3	86,5	95,1	+9,9	
80,1	-6,2	77,2	83,7	77,9	+0,9	-6,9	83,0	78,2	85,5	+3,0	+9,3	83,2	80,6	-3,1	17.51
80,4	-7,2	78,1	83,4	78,9	+1,0	-5,4	82,3	78,6	85,5	+3,9	+8,8	84,2	80,5	-4,4	
79,2	-1,9	73,7	86,1	70,5	-4,3	-18,1	85,7	76,6	85,8	+0,1	+12,0	79,3	81,2	+2,4	
104,4	+5,3	94,8	85,3	95,4	+0,6	+11,8	101,3	96,4	84,4	-16,7	-12,4	94,3	98,9	+4,9	17.52
95,7	-4,2	88,5	86,0	100,8	+13,9	+17,2	95,9	89,0	86,7	-9,6	-2,6	92,8	92,5	-0,3	
120,8	+23,1	106,9	84,3	84,6	-20,9	+0,4	111,9	110,6	80,0	-28,5	-27,7	97,7	111,2	+13,8	
108,1	+6,2	98,0	113,0	105,5	+7,7	-6,6	104,3	99,7	120,4	+15,4	+20,8	96,6	102,0	+5,6	17.53
101,4	-2,3	93,4	118,6	112,7	+20,7	-5,0	100,4	93,9	127,0	+26,5	+35,3	96,2	97,1	+0,9	
120,5	+22,7	106,5	108,0	99,1	-6,9	-8,2	111,4	110,3	114,5	+2,8	+3,8	97,4	110,9	+13,9	
91,9	+1,2	84,4	83,2	77,0	-8,8	-7,5	91,5	86,7	87,2	-4,7	+0,6	87,2	89,1	+2,2	17.54
87,9	-6,8	82,5	78,3	72,2	-12,5	-7,8	89,6	83,7	82,3	-8,1	-1,7	88,2	86,6	-1,8	
100,7	+21,5	88,4	93,9	87,4	-1,1	-6,9	95,6	93,2	98,1	+2,6	+5,3	84,9	94,4	+11,2	

1 INDEX DES AUFTRAGSEINGANGS
 1991
 NACH ABSCHNITTEN, UNTERABSCHNITTEN,
 DER KLASSIFIKATION DER WIRTSCHAFTS
 1.1 ORIGINAL

VOLUMEN

WZ93- SCHL.	WIRTSCHAFTSZWEIG	1995 OKT.	VERÄNDERUNG IN % OKT. 1995 GEGEN		1995 SEP.	VERÄNDERUNG IN % SEP. 1995 GEGEN		KUMULIERT		2-MONATS- DURCHSCHNITT		
			OKT. 1994	SEP. 1995		SEP. 1994	AUG. 1995	JAN. 1995 BIS OKT. 1995	VER- ÄEND. IN % GEGEN VORJAHR	SEP. 1995 UND OKT. 1995	VER- ÄEND. IN % GEGEN VORJAHR	
17.6	HERSTELLUNG VON GE- WIRKTEM UND GESTRIKTEM STOFF	INSGESAMT INLAND AUSLAND	69,9 59,0 111,9	-7,5 -24,7 +72,2	+2,0 -2,8 +13,4	68,5 60,7 98,7	-29,5 -37,6 +1,5	+48,6 +47,3 +51,4	67,6 60,0 97,1	-15,1 -26,3 +33,6	69,2 59,9 105,5	-19,9 -31,8 +29,8
17.7	HERSTELLUNG VON GE- WIRKTEM UND GESTRIKTEN FERTIGERZEUGNISSEN	INSGESAMT INLAND AUSLAND	89,9 78,2 202,9	+24,5 +5,1 +222,6	-8,5 -12,6 +11,4	98,3 89,5 182,1	+0,2 -6,7 +69,2	+8,0 +6,3 +16,4	82,0 75,9 140,7	+6,9 -0,9 +82,7	94,1 83,9 192,5	+10,4 -1,5 +125,7
17.71	HERSTELLUNG VON STRUMPFWAREN	INSGESAMT INLAND AUSLAND	102,7 102,7 102,5	+34,6 +31,7 +48,3	+17,5 +16,6 +27,2	87,4 88,1 80,6	-13,0 -10,0 -27,4	+17,9 +18,4 +13,4	82,2 82,2 81,6	+2,2 +3,1 -1,9	95,1 95,4 91,6	+7,6 +8,4 +1,7
17.72	HERSTELLUNG VON PULLOVERN, STRICK- JACKEN U.AE.	INSGESAMT INLAND AUSLAND	77,9 55,1 300,8	+13,2 -22,8 +425,0	-28,2 -39,4 +7,0	108,5 90,9 281,1	+13,0 -3,4 +169,0	+1,5 -2,7 +17,3	81,8 69,9 198,4	+11,1 -5,7 +177,9	93,2 73,0 291,0	+13,1 -11,8 +259,7
18.2	HERSTELLUNG VON BEKLEI- DUNG (OHNE LEDERBEKLEI- DUNG)	INSGESAMT INLAND AUSLAND	69,2 62,6 94,8	+7,5 -3,4 +50,2	-40,8 -43,3 -33,0	116,8 110,4 141,5	-3,6 -5,6 +4,7	-1,9 +1,2 -10,2	84,3 79,2 103,9	-4,2 -7,9 +9,8	93,0 86,5 118,2	+0,2 -4,8 +19,3
18.22	HERSTELLUNG VON OBER- BEKLEIDUNG (OHNE AR- BEITTS- U. BERUFSKL.)	INSGESAMT INLAND AUSLAND	73,6 65,4 98,0	+17,6 +3,6 +60,4	-41,2 -46,0 -28,4	125,1 121,2 136,9	-1,9 -2,1 -1,0	-9,4 -5,1 -19,1	93,1 88,3 107,3	+2,4 -0,7 +10,6	99,4 93,3 117,5	+4,5 -0,2 +17,9
18.23	HERSTELLUNG VON WAESCHE	INSGESAMT INLAND AUSLAND	59,0 56,1 83,8	-9,8 -13,7 +24,7	-43,6 -40,9 -54,8	104,7 95,0 185,5	-8,1 -13,2 +39,3	+21,6 +18,0 +39,9	68,3 64,8 97,5	-19,2 -21,9 +7,4	81,9 75,6 134,7	-8,7 -13,3 +34,4
18.24	HERSTELLUNG VON SONST. BEKLEIDUNG UND BEKLEI- DUNGZUBEHOER	INSGESAMT INLAND AUSLAND	67,9 65,6 79,8	-7,4 -11,2 +13,2	-24,8 -25,5 -21,2	90,3 88,1 101,3	-9,5 -9,6 -7,5	+18,7 +14,1 +44,3	67,0 65,1 76,5	-14,6 -16,1 -6,9	79,1 76,9 90,6	-8,7 -10,3 +0,7
DC	LEDERGERWERBE	INSGESAMT INLAND AUSLAND	107,9 106,4 113,1	-15,8 -15,1 -17,7	-16,9 -21,6 +3,3	129,9 135,8 109,5	-1,3 +3,0 -16,2	+29,0 +25,9 +45,4	96,3 96,4 95,8	-3,5 -2,9 -5,6	118,9 121,1 111,3	-8,5 -5,8 -17,0
19.1	LEDERERZEUGUNG	INSGESAMT INLAND AUSLAND	48,4 42,2 70,5	-34,4 -40,8 -14,5	-23,7 -32,6 +6,8	63,4 62,6 66,0	+12,2 +22,5 -12,4	+54,3 +61,3 +33,9	59,7 52,2 75,7	-11,7 -15,7 +0,9	55,9 52,4 68,3	-14,3 -14,4 -13,4
19.2	LEDERVERARBEITUNG (OHNE HERSTELLUNG VON SCHUHEN)	INSGESAMT INLAND AUSLAND	80,4 81,3 76,0	-3,6 -0,6 -16,3	-3,7 -3,6 -4,6	83,5 84,3 79,7	-5,2 -4,2 -9,5	+5,7 +18,1 -30,1	76,2 74,5 83,8	-0,1 -0,4 +0,7	82,0 82,8 77,9	-4,4 -2,5 -13,0
19.3	HERSTELLUNG VON SCHUHEN	INSGESAMT INLAND AUSLAND	135,5 135,7 134,6	-15,4 -14,5 -18,4	-18,6 -23,8 +4,1	166,4 178,2 129,3	-1,9 +2,7 -17,7	+32,0 +24,4 +79,6	114,4 117,5 104,4	-2,9 -1,3 -8,2	151,0 157,0 132,0	-8,4 -5,5 -18,1
DD	HOLZGERWERBE (OHNE HERSTELLUNG VON MOEBELN)	INSGESAMT INLAND AUSLAND	99,7 98,1 120,5	-14,5 -16,4 +7,1	+0,9 +0,6 +3,5	98,8 97,5 116,4	-18,0 -19,8 +1,5	+8,7 +8,3 +13,1	97,2 95,6 118,3	-9,6 -11,4 +10,4	99,3 97,8 118,5	-16,3 -18,2 +4,3
20.1	SAEGE-, HOBEL- UND HOLZIMPRÄGNIERWERKE	INSGESAMT INLAND AUSLAND	117,1 116,5 124,1	+0,5 +0,5 +1,9	-0,4 -0,9 +5,5	117,6 117,6 117,6	-2,6 -2,4 -3,8	+7,8 +7,1 +16,8	108,8 108,1 118,1	+2,5 +3,4 -2,6	117,4 117,1 120,9	-1,0 -0,9 -0,9
20.2	FURNIER-, SPERRHOLZ-, HOLZFASERPLATTEN- UND HOLZSPANPLATTENWERKE	INSGESAMT INLAND AUSLAND	104,1 99,4 135,0	-20,9 -25,2 +9,7	-2,0 -2,8 +2,6	106,2 102,3 131,6	-23,5 -27,3 +4,1	+12,6 +12,8 +12,2	107,4 102,8 137,2	-10,7 -15,1 +18,9	105,2 100,9 133,3	-22,2 -26,3 +6,8
20.3	H.V. KONSTRUKTIONST., FERTIGBAUTEILEN, AUSBAU- ELEMENTEN AUS HOLZ	INSGESAMT INLAND AUSLAND	88,9 88,8 90,7	-11,1 -13,0 +6,5	+3,6 +3,6 +3,5	85,8 85,7 87,6	-14,3 -16,1 +2,0	+6,8 +6,7 +11,3	86,4 86,5 83,9	-7,9 -9,5 +3,2	87,4 87,3 89,2	-12,7 -14,5 +4,2
DE	PAPIER- UND DRUCKGERWERBE	INSGESAMT INLAND AUSLAND	99,3 96,3 112,4	-0,3 -0,1 -1,0	+3,9 +3,8 +4,5	95,6 92,8 107,6	-5,9 -4,4 -11,6	+5,2 +3,8 +10,8	99,1 94,4 119,6	+1,6 +0,1 +7,3	97,5 94,6 110,0	-3,1 -2,3 -6,5
21	PAPIERGERWERBE	INSGESAMT INLAND AUSLAND	100,3 95,3 114,3	-0,8 -0,4 -1,6	+2,9 +2,5 +4,0	97,5 93,0 109,9	-7,5 -4,5 -13,9	+4,4 +1,2 +12,6	104,7 97,7 124,1	+2,8 +1,2 +6,4	98,9 94,2 112,1	-4,3 -2,5 -8,0
21.1	H.V. HOLZSTOFF, ZELLSTOFF, PAPIER, KARTON UND PAPPE	INSGESAMT INLAND AUSLAND	105,6 95,1 123,7	-4,7 -6,7 -1,8	+3,9 +2,7 +5,7	101,6 92,6 117,0	-10,6 -5,7 -16,4	+9,2 +2,3 +20,0	116,3 101,5 141,8	+5,7 +0,4 +13,4	103,6 93,9 120,4	-7,7 -6,2 -9,5
21.11	HERSTELLUNG VON HOLZ- STOFF UND ZELLSTOFF	INSGESAMT INLAND AUSLAND	92,8 82,6 110,9	-7,8 -9,9 -3,6	+10,6 +29,1 -6,8	83,9 64,0 119,0	-19,4 -26,8 -9,0	+23,4 +2,9 +52,0	100,0 81,9 132,0	+1,4 -6,0 +12,6	88,4 73,3 115,0	-13,7 -18,2 -6,4
21.12	HERSTELLUNG VON PAPIER, KARTON UND PAPPE	INSGESAMT INLAND AUSLAND	105,9 95,3 124,0	-5,1 -7,1 -2,3	+3,9 +2,3 +6,1	101,9 93,2 116,9	-11,0 -6,0 -16,9	+8,9 +2,3 +19,5	116,7 101,9 141,9	+5,2 -0,3 +12,9	103,9 94,3 120,5	-8,1 -6,5 -9,9
21.2	PAPIER-, KARTON- UND PAPPEVERARBEITUNG	INSGESAMT INLAND AUSLAND	96,7 95,4 101,8	+3,0 +3,6 -	+2,2 +2,4 +1,3	94,6 93,2 100,5	-4,6 -3,8 -8,1	+1,0 +0,5 +2,9	96,7 95,7 100,7	+1,0 +2,0 -3,2	95,7 94,3 101,2	-0,9 -0,2 -4,2

LAND

FUER DAS VERARBEITENDE GEWERBE
=100
ABTEILUNGEN, GRUPPEN UND KLASSEN
ZWEIGE, AUSGABE 1995 (W293)
WERT

INDEX

1994 OKT.	VER- AEND. IN % GEGEN OKT. 1993	1994 3. VJ	1995 2. VJ	1995 3. VJ	VERAENDERUNG IN % 3. VJ 1995 GEGEN		1994 1. HJ	1994 2. HJ	1995 1. HJ	VERAENDERUNG IN % 1. HJ 1995 GEGEN		1993	1994	VER- AEND. IN % GEGEN 1993	WZ93 SCHL.
					3. VJ 1994	2. VJ 1995				1. HJ 1994	2. HJ 1994				
75,6	-17,6	78,3	68,0	55,8	-28,7	-17,9	81,0	72,2	73,2	-9,6	+1,4	88,4	76,6	-13,3	17.6
78,4	-19,7	79,6	60,7	49,2	-38,2	-18,9	82,8	74,1	65,6	-20,8	-11,5	92,0	78,5	-14,7	
65,0	-6,3	73,0	95,8	81,4	+11,5	-15,0	73,9	64,9	102,4	+38,6	+57,8	74,6	63,4	-7,0	
72,2	-12,3	78,4	60,6	80,0	+2,0	+32,0	76,6	69,5	81,7	+6,7	+17,6	83,0	73,0	-12,0	17.7
74,4	-13,0	78,2	60,2	74,5	-4,7	+23,8	76,2	70,3	76,2	-	+8,4	84,4	73,3	-13,2	
62,9	-7,6	79,4	64,1	132,6	+67,0	+106,9	78,1	66,0	134,4	+72,1	+103,6	76,8	72,1	-6,1	
76,3	-10,2	81,6	82,6	74,1	-9,2	-10,3	80,4	73,9	82,8	+3,0	+12,0	85,1	77,2	-9,3	17.71
78,0	-10,9	81,0	82,5	74,3	-8,3	-9,9	79,3	74,2	82,8	+4,4	+11,6	85,6	76,8	-10,3	
69,1	-7,6	84,2	83,4	71,7	-14,8	-14,0	85,1	72,3	83,1	-2,4	+14,9	83,2	78,7	-5,4	
68,8	-13,9	75,6	39,8	85,5	+13,1	+114,8	73,3	65,9	80,6	+10,0	+22,3	81,1	69,6	-14,2	17.72
71,4	-14,9	75,8	39,3	74,6	-1,6	+89,8	73,6	67,1	70,0	-4,9	+4,3	83,4	70,4	-15,6	
57,3	-7,9	75,2	45,1	192,1	+155,5	+325,9	71,9	60,5	184,5	+156,6	+205,0	71,2	66,2	-7,0	
64,4	-6,0	105,1	46,4	99,2	-5,6	+113,8	83,4	77,2	79,3	-4,9	+2,7	85,5	80,3	-6,1	18.2
64,8	-9,5	101,3	47,2	92,6	-8,6	+96,2	81,9	76,0	75,3	-8,1	-0,9	86,7	79,0	-8,9	
63,1	+8,6	117,9	43,5	124,9	+5,9	+187,1	88,2	81,3	94,9	+7,6	+16,7	81,7	84,8	+3,8	
62,6	-2,2	111,3	45,4	111,5	+0,2	+145,6	85,4	78,9	87,1	+2,0	+10,4	84,9	82,1	-3,3	18.22
63,1	-6,1	107,1	47,0	105,7	-1,3	+124,9	84,0	77,5	83,4	-0,7	+7,6	85,0	80,8	-6,0	
61,1	+12,1	123,7	40,4	128,9	+4,2	+219,1	89,7	82,9	98,1	+9,4	+18,3	81,6	86,3	+5,8	
65,4	-11,5	98,6	46,3	78,2	-20,7	+68,9	80,6	75,4	64,9	-19,5	-13,9	87,5	78,0	-10,9	18.23
85,0	-14,8	96,1	45,8	72,4	-24,7	+58,1	79,4	74,4	62,4	-21,4	-16,1	88,8	76,9	-13,4	
67,2	+4,0	109,5	50,1	126,4	+15,4	+152,3	85,3	79,2	85,3	-	+7,7	81,9	82,3	+0,5	
73,3	-12,2	82,4	55,6	70,6	-14,3	+27,0	77,4	71,8	65,1	-15,9	-9,3	84,5	74,6	-11,7	18.24
73,9	-13,6	81,5	53,1	70,1	-14,0	+32,0	76,3	71,7	62,5	-18,1	-12,8	85,2	74,0	-13,1	
70,5	-6,0	86,1	67,5	72,6	-15,7	+7,6	82,3	71,7	77,9	-5,3	+8,6	81,6	77,0	-5,6	
128,1	+0,9	100,2	80,0	100,5	+0,3	+25,6	94,9	96,3	92,2	-2,8	-4,3	94,9	95,6	+0,7	DC
125,3	-2,0	100,9	75,8	104,0	+3,1	+37,2	94,2	94,5	91,0	-3,4	-3,7	96,1	94,3	-1,8	
137,4	+10,6	97,5	94,4	88,3	-9,4	-6,5	97,5	102,3	96,6	-0,9	-5,6	90,6	99,9	+10,3	
73,8	-9,0	51,0	60,6	51,8	+1,6	-14,5	74,9	61,1	65,6	-12,4	+7,4	69,7	68,0	-2,4	19.1
71,3	-11,1	47,1	53,8	47,9	+1,7	-11,0	73,8	57,8	61,0	-17,3	+5,5	67,4	65,8	-2,4	
82,5	-2,3	64,9	84,4	85,5	+0,9	-22,4	78,8	73,0	81,7	+3,7	+11,9	77,7	75,9	-2,3	
83,4	-8,8	74,8	72,3	78,2	+4,5	+8,2	75,9	73,5	74,4	-2,0	+1,2	81,3	74,7	-8,1	19.2
81,8	-10,1	74,5	70,3	75,6	+1,5	+7,5	73,8	72,6	72,8	-1,4	+0,3	80,9	73,2	-9,5	
90,8	-2,3	76,0	81,8	90,0	+18,4	+10,0	85,5	77,4	82,1	-4,0	+6,1	83,5	81,5	-2,4	
160,2	+4,4	123,9	88,4	122,9	-0,8	+39,0	107,7	114,9	106,5	-1,1	-7,3	107,2	111,3	+3,8	19.3
158,7	+1,3	127,6	84,6	132,1	+3,5	+56,1	108,3	114,3	107,2	-1,0	-6,2	110,8	111,3	+0,5	
165,0	+15,0	112,2	100,5	94,1	-16,1	-6,4	105,9	117,1	104,5	-1,3	-10,8	96,0	111,5	+16,1	
116,6	+5,0	107,0	96,6	93,5	-12,6	-3,2	106,2	109,3	98,7	-7,1	-9,7	100,3	107,7	+7,4	DD
117,4	+4,3	108,3	94,7	92,6	-14,5	-2,2	106,1	110,3	96,8	-8,8	-12,2	101,6	108,2	+6,5	
112,5	+9,8	99,3	120,7	105,7	+6,4	-12,4	110,2	104,3	124,1	+12,6	+19,0	92,6	107,3	+15,9	
116,5	+9,8	111,5	111,4	112,3	+0,7	+0,8	101,7	109,8	105,7	+3,9	-3,7	94,8	105,8	+11,6	20.1
115,9	+10,0	111,3	110,2	112,5	+1,1	+2,1	99,3	109,1	104,5	+5,2	-4,2	94,5	104,2	+10,3	
121,8	+8,6	113,7	126,5	109,7	-3,5	-13,3	124,9	116,6	121,3	-2,9	+4,0	97,6	120,7	+23,7	
131,6	+10,1	121,6	99,0	93,7	-22,9	-5,4	117,8	123,8	114,9	-2,5	-7,2	106,1	120,8	+13,9	20.2
132,9	+9,4	123,9	93,0	89,8	-27,5	-3,4	117,7	125,3	109,9	-6,6	-12,3	107,5	121,5	+13,0	
123,1	+15,7	106,3	138,4	118,4	+11,4	-14,5	118,7	113,5	147,0	+23,8	+29,5	96,9	116,1	+19,8	
100,0	-3,9	88,9	88,0	84,2	-5,3	-4,3	95,2	93,0	87,0	-8,6	-6,5	96,3	94,1	-2,3	20.3
102,1	-4,0	90,8	88,2	84,4	-7,0	-4,3	96,9	95,2	87,1	-10,1	-8,5	98,5	96,1	-2,4	
85,2	-3,6	75,7	83,2	78,8	+4,1	-5,3	83,4	77,5	85,4	+2,4	+10,2	80,8	80,4	-0,5	
99,6	+3,4	95,9	98,3	92,6	-3,4	-5,8	97,9	100,0	102,4	+4,6	+2,4	95,2	99,0	+4,0	DE
96,4	-0,2	92,8	92,2	90,0	-3,0	-2,4	94,7	96,7	96,2	+1,6	-0,5	95,0	95,7	+0,7	
113,5	+19,1	109,7	124,3	103,5	-5,7	-16,7	112,0	114,6	128,9	+15,1	+12,5	96,1	113,3	+17,9	
101,1	+6,1	99,5	105,4	95,2	-4,3	-9,7	103,1	102,7	110,2	+6,9	+7,3	95,5	102,9	+7,7	21
95,7	+0,8	93,7	96,3	91,5	-2,3	-5,0	98,0	96,7	101,3	+3,4	+4,8	94,6	97,3	+2,9	
116,2	+20,7	115,5	130,9	105,6	-8,6	-19,3	117,2	119,6	135,0	+15,2	+12,9	98,2	118,4	+20,6	
110,8	+14,8	106,9	120,2	97,5	-8,8	-18,9	111,4	113,8	127,5	+14,5	+12,0	96,8	112,6	+16,3	21.1
101,9	+6,9	96,4	100,2	89,6	-7,1	-10,6	103,4	103,5	108,5	+4,9	+4,8	94,7	103,4	+9,2	
126,0	+27,9	124,7	154,5	111,3	-10,7	-28,0	125,0	131,3	160,0	+28,0	+21,9	100,5	128,2	+27,6	
100,6	+15,8	96,3	111,8	72,4	-24,8	-35,2	99,5	103,2	115,0	+15,6	+11,4	87,1	101,3	+16,3	21.11
91,7	+12,9	84,1	89,4	61,4	-27,0	-31,3	87,8	92,0	92,1	+4,9	+0,1	81,9	89,9	+9,8	
115,0	+19,8	115,9	151,6	91,8	-20,8	-39,4	118,1	121,1	155,6	+31,8	+28,5	95,4	119,6	+25,4	
111,6	+14,7	107,7	120,4	98,1	-8,9	-18,5	112,4	114,7	127,8	+13,7	+11,4	97,6	113,6	+16,4	21.12
102,6	+6,4	97,3	100,4	90,1	-7,4	-10,3	104,6	104,4	108,9	+4,1	+4,3	95,7	104,5	+9,2	
126,9	+28,6	125,3	154,6	111,6	-10,9	-27,8	125,6	132,2	160,1	+27,5	+21,1	100,9	128,9	+27,8	
93,9	-0,5	94,0	95,2	93,6	-0,4	-1,7	96,9	94,5	98,2	+1,3	+3,9	94,6	96,7	+1,2	21.2
92,1	-2,7	92,2	94,2	92,6	+0,4	-1,7	94,9	92,7	97,3	+2,5	+5,0	94,5	93,8	-0,7	
101,8	+9,3	101,9	99,5	98,1	-3,7	-1,4	105,5	102,2	101,8	-3,5	-0,4	94,8	103,8	+9,5	

1 INDEX DES AUFTRAGSEINGANGS
 1991
 NACH ABSCHNITTEN, UNTERABSCHNITTEN,
 DER KLASSIFIKATION DER WIRTSCHAFTS
 1.1 ORIGINAL

VOLUMEN

WZ93- SCHL.	WIRTSCHAFTSZWEIG		VERÄNDERUNG IN % OKT. 1995 GEGEN			VERÄNDERUNG IN % SEP. 1995 GEGEN			KUMULIERT		2-MONATS- DURCHSCHNITT	
			1995 OKT.	OKT. 1994	SEP. 1995	1995 SEP.	SEP. 1994	AUG. 1995	JAN. 1995 BIS OKT. 1995	VER- ÄND. IN % GEGEN VORJAHR	SEP. 1995 UND OKT. 1995	VER- ÄND. IN % GEGEN VORJAHR
21.21	H.V. WELLPAPIER UND -PAPPE SOWIE V. VER- PACKUNGSM. A. PAPIER	INSGESAMT	92,1	-0,3	+3,1	89,3	-9,7	+0,6	95,5	-3,0	90,7	-5,2
		INLAND	92,1	+2,9	+4,0	88,6	-8,0	-0,1	94,8	-0,9	90,4	-2,7
		AUSLAND	91,9	-16,5	-2,1	93,9	-18,3	+5,3	99,3	-14,0	92,9	-17,4
21.22	H.V. HAUSHALTS-,HYGIENE- U. TOILETTENARTIKELN AUS ZELLSTOFF UND PAPIER	INSGESAMT	118,0	+19,2	+5,4	112,0	+6,4	+0,4	109,0	+13,8	115,0	+12,5
		INLAND	116,6	+16,1	+3,4	112,8	+8,3	+2,0	108,0	+13,3	114,7	+12,1
		AUSLAND	121,4	+27,0	+10,2	110,2	+1,9	-3,0	108,8	+14,6	115,8	+13,6
21.23	H.V. SCHREIBWAREN UND BUEROBEDARF AUS PAPIER, KARTON UND PAPPE	INSGESAMT	93,7	+5,6	+5,8	88,6	-2,5	-4,7	87,3	-3,9	91,2	+1,6
		INLAND	95,1	+12,5	+6,5	89,3	+3,8	-4,7	86,6	+1,1	87,2	+8,1
		AUSLAND	88,1	-11,4	+2,6	85,9	-17,2	-4,8	89,7	-13,7	92,0	-14,4
21.24	HERSTELLUNG VON TAPETEN	INSGESAMT	97,9	-3,1	-1,4	99,3	-6,8	+13,7	91,0	-9,3	98,6	-5,0
		INLAND	90,7	-8,6	+6,0	85,6	-18,0	+16,0	82,9	-15,1	88,2	-13,4
		AUSLAND	118,4	+6,1	-14,5	138,5	+16,7	+10,3	114,1	-1,2	128,5	+11,5
21.25	HERSTELLUNG VON SONST. WAREN AUS PAPIER, KAR- TON UND PAPPE	INSGESAMT	81,4	-12,4	-8,1	88,6	-5,9	+4,5	88,8	+0,6	85,0	-9,2
		INLAND	79,7	-14,0	-8,4	87,0	-6,8	+1,6	88,4	+0,7	83,4	-10,3
		AUSLAND	87,8	-7,1	-7,3	94,7	-5,3	+15,9	90,4	-1,2	91,3	-6,2
22	DRUCKGEWERBE, VERVIEL- FAELTIGUNG VON BESPIELTEN TONTRAEGERN	INSGESAMT	97,9	+0,3	+5,3	93,0	-4,0	+6,7	91,0	-1,2	95,5	-1,8
		INLAND	97,5	+0,3	+5,2	92,7	-4,3	+7,2	90,5	-1,8	95,1	-2,1
		AUSLAND	102,8	+0,8	+6,7	96,3	-1,3	+1,5	97,1	+7,2	99,6	-0,2
22.2	DRUCKGEWERBE	INSGESAMT	99,2	+0,5	+5,0	94,5	-3,5	+6,4	92,7	-0,5	96,9	-1,4
		INLAND	98,6	+0,5	+5,2	93,7	-4,1	+6,8	91,8	-1,4	96,2	-1,7
		AUSLAND	107,5	+0,6	+0,7	106,8	+6,9	+1,1	106,4	+13,3	107,2	+3,7
22.21	ZEITUNGSDRUCKEREI	INSGESAMT	88,2	-14,5	+10,3	80,0	-21,9	+5,7	84,7	-12,2	84,1	-18,2
		INLAND	88,4	-14,3	+10,1	80,3	-21,6	+5,9	84,9	-12,5	84,4	-17,9
		AUSLAND	35,6	-65,6	+2,3	34,8	-66,2	-41,2	50,1	-44,0	35,2	-65,9
22.22	DRUCKEREI (OHNE ZEI- TUNGSDRUCKEREI)	INSGESAMT	101,7	+4,5	+5,1	96,8	+0,4	+6,8	94,4	+2,5	99,3	+2,5
		INLAND	101,2	+4,7	+5,4	96,0	-0,4	+7,3	93,5	+1,6	98,6	+2,1
		AUSLAND	107,9	+2,1	+0,7	107,1	+10,0	+2,1	106,6	+14,1	107,5	+5,8
22.24	SATZHERSTELLUNG UND REPRODUKTION	INSGESAMT	85,1	-18,6	-2,5	87,3	-15,5	+2,6	82,9	-14,2	86,2	-17,0
		INLAND	84,4	-17,7	-2,7	86,7	-14,8	+3,2	82,0	-14,2	85,6	-16,2
		AUSLAND	102,9	-21,8	-0,9	103,8	-16,1	-9,5	107,5	-2,5	103,4	-19,0
22.25	SONSTIGES DRUCKGEWERBE	INSGESAMT	110,9	+7,0	+1,6	109,1	+6,9	+2,2	104,4	+9,0	110,0	+6,9
		INLAND	108,1	+6,4	+1,9	106,1	+5,4	+3,6	102,9	+8,7	107,1	+5,8
		AUSLAND	480,9	+263,2	-3,4	498,0	+307,2	-23,9	309,5	+179,3	489,5	+284,2
22.31	VERVIELFAELTIGUNG VON BESPIELTEN TONTRAEGERN	INSGESAMT	75,3	+2,3	+14,3	65,9	-14,1	+14,4	60,6	-11,9	70,6	-6,1
		INLAND	67,0	-1,3	+1,2	66,2	-4,6	+22,1	55,0	-13,0	66,6	-3,1
		AUSLAND	89,0	+7,1	+35,9	65,5	-26,3	+3,6	69,8	-10,6	77,3	-10,1
DG	CHEMISCHE INDUSTRIE	INSGESAMT	101,2	-3,2	-0,8	102,0	-7,2	+5,3	104,3	+1,0	101,6	-5,2
		INLAND	99,6	-2,9	+1,3	98,3	-6,4	+2,2	100,4	+0,9	99,0	-4,6
		AUSLAND	103,2	-3,5	-3,6	107,0	-8,2	+9,4	109,3	+0,7	106,1	-5,9
24.1	HERSTELLUNG VON CHEMISCHEN GRUNDSTOFFEN	INSGESAMT	98,8	-6,7	+0,5	98,3	-10,7	+4,1	103,9	-	98,6	-8,7
		INLAND	97,8	-6,9	+0,7	97,1	-9,2	+2,5	101,3	-0,3	97,5	-8,0
		AUSLAND	99,7	-6,6	+0,2	99,5	-12,1	+5,6	106,4	+0,2	99,6	-9,5
24.11	HERSTELLUNG VON INDUSTRIEGASEN	INSGESAMT	101,1	+1,8	-0,9	102,0	-1,4	+3,1	99,5	+1,0	101,6	+0,2
		INLAND	104,7	-4,3	-1,0	105,8	-5,5	+2,2	102,9	+0,3	105,3	-4,9
		AUSLAND	44,9	-45,2	+6,7	42,1	-52,7	+65,7	45,7	-50,1	43,5	-49,2
24.12	HERSTELLUNG VON FARB- STOFFEN UND PIGMENTEN	INSGESAMT	107,3	+1,7	+2,9	104,3	-3,1	+0,6	113,0	+13,9	105,8	-0,8
		INLAND	119,9	+14,4	+2,7	116,8	+13,0	+11,8	111,1	+17,4	118,4	+13,7
		AUSLAND	100,7	-5,1	+3,0	97,8	-12,4	-5,4	113,9	+10,0	99,3	-8,8
24.13	HERSTELLUNG VON SONSTIGEN ANORGANISCHEN GRUNDSTOF- FEN UND CHEMIKALIEN	INSGESAMT	96,5	-10,6	+1,3	95,3	-12,7	-0,7	99,9	-1,2	96,9	-11,7
		INLAND	101,6	-3,5	+1,8	99,8	-3,0	+0,1	104,6	+9,5	100,7	-3,3
		AUSLAND	91,7	-16,9	+0,8	91,0	-21,0	-1,5	95,4	-10,3	91,4	-19,0
24.14	HERSTELLUNG VON SONSTIGEN ORGANISCHEN GRUNDSTOFFEN UND CHEMIKALIEN	INSGESAMT	90,7	-11,2	-0,8	91,4	-15,2	+1,7	98,6	-4,4	91,1	-13,2
		INLAND	84,6	-13,1	+2,7	82,4	-19,6	+0,5	89,1	-11,3	83,5	-16,5
		AUSLAND	96,7	-9,3	-3,4	100,1	-11,3	+2,7	107,9	+2,0	98,4	-10,4
24.15	HERSTELLUNG VON DUENGE- MITTELN UND STICKSTOFF- VERBINDUNGEN	INSGESAMT	104,6	-4,1	+9,4	95,6	-13,4	+10,1	94,4	-5,2	100,1	-8,8
		INLAND	112,7	-5,5	-5,8	119,7	+1,1	+0,7	110,2	+6,1	116,2	-2,3
		AUSLAND	97,1	-0,7	+32,3	73,4	-27,7	+28,3	79,8	-15,9	85,3	-14,4
24.16	HERSTELLUNG VON KUNST- STOFF IN PRIMAERFORMEN	INSGESAMT	104,5	-5,9	+0,2	104,3	-9,2	+7,4	109,1	+0,6	104,4	-7,6
		INLAND	102,5	-9,7	-	102,5	-9,5	+2,9	108,4	+1,2	102,5	-9,6
		AUSLAND	106,8	-1,6	+0,6	106,2	-8,8	+12,5	109,7	-0,1	106,5	-5,3
24.17	HERSTELLUNG VON SYNTHETIS- CHEM KAUTSCHUK IN PRIMAERFORMEN	INSGESAMT	97,7	-13,3	-11,2	110,0	-5,0	+22,9	114,2	+6,3	103,9	-9,1
		INLAND	122,6	+10,1	-5,0	129,1	+19,1	+16,2	132,9	+32,6	125,9	+14,6
		AUSLAND	84,8	-25,5	-15,4	100,2	-18,5	+27,8	104,6	-8,6	92,5	-21,9
24.2	HERSTELLUNG VON SCHAE- DLINGSBEKAMPFUNGS- UND PFLANZENSCHUTZMITTELN	INSGESAMT	78,9	-27,3	+10,8	69,4	-37,3	-20,1	111,6	+6,4	73,2	-32,3
		INLAND	55,2	-48,0	-15,2	65,1	-40,5	-94,8	112,3	+10,9	60,2	-44,2
		AUSLAND	88,6	-15,9	+23,6	71,7	-36,3	-10,3	111,3	-	80,2	-26,4

STBA, FACHSERIE 4, REIHE 2.2

LAND

FUER DAS VERARBEITENDE GEWERBE
=100
ABTEILUNGEN, GRUPPEN UND KLASSEN
ZWEIGE, AUSGABE 1995 (WZ93)
WERT

INDEX

1994 OKT.	VER- AEND. IN % GEGEN DKT. 1993	1994 3. VJ	1995 2. VJ	1995 3. VJ	VERAENDERUNG IN % 3. VJ 1995 GEGEN		1994 1. HJ	1994 2. HJ	1995 1. HJ	VERAENDERUNG IN % 1. HJ 1995 GEGEN		1993	1994	VER- AEND. IN % GEGEN 1993	WZ93 SCHL.
					3. VJ 1994	2. VJ 1995				1. HJ 1994	2. HJ 1994				
92,4	-1,6	95,9	95,6	89,7	-6,5	-6,2	100,7	95,1	99,0	-1,7	+4,1	94,8	97,9	+3,3	21.21
89,5	-4,0	93,4	94,2	89,4	-4,3	-5,1	97,8	92,4	98,0	+0,2	+6,1	93,6	95,1	+1,6	
110,0	+12,0	111,1	104,4	91,0	-18,1	-12,8	118,7	112,0	104,7	-11,8	-6,5	102,0	115,3	+13,0	
99,0	+0,1	95,6	104,5	109,8	+14,9	+5,1	95,4	96,6	107,0	+12,2	+10,8	98,0	96,0	-2,0	21.22
100,4	-2,5	95,2	105,5	109,3	+14,8	+3,6	96,0	97,2	107,6	+12,1	+10,7	101,5	96,6	-4,8	
95,6	+8,1	96,7	102,0	111,0	+14,8	+8,8	93,9	95,3	105,5	+12,4	+10,7	88,9	94,6	+6,4	
88,7	-1,1	86,9	85,0	92,1	+6,0	+8,4	93,1	88,3	83,8	-10,0	-5,1	90,1	90,7	+0,7	21.23
84,5	-3,2	83,0	83,6	93,7	+12,9	+12,1	87,2	84,2	81,7	-6,3	-3,0	88,2	85,7	-2,8	
99,4	+3,6	96,9	90,4	85,9	-11,4	-5,0	108,3	98,7	91,9	-15,1	-6,9	95,0	103,5	+8,9	
101,0	+11,7	101,7	80,4	84,8	-16,6	+5,5	99,5	102,6	93,0	-6,5	-9,4	92,6	101,0	+9,1	21.24
99,2	+9,9	99,4	74,3	71,1	-28,5	-4,3	96,6	100,5	87,6	-9,3	-12,8	91,7	98,6	+7,5	
111,6	+22,1	115,2	98,1	123,6	+7,3	+26,0	116,3	115,1	108,6	-6,6	-5,6	98,3	115,7	+17,7	
92,9	+0,7	87,7	89,0	85,4	-2,6	-4,0	87,8	91,3	91,7	+4,4	+0,4	91,6	89,6	-2,2	21.25
92,7	-0,4	87,3	88,9	84,4	-3,3	-5,1	87,2	91,3	91,8	+5,3	+0,5	92,1	89,2	-3,1	
94,5	+8,6	90,3	89,2	88,9	-1,6	-0,3	91,6	92,0	91,6	-	-0,4	88,1	91,8	+4,2	
97,6	-0,1	91,4	87,7	88,8	-2,8	+1,3	91,5	96,6	91,0	-0,5	-5,8	94,8	94,0	-0,8	22
97,2	-1,1	91,9	87,4	88,4	-3,8	+1,1	91,5	96,8	90,4	-1,2	-6,6	95,5	94,2	-1,4	
102,0	+11,7	86,3	91,5	93,2	+8,0	+1,9	90,9	94,2	98,2	+8,0	+4,2	87,6	92,5	+5,6	
98,7	+0,3	92,8	89,7	90,5	-2,5	+0,9	92,4	98,0	92,7	+0,3	-5,4	95,9	95,2	-0,7	22.2
98,1	-0,7	93,0	88,9	89,6	-3,7	+0,8	92,3	97,9	91,7	-0,7	-6,3	96,2	95,1	-1,1	
106,9	+14,8	90,0	102,1	104,3	+15,9	+2,2	93,6	98,7	107,3	+14,6	+8,7	91,5	96,2	+5,1	
103,1	+1,7	96,4	81,4	76,4	-20,7	-6,1	95,5	102,1	88,3	-7,5	-13,5	97,9	98,8	+0,9	22.21
103,1	+1,5	97,0	81,6	76,6	-21,0	-6,1	96,0	102,5	88,5	-7,8	-13,7	98,4	99,3	+0,9	
103,4	+4,7	88,7	28,2	53,3	-39,9	+89,0	87,4	96,4	50,8	-41,9	-47,3	90,2	91,9	+1,9	
97,3	-0,3	91,6	91,3	92,7	+1,2	+1,5	91,5	96,6	94,1	+2,8	-2,6	95,4	94,1	-1,4	22.22
96,7	-1,4	91,9	90,4	91,8	-0,1	+1,5	91,4	96,6	93,0	+1,8	-3,7	95,7	94,0	-1,8	
105,7	+15,8	88,6	102,4	103,7	+17,0	+1,3	93,8	97,4	107,8	+14,9	+10,7	91,1	95,6	+4,9	
104,5	+5,2	97,2	81,0	84,4	-13,2	+4,2	95,0	103,3	81,7	-14,0	-20,9	96,8	99,1	+2,4	22.24
102,6	+3,5	96,3	80,1	83,4	-13,4	+4,1	94,1	102,1	80,9	-14,0	-20,8	96,6	98,1	+1,6	
131,6	+29,3	110,3	108,7	113,1	+2,5	+4,0	106,8	120,7	105,5	-1,2	-12,6	99,2	113,7	+14,6	
103,6	+5,0	96,2	106,1	107,3	+11,5	+1,1	94,2	102,3	101,9	+8,2	-0,4	96,3	98,3	+2,1	22.25
101,6	+3,0	95,3	105,9	103,5	+8,6	-2,3	93,3	101,0	101,7	+9,0	+0,7	96,2	97,2	+1,0	
132,4	+32,4	110,0	141,6	600,5	+445,9	+324,1	107,6	120,9	135,4	+25,8	+12,0	99,1	114,2	+15,2	
73,6	-11,3	62,7	53,1	56,5	-9,9	+6,4	71,0	67,5	60,1	-15,4	-11,0	71,7	69,3	-3,3	22.31
67,9	-17,3	57,2	48,6	54,2	-5,2	+11,5	65,4	61,9	53,3	-18,5	-13,9	71,1	63,6	-10,5	
83,1	-1,5	72,0	60,7	60,4	-16,1	-0,5	80,3	76,9	71,4	-11,1	-7,2	72,6	78,6	+8,3	
104,5	+8,0	101,6	105,5	98,9	-2,7	-6,3	104,0	102,6	107,5	+3,4	+4,8	96,7	103,3	+6,8	D6
102,6	+6,2	99,5	101,2	96,7	-2,8	-4,4	99,0	99,5	102,4	+3,4	+2,9	96,0	99,3	+3,4	
106,9	+10,3	104,4	111,1	101,9	-2,4	-8,3	110,9	106,8	114,0	+2,8	+6,7	97,5	108,8	+11,6	
105,9	+10,4	101,7	105,6	96,3	-5,3	-8,8	104,7	103,7	108,5	+3,6	+4,6	96,3	104,2	+8,2	24.1
105,1	+11,0	101,2	103,0	96,1	-5,0	-6,7	101,2	101,9	104,5	+3,3	+2,6	96,5	101,6	+5,3	
106,8	+10,0	102,3	108,3	96,6	-5,6	-10,8	108,1	105,5	112,4	+4,0	+6,5	96,2	106,8	+11,0	
99,3	+6,3	97,4	99,4	100,3	+3,0	+0,9	99,0	96,8	98,8	-0,2	+2,1	94,7	97,9	+3,4	24.11
109,4	+14,9	106,0	102,3	104,2	-1,7	+1,9	99,8	103,6	101,9	+2,1	-1,6	94,7	101,7	+7,4	
82,0	-9,2	82,7	52,9	37,3	-54,9	-29,5	97,5	85,2	50,1	-48,6	-41,2	94,7	91,3	-3,6	
105,5	+18,5	99,2	117,3	103,1	+3,9	-12,1	98,2	103,0	118,8	+21,0	+15,3	89,5	100,6	+12,4	24.12
104,8	+23,3	98,0	110,9	109,2	+11,4	-1,5	91,2	100,9	110,7	+21,4	+9,7	86,3	96,1	+11,4	
106,1	+14,3	100,3	120,7	100,0	-0,3	-17,1	104,8	105,0	123,1	+17,5	+17,2	92,6	104,9	+13,3	
107,9	+18,8	100,2	100,9	94,4	-5,8	-6,4	100,3	105,0	103,2	+2,9	-1,7	90,6	102,7	+13,4	24.13
105,3	+22,6	96,8	108,5	99,9	+3,2	-7,9	93,1	101,3	107,4	+15,4	+6,0	86,8	97,2	+12,0	
110,4	+15,5	103,4	93,7	89,2	-13,7	-4,8	107,3	108,5	93,1	-7,6	-8,7	94,2	107,9	+14,5	
102,1	+4,0	99,6	100,6	91,6	-8,0	-8,9	105,1	100,6	103,5	-1,5	+2,9	98,3	102,8	+4,6	24.14
97,4	-1,4	97,5	91,2	82,8	-15,1	-9,2	102,3	95,9	92,9	-9,2	-3,1	100,8	99,1	-1,7	
106,6	+9,2	101,6	109,8	100,1	-1,5	-8,8	107,7	105,0	113,7	+5,6	+8,3	96,0	106,4	+10,8	
109,1	+21,8	99,1	86,8	90,3	-8,9	+4,0	98,3	104,6	94,7	-3,7	-9,5	91,5	101,4	+10,8	24.15
119,3	+35,4	106,5	96,7	119,0	+11,7	+23,1	100,0	114,0	105,3	+5,3	-7,6	91,4	107,0	+17,1	
97,8	+7,1	91,0	77,7	63,9	-29,8	-17,8	96,4	94,1	84,9	-11,9	-9,8	91,6	95,3	+4,0	
111,0	+14,0	106,9	111,0	100,4	-6,1	-9,5	108,9	108,5	114,2	+4,9	+5,3	98,3	108,7	+10,6	24.16
113,5	+18,7	107,7	110,9	101,3	-5,9	-8,7	105,8	109,1	113,0	+6,8	+3,6	97,6	107,4	+10,0	
108,5	+9,4	106,2	111,1	99,4	-6,4	-10,5	111,8	107,8	115,4	+3,2	+7,1	98,9	109,8	+11,0	
112,7	+19,0	105,4	125,4	100,5	-4,6	-19,9	107,5	110,4	123,9	+15,3	+12,2	93,2	109,0	+17,0	24.17
111,4	+25,0	100,8	145,9	122,7	+21,7	-15,9	97,9	106,6	139,7	+42,7	+31,1	89,9	102,3	+13,8	
113,9	+13,7	109,7	115,0	89,0	-18,9	-22,6	116,9	114,0	115,7	-1,0	+1,5	96,5	115,4	+19,6	
105,8	+9,2	104,8	126,4	80,6	-23,1	-36,2	104,8	104,3	132,9	+26,8	+27,4	95,9	104,5	+9,0	24.2
106,1	+11,0	105,1	142,6	80,0	-23,9	-43,9	98,6	102,0	137,9	+39,9	+35,2	92,0	100,3	+9,0	
105,4	+6,1	104,3	117,6	80,9	-22,4	-31,2	115,8	108,4	130,2	+12,4	+20,1	102,9	112,1	+8,9	

1 INDEX DES AUFTRAGSEINGANGS
1991
NACH ABSCHNITTEN, UNTERABSCHNITTEN,
DER KLASSIFIKATION DER WIRTSCHAFTS
1.1 ORIGINAL

VOLUMEN

WZ93- SCHL.	WIRTSCHAFTSZWEIG		1995 OKT.	VERAENDERUNG IN % OKT. 1995 GEGEN		1995 SEP.	VERAENDERUNG IN % SEP. 1995 GEGEN		KUMULIERT		2-MONATS- DURCHSCHNITT	
				OKT. 1994	SEP. 1995		SEP. 1994	AUG. 1995	JAN. 1995 BIS OKT. 1995	VER- AEND. IN % GEGEN VORJAHR	SEP. 1995 UND OKT. 1995	VER- AEND. IN % GEGEN VORJAHR
24.3	HERSTELLUNG VON ANSTRICH- MITTELEN, DRUCKFARBEN UND KITTEN	INSGESAMT	115,5	+14,2	-0,3	115,9	+10,1	+0,7	112,2	+10,1	115,7	+12,1
		INLAND	116,7	+13,3	-1,2	118,1	+10,5	-	113,3	+12,7	117,4	+11,8
		AUSLAND	111,9	+14,4	+2,0	109,7	+6,9	+3,3	108,7	+4,1	110,8	+10,6
24.4	HERSTELLUNG VON PHARMA- ZEUTISCHEN ERZEUGNISSEN	INSGESAMT	105,4	+2,0	-6,2	112,4	-2,5	+14,8	105,1	+0,9	108,9	-0,4
		INLAND	107,3	+5,3	+3,8	103,4	-1,2	+2,5	104,0	+5,4	105,4	+2,0
		AUSLAND	102,1	-4,0	-20,2	127,9	-6,8	+37,8	107,1	-7,5	115,0	-5,6
24.41	HERSTELLUNG VON PHARMA- ZEUTISCHEN GRUNDSTOFFEN	INSGESAMT	89,3	-10,3	+16,7	76,5	-29,0	+8,1	88,6	-9,1	82,9	-20,1
		INLAND	75,6	-22,2	+22,9	61,5	-38,0	-6,0	74,1	-20,2	68,6	-30,1
		AUSLAND	94,0	-9,2	+15,1	81,7	-33,3	+12,5	93,6	-11,2	87,9	-22,2
24.42	H.V. PHARM. SPEZIALI- TAETEN UND SONSTIGEN PHARM. ERZEUGNISSEN	INSGESAMT	107,3	+3,6	-8,0	116,6	+0,6	+15,3	107,1	+2,2	112,0	+2,0
		INLAND	108,8	+6,4	+3,3	105,3	+0,2	+2,7	105,4	+6,4	107,1	+3,3
		AUSLAND	104,3	-2,2	-25,8	140,5	+1,3	+42,9	110,8	-5,2	122,4	-0,2
24.5	H.V. SEIFEN, WASCH-, REINIGUNGS- UND KOERPER- PFLEGEMITTELN	INSGESAMT	96,6	-3,3	+3,6	93,2	-9,0	+0,8	95,1	-2,9	94,9	-6,2
		INLAND	89,6	-7,7	+3,5	86,6	-12,0	+2,1	87,8	-7,2	88,1	-9,9
		AUSLAND	121,6	+11,1	+4,2	116,7	-	-2,5	120,9	+10,2	119,2	+5,4
24.51	H.V. SEIFEN, WASCH-, REINIGUNGS- UND POLIER- MITTELN	INSGESAMT	93,3	-7,7	-0,2	93,5	-9,7	+3,7	95,7	-3,7	93,4	-8,7
		INLAND	89,0	-11,0	-1,4	90,3	-10,5	+4,4	90,7	-5,9	89,7	-10,7
		AUSLAND	104,7	+0,7	+2,6	102,0	-7,7	+2,0	103,0	+1,7	103,4	-3,6
24.52	HERSTELLUNG VON DUFT- U. KOERPERPFLEGEMITTELN	INSGESAMT	100,0	+1,4	+7,5	93,0	-8,2	-1,9	94,4	-2,1	96,5	-3,5
		INLAND	90,1	-4,8	+7,9	83,5	-13,2	+0,2	85,2	-8,4	86,8	-9,0
		AUSLAND	150,3	+26,5	+6,0	141,8	+11,6	-7,6	141,1	+23,9	146,1	+18,8
24.6	HERSTELLUNG VON SONST. CHEMISCHEN ERZEUGNISSEN	INSGESAMT	108,8	+0,6	-0,8	109,7	-2,2	+0,3	111,4	+3,1	109,3	-0,8
		INLAND	105,4	-5,4	-	105,4	-7,5	+4,5	104,5	-2,5	105,4	-6,5
		AUSLAND	112,3	+8,1	-1,7	114,3	+3,7	-3,5	118,6	+8,3	113,3	+5,8
24.61	HERSTELLUNG VON PYRO- TECHNISCHEN ERZEUGNISSEN	INSGESAMT	156,4	+50,4	+1,2	154,6	+43,9	+42,4	118,8	+18,1	155,5	+47,1
		INLAND	188,7	+69,4	+0,7	187,4	+64,2	+99,1	136,1	+31,5	188,1	+66,8
		AUSLAND	97,5	+7,0	+2,8	94,8	-1,1	-29,8	87,3	-8,6	96,2	+2,9
24.62	HERSTELLUNG VON KLEB- STOFFEN UND GELATINE	INSGESAMT	95,1	-0,2	+6,0	89,7	-9,7	-1,1	96,2	-0,7	92,4	-5,0
		INLAND	96,6	+1,8	+3,9	93,0	-5,8	+0,6	97,1	+3,2	94,8	-2,1
		AUSLAND	92,6	-3,5	+10,0	84,2	-16,2	-4,1	94,9	-6,9	88,4	-10,1
24.63	HERSTELLUNG VON ETHE- RISCHEN OELN	INSGESAMT	100,9	-5,7	+8,6	92,9	-16,4	-	96,6	-11,3	96,9	-11,2
		INLAND	94,0	-17,1	+12,3	83,7	-28,6	-5,6	86,1	-23,7	88,9	-22,9
		AUSLAND	110,2	+15,2	+4,7	106,3	+5,1	+6,8	110,9	+8,8	107,8	+10,0
24.64	HERSTELLUNG VON FOTO- CHEMISCHEN ERZEUGNISSEN	INSGESAMT	96,7	-4,5	-7,5	104,5	-2,7	-8,2	107,6	+1,7	100,6	-3,6
		INLAND	82,6	-11,4	-16,1	98,5	+2,1	-8,1	95,1	+1,1	90,6	-4,5
		AUSLAND	104,3	-1,3	-3,2	107,7	-5,0	-8,3	114,3	+2,0	106,0	-3,3
24.65	HERSTELLUNG VON UNBE- SPIELTEN TON-, BILD- UND DATENTRAEGERN	INSGESAMT	135,2	+4,7	-8,2	147,2	+16,6	+9,0	141,8	+18,8	141,2	+10,6
		INLAND	168,9	+27,4	-21,4	212,3	+75,5	+50,7	170,4	+48,3	189,6	+50,5
		AUSLAND	127,4	+0,8	-2,8	131,1	-2,1	-1,9	134,8	+6,9	129,3	-0,7
24.66	HERSTELLUNG VON CHE- MISCHEN ERZEUGNISSEN A.N.G.	INSGESAMT	110,1	+0,3	-	110,1	-3,8	-0,4	113,1	+3,2	110,1	-1,9
		INLAND	104,6	-8,9	+2,8	101,8	-14,5	+0,2	105,0	-5,3	103,2	-11,7
		AUSLAND	117,1	+16,1	-2,8	120,5	+13,0	-1,0	123,4	+15,1	118,8	+14,5
24.7	HERSTELLUNG VON CHEMIE- FASERN	INSGESAMT	85,8	-15,6	-2,3	87,8	-14,7	+27,8	89,7	-6,4	86,8	-15,2
		INLAND	65,5	-9,8	-1,5	66,5	-16,5	+20,9	67,2	-9,3	66,0	-13,3
		AUSLAND	102,8	-16,6	-2,7	105,6	-12,3	+31,8	108,5	-3,3	104,2	-14,5
DH	HERSTELLUNG VON GUMMI- UND KUNSTSTOFFWAREN	INSGESAMT	107,0	-2,4	+1,0	105,9	-3,7	+5,1	105,9	+2,7	106,5	-3,0
		INLAND	105,7	-2,4	+0,7	105,0	-4,0	+3,0	105,0	+3,3	105,4	-3,2
		AUSLAND	111,1	-2,7	+2,0	108,9	-3,0	+11,8	108,7	+0,5	110,0	-2,9
25.1	HERSTELLUNG VON GUMMI- WAREN	INSGESAMT	105,5	+6,2	-1,5	107,1	+7,7	+7,6	102,2	+9,5	106,3	+6,9
		INLAND	95,7	+1,3	-1,9	97,6	+2,0	+4,4	95,4	+6,6	96,7	+1,7
		AUSLAND	134,5	+18,4	-0,7	136,5	+22,8	+15,6	122,5	+17,1	136,0	+20,5
25.11	HERSTELLUNG VON BEREI- FUNGEN	INSGESAMT	115,9	+12,2	-6,6	124,1	+20,4	+15,4	106,9	+11,1	120,0	+16,3
		INLAND	91,5	-6,7	-9,7	101,3	+2,0	+10,5	89,6	-2,9	96,4	-2,3
		AUSLAND	190,4	+60,0	-1,8	193,8	+68,7	+24,2	159,8	+48,1	192,1	+64,2
25.13	HERSTELLUNG VON SONST. GUMMIWAREN	INSGESAMT	98,6	+2,7	+2,0	97,6	+0,3	+2,7	99,6	+8,6	98,6	+1,4
		INLAND	98,1	+6,2	+2,8	95,4	+1,9	+0,8	98,7	+12,3	96,8	+4,1
		AUSLAND	104,2	-5,7	+0,3	103,9	-3,5	+8,0	102,3	-0,4	104,1	-4,6
25.2	HERSTELLUNG VON KUNST- STOFFWAREN	INSGESAMT	107,3	-4,5	+1,6	105,6	-6,4	+4,3	106,8	+1,1	106,5	-5,4
		INLAND	108,2	-3,2	+1,3	106,8	-5,3	+2,7	107,4	+2,7	107,5	-4,3
		AUSLAND	104,6	-8,6	+3,2	101,4	-10,2	+10,5	104,9	-4,0	103,0	-9,4
25.21	H.V. PLATTEN, FOLIEN, SCHLAEUCHEN U. PROFILN AUS KUNSTSTOFF	INSGESAMT	109,4	-7,1	-2,6	112,3	-5,6	+9,7	109,6	-1,8	110,9	-6,3
		INLAND	112,6	-4,0	-1,9	114,8	-3,5	+6,2	111,1	+0,5	113,7	-3,8
		AUSLAND	102,7	-13,8	-3,9	106,9	-10,0	+18,1	106,3	+7,6	104,8	-11,9
25.22	H.V. VERPACKUNGSMITTELN AUS KUNSTSTOFF	INSGESAMT	103,1	-9,6	+6,0	97,3	-15,2	-2,1	103,8	-4,2	100,2	-12,4
		INLAND	97,1	-13,6	+6,2	91,4	-19,9	-1,6	97,9	-8,0	94,3	-16,8
		AUSLAND	125,8	+4,7	+5,6	119,1	+1,3	-4,0	126,2	+9,5	122,5	+3,0

STBA, FACHSERIE 4, REIHE 2.2

LAND

FUER DAS VERARBEITENDE GEBERBE
=100
ABTEILUNGEN, GRUPPEN UND KLASSEN
ZWEIGE, AUSGABE 1995 (WZ93)
WERT

INDEX

1994 DKT.	VER- AEND. IN % GEGEN DKT. 1993	1994 3.VJ	1995 2.VJ	1995 3.VJ	VERAENDERUNG IN % 3.VJ 1995 GEGEN		1994 1.HJ	1994 2.HJ	1995 1.HJ	VERAENDERUNG IN % 1.HJ 1995 GEGEN		1993	1994	VER- AEND. IN % GEGEN 1993	WZ93 SCHL.
					3.VJ 1994	2.VJ 1995				1.HJ 1994	2.HJ 1994				
101,1	+4,7	100,1	114,3	114,5	+14,4	+0,2	103,0	99,4	110,4	+7,2	+11,1	96,0	101,2	+5,4	24.3
103,0	+6,2	102,4	115,7	117,2	+14,5	+1,3	99,1	99,1	110,8	+11,8	+11,8	94,5	99,1	+4,9	
97,8	+2,1	96,0	110,0	106,6	+11,0	-3,1	109,8	100,1	109,2	-0,5	+9,1	98,7	104,9	+6,3	
103,3	+5,5	103,3	105,1	103,9	+0,6	-1,1	104,9	104,1	105,7	+0,8	+1,5	97,4	104,5	+7,3	24.4
101,9	+1,4	98,5	103,3	100,8	+2,3	-2,4	98,2	100,4	105,1	+7,0	+4,7	95,7	99,3	+3,8	
106,3	+14,9	113,4	108,4	109,4	-3,5	+0,9	118,6	111,8	106,9	-9,9	-4,4	100,9	115,2	+14,2	
99,6	+9,9	96,5	89,2	80,9	-16,2	-9,3	97,6	98,9	92,4	-5,3	-6,6	91,2	98,3	+7,8	24.41
97,2	+5,7	92,6	72,2	74,1	-20,0	+2,6	92,1	95,3	73,8	-19,9	-22,6	89,9	93,7	+4,2	
103,5	+17,3	103,1	95,0	83,2	-19,3	-12,4	106,9	105,1	98,7	-7,7	-6,1	93,3	106,0	+13,6	
103,6	+5,2	103,9	107,0	106,6	+2,6	-0,4	105,5	104,5	107,3	+1,7	+2,7	97,9	105,0	+7,3	24.42
102,3	+1,1	98,9	104,6	102,0	+3,1	-2,5	98,7	100,8	106,5	+7,9	+5,7	96,2	99,8	+3,7	
106,6	+14,7	114,4	112,1	116,5	+1,8	+3,9	119,8	112,5	109,1	-8,9	-3,0	101,6	116,2	+14,4	
99,9	+3,8	98,1	94,3	91,8	-6,4	-2,7	97,5	98,1	96,4	-1,1	-1,7	98,3	97,8	-0,5	24.5
97,1	+1,0	93,9	86,7	84,7	-9,8	-2,3	94,5	93,7	89,1	-5,7	-4,9	98,5	94,1	-4,5	
109,5	+13,5	112,9	121,2	117,1	+3,7	-3,4	108,1	113,6	122,7	+13,5	+8,0	97,7	110,9	+13,5	
101,1	+3,8	98,7	95,1	89,9	-8,9	-5,5	99,5	98,7	99,1	-0,4	+0,4	98,4	99,1	+0,7	24.51
100,0	+2,9	96,1	89,5	85,8	-10,7	-4,1	96,0	95,5	93,4	-2,7	-2,2	98,3	95,8	-2,5	
104,0	+6,1	105,6	110,1	100,8	-4,5	-8,4	108,5	107,1	113,9	+5,0	+6,3	98,5	107,8	+9,4	
98,6	+3,8	97,5	93,4	93,7	-3,9	+0,3	95,6	97,5	93,8	-1,9	-3,8	98,3	96,5	-1,8	24.52
94,6	-0,6	92,0	84,2	83,7	-9,0	-0,6	93,2	92,1	85,2	-8,6	-7,5	98,7	92,6	-6,2	
118,8	+26,4	125,3	140,4	144,9	+15,6	+3,2	107,4	124,8	137,6	+28,1	+10,3	96,3	116,1	+20,6	
108,2	+7,7	106,7	111,5	108,5	+1,7	-2,7	108,7	106,3	113,2	+4,1	+6,5	99,8	107,5	+7,7	24.6
111,4	+8,4	108,6	103,3	102,4	-5,7	-0,9	105,8	106,3	105,5	-0,3	-0,8	100,6	106,1	+5,5	
103,9	+6,7	104,4	120,1	115,1	+10,2	-4,2	113,0	106,5	121,4	+7,4	+14,0	98,8	109,7	+11,0	
104,0	+9,7	100,3	109,2	133,1	+32,7	+21,9	100,2	100,6	105,4	+5,2	+4,8	93,4	100,4	+7,5	24.61
111,4	+11,1	106,7	123,6	153,7	+44,0	+24,4	100,6	104,9	118,5	+17,8	+13,0	96,4	102,8	+6,6	
91,1	+6,9	89,1	82,8	95,6	+7,3	+15,5	99,5	93,1	81,5	-18,1	-12,5	88,1	96,3	+9,3	
95,3	+1,9	94,9	95,2	89,1	-6,1	-6,4	98,2	94,2	100,0	+1,8	+6,2	92,8	96,2	+3,7	24.62
94,9	+2,4	95,5	94,0	91,5	-4,2	-2,7	93,2	92,0	99,9	+7,2	+8,6	89,6	92,6	+3,3	
96,0	+1,2	93,8	97,4	85,1	-9,3	-12,6	106,9	98,1	100,1	-6,4	+2,0	98,4	102,5	+4,2	
107,0	+8,9	105,9	96,3	95,3	-10,0	-1,0	110,8	105,1	96,6	-12,8	-8,1	97,4	107,9	+10,9	24.63
113,4	+11,4	112,7	84,5	87,0	-22,8	+3,0	112,9	108,9	84,3	-25,3	-22,6	98,1	110,9	+13,0	
95,7	+3,9	93,8	112,1	106,5	+13,5	-5,0	106,9	98,2	113,1	+5,8	+15,2	96,1	102,5	+6,7	
101,3	+4,5	105,9	109,9	107,8	+1,8	-1,9	106,4	102,4	109,2	+2,6	+6,6	99,3	104,4	+5,1	24.64
93,2	+6,9	94,2	97,3	100,0	+6,2	+2,8	94,2	90,0	94,8	+0,6	+5,3	97,7	92,1	-5,7	
105,7	+3,5	112,3	118,8	112,1	-0,2	-4,0	113,0	109,2	117,1	+3,6	+7,2	100,2	111,1	+10,9	
129,1	+22,1	114,4	140,2	133,9	+17,0	-4,5	120,4	121,0	146,9	+22,0	+21,4	102,8	120,7	+17,4	24.65
131,0	+13,8	108,3	150,9	159,2	+47,0	+5,5	115,5	118,9	176,6	+52,9	+51,1	108,7	116,2	+6,9	
126,4	+37,4	123,4	137,5	127,6	+3,4	-7,2	127,5	127,0	139,6	+9,5	+9,9	94,1	127,2	+35,2	
109,8	+6,8	108,6	113,5	109,6	+0,9	-3,4	110,0	108,0	115,4	+4,9	+6,9	101,6	109,0	+7,3	24.66
114,8	+8,2	114,0	104,9	100,9	-11,5	-3,8	108,7	110,6	107,1	-1,5	-3,2	102,6	109,6	+6,8	
100,9	+3,9	99,2	124,4	120,5	+21,5	-3,1	112,3	103,4	126,0	+12,2	+21,9	99,8	107,8	+8,0	
101,6	+9,6	88,4	90,5	77,0	-12,9	-14,9	98,6	90,8	96,7	-1,9	+6,5	85,8	94,7	+10,4	24.7
72,6	-1,8	71,5	66,9	60,6	-15,2	-9,4	75,6	69,8	70,8	-6,3	+1,4	72,9	72,7	-0,3	
123,3	+15,3	101,2	110,3	90,7	-10,4	-17,8	115,9	106,5	118,4	+2,2	+11,2	95,5	111,2	+16,4	
109,6	+9,1	102,5	105,7	102,1	-0,4	-3,4	102,2	103,9	107,5	+5,2	+3,5	95,0	103,1	+8,5	DH
108,3	+7,7	102,3	104,9	102,3	-	-2,5	100,1	103,0	106,2	+6,1	+3,1	94,7	101,5	+7,2	
114,2	+13,9	103,5	108,2	101,7	-1,7	-6,0	109,6	107,4	111,8	+2,0	+4,1	96,3	108,5	+12,7	
99,3	+1,8	91,5	101,0	101,1	+10,5	+0,1	93,3	93,8	102,3	+9,6	+9,1	89,0	93,5	+5,1	25.1
94,5	-1,7	87,9	94,7	94,3	+7,3	-0,4	89,5	89,9	95,9	+7,2	+6,7	86,6	89,7	+3,6	
113,6	+11,8	102,2	119,6	121,3	+18,7	+1,4	104,3	105,5	121,1	+16,1	+14,8	96,0	104,9	+9,3	
103,3	+2,7	94,8	102,0	110,1	+16,1	+7,9	95,7	97,2	103,9	+8,6	+6,9	91,9	96,5	+5,0	25.11
98,1	-1,4	91,0	86,6	91,7	+0,8	+5,9	92,0	93,0	88,3	-4,0	-5,1	90,0	92,5	+2,8	
119,0	+14,5	106,2	149,2	166,3	+56,6	+11,5	107,0	110,0	151,5	+41,6	+37,7	98,0	108,5	+10,7	
97,0	+1,4	89,6	100,4	96,1	+7,3	-4,3	91,9	91,9	101,3	+10,2	+10,2	87,3	91,9	+5,3	25.13
92,4	-1,8	86,1	99,3	95,8	+11,3	-3,5	88,1	88,1	100,2	+13,7	+13,7	84,7	88,1	+4,0	
110,5	+10,2	99,9	103,6	96,9	-3,0	-6,5	102,8	103,0	104,7	+1,8	+1,7	94,9	102,9	+8,4	
112,3	+10,9	105,4	106,9	102,4	-2,8	-4,2	104,6	106,6	108,9	+4,1	+2,2	96,6	105,6	+9,3	25.2
111,8	+9,9	105,8	107,6	104,2	-1,5	-3,2	102,8	106,2	108,8	+5,8	+2,4	96,7	104,5	+8,1	
114,4	+14,6	103,9	105,0	96,2	-7,4	-8,4	111,2	108,0	109,2	-1,8	+1,1	96,4	109,6	+13,7	
117,7	+10,6	111,5	109,2	105,6	-5,3	-3,3	110,6	112,0	111,6	+0,9	-0,4	100,9	111,3	+10,3	25.21
117,3	+9,9	112,1	110,6	109,2	-2,6	-1,3	108,7	111,7	111,8	+2,9	+0,1	101,0	110,2	+9,1	
119,2	+13,4	109,2	106,3	98,0	-10,3	-7,8	117,2	113,0	111,1	-5,2	-1,7	100,6	115,1	+14,4	
114,0	+9,7	107,9	103,5	98,2	-9,0	-5,1	107,5	108,3	106,8	-0,7	-1,4	99,2	107,9	+8,8	25.22
112,4	+8,4	107,6	98,0	92,7	-13,8	-5,4	104,8	107,1	100,6	-4,0	-6,1	98,7	106,0	+7,4	
120,1	+14,5	109,3	124,1	118,9	+8,8	-4,2	117,6	112,9	129,9	+10,5	+15,1	100,9	115,3	+14,3	

1 INDEX DES AUFTRAGSEINGANGS
 1991
 NACH ABSCHNITTEN, UNTERABSCHNITTEN,
 DER KLASSIFIKATION DER WIRTSCHAFTS
 1.1 ORIGINAL

VOLUMEN

WZ93- SCHL.	WIRTSCHAFTSZWEIG		1995 OKT.	VERÄNDERUNG IN % OKT. 1995 GEGEN		1995 SEP.	VERÄNDERUNG IN % SEP. 1995 GEGEN		KUMULIERT		2-MONATS- DURCHSCHNITT	
				OKT. 1994	SEP. 1995		SEP. 1994	AUG. 1995	JAN. 1995 BIS OKT. 1995	VER- ÄND. IN % GEGEN VORJAHR	SEP. 1995 OKT. 1995	VER- ÄND. IN % GEGEN VORJAHR
25.23	H.V. BAUBEDARFSARTIKELN AUS KUNSTSTOFF	INSGESAMT INLAND AUSLAND	127,8 130,5 104,2	+19,7 +24,8 -9,5	+0,4 +0,1 +4,0	127,3 130,4 100,2	+19,8 +24,4 -10,7	+1,8 +1,1 +9,6	117,8 120,0 97,8	+18,2 +23,2 -9,9	127,6 130,5 102,2	+19,7 +24,6 -10,1
25.24	HERSTELLUNG VON SONST. KUNSTSTOFFWAREN	INSGESAMT INLAND AUSLAND	99,6 99,7 99,1	-8,3 -8,4 -8,0	+5,1 +3,0 +13,0	94,8 96,8 87,7	-12,6 -11,4 -17,3	+3,2 +2,2 +7,6	101,5 102,9 96,1	+0,5 +2,2 -5,9	97,2 98,3 93,4	-10,5 -9,9 -12,6
DI	GLASGEWERBE, KERAMIK, VERARBEITUNG VON STEINEN UND ERDEN	INSGESAMT INLAND AUSLAND	105,9 109,3 95,8	-9,2 -8,4 -11,5	+0,7 -1,1 +7,2	105,2 110,5 89,4	-12,3 -12,0 -12,1	+3,3 +1,1 +12,7	104,5 107,9 94,2	-4,0 -3,5 -5,5	105,6 109,9 92,6	-10,7 -10,3 -11,8
26.1	HERSTELLUNG UND VERAR- BEITUNG VON GLAS	INSGESAMT INLAND AUSLAND	104,6 105,0 103,6	-9,4 -5,7 -18,1	+2,3 -0,7 +11,2	102,2 105,7 93,2	-11,1 -9,7 -14,5	+6,2 +3,6 +14,2	103,2 104,6 99,7	-5,0 -2,7 -10,6	103,4 105,4 98,4	-10,2 -7,7 -16,5
26.11	HERSTELLUNG VON FLACH- GLAS	INSGESAMT INLAND AUSLAND	111,4 117,8 103,2	-11,6 -7,6 -16,8	-5,5 -7,8 -2,2	117,9 127,7 105,5	-12,9 -10,3 -16,3	+15,9 +15,8 +16,2	105,5 110,0 99,8	-7,0 -6,3 -7,7	114,7 122,8 104,4	-12,2 -9,0 -16,5
26.12	VEREDLUNG UND VERARBEI- TUNG VON FLACHGLAS	INSGESAMT INLAND AUSLAND	114,6 118,7 94,1	-6,0 -5,0 -14,6	+3,9 +2,5 +13,2	110,3 115,8 83,1	-11,0 -9,7 -22,7	+5,0 +5,3 +3,5	106,8 109,4 93,7	-4,1 -2,4 -13,9	112,5 117,3 88,6	-8,5 -7,4 -18,6
26.13	HERSTELLUNG VON HOHLGLAS	INSGESAMT INLAND AUSLAND	88,4 93,3 77,0	-19,6 -3,7 -45,1	-5,7 -5,1 -7,1	93,7 98,3 82,9	-10,5 -5,4 -22,1	+2,9 -1,0 +15,3	98,4 104,7 83,5	-8,8 +0,4 -28,2	91,1 95,8 80,0	-15,1 -4,6 -35,2
26.14	HERSTELLUNG VON GLAS- FASER	INSGESAMT INLAND AUSLAND	82,2 83,8 76,2	-34,6 -35,8 -28,8	-11,8 -12,8 -8,0	93,2 96,1 82,8	-27,2 -28,4 -20,4	-5,4 -2,8 -14,5	100,0 97,6 108,9	-12,2 -15,9 +2,7	87,7 90,0 79,5	-30,8 -32,1 -24,6
26.15	HERSTELLUNG, VEREDLUNG U. VERARB. VON SONST. GLAS EINSCHL. TECHN. GLASW.	INSGESAMT INLAND AUSLAND	138,1 108,3 168,8	+35,4 +12,6 +40,9	+35,9 +24,6 +44,6	101,6 86,9 116,7	+0,9 -13,3 +14,3	+23,6 +15,1 +31,1	108,8 87,8 130,3	+13,0 -5,5 +22,2	119,9 97,6 142,8	+18,2 -0,6 +28,6
26.2	KERAMIK (OHNE ZIEGELEI UND BAUKERAMIK)	INSGESAMT INLAND AUSLAND	87,5 89,4 84,6	-7,9 -7,4 -8,3	+1,0 +0,7 +1,9	86,6 88,8 83,0	-10,2 -7,2 -14,9	+0,9 -2,1 +6,3	90,0 91,4 87,9	-0,9 +0,9 -3,6	87,1 89,1 83,8	-9,0 -7,3 -11,7
26.21	H.V. KERAMISCHEN HAUS- HALTSGÜTERN UND ZIERGE- GEGENSTÄNDEN	INSGESAMT INLAND AUSLAND	70,1 79,5 53,1	-12,5 -10,3 -18,1	-5,0 -3,4 -3,2	73,8 82,3 58,5	-16,6 -14,4 -22,0	+13,9 +9,4 +26,6	71,7 77,1 62,2	-9,0 -3,9 -6,5	72,0 80,9 55,8	-14,6 -12,4 -20,2
26.22	HERSTELLUNG VON SANI- TÄRKERAMIK	INSGESAMT INLAND AUSLAND	88,0 89,9 77,5	-8,6 -9,3 -3,8	+9,3 +9,8 +6,9	80,5 81,9 72,5	-14,0 -14,3 -12,1	+1,8 -1,6 +30,2	89,0 91,0 77,7	-5,6 -4,8 -10,9	84,3 85,9 75,0	-11,3 -11,8 -8,1
26.23	H.V. ISOLATOREN UND ISOLIERTEILEN AUS KERAMIK	INSGESAMT INLAND AUSLAND	112,7 100,2 132,8	+5,1 -1,8 +14,9	+15,4 +13,2 +18,0	97,7 88,5 112,5	-2,0 -2,3 -1,7	-12,4 -7,1 -18,4	116,4 107,6 130,7	+11,6 +12,6 +10,4	105,2 94,4 122,7	+1,6 -2,0 +6,6
26.24	H.V. KERAMISCHEN ERZEUG- NISSEN F. SONST. TECHN. ZWECKE	INSGESAMT INLAND AUSLAND	95,8 81,5 120,5	-13,8 -22,6 -0,4	+12,7 +8,1 +18,7	85,0 75,4 101,5	-16,0 -18,5 -12,0	-18,2 -32,1 +11,2	103,5 92,7 122,2	-1,1 -4,0 +3,5	90,4 78,5 111,0	-14,9 -20,6 -6,1
26.25	HERSTELLUNG VON KERA- MISCHEN ERZEUGNISSEN A.N.G.	INSGESAMT INLAND AUSLAND	70,7 77,2 54,5	-20,7 -19,1 -27,2	-8,5 -8,2 -9,6	77,3 84,1 60,3	-23,1 -16,4 -39,8	+20,4 +17,3 +32,5	73,9 79,9 58,9	-16,8 -11,5 -31,0	74,0 80,7 57,4	-22,0 -17,7 -34,4
26.26	H.V. FEUERFESTEN KERA- MISCHEN WERKSTOFFEN	INSGESAMT INLAND AUSLAND	102,1 105,9 98,7	-2,7 +4,9 -10,0	+0,2 -1,8 +2,0	101,9 107,8 96,8	-0,9 +12,5 -13,2	-3,5 -7,4 +0,6	104,5 110,5 99,3	+8,1 +21,3 -4,2	102,0 106,9 97,8	-1,8 +8,6 -11,6
26.3	H.V. KERAMISCHEN WAND- U. BODENFLIESEN UND -PLATTEN	INSGESAMT INLAND AUSLAND	91,8 97,0 77,0	-24,0 -28,7 +17,0	-3,9 -4,2 -2,5	95,5 101,3 79,0	-25,8 -30,0 +11,6	+3,2 -2,4 +31,2	96,8 102,6 80,1	-15,4 -19,1 +15,9	93,7 99,2 78,0	-24,9 -29,3 +14,2
26.4	ZIEGELEI, HERSTELLUNG VON SONST. BAUKERAMIK	INSGESAMT INLAND AUSLAND	137,6 139,9 79,0	-10,2 -15,1 +27,0	-6,4 -6,4 -1,0	147,0 149,5 79,8	-11,5 -16,1 +11,5	-3,7 -3,8 -2,7	137,6 139,8 79,6	-1,8 -6,4 +19,3	142,3 144,7 79,4	-10,9 -15,6 +18,7
26.51	HERSTELLUNG VON ZEMENT	INSGESAMT INLAND AUSLAND	119,9 119,9 120,7	-6,0 -6,7 +6,9	-0,2 -0,3 +3,9	120,1 120,3 116,2	-13,0 -13,8 +0,2	+1,5 -0,1 +35,0	111,1 111,8 100,4	-3,0 -3,5 +5,9	120,0 120,1 118,5	-9,6 -10,4 +3,5
26.62	HERSTELLUNG VON GIPS- ERZEUGNISSEN FUER DEN BAU	INSGESAMT INLAND AUSLAND	169,3 173,0 101,2	+3,0 -0,2 +18,6	+9,3 +8,2 +62,4	154,9 159,9 62,3	-8,2 -10,4 -26,0	+18,2 +18,8 -0,8	150,4 154,5 74,3	+1,3 -1,3 -4,0	162,1 166,5 81,8	-2,7 -5,3 -3,5
DJ	METALLERZEUGUNG UND -BE- ARBEITUNG, HERSTELLUNG VON METALLERZEUGNISSEN	INSGESAMT INLAND AUSLAND	95,3 93,3 101,7	-7,6 -7,2 -8,2	-6,1 -8,9 +3,2	101,5 102,4 98,5	-6,7 -5,1 -11,4	+9,6 +8,8 +12,4	100,9 99,5 105,3	-1,8 -0,8 -4,3	98,4 97,9 100,1	-7,2 -6,0 -9,8
27	METALLERZEUGUNG UND -BEARBEITUNG	INSGESAMT INLAND AUSLAND	89,7 82,4 106,4	-13,2 -16,3 -6,4	+3,3 +0,5 +9,0	86,8 82,0 97,6	-18,7 -21,4 -12,7	+3,5 -0,1 +10,8	98,2 92,8 110,5	-7,0 -7,8 -5,0	88,3 82,2 102,0	-15,9 -18,9 -9,6

STBA, FACHSERIE 4, REIHE 2.2

LAND

FUER DAS VERARBEITENDE GEWERBE
=100
ABTEILUNGEN, GRUPPEN UND KLASSEN
ZWEIGE, AUSGABE 1995 (WZ93)
WERT

INDEX

1994 OKT.	VER- AEND. IN % GEGEN OKT. 1993	1994 3. VJ	1995 2. VJ	1995 3. VJ	VERAENDERUNG IN % 3. VJ 1995 GEGEN		1994 1. HJ	1994 2. HJ	1995 1. HJ	VERAENDERUNG IN % 1. HJ 1995 GEGEN		1993	1994	VER- AEND. IN % GEGEN 1993	WZ93 SCHL.
					3. VJ 1994	2. VJ 1995				1. HJ 1994	2. HJ 1994				
106,8	+10,8	99,3	120,2	122,3	+23,2	+1,7	98,8	101,2	113,8	+15,2	+12,5	92,6	100,0	+8,0	25.23
104,6	+9,2	98,3	122,7	125,4	+27,6	+2,2	95,8	99,3	115,6	+20,7	+16,4	91,8	97,5	+6,2	
115,1	+16,5	103,0	98,6	95,1	-7,7	-3,5	110,1	108,0	98,0	-11,0	-9,3	95,8	109,1	+13,9	
108,6	+11,7	100,9	101,4	93,7	-7,1	-7,6	99,8	102,9	105,6	+5,8	+2,6	92,9	101,3	+9,0	25.24
108,9	+10,9	101,9	102,5	96,0	-5,8	-6,3	98,8	103,2	106,9	+8,2	+3,6	93,5	101,0	+8,0	
107,7	+15,4	97,2	97,2	85,5	-12,0	-12,0	103,6	101,6	100,9	-2,6	-0,7	90,9	102,6	+12,9	
116,6	+7,3	111,8	106,1	103,5	-7,4	-2,5	106,1	110,9	104,7	-1,3	-5,6	100,4	108,5	+8,1	DI
119,3	+6,6	117,9	110,8	109,2	-7,4	-1,4	107,5	115,2	107,1	-0,4	-7,0	102,8	111,3	+8,3	
108,2	+9,8	92,7	91,9	86,5	-6,7	-5,9	101,8	97,6	97,8	-3,9	+0,2	92,8	99,7	+7,4	
115,4	+7,0	106,4	101,8	99,4	-6,6	-2,4	108,6	109,7	104,9	-3,4	-4,4	99,4	109,2	+9,9	26.1
111,3	+3,2	108,5	104,2	102,6	-5,4	-1,5	106,4	110,2	105,6	-0,8	-4,2	100,0	108,3	+8,3	
126,5	+16,9	100,8	95,7	91,5	-9,2	-4,4	114,4	108,6	103,1	-9,9	-5,1	97,6	111,5	+14,2	
126,0	+19,2	115,1	100,3	106,9	-7,1	+6,6	110,5	116,5	103,8	-6,1	-10,9	96,2	113,5	+18,0	26.11
127,5	+11,9	122,5	105,1	115,0	-6,1	+9,4	113,1	122,3	106,1	-6,2	-13,2	100,4	117,7	+17,2	
124,0	+30,9	105,2	94,2	96,7	-8,1	+2,7	106,8	108,6	100,7	-5,7	-7,3	90,6	107,7	+18,9	
121,9	+1,7	112,4	103,3	106,4	-5,3	+3,0	109,2	116,6	105,7	-3,2	-9,3	104,6	112,9	+7,9	26.12
125,0	+3,2	116,2	106,4	110,8	-4,6	+4,1	108,0	119,0	107,2	-0,7	-9,9	105,3	113,5	+7,8	
110,2	-4,5	98,4	88,1	84,2	-14,4	-4,4	113,7	107,4	98,4	-13,5	-8,4	102,0	110,5	+8,3	
109,9	+10,0	101,4	100,5	92,9	-8,4	-7,6	110,8	104,4	102,8	-7,2	-1,5	97,8	107,6	+10,0	26.13
96,9	+1,1	100,9	108,4	99,8	-1,1	-7,9	107,3	101,5	109,1	+1,7	+7,5	97,4	104,4	+7,2	
140,3	+28,1	102,6	82,0	76,6	-25,3	-6,6	119,1	111,2	88,1	-26,0	-20,8	98,6	115,1	+16,7	
125,6	+4,2	116,3	98,8	92,8	-20,2	-6,1	110,7	120,7	106,6	-3,7	-11,7	105,1	115,7	+10,1	26.14
130,6	+6,6	121,8	91,8	92,4	-24,1	+0,7	110,6	125,2	102,5	-7,3	-18,1	106,5	117,9	+10,7	
107,0	-5,2	95,6	124,2	94,3	-1,4	-24,1	111,1	103,8	121,6	+9,5	+17,1	99,6	107,4	+7,8	
102,0	+3,3	93,9	104,5	100,2	+6,7	-4,1	96,5	97,1	108,2	+12,1	+11,4	90,5	96,8	+7,0	26.15
96,2	-0,5	93,3	91,6	80,7	-13,5	-11,9	92,2	94,8	88,0	-4,6	-7,2	89,5	93,5	+4,5	
119,8	+14,2	95,7	117,8	120,3	+25,7	+2,1	109,8	104,1	129,0	+17,5	+23,9	93,9	107,0	+14,0	
95,0	+6,9	87,9	87,2	85,0	-3,3	-2,5	91,6	90,3	92,9	+1,4	+2,9	89,3	90,9	+1,8	26.2
96,5	+9,8	88,0	88,0	88,0	-	-	90,9	90,0	93,3	+2,6	+3,7	88,8	90,5	+1,9	
92,3	+1,7	87,8	86,1	80,2	-8,7	-6,9	92,8	90,8	92,3	-0,5	+1,7	90,2	91,8	+1,8	
80,1	-4,1	71,4	63,3	65,2	-8,7	+3,0	82,2	73,4	75,3	-8,4	+2,6	83,5	77,8	-6,8	26.21
88,6	-2,1	79,6	68,0	73,0	-8,3	+7,4	88,1	81,6	78,7	-10,7	-3,6	89,9	84,8	-5,7	
64,8	-8,7	56,7	54,9	51,3	-9,5	-6,6	71,6	58,7	69,2	-3,4	+17,9	72,1	65,1	-9,7	
96,3	-1,7	91,3	85,4	82,5	-9,6	-3,4	95,5	94,3	92,4	-3,2	-2,0	95,6	94,9	-0,7	26.22
99,1	-0,7	92,5	87,8	84,8	-8,3	-3,4	96,5	96,7	94,3	-2,3	-2,5	96,9	96,6	-0,3	
80,6	-8,7	84,3	72,3	69,5	-17,6	-3,9	89,7	80,6	81,8	-8,8	+1,5	88,2	85,2	-3,4	
107,2	+16,8	99,2	111,0	99,7	+0,5	-10,2	106,3	100,8	125,4	+18,0	+24,4	92,4	103,5	+12,0	26.23
102,0	+21,4	90,0	107,6	91,3	+1,4	-15,1	97,3	90,8	117,0	+20,2	+28,9	82,2	94,0	+14,4	
115,6	+10,6	114,2	116,4	113,3	-0,8	-2,7	121,0	116,9	139,0	+14,9	+18,9	109,0	118,9	+9,1	
111,2	+16,6	99,0	104,3	97,9	-1,1	-6,1	106,5	102,2	107,6	+1,0	+5,3	93,8	104,4	+11,3	26.24
105,3	+22,0	91,7	86,3	97,4	+6,2	+12,9	97,6	93,2	92,3	-5,4	-1,0	83,3	95,4	+14,5	
121,0	+9,8	111,0	135,6	98,6	-11,2	-27,3	121,1	117,1	134,2	+10,8	+14,6	111,0	119,1	+7,3	
89,2	-5,7	84,9	74,4	66,2	-22,0	-11,0	90,7	82,9	78,2	-13,8	-5,7	92,9	86,8	-6,6	26.25
95,4	-4,2	87,6	78,7	72,7	-17,0	-7,6	90,8	86,6	83,9	-7,6	-3,1	95,6	88,7	-7,2	
74,9	-9,9	78,6	63,6	50,1	-36,3	-21,2	90,5	74,4	64,1	-29,2	-13,8	86,6	82,4	-4,8	
104,9	+19,6	99,4	106,7	104,3	+4,9	-2,2	94,0	102,9	105,1	+11,8	+2,1	90,4	98,4	+8,8	26.26
101,0	+33,2	93,8	114,1	112,3	+19,7	-1,6	88,0	95,8	110,4	+25,5	+15,2	83,5	91,9	+10,1	
109,7	+6,9	106,4	100,1	97,3	-8,6	-2,8	101,4	111,7	100,4	-1,0	-10,1	99,0	106,5	+7,6	
120,8	+2,5	122,0	98,1	93,7	-23,2	-4,5	109,6	113,6	99,2	-9,5	-12,7	110,9	111,6	+0,6	26.3
136,0	+4,5	138,2	102,4	101,4	-26,6	-1,0	119,8	128,1	104,2	-13,0	-18,7	119,4	123,9	+3,8	
65,8	-10,0	63,2	85,7	71,7	+13,4	-16,3	72,6	61,0	84,8	+16,8	+39,0	80,2	66,8	-16,7	
153,3	+12,6	163,9	153,3	150,6	-8,1	-1,8	126,1	146,6	131,0	+3,9	-10,6	117,3	136,3	+18,2	26.4
164,8	+13,8	176,2	155,8	153,2	-13,1	-1,7	133,5	157,6	133,1	-0,3	-15,5	123,4	145,5	+17,9	
62,2	-8,7	66,3	87,9	81,9	+23,5	-6,8	67,6	60,0	78,6	+16,3	+31,0	70,0	63,8	-8,9	
127,6	+6,6	129,9	122,6	120,3	-6,7	-1,9	105,1	121,7	105,0	-0,1	-13,7	103,9	113,4	+9,1	26.51
128,5	+6,6	131,1	123,7	121,8	-7,1	-1,5	106,0	123,2	105,5	-0,5	-14,4	104,6	114,6	+9,6	
112,9	+7,3	95,8	105,0	97,7	+2,0	-7,0	91,3	98,2	98,4	+7,8	+0,2	93,0	94,7	+1,8	
164,3	+13,4	153,3	151,2	139,8	-8,8	-7,5	143,5	153,4	152,6	+6,3	-0,5	135,7	148,4	+9,4	26.62
173,3	+13,3	161,9	155,3	143,9	-11,1	-7,3	151,1	161,9	156,7	+3,7	-3,2	142,0	156,5	+10,2	
85,3	+17,2	77,4	73,6	63,2	-18,3	-14,1	76,0	79,3	75,3	-0,9	-5,0	79,5	77,6	-2,4	
103,1	+9,3	102,5	99,4	96,3	-6,0	-3,1	102,7	103,3	104,1	+1,4	+0,8	92,3	103,0	+11,6	DJ
100,5	+7,9	102,8	98,1	96,9	-5,7	-1,2	99,0	101,8	101,9	+2,9	+0,1	90,6	100,4	+10,8	
110,8	+13,2	101,2	103,5	94,4	-6,7	-8,8	114,3	107,8	111,4	-2,5	+3,3	97,8	111,0	+13,5	
103,3	+12,2	101,6	95,8	86,6	-14,8	-9,6	108,0	103,9	105,4	-2,4	+1,4	92,2	106,0	+15,0	27
98,4	+11,9	101,0	91,7	82,5	-18,3	-10,0	101,0	100,4	99,7	-1,3	-0,7	87,5	100,7	+15,1	
113,7	+12,0	102,8	105,3	96,1	-6,5	-8,7	123,6	111,4	118,4	-4,2	+6,3	102,9	117,5	+14,2	

1 INDEX DES AUFTRAGSEINGANGS
 1991
 NACH ABSCHNITTEN, UNTERABSCHNITTEN,
 DER KLASSIFIKATION DER WIRTSCHAFTS
 1.1 ORIGINAL

VOLUMEN

WZ93- SCHL.	WIRTSCHAFTSZWEIG		1995 OKT.	VERÄNDERUNG IN % OKT. 1995 GEGEN		1995 SEP.	VERÄNDERUNG IN % SEP. 1995 GEGEN		KUMULIERT		2-MONATS- DURCHSCHNITT	
				OKT. 1994	SEP. 1995		SEP. 1994	AUG. 1995	JAN. 1995 BIS OKT. 1995	VER- ÄEND. IN % GEGEN VORJAHR	SEP. 1995 UND OKT. 1995	VER- ÄEND. IN % GEGEN VORJAHR
27.1	ERZEUGUNG VON ROHEISEN, STAHL UND FERROLEGIE- RUNGEN (EGKS) 1)	INSGESAMT	86,5	-17,3	+5,6	81,9	-26,8	+6,1	96,6	-12,7	84,2	-22,3
		INLAND	82,2	-19,0	+3,1	79,7	-29,3	+1,0	95,5	-10,2	81,0	-24,4
		AUSLAND	95,7	-14,0	+10,6	86,5	-21,4	+17,5	98,9	-17,4	91,1	-17,7
27.2	HERSTELLUNG VON ROHREN	INSGESAMT	80,3	-7,0	+8,4	74,1	-21,8	-5,7	89,9	-0,1	77,2	-14,8
		INLAND	69,6	-17,1	+2,4	68,0	-21,9	-6,3	77,8	-8,4	68,8	-19,6
		AUSLAND	101,1	+10,5	+17,7	85,9	-23,6	-4,9	113,6	+11,9	93,5	-8,3
27.21	H.V. ROHREN, ROHRFORM-, ROHRVERSCHLUSS- U. -VERBIND. A. GUSSEISEN	INSGESAMT	84,3	-7,1	+3,2	81,7	-20,4	-1,4	93,5	+4,2	83,0	-14,2
		INLAND	72,9	-11,7	-6,8	78,2	-13,7	-7,7	86,7	+5,1	75,6	-12,7
		AUSLAND	128,7	+7,1	+34,9	95,4	-35,1	+26,0	120,4	+3,9	112,1	-16,1
27.22	H.V. STAHLROHREN, ROHR- FORM-, VERSCHL.-VERBIND. AUS EISEN UND STAHL	INSGESAMT	79,5	-4,8	+9,5	72,6	-19,2	-6,7	89,2	-1,0	76,1	-12,2
		INLAND	68,9	-18,9	+5,0	65,6	-22,3	-6,0	75,7	-12,7	67,3	-20,5
		AUSLAND	98,2	+21,4	+15,7	84,9	-14,8	-7,5	112,9	+17,5	91,6	+1,4
27.3	SONST. ERSTE BEARBEITUNG V. EISEN U. STAHL, H.V. FERROLEG. (NICHT EGKS) 1)	INSGESAMT	86,1	-23,3	+0,7	85,5	-22,6	+1,1	99,2	-7,7	85,8	-23,0
		INLAND	76,5	-27,8	+0,5	75,1	-30,8	-5,1	90,7	-11,9	76,3	-29,4
		AUSLAND	115,7	-11,3	+1,2	114,3	+2,3	+16,5	125,4	+4,2	115,0	-5,0
27.31	HERSTELLUNG VON BLANK- STAHL	INSGESAMT	67,2	-40,1	-13,8	78,0	-25,0	+7,3	88,5	-16,0	72,6	-32,8
		INLAND	57,8	-43,9	-15,9	68,7	-33,4	-3,0	85,1	-14,9	63,3	-38,7
		AUSLAND	101,0	-26,6	-9,0	111,0	+4,7	+39,4	100,8	-16,0	106,0	-13,0
27.32	HERSTELLUNG VON KALT BAND UNTER 500 MM BREITE	INSGESAMT	86,2	-24,5	+7,1	80,5	-25,3	-0,9	99,6	-8,7	83,4	-24,9
		INLAND	73,8	-27,4	+7,3	68,8	-33,1	-10,1	87,0	-13,2	71,3	-30,3
		AUSLAND	118,8	-19,1	+6,7	111,3	-7,7	+19,2	132,6	-	115,1	-14,0
27.33	HERSTELLUNG VON KALT- PROFILIEN	INSGESAMT	102,5	-6,0	+2,0	100,5	-2,0	+4,9	99,5	-2,3	101,5	-4,1
		INLAND	99,6	-0,2	+0,4	99,2	-2,3	+6,4	97,0	-0,2	99,4	-1,3
		AUSLAND	137,1	+0,7	+18,0	116,2	+10,4	-7,6	129,0	+12,0	126,7	+5,0
27.34	HERSTELLUNG VON GEZO- GENEM DRAHT	INSGESAMT	87,0	-20,2	-0,8	87,7	-25,7	-1,1	105,1	-1,4	87,4	-23,0
		INLAND	86,8	-22,6	+1,0	85,9	-29,4	-2,7	101,9	-4,9	86,4	-26,2
		AUSLAND	87,9	-9,5	-6,8	94,3	-9,8	+5,0	116,8	+11,8	91,1	-9,6
27.35	ERSTE BEARB. V. EISEN U. STAHL A.N.G., H.V.FERRO- LEG. (NICHT EGKS) 1)	INSGESAMT	108,8	-6,5	+3,9	104,7	-13,3	+0,9	104,6	-7,4	106,8	-9,9
		INLAND	85,8	-25,1	+4,8	81,9	-34,6	-4,9	86,3	-24,1	83,9	-30,0
		AUSLAND	157,5	+30,0	+2,9	153,1	+39,8	+8,4	143,4	+29,3	155,3	+34,6
27.4	ERZEUGUNG UND ERSTE BEAR- BEITUNG VON NE-METALLEN	INSGESAMT	99,3	-8,9	+0,6	98,7	-6,2	+6,0	104,1	-4,3	99,0	-7,6
		INLAND	89,3	-11,1	-3,1	92,2	-8,7	+4,5	95,9	-6,5	90,8	-9,9
		AUSLAND	120,6	-4,0	+7,2	112,5	-0,8	+8,8	121,6	+0,7	116,6	-2,4
27.41	ERZEUG. U. ERSTE BEAR- BEITUNG VON EDELMETALLEN	INSGESAMT	97,2	-8,3	-4,8	102,1	+5,9	+18,2	88,9	-5,7	99,7	-1,5
		INLAND	82,1	-14,7	+9,0	75,3	-17,4	+6,4	72,7	-17,2	78,7	-16,0
		AUSLAND	133,1	+6,3	-19,7	165,7	+55,1	+34,4	127,3	+18,8	149,4	+28,8
27.42	ERZEUG. U. ERSTE BEAR- BEITUNG VON ALUMINIUM	INSGESAMT	101,3	-5,6	+3,8	97,6	-6,7	+1,7	110,5	+1,0	99,5	-6,1
		INLAND	97,8	-2,7	-3,5	101,3	-0,3	+3,2	109,1	+4,1	99,6	-1,5
		AUSLAND	108,3	-9,7	+19,7	90,5	-17,7	-1,3	113,5	-3,7	99,4	-13,6
27.43	ERZEUG. U. ERSTE BEAR- BEITUNG VON BLEI, ZINK UND ZINN	INSGESAMT	122,5	+8,7	+11,4	110,0	-1,0	-3,7	109,3	-1,6	116,3	+3,9
		INLAND	125,7	+23,2	+11,8	112,4	+6,2	-5,8	108,9	+3,5	119,1	+14,6
		AUSLAND	113,0	-14,6	+9,9	102,8	-15,0	+3,9	110,3	-9,7	107,9	-14,8
27.44	ERZEUG. U. ERSTE BEAR- BEITUNG VON KUPFER	INSGESAMT	93,6	-15,8	-3,9	97,4	-9,1	+9,6	99,7	-10,0	95,5	-12,5
		INLAND	75,8	-25,2	-8,6	82,9	-19,0	+6,3	85,2	-17,9	79,4	-22,1
		AUSLAND	136,0	+3,3	+3,0	132,0	+12,6	+14,9	133,9	+6,4	134,0	+7,6
27.45	ERZEUG. U. ERSTE BEAR- BEITUNG VON SONSTIGEN NE-METALLEN	INSGESAMT	99,9	-10,1	+2,5	97,5	-9,1	+14,0	100,3	-10,4	98,7	-9,6
		INLAND	82,1	-18,4	-4,4	85,9	-15,0	+27,6	84,7	-18,0	84,0	-16,7
		AUSLAND	121,1	-9,4	+9,0	111,1	-8,0	+3,7	118,8	-9,0	116,1	-8,7
27.5	GIESSEREIINDUSTRIE	INSGESAMT	87,9	-4,5	+1,6	86,5	-16,7	-3,0	94,7	+3,8	87,2	-10,9
		INLAND	83,9	-7,9	-0,4	84,2	-16,0	-6,2	92,6	+2,0	84,1	-12,1
		AUSLAND	102,9	+7,6	+8,2	95,1	-19,6	+9,1	102,4	+9,9	99,0	-7,5
27.51	EISENGIESSEREI	INSGESAMT	92,2	+0,5	+4,4	88,3	-15,4	-4,8	97,8	+7,4	90,3	-8,0
		INLAND	87,4	-2,2	+2,6	85,2	-13,9	-9,2	94,8	+6,2	86,3	-8,4
		AUSLAND	109,7	+8,9	+10,5	99,3	-20,6	+11,4	108,6	+11,0	104,5	-7,4
27.52	STAHLGIESSEREI	INSGESAMT	73,0	-21,1	-9,1	80,3	-22,0	+4,7	83,6	-8,6	76,7	-21,5
		INLAND	72,3	-22,8	-10,4	80,7	-20,7	+6,3	85,0	-8,6	76,5	-21,8
		AUSLAND	75,9	-13,1	-3,4	78,6	-26,8	-1,7	78,2	-8,8	77,3	-20,6
28	HERSTELLUNG VON METALL- ERZEUGNISSEN	INSGESAMT	99,8	-3,0	-11,9	113,3	+2,6	+13,8	103,1	+2,6	106,6	-0,1
		INLAND	100,8	-1,0	-13,3	116,3	+5,5	+13,6	104,1	+4,1	108,6	+2,5
		AUSLAND	95,3	-11,1	-4,3	99,6	-9,7	+14,5	98,3	-3,6	97,5	-10,4
28.1	STAHL- UND LEICHTMETALL- BAU	INSGESAMT	109,1	+2,7	-3,2	112,7	-8,0	-4,2	110,6	+3,2	110,9	-3,1
		INLAND	112,0	+2,8	-3,0	115,5	-8,7	-3,7	112,3	+2,2	113,8	-3,3
		AUSLAND	81,5	+2,0	-5,2	86,0	+1,9	-9,9	93,7	+15,4	83,8	+1,9
28.11	HERSTELLUNG VON STAHL- UND LEICHTMETALLKON- STRUKTIONEN	INSGESAMT	111,4	+1,4	-4,6	116,8	-8,5	-4,3	114,1	+2,9	114,1	-4,0
		INLAND	113,9	+0,9	-4,4	119,2	-9,7	-3,4	116,1	+1,9	116,6	-4,8
		AUSLAND	88,6	+10,1	-6,5	94,8	+11,5	-13,2	96,2	+17,6	91,7	+10,7

1) EUROPÄISCHE GEMEINSCHAFT FUER KOHLE UND STAHL.

STBA, FACHSERIE 4, REIHE 2.2

LAND

FUER DAS VERARBEITENDE GEWERBE
=100
ABTEILUNGEN, GRUPPEN UND KLASSEN
ZWEIGE, AUSGABE 1995 (WZ93)
WERT

INDEX

1994 OKT.	VER- AEND. IN % GEGEN OKT. 1993	1994 3.VJ	1995 2.VJ	1995 3.VJ	VERAENDERUNG IN % 3.VJ 1995 GEGEN		1994 1.HJ	1994 2.HJ	1995 1.HJ	VERAENDERUNG IN % 1.HJ 1995 GEGEN		1993	1994	VER- AEND. IN % GEGEN 1993	WZ93 SCHL.
					3.VJ	2.VJ				1.HJ	2.HJ				
					1994	1995				1994	1994				
104,6	+20,1	105,5	92,2	80,6	-23,6	-12,6	114,1	107,8	106,2	-6,9	-1,5	91,5	110,9	+21,2	27.1
101,5	+22,3	106,6	92,0	80,0	-25,0	-13,0	107,0	106,1	105,4	-1,5	-0,7	84,7	106,6	+25,9	
111,3	+16,2	103,4	92,4	82,0	-20,7	-11,3	129,3	111,3	107,8	-16,6	-3,1	105,9	120,3	+13,6	
86,3	+1,4	89,5	86,4	78,4	-12,4	-9,3	90,8	91,0	97,2	+7,0	+6,8	84,4	90,9	+7,7	27.2
84,0	+11,1	88,9	76,7	69,7	-21,6	-9,1	83,1	87,5	83,2	+0,1	-4,9	78,6	85,3	+8,5	
91,5	-14,2	90,9	105,5	95,4	+5,0	-9,6	108,4	98,7	124,8	+15,1	+26,4	97,7	103,6	+6,0	
90,7	+13,8	89,7	94,4	77,1	-14,0	-18,3	89,5	91,3	103,3	+15,4	+13,1	79,7	90,4	+13,4	27.21
82,6	+11,0	83,9	88,5	75,8	-9,7	-14,4	81,8	84,1	94,4	+15,4	+12,2	75,2	82,9	+10,2	
120,2	+21,0	111,0	117,4	82,1	-26,0	-30,1	117,7	117,7	138,1	+17,3	+17,3	96,1	117,7	+22,5	
83,5	-5,5	89,3	85,0	78,6	-12,0	-7,5	91,7	90,7	96,1	+4,8	+6,0	87,4	91,2	+4,3	27.22
85,0	+11,1	92,6	74,0	68,3	-26,2	-7,7	84,1	90,2	80,6	-4,2	-10,6	81,2	87,1	+7,3	
80,9	-26,0	83,5	104,2	96,8	+15,9	-7,1	105,0	91,7	123,4	+17,5	+34,6	98,2	98,4	+0,2	
112,2	+26,8	104,6	95,3	87,2	-16,6	-8,5	108,2	109,4	107,4	-0,7	-1,8	87,1	108,8	+24,9	27.3
106,0	+23,3	105,4	88,3	80,7	-23,4	-8,6	101,3	106,5	98,1	-3,2	-7,9	84,9	103,9	+22,4	
130,4	+36,5	102,0	117,0	107,3	+5,2	-8,3	128,0	117,9	136,1	+6,3	+15,4	93,7	123,0	+31,3	
112,2	+38,2	100,3	90,7	76,3	-23,9	-15,9	106,6	108,2	98,2	-7,9	-9,2	81,2	107,4	+32,3	27.31
103,1	+33,9	101,0	88,7	72,4	-28,3	-18,4	99,0	105,0	96,0	-3,0	-8,6	78,7	102,0	+29,6	
137,6	+48,3	98,1	98,1	89,8	-8,5	-8,5	128,0	116,9	106,3	-17,0	-9,1	87,9	122,4	+39,2	
114,2	+35,6	103,3	93,7	84,3	-18,4	-10,0	111,2	110,9	109,4	-1,6	-1,4	84,8	111,0	+30,9	27.32
101,7	+31,1	100,6	82,8	75,7	-24,8	-8,6	99,8	103,9	94,8	-5,0	-8,8	79,3	101,8	+28,4	
146,9	+44,6	110,6	122,4	106,7	-3,5	-12,8	141,2	129,4	147,8	+4,7	+14,2	99,0	135,3	+36,7	
109,1	+37,6	98,6	92,9	98,4	+0,8	+7,0	102,2	105,7	99,1	-3,0	-6,2	78,3	104,0	+32,8	27.33
99,8	+31,8	99,0	90,1	97,2	-1,8	+7,9	95,9	102,3	96,5	+0,6	-5,7	76,8	99,1	+29,0	
136,1	+51,7	97,4	125,3	124,8	+28,1	-0,4	120,7	115,9	129,8	+7,5	+12,0	82,9	118,3	+42,7	
109,0	+8,3	108,6	102,3	91,3	-15,9	-10,8	105,2	107,2	115,0	+9,3	+7,3	94,6	106,2	+12,3	27.34
112,2	+9,1	112,9	101,0	89,4	-20,8	-11,5	103,5	109,0	110,6	+6,9	+1,5	96,1	106,2	+10,5	
97,1	+5,2	92,3	106,9	98,0	+6,2	-8,3	111,7	100,7	130,9	+17,2	+30,0	88,8	106,2	+19,6	
116,4	+29,0	112,5	96,0	102,9	-8,5	+7,2	112,5	117,3	104,8	-6,8	-10,7	93,7	114,9	+22,6	27.35
114,5	+24,5	116,7	77,6	85,7	-26,6	+10,4	112,1	117,9	86,7	-22,7	-26,5	89,2	115,0	+28,9	
121,2	+41,3	102,2	134,9	139,3	+36,3	+3,3	113,5	115,8	143,1	+26,1	+23,6	104,7	114,6	+9,5	
109,0	+3,5	103,4	104,4	97,0	-6,2	-7,1	111,5	105,4	108,5	-2,7	+2,9	100,8	108,4	+7,5	27.4
100,5	-2,1	100,0	97,6	90,3	-9,7	-7,5	104,3	98,7	99,8	-4,3	+1,1	98,0	101,5	+3,6	
125,6	+13,9	110,0	118,9	111,1	+1,0	-6,6	126,4	118,2	127,0	+1,3	+7,4	106,3	121,8	+14,6	
106,0	+17,8	95,5	88,3	93,4	-2,2	+5,8	91,8	101,4	85,3	-7,1	-15,9	90,1	96,6	+7,2	27.41
96,2	+11,6	91,0	69,1	73,3	-19,5	+6,1	84,7	93,2	70,8	-16,4	-24,0	87,5	89,0	+1,7	
125,2	+28,5	104,3	133,8	141,1	+35,3	+5,5	105,6	117,6	119,5	+13,2	+1,6	95,4	111,6	+17,0	
107,3	+6,0	103,2	110,5	98,3	-4,7	-11,0	112,8	104,9	118,2	+4,8	+12,7	100,1	108,9	+8,8	27.42
100,5	+0,8	101,1	110,9	99,1	-2,0	-10,6	107,4	99,9	115,9	+7,9	+16,0	98,5	103,7	+5,3	
119,9	+15,4	107,1	109,7	96,7	-9,7	-11,9	122,7	114,2	122,8	+0,1	+7,5	103,0	118,5	+15,0	
112,7	+7,1	109,6	113,0	113,7	+3,7	+0,6	111,6	110,2	104,8	-6,1	-4,9	102,6	110,9	+8,1	27.43
102,0	-1,9	105,3	110,6	116,5	+10,6	+5,3	105,6	102,1	102,4	-3,0	+0,3	102,8	103,9	+1,1	
132,3	+23,4	117,6	120,2	105,5	-10,3	-12,2	122,7	125,1	112,3	-8,5	-10,2	102,3	123,9	+21,1	
111,2	-2,0	104,4	100,6	94,5	-9,5	-6,1	114,0	105,9	103,2	-9,5	-2,5	102,0	110,0	+7,8	27.44
101,4	-9,8	100,4	88,5	81,6	-18,7	-7,8	105,8	98,3	88,7	-16,2	-9,8	99,1	102,1	+3,0	
131,7	+13,6	112,9	129,2	125,4	+11,1	-2,9	131,2	121,9	137,8	+5,0	+13,0	108,3	126,6	+16,9	
111,1	-0,9	105,5	98,3	90,2	-14,5	-8,2	115,4	106,9	105,5	-8,6	-1,3	108,4	111,2	+2,6	27.45
100,6	-0,6	100,4	84,5	74,2	-26,1	-12,2	105,3	98,9	90,5	-14,1	-8,5	100,3	102,1	+1,8	
133,6	-1,3	116,3	114,5	109,2	-6,1	-4,6	137,2	124,2	123,3	-10,1	-0,7	125,8	130,7	+3,9	
92,0	+14,6	91,6	96,5	88,6	-3,3	-8,2	91,0	93,8	98,8	+8,6	+5,3	80,3	92,4	+15,1	27.5
91,1	+14,4	92,2	94,6	86,2	-6,5	-8,9	90,0	93,7	97,2	+8,0	+3,7	79,3	91,9	+15,9	
95,6	+14,9	89,1	103,7	97,7	+9,7	+5,8	94,9	94,5	104,7	+10,3	+10,8	84,3	94,7	+12,3	
91,7	+14,1	91,5	99,8	90,2	-1,4	-9,6	90,7	93,8	102,6	+13,1	+9,4	79,9	92,3	+15,5	27.51
89,4	+13,7	91,1	97,6	86,4	-5,2	-11,5	88,5	92,3	100,3	+13,3	+8,7	76,6	90,4	+15,0	
100,7	+15,2	93,5	107,8	103,9	+11,1	-3,6	99,5	99,6	110,8	+11,4	+11,2	84,8	99,5	+17,3	
92,5	+15,3	91,6	85,1	83,1	-9,3	-2,4	91,4	93,9	85,7	-6,2	-8,7	81,0	92,6	+14,3	27.52
93,7	+15,4	93,9	84,5	85,4	-9,1	+1,1	92,4	95,8	86,9	-6,0	-9,3	80,4	94,1	+17,0	
87,3	+14,1	81,9	87,7	73,7	-10,0	-16,0	87,4	86,3	80,8	-7,6	-6,4	83,5	86,8	+4,0	
102,9	+7,2	103,2	102,2	104,1	+0,9	+1,9	98,7	102,9	103,1	+4,5	+0,2	92,4	100,8	+9,1	28
101,8	+5,5	104,0	102,5	106,8	+2,7	+4,2	97,7	102,7	103,4	+5,8	+0,7	92,6	100,2	+8,2	
107,2	+14,8	99,1	101,0	92,2	-7,0	-8,7	102,5	103,1	101,9	-0,6	-1,2	91,4	102,8	+12,5	
106,2	-0,9	117,6	115,9	113,1	-3,8	-2,4	102,2	111,7	109,5	+7,1	-2,0	100,2	106,9	+6,7	28.1
108,9	-0,9	121,7	116,3	115,9	-4,8	-0,3	104,2	115,0	110,6	+6,1	-3,8	102,4	109,6	+7,0	
79,9	-0,6	78,0	112,1	86,1	+10,4	-23,2	83,0	79,2	99,6	+20,0	+25,8	79,6	81,1	+1,9	
109,9	-0,3	122,2	119,3	116,6	-4,6	-2,3	105,5	115,8	113,4	+7,5	-2,1	102,8	110,6	+7,6	28.11
112,9	-0,3	126,7	121,5	118,7	-6,3	-2,3	107,7	119,5	115,1	+6,9	-3,7	105,1	113,6	+8,1	
80,5	-0,4	78,6	99,0	96,4	+22,6	-2,6	83,6	79,9	97,3	+16,4	+21,8	79,7	81,8	+2,6	

STBA, FACHSERIE 4, REIHE 2.2

1 INDEX DES AUFTRAGSEINGANGS
 1991
 NACH ABSCHNITTEN, UNTERABSCHNITTEN,
 DER KLASSIFIKATION DER WIRTSCHAFTS
 1.1 ORIGINAL

VOLUMEN

WZ93- SCHL.	WIRTSCHAFTSZWEIG		VERAENDERUNG IN %			VERAENDERUNG IN %			KUMULIERT		2-MONATS- DURCHSCHNITT	
			OKT. 1995 GEGEN		SEP. 1995 GEGEN		SEP. 1995 GEGEN		JAN. 1995 BIS OKT. 1995	VER- AEND. IN % GEGEN VORJAHR	SEP. 1995 UND OKT. 1995	VER- AEND. IN % GEGEN VORJAHR
			1995 OKT.	OKT. 1994	SEP. 1995	1995 SEP.	SEP. 1994	AUG. 1995	1995 OKT. 1995	1995 OKT. 1995	1995 OKT. 1995	1995 OKT. 1995
28.12	HERSTELLUNG VON AUSBAU- ELEMENTEN AUS STAHL UND LEICHTMETALL	INSGESAMT	101,2	+9,1	+2,5	98,7	-5,1	-4,2	98,5	+5,1	100,0	+1,6
		INLAND	105,7	+12,0	+2,5	103,1	-3,1	-5,1	99,8	+4,7	104,4	+4,0
		AUSLAND	58,2	-25,4	+1,7	57,2	-30,4	+13,5	85,8	+8,7	57,7	-28,0
28.2	KESSEL- UND BEHAELTERBAU (OHNE H.V. DAMPFKESSELN)	INSGESAMT	90,1	-4,0	-8,0	97,9	-3,5	+4,0	89,6	-4,4	94,0	-3,8
		INLAND	92,2	-1,5	-8,7	101,0	-0,7	+2,5	93,0	-1,4	96,6	-1,1
		AUSLAND	78,0	-18,3	-2,7	80,2	-20,0	+17,1	70,1	-22,5	79,1	-19,2
28.21	HERSTELLUNG VON TANKS UND SAMMELBEHAELTERN	INSGESAMT	79,4	-25,8	-13,2	91,5	-20,2	+9,1	88,5	-15,5	85,5	-22,8
		INLAND	81,4	-25,4	-12,7	93,2	-20,5	+9,6	89,6	-16,3	87,3	-22,9
		AUSLAND	67,3	-28,6	-17,4	81,5	-17,0	+5,0	81,9	-8,8	74,4	-22,7
28.22	H.V. HEIZKOEPRERN F. ZENTRALHEIZUNGEN UND ZENTRALHEIZUNGSKESSELN	INSGESAMT	98,7	+20,8	-4,3	103,1	+15,5	+0,8	90,5	+8,5	100,9	+18,0
		INLAND	101,0	+28,0	-5,9	107,3	+23,5	-2,0	95,7	+16,7	104,2	+25,7
		AUSLAND	86,0	-11,0	+8,4	79,3	-22,3	+28,7	61,2	-32,7	82,7	-16,7
28.3	HERSTELLUNG VON DAMPF- KESSELN (OHNE ZENTRAL- HEIZUNGSKESSELN)	INSGESAMT	84,6	+4,8	-70,0	281,9	+216,4	+208,1	107,1	+26,3	183,3	+115,9
		INLAND	86,6	+12,0	-71,1	299,7	+247,3	+217,1	109,2	+30,8	193,2	+136,2
		AUSLAND	72,5	-27,6	-58,5	174,8	+66,5	+137,5	94,7	+2,9	123,7	+20,6
28.4	H.V. SCHMIEDE-, PRESS-, ZIEH-U. STANZTEILEN, GEH. RINGEN U. PULVERM. ERZ.	INSGESAMT	99,7	-8,4	+3,0	96,8	-14,7	-0,4	106,2	+1,0	98,3	-11,6
		INLAND	99,5	-5,1	+2,9	96,7	-12,6	-0,4	105,3	+2,5	98,1	-9,0
		AUSLAND	100,7	-19,3	+3,6	97,2	-22,3	-0,2	109,9	-4,1	99,0	-20,8
28.5	OBERFLAECHEVEREDLUNG, WAERMEBEHANDLUNG UND MECHANIK A.N.G.	INSGESAMT	111,1	-2,7	+0,5	110,6	-3,5	+3,1	114,5	+8,0	110,9	-3,1
		INLAND	108,9	+1,0	+0,8	108,0	-2,4	+2,7	111,4	+9,6	108,5	-0,6
		AUSLAND	133,7	-9,7	-2,8	137,6	+1,5	+6,5	146,0	+13,0	135,7	-4,3
28.51	OBERFLAECHEVEREDLUNG UND WAERMEBEHANDLUNG	INSGESAMT	111,9	-2,3	+0,7	111,1	-3,3	-0,1	112,0	+5,5	111,5	-2,8
		INLAND	108,3	+0,2	+1,0	107,2	-3,3	-	107,7	+5,7	107,8	-1,6
		AUSLAND	146,3	-1,2	-1,5	148,5	+9,5	-0,9	153,6	+18,8	147,4	+3,9
28.52	MECHANIK A.N.G.	INSGESAMT	110,2	-3,2	+0,1	110,1	-3,6	+7,0	117,3	+11,0	110,2	-3,4
		INLAND	109,6	+2,0	+0,6	108,9	-1,1	+5,7	115,6	+14,2	109,3	+0,5
		AUSLAND	116,9	-20,9	-5,0	123,1	-9,0	+21,0	136,0	+5,4	120,0	-15,2
28.6	H.V. SCHNEIDWAREN, WERK- ZEUGEN, SCHLOSSERN UND BESCHLAGEN	INSGESAMT	98,8	+2,5	-1,4	100,2	+2,2	+14,9	97,8	+8,2	99,5	+2,4
		INLAND	94,5	+2,5	-4,3	98,7	+2,9	+10,5	96,6	+10,8	96,6	+2,7
		AUSLAND	109,7	+2,7	+5,4	104,1	+0,9	+27,1	100,9	+2,5	106,9	+1,8
28.61	HERSTELLUNG VON SCHNEIDWAREN UND BESTECKEN	INSGESAMT	96,5	+0,8	-3,9	100,4	+0,1	+3,5	94,1	+1,6	98,5	+0,5
		INLAND	85,4	-4,2	+2,6	83,2	-10,0	-14,5	82,6	-2,6	84,3	-7,2
		AUSLAND	113,0	+7,1	-10,3	126,0	+12,3	+30,6	111,2	+6,7	119,5	+9,7
28.62	HERSTELLUNG VON WERKZEUGEN	INSGESAMT	99,4	+11,6	+0,9	98,5	+14,3	+11,9	97,5	+18,9	99,0	+12,9
		INLAND	94,1	+15,7	-6,4	100,5	+23,9	+6,3	99,4	+31,9	97,3	+19,8
		AUSLAND	110,3	+5,0	+17,1	94,2	-2,5	+25,9	93,6	-1,5	102,3	+1,5
28.63	HERSTELLUNG VON SCHLOSSERN UND BESCHLAGEN	INSGESAMT	98,6	-5,4	-3,3	102,0	-7,2	+20,4	98,8	-	100,3	-6,3
		INLAND	95,8	-6,5	-3,1	98,9	-9,8	+18,3	95,8	-2,1	97,4	-8,2
		AUSLAND	107,9	-1,8	-4,3	112,8	+2,0	+27,5	108,9	+6,9	110,4	+0,1
28.7	HERSTELLUNG VON SONST. EISEN-, BLECH- UND METALLWAREN	INSGESAMT	95,5	-5,2	+0,2	95,3	-12,3	+0,5	97,9	-1,1	95,4	-8,9
		INLAND	97,6	-3,5	+0,7	96,9	-10,2	-1,0	99,4	+0,8	97,3	-6,9
		AUSLAND	88,2	-10,8	-1,5	89,5	-20,1	+6,8	92,7	-7,9	88,9	-15,7
28.71	HERSTELLUNG VON BE- HAELTERN AUS EISEN UND STAHL	INSGESAMT	98,8	-10,0	-4,2	103,1	-9,3	+9,8	100,9	-2,4	101,0	-9,7
		INLAND	106,0	-3,3	-3,8	110,2	-2,9	+3,6	109,3	+6,2	108,1	-3,1
		AUSLAND	83,3	-24,8	-4,9	87,6	-23,4	+30,9	82,9	-21,8	85,5	-24,1
28.72	H.V. VERPACKUNGEN U. VERSCHLUESSEN AUS EI- SEN-, STAHL U. NE-METALL	INSGESAMT	95,9	+1,4	+5,0	91,3	-9,5	-12,8	100,2	-0,8	93,6	-4,3
		INLAND	99,0	+4,3	+8,7	91,1	-9,7	-13,1	100,1	-	95,1	-2,9
		AUSLAND	85,0	-9,2	-7,9	92,3	-8,4	-11,5	100,4	-3,9	88,7	-8,7
28.73	HERSTELLUNG VON DRAHT- WAREN	INSGESAMT	99,5	-7,5	-11,2	112,0	-2,0	+5,6	106,2	-0,9	105,8	-4,7
		INLAND	100,1	-7,5	-12,9	114,9	-1,6	+6,9	106,2	-1,6	107,5	-4,4
		AUSLAND	97,4	-7,9	-4,8	102,3	-3,6	+0,6	106,0	+1,0	99,9	-5,7
28.74	H.V. SCHRAUBEN, NIETEN, KETTEN UND FEDERN	INSGESAMT	90,7	-13,6	+0,7	90,1	-14,5	+0,9	97,9	+0,1	90,4	-14,1
		INLAND	87,0	-12,3	+1,9	85,4	-16,2	-3,1	94,0	-0,1	86,2	-14,3
		AUSLAND	103,8	-23,2	-2,6	106,6	-14,0	+14,1	111,4	-5,3	105,2	-18,8
28.75	H.V. EISEN-, BLECH- UND METALLWAREN A.N.G.	INSGESAMT	96,5	-1,3	+2,3	94,3	-15,0	+3,4	94,7	-1,5	95,4	-8,6
		INLAND	101,1	-0,4	+1,9	99,2	-10,1	+2,0	99,3	+1,7	100,2	-5,5
		AUSLAND	78,3	-6,0	+5,0	74,6	-34,0	+11,3	76,1	-15,9	76,5	-22,1
DK	MASCHINENBAU	INSGESAMT	86,8	-11,8	-8,6	95,0	-6,1	+10,1	91,8	+0,2	90,9	-8,9
		INLAND	81,9	-8,9	-6,7	87,8	-4,5	+8,3	85,0	+0,5	84,9	-6,6
		AUSLAND	93,8	-15,9	-10,8	105,2	-9,1	+12,2	101,5	-1,0	99,5	-12,4
29.1	H.V. MASCHINEN F.D. ERZEUG. U. NUTZG.V. MECHAN. ENERGIE (O. LUFT-, STRASS. FAHRZ. BAU)	INSGESAMT	87,8	-14,7	-22,0	112,6	+4,4	+29,9	99,3	+2,7	100,2	-4,8
		INLAND	87,1	-9,0	-21,7	111,2	+11,4	+20,2	97,7	+6,9	99,2	+1,4
		AUSLAND	88,6	-23,9	-22,8	114,7	-6,9	+46,7	101,5	-5,0	101,7	-15,2

LAND

FUER DAS VERARBEITENDE GEWERBE
=100
ABTEILUNGEN, GRUPPEN UND KLASSEN
ZWEIGE, AUSGABE 1995 (WZ93)
WERT

INDEX

1994 OKT.	VER- AEND. IN % GEGEN OKT. 1993	1994 3.VJ	1995 2.VJ	1995 3.VJ	VERAENDERUNG IN % 3.VJ 1995 GEGEN		1994 1.HJ	1994 2.HJ	1995 1.HJ	VERAENDERUNG IN % 1.HJ 1995 GEGEN		1993	1994	VER- AEND. IN % GEGEN 1993	WZ93 SCHL.
					3.VJ 1994	2.VJ 1995				1.HJ 1994	2.HJ 1994				
92,8	-3,5	100,8	104,6	101,2	+0,4	-3,3	90,2	96,6	96,6	+7,1	-	91,0	93,4	+2,6	28.12
94,4	-3,8	103,6	99,2	106,5	+2,8	+7,4	91,3	98,8	95,5	+4,6	-3,3	92,3	95,0	+2,9	
78,0	-0,9	75,6	155,2	52,0	-31,2	-66,5	80,7	76,8	107,3	+33,0	+39,7	79,2	78,8	-0,5	
93,9	-7,5	95,0	88,3	94,9	-0,1	+7,5	93,1	93,9	86,8	-6,8	-7,6	100,4	93,5	-6,9	28.2
93,6	-7,1	97,3	92,1	98,3	+1,0	+6,7	92,9	96,2	90,4	-2,7	-6,0	93,7	94,5	-5,2	
95,5	-9,5	81,4	66,5	75,8	-6,9	+14,0	94,2	80,5	65,9	-30,0	-18,1	104,5	87,3	-16,5	
107,0	-4,9	107,6	83,5	91,7	-14,8	+9,8	102,9	106,2	88,4	-14,1	-16,8	105,9	104,6	-1,2	28.21
109,1	-4,6	111,7	84,1	92,8	-16,9	+10,3	104,5	110,1	89,3	-14,5	-18,9	107,0	107,3	+0,3	
94,2	-6,4	82,5	79,5	84,9	+2,9	+6,8	92,8	82,4	82,8	-10,8	+0,5	99,4	87,6	-11,9	
81,7	-10,4	83,1	92,1	97,6	+17,4	+6,0	83,8	82,5	85,5	+2,0	+3,6	95,2	83,1	-12,7	28.22
78,9	-10,1	83,6	98,5	102,7	+22,8	+4,3	81,8	83,1	91,3	+11,6	+9,9	92,7	82,4	-11,1	
96,6	-11,9	80,5	56,7	69,0	-14,3	+21,7	95,3	78,8	53,1	-44,3	-32,6	108,8	87,1	-19,9	
80,7	-16,5	82,6	86,8	156,1	+89,0	+79,8	86,5	82,1	86,4	-0,1	+5,2	101,4	84,3	-16,9	28.3
77,3	-16,7	83,3	82,6	164,4	+97,4	+99,0	84,6	83,2	85,3	+0,8	+2,5	98,8	83,9	-15,1	
100,2	-15,4	79,0	111,8	105,8	+33,9	-5,4	97,2	75,8	92,9	-4,4	+22,6	116,3	86,5	-25,6	
108,9	+18,1	104,8	106,8	98,3	-6,2	-8,0	104,6	107,1	111,3	+6,4	+3,9	89,5	105,8	+18,2	28.4
104,9	+15,5	102,8	105,2	98,0	-4,7	-6,8	102,3	104,1	109,9	+7,4	+5,6	87,8	103,2	+17,5	
124,8	+27,5	112,9	113,3	99,1	-12,2	-12,5	113,8	119,0	116,9	+2,7	-1,8	96,5	116,4	+20,6	
114,2	+24,7	107,2	114,3	109,4	+2,1	-4,3	104,0	109,5	117,5	+13,0	+7,3	88,4	106,8	+20,8	28.5
107,8	+20,4	104,1	111,9	107,4	+3,2	-4,0	99,3	105,0	113,8	+14,6	+8,4	86,8	102,2	+17,7	
148,0	+44,2	123,0	139,1	130,8	+6,3	-6,0	129,2	132,9	155,7	+20,5	+17,2	97,1	131,1	+35,0	
114,5	+24,9	107,4	110,4	109,2	+1,7	-1,1	104,3	109,8	113,5	+8,8	+3,4	88,5	107,0	+20,9	28.51
108,1	+20,5	104,4	106,6	106,0	+1,5	-0,6	99,6	105,4	108,5	+8,9	+2,9	86,9	102,5	+18,0	
148,1	+44,2	123,1	146,8	140,3	+14,0	-4,4	129,2	133,0	161,5	+25,0	+21,4	97,1	131,1	+35,0	
113,9	+24,6	106,8	118,9	109,7	+2,7	-7,7	103,8	109,2	122,2	+17,7	+11,9	88,2	106,5	+20,7	28.52
107,4	+20,3	103,7	118,0	109,0	+5,1	-7,6	98,9	104,6	119,9	+21,2	+14,6	86,6	101,8	+17,6	
147,7	+44,0	122,8	128,8	118,1	-3,8	-8,3	129,0	132,8	148,1	+14,8	+11,5	97,0	130,9	+34,9	
96,4	+9,8	89,2	95,5	92,5	+3,7	-3,1	90,0	92,8	100,4	+11,6	+8,2	84,5	91,4	+8,2	28.6
92,2	+5,3	87,1	93,7	93,0	+6,8	-0,7	86,4	89,2	98,8	+14,4	+10,8	83,4	87,8	+5,3	
106,8	+21,2	94,5	100,3	91,3	-3,4	-9,0	98,9	101,7	104,2	+5,4	+2,5	87,1	100,3	+15,2	
95,7	+0,8	91,6	91,7	92,1	+0,5	+0,4	92,6	95,2	94,7	+2,3	-0,5	91,0	93,9	+3,2	28.61
89,1	-2,0	86,4	79,4	82,8	-4,2	+4,3	83,3	90,6	82,1	-1,4	-9,4	89,5	86,9	-2,9	
105,5	+4,8	99,3	110,0	106,0	+6,7	-3,6	106,4	102,0	113,4	+6,6	+11,2	93,2	104,2	+11,8	
89,1	+19,4	82,2	94,6	93,5	+13,7	-1,2	80,7	87,9	99,2	+22,9	+12,9	75,6	84,3	+11,5	28.62
81,3	+10,3	77,2	94,9	98,4	+27,5	+3,7	73,9	80,7	100,7	+36,3	+24,8	72,1	77,3	+7,2	
105,0	+37,1	92,5	93,9	83,3	-9,9	-11,3	94,5	102,4	96,0	+1,6	-6,2	82,7	98,5	+19,1	
104,2	+3,9	96,1	97,2	91,4	-4,9	-6,0	99,3	97,6	102,5	+3,2	+5,0	92,7	98,4	+6,1	28.63
102,5	+2,6	96,1	94,2	89,2	-7,2	-5,3	98,0	96,7	99,2	+1,2	+2,6	92,9	97,4	+4,8	
109,9	+8,0	96,2	107,2	99,2	+3,1	-7,5	103,3	100,5	113,9	+10,3	+13,3	92,1	101,9	+10,6	
100,7	+5,4	102,0	96,7	95,7	-6,2	-1,0	97,2	100,8	99,5	+2,4	-1,3	92,1	99,0	+7,5	28.7
101,1	+5,4	102,4	98,0	97,7	-4,6	-0,3	96,2	100,8	100,6	+4,6	-0,2	92,5	98,5	+6,5	
98,9	+5,4	100,2	92,2	88,5	-11,7	-4,0	101,1	100,9	95,6	-5,4	-5,3	90,4	101,0	+11,7	
109,8	+0,5	106,3	97,1	98,0	-7,8	+0,9	100,9	105,5	102,8	+1,9	-2,6	100,1	103,2	+3,1	28.71
109,6	-1,0	106,9	109,2	107,9	+0,9	-1,2	99,8	105,3	110,5	+10,7	+4,9	99,9	102,5	+2,6	
110,8	+8,4	102,6	70,7	76,4	-25,5	+8,1	106,8	106,3	86,1	-19,4	-19,0	101,3	106,5	+5,1	
94,6	+5,0	102,3	101,5	100,4	-1,9	-1,1	101,5	99,3	100,8	-0,7	+1,5	95,2	100,4	+5,5	28.72
94,9	+2,8	102,0	99,6	100,3	-1,7	+0,7	99,9	99,1	100,2	+0,3	+1,1	95,9	99,5	+3,8	
93,6	+13,9	103,1	108,0	100,8	-2,2	-6,7	107,0	100,1	102,7	-4,0	+2,6	92,4	103,5	+12,0	
107,6	+5,6	107,5	105,2	110,9	+3,2	+5,4	107,0	106,1	104,9	-2,0	-1,1	96,0	106,5	+10,9	28.73
108,2	+2,9	110,9	107,4	112,7	+1,6	+4,9	106,3	106,3	104,0	-2,2	-2,2	98,2	106,3	+8,2	
105,7	+15,6	96,5	97,8	105,2	+9,0	+7,6	109,1	105,5	107,8	-1,2	+2,2	89,0	107,3	+20,6	
105,0	+20,8	98,8	97,0	92,0	-6,9	-5,2	96,1	101,0	102,1	+6,2	+1,1	83,7	98,6	+17,8	28.74
99,2	+16,4	96,2	93,3	88,3	-8,2	-5,4	92,1	97,1	98,1	+6,5	+1,0	82,3	94,6	+14,9	
135,2	+40,7	112,4	110,1	104,7	-6,9	-4,9	117,2	121,5	116,0	-1,0	-4,5	91,5	119,4	+30,5	
97,8	-0,7	101,4	92,5	91,6	-9,7	-1,0	93,2	99,3	95,9	+2,9	-3,4	93,2	96,3	+3,3	28.75
101,5	+2,8	103,0	96,4	96,8	-6,0	+0,4	94,2	101,4	100,3	+6,5	-1,1	94,3	97,8	+3,7	
83,3	-14,5	95,1	76,9	70,8	-25,6	-7,9	89,4	91,2	78,3	-12,4	-14,1	88,7	90,3	+1,8	
98,4	+14,3	91,7	90,6	90,0	-1,9	-0,7	90,4	96,5	93,5	+3,4	-3,1	86,1	93,4	+8,5	DK
89,9	+11,0	86,6	83,3	83,2	-3,9	-0,1	82,7	89,6	86,5	+4,6	-3,5	81,7	86,1	+5,4	
111,5	+18,6	99,7	101,2	99,6	-0,1	-1,6	102,5	107,1	103,7	+1,2	-3,2	93,0	104,8	+12,7	
102,9	+23,8	97,2	98,5	97,5	+0,3	-1,0	95,4	100,1	102,0	+6,9	+1,9	89,0	97,8	+9,9	29.1
95,7	+16,4	95,2	95,3	98,7	+3,7	+3,6	88,7	95,7	99,0	+11,6	+3,4	85,2	92,2	+8,2	
116,5	+37,7	101,0	103,2	95,9	-5,0	-7,1	108,1	108,3	106,5	-1,5	-1,7	96,1	108,2	+12,6	

1 INDEX DES AUFTRAGSEINGANGS
 1991
 NACH ABSCHNITTEN, UNTERABSCHNITTEN,
 DER KLASSIFIKATION DER WIRTSCHAFTS
 1.1 ORIGINAL

VOLUMEN

WZ93- SCHL.	WIRTSCHAFTSZWEIG		VERAENDERUNG IN %			VERAENDERUNG IN %			KUMULIERT		2-MONATS- DURCHSCHNITT	
			1995	OKT. 1995 GEGEN		1995	SEP. 1995 GEGEN		JAN. 1995 BIS OKT. 1995	VER- AEND. IN % GEGEN VORJAHR	SEP. 1995 UND OKT. 1995	VER- AEND. IN % GEGEN VORJAHR
			OKT.	OKT. 1994	SEP. 1995	SEP.	SEP. 1994	AUG. 1995	OKT. 1995		OKT. 1995	
29.11	H.V. VERBRENNUNGSMOTOREN U. TURBINEN (O. MOT. F. LUFT- U. STRASSENFAHRZEUGE)	INSGESAMT	65,5	-33,8	-70,8	224,0	+119,0	+203,5	109,2	+19,5	144,8	+43,9
		INLAND	72,0	-24,6	-75,7	296,5	+209,5	+191,5	119,1	+35,0	184,3	+92,6
		AUSLAND	61,3	-42,0	-65,4	177,0	+53,5	-217,2	102,7	+5,0	119,2	+7,9
29.12	HERSTELLUNG VON PUMPEN UND KOMPRESSOREN	INSGESAMT	79,8	-18,7	-1,6	81,1	-22,5	+3,8	85,1	-8,2	80,5	-20,7
		INLAND	78,8	-14,0	-3,5	81,7	-15,4	-0,1	84,7	-3,6	80,3	-14,7
		AUSLAND	81,1	-26,8	+1,1	80,2	-33,2	+9,4	85,6	-15,9	80,7	-30,1
29.13	HERSTELLUNG VON ARMATUREN	INSGESAMT	87,4	-9,3	+2,1	85,6	-17,9	+1,9	90,0	-1,9	86,5	-13,8
		INLAND	84,8	-3,6	-0,1	84,9	-10,2	+0,7	88,3	+2,9	84,9	-7,0
		AUSLAND	94,2	-16,0	+7,9	87,3	-28,8	+5,2	94,4	-8,2	90,8	-22,7
29.14	HERSTELLUNG VON LAGERN GETRIEBEN, ZAHNRAEDERN UND ANTRIEBSELEMENTEN	INSGESAMT	115,9	-3,6	+13,1	102,5	-14,9	-7,8	121,7	+8,8	109,2	-9,3
		INLAND	107,1	-3,9	+13,5	94,4	-16,9	-15,2	115,3	+9,4	100,8	-10,4
		AUSLAND	131,7	-3,4	+12,6	117,0	-12,0	+5,4	133,2	+7,4	124,4	-7,6
29.2	HERSTELLUNG VON SONST. MASCHINEN FUER UNSPEZI- FISCHE VERWENDUNG	INSGESAMT	84,2	-15,5	-1,6	85,6	-15,1	+3,8	87,2	-3,4	84,9	-15,4
		INLAND	84,9	-5,7	+1,1	84,0	-5,4	-1,1	87,2	+4,6	84,5	-5,5
		AUSLAND	83,2	-28,4	-5,8	88,3	-27,4	+12,5	87,4	-14,3	85,8	-27,8
29.21	HERSTELLUNG VON OEFEN UND BRENNERN	INSGESAMT	69,1	-24,8	-16,8	83,1	-21,2	+11,2	83,5	-8,0	76,1	-22,9
		INLAND	75,0	-11,6	-12,3	85,5	-13,8	-5,1	85,4	-1,6	80,3	-12,7
		AUSLAND	62,6	-41,9	-22,1	80,4	-32,5	+39,6	81,3	-18,5	71,5	-37,0
29.22	HERSTELLUNG VON HEBE- ZEUGEN UND FOERDERMIT- TELN	INSGESAMT	79,3	-23,6	+5,0	75,5	-26,2	+1,1	81,2	-4,6	77,4	-24,9
		INLAND	75,5	-16,6	-0,9	76,2	-6,4	+2,0	80,9	+3,7	75,9	-11,7
		AUSLAND	87,2	-33,1	+17,5	74,2	-48,6	-0,3	82,0	-17,5	80,7	-41,3
29.23	H.V. KAELTE- UND LUFT- TECHN. ERZEUGNISSE F. GEMEINBL. ZWECKE	INSGESAMT	88,9	-11,5	-3,7	92,3	-11,4	+2,3	89,3	-4,8	90,6	-11,5
		INLAND	100,6	+6,0	+3,4	97,3	-0,2	-1,0	97,0	+8,1	99,0	+2,9
		AUSLAND	67,0	-39,7	-19,3	83,0	-28,9	+10,5	75,0	-26,1	75,0	-34,2
29.24	H.V. MASCHINEN FUER UNSPECIFISCHE VERWEN- DUNG A.N.G.	INSGESAMT	88,5	-8,3	-3,0	91,2	-5,6	+5,7	92,2	-0,5	89,9	-6,9
		INLAND	85,6	-1,8	+3,3	82,9	-6,4	-3,3	87,4	+3,9	84,3	-4,1
		AUSLAND	92,6	-15,3	-9,7	102,5	-4,7	+17,8	98,7	-5,6	97,6	-10,0
29.3	HERSTELLUNG VON LAND- U. FORSTWIRTSCHAFTLICHEN MASCHINEN	INSGESAMT	68,7	-25,2	+15,5	59,5	-7,2	+13,8	70,8	-9,8	64,1	-17,8
		INLAND	70,4	-6,5	+28,5	54,8	-5,2	-1,4	69,2	-3,1	62,6	-6,0
		AUSLAND	66,8	-40,1	+3,7	64,4	-9,9	+32,0	72,4	-16,8	65,6	-28,4
29.31	HERSTELLUNG VON ACKER- SCHLEPPERN	INSGESAMT	86,4	-14,7	+5,5	81,9	+16,7	+32,7	82,2	-3,7	84,2	-1,9
		INLAND	72,1	-10,4	+39,7	51,6	-15,8	-12,8	75,7	-0,7	61,9	-12,7
		AUSLAND	97,1	-23,3	-7,3	104,7	+29,1	+64,6	87,1	-9,9	100,9	-2,9
29.32	H.V. SONST. LAND- UND FORSTWIRTSCH. MASCHINEN	INSGESAMT	60,1	-29,6	+23,7	48,6	-18,9	+1,9	65,2	-11,7	54,4	-25,2
		INLAND	69,8	-2,8	+24,6	56,0	+0,9	+3,1	66,7	-2,1	62,9	-1,3
		AUSLAND	48,1	-52,6	+21,8	39,5	-39,3	-0,8	63,3	-21,4	43,8	-47,4
29.4	HERSTELLUNG VON MERK- ZEUGMASCHINEN	INSGESAMT	81,2	-7,2	-9,7	89,9	-4,2	+13,7	86,4	+3,8	85,6	-5,6
		INLAND	85,1	-17,5	-17,6	79,0	-9,1	+18,8	69,9	-7,8	72,1	-13,0
		AUSLAND	108,9	+6,6	+0,1	108,8	+3,0	+7,9	114,8	+19,6	108,9	+4,8
29.5	H.V. MASCHINEN F. SONST. BESTIMMTE WIRTSCHAFTS- ZWEIGE	INSGESAMT	92,3	-5,4	-4,4	96,5	-5,5	-5,4	98,7	+4,6	94,4	-5,5
		INLAND	80,0	-6,3	+5,1	76,1	-12,3	-4,9	83,0	+1,3	78,1	-9,3
		AUSLAND	105,5	-5,2	-11,1	118,7	-0,7	-6,8	115,7	+6,6	112,1	-2,9
29.51	H.V. MASCHINEN F. D. ME- TALLERZ. V. WALZWERKS- EINR. U. GIESSMASCHINEN	INSGESAMT	54,8	-47,3	-60,5	138,8	+34,5	-24,0	99,1	+17,3	96,8	-6,6
		INLAND	76,0	-14,0	+57,0	48,4	-38,7	-76,7	82,4	+8,4	62,2	-25,7
		AUSLAND	43,4	-68,2	-76,8	187,0	+22,1	+10,5	108,0	+5,9	115,2	-20,4
29.52	H.V. BERGWERKS-, BAU- U. BAUSTOFFMASCHINEN	INSGESAMT	97,7	+3,3	+24,0	78,8	-18,5	-42,9	94,2	+0,6	88,3	-7,7
		INLAND	83,1	-0,7	+25,0	66,5	-25,9	-2,8	77,4	-8,0	74,8	-13,7
		AUSLAND	123,7	+8,8	+22,6	100,9	-7,4	-61,6	124,4	+12,7	112,3	+0,8
29.53	H.V. MASCHINEN F. DAS ERNAEHRUNGSGEWERBE U. D. TABAKVERARBEITUNG	INSGESAMT	81,7	-13,6	+16,5	70,1	-22,1	-13,5	85,8	-4,1	75,9	-17,8
		INLAND	66,7	-23,4	+18,1	56,5	-33,8	-9,2	72,9	-11,0	61,6	-28,6
		AUSLAND	100,8	-3,1	+15,3	87,4	-8,8	-16,6	102,3	+3,1	94,1	-5,8
29.54	H.V. MASCHINEN F. DAS TEXTIL-, BEKLEIDUNGS- U. LEDERGERWERBE	INSGESAMT	99,4	+5,4	+13,1	87,9	-16,5	+10,7	96,2	-2,6	93,7	-6,1
		INLAND	64,4	-15,4	+6,3	60,6	-23,9	-5,3	63,6	-20,0	62,5	-19,8
		AUSLAND	115,9	+12,6	+15,0	100,8	-14,2	+16,3	111,6	+3,4	108,4	-1,6
29.55	H.V. MASCHINEN FUER DAS PAPIERGERWERBE	INSGESAMT	72,6	-28,8	-21,3	92,3	-20,3	+16,4	98,9	+1,5	82,5	-24,2
		INLAND	60,9	-26,5	-24,3	80,4	+0,6	+21,8	79,3	+7,2	70,7	-13,1
		AUSLAND	82,0	-30,2	-19,6	102,0	-29,5	+13,3	114,8	-1,2	92,0	-29,8
29.56	H.V. MASCHINEN FUER BESTIMMTE WIRTSCHAFTS- ZWEIGE A.N.G.	INSGESAMT	96,8	-3,0	-10,3	107,9	+3,0	+15,2	104,1	+9,5	102,4	+0,1
		INLAND	86,6	-1,6	-2,8	89,1	-0,1	+5,4	91,8	+10,5	87,9	-0,8
		AUSLAND	109,5	-4,1	-16,7	131,4	+6,0	+24,9	119,3	+8,6	120,5	+1,2
29.7	HERSTELLUNG VON HAUS- HALTSGERAETEN A.N.G.	INSGESAMT	91,9	-11,6	-5,1	96,8	-12,3	+30,3	82,3	-10,3	94,4	-11,9
		INLAND	93,8	-12,1	-4,5	98,2	-13,3	+28,5	81,6	-13,6	96,0	-12,7
		AUSLAND	88,2	-10,6	-6,2	94,0	-10,2	+34,1	83,7	-3,2	91,1	-10,4

LAND

FUER DAS VERARBEITENDE GEWERBE
=100
ABTEILUNGEN, GRUPPEN UND KLASSEN
ZWEIGE, AUSGABE 1995 (WZ93)
WERT

INDEX

1994 OKT.	VER- AEND. IN % GEGEN OKT. 1993	1994 3.VJ	1995 2.VJ	1995 3.VJ	VERAENDERUNG IN % 3.VJ 1995 GEGEN		1994 1.HJ	1994 2.HJ	1995 1.HJ	VERAENDERUNG IN % 1.HJ 1995 GEGEN		1993	1994	VER- AEND. IN % GEGEN 1993	WZ93 SCHL.
					3.VJ 1994	2.VJ 1995				1.HJ 1994	2.HJ 1994				
98,9	+22,2	91,0	103,7	124,4	+36,7	+20,0	90,4	93,7	108,8	+20,4	+16,1	88,3	92,0	+4,2	29.11
95,5	+16,2	91,6	104,0	156,6	+71,0	+50,6	85,2	92,2	108,2	+27,0	+17,4	85,6	88,7	+3,6	
105,6	+35,0	89,8	103,6	103,5	+15,3	-0,1	100,5	96,7	109,2	+8,7	+12,9	93,8	98,6	+5,1	
98,2	+18,9	92,2	85,9	81,2	-11,9	-5,5	92,0	94,7	87,9	-4,5	-7,2	89,0	93,4	+4,9	29.12
91,6	+9,7	91,3	82,9	82,4	-9,7	-0,6	85,6	91,3	86,9	+1,5	-4,8	85,6	88,4	+3,3	
110,8	+36,6	94,1	89,8	79,7	-15,3	-11,2	104,2	101,3	89,3	-14,3	-11,8	95,5	102,8	+7,6	
96,4	+19,5	91,2	87,5	86,2	-5,5	-1,5	91,2	93,8	92,3	+1,2	-1,6	88,1	92,5	+5,0	29.13
88,0	+9,0	89,2	85,4	85,3	-4,4	-0,1	83,8	89,1	90,4	+7,9	+1,5	83,6	86,5	+3,5	
112,2	+39,2	95,1	93,2	88,5	-6,9	-5,0	105,1	102,7	97,4	-7,3	-5,2	96,6	103,9	+7,6	
120,2	+37,1	115,7	124,1	112,5	-2,8	-9,3	108,7	119,6	127,2	+17,0	+6,4	90,3	114,1	+26,4	29.14
111,4	+36,0	110,8	118,5	108,5	-2,1	-8,4	101,6	112,8	120,0	+18,1	+6,4	86,1	107,2	+24,5	
136,4	+38,8	124,5	134,4	119,8	-3,8	-10,9	121,7	131,9	140,2	+15,2	+6,3	97,8	126,8	+29,7	
99,7	+11,8	91,9	86,9	84,9	-7,6	-2,3	87,9	97,2	88,9	+1,1	-8,5	86,6	92,5	+6,8	29.2
90,0	+13,1	85,7	86,0	85,2	-0,6	-0,9	81,1	89,2	88,5	+9,1	-0,8	81,9	85,1	+3,9	
116,2	+10,0	102,4	88,2	84,4	-17,6	-4,3	99,5	111,0	89,6	-9,9	-19,3	94,8	105,2	+11,0	
91,9	+9,9	91,1	83,5	80,0	-12,2	-4,2	90,4	94,2	87,6	-3,1	-7,0	90,8	92,3	+1,7	29.21
84,8	+1,8	90,1	79,5	89,1	-1,1	+12,1	85,5	91,1	85,3	-0,2	-6,4	87,6	88,3	+0,8	
107,8	+27,7	93,5	88,0	69,9	-25,2	-20,6	101,4	101,0	90,2	-11,0	-10,7	97,9	101,2	+3,4	
103,8	+7,3	90,8	82,0	78,5	-13,5	-4,3	79,2	97,4	82,9	+4,7	-14,9	82,0	88,3	+7,7	29.22
90,5	+15,4	79,9	82,0	77,9	-2,5	-5,0	74,9	86,4	83,2	+11,1	-3,7	77,1	80,7	+4,7	
130,4	-2,5	112,7	82,0	79,7	-29,3	-2,8	87,7	119,5	82,2	-6,3	-31,2	91,7	103,6	+13,0	
100,5	+19,2	93,0	91,8	90,3	-2,9	-1,6	93,1	96,2	88,9	-4,5	-7,6	90,0	94,7	+5,2	29.23
94,9	+12,4	92,6	97,3	97,9	+5,7	+0,6	87,5	93,3	96,0	+9,7	+2,9	86,9	90,4	+4,0	
111,1	+32,4	93,8	81,3	76,0	-19,0	-6,5	103,7	101,9	75,8	-26,9	-25,6	95,9	102,8	+7,2	
96,5	+12,1	92,3	88,8	88,3	-4,3	-0,6	92,3	98,1	94,7	+2,6	-3,5	88,2	95,2	+7,9	29.24
87,2	+13,4	86,4	83,5	83,6	-3,2	+0,1	82,4	88,9	89,5	+8,6	+0,7	82,4	85,7	+4,0	
109,3	+10,6	100,3	96,1	94,6	-5,7	-1,6	105,8	110,7	101,8	-3,8	-8,0	96,1	108,2	+12,6	
91,8	+21,4	63,6	66,2	56,9	-10,5	-14,0	83,7	74,7	78,0	-6,8	+4,4	73,1	79,2	+8,3	29.3
75,3	+4,7	54,5	65,5	55,8	+2,4	-14,8	79,1	85,2	75,7	-4,3	+16,1	72,0	72,1	+0,1	
111,6	+39,5	74,4	66,9	58,0	-22,0	-13,3	89,2	86,0	80,5	-9,8	-6,4	74,4	87,6	+17,7	
101,3	+20,6	68,1	74,0	70,9	+4,1	-4,2	91,4	80,9	87,2	-4,6	+7,8	79,2	86,2	+8,8	29.31
80,5	+4,3	57,4	67,4	58,0	+1,0	-13,9	84,8	68,6	85,2	+0,5	+24,2	76,4	76,7	+0,4	
126,6	+37,3	81,1	79,1	80,7	-0,5	+2,0	99,5	95,9	88,7	-10,9	-7,5	82,6	97,7	+18,3	
85,4	+22,2	60,5	62,3	50,1	-17,2	-19,6	78,4	70,4	73,5	-6,2	+4,4	68,9	74,4	+8,0	29.32
71,8	+5,3	52,6	64,7	55,0	+4,6	-15,0	75,3	62,9	72,1	-4,2	+14,6	69,0	69,1	+0,1	
101,5	+41,4	69,9	59,3	44,1	-36,9	-25,6	82,2	79,4	75,4	-8,3	-5,0	68,8	80,8	+17,4	
87,5	+21,4	85,8	83,7	86,3	+0,6	+3,1	81,3	91,8	87,4	+7,5	-4,8	76,4	86,5	+13,2	29.4
78,9	+13,5	80,1	68,4	71,3	-11,0	+4,2	73,1	84,4	70,1	-4,1	-16,9	71,9	78,8	+9,6	
102,2	+33,6	95,4	109,8	112,2	+17,6	+2,2	95,3	104,4	117,0	+22,8	+12,1	84,1	99,8	+18,7	
97,6	+10,0	94,3	99,4	98,3	+4,2	-1,1	93,9	98,7	100,0	+6,5	+1,3	87,7	96,3	+9,8	29.5
89,4	+9,6	84,3	83,8	78,6	-6,8	-6,2	80,1	87,4	85,7	+7,0	-1,9	79,3	83,8	+5,7	
111,3	+10,2	105,6	116,4	119,7	+13,4	+2,8	109,5	111,5	115,5	+5,5	+3,6	97,2	110,5	+13,7	
104,0	+5,7	91,1	99,7	130,5	+43,2	+30,9	77,9	97,9	90,8	+16,6	-7,3	81,8	87,9	+7,5	29.51
88,4	+13,0	77,7	78,6	101,8	+31,0	+29,5	73,0	84,3	73,7	+1,0	-12,6	76,0	78,7	+3,6	
136,4	-2,6	118,6	110,9	145,8	+22,9	+31,5	87,9	125,7	99,9	+13,7	-20,5	93,7	106,8	+14,0	
94,6	+10,6	91,3	87,0	99,8	+9,3	+14,7	94,6	93,3	90,9	-3,9	-2,6	86,8	93,9	+8,2	29.52
83,7	+3,3	86,8	78,9	69,0	-20,5	-12,5	82,8	87,2	80,7	-2,5	-7,5	80,0	85,0	+6,3	
113,7	+21,9	99,2	101,6	154,9	+56,1	+52,5	115,4	103,9	109,3	+5,2	+5,2	98,6	109,6	+11,2	
94,6	+10,5	89,1	82,2	80,9	-9,2	-1,6	88,8	96,3	89,0	+0,2	-7,6	85,9	92,6	+7,8	29.53
87,1	+15,4	83,5	72,3	60,7	-27,3	-16,0	80,2	87,4	80,0	-0,2	-8,5	81,2	83,8	+3,2	
104,0	+5,8	96,2	94,9	106,6	+10,8	+12,3	99,8	107,5	100,4	+0,6	-6,6	91,9	103,7	+12,8	
94,3	+1,6	100,0	96,6	86,1	-13,9	-10,9	98,9	101,0	100,7	+1,8	-0,3	95,2	99,9	+4,9	29.54
76,1	-2,6	83,9	60,4	61,1	-27,2	+1,2	78,0	86,2	84,8	-16,9	-24,8	78,6	82,1	+4,5	
102,9	+3,1	107,7	113,6	97,9	-9,1	-13,8	108,8	108,0	117,7	+8,2	+9,0	103,0	108,4	+5,2	
102,0	+12,2	97,5	98,7	98,2	+0,7	-0,5	96,5	103,5	103,6	+7,4	+0,1	81,6	100,0	+22,5	29.55
82,9	+15,0	74,0	73,5	71,9	-2,8	-2,2	72,6	81,8	86,0	+18,5	+5,1	70,6	77,2	+9,3	
117,5	+10,8	116,3	119,0	119,5	+2,8	+0,4	115,9	121,0	117,9	+1,7	-2,6	90,4	118,4	+31,0	
99,8	+13,3	94,8	109,1	102,0	+7,6	-6,5	94,5	100,7	106,3	+12,5	+5,6	87,2	97,6	+11,9	29.56
88,0	+13,5	85,4	94,3	89,2	+4,4	-5,4	81,1	89,1	94,0	+15,9	+5,5	80,1	85,1	+6,2	
114,2	+13,0	106,4	127,6	117,9	+10,8	-7,6	110,9	114,9	121,7	+9,7	+5,9	95,9	112,9	+17,7	
104,0	+2,1	91,0	76,3	80,7	-11,3	+5,8	90,0	94,8	81,5	-9,4	-14,0	92,4	92,4	-	29.7
106,7	-1,1	94,2	73,9	80,2	-14,9	+8,5	92,4	96,8	80,2	-13,2	-17,1	95,3	94,6	-0,7	
98,7	+9,7	84,8	81,1	81,6	-3,8	+0,6	85,3	90,9	83,9	-1,6	-7,7	86,8	88,1	+1,5	

1 INDEX DES AUFTRAGSEINGANGS
 1991
 NACH ABSCHNITTEN, UNTERABSCHNITTEN,
 DER KLASSIFIKATION DER WIRTSCHAFTS
 1.1 ORIGINAL

VOLUMEN

WZ93- SCHL.	WIRTSCHAFTSZWEIG		VERAENDERUNG IN % OKT. 1995 GEGEN			VERAENDERUNG IN % SEP. 1995 GEGEN			KUMULIERT		2-MONATS- DURCHSCHNITT SEP. 1995 UND OKT. 1995	
			1995	1995	1995	1995	1995	1995	JAN. 1995 BIS OKT. 1995	VER- AEND. IN % GEGEN VORJAHR	SEP. 1995 UND OKT. 1995	VER- AEND. IN % GEGEN VORJAHR
			OKT.	OKT. 1994	SEP. 1995	SEP.	SEP. 1994	AUG. 1995	OKT. 1995		OKT. 1995	
29.71	HERSTELLUNG VON ELEKTRISCHEN HAUSHALTSGERAETEN	INSGESAMT	95,3	-9,9	-6,2	101,6	-10,4	+31,3	86,0	-8,6	98,5	-10,1
		INLAND	96,6	-11,7	-5,8	102,5	-12,2	+28,6	85,0	-12,6	99,6	-11,9
		AUSLAND	92,8	-6,2	-7,1	99,9	-6,5	+36,8	88,1	+0,3	96,4	-6,3
29.72	H.V. NICHELEKTR. HEIZ-, KOCH-, HEISSWASSER- U. HEISSLUFTGER. A.N.G.	INSGESAMT	73,9	-21,8	+4,2	70,9	-24,6	+23,3	62,1	-21,5	72,4	-23,2
		INLAND	79,7	-14,7	+4,2	76,5	-19,3	+28,6	64,3	-18,8	78,1	-17,0
		AUSLAND	60,8	-37,4	+4,3	58,3	-38,7	+10,2	57,0	-27,7	59,6	-37,1
DL	H.V. BUEROMASCH., DATENVERARB. GER. U. -EINRICHTG.; ELEKTROT., FEINMECHANIK U. OPTIK	INSGESAMT	92,5	-4,1	-15,5	109,5	-4,2	+25,0	96,6	+1,2	101,0	-4,2
		INLAND	85,3	-1,6	-16,0	101,6	-7,6	+18,3	90,9	+1,3	93,5	-4,9
		AUSLAND	107,2	-8,3	-14,4	125,3	+2,2	+37,7	108,2	+0,8	116,3	-2,9
30	H.V. BUEROMASCHINEN, DATENVERARBEITUNGSGERAETEN U. -EINRICHTUNGEN	INSGESAMT	94,6	+8,9	-22,2	121,6	-8,7	+31,0	98,4	+0,6	108,1	-1,8
		INLAND	100,8	+55,3	-26,0	136,3	-12,5	+36,2	101,2	+5,3	118,6	+7,5
		AUSLAND	85,2	-29,2	-14,3	99,4	+0,3	+21,4	94,3	-6,1	92,3	-15,9
30.01	HERSTELLUNG VON BUEROMASCHINEN	INSGESAMT	85,0	-25,2	-49,7	168,9	+53,4	+140,9	99,5	-8,0	127,0	+13,5
		INLAND	80,2	-12,7	-49,3	158,1	+42,0	+135,6	96,9	-1,5	119,2	+17,9
		AUSLAND	90,6	-34,3	-50,1	181,7	+67,0	+146,9	102,5	-13,9	136,2	+10,5
30.02	HERSTELLUNG VON DATENVERARBEITUNGSGERAETEN UND -EINRICHTUNGEN	INSGESAMT	96,0	+14,3	-16,2	114,6	-15,6	+19,1	98,3	+1,8	105,3	-4,2
		INLAND	103,5	+65,1	-22,5	133,5	-16,5	+27,9	101,8	+6,3	118,5	+6,7
		AUSLAND	84,2	-28,7	-1,1	85,1	-13,0	+2,2	92,8	-5,2	84,7	-21,6
31	HERSTELLUNG VON GERAETEN DER ELEKTRIZITAETSERZEUGUNG, -VERTEILUNG U. AE.	INSGESAMT	86,4	-8,6	-15,5	102,2	-10,8	+28,6	91,7	-2,9	94,3	-9,8
		INLAND	79,3	-9,6	-18,7	97,5	-12,1	+21,0	89,0	-1,8	88,4	-11,0
		AUSLAND	103,8	-6,1	-8,9	113,9	-7,5	+48,1	98,3	-4,9	108,9	-6,8
31.1	HERSTELLUNG VON ELEKTROMOTOREN, GENERATOREN UND TRANSFORMATOREN	INSGESAMT	104,9	+13,7	-25,1	140,0	+18,2	+67,9	103,7	+8,8	122,5	+16,2
		INLAND	84,1	-4,5	-34,1	127,7	+7,9	+44,5	97,4	+3,4	105,9	+2,5
		AUSLAND	156,2	+52,4	-8,3	170,4	+44,0	+140,3	119,3	+21,7	163,3	+47,9
31.2	HERSTELLUNG VON ELEKTRIZITAETSVERTeilUNGS- U. -SCHALTZEINRICHTUNGEN	INSGESAMT	77,1	-16,5	-9,8	85,5	-22,2	+11,6	85,5	-6,6	81,3	-19,6
		INLAND	73,5	-10,8	-7,9	79,8	-21,3	+3,6	82,2	-2,5	76,7	-16,5
		AUSLAND	85,8	-25,3	-13,5	99,2	-23,2	+31,0	93,6	-13,2	92,5	-24,2
31.3	H.V. ISOLIERTEN ELEKTROKABELN, -LEITUNGEN U. DRAEHTEN	INSGESAMT	101,5	-1,4	-1,1	102,6	-22,0	+6,9	107,2	+0,8	102,1	-13,0
		INLAND	96,4	-3,5	-2,9	99,3	-25,6	+7,2	108,0	+1,2	97,9	-16,1
		AUSLAND	118,4	+7,1	+4,6	113,2	-11,0	+5,6	104,8	-0,9	115,8	-2,6
31.4	HERSTELLUNG VON AKKUMULATOREN UND BATTERIEN	INSGESAMT	128,8	+12,6	+18,3	108,9	-9,9	+4,6	103,3	+6,5	118,9	+1,0
		INLAND	102,5	+2,6	+16,6	87,9	-21,0	-6,0	86,6	-1,8	95,2	-9,8
		AUSLAND	193,5	+29,0	+20,5	160,6	+10,8	+23,6	144,5	+21,7	177,1	+20,1
31.5	HERSTELLUNG VON ELEKTRISCHEN LAMPEN UND LEUCHTEN	INSGESAMT	100,5	-6,7	-0,5	101,0	-3,3	+13,2	95,5	-0,9	100,8	-5,0
		INLAND	98,3	-5,1	+0,3	98,0	-6,0	+7,7	93,1	-1,3	98,2	-5,6
		AUSLAND	106,0	-10,2	-2,4	108,6	+3,5	+28,2	101,6	-0,2	107,3	-3,8
31.6	HERSTELLUNG VON ELEKTRISCHEN AUSRUESTUNGEN A.N.G.	INSGESAMT	80,0	-11,2	-26,3	108,6	-5,2	+47,8	89,4	-3,5	94,3	-7,9
		INLAND	75,2	-10,9	-32,5	111,4	-1,2	+49,1	90,4	+0,2	93,3	-5,4
		AUSLAND	91,9	-11,6	-9,8	101,9	-14,4	+44,7	86,9	-11,8	96,9	-13,1
31.61	H.V. ELEKTR. AUSRUESTUNGEN F. MOTOREN U. FAHRZEUGE A.N.G.	INSGESAMT	80,1	-11,8	-	80,1	-31,4	+13,0	84,6	-9,7	80,1	-22,8
		INLAND	79,1	-7,3	+6,3	74,4	-35,6	+6,4	82,9	-9,5	76,8	-23,6
		AUSLAND	82,7	-20,6	-11,9	93,9	-21,6	+28,3	88,7	-10,1	88,3	-21,1
31.62	HERSTELLUNG VON SONST. ELEKTR. AUSRUESTUNGEN A.N.G.	INSGESAMT	80,0	-8,9	-43,9	142,7	+33,1	+86,3	95,2	+7,0	111,4	+14,3
		INLAND	70,5	-13,3	-54,7	155,8	+50,8	+93,5	99,5	+16,6	113,2	+22,6
		AUSLAND	102,7	-0,9	-7,7	111,3	-4,5	+65,6	84,8	-13,4	107,0	-2,8
32	RUNDFUNK-, FERNSEH- UND NACHRICHTENTECHNIK	INSGESAMT	108,5	+2,2	-12,6	124,1	+9,4	+16,5	109,6	+10,7	116,3	+5,9
		INLAND	96,0	-0,3	-9,0	105,5	+4,7	+5,4	97,3	+8,5	100,8	+2,2
		AUSLAND	129,4	+3,0	-16,7	155,3	+12,7	+32,5	130,3	+11,1	142,4	+8,1
32.1	HERSTELLUNG VON ELEKTRONISCHEN BAUELEMENTEN	INSGESAMT	102,4	-3,3	-2,8	105,3	-7,1	-9,4	109,8	+11,4	103,9	-5,3
		INLAND	82,9	-10,3	+18,6	69,9	-28,0	-28,6	89,7	+4,3	76,4	-19,4
		AUSLAND	122,4	-7,6	-13,6	141,6	-2,8	+5,0	130,4	+5,6	132,0	-5,1
32.2	H.V. NACHRICHTENTECHNISCHEN GERAETEN UND EINRICHTUNGEN	INSGESAMT	106,8	-9,6	-19,8	133,1	+5,1	+21,0	116,3	+5,6	120,0	-2,0
		INLAND	103,6	-4,1	-14,9	121,7	+6,8	+5,0	108,8	+7,9	112,7	+1,5
		AUSLAND	114,4	-17,8	-28,4	159,7	+4,0	+66,4	134,0	+3,2	137,1	-6,3
32.3	H.V. RUNDFUNK- U. FERNSEHGER. SOWIE PHONO- U. VIDEOTECHN. GERAETEN	INSGESAMT	118,4	+34,7	-9,5	130,9	+41,8	+46,7	98,2	+20,0	124,7	+38,4
		INLAND	94,3	+19,5	-13,1	108,5	+34,0	+48,8	83,2	+13,5	101,4	+26,8
		AUSLAND	161,9	+56,0	-5,5	171,3	+52,4	+44,6	125,1	+29,0	166,6	+54,1
33	MEDIZIN-, MESS-, STEUER- UND REGELUNGSTECHNIK, OPTIK	INSGESAMT	87,9	-8,7	-15,1	103,5	+0,3	+25,2	92,4	-0,3	95,7	-4,1
		INLAND	81,5	-5,5	-10,6	91,2	-2,3	+17,7	83,6	-1,1	86,4	-3,8
		AUSLAND	100,2	-14,7	-21,1	127,0	+2,9	+37,3	109,1	-0,5	113,6	-5,6
33.1	H.V. MEDIZINISCHEN GERAETEN UND ORTHOPAEDISCHEN VORRICHTUNGEN	INSGESAMT	89,3	-12,3	-24,1	117,7	+10,3	+33,3	98,5	+0,1	103,5	-0,8
		INLAND	82,4	-12,3	-13,1	94,8	-2,6	+22,0	85,8	-5,7	88,6	-7,4
		AUSLAND	102,0	-14,6	-36,2	159,8	+25,1	+48,4	121,9	+6,0	130,9	+5,9

LAND

FUER DAS VERARBEITENDE GEWERBE
=100
ABTEILUNGEN, GRUPPEN UND KLASSEN
ZWEIGE, AUSGABE 1995 (WZ93)
WERT

INDEX

1994 OKT.	VER- AEND. IN % GEGEN OKT. 1993	1994 3. VJ	1995 2. VJ	1995 3. VJ	VERAENDERUNG IN % 3. VJ 1995 GEGEN		1994 1. HJ	1994 2. HJ	1995 1. HJ	VERAENDERUNG IN % 1. HJ 1995 GEGEN		1993	1994	VER- AEND. IN % GEGEN 1993	WZ93 SCHL.
					3. VJ 1994	2. VJ 1995				1. HJ 1994	2. HJ 1994				
105,8	+2,1	93,6	79,7	84,5	-9,7	+6,0	92,3	97,5	85,2	-7,7	-12,6	94,0	94,9	+1,0	29.71
109,4	-0,2	97,5	76,6	83,7	-14,2	+9,3	95,3	100,2	83,7	-12,2	-16,5	96,7	97,7	+1,0	
98,9	+7,4	86,1	85,7	86,0	-0,1	+0,4	86,7	92,3	88,3	+1,8	-4,3	88,9	89,5	+0,7	
94,5	+2,2	77,2	58,0	60,1	-22,2	+3,6	77,4	80,6	61,1	-21,1	-24,2	83,9	79,0	-5,8	29.72
93,4	-5,8	77,3	60,3	62,3	-19,4	+3,3	77,8	79,7	62,7	-19,4	-21,3	88,2	78,7	-10,8	
97,2	+25,7	76,9	52,7	54,9	-28,6	+4,2	76,6	82,8	57,4	-25,1	-30,7	74,3	79,7	+7,3	
96,5	+7,9	97,6	92,4	96,5	-1,1	+4,4	94,3	102,0	97,3	+3,2	-4,6	93,3	98,1	+5,1	DL
86,7	-0,5	94,2	87,4	91,6	-2,8	+4,8	88,0	96,1	91,4	+3,9	-4,9	90,4	92,0	+1,8	
116,9	+24,1	104,2	102,4	106,3	+2,0	+3,8	107,3	114,0	109,3	+1,9	-4,1	99,3	110,6	+11,4	
86,9	+15,1	106,3	88,2	100,3	-5,6	+13,7	95,3	105,5	98,1	+2,9	-7,0	87,4	100,4	+14,9	30
64,9	-4,8	115,0	86,3	107,2	-6,8	+24,2	91,8	103,9	98,3	+7,1	-5,4	82,6	97,8	+18,4	
120,4	+38,7	93,1	91,0	90,0	-3,3	-1,1	100,7	108,1	97,9	-2,8	-9,4	94,6	104,4	+10,4	
113,7	+28,8	105,1	95,2	104,1	-1,0	+9,3	108,7	113,4	99,6	-8,4	-12,2	93,5	111,1	+18,8	30.01
91,9	+4,8	111,6	92,5	100,2	-10,2	+8,3	92,8	106,6	98,1	+5,7	-8,0	94,5	99,7	+5,5	
137,8	+54,8	96,0	98,4	108,7	+10,9	+10,5	126,3	121,0	101,3	-19,8	-16,3	92,4	123,7	+33,9	
84,0	+13,4	106,5	87,1	99,8	-6,3	+14,6	93,8	104,7	97,9	+4,4	-6,5	86,7	99,2	+14,4	30.02
62,3	-6,0	115,4	85,5	108,2	-6,2	+26,5	91,7	103,6	98,3	+7,2	-5,1	81,5	97,6	+19,8	
118,1	+36,5	92,4	89,7	86,7	-6,2	-3,3	97,3	106,3	97,3	-	-8,5	94,9	101,8	+7,3	
94,5	+6,2	96,7	89,5	88,8	-8,2	-0,8	93,3	102,5	94,0	+0,8	-8,3	94,8	97,9	+3,3	31
87,7	+1,0	94,6	88,3	86,9	-8,1	-1,6	89,1	98,9	91,6	+2,8	-7,4	91,9	94,0	+2,3	
110,6	+17,3	101,4	92,4	93,5	-7,8	+1,2	103,2	110,6	99,8	-3,3	-9,8	101,7	106,9	+5,1	
92,3	+6,8	98,3	98,6	105,2	+7,0	+6,7	94,3	104,7	102,8	+9,0	-1,8	95,5	99,5	+4,2	31.1
88,1	+4,0	99,3	98,4	101,9	+2,6	+3,6	92,7	104,6	97,4	+5,1	-6,9	93,1	98,6	+5,9	
102,5	+13,3	96,0	99,0	113,2	+17,9	+14,3	98,3	104,9	116,2	+18,2	+10,8	101,2	101,6	+0,4	
92,3	+8,6	93,6	82,8	81,8	-12,6	-1,2	90,3	99,0	88,8	-1,7	-10,3	91,3	94,6	+3,6	31.2
82,4	+0,1	87,8	79,0	78,9	-10,1	-0,1	82,8	91,4	85,4	+3,1	-6,6	87,3	87,1	-0,2	
114,8	+26,2	106,6	92,0	88,7	-16,8	-3,6	107,2	116,2	97,3	-9,2	-16,3	100,5	111,7	+11,1	
102,9	+6,7	109,2	103,7	99,4	-9,0	-4,1	105,6	115,9	112,1	+6,2	-3,3	104,7	110,8	+5,8	31.3
99,9	+4,0	111,6	103,8	95,8	-14,2	-7,7	105,4	117,2	116,0	+10,1	-1,0	103,8	111,3	+7,2	
110,5	+13,9	103,3	103,2	111,1	+7,6	+7,7	106,2	112,7	99,4	-6,4	-11,8	106,9	109,5	+2,4	
114,4	+5,3	99,6	89,8	104,7	+5,1	+16,6	92,8	103,0	98,4	+6,0	-4,5	100,7	97,9	-2,8	31.4
98,9	-3,2	93,0	76,0	91,9	-1,2	+20,9	83,9	93,6	81,3	-3,1	-13,1	95,0	88,8	-6,5	
150,0	+23,0	115,9	123,5	136,0	+17,3	+10,1	114,8	125,9	140,5	+22,4	+11,6	114,9	120,4	+4,8	
107,7	-1,6	94,7	88,9	91,7	-3,2	+3,1	95,4	100,3	96,6	+1,3	-3,7	97,9	97,9	-	31.5
103,6	-4,9	94,3	86,8	91,0	-3,5	+4,8	92,7	98,6	93,3	+0,6	-5,4	98,5	95,7	-2,8	
118,1	+6,6	95,8	94,2	93,2	-2,7	-1,1	102,1	104,7	105,0	+2,8	+0,3	96,1	103,4	+7,6	
90,1	+4,8	95,4	93,2	86,5	-9,3	-7,2	91,6	101,3	92,4	+0,9	-8,8	94,1	96,4	+2,4	31.6
84,4	+1,8	94,9	97,3	88,2	-7,1	-9,4	88,8	99,5	94,1	+6,0	-5,4	90,7	94,1	+3,7	
104,0	+11,5	96,6	83,2	82,4	-14,7	-1,0	98,5	105,7	88,4	-10,3	-16,4	102,4	102,1	-0,3	
90,8	+5,0	96,8	85,5	74,8	-22,7	-12,5	92,6	103,0	90,3	-2,5	-12,3	95,3	97,8	+2,6	31.61
85,3	+2,2	96,8	84,2	72,7	-24,9	-13,7	90,1	101,7	88,7	-1,6	-12,8	91,9	95,9	+4,4	
104,1	+10,9	96,9	88,8	73,7	-17,8	-10,2	96,6	106,1	94,2	-4,5	-11,2	103,6	102,4	-1,2	
87,8	+4,4	90,6	102,4	100,6	+11,0	-1,8	88,4	95,7	95,0	+7,5	-0,7	90,1	92,0	+2,1	31.62
81,3	+0,1	88,4	113,2	106,8	+20,8	-5,7	84,3	92,1	100,7	+19,5	+9,3	86,7	88,2	+1,7	
103,6	+13,7	95,9	76,5	85,6	-10,7	+11,9	98,0	104,2	81,5	-16,8	-21,8	98,4	101,1	+2,7	
106,2	+7,4	98,3	102,5	114,8	+16,8	+12,0	98,2	103,7	107,2	+9,2	+3,4	97,0	100,9	+4,0	32
96,3	-2,5	89,8	91,4	104,4	+16,3	+14,2	88,5	93,5	94,0	+6,2	+0,5	95,6	91,0	-4,8	
125,6	+26,5	114,9	121,1	132,3	+15,1	+9,2	117,1	123,4	129,5	+10,6	+4,9	99,8	120,3	+20,5	
105,9	+9,7	98,5	107,5	108,3	+9,9	+0,7	97,5	103,9	111,7	+14,6	+7,5	96,1	100,7	+4,8	32.1
92,4	-1,2	86,8	91,6	83,8	-3,5	-8,5	84,5	90,4	93,7	+10,9	+3,7	92,6	87,4	-5,6	
132,4	+29,3	121,5	123,8	133,4	+9,8	+7,8	123,1	130,6	130,1	+5,7	-0,4	103,0	126,8	+23,1	
118,1	+13,1	111,5	99,9	125,6	+12,6	+25,7	108,1	117,1	113,2	+4,7	-3,3	106,8	112,6	+5,4	32.2
108,0	+0,9	103,1	97,9	123,9	+20,2	+26,6	98,4	106,4	102,1	+3,8	-4,0	106,6	102,4	-3,9	
139,1	+40,8	129,1	104,6	129,5	+0,3	+23,8	128,5	139,2	139,6	+8,6	+0,3	107,4	133,9	+24,7	
87,9	-4,4	77,4	100,9	104,1	+34,5	+3,2	83,0	82,4	91,9	+10,7	+11,5	82,0	82,7	+0,9	32.3
78,9	-10,8	69,1	79,3	87,3	+26,3	+10,1	74,4	73,5	79,4	+6,7	+8,0	78,7	73,9	-6,1	
103,8	+6,0	92,1	140,0	134,5	+46,0	-3,9	98,3	98,3	114,3	+16,3	+16,3	87,9	98,3	+11,8	
96,3	+8,6	93,5	89,9	92,0	-1,6	+2,3	91,6	97,2	93,3	+1,9	-4,0	90,0	94,4	+4,9	33
86,2	+0,2	87,0	81,4	82,5	-5,2	+1,4	82,9	88,7	84,5	+1,9	-4,7	86,2	85,8	-0,5	
117,4	+24,5	106,9	106,1	109,9	+2,8	+3,6	109,7	115,0	110,1	+0,4	-4,3	97,9	112,3	+14,7	
101,8	+6,5	98,6	95,8	100,3	+1,7	+4,7	97,7	103,3	99,1	+1,4	-4,1	96,0	100,5	+4,7	33.1
94,0	+1,3	92,6	85,2	84,0	-9,3	-1,4	89,8	95,8	87,2	-2,9	-9,0	92,0	92,8	+0,9	
119,5	+17,0	112,2	115,4	130,4	+16,2	+13,0	115,7	120,2	121,0	+4,6	+0,7	105,2	117,9	+12,1	

1 INDEX DES AUFTRAGSEINGANGS
1991
NACH ABSCHNITTEN, UNTERABSCHNITTEN,
DER KLASSIFIKATION DER WIRTSCHAFTS
1.1 ORIGINAL

VOLUMEN

WZ93- SCHL.	WIRTSCHAFTSZWEIG	1995 OKT.	VERÄNDERUNG IN % OKT. 1995 GEGEN		1995 SEP.	VERÄNDERUNG IN % SEP. 1995 GEGEN		KUMULIERT		2-MONATS- DURCHSCHNITT SEP. 1995 UND OCT. 1995		VER- ÄEND. IN % GEGEN VORJAHR	
			OKT. 1994	SEP. 1995		SEP. 1994	AUG. 1995	JAN. 1995 BIS OCT. 1995	VER- ÄEND. IN % GEGEN VORJAHR	SEP. 1995 UND OCT. 1995	VER- ÄEND. IN % GEGEN VORJAHR		
33.2	H.V. MESS-, KONTROLL-, NAVIGATIONS- U. AE. INSTRU- MENTEN U. VORRICHTUNGEN	INSGESAMT	88,0	-5,6	-10,9	98,8	-2,9	+22,4	90,4	+1,0	93,4	-4,2	
		INLAND	82,0	+2,0	-12,6	93,8	+5,4	+19,0	84,6	+7,8	87,9	+3,8	
		AUSLAND	100,3	-16,3	-8,2	109,2	-15,0	+29,2	102,3	-9,0	104,8	-15,6	
33.4	HERSTELLUNG VON OPTI- SCHEN UND FOTOGRAFI- SCHEN GERÄTEN	INSGESAMT	90,3	-10,3	-6,8	96,9	-7,5	+12,3	93,2	-2,8	93,6	-8,9	
		INLAND	81,3	-9,6	+3,3	78,7	-24,4	-1,1	81,2	-13,2	80,0	-17,5	
		AUSLAND	104,5	-11,4	+17,1	126,0	+18,9	+29,9	112,2	+12,5	115,3	+2,9	
33.5	HERSTELLUNG VON UHREN	INSGESAMT	67,6	-8,2	-1,9	68,9	-19,2	+36,4	65,8	-8,6	68,3	-14,1	
		INLAND	66,2	-5,7	+1,2	65,4	-16,3	+27,0	60,7	-11,1	65,8	-11,3	
		AUSLAND	70,0	-11,7	-6,5	74,9	-23,2	+53,5	74,3	-5,1	72,5	-18,0	
DM	FAHRZEUGBAU	INSGESAMT	90,6	+9,8	-3,4	93,8	+1,2	+20,3	91,9	+5,9	92,2	+5,3	
		INLAND	85,2	+9,5	-7,7	92,3	+13,5	+22,9	88,6	+8,8	88,8	+11,6	
		AUSLAND	97,3	+9,8	+1,8	95,6	-10,6	+17,2	96,0	+2,3	96,5	-1,3	
34	HERSTELLUNG VON KRAFTWAGEN UND KRAFTWAGENTEILEN	INSGESAMT	89,3	+1,7	+3,8	86,0	-4,4	+16,2	88,8	+0,9	87,7	-1,3	
		INLAND	78,5	-2,1	+3,0	76,2	-1,2	+9,5	81,1	+1,6	77,4	-1,7	
		AUSLAND	103,0	+5,5	+4,5	98,6	-7,3	+23,7	98,6	+0,1	100,8	-1,2	
34.1	HERSTELLUNG VON KRAFTWAGEN UND KRAFTWAGENMOTOREN	INSGESAMT	84,9	+2,0	+3,9	81,7	-5,4	+17,6	86,3	+0,3	83,3	-1,8	
		INLAND	70,5	-6,5	+3,8	67,9	-3,7	+5,8	76,1	-0,8	69,2	-5,2	
		AUSLAND	100,6	+9,7	+4,0	96,7	-6,8	+28,6	97,3	+1,0	98,7	+1,0	
34.2	HERSTELLUNG VON KARDOS- SERIEN, AUFBAUTEN UND ANHAENGERN	INSGESAMT	86,5	-11,8	+11,8	77,4	-26,1	+0,7	87,7	-5,0	82,0	-19,1	
		INLAND	73,7	+1,1	+7,6	68,5	-18,5	+4,7	77,4	+3,6	71,1	-9,4	
		AUSLAND	147,3	-16,1	+23,5	119,3	-28,9	-9,1	136,4	-6,9	133,3	-22,4	
34.3	H.V. TEILEN UND ZUBE- HOER FUER KRAFTWAGEN UND KRAFTWAGENMOTOREN	INSGESAMT	101,8	+1,8	+2,1	99,7	+2,0	+15,9	95,9	+3,0	100,8	+1,9	
		INLAND	98,3	+2,5	+0,8	97,5	+5,0	+17,0	93,5	+3,9	97,9	+3,7	
		AUSLAND	107,4	-0,5	+4,0	103,3	-3,3	+14,3	99,6	+0,5	105,4	-1,9	
35	SONSTIGER FAHRZEUGBAU	INSGESAMT	101,2	+113,5	-34,1	153,5	+38,7	+41,1	116,6	+47,2	127,4	+61,1	
		INLAND	146,6	+144,7	-38,7	239,1	+111,0	+91,6	157,4	+68,5	192,9	+122,7	
		AUSLAND	60,2	+68,6	-21,0	76,2	-30,4	-19,3	79,6	+19,7	68,2	-6,1	
35.1	SCHIFFBAU	INSGESAMT	243,8	+438,2	+82,6	133,5	-40,1	+37,8	164,0	+58,6	188,7	+40,6	
		INLAND	446,4	+461,5	+136,4	188,8	-19,6	-5,6	280,6	+135,4	317,6	+102,2	
		AUSLAND	80,6	+363,2	-9,3	88,9	-58,3	+539,6	70,1	-22,5	84,8	-26,5	
35.2	SCHIENENFAHRZEUGBAU	INSGESAMT	48,9	+24,4	-78,0	222,5	+245,0	+40,5	115,8	+69,1	135,7	+161,5	
		INLAND	56,7	+2,5	-85,9	402,5	+306,2	+169,4	174,5	+74,8	229,6	+197,4	
		AUSLAND	39,9	+92,8	+167,8	14,9	-38,7	-91,2	48,2	+50,2	27,4	+21,8	
35.3	LUFT- UND RAUMFAHRZEUGBAU	INSGESAMT	69,3	+40,6	-50,8	140,9	+41,0	+52,5	99,8	+38,2	105,1	+40,9	
		INLAND	83,9	+80,8	-60,2	210,7	+170,8	+160,8	104,1	+51,7	147,3	+137,2	
		AUSLAND	60,0	+17,4	-37,8	96,5	-15,4	-3,3	97,1	+30,2	78,3	-5,2	
35.4	H.V. KRAFTRAEDERN UND FAHRRÄEDERN	INSGESAMT	65,8	-6,1	-7,5	71,1	+5,8	-12,8	90,6	-7,8	68,5	-0,3	
		INLAND	71,3	-4,8	-6,9	76,6	+4,6	-14,7	98,1	-5,2	74,0	-0,1	
		AUSLAND	36,1	+10,1	-12,8	41,4	+115,6	+11,3	50,7	-11,7	38,8	+49,2	
35.41	HERSTELLUNG VON KRAFTRAEDERN	INSGESAMT	
		INLAND	
		AUSLAND	
35.42	HERSTELLUNG VON FAHRRÄEDERN	INSGESAMT	61,0	-4,1	+4,6	58,3	-2,3	-7,5	80,2	-10,0	59,7	-3,2	
		INLAND	64,4	-2,3	+7,5	59,9	-6,6	-10,7	83,7	-9,3	62,2	-4,3	
		AUSLAND	43,3	+0,5	-13,6	50,1	+128,8	+21,3	62,0	+1,1	46,7	+43,7	
35.5	FAHRZEUGBAU A.N.G.	INSGESAMT	108,2	+9,5	-9,5	119,6	+17,1	+2,7	108,1	+15,5	113,9	+13,3	
		INLAND	104,7	+6,6	-19,2	129,5	+27,6	+18,4	112,0	+20,8	117,1	+17,2	
		AUSLAND	115,2	+13,4	+17,3	98,2	-6,4	-25,0	99,5	+1,5	106,7	+3,3	
36.1	HERSTELLUNG VON MOEBELN	INSGESAMT	95,7	-4,0	+6,3	90,0	-9,6	+11,8	89,8	-3,1	92,9	-6,8	
		INLAND	97,8	-4,0	+6,5	91,8	-10,0	+10,7	92,0	-2,7	94,8	-7,1	
		AUSLAND	83,8	-2,7	+5,8	79,2	-7,2	+18,4	77,7	-4,8	81,5	-4,9	
36.11	HERSTELLUNG VON SITZ- MOEBELN	INSGESAMT	98,1	+3,4	+7,2	91,5	-1,6	+24,7	89,2	+2,3	94,8	+0,9	
		INLAND	99,1	+2,0	+6,4	93,1	-2,5	+24,5	90,8	+2,0	96,1	+0,3	
		AUSLAND	92,6	+13,3	+11,8	82,8	+5,1	+26,2	79,9	+4,0	87,7	+9,2	
36.12	HERSTELLUNG VON BUERO- UND LADENMOEBELN	INSGESAMT	93,0	-9,6	+1,3	91,8	-11,4	-4,8	95,4	-0,7	92,4	-10,6	
		INLAND	95,7	-9,2	+1,6	94,2	-11,3	-6,3	98,4	+0,2	95,0	-10,2	
		AUSLAND	74,2	-14,9	-1,7	75,5	-13,4	+11,0	74,7	-9,8	74,9	-14,1	
36.13	HERSTELLUNG VON KUECHENMOEBELN	INSGESAMT	92,1	-6,3	+2,2	90,1	-8,2	+15,2	89,4	-2,6	91,1	-7,3	
		INLAND	94,1	-6,5	+2,4	91,9	-8,5	+14,0	91,0	-2,9	93,0	-7,5	
		AUSLAND	81,5	-1,5	+1,0	80,7	-2,9	+22,8	81,0	+2,7	81,1	-2,2	
36.14	HERSTELLUNG VON SONST. MOEBELN	INSGESAMT	96,4	-5,7	+9,3	88,2	-14,5	+8,4	88,7	-7,2	92,3	-10,1	
		INLAND	99,1	-5,1	+9,9	90,2	-14,5	+7,8	91,0	-6,6	94,7	-9,8	
		AUSLAND	81,1	-9,6	+5,5	76,9	-14,5	+12,9	75,3	-11,8	79,0	-12,0	

STBA, FACHSERIE 4, REIHE 2.2

LAND

FUER DAS VERARBEITENDE GEWERBE
=100
ABTEILUNGEN, GRUPPEN UND KLASSEN
ZWEIGE, AUSGABE 1995 (WZ93)
WERT

INDEX

1994 OKT.	VER- AEND. IN % GEGEN OKT. 1993	1994 3. VJ	1995 2. VJ	1995 3. VJ	VERAENDERUNG IN % 3. VJ 1995 GEGEN		1994 1. HJ	1994 2. HJ	1995 1. HJ	VERAENDERUNG IN % 1. HJ 1995 GEGEN		1993	1994	VER- AEND. IN % GEGEN 1993	WZ93 SCHL.
					3. VJ 1994	2. VJ 1995				1. HJ 1994	2. HJ 1994				
93,2	+10,6	90,9	87,6	89,7	-1,3	+2,4	88,2	94,2	91,1	+3,3	-3,3	87,0	91,2	+4,8	33.2
80,4	-1,1	81,4	81,3	84,5	+3,8	+3,9	76,8	82,3	85,0	+10,7	+3,3	82,1	79,6	-3,0	
119,9	+32,2	110,7	100,5	100,6	-9,1	+0,1	112,0	118,8	103,5	-7,6	-12,9	97,1	115,4	+18,8	
100,7	+13,3	96,9	92,2	90,2	-6,9	-2,2	94,5	100,6	95,2	+0,7	-5,4	89,7	97,6	+8,8	33.4
89,9	+5,6	99,9	78,8	78,9	-21,0	+0,1	90,9	99,0	82,4	-3,4	-16,8	88,1	94,9	+7,7	
117,9	+24,1	92,3	113,4	108,2	+17,2	-4,6	100,3	103,3	115,6	+15,3	+11,9	92,4	101,8	+10,2	
73,6	-7,0	70,6	63,5	58,2	-17,6	-8,3	72,5	72,2	69,2	-4,6	-4,2	75,1	72,3	-3,7	33.5
70,2	-9,4	65,6	58,6	55,8	-14,9	-4,8	69,4	67,9	62,3	-10,2	-8,2	73,6	68,6	-6,8	
79,3	-3,2	79,1	71,9	62,4	-21,1	-13,2	77,8	79,6	81,0	+4,1	+1,8	77,6	78,7	+1,4	
82,5	-1,4	84,2	92,0	89,3	+6,1	-2,9	88,9	87,4	93,5	+5,2	+7,0	78,2	88,1	+12,7	DM
77,8	+2,9	76,8	90,3	88,8	+15,6	-1,7	84,2	80,0	89,1	+5,8	+11,4	74,3	82,1	+10,5	
88,6	-5,6	93,1	94,0	89,8	-3,5	-4,5	95,0	96,7	98,9	+4,1	+2,3	83,1	95,9	+15,4	
87,8	+7,9	83,5	88,9	81,1	-2,9	-8,8	90,2	86,2	92,5	+2,5	+7,3	76,8	88,2	+14,8	34
80,2	+8,4	74,5	83,3	73,7	-1,1	-11,5	82,3	76,6	85,2	+3,5	+11,2	71,0	79,4	+11,8	
97,6	+7,6	94,9	96,1	90,5	-4,6	-5,8	100,4	98,6	101,9	+1,5	+3,3	84,1	93,5	+18,3	
83,2	+4,1	81,0	86,5	77,6	-4,2	-10,3	89,0	83,1	90,8	+2,0	+9,3	73,7	86,1	+16,8	34.1
75,4	+7,6	69,4	79,1	67,6	-2,6	-14,5	80,5	71,4	81,3	+1,0	+13,9	66,6	75,9	+14,0	
91,7	+1,2	93,7	94,6	88,5	-5,5	-6,4	98,3	95,9	101,1	+2,8	+5,4	81,5	97,1	+19,1	
98,1	+8,5	89,8	87,0	79,8	-11,1	-8,3	92,6	95,9	91,8	-0,9	-4,3	87,2	94,2	+8,0	34.2
72,9	-9,1	73,4	78,5	68,5	-6,7	-12,7	75,6	75,8	82,4	+9,0	+8,7	73,7	75,7	+2,7	
175,6	+44,2	140,2	126,9	133,3	-4,9	+5,0	144,8	157,4	136,2	-5,9	-13,5	129,0	151,1	+17,1	
100,0	+19,6	89,9	96,1	90,9	+1,1	-5,4	93,6	93,8	97,4	+4,1	+3,8	84,0	93,7	+11,5	34.3
95,9	+16,1	88,8	94,6	89,2	+0,5	-5,7	89,6	91,1	94,8	+5,8	+4,1	82,4	90,3	+9,6	
107,9	+26,3	92,1	98,4	93,6	+1,6	-4,9	101,2	99,0	101,3	+0,1	+2,3	86,9	100,1	+15,2	
47,4	-52,5	88,2	115,3	152,4	+72,8	+32,2	80,0	95,1	101,2	+26,5	+6,4	87,6	87,6	-	35
59,9	-32,0	94,6	153,8	226,5	+139,4	+47,3	98,5	105,9	124,6	+26,5	+17,7	99,2	102,2	+3,0	
35,7	-68,4	82,7	80,5	85,5	+3,4	+6,2	63,6	85,9	79,9	+25,6	-7,0	77,2	74,7	-3,2	
45,3	-65,0	160,2	90,1	261,5	+63,2	+190,2	84,7	122,3	102,0	+20,4	-16,6	117,6	103,5	-12,0	35.1
79,5	+46,1	182,1	164,5	517,4	+184,1	+214,5	94,5	161,3	134,6	+42,4	-16,6	119,3	127,9	+7,2	
17,4	-90,8	142,3	30,3	55,4	-61,1	+82,8	76,8	90,5	75,7	-1,4	-16,4	116,2	83,7	-28,0	
39,3	-37,7	51,1	157,8	152,7	+198,8	-3,2	82,1	71,9	108,6	+32,3	+61,0	77,2	77,0	-0,3	35.2
55,3	-44,0	72,0	264,3	217,2	+201,7	-17,8	121,1	103,0	172,7	+42,6	+67,7	99,8	112,1	+12,3	
20,7	-4,6	26,8	35,0	78,3	+192,2	+123,7	36,6	35,9	34,6	-5,5	-3,6	50,8	36,3	-28,5	
49,3	-58,4	85,3	106,5	116,5	+36,6	+9,4	69,5	103,2	96,5	+38,8	-6,5	79,9	86,4	+8,1	35.3
46,4	-53,2	79,1	84,8	138,5	+75,1	+63,3	67,0	89,3	90,2	+34,6	+1,0	87,8	78,1	-11,0	
51,1	-61,0	89,3	120,3	102,5	+14,8	-14,8	71,2	112,0	100,5	+41,2	-10,3	74,8	91,6	+22,5	
70,1	-0,4	68,5	104,6	75,3	+9,9	-28,0	117,9	74,9	102,5	-13,1	+36,8	95,1	96,4	+1,4	35.4
74,9	+2,0	74,3	113,2	81,8	+10,1	-27,7	122,8	78,3	110,7	-9,9	+41,4	99,1	100,5	+1,4	
32,8	-30,8	21,8	58,6	40,1	+83,9	-31,6	79,4	47,0	58,4	-26,4	+24,3	61,2	63,2	+3,3	
.	35.41
.	
63,6	-8,9	63,8	93,6	63,9	+0,2	-31,7	106,0	69,8	91,5	-13,7	+31,1	91,6	87,9	-4,0	35.42
85,9	-7,6	68,2	97,7	67,2	-1,5	-31,2	108,8	72,5	95,1	-12,6	+31,2	95,8	90,7	-5,3	
43,1	-24,7	26,3	71,8	46,7	+77,6	-35,0	81,8	46,2	72,7	-11,1	+57,4	55,6	64,0	+15,1	
98,8	-0,8	95,4	108,1	110,2	+15,5	+1,9	91,7	94,9	107,0	+16,7	+12,8	93,6	93,3	-0,3	35.5
98,2	-2,1	95,6	115,9	113,4	+18,6	-2,2	90,3	94,3	112,5	+24,6	+19,3	92,6	92,3	-0,3	
101,6	+5,7	94,2	91,2	103,2	+9,6	+13,2	99,3	97,6	95,0	-4,3	-2,7	98,9	98,4	-0,5	
99,7	-1,4	87,9	86,8	82,0	-6,7	-5,5	93,9	93,1	92,8	-1,2	-0,3	94,2	93,5	-0,7	36.1
101,9	-1,6	90,1	88,6	84,1	-6,7	-5,1	95,6	95,3	94,9	-0,7	-0,4	96,4	95,5	-0,9	
86,1	+0,1	75,0	75,8	70,4	-6,1	-7,1	84,2	80,0	80,3	-4,6	+0,4	80,7	82,1	+1,7	
94,9	-2,6	80,5	85,7	79,1	-1,7	-7,7	89,3	87,5	92,7	+3,8	+5,9	90,4	88,4	-2,2	36.11
97,2	-3,0	82,6	87,2	80,9	-2,1	-7,2	90,9	89,6	94,4	+3,9	+5,4	92,7	90,2	-2,7	
81,7	+0,1	68,5	77,4	69,5	+1,5	-10,2	80,2	76,1	83,1	+3,6	+9,2	78,0	78,2	+0,3	
102,9	-0,8	92,1	94,5	92,4	+0,3	-2,2	96,9	96,2	97,3	+0,4	+1,1	97,0	96,5	-0,5	36.12
105,4	-0,8	94,5	97,6	95,8	+1,4	-1,8	98,8	98,7	100,1	+1,3	+1,4	99,4	98,7	-0,7	
87,2	-0,7	76,9	73,0	69,2	-10,0	-5,2	84,9	80,6	77,5	-8,7	-3,8	81,4	82,8	+1,7	
98,3	-4,7	87,2	90,8	79,4	-8,9	-12,6	93,0	91,2	94,0	+1,1	+3,1	94,8	92,1	-2,8	36.13
100,6	-4,6	89,2	91,6	80,9	-9,3	-11,7	94,7	93,6	95,5	+0,8	+2,0	97,0	94,2	-2,9	
82,7	-4,4	73,2	86,5	71,4	-2,5	-17,5	81,1	74,8	85,8	+5,8	+14,7	79,1	77,9	-1,5	
102,2	+0,3	91,8	83,2	81,9	-10,8	-1,6	96,3	96,4	90,8	-5,7	-5,8	95,5	96,4	+0,9	36.14
104,4	+0,2	94,0	85,4	83,8	-10,9	-1,9	97,9	98,6	93,3	-4,7	-5,4	97,7	98,2	+0,5	
89,7	+1,6	79,5	70,4	70,9	-10,8	+0,7	87,6	84,0	76,6	-12,6	-8,8	82,9	85,8	+3,5	

DEUTSCHLAND
1 INDEX DES AUFTRAGSEINGANGS FUER DAS VERARBEITENDE GEWERBE
1991=100

1.2 ZEITREIHENANALYSE - BERLINER VERFAHREN (BV 4)

WERTINDEX

WZ93- SCHL.	WIRTSCHAFTSZWEIG		ORIGINALWERT		KALENDER- UND SAISONBEREINIGTER WERT		GLATTE KOMPONENTE	
			BERLINER VERFAHREN, VERSION 4					
			1995 OKT.	VERAEND. GEGEN- UEBER VORJAHRES- MONAT IN %	1995 OKT.	VERAEND. GEGEN- UEBER VOR- MONAT IN %	1995 OKT.	VERAEND. GEGEN- UEBER VOR- MONAT IN %
D	VERARBEITENDES GEWERBE 1)	INSGES.	97.8	-1.0	99.0	-1.2	99.5	-0.4
		INLAND	94.4	-0.5	95.4	-1.2	96.1	-0.4
		AUSLAND	104.5	-2.1	106.1	-1.2	106.3	-0.5
	VORLEISTUNGSQUETER- PRODUZENTEN	INSGES.	99.4	-2.9	99.2	0.1	99.2	-0.9
		INLAND	96.1	-3.1	95.4	-0.2	95.6	-1.0
		AUSLAND	106.9	-2.9	108.1	0.9	107.2	-0.6
	INVESTITIONSGUETER- PRODUZENTEN	INSGES.	96.7	-0.2	101.4	-4.1	103.4	-0.1
		INLAND	93.5	4.1	99.7	-3.0	101.1	0.4
		AUSLAND	101.7	-6.5	104.0	-5.8	107.0	-0.7
	GEBRAUCHSGUETER- PRODUZENTEN	INSGES.	94.2	1.6	91.2	1.5	90.4	-0.3
		INLAND	88.9	-2.9	85.1	-1.0	85.7	-0.3
		AUSLAND	103.0	9.0	101.1	5.1	98.0	-0.2
	VERBRAUCHSGUETER- PRODUZENTEN	INSGES.	98.9	3.6	97.9	1.1	97.7	0.1
		INLAND	95.2	0.2	92.2	0.6	92.8	-0.3
		AUSLAND	109.8	13.1	113.5	1.8	111.6	0.8
DG	CHEMISCHE INDUSTRIE	INSGES.	103.3	0.4	103.1	-1.9	105.0	-0.4
		INLAND	101.6	0.3	99.0	-1.5	100.8	-0.5
		AUSLAND	105.4	0.3	108.5	-2.4	110.6	-0.3
DJ	METALLERZEUGUNG UND -BEARBEITUNG, H.V. METALLERZEUGNISSEN	INSGES.	97.2	-4.1	99.5	-3.1	100.0	-0.8
		INLAND	95.1	-3.7	97.0	-4.4	98.2	-0.8
		AUSLAND	103.9	-5.0	107.7	1.0	105.7	-0.7
DK	MASCHINENBAU	INSGES.	94.0	-10.1	95.3	-4.5	96.5	-1.0
		INLAND	89.0	-7.1	90.2	-2.2	90.4	-1.0
		AUSLAND	101.0	-14.6	102.5	-7.5	105.7	-1.2
DL	H.V. BUEROMASCH., ADV GER. U. -EINR.; ELEKTROT. FEINMECHANIK U. OPTIK	INSGES.	93.6	-3.2	99.5	-1.3	97.8	-0.6
		INLAND	86.3	-0.7	94.2	2.9	91.7	-0.6
		AUSLAND	108.5	-7.3	110.2	-7.9	110.2	-0.5
DM	FAHRZEUGBAU	INSGES.	96.0	10.1	100.1	2.8	100.8	0.6
		INLAND	90.8	10.6	96.5	-0.3	99.3	1.2
		AUSLAND	102.5	9.4	102.8	6.4	101.6	-0.5

1) OHNE ERNAHRUNGSGEWERBE UND TABAKVERARBEITUNG.

STBA, FACHSERIE 4, REIHE 2.2

DEUTSCHLAND
 1 INDEX DES AUFTRAGSEINGANGS FÜR DAS VERARBEITENDE GEWERBE
 1991=100
 1.2 ZEITREIHENANALYSE - BERLINER VERFAHREN (BV 4)
 VOLUMENINDEX

WZ93- SCHL.	WIRTSCHAFTSZWEIG		ORIGINALWERT		KALENDER- UND SAISONBEREINIGTER WERT BERLINER VERFAHREN, VERSION 4		GLATTE KOMPONENTE	
			1995 OKT.	VERÄND. GEGEN- UEBER VORJAHRES- MONAT IN %	1995 OKT.	VERÄND. GEGEN- UEBER VOR- MONAT IN %	1995 OKT.	VERÄND. GEGEN- UEBER VOR- MONAT IN %
D	VERARBEITENDES GEWERBE 1)	INSGES. INLAND AUSLAND	93.7 90.3 100.4	-3.4 -3.2 -3.8	94.6 91.0 101.7	-1.1 -1.0 -1.2	94.8 91.3 101.7	-0.6 -0.6 -0.6
	VORLEISTUNGS- GÜTER- PRODUZENTEN	INSGES. INLAND AUSLAND	96.5 93.3 103.8	-6.4 -6.8 -5.9	96.0 92.3 104.6	0.4 0.1 1.1	95.2 91.7 103.1	-1.1 -1.2 -0.9
	INVESTITIONSGÜTER- PRODUZENTEN	INSGES. INLAND AUSLAND	91.5 88.4 96.4	-1.7 2.4 -7.6	95.9 94.3 98.4	-4.3 -3.1 -6.1	97.9 95.7 101.3	-0.2 0.2 -0.8
	GEBRAUCHSGÜTER- PRODUZENTEN	INSGES. INLAND AUSLAND	98.4 82.1 99.0	1.1 -4.2 9.6	85.4 78.3 97.0	1.2 -1.4 4.8	84.8 79.0 94.3	-0.2 -0.4 -0.1
	VERBRAUCHSGÜTER- PRODUZENTEN	INSGES. INLAND AUSLAND	95.0 90.9 107.2	1.9 -1.2 11.0	93.9 87.9 110.7	1.2 0.9 1.3	93.7 88.3 109.1	-0.1 -0.4 0.6
DG	CHEMISCHE INDUSTRIE	INSGES. INLAND AUSLAND	101.2 98.6 103.2	-3.2 -2.9 -3.5	100.5 96.7 105.7	-1.5 -1.1 -2.2	101.3 97.2 106.7	-0.7 -0.7 -0.6
DJ	METALLERZEUGUNG UND -BEARBEITUNG, H.V. METALLERZEUGNISSEN	INSGES. INLAND AUSLAND	95.3 93.3 101.7	-7.6 -7.2 -8.2	97.2 94.7 105.0	-2.5 -3.9 1.6	96.9 95.3 102.3	-1.0 -1.1 -0.9
DK	MASCHINENBAU	INSGES. INLAND AUSLAND	86.8 81.9 93.8	-11.8 -8.9 -15.9	87.9 82.9 94.9	-4.9 -2.4 -7.9	89.3 83.1 98.1	-1.2 -1.1 -1.4
DL	H.V. BUEROMASCH., ADV GER. U. -EINR.; ELEKTROT. FEINMECHANIK U. OPTIK	INSGES. INLAND AUSLAND	92.5 85.3 107.2	-4.1 -1.6 -8.3	98.1 92.8 108.7	-1.1 3.3 -8.1	96.5 90.2 109.1	-0.7 -0.7 -0.6
DM	FAHRZEUGBAU	INSGES. INLAND AUSLAND	90.6 85.2 97.3	9.8 9.5 9.8	94.3 90.5 97.4	2.5 -0.7 6.3	95.1 93.2 98.4	0.6 1.2 -0.5

1) OHNE ERNÄHRUNGSGEWERBE UND TABAKVERARBEITUNG.

STBA, FACHSERIE 4, REIHE 2.2

2 INDEX DES UMSATZES FUER
 1991
 NACH ABSCHNITTEN, UNTERABSCHNITTEN,
 DER KLASSIFIKATION DER WIRTSCHAFTS
 2.1 ORIGINAL

WERT

WZ93- SCHL.	WIRTSCHAFTSZWEIG		VERAENDERUNG IN % OKT. 1995 GEGEN			VERAENDERUNG IN % SEP. 1995 GEGEN			KUMULIERT		2-MONATS- DURCHSCHNITT	
			1995			1995			JAN. 1995	VER- AEND. IN % GEGEN VORJAHR	SEP. 1995	VER- AEND. IN % GEGEN VORJAHR
			OKT.	OKT. 1994	SEP. 1995	SEP.	SEP. 1994	AUG. 1995	OKT. 1995		OKT. 1995	
D	VERARBEITENDES GEWERBE 1)	INSGESAMT	99,9	+2,8	-5,4	105,6	-1,8	+15,5	98,2	+4,7	102,8	+0,4
		INLAND	96,3	+2,2	-5,8	102,2	-2,8	+14,1	94,7	+4,3	99,3	-0,4
		AUSLAND	107,2	+3,6	-4,9	112,7	+0,2	+18,5	105,4	+5,3	110,0	+1,9
	VORLEISTUNGSGUETER- PRODUZENTEN	INSGESAMT	102,9	+2,6	-2,8	105,9	-1,9	+10,7	102,2	+6,8	104,4	+0,2
		INLAND	100,1	+2,4	-2,7	102,9	-2,6	+9,7	98,8	+6,4	101,5	-0,2
		AUSLAND	109,2	+2,5	-3,3	112,9	-1,1	+12,7	109,9	+7,0	111,1	+0,7
	INVESTITIONSGUETER- PRODUZENTEN	INSGESAMT	97,7	+5,1	-9,1	107,5	-1,2	+21,6	94,6	+3,4	102,6	+1,7
		INLAND	93,4	+4,9	-10,2	104,0	-2,4	+19,7	90,9	+3,9	98,7	+0,9
		AUSLAND	104,7	+5,0	-7,6	113,3	+0,7	+24,8	100,6	+2,3	109,0	+2,7
	GEBRAUCHSGUETER- PRODUZENTEN	INSGESAMT	97,2	-2,5	-2,0	99,2	-1,9	+31,6	93,3	+2,6	98,2	-2,2
		INLAND	90,4	-4,7	-4,0	94,2	-3,9	+30,1	87,7	-0,3	92,3	-4,4
		AUSLAND	109,2	+1,1	+0,9	108,2	+1,5	+33,9	103,2	+7,6	108,7	+1,3
VERBRAUCHSGUETER- PRODUZENTEN	INSGESAMT	95,7	+1,8	-8,5	104,6	-3,4	+1,5	97,8	+1,0	100,2	-1,0	
	INLAND	92,7	+0,2	-8,1	100,9	-4,8	+3,1	94,1	-0,4	96,8	-2,5	
	AUSLAND	104,8	+6,4	-9,6	115,9	+0,7	-2,5	109,3	+5,3	110,4	+3,4	
DB	TEXTIL- UND BEKLEIDUNGS- GEWERBE	INSGESAMT	78,2	+1,0	-15,2	92,2	-4,3	+8,1	82,0	-1,3	85,2	-2,0
		INLAND	76,8	-1,8	-13,9	89,2	-6,3	+9,9	79,0	-4,0	83,0	-4,3
		AUSLAND	83,2	+10,9	-18,7	102,4	+2,5	+3,3	92,4	+7,8	92,8	+6,1
17	TEXTILGEWERBE	INSGESAMT	87,2	+2,3	+1,4	86,0	-4,1	+23,2	81,6	+1,5	86,6	-1,0
		INLAND	86,0	+0,1	+1,2	85,0	-5,3	+22,8	79,5	-0,3	85,5	-2,7
		AUSLAND	90,6	+8,5	+1,6	89,2	-0,3	+24,2	88,0	+6,8	89,9	+3,9
17.1	SPINNSTOFFAUFBEREITUNG UND SPINNEREI	INSGESAMT	85,7	+12,2	-4,5	89,7	+8,1	+36,3	86,7	+12,5	87,7	+10,0
		INLAND	73,8	+11,6	-6,2	78,7	+9,0	+31,6	75,5	+9,1	76,3	+10,3
		AUSLAND	119,7	+12,4	-1,3	121,3	+6,0	+45,8	118,8	+18,7	120,5	+9,0
17.11	BAUMWOLLAUFBEREITUNG UND -SPINNEREI	INSGESAMT	91,7	+12,8	-3,0	94,5	+8,0	+44,1	88,6	+12,2	93,1	+10,3
		INLAND	77,9	+8,5	-7,3	84,0	+7,8	+41,4	79,0	+9,3	81,0	+8,1
		AUSLAND	130,8	+20,6	+5,1	124,5	+8,2	+49,6	116,0	+18,1	127,7	+14,2
17.12,13	WOLLAUFBEREITUNG, STREICHGARN- UND KAMMGARNSPINNEREI	INSGESAMT	77,3	+15,7	-6,6	82,8	+11,9	+25,1	84,0	+14,4	80,1	+13,8
		INLAND	68,1	+23,8	-4,4	71,2	+16,7	+18,1	70,7	+11,9	69,7	+20,2
		AUSLAND	103,8	+1,4	-11,0	116,6	+3,2	+40,1	122,7	+18,0	110,2	+2,3
17.2	WEBEREI	INSGESAMT	76,2	+7,6	+7,8	70,7	-2,3	+28,5	71,8	+2,3	73,5	+2,7
		INLAND	78,2	+8,2	+9,4	71,5	-1,7	+28,1	72,3	+2,7	74,9	+3,3
		AUSLAND	72,0	+6,0	+4,2	69,1	-4,0	+29,2	70,9	+1,3	70,6	+0,9
17.21	BAUMWOLLWEBEREI	INSGESAMT	78,8	+12,1	+7,1	73,6	+1,7	+29,6	75,0	+6,4	76,2	+6,7
		INLAND	76,9	+6,2	+7,1	71,8	-1,2	+28,9	72,5	+1,8	74,4	+2,5
		AUSLAND	82,9	+25,8	+7,2	77,3	+7,7	+30,6	80,2	+16,2	80,1	+16,3
17.22	STREICHGARNWEBEREI	INSGESAMT	51,3	-36,8	-7,1	55,2	-33,4	+66,3	69,7	-12,4	53,3	-35,1
		INLAND	64,6	-20,8	-10,9	72,5	-11,8	+81,3	85,5	+8,2	68,6	-16,2
		AUSLAND	22,3	-72,2	+28,9	17,3	-79,5	-5,5	35,3	-56,4	19,8	-76,0
17.23	KAMMGARNWEBEREI	INSGESAMT	88,3	+31,4	+14,5	77,1	+14,4	+31,3	77,4	+13,7	82,7	+22,9
		INLAND	95,8	+36,9	+16,2	83,3	+17,2	+32,6	82,8	+20,0	90,1	+27,1
		AUSLAND	63,4	+11,0	+7,5	59,0	+4,1	+26,3	61,8	-5,8	61,2	+7,6
17.24	SEIDEN- UND FILAMENTGARNWEBEREI	INSGESAMT	65,3	-11,2	+5,0	62,2	-17,0	+22,4	62,3	-11,6	63,8	-14,0
		INLAND	68,6	-5,1	+10,1	62,3	-14,5	+19,8	63,1	-8,4	65,5	-9,8
		AUSLAND	59,7	-21,0	-4,0	62,2	-20,7	+28,0	60,9	-16,7	61,0	-20,8
17.3	TEXTILVEREDLUNG	INSGESAMT	80,7	-10,2	+9,8	73,5	-14,8	+33,2	74,4	-10,4	77,1	-12,5
		INLAND	80,9	-7,3	+8,0	74,9	-11,2	+39,0	71,6	-8,4	77,9	-9,2
		AUSLAND	80,1	-18,2	+16,1	69,0	-25,6	+16,6	83,3	-14,4	74,6	-21,7
17.4	HERSTELLUNG VON KON- FEKTIONIERTE TEXTEL- WAREN (OHNE BEKLEIDUNG)	INSGESAMT	104,2	-9,1	+4,5	99,7	-9,4	+30,5	85,8	-0,7	102,0	-9,3
		INLAND	108,5	-8,1	+4,0	104,3	-6,8	+30,9	89,0	+1,6	106,4	-7,5
		AUSLAND	80,9	-19,4	+7,6	75,2	-26,8	+28,3	68,6	-15,4	78,1	-23,1
17.5	SONSTIGES TEXTILGEWERBE (OHNE HERSTELLUNG VON MASCHENWARE)	INSGESAMT	95,8	+3,5	-0,7	96,5	-0,9	+19,4	91,9	+1,4	96,2	+1,3
		INLAND	94,2	+3,2	-1,2	95,3	-0,6	+15,8	91,0	+1,1	94,8	+1,3
		AUSLAND	99,8	+4,4	+0,3	99,5	-1,6	+29,1	94,2	+2,1	99,7	+1,3
17.51	HERSTELLUNG VON TEPPICHEN	INSGESAMT	95,4	+10,0	-0,5	95,9	+3,1	+11,4	91,7	+5,0	95,7	+6,5
		INLAND	95,1	+9,3	-0,5	95,6	+1,8	+10,6	91,2	+4,7	95,4	+5,4
		AUSLAND	97,5	+14,2	-1,2	98,7	+10,3	+18,2	95,4	+8,3	98,1	+12,1
17.52	HERSTELLUNG VON SEILERWAREN	INSGESAMT	93,7	-3,8	-8,4	102,3	+1,6	+6,2	92,3	-1,4	98,0	-1,1
		INLAND	103,1	+7,5	-5,2	108,7	+10,9	+2,5	98,8	+5,9	105,9	+9,2
		AUSLAND	73,6	-26,4	-16,9	88,6	-16,0	+17,2	78,6	-16,5	81,1	-21,1
17.53	HERSTELLUNG VON VLIES- STOFF U. ERZEUGN. DARAUSS (OHNE BEKLEIDUNG)	INSGESAMT	115,5	+17,7	-6,2	123,1	+21,3	+95,1	110,5	+17,2	119,3	+19,5
		INLAND	130,2	+34,0	-6,9	139,8	+40,9	+30,7	125,4	+33,0	135,0	+37,5
		AUSLAND	102,6	+2,9	-5,3	108,3	+2,5	+40,8	97,3	+3,4	105,5	+2,7
17.54	TEXTILGEWERBE A.N.G.	INSGESAMT	88,3	-6,5	+2,6	86,1	-12,8	+18,3	84,6	-7,5	87,2	-9,7
		INLAND	83,4	-9,9	+1,1	82,5	-14,3	+15,4	81,1	-10,5	83,0	-12,2
		AUSLAND	99,3	+1,1	+5,5	94,1	-9,6	+24,1	92,3	-1,1	96,7	-4,4

1) AUSGEWAHLTE WIRTSCHAFTSZWEIGE (OHNE ERNAERUNGSGEWERBE UND TABAKVERARBEITUNG).

STBA, FACHSERIE 4, REIHE 2.2

LAND

DAS VERARBEITENDE GERWERBE
=100
ABTEILUNGEN, GRUPPEN UND KLASSEN
ZWEIGE, AUSGABE 1995 (WZ93)
WERT

INDEX

1994 OKT.	VER- AEND. IN % GEGEN OKT. 1993	1994 3. VJ	1995 2. VJ	1995 3. VJ	VERAENDERUNG IN % 3. VJ 1995 GEGEN		1994 1. HJ	1994 2. HJ	1995 1. HJ	VERAENDERUNG IN % 1. HJ 1995 GEGEN		1993	1994	VER- AEND. IN % GEGEN 1993	WZ93 SCHL.
					3. VJ 1994	2. VJ 1995				1. HJ 1994	2. HJ 1994				
97,2	+3,7	94,8	99,0	96,2	+1,5	-2,8	92,7	98,5	99,0	+6,8	+0,5	91,9	95,6	+4,0	D
94,2	+1,3	92,7	94,9	93,7	+1,1	-1,3	89,2	95,6	94,9	+6,4	-0,7	91,0	92,4	+1,5	
103,5	+8,8	99,2	107,2	101,3	+2,1	-5,5	100,0	104,4	107,1	+7,1	+2,6	93,9	102,2	+8,8	
100,3	+6,3	96,8	103,0	99,2	+2,5	-3,7	94,4	98,9	103,5	+9,6	+4,7	91,3	96,6	+5,8	
97,8	+3,5	94,9	99,3	96,8	+2,0	-2,5	91,2	96,5	99,6	+9,2	+3,2	90,5	93,8	+3,6	
106,5	+13,1	101,6	111,6	104,9	+3,2	-6,0	102,6	104,8	112,6	+9,7	+7,4	93,4	103,7	+11,0	
93,0	+1,5	93,7	96,6	94,8	+1,2	-1,9	90,2	100,3	94,0	+4,2	-6,3	92,5	95,2	+2,9	
89,0	-0,8	91,1	92,7	92,7	+1,8	+0,7	85,5	96,8	89,6	+4,8	-7,4	91,0	91,1	+0,1	
99,7	+5,3	98,0	103,9	98,2	+0,2	-5,5	98,2	106,1	101,1	+3,0	-4,7	95,0	102,1	+7,5	
99,7	+3,2	85,0	97,1	84,5	-0,6	-13,0	92,4	92,5	97,1	+5,1	+5,0	89,7	92,5	+3,1	
94,9	+1,5	82,2	91,3	80,2	-2,4	-12,2	89,8	89,0	91,0	+1,3	+2,2	89,1	89,4	+0,3	
108,0	+5,9	89,9	107,1	92,2	+2,6	-13,9	96,9	98,7	107,7	+11,1	+9,1	90,6	97,8	+7,9	
94,0	-0,9	102,8	86,8	101,7	-1,1	+17,2	94,3	96,7	96,2	+2,0	-0,5	96,4	95,5	-0,9	
92,5	-4,5	99,8	83,9	97,0	-2,8	+15,6	92,1	94,5	92,8	+0,8	-1,8	96,3	93,3	-3,1	
98,5	+10,4	111,5	95,8	116,1	+4,1	+21,2	100,9	103,1	106,6	+5,6	+3,4	96,8	102,0	+5,4	
77,4	-10,2	90,0	67,9	86,1	-4,3	+26,8	80,7	81,4	80,6	-0,1	-1,0	86,3	81,0	-6,1	D8
78,2	-13,2	88,1	66,1	82,5	-6,4	+24,8	80,1	80,7	77,6	-3,1	-3,8	87,3	80,4	-7,9	
75,0	+0,9	96,0	74,2	98,2	+2,3	+32,3	82,4	83,5	91,0	+10,4	+9,0	83,3	82,9	-0,5	
85,2	-9,1	76,7	80,4	75,9	-1,0	-5,6	81,5	79,1	83,5	+2,5	+5,6	84,2	80,3	-4,6	17
85,9	-11,5	78,2	77,7	74,9	-1,7	-3,6	80,4	78,9	80,6	+0,2	+2,2	85,5	79,6	-6,9	
83,5	-0,5	78,3	88,5	79,2	+1,1	-10,5	84,3	79,8	92,0	+9,1	+15,3	80,8	82,0	+1,5	
76,4	-2,6	64,8	90,0	73,7	+13,7	-18,1	83,4	67,7	93,4	+12,0	+38,0	73,9	75,5	+2,2	17.1
66,1	-13,0	57,4	77,7	66,1	+15,2	-14,9	75,6	58,9	80,6	+6,6	+36,8	71,3	67,3	-5,6	
106,5	+24,7	86,3	125,0	95,7	+10,9	-23,4	105,9	93,5	130,1	+22,9	+39,1	81,7	99,7	+22,0	
81,3	-	66,7	89,8	75,8	+13,6	-15,6	84,7	70,9	94,5	+11,6	+33,3	74,4	77,8	+4,6	17.11
71,8	-10,4	60,4	78,9	68,6	+13,6	-13,1	78,3	63,0	84,4	+7,8	+34,0	72,6	70,6	-2,8	
108,5	+27,9	84,8	120,6	96,4	+13,7	-20,1	103,1	93,4	123,4	+19,7	+32,1	79,5	98,3	+23,6	
66,8	-8,0	80,9	90,3	70,8	+16,3	-21,6	80,7	61,6	91,8	+13,8	+49,0	73,0	71,1	-2,6	17.12,13
55,0	-19,0	51,5	76,1	62,5	+21,4	-17,9	70,5	50,9	75,2	+6,7	+47,7	68,5	60,7	-11,4	
102,4	+18,1	89,4	131,4	94,7	+5,9	-27,9	111,5	93,7	139,8	+25,4	+49,2	86,3	102,6	+18,9	
70,8	-16,7	62,0	77,3	62,1	+0,2	-19,7	74,3	65,1	76,0	+2,3	+16,7	76,4	69,7	-8,8	17.2
72,3	-18,0	61,3	77,8	62,5	+2,0	-19,7	74,6	64,9	76,2	+2,1	+17,4	78,0	69,8	-10,5	
67,9	-13,3	63,6	76,2	61,3	-3,6	-19,6	73,6	65,4	75,5	+2,6	+15,4	73,2	69,5	-5,1	
70,3	-16,5	61,0	77,3	63,9	+4,8	-17,3	75,2	64,9	79,9	+6,3	+23,1	76,1	70,1	-7,9	17.21
72,4	-17,3	61,3	73,9	62,2	+1,5	-15,8	75,9	65,8	76,9	+1,3	+16,9	78,3	70,8	-9,6	
65,9	-14,5	60,3	84,5	67,5	+11,9	-20,1	73,8	63,1	86,1	+16,7	+36,5	71,3	68,4	-4,1	
81,2	-10,3	72,8	94,1	51,5	-29,3	-45,3	82,8	74,8	81,9	-1,1	+9,5	83,3	78,8	-5,4	17.22
81,6	-12,6	71,3	114,1	63,4	-11,1	-44,4	82,4	73,7	99,9	+21,2	+35,5	84,6	78,1	-7,7	
80,3	-4,3	76,2	50,2	25,5	-66,5	-49,2	83,6	77,2	42,4	-49,3	-45,1	80,4	80,4	-	
67,2	-21,0	58,7	93,7	69,8	+18,9	-25,5	73,0	61,5	79,4	+8,8	+29,1	76,4	67,3	-11,9	17.23
70,7	-21,4	58,4	99,6	73,7	+26,2	-26,0	74,0	62,2	85,0	+14,9	+36,7	78,7	68,1	-13,5	
57,1	-19,4	59,7	76,5	58,6	-1,8	-23,4	70,0	59,6	63,1	-9,9	+5,9	69,6	64,8	-6,9	
73,5	-14,6	65,5	66,0	54,4	-16,9	-17,6	72,4	67,0	65,7	-9,3	-1,9	76,6	69,7	-9,0	17.24
72,3	-17,5	62,6	67,6	54,8	-12,5	-18,9	71,4	64,5	66,4	-7,0	+2,9	76,0	68,0	-10,5	
75,6	-9,4	70,4	63,4	53,9	-23,4	-15,0	74,1	71,2	64,5	-13,0	-9,4	77,5	72,6	-6,3	
89,9	-6,5	72,0	77,1	64,1	-11,0	-16,9	87,3	80,2	78,5	-10,1	-2,1	85,2	83,7	-1,8	17.3
87,3	-11,6	68,0	73,0	63,2	-7,1	-13,4	81,8	76,7	74,2	-9,3	-3,3	83,0	79,3	-4,5	
97,9	+11,4	84,1	90,0	66,7	-20,7	-25,9	103,8	90,7	92,1	-11,3	+1,5	91,8	97,2	+5,9	
114,6	+1,1	88,8	81,1	85,3	-3,9	+5,2	80,5	97,9	83,0	+3,1	-15,2	89,5	89,2	-0,3	17.4
118,0	+2,2	90,6	83,5	89,0	-1,8	+6,6	81,1	99,3	85,7	+5,7	-13,7	90,9	90,2	-0,8	
100,4	-3,6	81,2	68,3	65,1	-19,8	-4,7	77,9	91,9	68,4	-12,2	-25,6	83,2	84,9	+2,0	
92,6	-4,7	86,8	91,2	86,0	-0,9	-5,7	92,2	87,8	94,2	+2,2	+7,3	91,7	90,0	-1,9	17.5
91,3	-7,8	86,4	89,5	86,2	-0,2	-3,7	91,6	86,9	92,8	+1,3	+6,8	92,8	89,2	-3,9	
95,6	+3,7	87,9	95,4	85,6	-2,6	-10,3	93,9	89,9	97,5	+3,8	+8,5	88,9	91,9	+3,4	
86,7	-9,9	84,2	89,9	87,3	+3,7	-2,9	89,0	84,8	93,2	+4,7	+9,9	91,2	86,9	-4,7	17.51
87,0	-11,0	84,9	88,9	87,4	+2,9	-1,7	86,3	85,2	92,5	+4,8	+8,6	92,5	86,8	-6,2	
85,4	-4,4	81,4	98,6	86,6	+6,4	-12,2	91,9	83,2	99,5	+8,3	+19,6	85,6	87,6	+2,3	
97,4	-1,1	89,8	90,5	98,5	+9,7	+8,8	94,8	90,7	89,0	-6,1	-1,9	93,3	92,7	-0,6	17.52
95,9	-4,8	88,9	97,4	105,4	+18,6	+8,2	95,0	89,4	94,7	-0,3	+5,9	94,2	92,2	-2,1	
100,0	+5,8	91,4	75,6	83,8	-8,3	+10,8	94,5	93,0	76,9	-18,6	-17,3	91,7	93,8	+2,3	
98,1	-1,1	90,5	111,4	102,3	+13,0	-8,2	95,5	91,4	113,8	+19,2	+24,5	93,8	93,5	-0,3	17.53
97,2	-4,4	90,0	126,0	118,7	+31,9	-5,8	96,0	90,5	128,0	+33,3	+41,4	95,0	93,3	-1,8	
99,7	+5,4	91,5	98,5	87,7	-4,2	-11,0	94,6	93,0	101,2	+7,0	+8,8	91,6	93,8	+2,4	
94,4	-2,7	87,1	84,0	78,3	-10,1	-6,8	93,2	88,3	87,1	-6,5	-1,4	91,2	90,8	-0,4	17.54
92,6	-6,5	86,1	79,7	75,8	-12,0	-4,9	92,6	87,0	83,4	-9,9	-9,9	92,2	89,8	-2,6	
98,2	+6,3	89,2	93,2	84,0	-5,8	-9,9	94,5	91,4	95,3	+0,8	+4,3	89,1	92,9	+4,3	

2 INDEX DES UMSATZES FUER
 1991
 NACH ABSCHNITTEN, UNTERABSCHNITTEN,
 DER KLASSIFIKATION DER WIRTSCHAFTS
 2.1 ORIGINAL

WERT

WZ93- SCHL.	WIRTSCHAFTSZWEIG		VERAENDERUNG IN % OKT. 1995 GEGEN			VERAENDERUNG IN % SEP. 1995 GEGEN			KUMULIERT		2-MONATS- DURCHSCHNITT	
			1995 OKT.	OKT. 1994	SEP. 1995	1995 SEP.	SEP. 1994	AUG. 1995	JAN. 1995 BIS OKT. 1995	VER- AEND. IN % GEGEN VORJAHR	SEP. 1995 UND OKT. 1995	VER- AEND. IN % GEGEN VORJAHR
17.6	HERSTELLUNG VON GE- WIRKTEM UND GESTRICKTEM STOFF	INSGESAMT	73,5	+0,1	+11,5	65,9	-26,8	+29,7	68,2	-7,3	69,7	-14,7
		INLAND	63,7	-16,8	+11,0	57,4	-37,9	+26,7	61,0	-19,0	60,6	-28,3
		AUSLAND	109,4	+77,6	+12,7	97,1	+19,7	+37,5	94,8	+41,3	103,3	+44,7
17.7	HERSTELLUNG VON GE- WIRKTEN UND GESTRICKTEN FERTIGERZEUGNISSEN	INSGESAMT	90,0	+15,5	-14,9	105,8	+6,1	-0,9	87,1	+13,0	97,9	+10,2
		INLAND	86,6	+4,7	-12,3	98,7	-4,8	+4,2	81,3	+2,8	92,7	-0,5
		AUSLAND	119,7	+100,5	-28,4	167,2	+97,2	-21,0	137,3	+97,6	143,5	+98,5
17.71	HERSTELLUNG VON STRUMPFWAREN	INSGESAMT	109,5	+34,4	+8,4	101,0	-0,6	+10,1	90,7	+13,0	105,3	+15,0
		INLAND	110,8	+29,0	+8,9	101,7	-3,3	+11,8	92,1	+12,5	106,3	+11,2
		AUSLAND	98,8	+52,2	+3,9	95,1	+7,7	-3,1	78,6	+6,1	97,0	+25,6
17.72	HERSTELLUNG VON PULLOVERN, STRICK- JACKEN U.A.E.	INSGESAMT	71,7	-4,3	-35,1	110,4	+12,4	-8,7	83,6	+12,2	91,1	+5,2
		INLAND	63,9	-20,1	-33,4	95,9	-6,3	-2,2	71,1	-7,4	79,9	-12,4
		AUSLAND	139,6	+152,4	-40,7	235,6	+187,7	-26,3	193,1	+194,4	187,6	+173,5
18.2	HERSTELLUNG VON BEKLEI- DUNG (OHNE LEDERBEKLEI- DUNG)	INSGESAMT	65,5	-1,5	-35,2	101,1	-4,1	-5,9	82,7	-4,8	83,3	-3,1
		INLAND	64,4	-5,3	-32,1	94,8	-7,2	-2,5	78,3	-8,6	79,6	-6,5
		AUSLAND	69,8	+14,2	-44,8	126,4	+7,9	-14,9	100,4	+10,2	98,1	+10,1
18.22	HERSTELLUNG VON OBER- BEKLEIDUNG (OHNE AR- BEITS- U. BERUFSKL.)	INSGESAMT	64,3	+1,1	-41,7	110,3	+2,2	-11,6	89,2	+0,1	87,3	+1,7
		INLAND	63,2	-1,1	-38,9	103,4	+0,4	-9,6	84,8	-2,8	83,3	-0,2
		AUSLAND	68,0	+8,8	-48,7	132,5	+6,9	-16,3	103,4	+8,8	100,3	+7,6
18.23	HERSTELLUNG VON WAESCHE	INSGESAMT	66,7	-4,0	-21,5	85,0	-17,0	+9,4	71,0	-16,0	75,9	-11,7
		INLAND	65,8	-9,7	-19,6	81,8	-19,6	+14,2	68,1	-19,4	73,8	-15,5
		AUSLAND	73,6	+31,9	-33,8	111,1	+5,6	-12,0	94,1	+11,4	92,4	+14,8
18.24	HERSTELLUNG VON SONST. BEKLEIDUNG UND BEKLEI- DUNGZUBEHOER	INSGESAMT	70,8	-8,2	-9,3	78,1	-19,2	+24,6	67,7	-14,4	74,5	-14,3
		INLAND	68,4	-15,0	-9,4	75,5	-23,3	+30,4	65,1	-18,8	72,0	-19,6
		AUSLAND	82,1	+29,1	-9,3	90,5	+0,9	+5,1	80,0	+6,8	86,3	+12,5
DC	LEDERGERWERBE	INSGESAMT	84,0	-8,9	-15,6	99,5	-12,6	-0,5	97,0	-3,2	91,8	-11,0
		INLAND	83,1	-7,4	-16,0	98,9	-11,9	-1,5	95,5	-3,6	91,0	-9,9
		AUSLAND	87,3	-13,6	-13,7	101,2	-15,4	+2,5	101,9	-2,1	94,3	-14,5
19.1	LEDERERZEUGUNG	INSGESAMT	60,6	-15,2	+1,5	59,7	-16,3	+39,5	60,3	-15,1	60,2	-15,7
		INLAND	55,4	-15,3	-0,5	55,7	-14,4	+36,9	54,8	-18,6	55,6	-14,9
		AUSLAND	78,8	-14,6	+7,1	73,6	-20,5	+47,8	79,1	-5,6	76,2	-17,6
19.2	LEDERVERARBEITUNG (OHNE HERSTELLUNG VON SCHUHEN)	INSGESAMT	85,1	-0,4	+3,5	82,2	-5,7	+22,1	76,6	-5,3	83,7	-3,0
		INLAND	83,7	-3,7	+4,2	80,3	-8,7	+24,7	76,0	-6,6	82,0	-6,3
		AUSLAND	90,9	+15,5	+0,3	90,6	+8,4	+13,4	79,1	+0,8	90,8	+11,8
19.3	HERSTELLUNG VON SCHUHEN	INSGESAMT	90,6	-10,1	-22,8	117,4	-13,7	-8,7	115,1	-0,6	104,0	-12,2
		INLAND	91,2	-7,0	-23,2	118,8	-12,3	-9,7	115,0	-0,3	105,0	-10,1
		AUSLAND	88,7	-19,3	-21,1	112,4	-18,5	-5,1	115,2	-1,9	100,6	-18,8
DD	HOLZGERWERBE (OHNE HERSTELLUNG VON MOEBELN)	INSGESAMT	113,6	-0,7	+1,5	111,9	-7,4	+14,7	105,4	+1,2	112,8	-4,2
		INLAND	111,5	-3,1	+1,3	110,1	-9,3	+13,7	103,6	-0,9	110,8	-6,3
		AUSLAND	142,3	+24,9	+4,9	135,6	+11,7	+24,6	129,5	+21,8	139,0	+18,1
20.1	SAEGE-, HOBEL- UND HOLZIMPRAEAGNIERWERKE	INSGESAMT	118,5	-0,8	-1,2	120,0	-3,7	+9,2	111,8	+7,0	119,3	-2,2
		INLAND	116,6	-2,1	-1,7	118,6	-4,5	+7,9	110,1	+6,7	117,6	-3,4
		AUSLAND	143,5	+17,0	+4,2	137,7	+7,2	+25,3	132,6	+12,7	140,6	+12,0
20.2	FURNIER-, SPERRHOLZ-, HOLZFASERPLATTEN- UND HOLZSPANPLATTENWERKE	INSGESAMT	111,9	-4,0	+4,4	107,2	-12,5	+22,9	101,3	-4,0	109,6	-8,4
		INLAND	105,0	-9,0	+4,5	100,5	-17,1	+20,9	95,1	-8,7	102,8	-13,1
		AUSLAND	157,8	+27,1	+4,2	151,5	+15,6	+32,5	142,8	+25,4	154,7	+21,1
20.3	H.V. KONSTRUKTIONST. FERTIGBAUTEILEN, AUSBAU- ELEMENTEN AUS HOLZ	INSGESAMT	112,0	+2,1	+1,6	110,2	-6,1	+13,8	104,3	+1,8	111,1	-2,1
		INLAND	112,0	-1,0	+1,4	110,4	-8,2	+14,0	104,5	-0,9	111,2	-4,7
		AUSLAND	112,8	+29,4	+7,7	104,7	+7,7	+7,1	102,2	+22,2	108,8	+18,0
DE	PAPIER- UND DRUCKGERWERBE	INSGESAMT	110,1	+11,8	+1,3	108,7	+7,9	+4,7	104,4	+13,8	109,4	+9,8
		INLAND	106,4	+10,5	+2,4	103,9	+6,0	+4,9	99,4	+10,6	105,2	+8,2
		AUSLAND	126,0	+16,5	-2,7	129,5	+14,5	+3,7	126,5	+26,5	127,8	+15,4
21	PAPIERGEWERBE	INSGESAMT	112,5	+14,9	-0,5	113,1	+11,4	+4,1	110,1	+20,6	112,8	+13,1
		INLAND	106,9	+14,2	+0,9	105,9	+9,4	+4,1	102,7	+17,1	106,4	+11,8
		AUSLAND	128,5	+16,8	-3,6	133,3	+16,3	+4,2	131,0	+29,1	130,9	+16,6
21.1	H.V. HOLZSTOFF, ZELLSTOFF, PAPIER, KARTON UND PAPPE	INSGESAMT	124,0	+23,0	-2,6	127,3	+23,8	+5,2	124,0	+37,2	125,7	+23,5
		INLAND	112,0	+22,3	+0,6	111,3	+18,5	+5,4	107,4	+29,2	111,7	+20,4
		AUSLAND	144,9	+24,1	-6,5	155,0	+31,4	+4,9	152,7	+48,4	150,0	+27,8
21.11	HERSTELLUNG VON HOLZ- STOFF UND ZELLSTOFF	INSGESAMT	94,5	-6,5	-13,1	108,7	+5,7	+7,0	109,5	+21,9	101,6	-0,4
		INLAND	83,8	-8,0	-10,0	93,1	+0,1	+11,0	89,9	+9,6	88,5	-3,9
		AUSLAND	114,2	-2,8	-16,8	137,3	+15,7	+2,3	145,6	+42,0	125,8	+6,5
21.12	HERSTELLUNG VON PAPIER, KARTON UND PAPPE	INSGESAMT	124,6	+23,6	-2,4	127,7	+24,2	+5,2	124,3	+37,3	126,2	+24,0
		INLAND	112,6	+22,9	+0,8	111,7	+18,8	+5,4	107,8	+29,6	112,2	+20,9
		AUSLAND	145,5	+24,7	-6,3	155,3	+31,7	+4,9	152,9	+48,6	150,4	+28,2
21.2	PAPIER-, KARTON- UND PAPPEVERARBEITUNG	INSGESAMT	104,6	+9,3	+1,3	103,3	+2,8	+3,2	100,6	+9,3	104,0	+6,0
		INLAND	104,1	+9,9	+1,1	103,0	+4,6	+3,4	100,1	+10,9	103,6	+7,2
		AUSLAND	106,8	+6,8	+1,9	104,8	-4,4	+2,9	102,4	+2,9	105,8	+1,0

STBA, FACHSERIE 4, REIHE 2.2

LAND

DAS VERARBEITENDE GERWERBE
=100
ABTEILUNGEN, GRUPPEN UND KLASSEN
ZWEIGE, AUSGABE 1995 (WZ93)
WERT

INDEX

1994 OKT.	VER- ÄND. IN % GEGEN OKT. 1993	1994 3. VJ	1995 2. VJ	1995 3. VJ	VERÄNDERUNG IN % 3. VJ 1995 GEGEN		1994 1. HJ	1994 2. HJ	1995 1. HJ	VERÄNDERUNG IN % 1. HJ 1995 GEGEN		1993	1994	VER- ÄND. IN % GEGEN 1993	WZ93 SCHL.
					3. VJ 1994	2. VJ 1995				1. HJ 1994	2. HJ 1994				
73,4	-20,5	79,0	70,5	59,8	-24,3	-15,2	70,9	74,9	71,6	+1,0	-4,4	84,4	72,9	-13,6	17.6
76,6	-22,8	79,6	63,8	51,6	-35,2	-19,1	73,0	76,9	65,2	-10,7	-15,2	88,3	74,9	-15,2	
61,6	-8,6	76,7	94,9	89,6	+16,8	-5,6	63,3	67,5	95,0	+50,1	+40,7	70,4	65,4	-7,1	
77,9	-16,6	87,8	60,2	101,8	+15,9	+69,1	71,6	81,0	79,2	+10,6	-2,2	85,3	76,3	-10,6	17.7
82,7	-18,2	88,7	60,0	92,7	+4,5	+54,5	73,8	83,8	74,7	+1,2	-10,9	89,2	78,8	-11,7	
59,7	-7,2	84,4	61,5	181,2	+114,7	+194,6	63,6	70,3	118,3	+86,0	+68,3	70,4	66,9	-5,0	
81,5	-14,1	89,8	80,9	91,8	+2,2	+13,5	75,4	84,3	87,1	+15,5	+3,3	87,3	79,8	-8,6	17.71
85,9	-15,5	90,6	83,3	92,0	+1,5	+10,4	77,0	86,8	89,1	+15,7	+2,6	90,7	81,9	-9,7	
64,9	-6,1	86,8	60,6	90,4	+4,1	+49,2	69,3	74,7	69,4	+0,1	-7,1	74,3	72,0	-3,1	
74,9	-18,8	86,2	40,7	111,3	+29,1	+173,5	68,5	78,2	71,8	+4,8	-8,2	83,7	73,4	-12,3	17.72
80,0	-20,5	87,2	38,3	93,3	+7,0	+143,6	71,1	81,3	61,1	-14,1	-24,8	88,0	76,2	-13,4	
55,3	-8,1	82,4	62,2	267,4	+224,5	+329,9	58,8	66,5	164,8	+180,3	+147,8	67,1	62,7	-6,6	
66,5	-12,4	108,5	50,1	100,5	-7,4	+100,6	79,5	84,5	76,6	-3,6	-9,3	89,2	82,0	-8,1	18.2
68,0	-16,0	103,8	50,6	92,5	-10,9	+82,8	79,7	83,1	73,5	-7,8	-11,6	89,8	81,4	-9,4	
61,1	+4,6	125,0	48,2	132,7	+6,2	+175,3	79,1	89,6	89,3	+12,9	-0,3	87,5	84,4	-3,5	
63,6	-8,8	114,1	48,7	113,8	-0,3	+133,7	80,8	85,4	81,0	+0,2	-5,2	88,8	83,1	-6,4	18.22
63,9	-13,6	108,3	49,4	105,5	-2,6	+113,6	80,5	83,0	78,0	-3,1	-6,0	88,5	81,8	-7,6	
62,5	+11,2	132,5	46,2	140,6	+6,1	+204,3	81,7	93,2	90,6	+10,9	-2,8	89,6	87,4	-2,5	
69,5	-17,8	102,4	52,4	78,0	-23,8	+48,9	78,1	83,8	68,2	-12,7	-18,6	91,3	80,9	-11,4	18.23
72,9	-19,2	99,5	52,5	73,5	-26,1	+40,0	79,0	83,8	65,8	-16,7	-21,5	92,9	81,4	-12,4	
55,8	-9,7	114,4	52,0	113,9	-0,4	+119,0	74,4	83,7	87,6	+17,7	+4,7	84,9	79,0	-6,9	
77,1	-17,2	87,9	54,6	66,0	-24,9	+20,9	75,1	80,4	68,0	-9,5	-15,4	86,9	77,7	-10,6	18.24
80,5	-18,9	87,7	53,0	62,2	-29,1	+17,4	76,4	81,8	66,1	-13,5	-19,2	89,7	79,1	-11,8	
63,6	-7,3	88,8	62,3	84,3	-5,1	+35,3	69,8	74,6	77,5	+11,0	+3,9	75,8	72,2	-4,7	
92,2	+1,2	103,2	84,3	99,6	-3,5	+18,1	100,1	95,0	97,8	-2,3	+2,9	96,5	97,5	+1,0	DC
89,7	-4,2	103,1	82,2	98,8	-4,2	+20,2	98,7	93,6	96,0	-2,7	+2,6	97,0	96,2	-0,8	
101,0	+23,2	103,5	91,9	102,4	-1,1	+11,4	104,9	99,6	104,1	-0,8	+4,5	94,7	102,3	+8,0	
71,5	-7,3	61,1	58,9	52,4	-14,2	-11,0	75,9	65,0	64,2	-15,4	-1,2	71,9	70,4	-2,1	19.1
65,4	-15,4	56,8	50,8	49,1	-13,6	-3,3	72,8	60,6	57,5	-21,0	-5,1	71,0	66,7	-6,1	
92,3	+21,3	75,6	86,7	63,6	-15,9	-26,6	86,5	80,1	86,9	+0,5	+8,5	75,2	83,3	+10,8	
85,4	-13,7	77,4	75,5	72,7	-6,1	-3,7	81,9	79,9	77,0	-6,0	-3,6	86,3	80,9	-6,3	19.2
86,9	-15,1	78,3	75,1	71,0	-9,3	-5,5	82,1	80,7	77,2	-6,0	-4,3	87,8	81,4	-7,3	
78,7	-6,9	73,7	77,6	80,4	+9,1	+3,6	80,9	76,4	76,6	-5,3	+0,3	80,1	78,7	-1,7	
100,8	+9,0	124,8	95,0	123,2	-1,3	+29,7	113,7	109,2	115,1	+1,2	+5,4	107,4	111,4	+3,7	19.3
98,1	+2,9	126,2	94,2	124,1	-1,7	+31,7	112,7	108,3	114,5	+1,6	+5,7	108,2	110,5	+2,1	
109,9	+32,4	120,3	97,5	120,1	-0,2	+23,2	117,2	112,0	117,1	-0,1	+4,6	104,7	114,6	+9,5	
114,4	+3,7	103,5	106,4	102,9	-0,6	-3,3	102,8	108,0	105,3	+2,4	-2,5	98,5	105,4	+7,0	DD
115,1	+2,8	104,1	104,5	101,9	-2,1	-2,5	102,9	108,8	103,2	+0,3	-5,1	100,2	105,8	+5,6	
113,9	+11,7	101,9	132,2	116,9	+14,7	-11,6	107,3	106,8	133,7	+24,6	+25,2	88,7	107,0	+20,6	
119,4	+16,7	112,9	115,0	113,9	+0,9	-1,0	97,8	112,6	109,6	+12,1	-2,7	91,2	105,2	+15,4	20.1
119,1	+16,8	112,9	113,1	113,1	+0,2	-	95,6	112,3	107,6	+12,6	-4,2	91,4	103,9	+13,7	
122,6	+17,1	113,4	140,5	124,2	+9,5	-11,6	119,1	116,1	135,0	+13,4	+16,3	89,0	117,6	+32,1	
116,6	+9,0	106,6	98,2	90,9	-14,7	-7,4	103,1	109,6	104,8	+1,6	-4,4	95,1	106,3	+11,8	20.2
115,4	+7,7	106,1	91,6	85,9	-19,0	-6,2	101,4	108,6	98,0	-3,4	-9,8	95,6	105,0	+9,8	
124,2	+16,8	110,1	142,2	124,0	+12,6	-12,8	114,0	115,7	149,7	+31,3	+29,4	91,6	114,9	+25,4	
109,7	-6,8	95,5	106,3	103,6	+8,5	-2,5	104,8	104,2	103,4	-1,3	-0,8	105,6	104,5	-1,0	20.3
113,1	-7,1	98,2	106,3	103,9	+5,8	-2,3	107,7	107,4	103,5	-3,9	-3,6	109,1	107,5	-1,5	
87,2	-4,6	77,9	105,7	96,8	+24,3	-8,4	85,8	82,7	103,1	+20,2	+24,7	82,5	84,3	+2,2	
98,5	+3,6	93,0	102,9	104,2	+12,0	+1,3	90,0	97,1	103,6	+15,1	+6,7	91,8	93,5	+1,9	DE
96,3	+0,6	90,9	97,2	99,3	+9,2	+2,2	88,4	95,1	98,3	+11,2	+3,4	92,2	91,7	-0,5	
108,2	+17,1	102,6	128,0	125,7	+22,5	-1,8	97,2	106,0	127,0	+30,7	+19,8	90,2	101,6	+12,6	
97,9	+8,8	93,4	109,5	109,5	+17,2	-	89,2	95,8	110,1	+23,4	+14,9	88,7	92,5	+4,3	21
93,6	+4,2	89,4	101,0	102,2	+14,3	+1,2	85,9	91,7	102,3	+19,1	+11,6	88,3	88,8	+0,6	
110,0	+21,5	104,8	133,4	129,8	+23,9	-2,7	98,4	107,4	132,0	+34,1	+22,9	89,7	102,9	+14,7	
100,8	+21,2	94,8	126,2	123,0	+29,7	-2,5	86,4	98,2	124,5	+44,1	+26,8	82,5	92,3	+11,9	21.1
91,6	+14,9	87,1	107,3	106,8	+22,6	-0,5	79,8	89,8	107,0	+34,1	+19,2	80,1	84,8	+5,9	
116,8	+30,9	108,1	159,1	151,0	+39,7	-5,1	97,9	112,7	154,9	+58,2	+37,4	86,6	105,3	+21,6	
101,1	+23,7	94,8	117,5	106,2	+12,0	-9,6	85,4	98,6	113,6	+33,0	+15,2	80,6	92,0	+14,1	21.11
91,1	+18,2	86,3	96,7	86,8	+0,6	-10,2	78,3	89,5	92,4	+18,0	+3,2	77,5	83,9	+8,3	
117,5	+31,7	108,7	155,7	142,0	+30,6	-8,8	97,0	113,4	152,7	+57,4	+34,7	85,6	105,2	+22,9	
100,8	+21,0	94,8	126,3	123,3	+30,1	-2,4	86,5	98,2	124,7	+44,2	+27,0	82,6	92,3	+11,7	21.12
91,6	+14,6	87,1	107,5	107,2	+23,1	-0,3	79,9	89,8	107,3	+34,3	+19,5	80,3	84,8	+5,6	
116,7	+30,8	108,0	159,1	151,1	+39,9	-5,0	98,0	112,6	155,0	+58,2	+37,7	86,7	105,3	+21,5	
95,7	+0,7	92,4	98,1	100,2	+8,4	+2,1	91,2	94,0	100,1	+9,8	+6,5	93,2	92,6	-0,6	21.2
94,7	-0,9	90,7	97,7	99,7	+9,9	+2,0	89,4	92,7	99,7	+11,5	+7,6	93,0	91,1	-2,0	
100,0	+8,1	99,9	99,6	102,0	+2,1	+2,4	99,2	99,6	101,9	+2,7	+2,3	94,3	99,4	+5,4	

2 INDEX DES UMSATZES FUER
 1991
 NACH ABSCHNITTEN, UNTERABSCHNITTEN,
 DER KLASSIFIKATION DER WIRTSCHAFTS
 2.1 ORIGINAL

WERT

WZ93- SCHL.	WIRTSCHAFTSZWEIG		1995 OKT.	VERAENDERUNG IN % OKT. 1995 GEGEN		1995 SEP.	VERAENDERUNG IN % SEP. 1995 GEGEN		KUMULIERT		2-MONATS- DURCHSCHNITT SEP. 1995 UND OKT. 1995		VER- AEND. IN % GEGEN VORJAHR
				OKT. 1994	SEP. 1995		SEP. 1994	AUG. 1995	JAN. 1995 BIS OKT. 1995	VER- AEND. IN % GEGEN VORJAHR	SEP. 1995 UND OKT. 1995	VER- AEND. IN % GEGEN VORJAHR	
21.21	H.V. WELLPAPIER UND -PAPPE SOWIE V. VER- PACKUNGSM. A. PAPIER	INSGESAMT	102,6	+8,0	+0,1	102,5	+2,5	+2,7	101,6	+10,7	102,6	+5,2	
		INLAND	102,7	+11,0	+0,3	102,4	+5,1	+3,3	101,2	+13,6	102,6	+8,0	
		AUSLAND	102,1	-7,0	-0,9	103,0	-11,3	-1,2	104,4	-4,0	102,6	-9,2	
21.22	H.V. HAUSHALTS-,HYGIENE- U. TOILETTENARTIKELN AUS ZELLSTOFF UND PAPIER	INSGESAMT	118,5	+23,8	+5,3	112,5	+10,3	+3,1	108,0	+16,1	115,5	+16,8	
		INLAND	118,5	+21,3	+3,4	114,6	+13,8	+3,2	109,1	+17,1	118,6	+17,5	
		AUSLAND	118,5	+30,8	+10,7	107,0	+1,5	+3,0	105,0	+13,5	112,8	+15,1	
21.23	H.V. SCHREIBWAREN UND BUEROBEDARF AUS PAPIER, KARTON UND PAPPE	INSGESAMT	102,1	+8,8	+5,5	96,8	+0,2	+0,5	89,4	+3,1	99,5	+4,5	
		INLAND	104,8	+13,3	+5,1	99,7	+4,9	+1,3	89,8	+6,3	102,3	+9,1	
		AUSLAND	92,1	-5,1	+7,3	85,8	-14,8	-3,2	87,8	-5,2	89,0	-10,0	
21.24	HERSTELLUNG VON TAPETEN	INSGESAMT	99,8	-2,2	-4,3	104,3	-3,3	+17,9	91,8	-5,9	102,1	-2,8	
		INLAND	92,8	-7,1	+2,7	90,4	-14,6	+19,1	84,7	-11,4	91,6	-11,0	
		AUSLAND	119,3	+4,6	-16,9	143,6	+19,6	+15,7	111,8	+2,4	131,5	+12,3	
21.25	HERSTELLUNG VON SONST. WAREN AUS PAPIER, KAR- TON UND PAPPE	INSGESAMT	93,2	-5,1	-2,9	96,0	-4,9	+4,3	94,5	+1,5	94,6	-5,0	
		INLAND	91,6	-7,0	-2,0	93,5	-6,2	+2,3	93,3	+0,6	92,6	-6,6	
		AUSLAND	99,4	+3,1	-5,9	105,6	-2,6	+12,1	99,1	+3,4	102,5	+0,1	
22	DRUCKGEWERBE, VERVIEL- FAELTIGUNG VON BESPIELTEN TONTRAEGERN	INSGESAMT	106,6	+7,5	+4,2	102,3	+2,6	+5,5	96,4	+4,6	104,5	+5,0	
		INLAND	105,9	+7,0	+4,2	101,6	+2,5	+5,9	95,7	+4,0	103,8	+4,7	
		AUSLAND	114,5	+13,1	+3,2	111,0	+3,2	+0,6	105,0	+11,8	112,8	+8,0	
22.2	DRUCKGEWERBE	INSGESAMT	108,3	+8,3	+3,7	104,4	+4,0	+5,2	98,2	+5,4	106,4	+6,2	
		INLAND	107,5	+7,6	+4,3	103,1	+3,2	+5,6	97,1	+4,5	105,3	+5,4	
		AUSLAND	120,2	+18,5	-3,0	123,9	+15,6	-0,2	113,9	+18,3	122,1	+17,1	
22.21	ZEITUNGSDRUCKEREI	INSGESAMT	96,8	-6,4	+10,3	87,8	-15,5	+7,5	89,9	-6,8	92,3	-11,0	
		INLAND	97,1	-6,5	+10,3	88,0	-15,3	+7,6	89,9	-7,0	92,6	-10,9	
		AUSLAND	37,5	-61,9	+2,5	36,6	-64,9	-41,3	94,6	+1,2	37,1	-63,4	
22.22	DRUCKEREI (OHNE ZEI- TUNGSDRUCKEREI)	INSGESAMT	111,9	+12,8	+3,4	108,2	+8,7	+5,3	100,7	+9,0	110,1	+10,8	
		INLAND	111,1	+12,2	+4,0	106,8	+8,0	+5,6	99,6	+8,3	109,0	+10,1	
		AUSLAND	121,9	+19,6	-2,8	125,4	+16,4	+0,2	114,5	+18,2	123,7	+18,0	
22.24	SATZHERSTELLUNG UND REPRODUKTION	INSGESAMT	84,3	-16,5	-2,4	86,4	-14,8	+2,6	81,6	-13,4	85,4	-15,6	
		INLAND	83,8	-16,9	-2,4	85,9	-14,8	+2,9	80,9	-13,9	84,9	-15,8	
		AUSLAND	97,2	-5,3	-3,8	101,0	-7,3	-1,5	99,6	+2,5	99,1	-6,3	
22.25	SONSTIGES DRUCKGEWERBE	INSGESAMT	104,2	+4,0	-0,1	104,3	+3,7	+2,2	99,9	+6,7	104,3	+3,9	
		INLAND	103,1	+3,1	+1,2	101,9	+2,0	+3,2	98,8	+5,9	102,5	+2,5	
		AUSLAND	234,4	+125,2	-42,2	405,6	+266,1	-23,9	238,4	+142,0	320,0	+197,7	
22.31	VERVIELFAELTIGUNG VON BESPIELTEN TONTRAEGERN	INSGESAMT	75,8	-5,4	+19,7	63,3	-26,1	+14,1	63,6	-9,0	69,6	-16,0	
		INLAND	63,8	-6,3	+8,1	59,0	-18,2	+21,1	55,6	-10,2	61,4	-12,4	
		AUSLAND	96,5	-4,0	+36,7	70,6	-35,2	+5,1	77,1	-7,7	83,6	-20,2	
D6	CHEMISCHE INDUSTRIE	INSGESAMT	105,0	+0,7	+1,0	104,0	-1,7	+2,9	107,4	+7,7	104,5	-0,6	
		INLAND	102,4	+1,3	+1,5	100,9	-1,5	+1,9	103,0	+7,4	101,7	-0,1	
		AUSLAND	108,5	-0,2	+0,1	108,4	-2,0	+4,2	113,2	+7,8	108,5	-1,1	
24.1	HERSTELLUNG VON CHEMISCHEN GRUNDSTOFFEN	INSGESAMT	103,5	+0,8	+0,6	102,9	+0,7	+3,9	108,4	+13,5	103,2	+0,7	
		INLAND	100,7	+2,1	+2,0	98,7	+3,2	+0,9	104,0	+15,7	99,7	+2,7	
		AUSLAND	106,3	-0,5	-0,8	107,2	-1,6	+6,9	112,9	+11,7	106,8	-1,0	
24.11	HERSTELLUNG VON INDUSTRIEGASEN	INSGESAMT	110,9	-2,4	-0,8	111,8	-1,9	+2,5	108,9	+0,6	111,4	-2,1	
		INLAND	114,3	-2,6	-1,0	115,5	-2,2	+1,7	112,1	+3,3	114,9	-2,4	
		AUSLAND	56,2	-47,3	+7,0	52,5	-50,8	+51,3	55,9	-48,1	54,4	-49,0	
24.12	HERSTELLUNG VON FARB- STOFFEN UND PIGMENTEN	INSGESAMT	108,1	+4,5	+6,3	101,7	-1,9	+3,0	110,0	+13,2	104,9	+1,3	
		INLAND	114,5	+15,2	+6,4	107,6	+10,4	+10,6	103,8	+12,6	111,1	+12,8	
		AUSLAND	104,7	-2,3	+6,2	98,6	-10,0	-0,9	113,3	+11,1	101,7	+6,2	
24.13	HERSTELLUNG VON SONSTIGEN ANORGANISCHEN GRUNDSTOF- FEN UND CHEMIKALIEN	INSGESAMT	94,2	-7,6	+0,1	94,1	-7,2	+2,7	95,0	+0,5	94,2	-7,4	
		INLAND	97,0	-0,2	+1,6	95,5	+1,7	-1,0	98,4	+11,4	96,3	+0,7	
		AUSLAND	91,4	-14,3	-1,4	92,7	-14,9	+6,8	91,6	-3,0	92,1	-14,6	
24.14	HERSTELLUNG VON SONSTIGEN ORGANISCHEN GRUNDSTOFFEN UND CHEMIKALIEN	INSGESAMT	99,4	-3,3	-2,7	102,2	-0,4	+1,3	110,3	+15,1	100,8	-1,9	
		INLAND	91,4	-7,2	-4,8	96,0	+0,3	+1,3	103,6	+14,9	93,7	-3,5	
		AUSLAND	107,4	+0,4	-0,9	108,4	-0,8	+1,4	117,0	+15,5	107,9	-0,3	
24.15	HERSTELLUNG VON DUENGE- MITTELN UND STICKSTOFF- VERBINDUNGEN	INSGESAMT	99,4	+1,5	+12,2	88,6	-5,8	+7,9	95,8	+10,6	94,0	-2,1	
		INLAND	102,2	+9,9	+10,1	92,8	+7,3	-12,9	103,2	+29,8	97,5	+8,6	
		AUSLAND	96,7	-7,4	+14,4	84,5	-19,0	+45,7	88,4	-7,9	90,6	-13,2	
24.16	HERSTELLUNG VON KUNST- STOFF IN PRIMAERFORMEN	INSGESAMT	109,8	+7,4	+1,8	107,9	+6,1	+6,0	111,9	+17,9	108,9	+6,8	
		INLAND	106,6	+9,3	+7,5	99,2	+5,2	+1,1	104,9	+18,1	102,9	+7,3	
		AUSLAND	113,3	+6,1	-3,7	117,7	+8,0	+11,1	119,7	+18,8	115,5	+7,0	
24.17	HERSTELLUNG VON SYNTHETISCHEM KAUTSCHUK IN PRIMAERFORMEN	INSGESAMT	92,0	-9,5	-10,9	103,2	+2,4	+23,0	106,5	+13,4	97,6	-3,7	
		INLAND	99,8	+3,1	-10,0	110,9	+19,0	+8,5	112,5	+28,6	105,4	+10,9	
		AUSLAND	87,7	-17,7	-11,4	93,0	-8,8	+34,1	103,2	+2,9	93,4	-13,2	
24.2	HERSTELLUNG VON SCHAEDELINGSBEKAMPFUNGS- UND PFLANZENSCHUTZMITTELN	INSGESAMT	52,5	-51,7	-13,4	60,6	-45,3	-31,2	104,8	-2,1	56,6	-48,4	
		INLAND	44,8	-58,9	+4,9	42,7	-62,1	-52,5	93,0	-11,9	43,8	-60,5	
		AUSLAND	57,9	-46,3	-20,9	73,2	-31,5	-15,7	113,1	+3,3	65,6	-38,9	

STBA, FACHSERIE 4, REIHE 2.2

LAND

DAS VERARBEITENDE GERWERBE
=100
ABTEILUNGEN, GRUPPEN UND KLASSEN
ZWEIGE, AUSGABE 1995 (WZ93)
WERT

INDEX

1994 OKT.	VER- AEND. IN % GEGEN OKT. 1993	1994 3.V.J	1995 2.V.J	1995 3.V.J	VERAENDERUNG IN % 3.V.J 1995 GEGEN		1994 1.HJ	1994 2.HJ	1995 1.HJ	VERAENDERUNG IN % 1.HJ 1995 GEGEN		1993	1994	VER- AEND. IN % GEGEN 1993	WZ93 SCHL.
					3.V.J	2.V.J				1.HJ	2.HJ				
					1994	1995				1994	1994				
95,0	+3,7	92,5	99,6	100,1	+8,2	+0,5	91,0	93,2	102,3	+12,4	+9,8	90,9	92,1	+1,3	21.21
92,5	+1,9	89,9	99,1	99,5	+10,7	+0,4	88,1	90,8	101,8	+15,6	+12,1	89,4	89,4	-	
109,8	+13,8	108,9	102,8	103,6	-4,9	+0,8	108,4	108,2	105,2	-3,0	-2,8	100,6	108,3	+7,7	
95,7	-3,9	92,5	104,7	108,8	+17,6	+3,9	92,8	93,8	105,8	+14,0	+12,8	97,6	93,3	-4,4	21.22
97,7	-5,1	92,2	106,1	110,6	+20,0	+4,2	93,0	94,5	106,8	+14,8	+13,0	100,3	93,8	-6,5	
90,6	+0,2	93,3	101,1	104,1	+11,6	+3,0	92,3	92,0	103,2	+11,8	+12,2	90,6	92,2	+1,8	
93,8	+1,0	87,9	83,9	97,1	+10,5	+15,7	85,0	91,4	83,4	-1,9	-8,8	88,0	88,2	+0,2	21.23
92,5	-3,9	86,4	83,3	100,0	+15,7	+20,0	82,2	90,3	82,2	-	-9,0	88,9	86,2	-3,0	
97,1	+15,2	91,6	85,9	86,2	-5,9	+0,3	92,3	94,2	87,9	-4,8	-6,7	85,7	93,2	+8,8	
102,0	+7,3	99,2	81,1	87,2	-12,1	+7,5	96,1	100,2	92,7	-3,5	-7,5	94,3	98,1	+4,0	21.24
99,9	+4,6	96,9	76,2	74,2	-23,4	-2,6	94,3	98,1	88,5	-6,2	-9,8	93,4	96,2	+3,0	
114,0	+22,7	112,6	94,9	123,9	+10,0	+30,6	106,6	112,1	104,6	-1,9	-6,7	99,0	109,4	+10,5	
98,2	-2,3	93,0	94,6	92,1	-1,0	-2,6	92,4	97,2	95,9	+3,8	-1,3	96,7	94,8	-2,0	21.25
98,5	-3,0	92,4	93,6	90,5	-2,1	-3,3	91,9	97,1	94,9	+3,3	-2,3	97,3	94,5	-2,9	
96,4	+2,2	96,8	98,7	98,1	+1,3	-0,6	95,2	97,6	99,6	+4,6	+2,0	93,0	96,4	+3,7	
99,2	-2,1	92,5	93,6	96,7	+4,5	+3,3	90,9	98,6	94,6	+4,1	-4,1	95,7	94,7	-1,0	22
99,0	-2,4	92,4	92,9	96,0	+3,9	+3,3	90,7	98,4	93,8	+3,4	-4,7	96,0	94,6	-1,5	
101,2	+1,3	94,2	102,2	105,6	+12,1	+3,3	92,5	100,6	103,1	+11,5	+2,5	92,0	96,5	+4,9	
100,0	-2,0	93,7	95,3	99,0	+5,7	+3,9	91,8	99,7	96,1	+4,7	-3,6	96,6	95,7	-0,9	22.2
99,9	-2,2	93,5	94,3	97,7	+4,5	+3,6	91,5	99,5	95,1	+3,9	-4,4	96,7	95,5	-1,2	
101,4	+0,4	97,0	111,2	118,6	+22,3	+6,7	95,2	103,0	110,4	+16,0	+7,2	94,9	99,1	+4,4	
103,4	-	96,5	86,4	82,8	-14,2	-4,2	95,3	102,9	92,3	-3,1	-10,3	98,1	99,1	+1,0	22.21
103,8	+0,4	96,8	85,9	83,0	-14,3	-3,4	95,5	103,0	92,1	-3,6	-10,6	98,2	99,2	+1,0	
98,5	-4,1	93,3	168,7	56,1	-39,9	-66,7	92,8	100,4	123,4	+33,0	+22,9	96,6	96,6	-	
99,2	-2,5	93,0	97,6	102,4	+10,1	+4,9	90,9	99,0	97,9	+7,7	-1,1	96,2	94,9	-1,4	22.22
99,0	-2,8	92,7	96,6	101,1	+9,1	+4,7	90,5	98,6	96,9	+7,1	-1,7	96,4	94,6	-1,9	
101,9	+1,4	97,7	111,0	119,5	+22,3	+7,7	95,6	103,5	110,8	+15,9	+7,1	94,4	99,5	+5,4	
101,0	-1,4	94,3	81,0	83,1	-11,9	+2,6	93,1	100,5	80,4	-13,6	-20,0	97,2	96,8	-0,4	22.24
100,8	-1,6	94,0	80,2	82,4	-12,3	+2,7	92,9	100,2	79,8	-14,1	-20,4	97,3	96,5	-0,8	
102,6	+0,1	97,8	102,7	102,4	+4,7	-0,3	96,0	104,3	98,5	+2,6	-5,6	96,3	100,1	+3,9	
100,2	-2,0	93,6	102,2	102,6	+9,6	+0,4	92,5	99,8	97,8	+5,7	-2,0	97,0	96,1	-0,9	22.25
100,0	-2,2	93,2	102,1	99,6	+6,9	-2,4	92,2	99,4	97,6	+5,9	-1,8	97,0	95,8	-1,2	
104,1	+1,4	99,5	118,3	489,4	+391,9	+313,7	97,0	105,9	113,5	+17,0	+7,2	96,4	101,5	+5,3	
80,1	-5,8	66,8	61,8	55,0	-17,7	-11,0	69,7	73,0	65,8	-5,6	-9,9	73,8	71,3	-3,4	22.31
68,1	-13,8	57,6	54,7	49,3	-14,4	-9,9	63,0	62,9	57,4	-8,9	-8,7	70,2	62,9	-10,4	
100,5	+5,5	82,5	74,0	64,7	-21,6	-12,6	81,2	90,1	80,1	-1,4	-11,1	80,1	85,7	+7,0	
104,3	+10,4	99,0	109,4	102,2	+3,2	-6,6	99,3	101,0	110,4	+11,2	+9,3	93,3	100,2	+7,4	06
101,1	+7,9	96,4	104,3	99,4	+3,1	-4,7	94,8	97,6	105,0	+10,8	+7,6	91,9	96,2	+4,7	
108,7	+13,8	102,6	116,2	106,0	+3,3	-8,8	105,7	105,8	117,6	+11,3	+11,2	95,3	105,7	+10,9	
102,7	+16,4	94,8	112,1	101,1	+6,6	-9,8	94,6	98,6	112,9	+19,3	+14,5	87,2	96,6	+10,8	24.1
98,6	+17,7	90,6	106,7	98,4	+8,6	-7,8	88,1	93,9	107,4	+21,9	+14,4	83,4	91,0	+9,1	
106,8	+15,3	99,1	117,6	103,8	+4,7	-11,7	101,1	103,2	118,5	+17,2	+14,8	91,1	102,2	+12,2	
113,6	+13,3	108,5	108,7	110,4	+1,8	+1,6	107,3	109,8	107,7	+0,4	-1,9	98,7	108,6	+10,0	24.11
117,3	+14,3	112,0	111,7	114,3	+2,1	+2,3	105,3	111,7	110,7	+5,1	-0,9	98,6	108,5	+10,0	
106,7	+10,8	102,1	59,8	47,1	-53,9	-21,2	110,9	106,4	60,3	-45,6	-43,3	98,9	108,6	+9,8	
103,4	+14,5	96,6	116,7	99,0	+2,5	-15,2	96,5	99,6	115,9	+20,1	+16,4	88,9	98,0	+10,2	24.12
99,4	+14,1	93,0	104,5	98,8	+7,3	-4,5	90,6	95,3	104,1	+14,9	+9,2	85,8	92,9	+8,3	
107,2	+14,8	100,0	123,0	98,7	-1,3	-19,8	102,1	103,8	122,0	+19,5	+17,5	91,9	102,9	+12,0	
102,0	+17,0	93,8	96,3	92,3	-1,6	-4,2	93,6	97,8	96,5	+3,1	-1,3	86,4	95,7	+10,8	24.13
97,2	+18,4	88,8	101,4	96,9	+9,1	-4,4	86,6	92,6	99,4	+14,8	+7,3	82,1	89,6	+9,1	
106,7	+15,6	98,8	91,2	87,7	-11,2	-3,8	100,6	103,1	93,5	-7,1	-9,3	90,7	101,8	+12,2	
102,8	+16,0	95,2	113,9	102,7	+7,9	-9,8	95,0	98,8	116,0	+22,1	+17,4	87,5	96,9	+10,7	24.14
98,5	+16,8	90,8	107,5	96,2	+5,9	-10,5	88,4	94,0	109,4	+23,8	+16,4	83,8	91,2	+8,8	
107,0	+15,3	99,4	120,2	109,1	+9,8	-9,2	101,2	103,4	122,5	+21,0	+18,5	91,2	102,3	+12,2	
97,9	+25,5	85,5	93,0	86,5	+1,2	-7,0	85,2	92,3	99,8	+17,1	+8,1	79,1	88,8	+12,3	24.15
93,0	+32,1	79,6	96,9	93,6	+25,1	+2,8	77,2	86,7	105,1	+36,1	+21,2	73,4	81,9	+11,6	
104,4	+18,4	93,6	89,1	73,5	-21,5	-17,5	95,8	100,0	94,5	-1,4	-5,5	86,7	97,9	+12,9	
102,2	+16,5	94,2	116,5	104,3	+10,7	-10,5	94,0	98,1	116,1	+23,5	+18,3	86,7	96,0	+10,7	24.16
97,5	+17,8	89,3	108,1	98,5	+10,3	-8,9	87,1	92,9	107,9	+23,9	+16,1	82,6	90,0	+9,0	
106,8	+15,5	98,0	125,8	110,8	+11,9	-11,9	100,8	103,1	125,2	+24,2	+21,4	90,8	101,9	+12,2	
101,7	+17,6	93,2	117,4	94,3	+1,2	-19,7	92,9	97,4	115,0	+23,8	+18,1	85,8	95,1	+10,8	24.17
96,8	+19,5	88,0	120,9	106,3	+20,8	-12,1	85,8	92,0	117,7	+37,2	+27,9	81,3	88,9	+9,3	
106,6	+15,7	98,4	115,4	87,7	-10,9	-24,0	100,3	102,8	113,5	+13,2	+10,4	90,4	101,5	+12,3	
108,6	+7,3	106,3	118,7	73,8	-30,6	-37,8	107,2	106,0	129,0	+20,3	+21,7	99,6	106,6	+7,0	24.2
108,9	+5,4	107,9	116,0	67,0	-37,9	-42,2	104,0	105,3	114,1	+9,7	+8,4	98,9	104,6	+5,8	
107,9	+10,8	103,3	120,6	78,6	-23,9	-34,8	112,9	107,3	139,5	+23,6	+30,0	100,8	110,1	+9,2	

2 INDEX DES UMSATZES FUER
 1991
 NACH ABSCHNITTEN, UNTERABSCHNITTEN,
 DER KLASSIFIKATION DER WIRTSCHAFTS
 2.1 ORIGINAL

WERT

WZ93- SCHL.	WIRTSCHAFTSZWEIG		1995 OKT.	VERAENDERUNG IN % OKT. 1995 GEGEN		1995 SEP.	VERAENDERUNG IN % SEP. 1995 GEGEN		KUMULIERT		2-MONATS- DURCHSCHNITT	
				OKT. 1994	SEP. 1995		SEP. 1994	AUG. 1995	JAN. 1995 BIS OKT. 1995	VER- AEND. IN % GEGEN VORJAHR	SEP. 1995 OKT. 1995	VER- AEND. IN % GEGEN VORJAHR
24.3	HERSTELLUNG VON ANSTRICH- MITTELN, DRUCKFARBEN UND KITTEN	INSGESAMT	124,9	+15,3	-0,4	125,4	+13,7	+1,9	120,4	+12,7	125,2	+14,5
		INLAND	127,6	+17,1	-0,9	128,8	+14,1	+1,5	122,2	+15,5	128,2	+15,5
		AUSLAND	117,1	+9,4	+1,3	115,6	+9,2	+3,2	115,2	+5,9	116,4	+9,3
24.4	HERSTELLUNG VON PHARMA- ZEUTISCHEN ERZEUGNISSEN	INSGESAMT	109,2	+0,7	+3,1	105,9	-4,7	+2,5	106,6	+1,1	107,6	-2,0
		INLAND	109,0	+5,2	+3,8	105,0	-1,6	+2,9	105,7	+5,3	107,0	+1,7
		AUSLAND	109,7	-7,8	+2,0	107,5	-10,9	+1,7	108,1	-7,1	108,6	-9,3
24.41	HERSTELLUNG VON PHARMA- ZEUTISCHEN GRUNDSTOFFEN	INSGESAMT	86,9	-17,7	-0,8	87,6	-17,9	+5,9	91,5	-9,0	87,3	-17,8
		INLAND	73,4	-27,5	+1,5	72,3	-29,3	-8,4	79,0	-17,6	72,9	-28,4
		AUSLAND	91,8	-19,2	-1,5	93,2	-18,8	+10,8	96,1	-12,0	92,5	-19,0
24.42	H.V. PHARM. SPEZIALI- TAETEN UND SONSTIGEN PHARM. ERZEUGNISSEN	INSGESAMT	111,9	+2,9	+3,5	108,1	-3,0	+2,2	108,4	+2,5	110,0	-0,1
		INLAND	110,6	+6,6	+3,8	106,5	-0,6	+3,3	106,9	+6,1	108,6	+2,9
		AUSLAND	114,7	-4,0	+2,9	111,5	-8,0	-0,3	111,5	-4,8	113,1	-6,1
24.5	H.V. SEIFEN, WASCH- REINIGUNGS- UND KOERPER- PFLEGEMITTELN	INSGESAMT	104,3	-1,9	+0,5	103,8	-6,6	+3,8	103,2	-1,0	104,1	-4,2
		INLAND	96,1	-7,2	-	96,1	-11,4	+4,9	95,4	-6,0	96,1	-9,4
		AUSLAND	134,1	+15,1	+1,8	131,7	+9,0	+1,2	131,4	+15,4	132,9	+12,0
24.51	H.V. SEIFEN, WASCH- REINIGUNGS- UND POLIER- MITTELN	INSGESAMT	102,9	-2,9	-0,2	103,1	-6,4	+5,6	102,9	-0,5	103,0	-4,7
		INLAND	96,3	-7,7	-1,0	97,3	-10,7	+5,6	96,5	-4,8	96,8	-9,3
		AUSLAND	120,6	+9,0	+1,6	118,7	+4,9	+5,8	120,1	+10,3	119,7	+7,0
24.52	HERSTELLUNG VON DUFT- U. KOERPERPFLEGEMITTELN	INSGESAMT	105,8	-0,8	+1,2	104,5	-6,9	+2,1	103,6	-1,3	105,2	-3,9
		INLAND	96,0	-6,7	+1,1	95,0	-12,1	+4,2	94,6	-6,9	95,5	-9,5
		AUSLAND	157,6	+24,4	+2,1	154,3	+15,1	-4,5	151,2	+23,2	156,0	+19,6
24.6	HERSTELLUNG VON SONST. CHEMISCHEN ERZEUGNISSEN	INSGESAMT	109,1	+4,6	+0,9	108,1	+0,5	+1,8	108,1	+4,7	108,6	+2,5
		INLAND	102,9	-1,2	-0,3	103,2	-4,6	+4,2	101,0	+0,2	103,1	-2,9
		AUSLAND	115,7	+10,8	+2,1	113,3	+6,0	-0,4	115,6	+8,5	114,5	+8,3
24.61	HERSTELLUNG VON PYRO- TECHNISCHEN ERZEUGNISSEN	INSGESAMT	137,1	+20,3	+4,2	131,6	+14,8	+15,5	116,4	+8,2	134,4	+17,6
		INLAND	144,3	+22,8	-4,4	151,0	+27,4	+22,8	128,4	+19,3	147,7	+25,2
		AUSLAND	123,5	+15,1	+30,3	94,8	-11,6	-1,9	93,9	-12,7	109,2	+1,8
24.62	HERSTELLUNG VON KLEB- STOFFEN UND GELATINE	INSGESAMT	112,5	+4,4	+1,4	110,9	+0,9	+5,0	111,4	+4,6	111,7	+2,6
		INLAND	117,0	+8,1	+2,1	114,6	+2,1	+4,8	115,1	+9,3	115,8	+5,1
		AUSLAND	105,0	-1,9	+0,5	104,5	-1,4	+5,6	105,0	-3,3	104,8	-1,6
24.63	HERSTELLUNG VON ETHE- RISCHEN OELN	INSGESAMT	101,8	-5,9	+4,3	97,6	-11,5	-1,9	102,7	-3,9	99,7	-8,8
		INLAND	90,6	-16,8	+2,0	88,8	-21,3	-0,2	91,5	-13,5	89,7	-19,1
		AUSLAND	116,9	+9,3	+6,9	109,4	+3,4	-3,8	117,9	+8,3	113,2	+6,4
24.64	HERSTELLUNG VON FOTO- CHEMISCHEN ERZEUGNISSEN	INSGESAMT	92,8	-1,7	-7,8	100,6	-1,3	-6,0	101,5	+2,5	96,7	-1,5
		INLAND	77,4	-7,1	-16,2	92,4	+5,2	-2,9	87,1	+2,5	84,9	-0,8
		AUSLAND	101,2	+0,6	-3,7	105,1	-4,1	-7,4	109,4	+2,5	103,2	-1,8
24.65	HERSTELLUNG VON UNBE- SPIELTEN TON-, BILD- UND DATENTRAEGERN	INSGESAMT	110,6	+15,9	-2,6	113,5	+13,7	+19,1	107,8	+22,6	112,1	+14,9
		INLAND	140,7	+50,6	-1,1	142,2	+44,7	+39,5	128,5	+51,9	141,5	+47,5
		AUSLAND	103,5	+5,2	-3,0	106,7	+4,6	+13,9	102,9	+10,9	105,1	+4,9
24.66	HERSTELLUNG VON CHE- MISCHEN ERZEUGNISSEN A.N.G.	INSGESAMT	112,2	+3,9	+3,0	108,9	-1,1	+1,6	109,4	+2,8	110,6	+1,4
		INLAND	101,8	-6,1	+2,1	99,7	-11,1	+3,1	98,8	-6,0	100,8	-8,6
		AUSLAND	125,3	+16,8	+4,0	120,5	+13,3	+0,1	122,8	+13,1	122,9	+15,0
24.7	HERSTELLUNG VON CHEMIE- FASERN	INSGESAMT	88,3	-0,7	+3,6	85,2	-7,4	+18,7	87,6	+3,4	86,8	-4,1
		INLAND	67,5	-5,1	+1,5	66,5	-13,6	+19,8	66,9	-2,3	67,0	-9,6
		AUSLAND	106,7	+3,6	+4,9	101,7	-2,1	+18,0	105,9	+8,6	104,2	+0,7
DH	HERSTELLUNG VON GUMMI- UND KUNSTSTOFFWAREN	INSGESAMT	110,7	+2,1	-0,9	111,7	+0,4	+8,1	108,2	+7,0	111,2	+1,3
		INLAND	110,2	+2,7	-1,2	111,5	+1,1	+7,0	107,9	+8,3	110,9	+1,9
		AUSLAND	112,4	+0,3	+0,2	112,2	-1,8	+12,1	109,0	+2,3	112,3	-0,8
25.1	HERSTELLUNG VON GUMMI- WAREN	INSGESAMT	107,6	+8,0	-3,7	111,7	+8,2	+13,1	103,5	+9,8	109,7	+8,2
		INLAND	97,1	+3,4	-4,6	101,8	+3,5	+11,3	95,8	+7,4	99,5	+3,4
		AUSLAND	139,2	+19,5	-1,3	141,0	+19,8	+16,8	126,4	+15,4	140,1	+19,6
25.11	HERSTELLUNG VON BEREI- FUNGUNGEN	INSGESAMT	118,7	+19,1	-4,1	123,8	+19,8	+18,6	105,5	+11,6	121,3	+19,5
		INLAND	93,0	-0,9	-7,0	100,0	+1,7	+14,7	87,5	-2,0	96,5	+0,4
		AUSLAND	197,5	+67,9	+0,5	196,5	+65,5	+25,2	160,5	+45,2	197,0	+66,7
25.13	HERSTELLUNG VON SONST. GUMMIWAREN	INSGESAMT	101,4	+1,9	-3,2	104,8	+1,6	+9,5	102,3	+8,6	103,1	+1,7
		INLAND	99,5	+6,0	-3,3	102,9	+4,6	+9,5	100,5	+12,7	101,2	+5,2
		AUSLAND	107,1	-7,6	-3,0	110,4	-5,7	+9,6	107,7	-1,2	108,8	-6,6
25.2	HERSTELLUNG VON KUNST- STOFFWAREN	INSGESAMT	111,5	+0,7	-0,2	111,7	-1,4	+7,0	109,4	+6,3	111,6	-0,4
		INLAND	113,4	+2,4	-0,5	114,0	+0,6	+6,1	110,9	+8,5	113,7	+1,5
		AUSLAND	105,0	-5,2	+0,7	104,3	-7,9	+10,4	104,2	-1,3	104,7	-6,5
25.21	H.V. PLATTEN, FOLIEN, SCHLAEUCHEN U. PROFILN AUS KUNSTSTOFF	INSGESAMT	112,8	+1,5	-1,8	114,9	+1,1	+7,9	109,6	+6,2	113,9	+1,3
		INLAND	115,8	+4,1	-1,7	117,8	+3,6	+5,8	111,9	+9,2	116,8	+3,8
		AUSLAND	106,5	-4,0	-1,9	108,6	-4,0	+12,5	104,7	-0,9	107,6	-3,9
25.22	H.V. VERPACKUNGSMITTELN AUS KUNSTSTOFF	INSGESAMT	100,9	-7,3	+1,5	99,4	-10,7	+0,6	104,0	+2,6	100,2	-9,0
		INLAND	96,2	-11,2	+1,2	95,1	-14,2	-0,8	99,7	-0,6	95,7	-12,7
		AUSLAND	118,5	+7,0	+2,7	115,4	+2,2	+5,2	120,3	+14,1	117,0	+4,7

STBA, FACHSERIE 4, REIHE 2.2

LAND

DAS VERARBEITENDE GERWERBE
=100
ABTEILUNGEN, GRUPPEN UND KLASSEN
ZWEIGE, AUSGABE 1995 (WZ93)
WERT

INDEX

1994 OKT.	VER- AEND. IN % GEGEN OKT. 1993	1994 3.VJ	1995 2.VJ	1995 3.VJ	VERAENDERUNG IN % 3.VJ 1995 GEGEN		1994 1.HJ	1994 2.HJ	1995 1.HJ	VERAENDERUNG IN % 1.HJ 1995 GEGEN		1993	1994	VER- AEND. IN % GEGEN 1993	WZ93 SCHL.
					3.VJ 1994	2.VJ 1995				1.HJ 1994	2.HJ 1994				
108,3	+7,3	106,0	122,4	123,5	+16,5	+0,9	107,0	105,7	118,1	+10,4	+11,7	99,3	106,4	+7,2	24.3
109,0	+5,6	108,2	124,5	127,1	+17,5	+2,1	104,0	105,2	118,8	+14,2	+12,9	98,9	104,6	+5,8	
107,0	+10,5	102,3	116,3	113,2	+10,7	-2,7	112,3	106,6	115,9	+3,2	+8,7	100,2	109,4	+9,2	
108,4	+5,8	105,0	105,9	104,4	-0,6	-1,4	105,1	105,5	107,2	+2,0	+1,6	99,9	105,3	+5,4	24.4
103,6	+1,9	100,4	105,2	102,4	+2,0	-2,7	99,9	101,8	106,8	+6,9	+4,9	96,8	100,8	+4,1	
119,0	+14,1	115,0	107,3	108,0	+6,1	+0,7	116,6	113,5	107,9	-7,5	-4,9	106,7	115,0	+7,8	
105,6	+9,7	100,0	93,5	90,2	-9,8	-3,5	100,1	102,1	92,9	-7,2	-9,0	94,5	101,1	+7,0	24.41
101,2	+6,5	96,0	77,4	84,7	-11,8	+9,4	94,9	98,5	77,0	-18,9	-21,8	91,7	96,7	+5,5	
113,6	+15,1	107,4	99,4	92,2	-14,2	-7,2	109,4	108,6	98,7	-9,8	-9,1	99,7	109,0	+9,3	
108,7	+5,4	105,4	107,4	106,1	+0,7	-1,2	105,6	105,8	108,9	+3,1	+2,9	100,4	105,7	+5,3	24.42
103,8	+1,5	100,8	106,5	103,2	+2,4	-3,1	100,3	102,1	108,2	+7,9	+6,0	97,3	101,2	+4,0	
119,5	+13,9	115,7	109,5	112,4	-2,9	+2,6	117,3	114,0	110,5	-5,8	-3,1	107,5	115,7	+7,6	
106,3	+3,7	104,8	102,2	100,7	-3,9	-1,5	103,5	104,8	104,3	+0,8	-0,5	104,0	104,1	+0,1	24.5
103,6	+0,7	101,1	94,0	92,6	-8,4	-1,5	101,3	100,8	96,7	-4,5	-4,1	104,6	101,1	-3,3	
116,5	+14,8	118,1	132,0	130,0	+10,1	-1,5	111,5	119,2	131,7	+18,1	+10,5	101,7	115,3	+13,4	
106,0	+5,1	103,4	102,1	98,5	-4,7	-3,5	103,0	103,8	105,1	+2,0	+1,3	101,0	103,4	+2,4	24.51
104,3	+1,9	101,4	94,8	92,2	-9,1	-2,7	100,9	101,0	98,6	-2,3	-2,4	102,0	101,0	-1,0	
110,6	+13,9	108,9	121,8	115,2	+5,8	-5,4	108,6	111,3	122,4	+12,7	+10,0	98,4	110,0	+11,8	
106,7	+2,4	106,2	102,2	103,0	-3,0	+0,8	104,1	105,8	103,5	-0,6	-2,2	107,0	104,9	-2,0	24.52
102,9	-0,4	100,9	93,2	93,0	-7,8	-0,2	101,7	100,6	95,1	-6,5	-5,5	106,9	101,2	-5,3	
126,7	+16,2	133,9	149,7	155,6	+16,2	+3,9	116,4	132,8	148,0	+27,1	+11,4	107,4	124,6	+16,0	
104,3	+6,4	102,6	108,2	105,8	+3,1	-2,2	103,3	102,0	109,1	+5,6	+7,0	96,9	102,7	+6,0	24.6
104,2	+4,5	102,5	100,4	99,6	-2,8	-0,8	99,4	100,2	101,4	+2,0	+1,2	96,2	99,8	+3,7	
104,4	+9,1	102,8	116,3	112,4	+9,3	-3,4	108,6	104,6	117,2	+7,9	+12,0	97,9	106,6	+8,9	
114,0	+13,3	108,2	114,6	112,3	+3,8	-2,0	106,3	109,6	115,1	+8,3	+5,0	98,3	107,9	+9,8	24.61
117,5	+13,4	111,3	128,3	125,5	+12,8	-2,2	104,1	111,2	127,1	+22,1	+14,3	98,7	107,7	+9,1	
107,3	+12,8	102,5	88,7	87,1	-15,0	-1,8	110,1	106,7	92,3	-16,2	-13,5	97,8	108,4	+10,8	
107,8	+7,1	105,6	109,5	106,8	+1,1	-2,5	106,8	105,3	113,5	+6,3	+7,8	99,1	106,0	+7,0	24.62
108,2	+5,0	107,6	112,3	110,7	+2,9	-1,4	103,7	104,6	116,9	+12,7	+11,8	98,6	104,1	+5,6	
107,0	+10,7	102,2	104,6	99,9	-2,3	-4,5	112,0	106,5	107,6	-3,9	+1,0	100,0	109,3	+9,3	
108,2	+7,1	106,1	104,3	100,6	-5,2	-3,5	107,2	105,7	104,0	-3,0	-1,6	99,5	106,4	+6,9	24.63
108,9	+5,3	108,2	92,1	91,3	-15,6	-0,9	104,1	105,2	91,7	-11,9	-12,8	99,0	104,6	+5,7	
107,0	+10,4	102,3	120,8	113,1	+10,6	-6,4	112,5	106,7	120,5	+7,1	+12,9	100,3	109,6	+9,3	
94,4	+1,4	99,5	103,5	102,8	+3,3	-0,7	99,5	95,5	102,2	+2,7	+7,0	95,5	97,5	+2,1	24.64
83,3	-0,7	85,6	88,9	91,5	+6,9	+2,9	85,0	80,4	86,6	+1,9	+7,7	90,3	82,7	-8,4	
100,6	+2,5	107,1	111,5	109,0	+1,8	-2,2	107,4	103,8	110,9	+3,3	+6,8	98,3	105,6	+7,4	
95,4	+7,4	86,2	105,8	100,7	+16,8	-4,8	87,5	89,6	110,9	+26,7	+23,8	85,0	88,6	+4,2	24.65
93,4	+0,2	82,3	118,5	115,1	+39,9	-2,9	84,3	86,3	133,2	+58,0	+54,3	85,0	85,3	+0,4	
98,4	+19,3	92,0	102,8	97,3	+5,8	-5,4	92,3	94,5	105,6	+14,4	+11,7	85,0	93,4	+8,9	
108,0	+7,5	105,6	109,5	107,1	+1,4	-2,2	106,5	105,4	110,1	+3,4	+4,5	99,0	106,0	+7,1	24.66
108,4	+5,6	107,3	98,4	97,4	-9,2	-1,0	103,4	104,7	99,0	-4,3	-5,4	98,4	104,1	+5,8	
107,3	+11,0	102,5	123,3	119,4	+16,5	-3,2	111,9	106,6	124,1	+10,9	+16,4	99,9	109,3	+9,4	
88,9	+6,7	78,5	90,9	76,7	-2,3	-15,6	87,1	84,1	93,0	+6,8	+10,6	79,8	85,6	+7,3	24.7
71,1	+0,4	65,2	67,2	60,5	-7,2	-10,0	69,8	67,4	70,0	+0,3	+3,9	70,0	68,6	-2,0	
103,0	+10,6	89,0	111,8	91,0	+2,2	-18,6	100,9	97,4	113,3	+12,3	+16,3	87,5	99,2	+13,4	
108,4	+4,9	101,0	109,1	105,3	+4,3	-3,5	100,0	102,8	109,1	+9,1	+6,1	96,1	101,4	+5,5	DH
107,3	+2,9	100,2	109,1	105,6	+5,4	-3,2	98,0	101,9	108,6	+10,8	+6,6	95,9	99,9	+4,2	
112,1	+11,9	103,7	109,2	104,3	+0,6	-4,5	107,0	106,1	110,8	+3,6	+4,4	96,8	106,5	+10,0	
99,6	-1,8	92,4	102,5	101,4	+9,7	-1,1	94,4	94,0	103,8	+10,0	+10,4	91,2	94,2	+3,3	25.1
93,9	-6,1	87,1	95,2	93,5	+7,3	-1,8	89,5	88,5	96,7	+8,0	+9,3	87,9	89,0	+1,3	
116,5	+10,4	108,4	124,3	124,9	+15,2	+0,5	108,9	110,4	125,1	+14,9	+13,3	101,1	109,6	+8,4	
99,7	-2,1	92,6	100,9	107,9	+16,5	+6,9	94,6	94,1	102,0	+7,8	+8,4	91,4	94,3	+3,2	25.11
93,8	-6,4	87,1	85,6	88,4	+1,5	+3,3	89,6	88,4	86,1	-3,9	-2,6	88,0	89,0	+1,1	
117,6	+10,2	109,4	147,6	167,5	+53,1	+13,5	109,8	111,3	150,9	+37,4	+35,6	102,0	110,6	+8,4	
99,5	-1,7	92,3	103,4	97,7	+5,9	-5,5	94,3	93,9	104,8	+11,1	+11,6	91,1	94,1	+3,3	25.13
93,9	-6,0	87,0	100,6	96,4	+10,8	-4,2	89,5	88,5	102,7	+14,7	+16,0	87,9	89,0	+1,3	
115,9	+10,6	107,9	111,5	101,4	-6,0	-9,1	108,4	109,9	110,9	+2,3	+0,9	100,6	109,1	+8,4	
110,7	+6,6	103,3	110,8	106,3	+2,9	-4,1	101,4	105,1	110,5	+9,0	+5,1	97,4	103,3	+6,1	25.2
110,7	+5,1	103,5	112,6	108,7	+5,0	-3,5	100,1	105,2	111,6	+11,5	+6,1	97,9	102,7	+4,9	
110,8	+12,4	102,2	105,1	98,6	-3,5	-6,2	106,3	104,7	106,9	+0,6	+2,1	95,5	105,5	+10,5	
111,1	+6,8	103,6	110,0	108,4	+4,6	-1,5	101,7	105,5	109,6	+7,8	+3,9	97,5	103,6	+6,3	25.21
111,2	+5,4	104,0	112,4	112,0	+7,7	-0,4	100,4	105,7	111,2	+10,8	+5,2	98,0	103,0	+5,1	
110,9	+12,4	102,2	104,9	100,7	-1,5	-4,0	106,4	104,8	106,4	-	+1,5	95,5	105,6	+10,6	
108,8	+5,8	101,6	105,5	99,0	-2,6	-6,2	100,0	103,3	107,0	+7,0	+3,6	96,6	101,7	+5,3	25.22
108,3	+4,2	101,4	101,3	95,4	-5,9	-5,8	98,4	102,9	102,4	+4,1	-0,5	96,9	100,7	+3,9	
110,7	+12,0	102,0	121,5	112,8	+10,6	-7,2	106,3	104,5	124,4	+17,0	+19,0	95,5	105,4	+10,4	

2 INDEX DES UMSATZES FUER
1991
NACH ABSCHNITTEN, UNTERABSCHNITTEN,
DER KLASSIFIKATION DER WIRTSCHAFTS
2.1 ORIGINAL

WERT

WZ93- SCHL.	WIRTSCHAFTSZWEIG		VERAENDERUNG IN % OKT. 1995 GEGEN			VERAENDERUNG IN % SEP. 1995 GEGEN			KUMULIERT		2-MONATS- DURCHSCHNITT	
			1995			1995			JAN. 1995	VER- AEND. IN %	DURCH- SCHNITT 1995	VER- AEND. IN %
			OKT.	OKT. 1994	SEP. 1995	SEP.	SEP. 1994	AUG. 1995	OKT. 1995	VORJAHR	OKT. 1995	VORJAHR
25.23	H.V. BAUBEDARFSARTIKELN AUS KUNSTSTOFF	INSGESAMT	145,9	+31,1	+0,2	145,6	+27,8	+6,7	126,9	+22,7	145,8	+29,5
		INLAND	150,3	+34,9	+0,1	150,2	+31,8	+6,2	130,0	+26,6	150,3	+33,4
		AUSLAND	108,3	-2,5	+2,2	106,0	-6,5	+13,0	99,2	-6,3	107,2	-4,5
25.24	HERSTELLUNG VON SONST. KUNSTSTOFFWAREN	INSGESAMT	101,6	-8,4	+0,5	101,1	-11,2	+8,9	104,7	+1,6	101,4	-9,8
		INLAND	102,7	-7,5	-0,3	103,0	-9,6	+8,9	106,5	+3,9	102,9	-8,5
		AUSLAND	97,4	-12,0	+3,5	94,1	-16,9	+9,3	98,3	-6,8	95,8	-14,5
DI	GLASGEMERBE, KERAMIK, VERARBEITUNG VON STEINEN UND ERDEN	INSGESAMT	110,2	-7,6	-0,4	110,6	-10,2	+4,3	106,0	-2,6	110,4	-8,9
		INLAND	114,4	-7,8	-0,6	115,1	-10,1	+1,9	109,7	-2,6	114,8	-9,0
		AUSLAND	97,5	-6,3	+0,3	97,2	-9,3	+13,7	94,8	-2,5	97,4	-7,9
26.1	HERSTELLUNG UND VERAR- BEITUNG VON GLAS	INSGESAMT	102,4	-8,1	-0,8	103,2	-10,2	+8,6	98,5	-3,5	102,8	-9,2
		INLAND	102,7	-7,6	-1,0	103,7	-7,7	+5,2	98,8	-2,9	103,2	-7,7
		AUSLAND	101,5	-9,2	-0,6	102,1	-16,0	+18,9	98,1	-4,9	101,8	-12,8
26.11	HERSTELLUNG VON FLACH- GLAS	INSGESAMT	107,9	-8,2	+0,1	107,8	-10,3	+12,9	98,7	-1,2	107,9	-9,3
		INLAND	118,6	-5,8	-1,7	120,6	-3,4	+11,9	107,5	-0,6	119,6	-4,6
		AUSLAND	94,2	-11,2	+3,2	91,3	-19,8	+14,4	87,4	-1,4	92,8	-15,6
26.12	VEREDLUNG UND VERARBEI- TUNG VON FLACHGLAS	INSGESAMT	109,9	-6,2	+1,9	107,8	-10,8	+9,6	101,8	-4,0	108,9	-8,6
		INLAND	112,8	-4,6	+1,7	110,9	-9,4	+9,7	103,2	-3,3	111,9	-7,0
		AUSLAND	95,7	-15,4	+3,8	92,2	-20,1	+8,6	94,5	-8,8	94,0	-17,8
26.13	HERSTELLUNG VON HOHLGLAS	INSGESAMT	94,7	-8,6	+1,5	93,3	-12,9	-1,5	93,7	-4,6	94,0	-10,8
		INLAND	96,0	-3,7	+3,8	92,5	-5,6	-6,9	96,6	+2,4	94,3	-4,7
		AUSLAND	91,7	-18,5	-3,7	95,2	-25,7	+13,5	87,2	-18,9	93,5	-22,3
26.14	HERSTELLUNG VON GLAS- FASER	INSGESAMT	92,4	-22,0	-5,2	97,5	-20,3	+10,3	90,5	-15,4	95,0	-21,2
		INLAND	85,6	-28,6	-6,8	91,8	-26,0	+0,5	85,6	-20,7	88,7	-27,3
		AUSLAND	118,1	+4,2	-0,9	119,2	+3,0	+54,2	109,1	+5,2	118,7	+3,7
26.15	HERSTELLUNG, VEREDLUNG U. VERARB. VON SONST. GLAS EINSCHL. TECHN. GLASW.	INSGESAMT	109,0	-3,8	-10,6	121,9	+4,1	+33,5	110,2	+5,9	115,5	+0,3
		INLAND	94,8	-16,4	-20,5	119,2	+3,3	+38,9	97,1	-6,3	107,0	-6,5
		AUSLAND	123,5	+9,2	-0,9	124,6	+1,9	+28,6	123,6	+16,9	124,1	+5,4
26.2	KERAMIK (OHNE ZIEGELEI UND BAUKERAMIK)	INSGESAMT	95,2	-3,5	+2,8	92,6	-1,6	+2,8	93,3	+1,5	93,9	-2,6
		INLAND	98,2	-1,2	+3,2	95,2	-1,3	+2,7	95,8	+4,4	96,7	-1,3
		AUSLAND	90,3	-7,5	+2,1	88,4	-1,6	+3,0	89,1	-3,5	89,4	-4,6
26.21	H.V. KERAMISCHEN HAUS- HALTSWAREN UND ZIERGE- GENSTAENDEN	INSGESAMT	84,0	-13,0	+4,9	80,1	-8,7	+15,3	78,2	-8,6	82,1	-10,9
		INLAND	94,5	-12,9	+8,5	87,1	-9,9	+19,5	82,0	-9,8	90,8	-11,5
		AUSLAND	63,9	-13,5	-4,6	67,0	-5,1	+6,0	70,9	-6,3	65,5	-9,4
26.22	HERSTELLUNG VON SANI- TAERKERAMIK	INSGESAMT	109,1	-6,2	+5,6	103,3	-9,3	-4,0	116,4	+1,0	106,2	-7,7
		INLAND	112,2	-5,7	+7,2	104,7	-11,0	-6,9	119,9	+1,3	108,5	-8,4
		AUSLAND	92,0	-9,3	-3,6	95,4	+2,4	+19,4	96,8	-1,3	93,7	-3,7
26.23	H.V. ISOLATOREN UND ISOLIERTEILEN AUS KERAMIK	INSGESAMT	113,0	+3,9	-9,7	125,1	+15,7	+5,3	123,0	+17,0	119,1	+9,8
		INLAND	106,0	+8,9	-5,9	112,7	+17,5	+6,5	113,8	+17,4	109,4	+13,3
		AUSLAND	124,5	-2,4	-14,4	145,4	+13,6	+3,9	138,0	+16,7	135,0	+5,6
26.24	H.V. KERAMISCHEN ERZEUG- NISSEN F. SONST. TECHN. ZWECKE	INSGESAMT	116,2	+8,5	+14,6	101,4	-6,5	-4,0	108,2	+3,4	108,8	+0,9
		INLAND	102,5	+3,5	+6,2	96,5	-2,0	-6,5	100,6	+3,7	99,5	+0,7
		AUSLAND	136,5	+13,8	+25,7	108,6	-12,7	-0,5	119,4	+2,4	122,6	+0,3
26.25	HERSTELLUNG VON KERA- MISCHEN ERZEUGNISSEN A.N.G.	INSGESAMT	85,0	-9,0	-6,8	91,2	-4,0	+35,7	81,2	-4,1	88,1	-6,5
		INLAND	98,0	-5,4	-5,3	103,5	-0,5	+36,0	91,7	+0,2	100,8	-2,9
		AUSLAND	50,4	-26,0	-14,0	58,6	-19,3	+35,0	53,2	-21,6	54,5	-22,6
26.26	H.V. FEUERFESTEN KERA- MISCHEN WERKSTOFFEN	INSGESAMT	96,5	+3,5	+2,1	94,5	+6,2	-6,5	95,0	+8,3	95,5	+4,8
		INLAND	92,4	+16,1	-1,6	93,9	+11,5	-12,2	96,4	+22,8	93,2	+13,8
		AUSLAND	100,3	-9,7	+5,6	95,0	-0,2	-0,6	93,6	-6,3	97,7	-5,3
26.3	H.V. KERAMISCHEN WAND- U. BODENFLIESEN UND -PLATTEN	INSGESAMT	90,1	-26,1	-3,6	93,5	-27,4	+2,6	94,6	-15,8	91,8	-26,8
		INLAND	94,2	-30,3	-3,4	97,5	-31,3	-1,5	97,8	-20,2	95,9	-30,8
		AUSLAND	77,5	+8,7	-4,8	81,4	+4,5	+21,5	84,9	+15,7	79,5	+6,6
26.4	ZIEGELEI, HERSTELLUNG VON SONST. BAUKERAMIK	INSGESAMT	165,7	-5,5	-3,8	172,3	-8,2	-3,9	158,6	+2,3	169,0	-6,9
		INLAND	167,6	-10,0	-3,9	174,4	-12,4	-3,8	160,3	-2,0	171,0	-11,3
		AUSLAND	112,1	+31,6	-1,0	113,2	+25,9	-6,9	112,0	+34,6	112,7	+28,7
26.51	HERSTELLUNG VON ZEMENT	INSGESAMT	130,8	-5,8	-0,7	131,7	-12,5	+1,6	121,4	-2,2	131,3	-9,3
		INLAND	130,7	-6,6	-0,9	131,9	-13,3	-	122,0	-2,7	131,3	-10,1
		AUSLAND	133,2	+8,1	+3,3	129,0	+1,9	+36,9	111,3	+7,2	131,1	+5,0
26.62	HERSTELLUNG VON GIPS- ERZEUGNISSEN FUER DEN BAU	INSGESAMT	165,4	+1,4	+10,9	149,2	-14,0	+6,5	147,7	-3,7	157,3	-6,5
		INLAND	167,6	-1,2	+9,8	152,7	-15,2	+6,7	150,4	-5,4	160,2	-8,4
		AUSLAND	114,7	+27,0	+67,7	68,4	-31,5	-1,9	84,6	-7,3	91,6	-3,7
DJ	METALLERZEUGUNG UND -BE- ARBEITUNG, HERSTELLUNG VON METALLERZEUGNISSEN	INSGESAMT	105,9	+6,6	-4,9	111,3	+4,6	+12,1	102,9	+9,7	108,6	+5,5
		INLAND	103,7	+5,9	-4,0	108,0	+1,8	+8,4	101,8	+9,9	105,9	+3,8
		AUSLAND	112,8	+8,9	-7,4	121,8	+14,0	+23,7	106,4	+9,2	117,3	+11,5
27	METALLERZEUGUNG UND -BEARBEITUNG	INSGESAMT	100,5	+5,1	-2,9	103,5	+3,5	+11,3	100,5	+11,5	102,0	+4,3
		INLAND	93,0	+1,2	-4,0	96,9	+0,1	+9,4	96,2	+10,8	95,0	+0,6
		AUSLAND	117,6	+13,2	-0,8	118,6	+11,2	+15,0	110,4	+13,5	118,1	+12,2

STBA, FACHSERIE 4, REIHE 2.2

DAS VERARBEITENDE GERWERBE
=100
ABTEILUNGEN, GRUPPEN UND KLASSEN
ZWEIGE, AUSGABE 1995 (WZ93)
WERT

INDEX

1994 OKT.	VER- AEND. IN % GEGEN OKT. 1993	1994 3. VJ	1995 2. VJ	1995 3. VJ	VERAENDERUNG IN % 3. VJ 1995 GEGEN		1994 1. HJ	1994 2. HJ	1995 1. HJ	VERAENDERUNG IN % 1. HJ 1995 GEGEN		1993	1994	VER- AEND. IN % GEGEN 1993	WZ93 SCHL.
					3. VJ 1994	2. VJ 1995				1. HJ 1994	2. HJ 1994				
111,3	+6,6	103,8	127,1	135,7	+30,7	+6,8	101,9	105,7	119,3	+17,1	+12,9	97,7	103,8	+6,2	25.23
111,4	+5,3	104,2	130,3	140,0	+34,4	+7,4	100,6	105,9	121,7	+21,0	+14,9	98,3	103,2	+5,0	
111,1	+12,1	102,5	99,4	98,5	-3,9	-0,9	106,7	104,5	98,1	-8,1	-6,5	95,7	105,8	+10,6	
110,9	+6,6	103,5	107,5	96,5	-6,8	-10,2	101,6	105,4	109,4	+7,7	+3,8	97,5	103,5	+6,2	25.24
111,0	+5,1	103,9	109,6	98,2	-5,5	-10,4	100,4	105,6	111,2	+10,8	+5,3	98,1	103,0	+5,0	
110,7	+12,5	102,2	99,9	90,5	-11,4	-9,4	106,2	104,7	102,3	-3,7	-2,3	95,5	105,5	+10,5	
119,3	+6,1	113,7	109,5	107,4	-5,5	-1,9	104,7	112,5	104,5	-0,2	-7,1	101,5	108,6	+7,0	DI
124,1	+5,3	120,1	113,7	113,0	-5,9	-0,6	106,9	117,4	107,3	+0,4	-8,6	104,5	112,1	+7,3	
104,1	+9,5	93,7	97,0	90,7	-3,2	-6,5	97,7	97,1	96,4	-1,3	-0,7	92,3	97,4	+5,5	
111,4	+4,1	103,7	98,7	97,5	-6,0	-1,2	99,8	105,3	98,4	-1,4	-6,6	97,4	102,5	+5,2	26.1
111,2	+0,5	104,6	98,2	99,4	-5,0	+1,2	98,7	105,6	97,8	-0,9	-7,4	99,1	102,1	+3,0	
111,8	+15,1	101,5	100,3	92,8	-8,6	-7,5	102,6	104,6	100,1	-2,4	-4,3	92,9	103,6	+11,5	
117,5	+20,5	102,3	95,3	98,7	-3,5	+3,6	95,8	104,6	97,1	+1,4	-7,2	89,1	100,2	+12,5	26.11
125,9	+14,7	111,5	103,8	110,5	-0,9	+6,5	103,6	114,0	104,1	+0,5	-8,7	95,1	108,8	+14,4	
106,1	+31,6	89,7	84,4	83,5	-6,9	-1,1	85,1	91,8	88,2	+3,6	-3,9	81,0	88,5	+9,3	
117,2	-1,3	106,4	101,2	101,2	-4,9	-	104,0	110,1	100,7	-3,2	-8,5	105,3	107,0	+1,6	26.12
118,2	-3,8	109,3	101,9	103,7	-5,1	+1,8	103,4	112,3	101,4	-1,9	-3,7	107,1	107,8	+0,7	
113,1	+9,4	95,3	97,5	88,7	-6,9	-9,0	106,1	101,8	97,3	-8,3	-4,4	98,8	103,9	+5,2	
103,6	+6,6	100,7	96,8	94,5	-6,2	-2,4	96,1	100,1	93,2	-3,0	-6,9	91,3	98,1	+7,4	26.13
99,7	+3,0	97,1	99,7	97,3	+0,2	-2,4	92,0	95,7	96,3	+4,7	+0,6	90,8	93,8	+3,3	
112,5	+14,8	109,3	90,1	88,0	-19,5	-2,3	105,7	110,3	86,1	-18,5	-21,9	92,7	108,0	+16,5	
118,5	-1,0	107,7	83,6	89,2	-17,2	+6,7	104,8	111,4	90,9	-13,3	-18,4	105,9	108,1	+2,1	26.14
119,9	-3,3	110,8	75,8	87,1	-21,4	+14,9	104,4	113,8	84,9	-18,7	-25,4	107,7	109,1	+1,3	
113,3	+9,7	95,5	113,2	97,1	+1,7	-14,2	106,1	102,0	113,6	+7,1	+11,4	98,9	104,1	+5,3	
113,3	+2,2	105,8	111,7	102,5	-3,1	-8,2	101,8	107,6	114,2	+12,2	+6,1	100,1	104,7	+4,6	26.15
113,4	-0,7	106,8	97,6	95,6	-10,5	-2,0	100,4	108,1	98,2	-2,2	-9,2	101,6	104,2	+2,6	
113,1	+12,4	102,7	126,3	109,6	+6,7	-13,2	105,9	106,4	130,7	+23,4	+22,8	95,7	106,2	+11,0	
98,7	+2,5	87,9	94,1	90,1	+2,5	-4,3	92,9	91,6	94,5	+1,7	+3,2	92,5	92,2	-0,3	26.2
99,4	+2,1	89,2	96,5	91,9	+3,0	-4,8	91,9	91,8	97,4	+6,0	+6,1	92,2	91,8	-0,4	
97,6	+3,5	85,6	90,2	87,1	+1,8	-3,4	94,8	91,3	89,9	-5,2	-1,5	93,3	93,0	-0,3	
96,5	-3,0	78,8	81,0	72,0	-8,6	-11,1	87,2	86,6	80,3	-7,9	-7,3	92,6	86,9	-5,2	26.21
108,5	-0,3	83,8	85,3	76,0	-9,3	-10,9	91,4	95,1	82,9	-9,3	-12,8	98,0	93,2	-4,9	
73,9	-9,9	69,3	72,9	64,6	-6,8	-11,4	79,2	70,6	75,2	-5,1	+6,5	82,2	74,9	-8,9	
116,3	-2,1	109,5	113,6	105,8	-3,4	-6,9	118,1	106,7	122,9	+4,1	+15,2	112,4	112,4	-	26.22
119,0	-4,0	113,0	116,9	109,1	-3,5	-6,7	121,0	110,2	126,6	+4,6	+14,9	116,2	115,6	-0,5	
101,4	+12,2	90,3	95,2	87,3	-3,3	-8,3	101,5	86,9	102,3	+0,8	+17,7	91,5	94,2	+3,0	
108,8	+13,6	101,3	122,9	121,1	+19,5	-1,5	106,3	102,8	125,6	+18,2	+22,2	96,2	104,6	+8,7	26.23
97,3	+12,7	93,8	116,1	109,0	+16,2	-6,1	98,4	92,4	117,5	+19,4	+27,2	87,2	95,4	+9,4	
127,6	+14,4	113,5	134,0	140,8	+24,1	+5,1	119,2	119,9	138,9	+16,5	+15,8	111,1	119,5	+7,6	
107,1	+14,2	101,0	114,1	101,9	+0,9	-10,7	105,9	102,3	110,0	+3,9	+7,5	94,3	104,1	+10,4	26.24
99,0	+17,6	94,7	102,3	98,3	+3,8	-3,9	97,8	93,9	101,4	+3,7	+8,0	86,2	95,8	+11,1	
120,0	+10,1	111,1	131,5	107,3	-3,4	-18,4	118,9	115,8	122,6	+3,1	+5,9	107,1	117,3	+9,5	
93,4	-3,0	80,5	80,8	72,9	-9,4	-9,8	85,3	83,7	84,7	-0,7	+1,2	89,4	84,5	-5,5	26.25
103,6	-2,1	87,8	89,9	82,7	-5,8	-8,0	91,3	91,0	95,1	+4,2	+4,5	94,8	91,2	-3,8	
68,1	-6,3	62,5	56,4	46,7	-25,3	-17,2	70,5	65,4	56,9	-19,3	-13,0	76,1	67,9	-10,8	
93,2	+7,5	86,7	94,4	98,4	+13,5	+4,2	87,3	89,4	93,0	+6,5	+4,0	86,0	88,4	+2,8	26.26
79,6	+6,1	82,4	95,9	100,5	+22,0	+4,8	76,4	79,3	95,0	+24,3	+19,8	75,9	77,8	+2,5	
111,1	+8,8	92,3	93,0	96,5	+4,6	+3,8	101,7	102,8	91,1	-10,4	-11,4	99,4	102,3	+2,9	
121,9	+3,7	120,3	97,1	92,1	-23,4	-5,1	106,9	113,7	96,7	-9,5	-15,0	107,2	110,3	+2,9	26.3
135,1	+5,4	133,5	98,5	97,2	-27,2	-1,3	115,0	125,7	98,7	-14,2	-21,5	113,9	120,3	+5,6	
71,3	-6,4	69,3	92,9	76,4	+10,2	-17,8	75,9	67,4	90,4	+19,1	+34,1	81,1	71,6	-11,7	
175,4	+15,8	182,4	177,4	176,6	-3,2	-0,5	138,0	165,9	148,4	+7,5	-10,5	125,2	151,9	+21,3	26.4
186,2	+16,6	194,3	179,5	178,8	-9,0	-0,4	144,5	176,5	149,8	+3,7	-15,1	130,3	160,5	+23,2	
86,2	+3,4	82,1	119,8	117,9	+43,6	-1,6	83,5	76,9	109,0	+30,5	+41,7	82,6	80,2	-2,9	
138,9	+9,1	139,9	133,9	131,5	-6,0	-1,8	113,8	132,5	114,7	+0,8	-13,4	110,1	123,1	+11,8	26.51
139,9	+9,2	142,2	136,0	133,0	-6,5	-1,5	114,6	134,2	115,1	+0,4	-14,2	110,7	124,4	+12,4	
123,2	+7,6	104,2	116,1	108,9	+4,5	-6,2	100,4	107,2	108,9	+8,5	+1,6	100,9	103,8	+2,9	
163,1	+13,3	157,6	142,1	143,0	-9,3	+0,6	149,5	155,8	147,0	-1,7	-5,6	128,5	152,6	+18,8	26.62
168,7	+12,8	163,3	144,6	146,1	-10,5	+1,0	155,0	161,6	149,6	-3,5	-7,4	133,1	158,3	+18,9	
90,3	+22,0	95,2	82,5	70,4	-26,1	-14,7	89,3	91,0	86,5	-3,1	-4,9	77,4	90,2	+16,5	
99,3	+5,3	95,4	102,9	103,1	+8,1	+0,2	92,0	97,8	102,3	+11,2	+4,6	89,3	94,9	+6,3	DJ
97,9	+3,8	95,4	102,2	102,2	+7,1	-	90,2	97,2	101,3	+12,3	+4,2	89,4	93,7	+4,8	
103,6	+10,1	95,3	105,1	106,0	+11,2	+0,9	97,4	98,5	105,5	+8,3	+6,0	88,6	98,5	+11,2	
95,6	+12,2	90,6	101,3	97,3	+7,4	-3,9	88,9	92,1	102,1	+14,8	+10,9	81,7	90,5	+10,8	27
91,9	+11,1	88,3	97,6	92,6	+4,9	-5,1	85,1	89,9	98,6	+15,9	+10,9	79,7	87,0	+9,2	
103,9	+13,8	95,3	109,7	108,1	+13,4	-1,5	97,1	99,2	110,3	+13,6	+11,2	86,2	98,2	+13,9	

2 INDEX DES UMSATZES FUER
 1991
 NACH ABSCHNITTEN, UNTERABSCHNITTEN,
 DER KLASSIFIKATION DER WIRTSCHAFTS
 2.1 ORIGINAL

WERT

WZ93- SCHL.	WIRTSCHAFTSZWEIG		VERAENDERUNG IN % OKT. 1995 GEGEN			1995 SEP.	VERAENDERUNG IN % SEP. 1995 GEGEN		KUMULIERT		2-MONATS- DURCHSCHNITT	
			OKT.	OKT. 1994	SEP. 1995		SEP. 1994	AUG. 1995	JAN. 1995 BIS OKT. 1995	VER- AEND. IN % GEGEN VORJAHR	SEP. 1995 UND OKT. 1995	VER- AEND. IN % GEGEN VORJAHR
27.1	ERZEUGUNG VON ROHEISEN, STAHL UND FERROLEGIE- RUNGEN (EGKS) 1)	INSGESAMT	99,2	+3,3	-5,3	104,8	+5,5	+14,5	101,2	+12,8	102,0	+4,4
		INLAND	91,9	+1,0	-7,1	98,9	+4,7	+13,8	98,4	+14,8	95,4	+2,8
		AUSLAND	115,4	+7,9	-2,2	118,0	+7,3	+15,9	107,4	+9,0	116,7	+7,6
27.2	HERSTELLUNG VON ROHREN	INSGESAMT	93,6	+9,9	+7,3	87,2	-3,5	+11,1	87,4	+5,9	90,4	+3,0
		INLAND	87,3	+4,1	-0,5	87,7	-6,8	+5,8	91,8	+12,0	87,5	-1,7
		AUSLAND	104,3	+18,3	+20,9	86,3	+4,2	+21,9	79,8	-4,4	95,3	+11,5
27.21	H.V. ROHREN, ROHRFORM-, ROHRVERSCHLUSS- U. -VERBIND. A. GUSSEISEN	INSGESAMT	91,4	+4,0	+7,8	84,8	-8,7	+24,7	93,3	+11,6	88,1	-2,5
		INLAND	83,7	-0,1	+3,2	81,1	-8,4	+20,5	88,9	+11,3	82,4	-4,4
		AUSLAND	123,0	+18,2	+23,2	99,8	-8,9	+40,2	111,4	+13,4	111,4	+4,2
27.22	H.V. STAHLROHREN, ROHR- FORM-, VERSCHL.-VERBIND. AUS EISEN UND STAHL	INSGESAMT	94,0	+12,3	+7,3	87,6	-1,6	+9,1	86,3	+5,5	90,8	+5,1
		INLAND	88,1	+5,0	-1,2	89,2	-9,3	+3,0	92,5	+10,5	88,7	-2,7
		AUSLAND	102,7	+23,1	+20,7	85,1	+13,8	+20,2	77,1	-2,4	93,9	+18,7
27.3	SONST. ERSTE BEARBEITUNG V. EISEN U. STAHL, H.V. FERROLEG. (NICHT EGKS) 1)	INSGESAMT	97,1	+0,4	-3,8	100,9	-1,3	+14,1	95,6	+5,1	99,0	-0,5
		INLAND	90,6	-4,9	-3,2	93,6	-7,8	+12,1	89,9	+0,3	92,1	-6,4
		AUSLAND	117,2	+16,0	-5,3	123,8	+18,6	+19,2	113,3	+19,1	120,5	+17,3
27.31	HERSTELLUNG VON BLANK- STAHL	INSGESAMT	82,8	-9,3	-11,7	93,8	-1,4	+31,6	88,6	+2,9	88,3	-5,3
		INLAND	81,5	-7,9	-7,2	87,8	-5,9	+25,1	87,0	+4,2	84,7	-6,8
		AUSLAND	87,3	-12,1	-24,6	115,8	+15,6	+54,0	94,5	+1,2	101,6	+1,8
27.32	HERSTELLUNG VON KALT BAND UNTER 500 MM BREITE	INSGESAMT	99,6	+7,4	-0,7	100,3	+3,9	+8,9	95,0	+8,7	100,0	+5,7
		INLAND	88,9	-0,4	-2,1	90,8	-3,5	+7,8	86,2	+2,0	89,9	-2,0
		AUSLAND	128,3	+26,0	+1,9	125,9	+22,4	+10,9	118,8	+24,8	127,1	+24,1
27.33	HERSTELLUNG VON KALT- PROFILLEN	INSGESAMT	110,5	+23,5	-2,0	112,8	+20,5	+13,9	101,7	+20,9	111,7	+21,9
		INLAND	105,9	+22,4	-3,6	109,8	+19,9	+16,6	98,4	+21,0	107,9	+21,1
		AUSLAND	166,3	+68,7	+11,3	149,4	+49,7	-5,4	141,5	+53,0	157,9	+53,2
27.34	HERSTELLUNG VON GEZO- GENEM DRAHT	INSGESAMT	101,2	-6,3	-2,0	103,3	-12,7	+11,7	106,4	+4,8	102,3	-9,6
		INLAND	99,5	-9,6	-1,5	101,0	-16,0	+9,0	103,9	+1,0	100,3	-12,9
		AUSLAND	107,3	+7,0	-4,1	111,9	+1,0	+21,9	115,3	+19,4	109,6	+3,8
27.35	ERSTE BEARB. V. EISEN U. STAHL A.N.G., H.V.FERRO- LEG. (NICHT EGKS) 1)	INSGESAMT	98,9	+3,2	-6,3	105,5	+6,9	+14,3	86,8	-2,9	102,2	+5,0
		INLAND	86,8	-5,7	-3,8	90,2	-4,7	+11,5	75,0	-13,1	88,5	-5,1
		AUSLAND	125,1	+18,5	-9,7	138,6	+27,0	+18,6	112,5	+15,5	131,9	+22,8
27.4	ERZEUGUNG UND ERSTE BEAR- BEITUNG VON NE-METALLEN	INSGESAMT	108,0	+6,0	-3,6	112,0	+4,8	+4,0	110,5	+15,5	110,0	+5,4
		INLAND	98,5	+0,7	-3,5	102,1	+0,6	+1,7	101,7	+11,6	100,3	+0,6
		AUSLAND	128,3	+16,5	-3,7	133,2	+13,3	+7,9	129,5	+23,6	130,8	+14,8
27.41	ERZEUG. U. ERSTE BEAR- BEITUNG VON EDELMETALLEN	INSGESAMT	91,6	-12,8	-11,2	103,1	-5,4	+19,6	86,2	-11,5	97,4	-9,0
		INLAND	78,4	-21,8	+2,0	76,9	-25,2	+3,8	73,0	-21,2	77,7	-23,5
		AUSLAND	122,9	+7,5	-25,5	165,0	+36,1	+43,6	117,4	+9,7	144,0	+22,2
27.42	ERZEUG. U. ERSTE BEAR- BEITUNG VON ALUMINIUM	INSGESAMT	117,1	+17,7	-1,8	119,3	+15,7	-1,5	123,0	+31,3	118,2	+16,7
		INLAND	115,0	+20,4	-0,1	115,1	+17,9	-3,5	120,5	+35,1	115,1	+19,2
		AUSLAND	121,4	+13,5	-4,9	127,6	+12,4	+2,2	127,9	+25,0	124,5	+12,9
27.43	ERZEUG. U. ERSTE BEAR- BEITUNG VON BLEI, ZINK UND ZINN	INSGESAMT	111,2	+10,9	+4,9	106,0	+1,8	-4,1	104,9	+11,1	108,6	+6,3
		INLAND	116,8	+20,9	+4,4	111,9	+13,0	-4,3	108,4	+20,3	114,4	+17,0
		AUSLAND	94,5	-11,9	+6,8	88,5	-22,2	-3,1	94,6	-7,5	91,5	-17,3
27.44	ERZEUG. U. ERSTE BEAR- BEITUNG VON KUPFER	INSGESAMT	101,9	-2,2	-4,8	107,0	-2,6	+9,0	103,6	+5,7	104,5	-2,3
		INLAND	82,3	-17,3	-10,3	91,8	-11,3	+9,3	86,8	-6,8	87,1	-14,2
		AUSLAND	148,8	+30,2	+3,7	143,5	+16,5	+8,5	143,8	+32,4	146,2	+23,1
27.45	ERZEUG. U. ERSTE BEAR- BEITUNG VON SONSTIGEN NE-METALLEN	INSGESAMT	95,9	-7,2	-8,8	105,1	-7,3	+14,5	99,4	+3,3	100,5	-7,3
		INLAND	84,6	-15,3	-12,6	96,8	-12,2	+21,2	89,0	-3,3	90,7	-13,7
		AUSLAND	109,5	-1,1	-4,8	115,0	-4,2	+8,4	111,8	+6,3	112,3	-2,7
27.5	GIESSEREIINDUSTRIE	INSGESAMT	95,2	+8,7	+0,3	94,9	+4,1	+24,5	88,5	+7,1	95,1	+6,4
		INLAND	90,7	+8,9	+3,2	87,9	+0,8	+20,1	83,7	+5,9	89,3	+4,7
		AUSLAND	112,5	+6,5	-7,9	122,1	+13,5	+38,6	107,0	+10,1	117,3	+10,0
27.51	EISENGIESSEREI	INSGESAMT	100,7	+15,6	+3,1	97,7	+8,0	+28,2	91,6	+11,4	99,2	+11,7
		INLAND	95,7	+15,7	+5,0	91,1	+5,4	+24,1	86,5	+10,2	93,4	+10,4
		AUSLAND	119,7	+14,1	-2,4	122,7	+14,8	+41,2	111,0	+14,8	121,2	+14,4
27.52	STAHLGIESSEREI	INSGESAMT	75,8	-14,2	-10,8	85,0	-7,8	+11,4	77,5	-6,9	80,4	-11,0
		INLAND	73,8	-12,2	-4,2	77,0	-12,9	+6,4	74,3	-6,9	75,4	-12,6
		AUSLAND	84,6	-20,8	-29,3	119,6	+10,0	+28,9	91,6	-6,5	102,1	-5,3
28	HERSTELLUNG VON METALL- ERZEUGNISSEN	INSGESAMT	110,5	+8,0	-6,2	117,8	+5,7	+12,5	104,9	+8,5	114,2	+6,8
		INLAND	111,4	+9,3	-3,9	115,9	+3,2	+7,8	105,8	+9,6	113,7	+6,2
		AUSLAND	106,1	+2,7	-16,0	126,3	+18,1	+37,1	100,8	+3,3	116,2	+10,6
28.1	STAHL- UND LEICHTMETALL- BAU	INSGESAMT	134,4	+17,8	+5,3	127,6	+2,1	+2,7	114,9	+7,1	131,0	+9,5
		INLAND	137,3	+18,5	+3,9	132,2	+2,0	+2,9	118,6	+7,6	134,8	+9,8
		AUSLAND	108,8	+11,6	+26,8	85,8	+3,5	-0,3	81,9	+1,7	97,3	+7,9
28.11	HERSTELLUNG VON STAHL- UND LEICHTMETALLKON- STRUKTIONEN	INSGESAMT	137,1	+18,4	+5,4	130,1	+2,0	+1,4	116,9	+7,4	133,6	+9,8
		INLAND	139,0	+17,8	+3,5	134,3	+1,3	+1,9	120,1	+7,2	136,7	+9,1
		AUSLAND	120,5	+25,4	+29,6	93,0	+14,1	-3,9	87,9	+11,0	106,8	+20,3

1) EUROPAEISCHE GEMEINSCHAFT FUER KOHLE UND STAHL.

STBA, FACHSERIE 4, REIHE 2.2

LAND

DAS VERARBEITENDE GERWERBE
=100
ABTEILUNGEN, GRUPPEN UND KLASSEN
ZWEIGE, AUSGABE 1995 (WZ93)
WERT

INDEX

1994 OKT.	VER- AEND. IN % GEGEN OKT. 1993	1994 3. VJ	1995 2. VJ	1995 3. VJ	VERAENDERUNG IN % 3. VJ 1995 GEGEN		1994 1. HJ	1994 2. HJ	1995 1. HJ	VERAENDERUNG IN % 1. HJ 1995 GEGEN		1993	1994	VER- AEND. IN % GEGEN 1993	WZ93 SCHL.
					3. VJ 1994	2. VJ 1995				1. HJ 1994	2. HJ 1994				
96,0	+14,1	89,9	101,7	97,3	+8,2	-4,3	88,6	92,4	103,5	+16,8	+12,0	79,7	90,5	+13,6	27.1
91,0	+17,6	86,0	99,9	93,3	+8,5	-6,6	84,7	88,3	102,1	+20,5	+15,6	74,8	86,5	+15,6	
107,0	+8,2	98,4	105,8	106,3	+8,0	+0,5	97,1	101,4	106,6	+9,8	+5,1	90,6	99,3	+9,6	
85,2	+6,4	79,1	90,4	81,3	+2,8	-10,1	83,8	81,7	89,4	+6,7	+9,4	77,8	82,7	+6,3	27.2
83,9	+1,1	82,3	97,8	85,4	+3,8	-12,7	81,6	82,0	95,7	+17,3	+16,7	80,8	81,8	+1,2	
88,2	+18,5	72,5	77,9	74,2	+2,3	-4,7	88,1	81,3	78,6	-10,8	-3,3	71,6	84,7	+18,3	
87,9	+4,0	81,2	96,7	74,3	-8,5	-23,2	84,2	83,4	103,1	+22,4	+23,6	80,5	83,8	+4,1	27.21
83,8	+1,9	78,7	93,3	73,4	-6,7	-21,3	79,8	79,7	97,5	+22,2	+22,3	77,9	79,7	+2,3	
104,1	+11,5	90,8	110,4	78,2	-13,9	-29,2	101,0	98,0	126,1	+24,9	+28,7	90,6	99,5	+9,8	
83,7	+7,9	77,9	89,3	82,5	+5,9	-7,6	83,5	80,8	87,0	+4,2	+7,7	76,2	82,1	+7,7	27.22
83,9	+0,4	85,1	98,9	88,3	+3,8	-10,7	83,0	83,8	95,3	+14,8	+13,7	83,1	83,4	+0,4	
83,4	+21,4	67,0	75,1	73,8	+10,1	-1,7	84,3	76,2	74,5	-11,6	-2,2	65,9	80,3	+21,9	
96,7	+13,8	91,2	96,7	94,3	+3,4	-2,5	89,9	92,8	96,0	+6,8	+3,4	81,0	91,3	+12,7	27.3
95,3	+14,0	91,3	90,7	88,9	-2,6	-2,0	87,9	91,8	90,3	+2,7	-1,6	80,3	89,9	+12,0	
101,0	+12,8	91,3	115,2	111,2	+21,8	-3,5	96,1	95,8	113,7	+18,3	+18,7	83,6	95,9	+14,7	
91,3	+16,9	85,3	92,8	81,4	-4,6	-12,3	85,6	87,2	93,2	+8,9	+6,9	75,2	86,4	+14,9	27.31
88,5	+17,7	84,2	91,3	79,2	-5,9	-13,3	82,4	85,2	91,8	+11,4	+7,7	73,6	83,8	+13,9	
99,3	+14,8	88,4	98,2	89,7	+1,5	-8,7	94,9	93,2	98,1	+3,4	+5,3	79,9	94,1	+17,8	
92,7	+16,5	86,8	98,3	96,2	+10,8	-2,1	86,8	88,8	93,7	+7,9	+5,5	76,5	87,8	+14,8	27.32
89,3	+17,8	85,2	89,1	88,1	+3,4	-1,1	83,4	86,2	84,8	+1,7	-1,6	74,2	84,8	+14,3	
101,8	+13,2	91,2	123,1	118,2	+29,6	-4,0	96,2	95,7	117,5	+22,1	+22,8	82,8	95,9	+15,8	
89,5	+18,1	83,5	96,6	106,0	+26,9	+9,7	83,5	85,6	98,1	+17,5	+14,6	73,5	84,5	+15,0	27.33
86,5	+19,0	82,0	94,2	101,9	+24,3	+8,2	80,1	83,2	95,4	+19,1	+14,7	71,7	81,6	+13,8	
98,6	+15,7	88,0	124,4	156,5	+77,8	+25,8	93,8	92,8	129,9	+38,5	+40,0	78,8	93,3	+18,4	
108,0	+8,3	104,0	106,5	99,6	-4,2	-6,5	99,2	104,2	110,6	+11,5	+6,1	93,6	101,7	+8,7	27.34
110,1	+7,7	106,9	103,4	98,3	-8,0	-4,9	99,6	106,0	107,4	+7,8	+1,3	95,2	102,8	+8,0	
100,3	+11,2	93,2	118,1	104,1	+11,7	-11,9	97,7	97,7	122,2	+25,1	+25,1	87,7	97,7	+11,4	
95,8	+12,6	89,6	79,1	94,2	+5,1	+19,1	88,3	92,0	81,2	-8,0	-11,7	80,5	90,1	+11,9	27.35
92,0	+14,0	86,6	66,7	83,1	-4,0	+24,6	85,2	88,8	88,9	-19,1	-22,4	77,0	87,0	+13,0	
105,6	+9,4	97,2	106,0	118,3	+21,7	+11,6	96,1	100,3	107,6	+12,0	+7,3	89,2	98,2	+10,1	
101,9	+13,2	99,5	110,3	108,8	+9,3	-1,4	92,8	99,1	111,8	+20,5	+12,8	87,2	95,9	+10,0	27.4
97,8	+9,3	95,8	101,5	100,2	+4,6	-1,3	87,7	94,3	103,0	+17,4	+9,2	86,0	91,0	+5,8	
110,1	+20,9	106,9	129,2	127,3	+19,1	-1,5	102,9	108,6	130,7	+27,0	+20,3	89,8	105,7	+17,7	
105,0	+17,6	101,9	84,5	91,5	-10,2	+8,3	93,9	101,2	82,7	-11,9	-18,3	87,0	97,6	+12,2	27.41
100,3	+13,0	97,7	68,1	73,6	-24,7	+8,1	88,7	95,8	71,9	-18,9	-24,9	85,8	92,2	+7,5	
114,3	+26,9	110,1	123,4	134,0	+21,7	+8,6	104,3	112,0	108,3	+3,8	-3,3	89,1	108,1	+21,3	
99,5	+12,0	96,5	124,3	120,2	+24,6	-3,3	91,4	96,4	125,3	+37,1	+30,0	86,3	93,9	+8,8	27.42
95,5	+8,6	92,7	120,9	117,2	+26,4	-3,1	86,4	91,8	123,1	+42,5	+34,1	84,9	89,1	+4,9	
107,0	+18,2	103,6	131,1	126,2	+21,8	-3,7	100,8	105,2	129,9	+28,9	+23,5	88,9	103,0	+15,9	
100,3	+13,3	97,4	101,5	105,6	+8,4	+4,0	91,8	97,1	103,5	+12,7	+6,6	86,4	94,5	+9,4	27.43
96,6	+9,8	93,9	102,9	110,4	+17,6	+7,3	87,0	92,6	106,0	+21,8	+14,5	85,5	89,8	+5,0	
107,3	+20,2	104,0	97,4	91,5	-12,0	-6,1	100,7	105,5	96,2	-4,5	-8,8	88,1	103,1	+17,0	
104,2	+13,9	102,7	102,6	101,2	-1,5	-1,4	94,7	102,1	105,1	+11,0	+2,9	88,1	98,4	+11,7	27.44
99,5	+9,1	98,5	88,0	86,7	-12,0	-1,5	89,4	96,7	87,7	-1,9	-9,3	86,5	93,1	+7,6	
114,3	+23,8	111,6	137,6	135,9	+21,8	-1,2	106,2	113,4	146,8	+38,2	+29,5	91,5	109,8	+20,0	
103,3	+12,4	101,9	97,7	97,0	-4,8	-0,7	92,2	100,9	101,2	+9,8	+0,3	89,2	96,6	+8,3	27.45
99,9	+8,7	98,9	89,6	85,3	-13,8	-4,8	87,3	96,7	91,6	+4,9	-5,3	88,8	92,0	+3,6	
110,7	+20,2	108,3	107,5	110,9	+2,4	+3,2	102,7	109,9	112,7	+9,7	+2,5	89,8	106,3	+18,4	
87,6	+4,5	79,6	90,1	84,7	+6,4	-6,0	83,2	81,6	89,3	+7,3	+9,4	79,0	82,4	+4,3	27.5
83,3	+2,6	77,4	85,0	79,8	+3,1	-6,1	79,2	78,2	84,6	+6,8	+8,2	76,7	78,7	+2,6	
105,6	+11,2	88,7	109,8	103,9	+17,1	-5,4	100,0	96,0	107,6	+7,6	+12,1	88,9	98,0	+10,2	
87,1	+3,9	79,0	93,4	85,9	+8,7	-8,0	82,9	81,0	93,0	+12,2	+14,8	79,1	81,9	+3,5	27.51
82,7	+1,5	76,8	87,8	81,1	+5,6	-7,6	78,7	77,4	87,7	+11,4	+13,3	77,0	78,1	+1,4	
104,9	+12,3	87,9	114,7	104,3	+18,7	-9,1	99,7	96,2	112,9	+13,2	+18,6	87,5	97,5	+11,4	
88,3	+5,4	80,4	78,5	80,4	-	+2,4	83,7	82,6	76,4	-8,7	-7,5	79,0	83,1	+5,2	27.52
84,1	+4,2	78,3	75,6	75,3	-3,8	-0,4	79,8	79,2	73,8	-7,5	-6,8	75,2	79,5	+4,3	
106,8	+9,5	89,9	91,0	102,4	+13,9	+12,5	100,5	97,4	87,3	-13,1	-10,4	91,0	98,9	+8,7	
102,3	+0,8	99,3	104,3	108,0	+8,8	+3,5	94,5	102,3	102,4	+8,4	+0,1	95,3	98,4	+3,3	28
101,9	-0,4	100,1	105,6	109,1	+9,0	+3,3	93,7	102,7	103,2	+10,1	+0,5	96,0	98,2	+2,3	
103,3	+5,7	95,3	98,7	103,2	+8,3	+4,6	97,8	99,8	98,7	+0,9	-1,1	91,7	98,8	+7,7	
114,1	-4,9	112,5	112,1	123,8	+10,0	+10,4	103,5	121,9	107,2	+3,6	-12,1	108,1	112,7	+4,3	28.1
115,9	-6,2	116,5	115,7	128,1	+10,0	+10,7	106,1	126,1	110,7	+4,3	-12,2	111,5	116,1	+4,1	
97,5	+10,0	76,5	79,8	85,6	+11,9	+7,3	79,7	82,9	75,6	-5,1	-8,8	77,9	81,3	+4,4	
115,8	-4,1	114,5	114,3	126,1	+10,1	+10,3	104,7	124,0	108,9	+4,0	-12,2	108,9	114,3	+5,0	28.11
118,0	-5,1	118,8	117,6	129,7	+9,2	+10,3	107,6	128,6	112,2	+4,3	-12,8	112,5	118,1	+5,0	
96,1	+10,5	75,3	84,8	94,4	+25,4	+11,3	78,4	81,7	79,2	+1,0	-3,1	76,5	80,1	+4,7	

2 INDEX DES UMSATZES FUER
 1991
 NACH ABSCHNITTEN, UNTERABSCHNITTEN,
 DER KLASSIFIKATION DER WIRTSCHAFTS
 2.1 ORIGINAL

WERT

WZ93- SCHL.	WIRTSCHAFTSZWEIG		1995 OKT.	VERAENDERUNG IN % OKT. 1995 GEGEN		1995 SEP.	VERAENDERUNG IN % SEP. 1995 GEGEN		KUMULIERT		2-MONATS- DURCHSCHNITT SEP. 1995 UND OKT. 1995		VER- AEND. IN % GEGEN VORJAHR	
				OKT. 1994	SEP. 1995		SEP. 1994	AUG. 1995	JAN. 1995 BIS OKT. 1995	VER- AEND. IN % GEGEN VORJAHR	SEP. 1995 UND OKT. 1995	VER- AEND. IN % GEGEN VORJAHR		
28.12	HERSTELLUNG VON AUSBAU- ELEMENTEN AUS STAHL UND LEICHTMETALL	INSGESAMT	125,5	+16,5	+5,5	119,0	+3,1	+7,6	108,3	+6,4	122,3	+9,6		
		INLAND	131,7	+21,7	+5,2	125,2	+5,7	+6,7	113,4	+9,4	128,5	+13,3		
		AUSLAND	68,1	-33,7	+12,0	60,8	-31,0	+23,8	61,0	-28,3	64,5	-32,4		
28.2	KESSEL- UND BEHAELTERBAU (OHNE H.V. DAMPFKESSELN)	INSGESAMT	109,3	+8,4	-8,2	119,1	-13,2	+10,6	99,2	+3,9	114,2	-4,0		
		INLAND	110,8	+5,0	-12,1	126,0	-11,8	+10,3	103,2	+6,1	118,4	-4,7		
		AUSLAND	100,3	+34,8	+25,8	79,7	-24,3	+12,3	76,7	-10,2	90,0	+0,1		
28.21	HERSTELLUNG VON TANKS UND SAMMELBEHAELTERN	INSGESAMT	98,4	-8,6	-12,1	112,0	-17,9	+22,8	91,9	-9,4	105,2	-13,8		
		INLAND	95,3	-14,8	-19,5	118,4	-16,4	+25,4	91,9	-11,3	106,9	-15,7		
		AUSLAND	116,9	+41,9	+58,6	73,7	-29,3	+1,9	92,2	+4,7	95,3	+2,0		
28.22	H.V. HEIZKOEPPERN F. ZENTRALHEIZUNGEN UND ZENTRALHEIZUNGSKESSELN	INSGESAMT	118,1	+25,4	-5,4	124,8	-9,5	+3,1	105,1	+17,0	121,5	+4,7		
		INLAND	123,7	+24,6	-6,5	132,3	-8,1	+1,3	112,5	+23,5	128,0	+5,2		
		AUSLAND	87,9	+29,8	+4,4	84,2	-20,6	+20,1	65,2	-21,6	86,1	-0,9		
28.3	HERSTELLUNG VON DAMPF- KESSELN (OHNE ZENTRAL- HEIZUNGSKESSELN)	INSGESAMT	101,1	+9,4	-56,6	232,7	+49,8	+87,5	111,7	+22,7	166,9	+34,7		
		INLAND	99,1	-0,2	-41,2	168,5	+2,7	+34,7	108,5	+16,8	133,8	+1,6		
		AUSLAND	112,5	+106,0	-81,1	596,4	+457,9	+403,7	129,4	+60,1	354,5	+338,7		
28.4	H.V. SCHMIEDE-, PRESS-, ZIEH-U. STANZTEILEN, GEW. RINGEN U. PULVERM. ERZ.	INSGESAMT	103,1	+3,9	-1,3	104,5	+1,7	+10,8	102,9	+9,2	103,8	+2,8		
		INLAND	100,9	+5,3	-2,0	103,0	+3,1	+10,0	100,9	+10,4	102,0	+4,2		
		AUSLAND	111,8	-1,0	+0,9	110,8	-3,1	+13,9	110,8	+5,1	111,3	-2,1		
28.5	OBERFLAECHEVEREDLUNG, WAERMEBEHANDLUNG UND MECHANIK A.N.G.	INSGESAMT	113,1	+17,7	+2,4	110,5	+12,3	+8,9	108,7	+20,0	111,8	+14,9		
		INLAND	110,5	+19,3	+2,5	107,8	+13,7	+7,8	105,5	+20,3	109,2	+16,5		
		AUSLAND	140,8	+22,8	+1,4	138,9	+18,0	+19,1	142,3	+34,1	139,9	+20,4		
28.51	OBERFLAECHEVEREDLUNG UND WAERMEBEHANDLUNG	INSGESAMT	113,7	+18,1	+4,1	109,2	+10,6	+5,6	108,8	+19,8	111,5	+14,4		
		INLAND	108,9	+17,2	+4,0	104,7	+10,1	+4,6	103,5	+17,7	105,8	+13,6		
		AUSLAND	160,7	+40,0	+4,6	153,7	+30,5	+13,1	160,9	+51,5	157,2	+35,2		
28.52	MECHANIK A.N.G.	INSGESAMT	112,5	+17,6	+0,4	112,1	+14,4	+13,0	108,6	+20,3	112,3	+15,9		
		INLAND	112,3	+21,8	+0,7	111,5	+18,1	+11,6	107,8	+23,3	111,9	+19,9		
		AUSLAND	114,3	-0,3	-4,0	119,1	+1,3	+31,2	117,4	+10,7	116,7	+0,5		
28.6	H.V. SCHNEIDWAREN, WERK- ZEUGEN, SCHLOSSESN UND BESCHLAEGEN	INSGESAMT	107,8	+9,0	+0,5	107,3	+2,7	+13,5	103,9	+11,6	107,6	+5,8		
		INLAND	104,5	+9,7	-1,3	105,9	+5,0	+11,6	102,6	+13,5	105,2	+7,2		
		AUSLAND	115,9	+7,4	+4,6	110,8	-2,5	+18,5	107,2	+7,3	113,4	+2,3		
28.61	HERSTELLUNG VON SCHNEIDWAREN UND BESTECKEN	INSGESAMT	115,6	+8,1	-0,9	116,7	+4,7	+9,1	104,2	+3,4	116,2	+6,4		
		INLAND	100,7	+1,2	+3,4	97,4	-7,6	-6,6	93,7	+0,3	99,1	-3,3		
		AUSLAND	137,8	+16,8	-5,2	149,4	+20,6	+30,9	120,0	+7,2	141,6	+18,7		
28.62	HERSTELLUNG VON WERKZEUGEN	INSGESAMT	100,7	+22,5	+2,8	98,0	+10,9	+13,0	94,8	+22,6	99,4	+16,5		
		INLAND	100,5	+32,1	-0,8	101,3	+23,1	+11,0	97,8	+34,7	100,9	+27,4		
		AUSLAND	101,2	+6,6	+11,5	90,8	-10,3	+17,9	88,6	+1,7	96,0	-2,1		
28.63	HERSTELLUNG VON SCHLOSSESN UND BESCHLAEGEN	INSGESAMT	114,5	-1,7	-1,5	116,3	-4,4	+14,9	114,2	+4,1	115,4	-3,1		
		INLAND	109,0	-4,1	-2,2	111,5	-6,1	+14,7	108,6	+0,9	110,3	-5,1		
		AUSLAND	133,3	+5,9	+0,2	133,0	+1,1	+15,8	133,2	+13,8	133,2	+3,5		
28.7	HERSTELLUNG VON SONST. EISEN-, BLECH- UND METALLWAREN	INSGESAMT	98,6	-2,2	-0,9	99,5	-6,4	+3,1	97,5	+2,1	99,1	-4,3		
		INLAND	100,7	-0,3	-0,3	101,0	-5,8	+1,9	98,7	+3,8	100,9	-3,1		
		AUSLAND	91,4	-8,6	-2,6	93,8	-8,6	+7,2	93,1	-4,6	92,6	-8,6		
28.71	HERSTELLUNG VON BE- HAELTERN AUS EISEN UND STAHL	INSGESAMT	101,4	-3,0	-6,4	108,3	-1,3	+6,8	100,0	+4,4	104,9	-2,1		
		INLAND	114,1	+8,2	-9,8	126,5	+14,1	+10,3	111,5	+15,7	120,3	+11,2		
		AUSLAND	72,8	-26,8	+7,9	67,5	-34,7	-5,7	74,3	-19,8	70,2	-30,8		
28.72	H.V. VERPACKUNGEN U. VERSCHLUESSEN AUS EI- SEN-, STAHL U. NE-METALL	INSGESAMT	93,9	+3,5	-0,8	94,7	-4,9	-9,7	94,9	+0,3	94,3	-0,9		
		INLAND	94,5	+4,8	+0,7	93,8	-3,9	-8,3	92,3	+0,4	94,2	+0,3		
		AUSLAND	91,5	-1,4	-6,3	97,7	-8,3	-14,3	104,0	+0,1	94,6	-5,1		
28.73	HERSTELLUNG VON DRAHT- WAREN	INSGESAMT	101,1	-5,1	-3,3	104,6	-8,9	+3,5	102,5	+2,5	102,9	-7,0		
		INLAND	97,9	-8,4	-5,6	103,7	-9,8	+0,5	101,9	+2,0	100,8	-9,2		
		AUSLAND	112,2	+6,8	+4,3	107,6	-5,7	+14,2	104,5	+4,3	109,9	+0,3		
28.74	H.V. SCHRAUBEN, NIETEN, KETTEN UND FEDERN	INSGESAMT	96,6	-	-0,7	97,3	-1,8	+8,4	96,5	+6,0	97,0	-0,9		
		INLAND	93,7	+0,4	-1,0	94,6	-1,0	+6,1	93,6	+6,1	94,2	-0,3		
		AUSLAND	107,0	-6,9	+0,2	106,8	-9,4	+15,8	106,8	+0,5	106,9	-8,2		
28.75	H.V. EISEN-, BLECH- UND METALLWAREN A.N.G.	INSGESAMT	100,6	-3,8	+0,5	100,1	-8,8	+5,0	97,4	+0,4	100,4	-6,3		
		INLAND	106,2	-0,7	+2,1	104,0	-9,1	+3,3	101,8	+3,4	105,1	-5,1		
		AUSLAND	79,0	-17,3	-6,8	84,8	-7,5	+14,1	80,2	-12,3	81,9	-12,5		
DK	MASCHINENBAU	INSGESAMT	93,4	+4,2	-5,9	99,3	-2,8	+16,0	88,9	+1,1	96,4	+0,5		
		INLAND	88,9	+0,6	-6,9	95,5	-3,1	+14,2	85,9	+1,5	92,2	-1,4		
		AUSLAND	99,7	+9,1	-4,9	104,8	-2,8	+18,6	93,2	+0,1	102,3	+2,7		
29.1	H.V. MASCHINEN F.D. ERZEUG. U. NUTZG. V. MECHAN. ENERGIE (O. LUFT-, STRASS. FAHRZ. BAU)	INSGESAMT	94,5	+2,1	-17,6	114,7	+5,0	+17,8	98,9	+4,8	104,6	+3,7		
		INLAND	94,9	+4,1	-13,3	109,4	+4,6	+14,7	97,1	+8,0	102,2	+4,4		
		AUSLAND	93,9	-1,6	-23,4	122,6	+3,9	+22,1	101,8	-1,3	108,3	+1,5		

LAND

DAS VERARBEITENDE GERWERBE
=100
ABTEILUNGEN, GRUPPEN UND KLASSEN
ZWEIGE, AUSGABE 1995 (WZ93)
WERT

INDEX

1994 OKT.	VER- ÄEND. IN % GEGEN OKT. 1993	1994 3. VJ	1995 2. VJ	1995 3. VJ	VERÄNDERUNG IN %		1994 1. HJ	1994 2. HJ	1995 1. HJ	VERÄNDERUNG IN %		1993	1994	VER- ÄEND. IN % GEGEN 1993	WZ93 SCHL.
					3. VJ 1995 GEGEN					1. HJ 1995 GEGEN					
					3. VJ 1994	2. VJ 1995				1. HJ 1994	2. HJ 1994				
107,7	-8,3	105,2	104,8	116,1	+10,4	+10,8	99,2	114,1	101,6	+2,4	-11,0	105,3	106,6	+1,2	28.12
108,2	-9,8	107,9	109,4	122,7	+13,7	+12,2	100,9	117,0	105,7	+4,8	-9,7	107,7	108,9	+1,1	
102,7	+8,7	80,3	62,2	54,9	-32,1	-11,7	84,3	87,5	62,9	-25,4	-28,1	82,9	85,9	+3,6	
100,8	-13,8	106,9	99,0	110,0	+2,9	+11,1	88,9	106,0	92,1	+3,6	-13,1	107,1	97,5	-9,0	28.2
105,5	-9,5	110,4	102,6	114,8	+4,0	+11,9	89,3	109,5	96,1	+7,6	-12,2	108,3	99,4	-8,2	
74,4	-37,5	87,0	78,4	82,3	-5,4	+5,0	86,4	86,4	70,0	-19,0	-19,0	100,4	86,4	-13,9	
107,7	-10,3	111,9	95,6	100,7	-10,0	+5,3	95,2	112,8	86,5	-9,1	-23,3	109,3	104,0	-4,8	28.21
111,8	-7,7	115,8	94,4	102,2	-11,7	+8,3	96,2	116,7	88,2	-10,4	-26,1	111,2	106,4	-4,3	
82,4	-27,7	88,4	102,5	91,7	+3,7	-10,5	88,9	88,8	88,3	-0,7	-0,6	97,8	88,8	-9,2	
94,2	-17,4	102,1	101,7	117,5	+15,1	+15,5	82,9	99,6	96,8	+16,8	-2,8	105,0	91,3	-13,0	28.22
99,3	-11,6	105,2	109,4	125,3	+19,1	+14,5	82,6	102,5	104,3	+26,3	+1,8	105,5	92,6	-12,2	
67,7	-45,2	85,9	60,5	75,4	-12,2	+24,6	84,4	84,4	56,3	-33,3	-33,3	102,5	84,4	-17,7	
92,4	-21,9	108,5	107,2	146,7	+35,2	+36,8	82,0	105,4	95,9	+17,0	-9,0	110,2	93,7	-15,0	28.3
99,3	-14,2	113,0	115,2	127,4	+12,7	+10,6	81,7	110,1	100,6	+23,1	-8,6	110,9	95,9	-13,5	
54,6	-58,8	83,6	61,5	255,8	+206,0	+315,9	83,7	80,2	69,1	-17,4	-13,8	106,7	81,9	-23,2	
99,2	+6,9	93,1	104,4	98,4	+5,7	-5,7	93,9	94,7	105,1	+11,9	+11,0	88,2	94,3	+6,9	28.4
95,8	+5,5	91,2	102,1	97,5	+6,9	-4,5	90,7	91,8	102,7	+13,2	+11,9	86,3	91,2	+5,7	
112,9	+11,9	100,7	114,1	102,1	+1,4	-10,5	106,5	106,4	114,9	+7,9	+8,0	95,9	106,4	+10,9	
96,1	+9,5	90,9	109,5	106,7	+17,4	-2,6	89,5	92,3	109,0	+21,8	+18,1	84,8	90,9	+7,2	28.5
92,6	+6,7	88,4	106,3	104,5	+18,2	-1,7	86,6	89,2	105,1	+21,4	+17,8	83,6	87,9	+5,1	
114,7	+22,9	104,3	143,0	129,5	+24,2	-9,4	105,6	108,7	148,9	+41,0	+37,0	91,1	107,2	+17,7	
96,3	+9,6	91,1	108,9	105,8	+16,1	-2,8	89,7	92,5	109,4	+22,0	+18,3	84,8	91,1	+7,4	28.51
92,9	+6,9	88,6	103,6	101,9	+15,0	-1,6	86,7	89,5	103,4	+19,3	+15,5	83,7	88,1	+5,3	
114,8	+23,0	104,4	160,3	144,8	+38,7	-9,7	105,7	108,8	169,0	+59,9	+55,3	91,1	107,2	+17,7	
95,7	+9,2	90,6	110,3	107,7	+18,9	-2,4	89,3	92,0	108,4	+21,4	+17,8	84,7	90,6	+7,0	28.52
92,2	+6,5	88,0	109,4	107,6	+22,3	-1,6	86,3	88,9	107,2	+24,2	+20,6	83,5	87,6	+4,9	
114,6	+23,0	104,3	119,9	109,0	+4,5	-9,1	105,5	108,6	122,2	+15,8	+12,5	91,0	107,1	+17,7	
98,9	+4,7	92,1	103,5	99,3	+7,8	-4,1	92,6	96,4	105,6	+14,0	+9,5	90,9	94,5	+4,0	28.6
95,3	+2,1	89,6	101,8	99,1	+10,6	-2,7	90,0	92,6	104,1	+15,7	+12,4	89,8	91,3	+1,7	
107,9	+10,9	98,5	107,6	100,1	+1,6	-7,0	99,2	106,0	109,2	+10,1	+3,0	93,7	102,6	+9,5	
106,9	+3,0	99,2	100,5	105,2	+6,0	+4,7	100,6	105,5	101,9	+1,3	-3,4	97,2	103,1	+6,1	28.61
99,5	-4,6	93,0	91,8	94,1	+1,2	+2,7	92,5	100,3	92,3	-0,2	-8,0	97,8	96,4	-1,4	
118,0	+14,5	108,5	113,6	121,7	+12,2	+7,1	112,7	113,3	116,1	+3,0	+2,5	96,3	113,0	+17,3	
82,2	+4,4	78,3	95,7	92,6	+18,3	-3,2	75,9	84,5	95,0	+25,2	+12,4	79,5	80,2	+0,9	28.62
76,1	+3,5	73,8	98,3	96,8	+31,2	-1,5	71,4	78,1	97,8	+37,0	+25,2	75,7	74,8	-1,2	
94,9	+5,9	87,6	90,2	83,6	-4,6	-7,3	85,5	97,9	89,0	+4,1	-9,1	87,5	91,7	+4,8	
116,5	+5,1	106,6	112,8	106,0	-0,6	-6,0	110,1	108,5	118,2	+7,4	+8,9	102,7	109,3	+6,4	28.63
113,7	+1,9	104,7	106,5	101,9	-2,7	-4,3	108,0	106,0	111,8	+3,5	+5,5	102,6	107,0	+4,3	
125,9	+16,5	113,1	133,7	120,2	+6,3	-10,1	117,5	117,0	139,6	+18,8	+19,3	102,8	117,2	+14,0	
100,8	+3,2	98,6	98,0	97,1	-1,5	-0,9	93,2	98,9	97,5	+4,6	-1,4	92,9	96,0	+3,3	28.7
101,0	+2,3	99,2	98,6	99,2	-	+0,6	92,0	99,1	98,2	+6,7	-0,9	93,8	95,6	+1,9	
100,0	+7,0	95,9	95,8	89,5	-6,7	-6,6	98,0	97,8	95,1	-3,0	-2,8	89,4	97,9	+9,5	
104,5	-3,9	100,0	99,7	103,1	+3,1	+3,4	92,2	100,8	98,2	+6,5	-2,6	98,9	96,5	-2,4	28.71
105,5	-4,4	101,7	108,1	117,1	+15,1	+8,3	92,2	102,1	108,3	+17,5	+6,1	100,0	97,1	-2,9	
99,4	-0,2	91,2	80,8	71,8	-21,3	-11,1	92,2	94,0	75,7	-17,9	-19,5	92,7	93,1	+0,4	
90,7	-1,6	100,2	95,2	99,7	-0,5	+4,7	92,4	94,8	92,6	+0,2	-2,3	91,0	93,6	+2,9	28.72
90,1	-3,0	98,0	90,3	97,8	-0,2	+8,3	89,1	93,1	89,1	-	-4,3	90,6	91,1	+0,6	
92,8	+3,5	107,5	112,1	106,3	-1,1	-5,2	103,9	100,8	104,9	+1,0	+4,1	92,2	102,3	+11,0	
106,5	+9,0	102,5	104,9	103,7	+1,2	-1,1	97,7	102,6	102,2	+4,6	-0,4	92,0	100,1	+8,8	28.73
106,9	+7,3	103,7	105,5	104,9	+1,2	-0,6	96,9	102,7	101,1	+4,3	-1,6	92,9	99,8	+7,4	
105,1	+14,9	98,6	102,7	99,5	+0,9	-3,1	100,3	102,3	105,7	+5,4	+3,3	89,1	101,3	+13,7	
96,6	+8,6	91,4	95,3	93,0	+1,8	-3,4	89,9	92,9	98,2	+9,2	+5,7	85,0	91,4	+7,5	28.74
93,3	+7,1	89,0	92,8	91,4	+2,7	-1,5	87,0	89,9	94,7	+8,9	+5,3	83,8	88,5	+5,6	
114,9	+23,2	104,5	109,2	98,8	-5,5	-9,5	105,7	108,9	110,8	+4,8	+1,7	91,2	107,3	+17,7	
104,6	+1,2	100,4	97,9	96,0	-4,4	-1,9	94,0	102,2	97,6	+3,8	-4,5	97,1	98,1	+1,0	28.75
107,0	+1,4	103,7	102,1	100,8	-2,8	-1,3	94,4	105,0	101,6	+7,6	-3,2	99,7	99,7	-	
95,5	+0,3	87,7	81,7	77,1	-12,1	-5,6	92,5	91,3	82,0	-11,4	-10,2	87,4	91,9	+5,1	
89,6	-0,7	89,9	91,1	90,7	+0,9	-0,4	86,7	96,9	87,3	+0,7	-9,9	90,6	91,8	+1,3	DK
89,4	-2,8	87,4	87,0	88,2	+0,9	+1,4	82,6	93,7	84,3	+2,1	-10,0	89,7	88,1	-1,8	
91,4	+2,6	93,7	96,8	94,3	+0,6	-2,6	93,1	101,9	91,6	-1,6	-10,1	92,1	97,5	+5,9	
92,6	+3,7	96,9	96,0	103,6	+6,9	+7,9	93,4	101,0	97,3	+4,2	-3,7	93,4	97,2	+4,1	29.1
91,2	-0,2	94,2	93,9	102,1	+8,4	+8,7	87,5	97,8	94,9	+8,5	-3,0	90,7	92,6	+2,1	
95,4	+12,1	102,0	99,0	106,0	+3,9	+7,1	104,9	107,4	101,0	-3,7	-6,0	98,6	106,1	+7,6	

2 INDEX DES UMSATZES FUER
 1991
 NACH ABSCHNITTEN, UNTERABSCHNITTEN,
 DER KLASSIFIKATION DER WIRTSCHAFTS
 2.1 ORIGINAL

WERT

WZ93- SCHL.	WIRTSCHAFTSZWEIG		1995		VERAENDERUNG IN % OKT. 1995 GEGEN		1995		VERAENDERUNG IN % SEP. 1995 GEGEN		KUMULIERT		2-MONATS- DURCHSCHNITT	
			OKT.	SEP.	OKT. 1994	SEP. 1995	SEP.	SEP. 1994	AUG. 1995	JAN. 1995 BIS OKT. 1995	VER- AEND. IN % GEGEN VORJAHR	SEP. 1995 UND OKT. 1995	VER- AEND. IN % GEGEN VORJAHR	
29.11	H.V. VERBRENNUNGSMOTOREN U. TURBINEN (O. MOT. F. LUFT- U. STRASSENFAHRZEUGE)	INSGESAMT	75,4	-18,4	-61,2	194,1	+72,8	+60,1	115,1	+20,8	134,8	+31,6		
		INLAND	77,3	-15,3	-62,6	206,7	+93,2	+73,0	121,0	+33,3	142,0	+43,1		
		AUSLAND	74,1	-21,8	-60,0	185,3	+50,2	+51,4	111,0	+5,9	129,7	+18,9		
29.12	HERSTELLUNG VON PUMPEN UND KOMPRESSOREN	INSGESAMT	90,6	-3,2	+0,9	89,8	-20,0	+5,0	88,9	-7,6	90,2	-12,4		
		INLAND	92,7	-0,2	+1,2	91,6	-14,9	+3,7	89,2	-3,0	92,2	-8,1		
		AUSLAND	88,0	-7,4	+0,5	87,6	-27,7	+6,8	88,5	-15,5	87,8	-18,8		
29.13	HERSTELLUNG VON ARMATUREN	INSGESAMT	102,6	+10,1	+1,7	100,9	-11,3	+3,2	98,6	+1,9	101,8	-1,6		
		INLAND	100,0	+8,6	+1,7	98,3	-9,6	+2,1	96,4	+4,8	99,2	-1,2		
		AUSLAND	109,4	+14,6	+1,3	108,0	-12,8	+6,2	104,8	-1,6	108,7	-0,9		
29.14	HERSTELLUNG VON LAGERN GETRIEBEN, ZAHNRAEDERN UND ANTRIEBSELEMENTEN	INSGESAMT	104,2	+14,8	-1,7	106,0	+7,3	+10,5	100,8	+13,4	105,1	+10,9		
		INLAND	99,3	+13,2	-0,1	99,4	+4,9	+8,2	96,1	+14,0	99,4	+8,9		
		AUSLAND	112,7	+17,0	-4,2	117,6	+11,0	+14,2	109,2	+12,6	115,2	+13,9		
29.2	HERSTELLUNG VON SONST. MASCHINEN FUER UNSPEZI- FISCHE VERWENDUNG	INSGESAMT	90,5	-	-12,4	103,3	+2,1	+23,1	86,7	-2,7	96,9	+1,0		
		INLAND	94,4	+4,9	-8,4	103,1	+5,4	+17,6	90,4	+5,7	98,8	+5,2		
		AUSLAND	84,2	-7,9	-18,6	103,5	-3,2	+33,0	80,7	-15,3	93,9	-5,3		
29.21	HERSTELLUNG VON DEFEN UND BRENNERN	INSGESAMT	101,5	+8,3	-20,3	127,4	+2,0	+59,1	87,6	-10,5	114,5	+4,8		
		INLAND	100,8	+8,5	-29,4	142,7	+15,5	+45,8	94,4	+0,3	121,8	+12,5		
		AUSLAND	102,3	+7,1	-6,7	109,6	-14,4	+84,2	79,8	-25,3	106,0	-5,2		
29.22	HERSTELLUNG VON HEBE- ZEUGEN UND FOERDERMIT- TELN	INSGESAMT	83,4	-0,7	-9,9	92,6	+5,9	+24,0	80,9	-0,5	88,0	+2,7		
		INLAND	88,3	+0,7	-10,4	98,6	+11,9	+23,1	88,3	+8,9	93,5	+6,4		
		AUSLAND	74,2	-4,3	-9,1	81,6	-5,4	+25,9	67,1	-18,0	77,9	-4,9		
29.23	H.V. KAELTE- UND LUFT- TECHN. ERZEUGNISSEN F. GEWERBL. ZWECKE	INSGESAMT	92,0	-1,2	-20,8	116,1	+4,2	+36,1	87,3	-8,3	104,1	+1,8		
		INLAND	102,9	+12,2	-4,1	107,3	+0,4	+12,1	94,8	+4,8	105,1	+5,8		
		AUSLAND	70,9	-26,1	-46,7	133,0	+10,6	+103,7	72,8	-30,1	102,0	-5,6		
29.24	H.V. MASCHINEN FUER UNSPECIFISCHE VERWEN- DUNG A.N.G.	INSGESAMT	94,8	-	-7,1	102,0	-2,3	+10,3	91,9	+0,3	98,4	-1,2		
		INLAND	94,4	+4,0	-5,0	99,4	+2,7	+11,8	89,2	+4,9	96,9	+3,3		
		AUSLAND	95,5	-4,8	-9,6	105,6	-8,1	+8,2	95,7	-5,0	100,6	-6,5		
29.3	HERSTELLUNG VON LAND- U. FORSTWIRTSCHAFTLICHEN MASCHINEN	INSGESAMT	69,1	-4,8	-1,7	70,3	-9,9	+19,0	79,6	+2,7	69,7	-7,4		
		INLAND	66,5	+8,8	-11,1	74,8	-1,8	+23,8	77,8	+7,2	70,7	+2,9		
		AUSLAND	71,9	-17,4	+10,1	65,3	-18,8	+12,8	81,6	-2,5	68,6	-18,0		
29.31	HERSTELLUNG VON ACKER- SCHLEPPERN	INSGESAMT	92,2	+14,0	+33,6	69,0	-19,2	+31,4	86,1	+0,5	80,6	-3,1		
		INLAND	65,4	-0,6	+12,8	58,0	-29,3	+38,4	70,9	-9,6	61,7	-16,5		
		AUSLAND	113,8	+13,6	+46,3	77,8	-13,3	+27,5	98,3	+3,3	95,8	+0,8		
29.32	H.V. SONST. LAND- UND FORSTWIRTSCH. MASCHINEN	INSGESAMT	58,1	-13,4	-18,1	70,9	-3,1	+13,8	76,5	+6,1	64,5	-8,1		
		INLAND	66,9	+15,3	-17,5	81,1	+12,2	+20,5	80,4	+16,7	74,0	+13,5		
		AUSLAND	46,8	-40,3	-19,0	57,8	-22,2	+3,2	71,5	-6,2	52,3	-31,5		
29.4	HERSTELLUNG VON WERK- ZEUGMASCHINEN	INSGESAMT	79,3	+3,0	-4,7	83,2	-11,5	+12,0	76,7	+2,7	81,3	-4,9		
		INLAND	66,8	-8,9	-0,6	67,2	-23,5	+4,5	64,5	-9,5	67,0	-16,9		
		AUSLAND	101,0	+21,2	-8,8	110,8	+5,7	+21,1	97,8	+21,2	105,9	+12,5		
29.5	H.V. MASCHINEN F. SONST. BESTIMMTE WIRTSCHAFTS- ZWEIGE	INSGESAMT	103,8	+16,4	+9,5	94,8	-5,7	+5,6	90,7	+4,4	99,3	+4,6		
		INLAND	89,1	+1,8	-2,1	91,0	-2,9	+7,8	83,5	+2,1	90,1	-0,6		
		AUSLAND	119,5	+31,2	+20,6	99,1	-8,5	+3,9	98,2	+5,9	109,3	+9,6		
29.51	H.V. MASCHINEN F. D. ME- TALLERZ. V. WALZWERKS- EINR. U. GIESSMASCHINEN	INSGESAMT	47,1	-43,5	-8,4	51,4	-40,7	-15,6	68,4	-14,9	49,3	-42,1		
		INLAND	70,6	-19,2	-14,0	82,1	-6,1	-2,1	69,9	-13,0	76,4	-12,6		
		AUSLAND	37,5	-50,7	-3,4	38,8	-54,5	-24,7	67,8	-15,8	38,2	-52,7		
29.52	H.V. BERGWERKS-, BAU- U. BAUSTOFFMASCHINEN	INSGESAMT	130,9	+51,0	+35,4	96,7	+4,1	-6,4	95,1	+9,1	113,8	+26,7		
		INLAND	85,0	-4,8	-10,6	95,1	+1,1	-8,3	86,0	-0,8	90,1	-1,7		
		AUSLAND	211,3	+157,4	+112,1	99,6	+9,6	-2,9	111,0	+26,1	155,5	+79,8		
29.53	H.V. MASCHINEN F. DAS ERNAERHUNGSGEWERBE U. D. TABAKVERARBEITUNG	INSGESAMT	96,1	-1,8	+1,5	94,7	-7,4	+7,9	89,1	-2,3	95,4	-4,7		
		INLAND	82,9	-10,0	+2,7	80,7	-13,7	+10,9	77,5	-6,9	81,8	-11,9		
		AUSLAND	113,3	+7,4	+0,4	112,9	-0,7	+5,2	104,2	+2,4	113,1	+3,2		
29.54	H.V. MASCHINEN F. DAS TEXTIL-, BEKLEIDUNGS- U. LEDERGEWERBE	INSGESAMT	103,9	+8,7	+3,6	100,3	-6,1	+6,9	99,1	+4,9	102,1	+0,9		
		INLAND	77,3	-8,2	+15,0	67,2	-30,0	+6,8	69,5	-15,6	72,3	-19,8		
		AUSLAND	118,0	+16,0	+0,1	117,9	+4,8	+7,0	114,8	+13,7	118,0	+10,2		
29.55	H.V. MASCHINEN FUER DAS PAPIERGEWERBE	INSGESAMT	62,2	-21,4	-38,0	100,4	-2,9	+9,2	77,2	+2,3	81,3	-11,0		
		INLAND	57,3	-31,9	-34,2	87,1	-4,6	+20,1	75,7	+7,4	72,2	-17,8		
		AUSLAND	65,8	-12,7	-40,2	110,0	-2,0	+3,8	78,3	-1,0	87,9	-6,3		
29.56	H.V. MASCHINEN FUER BESTIMMTE WIRTSCHAFTS- ZWEIGE A.N.G.	INSGESAMT	107,1	+21,8	+10,9	96,6	-5,9	+11,4	91,0	+6,7	101,9	+6,9		
		INLAND	98,9	+14,3	+2,2	96,8	+2,8	+15,5	88,1	+10,0	97,9	+8,3		
		AUSLAND	117,3	+30,8	+21,6	98,5	-14,8	+7,0	94,5	+3,2	106,9	+5,3		
29.7	HERSTELLUNG VON HAUS- HALTSGERAETEN A.N.G.	INSGESAMT	99,3	-8,1	-2,4	101,7	-12,7	+32,1	87,0	-9,2	100,5	-10,5		
		INLAND	100,8	-10,9	-1,6	102,4	-16,7	+28,3	87,5	-12,5	101,6	-13,9		
		AUSLAND	96,4	-1,8	-3,9	100,3	-3,4	+40,5	85,9	-1,7	98,4	-2,6		

STBA, FACHSERIE 4, REIHE 2.2

LAND

DAS VERARBEITENDE GERWERBE
=100
ABTEILUNGEN, GRUPPEN UND KLASSEN
ZWEIGE, AUSGABE 1995 (WZ93)
WERT

INDEX

1994 OKT.	VER- AEND. IN % GEGEN OKT. 1993	1994 3.VJ	1995 2.VJ	1995 3.VJ	VERAENDERUNG IN % 3.VJ 1995 GEGEN		1994 1.HJ	1994 2.HJ	1995 1.HJ	VERAENDERUNG IN % 1.HJ 1995 GEGEN		1993	1994	VER- AEND. IN % GEGEN 1993	WZ93 SCHL.
					3.VJ 1994	2.VJ 1995				1.HJ 1994	2.HJ 1994				
92,4	+1,3	99,0	100,3	143,1	+44,5	+42,7	93,9	104,0	107,8	+14,8	+3,7	95,8	98,9	+3,2	29.11
91,3	-3,6	96,5	100,6	163,2	+69,1	+62,2	87,8	101,1	107,1	+22,0	+5,9	93,0	94,5	+1,6	
94,7	+12,9	104,1	100,0	129,0	+23,9	+23,0	106,8	110,1	108,2	+1,3	-1,7	101,8	108,5	+6,6	
93,6	+1,2	99,4	89,3	89,6	-9,9	+0,3	95,1	104,2	88,3	-7,2	-15,3	97,2	99,7	+2,6	29.12
92,9	-3,6	97,0	90,0	89,7	-7,5	-0,3	89,3	101,1	88,3	-1,1	-12,7	94,8	95,2	+0,4	
95,0	+11,9	103,8	88,5	89,4	-13,9	+1,0	106,7	110,3	88,2	-17,3	-20,0	101,9	108,5	+6,5	
93,2	+1,2	100,6	96,3	98,6	-2,0	+2,4	95,6	104,9	98,0	+2,5	-6,6	97,7	100,2	+2,6	29.13
92,1	-3,9	97,7	93,8	96,6	-1,1	+3,0	89,1	101,3	95,6	+7,3	-5,6	94,7	95,2	+0,5	
95,5	+12,8	106,3	103,1	104,0	-2,2	+0,9	108,4	112,2	104,4	-3,7	-7,0	103,6	110,3	+6,5	
90,8	+12,0	88,8	100,9	99,7	+12,3	-1,2	88,6	91,3	100,8	+13,8	+10,4	82,7	89,9	+8,7	29.14
87,7	+12,3	85,5	95,5	95,3	+11,5	-0,2	83,1	87,6	96,0	+15,5	+9,6	79,7	85,3	+7,0	
96,3	+11,6	94,6	110,4	107,4	+13,5	-2,7	98,3	97,9	109,5	+11,4	+11,8	87,9	98,1	+11,6	
90,5	-3,8	91,5	89,2	90,3	-1,3	+1,2	87,8	100,7	84,3	-4,0	-16,3	93,4	94,2	+0,9	29.2
90,0	-7,1	89,0	93,5	93,0	+4,5	-0,5	83,0	98,1	88,5	+6,6	-9,8	93,0	90,6	-2,6	
91,4	+2,1	95,7	82,2	85,9	-10,2	+4,5	95,7	105,0	77,5	-19,0	-26,2	94,0	100,4	+6,8	
93,7	-1,5	104,7	79,0	96,1	-8,2	+21,6	95,3	106,9	81,1	-14,9	-24,1	99,7	101,1	+1,4	29.21
92,9	-5,2	102,5	84,6	111,5	+8,8	+31,8	90,1	104,5	84,8	-5,9	-18,9	97,8	97,3	-0,5	
95,5	+7,9	109,7	72,5	78,3	-28,6	+8,0	107,2	112,3	76,7	-28,5	-31,7	104,3	109,8	+5,3	
84,0	-11,1	81,1	87,3	81,9	+1,0	-6,2	81,0	94,2	79,9	-1,4	-15,2	87,6	87,6	-	29.22
87,7	-12,6	82,9	97,2	87,6	+5,7	-9,9	79,1	96,5	88,6	+12,0	-8,2	91,1	87,8	-3,6	
77,5	-7,6	77,7	68,9	71,5	-8,0	+3,8	84,5	90,2	63,8	-24,5	-29,3	81,6	87,3	+7,0	
93,1	+0,5	98,5	85,7	95,6	-2,9	+11,6	93,8	103,5	82,3	-12,3	-20,5	96,5	98,7	+2,3	29.23
91,7	-4,0	95,7	95,0	100,0	+4,5	+5,3	87,7	100,1	90,8	+3,5	-9,3	94,0	93,9	-0,1	
96,0	+10,5	103,9	67,8	87,2	-16,1	+28,6	105,7	110,3	66,0	-37,6	-40,2	101,3	108,0	+6,6	
94,8	+0,3	95,2	94,9	94,2	-1,1	-0,7	89,3	104,3	90,3	+1,1	-13,4	96,0	96,8	+0,8	29.24
90,8	-3,2	88,0	89,9	91,3	+3,8	+1,6	82,5	97,3	87,3	+5,8	-10,3	93,6	89,9	-4,0	
100,3	+4,9	105,0	101,8	98,3	-6,4	-3,4	98,7	113,9	94,4	-4,4	-17,1	99,5	106,3	+6,8	
72,6	-0,4	74,6	89,4	73,6	-1,3	-17,7	79,8	74,0	84,3	+5,6	+13,9	74,0	76,9	+3,9	29.3
61,1	-8,8	69,7	88,6	73,5	+5,5	-17,0	76,0	66,9	81,8	+7,6	+22,3	74,8	71,4	-4,5	
87,0	+8,3	80,8	90,3	73,9	-8,5	-18,2	84,6	82,9	87,0	+2,8	+4,9	73,0	83,7	+14,7	
80,9	+2,9	80,6	97,8	77,3	-4,1	-21,0	89,1	81,1	89,4	+0,3	+10,2	80,4	85,1	+5,8	29.31
65,8	-6,4	74,4	84,6	63,0	-15,3	-25,5	82,4	71,6	75,7	-8,1	+5,7	80,0	77,0	-3,7	
100,2	+12,5	88,5	108,3	88,8	+0,3	-18,0	97,7	93,2	100,5	+2,9	+7,8	80,8	95,4	+18,1	
67,1	-3,0	70,7	85,5	71,9	+1,7	-15,9	73,7	69,3	81,9	+11,1	+18,2	69,9	71,5	+2,3	29.32
58,0	-10,6	66,6	90,0	77,4	+16,2	-14,0	71,8	63,7	84,1	+17,1	+32,0	71,4	67,7	-5,2	
78,4	+5,1	75,8	79,6	64,9	-14,4	-18,5	76,0	76,2	79,0	+3,9	+3,7	68,0	76,1	+11,9	
77,0	+2,3	78,9	80,2	78,1	-1,0	-2,6	72,3	86,2	75,6	+4,6	-12,3	79,6	79,2	-0,5	29.4
73,3	+3,4	74,9	66,5	66,0	-11,9	-0,8	69,1	80,7	63,5	-8,1	-21,3	77,1	74,9	-2,9	
83,3	+0,6	85,9	104,0	99,2	+15,5	-4,6	77,8	95,8	96,6	+24,2	+0,8	84,0	86,8	+3,3	
89,2	-3,3	88,5	97,0	91,1	+2,9	-6,1	85,7	97,9	88,3	+3,0	-9,8	91,9	91,8	-0,1	29.5
87,5	-2,7	83,8	87,2	86,3	+3,0	-1,0	79,9	93,0	81,3	+1,8	-12,6	89,8	86,4	-3,8	
91,1	-3,9	93,8	107,4	96,2	+2,6	-10,4	92,5	103,5	95,7	+3,5	-7,5	94,2	98,0	+4,0	
83,4	-11,6	80,5	114,6	52,8	-34,4	-53,9	79,9	94,0	79,8	-0,1	-15,1	86,8	86,9	+0,1	29.51
87,4	-12,9	82,5	66,4	79,3	-3,9	+19,4	78,0	96,6	65,1	-16,5	-32,6	90,2	87,3	-3,2	
76,0	-8,9	76,8	134,3	41,9	-45,4	-68,8	83,2	89,3	85,8	+3,1	-3,9	80,7	86,2	+6,8	
86,7	-4,3	84,1	96,8	94,8	+12,7	-2,1	88,8	93,4	89,3	+0,6	-4,4	91,9	91,1	-0,9	29.52
89,3	-2,8	85,6	88,7	93,0	+8,6	+4,8	86,8	94,5	82,7	-4,7	-12,5	94,6	90,7	-4,1	
82,1	-7,1	81,5	111,1	98,0	+20,2	-11,8	92,2	91,6	100,8	+9,3	+10,0	87,4	91,9	+5,1	
97,9	-0,3	94,3	96,6	92,0	-2,4	-4,8	88,6	105,4	86,5	-2,4	-17,9	97,2	97,0	-0,2	29.53
92,1	-3,9	84,6	82,0	78,5	-7,2	-4,3	80,9	96,5	76,0	-6,1	-21,2	94,3	88,7	-5,9	
105,5	+4,2	107,0	115,7	109,5	+2,3	-5,4	98,5	117,0	100,1	+1,6	-14,4	101,0	107,8	+6,7	
95,6	-10,0	94,6	100,8	97,6	+3,2	-3,2	94,2	102,9	99,0	+5,1	-3,8	101,7	98,5	-3,1	29.54
84,2	-7,6	84,5	70,7	68,0	-19,5	-3,8	80,8	89,1	69,0	-14,6	-22,6	83,2	84,9	+2,0	
101,7	-10,9	100,0	116,8	113,3	+13,3	-3,0	101,3	110,2	115,1	+13,6	+4,4	111,6	105,8	-5,2	
79,1	+0,4	81,0	90,8	91,0	+12,3	+0,2	72,1	90,4	72,8	+1,0	-19,5	79,0	81,2	+2,8	29.55
84,2	+9,2	75,4	101,1	76,8	+1,9	-24,0	65,8	86,4	78,2	+18,8	-9,5	82,7	76,1	-8,0	
75,4	-5,7	85,0	83,3	101,2	+19,1	+21,5	76,7	93,3	68,9	-10,2	-26,2	76,2	85,0	+11,5	
87,9	+0,2	88,8	94,7	91,8	+3,4	-3,1	83,0	97,8	87,9	+5,9	-10,1	89,2	90,4	+1,3	29.56
86,5	-0,3	83,5	90,7	89,9	+7,7	-0,9	77,4	92,3	85,4	+10,3	-7,5	88,2	84,8	-3,9	
89,7	+1,1	96,4	98,8	94,1	-1,4	-5,7	90,0	104,6	91,0	+1,1	-13,0	90,3	97,3	+7,8	
108,1	+1,3	95,1	81,8	85,0	-10,6	+3,9	94,1	99,6	85,9	-8,7	-13,8	96,4	96,9	+0,5	29.7
113,1	-1,7	99,9	81,5	85,3	-14,6	+4,7	97,9	103,7	86,4	-11,7	-16,7	102,2	100,8	-1,4	
98,2	+9,1	85,6	82,6	84,4	-1,4	+2,2	86,5	91,6	84,9	-1,8	-7,3	85,0	89,0	+4,7	

2 INDEX DES UMSATZES FUER
 1991
 NACH ABSCHNITTEN, UNTERABSCHNITTEN,
 DER KLASSIFIKATION DER WIRTSCHAFTS
 2.1 ORIGINAL

WERT

WZ93- SCHL.	WIRTSCHAFTSZWEIG		VERAENDERUNG IN % OKT. 1995 GEGEN			VERAENDERUNG IN % SEP. 1995 GEGEN			KUMULIERT		2-MONATS- DURCHSCHNITT	
			1995 OKT.	OKT. 1994	SEP. 1995	1995 SEP.	SEP. 1994	AUG. 1995	JAN. 1995 BIS OKT. 1995	VER- AEND. IN % GEGEN VORJAHR	SEP. 1995 UND OKT. 1995	VER- AEND. IN % GEGEN VORJAHR
29.71	HERSTELLUNG VON ELEKTRISCHEN HAUSHALTSGERAETEN	INSGESAMT	101,5	-7,1	-3,4	105,1	-11,8	+32,7	89,9	-7,8	103,3	-9,5
		INLAND	101,7	-11,3	-3,0	104,8	-17,0	+28,3	89,8	-12,2	103,3	-14,3
		AUSLAND	101,1	+2,6	-4,4	105,7	+0,2	+42,1	90,1	+2,2	103,4	+1,4
29.72	H.V. NICHELEKTR. HEIZ-, KOCH-, HEISSWASSER- U. HEISSLUFTGER. A.N.G.	INSGESAMT	87,3	-14,5	+5,4	82,8	-18,5	+28,0	70,9	-17,8	85,1	-16,5
		INLAND	96,1	-8,0	+7,0	89,8	-14,6	+28,3	75,7	-14,1	93,0	-11,3
		AUSLAND	67,4	-30,2	+0,7	66,9	-28,5	+26,9	60,0	-27,2	67,2	-29,3
DL	H.V. BUEROMASCH., DATENVERARB. GER. U. -EINRICHTG.; ELEKTROT., FEINMECHANIK U. OPTIK	INSGESAMT	98,6	+7,4	-17,6	119,6	-6,2	+26,7	97,4	+0,6	109,1	-0,5
		INLAND	93,1	+9,1	-16,7	111,7	-9,5	+27,7	91,2	-0,4	102,4	-1,9
		AUSLAND	110,4	+4,5	-19,1	136,5	+0,6	+25,2	110,5	+2,8	123,5	+2,3
30	H.V. BUEROMASCHINEN, DATENVERARBEITUNGSGERAETEN U. -EINRICHTUNGEN	INSGESAMT	95,6	+29,9	-19,3	118,4	-2,1	+40,0	88,9	+1,1	107,0	+10,0
		INLAND	111,7	+82,8	-23,0	145,1	+1,5	+52,7	97,5	+7,6	128,4	+25,8
		AUSLAND	71,6	-22,1	-8,6	78,3	-11,5	+13,6	75,8	-9,8	75,0	-16,9
30.01	HERSTELLUNG VON BUEROMASCHINEN	INSGESAMT	84,4	-18,0	-3,1	87,1	-12,4	+22,2	80,0	-14,0	85,8	-15,2
		INLAND	76,9	-19,7	+3,6	74,2	-20,4	+6,5	72,0	-19,0	75,6	-20,0
		AUSLAND	94,7	-14,9	-10,1	105,3	-1,4	+43,5	91,1	-7,0	100,0	-8,3
30.02	HERSTELLUNG VON DATENVERARBEITUNGSGERAETEN UND -EINRICHTUNGEN	INSGESAMT	97,5	+39,1	-21,1	123,6	-	+42,4	90,3	+3,4	110,6	+14,1
		INLAND	117,3	+104,4	-25,1	156,6	+5,6	+58,0	101,7	+12,0	137,0	+33,1
		AUSLAND	67,5	-24,4	-8,2	73,5	-14,5	+7,9	73,1	-11,0	70,5	-19,6
31	HERSTELLUNG VON GERAETEN DER ELEKTRIZITAETSERZEUGUNG, -VERTEILUNG U. AE.	INSGESAMT	97,9	+2,5	-19,6	121,7	-8,6	+27,0	99,0	-1,0	109,8	-3,9
		INLAND	92,0	+0,8	-20,9	116,3	-9,7	+29,9	94,4	-0,7	104,2	-5,4
		AUSLAND	113,1	+6,7	-16,7	135,8	-5,3	+20,9	111,1	-1,0	124,5	-0,2
31.1	HERSTELLUNG VON ELEKTROMOTOREN, GENERATOREN UND TRANSFORMATOREN	INSGESAMT	115,2	+22,2	-17,9	140,4	+3,3	+41,8	105,9	+5,2	127,8	+11,0
		INLAND	92,1	+0,8	-25,2	123,2	-7,9	+37,3	94,6	-2,4	107,7	-4,4
		AUSLAND	176,1	+72,6	-5,3	185,9	+31,4	+50,5	135,8	+22,7	181,0	+48,6
31.2	HERSTELLUNG VON ELEKTRIZITAETSVERTEILUNGSGERAETEN U. -SCHALTEINRICHTUNGEN	INSGESAMT	89,9	-4,2	-29,9	128,2	-6,7	+28,6	98,4	-2,7	109,1	-5,6
		INLAND	87,5	-	-30,4	125,7	-2,6	+35,9	94,9	+1,0	106,6	-1,6
		AUSLAND	96,2	-11,9	-28,6	134,8	-14,3	+14,0	107,4	-9,1	115,5	-13,4
31.3	H.V. ISOLIERTEN ELEKTROKABELN, -LEITUNGEN U. DRAEHTEN	INSGESAMT	110,9	+16,6	+1,0	109,8	-19,5	+7,0	103,3	+2,1	110,4	-4,7
		INLAND	111,5	+20,5	+0,7	110,7	-17,9	+9,3	104,3	+6,5	111,1	-1,3
		AUSLAND	108,9	+6,9	+2,2	106,6	-24,2	-0,7	99,6	-9,5	107,8	-22,1
31.4	HERSTELLUNG VON AKKUMULATOREN UND BATTERIEN	INSGESAMT	113,2	+18,4	+5,5	107,3	+3,2	+16,3	93,1	+9,5	110,3	+10,5
		INLAND	98,6	+7,5	+8,2	91,1	-8,7	+14,7	81,6	+2,1	94,9	-0,9
		AUSLAND	147,5	+41,0	+1,5	145,3	+27,5	+18,6	119,9	+23,7	146,4	+33,9
31.5	HERSTELLUNG VON ELEKTRISCHEN LAMPEN UND LEUCHTEN	INSGESAMT	107,5	-3,8	+0,2	107,3	-1,8	+14,0	100,6	+3,0	107,4	-2,9
		INLAND	105,3	-3,9	-0,2	105,5	-4,8	+11,6	97,5	+1,1	105,4	-4,4
		AUSLAND	113,1	-3,6	+1,0	112,0	+6,3	+20,4	108,5	+7,3	112,6	+1,1
31.6	HERSTELLUNG VON ELEKTRISCHEN AUSRUESTUNGEN A.N.G.	INSGESAMT	94,0	+0,3	-10,6	105,1	-21,4	+23,4	94,6	-4,9	99,6	-12,5
		INLAND	91,1	+0,6	-9,4	100,6	-23,4	+26,2	90,9	-4,8	95,9	-13,6
		AUSLAND	101,5	-0,4	-12,7	116,2	-17,2	+17,0	104,1	-5,3	108,9	-10,1
31.61	H.V. ELEKTR. AUSRUESTUNGEN F. MOTOREN U. FAHRZEUGE A.N.G.	INSGESAMT	93,9	+0,3	+6,9	87,8	-35,2	+20,1	93,9	-6,2	90,9	-20,6
		INLAND	90,1	-0,3	+10,3	81,7	-38,5	+16,9	89,3	-6,9	85,9	-23,1
		AUSLAND	103,5	+1,7	+0,1	103,4	-27,1	+27,5	105,7	-4,7	103,5	-15,0
31.62	HERSTELLUNG VON SONST. ELEKTR. AUSRUESTUNGEN A.N.G.	INSGESAMT	94,1	-0,1	-24,9	125,3	-2,5	+26,1	95,5	-2,2	109,7	-1,5
		INLAND	92,2	+1,2	-25,0	123,0	-2,2	+34,9	92,9	-1,2	107,6	-0,8
		AUSLAND	99,1	-3,0	-24,4	131,0	-3,1	+8,9	102,3	-4,2	115,1	-3,0
32	RUNDFUNK-, FERNSEH- UND NACHRICHTENTECHNIK	INSGESAMT	103,2	+14,3	-16,5	123,6	-0,6	+26,4	97,5	+4,8	113,4	+5,6
		INLAND	89,9	+12,7	-7,0	96,7	-12,6	+18,1	82,1	-1,8	93,3	-2,0
		AUSLAND	126,7	+13,2	-26,0	171,3	+12,4	+35,8	124,8	+11,3	149,0	+27,7
32.1	HERSTELLUNG VON ELEKTRONISCHEN BAUELEMENTEN	INSGESAMT	99,0	+9,0	-4,1	103,2	-17,9	-8,5	101,3	+8,0	101,1	-6,6
		INLAND	83,4	+3,7	+18,3	70,5	-37,1	-29,6	81,4	-3,4	77,0	-20,0
		AUSLAND	115,9	+3,0	-16,4	138,7	-10,0	+9,6	122,8	+8,1	127,3	-4,5
32.2	H.V. NACHRICHTENTECHNISCHEN GERAETEN UND EINRICHTUNGEN	INSGESAMT	99,5	+5,6	-28,0	138,2	-1,4	+44,3	99,8	-2,5	118,9	+1,5
		INLAND	91,8	+9,7	-14,5	107,4	-13,7	+35,3	85,3	-6,7	99,6	-4,3
		AUSLAND	118,7	+1,1	-44,8	214,9	+22,7	+57,3	135,7	+7,1	166,8	+14,0
32.3	H.V. RUNDFUNK- U. FERNSEHGER. SOWIE PHONO- U. VIDEOTECHN. GERAETEN	INSGESAMT	114,0	+35,7	-6,9	122,4	+23,8	+45,2	89,6	+14,9	118,2	+29,2
		INLAND	92,4	+27,1	-8,4	100,9	+17,7	+44,1	77,0	+10,5	96,7	+22,1
		AUSLAND	154,3	+47,4	-5,0	162,5	+32,1	+46,3	113,2	+21,7	158,4	+39,1
33	MEDIZIN-, MESS-, STEUER- UND REGELUNGSTECHNIK, OPTIK	INSGESAMT	97,0	+0,5	-12,5	110,9	-9,8	+19,9	97,9	-1,3	104,0	-5,3
		INLAND	90,0	-0,7	-9,6	99,6	-13,0	+17,3	89,7	-3,4	94,8	-7,6
		AUSLAND	110,6	+1,3	-17,0	133,2	-5,5	+23,9	114,2	+1,4	121,9	-2,6
33.1	H.V. MEDIZINISCHEN GERAETEN UND ORTHOPAEDISCHEN VORRICHTUNGEN	INSGESAMT	97,3	-5,8	-19,6	121,0	-5,2	+25,0	104,7	-1,0	109,2	-5,5
		INLAND	89,5	-9,5	-16,8	107,6	-10,0	+23,7	93,3	-6,8	98,6	-9,7
		AUSLAND	112,3	-1,1	-23,6	147,0	-0,3	+26,8	126,7	+6,2	129,7	-0,6

STBA, FACHSERIE 4, REIHE 2.2

DAS VERARBEITENDE GERWERBE
=100
ABTEILUNGEN, GRUPPEN UND KLASSEN
ZWEIGE, AUSGABE 1995 (WZ93)
WERT

INDEX

1994 OKT.	VER- ÄND. IN % GEGEN OKT. 1993	1994 3. VJ	1995 2. VJ	1995 3. VJ	VERÄNDERUNG IN % 3. VJ 1995 GEGEN		1994 1. HJ	1994 2. HJ	1995 1. HJ	VERÄNDERUNG IN % 1. HJ 1995 GEGEN		1993	1994	VER- ÄND. IN % GEGEN 1993	WZ93 SCHL.
					3. VJ 1994	2. VJ 1995				1. HJ 1994	2. HJ 1994				
109,2	+2,2	97,3	84,7	88,0	-9,6	+3,9	95,6	101,5	88,9	-7,0	-12,4	97,1	98,6	+1,5	29.71
114,7	-0,3	102,7	83,5	87,6	-14,7	+4,9	100,1	106,1	88,8	-11,3	-16,3	102,9	103,1	+0,2	
98,5	+8,2	86,9	86,8	88,7	+2,1	+2,2	87,1	92,7	89,0	+2,2	-4,0	86,0	89,9	+4,5	
102,1	-3,1	82,9	66,3	68,5	-17,4	+3,3	85,4	89,2	69,3	-18,9	-22,3	92,6	87,3	-5,7	29.72
104,5	-9,1	85,3	70,4	73,2	-14,2	+4,0	86,7	91,0	73,5	-15,2	-19,2	98,7	88,8	-10,0	
96,5	+15,0	77,4	56,9	57,9	-25,2	+1,8	82,6	85,3	59,9	-27,5	-29,8	78,9	83,9	+6,3	
91,8	+1,8	104,7	93,4	101,6	-3,0	+8,8	93,6	104,6	95,0	+1,5	-9,2	95,5	99,1	+3,8	DL
85,3	-4,0	100,1	86,9	94,8	-5,3	+9,1	88,5	99,9	89,0	+0,6	-10,9	93,6	94,2	+0,6	
105,6	+13,7	114,3	106,9	116,2	+1,7	+8,7	104,5	114,3	107,6	+3,0	-5,9	99,7	109,4	+9,7	
73,6	+4,2	95,7	79,3	94,2	-1,6	+18,8	86,4	94,1	85,1	-1,5	-9,6	80,6	90,3	+12,0	30
61,1	-5,6	105,5	83,5	108,4	+2,7	+29,8	88,1	97,6	89,7	+1,8	-8,1	81,2	92,8	+14,3	
91,9	+15,7	81,4	72,8	72,8	-10,6	-	83,9	89,0	78,0	-7,0	-12,4	79,8	86,5	+8,4	
102,9	+4,6	91,6	77,8	78,6	-14,2	+1,0	92,1	101,9	80,0	-13,1	-21,5	91,3	97,0	+6,2	30.01
95,8	-1,5	88,5	71,0	72,5	-18,1	+2,1	87,9	95,4	71,0	-19,2	-25,6	88,8	91,6	+3,2	
111,3	+11,6	95,4	87,2	87,0	-8,8	-0,2	97,0	109,6	92,6	-4,5	-15,5	94,2	103,3	+9,7	
70,1	+4,2	96,2	79,5	96,8	+0,6	+21,8	85,8	93,2	85,9	+0,1	-7,8	79,4	89,5	+12,7	30.02
57,4	-6,2	107,3	85,6	114,3	+6,5	+33,5	88,2	97,8	92,8	+5,2	-5,1	80,4	93,0	+15,7	
89,3	+16,6	79,5	70,2	70,3	-11,6	+0,1	82,2	86,3	75,5	-8,2	-12,5	77,8	84,2	+8,2	
95,5	+0,8	108,3	94,7	103,6	-4,3	+9,4	96,5	107,8	96,9	+0,4	-10,1	99,4	102,2	+2,8	31
91,3	-3,7	102,9	90,3	98,4	-4,4	+9,0	91,8	103,5	92,7	+1,0	-10,4	97,0	97,7	+0,7	
106,0	+12,1	122,0	106,1	117,0	-4,1	+10,3	108,3	118,7	107,9	-0,4	-9,1	105,3	113,5	+7,8	
94,3	+1,4	109,3	96,2	112,0	+2,5	+16,4	97,4	108,3	101,2	+3,9	-6,6	99,0	102,8	+3,8	31.1
91,4	-2,5	104,6	87,4	103,6	-1,0	+18,5	93,9	105,0	90,4	-3,7	-13,9	96,7	99,5	+2,9	
102,0	+11,8	121,5	119,5	134,2	+10,5	+12,3	106,7	116,9	129,8	+21,6	+11,0	104,9	111,8	+6,6	
93,8	+2,2	112,0	94,1	107,3	-4,2	+14,0	96,8	110,1	95,4	-1,4	-13,4	100,0	103,4	+3,4	31.2
87,5	-4,0	104,0	89,8	102,8	-1,2	+14,5	90,0	103,4	92,1	+2,3	-10,9	96,7	96,7	-	
109,2	+16,8	131,2	104,9	118,9	-9,4	+13,3	113,3	126,2	103,5	-8,6	-18,0	108,0	119,7	+10,8	
95,1	+2,0	109,6	102,7	101,7	-7,2	-1,0	98,1	108,9	102,8	+4,8	-5,6	99,1	103,5	+4,4	31.3
92,5	-1,4	105,6	104,1	101,3	-4,1	-2,7	95,0	106,1	104,6	+10,1	-1,4	97,1	100,6	+3,6	
101,9	+11,6	120,8	97,6	103,2	-14,6	+5,7	106,2	116,4	96,3	-9,3	-17,3	104,5	111,3	+6,5	
95,6	-16,0	86,1	86,2	94,3	+9,5	+9,4	82,6	90,0	89,1	+7,9	-1,0	99,3	86,3	-13,1	31.4
91,7	-18,6	83,2	75,9	81,8	-1,7	+7,8	76,2	85,2	78,8	+3,4	-7,5	97,5	80,7	-17,2	
104,6	-10,1	93,0	110,2	123,7	+33,0	+12,3	97,6	101,3	113,4	+16,2	+11,9	103,4	99,4	-3,9	
111,8	-1,4	96,1	94,8	97,1	+1,0	+2,4	96,2	103,3	101,2	+5,2	-2,0	100,8	99,8	-1,0	31.5
109,6	-3,4	96,1	90,6	95,8	-0,3	+5,7	94,3	103,1	97,0	+2,9	-5,9	101,7	98,7	-2,9	
117,3	+3,4	96,0	105,2	100,5	+4,7	-4,5	101,0	104,0	111,7	+10,6	+7,4	98,4	102,5	+4,2	
93,7	+0,9	107,8	93,9	99,8	-13,0	-0,1	96,4	106,8	95,2	-1,2	-10,9	98,3	101,6	+3,4	31.6
90,6	-3,2	103,0	91,1	87,9	-14,7	-3,5	92,6	103,3	92,4	-0,2	-10,6	96,0	98,0	+2,1	
101,9	+11,9	120,3	100,8	108,9	-9,5	+8,0	106,0	115,9	102,2	-3,6	-11,8	104,1	111,0	+6,6	
93,6	+0,8	108,8	95,3	79,1	-27,3	-17,0	96,9	107,6	101,2	+4,4	-5,9	98,9	102,2	+3,3	31.61
90,4	-3,4	103,7	91,3	75,3	-27,4	-17,5	93,0	103,9	96,1	+3,3	-7,5	96,4	98,5	+2,2	
101,8	+12,0	121,9	105,7	88,7	-27,2	-16,1	106,8	117,0	114,6	+7,3	-2,1	105,1	111,9	+6,5	
94,2	+1,2	104,6	92,1	111,1	+6,2	+20,6	94,7	104,5	88,0	-7,1	-15,8	96,4	99,6	+3,3	31.62
91,1	-2,6	100,5	91,0	102,8	+2,3	+13,0	91,3	101,3	88,0	-3,6	-13,1	94,7	96,3	+1,7	
102,2	+11,2	114,9	95,2	132,1	+15,0	+38,8	103,5	112,6	87,9	-15,1	-21,9	100,8	108,0	+7,1	
90,3	+1,2	101,8	93,6	103,5	+1,7	+10,6	89,1	101,7	93,6	+5,1	-8,0	93,4	95,4	+2,1	32
79,8	-7,1	92,0	78,4	84,8	-7,8	+8,2	80,0	92,3	79,5	-0,6	-13,9	90,0	86,2	-4,2	
111,9	+16,6	121,5	120,3	136,8	+12,6	+13,7	107,5	120,9	118,5	+10,2	-2,0	100,5	114,2	+13,6	
90,8	+1,7	102,8	99,9	103,7	+0,9	+3,8	89,9	102,6	100,4	+11,7	-2,1	93,9	96,2	+2,4	32.1
80,4	-6,7	93,0	80,4	82,5	-11,3	+2,6	80,7	93,2	80,6	-0,1	-13,5	90,3	86,9	-3,6	
112,5	+17,3	123,3	121,0	126,6	+2,7	+4,6	109,0	122,4	122,0	+11,9	-0,3	101,5	115,7	+14,0	
94,2	+3,9	116,2	92,1	108,1	-7,0	+17,4	96,8	113,4	95,6	-1,2	-15,7	101,6	105,1	+3,4	32.2
83,7	-5,1	104,6	79,1	88,4	-15,5	+11,8	86,1	102,9	82,7	-3,9	-19,6	97,2	94,5	-2,8	
117,4	+22,0	141,9	124,5	157,4	+10,9	+26,4	120,7	136,7	127,8	+5,9	-6,5	111,3	128,7	+15,6	
84,0	-3,1	78,7	88,7	95,7	+21,6	+7,9	76,6	82,9	82,5	+7,7	-0,5	80,5	79,8	-0,9	32.3
72,7	-11,1	69,8	75,5	80,2	+14,9	+6,2	69,2	73,5	72,8	+5,2	-1,0	77,3	71,3	-7,8	
104,7	+9,4	95,0	113,4	124,6	+31,2	+9,9	90,1	100,3	100,6	+11,7	+0,3	86,5	96,2	+10,1	
96,5	+2,9	105,4	97,6	99,0	-6,1	+1,4	96,6	107,0	97,6	+1,0	-8,8	98,8	101,8	+3,0	33
90,6	-1,6	93,5	83,2	89,5	-10,1	+0,3	90,0	101,4	89,8	-0,2	-11,4	96,3	96,7	-0,6	
109,2	+12,1	118,1	114,1	117,8	-0,3	+3,2	110,5	118,9	113,0	+2,3	-5,0	104,1	114,7	+10,2	
103,3	+2,7	110,7	106,6	105,9	-4,3	-0,7	103,8	113,8	105,3	+1,4	-7,5	104,6	108,8	+4,0	33.1
98,9	-0,3	105,3	94,9	94,0	-10,7	-0,9	97,8	109,2	93,7	-4,2	-14,2	102,1	103,5	+1,4	
113,5	+9,2	123,8	129,4	129,3	+4,4	-0,1	118,0	124,8	127,9	+8,4	+2,5	110,6	121,4	+9,8	

2 INDEX DES UMSATZES FUER
 1991
 NACH ABSCHNITTEN, UNTERABSCHNITTEN,
 DER KLASSIFIKATION DER WIRTSCHAFTS
 2.1 ORIGINAL

WERT

WZ93- SCHL.	WIRTSCHAFTSZWEIG		VERAENDERUNG IN % OKT. 1995 GEGEN			VERAENDERUNG IN % SEP. 1995 GEGEN			KUMULIERT		2-MONATS- DURCHSCHNITT	
			1995 OKT.	OKT. 1994	SEP. 1995	1995 SEP.	SEP. 1994	AUG. 1995	JAN. 1995 BIS OKT. 1995	VER- AEND. IN % GEGEN VORJAHR	SEP. 1995 OKT. 1995	VER- AEND. IN % GEGEN VORJAHR
33.2	H.V. MESS-, KONTROLL-, NAVIGATIONS- U. AE. INSTRU- MENTEN U. VORRICHTUNGEN	INSGESAMT	98,9	+8,2	-10,4	110,4	-11,8	+18,1	96,2	-0,4	104,7	-3,3
		INLAND	92,3	+11,7	-7,3	99,6	-11,9	+15,7	90,0	+3,1	96,0	-1,8
		AUSLAND	113,0	+2,4	-15,4	133,5	-11,5	+21,9	109,5	-5,8	123,3	-5,6
33.4	HERSTELLUNG VON OPTI- SCHEN UND FOTOGRAFI- SCHEN GERAETEN	INSGESAMT	92,5	-7,7	-3,0	95,4	-11,3	+5,4	95,8	-1,9	94,0	-9,5
		INLAND	85,4	-11,0	+0,2	85,2	-20,3	+0,6	86,4	-10,7	85,3	-16,0
		AUSLAND	104,1	-2,8	-7,2	112,2	+3,2	+12,3	111,1	+11,9	108,2	+0,3
33.5	HERSTELLUNG VON UHREN	INSGESAMT	85,0	-	-0,9	85,8	-15,3	+67,6	71,5	-6,8	85,4	-8,4
		INLAND	79,2	-10,4	+1,3	78,2	-24,2	+51,3	65,4	-14,6	78,7	-17,8
		AUSLAND	94,6	+19,1	-4,1	98,6	+0,2	+96,0	81,8	+6,4	96,6	+8,7
DM	FAHRZEUGBAU	INSGESAMT	95,2	-3,4	-0,8	96,0	-2,7	+27,7	95,5	+5,5	95,6	-3,0
		INLAND	84,0	-5,3	-5,8	89,2	-1,9	+27,4	86,4	+5,0	86,6	-3,6
		AUSLAND	109,9	-1,6	+4,7	105,0	-3,8	+28,2	107,3	+5,6	107,5	-2,7
34	HERSTELLUNG VON KRAFTWAGEN UND KRAFTWAGENTEILEN	INSGESAMT	97,7	-3,5	-0,1	97,8	-1,9	+30,4	97,3	+5,5	97,8	-2,7
		INLAND	85,1	-3,7	-4,1	88,7	-	+28,0	86,7	+5,2	86,9	-1,9
		AUSLAND	115,1	-3,4	+4,4	110,3	-4,2	+33,4	111,8	+5,5	112,7	-3,8
34.1	HERSTELLUNG VON KRAFTWAGEN UND KRAFTWAGENMOTOREN	INSGESAMT	97,1	-6,9	-1,6	98,7	-0,1	+33,4	97,7	+5,9	97,9	-3,6
		INLAND	81,4	-10,5	-7,5	88,0	+1,5	+32,7	84,6	+3,2	84,7	-4,6
		AUSLAND	115,8	-3,6	+3,9	111,4	-1,6	+34,1	113,3	+8,3	113,6	-2,7
34.2	HERSTELLUNG VON KAROS- SERIEN, AUFBAUTEN UND ANHAENGERN	INSGESAMT	91,7	-3,6	+5,0	87,3	-15,4	+13,7	93,3	+0,5	89,5	-9,8
		INLAND	77,2	+8,1	+0,3	77,0	-8,6	+12,2	81,5	+8,4	77,1	-0,9
		AUSLAND	165,0	-3,4	+18,3	139,5	-14,8	+18,2	153,1	+2,9	152,3	-9,0
34.3	H.V. TEILEN UND ZUBE- HOER FUER KRAFTWAGEN UND KRAFTWAGENMOTOREN	INSGESAMT	100,5	+7,4	+3,1	97,5	-3,9	+26,6	97,0	+5,9	99,0	+1,4
		INLAND	95,2	+8,8	+2,1	93,2	-2,6	+22,5	92,6	+7,8	94,2	+2,8
		AUSLAND	109,0	+2,6	+4,3	104,5	-8,0	+33,3	104,1	+0,6	106,8	-2,8
35	SONSTIGER FAHRZEUGBAU	INSGESAMT	78,2	-5,2	-7,5	84,5	-8,7	+10,0	83,6	+3,6	81,4	-7,1
		INLAND	75,6	-17,3	-19,3	93,7	-11,4	+24,1	84,6	+3,0	84,7	-14,1
		AUSLAND	80,7	+9,8	+6,7	75,6	-3,8	-3,1	82,5	+4,3	78,2	+2,8
35.1	SCHIFFBAU	INSGESAMT	73,6	-32,4	-23,8	96,6	-21,1	+45,5	97,7	+4,6	85,1	-26,4
		INLAND	74,0	-47,7	-17,9	90,1	-61,0	+125,8	81,3	-24,2	82,1	-55,9
		AUSLAND	73,2	-11,2	-28,2	101,9	+192,0	+16,2	110,9	+35,1	87,6	+49,2
35.2	SCHIENENFAHRZEUGBAU	INSGESAMT	82,2	-1,3	-18,0	100,2	+9,2	+14,5	85,2	+5,1	91,2	+4,1
		INLAND	82,5	-12,7	-31,8	120,9	+31,4	+20,2	95,9	+13,6	101,7	+3,0
		AUSLAND	81,6	+34,0	+34,9	60,5	-33,7	-2,7	64,7	-13,3	71,1	-6,6
35.3	LUFT- UND RAUMFAHRZEUGBAU	INSGESAMT	80,2	+9,6	+8,2	74,1	-10,4	-1,9	74,3	+3,8	77,2	-1,0
		INLAND	73,4	+3,8	-10,8	82,3	+30,2	+15,6	72,8	+23,0	77,9	+16,3
		AUSLAND	84,4	+12,8	+22,7	68,8	-27,7	-12,5	75,3	-5,4	76,6	-9,9
35.4	H.V. KRAFTRAEDERN UND FAHRRADERN	INSGESAMT	63,6	+11,8	-11,0	71,5	+9,2	-16,7	96,5	-3,1	67,6	+10,5
		INLAND	66,5	+8,8	-12,8	76,3	+9,0	-18,6	102,1	-1,7	71,4	+8,8
		AUSLAND	46,9	+144,3	+8,3	43,3	+80,4	+8,5	63,6	+5,1	45,1	+108,8
35.41	HERSTELLUNG VON KRAFTRAEDERN	INSGESAMT	
		INLAND	
		AUSLAND	
35.42	HERSTELLUNG VON FAHRRADERN	INSGESAMT	55,1	+23,0	-2,1	56,3	-	-17,3	86,4	-4,7	55,7	+10,1
		INLAND	55,6	+16,8	-3,6	57,7	-3,5	-20,3	88,8	-4,5	56,7	+5,6
		AUSLAND	52,2	+183,7	+7,4	48,6	+107,7	+10,0	73,0	+5,3	50,4	+141,1
35.5	FAHRZEUGBAU A.N.G.	INSGESAMT	105,8	+4,9	-12,1	120,3	+13,6	+17,9	103,8	+12,0	113,1	+9,4
		INLAND	108,4	+7,0	-14,3	126,5	+18,8	+15,9	106,8	+15,1	117,5	+13,1
		AUSLAND	100,3	+1,5	-5,7	106,4	+3,6	+23,4	97,3	+5,8	103,4	+2,6
36.1	HERSTELLUNG VON MOEBELN	INSGESAMT	106,3	+0,1	-0,6	106,9	-4,5	+29,4	100,1	-	106,6	-2,3
		INLAND	109,8	+0,3	-0,3	110,1	-4,3	+29,7	103,1	+0,4	110,0	-2,0
		AUSLAND	86,4	-1,4	-3,4	89,4	-5,2	+28,3	83,7	-2,0	87,9	-3,4
36.11	HERSTELLUNG VON SITZ- MOEBELN	INSGESAMT	104,6	+3,7	-0,2	104,8	+1,0	+41,8	100,4	+4,5	104,7	+2,2
		INLAND	108,0	+3,9	+0,4	107,6	+1,0	+42,3	103,0	+4,7	107,8	+2,5
		AUSLAND	85,8	+1,4	-4,0	89,4	+0,2	+38,2	86,5	+3,1	87,6	+0,8
36.12	HERSTELLUNG VON BUERO- UND LADENMOEBELN	INSGESAMT	117,2	+8,8	-1,4	118,9	+3,3	+16,2	105,8	+4,6	118,1	+6,0
		INLAND	122,4	+10,0	-1,8	124,7	+5,2	+17,0	109,9	+5,7	123,6	+7,6
		AUSLAND	82,5	-4,4	+2,2	80,7	-14,8	+9,8	78,8	-5,5	81,6	-9,8
36.13	HERSTELLUNG VON KUECHENMOEBELN	INSGESAMT	107,1	-1,3	-4,7	112,4	-3,2	+40,1	101,9	+0,4	109,8	-2,2
		INLAND	110,7	-1,1	-4,1	115,4	-3,1	+38,5	104,9	+0,6	113,1	-2,1
		AUSLAND	88,7	+3,3	-8,7	97,2	+1,4	+50,5	86,7	+4,7	93,0	+2,3
36.14	HERSTELLUNG VON SONST. MOEBELN	INSGESAMT	103,6	-4,4	+1,5	102,1	-11,1	+22,6	97,3	-4,6	102,9	-7,9
		INLAND	106,6	-4,6	+1,8	104,7	-11,4	+23,9	100,2	-4,1	105,7	-8,1
		AUSLAND	86,9	-4,2	-1,2	88,0	-9,4	+18,1	81,6	-7,2	87,5	-6,8

LAND

DAS VERARBEITENDE GERWERBE
=100
ABTEILUNGEN, GRUPPEN UND KLASSEN
ZWEIGE, AUSGABE 1995 (WZ93)
WERT

INDEX

1994 OKT.	VER- ÄND. IN % GEGEN OKT. 1993	1994 3. VJ	1995 2. VJ	1995 3. VJ	VERÄNDERUNG IN % 3. VJ 1995 GEGEN		1994 1. HJ	1994 2. HJ	1995 1. HJ	VERÄNDERUNG IN % 1. HJ 1995 GEGEN		1993	1994	VER- ÄND. IN % GEGEN 1993	WZ93 SCHL.
					3. VJ 1994	2. VJ 1995				1. HJ 1994	2. HJ 1994				
91,4	+3,6	105,8	94,4	98,9	-6,5	+4,8	92,8	105,1	94,4	+1,7	-10,2	96,7	98,9	+2,3	33.2
82,6	-3,5	96,4	88,5	90,0	-6,6	+1,7	83,5	96,1	89,6	+7,3	-6,8	92,7	89,8	-3,1	
110,3	+17,7	125,9	107,2	117,8	-6,4	+9,9	112,5	124,2	104,8	-6,8	-15,6	105,1	118,3	+12,6	
100,2	+4,9	97,0	96,1	91,6	-5,6	-4,7	97,7	102,4	98,4	+0,7	-3,9	95,7	100,0	+4,5	33.4
96,0	+4,0	98,7	86,2	83,3	-15,6	-3,4	95,9	102,2	88,1	-8,1	-13,8	95,0	99,0	+4,2	
107,1	+6,1	94,0	112,4	105,3	+12,0	-6,3	100,6	102,7	115,3	+14,6	+12,3	96,9	101,6	+4,9	
85,0	-8,5	78,9	67,9	68,6	-13,1	+1,0	74,2	82,6	70,7	-4,7	-14,4	81,8	78,4	-4,2	33.5
88,4	-9,4	79,5	60,2	64,9	-18,4	+7,8	73,2	84,4	63,3	-13,5	-25,0	84,6	78,8	-6,9	
79,4	-6,8	78,0	80,6	74,8	-4,1	-7,2	75,9	79,7	83,1	+9,5	+4,3	77,1	77,8	+0,9	
98,5	+7,8	85,4	102,7	84,0	-1,6	-18,2	91,7	94,7	101,3	+10,5	+7,0	88,3	93,2	+5,5	DM
88,7	+8,7	78,1	93,8	78,1	-	-16,7	83,4	86,2	91,0	+9,1	+5,6	82,9	84,8	+2,3	
111,7	+7,0	95,3	114,4	91,7	-3,8	-19,8	103,1	106,2	114,7	+11,3	+8,0	95,6	104,6	+9,4	
101,2	+8,6	86,0	104,1	85,2	-0,9	-18,2	93,7	94,1	103,2	+10,1	+9,7	88,1	93,9	+6,6	34
88,4	+8,1	77,1	94,1	77,7	+0,8	-17,4	84,0	83,6	91,4	+8,8	+9,3	81,2	83,8	+3,2	
119,1	+9,4	98,5	118,0	95,6	-2,9	-19,0	107,5	108,8	119,4	+11,1	+9,7	97,8	108,1	+10,5	
104,3	+9,8	84,3	105,9	84,7	+0,5	-20,0	94,3	93,8	104,3	+10,6	+11,2	87,6	94,1	+7,4	34.1
90,9	+12,5	74,0	94,1	75,2	+1,6	-20,1	84,5	82,3	89,8	+6,3	+9,1	79,8	83,4	+4,5	
120,1	+7,3	96,6	120,0	96,1	-0,5	-19,9	106,0	107,5	121,4	+14,5	+12,9	96,9	106,7	+10,1	
95,1	+7,0	88,4	101,5	81,5	-7,8	-19,7	94,5	93,5	99,5	+5,3	+6,4	90,6	94,0	+3,8	34.2
71,4	-6,9	73,8	88,8	71,6	-3,0	-19,4	76,5	75,8	87,1	+13,9	+14,9	78,2	76,1	-2,7	
170,8	+34,0	135,1	166,0	131,5	-2,7	-20,8	152,0	150,2	161,9	+6,5	+7,8	130,2	151,1	+16,1	
93,6	+5,2	90,6	100,2	87,2	-3,8	-13,0	91,7	95,1	101,3	+10,5	+6,5	88,8	93,4	+5,2	34.3
87,5	+1,3	86,6	95,3	84,7	-2,2	-11,1	85,2	89,9	96,1	+12,8	+6,9	85,9	87,5	+1,9	
106,2	+12,3	99,0	108,2	91,2	-7,9	-15,7	105,2	106,1	109,8	+4,4	+3,5	95,1	105,7	+11,1	
82,5	+2,2	81,9	93,2	75,7	-7,6	-18,8	79,7	98,1	88,4	+10,9	-9,9	89,4	88,9	-0,6	35
91,4	+14,7	84,4	92,1	81,4	-3,6	-11,6	79,4	103,1	87,8	+10,6	-14,8	94,0	91,2	-3,0	
73,5	-9,8	78,9	94,3	70,3	-10,9	-25,6	80,1	92,7	89,0	+11,1	-4,0	84,4	86,4	+2,4	
108,8	+33,3	97,3	127,6	68,7	-29,4	-46,2	88,9	103,9	116,3	+30,8	+11,9	91,7	96,4	+5,1	35.1
141,4	+132,6	138,2	93,4	55,8	-59,6	-40,3	86,2	143,5	95,3	+10,6	-33,6	109,3	114,9	+5,1	
82,4	-16,3	64,3	155,1	79,1	+23,0	-49,0	91,0	71,9	133,1	+46,3	+85,1	77,4	81,5	+5,3	
83,3	-9,3	81,9	88,4	90,6	+10,6	+2,5	80,4	88,2	83,0	+3,2	-5,9	90,0	84,3	-6,3	35.2
94,5	-2,6	80,0	102,5	106,1	+32,6	+3,5	84,9	91,5	93,0	+9,5	+1,6	92,2	88,2	-4,3	
60,9	-25,2	85,5	61,2	60,9	-28,8	-0,5	71,4	81,8	63,9	-10,5	-21,9	85,6	76,6	-10,5	
73,2	-3,4	75,9	76,1	71,9	-5,3	-5,5	69,2	105,0	74,5	+7,7	-29,0	86,8	87,1	+0,3	35.3
70,7	-5,1	62,0	74,7	75,8	+22,3	+1,5	55,8	103,3	71,2	+27,6	-31,1	85,5	79,5	-7,0	
74,8	-2,5	84,8	76,9	69,3	-18,3	-9,9	77,8	106,1	76,7	-1,4	-27,7	87,7	91,9	+4,8	
56,9	-12,9	71,7	116,6	79,4	+10,7	-31,9	120,7	66,9	110,5	-8,5	+65,2	96,7	93,8	-3,0	35.4
61,1	-13,7	75,8	123,3	85,3	+12,5	-30,8	125,0	70,0	116,4	-6,9	+66,3	100,4	97,5	-2,9	
19,2	+40,1	32,1	77,0	44,7	+39,3	-41,9	81,5	38,3	75,8	-7,0	+97,9	62,1	59,9	-3,5	
.	35.41
.	
.	
44,8	-26,9	66,7	108,7	67,8	+1,6	-37,6	110,4	59,9	100,9	-8,6	+68,4	92,7	85,1	-8,2	35.42
47,6	-28,8	70,3	112,0	71,2	+1,3	-36,4	111,9	61,7	103,2	-7,8	+67,3	96,1	86,8	-9,7	
18,4	+106,7	32,5	90,0	49,1	+51,1	-45,4	96,2	42,9	88,3	-8,2	+105,8	61,0	69,5	+13,9	
100,9	-4,5	96,5	106,6	111,3	+15,3	+4,4	89,5	97,3	99,8	+11,5	+2,6	96,5	93,4	-3,2	35.5
101,3	-5,3	97,6	102,3	119,7	+22,6	+17,0	89,0	98,0	100,0	+12,4	+2,0	97,3	93,5	-3,9	
98,8	-	90,4	116,3	92,6	+2,4	-20,4	91,7	93,4	99,1	+8,1	+6,1	92,5	92,6	+0,1	
106,2	-4,8	92,6	100,3	90,8	-1,9	-9,5	102,8	101,0	103,8	+1,0	+2,8	102,5	101,9	-0,6	36.1
109,5	-5,0	95,1	103,2	93,4	-1,8	-9,5	105,3	104,0	106,9	+1,5	+2,8	105,7	104,7	-0,9	
87,6	-2,3	78,6	84,3	76,4	-2,8	-9,4	88,5	84,0	86,9	-1,8	+3,5	84,3	86,2	+2,3	
100,9	-5,3	86,0	101,2	88,0	+2,3	-13,0	100,4	95,2	105,9	+5,5	+11,2	99,5	97,8	-1,7	36.11
103,9	-5,6	88,0	103,6	90,2	+2,5	-12,9	102,6	97,7	108,5	+5,8	+11,1	102,4	100,2	-2,1	
84,6	-2,9	75,1	88,1	76,0	+1,2	-13,7	88,2	81,3	91,9	+4,2	+13,0	84,2	84,7	+0,6	
107,7	-5,6	94,4	103,6	103,3	+9,4	-0,3	103,3	102,8	105,2	+1,8	+2,3	104,0	103,0	-1,0	36.12
111,3	-5,8	97,2	107,8	107,5	+10,6	-0,3	106,2	106,1	109,0	+2,6	+2,7	107,6	106,1	-1,4	
86,3	-3,6	77,5	76,4	75,5	-2,6	-1,2	85,9	82,6	79,8	-7,1	-3,4	82,6	84,3	+2,1	
108,5	-7,4	94,4	105,3	91,4	-3,2	-13,2	103,9	103,0	106,3	+2,3	+3,2	105,2	103,4	-1,7	36.13
111,9	-7,7	97,0	107,8	93,9	-3,2	-12,9	106,7	106,1	109,4	+2,5	+3,1	108,7	106,4	-2,1	
85,9	-5,5	76,9	92,2	78,8	+2,5	-14,5	85,2	81,7	90,4	+6,1	+10,6	82,3	83,4	+1,3	
108,4	-3,2	95,8	96,5	88,3	-7,8	-8,5	103,9	103,6	100,8	-3,0	-2,7	103,1	103,8	+0,7	36.14
111,7	-3,5	98,4	99,5	90,6	-7,9	-8,9	106,4	106,7	104,0	-2,3	-2,5	106,2	106,5	+0,3	
90,7	-0,7	81,7	80,1	75,7	-7,3	-5,5	90,5	86,9	83,7	-7,5	-3,7	85,6	88,7	+3,6	

2 INDEX DES UMSATZES FUER
 1991
 NACH ABSCHNITTEN, UNTERABSCHNITTEN,
 DER KLASSIFIKATION DER WIRTSCHAFTS
 2.1 ORIGINAL

VOLUMEN

WZ93- SCHL.	WIRTSCHAFTSZWEIG	1995 DKT.	VERAENDERUNG IN % OKT. 1995 GEGEN		1995 SEP.	VERAENDERUNG IN % SEP. 1995 GEGEN		KUMULIERT		2-MONATS- DURCHSCHNITT SEP. 1995 UND OKT. 1995		
			OKT. 1994	SEP. 1995		SEP. 1994	AUG. 1995	JAN. 1995 BIS OKT. 1995	VER- AEND. IN % GEGEN VORJAHR	SEP. 1995 DKT.	VER- AEND. IN % GEGEN VORJAHR	
												SEP.
D	VERARBEITENDES GEWERBE 1)	INSGESAMT INLAND AUSLAND	95,9 92,3 103,1	+0,5 -0,3 +1,7	-5,1 -5,5 -4,5	101,1 97,7 108,0	-4,5 -5,8 -2,1	+15,5 +14,0 +18,4	94,4 90,9 101,6	+1,8 +1,1 +3,0	98,5 95,0 105,6	-2,2 -3,3 -0,3
	VORLEISTUNGSGUETER- PRODUZENTEN	INSGESAMT INLAND AUSLAND	99,9 97,2 106,1	-1,1 -1,5 -0,6	-2,3 -2,3 -2,6	102,3 99,5 108,9	-6,3 -7,0 -5,1	+10,6 +9,7 +12,7	99,4 96,1 106,9	+1,7 +1,2 +2,5	101,1 98,4 107,5	-3,8 -4,4 -3,0
	INVESTITIONSGUETER- PRODUZENTEN	INSGESAMT INLAND AUSLAND	92,7 88,6 99,3	+3,7 +3,5 +3,7	-9,4 -10,6 -7,5	102,3 99,1 107,4	-2,6 -4,0 -0,4	+21,9 +20,1 +24,4	90,0 86,5 95,8	+2,2 +2,5 +1,6	97,5 93,9 103,4	+0,3 -0,5 +1,6
	GEBRAUCHSGUETER- PRODUZENTEN	INSGESAMT INLAND AUSLAND	91,3 83,6 105,0	-2,9 -5,9 +1,8	-2,1 -4,0 +0,9	93,3 87,1 104,1	-2,3 -5,1 +2,1	+31,8 +30,2 +34,1	87,6 81,2 98,0	+2,0 -1,7 +7,8	92,3 85,4 104,6	-2,6 -5,4 +1,9
	VERBRAUCHSGUETER- PRODUZENTEN	INSGESAMT INLAND AUSLAND	92,0 88,5 102,8	+0,2 -1,3 +4,7	-8,2 -7,8 -9,3	100,2 96,0 113,3	-4,8 -6,2 -0,9	+1,2 +2,8 -2,4	94,3 89,9 107,6	+0,1 -1,4 +4,2	96,1 92,3 108,1	-2,5 -3,9 +1,7
DB	TEXTIL- UND BEKLEIDUNGS- GEWERBE	INSGESAMT INLAND AUSLAND	75,5 73,7 81,7	+0,7 -2,3 +10,4	-14,8 -13,6 -18,1	88,6 85,3 99,7	-4,7 -6,8 +2,2	+8,6 +10,1 +4,3	79,0 75,7 90,2	-1,9 -4,7 +7,5	82,1 79,5 90,7	-2,3 -4,8 +5,7
17	TEXTILGEWERBE	INSGESAMT INLAND AUSLAND	85,0 83,2 90,5	+1,3 -0,7 +7,7	+1,6 +1,6 +1,9	83,7 81,9 88,8	-5,1 -6,5 -1,1	+23,8 +23,2 +25,1	79,5 76,8 87,6	+0,4 -1,5 +6,1	84,4 82,6 89,7	-2,0 -3,6 +3,2
17.1	SPINNSTOFFAUFBEREITUNG UND SPINNEREI	INSGESAMT INLAND AUSLAND	86,6 76,5 115,5	+12,3 +13,7 +9,3	-3,9 -5,4 -0,9	90,1 80,9 116,6	+8,4 +11,1 +3,0	+36,3 +32,0 +46,1	86,2 76,7 113,2	+10,5 +8,5 +14,2	88,4 78,7 116,1	+10,4 +12,3 +6,0
17.11	BAUMWOLLAUFBEREITUNG UND -SPINNEREI	INSGESAMT INLAND AUSLAND	91,9 80,7 123,5	+11,9 +10,4 +14,8	-2,6 -6,5 +5,4	94,4 86,3 117,2	+7,8 +9,8 +3,5	+44,3 +41,7 +50,3	87,4 80,3 107,5	+9,8 +8,7 +12,0	93,2 83,5 120,4	+9,8 +10,0 +9,1
17.12,13	WOLLAUFBEREITUNG, STREICHGARN- UND KAMMGARNSPINNEREI	INSGESAMT INLAND AUSLAND	79,2 70,6 104,1	+17,5 +26,1 +2,4	-5,8 -3,6 -10,2	84,1 73,2 115,9	+13,0 +19,0 +2,4	+25,3 +18,4 +40,8	84,6 71,8 121,5	+13,1 +11,1 +15,1	81,7 71,9 110,0	+15,2 +22,3 +2,3
17.2	WEBEREI	INSGESAMT INLAND AUSLAND	75,8 77,0 73,3	+6,3 +6,9 +4,9	+8,0 +9,5 +4,4	70,2 70,3 70,2	-4,2 -3,6 -5,3	+28,6 +28,5 +28,8	71,7 71,2 72,7	+0,8 +0,7 +1,0	73,0 73,7 71,8	+1,0 +1,7 -0,3
17.21	BAUMWOLLWEBEREI	INSGESAMT INLAND AUSLAND	78,5 75,7 84,5	+11,0 +5,0 +24,6	+7,4 +7,4 +7,4	73,1 70,5 78,7	-0,3 -3,4 +6,5	+29,4 +28,9 +30,3	74,9 71,4 82,3	+5,0 -0,1 +16,1	75,8 73,1 81,6	+5,3 +0,7 +15,1
17.22	STREICHGARNWEBEREI	INSGESAMT INLAND AUSLAND	50,9 63,6 23,2	-37,8 -21,8 -72,0	-6,8 -10,7 +28,9	54,6 71,2 18,0	-35,0 -13,7 -79,4	+66,0 +81,6 -4,8	69,3 84,2 36,5	-14,1 +6,0 -56,3	52,8 67,4 20,6	-36,3 -17,7 -75,8
17.23	KAMMGARNWEBEREI	INSGESAMT INLAND AUSLAND	87,2 95,3 63,7	+29,4 +35,4 +9,1	+14,6 +16,5 +7,2	76,1 81,8 59,4	+11,9 +14,6 +2,4	+31,4 +32,8 +26,1	76,7 81,5 62,7	+11,5 +17,6 -6,8	81,7 88,6 61,6	+20,7 +25,0 +5,8
17.24	SEIDEN- UND FILAMENTGARNWEBEREI	INSGESAMT INLAND AUSLAND	65,2 67,5 61,2	-12,1 -6,2 -21,5	+5,2 +10,3 -3,3	62,0 61,2 63,3	-18,5 -16,4 -21,9	+22,8 +20,0 +27,6	62,3 62,2 62,5	-12,7 -10,1 -16,9	63,6 64,4 62,3	-15,4 -11,3 -21,6
17.3	TEXTILVEREDLUNG	INSGESAMT INLAND AUSLAND	78,5 78,7 77,9	-11,1 -8,3 -18,9	+10,1 +8,3 +16,4	71,3 72,7 66,9	-16,0 -12,3 -26,5	+33,0 +39,0 +16,6	72,3 69,6 81,0	-11,5 -9,7 -15,3	74,9 75,7 72,4	-13,5 -10,3 -22,6
17.4	HERSTELLUNG VON KON- FEKTIONIERTE TEXTIL- WAREN (OHNE BEKLEIDUNG)	INSGESAMT INLAND AUSLAND	100,2 103,1 84,6	-10,3 -9,0 -19,4	+4,6 +4,1 +7,6	95,8 99,0 78,6	-11,0 -8,0 -26,9	+30,5 +31,0 +28,4	82,4 84,5 71,2	-2,3 +0,4 -15,7	98,0 101,1 81,6	-10,7 -8,5 -23,2
17.5	SONSTIGES TEXTILGEWERBE (OHNE HERSTELLUNG VON MASCHENWARE)	INSGESAMT INLAND AUSLAND	94,1 90,7 102,4	+2,7 +1,5 +5,1	-0,7 -1,0 -	94,8 91,6 102,4	-1,7 -2,3 -0,6	+20,0 +15,9 +29,8	90,2 87,6 96,4	+0,8 -0,3 +2,8	94,5 91,2 102,4	+0,5 -0,4 +2,2
17.51	HERSTELLUNG VON TEPPICHEN	INSGESAMT INLAND AUSLAND	91,7 91,4 94,6	+8,3 +7,7 +12,5	-0,2 -0,1 -1,1	91,9 91,5 95,7	+1,2 +0,1 +8,6	+11,4 +10,6 +18,0	88,1 87,6 92,7	+3,3 +3,1 +6,8	91,8 91,5 95,2	+4,6 +3,7 +10,6
17.52	HERSTELLUNG VON SEILERWAREN	INSGESAMT INLAND AUSLAND	94,0 99,7 82,6	-6,6 +5,6 -26,6	-8,6 -5,0 -17,0	102,9 104,9 99,5	-1,2 +8,9 -16,2	+6,7 +2,6 +17,6	92,6 95,5 87,1	-4,0 +4,4 -17,9	98,5 102,3 91,1	-3,8 +7,2 -21,2
17.53	HERSTELLUNG VON VLIES- STOFF U. ERZEUGN. DAR AUS (OHNE BEKLEIDUNG)	INSGESAMT INLAND AUSLAND	122,9 131,8 114,9	+17,6 +31,3 +2,7	-6,0 -6,7 -5,3	130,7 141,3 121,3	+20,9 +38,0 +2,2	+35,7 +30,8 +41,2	116,5 126,6 107,5	+16,7 +31,3 +1,5	126,8 136,6 118,1	+19,3 +34,7 +2,4
17.54	TEXTILGEWERBE A.N.G.	INSGESAMT INLAND AUSLAND	84,2 78,8 96,3	-7,8 -11,4 -0,3	+2,7 +1,3 +5,6	82,0 77,8 91,2	-14,1 -15,9 -10,9	+18,3 +15,4 +24,1	80,9 76,8 89,9	-8,4 -11,7 -1,4	83,1 78,3 93,8	-11,0 -13,7 -5,7

1) AUSGEWAHLTE WIRTSCHAFTSZWEIGE (OHNE ERNAHRUNGSGEWERBE UND TABAKVERARBEITUNG).

STBA, FACHSERIE 4, REIHE 2.2

LAND

DAS VERARBEITENDE GERWERBE
=100
ABTEILUNGEN, GRUPPEN UND KLASSEN
ZWEIGE, AUSGABE 1995 (WZ93)
WERT

INDEX

1994 OKT.	VER- AEND. IN % GEGEN OKT. 1993	1994 3. VJ	1995 2. VJ	1995 3. VJ	VERAENDERUNG IN % 3. VJ 1995 GEGEN		1994 1. HJ	1994 2. HJ	1995 1. HJ	VERAENDERUNG IN % 1. HJ 1995 GEGEN		1993	1994	VER- AEND. IN % GEGEN 1993	WZ93 SCHL.
					3. VJ 1994	2. VJ 1995				1. HJ 1994	2. HJ 1994				
95,4	+2,5	93,6	95,0	92,1	-1,6	-3,1	91,9	96,7	95,4	+3,8	-1,3	91,0	94,3	+3,6	D
92,6	+0,2	91,6	90,9	89,7	-2,1	-1,3	88,6	94,1	91,3	+3,0	-3,0	90,1	91,3	+1,3	
101,4	+7,3	97,5	103,3	97,2	-0,3	-5,9	98,7	102,3	103,5	+4,9	+1,2	93,0	100,5	+8,1	
101,0	+4,0	98,3	100,1	95,9	-2,4	-4,2	96,9	99,6	101,0	+4,2	+1,4	93,4	98,2	+5,1	
98,7	+1,6	96,5	96,4	93,7	-2,9	-2,8	93,7	97,4	97,2	+3,7	-0,2	92,5	95,5	+3,2	
106,7	+9,8	102,7	108,5	101,2	-1,5	-6,7	104,7	105,2	109,9	+5,0	+4,5	95,6	104,9	+8,7	
89,4	+1,2	90,3	91,8	90,1	-0,2	-1,9	86,8	96,5	89,5	+3,1	-7,3	89,3	91,7	+2,7	
85,6	-1,0	88,1	87,3	88,1	-	-	82,4	93,4	85,3	+3,5	-8,7	87,8	87,9	+0,1	
95,8	+4,9	94,0	99,0	93,3	-0,7	-5,8	94,2	101,8	96,4	+2,3	-5,3	91,7	98,0	+6,9	
94,0	+2,2	80,3	91,1	79,4	-1,1	-12,8	87,4	87,2	91,1	+4,2	+4,5	85,4	87,3	+2,2	
88,8	+0,9	77,0	84,4	74,2	-3,6	-12,1	84,3	83,2	84,3	-	+1,3	84,0	83,7	-0,4	
103,1	+4,2	86,0	103,0	88,7	+3,1	-13,9	92,8	94,3	103,1	+11,1	+9,3	87,8	93,6	+6,6	
91,8	-0,5	99,9	83,8	97,6	-2,3	+16,5	91,8	94,2	93,0	+1,3	-1,3	93,7	93,0	-0,7	
89,7	-4,3	96,3	80,2	92,5	-3,9	+15,3	88,9	91,4	88,9	-	-2,7	93,1	90,1	-3,2	
98,2	+11,1	110,7	94,7	113,5	+2,5	+19,9	100,5	102,4	105,4	+4,9	+2,9	95,6	101,5	+6,2	
75,0	-10,7	86,8	65,8	82,5	-5,0	+25,4	78,3	78,7	77,8	-0,6	-1,1	83,9	78,5	-6,4	DB
75,4	-13,7	84,7	63,6	78,8	-7,0	+23,9	77,4	77,7	74,4	-3,9	-4,2	84,7	77,5	-8,5	
74,0	+0,5	93,3	73,1	95,2	+2,0	+30,2	80,9	81,7	89,0	+10,0	+8,9	81,6	81,3	-0,4	
83,9	-9,7	75,4	78,5	73,7	-2,3	-6,1	80,4	77,8	81,4	+1,2	+4,6	83,2	79,1	-4,9	17
83,8	-12,4	74,3	75,2	72,1	-3,0	-4,1	78,9	76,9	78,1	-1,0	+1,6	84,0	77,9	-7,3	
84,0	-1,1	78,3	88,3	78,5	+0,3	-11,1	84,5	80,0	91,7	+8,5	+14,6	80,9	82,3	+1,7	
77,1	-7,4	64,8	89,2	74,0	+14,2	-17,0	84,8	67,9	92,2	+8,7	+35,8	77,7	76,3	-1,8	17.1
67,3	-16,0	57,9	78,8	67,8	+17,1	-14,0	77,7	59,7	81,3	+4,6	+36,2	74,1	68,7	-7,3	
105,7	+14,0	84,7	118,9	91,9	+8,5	-22,7	105,2	92,0	123,5	+17,4	+34,2	88,4	98,6	+11,5	
82,1	-5,4	66,5	88,0	75,6	+13,7	-14,1	85,8	70,9	92,5	+7,8	+30,5	78,7	78,3	-0,5	17.11
73,1	-13,4	61,0	80,0	70,4	+15,4	-12,0	80,4	63,8	85,1	+5,8	+33,4	75,5	72,1	-4,5	
107,6	+15,1	82,1	110,8	90,3	+10,0	-18,5	101,0	91,2	113,4	+12,3	+24,3	87,6	96,1	+8,7	
67,4	-11,8	61,4	90,8	71,8	+16,9	-20,9	82,7	62,0	91,8	+11,0	+48,1	75,9	72,4	-4,6	17.12,13
56,0	-21,7	52,0	77,1	64,1	+23,3	-16,9	72,4	51,6	75,9	+4,8	+47,1	71,3	62,0	-13,0	
101,7	+11,8	90,0	130,5	94,2	+4,7	-27,8	114,0	93,5	138,0	+21,1	+47,6	90,0	103,8	+15,3	
71,3	-17,3	62,8	77,1	61,7	-1,8	-20,0	75,2	65,7	76,0	+1,1	+15,7	77,0	70,4	-8,6	17.2
72,0	-19,2	61,5	76,6	61,3	-0,3	-20,0	75,1	64,9	75,2	+0,1	+15,9	78,5	70,0	-10,8	
69,9	-12,7	65,6	78,3	62,5	-4,7	-20,2	75,5	67,3	77,7	+2,9	+15,5	73,9	71,4	-3,4	
70,7	-17,3	61,7	77,3	63,6	+3,1	-17,7	76,2	65,5	80,0	+5,0	+22,1	76,7	70,8	-7,7	17.21
72,1	-18,5	61,5	72,7	61,1	-0,7	-16,0	76,4	65,7	75,9	-0,7	+15,5	78,9	71,1	-9,9	
67,8	-14,3	62,1	86,8	68,9	+11,0	-20,6	75,8	64,9	88,6	+16,9	+36,5	72,2	70,4	-2,5	
81,8	-11,2	73,8	93,4	51,1	-30,8	-45,3	84,0	75,6	81,4	-3,1	+7,7	84,4	79,8	-5,5	17.22
81,3	-13,9	71,5	112,3	62,3	-12,9	-44,5	83,0	73,7	98,6	+18,8	+33,8	85,2	78,3	-8,1	
83,0	-4,5	78,7	51,8	26,4	-66,5	-49,0	86,1	79,6	43,8	-49,1	-45,0	82,6	82,9	+0,4	
67,4	-21,9	59,2	92,9	69,0	+16,6	-25,7	73,8	61,9	78,9	+6,9	+27,5	77,0	67,8	-11,9	17.23
70,4	-22,6	58,6	98,0	72,3	+23,4	-26,2	74,4	62,2	83,9	+12,8	+34,9	79,3	68,3	-13,9	
58,4	-19,6	61,2	77,9	59,1	-3,4	-24,1	71,8	61,0	64,4	-10,3	+5,6	70,5	66,4	-5,8	
74,2	-14,9	66,5	66,1	54,3	-18,3	-17,9	73,4	67,8	65,9	-10,2	-2,8	77,1	70,6	-8,4	17.24
72,0	-18,7	62,8	66,5	53,8	-14,3	-19,1	71,9	64,5	65,5	-8,9	+1,6	76,5	68,2	-10,8	
76,0	-8,1	72,7	65,4	55,0	-24,3	-15,9	76,0	73,5	66,5	-12,5	-9,5	78,0	74,7	-4,2	
88,3	-7,5	70,7	74,9	62,2	-12,0	-17,0	86,0	78,7	76,3	-11,3	-3,0	84,4	82,4	-2,4	17.3
95,8	-12,6	66,9	70,9	61,3	-8,4	-13,5	80,8	75,4	72,1	-10,8	-4,4	82,3	78,1	-5,1	
96,1	+10,1	82,5	87,5	64,7	-21,6	-26,1	102,1	88,9	89,6	-12,2	+0,8	90,9	95,5	+5,1	
111,7	+0,7	86,7	77,8	81,9	-5,5	+5,3	78,5	95,6	79,7	+1,5	-16,6	87,4	87,0	-0,5	17.4
113,3	+1,6	87,2	79,2	84,5	-3,1	+6,7	77,9	96,4	81,4	+4,5	-14,7	88,0	86,7	-1,5	
105,0	-2,8	84,9	70,4	67,8	-20,1	-3,7	80,9	96,2	70,6	-12,7	-26,6	84,8	88,5	+4,4	
91,6	-4,6	85,9	89,3	84,2	-2,0	-5,7	91,0	86,8	92,5	+1,6	+6,6	90,1	88,9	-1,3	17.5
89,4	-7,7	84,4	86,0	82,8	-1,9	-3,7	89,3	85,0	89,5	+0,2	+5,3	90,4	87,1	-3,7	
97,4	+3,9	89,5	97,2	87,5	-2,2	-10,0	95,3	91,5	99,8	+4,7	+9,1	89,2	93,4	+4,7	
84,7	-10,6	82,3	86,3	83,7	+1,7	-3,0	87,0	82,9	89,8	+3,2	+8,3	89,1	84,9	-4,7	17.51
84,9	-11,7	82,8	85,1	83,7	+1,1	-1,6	86,1	83,1	88,9	+3,3	+7,0	90,0	84,6	-6,0	
84,1	-5,4	80,1	95,7	84,0	+4,9	-12,2	90,7	81,9	96,8	+6,7	+18,2	85,3	86,3	+1,2	
100,6	-1,1	92,7	90,2	98,7	+6,5	+9,4	97,7	93,6	89,3	-8,6	-4,6	94,5	95,6	+1,2	17.52
94,4	-4,6	87,4	94,0	101,7	+16,4	+8,2	93,0	87,8	91,7	-1,4	+4,4	92,1	90,4	-1,8	
112,5	+4,8	102,8	82,7	93,1	-9,4	+12,6	106,6	104,6	84,9	-20,4	-18,8	99,4	105,6	+6,2	
104,5	-0,1	96,0	116,5	107,9	+12,4	-7,4	100,9	96,9	119,8	+18,7	+23,6	96,9	98,9	+2,1	17.53
100,4	-2,7	92,4	126,7	119,8	+29,7	-5,4	97,8	92,8	129,2	+32,1	+39,2	95,7	95,3	-0,4	
111,9	+4,4	102,7	107,5	97,4	-5,2	-9,4	106,5	104,4	111,4	+4,6	+6,7	99,1	105,4	+6,4	
91,3	-2,4	84,2	80,4	74,6	-11,4	-7,2	89,8	85,5	83,5	-7,0	-2,3	88,0	87,6	-0,5	17.54
88,9	-6,6	82,8	75,4	71,5	-13,6	-5,2	88,8	83,5	79,1	-10,9	-5,3	88,8	86,2	-2,9	
96,6	+7,8	87,5	91,1	81,4	-7,0	-10,6	92,1	89,8	93,1	+1,1	+3,7	86,3	91,0	+5,4	

STBA, FACHSERIE 4, REIHE 2.2

2 INDEX DES UMSATZES FUER
 1991
 NACH ABSCHNITTEN, UNTERABSCHNITTEN,
 DER KLASSIFIKATION DER WIRTSCHAFTS
 2.1 ORIGINAL

VOLUMEN

WZ93- SCHL.	WIRTSCHAFTSZWEIG		VERAENDERUNG IN % OKT. 1995 GEGEN			VERAENDERUNG IN % SEP. 1995 GEGEN			KUMULIERT		2-MONATS- DURCHSCHNITT	
			1995 OKT.	OKT. 1994	SEP. 1995	1995 SEP.	SEP. 1994	AUG. 1995	JAN. 1995 BIS OKT. 1995	VER- AEND. IN % GEGEN VORJAHR	SEP. 1995 OKT. 1995	VER- AEND. IN % GEGEN VORJAHR
17.6	HERSTELLUNG VON GE- WIRKTEM UND GESTRIKTEM STOFF	INSGESAMT INLAND AUSLAND	71,8 62,5 105,9	-1,6 -18,6 +79,2	+11,3 +10,6 +13,1	64,5 56,5 93,6	-28,3 -39,4 +20,2	+30,3 +27,0 +38,1	66,8 60,2 91,1	-9,5 -21,3 +42,1	68,2 59,5 99,8	-16,3 -30,0 +45,7
17.7	HERSTELLUNG VON GE- WIRKTEM UND GESTRIKTEM FERTIGERZEUGNISSEN	INSGESAMT INLAND AUSLAND	81,1 78,4 105,2	+14,9 +4,4 +96,6	-14,8 -12,2 -28,1	95,2 89,3 146,4	+5,7 -4,8 +92,9	-0,5 +4,6 -21,0	78,5 73,7 120,5	+12,6 +2,8 +93,7	88,2 83,9 125,8	+9,7 -0,7 +94,4
17.71	HERSTELLUNG VON STRUMPFWAREN	INSGESAMT INLAND AUSLAND	99,8 101,2 88,3	+32,7 +27,8 +46,4	+7,9 +8,5 +3,6	92,5 93,3 85,2	-0,6 -2,9 +3,9	+10,5 +12,1 -3,0	82,9 84,4 70,8	+12,5 +12,5 +2,8	96,2 97,3 86,8	+14,3 +10,9 +21,9
17.72	HERSTELLUNG VON PULLOVERN, STRICK- JACKEN U.ÄE.	INSGESAMT INLAND AUSLAND	63,6 57,0 121,3	-4,8 -20,6 +153,8	-35,0 -33,3 -40,7	97,8 85,5 204,5	+11,8 -7,0 +188,8	-8,7 -2,2 -26,3	74,4 63,7 167,7	+12,0 -7,5 +196,8	80,7 71,3 162,9	+4,5 -12,9 +174,7
18.2	HERSTELLUNG VON BEKLEI- DUNG (OHNE LEDERBEKLEI- DUNG)	INSGESAMT INLAND AUSLAND	61,9 61,0 65,7	-1,4 -5,1 +14,1	-35,2 -32,0 -44,9	95,5 89,7 119,2	-4,1 -7,1 +8,0	-6,1 -2,7 -14,9	78,2 74,2 94,7	-4,9 -8,6 +10,1	78,7 75,4 92,5	-3,1 -6,3 +10,1
18.22	HERSTELLUNG VON OBER- BEKLEIDUNG (OHNE AR- BEITS- U. BERUFSKL.)	INSGESAMT INLAND AUSLAND	61,0 60,1 63,9	+1,2 -1,2 +8,9	-41,6 -38,8 -48,7	104,4 98,2 124,6	+2,1 +0,2 +7,2	-11,7 -9,7 -16,3	84,5 80,5 97,3	-	82,7 79,2 94,3	+1,7 -0,3 +7,8
18.23	HERSTELLUNG VON WAESCHE	INSGESAMT INLAND AUSLAND	63,1 62,1 71,0	-3,7 -9,2 +31,7	-21,4 -19,2 -34,0	80,3 76,9 107,5	-16,8 -19,2 +5,7	+9,4 +14,3 -12,0	67,1 64,1 91,0	-15,9 -19,3 +11,8	71,7 69,5 89,3	-11,5 -15,0 +14,8
18.24	HERSTELLUNG VON SONST. BEKLEIDUNG UND BEKLEI- DUNGZUBEHOER	INSGESAMT INLAND AUSLAND	66,0 64,0 75,4	-8,2 -14,8 +27,6	-9,8 -10,0 -9,3	73,2 71,1 83,1	-18,8 -22,5 -0,5	+24,3 +30,0 +4,8	63,5 61,3 74,0	-14,0 -17,9 +5,9	69,6 67,6 79,3	-14,1 -19,0 +11,2
DC	LEDERGERWERBE	INSGESAMT INLAND AUSLAND	79,7 78,5 84,1	-9,7 -8,5 -13,6	-15,5 -15,9 -13,8	94,3 93,3 97,6	-13,6 -13,1 -15,5	-0,9 -2,0 +2,5	92,5 90,8 98,3	-3,9 -4,5 -2,2	87,0 85,9 90,9	-11,9 -11,1 -14,6
19.1	LEDERERZEUGUNG	INSGESAMT INLAND AUSLAND	59,3 54,7 74,9	-14,7 -15,3 -13,2	+1,7 -0,4 +7,3	58,3 54,9 69,8	-16,0 -14,6 -19,4	+39,8 +36,6 +49,1	58,6 54,1 74,0	-15,8 -19,0 -6,3	58,8 54,8 72,4	-15,4 -15,0 -16,3
19.2	LEDERVERARBEITUNG (OHNE HERSTELLUNG VON SCHUHEN)	INSGESAMT INLAND AUSLAND	78,5 77,1 84,7	-2,6 -5,6 +12,0	+3,4 +4,2 +0,8	75,9 74,0 84,0	-8,0 -10,7 +4,1	+22,0 +24,6 +13,1	71,1 70,3 74,6	-6,8 -8,0 -1,5	77,2 75,6 84,4	-5,4 -8,1 +7,9
19.3	HERSTELLUNG VON SCHUHEN	INSGESAMT INLAND AUSLAND	86,2 86,1 86,6	-10,9 -8,1 -18,9	-22,7 -23,1 -21,0	111,5 112,0 109,6	-14,6 -13,5 -18,2	-9,1 -10,3 -5,0	110,1 109,4 112,2	-1,2 -1,1 -1,6	98,9 99,1 98,1	-12,9 -11,2 -18,5
DD	HOLZGERWERBE (OHNE HERSTELLUNG VON MOEBELN)	INSGESAMT INLAND AUSLAND	107,7 105,7 135,2	-7,4 -10,0 +21,5	+2,0 +1,7 +4,8	105,6 103,9 129,0	-14,5 -16,6 +8,1	+14,8 +13,9 +25,6	99,7 98,0 123,6	-7,0 -9,2 +17,0	106,7 104,8 132,1	-11,0 -13,5 +14,6
20.1	SAEGE-, HOBEL- UND HOLZIMPRAGNIERWERKE	INSGESAMT INLAND AUSLAND	120,8 119,5 138,1	+3,5 +2,9 +12,8	-0,8 -1,3 +4,5	121,8 121,1 132,1	-0,1 -	+9,5 +8,5 +24,6	110,9 109,6 128,7	+5,3 +5,8 +6,1	121,3 120,3 135,1	+1,7 +1,4 +7,1
20.2	FURNIER-, SPERRHOLZ-, HOLZFASERPLATTEN- UND HOLZSPANPLATTENWERKE	INSGESAMT INLAND AUSLAND	114,8 108,7 155,2	-13,6 -19,0 +25,2	+5,6 +5,9 +4,0	108,7 102,6 143,3	-23,0 -28,1 +13,3	+23,1 +21,1 +33,8	105,5 100,2 140,3	-13,0 -17,9 +21,5	111,8 105,7 152,3	-18,4 -23,6 +19,1
20.3	H.V. KONSTRUKTIONST., FERTIGBAUTEILEN, AUSBAU- ELEMENTEN AUS HOLZ	INSGESAMT INLAND AUSLAND	97,4 97,5 95,7	-	+1,7 +1,5 +7,6	95,8 96,1 88,9	-8,1 -10,1 +2,1	+13,9 +14,1 +7,1	91,1 91,2 88,0	-1,1 -3,7 +17,2	96,6 96,8 92,3	-4,3 -6,6 +11,6
DE	PAPIER- UND DRUCKGERWERBE	INSGESAMT INLAND AUSLAND	103,0 99,2 119,4	+3,4 +2,3 +7,0	+1,5 +2,4 -1,6	101,5 96,9 121,4	-1,3 -2,6 +3,1	+4,7 +4,9 +4,1	99,9 94,6 122,8	+4,6 +1,6 +15,2	102,3 98,1 120,4	+1,1 -0,2 +5,0
21	PAPIERGERWERBE	INSGESAMT INLAND AUSLAND	106,4 100,8 122,1	+4,8 +4,6 +5,5	-	106,4 99,7 125,1	-0,3 -1,6 +2,6	+4,3 +4,1 +4,8	106,6 99,0 127,8	+7,5 +4,3 +14,9	106,4 100,3 123,6	+2,2 +1,4 +4,0
21.1	H.V. HOLZSTOFF, ZELLSTOFF, PAPIER, KARTON UND PAPPE	INSGESAMT INLAND AUSLAND	118,3 108,4 136,3	+7,7 +7,4 +8,2	-1,4 +1,2 -4,9	120,0 107,1 142,2	+4,9 +0,9 +10,6	+5,8 +5,6 +5,9	122,4 107,4 148,3	+15,5 +8,3 +26,1	119,2 107,8 138,8	+6,3 +4,2 +9,4
21.11	HERSTELLUNG VON HOLZ- STOFF UND ZELLSTOFF	INSGESAMT INLAND AUSLAND	83,3 78,0 96,8	-16,2 -15,1 -16,1	-13,2 -10,1 -17,3	96,0 84,5 117,1	-8,0 -10,2 -3,1	+6,5 +11,0 +1,2	99,8 83,0 130,5	+5,3 -2,7 +18,3	89,7 80,3 107,0	-12,0 -12,5 -9,4
21.12	HERSTELLUNG VON PAPIER, KARTON UND PAPPE	INSGESAMT INLAND AUSLAND	119,0 109,1 136,1	+7,5 +7,2 +8,1	-1,2 +1,4 -4,6	120,5 107,6 142,7	+4,6 +0,6 +10,4	+5,8 +5,6 +5,9	122,8 107,9 148,7	+14,9 +7,6 +25,8	119,8 108,4 139,4	+6,0 +3,8 +9,2
21.2	PAPIER-, KARTON- UND PAPPEVERARBEITUNG	INSGESAMT INLAND AUSLAND	98,2 96,6 104,8	+2,9 +2,8 +2,7	+1,1 +0,9 +2,1	97,1 95,7 102,6	-3,9 -2,8 -8,3	+3,2 +3,1 +2,8	95,7 94,4 100,9	+1,6 +2,1 -1,0	97,7 96,2 103,7	-0,5 -0,1 -3,1

STBA, FACHSERIE 4, REIHE 2.2

LAND

DAS VERARBEITENDE GERWERBE
=100
ABTEILUNGEN, GRUPPEN UND KLASSEN
ZWEIGE, AUSGABE 1995 (WZ93)
WERT

INDEX

1994 DKT.	VER- AEND. IN % GEGEN DKT. 1993	1994 3.VJ	1995 2.VJ	1995 3.VJ	VERAENDERUNG IN % 3.VJ 1995 GEGEN		1994 1.HJ	1994 2.HJ	1995 1.HJ	VERAENDERUNG IN % 1.HJ 1995 GEGEN		1993	1994	VER- AEND. IN % GEGEN 1993	WZ93 SCHL.
					3.VJ 1994	2.VJ 1995				1.HJ 1994	2.HJ 1994				
73,0	-22,1	79,1	68,9	58,4	-26,2	-15,2	71,3	74,7	70,2	-1,5	-6,0	85,1	73,0	-14,2	17.6
76,8	-24,5	80,7	62,8	50,8	-37,1	-19,1	74,3	77,4	64,5	-13,2	-16,7	90,0	75,9	-15,7	
59,1	-8,1	73,4	91,1	86,2	+17,4	-5,4	60,2	64,7	91,1	+51,3	+40,8	67,2	62,5	-7,0	
70,6	-16,9	79,3	54,7	91,4	+15,3	+67,1	64,8	73,2	71,6	+10,5	-2,2	78,5	69,0	-12,1	17.7
75,1	-18,5	80,2	54,8	83,7	+4,4	+52,7	66,8	75,9	67,9	+1,6	-10,5	82,3	71,4	-13,2	
53,5	-7,6	75,6	54,3	158,7	+109,9	+132,3	57,0	63,0	104,0	+82,5	+65,1	64,1	60,0	-6,4	
75,2	-14,1	82,3	73,9	83,9	+1,9	+13,5	69,2	77,4	79,7	+15,2	+3,0	81,0	73,3	-9,5	17.71
79,2	-15,3	82,8	76,2	84,2	+1,7	+10,5	70,4	79,6	81,6	+15,9	+2,5	83,8	75,0	-10,5	
60,3	-6,8	80,6	54,3	80,9	+0,4	+49,0	64,5	69,4	62,8	-2,6	-9,5	70,7	67,0	-5,2	
66,8	-19,5	76,7	36,8	98,6	+28,6	+167,9	61,1	69,7	64,1	+4,9	-8,0	76,4	65,4	-14,4	17.72
71,8	-21,2	78,1	34,7	83,2	+6,5	+139,8	63,8	72,9	55,0	-13,8	-24,6	81,1	68,4	-15,7	
47,8	-8,4	71,2	54,2	232,4	+226,4	+328,8	50,6	57,5	143,1	+182,8	+148,9	58,4	54,1	-7,4	
62,8	-12,5	102,6	47,5	95,1	-7,3	+100,2	75,3	79,9	72,5	-3,7	-9,3	84,8	77,6	-8,5	18.2
64,3	-16,1	98,2	48,0	87,7	-10,7	+82,7	75,5	78,6	69,6	-7,8	-11,5	85,5	77,0	-9,9	
57,6	+4,7	117,9	45,6	125,2	+6,2	+174,6	74,8	84,5	84,3	+12,7	-0,2	82,6	79,6	-3,6	
60,3	-8,6	108,1	46,3	107,8	-0,3	+132,8	76,7	81,0	76,7	-	-5,3	84,4	78,8	-6,6	18.22
60,8	-13,3	103,1	47,1	100,3	-2,7	+113,0	76,7	79,0	74,1	-3,4	-6,2	84,4	77,8	-7,8	
58,7	+11,0	124,2	43,6	132,4	+6,6	+203,7	77,0	87,4	85,4	+10,9	-2,3	84,6	82,2	-2,8	
65,5	-18,1	96,7	49,5	73,6	-23,9	+48,7	73,7	79,0	64,5	-12,5	-18,4	86,7	76,4	-11,9	18.23
68,4	-20,0	93,2	49,5	69,1	-25,9	+39,6	74,3	78,6	62,0	-16,6	-21,1	88,3	76,4	-13,5	
53,9	-6,9	110,6	50,3	110,2	-0,4	+119,1	71,4	80,9	84,7	+18,6	+4,7	80,0	76,1	-4,9	
71,9	-17,6	82,0	51,2	61,9	-24,5	+20,9	69,9	75,2	63,9	-8,6	-15,0	82,2	72,5	-11,8	18.24
75,1	-19,1	81,9	49,9	58,7	-28,3	+17,6	71,1	76,6	62,2	-12,5	-18,8	84,6	73,9	-12,6	
59,1	-9,4	82,6	57,7	77,5	-6,2	+34,3	65,3	69,3	72,0	+10,3	+3,9	72,4	67,3	-7,0	
88,3	+0,1	99,0	80,3	94,8	-4,2	+18,1	96,3	91,0	93,4	-3,0	+2,6	93,6	93,7	+0,1	DC
85,8	-5,0	98,7	78,0	93,6	-5,2	+20,0	94,9	89,6	91,5	-3,6	+2,1	93,8	92,2	-1,7	
97,3	+20,4	100,0	88,4	98,8	-1,2	+11,8	101,3	96,2	100,4	-0,9	+4,4	93,0	98,7	+6,1	
69,5	-10,1	59,5	57,1	51,1	-14,1	-10,5	74,6	63,3	62,3	-16,5	-1,6	71,8	68,9	-4,0	19.1
64,6	-15,9	56,2	50,2	48,5	-13,7	-3,4	72,5	59,9	56,8	-21,7	-5,2	70,5	66,2	-6,1	
86,3	+9,5	70,6	80,8	59,8	-15,3	-26,0	81,9	74,8	80,9	-1,2	+8,2	76,2	78,3	+2,8	
80,6	-13,9	73,3	70,2	67,2	-8,3	-4,3	77,0	75,5	71,8	-6,8	-4,9	82,0	76,3	-7,0	19.2
81,7	-15,3	73,7	69,4	65,5	-11,1	-5,6	76,8	76,0	71,5	-6,9	-5,9	83,1	76,4	-8,1	
75,6	-6,8	71,2	73,6	74,8	+5,1	+1,6	78,0	73,6	72,8	-6,7	-1,1	77,0	75,8	-1,6	
96,7	+8,0	119,9	90,8	117,4	-2,1	+29,3	109,6	104,8	110,3	+0,6	+5,2	104,2	107,2	+2,9	19.3
93,7	+1,8	120,7	89,6	117,5	-2,7	+31,1	108,3	103,6	109,3	+0,9	+5,5	104,7	105,9	+1,1	
106,8	+31,2	117,0	95,0	117,1	+0,1	+23,3	113,7	108,9	114,0	+0,3	+4,7	102,6	111,3	+8,5	
116,3	+1,8	106,2	100,1	96,9	-8,8	-3,2	106,2	109,9	99,8	-6,0	-9,2	101,1	108,0	+6,8	DD
117,5	+1,2	107,4	98,2	95,9	-10,7	-2,3	106,6	111,0	97,7	-8,3	-12,0	103,0	108,8	+5,6	
111,3	+7,1	100,6	125,5	110,8	+10,1	-11,7	107,1	104,8	128,0	+18,5	+22,1	90,2	106,0	+17,5	
116,7	+9,8	111,2	113,5	115,2	+3,6	+1,5	100,4	110,4	107,2	+6,8	-2,9	94,2	105,4	+11,9	20.1
116,1	+9,9	110,8	111,8	114,9	+3,7	+2,8	98,0	109,7	105,3	+7,4	-4,0	94,1	103,8	+10,3	
122,4	+8,8	115,3	136,0	119,6	+3,7	-12,1	124,2	116,9	131,7	+6,0	+12,7	95,0	120,5	+26,8	
132,8	+8,3	123,0	101,2	92,2	-25,0	-8,9	118,5	125,0	110,6	-6,7	-11,5	106,9	121,7	+13,8	20.2
134,2	+7,9	124,8	95,5	87,7	-29,7	-8,2	118,8	126,4	105,0	-11,6	-16,9	108,7	122,6	+12,8	
124,0	+11,7	110,9	138,8	121,5	+9,6	-12,5	116,3	116,0	147,1	+26,5	+26,8	95,6	116,2	+21,5	
97,4	-9,9	85,0	92,7	90,1	+6,0	-2,8	94,8	92,5	90,5	-4,5	-2,2	97,5	93,7	-3,9	20.3
100,3	-10,3	87,3	92,8	90,5	+3,7	-2,5	97,5	95,3	90,6	-7,1	-4,9	100,8	96,4	-4,4	
78,2	-6,8	69,8	91,1	82,5	+18,2	-9,4	77,3	74,2	89,4	+15,7	+20,5	76,0	75,7	-0,4	
99,6	-0,3	95,6	98,3	97,4	+1,9	-0,9	94,8	98,7	100,6	+6,1	+1,9	95,3	96,7	+1,5	DE
97,0	-3,1	92,9	92,4	92,8	-0,1	+0,4	92,6	96,1	94,8	+2,4	-1,4	95,2	94,3	-0,9	
111,6	+12,7	108,0	124,1	117,6	+8,9	-5,2	105,1	110,3	125,9	+19,8	+14,1	95,4	107,7	+12,9	
101,5	+2,2	99,4	105,7	103,0	+3,6	-2,6	98,7	100,3	108,4	+9,8	+8,1	95,9	99,5	+3,8	21
96,4	-2,5	94,6	97,1	96,4	+1,9	-0,7	94,8	95,4	100,0	+5,5	+4,8	95,2	95,1	-0,1	
115,7	+15,2	112,9	129,9	121,5	+7,6	-6,5	109,6	114,2	131,9	+20,3	+15,5	97,6	111,9	+14,7	
109,8	+8,2	107,6	124,3	115,8	+7,6	-6,8	104,5	108,8	126,4	+21,0	+16,2	97,5	106,7	+9,4	21.1
100,9	+1,4	100,3	106,9	102,9	+2,6	-3,7	98,4	100,6	103,5	+11,3	+8,8	96,2	99,5	+3,4	
125,1	+19,4	120,1	154,4	138,0	+14,9	-10,6	115,1	122,8	155,6	+35,2	+26,7	99,6	118,9	+19,4	
99,4	+9,1	96,7	107,6	94,0	-2,8	-12,6	93,1	98,2	105,4	+13,2	+7,3	87,4	95,6	+9,4	21.11
89,5	+6,2	87,6	89,6	78,7	-10,2	-12,2	83,5	89,0	86,4	+3,5	-2,9	83,1	86,2	+3,7	
115,4	+12,8	111,5	140,7	122,0	+9,4	-13,3	108,8	113,2	140,4	+29,0	+24,0	94,5	111,0	+17,5	
110,7	+8,2	108,4	124,6	116,2	+7,2	-6,7	105,5	109,6	126,8	+20,2	+15,7	98,3	107,5	+9,4	21.12
101,8	+1,1	101,3	107,2	103,4	+2,1	-3,5	99,5	101,5	109,9	+10,5	+8,3	97,3	100,5	+3,3	
125,9	+19,9	120,8	154,7	138,4	+14,6	-10,5	115,6	123,6	156,0	+34,9	+26,2	100,0	119,6	+19,6	
95,4	-2,5	93,4	92,9	94,2	+0,9	+1,4	94,5	94,1	96,0	+1,6	+2,0	94,7	94,3	-0,4	21.2
94,0	-4,7	91,4	91,8	92,8	+1,5	+1,1	92,8	92,4	94,9	+2,3	+2,7	94,6	92,6	-2,1	
102,0	+8,6	102,2	97,7	99,8	-2,3	+2,1	101,6	101,6	100,7	-0,9	-0,9	94,7	101,6	+7,3	

2 INDEX DES UMSATZES FUER
 1991
 NACH ABSCHNITTEN, UNTERABSCHNITTEN,
 DER KLASSIFIKATION DER WIRTSCHAFTS
 2.1 ORIGINAL

VOLUMEN

W293- SCHL.	WIRTSCHAFTSZWEIG	1995 OKT.	VERAENDERUNG IN % OKT. 1995 GEGEN		1995 SEP.	VERAENDERUNG IN % SEP. 1995 GEGEN		KUMULIERT		2-MONATS- DURCHSCHNITT SEP. 1995 UND OKT. 1995		VER- AEND. IN % GEGEN VORJAHR	
			OKT. 1994	SEP. 1995		SEP. 1994	AUG. 1995	JAN. 1995 BIS OKT. 1995	VER- AEND. IN % GEGEN VORJAHR	SEP. 1995	VER- AEND. IN % GEGEN VORJAHR		
21.21	H.V. WELLPAPIER UND -PAPPE SOWIE V. VER- PACKUNGSM. A. PAPIER	INSGESAMT	94,9	-0,6	-	94,9	-6,9	+2,6	95,6	-1,5	94,9	-3,9	
		INLAND	94,4	+1,7	+0,1	94,3	-4,8	+3,3	94,7	-	94,4	-1,7	
		AUSLAND	97,8	+12,7	-0,5	98,3	-17,4	-1,4	101,0	-9,4	98,1	-15,1	
21.22	H.V. HAUSHALTS-,HYGIENE- U. TOILETTENARTIKELN AUS ZELLSTOFF UND PAPIER	INSGESAMT	116,3	+19,4	+4,9	110,9	+6,4	+3,1	107,0	+13,6	113,6	+12,7	
		INLAND	114,2	+15,6	+3,0	110,9	+8,4	+3,0	106,5	+13,3	112,6	+11,9	
		AUSLAND	122,1	+30,3	+10,3	110,7	+1,6	+3,1	108,1	+14,0	116,4	+14,8	
21.23	H.V. SCHREIBWAREN UND BUEROBEDARF AUS PAPIER, KARTON UND PAPPE	INSGESAMT	94,9	+1,6	+5,7	89,8	-7,0	-	84,6	-4,6	92,4	-2,7	
		INLAND	96,2	+7,0	+5,0	91,6	-1,4	+1,2	83,9	+0,1	93,9	+2,7	
		AUSLAND	89,9	-12,1	+7,8	83,4	-21,5	-4,1	87,3	-13,8	86,7	-16,9	
21.24	HERSTELLUNG VON TAPETEN	INSGESAMT	96,3	-7,1	-4,9	101,3	-7,1	+17,5	89,8	-8,7	98,8	-7,1	
		INLAND	89,9	-12,0	+1,9	88,2	-17,9	+18,4	83,3	-13,9	89,1	-15,0	
		AUSLAND	114,2	+1,1	-17,3	138,1	+16,0	+15,8	108,0	+0,5	126,2	+8,7	
21.25	HERSTELLUNG VON SONST. WAREN AUS PAPIER, KAR- TON UND PAPPE	INSGESAMT	84,4	-8,3	-3,0	87,0	-7,9	+4,1	86,7	-0,7	85,7	-8,1	
		INLAND	82,4	-10,6	-2,1	84,2	-9,7	+1,9	85,3	-1,6	83,3	-10,1	
		AUSLAND	92,2	+1,4	-5,8	97,9	-4,2	+11,9	92,0	+1,4	95,1	-1,6	
22	DRUCKGEWERBE, VERVIEL- FAELTIGUNG VON BESPIELTEN TONTRAEGERN	INSGESAMT	98,2	+0,9	+3,9	94,5	-3,6	+5,5	90,4	-0,7	96,4	-1,3	
		INLAND	97,5	-	+4,1	93,7	-4,1	+5,9	89,7	-1,8	95,6	-2,0	
		AUSLAND	106,2	+11,0	+2,5	103,6	+2,2	+0,6	98,4	+11,1	104,9	+6,4	
22.2	DRUCKGEWERBE	INSGESAMT	99,5	+1,3	+3,4	96,2	-2,5	+5,1	91,9	-0,2	97,9	-0,6	
		INLAND	98,6	+0,2	+3,9	94,9	-3,7	+5,7	90,9	-1,3	96,8	-1,7	
		AUSLAND	112,4	+16,6	-3,5	116,5	+14,6	-0,2	107,4	+17,9	114,5	+15,5	
22.21	ZEITUNGSDRUCKEREI	INSGESAMT	88,1	-12,9	+10,0	80,1	-21,2	+7,4	83,7	-11,9	84,1	-17,1	
		INLAND	88,4	-13,3	+10,0	80,4	-21,4	+7,6	83,7	-12,6	84,4	-17,4	
		AUSLAND	32,4	-63,6	+2,5	31,6	-66,5	-41,4	82,2	-2,5	32,0	-65,1	
22.22	DRUCKEREI (OHNE ZEI- TUNGSDRUCKEREI)	INSGESAMT	102,1	+5,0	+3,2	98,9	+1,3	+5,1	93,7	+2,9	100,5	+3,2	
		INLAND	101,2	+4,0	+3,8	97,5	+0,1	+5,6	92,6	+1,6	99,4	+2,1	
		AUSLAND	113,1	+17,4	-3,3	116,9	+15,3	+0,3	107,2	+17,4	115,0	+16,3	
22.24	SATZHERSTELLUNG UND REPRODUKTION	INSGESAMT	86,3	-16,1	-1,8	87,9	-15,0	+2,7	83,0	-13,1	87,1	-15,6	
		INLAND	85,4	-16,2	-1,7	86,9	-14,7	+3,0	81,9	-13,5	86,2	-15,4	
		AUSLAND	110,4	-5,6	-5,4	116,7	-5,7	-1,2	113,1	+6,0	113,6	-5,6	
22.25	SONSTIGES DRUCKGEWERBE	INSGESAMT	106,4	+4,0	+0,5	105,9	+3,1	+2,0	101,3	+6,7	106,2	+3,6	
		INLAND	105,1	+4,0	+2,0	103,0	+2,0	+3,2	100,0	+6,4	104,1	+3,0	
		AUSLAND	266,4	+124,4	-43,2	468,9	+272,4	-23,7	272,9	+152,5	367,7	+200,7	
22.31	VERVIELFAELTIGUNG VON BESPIELTEN TONTRAEGERN	INSGESAMT	73,9	-4,5	+18,8	62,2	-24,6	+14,8	62,0	-8,6	68,1	-14,9	
		INLAND	66,5	-2,9	+8,1	61,5	-14,7	+21,3	57,1	-7,8	64,0	-9,0	
		AUSLAND	86,6	-6,4	+36,8	63,3	-36,9	+5,0	70,4	-9,5	75,0	-22,2	
DG	CHEMISCHE INDUSTRIE	INSGESAMT	103,0	-2,7	+1,7	101,3	-6,7	+2,9	105,0	+1,7	102,2	-4,8	
		INLAND	100,5	-2,0	+2,2	98,3	-6,5	+1,9	100,6	+1,4	99,4	-4,2	
		AUSLAND	106,2	-3,9	+0,8	105,4	-7,1	+4,4	110,9	+1,8	105,8	-5,5	
24.1	HERSTELLUNG VON CHEMISCHEN GRUNDSTOFFEN	INSGESAMT	101,5	-3,7	+2,1	99,4	-7,5	+4,5	104,5	+1,8	100,5	-5,6	
		INLAND	100,5	-2,6	+3,5	97,1	-6,4	+1,7	101,6	+1,8	98,8	-4,5	
		AUSLAND	102,5	-4,7	+0,7	101,8	-8,5	+7,5	107,3	+1,7	102,2	-6,7	
24.11	HERSTELLUNG VON INDUSTRIEGASEN	INSGESAMT	103,4	-0,4	-0,9	104,3	-0,9	+2,5	101,6	+0,4	103,9	-0,7	
		INLAND	106,9	-3,1	-1,0	108,0	-2,7	+1,7	104,8	+1,9	107,5	-2,9	
		AUSLAND	47,4	-48,5	+7,0	44,3	-53,5	+48,2	48,0	-51,1	45,9	-51,0	
24.12	HERSTELLUNG VON FARB- STOFFEN UND PIGMENTEN	INSGESAMT	108,2	+2,5	+6,0	102,1	-4,0	+3,1	110,7	+12,0	105,2	-0,8	
		INLAND	120,0	+14,6	+5,8	113,4	+9,8	+10,5	109,9	+15,4	116,7	+12,2	
		AUSLAND	102,1	-4,0	+6,2	96,1	-11,9	-1,1	111,1	+8,7	99,1	-8,1	
24.13	HERSTELLUNG VON SONSTIGEN ANORGANISCHEN GRUNDSTOF- FEN UND CHEMIKALIEN	INSGESAMT	96,9	-9,3	+0,6	96,3	-9,3	+2,2	98,8	-0,6	96,6	-9,3	
		INLAND	100,6	-2,1	+2,1	98,5	-0,7	-1,4	103,9	+11,4	99,6	-1,4	
		AUSLAND	93,2	-16,0	-1,0	94,1	-16,9	+6,4	93,8	-11,2	93,7	-16,4	
24.14	HERSTELLUNG VON SONSTIGEN ORGANISCHEN GRUNDSTOFFEN UND CHEMIKALIEN	INSGESAMT	92,2	-9,4	-1,0	93,1	-11,8	+1,9	99,5	-2,5	92,7	-10,6	
		INLAND	84,3	-12,5	-1,7	85,8	-14,5	+1,9	90,6	-8,9	85,1	-13,5	
		AUSLAND	100,1	-6,6	-0,3	100,4	-9,3	+1,8	108,5	+3,6	100,3	-8,0	
24.15	HERSTELLUNG VON DUENGE- MITTELN UND STICKSTOFF- VERBINDUNGEN	INSGESAMT	95,9	-8,2	+12,3	85,4	-15,9	+6,5	93,0	-0,7	90,7	-11,9	
		INLAND	105,6	-2,0	+9,2	96,7	-4,5	-11,9	108,0	+18,2	101,2	-3,3	
		AUSLAND	86,3	-13,9	+16,2	74,3	-26,9	+46,0	78,2	-19,0	80,3	-20,5	
24.16	HERSTELLUNG VON KUNST- STOFF IN PRIMAERFORMEN	INSGESAMT	111,5	+1,3	+3,8	107,4	-4,2	+7,3	110,9	+3,6	109,5	-1,4	
		INLAND	111,3	-	+8,1	103,0	-6,3	+2,5	108,4	+3,0	107,2	-3,1	
		AUSLAND	111,7	+2,5	-0,4	112,2	-1,8	+12,7	113,7	+4,5	112,0	+0,4	
24.17	HERSTELLUNG VON SYNTHETI- SICHEM KAUSCHUK IN PRIMAERFORMEN	INSGESAMT	95,9	-13,9	-10,9	107,6	-4,0	+22,1	113,1	+7,4	101,8	-8,9	
		INLAND	108,3	+0,2	-9,8	120,1	+16,2	+7,4	124,7	+28,6	114,2	+7,9	
		AUSLAND	89,1	-22,3	-11,5	100,7	-16,7	+34,3	106,7	-6,2	94,9	-19,4	
24.2	HERSTELLUNG VON SCHAED- LINGSBEKAMPFUNGS- UND PFLANZENSCHUTZMITTELN	INSGESAMT	55,0	-49,6	-13,7	63,7	-42,7	-30,2	110,0	+3,8	59,4	-46,1	
		INLAND	43,7	-59,3	+5,0	41,6	-62,6	-52,5	91,0	-11,0	42,7	-60,9	
		AUSLAND	62,9	-43,8	-20,4	79,0	-29,0	-15,7	123,1	+9,3	71,0	-36,4	

STBA, FACHSERIE 4, REIHE 2.2

LAND

DAS VERARBEITENDE GERWERBE
=100
ABTEILUNGEN, GRUPPEN UND KLASSEN
ZWEIGE, AUSGABE 1995 (WZ93)
WERT

INDEX

1994 OKT.	VER- ÄND. IN % GEGEN OKT. 1993	1994 3.VJ	1995 2.VJ	1995 3.VJ	VERÄNDERUNG IN % 3.VJ 1995 GEGEN		1994 1.HJ	1994 2.HJ	1995 1.HJ	VERÄNDERUNG IN % 1.HJ 1995 GEGEN		1993	1994	VER- ÄND. IN % GEGEN 1993	WZ93 SCHL.
					3.VJ 1994	2.VJ 1995				1.HJ 1994	2.HJ 1994				
95,5	-3,3	95,4	93,2	92,7	-2,8	-0,5	98,2	94,6	97,1	-1,1	+2,6	95,9	96,4	+0,5	21.21
92,8	-6,2	92,7	92,1	91,7	-1,1	-0,4	96,1	92,0	96,2	+0,1	+4,6	95,0	94,0	-1,1	
112,0	+13,9	111,7	99,2	99,0	-11,4	-0,2	111,3	110,4	102,6	-7,8	-7,1	101,6	110,8	+9,1	
97,4	-1,6	94,4	103,5	107,3	+13,7	+3,7	93,6	95,5	105,3	+12,5	+10,3	96,3	94,5	-1,9	21.22
98,8	-3,7	93,6	103,5	107,3	+14,6	+3,7	93,5	95,6	104,9	+12,2	+9,7	99,0	94,5	-4,5	
93,7	+4,7	96,6	103,6	107,3	+11,1	+3,6	94,0	95,3	106,2	+13,0	+11,4	89,1	94,6	+6,2	
93,4	-2,3	88,2	79,6	90,3	+2,4	+13,4	88,1	91,1	80,0	-9,2	-12,2	89,7	89,6	-0,1	21.23
89,9	-5,3	84,6	78,1	91,9	+8,6	+17,7	82,4	88,0	77,8	-5,6	-11,6	87,7	85,2	-2,9	
102,3	+4,9	97,5	85,5	84,4	-13,4	-1,3	103,0	99,0	88,4	-14,2	-10,7	95,0	101,0	+6,3	
103,7	+10,1	100,6	78,9	84,7	-15,8	+7,4	96,4	101,7	91,2	-5,4	-10,3	93,0	99,0	+6,5	21.24
102,2	+7,7	98,6	74,6	72,6	-26,4	-2,7	95,0	100,1	87,5	-7,9	-12,6	92,6	97,6	+5,4	
113,0	+26,0	112,2	91,2	119,0	+6,1	+30,5	104,3	111,4	101,6	-2,6	-8,8	95,6	107,8	+12,8	
92,0	-2,3	86,9	86,8	83,6	-3,8	-3,7	86,7	90,8	88,6	+2,2	-2,4	91,0	88,7	-2,5	21.25
92,2	-3,0	86,2	85,8	81,7	-5,2	-4,8	86,0	90,6	87,6	+1,9	-3,3	91,5	88,3	-3,5	
90,9	+2,4	91,2	91,2	90,9	-0,3	-0,3	90,4	92,1	92,6	+2,4	+0,5	87,8	91,2	+3,9	
97,3	-3,4	91,0	87,7	89,4	-1,8	+1,9	90,0	96,7	89,6	-0,4	-7,3	94,5	93,3	-1,3	22
97,5	-3,8	91,2	87,1	88,7	-2,7	+1,8	90,3	95,8	89,0	-1,4	-8,1	95,2	93,6	-1,7	
95,7	+2,4	88,9	95,8	98,7	+11,0	+3,0	87,2	95,0	97,0	+11,2	+2,1	86,6	91,1	+5,2	
98,2	-3,3	92,2	89,2	91,3	-1,0	+2,4	91,0	97,8	90,9	-0,1	-7,1	95,5	94,4	-1,2	22.2
98,4	-3,5	92,2	88,2	90,0	-2,4	+2,0	91,1	97,8	90,1	-1,1	-7,9	96,0	94,5	-1,6	
96,4	+1,5	92,0	104,6	111,7	+21,4	+6,8	89,8	97,8	104,4	+16,3	+6,7	89,6	93,8	+4,7	
101,1	-1,5	94,5	80,2	75,7	-19,9	-5,6	94,2	100,4	86,9	-7,7	-13,4	96,7	97,3	+0,6	22.21
102,0	-1,3	95,3	79,9	75,9	-20,4	-5,0	95,0	101,1	86,8	-8,6	-14,1	97,5	98,0	+0,5	
88,9	-3,5	84,3	146,7	48,5	-42,5	-66,9	83,5	90,7	107,4	+28,6	+18,4	86,6	87,1	+0,6	
97,2	-4,0	91,3	90,8	93,8	+2,7	+3,3	90,1	96,9	92,2	+2,3	-4,9	95,2	93,5	-1,8	22.22
97,3	-4,3	91,3	89,8	92,4	+1,2	+2,9	90,0	96,8	91,3	+1,4	-5,7	95,6	93,4	-2,3	
96,3	+1,4	92,0	103,7	111,4	+21,1	+7,4	90,1	97,6	104,1	+15,5	+6,7	89,6	93,8	+4,7	
102,9	+1,3	96,1	82,3	84,5	-12,1	+2,7	94,0	102,5	81,8	-13,0	-20,2	96,3	98,2	+2,0	22.24
101,9	+0,4	95,0	81,1	83,3	-12,3	+2,7	93,4	101,3	80,7	-13,6	-20,3	96,3	97,9	+1,0	
117,0	+14,5	111,1	116,1	118,2	+6,4	+1,8	102,7	118,4	111,0	+8,1	-6,2	96,6	110,5	+14,4	
102,3	+0,9	95,5	103,5	104,3	+9,2	+0,8	93,4	101,8	99,0	+6,0	-2,8	96,1	97,6	+1,6	22.25
101,1	-0,2	94,2	103,2	100,7	+6,9	-2,4	92,6	100,5	98,7	+6,6	-1,8	96,0	96,6	+0,6	
118,7	+15,9	113,1	133,6	565,3	+398,8	+323,1	103,8	120,3	127,8	+23,1	+6,2	96,7	112,0	+15,8	
77,4	-5,6	64,4	60,5	53,9	-16,3	-10,9	67,9	70,5	64,0	-5,7	-9,2	71,6	69,2	-3,4	22.31
68,5	-13,3	57,6	56,1	51,4	-10,8	-8,4	63,0	63,1	58,3	-7,5	-7,6	70,2	63,0	-10,3	
92,5	+6,1	75,9	68,1	58,2	-23,3	-14,5	76,3	83,0	73,8	-3,3	-11,1	74,0	79,7	+7,7	
105,9	+7,3	102,1	106,5	99,4	-2,6	-6,7	103,9	102,9	108,1	+4,6	+5,1	97,1	103,1	+6,2	23
102,5	+5,2	99,4	101,4	96,7	-2,7	-4,6	98,5	99,4	102,5	+4,1	+3,1	95,4	98,9	+3,7	
110,5	+10,0	105,9	113,4	103,0	-2,7	-9,2	110,1	107,8	115,6	+5,0	+7,2	99,6	109,0	+9,4	
105,4	+8,2	100,9	107,1	97,1	-3,8	-9,3	103,1	102,2	108,7	+5,4	+6,4	95,9	102,6	+7,0	24.1
103,2	+8,4	99,4	103,2	96,1	-3,3	-6,9	99,5	99,7	104,6	+5,1	+4,9	94,4	99,6	+5,5	
107,6	+8,0	102,4	110,9	98,2	-4,1	-11,5	106,7	104,6	112,7	+5,6	+7,7	97,4	105,6	+8,4	
103,8	+7,7	100,6	101,4	103,0	+2,4	+1,6	101,0	101,0	100,5	-0,5	-0,5	96,6	101,0	+4,6	24.11
110,3	+14,5	105,9	104,4	106,9	+0,9	-4,9	100,0	105,3	103,5	+3,5	-1,7	94,4	102,6	+8,7	
92,1	-4,6	91,1	51,6	40,3	-55,8	-21,9	102,8	93,3	52,0	-49,4	-44,3	100,7	98,1	-2,6	
105,6	+16,2	99,3	117,5	99,4	+0,1	-15,4	97,4	102,3	116,8	+19,9	+14,2	89,9	99,8	+11,0	24.12
104,7	+20,1	98,7	110,6	105,2	+6,6	-4,9	91,9	101,0	110,5	+20,2	+9,4	86,4	96,5	+11,7	
106,4	+12,7	99,8	121,0	96,4	-3,4	-20,3	102,7	103,4	119,9	+16,7	+16,0	93,2	103,0	+10,5	
106,8	+16,2	99,0	100,1	94,8	-4,2	-5,3	98,4	102,9	101,1	+2,7	-1,7	89,9	100,7	+12,0	24.13
102,8	+19,7	94,6	107,0	100,2	+5,9	-6,4	91,0	98,4	106,2	+16,7	+7,9	84,4	94,7	+12,2	
110,9	+13,3	103,3	93,3	89,4	-13,5	-4,2	105,8	107,4	96,1	-9,2	-10,5	95,3	106,6	+11,9	
101,8	+1,9	99,1	101,7	93,0	-6,2	-8,6	103,7	99,3	104,1	+0,4	+4,8	98,2	101,5	+3,4	24.14
96,3	-3,7	96,7	92,8	85,2	-11,9	-8,2	101,4	94,6	94,3	-7,0	-0,3	93,4	98,0	-1,4	
107,2	+7,4	101,4	110,5	100,7	-0,7	-8,9	106,0	103,8	113,8	+7,4	+9,6	97,0	104,9	+8,1	
104,5	+19,8	93,2	88,8	83,8	-10,1	-5,6	92,1	98,2	97,1	+5,4	-1,1	86,4	95,1	+10,1	24.15
107,8	+34,2	93,7	99,7	102,9	+9,8	+3,2	87,6	100,2	110,9	+26,6	+10,7	80,5	93,9	+16,6	
100,2	+3,8	92,5	78,0	65,0	-29,7	-16,7	98,1	95,4	83,4	-15,0	-12,6	94,3	96,8	+2,7	
110,1	+11,3	105,9	113,9	102,8	-2,9	-9,7	107,0	106,6	114,9	+7,4	+7,8	97,7	106,8	+9,3	24.16
111,3	+15,7	105,8	110,2	101,1	-4,4	-8,3	103,9	106,7	111,6	+7,4	+4,6	95,4	105,3	+10,4	
109,0	+7,3	106,0	117,9	104,6	-1,3	-11,3	110,1	106,6	118,6	+7,7	+11,3	100,0	108,3	+8,3	
111,4	+16,5	103,6	124,6	98,6	-4,8	-20,9	105,1	107,8	123,2	+17,2	+14,3	92,1	106,4	+15,5	24.17
108,1	+22,3	97,6	134,8	116,0	+18,9	-13,9	94,8	102,7	131,7	+38,9	+28,2	86,7	98,8	+14,0	
114,7	+11,4	109,7	119,0	89,0	-18,9	-25,2	115,5	112,8	118,5	+2,6	+5,1	97,6	114,2	+17,0	
109,1	+11,4	106,8	124,6	77,1	-27,8	-38,1	105,0	106,5	135,6	+29,1	+27,3	96,4	105,8	+9,8	24.2
107,4	+10,8	106,4	113,4	65,3	-38,6	-42,4	99,3	103,8	111,7	+12,5	+7,6	92,8	101,6	+8,5	
112,0	+12,3	107,5	132,3	85,2	-20,7	-35,6	115,3	111,4	152,1	+31,9	+36,5	103,0	113,3	+10,0	

2 INDEX DES UMSATZES FUER
 1991
 NACH ABSCHNITTEN, UNTERABSCHNITTEN,
 DER KLASSIFIKATION DER WIRTSCHAFTS
 2.1 ORIGINAL

VOLUMEN

WZ93- SCHL.	WIRTSCHAFTSZWEIG		VERAENDERUNG IN %				KUMULIERT			2-MONATS- DURCHSCHNITT		
			1995	OKT. 1995 GEGEN		1995	VERAENDERUNG IN %		JAN. 1995	VER- AEND. IN %	SEP. 1995	VER- AEND. IN %
			OKT.	OKT. 1994	SEP. 1995	SEP.	SEP. 1994	AUG. 1995	BIS OKT. 1995	IN % GEGEN VORJAHR	OKT. 1995	IN % GEGEN VORJAHR
24.3	HERSTELLUNG VON ANSTRICH- MITTELN, DRUCKFARBEN UND KITTEN	INSGESAMT	117,3	+12,8	-0,8	118,2	+11,1	+1,2	114,1	+10,8	117,8	+12,0
		INLAND	119,8	+14,8	-1,4	121,5	+11,9	+0,8	115,7	+14,0	120,7	+13,3
		AUSLAND	109,9	+6,4	+1,2	108,6	+6,1	+2,4	109,4	+3,7	109,3	+6,2
24.4	HERSTELLUNG VON PHARMA- ZEUTISCHEN ERZEUGNISSEN	INSGESAMT	107,9	-0,1	+3,1	104,7	-5,2	+2,3	105,5	+0,7	106,3	-2,7
		INLAND	107,1	+4,5	+3,7	103,3	-1,7	+2,8	104,0	+5,1	105,2	+1,3
		AUSLAND	109,1	-9,1	+1,9	107,1	-12,1	+1,4	108,2	-8,0	108,1	-10,7
24.41	HERSTELLUNG VON PHARMA- ZEUTISCHEN GRUNDSTOFFEN	INSGESAMT	84,1	-17,5	-1,1	85,0	-17,2	+6,3	89,1	-7,9	84,6	-17,3
		INLAND	68,1	-29,1	+1,6	67,0	-30,9	-8,5	73,8	-19,0	67,6	-29,9
		AUSLAND	90,0	-20,1	-1,6	91,5	-19,0	+10,9	94,7	-11,3	90,8	-19,5
24.42	H.V. PHARM. SPEZIALI- TAETEN UND SONSTIGEN PHARM. ERZEUGNISSEN	INSGESAMT	110,7	+1,9	+3,5	107,0	-3,7	+1,9	107,5	+1,8	108,9	-0,9
		INLAND	108,9	+5,6	+3,7	105,0	-0,8	+3,1	105,4	+5,7	107,0	+2,4
		AUSLAND	114,5	-5,1	+2,7	111,5	-9,2	-0,5	112,0	-5,6	113,0	-7,2
24.5	H.V. SEIFEN, WASCH-, REINIGUNGS- UND KOERPER- PFLEGE MITTELN	INSGESAMT	97,2	-4,2	+1,8	95,5	-10,2	+3,2	96,2	-3,2	96,4	-7,2
		INLAND	89,6	-8,5	+1,6	88,2	-14,1	+4,3	88,6	-7,3	88,9	-11,4
		AUSLAND	124,6	+8,5	+2,0	122,1	+2,2	+0,9	123,7	+9,4	123,4	+5,3
24.51	H.V. SEIFEN, WASCH-, REINIGUNGS- UND POLIER- MITTELN	INSGESAMT	94,0	-9,1	-0,3	94,3	-12,0	+4,8	96,0	-4,6	94,2	-10,5
		INLAND	88,5	-12,4	-1,2	89,6	-14,6	+4,3	90,6	-6,8	89,1	-13,5
		AUSLAND	108,7	-0,9	+1,9	106,7	-5,4	+5,9	110,6	+1,0	107,7	-3,2
24.52	HERSTELLUNG VON DUFT- U. KOERPERPFLEGE MITTELN	INSGESAMT	100,5	+0,8	+3,8	96,8	-8,3	+1,9	96,3	-1,9	98,7	-3,9
		INLAND	90,7	-4,6	+4,4	86,9	-13,8	+4,1	86,8	-7,9	88,8	-9,4
		AUSLAND	152,3	+23,1	+2,1	149,1	+13,6	-4,4	146,4	+22,6	150,7	+18,2
24.6	HERSTELLUNG VON SONST. CHEMISCHEN ERZEUGNISSEN	INSGESAMT	110,2	-0,3	+0,4	109,8	-3,6	+1,5	110,9	+2,2	110,0	-2,0
		INLAND	103,9	-7,6	-1,1	105,1	-9,6	+3,6	104,2	-3,1	104,5	-8,6
		AUSLAND	118,9	+8,2	+1,8	114,8	+3,4	-0,5	118,0	+7,2	115,9	+5,8
24.61	HERSTELLUNG VON PYRO- TECHNISCHEN ERZEUGNISSEN	INSGESAMT	129,6	+19,6	+4,2	124,4	+14,1	+15,5	110,2	+7,3	127,0	+16,8
		INLAND	136,6	+22,0	-4,4	142,9	+26,6	+22,8	121,6	+18,1	139,8	+24,3
		AUSLAND	116,4	+14,2	+30,2	89,4	-12,2	-1,9	88,6	-13,3	102,9	+1,0
24.62	HERSTELLUNG VON KLEB- STOFFEN UND GELATINE	INSGESAMT	99,6	+1,8	+1,4	98,2	-1,9	+2,3	99,5	+1,8	98,9	-0,1
		INLAND	99,9	+4,0	+2,1	97,8	-2,6	+0,5	99,7	+4,8	98,9	+0,6
		AUSLAND	98,9	-1,9	-0,1	99,0	-0,7	+5,4	99,4	-2,9	99,0	-1,3
24.63	HERSTELLUNG VON ETHE- RISCHEN OELN	INSGESAMT	101,9	-7,3	+4,2	97,8	-12,8	-1,8	102,8	-6,5	99,9	-10,0
		INLAND	95,6	-16,8	+2,0	93,7	-21,3	-0,2	96,5	-15,4	94,7	-19,1
		AUSLAND	110,4	+9,3	+6,9	103,3	+3,4	-3,8	111,3	+8,3	106,9	+6,4
24.64	HERSTELLUNG VON FOTO- CHEMISCHEN ERZEUGNISSEN	INSGESAMT	97,3	-3,7	-8,8	106,7	-2,3	-5,8	108,2	+2,3	102,0	-2,9
		INLAND	83,4	-9,2	-18,4	102,2	+5,4	-2,6	95,9	+3,0	92,8	-1,8
		AUSLAND	104,9	-1,1	-3,9	109,2	-5,8	-7,4	115,0	+2,0	107,1	-3,5
24.65	HERSTELLUNG VON UNBE- SPIELTEN TON-, BILD- UND DATENTRAEGERN	INSGESAMT	147,9	+11,8	-3,0	152,5	+14,7	+17,9	148,4	+27,2	150,2	+13,3
		INLAND	200,2	+50,6	-2,9	206,2	+57,9	+40,0	184,8	+64,6	203,2	+54,2
		AUSLAND	135,6	+3,1	-3,1	139,9	+2,6	+11,7	139,8	+13,6	137,8	+2,9
24.66	HERSTELLUNG VON CHE- MISCHEN ERZEUGNISSEN A.N.G.	INSGESAMT	112,0	-0,6	+2,8	109,0	-5,5	+1,3	110,9	+0,4	110,5	-3,2
		INLAND	104,0	-10,6	+1,6	102,4	-15,3	+2,6	103,6	-7,4	103,2	-13,0
		AUSLAND	122,1	+14,6	+4,2	117,2	+10,7	-0,3	120,2	+11,2	119,7	+12,7
24.7	HERSTELLUNG VON CHEMIE- FASERN	INSGESAMT	92,6	-9,2	+4,0	89,0	-16,1	+18,0	94,6	-2,5	90,8	-12,8
		INLAND	70,2	-7,9	+2,3	68,6	-17,1	+19,3	70,0	-4,8	69,4	-12,7
		AUSLAND	112,3	-8,3	+4,9	107,1	-14,0	+17,6	116,2	+0,4	109,7	-11,2
DH	HERSTELLUNG VON GUMMI- UND KUNSTSTOFFWAREN	INSGESAMT	108,4	-1,1	-0,5	108,9	-3,8	+8,3	105,9	+2,9	108,7	-2,4
		INLAND	107,3	-1,1	-0,8	108,2	-3,7	+7,1	105,1	+3,5	107,8	-2,4
		AUSLAND	112,0	-1,2	+0,6	111,3	-4,1	+12,1	108,6	+0,6	111,7	-2,6
25.1	HERSTELLUNG VON GUMMI- WAREN	INSGESAMT	105,8	+7,5	-3,6	109,8	+7,6	+12,8	101,9	+9,7	107,8	+7,6
		INLAND	96,0	+2,2	-4,8	100,8	+2,4	+11,3	94,9	+6,7	98,4	+2,3
		AUSLAND	135,0	+20,8	-1,2	136,7	+21,0	+16,8	123,0	+17,4	135,9	+20,9
25.11	HERSTELLUNG VON BEREI- FUNGEN	INSGESAMT	120,0	+17,4	-4,2	125,2	+18,3	+18,2	107,6	+12,4	122,6	+17,9
		INLAND	95,1	-2,4	-7,1	102,4	+0,4	+14,4	90,1	-1,7	98,8	-0,9
		AUSLAND	196,3	+68,1	+0,6	195,1	+65,9	+24,8	161,2	+49,0	195,7	+67,0
25.13	HERSTELLUNG VON SONST. GUMMIWAREN	INSGESAMT	97,8	+1,7	-3,3	101,1	+1,2	+9,4	98,7	+8,2	99,5	+1,4
		INLAND	96,6	+5,1	-3,4	100,0	+3,8	+9,5	97,6	+11,9	98,3	+4,5
		AUSLAND	101,2	-7,2	-3,3	104,6	-5,3	+9,6	102,0	-1,0	102,9	-6,3
25.2	HERSTELLUNG VON KUNST- STOFFWAREN	INSGESAMT	109,1	-3,0	+0,4	108,7	-6,5	+7,1	106,9	+1,3	108,9	-4,8
		INLAND	110,1	-1,9	-	110,1	-5,1	+6,3	107,6	+2,9	110,1	-3,5
		AUSLAND	105,6	-7,2	+1,2	104,3	-10,8	+10,4	104,7	-3,9	105,0	-3,0
25.21	H.V. PLATTEN, FOLIEN, SCHLAEUCHEN U. PROFILN AUS KUNSTSTOFF	INSGESAMT	113,5	-3,7	-0,5	114,1	-6,8	+8,0	109,5	-1,7	113,8	-5,3
		INLAND	118,0	-1,4	-0,3	118,3	-4,9	+6,1	110,9	+0,3	116,2	-3,2
		AUSLAND	108,2	-8,7	-1,3	109,6	-10,7	+12,5	106,6	-7,0	108,9	-9,7
25.22	H.V. VERPACKUNGSMITTELN AUS KUNSTSTOFF	INSGESAMT	103,3	-9,4	+2,5	100,8	-14,8	+1,1	105,1	-3,0	102,1	-12,1
		INLAND	96,7	-14,1	+2,0	94,8	-19,2	-0,3	99,2	-6,9	95,8	-16,7
		AUSLAND	128,3	+7,5	+4,2	123,1	+0,8	+5,5	127,2	+10,5	125,7	+4,1

STBA, FACHSERIE 4, REIHE 2.2

LAND

DAS VERARBEITENDE GERWERBE
=100
ABTEILUNGEN, GRUPPEN UND KLASSEN
ZWEIGE, AUSGABE 1995 (WZ93)
WERT

INDEX

1994 OKT.	VER- AEND. IN % GEGEN OKT. 1993	1994 3.VJ	1995 2.VJ	1995 3.VJ	VERAENDERUNG IN % 3.VJ 1995 GEGEN		1994 1.HJ	1994 2.HJ	1995 1.HJ	VERAENDERUNG IN % 1.HJ 1995 GEGEN		1993	1994	VER- AEND. IN % GEGEN 1993	WZ93 SCHL.
					3.VJ 1994	2.VJ 1995				1.HJ 1994	2.HJ 1994				
104,0	+6,9	102,0	116,1	117,0	+14,7	+0,8	103,2	101,6	112,1	+8,6	+10,3	96,4	102,4	+6,2	24.3
104,4	+6,0	103,8	118,0	120,4	+16,0	+2,0	99,9	100,9	112,7	+12,8	+11,7	95,4	100,4	+5,2	
103,3	+8,4	99,0	110,6	107,0	+8,1	-3,3	109,1	102,8	110,6	+1,4	+7,6	98,2	105,9	+7,8	
108,0	+5,8	104,4	104,7	103,3	-1,1	-1,3	104,5	105,0	106,3	+1,7	+1,2	99,4	104,7	+5,3	24.4
102,5	+2,0	98,9	103,3	100,7	+1,8	-2,5	98,5	100,6	105,2	+6,8	+4,6	95,6	99,5	+4,1	
120,0	+13,6	116,4	107,2	107,8	-7,4	+0,6	117,8	114,5	108,3	-8,1	-5,4	107,9	116,1	+7,6	
101,9	+9,6	96,1	91,2	87,4	-9,1	-4,2	96,1	98,2	90,8	-5,5	-7,5	91,6	97,2	+6,1	24.41
96,0	+6,1	91,0	72,6	78,5	-13,7	+8,1	90,3	93,4	72,4	-19,8	-22,5	87,8	91,9	+4,7	
112,7	+15,7	105,3	98,0	90,7	-13,9	-7,4	106,6	106,9	97,5	-8,5	-8,8	98,4	106,8	+8,5	
108,6	+5,5	105,1	106,3	105,1	-	-1,1	105,3	105,6	108,1	+2,7	+2,4	100,1	105,4	+5,3	24.42
103,1	+1,7	99,5	104,7	101,8	+2,3	-2,8	99,2	101,2	106,7	+7,6	+5,4	96,2	100,2	+4,2	
120,7	+13,4	117,5	109,8	112,7	-4,1	+2,6	118,9	115,2	111,3	-6,4	-3,4	108,8	117,1	+7,6	
101,5	+3,3	100,4	95,0	92,9	-7,5	-2,2	98,6	99,9	97,6	-1,0	-2,3	99,6	99,2	-0,4	24.5
97,9	+0,2	95,7	87,1	85,3	-10,9	-2,1	95,2	95,0	90,0	-5,5	-5,3	99,4	95,1	-4,3	
114,8	+14,7	117,2	123,5	120,5	+2,8	-2,4	110,8	117,6	125,1	+12,9	+6,4	100,2	114,2	+14,0	
103,4	+4,0	100,8	95,4	90,4	-10,3	-5,2	100,0	100,7	99,2	-0,8	-1,5	99,3	100,3	+1,0	24.51
101,0	+1,9	97,6	89,4	85,4	-12,5	-4,5	96,4	97,0	93,5	-3,0	-3,6	99,0	96,7	-2,3	
109,7	+9,3	109,3	111,3	103,5	-5,3	-7,0	109,6	110,5	114,5	+4,5	+3,6	100,2	110,1	+9,9	
99,7	+2,7	99,9	94,5	95,5	-4,4	+1,1	97,1	99,2	96,0	-1,1	-3,2	99,9	98,1	-1,8	24.52
95,1	-1,6	94,0	85,0	85,2	-9,4	+0,2	94,2	93,3	87,0	-7,6	-6,8	99,8	93,7	-6,1	
123,7	+24,2	131,1	144,7	150,3	+14,6	+3,9	112,8	129,9	143,5	+27,2	+10,5	100,4	121,3	+20,8	
110,5	+8,4	108,3	111,4	107,9	-0,4	-3,1	108,3	107,9	112,6	+4,0	+4,4	100,2	108,1	+7,9	24.6
112,4	+7,0	109,5	104,0	101,9	-6,9	-2,0	105,7	107,7	105,3	-0,4	-2,2	100,9	106,7	+5,7	
108,0	+10,7	106,7	119,1	114,1	+6,9	-4,2	112,2	108,3	120,2	+7,1	+11,0	99,3	110,3	+11,1	
108,4	+11,5	103,0	108,3	106,2	+3,1	-1,9	101,6	104,4	109,0	+7,3	+4,4	94,8	103,0	+8,6	24.61
112,0	+11,2	106,1	121,5	118,8	+12,0	-2,2	99,9	106,0	120,5	+20,6	+13,7	95,7	103,0	+7,6	
101,9	+12,5	97,3	83,6	82,2	-15,5	-1,7	104,7	101,4	87,1	-16,8	-14,1	93,2	103,0	+10,5	
97,8	+3,9	96,5	97,2	95,6	-0,9	-1,6	98,3	96,0	101,5	+3,3	+5,7	93,0	97,2	+4,5	24.62
96,1	+2,0	96,8	96,2	96,1	-0,7	-0,1	94,0	93,6	101,4	+7,9	+8,3	90,4	93,8	+3,8	
100,8	+7,3	96,1	99,1	94,8	-1,4	-4,3	105,8	100,2	101,7	-3,9	+1,5	97,5	103,0	+5,6	
109,9	+10,9	107,8	104,4	100,8	-6,5	-3,4	111,0	107,2	104,0	-6,3	-3,0	97,7	109,1	+11,7	24.63
114,9	+11,1	114,2	97,1	96,4	-15,6	-0,7	113,8	111,0	96,7	-15,0	-12,9	99,0	112,4	+13,5	
101,0	+10,5	96,6	114,1	106,8	+10,6	-6,4	106,2	100,7	113,8	+7,2	+13,0	95,4	103,5	+8,5	
101,0	+1,9	106,7	110,4	109,1	+2,2	-1,2	106,2	102,2	109,6	+3,2	+7,2	100,8	104,2	+3,4	24.64
91,9	-0,1	93,9	98,0	101,0	+7,6	+3,1	92,9	88,6	95,4	+2,7	+7,7	97,9	90,7	-7,4	
106,1	+3,0	113,8	117,2	113,6	-0,2	-3,1	113,5	109,8	117,4	+3,4	+6,9	102,5	111,6	+8,9	
132,3	+21,6	114,6	147,3	136,9	+19,5	-7,1	115,1	122,2	154,2	+34,0	+26,2	101,2	118,7	+17,3	24.65
132,9	+10,7	108,9	170,9	166,4	+52,8	-2,6	110,5	119,0	191,5	+73,3	+60,9	106,2	114,7	+8,0	
131,5	+42,6	122,9	141,8	129,9	+5,7	-8,4	121,8	127,0	145,5	+19,5	+14,6	93,9	124,4	+32,5	
112,7	+8,7	110,5	111,5	107,7	-2,5	-3,4	110,2	110,1	112,4	+2,0	+2,1	101,9	110,1	+8,0	24.66
116,3	+8,0	115,4	104,1	100,6	-12,8	-3,4	109,4	112,5	105,0	-4,0	-6,7	103,3	111,0	+7,5	
106,5	+9,9	102,0	120,9	116,6	+14,3	-3,6	111,5	105,9	121,6	+9,1	+14,8	99,5	108,7	+9,2	
102,0	+8,5	90,5	98,0	80,5	-11,0	-17,9	99,4	96,6	101,9	+2,5	+5,5	87,7	98,0	+11,7	24.7
76,2	+1,2	70,0	70,2	62,6	-10,6	-10,8	74,8	72,1	73,7	-1,5	+2,2	73,3	73,4	+0,1	
122,5	+12,6	106,7	122,4	96,4	-9,7	-21,2	119,0	116,0	126,8	+6,6	+9,3	99,1	117,5	+18,6	
109,6	+5,0	103,1	106,5	102,7	-0,4	-3,6	101,7	104,2	107,1	+5,3	+2,8	96,6	102,9	+6,5	DH
108,5	+3,1	102,4	105,9	102,4	-	-3,3	99,8	103,2	106,0	+6,2	+2,7	96,4	101,5	+5,3	
113,4	+11,6	105,5	108,7	103,5	-1,9	-4,8	108,4	107,4	110,6	+2,0	+3,0	97,5	107,9	+10,7	
98,4	-1,3	91,2	100,9	99,7	+9,3	-1,2	92,8	92,8	102,4	+10,3	+10,3	89,8	92,8	+3,3	25.1
93,9	-5,1	87,0	94,0	92,5	+6,3	-1,6	89,0	88,4	95,8	+7,6	+8,4	87,2	88,7	+1,7	
111,8	+9,6	104,0	121,5	121,3	+16,6	-0,2	104,1	105,9	121,9	+17,1	+15,1	97,4	105,0	+7,8	
102,2	-0,7	94,5	103,2	109,4	+15,8	+6,0	95,3	96,0	104,6	+9,8	+9,0	92,8	95,7	+3,1	25.11
97,4	-5,0	90,1	87,9	90,6	+0,6	+3,1	91,5	91,4	89,1	-2,6	-2,5	90,6	91,4	+0,9	
116,8	+12,0	108,0	150,1	167,1	+54,7	+11,3	106,9	110,3	152,4	+42,6	+38,2	99,4	108,6	+9,3	
96,2	-1,6	89,3	99,7	94,3	+5,6	-5,4	91,3	90,9	101,1	+10,7	+11,2	88,1	91,1	+3,4	25.13
91,9	-5,2	85,1	97,5	93,6	+10,0	-4,0	87,5	86,6	99,7	+13,9	+15,1	85,3	87,1	+2,1	
109,0	+8,2	101,8	105,8	96,1	-5,6	-9,2	102,6	103,5	105,2	+2,5	+1,6	96,4	103,1	+7,0	
112,5	+6,4	106,2	108,0	103,4	-2,6	-4,3	104,1	107,1	108,3	+4,0	+1,1	98,4	105,6	+7,3	25.2
112,2	+5,1	106,3	108,9	104,9	-1,3	-3,7	102,5	107,0	108,6	+6,0	+1,5	98,6	104,7	+6,2	
113,8	+12,1	105,9	105,1	98,6	-6,9	-6,2	109,7	107,8	107,5	-2,0	-0,3	97,5	108,8	+11,6	
117,9	+6,3	112,2	109,1	107,4	-4,3	-1,6	110,0	112,5	109,9	-0,1	-2,3	102,7	111,2	+8,3	25.21
117,7	+5,1	112,5	110,7	110,2	-2,0	-0,5	108,4	112,4	110,5	+1,9	-1,7	103,0	110,4	+7,2	
118,5	+10,7	111,2	105,9	101,6	-8,6	-4,1	115,6	112,7	108,9	-5,8	-3,4	101,8	114,2	+12,2	
114,0	+5,1	108,8	106,4	100,0	-8,1	-6,0	107,1	108,8	108,0	+0,8	-0,7	101,1	107,9	+6,7	25.22
112,6	+3,4	108,0	100,4	94,7	-12,3	-5,7	104,7	107,7	101,9	-2,7	-5,4	100,9	106,2	+5,3	
119,3	+11,8	111,7	128,7	120,0	+7,4	-6,8	116,0	112,8	130,6	+12,6	+15,8	102,2	114,4	+11,9	

2 INDEX DES UMSATZES FUER
 1991
 NACH ABSCHNITTEN, UNTERABSCHNITTEN,
 DER KLASSIFIKATION DER WIRTSCHAFTS
 2.1 ORIGINAL

VOLUMEN

WZ93- SCHL.	WIRTSCHAFTSZWEIG		VERAENDERUNG IN % OKT. 1995 GEGEN			VERAENDERUNG IN % SEP. 1995 GEGEN			KUMULIERT		2-MONATS- DURCHSCHNITT SEP. 1995 UND OKT. 1995 GEGEN VORJAHR	
			1995 OKT.	OKT. 1994	SEP. 1995	1995 SEP.	SEP. 1994	AUG. 1995	JAN. 1995 BIS OKT. 1995	VER- AEND. IN % GEGEN VORJAHR	SEP. 1995	VER- AEND. IN % GEGEN VORJAHR
25.23	H.V. BAUBEDARFSARTIKELN AUS KUNSTSTOFF	INSGESAMT	134,8	+26,0	+0,1	134,6	+22,8	+6,7	117,9	+18,3	134,7	+24,4
		INLAND	137,8	+31,2	-	137,8	+27,8	+6,1	119,9	+23,1	137,8	+29,5
		AUSLAND	108,9	-4,8	+2,3	106,4	-8,6	+12,7	100,3	-7,3	107,7	-6,7
25.24	HERSTELLUNG VON SONST. KUNSTSTOFFWAREN	INSGESAMT	97,9	-10,1	+0,4	97,5	-12,8	+9,1	101,3	+0,3	97,7	-11,5
		INLAND	99,2	-9,3	-0,3	99,5	-11,4	+8,9	103,2	+2,4	99,4	-10,4
		AUSLAND	93,2	-13,1	+3,7	89,9	-18,2	+9,4	94,3	-7,4	91,6	-15,7
DI	GLASGEWERBE, KERAMIK, VERARBEITUNG VON STEINEN UND ERDEN	INSGESAMT	105,5	-8,2	-0,3	105,8	-10,7	+4,3	101,4	-3,3	105,7	-9,4
		INLAND	109,7	-8,0	-0,5	110,3	-10,3	+2,0	105,1	-2,9	110,0	-9,2
		AUSLAND	92,8	-8,1	+0,5	92,3	-11,5	+13,7	90,3	-4,3	92,6	-9,8
26.1	HERSTELLUNG UND VERAR- BEITUNG VON GLAS	INSGESAMT	102,7	-8,5	-0,8	103,5	-10,5	+8,5	98,8	-3,7	103,1	-9,6
		INLAND	104,4	-7,0	-1,0	105,5	-6,8	+5,2	100,2	-1,9	105,0	-6,8
		AUSLAND	98,2	-12,6	-0,4	98,6	-19,3	+18,7	95,2	-8,3	98,4	-16,1
26.11	HERSTELLUNG VON FLACH- GLAS	INSGESAMT	116,4	-10,0	+0,4	115,9	-12,5	+12,9	106,4	-3,4	116,2	-11,2
		INLAND	123,7	-6,6	-1,7	125,8	-4,2	+11,8	111,8	-2,5	124,8	-5,4
		AUSLAND	107,0	-14,4	+3,7	103,2	-23,2	+14,5	99,6	-4,2	105,1	-19,0
26.12	VEREDLUNG UND VERARBEI- TUNG VON FLACHGLAS	INSGESAMT	113,7	-6,0	+1,3	112,2	-10,0	+10,5	104,7	-3,4	113,0	-8,0
		INLAND	117,3	-3,9	+1,0	116,1	-7,8	+10,8	106,7	-1,9	116,7	-5,9
		AUSLAND	96,7	-17,7	+3,8	92,2	-22,7	+8,6	95,1	-11,0	94,0	-20,2
26.13	HERSTELLUNG VON HOHLGLAS	INSGESAMT	92,8	-10,2	+1,5	91,4	-14,1	-2,0	92,4	-5,9	92,1	-12,2
		INLAND	97,0	-4,4	+3,7	93,5	-6,1	-7,1	97,7	+1,9	95,3	-5,3
		AUSLAND	83,2	-22,5	-3,6	86,3	-29,4	+13,4	79,8	-22,9	84,8	-26,2
26.14	HERSTELLUNG VON GLAS- FASER	INSGESAMT	96,9	-22,1	-6,2	103,3	-19,7	+9,1	96,1	-13,3	100,1	-20,9
		INLAND	91,3	-28,4	-7,3	98,5	-25,5	+0,2	92,8	-17,6	94,9	-26,9
		AUSLAND	118,4	+5,2	-2,5	121,4	+5,7	+49,7	108,7	+4,6	119,9	+5,5
26.15	HERSTELLUNG, VEREDLUNG U. VERARB. VON SONST. GLAS EINSCHL. TECHN. GLASW.	INSGESAMT	97,7	-0,8	-10,0	108,5	+6,5	+33,3	98,9	+8,4	103,1	+2,9
		INLAND	80,4	-16,2	-20,5	101,1	+3,5	+38,9	82,4	-6,9	90,8	-6,3
		AUSLAND	115,5	+8,7	-0,6	116,2	+1,1	+28,5	115,8	+16,5	115,9	+4,8
26.2	KERAMIK (OHNE ZIEGELEI UND BAUKERAMIK)	INSGESAMT	87,2	-4,6	+2,5	85,1	-2,6	+2,2	85,9	+0,2	86,2	-3,6
		INLAND	89,4	-2,5	+2,6	87,1	-2,7	+1,6	88,1	+3,0	88,3	-2,5
		AUSLAND	83,8	-7,6	+2,3	81,9	-2,2	+2,9	82,5	-4,3	82,9	-4,9
26.21	H.V. KERAMISCHEN HAUS- HALTSWAREN UND ZIERGE- GENSTAENDEN	INSGESAMT	70,4	-15,0	+4,8	67,2	-10,6	+15,1	65,8	-10,8	68,8	-12,9
		INLAND	79,9	-14,9	+8,6	73,6	-12,0	+19,1	69,7	-11,8	76,8	-13,5
		AUSLAND	52,4	-15,5	-4,6	54,9	-7,3	+6,0	58,5	-8,6	53,7	-11,4
26.22	HERSTELLUNG VON SANI- TAERKERAMIK	INSGESAMT	90,9	-8,6	+5,8	85,9	-12,3	-4,9	97,6	-2,3	88,4	-10,4
		INLAND	94,9	-7,7	+7,1	88,6	-13,1	-7,6	102,2	-0,8	91,8	-10,4
		AUSLAND	68,3	-15,0	-3,1	70,5	-7,6	+19,5	71,8	-13,1	69,4	-11,5
26.23	H.V. ISOLATOREN UND ISOLIERTEILEN AUS KERAMIK	INSGESAMT	107,6	+3,6	-9,1	118,4	+15,0	+5,2	117,2	+16,8	113,0	+9,2
		INLAND	101,5	+9,6	-5,1	106,9	+17,6	+6,4	108,3	+17,7	104,2	+13,5
		AUSLAND	117,5	-4,0	-14,4	137,3	+11,8	+3,9	131,6	+15,6	127,4	+3,9
26.24	H.V. KERAMISCHEN ERZEUG- NISSEN F. SONST. TECHN. ZWECKE	INSGESAMT	105,9	+6,9	+14,0	92,9	-7,4	-4,0	99,1	+1,6	99,4	-0,3
		INLAND	95,1	+2,3	+5,7	90,0	-2,8	-6,4	93,8	+2,6	92,6	-0,2
		AUSLAND	122,0	+12,3	+25,6	97,1	-13,8	-0,5	106,9	-0,1	109,6	-0,9
26.25	HERSTELLUNG VON KERA- MISCHEN ERZEUGNISSEN A.N.G.	INSGESAMT	82,9	-11,2	-7,6	89,7	-5,9	+35,7	80,0	-6,3	86,3	-8,6
		INLAND	90,9	-6,7	-1,9	96,6	-1,1	+36,1	85,5	-0,9	93,8	-3,9
		AUSLAND	61,5	-26,4	-14,0	71,5	-19,8	+34,9	65,1	-21,8	66,5	-23,0
26.26	H.V. FEUERFESTEN KERA- MISCHEN WERKSTOFFEN	INSGESAMT	96,1	+3,2	+1,9	94,3	+5,6	-6,7	95,0	+7,7	95,2	+4,4
		INLAND	94,2	+14,5	-1,9	96,0	+10,3	-12,4	98,9	+20,9	95,1	+12,3
		AUSLAND	97,9	-8,8	+5,7	92,6	+0,4	-0,6	91,3	-5,6	95,3	-4,5
26.3	H.V. KERAMISCHEN WAND- U. BODENFLIESEN UND -PLATTEN	INSGESAMT	92,2	-25,3	-3,7	95,7	-26,7	+2,9	96,1	-15,6	94,0	-26,0
		INLAND	96,6	-29,7	-3,5	100,1	-30,8	-1,3	100,0	-20,0	98,4	-30,3
		AUSLAND	78,9	+13,7	-4,1	82,3	+8,6	+22,3	84,2	+18,4	80,6	+11,0
26.4	ZIEGELEI, HERSTELLUNG VON SONST. BAUKERAMIK	INSGESAMT	144,1	-7,7	-3,5	149,4	-10,5	-3,8	137,5	-0,7	146,8	-9,2
		INLAND	146,1	-12,3	-3,6	151,5	-15,0	-3,7	139,2	-5,2	148,8	-13,7
		AUSLAND	88,7	+27,1	-1,0	89,6	+21,6	-6,9	89,0	+29,4	89,2	+24,2
26.51	HERSTELLUNG VON ZEMENT	INSGESAMT	119,2	-6,6	-0,7	120,0	-13,1	+1,6	110,7	-3,0	119,6	-10,0
		INLAND	119,1	-7,4	-0,9	120,2	-13,9	-	111,2	-3,6	119,7	-10,7
		AUSLAND	121,7	+8,3	+3,2	117,9	+2,1	+36,9	102,3	+8,0	119,8	+5,1
26.62	HERSTELLUNG VON GIPS- ERZEUGNISSEN FUER DEN BAU	INSGESAMT	179,4	+3,9	+11,8	160,5	-11,4	+7,4	157,2	-1,2	170,0	-3,9
		INLAND	181,6	+1,3	+10,7	164,1	-12,5	+7,7	159,9	-2,6	172,9	-5,7
		AUSLAND	127,6	+28,8	+63,0	78,3	-30,0	-1,0	94,7	-7,9	103,0	-2,4
DJ	METALLERZEUGUNG UND -BE- ARBEITUNG, HERSTELLUNG VON METALLERZEUGNISSEN	INSGESAMT	104,0	+3,1	-4,1	108,5	+0,4	+11,9	101,1	+5,0	106,3	+1,7
		INLAND	101,9	+2,4	-3,5	105,8	-2,0	+8,4	100,2	+5,6	103,8	+0,1
		AUSLAND	110,7	+5,2	-5,8	117,5	+8,2	+22,8	104,0	+3,9	114,1	+6,7
27	METALLERZEUGUNG UND -BEARBEITUNG	INSGESAMT	100,3	+1,4	-1,7	102,0	-1,6	+11,6	99,6	+4,7	101,2	-0,1
		INLAND	92,4	-2,2	-3,0	95,3	-4,5	+9,9	95,0	+4,3	93,9	-3,4
		AUSLAND	118,5	+9,0	+0,9	117,5	+4,8	+15,1	110,2	+6,2	118,0	+6,9

STBA, FACHSERIE 4, REIHE 2.2

LAND

DAS VERARBEITENDE GERWERBE
=100
ABTEILUNGEN, GRUPPEN UND KLASSEN
ZWEIGE, AUSGABE 1995 (WZ93)
WERT

INDEX

1994 OKT.	VER- AEND. IN % GEGEN OKT. 1993	1994 3. VJ	1995 2. VJ	1995 3. VJ	VERAENDERUNG IN % 3. VJ 1995 GEGEN		1994 1. HJ	1994 2. HJ	1995 1. HJ	VERAENDERUNG IN % 1. HJ 1995 GEGEN		1993	1994	VER- AEND. IN % GEGEN 1993	WZ93 SCHL.
					3. VJ 1994	2. VJ 1995				1. HJ 1994	2. HJ 1994				
107,0	+6,4	100,0	117,8	125,5	+25,5	+6,5	98,3	101,7	111,2	+13,1	+9,3	94,4	100,0	+5,9	25.23
105,0	+4,4	98,6	119,9	128,5	+30,3	+7,2	95,5	100,0	112,6	+17,9	+12,6	93,7	97,8	+4,4	
114,4	+13,8	105,1	100,2	98,9	-5,9	-1,3	108,7	107,8	99,5	-8,5	-7,7	96,9	108,3	+11,8	
108,9	+7,4	101,7	103,9	93,1	-8,5	-10,4	99,3	103,4	105,9	+6,6	+2,4	94,6	101,4	+7,2	25.24
109,4	+6,0	102,4	106,1	94,9	-7,3	-10,6	98,6	103,9	108,0	+9,5	+3,9	95,3	101,2	+6,2	
107,2	+13,2	99,2	96,0	86,5	-12,8	-9,9	102,1	101,5	98,4	-3,6	-3,1	91,9	101,8	+10,8	
114,9	+5,7	109,5	104,4	102,7	-6,2	-1,6	100,9	108,3	100,1	-0,8	-7,6	98,3	104,6	+6,4	DI
119,3	+4,9	115,3	108,5	108,2	-6,2	-0,3	102,8	112,8	102,8	-	-8,9	100,9	107,8	+6,8	
101,0	+8,8	91,0	92,1	86,2	-5,3	-6,4	95,1	94,1	91,9	-3,4	-2,3	90,1	94,6	+5,0	
112,2	+5,1	104,5	98,7	97,9	-6,3	-0,8	100,1	106,0	98,6	-1,5	-7,0	97,0	103,0	+6,2	26.1
112,2	+1,9	105,4	99,4	101,1	-4,1	+1,7	98,8	106,4	99,0	+0,2	-7,0	98,2	102,6	+4,5	
112,3	+14,8	102,0	96,7	89,7	-12,1	-7,2	103,4	104,8	97,4	-5,8	-7,1	93,7	104,1	+11,1	
129,3	+21,0	112,7	101,9	106,2	-5,8	+4,2	105,7	114,9	104,9	-0,8	-8,7	95,9	110,3	+15,0	26.11
132,4	+11,8	117,7	107,3	115,3	-2,0	+7,5	110,3	119,8	108,0	-2,1	-9,8	99,3	115,1	+15,9	
125,0	+36,9	106,0	95,1	94,4	-10,9	-0,7	99,5	108,2	100,9	+1,4	-6,7	91,2	103,8	+13,8	
120,9	+1,9	109,7	104,0	104,6	-4,6	+0,6	105,7	113,4	103,3	-2,3	-8,9	104,6	109,5	+4,7	26.12
122,1	+0,2	112,6	105,3	107,7	-4,4	+2,3	104,7	115,6	104,3	-0,4	-9,8	105,4	110,2	+4,6	
116,3	+9,3	98,6	97,9	88,7	-10,0	-9,4	109,4	104,9	98,3	-10,1	-6,3	101,3	107,1	+5,7	
103,3	+4,9	100,3	95,1	92,9	-7,4	-2,3	96,2	99,7	92,0	-4,4	-7,7	92,7	97,9	+5,6	26.13
101,5	+1,8	98,6	100,7	98,4	-0,2	-2,3	93,6	97,2	97,5	+4,2	+0,3	93,3	95,4	+2,3	
107,4	+12,0	104,5	81,8	79,9	-23,5	-2,3	102,3	105,4	79,2	-22,6	-24,9	91,1	103,9	+14,1	
124,4	+4,4	113,4	89,0	95,0	-16,2	+6,7	107,2	117,4	96,6	-9,9	-17,7	105,0	112,3	+7,0	26.14
127,6	+3,5	118,1	82,7	93,8	-20,6	+13,4	107,4	121,7	92,6	-13,8	-23,9	106,6	114,5	+7,4	
112,5	+8,3	95,4	112,8	99,7	+4,5	-11,6	106,7	101,2	111,7	+4,7	+10,4	98,8	103,9	+5,2	
98,5	+1,3	92,2	100,4	91,5	-0,8	-8,9	89,4	93,7	102,7	+14,9	+9,6	88,6	91,6	+3,4	26.15
96,0	-2,2	90,8	82,8	81,1	-10,7	-2,1	86,1	91,6	83,4	-3,1	-9,0	88,1	88,9	+0,9	
106,3	+12,8	96,6	118,4	102,3	+5,9	-13,6	99,6	100,0	122,5	+23,0	+22,5	89,9	99,8	+11,0	
91,4	+1,4	81,9	86,6	83,1	+1,5	-4,0	86,7	85,0	87,1	+0,5	+2,5	87,0	85,9	-1,3	26.2
91,7	+1,2	83,2	88,7	84,6	+1,7	-4,6	85,6	85,1	89,6	+4,7	+5,3	86,4	85,4	-1,2	
90,7	+1,7	79,7	83,4	80,8	+1,4	-3,1	88,7	85,0	83,2	-6,2	-2,1	88,1	86,9	-1,4	
82,8	-5,9	67,5	68,1	60,5	-10,4	-11,2	75,4	74,3	67,8	-10,1	-8,7	82,2	74,8	-9,0	26.21
93,9	-2,7	72,5	72,4	64,4	-11,2	-11,0	79,8	82,2	70,7	-11,4	-14,0	87,3	81,0	-7,2	
62,0	-13,8	58,2	59,9	53,0	-8,9	-11,5	67,2	59,3	62,2	-7,4	+4,9	72,6	63,2	-12,9	
99,4	-4,7	94,6	95,1	88,5	-6,4	-6,9	102,6	91,4	103,2	+0,6	+12,9	99,6	97,0	-2,6	26.22
102,8	-5,7	98,0	99,4	92,8	-5,3	-6,6	105,5	95,3	108,1	+2,5	+13,4	103,4	100,4	-2,9	
80,4	+3,1	75,4	70,8	64,6	-14,3	-8,8	86,5	70,1	76,0	-12,1	+8,4	78,7	78,3	-0,5	
103,9	+12,9	96,5	117,3	114,8	+19,0	-2,1	101,5	98,1	119,9	+18,1	+22,2	92,4	99,8	+8,0	26.23
92,6	+12,4	89,0	110,6	103,5	+16,3	-6,4	93,4	87,7	111,9	+19,8	+27,6	83,8	90,6	+8,1	
122,4	+13,6	108,9	128,3	133,3	+22,4	+3,9	114,8	115,0	133,1	+15,9	+15,7	106,4	114,9	+8,0	
99,1	+12,0	93,4	104,4	93,4	-	-10,5	99,2	94,5	100,8	+1,6	+6,7	89,8	96,9	+7,9	26.24
93,0	+16,5	89,0	95,4	91,7	+3,0	-3,9	92,4	88,1	94,6	+2,4	+7,4	82,6	90,2	+8,2	
108,6	+6,2	100,5	117,6	95,9	-4,6	-18,5	110,0	104,8	109,9	-0,1	+4,9	101,1	107,4	+6,2	
93,4	-3,5	80,8	79,8	71,6	-11,4	-10,3	86,3	83,9	83,6	-3,1	-0,4	89,7	85,1	-5,1	26.25
97,4	-2,9	82,5	83,8	77,1	-6,5	-8,0	86,3	85,4	88,8	+2,9	+4,0	90,9	85,9	-5,5	
83,6	-5,0	76,8	68,8	57,0	-25,8	-17,2	86,3	80,3	69,7	-19,2	-13,2	86,7	83,3	-3,9	
93,1	+8,0	87,4	94,7	98,3	+12,5	+3,8	87,8	89,7	93,2	+6,2	+3,9	85,7	88,7	+3,5	26.26
82,3	+7,6	85,8	98,8	102,8	+19,8	+4,0	79,7	82,3	97,8	+22,7	+18,8	77,5	81,0	+4,5	
107,4	+8,4	89,5	90,8	94,1	+5,1	+3,6	98,5	99,5	88,8	-9,8	-10,8	96,5	99,0	+2,6	
123,5	+3,6	121,9	98,3	94,1	-22,8	-4,3	108,3	115,2	97,8	-9,7	-15,1	108,1	111,7	+3,3	26.3
137,5	+5,0	136,1	100,6	99,7	-26,7	-0,9	117,3	128,0	100,8	-14,1	-21,2	115,8	122,7	+6,0	
69,4	-5,7	67,4	91,5	77,0	+14,2	-15,8	73,3	65,6	88,7	+21,0	+35,2	78,2	69,5	-11,1	
156,2	+12,5	162,3	153,6	153,1	-6,7	-0,3	123,6	147,7	128,6	+4,0	-12,9	115,4	135,7	+17,6	26.4
166,6	+13,5	173,7	155,8	155,2	-10,7	-0,4	130,0	157,9	130,1	+0,1	-17,6	120,6	144,0	+19,4	
69,8	-2,4	67,3	94,8	93,3	+38,6	-1,6	89,4	63,0	87,0	+25,4	+38,1	71,7	66,2	-7,7	
127,6	+7,1	128,5	121,9	119,8	-6,8	-1,7	104,7	121,7	104,7	-	-14,0	103,1	113,2	+9,8	26.51
128,6	+7,2	130,6	122,9	121,1	-7,3	-1,5	105,5	123,2	105,0	-0,5	-14,8	103,7	114,3	+10,2	
112,4	+6,6	95,0	106,8	99,5	+4,7	-6,8	91,6	97,8	100,4	+9,6	+2,7	93,0	94,7	+1,8	
172,6	+16,5	164,2	150,4	152,6	-7,1	+1,5	154,3	164,2	155,8	+1,0	-5,1	133,5	159,2	+19,3	26.62
179,2	+16,6	169,4	153,0	155,8	-8,0	+1,8	159,0	169,9	158,4	-0,4	-6,8	137,7	164,5	+19,5	
99,1	+13,8	106,9	92,8	79,5	-25,6	-14,3	101,4	100,7	96,8	-4,5	-3,9	87,2	101,0	+15,8	
100,9	+3,3	97,4	101,2	100,8	+3,5	-0,4	94,9	99,2	100,8	+6,2	+1,6	91,9	97,0	+5,5	DJ
99,5	+2,1	97,3	100,6	100,2	+3,0	-0,4	93,0	98,6	100,0	+7,5	+1,4	91,7	95,8	+4,5	
105,2	+6,8	97,3	103,2	102,9	+5,8	-0,3	100,7	100,8	103,5	+2,8	+2,7	92,3	100,7	+8,1	
98,9	+6,1	94,5	100,6	95,9	+1,5	-4,7	94,7	95,0	101,4	+7,1	+6,7	88,4	94,9	+7,4	27
94,5	+5,2	91,6	96,4	91,0	-0,7	-5,6	90,3	91,1	97,5	+8,0	+7,0	85,6	90,7	+6,0	
108,7	+7,4	100,7	110,2	107,2	+6,5	-2,7	104,5	103,6	110,2	+5,5	+6,4	94,8	104,1	+9,8	

2 INDEX DES UMSATZES FUER
 1991
 NACH ABSCHNITTEN, UNTERABSCHNITTEN,
 DER KLASSIFIKATION DER WIRTSCHAFTS
 2.1 ORIGINAL

VOLUMEN

WZ93- SCHL.	WIRTSCHAFTSZWEIG		VERAENDERUNG IN %			VERAENDERUNG IN %			KUMULIERT		2-MONATS- DURCHSCHNITT	
			1995	OKT. 1995 GEGEN		1995	SEP. 1995 GEGEN		JAN. 1995	VER- AEND. IN %	SEP. 1995	VER- AEND. IN %
			OKT.	OKT. 1994	SEP. 1995	SEP.	SEP. 1994	AUG. 1995	SEP. 1995	OKT. 1995	OKT. 1995	OKT. 1995
27.1	ERZUEGUNG VON ROHEISEN, STAHL UND FERROLEGIE- RUNGEN (EGKS) 1)	INSGESAMT	99,0	-1,6	-4,6	103,8	-1,2	+14,6	101,0	+5,4	101,4	-1,5
		INLAND	92,5	-3,3	-6,4	98,8	-1,6	+13,4	98,9	+7,6	95,7	-2,4
		AUSLAND	113,5	+1,8	-1,0	114,7	-0,8	+16,6	105,7	+1,4	114,1	+0,4
27.2	HERSTELLUNG VON ROHREN	INSGESAMT	89,0	+3,7	+7,7	82,6	-8,6	+11,2	84,0	+0,7	85,8	-2,6
		INLAND	79,1	-1,9	-1,0	79,9	-11,7	+5,5	84,8	+6,7	79,5	-7,1
		AUSLAND	106,0	+10,1	+21,4	87,3	-3,4	+21,4	82,7	-9,4	96,7	+3,5
27.21	H.V. ROHREN, ROHRFORM- ROHRVERSCHLUSS- U. -VERBIND. A. GUSSEISEN	INSGESAMT	85,4	+1,3	+8,5	78,7	-11,5	+24,9	87,0	+8,5	82,1	-5,2
		INLAND	74,4	-3,5	+3,2	72,1	-11,4	+20,4	79,5	+7,9	73,3	-7,6
		AUSLAND	130,5	+16,5	+23,3	105,8	-10,2	+40,1	117,8	+11,9	118,2	+2,9
27.22	H.V. STAHLROHREN, ROHR- FORM-,VERSCHL.-VERBIND. AUS EISEN UND STAHL	INSGESAMT	89,7	+3,5	+7,7	83,3	-8,8	+9,2	83,5	-2,0	86,5	-2,8
		INLAND	80,2	-3,7	-2,0	81,8	-16,0	+3,0	86,1	+2,6	81,0	-10,4
		AUSLAND	103,8	+13,2	+21,1	85,7	+4,3	+19,7	79,7	-8,5	94,8	+9,0
27.3	SONST. ERSTE BEARBEITUNG V. EISEN U. STAHL, H.V. FERROLEG. (NICHT EGKS) 1)	INSGESAMT	101,3	-1,7	-4,0	105,5	-3,1	+13,3	100,2	+2,8	103,4	-2,5
		INLAND	91,4	-8,3	-3,2	94,4	-11,1	+11,7	91,4	-3,2	92,9	-9,8
		AUSLAND	132,2	+16,6	-5,6	140,0	+19,9	+16,7	127,8	+19,9	136,1	+18,2
27.31	HERSTELLUNG VON BLANK- STAHL	INSGESAMT	79,8	-16,9	-12,3	91,0	-8,8	+31,9	87,9	-3,3	85,4	-12,8
		INLAND	76,9	-16,5	-7,6	83,2	-14,2	+25,1	84,8	-2,8	80,1	-15,3
		AUSLAND	90,3	-15,7	-24,6	119,7	+10,7	+53,7	98,9	-2,7	105,0	-2,4
27.32	HERSTELLUNG VON KALTBAND UNTER 500 MM BREITE	INSGESAMT	106,9	+7,2	-0,6	107,5	+3,6	+9,0	102,0	+8,2	107,2	+5,3
		INLAND	91,2	-0,7	-2,1	93,2	-3,7	+7,9	88,5	+1,3	92,2	-2,2
		AUSLAND	149,2	+23,2	+2,3	145,9	+18,9	+11,0	138,4	+22,7	147,6	+21,1
27.33	HERSTELLUNG VON KALT- PROFILLEN	INSGESAMT	113,9	+21,8	-2,0	116,2	+18,9	+13,7	104,9	+19,6	115,1	+20,4
		INLAND	108,7	+22,1	-3,5	112,7	+19,6	+16,5	101,0	+20,2	110,7	+20,9
		AUSLAND	177,4	+65,6	+11,4	159,3	+47,0	-5,7	152,5	+54,2	168,4	+56,2
27.34	HERSTELLUNG VON GEZO- GENEM DRAHT	INSGESAMT	101,9	-10,5	-2,3	104,3	-16,3	+11,3	108,1	-0,3	103,1	-13,6
		INLAND	99,7	-13,9	-1,4	101,1	-20,1	+8,2	105,0	-3,8	100,4	-17,2
		AUSLAND	110,0	+2,9	-5,2	116,0	-1,1	+22,0	119,5	+13,3	113,0	+0,8
27.35	ERSTE BEARB. V. EISEN U. STAHL A.N.G. U. H.V.FERRO- LEG. (NICHT EGKS) 1)	INSGESAMT	111,2	+1,6	-7,6	120,4	+7,8	+10,2	98,4	-1,1	115,8	+4,7
		INLAND	92,3	-13,7	-3,8	95,9	-12,7	+11,5	80,7	-19,5	94,1	-13,2
		AUSLAND	152,0	+31,4	-12,3	173,3	+49,0	+8,5	136,6	+40,1	162,7	+40,3
27.4	ERZUEGUNG UND ERSTE BEAR- BEITUNG VON NE-METALLEN	INSGESAMT	108,7	+4,0	-0,6	109,4	-0,4	+5,1	107,9	+5,6	109,1	+1,8
		INLAND	98,6	-1,7	-0,7	99,3	-4,4	+3,3	98,9	+1,9	99,0	-3,0
		AUSLAND	130,1	+15,3	-0,8	131,1	+8,1	+8,2	127,3	+13,5	130,6	+11,5
27.41	ERZUEG. U. ERSTE BEAR- BEITUNG VON EDELMETALLEN	INSGESAMT	96,2	-5,1	-7,9	104,5	+2,8	+22,1	89,2	+0,3	100,4	-1,2
		INLAND	81,8	-15,0	+5,4	77,6	-17,9	+8,7	74,9	-10,4	79,7	-16,5
		AUSLAND	130,2	+16,6	-22,5	168,0	+45,0	+41,2	123,0	+23,7	149,1	+31,0
27.42	ERZUEG. U. ERSTE BEAR- BEITUNG VON ALUMINIUM	INSGESAMT	115,7	+11,8	+0,4	115,2	+7,0	-1,2	117,8	+14,6	115,5	+9,4
		INLAND	113,4	+12,7	+2,1	111,1	+8,0	-3,3	115,6	+16,6	112,3	+10,3
		AUSLAND	120,4	+10,6	-2,5	123,5	+5,6	+2,7	122,4	+11,5	122,0	+8,1
27.43	ERZUEG. U. ERSTE BEAR- BEITUNG VON BLEI, ZINK UND ZINN	INSGESAMT	129,4	+19,0	+6,8	121,2	+4,5	-0,6	118,4	+12,9	125,3	+11,5
		INLAND	135,9	+32,2	+6,3	127,9	+17,2	-0,1	122,0	+21,9	131,9	+24,4
		AUSLAND	110,1	-7,9	+9,0	101,0	-21,5	-2,6	107,7	-5,4	105,6	-15,0
27.44	ERZUEG. U. ERSTE BEAR- BEITUNG VON KUPFER	INSGESAMT	101,1	-4,0	-1,3	102,4	-7,7	+11,1	100,1	-3,3	101,8	-5,9
		INLAND	80,7	-19,1	-6,8	86,6	-16,7	+12,6	82,7	-15,1	83,7	-17,9
		AUSLAND	149,9	+27,9	+6,9	140,2	+11,0	+8,8	141,7	+21,6	145,1	+19,1
27.45	ERZUEG. U. ERSTE BEAR- BEITUNG VON SONSTIGEN NE-METALLEN	INSGESAMT	99,2	-7,6	-4,2	103,6	-12,9	+15,0	98,1	-7,2	101,4	-10,4
		INLAND	84,2	-18,3	-10,0	93,6	-17,8	+23,0	86,0	-13,2	88,9	-18,1
		AUSLAND	117,1	+0,3	+1,4	115,5	-10,9	+7,9	112,5	-6,1	116,3	-5,6
27.5	GIESSEREIINDUSTRIE	INSGESAMT	93,3	+8,0	+1,2	92,2	+2,8	+24,1	86,7	+6,6	92,8	+5,3
		INLAND	90,6	+6,2	+3,3	87,7	-1,7	+20,0	84,3	+4,3	89,2	+2,2
		AUSLAND	103,8	+13,8	-5,3	109,6	+18,9	+39,1	95,9	+14,6	106,7	+16,4
27.51	EISENGIESSEREI	INSGESAMT	99,3	+15,3	+3,4	96,0	+7,6	+28,3	90,4	+11,7	97,7	+11,4
		INLAND	95,6	+14,1	+4,8	91,2	+4,3	+24,1	87,1	+9,8	93,4	+9,1
		AUSLAND	113,0	+18,3	-0,7	113,8	+17,7	+42,4	102,5	+17,5	113,4	+18,0
27.52	STAHLGIESSEREI	INSGESAMT	72,2	-16,9	-8,6	79,0	-12,7	+9,4	73,6	-10,2	75,6	-14,8
		INLAND	73,2	-16,3	-3,4	75,8	-17,4	+5,9	74,4	-10,3	74,5	-16,9
		AUSLAND	67,7	-19,6	-27,2	93,0	+9,5	+24,7	70,1	-10,1	80,4	-5,0
28	HERSTELLUNG VON METALL- ERZEUGNISSEN	INSGESAMT	107,0	+4,3	-6,1	113,9	+2,1	+12,0	102,4	+5,3	110,5	+3,2
		INLAND	108,7	+5,6	-3,8	113,0	-0,2	+7,6	103,9	+6,5	110,9	+2,6
		AUSLAND	99,7	-1,0	-15,2	117,6	+13,0	+35,6	95,5	+0,2	108,7	+6,2
28.1	STAHL- UND LEICHTMETALL- BAU	INSGESAMT	130,2	+13,9	+4,6	124,5	-0,9	+2,6	112,9	+4,8	127,4	+6,2
		INLAND	133,1	+14,3	+3,0	129,2	-1,0	+2,8	116,7	+5,3	131,2	+6,2
		AUSLAND	104,4	+9,1	+27,0	82,2	+1,1	-0,7	79,1	-0,3	93,3	+5,4
28.11	HERSTELLUNG VON STAHL- UND LEICHTMETALLKON- STRUKTIONEN	INSGESAMT	135,5	+14,4	+4,3	129,9	-0,7	+1,6	117,4	+5,4	132,7	+6,5
		INLAND	137,6	+13,8	+2,5	134,3	-1,4	+2,1	120,8	+5,1	136,0	+5,8
		AUSLAND	117,3	+22,7	+29,5	90,6	+11,9	-3,9	86,3	+9,0	104,0	+17,8

1) EUROPAEISCHE GEMEINSCHAFT FUER KOHLE UND STAHL.

STBA, FACHSERIE 4, REIHE 2.2

DAS VERARBEITENDE GERWERBE
=100
ABTEILUNGEN, GRUPPEN UND KLASSEN
ZWEIGE, AUSGABE 1995 (WZ93)
WERT

INDEX

1994 OKT.	VER- ÄEND. IN % GEGEN OKT. 1993	1994 3.VJ	1995 2.VJ	1995 3.VJ	VERÄNDERUNG IN % 3.VJ 1995 GEGEN		1994 1.HJ	1994 2.HJ	1995 1.HJ	VERÄNDERUNG IN % 1.HJ 1995 GEGEN		1993	1994	VER- ÄEND. IN % GEGEN 1993	WZ93 SCHL.
					3.VJ 1994	2.VJ 1995				1.HJ 1994	2.HJ 1994				
100,6	+9,7	95,4	101,6	96,4	+1,0	-5,1	95,1	97,0	103,6	+8,9	+6,8	87,4	96,1	+10,0	27.1
95,7	+13,3	91,4	100,0	93,3	+2,1	-6,7	91,6	93,1	102,7	+12,1	+10,3	82,2	92,3	+12,3	
111,5	+3,5	104,3	105,0	103,1	-1,2	-1,8	103,0	105,3	105,6	+2,5	-0,3	98,9	104,4	+5,6	
85,8	+5,8	79,3	86,7	77,0	-2,9	-11,2	85,0	81,9	86,7	+2,0	+5,9	78,2	83,4	+6,6	27.2
80,6	-0,7	79,3	90,1	78,0	-1,6	-13,4	79,4	78,6	89,2	+12,3	+13,5	79,0	79,0	-	
96,3	+19,0	79,3	80,7	75,3	-5,0	-6,7	96,4	88,7	82,5	-14,4	-7,0	76,6	92,6	+20,9	
84,3	+3,8	77,7	90,3	68,6	-11,7	-24,0	80,8	79,4	96,5	+19,4	+21,5	77,3	80,1	+3,6	27.21
77,1	+1,0	72,6	84,0	65,1	-10,3	-22,5	73,8	72,8	87,6	+18,7	+20,3	72,6	73,3	+1,0	
112,0	+12,2	97,5	116,3	82,9	-15,0	-28,7	108,0	105,2	133,1	+23,2	+26,5	95,2	106,6	+12,0	
86,7	+6,9	80,2	86,0	78,5	-2,1	-8,7	87,4	83,3	85,0	-2,7	+2,0	78,8	85,4	+8,4	27.22
83,3	-2,0	84,5	91,6	81,0	-4,1	-11,6	83,7	83,0	89,6	+7,0	+8,0	83,9	83,4	-0,6	
91,7	+21,8	73,8	77,7	74,7	+1,2	-3,9	93,0	83,8	78,2	-15,9	-6,7	71,0	88,4	+24,5	
103,1	+13,2	97,2	101,5	98,8	+1,6	-2,7	96,6	98,9	100,8	+4,3	+1,9	86,5	97,8	+13,1	27.3
99,7	+12,8	95,6	92,4	89,8	-6,1	-2,8	92,8	96,1	92,2	-0,6	-4,1	84,5	94,5	+11,8	
113,4	+14,3	102,0	130,2	126,9	+24,4	-2,5	107,8	107,3	127,5	+18,3	+18,8	92,6	107,5	+16,1	
96,0	+17,1	89,6	93,2	78,9	-11,9	-15,3	90,8	91,7	93,7	+3,2	+2,2	79,1	91,2	+15,3	27.31
92,1	+17,9	87,6	90,6	75,0	-14,4	-17,2	86,2	88,6	91,0	+5,6	+2,7	76,6	87,4	+14,1	
107,1	+15,2	95,3	102,8	93,1	-2,3	-9,4	103,8	100,6	103,2	-0,6	+2,6	86,0	102,2	+18,8	
99,7	+15,9	93,2	105,5	103,0	+10,5	-2,4	93,9	95,5	100,7	+7,2	+5,4	82,2	94,7	+15,2	27.32
91,8	+16,2	87,6	91,5	90,4	+3,2	-1,2	86,5	88,7	87,1	+0,7	-1,8	77,2	87,6	+13,5	
121,1	+15,7	108,3	143,5	136,8	+26,3	-4,7	113,7	113,9	137,4	+20,8	+20,6	95,8	113,8	+18,8	
93,5	+17,9	87,1	99,6	109,4	+25,6	+9,8	87,0	89,4	101,2	+16,3	+13,2	76,4	88,2	+15,4	27.33
89,0	+17,4	84,3	96,7	104,6	+24,1	+8,2	83,1	85,6	97,9	+17,8	+14,4	74,7	84,3	+12,9	
107,1	+18,7	95,6	134,2	167,5	+75,2	+24,8	99,1	100,8	140,9	+42,2	+39,8	81,8	100,0	+22,2	
113,9	+6,4	109,9	108,3	100,8	-8,3	-6,9	106,8	110,0	112,8	+5,6	+2,5	99,3	108,4	+9,2	27.34
115,8	+6,1	112,8	104,3	98,9	-12,3	-5,2	106,3	111,7	109,0	+2,5	-2,4	100,9	109,0	+8,0	
106,9	+7,5	99,0	122,9	108,0	+9,1	-12,1	108,6	103,7	126,8	+16,8	+22,3	93,8	106,1	+13,1	
109,4	+16,5	101,0	90,1	109,4	+8,3	+21,4	97,1	104,5	90,7	-6,6	-13,2	90,3	100,8	+11,6	27.35
106,9	+14,0	100,6	71,6	88,3	-12,2	+23,3	99,0	103,1	75,0	-24,2	-27,3	87,4	101,1	+15,7	
115,7	+22,7	102,0	130,0	155,1	+52,1	+19,3	92,1	107,9	124,7	+35,4	+15,6	97,7	100,0	+2,4	
104,5	-0,3	103,6	108,4	106,2	+2,5	-2,0	101,1	100,8	108,6	+7,4	+7,7	98,1	100,9	+2,9	27.4
100,3	-3,2	99,7	99,3	97,3	-2,4	-2,0	95,3	95,7	99,7	+4,6	+4,2	96,0	95,5	-0,5	
112,8	+5,3	111,3	127,8	125,5	+12,8	-1,8	112,6	110,6	127,8	+13,5	+15,6	102,1	111,6	+9,3	
101,4	+13,8	96,4	87,8	93,6	-2,9	+6,6	83,1	96,6	85,8	+3,2	-11,2	87,5	89,8	+2,6	27.41
96,2	+9,2	91,6	70,0	74,3	-18,9	+6,1	77,5	90,4	74,0	-4,5	-18,1	86,3	83,9	-2,8	
111,7	+22,5	106,0	129,8	139,1	+31,2	+7,2	94,1	108,8	113,8	+20,9	+4,6	90,0	101,5	+12,8	
103,5	+1,4	102,8	118,7	115,9	+12,7	-2,4	102,7	100,2	119,1	+16,0	+18,9	97,5	101,4	+4,0	27.42
100,6	-1,0	100,1	115,7	113,0	+12,9	-2,3	98,4	96,4	117,2	+19,1	+21,6	96,3	97,4	+1,1	
108,9	+5,4	108,0	124,7	121,9	+12,9	-2,2	110,9	107,2	123,0	+10,9	+14,7	99,9	109,0	+9,1	
108,7	+1,5	110,1	117,0	119,6	+8,6	+2,2	101,7	105,5	115,9	+14,0	+9,9	100,4	103,6	+3,2	27.43
102,8	-5,0	105,5	118,6	124,5	+18,0	+5,0	97,0	99,3	118,4	+22,1	+19,2	101,2	98,2	-3,0	
119,6	+13,9	118,7	112,4	104,9	-11,6	-6,7	110,4	116,9	108,7	-1,5	-7,0	98,7	113,7	+15,2	
105,3	-3,9	104,2	100,7	96,7	-7,2	-4,0	102,8	100,9	101,6	-1,2	+0,7	98,8	101,9	+3,1	27.44
99,8	-8,6	99,3	85,2	81,5	-17,9	-4,3	96,1	94,7	83,5	-13,1	-11,8	96,6	95,4	-1,2	
117,2	+6,0	114,9	137,9	132,8	+15,6	-3,7	117,2	114,4	144,8	+23,5	+26,6	103,6	115,8	+11,8	
107,4	-5,6	108,3	98,1	96,1	-11,3	-2,0	104,2	104,1	98,9	-5,1	-5,0	105,8	104,1	-1,6	27.45
103,1	-3,9	103,7	87,2	82,3	-20,6	-5,6	96,1	98,7	88,2	-8,2	-10,6	99,9	97,4	-2,5	
116,7	-8,5	117,8	111,1	112,7	-4,3	+1,4	121,2	115,4	111,7	-7,8	-3,2	118,2	118,3	+0,1	
86,4	+5,4	78,4	88,2	82,5	+5,2	-6,5	81,9	80,6	87,6	+7,0	+8,7	77,6	81,2	+4,6	27.5
85,3	+4,7	79,1	85,4	79,7	+0,8	-6,7	80,9	80,1	85,5	+5,7	+6,7	76,2	80,5	+5,6	
91,2	+8,6	76,0	98,8	93,4	+22,9	-5,5	86,3	82,6	95,8	+11,0	+16,0	83,6	84,5	+1,1	
86,1	+5,8	77,9	92,1	84,5	+8,5	-8,3	81,5	80,1	91,8	+12,6	+14,6	76,9	80,8	+5,1	27.51
83,8	+4,4	77,6	88,5	81,3	+4,8	-8,1	79,4	78,6	88,7	+11,7	+12,8	75,4	79,0	+4,8	
95,5	+11,0	79,1	105,9	96,6	+22,1	-8,8	89,9	86,3	103,7	+15,4	+20,2	82,7	88,1	+6,5	
86,9	+4,8	79,3	74,2	75,6	-4,7	+1,9	82,6	81,3	72,8	-11,9	-10,5	78,8	81,9	+3,9	27.52
87,5	+4,9	81,2	74,9	74,4	-8,4	-0,7	83,1	82,3	74,6	-10,2	-9,4	77,4	82,7	+6,8	
84,2	+4,5	71,0	71,0	80,6	+13,5	+13,5	80,5	76,6	65,3	-18,9	-14,8	85,1	78,5	-7,8	
102,6	+1,2	99,7	101,8	104,9	+5,2	+3,0	95,0	102,5	100,4	+5,7	-2,0	94,6	98,8	+4,4	28
102,9	+0,2	101,2	103,7	106,7	+5,4	+2,9	94,8	103,6	101,8	+7,4	-1,7	95,8	99,2	+3,5	
100,7	+6,1	92,9	93,4	96,8	+4,2	+3,6	95,6	97,3	94,1	-1,6	-3,3	89,0	96,4	+8,3	
114,3	-4,5	113,1	110,3	120,9	+6,9	+9,6	103,9	122,2	106,0	+2,0	-13,3	107,2	113,1	+5,5	28.1
116,4	-5,6	117,3	114,0	125,3	+6,8	+9,9	106,7	126,7	109,6	+2,7	-13,5	110,6	116,7	+5,6	
95,7	+9,9	75,2	77,2	82,2	+9,3	+6,5	78,6	81,5	73,4	-6,6	-9,9	76,3	80,0	+4,8	
118,4	-3,4	117,4	114,8	125,9	+7,2	+9,7	107,2	126,9	110,0	+2,6	-13,3	109,7	117,0	+6,7	28.11
120,9	-4,4	122,1	118,4	129,7	+6,2	+9,5	110,3	131,9	113,6	+3,0	-13,9	113,5	121,1	+6,7	
95,6	+10,3	75,2	83,5	92,1	+22,5	+10,3	78,5	81,4	78,3	-0,3	-3,8	75,8	80,0	+5,5	

2 INDEX DES UMSATZES FUER
 1991
 NACH ABSCHNITTEN, UNTERABSCHNITTEN,
 DER KLASSIFIKATION DER WIRTSCHAFTS
 2.1 ORIGINAL

VOLUMEN

WZ93- SCHL.	WIRTSCHAFTSZWEIG	1995 OKT.	VERAENDERUNG IN % OKT. 1995 GEGEN		1995 SEP.	VERAENDERUNG IN % SEP. 1995 GEGEN		KUMULIERT		2-MONATS- DURCHSCHNITT	
			OKT. 1994	SEP. 1995		SEP. 1994	AUG. 1995	JAN. 1995 BIS OKT. 1995	VER- AEND. IN % GEGEN VORJAHR	SEP. 1995 UND OKT. 1995	VER- AEND. IN % GEGEN VORJAHR
28.12	HERSTELLUNG VON AUSBAUELEMENTEN AUS STAHL UND LEICHTMETALL	INSGESAMT 112,4 INLAND 118,1 AUSLAND 59,7	+12,9 +18,1 -37,8	+5,4 +5,1 +12,2	106,6 112,4 53,2	-0,2 +2,6 -35,4	+7,1 +6,3 +23,7	98,0 102,8 54,1	+3,9 +7,1 -32,1	109,5 115,3 56,5	+6,1 +10,0 -36,7
28.2	KESSEL- UND BEHAELTERBAU (OHNE H.V. DAMPFKESSELN)	INSGESAMT 102,4 INLAND 104,4 AUSLAND 91,1	+4,5 +1,2 +33,0	-8,7 -12,3 +26,2	112,1 119,1 72,2	-15,5 -14,3 -25,7	+11,3 +11,2 +12,1	93,3 97,4 69,9	+0,8 +2,6 -11,9	107,3 111,8 81,7	-7,0 -7,7 -1,4
28.21	HERSTELLUNG VON TANKS UND SAMMELBEHALTERN	INSGESAMT 99,6 INLAND 98,3 AUSLAND 107,6	-9,9 -15,4 +41,6	-13,0 -19,6 +58,9	114,5 122,3 67,7	-17,4 -16,1 -29,7	+23,4 +25,8 +2,0	93,3 94,7 84,9	-9,3 -10,9 +3,5	107,1 110,3 87,7	-14,0 -15,8 +1,7
28.22	H.V. HEIZKOEPPERN F. ZENTRALHEIZUNGEN UND ZENTRALHEIZUNGSKESSELN	INSGESAMT 104,6 INLAND 109,4 AUSLAND 78,8	+21,6 +20,8 +26,5	-5,0 -6,1 +4,4	110,1 116,5 75,5	-13,3 -12,1 -23,0	+2,7 +1,0 +20,2	93,3 99,7 58,7	+12,7 +18,8 -23,9	107,4 113,0 77,2	+0,8 +1,3 -3,7
28.3	HERSTELLUNG VON DAMPFKESSELN (OHNE ZENTRALHEIZUNGSKESSELN)	INSGESAMT 90,3 INLAND 88,3 AUSLAND 101,9	+8,1 -1,5 +103,8	-57,0 -41,8 -81,1	210,1 151,8 540,2	+49,9 +2,6 +450,7	+87,8 +34,7 +403,9	100,7 97,7 117,3	+22,1 +16,3 +57,9	150,2 120,1 321,1	+34,2 +1,1 +333,3
28.4	H.V. SCHMIEDE-, PRESS-, ZIEH-U. STANZTEILEN, GEW. RINGEN U. PULVERM. ERZ.	INSGESAMT 104,3 INLAND 103,6 AUSLAND 107,3	+0,8 +2,5 -4,9	-1,6 -2,2 +0,8	106,0 105,9 106,4	-1,2 +0,4 -7,1	+10,9 +10,3 +13,2	104,8 104,0 107,8	+6,7 +7,9 +2,3	105,2 104,8 106,9	-0,2 +1,5 -6,0
28.5	OBERFLAECHEVEREDLUNG, WAERMEBEHANDLUNG UND MECHANIK A.N.G.	INSGESAMT 115,4 INLAND 112,9 AUSLAND 142,1	+10,2 +11,7 +14,5	+2,3 +2,4 +2,4	112,8 110,3 138,8	+5,2 +6,7 +8,9	+9,0 +7,8 +19,6	113,2 110,1 144,9	+14,7 +15,2 +25,5	114,1 111,6 140,5	+7,6 +9,1 +11,7
28.51	OBERFLAECHEVEREDLUNG UND WAERMEBEHANDLUNG	INSGESAMT 116,0 INLAND 111,3 AUSLAND 162,2	+10,5 +9,8 +30,7	+4,1 +3,9 +5,6	111,4 107,1 153,6	+3,7 +3,3 +20,5	+5,7 +4,6 +13,4	113,2 108,0 164,0	+14,5 +12,6 +41,9	113,7 109,2 157,9	+7,1 +6,4 +25,5
28.52	MECHANIK A.N.G.	INSGESAMT 114,8 INLAND 114,7 AUSLAND 115,4	+10,1 +13,9 -6,9	+0,3 +0,6 -3,0	114,4 114,0 119,0	+7,1 +10,8 -6,5	+13,0 +11,5 +31,5	113,1 112,5 119,6	+14,8 +18,0 +3,6	114,6 114,4 117,2	+8,5 +12,4 -6,7
28.6	H.V. SCHNEIDWAREN, WERKZEUGEN, SCHLOSSERN UND BESCHLAEGEN	INSGESAMT 98,5 INLAND 95,9 AUSLAND 105,1	+6,6 +7,4 +4,9	+0,5 -1,2 +4,9	98,0 97,1 100,2	+0,2 +2,6 -5,2	+13,8 +11,9 +18,6	95,5 94,6 97,5	+9,5 +11,6 +4,7	98,3 96,5 102,7	+3,4 +4,9 -0,3
28.61	HERSTELLUNG VON SCHNEIDWAREN UND BESTECKEN	INSGESAMT 101,9 INLAND 87,6 AUSLAND 123,3	+4,7 -2,7 +13,7	-1,0 +3,4 -5,2	102,9 84,7 130,0	+1,4 -11,1 +17,3	+9,2 -6,7 +30,8	92,5 81,8 108,5	+1,0 -2,6 +5,3	102,4 86,2 126,7	+3,0 -7,0 +15,6
28.62	HERSTELLUNG VON WERKZEUGEN	INSGESAMT 93,9 INLAND 93,1 AUSLAND 95,6	+19,3 +28,6 +3,9	+3,0 -0,6 +11,3	91,2 93,7 85,9	+7,9 +20,0 -12,5	+13,4 +11,5 +18,0	89,0 91,2 84,3	+20,1 +32,0 -0,2	92,6 93,4 90,8	+13,5 +24,0 -4,5
28.63	HERSTELLUNG VON SCHLOSSERN UND BESCHLAEGEN	INSGESAMT 103,2 INLAND 99,8 AUSLAND 114,9	-3,6 -5,7 +3,4	-1,6 -2,3 +0,2	104,9 102,1 114,7	-6,4 -7,9 -1,3	+14,9 +14,6 +15,7	103,2 99,7 115,5	+2,0 -0,7 +11,1	104,1 101,0 114,8	-5,0 -6,8 +1,0
28.7	HERSTELLUNG VON SONST. EISEN-, BLECH- UND METALLWAREN	INSGESAMT 97,9 INLAND 100,9 AUSLAND 87,3	-3,3 -1,1 -11,0	-0,6 -0,2 -2,2	98,5 101,1 89,3	-7,9 -6,7 -11,4	+2,5 +1,5 +6,7	96,8 98,8 89,7	+0,4 +2,3 -6,4	98,2 101,0 88,3	-5,7 -4,0 -11,3
28.71	HERSTELLUNG VON BEHAELTERN AUS EISEN UND STAHL	INSGESAMT 99,1 INLAND 110,0 AUSLAND 74,7	-10,1 +0,3 -33,8	-7,5 -11,2 +7,9	107,1 123,9 69,2	-7,3 +7,6 -41,1	+6,7 +10,2 -5,7	100,2 109,7 78,6	-0,4 +9,8 -24,7	103,1 117,0 72,0	-8,7 +4,0 -37,4
28.72	H.V. VERPACKUNGEN U. VERSCHLUESSEN AUS EISEN-, STAHL U. NE-METALL	INSGESAMT 100,7 INLAND 103,3 AUSLAND 91,6	+4,9 +6,6 -1,4	-0,1 +1,5 -6,0	100,8 101,8 97,4	-3,6 -2,1 -8,6	-10,1 -8,8 -14,3	101,1 100,4 103,7	+1,8 +2,6 -0,5	100,8 102,6 94,5	+0,5 +2,1 -5,3
28.73	HERSTELLUNG VON DRAHTWAREN	INSGESAMT 110,4 INLAND 109,2 AUSLAND 114,4	+0,2 -1,3 +5,0	-2,5 -4,5 +5,0	113,2 114,4 109,0	-5,6 -5,3 -7,0	+2,8 -0,1 +14,3	108,3 109,0 105,8	+1,2 +0,8 +2,1	111,8 111,8 111,7	-2,9 -3,4 -1,2
28.74	H.V. SCHRAUBEN, NIETEN, KETTEN UND FEDERN	INSGESAMT 90,7 INLAND 88,3 AUSLAND 99,3	-5,8 -5,2 -12,4	-0,7 -1,0 +0,2	91,3 89,2 99,1	-7,5 -6,5 -14,9	+8,0 +5,9 +15,4	92,0 89,4 101,4	+1,0 +1,0 -3,5	91,0 88,8 99,2	-6,7 -5,8 -13,7
28.75	H.V. EISEN-, BLECH- UND METALLWAREN A.N.G.	INSGESAMT 97,4 INLAND 103,9 AUSLAND 72,4	-4,8 -1,6 -19,4	+0,6 +2,2 -6,8	96,8 101,7 77,7	-9,9 -10,0 -10,0	+5,0 +3,4 +13,9	94,3 99,6 74,1	-0,6 +2,4 -13,8	97,1 102,8 75,1	-7,4 -5,9 -14,8
DK	MASCHINENBAU	INSGESAMT 86,4 INLAND 81,9 AUSLAND 92,8	+2,5 -1,3 +7,5	-5,9 -6,9 -4,6	91,8 88,0 97,3	-4,5 -4,9 -4,4	+16,1 +14,3 +18,5	82,5 79,5 86,9	-0,4 -	89,1 85,0 95,1	-1,2 -3,2 +1,1
29.1	H.V. MASCHINEN F.D. ERZEUG. U. NUTZG. V. MECHAN. ENERGIE (O. LUFT-, STRASS. FAHRZ. BAU)	INSGESAMT 85,8 INLAND 85,9 AUSLAND 85,7	-0,1 +1,5 -3,2	-17,8 -13,6 -23,4	104,4 99,4 111,9	+3,2 +2,4 +2,4	+17,7 +14,6 +22,0	90,3 88,4 93,0	+3,0 +5,7 -2,7	95,1 92,7 98,8	+1,6 +2,0 -0,1

LAND

DAS VERARBEITENDE GERWERBE
=100
ABTEILUNGEN, GRUPPEN UND KLASSEN
ZWEIGE, AUSGABE 1995 (WZ93)
WERT

INDEX

1994 OKT.	VER- AEND. IN % GEGEN OKT. 1993	1994 3.VJ	1995 2.VJ	1995 3.VJ	VERAENDERUNG IN % 3.VJ 1995 GEGEN		1994 1.HJ	1994 2.HJ	1995 1.HJ	VERAENDERUNG IN % 1.HJ 1995 GEGEN		1993	1994	VER- AEND. IN % GEGEN 1993	WZ93 SCHL.
					3.VJ 1994	2.VJ 1995				1.HJ 1994	2.HJ 1994				
99,6	-8,7	97,3	94,8	104,2	+7,1	+9,9	92,0	105,4	92,4	+0,4	-12,3	98,1	98,7	+0,6	28.12
100,0	-10,2	99,8	99,2	110,4	+10,6	+11,3	93,4	108,0	96,4	+3,2	-10,7	100,3	100,7	+0,4	
96,0	+8,2	75,6	55,0	48,1	-36,4	-12,5	79,0	81,8	56,2	-28,9	-31,3	78,1	80,4	+2,9	
98,0	-13,4	103,7	93,1	103,1	-0,6	+10,7	86,2	103,0	86,9	+0,8	-15,6	103,1	94,6	-8,2	28.2
103,2	-9,1	107,8	96,9	108,1	+0,3	+11,6	87,1	107,1	90,9	+4,4	-15,1	104,6	97,1	-7,2	
68,5	-38,5	80,5	71,4	74,7	-7,2	+4,6	80,5	79,7	63,9	-20,6	-19,8	94,2	80,1	-15,0	
110,5	-8,7	113,7	96,7	102,3	-10,0	+5,8	96,2	115,1	87,7	-8,8	-23,8	108,3	105,7	-2,4	28.21
116,2	-5,8	118,9	97,2	105,3	-11,4	+8,3	98,3	120,5	88,8	-9,7	-26,3	111,0	109,4	-1,4	
76,0	-28,7	82,0	94,3	84,2	+2,7	-10,7	83,0	82,1	81,4	-1,9	-0,9	91,7	82,6	-9,9	
86,0	-18,6	94,1	90,1	103,8	+10,3	+15,2	76,6	91,4	86,2	+12,5	-5,7	98,1	84,0	-14,4	28.22
90,6	-12,7	96,9	96,8	110,5	+14,0	+14,2	76,3	94,0	92,7	+21,5	-1,4	98,4	85,1	-13,5	
62,3	-46,0	79,4	54,3	67,6	-14,9	+24,5	78,5	77,7	50,9	-36,2	-34,5	96,2	78,1	-18,8	
83,5	-22,9	98,0	96,6	132,4	+35,1	+37,1	74,6	95,3	86,5	+16,0	-9,2	101,9	95,0	-16,6	28.3
89,6	-15,2	101,9	103,8	114,8	+12,7	+10,6	74,1	99,3	90,7	+22,4	-8,7	102,5	96,7	-15,4	
50,0	-59,3	76,7	55,7	231,6	+202,0	+315,8	77,1	73,5	62,8	-18,5	-14,6	99,0	75,3	-23,9	
103,5	+7,9	97,3	106,2	99,8	+2,6	-6,0	97,8	98,8	107,3	+9,7	+8,6	89,8	98,3	+9,5	28.4
101,1	+6,5	96,4	105,1	100,1	+3,8	-4,8	95,7	96,8	106,0	+10,8	+9,5	88,8	96,2	+8,3	
112,8	+12,8	100,8	110,9	98,4	-2,4	-11,3	106,5	106,3	112,6	+5,7	+5,9	93,9	106,4	+13,3	
104,7	+12,9	99,0	113,9	109,4	+10,5	-4,0	97,6	100,3	114,7	+17,5	+14,4	89,3	98,9	+10,8	28.5
101,1	+10,4	96,5	111,1	107,5	+11,4	-3,2	94,3	97,1	111,0	+17,7	+14,3	88,1	95,7	+8,6	
124,1	+26,0	113,0	142,5	128,8	+14,0	-9,6	115,4	117,6	153,5	+33,0	+30,5	95,7	116,5	+21,7	
105,0	+13,1	99,3	113,1	108,4	+9,2	-4,2	97,8	100,5	115,2	+17,8	+14,6	89,4	99,1	+10,9	28.51
101,4	+10,5	96,7	108,3	104,8	+8,4	-3,2	94,5	97,4	109,1	+15,4	+12,0	88,2	95,9	+8,7	
124,1	+26,0	113,0	159,8	144,0	+27,4	-9,9	115,4	117,7	174,2	+51,0	+48,0	95,8	116,5	+21,6	
104,3	+12,8	98,7	114,8	110,4	+11,9	-3,8	97,4	99,9	114,2	+17,2	+14,3	89,1	98,7	+10,8	28.52
120,7	+10,1	96,0	114,4	110,6	+15,2	-3,3	94,1	96,6	113,1	+20,2	+17,1	87,9	95,4	+8,5	
103,9	+25,9	112,9	119,5	108,4	-4,0	-9,3	115,3	117,5	125,9	+9,2	+7,1	95,7	116,4	+21,6	
92,4	+3,8	86,3	94,9	90,7	+5,1	-4,4	86,8	90,3	97,3	+12,1	+7,8	85,9	88,5	+3,0	28.6
89,3	+1,2	84,0	93,8	90,8	+8,1	-3,2	84,4	86,8	96,4	+14,2	+11,1	85,1	85,6	+0,6	
100,2	+10,2	91,8	97,7	90,6	-1,3	-7,3	92,6	98,8	99,8	+7,8	+1,0	88,0	95,7	+8,8	
97,3	+1,1	90,3	89,0	92,7	+2,7	+4,2	91,4	96,1	90,9	-0,5	-5,4	91,0	93,7	+3,0	28.61
90,0	-4,7	84,0	80,0	81,9	-2,5	+2,4	83,1	90,6	80,8	-2,8	-10,8	89,7	86,8	-3,2	
108,4	+9,6	99,7	102,3	108,8	+9,1	+6,4	103,7	104,2	105,9	+2,1	+1,6	92,9	104,0	+11,9	
78,7	+5,1	74,9	89,8	86,0	+14,8	-4,2	72,8	80,9	89,6	+23,1	+10,8	76,1	78,8	+0,9	28.62
72,4	+3,4	70,1	91,7	89,3	+27,4	-2,6	68,0	74,2	91,8	+35,0	+23,7	72,4	71,1	-1,8	
92,0	+8,0	85,1	85,8	79,2	-6,9	-7,7	83,0	94,9	85,0	+2,4	-10,4	83,8	88,9	+6,1	
107,0	+3,3	98,4	101,6	95,7	-2,7	-5,8	101,7	99,9	107,0	+5,2	+7,1	96,2	100,8	+4,8	28.63
105,8	+0,4	97,8	97,5	93,4	-4,5	-4,2	100,8	98,8	102,8	+2,0	+4,0	97,1	98,8	+2,8	
111,1	+13,9	100,1	115,5	103,7	+3,6	-10,2	104,8	103,4	121,5	+15,9	+17,5	93,2	104,1	+11,7	
101,2	+2,6	99,4	97,1	96,5	-2,9	-0,6	94,2	99,4	96,7	+2,7	-2,7	93,3	96,8	+3,8	28.7
102,0	+1,7	100,7	98,5	98,6	-1,1	+1,1	93,7	100,3	98,1	+4,7	-2,2	94,7	97,0	+2,4	
98,1	+6,6	94,2	92,2	85,6	-9,1	-7,2	96,3	95,9	92,1	-4,4	-4,0	87,9	96,1	+9,3	
110,2	-2,9	105,3	99,9	102,2	-2,9	+2,3	96,7	106,1	99,3	+2,7	-6,4	101,6	101,4	-0,2	28.71
109,7	-3,9	105,6	106,4	114,7	+8,6	+7,8	95,5	106,1	107,2	+12,3	+1,0	101,8	100,8	-1,0	
112,8	+2,5	103,5	85,1	74,2	-28,3	-12,8	103,4	106,7	81,5	-21,2	-23,6	100,0	105,1	+5,1	
96,0	-0,7	105,2	101,3	106,4	+1,1	+5,0	97,0	100,0	98,6	+1,6	-1,4	95,2	98,5	+3,5	28.72
98,9	-1,4	104,4	98,2	106,5	+2,0	+8,5	94,9	99,7	96,9	+2,1	-2,8	95,7	97,3	+1,7	
92,9	+2,1	107,7	111,9	106,0	-1,6	-5,3	104,4	100,9	104,5	+0,1	+3,6	93,4	102,6	+9,9	
110,2	+3,6	108,2	110,8	112,5	+4,0	+1,5	105,9	106,9	105,9	-	-0,9	99,1	106,4	+7,4	28.73
110,6	+0,5	110,3	112,8	115,8	+5,0	+2,7	106,5	107,4	105,6	-0,8	-1,7	101,6	106,9	+5,2	
109,0	+15,0	101,4	104,1	101,1	-0,3	-2,9	103,7	105,3	106,7	+2,9	+1,3	91,2	104,5	+14,6	
96,3	+9,4	91,3	91,7	87,6	-4,1	-4,5	90,1	92,5	94,4	+4,8	+2,1	84,4	91,3	+8,2	28.74
93,1	+6,8	89,1	88,5	86,4	-3,0	-2,4	87,4	89,8	91,2	+4,3	+1,6	83,4	88,6	+6,2	
113,3	+22,8	103,2	103,5	92,2	-10,7	-10,9	104,6	107,5	106,3	+1,6	-1,1	90,2	106,0	+17,5	
102,3	+1,2	98,4	94,5	92,8	-5,7	-1,8	92,0	100,0	94,6	+2,8	-5,4	94,8	96,0	+1,3	28.75
105,6	+1,5	102,6	99,6	98,5	-4,0	-1,1	93,2	103,8	99,4	+6,7	-4,2	97,8	98,5	+0,7	
89,8	-0,3	82,6	75,2	70,7	-14,4	-6,0	87,1	85,9	76,0	-12,7	-11,5	83,0	86,5	+4,2	
84,3	-1,2	84,5	84,5	83,9	-0,7	-0,7	81,6	91,1	81,2	-0,5	-10,9	85,9	86,4	+0,6	DK
83,0	-3,0	82,0	80,4	81,3	-0,9	+1,1	77,6	87,9	78,1	+0,6	-11,1	84,7	82,8	-2,2	
86,3	+1,8	88,4	90,3	87,6	-0,9	-3,0	87,9	96,1	85,6	-2,6	-10,9	87,8	92,0	+4,8	
85,9	+2,9	89,9	87,6	94,4	+5,0	+7,8	86,9	93,7	89,0	+2,4	-5,0	87,6	90,3	+3,1	29.1
84,6	-1,2	87,5	85,5	92,8	+6,1	+8,5	81,6	90,7	86,7	+6,3	-4,4	85,3	86,1	+0,9	
88,5	+11,6	94,5	90,6	96,8	+2,4	+6,8	97,4	99,5	92,4	-5,1	-7,1	92,0	98,4	+7,0	

2 INDEX DES UMSATZES FUER
 1991
 NACH ABSCHNITTEN, UNTERABSCHNITTEN,
 DER KLASSIFIKATION DER WIRTSCHAFTS
 2.1 ORIGINAL

VOLUMEN

WZ93- SCHL.	WIRTSCHAFTSZWEIG		VERAENDERUNG IN %			VERAENDERUNG IN %			KUMULIERT		2-MONATS- DURCHSCHNITT	
			1995 OKT.	OKT. 1995 GEGEN		1995 SEP.	SEP. 1995 GEGEN		JAN. 1995 BIS OKT. 1995	VER- AEND. IN % GEGEN VORJAHR	SEP. 1995 UND OKT. 1995	VER- AEND. IN % GEGEN VORJAHR
				OKT. 1994	SEP. 1995		SEP. 1994	AUG. 1995				
29.11	H.V. VERBRENNUNGSMOTOREN U. TURBINEN (O. MOT. F. LUFT- U. STRASSENFAHRZEUGE)	INSGESAMT INLAND AUSLAND	68,6 70,0 67,6	-18,0 -16,0 -20,2	-61,2 -62,8 -60,0	177,0 188,3 169,0	+73,9 +92,7 +53,2	+60,2 +72,9 +51,3	104,7 110,1 100,8	+20,9 +32,3 +7,2	122,8 129,2 118,3	+32,3 +42,8 +21,3
29.12	HERSTELLUNG VON PUMPEN UND KOMPRESSOREN	INSGESAMT INLAND AUSLAND	81,3 83,4 78,4	-5,6 -2,5 -10,0	+0,9 +1,1 +0,3	80,6 82,5 78,2	-21,9 -16,8 -29,5	+4,9 +3,6 +6,8	80,1 80,7 79,3	-9,6 -4,8 -17,5	81,0 83,0 78,3	-14,5 -10,2 -21,0
29.13	HERSTELLUNG VON ARMATUREN	INSGESAMT INLAND AUSLAND	90,6 87,3 99,8	+6,7 +5,4 +12,1	+1,3 +1,4 +1,3	89,4 86,1 98,5	-13,7 -11,9 -14,7	+3,1 +2,0 +6,1	87,7 84,7 95,9	-0,9 +1,9 -3,4	90,0 86,7 99,2	-4,6 -4,0 -3,0
29.14	HERSTELLUNG VON LAGERN GETRIEBEN, ZAHNRAEDERN UND ANTRIEBSELEMENTEN	INSGESAMT INLAND AUSLAND	98,2 93,9 105,7	+11,8 +9,8 +15,1	-1,8 -0,4 -4,1	100,0 94,3 110,2	+4,4 +1,5 +9,2	+10,3 +8,0 +14,0	95,6 91,6 102,7	+11,0 +10,9 +11,1	99,1 94,1 108,0	+8,0 +5,5 +12,0
29.2	HERSTELLUNG VON SONST. MASCHINEN FUER UNSPEZI- FISCHE VERWENDUNG	INSGESAMT INLAND AUSLAND	82,9 86,6 76,9	-2,4 +2,2 -9,7	-12,6 -8,8 -18,9	94,9 95,0 94,8	+0,1 +3,3 -4,8	+22,9 +17,6 +33,1	80,1 83,6 74,3	-4,2 +3,9 -16,5	88,9 90,8 85,9	-1,1 +2,7 -7,0
29.21	HERSTELLUNG VON OEFEN UND BRENNERN	INSGESAMT INLAND AUSLAND	89,8 88,3 91,5	+6,1 +5,6 +5,1	-20,2 -29,4 -6,7	112,5 125,0 98,1	-0,5 +12,0 -15,9	+58,9 +45,5 +84,4	77,8 83,1 71,7	-12,5 -2,5 -26,5	101,2 106,7 94,8	+2,3 +9,3 -7,0
29.22	HERSTELLUNG VON HEBE- ZEUGEN UND FOERDERMIT- TELN	INSGESAMT INLAND AUSLAND	77,5 82,4 68,4	-2,9 -1,7 -6,0	-10,5 -11,0 -9,3	86,6 92,6 75,4	+4,3 +10,1 -6,9	+23,9 +23,0 +25,9	75,9 83,2 62,3	-1,4 +7,9 -19,0	82,1 87,5 71,9	+0,9 +4,2 -6,5
29.23	H.V. KAELTE- UND LUFT- TECHN. ERZEUGNISSEN F. GEWERBL. ZWECKE	INSGESAMT INLAND AUSLAND	85,0 95,1 65,3	-3,1 +9,4 -28,8	-20,7 -4,1 -46,8	107,2 99,2 122,7	+2,2 -2,2 +9,8	+36,0 +12,1 +103,8	80,9 87,8 67,5	-9,7 +2,3 -30,4	96,1 97,2 94,0	-0,2 +3,2 -6,5
29.24	H.V. MASCHINEN FUER UNSPEZIFISCHE VERWEN- DUNG A.N.G.	INSGESAMT INLAND AUSLAND	85,9 85,3 86,7	-2,6 +1,1 -7,2	-7,4 -5,5 -9,9	92,8 90,3 96,2	-4,5 +0,2 -10,1	+10,2 +11,8 +8,1	84,1 81,4 87,7	-1,8 +2,4 -6,7	89,4 87,8 91,5	-3,6 +0,6 -8,7
29.3	HERSTELLUNG VON LAND- U. FORSTWIRTSCHAFTLICHEN MASCHINEN	INSGESAMT INLAND AUSLAND	61,6 57,9 65,7	-7,8 +3,9 -18,8	-1,6 -11,3 +10,2	62,6 65,3 59,6	-13,1 -6,2 -20,6	+19,0 +24,1 +12,9	71,3 68,3 74,7	-0,6 +2,6 -4,5	62,1 61,6 62,7	-10,5 -1,8 -19,6
29.31	HERSTELLUNG VON ACKER- SCHLEPPERN	INSGESAMT INLAND AUSLAND	85,4 60,3 105,6	+13,3 -1,0 +12,3	+33,9 +12,7 +46,3	63,8 53,5 72,2	-19,7 -29,5 -14,1	+31,3 +38,6 +27,6	79,8 65,5 91,3	-0,2 -9,8 +2,0	74,6 56,9 88,9	-3,7 -16,8 -0,2
29.32	H.V. SONST. LAND- UND FORSTWIRTSCH. MASCHINEN	INSGESAMT INLAND AUSLAND	50,3 57,0 41,8	-17,7 +9,2 -42,2	-18,9 -18,2 -19,6	62,0 69,7 52,0	-7,6 +6,6 -24,7	+13,6 +20,6 +3,0	67,3 69,3 64,8	+1,7 +10,7 -8,5	56,2 63,4 46,9	-12,3 +7,8 -33,7
29.4	HERSTELLUNG VON WERK- ZEUGMASCHINEN	INSGESAMT INLAND AUSLAND	73,4 62,0 93,2	+0,7 -10,7 +18,0	-4,7 -0,8 -8,8	77,0 62,5 102,2	-13,6 -24,8 +2,9	+11,9 +4,5 +20,9	71,5 60,3 91,0	+1,0 -10,8 +19,3	75,2 62,3 97,7	-7,2 -18,3 +9,5
29.5	H.V. MASCHINEN F. SONST. BESTIMMTE WIRTSCHAFTS- ZWEIGE	INSGESAMT INLAND AUSLAND	97,3 82,8 112,8	+15,1 +0,5 +29,8	+9,7 -1,9 +20,9	88,7 84,4 93,3	-7,0 -4,4 -9,8	+5,7 +7,7 +3,8	85,1 77,8 92,9	+3,2 +0,9 +5,0	93,0 83,6 103,1	+3,3 -2,1 +8,3
29.51	H.V. MASCHINEN F. D. ME- TALLERZ. V. WALZWERKS- EINR. U. GIESSMASCHINEN	INSGESAMT INLAND AUSLAND	43,1 61,0 35,8	-45,4 -25,3 +15,8	-8,1 -14,1 -3,2	46,9 71,0 37,0	-43,0 -13,1 -55,6	-16,1 -2,1 -24,8	64,1 62,2 64,9	-16,1 -17,2 -17,7	45,0 66,0 36,4	-44,2 -19,2 -53,8
29.52	H.V. BERGWERKS-, BAU- U. BAUSTOFFMASCHINEN	INSGESAMT INLAND AUSLAND	122,4 79,0 198,4	+49,6 -6,1 +154,4	+35,7 -10,6 +112,4	90,2 88,4 93,4	+2,6 -0,3 +8,0	-6,4 -8,4 -3,0	89,1 80,2 104,7	+8,1 -2,0 +25,4	106,3 83,7 149,9	+25,2 -3,1 +77,3
29.53	H.V. MASCHINEN F. DAS ERNAERHUNGSGEWERBE U. D. TABAKVERARBEITUNG	INSGESAMT INLAND AUSLAND	85,4 74,2 99,9	-4,2 -12,1 +4,9	+1,2 +2,3 +0,1	84,4 72,5 99,8	-9,5 -15,7 -2,7	+7,9 +10,9 +5,2	79,6 69,8 92,3	-4,4 -8,9 +0,3	84,9 73,4 99,9	-6,9 -13,8 +1,0
29.54	H.V. MASCHINEN F. DAS TEXTIL-, BEKLEIDUNGS- U. LEDERGEWERBE	INSGESAMT INLAND AUSLAND	97,2 72,8 110,2	+6,9 -9,0 +14,0	+3,3 +15,0 -0,2	94,1 63,3 110,4	-7,4 -30,6 +3,1	+6,9 +6,4 +7,0	93,2 65,8 107,8	+3,6 -15,9 +11,9	95,7 68,1 110,3	-0,6 -20,4 +8,2
29.55	H.V. MASCHINEN FUER DAS PAPIERGEWERBE	INSGESAMT INLAND AUSLAND	56,6 51,0 60,7	-23,3 -34,3 -14,5	-38,1 -34,3 -40,2	91,5 77,6 101,5	-5,4 -7,9 -3,9	+9,1 +20,1 +3,7	70,5 67,7 72,6	-	74,1 64,3 81,1	-13,1 -20,6 -8,2
29.56	H.V. MASCHINEN FUER BESTIMMTE WIRTSCHAFTS- ZWEIGE A.N.G.	INSGESAMT INLAND AUSLAND	101,7 92,7 112,9	+20,4 +12,8 +29,5	+11,0 +2,2 +21,7	91,6 90,7 92,8	-7,2 +1,5 -15,6	+11,4 +15,5 +6,9	86,5 82,8 91,2	+5,5 +8,8 +2,4	96,7 91,7 102,9	+5,6 +6,9 +4,4
29.7	HERSTELLUNG VON HAUS- HALTSGERAETEN A.N.G.	INSGESAMT INLAND AUSLAND	96,0 96,6 94,8	-7,9 -10,6 -2,1	-2,0 -1,2 -3,9	98,0 97,8 98,6	-12,5 -16,3 -3,7	+32,4 +28,7 +40,7	83,9 83,5 84,6	-8,9 -12,2 -1,9	97,0 97,2 96,7	-10,3 -13,6 -2,9

LAND

DAS VERARBEITENDE GERWERBE
=100
ABTEILUNGEN, GRUPPEN UND KLASSEN
ZWEIGE, AUSGABE 1995 (WZ93)
WERT

INDEX

1994 OKT.	VER- AEND. IN % GEGEN OKT. 1993	1994 3. VJ	1995 2. VJ	1995 3. VJ	VERAENDERUNG IN % 3. VJ 1995 GEGEN		1994 1. HJ	1994 2. HJ	1995 1. HJ	VERAENDERUNG IN % 1. HJ 1995 GEGEN		1993	1994	VER- AEND. IN % GEGEN 1993	WZ93 SCHL.
					3. VJ 1994	2. VJ 1995				1. HJ 1994	2. HJ 1994				
83,7	-	89,7	91,5	130,5	+45,5	+42,6	85,6	94,3	97,8	+14,3	+3,7	88,4	89,9	+1,7	29.11
83,3	-4,7	88,2	91,6	148,6	+68,5	+62,2	80,7	92,3	97,6	+20,9	+5,7	86,3	86,5	+0,2	
84,7	+11,9	93,1	91,5	117,7	+26,4	+28,6	96,0	98,4	97,9	+2,0	-0,5	92,7	97,2	+4,9	
86,1	+0,1	91,4	80,4	80,4	-12,0	-	87,7	95,8	79,7	-9,1	-16,8	90,6	91,7	+1,2	29.12
85,5	-5,1	89,4	81,3	80,9	-9,5	-0,5	82,4	93,1	80,1	-2,8	-14,0	88,8	87,8	-1,1	
87,1	+11,5	95,2	79,2	79,8	-16,2	+0,8	98,0	101,1	79,3	-19,1	-21,6	94,0	99,5	+5,9	
84,9	+0,4	91,6	85,3	87,4	-4,6	+2,5	87,6	95,6	87,4	-0,2	-8,6	90,3	91,6	+1,4	29.13
82,8	-5,4	87,9	82,1	84,7	-3,6	+3,2	80,8	91,1	84,3	+4,3	-7,5	86,9	85,9	-1,2	
89,0	+12,9	99,0	94,1	94,9	-4,1	+0,9	101,2	104,5	95,8	-5,3	-8,3	97,0	102,9	+6,1	
87,8	+11,7	86,1	95,7	94,3	+9,5	-1,5	85,9	88,4	95,9	+11,6	+8,5	80,4	87,1	+8,3	29.14
85,5	+12,2	83,9	91,0	90,6	+8,0	-0,4	81,5	85,7	91,8	+12,6	+7,1	78,1	83,6	+7,0	
91,8	+10,9	90,0	104,1	100,8	+12,0	-3,2	93,7	93,2	103,2	+10,1	+10,7	84,5	93,4	+10,5	
84,9	-4,2	85,8	82,4	83,0	-3,3	+0,7	82,4	94,4	78,1	-5,2	-17,3	88,2	88,4	+0,2	29.2
84,7	-6,9	83,7	86,5	85,6	+2,3	-1,0	78,1	92,3	82,1	+5,1	-11,1	87,8	85,2	-3,0	
85,2	+0,9	89,2	75,8	78,8	-11,7	+4,0	89,5	97,9	71,6	-20,0	-26,9	88,8	93,7	+5,5	
84,6	-2,8	94,8	70,1	84,9	-10,4	+21,1	86,7	96,6	72,3	-16,6	-25,2	91,9	91,6	-0,3	29.21
83,6	-6,4	92,6	74,4	97,7	+5,5	+31,3	81,8	94,1	75,0	-8,3	-20,3	89,9	87,9	-2,2	
87,1	+6,7	100,1	65,0	70,1	-30,0	+7,8	98,1	102,4	69,2	-29,5	-32,4	96,5	100,3	+3,9	
79,8	-10,1	77,0	81,9	76,6	-0,5	-6,5	76,5	89,5	75,2	-1,7	-16,0	82,7	83,0	+0,4	29.22
83,8	-10,9	79,2	91,5	82,3	+3,9	-10,1	74,9	92,2	83,8	+11,9	-9,1	85,9	83,6	-2,7	
72,8	-8,2	73,0	63,9	66,1	-9,5	+3,4	79,4	84,6	59,3	-25,3	-29,9	77,1	82,0	+6,4	
87,7	-	92,7	79,3	88,3	-4,7	+11,3	88,4	97,4	76,5	-13,5	-21,5	91,4	92,9	+1,6	29.23
86,9	-4,2	90,7	87,8	92,4	+1,9	+5,2	83,1	94,7	84,2	+1,3	-11,1	89,4	88,9	-0,6	
89,2	+9,2	96,5	63,0	80,4	-16,7	+27,6	98,5	102,6	61,5	-37,6	-40,1	95,4	100,6	+5,5	
88,2	-1,1	88,6	86,8	85,7	-3,3	-1,3	83,6	97,0	82,9	-0,8	-14,5	91,0	90,3	-0,8	29.24
84,4	-4,4	82,0	82,0	82,9	+1,1	+1,1	77,4	90,4	80,0	+3,4	-11,5	88,5	83,9	-5,2	
93,4	+3,3	97,8	93,5	89,7	-8,3	-4,1	92,3	106,1	87,0	-5,7	-18,0	94,4	99,2	+5,1	
66,8	-1,9	68,9	80,1	65,7	-4,6	-18,0	73,9	68,1	75,8	+2,6	+11,3	68,4	71,0	+2,3	29.3
55,7	-10,5	63,8	77,5	64,2	+0,6	-17,2	69,8	61,0	72,0	+3,2	+18,0	69,6	65,4	-6,0	
80,9	+7,2	75,5	82,8	67,5	-10,6	-18,5	79,1	77,1	79,9	+1,0	+3,6	69,0	78,1	+13,2	
75,4	+1,8	75,0	90,5	71,5	-4,7	-21,0	83,2	75,5	82,9	-0,4	+9,8	76,0	79,3	+4,3	29.31
60,9	-7,4	68,8	78,1	58,1	-15,6	-25,6	76,5	66,3	70,0	-8,5	+5,6	75,2	71,4	-5,1	
94,0	+10,8	83,0	100,5	82,4	-0,7	-18,0	92,0	87,2	93,3	+1,4	+7,0	77,1	89,6	+16,2	
61,1	-4,7	64,9	75,1	63,0	-2,9	-16,1	67,8	63,2	72,4	+6,8	+14,6	65,0	65,5	+0,8	29.32
52,2	-12,9	60,4	77,3	66,5	+10,1	-14,0	65,4	57,5	72,8	+11,3	+26,6	66,0	61,5	-6,8	
72,3	+4,2	70,5	72,2	58,5	-17,0	-19,0	70,8	70,4	71,8	+1,4	+2,0	63,7	70,6	+10,8	
72,9	+2,1	74,7	74,7	72,4	-3,1	-3,1	68,4	81,6	70,7	+3,4	-13,4	75,7	75,0	-0,9	29.4
69,4	+3,1	70,9	62,0	61,4	-13,4	-1,0	65,6	76,3	59,4	-9,5	-22,1	73,3	70,9	-3,3	
79,0	+0,6	81,2	96,6	91,6	+12,8	-5,2	73,3	90,7	90,3	+23,2	-0,4	79,9	82,0	+2,6	
84,5	-3,9	83,9	91,0	85,2	+1,5	-6,4	81,4	92,8	83,1	+2,1	-10,5	87,9	87,1	-0,9	29.5
82,4	-3,2	78,9	81,2	80,1	+1,5	-1,4	75,3	87,5	75,9	+0,8	-13,3	85,1	81,4	-4,3	
86,9	-4,7	89,5	101,5	90,7	+1,3	-10,6	88,3	98,8	90,7	+2,7	-8,2	91,0	93,5	+2,7	
79,0	-11,1	76,4	108,2	48,3	-36,8	-55,4	76,0	89,2	75,6	-0,5	-15,2	82,3	82,6	+0,4	29.51
81,7	-12,9	77,1	58,7	68,6	-11,0	+16,9	72,9	90,3	59,1	-18,9	-34,6	84,3	81,6	-3,2	
74,2	-7,4	75,2	128,5	40,0	-46,8	-68,9	81,5	87,3	82,3	+1,0	-5,7	78,8	84,4	+7,1	
81,8	-4,3	79,6	90,6	88,5	+11,2	-2,3	84,0	88,3	83,9	-0,1	-5,0	87,0	86,1	-1,0	29.52
84,1	-3,0	80,8	82,6	86,5	+7,1	+4,7	82,0	89,1	77,3	-5,7	-13,2	89,5	85,5	-4,5	
78,0	-6,6	77,5	104,8	92,0	+18,7	-12,2	87,4	87,0	95,4	+9,2	+9,7	82,7	87,2	+5,4	
89,1	-1,2	86,0	86,2	82,0	-4,7	-4,9	81,0	96,0	77,4	-4,4	-19,4	90,0	88,5	-1,7	29.53
84,4	-4,7	77,9	73,8	70,6	-9,4	-4,3	74,7	88,6	68,8	-7,9	-22,3	87,8	81,7	-6,9	
95,2	+3,3	96,6	102,3	96,8	+0,2	-5,4	89,2	105,5	88,8	-0,4	-15,8	93,0	97,4	+4,7	
90,9	-10,7	90,0	94,7	91,6	+1,8	-3,3	89,8	97,8	93,4	+4,0	-4,5	97,7	93,8	-4,0	29.54
80,0	-8,4	80,2	67,0	64,2	-20,0	-4,2	76,8	84,6	65,4	-14,8	-22,7	79,6	80,7	+1,4	
96,7	-11,7	95,2	109,5	106,2	+11,6	-3,0	96,7	104,9	108,3	+12,0	+3,2	107,3	100,8	-6,1	
73,8	+0,4	75,7	82,8	83,0	+9,6	+0,2	67,3	84,2	66,6	-1,0	-20,9	74,2	75,8	+2,2	29.55
77,6	+8,5	69,7	90,4	68,4	-1,9	-24,3	61,0	79,3	70,1	+14,9	-11,6	77,0	70,1	-9,0	
71,0	-5,3	80,0	77,3	93,5	+16,9	+21,0	71,9	87,8	64,1	-10,8	-27,0	72,1	79,8	+10,7	
84,5	-0,7	85,3	90,1	87,1	+2,1	-3,3	79,9	94,0	83,7	+4,8	-11,0	86,6	86,9	+0,3	29.56
82,2	-0,8	79,2	85,2	84,2	+6,3	-1,2	73,5	87,6	80,4	+9,4	-8,2	84,3	80,6	-4,4	
87,2	-0,7	92,7	96,2	90,6	-2,3	-5,8	87,6	101,6	87,9	+0,3	-13,5	89,5	94,6	+5,7	
104,2	+2,0	91,5	78,8	81,8	-10,6	+3,8	90,4	96,0	82,8	-8,4	-13,7	92,6	93,2	+0,6	29.7
108,0	-0,7	95,1	77,5	81,3	-14,5	+4,9	92,9	98,8	82,4	-11,3	-16,6	96,8	95,9	-0,9	
96,8	+8,6	84,4	81,3	82,9	-1,8	+2,0	85,3	90,3	83,7	-1,9	-7,3	84,3	87,8	+4,2	

STBA, FACHSERIE 4, REIHE 2.2

2 INDEX DES UMSATZES FUER
 1991
 NACH ABSCHNITTEN, UNTERABSCHNITTEN,
 DER KLASSIFIKATION DER WIRTSCHAFTS
 2.1 ORIGINAL

VOLUMEN

WZ93- SCHL.	WIRTSCHAFTSZWEIG		1995			VERAENDERUNG IN % OKT. 1995 GEGEN			KUMULIERT			2-MONATS- DURCHSCHNITT	
			OKT.	OKT. 1994	SEP. 1995	1995 SEP.	VERAENDERUNG IN % SEP. 1995 GEGEN		JAN. 1995 BIS OKT. 1995	VER- AEND. IN % GEGEN VORJAHR	SEP. 1995	VER- AEND. IN % GEGEN VORJAHR	
							SEP. 1994	AUG. 1995					
29.71	HERSTELLUNG VON ELEKTRISCHEN HAUSHALTSGERAETEN	INSGESAMT	99,3	-6,5	-3,0	102,4	-11,3	+33,2	87,5	-7,3	100,9	-9,0	
		INLAND	98,8	-10,7	-2,5	101,3	-16,4	+28,9	86,6	-11,6	100,1	-13,6	
		AUSLAND	100,2	+2,7	-4,2	104,6	+0,1	+42,1	89,2	+2,1	102,4	+1,3	
29.72	H.V. NICHTELEKTR. HEIZ-, KOCH-, HEISSWASSER- U. HEISSLUFTGER. A.N.G.	INSGESAMT	78,0	-16,5	+5,4	74,0	-20,3	+27,8	63,9	-19,6	76,0	-18,5	
		INLAND	85,1	-9,6	+7,0	79,5	-16,0	+28,0	67,5	-15,4	82,3	-12,8	
		AUSLAND	62,1	-32,4	+1,1	61,4	-31,0	+26,1	56,1	-28,9	61,8	-31,6	
DL	H.V. BUEROMASCH., DATENVERARB. GER. U. -EINRICHTG.; ELEKTROT., FEINMECHANIK U. OPTIK	INSGESAMT	97,8	+6,7	-17,2	118,1	-7,2	+26,7	96,3	-0,1	108,0	-1,4	
		INLAND	92,3	+8,5	-16,3	110,3	-10,8	+28,0	90,0	-1,5	101,3	-3,0	
		AUSLAND	109,4	+3,1	-18,8	134,8	+0,1	+24,8	109,8	+2,5	122,1	+1,4	
30	H.V. BUEROMASCHINEN, DATENVERARBEITUNGSGERAETEN U. -EINRICHTUNGEN	INSGESAMT	107,8	+28,0	-18,8	132,8	-1,2	+38,3	100,6	+3,0	120,3	+10,1	
		INLAND	119,0	+89,4	-23,3	155,1	+1,8	+53,6	104,1	+8,8	137,1	+26,2	
		AUSLAND	91,1	-19,2	-8,2	99,2	-8,1	+12,2	95,5	-5,2	95,2	-13,7	
30.01	HERSTELLUNG VON BUEROMASCHINEN	INSGESAMT	84,3	-17,4	-3,1	87,0	-11,9	+21,8	79,8	-13,1	85,7	-14,6	
		INLAND	78,0	-19,4	+3,6	75,3	-20,0	+6,4	73,2	-17,6	76,7	-19,7	
		AUSLAND	93,2	-13,9	-10,0	103,5	-0,7	+43,4	89,1	-6,7	98,4	-7,4	
30.02	HERSTELLUNG VON DATENVERARBEITUNGSGERAETEN UND -EINRICHTUNGEN	INSGESAMT	111,8	+36,2	-20,4	140,5	+1,4	+40,4	104,2	+5,9	126,2	+14,3	
		INLAND	125,7	+104,1	-20,2	168,1	+6,1	+58,7	109,1	+13,1	146,9	+33,4	
		AUSLAND	90,7	-19,9	-7,9	98,5	-9,1	+7,9	96,6	-4,7	94,6	-14,7	
31	HERSTELLUNG VON GERAETEN DER ELEKTRIZITAETSERZEUGUNG, -VERTEILUNG U. AE.	INSGESAMT	91,9	+0,2	-19,3	113,9	-10,9	+26,7	93,2	-2,9	102,9	-6,3	
		INLAND	86,5	-1,7	-20,5	108,8	-12,6	+29,7	88,8	-3,2	97,7	-8,1	
		AUSLAND	106,0	+5,2	-16,7	127,3	-6,4	+20,7	104,6	-1,9	116,7	-1,4	
31.1	HERSTELLUNG VON ELEKTROMOTOREN, GENERATOREN UND TRANSFORMATOREN	INSGESAMT	110,4	+20,1	-18,2	134,9	+1,8	+41,7	101,9	+4,1	122,7	+9,4	
		INLAND	90,3	-0,1	-25,2	120,8	-8,6	+37,4	92,8	-2,7	105,6	-5,1	
		AUSLAND	163,3	+70,8	-5,2	172,2	+29,3	+50,5	125,9	+20,5	167,8	+46,7	
31.2	HERSTELLUNG VON ELEKTRIZITAETSVERTeilUNGS- U. -SCHALTZEINRICHTUNGEN	INSGESAMT	82,2	-5,2	-30,1	117,6	-7,5	+28,5	90,4	-3,3	99,9	-6,6	
		INLAND	79,5	-1,5	-30,6	114,5	-4,3	+36,0	86,6	-0,5	97,0	-3,2	
		AUSLAND	89,2	-11,7	-29,0	125,6	-13,5	+14,1	100,2	-8,2	107,4	-12,8	
31.3	H.V. ISOLIERTEN ELEKTROKABELN, -LEITUNGEN U. DRAEHTEN	INSGESAMT	121,2	+17,8	+1,9	118,9	-19,3	+6,4	111,6	+2,2	120,1	-4,1	
		INLAND	125,3	+22,5	+1,9	123,0	-17,2	+8,5	115,3	+7,2	124,2	-1,0	
		AUSLAND	106,9	+2,4	+2,5	104,3	-27,6	-1,5	98,7	-13,0	105,6	-15,0	
31.4	HERSTELLUNG VON AKKUMULATOREN UND BATTERIEN	INSGESAMT	114,3	+15,9	+4,6	109,3	+1,9	+16,4	94,7	+8,9	111,8	+8,5	
		INLAND	94,3	+3,5	+6,8	88,3	-10,9	+14,7	79,2	+0,3	91,3	-4,0	
		AUSLAND	161,0	+38,7	+1,5	158,6	+25,4	+18,6	130,9	+23,7	159,8	+31,7	
31.5	HERSTELLUNG VON ELEKTRISCHEN LAMPEN UND LEUCHTEN	INSGESAMT	102,3	-4,2	+0,4	101,9	-2,5	+14,1	95,9	+2,0	102,1	-3,4	
		INLAND	99,4	-4,0	+0,2	99,2	-5,3	+11,6	92,0	+0,3	99,3	-4,7	
		AUSLAND	109,8	-4,8	+1,0	108,7	+4,8	+20,2	105,9	+6,1	109,3	-0,2	
31.6	HERSTELLUNG VON ELEKTRISCHEN AUSRUESTUNGEN A.N.G.	INSGESAMT	85,8	-3,7	-10,2	95,5	-25,0	+22,8	87,3	-7,9	90,7	-16,3	
		INLAND	82,8	-4,1	-8,8	90,8	-27,6	+25,9	83,4	-8,6	86,8	-18,0	
		AUSLAND	93,6	-2,8	-12,9	107,5	-18,9	+16,7	97,1	-6,5	100,6	-12,1	
31.61	H.V. ELEKTR. AUSRUESTUNGEN F. MOTOREN U. FAHRZEUGE A.N.G.	INSGESAMT	88,5	-1,8	+7,0	82,7	-36,6	+20,2	88,6	-8,0	85,6	-22,4	
		INLAND	85,3	-2,7	+10,2	77,4	-40,0	+17,1	84,6	-9,1	81,4	-24,9	
		AUSLAND	96,7	+0,4	+0,1	96,6	-28,0	+27,4	99,1	-5,3	96,7	-16,1	
31.62	HERSTELLUNG VON SONST. ELEKTR. AUSRUESTUNGEN A.N.G.	INSGESAMT	82,7	-3,7	-25,2	110,5	-5,8	+25,1	85,6	-4,5	96,6	-4,9	
		INLAND	79,8	-2,4	-25,3	106,8	-5,7	+34,8	82,0	-3,8	93,3	-4,4	
		AUSLAND	89,9	-6,7	-25,0	119,9	-6,0	+8,1	94,7	-6,0	104,9	-6,3	
32	RUNDFUNK-, FERNSEH- UND NACHRICHTENTECHNIK	INSGESAMT	112,2	+15,1	-15,8	133,2	-0,7	+26,6	105,4	+5,4	122,7	+6,0	
		INLAND	102,5	+14,1	-7,2	110,4	-11,2	+19,7	99,0	-0,4	106,5	-0,6	
		AUSLAND	129,2	+13,8	-25,7	173,8	+12,6	+35,6	127,3	+12,0	151,5	+13,1	
32.1	HERSTELLUNG VON ELEKTRONISCHEN BAUELEMENTEN	INSGESAMT	102,7	+5,7	-3,7	106,7	-20,0	-8,8	106,0	+6,6	104,7	-9,2	
		INLAND	87,1	+0,3	+19,0	73,2	-38,6	-29,9	85,8	-4,1	80,2	-22,2	
		AUSLAND	119,6	+0,5	-16,4	143,1	-12,2	+9,6	127,8	+6,4	131,4	-6,8	
32.2	H.V. NACHRICHTENTECHNISCHE GERAETEN UND EINRICHTUNGEN	INSGESAMT	113,1	+9,0	-26,4	153,6	-0,4	+43,8	111,3	-0,9	133,4	+3,4	
		INLAND	111,5	+13,3	-14,3	130,1	-10,8	+36,2	102,1	-4,1	120,8	-1,1	
		AUSLAND	117,3	+1,2	-44,7	212,1	+22,8	+57,3	134,3	+7,3	164,7	+14,1	
32.3	H.V. RUNDFUNK- U. FERNSEHGER. SOWIE PHONO- U. VIDEOTECHN. GERAETEN	INSGESAMT	121,3	+38,2	-6,3	129,4	+25,3	+45,2	94,8	+16,6	125,4	+31,2	
		INLAND	100,2	+29,6	-7,4	108,2	+19,0	+44,1	82,7	+12,4	104,2	+23,9	
		AUSLAND	160,4	+49,6	-5,1	169,1	+34,3	+46,7	117,2	+23,0	164,8	+41,3	
33	MEDIZIN-, MESS-, STEUER- UND REGELUNGSTECHNIK, OPTIK	INSGESAMT	89,8	-0,4	-12,6	102,8	-10,7	+19,8	91,2	-1,7	96,9	-6,2	
		INLAND	82,7	-1,9	-9,7	91,6	-14,3	+17,1	82,8	-4,4	87,2	-8,8	
		AUSLAND	103,8	+1,0	-16,9	124,9	-5,7	+23,8	107,6	+1,5	114,4	-2,7	
33.1	H.V. MEDIZINISCHEN GERAETEN UND ORTHOPAEDISCHEN VORRICHTUNGEN	INSGESAMT	89,6	-6,9	-19,6	111,4	-6,5	+24,7	97,0	-1,5	100,5	-6,7	
		INLAND	81,3	-11,0	-18,7	97,6	-11,6	+23,4	85,2	-7,8	89,5	-11,3	
		AUSLAND	105,6	-2,2	-23,6	138,3	-1,2	+26,9	120,0	+6,0	122,0	-1,6	

LAND

DAS VERARBEITENDE GERWERBE
=100
ABTEILUNGEN, GRUPPEN UND KLASSEN
ZWEIGE, AUSGABE 1995 (WZ93)
WERT

INDEX

1994 OKT.	VER- ÄND. IN % GEGEN OKT. 1993	1994 3.VJ	1995 2.VJ	1995 3.VJ	VERÄNDERUNG IN % 3.VJ 1995 GEGEN		1994 1.HJ	1994 2.HJ	1995 1.HJ	VERÄNDERUNG IN % 1.HJ 1995 GEGEN		1993	1994	VER- ÄND. IN % GEGEN 1993	WZ93 SCHL.
					3.VJ 1994	2.VJ 1995				1.HJ 1994	2.HJ 1994				
106,2	+3,2	94,3	82,3	85,6	-9,2	+4,0	92,5	98,6	86,5	-6,5	-12,3	93,6	95,5	+2,0	29.71
110,6	+1,1	98,6	80,4	84,5	-14,3	+5,1	95,6	102,1	85,6	-10,5	-16,2	97,9	98,8	+0,9	
97,6	+8,0	86,1	85,9	87,7	+1,9	+2,1	86,3	91,8	88,2	+2,2	-3,9	85,6	89,1	+4,1	
93,4	-4,9	75,8	59,6	61,4	-19,0	+3,0	79,0	81,7	62,9	-20,4	-23,0	86,9	80,3	-7,6	29.72
94,1	-11,0	76,7	62,6	64,9	-15,4	+3,7	78,9	81,9	65,8	-16,6	-19,7	91,4	80,4	-12,0	
91,8	+12,8	73,6	53,0	53,4	-27,4	+0,8	79,4	81,1	56,4	-29,0	-30,5	76,6	80,2	+4,7	
91,7	+1,8	104,4	92,3	100,4	-3,8	+8,8	93,2	104,4	94,1	+1,0	-9,9	95,1	98,8	+3,9	DL
85,1	-4,1	100,1	85,7	93,4	-6,7	+9,0	88,2	99,9	87,9	-0,3	-12,0	93,2	94,0	+0,9	
106,1	+14,0	113,5	108,4	115,1	+1,4	+8,2	104,0	114,1	107,2	+3,1	-6,0	99,3	109,1	+9,9	
84,2	+8,6	106,6	90,4	106,6	-	+17,9	95,5	105,8	96,5	+1,0	-8,8	86,5	100,7	+16,4	30
64,9	-4,1	112,1	89,1	115,7	+3,2	+29,9	92,7	103,8	95,8	+3,3	-7,7	83,1	98,2	+18,2	
112,7	+22,5	98,7	92,4	92,9	-5,9	+0,5	99,7	108,9	97,5	-2,2	-10,5	91,6	104,3	+13,9	
102,0	+6,3	90,9	77,7	78,6	-13,5	+1,2	90,6	101,0	79,7	-12,0	-21,1	89,6	95,8	+6,9	30.01
96,8	+2,2	89,1	72,1	73,7	-17,3	+2,2	87,2	96,3	72,2	-17,2	-25,0	86,7	91,7	+5,8	
108,3	+11,1	92,9	85,4	85,5	-8,0	+0,1	94,6	106,7	90,2	-4,7	-15,5	92,9	100,7	+8,4	
82,1	+9,0	108,5	92,6	111,3	+2,6	+20,2	96,1	106,4	99,3	+3,3	-6,7	86,2	101,2	+17,4	30.02
61,6	-4,9	114,5	91,9	122,5	+7,0	+33,3	93,3	104,6	99,6	+6,8	-4,8	82,8	98,9	+19,4	
113,3	+24,1	99,4	93,6	94,2	-5,2	+0,6	100,4	109,1	98,8	-1,6	-9,4	91,4	104,8	+14,7	
91,7	+0,1	103,9	89,2	97,1	-6,5	+8,9	92,8	103,4	91,4	-1,5	-11,6	95,8	98,1	+2,4	31
88,0	-4,1	99,2	85,1	92,2	-7,1	+8,3	88,6	99,7	87,5	-1,2	-12,2	93,7	94,2	+0,5	
100,8	+10,8	115,7	99,9	109,9	-5,0	+10,0	102,9	112,7	101,8	-1,1	-9,7	101,1	107,8	+6,6	
91,9	+1,7	106,3	92,5	107,8	+1,4	+16,5	94,7	105,4	97,6	+3,1	-7,4	96,0	100,1	+4,3	31.1
90,4	-1,5	103,2	85,7	101,5	-1,6	+18,4	92,4	103,7	88,9	-3,8	-14,3	94,5	98,1	+3,8	
95,6	+10,4	114,5	110,5	124,4	+8,6	+12,6	100,9	109,8	120,4	+19,3	+9,7	100,1	105,4	+5,3	
86,7	+1,2	103,6	86,5	98,5	-4,9	+13,9	89,6	101,9	87,8	-2,0	-13,8	93,5	95,7	+2,4	31.2
80,7	-5,2	96,4	81,9	93,7	-2,8	+14,4	83,4	95,7	84,3	+1,1	-11,9	90,4	89,5	-1,0	
101,0	+16,0	121,1	98,1	110,9	-8,4	+13,0	104,5	116,8	96,7	-7,5	-17,2	101,0	110,7	+9,6	
102,9	+1,9	117,9	111,7	110,5	-6,3	-1,1	105,8	117,0	110,6	+4,5	-5,5	105,2	111,4	+5,9	31.3
102,3	-1,4	115,7	115,9	113,0	-2,3	-2,5	104,4	116,3	114,8	+10,0	-1,3	104,7	110,4	+5,4	
104,4	+11,2	123,8	96,9	101,6	-17,9	+4,9	109,7	118,9	95,9	-12,6	-19,3	106,4	114,3	+7,4	
98,6	-13,6	88,6	87,5	95,8	+8,1	+9,5	84,3	92,9	90,8	+7,7	-2,3	98,4	88,3	-10,0	31.4
91,1	-17,3	82,4	73,7	79,2	-3,9	+7,5	75,3	84,6	76,7	+1,9	-9,3	93,9	80,0	-14,8	
116,1	-5,8	103,3	120,0	134,9	+30,6	+12,4	105,3	112,4	124,0	+17,8	+10,3	108,8	108,8	-	
106,8	-2,4	92,1	90,6	92,3	+0,2	+1,9	92,8	98,9	96,7	+4,2	-2,2	97,4	95,8	-1,6	31.5
103,5	-4,8	91,1	85,8	90,2	-1,0	+5,1	90,1	97,5	91,7	+1,8	-5,9	97,8	93,8	-4,1	
115,3	+3,5	94,5	102,7	97,7	+3,4	-4,9	99,8	102,4	109,3	+9,5	+6,7	96,6	101,1	+4,7	
89,1	-0,4	102,6	86,6	85,7	-16,5	-1,0	91,8	101,6	88,3	-3,8	-13,1	94,6	96,7	+2,2	31.6
86,3	-3,9	98,3	83,7	79,7	-18,9	-4,8	88,5	98,5	85,4	-3,5	-13,3	92,3	93,5	+1,3	
96,3	+8,7	113,7	94,1	100,9	-11,3	+7,2	100,1	109,6	95,8	-4,3	-12,6	100,6	104,8	+4,2	
90,1	-0,3	104,7	89,9	74,5	-28,8	-17,1	93,2	103,5	95,7	+2,7	-7,5	96,0	98,3	+2,4	31.61
87,7	-3,6	100,6	86,5	71,2	-29,2	-17,7	90,2	100,7	91,2	+1,1	-9,4	93,7	95,4	+1,8	
96,3	+8,4	115,2	98,8	82,9	-28,0	-16,1	100,8	110,6	107,5	+6,6	-2,8	101,7	105,7	+3,9	
85,9	-0,6	95,7	82,8	98,8	+3,2	+19,3	87,1	95,4	79,5	-8,7	-16,7	90,1	91,2	+1,2	31.62
81,8	-4,7	90,7	80,5	89,8	-1,0	+11,6	83,0	91,1	78,4	-5,5	-13,9	87,5	87,0	-0,6	
96,4	+9,7	108,4	88,6	121,5	+12,1	+37,1	97,6	106,2	82,1	-15,9	-22,7	96,8	101,9	+5,3	
97,5	+1,4	109,7	101,0	111,5	+1,6	+10,4	95,6	109,9	101,1	+5,8	-8,0	100,5	102,7	+2,2	32
89,8	-6,0	103,2	88,7	96,1	-6,9	+8,3	89,0	103,8	89,8	+0,9	-13,5	99,7	96,4	-3,3	
113,5	+15,8	123,0	122,9	139,0	+13,0	+13,1	109,1	122,5	121,2	+11,1	-1,1	102,1	115,8	+13,4	
97,2	+3,2	109,5	104,7	107,4	-1,9	+2,6	94,7	109,6	105,8	+11,7	-3,5	99,5	102,1	+2,6	32.1
86,8	-4,8	99,5	84,8	85,9	-13,7	+1,3	85,0	100,0	85,6	+0,7	-14,4	96,7	92,5	-4,3	
119,0	+18,3	130,6	126,2	130,7	+0,1	+3,6	115,1	129,6	127,6	+10,9	-1,5	105,2	122,4	+16,3	
103,8	+3,2	127,4	102,9	120,6	-5,3	+17,2	106,1	124,9	106,4	+0,3	-14,8	112,0	115,5	+3,1	32.2
98,4	-4,5	121,9	94,7	106,6	-12,6	+12,6	100,1	120,4	98,3	-1,8	-18,4	112,7	110,3	-2,1	
115,9	+21,5	139,9	123,2	155,3	+11,0	+26,1	119,5	134,9	126,5	+5,9	-6,2	110,6	127,2	+15,0	
87,8	-3,1	82,2	93,8	101,2	+23,1	+7,9	79,8	86,8	87,1	+9,1	+0,3	83,2	83,3	+0,1	32.3
77,3	-9,8	74,0	81,2	86,0	+16,2	+5,9	72,8	78,1	78,2	+7,4	+0,1	79,8	75,5	-5,4	
107,2	+7,7	97,2	117,4	129,5	+33,2	+10,3	92,4	102,7	103,9	+12,4	+1,2	89,5	97,6	+9,1	
90,2	+2,2	98,7	90,8	91,9	-6,9	+1,2	90,4	100,1	91,0	+0,7	-9,1	93,2	95,2	+2,1	33
84,3	-2,3	92,8	82,3	82,4	-11,2	+0,1	83,9	94,5	83,0	-1,1	-12,2	90,5	89,2	-1,4	
102,8	+11,0	111,0	107,7	110,6	-0,4	+2,7	104,0	111,9	106,7	+2,6	-4,6	98,9	107,9	+9,1	
96,2	+1,9	103,2	98,8	97,7	-5,3	-1,1	96,5	106,0	97,9	+1,5	-7,6	98,5	101,3	+2,8	33.1
81,3	-0,8	97,3	86,4	85,4	-12,2	-1,2	90,0	100,9	85,7	-4,8	-15,1	95,1	95,4	+0,3	
108,0	+7,7	117,4	122,9	121,7	+3,7	-1,0	111,9	118,6	121,6	+8,7	+2,5	106,6	115,2	+8,1	

2 INDEX DES UMSATZES FUER
 1991
 NACH ABSCHNITTEN, UNTERABSCHNITTEN,
 DER KLASSIFIKATION DER WIRTSCHAFTS
 2.1 ORIGINAL

VOLUMEN

WZ93- SCHL.	WIRTSCHAFTSZWEIG		1995 OKT.	VERAENDERUNG IN % OKT. 1995 GEGEN		1995 SEP.	VERAENDERUNG IN % SEP. 1995 GEGEN		KUMULIERT		2-MONATS- DURCHSCHNITT	
				OKT. 1994	SEP. 1995		SEP. 1994	AUG. 1995	JAN. 1995 BIS OKT. 1995	VER- AEND. IN % GEGEN VORJAHR	SEP. 1995 OKT. 1995	VER- AEND. IN % GEGEN VORJAHR
33.2	H.V. MESS-, KONTROLL-, NAVIGATIONS- U. AE. INSTRU- MENTEN U. VORRICHTUNGEN	INSGESAMT	91,8	+7,4	-10,8	102,9	-12,1	+18,0	89,8	-0,8	97,4	-3,8
		INLAND	85,5	+10,0	-8,0	92,9	-12,9	+15,7	84,1	+2,1	89,2	-3,3
		AUSLAND	105,4	+3,0	-15,3	124,4	-11,0	+21,8	102,1	-5,4	114,9	-5,0
33.4	HERSTELLUNG VON OPTI- SCHEN UND FOTOGRAFI- SCHEN GERAETEN	INSGESAMT	84,7	-9,0	-3,1	87,4	-12,8	+5,6	88,2	-3,3	86,1	-11,0
		INLAND	76,6	-12,5	+0,4	76,3	-22,1	+0,7	77,7	-12,6	76,5	-17,6
		AUSLAND	98,0	-4,2	-7,1	105,5	+1,5	-11,9	105,5	+11,1	101,8	-1,3
33.5	HERSTELLUNG VON UHREN	INSGESAMT	82,4	-0,4	-1,1	83,3	-15,5	+68,3	69,4	-7,1	82,9	-8,6
		INLAND	75,7	-10,8	+1,1	74,9	-24,3	+51,3	62,6	-14,9	75,3	-18,2
		AUSLAND	93,5	+18,2	-3,7	97,1	-1,0	+96,2	80,6	+5,4	95,3	+7,6
DM	FAHRZEUGBAU	INSGESAMT	89,9	-3,5	-0,8	90,6	-3,2	+27,6	90,2	+5,0	90,3	-3,3
		INLAND	78,9	-6,1	-5,8	83,8	-2,8	+27,2	81,3	+4,1	81,4	-4,3
		AUSLAND	104,3	-1,2	+4,7	99,6	-3,8	+28,2	101,9	+5,6	102,0	-2,5
34	HERSTELLUNG VON KRAFTWAGEN UND KRAFTWAGENTEILEN	INSGESAMT	92,3	-3,5	+0,1	92,2	-2,3	+30,4	91,8	+5,0	92,3	-2,8
		INLAND	79,8	-4,3	-3,9	83,0	-1,1	+27,5	81,3	+4,4	81,4	-2,7
		AUSLAND	109,4	-2,8	+4,5	104,7	-3,9	+33,4	106,2	+5,7	107,1	-3,3
34.1	HERSTELLUNG VON KRAFTWAGEN UND KRAFTWAGENMOTOREN	INSGESAMT	90,6	-7,1	-1,4	91,9	-0,5	+33,4	91,1	+5,2	91,3	-3,9
		INLAND	73,9	-12,1	-7,5	79,9	-0,2	+32,5	77,0	+1,3	76,9	-6,3
		AUSLAND	110,5	-2,6	+4,0	106,2	-0,8	+34,1	107,9	+8,7	108,4	-1,7
34.2	HERSTELLUNG VON KAROS- SERIEN, AUFBAUTEN UND ANHAENGERN	INSGESAMT	85,5	-5,1	+4,8	81,6	-16,3	+13,6	87,5	-0,6	83,6	-10,9
		INLAND	72,1	+6,2	-	72,1	-9,5	+12,3	76,6	+7,4	72,1	-2,3
		AUSLAND	153,6	-4,5	+18,3	129,8	-15,9	+18,2	142,7	+1,1	141,7	-10,1
34.3	H.V. TEILEN UND ZUBE- HOER FUER KRAFTWAGEN UND KRAFTWAGENMOTOREN	INSGESAMT	97,7	+6,9	+3,0	94,9	-4,6	+26,4	94,4	+5,5	96,3	+0,8
		INLAND	94,7	+8,7	+2,0	92,8	-2,8	+22,3	92,1	+7,7	93,8	+2,7
		AUSLAND	102,6	+2,2	+4,5	98,2	-9,0	+33,1	98,0	-	100,4	-3,6
35	SONSTIGER FAHRZEUGBAU	INSGESAMT	74,0	-6,3	-7,7	80,2	-9,6	+9,9	79,6	+2,7	77,1	-8,1
		INLAND	72,1	-17,9	-19,4	89,5	-12,0	+23,4	81,1	+2,1	80,8	-14,8
		AUSLAND	75,8	+8,3	+6,5	71,2	-4,8	-3,1	78,1	+3,6	73,5	+1,5
35.1	SCHIFFBAU	INSGESAMT	69,1	-33,5	-24,1	91,0	-22,2	+45,6	92,4	+3,5	80,1	-27,4
		INLAND	69,2	-48,7	-18,1	84,5	-61,7	+126,5	76,5	-25,3	76,9	-56,7
		AUSLAND	68,9	-12,6	-28,3	96,1	+187,7	+16,1	105,1	+33,7	82,5	+47,1
35.2	SCHIENENFAHRZEUGBAU	INSGESAMT	78,3	-1,5	-18,6	96,2	+9,8	+14,8	81,5	+5,2	87,3	+4,4
		INLAND	80,0	-12,1	-31,7	117,2	+31,5	+20,0	92,7	+13,6	98,6	+9,4
		AUSLAND	75,1	+32,9	+34,8	55,7	-34,2	-2,6	59,8	-14,0	65,4	+7,4
35.3	LUFT- UND RAUMFAHRZEUGBAU	INSGESAMT	75,3	+7,6	+8,0	69,7	-11,9	-2,0	70,2	+2,5	72,5	-2,8
		INLAND	68,8	+1,9	-11,0	77,3	+28,2	+16,6	68,5	+21,2	73,1	+14,4
		AUSLAND	79,5	+11,2	+22,5	64,9	-28,7	-12,5	71,3	-6,3	72,2	-11,2
35.4	H.V. KRAFTRAEDEERN UND FAHRRAEDEERN	INSGESAMT	63,7	+11,4	-10,8	71,4	+8,0	-16,8	96,9	-3,4	67,6	+9,6
		INLAND	66,8	+8,6	-12,6	76,4	+8,1	-18,6	102,8	-2,0	71,6	+8,3
		AUSLAND	45,6	+145,2	+8,3	42,1	+80,7	+8,5	62,0	+5,3	43,9	+109,0
35.41	HERSTELLUNG VON KRAFTRAEDEERN	INSGESAMT
		INLAND
		AUSLAND
35.42	HERSTELLUNG VON FAHRRAEDEERN	INSGESAMT	55,9	+21,8	-2,1	57,1	-1,0	-17,5	87,8	-5,3	56,5	+9,1
		INLAND	56,8	+16,2	-3,4	58,8	-4,2	-20,3	90,8	-4,8	57,8	+4,7
		AUSLAND	51,1	+183,9	+7,6	47,5	+107,4	+10,0	71,4	+5,6	49,3	+140,5
35.5	FAHRZEUGBAU A.N.G.	INSGESAMT	102,4	+3,7	-12,2	116,6	+12,7	+18,0	101,5	+11,9	109,5	+8,3
		INLAND	102,8	+5,1	-14,7	120,5	+17,2	+16,0	102,0	+13,7	111,7	+11,4
		AUSLAND	101,2	-2,1	-5,8	107,4	-0,1	+23,4	100,1	+3,8	104,3	-1,1
36.1	HERSTELLUNG VON MOEBELN	INSGESAMT	94,4	-2,8	-0,9	95,3	-6,8	+29,3	89,8	-2,2	94,9	-4,8
		INLAND	97,5	-2,6	-0,6	98,1	-6,8	+29,6	92,5	-1,8	97,8	-4,8
		AUSLAND	77,0	-3,7	-3,3	79,6	-7,2	+28,0	74,9	-4,1	78,3	-5,5
36.11	HERSTELLUNG VON SITZ- MOEBELN	INSGESAMT	92,9	+1,8	-0,6	93,5	-0,5	+41,5	90,1	+3,1	93,2	+0,5
		INLAND	95,7	+1,6	-0,1	95,8	-0,9	+41,9	92,3	+3,0	95,8	+0,3
		AUSLAND	77,4	+2,0	-4,1	80,7	+1,6	+38,2	78,1	+3,7	79,1	+1,8
36.12	HERSTELLUNG VON BUERO- UND LADENMOEBELN	INSGESAMT	105,4	+4,8	-1,8	107,3	-0,3	+16,3	96,1	+1,7	106,4	+2,2
		INLAND	110,2	+6,1	-2,1	112,6	+1,5	+16,9	99,8	+2,6	111,4	+3,7
		AUSLAND	73,7	-8,1	+2,1	72,2	-18,0	+9,7	71,3	-8,2	73,0	-13,2
36.13	HERSTELLUNG VON KUECHENMOEBELN	INSGESAMT	92,4	-3,6	-5,1	97,4	-5,1	+40,1	88,6	-1,8	94,9	-4,4
		INLAND	95,8	-3,1	-4,6	100,4	-4,7	+38,7	91,5	-1,4	98,1	-3,9
		AUSLAND	75,0	-0,8	-8,8	82,2	-2,6	+50,0	74,1	+1,4	78,6	-1,7
36.14	HERSTELLUNG VON SONST. MOEBELN	INSGESAMT	92,8	-7,3	+1,1	91,8	-13,4	+22,7	88,2	-6,5	92,3	-10,5
		INLAND	95,4	-7,4	+1,5	94,0	-13,7	+23,5	90,7	-6,2	94,7	-10,7
		AUSLAND	78,5	-6,5	-1,3	78,5	-11,7	+18,1	74,1	-9,2	79,0	-9,2

STBA, FACHSERIE 4, REIHE 2.2

LAND

DAS VERARBEITENDE GERWERBE
=100
ABTEILUNGEN, GRUPPEN UND KLASSEN
ZWEIGE, AUSGABE 1995 (WZ93)
WERT

INDEX

1994 OKT.	VER- AEND. IN % GEGEN OKT. 1993	1994 3. VJ	1995 2. VJ	1995 3. VJ	VERAENDERUNG IN % 3. VJ 1995 GEGEN		1994 1. HJ	1994 2. HJ	1995 1. HJ	VERAENDERUNG IN % 1. HJ 1995 GEGEN		1993	1994	VER- AEND. IN % GEGEN 1993	WZ93 SCHL.
					3. VJ 1994	2. VJ 1995				1. HJ 1994	2. HJ 1994				
85,5	+2,9	99,1	88,2	92,2	-7,0	+4,5	87,0	98,4	88,3	+1,5	-10,3	91,2	92,7	+1,6	33.2
77,7	-4,1	91,0	82,7	84,0	-7,7	+1,6	78,9	90,6	83,9	+6,3	-7,4	87,8	84,7	-3,5	
102,3	+17,0	116,7	100,0	109,8	-5,9	+9,8	104,4	115,3	97,7	-6,4	-15,3	98,4	109,8	+11,6	
93,1	+3,8	90,2	88,7	84,0	-6,9	-5,3	91,4	95,1	91,0	-0,4	-4,3	90,0	93,2	+3,6	33.4
87,5	+2,6	90,5	77,6	74,6	-17,6	-3,9	88,4	93,3	79,5	-10,1	-14,8	88,4	90,8	+2,7	
102,3	+5,5	89,9	106,9	99,4	+10,6	-7,0	96,3	98,1	109,9	+14,1	+12,0	92,6	97,2	+5,0	
82,7	-9,1	76,9	65,9	66,5	-13,5	+0,9	72,3	80,4	68,7	-5,0	-14,6	80,0	76,3	-4,6	33.5
84,9	-10,1	76,3	57,8	62,2	-18,5	+7,6	70,4	81,1	60,7	-13,8	-25,2	82,0	75,7	-7,7	
79,1	-7,4	77,7	79,3	73,7	-5,1	-7,1	75,4	79,3	82,0	+8,8	+3,4	76,8	77,4	+0,8	
93,2	+6,9	81,1	97,2	79,3	-2,2	-18,4	87,1	89,7	95,7	+9,9	+6,7	84,3	88,4	+4,9	DM
84,0	+8,7	74,0	88,1	73,4	-0,8	-16,7	79,1	81,6	85,7	+8,3	+5,0	78,7	80,3	+2,0	
105,6	+5,5	90,5	108,9	87,1	-3,8	-20,0	97,9	100,6	108,9	+11,2	+8,3	91,7	99,2	+8,2	
95,6	+7,7	81,6	98,4	80,4	-1,5	-18,3	88,9	89,0	97,4	+9,6	+9,4	84,0	88,9	+5,8	34
83,4	+7,8	72,9	88,1	72,9	-	-17,3	79,5	78,9	85,8	+7,9	+8,7	76,9	79,2	+3,0	
112,5	+7,8	93,4	112,4	90,9	-2,7	-19,1	102,1	102,9	113,3	+11,0	+10,1	93,8	102,5	+5,3	
97,5	+8,3	79,0	99,0	79,0	-	-20,2	88,6	87,7	97,3	+9,8	+10,9	82,9	88,1	+6,3	34.1
84,1	+12,0	68,4	85,7	68,3	-0,1	-20,3	78,4	75,9	81,9	+4,5	+7,9	74,3	77,1	+3,8	
113,5	+5,3	91,6	114,8	91,7	+0,1	-20,1	100,7	101,7	115,6	+14,8	+13,7	93,3	101,2	+8,5	
90,1	+6,3	83,6	95,2	76,2	-8,9	-20,0	89,8	88,5	93,5	+4,1	+5,6	86,6	89,1	+2,9	34.2
67,9	-7,4	69,8	83,4	67,1	-3,9	-19,5	72,6	71,8	82,1	+13,1	+14,3	74,8	72,2	-3,5	
160,9	+32,3	127,6	154,7	122,5	-4,0	-20,8	144,6	141,6	151,0	+4,4	+6,6	124,5	143,1	+14,9	
91,4	+5,8	88,8	97,5	84,9	-4,4	-12,9	89,6	93,0	98,5	+9,9	+5,9	86,4	91,3	+5,7	34.3
87,1	+2,5	86,3	94,6	84,4	-2,2	-10,8	84,8	85,5	95,5	+12,6	+6,7	84,4	87,2	+3,3	
100,4	+12,6	94,0	102,0	85,7	-8,8	-16,0	99,5	100,4	103,4	+3,9	+3,0	90,6	100,0	+10,4	
79,0	+1,8	78,5	88,8	72,0	-8,3	-18,9	76,7	93,9	84,3	+9,9	-10,2	86,1	85,3	-0,9	35
87,8	+13,9	81,4	88,4	78,0	-4,2	-11,8	76,9	99,1	84,2	+9,5	-15,0	90,8	88,0	-3,1	
70,0	-10,4	75,1	89,3	66,2	-11,9	-25,9	76,5	88,3	84,4	+10,3	-4,4	81,0	82,4	+1,7	
103,9	+32,7	92,9	120,7	64,7	-30,4	-46,4	85,0	99,1	110,1	+29,5	+11,1	87,9	92,1	+4,8	35.1
134,9	+132,2	131,8	87,9	52,3	-60,3	-40,5	82,3	136,7	89,8	+9,1	-34,3	104,6	109,5	+4,7	
78,8	-16,7	61,5	147,1	74,6	+21,3	-49,3	87,1	68,8	126,4	+45,1	+83,7	74,5	77,9	+4,6	
79,5	-10,1	78,1	84,7	86,9	+11,3	+2,6	76,9	84,2	79,3	+3,1	-5,8	86,5	80,6	-6,8	35.2
91,0	-3,5	77,5	99,2	102,9	+32,8	+3,7	82,1	88,3	89,7	+9,3	+1,6	89,3	85,2	-4,6	
56,5	-26,3	79,3	56,6	56,0	-29,4	-1,1	66,7	76,0	59,2	-11,2	-22,1	80,8	71,3	-11,8	
70,0	-3,7	72,6	71,9	67,7	-6,7	-5,8	66,2	100,3	70,6	+6,6	-29,6	83,4	83,3	-0,1	35.3
67,5	-5,3	59,2	70,3	71,2	+20,3	+1,3	53,4	98,5	67,2	+25,8	-31,8	81,9	75,9	-7,3	
71,5	-2,9	81,1	72,9	65,4	-19,4	-10,3	74,4	101,5	72,9	-2,0	-28,2	84,4	87,9	+4,1	
57,2	-12,1	72,4	117,0	79,5	+9,8	-32,1	121,5	67,5	111,1	-8,6	+64,6	95,8	94,5	-1,4	35.4
61,5	-12,8	76,8	124,2	85,6	+11,5	-31,1	126,1	70,8	117,4	-6,9	+65,8	99,6	98,5	-1,1	
18,6	+40,9	31,3	75,2	43,5	+39,0	-42,2	79,5	37,4	74,0	-6,9	+97,9	60,5	58,4	-3,5	
.	35.41
45,9	-25,7	68,3	110,3	68,9	+0,9	-37,5	112,8	61,3	102,6	-9,0	+67,4	92,5	87,0	-5,9	35.42
48,9	-27,6	72,2	114,3	72,6	+0,6	-36,5	114,8	63,3	105,5	-8,1	+66,7	96,0	89,1	-7,2	
18,0	+109,3	31,9	88,1	48,0	+50,5	-45,5	93,8	42,0	86,5	-7,8	+106,0	59,4	67,9	+14,3	
98,7	-4,4	94,3	104,9	107,8	+14,3	+2,8	87,6	95,1	98,3	+12,2	+3,4	94,7	91,4	-3,5	35.5
97,8	-5,2	94,2	97,5	114,0	+21,0	+16,9	86,1	94,6	95,8	+11,3	+1,3	94,2	90,3	-4,1	
103,4	-	94,6	120,6	93,5	-1,2	-22,5	96,0	97,7	103,2	+7,5	+5,6	97,3	96,9	-0,4	
97,1	-6,2	84,7	89,9	81,0	-4,4	-9,9	94,5	92,2	93,5	-1,1	+1,4	95,5	93,3	-2,3	36.1
100,1	-6,5	87,1	92,5	83,2	-4,5	-10,1	96,8	95,0	96,3	-0,5	+1,4	98,6	95,9	-2,7	
80,0	-3,5	71,5	75,3	68,1	-4,8	-3,6	81,0	76,5	78,0	-3,7	+2,0	78,2	78,7	+0,6	
91,3	-6,6	78,0	90,8	78,7	+0,9	-13,3	91,4	86,2	95,3	+4,3	+10,6	92,0	88,8	-3,5	36.11
94,2	-7,0	80,0	92,8	80,5	+0,6	-13,3	93,6	88,7	97,5	+4,2	+9,9	94,8	91,2	-3,8	
75,9	-4,0	66,9	79,5	68,7	+2,7	-13,6	79,3	72,7	82,9	+4,5	+14,0	76,9	76,0	-1,2	
100,6	-6,2	88,3	93,7	93,2	+5,5	-0,5	96,7	95,6	95,9	-0,8	+0,3	98,4	96,1	-2,3	36.12
103,9	-6,6	90,9	97,5	97,1	+6,8	-0,4	99,4	98,7	99,4	-	+0,7	101,8	99,1	-2,7	
80,2	-4,2	72,1	68,7	67,6	-6,2	-1,6	80,1	76,8	72,7	-9,2	-5,3	77,7	78,4	+0,9	
95,9	-10,8	83,4	91,5	79,2	-5,0	-13,4	92,7	91,0	92,7	-	+1,9	96,3	91,8	-4,7	36.13
98,9	-11,1	85,8	94,0	81,7	-4,8	-13,1	95,3	93,8	95,7	+0,4	+2,0	99,6	94,6	-5,0	
75,6	-7,9	67,7	78,7	66,8	-1,3	-15,1	75,4	71,8	77,5	+2,8	+7,9	74,6	73,6	-1,3	
100,1	-4,2	88,4	87,4	79,3	-10,3	-9,3	96,3	95,5	91,8	-4,7	-3,9	96,5	95,9	-0,6	36.14
103,0	-4,6	90,7	90,1	81,3	-10,4	-9,8	98,6	98,3	94,7	-4,0	-3,7	99,5	98,4	-1,1	
84,0	-1,8	75,7	72,6	68,4	-9,6	-5,8	84,1	80,4	76,2	-9,4	-5,2	80,4	82,2	+2,2	

DEUTSCHLAND
2 INDEX DES UMSATZES FUER DAS VERARBEITENDE GEWERBE
1991=100

2.2 ZEITREIHENANALYSE - BERLINER VERFAHREN (BV 4)

WERTINDEX

WZ93- SCHL.	WIRTSCHAFTSZWEIG		ORIGINALWERT		KALENDER- UND SAISONBEREINIGTER WERT BERLINER VERFAHREN, VERSION 4		GLATTE KOMPONENTE	
			1995	VERAEND. GEGEN- UEBER VORJAHRES- MONAT IN %	1995	VERAEND. GEGEN- UEBER VOR- MONAT IN %	1995	VERAEND. GEGEN- UEBER VOR- MONAT IN %
			OKT.		OKT.		OKT.	
D	VERARBEITENDES GEWERBE 1)	INSGES.	99.9	2.8	98.1	-0.3	98.7	-0.3
		INLAND	96.3	2.2	94.0	-0.8	94.8	-0.4
		AUSLAND	107.2	3.6	106.2	0.1	106.7	-0.1
	VORLEISTUNGSGUETER- PRODUZENTEN	INSGES.	102.9	2.6	100.0	-0.4	101.1	-0.4
		INLAND	100.1	2.4	96.1	-0.8	97.5	-0.5
		AUSLAND	109.2	2.5	108.8	0.3	109.3	-0.3
	INVESTITIONSGUETER- PRODUZENTEN	INSGES.	97.7	5.1	98.5	0.1	98.1	0.0
		INLAND	93.4	4.9	94.8	0.3	94.1	-0.1
		AUSLAND	104.7	5.0	105.0	0.3	104.7	0.2
	GEBRAUCHSGUETER- PRODUZENTEN	INSGES.	97.2	-2.5	89.9	-4.5	92.4	-0.6
		INLAND	90.4	-4.7	85.4	-4.9	86.6	-0.6
		AUSLAND	109.2	1.1	98.0	-4.0	102.5	-0.6
	VERBRAUCHSGUETER- PRODUZENTEN	INSGES.	95.7	1.8	94.6	0.6	95.3	-0.3
		INLAND	92.7	0.2	89.5	-0.3	91.1	-0.5
		AUSLAND	104.8	6.4	109.6	2.5	108.3	0.3
DG	CHEMISCHE INDUSTRIE	INSGES.	105.0	0.7	103.7	-0.6	105.4	-0.5
		INLAND	102.4	1.3	99.3	-1.0	101.0	-0.5
		AUSLAND	108.5	-0.2	109.7	-0.3	111.2	-0.4
DJ	METALLERZEUGUNG UND -BEARBEITUNG, H.V. METALLERZEUGNISSEN	INSGES.	105.9	6.6	103.0	-0.7	104.3	0.2
		INLAND	103.7	5.9	100.5	-0.3	102.3	0.0
		AUSLAND	112.8	8.9	110.7	-1.7	110.4	0.8
DK	MASCHINENBAU	INSGES.	93.4	4.2	92.7	0.8	92.8	0.1
		INLAND	88.9	0.6	87.2	-1.3	88.4	-0.3
		AUSLAND	99.7	9.1	100.6	3.7	99.3	0.6
DL	H.V. BUEROMASCH., ADV GER. U. -EINR.; ELEKTROT. FEINMECHANIK U. OPTIK	INSGES.	98.6	7.4	102.9	1.6	99.3	-0.1
		INLAND	93.1	9.1	97.2	4.6	92.8	-0.3
		AUSLAND	110.4	4.5	114.8	-3.5	113.1	0.3
DM	FAHRZEUGBAU	INSGES.	95.2	-3.4	92.0	-2.7	94.1	-1.0
		INLAND	84.0	-5.3	85.3	-3.5	85.7	-0.8
		AUSLAND	109.9	-1.6	101.6	-0.6	105.3	-1.2

1) OHNE ERNAHRUNGSGEWERBE UND TABAKVERARBEITUNG.

STBA, FACHSERIE 4, REIHE 2.2

DEUTSCHLAND
 2 INDEX DES UMSATZES FÜR DAS VERARBEITENDE GEWERBE
 1991=100
 2.2 ZEITREIHENANALYSE - BERLINER VERFAHREN (BV 4)
 VOLUMENINDEX

WZ93- SCHL.	WIRTSCHAFTSZWEIG		ORIGINALWERT		KALENDER- UND SAISONBEREINIGTER WERT BERLINER VERFAHREN, VERSION 4		GLATTE KOMPONENTE	
			1995	VERÄND. GEGEN- UEBER VORJAHRES- MONAT IN %	1995	VERÄND. GEGEN- UEBER VOR- MONAT IN %	1995	VERÄND. GEGEN- UEBER VOR- MONAT IN %
			OKT.		OKT.		OKT.	
D	VERARBEITENDES GEWERBE 1)	INSGES.	95.9	0.5	93.6	-0.5	94.0	-0.5
		INLAND	92.3	-0.3	89.8	-0.7	90.1	-0.6
		AUSLAND	103.1	1.7	101.7	0.2	102.1	-0.2
	VORLEISTUNGSGUETER- PRODUZENTEN	INSGES.	99.9	-1.1	96.6	-0.1	97.0	-0.7
		INLAND	97.2	-1.5	92.9	-0.6	93.5	-0.8
		AUSLAND	106.1	-0.6	105.1	0.7	105.0	-0.5
	INVESTITIONSGUETER- PRODUZENTEN	INSGES.	92.7	3.7	93.2	-0.0	92.9	-0.1
		INLAND	88.6	3.5	89.8	0.2	89.1	-0.2
		AUSLAND	99.3	3.7	98.8	-0.5	99.2	0.0
	GEBRAUCHSGUETER- PRODUZENTEN	INSGES.	91.3	-2.9	84.1	-4.9	86.6	-0.6
		INLAND	83.6	-5.9	78.6	-5.2	79.9	-0.7
		AUSLAND	105.0	1.8	93.8	-4.3	98.6	-0.5
	VERBRAUCHSGUETER- PRODUZENTEN	INSGES.	92.0	0.2	90.7	0.7	91.4	-0.4
		INLAND	88.5	-1.3	85.3	-0.1	86.6	-0.6
		AUSLAND	102.8	4.7	107.2	2.5	106.0	0.2
DG	CHEMISCHE INDUSTRIE	INSGES.	103.0	-2.7	101.2	-0.2	101.6	-0.7
		INLAND	100.5	-2.0	97.0	-0.4	97.4	-0.7
		AUSLAND	106.2	-3.9	106.8	0.0	107.3	-0.7
DJ	METALLERZEUGUNG UND -BEARBEITUNG, H.V. METALLERZEUGNISSEN	INSGES.	104.0	3.1	100.4	-0.4	101.3	-0.0
		INLAND	101.9	2.4	98.2	-0.2	99.6	-0.2
		AUSLAND	110.7	5.2	107.4	-0.9	106.6	0.5
DK	MASCHINENBAU	INSGES.	86.4	2.5	85.3	0.7	85.7	-0.1
		INLAND	81.9	-1.3	79.9	-1.6	81.2	-0.5
		AUSLAND	92.8	7.5	93.2	3.8	92.1	0.4
DL	H.V. BUEROMASCH., ADV GER. U. -EINR.; ELEKTROT. FEINMECHANIK U. OPTIK	INSGES.	97.8	6.7	101.7	2.0	98.0	-0.2
		INLAND	92.3	8.5	96.1	5.1	91.3	-0.4
		AUSLAND	109.4	3.1	113.5	-3.6	112.1	0.2
DM	FAHRZEUGBAU	INSGES.	89.9	-3.5	86.5	-2.9	88.8	-1.0
		INLAND	78.9	-6.1	79.9	-3.7	80.4	-0.9
		AUSLAND	104.3	-1.2	96.0	-0.9	100.0	-1.2

1) OHNE ERNAHRUNGSGEWERBE UND TABAKVERARBEITUNG.

STBA, FACHSERIE 4, REIHE 2.2

3 INDEX DES AUFTRAGSEINGANGS
 1991
 NACH ABSCHNITTEN, UNTERABSCHNITTEN,
 DER KLASSIFIKATION DER WIRTSCHAFTS
 3.1 ORIGINAL

WERT

WZ93- SCHL.	WIRTSCHAFTSZWEIG	1995 OKT.	VERAENDERUNG IN % OKT. 1995 GEGEN		1995 SEP.	VERAENDERUNG IN % SEP. 1995 GEGEN		KUMULIERT		2-MONATS- DURCHSCHNITT SEP. 1995 UND OKT. 1995	
			OKT. 1994	SEP. 1995		SEP. 1994	AUG. 1995	JAN. 1995 BIS OKT. 1995	VER- AEND. IN % GEGEN VORJAHR	SEP. 1995 OKT. 1995	VER- AEND. IN % GEGEN VORJAHR
D	VERARBEITENDES GEWERBE 1)	INSGESAMT 95,7	-2,1	-7,4	103,3	-2,5	+13,9	98,9	+3,0	99,5	-2,4
		INLAND 90,8	-1,9	-8,7	99,4	-0,6	+11,4	94,3	+3,4	95,1	-1,2
		AUSLAND 105,3	-2,6	-5,2	111,1	-5,7	+18,8	107,9	+2,0	108,2	-4,2
	VORLEISTUNGSGUETER- PRODUZENTEN	INSGESAMT 97,6	-3,4	-0,8	98,4	-6,6	+7,8	99,9	+2,5	98,0	-5,0
		INLAND 93,6	-3,3	-1,3	94,8	-6,6	+5,8	95,8	+2,4	94,2	-5,0
		AUSLAND 106,7	-4,0	+0,3	106,4	-7,2	+12,0	109,0	+2,2	106,6	-5,6
	INVESTITIONSGUETER- PRODUZENTEN	INSGESAMT 93,6	-3,1	-16,3	111,8	+3,1	+21,9	100,7	+5,0	102,7	+0,2
		INLAND 87,4	-	-20,0	109,2	+10,4	+20,8	95,1	+7,7	98,3	+5,5
		AUSLAND 103,5	-7,3	-10,8	116,0	-6,5	+23,7	109,6	+1,1	109,8	-6,8
	GEBRUCHSGUETER- PRODUZENTEN	INSGESAMT 92,4	+2,6	+1,2	91,3	-2,7	+21,4	89,3	+0,4	91,9	-0,1
		INLAND 86,0	-2,3	+1,7	84,6	-3,5	+15,4	84,4	-1,1	85,3	-3,0
		AUSLAND 103,0	+10,2	+0,6	102,4	-1,3	+30,9	97,2	+2,9	102,7	+4,2
	VERBRAUCHSGUETER- PRODUZENTEN	INSGESAMT 99,0	+3,4	-14,4	115,6	-1,7	+7,5	100,0	+0,5	107,3	+0,6
		INLAND 94,5	-0,2	-13,5	109,2	-3,1	+4,9	95,7	-1,0	101,9	-1,7
		AUSLAND 112,3	+13,9	-16,6	134,7	+2,4	+14,4	112,7	+4,6	123,5	+7,3
DB	TEXTIL- UND BEKLEIDUNGS- GEWERBE	INSGESAMT 79,9	+3,4	-21,9	102,3	-5,4	+8,8	84,2	-3,8	91,1	-1,7
		INLAND 73,5	-4,3	-25,2	98,2	-7,0	+8,7	80,3	-6,6	85,9	-5,8
		AUSLAND 100,5	+27,1	-13,1	115,7	+0,2	+9,2	96,8	+4,9	108,1	+11,1
17	TEXTILGEWERBE	INSGESAMT 84,6	+0,2	-2,5	86,8	-6,8	+22,8	80,6	-3,5	85,7	-3,5
		INLAND 79,3	-4,9	-5,3	83,7	-8,5	+17,7	77,7	-5,4	81,5	-6,9
		AUSLAND 100,4	+14,7	+4,7	95,9	-1,8	+37,6	89,3	+2,1	98,2	+6,0
18.2	HERSTELLUNG VON BEKLEI- DUNG (OHNE LEDERBEKLEI- DUNG)	INSGESAMT 73,2	+8,1	-41,0	124,1	-3,2	-1,9	89,2	-4,0	98,7	+0,7
		INLAND 65,9	-3,4	-43,9	117,4	-5,2	+1,4	83,8	-7,8	91,7	-4,5
		AUSLAND 100,6	+51,5	-32,6	149,2	+4,6	-10,7	109,7	+10,0	124,9	+19,5
DC	LEDERGEWERBE	INSGESAMT 119,2	-14,4	-17,2	144,0	+0,1	+30,0	105,4	-2,6	131,6	-7,1
		INLAND 117,6	-13,7	-21,9	150,5	+4,7	+26,8	105,3	-1,9	134,1	-4,2
		AUSLAND 124,9	-16,7	+3,1	121,1	-15,8	+45,9	105,9	-5,1	123,0	-16,3
DD	HOLZGEWERBE (OHNE HERSTELLUNG VON MOEBELN)	INSGESAMT 101,3	-10,3	+1,3	100,0	-13,3	+9,5	99,1	-3,9	100,7	-11,8
		INLAND 99,8	-12,2	+1,0	98,8	-15,2	+9,2	97,7	-5,5	99,3	-13,7
		AUSLAND 119,8	+9,5	+3,7	115,5	+5,2	+13,0	117,2	+13,1	117,7	+7,4
DE	PAPIER- UND DRUCKGEWERBE	INSGESAMT 103,6	+6,9	+3,9	99,7	+1,7	+5,1	101,4	+9,9	101,7	+4,3
		INLAND 101,0	+7,4	+3,7	97,4	+3,5	+3,8	97,2	+8,4	99,2	+5,4
		AUSLAND 114,9	+4,5	+4,9	109,5	-5,4	+9,7	119,5	+14,8	112,2	-0,5
21	PAPIERGEWERBE	INSGESAMT 103,2	+7,1	+3,0	100,2	+1,0	+4,2	105,4	+13,5	101,7	+4,0
		INLAND 98,8	+8,2	+2,5	96,4	+4,9	+1,4	99,1	+12,4	97,6	+6,6
		AUSLAND 115,6	+4,9	+4,4	110,7	-7,1	+11,5	122,9	+16,1	113,2	-1,3
21.1	H.V. HOLZSTOFF, ZELLSTOFF, PAPIER, KARTON UND PAPPE	INSGESAMT 108,4	+6,8	+3,9	104,3	+2,1	+8,4	115,4	+22,8	106,4	+4,4
		INLAND 97,3	+6,3	+2,1	95,3	+10,3	+2,7	100,0	+18,2	96,3	+8,2
		AUSLAND 127,0	+7,4	+6,4	119,4	-7,2	+17,3	141,2	+28,7	123,2	-0,2
21.2	PAPIER-, KARTON- UND PAPPEVERARBEITUNG	INSGESAMT 99,8	+7,8	+2,5	97,4	+0,4	+1,4	98,6	+7,1	98,6	+4,0
		INLAND 99,6	+9,2	+2,8	96,9	+2,0	+0,7	98,5	+9,3	98,3	+5,6
		AUSLAND 100,8	+2,1	+1,4	99,4	-5,8	+3,6	99,1	-1,5	100,1	-2,0
22	DRUCKGEWERBE, VERVIEL- FAELTIGUNG VON BESPIELTEN TONTRAEGERN	INSGESAMT 104,2	+6,7	+5,3	99,0	+2,5	+6,5	95,6	+4,4	101,6	+4,5
		INLAND 103,6	+7,0	+5,2	98,5	+2,4	+6,7	95,0	+4,2	101,1	+4,8
		AUSLAND 111,6	+3,0	+7,5	103,8	+2,2	+1,6	102,9	+6,5	107,7	+2,6
D6	CHEMISCHE INDUSTRIE	INSGESAMT 103,8	+0,6	-1,3	105,2	-2,2	+5,2	107,2	+6,3	104,5	-0,9
		INLAND 100,9	+0,5	+1,0	99,9	-1,7	+2,1	102,1	+6,1	100,4	-0,6
		AUSLAND 107,5	+0,7	-4,0	112,0	-3,3	+8,8	113,9	+6,5	109,8	-1,3
24.1	HERSTELLUNG VON CHEMISCHEN GRUNDSTOFFEN	INSGESAMT 101,3	-1,9	-1,1	102,4	-2,5	+3,4	108,4	+11,0	101,9	-2,2
		INLAND 97,0	-1,9	-0,7	97,7	+0,8	+2,1	102,4	+12,2	97,4	-0,5
		AUSLAND 105,5	-1,7	-1,3	106,9	-5,1	+4,7	114,1	+10,0	106,2	-3,5
24.4	HERSTELLUNG VON PHARMA- ZEUTISCHEN ERZEUGNISSEN	INSGESAMT 108,6	+2,8	-6,1	115,6	-2,5	+15,7	108,1	+0,8	112,1	-
		INLAND 110,3	+6,1	+4,3	105,8	-1,4	+2,8	106,7	+5,2	108,1	+2,3
		AUSLAND 105,6	-3,1	-20,2	132,3	-6,8	+39,6	110,3	-7,4	119,0	-5,2
DH	HERSTELLUNG VON GUMMI- UND KUNSTSTOFFWAREN	INSGESAMT 104,4	-0,5	+0,9	103,5	-0,6	+5,5	103,6	+5,6	104,0	-0,5
		INLAND 102,3	-0,1	+0,6	101,7	-0,5	+3,5	101,9	+6,6	102,0	-0,3
		AUSLAND 111,1	-2,1	+1,8	109,1	-1,6	+12,1	108,9	+1,9	110,1	-1,9
25.2	HERSTELLUNG VON KUNST- STOFFWAREN	INSGESAMT 104,1	-1,9	+1,6	102,5	-2,6	+4,8	103,9	+4,9	103,3	-2,3
		INLAND 104,5	-0,3	+1,3	103,2	-1,1	+3,1	104,1	+6,9	103,9	-0,7
		AUSLAND 103,0	-7,0	+2,9	100,1	-7,6	+11,1	103,3	-1,6	101,6	-7,2
DI	GLASGEWERBE, KERAMIK, VERARBEITUNG VON STEINEN UND ERDEN	INSGESAMT 104,7	-9,4	+1,8	102,8	-12,0	+3,9	103,0	-4,6	103,8	-10,7
		INLAND 106,2	-8,8	+0,1	106,1	-12,3	+1,1	104,6	-4,7	106,2	-10,6
		AUSLAND 100,2	-10,9	+7,4	93,3	-10,3	+14,9	98,2	-4,4	96,8	-10,6
26.1	HERSTELLUNG UND VERAR- BEITUNG VON GLAS	INSGESAMT 100,1	-10,2	+3,9	96,3	-10,4	+7,2	98,4	-6,6	98,2	-10,3
		INLAND 97,6	-7,4	+1,1	96,5	-10,6	+3,9	96,8	-6,2	97,1	-9,0
		AUSLAND 106,3	-16,7	+11,1	95,7	-10,0	+16,3	102,4	-7,8	101,0	-13,7
DJ	METALLERZEUGUNG UND -BE- ARBEITUNG, HERSTELLUNG VON METALLERZEUGNISSEN	INSGESAMT 94,4	-4,7	-7,4	101,9	-2,1	+11,0	100,1	+1,9	98,2	-3,3
		INLAND 91,9	-4,2	-10,2	102,3	+0,4	+10,7	97,8	+2,7	97,1	-1,8
		AUSLAND 102,2	-5,9	+1,4	100,8	-8,9	+12,1	107,3	-0,1	101,5	-7,4

1) AUSGEWAHLTE WIRTSCHAFTSZWEIGE (OHNE ERNAERUNGSGEWERBE UND TABAKVERARBEITUNG).

STBA, FACHSERIE 4, REIHE 2.2

BUNDESGBIET

FUER DAS VERARBEITENDE GEWERBE
=100
ABTEILUNGEN, GRUPPEN UND KLASSEN
ZWEIGE, AUSGABE 1996 (WZ93)
WERT

INDEX

1994 OKT.	VER- AEND. IN % GEGEN OKT. 1993	1994 3.VJ	1995 2.VJ	1995 3.VJ	VERAENDERUNG IN % 3.VJ 1995 GEGEN		1994 1.HJ	1994 2.HJ	1995 1.HJ	VERAENDERUNG IN % 1.HJ 1995 GEGEN		1993	1994	VER- AEND. IN % GEGEN 1993	WZ93 SCHL.
					3.VJ	2.VJ				1.HJ	2.HJ				
					1994	1995				1994	1994				
97,8	+7,2	95,7	96,7	96,6	+0,9	-0,1	95,9	98,2	100,6	+4,9	+2,4	89,9	97,1	+8,0	D
92,6	+4,3	92,2	92,0	93,6	+1,5	+1,7	90,5	93,3	95,2	+5,2	+2,0	88,0	91,9	+4,4	
108,1	+12,6	102,7	105,9	102,4	-0,3	-3,3	106,9	108,1	111,0	+3,8	+2,7	94,0	107,5	+14,4	
101,0	+10,0	96,4	99,7	94,4	-2,1	-5,3	97,4	99,4	103,0	+5,7	+3,6	90,9	98,4	+8,3	
96,8	+6,8	94,3	95,7	91,7	-2,8	-4,2	92,7	96,0	98,3	+6,0	+2,4	89,2	94,3	+5,7	
111,1	+17,4	101,3	108,5	100,6	-0,7	-7,3	108,7	107,6	113,7	+4,6	+5,7	95,2	108,2	+13,7	
96,6	+6,7	97,0	98,0	103,0	+6,2	+5,1	95,3	100,8	100,8	+5,8	-	89,7	98,0	+9,3	
87,4	+3,4	91,0	91,8	101,0	+11,0	+10,0	87,1	92,7	93,5	+7,3	+0,9	85,6	89,9	+5,0	
111,6	+11,3	106,8	107,7	106,2	-0,6	-1,4	108,6	114,0	112,3	+3,4	-1,5	96,3	111,3	+15,6	
90,1	+1,5	84,6	88,2	82,7	-2,2	-6,2	90,8	87,7	92,0	+1,3	+4,9	82,7	89,3	+8,0	
88,0	+0,3	80,4	83,5	77,8	-3,2	-6,8	87,3	83,4	87,5	+0,2	+4,9	82,6	85,3	+3,3	
93,5	+3,1	91,3	95,7	90,7	-0,7	-5,2	96,3	94,7	99,5	+3,3	+5,1	82,9	95,5	+15,2	
95,7	+1,2	103,7	86,6	103,4	-0,3	+19,4	98,1	95,9	98,4	+0,3	+2,6	96,7	97,0	+0,3	
94,7	-2,1	100,7	82,9	98,5	-2,2	+18,8	95,0	93,3	94,6	-0,4	+1,4	97,2	94,1	-3,2	
98,6	+11,3	112,1	97,8	118,1	+5,4	+20,8	107,0	103,3	110,0	+2,8	+6,5	95,7	105,1	+9,8	
77,3	-7,4	92,4	64,2	87,3	-5,5	+36,0	86,8	80,0	83,4	-3,9	+4,3	87,5	83,4	-4,7	DB
76,8	-10,0	90,7	62,6	83,9	-7,5	+34,0	85,1	79,0	79,6	-6,5	+0,8	88,5	82,0	-7,3	
79,1	+1,2	97,3	69,1	98,4	+1,1	+42,4	92,1	83,3	95,5	+3,7	+14,6	84,7	87,7	+3,5	
84,4	-8,1	78,3	75,3	74,5	-4,9	-1,1	85,9	79,0	83,0	-3,4	+5,1	85,6	82,5	-3,6	17
83,4	-10,1	78,0	72,7	73,2	-6,2	+0,7	84,0	78,1	79,7	-5,1	+2,0	86,3	81,0	-6,1	
87,5	-1,7	79,5	83,0	78,4	-1,4	-5,5	91,6	81,6	92,8	+1,3	+13,7	83,6	86,6	+3,6	
67,7	-6,5	111,2	48,6	105,2	-5,4	+116,5	88,0	81,4	83,8	-4,8	+2,9	90,2	84,7	-6,1	18.2
68,2	-9,8	107,2	49,3	98,2	-8,4	+99,2	86,6	80,2	79,6	-8,1	-0,7	91,3	83,4	-8,7	
66,4	+7,8	124,5	45,8	132,0	+6,0	+188,2	92,8	85,7	100,0	+7,8	+16,7	86,3	89,3	+3,5	
139,3	+0,9	109,0	86,9	110,6	+1,5	+27,3	102,6	104,5	100,5	-2,0	-3,8	102,4	103,6	+1,2	DC
136,2	-2,0	109,5	81,8	114,2	+4,3	+39,6	101,3	102,3	98,7	-2,6	-3,5	103,6	101,8	-1,7	
150,0	+11,2	107,4	104,4	97,9	-8,8	-6,2	107,3	112,6	106,8	-0,5	-5,2	98,4	109,9	+11,7	
112,9	+6,3	102,7	99,4	94,9	-7,6	-4,5	101,7	105,5	100,9	-0,8	-4,4	97,0	103,6	+6,8	DD
113,7	+5,7	103,9	97,8	94,1	-9,4	-3,8	101,5	106,6	99,2	-2,3	-6,9	98,3	104,0	+5,8	
109,4	+11,3	95,9	120,4	105,5	+10,0	-12,4	106,4	100,5	122,6	+15,2	+22,0	89,6	103,5	+15,5	
96,9	+6,6	91,9	100,9	96,7	+5,2	-4,2	91,8	96,8	103,3	+12,5	+6,7	91,3	94,3	+3,3	DE
94,0	+2,7	89,4	95,2	94,5	+5,7	-0,7	89,1	94,0	97,9	+9,9	+4,1	91,4	91,5	+0,1	
109,9	+24,3	103,2	125,4	106,2	+2,9	-15,3	103,6	109,2	126,9	+22,5	+16,2	90,9	106,4	+17,1	
96,4	+12,1	92,5	106,6	98,1	+6,1	-8,0	92,5	96,9	109,4	+18,3	+12,9	88,3	94,7	+7,2	21
91,3	+6,5	87,5	97,9	94,7	+8,2	-3,3	88,0	91,6	101,3	+15,1	+10,6	87,6	89,8	+2,6	
110,2	+26,8	106,2	130,9	107,5	+1,2	-17,9	105,1	111,5	131,9	+25,5	+18,3	90,5	108,3	+19,7	
101,5	+28,2	94,1	120,0	100,6	+6,9	-16,2	92,8	102,6	123,9	+33,5	+20,8	82,7	97,7	+18,1	21.1
91,5	+19,5	83,4	98,6	91,7	+10,0	-7,0	84,1	92,1	104,6	+24,4	+13,6	79,5	88,1	+10,8	
118,2	+41,4	111,9	156,1	115,5	+3,2	-26,0	107,2	120,2	156,4	+45,9	+30,1	87,9	113,7	+29,4	
92,6	+1,9	91,4	97,6	96,3	+5,4	-1,3	92,3	92,7	99,6	+7,9	+7,4	92,4	92,5	+0,1	21.2
91,2	+0,4	89,8	97,4	96,2	+7,1	-1,2	90,1	91,3	99,5	+10,4	+9,0	92,0	90,7	-1,4	
98,7	+7,6	98,1	98,2	97,0	-1,1	-1,2	102,2	98,8	99,9	-2,3	+1,1	94,2	100,5	+6,7	
97,7	+0,6	91,2	92,7	94,7	+3,8	+2,2	90,8	96,6	94,6	+4,2	-2,1	95,0	93,7	-1,4	22
96,8	-0,5	91,2	92,2	94,2	+3,3	+2,2	90,2	96,4	93,9	+4,1	-2,6	95,2	93,3	-2,0	
108,4	+14,3	91,0	98,6	100,3	+10,2	+1,7	97,4	99,7	102,8	+5,5	+3,1	92,7	98,6	+6,4	
103,2	+10,1	99,3	108,8	102,2	+2,9	-6,1	101,1	101,1	110,2	+9,0	+9,0	93,8	101,1	+7,8	D6
100,4	+7,3	96,4	103,3	98,5	+2,2	-4,6	95,5	97,0	104,1	+9,0	+7,3	92,8	96,2	+3,7	
106,8	+13,9	103,3	116,1	107,0	+3,6	-7,8	108,7	106,8	118,3	+8,8	+10,8	95,1	107,7	+13,2	
103,3	+16,6	96,6	111,2	101,0	+4,6	-9,2	97,3	100,4	113,3	+16,4	+12,8	88,6	98,8	+11,5	24.1
98,9	+16,6	91,9	105,4	97,3	+5,9	-7,7	89,6	94,6	105,9	+18,2	+11,9	85,5	92,1	+7,7	
107,3	+16,5	100,9	116,7	104,5	+3,6	-10,5	104,5	105,8	120,3	+15,1	+13,7	91,5	105,2	+15,0	
105,6	+6,7	106,3	108,0	106,9	+0,6	-1,0	107,9	106,8	108,6	+0,6	+1,7	99,6	107,4	+7,8	24.4
104,0	+2,1	101,2	105,9	103,5	+2,3	-2,3	101,1	102,6	107,8	+6,6	+5,1	97,9	101,9	+4,1	
109,0	+17,5	116,9	111,7	112,7	-3,6	+0,9	121,9	115,5	109,8	-9,9	-4,9	102,9	118,7	+15,4	
104,9	+7,8	96,9	103,6	99,9	+3,1	-3,6	97,6	99,0	105,3	+7,9	+6,4	92,8	98,3	+5,9	DH
102,4	+5,9	95,5	102,0	99,2	+3,9	-2,7	94,5	97,0	103,2	+9,2	+6,4	91,9	95,7	+4,1	
113,5	+14,2	101,9	108,7	101,9	-	-6,3	108,3	106,5	112,0	+3,4	+5,2	96,2	107,4	+11,6	
106,1	+9,6	98,1	104,2	99,5	+1,4	-4,5	98,3	100,2	106,1	+7,9	+5,9	93,4	99,3	+6,3	25.2
104,8	+8,2	97,8	104,3	100,9	+3,2	-3,3	95,9	99,2	105,6	+10,1	+6,5	93,2	97,6	+4,7	
110,7	+14,7	99,2	103,9	94,9	-4,3	-8,7	106,9	104,1	107,6	+0,7	+3,4	94,0	105,5	+12,2	
115,5	+6,3	109,9	105,0	101,6	-7,6	-3,2	105,9	109,2	103,4	-2,4	-6,3	101,4	107,5	+6,0	DI
116,5	+4,8	114,6	107,9	105,5	-7,9	-2,2	106,3	112,1	103,9	-2,3	-7,3	103,5	109,2	+5,5	
112,5	+11,1	95,4	96,5	90,0	-5,7	-6,7	104,7	100,4	102,0	-2,6	+1,6	95,2	102,6	+7,8	
111,5	+4,3	101,5	97,6	94,1	-7,3	-3,6	106,3	105,3	100,3	-5,6	-4,7	99,4	105,8	+6,4	26.1
105,4	-0,6	102,2	96,9	94,3	-7,7	-2,7	103,4	104,4	98,0	-5,2	-6,1	100,0	103,9	+3,9	
127,6	+16,8	99,9	99,3	93,9	-6,0	-5,4	114,0	107,8	106,0	-7,0	-1,7	97,8	110,9	+13,4	
99,1	+11,7	98,0	98,5	96,1	-1,9	-2,4	98,2	99,3	103,0	+4,9	+3,7	88,4	98,7	+11,7	DJ
95,9	+9,7	97,4	96,3	95,9	-1,5	-0,4	94,0	96,9	99,8	+6,2	+3,0	86,5	95,5	+10,4	
108,6	+17,0	99,5	105,7	96,8	-2,7	-8,4	111,1	106,3	113,4	+2,1	+6,7	94,1	108,7	+15,5	

3 INDEX DES AUFTRAGSEINGANGS
 1991
 NACH ABSCHNITTEN, UNTERABSCHNITTEN,
 DER KLASSIFIKATION DER WIRTSCHAFTS
 3.1 ORIGINAL

WERT

WZ93- SCHL.	WIRTSCHAFTSZWEIG		VERAENDERUNG IN % OKT. 1995 GEGEN				VERAENDERUNG IN % SEP. 1995 GEGEN				KUMULIERT		2-MONATS- DURCHSCHNITT	
			1995		1995		1995		1995		JAN. 1995 BIS OKT. 1995	VER- AEND. IN % GEGEN VORJAHR	SEP. 1995	VER- AEND. IN % GEGEN VORJAHR
			OKT.	SEP.	OKT.	SEP.	SEP.	AUG.	OKT.	SEP.	OKT.	SEP.		
27	METALLERZEUGUNG UND -BEARBEITUNG	INSGESAMT	88,8	-9,9	+2,4	86,7	-14,9	+2,6	98,2	-1,9	87,8	-12,5		
		INLAND	82,3	-12,6	+0,1	82,2	-16,8	-0,6	92,8	-2,8	82,3	-14,7		
		AUSLAND	103,3	-4,2	+6,7	95,8	-10,9	+9,6	110,2	+0,3	100,1	-7,6		
27.1	ERZEUGUNG VON ROHEISEN, STAHL UND FERROLEGIE- RUNGEN (EGKS) 1)	INSGESAMT	85,2	-13,3	+5,2	81,0	-23,0	+4,8	96,7	-8,2	83,1	-18,4		
		INLAND	81,7	-13,8	+3,5	78,9	-23,0	+1,0	94,9	-5,0	80,3	-18,6		
		AUSLAND	92,6	-12,6	+8,3	85,5	-23,0	+13,2	100,6	-13,8	89,1	-17,9		
27.5	GIESSEREIINDUSTRIE	INSGESAMT	88,6	-4,0	+2,1	86,8	-18,4	-2,6	95,4	+3,2	87,7	-11,8		
		INLAND	81,7	-6,5	+0,6	81,2	-17,1	-5,8	89,8	+1,9	81,5	-12,1		
		AUSLAND	113,1	+2,2	+6,0	106,7	-23,0	+7,6	115,5	+6,3	109,9	-11,8		
28	HERSTELLUNG VON METALL- ERZEUGNISSEN	INSGESAMT	98,7	-0,7	-13,3	113,8	+7,7	+16,7	101,6	+5,0	106,3	+3,6		
		INLAND	98,2	+1,3	-15,0	115,5	+11,2	+18,9	101,2	+6,5	106,9	+6,5		
		AUSLAND	100,9	-8,0	-4,8	106,0	-6,2	+15,3	103,5	-0,8	103,5	-7,1		
28.1	STAHL- UND LEICHTMETALL- BAU	INSGESAMT	106,0	+7,3	-2,3	108,5	-1,5	-2,8	105,1	+5,4	107,3	+2,7		
		INLAND	108,2	+7,7	-2,2	110,6	-1,9	-2,0	105,8	+4,2	109,4	+2,6		
		AUSLAND	86,2	+4,2	-3,7	89,5	+2,8	-10,6	98,6	+18,2	87,9	+3,5		
DK	MASCHINENBAU	INSGESAMT	94,6	-10,2	-8,4	103,3	-4,9	+11,0	99,6	+1,3	99,0	-7,5		
		INLAND	88,1	-7,1	-7,2	94,9	-2,6	+8,5	91,3	+1,8	91,5	-4,8		
		AUSLAND	103,9	-14,6	-8,9	115,3	-8,6	+14,3	111,3	-0,4	109,6	-11,5		
29.1	H.V. MASCHINEN F.D.ERZEUG. U.NUTZG.V.MECHAN.ENERGIE (O.LUFT-, STRASS.FAHRZ.BAU)	INSGESAMT	97,8	-11,3	-22,2	125,7	+7,0	+31,3	109,7	+4,8	111,8	-1,8		
		INLAND	97,8	-3,0	-21,1	124,0	+14,9	+21,2	108,0	+10,0	110,9	+6,2		
		AUSLAND	97,9	-23,4	-23,5	128,0	-5,1	+48,0	112,1	-3,9	113,0	-14,0		
29.3	HERSTELLUNG VON LAND- U. FORSTWIRTSCHAFTLICHEN MASCHINEN	INSGESAMT	88,2	-22,2	+18,5	74,4	-5,6	+14,6	88,6	-6,9	81,3	-15,4		
		INLAND	90,2	+1,6	+36,9	65,9	-2,5	-1,6	85,2	+1,5	78,1	-0,1		
		AUSLAND	86,1	-40,4	+3,4	83,3	-10,3	+33,1	92,2	-15,8	84,7	-28,6		
29.4	HERSTELLUNG VON WERK- ZEUGMASCHINEN	INSGESAMT	87,9	-4,5	-9,6	97,2	-1,4	+20,1	91,4	+3,6	92,6	-2,8		
		INLAND	67,5	-18,1	-18,1	82,4	-7,2	+20,5	71,3	-9,6	75,0	-12,4		
		AUSLAND	123,6	+13,6	+0,2	123,3	+6,5	+20,2	126,6	+21,0	123,5	+10,0		
DL	H.V. BUEROMASCH., DATENVERARB. GER.U.-EINRICHTG.;ELEKTROT., FEINMECHANIK U. OPTIK	INSGESAMT	92,6	-3,2	-15,8	110,0	-3,2	+27,0	96,2	+1,2	101,3	-3,2		
		INLAND	84,6	-0,5	-16,3	101,1	-6,3	+20,1	89,7	+1,6	92,9	-3,7		
		AUSLAND	108,7	-7,6	-14,9	127,8	+2,5	+39,7	109,3	+0,5	118,3	-2,4		
30	H.V. BUEROMASCHINEN, DATENVERARBEITUNGSGE- RAETEN U. -EINRICHTUNGEN	INSGESAMT	82,4	+10,0	-25,0	109,8	-8,8	+34,2	87,1	-0,9	96,1	-1,6		
		INLAND	93,0	+57,4	-27,7	128,6	-12,1	+37,2	94,7	+4,9	110,8	+7,9		
		AUSLAND	66,5	-32,6	-18,9	82,0	+0,5	+27,9	75,7	-10,2	74,3	-17,5		
31	HERSTELLUNG VON GERAETEN DER ELEKTRIZITAETSERZEU- GUNG, -VERTEILUNG U.AE.	INSGESAMT	91,1	-7,0	-15,6	107,9	-8,9	+31,4	95,3	-2,3	99,5	-8,1		
		INLAND	82,5	-7,8	-19,0	101,9	-9,8	+23,8	91,4	-0,8	92,2	-9,0		
		AUSLAND	111,9	-5,1	-8,6	122,4	-6,7	+49,5	104,9	-4,6	117,2	-5,9		
31.2	HERSTELLUNG VON ELEK- TRIZITAETVERTEILUNGS- U. -SCHALTZEINRICHTUNGEN	INSGESAMT	83,1	-16,5	-8,2	90,5	-23,3	+10,9	90,7	-7,7	86,8	-20,2		
		INLAND	78,9	-10,3	-5,6	83,6	-22,3	+2,5	86,3	-3,6	81,3	-16,9		
		AUSLAND	93,1	-25,6	-12,9	106,9	-24,3	+30,7	100,9	-14,4	100,0	-25,0		
31.6	HERSTELLUNG VON ELEK- TRISCHEN AUSRUESTUNGEN A.N.G.	INSGESAMT	85,9	-9,0	-27,5	118,5	-1,2	+57,6	94,0	-2,7	102,2	-4,7		
		INLAND	79,5	-9,0	-34,5	121,3	+3,6	+62,4	93,9	+0,9	100,4	-1,9		
		AUSLAND	101,1	-8,9	-9,7	112,0	-11,8	+46,4	94,3	-10,3	106,6	-10,4		
32	RUNDFUNK-, FERNSEH- UND NACHRICHTENTECHNIK	INSGESAMT	99,4	+1,7	-12,7	113,8	+9,2	+17,1	100,6	+9,7	106,6	+5,5		
		INLAND	83,6	-	-7,6	90,5	+4,0	+4,4	84,5	+7,2	87,1	+2,1		
		AUSLAND	125,8	+1,0	-17,3	152,2	+11,1	+32,9	127,1	+9,1	139,0	+6,3		
33	MEDIZIN-, MESS-, STEUER- UND REGELUNGSTECHNIK, OPTIK	INSGESAMT	93,8	-7,6	-15,2	110,6	+1,6	+26,1	98,2	+0,2	102,2	-2,9		
		INLAND	86,9	-4,1	-10,6	97,2	-0,4	+18,8	88,7	-0,1	92,1	-2,1		
		AUSLAND	107,3	-13,5	-21,3	136,3	+3,3	+37,5	116,4	-0,5	121,8	-4,9		
DM	FAHRZEUGBAU	INSGESAMT	90,9	+5,5	-8,3	99,1	+2,0	+23,4	95,5	+5,9	95,0	+3,6		
		INLAND	80,9	+2,8	-15,8	96,1	+15,9	+23,7	90,0	+10,2	88,5	+9,5		
		AUSLAND	102,9	+7,4	-	102,9	-10,4	+23,4	102,2	+1,3	102,9	-2,4		
34	HERSTELLUNG VON KRAFTWAGEN UND KRAFTWAGENTEILEN	INSGESAMT	93,1	+3,0	+3,9	89,6	-3,7	+16,7	92,7	+1,6	91,4	-0,3		
		INLAND	80,9	+0,5	+3,2	78,4	+0,9	+10,3	83,9	+3,6	79,7	+0,8		
		AUSLAND	108,5	+4,9	+4,5	103,8	-7,7	+23,9	103,8	-0,4	106,2	-1,6		
34.1	HERSTELLUNG VON KRAFTWAGEN UND KRAFTWAGENMOTOREN	INSGESAMT	89,5	+3,6	+3,9	86,1	-3,8	+18,3	91,1	+1,8	87,8	-0,2		
		INLAND	75,0	-3,4	+4,0	72,1	+0,1	+7,1	81,0	+2,5	73,6	-1,6		
		AUSLAND	105,3	+9,6	+3,8	101,4	-6,5	+28,8	102,0	+1,0	103,4	+1,1		
35	SONSTIGER FAHRZEUGBAU	INSGESAMT	70,5	+31,8	-61,9	185,2	+42,4	+64,0	121,2	+45,7	127,9	+39,3		
		INLAND	81,2	+28,1	-71,4	283,9	+121,5	+91,7	155,2	+75,6	182,6	+90,6		
		AUSLAND	60,9	+40,0	-36,4	95,8	-27,4	+18,3	90,4	+16,2	78,4	-10,6		
35.1	SCHIFFBAU	INSGESAMT	64,1	+30,0	-57,4	150,5	-42,1	+29,0	152,8	+42,4	107,3	-30,6		
		INLAND	96,6	+4,9	-55,7	218,2	-27,4	-16,1	283,4	+131,9	157,4	-19,8		
		AUSLAND	41,2	+118,0	-59,9	102,7	-55,5	+566,9	60,7	-37,2	72,0	-42,4		
35.3	LUFT- UND RAUMFAHRZEUGBAU	INSGESAMT	72,8	+41,9	-51,2	149,1	+43,0	+54,0	105,1	+39,4	111,0	+42,7		
		INLAND	87,4	+82,5	-60,8	223,0	+175,6	+169,6	109,2	+53,2	155,2	+141,0		
		AUSLAND	63,6	+18,9	-37,8	102,2	-14,3	-3,4	102,5	+31,4	82,9	-4,1		
36.1	HERSTELLUNG VON MOEBELN	INSGESAMT	103,7	-2,0	+6,9	97,0	-8,3	+12,3	96,7	-1,9	100,4	-5,1		
		INLAND	105,7	-2,1	+7,2	98,6	-8,8	+11,3	98,6	-1,8	102,2	-5,5		
		AUSLAND	92,4	-0,9	+5,2	87,8	-5,4	+18,5	85,8	-3,2	90,1	-3,1		

1) EUROPAEISCHE GEMEINSCHAFT FUER KOHLE UND STAHL.

STBA, FACHSERIE 4, REIHE 2.2

BUNDESGBIET

FUER DAS VERARBEITENDE GEWERBE
=100
ABTEILUNGEN, GRUPPEN UND KLASSEN
ZWEIGE, AUSGABE 1995 (WZ93)
WERT

INDEX

1994 OKT.	VER- AEND. IN % GEGEN OKT. 1993	1994 3.VJ	1995 2.VJ	1995 3.VJ	VERAENDERUNG IN % 3.VJ 1995 GEGEN		1994 1.HJ	1994 2.HJ	1995 1.HJ	VERAENDERUNG IN % 1.HJ 1995 GEGEN		1993	1994	VER- AEND. IN % GEGEN 1993	WZ93 SCHL.
					3.VJ	2.VJ				1.HJ	2.HJ				
					1994	1995				1994	1994				
98,6	+19,7	96,8	95,7	87,0	-10,1	-9,1	101,9	99,8	105,4	+3,4	+5,6	85,0	100,8	+18,6	27
94,2	+19,8	96,2	91,5	82,9	-13,8	-9,4	95,4	96,3	99,5	+4,3	+3,3	81,0	95,8	+18,3	
107,8	+18,7	97,9	104,9	96,0	-1,9	-8,5	116,2	107,0	118,5	+2,0	+10,7	94,0	111,6	+18,7	
98,3	+24,4	99,5	92,6	81,0	-18,6	-12,5	109,3	101,7	106,5	-2,6	+4,7	83,8	105,5	+25,9	27.1
94,8	+28,1	99,1	91,8	79,8	-19,5	-13,1	101,1	98,6	104,6	+3,5	+6,1	76,8	99,9	+30,1	
105,9	+18,1	100,5	94,1	83,4	-17,0	-11,4	126,6	108,2	110,5	-12,7	+2,1	98,7	117,4	+18,9	
92,3	+10,4	92,9	97,8	89,1	-4,1	-8,9	92,2	94,6	99,8	+8,2	+5,5	82,6	93,4	+13,1	27.5
87,4	+8,7	90,0	92,6	83,4	-7,3	-9,9	87,2	90,5	94,4	+8,3	+4,3	80,7	88,9	+10,2	
110,7	+15,6	103,8	116,6	109,6	+5,6	-6,0	110,8	109,9	118,9	+7,3	+8,2	90,0	110,3	+22,6	
99,4	+6,4	98,8	100,8	103,3	+4,6	+2,5	95,4	98,9	101,2	+6,1	+2,3	90,9	97,2	+6,9	28
96,9	+4,2	98,2	99,5	104,5	+6,4	+5,0	93,2	97,3	100,0	+7,3	+2,8	90,0	95,2	+5,8	
109,7	+15,1	101,4	106,8	97,8	-3,6	-8,4	104,9	105,5	106,7	+1,7	+1,1	94,3	105,2	+11,6	
98,8	-3,3	107,1	110,4	108,5	+1,3	-1,7	96,2	103,0	103,2	+7,3	+0,2	96,6	99,6	+3,1	28.1
100,5	-3,6	110,1	109,4	110,5	+0,4	+1,0	97,4	105,3	103,1	+5,9	-2,1	98,1	101,3	+3,3	
82,7	-0,6	80,1	119,3	90,1	+12,5	-24,5	85,1	81,7	104,8	+23,1	+28,3	82,8	83,4	+0,7	
105,3	+15,0	98,3	98,7	97,9	-0,4	-0,8	97,2	103,5	101,2	+4,1	-2,2	91,5	100,3	+9,6	DK
94,8	+10,7	91,7	89,6	90,1	-1,7	+0,6	87,8	94,8	92,5	+5,4	-2,4	86,2	91,3	+5,9	
121,6	+20,4	108,5	111,4	109,1	+0,6	-2,1	111,7	116,9	113,6	+1,7	-2,8	99,6	114,3	+14,8	
110,3	+23,5	105,4	109,0	108,4	+2,8	-0,6	103,5	108,3	112,4	+8,6	+3,8	95,2	105,9	+11,2	29.1
100,8	+14,5	102,5	105,1	109,7	+7,0	+4,4	95,6	102,7	108,9	+13,9	+6,0	90,4	99,1	+9,6	
127,8	+39,2	110,5	114,4	106,5	-3,6	-6,9	118,0	118,5	117,3	-0,6	-1,0	104,0	118,3	+13,8	
113,4	+21,7	75,8	81,6	71,2	-6,1	-12,7	102,0	90,3	97,4	-4,5	+7,9	86,9	96,1	+10,6	29.3
88,8	+5,0	63,1	79,9	67,8	+7,4	-15,1	93,5	75,3	93,1	-0,4	+23,6	82,9	84,4	+1,8	
144,5	+38,8	91,6	83,4	74,6	-18,6	-10,6	112,7	109,3	102,0	-9,5	-6,7	92,0	111,0	+20,7	
92,0	+19,9	91,2	88,8	91,5	+0,3	+3,0	86,1	97,4	92,0	+6,9	-5,5	80,6	91,7	+13,8	29.4
82,4	+12,6	83,3	69,5	73,6	-11,6	+5,9	76,1	87,8	70,8	-7,0	-19,4	75,1	82,0	+9,2	
108,8	+31,2	104,9	122,5	122,8	+17,1	+0,2	103,7	114,2	129,1	+24,5	+13,0	90,3	108,9	+20,6	
95,7	+7,2	97,2	91,9	96,3	-0,9	+4,8	94,0	101,5	96,8	+3,0	-4,6	93,4	97,7	+4,6	DL
85,0	-1,7	92,8	86,4	90,6	-2,4	+4,9	85,6	94,6	90,2	+4,2	-4,7	89,8	90,6	+0,9	
117,6	+23,7	105,8	103,0	107,8	+1,9	+4,7	108,8	115,2	110,1	+1,2	-4,4	100,6	112,0	+11,3	
74,9	+9,3	85,8	77,5	89,0	-7,1	+14,8	86,2	93,2	86,9	+0,8	-6,8	81,1	89,7	+10,6	30
59,1	-8,5	108,2	80,9	100,7	-6,9	+24,5	86,5	96,3	92,0	+6,4	-4,5	80,6	91,4	+13,4	
98,6	+32,3	77,1	72,6	71,6	-7,1	-1,4	85,6	88,7	79,2	-7,5	-10,7	81,9	87,1	+6,3	
98,0	+6,3	100,0	92,5	92,8	-7,2	+0,3	96,2	106,1	97,3	+1,1	-8,3	97,9	101,1	+3,3	31
89,5	+0,2	96,5	90,3	89,8	-6,9	-0,6	90,3	101,1	93,7	+3,8	-7,3	94,0	95,7	+1,8	
117,9	+18,9	108,0	98,1	100,1	-7,3	+2,0	109,8	117,7	106,2	-3,3	-9,8	107,2	113,7	+6,1	
99,5	+9,5	100,6	86,9	86,7	-13,8	-0,2	96,9	106,5	93,9	-3,1	-11,8	97,2	101,7	+4,6	31.2
88,0	+0,6	93,4	81,7	83,0	-11,1	+1,6	87,8	97,5	89,2	+1,6	-8,5	92,1	92,6	+0,5	
125,2	+26,8	116,8	99,2	95,6	-18,2	-3,6	117,3	126,6	104,9	-10,6	-17,1	108,6	122,0	+12,3	
94,4	+5,8	99,8	98,1	91,9	-7,9	-6,3	95,5	106,2	96,4	+0,9	-9,2	97,5	100,8	+3,4	31.6
87,4	+1,6	98,3	101,4	92,7	-5,7	-8,6	91,4	103,4	96,9	+6,0	-6,3	93,5	97,4	+4,2	
111,0	+14,7	103,1	90,3	90,2	-12,5	-0,1	105,2	112,6	95,2	-9,5	-15,5	106,9	108,9	+1,9	
97,7	+6,8	90,8	94,1	105,4	+16,1	+12,0	91,1	95,7	98,4	+8,0	+2,8	89,9	93,4	+3,9	32
83,6	-5,1	78,4	79,8	90,4	+15,3	+13,3	78,1	81,4	81,7	+4,6	+0,4	85,0	79,8	-6,1	
124,6	+27,1	114,5	117,8	130,0	+13,5	+10,4	116,1	123,0	125,9	+8,4	+2,4	99,3	119,5	+20,3	
101,5	+8,2	98,7	95,6	98,1	-0,6	+2,6	97,1	102,7	99,0	+2,0	-3,6	94,9	99,9	+5,3	33
90,6	-0,3	91,2	86,3	87,9	-3,6	+1,9	87,4	93,1	89,4	+2,3	-4,0	90,8	90,2	-0,7	
124,1	+24,3	114,2	113,1	117,8	+3,2	+4,2	117,2	122,4	117,2	-	-4,2	103,5	119,8	+15,7	
86,2	+0,1	87,8	94,3	94,0	+7,1	-0,3	92,1	90,9	97,1	+5,4	+6,8	80,5	91,5	+13,7	DM
78,7	+2,2	78,0	89,1	93,1	+19,4	+4,5	84,1	80,7	90,0	+7,0	+11,5	75,5	82,4	+9,1	
95,8	-1,5	99,8	100,6	95,0	-4,8	-5,6	102,3	103,7	105,7	+3,3	+1,9	86,8	103,0	+18,7	
90,4	+7,9	86,6	92,7	84,6	-2,3	-8,7	93,6	89,3	96,7	+3,3	+8,3	79,3	91,4	+15,3	34
80,5	+6,5	75,7	86,3	76,2	+0,7	-11,7	83,7	77,6	88,2	+5,4	+13,7	73,0	80,6	+10,4	
103,4	+9,7	100,2	100,7	95,2	-5,0	-5,5	106,4	104,2	107,3	+0,8	+3,0	87,5	105,3	+20,3	
86,4	+4,9	84,5	91,1	81,9	-3,1	-10,1	92,6	86,6	95,9	+3,6	+10,7	76,5	89,6	+17,1	34.1
77,6	+6,9	72,0	84,1	72,1	+0,1	-14,3	82,7	73,9	86,5	+4,6	+17,1	69,7	78,3	+12,3	
96,1	+3,2	98,0	98,7	92,6	-5,5	-6,2	103,3	100,5	106,1	+2,7	+5,6	83,9	101,9	+21,5	
53,5	-48,4	97,5	108,5	178,8	+83,4	+64,8	81,0	103,5	100,9	+24,6	-2,5	89,6	92,2	+2,9	35
63,4	-29,3	97,8	118,2	272,1	+178,2	+130,2	87,9	107,6	109,1	+24,1	+1,4	97,5	97,8	+0,3	
43,5	-63,1	97,0	99,7	94,2	-2,9	-5,5	73,9	99,5	93,4	+26,4	-6,1	81,9	86,7	+5,9	
49,3	-51,1	185,6	80,1	315,4	+90,5	+293,8	87,8	123,7	86,3	-1,7	-30,2	105,4	105,7	+0,3	35.1
92,1	+62,4	187,3	147,1	672,7	+259,2	+357,3	94,7	163,8	119,8	+26,5	-26,9	101,7	129,3	+27,1	
18,9	-85,7	150,1	32,8	83,3	-57,8	+93,0	82,9	95,2	62,7	-24,4	-34,1	108,0	89,0	-17,6	
51,3	-58,5	89,0	112,1	122,9	+38,1	+9,6	72,6	107,8	101,5	+39,8	-5,8	83,1	90,2	+8,5	35.3
47,9	-53,8	82,3	88,9	145,4	+76,7	+63,6	69,7	93,2	94,7	+35,9	+1,6	91,6	81,4	-11,1	
53,5	-60,8	93,3	126,9	108,5	+16,3	-14,5	74,4	117,1	105,9	+42,3	-9,6	77,8	95,8	+23,1	
105,8	-0,8	93,7	93,5	88,6	-5,4	-5,2	99,9	99,1	99,6	-0,3	+0,5	99,4	99,5	+0,1	36.1
108,0	-0,8	96,8	95,2	90,4	-5,6	-5,0	101,4	101,2	101,6	+0,2	+0,4	101,5	101,3	-0,2	
93,2	-	81,5	83,9	78,0	-4,3	-7,0	91,4	87,0	88,5	-3,2	+1,7	86,8	89,2	+2,8	

3 INDEX DES AUFTRAGSEINGANGS
 1991
 NACH ABSCHNITTEN, UNTERABSCHNITTEN,
 DER KLASSIFIKATION DER WIRTSCHAFTS
 3.1 ORIGINAL

VOLUMEN

WZ93- SCHL.	WIRTSCHAFTSZWEIG		VERAENDERUNG IN % OKT. 1995 GEGEN			VERAENDERUNG IN % SEP. 1995 GEGEN			KUMULIERT		2-MONATS- DURCHSCHNITT	
			1995			1995			JAN. 1995	VER- AEND. IN %	SEP. 1995	VER- AEND. IN %
			OKT.	OKT. 1994	SEP. 1995	SEP.	SEP. 1994	AUG. 1995	SEP. 1995	OKT. 1995	OKT. 1995	OKT. 1995
D	VERARBEITENDES GEWERBE 1)	INSGESAMT	91,8	-4,3	-7,2	98,9	-5,1	+13,9	95,1	+0,2	95,4	-4,7
		INLAND	86,9	-4,5	-8,5	95,0	-3,7	+11,4	90,5	+0,2	91,0	-4,0
		AUSLAND	101,2	-4,3	-5,0	106,5	-7,6	+18,7	103,9	-0,2	103,9	-6,0
	VORLEISTUNGSGUETER- PRODUZENTEN	INSGESAMT	94,8	-6,7	-0,2	95,0	-10,9	+7,7	97,2	-2,3	94,9	-8,8
		INLAND	90,8	-7,0	-0,9	91,6	-11,0	+5,7	93,2	-2,6	91,2	-9,1
		AUSLAND	103,6	-6,8	+0,9	102,7	-11,0	+12,0	106,1	-2,1	103,2	-8,9
	INVESTITIONSGUETER- PRODUZENTEN	INSGESAMT	88,7	-4,3	-16,4	106,1	+1,7	+21,8	95,8	+3,9	97,4	-1,1
		INLAND	82,7	-1,7	-20,3	103,8	+8,6	+20,8	90,5	+6,5	93,3	+3,8
		AUSLAND	98,1	-8,4	-10,7	103,9	-7,3	+23,5	104,2	+0,3	104,0	-7,9
	GEBRAUCHSGUETER- PRODUZENTEN	INSGESAMT	86,9	+2,2	+1,0	86,0	-2,8	+22,0	83,9	-0,1	86,5	-0,3
		INLAND	79,4	-3,6	+1,4	78,3	-4,5	+15,7	78,1	-2,3	78,9	-4,0
		AUSLAND	99,1	+11,0	+0,6	98,5	-0,6	+31,2	93,3	+3,1	98,8	+4,9
	VERBRAUCHSGUETER- PRODUZENTEN	INSGESAMT	95,1	+1,8	-14,2	110,9	-2,9	+7,6	96,3	-0,5	103,0	-0,8
		INLAND	90,2	-1,7	-13,2	103,9	-4,2	+4,6	91,5	-1,9	97,1	-3,1
		AUSLAND	109,7	+11,8	-16,7	131,7	+1,1	+14,7	110,8	+3,5	120,7	+5,7
DB	TEXTIL- UND BEKLEIDUNGS- GEWERBE	INSGESAMT	76,9	+2,5	-21,6	98,1	-5,9	+9,1	81,0	-4,4	87,5	-2,3
		INLAND	70,5	-4,7	-24,8	93,8	-7,6	+8,9	76,9	-7,1	82,2	-6,4
		AUSLAND	98,0	+25,6	-12,7	112,3	-	+10,0	94,4	+4,5	105,2	+10,5
17	TEXTILGEWERBE	INSGESAMT	82,5	-0,7	-2,3	84,4	-7,8	+23,2	78,5	-4,6	83,5	-4,4
		INLAND	76,6	-5,8	-5,1	80,7	-9,7	+18,2	75,0	-6,7	78,7	-7,8
		AUSLAND	100,0	+13,6	+4,8	95,4	-2,4	+37,9	89,0	+1,5	97,7	+5,2
18.2	HERSTELLUNG VON BEKLEI- DUNG (OHNE LEDERBEKLEI- DUNG)	INSGESAMT	69,2	+8,0	-41,0	117,3	-3,2	-2,1	84,4	-4,0	93,3	+0,6
		INLAND	62,4	-3,3	-43,8	111,0	-5,2	+1,1	79,3	-7,8	86,7	-4,5
		AUSLAND	94,7	+51,3	-32,8	140,9	+4,7	-10,6	103,5	+10,0	117,8	+19,5
DC	LEDERGEWERBE	INSGESAMT	113,1	-15,3	-17,1	136,5	-1,0	+29,8	100,5	-3,4	124,8	-8,0
		INLAND	110,9	-14,8	-22,0	142,1	+3,3	+26,2	100,0	-2,8	126,5	-5,5
		AUSLAND	120,9	-16,6	+3,3	117,0	-15,9	+47,2	102,1	-5,4	119,0	-16,2
DD	HOLZGEWERBE (OHNE HERSTELLUNG VON MOEBELN)	INSGESAMT	96,1	-16,0	+1,5	94,7	-19,7	+9,9	94,0	-11,2	95,4	-17,9
		INLAND	94,7	-18,2	+1,2	93,6	-21,7	+9,6	92,7	-13,0	94,2	-20,0
		AUSLAND	113,4	+6,4	+3,7	109,4	+1,6	+13,5	111,7	+8,9	111,4	+3,9
DE	PAPIER- UND DRUCKGEWERBE	INSGESAMT	96,9	-1,2	+4,1	93,1	-7,0	+5,1	97,0	+0,7	95,0	-4,1
		INLAND	94,1	-0,6	+3,6	90,8	-4,8	+3,9	92,5	-0,5	92,5	-2,7
		AUSLAND	109,0	-3,9	+5,7	103,1	-14,7	+10,0	116,5	+4,6	106,1	-9,5
21	PAPIERGEWERBE	INSGESAMT	97,6	-2,3	+3,5	94,3	-9,5	+4,2	102,1	+1,1	96,0	-6,0
		INLAND	93,0	-1,2	+2,5	90,7	-5,4	+1,5	95,4	-0,1	91,9	-3,3
		AUSLAND	110,2	-5,0	+5,6	104,4	-17,8	+11,8	120,6	+3,7	107,3	-11,7
21.1	H.V. HOLZSTOFF, ZELLSTOFF, PAPIER, KARTON UND PAPPE	INSGESAMT	103,4	-6,4	+5,1	98,4	-13,4	+8,7	114,4	+3,7	100,9	-10,0
		INLAND	94,2	-6,5	+2,7	91,7	-6,0	+2,8	100,3	-0,9	93,0	-6,2
		AUSLAND	118,7	-8,4	+8,2	109,7	-21,8	+18,3	138,2	+10,0	114,2	-14,5
21.2	PAPIER-, KARTON- UND PAPPEVERARBEITUNG	INSGESAMT	93,7	+1,5	+2,3	91,6	-6,0	+1,2	93,8	-0,5	92,7	-2,3
		INLAND	92,4	+2,1	+2,4	90,2	-5,1	+0,7	92,9	+0,7	91,3	-1,6
		AUSLAND	99,0	-1,5	+1,6	97,4	-9,6	+3,2	97,7	-5,1	98,2	-5,7
22	DRUCKGEWERBE, VERVIEL- FAELTIGUNG VON BESPIELTEN TONTRAEGERN	INSGESAMT	96,0	+0,1	+5,0	91,4	-3,8	+6,3	89,7	-0,9	93,7	-1,9
		INLAND	95,4	+0,1	+4,8	91,0	-4,1	+6,8	89,1	-1,4	93,2	-2,0
		AUSLAND	103,4	+0,9	+6,8	96,8	+1,1	+1,5	96,5	+5,9	100,1	+1,0
DG	CHEMISCHE INDUSTRIE	INSGESAMT	101,7	-2,9	-0,8	102,5	-7,2	+5,3	104,8	+0,6	102,1	-5,1
		INLAND	98,9	-2,8	+1,5	97,4	-6,5	+2,2	99,6	+0,2	98,2	-4,7
		AUSLAND	105,3	-3,0	-3,4	109,0	-8,2	+9,1	111,5	+0,6	107,2	-5,7
24.1	HERSTELLUNG VON CHEMISCHEN GRUNDSTOFFEN	INSGESAMT	99,2	-6,2	+0,3	98,9	-10,3	+4,1	104,4	-0,5	99,1	-8,2
		INLAND	96,6	-6,5	+0,4	96,2	-8,4	+3,0	100,0	-1,3	96,4	-7,5
		AUSLAND	101,7	-5,9	+0,2	101,5	-11,9	+5,2	108,6	+0,3	101,6	-9,0
24.4	HERSTELLUNG VON PHARMA- ZEUTISCHEN ERZEUGNISSEN	INSGESAMT	107,1	+1,8	-6,4	114,4	-3,1	+15,7	107,0	+0,4	110,8	-0,7
		INLAND	108,4	+5,3	+4,0	104,2	-1,5	+2,8	105,1	+5,0	106,3	+1,8
		AUSLAND	105,0	-4,5	-20,5	132,0	-8,0	+39,4	110,3	-8,3	118,5	-6,5
DH	HERSTELLUNG VON GUMMI- UND KUNSTSTOFFWAREN	INSGESAMT	102,4	-3,5	+1,3	101,1	-4,6	+5,6	101,5	+1,7	101,8	-4,1
		INLAND	99,8	-3,7	+1,0	98,8	-5,1	+3,6	99,3	+2,0	99,3	-4,4
		AUSLAND	110,5	-3,7	+2,1	108,2	-3,9	+12,1	108,4	-	109,4	-3,8
25.2	HERSTELLUNG VON KUNST- STOFFWAREN	INSGESAMT	102,0	-5,4	+2,0	100,0	-7,3	+5,0	101,7	+0,1	101,0	-6,4
		INLAND	101,6	-4,3	+1,7	99,9	-6,5	+3,3	101,1	+1,4	100,8	-5,4
		AUSLAND	103,5	-9,0	+3,3	100,2	-10,5	+11,2	103,8	-4,2	101,9	-9,7
DI	GLASGEWERBE, KERAMIK, VERARBEITUNG VON STEINEN UND ERDEN	INSGESAMT	100,1	-10,1	+1,5	98,6	-12,4	+4,1	98,7	-5,4	99,4	-11,2
		INLAND	101,8	-9,3	-0,2	102,0	-12,4	+1,3	100,5	-5,0	101,9	-10,9
		AUSLAND	95,1	-12,5	+7,6	88,4	-12,1	+14,4	93,4	-6,3	91,8	-12,3
26.1	HERSTELLUNG UND VERAR- BEITUNG VON GLAS	INSGESAMT	99,7	-11,1	+3,2	96,6	-10,8	+7,1	98,5	-6,9	98,2	-10,9
		INLAND	98,7	-7,2	+0,3	98,4	-9,6	+4,1	98,2	-5,2	98,6	-8,4
		AUSLAND	102,2	-19,6	+11,0	92,1	-13,8	+15,7	99,1	-11,0	97,2	-16,9
DJ	METALLERZEUGUNG UND -BE- ARBEITUNG, HERSTELLUNG VON METALLERZEUGNISSEN	INSGESAMT	92,6	-8,0	-6,4	98,9	-6,6	+10,4	98,4	-2,4	95,8	-7,3
		INLAND	90,2	-7,4	-9,2	99,3	-4,2	+10,0	96,3	-1,4	94,8	-5,8
		AUSLAND	100,1	-9,0	+2,7	97,5	-13,1	+11,8	104,9	-4,9	98,8	-11,1

1) AUSGEWAHLTE WIRTSCHAFTSZWEIGE (OHNE ERNAHRUNGSGEWERBE UND TABAKVERARBEITUNG).

STBA, FACHSERIE 4, REIHE 2.2

BUNDESGBIET

FUER DAS VERARBEITENDE GEBERBE
=100
ABTEILUNGEN, GRUPPEN UND KLASSEN
ZWEIGE, AUSGABE 1995 (WZ93)
WERT

INDEX

1994 OKT.	VER- AEND. IN % GEGEN OKT. 1993	1994 3.VJ	1995 2.VJ	1995 3.VJ	VERAENDERUNG IN % 3.VJ 1995 GEGEN		1994 1.HJ	1994 2.HJ	1995 1.HJ	VERAENDERUNG IN % 1.HJ 1995 GEGEN		1993	1994	VER- AEND. IN % GEGEN 1993	WZ93 SCHL.
					3.VJ	2.VJ				1.HJ	2.HJ				
					1994	1995				1994	1994				
95,9	+6,0	94,3	92,9	92,5	-1,9	-0,4	95,0	96,4	96,9	+2,0	+0,5	89,1	95,7	+7,4	D
91,0	+3,3	91,0	88,2	89,5	-1,6	+1,5	89,8	91,8	91,6	+2,0	-0,2	87,1	90,8	+4,2	
105,8	+11,1	100,8	102,1	98,2	-2,6	-3,8	105,4	105,7	107,2	+1,7	+1,4	93,1	105,6	+13,4	
101,6	+7,7	97,9	96,8	91,2	-6,8	-5,8	99,9	100,2	100,6	+0,7	+0,4	93,0	100,1	+7,6	
97,6	+4,9	96,0	92,9	88,7	-7,6	-4,5	95,2	96,9	95,9	+0,7	-1,0	91,1	96,1	+5,5	
111,2	+14,2	102,4	105,5	97,1	-5,2	-8,0	110,9	107,9	111,1	+0,2	+3,0	97,4	109,4	+12,3	
92,7	+6,3	93,3	93,0	97,8	+4,8	+5,2	91,5	96,9	95,9	+4,8	-1,0	86,5	94,2	+8,9	
84,1	+3,2	87,7	87,1	96,0	+9,5	+10,2	83,9	89,3	89,0	+6,1	-0,3	82,6	86,6	+4,8	
107,1	+10,8	102,3	102,5	100,7	-1,6	-1,8	104,1	109,3	107,0	+2,8	-2,1	93,0	106,7	+14,7	
85,0	+0,5	79,8	82,8	77,7	-2,6	-6,2	85,9	82,7	86,4	+0,6	+4,5	78,8	84,3	+7,0	
82,4	-0,2	75,1	77,2	71,9	-4,3	-6,9	81,9	77,9	81,0	-1,1	+4,0	77,9	79,9	+2,6	
89,3	+1,6	87,4	92,2	87,2	-0,2	-5,4	92,3	90,5	95,3	+3,3	+5,3	80,4	91,4	+13,7	
93,4	+1,5	100,8	83,6	99,3	-1,5	+18,8	95,4	93,4	95,0	-0,4	+1,7	94,0	94,4	+0,4	
91,8	-1,8	97,1	79,2	93,9	-3,3	+18,6	91,6	90,2	90,5	-1,2	+0,3	93,9	90,9	-3,2	
98,1	+11,9	111,3	96,7	115,6	+3,9	+19,5	106,4	102,8	108,6	+2,1	+5,6	94,4	104,6	+10,8	
75,0	-8,0	89,0	62,0	83,7	-6,0	+35,0	84,1	77,4	80,3	-4,5	+3,7	85,0	80,8	-4,9	DB
74,0	-10,6	87,2	60,1	80,2	-8,0	+33,4	82,1	76,0	76,3	-7,1	+0,4	85,8	79,1	-7,8	
78,0	+0,8	94,5	68,2	95,4	+1,0	+39,9	90,2	81,5	93,3	+3,4	+14,5	82,9	85,8	+3,5	
83,1	-8,9	77,0	73,5	72,4	-6,0	-1,5	84,8	77,7	80,9	-4,6	+4,1	84,6	81,2	-4,0	17
81,3	-11,1	76,1	70,2	70,5	-7,4	+0,4	82,3	76,2	77,0	-6,4	+1,0	84,9	79,3	-6,6	
88,0	-2,3	79,6	83,0	78,1	-1,9	-5,9	91,8	81,9	92,6	+0,9	+13,1	83,7	86,9	+3,8	
64,1	-6,3	105,1	46,1	99,6	-5,2	+116,1	83,3	77,0	79,3	-4,8	+3,0	85,6	80,1	-6,4	18.2
64,5	-9,8	101,4	46,8	93,0	-8,3	+98,7	81,9	75,8	75,3	-8,1	-0,7	86,9	78,9	-9,2	
62,6	+7,9	117,4	43,2	124,6	+6,1	+188,4	87,7	80,9	94,5	+7,8	+16,8	81,6	84,3	+3,3	
133,5	-0,2	104,6	82,8	105,0	+0,4	+26,8	98,8	100,3	96,1	-2,7	-4,2	99,4	99,5	+0,1	DC
130,2	-2,9	104,8	77,8	108,1	+3,1	+38,9	97,4	97,9	94,1	-3,4	-3,9	100,2	97,6	-2,6	
144,9	+9,3	103,9	100,5	94,2	-9,3	-6,3	103,7	108,7	102,9	-0,8	-5,3	96,5	106,2	+10,1	
114,4	+4,1	105,1	93,6	98,6	-14,7	-4,3	104,8	107,1	95,9	-8,5	-10,5	99,5	106,0	+6,5	DD
115,7	+3,8	106,7	92,0	88,8	-16,8	-3,5	105,0	108,6	94,2	-10,3	-13,3	100,9	106,8	+5,8	
106,6	+6,7	94,4	114,4	99,8	+5,7	-12,8	106,1	98,5	117,4	+10,7	+19,2	91,0	102,3	+12,4	
98,1	+2,7	94,5	96,3	90,4	-4,3	-6,1	97,0	98,5	100,3	+3,4	+1,8	94,7	97,7	+3,2	DE
94,7	-1,0	91,3	90,4	88,2	-3,4	-2,4	93,5	95,1	94,4	+1,0	-0,7	94,4	94,3	-0,1	
113,4	+19,7	108,9	121,8	99,9	-8,3	-18,0	112,3	113,9	126,1	+12,3	+10,7	96,3	113,1	+17,4	
99,9	+5,4	98,4	102,8	92,3	-6,2	-10,2	102,5	101,5	107,8	+5,2	+6,2	95,4	102,0	+6,9	21
94,1	-0,2	92,5	93,8	89,1	-3,7	-5,0	97,2	95,3	99,0	+1,9	+3,9	94,3	96,2	+2,0	
116,0	+20,7	114,6	127,7	101,1	-11,8	-20,8	117,3	118,7	132,0	+12,5	+11,2	98,5	118,0	+19,8	
110,5	+14,4	106,7	118,3	94,9	-11,1	-19,8	112,1	113,5	126,0	+12,4	+11,0	97,6	112,8	+15,6	21.1
100,8	+5,3	96,1	98,3	88,4	-8,0	-10,1	103,8	103,1	107,2	+3,3	+4,0	95,6	103,4	+8,2	
126,8	+29,0	124,4	151,9	105,8	-15,0	-30,3	126,0	131,1	157,6	+25,1	+20,2	101,1	128,6	+27,2	
92,3	-1,3	92,4	92,4	90,6	-1,9	-1,9	95,6	92,8	95,5	-0,1	+2,9	93,8	94,2	+0,4	21.2
90,5	-3,3	90,5	91,5	89,6	-1,0	-2,1	93,5	91,0	94,7	+1,3	+4,1	93,6	92,3	-1,4	
100,5	+7,9	100,4	96,3	95,1	-5,3	-1,2	104,7	100,7	98,8	-5,6	-1,9	94,6	102,7	+8,6	
95,9	-0,6	89,7	86,9	87,6	-2,3	+0,8	90,0	94,7	89,6	-0,4	-5,4	93,9	92,4	-1,6	22
95,3	-2,0	90,0	86,4	87,1	-3,2	+0,8	89,8	94,8	89,0	-0,9	-6,1	94,5	92,3	-2,3	
102,5	+15,6	85,8	92,5	93,7	+8,2	+1,3	91,9	94,1	96,8	+5,3	+2,9	87,2	93,0	+6,7	
104,7	+7,1	102,4	105,9	99,4	-2,9	-6,1	105,1	102,9	107,9	+2,7	+4,9	97,6	104,0	+6,8	D6
101,7	+4,7	99,2	100,3	95,9	-3,3	-4,4	99,1	98,6	101,6	+2,5	+3,0	96,2	98,9	+2,6	
108,6	+10,0	106,6	113,2	104,1	-2,3	-8,0	113,3	108,8	116,2	+2,6	+6,8	99,3	111,0	+11,8	
105,8	+8,3	102,6	106,1	97,0	-5,5	-8,6	105,9	103,8	108,9	+2,8	+4,9	97,4	104,9	+7,7	24.1
103,3	+7,3	100,8	101,8	95,0	-5,8	-6,7	101,2	100,3	103,1	+1,9	+2,8	96,8	100,8	+4,1	
108,1	+9,1	104,3	110,2	98,9	-5,2	-10,3	110,4	107,1	114,6	+3,8	+7,0	97,8	108,8	+11,2	
105,2	+6,8	105,7	106,8	105,8	+0,1	-0,9	107,3	106,3	107,6	+0,3	+1,2	99,0	106,8	+7,9	24.4
102,9	+2,2	99,7	104,0	101,8	+2,1	-2,1	99,8	101,4	106,2	+6,4	+4,7	96,6	100,6	+4,1	
110,0	+17,1	118,3	111,6	112,6	-4,8	+0,9	123,1	116,4	110,1	-10,6	-5,4	104,0	119,8	+15,2	
106,1	+7,9	98,9	101,3	97,4	-1,5	-3,8	99,3	100,4	103,4	+4,1	+3,0	93,3	99,8	+7,0	DH
103,6	+6,1	97,5	99,1	96,2	-1,3	-2,9	96,3	98,3	100,8	+4,7	+2,5	92,3	97,3	+5,4	
114,7	+14,0	103,6	108,1	101,1	-2,4	-6,5	109,8	107,8	111,8	+1,8	+3,7	96,8	108,8	+12,4	
107,8	+9,4	100,9	101,6	96,9	-4,0	-4,6	100,8	102,2	104,1	+3,3	+1,9	94,4	101,5	+7,5	25.2
106,2	+8,0	100,4	100,9	97,5	-2,9	-3,4	98,3	100,9	102,8	+4,6	+1,9	93,9	99,6	+6,1	
113,7	+14,5	102,8	103,9	94,9	-7,7	-8,7	110,3	107,2	108,3	-1,8	+1,0	95,9	108,8	+13,5	
111,4	+5,9	105,9	100,4	97,2	-8,2	-3,2	102,3	105,4	99,2	-3,0	-5,9	98,2	103,8	+5,7	DI
112,3	+4,8	110,3	103,4	101,2	-8,3	-2,1	102,4	108,1	100,0	-2,3	-7,5	99,9	105,3	+5,4	
108,7	+9,9	92,4	91,6	85,4	-7,6	-6,8	101,8	97,2	97,1	-4,6	-0,1	92,9	99,5	+7,1	
112,1	+5,3	102,2	97,4	94,3	-7,7	-3,2	106,5	106,0	100,3	-5,8	-5,4	98,8	106,2	+7,5	26.1
106,4	+1,1	103,0	98,0	95,8	-7,0	-2,2	103,4	105,3	99,3	-4,0	-5,7	99,0	104,3	+5,4	
127,1	+15,9	100,1	95,7	90,5	-9,6	-5,4	114,5	107,7	102,9	-10,1	-4,5	98,4	111,1	+12,9	
100,6	+9,5	100,0	96,9	93,8	-6,2	-3,2	101,3	100,7	101,6	+0,3	+0,9	91,0	101,0	+11,0	DJ
97,4	+8,0	99,4	94,8	93,7	-5,7	-1,2	96,9	98,4	98,6	+1,8	+0,2	88,7	97,6	+10,0	
110,0	+13,3	101,4	103,4	93,9	-7,4	-9,2	114,9	107,6	111,2	-3,2	+3,3	98,0	111,2	+13,5	

3 INDEX DES AUFTRAGSEINGANGS
 1991
 NACH ABSCHNITTEN, UNTERABSCHNITTEN,
 DER KLASSIFIKATION DER WIRTSCHAFTS
 3.1 ORIGINAL

VOLUMEN

WZ93- SCHL.	WIRTSCHAFTSZWEIG		1995 OKT.	VERAENDERUNG IN % OKT. 1995 GEGEN		1995 SEP.	VERAENDERUNG IN % SEP. 1995 GEGEN		KUMULIERT		2-MONATS- DURCHSCHNITT	
				OKT. 1994	SEP. 1995		SEP. 1994	AUG. 1995	JAN. 1995 BIS OCT. 1995	VER- AEND. IN % GEGEN VORJAHR	SEP. 1995	VER- AEND. IN % GEGEN VORJAHR
27	METALLERZEUGUNG UND -BEARBEITUNG	INSGESAMT	88,8	-13,0	+3,7	85,6	-19,1	+3,1	97,5	-7,8	87,2	-16,2
		INLAND	81,9	-15,6	+1,4	80,8	-20,7	-0,2	91,8	-8,6	81,4	-18,2
		AUSLAND	104,2	-7,5	+8,4	96,1	-15,7	+9,7	110,2	-6,0	100,2	-11,6
27.1	ERZEUGUNG VON ROEHEISEN, STAHL UND FERROLEGIE- RUNGEN (EGKS) 1)	INSGESAMT	85,1	-17,5	+6,0	80,3	-27,9	+4,8	96,6	-14,1	82,7	-22,9
		INLAND	82,3	-17,5	+4,3	78,9	-27,5	+0,8	95,4	-11,0	80,6	-22,8
		AUSLAND	91,1	-17,5	+9,5	83,2	-28,7	+14,0	99,1	-19,8	87,2	-23,2
27.5	GIESSEREIINDUSTRIE	INSGESAMT	86,5	-4,7	+2,6	84,3	-18,9	-2,8	93,2	+2,8	85,4	-12,3
		INLAND	81,6	-8,8	+0,6	81,1	-18,9	-5,9	90,4	+0,6	81,4	-14,1
		AUSLAND	103,9	+8,6	+8,5	95,8	-19,4	+7,9	103,2	+10,1	99,9	-6,9
28	HERSTELLUNG VON METALL- ERZEUGNISSEN	INSGESAMT	95,5	-4,1	-12,6	109,3	+3,2	+15,5	99,0	+1,9	102,4	-0,4
		INLAND	95,7	-2,1	-14,2	111,5	+6,3	+15,7	99,2	+3,2	103,6	+2,2
		AUSLAND	94,7	-11,4	-4,5	99,2	-9,8	+14,5	98,1	-3,7	97,0	-10,6
28.1	STAHL- UND LEICHTMETALL- BAU	INSGESAMT	102,3	+3,6	-3,2	105,7	-4,3	-2,7	103,0	+3,2	104,0	-0,6
		INLAND	104,5	+3,9	-3,2	107,9	-4,6	-1,9	103,9	+2,2	106,2	-0,7
		AUSLAND	82,4	+1,6	-3,7	85,6	+0,1	-11,0	94,7	+15,3	84,0	+0,8
DK	MASCHINENBAU	INSGESAMT	87,4	-11,7	-8,6	95,6	-6,5	+11,0	92,5	-0,1	91,5	-9,0
		INLAND	81,1	-8,9	-7,3	87,5	-4,3	+8,6	84,5	+0,2	84,3	-6,5
		AUSLAND	96,5	-15,8	-9,9	107,1	-10,0	+14,1	103,8	-1,6	101,8	-12,8
29.1	H.V. MASCHINEN F.D.ERZUEG. U.NUTZG.V.MECHAN.ENERGIE (D.LUFT-, STRASS.FAHRZ.BAU)	INSGESAMT	88,9	-13,1	-22,2	114,2	+4,8	+31,0	100,2	+2,9	101,6	-3,9
		INLAND	88,6	-5,3	-21,2	112,5	+12,3	+21,0	98,5	+7,8	100,6	+3,8
		AUSLAND	89,4	-24,6	-23,4	116,7	-6,6	+47,7	102,6	-5,4	103,1	-15,4
29.3	HERSTELLUNG VON LAND- U. FORSTWIRTSCHAFTLICHEN MASCHINEN	INSGESAMT	78,6	-24,9	+17,5	86,9	-8,2	+15,1	79,8	-9,6	72,8	-18,0
		INLAND	78,7	-3,0	+36,2	57,8	-6,6	-1,7	75,2	-2,5	68,3	-4,5
		AUSLAND	78,6	-41,5	+2,9	76,4	-11,9	+33,3	84,5	-17,5	77,5	-29,9
29.4	HERSTELLUNG VON WERK- ZEUGMASCHINEN	INSGESAMT	81,3	-6,7	-9,7	90,0	-3,5	+20,2	85,2	+2,2	85,7	-5,0
		INLAND	82,6	-19,7	-18,9	76,6	-8,8	+20,4	86,6	-11,0	69,6	-14,1
		AUSLAND	113,9	+10,5	+0,2	113,7	+3,6	+20,1	117,8	+19,5	113,8	+7,0
DL	H.V. BUEROMASCH., DATENVERARB. GER.U.-EINRICHTG.;ELEKTROT., FEINMECHANIK U. OPTIK	INSGESAMT	91,6	-4,1	-15,5	108,4	-4,3	+26,0	95,2	+0,5	100,0	-4,2
		INLAND	83,7	-1,4	-16,0	99,7	-7,8	+19,5	88,7	+0,7	91,7	-5,0
		AUSLAND	107,4	-8,6	-14,7	125,9	+1,9	+38,2	108,4	+0,4	116,7	-3,2
30	H.V. BUEROMASCHINEN, DATENVERARBEITUNGSGE- RAETEN U. -EINRICHTUNGEN	INSGESAMT	93,3	+8,6	-23,6	122,2	-8,3	+32,0	98,5	+1,1	107,8	-1,6
		INLAND	99,2	+57,5	-27,6	137,1	-12,1	+37,2	101,1	+6,0	118,2	+7,9
		AUSLAND	84,5	-29,8	-15,6	100,1	+1,0	+22,2	94,6	-5,9	92,3	-15,9
31	HERSTELLUNG VON GERAETEN DER ELEKTRIZITAETSERZUE- GUNG, -VERTEILUNG U.AE.	INSGESAMT	85,4	-9,1	-15,3	100,8	-11,4	+30,7	89,7	-4,1	93,1	-10,4
		INLAND	77,3	-10,2	-18,7	95,1	-12,9	+23,3	85,9	-3,3	86,2	-11,8
		AUSLAND	104,9	-6,3	-8,6	114,8	-7,8	+48,9	98,8	-5,5	109,9	-7,1
31.2	HERSTELLUNG VON ELEK- TRIZITAETSERTEILUNGS- U. -SCHALTEINRICHTUNGEN	INSGESAMT	76,0	-17,2	-8,5	83,1	-23,9	+11,1	83,4	-8,1	79,6	-20,8
		INLAND	71,6	-11,7	-5,9	76,1	-23,7	+2,6	78,8	-4,8	73,9	-18,3
		AUSLAND	86,3	-25,5	-13,4	99,6	-23,6	+30,7	94,1	-13,6	93,0	-24,5
31.6	HERSTELLUNG VON ELEK- TRISCHEN AUSRUESTUNGEN A.N.G.	INSGESAMT	78,5	-12,5	-26,6	107,0	-6,4	+55,5	86,4	-6,1	92,8	-9,0
		INLAND	72,3	-13,2	-33,3	108,4	-3,1	+59,9	85,8	-3,5	90,4	-7,4
		AUSLAND	93,1	-11,3	-10,1	103,6	-13,7	+45,7	87,9	-11,5	98,4	-12,6
32	RUNDFUNK-, FERNSEH- UND NACHRICHTENTECHNIK	INSGESAMT	107,8	+2,5	-12,2	122,8	+10,0	+16,5	108,7	+10,7	115,3	+6,4
		INLAND	95,4	+1,2	-7,6	103,3	+5,9	+4,8	95,9	+3,1	99,4	+3,6
		AUSLAND	128,3	+1,6	-17,2	154,9	+11,7	+32,6	129,8	+9,9	141,6	+6,9
33	MEDIZIN-, MESS-, STEUER- UND REGULUNGSTECHNIK, OPTIK	INSGESAMT	86,9	-8,4	-15,3	102,6	+0,8	+26,2	91,4	-0,3	94,8	-3,7
		INLAND	79,7	-5,5	-10,9	89,4	-1,8	+18,9	81,8	-1,2	84,6	-3,5
		AUSLAND	100,6	-13,9	-21,3	127,8	+3,1	+37,6	109,6	-0,3	114,2	-5,1
DM	FAHRZEUGBAU	INSGESAMT	85,8	+5,1	-8,4	93,7	+1,6	+23,6	90,2	+5,3	89,8	+3,3
		INLAND	76,0	+1,9	-16,0	90,5	+15,0	+23,8	84,6	+9,2	83,3	+8,6
		AUSLAND	97,8	+7,9	+0,2	97,6	-10,4	+23,2	97,0	+1,3	97,7	-2,1
34	HERSTELLUNG VON KRAFTWAGEN UND KRAFTWAGENTEILEN	INSGESAMT	87,9	+2,8	+3,9	84,6	-3,9	+16,9	87,4	+1,2	86,3	-0,6
		INLAND	75,9	-0,3	+3,1	73,6	+0,1	+10,3	78,7	+2,7	74,8	-
		AUSLAND	103,1	+5,5	+4,6	98,6	-7,3	+24,0	98,5	-0,4	100,9	-1,2
34.1	HERSTELLUNG VON KRAFTWAGEN UND KRAFTWAGENMOTOREN	INSGESAMT	83,6	+3,3	+4,0	80,4	-4,1	+18,6	85,0	+1,2	82,0	-0,5
		INLAND	68,0	-5,2	+4,0	65,4	-1,7	+6,9	73,7	+0,8	66,7	-3,5
		AUSLAND	100,5	+10,7	+3,9	96,7	-5,8	+28,9	97,2	+1,4	98,6	+2,0
35	SONSTIGER FAHRZEUGBAU	INSGESAMT	66,7	+30,0	-62,1	176,2	+41,4	+64,4	115,1	+44,1	121,5	+38,1
		INLAND	77,1	+26,2	-71,6	271,1	+120,0	+91,9	147,8	+73,3	174,1	+88,8
		AUSLAND	57,3	+38,1	-36,6	90,4	-28,2	+18,5	85,5	+15,1	73,9	-11,7
35.1	SCHIFFBAU	INSGESAMT	60,0	+27,9	-57,5	141,1	-43,0	+29,1	143,6	+40,4	100,6	-31,7
		INLAND	90,1	+2,9	-55,9	204,1	-28,5	-16,3	265,7	+128,7	147,1	-21,2
		AUSLAND	38,7	+115,0	-60,0	96,8	-56,1	+567,6	57,4	-37,9	67,8	-43,2
35.3	LUFT- UND RAUMFAHRZEUGBAU	INSGESAMT	68,4	+39,6	-51,2	140,2	+40,6	+53,7	99,2	+37,8	104,3	+40,2
		INLAND	81,8	+79,0	-60,9	209,2	+171,0	+169,2	102,7	+50,8	145,5	+136,6
		AUSLAND	59,9	+17,2	-37,9	96,4	-15,4	-3,4	97,0	+30,0	78,2	-5,3
36.1	HERSTELLUNG VON MOEBELN	INSGESAMT	92,1	-4,8	+6,6	86,4	-10,7	+12,1	86,7	-4,1	89,3	-7,7
		INLAND	93,8	-5,0	+6,8	87,8	-11,1	+11,1	88,5	-3,8	90,8	-8,1
		AUSLAND	82,3	-3,3	+5,2	78,2	-7,5	+18,5	76,7	-5,3	80,3	-5,3

1) EUROPAEISCHE GEMEINSCHAFT FUER KOHLE UND STAHL.

STBA, FACHSERIE 4, REIHE 2.2

BUNDESGBIET

FUER DAS VERARBEITENDE GEWERBE
=100
ABTEILUNGEN, GRUPPEN UND KLASSEN
ZWEIGE, AUSGABE 1995 (WZ93)
WERT

INDEX

1994 OKT.	VER- AEND. IN % GEGEN OKT. 1993	1994 3.VJ	1995 2.VJ	1995 3.VJ	VERAENDERUNG IN % 3.VJ 1995 GEGEN		1994 1.HJ	1994 2.HJ	1995 1.HJ	VERAENDERUNG IN % 1.HJ 1995 GEGEN		1993	1994	VER- AEND. IN % GEGEN 1993	WZ93 SCHL.
					3.VJ	2.VJ				1.HJ	2.HJ				
					1994	1995				1994	1994				
102,1	+13,2	101,1	95,1	85,9	-15,0	-9,7	108,7	102,9	104,7	-3,7	+1,7	92,1	105,8	+14,9	27
97,0	+13,7	99,8	90,5	81,5	-18,3	-9,9	101,2	98,8	98,6	-2,6	-0,2	87,0	100,0	+14,9	
112,6	+11,6	103,4	105,4	95,4	-7,7	-9,5	124,9	111,5	118,5	-5,1	+6,3	103,4	118,2	+14,3	
103,2	+19,7	105,7	92,5	80,2	-24,1	-13,3	117,4	106,9	106,7	-9,1	-0,2	92,0	112,1	+21,8	27.1
99,8	+23,5	105,4	92,0	79,9	-24,2	-13,2	109,4	104,0	105,4	-3,7	+1,3	84,4	106,7	+26,4	
110,4	+13,0	106,6	93,5	80,9	-24,1	-13,5	134,4	112,9	109,6	-18,5	-2,9	108,1	123,7	+14,4	
90,8	+11,4	91,3	95,5	86,7	-5,0	-9,2	90,4	93,1	97,6	+8,0	+4,8	81,0	91,8	+13,3	27.5
89,5	+10,9	91,8	93,0	83,3	-9,3	-10,4	89,1	92,7	95,5	+7,2	+3,0	80,1	90,9	+13,5	
95,7	+12,9	89,1	104,4	98,9	+11,0	-5,3	95,7	94,6	105,3	+10,0	+11,3	84,6	95,1	+12,4	
99,6	+6,9	99,2	98,3	99,9	+0,7	+1,6	95,8	99,1	99,2	+3,5	+0,1	90,2	97,5	+8,1	28
97,8	+4,8	99,2	97,7	101,7	+2,5	+4,1	94,2	98,2	98,6	+4,7	+0,4	89,8	96,2	+7,1	
106,9	+15,6	98,9	100,8	91,9	-7,1	-8,8	102,5	102,9	101,7	-0,8	-1,2	91,4	102,7	+12,4	
98,7	-2,9	107,4	108,1	105,7	-1,6	-2,2	96,3	103,0	101,8	+5,7	-1,2	95,6	99,7	+4,3	28.1
100,6	-3,1	110,5	107,5	107,8	-2,4	+0,3	97,6	105,5	101,9	+4,4	-3,4	97,1	101,5	+4,5	
81,1	-0,9	78,8	113,4	86,5	+9,8	-23,7	84,0	80,3	100,9	+20,1	+25,7	81,2	82,1	+1,1	
99,0	+14,3	92,5	91,5	90,6	-2,1	-1,0	91,5	97,3	94,2	+3,0	-3,2	86,7	94,4	+8,9	DK
89,0	+10,4	86,1	82,8	83,0	-3,6	+0,2	82,5	89,0	85,7	+3,9	-3,7	81,4	85,8	+5,4	
114,6	+19,4	102,4	103,9	101,4	-1,0	-2,4	105,5	110,2	106,2	+0,7	-3,6	94,9	107,9	+13,7	
102,3	+22,5	97,9	99,5	98,7	+0,8	-0,8	96,3	100,5	102,8	+6,7	+2,3	89,3	98,4	+10,2	29.1
93,6	+13,6	95,3	95,7	99,7	+4,6	+4,2	89,1	95,4	99,5	+11,7	+4,3	85,0	92,3	+8,6	
118,5	+38,8	102,5	104,7	97,2	-5,2	-7,2	109,6	110,0	107,4	-2,0	-2,4	97,1	109,8	+13,1	
104,6	+20,0	70,1	73,2	63,8	-9,0	-12,8	94,6	83,3	87,9	-7,1	+5,5	81,6	89,0	+9,1	29.3
81,1	+3,0	57,9	70,2	59,5	+2,8	-15,2	86,0	88,9	82,5	-4,1	+19,7	77,4	77,4	-	
134,3	+37,2	85,5	76,5	68,3	-20,1	-10,7	105,5	101,5	93,6	-11,3	-7,8	86,9	103,5	+19,1	
87,1	+19,8	86,2	82,5	84,8	-1,6	+2,8	81,5	92,2	86,1	+5,6	-6,6	76,7	86,8	+13,2	29.4
78,0	+12,4	78,8	64,9	68,5	-13,1	+5,5	72,2	83,1	66,4	-8,0	-20,1	71,4	77,6	+8,7	
103,1	+31,3	99,1	113,6	113,4	+14,4	-0,2	97,7	108,0	120,7	+23,5	+11,8	85,9	102,8	+19,7	
95,5	+7,1	96,8	90,9	95,4	-1,4	+5,0	93,4	101,2	95,8	+2,6	-5,3	92,9	97,3	+4,7	DL
84,9	-1,7	92,7	85,1	89,7	-3,2	+5,4	86,3	94,5	89,0	+3,1	-5,8	89,4	90,4	+1,1	
117,5	+23,9	105,0	102,4	106,8	+1,7	+4,3	107,9	114,7	109,4	+1,4	-4,6	100,0	111,3	+11,3	
85,9	+14,2	106,3	88,4	100,5	-5,5	+13,7	94,9	104,7	98,3	+3,6	-6,1	87,1	99,8	+14,6	30
63,0	-6,9	115,0	86,3	107,5	-6,5	+24,6	91,0	102,5	98,2	+7,9	-4,2	82,5	96,8	+17,3	
120,3	+39,1	93,2	91,5	90,2	-3,2	-1,4	100,8	108,0	98,5	-2,3	-8,8	94,0	104,4	+11,1	
93,9	+5,5	95,9	87,0	87,0	-9,3	-	92,2	101,7	91,7	-0,5	-9,8	94,4	97,0	+2,8	31
86,1	-0,2	93,1	84,8	84,1	-9,7	-0,8	87,1	97,4	88,2	+1,3	-8,4	90,7	92,2	+1,7	
112,0	+17,4	102,5	92,4	94,0	-8,3	+1,7	104,3	111,8	100,1	-4,0	-10,5	102,9	108,0	+5,0	
91,8	+8,3	93,0	80,0	79,6	-14,4	-0,5	89,6	98,5	86,5	-3,5	-12,2	90,9	94,0	+3,4	31.2
81,1	-0,7	86,5	74,5	75,5	-12,7	+1,3	81,3	90,1	81,6	+0,4	-9,4	86,1	85,7	-0,5	
115,8	+25,9	107,7	92,7	89,2	-17,2	-3,8	108,3	117,3	97,9	-9,6	-16,5	101,5	112,8	+11,1	
89,7	+4,3	95,0	90,1	83,7	-11,9	-7,1	90,9	100,9	89,1	-2,0	-11,7	93,8	95,9	+2,2	31.6
83,3	+1,0	93,9	92,5	83,8	-10,8	-9,4	87,4	98,6	89,1	+1,9	-9,6	89,9	93,0	+3,4	
105,0	+11,6	97,4	84,3	83,6	-14,2	-0,8	99,3	106,5	89,3	-10,1	-16,2	103,3	102,9	-0,4	
105,2	+6,8	97,4	101,8	114,2	+17,2	+12,2	97,4	102,8	106,1	+8,9	+3,2	96,4	100,1	+3,8	32
94,3	-3,7	87,8	90,3	103,2	+17,5	+14,3	86,9	91,6	92,4	+6,3	+0,9	94,2	89,2	-5,3	
126,3	+26,4	115,9	120,7	132,4	+14,2	+9,7	117,9	124,6	128,7	+9,2	+3,3	100,9	121,2	+20,1	
94,9	+7,5	92,3	88,9	91,1	-1,3	+2,5	90,9	96,1	92,3	+1,5	-4,0	89,5	93,5	+4,5	33
84,3	-0,9	85,0	79,6	80,8	-4,9	+1,5	81,4	86,7	82,7	+1,6	-4,6	85,2	84,1	-1,3	
116,8	+23,2	107,2	106,6	110,6	+3,2	+3,8	110,1	115,1	110,6	+0,5	-3,9	98,2	112,6	+14,7	
81,6	-0,6	83,3	89,1	88,7	+6,5	-0,4	87,5	86,2	91,7	+4,8	+6,4	76,9	86,8	+12,9	DM
74,6	+2,2	74,0	83,6	87,5	+18,2	+4,7	79,7	76,4	84,5	+6,0	+10,6	71,7	78,1	+8,9	
90,6	-2,9	94,8	95,7	90,3	-4,7	-5,6	97,1	98,2	100,3	+3,3	+2,1	83,3	97,7	+17,3	
85,5	+7,1	82,0	87,5	79,9	-2,6	-8,7	88,7	84,5	91,1	+2,7	+7,8	75,6	86,6	+14,6	34
76,1	+6,6	71,6	80,8	71,5	-0,1	-11,5	79,1	73,2	82,7	+4,6	+13,0	69,1	76,2	+10,3	
97,7	+8,1	95,1	96,0	90,5	-4,8	-5,7	101,0	98,7	101,8	+0,8	+3,1	84,0	99,8	+18,8	
80,9	+3,6	79,2	85,1	76,5	-3,4	-10,1	87,0	81,0	89,4	+2,8	+10,4	72,5	84,0	+15,9	34.1
71,7	+6,4	66,5	76,5	65,5	-1,5	-14,4	76,6	68,1	78,8	+2,9	+15,7	64,9	72,4	+11,6	
90,8	+1,2	92,9	94,5	88,4	-4,8	-6,5	98,2	95,1	101,0	+2,9	+6,2	80,7	96,7	+19,8	
51,3	-48,5	93,5	103,3	169,3	+81,1	+63,9	77,8	99,2	96,1	+23,5	-3,1	86,3	88,5	+2,5	35
61,1	-29,4	94,1	113,1	258,1	+174,3	+128,2	85,0	103,4	104,4	+22,8	+1,0	94,1	94,2	+0,1	
41,5	-63,3	92,6	94,4	88,8	-4,1	-5,9	70,6	95,0	88,6	+25,5	-6,7	78,7	82,8	+5,2	
46,9	-51,3	157,8	75,3	295,6	+87,3	+292,6	83,7	117,8	81,5	-2,6	-30,8	100,9	100,8	-0,1	35.1
87,6	+62,2	178,1	138,1	630,2	+253,8	+356,3	90,1	155,6	112,7	+25,1	-27,6	97,0	122,8	+26,6	
18,0	-85,8	149,3	31,0	59,7	-58,3	+92,6	79,3	90,9	59,5	-25,0	-34,5	103,7	85,1	-17,9	
49,0	-58,7	85,1	106,0	115,7	+36,0	+9,2	69,4	103,0	96,2	+38,6	-6,6	79,8	86,2	+8,0	35.3
45,7	-53,9	78,6	83,6	136,5	+73,7	+63,3	66,5	88,8	89,4	+34,4	+0,7	87,7	77,7	-11,4	
51,1	-61,0	89,2	120,2	102,5	+14,9	-14,7	71,2	112,0	100,5	+41,2	-10,3	74,8	91,6	+22,5	
96,7	-2,2	85,6	83,7	79,0	-7,7	-5,6	91,8	90,4	89,6	-2,4	-0,9	92,6	91,1	-1,6	36.1
98,7	-2,4	87,6	85,3	80,6	-8,0	-5,5	93,2	92,4	91,5	-1,8	-1,0	94,6	92,8	-1,9	
85,1	-1,2	74,3	74,9	69,5	-6,5	-7,2	83,7	79,2	79,4	-5,1	+0,3	80,6	81,5	+1,1	

4 INDEX DES UMSATZES FUER
 1991
 NACH ABSCHNITTEN, UNTERABSCHNITTEN,
 DER KLASSEKATION DER WIRTSCHAFTS
 4.1 ORIGINAL

WERT

WZ93- SCHL.	WIRTSCHAFTSZWEIG		VERAENDERUNG IN %				VERAENDERUNG IN %		KUMULIERT		2-MONATS- DURCHSCHNITT	
			OKT. 1995 GEGEN		1995		SEP. 1995 GEGEN		JAN. 1995	VER- AEND. IN %	SEP. 1995	VER- AEND. IN %
			OKT.	SEP.	SEP.	SEP.	SEP.	AUG.	OKT.	GEGEN VORJAHR	OKT.	GEGEN VORJAHR
D	VERARBEITENDES GEWERBE 1)	INSGESAMT	98,5	+2,6	-5,0	103,7	-2,5	+15,9	96,9	+4,2	101,1	-0,1
		INLAND	94,1	+2,0	-5,0	99,1	-3,9	+14,2	92,4	+3,5	96,6	-1,1
		AUSLAND	107,5	+3,7	-4,9	113,0	+0,1	+19,2	105,7	+5,1	110,3	+1,8
	VORLEISTUNGSGUETER- PRODUZENTEN	INSGESAMT	101,0	+1,9	-2,4	103,5	-3,2	+10,7	100,4	+5,7	102,3	-0,7
		INLAND	97,7	+1,7	-2,0	99,7	-4,0	+9,7	96,4	+5,0	98,7	-1,3
		AUSLAND	108,5	+1,9	-3,3	112,2	-1,8	+12,8	109,5	+6,3	110,4	-
	INVESTITIONSGUETER- PRODUZENTEN	INSGESAMT	97,0	+5,5	-8,6	106,1	-1,6	+22,5	93,8	+3,2	101,6	+1,7
		INLAND	91,3	+5,1	-9,2	100,6	-3,5	+19,8	88,7	+3,3	96,0	+0,4
		AUSLAND	106,1	+5,8	-7,8	115,1	+1,4	+26,6	101,9	+2,7	110,6	+3,5
	GEBRAUCHSGUETER- PRODUZENTEN	INSGESAMT	94,9	-2,6	-2,2	97,0	-1,6	+33,2	91,1	+2,6	96,0	-2,0
		INLAND	86,9	-5,2	-4,5	91,0	-3,6	+32,5	84,6	-0,4	89,0	-4,4
		AUSLAND	108,6	+1,2	+1,1	107,4	+1,6	+34,3	102,5	+7,3	108,0	+1,4
	VERBRAUCHSGUETER- PRODUZENTEN	INSGESAMT	95,5	+1,8	-8,4	104,3	-3,9	+1,4	97,8	+0,8	99,9	-1,3
		INLAND	92,0	-0,1	-8,2	100,2	-5,5	+3,0	93,6	-1,0	96,1	-3,0
		AUSLAND	106,0	+7,1	-9,3	116,9	+0,7	-2,6	110,4	+5,6	111,5	+3,6
DB	TEXTIL- UND BEKLEIDUNGS- GEWERBE	INSGESAMT	76,9	+0,7	-15,5	91,0	-5,1	+8,1	80,9	-2,2	84,0	-2,6
		INLAND	75,3	-2,6	-14,3	87,9	-7,2	+9,9	77,8	-4,9	81,6	-5,1
		AUSLAND	82,0	+10,4	-19,1	101,4	+1,8	+3,0	91,4	+6,9	91,7	+5,4
17	TEXTILGEWERBE	INSGESAMT	85,0	+1,1	+1,6	83,7	-5,7	+24,4	79,5	-	84,4	-2,4
		INLAND	83,6	-1,3	+1,5	82,4	-7,1	+24,3	77,2	-1,8	83,0	-4,3
		AUSLAND	89,1	+7,6	+1,7	87,6	-1,7	+24,8	86,5	+5,2	88,4	+2,8
18.2	HERSTELLUNG VON BEKLEI- DUNG (OHNE LEDERBEKLEI- DUNG)	INSGESAMT	65,4	-0,9	-35,4	101,3	-4,1	-6,4	82,9	-4,7	83,4	-2,8
		INLAND	64,4	-4,9	-32,2	95,0	-7,2	-3,1	78,6	-8,6	79,7	-6,3
		AUSLAND	69,6	+14,9	-44,7	125,9	+7,9	-15,4	100,2	+10,4	97,8	+10,3
DC	LEDERGEWERBE	INSGESAMT	86,1	-8,6	-16,1	102,6	-12,7	-0,9	100,1	-3,2	94,4	-10,9
		INLAND	85,1	-7,1	-16,7	102,1	-11,9	-1,8	98,7	-3,5	93,6	-9,8
		AUSLAND	89,5	-19,2	-14,1	104,2	-14,9	+2,4	105,0	-1,7	96,9	-14,1
DD	HOLZGEWERBE (OHNE HERSTELLUNG VON MOEBELN)	INSGESAMT	108,5	-3,5	+1,7	106,7	-10,0	+15,7	101,4	-1,1	107,6	-6,8
		INLAND	106,5	-6,2	+1,3	105,1	-12,1	+14,9	99,8	-3,3	105,8	-9,3
		AUSLAND	133,3	+23,8	+5,2	126,7	+11,4	+24,7	121,5	+20,1	130,0	+17,4
DE	PAPIER- UND DRUCKGEWERBE	INSGESAMT	108,2	+11,2	+1,8	106,3	+6,8	+4,6	102,6	+13,0	107,3	+9,0
		INLAND	104,6	+10,2	+2,6	101,9	+5,6	+4,9	97,7	+10,1	103,3	+7,9
		AUSLAND	123,6	+14,4	-1,4	125,4	+11,0	+3,3	124,1	+23,9	124,5	+12,7
21	PAPIERGEWERBE	INSGESAMT	110,1	+13,6	+0,1	110,0	+9,5	+4,2	107,8	+18,9	110,1	+11,6
		INLAND	104,8	+13,3	+1,3	103,5	+8,2	+4,2	100,6	+15,8	104,2	+10,7
		AUSLAND	125,0	+14,4	-2,3	128,0	+12,5	+3,8	127,9	+26,1	126,5	+13,4
21.1	H.V. HOLZSTOFF, ZELLSTOFF, PAPIER, KARTON UND PAPPE	INSGESAMT	123,0	+22,1	-1,4	124,8	+21,4	+4,9	122,9	+35,7	123,9	+21,7
		INLAND	112,2	+22,8	+1,2	110,9	+17,9	+5,5	107,1	+28,7	111,6	+20,3
		AUSLAND	141,0	+21,0	-5,0	148,4	+26,3	+4,1	149,6	+45,1	144,7	+23,7
21.2	PAPIER-, KARTON- UND PAPPEVERARBEITUNG	INSGESAMT	101,6	+7,9	+1,5	100,1	+1,2	+3,5	97,7	+7,6	100,9	+4,5
		INLAND	100,9	+8,3	+1,2	99,7	+3,1	+3,5	97,2	+9,3	100,3	+5,6
		AUSLAND	104,4	+5,6	+2,7	101,7	-6,3	+3,4	99,8	+0,8	103,1	-0,6
22	DRUCKGEWERBE, VERVIEL- FAELTIGUNG VON BESPIELTEN TONTRAEGERN	INSGESAMT	105,4	+7,9	+4,3	101,1	+3,0	+5,4	95,3	+5,0	103,3	+5,4
		INLAND	104,5	+7,5	+4,5	100,0	+2,9	+5,7	94,4	+4,4	102,3	+5,2
		AUSLAND	116,8	+13,4	+3,5	112,8	+2,8	+0,7	106,1	+11,2	114,8	+7,9
D6	CHEMISCHE INDUSTRIE	INSGESAMT	105,7	+1,0	+1,0	104,7	-2,0	+2,8	108,0	+7,0	105,2	-0,6
		INLAND	102,8	+1,5	+1,6	101,2	-2,0	+1,9	103,3	+6,3	102,0	-0,3
		AUSLAND	109,6	+0,3	+0,3	109,3	-2,1	+4,1	114,3	+7,8	109,5	-0,9
24.1	HERSTELLUNG VON CHEMISCHEN GRUNDSTOFFEN	INSGESAMT	104,9	+1,4	+0,3	104,6	+0,6	+4,0	109,9	+12,7	104,8	+1,0
		INLAND	102,1	+2,7	+1,6	100,5	+2,9	+1,1	105,4	+13,8	101,3	+2,7
		AUSLAND	107,6	+0,2	-0,8	108,5	-1,3	+6,6	114,2	+11,9	108,1	-0,6
24.4	HERSTELLUNG VON PHARMA- ZEUTISCHEN ERZEUGNISSEN	INSGESAMT	111,3	+0,9	+3,8	107,2	-5,3	+2,5	108,3	+0,9	109,3	-2,2
		INLAND	110,6	+5,6	+4,5	105,8	-1,9	+2,7	106,9	+5,0	108,2	+1,8
		AUSLAND	112,7	-7,8	+2,7	109,7	-12,0	+1,8	110,8	-7,1	111,2	-10,0
DH	HERSTELLUNG VON GUMMI- UND KUNSTSTOFFWAREN	INSGESAMT	105,5	+0,9	-0,5	106,0	-1,1	+8,5	103,5	+5,5	105,8	-0,1
		INLAND	103,8	+1,3	-0,7	104,5	-0,8	+7,4	102,1	+6,6	104,2	+0,3
		AUSLAND	111,1	-0,8	+0,4	110,7	-3,0	+12,0	108,2	+1,9	110,9	-1,9
25.2	HERSTELLUNG VON KUNST- STOFFWAREN	INSGESAMT	105,5	-0,5	+0,4	105,1	-3,1	+7,4	104,0	+4,9	105,3	-1,9
		INLAND	106,2	+1,2	+0,2	106,0	-1,3	+6,6	104,3	+6,9	106,1	-0,1
		AUSLAND	103,3	-6,1	+0,8	102,5	-8,8	+10,2	103,0	-1,7	102,9	-7,5
DI	GLASGEWERBE, KERAMIK, VERARBEITUNG VON STEINEN UND ERDEN	INSGESAMT	103,5	-8,9	-0,1	103,6	-11,1	+5,1	99,8	-4,1	103,6	-10,0
		INLAND	106,1	-9,3	-0,1	106,2	-11,5	+2,4	101,9	-4,3	106,2	-10,4
		AUSLAND	96,0	-7,0	+0,2	95,8	-9,9	+14,9	93,5	-3,2	95,9	-8,5
26.1	HERSTELLUNG UND VERAR- BEITUNG VON GLAS	INSGESAMT	96,7	-10,5	-0,5	97,2	-12,6	+9,7	93,5	-5,8	97,0	-11,5
		INLAND	95,7	-10,4	-0,1	95,8	-10,7	+5,7	92,1	-5,9	95,8	-10,6
		AUSLAND	99,3	-10,5	-1,1	100,4	-17,1	+20,2	96,7	-6,1	99,9	-13,9
DJ	METALLERZEUGUNG UND -BE- ARBEITUNG, HERSTELLUNG VON METALLERZEUGNISSEN	INSGESAMT	103,7	+6,5	-3,5	107,5	+3,5	+12,4	100,4	+8,9	105,6	+4,9
		INLAND	101,0	+5,9	-2,0	103,1	+0,2	+8,6	98,6	+9,1	102,1	+2,9
		AUSLAND	112,3	+8,4	-7,6	121,5	+13,9	+24,0	106,1	+8,8	116,9	+11,1

1) AUSGEWAHLTE WIRTSCHAFTSZWEIGE (OHNE ERNAHRUNGSGEWERBE UND TABAKVERARBEITUNG).

STBA, FACHSERIE 4, REIHE 2.2

BUNDESGBIET

DAS VERARBEITENDE GEWERBE
=100
ABTEILUNGEN, GRUPPEN UND KLASSEN
ZWEIGE, AUSGABE 1995 (WZ93)
WERT

INDEX

1994 OKT.	VER- AEND. IN % GEGEN OKT. 1993	1994 3. VJ	1995 2. VJ	1995 3. VJ	VERAENDERUNG IN % 3. VJ 1995 GEGEN		1994 1. HJ	1994 2. HJ	1995 1. HJ	VERAENDERUNG IN % 1. HJ 1995 GEGEN		1993	1994	VER- AEND. IN % GEGEN 1993	WZ93 SCHL.
					3. VJ	2. VJ				1. HJ	2. HJ				
					1994	1995				1994	1994				
96,0	+3,1	94,0	97,5	94,7	+0,7	-2,9	92,0	97,4	97,7	+6,2	+0,3	91,7	94,7	+3,3	D
92,3	+0,2	91,1	92,5	91,3	+0,2	-1,3	87,9	93,7	92,7	+5,5	-1,1	90,4	90,8	+0,4	
103,7	+8,8	99,7	107,4	101,5	+1,8	-5,5	100,5	104,9	107,4	+6,9	+2,4	94,3	102,7	+8,9	
99,1	+5,3	95,9	101,3	97,3	+1,5	-3,9	93,9	97,7	101,8	+8,4	+4,2	91,3	95,8	+4,9	
96,1	+2,3	93,5	96,9	94,2	+0,7	-2,8	90,2	94,7	97,3	+7,9	+2,7	90,2	92,5	+2,5	
106,5	+12,6	101,9	111,2	104,3	+2,4	-6,2	103,0	105,0	112,2	+8,9	+6,9	93,8	104,0	+10,9	
91,9	+1,1	93,1	95,7	93,7	+0,6	-2,1	89,7	93,3	93,3	+4,0	-6,0	92,2	94,5	+2,5	
86,9	-1,8	89,5	89,8	90,2	+0,8	+0,4	84,0	94,6	87,5	+4,2	-7,5	90,2	89,3	-1,0	
100,3	+5,8	99,0	105,0	99,4	+0,4	-5,3	99,0	107,2	102,4	+3,4	-4,5	95,6	103,1	+7,8	
97,4	+2,6	83,1	94,8	82,6	-0,6	-12,9	90,2	90,3	94,7	+5,0	+4,9	88,4	90,3	+2,1	
91,7	+0,7	79,4	88,1	77,5	-2,4	-12,0	86,5	85,9	87,7	+1,4	+2,1	87,3	86,2	-1,3	
107,3	+5,9	89,3	106,4	91,6	+2,6	-13,9	96,6	97,9	106,9	+10,7	+9,2	90,2	97,3	+7,9	
93,8	-1,2	103,2	86,4	101,7	-1,5	+17,7	94,4	96,7	96,2	+1,9	-0,5	96,8	95,6	-1,2	
92,1	-4,9	100,0	83,0	96,6	-3,4	+16,4	92,1	94,3	92,4	+0,3	-2,0	96,5	93,2	-3,4	
99,0	+10,4	112,6	96,4	117,4	+4,3	+21,8	101,4	103,8	107,6	+6,1	+3,7	97,6	102,6	+5,1	
76,4	-11,3	90,0	66,6	85,2	-5,3	+27,9	80,1	80,9	79,5	-0,7	-1,7	86,6	80,5	-7,0	
77,3	-14,2	88,0	64,7	81,5	-7,4	+26,0	79,5	80,2	76,3	-4,0	-4,9	87,6	79,8	-8,9	
74,3	-	96,0	72,7	97,7	+1,8	+34,4	82,1	83,1	89,8	+8,1	+8,1	83,6	82,6	-1,2	
84,1	-10,1	75,9	78,4	74,1	-2,4	-5,5	80,6	78,1	81,4	+1,0	+4,2	84,3	79,3	-5,9	
84,7	-12,7	75,2	75,6	72,7	-3,3	-3,8	79,2	77,8	78,3	-1,1	+0,6	85,5	78,5	-8,2	
82,8	-1,7	78,1	86,7	78,0	-0,1	-10,0	84,1	79,3	90,3	+7,4	+13,9	81,1	81,7	+0,7	
66,0	-13,0	109,0	49,9	101,1	-7,2	+102,6	79,5	84,6	76,8	-3,4	-9,2	89,7	82,0	-8,6	
67,7	-16,5	104,5	50,4	93,1	-10,9	+84,7	79,8	83,3	73,7	-7,6	-11,5	90,4	81,5	-9,8	
60,6	+3,8	124,8	48,0	132,6	+6,3	+176,3	78,9	83,3	83,0	+12,8	-0,3	87,7	84,1	-4,1	
94,2	+0,4	106,6	86,5	103,1	-3,3	+19,2	103,3	97,6	101,0	-2,2	+3,5	99,6	100,4	+0,8	
91,6	-5,1	106,6	84,1	102,3	-4,0	+21,6	101,9	96,3	99,2	-2,6	+3,0	100,2	99,1	-1,1	
103,1	+22,2	106,1	94,8	105,7	-0,4	+11,5	107,8	102,0	107,2	-0,6	+5,1	97,5	104,9	+7,6	
112,4	+2,8	101,6	102,6	98,3	-3,2	-4,2	101,4	105,9	101,8	+0,4	-3,9	97,8	103,6	+5,9	
113,6	+2,2	102,7	100,9	97,4	-5,2	-3,5	101,8	107,2	99,9	-1,9	-6,8	99,7	104,5	+4,8	
107,7	+8,4	96,5	124,4	110,1	+14,1	-11,5	102,5	100,5	125,3	+22,2	+24,7	87,1	101,5	+16,5	
97,3	+2,7	91,9	101,2	102,1	+11,1	+0,9	89,1	95,8	102,0	+14,5	+6,5	91,5	92,4	+1,0	
94,9	-0,3	89,6	95,5	97,4	+8,7	+2,0	87,2	93,6	96,6	+10,8	+3,2	91,8	90,4	-1,5	
108,0	+16,8	102,6	128,0	122,3	+19,2	-2,9	97,7	105,8	125,1	+28,0	+18,2	90,5	101,7	+12,4	
96,9	+7,9	92,6	107,1	106,6	+15,1	-0,5	88,7	94,7	108,0	+21,8	+14,0	88,7	91,7	+3,4	
92,5	+3,4	88,4	98,7	99,8	+12,9	+1,1	85,2	90,5	100,2	+17,6	+10,7	88,1	87,9	-0,2	
109,3	+20,6	104,2	130,6	125,4	+20,3	+4,0	98,7	106,7	129,6	+31,3	+21,5	90,1	102,7	+14,0	
100,7	+20,6	94,9	124,9	121,0	+27,5	-3,1	86,8	98,0	123,8	+42,6	+26,3	83,2	92,4	+11,1	
91,4	+13,8	87,2	106,1	106,4	+22,0	+0,3	79,9	89,6	106,6	+33,4	+19,0	81,0	84,7	+4,6	
116,5	+30,8	107,8	156,6	145,8	+35,3	-6,9	98,5	112,3	152,9	+55,2	+36,2	87,1	105,4	+21,0	
94,2	-0,1	90,9	95,2	97,0	+6,7	+1,9	90,1	92,4	97,4	+8,1	+5,4	92,5	91,3	-1,3	
93,2	-1,5	89,1	94,8	96,4	+8,2	+1,7	88,1	91,1	97,0	+10,1	+6,5	92,1	89,6	-2,7	
98,9	+6,6	99,0	96,9	99,1	+0,1	+2,3	99,0	98,6	99,4	+0,4	+0,8	94,4	98,8	+4,7	
97,7	-3,0	91,2	92,7	95,7	+4,9	+3,2	89,5	97,1	93,4	+4,4	-3,8	95,1	93,3	-1,9	
97,2	-3,6	90,7	91,8	94,7	+4,4	+3,2	89,1	96,6	92,5	+3,8	-4,2	95,3	92,9	-2,5	
103,0	+3,0	96,2	103,8	107,1	+11,3	+3,2	93,7	102,2	103,8	+10,8	+1,6	92,0	98,0	+6,5	
104,7	+9,2	100,2	109,9	103,0	+2,8	-6,3	100,7	101,6	111,0	+10,2	+9,3	94,5	101,1	+7,0	
101,3	+6,1	97,7	104,4	99,8	+2,1	-4,4	96,3	98,0	105,1	+9,1	+7,2	93,4	97,1	+4,0	
109,3	+13,5	103,7	117,1	107,1	+3,3	-8,5	106,6	106,5	118,6	+11,3	+11,4	96,1	106,6	+10,9	
103,5	+14,1	96,9	113,5	102,8	+6,1	-9,4	96,8	99,8	114,3	+18,1	+14,5	89,2	98,3	+10,2	
99,4	+13,5	93,4	108,0	100,3	+7,4	-7,1	91,1	95,4	108,5	+19,1	+13,7	86,3	93,2	+8,0	
107,4	+14,9	100,3	118,7	105,3	+5,0	-11,3	102,2	104,0	119,7	+17,1	+15,1	92,0	103,1	+12,1	
110,3	+6,5	107,1	107,4	106,2	-0,8	-1,1	107,0	107,4	108,9	+1,8	+1,4	101,3	107,2	+5,8	
104,7	+2,3	101,7	106,0	103,7	+2,0	-2,2	101,4	102,9	108,0	+6,5	+5,0	97,9	102,1	+4,3	
122,2	+14,5	118,9	109,7	110,6	-7,0	+0,8	119,0	116,9	110,6	-7,1	-5,4	108,8	118,0	+8,5	
104,6	+3,5	97,5	104,4	100,1	+2,7	-4,1	97,3	99,2	104,9	+7,8	+5,7	94,5	98,2	+3,9	
102,5	+1,1	95,9	103,2	99,2	+3,4	-3,9	94,6	97,3	103,2	+9,1	+6,1	93,8	95,9	+2,2	
112,0	+11,8	103,4	108,4	103,0	-0,4	-5,0	106,7	105,8	110,2	+3,3	+4,2	96,9	106,3	+9,7	
106,0	+5,0	99,0	105,3	100,2	+1,2	-4,8	98,1	100,6	105,6	+7,6	+5,0	95,3	99,3	+4,2	
104,9	+3,1	98,3	105,8	101,2	+3,0	-4,3	96,0	99,7	105,5	+9,9	+5,8	95,3	97,9	+2,7	
110,0	+12,0	101,5	103,9	97,1	-4,3	-6,5	105,5	104,0	105,9	+0,4	+1,8	95,1	104,8	+10,2	
113,6	+4,6	107,9	103,1	100,7	-6,7	-2,3	100,6	106,8	98,7	-1,9	-7,6	99,1	103,7	+4,6	
117,0	+3,4	112,7	105,7	104,6	-7,2	-1,0	101,7	110,2	99,9	-1,8	-9,3	101,5	105,9	+4,3	
103,2	+9,2	93,2	95,6	89,2	-4,3	-6,7	97,2	96,3	95,2	-2,1	-1,1	91,9	96,8	+5,3	
108,0	+2,9	100,5	93,5	91,9	-8,6	-1,7	97,3	101,9	93,7	-3,7	-8,0	96,6	99,6	+3,1	
106,8	-1,2	100,1	91,3	92,2	-7,9	+1,0	95,4	101,1	91,5	-4,1	-9,5	97,8	98,2	+0,4	
110,9	+14,3	101,4	98,8	91,1	-10,2	-7,8	102,4	104,1	99,1	-3,2	-4,8	93,4	103,3	+10,6	
97,4	+4,7	93,4	100,6	100,0	+7,1	-0,6	90,8	95,6	100,1	+10,2	+4,7	88,4	93,2	+5,4	
95,4	+3,0	92,7	99,2	98,2	+5,9	-1,0	88,5	94,3	98,5	+11,3	+4,5	88,2	91,4	+3,6	
103,6	+9,7	95,4	104,9	105,7	+10,8	+0,8	97,6	99,5	105,3	+7,9	+5,8	89,0	98,6	+10,8	

WZ93- SCHL.	WIRTSCHAFTSZWEIG		1995 OKT.	VERAENDERUNG IN % OKT. 1995 GEGEN		1995 SEP.	VERAENDERUNG IN % SEP. 1995 GEGEN		KUMULIERT		2-MONATS- DURCHSCHNITT	
				OKT. 1994	SEP. 1995		SEP. 1994	AUG. 1995	JAN. 1995 BIS OKT. 1995	VER- AEND. IN % GEGEN VORJAHR	SEP. 1995 OKT. 1995	VER- AEND. IN % GEGEN VORJAHR
27	METALLERZEUGUNG UND -BEARBEITUNG	INSGESAMT	100,0	+4,6	-2,4	102,5	+2,5	+11,4	100,1	+11,1	101,3	+3,6
		INLAND	92,5	+1,1	-3,2	95,6	-1,2	+9,6	95,6	+10,4	94,1	-0,1
		AUSLAND	116,8	+11,9	-0,9	117,9	+10,5	+14,9	110,1	+12,7	117,4	+11,2
27.1	ERZEUGUNG VON ROHEISEN, STAHL UND FERROLEGIE- RUNGEN (EGKS) 1)	INSGESAMT	98,8	+1,9	-5,5	104,6	+3,7	+14,9	101,4	+11,4	101,7	+2,7
		INLAND	91,4	+0,7	-6,8	98,1	+2,6	+14,7	98,1	+13,7	94,8	+1,7
		AUSLAND	115,3	+4,2	-3,1	119,0	+5,7	+15,3	108,7	+7,1	117,2	+5,0
27.5	GIESSEREIINDUSTRIE	INSGESAMT	92,9	+7,3	+0,2	92,7	+3,1	+27,5	86,8	+6,1	92,8	+5,1
		INLAND	88,0	+7,2	+3,7	84,9	-0,9	+23,9	81,4	+4,2	86,5	+3,1
		AUSLAND	111,6	+7,1	-8,3	121,7	+14,5	+38,5	106,6	+10,8	116,7	+10,8
28	HERSTELLUNG VON METALL- ERZEUGNISSEN	INSGESAMT	106,8	+8,0	-4,3	111,6	+4,3	+13,2	100,7	+7,4	109,2	+6,0
		INLAND	106,9	+9,2	-1,2	108,2	+1,2	+8,0	100,7	+8,3	107,6	+5,1
		AUSLAND	106,0	+3,3	-16,1	126,4	+18,5	+37,8	100,6	+3,3	116,2	+11,0
28.1	STAHL- UND LEICHTMETALL- BAU	INSGESAMT	128,6	+21,1	+10,2	116,7	+3,1	+1,6	107,3	+6,3	122,7	+11,9
		INLAND	130,2	+22,3	+8,7	119,8	+3,3	+1,8	109,8	+7,0	125,0	+12,3
		AUSLAND	113,7	+10,4	+27,5	89,2	+1,8	-0,6	85,6	+0,7	101,5	+6,5
DK	MASCHINENBAU	INSGESAMT	94,3	+4,5	-5,4	99,7	-3,3	+16,1	89,6	+1,0	97,0	+0,3
		INLAND	89,2	+0,5	-5,9	94,8	-4,4	+13,3	86,2	+1,3	92,0	-2,1
		AUSLAND	101,4	+9,6	-4,8	106,5	-2,3	+19,9	94,4	+0,2	104,0	+3,2
29.1	H.V. MASCHINEN F.D.ERZEUG. U.NUTZG.V.MECHAN.ENERGIE (D.LUFT-, STRASS.FAHRZ.BAU)	INSGESAMT	96,0	+2,9	-17,3	116,1	+5,8	+17,4	100,6	+5,6	106,1	+4,5
		INLAND	96,8	+5,0	-12,8	111,0	+5,2	+14,3	99,1	+9,1	103,9	+5,1
		AUSLAND	94,8	-0,7	-23,2	123,5	+5,0	+21,8	102,8	-0,8	109,2	+2,4
29.3	HERSTELLUNG VON LAND- U. FORSTWIRTSCHAFTLICHEN MASCHINEN	INSGESAMT	79,0	-6,5	-0,6	79,5	-10,2	+21,4	90,5	+1,5	79,3	-8,3
		INLAND	74,1	+9,0	-9,5	81,9	-3,1	+26,8	86,6	+7,3	78,0	+2,2
		AUSLAND	84,4	-20,2	+9,5	77,1	-17,7	+16,1	94,8	-5,3	80,8	-19,0
29.4	HERSTELLUNG VON WERK- ZEUGMASCHINEN	INSGESAMT	77,8	+4,1	-5,4	82,2	-13,0	+12,1	75,3	+1,6	80,0	-5,4
		INLAND	62,7	-11,3	-2,2	64,1	-27,0	+4,2	61,5	-12,4	63,4	-20,1
		AUSLAND	103,9	+27,2	-8,5	113,5	+7,0	+21,3	99,0	+22,5	108,7	+15,8
DL	H.V. BUEROMASCH., DATENVERARB. GER.U.-EINRICHTG.;ELEKTROT., FEINMECHANIK U. OPTIK	INSGESAMT	97,6	+7,8	-17,0	117,6	-7,0	+26,6	96,0	+0,1	107,6	-0,8
		INLAND	91,6	+9,7	-15,4	108,3	-11,0	+27,0	89,0	-1,3	100,0	-2,5
		AUSLAND	109,7	+4,1	-19,7	136,6	+0,4	+25,9	110,2	+2,4	123,2	+2,1
30	H.V. BUEROMASCHINEN, DATENVERARBEITUNGSGE- RAETEN U. -EINRICHTUNGEN	INSGESAMT	96,2	+32,5	-20,3	120,7	-0,3	+41,3	90,0	+2,5	108,5	+12,0
		INLAND	113,4	+91,2	-24,0	149,2	+4,3	+54,5	99,3	+10,1	131,3	+29,7
		AUSLAND	71,1	-22,9	-10,3	79,3	-10,8	+14,8	76,4	-9,5	75,2	-17,0
31	HERSTELLUNG VON GERAETEN DER ELEKTRIZITAETSERZEU- GUNG, -VERTEILUNG U.AE.	INSGESAMT	96,7	+2,3	-18,1	118,1	-10,7	+25,8	97,0	-2,2	107,4	-5,3
		INLAND	90,2	+0,4	-18,7	111,0	-12,8	+28,2	91,4	-2,5	100,6	-7,4
		AUSLAND	112,9	+6,5	-17,0	136,1	-5,6	+21,0	111,3	-1,2	124,5	-0,5
31.2	HERSTELLUNG VON ELEK- TRIZITAETVERTEILUNGS- U. -SCHALTZEINRICHTUNGEN	INSGESAMT	88,6	-4,7	-28,0	123,1	-10,0	+25,6	95,8	-4,7	105,9	-7,8
		INLAND	85,5	-0,7	-27,7	118,2	-7,4	+31,8	91,0	-1,9	101,9	-4,7
		AUSLAND	96,1	-12,1	-28,9	135,2	-14,5	+14,0	107,7	-9,3	115,7	-13,5
31.6	HERSTELLUNG VON ELEK- TRISCHEN AUSRUESTUNGEN A.N.G.	INSGESAMT	92,3	-0,8	-8,3	100,6	-24,5	+21,5	92,3	-6,8	96,5	-14,8
		INLAND	88,4	-1,3	-6,0	94,0	-27,9	+23,8	87,3	-7,6	91,2	-17,1
		AUSLAND	102,0	+0,2	-12,8	117,0	-16,9	+17,0	104,8	-4,9	109,5	-9,7
32	RUNDFUNK-, FERNSEH- UND NACHRICHTENTECHNIK	INSGESAMT	102,2	+14,6	-16,5	122,4	-0,7	+27,0	96,2	+4,3	112,3	+5,6
		INLAND	89,0	+14,1	-6,1	94,8	-12,5	+18,1	80,4	-2,2	91,9	-1,4
		AUSLAND	124,9	+11,7	-26,5	169,9	+11,0	+36,8	123,3	+9,8	147,4	+11,2
33	MEDIZIN-, MESS-, STEUER- UND REGELUNGSTECHNIK, OPTIK	INSGESAMT	95,1	+0,5	-12,8	109,1	-10,1	+20,6	96,4	-1,5	102,1	-5,5
		INLAND	87,6	-0,8	-9,6	96,9	-13,7	+17,9	87,4	-4,1	92,3	-8,0
		AUSLAND	109,8	+1,5	-17,5	133,1	-4,9	+24,5	114,0	+1,8	121,5	-2,1
DM	FAHRZEUGBAU	INSGESAMT	93,2	-3,6	-0,7	93,9	-2,6	+29,3	93,7	+5,3	93,6	-3,1
		INLAND	80,0	-6,4	-6,0	85,1	-2,1	+28,7	82,9	+4,5	82,6	-4,2
		AUSLAND	110,3	-1,1	+4,8	105,2	-3,6	+29,7	107,8	+5,8	107,8	-2,3
34	HERSTELLUNG VON KRAFTWAGEN UND KRAFTWAGENTEILEN	INSGESAMT	95,2	-4,0	-	95,2	-2,1	+31,9	94,9	+5,0	95,2	-3,1
		INLAND	81,2	-4,6	-4,2	84,8	-0,1	+29,9	83,1	+4,9	83,0	-2,4
		AUSLAND	114,3	-3,5	+4,6	109,3	-4,2	+39,9	110,9	+4,8	111,8	-3,9
34.1	HERSTELLUNG VON KRAFTWAGEN UND KRAFTWAGENMOTOREN	INSGESAMT	94,2	-7,3	-1,6	95,7	-0,2	+35,0	94,9	+5,6	95,0	-3,8
		INLAND	77,0	-11,3	-7,8	83,5	+1,5	+35,3	80,5	+3,2	80,3	-5,1
		AUSLAND	114,7	-3,8	+4,2	110,1	-1,7	+34,4	112,0	+7,6	112,4	-2,8
35	SONSTIGER FAHRZEUGBAU	INSGESAMT	77,3	-3,0	-7,4	83,5	-8,7	+10,0	84,5	+6,0	80,4	-6,1
		INLAND	69,3	-21,8	-21,2	87,9	-14,5	+18,8	80,6	+0,8	78,6	-17,9
		AUSLAND	84,8	+21,0	+6,7	79,5	+0,3	+2,3	88,0	+11,4	82,2	+10,0
35.1	SCHIFFBAU	INSGESAMT	57,8	-33,3	-26,7	78,9	-25,9	+49,1	91,8	+15,9	68,4	-29,2
		INLAND	39,7	-70,5	-26,5	54,0	-74,4	+61,2	61,4	-35,4	46,9	-72,9
		AUSLAND	72,8	+55,9	-26,8	99,5	+407,7	+44,0	117,0	+77,3	86,2	+159,6
35.3	LUFT- UND RAUMFAHRZEUGBAU	INSGESAMT	79,5	+8,6	+9,4	72,7	-12,1	-2,8	73,9	+3,1	76,1	-2,4
		INLAND	71,8	+1,7	-9,6	79,4	+26,0	+14,9	71,9	+21,5	75,6	+13,2
		AUSLAND	84,4	+12,8	+23,0	68,6	-27,9	-12,5	75,2	-5,5	76,5	-10,0
36.1	HERSTELLUNG VON MOEBELN	INSGESAMT	103,0	-0,3	-0,4	103,4	-5,0	+32,2	96,7	-0,8	103,2	-2,7
		INLAND	106,2	-	-0,1	106,3	-4,7	+32,7	99,3	-0,5	106,3	-2,4
		AUSLAND	85,3	-1,8	-3,2	88,1	-5,8	+30,1	82,4	-3,1	86,7	-3,9

1) EUROPAEISCHE GEMEINSCHAFT FUER KOHLE UND STAHL.

STBA, FACHSERIE 4, REIHE 2.2

BUNDESGBIET

DAS VERARBEITENDE GEWERBE
=100
ABTEILUNGEN, GRUPPEN UND KLASSEN
ZWEIGE, AUSGABE 1995 (WZ93)
WERT

INDEX

1994 DKT.	VER- ÄEND. IN % GEGEN DKT. 1993	1994 3.VJ	1995 2.VJ	1995 3.VJ	VERÄNDERUNG IN % 3.VJ 1995 GEGEN		1994 1.HJ	1994 2.HJ	1995 1.HJ	VERÄNDERUNG IN % 1.HJ 1995 GEGEN		1993	1994	VER- ÄEND. IN % GEGEN 1993	WZ93 SCHL.
					3.VJ 1994	2.VJ 1995				1.HJ 1994	2.HJ 1994				
95,6	+13,0	90,5	100,9	96,7	+6,9	-4,2	89,0	92,0	101,9	+14,5	+10,8	81,8	90,5	+10,6	27
91,5	+12,1	88,2	97,0	91,7	+4,0	-5,5	85,0	88,5	98,1	+15,4	+10,8	79,7	86,8	+8,9	
104,4	+14,1	95,5	109,6	107,6	+12,7	-1,8	97,6	99,5	110,2	+12,9	+10,8	86,5	98,6	+14,0	
97,0	+16,2	91,3	101,8	97,2	+6,5	-4,5	89,9	93,6	103,9	+15,6	+11,0	80,1	91,7	+14,5	27.1
90,8	+20,6	86,8	99,2	92,7	+6,8	-6,6	85,3	88,7	101,9	+19,5	+14,9	74,5	87,0	+16,8	
110,6	+8,6	101,3	107,6	107,2	+5,8	-0,4	100,1	104,3	108,3	+8,2	+3,8	92,7	102,2	+10,2	
86,6	+3,2	78,5	88,7	82,6	+5,2	-6,9	82,6	80,4	87,8	+6,3	+9,2	79,1	81,5	+3,0	27.5
82,1	+0,4	76,2	83,0	76,9	+0,9	-7,3	78,3	76,7	82,6	+5,5	+7,7	77,3	77,5	+0,3	
104,2	+13,3	87,2	109,8	103,9	+19,2	-5,4	99,4	94,5	107,2	+7,8	+13,4	86,3	97,0	+12,4	
98,9	-0,7	95,6	100,3	102,7	+7,4	+2,4	92,1	98,4	98,7	+7,2	+0,3	93,5	95,3	+1,9	28
97,9	-1,9	95,7	100,8	102,6	+7,2	+1,8	90,8	98,0	98,8	+8,8	+0,8	93,8	94,4	+0,6	
102,6	+4,6	95,2	98,5	103,1	+8,3	+4,7	97,6	99,6	98,5	+0,9	-1,1	92,2	98,6	+6,9	
106,2	-9,1	103,6	104,8	114,8	+10,8	+9,5	98,6	112,8	100,1	+1,5	-11,3	104,8	105,7	+0,9	28.1
106,5	-10,7	106,1	107,2	117,7	+10,9	+9,8	100,2	115,5	102,4	+2,2	-11,3	107,3	107,9	+0,6	
103,0	+9,5	80,7	83,4	88,9	+10,2	+6,6	84,2	87,6	79,2	-5,9	-9,6	82,5	85,9	+4,1	
90,2	-0,3	90,7	91,8	91,2	+0,6	-0,7	87,5	97,7	88,1	+0,7	-9,8	91,3	92,6	+1,4	DK
88,8	-3,4	87,9	87,3	88,1	+0,2	+0,9	83,1	94,0	84,7	+1,9	-9,9	90,6	88,6	-2,2	
92,5	+4,8	95,0	97,9	95,5	+0,5	-2,5	94,1	103,2	92,7	-1,5	-10,2	92,5	98,7	+6,7	
93,3	+3,6	97,7	97,6	105,1	+7,6	+7,7	94,4	101,7	99,1	+5,0	-2,6	94,3	98,0	+3,9	29.1
92,2	-0,4	95,1	95,8	103,9	+9,3	+8,5	88,4	98,3	97,1	+9,8	-1,2	91,7	93,3	+1,7	
95,5	+11,7	102,4	100,1	106,9	+4,4	+6,8	105,5	108,0	102,0	-3,3	-5,6	99,3	106,7	+7,5	
84,5	+4,3	83,1	101,4	82,5	-0,7	-18,6	93,0	84,1	96,4	+3,7	+14,6	83,0	88,6	+5,7	29.3
68,0	-5,3	76,4	99,4	79,5	+4,1	-20,0	85,0	73,7	92,3	+8,6	+25,2	82,2	79,4	-3,4	
105,8	+13,9	91,9	103,6	85,9	-6,5	-17,1	103,2	97,7	100,9	-2,2	+3,3	84,1	100,4	+19,4	
74,7	+0,3	79,1	78,1	77,2	-2,4	-1,2	71,4	85,5	73,8	+3,4	-13,7	79,7	78,4	-1,6	29.4
70,7	+0,1	74,5	63,6	63,1	-15,3	-0,8	67,9	79,5	60,5	-10,9	-23,9	77,1	73,7	-4,4	
81,7	+0,7	87,1	103,2	101,6	+16,6	-1,6	77,6	95,8	96,8	+24,7	+1,0	84,3	86,7	+2,8	
90,5	+0,8	104,0	92,0	100,2	-3,7	+8,9	92,8	103,5	93,6	+0,9	-9,6	95,3	98,1	+2,9	DL
83,5	-5,5	98,8	84,9	92,4	-6,5	+8,8	87,1	98,3	86,8	-0,3	-11,7	93,1	92,7	-0,4	
105,4	+13,5	114,6	106,5	116,1	+1,3	+9,0	104,5	114,2	107,4	+2,8	-6,0	99,9	108,4	+9,5	
72,6	+2,7	95,9	80,3	95,7	-0,2	+19,2	86,3	93,5	86,2	-0,1	-7,8	80,6	89,9	+11,5	30
59,3	-8,2	105,5	85,0	111,0	+5,2	+30,6	87,7	96,4	91,2	+4,0	-5,4	81,3	92,0	+13,2	
92,2	+16,0	81,8	73,4	73,4	-10,3	-	84,4	89,3	78,8	-6,6	-11,8	79,6	86,9	+9,2	
94,5	-0,1	107,7	93,0	101,3	-5,9	+8,9	95,7	106,9	95,0	-0,7	-11,1	99,3	101,3	+2,0	31
89,8	-5,2	101,5	87,8	95,0	-6,4	+8,2	90,4	101,9	89,8	-0,7	-11,9	98,7	96,2	-0,5	
106,0	+12,2	122,7	106,1	117,2	-4,5	+10,5	108,7	119,1	108,0	-0,6	-9,3	105,7	113,9	+7,8	
93,0	+1,6	111,5	91,8	104,6	-6,2	+13,9	96,2	109,4	92,6	-3,7	-15,4	99,9	102,8	+2,9	31.2
86,1	-5,1	102,9	86,4	98,6	-4,2	+14,1	88,8	102,1	88,1	-0,8	-13,7	96,2	95,4	-0,8	
109,3	+16,9	131,9	105,2	119,3	-9,6	+13,4	113,7	126,6	103,9	-8,6	-17,9	108,5	120,1	+10,7	
93,0	+0,3	107,4	92,1	90,9	-15,4	-1,3	95,8	106,2	93,0	-2,9	-12,4	98,2	101,0	+2,9	31.6
89,6	-4,2	102,1	88,3	83,3	-18,4	-5,7	91,6	102,3	89,0	-2,8	-13,0	95,7	96,9	+1,3	
101,8	+11,9	120,8	101,4	109,7	-9,2	+8,2	106,4	116,2	102,8	-3,4	-11,5	104,4	111,3	+6,6	
89,2	+0,6	101,1	91,8	102,5	+1,4	+11,7	88,3	100,7	92,0	+4,2	-8,6	93,3	94,5	+1,3	32
78,0	-8,2	90,5	76,3	83,3	-8,0	+9,2	78,7	90,5	77,6	-1,4	-14,3	89,3	84,6	-5,3	
111,8	+16,2	122,1	118,5	135,7	+11,1	+14,5	107,5	121,1	116,9	+8,7	-3,5	101,2	114,3	+12,9	
94,6	+1,8	104,2	95,9	97,4	-6,5	+1,6	95,3	105,3	96,1	+0,8	-8,7	98,3	100,3	+2,0	33
88,3	-2,9	97,7	86,8	87,2	-10,7	+0,5	88,3	99,3	87,4	-1,0	-12,0	95,5	93,8	-1,8	
108,2	+11,3	117,6	113,9	117,5	-0,1	+3,2	109,8	117,9	112,9	+2,8	-4,2	103,9	113,8	+9,5	
96,7	+7,4	84,0	100,7	82,3	-2,0	-18,3	90,2	92,9	99,5	+10,3	+7,1	87,4	91,6	+4,8	DM
85,5	+8,9	75,2	89,9	74,9	-0,4	-16,7	80,3	82,7	87,3	+8,7	+5,6	80,8	81,5	+0,9	
111,5	+6,1	95,5	114,7	91,9	-3,8	-19,9	103,5	106,5	115,3	+11,4	+8,3	96,0	105,0	+9,4	
99,2	+8,3	84,3	101,6	83,1	-1,4	-18,2	92,0	92,0	100,7	+9,5	+9,5	87,0	92,0	+5,7	34
85,1	+7,2	74,2	90,3	74,5	+0,4	-17,5	80,7	80,3	87,7	+8,7	+9,2	79,6	80,5	+1,1	
118,5	+9,5	98,0	116,9	94,8	-3,3	-18,9	107,5	108,3	118,3	+10,0	+9,2	97,3	107,9	+10,9	
101,6	+9,2	82,2	103,0	82,3	+0,1	-20,1	91,9	91,4	101,4	+10,3	+10,9	86,2	91,7	+5,4	34.1
86,8	+11,3	70,7	89,8	71,6	+1,3	-20,3	80,2	78,7	85,5	+6,6	+8,6	77,9	79,4	+1,9	
119,2	+7,6	95,7	118,6	95,0	-0,7	-19,9	105,7	106,5	120,1	+13,6	+12,8	96,0	106,1	+10,5	
79,7	+0,6	82,0	93,8	76,1	-7,2	-18,9	78,6	98,8	89,8	+14,2	-9,1	89,4	88,7	-0,8	35
88,6	+24,3	83,4	85,9	78,9	-5,4	-8,1	76,9	101,2	83,4	+8,5	-17,6	90,0	89,0	-1,1	
70,1	-19,1	80,2	101,1	73,6	-8,2	-27,2	79,9	96,1	95,8	+19,9	-0,3	88,6	88,0	-0,7	
86,7	+18,0	87,2	121,3	59,6	-31,7	-50,9	73,9	90,8	113,5	+53,6	+25,0	84,8	82,4	-2,8	35.1
134,8	+337,7	125,3	65,3	41,4	-67,0	-36,6	73,3	125,2	74,9	+2,2	-40,2	89,8	98,3	+10,6	
46,7	-57,1	55,5	167,7	74,7	+34,6	-55,5	74,4	62,2	145,5	+95,6	+133,9	80,5	68,3	-15,2	
73,2	-3,7	75,9	75,8	71,1	-6,3	-6,2	69,3	105,1	74,4	+7,4	-29,2	87,0	87,2	+0,2	35.3
70,6	-5,5	62,0	74,0	74,2	+19,7	+0,3	55,8	103,4	70,7	+26,7	-31,6	85,8	79,6	-7,2	
74,8	-2,5	84,8	76,9	69,2	-18,4	-10,0	77,8	106,1	76,7	-1,4	-27,7	87,7	91,9	+4,8	
103,3	-5,7	90,1	96,9	87,7	-2,7	-9,5	100,3	98,2	100,1	-0,2	+1,9	101,0	99,2	-1,8	36.1
106,2	-6,0	92,3	99,5	89,9	-2,6	-9,6	102,4	100,8	102,8	+0,4	+2,0	104,0	101,6	-2,3	
86,9	-3,1	78,1	82,8	75,3	-3,6	-9,1	88,1	83,4	85,5	-3,0	+2,5	84,5	85,7	+1,4	

4 INDEX DES UMSATZES FUER
1991
NACH ABSCHNITTEN, UNTERABSCHNITTEN,
DER KLASSIFIKATION DER WIRTSCHAFTS
4.1 ORIGINAL

VOLUMEN

WZ93- SCHL.	WIRTSCHAFTSZWEIG		VERAENDERUNG IN % OKT. 1995 GEGEN			VERAENDERUNG IN % SEP. 1995 GEGEN		KUMULIERT		2-MONATS- DURCHSCHNITT		
			1995 OKT.	OKT. 1994	SEP. 1995	1995 SEP.	SEP. 1994	AUG. 1995	JAN. 1995 BIS OKT. 1995	VER- AEND. IN % GEGEN VORJAHR	SEP. 1995 UND OKT. 1995	VER- AEND. IN % GEGEN VORJAHR
D	VERARBEITENDES GEWERBE 1)	INSGESAMT	94,6	+0,3	-4,7	99,3	-5,2	+15,9	93,1	+1,2	97,0	-2,5
		INLAND	90,1	-0,7	-5,0	94,8	-6,9	+14,2	88,7	+0,2	92,5	-3,9
		AUSLAND	103,4	+1,8	-4,5	108,3	-2,2	+19,1	101,9	+2,8	105,9	-0,3
	VORLEISTUNGSGUETER- PRODUZENTEN	INSGESAMT	98,2	-1,6	-1,8	100,0	-7,5	+10,6	97,7	+0,7	99,1	-4,7
		INLAND	94,9	-2,1	-1,6	96,4	-8,4	+9,7	93,8	-	95,7	-5,3
AUSLAND		105,4	-1,3	-2,7	108,3	-5,7	+12,8	106,5	+1,8	106,9	-3,5	
INVESTITIONSGUETER- PRODUZENTEN	INSGESAMT	92,1	+4,3	-8,7	100,9	-3,0	+22,6	89,2	+1,9	96,5	+0,3	
	INLAND	86,7	+3,8	-9,6	95,9	-5,0	+20,3	84,4	+1,8	91,3	-1,1	
	AUSLAND	100,7	+4,5	-7,7	109,1	+0,2	+26,3	97,0	+1,9	104,9	+2,1	
GEBRAUCHSGUETER- PRODUZENTEN	INSGESAMT	89,2	-2,9	-2,2	91,2	-2,1	+33,3	85,6	+1,9	90,2	-2,6	
	INLAND	80,4	-6,3	-4,5	84,2	-4,9	+32,6	78,3	-1,6	82,3	-5,6	
	AUSLAND	104,5	+2,1	+1,2	103,3	+2,2	+34,5	98,3	+7,5	103,9	+2,1	
VERBRAUCHSGUETER- PRODUZENTEN	INSGESAMT	91,9	+0,3	-8,1	100,0	-5,3	+1,1	94,3	-0,1	96,0	-2,6	
	INLAND	87,9	-1,6	-7,9	95,4	-6,7	+2,7	89,5	-1,9	91,7	-4,3	
	AUSLAND	104,0	+5,3	-8,9	114,2	-1,0	-2,5	108,7	+4,5	109,1	+1,9	
DB	TEXTIL- UND BEKLEIDUNGS- GEWERBE	INSGESAMT	74,2	+0,1	-15,1	87,4	-5,6	+8,4	77,9	-2,6	80,8	-3,1
		INLAND	72,3	-2,8	-13,9	84,0	-7,7	+10,1	74,5	-5,5	78,2	-5,4
		AUSLAND	80,6	+10,0	-18,3	98,6	+1,3	+3,8	89,2	+6,6	89,6	+5,0
17	TEXTILGEWERBE	INSGESAMT	82,9	+0,1	+1,8	81,4	-6,8	+25,0	77,5	-1,1	82,2	-3,4
		INLAND	80,8	-2,2	+1,8	79,4	-8,2	+24,6	74,5	-3,1	80,1	-5,3
		AUSLAND	89,1	+6,8	+2,1	87,3	-2,3	+25,6	86,2	+4,6	88,2	+2,1
18.2	HERSTELLUNG VON BEKLEI- DUNG (OHNE LEDERBEKLEI- DUNG)	INSGESAMT	61,9	-0,8	-35,4	95,8	-3,9	-6,5	78,5	-4,6	78,9	-2,7
		INLAND	61,0	-4,7	-32,1	89,9	-7,1	-3,2	74,4	-8,6	75,5	-6,1
		AUSLAND	65,5	+14,5	-44,8	118,7	+7,9	-15,4	94,5	+10,3	92,1	+10,2
DC	LEDERGEWERBE	INSGESAMT	81,7	-9,5	-16,0	97,3	-13,6	-1,2	95,5	-3,9	89,5	-11,8
		INLAND	80,3	-8,3	-16,6	96,3	-13,2	-2,4	93,8	-4,5	88,3	-11,1
		AUSLAND	86,3	-13,2	-14,1	100,5	-15,0	+2,4	101,2	-1,9	93,4	-14,2
DD	HOLZGEWERBE (OHNE HERSTELLUNG VON MOEBELN)	INSGESAMT	103,0	-9,9	+2,2	100,8	-16,8	+15,9	96,0	-9,1	101,9	-13,4
		INLAND	101,1	-12,8	+1,8	99,3	-19,1	+15,1	94,5	-11,4	100,2	-16,0
		AUSLAND	126,5	+20,2	+5,2	120,3	+7,8	+25,7	115,8	+15,3	123,4	+13,8
DE	PAPIER- UND DRUCKGEWERBE	INSGESAMT	101,2	+2,8	+1,9	99,3	-2,2	+4,7	98,1	+3,8	100,3	+0,3
		INLAND	97,6	+2,2	+2,6	95,1	-3,0	+5,0	93,0	+1,3	96,4	-0,4
		AUSLAND	117,1	+5,1	-0,5	117,7	+0,2	+3,8	120,5	+12,8	117,4	+2,5
21	PAPIERGEWERBE	INSGESAMT	104,1	+3,6	+0,6	103,5	-2,0	+4,3	104,3	+5,9	103,8	+0,7
		INLAND	98,8	+3,7	+1,3	97,5	-2,6	+4,3	96,9	+3,1	98,2	+0,5
		AUSLAND	119,0	+3,5	-1,1	120,3	-0,7	+4,4	124,9	+12,4	119,7	+1,4
21.1	H.V. HOLZSTOFF, ZELLSTOFF, PAPIER, KARTON UND PAPPE	INSGESAMT	117,3	+6,9	-0,3	117,7	+2,9	+5,5	121,4	+14,3	117,5	+4,8
		INLAND	108,7	+7,9	+1,9	106,7	+0,4	+5,6	107,1	+7,7	107,7	+4,1
		AUSLAND	131,8	+5,5	-3,3	136,3	+6,3	+5,1	145,5	+23,4	134,1	+5,9
21.2	PAPIER-, KARTON- UND PAPPEVERARBEITUNG	INSGESAMT	95,4	+1,6	+1,5	94,0	-5,3	+3,4	92,9	-0,1	94,7	-2,0
		INLAND	93,7	+1,4	+1,1	92,7	-4,1	+3,5	91,7	+0,7	93,2	-1,5
		AUSLAND	102,5	+1,7	+2,9	99,6	-10,2	+3,2	98,3	-3,1	101,1	-4,5
22	DRUCKGEWERBE, VERVIEL- FAELTIGUNG VON BESPIELTEN TONTRAEGERN	INSGESAMT	97,1	+1,3	+4,1	93,3	-3,3	+5,2	89,4	-0,3	95,2	-1,0
		INLAND	96,2	+0,5	+4,2	92,3	-3,7	+5,7	88,5	-1,2	94,3	-1,6
		AUSLAND	108,3	+11,2	+2,8	105,4	+1,9	+0,8	99,5	+10,6	106,9	+6,5
D6	CHEMISCHE INDUSTRIE	INSGESAMT	103,6	-2,4	+1,7	101,9	-6,9	+2,9	105,6	+1,1	102,8	-4,7
		INLAND	100,8	-1,8	+2,2	98,6	-6,9	+2,0	100,8	+0,4	99,7	-4,4
		AUSLAND	107,3	-3,4	+1,0	106,2	-7,2	+4,1	111,9	+1,8	106,8	-5,3
24.1	HERSTELLUNG VON CHEMISCHEN GRUNDSTOFFEN	INSGESAMT	102,9	-3,0	+1,9	101,0	-7,5	+4,6	105,8	+1,0	102,0	-5,3
		INLAND	101,9	-1,8	+3,1	98,8	-6,7	+1,9	102,9	+0,1	100,4	-4,3
		AUSLAND	103,8	-4,0	+0,7	103,1	-8,3	+7,2	108,6	+1,9	103,5	-6,2
24.4	HERSTELLUNG VON PHARMA- ZEUTISCHEN ERZEUGNISSEN	INSGESAMT	109,9	+0,1	+3,7	106,0	-5,8	+2,3	107,3	+0,5	108,0	-2,9
		INLAND	108,7	+4,9	+4,4	104,1	-2,1	+2,7	105,3	+4,9	106,4	+1,3
		AUSLAND	112,1	-9,0	+2,5	109,4	-13,2	+1,7	110,9	-8,0	110,8	-11,1
DH	HERSTELLUNG VON GUMMI- UND KUNSTSTOFFWAREN	INSGESAMT	103,5	-2,2	-	103,5	-5,2	+8,6	101,5	+1,6	103,5	-3,7
		INLAND	101,2	-2,4	-0,4	101,6	-5,3	+7,5	99,6	+2,0	101,4	-3,9
		AUSLAND	110,7	-2,2	+0,8	109,8	-5,3	+11,9	107,8	-	110,3	-3,8
25.2	HERSTELLUNG VON KUNST- STOFFWAREN	INSGESAMT	103,4	-4,1	+0,9	102,5	-7,8	+7,6	101,8	+0,1	103,0	-5,9
		INLAND	103,3	-2,9	+0,8	102,5	-6,7	+6,8	101,3	+1,3	102,9	-4,9
		AUSLAND	103,9	-8,1	+1,4	102,5	-11,8	+10,2	103,4	-4,4	103,2	-9,9
DI	GLASGEWERBE, KERAMIK, VERARBEITUNG VON STEINEN UND ERDEN	INSGESAMT	99,2	-9,5	-	99,2	-11,8	+5,1	95,6	-4,9	99,2	-10,7
		INLAND	101,9	-9,6	-0,1	102,0	-11,6	+2,4	97,9	-4,6	102,0	-10,6
		AUSLAND	91,4	-8,7	+0,3	91,1	-11,9	+15,0	89,1	-5,1	91,3	-10,3
26.1	HERSTELLUNG UND VERAR- BEITUNG VON GLAS	INSGESAMT	96,8	-11,0	-0,5	97,3	-13,0	+9,4	93,6	-6,1	97,1	-12,0
		INLAND	97,2	-9,8	-0,3	97,5	-9,8	+5,7	93,5	-4,9	97,4	-9,8
		AUSLAND	95,9	-13,9	-0,9	96,8	-20,3	+20,1	93,8	-9,4	96,4	-17,3
DJ	METALLERZEUGUNG UND -BE- ARBEITUNG, HERSTELLUNG VON METALLERZEUGNISSEN	INSGESAMT	101,9	+2,9	-2,8	104,8	-0,8	+12,2	98,7	+4,3	103,4	+1,1
		INLAND	99,2	+2,4	-1,7	100,9	-3,5	+8,7	97,2	+4,7	100,1	-0,7
		AUSLAND	110,1	+4,7	-6,1	117,2	+8,0	+23,2	103,7	+3,5	113,7	+6,4

1) AUSGEWAHLTE WIRTSCHAFTSZWEIGE (OHNE ERNAEHRUNGSGEWERBE UND TABAKVERARBEITUNG).

STBA, FACHSERIE 4, REIHE 2.2

BUNDES GEBIET

DAS VERARBEITENDE GEWERBE
-100
ABTEILUNGEN, GRUPPEN UND KLASSEN
ZWEIGE, AUSGABE 1995 (WZ93)
WERT

INDEX

1994 OKT.	VER- AEND. IN % GEGEN OKT. 1993	1994 3.VJ	1995 2.VJ	1995 3.VJ	VERAENDERUNG IN % 3.VJ 1995 GEGEN		1994 1.HJ	1994 2.HJ	1995 1.HJ	VERAENDERUNG IN % 1.HJ 1995 GEGEN		1993	1994	VER- AEND. IN % GEGEN 1993	WZ93 SCHL.
					3.VJ	2.VJ				1.HJ	2.HJ				
					1994	1995				1994	1994				
94,3	+1,9	92,7	93,7	90,7	-2,2	-3,2	91,2	95,6	94,1	+3,2	-1,6	90,8	93,4	+2,9	D
90,7	-0,8	90,1	88,7	87,3	-3,1	-1,6	87,3	92,2	89,2	+2,2	-3,3	89,5	89,7	+0,2	
101,6	+7,3	98,0	103,5	97,4	-0,6	-5,9	99,2	102,7	103,8	+4,6	+1,1	93,5	101,0	+8,0	
99,8	+3,1	97,4	98,4	94,0	-3,5	-4,5	96,3	98,5	99,4	+3,2	+0,9	93,3	97,4	+4,4	
96,9	+0,4	95,1	94,1	91,1	-4,2	-3,2	92,6	95,6	94,9	+2,5	-0,7	92,2	94,1	+2,1	
106,8	+9,5	103,0	108,0	100,7	-2,2	-6,8	105,1	105,3	108,6	+4,3	+4,1	96,1	105,2	+9,5	
88,3	+0,8	89,7	90,8	89,0	-0,8	-2,0	86,3	95,6	88,8	+2,9	-7,1	89,0	90,9	+2,1	
83,5	-2,1	86,4	85,1	85,7	-0,8	+0,7	81,0	91,2	83,3	+2,8	-8,7	87,0	86,1	-1,0	
96,4	+5,4	95,0	100,1	94,4	-0,6	-5,7	95,1	102,9	97,6	+2,6	-5,2	92,3	99,0	+7,3	
91,9	+1,7	78,5	89,1	77,7	-1,0	-12,8	85,4	85,2	89,0	+4,2	+4,5	84,2	85,3	+1,3	
85,8	-	74,4	81,5	71,7	-3,6	-12,0	81,2	80,4	81,3	+0,1	+1,1	82,4	80,8	-1,9	
102,4	+4,3	85,5	102,2	88,1	+3,0	-13,8	92,5	93,6	102,3	+10,6	+3,3	87,4	93,1	+6,5	
91,6	-0,8	100,4	83,4	97,7	-2,7	+17,1	91,9	94,2	93,0	+1,2	-1,3	94,0	93,1	-1,0	
89,3	-4,6	96,4	79,4	92,1	-4,5	+16,0	88,8	91,1	88,5	-0,3	-2,9	93,3	90,0	-3,5	
98,8	+11,1	111,8	95,4	114,8	+2,7	+20,3	101,0	103,2	106,4	+5,3	+3,1	96,3	102,1	+6,0	
74,1	-11,7	86,7	64,5	81,7	-5,8	+26,7	77,7	78,1	76,6	-1,4	-1,9	84,1	77,9	-7,4	
74,4	-14,8	84,5	62,2	77,8	-7,9	+25,1	76,8	77,1	73,2	-4,7	-5,1	84,9	76,9	-9,4	
73,3	-0,4	93,3	71,8	94,6	+1,4	+31,8	80,6	81,3	87,9	+9,1	+8,1	81,8	81,0	-1,0	
82,8	-10,8	74,6	76,6	71,8	-3,8	-6,3	79,5	76,8	79,4	-0,1	+3,4	83,3	78,2	-6,1	
82,6	-13,6	73,3	73,2	70,0	-4,5	-4,4	77,7	75,8	75,8	-2,4	-	84,1	76,8	-8,7	
83,4	-2,1	78,1	86,7	77,5	-0,8	-10,6	84,3	79,5	90,1	+6,9	+13,3	81,2	81,9	+0,9	
62,4	-13,0	103,0	47,3	96,7	-7,1	+102,3	75,3	79,9	72,7	-3,5	-9,0	85,2	77,6	-8,9	
64,0	-16,6	98,8	47,8	88,2	-10,7	+84,5	75,5	78,7	69,8	-7,5	-11,3	86,0	77,1	-10,3	
57,2	+4,0	117,7	45,4	125,1	+6,3	+175,6	74,5	84,2	84,1	+12,9	-0,1	82,8	79,4	-4,1	
90,3	-0,6	102,2	82,4	98,1	-4,0	+19,1	99,4	93,6	96,5	-2,9	+3,1	96,7	96,5	-0,2	
87,6	-5,8	102,1	79,9	97,0	-5,0	+21,4	98,0	92,1	94,5	-3,6	+2,6	96,9	95,1	-1,9	
99,4	+19,5	102,6	91,3	102,0	-0,6	+11,7	104,2	98,4	103,4	-0,8	+5,1	95,7	101,3	+5,9	
114,3	+1,0	104,4	96,6	92,7	-11,2	-4,0	104,7	107,8	96,6	-7,7	-10,4	100,5	106,3	+5,8	
115,9	+0,5	105,9	94,9	91,8	-13,3	-3,3	105,5	109,4	94,7	-10,2	-13,4	102,5	107,5	+4,9	
105,2	+4,0	95,1	118,0	104,1	+9,5	-11,8	102,3	98,6	119,9	+17,2	+21,6	88,5	100,4	+13,4	
98,4	-1,1	94,5	96,5	95,4	+1,0	-1,1	93,9	97,4	98,9	+5,3	+1,5	95,0	95,6	+0,6	
95,5	-4,1	91,5	90,7	91,0	-0,5	+0,3	91,3	94,6	93,2	+2,1	-1,5	94,8	93,0	-1,9	
111,4	+12,5	107,9	122,1	114,5	+6,1	-6,2	105,6	110,0	124,1	+17,5	+12,8	95,7	107,0	+12,6	
100,5	+1,5	98,5	103,3	100,3	+1,8	-2,9	98,2	99,2	106,3	+8,2	+7,2	95,8	98,7	+3,0	
95,3	-3,2	93,6	94,8	94,1	+0,5	-0,7	94,0	94,1	98,0	+4,3	+4,1	95,0	94,0	-1,1	
115,0	+14,5	112,2	127,3	117,5	+4,7	-7,7	109,8	113,4	129,6	+18,0	+14,3	98,0	111,6	+13,9	
109,7	+7,7	107,6	123,0	114,0	+5,9	-7,3	105,0	108,6	125,7	+19,7	+15,7	98,4	106,8	+8,5	
100,7	+0,4	100,4	105,8	102,5	+2,1	-3,1	98,6	100,4	109,1	+10,6	+8,7	97,3	99,5	+2,3	
124,9	+19,3	119,8	152,2	133,4	+11,4	-12,4	115,7	122,5	153,8	+32,9	+25,6	100,2	119,1	+18,9	
93,9	-3,2	91,9	90,3	91,1	-0,9	+0,9	93,3	92,5	93,4	+0,1	+1,0	93,9	92,9	-1,1	
92,4	-5,3	89,8	89,1	89,8	-	+0,8	91,5	90,7	92,3	+0,9	+1,8	93,7	91,1	-2,8	
100,8	+7,0	101,3	95,1	97,0	-4,2	+2,0	101,5	100,5	98,3	-3,2	-2,2	94,8	101,0	+6,5	
95,9	-4,2	89,6	87,0	88,5	-1,2	+1,7	88,7	95,2	88,5	-0,2	-7,0	93,9	92,0	-2,0	
95,7	-5,0	89,4	86,1	87,5	-2,1	+1,6	88,7	95,0	87,8	-1,0	-7,6	94,6	91,9	-2,9	
97,4	+4,1	90,7	97,3	100,2	+10,5	+3,0	88,5	96,6	97,7	+10,4	+1,1	86,6	92,5	+6,8	
106,2	+6,1	103,3	107,0	100,1	-3,1	-6,4	104,7	103,5	108,7	+3,8	+5,0	98,4	104,1	+5,8	
102,6	+3,4	100,5	101,4	97,1	-3,4	-4,2	99,9	99,7	102,6	+2,7	+2,9	96,9	99,8	+3,0	
111,1	+9,6	107,0	114,2	104,1	-2,7	-8,8	111,2	108,5	116,6	+4,9	+7,5	100,4	109,9	+9,5	
106,1	+6,0	103,0	108,3	98,8	-4,1	-8,8	105,5	103,4	109,9	+4,2	+6,3	98,0	104,4	+6,5	
103,8	+4,3	102,4	104,3	97,8	-4,5	-6,2	102,9	101,2	105,6	+2,6	+4,3	97,7	102,1	+4,5	
108,1	+7,5	103,6	112,0	99,6	-3,9	-11,1	107,9	105,3	113,9	+5,6	+8,2	98,4	106,6	+8,3	
109,8	+6,4	106,5	106,1	105,0	-1,4	-1,0	106,4	106,8	108,0	+1,5	+1,1	100,8	106,6	+5,8	
103,6	+2,5	100,2	104,1	102,0	+1,8	-2,0	100,0	101,7	106,3	+6,3	+4,5	96,6	100,8	+4,3	
123,2	+14,1	120,3	109,7	110,5	-8,1	+0,7	120,2	117,9	110,9	-7,7	-5,9	109,9	119,1	+8,4	
105,8	+3,6	99,6	102,1	97,7	-1,9	-4,3	99,0	100,5	103,1	+4,1	+2,6	95,0	99,8	+5,1	
103,7	+1,4	98,0	100,3	96,3	-1,7	-4,0	96,4	98,6	100,9	+4,7	+2,3	94,3	97,5	+3,4	
113,2	+11,5	105,2	107,9	102,3	-2,8	-5,2	108,2	107,2	110,1	+1,8	+2,7	97,6	107,7	+10,3	
107,8	+5,0	101,8	102,8	97,6	-4,1	-5,1	100,6	102,6	103,6	+3,0	+1,0	96,3	101,6	+5,5	
106,4	+3,1	101,0	102,4	97,8	-3,2	-4,5	98,4	101,4	102,8	+4,5	+1,4	96,0	99,9	+4,1	
113,0	+11,9	105,2	104,0	97,1	-7,7	-6,6	108,9	107,1	106,5	-2,2	-0,6	97,1	108,0	+11,2	
109,6	+4,3	104,0	98,4	96,4	-7,3	-2,0	97,1	103,0	94,7	-2,5	-8,1	96,0	100,1	+4,3	
112,7	+3,2	108,5	101,0	100,3	-7,6	-0,7	98,0	106,2	96,0	-2,0	-9,6	98,1	102,1	+4,1	
100,1	+8,3	90,4	90,8	84,8	-6,2	-6,6	94,6	93,4	90,9	-3,9	-2,7	89,7	94,0	+4,8	
108,8	+3,9	101,1	93,3	92,1	-8,9	-1,3	97,5	102,6	93,8	-3,8	-8,6	96,1	100,0	+4,1	
107,8	+0,4	100,8	92,5	93,7	-7,0	+1,3	95,4	101,9	92,8	-2,7	-8,9	96,8	98,7	+2,0	
111,4	+14,0	101,7	95,4	87,9	-13,6	-7,9	103,1	104,2	96,4	-6,5	-7,5	94,2	103,7	+10,1	
99,0	+2,7	95,3	98,9	97,7	+2,5	-1,2	93,6	97,0	98,7	+5,4	+1,8	91,0	95,3	+4,7	
96,9	+1,5	94,6	97,7	96,2	+1,7	-1,5	91,1	95,7	97,3	+6,8	+1,7	90,4	93,4	+3,3	
105,2	+6,5	97,4	103,0	102,5	+5,2	-0,5	100,8	100,9	103,3	+2,5	+2,4	92,6	100,9	+9,0	

4 INDEX DES UMSATZES FUER
1991
NACH ABSCHNITTEN, UNTERABSCHNITTEN,
DER KLASSIFIKATION DER WIRTSCHAFTS
4.1 ORIGINAL

VOLUMEN

WZ93- SCHL.	WIRTSCHAFTSZWEIG		VERAENDERUNG IN % OKT. 1995 GEGEN			VERAENDERUNG IN % SEP. 1995 GEGEN			KUMULIERT		2-MONATS- DURCHSCHNITT SEP. 1995 UND OKT. 1995		VER- AEND. IN % GEGEN VORJAHR	
			1995 OKT.	OKT. 1994	SEP. 1995	1995 SEP.	SEP. 1994	AUG. 1995	JAN. 1995 BIS OKT. 1995	VER- AEND. IN % GEGEN VORJAHR	1995 OKT.	VER- AEND. IN % GEGEN VORJAHR		
27	METALLERZEUGUNG UND -BEARBEITUNG	INSGESAMT INLAND AUSLAND	100,0 92,0 117,7	+1,1 -2,3 +7,8	-1,2 -2,2 +0,7	101,2 94,1 116,9	-2,5 -5,8 +4,3	+11,8 +10,1 +15,1	99,3 94,5 109,9	+4,3 +3,8 +5,5	100,6 93,1 117,3	+0,8 -4,1 +6,0		
27.1	ERZEUGUNG VON ROHEISEN, STAHL UND FERROLEGIE- RUNGEN (EGKS) 1)	INSGESAMT INLAND AUSLAND	98,7 92,0 113,4	-2,9 -3,7 -1,6	-4,7 -6,2 -2,0	103,6 98,1 115,7	-3,0 -3,4 -2,2	+15,0 +14,5 +15,9	101,2 98,6 107,0	+4,1 +6,6 -0,4	101,2 95,1 114,6	-3,0 -3,5 -1,9		
27.5	GIessereiINDUSTRIE	INSGESAMT INLAND AUSLAND	91,0 87,8 102,9	+6,7 +4,5 +14,2	+1,1 +3,5 -5,9	90,0 84,8 109,3	+1,9 -3,1 +19,8	+27,5 +23,8 +39,1	84,8 81,9 95,5	+5,6 +2,8 +15,1	90,5 86,3 106,1	+4,3 +0,6 +17,0		
28	HERSTELLUNG VON METALL- ERZEUGNISSEN	INSGESAMT INLAND AUSLAND	103,4 104,2 99,7	+4,4 +5,6 -0,3	-4,1 -1,3 -15,3	107,8 105,6 117,7	+0,7 -1,9 +13,3	+12,6 +7,9 +36,4	98,3 99,0 95,3	+4,4 +5,4 +0,2	105,6 104,9 108,7	+2,5 +1,6 +6,6		
28.1	STAHL- UND LEICHTMETALL- BAU	INSGESAMT INLAND AUSLAND	124,4 126,2 109,1	+17,2 +18,3 +8,0	+9,4 +8,0 +27,6	113,7 118,9 85,5	+0,3 +0,3 -0,5	+1,4 +1,7 -0,9	105,3 107,9 82,7	+4,3 +4,9 -1,3	119,1 121,6 97,3	+8,5 +9,0 +4,1		
DK	MASCHINENBAU	INSGESAMT INLAND AUSLAND	87,3 82,2 94,3	+2,8 -1,4 +8,0	-5,3 -5,9 -4,6	92,2 87,4 98,8	-4,9 -6,1 -4,0	+16,1 +13,2 +19,8	83,2 79,7 88,0	-0,4 -0,4 -1,0	89,8 84,8 96,6	-1,3 -4,0 +1,6		
29.1	H.V. MASCHINEN F.D.ERZEUG. U.NUTZG.V.MECHAN.ENERGIE (O.LUFT-, STRASS.FAHRZ.BAU)	INSGESAMT INLAND AUSLAND	87,2 87,6 86,6	+0,7 +2,5 -2,4	-17,5 -13,1 -23,2	105,7 100,8 112,7	+3,8 +3,0 +3,4	+17,4 +14,3 +21,7	91,8 90,3 93,9	+3,6 +8,9 -2,4	96,5 94,2 99,7	+2,4 +2,7 +0,8		
29.3	HERSTELLUNG VON LAND- U. FORSTWIRTSCHAFTLICHEN MASCHINEN	INSGESAMT INLAND AUSLAND	70,6 64,6 77,1	-9,3 +4,2 -21,6	-0,4 -9,7 +8,7	70,9 71,5 70,3	-13,2 -7,5 -19,6	+21,6 +27,2 +16,0	81,2 76,1 86,8	-1,6 +2,8 -7,2	70,8 68,1 73,7	-11,3 -2,3 -20,7		
29.4	HERSTELLUNG VON WERK- ZEUGMASCHINEN	INSGESAMT INLAND AUSLAND	72,0 58,2 95,8	+1,7 -13,0 +23,8	-5,4 -2,3 -8,5	76,1 59,6 104,7	-15,0 -28,3 +4,1	+12,1 +4,2 +21,2	70,1 57,5 92,0	-	74,1 58,9 100,3	-7,6 -21,5 +12,7		
DL	H.V. BUEROMASCH., DATENVERARB. GER.U.-EINRICHTG.,ELEKTROT., FEINMECHANIK U. OPTIK	INSGESAMT INLAND AUSLAND	96,7 90,9 108,7	+6,9 +9,3 +2,6	-16,8 -15,1 -19,4	116,2 107,1 134,9	-8,0 -12,3 -	+26,7 +27,3 +25,5	95,0 87,9 109,6	-0,6 -2,3 +2,2	106,5 99,0 121,8	-1,8 -3,6 +1,2		
30	H.V. BUEROMASCHINEN, DATENVERARBEITUNGSGE- RAETEN U. -EINRICHTUNGEN	INSGESAMT INLAND AUSLAND	108,5 120,9 90,6	+30,1 +91,9 -19,9	-19,9 -24,2 -9,9	135,5 159,6 100,6	+0,7 +4,7 -7,3	+39,5 +55,3 +13,4	102,1 106,0 96,4	+4,5 +11,3 -4,8	122,0 140,3 95,6	+11,9 +30,3 -13,7		
31	HERSTELLUNG VON GERAETEN DER ELEKTRIZITAETSERZEU- GUNG, -VERTEILUNG U.AE.	INSGESAMT INLAND AUSLAND	90,7 84,7 105,8	-	-18,0 -18,4 +10,7	110,6 103,8 127,6	-12,9 -15,5 -6,7	+25,5 +28,0 +20,8	91,3 86,0 104,7	-4,1 -4,8 -2,1	100,7 94,3 116,7	-7,5 -9,9 -1,8		
31.2	HERSTELLUNG VON ELEK- TRIZITAETSVERTEILUNGS- U. -SCHALTEINRICHTUNGEN	INSGESAMT INLAND AUSLAND	81,0 77,7 89,2	-5,7 -2,1 -11,8	-28,3 -27,9 -29,2	112,9 107,7 126,0	-10,8 -9,0 -13,7	+25,6 +32,0 +14,0	88,1 83,1 100,5	-5,2 -3,3 -8,3	97,0 92,7 107,6	-8,7 -6,3 -12,9		
31.6	HERSTELLUNG VON ELEK- TRISCHEN AUSRUESTUNGEN A.N.G.	INSGESAMT INLAND AUSLAND	84,2 80,3 94,0	-4,9 -6,0 -2,3	-8,1 -5,4 -13,1	91,6 84,9 108,2	-27,9 -31,9 -18,7	+21,2 +23,8 +16,6	85,1 80,0 97,7	-9,8 -11,5 -6,1	87,9 82,6 101,1	-18,5 -21,3 -11,9		
32	RUNDFUNK-, FERNSEH- UND NACHRICHTENTECHNIK	INSGESAMT INLAND AUSLAND	111,0 101,5 127,3	+15,5 +15,7 +12,3	-15,7 -6,2 -26,1	131,7 108,2 172,3	-0,7 -11,1 +11,2	+27,4 +19,8 +36,5	103,7 91,0 125,8	+4,7 -0,8 +10,4	121,4 104,9 149,8	+6,1 +0,2 +11,6		
33	MEDIZIN-, MESS-, STEUER- UND REGULUNGSTECHNIK, OPTIK	INSGESAMT INLAND AUSLAND	88,1 80,4 103,1	-0,5 -2,1 +1,2	-13,0 -9,9 -17,5	101,3 89,2 124,9	-10,7 -14,9 -5,0	+20,6 +17,8 +24,7	89,7 80,7 107,4	-2,1 -5,1 +2,0	94,7 84,8 114,0	-6,2 -9,3 -2,3		
DM	FAHRZEUGBAU	INSGESAMT INLAND AUSLAND	88,0 75,2 104,7	-3,8 -7,0 -0,8	-0,6 -5,8 +4,9	88,5 79,8 99,8	-3,2 -3,2 -3,4	+29,0 +28,1 +29,8	88,5 77,9 102,3	+4,7 +3,6 +5,8	88,3 77,5 102,3	-3,5 -5,1 -2,0		
34	HERSTELLUNG VON KRAFTWAGEN UND KRAFTWAGENTEILEN	INSGESAMT INLAND AUSLAND	90,0 76,2 108,6	-4,1 -5,2 -3,0	+0,3 -4,0 +4,7	89,7 79,4 103,7	-2,5 -1,0 -4,0	+31,5 +29,5 +33,8	89,6 78,0 105,3	+4,6 +4,1 +5,0	89,9 77,8 106,2	-3,2 -3,1 -3,5		
34.1	HERSTELLUNG VON KRAFTWAGEN UND KRAFTWAGENMOTOREN	INSGESAMT INLAND AUSLAND	88,0 89,9 109,4	-7,5 -12,8 -2,8	-1,2 -7,8 +4,3	89,1 75,8 104,9	-0,7 -0,3 -0,9	+34,8 +35,1 +34,5	88,6 73,3 106,7	+5,0 +1,5 +8,0	88,6 72,9 107,2	-4,1 -6,7 -1,9		
35	SONSTIGER FAHRZEUGBAU	INSGESAMT INLAND AUSLAND	73,1 66,0 79,8	-4,2 -22,5 +19,5	-7,8 -21,4 +6,5	79,3 84,0 74,9	-9,5 -15,1 -0,9	+10,0 +18,5 +2,3	80,4 77,3 83,4	+5,0 -0,1 +10,6	76,2 75,0 77,4	-7,1 -18,6 +8,7		
35.1	SCHIFFBAU	INSGESAMT INLAND AUSLAND	54,3 37,1 68,5	-34,3 -71,1 +53,6	-26,9 -26,7 -27,1	74,3 50,6 93,9	-26,7 -74,8 +399,5	+48,9 +61,7 +44,0	86,8 57,7 110,8	+14,8 -36,4 +75,6	64,3 43,9 81,2	-30,2 -73,4 +156,2		
35.3	LUFT- UND RAUMFAHRZEUGBAU	INSGESAMT INLAND AUSLAND	74,7 67,3 79,5	+6,9 -0,1 +11,2	+9,1 -9,7 +22,9	68,5 74,5 64,7	-13,3 +23,8 -28,8	-2,8 +14,8 -12,6	69,8 67,7 71,3	+1,9 +19,8 -6,3	71,6 70,9 72,1	-3,9 +11,1 -11,2		
36.1	HERSTELLUNG VON MOEBELN	INSGESAMT INLAND AUSLAND	91,5 94,3 75,9	-3,1 -2,9 -4,3	-0,8 -0,4 -3,3	92,2 94,7 78,5	-7,2 -7,2 -7,8	+32,1 +32,4 +30,0	86,7 89,1 73,8	-3,1 -2,6 -5,0	91,9 94,5 77,2	-5,2 -5,1 -6,1		

1) EUROPAEISCHE GEMEINSCHAFT FUER KOHLE UND STAHL.

STBA, FACHSERIE 4, REIHE 2.2

BUNDESGBIET

DAS VERARBEITENDE GEWERBE
=100
ABTEILUNGEN, GRUPPEN UND KLASSEN
ZWEIGE, AUSGABE 1995 (WZ93)
WERT

INDEX

1994 OKT.	VER- AEND. IN % GEGEN OKT. 1993	1994 3.VJ	1995 2.VJ	1995 3.VJ	VERAENDERUNG IN % 3.VJ 1995 GEGEN		1994 1.HJ	1994 2.HJ	1995 1.HJ	VERAENDERUNG IN % 1.HJ 1995 GEGEN		1993	1994	VER- AEND. IN % GEGEN 1993	WZ93 SCHL.
					3.VJ 1994	2.VJ 1995				1.HJ 1994	2.HJ 1994				
98,9	+6,9	94,5	100,2	95,4	+1,0	-4,8	94,9	95,0	101,1	+6,5	+6,4	88,5	94,9	+7,2	27
94,2	+6,4	91,5	95,8	90,3	-1,3	-5,7	90,2	90,9	97,0	+7,5	+6,7	85,6	90,5	+5,7	
109,2	+7,6	101,0	110,1	106,8	+5,7	-3,0	105,0	103,9	110,1	+4,9	+6,0	95,1	104,5	+9,9	
101,7	+11,6	96,9	101,6	96,3	-0,6	-5,2	96,5	98,3	104,0	+7,8	+5,8	87,9	97,4	+10,8	27.1
95,5	+16,2	92,2	99,3	92,8	+0,7	-6,5	92,2	93,5	102,6	+11,3	+9,7	81,8	92,9	+13,6	
115,3	+4,1	107,3	106,8	104,0	-3,1	-2,6	106,1	108,9	107,4	+1,2	-1,4	101,3	107,5	+6,1	
85,3	+4,2	77,2	86,7	80,4	+4,1	-7,3	81,1	79,2	86,0	+6,0	+8,6	77,6	80,1	+3,2	27.5
84,0	+2,3	77,8	83,4	76,9	-1,2	-7,8	79,9	78,6	83,5	+4,5	+6,2	76,7	79,2	+3,3	
90,1	+10,6	74,9	98,8	93,4	+24,7	-5,5	85,9	81,4	95,4	+11,1	+17,2	81,3	83,6	+2,8	
99,0	-0,3	95,9	97,9	99,6	+3,9	+1,7	92,5	98,5	96,8	+4,6	-1,7	92,9	95,5	+2,8	28
98,7	-1,5	96,6	98,9	100,3	+3,8	+1,4	91,8	98,8	97,4	+6,1	-1,4	93,6	95,3	+1,8	
100,0	+4,8	92,8	93,2	96,7	+4,2	+3,8	95,4	97,1	94,0	-1,5	-3,2	89,5	96,2	+7,5	
106,1	-8,8	103,8	102,9	111,9	+7,8	+8,7	98,8	112,8	98,8	-	-12,4	103,8	105,8	+1,9	28.1
106,7	-10,3	106,5	105,4	114,9	+7,9	+9,0	100,5	115,8	101,3	+0,8	-12,5	106,3	108,1	+1,7	
101,0	+9,2	79,3	80,7	85,4	+7,7	+5,8	83,1	86,0	76,9	-7,5	-10,6	80,9	84,5	+4,4	
84,9	-0,8	85,3	85,2	84,4	-1,1	-0,9	82,4	91,9	82,0	-0,5	-10,8	86,6	87,1	+0,6	DK
83,4	-3,7	82,5	80,7	81,2	-1,6	+0,6	78,2	88,3	78,6	+0,5	-11,0	85,6	83,2	-2,8	
87,3	+3,9	89,6	91,3	88,7	-1,0	-2,8	88,9	97,3	86,6	-2,6	-11,0	88,2	93,1	+5,6	
86,6	+2,9	90,6	89,0	95,7	+5,6	+7,5	87,9	94,3	90,6	+3,1	-3,9	88,5	91,1	+2,9	29.1
85,5	-1,4	88,3	87,1	94,4	+6,9	+8,4	82,4	91,1	88,7	+7,6	-2,6	86,2	86,8	+0,7	
88,7	+11,4	95,0	91,7	97,5	+2,6	+6,3	98,0	100,1	93,4	-4,7	-6,7	92,7	99,0	+6,8	
77,8	+2,9	76,8	90,8	73,8	-3,9	-18,7	86,2	77,5	86,7	+0,6	+11,9	77,8	81,8	+5,1	29.3
62,0	-7,0	69,9	87,0	69,5	-0,6	-20,1	78,1	67,3	81,3	+4,1	+20,8	76,5	72,7	-5,0	
98,3	+12,6	85,7	95,0	78,5	-8,4	-17,4	96,6	90,7	92,6	-4,1	+2,1	79,5	93,7	+17,9	
70,8	+0,3	74,8	72,8	71,6	-4,3	-1,6	67,6	80,9	69,1	+2,2	-14,6	75,8	74,3	-2,0	29.4
66,9	-0,1	70,5	59,4	58,7	-16,7	-1,2	64,5	75,2	56,7	-12,1	-24,6	73,3	69,8	-4,8	
77,4	+0,7	82,3	95,8	93,8	+14,0	-2,1	73,1	90,7	90,5	+23,8	-0,2	80,2	81,9	+2,1	
90,5	+0,9	103,7	91,0	99,0	-4,5	+8,8	92,4	103,3	92,7	+0,3	-10,3	94,8	97,8	+3,2	DL
83,2	-5,6	96,8	83,7	91,2	-7,7	+9,0	86,8	98,2	85,7	-1,3	-12,7	92,6	92,5	-0,1	
105,9	+13,7	113,8	106,0	115,0	+1,1	+8,5	104,1	114,1	107,0	+2,8	-6,2	99,5	109,1	+9,6	
83,4	+7,5	106,9	91,8	108,4	+1,4	+18,1	95,5	105,3	97,9	+2,5	-7,0	86,6	100,4	+15,9	30
63,0	-6,7	112,1	90,7	118,5	+5,7	+30,7	92,2	102,6	97,3	+5,5	-5,2	83,3	97,4	+16,9	
113,1	+22,7	99,3	93,3	93,8	-5,5	+0,5	100,3	109,3	98,6	-1,7	-9,8	91,4	104,8	+14,7	
90,7	-0,9	103,3	87,5	95,0	-8,0	+8,6	91,9	102,5	89,5	-2,6	-12,7	95,7	97,2	+1,6	31
86,5	-5,7	97,8	82,6	89,0	-9,0	+7,7	87,2	98,1	84,7	-2,9	-13,7	93,3	92,7	-0,6	
100,8	+10,9	116,4	99,9	110,0	-5,5	+10,1	103,3	113,1	101,9	-1,4	-9,9	101,4	108,2	+6,7	
85,9	+0,6	103,2	84,4	96,0	-7,0	+13,7	89,0	101,2	85,3	-4,2	-15,7	93,4	95,1	+1,8	31.2
79,4	-6,3	95,3	78,8	89,8	-5,8	+14,0	82,3	94,4	80,6	-2,1	-14,6	90,0	88,3	-1,9	
101,1	+16,1	121,7	98,3	111,2	-8,6	+13,1	104,9	117,2	97,0	-7,5	-17,2	101,4	111,1	+9,6	
88,5	-1,0	102,3	85,0	83,0	-18,9	-2,4	91,3	101,0	86,2	-5,6	-14,7	94,5	96,2	+1,8	31.6
85,4	-4,8	97,5	81,1	75,5	-22,6	-6,9	87,6	97,5	82,2	-6,2	-15,7	92,0	92,6	+0,7	
96,2	+8,7	114,1	94,6	101,7	-10,9	+7,5	100,4	109,8	96,3	-4,1	-12,3	100,8	105,1	+4,3	
96,1	+0,6	108,7	99,0	110,3	+1,5	+11,4	94,6	108,6	99,3	+5,0	+8,6	100,1	101,6	+1,5	32
87,7	-7,0	101,5	86,2	94,4	-7,0	+9,5	87,4	101,7	87,5	+0,1	-14,0	98,9	94,6	-4,3	
113,4	+15,5	123,6	121,0	137,8	+11,5	+13,9	109,1	122,7	119,5	+9,5	-2,6	102,8	115,9	+12,7	
88,5	+1,1	97,5	89,3	90,4	-7,3	+1,2	89,2	98,5	89,6	+0,4	-9,0	92,7	93,8	+1,2	33
82,1	-3,5	91,2	80,1	80,3	-12,0	+0,2	82,4	92,5	80,9	-1,8	-12,5	89,8	87,5	-2,6	
101,9	+10,3	110,5	107,4	110,3	-0,2	+2,7	103,3	110,9	106,6	+3,2	-3,9	98,7	107,1	+8,5	
91,5	+6,5	79,7	96,2	77,7	-2,5	-18,4	85,7	88,0	94,0	+9,7	+6,8	83,4	86,8	+4,1	DM
80,9	+8,7	71,4	84,4	70,5	-1,3	-16,5	76,2	78,2	82,1	+7,7	+5,0	76,6	77,2	+0,8	
105,5	+4,7	90,6	109,3	87,2	-3,8	-20,2	98,3	100,9	109,4	+11,3	+8,4	92,2	99,6	+8,0	
93,8	+7,4	79,8	96,0	78,5	-1,6	-18,2	87,2	87,0	95,1	+9,1	+9,3	83,0	87,1	+4,9	34
80,4	+7,1	70,2	84,6	69,9	-0,4	-17,4	76,4	75,7	82,3	+7,7	+8,7	75,3	76,1	+1,1	
112,0	+7,9	93,0	111,4	90,0	-3,2	-19,2	102,0	102,4	112,3	+10,1	+9,7	93,4	102,2	+9,4	
95,1	+7,9	77,0	96,3	76,8	-0,3	-20,2	86,3	85,5	94,6	+9,6	+10,6	81,6	85,9	+5,3	34.1
80,2	+10,8	65,4	81,7	65,1	-0,5	-20,3	74,3	72,5	78,0	+5,0	+7,6	72,5	73,4	+1,2	
112,6	+5,5	90,8	113,5	90,7	-0,1	-20,1	100,5	100,8	114,3	+13,7	+13,4	92,4	100,6	+8,9	
76,3	+0,1	78,6	89,4	72,3	-8,0	-19,1	75,6	94,6	85,7	+13,4	-9,4	86,1	85,1	-1,2	35
85,2	+23,7	80,4	82,4	75,5	-6,1	-8,4	74,5	97,2	80,1	+7,5	-17,6	88,8	85,8	-1,2	
66,8	-19,6	76,4	95,8	69,4	-9,2	-27,6	76,3	91,6	90,9	+19,1	-0,8	85,1	84,0	-1,3	
82,7	+17,5	83,2	114,8	56,2	-32,5	-51,0	70,7	86,6	107,6	+52,2	+24,2	81,3	78,6	-3,3	35.1
128,5	+33,1	119,5	61,4	38,8	-67,5	-36,8	70,0	119,3	70,7	+1,0	-40,7	85,8	94,7	+10,4	
44,6	-57,3	53,1	158,9	70,5	+32,8	-55,6	71,2	59,5	138,1	+94,0	+132,1	77,5	65,3	-15,7	
69,9	-4,0	72,6	71,6	67,0	-7,7	-6,4	66,2	100,3	70,4	+6,3	-29,8	83,5	83,3	-0,2	35.3
67,4	-5,7	59,2	69,7	69,7	+17,7	-	53,4	98,6	66,7	+24,9	-32,4	82,2	76,0	-7,5	
71,5	-2,9	81,0	72,9	65,3	-19,4	-10,4	74,4	101,5	72,9	-2,0	-28,2	84,4	87,9	+4,1	
94,4	-7,1	82,4	86,8	78,2	-5,1	-9,9	92,1	89,7	90,2	-2,1	+0,6	94,1	90,9	-3,4	36.1
97,1	-7,4	84,5	89,2	80,2	-5,1	-10,1	94,2	92,1	92,6	-1,7	+0,5	96,9	93,1	-3,9	
79,3	-4,3	71,1	74,0	67,2	-5,5	-9,2	80,6	75,9	76,7	-4,8	+1,1	78,4	78,3	-0,1	

5 INDEX DES AUFTRAGSEINGANGS
 1991
 NACH ABSCHNITTEN, UNTERABSCHNITTEN,
 DER KLASSIFIKATION DER WIRTSCHAFTS
 5.1 ORIGINAL

WERT

WZ93- SCHL.	WIRTSCHAFTSZWEIG		VERAENDERUNG IN % OKT. 1995 GEGEN			VERAENDERUNG IN % SEP. 1995 GEGEN			KUMULIERT		2-MONATS- DURCHSCHNITT	
			1995			1995			JAN. 1995	VER- AEND. IN %	SEP. 1995	VER- AEND. IN %
			Okt.	Okt. 1994	Sep. 1995	Sep.	Sep. 1994	Aug. 1995	Bis Okt. 1995	gegen Vorjahr	Okt. 1995	gegen Vorjahr
D	VERARBEITENDES GEWERBE 1)	INSGESAMT	148,9	+16,7	+12,7	132,1	-1,8	-6,4	135,8	+14,1	140,5	+7,2
		INLAND	175,5	+16,2	+14,2	153,7	-4,7	+0,9	158,4	+10,2	164,6	+5,4
		AUSLAND	82,3	+16,9	+5,6	77,9	+13,1	-30,9	79,1	+30,1	80,1	+14,9
	VORLEISTUNGSGUETER- PRODUZENTEN	INSGESAMT	144,4	+3,5	-6,0	153,6	+5,9	+3,4	148,6	+20,1	149,0	+4,7
		INLAND	154,2	-	-7,3	166,4	+2,0	-	162,4	+17,9	160,3	+1,0
		AUSLAND	113,3	+23,0	+0,4	112,8	+34,4	+22,3	104,9	+35,9	113,1	+28,5
	INVESTITIONSGUETER- PRODUZENTEN	INSGESAMT	155,5	+46,8	+44,9	107,3	-6,3	-19,1	122,9	+13,7	131,4	+19,2
		INLAND	205,0	+46,0	+51,2	135,6	-11,4	+3,2	155,2	+5,1	170,3	+16,1
		AUSLAND	63,3	+34,1	+16,1	54,5	+7,9	-59,6	62,7	+38,4	58,9	+20,4
	GEBRAUCHSGUETER- PRODUZENTEN	INSGESAMT	213,2	-12,4	+5,2	202,6	-18,3	-1,5	194,9	-6,6	207,9	-15,4
		INLAND	232,6	-6,4	+4,8	222,0	-12,7	-2,6	211,5	-6,1	227,3	-9,6
		AUSLAND	102,6	-55,5	+12,0	91,6	-60,2	+15,8	100,1	-29,3	97,1	-57,8
	VERBRAUCHSGUETER- PRODUZENTEN	INSGESAMT	97,0	+6,7	-5,7	102,9	+4,8	-0,6	95,7	+11,1	100,0	+5,7
		INLAND	114,0	+11,8	-3,4	118,0	+4,7	-	110,1	+13,5	116,0	+8,0
		AUSLAND	50,3	-17,1	-18,1	61,4	+4,2	-3,8	56,1	-0,5	55,9	-6,5
D8	TEXTIL- UND BEKLEIDUNGS- GEWERBE	INSGESAMT	110,2	+17,9	-7,6	119,3	+8,6	+7,5	112,8	+16,3	114,8	+12,9
		AUSLAND	102,5	+46,2	-11,6	116,0	+37,3	+28,9	103,3	+36,3	109,3	+41,4
17	TEXTILGEWERBE	INSGESAMT	123,3	+28,8	-2,5	126,5	+21,3	+6,2	123,6	+27,7	124,9	+24,9
		AUSLAND	100,9	+64,3	-0,2	101,1	+46,5	+19,5	95,8	+48,3	101,0	+54,9
18.2	HERSTELLUNG VON BEKLEI- DUNG (OHNE LEDERBEKLEI- DUNG)	INSGESAMT	74,7	-14,4	-25,2	99,8	-20,3	+12,0	83,8	-14,1	87,3	-17,9
		AUSLAND	120,9	-26,2	-57,7	285,8	+14,2	+88,4	188,1	-3,7	203,4	-1,8
DC	LEDERGEWERBE	INSGESAMT	45,4	-26,8	-11,8	51,5	-6,5	+10,8	46,4	-5,3	48,5	-17,2
		AUSLAND	19,6	-60,7	-4,4	20,5	-33,7	-18,7	20,3	-20,7	20,1	-50,2
DD	HOLZGEWERBE (OHNE HERSTELLUNG VON MOEBELN)	INSGESAMT	212,5	+17,9	-5,4	224,6	+16,7	-5,0	198,4	+28,7	218,6	+17,3
		AUSLAND	1177,7	+14,8	+1,5	1160,8	-2,2	+9,2	1086,5	+35,1	1169,3	+5,7
DE	PAPIER- UND DRUCKGEWERBE	INSGESAMT	191,6	+31,1	+0,1	191,5	+27,8	+8,7	177,2	+35,5	191,6	+29,5
		AUSLAND	244,9	+119,1	-15,1	288,4	+94,2	+24,0	238,2	+124,9	266,7	+104,8
21	PAPIERGEWERBE	INSGESAMT	197,3	+43,5	-5,4	208,5	+49,0	+6,2	193,4	+62,4	202,9	+46,3
		AUSLAND	270,1	+128,5	-15,6	320,0	+125,5	+24,8	254,8	+124,7	295,1	+126,8
21.1	H.V. HOLZSTOFF, ZELLSTOFF, PAPIER, KARTON UND PAPPE	INSGESAMT	154,3	+43,3	-8,9	169,3	+61,7	+13,7	154,0	+74,0	161,8	+52,4
		AUSLAND	265,8	+166,1	-18,1	324,4	+170,3	+35,8	242,0	+149,0	295,1	+168,3
21.2	PAPIER-, KARTON- UND PAPPEVERARBEITUNG	INSGESAMT	293,8	+43,3	-0,9	296,6	+35,1	-2,1	281,7	+49,8	295,2	+39,0
		AUSLAND	284,2	+38,2	-6,9	305,3	+23,9	-3,1	297,2	+55,9	294,8	+30,4
22	DRUCKGEWERBE, VERVIEL- FAELTIGUNG VON BESPIELTEN TONTRAEGERN	INSGESAMT	181,9	+17,1	+12,0	162,4	+1,1	+14,7	149,4	+4,2	172,2	+9,0
		AUSLAND	83,7	-4,6	-3,1	86,4	-50,2	+9,2	132,4	+70,6	85,1	-34,9
D6	CHEMISCHE INDUSTRIE	INSGESAMT	93,0	-5,7	-2,6	95,5	-0,5	+4,3	96,5	+18,4	94,3	-3,1
		AUSLAND	61,0	-8,1	-5,0	64,2	+5,1	+16,3	64,9	+20,2	62,6	-1,9
24.1	HERSTELLUNG VON CHEMISCHEN GRUNDSTOFFEN	INSGESAMT	93,1	-10,4	+2,1	91,2	-9,0	+2,8	98,6	+21,7	92,2	-9,7
		AUSLAND	65,3	-13,3	-0,8	65,8	-1,2	+22,1	68,9	+25,3	65,6	-7,6
24.4	HERSTELLUNG VON PHARMA- ZEUTISCHEN ERZEUGNISSEN	INSGESAMT	75,9	+0,5	-1,8	77,3	+4,0	-3,3	72,9	+5,8	76,6	+2,3
		AUSLAND	44,3	-12,8	-	44,3	+2,3	-18,9	42,5	-11,5	44,3	-5,9
DH	HERSTELLUNG VON GUMMI- UND KUNSTSTOFFWAREN	INSGESAMT	429,3	+29,0	-4,3	448,8	+24,1	-3,0	411,8	+35,5	439,1	+26,5
		AUSLAND	162,8	+91,3	-2,6	167,1	+82,2	+1,0	131,5	+40,0	165,0	+86,7
25.2	HERSTELLUNG VON KUNST- STOFFWAREN	INSGESAMT	591,0	+10,8	-5,1	622,7	+10,0	-4,4	570,9	+19,4	606,9	+10,4
		AUSLAND	330,1	+36,8	-8,8	361,8	+24,6	-18,4	329,8	+20,9	346,0	+30,2
DI	GLASGEWERBE, KERAMIK, VERARBEITUNG VON STEINEN UND ERDEN	INSGESAMT	214,1	-0,8	-6,7	229,5	-10,0	-2,0	213,3	+8,9	221,8	-5,8
		AUSLAND	117,4	+14,2	-0,5	118,0	-13,8	-11,8	118,6	+12,4	117,7	-1,8
26.1	HERSTELLUNG UND VERAR- BEITUNG VON GLAS	INSGESAMT	189,9	+12,4	-4,4	198,6	-10,0	-0,4	185,9	+20,4	194,3	-0,3
		AUSLAND	135,9	+22,7	+15,3	117,9	-22,9	-5,7	112,4	+2,2	126,9	-3,8
DJ	METALLERZEUGUNG UND -BE- ARBEITUNG, HERSTELLUNG VON METALLERZEUGNISSEN	INSGESAMT	156,2	-0,1	-2,8	160,7	-5,3	-0,3	158,0	+11,4	158,5	-2,8
		AUSLAND	157,1	+15,8	+15,8	135,7	+64,9	+29,6	120,2	+21,3	146,4	+34,3

1) AUSGEWAHLTE WIRTSCHAFTSZWEIGE (OHNE ERNAERHUNGSGEWERBE UND TABAKVERARBEITUNG).

STBA, FACHSERIE 4, REIHE 2.2

UND BERLIN-OST

FUER DAS VERARBEITENDE GEWERBE
-100
ABTEILUNGEN, GRUPPEN UND KLASSEN
ZWEIGE, AUSGABE 1995 (WZ93)
WERT

INDEX

1994 OKT.	VER- AEND. IN % GEGEN OKT. 1993	1994 3. VJ	1995 2. VJ	1995 3. VJ	VERAENDERUNG IN % 3. VJ 1995 GEGEN		1994 1. HJ	1994 2. HJ	1995 1. HJ	VERAENDERUNG IN % 1. HJ 1995 GEGEN		1993	1994	VER- AEND. IN % GEGEN 1993	WZ93 SCHL.
					3. VJ	2. VJ				1. HJ	2. HJ				
					1994	1995				1994	1994				
127,6	+13,4	121,7	140,1	127,2	+4,5	-9,2	116,2	129,1	137,9	+18,7	+6,8	104,9	122,6	+16,9	D
151,0	+19,9	145,6	168,2	145,1	-0,3	-13,7	141,5	153,3	162,1	+14,6	+5,7	120,0	147,4	+22,8	
70,4	-14,5	63,4	69,6	82,0	+29,3	+17,8	58,0	70,6	77,1	+32,9	+9,2	69,7	64,3	-7,7	
139,5	+27,2	129,5	149,6	145,1	+12,0	-3,0	118,1	137,8	151,0	+27,9	+9,6	102,4	128,0	+25,0	
154,2	+28,6	145,3	164,2	160,5	+10,5	-2,3	131,4	152,9	164,7	+25,3	+7,7	113,2	142,2	+25,6	
92,1	+21,3	77,4	103,4	96,3	+24,4	-6,9	74,7	88,1	107,8	+44,3	+22,4	67,6	81,4	+20,4	
105,9	-2,8	108,9	131,8	108,4	-0,5	-17,8	108,0	114,8	124,7	+15,5	+8,6	104,7	111,4	+6,4	
140,4	+10,6	144,5	177,8	126,2	-12,7	-29,0	150,4	152,1	161,3	+7,2	+6,0	126,8	151,2	+19,2	
47,2	-43,7	49,1	46,1	75,1	+53,0	+62,9	43,1	53,3	56,3	+30,6	+5,6	69,6	48,2	-30,7	
243,4	+25,4	200,7	193,6	178,0	-11,3	-8,1	206,7	218,2	200,3	-3,1	-8,2	162,3	212,4	+30,9	
248,5	+24,2	211,1	210,1	195,3	-7,5	-7,0	228,3	225,8	216,2	-5,3	-4,3	167,5	227,0	+35,5	
230,4	+34,1	165,6	99,6	79,8	-51,8	-19,9	114,8	195,0	109,8	-4,4	-43,7	144,3	154,9	+7,3	
90,9	-0,3	87,4	96,4	95,4	+9,2	-1,0	84,6	89,4	95,6	+13,0	+6,9	80,8	87,0	+7,7	
102,0	+1,1	100,2	111,6	109,8	+9,6	-1,6	94,6	102,2	109,6	+15,9	+7,2	92,3	98,4	+6,6	
60,7	-6,6	53,0	54,7	55,8	+5,3	+2,0	57,3	54,5	57,2	-0,2	+5,0	49,6	55,9	+12,7	
93,5	+7,3	93,9	109,5	103,7	+10,4	-5,3	99,1	94,1	117,8	+18,9	+25,2	79,9	96,6	+20,9	DB
98,8	+4,3	99,0	111,2	107,2	+8,3	-3,6	103,6	98,1	119,1	+15,0	+21,4	85,8	100,8	+17,5	
70,1	+32,5	71,3	101,4	86,9	+21,9	-14,3	79,0	76,6	111,6	+41,3	+45,7	53,4	77,8	+45,7	
95,7	+7,2	88,2	124,9	110,3	+25,1	-11,7	101,3	93,8	130,3	+28,6	+38,9	78,5	97,5	+24,2	17
106,0	+5,2	97,8	131,3	119,3	+22,0	-9,1	110,8	101,8	137,5	+24,1	+35,1	87,3	106,3	+21,8	
61,4	+21,3	56,2	101,4	77,5	+37,9	+23,6	69,4	67,3	104,1	+50,0	+54,7	48,5	68,3	+40,8	
87,3	+8,2	109,8	68,2	86,0	-21,7	+26,1	93,2	94,9	84,2	-9,7	-11,3	83,8	94,0	+12,2	18.2
82,4	+1,7	101,7	66,5	80,2	-21,1	+20,6	87,1	89,6	78,2	-10,2	-12,7	82,5	88,3	+7,0	
163,8	+109,7	232,3	101,0	194,0	-16,5	+92,1	182,0	176,3	196,3	+7,9	+11,3	105,3	179,1	+70,1	
62,0	+43,2	46,6	46,4	46,5	-0,2	+0,2	48,0	48,7	46,5	-3,1	-4,5	39,8	48,4	+21,6	DC
65,6	+32,8	54,0	53,9	54,8	+1,5	+1,7	55,3	55,2	54,0	-2,4	-2,2	46,1	55,3	+20,0	
49,9	+120,8	21,8	21,5	18,8	-13,8	-12,6	23,5	26,9	21,2	-9,8	-21,2	18,7	25,2	+34,8	
180,2	+24,6	162,6	192,7	215,6	+32,6	+11,9	145,7	172,1	187,4	+28,6	+8,9	123,9	158,9	+28,2	DD
165,8	+18,6	150,2	180,2	204,7	+36,3	+13,6	134,9	157,6	174,1	+29,1	+10,5	121,4	146,2	+20,4	
1025,7	+113,6	849,2	1072,8	985,6	+16,1	-8,1	745,0	995,6	1121,8	+50,6	+12,7	331,6	870,3	+162,5	
146,1	+25,2	139,7	169,9	177,4	+27,0	+4,4	123,8	149,1	174,6	+41,0	+17,1	107,2	136,4	+27,2	DE
153,3	+30,1	141,3	158,3	161,2	+14,1	+1,8	130,5	151,8	162,3	+24,4	+6,9	111,7	141,2	+28,4	
111,8	+0,5	132,5	222,8	250,8	+89,3	+12,6	91,6	136,2	230,8	+152,0	+69,5	86,1	113,9	+32,3	
137,5	+37,2	130,2	194,6	198,4	+52,4	+2,0	110,4	139,9	190,2	+72,3	+36,0	91,4	125,2	+37,0	21
144,5	+38,8	127,1	176,6	172,3	+35,6	-2,4	114,3	138,3	173,7	+52,0	+25,6	95,3	126,3	+32,5	
118,2	+32,5	138,9	249,4	278,1	+100,2	+11,5	99,8	144,6	240,6	+141,1	+66,4	80,9	122,2	+51,1	
107,7	+40,2	98,5	157,5	155,6	+58,0	-1,2	80,4	109,0	153,2	+90,5	+40,6	66,8	94,7	+41,8	21.1
111,3	+56,8	88,4	129,6	111,7	+26,4	-13,8	78,2	100,2	126,7	+62,0	+26,4	63,7	89,2	+40,0	
99,9	+11,7	120,4	231,1	271,7	+125,7	+17,6	85,2	128,3	223,2	+162,0	+74,0	73,8	106,7	+44,6	
205,0	+33,9	202,0	278,0	294,5	+46,8	+5,9	178,3	209,9	273,3	+53,3	+30,2	147,0	194,1	+32,0	21.2
204,9	+24,6	197,4	270,6	293,4	+48,6	+8,4	179,7	207,6	267,6	+48,9	+28,9	152,7	193,7	+26,9	
205,7	+133,0	227,5	310,1	299,2	+31,5	-3,5	169,6	222,4	298,4	+75,9	+34,2	114,5	196,0	+71,2	
155,3	+15,6	149,9	127,7	141,4	-5,7	+10,7	138,2	158,9	148,0	+7,1	-6,9	124,2	148,5	+19,6	22
160,8	+24,2	153,3	133,0	146,0	-4,8	+9,8	144,4	163,4	146,5	+1,5	-10,3	125,7	153,9	+22,4	
87,7	-54,9	108,0	52,8	76,4	-29,3	+44,7	60,6	104,1	168,4	+177,9	+61,8	106,1	82,4	-22,3	
98,6	+36,0	82,7	99,4	91,2	+10,3	-8,2	78,0	93,5	99,7	+27,8	+6,6	75,0	85,7	+14,3	DG
116,6	+39,6	99,6	119,0	113,0	+13,5	-5,0	92,0	112,0	119,2	+29,6	+6,4	87,7	102,0	+16,3	
66,4	+25,0	52,5	69,0	57,3	+9,1	-17,0	52,8	60,4	69,4	+31,4	+14,9	52,4	56,6	+8,0	
103,9	+70,6	81,2	102,1	89,2	+9,9	-12,6	77,0	96,7	104,2	+35,3	+7,8	72,9	86,8	+19,1	24.1
119,2	+75,6	95,8	118,5	110,0	+14,8	-7,2	90,3	112,9	123,0	+36,2	+8,9	83,0	101,6	+22,4	
75,3	+58,2	54,1	77,2	57,2	+5,7	-25,9	52,1	66,3	75,3	+44,5	+13,6	53,9	59,2	+9,8	
75,5	-15,1	67,9	77,0	71,3	+5,0	-7,4	68,3	72,0	73,3	+7,3	+1,8	73,6	70,2	-4,6	24.4
87,7	-10,2	81,5	93,0	84,8	+4,0	-8,8	76,6	86,1	88,5	+15,5	+2,8	83,5	81,4	-2,5	
50,8	-28,6	40,1	44,1	43,1	+7,5	-2,3	51,5	43,3	41,8	-18,8	-3,5	53,4	47,4	-11,2	
332,9	+37,3	330,2	420,8	434,2	+31,5	+3,2	285,8	329,5	397,6	+39,1	+20,7	204,5	307,7	+50,5	DH
403,3	+39,4	403,4	500,3	508,6	+26,1	+1,7	344,2	405,0	470,9	+36,8	+16,3	247,7	374,6	+51,2	
85,1	+11,4	92,6	116,9	149,5	+61,4	+27,9	96,0	84,4	117,3	+22,2	+39,0	64,3	90,2	+40,3	
533,2	+46,3	520,2	593,3	605,0	+16,3	+2,0	447,7	517,7	550,5	+23,0	+6,3	308,8	482,7	+56,3	25.2
570,2	+47,8	548,9	623,7	630,7	+14,9	+1,1	470,5	550,8	577,2	+22,7	+4,8	326,5	510,6	+56,4	
241,3	+23,9	293,5	317,7	373,1	+27,1	+17,4	267,8	256,5	308,1	+15,0	+20,1	169,2	262,1	+54,9	
215,8	+23,9	221,8	214,7	221,5	-0,1	+3,2	179,7	214,3	209,2	+16,4	-2,4	143,1	197,0	+37,7	DI
237,8	+25,0	244,5	238,0	244,2	-0,1	+2,6	193,9	234,1	228,4	+17,8	-2,4	152,6	214,0	+40,2	
102,8	+13,7	106,3	106,8	116,1	+9,2	+8,7	105,6	112,8	120,0	+13,6	+6,4	94,1	109,2	+16,0	
169,0	+28,7	173,0	178,1	187,5	+8,4	+5,3	142,6	170,2	184,4	+29,3	+8,3	108,4	156,4	+44,3	26.1
184,1	+25,7	189,1	202,9	210,0	+11,1	+3,5	151,3	182,3	207,3	+37,0	+13,7	116,1	166,8	+43,7	
110,8	+51,6	110,9	95,9	112,7	+1,6	+17,5	109,5	123,7	108,3	-1,1	-12,4	79,0	116,6	+47,6	
156,3	+11,2	155,6	155,3	155,2	-0,3	-0,1	132,6	160,0	159,7	+20,4	-0,2	119,3	146,3	+22,6	DJ
160,5	+10,7	166,7	164,2	162,5	-2,5	-1,0	140,1	168,6	167,5	+19,6	-0,7	125,9	154,3	+22,6	
135,7	+15,6	95,4	106,3	114,4	+19,9	+7,6	94,8	114,0	116,9	+23,3	+2,5	86,2	104,4	+21,1	

WZ93- SCHL.	WIRTSCHAFTSZWEIG	1995 OKT.	VERAENDERUNG IN % OKT. 1995 GEGEN		1995 SEP.	VERAENDERUNG IN % SEP. 1995 GEGEN		KUMULIERT		2-MONATS- DURCHSCHNITT		
			OKT. 1994	SEP. 1995		SEP. 1994	AUG. 1995	JAN. 1995 BIS OKT. 1995	VER- AEND. IN % GEGEN VORJAHR	SEP. 1995 OKT. 1995	VER- AEND. IN % GEGEN VORJAHR	
												OKT.
27	METALLERZEUGUNG UND -BEARBEITUNG	INSGESAMT INLAND AUSLAND	103,9 89,3 159,6	-12,3 -21,8 +17,5	-4,4 -12,0 +17,4	108,7 101,5 135,9	-6,6 -21,9 +113,7	+8,9 +2,2 +33,6	110,8 108,5 119,1	+11,9 +8,2 +26,3	106,3 95,4 147,8	-9,5 -21,9 +48,2
27.1	ERZEUGUNG VON ROHEISEN, STAHL UND FERROLEGIE- RUNGEN (EGKS) 1)	INSGESAMT INLAND AUSLAND	102,2 80,3 153,2	-11,6 -30,1 +30,8	+0,4 -10,0 +16,9	101,8 89,2 131,0	-7,4 -38,9 +407,8	+21,2 +5,7 +57,6	95,6 95,2 96,4	+15,5 +6,1 +44,5	102,0 84,8 142,1	-9,6 -35,0 +98,7
27.5	GIessereiINDUSTRIE	INSGESAMT INLAND AUSLAND	107,4 110,9 82,5	+1,1 +5,0 -26,5	-7,9 -8,3 -4,5	116,6 120,9 86,4	+15,0 +21,5 -29,2	-4,3 -7,6 +49,5	113,5 116,4 93,4	+17,0 +19,4 +1,4	112,0 115,9 84,5	+7,9 +13,0 -27,8
28	HERSTELLUNG VON METALL- ERZEUGNISSEN	INSGESAMT INLAND AUSLAND	231,1 237,8 147,3	+10,2 +9,3 +8,7	-1,7 -2,3 +9,4	235,2 243,3 134,6	-4,0 -4,1 -6,9	-5,6 -7,6 +15,2	225,8 233,9 124,3	+11,6 +10,6 +8,3	233,2 240,6 141,0	+2,6 +2,1 +0,6
28.1	STAHL- UND LEICHTMETALL- BAU	INSGESAMT INLAND AUSLAND	227,5 234,8 40,8	+0,3 -0,1 +14,3	-2,5 -1,5 -61,7	233,4 238,3 106,5	-27,0 -28,2 +148,3	-14,3 -15,0 +51,5	238,3 245,5 52,5	+5,4 +4,9 +23,0	230,5 236,6 73,7	-15,7 -16,5 +87,5
DK	MASCHINENBAU	INSGESAMT INLAND AUSLAND	83,1 102,9 49,1	-9,6 -8,6 -16,1	-9,1 +1,7 -34,1	91,4 101,2 74,5	+2,8 -5,6 +25,4	-5,6 +6,1 -25,0	87,2 101,3 63,0	+9,5 +4,6 +21,2	87,3 102,1 61,8	-3,4 -7,1 +4,7
29.1	H.V. MASCHINEN F.D.ERZEUG. U.NUTZG.V.MECHAN.ENERGIE (O.LUFT-,STRASS.FAHRZ.BAU)	INSGESAMT INLAND AUSLAND	72,0 72,2 71,2	-41,3 -48,8 +34,8	-19,2 -28,7 +37,2	89,1 101,2 51,9	-3,5 +1,6 -19,7	+6,3 +8,6 -5,3	89,1 94,2 73,5	- -3,2 +26,9	80,6 86,7 61,6	-25,0 -28,0 +4,9
29.3	HERSTELLUNG VON LAND- U. FORSTWIRTSCHAFTLICHEN MASCHINEN	INSGESAMT INLAND AUSLAND	18,1 29,1 7,5	-41,4 -38,3 -51,9	-22,0 -33,6 +150,0	23,2 43,8 3,0	+5,5 +15,3 -57,1	-6,5 +0,5 -53,1	26,0 41,1 11,4	-19,8 -3,3 -50,2	20,7 36,5 5,3	-21,9 -14,3 -53,1
29.4	HERSTELLUNG VON WERK- ZEUGMASCHINEN	INSGESAMT INLAND AUSLAND	85,5 127,8 34,1	-15,3 +19,4 -63,6	-10,0 -10,9 -5,3	95,0 143,5 36,0	-11,9 -9,6 -21,2	-45,0 +1,1 -82,9	117,5 153,8 73,4	+39,9 +48,0 +22,7	90,3 135,7 35,1	-13,5 +2,1 -49,7
DL	H.V. BUEROMASCH., DATENVERARB. GER.U.-EINRICHTG.;ELEKTROT., FEINMECHANIK U. OPTIK	INSGESAMT INLAND AUSLAND	124,4 131,1 97,6	-5,9 -11,1 +13,6	-14,5 -16,7 -1,2	145,5 157,3 98,8	-5,0 -11,2 +23,7	+1,1 -0,7 +14,2	142,2 153,7 96,7	+11,9 +5,4 +38,1	135,0 144,2 98,2	-5,4 -11,2 +18,5
30	H.V. BUEROMASCHINEN, DATENVERARBEITUNGSGE- RAETEN U. -EINRICHTUNGEN	INSGESAMT INLAND AUSLAND	131,0 140,4 102,5	-13,4 -9,4 -21,8	+36,3 +28,2 +86,0	96,1 109,5 55,1	-20,0 -15,4 -23,2	+3,6 +7,0 -13,8	91,0 100,6 61,5	-19,6 -16,1 -21,0	113,6 125,0 78,8	-16,3 -12,1 -22,3
31	HERSTELLUNG VON GERAETEN DER ELEKTRIZITAETSERZEU- GUNG, -VERTEILUNG U.AE.	INSGESAMT INLAND AUSLAND	117,2 128,7 60,5	+2,7 +0,4 +11,0	-19,8 -19,0 -27,6	146,1 158,8 83,6	+5,3 +1,9 +19,8	-3,4 -5,0 +13,6	150,5 164,4 82,4	+24,4 +21,0 +37,8	131,7 143,8 72,1	+4,1 +1,3 +15,9
31.2	HERSTELLUNG VON ELEK- TRIZITAETSERZEUGUNGS- U. -SCHALTEINRICHTUNGEN	INSGESAMT INLAND AUSLAND	118,3 128,5 48,5	-0,4 -3,7 -19,2	-30,7 -30,3 -30,0	170,8 184,3 79,5	+16,6 +10,2 +25,0	+20,3 +17,8 +77,5	163,3 178,6 59,4	+33,1 +27,7 +10,8	144,6 156,4 64,0	+9,0 +4,0 +3,6
31.6	HERSTELLUNG VON ELEK- TRISCHEN AUSRUESTUNGEN A.N.G.	INSGESAMT INLAND AUSLAND	142,3 167,2 32,3	+28,9 +35,6 -39,3	-19,8 -21,7 +86,7	177,4 213,6 17,3	+34,7 +45,4 -73,1	-30,0 -29,3 -54,4	202,8 240,0 37,9	+69,3 +79,5 -34,5	159,9 190,4 24,8	+32,0 +40,9 -57,8
32	RUNDFUNK-, FERNSEH- UND NACHRICHTENTECHNIK	INSGESAMT INLAND AUSLAND	126,4 104,1 203,5	-5,0 -30,5 +114,7	-20,9 -32,7 +14,7	159,7 154,6 177,4	-3,6 -21,2 +84,6	+18,8 +17,6 +22,4	134,9 126,1 165,4	+14,2 -8,0 +115,6	143,1 129,4 190,5	-4,2 -25,2 +99,5
33	MEDIZIN-, MESS-, STEUER- UND REGULUNGSTECHNIK, OPTIK	INSGESAMT INLAND AUSLAND	150,0 176,8 83,5	-20,6 -15,5 -50,0	-6,1 -6,9 -1,3	159,7 190,0 84,6	-18,6 -21,5 -7,3	-0,1 -2,2 +13,6	151,4 178,1 85,1	-7,0 -9,5 -7,8	154,9 183,4 84,1	-19,5 -18,7 -34,9
DM	FAHRZEUGBAU	INSGESAMT INLAND AUSLAND	283,5 423,2 82,8	+141,3 +130,8 +126,8	+182,1 +163,8 +479,0	100,5 160,4 14,3	-15,9 -7,9 -72,4	-40,7 +6,7 -92,7	163,9 236,5 59,5	+16,4 +3,2 +55,4	192,0 291,8 48,6	+62,0 +63,2 +10,0
34	HERSTELLUNG VON KRAFTWAGEN UND KRAFTWAGENTEILEN	INSGESAMT INLAND AUSLAND	243,2 269,8 100,1	-30,5 -25,9 -69,4	-0,1 +0,6 -8,8	243,4 268,2 109,7	-30,0 -23,8 -69,3	-7,3 -6,6 -15,6	237,4 260,0 115,6	-20,1 -19,8 -30,7	243,3 269,0 104,9	-30,3 -24,9 -69,4
34.1	HERSTELLUNG VON KRAFTWAGEN UND KRAFTWAGENMOTOREN	INSGESAMT INLAND AUSLAND	767,5 775,6 661,3	-39,9 -32,4 -77,8	+2,7 - +74,6	747,5 775,8 378,8	-45,5 -35,7 -89,2	-20,3 -18,7 -47,6	751,2 769,2 517,2	-31,9 -29,1 -61,9	757,5 775,7 520,1	-42,8 -34,1 -84,0
35	SONSTIGER FAHRZEUGBAU	INSGESAMT INLAND AUSLAND	302,2 549,7 80,4	+1213,9 +975,7 +1961,5	+775,9 +688,8 +8600,0	34,5 71,5 1,2	+30,7 +63,6 -93,2	-72,7 -90,7 +99,4	130,0 217,1 51,8	+68,4 +36,2 +116,7	168,4 310,6 40,8	+581,8 +555,3 +277,8
35.1	SCHIFFBAU	INSGESAMT INLAND AUSLAND	1535,4 2033,9 580,1	+4176,9 +4128,5 +4900,9	+1625,2 +1413,3 +9999,9	89,0 134,4 2,1	+41,0 +427,1 -98,5	+426,6 +513,7 -71,6	315,1 363,6 222,3	+172,1 +163,9 +208,3	812,2 1084,2 291,1	+1540,8 +2846,2 +288,7
36.1	HERSTELLUNG VON MOEBELN	INSGESAMT INLAND AUSLAND	232,0 238,3 172,1	+20,6 +20,1 +26,7	+3,4 +2,2 +21,6	224,3 233,2 141,5	+17,3 +17,7 +10,9	+7,2 +6,8 +14,2	207,7 215,1 137,8	+25,4 +25,8 +19,3	228,2 235,8 156,8	+19,0 +18,9 +19,1

1) EUROPAEISCHE GEMEINSCHAFT FUER KOHLE UND STAHL.

STBA, FACHSERIE 4, REIHE 2.2

UND BERLIN-OST

FUER DAS VERARBEITENDE GEWERBE
=100
ABTEILUNGEN, GRUPPEN UND KLASSEN
ZWEIGE, AUSGABE 1995 (WZ93)
WERT

INDEX

1994 OKT.	VER- AEND. IN % GEGEN OKT. 1993	1994 3. VJ	1995 2. VJ	1995 3. VJ	VERAENDERUNG IN % 3. VJ 1995 GEGEN		1994 1. HJ	1994 2. HJ	1995 1. HJ	VERAENDERUNG IN % 1. HJ 1995 GEGEN		1993	1994	VER- AEND. IN % GEGEN 1993	WZ93 SCHL.
					3. VJ 1994	2. VJ 1995				1. HJ 1994	2. HJ 1994				
118,5	+8,3	106,8	109,5	101,2	-5,2	-7,6	91,8	116,9	116,7	+27,1	-0,2	86,5	104,3	+20,6	27
114,2	+3,6	111,7	111,2	98,1	-12,2	-11,8	92,3	118,9	116,9	+26,7	-1,7	86,9	105,6	+21,5	
135,8	+27,4	87,7	102,4	113,0	+28,8	+10,4	90,7	109,4	115,5	+27,3	+5,6	85,2	100,0	+17,4	
115,6	+30,8	96,8	88,1	86,0	-11,2	-2,4	70,3	112,0	99,3	+41,3	-11,3	77,6	91,2	+17,5	27.1
114,9	+17,0	112,8	92,2	81,0	-28,2	-12,1	74,0	122,8	104,8	+41,6	-14,7	80,3	98,4	+22,5	
117,1	+78,2	59,8	78,4	97,5	+63,0	+24,4	61,7	87,0	86,4	+40,0	-0,7	71,3	74,3	+4,2	
106,2	+63,1	95,4	110,6	114,2	+19,7	+3,3	96,3	102,7	114,2	+18,6	+11,2	71,2	99,5	+39,7	27.5
105,6	+56,4	94,4	112,5	119,3	+26,4	+6,0	97,6	102,0	115,8	+18,6	+13,5	70,4	98,8	+41,8	
112,2	+188,4	106,4	97,0	77,9	-26,8	-19,7	81,6	110,8	102,9	+26,1	-7,1	80,4	96,2	+19,7	
209,8	+13,8	224,5	221,2	232,5	+3,6	+5,1	190,1	220,9	221,5	+16,5	+0,3	165,6	205,5	+24,1	28
217,5	+15,8	234,5	229,1	241,5	+3,0	+5,4	198,9	229,8	229,5	+15,4	-0,1	174,1	214,3	+23,1	
135,5	-11,7	120,9	121,9	119,9	-0,8	-1,6	108,3	129,4	122,7	+13,3	-5,2	89,7	118,8	+32,4	
226,8	+15,9	282,8	247,6	239,8	-15,2	-3,2	197,7	250,9	239,3	+21,0	-4,6	177,7	224,3	+26,2	28.1
235,1	+15,7	293,2	255,1	246,4	-16,0	-3,4	204,4	260,2	246,9	+20,8	-5,1	184,6	232,3	+25,8	
35,7	+47,5	43,6	57,6	71,1	+63,1	+23,4	43,4	37,7	45,2	+4,1	+19,9	19,3	40,6	+110,4	
91,9	+13,0	83,2	83,0	85,5	+2,8	+3,0	75,8	86,3	88,7	+17,0	+2,8	80,0	81,1	+1,4	DK
112,6	+20,2	101,7	98,0	94,0	-7,6	-4,1	91,7	106,5	104,7	+14,2	-1,7	91,3	99,1	+8,5	
58,5	-4,7	53,3	57,3	71,0	+33,2	+23,9	50,2	53,9	61,4	+22,3	+13,9	61,6	52,0	-15,6	
122,7	+53,8	90,3	87,9	82,3	-8,9	-6,4	82,9	97,4	95,4	+15,1	-2,1	88,3	90,2	+2,2	29.1
141,1	+67,0	100,6	97,5	91,3	-9,2	-6,4	88,4	108,6	99,3	+12,3	-8,6	94,1	98,5	+4,7	
52,8	-14,8	51,2	58,4	54,5	+6,4	-6,7	62,1	55,0	83,4	+34,3	+51,6	66,5	58,6	-11,9	
30,9	+60,9	33,8	32,5	23,0	-32,0	-29,2	31,9	34,7	28,9	-9,4	-16,7	32,8	33,3	+1,5	29.3
47,2	+33,0	39,0	45,8	40,6	+4,1	-11,4	43,5	48,9	43,4	-0,2	-11,2	44,6	46,2	+3,6	
15,6	+300,0	29,0	19,6	5,9	-79,7	-69,9	21,1	21,4	14,7	-30,3	-31,3	21,9	21,2	+3,2	
101,0	+57,8	81,6	111,6	125,4	+53,7	+12,4	82,3	90,6	118,9	+44,5	+31,2	75,6	86,5	+14,4	29.4
107,0	+39,7	114,3	156,7	145,2	+27,0	-7,3	98,1	121,8	162,4	+65,5	+33,3	87,7	109,9	+25,3	
93,8	+92,6	41,8	56,7	101,2	+142,1	+78,5	63,1	52,7	66,0	+4,6	+25,2	61,0	57,9	-5,1	
132,2	+33,7	128,3	144,2	135,7	+5,8	-5,9	125,7	135,1	148,5	+18,1	+9,9	111,7	130,4	+16,7	DL
147,4	+30,9	148,5	155,5	148,7	+0,1	-4,4	144,1	154,4	160,0	+11,0	+3,6	127,9	149,3	+16,7	
85,9	+46,1	65,5	99,2	84,2	+28,5	-15,1	69,6	75,9	102,8	+47,7	+35,4	61,7	72,8	+18,0	
151,3	+69,1	97,3	75,9	89,0	-8,5	+17,3	114,8	151,7	85,2	-25,8	-43,8	98,8	133,2	+34,8	30
155,0	+78,8	104,7	83,1	96,3	-8,0	+15,9	121,6	159,4	96,1	-21,0	-39,7	85,6	140,5	+64,1	
131,0	+23,8	57,9	53,8	66,8	+15,4	+24,2	78,9	111,1	52,1	-34,0	-53,1	171,4	95,0	-44,6	
114,1	+23,9	119,5	161,3	144,1	+20,6	-10,7	122,9	124,8	159,3	+29,6	+27,6	108,8	123,9	+13,9	31
128,2	+25,6	134,3	174,3	158,0	+17,6	-9,4	138,0	138,9	173,5	+25,7	+24,9	121,8	138,4	+13,6	
54,5	+4,6	58,9	96,9	75,8	+28,7	-21,8	61,1	66,8	89,3	+46,2	+33,7	55,4	64,0	+13,5	
118,8	+23,4	122,7	181,8	159,2	+29,7	-12,4	123,3	127,8	172,8	+40,1	+35,2	113,8	125,5	+10,3	31.2
133,5	+22,4	140,2	201,1	174,2	+24,3	-13,4	140,8	144,3	189,1	+34,3	+31,0	129,8	142,6	+9,9	
60,0	+32,7	52,3	50,7	58,2	+11,3	+14,8	53,3	61,5	61,8	+15,9	+0,5	48,4	57,4	+18,2	
110,4	+20,9	116,3	211,2	197,0	+69,4	-6,7	123,1	121,7	215,7	+75,2	+77,2	108,6	122,4	+12,7	31.6
123,3	+22,3	129,7	252,3	236,0	+82,0	-6,5	137,4	134,5	254,2	+85,0	+89,0	121,0	136,0	+12,4	
53,2	+9,0	57,0	29,1	24,5	-57,0	-15,8	59,2	85,1	45,6	-23,0	-30,0	53,6	62,1	+15,9	
133,1	+30,7	121,1	120,4	124,3	+2,6	+3,2	114,2	123,6	141,5	+23,9	+14,5	107,9	118,9	+10,2	32
149,7	+26,1	145,4	112,8	125,1	-14,0	+10,9	130,9	146,9	130,2	-0,5	-11,4	132,5	138,9	+4,8	
94,8	+46,5	65,1	146,6	121,8	+87,1	-16,9	79,5	68,9	180,8	+127,4	+162,4	47,5	74,2	+56,2	
188,8	+55,6	175,7	147,7	146,4	-18,7	-0,9	152,0	180,2	154,1	+1,4	-14,5	130,0	166,1	+27,8	33
209,3	+40,3	213,3	173,3	173,9	-18,5	+0,3	186,3	215,3	180,3	-3,2	-16,3	155,3	200,8	+29,3	
167,0	+176,9	90,4	84,1	78,1	-13,6	-7,1	80,9	109,0	88,9	+9,9	-18,4	73,8	94,9	+28,6	
117,5	-22,7	122,1	206,4	113,9	-6,7	-44,8	154,1	142,0	169,0	+9,7	+19,0	134,4	148,1	+10,2	DM
183,4	+6,3	179,5	332,9	138,9	-22,6	-58,3	261,6	207,5	254,2	-2,8	+22,5	170,3	234,5	+37,7	
36,5	-73,7	51,5	24,5	78,0	+51,5	+218,4	32,1	63,1	46,4	+44,5	-26,5	94,0	47,6	-49,4	
349,8	+28,4	279,3	252,2	215,1	-23,0	-14,7	297,3	312,7	247,6	-16,7	-20,8	221,5	305,0	+37,7	34
363,9	+36,2	289,6	272,1	234,8	-18,9	-13,7	335,0	321,7	271,0	-19,1	-15,8	215,5	328,3	+52,3	
327,2	+1,0	253,9	145,0	108,7	-57,2	-25,0	96,5	298,7	121,6	+26,0	-59,3	279,3	197,6	-29,3	
1277,8	+28,9	1005,4	806,0	655,3	-34,8	-18,7	1124,1	1141,9	796,5	-29,1	-30,2	711,7	1133,0	+59,2	34.1
1147,1	+40,5	896,0	821,9	672,0	-25,0	-18,2	1168,3	1007,6	816,7	-30,1	-18,9	563,4	1088,0	+93,1	
2981,4	-8,8	2430,8	598,1	437,0	-82,0	-26,9	547,6	2890,9	533,2	-2,6	-81,6	2643,8	1719,2	-35,0	
23,0	-77,7	58,1	185,2	67,2	+15,7	-63,7	95,8	72,5	132,6	+38,4	+82,9	98,9	84,2	-14,9	35
51,1	-50,5	98,9	383,1	59,8	-39,5	-84,4	207,7	123,9	240,4	+15,7	+94,0	137,1	165,8	+20,9	
3,9	-96,7	28,8	7,9	73,8	+156,3	+834,2	24,8	36,7	36,0	+45,2	-1,9	73,2	30,7	-58,1	
35,9	-90,1	183,9	198,1	41,4	-77,5	-79,1	95,2	159,5	248,6	+161,1	+55,9	237,9	127,3	-46,5	35.1
48,1	-17,9	207,7	289,5	58,9	-71,6	-79,7	117,7	193,7	237,5	+101,8	+22,6	220,6	155,7	-29,4	
11,6	-98,8	136,3	23,0	8,0	-94,1	-65,2	50,1	91,3	269,8	+438,5	+195,5	272,5	70,7	-74,1	
192,3	+13,7	161,9	200,9	197,3	+21,9	-1,8	163,0	177,4	208,8	+28,1	+17,7	146,2	170,2	+16,4	36.1
198,4	+11,8	167,0	208,1	205,0	+22,8	-1,5	168,4	183,4	216,3	+28,4	+17,9	151,7	175,9	+16,0	
135,8	+46,3	114,5	133,5	125,2	+9,3	-6,2	112,5	121,3	138,4	+23,0	+14,1	94,6	116,9	+23,6	

STBA, FACHSERIE 4, REIHE 2.2

NEUE LAENDER
5 INDEX DES AUFTRAGSEINGANGS
1991
NACH ABSCHNITTEN, UNTERABSCHNITTEN,
DER KLASSIFIKATION DER WIRTSCHAFTS
5.1 ORIGINAL

VOLUMEN

WZ93- SCHL.	WIRTSCHAFTSZWEIG		VERAENDERUNG IN % OKT. 1995 GEGEN			VERAENDERUNG IN % SEP. 1995 GEGEN			KUMULIERT		2-MONATS- DURCHSCHNITT SEP. 1995 UND OCT. 1995	
			1995			1995			JAN. 1995 BIS OCT. 1995	VER- AEND. IN % GEGEN VORJAHR	SEP. 1995 UND OCT. 1995	VER- AEND. IN % GEGEN VORJAHR
			OKT.	OKT. 1994	SEP. 1995	SEP.	SEP. 1994	AUG. 1995	OKT. 1995		OKT. 1995	
D	VERARBEITENDES GEWERBE 1)	INSGESAMT	141,9	+12,8	+12,5	126,1	-5,3	-5,9	130,1	+10,3	134,0	+3,5
		INLAND	167,0	+12,2	+13,8	146,7	-8,2	+1,1	151,6	+6,5	156,9	+1,6
		AUSLAND	79,1	+14,0	+6,2	74,5	+9,7	-29,9	76,0	+25,8	76,8	+11,8
	VORLEISTUNGSGUETER- PRODUZENTEN	INSGESAMT	140,3	-0,6	-5,4	148,3	+0,6	+3,6	144,3	+13,9	144,3	-
		INLAND	149,8	-3,9	-6,8	160,7	-3,0	+0,4	157,4	+11,8	155,3	-3,4
		AUSLAND	110,2	+17,2	+1,2	108,9	+27,4	+22,6	102,5	+28,0	109,6	+22,0
	INVESTITIONSGUETER- PRODUZENTEN	INSGESAMT	146,2	+43,1	+43,9	101,6	-8,7	-18,6	116,5	+11,6	123,9	+16,0
		INLAND	192,5	+41,5	+49,9	128,4	-14,1	+3,2	147,4	+3,0	160,5	+12,4
		AUSLAND	60,0	+33,9	+16,5	51,5	+7,3	-59,0	59,1	+37,4	55,8	+20,3
	GEBRAUCHSGUETER- PRODUZENTEN	INSGESAMT	195,3	-14,1	+5,2	185,6	-19,8	-1,4	179,3	-8,1	190,5	-17,0
		INLAND	212,7	-8,0	+4,7	203,2	-14,0	-2,4	194,2	-7,5	208,0	-11,0
		AUSLAND	96,1	-56,5	+12,1	85,7	-61,1	+16,0	94,3	-30,7	90,9	-58,8
	VERBRAUCHSGUETER- PRODUZENTEN	INSGESAMT	92,1	+4,5	-5,5	97,5	+2,8	-1,0	91,2	+9,9	94,8	+3,6
		INLAND	108,0	+9,5	-3,2	111,6	+3,0	-0,4	104,7	+12,5	109,8	+6,1
		AUSLAND	48,6	-18,7	-17,5	58,9	+1,4	-4,5	54,4	-2,2	53,8	-8,8
DB	TEXTIL- UND BEKLEIDUNGS- GEWERBE	INSGESAMT	106,4	+17,1	-7,4	114,9	+7,9	+7,8	108,7	+15,1	110,7	+12,2
		INLAND	107,8	+12,5	-6,7	115,5	+3,2	+4,3	110,5	+11,7	111,7	+7,5
		AUSLAND	99,3	+42,9	+11,0	111,6	+34,1	+28,7	99,5	+33,4	105,5	+38,1
17	TEXTILGEWERBE	INSGESAMT	119,7	+27,3	-2,4	122,6	+19,7	+6,7	119,6	+25,5	121,2	+23,4
		INLAND	125,6	+21,0	-2,9	129,4	+14,9	+4,4	127,0	+21,4	127,5	+17,8
		AUSLAND	98,0	+59,3	+0,2	97,8	+42,2	+19,7	92,6	+44,2	97,9	+50,2
18.2	HERSTELLUNG VON BEKLEI- DUNG (OHNE LEDERBEKLEI- DUNG)	INSGESAMT	70,6	-14,1	-25,1	94,2	-20,2	+11,7	79,2	-13,9	82,4	-17,7
		INLAND	68,3	-12,0	-19,5	84,8	-23,1	+4,7	73,9	-13,9	76,6	-18,5
		AUSLAND	113,9	-26,3	-57,6	268,9	+13,7	+86,3	177,8	-3,7	191,4	-2,1
DC	LEDERGEWERBE	INSGESAMT	42,8	-27,7	-11,9	48,6	-7,6	+11,0	43,9	-6,4	45,7	-18,2
		INLAND	49,9	-20,3	-12,8	57,2	-3,9	+15,1	51,1	-4,5	53,6	-12,3
		AUSLAND	18,9	-60,7	-4,5	19,8	-33,3	-17,8	19,4	-21,5	19,4	-50,1
DD	HOLZGEWERBE (OHNE HERSTELLUNG VON MOEBELN)	INSGESAMT	200,4	+10,8	-5,0	211,0	+7,8	-4,4	185,9	+18,8	205,7	+9,2
		INLAND	187,1	+12,4	-5,6	198,1	+11,4	-5,4	173,6	+19,9	192,6	+11,8
		AUSLAND	1140,1	+11,9	+1,2	1126,1	-5,2	+9,7	1056,5	+30,2	1133,1	+2,7
DE	PAPIER- UND DRUCKGEWERBE	INSGESAMT	178,7	+20,7	+0,2	178,3	+16,7	+8,5	169,3	+24,5	178,5	+18,7
		INLAND	167,7	+8,3	+5,5	158,9	+4,1	+3,8	156,3	+11,1	163,3	+6,2
		AUSLAND	228,8	+99,0	-14,0	266,0	+73,7	+23,9	228,0	+100,4	247,4	+84,5
21	PAPIERGEWERBE	INSGESAMT	185,7	+29,3	-4,9	195,2	+31,9	+6,0	186,6	+43,0	190,5	+30,7
		INLAND	163,7	+8,6	+0,8	162,4	+10,4	-2,6	167,7	+26,4	163,1	+9,5
		AUSLAND	252,6	+104,2	-14,4	295,1	+95,8	+24,6	244,2	+96,0	273,9	+99,6
21.1	H.V. HOLZSTOFF, ZELLSTOFF, PAPIER, KARTON UND PAPPE	INSGESAMT	145,9	+25,2	-7,9	158,5	+37,0	+13,6	150,7	+46,6	152,2	+31,1
		INLAND	108,1	-11,0	+1,4	106,6	-2,4	-3,4	120,4	+21,0	107,4	-6,9
		AUSLAND	245,7	+132,2	-16,7	295,1	+127,5	+36,5	230,6	+109,6	270,4	+129,5
21.2	PAPIER-, KARTON- UND PAPPEVERARBEITUNG	INSGESAMT	274,9	+34,2	-1,0	277,7	+25,7	-2,3	267,2	+38,3	276,3	+29,7
		INLAND	274,8	+34,6	+0,4	273,7	+26,9	-2,0	262,1	+35,9	274,3	+30,7
		AUSLAND	275,6	+31,9	-6,7	295,4	+17,6	-3,3	289,8	+48,9	285,5	+24,1
22	DRUCKGEWERBE, VERRI- EDELUNG VON BESPIELTEN TONTRAEGERN	INSGESAMT	166,8	+9,3	+11,8	149,2	-5,4	+14,6	139,6	-1,6	158,0	+1,8
		INLAND	173,2	+9,4	+12,3	154,2	-2,0	+14,9	140,7	-4,6	163,7	+3,7
		AUSLAND	76,9	-6,4	-3,3	79,5	-51,0	+9,1	124,0	+71,0	78,2	-36,1
DG	CHEMISCHE INDUSTRIE	INSGESAMT	91,5	-9,7	-2,2	93,6	-6,6	+4,6	94,8	+10,7	92,6	-8,1
		INLAND	112,3	-6,5	-1,2	113,7	-5,9	+0,7	114,9	+12,6	113,0	-6,2
		AUSLAND	59,1	-12,6	-5,3	62,4	-1,0	+17,5	63,4	+12,6	60,8	-6,9
24.1	HERSTELLUNG VON CHEMISCHEN GRUNDSTOFFEN	INSGESAMT	92,3	-14,9	+2,7	89,9	-16,3	+3,7	96,4	+9,2	91,1	-15,6
		INLAND	112,0	-11,1	+4,0	107,7	-16,3	-2,5	116,9	+11,3	109,9	-13,7
		AUSLAND	62,0	-17,7	-0,8	62,5	-7,4	+24,3	65,0	+14,0	62,3	-12,7
24.4	HERSTELLUNG VON PHARMA- ZEUTISCHEN ERZEUGNISSEN	INSGESAMT	74,8	+0,1	-1,7	76,1	+3,8	-3,5	72,0	+5,7	75,5	+2,0
		INLAND	89,7	+3,8	-2,1	91,6	+4,2	+1,0	86,2	+10,8	90,7	+4,0
		AUSLAND	44,1	-13,7	-0,2	44,2	+1,4	-19,0	42,6	-11,8	44,2	-6,8
DH	HERSTELLUNG VON GUMMI- UND KUNSTSTOFFWAREN	INSGESAMT	413,3	+22,9	-3,8	429,5	+16,8	-3,1	396,0	+28,2	421,4	+19,7
		INLAND	479,3	+16,0	-3,9	498,9	+10,4	-3,3	465,3	+24,1	489,1	+13,0
		AUSLAND	159,9	+86,4	-2,3	163,7	+75,5	-1,4	130,2	+37,1	161,8	+80,6
25.2	HERSTELLUNG VON KUNST- STOFFWAREN	INSGESAMT	567,1	+5,1	-4,4	593,4	+2,7	-4,5	547,0	+12,0	580,3	+3,9
		INLAND	593,2	+2,8	-4,2	619,2	+1,0	-3,3	571,0	+11,0	606,2	+1,9
		AUSLAND	330,8	+34,0	-7,9	359,3	+20,2	-20,0	329,6	+17,5	345,1	+26,5
DI	GLASGEWERBE, KERAMIK, VERARBEITUNG VON STEINEN UND ERDEN	INSGESAMT	203,0	-1,0	-6,5	217,0	-10,5	-1,8	201,5	+8,3	210,0	-6,1
		INLAND	222,7	-1,2	-7,1	239,8	-9,2	-0,6	220,8	+9,2	231,3	-5,5
		AUSLAND	111,7	+12,1	+0,3	111,4	-16,3	-12,8	112,0	+8,9	111,6	-4,1
26.1	HERSTELLUNG UND VERAR- BEITUNG VON GLAS	INSGESAMT	192,1	+12,5	-4,6	201,4	-9,5	-0,2	187,5	+20,4	196,8	+0,1
		INLAND	209,8	+13,3	-7,5	225,9	-5,2	+0,9	210,5	+26,3	218,4	+2,9
		AUSLAND	133,4	+16,1	+14,5	116,5	-25,9	-6,7	111,2	-2,0	125,0	-8,2
DJ	METALLERZEUGUNG UND -BE- ARBEITUNG, HERSTELLUNG VON METALLERZEUGNISSEN	INSGESAMT	152,6	-4,8	-2,5	156,5	-10,2	-0,4	155,0	+5,7	154,6	-7,6
		INLAND	152,2	-7,5	-5,3	160,8	-15,5	-3,8	161,6	+4,3	156,5	-11,8
		AUSLAND	154,5	+10,3	+17,0	132,1	+56,9	+30,1	118,4	+14,4	143,3	+27,7

1) AUSGEWAHLTE WIRTSCHAFTSZWEIGE (OHNE ERNAHRUNGSGEWERBE UND TABAKVERARBEITUNG).

STBA, FACHSERIE 4, REIHE 2.2

UND BERLIN-OST

FUER DAS VERARBEITENDE GEWERBE
=100
ABTEILUNGEN, GRUPPEN UND KLASSEN
ZWEIGE, AUSGABE 1995 (WZ93)
WERT

INDEX

1994 OKT.	VER- AEND. IN % GEGEN OKT. 1993	1994 3. VJ	1995 2. VJ	1995 3. VJ	VERAENDERUNG IN % 3. VJ 1995 GEGEN		1994 1. HJ	1994 2. HJ	1995 1. HJ	VERAENDERUNG IN % 1. HJ 1995 GEGEN		1993	1994	VER- AEND. IN % GEGEN 1993	WZ93 SCHL.
					3. VJ 1994	2. VJ 1995				1. HJ 1994	2. HJ 1994				
125,8	+12,1	120,5	134,1	121,2	+0,6	-9,6	115,4	127,2	132,5	+14,8	+4,2	104,3	121,3	+16,3	D
148,9	+18,4	144,2	160,9	138,5	-4,0	-13,9	140,3	151,2	155,6	+10,9	+2,9	119,3	145,7	+22,1	
69,4	-15,1	62,6	67,0	77,9	+24,4	+16,3	57,8	69,4	74,6	+29,1	+7,5	69,2	63,6	-8,1	
141,1	+23,7	132,0	144,8	140,0	+6,1	-3,3	121,6	139,5	147,1	+21,0	+5,4	105,5	130,6	+23,8	
155,8	+25,1	147,7	158,6	154,8	+4,8	-2,4	134,9	154,5	160,0	+18,6	+3,6	116,2	144,7	+24,5	
94,0	+17,4	79,7	100,8	92,9	+16,6	-7,8	77,9	89,8	106,1	+36,2	+18,2	71,1	83,8	+17,9	
102,2	-3,0	105,3	125,4	102,3	-2,8	-18,4	104,3	110,9	118,7	+13,8	+7,0	101,2	107,6	+6,3	
136,0	+10,5	140,5	169,3	119,5	-14,9	-29,4	145,6	147,5	153,8	+5,6	+4,3	123,2	146,6	+19,0	
44,8	-44,2	46,5	43,5	70,4	+51,4	+61,8	40,9	50,4	53,2	+30,1	+5,6	66,6	45,6	-31,5	
227,4	+24,8	187,2	178,0	163,1	-12,9	-8,4	193,5	203,3	184,7	-4,5	-9,1	152,7	198,4	+29,9	
231,3	+23,8	196,4	192,8	178,7	-9,0	-7,3	213,2	209,7	198,9	-6,7	-5,2	157,0	211,5	+34,7	
220,7	+32,9	158,3	93,7	74,7	-52,8	-20,3	110,7	186,1	103,8	-6,2	-44,2	138,9	148,4	+6,8	
88,1	-0,7	84,5	92,1	90,6	+7,2	-1,6	81,5	86,4	91,4	+12,1	+5,8	78,3	83,9	+7,2	
98,6	+0,8	96,3	106,2	104,0	+8,0	-2,1	90,7	98,4	104,4	+15,1	+6,1	89,3	94,5	+5,8	
59,8	-6,9	52,6	53,3	53,8	+2,3	+0,9	56,4	53,9	55,7	-1,2	+3,3	48,8	55,1	+12,9	
90,9	+6,2	91,1	105,5	99,8	+9,5	-5,4	96,7	91,4	113,5	+17,4	+24,2	78,3	94,0	+20,1	DB
95,8	+3,2	95,8	107,1	103,1	+7,6	-3,7	100,9	95,1	114,7	+13,7	+20,6	83,9	98,0	+16,8	
69,5	+29,3	70,2	97,5	83,7	+19,2	-14,2	77,6	75,7	107,4	+38,4	+41,9	53,6	76,7	+43,1	
94,0	+5,6	86,6	120,7	106,7	+23,2	-11,6	99,8	92,1	126,1	+26,4	+36,9	77,9	96,0	+23,2	17
103,8	+3,8	95,8	127,0	115,3	+20,4	-9,2	109,1	97,7	133,1	+22,0	+33,5	86,3	104,4	+21,0	
61,5	+19,0	56,2	97,6	75,0	+33,5	-23,2	68,7	67,2	100,5	+46,3	+49,6	49,3	67,9	+37,7	
82,2	+7,7	103,6	64,6	81,3	-21,5	+25,9	87,9	89,5	79,6	-9,4	-11,1	79,6	88,7	+11,4	18.2
77,6	+1,3	96,0	62,8	75,8	-21,0	+20,7	82,1	84,5	73,9	-10,0	-12,5	78,4	83,3	+6,3	
154,6	+110,6	219,5	96,0	183,2	-16,5	+90,8	172,4	166,5	185,7	+7,7	+11,5	99,3	169,4	+70,6	
59,2	+41,6	44,5	43,9	43,9	-1,3	-	46,1	46,5	44,0	-4,6	-5,4	38,6	46,3	+19,9	DC
62,6	+31,8	51,6	50,8	51,6	-	+1,6	53,0	52,7	51,1	-3,6	-3,0	44,6	52,9	+18,6	
48,1	+112,8	21,0	20,5	18,1	-13,8	-11,7	22,7	25,8	20,2	-11,0	-21,7	18,5	24,3	+31,4	
180,9	+22,6	164,9	179,0	201,6	+22,3	+12,6	148,2	172,9	175,6	+18,5	+1,6	125,2	160,6	+28,3	DD
166,5	+16,9	152,4	166,9	191,0	+25,3	+14,4	137,3	158,3	162,6	+18,4	+2,7	122,4	147,8	+20,8	
1018,7	+104,5	850,8	1034,7	953,7	+12,1	-7,8	756,8	992,9	1094,0	+44,6	+10,2	342,6	874,8	+155,3	
148,0	+20,6	143,4	162,5	165,5	+15,4	+1,8	130,3	151,6	169,7	+30,2	+11,9	111,3	141,0	+26,7	DE
154,9	+25,2	144,2	151,1	150,8	+4,6	-0,2	136,6	153,6	157,2	+15,1	+2,3	115,4	145,1	+25,7	
115,0	-2,7	139,6	213,9	231,7	+66,0	+8,3	100,6	141,8	226,0	+124,7	+59,4	91,6	121,2	+32,3	
143,6	+27,1	139,5	187,8	186,1	+33,4	-0,9	123,9	147,4	187,0	+50,9	+26,9	100,6	135,6	+34,8	21
150,8	+28,9	135,9	170,8	162,9	+19,9	-4,6	128,1	145,3	170,8	+33,3	+17,5	104,5	136,7	+30,8	
123,7	+21,3	149,7	239,6	256,9	+71,6	+7,2	112,2	153,5	236,5	+110,8	+54,1	89,8	132,8	+47,9	
116,5	+25,3	110,7	154,2	146,1	+32,0	-5,3	96,6	119,5	153,8	+59,2	+28,7	78,7	108,0	+37,2	21.1
121,4	+38,6	100,6	128,9	107,8	+7,2	-16,4	95,2	110,8	128,8	+35,3	+16,2	76,0	103,0	+35,5	
105,8	+1,1	132,4	221,3	247,1	+86,6	+11,7	99,4	138,3	219,9	+121,2	+59,0	84,6	118,9	+40,5	
204,9	+29,4	204,7	262,9	276,0	+34,8	+5,0	185,4	210,5	261,5	+41,0	+24,2	150,0	198,0	+32,0	21.2
204,1	+19,8	199,8	254,4	272,9	+36,6	+7,3	187,6	207,7	254,6	+35,7	+22,6	156,1	197,6	+26,6	
209,0	+133,3	232,3	300,6	289,7	+24,7	-3,6	173,4	226,1	292,2	+68,5	+29,2	115,1	199,7	+73,5	
152,6	+14,6	147,6	119,0	130,0	-11,9	+9,2	137,3	156,0	139,8	+1,8	-10,4	122,8	146,7	+19,5	22
158,3	+22,3	151,3	124,0	134,2	-11,3	+8,2	143,9	160,8	138,5	-3,8	-13,9	124,7	152,3	+22,1	
82,2	-54,3	101,1	49,2	70,5	-30,3	+43,3	56,6	97,5	158,6	+180,2	+62,7	98,5	77,0	-21,8	
101,3	+32,6	86,6	97,1	89,2	+3,0	-8,1	82,5	96,4	98,1	+18,9	+1,8	79,3	89,4	+12,7	DG
120,1	+36,6	104,5	116,7	110,9	+6,1	-5,0	97,7	115,7	117,4	+20,2	+1,5	92,6	106,7	+15,2	
67,6	+20,7	54,6	66,6	55,5	+1,6	-16,7	55,3	61,7	68,1	+23,1	+10,4	55,3	58,5	+5,8	
108,4	+60,1	87,9	99,0	87,3	-0,7	-11,8	85,2	101,5	101,6	+19,2	+0,1	80,6	93,3	+15,8	24.1
126,0	+64,9	105,2	116,6	109,1	+3,7	-6,4	101,4	120,3	121,6	+19,9	+1,1	92,7	110,8	+19,5	
75,3	+46,5	55,5	72,0	53,9	-2,9	-25,1	54,7	66,3	71,0	+29,8	+7,1	57,9	60,5	+4,5	
74,7	-15,3	67,0	75,9	70,2	+4,8	-7,5	67,6	71,1	72,4	+7,1	+1,8	72,9	69,3	-4,9	24.4
86,4	-10,2	80,0	91,2	83,4	+4,3	-8,6	75,3	84,7	87,0	+15,5	+2,7	82,2	80,0	-2,7	
51,1	-28,9	40,4	44,1	43,1	+6,7	-2,3	51,8	43,5	42,0	-18,9	-3,4	53,9	47,6	-11,7	
336,3	+37,7	336,7	402,9	416,2	+23,6	+3,3	290,6	333,5	383,0	+31,8	+14,8	205,1	312,0	+52,1	DH
413,3	+39,8	411,2	477,8	486,1	+18,2	+1,7	350,2	409,7	452,6	+29,2	+10,5	248,3	379,9	+53,0	
85,8	+11,6	94,5	115,8	148,2	+56,8	+28,0	96,9	85,6	116,2	+19,9	+35,7	64,4	91,2	+41,6	
539,7	+46,3	532,5	585,8	577,2	+8,4	+2,0	457,5	525,3	528,5	+15,5	+0,6	310,6	491,4	+58,2	25.2
576,8	+47,8	561,6	593,3	599,6	+6,8	+1,1	480,6	558,5	553,0	+15,1	-1,0	328,2	519,5	+58,3	
246,8	+23,7	302,8	316,3	373,9	+23,5	+18,2	274,8	263,3	307,2	+16,7	+11,8	172,1	269,0	+56,3	
205,0	+23,0	210,2	202,0	209,2	-0,5	+3,6	170,8	203,3	197,4	+15,6	-2,9	137,0	187,1	+36,6	DI
225,5	+23,9	231,1	224,0	230,5	-0,3	+2,9	183,9	221,6	215,6	+17,2	-2,7	146,0	202,7	+38,8	
99,6	+15,1	103,7	100,2	110,3	+6,4	+10,1	102,9	109,8	112,9	+3,7	+2,8	90,6	106,3	+17,3	
170,7	+29,6	174,6	179,5	190,1	+8,9	+5,9	143,8	171,7	185,5	+29,0	+8,0	108,1	157,7	+45,9	26.1
185,2	+26,3	190,2	205,0	213,6	+12,3	+4,2	151,8	183,3	209,0	+37,7	+14,0	115,4	167,5	+45,1	
114,9	+54,6	114,5	94,6	111,7	-2,4	+18,1	112,8	127,2	107,3	-4,9	-15,6	80,0	120,0	+50,0	
160,3	+8,0	160,1	152,6	151,3	-5,5	-0,9	137,6	163,7	157,2	+14,2	-4,0	123,9	150,7	+21,6	DJ
164,5	+7,6	171,4	161,1	158,5	-7,5	-1,6	145,2	172,4	164,6	+13,4	-4,5	130,3	158,8	+21,9	
140,1	+11,6	98,9	105,2	111,4	+12,6	+5,9	99,8	117,2	115,8	+16,0	-1,2	92,5	108,5	+17,3	

5 INDEX DES AUFTRAGSEINGANGS
 1991
 NACH ABSCHNITTEN, UNTERABSCHNITTEN,
 DER KLASSIFIKATION DER WIRTSCHAFTS
 5.1 ORIGINAL

VOLUMEN

WZ93- SCHL.	WIRTSCHAFTSZWEIG		VERAENDERUNG IN %			VERAENDERUNG IN %			KUMULIERT		2-MONATS- DURCHSCHNITT	
			1995 OKT.	OKT. 1994	SEP. 1995	1995 SEP.	SEP. 1994	AUG. 1995	JAN. 1995 BIS OKT. 1995	VER- AEND. IN % GEGEN VORJAHR	SEP. 1995 UND OKT. 1995	VER- AEND. IN % GEGEN VORJAHR
27	METALLERZEUGUNG UND -BEARBEITUNG	INSGESAMT INLAND AUSLAND	103,0 88,5 158,7	-15,6 -24,6 +11,8	-3,2 -10,9 +19,0	106,4 99,3 133,4	-11,8 -26,1 +100,6	+9,2 +2,5 +34,1	109,2 106,7 118,5	+5,0 +1,5 +17,9	104,7 93,9 146,1	-13,8 -25,4 +40,1
27.1	ERZEUGUNG VON ROHEISEN, STAHL UND FERROLEGIE- RUNGEN (EGKS) 1)	INSGESAMT INLAND AUSLAND	102,2 80,9 152,0	-18,0 -33,1 +23,5	+1,2 -9,4 +18,3	101,0 89,3 126,5	-13,7 -42,5 +370,7	+20,8 +5,4 +58,6	95,8 95,8 95,7	+8,0 -0,4 +34,4	101,6 85,1 140,3	-14,8 -38,4 +86,6
27.5	GLASSEREINDUSTRIE	INSGESAMT INLAND AUSLAND	106,4 110,5 77,3	-1,1 +1,5 -17,1	-7,8 -8,2 -3,3	115,4 120,4 79,9	+12,9 +17,7 -20,6	-4,5 -7,7 +51,6	113,0 117,0 84,9	+15,0 +16,7 +10,7	110,9 115,5 78,6	+5,7 +9,4 -18,9
28	HERSTELLUNG VON METALL- ERZEUGNISSEN	INSGESAMT INLAND AUSLAND	223,5 230,4 138,4	+4,3 +3,5 +3,5	-2,0 -2,5 +9,1	228,1 236,3 126,9	-8,7 -8,9 -11,1	-6,0 -6,7 +15,8	220,5 228,8 117,9	+6,7 +5,7 +4,0	225,8 233,4 132,7	-2,7 -3,2 -4,0
28.1	STAHL- UND LEICHTMETALL- BAU	INSGESAMT INLAND AUSLAND	221,7 228,8 39,5	-4,0 -4,5 +11,9	-3,0 -2,0 -61,8	228,5 233,4 103,5	-30,0 -31,2 +144,7	-14,9 -15,5 +51,8	236,4 243,7 51,3	+2,5 +2,0 +21,0	225,1 231,1 71,5	-19,3 -20,1 +84,3
DK	MASCHINENBAU	INSGESAMT INLAND AUSLAND	76,9 94,9 46,1	-10,8 -9,8 -16,9	-8,3 +1,9 -34,6	84,8 93,1 70,5	+1,3 -7,3 +24,6	-5,6 +5,9 -24,1	81,0 93,7 59,3	+8,3 +3,4 +20,5	80,9 94,0 58,3	-4,8 -8,6 +3,9
29.1	H.V. MASCHINEN F.D.ERZEUG. U.NUTZG.V. MECHAN. ENERGIE (O. LUFT-, STRASS.FAHRZ. BAU)	INSGESAMT INLAND AUSLAND	65,4 65,4 65,3	-42,3 -49,8 +33,8	-19,3 -28,8 +37,5	81,0 91,8 47,5	-5,3 -0,5 -20,6	+6,0 +8,1 -5,0	81,3 85,8 67,3	-1,6 -5,1 +26,3	73,2 78,6 56,4	-26,4 -29,4 +3,9
29.3	HERSTELLUNG VON LAND- U. FORSTWIRTSCHAFTLICHEN MASCHINEN	INSGESAMT INLAND AUSLAND	15,9 25,2 6,7	-43,4 -40,8 -53,8	-21,3 -33,7 +148,1	20,2 38,0 2,7	+1,0 +10,1 -58,5	-6,9 +0,3 -53,4	23,0 35,8 10,3	-22,6 -7,5 -51,9	18,1 31,6 4,7	-24,9 -18,1 -55,2
29.4	HERSTELLUNG VON WERK- ZEUGMASCHINEN	INSGESAMT INLAND AUSLAND	79,4 118,5 31,6	-17,1 +17,1 -64,6	-10,1 -11,1 -5,1	88,3 133,3 33,3	-13,6 -11,3 -23,4	-44,8 +1,1 -82,9	109,8 143,5 68,5	+37,9 +45,8 +21,0	83,9 125,9 32,5	-15,3 +0,2 -51,1
DL	H.V. BUEROMASCH., DATENVERARB. GER.U.-EINRICHTG.;ELEKTROT., FEINMECHANIK U. OPTIK	INSGESAMT INLAND AUSLAND	122,5 128,4 99,3	-7,1 -12,9 +18,5	-14,0 -16,7 +2,7	142,5 154,1 96,7	-7,0 -13,2 +23,0	+2,1 +0,7 +12,2	138,9 149,7 96,3	+9,9 +3,2 +40,0	132,5 141,3 98,0	-7,0 -13,0 +20,7
30	H.V. BUEROMASCHINEN, DATENVERARBEITUNGSGE- RAETEN U. -EINRICHTUNGEN	INSGESAMT INLAND AUSLAND	143,7 148,5 129,1	-9,8 -9,3 -4,9	+41,4 +27,9 +126,1	101,6 116,1 57,1	-21,4 -15,9 -30,8	+0,3 +7,4 -29,2	98,0 106,4 72,2	-18,3 -15,9 -15,4	122,7 132,3 93,1	-15,0 -12,4 -14,7
31	HERSTELLUNG VON GERAETEN DER ELEKTRIZITAETSERZEU- GUNG, -VERTEILUNG U.AE.	INSGESAMT INLAND AUSLAND	111,2 122,2 57,2	+0,3 -2,0 +9,8	-19,0 -18,0 -27,4	137,3 149,1 78,8	+1,7 -1,6 +17,6	-2,8 -4,4 +13,9	142,1 155,0 78,4	+20,6 +17,2 +36,3	124,3 135,7 68,0	+1,1 -1,8 +14,1
31.2	HERSTELLUNG VON ELEK- TRIZITAETVERTEILUNGS- U. -SCHALTEINRICHTUNGEN	INSGESAMT INLAND AUSLAND	107,5 116,7 45,0	-1,9 -5,2 -18,9	-31,0 -30,5 -39,3	155,8 167,8 74,1	+14,8 +8,3 +26,0	+20,4 +17,9 +77,3	149,2 163,0 55,4	+31,3 +25,9 +11,7	131,7 142,3 59,6	+7,3 +2,4 +4,2
31.6	HERSTELLUNG VON ELEK- TRISCHEN AUSRUESTUNGEN A.N.G.	INSGESAMT INLAND AUSLAND	130,3 153,0 29,8	+25,2 +31,7 -40,8	-19,2 -21,2 +86,1	161,3 194,1 16,1	+29,6 +39,8 -73,5	-28,9 -28,2 -54,1	186,9 219,9 35,5	+64,1 +73,8 -35,1	145,8 173,6 23,0	+27,6 +36,2 -58,6
32	RUNDFUNK-, FERNSEH- UND NACHRICHTENTECHNIK	INSGESAMT INLAND AUSLAND	138,0 117,2 209,8	-7,4 -31,7 +117,2	-22,9 -34,1 +14,8	179,0 177,8 182,8	-4,0 -20,9 +86,2	+20,5 +19,8 +22,4	149,3 142,8 172,0	+13,2 -8,4 +118,8	158,5 147,5 196,3	-5,5 -25,6 +101,5
33	MEDIZIN-, MESS-, STEUER- UND REGULUNGSTECHNIK, OPTIK	INSGESAMT INLAND AUSLAND	138,3 162,6 78,4	-21,3 -16,2 -50,4	-6,1 -7,0 -1,1	147,3 174,9 79,3	-19,3 -22,1 -8,3	-0,1 -2,2 +13,8	140,2 164,5 80,2	-7,4 -9,8 -8,2	142,8 168,8 78,9	-20,3 -19,4 -35,5
DM	FAHRZEUGBAU	INSGESAMT INLAND AUSLAND	266,3 397,2 77,8	+138,8 +127,8 +124,9	+180,3 +161,8 +476,3	95,0 151,7 13,5	-15,9 -7,8 -72,6	-39,8 +7,3 -92,6	155,4 224,6 55,8	+16,1 +2,8 +53,7	180,7 274,5 45,7	+61,1 +61,9 +8,8
34	HERSTELLUNG VON KRAFTWAGEN UND KRAFTWAGENTEILEN	INSGESAMT INLAND AUSLAND	228,1 252,8 94,7	-30,9 -26,5 -69,4	-0,3 +0,3 -8,2	228,9 252,1 103,2	-30,0 -23,7 -69,5	-6,9 -6,1 -15,8	223,1 244,3 108,9	-20,2 -20,0 -31,1	228,5 252,5 99,0	-30,4 -25,1 -69,4
34.1	HERSTELLUNG VON KRAFTWAGEN UND KRAFTWAGENMOTOREN	INSGESAMT INLAND AUSLAND	694,2 699,4 627,3	-41,1 -33,6 -77,6	+2,8 - +74,7	675,3 699,6 359,0	-46,5 -36,9 -89,1	-20,5 -18,8 -47,6	681,1 695,8 490,3	-33,1 -30,3 -61,6	684,8 699,5 493,2	-43,9 -35,3 -83,8
35	SONSTIGER FAHRZEUGBAU	INSGESAMT INLAND AUSLAND	283,9 516,6 75,5	+1173,1 +939,4 +1940,5	+760,3 +653,1 +6191,7	33,0 68,6 1,2	+28,9 +61,4 -92,9	-71,8 +89,0 -99,4	124,0 208,3 46,5	+66,7 +35,0 +114,6	158,5 292,6 38,4	+560,4 +534,7 +272,8
35.1	SCHIFFBAU	INSGESAMT INLAND AUSLAND	1441,5 1910,3 546,4	+4102,6 +4052,8 +4822,5	+1624,3 +1412,5 +9999,9	83,6 126,3 2,0	+38,2 +417,6 -98,5	+425,8 +513,1 -71,4	297,2 342,4 210,9	+168,0 +159,6 +205,7	762,6 1018,9 274,2	+1508,9 +2792,9 +282,4
36.1	HERSTELLUNG VON MOEBELN	INSGESAMT INLAND AUSLAND	205,9 211,6 153,2	+17,1 +16,6 +23,7	+3,0 +1,8 +21,3	199,9 207,8 126,3	+14,2 +14,6 +8,7	+7,1 +6,7 +14,3	186,3 193,0 123,5	+22,6 +22,9 +17,1	202,9 209,7 139,8	+15,6 +15,5 +16,5

1) EUROPAEISCHE GEMEINSCHAFT FUER KOHLE UND STAHL.

STBA, FACHSERIE 4, REIHE 2.2

UND BERLIN-OST

FUER DAS VERARBEITENDE GEMERBE
=100
ABTEILUNGEN, GRUPPEN UND KLASSEN
ZWEIGE, AUSGABE 1995 (WZ93)
WERT

INDEX

1994 OKT.	VER- AEND. IN % GEGEN OKT. 1993	1994 3.VJ	1995 2.VJ	1995 3.VJ	VERAENDERUNG IN % 3.VJ 1995 GEGEN		1994 1.HJ	1994 2.HJ	1995 1.HJ	VERAENDERUNG IN % 1.HJ 1995 GEGEN		1993	1994	VER- AEND. IN % GEGEN 1993	WZ93 SCHL.
					3.VJ	2.VJ				1.HJ	2.HJ				
					1994	1995				1994	1994				
122,1	+0,4	111,0	108,0	99,1	-10,7	-8,2	97,5	119,9	115,2	+18,2	-3,9	93,8	108,7	+15,9	27
117,3	-4,1	115,8	109,4	96,0	-17,1	-12,2	97,8	121,5	115,1	+17,7	-5,3	93,8	109,7	+17,0	
142,0	+19,6	92,7	102,7	111,0	+19,7	+8,1	97,5	114,0	115,6	+18,6	+1,4	94,2	106,8	+12,3	
121,6	+25,7	103,2	88,3	85,4	-17,2	-3,3	75,9	118,1	99,9	+31,6	-15,4	85,4	97,0	+13,6	27.1
121,0	+12,8	120,0	92,4	81,2	-32,3	-12,1	80,1	129,5	105,7	+32,0	-18,4	88,3	104,8	+18,7	
123,1	+70,7	64,0	78,5	95,4	+49,1	+21,5	66,1	91,3	86,4	+30,7	-5,4	78,7	78,7	-	
107,6	+63,5	96,2	109,9	113,2	+17,7	+3,0	97,8	104,0	114,0	+16,6	+9,6	71,2	100,9	+41,7	27.5
108,9	+58,5	96,9	112,9	119,1	+22,9	+5,5	100,5	105,1	117,0	+16,4	+11,3	70,6	102,8	+45,6	
93,2	+178,2	88,3	88,8	71,6	-18,9	-19,4	68,2	91,8	92,7	+35,9	+1,0	77,1	80,0	+3,8	
214,2	+15,1	229,3	216,3	226,1	-1,4	+4,5	194,1	225,5	217,3	+12,0	-3,6	166,4	209,8	+26,1	28
222,7	+16,8	240,1	224,5	235,2	-2,0	+4,8	203,6	235,2	225,4	+10,7	-4,2	175,3	219,4	+25,2	
133,7	-9,6	119,2	115,6	112,9	-5,3	-2,3	107,1	127,6	117,0	+9,2	-8,3	87,0	117,3	+34,8	
231,0	+16,7	289,0	246,1	235,9	-18,4	-4,1	201,6	255,9	239,1	+18,6	-6,6	178,5	228,7	+28,1	28.1
239,5	+16,5	299,7	253,5	242,4	-19,1	-4,4	208,5	265,5	246,8	+18,4	-7,0	185,4	237,0	+27,8	
35,3	+47,7	43,2	56,3	69,0	+59,7	+22,6	43,2	37,3	44,5	+3,0	+19,3	19,0	40,2	+111,6	
86,2	+12,4	78,1	77,0	79,3	+1,5	+3,0	71,2	81,1	82,6	+16,0	+1,8	75,7	76,1	+0,5	DK
105,2	+19,5	95,2	90,5	85,6	-9,0	-4,3	85,9	99,6	97,0	+12,9	-2,6	86,1	92,8	+7,8	
55,5	-5,1	50,5	53,9	66,7	+32,1	+23,7	47,5	51,0	57,8	+21,7	+13,3	58,8	49,3	-16,2	
113,3	+52,5	83,6	80,1	74,9	-10,4	-6,5	77,0	90,2	87,2	+13,2	-3,3	82,8	83,6	+1,0	29.1
130,4	+65,3	93,2	88,6	83,0	-10,9	-6,3	82,3	100,6	90,7	+10,2	-9,8	88,4	91,4	+3,4	
48,8	-14,4	47,2	53,7	49,8	+5,5	-7,3	57,1	50,8	76,4	+33,8	+50,4	61,5	53,9	-12,4	
28,1	+57,9	31,1	28,7	20,2	-35,0	-29,6	29,3	31,6	25,5	-13,0	-19,3	30,6	30,5	-0,3	29.3
42,6	+29,9	35,5	39,7	35,2	-0,8	-11,3	39,7	44,3	37,9	-4,5	-14,4	41,3	42,0	+1,7	
14,5	+291,9	27,0	17,8	5,3	-80,4	-70,2	19,7	19,9	13,4	-32,0	-32,7	20,7	19,8	-4,3	
95,8	+57,6	77,3	104,1	116,4	+50,6	+11,8	78,1	85,9	111,5	+42,8	+29,8	72,0	82,0	+13,9	29.4
101,2	+39,4	108,1	146,1	134,9	+24,8	-7,7	93,1	115,2	152,0	+63,3	+31,9	83,3	104,1	+25,0	
89,2	+32,7	39,6	52,8	93,8	+136,9	+77,7	59,7	50,1	62,0	+3,9	+23,8	58,3	54,9	-5,8	
131,8	+33,0	127,7	140,1	132,0	+3,4	-5,8	124,9	134,5	145,1	+16,2	+7,9	111,5	129,7	+18,3	DL
147,4	+30,7	148,1	150,5	144,4	-2,5	-4,1	143,2	154,0	155,9	+8,9	+1,2	127,7	148,6	+16,4	
83,8	+42,8	64,1	98,9	82,9	+29,3	-16,2	68,6	74,2	102,5	+49,4	+38,1	61,3	71,4	+16,5	
159,3	+65,6	104,1	82,0	95,6	-8,2	+16,6	121,2	161,0	91,5	-24,5	-43,2	104,4	141,1	+35,2	30
163,8	+79,0	111,5	87,8	101,9	-8,6	+16,1	127,7	168,9	101,6	-20,4	-39,8	88,0	148,3	+68,5	
135,8	+10,7	64,9	64,5	76,5	+17,9	+18,6	87,0	119,2	60,5	-30,5	-49,2	194,1	103,1	-46,9	
110,9	+23,2	116,2	152,1	135,2	+16,4	-11,1	119,7	121,2	150,7	+25,9	+24,3	105,9	120,5	+13,8	31
124,7	+25,1	130,6	164,1	148,1	+13,4	-9,8	134,4	135,0	164,0	+22,0	+21,5	118,4	134,7	+13,8	
52,1	+3,2	56,5	93,1	71,4	+26,4	-23,3	58,9	64,1	85,4	+45,0	+33,2	54,6	61,5	+12,6	
109,6	+21,9	113,6	165,9	145,2	+27,8	-12,5	114,2	118,2	158,2	+38,5	+33,8	106,4	116,2	+9,2	31.2
123,1	+20,9	129,9	183,3	158,5	+22,0	-13,5	130,4	133,4	172,9	+32,6	+29,6	121,4	131,9	+8,6	
55,5	+31,8	48,3	47,4	54,3	+12,4	+14,6	49,2	57,0	57,8	+17,5	+1,4	46,2	53,1	+14,9	
104,1	+19,7	109,9	194,1	178,1	+62,1	-8,2	116,5	114,8	199,0	+70,8	+73,3	103,7	115,7	+11,6	31.6
116,2	+21,2	122,5	231,9	213,2	+74,0	-8,1	130,2	126,8	234,4	+80,0	+84,9	115,4	128,5	+11,4	
50,3	+6,3	53,9	27,1	22,7	-57,9	-16,2	55,9	61,5	42,8	-23,4	-30,4	51,7	58,7	+13,5	
149,1	+31,1	136,1	133,0	138,4	+1,7	+4,1	126,9	139,2	156,7	+23,5	+12,6	120,6	133,0	+10,3	32
171,6	+27,2	166,0	127,3	142,1	-14,4	+11,6	148,2	168,5	147,3	-0,6	-12,6	150,2	158,3	+5,4	
96,6	+45,0	66,5	152,8	125,5	+88,7	-17,9	81,7	70,3	189,0	+131,3	+168,8	48,5	76,0	+56,7	
175,8	+54,9	163,5	136,8	135,1	-17,4	-1,2	141,3	167,6	143,1	+1,3	-14,6	122,0	154,4	+26,6	33
194,0	+39,6	197,9	160,0	160,1	-19,1	+0,1	172,5	199,5	167,0	-3,2	-16,3	145,2	186,0	+28,1	
158,0	+172,9	85,6	79,4	73,2	-14,5	-7,8	76,6	103,1	84,0	+9,7	-18,5	70,4	89,9	+27,7	
111,5	-23,3	115,9	197,2	107,2	-7,5	-45,6	146,7	134,6	161,0	+9,7	+19,6	128,4	140,6	+9,5	DM
174,4	+5,9	170,7	318,3	131,5	-23,0	-58,7	249,6	197,2	242,3	-2,9	+22,9	163,0	223,4	+37,1	
34,6	-74,0	48,8	23,0	72,2	+48,0	+213,9	30,3	59,6	43,9	+44,9	-26,3	89,7	44,9	-49,9	
330,0	+28,0	263,2	236,5	202,3	-23,1	-14,5	279,6	294,2	232,7	-16,8	-20,9	210,6	286,9	+36,2	34
343,8	+36,3	273,0	255,0	220,8	-19,1	-13,4	315,2	302,8	254,6	-19,2	-15,9	204,5	308,0	+51,1	
309,1	-0,7	240,8	136,7	102,4	-57,5	-25,1	91,4	282,6	114,6	+25,4	-59,4	268,5	187,0	-30,4	
1177,9	+27,6	927,1	730,7	593,0	-36,0	-18,8	1036,3	1050,6	722,9	-30,2	-31,2	663,7	1043,5	+57,2	34.1
1053,6	+39,8	822,6	743,2	606,7	-26,2	-18,4	1076,3	922,8	739,7	-31,3	-19,8	520,7	998,6	+92,0	
2801,4	-10,5	2291,5	569,2	414,4	-81,9	-27,2	516,1	2719,7	505,4	-2,1	-81,4	2530,4	1617,9	-36,1	
22,3	-77,5	55,7	179,0	63,2	+13,5	-64,7	92,4	69,4	127,7	+38,2	+84,0	94,9	80,9	-14,8	35
49,7	-50,4	95,4	370,5	57,7	-39,5	-84,4	201,2	119,5	232,1	+15,4	+94,2	132,5	160,4	+21,1	
3,7	-96,7	27,3	7,4	68,0	+149,1	+818,9	23,4	34,5	34,2	+46,2	-0,9	69,6	29,0	-58,3	
34,3	-90,1	175,9	186,8	38,9	-77,9	-79,2	91,1	152,4	235,6	+158,6	+54,6	228,6	121,8	-46,7	35.1
46,0	-18,1	198,8	273,1	55,4	-72,1	-79,7	112,8	185,2	224,5	+99,0	+21,2	211,9	149,0	-29,7	
11,1	-98,8	130,3	21,9	7,5	-94,2	-65,8	48,0	87,3	256,6	+434,6	+193,9	261,9	67,6	-74,2	
175,9	+12,3	148,3	180,1	176,0	+18,7	-2,3	149,9	162,2	188,1	+25,5	+16,0	136,0	156,1	+14,8	36.1
181,5	+10,4	153,1	186,5	182,9	+19,5	-1,9	154,9	167,8	194,9	+25,8	+16,2	141,3	161,4	+14,2	
123,8	+44,5	104,4	119,5	111,8	+7,1	-6,4	103,0	110,4	124,4	+20,8	+12,7	87,6	106,7	+21,8	

STBA, FACHSERIE 4, REIHE 2.2

6 INDEX DES UMSATZES FUER
 1991
 NACH ABSCHNITTEN, UNTERABSCHNITTEN,
 DER KLASSIFIKATION DER WIRTSCHAFTS
 6.1 ORIGINAL

WERT

WZ93- SCHL.	WIRTSCHAFTSZWEIG		VERAENDERUNG IN % OKT. 1995 GEGEN			VERAENDERUNG IN % SEP. 1995 GEGEN			KUMULIERT		2-MONATS- DURCHSCHNITT	
			1995			1995			JAN. 1995	VER- AEND. IN % GEGEN VORJAHR	SEP. 1995	VER- AEND. IN % GEGEN VORJAHR
			OKT.	OKT. 1994	SEP. 1995	SEP.	SEP. 1994	AUG. 1995	OKT. 1995	OKT. 1995	OKT. 1995	OKT. 1995
D	VERARBEITENDES GEWERBE 1)	INSGESAMT	132,2	+4,2	-12,5	151,0	+9,8	+9,3	130,8	+14,6	141,6	+7,1
		INLAND	142,0	+4,9	-14,1	165,4	+11,5	+12,4	141,0	+15,1	153,7	+8,3
		AUSLAND	97,5	-1,4	-3,1	100,6	+0,5	-5,6	95,1	+10,8	99,1	-0,4
		INSGESAMT	146,8	+13,4	-10,5	164,0	+19,8	+10,4	145,2	+26,5	155,4	+16,7
		AUSLAND	149,2	+11,6	-12,0	169,5	+19,2	+10,4	149,1	+25,0	159,4	+15,5
DB	TEXTIL- UND BEKLEIDUNGS- GEWERBE	INSGESAMT	148,2	+22,9	-2,4	139,5	+23,3	+10,0	127,9	+35,2	137,9	+23,1
		INLAND	146,8	+13,4	-10,5	164,0	+19,8	+10,4	145,2	+26,5	155,4	+16,7
		AUSLAND	149,2	+11,6	-12,0	169,5	+19,2	+10,4	149,1	+25,0	159,4	+15,5
		INSGESAMT	110,0	-5,6	-18,0	134,1	+1,8	+10,2	110,1	+4,1	122,1	-1,6
		AUSLAND	126,2	-3,1	-20,8	159,4	+6,0	+19,0	126,3	+6,9	142,8	+1,8
17	TEXTILGEWERBE	INSGESAMT	66,9	-21,3	-0,3	67,1	-20,6	-24,6	67,0	-11,3	67,0	-21,0
		INLAND	66,9	-21,3	-0,3	67,1	-20,6	-24,6	67,0	-11,3	67,0	-21,0
		AUSLAND	66,9	-21,3	-0,3	67,1	-20,6	-24,6	67,0	-11,3	67,0	-21,0
		INSGESAMT	238,2	+8,1	+0,7	236,6	+1,0	+1,8	227,2	+12,9	237,4	+4,4
		AUSLAND	243,5	+7,8	+2,4	237,8	-0,6	+0,4	228,5	+6,9	240,7	+3,5
18.2	HERSTELLUNG VON BEKLEI- DUNG (OHNE LEDERBEKLEI- DUNG)	INSGESAMT	205,8	+3,8	-10,2	229,2	+6,2	+11,5	218,8	+49,2	217,5	+5,0
		INLAND	205,8	+3,8	-10,2	229,2	+6,2	+11,5	218,8	+49,2	217,5	+5,0
		AUSLAND	205,8	+3,8	-10,2	229,2	+6,2	+11,5	218,8	+49,2	217,5	+5,0
		INSGESAMT	100,9	+2,3	-9,3	111,3	+9,1	+4,4	98,3	+6,8	106,1	+5,8
		AUSLAND	109,3	+6,5	-7,4	118,0	+10,0	+5,2	104,7	+10,7	113,7	+8,3
DC	LEDERGEWERBE	INSGESAMT	66,6	-19,5	-21,1	84,4	+4,3	+0,2	72,6	-11,1	75,5	-7,7
		INLAND	66,6	-19,5	-21,1	84,4	+4,3	+0,2	72,6	-11,1	75,5	-7,7
		AUSLAND	66,6	-19,5	-21,1	84,4	+4,3	+0,2	72,6	-11,1	75,5	-7,7
		INSGESAMT	118,0	+16,0	-6,8	126,6	+18,3	+10,0	113,2	+19,3	122,3	+17,1
		AUSLAND	145,4	+31,7	-10,0	161,5	+38,9	+20,2	146,5	+48,0	153,5	+35,4
DD	HOLZGEWERBE (OHNE HERSTELLUNG VON MOEBELN)	INSGESAMT	140,8	+27,7	-1,2	142,5	+28,6	+7,2	132,0	+31,1	141,7	+28,1
		INLAND	138,6	+25,1	-1,0	140,0	+25,4	+6,1	128,8	+26,2	139,3	+25,3
		AUSLAND	153,5	+42,3	-2,0	156,7	+45,9	+13,6	150,6	+60,9	155,1	+44,0
		INSGESAMT	68,0	-17,5	-25,9	91,8	-6,8	+20,8	72,1	-12,1	79,9	-11,7
		AUSLAND	101,5	-17,5	-45,8	187,3	+16,3	+63,3	68,7	-1,0	144,4	+1,6
DE	PAPIER- UND DRUCKGEWERBE	INSGESAMT	55,0	-14,9	-2,5	56,4	-13,8	+9,7	53,0	-7,8	55,7	-14,3
		INLAND	57,9	-12,8	-3,2	59,8	-10,6	+9,9	56,1	-6,2	58,9	-11,7
		AUSLAND	37,4	-30,7	+3,9	36,0	-36,3	+8,4	34,5	-21,1	36,7	-33,6
		INSGESAMT	253,9	+48,3	+0,6	252,3	+34,3	+3,8	214,1	+42,5	253,1	+40,9
		AUSLAND	1313,4	+40,7	+1,2	1297,7	+11,6	+23,3	1169,7	+44,2	1305,6	+24,6
DG	CHEMISCHE INDUSTRIE	INSGESAMT	168,9	+24,5	-6,6	180,9	+29,6	+5,8	161,4	+32,2	174,9	+27,0
		INLAND	161,3	+15,3	-1,6	164,0	+14,0	+4,9	152,2	+18,7	162,7	+14,7
		AUSLAND	204,7	+78,6	-21,4	260,4	+119,7	+8,7	205,0	+122,8	232,6	+99,5
		INSGESAMT	186,3	+40,9	-9,8	206,5	+50,4	+3,8	181,8	+59,3	196,4	+45,7
		AUSLAND	241,3	+76,5	-21,5	307,2	+116,5	+9,4	235,8	+123,7	274,3	+96,9
DH	HERSTELLUNG VON GUMMI- UND KUNSTSTOFFWAREN	INSGESAMT	144,0	+39,5	-15,8	171,0	+65,4	+9,3	143,8	+67,0	157,5	+52,5
		INLAND	108,8	+15,0	-8,2	118,5	+28,4	+4,5	112,6	+38,3	113,7	+21,6
		AUSLAND	244,9	+98,6	-23,8	321,4	+148,6	+14,9	233,4	+140,1	289,2	+124,2
		INSGESAMT	272,1	+42,6	-2,3	278,5	+35,1	-2,3	258,9	+51,6	275,3	+38,7
		AUSLAND	231,7	+24,5	-14,0	269,4	+43,0	-4,9	242,1	+78,4	250,6	+33,8
DI	GLASGEWERBE, KERAMIK, VERARBEITUNG VON STEINEN UND ERDEN	INSGESAMT	143,3	+3,1	+0,1	143,1	+1,1	+10,2	131,4	+1,4	143,2	+2,1
		INLAND	152,0	+3,3	+0,9	150,7	+0,4	+10,9	136,7	-0,1	151,4	+1,8
		AUSLAND	45,1	-18,1	-20,5	56,7	+2,2	-5,8	70,7	+26,5	50,9	-8,0
		INSGESAMT	92,9	-3,5	-	92,9	+6,3	+3,2	95,7	+23,6	92,9	+1,1
		AUSLAND	79,8	-8,7	-4,7	83,7	+5,8	+11,9	85,2	+14,8	81,8	-2,4
DJ	METALLERZEUGUNG UND -BE- ARBEITUNG, HERSTELLUNG VON METALLERZEUGNISSEN	INSGESAMT	86,3	-6,1	+3,7	83,2	+5,2	+3,4	91,3	+33,1	84,8	-0,8
		INLAND	89,5	-2,9	+5,3	85,0	+7,2	-0,9	93,7	+37,0	87,3	+1,7
		AUSLAND	77,5	-14,7	-1,0	78,3	-0,6	+19,2	84,6	+22,3	77,9	-8,2
		INSGESAMT	68,8	-13,7	-14,9	80,8	+3,9	+3,5	72,9	-2,9	74,8	-5,1
		AUSLAND	37,8	-38,5	-28,0	52,5	+11,2	-8,1	43,2	-31,8	45,2	-16,9
21	PAPIERGEWERBE	INSGESAMT	431,2	+27,4	-7,3	465,1	+30,8	+3,3	393,5	+38,0	448,2	+29,1
		INLAND	461,4	+22,0	-7,2	497,3	+25,0	+2,6	425,7	+35,7	479,4	+23,6
		AUSLAND	246,9	+100,4	-8,2	269,1	+109,6	+11,9	197,7	+51,8	258,0	+105,1
		INSGESAMT	594,9	+14,1	-7,5	643,4	+18,8	+2,2	543,7	+25,5	619,2	+16,5
		AUSLAND	482,5	+9,7	-1,3	488,9	+14,8	+21,0	364,6	+45,4	495,7	+30,3
24.1	HERSTELLUNG VON PHARMA- ZEUTISCHEN ERZEUGNISSEN	INSGESAMT	217,5	+4,3	-2,9	223,9	-0,7	-1,4	206,1	+12,0	220,7	+1,7
		INLAND	231,6	+4,9	-3,5	239,9	+0,1	-0,8	219,5	+12,7	235,8	+2,4
		AUSLAND	138,4	+5,3	+3,2	134,1	-3,5	-6,1	130,4	+12,9	136,3	+0,8
		INSGESAMT	201,4	+23,0	-3,6	208,9	+20,5	+1,4	187,0	+28,7	205,2	+21,7
		AUSLAND	160,6	+22,2	+8,7	147,7	+9,0	-0,2	132,9	+21,3	154,2	+15,5
25.2	HERSTELLUNG VON KUNST- STOFFWAREN	INSGESAMT	149,4	+7,1	-19,8	186,2	+17,8	+7,0	152,1	+18,9	167,8	+12,8
		INLAND	152,6	+5,8	-22,0	195,7	+18,6	+6,4	158,3	+19,0	174,2	+12,6
		AUSLAND	131,1	+15,9	+0,1	131,0	+9,3	+12,6	116,1	+15,1	131,1	+12,5

1) AUSGEWAHLTE WIRTSCHAFTSZWEIGE (OHNE ERNAERHUNGSGEWERBE UND TABAKVERARBEITUNG).

STBA, FACHSERIE 4, REIHE 2.2

UND BERLIN-OST

DAS VERARBEITENDE GEWERBE
-100
ABTEILUNGEN, GRUPPEN UND KLASSEN
ZWEIGE, AUSGABE 1996 (WZ93)
WERT

INDEX

1994 OKT.	VER- ÄND. IN % GEGEN OKT. 1993	1994 3. VJ	1995 2. VJ	1995 3. VJ	VERÄNDERUNG IN % 3. VJ 1995 GEGEN		1994 1. HJ	1994 2. HJ	1995 1. HJ	VERÄNDERUNG IN % 1. HJ 1995 GEGEN		1993	1994	VER- ÄND. IN % GEGEN 1993	WZ93 SCHL.
					3. VJ 1994	2. VJ 1995				1. HJ 1994	2. HJ 1994				
126,9	+16,9	116,8	133,0	132,8	+13,7	-0,2	110,6	126,8	129,6	+17,2	+2,2	98,9	118,7	+20,0	D
135,4	+18,5	126,6	142,3	144,1	+13,8	+1,3	118,4	137,1	139,2	+17,6	+1,5	104,6	127,7	+22,1	
98,9	+8,8	83,4	100,3	93,2	+11,8	-7,1	84,8	91,9	95,6	+12,7	+4,0	80,6	88,3	+9,6	
129,5	+24,8	119,9	145,5	147,0	+22,6	+1,0	109,7	127,4	144,0	+31,3	+13,0	94,6	118,6	+25,4	
133,7	+23,9	125,6	148,7	152,0	+21,0	+2,2	113,8	132,4	147,6	+29,7	+11,5	98,2	123,1	+25,4	
110,8	+23,4	94,4	131,3	124,8	+32,2	-5,0	92,0	105,1	128,0	+39,1	+21,8	79,1	98,6	+24,7	
116,5	+9,5	108,6	114,3	115,4	+6,3	+1,0	102,6	120,8	107,4	+4,7	-11,1	98,3	111,7	+13,6	
130,2	+14,3	123,5	129,7	133,6	+8,2	+3,0	113,6	138,7	122,7	+8,0	-11,5	107,3	126,2	+17,6	
85,0	-6,1	71,0	73,5	67,3	-5,2	-8,4	76,2	76,6	66,8	-12,3	-12,8	77,6	76,4	-1,5	
220,3	+17,3	185,8	232,4	200,0	+7,6	-13,9	205,8	207,4	238,9	+16,1	+15,2	156,9	206,6	+31,7	
225,9	+18,0	193,2	231,9	202,4	+4,8	-12,7	222,1	212,3	239,1	+7,7	+12,6	160,2	217,2	+35,6	
198,2	+14,5	157,8	235,0	185,2	+17,4	-21,2	132,5	192,1	237,8	+79,5	+23,8	145,0	162,3	+11,9	
98,6	+4,7	91,9	98,3	100,7	+9,6	+2,4	91,0	96,0	96,7	+6,3	+0,7	87,1	93,5	+7,3	
102,6	+3,3	98,0	104,7	107,2	+11,7	+2,4	92,5	100,5	102,6	+10,9	+2,1	90,6	96,5	+6,5	
82,7	+11,8	75,3	72,5	74,5	-1,1	+2,8	84,8	78,2	72,7	-14,3	-7,0	73,2	81,5	+11,3	
101,7	+14,5	92,4	106,8	109,1	+18,1	+2,2	95,0	94,8	114,5	+20,5	+20,8	78,8	94,9	+20,4	DB
100,3	+9,9	91,5	101,2	106,1	+16,0	+4,8	94,7	93,2	108,9	+15,0	+16,8	80,1	93,9	+17,2	
110,4	+50,8	98,7	147,2	130,2	+31,9	-11,5	97,2	105,5	154,9	+59,4	+46,8	70,1	101,4	+44,7	
110,3	+16,7	94,5	128,4	122,5	+29,6	-4,6	102,1	100,6	135,3	+32,5	+34,5	82,0	101,4	+23,7	17
110,8	+12,7	95,7	122,7	121,9	+27,4	-0,7	103,9	100,5	130,6	+25,7	+30,0	84,0	102,2	+21,7	
107,9	+44,1	88,8	160,7	126,3	+42,2	-21,4	93,7	101,6	162,2	+73,1	+59,6	70,3	97,6	+38,8	
82,4	+8,3	87,8	59,5	79,6	-9,3	+33,8	79,0	81,8	69,0	-12,7	-15,6	71,8	80,4	+12,0	18.2
79,3	+2,9	83,0	58,6	75,0	-9,6	+28,0	76,1	78,4	66,0	-13,3	-15,8	72,1	77,2	+7,1	
123,0	+91,3	148,5	73,9	151,1	+1,8	+104,5	115,1	125,5	115,3	+0,2	-8,1	69,1	120,3	+74,1	
64,6	+20,3	57,3	53,9	51,5	-10,1	-4,5	56,5	59,0	53,5	-5,3	-9,3	53,7	57,8	+7,6	DC
66,4	+15,5	59,2	58,2	54,9	-7,3	-5,7	59,1	60,8	56,4	-4,6	-7,2	56,9	59,9	+5,3	
54,0	+74,8	45,5	28,3	30,7	-32,5	+8,5	41,0	48,4	36,0	-12,2	-25,6	34,7	44,7	+28,8	
171,2	+23,9	156,0	209,4	227,6	+45,9	+8,7	143,8	166,3	200,7	+39,6	+20,7	116,9	155,0	+32,6	DD
156,5	+17,2	143,2	195,2	215,8	+50,7	+10,6	132,7	151,5	185,2	+22,2	+39,6	114,9	142,1	+23,7	
933,7	+104,0	846,6	1150,7	1008,4	+19,1	-12,4	772,5	957,7	1226,4	+58,8	+28,1	314,9	865,1	+174,7	
135,7	+26,1	127,7	157,6	169,6	+32,8	+7,6	117,0	136,1	156,1	+33,4	+14,7	100,8	126,5	+25,5	DE
139,9	+26,0	132,1	149,9	155,6	+17,8	+3,8	124,3	140,6	149,0	+19,9	+6,0	104,9	132,4	+26,2	
114,6	+26,1	105,7	193,9	235,3	+122,6	+21,4	81,4	113,9	189,9	+133,3	+66,7	80,7	97,6	+20,9	
132,2	+35,3	124,3	183,3	196,2	+57,8	+7,0	106,0	132,6	173,8	+64,0	+31,1	89,1	119,3	+33,9	21
130,6	+29,6	123,1	169,7	171,2	+39,1	+0,9	111,9	132,1	161,0	+43,9	+21,9	93,4	122,0	+30,6	
136,7	+54,3	127,8	226,5	276,0	+116,0	+21,9	88,9	134,2	214,8	+141,6	+60,1	76,5	111,6	+45,9	
103,2	+36,1	94,6	149,4	157,3	+66,3	+5,3	79,0	102,4	137,1	+73,5	+33,9	65,8	90,7	+37,8	21.1
94,6	+38,5	85,4	124,2	113,6	+33,0	-8,5	77,2	94,0	112,7	+46,0	+19,9	62,6	85,6	+36,7	
123,3	+32,0	116,3	221,3	282,3	+142,7	+27,6	83,3	122,0	207,1	+148,6	+69,8	73,3	102,6	+40,0	
190,8	+34,4	184,5	252,2	275,3	+49,2	+9,2	160,7	193,9	248,5	+54,6	+28,2	136,4	177,3	+30,0	21.2
191,7	+23,0	187,2	255,1	279,3	+49,2	+9,5	170,6	196,8	251,8	+47,6	+27,9	145,8	183,7	+26,0	
186,1	+162,5	170,6	240,4	259,2	+51,9	+7,8	109,8	179,2	235,2	+114,2	+31,3	88,2	144,5	+63,8	
139,0	+18,7	130,8	119,7	130,3	-0,4	+8,9	127,4	139,3	130,0	+2,0	-6,7	111,9	133,4	+19,2	22
147,2	+23,6	139,1	125,6	136,6	-1,8	+8,8	134,0	147,2	134,3	+0,2	-8,8	113,8	140,6	+23,6	
55,1	-43,3	46,0	51,8	58,1	+26,3	+12,2	60,9	59,3	81,3	+33,5	+37,1	92,3	60,1	-34,9	
96,3	+38,6	76,8	100,4	88,5	+15,2	-11,9	74,6	89,6	99,8	+33,8	+11,4	70,7	82,1	+16,1	D6
98,8	+42,4	79,4	103,4	93,3	+17,5	-9,8	74,5	91,8	103,1	+38,4	+12,3	71,0	83,1	+17,0	
88,4	+26,6	68,4	92,4	75,5	+10,4	-18,3	74,7	82,9	91,0	+21,8	+9,8	70,0	78,8	+12,6	
91,9	+65,3	67,5	95,9	80,5	+19,3	-16,1	65,2	82,2	97,5	+49,5	+18,6	61,3	73,7	+20,2	24.1
92,2	+74,0	68,5	96,9	84,3	+23,1	-13,0	64,3	82,2	99,1	+54,1	+20,6	60,6	73,3	+21,0	
90,9	+40,7	64,0	93,2	70,2	+9,7	-24,7	68,2	82,4	93,1	+36,5	+13,0	63,8	75,3	+18,0	
79,7	-6,9	71,2	79,1	70,5	-1,0	-10,9	76,2	76,5	74,7	-2,0	-2,4	77,9	76,3	-2,1	24.4
86,7	-8,4	81,0	90,9	80,9	-0,1	-11,0	77,7	85,8	86,9	+11,8	+1,3	80,6	81,8	+1,5	
61,5	-1,3	45,6	48,8	43,9	-3,7	-10,0	72,5	52,2	43,8	-39,6	-16,1	70,9	62,3	-12,1	
338,5	+39,8	312,7	399,7	428,6	+37,1	+7,2	282,4	325,2	369,7	+40,9	+13,7	194,6	293,8	+51,0	DH
378,3	+41,8	345,7	433,3	459,9	+33,0	+6,1	287,0	361,8	402,6	+40,3	+11,3	214,0	324,4	+51,6	
123,2	+13,0	134,0	194,8	237,4	+77,2	+21,9	129,4	126,7	169,7	+31,1	+33,9	89,6	128,0	+42,9	
521,6	+45,2	477,0	553,0	599,9	+25,8	+8,5	396,6	499,5	507,1	+27,9	+1,5	282,8	448,1	+58,5	25.2
552,4	+45,9	504,2	574,0	617,2	+22,4	+7,5	412,6	529,0	526,3	+27,6	-0,5	296,0	470,8	+59,1	
252,3	+32,2	238,7	342,1	426,9	+78,8	+24,8	256,6	241,2	313,8	+22,3	+30,1	167,5	248,9	+48,6	
208,6	+20,8	206,6	213,4	216,1	+4,6	+1,3	168,7	202,3	199,2	+18,1	-1,5	139,6	185,5	+32,9	DI
220,7	+20,9	221,4	227,4	231,2	+4,4	+1,7	177,3	215,1	211,7	+19,4	-1,6	145,0	196,2	+35,3	
131,4	+20,6	114,8	134,9	131,4	+14,5	-2,6	113,1	122,1	128,6	+13,7	+5,3	104,7	117,6	+12,3	
163,8	+18,5	155,1	189,7	195,5	+26,0	+3,1	137,2	158,0	180,3	+31,4	+14,1	110,3	147,6	+33,8	26.1
170,8	+16,4	166,1	202,2	209,1	+25,9	+3,4	143,5	167,1	193,1	+34,6	+15,6	116,6	155,3	+33,2	
131,4	+32,5	104,9	136,5	137,2	+30,8	+0,5	108,2	116,5	126,2	+16,6	+8,3	81,4	112,4	+38,1	
139,5	+14,3	139,1	150,4	166,3	+19,6	+10,6	120,4	144,0	145,4	+20,8	+1,0	108,0	132,2	+22,4	DJ
144,3	+12,3	146,0	157,0	174,6	+19,6	+11,2	124,5	151,0	151,0	+21,3	-	113,3	137,8	+21,6	
113,1	+28,1	101,5	112,4	117,9	+16,2	+4,9	98,6	105,6	112,7	+14,3	+6,7	79,6	102,1	+28,3	

6 INDEX DES UMSATZES FUER
1991
NACH ABSCHNITTEN, UNTERABSCHNITTEN,
DER KLASSEKATION DER WIRTSCHAFTS
6.1 ORIGINAL

WERT

WZ93- SCHL.	WIRTSCHAFTSZWEIG		VERAENDERUNG IN % OKT. 1995 GEGEN			1995 SEP.	VERAENDERUNG IN % SEP. 1995 GEGEN		KUMULIERT		2-MONATS- DURCHSCHNITT SEP. 1995 UND OKT. 1995	
			OKT.	OKT. 1994	SEP. 1995		SEP.	SEP. 1994	AUG. 1995	JAN. 1995 BIS OKT. 1995	VER- AEND. IN % GEGEN VORJAHR	VER- AEND. IN % GEGEN VORJAHR
27	METALLERZEUGUNG UND -BEARBEITUNG	INSGESAMT	107,2	+11,8	-9,0	117,8	+18,3	+8,7	107,0	+20,0	112,5	+15,0
		INLAND	99,6	+3,3	-12,3	113,6	+16,9	+7,0	104,1	+17,0	108,6	+10,1
		AUSLAND	138,0	+41,4	+2,4	134,7	+17,5	+15,1	118,6	+26,3	138,4	+28,6
27.1	ERZEUGUNG VON ROHEISEN, STAHL UND FERROLEGIE- RUNGEN (EGKS) 1)	INSGESAMT	103,7	+23,3	-3,4	107,3	+33,0	+10,2	99,0	+34,0	105,5	+28,0
		INLAND	98,5	+5,5	-9,0	108,2	+31,6	+5,3	102,5	+29,3	103,4	+17,8
		AUSLAND	115,7	+83,7	+10,1	105,1	+36,1	+23,6	90,9	+47,3	110,4	+57,5
27.6	GIESSEREIINDUSTRIE	INSGESAMT	125,3	+24,9	+1,1	123,9	+14,1	-0,9	112,1	+20,2	124,6	+19,2
		INLAND	123,7	+28,9	+0,6	123,0	+17,3	-4,5	111,5	+23,3	123,4	+22,8
		AUSLAND	139,9	-25,8	+6,4	131,5	-29,1	+43,7	117,9	-23,6	135,7	-27,4
28	HERSTELLUNG VON METALL- ERZEUGNISSEN	INSGESAMT	205,1	+4,6	-25,8	276,5	+18,3	+6,0	211,5	+18,7	240,8	+12,0
		INLAND	213,5	+6,7	-26,4	290,1	+19,0	+6,1	220,5	+19,8	251,8	+13,4
		AUSLAND	108,0	-29,7	-8,9	118,5	-11,2	+4,0	107,8	-9,8	113,3	-21,1
28.1	STAHL- UND LEICHTMETALL- BAU	INSGESAMT	214,5	-3,0	-22,4	276,4	-2,8	+9,4	218,5	+12,3	245,5	-2,9
		INLAND	231,5	-4,1	-22,5	298,9	-4,0	+9,5	236,3	+11,2	265,2	-4,1
		AUSLAND	26,7	+56,7	-8,5	28,1	+111,3	+6,8	20,6	+50,4	26,9	+80,5
DK	MASCHINENBAU	INSGESAMT	77,2	-1,2	-16,9	92,9	+8,0	+15,5	76,8	+4,2	85,1	+3,7
		INLAND	85,1	+1,8	-18,9	104,9	+17,1	+28,9	82,1	+6,9	95,0	+9,7
		AUSLAND	56,2	-12,2	-7,9	61,0	-20,4	-21,7	62,8	-4,1	58,6	-16,6
29.1	H.V. MASCHINEN F.D.ERZEUG. U.NUTZG.V.MECHAN.ENERGIE (O.LUFT-, STRASS.FAHRZ.BAU)	INSGESAMT	68,5	-13,7	-22,7	88,6	-10,1	+24,1	69,3	-10,9	78,6	-11,7
		INLAND	71,3	-7,9	-20,3	89,5	-3,5	+20,6	71,0	-8,3	80,4	-5,5
		AUSLAND	56,0	-39,0	-34,0	84,8	-36,2	+43,5	61,5	-23,5	70,4	-37,4
29.3	HERSTELLUNG VON LAND- U. FORSTWIRTSCHAFTLICHEN MASCHINEN	INSGESAMT	20,9	+14,2	-17,1	25,2	-16,3	-12,2	26,4	+8,6	23,1	-4,5
		INLAND	31,1	+11,5	-25,8	41,9	+18,0	+2,7	36,5	+9,6	36,5	+15,1
		AUSLAND	8,7	+17,6	+61,1	5,4	-77,4	-62,5	14,4	+1,4	7,1	-54,8
29.4	HERSTELLUNG VON WERK- ZEUGMASCHINEN	INSGESAMT	111,9	-10,9	+7,7	103,9	+23,3	+8,5	108,9	+21,9	107,9	+2,8
		INLAND	153,9	+19,2	+15,6	133,1	+49,7	+7,3	128,8	+35,4	143,5	+31,7
		AUSLAND	35,5	-70,2	-30,1	50,8	-33,2	+14,2	72,8	-7,6	43,2	-55,8
DL	H.V. BUEROMASCH., DATENVERARB. GER.U.-EINRICHTG.;ELEKTROT., FEINMECHANIK U. OPTIK	INSGESAMT	131,6	-3,1	-27,9	182,4	+10,5	+30,1	140,7	+9,8	157,0	+4,4
		INLAND	127,1	-9,4	-33,3	190,6	+8,9	+36,1	142,8	+6,2	158,9	+0,8
		AUSLAND	159,4	+34,7	+20,9	131,8	+14,0	-6,7	127,7	+28,9	145,6	+24,4
30	H.V. BUEROMASCHINEN, DATENVERARBEITUNGSGE- RAEATEN U. -EINRICHTUNGEN	INSGESAMT	84,4	-31,6	+30,7	64,6	-42,6	-0,2	62,2	-32,2	74,5	-36,9
		INLAND	82,2	-41,3	+12,9	72,8	-45,8	+9,0	66,2	-37,8	77,5	-43,5
		AUSLAND	92,7	+43,9	+176,9	33,6	-6,9	-41,3	47,6	+22,7	63,2	+25,6
31	HERSTELLUNG VON GERAETEN DER ELEKTRIZITAETSERZEUG- UNG, -VERTEILUNG U.AE.	INSGESAMT	126,2	+4,6	-39,4	208,4	+36,2	+48,2	146,8	+22,8	167,3	+22,2
		INLAND	126,4	+2,6	-42,8	221,0	+37,1	+51,7	152,4	+22,3	173,7	+22,2
		AUSLAND	124,2	+18,1	+9,4	113,5	+14,4	+10,5	104,3	+21,1	118,9	+16,3
31.2	HERSTELLUNG VON ELEK- TRIZITAETSERZEUGUNG- U. -SCHALTEINRICHTUNGEN	INSGESAMT	127,1	+4,4	-52,9	270,0	+70,1	+82,6	170,3	+39,8	198,6	+41,6
		INLAND	129,7	+3,3	-54,8	286,8	+70,8	+85,4	179,0	+40,4	208,3	+41,9
		AUSLAND	99,6	+3,4	+9,3	91,1	-5,1	+21,5	77,5	-6,7	95,4	-0,8
31.6	HERSTELLUNG VON ELEK- TRISCHEN AUSRUESTUNGEN A.N.G.	INSGESAMT	147,8	+26,2	-39,4	243,9	+62,8	+52,2	168,4	+43,1	195,9	+46,7
		INLAND	159,5	+34,6	-41,0	270,2	+72,1	+53,7	184,3	+50,7	214,9	+56,0
		AUSLAND	66,0	-38,5	+9,3	60,4	-39,1	+15,9	57,3	-33,1	63,2	-38,8
32	RUNDFUNK-, FERNSEH- UND NACHRICHTENTECHNIK	INSGESAMT	148,7	+15,6	-15,8	176,5	+7,7	+8,5	157,8	+30,3	162,6	+11,1
		INLAND	118,5	-11,0	-22,9	153,6	-12,9	+15,8	134,4	+6,4	136,1	-12,0
		AUSLAND	415,5	+256,0	+10,0	377,6	+224,4	-11,9	364,1	+248,8	396,6	+240,1
33	MEDIZIN-, MESS-, STEUER- UND REGELUNGSTECHNIK, OPTIK	INSGESAMT	191,4	-5,2	-4,6	200,6	-11,4	+1,8	180,1	+0,2	196,0	-8,5
		INLAND	197,6	-5,1	-9,3	217,9	-7,1	+5,1	193,2	+3,1	207,8	-6,1
		AUSLAND	169,7	-16,8	+21,4	139,8	-37,8	-13,2	134,2	-23,5	154,8	-27,8
DM	FAHRZEUGBAU	INSGESAMT	164,6	+0,1	-4,0	171,4	-1,9	+4,9	157,1	+7,7	168,0	-1,0
		INLAND	206,6	+8,0	-4,3	215,8	+2,6	+14,1	196,0	+10,9	211,2	+5,1
		AUSLAND	90,4	-28,4	-2,6	92,8	-19,2	-21,4	88,4	-8,7	91,6	-24,0
34	HERSTELLUNG VON KRAFTWAGEN UND KRAFTWAGENTEILEN	INSGESAMT	330,5	+5,5	-2,4	338,5	-3,1	+2,3	319,0	+12,2	334,5	+1,0
		INLAND	328,6	+7,0	-0,5	330,1	-1,9	+2,5	309,2	+5,3	329,4	+2,3
		AUSLAND	342,2	-4,0	-12,5	391,3	-10,4	+1,1	380,2	+68,7	366,8	-7,5
34.1	HERSTELLUNG VON KRAFTWAGEN UND KRAFTWAGENMOTOREN	INSGESAMT	1054,7	+6,5	-3,1	1088,3	+3,4	-	1008,8	+14,8	1071,5	+4,9
		INLAND	1026,5	+5,8	-0,7	1033,4	+2,7	-0,9	950,5	+2,6	1030,0	+4,2
		AUSLAND	1217,4	+9,9	-13,4	1405,1	+6,4	+3,6	1345,2	+122,9	1311,3	+8,0
35	SONSTIGER FAHRZEUGBAU	INSGESAMT	83,6	-16,1	-6,9	89,8	-8,9	+9,9	78,1	-8,7	86,7	-12,5
		INLAND	109,6	+1,3	-12,3	125,0	+4,1	+49,5	105,9	+13,6	117,3	+2,7
		AUSLAND	54,4	-44,7	+8,2	50,3	-33,6	-36,9	46,7	-42,4	52,4	-39,8
35.1	SCHIFFBAU	INSGESAMT	150,7	-31,9	-17,7	183,0	-10,6	+39,0	126,6	-23,7	166,9	-21,6
		INLAND	259,0	+44,9	-9,0	284,5	-17,6	+282,4	188,9	+7,0	271,8	+3,7
		AUSLAND	75,4	-70,0	-32,9	112,4	+5,2	-34,4	83,3	-47,4	93,9	-47,5
36.1	HERSTELLUNG VON MOEBELN	INSGESAMT	200,1	+13,6	-3,0	206,2	+9,4	-0,5	199,0	+23,0	203,2	+11,5
		INLAND	207,2	+12,7	-3,0	213,5	+8,5	+0,3	205,9	+21,5	210,4	+10,6
		AUSLAND	137,1	+20,4	-3,5	142,0	+17,2	-9,8	137,7	+37,6	139,6	+18,7

1) EUROPAEISCHE GEMEINSCHAFT FUER KOHLE UND STAHL.

STBA, FACHSERIE 4, REIHE 2.2

UND BERLIN-OST

DAS VERARBEITENDE GEWERBE
=100
ABTEILUNGEN, GRUPPEN UND KLASSEN
ZWEIGE, AUSGABE 1995 (WZ93)
WERT

INDEX

1994 OKT.	VER- ÄEND. IN % GEGEN OKT. 1993	1994 3.VJ	1995 2.VJ	1995 3.VJ	VERÄNDERUNG IN % 3.VJ 1995 GEGEN		1994 1.HJ	1994 2.HJ	1995 1.HJ	VERÄNDERUNG IN % 1.HJ 1995 GEGEN		1993	1994	VER- ÄEND. IN % GEGEN 1993	WZ93 SCHL.
					3.VJ	2.VJ				1.HJ	2.HJ				
					1994	1995				1994	1994				
95,9	+0,9	91,3	107,8	106,8	+17,0	-0,9	87,0	93,5	107,1	+23,1	+14,5	80,5	90,3	+12,2	27
96,4	-0,1	90,9	106,5	103,3	+13,6	-3,0	86,8	93,2	105,3	+21,3	+13,0	80,2	90,0	+12,2	
97,6	+6,2	97,3	113,2	120,6	+23,9	+6,5	91,6	98,5	114,3	+24,8	+16,0	84,1	95,1	+13,1	
84,1	-7,1	72,5	100,9	98,0	+35,2	-2,9	72,9	77,6	98,7	+35,4	+27,2	74,6	75,2	+0,8	27.1
93,4	-8,6	76,6	108,1	99,6	+30,0	-7,9	78,2	82,9	104,7	+33,9	+26,3	79,2	80,6	+1,8	
63,0	-0,9	62,9	84,4	94,3	+49,9	+11,7	60,8	65,3	85,1	+40,0	+30,3	63,9	63,0	-1,4	
100,3	+20,8	94,6	108,9	112,8	+19,2	+3,6	91,5	98,5	109,6	+19,8	+11,3	78,0	95,0	+21,8	27.5
96,0	+30,3	90,7	108,7	113,8	+25,5	+4,7	89,3	94,1	108,3	+21,3	+15,1	70,0	91,7	+31,0	
188,5	-31,7	175,7	110,3	103,6	-41,0	-6,1	137,9	189,3	121,4	-12,0	-36,9	244,8	163,6	-33,2	
196,1	+24,6	201,2	206,6	244,8	+21,7	+18,5	163,7	209,6	196,0	+19,7	-6,5	143,8	186,7	+29,8	28
200,1	+20,7	210,1	214,9	256,6	+22,1	+19,4	168,4	218,2	203,6	+20,9	-6,7	151,8	193,3	+27,3	
153,7	+95,3	112,7	109,8	108,8	-3,5	-0,9	117,2	124,3	107,2	-8,5	-13,8	67,8	120,7	+78,0	
221,2	+34,7	234,2	212,4	247,7	+5,8	+16,6	170,3	245,3	204,5	+20,1	-16,6	153,4	207,8	+35,5	28.1
241,4	+34,3	256,0	229,9	267,4	+4,5	+16,3	185,9	268,2	221,6	+19,2	-17,4	167,7	227,1	+35,4	
16,4	+156,3	15,3	18,5	29,4	+92,2	+58,9	12,4	14,6	15,3	+23,4	+4,8	9,0	13,5	+50,0	
78,1	-8,1	74,4	79,1	82,1	+10,3	+3,8	72,5	83,4	74,1	+2,2	-11,2	78,0	77,9	-0,1	DK
83,6	+11,0	79,3	82,9	89,0	+12,2	+7,4	74,5	89,3	78,2	+5,0	-12,4	76,1	81,9	+7,6	
64,0	-41,8	61,8	69,2	63,9	+3,4	-7,7	67,5	68,0	63,4	-6,1	-6,8	83,0	67,7	-18,4	
79,4	+5,9	82,5	67,1	77,6	-5,9	+15,6	75,1	89,2	65,2	-13,2	-26,9	76,4	82,2	+7,6	29.1
77,4	+2,2	82,7	69,6	79,0	-4,5	+13,5	74,7	90,4	67,0	-10,3	-25,9	77,9	82,5	+5,9	
91,8	+29,8	82,1	55,8	71,6	-12,8	+28,3	77,7	83,1	57,4	-26,1	-30,9	67,5	80,4	+19,1	
18,3	-49,0	35,8	31,1	30,4	-15,1	-2,3	19,6	27,4	25,3	+29,1	-7,7	32,9	23,5	-28,6	29.3
27,9	-36,4	37,3	38,1	45,6	+22,3	+19,7	32,1	33,5	32,8	+2,2	-2,1	39,1	32,8	-16,1	
7,4	-72,6	34,0	22,9	12,5	-63,2	-45,4	5,4	20,5	16,3	+201,9	-20,5	26,0	13,0	-50,0	
125,6	+35,5	76,1	125,9	97,6	+28,3	-22,5	89,9	102,2	114,1	+26,9	+11,6	76,9	96,0	+24,8	29.4
129,1	+68,1	85,4	127,3	126,5	+48,1	-0,6	94,3	106,3	125,7	+33,3	+18,3	76,9	100,3	+30,4	
119,3	-2,1	59,2	123,4	45,0	-24,0	-63,5	81,9	94,7	92,9	+13,4	-1,9	76,8	88,3	+15,0	
135,8	+28,0	132,1	135,7	145,7	+10,3	+7,4	124,9	144,0	139,7	+11,8	-3,0	105,7	134,4	+27,2	DL
140,3	+28,4	140,9	135,9	149,3	+6,0	+9,9	130,3	150,8	142,1	+9,1	-5,8	110,8	140,6	+26,9	
118,3	+25,6	89,8	133,8	123,3	+37,3	-7,8	100,6	113,6	124,6	+23,9	+9,7	83,6	107,1	+28,1	
123,4	+85,0	84,9	54,7	59,7	-29,7	+9,1	89,8	125,5	59,8	-33,4	-52,4	78,2	107,7	+37,7	30
140,1	+104,2	100,7	57,4	63,7	-36,7	+11,0	103,9	144,3	64,7	-37,7	-55,2	74,8	124,1	+56,9	
64,4	+7,7	28,4	44,7	44,6	+57,0	-0,2	39,7	58,9	41,6	+4,8	-23,4	90,4	49,3	-45,5	
120,7	+23,5	124,1	135,6	158,3	+27,6	+16,7	117,0	130,9	144,4	+23,4	+10,3	101,8	123,9	+21,7	31
123,2	+26,4	130,5	139,6	165,2	+26,6	+18,3	121,9	136,1	150,3	+23,3	+10,4	104,6	129,0	+23,3	
105,2	+4,4	81,7	105,0	105,9	+29,6	+0,9	85,2	97,0	100,1	+17,5	+3,2	84,3	91,1	+8,1	
121,8	+20,0	127,4	157,5	184,3	+44,7	+17,0	119,0	133,7	170,5	+43,3	+27,5	104,7	126,3	+20,6	31.2
125,6	+22,3	134,5	164,3	194,0	+44,2	+18,1	124,3	139,8	179,7	+44,6	+28,5	108,8	132,1	+21,4	
96,3	+3,1	78,7	84,8	80,6	+2,4	-5,0	83,1	91,8	72,2	-13,1	-21,4	76,6	87,5	+14,2	
117,1	+20,7	122,0	149,8	185,6	+52,1	+23,9	115,7	127,9	163,2	+41,1	+27,6	101,8	121,8	+19,6	31.6
118,5	+23,6	127,8	162,6	205,0	+60,4	+26,1	120,1	132,3	178,1	+48,3	+34,6	104,3	126,2	+21,0	
107,3	+2,9	80,8	60,8	50,5	-37,5	-16,9	84,4	97,1	59,2	-29,9	-39,0	84,7	90,7	+7,1	
128,6	+19,5	126,2	171,1	147,0	+16,5	-14,1	117,4	136,6	164,7	+40,3	+20,6	100,1	127,0	+26,9	32
133,1	+16,9	135,9	144,1	128,4	-5,5	-10,9	120,3	144,2	140,1	+16,5	-2,8	109,5	132,2	+20,7	
116,7	+38,4	88,5	409,7	310,6	+251,0	-24,2	110,2	110,1	382,3	+246,9	+247,2	62,6	110,2	+76,0	
201,8	+37,3	184,1	184,4	182,8	-0,7	-0,9	173,8	205,6	176,9	+1,8	-14,0	136,2	189,7	+39,3	33
208,3	+32,4	195,0	196,9	194,2	-0,4	-1,4	180,2	211,9	192,0	+6,5	-9,4	145,1	196,0	+35,1	
203,9	+80,4	162,0	140,3	142,8	-11,9	+1,8	177,4	215,1	123,9	-30,2	-42,4	116,4	196,3	+68,6	
164,5	+16,3	137,1	172,1	141,2	+3,0	-18,0	147,1	155,8	163,8	+11,4	+5,1	124,3	151,5	+21,9	DM
191,3	+5,7	161,8	213,7	173,8	+7,4	-18,7	181,8	190,9	205,3	+12,9	+7,5	150,4	186,4	+23,9	
126,2	+56,6	96,0	98,6	83,6	-12,9	-15,2	92,2	100,1	90,4	-2,0	-9,7	83,6	96,1	+15,0	
313,2	+20,9	268,3	340,8	281,1	+4,8	-17,5	287,3	302,6	336,0	+17,0	+11,0	205,7	294,9	+43,4	34
307,2	+26,4	264,8	324,8	273,3	+3,2	-15,9	305,5	298,1	324,0	+6,1	+8,7	192,7	301,8	+56,6	
356,4	+1,4	293,5	441,1	330,2	+12,5	-25,1	169,6	334,6	411,6	+142,7	+23,0	290,7	252,1	-13,3	
990,5	+29,1	777,2	1083,3	868,8	+11,8	-19,8	910,4	886,6	1071,2	+17,7	+20,8	552,2	898,5	+62,7	34.1
970,2	+41,2	753,4	1012,8	819,0	+8,7	-19,1	1005,1	853,0	1003,6	-0,1	+17,7	476,6	929,0	+94,9	
1107,4	-9,8	914,5	1490,3	1156,4	+26,5	-22,4	364,2	1080,1	1460,8	+301,1	+35,2	988,5	722,2	-26,9	
99,6	+10,4	79,8	89,7	72,9	-8,6	-18,7	85,9	91,7	79,7	-7,2	-13,1	88,7	88,8	+0,1	35
106,2	-19,9	88,0	125,3	94,7	+7,6	-24,4	93,3	114,0	110,9	+18,9	-2,7	120,0	103,7	-13,6	
98,3	+106,1	72,0	49,7	48,5	-32,6	-2,4	82,8	71,6	44,6	-46,1	-37,7	58,5	77,2	+32,0	
221,4	+79,6	148,8	158,3	112,7	-24,3	-28,8	165,1	170,6	129,6	-21,5	-24,0	126,9	167,8	+32,2	35.1
178,8	-22,1	211,1	244,9	133,3	-36,9	-45,6	159,1	246,6	205,0	+28,8	-16,9	219,4	202,8	-7,6	
251,1	+407,3	105,6	98,0	98,3	-6,9	+0,3	169,3	117,7	77,1	-54,5	-34,5	62,5	149,5	+129,6	
176,1	+9,8	152,7	198,0	178,7	+17,0	-9,7	164,1	169,4	208,9	+27,3	+23,3	138,1	166,7	+20,7	36.1
183,8	+8,8	159,9	203,7	185,5	+16,0	-8,9	171,8	177,4	215,9	+25,7	+21,7	145,5	174,6	+20,0	
113,9	+24,8	93,7	147,9	119,5	+27,5	-19,2	101,0	104,6	146,9	+45,4	+40,4	77,5	102,8	+32,6	

STBA, FACHSERIE 4, REIHE 2.2

WZ93- SCHL.	WIRTSCHAFTSZWEIG		VERAENDERUNG IN % OKT. 1995 GEGEN			VERAENDERUNG IN % SEP. 1995 GEGEN			KUMULIERT		2-MONATS- DURCHSCHNITT SEP. 1995 UND OKT. 1995	
			1995			1995			JAN. 1995	VER- AEND. IN %	SEP. 1995	VER- AEND. IN %
			OKT.	OKT. 1994	SEP. 1995	SEP.	SEP. 1994	AUG. 1995	OKT. 1995	SEP. 1995	OKT. 1995	SEP. 1995
D	VERARBEITENDES GEWERBE 1)	INSGESAMT	126,4	+1,1	-12,2	143,9	+6,0	+9,3	125,4	+11,0	135,2	+3,7
		INLAND	135,7	+1,6	-13,8	157,5	+7,4	+12,3	135,0	+11,1	146,6	+4,6
		AUSLAND	93,8	-3,1	-2,4	96,1	-2,0	-5,5	91,5	+8,2	95,0	-2,6
	VORLEISTUNGSGUETER- PRODUZENTEN	INSGESAMT	142,6	+8,9	-9,7	157,9	+13,7	+10,2	140,8	+19,8	150,3	+11,3
		INLAND	144,9	+7,3	-11,2	163,2	+13,2	+10,2	144,6	+18,5	154,1	+10,3
AUSLAND		132,4	+18,1	-1,6	134,5	+16,8	+10,2	124,5	+27,7	133,5	+17,4	
INVESTITIONSGUETER- PRODUZENTEN	INSGESAMT	103,9	-7,7	-18,1	126,9	-0,5	+10,2	104,6	+2,3	115,4	-3,9	
	INLAND	119,1	-5,7	-21,1	150,9	+3,0	+18,9	120,1	+4,7	135,0	-1,0	
	AUSLAND	63,5	-21,4	+0,5	63,2	-20,9	-24,8	63,4	-11,6	63,4	-21,1	
GEBRAUCHSGUETER- PRODUZENTEN	INSGESAMT	219,2	+6,6	+0,9	217,3	-0,6	+1,7	209,7	+11,3	218,3	+2,9	
	INLAND	223,2	+6,2	+2,7	217,4	-2,4	+0,3	210,2	+5,3	220,3	+1,8	
	AUSLAND	194,7	+2,9	-10,2	216,7	+5,2	+11,8	207,0	+47,2	205,7	+4,1	
VERBRAUCHSGUETER- PRODUZENTEN	INSGESAMT	95,4	-0,1	-9,6	105,5	+7,2	+4,1	93,7	+5,5	100,5	+3,6	
	INLAND	103,2	+4,2	-7,4	111,5	+8,1	+4,9	99,4	+9,5	107,4	+6,2	
	AUSLAND	63,9	-21,9	-21,4	81,3	+1,9	+0,1	70,4	-12,9	72,6	-10,1	
DB	TEXTIL- UND BEKLEIDUNGS- GEWERBE	INSGESAMT	114,0	+15,4	-6,6	122,1	+17,5	+10,3	109,1	+18,1	118,1	+16,5
		INLAND	110,3	+13,4	-6,0	117,3	+14,7	+8,6	104,6	+14,2	113,8	+14,0
		AUSLAND	140,8	+28,8	-9,6	155,8	+35,8	+20,2	141,2	+44,7	148,3	+32,4
17	TEXTILGEWERBE	INSGESAMT	136,7	+26,2	-1,1	138,2	+27,0	+7,7	127,9	+29,1	137,5	+26,6
		INLAND	134,5	+24,0	-1,0	135,8	+24,2	+6,6	124,7	+24,3	135,2	+24,2
		AUSLAND	149,1	+38,2	-1,9	152,0	+41,7	+13,9	145,6	+55,9	150,6	+40,0
18.2	HERSTELLUNG VON BEKLEI- DUNG (OHNE LEDERBEKLEI- DUNG)	INSGESAMT	64,3	-17,2	-25,8	86,7	-6,7	+20,4	68,2	-11,9	75,5	-11,5
		INLAND	62,3	-16,6	-23,0	80,9	-8,3	+16,2	64,9	-12,4	71,6	-12,1
		AUSLAND	95,8	-17,5	-45,7	176,5	+16,2	+62,1	117,7	-1,0	136,2	+1,6
DC	LEDERGEWERBE	INSGESAMT	51,9	-15,9	-2,4	53,2	-15,0	+9,7	50,2	-8,9	52,6	-15,4
		INLAND	54,6	-13,7	-3,0	56,3	-11,9	+9,7	53,0	-7,3	55,5	-12,7
		AUSLAND	36,0	-30,5	+3,7	34,7	-36,3	+9,1	33,1	-21,2	35,4	-33,5
DD	HOLZGEWERBE (OHNE HERSTELLUNG VON MOEBELN)	INSGESAMT	237,3	+36,8	+0,7	235,7	+22,7	+4,2	200,0	+30,2	236,5	+29,4
		INLAND	221,7	+39,6	+0,6	220,3	+27,5	+2,8	185,9	+31,5	221,0	+33,3
		AUSLAND	1269,0	+37,0	+1,0	1256,0	+8,0	+24,4	1133,4	+38,4	1262,5	+20,9
DE	PAPIER- UND DRUCKGEWERBE	INSGESAMT	157,7	+15,0	-6,3	168,3	+18,4	+5,8	154,0	+21,6	163,0	+16,7
		INLAND	150,5	+6,7	-1,7	153,1	+4,9	+4,9	145,1	+9,6	151,8	+5,8
		AUSLAND	191,4	+62,1	-20,3	240,1	+93,9	+9,1	195,6	+98,8	215,8	+78,3
21	PAPIERGEWERBE	INSGESAMT	175,4	+27,6	-9,2	193,2	+33,2	+4,0	175,0	+40,1	184,3	+30,4
		INLAND	159,6	+17,5	-3,2	164,9	+15,2	+1,0	159,2	+24,2	162,3	+16,3
		AUSLAND	225,6	+58,2	-20,2	282,8	+88,2	+9,9	225,0	+94,8	254,2	+73,5
21.1	H.V. HOLZSTOFF, ZELLSTOFF, PAPIER, KARTON UND PAPPE	INSGESAMT	136,4	+22,7	-14,6	159,8	+40,2	+9,8	140,2	+40,3	148,1	+31,5
		INLAND	105,0	+1,8	-7,7	113,7	+10,2	+4,7	111,9	+16,7	109,4	+6,0
		AUSLAND	225,7	+73,6	-22,4	291,0	+109,4	+15,9	220,9	+102,3	258,4	+92,1
21.2	PAPIER-, KARTON- UND PAPPEVERARBEITUNG	INSGESAMT	254,7	+33,5	-2,5	261,1	+25,7	-2,4	245,7	+39,8	257,9	+29,4
		INLAND	261,9	+37,0	+0,3	261,1	+23,9	-1,8	248,0	+35,6	261,5	+30,2
		AUSLAND	225,7	+19,1	-13,8	261,7	+35,9	-4,8	236,8	+70,5	243,7	+27,6
22	DRUCKGEWERBE, VERVIEL- FAELTIGUNG VON BESPIELTEN TONTRAEGERN	INSGESAMT	131,6	-3,7	-	131,6	-5,7	+10,2	122,9	-4,2	131,6	-4,7
		INLAND	139,6	-3,7	+0,7	138,6	-6,4	+10,9	127,9	-5,8	139,1	-5,1
		AUSLAND	41,4	-19,9	-20,7	52,2	+0,4	-6,3	66,1	+26,6	46,8	-9,8
D6	CHEMISCHE INDUSTRIE	INSGESAMT	91,4	-8,0	+0,6	90,9	-0,5	+3,5	93,7	+15,0	91,2	-4,4
		INLAND	96,7	-5,4	+2,2	94,6	+0,1	+1,0	97,8	+18,0	95,7	-2,7
		AUSLAND	77,5	-14,0	-4,2	80,9	-0,7	+12,2	82,9	+7,2	79,2	-7,7
24.1	HERSTELLUNG VON CHEMISCHEN GRUNDSTOFFEN	INSGESAMT	85,4	-11,2	+4,7	81,6	-4,0	+4,2	88,8	+18,6	83,5	-7,8
		INLAND	89,7	-8,3	+6,3	84,4	-2,4	-0,1	92,2	+21,5	87,1	-5,5
		AUSLAND	73,9	-18,4	-	73,9	-7,3	+20,4	79,6	+11,2	73,9	-13,3
24.4	HERSTELLUNG VON PHARMA- ZEUTISCHEN ERZEUGNISSEN	INSGESAMT	67,9	-13,9	-14,8	79,7	+3,9	+3,1	72,0	-3,1	73,8	-5,1
		INLAND	79,6	-6,8	-11,9	90,4	+2,8	+6,2	83,2	+6,4	85,0	-2,0
		AUSLAND	37,8	-39,1	-28,0	52,5	+10,1	-8,4	43,4	-32,2	45,2	-17,7
DH	HERSTELLUNG VON GUMMI- UND KUNSTSTOFFWAREN	INSGESAMT	414,4	+21,2	-6,8	444,8	+23,0	+3,4	378,1	+30,5	429,6	+22,1
		INLAND	442,2	+15,8	-6,7	474,2	+17,3	+2,7	408,0	+27,9	458,2	+16,6
		AUSLAND	244,8	+96,9	-7,7	265,3	+104,1	+12,1	195,4	+48,8	255,1	+100,6
25.2	HERSTELLUNG VON KUNST- STOFFWAREN	INSGESAMT	569,6	+7,9	-7,0	612,5	+10,9	+2,3	520,4	+17,6	591,1	+9,4
		INLAND	578,3	+3,5	-7,5	625,0	+6,8	+1,0	536,1	+15,7	601,7	+5,2
		AUSLAND	482,6	+87,1	-0,9	486,8	+83,4	+20,8	363,8	+41,2	484,7	+85,2
DI	GLASGEWERBE, KERAMIK, VERARBEITUNG VON STEINEN UND ERDEN	INSGESAMT	206,5	+4,2	-2,8	212,5	-0,5	-1,0	194,9	+11,4	209,5	+1,8
		INLAND	219,8	+5,0	-3,5	227,7	+0,6	-0,4	207,7	+12,5	223,8	+2,8
		AUSLAND	131,6	+3,9	+3,4	127,3	-5,1	-6,5	123,2	+10,0	129,5	-0,8
26.1	HERSTELLUNG UND VERAR- BEITUNG VON GLAS	INSGESAMT	204,1	+23,5	-3,8	212,2	+21,3	+1,8	188,8	+28,8	208,2	+22,4
		INLAND	215,0	+24,9	-5,6	227,8	+24,6	+2,2	202,4	+31,3	221,4	+24,7
		AUSLAND	157,7	+18,1	+8,4	145,5	+4,8	-1,0	130,6	+16,2	151,6	+11,3
DJ	METALLERZEUGUNG UND -BE- ARBEITUNG, HERSTELLUNG VON METALLERZEUGNISSEN	INSGESAMT	146,5	+2,8	-19,1	181,1	+12,1	+7,0	149,2	+13,1	163,8	+7,8
		INLAND	149,6	+1,3	-21,4	190,4	+12,9	+6,4	155,4	+13,3	170,0	+7,5
		AUSLAND	128,6	+12,0	+1,0	127,3	+3,7	+13,1	113,6	+9,0	128,0	+7,7

1) AUSGEWAHLTE WIRTSCHAFTSZWEIGE (OHNE ERNAHRUNGSGEWERBE UND TABAKVERARBEITUNG).

STBA, FACHSERIE 4, REIHE 2.2

UND BERLIN-OST

DAS VERARBEITENDE GEWERBE
=100
ABTEILUNGEN, GRUPPEN UND KLASSEN
ZWEIGE, AUSGABE 1995 (WZ93)
WERT

INDEX

1994 OKT.	VER- AEND. IN % GEGEN OKT. 1993	1994 3. VJ	1995 2. VJ	1995 3. VJ	VERAENDERUNG IN % 3. VJ 1995 GEGEN		1994 1. HJ	1994 2. HJ	1995 1. HJ	VERAENDERUNG IN % 1. HJ 1995 GEGEN		1993	1994	VER- AEND. IN % GEGEN 1993	WZ93 SCHL.
					3. VJ	2. VJ				1. HJ	2. HJ				
					1994	1995				1994	1994				
125,0	+15,4	115,6	127,4	126,7	+9,6	-0,5	109,8	124,9	124,5	+13,4	-0,3	98,3	117,3	+19,3	D
133,5	+17,1	125,3	136,2	137,5	+9,7	+1,0	117,5	135,1	133,7	+13,8	-1,0	104,0	126,3	+21,4	
96,8	+7,2	82,0	96,4	89,0	+8,5	-7,7	83,9	90,0	92,3	+10,0	+2,6	80,0	86,9	+8,6	
131,0	+21,5	122,1	141,0	141,7	+16,1	+0,5	113,0	128,8	140,1	+24,0	+8,8	97,6	120,9	+23,9	
135,1	+20,9	127,7	144,0	146,6	+14,8	+1,8	117,0	133,7	143,5	+22,6	+7,3	100,9	125,3	+24,2	
112,1	+24,1	96,8	127,7	120,2	+24,2	-5,9	95,4	106,6	125,3	+31,3	+17,5	82,8	101,0	+22,0	
112,6	+9,5	105,0	108,6	109,3	+4,1	+0,6	99,0	116,8	102,4	+3,4	-12,3	95,1	107,9	+13,5	
126,3	+14,3	120,1	123,3	126,6	+5,4	+2,7	110,2	134,7	117,1	+6,3	-13,1	104,1	122,4	+17,6	
80,8	-6,6	87,2	69,5	63,5	-5,5	-8,6	72,4	72,6	63,3	-12,6	-12,8	74,4	72,5	-2,6	
205,7	+16,5	173,8	214,6	184,0	+5,9	-14,3	192,9	193,6	221,1	+14,6	+14,2	147,9	193,2	+30,6	
210,2	+17,4	180,2	213,2	185,4	+2,9	-13,0	207,6	197,6	220,4	+6,2	+11,5	150,5	202,6	+34,6	
189,3	+13,2	150,7	222,8	175,1	+16,2	-21,4	127,4	183,5	225,0	+76,6	+22,6	139,9	155,5	+11,2	
95,5	+4,5	88,6	93,8	95,5	+7,8	+1,8	87,7	92,7	92,4	+5,4	-0,3	84,5	90,2	+6,7	
99,0	+3,0	92,3	99,5	101,4	+9,9	+1,9	88,7	96,6	97,7	+10,1	+1,1	87,5	92,7	+5,9	
81,8	+12,1	74,4	70,4	71,6	-3,8	+1,7	83,9	77,1	70,9	-15,5	-8,0	72,3	80,5	+11,3	
98,8	+13,2	89,7	102,9	104,9	+16,9	+1,9	92,6	92,1	110,4	+19,2	+19,9	77,3	92,4	+19,5	DB
97,3	+8,8	88,7	97,6	102,0	+15,0	+4,5	92,2	90,3	105,0	+13,9	+16,3	78,3	91,2	+16,5	
109,3	+47,5	97,2	141,4	125,6	+29,2	-11,2	95,9	104,3	149,1	+55,5	+43,0	70,3	100,1	+42,4	
108,3	+15,0	92,7	124,2	118,4	+27,7	-4,7	100,7	98,7	131,1	+30,2	+32,8	81,3	99,7	+22,6	17
108,5	+11,2	93,8	118,8	117,7	+25,5	-0,9	102,3	98,4	126,5	+23,7	+28,6	83,1	100,3	+20,7	
107,9	+40,5	88,6	154,6	122,4	+38,1	-20,8	93,3	101,4	158,5	+67,7	+54,3	71,3	97,4	+36,6	
77,7	+8,1	82,9	56,4	75,3	-9,2	+33,5	74,6	77,3	65,3	-12,5	-15,5	68,3	75,9	+11,1	18.2
74,7	+2,5	78,3	55,5	70,9	-9,5	+27,7	71,9	74,0	62,4	-13,2	-15,7	68,6	72,9	+6,3	
116,1	+91,9	140,0	70,1	142,7	+1,9	+103,6	108,8	118,4	108,9	+0,1	-8,0	65,1	113,6	+74,5	
61,7	+19,1	54,8	50,9	48,6	-11,3	-4,5	54,1	56,4	50,7	-6,3	-10,1	52,1	55,3	+6,1	DC
63,3	+14,5	56,6	54,9	51,8	-8,5	-5,6	56,5	58,1	53,4	-5,5	-8,1	55,1	57,3	+4,0	
51,8	+67,6	43,9	26,9	29,5	-32,8	+9,7	39,5	46,5	34,4	-12,9	-26,0	34,3	43,0	+25,4	
173,5	+22,2	159,8	194,3	212,0	+32,7	+9,1	147,2	168,5	187,8	+27,6	+11,5	119,0	157,8	+32,6	DD
158,8	+16,0	146,8	180,5	200,5	+36,6	+11,1	135,8	153,6	172,6	+27,1	+12,4	116,6	144,7	+24,1	
926,0	+95,1	848,9	1106,2	972,5	+14,6	-12,1	786,3	955,1	1191,2	+51,5	+24,7	325,7	870,7	+167,3	
137,1	+21,1	130,9	150,5	157,9	+20,6	+4,9	122,8	138,1	151,4	+23,3	+9,6	104,3	130,4	+25,0	DE
141,0	+21,2	134,8	143,0	145,5	+7,9	+1,7	129,8	142,1	144,0	+10,9	+1,3	108,3	136,0	+25,6	
118,1	+20,4	111,8	186,0	216,5	+93,6	+16,4	88,4	118,5	185,8	+110,2	+56,8	84,9	103,5	+21,9	
137,5	+25,0	132,9	176,8	183,6	+38,1	+3,8	118,8	139,3	170,6	+43,6	+22,5	97,7	129,1	+32,1	21
135,8	+20,2	131,4	164,0	161,6	+23,0	-1,5	125,3	138,5	158,0	+26,1	+14,1	102,2	131,9	+29,1	
142,6	+41,0	137,2	217,3	253,5	+84,8	+16,7	100,1	141,7	210,7	+110,5	+48,7	84,6	120,9	+42,9	
111,2	+21,4	106,2	146,3	146,9	+38,3	+0,4	94,8	112,1	137,5	+45,0	+22,7	77,2	103,4	+33,9	21.1
103,1	+22,4	97,2	123,5	109,2	+12,3	-11,6	94,0	104,0	114,4	+21,7	+10,0	74,5	99,0	+32,9	
130,0	+19,5	127,1	211,2	254,5	+100,2	+20,5	96,8	130,8	203,2	+109,9	+55,4	83,4	113,8	+36,5	
190,8	+29,6	187,0	238,8	258,2	+38,1	+8,1	167,5	194,6	238,0	+42,1	+22,3	139,3	181,0	+29,9	21.2
191,1	+18,1	189,4	240,0	259,9	+37,2	+8,3	178,2	197,0	239,7	+34,5	+21,7	149,1	187,6	+25,8	
189,5	+162,5	174,7	234,1	251,6	+44,0	+7,5	112,6	182,6	231,2	+105,3	+26,6	88,9	147,6	+66,0	
136,6	+17,4	128,9	111,8	120,0	-6,9	+7,3	126,5	136,9	123,0	-2,8	-10,2	110,5	131,7	+19,2	22
145,0	+21,8	137,3	117,4	125,8	-8,4	+7,2	133,4	144,9	127,1	-4,7	-12,3	113,0	139,2	+23,2	
51,7	-42,6	43,1	48,3	53,7	+24,6	+11,2	56,8	55,6	76,4	+34,5	+37,4	85,7	56,2	-34,4	
99,3	+34,9	80,6	97,8	86,3	+7,1	-11,8	79,0	92,5	97,8	+23,8	+5,7	74,9	85,8	+14,6	06
102,2	+39,0	83,6	101,0	91,3	+9,2	-9,6	79,3	95,0	101,2	+27,6	+6,5	75,3	87,1	+15,7	
90,1	+21,9	71,1	89,3	72,9	+2,5	-18,4	78,2	84,7	88,7	+13,4	+4,7	73,7	81,5	+10,6	
96,2	+55,2	73,2	92,6	78,4	+7,1	-15,3	72,2	86,5	94,6	+31,0	+9,4	67,9	79,3	+16,8	24.1
97,8	+63,5	75,5	94,7	83,0	+9,9	-12,4	72,4	87,8	97,3	+34,4	+10,8	67,9	80,1	+18,0	
90,6	+30,2	65,4	86,8	65,9	+0,8	-24,1	71,6	82,1	87,4	+22,1	+6,5	68,3	76,8	+12,4	
78,9	-7,1	70,2	78,0	69,6	-0,9	-10,8	75,5	75,6	73,9	-2,1	-2,2	77,2	75,5	-2,2	24.4
85,4	-8,5	79,5	89,3	79,7	+0,3	-10,8	76,4	84,5	85,5	+11,9	+1,2	79,4	80,4	+1,3	
62,1	-1,4	46,1	48,9	43,9	-4,8	-10,2	73,2	52,6	44,0	-39,9	-16,3	71,6	62,9	-12,2	
341,8	+40,1	318,5	382,9	408,7	+28,6	+7,0	266,7	328,7	356,2	+33,6	+8,4	195,1	297,7	+52,6	DH
381,9	+42,1	352,3	414,1	438,4	+24,4	+5,9	291,8	365,8	387,0	+32,6	+5,8	214,5	328,8	+53,3	
124,3	+13,5	135,1	191,9	234,1	+73,3	+22,0	130,6	127,6	167,9	+28,6	+31,6	89,9	129,1	+43,6	
527,8	+45,2	488,1	527,6	571,3	+17,0	+8,3	405,3	506,5	486,8	+20,1	-3,9	284,6	455,9	+60,2	25.2
558,7	+46,0	515,8	546,4	585,8	+13,6	+7,2	421,5	536,1	504,2	+19,6	-6,0	297,7	478,8	+60,8	
257,9	+32,0	246,1	340,2	425,7	+73,0	+25,1	263,3	247,2	313,0	+18,9	+26,6	170,3	255,2	+49,9	
198,1	+19,5	195,5	201,2	204,7	+4,7	+1,7	160,6	191,9	188,1	+17,1	-2,0	133,8	176,2	+31,7	DI
209,3	+19,6	209,1	214,4	218,9	+4,7	+2,1	168,4	203,6	200,1	+18,8	-1,7	138,9	186,0	+33,9	
126,7	+19,8	110,5	126,8	124,9	+13,0	-1,5	110,2	117,7	120,9	+9,7	+2,7	100,9	113,9	+12,9	
165,3	+18,9	156,7	190,9	198,4	+26,6	+3,9	138,5	159,4	181,4	+31,0	+13,8	110,3	149,0	+35,1	26.1
172,2	+16,8	167,4	204,5	213,1	+27,3	+4,2	144,5	168,3	195,0	+34,9	+15,9	116,4	156,4	+34,4	
133,5	+33,0	107,6	133,1	135,6	+26,0	+1,9	111,4	118,8	123,5	+10,9	+4,0	82,4	115,1	+39,7	
142,5	+11,0	142,6	147,7	162,1	+13,7	+9,7	124,8	146,7	143,3	+14,8	-2,3	112,1	135,7	+21,1	DJ
147,7	+9,5	149,7	154,1	170,4	+13,8	+10,6	129,1	153,9	148,9	+15,3	-3,2	117,2	141,5	+20,7	
114,8	+21,4	104,4	110,6	114,4	+9,6	+3,4	102,4	107,4	110,8	+8,2	+3,2	84,7	104,9	+23,8	

6 INDEX DES UMSATZES FUER
 1991
 NACH ABSCHNITTEN, UNTERABSCHNITTEN,
 DER KLASSIFIKATION DER WIRTSCHAFTS
 6.1 ORIGINAL

VOLUMEN

WZ93- SCHL.	WIRTSCHAFTSZWEIG		VERAENDERUNG IN %			VERAENDERUNG IN %			KUMULIERT		2-MONATS- DURCHSCHNITT	
			1995 OKT.	OKT. 1995 GEGEN	SEP. 1995	1995 SEP.	SEP. 1995 GEGEN	AUG. 1995	JAN. 1995 BIS OKT. 1995	VER- AEND. IN % GEGEN VORJAHR	SEP. 1995 UND OKT. 1995	VER- AEND. IN % GEGEN VORJAHR
27	METALLERZEUGUNG UND -BEARBEITUNG	INSGESAMT INLAND AUSLAND	106,2 98,7 136,7	+7,7 -0,2 +34,8	-8,0 -11,3 +3,7	115,4 111,3 131,8	+12,6 +11,6 +10,4	+9,1 +7,2 +15,5	105,4 102,6 117,0	+12,6 +10,2 +17,7	110,8 105,0 134,3	+10,1 +5,7 +21,6
27.1	ERZEUGUNG VON ROHEISEN, STAHL UND FERROLEGIE- RUNGEN (EGKS) 1)	INSGESAMT INLAND AUSLAND	103,6 99,1 113,8	+17,3 +0,9 +73,2	-2,5 -8,3 +11,4	106,3 108,1 102,2	+24,5 +23,8 +26,0	+9,9 +5,0 +24,3	98,9 103,0 89,5	+25,2 +21,2 +37,1	105,0 103,6 108,0	+20,8 +11,6 +47,1
27.5	GIessereiINDUSTRIE	INSGESAMT INLAND AUSLAND	123,9 123,3 129,2	+21,9 +24,5 -16,4	+1,3 +0,5 +8,9	122,3 122,7 118,6	+11,3 +13,6 -21,4	-1,3 -4,5 +45,0	111,4 112,0 105,4	+17,8 +20,4 -17,0	123,1 123,0 123,9	+16,4 +18,8 -18,9
28	HERSTELLUNG VON METALL- ERZEUGNISSEN	INSGESAMT INLAND AUSLAND	199,8 208,2 101,8	+0,1 +1,9 -32,2	-25,4 -26,0 -9,3	267,9 281,3 112,3	+12,5 +13,1 -14,5	+5,8 +5,9 +4,2	207,2 216,2 102,7	+14,0 +14,8 -12,1	233,9 244,8 107,1	+6,9 +8,0 -23,9
28.1	STAHL- UND LEICHTMETALL- BAU	INSGESAMT INLAND AUSLAND	208,9 225,6 24,8	-7,3 -8,4 +53,1	-23,5 -23,6 -9,2	273,0 295,2 27,3	-6,1 -7,3 +108,4	+9,6 +9,6 +7,1	217,1 234,9 20,1	+9,3 +8,2 +47,8	241,0 260,4 26,1	-6,6 -7,8 +77,6
DK	MASCHINENBAU	INSGESAMT INLAND AUSLAND	71,3 78,2 52,8	-2,7 - - -13,0	-17,0 -19,1 -7,9	85,9 96,7 57,3	+6,6 +15,4 -20,9	+15,5 +29,1 -21,6	71,3 75,9 59,1	+3,0 +5,4 -4,7	78,6 87,5 55,1	+2,1 +8,0 -17,3
29.1	H.V. MASCHINEN F.D.ERZEUG. U.NUTZG.V.MECHAN.ENERGIE (O.LUFT-,STRASS.FAHRZ.BAU)	INSGESAMT INLAND AUSLAND	62,0 64,4 51,4	-15,5 -9,8 -39,4	-23,0 -20,6 -34,0	80,5 81,1 77,9	-11,6 -5,4 -36,5	+23,8 +20,3 +43,5	63,1 64,6 56,6	-12,5 -10,0 -23,7	71,3 72,8 64,7	-13,4 -7,4 -37,7
29.3	HERSTELLUNG VON LAND- U. FORSTWIRTSCHAFTLICHEN MASCHINEN	INSGESAMT INLAND AUSLAND	18,1 26,8 7,8	+9,0 +6,3 +14,7	-17,7 -26,4 +59,2	22,0 36,4 4,9	-20,0 +13,0 -78,0	-12,4 +2,8 -62,3	23,2 31,8 13,1	+4,0 +5,0 -0,8	20,1 31,6 6,4	-9,0 +10,1 -56,2
29.4	HERSTELLUNG VON MERK- ZEUGMASCHINEN	INSGESAMT INLAND AUSLAND	103,8 142,8 32,8	-12,8 +16,9 -71,1	+7,6 +15,4 -30,2	96,5 123,7 47,0	+20,8 +47,1 -34,9	+8,4 +7,3 +14,1	101,7 120,2 67,8	+20,2 +33,4 -9,1	100,2 133,3 39,9	+0,7 +29,2 -57,0
DL	H.V.BUEROMASCH.,DATENVERARB. GER.U.-EINRICHTG.;ELEKTROT., FEINMECHANIK U. OPTIK	INSGESAMT INLAND AUSLAND	129,8 124,8 160,5	-4,1 -11,0 +38,4	-26,5 -32,2 +23,9	176,5 184,2 129,5	+7,0 +5,0 +14,2	+28,3 +34,5 -8,4	137,9 139,6 127,4	+8,2 +4,1 +30,8	153,2 154,5 145,0	+2,0 -2,1 +26,4
30	H.V. BUEROMASCHINEN, DATENVERARBEITUNGSE- RAETEN U. -EINRICHTUNGEN	INSGESAMT INLAND AUSLAND	92,9 87,1 114,6	-28,6 -41,0 +68,8	+35,2 +13,0 +208,9	68,7 77,1 37,1	-43,1 -45,9 -12,5	-2,3 +9,7 -47,0	67,1 69,9 56,5	-31,1 -37,9 +30,2	80,8 82,1 75,9	-35,6 -43,4 +37,5
31	HERSTELLUNG VON GERAETEN DER ELEKTRIZITAETSERZEU- GUNG, -VERTEILUNG U.AE.	INSGESAMT INLAND AUSLAND	119,8 120,0 118,0	+2,1 +0,1 +16,8	-38,5 -41,8 +9,7	194,7 206,2 107,6	+30,7 +31,3 +12,9	+46,2 +49,5 +9,9	138,7 143,9 99,5	+19,4 +18,6 +20,0	157,3 163,1 112,8	+18,1 +17,8 +14,9
31.2	HERSTELLUNG VON ELEK- TRIZITAETVERTEILUNGS- U. -SCHALTEINRICHTUNGEN	INSGESAMT INLAND AUSLAND	115,6 117,7 92,6	+2,8 +1,6 +3,8	-53,0 -54,9 +8,8	246,0 261,1 85,1	+67,3 +67,9 -4,2	+82,6 +85,6 +21,6	155,6 163,3 72,4	+38,1 +38,4 -5,9	180,8 189,4 88,9	+39,4 +39,6 -0,1
31.6	HERSTELLUNG VON ELEK- TRISCHEN AUSRUESTUNGEN A.N.G.	INSGESAMT INLAND AUSLAND	135,7 146,4 60,7	+22,8 +30,9 -40,1	-38,3 -39,9 +8,8	219,9 243,5 55,8	+55,4 +64,2 -40,5	+50,1 +51,6 +15,3	155,0 169,6 53,4	+39,3 +46,6 -34,0	177,8 195,0 58,3	+41,1 +49,9 -40,3
32	RUNDFUNK-, FERNSEH- UND NACHRICHTENTECHNIK	INSGESAMT INLAND AUSLAND	164,5 134,7 427,7	+13,8 -11,6 +257,3	-16,9 -23,6 +10,1	197,9 176,3 388,6	+7,5 -12,3 +226,3	+9,9 +4,9 -11,9	175,9 153,1 377,8	+30,1 +6,8 +253,4	181,2 155,5 408,2	+10,3 -12,0 +241,9
33	MEDIZIN-, MESS-, STEUER- UND REGULUNGSTECHNIK, OPTIK	INSGESAMT INLAND AUSLAND	177,0 181,8 160,2	-5,9 -5,9 -17,2	-4,4 -9,3 +21,8	185,2 200,4 131,5	-12,2 -8,0 -38,3	+1,6 +4,9 -13,2	167,0 178,4 126,7	-0,2 +2,6 -23,8	181,1 191,1 145,9	-9,2 -7,1 -28,2
DM	FAHRZEUGBAU	INSGESAMT INLAND AUSLAND	154,6 194,0 85,0	-0,9 +7,1 -29,2	-4,2 -4,4 -3,1	161,4 203,0 87,7	-2,5 +1,8 -19,2	+4,9 +14,0 -21,2	148,2 184,8 83,5	+7,2 +10,1 -9,0	158,0 198,5 86,4	+1,7 +4,3 -24,4
34	HERSTELLUNG VON KRAFTWAGEN UND KRAFTWAGENTEILEN	INSGESAMT INLAND AUSLAND	308,9 306,3 325,2	+4,9 +6,1 -3,4	-2,5 -0,6 -12,5	316,8 308,1 371,5	-3,6 -2,6 -10,2	+2,4 +2,7 +1,2	299,0 289,2 360,9	+11,8 +4,8 +69,0	312,9 307,2 348,4	+0,4 +1,6 -7,1
34.1	HERSTELLUNG VON KRAFTWAGEN UND KRAFTWAGENMOTOREN	INSGESAMT INLAND AUSLAND	961,0 927,5 1154,0	+5,1 +3,9 +11,0	-3,2 -0,7 -13,3	992,5 933,7 1330,7	+2,1 +0,9 +7,3	-0,2 -1,1 +3,6	922,4 861,5 1273,6	+13,7 +0,9 +124,1	976,8 930,6 1242,4	+3,6 +2,4 +9,0
35	SONSTIGER FAHRZEUGBAU	INSGESAMT INLAND AUSLAND	79,2 104,5 50,7	-17,0 +0,4 -45,8	-7,3 -12,4 +7,4	85,4 119,3 47,2	-9,2 +3,4 -33,9	+9,6 +47,6 -36,8	74,5 101,7 43,9	-9,0 +12,9 -43,0	82,3 111,9 49,0	-13,2 +1,9 -40,6
35.1	SCHIFFBAU	INSGESAMT INLAND AUSLAND	141,6 242,7 71,3	-33,2 +42,1 -70,4	-17,8 -9,2 -33,0	172,3 267,2 106,4	-12,0 -19,0 +3,9	+38,6 +282,8 -34,4	119,6 177,8 79,1	-24,7 +5,3 -47,9	157,0 255,0 88,9	+23,0 +1,8 -48,2
36.1	HERSTELLUNG VON MOEBELN	INSGESAMT INLAND AUSLAND	177,8 184,1 122,1	+10,2 +9,3 +17,6	-3,3 -3,3 -3,5	183,9 190,4 126,5	+6,5 +5,5 +14,8	-0,6 +0,2 -9,9	178,7 185,0 123,3	+20,3 +18,7 +35,0	180,9 187,3 124,3	+8,3 +7,4 +16,2

1) EUROPAEISCHE GEMEINSCHAFT FUER KOHLE UND STAHL.

STBA, FACHSERIE 4, REIHE 2.2

UND BERLIN-OST

DAS VERARBEITENDE GEBERBE
=100
ABTEILUNGEN, GRUPPEN UND KLASSEN
ZWEIGE, AUSGABE 1995 (WZ93)
WERT

INDEX

1994 OKT.	VER- AEND. IN % GEGEN OKT. 1993	1994 3.VJ	1995 2.VJ	1995 3.VJ	VERAENDERUNG IN % 3.VJ 1995 GEGEN		1994 1.HJ	1994 2.HJ	1995 1.HJ	VERAENDERUNG IN % 1.HJ 1995 GEGEN		1993	1994	VER- AEND. IN % GEGEN 1993	WZ93 SCHL.
					3.VJ	2.VJ				1.HJ	2.HJ				
					1994	1995				1994	1994				
98,6	-5,6	94,4	106,5	104,6	+10,8	-1,8	92,3	95,5	105,7	+14,5	+10,7	87,1	83,9	+7,8	27
98,9	-6,8	93,6	105,1	101,3	+8,2	-3,6	91,9	94,9	103,8	+12,9	+9,4	86,6	83,4	+7,9	
101,4	-0,1	102,0	112,5	117,8	+15,5	+4,7	97,8	102,0	113,2	+15,7	+11,0	91,9	99,9	+8,7	
88,3	-10,4	76,9	100,7	97,2	+26,4	-3,5	78,4	81,5	98,9	+26,1	+21,3	81,7	80,0	-2,1	27.1
98,2	-11,9	81,4	108,2	99,7	+22,5	-7,9	84,5	87,4	105,3	+24,6	+20,5	86,9	85,9	-1,2	
65,7	-5,1	66,6	83,7	91,5	+37,4	+9,3	64,5	68,1	84,4	+30,9	+23,9	69,9	66,3	-5,2	
101,6	+23,3	95,5	108,0	111,6	+16,9	+3,3	92,9	99,6	109,2	+17,5	+9,6	77,3	96,3	+24,6	27.5
99,0	+32,0	93,3	109,1	113,6	+21,8	+4,1	91,9	97,0	109,3	+18,9	+12,7	70,2	94,5	+34,6	
154,6	-34,1	143,8	98,2	93,2	-35,2	-5,1	114,0	154,8	107,6	-5,6	-30,5	223,6	134,4	-39,9	
199,6	+25,1	205,3	202,1	238,1	+16,0	+17,8	167,0	213,4	192,9	+15,5	-9,6	144,5	190,2	+31,6	28
204,4	+21,4	214,8	210,5	249,8	+16,3	+18,7	172,4	222,6	200,7	+16,4	-9,8	152,8	197,5	+29,3	
150,1	+96,2	110,7	104,2	103,1	-6,9	-1,1	114,4	121,9	102,6	-10,3	-15,8	65,9	118,2	+79,4	
225,4	+35,6	239,4	211,1	244,7	+2,2	+15,9	173,7	250,2	204,6	+17,8	-18,2	154,2	211,9	+37,4	28.1
246,2	+35,2	261,8	228,6	264,3	+1,0	+15,6	189,8	273,7	221,8	+16,9	-19,0	168,7	231,7	+37,3	
16,2	+153,1	15,1	18,1	28,6	+89,4	+58,0	12,4	14,5	15,1	+21,8	+4,1	8,9	13,4	+50,6	
73,3	-8,7	69,8	73,4	75,9	+8,7	+3,4	68,2	78,2	69,0	+1,2	-11,8	73,8	73,2	-0,8	DK
78,2	+10,6	74,2	76,5	82,0	+10,5	+7,2	69,9	83,5	72,5	+3,7	-13,2	71,7	78,7	+7,0	
60,7	-42,2	58,4	65,0	59,9	+2,6	-7,8	64,0	64,3	53,8	-6,6	-7,0	79,4	64,1	-19,3	
73,4	+5,2	76,4	61,1	70,6	-7,6	+15,5	69,8	82,5	59,6	-14,6	-27,8	71,7	76,1	+6,1	29.1
71,4	+1,1	76,5	63,3	71,6	-6,4	+13,1	69,4	83,5	61,1	-12,0	-26,8	73,3	76,5	+4,4	
84,8	+29,9	75,9	51,5	65,8	-13,3	+27,8	71,6	76,8	52,9	-26,1	-31,1	62,8	74,2	+18,2	
16,6	-50,3	32,8	27,5	26,6	-18,9	-3,3	17,9	25,0	22,4	+25,1	-10,4	30,7	21,5	-30,0	29.3
25,2	-37,9	33,9	33,1	39,5	+16,5	+19,3	29,4	30,4	28,7	-2,4	-5,6	36,2	29,9	-17,4	
6,8	-73,0	31,7	20,8	11,3	-64,4	-45,7	5,1	19,0	14,8	+190,2	-22,1	24,5	12,0	-51,0	
119,0	+95,2	72,1	117,3	90,7	+25,8	-22,7	85,2	96,8	106,8	+25,4	+10,3	73,1	91,0	+24,5	29.4
122,2	+67,6	80,8	118,8	117,7	+45,7	-0,9	89,5	100,6	117,8	+31,6	+17,1	73,1	95,0	+30,0	
113,3	-2,1	56,1	114,8	41,7	-25,7	-63,7	77,4	89,9	86,8	+12,1	-3,4	73,1	83,6	+14,4	
135,4	+27,5	131,7	133,6	141,9	+7,7	+6,2	124,2	143,6	137,3	+10,5	-4,4	105,5	133,9	+26,9	DL
140,2	+28,0	140,6	133,6	145,1	+3,2	+8,6	129,8	150,7	139,4	+7,4	-7,5	110,6	140,2	+26,8	
116,0	+23,8	88,0	133,7	122,2	+38,9	-8,6	99,0	111,4	124,5	+25,8	+11,8	83,3	105,2	+26,3	
130,2	+81,8	90,7	59,0	64,3	-29,1	+9,0	95,3	133,3	64,2	-32,6	-51,8	82,6	114,3	+38,4	30
147,6	+104,4	106,9	80,4	67,3	-37,0	+11,4	109,4	152,6	68,3	-37,6	-55,2	76,8	131,0	+70,6	
67,9	-2,3	32,6	53,5	53,0	+62,6	-0,9	44,6	63,9	48,6	+9,0	-23,9	103,7	54,3	-47,6	
117,3	+23,0	120,7	128,3	149,0	+23,4	+16,1	113,9	127,1	136,7	+20,0	+7,6	99,0	120,5	+21,7	31
119,9	+25,8	127,0	132,1	155,3	+22,3	+17,6	118,7	132,3	142,2	+19,8	+7,5	101,8	125,5	+23,3	
101,0	+3,3	78,5	100,2	101,1	+28,8	+0,9	82,1	93,2	95,6	+16,4	+2,6	81,7	87,6	+7,2	
112,4	+18,7	118,0	143,8	167,9	+42,3	+16,8	110,2	123,6	156,1	+41,7	+26,3	97,8	116,9	+19,5	31.2
115,8	+20,9	124,6	149,7	176,6	+41,7	+18,0	115,1	129,2	164,3	+42,7	+27,2	101,7	122,2	+20,2	
89,2	+2,3	72,8	79,4	75,3	+3,4	-5,2	76,9	85,2	67,6	-12,1	-20,7	71,6	81,1	+13,3	
110,5	+19,5	115,2	138,9	168,7	+46,4	+21,5	109,5	120,6	151,4	+38,3	+25,5	97,2	115,1	+18,4	31.6
111,8	+22,5	120,8	150,7	186,2	+54,1	+23,6	113,8	124,8	165,2	+45,2	+32,4	99,4	119,3	+20,0	
101,4	+0,2	76,4	56,7	46,8	-38,7	-17,5	79,7	91,7	55,5	-30,4	-39,5	81,9	85,7	+4,6	
144,5	+20,4	141,4	191,2	164,0	+16,0	-14,2	130,5	153,4	183,8	+40,8	+19,8	111,7	141,9	+27,0	32
152,4	+18,2	154,6	164,7	146,5	-5,2	-11,1	136,1	164,6	159,5	+17,2	-3,1	123,7	150,4	+21,6	
119,7	+37,9	90,5	425,9	319,7	+253,3	-24,9	113,0	112,8	398,6	+252,7	+253,4	64,1	112,9	+76,1	
188,0	+36,4	171,5	170,8	169,0	-1,5	-1,1	161,8	191,5	164,3	+1,5	-14,2	127,8	176,6	+38,2	33
193,3	+31,8	181,2	181,6	178,8	-1,3	-1,5	167,0	196,6	177,6	+6,3	-9,7	136,6	181,8	+34,1	
193,4	+78,4	153,5	132,6	134,4	-12,4	+1,4	168,3	204,0	117,3	-30,3	-42,5	111,2	186,1	+67,4	
156,0	+15,6	130,0	162,5	133,3	+2,5	-18,0	139,6	147,6	154,7	+10,8	+4,8	118,8	143,6	+20,9	DM
181,2	+4,9	153,6	201,6	164,0	+6,8	-18,7	172,6	181,0	193,7	+12,2	+7,0	143,8	176,8	+22,9	
120,0	+55,8	90,8	93,3	79,0	-13,0	-15,3	87,7	94,7	85,5	-2,5	-9,7	79,9	91,2	+14,1	
294,5	+20,0	252,9	319,5	263,5	+4,2	-17,5	270,2	284,8	315,1	+16,6	+10,6	195,5	277,5	+41,9	34
288,7	+24,8	249,4	303,6	255,6	+2,5	-15,8	287,2	280,4	303,1	+5,5	+8,1	182,7	283,8	+55,3	
336,8	-0,3	278,3	419,6	313,6	+12,7	-25,3	160,8	316,6	390,5	+142,8	+23,3	279,4	238,7	-14,6	
914,6	+27,9	718,0	991,4	793,3	+10,5	-20,0	841,3	817,1	980,5	+16,5	+20,0	515,9	829,2	+60,7	34.1
892,9	+40,5	693,0	917,6	740,8	+6,9	-19,3	927,8	782,7	910,8	-1,8	+16,4	441,3	855,2	+93,8	
1039,8	-11,5	861,5	1416,9	1096,0	+27,2	-22,6	343,0	1015,4	1382,3	+303,0	+36,1	945,5	679,2	-28,2	
95,4	+9,9	76,2	85,8	69,6	-8,7	-18,9	82,5	87,6	76,2	-7,6	-13,0	85,2	85,0	-0,2	35
104,1	-20,3	84,8	120,4	91,1	+7,4	-24,3	90,3	109,7	106,6	+18,1	-2,8	115,9	100,0	-13,7	
93,6	+106,6	68,0	46,8	45,4	-33,2	-3,0	78,8	67,7	42,0	-46,7	-38,0	55,7	73,3	+31,6	
212,1	+79,1	142,4	149,6	106,2	-25,4	-29,0	158,2	163,1	122,6	-22,5	-24,8	121,8	160,7	+31,9	35.1
170,8	-22,4	201,7	230,6	125,2	-37,9	-45,7	152,1	235,3	193,4	+27,2	-17,8	210,3	193,7	-7,9	
240,8	+404,8	101,2	93,1	93,0	-8,1	-0,1	162,5	112,9	73,4	-54,8	-35,0	60,2	137,7	+128,7	
161,3	+8,5	139,9	177,5	159,6	+14,1	-10,1	150,9	155,0	188,3	+24,8	+21,5	128,6	153,0	+19,0	36.1
168,4	+7,5	146,7	182,7	165,6	+12,9	-9,4	158,2	162,5	194,8	+23,1	+19,9	135,6	160,3	+18,2	
103,8	+23,6	85,2	132,3	106,6	+25,1	-19,4	92,2	95,0	131,8	+43,0	+38,7	71,6	93,6	+30,7	

STBA, FACHSERIE 4, REIHE 2.2

LFD. NR.	ART DER BAUTEN UND AUFTRAGGEBER	1995 SEP.	VERAENDERUNG IN % SEP. 1995 GEGEN		1995 AUG.	VERAENDERUNG IN % AUG. 1995 GEGEN		KUMULIERT		2-MONATS- DURCHSCHNITT AUG. 1995 UND SEP. 1995	
			SEP. 1994	AUG. 1995		AUG. 1994	JUL. 1995	JAN. 1995 BIS SEP. 1995	VER. AEND. IN % GEGEN VORJAHR	VER. AEND. IN % GEGEN VORJAHR	
											WERT
1	BAUHAUPTGEBWERBE	146.6	-1.3	12.2	130.7	-2.7	-1.1	130.1	-1.7	138.7	-1.9
2	HOCHBAU	144.7	-3.5	7.2	135.0	-0.8	-1.3	138.2	-1.4	139.9	-2.2
3	WOHNUNGSBAU	180.9	-11.3	9.5	165.2	-3.6	1.0	173.3	-6.2	173.1	-7.8
4	SONSTIGER HOCHBAU	126.4	3.0	5.6	119.7	1.3	-2.8	120.4	2.5	123.1	2.2
5	GEWERBLICHER UND INDUSTRIELLER BAU FUER UNTERNEHMEN, LANDWIRTSCHAFTL. BAU SOWIE BAUTEN F. UNTERNEHMEN D. BAHN U. POST	122.2	2.9	1.0	121.0	5.3	3.4	120.2	2.7	121.6	4.1
6	GEWERBLICHER UND INDUSRIELLER BAU FUER UNTERNEHMEN SOWIE LANDWIRTSCHAFTL. BAU	122.0	2.0	-1.1	123.3	5.5	3.4	121.7	2.5	122.7	3.7
7	BAUTEN F. UNTERNEHMEN D. BAHN U. POST	129.2	42.3	157.9	50.1	-6.9	-2.3	76.5	14.3	89.7	24.1
8	BAUTEN FUER DEFFENTLICHE AUFTRAGGEBER UND ORGANISATIONEN OHNE ERWERBSZWECK	142.2	3.1	23.7	115.0	-12.1	-21.7	121.3	1.9	128.6	-4.3
9	TIEFBAU	149.5	2.4	20.6	124.0	-5.6	-0.6	117.4	-2.2	136.8	-1.4
10	STRASSENBAU	147.0	-1.9	10.9	132.6	-1.0	2.1	111.0	2.1	139.8	-1.5
11	SONSTIGER TIEFBAU	150.7	4.5	25.8	119.8	-7.9	-2.1	120.5	-4.1	135.3	-1.4
12	GEWERBLICHER UND INDUSTRIELLER BAU FUER UNTERNEHMEN SOWIE BAUTEN F. UNTERNEHMEN DER BAHN UND POST	149.6	3.2	20.9	123.7	-5.4	-2.4	125.8	-0.7	136.7	-0.9
13	GEWERBLICHER UND INDUSTRIELLER BAU FUER UNTERNEHMEN	156.6	-0.6	17.8	132.9	-7.4	-4.2	137.6	1.0	144.8	-3.8
14	BAUTEN F. UNTERNEHMEN D. BAHN U. POST	128.8	19.7	33.9	96.2	3.7	5.3	90.8	-7.3	112.5	12.3
15	BAUTEN FUER DEFFENTLICHE AUFTRAGGEBER UND ORGANISATIONEN OHNE ERWERBSZWECK	151.6	5.6	29.9	116.7	-9.9	-1.8	116.2	-6.7	134.2	-1.8
											VOLUMEN
16	BAUHAUPTGEBWERBE	130.5	-2.7	12.2	116.3	-4.2	-1.1	116.0	-3.4	123.4	-3.4
17	HOCHBAU	126.9	-5.2	7.2	118.4	-2.6	-1.3	121.6	-3.4	122.7	-3.9
18	WOHNUNGSBAU	156.5	-13.1	9.4	143.0	-5.6	1.0	150.6	-8.3	149.8	-9.7
19	SONSTIGER HOCHBAU	111.9	1.4	5.6	106.0	-0.5	-2.8	106.9	0.5	109.0	0.5
20	TIEFBAU	136.2	1.3	20.4	113.1	-6.6	-0.7	107.2	-3.5	124.7	-2.4
21	STRASSENBAU	135.5	-2.7	10.8	122.3	-1.8	2.1	102.5	1.1	128.9	-2.3
22	SONSTIGER TIEFBAU	136.5	3.3	25.7	108.6	-9.0	-2.2	109.5	-5.4	122.6	-2.5

LAND

FUER DAS BAUHAUPTGEBERBE
=100

WERT

1994 SEP.	VER- AEND. IN % GEGEN SEP. 1993	1994 3.VJ	1995 2.VJ	1995 3.VJ	VERAENDERUNG IN % 3.VJ 1995 GEGEN		1994 1.HJ	1994 2.HJ	1995 1.HJ	VERAENDERUNG IN % 1.HJ 1995 GEGEN		1993	1994	VER- AEND. IN % GEGEN 1993	LFD. NR.
					3.VJ 1994	2.VJ 1995				1.HJ 1994	2.HJ 1994				

INDEX

148.5	8.5	137.3	134.2	136.5	-0.6	1.7	129.8	133.9	126.9	-2.2	-5.2	120.6	131.8	9.3	1
150.0	8.3	139.8	142.8	138.8	-0.7	-2.8	140.2	140.2	137.9	-1.6	-1.6	124.2	140.2	12.8	2
203.9	21.5	181.3	182.0	169.9	-6.3	-6.6	186.6	182.4	175.0	-6.2	-4.1	149.6	184.5	23.3	3
122.7	-0.7	118.8	123.0	123.1	3.6	0.1	116.8	118.9	119.1	2.0	0.2	111.3	117.8	5.8	4
118.7	-2.6	114.4	122.4	120.1	5.0	-1.9	118.3	117.4	120.3	1.7	2.5	111.6	117.9	5.6	5
119.6	-2.7	115.9	124.4	121.5	4.8	-2.3	120.1	118.4	121.8	1.4	2.9	112.4	119.3	6.1	6
90.8	-0.9	71.3	61.1	76.9	7.9	25.9	64.7	88.4	76.3	17.9	-13.7	86.5	76.5	-11.6	7
137.9	5.9	135.4	125.4	134.7	-0.5	7.4	110.9	124.4	114.6	3.3	-7.9	110.0	117.6	6.9	8
146.0	8.6	133.1	120.5	132.8	-0.2	10.2	113.5	123.9	109.7	-3.3	-11.5	115.0	118.7	3.2	9
149.8	10.7	133.5	116.7	136.5	2.2	17.0	96.3	117.2	98.2	2.0	-16.2	100.9	106.7	5.7	10
144.2	7.6	133.0	122.3	131.0	-1.5	7.1	121.9	127.1	115.3	-5.4	-9.3	121.8	124.5	2.2	11
145.0	11.2	133.2	124.9	133.4	0.2	6.8	123.4	132.3	122.1	-1.1	-7.7	122.3	127.8	4.5	12
157.5	10.3	145.0	135.5	142.7	-1.6	5.3	131.8	145.0	135.0	2.4	-6.9	131.3	138.4	5.4	13
107.6	15.7	98.0	93.3	105.5	7.7	13.1	98.0	94.4	83.4	-14.9	-11.7	95.2	96.2	1.1	14
143.6	4.9	132.7	120.2	129.0	-2.8	7.3	120.6	122.9	109.8	-9.0	-10.7	121.5	121.7	0.2	15

INDEX

134.1	6.8	124.1	119.3	121.5	-2.1	1.8	118.1	120.8	113.3	-4.1	-6.2	111.1	119.5	7.6	16
133.8	6.4	124.9	125.3	121.8	-2.5	-2.8	126.3	125.1	121.5	-3.8	-2.9	113.3	125.7	10.9	17
180.1	19.1	160.3	157.7	147.0	-8.3	-6.8	166.3	160.9	152.3	-8.4	-5.3	135.4	163.6	20.8	18
110.4	-2.3	107.0	109.0	109.0	1.9	-	106.0	106.9	105.9	-0.1	-0.9	102.2	106.5	4.2	19
134.5	7.4	122.7	109.9	121.1	-1.3	10.2	105.2	114.1	100.3	-4.7	-12.1	107.4	109.7	2.1	20
139.3	9.9	124.2	107.7	125.9	1.4	16.9	90.1	109.0	90.9	0.9	-16.6	94.5	99.5	5.3	21
132.2	6.3	122.0	110.9	118.7	-2.7	7.0	112.6	116.5	104.9	-6.8	-10.0	113.6	114.5	0.8	22

STBA, FACHSERIE 4, REIHE 2.2

DEUTSCHLAND
7 INDEX DES AUFTRAGSEINGANGS FUER DAS BAUHAUPTGEWERBE

1991=100

7.2 ZEITREIHENANALYSE - BERLINER VERFAHREN (BV 4)

ART DER BAUTEN UND AUFTRAGGEBER	ORIGINALWERT		KALENDER- UND SAISONBEREINIGTER WERT BERLINER VERFAHREN, VERSION 4		GLATTE KOMPONENTE	
	1995 SEP.	VERAEND. GEGEN- UEBER VOR- JAHRES- MONAT IN %	1995 SEP.	VERAEND. GEGEN- UEBER VOR- MONAT IN %	1995 SEP.	VERAEND. GEGEN- UEBER VOR- MONAT IN %

WERTINDEX

BAUHAUPTGEWERBE	146.6	-1.3	130.7	3.2	129.4	-0.1
HOCHBAU	144.7	-3.5	135.9	2.1	137.2	-0.1
WOHNUNGSBAU	180.9	-11.3	166.3	-1.7	168.6	-0.9
SONSTIGER HOCHBAU	126.4	3.0	119.6	3.0	121.0	0.2
GEWERBLICHER UND INDUSTRIELLER BAU FUER UNTERNEHMEN, LANDWIRTSCHAFTLICHER BAU SOWIE BAUTEN FUER UNTERNEHMEN DER BAHN UND POST	122.2	2.9	117.4	0.4	121.1	0.2
GEWERBLICHER UND INDUSTRIELLER BAU FUER UNTERNEHMEN SOWIE LANDWIRTSCHAFTLICHER BAU	122.0	2.0	118.6	-0.8	122.5	0.2
BAUTEN FUER UNTERNEHMEN DER BAHN UND POST	129.2	42.3	86.3	103.1	77.3	-1.2
BAUTEN FUER DEFFENTLICHE AUFTRAGGEBER UND ORGANISATIONEN OHNE ERWERBSZWECK	142.2	3.1	128.2	13.7	121.4	0.2
TIEFBAU	149.5	2.4	122.2	4.8	116.8	0.1
STRASSENBAU	147.0	-1.9	111.6	-1.8	111.0	0.3
SONSTIGER TIEFBAU	150.7	4.5	127.4	8.0	119.6	0.0
GEWERBLICHER UND INDUSTRIELLER BAU FUER UNTERNEHMEN SOWIE BAUTEN FUER UNTERNEHMEN DER BAHN UND POST	149.6	3.2	131.5	11.4	124.6	-0.6
GEWERBLICHER UND INDUSTRIELLER BAU FUER UNTERNEHMEN	156.6	-0.6	135.6	6.9	132.8	-1.3
BAUTEN FUER UNTERNEHMEN DER BAHN UND POST	128.8	19.7	119.5	31.0	100.2	1.9
BAUTEN FUER DEFFENTLICHE AUFTRAGGEBER UND ORGANISATIONEN OHNE ERWERBSZWECK	151.6	5.6	124.0	5.0	115.6	0.5

VOLUMENINDEX

BAUHAUPTGEWERBE	130.5	-2.7	115.9	2.9	114.7	-0.3
HOCHBAU	126.9	-5.2	119.4	2.3	120.4	-0.3
WOHNUNGSBAU	156.5	-13.1	143.5	-2.2	145.5	-1.1
SONSTIGER HOCHBAU	111.9	1.4	105.7	2.9	106.9	0.1
TIEFBAU	136.2	1.3	110.9	4.4	106.2	0.0
STRASSENBAU	135.5	-2.7	102.3	-2.1	102.1	0.2
SONSTIGER TIEFBAU	136.5	3.3	115.0	7.5	108.1	-0.1

AUFTRAGSBESTAND IM BAUHAUPTGEWERBE

LFD. NR.	ART DER BAUTEN UND AUFTRAGGEBER	1995 3.VJ	VERAENDERUNG IN % 3.VJ 1995 GEGEN		1995 2.VJ	VERAENDERUNG IN % 2.VJ 1995 GEGEN		KUMULIERT		1995 1.VJ	VERAEN IN 1.VJ GE 1.VJ 1994
			3.VJ	2.VJ		2.VJ	1.VJ	1.VJ 1995 BIS 3.VJ 1995	VER. AEND. IN % GEGEN VORJAHR		
			1994	1995		1994	1995	1995	1995		
											WERT
1	BAUHAUPTGEBWERBE	134.2	-2.5	-2.3	137.3	-0.9	0.7	135.9	-0.7	136.3	1.4
2	HOCHBAU	142.1	-4.4	-4.6	149.0	-0.5	-0.3	146.9	-0.5	149.5	3.6
3	WOHNUNGSBAU	173.6	-11.4	-8.8	190.3	-3.9	-1.7	185.8	-4.7	193.5	1.3
4	SONSTIGER HOCHBAU	127.1	0.9	-1.7	129.3	2.0	0.7	128.3	2.6	128.4	5.2
5	GEWERBLICHER UND INDUSTRIELLER BAU FUER UNTERNEHMEN, LANDWIRTSCHAFTL. BAU SOWIE BAUTEN F. UNTERNEHMEN D. BAHN U. POST	126.8	1.4	-3.0	130.7	1.8	0.6	129.1	2.7	129.9	4.9
6	GEWERBLICHER UND INDUSRIELLER BAU FUER UNTERNEHMEN SOWIE LANDWIRTSCHAFTL. BAU	128.7	1.6	-2.8	132.4	1.6	1.1	130.7	2.4	130.9	4.0
7	BAUTEN F. UNTERNEHMEN D. BAHN U. POST	71.1	-7.7	-11.5	80.3	12.8	-20.2	84.0	18.1	100.6	54.8
8	BAUTEN FUER DEFFENTLICHE AUFTRAGGEBER UND ORGANISATIONEN OHNE ERWERBSZWECK	128.1	-0.9	2.6	124.9	2.9	1.1	125.5	2.6	123.6	6.4
9	TIEFBAU	120.7	1.4	2.9	117.3	-1.6	3.1	117.3	-1.1	113.8	-3.2
10	STRASSENBAU	117.3	2.1	4.6	112.1	3.5	7.9	111.1	2.3	103.9	1.3
11	SONSTIGER TIEFBAU	122.1	1.2	2.3	119.4	-3.4	1.4	119.8	-2.4	117.8	-4.8
12	GEWERBLICHER UND INDUSTRIELLER BAU FUER UNTERNEHMEN SOWIE BAUTEN F. UNTERNEHMEN DER BAHN UND POST	129.9	8.1	4.8	124.0	1.4	2.6	124.9	2.4	120.8	-2.2
13	GEWERBLICHER UND INDUSTRIELLER BAU FUER UNTERNEHMEN	131.2	-2.7	-10.6	146.8	6.6	3.6	139.9	3.4	141.7	6.1
14	BAUTEN F. UNTERNEHMEN D. BAHN U. POST	127.1	42.0	68.1	75.6	-15.6	-1.3	93.1	-0.9	76.6	-25.3
15	BAUTEN FUER DEFFENTLICHE AUFTRAGGEBER UND ORGANISATIONEN OHNE ERWERBSZWECK	117.8	-2.6	0.9	116.8	-6.1	0.6	116.9	-5.0	116.1	-6.1
											VOLUMEN
16	BAUHAUPTGEBWERBE	119.2	-4.2	-2.5	122.3	-2.9	0.1	121.2	-2.6	122.2	-0.6
17	HOCHBAU	124.7	-6.2	-5.0	131.2	-2.8	-1.1	129.5	-2.6	132.6	1.3
18	WOHNUNGSBAU	150.2	-13.5	-9.2	165.5	-6.3	-2.6	161.9	-6.9	169.9	-1.0
19	SONSTIGER HOCHBAU	112.5	-1.0	-2.0	114.8	-0.3	-	114.0	0.5	114.8	3.0
20	TIEFBAU	109.9	0.2	2.6	107.1	-3.0	2.6	107.1	-2.5	104.4	-4.6
21	STRASSENBAU	108.1	1.0	4.3	103.6	2.4	7.4	102.7	1.2	96.5	0.3
22	SONSTIGER TIEFBAU	110.6	-0.2	1.9	108.5	-4.9	0.8	108.9	-3.8	107.6	-6.2

STBA, FACHSERIE 4, REIHE 2.2

LAND

FUER DAS BAUHAUPTGEWERBE

=100

WERT

DERUNG % 1995 GEN	1994 4. VJ	VERAENDERUNG IN % 4. VJ. 1994 GEGEN		1994 3. VJ	VERAENDERUNG IN % 3. VJ 1994 GEGEN		1994 1. HJ	1994 2. HJ	1995 1. HJ	VERAENDERUNG IN % 1. HJ 1995 GEGEN		1993	1994	VER- AEND. IN % GEGEN 1993	LFD. NR.
		4. VJ 1993	3. VJ 1994		3. VJ 1993	2. VJ 1994				1. HJ 1994	2. HJ 1994				

INDEX

5.1	129.7	5.1	-5.8	137.7	12.5	-0.6	136.5	133.7	136.8	0.2	2.3	122.8	135.1	10.0	1
3.6	144.3	8.3	-2.9	148.6	15.5	-0.8	147.1	146.5	149.3	1.5	1.9	129.1	146.8	13.7	2
1.9	189.9	13.2	-3.1	196.0	26.7	-1.0	194.5	193.0	191.9	-1.3	-0.6	153.0	193.7	26.6	3
4.8	122.5	4.9	-2.8	126.0	8.4	-0.6	124.5	124.3	128.9	3.5	3.7	117.7	124.4	5.7	4
5.2	123.5	5.6	-1.2	125.0	8.4	-2.6	126.1	124.3	130.3	3.3	4.8	118.6	125.2	5.6	5
5.2	124.4	5.2	-1.8	126.7	9.4	-2.8	128.1	125.6	131.7	2.8	4.9	118.8	126.8	6.7	6
3.9	96.8	23.6	25.7	77.0	-22.8	8.1	68.1	86.9	90.5	32.9	4.1	113.3	77.5	-31.6	7
3.8	119.1	2.4	-7.8	129.2	8.2	6.4	118.8	124.2	124.3	4.6	0.1	114.8	121.5	5.8	8
8.6	104.8	-1.7	-11.9	119.0	6.5	-0.2	118.4	111.9	115.6	-2.4	3.3	112.1	115.2	2.8	9
11.5	93.2	1.0	-18.9	114.9	12.1	6.1	105.5	104.1	108.0	2.4	3.7	100.7	104.8	4.1	10
7.7	109.4	-2.6	-9.4	120.7	4.6	-2.3	123.7	115.1	118.6	-4.1	3.0	116.7	119.3	2.2	11
10.1	109.7	-2.4	-8.7	120.2	4.8	-1.7	122.9	115.0	122.4	-0.4	6.4	119.4	118.9	-0.4	12
12.9	125.5	0.1	-6.9	134.8	2.8	-2.1	135.6	130.2	144.3	6.4	10.8	134.3	132.9	-1.0	13
0.3	76.4	-10.0	-14.6	89.5	12.2	-0.1	96.1	83.0	76.1	-20.8	-8.3	87.9	89.5	1.8	14
6.2	109.3	-2.7	-9.7	121.0	4.5	-2.7	124.1	115.2	116.5	-6.1	1.1	115.3	119.6	3.7	15

INDEX

4.7	116.7	3.3	-6.2	124.4	10.8	-1.2	124.4	120.6	122.3	-1.7	1.4	113.3	122.5	8.1	16
3.1	128.6	6.2	-3.3	133.0	13.5	-1.5	133.0	130.8	131.9	-0.8	0.8	118.3	131.9	11.5	17
1.4	167.5	10.9	-3.5	173.6	24.3	-1.7	174.1	170.6	167.7	-3.7	-1.7	139.0	172.3	24.0	18
4.3	110.1	3.1	-3.1	113.6	6.8	-1.4	113.4	111.9	114.8	1.2	2.6	108.3	112.6	4.0	19
8.4	96.3	-2.9	-12.2	109.7	5.5	-0.6	109.9	103.0	105.8	-3.7	2.7	104.8	106.4	1.5	20
11.4	86.6	-0.1	-19.1	107.0	11.6	5.7	98.7	96.8	100.1	1.4	3.4	94.4	97.8	3.6	21
7.4	100.2	-3.9	-9.6	110.8	3.4	-2.9	114.4	105.5	108.1	-5.5	2.5	109.1	110.0	0.8	22

STBA, FACHSERIE 4, REIHE 2.2

DEUTSCHLAND
8 INDEX DES AUFTRAGSBESTANDS FUER DAS BAUHAUPTGEWERBE
1991=100

8.2 ZEITREIHENANALYSE - BERLINER VERFAHREN (BV 4)

ART DER BAUTEN UND AUFTRAGGEBER	ORIGINALWERT		KALENDER- UND SAISONBEREINIGTER WERT BERLINER VERFAHREN, VERSION 4		GLATTE KOMPONENTE	
	1995 3.VJ	VERAEND. GEGEN- UEBER- VOR- JAHRES- QUARTAL IN %	1995 3.VJ	VERAEND. GEGEN- UEBER- VOR- QUARTAL IN %	1995 3.VJ	VERAEND. GEGEN- UEBER- VOR- QUARTAL IN %

WERTINDEX

BAUHAUPTGEWERBE	134.2	-2.5	133.4	-0.4	133.4	-0.3
HOCHBAU	142.1	-4.4	143.0	-1.8	144.0	-1.2
WOHNUNGSBAU	173.6	-11.4	176.2	-4.9	179.1	-2.9
SONSTIGER HOCHBAU	127.1	0.9	127.1	0.3	127.2	0.1
GEWERBLICHER UND INDUSTRIELLER BAU FUER UNTERNEHMEN, LANDWIRTSCHAFTLICHER BAU SOWIE BAUTEN FUER UNTERNEHMEN DER BAHN UND POST	126.8	1.4	128.4	0.9	128.3	0.2
GEWERBLICHER UND INDUSTRIELLER BAU FUER UNTERNEHMEN SOWIE LANDWIRTSCHAFTLICHER BAU	128.7	1.6	130.1	1.0	129.9	0.5
BAUTEN FUER UNTERNEHMEN DER BAHN UND POST	71.1	-7.7	75.4	-8.4	80.6	-11.0
BAUTEN FUER OEFFENTLICHE AUFTRAGGEBER UND ORGANISATIONEN OHNE ERWERBSZWECK	128.1	-0.9	129.1	-1.4	129.9	-0.4
TIEFBAU	120.7	1.4	117.1	2.8	115.3	1.5
STRASSENBAU	117.3	2.1	109.2	1.1	108.3	1.5
SONSTIGER TIEFBAU	122.1	1.2	120.2	3.3	118.1	1.5
GEWERBLICHER UND INDUSTRIELLER BAU FUER UNTERNEHMEN SOWIE BAUTEN FUER UNTERNEHMEN DER BAHN UND POST	129.9	8.1	128.3	6.1	125.2	3.4
GEWERBLICHER UND INDUSTRIELLER BAU FUER UNTERNEHMEN	131.2	-2.7	132.8	-4.7	135.5	-1.5
BAUTEN FUER UNTERNEHMEN DER BAHN UND POST	127.1	42.0	118.8	45.2	103.3	20.1
BAUTEN FUER OEFFENTLICHE AUFTRAGGEBER UND ORGANISATIONEN OHNE ERWERBSZWECK	117.8	-2.6	115.8	1.8	114.2	0.5

VOLUMENINDEX

BAUHAUPTGEWERBE	119.2	-4.2	118.6	-0.6	118.4	-0.8
HOCHBAU	124.7	-6.2	125.6	-2.0	126.3	-1.6
WOHNUNGSBAU	150.2	-13.5	152.7	-5.3	155.1	-3.5
SONSTIGER HOCHBAU	112.5	-1.0	112.7	0.3	112.6	-0.3
TIEFBAU	109.9	0.2	106.7	2.6	105.0	1.3
STRASSENBAU	108.1	1.0	100.7	0.9	99.9	1.2
SONSTIGER TIEFBAU	110.6	-0.2	109.1	3.2	107.0	1.2

FRÜHERES BUNDESGBIET
NEUE LÄNDER UND BERLIN-OST

LFD. NR.	ART DER BAUTEN UND AUFTRAGGEBER	VERAENDERUNG IN % SEP. 1995 GEGEN			VERAENDERUNG IN % AUG. 1995 GEGEN			KUMULIERT		2-MONATS- DURCHSCHNITT AUG. 1995 UND SEP. 1995 GEGEN VORJAHR	
		1995 SEP.	SEP. 1994	AUG. 1995	1995 AUG.	AUG. 1994	JUL. 1995	JAN. 1995 BIS SEP. 1995	VER. AEND. IN % GEGEN VORJAHR	AUG. 1995 UND SEP. 1995	VER. AEND. IN % GEGEN VORJAHR
											WERT
1	BAUHAUPTGEWERBE	123.5	-2.4	13.6	108.7	-4.0	-0.9	108.8	-5.3	116.1	-3.2
2	HOCHBAU	122.6	-5.0	8.8	112.7	-2.4	-0.4	114.7	-6.0	117.7	-3.8
3	WOHNUNGSBAU	143.3	-19.5	14.0	125.7	-10.0	-	135.3	-15.3	134.5	-15.4
4	SONSTIGER HOCHBAU	111.6	8.5	5.4	105.9	3.2	-0.5	103.8	1.8	108.8	5.8
5	GEWERBLICHER UND INDUSTRIELLER BAU FUER UNTERNEHMEN, LANDWIRTSCHAFTL. BAU SOWIE BAUTEN F. UNTERNEHMEN D. BAHN U. POST	106.3	8.4	-0.9	107.3	8.2	7.6	102.7	2.7	106.8	8.2
6	GEWERBLICHER UND INDUSRIELLER BAU FUER UNTERNEHMEN SOWIE LANDWIRTSCHAFTL. BAU	106.3	8.0	-2.6	109.1	8.0	7.9	103.8	2.7	107.7	8.0
7	BAUTEN F. UNTERNEHMEN D. BAHN U. POST	106.4	20.1	125.9	47.1	27.3	-15.0	68.0	9.0	76.8	22.3
8	BAUTEN FUER DEFFENTLICHE AUFTRAGGEBER UND ORGANISATIONEN OHNE ERWERBSZWECK	132.3	8.6	31.9	100.3	-13.8	-24.2	107.7	-2.1	116.3	-2.4
9	TIEFBAU	125.0	1.8	22.3	102.2	-6.6	-2.1	99.3	-4.0	113.6	-2.2
10	STRASSENBAU	129.1	2.2	13.7	113.5	-3.2	1.3	98.7	2.3	121.3	-0.4
11	SONSTIGER TIEFBAU	123.1	1.6	27.0	96.9	-8.4	-4.0	99.6	-6.6	110.0	-3.1
12	GEWERBLICHER UND INDUSTRIELLER BAU FUER UNTERNEHMEN SOWIE BAUTEN F. UNTERNEHMEN DER BAHN UND POST	113.5	-3.8	20.5	94.2	-5.3	-3.5	95.9	-6.4	103.9	-4.5
13	GEWERBLICHER UND INDUSTRIELLER BAU FUER UNTERNEHMEN	121.9	-5.1	20.9	100.8	-6.7	-6.8	105.8	-3.8	111.4	-5.8
14	BAUTEN F. UNTERNEHMEN D. BAHN U. POST	88.0	2.2	18.4	74.3	1.2	13.4	66.0	-17.2	81.2	1.8
15	BAUTEN FUER DEFFENTLICHE AUFTRAGGEBER UND ORGANISATIONEN OHNE ERWERBSZWECK	130.8	5.7	32.1	99.0	-10.7	-4.3	102.5	-6.8	114.9	-2.0
											VOLUMEN
16	BAUHAUPTGEWERBE	110.0	-3.8	13.6	96.8	-5.4	-1.0	97.0	-6.9	103.4	-4.5
17	HOCHBAU	107.5	-6.5	8.6	99.0	-4.1	-0.3	101.0	-7.8	103.3	-5.3
18	WOHNUNGSBAU	124.0	-21.2	14.0	108.8	-11.8	-	117.6	-17.2	116.4	-17.1
19	SONSTIGER HOCHBAU	98.8	6.7	5.3	93.8	1.5	-0.4	92.1	-0.3	96.3	4.1
20	TIEFBAU	113.9	0.7	22.1	93.3	-7.5	-2.1	90.7	-5.1	103.6	-3.2
21	STRASSENBAU	119.0	1.3	13.7	104.7	-3.9	1.4	91.2	1.3	111.9	-1.2
22	SONSTIGER TIEFBAU	111.5	0.4	26.8	87.9	-9.5	-3.9	90.5	-7.9	99.7	-4.2

BUNDESGBIET -
 FUER DAS BAUHAUPTGEWERBE
 =100
 WERT

1994 SEP.	VER- AEND. IN % GEGEN SEP. 1993	1994 3.VJ	1995 2.VJ	1995 3.VJ	VERAENDERUNG IN % 3.VJ 1995 GEGEN		1994 1.HJ	1994 2.HJ	1995 1.HJ	VERAENDERUNG IN % 1.HJ 1995 GEGEN		1993	1994	VER- AEND. IN % GEGEN 1993	LFD. NR.
					3.VJ 1994	2.VJ 1995				1.HJ 1994	2.HJ 1994				
INDEX															
126.6	1.6	116.7	111.4	114.0	-2.3	2.3	114.0	112.7	106.2	-6.8	-5.8	108.4	113.3	4.5	1
129.0	0.9	119.4	117.5	116.1	-2.8	-1.2	123.4	118.4	114.0	-7.6	-3.7	112.2	120.9	7.8	2
178.1	13.3	153.4	140.6	131.6	-14.2	-6.4	162.8	151.1	137.1	-15.8	-9.3	136.7	157.0	14.9	3
102.9	-8.3	101.3	105.2	108.0	6.6	2.7	102.4	101.1	101.7	-0.7	0.6	99.2	101.7	2.5	4
98.1	-10.0	96.7	103.5	104.4	8.0	0.9	101.7	99.1	101.9	0.2	2.8	98.0	100.4	2.4	5
98.4	-9.9	97.8	105.4	105.5	7.9	0.1	102.8	99.8	102.9	0.1	3.1	98.5	101.3	2.8	6
88.6	-14.8	59.7	38.6	69.6	16.6	80.3	63.8	75.1	67.2	5.3	-10.5	78.3	69.4	-11.4	7
121.8	-2.2	119.6	112.0	121.6	1.7	8.6	105.2	108.9	100.8	-4.2	-7.4	104.2	107.1	2.8	8
122.8	2.6	112.3	101.7	110.5	-1.6	8.7	98.9	103.6	93.7	-5.3	-9.6	102.4	101.2	-1.2	9
126.3	1.4	115.4	104.8	118.2	2.4	12.8	87.0	101.2	89.0	2.3	-12.1	92.2	94.1	2.1	10
121.2	3.3	110.9	100.2	107.0	-3.5	6.8	104.5	104.7	95.9	-8.2	-8.4	107.2	104.6	-2.4	11
118.0	7.0	106.9	92.5	101.8	-4.8	10.1	100.3	103.8	93.0	-7.3	-10.4	104.0	102.0	-1.9	12
128.5	6.3	116.0	101.5	110.3	-4.9	8.7	106.9	113.7	103.5	-3.2	-9.0	112.5	110.3	-2.0	13
86.1	10.2	79.1	65.0	75.9	-4.0	16.8	80.0	73.3	61.0	-23.7	-16.8	78.1	76.7	-1.8	14
123.7	0.6	114.2	106.4	111.1	-2.7	4.4	107.9	105.4	98.2	-9.0	-6.8	109.8	106.6	-2.9	15
INDEX															
114.3	-	105.5	99.1	101.5	-3.8	2.4	103.6	101.7	94.8	-8.5	-6.8	99.9	102.7	2.8	16
115.0	-0.9	106.6	103.1	101.9	-4.4	-1.2	111.1	105.6	100.5	-9.5	-4.8	102.5	108.3	5.7	17
157.3	11.1	135.6	121.8	113.9	-16.0	-6.5	145.2	133.4	119.4	-17.8	-10.5	123.7	139.3	12.6	18
92.6	-9.7	91.2	93.2	95.6	4.8	2.6	93.0	90.9	90.4	-2.8	-0.6	91.2	91.9	0.8	19
113.1	1.5	103.6	92.7	100.8	-2.7	8.7	91.7	95.4	85.6	-6.7	-10.3	95.7	93.5	-2.3	20
117.5	0.6	107.3	96.8	109.0	1.6	12.6	81.4	94.1	82.4	1.2	-12.4	86.4	87.8	1.6	21
111.1	2.0	101.8	90.8	97.0	-4.7	6.8	96.5	96.0	87.2	-9.6	-9.2	100.0	96.3	-3.7	22

LFD. NR.	ART DER BAUTEN UND AUFTRAGGEBER	VERAENDERUNG IN % 3.VJ 1995 GEGEN			VERAENDERUNG IN % 2.VJ 1995 GEGEN			KUMULIERT		VERAEN IN 1.VJ GE	
		1995 3.VJ	3.VJ 1994	2.VJ 1995	1995 2.VJ	2.VJ 1994	1.VJ 1995	1.VJ 1995 BIS 3.VJ 1995	VER. AEND. IN % GEGEN VORJAHR	1995 1.VJ	1.VJ 1994
											WERT
1	BAUHAUPTGEWERBE	113.2	-4.1	-0.7	114.0	-5.5	0.5	113.5	-4.9	113.4	-5.1
2	HOCHBAU	118.4	-6.8	-2.6	121.6	-6.6	-0.7	120.8	-5.9	122.5	-4.3
3	WOHNUNGSBAU	142.6	-17.3	-7.8	154.7	-11.8	-4.0	152.8	-11.8	161.2	-6.3
4	SONSTIGER HOCHBAU	106.9	1.4	1.1	105.7	-2.7	1.7	105.5	-1.4	103.9	-2.8
5	GEWERBLICHER UND INDUSTRIELLER BAU FUER UNTERNEHMEN, LANDWIRTSCHAFTL. BAU SOWIE BAUTEN F. UNTERNEHMEN D. BAHN U. POST	106.7	3.6	0.4	106.3	-1.9	2.0	105.7	-0.6	104.2	-3.0
6	GEWERBLICHER UND INDUSRIELLER BAU FUER UNTERNEHMEN SOWIE LANDWIRTSCHAFTL. BAU	108.1	3.9	0.7	107.4	-1.9	2.6	106.7	-0.7	104.7	-3.7
7	BAUTEN F. UNTERNEHMEN D. BAHN U. POST	59.3	-17.8	-14.6	69.4	-4.0	-19.7	71.7	2.4	86.4	31.9
8	BAUTEN FUER OEFFENTLICHE AUFTRAGGEBER UND ORGANISATIONEN OHNE ERWERBSZWECK	107.6	-5.0	3.5	104.0	-4.7	1.0	104.9	-3.9	103.0	-2.0
9	TIEFBAU	104.0	1.8	3.1	100.9	-2.9	3.4	100.8	-2.7	97.6	-6.7
10	STRASSENBAU	100.8	2.3	2.6	98.2	2.8	9.6	96.2	0.6	89.6	-3.3
11	SONSTIGER TIEFBAU	105.2	1.4	3.1	102.0	-4.9	1.2	102.7	-3.7	100.8	-7.8
12	GEWERBLICHER UND INDUSTRIELLER BAU FUER UNTERNEHMEN SOWIE BAUTEN F. UNTERNEHMEN DER BAHN UND POST	106.8	9.5	10.4	96.7	-4.4	1.4	99.6	-2.4	95.4	-11.1
13	GEWERBLICHER UND INDUSTRIELLER BAU FUER UNTERNEHMEN	100.6	-8.2	-11.4	113.5	-0.2	1.8	108.5	-3.3	111.5	-1.6
14	BAUTEN F. UNTERNEHMEN D. BAHN U. POST	120.0	67.4	96.4	61.1	-18.2	-0.3	80.8	0.6	61.3	-35.1
15	BAUTEN FUER OEFFENTLICHE AUFTRAGGEBER UND ORGANISATIONEN OHNE ERWERBSZWECK	104.4	-2.4	-0.3	104.7	-5.2	1.0	104.3	-4.6	103.7	-6.1
											VOLUMEN
16	BAUHAUPTGEWERBE	100.5	-5.7	-1.2	101.7	-7.3	-	101.3	-6.6	101.7	-6.9
17	HOCHBAU	103.9	-8.6	-3.0	107.1	-8.8	-1.5	106.6	-7.9	108.7	-6.4
18	WOHNUNGSBAU	123.4	-19.2	-8.3	134.5	-14.1	-4.9	133.1	-13.9	141.5	-8.5
19	SONSTIGER HOCHBAU	94.6	-0.4	0.7	93.9	-4.8	1.1	93.8	-3.4	92.9	-4.8
20	TIEFBAU	94.6	0.4	2.6	92.2	-4.2	2.9	92.1	-4.0	89.6	-7.9
21	STRASSENBAU	92.9	1.3	2.3	90.8	1.7	9.1	89.0	-0.3	83.2	-4.4
22	SONSTIGER TIEFBAU	95.3	0.1	2.8	92.7	-6.4	0.7	93.4	-5.2	92.1	-9.2

BUNDESGBIET

FUER DAS BAUHAUPTGEWERBE
=100

WERT

DERUNG % 1995 GEN	1994 4.VJ	VERAENDERUNG IN % 4.VJ. 1994 GEGEN		1994 3.VJ	VERAENDERUNG IN % 3.VJ 1994 GEGEN		1994 1.HJ	1994 2.HJ	1995 1.HJ	VERAENDERUNG IN % 1.HJ 1995 GEGEN		1993	1994	VER- AEND. IN % GEGEN 1993	LFD. NR.
		4.VJ 1993	3.VJ 1994		3.VJ 1993	2.VJ 1994				1.HJ 1994	2.HJ 1994				

INDEX

4.2	108.8	-	-7.8	118.0	6.5	-2.2	120.1	113.4	113.7	-5.3	0.3	111.3	116.7	4.9	1
2.0	120.1	2.0	-5.5	127.1	9.0	-2.4	129.1	123.6	122.1	-5.4	-1.2	117.0	126.4	8.0	2
0.1	161.0	5.9	-6.6	172.4	19.1	-1.7	173.8	166.7	158.0	-9.1	-5.2	143.1	170.2	18.9	3
3.4	100.5	-0.8	-4.6	105.4	2.1	-2.9	107.8	103.0	104.8	-2.8	1.7	104.4	105.3	0.9	4
3.9	100.3	-0.4	-2.6	103.0	2.2	-5.0	107.9	101.7	105.3	-2.4	3.5	103.5	104.8	1.3	5
3.6	101.1	-0.3	-2.8	104.0	3.0	-5.0	109.1	102.6	106.1	-2.7	3.4	103.4	105.8	2.3	6
15.0	75.1	-0.5	4.2	72.1	-24.6	-0.3	68.9	73.6	77.9	13.1	5.8	107.5	71.3	-33.7	7
1.9	101.1	-2.5	-10.8	113.3	2.0	3.8	107.1	107.2	103.5	-3.4	-3.5	107.4	107.2	-0.2	8
9.3	89.3	-4.1	-12.6	102.2	1.7	-1.6	104.3	95.8	99.3	-4.8	3.7	101.3	100.0	-1.3	9
12.6	79.6	0.1	-19.2	98.5	6.8	3.1	94.1	89.1	93.9	-0.2	5.4	90.7	91.6	1.0	10
8.2	93.2	-5.5	-10.1	103.7	-0.1	-3.3	108.3	98.5	101.4	-6.4	2.9	105.6	103.3	-2.2	11
10.5	86.3	-12.6	-11.5	97.5	-5.8	-3.7	104.3	91.9	96.1	-7.9	4.6	107.7	98.1	-8.9	12
14.2	97.6	-9.3	-10.9	109.6	-5.0	-3.6	113.5	103.6	112.5	-0.9	8.6	119.2	108.6	-8.9	13
-1.8	62.4	-21.7	-13.0	71.7	-8.4	-4.0	84.6	67.1	61.2	-27.7	-8.8	83.3	75.8	-9.0	14
7.2	96.7	-1.8	-9.6	107.0	2.9	-3.1	110.4	101.9	104.2	-5.6	2.3	104.5	106.1	1.5	15

INDEX

3.8	98.0	-1.6	-8.1	106.6	4.9	-2.8	109.5	102.3	101.7	-7.1	-0.6	102.7	105.9	3.1	16
1.5	107.1	0.1	-5.8	113.7	7.1	-3.2	116.8	110.4	107.9	-7.6	-2.3	107.1	113.6	6.1	17
-0.4	142.0	3.7	-7.0	152.7	16.8	-2.4	155.6	147.4	138.0	-11.3	-6.4	130.1	151.5	16.4	18
2.9	90.3	-2.5	-4.9	95.0	0.5	-3.7	98.1	92.7	93.4	-4.8	0.8	96.1	95.4	-0.7	19
9.1	82.1	-5.3	-12.8	94.2	0.6	-2.1	96.8	88.2	90.9	-6.1	3.1	94.8	92.5	-2.4	20
12.4	74.0	-0.8	-19.3	91.7	6.4	2.7	88.2	82.9	87.0	-1.4	4.9	84.9	85.5	0.7	21
8.0	85.3	-6.9	-10.4	95.2	-1.3	-3.8	100.2	90.3	92.4	-7.8	2.3	98.7	95.2	-3.5	22

LFD. NR.	ART DER BAUTEN UND AUFTRAGGEBER	VERAENDERUNG IN % SEP. 1995 GEGEN			VERAENDERUNG IN % AUG. 1995 GEGEN			KUMULIERT		2-MONATS- DURCHSCHNITT	
		1995 SEP.	SEP. 1994	AUG. 1995	1995 AUG.	AUG. 1994	JUL. 1995	JAN. 1995 BIS SEP. 1995	VER. AEND. IN % GEGEN VORJAHR	AUG. 1995 UND SEP. 1995	VER. AEND. IN % GEGEN VORJAHR
											WERT
1	BAUHAUPTGEWERBE	282.1	1.9	8.4	260.2	0.7	-1.3	255.5	8.8	271.2	1.3
2	HOCHBAU	281.5	0.6	3.3	272.4	3.4	-3.8	283.3	12.6	277.0	2.0
3	WOHNUNGSBAU	478.3	17.4	0.2	477.5	13.0	3.2	473.6	23.5	477.9	15.1
4	SONSTIGER HOCHBAU	208.3	-10.3	6.2	196.2	-4.0	-9.3	212.5	4.9	202.3	-7.4
5	GEWERBLICHER UND INDUSTRIELLER BAU FUER UNTERNEHMEN, LANDWIRTSCHAFTL. BAU SOWIE BAUTEN F. UNTERNEHMEN D. BAHN U. POST	214.9	-10.0	7.1	200.6	-2.8	-7.7	221.8	2.6	207.8	-6.6
6	GEWERBLICHER UND INDUSRIELLER BAU FUER UNTERNEHMEN SOWIE LANDWIRTSCHAFTL. BAU	215.4	-12.5	3.5	208.1	-1.6	-8.3	228.1	2.2	211.8	-7.4
7	BAUTEN F. UNTERNEHMEN D. BAHN U. POST	205.5	109.3	242.5	60.0	-45.4	58.7	104.9	28.2	132.8	27.7
8	BAUTEN FUER DEFFENTLICHE AUFTRAGGEBER UND ORGANISATIONEN OHNE ERWERBSZWECK	187.8	-11.6	2.9	182.5	-8.1	-14.6	183.7	14.2	185.2	-9.9
9	TIEFBAU	283.0	3.8	16.5	243.0	-3.1	2.9	216.2	2.5	263.0	0.5
10	STRASSENBAU	233.5	-11.3	3.7	225.1	4.7	4.0	170.2	1.5	229.3	-4.1
11	SONSTIGER TIEFBAU	310.9	11.8	22.8	253.1	-6.6	2.3	242.1	2.9	282.0	2.7
12	GEWERBLICHER UND INDUSTRIELLER BAU FUER UNTERNEHMEN SOWIE BAUTEN F. UNTERNEHMEN DER BAHN UND POST	352.0	18.8	21.8	288.9	-5.7	-0.7	293.5	11.9	320.5	6.3
13	GEWERBLICHER UND INDUSTRIELLER BAU FUER UNTERNEHMEN	357.1	9.7	12.1	318.6	-8.7	0.9	321.6	11.6	337.9	0.2
14	BAUTEN F. UNTERNEHMEN D. BAHN U. POST	338.2	55.4	62.1	208.6	8.5	-6.9	217.6	13.4	273.4	33.4
15	BAUTEN FUER DEFFENTLICHE AUFTRAGGEBER UND ORGANISATIONEN OHNE ERWERBSZWECK	275.6	5.1	24.0	222.3	-7.6	6.0	198.0	-6.7	249.0	-1.0
											VOLUMEN
16	BAUHAUPTGEWERBE	251.1	0.2	8.4	231.6	-0.9	-1.3	227.7	6.8	241.4	-0.3
17	HOCHBAU	246.5	-1.4	3.3	238.7	1.4	-3.9	249.1	10.2	242.6	-0.1
18	WOHNUNGSBAU	413.8	14.9	0.1	413.4	10.6	3.2	411.4	20.7	413.6	12.7
19	SONSTIGER HOCHBAU	184.3	-11.9	6.0	173.8	-5.6	-9.3	188.8	2.9	179.1	-8.9
20	TIEFBAU	257.7	2.6	16.3	221.6	-4.1	2.9	197.3	1.2	239.7	-0.6
21	STRASSENBAU	215.2	-12.1	3.6	207.7	3.9	4.0	157.2	0.4	211.5	-4.9
22	SONSTIGER TIEFBAU	281.6	10.5	22.7	229.5	-7.7	2.4	219.9	1.4	255.6	1.5

UND BERLIN-OST

FUER DAS BAUHAUPTGEWERBE
=100

WERT

1994 SEP.	VER- AEND. IN % GEGEN SEP. 1993	1994 3.VJ	1995 2.VJ	1995 3.VJ	VERAENDERUNG IN % 3.VJ 1995 GEGEN		1994 1.HJ	1994 2.HJ	1995 1.HJ	VERAENDERUNG IN % 1.HJ 1995 GEGEN		1993	1994	VER- AEND. IN % GEGEN 1993	LFD. NR.
					3.VJ 1994	2.VJ 1995				1.HJ 1994	2.HJ 1994				
276.8	32.6	258.1	267.6	268.7	4.1	0.4	223.1	258.2	248.9	11.6	-3.6	191.9	240.6	25.4	1
279.8	36.8	266.3	299.2	279.0	4.8	-6.8	244.3	274.9	285.4	16.8	3.8	197.7	259.6	31.3	2
407.5	61.8	402.1	508.6	472.9	17.6	-7.0	374.2	429.3	473.9	26.6	10.4	251.4	401.7	59.8	3
232.3	24.3	215.8	221.4	207.0	-4.1	-6.5	196.0	217.5	215.3	9.8	-1.0	177.8	206.8	16.3	4
238.7	21.3	218.0	232.5	210.9	-3.3	-9.3	215.1	224.5	227.3	5.7	1.2	191.0	219.8	15.1	5
246.2	20.3	223.7	237.7	216.8	-3.1	-8.8	223.0	229.3	233.8	4.8	2.0	195.1	226.1	15.9	6
98.2	97.2	109.9	136.5	101.1	-8.0	-25.9	67.7	133.0	106.8	57.8	-19.7	114.3	100.4	-12.2	7
212.4	35.8	208.9	187.0	194.6	-6.8	4.1	136.8	196.1	178.3	30.3	-9.1	136.9	166.4	21.5	8
272.7	27.0	246.6	223.0	254.1	3.0	13.9	193.1	234.6	197.3	2.2	-15.9	183.7	213.8	16.4	9
263.1	41.0	221.5	174.0	225.0	1.6	29.3	140.9	194.5	142.8	1.3	-26.6	142.8	167.7	17.4	10
278.1	20.7	260.8	250.6	270.4	3.7	7.9	222.5	257.2	228.0	2.5	-11.4	206.8	239.9	16.0	11
296.4	22.1	280.8	307.0	310.6	10.6	1.2	252.8	292.4	284.9	12.7	-2.6	224.6	272.6	21.4	12
325.6	20.6	312.8	332.3	330.5	5.7	-0.5	275.9	325.7	317.2	15.0	-2.6	240.2	300.8	25.2	13
217.6	28.5	194.6	238.6	256.9	32.0	7.7	190.6	202.7	198.0	3.9	-2.3	182.7	196.6	7.6	14
262.3	18.2	243.7	202.1	235.9	-3.2	16.7	196.5	227.1	179.1	-8.9	-21.1	191.4	211.8	10.7	15
INDEX															
250.5	30.6	233.6	237.9	239.1	2.4	0.5	203.0	233.1	221.9	9.3	-4.8	176.9	218.1	23.3	16
250.0	34.4	238.0	262.4	244.5	2.7	-6.8	220.1	245.3	251.4	14.2	2.5	180.6	232.7	28.8	17
360.0	58.7	355.5	440.5	409.3	15.1	-7.1	333.6	378.8	412.5	23.7	8.9	227.4	356.2	56.6	18
209.1	22.4	194.4	196.2	183.3	-5.7	-6.6	177.9	195.6	191.5	7.6	-2.1	163.2	186.7	14.4	19
251.2	25.7	227.3	203.2	231.6	1.9	14.0	178.9	216.0	180.2	0.7	-16.6	171.5	197.4	15.1	20
244.7	39.9	206.1	160.7	207.5	0.7	29.1	131.8	180.9	132.1	0.2	-27.0	133.8	156.3	16.8	21
254.9	19.1	239.3	227.1	245.1	2.4	7.9	205.5	235.8	207.4	0.9	-12.0	192.7	220.6	14.5	22

STBA, FACHSERIE 4, REIHE 2.2

LFD. NR.	ART DER BAUTEN UND AUFTRAGGEBER	VERAENDERUNG IN % 3.VJ 1995 GEGEN			VERAENDERUNG IN % 2.VJ 1995 GEGEN			KUMULIERT		VERAEN IN 1.VJ GE	
		1995 3.VJ	3.VJ 1994	2.VJ 1995	1995 2.VJ	2.VJ 1994	1.VJ 1995	1.VJ 1995 BIS 3.VJ 1995	VER. AEND. IN % GEGEN VORJAHR	1995 1.VJ	1.VJ 1994
											WERT
1	BAUHAUPTGEBWERBE	314.2	2.7	-6.6	336.3	15.4	1.3	327.5	14.2	332.0	26.4
2	HOCHBAU	359.2	3.8	-10.4	400.7	21.7	0.9	385.7	19.4	397.1	35.0
3	WOHNUNGSBAU	467.6	11.5	-11.4	528.0	28.1	5.6	498.5	24.5	499.8	35.0
4	SONSTIGER HOCHBAU	309.7	-0.9	-9.6	342.5	17.6	-2.2	334.1	16.1	350.1	35.0
5	GEWERBLICHER UND INDUSTRIELLER BAUFUER UNTERNEHMEN, LANDWIRTSCHAFTL. BAUSOWIE BAUTEN F. UNTERNEHMEN D. BAHN U. POST	311.5	-4.9	-12.3	355.0	13.8	-3.0	344.2	13.0	366.0	33.2
6	GEWERBLICHER UND INDUSRIELLER BAUFUER UNTERNEHMEN SOWIE LANDWIRTSCHAFTL. BAU	326.0	-5.5	-12.4	372.3	12.7	-2.5	360.0	11.8	381.7	31.3
7	BAUTEN F. UNTERNEHMEN D. BAHN U. POST	117.2	21.7	-4.9	123.3	83.5	-21.0	132.2	75.1	156.1	148.2
8	BAUTEN FUEOEFFENTLICHE AUFTRAGGEBER UND ORGANISATIONEN OHNE ERWERBSZWECK	304.0	14.3	0.1	303.6	33.7	1.1	302.6	29.0	300.2	42.3
9	TIEFBAU	249.0	0.5	2.4	243.1	2.7	2.3	243.3	4.0	237.7	9.4
10	STRASSENBAU	235.7	1.3	10.9	212.6	6.3	2.8	218.4	8.2	206.9	19.5
11	SONSTIGER TIEFBAU	254.9	0.2	-0.6	256.4	1.5	2.1	254.2	2.6	251.2	6.2
12	GEWERBLICHER UND INDUSTRIELLER BAUFUER UNTERNEHMEN SOWIE BAUTEN F. UNTERNEHMEN DER BAHN UND POST	260.0	4.5	-6.3	277.6	15.1	5.1	267.2	13.8	264.1	22.8
13	GEWERBLICHER UND INDUSTRIELLER BAUFUER UNTERNEHMEN	305.0	9.8	-9.1	335.7	22.6	7.2	318.0	19.3	313.2	26.3
14	BAUTEN F. UNTERNEHMEN D. BAHN U. POST	166.2	-11.6	6.2	156.5	-9.4	-3.3	161.5	-4.6	161.8	10.3
15	BAUTEN FUEOEFFENTLICHE AUFTRAGGEBER UND ORGANISATIONEN OHNE ERWERBSZWECK	250.1	-3.8	5.6	236.8	-10.0	-1.0	242.0	-6.8	239.2	-6.6
											VOLUMEN
16	BAUHAUPTGEBWERBE	278.9	0.8	-6.8	299.4	12.9	0.6	292.0	12.0	297.6	23.8
17	HOCHBAU	315.0	1.6	-10.7	352.8	18.8	0.1	340.1	16.8	352.5	32.1
18	WOHNUNGSBAU	404.5	8.9	-11.9	459.1	24.9	4.6	434.1	21.5	438.8	31.9
19	SONSTIGER HOCHBAU	274.1	-2.8	-9.9	304.2	15.0	-2.8	297.1	13.8	313.1	32.2
20	TIEFBAU	226.7	-0.8	2.1	222.0	1.3	1.8	222.3	2.6	218.1	7.9
21	STRASSENBAU	217.2	0.3	10.5	196.5	5.1	2.3	201.9	7.0	192.1	18.2
22	SONSTIGER TIEFBAU	230.9	-1.2	-0.9	233.1	-	1.6	231.1	1.0	229.4	4.6

UND BERLIN-OST

FUER DAS BAUHAUPTGEMERBE
=100

WERT

DERUNG % 1996 GEN	1994 4.VJ	VERAENDERUNG IN % 4.VJ. 1994 GEGEN		1994 3.VJ	VERAENDERUNG IN % 3.VJ 1994 GEGEN		1994 1.HJ	1994 2.HJ	1995 1.HJ	VERAENDERUNG IN % 1.HJ 1995 GEGEN		1993	1994	VER- AEND. IN % GEGEN 1993	LFD. NR.
		4.VJ 1993	3.VJ 1994		3.VJ 1993	2.VJ 1994				1.HJ 1994	2.HJ 1994				

INDEX

7.9	307.8	23.9	0.6	305.9	37.9	5.0	277.1	306.9	334.2	20.6	8.9	221.9	291.9	31.5	1
8.4	366.2	32.9	5.8	346.0	44.7	5.1	311.7	356.1	398.9	28.0	12.0	240.8	333.9	38.7	2
7.6	464.3	46.9	10.8	419.2	67.8	1.7	391.2	441.8	513.9	31.4	16.3	246.5	416.5	69.0	3
9.0	321.3	25.1	2.8	312.6	33.5	7.3	275.3	317.0	346.3	25.8	9.2	238.2	296.1	24.3	4
8.7	336.8	26.0	2.8	327.5	31.9	5.0	293.3	332.2	360.5	22.9	8.5	257.1	312.7	21.6	5
9.6	348.4	24.1	1.0	344.8	33.6	4.4	310.4	346.6	377.0	21.5	8.8	266.1	328.5	23.4	6
-14.2	181.9	104.2	88.9	96.3	-17.2	43.3	65.1	139.1	139.7	114.6	0.4	136.3	102.1	-25.1	7
10.0	272.8	21.7	2.6	265.9	39.9	17.1	219.0	269.4	301.9	37.9	12.1	178.9	244.1	36.4	8
6.4	223.4	6.7	-9.8	247.8	25.8	4.7	226.9	235.6	240.4	5.9	2.0	194.5	231.3	18.9	9
8.2	191.3	4.0	-17.8	232.6	31.8	16.3	186.6	212.0	209.8	12.4	-1.0	172.9	199.3	15.3	10
5.8	237.4	7.8	-6.7	254.5	23.6	0.8	244.5	246.0	253.8	3.8	3.2	203.9	245.2	20.3	11
9.3	241.6	27.2	-2.9	248.7	40.1	3.2	228.1	245.2	270.9	18.8	10.5	185.2	236.6	27.8	12
10.4	283.6	25.2	2.1	277.8	26.1	1.4	260.9	280.7	324.5	24.4	15.6	219.3	270.8	23.5	13
5.1	154.0	35.1	-18.1	188.1	112.5	8.9	159.8	171.1	159.2	-0.4	-7.0	114.2	165.4	44.8	14
2.4	233.5	-6.0	-10.2	259.9	12.0	-1.2	259.7	246.7	238.0	-8.4	-3.5	221.2	253.2	14.5	15

INDEX

7.4	277.1	21.7	0.1	276.7	35.7	4.4	252.8	276.9	298.5	18.1	7.8	204.8	264.8	29.3	16
7.9	326.6	30.4	5.4	310.0	42.2	4.4	281.9	318.3	352.7	25.1	10.8	220.6	300.1	36.0	17
7.2	409.4	43.9	10.3	371.3	64.5	1.0	350.1	390.4	449.0	28.2	15.0	223.8	370.2	65.4	18
8.5	288.7	23.0	2.4	281.9	31.4	6.5	250.7	285.3	308.7	23.1	8.2	219.2	268.0	22.3	19
6.2	205.4	5.4	-10.1	228.5	24.6	4.3	210.6	217.0	220.1	4.5	1.4	181.8	213.8	17.6	20
8.0	177.8	3.0	-17.9	216.6	31.2	15.9	174.7	197.2	194.3	11.2	-1.5	162.0	186.0	14.8	21
5.5	217.4	6.3	-7.0	233.7	22.1	0.3	226.3	225.6	231.3	2.2	2.5	190.5	225.9	18.6	22

STBA, FACHSERIE 4, REIHE 2.2

Fachserie 4: Produzierendes Gewerbe

Reihe 1: Zusammenfassende Daten für das Produzierende Gewerbe (vorgesehen)

Reihe 2: Indizes für das Produzierende Gewerbe

Reihe 2.1: Indizes der Produktion und Produktion ausgewählter Erzeugnisse im Produzierenden Gewerbe

Monatlich (etwa 7 Wochen nach dem Berichtszeitraum): Index der Produktion für das Produzierende Gewerbe sowie vierteljährliche Produktionsindizes nach Wirtschaftszweigen. Außerdem für ca. 1 000 ausgewählte Erzeugnisse absolute Produktionszahlen.

Reihe 2.2: Auftragseingang und Umsatz im Verarbeitenden Gewerbe, Auftragseingang und Auftragsbestand im Bauhauptgewerbe – Indizes –

Monatliche (Auftragsbestand im Bauhauptgewerbe: vierteljährliche) Indexberechnung für Inland, Ausland und insgesamt nach Wirtschaftszweigen (vorläufige Ergebnisse ca. 8 Wochen nach dem Berichtszeitraum, endgültige Ergebnisse im Folgebericht).

Reihe 3: Produktion im Produzierenden Gewerbe

Reihe 3.1: Produktion im Produzierenden Gewerbe

Vierteljährliche und *jährliche* Darstellung der Produktion von rd. 6 000 Gütern (Menge und Wert) und ergänzender Angaben aus anderen Quellen (u. a. Außenhandel, Preisstatistik sowie vierteljährliche Produktionsindizes).

Reihe 3. S.1: Produktion im Produzierenden Gewerbe in den neuen Bundesländern 3. und 4. Vierteljahr 1990

Reihe 3.2: Struktur der Produktion im Produzierenden Gewerbe

Jährliche Darstellung der Produktion von rd. 1 100 Güterklassen nach der Herkunft aus den Wirtschaftszweigen.

Reihe 4: Bergbau und Verarbeitendes Gewerbe

Beschäftigung, Umsatz und Investitionen der Unternehmen

Reihe 4.1.1: Beschäftigung, Umsatz und Energieversorgung der Unternehmen und Betriebe im Bergbau und im Verarbeitenden Gewerbe

Monatsbericht (etwa 9 Wochen nach dem Berichtszeitraum): Unternehmen, Betriebe und fachliche Betriebsteile in wirtschaftssystematischer Gliederung und nach Ländern (für Bergbau und Verarbeitendes Gewerbe insgesamt). Für **Unternehmen**: Zahl der Einheiten, Beschäftigte, Lohn- und Gehaltssumme, Umsatz. Für **Betriebe**: zusätzlich Zahl der Angestellten und Arbeiter, geleistete Arbeiterstunden und Energieversorgung; für **fachliche Betriebsteile**: Zahl der Einheiten und der Beschäftigten sowie Umsatz.

Jahresergebnisse werden in einem gesonderten Jahresbericht veröffentlicht.

Reihe 4.1.2: Betriebe, Beschäftigte und Umsatz im Bergbau und im Verarbeitenden Gewerbe nach Beschäftigtengrößenklassen

Jährlich für September Ergebnisse für Betriebe nach Beschäftigtengrößenklassen (Betriebe, Beschäftigte und Umsatz in wirtschaftssystematischer Gliederung; Länderergebnisse für Bergbau und Verarbeitendes Gewerbe insgesamt).

Reihe 4.1.3: Regionale Verteilung der Betriebe im Bergbau und im Verarbeitenden Gewerbe und deren Beschäftigte

Alle 4 Jahre: Anzahl der Betriebe und deren Beschäftigte in wirtschaftssystematischer und regionaler Gliederung (bis einschl. Kreise).

Reihe 4.1.4: Beschäftigte und Umsatz der Betriebe im Bergbau und im Verarbeitenden Gewerbe nach Bundesländern

Jährlicher Bericht.

Reihe 4.1.5: Fachliche Unternehmensteile im Bergbau und im Verarbeitenden Gewerbe

Jährlich: Anzahl der fachlichen Unternehmensteile und deren Beschäftigte, Produktionswert, Umsatz, Löhne und Gehälter sowie der Census-Value-Added in wirtschaftssystematischer Gliederung.

Reihe 4.2: Beschäftigte, Umsatz und Investitionen der Unternehmen und Betriebe im Bergbau und im Verarbeitenden Gewerbe - Investitionen -

Jährlicher Vorbericht mit vorläufigen Unternehmens- und Betriebsergebnissen der Investitionserhebung. Die endgültigen Ergebnisse erscheinen in tieferer systematischer Gliederung in den Reihen:

Reihe 4.2.1: Beschäftigte, Umsatz und Investitionen der Unternehmen und Betriebe im Bergbau und im Verarbeitenden Gewerbe

Jährlich: Beschäftigte, Umsatz, Investitionen, Lagerbestände, Zugänge an vermieteten Sachanlagen und Aufwendungen für gemietete und gepachtete Sachanlagen (jeweils nach Wirtschaftszweigen und Beschäftigten- und Umsatzgrößenklassen).

Reihe 4.2.3: Konzentrationsstatistische Daten für den Bergbau und das Verarbeitende Gewerbe sowie das Baugewerbe

2-jährlich: Konzentrationsraten und -koeffizienten für Unternehmen und Betriebe des Bergbaus und des Verarbeitenden Gewerbes sowie des Baugewerbes.

Reihe 4.2.4: Material- und Wareneingang im Bergbau und im Verarbeitenden Gewerbe

4-jährlich: Material- und Wareneingang der Unternehmen des Bergbaus und des Verarbeitenden Gewerbes nach Warenarten und Wirtschaftszweigen.

Reihe 4.3: Kostenstruktur der Unternehmen im Bergbau und im Verarbeitenden Gewerbe

Jährlich: Beschäftigte, Bestandteile der Gesamtleistung, wichtige Kostenarten sowie Kosten- und Leistungsstruktur (Gliederung: wirtschaftssystematisch sowie nach Beschäftigten- und z. T. nach Bruttonutzenwertgrößenklassen). Für die einzelnen Bereiche erscheinen die Veröffentlichungen unter dem Titel:

Reihe 4.3.1: Kostenstruktur der Unternehmen im Bergbau, Grundstoff- und Produktionsgütergewerbe

Reihe 4.3.2: Kostenstruktur der Unternehmen im Investitionsgüter produzierenden Gewerbe

Reihe 4.3.3: Kostenstruktur der Unternehmen im Verbrauchsgüter produzierenden Gewerbe und im Nahrungs- und Genussmittelgewerbe

Fortsetzung siehe folgende Seite

Reihe 4. S. 2: Schätzung des Nettoproduktionswertes im Bergbau und im Verarbeitenden Gewerbe 1991 (Zensus) – Regionale und sektorale Verflechtung der Unternehmen und Betriebe -

Reihe 5: Baugewerbe

Reihe 5.1: Beschäftigung, Umsatz und Gerätebestand der Betriebe im Baugewerbe

Jährliche Ergebnisse der zur Jahresmitte durchgeführten Erhebung nach Wirtschaftszweigen und Beschäftigtengrößenklassen z. T. in regionaler Gliederung bis zu Kreisen.

Reihe 5.2: Beschäftigung, Umsatz und Investitionen der Unternehmen im Baugewerbe

Jährlich: Beschäftigte, Bruttolohn- und -gehaltssumme, Jahresbauleistung, Umsatz und Investitionen nach Wirtschaftszweigen, Beschäftigten und Umsatzgrößenklassen (Bauhauptgewerbe: 20 Beschäftigte und mehr, Ausbaugewerbe: 10 Beschäftigte und mehr).

Reihe 5.3: Kostenstruktur der Unternehmen im Baugewerbe

Jährlich: Kosten- und Leistungsgrößen im Bauhaupt- und Ausbaugewerbe nach Wirtschaftszweigen, Beschäftigten- und Bruttoproduktionswertgrößenklassen. Unternehmen (mit 20 Beschäftigten und mehr).

Reihe 6: Energie und Wasserversorgung

Reihe 6.1: Beschäftigung, Umsatz, Investitionen und Kostenstruktur der Unternehmen in der Energie- und Wasserversorgung

Jährlich (auch für fachliche Unternehmensteile): Beschäftigte, Arbeiterstunden, Löhne und Gehälter, Umsätze, Lagerbestände und Investitionen nach Wirtschaftszweigen und -bereichen sowie nach Beschäftigten- und Umsatzgrößenklassen. Außerdem Brutto- und Nettoproduktionswert, Brutto- und Nettowertschöpfung, Materialverbrauch und Wareneinsatz sowie Kosten nach Kostenarten.

Reihe 6.2 und 6.3 unbesetzt

Reihe 6.4: Stromerzeugungsanlagen der Betriebe im Bergbau und im Verarbeitenden Gewerbe

Jährlich: Betriebe mit Stromerzeugungsanlagen nach Wirtschaftszweigen und Ländern; Leistung und Belastung der Stromerzeugungsanlagen sowie Verbrauch an Brennstoffen für die Elektrizitätserzeugung.

Reihe 7: Handwerk

Reihe 7.1: Beschäftigte und Umsatz im Handwerk

Vierteljährlich: Beschäftigte und Umsatz in ausgewählten Gewerbebezügen. Saisonbereinigte Zahlen, Regionalangaben und weitere Strukturdaten wie Ausbildungsverhältnisse, Arbeiterdienste und Insolvenzen im Handwerk.

Reihe 8: Fachstatistiken

Reihe 8.1: Eisen- und Stahl (Eisenerzbergbau, eisen-schaffende Industrie, Eisen-, Stahl- und Tempergießerei)¹⁾

Monatlicher Vorbericht und Monatsbericht über wesentliche Entwicklungstendenzen. Der *Vierteljahresbericht* gibt Überblick über Struktur und Entwicklung der entsprechenden Bereiche, auch im Ausland.

Reihe 8.2: Düngemittelversorgung

Monatlicher Bericht und *Jahresbericht* mit Angaben über den Inlandsabsatz nach Ländern und Düngesorten sowie Nährstoffgehalten.

Reihe S: Sonderbeiträge

Reihe S.6: Material- und Wareneingang im Baugewerbe 1982

Reihe S.8: Düngemittelerzeugung und -versorgung 1950/51 bis 1986/87

Reihe S.9: Konzentrationsstatistische Daten für den Bergbau und das Verarbeitende Gewerbe 1954 bis 1982

Reihe S.12: Dienstleistungen im Produzierenden Gewerbe 1988

– Ergebnisse einer Testerhebung –

Reihe S.13: Gegenüberstellung der Produktion im Produzierenden Gewerbe nach den Systematischen Güterverzeichnissen für Produktionsstatistiken (GP) von 1989 und 1982

Reihe S.14: Neuberechnung der Auftragseingangs- und Umsatzindizes für das Verarbeitende Gewerbe sowie der Auftragseingangs- und Auftragsbestandsindizes für das Bauhauptgewerbe auf Basis 1991

Reihe S.15: Neuberechnung der Produktionsindizes auf Basis 1991

Einzelveröffentlichungen

Zensus im Produzierenden Gewerbe 1979 (7 Hefte)

„Ausgewählte Zahlen für die Bauwirtschaft“

Monatliche Querschnittsveröffentlichung mit den Hauptteilen Baugewerbe und Bautätigkeit sowie mit ausgewählten Daten aus zahlreichen anderen Sachgebieten.

„Ausgewählte Zahlen zur Energiewirtschaft“

Monatliche und jährliche Querschnittsveröffentlichungen über Aufkommen und Verwendung von festen, flüssigen und gasförmigen Brennstoffen sowie Elektrizität. Preisindizes und Preise für ausgewählte Energiearten. Beschäftigung der Betriebe in der Energie- und Wasserversorgung, Mineralölsteuern, Klimadaten.

Klassifikationen

Klassifikation der Wirtschaftszweige mit Erläuterungen, Ausgabe 1993

Systematik der Wirtschaftszweige mit Betriebs- und ähnlichen Benennungen, Ausgabe 1979

Alphabetisches Verzeichnis der Betriebs- und ähnlichen Benennungen zur Systematik der Wirtschaftszweige, Ausgabe 1988

Systematisches Güterverzeichnis für Produktionsstatistiken, Ausgabe 1995

¹⁾ Erhältlich bei: Statistisches Bundesamt, Außenstelle Düsseldorf, Hüttenstraße 5 a, 40215 Düsseldorf.



**Statistisches Bundesamt
Gustav-Stresemann-Ring 11
65189 Wiesbaden**

Veröffentlichungen und Prospekte sind durch den Verlag METZLER-POESCHEL, Verlagsauslieferung Hermann Leins, Postfach 11 52, 72125 Kusterdingen, erhältlich.