


Statistisches Bundesamt

Produzierendes Gewerbe



Fachserie 4

Reihe 2.2

Auftragseingang und Umsatz im Verarbeitenden Gewerbe
Auftragseingang und Auftragsbestand im Bauhauptgewerbe
— Indizes —

August 1995

Statistisches Bundesamt
Postfach 10 15 53
53115 Bonn

**METZLER
POESCHEL**



Ergebnisse für die in der vorliegenden Fachserie nicht publizierten Viersteller der "Klassifikation der Wirtschaftszweige, Ausgabe 1993 (WZ 93)" können direkt beim Statistischen Bundesamt - Gruppe IV A - telefonisch (0611/75-2493/2806) oder schriftlich erfragt werden.



Ausgewählte Indizes des Auftragseingangs und des Umsatzes für das Verarbeitende Gewerbe verbreitet das Statistische Bundesamt mit seinen **BRANCHENINDIKATOREN** aktuell über Bildschirmtext. Die Seiten sind mit *4848460# direkt abrufbar.



Für Benutzer der amtlichen Statistik steht als Service-Einrichtung des Statistischen Bundesamtes das EDV-gestützte **STATISTISCHE INFORMATIONSSYSTEM DES BUNDES (STATIS BUND)** zur Verfügung. Es enthält ausgewählte statistische Zeitreihen und bietet die Möglichkeit, eigene Auswertungen, Berechnungen und mathematisch-statistische Analysen durchzuführen. Alle Zeitreihen können auch auf Magnetband oder Diskette bezogen werden. Nähere Informationen erhalten Sie unter 0611/75-2426.



Kleine Mengen aktueller Daten können auch über das öffentliche Telefonnetz per Modem von einem Liefer-PC zu Ihrem Arbeitsplatzrechner übertragen werden. Dieser "BASIS-BUND" genannte Service entspricht einer elektronischen Mailbox, in der Sie Aufträge zur Lieferung von Daten hinterlegen bzw. aus der Sie bereitgestellte Daten abholen.

Telefon-Nr. der Mailbox: 0611/75-2920. Bei technischen Rückfragen: 0611/75-3284.

Die Indizes des Auftragseingangs und des Umsatzes für das Verarbeitende Gewerbe und des Auftragseingangs und Auftragsbestands für das Bauhauptgewerbe sind als Originalwerte, als kalender- und saisonbereinigte Werte sowie als glatte Komponente als Zeitreihen im Statistischen Informationssystem gespeichert.

Herausgeber:

Statistisches Bundesamt, Wiesbaden, Gustav-Stresemann-Ring 11

Postanschrift:

Statistisches Bundesamt
65180 Wiesbaden

Verlag:

Metzler-Poeschel, Stuttgart

Verlagsauslieferung:

Hermann Leins GmbH & Co. KG
Postfach 11 52
75125 Kusterdingen
Telefon: 0 70 71/93 53 50
Telex: 7 262 891 mepo d
Telefax: 0 70 71/3 36 53

Erscheinungsfolge: monatlich

Erschienen im November 1995

Preis: DM 22,30

Bestellnummer: 2040220 - 95108

© Statistisches Bundesamt, Wiesbaden 1995

Alle Rechte vorbehalten. Es ist insbesondere nicht gestattet, ohne ausdrückliche Genehmigung des Statistischen Bundesamtes diese Veröffentlichung oder Teile daraus für gewerbliche Zwecke zu übersetzen, zu vervielfältigen, auf Mikrofilm/-fiche zu verfilmen oder in elektronische Systeme einzuspeichern.

Recyclingpapier aus 100 % Altpapier.

Statist. Bundesamt - Bibliothek



13-05458

Revision der Indizes im Produzierenden Gewerbe für die Monate Januar bis Juni 1995

Die jetzt für die Monate des 1. Halbjahrs 1995 vorliegenden Daten über Umsatz, Auftragseingang und Produktion ermöglichen es, eine erste Revision der vorläufigen Ergebnisse der Indizes durchzuführen. Bei diesen Konsistenzprüfungen konnten einzelne Industrieverbände wertvolle Hinweise geben.

Ziel dieser ersten der vom Statistischen Bundesamt angekündigten mehrfachen Korrekturen der Indizes war es, die noch recht unsicheren Ergebnisse für Branchen (Viersteller der WZ 93) zu verbessern. In vielen Bereichen konnten durch Quervergleiche der Indizes offensichtliche Unplausibilitäten erkannt werden.

Eine weitere Revision der Indizes wird vorgenommen, wenn eine Abstimmung der monatlichen Produktionsdaten mit den Ergebnissen der Vierteljährlichen Produktionserhebung für die ersten beiden Quartale 1995 erfolgt ist.

Inhalt

	Seite
Textteil	
1 Einführung	7
Schaubilder	
Auftragseingang und Umsatz im Verarbeitenden Gewerbe	8
Auftragseingang und Auftragsbestand im Bauhauptgewerbe	10
Tabellenteil	
Deutschland	
1 Auftragseingang im Verarbeitenden Gewerbe	
1.1 Originalwert	
Wertindex	12
Volumenindex	32
1.2 Kalender- und saisonbereinigter Wert	
Wertindex	52
Volumenindex	53
2 Umsatz im Verarbeitenden Gewerbe	
2.1 Originalwert	
Wertindex	54
Volumenindex	74
2.2 Kalender- und saisonbereinigter Wert	
Wertindex	94
Volumenindex	95
Früheres Bundesgebiet	
3 Auftragseingang im Verarbeitenden Gewerbe	
3.1 Originalwert	
Wertindex	96
Volumenindex	100
4 Umsatz im Verarbeitenden Gewerbe	
4.1 Originalwert	
Wertindex	104
Volumenindex	108
Neue Länder und Berlin-Ost	
5 Auftragseingang im Verarbeitenden Gewerbe	
5.1 Originalwert	
Wertindex	112
Volumenindex	116
6 Umsatz im Verarbeitenden Gewerbe	
6.1 Originalwert	
Wertindex	120
Volumenindex	124

Deutschland

7	Auftragseingang im Bauhauptgewerbe	
7.1	Originalwert	
	Wertindex	128
	Volumenindex	128
7.2	Kalender- und saisonbereinigter Wert	
	Wertindex	130
	Volumenindex	130
8	Auftragsbestand im Bauhauptgewerbe	
8.1	Originalwert	
	Wertindex	132
	Volumenindex	132
8.2	Kalender- und saisonbereinigter Wert	
	Wertindex	134
	Volumenindex	134

Früheres Bundesgebiet

9	Auftragseingang im Bauhauptgewerbe	
9.1	Originalwert	
	Wertindex	136
	Volumenindex	136
10	Auftragsbestand im Bauhauptgewerbe	
10.1	Originalwert	
	Wertindex	138
	Volumenindex	138

Neue Länder und Berlin-Ost

11	Auftragseingang im Bauhauptgewerbe	
11.1	Originalwert	
	Wertindex	140
	Volumenindex	140
12	Auftragsbestand im Bauhauptgewerbe	
12.1	Originalwert	
	Wertindex	142
	Volumenindex	142

Die Angaben für **Deutschland** beziehen sich auf die Bundesrepublik Deutschland nach dem Gebietsstand seit dem 03.10.1990.

Die Angaben für das **frühere Bundesgebiet** beziehen sich auf die Bundesrepublik Deutschland nach dem Gebietsstand bis zum 03.10.1990; sie schließen Berlin-West ein.

Die Angaben für die **neuen Länder und Berlin-Ost** beziehen sich auf die Länder Brandenburg, Mecklenburg-Vorpommern, Sachsen, Sachsen-Anhalt und Thüringen sowie auf Berlin-Ost.

Bei Veränderungsdaten größer/gleich 10 000 % werden aus technischen Gründen 9 999,9 % ausgewiesen.

Zeichenerklärung

= aus Gründen der Geheimhaltung von Einzelangaben nicht veröffentlicht,
aber im Gesamtindex enthalten

Abkürzungen bei den Kurzbezeichnungen der Wirtschaftszweige

A.	= aus	H.V.	= Herstellung von
A.N.G.	= anderweitig nicht genannt	KONSTRUKTIONST.	= Konstruktionsteilen
BEARB.	= Bearbeitung	MECHAN.	= mechanischer
BERUFSKL.	= Berufskleidung	MOT.	= Motoren
BUEROMASCH.	= Büromaschinen	NE-	= Nichteisen-
D.	= der/die	NUTZG.	= Nutzung
DATENVERARB. GER.	= Datenverarbeitungsgeräten	O.	= ohne
U.-EINRICHTG.	und -einrichtungen	PHARM.	= pharmazeutischen
EINSCHL.	= einschließlich	PULVERM.	= pulvermetallurgischen
EINR.	= Einrichtungen	SONST.	= sonstigen/sonstiger
ELEKTR.	= elektrischen	STRASS.FAHRZ.BAU	= Straßenfahrzeugbau
ELEKTROT.	= Elektrotechnik	TECHN.GLASW.	= technische Glaswaren
ERZ./ERZEUGN.	= Erzeugnisse	U.	= und
ERZEUG.	= Erzeugung	U.AE.	= und ähnliche
F.	= für	V.	= von
FERROLEG.	= Ferrolegierung	VERAEND.	= Veränderung
FORSTWIRTSCH.	= forstwirtschaftlichen	VERARB.	= Verarbeitung
GER.	= Geräten	VERBIND.	= Verbindung
GEW.	= gewalzten	VERPACKUNGSM.	= Verpackungsmitteln
GEWERBL.	= gewerbliche	VERSCHL.	= Verschluß

HINWEIS

Durch die Einführung der den Erhebungen der kurzfristigen Statistiken im Produzierenden Gewerbe zugrundeliegenden "Klassifikation der Wirtschaftszweige, Ausgabe 1993 (WZ 93)" ab Berichtsmonat Januar 1995 kann der Vergleich mit den Ergebnissen der vorhergehenden Berichtszeiträume beeinträchtigt sein.

Die Schätzung der voraussichtlichen Korrekturen der vorläufigen Indizes kann bis auf weiteres nicht durchgeführt werden. Erst wenn über einen längeren Zeitraum diese Korrekturen in der Abgrenzung der neuen Wirtschaftszweigklassifikation vorliegen, verfügt das Verfahren wieder über eine ausreichende Schätzgrundlage.

Einführung

Auftragseingangsindizes für das Verarbeitende Gewerbe und Auftragseingangs- und Auftragsbestandsindizes für das Bauhauptgewerbe sind **Frühindikatoren** zur Analyse der Konjunktorentwicklung in diesen Bereichen des Produzierenden Gewerbes. Mit Berichtsmonat Januar 1995 sind diese Indizes auf das Basisjahr 1991 = 100 umgestellt worden.

Rechtsgrundlagen für die Datenerhebung sind:

- Gesetz über die Statistik im Produzierenden Gewerbe (ProdGewG) in der Fassung der Bekanntmachung vom 30. Mai 1980 (BGBl. I S. 641) in Verbindung mit Artikel 3 § 1 der Statistikanpassungsverordnung vom 26. März 1991 (BGBl. I S. 846).
- Artikel 2 § 3 der Verordnung zur Änderung statistischer Rechtsvorschriften (Statistikbereinigungsverordnung) vom 14. September 1984 (BGBl. I S. 1247),
- Gesetz über die Statistik für Bundeszwecke (Bundesstatistikgesetz - BStatG) vom 22. Januar 1987 (BGBl. I S. 462, 565) geändert durch Artikel 6 Abs. 36 des Gesetzes vom 27. Dezember 1993 (BGBl. I S. 2378).

Die Erhebung der Daten erfolgt durch die Statistischen Landesämter, die Indexberechnungen werden vom Statistischen Bundesamt durchgeführt.

Die Darstellung der Methoden der Indexberechnung ist in der Zeitschrift "Wirtschaft und Statistik", Heft 3/1995, S. 181 ff erschienen. Rückgerechnete Ergebnisse für den Berichtszeitraum 1991 bis 1993 sind in einem Sonderheft der Fachserie 4, Reihe S. 14, veröffentlicht.

Indizes des Auftragseingangs und des Umsatzes für das Verarbeitende Gewerbe

Auftragseingang und Umsatz im Verarbeitenden Gewerbe werden im Rahmen des Monatsberichts für Betriebe im Verarbeitenden Gewerbe (einschl. Bergbau und Gewinnung von Steinen und Erden) erhoben. Der **Berichtskreis** umfaßt Betriebe des Verarbeitenden Gewerbes (einschl. Bergbau und Gewinnung von Steinen und Erden) von Unternehmen des Produzierenden Gewerbes mit im allgemeinen 20 oder mehr Beschäftigten sowie Betriebe des Verarbeitenden Gewerbes (einschl. Bergbau und Gewinnung von Steinen und Erden) mit im allgemeinen 20 oder mehr Beschäftigten von Unternehmen außerhalb des Produzierenden Gewerbes. Auftragseingang und Umsatz

werden in der Gliederung der "Klassifikation der Wirtschaftszweige, Ausgabe 1993 (WZ 93)" nach fachlichen Betriebsteilen erfaßt und ausgewertet.

Auftragseingang ist definiert als der Wert (ohne Umsatzsteuer) aller im Berichtsmonat vom Betrieb fest akzeptierten Aufträge auf Lieferung selbst hergestellter oder in Lohnarbeit gefertigter Erzeugnisse.

Umsatz ist der Wert (ohne Umsatzsteuer) aller im Berichtsmonat abgerechneten Lieferungen und Leistungen an Dritte.

Die Indizes werden in jeweiligen Preisen als **Wertindizes** und preisbereinigt als **Volumenindizes** berechnet. Zur Ermittlung der Volumenindizes aus den Wertindizes werden Erzeugerpreisindizes für gewerbliche Produkte (Inlands-Auftragseingang und -Umsatz) sowie Preisindizes für die Ausfuhr (Auslands-Auftragseingang und -Umsatz) verwendet. Methodisch handelt es sich bei den Wertindizes um Maßzahlen, bei den Volumenindizes um Paasche-Indizes.

Indizes des Auftragseingangs und des Auftragsbestands für das Bauhauptgewerbe

Die Erhebung des Auftragseingangs und des Auftragsbestands für das Bauhauptgewerbe erfolgt im Rahmen des Monatsberichts im Bauhauptgewerbe. Der **Berichtskreis** umfaßt die Betriebe des Bauhauptgewerbes in Unternehmen des Produzierenden Gewerbes mit 20 oder mehr Beschäftigten, die Betriebe des Bauhauptgewerbes mit 20 oder mehr Beschäftigten von Unternehmen außerhalb des Produzierenden Gewerbes sowie alle Arbeitsgemeinschaften. Die Gliederung der Ergebnisse erfolgt nach Bauarten und Auftraggebern.

Auftragseingang ist definiert als der Wert (ohne Umsatzsteuer) aller im Berichtsmonat vom Betrieb fest akzeptierten Aufträge für Bauleistungen. **Auftragsbestand** ist der Wert (ohne Umsatzsteuer) aller akzeptierten, noch nicht ausgeführten Aufträge für Bauleistungen am Ende des Berichtszeitjahres.

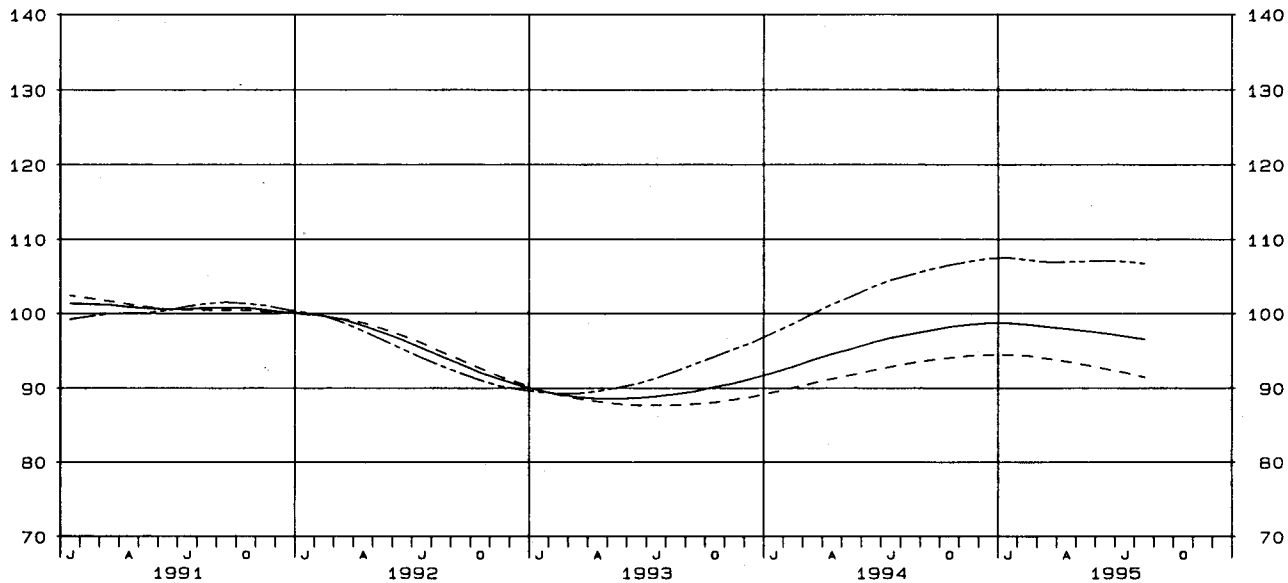
Die Indizes für das Bauhauptgewerbe werden als **Wertindizes** in jeweiligen Preisen und als **Volumenindizes** preisbereinigt dargestellt. Zur Deflationierung der Wertindizes werden Maßzahlen für Bauleistungspreise und Preisindizes für Bauwerke verwendet. Methodisch handelt es sich bei den Wertindizes um Maßzahlen, bei den Volumenindizes um Paasche-Indizes.

"Der Nachweis saisonbereinigter Ergebnisse ist vorerst nur eingeschränkt möglich, da das zur Verfügung stehende Datenmaterial nur die Anwendung eines vereinfachten Saisonbereinigungsverfahrens erlaubt. Die Methode besteht aus einer starren Saisonschätzung in Verbindung mit der üblichen Ermittlung der Trend-Konjunktur-Komponente nach dem Berliner Verfahren, Version 4 (BV 4). Die modifizierte Saisonschätzung liefert auf hoher Aggregationsebene zufriedenstellende Ergebnisse; deshalb wird die Saisonbereinigung nur auf die Indizes für die Hauptgruppen und wichtige Abteilungen der WZ 93 angewendet. Mit Beginn des Jahres 1996 kann dann wieder die bislang verwendete Methode der Saisonschätzung im Rahmen von BV 4 für alle Wirtschaftszweige der WZ 93 eingesetzt werden."

DEUTSCHLAND
AUFTRAGSEINGANG IM VERARBEITENDEN GEWERBE
VOLUMENINDEX 1991 = 100

GLATTE KOMPONENTE (BV 4)

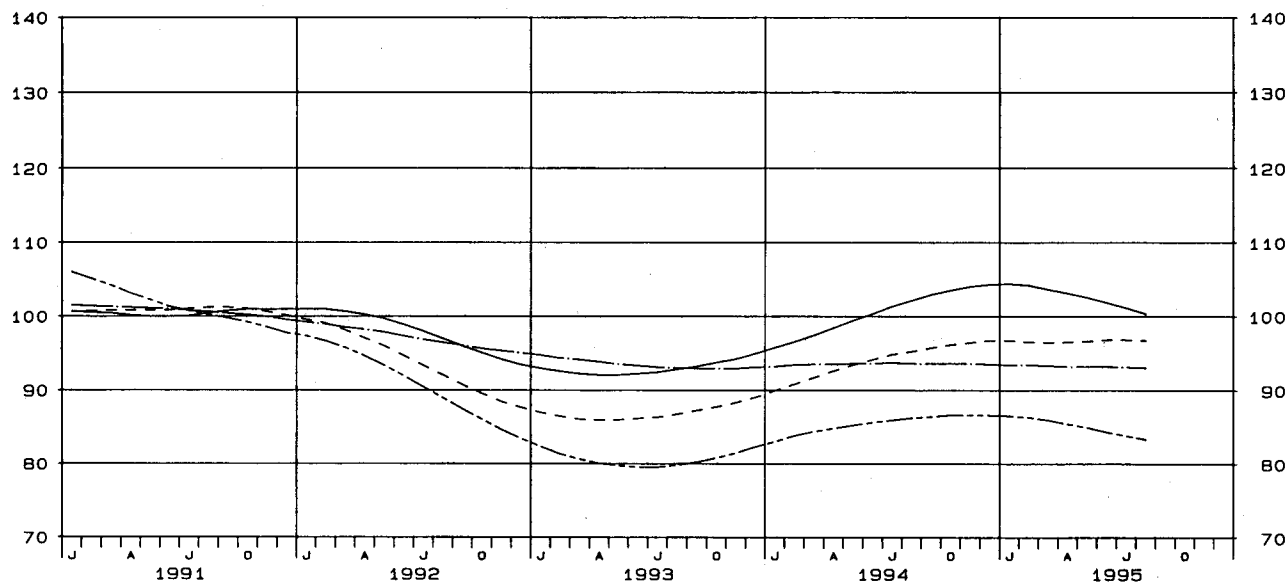
— VERARBEITENDES GEWERBE, INSGESAMT - - - VERARBEITENDES GEWERBE, INLAND
 - - - VERARBEITENDES GEWERBE, AUSLAND



DEUTSCHLAND
AUFTRAGSEINGANG IM VERARBEITENDEN GEWERBE
VOLUMENINDEX 1991 = 100

GLATTE KOMPONENTE (BV 4)

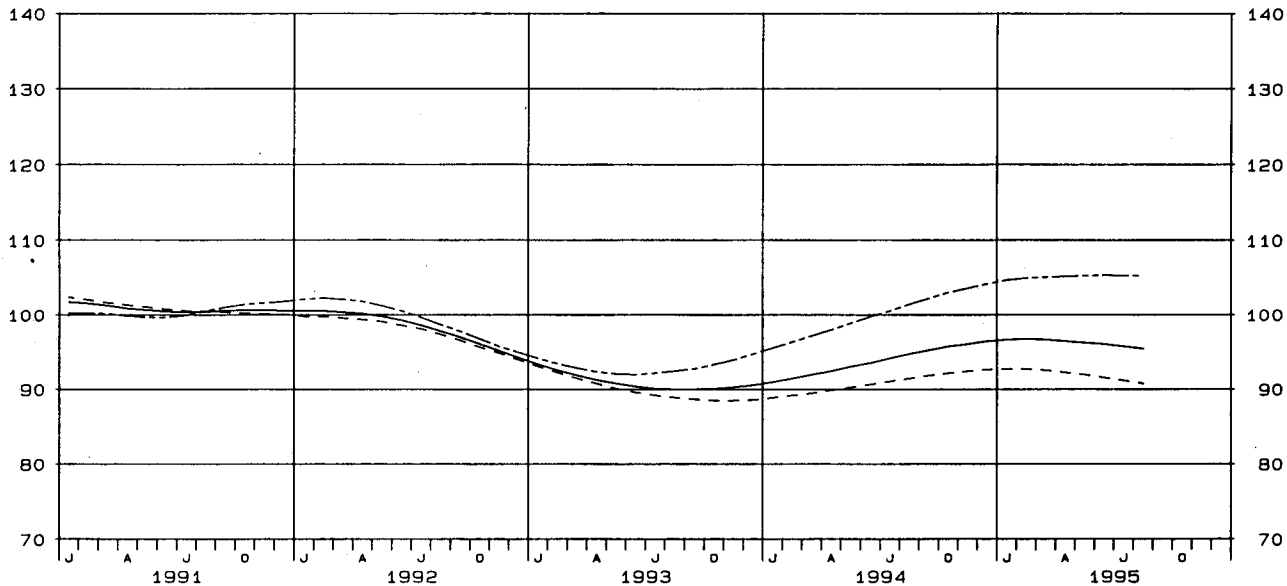
— VORLEISTUNGSGÜTERPRODUZENTEN, INSGESAMT - - - INVESTITIONSGÜTERPRODUZENTEN, INSGESAMT
 - - - GEBRAUCHSGÜTERPRODUZENTEN, INSGESAMT — VERBRAUCHSGÜTERPRODUZENTEN, INSGESAMT



DEUTSCHLAND
 UMSATZ IM VERARBEITENDEN GEWERBE
 VOLUMENINDEX 1991 = 100

GLATTE KOMPONENTE (BV 4)

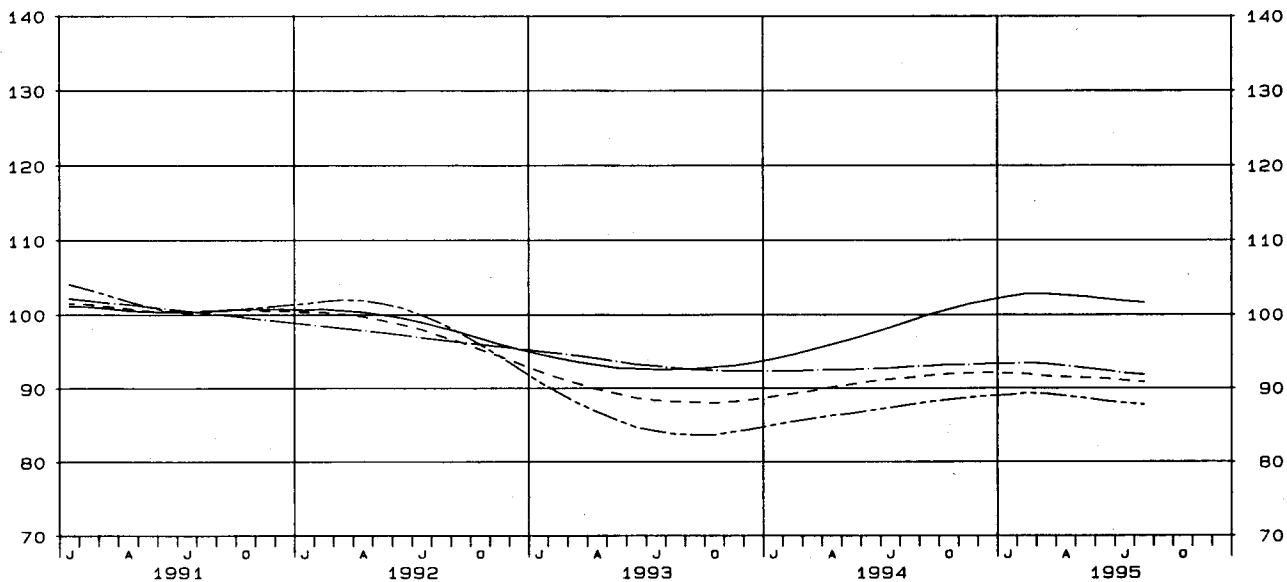
— VERARBEITENDES GEWERBE, INSGESAMT - - - - VERARBEITENDES GEWERBE, INLAND
 - - - - VERARBEITENDES GEWERBE, AUSLAND



DEUTSCHLAND
 UMSATZ IM VERARBEITENDEN GEWERBE
 VOLUMENINDEX 1991 = 100

GLATTE KOMPONENTE (BV 4)

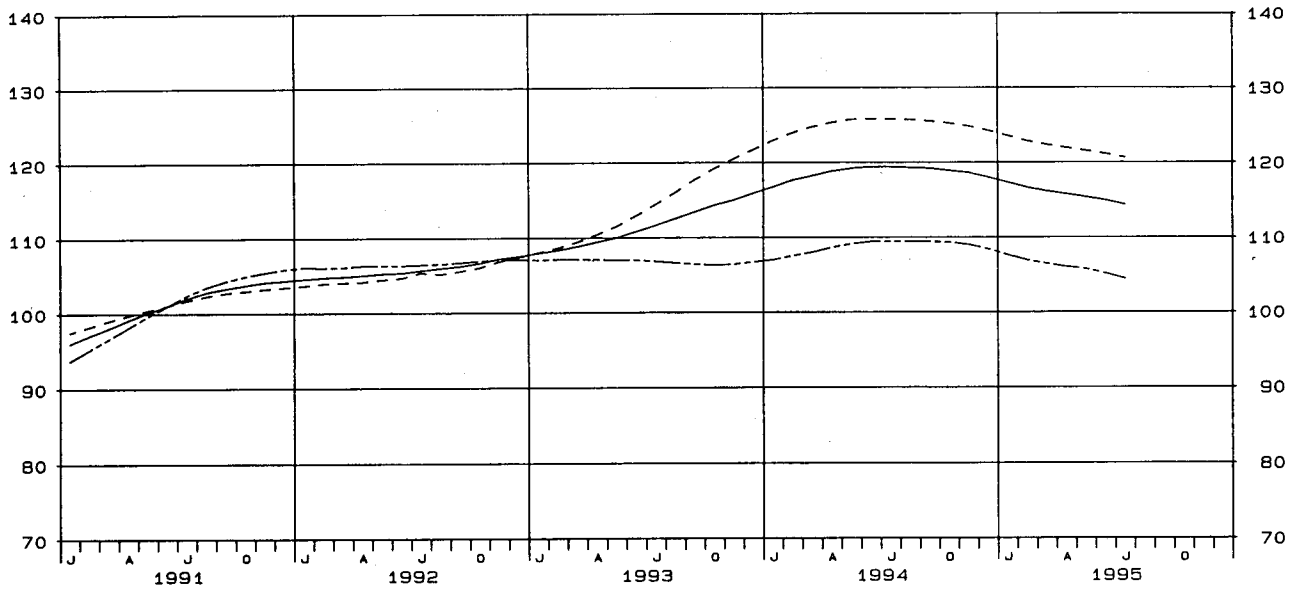
— VORLEISTUNGSGÜTERPRODUZENTEN, INSGESAMT - - - - INVESTITIONSGÜTERPRODUZENTEN, INSGESAMT
 - - - - GEBRAUCHSGÜTERPRODUZENTEN, INSGESAMT — VERBRAUCHSGÜTERPRODUZENTEN, INSGESAMT



DEUTSCHLAND
AUFTRAGSEINGANG IM BAUHAUPTGEWERBE
VOLUMENINDEX 1991 = 100

GLATTE KOMPONENTE (BV 4)

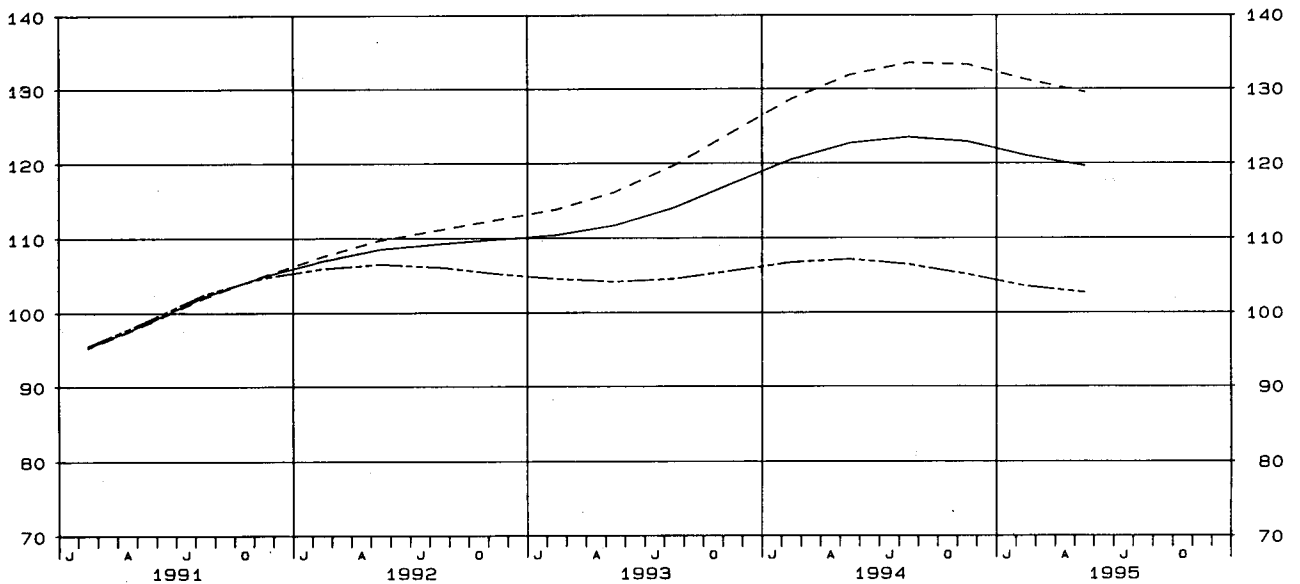
————— BAUHAUPTGEWERBE - - - - HOCHBAU
 - - - - - TIEFBAU



DEUTSCHLAND
AUFTRAGSBESTAND IM BAUHAUPTGEWERBE
VOLUMENINDEX 1991 = 100

GLATTE KOMPONENTE (BV 4)

————— BAUHAUPTGEWERBE - - - - HOCHBAU
 - - - - - TIEFBAU



Tabellenteil

1 INDEX DES AUFTRAGSEINGANGS
 1991
 NACH ABSCHNITTEN, UNTERABSCHNITTEN,
 DER KLASSIFIKATION DER WIRTSCHAFTS
 1.1 ORIGINAL

WERT

WZ93- SCHL.	WIRTSCHAFTSZWEIG	1995 AUG.	VERAENDERUNG IN % AUG. 1995 GEGEN		1995 JULI	VERAENDERUNG IN % JULI 1995 GEGEN		KUMULIERT		2-MONATS- DURCHSCHNITT		
			AUG. 1994	JULI 1995		JULI 1994	JUNI 1995	JAN. 1995 BIS AUG. 1995	VER- AEND. IN % GEGEN VORJAHR	JULI 1995 UND AUG. 1995	VER- AEND. IN % GEGEN VORJAHR	
D	VERARBEITENDES GEWERBE 1)	INSGESAMT INLAND AUSLAND	93,0 90,7 97,5	+1,9 -0,8 +7,3	-3,4 -2,1 -6,0	96,3 92,6 103,7	+5,0 +4,0 +7,0	-3,1 -1,5 -6,2	100,2 95,7 109,2	+5,1 +4,2 +6,7	94,7 91,7 100,6	+3,5 +1,7 +7,1
	VORLEISTUNGSGUETER- PRODUZENTEN	INSGESAMT INLAND AUSLAND	95,5 93,1 101,3	+2,4 -0,9 +10,2	-1,3 +0,1 -4,3	96,8 93,0 105,8	+4,6 +1,9 +10,8	-8,1 -6,9 -10,6	104,6 99,8 116,1	+8,1 +6,4 +11,6	96,2 93,1 103,6	+3,6 +0,5 +10,6
	INVESTITIONSGUETER- PRODUZENTEN	INSGESAMT INLAND AUSLAND	91,9 89,2 96,6	+3,0 +1,1 +6,5	-10,3 -11,0 -9,2	102,5 100,2 106,4	+8,4 +10,7 +4,8	+3,5 +8,7 -3,6	98,6 93,3 107,4	+4,0 +4,0 +3,9	97,2 94,7 101,5	+5,8 +5,9 +5,6
	GEBRAUCHSGUETER- PRODUZENTEN	INSGESAMT INLAND AUSLAND	76,5 75,4 78,4	-4,0 -4,1 -3,6	-7,5 -1,8 -15,2	82,7 76,8 92,4	-1,0 -3,5 +3,0	-5,4 -6,8 -3,4	89,7 86,0 95,8	-0,3 -1,8 +2,2	79,6 76,1 85,4	-2,5 -3,8 -0,1
	VERBRAUCHSGUETER- PRODUZENTEN	INSGESAMT INLAND AUSLAND	108,7 104,0 122,1	+1,4 -2,4 +12,1	+27,0 +27,0 +27,2	85,6 81,9 96,0	+0,5 -1,2 +4,6	+1,9 +0,1 +6,2	97,4 94,8 104,7	+0,2 -0,1 +0,9	97,2 93,0 109,1	+1,0 -1,9 +8,7
DB	TEXTIL- UND BEKLEIDUNGS- GEWERBE	INSGESAMT INLAND AUSLAND	94,3 92,7 99,1	-7,4 -8,0 -5,3	+45,5 +45,3 +46,2	64,8 63,8 67,8	-3,7 -3,8 -3,7	+5,5 +4,8 +8,0	83,1 81,3 88,7	-4,0 -4,6 -2,2	79,6 78,3 83,5	-5,9 -6,3 -4,7
17	TEXTILGEWERBE	INSGESAMT INLAND AUSLAND	72,1 74,1 66,2	-5,6 -5,5 -6,5	+9,4 +12,1 +1,4	65,9 66,1 65,3	-0,5 +0,8 -4,3	-10,2 -8,4 -15,0	80,2 79,2 83,0	-3,1 -3,3 -2,8	69,0 70,1 65,8	-3,2 -2,6 -5,3
17.1	SPINNSTOFFAUFBEREITUNG UND SPINNEREI	INSGESAMT INLAND AUSLAND	62,6 52,4 90,0	+18,8 -0,9 +71,8	-0,9 -4,0 +4,4	63,2 54,6 86,2	+2,9 +5,0 -0,9	-16,8 -13,5 -22,3	76,7 65,2 107,7	-0,4 -5,6 +8,9	62,9 53,5 88,1	+10,2 +1,9 +26,4
17.11	BAUMWOLLAUFBEREITUNG UND -SPINNEREI	INSGESAMT INLAND AUSLAND	64,2 54,5 90,6	+30,0 +13,1 +71,9	+1,3 -3,4 +10,2	63,4 56,4 82,2	+1,1 -16,9 +3,3	-22,4 -16,9 -31,0	79,2 70,0 104,2	-2,1 -3,6 +0,8	63,8 55,5 86,4	+13,7 +6,1 +30,5
17.12,13	WOLLAUFBEREITUNG, STREICHGARN- UND KAMMGARNSPINNEREI	INSGESAMT INLAND AUSLAND	59,4 48,3 88,9	+0,5 -21,8 +71,3	-5,6 -5,7 -5,4	62,9 51,2 94,0	+6,8 +17,7 -7,2	-3,5 -5,2 -0,8	72,0 56,0 114,4	+3,3 -10,0 +26,5	61,2 49,8 91,5	+3,7 -5,5 +19,5
17.2	WEBEREI	INSGESAMT INLAND AUSLAND	62,7 69,5 48,4	+3,5 +9,3 -10,7	+7,5 +15,3 -10,7	58,3 60,3 54,2	+7,4 +11,5 -0,6	-10,2 -8,4 -14,0	73,4 74,6 71,0	-1,1 +1,2 -5,7	60,5 64,9 51,3	+5,2 +10,2 -5,7
17.21	BAUMWOLLWEBEREI	INSGESAMT INLAND AUSLAND	55,7 59,5 47,7	-3,0 -1,8 -5,9	-2,8 +2,9 -15,4	57,3 57,8 56,4	+6,9 +7,6 +5,6	-14,5 -11,2 -20,5	74,4 72,3 78,8	+2,8 - +9,0	56,5 58,7 52,1	+1,8 +2,6 -
17.22	STREICHGARNWEBEREI	INSGESAMT INLAND AUSLAND	51,3 55,4 42,3	-33,1 -28,5 -43,6	+11,3 -7,7 +169,4	46,1 60,0 15,7	-30,3 -7,3 -77,3	-15,9 -10,2 -45,1	83,0 97,0 52,3	-2,6 +14,8 -39,7	48,7 57,7 29,0	-31,8 -18,8 -59,8
17.23	KAMMGARNWEBEREI	INSGESAMT INLAND AUSLAND	92,1 109,8 47,4	+42,3 +54,9 -2,7	+37,9 +47,8 -1,0	66,8 74,3 47,9	+42,1 +51,0 +16,5	+2,5 +1,8 +5,7	81,1 89,3 60,4	+8,4 +14,2 -8,5	79,5 92,1 47,7	+42,2 +53,2 +6,2
17.24	SEIDEN- UND FILAMENTGARNWEBEREI	INSGESAMT INLAND AUSLAND	56,8 60,3 50,8	-9,3 -4,1 -18,1	+2,7 +10,6 -10,2	55,3 54,5 56,6	-7,4 -6,0 -9,7	-9,9 -11,5 -7,4	65,2 65,7 64,4	-14,9 -8,7 -24,1	56,1 57,4 53,7	-8,3 -5,1 -13,9
17.3	TEXTILVEREDLUNG	INSGESAMT INLAND AUSLAND	64,1 67,4 53,7	-18,4 -14,1 -31,9	+5,6 +12,3 -14,5	60,7 60,0 62,8	-4,7 -1,8 -12,3	-7,6 -7,7 -7,6	75,5 73,6 81,4	-10,1 -8,6 -14,0	62,4 63,7 58,3	-12,4 -8,7 -22,6
17.4	HERSTELLUNG VON KON- FEKTIONIERTEN TEXTIL- WAREN (OHNE BEKLEIDUNG)	INSGESAMT INLAND AUSLAND	82,9 87,6 57,7	-5,1 -3,6 -19,9	+6,3 +7,5 -1,9	78,0 81,5 58,8	-7,1 -6,2 -17,6	-3,8 -3,1 -9,7	86,0 89,7 65,5	-6,1 -4,7 -18,6	80,5 84,6 58,3	-6,1 -4,8 -18,7
17.5	SONSTIGES TEXTILGEWERBE (OHNE HERSTELLUNG VON MASCHENWARE)	INSGESAMT INLAND AUSLAND	77,4 76,4 80,0	-6,0 -6,6 -4,1	-1,4 -2,1 +0,4	78,5 78,0 79,7	-2,5 -1,9 -4,2	-9,5 -7,4 -14,5	87,5 85,0 93,9	-2,2 -3,7 +1,5	78,0 77,2 79,9	-4,2 -4,3 -4,1
17.51	HERSTELLUNG VON TEPPICHEN	INSGESAMT INLAND AUSLAND	71,8 80,6 36,0	-4,4 +4,1 -45,1	+0,4 -0,4 +7,8	71,5 80,9 33,4	-5,3 +6,6 -55,0	-6,7 -5,6 -15,7	77,1 86,2 40,4	-6,5 +4,5 -51,1	71,7 80,8 34,7	-4,8 +5,3 -50,4
17.52	HERSTELLUNG VON SEILERWAREN	INSGESAMT INLAND AUSLAND	99,2 110,5 75,2	+8,9 +24,3 -20,9	+6,8 +13,4 -9,6	92,9 97,4 83,2	+7,9 +15,3 -6,5	-5,0 -2,7 -10,4	89,1 96,1 74,3	-7,1 +1,1 -23,7	96,1 104,0 79,2	+8,5 +20,0 -14,0
17.53	HERSTELLUNG VON VLIES- STOFF U. ERZEUGN. DARAUSS (OHNE BEKLEIDUNG)	INSGESAMT INLAND AUSLAND	87,8 75,6 110,4	-4,1 -15,7 +16,3	-8,2 -4,3 -12,4	95,6 79,0 126,0	+10,5 -7,3 +41,7	-9,7 -6,5 -13,2	109,3 88,6 147,3	+13,5 -7,5 +51,5	91,7 77,3 118,2	+2,9 -11,7 +28,6
17.54	TEXTILGEWERBE A.N.G.	INSGESAMT INLAND AUSLAND	77,1 72,6 87,2	-8,0 -12,1 +0,9	+0,5 -3,1 +8,1	76,7 74,9 80,7	-6,2 -7,0 -4,8	-11,3 -9,3 -15,2	86,6 82,6 95,5	-5,8 -8,6 +0,5	76,9 73,8 84,0	-7,1 -9,6 -1,9

1) AUSGEWAHLTE WIRTSCHAFTSZWEIGE (OHNE ERNAERHUNGSGEWERBE UND TABAKVERARBEITUNG).

STBA, FACHSERIE 4, REIHE 2.2

LAND

FUER DAS VERARBEITENDE GEWERBE
=100
ABTEILUNGEN, GRUPPEN UND KLASSEN
ZWEIGE, AUSGABE 1995 (WZ93)
WERT

INDEX

1994 AUG.	VER- AEND. IN % GEGEN AUG. 1993	1994 2.VJ	1995 1.VJ	1995 2.VJ	VERAENDERUNG IN % 2.VJ 1995 GEGEN		1994 1.HJ	1994 2.HJ	1995 1.HJ	VERAENDERUNG IN % 1.HJ 1995 GEGEN		1993	1994	VER- AEND. IN % GEGEN 1993	WZ93 SCHL.
					2.VJ 1994	1.VJ 1995				1.HJ 1994	2.HJ 1994				
91,3	+10,4	95,4	105,9	98,2	+2,9	-7,3	96,6	99,3	102,0	+5,6	+2,7	90,5	98,0	+8,3	D
91,4	+8,9	91,2	100,1	94,1	+3,2	-6,0	92,4	95,6	97,1	+5,1	+1,5	89,2	94,0	+5,4	
90,9	+12,9	103,9	117,6	106,5	+2,6	-9,4	105,1	106,7	112,1	+6,6	+5,0	93,1	105,9	+13,7	
93,3	+12,0	98,1	110,9	103,8	+5,8	-6,4	98,0	100,8	107,4	+9,6	+6,5	91,3	99,4	+8,9	
93,9	+10,7	94,5	104,7	99,2	+5,0	-5,3	94,2	98,3	102,0	+8,3	+3,8	90,1	96,2	+6,8	
91,9	+15,0	106,8	125,7	114,9	+7,6	-8,6	107,4	106,7	120,3	+12,0	+12,7	94,1	107,0	+13,7	
89,2	+11,6	95,8	101,6	96,4	+0,6	-5,1	95,8	101,4	99,0	+3,3	-2,4	90,3	98,6	+9,2	
88,2	+11,1	89,3	93,9	91,8	+2,8	-2,2	89,8	95,3	92,9	+3,5	-2,5	87,4	92,6	+5,9	
90,7	+12,3	106,6	114,5	104,2	-2,3	-9,0	105,8	111,4	109,3	+3,3	-1,9	95,2	108,6	+14,1	
79,7	+9,6	89,9	97,1	89,1	-0,9	-8,2	92,7	89,9	93,1	+0,4	+3,6	84,1	91,3	+8,6	
78,6	+4,8	87,7	93,3	85,3	-2,7	-8,6	90,5	86,5	89,3	-1,3	+3,2	84,5	88,5	+4,7	
81,3	+18,2	93,7	103,1	95,4	+1,8	-7,5	96,5	95,5	99,3	+2,9	+4,0	83,4	96,0	+15,1	
107,2	-1,3	85,2	108,9	85,9	+0,8	-21,1	97,6	95,6	97,4	-0,2	+1,9	96,2	96,6	+0,4	
106,6	-1,5	83,9	106,3	84,5	+0,7	-20,5	95,0	93,7	95,4	+0,4	+1,8	97,0	94,3	-2,8	
108,9	-0,8	88,9	116,5	90,0	+1,2	-22,7	105,0	101,4	103,2	-1,7	+1,8	93,9	103,2	+9,9	
101,8	-3,4	68,4	102,8	65,8	-3,8	-36,0	87,2	80,5	84,3	-3,3	+4,7	87,3	83,9	-3,9	DB
100,8	-6,8	67,7	98,9	65,6	-3,1	-33,7	85,8	79,7	82,3	-4,1	+3,3	88,4	82,7	-6,4	
104,7	+7,8	70,6	114,8	66,1	-6,4	-42,4	91,8	83,0	90,5	-1,4	+9,0	83,9	87,4	+4,2	
76,4	+0,1	79,9	91,9	76,0	-4,9	-17,3	86,6	79,6	84,0	-3,0	+5,5	85,3	83,1	-2,6	17
78,4	-1,9	77,3	89,5	74,9	-3,1	-16,3	85,2	79,1	82,2	-3,5	+3,9	86,4	82,2	-4,9	
70,8	+7,1	87,3	98,4	79,2	-9,3	-19,5	90,8	81,1	88,8	-2,2	+9,5	82,3	85,9	+4,4	
52,7	+4,2	78,0	86,0	76,7	-1,7	-10,8	83,7	75,2	81,4	-2,7	+8,2	76,5	79,5	+3,9	17.1
52,9	-1,7	68,6	73,3	64,9	-5,4	-11,5	74,6	64,8	69,1	-7,4	+6,6	73,1	69,7	-4,7	
52,4	+25,4	103,6	120,1	108,4	+4,6	-9,7	108,7	103,6	114,2	+5,1	+10,2	85,8	106,1	+23,7	
49,4	-12,1	82,0	86,4	82,3	+0,4	-4,7	89,2	78,3	84,4	-5,4	+7,8	80,1	83,7	+4,5	17.11
48,2	-18,2	71,5	78,4	71,2	-0,4	-9,2	79,4	68,7	74,8	-5,8	+8,9	76,8	74,0	-3,6	
52,7	+8,0	110,2	108,1	112,2	+1,8	+3,8	115,8	104,2	110,2	-4,8	+5,8	89,1	110,0	+23,5	
59,1	+48,1	70,5	85,2	66,0	-6,4	-22,5	73,3	69,4	75,6	+3,1	+8,9	69,7	71,3	+2,3	17.12,13
61,8	+40,1	63,1	63,3	52,8	-16,3	-16,6	65,4	57,4	58,1	-11,2	+1,2	66,2	61,4	-7,3	
51,9	+82,7	90,7	143,1	101,0	+11,4	-29,4	95,0	102,4	122,1	+28,5	+19,2	79,5	98,7	+24,2	
60,6	-7,3	71,9	87,8	67,7	-5,8	-22,9	79,8	66,4	77,7	-2,6	+17,0	77,7	73,1	-5,9	17.2
63,6	-9,1	68,4	87,9	67,6	-1,2	-23,1	78,7	67,4	77,8	-1,1	+15,4	79,4	73,0	-8,1	
54,2	-2,9	79,2	87,4	67,8	-14,4	-22,4	82,3	64,2	77,6	-5,7	+20,9	74,0	73,2	-1,1	
57,4	-5,3	71,3	89,5	71,1	-0,3	-20,6	78,0	66,1	80,3	+2,9	+21,5	77,1	72,0	-6,6	17.21
60,6	-5,3	69,4	85,2	68,4	-1,4	-19,7	77,4	68,2	76,8	-0,8	+12,6	79,5	72,8	-8,4	
50,7	-5,2	75,3	98,5	76,8	+2,0	-22,0	79,1	61,7	87,7	+10,9	+42,1	72,2	70,4	-2,5	
76,7	-0,6	82,3	118,9	69,8	-15,2	-41,3	89,8	76,5	94,4	+5,1	+23,4	85,3	83,1	-2,6	17.22
77,5	-7,4	79,3	134,6	85,4	+7,7	-36,6	88,9	75,2	110,0	+23,7	+46,3	87,5	82,1	-6,2	
75,0	+18,9	88,8	84,6	35,6	-59,9	-57,9	91,6	79,3	60,1	-34,4	-24,2	80,7	85,4	+5,8	
64,7	-15,0	65,2	100,8	62,5	-4,1	-38,0	81,1	59,5	81,7	+0,7	+37,3	77,7	70,3	-9,5	17.23
70,9	-20,2	65,2	110,0	66,8	+2,5	-39,3	84,3	62,6	88,4	+4,9	+41,2	83,4	73,4	-12,0	
48,7	+12,0	65,1	77,4	51,8	-20,4	-33,1	73,0	51,6	64,6	-11,5	+25,2	62,9	62,3	-1,0	
62,6	-5,7	76,9	72,3	64,2	-16,5	-11,2	81,8	70,7	68,3	-16,5	-3,4	78,0	76,3	-2,2	17.24
62,9	-5,6	67,7	71,9	65,0	-4,0	-9,6	75,9	68,7	68,5	-9,7	-0,3	75,4	72,3	-4,1	
62,0	-6,3	93,1	73,1	62,8	-32,5	-14,1	92,3	74,3	68,0	-26,3	-8,5	82,6	83,3	+0,8	
78,6	+5,2	85,6	85,9	73,8	-13,8	-14,1	88,3	82,4	79,8	-9,6	-3,2	86,2	85,4	-0,9	17.3
78,5	+4,7	79,8	81,8	71,9	-9,9	-12,1	84,0	80,0	76,8	-8,6	-4,0	84,3	82,0	-2,7	
78,9	+6,6	103,1	98,6	79,7	-22,7	-19,2	101,2	89,6	89,2	-11,9	-0,4	91,9	95,4	+3,8	
87,4	+15,0	83,8	91,6	84,1	+0,4	-8,2	93,6	97,6	87,8	-6,2	-10,0	92,1	95,6	+3,8	17.4
90,9	+16,4	84,6	95,4	87,5	+3,4	-8,3	95,9	99,0	91,5	-4,6	-7,6	94,1	97,4	+3,5	
72,0	+7,5	80,5	70,5	85,2	-19,0	-7,5	83,4	91,5	67,9	-18,6	-25,8	83,4	87,4	+4,8	
82,3	+3,4	91,3	94,3	87,1	-4,6	-7,6	92,2	87,1	90,7	-1,6	+4,1	89,2	89,7	+0,6	17.5
81,8	-2,4	89,1	91,0	84,3	-5,4	-7,4	90,9	85,4	87,7	-3,5	+2,7	90,4	88,1	-2,5	
83,4	+21,2	96,8	102,6	94,5	-2,4	-7,9	95,6	91,6	98,5	+3,0	+7,5	86,3	93,6	+8,5	
75,1	-3,3	83,4	81,5	76,4	-8,4	-6,3	84,9	80,1	79,0	-6,9	-1,4	85,2	82,5	-3,2	17.51
77,4	-5,3	82,3	90,8	85,3	+3,6	-6,1	84,5	80,7	88,0	+4,1	+9,0	86,5	82,6	-4,5	
65,6	+6,7	87,8	43,8	40,6	-53,8	-7,3	86,9	77,8	42,2	-51,4	-45,8	79,6	82,4	+3,5	
91,1	+10,0	98,5	85,1	88,5	-10,2	+4,0	98,4	93,4	86,8	-11,8	-7,1	93,3	95,9	+2,8	17.52
88,9	+1,6	97,2	93,1	93,8	-3,5	+0,8	97,9	90,7	93,5	-4,5	+3,1	94,9	94,3	-0,6	
95,1	+28,2	101,0	68,1	77,2	-23,6	+13,4	99,2	98,4	72,7	-26,7	-26,1	90,2	98,8	+9,5	
91,6	+10,2	99,0	120,5	109,8	+10,9	-8,9	98,7	93,9	115,1	+16,6	+22,6	93,6	96,3	+2,9	17.53
89,7	+1,8	98,0	97,1	87,6	-10,6	-9,8	98,5	91,6	92,3	-6,3	+0,8	95,6	95,0	-0,6	
94,9	+28,1	100,8	163,4	150,5	+49,3	-7,9	99,0	98,3	156,9	+58,5	+59,6	90,1	98,6	+9,4	
83,8	+5,4	93,9	93,6	86,1	-8,3	-8,0	94,9	89,6	89,9	-5,3	+0,3	90,4	92,2	+2,0	17.54
82,6	-1,7	91,6	89,1	82,1	-10,4	-7,9	93,4	87,2	85,6	-8,4	-1,8	91,7	90,3	-1,5	
86,4	+24,0	98,1	103,6	95,0	-4,1	-8,3	98,1	94,9	99,3	+1,2	+4,6	87,7	96,5	+10,0	

1 INDEX DES AUFTRAGSEINGANGS
 1991
 NACH ABSCHNITTEN, UNTERABSCHNITTEN,
 DER KLASSIFIKATION DER WIRTSCHAFTS
 1.1 ORIGINAL

WERT

WZ93- SCHL.	WIRTSCHAFTSZWEIG	1995 AUG.	VERAENDERUNG IN % AUG. 1995 GEGEN		1995 JULI	VERAENDERUNG IN % JULI 1995 GEGEN		KUMULIERT		2-MONATS- DURCHSCHNITT JULI 1995 UND AUG. 1995		VER- AEND. IN % GEGEN VORJAHR	
			AUG. 1994	JULI 1995		JULI 1994	JUNI 1995	JAN. 1995 BIS AUG. 1995	VER- AEND. IN % GEGEN VORJAHR	AUG. 1995	VER- AEND. IN % GEGEN VORJAHR		
			17.6	HERSTELLUNG VON GE- WIRKTEM UND GESTRICKTEM STOFF		INSGESAMT INLAND AUSLAND	47,4 42,3 67,1	-43,6 -50,8 -12,4	-12,5 -9,2 -19,8	54,2 46,6 83,7	+2,5 -12,7 +64,1	-22,2 -18,8 -28,6	68,7 60,8 99,0
17.7	HERSTELLUNG VON GE- WIRKTEM UND GESTRICKTEN FERTIGERZEUGNISSEN	INSGESAMT INLAND AUSLAND	102,4 104,8 92,0	+4,9 +6,4 -2,2	+85,2 +73,8 +175,4	55,9 60,3 33,4	+2,0 +10,0 -35,5	-10,7 -11,7 -2,6	87,6 90,7 74,2	+6,2 +10,2 -11,4	78,9 82,6 62,7	+4,0 +7,7 -14,1	
17.71	HERSTELLUNG VON STRUMPFWAREN	INSGESAMT INLAND AUSLAND	81,7 91,7 39,9	-17,1 -7,8 -57,8	+22,7 +23,8 +12,7	66,6 74,1 35,4	+13,3 +25,4 -38,6	-17,4 -16,7 -21,9	86,6 96,8 43,9	+1,4 +14,0 -49,9	74,2 82,9 37,7	-5,7 +4,5 -50,5	
17.72	HERSTELLUNG VON PULLOVERN, STRICK- JACKEN U.A.E.	INSGESAMT INLAND AUSLAND	119,9 115,8 138,1	+23,7 +18,5 +47,4	+162,4 +137,3 +337,0	45,7 48,8 31,6	-9,1 -4,7 -32,2	-0,9 -4,1 +28,5	88,5 85,6 101,0	+10,3 +6,7 +25,8	82,8 82,3 84,9	+12,5 +10,5 +20,9	
18.2	HERSTELLUNG VON BEKLEI- DUNG (OHNE LEDERBEKLEI- DUNG)	INSGESAMT INLAND AUSLAND	124,8 117,2 150,9	-8,7 -10,1 -4,6	+97,5 +93,1 +110,5	63,2 60,7 71,7	-8,1 -9,8 -3,0	+41,1 +32,0 +76,2	87,0 83,9 97,8	-5,1 -6,4 -1,2	94,0 89,0 111,3	-8,6 -9,9 -4,1	
18.22	HERSTELLUNG VON OBER- BEKLEIDUNG (OHNE AR- BEITS- U. BERUFSKL.)	INSGESAMT INLAND AUSLAND	146,0 134,7 179,5	+0,2 -1,8 +5,2	+101,4 +96,4 +113,7	72,5 68,6 84,0	+0,3 -2,6 +8,0	+65,9 +54,5 +101,4	97,5 92,4 112,7	+3,0 +0,3 +10,0	109,3 101,7 131,8	+0,3 -2,0 +6,0	
18.23	HERSTELLUNG VON WAESCHE	INSGESAMT INLAND AUSLAND	90,1 92,2 80,7	-30,2 -27,6 -40,6	+95,4 +92,5 +114,1	46,1 47,9 37,7	-27,9 -24,4 -42,9	-0,4 -3,2 +18,2	68,8 72,0 54,4	-21,9 -17,5 -40,7	68,1 70,1 59,2	-29,4 -26,5 -41,4	
18.24	HERSTELLUNG VON SONST. BEKLEIDUNG UND BEKLEI- DUNGZUBEHOER	INSGESAMT INLAND AUSLAND	81,2 82,1 76,6	-17,8 -16,3 -24,6	+65,0 +68,6 +48,7	49,2 48,7 51,5	-17,0 -18,2 -11,8	+3,1 +5,6 -7,9	68,3 66,2 78,6	-16,8 -18,5 -8,5	65,2 65,4 64,1	-17,6 -17,0 -19,9	
DC	LEDERGEWERBE	INSGESAMT INLAND AUSLAND	105,0 111,8 81,2	-0,9 -1,1 -0,7	+41,1 +55,9 -3,2	74,4 71,7 83,9	+6,3 +9,6 -2,0	+8,3 +11,2 +0,6	95,0 94,7 95,8	-1,0 -1,0 -0,8	89,7 91,8 82,6	+1,9 +2,9 -1,3	
19.1	LEDERERZEUGUNG	INSGESAMT INLAND AUSLAND	43,2 39,9 54,6	+1,2 +7,3 -12,2	-18,0 -7,0 -37,3	52,7 42,9 87,1	-6,7 -20,4 +32,4	-10,5 -15,9 +0,1	62,6 56,6 83,6	-9,9 -15,4 +6,8	48,0 41,4 70,9	-3,2 -9,2 +10,8	
19.2	LEDERVERARBEITUNG (OHNE HERSTELLUNG VON SCHUHEN)	INSGESAMT INLAND AUSLAND	84,7 76,9 120,6	+12,8 +3,4 +54,4	+10,4 +1,5 +48,2	76,7 75,8 81,4	+11,3 +9,2 +22,2	+0,3 +0,8 -1,5	80,3 78,3 89,9	+2,3 +1,4 +6,3	80,7 76,4 101,0	+12,1 +6,3 +39,5	
19.3	HERSTELLUNG VON SCHUHEN	INSGESAMT INLAND AUSLAND	130,6 147,4 77,9	-3,9 -2,4 -11,6	+63,3 +86,8 -6,9	80,0 78,9 83,7	+7,7 +17,1 -12,9	+16,3 +22,5 +1,2	109,8 112,7 100,7	-0,3 +0,8 -3,9	105,3 113,2 80,8	+0,2 +3,6 -12,3	
DD	HOLZGEWERBE (OHNE HERSTELLUNG VON MOEBELN)	INSGESAMT INLAND AUSLAND	92,9 94,0 84,0	-10,4 -10,6 -12,7	+1,2 +0,9 +5,1	91,8 93,2 79,9	-0,4 +0,4 -10,9	-8,6 -7,3 -20,4	100,2 100,5 97,9	-1,6 -1,1 -7,7	92,4 93,6 82,0	-5,7 -5,5 -11,8	
20.1	SAEGE-, HOBEL- UND HOLZIMPRAGNIERWERKE	INSGESAMT INLAND AUSLAND	123,0 127,9 82,5	+11,4 +15,2 -21,4	-1,8 -1,4 -6,7	125,2 129,7 88,4	+18,0 +22,7 -19,4	-5,1 -4,1 -15,3	123,7 127,4 93,2	+22,0 +27,8 -20,1	124,1 128,8 85,5	+14,6 +18,8 -20,3	
20.2	FURNIER-, SPERRHOLZ-, HOLZFASERPLATTEN- UND HOLZSPANPLATTENWERKE	INSGESAMT INLAND AUSLAND	81,9 78,6 103,3	-21,2 -24,9 +3,6	+16,0 +18,0 +7,2	70,6 66,6 96,4	-22,8 -27,3 +6,1	-14,9 -13,1 -22,4	91,5 86,5 124,2	-9,8 -13,4 +11,8	76,3 72,6 99,9	-21,9 -26,0 +4,8	
20.3	H.V. KONSTRUKTIONST., FERTIGBAUTEILEN, AUSBAU- ELEMENTEN AUS HOLZ	INSGESAMT INLAND AUSLAND	91,7 95,4 46,0	-8,8 -7,4 -44,9	-8,6 -9,1 +12,7	100,3 105,0 40,8	+15,7 +18,6 -44,9	-5,1 -4,7 -17,7	99,4 103,5 47,8	-2,9 -0,8 -46,4	96,0 100,2 43,4	+2,5 +4,6 -44,9	
DE	PAPIER- UND DRUCKGEWERBE	INSGESAMT INLAND AUSLAND	93,9 92,2 101,4	+2,8 +3,2 +0,8	+0,1 +2,1 -7,4	93,8 90,3 109,5	+5,4 +3,0 +15,3	-8,4 -5,4 -17,7	100,2 95,3 122,3	+8,8 +6,1 +20,0	93,9 91,3 105,5	+4,1 +3,2 +7,9	
21	PAPIERGEWERBE	INSGESAMT INLAND AUSLAND	99,3 97,2 105,3	+8,2 +10,7 +2,4	-0,8 +3,5 -10,2	100,1 93,9 117,3	+13,2 +10,7 +18,8	-13,0 -10,1 -18,9	109,6 101,7 131,6	+18,7 +15,4 +26,7	99,7 95,6 111,3	+10,7 +10,8 +10,4	
21.1	H.V. HOLZSTOFF, ZELLSTOFF, PAPIER, KARTON UND PAPPE	INSGESAMT INLAND AUSLAND	98,8 94,0 107,1	+8,1 +13,8 +0,8	-3,9 +6,7 -16,2	102,8 88,1 127,8	+15,4 +8,4 +25,2	-20,3 -17,3 -23,6	119,9 102,8 149,1	+30,8 +23,3 +40,9	100,8 91,1 117,5	+11,6 +11,1 +12,8	
21.11	HERSTELLUNG VON HOLZ- STOFF UND ZELLSTOFF	INSGESAMT INLAND AUSLAND	76,9 69,0 90,8	-16,4 -15,8 -16,1	+4,6 +8,0 +0,3	73,5 63,9 90,5	-17,1 -20,4 -11,4	-57,9 -54,5 -61,5	111,9 90,5 149,8	+23,0 +10,2 +42,3	75,2 66,5 90,7	-16,8 -18,0 -13,8	
21.12	HERSTELLUNG VON PAPIER, KARTON UND PAPPE	INSGESAMT INLAND AUSLAND	100,6 96,0 108,4	+10,2 +16,1 +2,3	-4,4 +6,7 -17,2	105,2 90,0 130,9	+18,1 +10,6 +28,2	-16,0 -13,3 -19,0	120,5 103,8 149,0	+31,3 +24,3 +40,7	102,9 93,0 119,7	+14,1 +13,3 +15,0	
21.2	PAPIER-, KARTON- UND PAPPEVERARBEITUNG	INSGESAMT INLAND AUSLAND	99,7 99,0 102,6	+8,3 +9,0 +4,8	+1,6 +1,9 +0,7	98,1 97,2 101,9	+11,5 +12,1 +8,8	-6,4 -6,0 -8,2	101,9 101,0 105,7	+9,9 +11,4 +4,5	98,9 98,1 102,3	+9,8 +10,5 +6,8	

LAND

FUER DAS VERARBEITENDE GEMERBE
=100
ABTEILUNGEN, GRUPPEN UND KLASSEN
ZWEIGE, AUSGABE 1995 (WZ93)
WERT

INDEX

1994 AUG.	VER- AEND. IN % GEGEN AUG. 1993	1994 2.VJ	1995 1.VJ	1995 2.VJ	VERAENDERUNG IN % 2.VJ 1995 GEGEN		1994 1.HJ	1994 2.HJ	1995 1.HJ	VERAENDERUNG IN % 1.HJ 1995 GEGEN		1993	1994	VER- AEND. IN % GEGEN 1993	WZ93 SCHL.
					2.VJ 1994	1.VJ 1995				1.HJ 1994	2.HJ 1994				
84,1	-10,9	66,7	79,8	69,5	+4,2	-12,9	80,5	72,4	74,7	-7,2	+3,2	87,8	76,5	-12,9	17.6
86,0	-12,0	67,8	71,0	61,6	-9,1	-13,2	81,3	73,6	66,3	-18,5	-9,9	90,2	77,5	-14,1	
76,6	-5,7	62,7	113,8	99,8	+59,2	-12,3	77,7	67,7	106,8	+37,5	+57,8	78,2	72,7	-7,0	
97,6	-7,2	67,9	115,6	65,4	-3,7	-43,4	84,7	76,9	90,5	+6,8	+17,7	90,2	80,8	-10,4	17.7
98,5	-7,3	68,8	114,4	72,4	+5,2	-36,7	84,2	77,7	93,4	+10,9	+20,2	91,5	80,9	-11,6	
94,1	-6,1	64,1	120,3	35,7	-44,3	-70,3	87,3	73,7	78,0	-10,7	+5,8	84,5	80,5	-4,7	
98,5	-5,7	72,1	90,6	90,7	+25,8	+0,1	87,6	80,4	90,7	+3,5	+12,8	91,7	84,0	-8,4	17.71
99,5	-5,7	72,5	101,4	101,3	+39,7	-0,1	86,7	81,0	101,4	+17,0	+25,2	92,7	83,9	-9,5	
94,6	-5,9	70,3	45,4	46,5	-33,9	+2,4	91,4	77,8	46,0	-49,7	-40,9	87,4	84,6	-3,2	
96,9	-8,3	64,4	136,7	44,1	-31,5	-67,7	82,4	73,9	90,4	+9,7	+22,3	88,9	78,1	-12,1	17.72
97,7	-8,7	65,7	125,3	48,2	-26,6	-61,5	82,1	74,9	86,7	+5,6	+15,8	90,5	78,5	-13,3	
93,7	-6,3	58,6	186,7	26,1	-55,5	-86,0	83,6	70,0	106,4	+27,3	+52,0	81,9	76,8	-6,2	
136,7	-6,0	52,5	117,8	51,7	-1,5	-56,1	88,1	81,7	84,7	-3,9	+3,7	90,0	84,9	-5,7	18.2
130,3	-10,3	55,0	111,1	53,4	-2,9	-51,9	86,5	80,4	82,2	-5,0	+2,2	91,1	83,5	-8,3	
158,2	+8,3	44,3	140,9	45,6	+2,9	-67,6	93,3	86,2	93,3	-	+8,2	86,4	89,8	+3,9	
145,7	-4,6	49,0	136,2	51,0	+4,1	-62,6	90,0	83,2	93,6	+4,0	+12,5	89,2	86,6	-2,9	18.22
137,2	-9,8	51,8	126,4	52,3	+1,0	-58,6	88,2	81,5	89,4	+1,4	+9,7	90,2	84,8	-6,0	
170,7	+10,6	40,6	165,4	47,2	+16,3	-71,5	95,2	88,4	106,3	+11,7	+20,2	86,4	91,8	+6,3	
129,1	-9,2	55,8	87,8	50,4	-9,7	-42,6	85,3	79,9	69,1	-19,0	-13,5	92,2	82,6	-10,4	18.23
127,4	-11,5	57,5	90,6	54,6	-5,0	-39,7	84,5	79,4	72,6	-14,1	-8,6	93,4	82,0	-12,2	
135,9	+1,1	49,1	74,7	30,9	-37,1	-58,6	88,8	81,9	52,8	-40,5	-35,5	86,9	85,3	-1,8	
98,8	-7,7	66,4	79,4	59,2	-10,8	-25,4	83,1	76,8	69,3	-16,6	-9,8	89,3	79,9	-10,5	18.24
98,1	-9,6	66,6	76,3	56,6	-15,0	-25,8	82,0	76,7	66,5	-18,9	-13,3	90,3	79,4	-12,1	
101,6	+1,2	65,2	94,8	72,1	+10,6	-23,9	87,9	77,2	83,5	-5,0	+8,2	85,4	82,6	-3,3	
106,0	+9,5	87,0	109,3	84,1	-3,3	-23,1	98,6	100,4	96,7	-1,9	-3,7	97,8	99,5	+1,7	DC
113,0	+7,2	84,3	111,3	80,1	-5,0	-28,0	97,9	98,8	95,7	-2,2	-3,1	99,4	98,3	-1,1	
81,8	+22,6	96,4	102,4	98,0	+1,7	-4,3	100,9	106,0	100,2	-0,7	-5,5	92,3	103,4	+12,0	
42,7	-16,9	67,6	72,5	62,4	-7,7	-13,9	76,1	62,8	67,5	-11,3	+7,5	69,8	69,4	-0,6	19.1
37,2	-26,0	65,1	69,0	54,4	-16,4	-21,2	74,1	58,4	61,7	-16,7	+5,7	67,9	66,2	-2,5	
62,2	+12,5	76,6	85,0	90,6	+18,3	+6,6	83,1	78,2	87,8	+5,7	+12,3	76,6	80,7	+5,4	
75,1	-3,5	76,8	82,4	78,0	+1,6	-5,3	80,6	77,8	80,2	-0,5	+3,1	85,6	79,2	-7,5	19.2
74,4	-6,9	74,9	81,6	76,2	+1,7	-6,6	78,9	77,2	78,9	-	+2,2	85,4	78,0	-8,7	
78,1	+14,5	85,3	86,3	86,0	+0,8	-0,3	88,6	80,4	86,2	-2,7	+7,2	86,9	84,5	-2,8	
135,9	+16,2	96,5	129,9	92,7	-3,9	-28,6	111,8	119,7	111,3	-0,4	-7,0	110,5	115,7	+4,7	19.3
151,1	+14,4	93,9	135,8	89,4	-4,8	-34,2	112,6	119,5	112,6	-	-5,8	114,4	116,0	+1,4	
88,1	+26,9	104,7	111,5	103,2	-1,4	-7,4	109,0	120,4	107,3	-1,6	-10,9	98,0	114,7	+17,0	
103,7	+9,7	105,2	106,1	99,5	-5,4	-6,2	103,1	107,6	102,8	-0,3	-4,5	97,8	105,3	+7,7	DD
105,1	+8,5	104,5	106,1	99,6	-4,7	-6,1	102,5	108,3	102,8	+0,3	-5,1	99,0	105,4	+6,5	
96,2	+24,1	113,4	106,4	100,0	-11,8	-6,0	110,5	106,4	103,2	-6,6	-3,0	91,2	108,5	+19,0	
110,4	+17,7	108,2	118,2	128,8	+19,0	+9,0	99,1	112,0	123,5	+24,6	+10,3	91,7	105,5	+15,0	20.1
111,0	+16,1	106,3	121,5	132,3	+24,5	+8,9	96,9	111,6	126,9	+31,0	+13,7	91,8	104,2	+13,5	
104,9	+37,1	126,4	90,9	100,6	+20,4	+10,7	119,7	115,8	95,8	-20,0	-17,3	91,4	117,7	+28,8	
103,9	+14,4	106,4	107,7	85,6	-19,5	-20,5	102,6	108,5	96,6	-5,8	-11,0	94,3	105,5	+11,9	20.2
104,6	+12,1	104,3	102,8	79,4	-23,9	-22,8	100,5	107,7	91,1	-9,4	-15,4	94,6	104,1	+10,0	
99,7	+32,9	119,6	139,2	125,4	+4,8	-9,9	116,4	113,2	132,3	+13,7	+16,9	92,9	114,8	+23,6	
100,6	+1,8	102,4	99,0	102,0	-0,4	+3,0	105,3	104,7	100,5	-4,6	-4,0	104,3	105,0	+0,7	20.3
103,0	+1,9	103,8	102,9	106,3	+2,4	+3,3	107,1	107,3	104,6	-2,3	-2,5	106,7	107,2	+0,5	
83,5	+0,4	92,1	50,1	48,4	-47,4	-3,4	92,6	86,4	49,3	-46,8	-42,9	87,7	89,5	+2,1	
91,3	+6,8	92,4	105,1	99,5	+7,7	-5,3	92,7	98,2	102,3	+10,4	+4,2	91,7	95,5	+4,1	DE
89,3	+4,0	89,6	93,6	93,6	+4,5	-6,0	90,3	95,6	96,6	+7,0	+1,0	92,0	93,0	+1,1	
100,6	+19,9	104,3	129,6	126,3	+21,1	-2,5	103,3	109,9	128,0	+23,9	+16,5	90,8	106,6	+17,4	
91,8	+12,2	92,7	115,4	110,3	+19,0	-4,4	93,0	98,0	112,9	+21,4	+15,2	88,4	95,5	+8,0	21
87,8	+8,8	87,7	106,9	100,5	+14,6	-6,0	88,7	92,9	103,7	+16,9	+11,6	87,8	90,8	+3,4	
102,8	+21,4	106,5	139,0	137,7	+29,3	-0,9	105,0	112,3	138,4	+31,8	+23,2	90,2	108,7	+20,5	
91,4	+30,6	93,5	129,6	122,9	+31,4	-5,2	92,2	102,9	126,3	+37,0	+22,7	82,0	97,6	+19,0	21.1
82,6	+22,4	84,2	112,0	101,5	+20,5	-9,4	83,9	92,5	106,7	+27,2	+15,4	78,8	88,2	+11,9	
106,2	+42,9	109,3	159,7	159,6	+46,0	-0,1	106,4	120,5	159,6	+50,0	+32,4	87,4	113,4	+29,7	
92,0	+37,5	92,6	125,8	122,5	+32,3	-2,6	91,2	103,8	124,1	+36,1	+19,6	80,2	97,5	+21,6	21.11
81,9	+27,8	82,8	100,6	96,8	+16,7	-4,0	82,5	92,7	98,6	+19,5	+6,4	76,3	87,6	+14,8	
108,2	+51,8	108,3	170,5	168,5	+55,6	-1,2	105,3	121,5	169,5	+61,0	+39,5	86,4	113,4	+31,3	
91,3	+29,9	93,6	129,9	123,0	+31,4	-5,3	92,3	102,8	126,4	+36,9	+23,0	82,1	97,6	+18,9	21.12
82,7	+22,0	84,3	112,8	101,8	+20,8	-9,8	84,0	92,5	107,3	+27,7	+16,0	79,0	88,2	+11,6	
106,0	+42,3	109,4	158,8	158,8	+45,2	-	106,5	120,4	158,8	+49,1	+31,9	87,5	113,4	+29,6	
92,1	+1,8	92,0	104,8	101,0	+9,8	-3,6	93,5	94,4	102,9	+10,1	+9,0	93,2	94,0	+0,9	21.2
90,8	+2,8	89,6	104,0	100,0	+11,6	-3,8	91,4	93,1	102,0	+11,6	+9,6	92,9	92,2	-0,8	
97,9	-2,3	102,3	108,4	105,3	+2,9	-2,9	102,9	100,2	106,8	+3,8	+6,6	94,4	101,6	+7,6	

1 INDEX DES AUFTRAGSEINGANGS
 1991
 NACH ABSCHNITTEN, UNTERABSCHNITTEN,
 DER KLASSIFIKATION DER WIRTSCHAFTS
 1.1 ORIGINAL

WERT

WZ93- SCHL.	WIRTSCHAFTSZWEIG		VERAENDERUNG IN % AUG. 1995 GEGEN			1995 JULI	VERAENDERUNG IN % JULI 1995 GEGEN		KUMULIERT		2-MONATS- DURCHSCHNITT		
			1995 AUG.	AUG. 1994	JULI 1995		1995 JULI	JULI 1994	JUNI 1995	JAN. 1995 BIS AUG. 1995	VER- AEND. IN % GEGEN VORJAHR	JULI 1995 UND AUG. 1995	VER- AEND. IN % GEGEN VORJAHR
21.21	H.V. WELLPAPIER UND -PAPPE SOWIE V. VER- PACKUNGSM. A. PAPIER	INSGESAMT	95,5	+2,5	-2,1	97,5	+9,7	-7,2	102,2	+10,1	96,5	+5,9	
		INLAND	96,0	+5,8	-2,1	98,1	+13,7	-5,2	102,0	+14,1	97,1	+9,7	
		AUSLAND	92,3	-14,7	-1,6	93,8	-10,5	-18,3	103,8	-8,4	93,1	-12,6	
21.22	H.V. HAUSHALTS-,HYGIENE- U. TOILETTENARTIKELN AUS ZELLSTOFF UND PAPIER	INSGESAMT	113,4	+23,8	+5,8	107,2	+24,5	-2,4	108,3	+16,2	110,3	+24,1	
		INLAND	114,8	+24,8	+6,9	107,4	+23,9	-4,4	109,9	+16,9	111,1	+24,3	
		AUSLAND	109,8	+20,9	+2,9	106,7	+25,8	+3,0	104,0	+14,0	108,3	+23,3	
21.23	H.V. SCHREIBWAREN UND BUEROBEDARF AUS PAPIER, KARTON UND PAPPE	INSGESAMT	97,1	+14,9	-1,1	98,2	+16,6	-7,4	92,5	+4,6	97,7	+15,8	
		INLAND	107,4	+28,2	-3,9	111,8	+35,5	-4,9	101,3	+17,8	109,6	+31,7	
		AUSLAND	70,5	-18,4	+11,9	63,0	-28,7	-16,8	69,9	-26,1	66,8	-23,6	
21.24	HERSTELLUNG VON TAPETEN	INSGESAMT	91,0	-8,9	+31,7	69,1	-27,6	-15,2	90,5	-8,4	80,1	-18,0	
		INLAND	67,0	-31,2	+41,9	47,2	-49,1	-22,9	71,5	-25,3	57,1	-40,0	
		AUSLAND	232,8	+102,8	+17,3	198,4	+76,7	-1,7	203,2	+72,9	215,6	+89,8	
21.25	HERSTELLUNG VON SONST. WAREN AUS PAPIER, KAR- TON UND PAPPE	INSGESAMT	95,7	+4,0	+5,3	90,9	+2,5	-8,8	98,4	+6,0	93,3	+3,2	
		INLAND	90,1	-1,6	+9,1	82,6	-7,3	-10,6	91,5	-1,0	86,4	-4,4	
		AUSLAND	128,4	+35,6	-8,1	139,7	+61,7	-2,4	139,4	+46,7	134,1	+48,0	
22	DRUCKGEWERBE, VERVIEL- FAELTIGUNG VON BESPIELTEN TONTRAEGERN	INSGESAMT	87,2	-4,0	+1,5	85,9	-4,1	-0,6	88,4	-3,7	86,6	-4,0	
		INLAND	87,3	-3,7	+0,8	86,6	-4,4	+0,1	88,8	-3,1	87,0	-4,1	
		AUSLAND	85,6	-6,2	+10,7	77,3	-2,9	-9,7	84,2	-10,0	81,5	-4,7	
22.2	DRUCKGEWERBE	INSGESAMT	88,5	-4,2	+1,0	87,6	-3,8	-0,2	89,7	-3,3	88,1	-4,0	
		INLAND	88,5	-3,8	+0,6	88,0	-4,0	+0,5	89,9	-2,8	88,3	-3,9	
		AUSLAND	88,4	-8,0	+7,7	82,1	-1,6	-8,9	86,5	-10,6	85,3	-5,0	
22.21	ZEITUNGSDRUCKEREI	INSGESAMT	85,6	-10,8	+1,2	84,6	-10,7	-6,7	96,4	+0,1	85,1	-10,8	
		INLAND	90,7	-5,4	+0,9	89,9	-5,9	-7,1	102,6	+6,5	90,3	-5,6	
		AUSLAND	10,1	-89,6	+57,8	6,4	-92,3	+300,0	5,7	-94,0	8,3	-90,8	
22.22	DRUCKEREI (OHNE ZEI- TUNGSDRUCKEREI)	INSGESAMT	89,4	-2,3	+0,6	88,9	-1,6	+1,4	89,0	-3,3	89,2	-1,9	
		INLAND	88,1	-3,3	-	88,1	-3,1	+2,4	87,7	-4,3	88,1	-3,2	
		AUSLAND	106,7	+11,5	+7,1	99,6	+19,6	-10,2	105,9	+9,2	103,2	+15,3	
22.24	SATZHERSTELLUNG UND REPRODUKTION	INSGESAMT	84,9	-8,9	+7,7	78,8	-14,0	-1,3	80,3	-14,2	81,9	-11,4	
		INLAND	87,0	-6,2	+8,1	80,5	-12,6	-1,1	82,3	-11,9	83,8	-9,4	
		AUSLAND	55,1	-43,9	+0,4	54,9	-34,6	-5,2	50,8	-48,0	55,0	-39,6	
22.25	SONSTIGES DRUCKGEWERBE	INSGESAMT	90,3	-2,2	-13,3	104,1	+14,9	+3,5	98,7	+6,4	97,2	+6,2	
		INLAND	88,6	-3,6	-16,9	106,6	+17,0	-	103,1	+11,5	97,6	+6,7	
		AUSLAND	115,1	+16,5	+70,8	67,4	-19,8	+403,0	33,7	-65,7	91,3	-0,1	
22.31	VERVIELFAELTIGUNG VON BESPIELTEN TONTRAEGERN	INSGESAMT	58,3	+0,9	+22,5	47,6	-17,8	-14,5	60,1	-13,2	53,0	-8,5	
		INLAND	48,5	-0,4	+18,6	40,9	-23,4	-15,1	50,9	-17,6	44,7	-12,5	
		AUSLAND	74,6	+2,3	+27,1	58,7	-10,1	-13,9	75,3	-7,5	66,7	-3,5	
D6	CHEMISCHE INDUSTRIE	INSGESAMT	100,7	+6,4	+0,2	100,5	+7,0	-8,3	107,2	+8,8	100,6	+6,7	
		INLAND	96,0	+1,3	-0,1	96,1	+3,8	-6,0	100,9	+6,3	96,1	+2,6	
		AUSLAND	107,4	+13,9	+0,7	106,7	+11,4	-11,1	116,0	+12,0	107,1	+12,6	
24.1	HERSTELLUNG VON CHEMISCHEN GRUNDSTOFFEN	INSGESAMT	94,6	+3,1	-3,4	97,9	+8,3	-10,4	106,3	+12,0	96,3	+5,7	
		INLAND	93,0	+2,9	-3,6	96,5	+9,9	-6,5	101,7	+13,5	94,8	+6,4	
		AUSLAND	96,2	+3,2	-3,2	99,4	+6,8	-13,8	110,8	+10,7	97,8	+4,9	
24.11	HERSTELLUNG VON INDUSTRIEGASEN	INSGESAMT	66,2	-36,0	-3,2	68,4	-31,2	-0,3	67,4	-35,3	67,3	-33,7	
		INLAND	103,2	-7,9	-2,2	105,5	+0,2	-0,4	103,8	-2,2	104,4	-4,0	
		AUSLAND	3,2	-96,4	-38,5	5,2	-94,2	-	5,5	-94,6	4,2	-95,3	
24.12	HERSTELLUNG VON FARB- STOFFEN UND PIGMENTEN	INSGESAMT	132,2	+42,0	+1,9	129,7	+42,1	-14,0	146,5	+52,8	131,0	+42,1	
		INLAND	90,8	-0,4	+0,1	90,7	+2,8	+3,0	93,1	+3,6	90,8	+1,2	
		AUSLAND	171,9	+80,9	+2,8	167,2	+77,3	-20,8	197,9	+94,4	169,6	+79,1	
24.13	HERSTELLUNG VON SONSTIGEN ANORGANISCHEN GRUNDSTOF- FEN UND CHEMIKALIEN	INSGESAMT	92,4	+1,5	+3,5	89,3	-0,6	-11,0	96,7	+2,7	90,9	+0,6	
		INLAND	95,0	+7,0	-1,7	96,6	+11,5	-9,7	99,5	+12,6	95,8	+9,2	
		AUSLAND	89,8	-3,5	+9,1	82,3	-11,5	-12,4	94,0	-5,8	86,1	-7,5	
24.14	HERSTELLUNG VON SONSTIGEN ORGANISCHEN GRUNDSTOFFEN UND CHEMIKALIEN	INSGESAMT	76,8	-16,5	-6,5	82,1	-9,3	-7,5	88,1	-7,3	79,5	-12,9	
		INLAND	71,8	-20,2	-5,9	76,3	-12,6	-6,3	82,6	-7,3	74,1	-16,5	
		AUSLAND	81,6	-13,1	-7,0	87,7	-6,2	-8,6	93,3	-7,3	84,7	-9,6	
24.15	HERSTELLUNG VON DUENGE- MITTELN UND STICKSTOFF- VERBINDUNGEN	INSGESAMT	92,8	+9,4	-1,6	94,3	+9,5	-5,6	99,8	+11,4	93,6	+9,5	
		INLAND	107,2	+26,1	+0,2	107,0	+25,6	+14,7	96,4	+10,3	107,1	+25,9	
		AUSLAND	76,1	-10,2	-4,4	79,6	-8,7	-25,9	103,6	+12,6	77,9	-9,4	
24.16	HERSTELLUNG VON KUNST- STOFF IN PRIMAERFORMEN	INSGESAMT	117,6	+28,8	-3,6	122,0	+35,6	-12,7	133,5	+41,4	119,8	+32,1	
		INLAND	122,4	+37,5	-3,5	126,8	+46,3	-9,9	135,3	+52,9	124,6	+41,8	
		AUSLAND	113,1	+21,1	-3,7	117,5	+26,1	-15,5	131,9	+31,8	115,3	+23,6	
24.17	HERSTELLUNG VON SYNTHETIS- CHEM KAUTSCHUK IN PRIMAERFORMEN	INSGESAMT	86,4	-4,5	-11,4	97,5	+8,9	-18,8	109,7	+16,8	92,0	+2,2	
		INLAND	72,7	-17,9	-9,9	80,7	-6,7	-10,1	83,8	-5,2	76,7	-12,3	
		AUSLAND	99,6	+7,7	-12,4	113,7	+22,9	-23,9	134,7	+35,8	106,7	+15,4	
24.2	HERSTELLUNG VON SCHAE- DLINGSBEKAMPFUNGSM- UND PFLANZENSCHUTZMITTELN	INSGESAMT	94,3	-8,1	+4,5	90,2	-10,1	-30,8	128,7	+22,0	92,3	-9,1	
		INLAND	63,1	-40,6	+35,7	46,5	-54,6	-32,9	77,6	-25,0	54,8	-47,5	
		AUSLAND	150,3	+56,7	-10,9	168,6	+74,7	-29,7	220,6	+102,2	159,5	+65,8	

LAND

FUER DAS VERARBEITENDE GEWERBE
=100
ABTEILUNGEN, GRUPPEN UND KLASSEN
ZWEIGE, AUSGABE 1995 (WZ93)
WERT

INDEX

1994 AUG.	VER- AEND. IN % GEGEN AUG. 1993	1994 2.VJ	1995 1.VJ	1995 2.VJ	VERAENDERUNG IN % 2.VJ 1995 GEGEN		1994 1.HJ	1994 2.HJ	1995 1.HJ	VERAENDERUNG IN % 1.HJ 1995 GEGEN		1993	1994	VER- AEND. IN % GEGEN 1993	WZ93 SCHL.
					2.VJ	1.VJ				1.HJ	2.HJ				
					1994	1995				1994	1994				
93,2	+10,8	92,6	106,3	102,0	+10,2	-4,0	93,4	93,7	104,1	+11,5	+11,1	89,9	93,6	+4,1	21.21
90,7	+10,2	88,2	106,2	101,0	+14,5	-4,9	89,7	91,1	103,6	+15,5	+13,7	88,1	90,4	+2,6	
108,2	+13,8	119,3	106,6	108,1	-9,4	+1,4	115,6	109,8	107,3	-7,2	-2,3	100,9	112,7	+11,7	
91,6	-12,4	91,3	109,4	105,8	+15,9	-3,3	94,6	95,0	107,6	+13,7	+13,3	99,3	94,8	-4,5	21.22
92,0	-8,5	92,8	110,8	108,3	+16,7	-2,3	95,5	96,1	109,6	+14,8	+14,0	102,8	95,8	-6,8	
90,8	-20,9	87,6	105,6	99,5	+13,6	-5,8	92,3	92,1	102,6	+11,2	+11,4	90,3	92,2	+2,1	
84,5	+1,4	87,7	88,1	93,5	+6,6	+6,1	89,8	88,5	90,8	+1,1	+2,6	88,5	89,2	+0,8	21.23
83,8	-4,8	84,3	94,6	102,4	+21,5	+8,2	87,0	86,4	98,5	+13,2	+14,0	89,5	86,7	-3,1	
86,4	+21,3	96,5	71,3	70,4	-27,0	-1,3	97,0	93,9	70,9	-26,9	-24,5	85,9	95,4	+11,1	
99,9	+13,8	98,2	105,8	82,2	-16,3	-22,3	99,2	101,0	94,0	-5,2	-6,9	93,8	100,1	+6,7	21.24
97,4	+12,6	94,6	87,1	65,4	-30,9	-24,9	95,9	98,4	76,3	-20,4	-22,5	92,5	97,1	+5,0	
114,8	+20,5	120,0	216,3	181,7	+51,4	-16,0	118,8	115,8	199,0	+67,5	+71,8	101,8	117,3	+15,2	
92,0	-3,1	92,3	102,4	97,8	+6,0	-4,5	93,6	97,8	100,1	+6,9	+2,4	97,3	95,7	-1,6	21.25
91,6	-1,5	92,2	95,3	91,1	-1,2	-4,4	93,1	97,9	93,2	+0,1	-4,8	98,0	95,5	-2,6	
94,7	-10,8	93,1	144,5	137,8	+48,0	-4,6	96,5	97,6	141,2	+46,3	+44,7	93,3	97,0	+4,0	
90,8	+0,6	92,0	92,1	85,9	-6,6	-6,7	92,3	98,6	89,0	-3,6	-9,7	95,9	95,4	-0,5	22
90,7	-0,5	91,6	92,2	86,6	-5,5	-6,1	91,9	98,4	89,4	-2,7	-9,1	96,2	95,2	-1,0	
91,3	+13,4	95,2	90,8	79,4	-16,6	-12,6	96,4	99,8	85,1	-11,7	-14,7	93,1	98,1	+5,4	
92,4	+1,0	92,8	93,2	87,4	-5,9	-6,2	93,2	99,9	90,3	-3,1	-9,6	97,0	96,5	-0,5	22.2
92,0	-	92,6	93,3	87,7	-5,3	-6,0	92,8	99,6	90,5	-2,5	-9,1	97,0	96,2	-0,8	
96,1	+12,9	97,4	91,1	82,8	-15,0	-9,1	98,2	104,1	87,0	-12,3	-16,4	96,9	101,6	+4,9	
96,0	+2,7	96,7	106,1	94,2	-2,6	-11,2	96,6	104,6	100,1	+3,6	-4,3	99,3	100,6	+1,3	22.21
95,9	+1,9	96,8	112,9	100,4	+3,7	-11,1	96,6	104,4	106,7	+10,5	+2,2	99,2	100,5	+1,3	
97,1	+14,2	95,1	7,1	2,7	-97,2	-62,0	97,2	106,7	4,9	-95,0	-95,4	100,5	102,0	+1,5	
91,5	+0,4	92,0	91,3	86,5	-6,0	-5,3	92,4	98,7	88,9	-3,8	-9,9	96,4	95,5	-0,9	22.22
91,1	-0,5	91,6	89,8	85,3	-6,9	-5,0	91,8	98,4	87,6	-4,6	-11,0	96,4	95,1	-1,3	
95,7	+12,5	97,8	111,8	101,8	+4,1	-8,9	99,5	103,3	106,8	+7,3	+3,4	96,0	101,4	+5,6	
93,2	+1,9	94,0	80,4	79,1	-15,9	-1,6	94,1	101,3	79,8	-15,2	-21,2	97,7	97,7	-	22.24
92,8	+1,0	93,8	82,6	81,1	-13,5	-1,8	93,7	101,0	81,9	-12,6	-18,9	97,6	97,3	-0,3	
98,2	+14,2	97,5	48,0	50,8	-47,9	+5,8	99,8	106,3	49,4	-50,5	-53,5	98,9	103,1	+4,2	
92,3	+1,5	93,2	96,7	101,6	+9,0	+5,1	93,3	100,4	99,2	+6,3	-1,2	97,3	96,8	-0,5	22.25
91,9	+0,8	92,9	102,4	107,5	+15,7	+5,0	92,8	99,9	105,0	+13,1	+5,1	97,2	96,4	-0,8	
98,8	+14,0	98,2	13,9	15,1	-84,6	+8,6	100,6	106,5	14,5	-85,6	-86,4	98,8	103,6	+4,9	
57,8	-8,5	71,3	70,1	54,8	-23,1	-21,8	73,0	69,9	62,4	-14,5	-10,7	73,9	71,4	-3,4	22.31
48,7	-23,3	61,8	58,1	47,7	-22,8	-17,9	65,4	61,7	52,9	-19,1	-14,3	71,1	63,5	-10,7	
72,9	+16,3	87,0	89,8	66,5	-23,6	-25,9	85,5	83,5	78,1	-8,7	-6,5	78,6	84,5	+7,5	
94,6	+8,2	99,1	111,0	107,6	+8,6	-3,1	100,0	100,7	109,3	+9,3	+8,5	92,9	100,3	+8,0	06
94,8	+7,5	95,9	103,1	101,8	+6,2	-1,3	95,3	97,8	102,5	+7,6	+4,8	92,5	96,5	+4,3	
94,3	+9,4	103,4	122,0	115,9	+12,1	-5,0	106,4	104,9	119,0	+11,8	+13,4	93,3	105,6	+13,2	
91,8	+13,2	95,7	111,7	107,5	+12,3	-3,8	96,1	100,1	109,6	+14,0	+9,5	87,7	98,1	+11,9	24.1
90,4	+10,2	90,2	104,9	103,1	+14,3	-1,7	89,7	96,0	104,0	+15,9	+8,3	85,3	92,9	+8,9	
93,2	+16,4	101,1	118,4	111,8	+10,6	-5,6	102,4	104,2	115,1	+12,4	+10,5	90,0	103,3	+14,8	
103,5	+13,5	106,2	67,2	67,7	-36,3	+0,7	105,1	105,2	67,5	-35,8	-35,8	96,8	105,1	+8,6	24.11
112,0	+13,8	109,5	103,3	103,9	-5,1	+0,6	105,2	109,9	103,6	-1,5	-5,7	88,9	107,5	+8,7	
89,0	+12,8	100,5	5,6	6,2	-93,8	+10,7	105,0	97,1	5,9	-94,4	-93,9	93,1	101,0	+8,5	
93,1	+13,5	96,8	153,6	149,8	+54,8	-2,5	97,2	100,4	151,7	+56,1	+51,1	88,6	98,8	+11,5	24.12
91,2	+10,3	90,5	93,3	94,4	+4,3	+1,2	90,0	95,1	93,8	+4,2	-1,4	85,8	92,5	+7,8	
95,0	+16,7	102,9	211,7	203,1	+97,4	-4,1	104,1	105,4	207,4	+99,2	+96,8	91,3	104,8	+14,8	
91,0	+13,2	95,0	99,9	97,4	+2,5	-2,5	95,5	99,9	98,6	+3,2	-1,3	87,1	97,7	+12,2	24.13
86,8	+9,8	86,9	98,3	103,1	+16,0	+4,9	88,7	95,2	100,7	+13,5	+5,8	84,4	91,9	+8,9	
93,1	+16,5	100,9	101,4	91,9	-8,9	-9,4	102,0	104,3	96,7	-5,2	-7,3	89,7	103,1	+14,9	
92,0	+13,4	95,8	93,1	88,8	-7,3	-4,6	96,2	100,1	91,0	-5,4	-9,1	87,7	98,2	+12,0	24.14
90,0	+10,3	89,6	87,4	83,5	-6,8	-4,5	89,2	95,3	85,5	-4,1	-10,3	85,0	92,3	+8,6	
93,9	+16,6	101,7	98,6	93,8	-7,8	-4,9	102,9	104,7	96,2	-6,5	-8,1	90,3	103,8	+15,0	
84,8	+10,7	90,5	108,7	95,0	+5,0	-12,6	91,0	98,5	101,8	+11,9	+3,4	83,7	94,7	+13,1	24.15
85,0	+7,3	88,5	98,3	87,5	-1,1	-11,0	88,2	98,6	92,9	+5,3	-5,8	83,3	93,4	+12,1	
84,7	+14,9	92,7	120,7	103,5	+11,7	-14,3	94,1	98,5	112,1	+19,1	+13,8	84,2	96,3	+14,4	
91,3	+13,3	95,2	140,3	135,9	+42,8	-3,1	95,7	99,9	138,1	+44,3	+38,2	87,2	97,8	+12,2	24.16
89,0	+9,9	89,0	139,4	138,2	+55,3	-0,9	88,7	95,1	138,8	+56,5	+46,0	84,5	91,9	+8,8	
93,4	+16,6	101,2	141,2	133,7	+32,1	-5,3	102,3	104,5	137,5	+34,4	+31,6	89,9	103,4	+15,0	
90,5	+13,0	94,7	113,1	118,1	+24,7	+4,4	95,1	99,7	115,6	+21,6	+15,9	86,8	97,4	+12,2	24.17
88,5	+9,5	88,9	82,0	90,4	+1,7	+10,2	88,6	95,5	86,2	-2,7	-9,7	84,3	92,1	+9,3	
92,5	+16,5	100,3	143,2	144,9	+44,5	+1,2	101,4	103,8	144,1	+42,1	+38,8	89,3	102,6	+14,9	
102,6	+9,1	107,3	147,9	133,9	+24,8	-9,5	106,9	103,8	140,9	+31,8	+35,7	99,1	105,3	+6,3	24.2
108,3	+9,0	106,9	82,2	88,2	-17,5	+7,3	103,2	103,5	85,2	-17,4	-17,7	98,1	103,4	+5,4	
95,9	+9,4	107,9	265,9	216,1	+100,3	-16,7	113,4	104,4	241,0	+112,5	+130,8	100,8	108,9	+8,0	

1 INDEX DES AUFTRAGSEINGANGS
 1991
 NACH ABSCHNITTEN, UNTERABSCHNITTEN,
 DER KLASSIFIKATION DER WIRTSCHAFTS
 1.1 ORIGINAL

WERT

WZ93- SCHL.	WIRTSCHAFTSZWEIG	1995 AUG.	VERAENDERUNG IN % AUG. 1995 GEGEN		1995 JULI	VERAENDERUNG IN % JULI 1995 GEGEN		KUMULIERT		2-MONATS- DURCHSCHNITT		
			AUG. 1994	JULI 1995		JULI 1994	JUNI 1995	JAN. 1995 BIS AUG. 1995	VER- AEND. IN % GEGEN VORJAHR	JULI 1995 UND AUG. 1995	VER- AEND. IN % GEGEN VORJAHR	
24.3	HERSTELLUNG VON ANSTRICH- MITTELEN, DRUCKFARBEN UND KITTEN	INSGESAMT INLAND AUSLAND	120,4 144,4 78,2	+17,2 +35,5 -18,3	- - +0,3	120,4 144,4 78,0	+20,2 +40,7 -18,7	-4,5 -2,1 -11,7	117,9 139,1 80,4	+11,9 +34,3 -26,0	120,4 144,4 78,1	+18,6 +38,0 -18,5
24.4	HERSTELLUNG VON PHARMA- ZEUTISCHEN ERZEUGNISSEN	INSGESAMT INLAND AUSLAND	107,4 98,2 126,7	+10,8 +1,3 +30,8	+4,8 +2,4 +9,4	102,5 95,9 115,8	+3,7 -0,8 +12,0	-1,5 -5,3 +5,3	105,2 101,3 113,3	+1,6 +2,4 +0,2	105,0 97,1 121,3	+7,3 +0,3 +21,1
24.41	HERSTELLUNG VON PHARMA- ZEUTISCHEN GRUNDSTOFFEN	INSGESAMT INLAND AUSLAND	76,9 35,4 146,8	-18,2 -62,5 +57,3	-16,4 -9,7 -18,8	92,0 39,2 180,8	-3,7 -58,3 +84,7	+8,6 +37,5 +0,8	87,7 32,0 181,7	-12,2 -66,7 +71,1	84,5 37,3 163,8	-10,9 -60,4 +71,3
24.42	H.V. PHARM. SPEZIALI- TAETEN UND SONSTIGEN PHARM. ERZEUGNISSEN	INSGESAMT INLAND AUSLAND	110,1 103,2 124,7	+13,3 +6,3 +28,2	+6,5 +2,7 +14,1	103,4 100,5 109,3	+4,3 +3,7 +5,2	-2,3 -6,2 +6,1	106,7 106,9 106,4	+2,8 +7,9 -6,5	106,8 101,9 117,0	+8,8 +5,1 +16,3
24.5	H.V. SEIFEN, WASCH- REINIGUNGS- UND KOERPER- PFLEGMITTELN	INSGESAMT INLAND AUSLAND	100,5 91,8 131,7	-0,5 -5,9 +16,5	+3,5 +2,6 +6,5	97,1 89,5 123,7	-2,2 -6,9 +12,1	-8,4 -7,9 -9,8	102,0 94,5 128,8	+0,2 -5,1 +17,6	98,8 90,7 127,7	-1,4 -6,4 +14,3
24.51	H.V. SEIFEN, WASCH- REINIGUNGS- UND POLIER- MITTELN	INSGESAMT INLAND AUSLAND	99,4 94,2 113,2	-0,3 -4,4 +9,9	+5,5 +7,8 +1,1	94,2 87,4 112,0	-3,5 -8,9 +9,8	-13,7 -12,3 -16,4	102,9 96,6 119,5	+1,4 -3,1 +12,4	96,8 90,8 112,6	-1,9 -6,6 +9,9
24.52	HERSTELLUNG VON DUFT- U. KOERPERPFLEGMITTELN	INSGESAMT INLAND AUSLAND	101,6 89,6 163,0	-0,7 -7,5 +25,5	+1,6 -2,0 +13,5	100,0 91,4 143,6	-1,0 -5,1 +15,3	-2,7 -3,8 +0,6	101,1 92,5 144,6	-1,1 -7,1 +25,7	100,8 90,5 153,3	-0,9 -6,3 +20,5
24.6	HERSTELLUNG VON SONST. CHEMISCHEN ERZEUGNISSEN	INSGESAMT INLAND AUSLAND	119,0 95,3 152,5	+19,4 -6,0 +56,4	+3,8 +1,6 +5,9	114,6 93,8 144,0	+17,7 -3,4 +47,1	-5,4 -2,0 -8,3	120,1 96,7 153,1	+17,3 -2,7 +43,9	116,8 94,6 148,3	+18,5 -4,7 +51,8
24.61	HERSTELLUNG VON PYRO- TECHNISCHEN ERZEUGNISSEN	INSGESAMT INLAND AUSLAND	128,3 120,6 141,6	+23,6 +8,0 +57,2	-15,0 -40,4 +131,8	150,9 202,4 61,1	+51,8 +93,3 -32,3	+19,9 +65,8 -53,9	121,8 139,6 90,7	+17,1 +32,1 -10,2	139,6 161,5 101,4	+37,4 +49,3 +12,4
24.62	HERSTELLUNG VON KLEB- STOFFEN UND GELATINE	INSGESAMT INLAND AUSLAND	103,0 107,2 95,8	+0,6 +1,1 -0,4	+3,2 +2,0 +5,7	99,8 105,1 90,6	-0,2 +2,8 -5,9	-10,8 -7,6 -16,7	111,1 114,4 105,4	+5,5 +11,0 -3,3	101,4 106,2 93,2	+0,2 +2,0 -3,2
24.63	HERSTELLUNG VON ETHE- RISCHEN OELN	INSGESAMT INLAND AUSLAND	95,6 85,3 208,0	-7,0 -38,8 +116,9	-4,9 +5,7 -14,7	100,5 61,8 243,8	+0,2 -39,8 +154,0	+1,5 +3,3 -0,1	96,9 59,5 235,5	-8,2 -42,6 +116,3	98,1 63,6 225,9	-3,4 -39,3 +135,3
24.64	HERSTELLUNG VON FOTO- CHEMISCHEN ERZEUGNISSEN	INSGESAMT INLAND AUSLAND	106,1 92,4 113,5	+7,4 +5,8 +8,1	+7,1 +7,2 +7,0	99,1 86,2 106,1	+2,0 +3,9 +1,1	-7,6 -6,2 -8,1	102,8 87,3 111,1	+3,5 +1,6 +4,3	102,6 89,3 109,8	+4,7 +4,8 +4,6
24.65	HERSTELLUNG VON UNBE- SPIELTEN TON-, BILD- UND DATENTRAEGERN	INSGESAMT INLAND AUSLAND	77,1 25,8 153,0	-7,2 -67,9 +75,9	+15,4 +17,8 +14,9	66,8 21,9 133,2	-16,8 -70,4 +48,2	+2,6 -14,8 +7,9	78,6 29,7 151,1	-11,7 -65,2 +59,7	72,0 23,9 143,1	-11,9 -69,0 +61,7
24.66	HERSTELLUNG VON CHE- MISCHEN ERZEUGNISSEN A.N.G.	INSGESAMT INLAND AUSLAND	136,8 107,7 187,6	+34,0 +1,8 +96,0	+3,7 +4,3 +3,1	131,9 103,3 181,9	+32,2 +1,4 +89,3	-6,2 -4,0 -8,2	138,2 108,4 190,2	+31,6 +5,2 +75,3	134,4 105,5 184,8	+33,1 +1,5 +92,7
24.7	HERSTELLUNG VON CHEMIE- FASERN	INSGESAMT INLAND AUSLAND	62,6 51,3 72,0	-7,7 -21,1 +2,9	-5,0 -5,5 -4,8	65,9 54,3 75,6	-10,2 -10,7 -8,7	-18,7 -10,7 -23,0	78,0 60,5 92,7	-5,3 -11,8 -0,1	64,3 52,8 78,8	-8,9 -16,1 -3,4
DH	HERSTELLUNG VON GUMMI- UND KUNSTSTOFFWAREN	INSGESAMT INLAND AUSLAND	99,6 98,2 104,8	+3,1 +1,1 +10,8	-0,7 -0,2 -2,1	100,3 98,4 107,0	+3,6 +2,6 +7,0	-7,0 -5,3 -12,2	105,7 102,7 116,7	+6,2 +5,0 +10,7	100,0 98,3 105,9	+3,4 +1,9 +8,8
25.1	HERSTELLUNG VON GUMMI- WAREN	INSGESAMT INLAND AUSLAND	100,2 93,7 119,4	+10,8 +7,9 +18,5	+2,6 +1,4 +5,6	97,7 92,4 113,1	+12,0 +13,4 +8,9	-8,4 -7,3 -11,2	102,3 95,7 121,5	+9,5 +8,0 +13,1	99,0 93,1 116,3	+11,5 +10,6 +13,6
25.11	HERSTELLUNG VON BEREI- FUNGEN	INSGESAMT INLAND AUSLAND	104,5 88,6 152,5	+15,3 +2,1 +49,8	+9,7 +12,3 +5,5	95,3 78,9 144,6	+9,0 -3,3 +37,8	-5,3 -3,1 -8,8	99,8 84,2 146,7	+6,7 -5,0 +35,5	99,9 83,8 148,6	+12,2 -0,5 +43,7
25.13	HERSTELLUNG VON SONST. GUMMIWAREN	INSGESAMT INLAND AUSLAND	97,7 96,6 100,9	+8,2 +11,3 +0,6	-1,3 -3,6 +5,5	99,0 100,2 95,6	+13,7 +22,9 -7,5	-10,2 -9,1 -13,2	103,7 102,4 107,4	+11,1 +15,6 +0,5	98,4 98,4 98,3	+10,9 +16,9 -3,4
25.2	HERSTELLUNG VON KUNST- STOFFWAREN	INSGESAMT INLAND AUSLAND	99,5 99,3 100,2	+1,3 -0,4 +8,2	-1,5 -0,7 -4,6	101,0 100,0 105,0	+1,7 +0,5 +6,3	-6,6 -4,7 -12,5	106,7 104,4 115,1	+5,5 +4,3 +9,8	100,3 99,7 102,6	+1,5 +0,1 +7,2
25.21	H.V. PLATTEN, FOLIEN, SCHLAEUCHEN U. PROFILN AUS KUNSTSTOFF	INSGESAMT INLAND AUSLAND	103,0 94,4 134,3	+4,5 -5,8 +44,7	+0,1 +2,8 -6,3	102,9 91,8 143,4	+3,2 -8,2 +45,0	-7,0 -4,4 -12,5	108,8 95,7 156,6	+7,2 -4,8 +49,3	103,0 93,1 138,9	+3,8 -7,0 +44,8
25.22	H.V. VERPACKUNGSMITTELN AUS KUNSTSTOFF	INSGESAMT INLAND AUSLAND	85,3 81,3 100,8	-11,5 -16,7 +9,6	-0,9 -2,3 +3,9	86,1 83,2 97,0	-12,0 -14,7 -1,7	-5,4 -4,8 -7,3	92,1 87,9 107,9	-7,5 -10,6 +3,2	85,7 82,3 98,9	-11,7 -15,7 +3,7

LAND

FUER DAS VERARBEITENDE GEWERBE
=100
ABTEILUNGEN, GRUPPEN UND KLASSEN
ZWEIGE, AUSGABE 1995 (WZ93)
WERT

INDEX

1994 AUG.	VER- AEND. IN % GEGEN AUG. 1993	1994 2. VJ	1995 1. VJ	1995 2. VJ	VERAENDERUNG IN % 2. VJ 1995 GEGEN		1994 1. HJ	1994 2. HJ	1995 1. HJ	VERAENDERUNG IN % 1. HJ 1995 GEGEN		1993	1994	VER- AEND. IN % GEGEN 1993	WZ93 SCHL.
					2. VJ	1. VJ				1. HJ	2. HJ				
					1994	1995				1994	1994				
102,7	+9,8	107,3	112,9	121,1	+12,9	+7,3	106,7	103,5	117,0	+9,7	+13,0	99,0	105,1	+6,2	24.3
106,6	+8,9	107,1	131,6	143,2	+33,7	+8,8	103,2	103,3	137,4	+33,1	+33,0	98,0	103,3	+5,4	
95,7	+11,8	107,7	80,0	82,3	-23,6	+2,9	112,9	103,8	81,2	-28,1	-21,8	100,7	108,4	+7,6	
96,9	-	102,0	107,1	103,5	+1,5	-3,4	105,4	104,6	105,3	-0,1	+0,7	98,0	105,0	+7,1	24.4
96,9	+9,2	99,9	104,0	101,4	+2,1	-2,5	99,6	101,6	102,7	+3,1	+1,1	97,0	100,6	+3,7	
96,9	-14,9	107,7	113,6	107,8	+0,1	-5,1	117,5	110,9	110,7	-5,8	-0,2	99,8	114,2	+14,4	
94,0	+2,8	99,0	91,6	86,0	-13,1	-6,1	101,6	102,9	88,8	-12,6	-13,7	94,2	102,2	+8,5	24.41
94,4	+9,1	96,6	30,7	29,7	-69,3	-3,3	96,8	100,5	30,2	-68,8	-70,0	93,9	98,7	+5,1	
93,3	-6,3	102,9	194,2	181,0	+75,9	-6,8	109,7	106,8	187,6	+71,0	+75,7	94,6	108,2	+14,4	
97,2	-0,2	102,3	108,5	105,0	+2,6	-3,2	105,7	104,8	106,7	+0,9	+1,8	98,3	105,3	+7,1	24.42
97,1	+9,2	99,5	109,9	107,2	+7,7	-2,5	99,8	101,7	108,5	+8,7	+6,7	97,3	100,8	+3,6	
97,3	-15,6	108,1	105,4	100,4	-7,1	-4,7	118,2	111,3	102,9	-12,9	-7,5	100,3	114,8	+14,5	
101,0	+4,7	101,3	104,6	101,6	+0,3	-2,9	102,4	102,9	103,1	+0,7	+0,2	102,7	102,6	-0,1	24.5
97,6	-0,5	99,8	97,8	93,7	-6,1	-4,2	100,6	99,4	95,7	-4,9	-3,7	103,7	100,0	-3,6	
113,0	+24,0	106,4	128,5	129,9	+22,1	+1,1	108,8	115,2	129,2	+18,8	+12,2	99,1	112,0	+13,0	
99,7	+6,5	101,7	108,0	101,9	+0,2	-5,6	102,5	101,8	105,0	+2,4	+3,1	100,1	102,1	+2,0	24.51
98,5	+1,7	100,6	102,3	94,8	-5,8	-7,3	100,5	99,5	98,6	-1,9	-0,9	101,4	100,0	-1,4	
103,0	+21,0	104,6	123,1	120,5	+15,2	-2,1	107,5	107,9	121,8	+13,3	+12,9	96,7	107,7	+11,4	
102,3	+2,8	100,8	101,0	101,3	+0,5	+0,3	102,3	104,0	101,2	-1,1	-2,7	105,3	103,2	-2,0	24.52
96,9	-2,2	99,1	93,8	92,6	-6,6	-1,3	100,7	99,3	93,2	-7,4	-6,1	105,7	100,0	-5,4	
129,9	+28,4	109,5	137,6	145,8	+33,2	+6,0	110,9	127,7	141,7	+27,8	+11,0	103,1	119,3	+15,7	
99,7	+7,9	104,6	122,8	119,5	+14,2	-2,7	103,7	100,5	121,2	+16,9	+20,6	96,5	102,1	+5,8	24.6
101,4	+5,7	102,4	99,1	95,6	-6,6	-3,5	99,5	98,9	97,4	-2,1	-1,5	95,8	99,2	+3,5	
97,5	+11,0	107,6	156,2	153,3	+42,5	-1,9	109,3	102,7	154,7	+41,5	+50,6	97,5	106,0	+8,7	
103,8	+13,6	105,9	111,5	120,2	+13,5	+7,8	104,8	105,7	115,9	+10,6	+9,6	96,9	105,2	+8,6	24.61
111,7	+12,7	109,2	126,4	138,3	+26,6	+9,4	104,9	110,1	132,3	+26,1	+20,2	99,4	107,5	+8,1	
90,1	+15,4	100,4	85,6	88,7	-11,7	+3,6	104,7	98,0	87,2	-16,7	-11,0	92,5	101,3	+9,5	
102,4	+9,6	107,2	119,0	109,7	+2,3	-7,8	106,6	103,3	114,4	+7,3	+10,7	98,9	105,0	+6,2	24.62
106,0	+11,6	106,6	122,6	111,7	+4,8	-8,9	102,8	102,7	117,2	+14,0	+14,1	97,7	102,8	+5,2	
96,2	+8,9	108,1	112,7	106,2	-1,8	-5,8	113,2	104,4	109,5	-3,3	+4,9	100,9	108,8	+7,8	
102,8	+9,7	107,5	97,0	96,0	-10,7	-1,0	106,9	103,5	96,5	-9,7	-6,8	99,1	105,2	+6,2	24.63
106,7	+8,8	107,2	58,2	58,0	-45,9	-0,3	103,3	103,3	58,1	-43,8	-43,8	98,1	103,3	+5,3	
95,9	+11,6	107,9	240,6	236,8	+119,5	-1,6	113,2	103,9	238,7	+110,9	+129,7	101,0	108,6	+7,5	
98,8	-	103,7	101,5	104,2	+0,5	+2,7	99,7	95,7	102,8	+3,1	+7,4	94,0	97,7	+3,9	24.64
87,3	-12,0	88,4	84,3	89,1	+0,8	+5,7	86,2	81,8	86,7	+0,6	+6,0	90,2	84,0	-6,9	
105,0	+6,6	111,9	110,8	112,3	+0,4	+1,4	107,0	103,3	111,5	+4,2	+7,9	96,1	105,1	+9,4	
83,1	+10,5	89,8	84,5	77,2	-14,0	-8,6	91,5	88,7	80,9	-11,6	-8,8	86,3	90,1	+4,4	24.65
80,4	+0,2	85,5	35,7	27,5	-67,8	-23,0	88,1	84,8	31,6	-64,1	-62,7	87,0	86,4	-0,7	
87,0	+28,5	96,1	156,7	150,8	+56,9	-3,8	96,6	94,5	153,7	+59,1	+62,6	85,2	95,6	+12,2	
102,1	+9,5	106,8	141,5	137,4	+28,7	-2,9	106,4	103,4	139,5	+31,1	+34,9	98,6	104,9	+6,4	24.66
105,8	+8,8	106,4	111,3	107,4	+0,9	-3,5	102,8	103,0	109,4	+6,4	+6,2	97,7	102,9	+5,3	
95,7	+11,0	107,6	194,4	189,7	+76,3	-2,4	112,7	104,1	192,0	+70,4	+84,4	100,3	108,4	+8,1	
67,8	+9,5	85,5	86,5	78,7	-8,0	-9,0	86,4	79,0	82,6	-4,4	+4,6	78,1	82,7	+5,9	24.7
65,0	+9,6	69,8	66,1	60,0	-14,0	-9,2	70,6	65,2	63,0	-10,8	-3,4	69,7	67,9	-2,6	
70,0	+9,5	97,4	103,6	94,3	-3,2	-9,0	98,3	89,4	99,0	+0,7	+10,7	84,4	93,8	+11,1	
96,6	+8,2	102,5	109,2	106,2	+3,6	-2,7	100,5	102,6	107,7	+7,2	+5,0	94,5	101,5	+7,4	DH
97,1	+6,4	100,5	105,0	103,2	+2,7	-1,7	98,3	101,6	104,1	+5,9	+2,5	94,2	99,9	+6,1	
94,6	+14,9	109,9	123,7	116,8	+6,3	-5,6	108,1	106,1	120,3	+11,3	+13,4	95,6	107,1	+12,0	
90,4	+7,7	96,6	104,3	102,4	+6,0	-1,8	94,9	95,0	103,4	+9,0	+8,8	90,4	94,9	+5,0	25.1
86,8	+4,1	91,5	97,3	96,0	+4,9	-1,3	90,1	89,9	96,6	+7,2	+7,5	87,3	90,0	+3,1	
100,8	+18,0	111,6	125,0	121,3	+8,7	-3,0	109,1	109,9	123,2	+12,9	+12,1	99,6	109,5	+9,9	
90,6	+7,6	96,8	101,1	98,3	+1,5	-2,8	95,0	95,2	99,7	+4,9	+4,7	90,6	95,1	+5,0	25.11
86,8	+4,0	91,5	85,2	83,5	-8,7	-2,0	90,0	89,9	84,3	-6,3	-6,2	87,3	90,0	+3,1	
101,8	+17,8	112,7	149,2	142,9	+26,8	-4,2	110,0	111,1	146,0	+32,7	+31,4	100,5	110,5	+10,0	
90,3	+7,8	96,5	106,1	104,8	+8,6	-1,2	94,8	94,9	105,5	+11,3	+11,2	90,3	94,9	+5,1	25.13
86,8	+4,1	91,4	104,3	103,2	+12,9	-1,1	90,1	89,9	103,7	+15,1	+15,4	87,3	90,0	+3,1	
100,3	+18,3	111,0	111,6	109,4	-1,4	-2,0	108,6	109,3	110,5	+1,7	+1,1	99,1	108,9	+9,9	
98,2	+8,3	104,1	110,5	107,1	+2,9	-3,1	101,9	104,6	108,8	+6,8	+4,0	95,6	103,3	+8,1	25.2
99,7	+6,9	102,7	107,0	104,9	+2,1	-2,0	100,3	104,5	106,0	+5,7	+1,4	95,9	102,4	+6,8	
92,6	+13,9	109,4	123,3	115,3	+5,4	-6,5	107,8	104,9	119,3	+10,7	+13,7	94,4	106,4	+12,7	
98,6	+8,5	104,5	112,1	109,4	+4,7	-2,4	102,2	105,0	110,8	+8,4	+5,5	95,7	103,6	+8,3	25.21
100,2	+7,1	103,1	96,8	96,2	-6,7	-0,6	100,7	105,0	96,5	-4,2	-8,1	96,1	102,8	+7,0	
92,8	+13,9	109,4	167,6	157,4	+43,9	-6,1	107,9	105,1	162,5	+50,6	+54,6	94,4	106,5	+12,8	
96,4	+7,3	102,5	96,9	91,4	-10,8	-5,7	100,4	102,8	94,2	-6,2	-8,4	94,7	101,6	+7,3	25.22
97,6	+6,0	100,8	91,6	87,8	-12,9	-4,1	98,5	102,3	89,7	-8,9	-12,3	94,8	100,4	+5,9	
92,0	+13,2	109,2	116,7	105,2	-3,7	-9,9	107,7	104,7	111,0	+3,1	+6,0	94,3	106,2	+12,6	

1 INDEX DES AUFTRAGSEINGANGS
 1991
 NACH ABSCHNITTEN, UNTERABSCHNITTEN,
 DER KLASSIFIKATION DER WIRTSCHAFTS
 1.1 ORIGINAL

WERT

WZ93- SCHL.	WIRTSCHAFTSZWEIG		1995 AUG.	VERÄNDERUNG IN % AUG. 1995 GEGEN		1995 JULI	VERÄNDERUNG IN % JULI 1995 GEGEN		KUMULIERT		2-MONATS- DURCHSCHNITT JULI 1995 UND AUG. 1995		VER- ÄEND. IN % GEGEN VORJAHR	
				AUG. 1994	JULI 1995		JULI 1994	JUNI 1995	JAN. 1995 BIS AUG. 1995	VER- ÄEND. IN % GEGEN VORJAHR	AUG. 1995	JULI 1995	AUG. 1995	JULI 1995
25.23	H.V. BAUBEDARFSARTIKELN AUS KUNSTSTOFF	INSGESAMT	132,5	+34,1	+5,8	125,2	+25,2	-5,9	124,8	+22,8	128,9	+29,7		
		INLAND	155,3	+54,8	+6,4	146,0	+45,7	-5,4	145,2	+44,2	150,7	+50,2		
		AUSLAND	46,0	-50,4	-0,9	46,4	-53,2	-12,0	47,7	-54,6	46,2	-51,9		
25.24	HERSTELLUNG VON SONST. KUNSTSTOFFWAREN	INSGESAMT	92,8	-5,7	-6,0	98,7	-0,7	-6,9	105,8	+4,3	95,8	-3,1		
		INLAND	94,8	-5,1	-5,9	100,7	+1,1	-4,7	107,1	+6,7	97,8	-2,0		
		AUSLAND	85,4	-7,8	-6,7	91,5	-7,3	-14,6	101,1	-3,4	88,5	-7,5		
DI	GLASGEWERBE, KERAMIK, VERARBEITUNG VON STEINEN UND ERDEN	INSGESAMT	107,1	-4,6	-1,6	108,8	-2,6	-4,1	109,4	-1,0	108,0	-3,6		
		INLAND	113,6	-5,3	+1,6	111,8	-4,9	-3,3	111,1	-2,1	112,7	-5,1		
		AUSLAND	86,8	-1,9	-12,4	99,1	+6,2	-6,9	104,0	+2,7	93,0	+2,3		
26.1	HERSTELLUNG UND VERAR- BEITUNG VON GLAS	INSGESAMT	95,8	-4,1	-3,6	99,4	-3,6	-1,5	103,0	-3,5	97,6	-3,8		
		INLAND	98,4	-4,6	+2,9	95,6	-7,8	-3,6	100,6	-4,7	97,0	-6,2		
		AUSLAND	89,0	-2,5	-18,7	109,5	+7,9	+3,8	109,6	+0,2	99,3	+3,0		
26.11	HERSTELLUNG VON FLACH- GLAS	INSGESAMT	90,2	-4,9	+1,8	88,6	-7,4	-3,1	90,7	-8,2	89,4	-6,2		
		INLAND	99,1	-7,8	+4,8	94,6	-10,2	-0,9	95,9	-9,8	96,9	-9,0		
		AUSLAND	78,3	+0,6	-2,7	80,5	-2,7	-6,3	83,8	-5,4	79,4	-1,1		
26.12	VEREDLUNG UND VERARBEI- TUNG VON FLACHGLAS	INSGESAMT	102,4	-1,3	-0,3	102,7	-0,6	-2,5	104,1	-2,3	102,6	-0,9		
		INLAND	112,4	+3,8	+1,5	110,7	+5,0	-3,9	111,5	+4,5	111,6	+4,4		
		AUSLAND	64,8	-24,9	-10,7	72,6	-23,8	+6,5	76,3	-27,7	68,7	-24,3		
26.13	HERSTELLUNG VON HOHLGLAS	INSGESAMT	95,1	-1,3	-0,1	95,2	-8,3	-5,4	102,1	-5,6	95,2	-4,9		
		INLAND	102,1	+7,0	+1,4	100,7	+0,2	-4,2	106,6	+2,9	101,4	+3,5		
		AUSLAND	78,6	-20,4	-4,7	82,5	-26,1	-8,4	91,8	-22,6	80,6	-23,4		
26.14	HERSTELLUNG VON GLAS- FASER	INSGESAMT	93,7	-10,8	+13,6	82,5	-21,1	-13,9	98,2	-8,5	88,1	-15,9		
		INLAND	92,6	-15,7	+21,7	76,1	-28,7	-6,0	91,6	-14,9	84,4	-22,1		
		AUSLAND	97,9	+12,9	-8,4	106,9	+11,8	-29,7	123,3	+16,8	102,4	+12,3		
26.15	HERSTELLUNG, VEREDLUNG U. VERARB. VON SONST. GLAS EINSCHL. TECHN. GLASW.	INSGESAMT	90,1	-12,0	-30,2	129,0	+22,7	+23,7	117,6	+8,6	109,6	+5,6		
		INLAND	59,1	-44,0	-6,6	63,3	-40,1	+0,8	67,7	-36,7	61,2	-42,0		
		AUSLAND	184,8	+98,9	-44,0	330,2	+218,1	+42,8	270,3	+140,9	257,5	+161,7		
26.2	KERAMIK (OHNE ZIEGEL- LEI UND BAUKERAMIK)	INSGESAMT	92,6	-0,5	+2,4	90,4	+4,9	-10,5	99,4	+3,4	91,5	+2,0		
		INLAND	93,1	-0,9	+5,2	88,5	+2,4	-5,2	95,8	+0,1	90,8	+0,7		
		AUSLAND	91,6	-	-2,0	93,5	+9,2	-18,3	105,8	+9,4	92,6	+4,5		
26.21	H.V. KERAMISCHEN HAUS- HALTWAREN UND ZIERGE- GENSTÄNDEN	INSGESAMT	75,6	-2,5	+10,5	68,4	-1,4	-18,0	86,3	-3,8	72,0	-2,0		
		INLAND	86,0	-5,1	+17,6	73,1	-2,3	-3,6	89,2	-7,6	79,6	-3,7		
		AUSLAND	56,9	+5,4	-5,2	60,0	+0,8	-38,3	81,3	+4,9	58,5	+3,0		
26.22	HERSTELLUNG VON SANI- TÄRKERAMIK	INSGESAMT	97,2	-5,3	-10,4	108,5	+2,4	+5,2	111,1	+2,4	102,9	-1,3		
		INLAND	100,8	-2,3	-6,8	108,1	+1,4	+4,3	111,6	+2,1	104,5	-0,4		
		AUSLAND	77,3	-22,2	-30,2	110,8	+7,9	+10,5	108,1	+3,7	94,1	-6,8		
26.23	H.V. ISOLATOREN UND ISOLIERTEILEN AUS KERAMIK	INSGESAMT	125,8	+13,8	+32,8	94,7	-2,9	-20,6	126,3	+15,1	110,3	+6,1		
		INLAND	110,5	+16,8	+16,4	94,9	+0,3	-14,6	117,9	+17,3	102,7	+8,6		
		AUSLAND	150,8	+10,6	+59,9	94,3	-7,8	-28,9	140,0	+12,4	122,6	+2,7		
26.24	H.V. KERAMISCHEN ERZEUG- NISSEN F. SONST. TECHN. ZWECKE	INSGESAMT	106,7	-4,0	-10,0	118,6	+17,7	-1,4	117,2	+4,7	112,7	+6,3		
		INLAND	112,6	+14,2	-6,2	120,1	+25,5	+25,1	105,5	+3,6	116,4	+19,8		
		AUSLAND	97,1	-26,1	-16,4	116,2	+6,5	-27,4	136,4	+6,2	106,7	-11,3		
26.25	HERSTELLUNG VON KERA- MISCHEN ERZEUGNISSEN A.N.G.	INSGESAMT	61,4	-22,0	+6,2	57,8	-23,1	-12,7	73,8	-14,4	59,6	-22,6		
		INLAND	71,1	-22,6	+7,2	66,3	-17,9	-7,7	84,0	-10,3	68,7	-20,5		
		AUSLAND	36,8	-23,5	+1,1	36,4	-41,5	-30,1	48,3	-30,1	36,6	-33,7		
26.26	H.V. FEUERFESTEN KERA- MISCHEN WERKSTOFFEN	INSGESAMT	105,6	+4,2	+0,2	105,4	+13,8	-10,5	105,1	+11,5	105,5	+8,8		
		INLAND	95,0	+3,6	+2,8	92,4	+7,6	-15,5	91,0	+6,6	93,7	+5,5		
		AUSLAND	118,9	+5,0	-2,2	121,6	+20,5	-5,0	122,7	+16,5	120,3	+12,3		
26.3	H.V. KERAMISCHEN WAND- U. BODENFLIESEN UND -PLATTEN	INSGESAMT	90,5	-21,8	-0,9	91,3	-22,8	-6,5	96,2	-12,9	90,9	-22,3		
		INLAND	95,3	-28,3	+4,2	91,5	-30,7	-4,2	95,7	-21,0	93,4	-29,5		
		AUSLAND	73,1	+37,1	-19,2	90,5	+31,7	-14,0	98,0	+36,9	81,8	+34,1		
26.4	ZIEGEL-LEI, HERSTELLUNG VON SONST. BAUKERAMIK	INSGESAMT	176,1	-3,5	+0,3	175,6	-4,3	-4,6	157,3	+4,0	175,9	-3,8		
		INLAND	193,7	-1,7	+0,4	192,9	-1,3	-4,4	172,7	+7,7	193,3	-1,5		
		AUSLAND	34,2	-48,4	-2,0	34,9	-60,7	-16,1	33,0	-59,0	34,6	-55,4		
26.51	HERSTELLUNG VON ZEMENT	INSGESAMT	131,0	-4,4	-2,7	134,6	+0,6	-0,4	119,7	+0,1	132,8	-2,0		
		INLAND	133,4	-4,6	-2,6	136,9	+0,4	+1,0	120,7	-0,2	135,2	-2,1		
		AUSLAND	93,7	-0,6	-5,5	99,2	+6,0	-22,6	104,2	+5,8	96,5	+2,7		
26.62	HERSTELLUNG VON GIPS- ERZEUGNISSEN FUER DEN BAU	INSGESAMT	122,8	-16,3	-2,6	126,1	-5,3	-10,4	139,1	-0,1	124,5	-11,1		
		INLAND	133,6	-14,7	-2,6	137,1	-2,1	-10,6	151,2	+2,4	135,4	-8,8		
		AUSLAND	27,7	-54,1	-4,8	29,1	-59,4	-3,0	32,4	-51,4	28,4	-57,0		
DJ	METALLERZEUGUNG UND -BE- ARBEITUNG, HERSTELLUNG VON METALLERZEUGNISSEN	INSGESAMT	96,5	-0,6	-2,2	98,7	+1,5	-6,5	105,8	+7,0	97,6	+0,4		
		INLAND	97,0	-2,6	+0,1	96,9	+0,5	-5,3	103,3	+7,0	97,0	-1,0		
		AUSLAND	95,0	+6,9	-9,0	104,4	+5,3	-10,7	114,4	+7,6	99,7	+6,1		
27	METALLERZEUGUNG UND -BEARBEITUNG	INSGESAMT	88,9	-5,2	-4,4	93,0	-2,7	-7,5	105,8	+6,2	91,0	-3,9		
		INLAND	86,6	-10,4	+0,2	86,4	-8,3	-8,3	99,8	+4,8	86,5	-9,4		
		AUSLAND	94,6	+8,9	-12,7	108,3	+10,1	-6,2	119,9	+9,6	101,5	+9,5		

LAND

FUER DAS VERARBEITENDE GEWERBE
=100
ABTEILUNGEN, GRUPPEN UND KLASSEN
ZWEIGE, AUSGABE 1995 (WZ93)
WERT

INDEX

1994 AUG.	VER- AEND. IN % GEGEN AUG. 1993	1994 2. VJ	1995 1. VJ	1995 2. VJ	VERAENDERUNG IN % 2. VJ 1995 GEGEN		1994 1. HJ	1994 2. HJ	1995 1. HJ	VERAENDERUNG IN % 1. HJ 1995 GEGEN		1993	1994	VER- AEND. IN % GEGEN 1993	WZ93 SCHL.
					2. VJ	1. VJ				1. HJ	2. HJ				
					1994	1995				1994	1994				
98,8	+8,3	104,7	116,0	130,9	+25,0	+12,8	102,4	105,2	123,5	+20,6	+17,4	95,9	103,8	+8,2	25.23
100,3	+7,0	103,4	134,0	152,7	+47,7	+14,0	100,9	105,2	143,4	+42,1	+36,3	96,3	103,0	+7,0	
92,8	+13,9	109,8	47,6	48,7	-55,6	+2,3	108,2	105,1	48,2	-55,5	-54,1	94,6	106,6	+12,7	
98,4	+8,4	104,4	113,2	105,0	+0,6	-7,2	102,2	104,8	109,1	+6,8	+4,1	95,8	103,5	+8,0	25.24
99,9	+7,0	103,0	114,5	105,9	+2,8	-7,5	100,7	104,8	110,2	+9,4	+5,2	96,2	102,7	+6,8	
92,6	+14,2	109,3	108,8	101,7	-7,0	-6,5	107,8	104,8	105,3	-2,3	+0,5	94,4	106,3	+12,6	
112,3	+11,0	114,2	107,7	112,0	-1,9	+4,0	110,1	115,2	109,9	-0,2	-4,6	103,8	112,6	+8,5	01
119,9	+9,8	118,2	106,0	115,1	-2,6	+8,6	111,8	119,8	110,6	-1,1	-7,7	106,5	115,8	+8,7	
88,5	+16,4	101,6	113,1	102,3	+0,7	-9,5	104,7	100,8	107,7	+2,9	+6,8	95,2	102,8	+8,0	
99,9	+13,3	106,2	107,7	102,0	-4,0	-5,3	108,4	109,1	104,8	-3,3	-3,9	99,9	108,7	+8,8	26.1
103,1	+10,5	105,4	103,1	100,5	-4,6	-2,5	106,4	109,3	101,8	-4,3	-6,9	101,0	107,8	+6,7	
91,3	+22,6	108,4	120,2	105,9	-2,3	-11,9	113,8	108,5	113,1	-0,6	+4,2	97,0	111,1	+14,5	
94,8	+25,4	102,4	93,1	89,2	-12,9	-4,2	99,9	106,0	91,2	-8,7	-14,0	89,5	103,0	+15,1	26.11
107,5	+26,8	108,5	95,9	95,2	-12,3	-0,7	106,3	116,3	95,6	-10,1	-17,8	96,2	111,3	+15,7	
77,8	+23,1	94,2	89,4	81,1	-13,9	-9,3	91,4	92,2	85,3	-6,7	-7,5	80,5	91,8	+14,0	
103,7	+3,5	107,3	107,3	102,0	-4,9	-4,9	107,4	113,2	104,7	-2,5	-7,5	105,4	110,3	+4,6	26.12
108,3	+2,7	106,9	112,8	110,2	+3,1	-2,3	106,6	115,6	111,5	+4,6	-3,5	107,0	111,1	+3,8	
86,3	+7,9	108,6	86,6	71,1	-34,5	-17,9	110,4	104,3	78,9	-28,5	-24,4	99,5	107,4	+7,9	
96,4	+22,3	105,5	106,2	102,7	-2,7	-3,3	110,7	104,9	104,5	-5,6	-0,4	96,5	107,8	+11,7	26.13
95,4	+18,2	102,4	108,6	108,0	+5,5	-0,6	105,5	100,0	108,3	+2,7	+8,3	94,8	102,7	+8,3	
98,8	+33,0	112,7	100,6	90,4	-19,8	-10,1	123,0	116,3	95,5	-22,4	-17,9	100,3	119,7	+19,3	
105,0	+4,2	108,2	109,1	94,0	-13,1	-13,8	108,2	114,5	101,5	-6,2	-11,4	105,9	111,3	+5,1	26.14
109,8	+3,3	108,0	103,8	84,1	-22,1	-19,0	107,5	117,1	94,0	-12,6	-19,7	107,6	112,3	+4,4	
86,7	+8,4	108,8	129,3	131,3	+20,7	+1,5	110,5	104,7	130,3	+17,9	+24,5	99,6	107,6	+8,0	
102,4	+11,2	107,7	124,1	116,6	+8,3	-6,0	109,8	111,6	120,3	+9,6	+7,8	102,3	110,7	+8,2	26.15
105,5	+8,7	106,7	67,0	72,8	-31,8	+8,7	107,5	111,8	69,9	-35,0	-37,5	103,1	109,7	+6,4	
92,9	+20,6	110,8	298,7	250,5	+126,1	-16,1	116,8	110,8	274,6	+135,1	+147,8	99,9	113,8	+13,9	
93,1	+3,4	93,5	108,0	96,0	+2,7	-11,1	98,2	97,3	102,0	+3,9	+4,8	95,1	97,8	+2,8	26.2
93,9	-1,7	91,8	103,3	91,5	-0,3	-11,4	97,6	97,0	97,4	-0,2	+0,4	94,9	97,3	+2,5	
91,6	+14,2	96,5	116,4	104,0	+7,8	-10,7	99,3	97,6	110,2	+11,0	+12,9	95,6	98,5	+3,0	
77,5	-15,8	85,5	103,0	79,2	-7,4	-23,1	95,1	85,8	91,1	-4,2	+6,2	94,1	90,5	-3,8	26.21
90,6	-15,2	89,8	104,4	80,4	-10,5	-23,0	101,1	94,5	92,4	-8,6	-2,2	101,1	97,8	-3,3	
54,0	-17,3	77,9	100,7	77,1	-1,0	-23,4	84,4	70,1	88,9	+5,3	+26,8	81,7	77,2	-5,5	
102,6	+5,6	103,7	122,2	105,5	+1,7	-13,7	109,9	110,2	113,8	+3,5	+3,3	108,0	110,1	+1,9	26.22
103,2	+4,1	103,3	121,5	106,5	+3,1	-12,3	110,8	112,0	114,0	+2,9	+1,8	109,0	111,4	+2,2	
99,3	+14,4	106,7	126,0	99,6	-6,7	-21,0	105,3	100,1	112,8	+7,1	+12,7	102,6	102,7	+0,1	
110,5	+35,4	110,9	146,6	116,6	+5,1	-20,5	111,5	105,8	131,6	+18,0	+24,4	96,5	108,7	+12,6	26.23
94,6	+17,2	100,7	132,7	113,2	+12,4	-14,7	102,5	95,7	122,9	+19,9	+28,4	85,5	99,1	+15,9	
136,4	+63,9	127,3	189,2	122,3	-3,9	-27,7	126,3	122,4	145,8	+15,4	+19,1	114,4	124,3	+8,7	
111,1	+33,1	112,2	123,5	114,1	+1,7	-7,6	113,8	110,8	118,8	+4,4	+7,2	98,5	112,3	+14,0	26.24
98,6	+20,4	101,0	109,7	94,1	-6,8	-14,2	103,3	99,4	101,9	-1,4	+2,5	86,9	101,3	+16,6	
131,4	+52,8	130,6	145,9	146,7	+12,3	+0,5	131,1	129,4	146,3	+11,6	+13,1	117,6	130,2	+10,7	
78,7	-16,6	83,0	82,5	74,7	-10,0	-9,5	89,3	82,7	78,6	-12,0	-5,0	92,7	86,0	-7,2	26.25
91,9	-16,0	88,6	94,5	83,7	-5,5	-11,4	96,0	92,3	89,1	-7,2	-3,5	99,8	94,2	-5,6	
48,1	-19,2	70,0	52,3	52,0	-25,7	-0,6	73,7	60,4	52,2	-29,2	-13,6	76,3	67,1	-12,1	
101,3	+16,4	93,0	103,5	106,4	+14,4	+2,8	93,4	102,6	104,9	+12,3	+2,2	90,8	98,0	+7,9	26.26
91,7	+11,2	84,7	87,2	93,0	+9,8	+6,7	84,3	92,4	90,1	+6,9	-2,5	81,8	88,3	+7,9	
113,2	+22,4	103,3	123,9	123,1	+19,2	-0,6	104,7	115,3	123,5	+18,0	+7,1	102,0	110,0	+7,8	
115,7	-4,5	115,4	99,1	96,8	-16,1	-2,3	108,3	112,2	97,9	-9,6	-12,7	110,0	110,2	+0,2	26.3
133,0	-2,3	127,1	98,1	94,8	-25,4	-3,4	117,4	125,8	96,4	-17,9	-23,4	117,5	121,6	+3,5	
53,3	+19,6	72,9	102,9	104,0	+42,7	+1,1	75,1	82,7	103,5	+37,8	+65,1	83,1	68,9	-17,1	
182,4	+19,8	171,5	125,5	176,9	+3,1	+41,0	140,7	164,6	151,2	+7,5	-8,1	127,3	152,7	+20,0	26.4
197,1	+21,0	181,6	137,4	194,2	+6,9	+41,3	148,3	176,2	165,8	+11,8	-5,9	133,2	162,2	+21,8	
66,3	-3,8	91,8	28,3	36,7	-60,0	+29,7	81,3	73,2	32,5	-60,0	-55,6	80,7	77,2	-4,3	
137,1	+14,9	136,7	95,9	134,8	-1,4	+40,6	114,3	132,6	115,4	+1,0	-13,0	111,0	123,4	+11,2	26.51
139,9	+14,9	138,3	95,7	136,1	-1,6	+42,2	115,2	134,2	115,9	+0,6	-13,6	111,6	124,7	+11,7	
94,3	+17,9	111,0	99,3	114,1	+2,8	+14,9	100,0	107,6	106,7	+6,7	-0,8	100,9	103,8	+2,9	
146,8	+7,8	137,9	145,2	142,7	+3,5	-1,7	139,1	145,6	143,9	+3,5	-1,2	130,5	142,3	+9,0	26.62
156,6	+7,7	146,1	157,8	155,2	+6,2	-1,6	147,3	154,0	156,5	+6,2	+1,6	137,3	150,7	+9,8	
60,4	+10,4	66,2	34,6	32,7	-50,6	-5,5	66,8	71,9	33,7	-49,6	-53,1	70,7	69,3	-2,0	
97,1	+21,2	101,5	113,3	103,8	+2,3	-8,4	99,5	101,8	108,6	+9,1	+6,7	89,6	100,6	+12,3	0J
99,6	+21,8	98,9	109,0	101,7	+2,8	-6,7	96,0	100,2	105,4	+9,8	+5,2	88,3	98,1	+11,1	
88,9	+19,2	109,6	127,6	110,9	+1,2	-13,1	110,5	106,4	119,3	+8,0	+12,1	93,8	108,4	+15,6	
93,8	+30,1	101,6	120,6	100,9	-0,7	-16,3	101,2	100,8	110,8	+9,5	+9,9	85,1	101,0	+18,7	27
96,7	+33,7	96,1	112,3	96,3	+0,2	-14,2	95,1	97,9	104,3	+9,7	+6,5	81,4	96,5	+18,6	
86,9	+21,2	114,0	140,3	111,8	-1,9	-20,3	114,9	106,9	126,1	+9,7	+18,0	93,5	110,9	+18,6	

1 INDEX DES AUFTRAGSEINGANGS
1991
NACH ABSCHNITTEN, UNTERABSCHNITTEN,
DER KLASSIFIKATION DER WIRTSCHAFTS
1.1 ORIGINAL

WERT

WZ93- SCHL.	WIRTSCHAFTSZWEIG	1995 AUG.	VERÄNDERUNG IN % AUG. 1995 GEGEN		1995 JULI	VERÄNDERUNG IN % JULI 1995 GEGEN		KUMULIERT		2-MONATS- DURCHSCHNITT JULI 1995 UND AUG. 1995		VER- ÄEND. IN % GEGEN VORJAHR	
			AUG. 1994	JULI 1995		JULI 1994	JUNI 1995	JAN. 1995 BIS AUG. 1995	VER- ÄEND. IN % GEGEN VORJAHR	JULI 1995 UND AUG. 1995	VER- ÄEND. IN % GEGEN VORJAHR		
27.1	ERZEUGUNG VON ROHEISEN, STAHL UND FERROLEGIE- RUNGEN (EGKS) 1)	INSGESAMT	77,4	-16,4	-7,4	83,6	-16,3	-1,9	99,5	-4,1	80,5	-16,4	
		INLAND	78,3	-17,8	-3,7	81,3	-18,2	-2,9	98,4	-0,1	79,8	-18,0	
		AUSLAND	75,7	-13,0	-14,4	88,4	-12,2	-0,1	102,0	-11,1	82,1	-12,6	
27.2	HERSTELLUNG VON ROHREN	INSGESAMT	81,0	-14,6	+2,3	79,2	+0,3	-16,3	93,3	+4,8	80,1	-7,8	
		INLAND	79,1	-25,4	+12,2	70,5	-11,7	-11,9	85,4	-2,3	74,8	-19,5	
		AUSLAND	84,7	+21,9	-14,4	99,0	+28,2	-23,3	111,5	+20,2	91,9	+25,2	
27.21	H.V. ROHREN, ROHRFORM-, ROHRVERSCHLUSS- U. -VERBIND. A. GUSSEISEN	INSGESAMT	81,1	-9,7	+25,9	64,4	-23,6	-30,9	91,9	+0,3	72,8	-16,4	
		INLAND	84,8	-6,6	+31,9	64,3	-23,1	-21,1	88,4	+0,3	74,6	-14,4	
		AUSLAND	66,1	-23,3	+2,2	64,7	-25,6	-53,9	106,1	+1,8	65,4	-24,5	
27.22	H.V. STAHLROHREN, ROHR- FORM-, VERSCHL.-VERBIND. AUS EISEN UND STAHL	INSGESAMT	80,9	-17,4	-8,5	88,4	+16,8	-7,4	94,1	+7,5	84,7	-2,4	
		INLAND	74,8	-36,4	-0,7	75,3	-2,0	-4,4	83,0	-4,4	75,1	-22,7	
		AUSLAND	91,5	+44,5	-18,0	111,6	+51,6	-10,7	113,5	+28,1	101,6	+48,3	
27.3	SONST. ERSTE BEARBEITUNG V. EISEN U. STAHL, H.V. FERROLEG. (NICHT EGKS) 1)	INSGESAMT	76,8	-17,8	-8,2	83,7	-14,1	+4,9	93,7	-5,5	80,3	-15,8	
		INLAND	78,0	-19,8	-6,8	83,7	-15,8	+6,8	92,0	-4,7	80,9	-17,8	
		AUSLAND	73,5	-10,7	-12,2	83,7	-8,7	-0,1	98,7	-8,0	78,6	-9,7	
27.31	HERSTELLUNG VON BLANK- STAHL	INSGESAMT	68,1	-23,7	-8,3	74,3	-24,4	-5,5	85,3	-13,6	71,2	-24,1	
		INLAND	73,3	-20,7	-11,5	82,8	-17,0	-3,4	92,7	-2,3	78,1	-18,7	
		AUSLAND	54,9	-31,5	+3,6	53,0	-43,7	-13,0	66,7	-39,0	54,0	-38,1	
27.32	HERSTELLUNG VON KALT BAND UNTER 500 MM BREITE	INSGESAMT	76,3	-15,2	-10,7	85,4	-13,7	+12,4	96,6	-4,0	80,9	-14,4	
		INLAND	74,6	-19,9	-6,5	79,8	-20,3	+15,5	88,6	-8,0	77,2	-20,1	
		AUSLAND	80,7	-1,6	-19,2	99,9	+3,8	+6,2	117,4	+5,0	90,3	+1,3	
27.33	HERSTELLUNG VON KALT- PROFILIEN	INSGESAMT	130,0	+46,1	-10,7	145,6	+51,0	+13,0	140,9	+45,9	137,8	+48,7	
		INLAND	155,7	+68,9	-11,7	176,4	+80,4	+16,5	169,9	+82,7	166,1	+74,8	
		AUSLAND	55,2	-30,6	-1,1	55,8	-39,6	-11,7	56,2	-47,6	55,5	-35,5	
27.34	HERSTELLUNG VON GEZO- GENEM DRAHT	INSGESAMT	75,2	-26,1	-6,4	80,3	-14,9	+2,3	91,0	-7,0	77,8	-20,7	
		INLAND	75,6	-29,2	-2,7	77,7	-21,2	+1,6	88,3	-10,3	76,7	-25,3	
		AUSLAND	73,9	-11,5	-18,0	90,1	+14,8	+5,3	101,2	+5,7	82,0	+1,2	
27.35	ERSTE BEARB. V. EISEN U. STAHL A.N.G., H.V.FERRO- LEG. (NICHT EGKS) 1)	INSGESAMT	88,2	-5,4	+1,7	86,7	-12,5	+2,5	92,4	-8,6	87,5	-9,0	
		INLAND	81,1	-14,7	-3,3	83,9	-14,7	+14,5	80,5	-16,6	82,5	-14,8	
		AUSLAND	103,3	+16,9	+11,4	92,7	-7,9	-14,6	117,5	+4,5	98,0	+3,6	
27.4	ERZEUGUNG UND ERSTE BEAR- BEITUNG VON NE-METALLEN	INSGESAMT	101,4	+6,2	-3,5	105,1	+5,1	-10,5	114,5	+13,1	103,3	+5,6	
		INLAND	92,0	-2,7	+0,3	91,7	-3,6	-13,7	101,1	+5,5	91,9	-3,2	
		AUSLAND	123,5	+26,8	-9,4	136,3	+24,4	-5,0	145,8	+30,4	129,9	+25,5	
27.41	ERZEUG. U. ERSTE BEAR- BEITUNG VON EDELMETALLEN	INSGESAMT	83,8	-13,6	+0,2	83,6	-18,8	-0,2	80,6	-21,7	83,7	-16,3	
		INLAND	65,0	-32,3	+3,8	62,6	-35,5	+1,8	62,3	-35,9	63,8	-34,0	
		AUSLAND	142,1	+43,4	-4,4	148,6	+29,7	-2,9	137,2	+19,7	145,4	+36,0	
27.42	ERZEUG. U. ERSTE BEAR- BEITUNG VON ALUMINIUM	INSGESAMT	100,5	+8,3	-4,3	105,0	+7,9	-16,4	119,0	+20,2	102,8	+8,1	
		INLAND	101,9	+11,4	+0,4	101,5	+9,7	-20,8	116,7	+24,5	101,7	+10,5	
		AUSLAND	97,6	+2,4	-12,8	111,9	+5,5	-7,1	123,5	+13,5	104,8	+4,1	
27.43	ERZEUG. U. ERSTE BEAR- BEITUNG VON BLEI, ZINK UND ZINN	INSGESAMT	104,2	+11,9	+2,7	101,5	+3,3	-1,2	96,0	-3,6	102,9	+7,5	
		INLAND	109,7	+19,2	+7,2	102,3	+9,6	+0,9	95,2	+1,0	106,0	+14,3	
		AUSLAND	87,8	-7,6	-11,2	98,9	-7,9	-7,1	98,7	-9,6	93,4	-7,7	
27.44	ERZEUG. U. ERSTE BEAR- BEITUNG VON KUPFER	INSGESAMT	105,8	+6,4	-6,4	113,0	+9,4	-0,3	118,5	+13,7	109,4	+7,9	
		INLAND	93,5	-5,3	-3,3	96,7	-1,7	-0,5	102,0	+3,4	95,1	-3,5	
		AUSLAND	136,5	+35,3	-11,1	153,5	+35,0	+0,2	159,5	+37,5	145,0	+35,1	
27.45	ERZEUG. U. ERSTE BEAR- BEITUNG VON SONSTIGEN NE-METALLEN	INSGESAMT	106,6	+11,7	+3,9	102,6	+2,5	-21,2	121,7	+20,5	104,6	+7,0	
		INLAND	67,7	-28,5	+8,0	62,7	-33,7	-31,6	78,5	-17,6	65,2	-31,1	
		AUSLAND	210,1	+116,8	+0,8	208,5	+85,8	-10,5	236,6	+109,0	209,3	+100,1	
27.5	GIESSEREIINDUSTRIE	INSGESAMT	159,0	+77,7	-1,2	160,9	+92,5	-13,3	171,5	+88,5	160,0	+84,8	
		INLAND	154,3	+70,9	+5,9	145,7	+76,2	-17,6	161,6	+84,3	150,0	+73,4	
		AUSLAND	178,8	+107,4	-19,6	222,3	+154,6	+0,3	212,1	+103,7	200,6	+131,1	
27.51	EISENGIESSEREI	INSGESAMT	212,2	+138,2	+3,2	205,6	+146,2	-17,0	227,5	+150,3	208,9	+142,1	
		INLAND	207,6	+130,9	+16,7	177,9	+115,6	-24,4	213,4	+144,4	192,8	+123,7	
		AUSLAND	230,0	+168,4	-26,4	312,4	+257,0	+5,6	281,6	+169,5	271,2	+213,2	
27.52	STAHLGIESSEREI	INSGESAMT	78,9	-12,4	-15,8	93,7	+11,9	+2,2	87,3	-4,4	86,3	-0,7	
		INLAND	74,7	-17,7	-23,5	97,6	+17,7	+9,4	84,2	-4,6	86,2	-0,8	
		AUSLAND	96,4	+10,7	+24,7	77,3	-11,3	-24,4	100,2	-3,4	86,9	-0,2	
28	HERSTELLUNG VON METALL- ERZEUGNISSEN	INSGESAMT	102,3	+2,6	-0,7	103,0	+4,8	-6,0	105,8	+7,5	102,7	+3,7	
		INLAND	103,8	+2,3	-	103,8	+6,0	-3,4	105,5	+8,3	103,8	+4,1	
		AUSLAND	95,4	+4,3	-4,1	99,5	-0,6	-16,2	107,4	+4,7	97,5	+1,8	
28.1	STAHL- UND LEICHTMETALL- BAU	INSGESAMT	122,6	+5,6	+7,1	114,5	+1,3	-8,7	113,5	+8,0	118,6	+3,5	
		INLAND	124,9	+3,8	+5,8	118,1	+1,0	-3,7	115,0	+7,0	121,5	+2,4	
		AUSLAND	100,3	+32,0	+25,1	80,2	+5,9	-46,5	99,7	+21,6	90,3	+19,0	
28.11	HERSTELLUNG VON STAHL- UND LEICHTMETALLKON- STRUKTIONEN	INSGESAMT	124,2	+5,2	+8,8	114,2	-0,7	-5,8	114,4	+7,4	119,2	+2,2	
		INLAND	125,4	+2,4	+7,2	117,0	-1,8	-6,0	116,1	+6,4	121,2	+0,3	
		AUSLAND	112,3	+48,7	+28,3	87,5	+16,0	-1,7	98,4	+20,7	99,9	+32,3	

1) EUROPÄISCHE GEMEINSCHAFT FUER KOHLE UND STAHL.

STBA, FACHSERIE 4, REIHE 2.2

LAND

FUER DAS VERARBEITENDE GEWERBE
=100
ABTEILUNGEN, GRUPPEN UND KLASSEN
ZWEIGE, AUSGABE 1995 (WZ93)
WERT

INDEX

1994 AUG.	VER- AEND. IN % GEGEN AUG. 1993	1994 2. VJ	1995 1. VJ	1995 2. VJ	VERAENDERUNG IN % 2. VJ 1995 GEGEN		1994 1. HJ	1994 2. HJ	1995 1. HJ	VERAENDERUNG IN % 1. HJ 1995 GEGEN		1993	1994	VER- AEND. IN % GEGEN 1993	WZ93 SCHL.
					2. VJ	1. VJ				1. HJ	2. HJ				
					1994	1995				1994	1994				
92,6	+33,0	105,8	119,6	92,2	-12,9	-22,9	106,2	102,5	105,9	-0,3	+3,3	83,4	104,4	+25,2	27.1
95,2	+44,2	99,5	117,4	91,8	-7,7	-21,8	98,9	100,6	104,6	+5,8	+4,0	77,1	99,8	+29,4	
87,0	+12,5	119,2	124,3	93,0	-22,0	-25,2	121,7	106,6	108,7	-10,7	+2,0	96,7	114,2	+18,1	
94,8	+42,6	92,4	106,8	88,5	-4,2	-17,1	89,7	91,2	97,6	+8,8	+7,0	83,8	90,5	+8,0	27.2
106,0	+49,1	88,4	94,7	83,1	-6,0	-12,2	85,6	91,4	88,9	+3,9	-2,7	80,6	88,5	+9,8	
69,5	+23,7	101,6	134,9	101,2	-0,4	-25,0	99,3	90,6	118,1	+18,9	+30,4	91,1	94,9	+4,2	
89,8	+20,2	95,1	106,5	90,0	-5,4	-15,5	93,1	95,8	98,3	+5,6	+2,6	83,0	94,4	+13,7	27.21
90,8	+18,7	90,4	98,9	87,1	-3,7	-11,9	88,4	92,0	93,0	+5,2	+1,1	80,7	90,2	+11,8	
86,2	+26,8	112,0	137,4	101,8	-9,1	-25,9	110,1	109,6	119,6	+8,6	+9,1	91,4	109,8	+20,1	
97,9	+59,4	90,7	106,9	87,6	-3,4	-18,1	87,7	88,3	97,2	+10,8	+10,1	84,3	88,0	+4,4	27.22
117,6	+75,8	86,7	91,4	80,0	-7,7	-12,5	83,4	91,0	85,7	+2,8	-5,8	80,4	87,2	+8,5	
63,3	+22,2	97,7	134,0	100,9	+3,3	-24,7	95,3	83,6	117,5	+23,3	+40,6	91,0	89,4	-1,8	
93,4	+33,6	101,7	109,1	87,3	-14,2	-20,0	100,5	102,5	98,2	-2,3	-4,2	81,6	101,5	+24,4	27.3
97,3	+34,6	98,1	104,9	86,4	-11,9	-17,6	95,9	101,7	95,7	-0,2	-5,9	80,6	98,8	+22,6	
82,3	+30,6	112,4	120,9	89,8	-20,1	-25,7	114,1	105,1	105,3	-7,7	+0,2	84,5	109,6	+29,7	
89,2	+44,8	102,0	96,7	83,2	-18,4	-14,0	100,4	102,9	89,9	-10,5	-12,6	77,2	101,6	+31,6	27.31
92,4	+46,7	96,7	105,0	90,2	-6,7	-14,1	94,5	101,0	97,6	+3,3	-3,4	75,6	97,7	+29,2	
80,1	+38,6	116,9	76,0	65,8	-43,7	-13,4	116,8	108,3	70,9	-39,3	-34,5	81,7	112,5	+37,7	
90,0	+42,0	103,9	116,1	87,4	-15,9	-24,7	102,6	103,1	101,8	-0,8	-1,3	78,8	102,8	+30,5	27.32
93,1	+45,9	98,1	104,1	80,6	-17,8	-22,6	96,1	101,0	92,4	-3,9	-8,5	76,2	98,5	+29,3	
82,0	+31,8	119,0	147,7	105,2	-11,6	-28,8	119,4	108,6	126,5	+5,9	+16,5	85,5	114,0	+33,3	
89,0	+49,1	99,7	151,5	132,3	+32,7	-12,7	92,0	101,2	141,9	+44,8	+40,2	75,3	99,6	+32,3	27.33
92,2	+51,9	94,6	184,3	158,1	+67,1	-14,2	98,4	99,4	171,2	+85,3	+72,2	79,7	95,9	+30,1	
79,5	+40,7	114,6	55,9	57,0	-50,3	+2,0	114,2	106,5	56,5	-50,5	-46,9	79,8	110,4	+38,3	
101,8	+18,8	98,7	105,6	85,3	-13,6	-19,2	97,7	101,6	95,5	-2,3	-6,0	89,0	99,7	+12,0	27.34
106,8	+17,5	99,8	99,7	84,7	-15,1	-15,0	96,9	103,5	92,2	-4,9	-10,9	90,7	100,2	+10,5	
83,5	+25,6	94,8	127,6	87,4	-7,8	-31,5	100,6	94,9	107,5	+6,9	+13,3	83,0	97,8	+17,8	
93,2	+29,4	102,8	103,5	84,5	-17,8	-18,4	102,8	103,2	94,0	-8,6	-8,9	83,3	103,0	+23,6	27.35
95,1	+35,7	97,5	87,4	72,3	-25,8	-17,3	96,5	101,5	79,9	-17,2	-21,3	78,6	99,0	+26,0	
88,4	+15,6	116,1	137,7	110,3	-5,0	-19,9	118,4	107,4	124,0	+4,7	+15,5	94,9	112,9	+19,0	
95,5	+21,2	102,1	124,1	112,5	+10,2	-9,3	102,4	103,9	118,3	+15,5	+13,9	89,8	103,1	+14,8	27.4
94,6	+17,7	95,9	107,6	100,8	+5,1	-6,3	96,1	97,6	104,2	+8,4	+6,8	87,8	96,9	+10,4	
97,4	+29,0	114,1	162,5	139,6	+22,3	-14,1	114,6	116,3	151,1	+31,8	+29,9	93,6	115,4	+23,3	
97,0	+25,0	104,2	76,7	82,4	-20,9	+7,4	104,1	106,5	79,5	-23,6	-25,4	89,9	105,3	+17,1	27.41
96,0	+21,1	97,6	63,2	60,5	-38,0	-4,3	97,4	99,0	61,8	-36,6	-37,6	87,6	98,2	+12,1	
99,1	+33,9	117,1	118,5	150,3	+28,4	+26,8	117,2	121,1	134,4	+14,7	+11,0	94,3	119,1	+26,3	
92,8	+17,8	99,4	133,1	115,6	+16,3	-13,1	100,3	101,2	124,4	+24,0	+22,9	88,6	100,7	+13,7	27.42
91,5	+14,1	93,4	127,6	115,7	+23,9	-9,3	94,3	95,2	121,6	+29,0	+27,7	86,9	94,7	+9,0	
95,3	+25,1	110,6	144,2	115,3	+4,2	-20,0	111,5	112,3	129,8	+16,4	+15,6	91,7	111,9	+22,0	
93,1	+19,4	100,1	88,8	98,7	-1,4	+11,1	100,9	101,7	93,8	-7,0	-7,8	88,7	101,3	+14,2	27.43
92,0	+15,4	94,1	87,0	96,1	+2,1	+10,5	94,9	95,4	91,5	-3,6	-4,1	87,1	95,2	+9,3	
95,0	+26,7	111,0	94,4	106,5	-4,1	+12,8	111,9	113,2	100,4	-10,3	-11,3	91,5	112,6	+23,1	
99,4	+24,7	105,6	125,0	118,0	+11,7	-5,6	105,1	107,4	121,5	+15,6	+13,1	91,1	106,2	+16,6	27.44
98,7	+20,8	98,9	105,1	103,4	+4,6	-1,6	98,6	100,9	104,3	+5,8	+3,4	88,9	99,7	+12,1	
100,9	+33,8	119,8	174,4	154,4	+28,9	-11,5	118,9	121,2	164,4	+38,3	+35,6	95,9	120,0	+25,1	
95,4	+23,4	102,1	139,5	115,3	+12,9	-17,3	102,1	103,9	127,4	+24,8	+22,6	91,3	103,0	+12,8	27.45
94,7	+20,0	96,5	89,1	76,7	-20,5	-13,9	95,6	97,0	82,9	-13,3	-14,5	89,2	96,3	+8,0	
96,9	+31,3	114,0	273,4	218,0	+91,2	-20,3	116,1	118,7	245,7	+111,6	+107,0	95,8	117,4	+22,5	
89,5	+21,1	94,4	179,0	171,7	+81,9	-4,1	92,5	95,2	175,4	+89,6	+84,2	81,8	93,8	+14,7	27.5
90,3	+18,8	90,4	168,9	162,0	+79,2	-4,1	88,1	91,5	165,5	+87,9	+80,9	79,8	89,8	+12,5	
86,2	+30,4	110,6	220,2	211,6	+91,3	-3,9	109,9	109,9	215,9	+96,5	+96,5	89,7	109,9	+22,5	
89,1	+19,6	94,2	239,9	227,5	+141,5	-5,2	92,4	94,9	233,7	+152,9	+146,3	82,2	93,6	+13,9	27.51
89,9	+17,4	89,9	225,7	215,0	+139,2	-4,7	87,7	91,0	220,3	+151,2	+142,1	80,2	89,3	+11,3	
85,7	+28,7	111,0	294,5	275,6	+148,3	-6,4	110,4	109,9	285,1	+158,2	+159,4	89,9	110,1	+22,5	
90,1	+23,3	94,7	87,4	87,9	-7,2	+0,6	92,7	95,6	87,6	-5,5	-8,4	81,2	94,2	+16,0	27.52
90,8	+21,1	91,1	84,2	82,9	-9,0	-1,5	88,8	92,2	83,6	-5,9	-9,3	79,1	90,5	+14,4	
87,1	+33,4	110,1	100,7	108,5	-1,5	+7,7	109,2	109,9	104,6	-4,2	-4,8	89,5	109,6	+22,5	
99,7	+15,7	101,5	107,7	106,0	+4,4	-1,6	98,2	102,5	106,9	+8,9	+4,3	93,1	100,3	+7,7	28
101,5	+15,5	100,8	106,8	105,2	+4,4	-1,5	96,6	101,7	106,0	+9,7	+4,2	92,8	99,1	+6,8	
91,5	+17,0	104,1	111,7	109,8	+5,5	-1,7	104,9	105,8	110,8	+5,6	+4,7	94,2	105,3	+11,8	
116,1	+17,6	111,5	104,6	119,1	+6,8	+13,9	101,9	111,3	111,9	+9,8	+0,5	101,2	106,6	+5,3	28.1
120,3	+17,3	113,4	106,2	119,4	+5,3	+12,4	103,7	114,6	112,8	+8,8	-1,6	103,3	109,1	+5,6	
76,0	+24,6	92,8	89,3	116,2	+25,2	+30,1	84,1	80,6	102,8	+22,2	+27,5	81,3	82,4	+1,4	
118,1	+18,3	112,8	106,3	119,4	+5,9	+12,3	103,1	113,2	112,9	+9,5	-0,3	102,2	108,2	+5,9	28.11
122,5	+18,0	114,9	107,4	121,5	+5,7	+13,1	105,1	116,6	114,4	+8,8	-1,9	104,4	110,9	+6,2	
75,5	+25,2	92,3	96,2	99,5	+7,8	+3,4	83,5	80,2	97,9	+17,2	+22,1	80,5	81,8	+1,6	

1 INDEX DES AUFTRAGSEINGANGS
 1991
 NACH ABSCHNITTEN, UNTERABSCHNITTEN,
 DER KLASSIFIKATION DER WIRTSCHAFTS
 1.1 ORIGINAL

WERT

WZ93- SCHL.	WIRTSCHAFTSZWEIG	1995 AUG.	VERAENDERUNG IN % AUG. 1995 GEGEN		1995 JULI	VERAENDERUNG IN % JULI 1995 GEGEN		KUMULIERT		2-MONATS- DURCHSCHNITT JULI 1995 UND AUG. 1995		VER- AEND. IN % GEGEN VORJAHR	
			AUG. 1994	JULI 1995		JULI 1994	JUNI 1995	JAN. 1995 BIS AUG. 1995	VER- AEND. IN % GEGEN VORJAHR	AUG. 1995	JULI 1995	VER- AEND. IN % GEGEN VORJAHR	
28.12	HERSTELLUNG VON AUSBAU- ELEMENTEN AUS STAHL UND LEICHTMETALL	INSGESAMT	116,6	+6,9	+1,0	115,4	+9,3	-17,8	110,1	+10,1	116,0	+8,0	
		INLAND	122,9	+9,2	+0,7	122,0	+12,2	+5,0	110,7	+8,8	122,5	+10,8	
		AUSLAND	58,3	-25,1	+6,4	54,8	-28,7	-84,9	104,2	+24,0	56,6	-26,9	
28.2	KESSEL- UND BEHAELTERBAU (OHNE H.V. DAMPFKESSELN)	INSGESAMT	100,9	+3,8	+1,2	99,7	+9,0	-2,0	94,5	-1,3	100,3	+6,3	
		INLAND	104,6	+3,6	+2,6	101,9	+9,0	-3,0	97,8	+2,1	103,3	+6,2	
		AUSLAND	80,3	+6,6	-8,4	87,7	+9,2	+5,5	75,8	-20,4	84,0	+8,0	
28.21	HERSTELLUNG VON TANKS UND SAMMELBEHALTERN	INSGESAMT	83,2	-20,8	-13,0	95,6	-4,4	+17,7	87,0	-14,7	89,4	-12,8	
		INLAND	81,6	-25,3	-13,4	94,2	-8,5	+17,0	86,2	-16,5	87,9	-17,2	
		AUSLAND	93,5	+19,4	-10,0	103,9	+26,2	+21,4	92,0	-2,9	98,7	+22,9	
28.22	H.V. HEIZKOERPERN F. ZENTRALHEIZUNGEN UND ZENTRALHEIZUNGSKESSELN	INSGESAMT	117,4	+30,4	+13,3	103,6	+23,9	-14,3	101,5	+13,0	110,5	+27,3	
		INLAND	126,3	+35,5	+15,8	109,1	+29,0	-14,9	108,7	+22,5	117,7	+32,4	
		AUSLAND	89,2	-4,8	-6,6	74,1	-5,7	-8,5	82,1	-35,1	71,7	-5,3	
28.3	HERSTELLUNG VON DAMPF- KESSELN (OHNE ZENTRAL- HEIZUNGSKESSELN)	INSGESAMT	105,2	+16,0	-6,4	112,4	+31,3	-1,6	103,0	+10,2	108,8	+23,4	
		INLAND	109,8	+15,8	-7,5	118,7	+36,3	+14,9	104,2	+12,3	114,3	+25,6	
		AUSLAND	79,4	+17,6	+3,0	77,1	+0,3	-55,9	96,2	-1,1	78,3	+8,4	
28.4	H.V. SCHMIEDE-, PRESS-, ZIEH-U. STANZTEILEN, GEW. RINGEN U. PULVERM. ERZ.	INSGESAMT	96,0	-0,6	-3,2	99,2	+3,8	-6,2	106,3	+7,0	97,6	+1,6	
		INLAND	94,7	-0,9	-2,8	97,4	+6,7	-5,4	104,1	+8,3	96,1	+2,8	
		AUSLAND	101,1	+0,3	-5,2	106,6	-5,3	-9,0	115,5	+3,1	103,9	-2,6	
28.5	OBERFLAECHEVEREDLUNG, WAERMEBEHANDLUNG UND MECHANIK A.N.G.	INSGESAMT	105,0	+8,2	-1,6	106,7	+15,0	-5,6	110,4	+15,8	105,9	+11,6	
		INLAND	107,2	+13,3	-2,0	109,4	+21,3	-5,0	111,7	+22,2	108,3	+17,2	
		AUSLAND	89,8	-17,8	+1,4	88,6	-16,7	-10,5	102,0	-11,8	89,2	-17,3	
28.51	OBERFLAECHEVEREDLUNG UND WAERMEBEHANDLUNG	INSGESAMT	107,1	+10,2	+3,8	103,2	+11,0	-7,0	108,1	+13,2	105,2	+10,6	
		INLAND	111,0	+17,0	+2,1	108,7	+20,1	-5,6	111,4	+21,5	109,9	+18,6	
		AUSLAND	86,2	-21,2	+16,2	74,2	-30,3	-16,7	90,3	-22,0	80,2	-25,7	
28.52	MECHANIK A.N.G.	INSGESAMT	102,0	+5,5	-8,8	111,9	+21,0	-3,5	113,9	+19,9	107,0	+13,1	
		INLAND	102,2	+8,4	-7,4	110,4	+22,8	-3,9	112,1	+23,1	106,3	+15,4	
		AUSLAND	99,8	-8,6	-22,5	128,8	+21,3	+1,7	134,5	+16,5	114,3	+6,1	
28.6	H.V. SCHNEIDWAREN, WERK- ZEUGEN, SCHLOSSERN UND BESCHLAGEN	INSGESAMT	92,9	+2,7	-5,4	98,2	+8,4	-7,7	105,6	+11,5	95,6	+5,5	
		INLAND	94,1	+4,8	-4,6	98,6	+14,3	-4,8	104,4	+14,6	96,4	+9,4	
		AUSLAND	89,9	-2,4	-7,4	97,1	-3,9	-14,4	108,6	+4,9	93,5	-3,2	
28.61	HERSTELLUNG VON SCHNEIDWAREN UND BESTECKEN	INSGESAMT	89,8	-11,4	+3,9	86,4	-4,6	-21,0	102,1	+1,6	88,1	-8,2	
		INLAND	85,6	-15,9	+17,6	72,8	-12,5	-23,7	92,4	-0,4	79,2	-14,4	
		AUSLAND	96,0	-4,5	-9,9	106,5	+4,8	-18,1	116,4	+3,9	101,3	+0,2	
28.62	HERSTELLUNG VON WERKZEUGEN	INSGESAMT	92,9	+14,4	-8,3	101,3	+17,2	-0,7	103,3	+22,8	97,1	+15,9	
		INLAND	98,9	+23,6	-9,3	109,1	+39,0	+5,0	106,7	+36,6	104,0	+31,1	
		AUSLAND	80,7	-3,5	-5,3	85,2	-16,9	-13,2	96,3	-	83,0	-10,8	
28.63	HERSTELLUNG VON SCHLOSSERN UND BESCHLAGEN	INSGESAMT	93,4	-5,2	-3,5	96,8	+2,0	-12,5	108,7	+3,7	95,1	-1,7	
		INLAND	90,8	-6,7	-1,5	92,2	-1,7	-11,7	103,9	+1,2	91,5	-4,3	
		AUSLAND	102,0	-0,6	-9,3	112,4	+14,1	-14,6	124,9	+11,5	107,2	+6,6	
28.7	HERSTELLUNG VON SONST. EISEN-, BLECH- UND METALLWAREN	INSGESAMT	96,9	-0,4	-2,1	99,0	+0,9	-3,6	101,0	+4,7	98,0	+0,3	
		INLAND	96,5	-2,4	-0,3	96,8	-0,4	-2,3	99,0	+3,8	96,7	-1,4	
		AUSLAND	98,0	+8,3	-9,4	108,2	+6,3	-7,8	109,2	+7,9	103,1	+7,2	
28.71	HERSTELLUNG VON BE- HAELTERN AUS EISEN UND STAHL	INSGESAMT	95,0	-4,4	-2,5	97,4	+2,1	-3,8	100,2	+3,8	96,2	-1,2	
		INLAND	88,6	-13,2	-0,3	88,9	-8,6	-6,2	90,3	-7,1	88,8	-10,9	
		AUSLAND	126,6	+50,6	-9,9	142,7	+67,7	+5,8	153,0	+65,0	135,7	+59,1	
28.72	H.V. VERPACKUNGEN U. VERSCHLUESSEN AUS EI- SEN-, STAHL U. NE-METALL	INSGESAMT	96,4	-0,4	-1,5	97,9	-1,5	+0,2	94,8	-2,4	97,2	-0,9	
		INLAND	94,1	-2,4	-1,6	95,6	-0,9	+1,6	92,5	-2,2	94,9	-1,7	
		AUSLAND	104,5	+6,2	-1,7	106,3	-2,9	-3,7	103,1	-2,6	105,4	+1,3	
28.73	HERSTELLUNG VON DRAHT- WAREN	INSGESAMT	99,4	-0,9	-7,9	107,9	+12,7	+0,8	103,7	+5,2	103,7	+5,8	
		INLAND	99,1	-4,5	-8,0	107,7	+10,2	+3,3	102,8	+5,2	103,4	+2,6	
		AUSLAND	100,4	+12,7	-7,4	108,4	+21,4	-6,2	106,7	+5,2	104,4	+17,0	
28.74	H.V. SCHRAUBEN, NIETEN, KETTEN UND FEDERN	INSGESAMT	102,0	+4,5	-6,8	109,4	+17,1	-5,1	111,9	+16,8	105,7	+10,7	
		INLAND	93,4	-2,0	-2,4	95,7	+5,3	-5,3	99,6	+8,3	94,6	+1,6	
		AUSLAND	147,2	+34,4	-19,1	181,9	+71,0	-4,3	176,8	+52,7	164,6	+52,4	
28.75	H.V. EISEN-, BLECH- UND METALLWAREN A.N.G.	INSGESAMT	94,0	-2,4	+2,1	92,1	-8,7	-5,9	97,2	+1,1	93,1	-5,6	
		INLAND	99,2	-0,9	+3,4	95,9	-4,7	-3,1	101,0	+4,4	97,6	-2,8	
		AUSLAND	72,8	-10,0	-5,3	76,9	-24,8	-15,0	82,0	-12,9	74,9	-18,2	
DK	MASCHINENBAU	INSGESAMT	91,9	+0,9	-1,9	93,7	-0,2	-2,9	96,5	+1,5	92,8	+0,3	
		INLAND	84,6	-5,8	+1,3	83,5	-6,3	-1,4	87,2	-1,2	84,1	-6,0	
		AUSLAND	103,2	+11,0	-5,8	109,6	+8,1	-4,6	111,0	+5,0	106,4	+9,5	
29.1	H.V. MASCHINEN F.D. ERZEUG. U. NUTZG.V. MECHAN. ENERGIE (O. LUFT-, STRASS. FAHRZ. BAU)	INSGESAMT	89,3	-9,8	-7,3	96,3	-2,4	-8,7	100,6	-1,0	92,8	-6,2	
		INLAND	88,0	-13,0	-0,6	88,5	-10,4	-4,5	92,2	-4,4	88,3	-11,7	
		AUSLAND	91,6	-3,7	-17,1	110,5	+12,3	-14,2	116,1	+4,1	101,1	+4,4	

LAND

FUER DAS VERARBEITENDE GEWERBE
=100
ABTEILUNGEN, GRUPPEN UND KLASSEN
ZWEIGE, AUSGABE 1995 (WZ93)
WERT

INDEX

1994 AUG.	VER- AEND. IN % GEGEN AUG. 1993	1994 2.VJ	1995 1.VJ	1995 2.VJ	VERAENDERUNG IN % 2.VJ 1995 GEGEN		1994 1.HJ	1994 2.HJ	1995 1.HJ	VERAENDERUNG IN % 1.HJ 1995 GEGEN		1993	1994	VER- AEND. IN % GEGEN 1993	WZ93 SCHL.
					2.VJ	1.VJ				1.HJ	2.HJ				
					1994	1995				1994	1994				
109,1	+15,0	106,8	98,4	117,9	+10,4	+19,8	97,5	104,7	108,2	+11,0	+3,3	97,7	101,1	+3,5	28.12
112,5	+14,4	108,1	102,0	111,7	+3,3	+9,5	98,7	107,1	106,8	+8,2	-0,3	99,2	102,9	+3,7	
77,8	+22,5	94,6	65,4	174,9	+84,9	+167,4	86,2	82,2	120,1	+39,3	+46,1	84,0	84,2	+0,2	
97,2	+10,7	98,4	90,6	94,4	-4,1	+4,2	96,1	96,8	92,5	-3,7	-4,4	104,5	96,5	-7,7	28.2
101,0	+12,3	101,4	93,8	98,1	-3,3	+4,6	95,3	98,5	95,9	+0,6	-2,6	103,3	96,9	-6,2	
75,3	-1,2	81,4	72,3	73,9	-9,2	+2,2	101,1	87,3	73,1	-27,7	-16,3	111,2	94,2	-15,3	
105,0	+11,6	105,7	90,5	81,8	-22,6	-9,6	101,9	104,2	86,2	-15,4	-17,3	107,3	103,0	-4,0	28.21
109,3	+12,9	108,9	90,1	81,1	-25,5	-10,0	102,3	106,6	85,6	-16,3	-19,7	107,5	104,5	-2,8	
78,3	+1,0	86,4	93,2	86,4	-	-7,3	99,5	89,2	89,8	-9,7	+0,7	106,1	94,4	-11,0	
90,0	+9,8	91,6	90,7	106,3	+16,0	+17,2	90,8	89,9	98,5	+8,5	+9,6	101,9	90,3	-11,4	28.22
93,2	+11,9	94,3	97,3	114,2	+21,1	+17,4	88,6	90,7	105,8	+19,4	+16,6	99,4	89,7	-9,8	
72,7	-3,2	77,1	54,6	63,3	-17,9	+15,9	102,4	85,7	59,0	-42,4	-31,2	115,5	94,0	-18,6	
90,7	+12,7	95,4	101,4	100,6	+5,5	-0,8	95,3	91,1	101,0	+6,0	+10,9	109,8	93,2	-15,1	28.3
94,8	+16,0	100,0	105,0	96,6	-3,4	-8,0	93,4	92,5	100,8	+7,9	+9,0	107,0	93,0	-13,1	
67,5	-8,4	69,4	81,3	122,9	+77,1	+51,2	105,7	83,0	102,1	-3,4	+23,0	125,5	94,3	-24,9	
96,6	+20,6	101,5	113,1	105,4	+3,8	-6,8	100,3	102,7	109,3	+9,0	+6,4	87,9	101,5	+15,5	28.4
95,6	+20,6	99,0	111,0	102,6	+3,6	-7,6	97,0	98,6	106,8	+10,1	+8,3	85,2	97,8	+14,8	
100,8	+21,0	111,7	122,0	116,6	+4,4	-4,4	113,8	119,1	119,3	+4,8	+0,2	98,6	116,4	+18,1	
97,0	+22,6	98,0	113,6	110,3	+12,6	-2,9	95,5	100,8	112,0	+17,3	+11,1	84,0	98,1	+16,8	28.5
94,6	+18,4	93,5	113,6	112,1	+19,9	-1,3	91,1	96,6	112,8	+23,8	+16,8	82,4	93,8	+13,8	
109,3	+45,9	121,8	113,9	98,5	-19,1	-13,5	118,3	122,9	106,2	-10,2	-13,6	92,3	120,6	+30,7	
97,2	+22,6	98,2	110,7	107,4	+9,4	-3,0	95,7	101,0	109,0	+13,9	+7,9	84,1	98,3	+16,9	28.51
94,9	+18,5	93,8	112,9	111,0	+18,3	-1,7	91,3	96,9	112,0	+22,7	+15,6	82,5	94,1	+14,1	
109,4	+46,1	121,8	99,1	88,1	-27,7	-11,1	118,3	123,0	93,6	-20,9	-23,9	92,4	120,7	+30,6	
96,7	+22,7	97,7	117,9	114,7	+17,4	-2,7	95,2	100,4	116,3	+22,2	+15,8	83,8	97,8	+16,7	28.52
94,3	+18,5	93,1	114,5	113,5	+21,9	-0,9	90,8	96,2	114,0	+25,6	+18,5	82,2	93,5	+13,7	
109,2	+46,0	121,6	155,2	127,3	+4,7	-18,0	118,1	122,7	141,3	+19,6	+15,2	92,2	120,4	+30,6	
90,5	+13,8	96,6	113,5	104,5	+8,2	-7,9	96,0	99,2	109,0	+13,5	+9,9	89,4	97,6	+9,2	28.6
89,8	+11,4	92,3	111,9	102,4	+10,9	-8,5	92,1	95,1	107,1	+16,3	+12,6	88,1	93,6	+6,2	
92,1	+19,8	107,1	117,5	109,8	+2,5	-6,6	105,8	109,1	113,7	+7,5	+4,2	92,8	107,4	+15,7	
101,3	+3,7	99,8	108,7	104,7	+4,9	-3,7	102,0	104,6	106,7	+4,6	+2,0	97,2	103,3	+6,3	28.61
101,8	+3,4	90,9	96,6	96,9	+6,6	+0,3	92,9	100,3	96,7	+4,1	-3,6	97,5	96,6	-0,9	
100,5	+4,1	112,9	126,7	116,3	+3,0	-8,2	115,6	111,0	121,5	+5,1	+9,5	96,6	113,3	+17,3	
81,2	+17,3	86,1	109,4	101,3	+17,7	-7,4	84,2	91,8	105,3	+25,1	+14,7	79,0	88,0	+11,4	28.62
80,0	+15,3	79,4	112,7	102,5	+29,1	-9,1	77,7	85,0	107,6	+38,5	+26,6	75,5	81,4	+7,8	
83,6	+21,2	99,6	102,4	99,0	-0,6	-3,3	97,3	105,7	100,7	+3,5	-4,7	86,2	101,5	+17,7	
98,5	+12,7	107,0	118,5	107,8	+0,7	-9,0	107,5	106,0	113,2	+5,3	+6,8	99,1	106,7	+7,7	28.63
97,3	+9,8	104,2	113,0	103,0	-1,2	-8,8	105,0	103,7	108,0	+2,9	+4,1	98,3	104,4	+6,2	
102,6	+23,2	116,6	137,5	124,2	+6,5	-9,7	115,8	113,7	130,9	+13,0	+15,1	101,7	114,7	+12,8	
97,3	+10,9	98,7	104,9	99,3	+0,6	-5,3	96,2	100,3	102,1	+6,1	+1,8	91,6	98,2	+7,2	28.7
98,9	+11,2	97,7	102,5	97,2	-0,5	-5,2	94,5	99,7	99,8	+5,6	+0,1	91,6	97,1	+6,0	
90,5	+9,4	102,6	114,5	107,9	+5,2	-5,8	102,8	103,0	111,2	+8,2	+8,0	92,0	102,9	+11,8	
99,4	+5,6	100,3	105,8	97,2	-3,1	-8,1	96,2	100,1	101,5	+5,5	+1,4	97,5	98,1	+0,6	28.71
102,1	+6,0	101,0	91,3	90,3	-10,6	-1,1	96,3	101,3	90,8	-5,7	-10,4	98,1	98,8	+0,7	
85,4	+3,4	96,0	183,5	134,1	+39,7	-26,9	95,2	93,6	158,8	+66,8	+69,7	94,1	94,4	+0,3	
96,8	+7,7	96,6	94,0	94,1	-2,6	+0,1	96,8	94,2	94,1	-2,8	-0,1	91,0	95,5	+4,9	28.72
96,4	+5,6	93,6	92,8	90,6	-3,2	-2,4	94,0	92,5	91,7	-2,4	-0,9	91,0	93,2	+2,4	
98,4	+15,9	107,1	98,0	106,7	-0,4	+8,9	106,5	100,0	102,4	-3,8	+2,4	91,2	103,3	+13,3	
100,3	+19,3	99,4	105,4	102,1	+2,7	-3,1	98,8	101,9	103,8	+5,1	+1,9	89,2	100,3	+12,4	28.73
103,8	+17,2	98,8	101,7	103,5	+4,8	+1,8	96,7	101,8	102,6	+6,1	+0,8	89,9	99,2	+10,3	
89,1	+28,4	101,4	117,6	97,4	-3,9	-17,2	105,5	102,5	107,5	+1,9	+4,9	87,0	104,0	+19,5	
97,6	+22,8	98,5	118,5	109,5	+11,2	-7,6	95,9	101,4	114,0	+18,9	+12,4	84,2	98,6	+17,1	28.74
95,3	+18,5	94,1	105,3	97,3	+3,4	-7,6	91,7	97,3	101,3	+10,5	+4,1	82,7	94,5	+14,3	
109,5	+46,0	121,9	188,0	173,7	+42,5	-7,6	118,4	123,1	180,9	+52,8	+47,0	92,4	120,8	+30,7	
96,3	+5,6	99,1	101,7	95,5	-3,6	-6,1	95,3	101,5	98,6	+3,5	-2,9	95,6	98,4	+2,9	28.75
100,1	+9,2	100,3	105,7	98,5	-1,8	-6,8	95,4	102,6	102,1	+7,0	-0,5	96,1	99,0	+3,0	
80,9	-9,3	94,1	85,2	83,5	-11,3	-2,0	95,0	97,1	84,4	-11,2	-13,1	93,5	96,0	+2,7	
91,1	+13,9	98,5	100,6	94,9	-3,7	-5,7	96,0	102,6	97,8	+1,9	-4,7	90,9	99,3	+9,2	DK
89,8	+15,4	88,3	91,4	85,2	-3,5	-6,8	88,0	95,5	88,3	+0,3	-7,5	86,5	91,7	+6,0	
93,0	+11,8	114,4	114,9	110,0	-3,8	-4,3	108,5	113,6	112,5	+3,7	-1,0	97,6	111,1	+13,8	
99,0	+17,2	105,9	106,8	99,7	-5,9	-6,6	102,5	107,8	103,3	+0,8	-4,2	94,9	105,2	+10,9	29.1
101,1	+21,1	95,2	96,9	90,0	-5,5	-7,1	95,2	103,1	93,5	-1,8	-9,3	90,6	99,1	+9,4	
95,1	+10,1	126,4	124,7	117,4	-7,1	-5,9	116,4	116,7	121,1	+4,0	+3,8	103,0	116,6	+13,2	

1 INDEX DES AUFTRAGSEINGANGS
 1991
 NACH ABSCHNITTEN, UNTERABSCHNITTEN,
 DER KLASSIFIKATION DER WIRTSCHAFTS
 1.1 ORIGINAL

WERT

WZ93- SCHL.	WIRTSCHAFTSZWEIG	1995 AUG.	VERAENDERUNG IN % AUG. 1995 GEGEN		1995 JULI	VERAENDERUNG IN % JULI 1995 GEGEN		KUMULIERT		2-MONATS- DURCHSCHNITT		
			AUG. 1994	JULI 1995		JULI 1994	JUNI 1995	JAN. 1995 BIS AUG. 1995	VER- AEND. IN % GEGEN VORJAHR	JULI 1995 UND AUG. 1995	VER- AEND. IN % GEGEN VORJAHR	
29.11	H.V. VERBRENNUNGSMOTOREN U. TURBINEN (O. MOT. F. LUFT- U. STRASSENFAHRZEUGE)	INSGESAMT INLAND AUSLAND	76,5 61,8 105,5	-19,7 -38,0 +22,0	-10,1 +30,9 -33,9	85,1 47,2 159,5	-8,4 -51,0 +85,9	-37,4 -34,3 -39,1	109,8 67,0 193,8	+12,2 -28,8 +83,7	80,8 54,5 132,5	-14,1 -44,4 +53,7
29.12	HERSTELLUNG VON PUMPEN UND KOMPRESSOREN	INSGESAMT INLAND AUSLAND	70,7 65,0 80,8	-25,1 -33,3 -8,8	-8,1 -1,7 -15,9	76,9 66,1 96,1	-17,0 -30,4 +9,0	-5,8 -1,9 -10,3	78,3 68,0 96,7	-20,3 -27,4 -9,8	73,8 65,6 88,5	-21,2 -31,9 +0,1
29.13	HERSTELLUNG VON ARMATUREN	INSGESAMT INLAND AUSLAND	97,0 108,4 75,3	+3,0 +11,4 -14,6	-3,1 -0,6 -9,5	100,1 109,1 83,2	+8,6 +14,7 -4,1	-3,2 -3,6 -1,8	102,6 112,5 83,7	+4,8 +20,3 -21,3	98,6 108,8 79,3	+5,8 +13,1 -9,4
29.14	HERSTELLUNG VON LAGERN GETRIEBEN, ZAHNRADERN UND ANTRIEBSELEMENTEN	INSGESAMT INLAND AUSLAND	118,8 117,8 120,6	+3,9 +5,0 +2,2	-9,0 -6,2 -13,7	130,6 125,6 139,7	+9,7 +13,5 +3,9	-0,6 +1,9 -4,4	131,0 123,5 144,7	+15,6 +17,0 +13,7	124,7 121,7 130,2	+6,9 +9,1 +3,1
29.2	HERSTELLUNG VON SONST. MASCHINEN FUER UNSPEZI- FISCHE VERWENDUNG	INSGESAMT INLAND AUSLAND	93,6 94,9 91,3	+3,5 +6,5 -1,4	-4,8 -2,7 -8,5	98,3 97,5 99,8	+2,4 +8,5 -6,4	-0,2 +1,9 -3,5	98,4 97,3 100,4	+5,1 +11,7 -4,2	96,0 96,2 95,6	+3,0 +7,5 -4,0
29.21	HERSTELLUNG VON OFEN UND BRENNERN	INSGESAMT INLAND AUSLAND	119,4 113,5 132,5	+27,4 +18,0 +50,6	-0,7 +10,5 -16,9	120,2 102,7 159,5	+30,5 +9,8 +79,0	+8,5 +12,2 +3,5	125,6 97,9 187,6	+28,3 +3,6 +78,2	119,8 108,1 146,0	+29,0 +13,9 +64,8
29.22	HERSTELLUNG VON HEBE- ZEUGEN UND FOERDERMIT- TELN	INSGESAMT INLAND AUSLAND	83,2 85,5 78,7	+5,7 +7,0 +3,0	-13,7 -9,1 -22,1	96,4 94,1 101,0	-4,1 +9,7 -22,4	+8,0 +3,4 +17,4	89,6 90,7 87,3	+4,9 +13,2 -9,0	89,8 89,8 89,9	+0,2 +8,3 -13,0
29.23	H.V. KAELTE- UND LUFT- TECHN. ERZEUGNISSEN F. GEWERBL. ZWECKE	INSGESAMT INLAND AUSLAND	101,6 110,2 85,7	+8,0 +14,0 -4,0	+2,8 -0,1 +10,3	98,8 110,3 77,7	+7,6 +17,7 -11,9	-12,4 -1,1 -32,4	99,9 108,8 83,6	+2,6 +17,0 -20,9	100,2 110,3 81,7	+7,7 +15,9 -8,0
29.24	H.V. MASCHINEN FUER UNSPECIFISCHE VERWEN- DUNG A.N.G.	INSGESAMT INLAND AUSLAND	93,9 90,7 98,4	-4,7 -1,8 -7,9	-2,2 -0,3 -4,5	96,0 91,0 103,0	+0,8 +0,1 +1,9	-0,1 +0,6 -0,8	101,3 96,3 108,1	+3,2 +8,3 -2,5	95,0 90,9 100,7	-2,0 -0,9 -3,2
29.3	HERSTELLUNG VON LAND- U. FORSTWIRTSCHAFTLICHEN MASCHINEN	INSGESAMT INLAND AUSLAND	62,8 58,3 68,1	-6,5 +0,3 -13,0	-5,8 -2,2 -9,6	66,7 59,6 75,3	-4,0 +4,0 -10,6	-5,5 -9,7 -1,1	81,8 73,7 91,4	-3,5 -6,6 -0,4	64,8 59,0 71,7	-5,3 +2,3 -11,8
29.31	HERSTELLUNG VON ACKER- SCHLEPPERN	INSGESAMT INLAND AUSLAND	75,5 52,3 103,7	+8,3 -13,0 +22,9	+1,2 -2,4 +3,7	74,6 53,6 100,0	+2,6 -10,1 +12,7	+4,5 -4,5 +11,4	89,3 67,5 115,9	-2,2 -19,2 +14,9	75,1 53,0 101,9	+4,5 -11,5 +17,7
29.32	H.V. SONST. LAND- UND FORSTWIRTSCH. MASCHINEN	INSGESAMT INLAND AUSLAND	54,2 62,4 44,1	-18,2 +9,9 -40,6	-11,7 -1,9 -24,7	61,4 63,6 58,6	-8,9 +14,2 -27,8	-12,4 -12,6 -12,4	76,6 78,0 75,0	-4,6 +2,9 -12,4	57,8 63,0 51,4	-12,6 +11,9 -33,8
29.4	HERSTELLUNG VON WERK- ZEUGMASCHINEN	INSGESAMT INLAND AUSLAND	87,8 75,4 109,3	+6,4 -7,4 +29,3	-9,4 +2,2 -20,0	96,9 73,8 136,6	+7,2 -8,7 +27,7	+4,5 -2,0 +11,2	93,3 74,9 124,9	+8,5 -4,1 +25,2	92,4 74,6 123,0	+6,8 -8,0 +28,4
29.5	H.V. MASCHINEN F. SONST. BESTIMMTE WIRTSCHAFTS- ZWEIGE	INSGESAMT INLAND AUSLAND	103,1 80,6 128,9	+10,5 -6,3 +27,0	+6,7 +3,3 +9,2	96,6 78,0 118,0	-0,8 -13,8 +12,1	-1,8 +2,6 -4,9	99,7 82,3 119,6	+1,7 -4,1 +7,0	99,9 79,3 123,5	+4,7 -10,2 +19,4
29.51	H.V. MASCHINEN F. D. ME- TALLERZ-, WALZWERKS- EINR. U. GIESSMASCHINEN	INSGESAMT INLAND AUSLAND	206,3 132,3 359,0	+163,8 +66,4 +376,1	+172,9 +351,5 +109,9	75,6 29,3 171,0	-25,0 -65,8 +29,8	+6,9 -9,6 +14,3	107,7 52,1 222,5	+28,4 -34,3 +138,7	141,0 80,8 265,0	+57,5 -2,2 +155,8
29.52	H.V. BERGWERKS-, BAU- U. BAUSTOFFMASCHINEN	INSGESAMT INLAND AUSLAND	134,8 70,2 247,8	+51,0 -20,7 +173,5	+70,8 -1,3 +167,6	78,9 71,1 92,6	-19,6 -23,1 -14,2	-0,6 +5,8 -8,1	91,3 75,5 119,1	-7,3 -14,5 +2,5	106,9 70,7 170,2	+14,1 -21,9 +71,4
29.53	H.V. MASCHINEN F. DAS ERNAERHUNGSGEWERBE U. D. TABAKVERARBEITUNG	INSGESAMT INLAND AUSLAND	83,0 62,6 108,9	-16,9 -31,1 -2,1	-9,7 -0,6 -15,1	91,9 63,0 128,3	-3,0 -28,7 +24,9	+6,7 -11,6 +22,2	88,4 75,2 105,0	-9,1 -14,3 -4,1	87,5 62,8 118,6	-10,1 -29,9 +10,8
29.54	H.V. MASCHINEN F. DAS TEXTIL-, BEKLEIDUNGS- U. LEDERGEWERBE	INSGESAMT INLAND AUSLAND	76,0 61,1 83,1	-23,7 -18,2 -25,9	-13,2 +8,7 -19,0	87,6 56,2 102,6	-16,7 -48,2 -1,1	-4,7 -9,8 -3,1	93,1 61,3 108,2	-10,0 -27,2 -3,8	81,8 58,7 92,9	-20,1 -35,3 -14,0
29.55	H.V. MASCHINEN FUER DAS PAPIERGEWERBE	INSGESAMT INLAND AUSLAND	87,5 74,7 97,8	-3,1 -0,1 -4,8	-35,0 -4,2 -45,7	134,6 78,0 180,1	+36,5 -1,4 +57,6	-0,8 -16,6 +6,1	112,4 91,0 129,7	+11,0 +16,5 +8,2	111,1 76,4 139,0	+17,6 -0,8 +28,1
29.56	H.V. MASCHINEN FUER BESTIMMTE WIRTSCHAFTS- ZWEIGE A.N.G.	INSGESAMT INLAND AUSLAND	92,9 88,9 97,8	-0,3 +0,5 -1,2	-13,8 -9,9 -18,0	107,8 98,7 119,2	+14,6 +12,5 +16,9	-4,0 +9,2 -14,7	106,8 96,7 119,5	+10,0 +12,3 +8,0	100,4 93,8 108,5	+7,2 +6,5 +8,0
29.7	HERSTELLUNG VON HAUS- HALTSGERAETEN A.N.G.	INSGESAMT INLAND AUSLAND	78,2 80,8 72,9	-11,6 -15,7 -1,2	+6,3 +16,4 -11,1	73,6 69,4 82,0	-8,9 -15,5 +4,9	-7,1 -9,2 -3,5	82,3 82,0 83,2	-10,0 -14,0 -0,7	75,9 75,1 77,5	-10,4 -15,6 +2,0

LAND

FUER DAS VERARBEITENDE GEWERBE
=100
ABTEILUNGEN, GRUPPEN UND KLASSEN
ZWEIGE, AUSGABE 1995 (WZ93)
WERT

INDEX

1994 AUG.	VER- AEND. IN % GEGEN AUG. 1993	1994 2.VJ	1995 1.VJ	1995 2.VJ	VERAENDERUNG IN % 2.VJ 1995 GEGEN		1994 1.HJ	1994 2.HJ	1995 1.HJ	VERAENDERUNG IN % 1.HJ 1995 GEGEN		1993	1994	VER- AEND. IN % GEGEN 1993	WZ93 SCHL.
					2.VJ 1994	1.VJ 1995				1.HJ 1994	2.HJ 1994				
95,3	+15,7	102,5	126,5	112,3	+9,6	-11,2	99,2	103,4	119,4	+20,4	+15,5	95,8	101,3	+5,7	29.11
99,7	+19,0	93,0	73,7	68,7	-26,1	-6,8	92,8	101,0	71,2	-23,3	-29,5	92,2	96,9	+5,1	
86,5	+8,5	121,6	230,3	198,2	+63,0	-13,9	111,9	108,2	214,2	+91,4	+98,0	103,0	110,1	+6,9	
94,4	+13,5	103,1	81,4	78,1	-24,2	-4,1	99,9	103,1	79,8	-20,1	-22,6	95,6	101,5	+6,2	29.12
97,5	+17,9	92,4	71,7	65,9	-28,7	-8,1	92,7	99,2	68,8	-25,8	-30,6	91,4	96,0	+5,0	
88,6	+5,1	123,6	99,0	100,0	-19,1	+1,0	113,5	110,5	99,5	-12,3	-10,0	103,5	112,0	+8,2	
94,2	+14,9	102,5	108,5	99,4	-3,0	-8,4	99,5	103,0	103,9	+4,4	+0,9	95,4	101,3	+6,2	29.13
97,3	+18,2	92,2	119,2	108,3	+17,5	-9,1	92,6	99,2	113,8	+22,9	+14,7	91,2	95,9	+5,2	
88,2	+8,4	122,3	88,2	82,3	-32,7	-6,7	112,6	110,3	85,2	-24,3	-22,8	103,2	111,4	+7,9	
114,3	+26,4	116,3	136,6	129,7	+11,5	-5,1	112,1	123,4	133,2	+18,8	+7,9	92,8	117,8	+26,9	29.14
112,2	+30,6	104,5	126,6	121,5	+16,3	-4,0	103,6	115,2	124,1	+19,8	+7,7	87,8	109,4	+24,6	
118,0	+19,7	137,8	154,7	144,4	+4,8	-6,7	127,7	138,5	149,5	+17,1	+7,9	101,9	133,1	+30,6	
90,4	+14,7	96,5	101,6	96,9	+0,4	-4,6	93,7	103,8	99,3	+6,0	-4,3	91,8	98,8	+7,6	29.2
89,1	+15,9	87,8	100,4	94,9	+8,1	-5,5	86,2	94,9	97,7	+13,3	+3,0	86,8	90,6	+4,4	
92,6	+13,1	111,3	103,6	100,5	-9,7	-3,0	106,6	119,1	102,1	-4,2	-14,3	100,3	112,9	+12,6	
93,7	+11,5	101,0	132,6	122,5	+21,3	-7,6	99,5	104,2	127,6	+28,2	+22,5	98,6	101,9	+3,3	29.21
96,2	+16,0	93,8	101,2	87,8	-6,4	-13,2	94,3	101,3	94,5	+0,2	-6,7	95,4	97,8	+2,5	
88,0	+1,7	117,0	202,9	200,0	+70,9	-1,4	110,9	110,8	201,5	+81,7	+81,9	105,9	110,8	+4,6	
78,7	+10,7	88,4	91,6	87,3	-1,2	-4,7	83,9	102,8	89,5	+6,7	-12,9	86,9	93,4	+7,5	29.22
79,9	+11,9	82,5	93,2	88,8	+7,6	-4,7	79,2	90,5	91,0	+14,9	+0,6	81,8	84,9	+3,8	
76,4	+8,5	100,2	88,5	84,4	-15,8	-4,6	93,5	127,5	86,5	-7,5	-32,2	97,1	110,5	+13,8	
94,1	+15,0	101,4	95,9	103,6	+2,2	+8,0	98,9	102,4	99,8	+0,9	-2,5	95,1	100,7	+5,9	29.23
96,7	+17,9	92,0	106,1	110,4	+20,0	+4,1	92,3	98,6	108,3	+17,3	+9,8	91,4	95,5	+4,5	
89,3	+9,7	118,8	77,2	91,2	-23,2	+18,1	111,4	109,6	84,2	-24,4	-23,2	101,9	110,5	+8,4	
98,5	+18,4	100,2	109,2	97,5	-2,7	-10,7	98,6	105,6	103,4	+4,9	-2,1	93,1	102,1	+9,7	29.24
92,4	+18,2	89,4	104,0	92,1	+3,0	-11,4	88,0	95,8	98,1	+11,5	+2,4	87,2	91,9	+5,4	
106,8	+18,5	114,9	116,4	104,8	-8,8	-10,0	113,2	119,0	110,6	-2,3	-7,1	101,2	116,1	+14,7	
67,2	+19,8	83,9	100,2	74,7	-11,0	-25,4	90,2	80,9	87,4	-3,1	+8,0	77,9	85,6	+9,9	29.3
58,1	+6,2	77,7	89,0	68,2	-12,2	-23,4	86,0	71,4	78,6	-8,6	+10,1	77,2	78,7	+1,9	
78,3	+35,7	91,3	113,6	82,5	-9,6	-27,4	95,3	92,6	98,0	+2,8	+5,8	78,6	93,9	+19,5	
71,0	+21,4	90,2	107,8	80,4	-10,9	-25,4	97,8	86,9	94,1	-3,8	+8,3	83,7	92,4	+10,4	29.31
60,1	+8,3	82,2	86,8	57,8	-29,7	-33,4	91,4	74,1	72,3	-20,9	-2,4	81,3	82,7	+1,7	
84,4	+35,9	99,9	133,2	107,9	+8,0	-19,0	105,7	102,5	120,5	+14,0	+17,6	86,5	104,1	+20,3	
64,7	+18,9	79,7	95,0	70,9	-11,0	-25,4	85,1	77,0	82,9	-2,6	+7,7	73,9	81,0	+9,6	29.32
56,8	+4,8	74,7	90,5	75,3	+0,8	-16,8	82,4	69,5	82,9	+0,6	+19,3	74,5	75,9	+1,9	
74,2	+35,6	85,5	100,4	65,4	-23,5	-34,9	88,2	85,9	82,9	-6,0	-3,5	73,3	87,0	+18,7	
82,5	+14,7	89,3	96,9	90,2	+1,0	-6,9	85,9	97,1	93,6	+9,0	-3,6	80,4	91,5	+13,8	29.4
81,4	+15,0	79,1	76,4	73,7	-6,8	-3,5	77,1	89,3	75,1	-2,6	-15,9	75,7	83,2	+9,9	
84,5	+14,3	106,8	132,3	118,7	+11,1	-10,3	101,1	110,4	125,5	+24,1	+13,7	88,4	105,8	+19,7	
93,3	+12,4	103,3	100,0	99,2	-4,0	-0,8	98,9	104,2	99,6	+0,7	-4,4	91,7	101,5	+10,7	29.5
86,0	+15,3	87,3	85,0	81,5	-6,6	-4,1	85,0	93,0	83,2	-2,1	-10,5	83,7	89,0	+6,3	
101,5	+9,7	121,4	117,1	119,6	-1,5	+2,1	114,7	116,9	118,3	+3,1	+1,2	100,7	115,8	+15,0	
78,2	+14,2	86,3	86,2	107,1	+24,1	+24,2	82,0	103,0	96,7	+17,9	-6,1	86,2	92,5	+7,3	29.51
79,5	+12,1	81,9	38,4	46,7	-43,0	+21,6	78,3	90,4	42,6	-45,6	-52,9	81,4	84,3	+3,6	
75,4	+18,7	95,4	184,8	231,8	+143,0	+25,4	89,8	128,9	208,3	+132,0	+61,6	96,2	109,3	+13,6	
89,3	-11,6	109,2	88,9	83,4	-23,6	-6,2	100,1	98,7	86,2	-13,9	-12,7	91,7	99,4	+8,4	29.52
88,5	+16,8	90,2	78,5	75,6	-16,2	-3,7	87,6	92,5	77,1	-12,0	-16,6	84,4	90,1	+6,8	
90,6	-37,6	142,4	107,0	97,1	-31,8	-9,3	121,9	109,5	102,1	-16,2	-6,8	104,4	115,7	+10,8	
99,9	+18,2	97,2	95,1	82,2	-15,4	-13,6	97,3	105,9	88,7	-8,8	-16,2	92,8	101,6	+9,5	29.53
90,9	+17,0	88,5	86,5	72,2	-18,4	-16,5	87,0	95,2	79,3	-8,9	-16,7	87,2	91,1	+4,5	
111,2	+19,3	108,2	106,0	94,9	-12,3	-10,5	110,3	119,4	100,5	-8,9	-15,8	99,9	114,9	+15,0	
99,6	+26,4	102,4	100,3	93,3	-8,9	-7,0	103,7	106,2	96,8	-6,7	-8,9	99,0	104,9	+6,0	29.54
72,9	+4,7	79,1	65,8	58,4	-26,2	-11,2	82,0	90,7	62,1	-24,3	-31,5	82,2	86,4	+5,1	
112,2	+35,0	113,4	116,7	109,8	-3,2	-5,9	114,0	113,5	113,3	-0,6	-0,2	107,0	113,7	+6,3	
90,3	+23,7	114,0	118,0	107,8	-5,4	-8,6	103,5	111,0	112,9	+9,1	+1,7	86,8	107,2	+23,5	29.55
74,8	+10,2	85,5	109,3	82,4	-3,6	-24,6	78,4	89,1	95,9	+22,3	+7,6	75,9	83,8	+10,4	
102,7	+33,2	136,8	124,9	128,3	-8,2	+2,7	123,7	128,6	126,6	+2,3	-1,6	95,6	126,1	+31,9	
93,2	+18,9	102,9	105,9	112,1	+8,9	+5,9	98,2	104,8	109,0	+11,0	+4,0	89,7	101,5	+13,2	29.56
88,5	+17,1	88,2	97,2	98,1	+11,2	+0,9	85,4	93,9	97,7	+14,4	+4,0	83,8	89,7	+7,0	
99,0	+21,2	121,0	116,8	129,6	+7,1	+11,0	114,0	118,2	123,2	+8,1	+4,2	96,8	116,1	+19,9	
88,5	+4,1	90,1	89,7	79,3	-12,0	-11,6	93,7	98,5	84,5	-9,8	-14,2	96,2	96,1	-0,1	29.7
95,9	+3,6	91,6	90,6	77,8	-15,1	-14,1	97,4	101,6	84,2	-13,6	-17,1	100,6	99,5	-1,1	
73,8	+5,9	87,3	87,8	82,3	-5,7	-6,3	86,4	92,3	85,1	-1,5	-7,8	87,5	89,3	+2,1	

1 INDEX DES AUFTRAGSEINGANGS
 1991
 NACH ABSCHNITTEN, UNTERABSCHNITTEN,
 DER KLASSIFIKATION DER WIRTSCHAFTS
 1.1 ORIGINAL

WERT

WZ93- SCHL.	WIRTSCHAFTSZWEIG		VERAENDERUNG IN % AUG. 1995 GEGEN			VERAENDERUNG IN % JULI 1995 GEGEN			KUMULIERT		2-MONATS- DURCHSCHNITT	
			1995			1995			JAN. 1995 BIS AUG. 1995	VER- AEND. IN % GEGEN VORJAHR	JULI 1995 UND AUG. 1995	VER- AEND. IN % GEGEN VORJAHR
			AUG.	AUG. 1994	JULI 1995	JULI	JULI 1994	JUNI 1995	AUG. 1995		AUG. 1995	
29.71	HERSTELLUNG VON ELEKTRISCHEN HAUSHALTSGERAETEN	INSGESAMT	80,7	-10,0	+5,4	76,6	-7,8	-7,2	85,4	-8,4	78,7	-8,9
		INLAND	83,4	-15,2	+16,3	71,7	-15,3	-9,4	84,6	-13,3	77,6	-15,2
		AUSLAND	75,4	+3,1	-12,4	86,1	+7,8	-3,4	87,0	+2,6	80,8	+5,6
29.72	H.V. NICHTELEKTR. HEIZ-, KOCH-, HEISSWASSER- U. HEISSLUFTGER. A.N.G.	INSGESAMT	64,5	-21,3	+12,2	57,5	-15,9	-6,8	66,0	-19,1	61,0	-18,9
		INLAND	67,5	-19,4	+17,4	57,5	-16,4	-7,7	68,5	-17,7	62,5	-18,1
		AUSLAND	57,7	-26,2	+0,3	57,5	-14,9	-4,8	60,2	-22,8	57,6	-21,0
DL	H.V. BUEROMASCH., DATENVERARB. GER. U. -EINRICHTG.; ELEKTROT., FEINMECHANIK U. OPTIK	INSGESAMT	91,5	+2,7	-3,8	95,1	+5,5	-4,2	97,5	+4,3	93,3	+4,1
		INLAND	87,8	+1,4	+0,6	87,3	+0,8	-8,0	90,9	+3,4	87,6	+1,2
		AUSLAND	99,5	+5,9	-11,2	112,1	+15,2	+3,1	111,6	+6,3	105,8	+10,6
30	H.V. BUEROMASCHINEN, DATENVERARBEITUNGSGERAETEN U. -EINRICHTUNGEN	INSGESAMT	83,3	-2,6	+8,7	76,6	-6,0	-9,3	85,7	-0,1	80,0	-4,2
		INLAND	95,5	+1,4	+18,0	80,9	-4,1	-12,4	92,0	+4,9	88,2	-1,2
		AUSLAND	64,7	-10,5	-7,7	70,1	-9,2	-3,8	76,2	-8,0	67,4	-9,9
30.01	HERSTELLUNG VON BUEROMASCHINEN	INSGESAMT	76,9	-29,9	-5,8	81,6	-16,1	-24,1	103,4	-5,0	79,3	-23,4
		INLAND	74,7	-44,4	-12,1	85,0	-2,9	-27,6	102,9	+5,1	79,9	-28,0
		AUSLAND	79,2	-3,9	+1,8	77,8	-28,0	-19,5	103,9	-14,1	78,5	-17,6
30.02	HERSTELLUNG VON DATENVERARBEITUNGSGERAETEN UND -EINRICHTUNGEN	INSGESAMT	84,0	+1,4	+10,4	76,1	-4,6	-7,2	83,7	+0,5	80,1	-1,5
		INLAND	97,5	+7,9	+21,1	80,5	-4,3	-10,5	90,9	+4,7	89,0	+1,9
		AUSLAND	62,8	-11,5	-9,1	69,1	-5,5	-0,9	72,5	-6,7	66,0	-8,5
31	HERSTELLUNG VON GERAETEN DER ELEKTRIZITAETSERZEUGUNG, -VERTEILUNG U. AE.	INSGESAMT	92,7	+1,3	-0,3	93,0	+1,9	-9,7	100,7	+5,2	92,9	+1,6
		INLAND	91,3	+0,4	+1,1	90,3	+2,0	-13,2	98,9	+8,0	90,8	+1,2
		AUSLAND	96,2	+3,8	-3,7	99,9	+1,9	-0,5	105,2	-0,1	98,1	+2,8
31.1	HERSTELLUNG VON ELEKTROMOTOREN, GENERATOREN UND TRANSFORMATOREN	INSGESAMT	94,7	+3,5	-2,2	96,8	+7,4	-20,7	104,8	+9,7	95,8	+5,5
		INLAND	94,6	+1,4	+1,0	93,7	+5,4	-26,3	98,6	+5,5	94,2	+3,4
		AUSLAND	94,9	+9,0	-9,2	104,5	+12,5	-4,3	120,1	+19,6	99,7	+10,8
31.2	HERSTELLUNG VON ELEKTRIZITAETSVERTEILUNGS- U. -SCHALTEINRICHTUNGEN	INSGESAMT	88,4	-3,0	-2,5	90,7	-3,2	-1,9	95,2	-1,1	89,6	-3,0
		INLAND	87,9	+1,6	-0,1	88,0	-0,7	-2,8	92,6	+4,0	88,0	+0,5
		AUSLAND	89,7	-11,6	-7,8	97,3	-7,7	+0,2	101,6	-10,1	93,5	-9,7
31.3	H.V. ISOLIERTEN ELEKTROKABELN, -LEITUNGEN U. DRAEHTEN	INSGESAMT	92,0	-0,2	-7,0	98,9	+9,4	-0,7	102,6	+6,7	95,5	+4,6
		INLAND	84,1	-11,2	-2,5	86,3	-4,0	-24,0	108,9	+14,6	85,2	-7,7
		AUSLAND	112,1	+30,0	-14,6	131,2	+42,9	+105,3	86,6	-12,9	121,7	+36,7
31.4	HERSTELLUNG VON AKKUMULATOREN UND BATTERIEN	INSGESAMT	103,9	+12,0	+3,0	100,9	+25,0	+5,7	98,9	+9,9	102,4	+18,0
		INLAND	98,0	+3,7	-	98,0	+30,1	+12,9	88,4	+4,1	98,0	+15,4
		AUSLAND	118,4	+33,3	+9,6	108,0	+15,0	-7,6	124,8	+21,5	113,2	+23,9
31.5	HERSTELLUNG VON ELEKTRISCHEN LAMPEN UND LEUCHTEN	INSGESAMT	95,2	+0,5	+5,9	89,9	-2,8	-6,6	99,7	+2,2	92,6	-1,1
		INLAND	97,6	+0,1	+8,8	89,7	-0,9	-3,9	97,9	+1,7	93,7	-0,3
		AUSLAND	88,9	+1,1	-1,6	90,3	-7,2	-13,1	103,9	+3,3	89,6	-3,2
31.6	HERSTELLUNG VON ELEKTRISCHEN AUSRUESTUNGEN A.N.G.	INSGESAMT	96,4	+6,3	+5,4	91,5	+2,1	-16,1	106,2	+12,1	94,0	+4,2
		INLAND	94,4	+2,6	+2,4	92,2	+4,8	-14,8	106,7	+15,7	93,3	+3,7
		AUSLAND	101,5	+15,9	+13,2	89,7	-3,9	-19,0	105,0	+4,1	95,6	+5,6
31.61	H.V. ELEKTR. AUSRUESTUNGEN F. MOTOREN U. FAHRZEUGE A.N.G.	INSGESAMT	86,8	-4,4	+10,7	78,4	-12,5	-16,1	92,7	-2,1	82,6	-8,4
		INLAND	81,2	-11,9	+3,6	78,4	-10,9	-13,9	90,5	-1,8	79,8	-11,4
		AUSLAND	100,7	+15,2	+28,4	78,4	-16,1	-20,7	98,2	-2,8	89,6	-0,9
31.62	HERSTELLUNG VON SONST. ELEKTR. AUSRUESTUNGEN A.N.G.	INSGESAMT	129,0	+42,5	-5,0	135,8	+51,7	-16,1	151,9	+60,7	132,4	+47,1
		INLAND	139,4	+52,5	+0,2	139,1	+58,1	-16,4	161,9	+76,0	139,3	+55,3
		AUSLAND	104,0	+17,8	-18,6	127,7	+37,3	-15,4	128,0	+27,2	115,9	+27,8
32	RUNDFUNK-, FERNSEH- UND NACHRICHTENTECHNIK	INSGESAMT	98,1	+20,1	-13,3	113,1	+29,7	+10,9	100,8	+12,1	105,6	+25,0
		INLAND	85,1	+20,4	-8,9	93,4	+17,2	+5,8	81,7	+4,1	89,3	+18,8
		AUSLAND	125,3	+21,9	-18,5	153,8	+51,5	+17,9	140,5	+25,4	139,6	+36,6
32.1	HERSTELLUNG VON ELEKTROTRISCHEN BAUELEMENTEN	INSGESAMT	124,3	+50,8	+10,9	112,1	+27,5	-14,2	119,1	+31,5	118,2	+38,7
		INLAND	80,7	+12,6	+19,2	67,7	-15,7	-13,1	74,7	-5,7	74,2	-2,4
		AUSLAND	210,5	+103,4	+5,3	199,9	+94,1	-15,0	207,0	+82,9	205,2	+98,6
32.2	H.V. NACHRICHTENTECHNISCHEN GERAETEN UND EINRICHTUNGEN	INSGESAMT	96,2	+5,4	-24,2	126,9	+27,9	+33,0	102,2	+4,2	111,6	+17,1
		INLAND	96,9	+23,4	-15,1	114,2	+27,7	+14,9	89,8	+6,5	105,6	+25,7
		AUSLAND	94,7	-19,7	-39,6	156,7	+31,1	+81,8	131,6	+3,6	125,7	+5,9
32.3	H.V. RUNDFUNK- U. FERNSEHGER. SOWIE PHONO- U. VIDEOTECHN. GERAETEN	INSGESAMT	82,8	+25,5	-10,2	92,2	+35,8	+0,1	85,8	+12,2	87,5	+30,6
		INLAND	67,9	+20,2	-11,1	76,4	+22,0	-0,4	72,9	+7,4	72,2	+21,1
		AUSLAND	109,1	+31,9	-8,1	120,0	+55,2	+0,6	108,6	+18,2	114,6	+43,3
33	MEDIZIN-, MESS-, STEUER- UND REGELUNGSTECHNIK, OPTIK	INSGESAMT	86,9	-7,6	-5,4	91,9	-4,0	-5,7	94,1	-3,2	89,4	-5,8
		INLAND	78,9	-11,6	+1,4	77,8	-14,0	-6,6	82,2	-7,8	78,4	-12,8
		AUSLAND	104,9	+1,4	-14,9	123,2	+15,6	-4,3	120,3	+5,7	114,1	+8,6
33.1	H.V. MEDIZINISCHEN GERAETEN UND ORTHOPAEDISCHEN VORRICHTUNGEN	INSGESAMT	87,0	-13,3	-1,5	88,3	-13,9	-8,7	91,5	-12,1	87,7	-13,6
		INLAND	69,7	-27,9	+5,9	65,8	-33,1	-11,3	72,0	-26,2	67,8	-30,5
		AUSLAND	135,6	+24,9	-10,5	151,5	+35,3	-5,2	146,2	+22,8	143,6	+30,2

LAND

FUER DAS VERARBEITENDE GEWERBE
=100
ABTEILUNGEN, GRUPPEN UND KLASSEN
ZWEIGE, AUSGABE 1995 (WZ93)
WERT

INDEX

1994 AUG.	VER- AEND. IN % GEGEN AUG. 1993	1994 2.VJ	1995 1.VJ	1995 2.VJ	VERAENDERUNG IN % 2.VJ 1995 GEGEN		1994 1.HJ	1994 2.HJ	1995 1.HJ	VERAENDERUNG IN % 1.HJ 1995 GEGEN		1993	1994	VER- AEND. IN % GEGEN 1993	WZ93 SCHL.
					2.VJ	1.VJ				1.HJ	2.HJ				
					1994	1995				1994	1994				
89,7	+4,5	91,8	93,2	82,0	-10,7	-12,0	95,5	100,4	87,6	-8,3	-12,7	97,4	98,0	+0,6	29.71
98,3	+4,8	93,4	94,1	79,7	-14,7	-15,3	99,7	104,2	86,9	-12,8	-16,6	101,6	101,9	+0,3	
73,1	+4,0	88,9	91,5	86,5	-2,7	-5,5	87,5	93,2	89,0	+1,7	-4,5	89,3	90,3	+1,1	
82,0	+2,0	81,0	70,5	64,9	-19,9	-7,9	83,8	88,1	67,7	-19,2	-23,2	89,5	85,9	-4,0	29.72
83,7	-3,3	82,4	72,7	68,3	-17,1	-6,1	85,6	88,6	70,5	-17,6	-20,4	95,2	87,1	-8,5	
78,2	+18,1	77,9	65,3	56,9	-27,0	-12,9	79,7	87,0	61,1	-23,3	-29,8	76,6	83,4	+8,9	
89,1	+2,1	91,5	103,9	93,8	+2,5	-9,7	94,8	102,3	98,8	+4,2	-3,4	93,8	98,6	+5,1	DL
86,6	+0,1	84,9	95,9	88,2	+3,9	-8,0	88,3	96,3	92,0	+4,2	-4,5	90,9	92,3	+1,5	
94,0	+5,7	105,1	121,4	105,8	+0,7	-12,9	108,1	114,5	113,6	+5,1	-0,8	99,9	111,3	+11,4	
85,5	+18,3	86,9	97,1	78,1	-10,1	-19,6	86,6	94,0	87,6	+1,2	-6,8	81,4	90,3	+10,9	30
94,2	+25,1	89,4	104,7	81,7	-8,6	-22,0	87,2	97,6	93,2	+6,9	-4,5	80,7	92,4	+14,5	
72,3	+6,5	83,1	85,5	72,7	-12,5	-15,0	85,5	88,8	79,1	-7,5	-10,9	82,4	87,1	+5,7	
109,7	+28,5	96,1	116,7	106,1	+10,4	-9,1	110,6	114,5	111,4	+0,7	-2,7	95,4	112,6	+18,0	30.01
134,3	+59,1	87,1	116,9	104,3	+19,7	-10,8	93,6	105,7	110,6	+18,2	+4,6	96,8	99,6	+2,9	
82,4	-4,8	106,1	116,6	108,2	+2,0	-7,2	129,5	124,3	112,4	-13,2	-9,6	93,8	126,9	+35,3	
82,8	+16,8	85,9	94,9	75,0	-12,7	-21,0	83,9	91,8	85,0	+1,3	-7,4	79,9	87,9	+10,0	30.02
90,4	+21,5	89,6	103,6	79,5	-11,3	-23,3	86,6	96,8	91,5	+5,7	-5,5	79,2	91,7	+15,8	
71,0	+8,6	80,0	81,4	67,9	-15,1	-16,6	79,6	84,0	74,7	-6,2	-11,1	80,9	81,8	+1,1	
91,5	+2,1	94,4	107,9	98,8	+4,7	-8,4	97,2	106,8	103,4	+6,4	-3,2	98,3	102,0	+3,8	31
90,9	+4,8	88,3	104,6	98,6	+11,7	-5,7	92,3	102,6	101,6	+10,1	-1,0	95,1	97,5	+2,5	
92,7	-3,7	108,7	115,9	99,3	-8,6	-14,3	108,6	116,5	107,6	-0,9	-7,6	106,0	112,5	+6,1	
91,5	+4,5	95,4	111,6	103,9	+8,9	-6,9	97,1	107,6	107,8	+11,0	+0,2	98,5	102,3	+3,9	31.1
93,3	+11,6	90,8	98,5	101,6	+11,9	+3,1	94,3	105,9	100,0	+6,0	-5,6	95,4	100,1	+4,9	
87,1	-10,6	106,6	144,2	109,6	+2,8	-24,0	103,9	111,6	126,9	+22,1	+13,7	106,1	107,8	+1,6	
91,1	-0,5	93,7	103,6	90,6	-3,3	-12,5	97,6	107,0	97,1	-0,5	-9,3	97,6	102,3	+4,8	31.2
86,5	-2,4	85,2	100,8	87,3	+2,5	-13,4	89,5	98,9	94,1	+5,1	-4,9	93,3	94,2	+1,0	
101,5	+3,3	113,0	110,3	98,2	-13,1	-11,0	116,2	125,5	104,3	-10,2	-16,9	107,5	120,8	+12,4	
92,2	+4,8	96,1	110,1	99,9	+4,0	-9,3	97,9	108,0	105,0	+7,3	-2,8	98,8	102,9	+4,1	31.3
94,7	+12,3	92,5	122,4	111,1	+20,1	-9,2	95,9	107,1	116,7	+21,7	+9,0	96,4	101,5	+5,3	
86,2	-11,4	105,4	78,5	71,2	-32,4	-9,3	102,8	110,4	74,9	-27,1	-32,2	105,0	106,6	+1,5	
92,8	+0,8	84,0	105,4	90,0	+7,1	-14,6	91,1	99,8	97,7	+7,2	-2,1	101,8	95,5	-6,2	31.4
94,5	+5,0	78,0	89,8	80,5	+3,2	-10,4	84,9	94,3	85,2	+0,4	-9,7	98,7	89,6	-9,2	
88,8	-8,6	98,8	143,9	113,5	+14,9	-21,1	106,4	113,4	128,7	+21,0	+13,5	109,3	109,9	+0,5	
94,7	+1,5	95,5	109,2	94,8	-0,7	-13,2	98,9	104,8	102,0	+3,1	-2,7	101,2	101,9	+0,7	31.5
97,5	-0,6	91,9	105,6	93,0	+1,2	-11,9	97,1	104,2	99,3	+2,3	-4,7	102,5	100,7	-1,8	
87,9	+8,0	104,6	118,1	99,2	-5,2	-16,0	103,3	106,3	108,7	+5,2	+2,3	98,0	104,8	+6,9	
90,7	+4,3	94,6	110,7	109,9	+16,2	-0,7	96,2	106,6	110,3	+14,7	+3,5	97,8	101,4	+3,7	31.6
92,0	+10,8	89,5	109,6	112,8	+26,0	+2,9	92,9	104,4	111,2	+19,7	+6,5	94,4	98,6	+4,4	
87,6	-9,1	107,1	113,5	102,8	-4,0	-9,4	104,4	111,8	108,2	+3,6	-3,2	106,0	108,1	+2,0	
90,8	+4,4	94,6	100,6	91,7	-3,1	-8,8	96,2	107,1	96,1	-0,1	-10,3	98,2	101,7	+3,6	31.61
92,2	+11,5	89,4	98,3	89,9	+0,6	-8,5	92,9	105,0	94,1	+1,3	-10,4	94,5	98,9	+4,7	
87,4	-10,3	107,4	106,1	96,1	-10,5	-9,4	104,5	112,2	101,1	-3,3	-9,9	107,0	108,4	+1,3	
90,5	+4,3	94,6	145,2	171,7	+81,5	+18,3	96,1	104,8	158,5	+64,9	+51,2	96,4	100,4	+4,1	31.62
91,4	+8,6	89,9	148,0	190,9	+112,3	+29,0	92,8	102,4	169,5	+82,7	+65,5	93,8	97,6	+4,1	
88,3	-5,1	105,9	138,7	125,4	+18,4	-9,6	103,9	110,5	132,1	+27,1	+19,5	102,4	107,2	+4,7	
81,7	-6,5	86,2	104,6	93,8	+8,8	-10,3	91,7	96,4	99,2	+8,2	+2,9	90,3	94,1	+4,2	32
70,7	-19,4	74,6	81,8	76,6	+2,7	-6,4	79,6	83,1	79,2	-0,5	-4,7	86,1	81,3	-5,6	
102,8	+18,7	109,0	151,9	129,7	+19,0	-14,6	115,3	121,9	140,8	+22,1	+15,5	98,3	118,6	+20,7	
82,4	-5,8	86,8	121,8	117,0	+34,8	-3,9	92,4	97,3	119,4	+29,2	+22,7	90,7	94,8	+4,5	32.1
71,7	-18,0	75,1	75,8	73,8	-1,7	-2,6	80,2	84,1	74,8	-6,7	-11,1	86,4	82,2	-4,9	
103,5	+18,0	110,1	212,5	202,6	+84,0	-4,7	116,6	123,2	207,6	+78,0	+68,5	99,3	119,9	+20,7	
91,3	-6,6	92,1	113,6	84,5	-8,3	-25,6	99,1	107,1	99,1	-	-7,5	97,1	103,1	+6,2	32.2
78,5	-19,2	79,1	88,6	80,4	+1,6	-9,3	84,4	90,8	84,5	+0,1	-6,9	91,8	87,6	-4,6	
117,9	+19,3	119,5	172,7	94,3	-21,1	-45,4	129,8	141,1	133,5	+2,9	-5,4	108,0	135,4	+25,4	
66,0	-7,2	76,5	78,3	92,2	+20,5	+17,8	79,7	78,8	85,2	+6,9	+8,1	79,4	79,3	-0,1	32.3
56,5	-21,2	66,3	74,3	72,0	+8,6	-3,1	70,6	69,1	73,2	+3,7	+5,9	76,2	69,9	-8,3	
82,7	+18,1	94,6	85,4	127,9	+35,2	+49,8	95,8	96,0	106,6	+11,3	+11,0	84,9	95,9	+13,0	
94,0	+2,6	93,7	98,9	92,3	-1,5	-6,7	98,0	104,0	95,6	-2,4	-8,1	95,4	101,0	+5,9	33
89,3	-1,8	85,5	86,3	80,7	-5,6	-6,5	89,0	95,2	89,5	-6,2	-12,3	91,8	92,1	+0,3	
103,5	+11,5	110,7	126,6	118,0	+6,6	-6,8	116,7	122,3	122,3	+4,8	-	103,0	119,5	+16,0	
100,4	+2,3	101,1	95,5	90,1	-10,9	-5,7	105,0	110,8	92,8	-11,6	-16,2	102,0	107,9	+5,8	33.1
96,7	-0,1	95,2	74,7	72,2	-24,2	-3,3	97,5	103,8	73,5	-24,6	-29,2	98,8	100,7	+1,9	
108,6	+7,5	114,6	153,8	140,2	+22,3	-8,8	122,0	126,6	147,0	+20,5	+16,1	109,2	124,3	+13,8	

1 INDEX DES AUFTRAGSEINGANGS
 1991
 NACH ABSCHNITTEN, UNTERABSCHNITTEN,
 DER KLASSIFIKATION DER WIRTSCHAFTS
 1.1 ORIGINAL

WERT

WZ93- SCHL.	WIRTSCHAFTSZWEIG		1995			VERAENDERUNG IN % AUG. 1995 GEGEN			1995			KUMULIERT		2-MONATS- DURCHSCHNITT	
			AUG.	AUG. 1994		JULI	JULI	JULI 1995		JAN. 1995 BIS AUG. 1995	VER- AEND. IN % GEGEN VORJAHR	JULI 1995 UND AUG. 1995	VER- AEND. IN % GEGEN VORJAHR		
33.2	H.V. MESS-, KONTROLL-, NAVIGATIONS- U.AE. INSTRU- MENTEN U. VORRICHTUNGEN	INSGESAMT	88,2	-2,0	-9,1	97,0	+4,8	-2,7	96,7	+3,5	92,6	+1,4			
		INLAND	86,4	+6,9	-1,4	87,6	+4,3	-5,3	90,5	+10,9	87,0	+5,6			
		AUSLAND	92,2	-15,5	-20,9	116,5	+5,4	+1,6	109,8	-6,9	104,4	-4,9			
33.4	HERSTELLUNG VON OPTI- SCHEN UND FOTOGRAFI- SCHEN GERAEETEN	INSGESAMT	95,7	-2,5	+0,3	95,4	-6,3	-8,2	101,2	+0,5	95,6	-4,4			
		INLAND	90,1	-17,1	+2,5	87,9	-16,0	+2,2	90,8	-9,7	89,0	-16,6			
		AUSLAND	104,5	+28,4	-2,5	107,2	+10,1	-19,1	117,9	+16,8	105,9	+18,5			
33.5	HERSTELLUNG VON UHREN	INSGESAMT	49,4	-32,7	-13,6	57,2	+1,2	-8,3	66,9	-7,1	53,3	-18,0			
		INLAND	50,3	-27,9	-4,9	52,9	-2,0	-5,4	61,7	-11,4	51,6	-16,6			
		AUSLAND	48,0	-39,6	-25,6	64,5	+6,1	-12,2	75,7	-0,7	56,3	-19,8			
DM	FAHRZEUGBAU	INSGESAMT	83,5	+6,4	-19,0	103,1	+14,8	+7,7	98,3	+7,8	93,3	+10,8			
		INLAND	80,0	+7,8	-25,4	107,3	+28,8	+20,2	95,3	+10,5	93,7	+18,9			
		AUSLAND	87,6	+4,5	-10,5	97,9	+0,2	-5,4	102,0	+4,4	92,8	+2,2			
34	HERSTELLUNG VON KRAFTWAGEN UND KRAFTWAGENTEILEN	INSGESAMT	81,1	+1,1	-10,5	90,6	+1,5	-4,1	97,3	+5,0	85,9	+1,3			
		INLAND	77,2	+5,2	-6,9	82,9	+1,6	-5,9	90,7	+7,1	80,1	+3,4			
		AUSLAND	85,9	-3,2	-14,2	100,1	+1,1	-2,2	105,5	+2,6	93,0	-1,0			
34.1	HERSTELLUNG VON KRAFTWAGEN UND KRAFTWAGENMOTOREN	INSGESAMT	74,8	-4,1	-14,2	87,2	-2,1	-1,8	93,2	+1,4	81,0	-3,1			
		INLAND	70,7	+2,0	-8,4	77,2	-3,4	-2,4	85,4	+1,9	74,0	-0,8			
		AUSLAND	79,2	-9,5	-19,2	98,0	-1,1	-1,4	101,8	+0,9	88,6	-5,0			
34.2	HERSTELLUNG VON KAROS- SERIEN, AUFBAUTEN UND ANHAENGERN	INSGESAMT	69,6	-11,5	-8,1	75,7	-20,6	+0,1	79,5	-16,2	72,7	-16,4			
		INLAND	64,1	+0,2	-8,0	69,7	-12,7	-7,6	76,8	-1,2	66,9	-7,0			
		AUSLAND	86,4	-30,1	-8,1	94,0	-34,5	+23,2	87,7	-40,6	90,2	-32,5			
34.3	H.V. TEILEN UND ZUBE- HOER FUER KRAFTWAGEN UND KRAFTWAGENMOTOREN	INSGESAMT	104,7	+19,5	-0,8	105,5	+19,6	-10,6	115,1	+22,6	105,1	+19,6			
		INLAND	99,4	+13,3	-3,5	103,0	+18,8	-12,2	109,9	+23,1	101,2	+16,1			
		AUSLAND	113,0	+29,4	+3,0	109,7	+20,4	-8,0	123,3	+20,2	111,4	+24,9			
35	SONSTIGER FAHRZEUGBAU	INSGESAMT	99,3	+46,7	-46,9	186,9	+101,0	+79,9	105,6	+28,2	143,1	+78,0			
		INLAND	101,1	+25,3	-65,2	290,9	+201,8	+197,4	130,0	+32,1	196,0	+121,2			
		AUSLAND	97,5	+76,3	+14,8	84,9	-5,8	-22,7	81,8	+20,1	91,2	+25,4			
35.1	SCHIFFBAU	INSGESAMT	125,4	+64,6	-77,9	567,0	+192,4	+521,7	164,2	+63,5	346,2	+156,3			
		INLAND	258,9	+130,3	-78,1	1182,9	+450,4	+590,1	282,5	+145,0	720,9	+340,4			
		AUSLAND	16,6	-64,5	-74,3	64,6	-63,5	+150,4	67,8	-23,1	40,6	-63,7			
35.2	SCHIENENFAHRZEUGBAU	INSGESAMT	88,5	+71,2	+52,3	58,1	+41,4	+4,9	72,9	-3,7	73,3	+58,0			
		INLAND	45,0	-28,9	-35,7	70,0	+21,7	+22,0	93,6	-14,1	57,5	-4,8			
		AUSLAND	146,9	+283,6	+249,8	42,0	+90,0	-20,3	45,1	+22,2	94,5	+212,9			
35.3	LUFT- UND RAUMFAHRZEUGBAU	INSGESAMT	99,3	+30,3	-19,4	123,2	+41,4	-16,8	104,2	+39,1	111,3	+36,2			
		INLAND	86,9	-0,5	-34,1	131,9	+65,3	+31,4	99,1	+34,8	109,4	+30,9			
		AUSLAND	107,1	+55,0	-8,9	117,6	+28,1	-34,1	107,5	+41,6	112,4	+39,6			
35.4	H.V. KRAFTRAEDERN UND FAHRRAEERN	INSGESAMT	70,3	+16,8	-19,4	87,2	+14,0	-10,7	95,5	-9,1	78,8	+15,2			
		INLAND	75,6	+16,7	-20,8	95,4	+14,5	-10,3	102,9	-6,5	85,5	+15,4			
		AUSLAND	41,5	+76,6	-3,0	42,8	+80,6	-15,9	55,3	-17,6	42,2	+78,8			
35.41	HERSTELLUNG VON KRAFTRAEDERN	INSGESAMT				
		INLAND				
		AUSLAND				
35.42	HERSTELLUNG VON FAHRRAEERN	INSGESAMT	70,1	+4,8	+1,0	69,4	+12,7	-20,1	85,0	-9,5	69,8	+8,6			
		INLAND	74,5	+4,6	+1,8	73,2	+11,8	-20,2	88,2	-8,8	73,9	+8,0			
		AUSLAND	46,7	+57,2	-6,0	49,7	+75,0	-19,7	67,7	-3,6	48,2	+65,6			
35.5	FAHRZEUGBAU A.N.G.	INSGESAMT	118,4	+23,3	+20,9	97,9	+5,8	+2,2	108,8	+16,0	108,2	+14,7			
		INLAND	92,1	-6,1	+6,7	86,3	-8,2	+2,1	93,7	-0,4	89,2	-7,2			
		AUSLAND	257,4	+202,8	+62,0	158,9	+88,0	+2,5	188,3	+104,2	208,2	+145,5			
36.1	HERSTELLUNG VON MOEBELN	INSGESAMT	91,0	-3,4	+5,2	86,5	+1,3	-12,8	100,4	+1,3	88,8	-1,1			
		INLAND	93,5	-3,6	+5,6	88,5	+1,7	-12,6	102,5	+1,5	91,0	-1,1			
		AUSLAND	76,1	-2,4	+1,6	74,9	-0,7	-13,5	87,9	-0,2	75,5	-1,6			
36.11	HERSTELLUNG VON SITZ- MOEBELN	INSGESAMT	80,1	-5,0	-2,2	81,9	+3,3	-15,7	97,8	+4,0	81,0	-1,0			
		INLAND	81,6	-6,0	-3,7	84,7	+5,2	-15,0	99,9	+4,4	83,2	-0,6			
		AUSLAND	71,3	+1,6	+7,9	66,1	-8,3	-20,1	86,3	+2,0	68,7	-3,5			
36.12	HERSTELLUNG VON BUERO- UND LADENMOEBELN	INSGESAMT	115,5	+17,4	+7,8	107,1	+23,7	-7,0	114,6	+13,7	111,3	+20,3			
		INLAND	122,5	+21,0	+8,7	112,7	+27,3	-6,2	119,8	+16,4	117,6	+23,9			
		AUSLAND	71,0	-11,7	-0,8	71,6	-3,2	-13,7	81,7	-6,8	71,3	-7,6			
36.13	HERSTELLUNG VON KUECHENMOEBELN	INSGESAMT	93,3	-6,2	+11,1	84,0	-1,9	-22,4	106,1	+4,6	88,7	-4,2			
		INLAND	92,4	-9,3	+13,9	81,1	-7,2	-22,3	103,7	+0,4	86,8	-8,3			
		AUSLAND	99,9	+21,2	-3,8	103,9	+42,9	-23,1	123,1	+39,9	101,9	+31,3			
36.14	HERSTELLUNG VON SONST. MOEBELN	INSGESAMT	88,5	-9,4	+6,8	82,9	-6,9	-9,4	94,9	-6,3	85,7	-8,2			
		INLAND	91,0	-9,5	+7,7	84,5	-6,9	-10,2	97,3	-5,7	87,8	-8,3			
		AUSLAND	74,4	-8,5	+0,8	73,8	-6,6	-3,8	81,0	-10,7	74,1	-7,6			

LAND

FUER DAS VERARBEITENDE GEWERBE
=100
ABTEILUNGEN, GRUPPEN UND KLASSEN
ZWEIGE, AUSGABE 1995 (WZ93)
WERT

INDEX

1994 AUG.	VER- AEND. IN % GEGEN AUG. 1993	1994 2. VJ	1995 1. VJ	1995 2. VJ	VERAENDERUNG IN % 2. VJ 1995 GEGEN		1994 1. HJ	1994 2. HJ	1995 1. HJ	VERAENDERUNG IN % 1. HJ 1995 GEGEN		1993	1994	VER- AEND. IN % GEGEN 1993	WZ93 SCHL.
					2. VJ	1. VJ				1. HJ	2. HJ				
					1994	1995				1994	1994				
90,0	+0,4	88,6	101,7	94,5	+6,7	-7,1	94,1	100,6	98,1	+4,3	-2,5	92,2	97,4	+5,6	33.2
80,8	-8,1	76,4	95,5	87,8	+14,9	-8,1	81,9	87,5	91,6	+12,7	+4,7	86,7	84,4	-2,7	
109,1	+17,2	114,1	114,7	108,4	-5,0	-5,5	120,7	128,0	111,6	-7,5	-12,8	103,6	124,3	+20,0	
98,2	+15,8	99,8	106,1	100,2	+0,4	-5,6	101,0	108,4	103,1	+2,1	-4,9	95,5	104,7	+9,6	33.4
108,7	+24,4	98,0	95,2	87,5	-10,7	-8,1	98,6	108,5	91,4	-7,3	-15,8	94,7	103,5	+9,3	
81,4	+1,0	102,6	123,3	120,5	+17,4	-2,3	104,8	108,1	121,9	+16,3	+12,8	96,7	106,4	+10,0	
73,4	-4,2	70,9	77,2	65,6	-7,5	-15,0	74,4	74,1	71,4	-4,0	-3,6	76,7	74,3	-3,1	33.5
69,8	-9,7	67,3	68,9	61,1	-9,2	-11,3	72,1	70,7	65,0	-9,8	-8,1	76,0	71,4	-6,1	
79,5	+5,3	77,0	91,2	73,1	-5,1	-19,8	78,3	79,9	82,2	+5,0	+2,9	78,0	79,1	+1,4	
78,5	+16,1	90,8	102,1	98,0	+7,9	-4,0	93,6	92,3	100,0	+6,8	+8,4	81,9	92,9	+13,4	DM
74,2	+13,3	85,9	95,0	96,7	+12,6	+1,8	88,8	84,5	95,9	+8,0	+13,5	78,3	86,6	+10,6	
83,8	+19,2	97,1	110,6	99,5	+2,5	-10,0	100,0	102,1	105,1	+5,0	+2,9	86,6	101,1	+16,7	
80,2	+20,1	93,1	105,1	97,0	+4,2	-7,7	95,2	91,2	101,1	+6,1	+10,8	80,6	93,2	+15,6	34
73,4	+15,4	85,5	96,2	92,2	+7,9	-4,2	87,1	81,1	94,2	+8,2	+16,2	75,0	84,1	+12,1	
86,7	+25,6	102,9	116,2	103,0	+0,1	-11,4	105,7	104,2	109,6	+3,7	+5,2	87,6	104,9	+19,7	
78,0	+22,3	91,8	102,1	92,5	+0,8	-9,3	94,8	88,9	97,3	+2,7	+9,5	77,9	91,8	+17,8	34.1
69,3	+17,1	84,9	91,6	86,8	+2,2	-5,2	86,9	77,5	89,2	+2,7	+15,2	71,6	82,2	+14,8	
87,5	+27,0	99,2	113,5	98,8	-0,4	-12,9	103,4	101,4	106,2	+2,7	+4,8	84,7	102,4	+20,9	
78,6	+0,9	97,3	85,8	77,7	-20,1	-9,4	97,5	101,3	81,8	-16,1	-19,2	91,3	99,4	+8,9	34.2
64,0	-5,2	78,2	83,6	76,7	-1,9	-8,3	79,7	80,0	80,2	+0,6	+0,3	77,1	79,8	+3,5	
123,6	+12,8	156,0	92,8	81,0	-48,1	-12,7	152,2	166,9	86,9	-42,9	-47,9	134,9	159,6	+18,3	
87,6	+19,3	96,0	120,0	116,7	+21,6	-2,7	95,9	96,0	118,4	+23,5	+23,3	86,4	95,9	+11,0	34.3
87,7	+17,6	89,4	113,2	112,4	+25,7	-0,7	90,0	91,5	112,8	+25,3	+23,3	83,9	90,8	+8,2	
87,3	+23,0	108,7	130,9	123,7	+13,8	-5,5	107,1	104,6	127,3	+18,9	+21,7	91,3	105,8	+15,9	
67,7	-7,0	75,6	81,8	104,5	+38,2	+27,8	83,1	99,3	93,2	+12,2	-6,1	91,0	91,2	+0,2	35
80,7	+2,0	89,4	85,9	130,1	+45,5	+51,5	101,7	110,1	108,0	+6,2	-1,9	102,7	105,9	+3,1	
55,3	-18,9	63,0	77,9	79,3	+25,9	+1,8	66,6	90,1	78,6	+18,0	-12,8	80,5	78,3	-2,7	
76,2	-27,4	89,8	115,3	91,8	+2,2	-20,4	88,8	128,4	103,6	+16,7	-19,3	122,9	108,8	-11,6	35.1
112,4	+192,7	114,3	106,0	166,6	+45,8	+57,2	99,2	169,7	136,3	+37,4	-19,7	125,0	134,4	+7,5	
46,8	-70,6	69,9	122,9	30,8	-55,9	-74,9	80,3	94,9	76,9	-4,2	-19,0	121,1	87,6	-27,7	
51,7	-34,8	64,8	43,6	101,8	+57,1	+133,5	85,4	75,2	72,7	-14,9	-3,3	80,2	80,3	+0,1	35.2
63,3	-43,8	88,8	55,1	156,0	+75,7	+183,1	125,3	106,7	105,6	-15,7	-1,0	103,0	116,0	+12,6	
38,3	-5,9	37,0	28,1	29,0	-21,6	+3,2	39,1	38,6	28,6	-26,9	-25,9	53,7	38,9	-27,6	
76,2	+45,4	67,6	91,1	112,6	+66,6	+23,6	72,7	108,0	101,9	+40,2	-5,6	83,2	90,4	+8,7	35.3
87,3	+35,3	61,0	101,1	90,1	+47,7	-10,9	70,1	93,7	95,6	+36,4	+2,0	91,7	81,9	-10,7	
69,1	+54,2	71,9	84,8	126,9	+76,5	+49,6	74,4	117,2	105,9	+42,3	-9,6	77,8	95,8	+23,1	
60,2	-15,2	128,5	99,8	102,3	-20,4	+2,5	117,4	74,2	101,1	-13,9	+36,3	96,0	95,8	-0,2	35.4
64,8	-13,6	131,3	107,3	110,1	-16,1	+2,6	121,9	77,4	108,7	-10,8	+40,4	100,0	99,7	-0,3	
23,5	-39,4	104,6	59,4	60,0	-42,6	+1,0	81,6	48,4	59,7	-26,8	+23,3	63,0	65,0	+3,2	
.	35.41
66,9	-5,9	114,8	87,8	92,3	-19,6	+5,1	103,8	68,2	90,0	-13,3	+32,0	91,8	86,0	-6,3	35.42
71,2	-4,2	117,5	90,2	95,9	-18,4	+6,3	106,1	70,6	93,0	-12,3	+31,7	95,8	88,4	-7,7	
29,7	-32,5	91,6	75,1	73,3	-20,0	-2,4	83,9	47,2	74,2	-11,6	+57,2	57,0	65,5	+14,9	
96,0	+4,7	97,6	107,2	110,7	+13,4	+3,3	93,6	97,0	109,0	+16,5	+12,4	95,3	95,3	-	35.5
98,1	+4,9	98,0	91,8	98,5	+0,5	+7,3	93,4	97,7	95,2	+1,9	-2,6	95,6	95,6	-	
85,0	+3,3	95,4	188,4	174,9	+83,3	-7,2	94,6	93,1	181,6	+92,0	+95,1	93,8	93,8	-	
94,2	+0,1	99,0	110,4	98,1	-0,9	-11,1	102,3	102,0	104,3	+2,0	+2,3	101,1	102,1	+1,0	36.1
97,0	+0,4	100,4	112,7	100,0	-0,4	-11,3	104,0	104,4	106,3	+2,2	+1,8	103,5	104,2	+0,7	
78,0	-2,1	90,9	97,0	87,0	-4,3	-10,3	91,9	87,8	92,0	+0,1	+4,8	87,0	89,9	+3,3	
84,3	-5,7	92,6	110,7	96,2	+3,9	-13,1	98,1	96,7	103,5	+5,5	+7,0	97,9	97,4	-0,5	36.11
86,8	-5,2	93,8	112,8	98,1	+4,6	-13,0	99,7	98,7	105,5	+5,8	+6,9	100,1	99,2	-0,9	
70,2	-8,5	85,9	98,7	85,7	-0,2	-13,2	89,1	85,1	92,2	+3,5	+8,3	85,3	87,1	+2,1	
98,4	+2,1	101,1	118,4	113,0	+11,8	-4,6	103,6	103,5	115,7	+11,7	+11,8	102,6	103,5	+0,9	36.12
101,2	+2,4	102,7	123,1	117,9	+14,8	-4,2	105,5	106,1	120,5	+14,2	+13,6	105,1	105,8	+0,7	
80,4	-0,5	91,3	89,0	81,4	-10,8	-8,5	91,2	86,7	85,2	-6,6	-1,7	86,6	89,0	+2,8	
99,5	+1,6	101,2	115,6	108,2	+6,9	-6,4	104,4	103,4	111,9	+7,2	+8,2	103,6	103,9	+0,3	36.13
101,9	+1,7	102,7	113,8	104,9	+2,1	-7,8	106,2	105,9	109,4	+3,0	+3,3	105,9	106,0	+0,1	
82,4	+0,2	91,1	128,5	131,8	+44,7	+2,6	91,5	85,1	130,1	+42,2	+52,9	87,2	88,3	+1,3	
97,7	+2,6	101,9	105,5	90,4	-11,3	-14,3	103,9	104,6	97,9	-5,8	-6,4	101,9	104,3	+2,4	36.14
100,6	+2,9	103,3	108,3	92,7	-10,3	-14,4	105,7	107,0	100,5	-4,9	-6,1	104,3	106,4	+2,0	
81,3	+0,7	94,2	89,5	77,1	-18,2	-13,9	94,3	90,9	83,3	-11,7	-8,4	88,3	92,6	+4,9	

1 INDEX DES AUFTRAGSEINGANGS
1991
NACH ABSCHNITTEN, UNTERABSCHNITTEN,
DER KLASSIFIKATION DER WIRTSCHAFTS
1.1 ORIGINAL

VOLUMEN

WZ93- SCHL.	WIRTSCHAFTSZWEIG		1995			1995			KUMULIERT		2-MONATS- DURCHSCHNITT	
			AUG.	AUG. 1994	JULI 1995	JULI	JULI 1994	JUNI 1995	JAN. 1995 BIS AUG. 1995	VER- AEND. IN % GEGEN VORJAHR	JULI 1995 UND AUG. 1995	VER- AEND. IN % GEGEN VORJAHR
D	VERARBEITENDES GEWERBE 1)	INSGESAMT	89,2	-0,9	-3,5	92,4	+2,1	-3,3	96,5	+2,4	90,8	+0,6
		INLAND	87,0	-3,5	-2,1	88,9	+0,9	-1,6	92,2	+1,3	88,0	-1,3
		AUSLAND	93,6	+4,7	-6,1	99,7	+4,6	-6,3	105,4	+4,5	96,7	+4,7
	VORLEISTUNGSGUETER- PRODUZENTEN	INSGESAMT	92,5	-2,4	-1,4	93,8	-0,6	-8,3	102,1	+3,0	93,2	-1,5
		INLAND	90,3	-5,5	-	90,3	-3,1	-7,1	97,5	+1,4	90,3	-4,3
		AUSLAND	97,7	+5,1	-4,5	102,3	+5,4	-10,9	113,2	+6,8	100,0	+5,2
	INVESTITIONSGUETER- PRODUZENTEN	INSGESAMT	87,5	+2,1	-10,4	97,7	+7,4	+3,5	94,0	+3,2	92,6	+4,8
		INLAND	84,9	-0,1	-11,1	95,5	+9,5	+8,5	89,0	+3,1	90,2	+4,8
		AUSLAND	91,8	+5,6	-9,4	101,3	+4,1	-3,6	102,4	+3,3	96,6	+4,9
	GEBRAUCHSGUETER- PRODUZENTEN	INSGESAMT	71,8	-4,4	-7,7	77,8	-1,3	-5,4	84,3	-0,8	74,8	-2,9
		INLAND	69,7	-5,2	-2,0	71,1	-4,6	-6,7	79,7	-2,9	70,4	-4,9
		AUSLAND	75,3	-3,2	-15,4	89,0	+3,7	-3,6	91,9	+2,3	82,2	+0,5
	VERBRAUCHSGUETER- PRODUZENTEN	INSGESAMT	104,4	+0,5	+26,5	82,5	-0,8	+2,0	93,9	-0,6	93,5	-0,1
		INLAND	99,2	-3,3	+26,9	78,2	-2,4	-	90,7	-0,9	88,7	-3,0
		AUSLAND	119,6	+11,2	+26,4	94,6	+2,9	+6,7	103,4	+0,2	107,1	+7,3
DB	TEXTIL- UND BEKLEIDUNGS- GEWERBE	INSGESAMT	90,1	-7,9	+44,6	62,3	-4,4	+5,1	79,9	-4,7	76,2	-6,5
		INLAND	88,3	-8,6	+44,8	61,0	-4,7	+4,5	77,7	-5,5	74,7	-7,0
		AUSLAND	95,3	-5,8	+44,0	66,2	-3,9	+7,1	86,4	-2,6	80,8	-5,1
17	TEXTILGEWERBE	INSGESAMT	69,6	-7,1	+8,6	64,1	-1,7	-10,2	78,0	-4,4	66,9	-4,6
		INLAND	71,1	-6,9	+11,6	63,7	-0,8	-8,5	76,4	-4,7	67,4	-4,1
		AUSLAND	65,5	-7,6	+0,6	65,1	-5,0	-15,0	82,7	-3,4	65,3	-6,3
17.1	SPINNSTOFFAUFBEREITUNG UND SPINNEREI	INSGESAMT	62,5	+18,1	-1,0	63,1	+3,1	-16,1	75,7	-3,1	62,8	+10,0
		INLAND	53,7	+0,6	-3,9	55,9	+6,5	-12,9	66,0	-6,8	54,8	+3,4
		AUSLAND	86,0	+67,3	+4,5	82,3	-2,9	-21,5	101,9	+3,9	84,2	+23,6
17.11	BAUMWOLLAUFBEREITUNG UND -SPINNEREI	INSGESAMT	63,7	+29,2	+1,6	62,7	+1,1	-21,7	77,6	-4,9	63,2	+13,5
		INLAND	55,9	+14,8	-	57,7	+1,2	-16,4	70,8	-4,8	56,8	+7,4
		AUSLAND	85,0	+67,3	+11,5	76,2	+0,8	-30,9	96,1	-4,9	80,6	+27,5
17.12,13	WOLLAUFBEREITUNG, STREICHGARN- UND KAMMGARNSPINNEREI	INSGESAMT	60,0	+0,3	-6,0	63,8	+7,0	-2,9	72,1	+1,1	61,9	+3,7
		INLAND	49,5	-20,7	-5,5	52,4	+19,4	-4,6	56,7	-11,0	51,0	-4,1
		AUSLAND	87,9	+67,4	-6,5	94,0	-8,4	-0,3	113,0	+22,4	91,0	+17,3
17.2	WEBEREI	INSGESAMT	62,1	+1,5	+7,1	58,0	+5,5	-10,4	73,4	-2,4	60,1	+3,4
		INLAND	68,2	+7,1	+15,2	59,2	+8,8	-8,5	73,5	-0,9	63,7	+7,8
		AUSLAND	49,3	-11,8	-10,8	55,3	-1,6	-14,4	73,0	-5,6	52,3	-6,8
17.21	BAUMWOLLWEBEREI	INSGESAMT	55,3	-4,7	-3,0	57,0	+5,0	-14,7	74,4	+1,5	56,2	-
		INLAND	58,4	-3,8	+2,8	56,8	+5,4	-11,2	71,3	-2,1	57,6	+0,5
		AUSLAND	48,6	-6,9	-15,6	57,6	+4,7	-20,8	81,0	+9,0	53,1	-0,9
17.22	STREICHGARNWEBEREI	INSGESAMT	51,0	-34,3	+12,1	45,5	-32,1	-16,2	82,6	-4,4	48,3	-33,2
		INLAND	54,4	-30,0	-7,6	58,9	-9,4	-10,2	95,6	+12,5	56,7	-20,6
		AUSLAND	43,6	-43,7	+169,1	16,2	-77,3	-45,1	54,0	-39,6	29,9	-59,9
17.23	KAMMGARNWEBEREI	INSGESAMT	90,8	+39,5	+37,6	66,0	+39,2	+2,3	80,5	+6,5	78,4	+39,3
		INLAND	107,8	+51,6	+47,7	73,0	+47,8	+1,8	88,0	+11,8	90,4	+49,9
		AUSLAND	47,8	-4,2	-1,2	48,4	+14,4	+5,2	61,5	-9,0	48,1	+4,3
17.24	SEIDEN- UND FILAMENTGARNWEBEREI	INSGESAMT	56,5	-10,9	+2,4	55,2	-8,9	-10,1	65,3	-16,1	55,9	-9,8
		INLAND	59,2	-6,0	+10,7	53,5	-8,1	-11,6	64,8	-10,5	56,4	-6,9
		AUSLAND	51,8	-19,2	-10,8	58,1	-10,3	-7,9	66,3	-23,8	55,0	-14,7
17.3	TEXTILVEREDLUNG	INSGESAMT	62,2	-19,5	+5,6	58,9	-5,9	-7,7	73,4	-11,4	60,6	-13,4
		INLAND	65,4	-15,3	+12,4	58,2	-3,2	-7,8	71,5	-9,8	61,8	-10,0
		AUSLAND	52,1	-32,8	-14,6	61,0	-13,2	-7,7	79,2	-15,0	56,6	-23,4
17.4	HERSTELLUNG VON KON- FEKTIONIERTE TEXTIL- WAREN (OHNE BEKLEIDUNG)	INSGESAMT	79,5	-6,5	+6,4	74,7	-8,8	-4,0	82,4	-7,6	77,1	-7,7
		INLAND	83,1	-4,8	+7,6	77,2	-7,5	-3,1	85,2	-5,8	80,2	-6,1
		AUSLAND	60,2	-20,1	-1,0	60,8	-18,6	-9,7	67,7	-19,1	60,5	-19,3
17.5	SONSTIGES TEXTILGEWERBE (OHNE HERSTELLUNG VON MASCHENWARE)	INSGESAMT	75,5	-7,2	-1,3	76,5	-4,0	-9,7	85,8	-2,9	76,0	-5,7
		INLAND	73,2	-8,5	-2,1	74,8	-3,9	-7,3	81,9	-5,0	74,0	-6,2
		AUSLAND	81,4	-4,2	+0,7	80,8	-4,5	-14,9	95,9	+2,1	81,1	-4,4
17.51	HERSTELLUNG VON TEPPICHEN	INSGESAMT	68,7	-6,3	+0,3	68,5	-7,3	-6,5	74,1	-8,1	68,6	-6,8
		INLAND	77,1	+2,3	-0,4	77,4	+4,3	-5,5	82,8	+3,0	77,3	+3,3
		AUSLAND	34,9	-46,0	+7,7	32,4	-55,6	-15,6	39,2	-51,9	33,7	-51,0
17.52	HERSTELLUNG VON SEILERWAREN	INSGESAMT	99,1	+5,4	+7,0	92,6	+4,3	-5,3	89,2	-9,8	95,9	+4,9
		INLAND	106,5	+22,0	+13,4	93,9	+13,3	-2,7	92,9	-0,3	100,2	+17,7
		AUSLAND	84,1	-21,3	-7,3	90,7	-9,4	-10,6	81,9	-25,4	87,4	-15,6
17.53	HERSTELLUNG VON VLIES- STOFF U.ERZEUGN.DARAUS (OHNE BEKLEIDUNG)	INSGESAMT	92,9	-4,3	-6,9	99,8	+9,1	-9,8	115,1	+13,1	96,4	+2,2
		INLAND	76,3	-17,1	-4,0	79,5	-8,6	-6,4	89,4	-8,5	77,9	-13,0
		AUSLAND	123,2	+15,7	-10,1	137,1	+37,4	-13,3	162,1	+48,2	130,2	+26,2
17.54	TEXTILGEWERBE A.N.G.	INSGESAMT	73,4	-9,4	+0,4	73,1	-7,7	-11,6	82,9	-6,4	73,3	-8,5
		INLAND	68,4	-13,7	-3,3	70,7	-8,8	-9,4	78,3	-9,8	69,6	-11,2
		AUSLAND	84,5	-0,2	+7,9	78,3	-5,8	-15,9	93,1	+0,4	81,4	-3,0

1) AUSGEWAHLTE WIRTSCHAFTSZWEIGE (OHNE ERNAHRUNGSGEWERBE UND TABAKVERARBEITUNG).

STBA, FACHSERIE 4, REIHE 2.2

LAND

FUER DAS VERARBEITENDE GEWERBE
=100
ABTEILUNGEN, GRUPPEN UND KLASSEN
ZWEIGE, AUSGABE 1995 (WZ93)
WERT

INDEX

1994 AUG.	VER- AEND. IN % GEGEN AUG. 1993	1994 2.VJ	1995 1.VJ	1995 2.VJ	VERAENDERUNG IN % 2.VJ 1995 GEGEN		1994 1.HJ	1994 2.HJ	1995 1.HJ	VERAENDERUNG IN % 1.HJ 1995 GEGEN		1993	1994	VER- AEND. IN % GEGEN 1993	WZ93 SCHL.
					2.VJ 1994	1.VJ 1995				1.HJ 1994	2.HJ 1994				
90,0	+9,9	94,3	102,5	94,4	+0,1	-7,8	95,6	97,5	98,4	+3,0	+1,0	89,6	96,6	+7,8	D
90,2	+8,5	90,4	96,9	90,4	+0,0	-6,7	91,7	94,1	93,6	+2,1	-0,5	88,3	92,9	+5,2	
89,4	+12,3	102,3	113,9	102,8	+0,4	-9,8	103,7	104,4	108,4	+4,5	+3,8	92,3	104,0	+12,7	
94,8	+11,3	100,4	109,0	101,0	+0,6	-7,3	100,6	101,6	105,0	+4,4	+3,3	93,4	101,1	+8,2	
95,6	+10,3	96,9	103,1	96,6	-0,3	-6,3	96,8	99,3	99,9	+3,2	+0,6	92,1	98,0	+6,4	
93,0	+14,0	108,8	123,4	111,7	+2,7	-9,5	109,6	107,0	117,6	+7,3	+9,9	96,4	108,3	+12,3	
85,7	+11,2	92,0	97,2	91,8	-0,2	-5,6	92,0	97,4	94,5	+2,7	-3,0	87,2	94,7	+8,6	
85,0	+10,8	85,9	89,9	87,3	+1,6	-2,9	86,4	91,9	88,6	+2,5	-3,6	84,4	89,1	+5,6	
86,9	+11,7	102,0	109,4	99,3	-2,6	-9,2	101,4	106,7	104,4	+3,0	-2,2	91,9	104,0	+13,2	
75,1	+8,7	84,9	91,1	83,8	-1,3	-8,0	87,7	84,8	87,5	-0,2	+3,2	80,1	86,2	+7,6	
73,5	+4,3	82,1	86,7	78,9	-3,9	-9,0	84,8	80,9	82,8	-2,4	+2,3	79,6	82,8	+4,0	
77,8	+16,8	89,6	98,4	92,0	+2,7	-6,5	92,4	91,2	95,2	+3,0	+4,4	80,8	91,8	+13,6	
103,9	-1,0	83,2	105,2	83,0	-0,2	-21,1	94,9	93,2	94,1	-0,8	+1,0	93,5	94,0	+0,5	
102,6	-1,5	81,1	101,8	80,8	-0,4	-20,6	91,6	90,5	91,3	-0,3	+0,9	93,8	91,0	-3,0	
107,6	-	89,1	115,1	89,1	-	-22,6	104,4	100,8	102,1	-2,2	+1,3	92,6	102,6	+10,8	
97,8	-3,6	66,5	98,7	63,5	-4,5	-35,7	84,5	77,9	81,1	-4,0	+4,1	84,8	81,2	-4,2	DB
96,6	-7,1	65,4	94,5	62,9	-3,8	-33,4	82,8	76,7	78,7	-5,0	+2,6	85,7	79,7	-7,0	
101,2	+7,9	69,8	111,5	65,1	-6,7	-41,6	89,9	81,4	88,3	-1,8	+8,5	82,2	85,6	+4,1	
74,9	-0,3	78,7	89,4	74,0	-6,0	-17,2	85,4	78,3	81,7	-4,3	+4,3	84,3	81,8	-3,0	17
76,4	-2,4	75,6	86,5	72,3	-4,4	-16,4	83,5	77,3	79,4	-4,9	+2,7	84,9	80,4	-5,3	
70,9	+7,6	87,6	97,9	79,1	-9,7	-19,2	90,9	81,4	88,5	-2,6	+8,7	82,5	86,1	+4,4	
52,9	-0,8	78,2	84,4	75,7	-3,2	-10,3	85,1	75,4	80,1	-5,9	+6,2	80,7	80,3	-0,5	17.1
53,4	-5,5	69,8	73,6	65,8	-5,7	-10,6	76,7	65,7	69,7	-9,1	+6,1	76,1	71,2	-6,4	
51,4	+14,7	101,1	113,4	102,2	+1,1	-9,9	108,1	102,0	107,8	-0,3	+5,7	93,0	105,0	+12,9	
49,3	-16,9	81,6	84,3	80,5	-1,3	-4,5	90,3	78,3	82,4	-8,7	+5,2	84,8	84,3	-0,6	17.11
48,7	-21,2	72,7	78,7	72,2	-0,7	-8,3	81,6	69,6	75,5	-7,5	+8,5	79,9	75,6	-5,4	
50,8	-3,6	105,7	99,5	103,1	-2,5	+3,6	113,7	101,9	101,3	-10,9	-0,6	98,2	107,8	+9,8	
59,8	+42,7	71,7	84,6	66,4	-7,4	-21,5	75,2	69,9	75,5	+0,4	+8,0	72,7	72,5	-0,3	17.12,13
62,4	+34,8	64,2	63,6	53,5	-16,7	-15,9	67,2	58,2	58,6	-12,8	+0,7	68,9	62,7	-9,0	
52,5	+76,8	92,2	140,4	100,4	+8,9	-28,5	97,2	102,3	120,4	+23,9	+17,7	83,0	99,7	+20,1	
61,2	-7,3	72,9	88,0	67,6	-7,3	-23,2	80,9	67,0	77,8	-3,8	+16,1	78,3	73,9	-5,6	17.2
63,7	-9,6	68,7	87,0	66,6	-3,1	-23,4	79,2	67,4	76,8	-3,0	+13,9	80,0	73,3	-8,4	
55,9	-1,2	81,6	90,0	69,7	-14,6	-22,6	84,4	66,1	79,9	-5,3	+20,9	74,8	75,2	+0,5	
58,0	-5,4	72,2	89,9	71,1	-1,5	-20,9	79,0	66,7	80,5	+1,9	+20,7	77,8	72,9	-6,3	17.21
60,7	-5,9	69,7	84,3	67,3	-3,4	-20,2	78,0	68,2	75,8	-2,8	+11,1	80,0	73,1	-8,6	
52,2	-4,4	77,5	101,6	78,9	+1,8	-22,3	81,2	63,5	90,3	+11,2	+42,2	73,2	72,4	-1,1	
77,6	-0,8	83,3	118,8	69,2	-16,9	-41,8	91,0	77,3	94,0	+3,3	+21,6	86,4	84,1	-2,7	17.22
77,7	-7,8	79,6	133,2	84,1	+5,7	-36,9	89,5	75,2	108,6	+21,3	+44,4	88,0	82,4	-6,4	
77,5	+19,4	91,7	87,4	36,7	-60,0	-58,0	94,4	81,8	62,1	-34,2	-24,1	82,9	88,1	+6,3	
65,1	-15,2	65,9	100,4	62,0	-5,9	-38,2	82,0	59,9	81,2	-1,0	+35,6	78,3	70,9	-9,5	17.23
71,1	-20,5	65,5	108,7	65,7	+0,3	-39,6	84,9	62,6	87,2	+2,7	+39,3	83,9	73,7	-12,2	
49,9	+12,6	67,0	79,3	52,7	-21,3	-33,5	74,8	52,8	66,0	-11,8	+25,0	63,7	63,8	+0,2	
63,4	-5,1	78,2	72,6	64,3	-17,8	-11,4	83,0	71,6	68,5	-17,5	-4,3	78,5	77,3	-1,5	17.24
63,0	-6,1	67,9	71,1	64,0	-5,7	-10,0	76,4	68,7	67,6	-11,5	-1,6	75,9	72,5	-4,5	
64,1	-3,3	96,2	75,3	64,8	-32,6	-13,9	94,6	76,7	70,0	-26,0	-8,7	83,1	85,6	+3,0	
77,3	+4,5	84,2	83,6	71,7	-14,8	-14,2	87,1	80,9	77,6	-10,9	-4,1	85,4	84,0	-1,6	17.3
77,2	+4,0	78,4	79,5	69,8	-11,0	-12,2	82,9	78,6	74,7	-9,9	-5,0	83,5	80,7	-3,4	
77,5	+5,6	101,3	96,0	77,6	-23,4	-19,2	99,6	88,0	86,8	-12,9	-1,4	91,1	93,8	+3,0	
85,0	+14,6	81,6	87,9	80,5	-1,3	-8,4	91,1	95,2	84,2	-7,6	-11,6	89,9	93,1	+3,6	17.4
87,3	+15,8	81,0	90,6	83,0	+2,5	-8,4	92,1	95,0	86,8	-5,8	-8,6	91,1	93,6	+2,7	
75,3	+9,4	83,7	73,0	67,1	-19,8	-8,1	86,5	95,7	70,1	-19,0	-26,8	85,0	91,1	+7,2	
81,4	+4,5	90,0	92,9	85,2	-5,3	-8,3	91,0	86,2	89,1	-2,1	+3,4	87,6	88,6	+1,1	17.5
80,0	-1,6	86,9	88,1	81,0	-6,8	-8,1	88,6	83,5	84,5	-4,6	+1,2	88,0	86,0	-2,3	
85,0	+22,5	98,1	105,3	96,3	-1,8	-8,5	97,0	93,2	100,8	+3,9	+8,2	86,5	95,1	+9,9	
73,3	-2,8	81,2	78,7	73,3	-9,7	-6,9	83,0	78,2	76,0	-8,4	-2,8	83,2	80,6	-3,1	17.51
75,4	-4,4	80,0	87,6	81,6	+2,0	-6,8	82,3	78,6	84,6	+2,8	+7,6	84,2	80,5	-4,4	
64,6	+5,6	86,3	42,7	39,5	-54,2	-7,5	85,7	76,6	41,1	-52,0	-46,3	79,3	81,2	+2,4	
94,0	+12,0	101,5	85,6	88,3	-13,0	+3,2	101,3	96,4	87,0	-14,1	-9,8	94,3	98,9	+4,9	17.52
87,3	+2,6	95,2	90,5	90,5	-4,9	-	95,9	89,0	90,5	-5,6	+1,7	92,8	92,5	-0,3	
106,9	+30,0	113,6	75,7	84,3	-25,8	+11,4	111,9	110,6	80,0	-28,5	-27,7	97,7	111,2	+13,8	
97,1	+12,8	104,7	127,7	114,9	+9,7	-10,0	104,3	99,7	121,3	+16,3	+21,7	96,6	102,0	+5,6	17.53
92,0	+4,2	99,9	98,4	88,1	-11,8	-10,5	100,4	93,9	93,3	-7,1	-0,6	96,2	97,1	+0,9	
106,5	+29,9	113,2	181,4	164,1	+45,0	-9,5	111,4	110,3	172,8	+55,1	+56,7	97,4	110,9	+13,9	
81,0	+5,9	90,7	89,9	82,4	-9,2	-8,3	91,5	86,7	86,2	-5,8	-0,6	87,2	89,1	+2,2	17.54
79,3	-1,7	87,9	84,8	77,7	-11,6	-8,4	89,6	83,7	81,2	-9,4	-3,0	88,2	86,6	-1,8	
84,7	+25,7	96,8	101,2	92,8	-4,1	-8,3	95,6	93,2	97,0	+1,5	+4,1	84,9	94,4	+11,2	

1 INDEX DES AUFTRAGSEINGANGS
 1991
 NACH ABSCHNITTEN, UNTERABSCHNITTEN,
 DER KLASSIFIKATION DER WIRTSCHAFTS
 1.1 ORIGINAL

VOLUMEN

WZ93- SCHL.	WIRTSCHAFTSZWEIG		VERÄNDERUNG IN % AUG. 1995 GEGEN			VERÄNDERUNG IN % JULI 1995 GEGEN			KUMULIERT		2-MONATS- DURCHSCHNITT	
			1995			1995			JAN. 1995 BIS AUG. 1995	VER- ÄEND. IN % GEGEN VORJAHR	JULI 1995 UND AUG. 1995	VER- ÄEND. IN % GEGEN VORJAHR
			AUG.	AUG. 1994	JULI 1995	JULI	JULI 1994	JUNI 1995	AUG. 1995		AUG. 1995	
17.6	HERSTELLUNG VON GE- WIRKTEM UND GESTRICKTEM STOFF	INSGESAMT	46,3	-45,2	-12,5	52,9	-0,4	-22,0	67,2	-13,7	49,6	-27,9
		INLAND	41,6	-52,4	-9,2	45,8	-15,5	-18,5	60,1	-24,7	43,7	-38,3
		AUSLAND	64,4	-12,1	-19,8	80,3	+65,6	-28,6	94,9	+34,4	72,4	+18,9
17.7	HERSTELLUNG VON GE- WIRKTEM UND GESTRICKTEN FERTIGERZEUGNISSEN	INSGESAMT	91,7	+4,0	+84,1	49,8	+1,8	-11,7	78,9	+5,8	70,8	+3,2
		INLAND	94,3	+5,7	+73,0	54,5	+10,3	-12,7	82,1	+10,2	74,4	+7,4
		AUSLAND	80,4	-4,5	+172,5	29,5	-36,6	-3,0	65,1	-13,1	55,0	-15,9
17.71	HERSTELLUNG VON STRUMPFWAREN	INSGESAMT	74,5	-17,8	+22,5	60,8	+13,0	-17,4	79,1	+0,9	67,7	-6,2
		INLAND	83,8	-8,1	+23,8	67,7	+25,8	-16,9	88,5	+14,0	75,8	+4,6
		AUSLAND	35,7	-59,4	+12,6	31,7	-41,0	-21,9	39,6	-51,4	33,7	-52,4
17.72	HERSTELLUNG VON PULLOVERN, STRICK- JACKEN U.Ä.	INSGESAMT	106,3	+23,3	+162,5	40,5	-9,4	-3,3	78,8	+10,4	73,4	+12,1
		INLAND	103,2	+18,1	+137,2	43,5	-5,0	-6,5	76,7	+6,7	73,4	+10,2
		AUSLAND	119,9	+48,0	+336,0	27,5	-31,6	-28,5	87,7	+26,9	73,7	+21,6
18.2	HERSTELLUNG VON BEKLEI- DUNG (OHNE LEDERBEKLEI- DUNG)	INSGESAMT	118,1	-8,5	+97,5	59,8	-8,0	+40,7	82,4	-5,1	89,0	-8,3
		INLAND	111,1	-9,8	+93,2	57,5	-9,7	+31,6	79,5	-6,2	84,3	-9,8
		AUSLAND	142,3	-4,6	+109,9	67,8	-2,6	+76,6	92,3	-1,3	105,1	-3,9
18.22	HERSTELLUNG VON OBER- BEKLEIDUNG (OHNE AR- BEITIS- U. BERUFSKL.)	INSGESAMT	138,4	+0,3	+101,2	68,8	+0,4	+65,4	92,4	+2,8	103,6	+0,3
		INLAND	128,1	-1,8	+96,2	65,3	-2,5	+54,0	87,8	+0,1	96,7	-2,1
		AUSLAND	168,8	+5,6	+113,1	79,2	+8,5	+101,5	106,1	+10,1	124,0	+6,4
18.23	HERSTELLUNG VON WAESCHE	INSGESAMT	85,1	-30,0	+95,6	43,5	-28,0	-0,7	65,1	-21,8	64,3	-29,3
		INLAND	86,6	-27,4	+92,4	45,0	-24,4	-3,4	67,8	-17,2	65,8	-26,4
		AUSLAND	78,1	-40,6	+114,0	36,5	-42,8	+18,1	52,6	-40,5	57,3	-41,3
18.24	HERSTELLUNG VON SONST. BEKLEIDUNG UND BEKLEI- DUNGSZUBEHOER	INSGESAMT	76,3	-17,2	+65,2	46,2	-16,5	+2,9	64,1	-16,2	61,3	-16,8
		INLAND	77,5	-15,4	+68,8	45,9	-17,3	+5,3	62,4	-17,5	61,7	-16,2
		AUSLAND	70,5	-25,4	+48,7	47,4	-12,5	-8,1	72,9	-9,2	59,0	-20,7
DC	LEDERGEWERBE	INSGESAMT	99,8	-1,9	+40,8	70,9	+5,3	+8,2	90,7	-1,7	85,4	+1,1
		INLAND	106,0	-1,9	+55,9	68,0	+8,5	+10,9	90,2	-2,0	87,0	+1,9
		AUSLAND	77,8	-1,5	-3,5	80,6	-2,7	+0,5	92,2	-1,3	79,2	-2,1
19.1	LEDERERZEUGUNG	INSGESAMT	42,0	+1,2	-17,6	51,0	-7,4	-10,8	60,8	-10,9	46,5	-3,7
		INLAND	39,4	+7,1	-7,1	42,4	-20,6	-15,9	56,0	-15,9	40,9	-9,3
		AUSLAND	51,3	-11,6	-36,8	81,2	+32,5	+0,2	77,9	+5,3	66,3	+11,1
19.2	LEDERVERARBEITUNG (OHNE HERSTELLUNG VON SCHUHEN)	INSGESAMT	78,3	+10,3	+10,1	71,1	+9,0	-	74,7	+1,1	74,7	+9,7
		INLAND	70,9	+1,1	+1,1	70,1	+7,2	+0,7	72,5	+0,3	70,5	+4,0
		AUSLAND	112,2	+48,6	+47,2	76,2	+18,3	-2,4	85,0	+4,2	94,2	+34,6
19.3	HERSTELLUNG VON SCHUHEN	INSGESAMT	124,6	-4,4	+62,7	76,6	+7,0	+16,2	105,2	-0,8	100,6	-0,4
		INLAND	140,0	-3,2	+86,7	75,0	+16,1	+22,3	107,5	+0,1	107,5	+2,8
		AUSLAND	75,8	-11,6	-7,1	81,6	-12,8	+1,4	98,1	-3,6	78,7	-12,3
DD	HOLZGEWERBE (OHNE HERSTELLUNG VON MOEBELN)	INSGESAMT	88,9	-16,1	+1,8	87,3	-7,6	-9,0	96,9	-7,4	88,1	-12,2
		INLAND	89,9	-16,5	+1,4	88,7	-7,1	-7,5	97,2	-7,3	89,3	-12,1
		AUSLAND	80,3	-15,2	+5,1	76,4	-13,8	-20,5	94,4	-10,6	78,4	-14,5
20.1	SAEGE-, HOBEL- UND HOLZIMPRAGNIERWERKE	INSGESAMT	124,4	+15,0	-1,3	126,1	+19,3	-5,0	121,9	+18,3	125,3	+17,1
		INLAND	129,9	+19,8	-0,8	131,0	+24,8	-4,1	125,7	+24,3	130,5	+22,3
		AUSLAND	79,6	-25,2	-6,8	85,4	-24,1	-15,2	90,7	-25,1	82,5	-24,7
20.2	FURNIER-, SPERRHOLZ-, HOLZFASERPLATTEN- UND HOLZSPANPLATTENWERKE	INSGESAMT	82,9	-31,0	+15,6	71,7	-32,2	-15,1	96,0	-17,7	77,3	-31,5
		INLAND	80,1	-34,9	+17,3	68,3	-36,7	-13,4	92,0	-21,5	74,2	-35,8
		AUSLAND	100,9	+0,2	+7,3	94,0	+2,5	-22,4	121,9	+7,8	97,5	+1,4
20.3	H.V. KONSTRUKTIONST., FERTIGBAUTEILEN, AUSBAU- ELEMENTEN AUS HOLZ	INSGESAMT	79,7	-10,9	-8,7	87,3	+13,1	-5,2	86,8	-6,0	83,5	+0,1
		INLAND	82,9	-9,4	-9,4	91,5	+16,3	-4,8	90,4	-3,8	87,2	+2,5
		AUSLAND	39,0	-47,9	+11,1	35,1	-47,1	-17,6	41,3	-48,5	37,1	-47,5
DE	PAPIER- UND DRUCKGEWERBE	INSGESAMT	87,6	-6,6	-0,1	87,7	-5,0	-9,5	96,3	-0,4	87,7	-5,8
		INLAND	85,9	-5,7	+1,9	84,3	-6,5	-6,4	91,1	-2,8	85,1	-6,2
		AUSLAND	95,0	-10,3	-7,4	102,6	+1,0	-19,2	119,7	+8,9	98,8	-4,8
21	PAPIERGEWERBE	INSGESAMT	93,3	-4,3	-1,0	94,2	-1,4	-14,2	106,7	+5,2	93,8	-2,8
		INLAND	91,4	-1,4	+3,2	88,6	-2,6	-11,0	98,5	+2,2	90,0	-2,1
		AUSLAND	98,6	-11,0	-10,3	109,9	+1,7	-20,6	129,5	+12,4	104,3	-4,7
21.1	H.V. HOLZSTOFF, ZELLSTOFF, PAPIER, KARTON UND PAPPE	INSGESAMT	92,7	-10,6	-4,3	96,9	-6,1	-22,2	119,5	+9,2	94,8	-8,4
		INLAND	90,2	-5,3	+6,0	85,1	-11,1	-18,6	103,5	+2,1	87,7	-8,2
		AUSLAND	97,1	-17,7	-16,9	116,9	+0,7	-26,3	146,6	+19,2	107,0	-8,6
21.11	HERSTELLUNG VON HOLZ- STOFF UND ZELLSTOFF	INSGESAMT	68,2	-27,2	+4,6	65,2	-28,5	-58,8	102,9	+5,3	66,7	-27,9
		INLAND	62,6	-24,8	+7,9	58,0	-29,1	-55,2	84,1	-2,8	60,3	-26,9
		AUSLAND	78,3	-29,2	+0,4	78,0	-26,7	-62,7	136,3	+17,8	78,2	-27,9
21.12	HERSTELLUNG VON PAPIER, KARTON UND PAPPE	INSGESAMT	94,7	-9,4	-4,7	99,4	-4,6	-18,4	120,8	+9,4	97,1	-7,0
		INLAND	92,3	-4,0	+5,8	87,2	-9,9	-15,0	105,1	+2,4	89,8	-6,9
		AUSLAND	98,7	-16,8	-17,8	120,1	+2,8	-22,3	147,5	+19,3	109,4	-7,1
21.2	PAPIER-, KARTON- UND PAPPEVERARBEITUNG	INSGESAMT	93,8	+0,9	+1,7	92,2	+2,7	-6,8	97,2	+1,8	93,0	+1,8
		INLAND	92,1	+0,9	+1,8	90,5	+2,5	-6,4	95,6	+2,1	91,3	+1,7
		AUSLAND	100,9	+0,9	+1,3	99,6	+3,5	-8,1	104,2	+0,6	100,3	+2,2

LAND

FUER DAS VERARBEITENDE GEWERBE
=100
ABTEILUNGEN, GRUPPEN UND KLASSEN
ZWEIGE, AUSGABE 1995 (W293)
WERT

INDEX

1994 AUG.	VER- AEND. IN % GEGEN AUG. 1993	1994 2.VJ	1995 1.VJ	1995 2.VJ	VERAENDERUNG IN % 2.VJ 1995 GEGEN		1994 1.HJ	1994 2.HJ	1995 1.HJ	VERAENDERUNG IN % 1.HJ 1995 GEGEN		1993	1994	VER- AEND. IN % GEGEN 1993	W293 SCHL.
					2.VJ 1994	1.VJ 1995				1.HJ 1994	2.HJ 1994				
84,5	-11,2	66,8	78,4	67,8	+1,5	-13,5	81,0	72,2	73,1	-9,8	+1,2	88,4	76,6	-13,3	17.6
87,4	-12,3	68,7	70,4	60,6	-11,8	-13,9	82,8	74,1	65,5	-20,9	-11,6	92,0	78,5	-14,7	
73,3	-5,3	59,7	109,0	95,7	+60,3	-12,2	73,9	64,9	102,4	+38,6	+57,8	74,6	69,4	-7,0	
88,2	-8,3	61,3	103,8	59,5	-2,9	-42,7	76,6	69,5	81,6	+6,5	+17,4	83,0	73,0	-12,0	17.7
89,2	-8,4	62,2	103,4	65,9	+5,9	-36,3	76,2	70,3	84,7	+11,2	+20,5	84,4	73,3	-13,2	
84,2	-7,6	57,4	105,4	31,7	-44,8	-69,9	78,1	66,0	68,5	-12,3	+3,8	76,8	72,1	-6,1	
90,6	-6,5	66,0	83,0	82,9	+25,6	-0,1	80,4	73,9	82,9	+3,1	+12,2	85,1	77,2	-9,3	17.71
91,2	-6,1	66,1	92,9	92,7	+40,2	-0,2	79,3	74,2	92,8	+17,0	+25,1	85,6	76,8	-10,3	
87,9	-8,5	65,2	41,4	41,7	-36,0	+0,7	85,1	72,3	41,6	-51,1	-42,5	83,2	78,7	-5,4	
86,2	-9,8	57,3	121,4	39,7	-30,7	-67,3	73,3	65,9	80,6	+10,0	+22,3	81,1	69,6	-14,2	17.72
87,4	-10,5	58,9	112,1	43,6	-26,0	-61,1	73,6	67,1	77,9	+5,8	+16,1	83,4	70,4	-15,6	
81,0	-6,5	50,5	162,0	22,8	-54,9	-85,9	71,9	60,5	92,4	+28,5	+52,7	71,2	66,2	-7,0	
129,1	-6,3	49,8	111,4	48,9	-1,8	-56,1	83,4	77,2	80,2	-3,8	+3,9	85,5	80,3	-6,1	18.2
123,2	-10,6	52,1	105,1	50,6	-2,9	-51,9	81,9	76,0	77,9	-4,9	+2,5	86,7	79,0	-8,9	
149,1	+8,3	41,8	133,0	43,1	+3,1	-67,6	88,2	81,3	88,1	-0,1	+8,4	81,7	84,8	+3,8	
138,0	-4,8	46,7	128,9	48,5	+3,9	-62,4	85,4	78,9	88,7	+3,9	+12,4	84,9	82,1	-3,3	18.22
130,5	-9,8	49,6	119,9	49,8	+0,4	-58,5	84,0	77,5	84,9	+1,1	+9,5	86,0	80,8	-6,0	
159,9	+9,9	36,2	155,8	44,5	+16,5	-71,4	89,7	82,9	100,2	+11,7	+20,9	81,6	86,3	+5,8	
121,6	-9,5	52,7	83,0	47,6	-9,7	-42,7	80,6	75,4	65,3	-19,0	-13,4	87,5	78,0	-10,9	18.23
119,3	-12,5	53,9	85,4	51,5	-4,5	-39,7	79,4	74,4	68,4	-13,9	-8,1	88,8	76,9	-13,4	
131,4	+4,3	47,5	72,2	29,9	-37,1	-58,6	85,3	79,2	51,1	-40,1	-35,5	81,9	82,3	+0,5	
92,1	-8,7	61,9	74,5	55,5	-10,3	-25,5	77,4	71,8	65,0	-16,0	-9,5	84,5	74,6	-11,7	18.24
91,6	-10,3	62,1	71,8	53,3	-14,2	-25,8	76,3	71,7	62,6	-18,0	-12,7	85,2	74,0	-13,1	
94,5	-1,0	60,8	88,3	66,8	+9,9	-24,3	82,3	71,7	77,5	-5,8	+8,1	81,6	77,0	-5,6	
101,7	+8,8	83,7	104,7	80,2	-4,2	-23,4	94,9	96,3	92,5	-2,5	-3,9	94,9	95,6	+0,7	DC
108,1	+6,4	81,0	106,3	76,1	-6,0	-28,4	94,2	94,5	91,2	-3,2	-3,5	96,1	94,3	-1,9	
79,0	+21,0	93,0	98,7	94,3	+1,4	-4,5	97,5	102,3	96,5	-1,0	-5,7	90,6	99,9	+10,3	
41,5	-19,4	66,3	70,6	60,6	-8,6	-14,2	74,9	61,1	65,6	-12,4	+7,4	69,7	68,0	-2,4	19.1
36,8	-26,5	64,8	68,2	53,8	-17,0	-21,1	73,8	57,8	61,0	-17,3	+5,5	67,4	65,8	-2,4	
58,0	+2,7	71,7	79,1	84,4	+17,7	+6,7	78,8	73,0	81,7	+3,7	+11,9	77,7	75,9	-2,3	
71,0	-3,8	72,3	76,9	72,5	+0,3	-5,7	75,9	73,5	74,7	-1,6	+1,6	81,3	74,7	-8,1	19.2
70,1	-7,4	70,1	75,8	70,5	+0,6	-7,0	73,5	72,6	73,1	-0,9	+0,7	80,9	73,2	-9,5	
75,5	+16,3	82,4	82,3	81,6	-1,0	-0,9	85,8	77,4	81,9	-4,2	+5,8	83,5	81,5	-2,4	
130,4	+15,3	92,9	124,7	88,8	-4,4	-28,8	107,7	114,9	106,8	-0,8	-7,0	107,2	111,3	+3,8	19.3
144,6	+13,5	90,1	130,0	85,1	-5,5	-34,5	108,3	114,3	107,6	-0,6	-5,9	110,8	111,3	+0,5	
85,7	+26,4	101,7	108,5	100,5	-1,2	-7,4	105,9	117,1	104,5	-1,3	-10,8	96,0	111,5	+16,1	
106,0	+9,2	108,9	104,5	95,2	-12,1	-8,9	106,2	109,3	99,8	-6,0	-8,7	100,3	107,7	+7,4	DD
107,7	+8,1	108,1	104,6	95,2	-11,9	-9,0	106,1	110,3	99,9	-6,8	-9,4	101,6	108,2	+6,5	
94,7	+19,6	112,3	103,6	96,0	-14,5	-7,3	110,2	104,3	99,8	-9,4	-4,3	92,6	107,3	+15,9	
108,2	+11,3	110,3	114,5	127,1	+15,2	+11,0	101,7	109,8	120,8	+18,8	+10,0	94,8	105,8	+11,6	20.1
108,4	+10,1	108,1	117,5	130,8	+21,0	+11,3	99,3	109,1	124,1	+25,0	+13,7	94,5	104,2	+10,3	
106,4	+25,8	130,9	89,5	97,4	-25,6	+8,8	124,9	116,6	93,5	-25,1	-19,8	97,6	120,7	+23,7	
120,1	+17,1	122,1	116,9	88,1	-27,8	-24,2	117,8	123,8	102,2	-13,2	-17,4	106,1	120,8	+13,9	20.2
123,1	+15,8	122,3	113,0	82,8	-32,3	-26,7	117,7	125,3	97,9	-16,8	-21,9	107,5	121,5	+13,0	
100,7	+27,6	120,9	137,7	122,4	+1,2	-11,1	118,7	113,5	130,0	+9,5	+14,5	96,9	116,1	+19,8	
89,5	-1,8	92,0	86,9	88,9	-3,4	+2,3	95,2	93,0	87,9	-7,7	-5,5	96,3	94,1	-2,3	20.3
91,5	-1,8	93,4	90,4	92,7	-0,7	+2,5	96,9	95,2	91,5	-5,6	-3,9	98,5	96,1	-2,4	
74,9	-2,0	82,7	49,8	41,7	-49,6	-4,8	83,4	77,5	42,8	-48,7	-44,8	80,8	80,4	-0,5	
93,8	+5,4	97,1	103,5	94,9	-2,3	-8,3	97,9	100,0	99,2	+1,3	-0,8	95,2	99,0	+4,0	DE
91,1	+2,4	93,5	97,3	88,7	-5,1	-8,8	94,7	96,7	93,0	-1,8	-3,8	95,0	95,7	+0,7	
105,9	+19,5	113,1	131,1	122,2	+8,0	-6,8	112,0	114,6	126,6	+13,0	+10,5	96,1	113,3	+17,9	
97,5	+9,9	102,2	115,7	106,3	+4,0	-8,1	103,1	102,7	111,0	+7,7	+8,1	95,5	102,9	+7,7	21
92,7	+5,8	96,2	106,2	96,4	+0,2	-9,2	98,0	96,7	101,3	+3,4	+4,8	94,6	97,3	+2,9	
110,8	+20,7	118,6	142,1	133,8	+12,8	-5,8	117,2	119,6	137,9	+17,7	+15,3	98,2	118,4	+20,6	
103,7	+23,5	111,9	134,8	120,6	+7,8	-10,5	111,4	113,8	127,7	+14,6	+12,2	96,8	112,6	+16,3	21.1
95,2	+15,0	102,5	116,9	100,7	-1,8	-13,9	103,4	103,5	108,8	+5,2	+5,1	94,7	103,4	+9,2	
118,0	+37,2	127,7	165,2	154,4	+20,9	-6,5	125,0	131,3	159,8	+27,8	+21,7	100,5	128,2	+27,6	
93,7	+29,4	99,1	118,2	111,8	+12,8	-5,4	99,5	103,2	115,0	+15,6	+11,4	87,1	101,3	+16,3	21.11
83,2	+21,1	86,8	94,8	89,4	+3,0	-5,7	87,8	92,0	92,1	+4,9	+0,1	81,9	89,9	+9,8	
110,6	+41,1	119,0	159,6	151,6	+27,4	-5,0	118,1	121,1	155,6	+31,8	+28,5	95,4	119,6	+25,4	
104,5	+23,1	112,9	136,1	121,3	+7,4	-10,9	112,4	114,7	128,7	+14,5	+12,2	97,6	113,6	+16,4	21.12
96,1	+14,5	103,8	118,7	101,6	-2,1	-14,4	104,6	104,4	110,2	+5,4	+5,6	95,7	104,5	+9,2	
118,6	+37,0	128,3	165,6	154,6	+20,5	-6,6	125,6	132,2	160,1	+27,5	+21,1	100,9	128,9	+27,8	
93,0	+0,9	95,0	101,6	95,7	+0,7	-5,8	96,9	94,5	98,6	+1,8	+4,3	94,6	95,7	+1,2	21.2
91,3	+1,1	92,6	100,1	93,9	+1,4	-6,2	94,9	92,7	97,0	+2,2	+4,6	94,5	93,8	-0,7	
100,0	-0,3	105,2	107,9	103,2	-1,9	-4,4	105,5	102,2	105,6	+0,1	+3,3	94,8	103,8	+9,5	

1 INDEX DES AUFTRAGSEINGANGS
 1991
 NACH ABSCHNITTEN, UNTERABSCHNITTEN,
 DER KLASSIFIKATION DER WIRTSCHAFTS
 1.1 ORIGINAL

VOLUMEN

WZ93- SCHL.	WIRTSCHAFTSZWEIG		VERÄNDERUNG IN % AUG. 1995 GEGEN			VERÄNDERUNG IN % JULI 1995 GEGEN			KUMULIERT		2-MONATS- DURCHSCHNITT	
			1995			1995			JAN. 1995	VER- ÄEND. IN %	JULI 1995	VER- ÄEND. IN %
			AUG.	AUG. 1994	JULI 1995	JULI	JULI 1994	JUNI 1995	BIS AUG. 1995	IN % GEGEN VORJAHR	UND AUG. 1995	IN % GEGEN VORJAHR
21.21	H.V. WELLPAPIER UND -PAPPE SOWIE V. VER- PACKUNGSM. A. PAPIER	INSGESAMT	88,4	-7,7	-2,2	90,4	-2,9	-7,8	96,5	-2,7	89,4	-5,4
		INLAND	88,4	-5,3	-2,3	90,5	-0,2	-5,6	95,8	-0,6	89,5	-2,7
		AUSLAND	88,3	-20,5	-1,6	89,7	-16,6	-18,7	100,7	-13,4	89,0	-18,6
21.22	H.V. HAUSHALTS-,HYGIENE- U. TOILETTENARTIKELN AUS ZELLSTOFF UND PAPIER	INSGESAMT	111,9	+19,6	+5,8	105,8	+20,2	-1,9	107,5	+14,1	108,9	+19,9
		INLAND	111,3	+19,0	+6,6	104,4	+18,8	-4,0	107,7	+13,7	107,9	+19,0
		AUSLAND	113,5	+20,9	+3,9	109,2	+24,0	+3,2	107,0	+14,8	111,4	+22,4
21.23	H.V. SCHREIBWAREN UND BUEROBEDARF AUS PAPIER, KARTON UND PAPPE	INSGESAMT	90,6	+6,7	-1,0	91,5	+7,9	-8,2	88,1	-3,2	91,1	+7,3
		INLAND	98,8	+20,2	-4,0	102,9	+27,4	-6,0	95,2	+11,0	100,9	+23,8
		AUSLAND	69,2	-24,5	+12,0	61,8	-35,2	-16,9	69,8	-33,3	65,5	-29,9
21.24	HERSTELLUNG VON TAPETEN	INSGESAMT	88,6	-12,5	+32,2	67,0	-31,1	-15,7	88,8	-10,7	77,8	-21,7
		INLAND	85,8	-33,6	+42,4	46,2	-51,2	-23,1	70,5	-27,1	56,0	-42,2
		AUSLAND	223,8	+97,0	+17,8	190,0	+67,7	-1,9	196,7	+70,2	206,9	+82,3
21.25	HERSTELLUNG VON SONST. WAREN AUS PAPIER, KAR- TON UND PAPPE	INSGESAMT	86,9	+1,3	+5,1	82,7	-0,4	-9,4	90,6	+4,1	84,8	+0,5
		INLAND	81,4	-4,5	+8,8	74,8	-10,2	-11,4	84,0	-2,9	78,1	-7,4
		AUSLAND	119,3	+33,6	-7,5	129,0	+58,3	-2,5	129,4	+43,8	124,2	+45,4
22	DRUCKGEWERBE, VERVIEL- FAELTIGUNG VON BESPIELTEN TONTRAEGERN	INSGESAMT	80,4	-9,8	+1,1	79,5	-10,0	-1,4	83,2	-8,4	80,0	-9,8
		INLAND	80,4	-10,1	+0,4	80,1	-10,5	-0,7	83,6	-8,1	80,3	-10,3
		AUSLAND	79,8	-7,3	+10,2	72,4	-3,6	-9,7	79,1	-10,4	76,1	-5,6
22.2	DRUCKGEWERBE	INSGESAMT	81,5	-10,1	+0,6	81,0	-9,9	-1,0	84,4	-8,2	81,3	-10,0
		INLAND	81,4	-10,3	+0,1	81,3	-10,3	-0,4	84,6	-7,9	81,4	-10,3
		AUSLAND	83,1	-8,8	+7,4	77,4	-2,0	-8,7	81,7	-10,7	80,3	-5,6
22.21	ZEITUNGSDRUCKEREI	INSGESAMT	78,1	-16,8	+0,6	77,6	-16,6	-7,6	90,2	-5,1	77,9	-16,7
		INLAND	82,8	-12,2	+0,4	82,5	-12,4	-7,9	96,0	+0,4	82,7	-12,3
		AUSLAND	8,7	-90,1	+58,2	5,5	-92,7	+292,9	5,0	-94,2	7,1	-91,3
22.22	DRUCKEREI (OHNE ZEI- TUNGSDRUCKEREI)	INSGESAMT	81,8	-8,7	+0,1	81,7	-8,1	+0,5	83,2	-8,6	81,8	-8,4
		INLAND	80,5	-10,2	-0,4	80,8	-9,8	+1,5	82,0	-9,8	80,7	-9,9
		AUSLAND	99,4	+10,3	+6,9	93,0	+18,6	-10,1	99,3	+8,6	96,2	+14,1
22.24	SATZHERSTELLUNG UND REPRODUKTION	INSGESAMT	86,4	-9,1	+7,7	80,2	-14,1	-1,4	81,6	-13,9	83,3	-11,6
		INLAND	88,0	-6,2	+8,1	81,4	-12,7	-1,1	83,3	-11,4	84,7	-9,4
		AUSLAND	63,5	-43,2	-	63,5	-33,4	-3,9	57,6	-45,7	63,5	-38,7
22.25	SONSTIGES DRUCKGEWERBE	INSGESAMT	92,3	-2,0	-12,8	105,9	+14,6	+4,0	100,0	+6,4	99,1	+6,2
		INLAND	89,6	-3,6	-16,9	107,8	+16,9	-	104,3	+12,0	98,7	+6,6
		AUSLAND	132,5	+18,0	+69,9	78,0	-18,2	+409,8	38,5	-63,9	105,3	+1,3
22.31	VERVIELFAELTIGUNG VON BESPIELTEN TONTRAEGERN	INSGESAMT	56,7	+2,0	+21,7	46,6	-16,6	-14,7	58,4	-13,1	51,7	-7,3
		INLAND	50,5	+3,7	+18,5	42,6	-20,2	-14,1	51,9	-16,0	46,6	-8,8
		AUSLAND	66,9	-0,3	+25,8	53,2	-11,5	-15,2	66,9	-9,5	60,1	-5,5
D6	CHEMISCHE INDUSTRIE	INSGESAMT	98,2	+0,7	+0,4	97,8	+0,5	-8,2	104,9	+2,4	98,0	+0,6
		INLAND	93,6	-4,2	+0,3	93,3	-2,5	-5,9	98,5	+0,1	93,5	-3,3
		AUSLAND	104,6	+7,5	+0,7	103,9	+4,4	-11,0	113,8	+5,6	104,3	+6,0
24.1	HERSTELLUNG VON CHEMISCHEN GRUNDSTOFFEN	INSGESAMT	90,9	-7,2	-3,1	93,8	-3,5	-10,0	102,3	-0,6	92,4	-5,3
		INLAND	90,9	-8,4	-3,0	93,7	-3,8	-6,0	99,1	-1,4	92,3	-6,1
		AUSLAND	90,9	-5,9	-3,1	93,8	-3,4	-13,7	105,3	-	92,4	-4,6
24.11	HERSTELLUNG VON INDUSTRIEGASEN	INSGESAMT	61,8	-35,8	-3,1	63,8	-31,0	-0,5	62,9	-35,7	62,8	-33,5
		INLAND	96,5	-9,1	-2,2	98,7	-1,2	-0,4	97,1	-3,5	97,6	-5,3
		AUSLAND	2,8	-96,5	-37,8	4,5	-94,4	-	4,7	-94,9	3,7	-95,4
24.12	HERSTELLUNG VON FARB- STOFFEN UND PIGMENTEN	INSGESAMT	132,5	+38,0	+1,7	130,3	+38,8	-13,9	147,5	+51,4	131,4	+38,3
		INLAND	95,7	-1,5	+0,1	95,6	+2,2	+2,4	98,7	+6,9	95,7	+0,3
		AUSLAND	167,9	+76,9	+2,6	163,6	+73,5	-20,9	194,4	+90,2	165,8	+75,3
24.13	HERSTELLUNG VON SONSTIGEN ANORGANISCHEN GRUNDSTOF- FEN UND CHEMIKALIEN	INSGESAMT	94,9	-1,4	+3,2	92,0	-3,5	-11,5	100,9	+1,7	93,5	-2,4
		INLAND	98,3	+3,8	-1,9	100,2	+7,9	-10,8	105,5	+13,1	99,3	+5,9
		AUSLAND	91,5	-6,2	+8,7	84,2	-13,6	-12,2	96,4	-8,0	87,9	-9,9
24.14	HERSTELLUNG VON SONSTIGEN ORGANISCHEN GRUNDSTOFFEN UND CHEMIKALIEN	INSGESAMT	69,6	-27,4	-5,8	73,9	-22,3	-6,5	79,2	-22,9	71,8	-24,8
		INLAND	63,8	-33,5	-4,5	66,8	-29,1	-4,2	71,6	-28,8	65,3	-31,3
		AUSLAND	75,2	-21,6	-6,8	80,7	-15,8	-8,3	86,5	-17,5	78,0	-18,7
24.15	HERSTELLUNG VON DUENGE- MITTELN UND STICKSTOFF- VERBINDUNGEN	INSGESAMT	90,3	-2,5	-1,8	92,0	-2,5	-4,0	96,7	-0,4	91,2	-2,5
		INLAND	110,4	+10,2	+0,5	109,8	+8,8	+15,5	101,0	+0,9	110,1	+9,4
		AUSLAND	66,9	-20,6	-6,3	71,4	-18,1	-26,1	91,7	-2,1	69,2	-19,3
24.16	HERSTELLUNG VON KUNST- STOFF IN PRIMAERFORMEN	INSGESAMT	115,6	+12,3	-3,3	119,5	+16,0	-12,3	132,0	+22,9	117,6	+14,2
		INLAND	125,3	+18,9	-2,9	129,1	+23,8	-9,8	139,5	+32,2	127,2	+21,3
		AUSLAND	106,4	+5,9	-3,5	110,3	+8,3	-15,1	124,8	+14,4	108,4	+7,1
24.17	HERSTELLUNG VON SYNTHETISCHEM KAUTSCHUK IN PRIMAERFORMEN	INSGESAMT	90,6	-10,0	-11,1	101,9	+2,3	-20,1	117,0	+10,7	96,3	-3,9
		INLAND	79,5	-19,0	-10,1	88,4	-7,8	-11,1	93,4	-4,4	84,0	-13,5
		AUSLAND	101,3	-1,7	-11,8	114,9	+11,4	-25,8	139,9	+23,4	108,1	+4,8
24.2	HERSTELLUNG VON SCHAED- LINGSBEKAMPFUNGS- UND PFLANZENSCHUTZMITTELN	INSGESAMT	97,6	-5,2	+2,7	95,0	-5,8	-31,1	134,8	+29,5	96,3	-5,6
		INLAND	61,5	-41,3	+35,8	45,3	-55,2	-33,2	75,9	-23,9	53,4	-48,1
		AUSLAND	162,3	+62,5	-11,9	184,2	+83,5	-30,0	240,3	+114,7	173,3	+73,0

LAND

FUER DAS VERARBEITENDE GEWERBE
=100
ABTEILUNGEN, GRUPPEN UND KLASSEN
ZWEIGE, AUSGABE 1995 (WZ93)
WERT

INDEX

1994 AUG.	VER- AEND. IN % GEGEN AUG. 1993	1994 2.VJ	1995 1.VJ	1995 2.VJ	VERAENDERUNG IN % 2.VJ 1995 GEGEN		1994 1.HJ	1994 2.HJ	1995 1.HJ	VERAENDERUNG IN % 1.HJ 1995 GEGEN		1993	1994	VER- AEND. IN % GEGEN 1993	WZ93 SCHL.
					2.VJ 1994	1.VJ 1995				1.HJ 1994	2.HJ 1994				
95,8	+6,6	99,1	102,4	95,4	-3,7	-6,8	100,7	95,1	98,9	-1,8	+4,0	94,8	97,9	+3,3	21.21
93,3	+5,1	95,3	101,9	93,9	-1,5	-7,9	97,8	92,4	97,9	+0,1	+6,0	93,6	95,1	+1,6	
111,0	+14,8	122,6	104,9	104,3	-14,9	-0,6	118,7	112,0	104,6	-11,9	-6,6	102,0	115,3	+13,0	
93,6	-8,9	92,7	109,5	104,5	+12,7	-4,6	95,4	96,6	107,0	+12,2	+10,8	98,0	96,0	-2,0	21.22
93,5	-5,3	93,5	109,7	105,5	+12,8	-3,8	96,0	97,2	107,6	+12,1	+10,7	101,5	96,6	-4,8	
93,9	-16,9	90,9	109,1	102,0	+12,2	-6,5	93,9	95,3	105,5	+12,4	+10,7	88,9	94,6	+6,4	
84,9	+0,6	90,1	85,5	88,8	-1,4	+3,9	93,1	88,3	87,2	-6,3	-1,2	90,1	90,7	+0,7	21.23
82,2	-5,1	83,9	90,6	96,0	+14,4	+6,0	87,2	84,2	93,3	+7,0	+10,8	88,2	85,7	-2,8	
91,7	+16,4	106,3	72,3	70,1	-34,1	-3,0	108,3	98,7	71,2	-34,3	-27,9	95,0	103,5	+8,9	
101,2	+16,5	98,7	104,9	80,0	-18,9	-23,7	99,5	102,6	92,5	-7,0	-9,8	92,6	101,0	+9,1	21.24
99,1	+15,2	95,6	86,8	64,0	-33,1	-26,3	96,6	100,5	75,4	-21,9	-25,0	91,7	98,6	+7,5	
113,6	+23,5	117,3	211,9	174,6	+48,8	-17,6	116,3	115,1	193,2	+66,1	+67,9	98,3	115,7	+17,7	
85,8	-3,6	86,5	95,2	89,8	+3,8	-5,7	87,8	91,3	92,5	+5,4	+1,3	91,6	89,6	-2,2	21.25
85,2	-2,2	86,3	88,5	83,4	-3,4	-5,8	87,2	91,3	86,0	-1,4	-5,8	92,1	89,2	-3,1	
89,3	-10,7	87,8	135,0	127,4	+45,1	-5,6	91,6	92,0	131,2	+43,2	+42,6	88,1	91,8	+4,2	
89,1	-0,2	90,8	88,1	80,5	-11,3	-8,6	91,5	96,6	84,3	-7,9	-12,7	94,8	94,0	-0,8	22
89,4	-1,3	90,8	88,3	81,0	-10,8	-8,3	91,5	96,8	84,7	-7,4	-12,5	95,5	94,2	-1,4	
86,1	+13,9	90,4	85,7	74,5	-17,6	-13,1	90,9	94,2	80,1	-11,9	-15,0	87,6	92,5	+5,6	
90,7	-	91,8	89,1	81,7	-11,0	-8,3	92,4	98,0	85,4	-7,6	-12,9	95,9	95,2	-0,7	22.2
90,7	-0,8	91,8	89,3	82,0	-10,7	-8,2	92,3	97,9	85,7	-7,2	-12,5	96,2	95,1	-1,1	
91,1	+13,3	92,3	86,5	77,9	-15,6	-9,9	93,6	98,7	82,2	-12,2	-16,7	91,5	96,2	+5,1	
93,9	+1,6	95,2	101,1	87,6	-8,0	-13,4	95,5	102,1	94,4	-1,2	-7,5	97,9	98,8	+0,9	22.21
94,3	+0,9	95,8	107,6	93,4	-2,5	-13,2	96,0	102,5	100,5	+4,7	-2,0	98,4	99,3	+0,9	
87,7	+14,8	86,0	6,1	2,4	-97,2	-60,7	87,4	96,4	4,3	-95,1	-95,5	90,2	91,9	+1,9	
89,6	-0,8	90,7	87,0	80,4	-11,4	-7,6	91,5	96,6	83,7	-8,5	-13,4	95,4	94,1	-1,4	22.22
89,6	-1,5	90,6	85,6	79,3	-12,5	-7,4	91,4	96,6	82,5	-9,7	-14,6	95,7	94,0	-1,8	
90,1	+11,6	92,2	105,7	95,1	+3,1	-10,0	93,8	97,4	100,4	+7,0	+3,1	91,1	95,6	+4,9	
95,0	+4,5	95,6	81,6	80,4	-15,9	-1,5	95,0	103,3	81,0	-14,7	-21,6	96,8	99,1	+2,4	22.24
93,8	+2,7	94,7	83,6	82,0	-13,4	-1,9	94,1	102,1	82,8	-12,0	-18,9	96,6	98,1	+1,6	
111,7	+29,7	109,6	53,8	57,4	-47,6	+6,7	106,8	120,7	55,6	-47,9	-53,9	99,2	113,7	+14,6	
94,2	+4,3	94,8	97,9	102,8	+8,4	+5,0	94,2	102,3	100,4	+6,6	-1,9	96,3	98,3	+2,1	22.25
92,9	+2,5	93,8	103,6	108,7	+15,9	+4,9	93,3	101,0	106,2	+13,8	+5,1	96,2	97,2	+1,0	
112,3	+29,5	110,4	15,5	17,1	-84,5	+10,3	107,6	120,9	16,3	-84,9	-86,5	99,1	114,2	+15,2	
55,6	-9,2	69,7	67,6	53,6	-23,1	-20,7	71,0	67,5	60,6	-14,6	-10,2	71,7	69,3	-3,3	22.31
48,7	-23,3	61,8	58,5	49,0	-20,7	-16,2	65,4	61,9	53,7	-17,9	-13,2	71,1	63,6	-10,5	
67,1	+16,9	82,7	82,7	61,1	-26,1	-26,1	80,3	76,9	71,9	-10,5	-6,5	72,6	78,6	+8,3	
97,5	+7,1	102,9	109,5	104,9	+1,9	-4,2	104,0	102,6	107,2	+3,1	+4,5	96,7	103,3	+6,8	06
97,7	+6,5	99,5	101,3	98,9	-0,6	-2,4	99,0	99,5	100,1	+1,1	+0,6	96,0	99,3	+3,4	
97,3	+8,2	107,6	120,8	113,1	+5,1	-6,4	110,9	106,8	117,0	+5,5	+9,6	97,5	108,8	+11,6	
97,9	+9,3	103,6	108,4	102,7	-0,9	-5,3	104,7	103,7	105,6	+0,9	+1,8	96,3	104,2	+8,2	24.1
99,2	+6,2	101,2	103,0	99,9	-1,3	-3,0	101,2	101,9	101,4	+0,2	-0,5	96,5	101,6	+5,3	
96,6	+12,6	106,1	113,7	105,6	-0,5	-7,1	108,1	105,5	109,7	+1,5	+4,0	96,2	106,8	+11,0	
96,3	+10,2	98,7	62,7	63,2	-36,0	+0,8	99,0	96,8	63,0	-36,4	-34,9	94,7	97,9	+3,4	24.11
106,2	+14,9	103,9	96,7	97,2	-6,4	+0,5	99,8	103,6	96,9	-2,9	-6,5	94,7	101,7	+7,4	
79,4	+0,5	89,7	4,8	5,4	-94,0	+12,5	97,5	85,2	5,1	-94,8	-94,0	94,7	91,3	-3,6	
96,0	+15,8	98,1	154,8	150,9	+53,8	-2,5	98,2	103,0	152,9	+55,7	+48,4	89,5	100,6	+12,4	24.12
97,2	+16,1	93,0	99,4	99,9	+7,4	+0,5	91,2	100,9	99,7	+9,3	-1,2	86,3	96,1	+11,4	
94,9	+15,6	103,0	208,0	199,9	+94,1	-3,9	104,8	105,0	203,9	+94,6	+94,2	92,6	104,9	+13,3	
96,2	+15,2	100,0	105,4	101,3	+1,3	-3,9	100,3	105,0	103,4	+3,1	-1,5	90,6	102,7	+13,4	24.13
94,7	+14,6	93,8	106,3	108,8	+16,0	+2,4	93,1	101,3	107,6	+15,6	+6,2	86,8	97,2	+12,0	
97,6	+15,9	105,9	104,6	94,0	-11,2	-10,1	107,3	108,5	99,3	-7,5	-8,5	94,2	107,9	+14,5	
95,9	+4,8	103,0	84,0	79,3	-23,0	-5,6	105,1	100,6	81,6	-22,4	-18,9	98,3	102,8	+4,6	24.14
95,9	-1,9	100,2	75,2	72,1	-28,0	-4,1	102,3	95,9	73,6	-28,1	-23,3	100,8	99,1	-1,7	
95,9	+12,3	105,6	92,5	86,2	-18,4	-6,8	107,7	105,0	89,4	-17,0	-14,9	96,0	106,4	+10,8	
92,6	+4,3	97,8	106,7	90,4	-7,6	-15,3	98,3	104,6	98,5	+0,2	-5,8	91,5	101,4	+10,8	24.15
100,2	+8,7	101,4	105,8	90,0	-11,2	-14,9	100,0	114,0	97,9	-2,1	-14,1	91,4	107,0	+17,1	
84,3	-0,8	93,7	107,6	90,8	-3,1	-15,6	96,4	94,1	99,2	+2,9	+5,4	91,6	95,3	+4,0	
102,9	+12,8	108,8	140,6	132,9	+22,2	-5,5	108,9	108,5	136,8	+25,6	+26,1	98,3	108,7	+10,6	24.16
105,4	+12,2	107,1	146,2	140,8	+31,5	-3,7	105,8	109,1	143,5	+35,6	+31,5	97,6	107,4	+10,0	
100,5	+13,3	110,4	135,2	125,4	+13,6	-7,2	111,8	107,8	130,3	+16,5	+20,9	98,9	109,8	+11,0	
100,7	+16,6	107,2	122,3	125,5	+17,1	+2,6	107,5	110,4	123,9	+15,3	+12,2	93,2	109,0	+17,0	24.17
98,2	+12,4	98,6	92,2	100,8	+2,2	+9,3	97,9	106,6	96,5	-1,4	-9,5	89,9	102,3	+13,8	
103,1	+20,7	115,6	151,5	149,5	+29,3	-1,3	116,9	114,0	150,5	+28,7	+32,0	96,5	115,4	+19,6	
103,0	+13,6	106,3	155,0	140,2	+31,9	-9,5	104,8	104,3	147,6	+40,8	+41,5	95,9	104,5	+9,0	24.2
104,7	+14,6	103,6	80,6	86,2	-16,8	+6,9	98,6	102,0	83,4	-15,4	-18,2	92,0	100,3	+9,0	
99,9	+11,5	111,0	288,3	237,1	+113,6	-17,8	115,8	108,4	262,7	+126,9	+142,3	102,9	112,1	+8,9	

1 INDEX DES AUFTRAGSEINGANGS
 1991
 NACH ABSCHNITTEN, UNTERABSCHNITTEN,
 DER KLASSIFIKATION DER WIRTSCHAFTS
 1.1 ORIGINAL

VOLUMEN

WZ93- SCHL.	WIRTSCHAFTSZWEIG		1995 AUG.	VERAENDERUNG IN % AUG. 1995 GEGEN		1995 JULI	VERAENDERUNG IN % JULI 1995 GEGEN		KUMULIERT		2-MONATS- DURCHSCHNITT JULI 1995	
				AUG. 1994	JULI 1995		JULI 1994	JUNI 1995	JAN. 1995 BIS AUG. 1995	VER- AEND. IN % GEGEN VORJAHR	JULI 1995 UND AUG. 1995	VER- AEND. IN % GEGEN VORJAHR
24.3	HERSTELLUNG VON ANSTRICH- MITTELN, DRUCKFARBEN UND KITTEN	INSGESAMT INLAND AUSLAND	114,3 137,1 74,1	+15,8 +34,3 -20,0	+0,1 - +0,1	114,2 137,1 74,0	+18,6 +38,5 -20,3	-4,4 -1,8 -11,9	111,9 132,0 76,6	+10,1 +32,8 -27,4	114,3 137,1 74,1	+17,2 +36,8 -20,1
24.4	HERSTELLUNG VON PHARMA- ZEUTISCHEN ERZEUGNISSEN	INSGESAMT INLAND AUSLAND	106,5 96,7 126,7	+10,5 +1,3 +29,0	+5,1 +2,7 +9,2	101,3 94,2 116,0	+3,1 -1,1 +10,8	-1,5 -5,2 +5,6	104,3 99,8 113,6	+1,3 +2,4 -0,6	103,9 95,5 121,4	+6,7 +0,1 +19,6
24.41	HERSTELLUNG VON PHARMA- ZEUTISCHEN GRUNDSTOFFEN	INSGESAMT INLAND AUSLAND	74,3 32,8 144,0	-17,6 -63,4 +57,7	-16,8 -9,6 -19,3	89,3 36,3 178,4	-2,5 -59,3 +86,4	+8,4 +36,0 +1,2	85,6 29,9 179,2	-10,7 -67,3 +73,1	81,8 34,6 161,2	-10,0 -61,3 +72,4
24.42	H.V. PHARM. SPEZIALI- TAETEN UND SONSTIGEN PHARM. ERZEUGNISSEN	INSGESAMT INLAND AUSLAND	109,3 101,9 125,0	+12,8 +6,3 +26,4	+6,7 +3,0 +13,8	102,4 98,9 109,8	+3,5 +3,3 +4,0	-2,1 -6,1 +6,5	105,9 105,4 107,0	+2,2 +7,6 -7,3	105,9 100,4 117,4	+8,2 +4,8 +14,8
24.5	H.V. SEIFEN, WASCH-, REINIGUNGS- UND KOERPER- PFLEGEMITTELN	INSGESAMT INLAND AUSLAND	93,0 84,8 122,3	-3,8 -8,2 +9,1	+3,9 +2,8 +6,7	89,5 82,5 114,6	-5,9 -9,3 +4,2	-8,8 -8,4 -9,4	95,2 87,7 121,6	-2,0 -6,5 +11,7	91,3 83,7 118,5	-4,8 -8,7 +6,7
24.51	H.V. SEIFEN, WASCH-, REINIGUNGS- UND POLIER- MITTELN	INSGESAMT INLAND AUSLAND	91,7 87,9 101,7	-5,6 -7,3 -1,5	+6,3 +8,5 +1,3	86,3 81,0 100,4	-9,5 -12,4 -2,5	-14,3 -13,4 -16,2	96,5 91,2 110,7	-2,2 -4,4 +3,3	89,0 84,5 101,1	-7,6 -9,8 -2,0
24.52	HERSTELLUNG VON DUFT- U. KOERPERPFLEGEMITTELN	INSGESAMT INLAND AUSLAND	94,4 82,0 157,3	-2,0 -9,1 +23,9	+1,7 -2,1 +13,5	92,8 83,8 138,6	-2,2 -6,5 +13,7	-2,7 -3,8 +0,6	93,8 84,7 140,0	-1,9 -8,3 +25,3	93,6 82,9 148,0	-2,1 -7,8 +18,9
24.6	HERSTELLUNG VON SONST. CHEMISCHEN ERZEUGNISSEN	INSGESAMT INLAND AUSLAND	121,9 98,0 155,8	+16,1 -9,3 +54,4	+3,7 +1,9 +5,6	117,6 96,2 147,6	+14,3 -7,2 +44,4	-5,7 -3,3 -7,9	124,1 100,4 157,5	+15,4 -5,1 +43,1	119,8 97,1 151,7	+15,2 -8,3 +49,3
24.61	HERSTELLUNG VON PYRO- TECHNISCHEN ERZEUGNISSEN	INSGESAMT INLAND AUSLAND	121,2 114,1 133,5	+22,7 +7,2 +56,0	-15,1 -40,4 +131,8	142,7 191,5 57,6	+50,8 +92,1 -32,9	+19,9 +65,8 -54,0	115,3 132,3 85,6	+16,1 +30,7 -10,9	132,0 152,8 95,6	+36,5 +48,2 +11,6
24.62	HERSTELLUNG VON KLEB- STOFFEN UND GELATINE	INSGESAMT INLAND AUSLAND	93,7 95,3 90,8	-0,2 -0,6 +0,4	+5,4 +5,2 +5,5	88,9 90,6 86,1	-2,7 -1,5 -4,9	-10,5 -6,8 -16,4	99,6 99,5 99,7	+2,9 +6,5 -3,0	91,3 93,0 88,5	-1,5 -1,1 -2,2
24.63	HERSTELLUNG VON ETHE- RISCHEN OELN	INSGESAMT INLAND AUSLAND	96,0 68,9 196,4	-8,2 -38,8 +116,8	-4,3 +5,7 -14,7	100,3 65,2 230,2	-1,6 -39,8 +153,8	+1,6 +3,3 -0,1	96,7 62,7 222,4	-11,2 -44,2 +116,1	98,2 67,1 213,3	-4,9 -39,2 +135,2
24.64	HERSTELLUNG VON FOTO- CHEMISCHEN ERZEUGNISSEN	INSGESAMT INLAND AUSLAND	112,2 101,8 117,9	+6,7 +6,5 +6,7	+6,4 +7,0 +6,1	105,5 95,1 111,1	+0,4 +5,2 -1,7	-7,5 -6,4 -8,1	109,9 96,3 117,2	+3,6 +2,6 +4,0	108,9 98,5 114,5	+3,5 +5,9 +2,4
24.65	HERSTELLUNG VON UNBE- SPIELTEN TON-, BILD- UND DATENTRAEGERN	INSGESAMT INLAND AUSLAND	104,7 37,3 204,4	-4,9 -64,8 +75,9	+13,8 +18,0 +12,7	92,0 31,6 181,3	-13,9 -67,7 +51,0	+1,4 -15,1 +6,6	108,9 42,7 207,0	-7,2 -61,9 +65,5	98,4 34,5 192,9	-9,3 -66,1 +63,2
24.66	HERSTELLUNG VON CHEM- ISCHEN ERZEUGNISSEN A.N.G.	INSGESAMT INLAND AUSLAND	137,3 111,1 183,2	+28,6 -1,9 +92,2	+3,0 +3,3 +2,8	133,3 107,5 178,2	+27,6 -1,9 +86,4	-7,0 -5,6 -8,4	140,5 114,3 186,3	+29,0 +4,5 +72,3	135,3 109,3 180,7	+28,0 -2,0 +89,2
24.7	HERSTELLUNG VON CHEMIE- FASERN	INSGESAMT INLAND AUSLAND	65,6 53,1 76,1	-15,6 -23,7 -9,2	-5,7 -5,5 -5,8	69,6 56,2 80,8	-17,8 -14,1 -18,6	-19,7 -11,2 -24,0	84,8 63,4 102,7	-10,0 -13,9 -6,5	67,6 54,7 78,5	-16,7 -19,0 -14,3
OH	HERSTELLUNG VON GUMMI- UND KUNSTSTOFFWAREN	INSGESAMT INLAND AUSLAND	97,3 95,4 103,9	-1,2 -3,8 +8,0	-0,6 -0,1 -2,2	97,9 95,5 106,2	-1,1 -2,7 +4,1	-7,0 -5,4 -12,1	103,7 100,2 116,3	+2,3 +0,4 +8,7	97,6 95,5 105,1	-1,2 -3,2 +6,1
25.1	HERSTELLUNG VON GUMMI- WAREN	INSGESAMT INLAND AUSLAND	98,6 92,8 115,7	+10,4 +6,9 +19,6	+2,7 +1,8 +5,1	96,0 91,2 110,1	+11,9 +12,3 +10,7	-8,5 -7,2 -11,5	100,8 94,9 118,2	+9,8 +7,6 +15,0	97,3 92,0 112,9	+11,1 +9,5 +15,1
25.11	HERSTELLUNG VON BEREI- FUNGEN	INSGESAMT INLAND AUSLAND	106,1 91,0 151,8	+14,6 +1,1 +51,0	+9,5 +12,5 +4,5	96,9 80,9 145,2	+9,2 -3,5 +40,7	-5,5 -3,1 -9,2	102,1 87,0 147,7	+8,0 -4,1 +39,7	101,5 86,0 148,5	+11,9 -1,0 +45,7
25.13	HERSTELLUNG VON SONST. GUMMIWAREN	INSGESAMT INLAND AUSLAND	94,3 93,9 95,6	+7,9 +10,6 +1,2	-1,3 -3,4 +5,6	95,5 97,2 90,5	+13,4 +22,0 -7,1	-10,2 -9,1 -13,5	100,0 99,4 101,8	+10,6 +14,6 +0,7	94,9 95,6 93,1	+10,6 +16,2 -3,0
25.2	HERSTELLUNG VON KUNST- STOFFWAREN	INSGESAMT INLAND AUSLAND	96,9 96,0 100,2	-4,1 -6,2 +4,3	-1,4 -0,6 -4,5	98,3 96,6 104,9	-4,1 -5,7 +2,1	-6,7 -4,9 -12,4	104,5 101,5 115,6	+0,6 -1,2 +6,7	97,6 96,3 102,6	-4,1 -6,0 +3,2
25.21	H.V. PLATTEN, FOLIEN, SCHLAEUCHEN U. PROFILN AUS KUNSTSTOFF	INSGESAMT INLAND AUSLAND	102,1 92,9 135,6	-4,5 -14,3 +34,1	+0,4 +3,3 -6,4	101,7 89,9 144,8	-6,4 -17,4 +34,3	-7,1 -4,7 -12,1	108,8 94,8 159,8	-1,0 -12,8 +40,2	101,9 91,4 140,2	-5,5 -15,8 +34,2
25.22	H.V. VERPACKUNGSMITTELN AUS KUNSTSTOFF	INSGESAMT INLAND AUSLAND	86,2 80,7 107,3	-16,6 -22,5 +6,3	-0,6 -2,1 +4,3	86,7 82,4 102,9	-17,8 -21,1 -5,9	-5,6 -4,8 -7,5	92,9 87,4 113,6	-12,9 -16,5 -0,8	86,5 81,6 105,1	-17,2 -21,8 -0,1

LAND

FUER DAS VERARBEITENDE GEWERBE
=100
ABTEILUNGEN, GRUPPEN UND KLASSEN
ZWEIGE, AUSGABE 1995 (WZ93)
WERT

INDEX

1994 AUG.	VER- AEND. IN % GEGEN AUG. 1993	1994 2. VJ	1995 1. VJ	1995 2. VJ	VERAENDERUNG IN % 2. VJ 1995 GEGEN		1994 1. HJ	1994 2. HJ	1995 1. HJ	VERAENDERUNG IN % 1. HJ 1995 GEGEN		1993	1994	VER- AEND. IN % GEGEN 1993	WZ93 SCHL.
					2. VJ 1994	1. VJ 1995				1. HJ 1994	2. HJ 1994				
98,7	+10,2	103,2	107,4	114,9	+11,3	+7,0	103,0	99,4	111,2	+8,0	+11,9	96,0	101,2	+5,4	24.3
102,1	+9,9	102,7	124,9	135,7	+32,1	+8,6	93,1	99,1	130,3	+31,5	+31,5	94,5	99,1	+4,9	
92,6	+10,5	104,2	76,5	78,3	-24,9	+2,4	103,8	100,1	77,4	-29,5	-22,7	98,7	104,9	+6,3	
96,4	-0,3	101,4	106,5	102,3	+0,9	-3,9	104,9	104,1	104,4	-0,5	+0,3	97,4	104,5	+7,3	24.4
95,5	+8,6	97,8	102,8	99,6	+1,8	-3,1	98,2	100,4	101,2	+3,1	+0,8	95,7	99,3	+3,8	
98,2	-14,5	108,9	114,3	107,8	-1,0	-5,7	118,6	111,8	111,1	-6,3	-0,6	100,9	115,2	+14,2	
90,2	+2,0	95,0	89,7	83,9	-11,7	-6,5	97,6	98,9	86,8	-11,1	-12,2	91,2	98,3	+7,8	24.41
89,5	+8,2	91,9	28,9	27,9	-69,6	-3,5	92,1	95,3	28,4	-69,2	-70,2	89,9	93,7	+4,2	
91,3	-7,0	100,3	192,1	178,3	+77,8	-7,2	106,9	105,1	185,2	+73,2	+76,2	93,3	106,0	+13,6	
96,9	-0,5	102,0	108,0	103,9	+1,9	-3,8	105,5	104,5	105,9	+0,4	+1,3	97,9	105,0	+7,3	24.42
95,9	+8,5	98,3	108,7	105,4	+7,2	-3,0	98,7	100,8	107,1	+8,5	+6,3	96,2	99,8	+3,7	
98,9	-15,1	109,7	106,5	100,7	-8,2	-5,4	119,8	112,5	103,6	-13,5	-7,9	101,6	116,2	+14,4	
96,7	+4,9	96,6	98,5	94,4	-2,3	-4,2	97,5	98,1	96,5	-1,0	-1,6	98,3	97,8	-0,5	24.5
92,4	-0,6	94,1	91,4	86,8	-7,8	-5,0	94,5	93,7	89,1	-5,7	-4,9	98,5	94,1	-4,5	
112,1	+25,5	105,6	123,7	121,5	+15,1	-1,8	108,1	113,6	122,6	+13,4	+7,9	97,7	110,9	+13,5	
97,1	+5,0	98,7	103,0	95,1	-3,6	-7,7	99,5	98,7	99,0	-0,5	+0,3	98,4	99,1	+0,7	24.51
94,8	+0,3	96,3	97,4	89,4	-7,2	-8,2	96,0	95,5	93,4	-2,7	-2,7	98,3	95,8	-2,5	
103,3	+18,5	105,2	117,7	110,0	+4,6	-6,5	108,5	107,1	113,9	+5,0	+6,3	98,5	107,8	+9,4	
96,3	+4,7	94,4	93,9	93,7	-0,7	-0,2	95,6	97,5	93,8	-1,9	-3,8	98,3	96,5	-1,8	24.52
90,2	-1,7	92,1	86,0	84,5	-8,3	-1,7	93,2	92,1	85,3	-8,5	-7,4	98,7	92,6	-6,2	
127,0	+36,7	106,3	133,9	140,9	+32,5	+5,2	107,4	124,8	137,4	+27,9	+10,1	96,3	116,1	+20,6	
105,0	+10,1	109,8	127,6	123,6	+12,6	-3,1	108,7	106,3	125,6	+15,5	+18,2	99,8	107,5	+7,7	24.6
108,1	+7,9	108,5	103,7	99,3	-8,5	-4,2	105,8	106,3	101,5	-4,1	-4,5	100,6	106,1	+5,5	
100,9	+13,6	111,8	161,2	157,8	+41,1	-2,1	113,0	106,5	155,5	+41,2	+43,8	98,8	109,7	+11,0	
98,8	+11,9	100,8	105,8	113,6	+12,7	+7,4	100,2	100,6	109,7	+9,5	+9,0	93,4	100,4	+7,5	24.61
106,4	+10,5	104,0	120,0	130,8	+25,8	+9,0	100,6	104,9	125,4	+24,7	+19,5	96,4	102,8	+6,6	
85,6	+15,1	95,4	80,9	83,7	-12,3	+3,5	99,5	93,1	82,3	-17,3	-11,6	88,1	96,3	+9,3	
93,9	+7,9	98,5	107,2	97,5	-1,0	-9,0	98,2	94,2	102,3	+4,2	+8,6	92,8	96,2	+3,7	24.62
95,9	+7,5	96,7	107,6	95,7	-1,0	-11,1	93,2	92,0	101,7	+9,1	+10,5	89,6	92,6	+3,3	
90,4	+8,5	101,9	106,4	100,6	-1,3	-5,5	106,9	98,1	103,5	-3,2	+5,5	98,4	102,5	+4,2	
104,6	+13,7	109,1	96,7	95,8	-12,2	-0,9	110,8	105,1	96,2	-13,2	-8,5	97,4	107,9	+10,8	24.63
112,5	+14,7	113,1	61,4	61,2	-45,9	-0,3	112,9	108,9	61,3	-45,7	-43,7	98,1	110,9	+13,0	
90,6	+11,9	101,9	227,2	223,6	+119,4	-1,6	106,9	98,2	225,4	+110,9	+129,5	96,1	102,5	+6,7	
105,2	+1,4	111,2	109,3	111,0	-0,2	+1,6	106,4	102,4	110,2	+3,6	+7,6	99,3	104,4	+5,1	24.64
95,6	-11,0	96,6	92,9	98,1	+1,6	+5,6	94,2	90,0	95,5	+1,4	+6,1	97,7	92,1	-5,7	
110,5	+8,7	119,2	118,2	118,1	-0,9	-0,1	113,0	109,2	118,1	+4,5	+8,2	100,2	111,1	+10,9	
110,1	+22,3	119,2	117,5	107,5	-9,8	-8,5	120,4	121,0	112,5	-6,6	-7,0	102,8	120,7	+17,4	24.65
106,0	+6,2	112,9	51,3	39,6	-64,9	-22,8	115,5	116,9	45,5	-60,6	-61,1	108,7	116,2	+6,9	
116,2	+54,1	128,4	215,5	208,0	+62,0	-3,5	127,5	127,0	211,8	+66,1	+66,8	94,1	127,2	+35,2	
106,8	+11,3	110,5	144,6	140,0	+26,7	-3,2	110,0	108,0	142,3	+29,4	+31,8	101,6	109,0	+7,3	24.66
113,3	+11,4	112,4	118,3	113,6	+1,1	-4,0	108,7	110,6	116,0	+6,7	+4,9	102,6	109,6	+6,8	
95,3	+10,9	107,2	190,5	185,9	+73,4	-2,4	112,3	103,4	188,2	+67,6	+82,0	99,8	107,8	+8,0	
77,7	+13,9	97,8	96,2	84,8	-13,3	-11,9	98,6	90,8	90,5	-8,2	-0,3	85,8	94,7	+10,4	24.7
69,6	+12,1	74,7	70,0	62,6	-16,2	-10,6	75,6	69,8	66,3	-12,3	-5,0	72,9	72,7	-0,3	
83,8	+15,3	115,2	118,2	103,3	-10,3	-12,6	115,9	106,5	110,8	-4,4	+4,0	95,5	111,2	+16,4	
98,5	+9,6	104,6	107,8	103,8	-0,8	-3,7	102,2	103,9	105,8	+3,5	+1,8	95,0	103,1	+8,5	DH
99,2	+7,9	102,6	103,2	100,3	-2,2	-2,8	100,1	103,0	101,8	+1,7	-1,2	94,7	101,5	+7,2	
96,2	+15,9	111,5	123,9	116,1	+4,1	-6,3	109,6	107,4	120,0	+9,5	+11,7	96,3	108,5	+12,7	
89,3	+7,5	94,9	103,0	100,8	+6,2	-2,1	93,3	93,8	101,9	+9,2	+8,6	89,0	93,5	+5,1	25.1
86,8	+4,2	90,9	96,8	94,8	+4,3	-2,1	89,5	89,9	95,8	+7,0	+6,6	86,6	89,7	+3,6	
96,7	+17,2	106,7	121,4	118,6	+11,2	-2,3	104,3	105,5	120,0	+15,1	+13,7	96,0	104,9	+9,3	
92,6	+6,7	97,7	104,0	100,5	+2,9	-3,4	95,7	97,2	102,3	+6,9	+5,2	91,9	96,5	+5,0	25.11
90,0	+2,9	93,6	88,9	85,7	-8,4	-3,6	92,0	93,0	87,3	-5,1	-6,1	90,0	92,5	+2,8	
100,5	+18,8	110,1	149,6	145,1	+31,8	-3,0	107,0	110,0	147,4	+37,8	+34,0	98,0	108,5	+10,7	
87,4	+7,9	93,3	102,4	101,0	+8,3	-1,4	91,9	91,9	101,7	+10,7	+10,7	87,3	91,9	+5,3	25.13
84,9	+4,9	89,4	101,3	100,1	+12,0	-1,2	88,1	88,1	100,7	+14,3	+14,3	84,7	88,1	+4,0	
94,5	+16,1	104,8	105,7	103,7	-1,0	-1,9	102,8	103,0	104,7	+1,8	+1,7	94,9	102,9	+8,4	
101,0	+10,1	107,1	109,1	104,6	-2,3	-4,1	104,6	106,6	106,8	+2,1	+0,2	96,6	105,6	+9,3	25.2
102,3	+8,7	105,5	104,9	101,6	-3,7	-3,1	102,8	106,2	103,3	+0,5	-2,7	96,7	104,5	+8,1	
96,1	+15,6	113,0	124,6	115,4	+2,1	-7,4	111,2	108,0	120,0	+7,9	+11,1	96,4	109,6	+13,7	
106,9	+11,1	113,4	113,7	108,6	-4,2	-4,5	110,6	112,0	111,1	+0,5	-0,8	100,9	111,3	+10,3	25.21
108,4	+9,9	111,8	97,2	94,7	-15,3	-2,6	108,7	111,7	96,0	-11,7	-14,1	101,0	110,2	+9,1	
101,1	+15,7	118,9	173,7	158,9	+33,6	-8,5	117,2	113,0	166,3	+41,9	+47,2	100,6	115,1	+14,4	
103,4	+9,7	110,2	97,9	92,2	-16,3	-5,8	107,5	108,3	95,0	-11,6	-12,3	99,2	107,9	+8,8	25.22
104,1	+8,4	107,7	91,6	87,0	-19,2	-5,0	104,8	107,1	89,3	-14,8	-16,6	98,7	106,0	+7,4	
100,9	+15,1	119,6	121,5	111,4	-6,9	-8,3	117,6	112,9	116,5	-0,9	+3,2	100,9	115,3	+14,3	

1 INDEX DES AUFTRAGSEINGANGS
 1991
 NACH ABSCHNITTEN, UNTERABSCHNITTEN,
 DER KLASSIFIKATION DER WIRTSCHAFTS
 1.1 ORIGINAL

VOLUMEN

WZ93- SCHL.	WIRTSCHAFTSZWEIG	1995 AUG.	VERAENDERUNG IN % AUG. 1995 GEGEN		1995 JULI	VERAENDERUNG IN % JULI 1995 GEGEN		KUMULIERT		2-MONATS- DURCHSCHNITT		
			AUG. 1994	JULI 1995		JULI 1994	JUNI 1995	JAN. 1995 BIS AUG. 1995	VER- AEND. IN % GEGEN VORJAHR	JULI 1995 UND AUG. 1995	VER- AEND. IN % GEGEN VORJAHR	
25.23	H.V. BAUBEDARFSARTIKELN AUS KUNSTSTOFF	INSGESAMT	122,5	+29,1	+5,7	115,9	+20,0	-6,3	116,2	+18,6	119,2	+24,4
		INLAND	142,6	+50,4	+6,3	134,2	+41,0	-5,7	134,1	+40,3	138,4	+45,7
		AUSLAND	46,3	-51,4	-0,6	46,6	-54,1	-12,2	48,2	-55,0	46,5	-52,7
25.24	HERSTELLUNG VON SONST. KUNSTSTOFFWAREN	INSGESAMT	89,4	-7,5	-6,2	95,3	-2,4	-6,9	102,4	+3,3	92,4	-4,8
		INLAND	91,6	-6,9	-6,0	97,4	-0,7	-4,8	103,8	+5,2	94,5	-3,9
		AUSLAND	81,5	-9,2	-6,9	87,5	-8,7	-14,8	97,0	-3,9	84,5	-8,9
DI	GLASGEWERBE, KERAMIK, VERARBEITUNG VON STEINEN UND ERDEN	INSGESAMT	102,2	-5,3	-1,3	103,5	-3,8	-4,2	104,5	-1,9	102,9	-4,5
		INLAND	108,4	-5,7	+1,8	106,5	-5,8	-3,5	106,3	-2,6	107,5	-5,7
		AUSLAND	82,5	-3,7	-12,3	94,1	+3,9	-6,4	98,8	+0,4	88,3	+0,1
26.1	HERSTELLUNG UND VERAR- BEITUNG VON GLAS	INSGESAMT	96,3	-4,2	-3,0	99,3	-4,3	-1,8	103,2	-3,6	97,8	-4,3
		INLAND	100,1	-3,6	+3,3	96,9	-7,4	-4,0	102,0	-3,7	98,5	-5,5
		AUSLAND	86,3	-5,7	-18,3	105,6	+3,6	+3,6	106,3	-3,4	96,0	-0,7
26.11	HERSTELLUNG VON FLACH- GLAS	INSGESAMT	97,0	-6,8	+1,7	95,4	-9,8	-2,6	97,9	-10,3	96,2	-8,4
		INLAND	103,4	-8,7	+4,8	98,7	-11,7	-0,1	99,6	-11,9	101,1	-10,1
		AUSLAND	88,4	-3,8	-2,9	91,0	-6,9	-5,9	95,7	-7,8	89,7	-5,4
26.12	VEREDLUNG UND VERARBEI- TUNG VON FLACHGLAS	INSGESAMT	105,6	-1,3	+0,1	105,5	-0,8	-3,3	106,9	-1,5	105,6	-1,0
		INLAND	116,5	+4,2	+1,9	114,3	+5,3	-4,7	114,9	+5,9	115,4	+4,7
		AUSLAND	64,8	-27,4	-10,6	72,5	-26,4	+6,0	77,0	-29,2	68,7	-26,8
26.13	HERSTELLUNG VON HOHLGLAS	INSGESAMT	93,7	-2,4	-0,1	93,8	-9,4	-5,2	100,8	-6,8	93,8	-6,0
		INLAND	103,3	+6,8	+1,5	101,8	-0,2	-4,1	107,8	+2,4	102,6	+3,2
		AUSLAND	71,3	-24,4	-4,9	75,0	-29,9	-8,3	84,4	-26,3	73,2	-27,3
26.14	HERSTELLUNG VON GLAS- FASER	INSGESAMT	100,3	-9,4	+14,2	87,8	-20,3	-13,2	104,4	-5,6	94,1	-14,8
		INLAND	99,7	-14,8	+21,3	82,2	-27,9	-6,3	99,6	-10,9	91,0	-21,2
		AUSLAND	102,7	+18,2	-5,8	109,0	+13,8	-28,1	122,6	+15,6	105,9	+15,9
26.15	HERSTELLUNG, VEREDLUNG U. VERARB. VON SONST. GLAS EINSCHL. TECHN. GLASW.	INSGESAMT	80,2	-9,7	-31,2	116,6	+26,3	+24,7	105,7	+11,3	98,4	+8,6
		INLAND	50,1	-43,9	-6,7	53,7	-40,7	+0,8	57,5	-37,2	51,9	-42,3
		AUSLAND	172,3	+97,4	-44,3	309,3	+216,3	+42,7	253,3	+140,1	240,8	+160,0
26.2	KERAMIK (OHNE ZIEGELEI UND BAUKERAMIK)	INSGESAMT	85,4	-1,5	+2,5	83,3	+3,2	-10,6	91,5	+2,1	84,4	+0,8
		INLAND	85,6	-1,9	+5,0	81,5	+0,6	-5,9	88,1	-1,2	83,6	-0,7
		AUSLAND	85,0	-0,9	-1,7	86,5	+8,0	-17,6	97,5	+8,0	85,8	+3,4
26.21	H.V. KERAMISCHEN HAUS- HALTSWAREN UND ZIERGE- GENSTAENDEN	INSGESAMT	63,4	-4,5	+10,5	57,4	-3,2	-17,6	72,7	-6,1	60,4	-4,0
		INLAND	72,8	-6,8	+17,6	61,9	-4,0	-3,4	75,9	-9,5	67,4	-5,5
		AUSLAND	46,6	+3,1	-5,3	49,2	-1,6	-38,3	67,0	+2,1	47,9	+0,6
26.22	HERSTELLUNG VON SANI- TAERKERAMIK	INSGESAMT	81,6	-7,8	-10,0	90,7	-1,1	+5,3	93,0	-1,2	86,2	-4,3
		INLAND	85,9	-3,9	-6,8	92,2	-0,3	+4,7	95,2	+0,1	89,1	-2,1
		AUSLAND	57,1	-31,9	-30,5	82,2	-5,2	+10,2	80,3	-9,4	69,7	-18,3
26.23	H.V. ISOLATOREN UND ISOLIERTEILEN AUS KERAMIK	INSGESAMT	118,9	+13,1	+32,4	89,8	-3,3	-20,7	120,2	+15,0	104,4	+5,5
		INLAND	104,9	+17,1	+16,4	90,1	+0,2	-14,6	112,1	+17,5	97,5	+8,6
		AUSLAND	141,7	+8,7	+58,3	89,5	-8,4	-28,9	133,2	+11,7	115,6	+1,4
26.24	H.V. KERAMISCHEN ERZEUG- NISSEN F. SONST. TECHN. ZWECKE	INSGESAMT	98,1	-4,4	-9,9	108,9	+16,8	-0,8	107,5	+3,0	103,5	+5,7
		INLAND	105,0	+13,4	-6,2	112,0	+24,6	+25,1	98,5	+2,6	108,5	+18,8
		AUSLAND	86,7	-27,1	-16,5	103,8	+5,2	-27,4	122,1	+3,5	95,3	-12,4
26.25	HERSTELLUNG VON KERA- MISCHEN ERZEUGNISSEN A.N.G.	INSGESAMT	60,3	-22,9	+6,0	56,9	-25,2	-13,9	73,0	-16,4	58,6	-24,1
		INLAND	66,3	-23,3	+7,3	61,8	-18,6	-7,8	78,4	-11,3	64,1	-21,1
		AUSLAND	45,0	-24,0	+1,1	44,5	-41,9	-30,3	59,2	-30,2	44,8	-34,0
26.26	H.V. FEUERFESTEN KERA- MISCHEN WERKSTOFFEN	INSGESAMT	105,6	+3,9	+0,3	105,3	+12,1	-10,7	105,2	+10,9	105,5	+7,9
		INLAND	97,3	+2,4	+2,9	94,6	+4,3	-15,7	93,6	+4,9	96,0	+3,3
		AUSLAND	116,0	+5,6	-2,3	118,7	+21,2	-5,0	119,7	+17,4	117,4	+13,0
26.3	H.V. KERAMISCHEN WAND- U. BODENFLIESEN UND -PLATTEN	INSGESAMT	92,4	-21,4	-0,8	93,1	-22,3	-5,8	97,5	-12,8	92,8	-21,8
		INLAND	97,6	-26,0	+4,2	93,7	-30,3	-4,0	97,7	-21,0	95,7	-29,1
		AUSLAND	73,4	+40,6	-19,3	91,0	+36,8	-12,2	96,7	+39,5	82,2	+38,4
26.4	ZIEGELEI, HERSTELLUNG VON SONST. BAUKERAMIK	INSGESAMT	152,6	-5,9	+0,5	151,9	-7,0	-4,5	136,3	+0,8	152,3	-6,4
		INLAND	168,2	-4,3	+0,5	167,3	-4,3	-4,2	149,9	+4,2	167,8	-4,3
		AUSLAND	27,1	-50,1	-1,8	27,6	-62,1	-16,1	26,3	-60,5	27,4	-56,9
26.51	HERSTELLUNG VON ZEMENT	INSGESAMT	119,3	-5,2	-2,6	122,5	-0,4	-0,4	109,1	-0,7	120,9	-2,8
		INLAND	121,5	-5,4	-2,5	124,6	-0,6	+1,0	110,0	-1,1	123,1	-3,0
		AUSLAND	85,6	-0,5	-5,6	90,7	+6,2	-23,0	95,8	+6,6	88,2	+2,9
26.62	HERSTELLUNG VON GIPS- ERZEUGNISSEN FUER DEN BAU	INSGESAMT	131,0	-14,2	-1,9	133,6	-3,4	-10,5	147,5	+2,4	132,3	-9,1
		INLAND	142,3	-12,5	-1,9	145,1	+0,3	-10,7	160,2	+5,5	143,7	-6,5
		AUSLAND	31,4	-51,8	-2,5	32,2	-61,2	-6,1	36,2	-52,1	31,8	-57,0
DJ	METALLERZEUGUNG UND -BE- ARBEITUNG, HERSTELLUNG VON METALLERZEUGNISSEN	INSGESAMT	94,4	-4,9	-2,7	97,0	-2,5	-6,6	104,4	+2,5	95,7	-3,7
		INLAND	95,1	-6,6	-0,4	95,5	-3,2	-5,3	102,1	+2,8	95,3	-5,0
		AUSLAND	92,1	+1,4	-9,5	101,8	+0,3	-10,7	112,1	+2,2	97,0	+0,8
27	METALLERZEUGUNG UND -BEARBEITUNG	INSGESAMT	87,0	-11,1	-5,2	91,8	-8,5	-7,6	104,6	-1,1	89,4	-9,8
		INLAND	84,3	-16,0	-0,8	85,0	-13,4	-8,1	98,2	-2,3	84,7	-14,7
		AUSLAND	93,6	+1,7	-13,2	107,8	+3,2	-6,7	119,7	+2,1	100,7	+2,4

LAND

FUER DAS VERARBEITENDE GEWERBE
=100
ABTEILUNGEN, GRUPPEN UND KLASSEN
ZWEIGE, AUSGABE 1995 (WZ93)
WERT

INDEX

1994 AUG.	VER- AEND. IN % GEGEN AUG. 1993	1994 2. VJ	1995 1. VJ	1995 2. VJ	VERAENDERUNG IN % 2. VJ 1995 GEGEN		1994 1. HJ	1994 2. HJ	1995 1. HJ	VERAENDERUNG IN % 1. HJ 1995 GEGEN		1993	1994	VER- AEND. IN % GEGEN 1993	WZ93 SCHL.
					2. VJ 1994	1. VJ 1995				1. HJ 1994	2. HJ 1994				
94,9	+8,2	101,0	108,9	121,4	+20,2	+11,5	98,8	101,2	115,1	+16,5	+13,7	92,6	100,0	+8,0	25.23
94,8	+6,4	98,2	124,8	140,5	+43,1	+12,6	95,8	99,3	132,6	+38,4	+33,5	91,8	97,5	+6,2	
95,3	+15,7	111,9	48,6	49,1	-56,1	+1,0	110,1	108,0	48,8	-55,7	-54,8	95,8	109,1	+13,9	
96,6	+9,9	102,2	109,9	101,5	-0,7	-7,6	99,8	102,9	105,7	+5,9	+2,7	92,9	101,3	+9,0	25.24
98,4	+8,5	101,3	111,4	102,5	+1,2	-8,0	98,8	103,2	106,9	+8,2	+3,6	93,5	101,0	+8,0	
89,8	+15,6	105,4	104,7	97,7	-7,3	-6,7	103,6	101,6	101,2	-2,3	-0,4	90,9	102,6	+12,9	
107,9	+10,4	109,9	103,4	106,6	-3,0	+3,1	106,1	110,9	105,0	-1,0	-5,3	100,4	108,5	+8,1	DI
115,0	+9,2	113,4	101,9	109,8	-3,2	+7,8	107,5	115,2	105,9	-1,5	-8,1	102,8	111,3	+8,3	
85,7	+15,8	98,8	107,8	96,8	-2,0	-10,2	101,8	97,6	102,3	+0,5	+4,8	92,8	99,7	+7,4	
100,5	+14,2	106,9	108,1	101,8	-4,8	-5,8	108,6	109,7	104,9	-3,4	-4,4	99,4	109,2	+9,9	26.1
103,8	+11,9	105,9	104,6	101,7	-4,0	-2,8	106,4	110,2	103,1	-3,1	-6,4	100,0	108,3	+8,3	
91,5	+21,8	109,5	117,5	102,1	-6,8	-13,1	114,4	108,6	109,8	-4,0	+1,1	97,6	111,5	+14,2	
104,1	+28,0	113,5	101,6	95,4	-15,9	-6,1	110,5	116,5	98,5	-10,9	-15,5	96,2	113,5	+18,0	26.11
113,2	+27,6	115,1	99,8	98,4	-14,5	-1,4	113,1	122,3	99,1	-12,4	-19,0	100,4	117,7	+17,2	
91,9	+28,5	111,1	103,9	91,3	-17,8	-12,1	106,8	108,6	97,6	-8,6	-10,1	90,6	107,7	+18,9	
107,0	+7,1	109,8	109,8	104,9	-4,5	-4,5	109,2	116,6	107,4	-1,6	-7,9	104,6	112,9	+7,9	26.12
111,8	+6,8	109,2	115,6	113,9	+4,3	-1,5	108,0	119,0	114,7	+6,2	-3,6	105,3	113,5	+7,8	
89,2	+8,6	112,2	88,1	71,4	-36,4	-19,0	113,7	107,4	79,7	-29,9	-25,8	102,0	110,5	+8,3	
96,0	+19,7	105,5	105,3	101,0	-4,3	-4,1	110,8	104,4	103,1	-6,9	-1,2	97,8	107,6	+10,0	26.13
96,7	+16,1	104,0	110,1	109,0	+4,8	-1,0	107,3	101,5	109,6	+2,1	+8,0	97,4	104,4	+7,2	
94,3	+29,2	108,9	94,1	82,1	-24,6	-12,8	119,1	111,2	88,1	-26,0	-20,8	98,6	115,1	+16,7	
110,7	+9,3	112,2	115,7	100,0	-10,9	-13,6	110,7	120,7	107,9	-2,5	-10,6	105,1	115,7	+10,1	26.14
117,0	+9,2	113,1	113,2	91,8	-18,8	-18,9	110,6	125,2	102,5	-7,3	-18,1	106,5	117,9	+10,7	
86,9	+9,4	109,0	125,4	131,0	+20,2	+4,5	111,1	103,8	128,2	+15,4	+23,5	99,6	107,4	+7,8	
88,8	+10,0	94,6	111,9	104,4	+10,4	-6,7	96,5	97,1	108,2	+12,1	+11,4	90,5	96,8	+7,0	26.15
89,3	+6,9	91,4	56,9	61,8	-32,4	+8,6	92,2	94,8	59,4	-35,6	-37,3	89,5	93,5	+4,5	
87,3	+21,1	104,4	280,3	234,8	+124,9	-16,2	109,8	104,1	257,5	+134,5	+147,4	93,9	107,0	+14,0	
86,7	+3,1	87,2	99,1	88,6	+1,6	-10,6	91,6	90,3	93,9	+2,5	+4,0	89,3	90,9	+1,8	26.2
87,3	-1,7	85,7	94,8	84,4	-1,5	-11,0	90,9	90,0	89,6	-1,4	-0,4	88,8	90,5	+1,9	
85,8	+13,5	89,8	106,8	96,0	+6,9	-10,1	92,8	90,8	101,4	+9,3	+11,7	90,2	91,8	+1,8	
66,4	-18,1	73,2	87,3	66,3	-9,4	-24,1	82,2	73,4	76,8	-6,6	+4,6	83,5	77,8	-6,8	26.21
78,1	-17,3	77,6	89,4	68,0	-12,4	-23,9	88,1	81,6	78,7	-10,7	-3,6	89,9	84,8	-5,7	
45,2	-20,8	65,4	83,5	63,2	-3,4	-24,3	71,6	58,7	73,4	+2,5	+25,0	72,1	65,1	-9,7	
88,5	+3,1	89,8	102,5	88,0	-2,0	-14,1	95,5	94,3	95,3	-0,2	+1,1	95,6	94,9	-0,7	26.22
89,4	+1,8	89,6	104,0	90,5	+1,0	-13,0	96,5	96,7	97,3	+0,8	+0,6	96,9	96,6	-0,3	
83,8	+12,0	90,8	93,6	74,1	-18,4	-20,8	89,7	80,6	83,8	-6,6	+4,0	88,2	85,2	-3,4	
105,1	+34,6	105,4	139,9	111,1	+5,4	-20,6	106,3	100,8	125,5	+18,1	+24,5	92,4	103,5	+12,0	26.23
89,6	+16,5	95,5	126,4	107,7	+12,8	-14,8	97,3	90,8	117,0	+20,2	+28,9	82,2	94,0	+14,4	
130,3	+62,9	121,6	161,7	116,5	-4,2	-28,0	121,0	116,9	139,1	+15,0	+19,0	109,0	118,9	+9,1	
102,6	+30,0	104,3	113,3	104,2	-0,1	-8,0	106,5	102,2	108,8	+2,2	+6,5	93,8	104,4	+11,3	26.24
92,6	+19,3	95,1	102,5	87,8	-7,7	-14,3	97,6	93,2	95,1	-2,6	+2,0	83,3	95,4	+14,5	
118,9	+46,8	119,8	131,1	131,0	+9,8	-0,1	121,1	117,1	131,0	+8,2	+11,9	111,0	119,1	+7,3	
78,2	-16,2	84,2	81,5	74,0	-12,1	-9,2	90,7	82,9	77,7	-14,3	-6,3	92,9	86,8	-6,6	26.25
86,4	-16,7	83,5	88,3	78,1	-6,5	-11,6	90,8	86,6	83,2	-8,4	-3,9	95,6	88,7	-7,2	
59,2	-14,3	85,7	64,4	63,7	-25,7	-1,1	90,5	74,4	64,0	-29,3	-14,0	86,6	82,4	-4,8	
101,6	+17,5	94,1	103,5	106,7	+13,4	+3,1	94,0	102,9	105,1	+11,8	+2,1	90,4	98,4	+8,8	26.26
95,0	+13,4	89,2	89,7	95,8	+7,4	+6,8	88,0	95,8	92,8	+5,5	-3,1	83,5	91,9	+10,1	
109,8	+22,4	100,1	120,7	120,2	+20,1	-0,4	101,4	111,7	120,4	+18,7	+7,8	99,0	106,5	+7,6	
117,5	-3,7	116,8	100,2	98,0	-16,1	-2,2	109,6	113,6	99,1	-9,6	-12,8	110,9	111,6	+0,6	26.3
135,5	-1,9	129,6	100,1	96,8	-25,3	-3,3	119,8	128,1	98,4	-17,9	-23,2	119,4	123,9	+3,8	
52,2	-18,4	70,5	100,8	102,4	+45,2	+1,6	72,6	61,0	101,6	+39,9	+66,6	80,2	66,8	-16,7	
162,2	+15,2	152,4	108,9	153,1	+0,5	+40,6	126,1	146,6	131,0	+3,9	-10,6	117,3	136,3	+16,2	26.4
175,8	+16,3	162,1	119,5	168,5	+3,9	+41,0	133,5	157,6	144,0	+7,9	-8,6	123,4	145,5	+17,9	
54,3	-9,2	75,3	22,8	29,0	-61,5	+27,2	67,6	60,0	25,9	-61,7	-56,8	70,0	63,8	-8,9	
125,8	+12,7	125,6	87,7	122,7	-2,3	+39,9	105,1	121,7	105,2	+0,1	-13,6	103,9	113,4	+9,1	26.51
128,4	+12,6	127,1	87,4	123,8	-2,6	+41,6	106,0	123,2	105,6	-0,4	-14,3	104,6	114,6	+9,6	
86,0	+16,7	101,3	91,8	105,0	+3,7	+14,4	91,3	98,2	98,4	+7,8	+0,2	93,0	94,7	+1,8	
152,7	+9,1	142,6	154,0	151,1	+6,0	-1,9	143,5	153,4	152,6	+6,3	-0,5	135,7	148,4	+9,4	26.62
162,7	+9,5	150,5	167,1	164,1	+9,0	-1,8	151,1	161,9	165,6	+9,6	+2,3	142,0	156,5	+10,2	
65,1	+1,2	73,3	36,5	36,8	-49,8	-4,4	76,0	79,3	37,7	-50,4	-52,5	79,5	77,6	-2,4	
99,3	+21,0	104,4	112,2	102,3	-2,0	-8,8	102,7	103,3	107,3	+4,5	+3,9	92,3	103,0	+11,6	DJ
101,8	+21,6	101,7	108,2	100,4	-1,3	-7,2	99,0	101,8	104,3	+5,4	+2,5	90,6	100,4	+10,8	
90,8	+18,1	112,9	125,6	108,7	-3,7	-13,5	114,3	107,8	117,1	+2,4	+8,6	97,8	111,0	+13,5	
97,9	+26,5	107,6	119,3	99,9	-7,2	-16,3	108,0	103,9	109,6	+1,5	+5,5	92,2	106,0	+15,0	27
100,4	+29,9	101,2	110,7	94,7	-6,4	-14,5	101,0	100,4	102,7	+1,7	+2,3	87,5	100,7	+15,1	
92,0	+18,3	121,8	139,7	112,3	-7,8	-19,6	123,6	111,4	126,0	+1,9	+13,1	102,9	117,5	+14,2	

1 INDEX DES AUFTRAGSEINGANGS
 1991
 NACH ABSCHNITTEN, UNTERABSCHNITTEN,
 DER KLASSIFIKATION DER WIRTSCHAFTS
 1.1 ORIGINAL

VOLUMEN

WZ93- SCHL.	WIRTSCHAFTSZWEIG		VERAENDERUNG IN % AUG. 1995 GEGEN			VERAENDERUNG IN % JULI 1995 GEGEN			KUMULIERT		2-MONATS- DURCHSCHNITT JULI UND AUG. GEGEN VORJAHR	
			1995 AUG.	AUG. 1994	JULI 1995	1995 JULI	JULI 1994	JUNI 1995	JAN. 1995 BIS AUG. 1995	VER- AEND. IN % GEGEN VORJAHR	JULI 1995 UND AUG. 1995	VER- AEND. IN % GEGEN VORJAHR
27.1	ERZEUGUNG VON ROHEISEN, STAHL UND FERROLEGIE- RUNGEN (EGKS) 1)	INSGESAMT	76,9	-21,5	-7,1	82,8	-22,4	-2,5	99,6	-10,4	79,9	-22,0
		INLAND	78,6	-21,8	-3,4	81,4	-23,5	-3,0	99,1	-6,6	80,0	-22,7
		AUSLAND	73,3	-20,8	-14,7	85,9	-20,0	-1,3	100,8	-17,3	79,6	-20,4
27.2	HERSTELLUNG VON ROHREN	INSGESAMT	76,2	-19,4	+1,2	75,3	-4,8	-17,3	89,9	+0,1	75,8	-12,7
		INLAND	71,6	-30,3	+12,1	63,9	-16,8	-12,5	78,4	-7,4	67,8	-24,5
		AUSLAND	86,4	+13,7	-14,7	101,3	+20,2	-24,1	116,6	+15,1	93,9	+17,1
27.21	H.V. ROHREN, ROHRFORM-, ROHRVERSCHLUSS- U. -VERBIND. A. GUSSEISEN	INSGESAMT	74,4	-13,3	+25,7	59,2	-26,6	-32,7	85,7	-2,5	66,8	-19,8
		INLAND	75,5	-10,0	+32,7	56,9	-26,4	-22,3	79,2	-2,8	66,2	-17,9
		AUSLAND	70,0	-24,5	+2,0	68,6	-26,6	-53,6	112,0	+0,4	69,3	-25,6
27.22	H.V. STAHLROHREN, ROHR- FORM-, VERSCHL.-VERBIND. AUS EISEN UND STAHL	INSGESAMT	77,2	-22,7	-9,5	85,3	+9,4	-8,2	92,4	+1,5	81,3	-8,7
		INLAND	68,6	-41,4	-1,0	69,3	-9,3	-4,8	77,8	-10,9	69,0	-28,7
		AUSLAND	92,4	+32,4	-18,5	113,4	+40,2	-11,5	118,3	+21,2	102,9	+36,5
27.3	SONST. ERSTE BEARBEITUNG V. EISEN U. STAHL, H.V. FERROLEG. (NICHT EGKS) 1)	INSGESAMT	79,7	-19,7	-8,1	86,7	-16,6	+3,8	97,8	-8,2	83,2	-18,1
		INLAND	78,6	-22,8	-6,7	84,2	-19,3	+5,8	93,4	-8,3	81,4	-21,0
		AUSLAND	82,8	-9,8	-11,8	93,9	-8,5	-0,6	110,1	-8,5	88,4	-9,1
27.31	HERSTELLUNG VON BLANK- STAHL	INSGESAMT	65,9	-29,5	-8,3	71,9	-30,4	-8,9	85,1	-18,6	68,9	-30,0
		INLAND	69,5	-27,6	-11,5	78,5	-24,4	-7,6	91,1	-8,2	74,0	-25,9
		AUSLAND	56,9	-34,2	+2,5	55,5	-45,4	-13,0	70,1	-41,3	56,2	-40,3
27.32	HERSTELLUNG VON KALT BAND UNTER 500 MM BREITE	INSGESAMT	81,2	-15,7	-11,0	91,2	-13,9	+11,6	103,7	-4,6	86,2	-14,7
		INLAND	76,6	-20,0	-6,5	81,9	-20,5	+15,5	90,9	-8,8	79,3	-20,2
		AUSLAND	93,4	-4,5	-19,1	115,5	+1,8	+5,1	137,1	+3,6	104,5	-1,1
27.33	HERSTELLUNG VON KALT- PROFILLEN	INSGESAMT	134,1	+44,7	-10,7	150,2	+49,5	+12,9	145,4	+44,2	142,2	+47,2
		INLAND	159,9	+68,5	-11,7	181,1	+80,0	+16,5	174,5	+81,2	170,5	+74,3
		AUSLAND	59,0	-31,8	-1,7	60,0	-40,2	-11,2	60,8	-46,6	59,5	-36,3
27.34	HERSTELLUNG VON GEZO- GENEM DRAHT	INSGESAMT	76,2	-29,0	-6,7	81,7	-18,6	+2,5	92,8	-11,5	79,0	-24,0
		INLAND	76,2	-32,1	-2,8	78,4	-25,2	+1,6	89,5	-14,5	77,3	-28,8
		AUSLAND	76,5	-13,7	-18,3	93,6	+11,6	+5,2	104,8	-0,6	85,1	-1,4
27.35	ERSTE BEARB. V. EISEN U. STAHL A.N.G., H.V.FERRO- LEG. (NICHT EGKS) 1)	INSGESAMT	103,8	-0,8	+3,6	100,2	-10,7	+0,7	104,1	-6,6	102,0	-5,9
		INLAND	86,2	-22,0	-3,4	89,2	-22,0	+13,3	87,0	-22,5	87,7	-22,0
		AUSLAND	141,2	+56,9	+14,3	123,5	+15,3	-14,1	140,4	+28,0	132,4	+34,3
27.4	ERZEUGUNG UND ERSTE BEAR- BEITUNG VON NE-METALLEN	INSGESAMT	97,9	-2,7	-5,5	103,6	-0,8	-10,0	111,2	+1,8	100,8	-1,7
		INLAND	87,8	-12,2	-2,3	89,9	-9,1	-13,0	97,7	-5,2	88,9	-10,7
		AUSLAND	121,6	+19,8	-10,3	135,6	+17,9	-5,0	142,9	+18,0	128,6	+18,7
27.41	ERZEUG. U. ERSTE BEAR- BEITUNG VON EDELMETALLEN	INSGESAMT	83,0	-11,4	-6,4	88,7	-8,0	+2,3	83,3	-10,0	85,9	-9,7
		INLAND	62,4	-32,4	-5,7	66,2	-26,1	+5,1	63,8	-26,1	64,3	-29,3
		AUSLAND	147,1	+52,3	-7,3	158,6	+44,7	-1,1	144,0	+37,1	152,9	+48,3
27.42	ERZEUG. U. ERSTE BEAR- BEITUNG VON ALUMINIUM	INSGESAMT	96,7	-2,9	-4,5	101,3	-3,9	-16,5	113,4	+2,9	99,0	-3,4
		INLAND	98,2	-1,8	+0,4	97,8	-3,7	-21,1	111,5	+5,4	98,0	-2,8
		AUSLAND	93,9	-5,1	-13,2	108,2	-3,7	-6,7	117,3	-1,0	101,1	-4,4
27.43	ERZEUG. U. ERSTE BEAR- BEITUNG VON BLEI, ZINK UND ZINN	INSGESAMT	114,9	+7,8	-1,6	116,8	+5,0	-2,1	107,9	-2,8	115,9	+6,4
		INLAND	120,0	+14,4	+2,1	117,5	+11,6	-0,3	106,5	+0,9	118,8	+13,0
		AUSLAND	99,7	-9,3	-13,1	114,7	-6,0	-7,1	112,0	-7,4	107,2	-7,6
27.44	ERZEUG. U. ERSTE BEAR- BEITUNG VON KUPFER	INSGESAMT	99,1	-3,2	-9,4	109,4	+5,5	+0,6	114,1	+2,6	104,3	+1,2
		INLAND	85,5	-15,8	-8,0	92,9	-4,4	+1,4	96,8	-7,1	89,2	-10,3
		AUSLAND	133,0	+27,6	-11,5	150,3	+28,0	-0,6	157,1	+24,6	141,7	+27,9
27.45	ERZEUG. U. ERSTE BEAR- BEITUNG VON SONSTIGEN NE-METALLEN	INSGESAMT	104,7	+1,8	+1,3	103,4	-2,8	-20,6	119,3	+5,9	104,1	-0,5
		INLAND	64,4	-36,2	+5,4	61,1	-38,4	-31,2	75,5	-27,4	62,8	-37,3
		AUSLAND	211,6	+98,7	-1,8	215,4	+77,1	-10,3	235,2	+79,0	213,5	+87,1
27.5	GIESSEREIINDUSTRIE	INSGESAMT	155,1	+75,5	-1,2	157,0	+90,3	-13,7	167,9	+87,4	156,1	+82,6
		INLAND	154,1	+67,5	+5,7	145,8	+72,7	-17,8	163,0	+81,9	150,0	+70,1
		AUSLAND	160,1	+116,4	-21,0	202,6	+170,1	+0,6	188,9	+110,4	181,4	+143,5
27.51	EISENGIESSEREI	INSGESAMT	208,7	+137,7	+3,4	201,8	+144,9	-17,6	224,4	+151,3	205,3	+141,2
		INLAND	207,9	+129,2	+16,3	178,7	+114,0	-24,6	215,4	+144,5	193,3	+121,9
		AUSLAND	211,4	+174,9	-27,3	290,9	+270,1	+5,6	259,1	+175,3	251,2	+222,9
27.52	STAHLGIESSEREI	INSGESAMT	74,6	-16,4	-16,7	89,6	+8,3	+3,0	83,0	-7,8	82,1	-4,5
		INLAND	73,9	-21,5	-23,6	96,7	+12,6	+9,6	84,7	-7,7	85,3	-5,2
		AUSLAND	77,4	+11,8	-28,4	60,3	-12,9	-26,5	75,8	-8,5	68,9	-0,4
28	HERSTELLUNG VON METALL- ERZEUGNISSEN	INSGESAMT	99,9	-0,4	-1,0	100,9	+1,9	-5,9	104,2	+5,4	100,4	+0,7
		INLAND	102,1	-0,6	-0,3	102,4	+3,3	-3,6	104,6	+6,2	102,3	+1,4
		AUSLAND	90,2	+0,9	-4,1	94,1	-3,7	-16,0	102,5	+2,2	92,2	-1,5
28.1	STAHL- UND LEICHTMETALL- BAU	INSGESAMT	119,6	+2,6	+6,9	111,9	-1,5	-8,5	111,8	+6,1	115,8	+0,6
		INLAND	122,0	+0,9	+5,5	115,6	-1,7	-4,1	113,5	+5,2	118,8	-0,4
		AUSLAND	96,4	+28,7	+24,9	77,2	+3,5	-44,4	96,0	+18,7	86,8	+16,0
28.11	HERSTELLUNG VON STAHL- UND LEICHTMETALLKON- STRUKTIONEN	INSGESAMT	123,6	+2,1	+8,2	114,2	-3,2	-5,9	115,2	+5,7	118,9	-0,5
		INLAND	125,2	-0,3	+6,8	117,2	-4,2	-6,2	117,1	+4,7	121,2	-2,3
		AUSLAND	109,4	+44,9	+28,1	85,4	+13,3	-1,8	97,0	+18,9	97,4	+29,0

1) EUROPAEISCHE GEMEINSCHAFT FUER KOHLE UND STAHL.

STBA, FACHSERIE 4, REIHE 2.2

LAND

FUER DAS VERARBEITENDE GEWERBE
=100
ABTEILUNGEN, GRUPPEN UND KLASSEN
ZWEIGE, AUSGABE 1995 (WZ93)
WERT

INDEX

1994 AUG.	VER- AEND. IN % GEGEN AUG. 1993	1994 2.VJ	1995 1.VJ	1995 2.VJ	VERAENDERUNG IN % 2.VJ 1995 GEGEN		1994 1.HJ	1994 2.HJ	1995 1.HJ	VERAENDERUNG IN % 1.HJ 1995 GEGEN		1993	1994	VER- AEND. IN % GEGEN 1993	WZ93 SCHL.
					2.VJ	1.VJ				1.HJ	2.HJ				
					1994	1995				1994	1994				
98,0	+30,5	113,2	120,2	92,2	-18,6	-23,3	114,1	107,8	106,2	-6,9	-1,5	91,5	110,9	+21,2	27.1
100,5	+40,2	107,1	118,8	92,0	-14,1	-22,6	107,0	106,1	105,4	-1,5	-0,7	84,7	106,6	+25,9	
92,6	+12,5	126,5	123,2	92,4	-27,0	-25,0	129,3	111,3	107,8	-16,6	-3,1	105,9	120,3	+13,6	
94,5	+42,1	93,1	104,5	84,7	-9,0	-18,9	90,8	91,0	94,6	+4,2	+4,0	84,4	90,9	+7,7	27.2
102,7	+48,8	85,3	87,9	75,9	-11,0	-13,7	83,1	87,5	81,9	-1,4	-6,4	78,6	85,3	+8,5	
76,0	+25,2	110,7	143,2	105,0	-5,1	-26,7	108,4	98,7	124,1	+14,5	+25,7	97,7	103,6	+6,0	
85,8	+20,7	91,1	99,9	84,1	-7,7	-15,8	89,5	91,3	92,0	+2,8	+0,8	79,7	90,4	+13,4	27.21
83,9	+18,3	83,2	88,7	78,3	-5,9	-11,7	81,8	84,1	83,5	+2,1	-0,7	75,2	82,9	+10,2	
92,7	+29,7	119,9	145,1	107,3	-10,5	-26,1	117,7	117,7	126,2	+7,2	+7,2	96,1	117,7	+22,5	
99,9	+56,8	94,3	107,3	85,0	-9,9	-20,8	91,7	90,7	96,2	+4,9	+6,1	87,4	91,2	+4,3	27.22
117,1	+73,2	86,9	87,3	74,1	-14,7	-15,1	84,1	90,2	80,7	-4,0	-10,5	81,2	87,1	+7,3	
69,8	+22,9	107,3	142,5	104,2	-2,9	-26,9	105,0	91,7	123,4	+17,5	+34,6	98,2	98,4	+0,2	
99,3	+32,8	109,3	114,2	91,1	-16,7	-20,2	108,2	109,4	102,6	-5,2	-6,2	87,1	108,8	+24,9	27.3
101,8	+33,2	103,3	107,1	87,8	-15,0	-18,0	101,3	106,5	97,4	-3,8	-8,5	84,9	103,9	+22,4	
91,8	+30,6	126,8	134,3	100,5	-20,7	-25,2	128,0	117,9	117,4	-8,3	-0,4	93,7	123,0	+31,3	
93,5	+44,7	108,2	97,3	83,5	-22,8	-14,2	106,6	108,2	90,4	-15,2	-16,5	81,2	107,4	+32,3	27.31
96,0	+46,8	100,9	104,1	89,5	-11,3	-14,0	99,0	105,0	96,8	-2,2	-7,8	78,7	102,0	+29,6	
86,5	+39,1	128,5	80,5	68,9	-46,4	-14,4	128,0	116,9	74,7	-41,6	-36,1	87,9	122,4	+39,2	
96,3	+41,4	112,4	125,2	93,8	-16,5	-25,1	111,2	110,9	109,5	-1,5	-1,3	84,8	111,0	+30,9	27.32
95,8	+44,3	101,4	106,9	82,8	-18,3	-22,5	99,8	103,9	94,8	-5,0	-8,8	79,3	101,8	+28,4	
97,8	+35,1	141,1	173,1	122,8	-13,0	-29,1	141,2	129,4	148,0	+4,8	+14,4	99,0	135,3	+36,7	
92,7	+48,8	104,2	156,4	136,6	+31,1	-12,7	102,2	105,7	146,5	+43,3	+38,6	78,3	104,0	+32,8	27.33
94,9	+50,2	97,8	189,2	162,3	+66,0	-14,2	95,9	102,3	175,8	+83,3	+71,8	76,8	99,1	+29,0	
86,5	+44,9	122,9	60,9	61,5	-50,0	+1,0	120,7	115,9	61,2	-49,3	-47,2	82,9	118,3	+42,7	
107,3	+16,9	106,2	108,1	86,7	-18,4	-19,8	105,2	107,2	97,4	-7,4	-9,1	94,6	106,2	+12,3	27.34
112,3	+16,0	106,0	101,7	85,5	-19,3	-15,9	103,5	109,0	93,6	-9,6	-14,1	96,1	106,2	+10,5	
88,6	+21,4	106,6	131,8	91,0	-14,6	-31,0	111,7	100,7	111,4	-0,3	+10,6	88,8	106,2	+19,6	
104,6	+27,9	112,8	113,6	96,0	-14,9	-15,5	112,5	117,3	104,8	-6,8	-10,7	93,7	114,9	+22,6	27.35
110,5	+34,9	113,3	95,8	77,6	-31,5	-19,0	112,1	117,9	86,7	-22,7	-26,5	89,2	115,0	+28,9	
90,0	+10,4	111,5	151,2	134,9	+21,0	-10,8	113,5	115,8	143,1	+26,1	+23,6	104,7	114,6	+9,5	
100,6	+14,6	109,4	118,9	110,5	+1,0	-7,1	111,5	105,4	114,7	+2,9	+8,8	100,8	108,4	+7,5	27.4
100,0	+12,2	102,6	102,8	98,4	-4,1	-4,3	104,3	98,7	100,6	-3,5	+1,9	98,0	101,5	+3,6	
101,5	+19,3	122,5	156,4	138,9	+13,4	-11,2	125,4	118,2	147,7	+17,8	+25,0	106,3	121,8	+14,6	
93,7	+33,3	93,2	79,5	85,4	-8,4	+7,4	91,8	101,4	82,4	-10,2	-18,7	90,1	96,6	+7,2	27.41
92,3	+28,6	86,0	65,1	62,0	-27,9	-4,8	84,7	93,2	63,6	-24,9	-31,8	87,5	89,0	+1,7	
96,6	+43,3	107,3	124,1	158,1	+47,3	+27,4	105,6	117,6	141,1	+33,6	+20,0	95,4	111,6	+17,0	
99,6	+10,9	109,8	126,0	110,5	+0,6	-12,3	112,8	104,9	118,2	+4,8	+12,7	100,1	108,9	+8,8	27.42
100,0	+8,7	104,6	121,0	110,9	+6,0	-8,3	107,4	99,9	116,0	+8,0	+16,1	98,5	103,7	+5,3	
98,9	+15,4	119,2	135,8	109,7	-8,0	-19,2	122,7	114,2	122,8	+0,1	+7,5	103,0	118,5	+15,0	
106,6	+13,6	112,9	96,7	113,7	+0,7	+17,6	111,6	110,2	105,2	-5,7	-4,5	102,6	110,9	+8,1	27.43
104,9	+7,3	107,2	94,1	110,7	+3,3	+17,6	105,6	102,1	102,4	-3,0	+0,3	102,8	103,9	+1,1	
109,9	+27,1	123,6	104,4	122,8	-0,6	+17,6	122,7	125,1	113,6	-7,4	-9,2	102,3	123,9	+21,1	
102,4	+16,4	112,0	119,0	115,7	+3,3	-2,8	114,0	105,9	117,4	+3,0	+10,9	102,0	110,0	+7,8	27.44
101,5	+13,3	103,8	98,6	100,0	-3,7	+1,4	105,8	98,3	99,3	-6,1	+1,0	99,1	102,1	+3,0	
104,2	+23,0	129,4	169,7	154,7	+19,6	-8,8	131,2	121,9	162,2	+23,6	+33,1	108,3	126,6	+16,9	
102,8	+13,0	112,5	132,8	115,9	+3,0	-12,7	115,4	106,9	124,3	+7,7	+16,3	108,4	111,2	+2,6	27.45
101,0	+14,0	104,7	85,0	74,6	-28,7	-12,2	105,3	98,9	79,8	-24,2	-19,3	100,3	102,1	+1,8	
106,5	+10,9	129,0	259,7	225,2	+74,6	-13,3	137,2	124,2	242,5	+76,7	+95,2	125,8	130,7	+3,9	
88,4	+21,8	93,0	175,9	167,9	+80,5	-4,5	91,0	93,8	171,9	+88,9	+83,3	80,3	92,4	+15,1	27.5
92,0	+20,9	92,5	171,8	162,8	+76,0	-5,2	90,0	93,7	167,3	+85,9	+78,5	79,3	91,9	+15,9	
74,0	+26,9	95,3	193,3	189,5	+98,8	-2,0	94,9	94,5	191,4	+101,7	+102,5	84,3	94,7	+12,3	
87,8	+21,6	92,7	237,0	224,5	+142,2	-5,3	90,7	93,8	230,8	+154,5	+146,1	79,9	92,3	+15,5	27.51
90,7	+20,9	91,0	228,7	216,7	+138,1	-5,2	88,5	92,3	222,7	+151,6	+141,3	78,6	90,4	+15,0	
76,9	+25,4	99,4	268,9	254,5	+156,0	-5,4	99,5	99,6	261,7	+163,0	+162,8	84,8	99,5	+17,3	
89,2	+22,0	93,4	83,8	82,7	-11,5	-1,3	91,4	93,9	83,3	-8,9	-11,3	81,0	92,6	+14,3	27.52
94,1	+20,8	94,6	86,8	82,2	-13,1	-5,3	92,4	95,8	84,5	-8,5	-11,8	80,4	94,1	+17,0	
69,2	+29,6	88,7	71,5	84,8	-4,4	+18,6	87,4	86,3	78,2	-10,5	-9,4	83,5	86,8	+4,0	
100,3	+16,9	102,0	106,8	104,1	+2,1	-2,5	98,7	102,9	105,4	+6,8	+2,4	92,4	100,8	+9,1	28
102,7	+16,7	102,0	106,6	104,1	+2,1	-2,3	97,7	102,7	105,3	+7,8	+2,5	92,6	100,2	+8,2	
89,4	+17,9	101,8	107,9	104,1	+2,3	-3,5	102,5	103,1	106,0	+3,4	+2,8	91,4	102,8	+12,5	
116,6	+19,5	112,0	104,1	117,0	+4,5	+12,4	102,2	111,7	110,5	+8,1	-1,1	100,2	106,9	+6,7	28.1
120,9	+19,0	114,1	105,9	117,6	+3,1	+11,0	104,2	115,0	111,8	+7,3	-2,8	102,4	109,6	+7,0	
74,9	+25,7	91,5	87,5	110,6	+20,9	+26,4	83,0	79,2	99,1	+19,4	+25,1	79,6	81,1	+1,9	
121,0	+20,6	115,6	108,0	119,9	+3,7	+11,0	105,5	115,8	114,0	+8,1	-1,6	102,8	110,6	+7,6	28.11
125,6	+20,2	118,0	109,4	122,2	+3,6	+11,7	107,7	119,5	115,8	+7,5	-3,1	105,1	113,6	+8,1	
75,5	+26,7	92,3	95,6	98,1	+6,3	+2,6	83,6	79,9	96,9	+15,9	+21,3	79,7	81,8	+2,6	

1 INDEX DES AUFTRAGSEINGANGS
 1991
 NACH ABSCHNITTEN, UNTERABSCHNITTEN,
 DER KLASSIFIKATION DER WIRTSCHAFTS
 1.1 ORIGINAL

VOLUMEN

WZ93- SCHL.	WIRTSCHAFTSZWEIG		1995 AUG.	VERAENDERUNG IN % AUG. 1995 GEGEN		1995 JULI	VERAENDERUNG IN % JULI 1995 GEGEN		KUMULIERT		2-MONATS- DURCHSCHNITT	
				AUG. 1994	JULI 1995		JULI 1994	JUNI 1995	JAN. 1995 BIS AUG. 1995	VER- AEND. IN % GEGEN VORJAHR	JULI 1995 UND AUG. 1995	VER- AEND. IN % GEGEN VORJAHR
28.12	HERSTELLUNG VON AUSBAU- ELEMENTEN AUS STAHL UND LEICHTMETALL	INSGESAMT INLAND AUSLAND	104,7 110,5 51,1	+3,9 +6,4 -29,7	+1,1 +0,8 +6,0	103,6 109,6 49,2	+6,1 +9,2 -33,0	-17,7 +4,6 -89,0	99,7 100,5 92,6	+7,8 +6,9 +17,8	104,2 110,1 49,7	+5,0 +7,7 -31,3
28.2	KESSEL- UND BEHAELTERBAU (OHNE H.V. DAMPFKESSELN)	INSGESAMT INLAND AUSLAND	94,4 98,1 72,9	- -0,6 +4,6	+0,4 +1,7 -8,4	94,0 96,5 79,6	+5,6 +5,5 +7,1	-1,3 -2,2 +5,7	89,2 92,7 69,1	-3,8 -0,7 -22,0	94,2 97,3 76,3	+2,7 +2,3 +6,0
28.21	HERSTELLUNG VON TANKS UND SAMMELBEHAELTERN	INSGESAMT INLAND AUSLAND	84,2 84,0 85,8	-21,1 -25,1 +18,0	-12,8 -13,2 -10,1	96,6 96,8 95,4	-4,8 -8,3 +24,7	+17,7 +17,0 +21,4	88,2 88,7 84,7	-14,5 -16,0 -4,0	90,4 90,4 90,6	-13,2 -17,0 +21,4
28.22	H.V. HEIZKOEPPERN F. ZENTRALHEIZUNGEN UND ZENTRALHEIZUNGSKESSELN	INSGESAMT INLAND AUSLAND	103,9 111,6 62,0	+25,3 +30,1 -7,6	+13,4 +16,0 -6,6	91,6 96,2 66,4	+18,7 +23,2 -8,4	-14,8 -15,6 -8,4	90,2 96,5 56,0	+8,8 +18,0 -37,0	97,8 103,9 64,2	+22,1 +26,7 -8,0
28.3	HERSTELLUNG VON DAMPF- KESSELN (OHNE ZENTRAL- HEIZUNGSKESSELN)	INSGESAMT INLAND AUSLAND	94,6 98,7 71,6	+15,8 +15,8 +16,0	-6,4 -7,5 +2,9	101,1 106,7 69,6	+31,1 +36,3 -1,0	-1,6 +14,9 -55,9	92,7 93,7 87,0	+9,4 +11,7 -2,7	97,9 102,7 70,6	+23,3 +25,6 +7,0
28.4	H.V. SCHMIEDE-, PRESS-, ZIEH-U. STANZTEILEN, GEW. RINGEN U. PULVERM. ERZ.	INSGESAMT INLAND AUSLAND	97,2 97,1 97,6	-3,9 -4,1 -3,3	-3,5 -3,1 -5,1	100,7 100,2 102,8	+0,9 +3,7 -8,7	-6,2 -5,4 -9,6	108,5 107,4 112,7	+4,8 +5,9 +0,5	99,0 98,7 100,2	-1,5 -0,2 -6,2
28.5	OBERFLAECHEVEREDLUNG, WAERMEBEHANDLUNG UND MECHANIK A.N.G.	INSGESAMT INLAND AUSLAND	107,1 109,7 89,5	+1,3 +6,2 -24,3	-3,0 -3,6 +2,2	110,4 113,8 87,6	+9,1 +15,5 -24,0	-5,6 -4,9 -10,5	115,6 117,3 104,3	+11,3 +17,7 -17,3	108,8 111,8 88,6	+5,1 +10,8 -24,1
28.51	OBERFLAECHEVEREDLUNG UND WAERMEBEHANDLUNG	INSGESAMT INLAND AUSLAND	109,1 113,5 89,9	+2,9 +9,6 -27,4	+2,2 +0,4 +17,2	106,7 113,0 73,3	+5,2 +14,4 -36,4	-7,1 -5,8 -16,8	113,0 117,0 92,3	+8,5 +17,0 -26,8	107,9 113,3 79,6	+4,1 +12,0 -31,8
28.52	MECHANIK A.N.G.	INSGESAMT INLAND AUSLAND	104,1 104,5 99,4	-1,2 +1,6 -15,8	-10,1 -8,9 -21,9	115,8 114,7 127,3	+14,8 +16,9 +10,6	-3,5 -4,0 +1,6	119,4 117,7 137,7	+15,3 +18,5 +9,4	110,0 109,6 113,4	+6,6 +9,1 -2,7
28.6	H.V. SCHNEIDWAREN, WERK- ZEUGEN, SCHLOSSERN UND BESCHLAEGEN	INSGESAMT INLAND AUSLAND	84,8 86,1 81,4	- +2,1 -5,1	-5,5 -4,8 -7,5	89,7 90,4 88,0	+5,7 +11,6 -6,9	-7,9 -5,1 -14,4	97,2 96,4 99,2	+9,6 +12,9 +2,6	87,3 88,3 84,7	+2,8 +6,8 -6,1
28.61	HERSTELLUNG VON SCHNEIDWAREN UND BESTECKEN	INSGESAMT INLAND AUSLAND	79,0 74,5 85,9	-14,4 -19,2 -7,0	+3,7 +17,7 -9,9	76,2 63,3 95,3	-7,2 -15,1 +2,0	-21,2 -24,0 -18,1	90,8 80,7 105,7	-0,5 -3,2 +2,6	77,6 68,9 90,6	-11,0 -17,4 -2,5
28.62	HERSTELLUNG VON WERKZEUGEN	INSGESAMT INLAND AUSLAND	86,1 90,9 76,3	+10,8 +19,8 -6,0	-8,4 -9,6 -5,6	94,0 100,5 80,8	+13,5 +34,7 -18,9	-1,6 +4,0 -13,3	97,1 99,7 91,8	+20,5 +34,2 -1,8	90,1 95,7 78,6	+12,2 +27,1 -13,1
28.63	HERSTELLUNG VON SCHLOSSERN UND BESCHLAEGEN	INSGESAMT INLAND AUSLAND	84,3 83,2 87,9	-7,3 -8,6 -3,2	-3,4 -1,5 -9,2	87,3 84,5 96,8	-0,2 -3,4 +10,9	-12,3 -11,5 -14,8	98,4 95,4 108,5	+1,8 -0,4 +8,7	85,8 83,9 92,4	-3,8 -6,0 +3,7
28.7	HERSTELLUNG VON SONST. EISEN-, BLECH- UND METALLWAREN	INSGESAMT INLAND AUSLAND	96,1 96,7 93,7	-2,0 -3,6 +5,4	-2,3 -0,3 -9,8	98,4 97,0 103,9	-0,7 -1,9 +4,3	-3,3 -2,1 -7,8	100,2 98,9 105,4	+2,8 +1,9 +6,0	97,3 96,9 98,8	-1,3 -2,7 +4,8
28.71	HERSTELLUNG VON BE- HAELTERN AUS EISEN UND STAHL	INSGESAMT INLAND AUSLAND	93,9 86,8 131,9	-10,3 -18,3 +36,1	-3,1 -0,3 -11,7	96,9 87,1 149,3	-3,5 -13,8 +54,6	-3,7 -6,3 +5,8	101,0 89,1 164,1	-0,3 -11,5 +57,3	95,4 87,0 140,6	-7,0 -16,1 +45,2
28.72	H.V. VERPACKUNGEN U. VERSCHLUESSEN AUS EI- SEN-, STAHL U. NE-METALL	INSGESAMT INLAND AUSLAND	102,9 102,6 104,1	+1,2 - +5,6	-1,5 - -1,7	104,5 104,1 105,9	+0,3 +1,5 -3,6	+0,6 +2,0 -3,7	101,1 100,6 102,7	-0,8 - -3,4	103,7 103,4 105,0	+0,7 +0,8 +0,8
28.73	HERSTELLUNG VON DRAHT- WAREN	INSGESAMT INLAND AUSLAND	108,0 109,9 101,7	+2,3 -0,1 +11,1	-7,4 -7,2 -8,3	116,6 118,4 110,9	+13,6 +11,8 +20,5	+1,7 +4,0 -5,9	108,6 108,8 107,9	+2,3 +2,0 +3,0	112,3 114,2 106,3	+7,9 +5,7 +15,8
28.74	H.V. SCHRAUBEN, NIETEN, KETTEN UND FEDERN	INSGESAMT INLAND AUSLAND	95,9 88,1 137,2	-1,5 -7,6 +26,8	-7,3 -2,9 -19,8	103,5 90,7 171,0	+10,6 -0,9 +62,7	-5,5 -5,7 -4,9	107,2 95,5 168,7	+11,7 +3,4 +47,2	99,7 89,4 154,1	+4,4 -4,3 +44,4
28.75	H.V. EISEN-, BLECH- UND METALLWAREN A.N.G.	INSGESAMT INLAND AUSLAND	90,9 96,9 66,8	-3,7 -2,1 -12,2	+2,1 +3,5 -5,4	89,0 93,6 70,6	-10,0 -5,9 -26,6	-5,1 -3,0 -15,1	94,2 98,7 75,9	+0,1 +3,4 -14,3	90,0 95,3 68,7	-6,9 -4,0 -20,3
DK	MASCHINENBAU	INSGESAMT INLAND AUSLAND	84,9 77,9 96,9	-0,8 -7,6 +9,4	-2,2 +1,2 -5,9	86,8 77,0 101,9	-1,8 -8,0 +6,6	-2,9 -1,4 -4,7	89,7 80,8 103,6	+0,1 -2,7 +3,8	85,9 77,5 98,9	-1,3 -7,7 +7,9
29.1	H.V. MASCHINEN F.D. ERZEUG. U. NUTZG.V. MECHAN. ENERGIE (O. LUFT-, STRASS.FAHRZ.BAU)	INSGESAMT INLAND AUSLAND	81,3 80,0 83,7	-11,6 -14,9 -5,1	-7,4 -0,6 -17,1	87,8 80,5 101,0	-4,4 -12,4 +10,4	-8,6 -4,5 -14,2	92,0 84,1 106,3	-2,6 -6,3 +2,7	84,6 80,3 92,4	-7,9 -13,7 +2,8

LAND

FUER DAS VERARBEITENDE GEWERBE
=100
ABTEILUNGEN, GRUPPEN UND KLASSEN
ZWEIGE, AUSGABE 1995 (WZ93)
WERT

INDEX

1994 AUG.	VER- AEND. IN % GEGEN AUG. 1993	1994 2.VJ	1995 1.VJ	1995 2.VJ	VERAENDERUNG IN % 2.VJ 1995 GEGEN		1994 1.HJ	1994 2.HJ	1995 1.HJ	VERAENDERUNG IN % 1.HJ 1995 GEGEN		1993	1994	VER- AEND. IN % GEGEN 1993	WZ93 SCHL.
					2.VJ	1.VJ				1.HJ	2.HJ				
					1994	1995				1994	1994				
100,8	+14,8	98,8	90,0	106,3	+7,6	+18,1	90,2	96,6	98,2	+8,9	+1,7	91,0	93,4	+2,6	28.12
103,9	+14,3	99,9	93,4	101,1	+1,2	+8,2	91,3	98,8	97,3	+6,6	-1,5	92,3	95,0	+2,9	
72,7	+22,0	88,5	59,1	154,6	+74,7	+161,6	80,7	76,8	106,9	+32,5	+39,2	79,2	78,8	-0,5	
94,4	+10,8	95,3	86,4	88,7	-6,9	+2,7	93,1	93,9	87,6	-5,9	-6,7	100,4	93,5	-6,9	28.2
98,7	+12,7	98,8	89,9	92,4	-6,5	+2,8	92,9	96,2	91,2	-1,8	-5,2	99,7	94,5	-5,2	
69,7	-2,1	75,6	66,3	67,1	-11,2	+1,2	94,2	80,5	66,7	-29,2	-17,1	104,5	87,3	-16,5	
106,7	+13,4	107,1	92,0	82,9	-22,6	-9,9	102,9	106,2	87,4	-15,1	-17,7	105,9	104,6	-1,2	28.21
112,2	+15,0	111,4	92,9	83,4	-25,1	-10,2	104,5	110,1	88,2	-15,6	-19,9	107,0	107,3	+0,3	
72,7	+0,3	80,5	85,9	79,4	-1,4	-7,6	92,8	82,4	82,7	-10,9	+0,4	99,4	87,6	-11,9	
82,9	+7,9	84,4	81,3	94,1	+11,5	+15,7	83,8	82,5	87,7	+4,7	+6,3	95,2	83,1	-12,7	28.22
85,8	+9,9	86,8	87,1	101,0	+16,4	+16,0	81,8	83,1	94,1	+15,0	+13,2	92,7	82,4	-11,1	
67,1	-4,3	71,4	49,8	56,8	-20,4	+14,1	95,3	78,8	53,3	-44,1	-32,4	108,8	87,1	-19,9	
81,7	+10,1	86,2	91,4	90,5	+5,0	-1,0	86,5	82,1	90,9	+5,1	+10,7	101,4	84,3	-16,9	28.3
85,2	+13,1	90,1	94,5	86,8	-3,7	-8,1	84,6	83,2	90,7	+7,2	+9,0	98,8	83,9	-15,1	
61,7	-9,3	63,6	74,0	110,9	+74,4	+49,9	97,2	75,8	92,5	-4,8	+22,0	116,3	86,5	-25,6	
101,1	+23,6	106,2	116,1	107,2	+0,9	-7,7	104,6	107,1	111,6	+6,7	+4,2	89,5	105,8	+18,2	28.4
101,2	+23,7	104,8	115,0	105,7	+0,9	-8,1	102,3	104,1	110,4	+7,9	+6,1	87,8	103,2	+17,5	
100,9	+23,5	111,9	120,4	113,3	+1,3	-5,9	113,8	119,0	116,9	+2,7	-1,8	96,5	116,4	+20,6	
105,7	+26,7	107,1	121,1	114,7	+7,1	-5,3	104,0	109,5	117,9	+13,4	+7,7	88,4	106,8	+20,8	28.5
103,3	+22,5	102,1	121,1	117,2	+14,8	-3,2	99,3	105,0	119,2	+20,0	+13,5	86,8	102,2	+17,7	
118,2	+49,4	133,2	121,1	98,1	-26,4	-19,0	129,2	132,9	109,6	-15,2	-17,5	97,1	131,1	+35,0	
106,0	+26,8	107,3	117,9	111,6	+4,0	-5,3	104,3	109,8	114,8	+10,1	+4,6	88,5	107,0	+20,9	28.51
103,6	+22,6	102,4	120,3	116,1	+13,4	-3,5	99,6	105,4	118,2	+18,7	+12,1	86,9	102,5	+18,0	
118,3	+49,6	133,3	105,4	87,8	-34,1	-16,7	129,2	133,0	96,6	-25,2	-27,4	97,1	131,1	+35,0	
105,4	+26,7	106,7	125,7	119,4	+11,9	-5,0	103,8	109,2	122,5	+18,0	+12,2	88,2	106,5	+20,7	28.52
102,9	+22,5	101,7	122,1	118,7	+16,7	-2,8	98,9	104,6	120,4	+21,7	+15,1	86,6	101,8	+17,6	
118,1	+49,5	133,1	164,9	126,8	-4,7	-23,1	129,0	132,8	145,9	+13,1	+9,9	97,0	130,9	+34,9	
84,8	+13,2	90,4	105,2	95,9	+6,1	-8,8	90,0	92,8	100,6	+11,8	+8,4	84,5	91,4	+8,2	28.6
84,3	+10,8	86,6	104,0	94,3	+8,9	-9,3	86,4	89,2	99,1	+14,7	+11,1	83,4	87,8	+5,3	
85,8	+19,3	99,8	108,2	99,9	+0,1	-7,7	98,9	101,7	104,1	+5,3	+2,4	87,1	100,3	+15,2	
92,3	+1,4	90,5	97,6	92,7	+2,4	-5,0	92,6	95,2	95,2	+2,8	-	91,0	93,9	+3,2	28.61
92,2	+2,4	81,5	84,7	84,6	+3,8	-0,1	83,3	90,6	84,7	+1,7	-6,5	89,5	86,9	-2,9	
92,4	-0,2	103,8	116,9	104,7	+0,9	-10,4	106,4	102,0	110,8	+4,1	+8,6	93,2	104,2	+11,8	
77,7	+17,7	82,5	103,8	95,1	+15,3	-8,4	80,7	87,9	99,5	+23,3	+13,2	75,6	84,3	+11,5	28.62
75,9	+14,8	75,5	106,5	95,5	+26,5	-10,3	73,9	80,7	101,0	+36,7	+25,2	72,1	77,3	+7,2	
81,2	+23,4	96,7	98,3	94,2	-2,6	-4,2	94,5	102,4	96,2	+1,8	-6,1	82,7	98,5	+19,1	
90,9	+11,4	98,7	107,9	97,3	-1,4	-9,8	99,3	97,6	102,6	+3,3	+5,1	92,7	98,4	+6,1	28.63
91,0	+9,0	97,3	104,2	94,3	-3,1	-9,5	98,0	96,7	99,3	+1,3	+2,7	92,9	97,4	+4,8	
90,8	+20,7	103,4	120,5	107,4	+3,9	-10,9	103,3	100,5	113,9	+10,3	+13,3	92,1	101,9	+10,6	
98,1	+11,1	99,6	104,1	98,3	-1,3	-5,6	97,2	100,8	101,2	+4,1	+0,4	92,1	99,0	+7,5	28.7
100,3	+11,3	99,3	102,3	97,0	-2,3	-5,2	96,2	100,8	99,6	+3,5	-1,2	92,5	98,5	+6,5	
88,9	+9,6	100,8	111,6	103,6	+2,8	-7,2	101,1	100,9	107,6	+6,4	+6,6	90,4	101,0	+11,7	
104,7	+7,3	105,2	108,5	97,2	-7,6	-10,4	100,9	105,5	102,8	+1,9	-2,6	100,1	103,2	+3,1	28.71
106,2	+7,4	104,7	90,8	88,9	-15,1	-2,1	99,8	105,3	89,9	-9,9	-14,6	99,9	102,5	+2,6	
96,9	+7,0	108,0	202,5	141,3	+30,8	-30,2	106,8	106,3	171,9	+61,0	+61,7	101,3	106,5	+5,1	
101,7	+8,1	101,2	100,1	100,3	-0,9	+0,2	101,5	99,3	100,2	-1,3	+0,9	95,2	100,4	+5,5	28.72
102,6	+6,4	99,5	100,8	98,5	-1,0	-2,3	99,9	99,1	99,6	-0,3	+0,5	95,9	99,5	+3,8	
98,6	+14,5	107,4	97,5	106,4	-0,9	+9,1	107,0	100,1	101,9	-4,8	+1,8	92,4	103,5	+12,0	
105,6	+15,0	106,8	106,8	107,8	+0,9	+0,9	107,0	106,1	107,3	+0,3	+1,1	96,0	106,5	+10,9	28.73
110,0	+11,9	107,4	103,4	110,6	+3,0	+7,0	106,3	106,3	107,0	+0,7	+0,7	98,2	106,3	+8,2	
91,5	+29,2	104,9	118,0	98,8	-5,8	-16,3	109,1	105,6	108,4	-0,6	+2,7	89,0	107,3	+20,6	
97,4	+23,0	98,8	115,0	104,2	+5,5	-9,4	96,1	101,0	109,6	+14,0	+8,5	83,7	98,6	+17,8	28.74
95,3	+19,0	94,6	102,3	92,8	-1,9	-9,3	92,1	97,1	97,6	+6,0	+0,5	82,3	94,6	+14,9	
108,2	+45,8	120,6	182,4	164,6	+36,5	-9,8	117,2	121,5	173,5	+48,0	+42,8	91,5	119,4	+30,5	
94,4	+6,2	96,9	98,9	92,2	-4,9	-6,8	93,2	99,3	95,6	+2,6	-3,7	93,2	96,3	+3,3	28.75
99,0	+9,9	99,1	103,8	96,0	-3,1	-7,5	94,2	101,4	99,9	+6,1	-1,5	94,3	97,8	+3,7	
76,1	-9,7	88,5	79,6	76,9	-13,1	-3,4	89,4	91,2	78,2	-12,5	-14,3	88,7	90,3	+1,8	
85,6	+13,2	92,7	93,9	88,0	-5,1	-6,3	90,4	96,5	91,0	+0,7	-5,7	86,1	93,4	+8,5	DK
84,3	+15,0	83,0	85,1	78,6	-5,3	-7,6	82,7	89,6	81,9	-1,0	-8,6	81,7	86,1	+5,4	
87,7	+10,9	107,9	107,7	102,6	-4,9	-4,7	102,5	107,1	105,2	+2,6	-1,8	93,0	104,8	+12,7	
92,0	+16,3	98,5	97,9	91,0	-7,6	-7,0	95,4	100,1	94,5	-0,9	-5,6	89,0	97,8	+9,9	29.1
94,0	+20,1	88,6	88,9	81,9	-7,6	-7,9	88,7	95,7	85,4	-3,7	-10,8	85,2	92,2	+8,2	
88,2	+9,7	117,3	114,4	107,5	-8,4	-6,0	108,1	108,3	111,0	+2,7	+2,5	96,1	108,2	+12,6	

1 INDEX DES AUFTRAGSEINGANGS
 1991
 NACH ABSCHNITTEN, UNTERABSCHNITTEN,
 DER KLASSIFIKATION DER WIRTSCHAFTS
 1.1 ORIGINAL

VOLUMEN

WZ93- SCHL.	WIRTSCHAFTSZWEIG		VERAENDERUNG IN % AUG. 1995 GEGEN			VERAENDERUNG IN % JULI 1995 GEGEN			KUMULIERT		2-MONATS- DURCHSCHNITT	
			1995			1995			JAN. 1995	VER- AEND. IN %	JULI 1995	VER- AEND. IN %
			AUG.	AUG. 1994	JULI 1995	JULI	JULI 1994	JUNI 1995	BIS AUG. 1995	IN % GEGEN VORJAHR	AUG. 1995	IN % GEGEN VORJAHR
29.11	H.V. VERBRENNUNGSMOTOREN U. TURBINEN (O. MOT. F. LUFT- U. STRASSENFAHRZEUGE)	INSGESAMT	69,8	-19,3	-10,1	77,6	-7,9	-37,4	99,7	+11,9	73,7	-13,7
		INLAND	56,3	-38,2	+30,9	43,0	-51,1	-34,3	61,1	-29,2	49,7	-44,5
		AUSLAND	96,3	+24,6	-33,9	145,6	+89,8	-39,1	175,8	+85,8	121,0	+57,1
29.12	HERSTELLUNG VON PUMPEN UND KOMPRESSOREN	INSGESAMT	63,4	-27,0	-8,0	68,9	-19,1	-6,0	70,6	-22,0	66,2	-23,0
		INLAND	58,5	-34,9	-1,8	59,6	-31,9	-2,0	61,5	-28,7	59,1	-33,4
		AUSLAND	72,1	-11,3	-15,9	85,7	+5,9	-10,4	86,8	-11,8	78,9	-2,7
29.13	HERSTELLUNG VON ARMATUREN	INSGESAMT	85,9	+0,4	-3,3	88,8	+5,8	-3,1	91,3	+1,9	87,4	+3,1
		INLAND	94,9	+8,5	-0,7	95,6	+11,8	-3,6	98,9	+17,0	95,3	+10,2
		AUSLAND	68,7	-16,2	-9,5	75,9	-6,1	-1,8	76,7	-22,7	72,3	-11,2
29.14	HERSTELLUNG VON LAGERN GETRIEBEN, ZAHNRAEDERN UND ANTRIEBSELEMENTEN	INSGESAMT	112,4	+1,4	-9,2	123,8	+7,1	-0,6	124,5	+13,4	118,1	+4,2
		INLAND	112,0	+1,7	-6,3	119,5	+9,9	+2,0	117,9	+13,8	115,8	+5,9
		AUSLAND	113,2	+0,9	-13,9	131,5	+2,6	-4,4	136,3	+12,4	122,4	+1,8
29.2	HERSTELLUNG VON SONST. MASCHINEN FUER UNSPEZI- FISCHE VERWENDUNG	INSGESAMT	85,9	+1,4	-4,9	90,3	+0,2	-0,4	90,9	+3,5	88,1	+0,8
		INLAND	87,3	+4,2	-2,7	89,7	+6,0	+1,8	90,0	+9,9	88,5	+5,1
		AUSLAND	83,5	-3,0	-8,7	91,5	-7,9	-3,7	92,5	-5,4	87,5	-5,7
29.21	HERSTELLUNG VON OEFEN UND BRENNERN	INSGESAMT	105,3	+24,3	-0,9	106,3	+27,6	+8,4	111,8	+25,9	105,8	+26,0
		INLAND	99,4	+14,6	+10,4	90,0	+6,8	+12,2	86,3	+0,9	94,7	+10,8
		AUSLAND	118,5	+47,8	-17,0	142,8	+75,9	+3,4	168,9	+75,6	130,7	+62,0
29.22	HERSTELLUNG VON HEBE- ZEUGEN UND FOERDERMIT- TELN	INSGESAMT	77,7	+4,0	-13,7	90,0	-5,6	+7,9	84,1	+4,3	83,9	-1,3
		INLAND	80,3	+5,4	-9,1	88,3	+7,7	+3,4	85,6	+12,6	84,3	+6,6
		AUSLAND	72,6	+1,4	-22,2	93,3	-23,6	+17,4	80,9	-10,1	83,0	-14,3
29.23	H.V. KAELTE- UND LUFT- TECHN. ERZEUGNISSEN F. GEWERBL. ZWECCKE	INSGESAMT	93,8	+5,9	+2,7	91,3	+5,8	-12,4	92,6	+1,0	92,6	+5,8
		INLAND	101,8	+11,1	-0,1	101,9	+14,9	-1,1	100,7	+14,3	101,9	+13,0
		AUSLAND	79,0	-4,7	+10,2	71,7	-12,5	-32,7	77,6	-21,1	75,4	-8,5
29.24	H.V. MASCHINEN FUER UNSPECIFISCHE VERWEN- DUNG A.N.G.	INSGESAMT	85,4	-6,8	-2,3	87,4	-1,5	-0,3	92,7	+1,0	86,4	-4,2
		INLAND	82,3	-4,2	-0,2	82,5	-2,5	+0,4	87,9	+5,8	82,4	-3,4
		AUSLAND	89,6	-9,9	-4,9	94,2	+0,1	-0,9	99,3	-4,2	91,9	-5,1
29.3	HERSTELLUNG VON LAND- U. FORSTWIRTSCHAFTLICHEN MASCHINEN	INSGESAMT	56,5	-9,3	-5,8	60,0	-6,8	-5,5	73,9	-6,0	58,3	-8,0
		INLAND	51,5	-3,4	-2,1	52,6	+0,2	-9,8	65,5	-9,8	52,1	-1,5
		AUSLAND	62,5	-14,5	-9,3	68,9	-12,3	-1,1	84,1	-2,1	65,7	-13,4
29.31	HERSTELLUNG VON ACKER- SCHLEPPERN	INSGESAMT	69,9	+5,6	+1,3	69,0	+1,8	+4,5	82,8	-2,9	69,5	+3,7
		INLAND	48,2	-13,3	-2,4	49,4	-10,5	-4,6	62,4	-19,5	48,8	-11,9
		AUSLAND	96,2	+21,6	+3,7	92,8	+11,5	+11,4	107,6	+13,4	94,5	+16,4
29.32	H.V. SONST. LAND- UND FORSTWIRTSCH. MASCHINEN	INSGESAMT	47,4	-20,5	-12,1	53,9	-13,2	-12,6	67,8	-8,4	50,7	-16,7
		INLAND	53,7	+3,9	-1,8	54,7	+7,9	-12,8	67,6	-2,5	54,2	+5,9
		AUSLAND	39,8	-42,4	-24,8	52,9	-30,0	-12,6	68,1	-14,7	46,4	-35,9
29.4	HERSTELLUNG VON WERK- ZEUGMASCHINEN	INSGESAMT	81,4	+4,2	-9,4	89,8	+5,2	+4,3	87,1	+7,0	85,6	+4,6
		INLAND	70,0	-9,1	+2,0	68,6	-10,3	-2,1	70,0	-5,4	69,3	-9,8
		AUSLAND	100,8	+26,2	-20,2	126,3	+25,4	+11,1	116,4	+23,8	113,6	+25,8
29.5	H.V. MASCHINEN F. SONST. BESTIMMTE WIRTSCHAFTS- ZWEIGE	INSGESAMT	96,2	+8,8	+6,4	90,4	-2,2	-2,0	93,6	+0,6	93,3	+3,2
		INLAND	74,3	-8,2	+2,6	72,4	-15,0	+2,7	76,5	-5,4	73,4	-11,7
		AUSLAND	121,2	+25,2	+9,2	111,0	+10,4	-5,1	113,1	+5,9	116,1	+17,6
29.51	H.V. MASCHINEN F. D. ME- TALLERZ. V. WALZWERKS- EINR. U. GIESSMASCHINEN	INSGESAMT	188,6	+154,5	+168,7	70,2	-26,8	+7,3	100,8	+26,5	129,4	+52,2
		INLAND	114,2	+53,9	+351,4	25,3	-68,4	-9,6	46,3	-37,4	69,8	-9,5
		AUSLAND	342,3	+363,8	+110,0	163,0	+26,5	+14,1	213,3	+133,6	252,7	+149,2
29.52	H.V. BERGWERKS-, BAU- U. BAUSTOFFMASCHINEN	INSGESAMT	126,1	+49,4	+71,1	73,7	-20,6	-0,7	85,7	-7,9	99,9	+12,8
		INLAND	65,3	-21,8	-1,2	66,1	-24,2	+5,8	70,5	-15,5	65,7	-23,1
		AUSLAND	232,3	+169,8	+167,0	87,0	-15,2	-8,1	112,3	+2,0	159,7	+69,2
29.53	H.V. MASCHINEN F. DAS ERNAEHRUNGSGEWERBE U. D. TABAKVERARBEITUNG	INSGESAMT	73,8	-18,9	-9,6	81,6	-5,4	+6,4	79,0	-11,0	77,7	-12,4
		INLAND	56,1	-33,0	-0,9	56,6	-30,4	-11,6	67,9	-16,0	56,4	-31,6
		AUSLAND	96,2	-4,1	-15,1	113,3	+22,4	+22,2	93,0	-6,1	104,8	+8,6
29.54	H.V. MASCHINEN F. DAS TEXTIL-, BEKLEIDUNGS- U. LEDERGEWERBE	INSGESAMT	71,4	-24,6	-13,3	82,4	-17,7	-4,5	87,7	-11,0	76,9	-21,0
		INLAND	57,7	-16,6	+8,7	53,1	-48,3	-9,8	58,0	-27,5	55,4	-35,6
		AUSLAND	77,9	-27,1	-19,0	96,2	-2,5	-3,0	101,7	-5,2	87,1	-15,3
29.55	H.V. MASCHINEN FUER DAS PAPIERGEWERBE	INSGESAMT	79,7	-5,6	-35,3	123,1	+33,5	-0,7	103,1	+9,1	101,4	+14,8
		INLAND	66,5	-3,8	-4,2	69,4	-5,1	-16,6	81,5	+12,9	68,0	-4,4
		AUSLAND	90,3	-6,6	-45,7	166,4	+54,6	+6,1	120,5	+7,1	128,4	+25,6
29.56	H.V. MASCHINEN FUER BESTIMMTE WIRTSCHAFTS- ZWEIGE A.N.G.	INSGESAMT	88,1	-1,5	-14,0	102,4	+13,4	-4,2	101,8	+9,1	95,3	+6,0
		INLAND	83,2	-0,8	-10,1	92,5	+11,3	+9,1	90,9	+11,3	87,9	+5,3
		AUSLAND	94,1	-2,2	-18,0	114,8	+16,0	-14,8	115,4	+7,2	104,5	+7,1
29.7	HERSTELLUNG VON HAUS- HALTSGERAETEN A.N.G.	INSGESAMT	75,1	-11,6	+5,9	70,9	-8,8	-7,1	79,4	-9,6	73,0	-10,3
		INLAND	76,9	-15,7	+16,5	66,0	-15,5	-9,2	78,1	-13,7	71,5	-15,6
		AUSLAND	71,5	-1,7	-11,3	80,6	+4,7	-3,5	81,9	-1,0	76,1	+1,6

LAND

FUER DAS VERARBEITENDE GEWERBE
=100
ABTEILUNGEN, GRUPPEN UND KLASSEN
ZWEIGE, AUSGABE 1995 (WZ93)
WERT

INDEX

1994 AUG.	VER- AEND. IN % GEGEN AUG. 1993	1994 2. VJ	1995 1. VJ	1995 2. VJ	VERAENDERUNG IN % 2. VJ 1995 GEGEN		1994 1. HJ	1994 2. HJ	1995 1. HJ	VERAENDERUNG IN % 1. HJ 1995 GEGEN		1993	1994	VER- AEND. IN % GEGEN 1993	WZ93 SCHL.
					2. VJ 1994	1. VJ 1995				1. HJ 1994	2. HJ 1994				
86,5	+14,1	93,3	114,2	102,5	+9,9	-10,2	90,4	93,7	108,4	+19,9	+15,7	88,3	92,0	+4,2	29.11
91,1	+17,2	85,2	67,2	62,5	-26,6	-7,0	85,2	92,2	64,9	-23,8	-29,6	85,6	88,7	+3,6	
77,3	+7,2	109,2	206,8	181,2	+65,9	-12,4	100,5	96,7	194,0	+93,0	+100,6	93,8	98,6	+5,1	
86,8	+12,3	94,8	73,9	70,2	-25,9	-5,0	92,0	94,7	72,1	-21,6	-23,9	89,0	93,4	+4,9	29.12
89,8	+16,2	85,0	65,2	59,5	-30,0	-8,7	85,6	91,3	62,3	-27,2	-31,8	85,6	88,4	+3,3	
81,3	+5,0	113,5	89,4	89,4	-21,2	-	104,2	101,3	89,4	-14,2	-11,7	95,5	102,8	+7,6	
85,6	+13,5	93,8	97,2	88,0	-6,2	-9,5	91,2	93,8	92,6	+1,5	-1,3	88,1	92,5	+5,0	29.13
87,5	+16,7	83,2	105,6	94,8	+13,9	-10,2	83,8	89,1	100,2	+19,6	+12,5	83,6	86,5	+3,5	
82,0	+7,9	113,9	81,3	75,1	-34,1	-7,6	105,1	102,7	78,2	-25,6	-23,9	96,6	103,9	+7,6	
110,9	+26,2	112,8	130,2	123,0	+8,0	-5,5	108,7	119,6	126,6	+16,5	+5,9	90,3	114,1	+26,4	29.14
110,1	+30,8	102,6	121,6	115,8	+12,9	-4,8	101,6	112,8	118,7	+16,8	+5,2	86,1	107,2	+24,5	
112,2	+18,7	131,4	145,9	136,1	+3,6	-6,7	121,7	131,9	141,0	+15,9	+6,9	97,8	126,8	+29,7	
84,7	+14,2	90,4	94,3	89,4	-1,1	-5,2	87,9	97,2	91,8	+4,4	-5,6	86,6	92,5	+6,8	29.2
83,8	+15,7	82,6	93,4	87,6	+6,1	-6,2	81,1	89,2	90,5	+11,6	+1,5	81,9	85,1	+3,9	
86,1	+11,5	103,7	95,9	92,4	-10,9	-3,6	99,5	111,0	94,2	-5,3	-15,1	94,8	105,2	+11,0	
84,7	+10,3	91,5	118,9	108,8	+18,9	-8,5	90,4	94,2	113,9	+26,0	+20,9	90,8	92,3	+1,7	29.21
86,7	+14,8	84,8	89,8	77,2	-9,0	-14,0	85,5	91,1	83,5	-2,3	-8,3	87,6	88,3	+0,8	
80,2	+0,6	106,7	183,7	179,6	+68,3	-2,2	101,4	101,0	181,7	+79,2	+79,9	97,9	101,2	+3,4	
74,7	+11,7	83,6	86,5	81,8	-2,2	-5,4	79,2	97,4	84,1	+6,2	-13,7	82,0	88,3	+7,7	29.22
76,2	+13,4	78,4	88,6	83,6	+6,6	-5,6	74,9	86,4	86,1	+15,0	-0,3	77,1	80,7	+4,7	
71,6	+7,8	94,0	82,4	78,2	-16,8	-5,1	87,7	119,5	80,3	-8,4	-32,8	91,7	103,6	+13,0	
88,6	+14,5	95,3	89,3	95,9	+0,6	+7,4	93,1	96,2	92,6	-0,5	-3,7	90,0	94,7	+5,2	29.23
91,6	+17,6	87,3	98,7	102,0	+16,8	+3,3	87,5	93,3	100,3	+14,6	+7,5	86,9	90,4	+4,0	
82,9	+8,4	110,4	72,1	84,7	-23,3	+17,5	103,7	101,9	78,4	-24,4	-23,1	95,9	102,8	+7,2	
91,6	+16,5	93,5	100,6	89,1	-4,7	-11,4	92,3	98,1	94,9	+2,8	-3,3	88,2	95,2	+7,9	29.24
85,9	+16,7	83,5	95,6	83,9	+0,5	-12,2	82,4	88,9	89,7	+8,9	+0,9	82,4	85,7	+4,0	
99,4	+16,5	107,0	107,4	96,1	-10,2	-10,5	105,8	110,7	101,8	-3,8	-8,0	96,1	108,2	+12,6	
62,3	+18,7	77,7	91,0	67,3	-13,4	-26,0	83,7	74,7	78,1	-5,5	+5,9	73,1	79,2	+8,3	29.3
53,3	+4,7	71,3	79,8	60,2	-15,6	-24,6	79,1	65,2	70,0	-11,5	+7,4	72,0	72,1	+0,1	
73,1	+34,1	85,4	104,5	75,8	-11,2	-27,5	89,2	86,0	90,2	+1,1	+4,9	74,4	87,6	+17,7	
66,2	+19,9	84,1	100,1	74,4	-11,5	-25,7	91,4	80,9	87,3	-4,5	+7,9	79,2	86,2	+8,8	29.31
55,6	+6,9	76,1	80,4	53,3	-30,0	-33,7	84,8	68,6	66,9	-21,1	-2,5	76,4	76,7	+0,4	
79,1	+33,8	93,9	123,9	100,1	+6,6	-19,2	95,9	95,9	112,0	+12,6	+16,8	82,6	97,7	+18,3	
59,6	+17,6	73,3	84,8	62,4	-14,9	-26,4	78,4	70,4	73,6	-6,1	+4,5	68,9	74,4	+8,0	29.32
51,7	+3,0	68,1	79,4	64,8	-4,8	-18,4	75,3	62,9	72,1	-4,2	+14,6	69,0	69,1	+0,1	
69,1	+34,4	79,7	91,4	59,4	-25,5	-35,0	82,2	79,4	75,4	-8,3	-5,0	68,8	80,8	+17,4	
78,1	+14,9	84,4	91,2	83,9	-0,6	-8,0	81,3	91,8	87,6	+7,7	-4,6	76,4	86,5	+13,2	29.4
77,0	+15,1	74,9	71,8	68,7	-8,3	-4,3	73,1	84,4	70,3	-3,8	-16,7	71,9	78,8	+5,6	
79,9	+14,1	100,5	124,5	110,1	+9,6	-11,6	95,3	104,4	117,3	+23,1	+12,4	84,1	99,8	+18,7	
88,4	+12,0	98,0	94,3	93,1	-5,0	-1,3	93,9	98,7	93,7	-0,2	-5,1	87,7	96,3	+9,8	29.5
80,9	+14,9	82,3	79,5	75,7	-8,0	-4,8	80,1	87,4	77,6	-3,1	-11,2	79,3	83,8	+5,7	
96,8	+9,3	116,0	111,2	113,0	-2,6	+1,6	109,5	111,5	112,1	+2,4	+0,5	97,2	110,5	+13,7	
74,1	+14,4	82,0	82,3	100,1	+22,1	+21,6	77,9	97,9	91,2	+17,1	-6,8	81,8	87,9	+7,5	29.51
74,2	+12,1	76,5	35,9	41,0	-46,4	+14,2	73,0	84,3	38,5	-47,3	-54,3	76,0	78,7	+3,6	
73,8	+19,0	93,3	178,2	222,2	+138,2	+24,7	87,9	125,7	200,2	+127,8	+59,3	93,7	106,8	+14,0	
84,4	-11,4	103,5	83,9	78,1	-24,5	-6,9	94,6	93,3	81,0	-14,4	-13,2	86,8	93,9	+8,2	29.52
83,5	+16,6	85,2	73,7	70,4	-17,4	-4,5	82,8	87,2	72,1	-12,9	-17,3	80,0	85,0	+6,3	
86,1	-37,1	135,4	101,6	91,5	-32,4	-9,9	115,4	103,9	96,5	-16,4	-7,1	98,6	109,6	+11,2	
91,0	+17,0	88,7	85,5	73,3	-17,4	-14,3	88,8	96,3	79,4	-10,6	-17,5	85,9	92,6	+7,8	29.53
83,7	+16,1	81,5	78,5	64,9	-20,4	-17,3	80,2	87,4	71,7	-10,6	-18,0	81,2	83,8	+3,2	
100,3	+18,1	97,7	94,3	83,9	-14,1	-11,0	99,8	107,5	89,1	-10,7	-17,1	91,9	103,7	+12,8	
94,7	+25,4	97,5	94,9	87,7	-10,1	-7,6	98,9	101,0	91,3	-7,7	-9,6	95,2	99,9	+4,9	29.54
69,2	+4,4	75,0	62,5	55,3	-26,3	-11,5	78,0	86,2	58,9	-24,5	-31,7	78,6	82,1	+4,5	
106,8	+33,8	108,1	110,2	103,0	-4,7	-6,5	108,8	108,0	106,6	-2,0	-1,3	103,0	108,4	+5,2	
84,4	+23,9	106,2	108,5	98,7	-7,1	-9,0	96,5	103,5	103,6	+7,4	+0,1	81,6	100,0	+22,5	29.55
69,1	+9,9	79,0	98,5	73,5	-7,0	-25,4	72,6	81,8	86,0	+18,5	+5,1	70,6	77,2	+9,3	
96,7	+33,7	128,2	116,7	119,1	-7,1	+2,1	115,9	121,0	117,9	+1,7	-2,6	90,4	118,4	+31,0	
89,4	+17,9	99,0	101,2	106,7	+7,8	+5,4	94,5	100,7	103,9	+9,9	+3,2	87,2	97,6	+11,9	29.56
83,9	+16,9	83,7	91,6	92,1	+10,0	+0,5	81,1	89,1	91,9	+13,3	+3,1	80,1	85,1	+6,2	
96,2	+19,4	117,8	113,2	125,0	+6,1	+10,4	110,9	114,9	119,1	+7,4	+3,7	95,9	112,9	+17,7	
85,0	+4,4	86,6	86,7	76,4	-11,8	-11,9	90,0	94,8	81,5	-9,4	-14,0	92,4	92,4	-	29.7
91,2	+4,1	86,8	86,6	74,0	-14,7	-14,5	92,4	96,8	80,3	-13,1	-17,0	95,3	94,6	-0,7	
72,7	+5,2	86,3	86,8	81,0	-6,1	-6,7	85,3	90,9	83,9	-1,6	-7,7	86,8	88,1	+1,5	

1 INDEX DES AUFTRAGSEINGANGS
 1991
 NACH ABSCHNITTEN, UNTERABSCHNITTEN,
 DER KLASSIFIKATION DER WIRTSCHAFTS
 1.1 ORIGINAL

VOLUMEN

WZ93- SCHL.	WIRTSCHAFTSZWEIG		VERAENDERUNG IN % AUG. 1995 GEGEN			VERAENDERUNG IN % JULI 1995 GEGEN			KUMULIERT		2-MONATS- DURCHSCHNITT JULI 1995 UND AUG. 1995	
			1995			1995			JAN. 1995 BIS AUG. 1995	VER- AEND. IN % GEGEN VORJAHR	VER- AEND. IN % GEGEN VORJAHR	VER- AEND. IN % GEGEN VORJAHR
			AUG.	AUG. 1994	JULI 1995	JULI	JULI 1994	JUNI 1995	AUG. 1995		AUG. 1995	AUG. 1995
29.71	HERSTELLUNG VON ELEKTRI- SCHEN HAUSHALTSGERAETEN	INSGESAMT	78,3	-9,9	+5,1	74,5	-7,6	-7,1	83,0	-8,0	76,4	-8,8
		INLAND	80,3	-14,8	+16,5	68,9	-15,3	-9,5	81,4	-12,8	74,6	-15,0
		AUSLAND	74,6	+3,0	-12,3	85,1	+7,6	-3,3	86,1	+2,5	79,9	+5,4
29.72	H.V. NICHTELEKTR. HEIZ-, KOCH-, HEISSWASSER- U. HEISSLUFTGER. A.N.G.	INSGESAMT	57,8	-22,9	+11,8	51,7	-17,4	-6,8	59,7	-20,7	54,8	-20,3
		INLAND	59,8	-20,6	+17,5	50,9	-17,8	-7,8	61,1	-19,1	55,4	-19,2
		AUSLAND	53,2	-28,4	-0,4	53,4	-17,0	-4,8	56,5	-24,5	53,3	-23,1
DL	H.V. BUEROMASCH., DATENVERARB. GER. U. -EINRICHTG.; ELEKTROT., FEINMECHANIK U. OPTIK	INSGESAMT	91,3	+2,9	-4,1	95,2	+6,0	-4,0	97,2	+4,5	93,3	+4,5
		INLAND	87,6	+1,5	+0,1	87,5	+1,3	-7,7	90,6	+3,4	87,6	+1,4
		AUSLAND	99,4	+6,4	-11,3	112,1	+16,0	+3,0	111,6	+7,1	105,8	+11,4
30	H.V. BUEROMASCHINEN, DATENVERARBEITUNGSGE- RAETEN U. -EINRICHTUNGEN	INSGESAMT	94,5	-0,5	+7,1	88,2	-2,8	-8,7	97,3	+2,7	91,4	-1,6
		INLAND	101,8	+1,9	+17,7	86,5	-3,4	-12,2	98,2	+6,2	94,2	-0,5
		AUSLAND	83,4	-4,9	-8,1	90,8	-1,8	-3,2	96,1	-2,0	87,1	-3,3
30.01	HERSTELLUNG VON BUERO- MASCHINEN	INSGESAMT	76,8	-29,7	-6,0	81,7	-14,9	-24,1	103,1	-3,8	79,3	-22,8
		INLAND	75,9	-44,0	-12,2	86,4	-1,7	-27,6	104,6	+7,2	81,2	-27,3
		AUSLAND	77,8	-3,0	+1,8	76,4	-27,3	-19,5	101,4	-14,0	77,1	-16,8
30.02	HERSTELLUNG VON DATEN- VERARBEITUNGSGERAETEN UND -EINRICHTUNGEN	INSGESAMT	96,4	+3,1	+8,4	88,9	-1,3	-6,8	96,7	+3,6	92,7	+1,0
		INLAND	104,3	+8,1	+20,4	86,6	-3,5	-10,4	97,6	+6,1	95,5	+2,6
		AUSLAND	84,1	-5,2	-9,3	92,7	+2,1	-1,0	95,4	-	88,4	-1,6
31	HERSTELLUNG VON GERAETEN DER ELEKTRIZITAETSERZEU- GUNG, -VERTEILUNG U. AE.	INSGESAMT	87,9	-	-0,5	88,3	+0,8	-9,9	95,8	+4,2	88,1	+0,3
		INLAND	86,6	-1,3	+0,9	85,8	+0,7	-13,6	94,3	+6,7	86,2	-0,3
		AUSLAND	90,9	+3,3	-3,7	94,4	+1,4	-0,2	99,5	-0,5	92,7	+2,3
31.1	HERSTELLUNG VON ELEKTRO- MOTOREN, GENERATOREN UND TRANSFORMATOREN	INSGESAMT	91,3	+2,6	-2,0	93,2	+6,5	-20,7	101,0	+8,8	92,3	+4,5
		INLAND	92,6	+0,8	+1,0	91,7	+4,8	-26,3	96,8	+5,3	92,2	+2,8
		AUSLAND	87,9	+7,2	-9,3	96,9	+10,5	-3,8	111,5	+17,4	92,4	+8,8
31.2	HERSTELLUNG VON ELEK- TRIZITAETSERZEUGUNGS- U. -SCHALTEINRICHTUNGEN	INSGESAMT	81,0	-3,8	-2,8	83,3	-3,8	-1,8	87,6	-1,6	82,2	-3,7
		INLAND	80,0	-0,1	-0,1	80,1	-2,3	-2,7	84,5	+2,5	80,1	-1,2
		AUSLAND	83,6	-10,7	-8,0	90,9	-6,5	+0,2	94,8	-9,1	87,3	-8,5
31.3	H.V. ISOLIERTEN ELEK- TROKABELN, -LEITUNGEN U. DRAEHTEN	INSGESAMT	98,8	-0,6	-6,3	105,4	+9,0	-2,9	110,3	+6,4	102,1	+4,1
		INLAND	94,2	-9,2	-2,0	96,1	-1,6	-23,9	119,7	+14,9	95,2	-5,5
		AUSLAND	110,5	+24,9	-14,7	129,5	+37,6	+104,6	85,9	-16,2	120,0	+31,4
31.4	HERSTELLUNG VON AKKUMU- LATOREN UND BATTERIEN	INSGESAMT	104,9	+10,3	+3,7	101,2	+22,2	+5,2	100,5	+9,4	103,1	+15,8
		INLAND	95,0	+1,4	+0,5	94,5	+27,5	+13,0	85,9	+2,4	94,8	+13,0
		AUSLAND	129,3	+31,1	+10,0	117,5	+12,8	-7,8	136,5	+22,4	123,4	+21,7
31.5	HERSTELLUNG VON ELEK- TRISCHEN LAMPEN UND LEUCHTEN	INSGESAMT	90,3	-0,3	+5,5	85,6	-3,8	-7,0	95,1	+1,2	88,0	-2,0
		INLAND	91,8	-0,4	+8,5	84,6	-2,0	-4,2	92,5	+0,8	88,2	-1,2
		AUSLAND	86,4	-0,3	-1,8	88,0	-8,2	-13,1	101,6	+2,2	87,2	-4,5
31.6	HERSTELLUNG VON ELEK- TRISCHEN AUSRUESTUNGEN A.N.G.	INSGESAMT	89,1	+3,2	+5,2	84,7	-0,6	-16,1	98,8	+9,7	86,9	+1,3
		INLAND	86,8	-1,1	+1,9	85,2	+1,4	-14,8	98,9	+12,4	86,0	+0,1
		AUSLAND	94,5	+14,1	+13,3	83,4	-5,3	-19,3	98,3	+3,3	89,0	+4,1
31.61	H.V. ELEKTR. AUSRUESTUN- GEN F. MOTOREN U. FAHRZEUGE A.N.G.	INSGESAMT	81,8	-6,4	+10,8	73,8	-14,4	-16,1	87,6	-3,8	77,8	-10,4
		INLAND	76,7	-14,2	+3,5	74,1	-13,1	-14,0	85,8	-4,0	75,4	-13,7
		AUSLAND	94,1	+13,9	+28,4	73,3	-17,0	-20,7	92,1	-3,4	83,7	-2,1
31.62	HERSTELLUNG VON SONST. ELEKTR. AUSRUESTUNGEN A.N.G.	INSGESAMT	113,7	+37,5	-6,3	121,4	+48,2	-16,4	136,5	+57,1	117,6	+42,9
		INLAND	121,1	+47,0	-1,5	123,0	+54,7	-16,4	143,7	+72,1	122,1	+50,7
		AUSLAND	95,9	+15,1	-18,6	117,8	+34,3	-16,2	119,3	+25,7	106,9	+25,0
32	RUNDFUNK-, FERNSEH- UND NACHRICHTENTECHNIK	INSGESAMT	107,1	+22,4	-13,1	123,2	+31,1	+10,4	109,3	+13,5	115,2	+26,9
		INLAND	97,2	+22,9	-9,5	107,4	+20,0	+6,4	92,9	+6,2	102,3	+21,4
		AUSLAND	127,6	+22,7	-18,3	156,1	+51,8	+16,8	143,2	+25,9	141,9	+37,2
32.1	HERSTELLUNG VON ELEKTRO- NISCHEN BAUELEMENTEN	INSGESAMT	128,9	+47,1	+10,8	116,3	+23,1	-14,7	125,0	+30,3	122,6	+34,6
		INLAND	84,2	+10,1	+19,3	70,6	-18,8	-13,7	79,0	-5,7	77,4	-5,3
		AUSLAND	217,2	+98,5	+5,1	206,7	+88,9	-15,4	215,9	+80,4	212,0	+93,8
32.2	H.V. NACHRICHTENTECHNI- SCHEN GERAETEN UND EINRICHTUNGEN	INSGESAMT	109,8	+10,5	-23,1	142,7	+31,6	+30,2	114,1	+6,5	126,3	+21,6
		INLAND	116,8	+27,9	-15,1	137,6	+32,3	+14,9	107,4	+9,4	127,2	+30,2
		AUSLAND	93,5	-19,5	-39,6	154,8	+31,5	+81,3	130,2	+3,7	124,2	+6,2
32.3	H.V. RUNDFUNK- U. FERN- SEHR. SOWIE PHONO- U. VIDEOTECHN. GERAETEN	INSGESAMT	87,4	+27,0	-10,3	97,4	+37,2	+0,1	90,5	+13,6	92,4	+32,2
		INLAND	72,9	+21,7	-11,1	82,0	+23,5	-0,4	78,2	+9,2	77,5	+22,6
		AUSLAND	113,2	+33,6	-9,1	124,6	+57,5	+0,6	112,4	+19,3	118,9	+45,2
33	MEDIZIN-, MESS-, STEUER- UND REGELUNGSTECHNIK, OPTIK	INSGESAMT	80,6	-8,2	-5,6	85,4	-4,6	-5,7	87,6	-3,6	83,0	-6,4
		INLAND	72,6	-12,8	+1,3	71,7	-15,0	-6,6	76,0	-8,7	72,2	-13,9
		AUSLAND	98,4	+1,1	-15,0	115,7	+15,6	-4,5	113,3	+6,0	107,1	+8,5
33.1	H.V. MEDIZINISCHEN GE- RAETEN UND ORTHOPAEDI- SCHEN VORRICHTUNGEN	INSGESAMT	80,2	-14,2	-1,7	81,6	-14,7	-8,8	84,9	-12,5	80,9	-14,5
		INLAND	63,4	-29,1	+6,0	59,8	-34,3	-11,4	65,8	-26,8	61,6	-31,7
		AUSLAND	127,5	+24,0	-10,7	142,7	+34,5	-5,6	138,5	+22,7	135,1	+29,3

LAND

FUER DAS VERARBEITENDE GEWERBE
=100
ABTEILUNGEN, GRUPPEN UND KLASSEN
ZWEIGE, AUSGABE 1995 (WZ93)
WERT

INDEX

1994 AUG.	VER- AEND. IN % GEGEN AUG. 1993	1994 2. VJ	1995 1. VJ	1995 2. VJ	VERAENDERUNG IN % 2. VJ 1995 GEGEN		1994 1. HJ	1994 2. HJ	1995 1. HJ	VERAENDERUNG IN % 1. HJ 1995 GEGEN		1993	1994	VER- AEND. IN % GEGEN 1993	WZ93 SCHL.
					2. VJ	1. VJ				1. HJ	2. HJ				
					1994	1995				1994	1994				
86,9	+5,2	88,9	90,8	79,7	-10,3	-12,2	92,3	97,5	85,3	-7,6	-12,5	94,0	94,9	+1,0	29.71
94,3	+5,7	89,3	90,8	76,7	-14,1	-15,5	95,3	100,2	83,7	-12,2	-16,5	96,7	97,7	+1,0	
72,4	+3,6	88,2	90,8	85,6	-2,9	-5,7	86,7	92,3	88,2	+1,7	-4,4	86,9	89,5	+0,7	
75,0	-	74,4	64,5	58,3	-21,6	-9,6	77,4	80,6	61,4	-20,7	-23,8	83,9	79,0	-5,8	29.72
75,3	-5,6	74,3	65,4	60,7	-18,3	-7,2	77,8	79,7	63,1	-18,9	-20,8	88,2	78,7	-10,8	
74,3	+15,7	74,5	62,2	52,9	-29,0	-15,0	76,6	82,8	57,5	-24,9	-30,6	74,3	79,7	+7,3	
88,7	+2,1	90,9	103,6	93,4	+2,8	-9,8	94,3	102,0	98,5	+4,5	-3,4	93,3	98,1	+5,1	DL
86,3	-	84,5	95,5	87,6	+3,7	-8,3	88,0	96,1	91,6	+4,1	-4,7	90,4	92,0	+1,8	
93,4	+5,9	104,3	121,2	105,8	+1,4	-12,7	107,3	114,0	113,5	+5,8	-0,4	99,3	110,6	+11,4	
95,0	+23,1	96,0	109,5	89,2	-7,1	-18,5	95,3	105,5	99,3	+4,2	-5,9	87,4	100,4	+14,9	30
99,9	+29,9	94,3	111,9	87,2	-7,5	-22,1	91,8	103,9	99,5	+8,4	-4,2	82,6	97,8	+18,4	
87,7	+12,9	98,6	105,9	92,3	-6,4	-12,8	100,7	108,1	99,1	-1,6	-8,3	94,6	104,4	+10,4	
109,3	+31,1	94,4	116,1	105,9	+12,2	-8,8	108,7	113,4	111,0	+2,1	-2,1	93,5	111,1	+18,8	30.01
135,5	+64,6	86,6	118,9	105,9	+22,3	-10,9	92,8	106,6	112,4	+21,1	+5,4	94,5	99,7	+5,5	
80,2	-5,2	103,1	113,0	105,9	+2,7	-6,3	126,3	121,0	109,5	-13,3	-9,5	92,4	123,7	+33,9	
93,5	+22,2	96,2	108,7	87,4	-9,1	-19,6	93,8	104,7	98,1	+4,6	-6,3	86,7	99,2	+14,4	30.02
96,5	+26,3	95,0	111,2	85,4	-10,1	-23,2	91,7	103,6	98,3	+7,2	+5,1	81,5	97,6	+19,8	
88,7	+15,5	98,0	104,9	90,5	-7,7	-13,7	97,3	106,3	97,7	+0,4	-8,1	94,9	101,8	+7,3	
87,9	+2,0	90,6	102,9	94,0	+3,8	-8,6	93,3	102,5	98,4	+5,5	-4,0	94,8	97,9	+3,3	31
87,7	+4,9	85,2	100,0	94,0	+10,3	-6,0	89,1	98,9	97,0	+8,9	-1,9	91,9	94,0	+2,3	
88,0	-4,8	103,2	109,8	93,7	-9,2	-14,7	103,2	110,6	101,7	-1,5	-8,0	101,7	106,9	+5,1	
89,0	+5,1	92,6	107,7	100,0	+8,0	-7,1	94,3	104,7	103,9	+10,2	-0,8	95,5	99,5	+4,2	31.1
91,9	+12,8	89,3	97,0	99,6	+11,5	+2,7	82,7	104,6	98,3	+6,0	-6,0	93,1	98,6	+5,9	
82,0	-11,4	100,8	134,3	101,3	+0,5	-24,6	98,3	104,9	117,8	+19,8	+12,3	101,2	101,6	+0,4	
84,2	-1,6	86,5	95,5	83,2	-3,8	-12,9	90,3	99,0	89,4	-1,0	-9,7	91,3	94,6	+3,6	31.2
80,1	-3,4	78,8	92,5	79,6	+1,0	-13,9	82,8	91,4	86,0	+3,9	-5,9	87,3	87,1	-0,2	
93,6	+2,0	104,1	102,9	91,8	-11,8	-10,8	107,2	116,2	97,3	-9,2	-16,3	100,5	111,7	+11,1	
99,4	+6,9	103,2	117,3	108,7	+5,3	-7,3	105,6	115,9	113,0	+7,0	-2,5	104,7	110,8	+5,8	31.3
103,7	+14,2	101,1	132,4	123,5	+22,2	-6,7	105,4	117,2	127,9	+21,3	+9,1	103,8	111,3	+7,2	
88,5	-10,2	108,6	78,4	70,6	-35,0	-9,9	106,2	112,7	74,5	-29,8	-33,9	106,9	109,5	+2,4	
95,1	+4,2	85,7	108,1	91,2	+6,4	-15,6	92,8	103,0	99,6	+7,3	-3,3	100,7	97,9	-2,8	31.4
93,7	+8,3	77,1	87,8	79,1	+1,3	-11,0	83,9	93,6	82,9	-1,2	-11,4	95,0	88,8	-6,5	
98,6	-4,3	106,7	158,0	123,7	+15,9	-21,7	114,8	125,9	140,8	+22,6	+11,8	114,9	120,4	+4,8	
90,6	+0,7	92,2	104,3	90,6	-1,7	-13,1	95,4	100,3	97,5	+2,2	-2,8	97,9	97,9	-	31.5
92,2	-2,1	87,7	99,8	88,1	+0,5	-11,2	92,7	98,6	94,0	+1,4	-4,7	98,5	95,7	-2,8	
86,7	+9,2	103,4	115,8	96,8	-6,4	-16,4	102,1	104,7	106,3	+4,1	+1,5	96,1	103,4	+7,6	
86,3	+3,0	90,1	103,7	101,7	+12,9	-1,9	91,6	101,3	102,7	+12,1	+1,4	94,1	96,4	+2,4	31.6
87,8	+10,2	85,5	102,3	104,1	+21,8	+1,8	88,8	99,5	103,2	+16,2	+3,7	90,7	94,1	+3,7	
82,8	-11,7	101,2	106,9	95,9	-5,2	-10,3	98,5	105,7	101,4	+2,9	-4,1	102,4	102,1	-0,3	
87,4	+3,2	91,1	95,3	86,5	-5,0	-9,2	92,6	103,0	90,9	-1,8	-11,7	95,3	97,8	+2,6	31.61
89,4	+11,2	86,8	93,4	85,1	-2,0	-8,9	90,1	101,7	89,3	-0,9	-12,2	91,9	95,9	+4,4	
82,6	-13,2	101,5	100,1	89,8	-11,5	-10,3	98,6	106,1	94,9	-3,8	-10,6	103,6	102,4	-1,2	
82,7	+2,5	86,8	131,9	153,7	+77,1	+16,5	88,4	95,7	142,8	+61,5	+49,2	90,1	92,0	+2,1	31.62
82,4	+6,6	81,3	132,7	169,0	+107,9	+27,4	84,3	92,1	150,9	+79,0	+63,8	86,7	88,2	+1,7	
83,3	-6,4	100,1	130,1	116,8	+16,7	-10,2	98,0	104,2	123,5	+26,0	+18,5	98,4	101,1	+2,7	
87,5	-7,5	92,2	112,7	101,9	+10,5	-9,6	98,2	103,7	107,3	+9,3	+3,5	97,0	100,9	+4,0	32
79,1	-19,3	82,9	92,6	87,1	+5,1	-5,9	88,5	93,5	89,8	+1,5	-4,0	95,6	91,0	-4,8	
104,0	+18,0	110,5	154,5	132,7	+20,1	-14,1	117,1	123,4	143,6	+22,6	+16,4	99,8	120,3	+20,5	
87,6	-6,5	91,7	128,9	122,7	+33,8	-4,8	97,5	103,9	125,8	+29,0	+21,1	96,1	100,7	+4,8	32.1
76,5	-19,0	79,2	81,2	77,9	-1,6	-4,1	84,5	90,4	79,6	-5,8	-11,9	92,6	87,4	-5,6	
103,4	+18,7	116,5	223,2	211,2	+81,3	-5,4	123,1	130,6	217,2	+76,4	+66,3	103,0	126,8	+23,1	
99,4	-8,4	100,4	124,6	95,6	-4,8	-23,3	108,1	117,1	110,1	+1,9	-6,0	106,8	112,6	+5,4	32.2
91,3	-19,6	92,0	105,0	96,5	+4,9	-8,1	98,4	106,4	100,7	+2,3	-5,4	106,6	102,4	-3,9	
116,1	+18,5	117,9	171,2	93,3	-20,9	-45,5	128,5	139,2	132,3	+3,0	-5,0	107,4	133,9	+24,7	
68,8	-6,3	79,6	82,6	97,3	+22,2	+17,8	83,0	82,4	89,9	+8,3	+9,1	82,0	82,7	+0,9	32.3
59,9	-18,8	69,9	79,6	77,4	+10,7	-2,8	74,4	75,5	78,5	+5,5	+6,8	78,7	73,9	-6,1	
84,7	+16,5	96,8	87,9	132,4	+36,8	+50,6	98,3	98,3	110,2	+12,1	+12,1	87,9	98,3	+11,8	
87,8	+2,0	87,4	92,4	85,9	-1,7	-7,0	91,6	97,2	89,2	-2,6	-8,2	90,0	94,4	+4,9	33
83,3	-2,1	79,5	80,2	74,4	-6,4	-7,2	82,9	88,7	77,3	-6,8	-12,9	86,2	85,8	-0,5	
97,3	+10,4	104,0	119,6	111,2	+6,9	-7,0	109,7	115,0	115,4	+5,2	+0,3	97,9	112,3	+14,7	
93,5	+1,7	93,9	89,1	83,5	-11,1	-6,3	97,7	103,3	86,3	-11,7	-16,5	96,0	100,5	+4,7	33.1
89,4	-0,2	87,4	68,7	65,8	-24,7	-4,2	89,8	95,8	67,2	-25,2	-29,9	92,0	92,8	+0,9	
102,8	+5,8	108,5	146,2	133,1	+22,7	-9,0	115,7	120,2	139,7	+20,7	+16,2	105,2	117,9	+12,1	

1 INDEX DES AUFTRAGSEINGANGS
 1991
 NACH ABSCHNITTEN, UNTERABSCHNITTEN,
 DER KLASSIFIKATION DER WIRTSCHAFTS-
 1.1 ORIGINAL

VOLUMEN

WZ93- SCHL.	WIRTSCHAFTSZWEIG		VERAENDERUNG IN % AUG. 1995 GEGEN			VERAENDERUNG IN % JULI 1995 GEGEN			KUMULIERT		2-MONATS- DURCHSCHNITT	
			1995			1995			JAN. 1995 BIS AUG. 1995	VER- AEND. IN % GEGEN VORJAHR	JULI 1995 UND AUG. 1995	VER- AEND. IN % GEGEN VORJAHR
			AUG.	AUG. 1994	JULI 1995	JULI	JULI 1994	JUNI 1995	AUG. 1995		AUG. 1995	
33.2	H.V. MESS-, KONTROLL-, NAVIGATIONS- U.AE. INSTRU- MENTEN U. VORRICHTUNGEN	INSGESAMT	82,3	-2,4	-9,1	90,5	+4,4	-2,7	90,4	+3,3	86,4	+1,1
		INLAND	80,5	+5,8	-1,5	81,7	+3,2	-5,3	84,6	+9,9	81,1	+4,4
		AUSLAND	85,9	-15,1	-20,9	108,6	+6,0	+1,6	102,3	-6,5	97,3	-4,5
33.4	HERSTELLUNG VON OPTI- SCHEN UND FOTOGRAFI- SCHEN GERAEETEN	INSGESAMT	87,6	-3,9	+0,1	87,5	-7,7	-8,8	93,4	-0,8	87,6	-5,8
		INLAND	80,6	-19,1	+2,4	78,7	-17,9	+1,8	81,7	-11,8	79,7	-18,5
		AUSLAND	98,7	+26,7	-2,9	101,6	+9,1	-19,1	112,1	+16,0	100,2	+17,2
33.5	HERSTELLUNG VON UHREN	INSGESAMT	47,8	-33,1	-13,7	55,4	+0,7	-8,4	64,8	-7,7	51,6	-18,5
		INLAND	48,2	-28,1	-4,9	50,7	-2,1	-5,2	59,1	-11,7	49,5	-16,7
		AUSLAND	47,3	-40,3	-25,5	63,5	+5,0	-12,3	74,6	-1,6	55,4	-20,7
DM	FAHRZEUGBAU	INSGESAMT	78,7	+5,5	-19,1	97,3	+14,2	+7,4	92,8	+7,2	88,0	+10,1
		INLAND	75,2	+6,8	-25,3	100,7	+27,8	+19,9	89,6	+9,5	88,0	+18,0
		AUSLAND	83,0	+4,3	-10,9	93,2	+0,3	-5,5	96,8	+4,3	88,1	+2,1
34	HERSTELLUNG VON KRAFTWAGEN UND KRAFTWAGENTEILEN	INSGESAMT	76,5	+0,7	-10,5	85,5	+1,1	-4,4	91,7	+4,5	81,0	+0,9
		INLAND	72,4	+4,3	-6,8	77,7	+0,9	-6,0	85,0	+6,2	75,1	+2,6
		AUSLAND	81,6	-3,1	-14,5	95,4	+1,4	-2,5	100,2	+2,6	88,5	-0,8
34.1	HERSTELLUNG VON KRAFTWAGEN UND KRAFTWAGENMOTOREN	INSGESAMT	69,6	-4,8	-14,5	81,4	-2,6	-2,0	86,9	+0,7	75,5	-3,7
		INLAND	64,2	+0,3	-8,5	70,2	-4,9	-2,4	77,8	+0,2	67,2	-2,5
		AUSLAND	75,5	-9,1	-19,5	93,8	-0,4	-1,6	97,0	+1,1	84,7	-4,5
34.2	HERSTELLUNG VON KAROS- SERIEN, AUFBAUTEN UND ANHAENGERN	INSGESAMT	65,0	-12,5	-8,2	70,8	-21,7	-0,3	74,7	-17,0	67,9	-17,6
		INLAND	60,0	-0,8	-8,1	65,3	-13,6	-7,8	72,3	-1,9	62,7	-7,9
		AUSLAND	80,4	-31,0	-8,4	87,8	-35,5	+22,8	81,8	-41,7	84,1	-33,5
34.3	H.V. TEILEN UND ZUBE- HOER FUER KRAFTWAGEN UND KRAFTWAGENMOTOREN	INSGESAMT	101,8	+18,6	-1,1	102,9	+19,2	-10,5	111,9	+22,0	102,4	+18,9
		INLAND	99,1	+13,6	-3,4	102,6	+19,0	-12,1	109,2	+23,0	100,9	+16,4
		AUSLAND	106,3	+28,1	+3,0	103,2	+19,4	-8,1	116,1	+19,6	104,8	+23,7
35	SONSTIGER FAHRZEUGBAU	INSGESAMT	93,6	+44,2	-46,9	176,3	+97,9	+78,8	100,4	+26,8	135,0	+75,3
		INLAND	96,0	+23,4	-65,0	274,5	+196,1	+194,2	124,0	+30,3	185,3	+117,2
		AUSLAND	91,2	+73,4	+14,0	80,0	-7,0	-22,9	77,3	+18,9	85,6	+23,5
35.1	SCHIFFBAU	INSGESAMT	117,6	+62,0	-77,9	531,7	+187,6	+521,1	154,5	+61,4	324,7	+152,1
		INLAND	242,7	+126,8	-78,1	1109,3	+442,4	+589,9	265,2	+141,5	676,0	+333,9
		AUSLAND	15,6	-65,0	-74,4	61,0	-63,9	+150,0	64,3	-23,7	38,3	-64,1
35.2	SCHIENENFAHRZEUGBAU	INSGESAMT	82,8	+67,6	+49,2	55,5	+40,9	+5,1	69,8	-4,0	69,2	+55,9
		INLAND	43,7	-28,7	-35,6	67,9	+21,9	+21,9	90,6	-14,1	55,8	-4,6
		AUSLAND	135,4	+280,3	+249,9	38,7	+88,8	-20,7	41,7	+20,9	87,1	+210,0
35.3	LUFT- UND RAUMFAHRZEUGBAU	INSGESAMT	93,5	+28,4	-19,5	116,1	+39,5	-17,0	98,6	+37,5	104,8	+34,4
		INLAND	81,6	-2,0	-34,1	123,9	+62,6	+31,3	93,4	+33,0	102,8	+28,8
		AUSLAND	101,0	+52,8	-9,2	111,2	+26,7	-34,1	101,9	+40,4	106,1	+37,8
35.4	H.V. KRAFTRAEDERN UND FAHRRADERN	INSGESAMT	70,5	+15,2	-19,2	87,2	+13,1	-10,9	95,9	-9,3	78,9	+14,0
		INLAND	76,2	+15,6	-20,3	95,6	+13,9	-10,5	103,6	-6,5	85,9	+14,7
		AUSLAND	40,4	+75,7	-3,1	41,7	+79,7	-16,1	54,0	-17,3	41,1	+77,9
35.41	HERSTELLUNG VON KRAFTRAEDERN	INSGESAMT
		INLAND
		AUSLAND
35.42	HERSTELLUNG VON FAHRRADERN	INSGESAMT	71,1	+3,6	+0,9	70,5	+11,6	-20,2	86,4	-10,0	70,8	+7,4
		INLAND	76,0	+4,0	+1,9	74,6	+10,8	-20,2	90,2	-9,1	75,3	+7,3
		AUSLAND	45,7	+57,0	-6,0	48,6	+74,8	-19,8	66,3	-3,2	47,2	+65,6
35.5	FAHRZEUGBAU A.N.G.	INSGESAMT	115,4	+23,0	+21,7	94,8	+4,9	+1,8	106,5	+16,0	105,1	+14,1
		INLAND	87,7	-7,4	+6,7	82,2	-9,4	+2,1	89,6	-1,4	85,0	-8,3
		AUSLAND	260,4	+191,9	+62,0	160,7	+81,4	+0,6	195,2	+101,9	210,6	+136,9
36.1	HERSTELLUNG VON MOEBELN	INSGESAMT	81,2	-5,7	+5,0	77,3	-1,0	-12,9	90,3	-0,8	79,3	-3,4
		INLAND	83,5	-5,9	+5,6	79,1	-0,8	-12,7	92,3	-0,4	81,3	-3,4
		AUSLAND	68,0	-4,2	+1,6	66,9	-2,6	-13,7	78,9	-2,1	67,5	-3,4
36.11	HERSTELLUNG VON SITZ- MOEBELN	INSGESAMT	71,5	-6,4	-2,5	73,3	+1,8	-15,8	87,9	+2,8	72,4	-2,4
		INLAND	72,8	-7,7	-3,8	75,7	+3,3	-15,2	89,7	+2,9	74,3	-2,4
		AUSLAND	64,4	+3,2	+7,5	59,9	-6,8	-20,0	77,9	+2,5	62,2	-1,9
36.12	HERSTELLUNG VON BUERO- UND LADENMOEBELN	INSGESAMT	104,2	+13,4	+7,9	96,6	+19,6	-6,9	104,2	+10,5	100,4	+16,2
		INLAND	110,6	+16,9	+8,6	101,8	+23,1	-6,2	108,9	+13,2	106,2	+19,7
		AUSLAND	63,5	-15,0	-0,8	64,0	-7,0	-14,0	74,2	-9,1	63,8	-11,1
36.13	HERSTELLUNG VON KUECHENMOEBELN	INSGESAMT	80,8	-8,1	+11,1	72,7	-3,8	-22,5	92,4	+2,4	76,8	-6,1
		INLAND	80,3	-10,8	+13,9	70,5	-8,7	-22,3	90,5	-1,6	75,4	-9,8
		AUSLAND	84,7	+16,8	-4,2	88,4	+38,1	-23,6	105,3	+35,2	86,6	+26,8
36.14	HERSTELLUNG VON SONST. MOEBELN	INSGESAMT	79,4	-11,9	+6,6	74,5	-9,3	-9,5	86,1	-8,2	77,0	-10,6
		INLAND	81,6	-12,0	+7,7	75,8	-9,4	-10,4	88,3	-7,5	78,7	-10,8
		AUSLAND	67,2	-10,8	+0,7	66,7	-8,9	-3,9	73,6	-12,7	67,0	-9,8

STBA, FACHSERIE 4, REIHE 2.2

LAND

FUER DAS VERARBEITENDE GEWERBE
=100
ABTEILUNGEN, GRUPPEN UND KLASSEN
ZWEIGE, AUSGABE 1995 (WZ93)
WERT

INDEX

1994 AUG.	VER- AEND. IN % GEGEN AUG. 1993	1994 2.VJ	1995 1.VJ	1995 2.VJ	VERAENDERUNG IN % 2.VJ 1995 GEGEN		1994 1.HJ	1994 2.HJ	1995 1.HJ	VERAENDERUNG IN % 1.HJ 1995 GEGEN		1993	1994	VER- AEND. IN % GEGEN 1993	WZ93 SCHL.
					2.VJ	1.VJ				1.HJ	2.HJ				
					1994	1995				1994	1994				
84,3	-0,1	83,0	95,2	88,2	+6,3	-7,4	88,2	94,2	91,7	+4,0	-2,7	87,0	91,2	+4,8	33.2
76,1	-8,5	72,0	89,5	82,0	+13,9	-8,4	76,8	82,3	85,7	+11,6	+4,1	82,1	79,6	-3,0	
101,2	+16,3	105,8	107,0	101,1	-4,4	-5,5	112,0	118,8	104,0	-7,1	-12,5	97,1	115,4	+18,8	
91,2	+14,9	93,3	98,2	92,5	-0,9	-5,8	94,5	100,6	95,4	+1,0	-5,2	89,7	97,6	+8,8	33.4
99,6	+23,3	90,3	86,1	78,7	-12,8	-8,6	90,9	99,0	82,4	-9,4	-16,8	88,1	94,9	+7,7	
77,9	+0,9	98,0	117,7	114,6	+16,9	-2,6	100,3	103,3	116,1	+15,8	+12,4	92,4	101,8	+10,2	
71,5	-4,7	69,0	75,0	63,5	-8,0	-15,3	72,5	72,2	69,3	-4,4	-4,0	75,1	72,3	-3,7	33.5
67,0	-10,4	64,6	66,1	58,6	-9,3	-11,3	69,4	67,9	62,3	-10,2	-8,2	73,6	68,6	-6,8	
79,2	+5,3	76,6	90,1	72,0	-6,0	-20,1	77,8	79,6	81,1	+4,2	+1,9	77,6	78,7	+1,4	
74,6	+15,7	86,1	96,2	92,7	+7,6	-3,7	88,9	87,4	94,4	+6,3	+8,1	78,2	88,1	+12,7	DM
70,4	+13,4	81,5	89,3	90,9	+11,6	+1,8	84,2	80,0	90,1	+7,0	+12,7	74,3	82,1	+10,5	
79,6	+18,1	92,1	104,7	94,8	+2,9	-9,5	95,0	96,7	99,8	+5,0	+3,1	83,1	95,9	+15,4	
76,0	+19,5	88,1	98,9	91,6	+4,0	-7,4	90,2	86,2	95,3	+5,6	+10,5	76,8	88,2	+14,8	34
69,4	+15,3	80,8	90,2	86,4	+6,9	-4,2	82,3	76,6	88,3	+7,2	+15,3	71,0	79,4	+11,8	
84,2	+24,4	97,6	109,9	98,2	+0,6	-10,7	100,4	98,6	104,1	+3,6	+5,6	84,1	99,5	+18,3	
73,1	+21,0	86,0	95,0	86,4	+0,5	-9,0	89,0	83,1	90,7	+1,9	+9,2	73,7	86,1	+16,8	34.1
64,0	+16,4	78,6	83,5	79,0	+0,5	-5,4	80,5	71,4	81,3	+1,0	+13,9	66,6	75,9	+14,0	
83,1	+25,5	94,1	107,6	94,6	+0,5	-12,1	98,3	95,9	101,1	+2,8	+5,4	81,5	97,1	+19,1	
74,3	-0,1	92,3	80,8	73,0	-20,9	-9,7	92,6	95,9	76,9	-17,0	-19,8	87,2	94,2	+8,0	34.2
60,5	-6,3	74,1	79,0	72,1	-2,7	-8,7	75,6	75,8	75,6	-	-0,3	73,7	75,7	+2,7	
116,6	+11,4	148,2	86,6	75,5	-49,1	-12,8	144,8	157,4	81,0	-44,1	-48,5	129,0	151,1	+17,1	
85,8	+20,5	93,7	116,6	113,5	+21,1	-2,7	93,6	93,8	115,1	+23,0	+22,7	84,0	93,7	+11,5	34.3
87,2	+19,0	88,9	112,5	111,6	+25,5	-0,8	89,6	91,1	112,0	+25,0	+22,9	82,4	90,3	+9,6	
83,0	+23,3	102,8	123,2	116,5	+13,3	-5,4	101,2	99,0	119,9	+18,5	+21,1	86,9	100,1	+15,2	
64,9	-7,4	72,7	78,1	99,7	+37,1	+27,7	80,0	95,1	88,9	+11,1	-6,5	87,6	87,6	-	35
77,8	+2,0	86,6	82,3	124,9	+44,2	+51,8	98,5	105,9	103,6	+5,2	-2,2	99,2	102,2	+3,0	
52,6	-19,4	60,1	74,0	75,1	+25,0	+1,5	63,6	85,9	74,5	+17,1	-13,3	77,2	74,7	-3,2	
72,6	-27,8	85,6	109,3	86,3	+0,8	-21,0	84,7	122,3	97,8	+15,5	-20,0	117,6	103,5	-12,0	35.1
107,0	+192,3	108,7	100,1	156,5	+44,0	+56,3	94,5	161,3	128,3	+35,8	-20,5	119,3	127,9	+7,2	
44,6	-70,8	66,8	116,7	29,2	-56,3	-75,0	76,8	90,5	72,9	-5,1	-19,4	116,2	83,7	-28,0	
49,4	-35,2	62,2	41,5	98,4	+58,2	+137,1	82,1	71,9	70,0	-14,7	-2,6	77,2	77,0	-0,3	35.2
61,3	-43,6	86,0	52,9	151,4	+76,0	+186,2	121,1	103,0	102,2	-15,6	-0,8	99,8	112,1	+12,3	
35,6	-7,3	34,5	26,2	26,9	-22,0	+2,7	36,6	35,9	26,5	-27,6	-26,2	50,8	36,3	-28,5	
72,8	+44,7	64,6	86,5	106,4	+64,7	+23,0	69,5	103,2	96,5	+38,8	-6,5	79,9	86,4	+8,1	35.3
83,3	+35,0	58,2	95,7	84,8	+45,7	-11,4	67,0	89,3	90,2	+34,6	+1,0	87,8	78,1	-11,0	
66,1	+53,7	68,7	80,8	120,2	+75,0	+48,8	71,2	112,0	100,5	+41,2	-10,3	74,8	91,6	+22,5	
61,2	-12,8	129,4	100,4	102,6	-20,7	+2,2	117,9	74,9	101,5	-13,9	+35,5	95,1	96,4	+1,4	35.4
65,9	-11,3	132,6	108,3	110,8	-16,4	+2,3	122,8	78,3	109,5	-10,8	+39,8	99,1	100,5	+1,4	
23,0	-38,5	101,8	58,1	58,6	-42,4	+0,9	79,4	47,0	58,4	-26,4	+24,3	61,2	63,2	+3,3	
.	35.41
68,6	-3,2	117,6	89,5	93,7	-20,3	+4,7	106,0	69,8	91,6	-13,6	+31,2	91,6	87,9	-4,0	35.42
73,1	-1,5	120,9	92,5	97,8	-19,1	+5,7	108,8	72,5	95,2	-12,5	+31,3	95,8	90,7	-5,3	
29,1	-31,4	89,8	73,6	71,8	-20,0	-2,4	81,8	46,2	72,7	-11,1	+57,4	55,6	64,0	+15,1	
93,8	+4,8	95,5	105,9	108,1	+13,2	+2,1	91,7	94,9	107,0	+16,7	+12,8	93,6	93,3	-0,3	35.5
94,7	+5,1	94,6	88,4	93,9	-0,7	+6,2	90,3	94,3	91,2	+1,0	-3,3	92,6	92,3	-0,3	
89,2	+3,4	100,1	197,6	182,4	+82,2	-7,7	99,3	97,6	190,0	+91,3	+94,7	98,9	98,4	-0,5	
86,1	-1,4	90,7	100,0	88,0	-3,0	-12,0	93,9	93,1	94,0	+0,1	+1,0	94,2	93,5	-0,7	36.1
88,7	-1,0	92,0	102,2	89,7	-2,5	-12,2	95,6	95,3	95,9	+0,3	+0,6	96,4	95,5	-0,9	
71,0	-3,7	82,9	87,5	77,8	-6,2	-11,1	84,2	80,0	82,7	-1,8	+3,4	80,7	82,1	+1,7	
76,4	-7,2	84,1	99,7	86,3	+2,6	-13,4	89,3	87,5	93,0	+4,1	+6,3	90,4	88,4	-2,2	36.11
78,9	-6,7	85,5	101,7	87,9	+2,8	-13,6	90,9	89,6	94,8	+4,3	+5,8	92,7	90,2	-2,7	
62,4	-10,5	76,8	88,8	77,3	+0,7	-13,0	80,2	76,1	83,1	+3,6	+9,2	78,0	78,2	+0,3	
91,9	+1,3	94,4	108,9	102,1	+8,2	-6,2	96,9	96,2	105,5	+8,9	+9,7	97,0	96,5	-0,5	36.12
94,6	+1,6	95,9	113,1	106,6	+11,2	-5,7	98,8	98,7	109,9	+11,2	+11,3	99,4	98,7	-0,7	
74,7	-1,1	84,8	82,1	73,2	-13,7	-10,8	84,9	80,6	77,6	-8,6	-3,7	81,4	82,8	+1,7	
87,9	-1,5	89,5	101,1	94,0	+5,0	-7,0	93,0	91,2	97,6	+4,9	+7,0	94,8	92,1	-2,8	36.13
90,0	-1,5	90,8	99,7	91,4	+0,7	-8,3	94,7	93,6	95,6	+1,0	+2,1	97,0	94,2	-2,9	
72,5	-2,3	80,6	110,7	112,4	+39,5	+1,5	81,1	74,8	111,5	+37,5	+49,1	79,1	77,9	-1,5	
90,1	+1,5	94,3	96,6	81,7	-13,4	-15,4	96,3	96,4	89,2	-7,4	-7,5	95,5	96,4	+0,9	36.14
92,7	+1,8	95,5	99,1	83,8	-12,3	-15,4	97,9	98,6	91,5	-6,5	-7,2	97,7	98,2	+0,5	
75,3	-0,5	87,3	81,9	69,9	-18,9	-14,7	87,6	84,0	75,9	-13,4	-9,6	82,9	85,8	+3,5	

DEUTSCHLAND
1 INDEX DES AUFTRAGSEINGANGS FUER DAS VERARBEITENDE GEWERBE
1991=100

1.2 ZEITREIHENANALYSE - BERLINER VERFAHREN (BV 4)

WERTINDEX

WZ99- SCHL.	WIRTSCHAFTSZWEIG		ORIGINALWERT		KALENDER- UND SAISONBEREINIGTER WERT BERLINER VERFAHREN, VERSION 4		GLATTE KOMPONENTE	
			1995 AUG.	VERAEND. GEGEN- UEBER VOR-JAHRES- MONAT IN %	1995 AUG.	VERAEND. GEGEN- UEBER VOR- MONAT IN %	1995 AUG.	VERAEND. GEGEN- UEBER VOR- MONAT IN %
D	VERARBEITENDES GEWERBE 1)	INSGES.	93.0	1.9	98.1	-4.1	100.7	-0.3
		INLAND	90.7	-0.8	93.2	-5.2	95.6	-0.3
		AUSLAND	97.5	7.3	108.0	-2.2	111.1	-0.1
	VORLEISTUNGSGUETER- PRODUZENTEN	INSGES.	95.5	2.4	100.9	-2.2	103.9	-0.4
		INLAND	93.1	-0.9	95.6	-2.8	98.4	-0.6
		AUSLAND	101.3	10.2	113.6	-0.9	117.0	0.0
	INVESTITIONSGUETER- PRODUZENTEN	INSGES.	91.9	3.0	99.2	-6.0	101.5	-0.0
		INLAND	89.2	1.1	93.3	-8.8	95.7	0.1
		AUSLAND	96.6	6.5	109.0	-1.7	111.3	-0.2
	GEBRAUCHSGUETER- PRODUZENTEN	INSGES.	76.5	-4.0	85.7	-6.8	88.6	-0.6
		INLAND	75.4	-4.1	83.4	-5.5	84.7	-0.6
		AUSLAND	78.4	-3.6	89.5	-8.6	95.2	-0.6
	VERBRAUCHSGUETER- PRODUZENTEN	INSGES.	108.7	1.4	97.0	-1.4	96.7	0.1
		INLAND	104.0	-2.4	92.5	-3.3	93.2	-0.1
		AUSLAND	122.1	12.1	109.7	3.6	106.5	0.5
DG	CHEMISCHE INDUSTRIE	INSGES.	100.7	6.4	105.1	-1.1	107.7	0.1
		INLAND	96.0	1.3	97.7	-2.0	100.3	-0.3
		AUSLAND	107.4	13.9	115.3	-0.0	118.1	0.5
DJ	METALLERZEUGUNG UND -BEARBEITUNG, H.V. METALLERZEUGNISSEN	INSGES.	96.5	-0.6	101.2	-1.6	103.0	-0.8
		INLAND	97.0	-2.6	98.6	-1.2	100.1	-0.9
		AUSLAND	95.0	6.9	109.5	-2.5	112.9	-0.5
DK	MASCHINENBAU	INSGES.	91.9	0.9	98.3	-0.2	97.5	-0.8
		INLAND	84.6	-5.8	87.3	-0.3	86.0	-1.4
		AUSLAND	103.2	11.0	115.5	0.0	115.4	-0.1
DL	H.V. BUEROMASCH., ADV GER.U.-EINR.; ELEKTROT. FEINMECHANIK U. OPTIK	INSGES.	91.5	2.7	95.0	-7.3	99.5	-0.4
		INLAND	87.8	1.4	86.9	-8.2	91.7	-0.4
		AUSLAND	99.5	5.9	112.5	-5.7	116.4	-0.4
DM	FAHRZEUGBAU	INSGES.	83.5	6.4	95.8	-9.9	101.1	0.7
		INLAND	80.0	7.8	93.8	-15.3	99.4	1.5
		AUSLAND	87.6	4.5	100.2	-0.4	104.0	-0.2

1) OHNE ERNAHRUNGSGEWERBE UND TABAKVERARBEITUNG.

STBA, FACHSERIE 4, REIHE 2.2

DEUTSCHLAND

1 INDEX DES AUFTRAGSEINGANGS FUER DAS VERARBEITENDE GEWERBE
1991=100

1.2 ZEITREIHENANALYSE - BERLINER VERFAHREN (BV 4)

VOLUMENINDEX

WZ93- SCHL.	WIRTSCHAFTSZWEIG		ORIGINALWERT		KALENDER- UND SAISONBEREINIGTER WERT BERLINER VERFAHREN, VERSION 4		GLATTE KOMPONENTE	
			1995	VERAEND. GEGEN- UEBER VORJAHRES- MONAT IN %	1995	VERAEND. GEGEN- UEBER VOR- MONAT IN %	1995	VERAEND. GEGEN- UEBER VOR- MONAT IN %
			AUG.		AUG.		AUG.	
D	VERARBEITENDES GEWERBE 1)	INSGES.	89.2	-0.9	94.3	-4.2	96.5	-0.5
		INLAND	87.0	-3.5	89.4	-5.4	91.4	-0.6
		AUSLAND	93.6	4.7	104.1	-2.2	106.7	-0.3
	VORLEISTUNGS- GUETER- PRODUZENTEN	INSGES.	92.5	-2.4	97.9	-2.3	100.3	-0.8
		INLAND	90.9	-5.5	92.8	-3.1	95.0	-1.0
		AUSLAND	97.7	5.1	110.2	-0.9	112.9	-0.3
	INVESTITIONSGUE- TER- PRODUZENTEN	INSGES.	87.5	2.1	94.6	-6.0	96.7	-0.1
		INLAND	84.9	-0.1	88.9	-9.0	91.1	0.0
		AUSLAND	91.8	5.6	103.9	-1.6	106.1	-0.3
	GEBRAUCHSGUE- TER- PRODUZENTEN	INSGES.	71.8	-4.4	80.6	-7.1	83.3	-0.6
		INLAND	69.7	-5.2	77.4	-5.8	78.3	-0.7
		AUSLAND	75.3	-3.2	86.3	-8.7	91.7	-0.5
	VERBRAUCHSGUE- TER- PRODUZENTEN	INSGES.	104.4	0.5	93.2	-1.7	93.0	-0.1
		INLAND	99.2	-3.3	88.2	-3.7	89.0	-0.2
		AUSLAND	119.6	11.2	107.9	3.5	104.6	0.4
DG	CHEMISCHE INDUSTRIE	INSGES.	98.2	0.7	102.4	-1.0	104.0	-0.3
		INLAND	93.6	-4.2	95.1	-1.8	96.5	-0.7
		AUSLAND	104.6	7.5	112.6	0.1	114.4	0.1
DJ	METALLERZEUGUNG UND -BEARBEITUNG, H.V. METALLERZEUGNISSEN	INSGES.	94.4	-4.9	99.5	-1.8	100.8	-1.1
		INLAND	95.1	-6.6	97.1	-1.6	98.1	-1.2
		AUSLAND	92.1	1.4	107.2	-2.5	109.7	-0.8
DK	MASCHINENBAU	INSGES.	84.9	-0.8	91.2	-0.1	90.3	-1.0
		INLAND	77.9	-7.6	80.8	-0.8	80.4	-1.4
		AUSLAND	95.9	9.4	107.8	0.3	107.5	-0.2
DL	H.V. BUEROMASCH., ADV GER. U.-EINR.; ELEKTROT. FEINMECHANIK U. OPTIK	INSGES.	91.3	2.9	95.0	-7.5	99.5	-0.4
		INLAND	87.6	1.5	86.8	-8.5	91.6	-0.4
		AUSLAND	99.4	6.4	112.4	-5.9	116.6	-0.3
DM	FAHRZEUGBAU	INSGES.	78.7	5.5	90.6	-9.8	95.4	0.7
		INLAND	75.2	6.8	88.4	-15.2	93.4	1.5
		AUSLAND	83.0	4.3	95.3	-0.3	98.9	-0.2

1) OHNE ERNAHRUNGSGEWERBE UND TABAKVERARBEITUNG.

STBA, FACHSERIE 4, REIHE 2.2

2 INDEX DES UMSATZES FUER
 1991
 NACH ABSCHNITTEN, UNTERABSCHNITTEN,
 DER KLASSIFIKATION DER WIRTSCHAFTS
 2.1 ORIGINAL

WERT

WZ93- SCHL.	WIRTSCHAFTSZWEIG		VERAENDERUNG IN % AUG. 1995 GEGEN			VERAENDERUNG IN % JULI 1995 GEGEN			KUMULIERT		2-MONATS- DURCHSCHNITT JULI 1995 UND AUG. 1995		VER- AEND. IN % GEGEN VORJAHR	
			1995			1995			JAN. 1995 BIS AUG. 1995	VER- AEND. IN % GEGEN VORJAHR	JULI 1995 UND AUG. 1995	VER- AEND. IN % GEGEN VORJAHR		
			AUG.	AUG. 1994	JULI 1995	JULI	JULI 1994	JUNI 1995						
D	VERARBEITENDES GEWERBE 1)	INSGESAMT	91,1	+3,3	-0,2	91,3	+2,9	-11,4	97,2	+ 6,1	91,2	+3,1		
		INLAND	88,3	+1,4	+0,2	88,1	+2,6	-9,6	92,8	+ 4,8	88,2	+2,0		
		AUSLAND	97,0	+7,2	-1,1	98,1	+3,7	-14,5	106,7	+ 8,7	97,6	+5,4		
	VORLEISTUNGSGUETER- PRODUZENTEN	INSGESAMT	97,1	+5,0	-0,7	97,8	+8,8	-9,8	104,0	+11,1	97,5	+6,9		
		INLAND	93,8	+2,6	-0,3	94,1	+7,3	-8,2	99,1	+9,1	94,0	+4,9		
		AUSLAND	105,1	+10,4	-1,8	107,0	+12,2	-12,9	116,0	+15,1	106,1	+11,3		
	INVESTITIONSGUETER- PRODUZENTEN	INSGESAMT	86,5	+2,0	+0,6	86,0	-1,8	-14,4	90,4	+1,3	86,3	+0,1		
		INLAND	83,5	+1,1	+0,4	83,2	-1,2	-11,7	85,5	+0,7	83,4	-		
		AUSLAND	91,6	+3,6	+0,9	90,8	-2,5	-18,4	99,0	+2,8	91,2	+0,4		
	GEBRAUCHSGUETER- PRODUZENTEN	INSGESAMT	74,8	+4,3	-5,3	79,0	-3,8	-19,1	91,8	+3,7	76,9	-		
		INLAND	71,4	+0,4	-3,6	74,1	-4,3	-19,4	86,0	+0,1	72,8	-2,0		
		AUSLAND	80,9	+11,3	-7,8	87,7	-2,9	-18,7	101,9	+9,6	84,3	+3,4		
	VERBRAUCHSGUETER- PRODUZENTEN	INSGESAMT	101,0	-1,9	+5,1	96,1	-1,0	+7,1	96,6	+0,9	98,6	-1,5		
		INLAND	97,4	-3,1	+6,3	91,6	-1,5	+4,9	93,7	+0,4	94,5	-2,4		
		AUSLAND	111,8	+1,2	+2,2	109,4	+0,5	+13,1	105,0	+1,8	110,6	+0,8		
DB	TEXTIL- UND BEKLEIDUNGS- GEWERBE	INSGESAMT	84,3	-8,0	+6,3	79,3	-3,5	+13,9	80,7	-1,8	81,8	-5,9		
		INLAND	81,8	-9,0	+6,5	76,8	-3,2	+12,6	78,9	-2,8	79,3	-6,3		
		AUSLAND	92,1	-4,9	+5,4	87,4	-4,2	+18,6	86,2	+1,1	89,8	-4,5		
17	TEXTILGEWERBE	INSGESAMT	68,5	-2,6	-4,6	71,8	+2,6	-9,0	79,0	+0,5	70,2	-		
		INLAND	69,2	-1,4	-2,8	71,2	+3,9	-7,3	77,8	+0,1	70,2	+1,2		
		AUSLAND	66,7	-5,8	-9,6	73,8	-0,9	-13,0	82,5	+1,4	70,3	-3,3		
17.1	SPINNSTOFFAUFBEREITUNG UND SPINNEREI	INSGESAMT	64,5	+16,2	-3,9	67,1	+20,3	-22,1	86,6	+13,4	65,8	+18,1		
		INLAND	58,0	+11,1	-6,0	61,7	+28,8	-17,7	75,9	+9,7	59,9	+19,6		
		AUSLAND	82,9	+26,8	+0,4	82,6	+4,4	-29,9	117,2	+20,2	82,8	+14,5		
17.11	BAUMWOLLAUFBEREITUNG UND -SPINNEREI	INSGESAMT	65,8	+15,0	-3,2	68,0	+22,5	-22,6	87,7	+13,0	66,9	+18,6		
		INLAND	59,8	+8,9	-5,4	63,2	+30,3	-17,3	78,8	+10,1	61,5	+19,0		
		AUSLAND	82,8	+29,8	+1,2	81,8	+8,3	-31,9	113,0	+19,2	82,3	+18,1		
17.12,13	WOLLAUFBEREITUNG, STREICHGARN- UND KAMMGARNSPINNEREI	INSGESAMT	61,9	+18,6	-5,4	65,4	+15,8	-21,0	84,5	+14,0	63,7	+17,1		
		INLAND	54,6	+16,7	-7,1	58,8	+26,2	-18,8	70,2	+8,7	56,7	+21,4		
		AUSLAND	83,0	+21,0	-1,5	84,3	-2,5	-25,3	125,8	+22,1	83,7	+7,9		
17.2	WEBEREI	INSGESAMT	54,3	-0,4	-11,0	61,0	+3,0	-19,7	71,0	+1,6	57,7	+1,4		
		INLAND	56,8	+6,4	-6,6	60,8	+5,4	-19,1	71,5	+2,4	58,8	+5,8		
		AUSLAND	49,1	-13,6	-19,9	61,3	-1,3	-21,1	70,0	-	55,2	-7,2		
17.21	BAUMWOLLWEBEREI	INSGESAMT	52,0	-0,4	-15,6	61,6	+5,7	-17,5	73,3	+4,4	56,8	+2,7		
		INLAND	52,7	-0,8	-11,6	59,6	+2,6	-15,0	70,8	-	56,2	+1,1		
		AUSLAND	50,6	+0,6	-23,2	65,9	+12,3	-22,0	78,6	+13,9	58,3	+7,0		
17.22	STREICHGARNWEBEREI	INSGESAMT	33,2	-48,8	-50,0	66,4	-6,1	-27,4	73,7	-6,7	49,8	-26,5		
		INLAND	39,7	-37,0	-49,2	78,1	+13,8	-27,3	89,4	+14,2	58,9	-10,5		
		AUSLAND	18,8	-72,8	-54,0	40,9	-45,6	-27,4	39,3	-51,3	29,9	-58,5		
17.23	KAMMGARNWEBEREI	INSGESAMT	69,2	+40,1	-6,9	74,3	+25,3	-19,8	77,3	+13,2	71,8	+32,0		
		INLAND	75,8	+62,0	+0,1	75,7	+32,3	-21,3	82,4	+20,3	75,8	+45,8		
		AUSLAND	49,8	-12,2	-29,1	70,2	+7,0	-14,9	62,3	-8,1	60,0	-2,0		
17.24	SEIDEN- UND FILAMENTGARNWEBEREI	INSGESAMT	50,7	-18,0	+0,8	50,3	-15,9	-23,7	61,9	-10,9	50,5	-16,9		
		INLAND	52,0	-11,1	+3,8	50,1	-11,2	-24,5	62,5	-8,0	51,1	-11,1		
		AUSLAND	48,3	-28,1	-4,9	50,8	-22,6	-22,0	60,8	-15,8	49,6	-25,3		
17.3	TEXTILVEREDLUNG	INSGESAMT	55,6	-15,2	-12,3	63,4	-0,9	-16,0	74,0	-9,4	59,5	-8,2		
		INLAND	54,4	-11,4	-10,4	60,7	+4,1	-15,5	70,3	-7,9	57,6	-3,8		
		AUSLAND	59,5	-23,9	-17,4	72,0	-11,5	-17,5	85,5	-12,6	65,8	-17,5		
17.4	HERSTELLUNG VON KON- FEKTIONIERTEN TEXTIL- WAREN (OHNE BEKLEIDUNG)	INSGESAMT	76,4	-6,4	-4,1	79,7	+6,7	-4,4	81,6	+2,1	78,1	-0,1		
		INLAND	79,7	-3,7	-4,1	83,1	+7,6	-3,5	84,5	+4,6	81,4	+1,8		
		AUSLAND	58,2	-23,9	-5,4	61,5	-4,4	-10,9	66,3	-12,8	59,9	-14,9		
17.5	SONSTIGES TEXTILGEWERBE (OHNE HERSTELLUNG VON MASCHENWARE)	INSGESAMT	76,2	-5,5	-2,9	78,5	-4,7	-10,8	87,0	-2,8	77,4	-5,0		
		INLAND	76,6	-5,4	-1,2	77,5	-5,7	-8,0	84,9	-4,7	77,1	-5,5		
		AUSLAND	75,0	-5,8	-7,3	80,9	-2,6	-17,1	92,3	+1,7	78,0	-4,2		
17.51	HERSTELLUNG VON TEPPICHEN	INSGESAMT	76,4	-2,7	+4,4	73,2	-9,7	-6,6	80,7	-6,9	74,8	-6,3		
		INLAND	84,9	+7,5	+4,0	81,6	-0,2	-4,9	89,2	+3,4	83,3	+3,6		
		AUSLAND	41,6	-45,4	+7,5	38,7	-50,7	-19,5	45,9	-48,0	40,2	-48,1		
17.52	HERSTELLUNG VON SEILERWAREN	INSGESAMT	98,0	+17,5	+1,0	97,0	+13,6	-9,2	92,1	-0,1	97,5	+15,5		
		INLAND	108,4	+28,9	+6,7	101,6	+20,0	-10,7	98,7	+6,9	105,0	+24,4		
		AUSLAND	75,6	-8,0	-13,3	87,2	+0,8	-5,2	78,0	-15,2	81,4	-3,6		
17.53	HERSTELLUNG VON VLIES- STOFF U. ERZEUGN. DAR AUS (OHNE BEKLEIDUNG)	INSGESAMT	84,6	+0,5	-11,4	95,5	+11,2	-13,3	107,5	+15,7	90,1	+5,9		
		INLAND	72,9	-14,4	-10,7	81,6	-4,8	-8,9	88,7	-5,0	77,3	-9,6		
		AUSLAND	106,1	+28,8	-12,3	121,0	+40,2	-18,1	141,8	+54,1	113,6	+34,6		
17.54	TEXTILGEWERBE A.N.G.	INSGESAMT	72,4	-10,2	-3,7	75,2	-8,2	-12,3	83,2	-7,8	73,8	-9,2		
		INLAND	70,9	-12,5	-1,9	72,3	-10,9	-10,3	79,8	-11,0	71,6	-11,7		
		AUSLAND	75,8	-5,0	-7,0	81,5	-2,6	-16,1	90,7	-0,7	78,7	-3,8		

1) AUSGEWAHLTE WIRTSCHAFTSZWEIGE (OHNE ERNAHRUNGSGEWERBE UND TABAKVERARBEITUNG).

STBA, FACHSERIE 4, REIHE 2.2

LAND

DAS VERARBEITENDE GERWERBE
=100
ABTEILUNGEN, GRUPPEN UND KLASSEN
ZWEIGE, AUSGABE 1995 (WZ93)
WERT

INDEX

1994 AUG.	VER- AEND. IN % GEGEN AUG. 1993	1994 2. VJ	1995 1. VJ	1995 2. VJ	VERAENDERUNG IN % 2. VJ 1995 GEGEN		1994 1. HJ	1994 2. HJ	1995 1. HJ	VERAENDERUNG IN % 1. HJ 1995 GEGEN		1993	1994	VER- AEND. IN % GEGEN 1993	WZ93 SCHL.
					2. VJ 1994	1. VJ 1995				1. HJ 1994	2. HJ 1994				
88,2	+4,5	94,6	99,4	99,1	+4,8	-0,3	92,7	98,5	99,3	+7,1	+0,8	91,9	95,6	+4,0	D
87,1	+2,7	90,9	94,5	94,1	+3,5	-0,4	89,2	95,6	94,3	+5,7	-1,4	91,0	92,4	+1,5	
90,5	+8,3	102,4	109,8	109,7	+7,1	-0,1	100,0	104,4	109,8	+9,8	+5,1	93,9	102,2	+8,8	
92,5	+8,8	96,0	106,9	105,4	+9,8	-1,4	94,4	98,9	106,2	+12,5	+7,4	91,3	96,6	+5,8	
91,4	+7,2	92,8	101,3	100,3	+8,1	-1,0	91,2	96,5	100,8	+10,5	+4,5	90,5	93,8	+3,6	
95,2	+12,8	104,0	120,6	118,0	+13,5	-2,2	102,6	104,8	119,3	+16,3	+13,8	93,4	103,7	+11,0	
84,8	+1,8	94,3	89,5	94,2	-0,1	+5,3	90,2	100,3	91,8	+1,8	-8,5	92,5	95,2	+2,9	
82,6	-1,0	89,2	84,0	88,3	-1,0	+5,1	85,5	96,8	86,2	+0,8	-11,0	91,0	91,1	+0,1	
88,4	+6,3	102,8	98,7	104,4	+1,6	+5,8	98,2	106,1	101,5	+3,4	-4,3	95,0	102,1	+7,5	
71,7	-3,1	95,7	96,6	96,8	+1,1	+0,2	92,4	92,5	96,7	+4,7	+4,5	89,7	92,5	+3,1	
71,1	-4,9	92,9	90,1	90,8	-2,3	+0,8	89,8	89,0	90,4	+0,7	+1,6	89,1	89,4	+0,3	
72,7	+0,4	100,5	108,2	107,4	+6,9	-0,7	96,9	98,7	107,8	+11,2	+9,2	90,6	97,8	+7,9	
103,0	+0,8	85,6	105,0	86,8	+1,4	-17,3	94,3	96,7	95,9	+1,7	-0,8	96,4	95,5	-0,9	
100,5	-0,5	83,5	101,9	85,0	+1,8	-16,6	92,1	94,5	93,5	+1,5	-1,1	96,3	93,3	-3,1	
110,5	+4,6	92,0	114,0	92,1	+0,1	-19,2	100,9	103,1	103,1	+2,2	-	96,8	102,0	+5,4	
91,6	-3,0	68,0	92,5	68,1	+0,1	-26,4	80,7	81,4	80,3	-0,5	-1,4	86,3	81,0	-6,1	DB
89,9	-4,9	67,5	89,9	67,7	+0,3	-24,7	80,1	80,7	78,8	-1,6	-2,4	87,3	80,4	-7,9	
96,8	+3,0	69,8	100,9	69,3	-0,7	-31,3	82,4	83,5	85,1	+3,3	+1,9	83,3	82,9	-0,5	
70,3	-1,7	79,4	85,2	78,6	-1,0	-7,7	81,5	79,1	81,9	+0,5	+3,5	84,2	80,3	-4,6	17
70,2	-4,4	77,2	83,5	77,0	-0,3	-7,8	80,4	78,9	80,3	-0,1	+1,8	85,5	79,6	-6,9	
70,8	+6,6	85,4	90,2	83,0	-2,8	-8,0	84,3	79,8	86,6	+2,7	+8,5	80,8	82,0	+1,5	
55,5	-1,4	83,3	97,2	89,9	+7,9	-7,5	83,4	67,7	93,6	+12,2	+38,3	73,9	75,5	+2,2	17.1
52,2	-5,9	74,7	84,6	77,9	+4,3	-7,9	75,6	58,9	81,2	+7,4	+37,9	71,3	67,3	-5,6	
65,4	+11,6	108,4	133,3	124,0	+14,4	-7,0	105,9	93,5	128,6	+21,4	+37,5	81,7	99,7	+22,0	
57,2	+0,4	84,2	99,2	90,1	+7,0	-9,2	84,7	70,9	94,7	+11,8	+33,6	74,4	77,8	+4,6	17.11
54,9	-2,5	77,1	89,8	79,4	+3,0	-11,6	78,3	63,0	84,6	+8,0	+34,3	72,6	70,6	-2,8	
63,8	+8,1	104,5	126,1	120,4	+15,2	-4,5	103,1	93,4	123,3	+19,6	+32,0	79,5	98,3	+23,6	
52,2	-4,9	81,5	93,3	89,5	+9,8	-4,1	80,7	61,6	91,4	+13,3	+48,4	73,0	71,1	-2,6	17.12,13
46,8	-13,3	69,9	74,3	75,1	+7,4	+1,1	70,5	50,9	74,7	+6,0	+46,8	68,5	60,7	-11,4	
68,6	+18,9	116,5	148,2	131,4	+12,8	-11,3	111,5	93,7	139,8	+25,4	+49,2	86,3	102,6	+18,9	
54,5	-1,3	76,5	73,9	77,0	+0,7	+4,2	74,3	65,1	75,4	+1,5	+15,8	76,4	69,7	-8,8	17.2
53,4	-6,0	75,5	73,9	77,5	+2,6	+4,9	74,6	64,9	75,7	+1,5	+16,6	78,0	69,8	-10,5	
56,8	+10,1	78,4	74,0	75,9	-3,2	+2,6	73,6	65,4	75,0	+1,9	+14,7	73,2	69,5	-5,1	
52,2	-0,4	74,4	81,3	76,3	+2,6	-6,2	75,2	64,9	78,8	+4,8	+21,4	76,1	70,1	-7,9	17.21
53,1	-2,9	73,6	78,7	72,7	-1,2	-7,6	76,9	65,8	75,7	-0,3	+15,0	78,3	70,8	-9,6	
50,3	+5,9	76,2	87,0	83,9	+10,1	-3,6	73,8	63,1	85,4	+15,7	+35,3	71,3	68,4	-4,1	
64,9	+1,1	86,6	69,7	93,6	+8,1	+34,3	82,8	74,8	81,7	-1,3	+9,2	83,3	78,8	-5,4	17.22
63,0	-3,5	85,3	85,7	113,4	+32,9	+32,3	82,4	73,7	99,6	+20,9	+35,1	84,6	78,1	-7,7	
69,0	+11,7	89,7	34,6	50,2	-44,0	+45,1	83,6	77,2	42,4	-49,3	-45,1	80,4	80,4	-	
49,4	-7,0	82,0	65,1	93,0	+13,4	+42,9	73,0	61,5	79,1	+8,4	+28,6	76,4	67,3	-11,9	17.23
46,8	-14,0	81,8	70,4	98,7	+20,7	+40,2	74,0	62,2	84,6	+14,3	+36,0	78,7	68,1	-13,5	
56,7	+15,0	82,5	49,7	76,5	-7,3	+53,9	70,0	59,6	63,1	-9,9	+5,9	69,6	64,8	-6,9	
61,8	+0,8	76,0	65,3	66,0	-13,2	+1,1	72,4	67,0	65,7	-9,3	-1,9	76,6	69,7	-9,0	17.24
58,5	-6,4	73,9	65,1	67,6	-8,5	+3,8	71,4	64,5	66,4	-7,0	+2,9	76,0	68,0	-10,5	
67,2	+13,5	79,4	65,7	63,4	-20,2	-3,5	74,1	71,2	64,5	-13,0	-9,4	77,5	72,6	-6,3	
65,6	+0,9	87,1	80,2	77,4	-11,1	-3,5	87,3	80,2	78,8	-9,7	-1,7	85,2	83,7	-1,8	17.3
61,4	-1,1	80,6	75,7	73,4	-8,9	-3,0	81,8	76,7	74,5	-8,9	-2,9	83,0	79,3	-4,5	
78,2	+6,3	106,9	94,2	90,0	-15,8	-4,5	103,8	90,7	92,1	-11,3	+1,5	91,8	97,2	+5,9	
81,6	+8,1	77,4	84,9	80,7	+4,3	-4,9	80,5	97,9	82,8	+2,9	-15,4	89,5	89,2	-0,3	17.4
82,8	+7,8	77,1	88,0	83,0	+7,7	-5,7	81,1	99,3	85,5	+5,4	-13,9	90,9	90,2	-0,8	
76,5	+9,4	78,9	68,4	68,4	-13,3	-	77,9	91,9	68,4	-12,2	-25,6	83,2	84,9	+2,0	
80,6	+0,8	91,9	93,5	86,8	-5,5	-7,2	92,2	87,8	90,2	-2,2	+2,7	91,7	90,0	-1,9	17.5
81,0	-2,5	89,9	91,1	83,9	-6,7	-7,9	91,6	86,9	87,5	-4,5	+0,7	92,8	89,2	-3,9	
79,6	+10,6	96,8	99,8	94,2	-2,7	-5,6	93,9	89,9	97,0	+3,3	+7,9	86,9	91,9	+3,4	
78,5	-5,9	87,6	87,0	78,2	-10,7	-10,1	89,0	84,8	82,6	-7,2	-2,6	91,2	86,9	-4,7	17.51
79,0	-8,8	85,8	96,1	86,3	+0,6	-10,2	88,3	85,2	91,2	+3,3	+7,0	92,5	86,8	-6,2	
76,2	+8,1	95,1	50,2	45,4	-52,3	-9,6	91,9	83,2	47,8	-48,0	-42,5	85,6	87,6	+2,3	
83,4	+5,8	95,0	88,6	92,0	-3,2	+3,8	94,8	90,7	90,3	-4,7	-0,4	93,3	92,7	-0,6	17.52
84,1	+3,3	93,8	93,5	99,8	+6,4	+6,8	95,0	89,4	96,6	+1,7	+8,1	94,2	92,2	-2,1	
82,2	+10,8	97,4	78,2	75,6	-22,4	-3,3	94,5	93,0	76,9	-18,6	-17,3	91,7	93,8	+2,3	
84,2	+6,2	95,9	116,1	110,4	+15,1	-4,9	95,5	91,4	113,3	+18,6	+24,0	93,8	93,5	-0,3	17.53
85,2	+3,5	95,0	94,4	90,5	-4,7	-4,1	96,0	90,5	92,5	-3,6	+2,2	95,0	93,3	-1,8	
82,4	+11,5	97,5	155,8	146,7	+50,5	-5,8	94,6	93,0	151,3	+59,9	+62,7	91,6	93,8	+2,4	
80,6	+3,5	93,2	89,2	83,4	-10,5	-6,5	93,2	88,3	86,3	-7,4	-2,3	91,2	90,8	-0,4	17.54
81,0	+0,4	91,4	85,8	79,3	-13,2	-7,6	92,6	87,0	82,5	-10,9	-5,2	92,2	89,8	-2,6	
79,8	+11,1	97,3	96,9	92,6	-4,8	-4,4	94,5	91,4	94,7	+0,2	+3,6	89,1	92,9	+4,3	

2 INDEX DES UMSATZES FUER
 1991
 NACH ABSCHNITTEN, UNTERABSCHNITTEN,
 DER KLASSIFIKATION DER WIRTSCHAFTS
 2.1 ORIGINAL

WERT

WZ93- SCHL.	WIRTSCHAFTSZWEIG		VERAENDERUNG IN % AUG. 1995 GEGEN			VERAENDERUNG IN % JULI 1995 GEGEN			KUMULIERT		2-MONATS- DURCHSCHNITT	
			1995			1995			JAN. 1995 BIS AUG. 1995	VER- AEND. IN % GEGEN VORJAHR	JULI 1995 UND AUG. 1995	VER- AEND. IN % GEGEN VORJAHR
			AUG.	AUG. 1994	JULI 1995	JULI	JULI 1994	JUNI 1995	AUG. 1995		AUG. 1995	
17.6	HERSTELLUNG VON GE- WIRKTEM UND GESTRICKTEM STOFF	INSGESAMT	49,1	-34,7	-21,7	62,7	-12,6	-15,0	68,2	-4,6	55,9	-23,9
		INLAND	44,4	-41,7	-14,9	52,2	-25,7	-16,6	61,1	-16,3	48,3	-34,0
		AUSLAND	66,3	-8,2	-34,4	101,1	+31,8	-11,9	94,3	+42,7	83,7	+12,3
17.7	HERSTELLUNG VON GE- WIRKTEM UND GESTRICKTEN FERTIGERZEUGNISSEN	INSGESAMT	107,5	+25,9	+15,2	93,3	+19,0	+52,2	83,8	+12,9	100,4	+22,6
		INLAND	107,2	+24,5	+12,1	95,6	+25,1	+37,6	87,9	+16,3	101,4	+24,7
		AUSLAND	108,4	+30,6	+28,1	84,6	-1,1	+182,0	68,0	-1,2	96,5	+14,5
17.71	HERSTELLUNG VON STRUMPFWAREN	INSGESAMT	92,3	+6,2	+11,7	82,6	+2,2	+6,6	87,2	+12,5	87,5	+4,3
		INLAND	103,6	+18,3	+10,1	94,1	+19,3	+5,0	100,4	+27,9	98,9	+18,7
		AUSLAND	49,3	-41,6	+26,4	39,0	-55,5	+23,4	37,0	-49,7	44,2	-48,7
17.72	HERSTELLUNG VON PULLOVERN, STRICK- JACKEN U.AE.	INSGESAMT	120,2	+42,9	+17,5	102,3	+34,1	+114,5	80,9	+13,1	111,3	+38,8
		INLAND	110,2	+30,0	+13,8	96,8	+30,3	+83,7	77,4	+5,7	103,5	+30,0
		AUSLAND	158,7	+94,0	+28,5	123,5	+47,7	+330,3	94,5	+45,8	141,1	+70,6
18.2.	HERSTELLUNG VON BEKLEI- DUNG (OHNE LEDERBEKLEI- DUNG)	INSGESAMT	106,0	-12,3	+18,2	89,7	-9,5	+58,2	83,0	-4,8	97,9	-11,0
		INLAND	98,3	-15,0	+16,9	84,1	-10,1	+47,5	80,4	-6,4	91,2	-12,8
		AUSLAND	133,9	-4,0	+22,1	109,7	-7,4	+97,7	92,3	+0,8	121,8	-5,6
18.22	HERSTELLUNG VON OBER- BEKLEIDUNG (OHNE AR- BEITS- U. BERUFSKL.)	INSGESAMT	124,2	-3,9	+21,8	102,0	-2,9	+79,6	90,5	+0,7	113,1	-3,5
		INLAND	113,8	-7,6	+21,1	94,0	-4,9	+68,2	86,1	-2,3	103,9	-6,4
		AUSLAND	157,8	+6,3	+23,3	128,0	+2,3	+114,0	104,6	+9,5	142,9	+4,5
18.23	HERSTELLUNG VON WAESCHE	INSGESAMT	77,2	-31,7	+8,0	71,5	-22,1	+22,6	70,7	-16,0	74,4	-27,4
		INLAND	77,6	-29,0	+6,2	73,1	-16,4	+17,3	73,5	-12,4	75,4	-23,4
		AUSLAND	75,2	-41,5	+17,1	64,2	-41,3	+58,9	58,5	-31,6	69,7	-41,4
18.24	HERSTELLUNG VON SONST. BEKLEIDUNG UND BEKLEI- DUNGSZUBEHOER	INSGESAMT	63,0	-28,2	+10,3	57,1	-28,0	+10,7	66,0	-14,5	60,1	-28,1
		INLAND	58,1	-33,3	+9,2	53,2	-31,4	+6,8	63,4	-18,6	55,7	-32,4
		AUSLAND	86,4	-4,7	+14,0	75,8	-12,0	+25,9	78,4	+5,2	81,1	-8,3
DC	LEDERGEWERBE	INSGESAMT	99,5	+0,8	-	99,5	+2,5	+8,2	98,3	-1,2	99,5	+1,6
		INLAND	98,9	-0,7	+1,7	97,2	-0,2	+6,8	96,6	-2,1	98,1	-0,4
		AUSLAND	101,2	+6,6	-5,7	107,3	+11,9	+12,2	104,1	+1,6	104,3	+9,3
19.1	LEDERERZEUGUNG	INSGESAMT	44,2	-13,3	-19,2	54,7	-10,2	-2,0	60,5	-14,7	49,5	-11,6
		INLAND	41,5	-15,0	-18,6	51,0	-9,7	+5,6	54,7	-19,3	46,3	-12,1
		AUSLAND	53,7	-7,7	-20,3	67,4	-11,4	-17,5	80,3	-1,7	60,6	-9,8
19.2	LEDERVERARBEITUNG (OHNE HERSTELLUNG VON SCHUHEN)	INSGESAMT	67,2	-6,4	-2,3	68,8	-6,1	-8,9	74,7	-6,0	68,0	-6,3
		INLAND	64,4	-10,7	-5,7	68,3	-8,7	-10,0	74,4	-6,9	66,4	-9,7
		AUSLAND	79,0	+12,2	+11,7	70,7	+5,5	-4,5	76,0	-2,3	74,9	+9,0
19.3	HERSTELLUNG VON SCHUHEN	INSGESAMT	127,3	+4,1	+3,0	123,6	+6,4	+13,8	117,9	+2,4	125,5	+5,2
		INLAND	129,0	+3,1	+5,9	121,8	+3,2	+11,3	117,5	+2,3	125,4	+3,1
		AUSLAND	121,6	+7,8	-6,1	129,5	+17,6	+22,3	119,3	+3,0	125,6	+12,6
DD	HOLZGEWERBE (OHNE HERSTELLUNG VON MOEBELN)	INSGESAMT	93,7	-6,9	+0,3	93,4	+5,1	-10,6	100,7	-0,1	93,6	-1,3
		INLAND	95,0	-6,7	-	95,0	+6,6	-9,4	101,0	-	95,0	-0,5
		AUSLAND	82,9	-11,3	+3,0	80,5	-11,4	-21,5	99,3	-4,1	81,7	-11,4
20.1	SAEGE-, HOBEL- UND HOLZIMPRAGNIERWERKE	INSGESAMT	125,1	+14,6	-2,2	127,9	+21,8	-6,4	125,5	+25,2	126,5	+18,1
		INLAND	129,8	+17,8	-1,5	131,8	+26,4	-5,3	128,6	+30,6	130,8	+21,9
		AUSLAND	86,5	-13,5	-9,4	95,5	-14,7	-17,5	100,1	-13,6	91,0	-14,2
20.2	FURNIER-, SPERRHOLZ-, HOLZFASERPLATTEN- UND HOLZSPANPLATTENWERKE	INSGESAMT	77,3	-26,2	+10,9	69,7	-24,7	-18,4	88,2	-13,5	73,5	-25,5
		INLAND	74,0	-29,7	+12,1	66,0	-28,0	-17,1	82,9	-17,7	70,0	-28,9
		AUSLAND	98,7	-1,8	+5,3	93,7	-5,0	-24,3	123,1	+11,5	96,2	-3,4
20.3	H.V. KONSTRUKTIONST., FERTIGBAUTEILEN, AUSBAU- ELEMENTEN AUS HOLZ	INSGESAMT	98,0	+6,5	-6,4	104,7	+35,4	-6,2	103,6	+3,8	101,4	+19,7
		INLAND	102,1	+8,0	-6,9	109,7	+37,6	-5,8	108,0	+5,4	105,9	+21,6
		AUSLAND	48,3	-35,6	+9,8	44,0	-28,5	-12,9	50,2	-38,3	46,2	-32,4
DE	PAPIER- UND DRUCKGEWERBE	INSGESAMT	100,1	+9,6	+3,6	96,6	+10,9	-6,5	100,0	+11,4	98,4	+10,3
		INLAND	95,1	+6,7	+4,0	91,4	+6,8	-5,7	94,7	+7,5	93,3	+6,8
		AUSLAND	123,0	+22,0	+2,2	120,4	+28,1	-8,9	123,9	+27,3	121,7	+24,9
21	PAPIERGEWERBE	INSGESAMT	109,1	+18,1	+2,1	106,9	+23,9	-8,2	110,2	+23,4	108,0	+20,8
		INLAND	101,6	+14,9	+3,4	98,3	+18,6	-7,7	101,7	+18,4	100,0	+16,7
		AUSLAND	130,3	+25,8	-0,7	131,2	+36,5	-9,0	133,9	+35,5	130,8	+30,9
21.1	H.V. HOLZSTOFF, ZELLSTOFF, PAPIER, KARTON UND PAPPE	INSGESAMT	121,2	+28,5	+0,3	120,8	+38,2	-10,2	123,8	+41,5	121,0	+33,1
		INLAND	106,2	+22,6	+2,5	103,6	+28,4	-10,8	106,8	+32,3	104,9	+25,3
		AUSLAND	147,2	+36,9	-2,1	150,4	+52,2	-9,6	153,3	+54,5	148,8	+44,2
21.11	HERSTELLUNG VON HOLZ- STOFF UND ZELLSTOFF	INSGESAMT	101,9	+7,6	-6,0	108,4	+24,7	-4,7	111,5	+28,6	105,2	+15,9
		INLAND	84,3	-2,1	+1,2	83,3	+4,4	-13,0	90,3	+13,6	83,8	+1,0
		AUSLAND	134,2	+23,5	-13,1	154,5	+56,7	+5,2	150,6	+52,7	144,4	+39,2
21.12	HERSTELLUNG VON PAPIER, KARTON UND PAPPE	INSGESAMT	122,8	+30,2	+0,8	121,8	+39,4	-10,6	124,9	+42,6	122,3	+34,5
		INLAND	107,9	+24,6	+2,6	105,2	+30,2	-10,6	108,1	+33,8	106,6	+27,4
		AUSLAND	148,3	+38,1	-1,2	150,1	+51,9	-10,6	153,6	+54,7	149,2	+44,7
21.2	PAPIER-, KARTON- UND PAPPEVERARBEITUNG	INSGESAMT	100,2	+10,1	+3,5	96,8	+13,1	-6,1	100,1	+10,6	98,5	+11,6
		INLAND	99,0	+10,6	+3,8	95,4	+13,4	-5,7	98,9	+11,4	97,2	+12,0
		AUSLAND	105,5	+7,8	+2,2	103,2	+11,8	-7,6	105,5	+7,4	104,4	+9,8

STBA, FACHSERIE 4, REIHE 2.2

LAND

DAS VERARBEITENDE GERWERBE
=100
ABTEILUNGEN, GRUPPEN UND KLASSEN
ZWEIGE, AUSGABE 1995 (WZ93)
WERT

INDEX

1994 AUG.	VER- ÄND. IN % GEGEN AUG. 1993	1994 2. VJ	1995 1. VJ	1995 2. VJ	VERÄNDERUNG IN % 2. VJ 1995 GEGEN		1994 1. HJ	1994 2. HJ	1995 1. HJ	VERÄNDERUNG IN % 1. HJ 1995 GEGEN		1993	1994	VER- ÄND. IN % GEGEN 1993	WZ93 SCHL.
					2. VJ 1994	1. VJ 1995				1. HJ 1994	2. HJ 1994				
75,2	-14,1	59,6	72,7	72,0	+20,8	-1,0	70,9	74,9	72,3	+2,0	-3,5	84,4	72,9	-13,6	17.6
76,1	-15,5	61,4	66,6	64,2	+4,6	-3,6	73,0	76,9	65,4	-10,4	-15,0	88,3	74,9	-15,2	
72,2	-7,8	52,9	95,1	100,5	+90,0	+5,7	63,3	67,5	97,8	+54,5	+44,9	70,4	65,4	-7,1	
85,4	-11,0	57,9	98,5	58,0	+0,2	-41,1	71,6	81,0	78,2	+9,2	-3,5	85,3	76,3	-10,6	17.7
86,1	-12,1	60,4	100,6	66,1	+9,4	-34,3	73,8	83,8	83,4	+13,0	-0,5	89,2	78,8	-11,7	
83,0	-6,4	48,4	90,2	26,9	-44,4	-70,2	63,6	70,3	58,6	-7,9	-16,6	70,4	66,9	-5,0	
86,9	-9,4	62,8	93,2	80,9	+28,8	-13,2	75,4	84,3	87,1	+15,5	+3,3	87,3	79,8	-8,6	17.71
87,6	-10,2	64,9	107,5	94,3	+45,3	-12,3	77,0	86,8	100,9	+31,0	+16,2	90,7	81,9	-9,7	
84,4	-5,6	55,1	39,0	30,2	-45,2	-22,6	69,3	74,7	34,6	-50,1	-53,7	74,3	72,0	-3,1	
84,1	-12,5	53,8	102,9	38,7	-28,1	-62,4	68,5	78,2	70,8	+3,4	-9,5	83,7	73,4	-12,3	17.72
84,8	-13,6	56,7	94,9	42,6	-24,9	-55,1	71,1	81,3	68,7	-3,4	-15,5	88,0	76,2	-13,4	
81,8	-7,2	42,8	133,7	24,2	-43,5	-81,9	58,8	66,5	79,0	+34,4	+18,8	67,1	62,7	-6,6	
120,9	-4,0	52,3	102,5	53,5	+2,3	-47,8	79,5	84,5	78,0	-1,9	-7,7	89,2	82,0	-8,1	18.2
115,7	-5,4	54,7	98,2	55,4	+1,3	-43,6	79,7	83,1	76,8	-3,6	-7,6	89,8	81,4	-9,4	
139,5	+0,1	44,1	118,2	46,7	+5,9	-60,5	79,1	89,6	82,4	+4,2	-8,0	87,5	84,4	-3,5	
129,2	-2,7	50,4	113,4	52,5	+4,2	-53,7	80,8	85,4	83,0	+2,7	-2,8	88,8	83,1	-6,4	18.22
123,2	-3,8	52,7	106,7	53,8	+2,1	-49,6	80,5	83,0	80,2	-0,4	-3,4	88,5	81,8	-7,6	
148,5	+0,5	43,1	135,2	48,4	+12,3	-64,2	81,7	93,2	91,8	+12,4	-1,5	89,6	87,4	-2,5	
113,1	-6,2	53,7	83,5	55,5	+3,4	-33,5	78,1	83,8	69,5	-11,0	-17,1	91,3	80,9	-11,4	18.23
109,3	-7,8	56,2	85,7	60,1	+6,9	-29,9	79,0	83,8	72,9	-7,7	-13,0	92,9	81,4	-12,4	
128,6	-0,3	43,7	73,7	35,7	-18,3	-51,6	74,4	83,7	54,7	-26,5	-34,6	84,9	79,0	-6,9	
87,8	-8,7	61,1	81,5	54,6	-10,6	-33,0	75,1	80,4	68,0	-9,5	-15,4	86,9	77,7	-10,6	18.24
87,1	-9,9	63,0	79,1	52,9	-16,0	-33,1	76,4	81,8	66,0	-13,6	-19,3	89,7	79,1	-11,8	
90,7	-3,7	53,6	92,7	62,4	+16,4	-32,7	69,8	74,6	77,6	+11,2	+4,0	75,8	72,2	-4,7	
98,7	+4,9	89,6	111,3	84,5	-5,7	-24,1	100,1	95,0	97,9	-2,2	+3,1	96,5	97,5	+1,0	DC
99,6	+3,4	87,4	109,9	82,4	-5,7	-25,0	98,7	93,6	96,2	-2,5	+2,8	97,0	96,2	-0,8	
94,9	+10,1	97,7	116,3	91,9	-5,9	-21,0	104,9	99,6	104,1	-0,8	+4,5	94,7	102,3	+8,0	
51,0	+2,4	75,0	69,4	58,9	-21,5	-15,1	75,9	65,0	64,2	-15,4	-1,2	71,9	70,4	-2,1	19.1
48,8	+0,8	71,2	64,2	50,8	-28,7	-20,9	72,8	60,6	57,5	-21,0	-5,1	71,0	66,7	-6,1	
58,2	+6,0	88,0	87,1	86,7	-1,5	-0,5	86,5	80,1	86,9	+0,5	+8,5	75,2	83,3	+10,8	
71,8	-3,1	78,3	78,6	75,3	-3,8	-4,2	81,9	79,9	76,9	-6,1	-3,8	86,3	80,9	-6,3	19.2
72,1	-3,1	78,6	79,3	74,9	-4,7	-5,5	82,1	80,7	77,1	-6,1	-4,5	87,8	81,4	-7,3	
70,4	-3,0	77,4	75,5	77,2	-0,3	+2,3	80,9	76,4	76,4	-5,6	-	80,1	78,7	-1,7	
122,3	+7,0	98,0	135,3	95,4	-2,7	-29,5	113,7	109,2	115,4	+1,5	+5,7	107,4	111,4	+3,7	19.3
125,1	+5,3	95,5	134,9	94,7	-0,8	-29,8	112,7	108,3	114,8	+1,9	+6,0	108,2	110,5	+2,1	
112,8	+13,6	106,4	136,6	97,7	-8,2	-28,5	117,2	112,0	117,2	-	+4,6	104,7	114,6	+9,5	
100,6	+12,3	106,0	103,5	102,7	-3,1	-0,8	102,8	108,0	103,1	+0,3	-4,5	98,5	105,4	+7,0	DD
101,8	+10,5	105,9	103,1	102,8	-2,9	-0,3	102,9	108,8	102,9	-	-5,4	100,2	105,8	+5,6	
93,5	+29,5	110,9	107,6	102,6	-7,5	-4,6	107,3	106,8	105,1	-2,1	-1,6	88,7	107,0	+20,6	
109,2	+18,6	107,0	119,1	131,3	+22,7	+10,2	97,8	112,6	125,2	+28,0	+11,2	91,2	105,2	+15,4	20.1
110,2	+16,7	105,0	121,5	134,2	+27,8	+10,5	95,6	112,3	127,9	+33,8	+13,9	91,4	103,9	+13,7	
100,0	+43,9	126,0	98,9	107,3	-14,8	+8,5	119,1	116,1	103,1	-13,4	-11,2	89,0	117,6	+32,1	
104,7	+17,0	106,4	99,0	87,3	-18,0	-11,8	103,1	109,6	93,2	-9,6	-15,0	95,1	106,3	+11,8	20.2
105,3	+14,6	104,7	92,9	81,5	-22,2	-12,3	101,4	108,6	87,2	-14,0	-19,7	95,6	105,0	+9,8	
100,5	+35,6	116,8	138,5	125,5	+7,4	-9,4	114,0	115,7	132,0	+15,8	+14,1	91,6	114,9	+25,4	
92,0	+3,8	105,2	101,6	107,2	+1,9	+5,5	104,8	104,2	104,4	-0,4	+0,2	105,6	104,5	-1,0	20.3
94,5	+3,4	107,7	105,8	111,6	+3,6	+5,5	107,7	107,4	108,7	+0,9	+1,2	109,1	107,5	-1,5	
75,0	+6,8	88,9	50,2	53,0	-40,4	+5,6	85,8	82,7	51,6	-39,9	-37,6	82,5	84,3	+2,2	
91,3	+4,0	89,4	101,5	99,5	+11,3	-2,0	90,0	97,1	100,5	+11,7	+3,5	91,8	93,5	+1,9	DE
89,1	+1,7	87,5	96,7	93,7	+7,1	-3,1	88,4	95,1	95,2	+7,7	+0,1	92,2	91,7	-0,5	
100,8	+13,6	97,9	123,6	125,7	+28,4	+1,7	97,2	106,0	124,6	+28,2	+17,5	90,2	101,6	+12,6	
92,4	+8,2	88,5	111,2	110,5	+24,9	-0,6	89,2	95,8	110,9	+24,3	+15,8	88,7	92,5	+4,3	21
88,4	+5,2	84,5	103,4	101,3	+19,9	-2,0	85,9	91,7	102,3	+19,1	+11,6	88,3	88,8	+0,6	
103,6	+16,0	99,7	133,5	136,4	+36,8	+2,2	98,4	107,4	134,9	+37,1	+25,6	89,7	102,9	+14,7	
94,3	+22,9	87,5	122,9	126,6	+44,7	+3,0	86,4	98,2	124,8	+44,4	+27,1	82,5	92,3	+11,9	21.1
86,6	+16,9	79,9	106,8	108,0	+35,2	+1,1	79,8	89,8	107,4	+34,6	+19,6	80,1	84,8	+5,9	
107,5	+32,4	100,7	150,7	158,9	+57,8	+5,4	97,9	112,7	154,8	+58,1	+37,4	86,6	105,3	+21,6	
94,7	+28,3	86,6	109,8	117,5	+35,7	+7,0	85,4	98,6	113,6	+33,0	+15,2	80,6	92,0	+14,1	21.11
86,1	+21,4	78,5	88,1	96,7	+23,2	+9,8	78,3	89,5	92,4	+18,0	+3,2	77,5	83,9	+8,3	
108,7	+38,3	99,9	149,6	155,7	+55,9	+4,1	97,0	113,4	152,7	+57,4	+34,7	85,6	105,2	+22,9	
94,3	+22,6	87,6	124,0	127,4	+45,4	+2,7	86,5	98,2	125,7	+45,3	+28,0	82,6	92,3	+11,7	21.12
86,6	+16,6	80,0	108,3	108,9	+36,1	+0,6	79,9	89,8	108,6	+35,9	+20,9	80,3	84,8	+5,6	
107,4	+31,9	100,7	150,8	159,2	+58,1	+5,6	98,0	112,6	155,0	+58,2	+37,7	86,7	105,3	+21,5	
91,0	-0,8	89,3	102,6	98,6	+10,4	-3,9	91,2	94,0	100,6	+10,3	+7,0	93,2	92,6	-0,6	21.2
89,5	-0,1	87,2	101,4	97,5	+11,8	-3,8	89,4	92,7	99,5	+11,3	+7,3	93,0	91,1	-2,0	
97,9	-3,4	98,3	108,3	103,5	+5,3	-4,4	99,2	99,6	105,9	+6,8	+6,3	94,3	99,4	+5,4	

2 INDEX DES UMSATZES FUER
 1991
 NACH ABSCHNITTEN, UNTERABSCHNITTEN,
 DER KLASSIFIKATION DER WIRTSCHAFTS
 2.1 ORIGINAL

WERT

WZ93- SCHL.	WIRTSCHAFTSZWEIG		VERAENDERUNG IN % AUG. 1995 GEGEN			VERAENDERUNG IN % JULI 1995 GEGEN			KUMULIERT		2-MONATS- DURCHSCHNITT	
			1995			1995			JAN. 1995	VER- AEND. IN %	DURCH- SCHNITT	VER- AEND. IN %
			AUG.	AUG. 1994	JULI 1995	JULI	JULI 1994	JUNI 1995	BIS AUG. 1995	IN % GEGEN VORJAHR	UND AUG. 1995	IN % GEGEN VORJAHR
21.21	H.V. WELLPAPIER UND -PAPPE SOWIE V. VER- PACKUNGSM. A. PAPIER	INSGESAMT	99,5	+8,4	+2,1	97,5	+13,6	-5,2	101,3	+12,1	98,5	+10,9
		INLAND	98,9	+10,9	+2,5	96,5	+16,3	-4,8	100,8	+15,1	97,7	+13,5
		AUSLAND	103,7	-3,5	+0,2	103,5	+0,5	-7,3	104,7	-2,7	103,6	-1,6
21.22	H.V. HAUSHALTS-,HYGIENE- U. TOILETTENARTIKELN AUS ZELLSTOFF UND PAPIER	INSGESAMT	109,6	+21,0	+4,7	104,7	+23,3	-4,6	106,2	+16,1	107,2	+22,1
		INLAND	111,8	+23,5	+5,6	105,9	+24,2	-3,8	107,3	+17,0	108,9	+23,9
		AUSLAND	103,7	+14,1	+2,4	101,3	+21,0	-6,8	103,0	+13,1	102,5	+17,4
21.23	H.V. SCHREIBWAREN UND BUEROBEDARF AUS PAPIER, KARTON UND PAPPE	INSGESAMT	94,9	+10,7	-0,7	95,6	+17,6	-5,0	89,1	+5,3	95,3	+14,1
		INLAND	105,4	+25,0	-2,4	108,0	+35,2	-3,2	97,4	+18,6	106,7	+30,0
		AUSLAND	67,6	-24,1	+5,8	63,9	-24,8	-11,5	67,6	-25,7	65,8	-24,5
21.24	HERSTELLUNG VON TAPETEN	INSGESAMT	90,0	-8,3	+32,2	68,1	-25,7	-14,0	89,0	-7,1	79,1	-16,6
		INLAND	67,6	-29,4	+40,2	48,2	-45,9	-21,4	71,7	-23,6	57,9	-37,4
		AUSLAND	220,8	+98,6	+19,6	184,6	+73,5	+0,3	190,1	+77,3	202,7	+86,3
21.25	HERSTELLUNG VON SONST. WAREN AUS PAPIER, KAR- TON UND PAPPE	INSGESAMT	92,9	+2,2	+5,1	88,4	+1,3	-11,1	95,1	+3,9	90,7	+1,8
		INLAND	85,6	-5,2	+6,2	80,6	-7,6	-11,4	87,5	-4,0	83,1	-6,4
		AUSLAND	136,8	+44,9	+1,0	135,4	+54,7	-3,9	141,0	+49,7	136,1	+49,6
22	DRUCKGEWERBE, VERVIEL- FAELTIGUNG VON BESPIELTEN TONTRAEGERN	INSGESAMT	89,2	-0,8	+6,2	84,0	-4,5	-3,7	87,5	-3,2	86,6	-2,7
		INLAND	88,7	-1,3	+4,8	84,6	-4,2	-3,2	87,8	-2,8	86,7	-2,7
		AUSLAND	94,2	+5,3	+21,2	77,7	-9,1	-8,2	84,4	-7,5	86,0	-1,7
22.2	DRUCKGEWERBE	INSGESAMT	90,5	-1,1	+5,7	85,6	-4,0	-2,9	88,5	-3,2	88,1	-2,5
		INLAND	89,9	-1,4	+4,8	85,8	-3,9	-2,8	88,7	-2,7	87,9	-2,7
		AUSLAND	98,8	+4,3	+19,9	82,4	-7,4	-5,8	85,8	-9,0	90,6	-1,4
22.21	ZEITUNGSDRUCKEREI	INSGESAMT	85,3	-9,5	+2,5	83,2	-9,0	-6,9	95,0	+0,3	84,3	-9,3
		INLAND	90,4	-4,3	+1,9	88,7	-3,5	-7,3	101,0	+6,4	89,6	-3,9
		AUSLAND	12,8	-85,9	+120,7	5,8	-93,2	+286,7	10,1	-89,0	9,3	-89,4
22.22	DRUCKEREI (OHNE ZEI- TUNGSDRUCKEREI)	INSGESAMT	92,1	+1,4	+6,2	86,7	-2,3	-1,9	87,7	-3,2	89,4	-0,4
		INLAND	90,0	-0,4	+5,0	85,7	-3,4	-1,4	86,5	-4,2	87,9	-1,9
		AUSLAND	120,2	+25,9	+19,0	101,0	+12,3	-7,3	104,9	+10,5	110,6	+19,3
22.24	SATZHERSTELLUNG UND REPRODUKTION	INSGESAMT	84,8	-7,7	+10,4	76,8	-14,2	-5,8	79,8	-13,7	80,8	-10,9
		INLAND	86,7	-5,3	+10,7	78,3	-12,5	-6,0	81,7	-11,5	82,5	-8,9
		AUSLAND	58,0	-39,1	+4,7	55,4	-37,9	+0,7	52,6	-44,6	56,7	-38,5
22.25	SONSTIGES DRUCKGEWERBE	INSGESAMT	88,8	-2,6	-12,3	101,2	+13,8	+3,2	96,0	+4,5	95,0	+5,4
		INLAND	87,4	-3,7	-15,9	103,9	+17,0	-0,2	100,5	+9,7	95,7	+6,6
		AUSLAND	108,7	+12,2	+71,5	63,4	-30,2	+403,2	31,7	-67,0	86,1	-8,3
22.31	VERVIELFAELTIGUNG VON BESPIELTEN TONTRAEGERN	INSGESAMT	59,3	+9,4	+24,1	47,8	-21,0	-25,7	64,2	-3,6	53,6	-6,6
		INLAND	50,0	+8,5	+19,3	41,9	-23,3	-29,6	55,8	-6,7	46,0	-8,7
		AUSLAND	75,1	+10,6	+29,5	58,0	-17,8	-20,0	78,7	+0,6	66,6	-3,9
DG	CHEMISCHE INDUSTRIE	INSGESAMT	100,6	+5,1	-0,7	101,3	+6,1	-9,4	108,1	+9,9	101,0	+5,6
		INLAND	96,9	+2,3	+0,6	96,3	+4,4	-7,5	101,5	+7,5	96,6	+3,3
		AUSLAND	105,8	+8,8	-2,4	108,4	+8,4	-11,7	117,4	+13,0	107,1	+8,6
24.1	HERSTELLUNG VON CHEMISCHEN GRUNDSTOFFEN	INSGESAMT	96,1	+4,7	-2,6	98,7	+9,2	-12,0	107,0	+14,2	97,4	+6,9
		INLAND	94,3	+4,9	-1,8	96,0	+11,4	-9,3	102,3	+16,1	95,2	+8,1
		AUSLAND	97,8	+4,3	-3,7	101,6	+7,5	-14,4	111,8	+12,5	99,7	+5,8
24.11	HERSTELLUNG VON INDUSTRIEGASEN	INSGESAMT	71,5	-32,8	-0,4	71,8	-31,6	-1,8	71,4	-33,2	71,7	-32,2
		INLAND	108,9	-1,9	+0,4	108,5	+1,4	-1,9	107,7	+1,3	108,7	-0,3
		AUSLAND	3,9	-96,0	-31,6	5,7	-94,4	+3,6	6,0	-94,4	4,8	-95,2
24.12	HERSTELLUNG VON FARB- STOFFEN UND PIGMENTEN	INSGESAMT	126,8	+35,5	+1,9	124,4	+34,6	-19,3	143,2	+49,8	125,6	+35,1
		INLAND	88,6	-4,2	+4,0	85,2	-4,3	-9,1	92,2	+1,7	86,9	-4,3
		AUSLAND	163,4	+72,4	+0,9	162,0	+69,5	-23,6	192,0	+91,2	162,7	+70,9
24.13	HERSTELLUNG VON SONSTIGEN ANORGANISCHEN GRUNDSTOF- FEN UND CHEMIKALIEN	INSGESAMT	90,9	+0,1	-0,2	91,1	+2,0	-9,6	95,2	+2,7	91,0	+1,0
		INLAND	95,5	+8,4	-3,1	98,6	+16,7	-8,0	98,9	+14,3	97,1	+12,5
		AUSLAND	86,3	-7,7	+3,1	83,7	-11,1	-11,3	91,5	-7,5	85,0	-9,4
24.14	HERSTELLUNG VON SONSTIGEN ORGANISCHEN GRUNDSTOFFEN UND CHEMIKALIEN	INSGESAMT	78,7	-14,6	-5,2	83,0	-8,6	-9,0	89,2	-5,2	80,9	-11,6
		INLAND	74,0	-18,0	-5,2	78,1	-9,8	-8,5	84,7	-4,2	76,1	-13,9
		AUSLAND	83,2	-11,6	-5,3	87,9	-7,3	-9,2	93,5	-6,0	85,6	-9,4
24.15	HERSTELLUNG VON DUENGE- MITTELN UND STICKSTOFF- VERBINDUNGEN	INSGESAMT	85,8	+4,1	-7,6	92,9	+16,0	+1,2	100,7	+19,6	89,4	+10,0
		INLAND	96,2	+23,0	+6,8	90,1	+21,8	+6,6	94,8	+23,3	93,2	+22,5
		AUSLAND	71,7	-18,6	-25,8	96,6	+9,3	-4,9	108,8	+15,9	84,2	-4,6
24.16	HERSTELLUNG VON KUNST- STOFF IN PRIMAERFORMEN	INSGESAMT	122,2	+34,0	-1,2	123,7	+37,9	-15,2	135,2	+45,2	123,0	+35,9
		INLAND	124,6	+40,5	-0,2	124,9	+46,9	-12,7	134,2	+54,1	124,8	+43,6
		AUSLAND	119,8	+28,0	-2,3	122,6	+30,0	-17,6	136,1	+37,3	121,2	+28,9
24.17	HERSTELLUNG VON SYNTHETIS- CHEM KAUTSCHUK IN PRIMAERFORMEN	INSGESAMT	85,4	-5,2	-10,9	95,8	+8,1	-20,2	108,9	+18,4	90,6	+1,3
		INLAND	73,5	-15,7	-1,6	74,7	-10,5	-14,5	80,8	-5,7	74,1	-13,2
		AUSLAND	97,5	+4,7	-16,9	117,3	+25,2	-23,5	137,5	+39,6	107,4	+15,0
24.2	HERSTELLUNG VON SCHAE- DLINGSBEKAMPFUNGS- UND PFLANZENSCHUTZMITTELN	INSGESAMT	99,2	-4,7	+22,6	80,9	-22,3	-28,2	130,1	+22,3	90,1	-13,4
		INLAND	65,8	-38,3	+35,4	48,6	-53,4	-24,8	75,4	-27,7	57,2	-45,8
		AUSLAND	158,9	+59,7	+14,6	138,7	+34,0	-30,1	228,0	+107,3	148,8	+46,6

LAND

 DAS VERARBEITENDE GERWERBE
 =100
 ABTEILUNGEN, GRUPPEN UND KLASSEN
 ZWEIGE, AUSGABE 1995 (WZ93)
 WERT

INDEX

1994 AUG.	VER- AEND. IN % GEGEN AUG. 1993	1994 2.VJ	1995 1.VJ	1995 2.VJ	VERAENDERUNG IN % 2.VJ 1995 GEGEN		1994 1.HJ	1994 2.HJ	1995 1.HJ	VERAENDERUNG IN % 1.HJ 1995 GEGEN		1993	1994	VER- AEND. IN % GEGEN 1993	WZ93 SCHL.
					2.VJ 1994	1.VJ 1995				1.HJ 1994	2.HJ 1994				
91,8	+5,8	89,6	105,0	99,5	+11,0	-5,2	91,0	93,2	102,3	+12,4	+9,8	90,9	92,1	+1,3	21.21
89,2	+4,3	86,0	104,6	98,9	+15,0	-5,4	88,1	90,8	101,8	+15,6	+12,1	89,4	89,4	-	
107,5	+13,2	111,3	107,5	102,7	-7,7	-4,5	108,4	108,2	105,1	-3,0	-2,9	100,6	108,3	+7,7	
90,6	-12,6	89,2	106,8	104,8	+17,5	-1,9	92,8	93,8	105,8	+14,0	+12,8	97,6	93,3	-4,4	21.22
90,5	-8,4	89,9	107,4	106,2	+18,1	-1,1	93,0	94,5	106,8	+14,8	+13,0	100,3	93,8	-6,5	
90,9	-22,2	87,5	105,3	101,1	+15,5	-4,0	92,3	92,0	103,2	+11,8	+12,2	90,6	92,2	+1,8	
85,7	+3,5	82,1	85,9	88,1	+7,3	+2,6	85,0	91,4	87,0	+2,4	-4,8	88,0	88,2	+0,2	21.23
84,3	-2,8	78,0	92,2	95,4	+23,6	+4,6	82,2	90,3	94,3	+14,7	+4,4	88,9	86,2	-3,0	
89,1	+22,2	92,6	65,7	66,7	-28,0	-4,3	92,3	94,2	68,2	-26,1	-27,6	85,7	93,2	+8,8	
98,1	+9,1	94,9	103,8	80,8	-14,9	-22,2	96,1	100,2	92,3	-4,0	-7,9	94,3	98,1	+4,0	21.24
95,8	+7,2	92,3	86,8	65,8	-28,7	-24,2	94,3	98,1	76,3	-19,1	-22,2	93,4	96,2	+3,0	
111,2	+20,2	109,4	203,1	168,6	+54,1	-17,0	106,6	112,1	185,9	+74,4	+65,8	99,0	109,4	+10,5	
90,9	-4,5	91,0	97,7	95,5	+4,9	-2,3	92,4	97,2	96,6	+4,5	-0,6	96,7	94,8	-2,0	21.25
90,3	-2,9	91,0	90,0	88,0	-3,3	-2,2	91,9	97,1	89,0	-3,2	-8,3	97,3	94,5	-2,9	
94,4	-13,2	91,5	144,4	140,9	+54,0	-2,4	95,2	97,6	142,6	+49,8	+46,1	93,0	96,4	+3,7	
89,9	-1,0	90,5	89,6	86,0	-5,0	-4,0	90,9	98,6	87,8	-3,4	-11,0	95,7	94,7	-1,0	22
89,9	-1,4	90,4	90,1	86,2	-4,6	-4,3	90,7	98,4	88,2	-2,8	-10,4	96,0	94,6	-1,5	
89,5	+3,6	90,7	84,5	83,3	-8,2	-1,4	92,5	100,6	83,9	-9,3	-16,6	92,0	96,5	+4,9	
91,5	-0,5	91,4	90,4	87,0	-4,8	-3,8	91,8	99,7	88,7	-3,4	-11,0	96,6	95,7	-0,9	22.2
91,2	-0,9	91,4	90,9	87,1	-4,7	-4,2	91,5	99,5	89,0	-2,7	-10,6	96,7	95,5	-1,2	
94,7	+3,2	92,5	83,6	84,8	-8,3	+1,4	95,2	103,0	84,2	-11,6	-18,3	94,9	99,1	+4,4	
94,3	+1,2	95,5	104,3	92,9	-2,7	-10,9	95,3	102,9	98,6	+3,5	-4,2	98,1	99,1	+1,0	22.21
94,5	+1,4	96,0	111,2	98,5	+2,6	-11,4	95,5	103,0	104,9	+9,8	+1,8	98,2	99,2	+1,0	
90,5	-2,6	89,3	6,5	14,1	-84,2	+116,9	92,8	100,4	10,3	-88,9	-89,7	96,6	96,6	-	
90,8	-1,1	90,4	88,2	86,1	-4,8	-2,4	90,9	99,0	87,2	-4,1	-11,9	96,2	94,9	-1,4	22.22
90,4	-1,5	90,2	87,1	84,9	-5,9	-2,5	90,5	98,6	86,0	-5,0	-12,8	96,4	94,6	-1,9	
95,5	+4,4	93,1	103,1	102,9	+10,5	-0,2	95,6	103,5	103,0	+7,7	-0,5	94,4	99,5	+5,4	
91,9	+0,1	93,2	78,9	80,0	-14,2	+1,4	93,1	100,5	79,4	-14,7	-21,0	97,2	96,8	-0,4	22.24
91,6	-0,2	93,2	80,9	81,9	-12,1	+1,2	92,9	100,2	81,4	-12,4	-18,8	97,3	96,5	-0,8	
95,2	+2,9	92,9	49,8	52,8	-43,2	+6,0	96,0	104,3	51,3	-46,6	-50,8	96,3	100,1	+3,9	
91,2	-0,3	92,5	93,6	99,2	+7,2	+6,0	92,5	99,8	96,4	+4,2	-3,4	97,0	96,1	-0,9	22.25
90,8	-0,7	92,4	99,2	105,1	+13,7	+5,9	92,2	99,4	102,2	+10,8	+2,8	97,0	95,8	-1,2	
96,9	+4,8	94,0	13,0	14,2	-84,9	+9,2	97,0	105,9	13,6	-86,0	-87,2	96,4	101,5	+5,3	
54,2	-13,8	68,1	71,9	63,7	-6,5	-11,4	69,7	73,0	67,8	-2,7	-7,1	73,8	71,3	-3,4	22.31
46,1	-26,2	59,3	62,0	56,1	-5,4	-9,5	63,0	62,9	59,0	-6,3	-6,2	70,2	62,9	-10,4	
67,9	+6,9	83,2	88,8	76,7	-7,8	-13,6	81,2	90,1	82,7	+1,8	-8,2	80,1	85,7	+7,0	
95,7	+10,5	99,8	111,5	109,5	+9,7	-1,8	99,3	101,0	110,5	+11,3	+9,4	93,3	100,2	+7,4	06
94,7	+8,2	95,9	103,7	102,7	+7,1	-1,0	94,8	97,6	103,2	+8,9	+5,7	91,9	96,2	+4,7	
97,2	+13,8	105,2	122,5	119,2	+13,3	-2,7	105,7	105,8	120,9	+14,4	+14,3	95,3	105,7	+10,9	
91,8	+14,0	94,8	111,0	109,5	+15,5	-1,4	94,6	98,6	110,2	+16,5	+11,8	87,2	96,6	+10,8	24.1
89,9	+12,4	89,2	105,2	104,1	+16,7	-1,0	88,1	93,9	104,6	+18,7	+11,4	83,4	91,0	+9,1	
93,8	+15,8	100,5	116,8	114,9	+14,3	-1,6	101,1	103,2	115,9	+14,6	+12,3	91,1	102,2	+12,2	
106,4	+13,9	109,8	70,6	72,2	-34,2	+2,3	107,3	109,8	71,4	-33,5	-35,0	98,7	108,6	+10,0	24.11
111,0	+13,0	110,3	106,1	108,6	-1,5	+2,4	105,3	111,7	107,4	+2,0	-3,8	98,6	108,5	+10,0	
98,1	+16,0	109,0	6,4	6,3	-94,2	-1,6	110,9	106,4	6,4	-94,2	-94,0	98,9	108,6	+9,8	
93,6	+13,6	96,6	148,0	150,1	+55,4	+1,4	96,5	99,6	149,0	+54,4	+49,6	88,9	98,0	+10,2	24.12
92,5	+11,6	91,5	93,6	94,5	+3,3	+1,0	90,6	95,3	94,0	+3,8	-1,4	85,8	92,9	+8,3	
94,8	+15,8	101,6	200,0	203,4	+100,2	+1,7	102,1	103,8	201,7	+97,6	+94,3	91,9	102,9	+12,0	
90,8	+14,1	93,8	96,6	96,6	+3,0	-	93,6	97,8	96,6	+3,2	-1,2	86,4	95,7	+10,8	24.13
88,1	+12,4	87,5	97,4	101,6	+16,1	+4,3	86,6	92,6	99,5	+14,9	+7,5	82,1	89,6	+9,1	
93,5	+15,9	100,0	95,8	91,5	-8,5	-4,5	100,6	103,1	93,7	-6,9	-9,1	90,7	101,8	+12,2	
92,2	+14,1	95,1	93,6	90,3	-5,0	-3,5	95,0	98,8	91,9	-3,3	-7,0	87,5	96,9	+10,7	24.14
90,2	+12,2	89,3	89,1	86,1	-3,6	-3,4	88,4	94,0	87,6	-0,9	-6,8	83,8	91,2	+8,8	
94,1	+15,7	100,7	97,9	94,3	-6,4	-3,7	101,2	103,4	96,1	-5,0	-7,1	91,2	102,3	+12,2	
82,4	+15,2	85,7	111,6	97,5	+13,8	-12,6	85,2	92,3	104,5	+22,7	+13,2	79,1	88,8	+12,3	24.15
78,2	+15,0	79,1	102,7	88,0	+11,3	-14,3	77,2	86,7	95,4	+23,6	+10,0	73,4	81,9	+11,6	
88,1	+15,6	94,5	123,5	110,4	+16,8	-10,6	95,8	100,0	117,0	+22,1	+17,0	86,7	97,9	+12,9	
91,2	+14,1	94,2	138,8	139,7	+48,3	+0,6	94,0	98,1	139,3	+48,2	+42,0	86,7	96,0	+10,7	24.16
88,7	+12,4	88,0	137,1	137,7	+56,5	+0,4	87,1	92,9	137,4	+57,7	+47,9	82,6	90,0	+9,0	
93,6	+15,7	100,2	140,4	141,7	+41,4	+0,9	100,8	103,1	141,1	+40,0	+36,9	90,8	101,9	+12,2	
90,1	+14,2	93,1	112,6	117,4	+26,1	+4,3	92,9	97,4	115,0	+23,8	+18,1	85,8	95,1	+10,8	24.17
87,2	+12,7	86,8	80,7	85,3	-1,7	+5,7	85,8	92,0	83,0	-3,3	-9,8	81,3	88,9	+9,3	
93,1	+15,8	99,6	145,1	150,1	+50,7	+3,4	100,3	102,8	147,6	+47,2	+43,6	90,4	101,5	+12,3	
104,1	+10,5	109,0	154,9	132,1	+21,2	-14,7	107,2	106,0	143,5	+33,9	+35,4	99,6	106,6	+7,0	24.2
106,6	+8,9	107,9	80,0	82,8	-23,3	+3,5	104,0	105,3	81,4	-21,7	-22,7	98,9	104,6	+5,8	
99,5	+13,8	111,0	288,7	220,1	+98,3	-23,8	112,9	107,3	254,4	+125,3	+137,1	100,8	110,1	+9,2	

2 INDEX DES UMSATZES FUER
 1991
 NACH ABSCHNITTEN, UNTERABSCHNITTEN,
 DER KLASSIFIKATION DER WIRTSCHAFTS
 2.1 ORIGINAL

WERT

WZ93- SCHL.	WIRTSCHAFTSZWEIG		1995		VERAENDERUNG IN % AUG. 1995 GEGEN		1995		VERAENDERUNG IN % JULI 1995 GEGEN		KUMULIERT		2-MONATS- DURCHSCHNITT JULI 1995		VER- AEND. IN % GEGEN VORJAHR	
			AUG.		AUG. 1994	JULI 1995	JULI	JULI 1994	JUNI 1995	JAN. 1995 BIS AUG. 1995	VER- AEND. IN % GEGEN VORJAHR	JULI 1995 UND AUG. 1995	VER- AEND. IN % GEGEN VORJAHR			
24.3	HERSTELLUNG VON ANSTRICH- MITTELN, DRUCKFARBEN UND KITTEN	INSGESAMT	122,8	+18,1	-1,0	124,0	+19,6	-3,2	120,1	+13,1	123,4	+18,8				
		INLAND	148,5	+38,8	-0,7	149,5	+42,9	-1,9	142,6	+36,5	149,0	+40,8				
		AUSLAND	78,0	-21,1	-1,9	79,5	-22,2	-7,1	80,7	-26,2	78,8	-21,6				
24.4	HERSTELLUNG VON PHARMA- ZEUTISCHEN ERZEUGNISSEN	INSGESAMT	101,2	+1,2	-2,6	103,9	+0,1	-2,8	106,3	+1,9	102,6	+0,7				
		INLAND	98,4	+1,3	+2,1	96,4	-1,0	-6,0	101,9	+2,7	97,4	+0,1				
		AUSLAND	107,0	+0,5	-10,9	120,1	+2,0	+3,4	115,9	+0,3	113,6	+1,2				
24.41	HERSTELLUNG VON PHARMA- ZEUTISCHEN GRUNDSTOFFEN	INSGESAMT	82,9	-13,4	-11,3	93,5	-4,3	+2,0	87,4	-11,9	88,2	-8,8				
		INLAND	37,0	-60,3	-8,0	40,2	-56,5	+18,2	32,7	-65,4	38,6	-58,4				
		AUSLAND	164,4	+64,2	-12,7	188,3	+75,3	-3,1	184,8	+71,1	176,4	+69,9				
24.42	H.V. PHARM. SPEZIALI- TAETEN UND SONSTIGEN PHARM. ERZEUGNISSEN	INSGESAMT	102,8	+2,4	-1,9	104,8	+0,5	-3,2	108,0	+3,1	103,8	+1,4				
		INLAND	103,5	+6,3	+2,5	101,0	+3,3	-6,7	107,6	+8,0	102,3	+4,8				
		AUSLAND	101,2	-5,5	-10,5	113,1	-4,9	+4,6	108,9	-6,3	107,2	-5,1				
24.5	H.V. SEIFEN, WASCH- REINIGUNGS- UND KOERPER- PFLEGEMITTELN	INSGESAMT	100,6	-1,8	+2,4	98,2	-2,6	-8,0	103,1	+0,1	99,4	-2,2				
		INLAND	91,6	-6,6	+1,7	90,1	-6,9	-7,9	95,3	-5,1	90,9	-6,8				
		AUSLAND	133,5	+12,9	+4,5	127,8	+10,9	-8,1	131,6	+16,7	130,7	+12,0				
24.51	H.V. SEIFEN, WASCH- REINIGUNGS- UND POLIER- MITTELN	INSGESAMT	99,4	-1,7	+4,7	94,9	-4,2	-12,9	103,2	+0,9	97,2	-2,9				
		INLAND	93,8	-5,0	+7,2	87,5	-9,2	-12,5	96,7	-3,3	90,7	-7,1				
		AUSLAND	114,5	+6,6	-0,2	114,7	+8,0	-13,8	120,5	+11,4	114,6	+7,3				
24.52	HERSTELLUNG VON DUFT- U. KOERPERPFLEGEMITTELN	INSGESAMT	101,9	-1,7	+0,3	101,6	-1,0	-2,7	103,1	-0,7	101,8	-1,4				
		INLAND	89,7	-8,0	-2,9	92,4	-4,9	-3,5	94,0	-6,6	91,1	-6,5				
		AUSLAND	166,4	+21,6	+10,6	150,5	+15,0	+0,6	150,8	+24,8	158,5	+18,4				
24.6	HERSTELLUNG VON SONST. CHEMISCHEN ERZEUGNISSEN	INSGESAMT	117,4	+16,6	+3,5	113,4	+14,1	-7,4	119,0	+16,1	115,4	+15,3				
		INLAND	95,1	-6,2	+3,0	92,3	-5,6	-5,0	96,3	-3,2	93,7	-5,9				
		AUSLAND	148,6	+48,6	+3,9	143,0	+40,9	-9,5	150,9	+41,4	146,8	+44,6				
24.61	HERSTELLUNG VON PYRO- TECHNISCHEN ERZEUGNISSEN	INSGESAMT	112,8	+6,4	+24,0	91,0	-12,6	-24,2	112,3	+5,9	101,9	-3,0				
		INLAND	123,5	+12,3	+19,2	103,6	-1,8	-23,9	126,0	+20,0	113,6	+5,4				
		AUSLAND	93,2	-5,5	+37,1	68,0	-33,1	-25,0	87,5	-18,7	80,6	-19,5				
24.62	HERSTELLUNG VON KLEB- STOFFEN UND GELATINE	INSGESAMT	108,9	+5,1	+2,8	105,9	+2,4	-8,7	113,8	+7,5	107,4	+3,8				
		INLAND	113,5	+6,6	+2,9	110,3	+5,9	-5,0	117,6	+13,0	111,9	+6,2				
		AUSLAND	101,0	+2,3	+2,7	98,3	-3,6	-15,0	107,3	-1,6	99,7	-0,7				
24.63	HERSTELLUNG VON ETHE- RISCHEN OELN	INSGESAMT	102,7	-1,3	-2,1	104,9	+1,1	-2,1	103,7	-2,5	103,8	-0,2				
		INLAND	69,1	-35,5	-2,1	70,6	-32,6	+3,5	67,5	-35,5	69,9	-34,0				
		AUSLAND	227,2	+129,7	-1,9	231,7	+126,5	-7,9	237,8	+117,2	229,5	+128,1				
24.64	HERSTELLUNG VON FOTO- CHEMISCHEN ERZEUGNISSEN	INSGESAMT	105,6	+6,1	+4,9	100,7	+3,6	-6,8	103,2	+4,0	103,2	+4,9				
		INLAND	90,2	+3,4	+4,0	86,7	+5,9	-7,2	87,6	+3,2	88,5	+4,6				
		AUSLAND	114,0	+7,3	+5,2	108,4	+2,7	-6,6	111,7	+4,4	111,2	+5,0				
24.65	HERSTELLUNG VON UNBE- SPIELTEN TON-, BILD- UND DATENTRAEGERN	INSGESAMT	73,9	-11,1	+2,8	71,9	-5,1	-13,5	81,9	-4,2	72,9	-8,3				
		INLAND	26,2	-66,8	+5,6	24,8	-64,4	-10,1	31,2	-61,9	25,5	-65,7				
		AUSLAND	143,9	+61,7	+2,1	140,9	+66,0	-14,4	156,3	+71,9	142,4	+63,7				
24.66	HERSTELLUNG VON CHE- MISCHEN ERZEUGNISSEN A.N.G.	INSGESAMT	133,6	+29,2	+2,9	129,8	+25,8	-6,3	135,0	+27,7	131,7	+27,5				
		INLAND	105,9	-0,2	+2,1	103,7	-	-3,7	106,9	+3,0	104,8	-0,1				
		AUSLAND	181,4	+83,6	+3,6	175,1	+71,3	-8,7	183,6	+68,3	178,3	+77,4				
24.7	HERSTELLUNG VON CHEMIE- FASERN	INSGESAMT	68,7	-3,9	+0,7	68,2	-5,1	-21,4	82,2	-1,3	68,5	-4,5				
		INLAND	53,9	-15,4	-3,1	55,6	+1,3	-12,2	62,7	-6,7	54,8	-7,6				
		AUSLAND	81,7	+5,1	+3,0	79,3	-7,0	-26,1	99,3	+3,3	80,5	-1,2				
DH	HERSTELLUNG VON GUMMI- UND KUNSTSTOFFWAREN	INSGESAMT	99,9	+4,0	+0,7	99,2	+3,7	-8,9	105,4	+6,6	99,6	+3,9				
		INLAND	97,8	+2,0	+1,1	96,7	+2,3	-8,2	102,3	+5,1	97,3	+2,2				
		AUSLAND	107,3	+10,7	-0,6	107,9	+8,0	-11,3	116,1	+10,8	107,6	+9,3				
25.1	HERSTELLUNG VON GUMMI- WAREN	INSGESAMT	97,8	+13,1	+4,9	93,2	+6,4	-11,1	101,5	+9,7	95,5	+9,6				
		INLAND	90,5	+10,4	+4,4	86,7	+7,3	-9,6	94,5	+8,0	88,6	+8,8				
		AUSLAND	119,5	+19,5	+6,1	112,6	+4,6	-14,4	122,5	+13,8	116,1	+11,8				
25.11	HERSTELLUNG VON BEREI- FUNGEN	INSGESAMT	103,5	+19,5	+9,8	94,3	+7,3	-7,9	100,4	+8,3	98,9	+13,3				
		INLAND	86,6	+5,6	+12,6	76,9	-5,1	-7,3	84,3	-3,8	81,8	+0,4				
		AUSLAND	155,1	+54,2	+5,3	147,3	+35,4	-8,9	149,6	+37,9	151,2	+44,4				
25.13	HERSTELLUNG VON SONST. GUMMIWAREN	INSGESAMT	94,6	+9,5	+2,2	92,6	+5,9	-12,8	102,2	+10,6	93,6	+7,7				
		INLAND	92,8	+13,2	+0,4	92,4	+14,5	-10,6	100,4	+14,7	92,6	+13,8				
		AUSLAND	99,7	+0,1	+7,0	93,2	-12,9	-18,8	107,3	+0,2	96,5	-6,6				
25.2	HERSTELLUNG VON KUNST- STOFFWAREN	INSGESAMT	100,4	+1,8	-0,3	100,7	+2,9	-8,4	106,3	+5,7	100,6	+2,3				
		INLAND	99,6	+0,3	+0,4	99,2	+1,2	-7,8	104,2	+4,5	99,4	+0,7				
		AUSLAND	103,5	+7,8	-2,7	106,4	+9,1	-10,3	114,1	+9,8	105,0	+8,5				
25.21	H.V. PLATTEN, FOLIEN, SCHLAEUCHEN U. PROFILN AUS KUNSTSTOFF	INSGESAMT	106,7	+7,8	+3,4	103,2	+5,0	-6,9	108,1	+7,1	105,0	+6,4				
		INLAND	96,2	-3,6	+4,9	91,7	-6,9	-5,1	95,0	-5,1	94,0	-5,2				
		AUSLAND	144,8	+51,0	-0,3	145,3	+48,7	-10,7	155,4	+49,4	149,1	+49,9				
25.22	H.V. VERPACKUNGSMITTELN AUS KUNSTSTOFF	INSGESAMT	87,0	-10,3	-0,9	87,8	-8,9	-6,6	93,2	-6,0	87,4	-9,6				
		INLAND	84,1	-13,6	-0,5	84,5	-12,1	-6,6	89,3	-8,9	84,3	-12,8				
		AUSLAND	97,9	+2,4	-2,6	100,5	+3,1	-6,3	108,0	+4,0	99,2	+2,7				

LAND

DAS VERARBEITENDE GERWERBE
=100
ABTEILUNGEN, GRUPPEN UND KLASSEN
ZWEIGE, AUSGABE 1995 (WZ93)
WERT

INDEX

1994 AUG.	VER- AEND. IN % GEGEN AUG. 1993	1994 2.VJ	1995 1.VJ	1995 2.VJ	VERAENDERUNG IN % 2.VJ 1995 GEGEN		1994 1.HJ	1994 2.HJ	1995 1.HJ	VERAENDERUNG IN % 1.HJ 1995 GEGEN		1993	1994	VER- AEND. IN % GEGEN 1993	WZ93 SCHL.
					2.VJ 1994	1.VJ 1995				1.HJ 1994	2.HJ 1994				
104,0	+10,6	109,0	114,9	123,0	+12,8	+7,0	107,0	105,7	119,0	+11,2	+12,6	99,3	106,4	+7,2	24.3
107,0	+8,6	108,2	134,1	146,8	+35,7	+9,5	104,0	105,2	140,5	+35,1	+33,6	98,9	104,6	+5,8	
98,8	+14,6	110,4	81,3	81,5	-26,2	+0,2	112,3	106,6	81,4	-27,5	-23,6	100,2	109,4	+9,2	
100,0	+8,0	105,3	109,1	106,0	+0,7	-2,8	105,1	105,5	107,6	+2,4	+2,0	99,9	105,3	+5,4	24.4
97,1	+10,2	100,1	104,4	102,2	+2,1	-2,1	99,9	101,8	103,3	+3,4	+1,5	96,8	100,8	+4,1	
106,5	+3,9	116,5	119,1	114,2	-2,0	-4,1	116,6	113,5	116,6	-	+2,7	106,7	115,0	+7,8	
95,7	+9,7	100,3	86,5	87,9	-12,4	+1,6	100,1	102,1	87,2	-12,9	-14,6	94,5	101,1	+7,0	24.41
93,2	+11,1	95,5	30,4	30,9	-67,6	+1,6	99,9	98,5	30,7	-67,7	-68,8	91,7	96,7	+5,5	
100,1	+7,4	108,8	186,1	189,1	+73,8	+1,6	109,4	108,6	187,6	+71,5	+72,7	99,7	109,0	+9,3	
100,4	+7,8	105,7	111,1	107,7	+1,9	-3,1	105,6	105,8	109,4	+3,6	+3,4	100,4	105,7	+5,3	24.42
97,4	+10,1	100,5	110,5	108,1	+7,6	-2,2	100,3	102,1	109,3	+9,0	+7,1	97,3	101,2	+4,0	
107,1	+3,5	117,2	112,3	106,5	-9,1	-5,2	117,3	114,0	109,4	-6,7	-4,0	107,5	115,7	+7,6	
102,4	+3,9	102,9	106,4	102,3	-0,6	-3,9	103,5	104,8	104,4	+0,9	-0,4	104,0	104,1	+0,1	24.5
98,1	-1,9	100,7	99,4	94,0	-6,7	-5,4	101,3	100,8	96,7	-4,5	-4,1	104,6	101,1	-3,3	
118,2	+26,0	111,0	131,3	132,5	+19,4	+0,9	111,5	119,2	131,9	+18,3	+10,7	101,7	115,3	+13,4	
101,1	+6,4	102,9	108,1	102,3	-0,6	-5,4	103,0	103,8	105,2	+2,1	+1,3	101,0	103,4	+2,4	24.51
98,7	+0,8	101,0	102,5	94,9	-6,0	-7,4	100,9	101,0	98,7	-2,2	-2,3	102,0	101,0	-1,0	
107,4	+23,2	107,9	123,0	122,0	+13,1	-0,8	108,6	111,3	122,5	+12,8	+10,1	98,4	110,0	+11,8	
103,7	+1,4	102,9	104,6	102,4	-0,5	-2,1	104,1	105,8	103,5	-0,6	-2,2	107,0	104,9	-2,0	24.52
97,5	-4,2	100,4	96,7	93,2	-7,2	-3,6	101,7	100,6	95,0	-6,6	-5,6	106,9	101,2	-5,3	
136,8	+29,9	116,4	145,7	150,9	+29,6	+3,6	116,4	132,8	148,3	+27,4	+11,7	107,4	124,6	+16,0	
100,7	+8,6	105,3	121,2	119,2	+13,2	-1,7	103,3	102,0	120,2	+16,4	+17,8	96,9	102,7	+6,0	24.6
101,4	+6,0	102,4	98,0	96,3	-6,0	-1,7	99,4	100,2	97,2	-2,2	-3,0	96,2	99,8	+3,7	
100,0	+12,7	103,2	153,7	151,4	+38,6	-1,5	108,6	104,6	152,6	+40,5	+45,9	97,9	106,6	+8,9	
106,0	+14,2	108,8	116,0	115,6	+6,3	-0,3	106,3	109,6	115,8	+8,9	+5,7	98,3	107,9	+9,8	24.61
110,0	+12,6	108,9	128,6	131,7	+20,9	+2,4	104,1	111,2	130,2	+25,1	+17,1	98,7	107,7	+9,1	
98,6	+17,8	108,7	93,3	86,3	-20,6	-7,5	110,1	106,7	89,8	-18,4	-15,8	97,8	108,4	+10,8	
103,6	+10,4	108,7	119,9	111,9	+2,9	-6,7	106,8	105,3	115,9	+8,5	+10,1	99,1	106,0	+7,0	24.62
106,5	+8,5	107,8	124,0	114,9	+6,6	-7,3	103,7	104,6	119,5	+15,2	+14,2	98,6	104,1	+5,6	
98,7	+14,5	110,1	112,9	106,8	-3,0	-5,4	112,0	106,5	109,8	-2,0	+3,1	100,0	109,3	+9,3	
104,1	+10,5	109,1	103,5	104,0	-4,7	+0,5	107,2	105,7	103,7	-3,3	-1,9	99,5	106,4	+6,9	24.63
107,1	+8,6	108,3	66,6	66,9	-38,2	+0,5	104,1	105,2	66,7	-35,9	-36,6	99,0	104,6	+5,7	
98,9	+14,6	110,5	240,0	241,2	+118,3	+0,5	112,5	106,7	240,6	+113,9	+125,5	100,3	109,6	+9,3	
99,5	-0,6	103,8	101,8	104,6	+0,8	+2,8	99,5	95,5	103,2	+3,7	+8,1	95,5	97,5	+2,1	24.64
87,2	-12,1	87,3	84,8	89,8	+2,9	+5,9	85,0	80,4	87,3	+2,7	+8,6	90,3	82,7	-8,4	
106,2	+5,6	113,0	111,1	112,7	-0,3	+1,4	107,4	103,8	111,9	+4,2	+7,8	98,3	105,6	+7,4	
83,1	+14,3	85,8	88,7	81,1	-5,5	-8,6	87,5	89,6	84,9	-3,0	-5,2	85,0	88,6	+4,2	24.65
79,0	+4,5	80,8	36,2	30,0	-62,9	-17,1	84,3	86,3	33,1	-60,7	-61,6	85,0	85,3	+0,4	
89,0	+29,7	92,9	165,6	156,1	+68,0	-5,7	92,3	94,5	160,9	+74,3	+70,3	85,0	93,4	+9,9	
103,4	+10,6	108,4	136,8	135,3	+24,8	-1,1	106,5	105,4	136,0	+27,7	+29,0	99,0	106,0	+7,1	24.66
106,1	+8,7	107,4	108,1	107,0	-0,4	-1,0	103,4	104,7	107,6	+4,1	+2,8	98,4	104,1	+5,8	
98,8	+14,5	110,1	186,5	184,3	+67,4	-1,2	111,9	106,6	185,4	+65,7	+73,9	99,9	109,3	+9,4	
71,5	+11,2	87,1	88,9	84,7	-2,8	-4,7	87,1	84,1	86,8	-0,3	+3,2	79,8	85,6	+7,3	24.7
63,7	+4,9	68,5	68,2	62,5	-9,8	-8,4	69,8	67,4	65,4	-6,3	-3,0	70,0	68,6	-2,0	
77,7	+15,6	101,8	107,0	104,0	+2,2	-2,8	100,9	97,4	105,5	+4,6	+8,3	87,5	99,2	+13,4	
96,1	+8,7	102,4	107,5	107,0	+4,5	-0,5	100,0	102,8	107,3	+7,3	+4,4	96,1	101,4	+5,5	DH
95,9	+6,9	100,4	103,8	104,2	+3,8	+0,4	98,0	101,9	104,0	+6,1	+2,1	95,9	99,9	+4,2	
96,9	+15,6	109,2	120,7	117,0	+7,1	-3,1	107,0	106,1	118,9	+11,1	+12,1	96,8	106,5	+10,0	
86,5	+4,8	95,8	104,8	102,3	+6,8	-2,4	94,4	94,0	103,6	+9,7	+10,2	91,2	94,2	+3,3	25.1
82,0	+1,6	90,5	97,9	95,1	+5,1	-2,9	89,5	88,5	96,5	+7,8	+9,0	87,9	89,0	+1,3	
100,0	+13,5	112,1	125,3	123,8	+10,4	-1,2	108,9	110,4	124,6	+14,4	+12,9	101,1	109,6	+8,4	
86,6	+4,6	96,1	101,9	99,9	+4,0	-2,0	94,6	94,1	100,9	+6,7	+7,2	91,4	94,3	+3,2	25.11
82,0	+1,5	90,6	85,5	84,8	-6,4	-0,8	89,6	88,4	85,2	-4,9	-3,6	88,0	89,0	+1,1	
100,6	+12,9	113,1	152,3	145,9	+29,0	-4,2	109,8	111,3	149,1	+35,8	+34,0	102,0	110,6	+8,4	
86,4	+4,9	95,7	106,4	103,7	+8,4	-2,5	94,3	93,9	105,1	+11,5	+11,9	91,1	94,1	+3,3	25.13
82,0	+1,7	90,4	105,1	101,0	+11,7	-3,9	89,5	88,5	103,1	+15,2	+16,5	87,9	89,0	+1,3	
99,6	+13,8	111,5	110,3	111,5	-	+1,1	108,4	109,9	110,9	+2,3	+0,9	100,6	109,1	+8,4	
98,6	+9,7	104,0	108,2	108,2	+4,0	-	101,4	105,1	108,2	+6,7	+2,9	97,4	103,3	+6,1	25.2
99,3	+8,1	102,9	105,2	106,4	+3,4	+1,1	100,1	105,2	105,8	+5,7	+0,6	97,9	102,7	+4,8	
96,0	+16,4	108,3	119,3	115,0	+6,2	-3,6	106,3	104,7	117,1	+10,2	+11,8	95,5	105,5	+10,5	
99,0	+9,9	104,4	109,0	109,2	+4,6	+0,2	101,7	105,5	109,1	+7,3	+3,4	97,5	103,6	+6,3	25.21
99,8	+8,4	103,3	94,5	96,2	-6,9	+1,8	100,4	105,7	95,4	-5,0	-9,7	98,0	103,0	+5,1	
95,9	+16,1	108,3	161,6	156,1	+44,1	-3,4	106,4	104,8	158,9	+49,3	+51,6	95,5	105,6	+10,6	
97,0	+8,9	102,5	96,5	93,8	-8,5	-2,8	100,0	103,3	95,2	-4,8	-7,8	96,6	101,7	+5,3	25.22
97,3	+7,0	101,0	91,9	90,1	-10,8	-2,0	98,4	102,9	91,0	-7,5	-11,6	96,9	100,7	+3,9	
95,6	+16,0	108,2	113,9	108,1	-0,1	-5,1	106,3	104,5	111,0	+4,4	+6,2	95,5	105,4	+10,4	

2 INDEX DES UMSATZES FUER
1991
NACH ABSCHNITTEN, UNTERABSCHNITTEN,
DER KLASSIFIKATION DER WIRTSCHAFTS
2.1 ORIGINAL

WERT

WZ93- SCHL.	WIRTSCHAFTSZWEIG		1995 AUG.	VERAENDERUNG IN % AUG. 1995 GEGEN		1995 JULI	VERAENDERUNG IN % JULI 1995 GEGEN		KUMULIERT		2-MONATS- DURCHSCHNITT	
				AUG. 1994	JULI 1995		JULI 1994	JUNI 1995	JAN. 1995 BIS AUG. 1995	VER- AEND. IN % GEGEN VORJAHR	JULI 1995 UND AUG. 1995	VER- AEND. IN % GEGEN VORJAHR
25.23	H.V. BAUBEDARFSARTIKELN AUS KUNSTSTOFF	INSGESAMT	134,5	+35,7	+6,3	126,5	+28,4	-5,2	123,1	+21,8	130,5	+32,1
		INLAND	157,6	+57,8	+6,9	147,4	+49,5	-4,8	142,8	+42,5	152,5	+53,6
		AUSLAND	47,1	-51,0	-1,3	47,7	-51,3	-8,8	48,5	-53,5	47,4	-51,1
25.24	HERSTELLUNG VON SONST. KUNSTSTOFFWAREN	INSGESAMT	90,7	-8,2	-6,0	96,5	-1,4	-11,5	105,5	+4,7	93,6	-4,9
		INLAND	92,1	-7,5	-5,9	97,9	-0,2	-11,5	107,3	+7,3	95,0	-3,9
		AUSLAND	85,7	-10,8	-6,4	91,6	-5,9	-11,6	99,1	-4,6	88,7	-8,3
DI	GLASGEWERBE, KERAMIK, VERARBEITUNG VON STEINEN UND ERDEN	INSGESAMT	106,5	-2,9	+0,4	106,1	-2,1	-6,7	105,1	-0,7	106,3	-2,6
		INLAND	111,8	-4,9	+1,6	110,0	-4,1	-4,8	107,3	-1,7	110,9	-4,5
		AUSLAND	89,6	+4,9	-4,3	93,8	+5,6	-13,0	98,3	+3,5	91,6	+5,3
26.1	HERSTELLUNG UND VERAR- BEITUNG VON GLAS	INSGESAMT	94,6	-4,3	+0,6	94,0	-3,6	-9,2	97,0	-2,4	94,3	-4,0
		INLAND	95,7	-5,8	+2,6	93,3	-6,4	-6,6	94,8	-4,4	94,5	-6,2
		AUSLAND	91,4	-	-4,9	96,1	+4,9	-15,1	102,9	+3,0	93,8	+2,5
26.11	HERSTELLUNG VON FLACH- GLAS	INSGESAMT	90,6	-4,1	+4,1	87,0	-5,6	-8,0	91,0	-4,4	88,8	-4,9
		INLAND	100,0	-6,5	+6,2	94,2	-8,3	-4,8	96,5	-7,1	97,1	-7,4
		AUSLAND	77,8	+0,4	+0,6	77,3	-0,8	-13,0	83,6	+0,4	77,6	-0,1
26.12	VEREDLUNG UND VERARBEI- TUNG VON FLACHGLAS	INSGESAMT	99,3	-0,9	+0,2	99,1	+1,1	-5,7	101,6	-1,2	99,2	+0,1
		INLAND	107,4	+2,9	+1,1	106,2	+5,0	-5,1	108,1	+4,7	106,8	+3,9
		AUSLAND	68,3	-19,0	-5,7	72,4	-16,1	-8,7	76,8	-23,9	70,4	-17,5
26.13	HERSTELLUNG VON HOHLGLAS	INSGESAMT	95,4	-2,3	-0,1	95,5	-2,1	-9,5	94,0	-2,6	95,5	-2,2
		INLAND	99,6	+3,2	-0,5	100,1	+3,5	-6,5	97,5	+4,6	99,9	+3,4
		AUSLAND	85,5	-14,8	+0,7	84,9	-14,6	-16,6	85,9	-17,6	85,2	-14,7
26.14	HERSTELLUNG VON GLAS- FASER	INSGESAMT	89,2	-12,1	+9,3	81,6	-17,7	-6,5	89,5	-13,7	85,4	-14,9
		INLAND	92,1	-13,0	+17,8	78,2	-23,7	-2,2	85,0	-18,6	85,2	-18,2
		AUSLAND	78,0	-7,7	-17,6	94,7	+9,6	-17,7	106,8	+5,7	86,4	+1,1
26.15	HERSTELLUNG, VEREDLUNG U. VERARB. VON SONST. GLAS EINSCHL. TECHN. GLASW.	INSGESAMT	89,2	-11,6	-5,3	94,2	-5,1	-17,9	108,6	+7,1	91,7	-8,4
		INLAND	57,0	-44,9	+3,3	55,2	-45,6	-19,3	63,7	-36,9	56,1	-45,3
		AUSLAND	187,6	+102,4	-12,0	213,2	+129,0	-16,8	245,7	+139,2	200,4	+115,7
26.2	KERAMIK (OHNE ZIEGELEI UND BAUKERAMIK)	INSGESAMT	89,8	+5,6	+2,0	88,0	+4,1	-7,8	93,4	+2,9	88,9	+4,8
		INLAND	87,7	+0,6	+4,4	84,0	+0,1	-7,7	91,2	+1,0	85,9	+0,4
		AUSLAND	93,6	+15,3	-1,9	95,4	+11,2	-7,9	97,3	+5,8	94,5	+13,2
26.21	H.V. KERAMISCHEN HAUS- HALTSWAREN UND ZIERGE- GENSTAENDEN	INSGESAMT	68,4	-6,8	+3,0	66,4	-11,8	-14,8	77,0	-8,3	67,4	-9,4
		INLAND	71,4	-8,1	+5,3	67,8	-11,9	-17,4	79,5	-9,6	69,6	-10,1
		AUSLAND	62,8	-3,8	-1,4	63,7	-11,7	-8,9	72,4	-5,4	63,3	-7,9
26.22	HERSTELLUNG VON SANI- TAERKERAMIK	INSGESAMT	111,3	+4,2	+1,1	110,1	+2,0	-3,3	123,1	+6,7	110,7	+3,1
		INLAND	116,6	+4,3	+2,4	113,9	+3,9	-1,0	127,2	+7,3	115,3	+4,2
		AUSLAND	82,1	+3,8	-7,5	88,8	-9,8	-16,9	100,2	+1,9	85,5	-3,7
26.23	H.V. ISOLATOREN UND ISOLIERTHEILEN AUS KERAMIK	INSGESAMT	126,9	+26,3	+6,4	119,3	+25,3	-1,2	125,2	+20,2	123,1	+25,7
		INLAND	116,1	+25,0	+7,0	108,5	+17,2	-3,6	116,3	+19,9	112,3	+21,0
		AUSLAND	144,5	+28,1	+5,6	136,9	+37,4	+2,1	139,6	+20,3	140,7	+32,5
26.24	H.V. KERAMISCHEN ERZEUG- NISSEN F. SONST. TECHN. ZWECKE	INSGESAMT	99,2	-1,4	-3,8	103,1	+9,8	-15,2	108,4	+4,4	101,2	+4,0
		INLAND	91,6	-1,3	-4,4	95,8	+3,3	-5,1	97,6	+1,1	93,7	+1,0
		AUSLAND	111,1	-1,6	-3,2	114,8	+19,7	-25,6	125,5	+8,8	113,0	+8,2
26.25	HERSTELLUNG VON KERA- MISCHEN ERZEUGNISSEN A.N.G.	INSGESAMT	63,6	-12,5	+6,4	59,8	-19,1	-24,3	78,6	-4,5	61,7	-15,8
		INLAND	71,5	-11,1	+5,5	67,8	-14,1	-1,1	88,1	-0,3	69,7	-12,5
		AUSLAND	42,2	-21,1	+10,5	38,2	-37,9	-36,7	52,8	-21,4	40,2	-30,1
26.26	H.V. FEUERFESTEN KERA- MISCHEN WERKSTOFFEN	INSGESAMT	101,3	+17,1	+1,6	99,7	+17,8	-1,1	94,9	+9,2	100,5	+17,4
		INLAND	90,7	+5,7	+6,2	85,4	+10,5	+0,6	82,5	+6,2	88,1	+8,0
		AUSLAND	115,2	+31,7	-2,9	118,7	+25,9	-2,5	111,2	+12,3	117,0	+28,7
26.3	H.V. KERAMISCHEN WAND- U. BODENFLIESEN UND -PLATTEN	INSGESAMT	91,0	-20,8	-0,8	91,7	-21,7	-8,7	95,3	-12,7	91,4	-21,2
		INLAND	93,4	-27,9	+3,4	90,3	-29,9	-6,3	93,2	-21,4	91,9	-28,9
		AUSLAND	81,6	+40,2	-16,0	97,1	+35,2	-16,4	103,5	+41,6	89,4	+37,5
26.4	ZIEGELEI, HERSTELLUNG VON SONST. BAUKERAMIK	INSGESAMT	179,4	-0,9	+0,6	178,4	-0,1	-4,1	156,1	+5,2	178,9	-0,5
		INLAND	195,7	+0,6	+0,5	194,7	+2,9	-3,9	170,0	+8,8	195,2	+1,7
		AUSLAND	40,1	-41,0	+2,3	39,2	-55,7	-12,3	36,9	-55,1	39,7	-49,3
26.51	HERSTELLUNG VON ZEMENT	INSGESAMT	130,8	-4,0	-1,7	133,1	+0,2	-1,3	119,2	+0,2	132,0	-1,9
		INLAND	133,1	-4,2	-1,4	135,0	-0,4	-0,1	120,0	-0,2	134,1	-2,3
		AUSLAND	94,8	+1,8	-8,3	103,4	+11,4	-21,2	106,5	+8,1	99,1	+6,6
26.62	HERSTELLUNG VON GIPS- ERZEUGNISSEN FUER DEN BAU	INSGESAMT	140,1	-6,0	+0,3	139,7	-7,2	-3,7	145,2	-2,9	139,9	-6,6
		INLAND	149,7	-3,6	+0,5	149,0	-3,6	-3,7	154,6	-0,3	149,4	-3,6
		AUSLAND	34,9	-56,1	-4,6	36,6	-65,5	-3,2	41,4	-54,1	35,8	-61,5
DJ	METALLERZEUGUNG UND -BE- ARBEITUNG, HERSTELLUNG VON METALLERZEUGNISSEN	INSGESAMT	100,3	+8,5	-0,1	100,4	+14,7	-7,5	103,8	+13,4	100,4	+11,6
		INLAND	99,7	+7,7	-0,2	99,9	+14,2	-6,4	102,3	+13,4	99,8	+10,8
		AUSLAND	102,0	+11,1	-0,3	102,3	+17,2	-10,6	109,0	+14,1	102,2	+14,1
27	METALLERZEUGUNG UND -BEARBEITUNG	INSGESAMT	96,0	+7,3	-2,5	98,5	+19,8	-7,9	104,2	+18,3	97,3	+13,3
		INLAND	90,7	+2,8	-3,9	94,4	+18,0	-7,2	99,6	+17,3	92,6	+10,1
		AUSLAND	108,6	+17,8	+0,6	108,0	+24,3	-9,5	115,1	+20,9	108,3	+20,9

STBA, FACHSERIE 4, REIHE 2.2

LAND

DAS VERARBEITENDE GERWERBE
=100
ABTEILUNGEN, GRUPPEN UND KLASSEN
ZWEIGE, AUSGABE 1995 (WZ93)
WERT

INDEX

1994 AUG.	VER- AEND. IN % GEGEN AUG. 1993	1994 2. VJ	1995 1. VJ	1995 2. VJ	VERAENDERUNG IN % 2. VJ 1995 GEGEN		1994 1. HJ	1994 2. HJ	1995 1. HJ	VERAENDERUNG IN % 1. HJ 1995 GEGEN		1993	1994	VER- AEND. IN % GEGEN 1993	WZ93 SCHL.
					2. VJ 1994	1. VJ 1995				1. HJ 1994	2. HJ 1994				
99,1	+9,7	104,6	113,1	128,2	+22,6	+13,4	101,9	105,7	120,7	+18,4	+14,2	97,7	103,8	+6,2	25.23
99,9	+8,2	103,6	130,2	149,0	+43,8	+14,4	100,6	105,9	139,6	+38,8	+31,8	98,3	103,2	+5,0	
96,1	+16,2	108,7	48,2	49,4	-54,6	+2,5	106,7	104,9	48,8	-54,3	-53,5	95,7	105,8	+10,6	
98,8	+9,8	104,2	111,2	107,8	+3,5	-3,1	101,6	105,4	109,5	+7,8	+3,9	97,5	103,5	+6,2	25.24
99,6	+8,3	103,2	112,9	109,8	+6,4	-2,7	100,4	105,6	111,4	+11,0	+5,5	98,1	103,0	+5,0	
96,1	+16,6	108,2	104,7	100,5	-7,1	-4,0	106,2	104,7	102,6	-3,4	-2,0	95,5	105,5	+10,5	
109,7	+10,7	111,4	99,5	109,9	-1,3	+10,5	104,7	112,5	104,7	-	-6,9	101,5	108,6	+7,0	DI
117,5	+11,1	115,1	99,4	112,7	-2,1	+13,4	106,9	117,4	106,1	-0,7	-9,6	104,5	112,1	+7,3	
85,4	+9,6	100,0	99,7	101,2	+1,2	+1,5	97,7	97,1	100,5	+2,9	+3,5	92,3	97,4	+5,5	
98,8	+10,9	101,2	97,6	98,3	-2,9	+0,7	99,8	105,3	97,9	-1,9	-7,0	97,4	102,5	+5,2	26.1
101,6	+8,7	99,5	94,5	95,3	-4,2	+0,8	98,7	105,6	94,9	-3,9	-10,1	99,1	102,1	+3,0	
91,4	+18,5	105,9	105,7	106,2	+0,3	+0,5	102,6	104,6	106,0	+3,3	+1,3	92,9	103,6	+11,5	
94,5	+20,7	98,3	93,3	90,2	-8,2	-3,3	95,8	104,6	91,8	-4,2	-12,2	89,1	100,2	+12,5	26.11
107,0	+20,8	105,8	96,3	96,2	-9,1	-0,1	103,6	114,0	96,3	-7,0	-15,5	95,1	108,8	+14,4	
77,5	+20,9	88,0	89,3	82,0	-6,8	-8,2	85,1	91,8	85,7	+0,7	-6,6	81,0	88,5	+9,3	
100,2	+1,1	104,5	102,0	102,8	-1,6	+0,8	104,0	110,1	102,4	-1,5	-7,0	105,3	107,0	+1,6	26.12
104,4	+0,7	103,9	108,1	109,1	+5,0	+0,9	103,4	112,3	108,6	+5,0	-3,3	107,1	107,8	+0,7	
84,3	+3,3	106,7	78,7	79,1	-25,9	+0,5	106,1	101,8	78,9	-25,6	-22,5	98,8	103,9	+5,2	
97,6	+19,9	98,1	89,9	97,1	-1,0	+8,0	96,1	100,1	93,5	-2,7	-6,6	91,3	98,1	+7,4	26.13
96,5	+16,7	92,6	93,2	100,1	+8,1	+7,4	92,0	95,7	96,7	+5,1	+1,0	90,8	93,8	+3,3	
100,4	+28,6	110,8	82,0	90,1	-18,7	+9,9	105,7	110,3	86,1	-18,5	-21,9	92,7	108,0	+16,5	
101,5	+1,7	105,4	98,2	83,6	-20,7	-14,9	104,8	111,4	90,9	-13,3	-18,4	105,9	108,1	+2,1	26.14
105,9	+1,2	105,1	94,1	75,9	-27,8	-19,3	104,4	113,8	85,0	-18,6	-25,3	107,7	109,1	+1,3	
84,5	+3,6	106,8	114,0	113,3	+6,1	-0,6	106,1	102,0	113,6	+7,1	+11,4	98,9	104,1	+5,3	
100,9	+9,1	103,1	116,8	111,7	+8,3	-4,4	101,8	107,6	114,2	+12,2	+6,1	100,1	104,7	+4,6	26.15
103,5	+7,0	101,2	86,6	85,8	-35,0	-1,2	100,4	108,1	86,2	-34,1	-38,8	101,6	104,2	+2,6	
92,7	+16,2	108,9	269,9	251,8	+131,2	+6,7	105,9	106,4	260,8	+146,3	+145,1	95,7	106,2	+11,0	
85,0	+0,7	91,0	95,4	94,3	+3,6	-1,2	92,9	91,6	94,9	+2,2	+3,6	92,5	92,2	-0,3	26.2
87,2	+1,6	89,4	94,0	92,1	+3,0	-2,0	91,9	91,8	93,0	+1,2	+1,3	92,2	91,8	-0,4	
81,2	-1,1	94,1	98,0	98,5	+4,7	+0,5	94,8	91,3	98,3	+3,7	+7,7	93,3	93,0	-0,3	
73,4	-6,4	86,2	79,5	81,0	-6,0	+1,9	87,2	86,6	80,2	-8,0	-7,4	92,6	86,9	-6,2	26.21
77,7	-10,7	89,3	80,5	85,0	-4,8	+5,6	91,4	95,1	82,7	-9,5	-13,0	98,0	93,2	-4,9	
65,3	+5,0	80,4	77,6	73,3	-8,8	-5,5	79,2	70,6	75,5	-4,7	+6,9	82,2	74,9	-8,9	
106,8	+3,9	106,9	136,8	117,6	+10,0	-14,0	118,1	106,7	127,2	+7,7	+19,2	112,4	112,4	-	26.22
111,8	+4,4	108,0	141,2	121,1	+12,1	-14,2	121,0	110,2	131,2	+8,4	+19,1	116,2	115,6	-0,5	
79,1	+0,3	100,2	112,5	97,8	-2,4	-13,1	101,5	86,9	105,1	+3,5	+20,9	91,5	94,2	+3,0	
100,5	+13,6	106,9	128,4	123,3	+15,3	-4,0	106,3	102,8	125,9	+18,4	+22,5	96,2	104,6	+8,7	26.23
92,9	+20,3	100,3	118,9	116,5	+16,2	-2,0	98,4	92,4	117,7	+19,6	+27,4	87,2	95,4	+9,4	
112,8	+5,5	117,7	144,0	134,6	+14,4	-6,5	119,2	119,9	139,3	+16,9	+16,2	111,1	119,5	+7,6	
100,6	+15,1	106,5	108,0	113,7	+6,8	+5,3	105,9	102,3	110,8	+4,6	+8,3	94,3	104,1	+10,4	26.24
92,8	+19,0	99,8	99,6	98,3	-1,5	-1,3	97,8	93,9	98,9	+1,1	+5,3	86,2	95,8	+11,1	
112,9	+10,3	117,2	121,3	138,1	+17,8	+13,8	118,9	115,8	129,7	+9,1	+12,0	107,1	117,3	+9,5	
72,7	-7,9	84,2	88,1	80,3	-4,6	-8,9	85,3	83,7	84,2	-1,3	+0,6	89,4	84,5	-5,5	26.25
80,4	-9,9	89,6	99,4	89,1	-0,6	-10,4	91,3	91,0	94,3	+3,3	+3,6	94,8	91,2	-3,8	
53,5	+0,8	70,5	57,4	56,5	-19,9	-1,6	70,5	65,4	57,0	-19,1	-12,8	76,1	67,9	-10,8	
86,5	+2,5	86,5	91,5	94,4	+9,1	+3,2	87,3	89,4	93,0	+6,5	+4,0	86,0	88,4	+2,8	26.26
85,8	+12,0	76,4	79,9	81,4	+6,5	+1,9	76,4	79,3	80,6	+5,5	+1,6	75,9	77,8	+2,5	
87,5	-7,5	99,9	106,9	111,6	+11,7	+4,4	101,7	102,8	109,3	+7,5	+6,3	99,4	102,3	+2,9	
114,9	+4,7	117,1	96,2	97,0	-17,2	+0,8	106,9	113,7	96,6	-9,6	-15,0	107,2	110,3	+2,9	26.3
129,6	+6,2	127,3	93,9	93,3	-26,7	-0,6	115,0	125,7	93,6	-18,6	-25,5	113,9	120,3	+5,6	
58,2	-6,6	78,0	105,4	111,1	+42,4	+5,4	75,9	67,4	108,3	+42,7	+60,7	81,1	71,6	-11,7	
181,1	+22,1	168,3	119,4	177,4	+5,4	+48,6	138,0	165,9	148,4	+7,5	-10,5	125,2	151,9	+21,3	26.4
194,6	+23,6	177,4	129,6	193,6	+9,1	+49,4	144,5	176,5	161,6	+11,8	-8,4	130,3	160,5	+23,2	
68,0	-4,4	91,2	32,4	39,5	-56,7	+21,9	83,5	76,9	35,9	-57,0	-53,3	82,6	80,2	-2,9	
136,2	+15,2	136,4	95,8	134,1	-1,7	+40,0	113,8	132,5	114,9	+1,0	-13,3	110,1	123,1	+11,8	26.51
139,0	+15,3	137,9	95,5	135,2	-2,0	+41,6	114,6	134,2	115,3	+0,6	-14,1	110,7	124,4	+12,4	
93,1	+15,7	111,6	101,7	116,1	+4,0	+14,2	100,4	107,2	108,9	+8,5	+1,6	100,9	103,8	+2,9	
149,0	+14,9	157,1	152,0	142,1	-9,5	-6,5	149,5	155,8	147,0	-1,7	-5,6	128,5	152,6	+18,8	26.62
155,3	+14,3	162,4	161,6	151,1	-7,0	-6,5	155,0	161,6	156,4	+0,9	-3,2	133,1	158,3	+18,9	
79,5	+32,1	98,3	45,3	41,3	-58,0	-8,8	89,3	91,0	43,3	-51,5	-52,4	77,4	90,2	+16,5	
92,4	+11,1	94,3	104,8	105,2	+11,6	+0,4	92,0	97,8	105,0	+14,1	+7,4	89,3	94,9	+6,3	DJ
92,6	+10,5	92,8	102,6	103,6	+11,6	+1,0	90,2	97,2	103,1	+14,3	+6,1	89,4	93,7	+4,8	
91,8	+13,2	98,9	112,0	110,5	+11,7	-1,3	97,4	99,5	111,2	+14,2	+11,8	88,6	98,5	+11,2	
89,5	+16,7	90,8	107,7	105,4	+16,1	-2,1	88,9	92,1	106,5	+19,8	+15,6	81,7	90,5	+10,8	27
88,2	+18,4	87,4	103,1	100,8	+15,3	-2,2	85,1	88,9	102,0	+19,9	+14,7	79,7	87,0	+9,2	
92,2	+12,4	98,3	118,5	116,1	+18,1	-2,0	97,1	99,2	117,3	+20,8	+18,2	86,2	98,2	+13,9	

2 INDEX DES UMSATZES FUER
 1991
 NACH ABSCHNITTEN, UNTERABSCHNITTEN,
 DER KLASSIFIKATION DER WIRTSCHAFTS
 2.1 ORIGINAL

WERT

WZ93- SCHL.	WIRTSCHAFTSZWEIG	1995 AUG.	VERAENDERUNG IN % AUG. 1995 GEGEN		1995 JULI	VERAENDERUNG IN % JULI 1995 GEGEN		KUMULIERT		2-MONATS- DURCHSCHNITT		
			AUG. 1994	JULI 1995		JULI 1994	JUNI 1995	JAN. 1995 BIS AUG. 1995	VER- AEND. IN % GEGEN VORJAHR	JULI 1995 UND AUG. 1995	VER- AEND. IN % GEGEN VORJAHR	
												AUG. 1994
27.1	ERZEUGUNG VON ROHEISEN, STAHL UND FERROLEGIE- RUNGEN (EGKS) 1)	INSGESAMT	91,8	+2,6	-4,0	95,6	+18,3	-7,7	101,0	+15,2	93,7	+10,0
		INLAND	87,1	+1,2	-7,4	94,1	+21,6	-7,6	99,2	+18,1	90,6	+10,8
		AUSLAND	102,1	+5,1	+3,1	99,0	+12,2	-8,0	105,1	+9,5	100,6	+8,5
27.2	HERSTELLUNG VON ROHREN	INSGESAMT	73,7	-1,7	+0,3	73,5	+2,4	-16,0	85,3	+5,0	73,6	+0,3
		INLAND	75,1	-5,3	-3,6	77,9	+6,1	-13,3	87,9	+9,5	76,5	+0,1
		AUSLAND	70,9	+7,1	+10,1	64,4	-6,0	-21,9	80,6	-2,8	67,7	+0,4
27.21	H.V. ROHREN, ROHRFORM-, ROHRVERSCHLUSS- U. -VERBIND. A. GUSSEISEN	INSGESAMT	62,3	-20,1	-0,8	62,8	-13,6	-18,2	85,4	+4,1	62,6	-17,0
		INLAND	60,8	-21,5	-4,1	63,4	-9,4	-18,2	80,7	+3,1	62,1	-15,9
		AUSLAND	69,0	-13,3	+14,0	60,5	-27,2	-18,4	106,2	+10,5	64,8	-20,4
27.22	H.V. STAHLROHREN, ROHR- FORM-, VERSCHL.-VERBIND. AUS EISEN UND STAHL	INSGESAMT	80,3	+9,5	+0,8	79,7	+11,8	-14,9	85,2	+5,6	80,0	+10,7
		INLAND	86,2	+6,8	-3,4	89,2	+17,2	-10,4	93,4	+14,2	87,7	+11,9
		AUSLAND	71,5	+15,0	+9,0	65,6	+2,3	-22,8	73,0	-7,6	68,6	+8,5
27.3	SONST. ERSTE BEARBEITUNG V. EISEN U. STAHL, H.V. FERROLEG. (NICHT EGKS) 1)	INSGESAMT	85,2	-6,5	-5,0	89,7	+11,6	-5,3	91,6	+3,0	87,5	+2,0
		INLAND	83,7	-8,8	-5,8	88,9	+10,4	-2,3	89,6	+2,4	86,3	+0,1
		AUSLAND	89,5	+0,3	-3,0	92,3	+14,9	-12,6	97,4	+4,4	90,9	+7,2
27.31	HERSTELLUNG VON BLANK- STAHL	INSGESAMT	66,0	-24,4	-9,7	73,1	-0,5	-13,6	81,8	-3,0	69,6	-13,4
		INLAND	71,1	-18,6	-11,3	80,2	+11,2	-12,8	88,4	+8,2	75,7	-5,0
		AUSLAND	53,1	-39,2	-3,1	54,8	-29,4	-16,7	65,1	-29,1	54,0	-34,5
27.32	HERSTELLUNG VON KALT BAND UNTER 500 MM BREITE	INSGESAMT	93,6	+5,9	-2,8	96,3	+27,5	-6,1	94,0	+9,8	95,0	+15,9
		INLAND	86,0	-2,1	-3,7	89,3	+21,3	-3,1	85,5	+3,4	87,7	+8,7
		AUSLAND	113,8	+26,3	-1,2	115,2	+43,1	-11,9	116,8	+24,9	114,5	+34,2
27.33	HERSTELLUNG VON KALT- PROFILN	INSGESAMT	143,6	+67,8	-8,4	156,7	+120,1	+17,2	146,4	+78,1	150,2	+91,6
		INLAND	166,1	+95,4	-9,7	184,0	+165,1	+16,5	173,3	+118,3	175,1	+126,8
		AUSLAND	75,5	-13,5	+2,2	73,9	-3,9	+22,8	64,7	-28,8	74,7	-9,0
27.34	HERSTELLUNG VON GEZO- GENEM DRAHT	INSGESAMT	80,0	-19,7	-7,6	86,6	-7,9	-3,7	91,3	-7,4	83,3	-13,9
		INLAND	80,3	-21,9	-5,3	84,8	-13,1	+0,2	88,9	-10,9	82,6	-17,6
		AUSLAND	78,8	-10,5	-15,5	93,2	+15,3	-14,9	100,0	+5,9	86,0	+1,9
27.35	ERSTE BEARB. V. EISEN U. STAHL A.N.G., H.V.FERRO- LEG. (NICHT EGKS) 1)	INSGESAMT	92,3	+4,4	+8,8	84,8	+3,9	+3,4	83,0	-5,1	88,6	+4,2
		INLAND	81,0	-5,7	+3,7	78,1	-1,4	+15,0	71,6	-15,3	79,6	-3,6
		AUSLAND	116,9	+23,2	+17,6	99,4	+13,3	-11,6	107,7	+13,5	108,2	+18,5
27.4	ERZEUGUNG UND ERSTE BEAR- BEITUNG VON NE-METALLEN	INSGESAMT	112,4	+13,4	+0,4	112,0	+21,0	-4,9	116,0	+24,1	112,2	+17,0
		INLAND	100,0	+3,5	+1,7	98,3	+10,2	-4,2	102,4	+15,1	99,2	+6,8
		AUSLAND	141,4	+36,0	-2,1	144,5	+45,7	-5,8	148,0	+44,4	143,0	+40,7
27.41	ERZEUG. U. ERSTE BEAR- BEITUNG VON EDELMETALLEN	INSGESAMT	83,5	-18,4	+0,5	83,1	-12,0	-5,0	81,3	-14,4	83,3	-15,3
		INLAND	66,1	-33,8	+4,6	63,2	-30,2	-3,7	65,0	-28,0	64,7	-32,0
		AUSLAND	137,1	+28,1	-5,4	145,0	+42,0	-6,6	131,6	+26,1	141,1	+34,9
27.42	ERZEUG. U. ERSTE BEAR- BEITUNG VON ALUMINIUM	INSGESAMT	121,0	+26,2	+0,5	120,4	+33,2	-3,8	124,1	+35,2	120,7	+29,5
		INLAND	118,2	+26,6	+0,7	117,4	+34,9	-3,6	121,7	+39,2	117,8	+30,6
		AUSLAND	126,4	+25,5	-	126,4	+30,7	-4,2	129,0	+28,6	126,4	+28,1
27.43	ERZEUG. U. ERSTE BEAR- BEITUNG VON BLEI, ZINK UND ZINN	INSGESAMT	111,0	+14,2	+10,6	100,4	+10,3	-3,5	104,1	+12,7	105,7	+12,3
		INLAND	117,5	+23,6	+14,7	102,4	+16,9	-2,3	107,0	+21,5	110,0	+20,4
		AUSLAND	91,5	-9,5	-3,4	94,7	-2,6	-6,7	95,4	-4,9	93,1	-6,1
27.44	ERZEUG. U. ERSTE BEAR- BEITUNG VON KUPFER	INSGESAMT	109,3	+6,5	-1,6	111,1	+16,2	-5,8	116,2	+21,3	110,2	+11,2
		INLAND	92,4	-7,4	-1,1	93,4	+1,4	-2,9	96,1	+5,6	92,9	-3,2
		AUSLAND	151,5	+39,6	-2,7	155,7	+51,2	-9,7	166,8	+57,2	153,6	+45,2
27.45	ERZEUG. U. ERSTE BEAR- BEITUNG VON SONSTIGEN NE-METALLEN	INSGESAMT	111,4	+11,1	+1,4	109,9	+19,5	-7,5	116,4	+24,9	110,7	+15,1
		INLAND	75,9	-22,2	+9,2	69,5	-21,7	-14,0	78,5	-11,6	72,7	-22,0
		AUSLAND	205,5	+94,1	-5,2	216,7	+119,1	-1,3	216,7	+111,2	211,1	+106,2
27.5	GIESSEREIINDUSTRIE	INSGESAMT	192,1	+72,5	-8,6	144,6	+103,9	-11,5	151,2	+86,9	138,4	+87,5
		INLAND	125,1	+63,7	-6,9	134,3	+95,8	-11,6	141,2	+82,2	129,7	+78,9
		AUSLAND	160,9	+107,3	-13,8	186,6	+130,9	-11,4	191,7	+102,2	173,8	+119,4
27.51	EISENGIESSEREI	INSGESAMT	170,1	+124,1	-9,8	188,5	+167,0	-13,5	201,4	+150,2	179,3	+144,6
		INLAND	161,9	+113,9	-7,4	174,9	+156,1	-13,3	188,0	+144,2	168,4	+133,9
		AUSLAND	203,0	+164,3	-16,5	243,2	+204,0	-13,9	255,1	+170,2	223,1	+184,6
27.52	STAHLGIESSEREI	INSGESAMT	74,3	-4,4	-4,4	77,7	+8,8	-3,5	74,7	-8,2	76,0	+1,9
		INLAND	70,3	-9,2	-5,0	74,0	+7,1	-4,9	71,7	-8,3	72,2	-1,5
		AUSLAND	92,1	+16,6	-2,2	94,2	+14,9	+1,7	88,3	-7,5	93,2	+15,8
28	HERSTELLUNG VON METALL- ERZEUGNISSEN	INSGESAMT	103,6	+9,3	+1,6	102,0	+11,2	-7,0	103,5	+9,9	102,8	+10,2
		INLAND	105,9	+10,8	+2,2	103,6	+12,0	-6,9	104,1	+11,0	104,8	+11,4
		AUSLAND	93,5	+2,5	-1,4	94,8	+8,1	-12,1	101,0	+5,5	94,2	+5,3
28.1	STAHL- UND LEICHTMETALL- BAU	INSGESAMT	127,6	+19,4	+7,0	119,2	+12,8	+1,8	111,6	+7,1	123,4	+16,1
		INLAND	132,2	+19,5	+7,4	123,1	+12,6	+1,8	115,4	+7,7	127,7	+16,1
		AUSLAND	86,2	+16,3	+1,4	85,0	+17,1	+2,2	77,8	-0,4	85,6	+16,6
28.11	HERSTELLUNG VON STAHL- UND LEICHTMETALLKON- STRUKTIONEN	INSGESAMT	131,0	+20,4	+10,0	119,1	+11,1	+0,2	113,0	+7,1	125,1	+15,8
		INLAND	134,9	+19,6	+10,6	122,0	+9,8	-0,2	116,4	+7,1	128,5	+14,7
		AUSLAND	96,3	+32,1	+3,0	93,5	+30,6	+5,2	82,7	+7,5	94,9	+31,3

1) EUROPAEISCHE GEMEINSCHAFT FUER KOHLE UND STAHL.

STBA, FACHSERIE 4, REIHE 2.2

LAND

DAS VERARBEITENDE GERWERBE
=100
ABTEILUNGEN, GRUPPEN UND KLASSEN
ZWEIGE, AUSGABE 1995 (WZ93)
WERT

INDEX

1994 AUG.	VER- AEND. IN % GEGEN AUG. 1993	1994 2.VJ	1995 1.VJ	1995 2.VJ	VERAENDERUNG IN % 2.VJ 1995 GEGEN		1994 1.HJ	1994 2.HJ	1995 1.HJ	VERAENDERUNG IN % 1.HJ 1995 GEGEN		1993	1994	VER- AEND. IN % GEGEN 1993	WZ93 SCHL.
					2.VJ	1.VJ				1.HJ	2.HJ				
					1994	1995				1994	1994				
89,5	+16,1	90,9	105,2	101,7	+11,9	-3,3	88,6	92,4	103,5	+16,8	+12,0	79,7	90,5	+13,6	27.1
86,1	+23,2	87,7	104,2	99,9	+13,9	-4,1	84,7	88,3	102,1	+20,5	+15,6	74,8	86,5	+15,6	
97,1	+4,3	98,1	107,3	105,8	+7,8	-1,4	97,1	101,4	106,6	+9,8	+5,1	90,6	99,3	+9,6	
75,0	+13,8	86,3	89,8	88,6	+2,7	-1,3	83,8	81,7	89,2	+6,4	+9,2	77,8	82,7	+6,3	27.2
79,3	+12,8	84,5	91,2	83,4	+9,0	+1,0	81,6	82,0	91,7	+12,4	+11,8	80,8	81,8	+1,2	
66,2	+16,3	89,8	87,9	82,0	-8,7	-6,7	88,1	81,3	84,9	-3,6	+4,4	71,6	84,7	+18,3	
78,0	+10,6	85,7	98,7	87,4	+2,0	-11,4	84,2	83,4	93,1	+10,6	+11,6	80,5	83,8	+4,1	27.21
77,5	+11,7	81,0	90,5	83,4	+3,0	-7,8	79,8	79,7	87,0	+9,0	+9,2	77,9	79,7	+2,3	
79,6	+6,1	103,6	134,9	105,1	+1,4	-22,1	101,0	98,0	120,0	+18,8	+22,4	90,6	99,5	+9,8	
73,9	+16,0	86,6	84,6	89,3	+3,1	+5,6	83,5	80,8	87,0	+4,2	+7,7	76,2	82,1	+7,7	27.22
80,7	+13,7	87,3	91,9	98,8	+13,2	+7,5	83,0	83,8	95,3	+14,8	+13,7	83,1	83,4	+0,4	
62,2	+20,8	85,7	73,8	75,0	-12,5	+1,6	84,3	76,2	74,4	-11,7	-2,4	69,9	80,3	+21,9	
91,1	+22,3	92,6	92,5	93,5	+1,0	+1,1	89,9	92,8	93,0	+3,4	+0,2	81,0	91,3	+12,7	27.3
91,8	+22,1	91,0	90,5	91,0	-	+0,6	87,9	91,8	90,8	+3,3	-1,1	80,3	89,9	+12,0	
89,2	+23,0	97,4	98,2	100,9	+3,6	+2,7	96,1	95,8	99,5	+3,5	+3,9	83,6	95,9	+14,7	
87,3	+29,1	87,4	86,3	85,6	-2,1	-0,8	85,6	87,2	85,9	+0,4	-1,5	75,2	86,4	+14,9	27.31
87,3	+28,6	84,3	93,1	92,1	+9,3	-1,1	82,4	85,2	92,6	+12,4	+8,7	73,6	83,8	+13,9	
87,3	+30,9	96,2	68,8	68,9	-28,4	+0,1	94,9	93,2	68,8	-27,5	-26,2	79,9	94,1	+17,8	
88,4	+26,8	88,7	89,0	98,3	+10,8	+10,4	86,8	88,8	93,7	+7,9	+5,5	76,5	87,8	+14,8	27.32
87,8	+28,0	85,5	80,6	89,1	+4,2	+10,5	83,4	86,2	84,8	+1,7	-1,6	74,2	84,8	+14,3	
90,1	+23,9	97,5	112,0	123,0	+26,2	+9,8	96,2	95,7	117,5	+22,1	+22,8	82,8	95,9	+15,8	
85,6	+29,5	85,4	147,8	142,4	+66,7	-3,7	83,5	85,6	145,1	+73,8	+69,5	73,5	84,5	+15,0	27.33
85,0	+28,6	82,1	176,2	169,3	+106,2	-3,9	80,1	83,2	172,7	+115,6	+107,6	71,7	81,6	+13,8	
87,3	+32,5	95,2	61,8	61,0	-35,9	-1,3	93,8	92,8	61,4	-34,5	-33,8	78,8	93,3	+18,4	
99,6	+13,8	104,0	97,3	90,5	-13,0	-7,0	99,2	104,2	93,9	-5,3	-9,9	93,6	101,7	+8,7	27.34
102,8	+12,6	105,3	94,3	87,6	-16,8	-7,1	99,6	106,0	91,0	-8,6	-14,2	95,2	102,8	+8,0	
88,0	+20,2	99,0	108,2	101,2	+2,2	-6,5	97,7	97,7	104,7	+7,2	+7,2	87,7	97,7	+11,4	
88,4	+14,2	90,4	83,2	79,1	-12,5	-4,9	88,3	92,0	81,2	-8,0	-11,7	80,5	90,1	+11,9	27.35
85,9	+19,1	88,0	71,1	66,7	-24,2	-6,2	85,2	88,8	68,9	-19,1	-22,4	77,0	87,0	+13,0	
94,9	+4,5	96,7	109,2	106,0	+9,6	-2,9	96,1	100,3	107,6	+12,0	+7,3	89,2	98,2	+10,1	
99,1	+17,1	93,6	118,9	115,6	+23,5	-2,8	92,8	99,1	117,2	+26,3	+18,3	87,2	95,9	+10,0	27.4
96,6	+15,1	88,5	104,9	101,9	+15,1	-2,9	87,7	94,3	103,4	+17,9	+9,7	86,0	91,0	+5,8	
104,0	+20,9	103,7	151,8	147,6	+42,3	-2,8	102,9	108,6	149,7	+45,5	+37,8	89,8	105,7	+17,7	
102,3	+20,5	95,1	78,8	82,4	-13,4	+4,6	93,9	101,2	80,6	-14,2	-20,4	87,0	97,6	+12,2	27.41
99,9	+17,9	90,1	68,5	61,7	-31,5	-9,9	88,7	95,8	65,1	-26,6	-32,0	85,8	92,2	+7,5	
107,0	+25,7	105,0	110,5	146,5	+39,5	+32,6	104,3	112,0	128,5	+23,2	+14,7	89,1	108,1	+21,3	
95,9	+15,0	91,9	126,4	124,2	+35,1	-1,7	91,4	96,4	125,3	+37,1	+30,0	86,3	93,9	+8,8	27.42
93,4	+13,5	86,8	125,2	120,8	+39,2	-3,5	86,4	91,8	123,0	+42,4	+34,0	84,9	89,1	+4,9	
100,7	+17,8	101,6	128,6	131,0	+28,9	+1,9	100,8	105,2	129,8	+28,8	+23,4	88,9	103,0	+15,9	
97,2	+16,0	92,7	105,5	101,5	+9,5	-3,8	91,8	97,1	103,5	+12,7	+6,6	86,4	94,5	+9,4	27.43
95,1	+14,6	88,0	109,0	103,0	+17,0	-5,5	87,0	92,6	106,0	+21,8	+14,5	85,5	89,8	+5,0	
101,1	+18,8	101,4	94,9	97,3	-4,0	+2,5	100,7	105,5	96,1	-4,6	-8,9	88,1	103,1	+17,0	
102,6	+19,2	95,6	120,9	115,6	+20,9	-4,4	94,7	102,1	118,2	+24,8	+15,8	88,1	98,4	+11,7	27.44
99,8	+16,7	90,2	96,7	97,5	+8,1	+0,8	89,4	96,7	97,1	+8,6	+0,4	86,5	93,1	+7,6	
108,5	+24,0	107,1	181,5	160,9	+50,2	-11,3	106,2	113,4	171,2	+61,2	+51,0	91,5	109,8	+20,0	
100,3	+18,1	94,0	122,3	114,3	+21,6	-6,5	92,2	100,9	118,3	+28,3	+17,2	89,2	96,6	+8,3	27.45
97,6	+15,0	89,2	82,2	78,8	-11,7	-4,1	87,3	96,7	80,5	-7,8	-16,8	88,8	92,0	+3,6	
105,9	+24,9	104,1	228,7	208,4	+100,2	-8,9	102,7	109,9	218,5	+112,8	+98,8	89,8	106,3	+18,4	
76,6	+11,8	84,8	154,1	156,8	+84,9	+1,8	83,2	81,6	155,5	+86,9	+90,6	79,0	82,4	+4,3	27.5
76,4	+12,7	80,4	144,3	145,8	+81,3	+1,0	79,2	78,2	145,1	+83,2	+85,5	76,7	78,7	+2,6	
77,6	+9,1	103,1	193,7	201,8	+95,7	+4,2	100,0	96,0	197,7	+97,7	+105,9	88,9	98,0	+10,2	
75,9	+11,1	84,4	207,8	209,6	+148,3	+0,9	82,9	81,0	208,7	+151,7	+157,7	79,1	81,9	+3,5	27.51
75,7	+11,2	79,8	194,5	194,6	+143,9	+0,1	78,7	77,4	194,5	+147,1	+151,3	77,0	78,1	+1,4	
76,8	+10,8	102,6	261,4	270,0	+163,2	+3,3	99,7	95,2	265,7	+166,5	+179,1	87,5	97,5	+11,4	
77,7	+13,1	85,5	72,2	76,4	-10,6	+5,8	83,7	82,6	74,3	-11,2	-10,0	79,0	83,1	+5,2	27.52
77,4	+14,8	81,3	69,8	73,3	-9,8	+5,0	74,8	79,2	71,5	-10,4	-9,7	76,2	79,5	+4,3	
79,0	+6,8	103,9	83,1	90,3	-13,1	+8,7	100,5	97,4	86,7	-13,7	-11,0	91,0	98,9	+8,7	
94,8	+7,4	97,2	102,4	105,1	+8,1	+2,6	94,5	102,3	103,8	+9,8	+1,5	95,3	98,4	+3,3	28
95,6	+6,1	96,5	102,3	105,6	+9,4	+3,2	93,7	102,7	103,9	+10,9	+1,2	96,0	98,2	+2,3	
91,2	+14,1	99,7	103,3	103,1	+3,4	-0,2	97,8	99,8	103,2	+5,5	+3,4	91,7	98,8	+7,7	
106,9	+4,2	108,6	103,0	112,4	+3,5	+9,1	103,5	121,9	107,7	+4,1	-11,6	108,1	112,7	+4,3	28.1
110,6	+3,5	111,9	106,6	116,1	+3,8	+8,9	106,1	126,1	111,4	+5,0	-11,7	111,5	116,1	+4,1	
74,1	+15,4	78,5	71,3	79,0	+0,6	+10,8	79,7	82,9	75,2	-5,6	-9,3	77,9	81,3	+4,4	
108,8	+4,7	110,1	103,9	114,1	+3,6	+9,8	104,7	124,0	109,0	+4,1	-12,1	108,9	114,3	+5,0	28.11
112,8	+4,1	113,7	107,3	117,5	+3,3	+9,5	107,6	128,6	112,4	+4,5	-12,6	112,5	118,1	+5,0	
72,9	+15,7	77,2	73,6	83,7	+8,4	+13,7	78,4	81,7	78,7	+0,4	-3,7	76,5	80,1	+4,7	

2 INDEX DES UMSATZES FUER
 1991
 NACH ABSCHNITTEN, UNTERABSCHNITTEN,
 DER KLASSIFIKATION DER WIRTSCHAFTS
 2.1 ORIGINAL

WERT

WZ93- SCHL.	WIRTSCHAFTSZWEIG		1995 AUG.	VERAENDERUNG IN % AUG. 1995 GEGEN		1995 JULI	VERAENDERUNG IN % JULI 1995 GEGEN		KUMULIERT		2-MONATS- DURCHSCHNITT	
				AUG. 1994	JULI 1995		JULI 1994	JUNI 1995	JAN. 1995 BIS AUG. 1995	VER- AEND. IN % GEGEN VORJAHR	JULI 1995 UND AUG. 1995	VER- AEND. IN % GEGEN VORJAHR
28.12	HERSTELLUNG VON AUSBAU- ELEMENTEN AUS STAHL UND LEICHTMETALL	INSGESAMT	115,2	+15,1	-3,7	119,6	+19,5	+8,0	106,5	+7,1	117,4	+17,3
		INLAND	122,5	+19,5	-3,5	126,9	+23,6	+9,3	111,7	+10,3	124,7	+21,5
		AUSLAND	49,2	-37,2	-9,1	54,1	-29,2	-13,0	59,6	-27,8	51,7	-33,2
28.2	KESSEL- UND BEHAELTERBAU (OHNE H.V. DAMPFKESSELN)	INSGESAMT	109,8	+15,1	+4,9	104,7	+19,0	-7,4	96,9	+8,1	107,3	+17,0
		INLAND	116,6	+21,6	+10,1	105,9	+14,6	-9,5	101,0	+11,6	111,3	+18,2
		AUSLAND	71,2	-23,0	-27,3	97,9	+54,7	+7,0	74,2	-12,0	84,6	+8,6
28.21	HERSTELLUNG VON TANKS UND SAMMELBEHAELTERN	INSGESAMT	93,1	-9,3	-4,0	97,0	+0,3	-15,7	88,9	-7,7	95,1	-4,6
		INLAND	96,5	-7,6	+5,1	91,8	-9,3	-20,3	88,5	-9,5	94,2	-8,4
		AUSLAND	72,0	-21,3	-44,0	128,5	+85,2	+12,7	91,1	+5,0	100,3	+24,6
28.22	H.V. HEIZKOEPPERN F. ZENTRALHEIZUNGEN UND ZENTRALHEIZUNGSKESSELN	INSGESAMT	125,6	+41,8	+12,1	112,0	+40,4	+0,6	104,6	+25,7	118,8	+41,1
		INLAND	136,2	+55,3	+13,9	119,6	+42,6	+0,8	113,1	+35,6	127,9	+49,1
		AUSLAND	70,6	-24,3	-2,5	72,4	+24,2	-0,5	60,3	-26,7	71,5	-5,7
28.3	HERSTELLUNG VON DAMPF- KESSELN (OHNE ZENTRAL- HEIZUNGSKESSELN)	INSGESAMT	115,8	+28,7	+33,6	86,7	+8,1	-35,9	99,6	+20,3	101,3	+19,0
		INLAND	116,9	+31,3	+25,0	93,5	+8,7	-37,5	105,3	+26,7	105,2	+20,2
		AUSLAND	109,9	+14,8	+115,9	50,9	+5,4	-14,6	69,5	-14,0	80,4	+11,7
28.4	H.V. SCHMIEDE-, PRESS-, ZIEH- U. STANZTEILEN, GEW. RINGEN U. PULVERM. ERZ.	INSGESAMT	94,8	+5,2	-1,5	96,2	+11,3	-10,7	103,0	+11,4	95,5	+8,2
		INLAND	94,1	+6,3	-1,7	95,7	+12,3	-8,8	101,1	+12,7	94,9	+9,2
		AUSLAND	97,5	+0,8	-0,9	98,4	+8,0	-17,4	110,7	+7,2	98,0	+4,4
28.5	OBERFLAECHEVEREDLUNG, WAERMEBEHANDLUNG UND MECHANIK A.N.G.	INSGESAMT	101,4	+14,7	-6,5	108,5	+26,5	-4,2	108,7	+22,3	105,0	+20,6
		INLAND	104,4	+20,3	-5,6	110,6	+32,5	-3,7	109,7	+27,3	107,5	+26,2
		AUSLAND	81,2	-16,2	-13,8	94,2	-4,3	-7,3	101,7	-1,8	87,7	-10,2
28.51	OBERFLAECHEVEREDLUNG UND WAERMEBEHANDLUNG	INSGESAMT	102,3	+15,5	-3,9	106,5	+23,8	-6,0	109,3	+22,7	104,4	+19,6
		INLAND	106,9	+22,7	-2,9	110,1	+31,5	-5,5	111,6	+29,2	108,5	+27,0
		AUSLAND	77,7	-19,9	-10,4	86,7	-11,9	-9,7	96,5	-6,9	82,2	-15,9
28.52	MECHANIK A.N.G.	INSGESAMT	100,1	+13,6	-10,2	111,5	+30,3	-1,4	107,8	+21,5	105,8	+21,7
		INLAND	101,0	+16,9	-9,2	111,2	+33,7	-1,3	107,1	+24,7	106,1	+25,1
		AUSLAND	91,0	-6,0	-20,9	115,0	+16,9	-2,0	116,0	+12,0	103,0	+5,5
28.6	H.V. SCHNEIDWAREN, WERK- ZEUGEN, SCHLOSSERN UND BESCHLAEGEN	INSGESAMT	92,4	+3,8	-3,9	96,1	+16,1	-9,6	102,9	+13,2	94,3	+9,8
		INLAND	92,3	+6,1	-4,0	96,1	+18,9	-7,4	101,9	+15,1	94,2	+12,3
		AUSLAND	92,7	-1,5	-3,2	95,8	+9,1	-14,5	105,4	+8,4	94,3	+3,6
28.61	HERSTELLUNG VON SCHNEIDWAREN UND BESTECKEN	INSGESAMT	86,2	-12,6	-2,7	88,6	+1,3	-13,1	98,7	-	87,4	-6,1
		INLAND	77,7	-17,7	+3,2	75,3	-4,9	-22,8	90,6	-0,5	76,5	-11,9
		AUSLAND	98,9	-5,7	-8,8	108,4	+8,5	-0,1	110,8	+0,6	103,7	+1,3
28.62	HERSTELLUNG VON WERKZEUGEN	INSGESAMT	85,9	+16,6	-7,7	93,1	+28,1	-5,5	93,8	+24,7	89,5	+22,3
		INLAND	89,7	+27,6	-8,3	97,8	+41,9	-1,7	96,9	+36,5	93,8	+34,8
		AUSLAND	78,0	-3,7	-6,0	83,0	+2,9	-13,7	87,2	+3,4	80,5	-0,5
28.63	HERSTELLUNG VON SCHLOSSERN UND BESCHLAEGEN	INSGESAMT	100,7	-3,9	+0,1	100,6	+7,6	-13,1	113,9	+6,1	100,7	+1,5
		INLAND	96,7	-5,8	-0,4	97,1	+4,6	-10,8	108,2	+2,7	96,9	-0,9
		AUSLAND	114,5	+2,1	+1,5	112,8	+17,7	-18,7	133,2	+16,7	113,7	+9,3
28.7	HERSTELLUNG VON SONST. EISEN-, BLECH- UND METALLWAREN	INSGESAMT	97,8	+2,9	+1,1	96,7	+2,4	-6,7	98,7	+5,6	97,3	+2,7
		INLAND	97,9	+1,6	+1,5	96,5	+2,7	-5,0	97,3	+4,8	97,2	+2,1
		AUSLAND	97,8	+9,6	-	97,8	+2,0	-12,7	104,5	+8,2	97,8	+5,6
28.71	HERSTELLUNG VON BE- HAELTERN AUS EISEN UND STAHL	INSGESAMT	101,6	+4,7	+2,0	99,6	+6,6	-4,8	98,9	+6,5	100,6	+5,7
		INLAND	94,0	-5,0	+4,6	89,9	-5,6	-3,5	89,6	-4,1	92,0	-5,3
		AUSLAND	143,1	+65,1	-6,3	152,8	+83,2	-8,8	150,5	+66,5	148,0	+73,9
28.72	H.V. VERPACKUNGEN U. VERSCHLUESSEN AUS EI- SEN-, STAHL U. NE-METALL	INSGESAMT	104,1	+2,8	+5,2	99,0	-0,6	+0,2	94,4	-	101,6	+1,1
		INLAND	101,5	+2,1	+5,1	96,6	-0,5	+2,4	91,2	-0,2	99,1	+0,8
		AUSLAND	113,3	+5,1	+5,6	107,3	-0,8	-6,1	105,6	+0,7	110,3	+2,1
28.73	HERSTELLUNG VON DRAHT- WAREN	INSGESAMT	102,5	+3,3	-5,0	107,9	+15,4	-2,8	105,9	+8,8	105,2	+9,1
		INLAND	105,4	+4,6	-5,3	111,3	+16,8	-1,4	106,5	+9,6	108,4	+10,5
		AUSLAND	93,3	-0,9	-3,8	97,0	+10,9	-7,5	103,9	+6,1	95,2	+4,8
28.74	H.V. SCHRAUBEN, NIETEN, KETTEN UND FEDERN	INSGESAMT	96,9	+9,0	-1,7	98,6	+14,3	-6,9	103,3	+15,7	97,8	+11,6
		INLAND	89,1	+1,3	-0,8	89,8	+6,9	-4,5	92,9	+7,2	89,5	+4,4
		AUSLAND	139,6	+43,9	-4,4	146,0	+48,2	-14,4	160,1	+54,4	142,8	+46,0
28.75	H.V. EISEN-, BLECH- UND METALLWAREN A.N.G.	INSGESAMT	94,4	-0,1	+2,9	91,7	-5,5	-10,2	96,0	+1,6	93,1	-2,8
		INLAND	99,9	+1,0	+3,0	97,0	-0,9	-8,7	100,4	+5,2	98,5	+0,1
		AUSLAND	73,5	-5,5	+3,1	71,3	-23,9	-17,4	79,1	-12,9	72,4	-15,6
DK	MASCHINENBAU	INSGESAMT	83,7	-0,7	-1,2	84,7	+1,9	-13,3	85,0	-1,0	84,2	+0,6
		INLAND	79,8	-3,7	-0,7	80,4	-0,2	-8,6	80,1	-2,8	80,1	-2,1
		AUSLAND	89,7	+3,8	-1,6	91,2	+4,9	-18,9	92,5	+1,1	90,5	+4,4
29.1	H.V. MASCHINEN F.D. ERZEUG. U. NUTZG. V. MECHAN. ENERGIE (O. LUFT-, STRASS. FAHRZ. BAU)	INSGESAMT	89,1	-3,3	-2,8	91,7	+2,6	-5,5	91,4	-1,4	90,4	-0,4
		INLAND	81,6	-11,1	-5,8	86,6	+0,3	+2,0	83,9	-4,6	84,1	-5,6
		AUSLAND	102,9	+11,0	+1,7	101,2	+6,2	-15,2	105,4	+3,1	102,1	+8,6

LAND

DAS VERARBEITENDE GERWERBE
=100
ABTEILUNGEN, GRUPPEN UND KLASSEN
ZWEIGE, AUSGABE 1995 (WZ93)
WERT

INDEX

1994 AUG.	VER- AEND. IN % GEGEN AUG. 1993	1994 2. VJ	1995 1. VJ	1995 2. VJ	VERAENDERUNG IN % 2. VJ 1995 GEGEN		1994 1. HJ	1994 2. HJ	1995 1. HJ	VERAENDERUNG IN % 1. HJ 1995 GEGEN		1993	1994	VER- AEND. IN % GEGEN 1993	WZ93 SCHL.
					2. VJ 1994	1. VJ 1995				1. HJ 1994	2. HJ 1994				
100,1	+2,1	103,2	99,7	106,1	+2,8	+6,4	99,2	114,1	102,9	+3,7	-9,8	105,3	106,6	+1,2	28.12
102,5	+1,2	105,4	103,8	111,0	+5,3	+6,9	100,9	117,0	107,4	+6,4	-8,2	107,7	108,9	+1,1	
78,3	+14,0	83,2	62,9	61,6	-26,0	-2,1	84,3	87,5	62,2	-26,2	-28,9	82,9	85,9	+3,6	
95,4	+2,6	94,0	86,1	100,9	+7,3	+17,2	88,9	106,0	93,5	+5,2	-11,8	107,1	97,5	-9,0	28.2
95,9	+0,8	93,8	90,4	104,8	+11,7	+15,9	85,3	109,5	97,6	+9,3	-10,9	108,3	99,4	-8,2	
92,5	+13,8	94,6	62,2	79,4	-16,1	+27,7	86,4	86,4	70,8	-18,1	-18,1	100,4	86,4	-13,9	
102,6	+4,4	100,5	76,7	96,8	-3,7	+26,2	95,2	112,8	86,8	-8,8	-23,0	109,3	104,0	-4,8	28.21
104,4	+3,3	101,2	77,2	96,0	-5,1	+24,4	96,2	116,7	86,6	-10,0	-25,8	111,2	106,4	-4,3	
91,5	+13,0	95,9	73,9	102,1	+6,5	+38,2	88,9	88,8	88,0	-1,0	-0,9	97,8	88,8	-9,2	
88,6	+0,7	87,8	95,0	104,8	+19,4	+10,3	82,9	99,6	99,9	+20,5	+0,3	105,0	91,3	-13,0	28.22
87,7	-1,7	86,7	103,1	113,3	+30,7	+9,9	82,6	102,5	108,2	+31,0	+5,6	105,5	92,6	-12,2	
93,3	+14,5	93,6	52,5	60,6	-35,3	+15,4	84,4	84,4	56,5	-33,1	-33,1	102,5	84,4	-17,7	
90,0	+1,7	89,3	90,3	107,9	+20,8	+19,5	82,0	105,4	99,1	+20,9	-6,0	110,2	93,7	-15,0	28.3
89,0	-0,8	88,0	92,9	117,8	+33,9	+26,8	81,7	110,1	105,4	+29,0	-4,3	110,9	95,9	-13,5	
95,7	+16,3	96,5	76,5	55,3	-42,7	-27,7	83,7	80,2	65,9	-21,3	-17,8	106,7	81,9	-23,2	
90,1	+10,1	95,2	106,0	104,9	+10,2	-1,0	93,9	94,7	105,4	+12,2	+11,3	88,2	94,3	+6,9	28.4
88,5	+8,6	92,2	103,6	102,6	+11,3	-1,0	90,7	91,8	103,1	+13,7	+12,3	86,3	91,2	+5,7	
96,7	+16,6	106,9	115,8	114,2	+6,8	-1,4	106,5	106,4	115,0	+8,0	+8,1	95,9	106,4	+10,9	
88,4	+11,6	90,6	109,5	110,3	+21,7	+0,7	89,5	92,3	109,9	+22,8	+19,1	84,8	90,9	+7,2	28.5
86,8	+10,0	87,7	109,4	111,5	+27,1	+1,9	86,6	89,2	110,5	+27,6	+23,9	83,6	87,9	+5,1	
96,9	+19,6	106,4	110,8	101,8	-4,3	-8,1	105,6	108,7	106,3	+0,7	-2,2	91,1	107,2	+17,7	
88,6	+11,7	90,8	111,5	110,3	+21,5	-1,1	89,7	92,5	110,9	+23,6	+19,9	84,8	91,1	+7,4	28.51
87,1	+10,3	87,9	112,4	112,9	+28,4	+0,4	86,7	89,5	112,7	+30,0	+25,9	83,7	88,1	+5,3	
97,0	+19,8	106,4	106,5	96,1	-9,7	-9,8	105,7	108,8	101,3	-4,2	-6,9	91,1	107,2	+17,7	
88,1	+11,4	90,4	106,6	110,4	+22,1	+3,6	89,3	92,0	108,5	+21,5	+17,9	84,7	90,6	+7,0	28.52
85,4	+9,8	87,4	105,2	109,7	+25,5	+4,3	86,3	89,9	107,5	+24,6	+20,9	83,5	87,6	+4,9	
96,8	+19,5	106,3	122,6	118,0	+11,0	-3,8	105,5	108,6	120,3	+14,0	+10,8	91,0	107,1	+17,7	
89,0	+10,0	93,2	107,7	103,9	+11,5	-3,5	92,6	96,4	105,8	+14,3	+9,8	90,9	94,5	+4,0	28.6
87,0	+7,8	89,7	106,5	102,4	+14,2	-3,8	90,0	92,6	104,5	+16,1	+12,9	89,8	91,3	+1,7	
94,1	+15,6	101,8	111,0	107,3	+5,4	-3,3	99,2	106,0	109,1	+10,0	+2,9	93,7	102,6	+9,5	
98,6	+4,8	98,9	103,3	101,7	+2,8	-1,5	100,6	105,5	102,5	+1,9	-2,8	97,2	103,1	+6,1	28.61
94,4	+0,1	89,5	93,0	97,7	+9,2	+5,1	92,5	100,3	95,3	+3,0	-5,0	97,8	96,4	-1,4	
104,9	+11,7	112,8	118,6	107,6	-4,6	-9,3	112,7	113,3	113,1	+0,4	-0,2	96,3	113,0	+17,3	
73,7	+6,5	77,9	94,3	96,1	+23,4	+1,9	75,9	84,5	95,2	+25,4	+12,7	79,5	80,2	+0,9	28.62
70,3	+5,7	73,1	97,3	98,7	+35,0	+1,4	71,4	78,1	98,0	+37,3	+25,5	75,7	74,8	-1,2	
81,0	+8,0	88,0	88,0	90,7	+3,1	+3,1	85,5	97,9	89,4	+4,6	-8,7	87,5	91,7	+4,8	
104,8	+14,0	109,5	123,6	112,9	+3,1	-8,7	110,1	108,5	118,3	+7,4	+9,0	102,7	109,3	+6,4	28.63
102,7	+10,4	106,2	117,2	106,8	+0,6	-8,9	108,0	106,0	112,0	+3,7	+5,7	102,6	107,0	+4,3	
112,1	+27,2	120,8	145,5	133,8	+10,8	-8,0	117,5	117,0	139,7	+18,9	+19,4	102,8	117,2	+14,0	
95,0	+7,2	95,7	98,7	99,8	+4,3	+1,1	93,2	98,9	99,2	+6,4	+0,3	92,9	96,0	+3,3	28.7
96,4	+6,8	94,6	96,8	97,9	+3,5	+1,1	92,0	99,1	97,4	+5,9	-1,7	93,8	95,6	+1,9	
89,2	+9,3	100,2	106,0	107,4	+7,2	+1,3	98,0	97,8	106,7	+8,9	+9,1	89,4	97,9	+9,5	
97,0	+2,9	94,6	96,9	99,9	+5,6	+3,1	92,2	100,8	98,4	+6,7	-2,4	98,9	96,5	-2,4	28.71
98,9	+2,3	94,5	88,8	88,7	-6,1	-0,1	92,2	102,1	88,8	-3,7	-13,0	100,0	97,1	-2,9	
86,7	+6,3	95,0	141,3	161,5	+70,0	+14,3	92,2	94,0	151,4	+64,2	+61,1	92,7	93,1	+0,4	
101,3	+10,0	94,1	90,1	94,0	-0,1	+4,3	92,4	94,8	92,1	-0,3	-2,8	91,0	93,6	+2,9	28.72
99,4	+8,0	90,3	87,9	89,3	-1,1	+1,6	89,1	93,1	88,6	-0,6	-4,8	90,6	91,1	+0,6	
107,8	+16,3	107,3	97,6	110,5	+3,0	+13,2	103,9	100,8	104,1	+0,2	+3,3	92,2	102,3	+11,0	
99,2	+14,3	101,2	102,6	109,5	+8,2	+6,7	97,7	102,6	106,1	+8,6	+3,4	92,0	100,1	+8,8	28.73
100,8	+12,4	101,2	100,6	111,1	+9,8	+10,4	96,9	102,7	105,9	+9,3	+3,1	92,9	99,8	+7,4	
94,1	+21,4	101,5	109,2	104,4	+2,9	-4,4	100,3	102,3	106,8	+6,5	+4,4	89,1	101,3	+13,7	
88,9	+11,8	91,1	107,2	103,2	+13,3	-3,7	89,9	92,9	105,2	+17,0	+13,2	85,0	91,4	+7,5	28.74
87,4	+10,4	88,3	95,9	92,1	+4,3	-4,0	87,0	89,9	94,0	+8,0	+4,6	83,8	88,5	+5,6	
97,0	+19,6	106,5	168,4	163,2	+53,2	-3,1	105,7	108,9	165,8	+56,9	+52,2	91,2	107,3	+17,7	
94,5	+2,9	97,2	96,5	97,5	+0,3	+1,0	94,0	102,2	97,0	+3,2	-5,1	97,1	98,1	+1,0	28.75
98,9	+3,9	97,8	100,3	101,7	+4,0	+1,4	94,4	105,0	101,0	+7,0	-3,8	99,7	99,7	-	
77,8	-1,3	95,2	81,5	81,1	-14,8	-0,5	92,5	91,3	81,3	-12,1	-11,0	87,4	91,9	+5,1	
84,3	+1,9	90,2	81,4	89,0	-1,3	+9,3	86,7	96,9	85,2	-1,7	-12,1	90,6	91,8	+1,3	DK
82,9	+1,0	85,1	77,5	82,6	-2,9	+6,6	82,6	93,7	80,1	-3,0	-14,5	89,7	88,1	-1,8	
86,4	+3,2	98,2	87,5	98,9	+0,7	+13,0	93,1	101,9	93,2	+0,1	-8,5	92,1	97,5	+5,9	
92,1	+3,4	94,7	92,4	91,1	-3,8	-1,4	93,4	101,0	91,8	-1,7	-9,1	93,4	97,2	+4,1	29.1
91,8	+7,1	88,9	84,4	83,2	-6,4	-1,4	87,5	97,8	83,8	-4,2	-14,3	90,7	92,6	+2,1	
92,7	-3,1	105,9	107,3	105,8	-0,1	-1,4	104,9	107,4	106,6	+1,6	-0,7	98,6	106,1	+7,6	

2 INDEX DES UMSATZES FUER
 1991
 NACH ABSCHNITTEN, UNTERABSCHNITTEN,
 DER KLASSIFIKATION DER WIRTSCHAFTS
 2.1 ORIGINAL

WERT

WZ93- SCHL.	WIRTSCHAFTSZWEIG		VERAENDERUNG IN % AUG. 1995 GEGEN			1995 JULI	VERAENDERUNG IN % JULI 1995 GEGEN			KUMULIERT		2-MONATS- DURCHSCHNITT JULI 1995 UND AUG. 1995		VER- AEND. IN % GEGEN VORJAHR	
			1995 AUG.	AUG. 1994	JULI 1995		1995 JULI	JULI 1994	JUNI 1995	JAN. 1995 BIS AUG. 1995	VER- AEND. IN % GEGEN VORJAHR	1995 AUG.	VER- AEND. IN % GEGEN VORJAHR		
29.11	H.V. VERBRENNUNGSMOTOREN U. TURBINEN (D. MOT. F. LUFT- U. STRASSENFAHRZEUGE)	INSGESAMT	106,4	+14,7	-6,5	113,8	+24,0	-9,4	111,5	+19,3	110,1	+19,3			
		INLAND	58,3	-37,6	-41,5	99,7	+11,8	+52,9	71,9	-18,9	79,0	-13,5			
		AUSLAND	205,9	+124,8	+43,9	143,1	+47,1	-42,9	193,7	+86,8	174,5	+84,7			
29.12	HERSTELLUNG VON PUMPEN UND KOMPRESSOREN	INSGESAMT	72,0	-23,1	-6,9	77,3	-16,2	-5,4	74,4	-21,4	74,7	-19,6			
		INLAND	64,8	-31,2	+0,6	64,4	-27,8	-5,2	65,0	-27,7	64,6	-29,6			
		AUSLAND	85,2	-7,9	-15,5	100,8	+3,0	-5,9	91,8	-11,6	93,0	-2,3			
29.13	HERSTELLUNG VON ARMATUREN	INSGESAMT	99,8	+5,3	+2,8	97,1	+4,3	-2,0	98,7	+3,7	98,5	+4,8			
		INLAND	107,7	+13,7	+3,0	104,6	+16,7	-1,9	106,3	+18,2	106,2	+15,2			
		AUSLAND	84,3	-11,3	+2,7	82,1	-18,0	-2,4	83,6	-20,9	83,2	-14,8			
29.14	HERSTELLUNG VON LAGERN GETRIEBEN, ZAHNRAEDERN UND ANTRIEBSSELEMENTEN	INSGESAMT	95,5	+9,8	-1,6	97,1	+20,6	-6,4	99,7	+14,1	96,3	+14,9			
		INLAND	91,9	+8,8	-3,0	94,7	+22,7	-3,8	95,3	+15,5	93,3	+15,3			
		AUSLAND	101,8	+11,4	+0,5	101,3	+17,2	-10,5	107,5	+12,0	101,6	+14,3			
29.2	HERSTELLUNG VON SONST. MASCHINEN FUER UNSPEZI- FISCHE VERWENDUNG	INSGESAMT	87,9	+0,7	+2,1	86,1	+0,2	-14,8	86,9	-0,7	87,0	+0,5			
		INLAND	91,1	+6,7	+1,1	90,1	+7,6	-15,7	90,5	+8,5	90,6	+7,1			
		AUSLAND	82,7	-8,7	+3,9	79,6	-11,2	-12,7	81,1	-14,0	81,2	-9,9			
29.21	HERSTELLUNG VON DEFEN UND BRENNERN	INSGESAMT	107,4	+11,9	+2,7	104,6	+12,2	-10,7	105,9	+11,4	106,0	+12,1			
		INLAND	100,3	+7,2	+7,8	93,0	+2,9	+1,3	88,0	-2,9	96,7	+5,1			
		AUSLAND	123,8	+21,9	-5,9	131,6	+32,1	-25,4	147,7	+39,9	127,7	+26,9			
29.22	HERSTELLUNG VON HEBE- ZEUGEN UND FOERDERMIT- TELN	INSGESAMT	79,0	-0,8	-2,2	80,8	+6,0	-22,8	81,1	+1,0	79,9	+2,6			
		INLAND	86,9	+8,5	-1,5	88,2	+9,4	-28,2	90,6	+14,1	87,6	+9,0			
		AUSLAND	65,1	-17,3	-3,7	67,6	-0,9	-6,8	64,2	-21,4	66,4	-9,7			
29.23	H.V. KAELTE- UND LUFT- TECHN. ERZEUGNISSEN F. GEMERBL. ZWECKE	INSGESAMT	88,4	-4,3	+2,7	86,1	-6,0	-5,5	85,4	-8,6	87,3	-5,1			
		INLAND	99,1	+7,5	+1,1	98,0	+11,4	-3,0	95,4	+8,0	98,6	+9,4			
		AUSLAND	68,0	-26,8	+7,1	63,5	-35,5	-12,2	66,4	-35,7	65,8	-31,2			
29.24	H.V. MASCHINEN FUER UNSPECIFISCHE VERWEN- DUNG A.N.G.	INSGESAMT	93,2	+3,1	+5,4	88,4	-2,5	-12,3	90,5	+1,0	90,8	+0,2			
		INLAND	88,2	+4,1	+2,4	86,1	+4,2	-11,0	87,4	+5,6	87,2	+4,2			
		AUSLAND	100,0	+1,8	+9,1	91,7	-9,9	-13,8	94,8	-4,2	95,9	-4,1			
29.3	HERSTELLUNG VON LAND- U. FORSTWIRTSCHAFTLICHEN MASCHINEN	INSGESAMT	60,2	-5,0	-35,6	93,5	+13,3	+0,2	82,9	+6,1	76,9	+5,3			
		INLAND	54,4	-7,0	-30,8	78,6	+5,6	-7,5	72,7	-1,2	66,5	-			
		AUSLAND	67,5	-2,7	-40,1	112,7	+21,7	+8,4	96,0	+14,7	90,1	+11,2			
29.31	HERSTELLUNG VON ACKER- SCHLEPPERN	INSGESAMT	57,3	-15,6	-48,1	110,3	+24,6	+5,8	88,2	+2,1	83,8	+7,2			
		INLAND	35,4	-42,3	-49,9	70,6	-11,5	-4,7	58,6	-26,3	53,0	-24,9			
		AUSLAND	85,3	+11,8	-47,1	161,2	+61,8	+12,6	126,2	+32,6	123,3	+40,1			
29.32	H.V. SONST. LAND- UND FORSTWIRTSCH. MASCHINEN	INSGESAMT	62,1	+2,8	-24,7	82,5	+5,1	-4,2	79,5	+9,5	72,3	+4,0			
		INLAND	67,0	+18,2	-20,0	83,8	+18,4	-9,1	82,0	+17,5	75,4	+18,2			
		AUSLAND	55,9	-13,9	-30,9	80,9	-8,2	+3,2	76,3	+0,3	68,4	-10,6			
29.4	HERSTELLUNG VON WERK- ZEUGMASCHINEN	INSGESAMT	76,4	+7,2	-0,4	76,7	+7,3	-11,7	76,2	+5,8	76,6	+7,3			
		INLAND	65,7	-3,7	-0,9	66,3	-3,6	-7,1	64,3	-6,7	66,0	-3,6			
		AUSLAND	94,9	+23,7	+0,2	94,7	+24,4	-16,8	96,7	+24,9	94,8	+24,1			
29.5	H.V. MASCHINEN F. SONST. BESTIMMTE WIRTSCHAFTS- ZWEIGE	INSGESAMT	84,5	+1,4	+2,4	82,5	+1,1	-21,6	82,8	-2,5	83,5	+1,2			
		INLAND	78,0	-1,4	+4,1	74,9	-4,6	-9,9	74,0	-7,0	76,5	-2,9			
		AUSLAND	91,9	+4,3	+0,8	91,2	+7,3	-30,1	92,8	+2,0	91,6	+5,8			
29.51	H.V. MASCHINEN F. D. ME- TALLERZ. V. WALZWERKS- EINR. U. GIESSMASCHINEN	INSGESAMT	66,8	-16,0	+44,9	46,1	-38,7	-82,6	74,3	-6,2	56,5	-27,0			
		INLAND	43,6	-45,6	+34,6	32,4	-59,4	-3,3	31,8	-59,5	38,0	-52,5			
		AUSLAND	109,0	+39,0	+53,5	71,0	+6,4	-89,6	151,5	+88,2	90,0	+24,0			
29.52	H.V. BERGWERKS-, BAU- U. BAUSTOFFMASCHINEN	INSGESAMT	93,1	+17,8	+24,5	74,8	-7,0	-13,3	79,9	-7,6	84,0	+5,4			
		INLAND	95,3	+19,6	+32,5	71,9	-13,5	-7,7	76,1	-11,0	83,6	+2,7			
		AUSLAND	89,4	+15,1	+12,0	79,8	+5,3	-20,5	86,5	-2,0	84,6	+10,2			
29.53	H.V. MASCHINEN F. DAS ERNAEHRUNGSGEWERBE U. D. TABAKVERARBEITUNG	INSGESAMT	76,1	-15,5	-3,1	78,5	-13,3	-11,0	73,8	-17,1	77,3	-14,4			
		INLAND	62,5	-22,8	-9,3	68,9	-13,1	-7,0	64,4	-20,2	65,7	-18,1			
		AUSLAND	93,6	-8,2	+2,7	91,1	-13,4	-14,5	86,2	-13,6	92,4	-10,8			
29.54	H.V. MASCHINEN F. DAS TEXTIL-, BEKLEIDUNGS- U. LEDERGWERBE	INSGESAMT	85,5	-7,9	-3,9	89,0	+5,6	-5,5	88,9	-4,2	87,3	-1,5			
		INLAND	59,0	-24,4	-11,7	66,8	-16,0	-4,4	62,8	-21,8	62,9	-20,2			
		AUSLAND	99,6	-1,1	-1,3	100,9	+16,2	-5,8	102,9	+3,5	100,3	+6,9			
29.55	H.V. MASCHINEN FUER DAS PAPIERGWERBE	INSGESAMT	94,3	+33,2	+17,0	80,6	+17,3	-40,6	76,5	+7,0	87,5	+25,4			
		INLAND	73,2	+5,3	+3,5	70,7	+8,1	-53,6	76,6	+15,7	72,0	+6,7			
		AUSLAND	109,5	+52,5	+24,9	87,7	+23,5	-29,0	76,3	+1,2	98,6	+38,1			
29.56	H.V. MASCHINEN FUER BESTIMMTE WIRTSCHAFTS- ZWEIGE A.N.G.	INSGESAMT	82,8	+0,6	-7,7	89,7	+10,1	-8,7	86,1	+4,0	86,3	+5,4			
		INLAND	82,9	+4,4	-4,7	87,0	+13,3	-4,3	84,1	+8,5	85,0	+8,8			
		AUSLAND	82,8	-3,5	-11,0	93,0	+6,7	-13,6	88,7	-0,4	87,9	+1,6			
29.7	HERSTELLUNG VON HAUS- HALTSGERAETEN A.N.G.	INSGESAMT	77,7	-11,5	+1,7	76,4	-5,7	-9,0	83,8	-8,6	77,1	-8,6			
		INLAND	80,6	-14,9	+9,2	73,8	-10,2	-11,6	84,2	-11,8	77,2	-12,8			
		AUSLAND	72,0	-3,4	-11,7	81,5	+3,8	-4,0	82,9	-1,3	76,8	+0,4			

LAND

DAS VERARBEITENDE GERWERBE
=100
ABTEILUNGEN, GRUPPEN UND KLASSEN
ZWEIGE, AUSGABE 1995 (W293)
WERT

INDEX

1994 AUG.	VER- AEND. IN % GEGEN AUG. 1993	1994 2.VJ	1995 1.VJ	1995 2.VJ	VERAENDERUNG IN % 2.VJ 1995 GEGEN		1994 1.HJ	1994 2.HJ	1995 1.HJ	VERAENDERUNG IN % 1.HJ 1995 GEGEN		1993	1994	VER- AEND. IN % GEGEN 1993	WZ93 SCHL.
					2.VJ 1994	1.VJ 1995				1.HJ 1994	2.HJ 1994				
92,8	+0,4	94,9	117,1	106,9	+12,6	-8,7	93,9	104,0	112,0	+19,3	+7,7	95,8	98,9	+3,2	29.11
93,4	+5,4	89,4	72,6	66,4	-25,7	-8,5	87,8	101,1	69,5	-20,8	-31,3	93,0	94,5	+1,6	
91,6	-8,9	106,6	209,4	190,9	+79,1	-8,8	106,8	110,1	200,1	+87,4	+81,7	101,8	108,5	+6,6	
93,6	-0,2	96,1	73,3	75,4	-21,5	+2,9	95,1	104,2	74,4	-21,8	-28,6	97,2	99,7	+2,6	29.12
94,2	+4,1	90,8	63,9	66,3	-27,0	+3,8	89,3	101,1	65,1	-27,1	-35,6	94,8	95,2	+0,4	
92,5	-7,9	106,5	90,7	92,1	-13,5	+1,5	106,7	110,3	91,4	-14,3	-17,1	101,9	108,5	+6,5	
94,8	-0,2	96,6	100,3	97,2	+0,6	-3,1	95,6	104,9	98,8	+3,3	-5,8	97,7	100,2	+2,6	29.13
94,7	+4,3	90,7	108,2	104,5	+15,2	-3,4	89,1	101,3	106,4	+19,4	+5,0	94,7	95,2	+0,5	
95,0	-8,0	108,2	84,6	82,8	-23,5	-2,1	108,4	112,2	83,7	-22,8	-25,4	103,6	110,3	+6,5	
87,0	+16,0	90,7	100,8	100,8	+11,1	-	88,6	91,3	100,8	+13,8	+10,4	82,7	89,9	+8,7	29.14
84,5	+17,2	84,1	96,5	95,5	+13,6	-1,0	83,1	87,6	96,0	+15,5	+9,6	79,7	85,3	+7,0	
91,4	+14,0	102,5	108,5	110,4	+7,7	+1,8	98,3	97,9	109,4	+11,3	+11,7	87,9	98,1	+11,6	
87,3	+1,6	93,8	82,1	91,6	-2,3	+11,6	87,8	100,7	86,9	-1,0	-13,7	93,4	94,2	+0,9	29.2
85,4	-0,4	86,9	85,6	95,2	+9,6	+11,2	83,0	98,1	90,4	+8,9	-7,8	93,0	90,6	-2,6	
90,6	+4,9	105,2	76,3	85,7	-18,5	+12,3	95,7	105,0	81,0	-15,4	-22,9	94,0	100,4	+6,8	
96,0	+0,9	97,3	108,0	103,7	+6,6	-4,0	95,3	106,9	105,8	+11,0	-1,0	99,7	101,1	+1,4	29.21
93,6	+2,7	92,2	85,0	85,1	-7,7	+0,1	90,1	104,5	85,1	-5,5	-18,6	97,8	97,3	-0,5	
101,6	-2,6	109,3	161,6	147,2	+34,7	-8,9	107,2	112,3	154,4	+44,0	+37,5	104,3	109,8	+5,3	
79,6	+2,1	91,8	74,8	88,1	-4,0	+17,8	81,0	94,2	81,5	+0,6	-13,5	87,6	87,6	-	29.22
80,1	-2,8	85,2	83,9	99,3	+16,5	+18,4	79,1	96,5	91,6	+15,8	-5,1	91,1	87,8	-3,6	
78,7	+11,8	103,5	58,7	68,3	-34,0	+16,4	84,5	90,2	63,5	-24,9	-29,6	81,6	87,3	+7,0	
92,4	+0,5	95,4	81,1	88,4	-7,3	+9,0	93,8	103,5	84,8	-9,6	-18,1	96,5	98,7	+2,3	29.23
92,2	+3,9	89,7	89,7	98,8	+10,1	+10,1	87,7	100,1	94,3	+7,5	-5,8	94,0	93,9	-0,1	
92,9	-5,5	106,6	64,7	68,6	-35,6	+6,0	105,7	110,3	66,6	-37,0	-39,6	101,3	108,0	+6,6	
90,4	+2,3	94,1	85,8	95,0	+1,0	+10,7	89,3	104,3	90,4	+1,2	-13,3	96,0	96,8	+0,8	29.24
84,7	-1,5	85,8	84,8	90,1	+5,0	+6,3	82,5	97,3	87,5	+6,1	-10,1	93,6	89,9	-4,0	
98,2	+7,1	105,5	87,1	101,8	-3,5	+16,9	98,7	113,9	94,4	-4,4	-17,1	99,5	106,3	+6,8	
63,4	+7,8	85,9	79,4	90,5	+5,4	+14,0	79,8	74,0	85,0	+6,5	+14,9	74,0	76,9	+3,9	29.3
58,5	+0,7	83,3	68,1	81,3	-2,4	+19,4	76,0	66,9	74,7	-1,7	+11,7	74,8	71,4	-4,5	
69,4	+16,4	89,1	93,6	102,4	+14,9	+9,4	84,6	82,9	98,0	+15,8	+18,2	73,0	83,7	+14,7	
67,9	+10,2	95,8	80,9	98,3	+2,6	+21,5	89,1	81,1	89,6	+0,6	+10,5	80,4	85,1	+5,8	29.31
61,3	-	90,4	52,9	68,0	-24,8	+28,5	82,4	71,6	60,4	-26,7	-15,6	80,0	77,0	-3,7	
76,3	+23,3	102,7	116,9	137,3	+33,7	+17,5	97,7	93,2	127,1	+30,1	+36,4	80,8	95,4	+18,1	
60,4	+6,0	79,3	78,3	85,4	+7,7	+9,1	73,7	69,3	81,9	+11,1	+18,2	69,9	71,5	+2,3	29.32
56,7	+1,3	78,6	78,2	90,1	+14,6	+15,2	71,8	63,7	84,2	+17,3	+32,2	71,4	67,7	-5,2	
64,9	+11,7	80,3	78,4	79,6	-0,9	+1,5	76,0	76,2	79,0	+3,9	+3,7	68,0	76,1	+11,9	
71,3	-0,7	75,2	71,2	80,8	+7,4	+13,5	72,3	86,2	76,0	+5,1	-11,8	79,6	79,2	-0,5	29.4
68,2	-2,3	71,5	60,6	66,9	-6,4	+10,4	69,1	80,7	63,7	-7,8	-21,1	77,1	74,9	-2,9	
76,7	+1,9	81,7	89,6	105,0	+28,5	+17,2	77,8	95,8	97,3	+25,1	+1,6	84,0	86,8	+3,3	
83,3	+0,1	91,1	74,3	90,7	-0,4	+22,1	85,7	97,9	82,5	-3,7	-15,7	91,9	91,8	-0,1	29.5
79,1	-3,8	84,6	67,8	78,5	-7,2	+15,8	79,9	93,0	73,1	-8,5	-21,4	89,8	86,4	-3,8	
88,1	+4,5	98,5	81,7	104,7	+6,3	+28,2	92,5	103,5	93,2	+0,8	-10,0	94,2	98,0	+4,0	
79,5	+2,7	91,0	45,3	115,3	+26,7	+154,5	79,9	94,0	80,3	+0,5	-14,6	86,8	86,9	+0,1	29.51
80,1	-2,1	84,0	29,0	30,4	-63,8	+4,8	78,0	96,6	29,7	-61,9	-69,3	90,2	87,3	-3,2	
78,4	+13,1	103,7	74,8	269,1	+159,5	+259,8	83,2	89,3	172,0	+106,7	+92,6	80,7	86,2	+6,8	
79,0	-6,6	93,3	72,3	84,8	-9,1	+17,3	88,8	93,4	78,6	-11,5	-15,8	91,9	91,1	-0,9	29.52
79,7	-8,4	94,5	68,8	78,3	-17,1	+13,8	86,8	94,5	73,6	-15,2	-22,1	94,6	90,7	-4,1	
77,7	-3,6	91,1	78,3	95,9	+5,3	+22,5	92,2	91,6	87,1	-5,5	-4,9	87,4	91,9	+5,1	
90,1	+3,2	94,1	64,3	81,1	-13,8	+26,1	88,6	105,4	72,7	-17,9	-31,0	97,2	97,0	-0,2	29.53
81,0	-4,0	84,5	59,0	68,9	-18,5	+16,8	80,9	96,5	63,9	-21,0	-33,8	94,3	88,7	-5,9	
102,0	+12,2	106,7	71,2	97,0	-9,1	+36,2	98,5	117,0	84,1	-14,6	-28,1	101,0	107,8	+6,7	
92,8	+4,3	98,8	87,9	91,1	-7,8	+3,6	94,2	102,9	89,5	-5,0	-13,0	101,7	98,5	-3,1	29.54
78,0	+7,4	84,0	61,0	64,4	-23,3	+5,6	80,8	89,1	62,7	-22,4	-29,6	83,2	84,9	+2,0	
100,7	+3,2	106,6	102,2	105,4	-1,1	+3,1	101,3	110,2	103,8	+2,5	-5,8	111,6	105,8	-5,2	
70,8	+0,6	78,7	54,8	90,8	+15,4	+65,7	72,1	90,4	72,8	+1,0	-19,5	79,0	81,2	+2,8	29.55
69,5	-10,0	70,2	55,3	101,0	+43,9	+82,6	65,8	86,4	78,2	+18,8	-9,5	82,7	76,1	-8,0	
71,8	+9,8	84,8	54,5	83,3	-1,8	+52,8	76,7	93,3	68,9	-10,2	-26,2	76,2	85,0	+11,5	
82,3	+0,5	88,1	79,3	92,9	+5,4	+17,2	83,0	97,8	86,1	+3,7	-12,0	89,2	90,4	+1,3	29.56
79,4	-3,1	80,9	78,5	89,3	+10,4	+13,8	77,4	92,3	83,9	+8,4	-9,1	88,2	84,8	-3,9	
85,8	+4,9	96,8	80,3	97,5	+0,7	+21,4	90,0	104,6	88,9	-1,2	-15,0	90,3	97,3	+7,8	
87,8	+5,0	90,6	90,0	82,1	-9,4	-8,8	94,1	99,6	86,0	-8,6	-13,7	96,4	96,9	+0,5	29.7
94,7	+4,2	92,1	91,4	81,7	-11,3	-10,6	97,9	103,7	86,6	-11,5	-16,5	102,2	100,8	-1,4	
74,5	+7,3	87,6	87,2	82,8	-5,5	-5,0	86,5	91,6	85,0	-1,7	-7,2	85,0	89,0	+4,7	

2 INDEX DES UMSATZES FUER
 1991
 NACH ABSCHNITTEN, UNTERABSCHNITTEN,
 DER KLASSIFIKATION DER WIRTSCHAFTS
 2.1 ORIGINAL

WERT

WZ93- SCHL.	WIRTSCHAFTSZWEIG		VERAENDERUNG IN % AUG. 1995 GEGEN			VERAENDERUNG IN % JULI 1995 GEGEN			KUMULIERT		2-MONATS- DURCHSCHNITT	
			1995			1995			JAN. 1995 BIS AUG. 1995	VER- AEND. IN % GEGEN VORJAHR	JULI 1995 UND AUG. 1995	VER- AEND. IN % GEGEN VORJAHR
			AUG.	AUG. 1994	JULI 1995	JULI	JULI 1994	JUNI 1995	AUG. 1995		AUG. 1995	
29.71	HERSTELLUNG VON ELEKTRISCHEN HAUSHALTSGERAETEN	INSGESAMT	79,9	-10,6	+0,1	79,8	-4,3	-9,0	86,7	-7,1	79,9	-7,5
		INLAND	82,4	-15,3	+7,7	76,5	-9,6	-12,1	86,6	-11,5	79,5	-12,6
		AUSLAND	75,0	+0,9	-12,8	86,0	+6,2	-3,5	86,9	+2,6	80,5	+3,6
29.72	H.V. NICHELEKTR. HEIZ-, KOCH-, HEISSWASSER- U. HEISSLUFTGER. A.N.G.	INSGESAMT	65,6	-17,3	+13,1	58,0	-14,3	-8,8	67,9	-17,6	61,8	-15,9
		INLAND	71,0	-12,2	+18,7	59,8	-14,3	-8,7	72,1	-14,1	65,4	-13,3
		AUSLAND	53,4	-29,3	-1,1	54,0	-14,4	-8,6	58,4	-26,3	53,7	-22,5
DL	H.V. BUEROMASCH., DATENVERARB. GER. U. -EINRICHTG.; ELEKTROT., FEINMECHANIK U. OPTIK	INSGESAMT	93,9	-1,4	+3,9	90,4	-1,0	-9,6	94,9	+1,5	92,2	-1,2
		INLAND	86,0	-4,6	+3,2	83,3	-3,9	-9,3	87,6	-1,0	84,7	-4,2
		AUSLAND	111,9	+5,7	+5,3	106,3	+5,0	-10,2	111,1	+6,6	109,1	+5,3
30	H.V. BUEROMASCHINEN, DATENVERARBEITUNGSGERAETEN U. -EINRICHTUNGEN	INSGESAMT	86,5	+5,0	+6,0	81,6	-2,6	-5,8	86,2	+0,7	84,1	+1,2
		INLAND	98,3	+13,6	+12,0	87,8	+1,0	-8,0	92,7	+5,6	93,1	+7,4
		AUSLAND	69,1	-9,7	-4,4	72,3	-8,6	-2,0	76,7	-6,9	70,7	-9,1
30.01	HERSTELLUNG VON BUEROMASCHINEN	INSGESAMT	84,9	-0,5	-7,5	91,8	+1,9	-3,0	93,2	+2,4	88,4	+0,8
		INLAND	89,3	-2,1	-4,8	93,8	+15,8	-3,1	90,6	+3,5	91,6	+6,4
		AUSLAND	79,7	+1,7	-10,9	89,4	-11,4	-2,7	96,4	+1,3	84,6	-5,7
30.02	HERSTELLUNG VON DATENVERARBEITUNGSGERAETEN UND -EINRICHTUNGEN	INSGESAMT	86,7	+5,6	+7,8	80,4	-3,1	-6,2	85,4	+0,5	83,6	+1,2
		INLAND	99,3	+15,5	+13,9	87,2	-0,3	-8,4	92,9	+5,8	93,3	+7,5
		AUSLAND	67,7	-11,2	-3,3	70,0	-8,1	-2,0	74,0	-8,3	68,9	-9,6
31	HERSTELLUNG VON GERAETEN DER ELEKTRIZITAETSERZEUGUNG, -VERTEILUNG U. AE.	INSGESAMT	96,8	-1,5	+2,9	94,1	+0,5	-9,5	99,3	+3,0	95,5	-0,5
		INLAND	91,2	-0,2	+0,4	90,8	+2,7	-8,4	95,3	+4,3	91,0	+1,2
		AUSLAND	111,3	-3,9	+8,8	102,3	-4,1	-12,3	109,3	+0,3	106,8	-4,0
31.1	HERSTELLUNG VON ELEKTROMOTOREN, GENERATOREN UND TRANSFORMATOREN	INSGESAMT	95,5	-2,3	-2,1	97,5	+3,5	-6,2	101,0	+4,0	96,5	+0,5
		INLAND	85,3	-5,2	-13,4	98,5	+9,4	+4,5	91,8	-1,3	91,9	+2,1
		AUSLAND	122,4	+3,8	+28,7	95,1	-9,6	-26,4	125,2	+16,0	108,8	-2,5
31.2	HERSTELLUNG VON ELEKTRIZITAETSERZEUGUNGS- U. -SCHALTEINRICHTUNGEN	INSGESAMT	100,3	-2,1	+6,8	93,9	-2,3	-7,3	95,7	-1,7	97,1	-2,2
		INLAND	94,1	+0,5	+5,0	89,6	+0,3	-6,0	92,2	+2,0	91,9	+0,4
		AUSLAND	116,2	-6,1	+10,7	105,0	-6,7	-10,0	104,4	-8,8	110,6	-6,4
31.3	H.V. ISOLIERTEN ELEKTROKABELN, -LEITUNGEN U. DRAEHTEN	INSGESAMT	92,0	-6,1	+3,5	88,9	-5,9	-13,0	96,9	-0,7	90,5	-6,0
		INLAND	95,7	+5,2	+2,9	93,0	+2,3	-17,0	103,9	+10,5	94,4	+3,7
		AUSLAND	81,5	-30,5	+5,3	77,4	-25,9	+3,2	77,2	-28,1	79,5	-28,3
31.4	HERSTELLUNG VON AKKUMULATOREN UND BATTERIEN	INSGESAMT	92,1	+14,0	+18,7	77,6	+5,4	-14,6	88,6	+9,0	84,9	+10,0
		INLAND	79,3	-3,2	+15,4	68,7	+1,2	-13,0	78,2	+3,0	74,0	-1,2
		AUSLAND	122,1	+56,3	+24,0	98,5	+13,2	-17,0	112,8	+20,3	110,3	+33,5
31.5	HERSTELLUNG VON ELEKTRISCHEN LAMPEN UND LEUCHTEN	INSGESAMT	95,5	+4,0	+3,8	92,0	+5,6	-5,4	99,8	+5,6	93,8	+4,8
		INLAND	96,4	+1,7	+9,5	88,0	+6,4	-6,1	96,4	+3,8	92,2	+3,8
		AUSLAND	93,4	+10,9	-8,5	102,1	+3,8	-4,3	108,3	+9,8	97,8	+7,1
31.6	HERSTELLUNG VON ELEKTRISCHEN AUSRUESTUNGEN A.N.G.	INSGESAMT	95,1	-1,5	-1,2	96,3	+3,4	-15,0	105,8	+10,2	95,7	+0,9
		INLAND	88,6	-0,3	-0,4	89,0	+0,3	-17,5	101,2	+10,4	88,8	-
		AUSLAND	111,4	-4,2	-2,6	114,4	+9,8	-9,9	117,7	+9,9	112,9	+2,4
31.61	H.V. ELEKTR. AUSRUESTUNGEN F. MOTOREN U. FAHRZEUGE A.N.G.	INSGESAMT	80,1	-17,6	+4,2	76,9	-17,9	-21,4	96,3	-0,2	78,5	-17,8
		INLAND	77,1	-13,4	+3,5	74,5	-16,4	-20,3	91,8	-0,2	75,8	-14,9
		AUSLAND	87,7	-25,9	+5,7	83,0	-21,3	-23,8	107,9	-0,2	85,4	-23,7
31.62	HERSTELLUNG VON SONST. ELEKTR. AUSRUESTUNGEN A.N.G.	INSGESAMT	144,8	+53,6	-9,8	160,6	+76,5	-2,5	137,4	+45,9	152,7	+64,7
		INLAND	127,1	+43,8	-7,6	137,6	+57,4	-11,9	132,5	+46,6	132,4	+50,6
		AUSLAND	189,5	+73,1	-13,2	218,3	+118,1	+17,2	150,0	+44,5	203,9	+94,6
32	RUNDFUNK-, FERNSEH- UND NACHRICHTENTECHNIK	INSGESAMT	96,3	+3,5	+7,5	89,6	+1,8	-12,4	93,8	+4,8	93,0	+2,8
		INLAND	75,5	-11,5	+4,7	72,1	-10,1	-10,8	75,5	-6,4	73,8	-10,9
		AUSLAND	141,9	+30,8	+11,2	127,6	+23,0	-14,4	133,6	+24,7	134,8	+27,0
32.1	HERSTELLUNG VON ELEKTRONISCHEN BAUELEMENTEN	INSGESAMT	118,5	+26,2	+11,9	105,9	+19,3	-10,6	110,6	+22,6	112,2	+22,8
		INLAND	78,9	-8,1	+21,4	65,0	-19,7	-9,5	69,1	-15,1	72,0	-13,7
		AUSLAND	200,6	+81,4	+5,2	190,6	+81,0	-11,4	196,6	+80,9	195,6	+81,1
32.2	H.V. NACHRICHTENTECHNISCHEN GERAETEN UND EINRICHTUNGEN	INSGESAMT	95,3	-12,6	+7,8	88,4	-11,0	-12,2	93,5	-5,3	91,9	-11,8
		INLAND	78,4	-21,4	+2,3	76,6	-14,5	-10,8	80,4	-8,8	77,5	-18,2
		AUSLAND	138,0	+6,3	+16,7	118,3	-2,1	-14,2	126,5	+3,9	128,2	+2,3
32.3	H.V. RUNDFUNK- U. FERNSEHGER. SOWIE PHONO- U. VIDEOTECHN. GERAETEN	INSGESAMT	82,4	+22,3	+3,0	80,0	+14,6	-14,4	82,6	+10,7	81,2	+18,4
		INLAND	67,9	+13,0	-2,3	69,5	+9,3	-11,7	71,9	+6,7	68,7	+11,0
		AUSLAND	109,2	+35,3	+10,3	99,0	+21,9	-17,8	102,1	+16,3	104,1	+28,5
33	MEDIZIN-, MESS-, STEUER- UND REGELUNGSTECHNIK, OPTIK	INSGESAMT	90,1	-8,5	+1,2	89,0	-6,1	-8,7	92,2	-4,6	89,6	-7,3
		INLAND	79,2	-15,9	+3,8	76,3	-14,9	-10,9	80,9	-10,6	77,8	-15,4
		AUSLAND	115,2	+7,0	-2,5	118,1	+11,8	-5,4	118,0	+7,8	116,7	+9,4
33.1	H.V. MEDIZINISCHEN GERAETEN UND ORTHOPAEDISCHEN VORRICHTUNGEN	INSGESAMT	89,0	-13,8	+3,5	86,0	-15,0	-10,7	90,7	-12,3	87,5	-14,4
		INLAND	71,0	-28,7	+7,3	66,2	-31,5	-13,4	71,6	-26,9	68,6	-30,1
		AUSLAND	142,2	+27,0	-1,8	144,8	+29,3	-6,7	147,1	+26,3	143,5	+28,1

LAND

DAS VERARBEITENDE GERWERBE
=100
ABTEILUNGEN, GRUPPEN UND KLASSEN
ZWEIGE, AUSGABE 1995 (WZ93)
WERT

INDEX

1994 AUG.	VER- ÄND. IN % GEGEN AUG. 1993	1994 2.VJ	1995 1.VJ	1995 2.VJ	VERÄNDERUNG IN % 2.VJ 1995 GEGEN		1994 1.HJ	1994 2.HJ	1995 1.HJ	VERÄNDERUNG IN % 1.HJ 1995 GEGEN		1993	1994	VER- ÄND. IN % GEGEN 1993	WZ93 SCHL.
					2.VJ 1994	1.VJ 1995				1.HJ 1994	2.HJ 1994				
89,4	+6,7	92,3	93,1	84,8	-8,1	-8,9	95,6	101,5	89,0	-6,9	-12,3	97,1	98,6	+1,5	29.71
97,3	+6,6	93,8	94,1	83,7	-10,8	-11,1	100,1	106,1	88,9	-11,2	-16,2	102,9	103,1	+0,2	
74,3	+6,9	89,3	91,2	87,0	-2,6	-4,6	87,1	92,7	89,1	+2,3	-3,9	86,0	89,9	+4,5	
79,3	-4,2	81,2	72,9	67,0	-17,5	-8,1	85,4	89,2	70,0	-18,0	-21,5	92,6	87,3	-5,7	29.72
80,9	-9,2	83,0	77,3	71,4	-14,0	-7,6	86,7	91,0	74,3	-14,3	-18,4	98,7	88,8	-10,0	
75,5	+9,9	77,3	62,9	57,1	-26,1	-9,2	82,6	85,3	60,0	-27,4	-29,7	78,9	83,9	+6,3	
95,2	+4,0	94,7	97,8	93,7	-1,1	-4,2	93,6	104,6	95,8	+2,4	-8,4	95,5	99,1	+3,8	DL
90,1	-0,3	88,8	91,0	86,3	-2,8	-5,2	88,5	99,9	88,6	+0,1	-11,3	93,6	94,2	+0,6	
105,9	+13,0	107,2	113,2	110,4	+3,0	-2,5	104,5	114,3	111,8	+7,0	-2,2	99,7	109,4	+9,7	
82,4	+11,4	88,0	93,0	81,0	-8,0	-12,9	86,4	94,1	87,0	+0,7	-7,5	80,6	90,3	+12,0	30
86,5	+6,4	91,8	99,1	85,9	-6,4	-13,3	88,1	97,6	92,5	+5,0	-5,2	81,2	92,8	+14,3	
76,5	+20,9	82,4	83,7	73,7	-10,6	-11,9	83,9	89,0	78,7	-6,2	-11,6	79,8	86,5	+8,4	
85,3	+12,2	88,5	97,6	92,1	+4,1	-5,6	92,1	101,9	94,9	+3,0	-6,9	91,3	97,0	+6,2	30.01
91,2	+19,8	80,9	90,4	90,2	+11,5	-0,2	87,9	95,4	90,3	+2,7	-5,3	88,8	91,6	+3,2	
78,4	+3,2	97,5	106,2	94,4	-3,2	-11,1	97,0	109,6	100,3	+3,4	-8,5	94,2	103,3	+9,7	
82,1	+11,2	88,0	92,4	79,6	-9,5	-13,9	85,8	93,2	86,0	+0,2	-7,7	79,4	89,5	+12,7	30.02
86,0	+5,0	93,0	100,0	85,5	-8,1	-14,5	88,2	97,8	92,8	+5,2	-5,1	80,4	93,0	+15,7	
76,2	+23,7	80,4	80,7	70,9	-11,8	-12,1	82,2	86,3	75,8	-7,8	-12,2	77,8	84,2	+8,2	
98,3	+2,8	97,7	103,5	97,5	-0,2	-5,8	96,5	107,8	100,5	+4,1	-6,8	99,4	102,2	+2,8	31
91,4	-0,2	91,8	99,5	94,0	+2,4	-5,5	91,8	103,5	96,8	+5,4	-6,5	97,0	97,7	+0,7	
115,8	+9,7	112,7	113,7	106,6	-5,4	-6,2	108,3	118,7	110,2	+1,8	-7,2	105,3	113,5	+7,8	
97,7	+3,1	99,3	107,2	97,7	-1,6	-8,9	97,4	108,3	102,5	+5,2	-5,4	99,0	102,8	+3,8	31.1
90,0	+0,4	94,6	94,4	89,1	-5,8	-5,6	93,9	105,0	91,8	-2,2	-12,6	96,7	99,5	+2,9	
117,9	+8,6	112,0	140,8	120,4	+7,5	-14,5	106,7	116,9	130,6	+22,4	+11,7	104,9	111,8	+6,6	
102,4	+4,5	98,5	97,3	93,1	-5,5	-4,3	96,8	110,1	95,2	-1,7	-13,5	100,0	103,4	+3,4	31.2
93,6	-	90,3	95,3	89,4	-1,0	-6,2	90,0	103,4	92,4	+2,7	-10,6	96,7	96,7	-	
123,7	+14,0	118,2	102,4	102,3	-13,5	-0,1	113,3	126,2	102,4	-9,6	-18,9	108,0	119,7	+10,8	
98,0	+3,6	100,1	100,2	97,8	-2,3	-2,4	98,1	108,9	99,0	+0,9	-9,1	99,1	103,5	+4,4	31.3
91,0	+1,6	95,9	108,2	106,0	+10,5	-2,0	95,0	106,1	107,1	+12,7	+0,9	97,1	100,6	+3,6	
117,2	+8,5	111,5	77,8	75,0	-32,7	-3,6	106,2	116,4	76,4	-28,1	-34,4	104,5	111,3	+6,5	
80,8	-12,2	80,7	92,6	87,0	+7,8	-6,0	82,6	90,0	89,8	+8,7	-0,2	99,3	86,3	-13,1	31.4
81,9	-10,0	74,8	82,3	77,0	+2,9	-6,4	76,2	85,2	79,7	+4,6	-6,5	97,5	80,7	-17,2	
78,1	-17,4	94,4	116,9	110,3	+16,8	-5,6	97,6	101,3	113,6	+16,4	+12,1	103,4	99,4	-3,9	
91,8	-0,4	92,5	107,6	96,0	+3,8	-10,8	96,2	103,3	101,8	+5,8	-1,5	100,8	99,8	-1,0	31.5
94,8	-1,5	89,4	103,4	92,3	+3,2	-10,7	94,3	103,1	97,9	+3,8	-5,0	101,7	98,7	-2,9	
84,2	+2,7	100,0	118,2	105,4	+5,4	-10,8	101,0	104,0	111,8	+10,7	+7,5	98,4	102,5	+4,2	
96,5	+2,4	98,1	111,9	106,5	+8,6	-4,8	96,4	106,8	109,2	+13,3	+2,2	98,3	101,6	+3,4	31.6
88,9	-0,2	93,0	107,6	103,0	+10,8	-4,3	92,6	103,3	105,3	+13,7	+1,9	96,0	98,0	+2,1	
116,3	+8,7	111,2	123,2	115,3	+3,7	-6,4	106,0	115,9	119,3	+12,5	+2,9	104,1	111,0	+6,6	
97,2	+2,3	98,7	107,6	96,8	-1,9	-10,0	96,9	107,6	102,2	+5,5	-5,0	98,9	102,2	+3,3	31.61
89,0	-0,4	93,4	101,4	92,9	-0,5	-8,4	93,0	103,9	97,1	+4,4	-6,5	96,4	98,5	+2,2	
118,4	+8,5	112,2	123,8	107,0	-4,6	-13,6	106,8	117,0	115,4	+8,1	-1,4	105,1	111,9	+6,5	
94,3	+3,1	96,2	126,2	138,5	+44,0	+9,7	94,7	104,5	132,3	+39,7	+26,6	96,4	99,6	+3,3	31.62
88,4	+0,3	91,6	128,2	136,8	+49,3	+6,7	91,3	101,3	132,5	+45,1	+30,8	94,7	96,3	+1,7	
109,5	+9,3	108,1	121,3	142,6	+31,9	+17,6	103,5	112,6	132,0	+27,5	+17,2	100,8	108,0	+7,1	
93,0	+2,8	89,7	93,9	94,3	+5,1	+0,4	89,1	101,7	94,1	+5,6	-7,5	93,4	95,4	+2,1	32
85,3	-4,7	79,2	77,1	75,1	-5,2	-2,6	80,0	92,3	76,1	-4,9	-17,6	90,0	86,2	-4,2	
108,5	+17,3	111,1	130,4	136,0	+22,4	+4,3	107,5	120,9	133,2	+23,9	+10,2	100,5	114,2	+13,6	
93,9	+3,2	90,6	110,6	109,4	+20,8	-1,1	89,9	102,6	110,0	+22,4	+7,2	93,9	96,2	+2,4	32.1
85,9	-4,1	79,9	68,2	68,1	-14,8	-0,1	80,7	93,2	68,1	-15,6	-26,9	90,3	86,9	-3,8	
110,6	+17,7	112,7	198,7	195,2	+73,2	-1,8	109,0	122,4	196,9	+80,6	+60,9	101,5	115,7	+14,0	
109,0	+6,4	98,3	97,5	90,5	-7,9	-7,2	96,8	113,4	94,0	-2,9	-17,1	101,6	105,1	+3,4	32.2
99,7	-0,1	86,2	84,9	77,8	-9,7	-8,4	86,1	102,9	81,3	-5,6	-21,0	97,2	94,5	-2,8	
129,8	+20,2	125,2	129,4	122,6	-2,1	-5,3	120,7	136,7	126,0	+4,4	-7,8	111,3	128,7	+15,6	
67,4	-6,1	75,7	76,6	89,6	+18,4	+17,0	76,6	82,9	83,1	+8,5	+0,2	80,5	79,8	-0,9	32.3
60,1	-16,2	66,5	70,2	75,8	+14,0	+8,0	69,2	73,5	73,0	+5,5	-0,7	77,3	71,3	-7,8	
80,7	+11,9	92,6	88,2	114,8	+24,0	+30,2	90,1	100,3	101,5	+12,7	+1,2	86,5	95,2	+10,1	
98,5	+4,0	97,5	93,1	93,0	-4,6	-0,1	96,6	107,0	93,1	-3,6	-13,0	98,8	101,8	+3,0	33
94,2	+0,6	90,5	82,5	81,4	-10,1	-1,3	90,0	101,4	82,0	-8,9	-19,1	96,3	95,7	-0,6	
107,7	+11,0	112,3	117,2	119,7	+6,6	+2,1	110,5	118,9	118,5	+7,2	-0,3	104,1	114,7	+10,2	
103,2	+4,6	105,0	90,6	92,9	-11,5	+2,5	103,8	113,8	91,7	-11,7	-19,4	104,6	108,8	+4,0	33.1
99,6	+1,9	99,2	71,6	73,6	-25,8	+2,8	97,8	109,2	72,6	-25,8	-33,5	102,1	103,5	+1,4	
112,0	+10,8	118,9	146,6	150,0	+26,2	+2,3	118,0	124,8	148,3	+25,7	+18,8	110,6	121,4	+9,8	

2 INDEX DES UMSATZES FUER
 1991
 NACH ABSCHNITTEN, UNTERABSCHNITTEN,
 DER KLASSIFIKATION DER WIRTSCHAFTS
 2.1 ORIGINAL

WERT

WZ93- SCHL.	WIRTSCHAFTSZWEIG		VERAENDERUNG IN % AUG. 1995 GEGEN			VERAENDERUNG IN % JULI 1995 GEGEN			KUMULIERT		2-MONATS- DURCHSCHNITT JULI UND AUG. 1995		VER- AEND. IN % GEGEN VORJAHR	
			1995			1995			JAN. 1995 BIS AUG. 1995	VER- AEND. IN % GEGEN VORJAHR	JULI 1995 UND AUG. 1995	VER- AEND. IN % GEGEN VORJAHR		
			AUG.	AUG. 1994	JULI 1995	JULI	JULI 1994	JUNI 1995	AUG. 1995		AUG. 1995			
33.2	H.V. MESS-, KONTROLL-, NAVIGATIONS- U. AE. INSTRU- MENTEN U. VORRICHTUNGEN	INSGESAMT	94,3	-5,2	+1,4	93,0	+0,1	-6,4	94,5	+1,0	93,7	-2,6		
		INLAND	86,9	-5,0	+2,5	84,8	-	-9,0	88,9	+5,0	85,9	-2,6		
		AUSLAND	110,1	-5,5	-0,5	110,7	+0,4	-1,7	106,4	-5,6	110,4	-2,6		
33.4	HERSTELLUNG VON OPTI- SCHEN UND FOTOGRAFI- SCHEN GERAETEN	INSGESAMT	91,7	+3,7	+2,9	89,1	-6,1	-13,7	96,5	+0,3	90,4	-1,4		
		INLAND	85,9	-7,0	+7,1	80,2	-17,2	-14,2	87,0	-9,0	83,1	-12,2		
		AUSLAND	101,2	+23,9	-2,4	103,7	+13,3	-13,2	112,2	+15,6	102,5	+18,4		
33.5	HERSTELLUNG VON UHREN	INSGESAMT	49,2	-34,6	-28,6	68,9	+14,3	-2,1	67,8	-6,6	59,1	-12,8		
		INLAND	49,7	-35,6	-23,4	64,9	+11,5	+0,8	61,8	-13,9	57,3	-15,4		
		AUSLAND	48,5	-32,5	-35,8	75,6	+18,5	-5,9	77,9	+5,4	62,1	-8,5		
DM	FAHRZEUGBAU	INSGESAMT	77,2	+10,1	-6,2	82,3	-5,8	-22,4	97,6	+10,3	79,8	+1,3		
		INLAND	71,7	+11,9	-6,4	76,6	-3,3	-23,1	88,5	+10,0	74,2	+3,5		
		AUSLAND	84,3	+7,9	-5,9	89,6	-9,2	-21,7	108,4	+10,0	87,0	-1,6		
34	HERSTELLUNG VON KRAFTWAGEN UND KRAFTWAGENTEILEN	INSGESAMT	77,9	+11,9	-9,2	85,8	-3,3	-21,4	100,9	+12,0	81,9	+3,4		
		INLAND	72,5	+14,7	-7,2	78,1	-1,6	-22,1	90,6	+12,1	75,3	+5,6		
		AUSLAND	85,0	+8,4	-11,7	96,3	-5,5	-20,7	114,8	+11,3	90,7	+0,6		
34.1	HERSTELLUNG VON KRAFTWAGEN UND KRAFTWAGENMOTOREN	INSGESAMT	74,0	+13,7	-8,8	81,1	-8,8	-24,0	97,6	+8,5	77,6	+0,8		
		INLAND	66,2	+16,5	-6,4	70,7	-9,8	-26,5	84,5	+5,2	68,5	+1,3		
		AUSLAND	83,2	+10,9	-10,9	93,4	-8,0	-21,7	113,2	+11,5	88,3	-		
34.2	HERSTELLUNG VON KAROS- SERIEN, AUFBAUTEN UND ANHAENGERN	INSGESAMT	63,3	-15,6	-5,5	67,0	-23,1	-19,8	78,7	-13,7	65,2	-19,6		
		INLAND	61,9	-1,0	-2,1	63,2	-15,4	-22,2	75,6	+1,5	62,6	-8,7		
		AUSLAND	67,7	-41,0	-14,3	79,0	-37,7	-13,2	88,3	-38,8	73,4	-38,2		
34.3	H.V. TEILEN UND ZUBE- HOER FUER KRAFTWAGEN UND KRAFTWAGENMOTOREN	INSGESAMT	93,7	+14,7	-11,2	105,5	+19,1	-14,9	117,3	+30,2	99,6	+16,9		
		INLAND	93,1	+15,8	-9,4	102,8	+22,8	-12,4	112,2	+32,9	98,0	+19,4		
		AUSLAND	94,6	+12,2	-13,9	109,9	+11,0	-18,4	125,5	+23,3	102,3	+11,6		
35	SONSTIGER FAHRZEUGBAU	INSGESAMT	73,0	-0,4	+19,3	61,2	-23,4	-29,9	77,7	-1,6	67,1	-12,4		
		INLAND	66,0	-5,6	-1,5	67,0	-13,8	-29,9	74,4	-4,6	66,5	-9,9		
		AUSLAND	80,3	+5,2	+45,7	55,1	-32,7	-29,9	81,1	+1,5	67,7	-14,4		
35.1	SCHIFFBAU	INSGESAMT	82,4	+86,4	+97,6	41,7	-66,7	-66,3	99,5	+13,3	62,1	-26,7		
		INLAND	39,4	-45,2	+8,2	36,4	-67,4	-74,3	78,1	-10,8	37,9	-58,7		
		AUSLAND	117,3	+438,1	+155,0	46,0	-66,2	-57,8	116,9	+32,8	81,7	+3,4		
35.2	SCHIENENFAHRZEUGBAU	INSGESAMT	63,5	-21,6	+9,9	57,8	-20,6	-10,0	59,2	-25,5	60,7	-21,1		
		INLAND	68,9	-4,0	+9,7	62,8	-17,7	-7,5	63,3	-23,0	65,9	-11,1		
		AUSLAND	51,2	+48,4	+9,9	46,6	-29,3	-16,6	50,0	-32,6	48,9	-40,8		
35.3	LUFT- UND RAUMFAHRZEUGBAU	INSGESAMT	72,6	-13,2	+10,0	66,0	+7,3	-16,6	73,2	+4,6	69,3	-4,5		
		INLAND	71,4	+6,4	-4,3	74,6	+33,9	-18,8	71,6	+25,2	73,0	+18,9		
		AUSLAND	73,4	-22,0	+21,3	60,5	-7,1	-14,8	74,3	-5,0	67,0	+15,8		
35.4	H.V. KRAFTRAEDERN UND FAHRRADERN	INSGESAMT	74,9	+19,5	-20,7	94,5	+8,9	-11,6	103,4	-5,3	84,7	+13,2		
		INLAND	80,3	+23,2	-21,4	102,1	+10,6	-11,3	109,4	-3,6	91,2	+15,7		
		AUSLAND	43,0	+16,5	-15,7	51,0	+44,5	-14,3	68,5	-2,4	47,0	+30,2		
35.41	HERSTELLUNG VON KRAFTRAEDERN	INSGESAMT		
		INLAND		
		AUSLAND		
35.42	HERSTELLUNG VON FAHRRADERN	INSGESAMT	75,9	+11,0	-4,0	79,1	+5,0	-19,9	95,2	-5,6	77,5	+7,8		
		INLAND	80,8	+13,0	-3,2	83,5	+5,0	-20,0	98,0	-4,7	82,2	+8,9		
		AUSLAND	48,3	+24,2	-11,5	54,6	+54,7	-18,7	79,1	-2,8	51,5	+38,8		
35.5	FAHRZEUGBAU A.N.G.	INSGESAMT	104,1	+11,5	-6,8	111,7	+24,0	-10,2	101,8	+13,1	107,9	+17,5		
		INLAND	91,6	-3,4	-9,2	100,9	+10,3	+17,9	85,3	-5,3	96,3	+3,3		
		AUSLAND	172,3	+101,1	+1,1	170,4	+105,8	-49,3	191,6	+113,1	171,4	+103,3		
36.1	HERSTELLUNG VON MOEBELN	INSGESAMT	83,9	-3,3	-0,2	84,1	+6,3	-16,5	99,9	+2,1	84,0	+1,2		
		INLAND	86,1	-3,6	-0,1	86,2	+6,4	-16,4	102,5	+2,2	86,2	+1,2		
		AUSLAND	72,0	-1,1	-0,1	72,1	+5,1	-17,1	85,1	+1,3	72,1	+2,0		
36.11	HERSTELLUNG VON SITZ- MOEBELN	INSGESAMT	73,8	-4,8	-14,4	86,2	+12,4	-14,8	99,7	+5,5	80,0	+3,8		
		INLAND	75,3	-5,5	-14,9	88,5	+13,8	-14,5	102,1	+5,7	81,9	+3,9		
		AUSLAND	65,7	+0,3	-11,5	74,2	+5,0	-16,1	86,7	+4,2	70,0	+2,8		
36.12	HERSTELLUNG VON BUERO- UND LADENMOEBELN	INSGESAMT	110,6	+22,9	+14,6	96,5	+23,4	-14,1	111,7	+13,4	103,6	+23,2		
		INLAND	116,3	+25,6	+15,7	100,5	+24,7	-15,6	117,2	+15,7	108,4	+25,2		
		AUSLAND	76,1	+3,0	+5,3	72,3	+13,0	+0,8	78,5	-3,9	74,2	+7,5		
36.13	HERSTELLUNG VON KUECHENMOEBELN	INSGESAMT	85,2	-6,2	+0,1	85,1	+11,4	-22,7	104,6	+5,8	85,2	+1,9		
		INLAND	85,1	-8,8	+2,2	83,3	+5,8	-22,5	103,6	+2,0	84,2	-2,1		
		AUSLAND	85,8	+15,8	-11,6	97,1	+60,0	-23,5	111,2	+37,8	91,5	+35,8		
36.14	HERSTELLUNG VON SONST. MOEBELN	INSGESAMT	80,5	-11,1	+3,6	77,7	-5,2	-16,3	94,0	-5,5	79,1	-8,3		
		INLAND	82,3	-11,6	+2,5	80,3	-4,4	-15,7	96,8	-5,0	81,3	-8,2		
		AUSLAND	70,9	-7,9	+12,0	63,3	-10,8	-20,6	78,8	-8,8	67,1	-9,3		

LAND

DAS VERARBEITENDE GERWERBE
=100
ABTEILUNGEN, GRUPPEN UND KLASSEN
ZWEIGE, AUSGABE 1995 (WZ93)
WERT

INDEX

1994 AUG.	VER- ÄEND. IN % GEGEN AUG. 1993	1994 2.VJ	1995 1.VJ	1995 2.VJ	VERÄNDERUNG IN % 2.VJ 1995 GEGEN		1994 1.HJ	1994 2.HJ	1995 1.HJ	VERÄNDERUNG IN % 1.HJ 1995 GEGEN		1993	1994	VER- ÄEND. IN % GEGEN 1993	WZ93 SCHL.
					2.VJ	1.VJ				1.HJ	2.HJ				
					1994	1995				1994	1994				
99,5	+4,7	93,6	94,8	94,6	+1,1	-0,2	92,8	105,1	94,7	+2,0	-9,9	96,7	98,9	+2,3	33.2
91,5	-0,9	83,2	91,2	88,6	+6,5	-2,9	83,5	96,1	89,9	+7,7	-6,5	92,7	89,8	-3,1	
116,5	+15,7	115,8	102,5	107,6	-7,1	+5,0	112,5	124,2	105,0	-6,7	-15,5	105,1	118,3	+12,6	
88,4	+3,8	97,3	100,8	96,4	-0,9	-4,4	97,7	102,4	98,6	+0,9	-3,7	95,7	100,0	+4,5	33.4
92,4	+6,0	96,6	90,2	86,4	-10,6	-4,2	95,9	102,2	88,3	-7,9	-13,6	95,0	99,0	+4,2	
81,7	-0,2	98,6	118,2	112,8	+14,4	-4,6	100,6	102,7	115,5	+14,8	+12,5	96,9	101,6	+4,9	
75,2	-8,8	76,4	73,6	67,9	-11,1	-7,7	74,2	82,6	70,8	-4,6	-14,3	81,8	78,4	-4,2	33.5
77,2	-8,2	74,4	66,4	60,2	-19,1	-9,3	73,2	84,4	63,3	-13,5	-25,0	84,6	78,8	-6,9	
71,9	-10,1	79,7	85,6	80,6	+1,1	-5,8	75,9	79,7	83,1	+9,5	+4,3	77,1	77,8	+0,9	
70,1	-3,6	97,7	102,0	105,0	+7,5	+2,9	91,7	94,7	103,5	+12,9	+9,4	88,3	93,2	+5,5	DM
64,1	-8,2	90,3	90,4	96,1	+6,4	+6,3	83,4	86,2	93,3	+11,9	+8,2	82,9	84,8	+2,3	
78,1	+2,0	107,7	117,2	116,5	+8,1	-0,6	103,1	106,2	116,8	+13,4	+10,0	95,6	104,6	+9,4	
69,6	-3,2	99,8	106,3	108,2	+8,5	+1,8	93,7	94,1	107,3	+14,5	+14,0	88,1	93,9	+6,6	34
63,2	-6,6	91,3	92,9	98,5	+7,9	+6,0	84,0	83,6	95,7	+14,0	+14,4	81,2	83,8	+3,2	
78,4	+0,8	111,9	124,3	121,5	+8,5	-2,3	107,5	108,8	122,9	+14,3	+13,0	97,8	108,1	+10,5	
65,1	-6,2	101,7	102,7	105,9	+4,1	+3,1	94,3	93,8	104,3	+10,6	+11,2	87,6	94,1	+7,4	34.1
56,8	-11,5	93,9	85,6	94,1	+0,2	+9,9	84,5	82,3	89,9	+6,3	+9,2	79,8	83,4	+4,5	
75,0	-0,8	111,1	123,0	120,0	+8,0	-2,4	106,0	107,5	121,5	+14,6	+13,0	96,9	106,7	+10,1	
75,0	+3,9	96,5	81,4	85,0	-11,9	+4,4	94,5	93,5	83,2	-12,0	-11,0	90,6	94,0	+3,8	34.2
62,5	-4,4	78,4	78,4	81,6	+4,1	+4,1	76,5	75,8	80,0	+4,6	+5,5	78,2	76,1	-2,7	
114,8	+22,3	154,3	90,9	95,6	-38,0	+5,2	152,0	150,2	93,3	-38,6	-37,9	130,2	151,1	+16,1	
81,7	+2,8	94,8	124,4	122,0	+28,7	-1,9	91,7	95,1	123,2	+34,4	+29,5	88,8	93,4	+5,2	34.3
80,4	+3,5	88,7	117,8	116,1	+30,9	-1,4	85,2	89,9	116,9	+37,2	+30,0	85,9	87,5	+1,9	
84,3	+1,4	107,6	135,0	131,5	+22,2	-2,6	105,2	106,1	133,2	+26,6	+25,5	95,1	105,7	+11,1	
73,3	-5,2	85,1	76,9	85,5	+0,5	+11,2	79,7	98,1	81,2	+1,9	-17,2	89,4	88,9	-0,6	35
69,9	-16,6	84,2	73,5	80,6	-4,3	+9,7	79,4	103,1	77,1	-2,9	-25,2	94,0	91,2	-3,0	
76,3	+8,5	86,0	80,4	90,7	+5,5	+12,8	80,1	92,7	85,6	+6,9	-7,7	84,4	86,4	+2,4	
44,2	-45,6	92,3	101,3	122,8	+33,0	+21,2	88,9	103,9	112,0	+26,0	+7,8	91,7	96,4	+5,1	35.1
71,9	-26,5	88,6	93,6	89,3	+0,8	-4,6	86,2	143,5	91,5	+6,1	-36,2	109,3	114,9	+5,1	
21,8	-68,0	95,4	107,4	149,9	+57,1	+39,6	91,0	71,9	128,6	+41,3	+78,9	77,4	81,5	+5,3	
81,0	-4,9	81,4	55,0	62,4	-23,3	+13,5	80,4	88,2	58,7	-27,0	-33,4	90,0	84,3	-6,3	35.2
71,8	-19,4	85,3	56,3	68,6	-19,6	+21,8	84,9	91,5	62,5	-26,4	-31,7	92,2	88,2	-4,3	
99,3	+28,1	73,6	52,1	48,5	-34,1	-6,9	71,4	81,8	50,3	-29,6	-38,5	85,6	76,6	-10,5	
83,6	+18,6	76,3	73,0	76,1	-0,3	+4,2	69,2	105,0	74,5	+7,7	-29,0	86,8	87,1	+0,3	35.3
67,1	-5,0	62,6	67,6	74,7	+19,3	+10,5	55,8	103,3	71,2	+27,6	-31,1	85,5	79,5	-7,0	
94,1	+33,7	85,1	76,5	76,9	-9,6	+0,5	77,8	106,1	76,7	-1,4	-27,7	87,7	91,9	+4,8	
62,7	-21,9	136,8	104,4	114,7	-16,2	+9,9	120,7	66,9	109,6	-9,2	+63,8	96,7	93,8	-3,0	35.4
66,2	-23,1	141,9	109,6	121,3	-14,5	+10,7	125,0	70,0	115,5	-7,6	+65,0	100,4	97,5	-2,9	
36,9	-0,8	90,2	74,5	76,9	-14,7	+3,2	81,5	38,3	75,7	-7,1	+97,7	62,1	59,9	-3,5	
.	35.41
.	
.	
68,4	-12,2	129,0	93,2	108,8	-15,7	+16,7	110,4	59,9	101,0	-8,5	+68,6	92,7	85,1	-8,2	35.42
71,5	-13,4	131,7	94,4	112,2	-14,8	+18,9	111,9	61,7	103,3	-7,7	+67,4	96,1	86,8	-9,7	
38,9	+14,1	104,2	86,6	90,0	-13,6	+3,9	96,2	42,9	88,3	-8,2	+105,8	61,0	69,5	+13,9	
93,4	+1,9	91,7	92,9	106,6	+16,2	+14,7	89,5	97,3	99,8	+11,5	+2,6	96,5	93,4	-3,2	35.5
94,8	+1,3	91,1	79,9	83,5	-8,3	+4,5	89,0	98,0	81,7	-8,2	-16,6	97,3	93,5	-3,9	
85,7	+5,4	94,5	164,1	232,6	+146,1	+41,7	91,7	93,4	198,3	+116,2	+112,3	92,5	92,6	+0,1	
86,8	+2,5	102,2	108,6	101,8	-0,4	-6,3	102,8	101,0	105,2	+2,3	+4,2	102,5	101,9	-0,6	36.1
89,3	+2,6	104,5	111,4	104,4	-0,1	-6,3	105,3	104,0	107,9	+2,5	+3,8	105,7	104,7	-0,9	
72,8	+2,1	88,9	92,3	86,7	-2,5	-6,1	88,5	84,0	89,5	+1,1	+6,5	84,3	86,2	+2,3	
77,5	-1,8	97,7	110,8	101,7	+4,1	-8,2	100,4	95,2	106,3	+5,9	+11,7	99,5	97,8	-1,7	36.11
79,7	-1,1	99,8	113,5	104,1	+4,3	-8,3	102,6	97,7	108,8	+6,0	+11,4	102,4	100,2	-2,1	
65,5	-5,3	86,0	96,1	88,6	+3,0	-7,8	88,2	81,3	92,3	+4,6	+13,5	84,2	84,7	+0,6	
90,0	+3,3	103,5	116,0	112,8	+9,0	-2,8	103,3	102,8	114,4	+10,7	+11,3	104,0	103,0	-1,0	36.12
92,6	+3,1	106,1	121,4	118,8	+12,0	-2,1	106,2	106,1	120,1	+13,1	+13,2	107,6	106,1	-1,4	
79,9	+4,2	87,8	83,4	76,5	-12,9	-8,3	85,9	82,6	80,0	-6,9	-3,1	82,6	84,3	+2,1	
90,8	+3,1	104,4	111,9	110,3	+5,7	-1,4	103,9	103,0	111,1	+6,9	+7,9	105,2	103,4	-1,7	36.13
93,3	+2,8	106,8	111,4	108,8	+1,9	-2,3	106,7	106,1	110,1	+3,2	+3,8	108,7	106,4	-2,1	
74,1	+5,7	88,3	115,5	120,1	+36,0	+4,0	85,2	81,7	117,8	+38,3	+44,2	82,3	83,4	+1,3	
90,6	+4,7	104,0	103,2	94,9	-8,7	-8,0	103,9	103,6	99,0	-4,7	-4,4	103,1	103,8	+0,7	36.14
93,1	+4,7	106,3	106,2	97,7	-8,1	-8,0	106,4	106,7	102,0	-4,1	-4,4	106,2	106,5	+0,3	
77,0	+5,0	91,5	86,1	79,2	-13,4	-8,0	90,5	86,9	82,7	-8,6	-4,8	85,6	88,7	+3,6	

2 INDEX DES UMSATZES FUER
 1991
 NACH ABSCHNITTEN, UNTERABSCHNITTEN,
 DER KLASSIFIKATION DER WIRTSCHAFTS
 2.1 ORIGINAL

VOLUMEN

WZ93- SCHL.	WIRTSCHAFTSZWEIG		VERAENDERUNG IN % AUG. 1995 GEGEN			VERAENDERUNG IN % JULI 1995 GEGEN			KUMULIERT		2-MONATS- DURCHSCHNITT JULI UND AUG. 1995	
			1995 AUG.	AUG. 1994	JULI 1995	1995 JULI	JULI 1994	JUNI 1995	JAN. 1995 BIS AUG. 1995	VER- AEND. IN % GEGEN VORJAHR	1995 UND AUG. 1995	VER- AEND. IN % GEGEN VORJAHR
D	VERARBEITENDES GEWERBE 1)	INSGESAMT	87,4	+0,2	-0,3	87,7	-	-11,4	93,8	+3,3	87,6	+0,1
		INLAND	84,7	-1,7	+0,2	84,5	-0,6	-9,5	89,3	+1,7	84,6	-1,2
		AUSLAND	93,1	+4,5	-1,4	94,4	+1,3	-14,6	103,1	+6,5	93,8	+2,9
	VORLEISTUNGSGUETER- PRODUZENTEN	INSGESAMT	94,0	-	-0,8	94,8	+3,4	-10,0	101,5	+5,8	94,4	+1,6
		INLAND	91,0	-2,2	-0,3	91,3	+1,9	-8,4	96,8	+4,0	91,2	-0,1
		AUSLAND	101,3	+5,1	-1,8	103,2	+6,5	-13,4	112,9	+9,9	102,3	+5,8
	INVESTITIONSGUETER- PRODUZENTEN	INSGESAMT	82,3	+0,7	+0,5	81,9	-2,8	-14,4	86,3	+0,5	82,1	-1,1
		INLAND	79,4	-0,6	+0,4	79,1	-2,7	-11,6	81,5	-0,5	79,3	-1,6
		AUSLAND	87,2	+2,8	+0,6	86,7	-2,9	-18,4	94,6	+2,4	87,0	-0,1
	GEBRAUCHSGUETER- PRODUZENTEN	INSGESAMT	70,4	+3,8	-5,2	74,3	-4,3	-19,2	86,3	+3,1	72,4	-0,4
		INLAND	66,1	-0,9	-3,6	68,6	-5,4	-19,3	79,8	-1,0	67,4	-3,2
		AUSLAND	77,8	+11,6	-7,8	84,4	-2,3	-18,8	97,8	+9,8	81,1	+3,8
	VERBRAUCHSGUETER- PRODUZENTEN	INSGESAMT	97,1	-3,0	+5,1	92,4	-2,1	+6,8	93,3	+0,2	94,8	-2,6
		INLAND	93,0	-4,0	+6,5	87,3	-2,8	+4,7	89,7	-0,3	90,2	-3,4
		AUSLAND	109,3	-0,2	+1,8	107,4	-0,7	+12,3	103,8	+1,2	108,4	-0,5
DB	TEXTIL- UND BEKLEIDUNGS- GEWERBE	INSGESAMT	80,5	-8,6	+5,9	76,0	-4,2	+13,1	77,6	-2,5	78,3	-6,5
		INLAND	78,0	-9,5	+6,4	73,3	-3,9	+11,9	75,5	-3,7	75,7	-6,9
		AUSLAND	88,6	-5,5	+4,7	84,6	-4,5	+16,7	84,0	+0,7	86,6	-5,0
17	TEXTILGEWERBE	INSGESAMT	66,2	-4,2	-4,7	69,5	+1,0	-9,6	76,9	-0,8	67,9	-1,6
		INLAND	66,3	-3,1	-2,9	68,3	+2,1	-8,0	75,0	-1,4	67,3	-0,6
		AUSLAND	65,7	-7,2	-10,0	73,0	-1,9	-13,8	82,1	+0,6	69,4	-4,4
17.1	SPINNSTOFFAUFBEREITUNG UND SPINNEREI	INSGESAMT	64,6	+16,2	-3,9	67,2	+20,9	-21,3	85,7	+10,6	65,9	+18,5
		INLAND	59,5	+12,9	-5,9	63,2	+30,8	-17,2	76,8	+8,3	61,4	+21,6
		AUSLAND	79,1	+23,6	+0,6	78,6	+2,2	-29,4	110,7	+14,7	78,9	+11,9
17.11	BAUMWOLLAUFBEREITUNG UND -SPINNEREI	INSGESAMT	65,6	+15,1	-3,0	67,6	+23,1	-21,7	86,1	+10,0	66,6	+18,9
		INLAND	61,3	+10,5	-5,3	64,7	+32,0	-16,6	79,8	+8,7	63,0	+20,5
		AUSLAND	77,7	+26,5	+2,5	75,8	+5,7	-31,7	104,2	+12,8	76,8	+15,3
17.12,13	WOLLAUFBEREITUNG, STREICHGARN- UND KAMMGARNSPINNEREI	INSGESAMT	62,7	+18,8	-5,6	66,4	+16,3	-20,5	84,7	+11,7	64,6	+17,5
		INLAND	56,0	+18,4	-7,0	60,2	+27,8	-18,2	71,0	+7,4	58,1	+23,1
		AUSLAND	82,1	+18,5	-2,7	84,4	-3,7	-24,8	124,3	+18,3	83,3	+6,1
17.2	WEBEREI	INSGESAMT	53,9	-2,2	-11,2	60,7	+1,2	-19,8	70,9	+0,1	57,3	-0,5
		INLAND	55,7	+4,1	-6,9	59,8	+3,1	-19,0	70,5	+0,4	57,8	+3,6
		AUSLAND	50,0	-14,5	-20,1	62,6	-2,3	-21,4	71,9	-0,1	56,3	-8,2
17.21	BAUMWOLLWEBEREI	INSGESAMT	51,7	-2,1	-15,7	61,3	+3,9	-17,7	73,4	+3,2	56,5	+1,1
		INLAND	51,7	-2,8	-11,8	58,6	+0,5	-14,9	69,9	-2,0	55,2	-1,1
		AUSLAND	51,6	-0,4	-23,3	67,3	+11,2	-22,3	80,9	+14,1	59,5	+5,9
17.22	STREICHGARNWEBEREI	INSGESAMT	32,8	-50,1	-50,2	65,9	-8,0	-27,3	73,2	-8,6	49,4	-28,1
		INLAND	39,0	-38,2	-49,2	76,7	+11,3	-27,4	88,1	+11,9	57,9	-12,3
		AUSLAND	19,4	-72,8	-54,0	42,2	-45,7	-27,4	40,5	-51,3	30,8	-58,7
17.23	KAMMGARNWEBEREI	INSGESAMT	68,2	+37,2	-7,2	73,5	+22,5	-19,9	76,6	+11,0	70,9	+29,1
		INLAND	74,4	+58,6	-	74,4	+29,6	-21,3	81,2	+17,9	74,4	+42,5
		AUSLAND	50,2	-13,4	-29,2	70,9	+5,0	-15,4	63,4	-8,8	60,6	-3,5
17.24	SEIDEN- UND FILAMENTGARNWEBEREI	INSGESAMT	50,4	-19,5	+0,2	50,3	-17,3	-23,8	62,0	-12,1	50,4	-18,3
		INLAND	51,0	-13,0	+3,7	49,2	-13,1	-24,5	61,6	-9,8	50,1	-13,0
		AUSLAND	49,3	-29,0	-5,4	52,1	-23,2	-22,5	62,6	-15,6	50,7	-26,1
17.3	TEXTILVEREDLUNG	INSGESAMT	54,0	-16,1	-12,2	61,5	-2,2	-16,2	71,9	-10,6	57,8	-9,3
		INLAND	52,8	-12,6	-10,4	58,9	+2,8	-15,5	68,3	-9,3	55,9	-5,1
		AUSLAND	57,7	-24,9	-17,5	69,9	-12,4	-17,6	83,2	-13,5	63,8	-18,5
17.4	HERSTELLUNG VON KON- FEKTIONIERTE TEXTIL- WAREN (OHNE BEKLEIDUNG)	INSGESAMT	73,3	-8,0	-4,1	76,4	+4,8	-4,5	78,4	+0,5	74,9	-1,8
		INLAND	75,6	-5,0	-4,1	78,8	+6,1	-3,4	80,2	+3,2	77,2	+0,3
		AUSLAND	60,8	-24,0	-4,4	63,6	-5,5	-10,9	68,5	-13,4	62,2	-15,6
17.5	SONSTIGES TEXTILGEWERBE (OHNE HERSTELLUNG VON MASCHENWARE)	INSGESAMT	74,3	-6,8	-2,9	76,5	-6,1	-11,1	85,3	-3,5	75,4	-6,5
		INLAND	73,5	-7,1	-1,2	74,4	-7,5	-8,0	81,8	-5,9	74,0	-7,3
		AUSLAND	76,5	-5,6	-6,7	82,0	-3,0	-17,4	94,2	+2,2	79,3	-4,2
17.51	HERSTELLUNG VON TEPPICHEN	INSGESAMT	73,2	-4,4	+4,4	70,1	-11,7	-6,7	77,6	-8,4	71,7	-8,1
		INLAND	81,2	+5,5	+4,0	78,1	-2,4	-4,8	85,7	+1,8	79,7	+1,5
		AUSLAND	40,4	-46,1	+7,4	37,6	-51,2	-19,5	44,6	-48,7	39,0	-48,8
17.52	HERSTELLUNG VON SEILERWAREN	INSGESAMT	97,9	+14,0	+1,1	96,8	+10,0	-9,1	92,3	-2,8	97,4	+12,0
		INLAND	104,5	+26,5	+6,7	97,9	+17,7	-10,8	95,5	+5,5	101,2	+22,1
		AUSLAND	84,6	-8,5	-11,0	95,1	-2,3	-5,4	86,1	-17,0	89,9	-5,3
17.53	HERSTELLUNG VON VLIES- STOFF U. ERZEUGN. DAR AUS (OHNE BEKLEIDUNG)	INSGESAMT	89,4	+0,2	-10,2	99,6	+9,7	-13,5	113,0	+15,1	94,5	+5,0
		INLAND	73,6	-15,8	-10,4	82,1	-6,2	-8,8	89,5	-6,0	77,9	-11,0
		AUSLAND	118,5	+28,1	-10,0	131,7	+35,9	-18,2	156,2	+50,9	125,1	+32,1
17.54	TEXTILGEWERBE A.N.G.	INSGESAMT	68,9	-11,6	-3,8	71,6	-9,7	-12,7	79,6	-8,5	70,3	-10,6
		INLAND	66,8	-14,1	-2,2	68,3	-12,5	-10,4	75,7	-12,1	67,6	-13,3
		AUSLAND	73,5	-6,1	-7,1	79,1	-3,5	-16,6	88,5	-0,7	76,3	-4,9

1) AUSGEWAHLTE WIRTSCHAFTSZWEIGE (OHNE ERNAHRUNGSGEWERBE UND TABAKVERARBEITUNG).

STBA, FACHSERIE 4, REIHE 2.2

LAND

DAS VERARBEITENDE GERWERBE
=100
ABTEILUNGEN, GRUPPEN UND KLASSEN
ZWEIGE, AUSGABE 1995 (W293)
WERT

INDEX

1994 AUG.	VER- ÄND. IN % GEGEN AUG. 1993	1994 2.VJ	1995 1.VJ	1995 2.VJ	VERÄNDERUNG IN % 2.VJ 1995 GEGEN		1994 1.HJ	1994 2.HJ	1995 1.HJ	VERÄNDERUNG IN % 1.HJ 1995 GEGEN		1993	1994	VER- ÄND. IN % GEGEN 1993	WZ93 SCHL.
					2.VJ 1994	1.VJ 1995				1.HJ 1994	2.HJ 1994				
87,2	+4,3	93,6	96,4	95,4	+1,9	-1,0	91,9	96,7	95,9	+4,4	-0,9	91,0	94,3	+3,6	0
86,2	+2,5	90,0	91,5	90,3	+0,3	-1,2	88,6	94,1	90,9	+2,7	-3,3	90,1	91,3	+1,3	
89,1	+7,7	100,9	106,6	105,9	+5,0	-0,6	98,7	102,3	106,2	+7,6	+3,9	93,0	100,5	+8,1	
94,0	+8,0	98,2	105,0	102,6	+4,5	-2,3	96,9	99,6	103,8	+7,1	+4,2	93,4	98,2	+5,1	
93,0	+6,5	95,1	99,6	97,7	+2,7	-1,9	93,7	97,4	98,7	+5,3	+1,3	92,5	95,5	+3,2	
96,4	+11,7	105,9	118,3	114,7	+8,3	-3,0	104,7	105,2	116,5	+11,3	+10,7	95,6	104,9	+9,7	
81,7	+1,7	90,6	85,7	89,7	-1,0	+4,7	86,8	96,5	87,7	+1,0	-9,1	89,3	91,7	+2,7	
79,9	-0,7	85,9	80,6	83,9	+2,7	+4,1	82,4	93,4	82,2	-0,2	-12,0	87,8	87,9	+0,1	
84,8	+6,0	98,5	94,5	99,7	+1,2	+5,5	94,2	101,8	97,1	+3,1	-4,6	91,7	98,0	+6,9	
67,8	-3,7	90,3	90,8	91,1	+0,9	+0,3	87,4	87,2	90,9	+4,0	+4,2	85,4	87,3	+2,2	
66,7	-5,4	87,0	83,8	84,1	-3,3	+0,4	84,3	83,2	83,9	-0,5	+0,8	84,0	83,7	-0,4	
69,7	-0,6	96,1	103,3	103,4	+7,6	+0,1	92,8	94,3	103,3	+11,3	+9,5	87,8	93,6	+6,6	
100,1	+1,2	83,6	101,6	83,9	+0,4	-17,4	91,8	94,2	92,8	+1,1	-1,5	93,7	93,0	-0,7	
96,9	-0,5	80,7	97,8	81,3	+0,7	-16,9	88,9	91,4	89,6	+0,8	-2,0	93,1	90,1	-3,2	
109,5	+5,8	92,3	113,2	91,4	-1,0	-19,3	100,5	102,4	102,3	+1,8	-0,1	95,6	101,5	+6,2	
88,1	-3,2	66,3	88,9	65,8	-0,8	-26,0	78,3	78,7	77,4	-1,1	-1,7	83,9	78,5	-6,4	DB
86,2	-5,3	65,4	86,0	65,0	-0,6	-24,4	77,4	77,7	75,5	-2,5	-2,8	84,7	77,5	-8,5	
93,8	+3,2	69,1	98,1	68,3	-1,2	-30,4	80,9	81,7	83,2	+2,8	+1,8	81,6	81,3	-0,4	
69,1	-1,8	78,4	83,1	76,7	-2,2	-7,7	80,4	77,8	79,9	-0,6	+2,7	83,2	79,1	-4,9	17
68,4	-4,7	75,7	80,7	74,5	-1,6	-7,7	78,9	76,9	77,6	-1,6	+0,9	84,0	77,9	-7,3	
70,8	+6,9	85,8	89,8	83,0	-3,3	-7,6	84,5	80,0	86,4	+2,2	+8,0	80,9	82,3	+1,7	
55,6	-6,4	83,7	95,5	88,9	+6,2	-6,9	84,8	67,9	92,2	+8,7	+35,8	77,7	76,3	-1,8	17.1
52,7	-9,6	76,0	84,9	79,0	+3,9	-6,9	77,7	59,7	82,0	+5,5	+37,4	74,1	68,7	-7,3	
64,0	+2,2	106,0	125,5	117,0	+10,4	-6,8	105,2	92,0	121,3	+15,3	+31,8	88,4	98,6	+11,5	
57,0	-5,5	84,0	96,9	88,3	+5,1	-8,9	85,8	70,9	92,6	+7,9	+30,6	78,7	78,3	-0,5	17.11
55,5	-6,1	78,4	90,2	80,5	+2,7	-10,8	80,4	63,8	85,4	+6,2	+33,9	75,5	72,1	-4,5	
61,4	-3,5	100,1	116,0	110,6	+10,5	-4,7	101,0	91,2	113,3	+12,2	+24,2	87,6	96,1	+9,7	
52,8	-8,3	82,9	92,8	90,1	+8,7	-2,9	82,7	62,0	91,4	+10,5	+47,4	75,9	72,4	-4,6	17.12,13
47,3	-16,6	71,1	74,6	76,1	+7,0	+2,0	72,4	51,6	75,4	+4,1	+46,1	71,3	62,0	-13,0	
69,3	+14,9	118,5	145,5	130,5	+10,1	-10,3	114,0	93,5	138,0	+21,1	+47,6	90,0	103,8	+15,3	
55,1	-1,1	77,4	74,1	76,8	-0,8	+3,6	75,2	65,7	75,5	+0,4	+14,9	77,0	70,4	-8,6	17.2
53,5	-6,5	75,8	73,1	76,3	+0,7	+4,4	75,1	64,9	74,7	-0,5	+15,1	78,5	70,0	-10,8	
58,5	+11,9	80,8	76,3	77,9	-3,6	+2,1	75,5	67,3	77,1	+2,1	+14,6	73,9	71,4	-3,4	
52,8	-0,4	75,3	81,7	76,3	+1,3	-6,6	76,2	65,5	79,0	+3,7	+20,6	76,7	70,8	-7,7	17.21
53,2	-3,4	73,9	77,9	71,6	-3,1	-8,1	76,4	65,7	74,8	-2,1	+13,9	78,9	71,1	-9,9	
51,8	+7,0	78,5	89,8	86,2	+9,8	-4,0	75,8	64,9	88,0	+16,1	+35,6	72,2	70,4	-2,5	
65,7	+0,9	87,8	69,4	92,9	+5,8	+33,9	84,0	75,6	81,2	-3,3	+7,4	84,4	79,8	-5,5	17.22
63,1	-4,1	85,6	84,8	111,6	+30,4	+31,6	83,0	73,7	98,2	+18,3	+33,2	85,2	78,9	-8,1	
71,3	+12,3	92,6	35,7	51,8	-44,1	+45,1	86,1	79,6	43,8	-49,1	-45,0	82,6	82,9	+0,4	
49,7	-7,3	82,8	64,9	92,3	+11,5	+42,2	73,8	61,9	78,6	+6,5	+27,0	77,0	67,8	-11,9	17.23
46,9	-14,4	82,1	69,7	97,2	+18,4	+39,5	74,4	62,2	83,4	+12,1	+34,1	79,3	68,3	-13,9	
58,0	+15,5	84,8	50,9	77,9	-8,1	+53,0	71,8	61,0	64,4	-10,3	+5,6	70,5	66,4	-5,8	
62,6	+1,6	77,1	65,6	66,1	-14,3	+0,8	73,4	67,8	65,9	-10,2	-2,8	77,1	70,6	-8,4	17.24
58,6	-6,8	74,2	64,4	66,5	-10,4	+3,3	71,9	64,5	65,5	-8,9	+1,6	76,5	68,2	-10,8	
69,4	+17,0	82,2	67,6	65,4	-20,4	-3,3	76,0	73,5	66,5	-12,5	-9,5	78,0	74,7	-4,2	
64,4	+0,2	85,6	78,0	75,2	-12,1	-3,6	86,0	78,7	76,6	-10,9	-2,7	84,4	82,4	-2,4	17.3
60,4	-1,8	79,3	73,7	71,2	-10,2	-3,4	80,8	75,4	72,5	-10,3	-3,8	82,3	78,1	-5,1	
76,8	+5,2	105,0	91,7	87,5	-16,7	-4,6	102,1	88,9	89,6	-12,2	+0,8	90,9	95,5	+5,1	
79,7	+8,0	75,5	81,7	77,5	+2,6	-5,1	78,5	95,6	79,6	+1,4	-16,7	87,4	87,0	-0,5	17.4
79,6	+7,3	73,9	83,7	78,8	+6,6	-5,9	77,9	95,4	81,2	+4,2	-14,9	88,0	86,7	-1,5	
80,0	+11,4	82,2	70,8	70,4	-14,4	-0,6	80,9	96,2	70,6	-12,7	-26,6	84,8	88,5	+4,4	
79,7	+1,7	90,7	92,2	85,0	-6,3	-7,8	91,0	86,8	88,6	-2,6	+2,1	90,1	88,9	-1,3	17.5
79,1	-1,9	87,7	88,1	80,6	-8,1	-8,5	89,3	85,0	84,4	-5,5	-0,7	90,4	87,1	-3,7	
81,0	+11,6	98,2	102,4	96,0	-2,2	-6,2	95,3	91,5	99,2	+4,1	+8,4	89,2	93,4	+4,7	
76,6	-5,4	85,4	84,1	75,0	-12,2	-10,8	87,0	82,9	79,6	-8,5	-4,0	89,1	84,9	-4,7	17.51
77,0	-8,0	83,4	92,7	82,6	-1,0	-10,9	86,1	83,1	87,7	+1,9	+5,5	90,0	84,6	-6,0	
75,0	+7,0	93,5	48,9	44,1	-52,8	-9,8	90,7	81,9	46,5	-48,7	-43,2	85,3	86,3	+1,2	
85,9	+7,2	97,9	89,5	91,7	-6,3	+2,5	97,7	93,6	90,6	-7,3	-3,2	94,5	95,6	+1,2	17.52
82,6	+4,3	91,9	90,9	96,3	+4,8	+5,9	93,0	87,8	93,6	+0,6	+6,6	92,1	90,4	-1,8	
92,5	+12,4	109,5	87,0	82,7	-24,5	-4,9	106,6	104,6	84,9	-20,4	-18,8	99,4	105,6	+6,2	
89,2	+8,5	101,4	123,0	115,4	+13,8	-6,2	100,9	96,9	119,2	+18,1	+23,0	96,9	98,9	+2,1	17.53
87,4	+5,9	96,9	95,7	91,1	-6,0	-4,8	97,8	92,8	93,4	-4,5	+0,6	95,7	95,3	-0,4	
92,5	+13,1	109,4	173,0	160,0	+46,3	-7,5	106,5	104,4	166,5	+56,3	+59,5	99,1	105,4	+6,4	
77,9	+3,9	90,0	85,7	79,8	-11,3	-6,9	89,8	85,5	82,8	-7,8	-3,2	88,0	87,6	-0,5	17.54
77,8	+0,4	87,7	81,7	75,0	-14,5	-8,2	88,8	83,5	78,4	-11,7	-6,1	88,8	86,2	-2,9	
78,3	+12,7	95,0	94,7	90,4	-4,8	-4,5	92,1	89,8	92,6	+0,5	+3,1	86,3	91,0	+5,4	

2 INDEX DES UMSATZES FUER
 1991
 NACH ABSCHNITTEN, UNTERABSCHNITTEN,
 DER KLASSIFIKATION DER WIRTSCHAFTS
 2.1 ORIGINAL

VOLUMEN

WZ93- SCHL.	WIRTSCHAFTSZWEIG	1995 AUG.	VERAENDERUNG IN % AUG. 1995 GEGEN		1995 JULI	VERAENDERUNG IN % JULI 1995 GEGEN		KUMULIERT		2-MONATS- DURCHSCHNITT	
			AUG. 1994	JULI 1995		JULI 1994	JUNI 1995	JAN. 1995 BIS AUG. 1995	VER- AEND. IN % GEGEN VORJAHR	JULI 1995 UND AUG. 1995	VER- AEND. IN % GEGEN VORJAHR
17.6	HERSTELLUNG VON GE- WIRKTEM UND GESTRICKTEM STOFF	INSGESAMT 48,0 43,6 63,7	-36,5 -43,7 -7,9	-21,6 -15,0 -34,4	61,2 51,3 97,1	-14,8 -28,2 +32,8	-14,9 -16,4 -11,8	66,8 60,4 90,4	-7,1 -18,7 +43,7	54,6 47,5 80,4	-25,9 -36,2 +12,9
17.7	HERSTELLUNG VON GE- WIRKTEM UND GESTRICKTEN FERTIGERZEUGNISSEN	INSGESAMT 96,3 96,6 94,8	+24,7 +23,8 +27,6	+15,1 +12,1 +27,8	83,7 86,2 74,2	+18,7 +25,1 -3,0	+49,7 +35,5 +180,0	75,5 79,7 59,7	+12,5 +16,4 -3,1	90,0 91,4 84,5	+21,8 +24,4 +12,1
17.71	HERSTELLUNG VON STRUMPFWAREN	INSGESAMT 84,2 94,7 44,1	+5,3 +17,8 -43,7	+11,8 +10,1 +26,4	75,3 86,0 34,9	+1,9 +19,6 -57,2	+6,4 +4,8 +23,3	79,7 91,9 33,4	+12,1 +27,8 -51,2	79,8 90,4 39,5	+3,6 +18,6 -50,6
17.72	HERSTELLUNG VON PULLOVERN, STRICK- JACKEN U.ÄE.	INSGESAMT 106,4 98,2 137,8	+42,1 +29,4 +94,9	+17,3 +13,8 +28,1	90,7 86,3 107,6	+34,0 +29,8 +49,0	+109,0 +79,0 +330,4	72,1 69,4 82,1	+13,2 +5,6 +47,1	98,6 92,3 122,7	+38,3 +29,6 +71,6
18.2	HERSTELLUNG VON BEKLEI- DUNG (OHNE LEDERBEKLEI- DUNG)	INSGESAMT 100,3 93,2 126,2	-12,3 -14,9 -4,0	+18,1 +16,8 +21,7	84,9 79,8 103,7	-9,4 -9,9 -7,2	+57,8 +47,2 +97,5	78,5 76,2 87,2	-4,8 -6,4 +0,8	92,6 86,5 115,0	-11,0 -12,7 -5,5
18.22	HERSTELLUNG VON OBER- BEKLEIDUNG (OHNE AR- BEITTS- U. BERUFSKL.)	INSGESAMT 117,7 108,3 148,4	-3,8 -7,6 +6,7	+21,6 +21,1 +22,9	96,8 89,4 120,7	-2,7 -4,9 +2,9	+78,9 +67,4 +114,0	85,8 81,9 98,5	+0,6 -2,4 +9,7	107,3 98,9 134,6	-3,3 -6,3 +5,0
18.23	HERSTELLUNG VON WAESCHE	INSGESAMT 72,9 72,9 72,8	-31,7 -28,8 -41,4	+8,0 +6,1 +17,2	67,5 68,7 62,1	-22,2 -16,3 -41,2	+22,5 +17,0 +58,8	66,9 69,2 56,5	-15,8 -12,2 -31,3	70,2 70,8 67,5	-27,5 -23,3 -41,3
18.24	HERSTELLUNG VON SONST. BEKLEIDUNG UND BEKLEI- DUNGZUBEHOER	INSGESAMT 59,1 54,9 79,6	-27,8 -32,5 -5,7	+10,3 +9,4 +14,0	53,6 50,2 69,8	-27,6 -30,8 -12,7	+10,5 +6,6 +25,5	62,0 59,8 72,7	-13,8 -17,5 +4,5	56,4 52,6 74,7	-27,7 -31,6 -9,1
DC	LEDERGEWERBE	INSGESAMT 94,7 93,8 97,6	+0,1 -1,7 +6,3	-0,1 +1,6 -5,7	94,8 92,3 103,5	+1,7 -1,1 +11,5	+8,1 +6,8 +12,5	93,9 92,0 100,4	-1,9 -3,0 +1,3	94,8 93,1 100,6	+1,0 -1,4 +9,0
19.1	LEDERERZEUGUNG	INSGESAMT 43,1 41,0 50,4	-13,3 -15,1 -7,2	-19,0 -18,7 -19,7	53,2 50,4 62,8	-10,3 -9,8 -11,4	-1,7 +5,7 -17,5	58,7 54,0 74,8	-15,7 -19,9 -3,0	48,2 45,7 56,6	-11,6 -12,3 -9,6
19.2	LEDERVERARBEITUNG (OHNE HERSTELLUNG VON SCHUHEN)	INSGESAMT 62,1 59,4 73,5	-8,5 -12,5 +8,1	-2,5 -5,9 +11,0	63,7 63,1 66,2	-8,2 -10,4 +2,2	-9,3 -10,2 -5,4	69,5 68,9 71,9	-7,2 -8,0 -4,3	62,9 61,3 69,9	-8,4 -11,4 +5,3
19.3	HERSTELLUNG VON SCHUHEN	INSGESAMT 121,5 122,5 118,4	+3,5 +2,3 +7,9	+2,9 +5,9 -6,2	118,1 115,7 126,2	+5,7 +2,4 +17,6	+13,8 +11,3 +22,4	112,9 112,0 116,1	+1,9 +1,5 +3,3	119,8 119,1 122,3	+4,5 +2,3 +12,7
DD	HOLZGEWERBE (OHNE HERSTELLUNG VON MOEBELN)	INSGESAMT 89,4 90,7 79,1	-13,5 -13,7 -14,2	+0,6 +0,3 +2,7	88,9 90,4 77,0	-3,2 -2,2 -14,6	-11,0 -9,7 -21,5	97,2 97,4 95,7	-6,5 -7,0 -7,2	89,2 90,6 78,1	-8,6 -8,3 -14,4
20.1	SAEGE-, HOBEL- UND HOLZIMPRAEAGNIERWERKE	INSGESAMT 126,6 131,8 83,5	+18,3 +22,5 -17,7	-1,7 -1,1 -9,4	128,8 133,2 92,2	+23,0 +28,6 -19,6	-6,3 -5,2 -17,4	123,8 127,0 97,5	+21,6 +27,1 -18,9	127,7 132,5 87,9	+20,6 +25,5 -18,7
20.2	FURNIER-, SPERRHOLZ-, HOLZFASERPLATTEN- UND HOLZSPANPLATTENWERKE	INSGESAMT 78,2 75,4 96,4	-35,3 -39,1 -5,0	+10,5 +11,4 +5,6	70,8 67,7 91,3	-33,8 -37,3 -8,2	-18,7 -17,4 -24,4	92,3 88,0 120,8	-21,3 -25,5 +7,5	74,5 71,6 93,9	-34,6 -38,3 -6,6
20.3	H.V. KONSTRUKTIONST., FERTIGBAUTEILEN, AUSBAU- ELEMENTEN AUS HOLZ	INSGESAMT 85,2 88,8 41,0	+4,2 +5,7 -39,0	-6,7 -7,2 +8,5	91,3 95,7 37,8	+32,5 +35,0 -31,4	-6,1 -5,8 -12,9	90,6 94,4 43,4	+0,7 +2,1 -40,7	88,3 92,3 39,4	+17,1 +19,1 -35,6
DE	PAPIER- UND DRUCKGEWERBE	INSGESAMT 93,3 88,6 114,5	-0,5 -2,6 +7,9	+3,2 +3,6 +1,9	90,4 85,5 112,4	+0,1 -3,0 +12,2	-7,6 -6,7 -11,0	96,0 90,5 120,7	+2,0 -1,4 +15,4	91,9 87,1 113,5	-0,2 -2,8 +10,0
21	PAPIERGEWERBE	INSGESAMT 102,3 95,6 121,3	+4,1 +2,2 +8,7	+1,7 +2,9 +8,7	100,6 92,9 122,5	+7,9 +4,4 +16,6	-9,6 -8,7 -11,4	107,1 98,5 131,3	+9,3 +4,9 +20,1	101,5 94,3 121,9	+5,9 +3,3 +12,5
21.1	H.V. HOLZSTOFF, ZELLSTOFF, PAPIER, KARTON UND PAPPE	INSGESAMT 113,4 101,8 133,5	+6,0 +2,1 +11,8	-0,3 +1,8 -2,8	113,7 100,0 137,4	+12,1 +5,3 +22,5	-12,8 -12,5 -13,1	123,0 107,3 150,0	+17,7 +9,4 +30,2	113,6 100,9 135,5	+9,0 +3,6 +17,0
21.11	HERSTELLUNG VON HOLZ- STOFF UND ZELLSTOFF	INSGESAMT 90,3 76,5 115,7	-6,3 -12,6 +4,1	-5,8 +1,2 -13,1	95,9 75,6 133,2	+7,3 -7,0 +29,7	-7,1 -14,4 +1,9	102,3 83,8 136,4	+10,0 +0,1 +25,9	93,1 76,1 124,5	+0,2 -9,8 +16,5
21.12	HERSTELLUNG VON PAPIER, KARTON UND PAPPE	INSGESAMT 115,2 103,8 134,9	+6,9 +3,1 +12,3	+0,1 +1,9 -2,0	115,1 101,9 137,7	+12,5 +6,0 +21,9	-13,1 -12,4 -14,1	124,6 109,2 151,1	+18,2 +10,0 +30,5	115,2 102,9 136,3	+9,6 +4,6 +16,9
21.2	PAPIER-, KARTON- UND PAPPEVERARBEITUNG	INSGESAMT 94,2 92,2 103,4	+2,5 +2,4 +3,3	+3,4 +3,7 +2,7	91,1 88,9 100,7	+4,4 +3,9 +6,3	-6,4 -6,0 -7,7	95,5 93,6 104,0	+2,5 +2,2 +3,4	92,7 90,6 102,1	+3,5 +3,2 +4,8

LAND

DAS VERARBEITENDE GERWERBE
=100
ABTEILUNGEN, GRUPPEN UND KLASSEN
ZWEIGE, AUSGABE 1995 (WZ93)
WERT

INDEX

1994 AUG.	VER- AEND. IN % GEGEN AUG. 1993	1994 2. VJ	1995 1. VJ	1995 2. VJ	VERAENDERUNG IN % 2. VJ 1995 GEGEN		1994 1. HJ	1994 2. HJ	1995 1. HJ	VERAENDERUNG IN % 1. HJ 1995 GEGEN		1993	1994	VER- AEND. IN % GEGEN 1993	WZ93 SCHL.
					2. VJ 1994	1. VJ 1995				1. HJ 1994	2. HJ 1994				
75,6	-14,4	59,7	71,4	70,4	+17,9	-1,4	71,3	74,7	70,9	-0,6	-5,1	85,1	73,0	-14,2	17.6
77,4	-15,9	62,2	66,1	63,2	+1,6	-4,4	74,3	77,4	64,7	-12,9	-16,4	90,0	75,9	-15,7	
69,2	-7,5	50,4	91,1	96,4	+91,3	+5,8	60,2	64,7	93,8	+55,8	+45,0	67,2	62,5	-7,0	
77,2	-12,2	52,3	88,7	52,7	+0,8	-40,6	64,8	73,2	70,7	+9,1	-3,4	78,5	69,0	-12,1	17.7
78,0	-13,1	54,6	91,2	60,3	+10,4	-33,9	66,8	75,9	75,8	+13,5	-0,1	82,3	71,4	-13,2	
74,3	-7,7	43,4	79,1	23,8	-45,2	-69,9	57,0	63,0	51,5	-9,6	-18,3	64,1	60,0	-6,4	
80,0	-10,0	57,5	85,4	73,9	+28,5	-13,5	69,2	77,4	79,7	+15,2	+3,0	81,0	73,3	-9,5	17.71
80,4	-10,6	59,2	98,6	86,3	+45,8	-12,5	70,4	79,6	92,5	+31,4	+16,2	83,8	75,0	-10,5	
78,4	-8,2	51,1	35,6	27,1	-47,0	-23,9	64,5	69,4	31,4	-51,3	-54,8	70,7	67,0	-5,2	
74,9	-13,8	48,0	91,5	35,0	-27,1	-61,7	61,1	69,7	63,2	+3,4	-9,3	76,4	65,4	-14,4	17.72
75,9	-15,4	50,8	85,0	38,6	-24,0	-54,6	63,8	72,9	61,8	-3,1	-15,2	81,1	68,4	-15,7	
70,7	-7,5	36,9	116,0	21,1	-42,8	-81,8	50,6	57,5	68,6	+35,6	+19,3	58,4	54,1	-7,4	
114,4	-4,2	49,6	96,9	50,7	+2,2	-47,7	75,3	79,9	73,8	-2,0	-7,6	84,8	77,6	-8,5	18.2
109,5	-5,7	51,9	92,9	52,6	+1,3	-43,4	75,5	78,6	72,7	-3,7	-7,5	85,5	77,0	-9,9	
131,5	+0,2	41,6	111,6	44,2	+6,3	-60,4	74,8	84,5	77,9	+4,1	-7,8	82,6	79,6	-3,6	
122,4	-2,9	48,0	107,3	49,9	+4,0	-53,5	76,7	81,0	78,6	+2,5	-3,0	84,4	78,8	-6,6	18.22
117,2	-3,9	50,4	101,1	51,3	+1,8	-49,3	76,7	79,0	76,2	-0,7	-3,5	84,4	77,8	-7,8	
139,1	-0,1	40,5	127,2	45,6	+12,6	-64,2	77,0	87,4	86,4	+12,2	-1,1	84,6	82,2	-2,8	
106,7	-6,3	50,6	79,0	52,5	+3,8	-33,5	73,7	79,0	65,8	-10,7	-16,7	86,7	76,4	-11,9	18.23
102,4	-8,7	52,7	80,8	56,6	+7,4	-30,0	74,3	78,6	68,7	-7,5	-12,6	88,3	76,4	-13,5	
124,3	+2,9	42,3	71,2	34,6	-18,2	-51,4	71,4	80,9	52,9	-25,9	-34,6	80,0	76,1	-4,9	
81,9	-9,8	57,0	76,6	51,2	-10,2	-33,2	69,9	75,2	63,9	-8,6	-15,0	82,2	72,5	-11,8	18.24
81,3	-10,8	58,8	74,5	49,9	-15,1	-33,0	71,1	76,6	62,2	-12,5	-18,8	84,6	73,9	-12,6	
84,4	-5,8	49,9	86,4	57,8	+15,8	-33,1	65,3	69,3	72,1	+10,4	+4,0	72,4	67,3	-7,0	
94,6	+4,0	86,1	106,6	80,6	-6,4	-24,4	96,3	91,0	93,6	-2,8	+2,9	93,6	93,7	+0,1	DC
95,4	+2,8	83,9	105,0	78,3	-6,7	-25,4	94,9	89,6	91,6	-3,5	+2,2	93,8	92,2	-1,7	
91,8	+8,9	94,2	112,2	88,4	-6,2	-21,2	101,3	96,2	100,3	-1,0	+4,3	93,0	98,7	+6,1	
49,7	-0,6	73,5	67,4	57,1	-22,3	-15,3	74,6	63,3	62,3	-16,5	-1,6	71,8	68,9	-4,0	19.1
48,3	+0,2	71,0	63,4	50,2	-29,3	-20,8	72,5	59,9	56,8	-21,7	-5,2	70,5	66,2	-6,1	
54,3	-3,2	82,4	81,0	80,8	-1,9	-0,2	81,9	74,8	80,9	-1,2	+8,2	76,2	78,3	+2,8	
67,9	-3,4	73,7	73,3	70,0	-5,0	-4,5	77,0	75,5	71,7	-6,9	-5,0	82,0	76,3	-7,0	19.2
67,9	-3,7	73,5	73,6	69,3	-5,7	-5,8	76,8	76,0	71,5	-6,9	-5,9	83,1	76,4	-8,1	
68,0	-1,6	74,7	72,0	73,3	-1,9	+1,8	78,0	73,6	72,6	-6,9	-1,4	77,0	75,8	-1,6	
117,4	+6,2	94,3	130,0	91,2	-3,3	-29,8	109,6	104,8	110,6	+0,9	+5,5	104,2	107,2	+2,9	19.3
119,7	+4,5	91,6	129,1	90,1	-1,6	-30,2	108,3	103,6	109,6	+1,2	+5,8	104,7	105,9	+1,1	
109,7	+13,1	103,2	133,0	95,1	-7,8	-28,5	113,7	108,9	114,1	+0,4	+4,8	102,6	111,3	+8,5	
103,4	+11,7	109,3	101,4	98,3	-10,1	-3,1	106,2	109,9	99,9	-5,9	-9,1	101,1	108,0	+6,8	DD
105,1	+10,4	109,7	101,0	98,3	-10,4	-2,7	106,6	111,0	99,7	-5,5	-10,2	103,0	108,8	+5,6	
92,2	+24,4	109,9	104,7	98,4	-10,5	-6,0	107,1	104,8	101,6	-5,1	-3,1	90,2	106,0	+17,5	
107,0	+12,3	109,1	115,4	129,6	+18,8	+12,3	100,4	110,4	122,5	+22,0	+11,0	94,2	105,4	+11,9	20.1
107,6	+10,6	106,8	117,5	132,7	+24,3	+12,9	98,0	109,7	125,1	+27,7	+14,0	94,1	103,8	+10,3	
101,4	+31,9	130,4	97,4	103,9	-20,3	+6,7	124,2	116,9	100,7	-18,9	-13,9	95,0	120,5	+26,8	
120,9	+19,6	122,2	106,6	90,0	-26,4	-15,6	118,5	125,0	98,3	-17,0	-21,4	106,9	121,7	+13,8	20.2
123,9	+18,3	122,8	101,9	85,0	-30,8	-16,6	118,8	126,4	93,5	-21,3	-26,0	108,7	122,6	+12,8	
101,5	+30,3	118,1	137,1	122,5	+9,7	-10,6	116,3	116,0	129,8	+11,6	+11,9	95,6	116,2	+21,5	
81,8	+0,1	94,6	89,2	93,5	-1,2	+4,8	94,8	92,5	91,4	-3,6	-1,2	97,5	93,7	-3,9	20.3
84,0	-0,4	96,9	92,9	97,4	+0,5	+4,8	97,5	95,3	95,2	-2,4	-0,1	100,8	96,4	-4,4	
67,2	+4,3	79,8	43,8	45,6	-42,9	+4,1	77,3	74,2	44,7	-42,2	-39,8	76,0	75,7	-0,4	
93,8	+2,5	93,8	99,9	94,8	+1,1	-5,1	94,8	98,7	97,4	+2,7	-1,3	95,3	96,7	+1,5	DE
91,0	-	91,2	94,4	89,0	-2,4	-5,7	92,6	96,1	91,7	-1,0	-4,6	95,2	94,3	-0,9	
106,1	+13,1	105,9	124,9	121,4	+14,6	-2,8	105,1	110,3	123,2	+17,2	+11,7	95,4	107,7	+12,9	
98,3	+5,8	97,4	111,4	106,5	+9,3	-4,4	98,7	100,3	109,0	+10,4	+8,7	95,9	99,5	+3,8	21
93,5	+2,3	92,6	102,6	97,3	+5,1	-5,2	94,8	95,4	100,0	+5,5	+4,8	95,2	95,1	-0,1	
111,6	+15,1	110,9	136,3	132,5	+19,5	-2,8	109,6	114,2	134,4	+22,6	+17,7	97,6	111,9	+14,7	
107,0	+16,3	104,8	127,9	124,3	+18,6	-2,8	104,5	108,8	126,1	+20,7	+15,9	97,5	106,7	+9,4	21.1
99,7	+9,8	97,3	111,7	107,2	+10,2	-4,0	98,4	100,6	109,5	+11,3	+8,8	96,2	99,5	+3,4	
119,4	+27,0	117,5	155,9	153,7	+30,8	-1,4	115,1	122,8	154,8	+34,5	+26,1	99,6	118,9	+19,4	
96,4	+20,5	92,7	103,2	107,6	+16,1	+4,3	93,1	98,2	105,4	+13,2	+7,3	87,4	95,6	+9,4	21.11
87,5	+15,1	82,3	83,1	89,6	+8,9	+7,8	83,5	89,0	86,4	+3,5	-2,9	83,1	86,2	+3,7	
111,1	+28,6	109,8	140,2	140,7	+28,1	+0,4	108,8	113,2	140,4	+29,0	+24,0	94,5	111,0	+17,5	
107,8	+16,0	105,7	129,9	125,6	+18,8	-3,3	105,5	109,6	127,7	+21,0	+16,5	98,3	107,5	+9,4	21.12
100,7	+9,6	98,5	114,0	108,6	+10,3	-4,7	99,5	101,5	111,3	+11,9	+9,7	97,3	100,5	+3,3	
120,1	+27,0	118,1	157,2	154,7	+31,0	-1,6	115,6	123,6	156,0	+34,9	+26,2	100,0	119,6	+19,6	
91,9	-1,8	92,1	99,5	93,5	+1,5	-6,0	94,5	94,1	96,5	+2,1	+2,6	94,7	94,3	-0,4	21.2
90,0	-2,0	90,0	97,6	91,6	+1,8	-6,1	92,8	92,4	94,6	+1,9	+2,4	94,6	92,6	-2,1	
100,1	-1,3	101,2	107,8	101,5	+0,3	-5,8	101,6	101,6	104,7	+3,1	+3,1	94,7	101,6	+7,3	

2 INDEX DES UMSATZES FUER
 1991
 NACH ABSCHNITTEN, UNTERABSCHNITTEN,
 DER KLASSIFIKATION DER WIRTSCHAFTS
 2.1 ORIGINAL

VOLUMEN

WZ93- SCHL.	WIRTSCHAFTSZWEIG		VERAENDERUNG IN % AUG. 1995 GEGEN			VERAENDERUNG IN % JULI 1995 GEGEN			KUMULIERT		2-MONATS- DURCHSCHNITT JULI 1995 UND AUG. 1995	
			1995 AUG.	AUG. 1994	JULI 1995	1995 JULI	JULI 1994	JUNI 1995	JAN. 1995 BIS AUG. 1995	VER- AEND. IN % GEGEN VORJAHR	JULI 1995 UND AUG. 1995	VER- AEND. IN % GEGEN VORJAHR
21.21	H.V. WELLPAPIER UND -PAPPE SOWIE V. VER- PACKUNGSM. A. PAPIER	INSGESAMT	92,2	-2,3	+2,0	90,4	+0,6	-5,7	95,7	-1,0	91,3	-1,0
		INLAND	91,1	-0,8	+2,4	89,0	+1,9	-5,3	94,7	+0,3	90,1	+0,6
		AUSLAND	99,2	-10,1	+0,2	99,0	-6,3	-7,8	101,7	-8,0	99,1	-8,2
21.22	H.V. HAUSHALTS-,HYGIENE- U. TOILETTENARTIKELN AUS ZELLSTOFF UND PAPIER	INSGESAMT	108,1	+16,9	+4,7	103,2	+19,2	-4,3	105,4	+13,8	105,7	+18,0
		INLAND	108,4	+17,8	+5,2	103,0	+19,1	-3,4	105,1	+13,7	105,7	+18,4
		AUSLAND	107,2	+14,0	+3,4	103,7	+19,3	-6,7	106,0	+13,9	105,5	+16,6
21.23	H.V. SCHREIBWAREN UND BUEROBEDARF AUS PAPIER, KARTON UND PAPPE	INSGESAMT	88,4	+2,7	-0,9	89,2	+8,8	-5,8	84,9	-2,5	88,8	+5,6
		INLAND	97,0	+17,3	-2,5	99,5	+27,1	-4,2	91,6	+11,8	98,3	+22,1
		AUSLAND	66,3	-29,9	+5,7	62,7	-31,6	-11,6	67,5	-32,8	64,5	-30,7
21.24	HERSTELLUNG VON TAPETEN	INSGESAMT	87,6	-11,8	+32,5	66,1	-29,2	-14,4	87,3	-9,3	76,9	-20,1
		INLAND	66,3	-32,0	+40,5	47,2	-48,1	-21,6	70,8	-25,3	56,8	-39,7
		AUSLAND	212,3	+92,8	+20,1	176,8	+64,8	+0,2	184,0	+74,6	194,6	+79,0
21.25	HERSTELLUNG VON SONST. WAREN AUS PAPIER, KAR- TON UND PAPPE	INSGESAMT	84,5	-0,2	+5,1	80,4	-1,5	-11,6	87,6	+2,1	82,5	-0,8
		INLAND	77,4	-7,9	+6,0	73,0	-10,4	-12,2	80,4	-5,6	75,2	-9,2
		AUSLAND	127,1	+42,8	+1,6	125,1	+51,6	-9,9	131,0	+46,9	126,1	+47,0
22	DRUCKGERWERBE, VERVIEL- FAELTIGUNG VON BESPIELTEN TONTRAEGERN	INSGESAMT	82,2	-6,8	+5,7	77,8	-10,3	-4,4	82,4	-7,8	80,0	-8,6
		INLAND	81,7	-7,8	+4,5	78,2	-10,3	-4,2	82,6	-7,9	80,0	-9,0
		AUSLAND	87,9	+3,9	+20,6	72,9	-9,7	-8,1	79,3	-7,9	80,4	-2,8
22.2	DRUCKGERWERBE	INSGESAMT	83,3	-7,2	+5,2	79,2	-10,0	-3,6	83,2	-8,1	81,3	-8,5
		INLAND	82,6	-8,0	+4,2	79,3	-10,1	-3,5	83,4	-7,9	81,0	-9,0
		AUSLAND	92,8	+3,3	+19,4	77,7	-7,9	-5,6	81,0	-9,1	85,3	-2,1
22.21	ZEITUNGSDRUCKEREI	INSGESAMT	77,8	-15,6	+2,0	76,3	-14,9	-7,9	88,9	-4,8	77,1	-15,3
		INLAND	82,6	-11,1	+1,5	81,4	-10,2	-8,1	94,6	+0,4	82,0	-10,7
		AUSLAND	11,1	-86,4	+122,0	5,0	-93,5	+284,6	8,7	-89,4	8,1	-89,8
22.22	DRUCKEREI (OHNE ZEI- TUNGSDRUCKEREI)	INSGESAMT	84,3	-5,3	+5,8	79,7	-8,7	-2,7	82,1	-8,4	82,0	-7,0
		INLAND	82,2	-7,5	+4,6	78,6	-10,2	-2,4	80,9	-9,7	80,4	-8,8
		AUSLAND	112,0	+24,6	+18,8	94,3	+11,5	-7,2	98,4	+10,1	103,2	+18,2
22.24	SATZHERSTELLUNG UND REPRODUKTION	INSGESAMT	86,3	-7,9	+10,4	78,2	-14,3	-5,6	81,1	-13,4	82,3	-11,0
		INLAND	87,7	-5,3	+10,7	79,2	-12,6	-5,9	82,6	-11,1	83,5	-8,8
		AUSLAND	66,8	-38,3	+4,2	64,1	-36,7	+2,1	59,7	-42,2	65,5	-37,5
22.25	SONSTIGES DRUCKGERWERBE	INSGESAMT	90,8	-2,4	-11,8	103,0	+13,4	+3,7	97,4	+4,7	96,9	+5,4
		INLAND	88,4	-3,7	-15,9	105,1	+16,9	-0,2	101,7	+10,3	96,8	+6,5
		AUSLAND	125,2	+13,6	+70,6	73,4	-28,9	+409,7	36,3	-65,3	99,3	-6,9
22.31	VERVIELFAELTIGUNG VON BESPIELTEN TONTRAEGERN	INSGESAMT	57,7	+10,5	+22,8	47,0	-19,5	-25,8	62,6	-3,2	52,4	-5,2
		INLAND	52,1	+13,0	+19,2	43,7	-20,0	-28,7	57,0	-4,7	47,9	-5,0
		AUSLAND	67,4	+7,8	+28,1	52,6	-19,1	-21,1	72,1	-1,5	60,0	-6,0
DG	CHEMISCHE INDUSTRIE	INSGESAMT	98,0	-0,8	-0,5	98,5	-0,3	-9,3	105,8	+3,5	98,3	-0,5
		INLAND	94,5	-3,2	+1,0	93,6	-1,9	-7,3	99,1	+1,1	94,1	-2,5
		AUSLAND	102,9	+2,5	-2,5	105,5	+1,7	-11,6	115,2	+6,6	104,2	+2,1
24.1	HERSTELLUNG VON CHEMISCHEN GRUNDSTOFFEN	INSGESAMT	92,4	-5,7	-2,2	94,5	-2,8	-11,7	103,0	+1,3	93,5	-4,2
		INLAND	92,3	-6,6	-0,9	93,1	-2,7	-8,8	99,7	+0,8	92,7	-4,7
		AUSLAND	92,5	-4,8	-3,5	95,9	-2,7	-14,3	106,3	+1,7	94,2	-3,8
24.11	HERSTELLUNG VON INDUSTRIEGASEN	INSGESAMT	66,7	-32,6	-0,6	67,1	-31,2	-1,8	66,7	-33,5	66,9	-31,9
		INLAND	101,8	-3,3	+0,3	101,5	-	-1,8	100,7	-0,1	101,7	-1,6
		AUSLAND	3,4	-96,1	-30,6	4,9	-94,6	+4,3	5,1	-94,9	4,2	-95,3
24.12	HERSTELLUNG VON FARB- STOFFEN UND PIGMENTEN	INSGESAMT	127,2	+31,7	+1,8	124,9	+31,5	-19,3	144,1	+48,6	126,1	+31,6
		INLAND	93,4	-5,3	+4,0	89,8	-4,8	-9,6	97,8	+5,0	91,6	-5,1
		AUSLAND	159,6	+68,5	+0,7	158,5	+65,8	-23,8	188,5	+87,0	159,1	+67,1
24.13	HERSTELLUNG VON SONSTIGEN ANDRORGANISCHEN GRUNDSTOF- FEN UND CHEMIKALIEN	INSGESAMT	93,4	-2,7	-0,6	94,0	-0,7	-10,0	99,4	+1,7	93,7	-1,8
		INLAND	98,9	+5,3	-3,3	102,3	+12,8	-9,1	104,9	+14,9	100,6	+9,0
		AUSLAND	87,9	-10,4	+2,7	85,6	-13,3	-11,2	93,9	-9,6	86,8	-11,8
24.14	HERSTELLUNG VON SONSTIGEN ORGANISCHEN GRUNDSTOFFEN UND CHEMIKALIEN	INSGESAMT	71,3	-25,9	-4,6	74,7	-21,7	-7,9	80,1	-21,3	73,0	-23,8
		INLAND	65,7	-31,7	-3,9	68,4	-26,8	-6,4	73,4	-26,5	67,1	-29,2
		AUSLAND	76,7	-20,3	-5,2	80,9	-16,9	-9,0	86,6	-16,5	78,8	-18,6
24.15	HERSTELLUNG VON DUENGE- MITTELN UND STICKSTOFF- VERBINDUNGEN	INSGESAMT	83,7	-7,2	-6,9	89,9	+2,3	+1,8	98,0	+7,3	86,8	-2,6
		INLAND	99,1	+7,6	+7,3	92,4	+5,5	+7,3	99,4	+12,8	95,8	+6,6
		AUSLAND	63,0	-28,1	-27,3	86,6	-1,9	-5,1	96,2	+0,6	74,8	-15,0
24.16	HERSTELLUNG VON KUNST- STOFF IN PRIMAERFORMEN	INSGESAMT	120,1	+16,7	-0,8	121,1	+17,9	-14,8	133,5	+25,9	120,6	+17,3
		INLAND	127,7	+21,5	+0,4	127,2	+24,3	-12,6	138,4	+33,2	127,5	+23,0
		AUSLAND	112,7	+11,9	-2,1	115,1	+11,7	-17,1	128,8	+19,3	113,9	+11,8
24.17	HERSTELLUNG VON SYNTHETIS- CHEM KAUTSCHUK IN PRIMAERFORMEN	INSGESAMT	89,7	-10,5	-10,4	100,1	+1,6	-21,5	116,2	+12,2	94,9	-4,5
		INLAND	80,4	-16,9	-1,8	81,9	-11,6	-15,3	90,0	-5,1	81,2	-14,3
		AUSLAND	99,1	-4,4	-16,4	118,5	+13,5	-25,4	142,8	+26,8	108,8	+4,5
24.2	HERSTELLUNG VON SCHAE- LINGSBEKAEMPFUNGSM- UND PFLANZENSCHUTZMITTELN	INSGESAMT	102,7	-1,7	+21,1	84,8	-19,0	-28,6	136,5	+30,1	93,8	-10,3
		INLAND	84,1	-39,0	+35,2	47,4	-54,0	-25,1	73,8	-26,6	55,8	-46,4
		AUSLAND	171,6	+65,6	+13,2	151,6	+40,8	-30,4	248,5	+120,1	161,6	+52,9

LAND

DAS VERARBEITENDE GERWERBE
=100
ABTEILUNGEN, GRUPPEN UND KLASSEN
ZWEIGE, AUSGABE 1995 (WZ93)
WERT

INDEX

1994 AUG.	VER- AEND. IN % GEGEN AUG. 1993	1994 2.VJ	1995 1.VJ	1995 2.VJ	VERAENDERUNG IN % 2.VJ 1995 GEGEN		1994 1.HJ	1994 2.HJ	1995 1.HJ	VERAENDERUNG IN % 1.HJ 1995 GEGEN		1993	1994	VER- AEND. IN % GEGEN 1993	WZ93 SCHL.
					2.VJ	1.VJ				1.HJ	2.HJ				
					1994	1995				1994	1994				
94,4	+1,6	96,0	101,2	93,0	-3,1	-8,1	98,2	94,6	97,1	-1,1	+2,6	95,9	96,4	+0,5	21.21
91,8	-0,4	92,9	100,4	92,0	-1,0	-8,4	96,1	92,0	96,2	+0,1	+4,6	95,0	94,0	-1,1	
110,3	+14,2	114,3	105,9	99,2	-13,2	-6,3	111,3	110,4	102,6	-7,8	-7,1	101,6	110,8	+9,1	
92,5	-9,3	90,6	107,0	103,6	+14,3	-3,2	93,6	95,5	105,3	+12,5	+10,3	96,3	94,5	-1,9	21.22
92,0	-5,3	90,6	106,3	103,6	+14,3	-2,5	93,5	95,6	105,0	+12,3	+9,8	99,0	94,5	-4,5	
94,0	-18,3	90,7	108,7	103,7	+14,3	-4,6	94,0	95,3	106,2	+13,0	+11,4	89,1	94,6	+6,2	
86,1	+2,5	84,5	83,5	83,7	-0,9	+0,2	88,1	91,1	83,6	-5,1	-8,2	89,7	89,6	-0,1	21.23
82,7	-3,0	77,7	88,4	90,4	+16,3	+2,3	82,4	88,0	89,4	+8,5	+1,6	87,7	85,2	-2,9	
94,6	+17,2	102,0	70,7	66,4	-34,9	-6,1	103,0	99,0	68,6	-33,4	-30,7	95,0	101,0	+6,3	
99,3	+11,7	95,3	102,8	78,7	-17,4	-23,4	96,4	101,7	90,8	-5,8	-10,7	93,0	99,0	+6,5	21.24
97,5	+9,7	93,3	86,4	64,4	-31,0	-25,5	95,0	100,1	75,4	-20,6	-24,7	92,6	97,6	+5,4	
110,1	+23,3	107,0	198,9	162,0	+51,4	-18,6	104,3	111,4	180,5	+73,1	+62,0	95,6	107,8	+12,8	
84,7	-5,2	85,3	90,9	87,6	+2,7	-3,6	86,7	90,8	89,3	+3,0	-1,7	91,0	88,7	-2,5	21.25
84,0	-3,6	85,1	83,6	80,6	-5,3	-3,6	86,0	90,6	82,1	-4,5	-9,4	91,5	88,3	-3,5	
89,0	-13,1	86,3	134,9	130,2	+50,9	-3,5	90,4	92,1	132,6	+46,7	+44,0	87,8	91,2	+3,9	
88,2	-1,8	89,3	85,8	80,5	-9,9	-6,2	90,0	96,7	83,2	-7,6	-14,0	94,5	93,3	-1,3	22
88,6	-2,2	89,7	86,3	80,7	-10,0	-6,5	90,3	96,8	83,5	-7,5	-13,7	95,2	93,6	-1,7	
84,6	+4,2	86,1	79,9	77,9	-9,5	-2,5	87,2	95,0	78,9	-9,5	-16,9	86,6	91,1	+5,2	
89,8	-1,4	90,4	86,5	81,3	-10,1	-6,0	91,0	97,8	83,9	-7,8	-14,2	95,5	94,4	-1,2	22.2
89,8	-1,8	90,6	87,0	81,4	-10,2	-6,4	91,1	97,8	84,2	-7,6	-13,9	96,0	94,5	-1,6	
89,8	+3,7	87,8	79,4	79,7	-9,2	+0,4	89,8	97,8	79,6	-11,4	-18,6	89,6	93,8	+4,7	
92,2	+0,3	94,0	99,4	86,3	-8,2	-13,2	94,2	100,4	92,9	-1,4	-7,5	96,7	97,3	+0,6	22.21
92,9	+0,3	95,0	106,1	91,6	-3,6	-13,7	95,0	101,1	98,8	+4,0	-2,3	97,5	98,0	+0,5	
81,8	-2,0	80,8	5,7	12,3	-84,8	+115,8	83,5	90,7	9,0	-89,2	-90,1	86,6	87,1	+0,6	
89,0	-2,1	89,2	84,1	80,1	-10,2	-4,8	90,1	96,9	82,1	-8,9	-15,3	95,2	93,5	-1,8	22.22
88,9	-2,5	89,3	83,1	78,9	-11,6	-5,1	90,0	96,8	81,0	-10,0	-16,3	95,6	93,4	-2,3	
89,9	+3,6	87,9	97,4	96,1	+9,3	-1,3	90,1	97,6	96,8	+7,4	-0,8	89,6	93,8	+4,7	
93,7	+2,6	94,8	80,1	81,3	-14,2	+1,5	94,0	102,5	80,7	-14,1	-21,3	96,3	98,2	+2,0	22.24
92,6	+1,5	94,1	81,8	82,8	-12,0	+1,2	93,4	101,3	82,3	-11,9	-18,8	96,3	97,3	+1,0	
108,3	+17,0	104,4	55,8	59,7	-42,8	+7,0	102,7	118,4	57,8	-43,7	-51,2	96,6	110,5	+14,4	
93,0	+2,3	94,1	94,8	100,4	+6,7	+5,9	93,4	101,8	97,6	+4,5	-4,1	96,1	97,6	+1,6	22.25
91,8	+1,1	93,3	100,4	106,3	+13,9	+5,9	92,6	100,5	103,3	+11,6	+2,8	96,0	96,6	+0,6	
110,2	+19,0	105,7	14,6	16,1	-84,8	+10,3	103,8	120,3	15,3	-85,3	-87,3	96,7	112,0	+15,8	
52,2	-14,3	66,6	69,6	62,4	-6,3	-10,3	67,9	70,5	66,0	-2,8	-6,4	71,6	69,2	-3,4	22.31
46,1	-26,2	59,3	62,4	57,6	-2,9	-7,7	63,0	63,1	60,0	-4,8	-4,9	70,2	63,0	-10,3	
62,5	+7,6	79,0	81,8	70,6	-10,6	-13,7	76,3	83,0	76,2	-0,1	-8,2	74,0	79,7	+7,7	
98,8	+9,4	103,6	110,0	106,7	+3,0	-3,0	103,3	102,9	108,3	+4,8	+5,2	97,1	103,1	+6,2	D6
97,6	+7,3	99,4	101,8	99,8	+0,4	-2,0	98,5	99,4	100,8	+2,3	+1,4	95,4	98,9	+3,7	
100,4	+12,6	109,4	121,5	116,3	+6,3	-4,3	110,1	107,8	118,9	+8,0	+10,3	99,6	109,0	+9,4	
98,0	+10,1	102,8	107,7	104,6	+1,8	-2,9	103,1	102,2	106,1	+2,9	+3,8	95,9	102,6	+7,0	24.1
98,8	+8,5	100,1	103,3	100,7	+0,6	-2,5	99,5	99,7	102,0	+2,5	+2,3	94,4	99,6	+5,5	
97,2	+11,9	105,4	112,1	108,5	+2,9	-3,2	106,7	104,6	110,3	+3,4	+5,4	97,4	105,6	+8,4	
99,0	+10,6	102,1	65,9	67,4	-34,0	+2,3	101,0	101,0	66,6	-34,1	-34,1	96,6	101,0	+4,6	24.11
105,3	+14,2	104,7	99,3	101,6	-3,0	+2,3	100,0	105,3	100,4	+0,4	-4,7	94,4	102,6	+8,7	
87,6	+3,3	97,3	5,5	5,4	-94,5	-1,8	102,8	93,3	5,5	-94,6	-94,1	100,7	98,1	-2,6	
96,6	+16,1	98,0	149,2	151,2	+54,3	+1,3	97,4	102,3	150,2	+54,2	+46,8	89,9	99,8	+11,0	24.12
98,6	+17,5	94,1	99,7	100,0	+6,3	+0,3	91,9	101,0	99,9	+8,7	-1,1	86,4	96,5	+11,7	
94,7	+14,6	101,6	196,5	200,1	+96,9	+1,8	102,7	103,4	198,3	+93,1	+91,8	93,2	103,0	+10,5	
96,0	+16,2	98,7	102,1	100,4	+1,7	-1,7	98,4	102,9	101,3	+2,9	-1,6	89,9	100,7	+12,0	24.13
93,9	+17,2	92,4	105,4	107,2	+16,0	+1,7	91,0	98,4	106,3	+16,8	+8,0	84,4	94,7	+12,2	
98,1	+15,3	104,9	98,8	93,7	-10,7	-5,2	105,8	107,4	96,3	-9,0	-10,3	95,3	106,6	+11,9	
96,2	+5,4	102,3	84,3	80,6	-21,2	-4,4	103,7	99,3	82,5	-20,4	-16,9	98,2	101,5	+3,4	24.14
96,2	-0,2	100,0	76,7	74,3	-25,7	-3,1	101,4	94,6	75,5	-25,5	-20,2	99,4	98,0	-1,4	
96,2	+11,5	104,5	91,8	86,7	-17,0	-5,6	106,0	103,8	89,2	-15,8	-14,1	97,0	104,9	+8,1	
90,2	+8,8	92,7	110,4	93,1	+0,4	-15,7	92,1	98,2	101,7	+10,4	+3,6	86,4	95,1	+10,1	24.15
92,1	+16,3	90,7	110,6	90,5	-0,2	-18,2	87,6	100,2	100,6	+14,8	+0,4	80,5	93,9	+16,6	
87,6	-0,2	95,4	110,0	96,6	+1,3	-12,2	98,1	95,4	103,3	+5,3	+8,3	94,3	96,8	+2,7	
102,9	+13,7	107,6	139,1	136,6	+27,0	-1,8	107,0	106,6	137,8	+28,8	+29,3	97,7	106,8	+9,3	24.16
105,1	+14,9	106,0	143,8	140,4	+32,5	-2,4	103,9	106,7	142,1	+36,8	+33,2	95,4	105,3	+10,4	
100,7	+12,4	109,3	134,5	132,9	+21,6	-1,2	110,1	106,6	133,7	+21,4	+25,4	100,0	108,3	+8,3	
100,2	+17,7	105,5	121,9	124,7	+18,2	+2,3	105,1	107,8	123,3	+17,3	+14,4	92,1	106,4	+15,5	24.17
96,7	+15,5	96,3	90,8	95,1	-1,2	+4,7	94,8	102,7	92,9	-2,0	-9,5	86,7	98,8	+14,0	
103,7	+19,9	114,8	153,5	154,8	+34,8	+0,8	115,5	112,8	154,1	+33,4	+36,6	97,6	114,2	+17,0	
104,5	+15,0	108,1	162,9	138,6	+28,2	-14,9	105,0	106,5	150,8	+43,6	+41,6	96,4	105,8	+9,8	24.2
105,0	+14,4	104,6	78,5	81,0	-22,6	+3,2	99,3	103,8	79,8	-19,6	-23,1	92,8	101,6	+9,5	
103,6	+16,0	114,3	313,4	241,5	+111,3	-22,9	115,3	111,4	277,5	+140,7	+149,1	103,0	113,3	+10,0	

2 INDEX DES UMSATZES FUER
 1991
 NACH ABSCHNITTEN, UNTERABSCHNITTEN,
 DER KLASSIFIKATION DER WIRTSCHAFTS
 2.1 ORIGINAL

VOLUMEN

WZ93- SCHL.	WIRTSCHAFTSZWEIG		1995 AUG.	VERAENDERUNG IN % AUG. 1995 GEGEN		1995 JULI	VERAENDERUNG IN % JULI 1995 GEGEN		KUMULIERT		2-MONATS- DURCHSCHNITT	
				AUG. 1994	JULI 1995		JULI 1994	JUNI 1995	JAN. 1995 BIS AUG. 1995	VER- AEND. IN % GEGEN VORJAHR	JULI 1995 UND AUG. 1995	VER- AEND. IN % GEGEN VORJAHR
24.3	HERSTELLUNG VON ANSTRICH- MITTELEN, DRUCKFARBEN UND KITTEN	INSGESAMT	116,6	+16,6	-0,9	117,7	+18,1	-3,0	114,0	+11,3	117,2	+17,3
		INLAND	141,0	+37,6	-0,7	142,0	+41,7	-1,6	135,3	+34,9	141,5	+39,5
		AUSLAND	73,9	-22,7	-2,0	75,4	-23,8	-7,4	76,9	-27,6	74,7	-23,2
24.4	HERSTELLUNG VON PHARMA- ZEUTISCHEN ERZEUGNISSEN	INSGESAMT	100,2	+0,7	-2,4	102,7	-0,6	-2,7	105,3	+1,4	101,5	+0,1
		INLAND	97,0	+1,5	+2,4	94,7	-1,3	-6,0	100,3	+2,6	95,9	+0,1
		AUSLAND	107,0	-0,8	-11,1	120,3	+0,8	+3,8	116,2	-0,4	113,7	-
24.41	HERSTELLUNG VON PHARMA- ZEUTISCHEN GRUNDSTOFFEN	INSGESAMT	80,0	-12,9	-11,9	90,8	-3,2	+1,8	85,2	-10,6	85,4	-8,0
		INLAND	34,3	-61,2	-8,0	37,3	-57,4	+17,3	30,6	-65,9	35,8	-59,3
		AUSLAND	161,3	+64,6	-13,2	185,8	+76,8	-2,7	182,3	+73,0	173,6	+70,9
24.42	H.V. PHARM. SPEZIALI- TAETEN UND SONSTIGEN PHARM. ERZEUGNISSEN	INSGESAMT	101,9	+1,7	-1,8	103,8	-0,3	-3,0	107,1	+2,5	102,9	+0,7
		INLAND	102,1	+6,1	+2,7	98,4	+2,9	-6,6	106,1	+7,7	100,8	+4,6
		AUSLAND	101,4	-6,9	-10,7	113,6	-6,0	+5,0	109,5	-7,1	107,5	-6,4
24.5	H.V. SEIFEN, WASCH-, REINIGUNGS- UND KOERPER- PFLEGEMITTELN	INSGESAMT	93,1	-5,1	+2,6	90,7	-6,2	-8,2	96,2	-2,1	91,9	-5,6
		INLAND	84,6	-8,8	+1,9	83,0	-9,4	-8,4	88,4	-6,5	83,8	-3,1
		AUSLAND	124,0	+5,7	+4,7	118,4	+3,0	-7,8	124,2	+10,8	121,2	+4,4
24.51	H.V. SEIFEN, WASCH-, REINIGUNGS- UND POLIER- MITTELN	INSGESAMT	91,7	-6,9	+5,4	87,0	-10,2	-13,6	96,8	-2,6	89,4	-8,5
		INLAND	87,5	-7,9	+7,9	81,1	-12,8	-13,5	91,2	-4,8	84,3	-10,3
		AUSLAND	102,9	-4,5	-	102,9	-4,1	-13,7	111,7	+2,4	102,9	-4,3
24.52	HERSTELLUNG VON DUFT- U. KOERPERPFLEGEMITTELN	INSGESAMT	94,6	-3,2	+0,2	94,4	-2,2	-2,6	95,6	-1,5	94,5	-2,7
		INLAND	82,1	-9,6	-3,1	84,7	-6,3	-3,5	88,0	-7,8	83,4	-7,9
		AUSLAND	160,6	+20,0	+10,5	145,3	+13,3	+0,6	146,1	+24,6	153,0	+16,8
24.6	HERSTELLUNG VON SONST. CHEMISCHEN ERZEUGNISSEN	INSGESAMT	120,2	+13,3	+3,0	116,7	+11,4	-8,0	123,3	+14,6	118,5	+12,3
		INLAND	97,7	-3,6	+2,7	95,1	-8,8	-5,9	100,2	-5,3	95,4	-3,2
		AUSLAND	151,8	+46,7	+3,3	147,0	+39,3	-3,9	155,7	+41,2	149,4	+43,0
24.61	HERSTELLUNG VON PYRO- TECHNISCHEN ERZEUGNISSEN	INSGESAMT	106,6	+5,6	+24,0	86,0	-13,2	-24,2	106,4	+5,1	96,3	-3,7
		INLAND	116,9	+11,5	+19,2	98,1	-2,4	-23,8	119,5	+18,8	107,5	+4,7
		AUSLAND	87,9	-6,2	+37,1	64,1	-33,6	-25,0	82,6	-19,3	76,0	-20,1
24.62	HERSTELLUNG VON KLEB- STOFFEN UND GELATINE	INSGESAMT	99,0	+4,2	+4,8	94,5	-	-8,3	102,0	+4,7	96,8	+2,1
		INLAND	100,9	+4,8	+6,2	95,0	+1,4	-4,3	102,2	+8,4	98,0	+3,2
		AUSLAND	95,8	+3,2	+2,5	93,5	-2,5	-14,7	101,6	-1,3	94,7	+0,3
24.63	HERSTELLUNG VON ETHE- RISCHEN OELN	INSGESAMT	103,0	-2,7	-2,1	105,2	-0,2	-1,9	103,9	-5,3	104,1	-1,5
		INLAND	72,9	-35,5	-2,1	74,5	-32,6	+3,6	71,2	-37,2	73,7	-34,1
		AUSLAND	214,5	+129,7	-2,0	218,8	+126,5	-7,9	224,5	+117,1	216,7	+128,1
24.64	HERSTELLUNG VON FOTO- CHEMISCHEN ERZEUGNISSEN	INSGESAMT	111,7	+5,5	+4,2	107,2	+2,1	-6,8	110,3	+4,1	109,5	+3,8
		INLAND	99,4	+4,1	+3,9	95,7	+7,2	-7,4	96,6	+4,1	97,6	+5,6
		AUSLAND	118,4	+6,0	+4,2	113,6	-0,1	-6,5	117,8	+4,0	116,0	+2,9
24.65	HERSTELLUNG VON UNBE- SPIELTEN TON-, BILD- UND DATENTRAEGERN	INSGESAMT	100,4	-8,8	+1,4	99,0	-1,8	-14,4	113,5	+0,7	99,7	-5,5
		INLAND	37,9	-63,6	+5,9	35,8	-61,1	-10,5	44,9	-58,2	36,9	-62,4
		AUSLAND	192,3	+61,7	+0,3	191,8	+69,1	-15,4	214,2	+77,9	192,1	+65,3
24.66	HERSTELLUNG VON CHEM- ISCHEN ERZEUGNISSEN A.N.G.	INSGESAMT	134,1	+24,1	+2,2	131,2	+21,5	-7,1	137,3	+25,3	132,7	+22,8
		INLAND	109,2	-4,0	+1,1	108,0	-3,2	-5,3	112,7	+2,3	108,6	-3,6
		AUSLAND	177,1	+80,0	+3,3	171,5	+68,6	-8,9	179,8	+65,6	174,3	+74,1
24.7	HERSTELLUNG VON CHEMIE- FASERN	INSGESAMT	72,1	-12,2	+0,1	72,0	-13,5	-22,3	89,3	-6,2	72,1	-12,8
		INLAND	55,8	-18,2	-3,1	57,6	-2,5	-12,7	65,8	-8,6	56,7	-11,0
		AUSLAND	86,4	-7,2	+2,0	84,7	-17,2	-27,0	110,0	-3,3	85,6	-12,4
DH	HERSTELLUNG VON GUMMI- UND KUNSTSTOFFWAREN	INSGESAMT	97,5	-0,6	+0,7	96,8	-1,1	-8,9	103,3	+2,5	97,2	-0,8
		INLAND	95,0	-3,1	+1,3	93,8	-3,1	-8,2	99,8	+0,6	94,4	-3,1
		AUSLAND	106,4	+7,8	-0,7	107,1	+5,2	-11,3	115,7	+8,7	106,8	+6,5
25.1	HERSTELLUNG VON GUMMI- WAREN	INSGESAMT	96,2	+12,6	+4,9	91,7	+6,5	-11,1	100,1	+10,0	94,0	+9,6
		INLAND	89,7	+9,4	+4,8	85,6	+6,3	-9,5	93,7	+7,7	87,7	+7,9
		AUSLAND	115,9	+21,0	+5,7	109,6	+6,3	-14,6	119,2	+15,8	112,8	+13,4
25.11	HERSTELLUNG VON BEREI- FUNGEN	INSGESAMT	105,0	+18,6	+9,6	95,8	+7,5	-8,1	102,7	+9,6	100,4	+13,1
		INLAND	88,8	+4,5	+12,7	78,8	-5,3	-7,4	87,1	-2,8	83,8	-0,4
		AUSLAND	154,4	+55,3	+4,3	148,0	+38,2	-9,3	150,7	+42,2	151,2	+46,4
25.13	HERSTELLUNG VON SONST. GUMMIWAREN	INSGESAMT	91,2	+9,0	+2,1	89,3	+5,8	-12,8	98,6	+10,2	90,3	+7,4
		INLAND	90,2	+12,5	+0,7	89,6	+13,6	-10,6	97,5	+14,0	89,9	+12,9
		AUSLAND	94,4	+0,5	+6,9	88,3	-12,5	-19,0	101,7	+0,4	91,4	-6,2
25.2	HERSTELLUNG VON KUNST- STOFFWAREN	INSGESAMT	97,8	-3,6	-0,3	98,1	-2,9	-8,5	104,2	+0,9	98,0	-3,2
		INLAND	96,3	-5,6	+0,4	95,9	-5,0	-8,0	101,4	-0,8	96,1	-5,3
		AUSLAND	103,5	+4,0	-2,7	106,4	+4,9	-10,1	114,6	+6,7	105,0	+4,5
25.21	H.V. PLATTEN, FOLIEN, SCHLAEUCHEN U. PROFILN AUS KUNSTSTOFF	INSGESAMT	105,8	-1,4	+3,6	102,1	-4,6	-6,9	108,0	-1,2	104,0	-3,0
		INLAND	94,7	-12,3	+5,5	89,8	-16,2	-5,4	94,2	-12,9	92,3	-14,2
		AUSLAND	146,2	+39,9	-0,3	146,7	+37,7	-10,3	158,5	+40,1	146,5	+38,9
25.22	H.V. VERPACKUNGSMITTELN AUS KUNSTSTOFF	INSGESAMT	87,8	-15,6	-0,8	88,5	-15,0	-6,6	94,1	-11,5	88,2	-15,3
		INLAND	83,4	-19,6	-0,4	83,7	-18,7	-6,7	88,8	-14,9	83,6	-19,1
		AUSLAND	104,2	-0,6	-2,3	106,6	-1,4	-6,6	113,8	+0,2	105,4	-1,0

LAND

DAS VERARBEITENDE GERWERBE
=100
ABTEILUNGEN, GRUPPEN UND KLASSEN
ZWEIGE, AUSGABE 1995 (WZ93)
WERT

INDEX

1994 AUG.	VER- AEND. IN % GEGEN AUG. 1993	1994 2. VJ	1995 1. VJ	1995 2. VJ	VERAENDERUNG IN % 2. VJ 1995 GEGEN		1994 1. HJ	1994 2. HJ	1995 1. HJ	VERAENDERUNG IN % 1. HJ 1995 GEGEN		1993	1994	VER- AEND. IN % GEGEN 1993	WZ93 SCHL.
					2. VJ 1994	1. VJ 1995				1. HJ 1994	2. HJ 1994				
100,0	+10,9	104,8	109,3	116,7	+11,4	+6,8	103,2	101,6	113,0	+9,5	+11,2	96,4	102,4	+6,2	24.3
102,5	+9,6	103,8	127,3	139,2	+34,1	+9,3	99,9	100,9	133,2	+33,3	+32,0	95,4	100,4	+5,2	
95,6	+13,3	106,7	77,8	77,5	-27,4	-0,4	109,1	102,8	77,7	-28,8	-24,4	98,2	105,9	+7,8	
99,5	+7,7	104,7	108,5	104,8	+0,1	-3,4	104,5	105,0	106,6	+2,0	+1,5	99,4	104,7	+5,3	24.4
95,6	+9,4	98,8	103,2	100,4	+1,6	-2,7	98,5	100,6	101,8	+3,4	+1,2	95,6	99,5	+4,1	
107,9	+4,4	117,8	120,0	114,2	-3,1	-4,8	117,8	114,5	117,1	-0,6	+2,3	107,9	116,1	+7,6	
91,8	+8,9	96,3	84,7	85,7	-11,0	+1,2	96,1	98,2	85,2	-11,3	-13,2	91,6	97,2	+6,1	24.41
88,4	+10,2	90,8	28,7	29,0	-68,1	+1,0	90,3	93,4	28,9	-68,0	-69,1	87,8	91,9	+4,7	
98,0	+6,6	106,1	184,3	186,3	+75,6	+1,1	106,6	106,9	185,3	+73,8	+73,3	98,4	106,8	+8,5	
100,2	+7,6	105,5	110,6	106,5	+0,9	-3,7	105,3	105,6	108,6	+3,1	+2,8	100,1	105,4	+5,3	24.42
96,2	+9,3	99,4	109,3	106,4	+7,0	-2,7	99,2	101,2	107,9	+8,8	+6,6	96,2	100,2	+4,2	
108,9	+4,1	119,0	113,4	106,8	-10,3	-5,8	118,9	115,2	110,1	-7,4	-4,4	108,8	117,1	+7,6	
98,1	+4,1	98,2	100,1	95,1	-3,2	-5,0	98,6	99,9	97,6	-1,0	-2,3	99,6	99,2	-0,4	24.5
92,8	-2,1	94,9	92,9	87,1	-8,2	-6,2	95,2	95,0	90,0	-5,5	-5,3	99,4	95,1	-4,3	
117,3	+27,5	110,2	126,5	124,0	+12,5	-2,0	110,8	117,6	125,3	+13,1	+6,5	100,2	114,2	+14,0	
98,5	+5,0	99,9	103,1	95,5	-4,4	-7,4	100,0	100,7	99,3	-0,7	-1,4	99,3	100,3	+1,0	24.51
95,0	-0,5	96,7	97,6	89,5	-7,4	-8,3	96,4	97,0	93,6	-2,9	-3,5	99,0	96,7	-2,3	
107,7	+20,6	108,5	117,7	111,5	+2,8	-5,3	109,6	110,5	114,6	+4,6	+3,7	100,2	110,1	+9,9	
97,7	+3,2	96,4	97,2	94,7	-1,8	-2,6	97,1	99,2	96,0	-1,1	-3,2	99,9	98,1	-1,8	24.52
90,8	-3,7	93,2	88,7	85,0	-8,8	-4,2	94,2	93,3	86,9	-7,7	-6,9	99,8	93,7	-6,1	
133,8	+38,4	113,1	141,9	145,8	+28,9	+2,7	112,8	129,9	143,9	+27,6	+10,8	100,4	121,3	+20,8	
106,1	+11,0	110,4	126,2	123,5	+11,9	-2,1	108,3	107,9	124,9	+15,3	+15,8	100,2	108,1	+7,9	24.6
108,1	+8,2	108,4	102,6	100,2	-7,6	-2,3	105,7	107,7	101,4	-4,1	-5,8	100,9	106,7	+5,7	
103,5	+15,3	113,4	159,3	156,4	+37,9	-1,8	112,2	108,3	157,8	+40,6	+45,7	99,3	110,3	+11,1	
100,9	+12,6	103,6	110,1	109,3	+5,5	-0,7	101,6	104,4	109,7	+8,0	+5,1	94,8	103,0	+8,6	24.61
104,8	+10,3	103,8	122,2	124,7	+20,1	+2,0	99,9	106,0	123,4	+23,5	+16,4	95,7	103,0	+7,6	
93,7	+17,6	103,2	88,1	81,3	-21,2	-7,7	104,7	101,4	84,7	-19,1	-16,5	93,2	103,0	+10,5	
95,0	+8,7	99,9	108,0	99,4	-0,5	-8,0	98,3	96,0	103,7	+5,5	+8,0	93,0	97,2	+4,5	24.62
96,3	+7,4	97,7	108,8	98,4	+0,7	-9,6	94,0	93,6	103,6	+10,2	+10,7	90,4	93,8	+3,8	
92,8	+11,1	103,8	106,6	101,2	-2,5	-5,1	105,8	100,2	103,9	-1,8	+3,7	97,5	103,0	+5,6	
105,9	+14,6	110,7	103,5	104,0	-6,1	+0,5	111,0	107,2	103,8	-6,5	-3,2	97,7	109,1	+11,7	24.63
113,0	+14,6	114,3	70,3	70,5	-38,3	+0,3	113,8	111,0	70,4	-38,1	-36,6	99,0	112,4	+13,5	
93,4	+14,7	104,4	226,6	227,7	+118,1	+0,5	106,2	100,7	227,2	+113,9	+125,6	95,4	103,5	+8,5	
105,9	+0,8	111,5	109,6	111,5	-	+1,7	106,2	102,2	110,6	+4,1	+8,2	100,8	104,2	+3,4	24.64
95,5	-11,1	85,4	93,6	98,9	+3,7	+5,7	92,9	88,6	96,3	+3,7	+8,7	97,9	90,7	-7,4	
111,7	+7,5	120,3	118,5	118,4	-1,6	-0,1	113,5	109,8	118,5	+4,4	+7,9	102,5	111,6	+8,9	
110,1	+26,7	113,8	123,2	113,0	-0,7	-8,3	115,1	122,2	118,1	+2,6	-3,4	101,2	118,7	+17,3	24.65
104,1	+10,7	106,6	52,0	43,2	-59,5	-8,9	110,5	119,0	47,6	-56,9	-60,0	106,2	114,7	+8,0	
118,9	+55,6	124,2	227,9	215,3	+73,3	-5,5	121,8	127,0	221,6	+81,9	+74,5	93,9	124,4	+32,5	
108,1	+12,3	112,0	139,7	137,8	+23,0	-1,4	110,2	110,1	138,8	+26,0	+26,1	101,9	110,1	+8,0	24.66
113,7	+11,3	113,4	114,9	113,2	-0,2	-1,5	109,4	112,5	114,1	+4,3	+1,4	103,3	111,0	+7,5	
98,4	+14,4	109,7	182,7	180,6	+64,6	-1,1	111,5	105,9	181,7	+63,0	+71,6	99,5	108,7	+9,2	
82,1	+16,0	99,7	98,9	91,3	-8,4	-7,7	99,4	96,6	95,1	-4,3	-1,6	87,7	98,0	+11,7	24.7
108,2	+7,2	73,4	72,2	65,4	-10,9	-9,4	74,8	72,1	68,8	-8,0	-4,6	73,3	73,4	+0,1	
93,1	+21,7	120,5	122,3	114,0	-5,4	-6,8	119,0	116,0	118,1	-0,8	+1,8	99,1	117,5	+18,6	
98,1	+10,2	104,4	106,1	104,6	+0,2	-1,4	101,7	104,2	105,4	+3,6	+1,2	96,6	102,9	+6,5	DH
98,0	+8,6	102,6	102,0	101,2	-1,4	-0,8	99,8	103,2	101,6	+1,8	-1,6	96,4	101,5	+5,3	
98,7	+16,8	110,7	120,9	116,4	+5,1	-3,7	108,4	107,4	118,7	+9,5	+10,5	97,5	107,9	+10,7	
85,4	+4,5	94,2	103,5	100,7	+6,9	-2,7	92,8	92,8	102,1	+10,0	+10,0	89,8	92,8	+3,3	25.1
82,0	+1,9	89,9	97,4	93,9	+4,4	-3,6	89,0	88,4	95,7	+7,5	+8,3	87,2	88,7	+1,7	
95,8	+12,6	107,1	121,8	121,0	+13,0	-0,7	104,1	105,9	121,4	+16,6	+14,6	97,4	105,0	+7,8	
88,5	+3,8	97,0	104,9	102,1	+5,3	-2,7	95,3	96,0	103,5	+8,6	+7,8	92,8	95,7	+3,1	25.11
85,0	+0,5	92,6	89,2	87,0	-6,0	-2,5	91,5	91,4	88,1	-3,7	-3,6	90,6	91,4	+0,9	
99,4	+13,9	110,5	152,8	148,3	+34,2	-2,9	106,9	110,3	150,5	+40,8	+36,4	99,4	108,6	+9,3	
83,7	+5,2	92,6	102,7	99,9	+7,9	-2,7	91,3	90,9	101,3	+11,0	+11,4	88,1	91,1	+3,4	25.13
80,2	+2,6	88,3	102,1	97,9	+10,9	-4,1	87,5	86,6	100,0	+14,3	+15,5	85,3	87,1	+2,1	
93,9	+11,8	105,3	104,5	105,8	+0,5	+1,2	102,6	103,5	105,2	+2,5	+1,6	96,4	103,1	+7,0	
101,4	+11,6	107,1	106,9	105,6	-1,4	-1,2	104,1	107,1	106,3	+2,1	-0,7	98,4	105,6	+7,3	25.2
102,0	+10,2	105,7	103,1	103,1	-2,5	-	102,5	107,0	103,1	+0,6	-3,6	98,6	104,7	+6,2	
99,5	+18,0	111,8	120,6	115,0	+2,9	-4,6	109,7	107,8	117,8	+7,4	+9,3	97,5	108,8	+11,6	
107,3	+12,7	113,3	110,5	108,3	-4,4	-2,0	110,0	112,5	109,4	-0,5	-2,8	102,7	111,2	+8,3	25.21
108,0	+11,2	112,0	94,9	94,7	-15,4	-0,2	108,4	112,4	94,8	-12,5	-15,7	103,0	110,4	+7,2	
104,5	+17,9	117,7	167,4	157,6	+33,9	-5,9	115,6	112,7	162,5	+40,6	+44,2	101,8	114,2	+12,2	
104,0	+11,1	110,1	97,5	94,6	-14,1	-3,0	107,1	108,8	96,0	-10,4	-11,8	101,1	107,9	+6,7	25.22
103,7	+9,4	107,9	91,9	89,3	-17,2	-2,8	104,7	107,7	90,6	-13,5	-15,9	100,9	106,2	+5,3	
104,8	+17,9	118,4	118,6	114,5	-3,3	-3,5	116,0	112,8	116,5	+0,4	+3,3	102,2	114,4	+11,9	

2 INDEX DES UMSATZES FUER
 1991
 NACH ABSCHNITTEN, UNTERABSCHNITTEN,
 DER KLASSIFIKATION DER WIRTSCHAFTS
 2.1 ORIGINAL

VOLUMEN

WZ93- SCHL.	WIRTSCHAFTSZWEIG		1995 AUG.	VERAENDERUNG IN % AUG. 1995 GEGEN		1995 JULI	VERAENDERUNG IN % JULI 1995 GEGEN		KUMULIERT		2-MONATS- DURCHSCHNITT	
				AUG. 1994	JULI 1995		JULI 1994	JUNI 1995	JAN. 1995 BIS AUG. 1995	VER- AEND. IN % GEGEN VORJAHR	JULI 1995 UND AUG. 1995	VER- AEND. IN % GEGEN VORJAHR
25.23	H.V. BAUBEDARFSARTIKELN AUS KUNSTSTOFF	INSGESAMT	124,4	+30,5	+6,1	117,2	+23,2	-5,4	114,6	+17,5	120,8	+26,9
		INLAND	144,7	+53,3	+6,8	135,5	+44,6	-5,0	131,9	+38,6	140,1	+48,9
		AUSLAND	47,4	-52,0	-1,0	47,9	-52,2	-9,1	49,0	-53,9	47,7	-52,1
25.24	HERSTELLUNG VON SONST. KUNSTSTOFFWAREN	INSGESAMT	87,5	-9,9	-6,1	93,2	-3,1	-11,6	102,1	+3,5	90,4	-6,5
		INLAND	89,0	-9,3	-6,0	94,7	-2,1	-11,6	104,1	+5,9	91,9	-5,6
		AUSLAND	81,8	-12,2	-6,6	87,6	-7,2	-11,8	95,2	-4,9	84,7	-9,7
DI	GLASGEWERBE, KERAMIK, VERARBEITUNG VON STEINEN UND ERDEN	INSGESAMT	101,6	-3,7	+0,5	101,1	-3,3	-6,6	100,4	-1,5	101,4	-3,4
		INLAND	106,8	-5,2	+1,8	104,9	-4,9	-4,8	102,6	-2,2	105,9	-5,0
		AUSLAND	85,0	+2,8	-4,4	88,9	+3,5	-12,8	93,5	+1,2	87,0	+3,2
26.1	HERSTELLUNG UND VERAR- BEITUNG VON GLAS	INSGESAMT	94,9	-4,5	+0,7	94,2	-4,2	-9,0	97,2	-2,6	94,6	-4,3
		INLAND	97,4	-4,8	+2,9	94,7	-5,9	-6,6	96,2	-3,2	96,1	-5,3
		AUSLAND	88,3	-3,6	-4,8	92,8	+0,8	-14,9	100,0	-0,5	90,6	-1,4
26.11	HERSTELLUNG VON FLACH- GLAS	INSGESAMT	97,4	-6,1	+3,9	93,7	-8,0	-7,5	98,2	-6,5	95,6	-7,0
		INLAND	104,3	-7,5	+6,1	98,3	-9,8	-3,9	100,2	-9,3	101,3	-8,7
		AUSLAND	87,9	-4,0	+0,6	87,4	-5,0	-12,5	95,5	-2,2	87,7	-4,5
26.12	VEREDLUNG UND VERARBEI- TUNG VON FLACHGLAS	INSGESAMT	102,3	-1,2	+0,4	101,9	+1,0	-6,3	104,3	-0,5	102,1	-0,1
		INLAND	111,3	+3,2	+1,6	109,6	+5,4	-5,9	111,4	+6,1	110,5	+4,3
		AUSLAND	68,3	-21,7	-5,7	72,4	-18,8	-9,0	77,4	-25,6	70,4	-20,2
26.13	HERSTELLUNG VON HOHLGLAS	INSGESAMT	93,8	-3,6	-0,2	94,0	-3,4	-9,2	92,7	+3,9	93,9	-3,5
		INLAND	100,8	+3,0	-0,4	101,2	+3,1	-6,6	98,6	+4,1	101,0	+3,0
		AUSLAND	77,6	-19,1	+0,5	77,2	-19,1	-16,5	78,8	-21,7	77,4	-19,1
26.14	HERSTELLUNG VON GLAS- FASER	INSGESAMT	95,5	-10,7	+9,8	87,0	-16,8	-5,8	95,3	-10,9	91,3	-13,7
		INLAND	99,1	-12,1	+17,3	84,5	-22,8	-2,4	92,4	-14,7	91,8	-17,4
		AUSLAND	81,8	-3,4	-15,2	96,5	+11,4	-15,8	106,1	+4,6	89,2	+4,1
26.15	HERSTELLUNG, VEREDLUNG U. VERARB. VON SONST. GLAS EINSCHL. TECHN. GLASW.	INSGESAMT	79,6	-9,0	-5,8	84,5	-3,0	-17,9	97,6	+9,8	82,1	-6,0
		INLAND	48,3	-44,9	+3,2	46,8	-46,2	-19,3	54,1	-37,4	47,6	-45,5
		AUSLAND	174,9	+100,8	-12,4	199,7	+127,7	-16,8	230,3	+138,4	187,3	+114,3
26.2	KERAMIK (OHNE ZIEGELEI UND BAUKERAMIK)	INSGESAMT	83,1	+4,8	+2,1	81,4	+3,0	-7,5	86,1	+1,5	82,3	+3,9
		INLAND	81,1	-0,4	+4,5	77,6	-1,3	-7,3	84,0	-0,2	79,4	-0,7
		AUSLAND	86,8	+14,8	-1,9	88,5	+10,8	-7,9	90,1	+4,8	87,7	+12,7
26.21	H.V. KERAMISCHEN HAUS- HALTSWAREN UND ZIERGE- GENSTAEUNDEN	INSGESAMT	57,4	-8,7	+2,9	55,8	-13,5	-14,7	65,0	-10,3	56,6	-11,1
		INLAND	60,6	-9,8	+5,2	57,6	-13,5	-17,4	67,7	-11,6	59,1	-11,7
		AUSLAND	51,5	-6,0	-1,7	52,4	-13,7	-8,7	59,8	-7,7	52,0	-10,0
26.22	HERSTELLUNG VON SANI- TAERKERAMIK	INSGESAMT	93,5	+1,3	+1,2	92,4	-1,1	-2,8	103,4	+3,2	93,0	+0,1
		INLAND	99,4	+2,6	+2,3	97,2	+2,1	-0,7	108,6	+5,2	98,3	+2,3
		AUSLAND	60,7	-9,0	-7,9	65,9	-20,7	-17,0	74,4	-11,0	63,3	-15,5
26.23	H.V. ISOLATOREN UND ISOLIERTEILEN AUS KERAMIK	INSGESAMT	120,2	+25,6	+6,0	113,4	+24,8	-1,3	119,4	+20,0	116,8	+25,2
		INLAND	110,2	+25,1	+7,0	103,0	+17,0	-3,6	110,7	+20,2	106,6	+21,0
		AUSLAND	136,4	+26,1	+4,5	130,5	+36,5	+2,1	133,5	+19,6	133,5	+31,0
26.24	H.V. KERAMISCHEN ERZEUG- NISSEN F. SONST. TECHN. ZWECKE	INSGESAMT	90,8	-2,4	-3,9	94,5	+8,6	-14,9	99,4	+2,6	92,7	+3,0
		INLAND	85,4	-2,1	-4,4	89,3	+2,5	-5,2	91,1	-	87,4	+0,2
		AUSLAND	99,3	-2,8	-3,2	102,6	+18,2	-25,6	112,4	+5,9	101,0	+6,9
26.25	HERSTELLUNG VON KERA- MISCHEN ERZEUGNISSEN A.N.G.	INSGESAMT	62,6	-13,9	+6,5	58,8	-21,1	-25,0	77,5	-6,7	60,7	-17,5
		INLAND	66,7	-11,8	+5,4	63,3	-14,7	-21,0	82,3	-1,4	65,0	-12,3
		AUSLAND	51,5	-21,6	+10,5	46,6	-38,3	-36,7	64,6	-21,6	49,1	-30,5
26.26	H.V. FEUERFESTEN KERA- MISCHEN WERKSTOFFEN	INSGESAMT	101,3	+16,3	+1,6	99,7	+16,2	-1,1	95,0	+8,6	100,5	+16,2
		INLAND	92,9	+4,5	+6,3	87,4	+7,1	+0,3	84,8	+4,6	90,2	+5,7
		AUSLAND	112,3	+32,4	-3,1	115,9	+26,8	-2,5	108,5	+13,1	114,1	+29,5
26.3	H.V. KERAMISCHEN WAND- U. BODENFLIESEN UND -PLATTEN	INSGESAMT	92,8	-20,4	-0,7	93,5	-21,2	-8,2	96,6	-12,7	93,2	-20,7
		INLAND	95,7	-27,6	+3,5	92,5	-29,6	-6,1	95,2	-21,3	94,1	-28,6
		AUSLAND	81,9	+43,9	-16,1	97,6	+40,4	-14,7	102,2	+44,4	89,8	+42,1
26.4	ZIEGELEI, HERSTELLUNG VON SONST. BAUKERAMIK	INSGESAMT	155,4	-3,5	+0,6	154,4	-2,8	-3,9	135,2	+1,9	154,9	-3,2
		INLAND	169,9	-2,1	+0,6	168,9	-0,2	-3,7	147,6	+5,1	169,4	-1,2
		AUSLAND	31,7	-43,1	+2,3	31,0	-57,2	-12,4	29,4	-56,8	31,4	-51,0
26.51	HERSTELLUNG VON ZEMENT	INSGESAMT	119,2	-4,6	-1,7	121,2	-0,9	-1,4	108,7	-0,6	120,2	-2,8
		INLAND	121,2	-4,9	-1,4	122,9	-1,4	-0,1	109,4	-1,1	122,1	-3,2
		AUSLAND	86,6	+2,0	-8,4	94,5	+11,6	-21,7	98,0	+9,0	90,6	+6,8
26.62	HERSTELLUNG VON GIPS- ERZEUGNISSEN FUER DEN BAU	INSGESAMT	149,5	-3,5	+1,0	148,0	-5,4	-3,8	154,1	-0,3	148,8	-4,5
		INLAND	159,5	-1,1	+1,1	157,7	-1,1	-3,7	163,8	+2,8	158,6	-1,1
		AUSLAND	39,6	-53,8	-2,5	40,6	-67,0	-6,0	46,4	-54,6	40,1	-61,6
DJ	METALLERZEUGUNG UND -BE- ARBEITUNG, HERSTELLUNG VON METALLERZEUGNISSEN	INSGESAMT	98,1	+3,7	-0,6	98,7	+10,2	-7,6	102,4	+8,7	98,4	+6,8
		INLAND	97,9	+3,4	-0,6	98,5	+10,1	-6,4	101,1	+8,9	98,2	+6,6
		AUSLAND	99,1	+5,5	-0,6	99,7	+11,5	-11,0	106,8	+8,5	99,4	+8,4
27	METALLERZEUGUNG UND -BEARBEITUNG	INSGESAMT	94,0	+0,4	-3,2	97,1	+12,6	-8,2	102,9	+10,1	95,6	+6,3
		INLAND	88,4	-3,7	-4,7	92,8	+11,4	-7,2	97,9	+9,3	90,6	+3,4
		AUSLAND	107,3	+9,7	-0,1	107,4	+16,4	-10,0	114,7	+12,2	107,4	+12,9

LAND

DAS VERARBEITENDE GERWERBE
=100
ABTEILUNGEN, GRUPPEN UND KLASSEN
ZWEIGE, AUSGABE 1995 (WZ93)
WERT

INDEX

1994 AUG.	VER- AEND. IN % GEGEN AUG. 1993	1994 2. VJ	1995 1. VJ	1995 2. VJ	VERAENDERUNG IN % 2. VJ 1995 GEGEN		1994 1. HJ	1994 2. HJ	1995 1. HJ	VERAENDERUNG IN % 1. HJ 1995 GEGEN		1993	1994	VER- AEND. IN % GEGEN 1993	WZ93 SCHL.
					2. VJ 1994	1. VJ 1995				1. HJ 1994	2. HJ 1994				
95,3	+9,7	101,0	106,1	118,9	+17,7	+12,1	98,3	101,7	112,5	+14,4	+10,6	94,4	100,0	+5,9	25.23
94,4	+7,6	98,4	121,2	137,1	+39,3	+13,1	95,5	100,0	129,2	+35,3	+29,2	93,7	97,8	+4,4	
98,7	+18,1	110,8	49,2	49,8	-55,1	+1,2	108,7	107,8	49,5	-54,5	-54,1	96,9	108,3	+11,8	
97,1	+11,5	102,1	107,9	104,2	+2,1	-3,4	99,3	103,4	106,1	+6,8	+2,6	94,6	101,4	+7,2	25.24
98,1	+9,9	101,5	109,9	106,3	+4,7	-3,3	98,6	103,9	108,1	+9,6	+4,0	95,3	101,2	+6,2	
93,2	+18,1	104,2	100,8	96,5	-7,4	-4,3	102,1	101,5	98,6	-3,4	-2,9	91,9	101,8	+10,8	
105,5	+10,1	107,2	95,6	104,6	-2,4	+9,4	100,9	109,3	100,1	-0,8	-7,6	98,3	104,6	+6,4	DI
112,7	+10,4	110,4	95,7	107,2	-2,9	+12,0	102,8	112,8	101,5	-1,3	-10,0	100,9	107,8	+6,8	
82,7	+8,8	97,2	95,5	96,0	-1,2	+0,5	95,1	94,1	95,7	+0,6	+1,7	90,1	94,6	+5,0	
99,4	+11,8	101,8	98,0	98,2	-3,5	+0,2	100,1	106,0	98,1	-2,0	-7,5	97,0	103,0	+6,2	26.1
102,3	+9,9	99,9	95,9	96,6	-3,3	+0,7	98,8	106,4	96,2	-2,6	-9,6	98,2	102,6	+4,5	
91,6	+18,0	106,8	103,7	102,4	-4,1	-1,3	103,4	104,8	103,1	-0,3	-1,6	93,7	104,1	+11,1	
103,7	+23,3	108,8	101,7	96,4	-11,4	-5,2	105,7	114,9	99,1	-6,2	-13,8	95,9	110,3	+15,0	26.11
112,7	+21,6	112,4	100,2	99,5	-11,5	-0,7	110,3	119,8	99,9	-9,4	-16,6	99,3	115,1	+15,9	
91,6	+26,3	103,8	103,8	92,3	-11,1	-11,1	99,5	108,2	98,1	-1,4	-9,3	91,2	103,8	+13,8	
103,5	+4,7	107,0	104,3	105,7	-1,2	+1,3	105,7	113,4	105,0	-0,7	-7,4	104,6	109,5	+4,7	26.12
107,8	+4,8	106,1	110,8	112,7	+6,2	+1,7	104,7	115,6	111,7	+6,7	-3,4	105,4	110,2	+4,6	
87,2	+4,1	110,3	80,1	79,4	-28,0	-0,9	109,4	104,9	79,8	-27,1	-23,9	101,3	107,1	+5,7	
97,3	+17,5	98,0	89,2	95,3	-2,8	+6,8	96,2	99,7	92,3	-4,1	-7,4	92,7	97,9	+5,6	26.13
97,9	+14,6	94,1	94,6	101,1	+7,4	+6,9	93,6	97,2	97,8	+4,5	+0,6	93,3	95,4	+2,3	
95,9	+24,9	107,2	76,6	81,8	-23,7	+6,8	102,3	105,4	79,2	-22,6	-24,9	91,1	103,9	+14,1	
106,9	+6,6	109,4	104,2	89,0	-18,6	-14,6	107,2	117,4	96,6	-9,9	-17,7	105,0	112,3	+7,0	26.14
112,8	+7,1	110,0	102,6	82,7	-24,8	-19,4	107,4	121,7	92,7	-13,7	-23,8	106,6	114,5	+7,4	
84,7	+4,7	107,0	110,5	112,9	+5,5	+2,2	106,7	101,2	111,7	+4,7	+10,4	98,8	103,9	+5,2	
87,5	+7,9	90,6	105,1	100,3	+10,7	-4,6	89,4	93,7	102,7	+14,9	+9,6	88,6	91,6	+3,4	26.15
87,6	+5,3	86,7	56,6	55,9	-35,5	-1,2	86,1	91,6	56,2	-34,7	-38,6	88,1	88,9	+0,9	
87,1	+16,6	102,6	253,3	235,9	+129,9	-6,9	99,6	100,0	244,6	+145,6	+144,6	89,9	99,8	+11,0	
79,3	+0,1	84,9	88,0	86,8	+2,2	-1,4	86,7	85,0	87,4	+0,8	+2,8	87,0	85,9	-1,3	26.2
81,4	+1,5	83,4	86,6	84,6	+1,4	-2,3	85,6	85,1	85,6	-	+0,6	86,4	85,4	-1,2	
75,6	-2,6	87,7	90,6	91,1	+3,9	+0,6	88,7	85,0	90,9	+2,5	+6,9	88,1	86,9	-1,4	
62,9	-9,2	74,0	67,5	68,0	-8,1	+0,7	75,4	74,3	67,7	-10,2	-8,9	82,2	74,8	-9,0	26.21
67,2	-12,8	77,3	69,1	72,1	-6,7	+4,3	79,8	82,2	70,6	-11,5	-14,1	87,3	81,0	-7,2	
54,8	+0,6	67,7	64,5	60,2	-11,1	-6,7	67,2	59,3	62,4	-7,1	+5,2	72,6	63,2	-12,9	
92,3	+1,7	92,5	115,3	98,4	+6,4	-14,7	102,6	91,4	106,8	+4,1	+16,8	99,6	97,0	-2,6	26.22
96,9	+2,1	93,9	121,0	103,0	+9,7	-14,9	105,5	95,3	112,0	+6,2	+17,5	103,4	100,4	-2,9	
66,7	-1,9	85,3	83,5	72,8	-14,7	-12,8	86,5	70,1	78,1	-9,7	+11,4	78,7	78,3	-0,5	
95,7	+12,7	101,8	122,7	117,7	+15,6	-4,1	101,5	98,1	120,2	+18,4	+22,5	92,4	99,8	+8,0	26.23
88,1	+19,5	95,1	113,3	110,9	+16,6	-2,1	93,4	87,7	112,1	+20,0	+27,8	83,8	90,6	+8,1	
108,2	+4,8	112,9	138,1	128,8	+14,1	-6,7	114,8	115,0	133,5	+16,3	+16,1	106,4	114,9	+8,0	
93,0	+12,5	99,2	99,2	104,0	+4,8	+4,8	99,2	94,5	101,6	+2,4	+7,5	89,8	96,9	+7,9	26.24
87,2	+18,0	94,1	93,0	91,7	-2,6	-1,4	92,4	88,1	92,4	-	+4,9	82,6	90,2	+9,2	
102,2	+5,8	107,2	109,0	123,5	+15,2	+13,3	110,0	104,8	116,3	+5,7	+11,0	101,1	107,4	+6,2	
72,7	-6,8	84,9	86,9	79,3	-6,6	-8,7	86,3	83,9	83,1	-3,7	-1,0	89,7	85,1	-5,1	26.25
75,6	-10,6	84,5	92,9	83,1	-1,7	-10,5	86,3	85,4	88,0	+2,0	+3,0	90,9	85,9	-5,5	
65,7	+6,8	86,0	70,5	69,0	-19,8	-2,1	86,3	80,3	69,7	-19,2	-13,2	86,7	83,3	-3,9	
87,1	+3,9	87,5	91,6	94,7	+8,2	+3,4	87,8	89,7	93,2	+6,2	+3,9	85,7	88,7	+3,5	26.26
88,9	+14,3	80,4	82,1	83,9	+4,4	+2,2	79,7	82,3	83,0	+4,1	+0,9	77,5	81,0	+4,5	
84,8	-7,5	96,8	104,2	108,9	+12,5	+4,5	98,5	99,5	106,6	+8,2	+7,1	96,5	99,0	+2,6	
116,6	+5,4	118,6	97,3	98,2	-17,2	+0,9	108,3	115,2	97,8	-9,7	-15,1	108,1	111,7	+3,3	26.3
132,1	+6,8	129,8	95,8	95,3	-26,6	-0,5	117,3	128,0	95,5	-18,6	-25,4	115,8	122,7	+6,0	
56,9	-5,3	75,5	103,2	109,4	+44,9	+6,0	73,3	85,6	106,3	+45,0	+62,0	78,2	69,5	-11,1	
161,0	+17,4	149,5	103,6	153,6	+2,7	+48,3	123,6	147,7	128,6	+4,0	-12,9	115,4	135,7	+17,6	26.4
173,6	+18,8	158,4	112,7	168,0	+6,1	+49,1	130,0	157,9	140,3	+7,9	-11,1	120,6	144,0	+19,4	
55,7	-9,7	74,8	26,1	31,3	-58,2	+19,9	69,4	63,0	28,7	-58,6	-54,4	71,7	66,2	-7,7	
125,0	+13,0	125,3	87,7	122,1	-2,6	+39,2	104,7	121,7	104,9	+0,2	-13,8	103,1	113,2	+9,8	26.51
127,5	+12,9	126,8	87,2	123,1	-2,9	+41,2	105,5	123,2	105,2	-0,3	-14,6	103,7	114,3	+10,2	
84,9	+14,6	101,8	94,0	106,8	+4,9	+13,6	91,6	97,8	100,4	+9,6	+2,7	93,0	94,7	+1,8	
155,0	+16,4	162,5	161,2	150,4	-7,4	-6,7	154,3	164,2	155,8	+1,0	-5,1	133,5	159,2	+19,3	26.62
161,3	+16,2	167,3	171,2	159,8	-4,5	-6,7	159,0	169,9	165,5	+4,1	-2,6	137,7	164,5	+19,5	
85,8	+21,0	108,8	50,5	46,4	-57,4	-8,1	101,4	100,7	48,5	-52,2	-51,8	87,2	101,0	+15,8	
94,6	+10,6	97,0	103,7	103,7	+6,9	-	94,9	99,2	103,7	+9,3	+4,5	91,9	97,0	+5,5	DJ
94,7	+10,2	95,4	101,8	102,3	+7,2	+0,5	93,0	98,6	102,1	+9,8	+3,5	91,7	95,8	+4,5	
93,9	+11,8	101,7	109,9	108,5	+6,7	-1,3	100,7	100,8	109,2	+8,4	+8,3	92,3	100,7	+9,1	
93,6	+13,6	96,1	106,3	104,3	+8,5	-1,9	94,7	95,0	105,3	+11,2	+10,8	88,4	94,9	+7,4	27
91,8	+15,3	92,0	101,6	99,1	+7,7	-2,5	90,3	91,1	100,4	+11,2	+10,2	85,6	90,7	+6,0	
97,8	+9,9	105,1	117,7	116,5	+10,8	-1,0	104,5	103,6	117,1	+12,1	+13,0	94,8	104,1	+9,8	

2 INDEX DES UMSATZES FUER
1991
NACH ABSCHNITTEN, UNTERABSCHNITTEN,
DER KLASSIFIKATION DER WIRTSCHAFTS
2.1 ORIGINAL

VOLUMEN

WZ93- SCHL.	WIRTSCHAFTSZWEIG	INSGESAMT	1995		VERAENDERUNG IN % AUG. 1995 GEGEN		1995		VERAENDERUNG IN % JULI 1995 GEGEN		KUMULIERT		2-MONATS- DURCHSCHNITT	
			AUG.	AUG. 1994	JULI 1995	JULI	JULI 1994	JUNI 1995	JAN. 1995 BIS AUG. 1995	VER- AEND. IN % GEGEN VORJAHR	JULI 1995 UND AUG. 1995	VER- AEND. IN % GEGEN VORJAHR		
27.1	ERZEUGUNG VON ROHEISEN, STAHL UND FERROLEGIE- RUNGEN (EGKS) 1)	INSGESAMT INLAND AUSLAND	90,8 87,3 98,7	-4,1 -4,0 -4,4	-4,1 -7,2 +2,7	94,7 94,1 96,1	+9,7 +13,6 +2,2	-8,1 -7,7 -9,0	100,9 99,7 103,6	+7,3 +10,3 +1,7	92,8 90,7 97,4	+2,5 +4,4 -1,2		
27.2	HERSTELLUNG VON ROHREN	INSGESAMT INLAND AUSLAND	69,4 68,2 72,5	-7,8 -11,0 -0,1	+0,4 -3,5 +9,7	69,1 70,7 66,1	-4,3 -0,3 -11,6	-16,8 -14,0 -22,4	81,6 80,8 84,3	-0,7 +3,6 -7,2	69,3 69,5 69,3	-6,1 -5,8 -6,0		
27.21	H.V. ROHREN, ROHRFORM-, ROHRVERSCHLUSS- U. -VERBIND. A. GUSSEISEN	INSGESAMT INLAND AUSLAND	57,7 54,1 73,1	-22,6 -24,4 -14,6	+0,2 -3,6 +14,0	57,6 56,1 64,1	-17,4 -13,3 -28,1	-19,1 -19,4 -17,9	79,7 72,4 112,1	+1,4 - +8,9	57,7 55,1 68,6	-20,0 -19,2 -21,5		
27.22	H.V. STAHLROHREN, ROHR- FORM-, VERSCHL.-VERBIND. AUS EISEN UND STAHL	INSGESAMT INLAND AUSLAND	76,3 79,0 72,3	+0,8 -1,7 +5,2	+0,5 -3,8 +8,4	75,9 82,1 86,7	+3,1 +8,5 -5,4	-15,7 -10,7 -23,6	82,8 87,3 76,0	-1,7 +6,1 -12,8	76,1 80,6 69,5	+1,9 +3,2 -0,1		
27.3	SONST. ERSTE BEARBEITUNG V. EISEN U. STAHL, H.V. FERROLEG. (NICHT EGKS) 1)	INSGESAMT INLAND AUSLAND	88,8 84,4 101,5	-8,5 -12,2 +1,9	-4,7 -5,7 -2,3	93,2 89,5 103,9	+8,6 +5,8 +16,0	-6,2 -3,1 -12,9	95,6 91,0 108,9	+0,3 -1,3 +4,2	91,0 87,0 102,7	-0,4 -3,8 +8,6		
27.31	HERSTELLUNG VON BLANK- STAHL	INSGESAMT INLAND AUSLAND	63,9 67,4 55,0	-30,2 -25,7 -41,6	-9,6 -11,3 -4,0	70,7 76,0 57,3	-8,5 +1,3 -31,5	-16,7 -16,7 -16,7	81,6 86,8 68,3	-8,5 +1,6 -31,8	67,3 71,7 56,2	-20,4 -13,5 -36,9		
27.32	HERSTELLUNG VON KALT BAND UNTER 500 MM BREITE	INSGESAMT INLAND AUSLAND	100,0 88,3 131,7	+5,4 -2,2 +22,6	-2,8 -3,7 -1,1	102,9 91,7 133,2	+27,2 +21,1 +40,4	-6,7 -3,1 -12,7	100,9 87,8 136,1	+9,2 +2,6 +23,1	101,5 90,0 132,5	+15,5 +8,4 +30,9		
27.33	HERSTELLUNG VON KALT- PROFILLEN	INSGESAMT INLAND AUSLAND	148,2 170,5 80,7	+66,0 +95,1 -15,0	-8,4 -9,7 +1,5	161,8 188,8 79,5	+117,5 +164,4 -4,7	+17,3 +16,5 +23,4	151,1 177,9 70,0	+76,3 +116,7 -27,5	155,0 179,7 80,1	+89,3 +126,3 -10,2		
27.34	HERSTELLUNG VON GEZ- GENEM DRAHT	INSGESAMT INLAND AUSLAND	81,0 80,9 81,6	-22,9 -25,2 -12,5	-8,0 -5,5 -15,7	88,0 85,6 96,8	-12,0 -17,5 +12,2	-3,7 +0,2 -15,0	93,0 90,0 103,8	-12,0 -15,3 -0,1	84,5 83,3 89,2	-17,6 -21,3 -0,7		
27.35	ERSTE BEARB. V. EISEN U. STAHL A.N.G., H.V.FERRO- LEG. (NICHT EGKS) 1)	INSGESAMT INLAND AUSLAND	109,4 86,1 159,7	+10,6 -13,7 +65,3	+11,0 +3,7 +20,6	98,6 83,0 132,4	+6,7 -9,8 +42,1	+1,6 +13,9 -11,1	94,0 77,4 130,1	-2,8 -21,2 +40,2	104,0 84,6 146,1	+8,7 -11,8 +54,0		
27.4	ERZEUGUNG UND ERSTE BEAR- BEITUNG VON NE-METALLEN	INSGESAMT INLAND AUSLAND	108,5 95,6 139,0	+3,9 -6,5 +28,1	-1,7 -0,7 -3,2	110,4 96,3 143,6	+14,2 +3,8 +37,9	-4,5 -3,6 -5,8	112,7 99,0 145,1	+11,7 +3,3 +30,7	109,5 96,0 141,3	+8,8 -1,6 +32,9		
27.41	ERZEUG. U. ERSTE BEAR- BEITUNG VON EDELMETALLEN	INSGESAMT INLAND AUSLAND	82,9 63,7 142,0	-16,3 -33,9 +36,1	-6,3 -5,1 -8,3	88,5 67,1 154,9	- -20,0 +58,4	-2,4 -0,4 -4,8	84,2 66,7 138,4	-1,9 -17,2 +44,5	85,7 65,4 148,5	-8,6 -27,5 +46,9		
27.42	ERZEUG. U. ERSTE BEAR- BEITUNG VON ALUMINIUM	INSGESAMT INLAND AUSLAND	116,4 113,8 121,6	+13,1 +11,6 +16,4	+0,3 +0,6 -0,5	116,1 113,1 122,2	+18,6 +18,6 +19,2	-3,9 -3,8 -3,9	118,4 116,3 122,7	+15,9 +18,1 +12,5	116,3 113,5 121,9	+15,8 +15,0 +17,8		
27.43	ERZEUG. U. ERSTE BEAR- BEITUNG VON BLEI, ZINK UND ZINN	INSGESAMT INLAND AUSLAND	122,4 128,6 104,0	+9,8 +18,5 -11,1	+5,7 +9,2 -5,3	115,8 117,8 109,8	+12,5 +19,1 -0,5	-4,2 -3,4 -6,7	116,7 119,6 108,2	+13,2 +21,2 -2,8	119,1 123,2 106,9	+11,1 +18,8 -6,0		
27.44	ERZEUG. U. ERSTE BEAR- BEITUNG VON KUPFER	INSGESAMT INLAND AUSLAND	102,6 84,6 147,7	-2,9 -17,7 +31,8	-4,7 -5,9 -3,2	107,7 89,9 152,6	+12,2 -1,3 +43,4	-5,1 -1,0 -10,4	112,0 91,2 164,2	+9,5 -5,3 +42,5	105,2 87,3 150,2	+4,3 -10,0 +37,4		
27.45	ERZEUG. U. ERSTE BEAR- BEITUNG VON SONSTIGEN NE-METALLEN	INSGESAMT INLAND AUSLAND	109,3 72,3 207,2	+1,1 -30,5 +77,9	-1,2 +6,8 -7,5	110,6 67,7 224,1	+13,2 -27,4 +108,9	-7,1 -13,5 -1,1	114,3 75,6 216,4	+10,1 +21,8 +82,0	110,0 70,0 215,7	+6,9 -29,1 +92,8		
27.5	GIESSEREIINDUSTRIE	INSGESAMT INLAND AUSLAND	128,7 124,9 143,9	+70,0 +60,3 +116,1	-8,9 -7,1 -14,6	141,3 134,5 168,5	+102,1 +91,9 +143,1	-11,8 -11,7 -12,1	148,2 142,4 171,1	+86,2 +80,0 +109,4	135,0 129,7 156,2	+85,4 +75,3 +129,7		
27.51	EISENGIESSEREI	INSGESAMT INLAND AUSLAND	167,0 162,1 186,6	+123,0 +112,5 +170,8	-10,1 -7,7 -17,6	185,8 175,7 226,5	+167,0 +154,3 +215,5	-13,6 -13,5 -13,9	198,6 189,7 234,6	+150,8 +144,1 +176,0	176,4 168,9 206,6	+144,0 +132,3 +193,5		
27.52	STAHLGIESSEREI	INSGESAMT INLAND AUSLAND	70,4 69,5 74,0	-8,6 -13,3 +17,8	-4,1 -5,2 +0,5	73,4 73,9 73,6	+4,3 +2,4 +12,9	-4,1 -4,7 -1,1	71,2 72,1 67,0	-11,3 -11,3 -12,3	71,9 71,4 73,8	-2,4 -5,9 +15,3		
28	HERSTELLUNG VON METALL- ERZEUGNISSEN	INSGESAMT INLAND AUSLAND	101,4 104,3 88,4	+6,4 +7,9 -0,6	+1,4 +1,9 -1,4	100,0 102,4 89,7	+8,3 +9,2 +4,7	-7,1 -5,8 -12,4	102,0 103,3 96,4	+7,7 +8,9 +3,1	100,7 103,4 89,1	+7,4 +8,5 +2,1		
28.1	STAHL- UND LEICHTMETALL- BAU	INSGESAMT INLAND AUSLAND	124,8 129,5 82,9	+16,1 +16,4 +13,7	+6,9 +7,4 +1,2	116,7 120,6 81,9	+9,8 +9,5 +14,5	+1,6 +1,5 +2,4	110,2 114,1 75,4	+5,4 +5,9 -2,1	120,8 125,1 82,4	+13,0 +13,0 +14,1		
28.11	HERSTELLUNG VON STAHL- UND LEICHTMETALLKON- STRUKTIONEN	INSGESAMT INLAND AUSLAND	130,6 134,7 93,8	+17,1 +16,3 +28,7	+9,6 +10,1 +2,7	119,2 122,3 91,3	+8,4 +7,0 +27,5	+0,1 -0,3 +5,2	113,9 117,5 81,5	+5,4 +5,4 +5,8	124,9 128,5 92,6	+12,7 +11,6 +28,1		

1) EUROPAEISCHE GEMEINSCHAFT FUER KOHLE UND STAHL.

STBA, FACHSERIE 4, REIHE 2.2

LAND

DAS VERARBEITENDE GERWERBE
=100
ABTEILUNGEN, GRUPPEN UND KLASSEN
ZWEIGE, AUSGABE 1995 (WZ93)
WERT

INDEX

1994 AUG.	VER- AEND. IN % GEGEN AUG. 1993	1994 2. VJ	1995 1. VJ	1995 2. VJ	VERAENDERUNG IN % 2. VJ 1995 GEGEN		1994 1. HJ	1994 2. HJ	1995 1. HJ	VERAENDERUNG IN % 1. HJ 1995 GEGEN		1993	1994	VER- AEND. IN % GEGEN 1993	WZ93 SCHL.
					2. VJ	1. VJ				1. HJ	2. HJ				
					1994	1995				1994	1994				
94,7	+14,1	97,3	105,7	101,6	+4,4	-3,9	95,1	97,0	103,6	+8,9	+6,8	87,4	96,1	+10,0	27.1
90,9	+19,9	94,3	105,4	100,0	+6,0	-5,1	91,6	93,1	102,7	+12,1	+10,3	82,2	92,3	+12,3	
103,2	+4,2	103,9	106,2	105,0	+1,1	-1,1	103,0	105,9	105,6	+2,5	-0,3	98,9	104,4	+5,6	
75,3	+13,7	87,1	87,2	84,3	-3,2	-3,3	85,0	81,9	85,8	+0,9	+4,8	78,2	83,4	+6,6	27.2
76,6	+11,8	81,9	84,8	84,3	+2,9	-0,6	79,4	78,6	84,6	+6,5	+7,6	79,0	79,0	-	
72,6	+17,9	98,0	93,3	85,2	-13,1	-8,7	96,4	88,7	89,3	-7,4	+0,7	76,6	92,6	+20,9	
74,5	+10,7	82,0	92,5	81,6	-0,5	-11,8	80,8	79,4	87,1	+7,8	+9,7	77,3	80,1	+3,6	27.21
71,6	+11,4	74,6	81,1	75,1	+0,7	-7,4	73,8	72,8	78,1	+5,8	+7,3	72,6	73,3	+1,0	
85,6	+8,5	111,0	142,6	110,7	-0,3	-22,4	108,0	105,2	126,6	+17,2	+20,3	95,2	106,6	+12,0	
75,7	+15,4	90,2	84,1	85,9	-4,8	+2,1	87,4	83,3	85,0	-2,7	+2,0	78,8	85,4	+8,4	27.22
80,4	+12,1	87,5	87,7	91,5	+4,6	+4,3	83,7	83,0	89,6	+7,0	+8,0	83,9	83,4	-0,6	
68,7	+21,6	94,2	78,6	77,6	-17,6	-1,3	93,0	83,8	78,1	-16,0	-6,8	71,0	88,4	+24,5	
97,0	+21,6	99,4	96,6	97,8	-1,6	+1,2	96,6	98,9	97,2	+0,6	-1,7	86,5	97,8	+13,1	27.3
96,1	+21,0	95,8	92,3	92,4	-3,5	+0,1	92,8	96,1	92,4	-0,4	-3,9	84,5	94,5	+11,8	
99,6	+23,1	109,9	108,9	113,0	+2,8	+3,8	107,8	107,3	110,9	+2,9	+3,4	92,6	107,5	+16,1	
91,6	+29,4	92,6	86,8	85,9	-7,2	-1,0	90,8	91,7	86,4	-4,8	-5,8	79,1	91,2	+15,3	27.31
90,7	+28,7	88,0	92,3	91,3	+3,8	-1,1	86,2	88,6	91,8	+6,5	+3,6	76,6	87,4	+14,1	
94,2	+31,4	105,8	72,7	72,1	-31,9	-0,8	103,8	100,6	72,4	-30,3	-28,0	86,0	102,2	+18,8	
94,9	+26,5	95,7	95,8	105,5	+10,2	+10,1	93,9	95,5	100,7	+7,2	+5,4	82,2	94,7	+15,2	27.32
90,3	+26,5	88,3	82,7	91,4	+3,5	+10,5	86,5	88,7	87,1	+0,7	-1,8	77,2	87,6	+13,5	
107,4	+27,0	115,6	131,2	143,4	+24,0	+9,3	113,7	113,9	137,3	+20,8	+20,5	95,8	113,8	+18,8	
89,3	+29,4	89,2	152,7	147,0	+64,8	-3,7	87,0	89,4	149,9	+72,3	+67,7	76,4	88,2	+15,4	27.33
87,4	+27,0	84,9	180,8	173,7	+104,6	-3,9	83,1	85,6	177,3	+113,4	+107,1	74,7	84,3	+12,9	
94,9	+36,4	102,2	67,3	65,8	-35,6	-2,2	99,1	100,8	66,6	-32,8	-33,9	81,8	100,0	+22,2	
105,0	+12,2	111,8	99,5	92,0	-17,7	-7,5	106,8	110,0	95,8	-10,3	-12,9	99,3	108,4	+9,2	27.34
108,1	+11,2	111,9	96,2	88,4	-21,0	-8,1	106,3	111,7	92,3	-13,2	-17,4	100,9	109,0	+8,0	
93,3	+16,0	111,4	111,8	105,4	-5,4	-5,7	108,6	103,7	108,6	-	+4,7	93,8	106,1	+13,1	
98,9	+12,6	99,6	91,4	90,1	-9,5	-1,4	97,1	104,5	90,7	-6,6	-13,2	90,3	100,8	+11,6	27.35
99,8	+18,4	102,2	78,4	71,6	-29,9	-8,7	99,0	103,1	75,0	-24,2	-27,3	87,4	101,1	+15,7	
96,6	-0,1	92,8	119,5	130,0	+40,1	+8,8	92,1	107,9	124,7	+35,4	+15,6	97,7	100,0	+2,4	
104,4	+10,7	100,4	114,1	113,5	+13,0	-0,5	101,1	100,8	113,8	+12,6	+12,9	98,1	100,9	+2,9	27.4
102,3	+10,0	94,8	100,4	99,5	+5,0	-0,9	95,3	95,7	100,0	+4,9	+4,5	96,0	95,5	-0,5	
108,5	+11,9	111,4	146,3	146,5	+31,5	+0,1	112,6	110,6	146,4	+30,0	+32,4	102,1	111,6	+9,3	
99,1	+28,4	85,3	81,7	85,6	+0,4	+4,8	83,1	96,6	83,7	+0,7	-13,4	87,5	89,8	+2,6	27.41
96,4	+25,2	79,7	70,7	63,5	-20,3	-10,2	77,5	90,4	67,1	-13,4	-25,8	86,3	83,9	-2,8	
104,3	+34,4	96,4	115,9	154,1	+59,9	+33,0	94,1	108,8	135,0	+43,5	+24,1	90,0	101,5	+12,8	
102,9	+8,3	101,5	119,5	118,7	+16,9	-0,7	102,7	100,2	119,1	+16,0	+18,9	97,5	101,4	+4,0	27.42
102,0	+8,2	97,3	118,7	115,7	+18,9	-2,5	98,4	96,4	117,2	+19,1	+21,6	96,3	97,4	+1,1	
104,5	+8,6	109,5	121,2	124,7	+13,9	+2,9	110,9	107,2	122,9	+10,8	+14,6	99,9	109,0	+9,1	
111,5	+10,8	104,7	114,9	117,0	+11,7	+1,8	101,7	105,5	116,0	+14,1	+10,0	100,4	103,6	+3,2	27.43
108,5	+6,5	100,3	118,2	118,6	+18,2	+0,3	97,0	99,3	118,4	+22,1	+19,2	101,2	98,2	-3,0	
117,0	+19,3	112,9	104,9	112,2	-0,6	+7,0	110,4	116,9	108,6	-1,6	-7,1	98,7	113,7	+15,2	
105,7	+10,9	101,4	115,1	113,4	+11,8	-1,5	102,8	100,9	114,3	+11,2	+13,3	98,8	101,9	+3,1	27.44
102,8	+9,5	94,7	90,7	94,4	-0,3	+4,1	96,1	94,7	92,6	-3,6	-2,2	96,6	95,4	-1,2	
112,1	+14,0	115,8	176,4	161,3	+39,3	-8,6	117,2	114,4	168,9	+44,1	+47,6	103,6	115,8	+11,8	
108,1	+7,9	103,5	116,6	114,8	+10,9	-1,5	104,2	104,1	115,7	+11,0	+11,1	105,8	104,1	-1,6	27.45
104,1	+9,2	96,8	78,4	76,7	-20,8	-2,2	96,1	98,7	77,5	-19,4	-21,5	99,9	97,4	-2,5	
116,5	+5,5	117,9	217,7	215,5	+82,8	-1,0	121,2	115,4	216,6	+78,7	+87,7	118,2	118,3	+0,1	
75,7	+13,2	83,6	151,6	153,5	+83,6	+1,3	81,9	80,6	152,5	+86,2	+89,2	77,6	81,2	+4,6	27.5
77,9	+14,6	82,3	146,8	146,5	+78,0	-0,2	80,9	80,1	146,6	+81,2	+83,0	76,2	80,5	+5,6	
66,6	+6,4	88,8	170,5	181,5	+104,4	+6,5	86,3	82,6	176,0	+103,9	+113,1	83,6	84,5	+1,1	
74,9	+13,3	83,0	205,4	206,7	+149,0	+0,6	81,5	80,1	206,1	+152,9	+157,3	76,9	80,8	+5,1	27.51
76,3	+14,4	80,8	197,1	196,1	+142,7	-0,5	79,4	78,6	196,6	+147,6	+150,1	75,4	79,0	+4,8	
68,9	+8,0	91,9	238,6	249,4	+171,4	+4,5	89,9	86,3	244,0	+171,4	+182,7	82,7	88,1	+6,5	
77,0	+12,9	84,3	69,6	72,2	-14,4	+3,7	82,6	81,3	70,9	-14,2	-12,8	78,8	81,9	+3,9	27.52
80,2	+14,6	84,5	72,0	72,6	-14,1	+0,8	83,1	82,3	72,3	-13,0	-12,2	77,4	82,7	+6,8	
62,8	+3,6	83,7	59,1	70,5	-15,8	+19,3	80,5	76,6	64,8	-19,5	-15,4	85,1	78,5	-7,8	
95,3	+8,5	97,7	101,6	103,3	+5,7	+1,7	95,0	102,5	102,4	+7,8	-0,1	94,6	98,8	+4,4	28
96,7	+7,2	97,7	102,0	104,4	+6,9	+2,4	94,8	103,6	103,2	+8,9	-0,4	95,8	99,2	+3,5	
88,9	+14,7	97,4	99,6	98,1	+0,7	-1,5	95,6	97,3	98,9	+3,5	+1,6	89,0	96,4	+8,3	
107,5	+5,8	109,2	102,6	110,7	+1,4	+7,9	103,9	122,2	106,7	+2,7	-12,7	107,2	113,1	+5,5	28.1
111,3	+5,1	112,7	106,3	114,5	+1,6	+7,7	106,7	126,7	110,4	+3,5	-12,9	110,6	116,7	+5,5	
72,9	+16,3	77,4	69,7	76,4	-1,3	+9,6	78,6	81,5	73,1	-7,0	-10,3	76,3	80,0	+4,8	
111,5	+6,6	112,9	105,7	114,7	+1,6	+8,5	107,2	126,9	110,2	+2,8	-13,2	109,7	117,0	+6,7	28.11
115,8	+6,0	116,8	109,4	118,3	+1,3	+8,1	110,3	131,9	113,9	+3,3	-13,6	113,5	121,1	+6,7	
72,9	+17,2	77,3	73,1	82,4	+6,6	+12,7	78,5	81,4	77,8	-0,9	-4,4	75,8	80,0	+5,5	

2 INDEX DES UMSATZES FUER
 1991
 NACH ABSCHNITTEN, UNTERABSCHNITTEN,
 DER KLASSIFIKATION DER WIRTSCHAFTS
 2.1 ORIGINAL

VOLUMEN

WZ93- SCHL.	WIRTSCHAFTSZWEIG		1995 AUG.	VERAENDERUNG IN % AUG. 1995 GEGEN		1995 JULI	VERAENDERUNG IN % JULI 1995 GEGEN		KUMULIERT		2-MONATS- DURCHSCHNITT	
				AUG. 1994	JULI 1995		JULI 1994	JUNI 1995	JAN. 1995 BIS AUG. 1995	VER- AEND. IN % GEGEN VORJAHR	JULI 1995 UND AUG. 1995	VER- AEND. IN % GEGEN VORJAHR
28.12	HERSTELLUNG VON AUSBAU- ELEMENTEN AUS STAHL UND LEICHTMETALL	INSGESAMT	103,6	+11,9	-3,6	107,5	+16,1	+7,6	96,7	+5,0	105,6	+14,0
		INLAND	110,3	+16,4	-3,4	114,2	+20,2	+8,9	101,5	+8,2	112,3	+18,3
		AUSLAND	43,1	-41,1	-9,5	47,6	-33,3	-13,5	53,1	-31,3	45,4	-37,2
28.2	KESSEL- UND BEHAELTERBAU (OHNE H.V. DAMPFKESSELN)	INSGESAMT	103,1	+11,3	+4,8	98,4	+14,8	-8,6	91,6	+5,4	100,8	+13,0
		INLAND	110,0	+17,3	+10,0	100,0	+10,5	-10,6	95,9	+8,5	105,0	+13,9
		AUSLAND	64,6	-24,6	-27,5	89,1	+51,8	+7,1	67,8	-13,6	76,9	+6,5
28.21	HERSTELLUNG VON TANKS UND SAMMELBEHAELTERN	INSGESAMT	94,7	-9,0	-3,1	97,7	-0,6	-16,1	90,1	-7,6	96,2	-4,9
		INLAND	99,3	-7,4	+5,2	94,4	-9,1	-20,2	91,2	-8,9	96,9	-8,2
		AUSLAND	66,2	-22,2	-43,9	118,1	+82,8	+12,6	83,8	+3,5	92,2	+23,1
28.22	H.V. HEIZKOERPERN F. ZENTRALHEIZUNGEN UND ZENTRALHEIZUNGSKESSELN	INSGESAMT	111,2	+36,1	+12,3	99,0	+34,3	-0,1	93,0	+20,9	105,1	+35,3
		INLAND	120,4	+49,0	+14,1	105,5	+36,1	-0,1	100,4	+30,4	113,0	+42,7
		AUSLAND	63,3	-26,6	-2,5	64,9	+20,4	-0,6	54,4	-28,8	64,1	-8,6
28.3	HERSTELLUNG VON DAMPF- KESSELN (OHNE ZENTRAL- HEIZUNGSKESSELN)	INSGESAMT	104,4	+28,3	+33,5	78,2	+8,0	-35,9	89,9	+19,5	91,3	+18,7
		INLAND	105,3	+31,3	+24,9	84,3	+8,8	-37,5	95,0	+26,2	94,8	+20,2
		AUSLAND	99,5	+13,3	+115,8	46,1	+4,1	-14,6	63,2	-15,1	72,8	+10,1
28.4	H.V. SCHMIEDE-, PRESS-, ZIEH-U. STANZTEILEN, GEW. RINGEN U. PULVERM. ERZ.	INSGESAMT	96,0	+1,8	-1,8	97,8	+8,2	-10,5	105,0	+8,8	96,9	+4,9
		INLAND	96,5	+3,1	-1,9	98,4	+9,2	-8,7	104,2	+10,0	97,5	+6,1
		AUSLAND	94,2	-2,7	-0,7	94,9	+4,2	-17,9	108,1	+4,5	94,6	+0,6
28.5	OBERFLAECHEVEREDLUNG, WAERMEBEHANDLUNG UND MECHANIK A.N.G.	INSGESAMT	103,5	+7,5	-7,8	112,2	+19,9	-4,3	113,8	+17,4	107,9	+13,6
		INLAND	106,8	+12,7	-7,0	114,9	+26,0	-3,9	115,2	+22,6	110,9	+19,2
		AUSLAND	80,9	-22,8	-13,1	93,1	-12,7	-7,4	103,9	-8,1	87,0	-17,7
28.51	OBERFLAECHEVEREDLUNG UND WAERMEBEHANDLUNG	INSGESAMT	104,4	+8,1	-5,1	110,0	+17,3	-6,1	114,3	+17,7	107,2	+12,6
		INLAND	109,3	+14,9	-4,5	114,5	+25,3	-5,5	117,2	+24,4	111,9	+19,9
		AUSLAND	77,4	-26,2	-9,7	85,7	-19,6	-9,8	98,7	-12,7	81,6	-22,9
28.52	MECHANIK A.N.G.	INSGESAMT	102,2	+6,6	-11,4	115,4	+23,7	-1,5	113,0	+16,9	108,8	+15,0
		INLAND	103,3	+9,5	-10,6	115,6	+27,3	-1,4	112,5	+20,1	109,5	+18,3
		AUSLAND	90,7	-13,4	-20,2	113,7	+6,7	-2,1	118,5	+5,0	102,2	-3,3
28.6	H.V. SCHNEIDWAREN, WERK- ZEUGEN, SCHLOSSERN UND BESCHLAGEN	INSGESAMT	84,3	+1,1	-4,0	87,8	+13,1	-9,8	94,7	+11,2	86,1	+7,0
		INLAND	84,5	+3,4	-4,1	88,1	+16,2	-7,7	94,1	+13,4	86,3	+9,5
		AUSLAND	83,8	-4,3	-3,6	86,9	+6,0	-14,6	96,1	+6,0	85,4	+0,7
28.61	HERSTELLUNG VON SCHNEIDWAREN UND BESTECKEN	INSGESAMT	76,0	-15,5	-2,8	78,2	-1,5	-13,2	87,8	-2,1	77,1	-9,0
		INLAND	67,6	-21,0	+3,2	65,5	-7,7	-23,2	79,2	-3,3	66,6	-14,9
		AUSLAND	88,5	-8,2	-8,9	97,1	+5,8	-	100,6	-0,7	92,8	-1,4
28.62	HERSTELLUNG VON WERKZEUGEN	INSGESAMT	79,7	+12,9	-7,9	86,5	+24,1	-6,1	88,2	+22,2	83,1	+18,4
		INLAND	82,5	+23,5	-8,5	90,2	+37,7	-2,6	90,6	+34,2	86,4	+30,5
		AUSLAND	73,7	-6,4	-6,4	78,7	+0,4	-13,8	83,1	+1,5	76,2	-3,1
28.63	HERSTELLUNG VON SCHLOSSERN UND BESCHLAGEN	INSGESAMT	90,9	-6,1	+0,1	90,8	+5,3	-12,9	103,1	+3,9	90,9	-0,7
		INLAND	88,6	-7,7	-0,4	89,0	+2,8	-10,6	99,4	+1,0	88,8	-2,7
		AUSLAND	98,7	-0,5	+1,5	97,2	+14,5	-18,8	115,7	+13,9	98,0	+6,4
28.7	HERSTELLUNG VON SONST. EISEN-, BLECH- UND METALLWAEREN	INSGESAMT	97,3	+1,6	+1,1	96,2	+0,8	-6,4	98,0	+3,7	96,8	+1,3
		INLAND	98,3	+0,4	+1,5	96,8	+1,1	-4,7	97,3	+3,0	97,6	+0,8
		AUSLAND	93,6	+6,7	-0,4	94,0	-	-12,7	100,9	+6,3	93,8	+3,2
28.71	HERSTELLUNG VON BE- HAELTERN AUS EISEN UND STAHL	INSGESAMT	100,5	-1,6	+1,4	99,1	+0,9	-5,0	99,5	+1,9	99,8	-0,4
		INLAND	92,1	-10,4	+4,5	88,1	-10,9	-3,6	88,4	-8,7	90,1	-10,7
		AUSLAND	146,8	+49,2	-8,1	159,8	+68,7	-8,8	160,5	+57,8	153,3	+58,7
28.72	H.V. VERPACKUNGEN U. VERSCHLUESSEN AUS EI- SEN-, STAHL U. NE-METALL	INSGESAMT	111,2	+4,5	+5,3	105,6	+1,1	+0,6	100,6	+1,5	108,4	+2,7
		INLAND	110,7	+4,5	+5,1	105,3	+1,9	+2,8	99,3	+2,1	108,0	+3,3
		AUSLAND	113,0	+4,6	+5,6	107,0	-1,4	-6,1	105,3	-	110,0	+1,6
28.73	HERSTELLUNG VON DRAHT- WAEREN	INSGESAMT	111,7	+6,9	-4,4	116,9	+16,7	-2,1	111,0	+5,7	114,3	+11,6
		INLAND	116,9	+9,4	-4,5	122,4	+18,5	-0,6	112,8	+6,2	119,7	+13,9
		AUSLAND	94,5	-2,3	-4,7	99,2	+10,0	-7,3	105,0	+3,8	96,9	+3,6
28.74	H.V. SCHRAUBEN, NIETEN, KETTEN UND FEDERN	INSGESAMT	91,2	+2,8	-2,1	93,2	+7,7	-7,4	98,9	+10,5	92,2	+5,3
		INLAND	84,1	-3,8	-1,2	85,1	+0,7	-4,9	89,1	+2,3	84,6	-1,6
		AUSLAND	130,1	+35,8	-5,2	137,2	+41,0	-14,9	152,7	+48,8	133,7	+38,4
28.75	H.V. EISEN-, BLECH- UND METALLWAEREN A.N.G.	INSGESAMT	91,4	-1,4	+3,0	88,7	-6,7	-10,0	93,0	+0,6	90,1	-4,0
		INLAND	97,6	-0,3	+3,1	94,7	-2,3	-8,6	98,2	+4,1	96,2	-1,2
		AUSLAND	67,4	-7,9	+2,9	65,5	-25,7	-17,5	73,2	-14,4	66,5	-17,6
DK	MASCHINENBAU	INSGESAMT	77,4	-2,4	-1,1	78,3	+0,3	-13,5	78,9	-2,5	77,9	-1,0
		INLAND	73,5	-5,5	-0,8	74,1	-2,0	-8,7	74,1	-4,3	73,8	-3,8
		AUSLAND	83,3	+2,3	-1,8	84,8	+3,4	-19,1	86,3	-0,1	84,1	+2,9
29.1	H.V. MASCHINEN F.D. ERZEUG. U. NUTZG.V. MECHAN. ENERGIE (O. LUFT-, STRASS. FAHRZ. BAU)	INSGESAMT	81,1	-5,1	-2,9	83,5	+0,7	-5,5	83,5	-3,2	82,3	-2,3
		INLAND	74,1	-13,0	-5,8	78,7	-1,7	+1,8	76,5	-6,5	76,4	-7,6
		AUSLAND	94,0	+9,4	+1,8	92,3	+4,5	-15,3	96,5	+1,8	93,2	+7,0

LAND

DAS VERARBEITENDE GERWERBE
=100
ABTEILUNGEN, GRUPPEN UND KLASSEN
ZWEIGE, AUSGABE 1995 (WZ93)
WERT

INDEX

1994 AUG.	VER- AEND. IN % GEGEN AUG. 1993	1994 2. VJ	1995 1. VJ	1995 2. VJ	VERAENDERUNG IN % 2. VJ 1995 GEGEN		1994 1. HJ	1994 2. HJ	1995 1. HJ	VERAENDERUNG IN % 1. HJ 1995 GEGEN		1993	1994	VER- AEND. IN % GEGEN 1993	WZ93 SCHL.
					2. VJ	1. VJ				1. HJ	2. HJ				
					1994	1995				1994	1994				
92,6	+2,0	95,6	91,3	96,1	+0,5	+5,3	92,0	105,4	93,7	+1,8	-11,1	98,1	98,7	+0,6	28.12
94,8	+1,1	97,5	95,2	100,7	+3,3	+5,8	93,4	108,0	98,0	+4,9	-9,3	100,3	100,7	+0,4	
73,2	+13,5	77,9	56,8	54,5	-30,0	-4,0	79,0	81,8	55,6	-29,6	-32,0	78,1	80,4	+2,9	
92,6	+2,7	91,0	81,7	95,5	+4,9	+16,9	86,2	103,0	88,6	+2,8	-14,0	103,1	94,6	-8,2	28.2
93,8	+1,2	91,6	86,1	99,5	+8,6	+15,6	87,1	107,1	92,8	+6,5	-13,4	104,6	97,1	-7,2	
85,7	+12,8	88,0	57,1	72,3	-17,8	+26,6	80,5	79,7	64,7	-19,6	-18,8	94,2	80,1	-15,0	
104,1	+5,9	101,6	78,1	98,1	-3,4	+25,6	96,2	115,1	88,1	-8,4	-23,5	108,3	105,7	-2,4	28.21
107,2	+5,1	103,6	79,7	98,8	-4,6	+24,0	98,3	120,5	89,3	-9,2	-25,9	111,0	109,4	-1,4	
85,1	+12,3	89,4	68,2	93,9	+5,0	+37,7	83,0	82,1	81,1	-2,3	-1,2	91,7	82,6	-9,9	
81,7	-0,8	80,9	85,1	92,9	+14,8	+9,2	76,6	91,4	89,0	+16,2	-2,6	98,1	84,0	-14,4	28.22
80,8	-3,3	79,8	92,3	100,3	+25,7	+8,7	76,3	94,0	96,3	+26,2	+2,4	98,4	85,1	-13,5	
86,2	+13,3	86,7	47,9	54,4	-37,3	+13,6	78,5	77,7	51,1	-34,9	-34,2	96,2	78,1	-18,8	
81,4	-0,5	81,0	81,6	97,3	+20,1	+19,2	74,6	95,3	89,4	+19,8	-6,2	101,9	85,0	-16,6	28.3
80,2	-3,1	79,5	83,8	106,2	+33,6	+26,7	74,1	99,3	95,0	+28,2	-4,3	102,5	86,7	-15,4	
87,8	+15,2	88,8	69,8	50,1	-43,6	-28,2	77,1	73,5	59,9	-22,3	-18,5	99,0	75,3	-23,9	
94,3	+12,9	99,5	108,7	106,7	+7,2	-1,8	97,8	98,8	107,7	+10,1	+9,0	89,8	98,3	+9,5	28.4
93,6	+11,3	97,6	107,3	105,6	+8,2	-1,6	95,7	96,8	106,5	+11,3	+10,0	88,8	96,2	+8,3	
96,8	+19,1	107,1	114,2	111,0	+3,6	-2,8	106,5	106,3	112,6	+5,7	+5,9	93,9	106,4	+13,3	
96,3	+15,2	99,0	116,8	114,7	+15,9	-1,8	97,6	100,3	115,8	+18,6	+15,5	89,3	98,9	+10,8	28.5
94,8	+13,9	95,8	116,6	116,6	+21,7	-	94,3	97,1	116,6	+23,6	+20,1	88,1	95,7	+8,6	
104,8	+22,6	116,4	117,7	101,5	-12,8	-13,8	115,4	117,6	109,6	-5,0	-6,8	95,7	116,5	+21,7	
96,6	+15,4	99,2	118,8	114,6	+15,5	-3,5	97,8	100,5	116,7	+19,3	+16,1	89,4	99,1	+10,9	28.51
95,1	+14,2	96,0	119,9	118,0	+22,9	-1,6	94,5	97,4	119,0	+25,9	+22,2	88,2	95,9	+8,7	
104,9	+22,7	116,5	113,1	95,7	-17,9	-15,4	115,4	117,7	104,4	-9,5	-11,3	95,8	116,5	+21,6	
95,9	+15,0	98,8	113,7	115,0	+16,4	+1,1	97,4	99,9	114,3	+17,4	+14,4	89,1	98,7	+10,8	28.52
94,3	+13,6	95,5	112,2	114,7	+20,1	+2,2	94,1	96,6	113,5	+20,6	+17,5	87,9	95,4	+8,5	
104,7	+22,3	116,4	130,2	117,6	+1,0	-9,7	115,3	117,5	123,9	+7,5	+5,4	95,7	116,4	+21,6	
83,4	+9,4	87,2	99,8	95,3	+9,3	-4,5	86,8	90,3	97,5	+12,3	+8,0	85,9	88,5	+3,0	28.6
81,7	+7,2	84,2	99,0	94,4	+12,1	-4,6	84,4	86,8	96,7	+14,6	+11,4	85,1	85,6	+0,6	
87,6	+15,0	94,7	101,9	97,5	+3,0	-4,3	92,6	98,8	99,7	+7,7	+0,9	88,0	95,7	+8,8	
89,9	+2,4	89,7	92,8	90,0	+0,3	-3,0	91,4	96,1	91,4	-	-4,9	91,0	93,7	+3,0	28.61
85,6	-0,7	80,3	81,6	85,3	+6,2	+4,5	83,1	90,6	83,5	+0,5	-7,8	89,7	86,8	-3,2	
96,4	+7,0	103,7	109,5	96,9	-6,6	-11,5	103,7	104,2	103,2	-0,5	-1,0	92,9	104,0	+11,9	
70,6	+7,0	74,6	89,6	90,2	+20,9	+0,7	72,8	80,9	89,9	+23,5	+11,1	76,1	76,8	+0,9	28.62
66,8	+5,5	69,5	92,0	92,0	+32,4	-	68,0	74,2	92,0	+35,3	+24,0	72,4	71,1	-1,8	
78,7	+9,9	85,4	84,5	86,2	+0,9	+2,0	83,0	94,9	85,4	+2,9	-10,0	83,8	88,9	+6,1	
96,8	+12,7	101,0	112,5	101,9	+0,9	-9,4	101,7	99,9	107,2	+5,4	+7,3	96,2	100,8	+4,8	28.63
96,0	+9,5	99,2	108,0	97,8	-1,4	-9,4	100,8	98,8	102,9	+2,1	+4,1	97,1	99,8	+2,8	
99,2	+24,8	107,1	127,5	115,6	+7,9	-9,3	104,8	103,4	121,6	+16,0	+17,6	93,2	104,1	+11,7	
95,8	+7,3	96,6	98,0	98,9	+2,4	+0,9	94,2	99,4	98,4	+4,5	-1,0	93,3	96,8	+3,8	28.7
97,9	+6,9	96,2	96,7	97,8	+1,7	+1,1	93,7	100,3	97,3	+3,8	-3,0	94,7	97,0	+2,4	
87,7	+9,4	98,5	103,2	103,3	+4,9	+0,1	96,3	95,9	103,3	+7,3	+7,7	87,9	96,1	+9,3	
102,1	+4,4	99,4	98,8	100,1	+0,7	+1,3	96,7	106,1	99,4	+2,8	-6,3	101,6	101,4	-0,2	28.71
102,8	+3,5	98,0	88,4	87,3	-10,9	-1,2	95,5	106,1	87,9	-8,0	-17,2	101,8	100,8	-1,0	
98,4	+9,9	106,9	155,8	170,1	+59,1	+9,2	103,4	106,7	162,9	+57,5	+52,7	100,0	105,1	+5,1	
106,4	+10,3	98,5	95,9	100,1	+1,6	+4,4	97,0	100,0	98,0	+1,0	-2,0	95,2	98,5	+3,5	28.72
105,9	+9,0	95,9	95,5	97,2	+1,4	+1,8	94,9	99,7	96,3	+1,5	-3,4	95,7	97,3	+1,7	
108,0	+14,9	107,6	97,2	110,3	+2,5	+13,5	104,4	100,9	103,7	-0,7	+2,8	93,4	102,6	+9,9	
104,5	+10,3	108,8	104,1	115,7	+6,3	+11,1	105,9	106,9	109,9	+3,8	+2,8	99,1	106,4	+7,4	28.73
106,9	+7,4	110,0	102,4	118,8	+8,0	+16,0	106,5	107,4	110,6	+3,8	+3,0	101,6	106,9	+5,2	
96,7	+22,4	105,0	109,7	105,8	+0,8	-3,6	103,7	105,3	107,8	+4,0	+2,4	91,2	104,5	+14,6	
88,7	+12,1	91,3	104,1	98,3	+7,7	-5,6	90,1	92,5	101,2	+12,3	+9,4	84,4	91,3	+8,2	28.74
87,4	+10,8	88,7	93,2	87,9	-0,9	-5,7	87,4	89,8	90,5	+3,5	+0,8	83,4	88,6	+6,2	
95,8	+19,5	105,4	163,3	154,7	+46,8	-5,3	104,6	107,5	159,0	+52,0	+47,9	90,2	106,0	+17,5	
92,7	+3,5	95,1	93,9	94,2	-0,9	+0,3	92,0	100,0	94,0	+2,2	-6,0	94,8	96,0	+1,3	28.75
97,9	+4,6	96,5	98,5	99,2	+2,8	+0,7	93,2	103,8	98,8	+6,0	-4,8	97,8	98,5	+0,7	
73,2	-1,7	89,6	76,1	74,7	-16,6	-1,8	87,1	85,9	75,4	-13,4	-12,2	83,0	86,5	+4,2	
79,3	+1,4	84,9	76,0	82,6	-2,7	+8,7	81,6	91,1	79,3	-2,8	-13,0	85,9	86,4	+0,6	DK
77,8	+0,6	79,9	72,1	76,3	-4,5	+5,8	77,6	87,9	74,2	-4,4	-15,6	84,7	82,8	-2,2	
81,4	+2,4	92,8	82,0	92,2	-0,6	+12,4	87,9	96,1	87,1	-0,9	-9,4	87,8	92,0	+4,8	
85,5	+2,6	88,0	84,7	83,1	-5,6	-1,9	86,9	93,7	83,9	-3,5	-10,5	87,6	90,3	+3,1	29.1
85,2	+6,0	82,7	77,3	75,7	-8,5	-2,1	81,6	90,7	76,5	-6,2	-15,7	85,3	86,1	+0,9	
85,9	-3,5	98,3	98,3	96,9	-1,4	-1,4	97,4	99,5	97,6	+0,2	-1,9	92,0	98,4	+7,0	

STBA, FACHSERIE 4, REIHE 2.2

2 INDEX DES UMSATZES FUER
 1991
 NACH ABSCHNITTEN, UNTERABSCHNITTEN,
 DER KLASSIFIKATION DER WIRTSCHAFTS
 2.1 ORIGINAL

VOLUMEN

WZ93- SCHL.	WIRTSCHAFTSZWEIG	1995 AUG.	VERAENDERUNG IN % AUG. 1995 GEGEN			1995 JULI	VERAENDERUNG IN % JULI 1995 GEGEN			KUMULIERT		2-MONATS- DURCHSCHNITT	
			AUG. 1994	JULI 1995	JULI 1994		JUNI 1995	JAN. 1995 BIS AUG. 1995	VER- AEND. IN % GEGEN VORJAHR	JULI 1995 UND AUG. 1995	VER- AEND. IN % GEGEN VORJAHR		
												AUG.	JULI
29.11	H.V. VERBRENNUNGSMOTOREN U. TURBINEN (O. MOT. F. LUFT- U. STRASSENFAHRZEUGE)	INSGESAMT	97,0	+15,2	-6,5	103,7	+24,6	-9,5	101,3	+19,0	100,4	+20,0	
		INLAND	53,1	-37,7	-41,5	90,7	+11,9	+52,7	65,5	-19,4	71,9	-13,8	
		AUSLAND	188,0	+129,5	+44,0	130,6	+50,1	-43,0	175,8	+88,8	159,3	+88,5	
29.12	HERSTELLUNG VON PUMPEN UND KOMPRESSOREN	INSGESAMT	64,6	-25,1	-6,8	69,3	-18,3	-5,6	67,1	-23,0	67,0	-21,6	
		INLAND	58,4	-32,7	+0,5	58,1	-29,3	-5,2	58,8	-29,2	58,3	-31,0	
		AUSLAND	76,0	-10,5	-15,5	89,9	+0,1	-6,0	82,4	-13,5	83,0	-5,0	
29.13	HERSTELLUNG VON ARMATUREN	INSGESAMT	88,6	+2,7	+2,9	86,1	+1,4	-2,0	87,9	+0,9	87,4	+2,1	
		INLAND	94,4	+10,7	+2,9	91,7	+13,6	-1,9	93,6	+15,1	93,1	+12,2	
		AUSLAND	76,9	-12,9	+2,7	74,9	-19,6	-2,3	76,6	-22,3	75,9	-16,4	
29.14	HERSTELLUNG VON LAGERN GETRIEBEN, ZAHNRADERN UND ANTRIEBSELEMENTEN	INSGESAMT	90,3	+7,1	-1,8	92,0	+17,8	-6,4	94,7	+11,8	91,2	+12,3	
		INLAND	87,3	+5,3	-3,1	90,1	+18,9	-3,7	91,0	+12,5	88,7	+11,7	
		AUSLAND	95,6	+10,0	+0,2	95,4	+15,9	-10,5	101,2	+10,7	95,5	+12,9	
29.2	HERSTELLUNG VON SONST. MASCHINEN FUER UNSPEZI- FISCHE VERWENDUNG	INSGESAMT	80,8	-1,3	+1,9	79,3	-1,6	-14,8	80,4	-2,1	80,1	-1,5	
		INLAND	83,9	+4,4	+1,1	83,0	+5,3	-15,8	83,8	+6,8	83,5	+4,9	
		AUSLAND	75,7	-10,4	+3,6	73,1	-12,5	-12,8	74,7	-15,2	74,4	-11,4	
29.21	HERSTELLUNG VON OFEN UND BRENNERN	INSGESAMT	94,8	+9,1	+2,5	92,5	+9,6	-10,9	94,2	+9,0	93,7	+9,3	
		INLAND	88,0	+4,1	+7,8	81,6	-	+1,4	77,6	-5,5	84,8	+2,0	
		AUSLAND	110,8	+19,5	-6,0	117,9	+29,8	-25,4	133,1	+37,9	114,4	+24,6	
29.22	HERSTELLUNG VON HEBE- ZEUGEN UND FOERDERMIT- TELN	INSGESAMT	73,9	-2,2	-2,1	75,5	+4,3	-23,0	76,2	+0,4	74,7	+0,9	
		INLAND	81,7	+6,8	-1,3	82,8	+7,5	-28,2	85,5	+13,4	82,3	+7,2	
		AUSLAND	60,2	-18,5	-3,8	62,6	-2,5	-6,7	59,6	-22,4	61,4	-11,1	
29.23	H.V. KAELTE- UND LUFT- TECHN. ERZEUGNISSE F. GEWERBL. ZWECKE	INSGESAMT	81,7	-6,2	+2,6	79,6	-7,5	-5,6	79,2	-9,9	80,7	-6,8	
		INLAND	91,6	+4,8	+1,1	90,6	+8,6	-3,0	88,3	+5,5	91,1	+6,7	
		AUSLAND	62,7	-27,3	+7,0	58,6	-36,0	-12,5	61,7	-35,8	60,7	-31,7	
29.24	H.V. MASCHINEN FUER UNSPEZIFISCHE VERWEN- DUNG A.N.G.	INSGESAMT	84,8	+0,7	+5,2	80,6	-4,6	-12,4	82,9	-1,1	82,7	-2,0	
		INLAND	80,1	+1,5	+2,6	78,1	+1,4	-11,1	79,9	+3,1	79,1	+1,4	
		AUSLAND	91,1	-0,3	+8,6	83,9	+11,6	-14,0	87,1	-5,8	87,5	-6,1	
29.3	HERSTELLUNG VON LAND- U. FORSTWIRTSCHAFTLICHEN MASCHINEN	INSGESAMT	53,8	-8,0	-36,1	84,2	+10,5	+0,4	74,7	+3,3	69,0	+2,4	
		INLAND	47,6	-11,2	-31,2	69,2	+1,6	-7,6	64,1	-5,2	58,4	-4,1	
		AUSLAND	61,8	-4,6	-40,2	103,3	+19,4	+8,3	88,2	+12,6	82,6	+9,1	
29.31	HERSTELLUNG VON ACKER- SCHLEPPERN	INSGESAMT	53,0	-16,1	-48,1	102,1	+23,9	+5,7	81,7	+1,4	77,6	+6,6	
		INLAND	32,7	-42,3	-49,8	65,1	-11,9	-4,8	54,1	-26,6	48,9	-25,1	
		AUSLAND	79,2	+10,8	-47,1	149,6	+60,2	+12,7	117,2	+30,8	114,4	+38,7	
29.32	H.V. SONST. LAND- UND FORSTWIRTSCH. MASCHINEN	INSGESAMT	54,4	-1,8	-24,9	72,4	+0,4	-4,2	70,1	+4,9	63,4	-0,6	
		INLAND	57,5	+11,7	-20,0	71,9	+11,8	-9,2	70,7	+11,3	64,7	+11,7	
		AUSLAND	50,4	-16,6	-31,0	73,0	-11,0	+3,0	69,3	-2,3	61,7	-13,3	
29.4	HERSTELLUNG VON WERK- ZEUGMASCHINEN	INSGESAMT	70,8	+4,9	-0,6	71,2	+5,3	-11,9	71,1	+4,3	71,0	+5,0	
		INLAND	61,1	-5,3	-1,0	61,7	-5,4	-7,2	60,1	-8,1	61,4	-5,4	
		AUSLAND	87,6	+20,7	-	87,6	+22,2	-17,0	90,1	+23,4	87,6	+21,3	
29.5	H.V. MASCHINEN F. SONST. BESTIMMTE WIRTSCHAFTS- ZWEIGE	INSGESAMT	78,9	-0,1	+2,2	77,2	-0,1	-21,7	77,7	-3,6	78,1	-0,1	
		INLAND	72,3	-3,0	+4,0	69,5	-6,1	-9,7	68,9	-8,3	70,9	-4,6	
		AUSLAND	86,4	+2,7	+0,6	85,9	+5,9	-30,3	87,7	+0,9	86,2	+4,4	
29.51	H.V. MASCHINEN F. D. ME- TALLERZ. V. WALZWERKS- EINR. U. GIESSMASCHINEN	INSGESAMT	61,3	-18,9	+45,6	42,1	-41,0	-83,2	69,9	-7,2	51,7	-29,7	
		INLAND	37,7	-49,7	+34,6	28,0	-62,5	-3,4	28,5	-61,2	32,9	-56,0	
		AUSLAND	104,1	+35,5	+53,5	67,8	+3,7	-89,6	145,1	+83,9	88,0	+21,0	
29.52	H.V. BERGWERKS-, BAU- U. BAUSTOFFMASCHINEN	INSGESAMT	86,9	+16,3	+24,3	69,9	-8,1	-13,3	75,0	-8,3	78,4	+4,0	
		INLAND	88,7	+18,0	+32,8	66,8	-14,8	-7,7	71,0	-12,0	77,8	+1,3	
		AUSLAND	83,9	+13,5	+11,7	75,1	+4,0	-20,4	81,7	-2,5	79,5	+8,8	
29.53	H.V. MASCHINEN F. DAS ERNAHRUNGSGEWERBE U. D. TABAKVERARBEITUNG	INSGESAMT	67,7	-17,6	-3,3	70,0	-15,3	-10,9	66,1	-18,8	68,9	-16,4	
		INLAND	56,1	-24,9	-9,4	61,9	-15,3	-7,1	58,1	-22,0	59,0	-20,2	
		AUSLAND	82,8	-10,1	+2,7	80,6	-15,2	-14,3	76,4	-15,4	81,7	-12,7	
29.54	H.V. MASCHINEN F. DAS TEXTIL-, BEKLEIDUNGS- U. LEDERGEWERBE	INSGESAMT	80,3	-9,1	-4,1	83,7	+4,5	-5,4	83,8	-5,2	82,0	-2,6	
		INLAND	55,8	-24,7	-11,6	63,1	-16,3	-4,5	58,5	-22,0	58,5	-20,5	
		AUSLAND	93,3	-2,6	-1,4	94,6	+14,5	-5,7	96,7	+2,0	94,0	+5,4	
29.55	H.V. MASCHINEN FUER DAS PAPIERGEWERBE	INSGESAMT	86,0	+29,9	+17,0	73,5	+14,5	-40,4	69,9	+4,6	79,8	+22,4	
		INLAND	65,2	+1,4	+3,5	63,0	+4,1	-53,6	68,6	+11,9	64,1	+2,7	
		AUSLAND	101,1	+49,6	+24,8	81,0	+21,3	-29,1	70,9	+0,3	91,1	+35,6	
29.56	H.V. MASCHINEN FUER BESTIMMTE WIRTSCHAFTS- ZWEIGE A.N.G.	INSGESAMT	78,6	-0,4	-7,7	85,2	+9,0	-8,9	82,0	+3,1	81,9	+4,2	
		INLAND	77,7	+3,2	-4,8	81,6	+11,9	-4,3	79,1	+7,3	79,7	+7,6	
		AUSLAND	79,7	-4,4	-11,0	89,6	+5,8	-13,6	85,6	-1,3	84,7	+0,7	
29.7	HERSTELLUNG VON HAUS- HALTSGERAETEN A.N.G.	INSGESAMT	74,7	-11,6	+1,5	73,6	-5,5	-8,9	80,8	-8,3	74,2	-8,6	
		INLAND	76,7	-14,9	+9,1	70,3	-10,1	-11,6	80,3	-11,5	73,5	-12,7	
		AUSLAND	70,7	-3,7	-11,7	80,1	+3,5	-4,0	81,7	-1,4	75,4	-	

LAND

DAS VERARBEITENDE GERWERBE
=100
ABTEILUNGEN, GRUPPEN UND KLASSEN
ZWEIGE, AUSGABE 1995 (WZ93)
WERT

INDEX

1994 AUG.	VER- AEND. IN % GEGEN AUG. 1993	1994 2. VJ	1995 1. VJ	1995 2. VJ	VERAENDERUNG IN % 2. VJ 1995 GEGEN		1994 1. HJ	1994 2. HJ	1995 1. HJ	VERAENDERUNG IN % 1. HJ 1995 GEGEN		1993	1994	VER- AEND. IN % GEGEN 1993	WZ93 SCHL.
					2. VJ	1. VJ				1. HJ	2. HJ				
					1994	1995				1994	1994				
84,2	-0,9	86,4	105,8	97,6	+13,0	-7,8	85,6	94,3	101,7	+18,8	+7,8	88,4	89,9	+1,7	29.11
85,3	+3,9	82,0	66,2	60,4	-26,3	-8,8	80,7	92,3	63,3	-21,6	-31,4	86,3	86,5	+0,2	
81,9	-10,1	95,7	187,9	174,6	+82,4	-7,1	96,0	98,4	181,3	+88,9	+84,2	92,7	97,2	+4,9	
86,2	-1,1	88,4	66,5	67,9	-23,2	+2,1	87,7	95,8	67,2	-23,4	-29,9	90,6	91,7	+1,2	29.12
86,8	+2,6	83,6	58,2	59,9	-28,3	+2,9	82,4	93,1	59,0	-28,4	-36,6	88,8	87,8	-1,1	
84,9	-7,9	97,8	81,9	82,4	-15,7	+0,6	98,0	101,1	82,2	-16,1	-18,7	94,0	99,5	+5,9	
86,3	-1,3	88,3	89,9	86,2	-2,4	-4,1	87,6	95,6	88,1	+0,6	-7,8	90,3	91,6	+1,4	29.13
85,3	+2,9	81,9	96,0	91,5	+11,7	-4,7	80,8	91,1	93,8	+16,1	+3,0	86,9	85,9	-1,2	
88,3	-8,5	100,9	78,0	75,6	-25,1	-3,1	101,2	104,5	76,8	-24,1	-26,5	97,0	102,9	+6,1	
84,3	+15,6	88,0	96,1	95,7	+8,8	-0,4	85,9	88,4	95,9	+11,6	+8,5	80,4	87,1	+8,3	29.14
82,9	+17,3	82,5	92,6	90,9	+10,2	-1,8	81,5	85,7	91,8	+12,6	+7,1	78,1	83,6	+7,0	
86,9	+13,0	97,7	102,3	104,0	+6,4	+1,7	93,7	93,2	103,1	+10,0	+10,6	84,5	93,4	+10,5	
81,9	+1,1	88,0	76,4	84,6	-3,9	+10,7	82,4	94,4	80,5	-2,3	-14,7	88,2	88,4	+0,2	29.2
80,4	-0,4	81,8	79,8	87,9	+7,5	+10,2	78,1	92,3	83,9	+7,4	-9,1	87,8	85,2	-3,0	
84,5	+3,7	98,2	70,7	79,0	-19,6	+11,7	89,5	97,9	74,9	-16,3	-23,5	88,8	93,7	+5,5	
86,9	-0,2	88,4	96,8	92,1	+4,2	-4,9	86,7	96,6	94,4	+8,9	-2,3	91,9	91,6	-0,3	29.21
84,5	+1,7	83,4	75,5	74,9	-10,2	-0,8	81,8	94,1	75,2	-8,1	-20,1	89,9	87,9	-2,2	
92,7	-3,6	99,7	146,4	132,2	+32,6	-9,7	98,1	102,4	139,3	+42,0	+36,0	96,5	100,3	+3,9	
75,6	+2,7	86,8	70,7	82,6	-4,8	+16,8	76,5	89,5	76,7	+0,3	-14,3	82,7	83,0	+0,4	29.22
76,5	-1,4	81,0	79,8	93,5	+15,4	+17,2	74,9	92,2	86,6	+15,6	-6,1	85,9	83,6	-2,7	
73,9	+11,1	97,3	54,7	63,3	-34,9	+15,7	79,4	84,6	59,0	-25,7	-30,3	77,1	82,0	+6,4	
87,1	-	89,8	75,5	81,9	-8,8	+8,5	88,4	97,4	78,7	-11,0	-19,2	91,4	92,9	+1,6	29.23
87,4	+3,6	85,1	83,5	91,4	+7,4	+9,5	83,1	94,7	87,4	+5,2	-7,7	89,4	88,9	-0,6	
86,3	-6,7	99,0	60,4	63,8	-35,6	+5,8	98,5	102,6	62,1	-37,0	-39,5	95,4	100,6	+5,5	
84,2	+0,8	87,8	79,1	86,9	-1,0	+9,9	83,6	97,0	83,0	-0,7	-14,4	91,0	90,3	-0,8	29.24
78,9	-2,7	80,3	78,1	82,1	+2,2	+5,1	77,4	90,4	80,1	+3,5	-11,4	88,5	83,9	-5,2	
91,4	+5,2	98,3	80,4	93,5	-4,9	+16,3	92,3	106,1	87,0	-5,7	-18,0	94,4	99,2	+5,1	
58,5	+6,4	79,4	71,8	81,4	+2,5	+13,4	73,9	68,1	76,6	+3,7	+12,5	69,4	71,0	+2,3	29.3
53,6	-0,7	76,3	60,6	71,5	-6,3	+18,0	69,8	61,0	66,1	-5,3	+8,4	69,6	65,4	-6,0	
64,8	+15,1	86,3	86,2	94,0	+12,8	+9,0	79,1	77,1	90,1	+13,9	+16,9	69,0	78,1	+13,2	
63,2	+9,0	89,3	75,2	91,1	+2,0	+21,1	83,2	75,5	83,1	-0,1	+10,1	76,0	79,3	+4,3	29.31
56,7	-1,2	83,7	49,0	62,8	-25,0	+28,2	76,5	66,3	55,9	-26,9	-15,7	75,2	71,4	-5,1	
71,5	+21,4	96,6	108,8	127,4	+31,9	+17,1	92,0	87,2	118,1	+28,4	+35,4	77,1	89,6	+16,2	
55,4	+4,5	72,9	69,6	75,1	+3,0	+7,9	67,8	63,2	72,4	+6,8	+14,6	65,0	65,5	+0,8	29.32
51,5	-0,6	71,4	68,2	77,3	+8,3	+13,3	65,4	57,5	72,8	+11,3	+26,6	66,0	61,5	-6,8	
60,4	+10,8	74,7	71,4	72,2	-3,3	+1,1	70,8	70,4	71,8	+1,4	+2,0	63,7	70,6	+10,8	
67,5	-0,7	71,1	67,0	75,2	+5,8	+12,2	68,4	81,6	71,1	+3,9	-12,9	75,7	75,0	-0,9	29.4
64,5	-2,3	67,7	57,0	62,4	-7,8	+9,5	65,6	76,3	59,7	-9,0	-21,8	73,3	70,9	-3,3	
72,6	+1,7	77,0	84,4	97,5	+26,6	+15,5	73,3	90,7	90,9	+24,0	+0,2	79,9	82,0	+2,6	
79,0	-0,4	86,5	70,1	85,1	-1,6	+21,4	81,4	92,8	77,6	-4,7	-16,4	87,9	87,1	-0,9	29.5
74,5	-4,0	79,7	63,5	73,0	-8,4	+15,0	75,3	87,5	68,3	-9,3	-21,9	85,1	81,4	-4,3	
84,1	+3,7	94,1	77,6	98,9	+5,1	+27,4	88,3	98,8	88,3	-	-10,6	91,0	93,5	+2,7	
75,6	+3,0	86,7	43,2	108,8	+25,5	+151,9	76,0	89,2	76,0	-	-14,8	82,3	82,6	+0,4	29.51
74,9	-2,1	78,6	27,1	26,8	-65,9	-1,1	72,9	90,3	27,0	-63,0	-70,1	84,3	81,6	-3,2	
76,8	+13,3	101,6	72,2	257,4	+153,3	+256,5	81,5	87,3	164,8	+102,2	+88,8	78,8	84,4	+7,1	
74,7	-6,5	88,3	68,2	79,4	-10,1	+16,4	84,0	88,3	73,8	-12,1	-16,4	87,0	86,1	-1,0	29.52
75,2	-8,5	89,2	64,6	72,9	-18,3	+12,8	82,0	89,1	68,8	-16,1	-22,8	89,5	85,5	-4,5	
73,9	-2,8	86,8	74,4	90,4	+4,1	+21,5	87,4	87,0	82,4	-5,7	-5,3	82,7	87,2	+5,4	
82,2	+2,2	86,0	57,9	72,4	-15,8	+25,0	81,0	96,0	65,1	-19,6	-32,2	90,0	88,5	-1,7	29.53
74,7	-4,8	67,9	53,6	62,0	-20,4	+15,7	74,7	88,6	57,8	-22,6	-34,8	87,8	81,7	-6,9	
92,1	+11,1	96,5	63,4	85,8	-11,1	+35,3	89,2	105,5	74,6	-16,4	-29,3	93,0	97,4	+4,7	
88,3	+3,6	94,0	83,1	85,7	-8,8	+3,1	89,8	97,8	84,4	-6,0	-13,7	97,7	93,8	-4,0	29.54
74,1	+7,1	79,7	58,0	60,9	-23,6	+5,0	76,8	84,6	59,5	-22,5	-29,7	79,6	80,7	+1,4	
95,8	+2,2	101,6	96,4	98,8	-2,8	+2,5	96,7	104,9	97,6	+0,9	-7,0	107,3	100,8	-6,1	
66,2	+0,8	73,4	50,5	82,7	+12,7	+63,8	67,3	84,2	66,6	-1,0	-20,9	74,2	75,8	+2,2	29.55
64,3	-10,2	65,0	49,9	90,2	+38,8	+80,8	61,0	79,3	70,1	+14,9	-11,6	77,0	70,1	-9,0	
67,6	+10,3	79,5	50,9	77,3	-2,8	+51,9	71,9	87,8	64,1	-10,8	-27,0	72,1	79,8	+10,7	
78,9	-0,4	84,7	75,7	88,4	+4,4	+16,8	79,9	94,0	82,1	+2,8	-12,7	86,6	86,9	+0,3	29.56
75,3	-3,2	76,9	74,0	83,9	+9,1	+13,4	73,5	87,6	79,0	+7,5	-9,8	84,3	80,6	-4,4	
83,4	+3,2	94,3	77,8	94,0	-0,3	+20,8	87,6	101,6	85,9	-1,9	-15,5	89,5	94,6	+5,7	
84,5	+5,4	87,1	87,0	79,0	-9,3	-9,2	90,4	96,0	83,0	-8,2	-13,5	92,6	93,2	+0,6	29.7
90,1	+4,8	97,3	87,3	77,7	-11,0	-11,0	92,9	98,8	82,5	-11,2	-16,5	96,8	95,9	-0,9	
73,4	+6,8	86,6	86,2	81,4	-6,0	-5,6	85,3	90,3	83,8	-1,8	-7,2	84,3	87,8	+4,2	

2 INDEX DES UMSATZES FUER
 1991
 NACH ABSCHNITTEN, UNTERABSCHNITTEN,
 DER KLASSIFIKATION DER WIRTSCHAFTS
 2.1 ORIGINAL

VOLUMEN

WZ93- SCHL.	WIRTSCHAFTSZWEIG		VERAENDERUNG IN % AUG. 1995 GEGEN			VERAENDERUNG IN % JULI 1995 GEGEN			KUMULIERT		2-MONATS- DURCHSCHNITT	
			1995			1995			JAN. 1995 BIS	VER- AEND. IN %	JULI 1995 UND	VER- AEND. IN %
			AUG.	AUG. 1994	JULI 1995	JULI	JULI 1994	JUNI 1995	AUG. 1995	VORJAHR	AUG. 1995	VORJAHR
29.71	HERSTELLUNG VON ELEKTRISCHEN HAUSHALTSGERAETEN	INSGESAMT INLAND AUSLAND	77,6 79,3 74,2	-10,4 -15,1 +0,8	+0,1 +7,7 -12,7	77,5 73,6 85,0	-4,2 -9,4 +6,0	-9,0 -12,1 -3,4	84,3 83,3 86,1	-6,6 -10,9 +2,5	77,6 76,5 79,6	-7,4 -12,4 +3,5
29.72	H.V. NICHELEKTR. HEIZ-, KOCH-, HEISSWASSER- U. HEISSLUFTGER. A.N.G.	INSGESAMT INLAND AUSLAND	58,8 62,9 49,3	-18,9 -13,6 -31,3	+12,6 +18,7 -1,8	52,2 53,0 50,2	-15,8 -15,6 -16,3	-8,6 -8,8 -8,7	61,5 64,4 54,8	-19,2 -15,4 -27,9	55,5 58,0 49,8	-17,5 -14,5 -24,4
DL	H.V. BUEROMASCH., DATENVERARB. GER. U. -EINRICHTG.; ELEKTROT., FEINMECHANIK U. OPTIK	INSGESAMT INLAND AUSLAND	93,5 85,4 111,6	-1,4 -5,2 +6,1	+3,8 +3,1 +4,9	90,1 82,8 106,4	-1,1 -4,4 +5,7	-9,6 -9,4 -10,1	94,6 87,2 111,3	+1,6 -1,1 +7,3	91,8 84,1 109,0	-1,3 -4,9 +5,8
30	H.V. BUEROMASCHINEN, DATENVERARBEITUNGSGERAETEN U. -EINRICHTUNGEN	INSGESAMT INLAND AUSLAND	98,4 104,7 89,2	+6,7 +14,1 -4,1	+5,1 +11,5 -4,3	93,6 93,9 93,2	+0,3 +2,0 -2,0	-5,6 -7,8 -2,2	98,2 98,9 97,1	+3,6 +6,9 -1,2	96,0 99,3 91,2	+3,4 +7,9 -3,1
30.01	HERSTELLUNG VON BUEROMASCHINEN	INSGESAMT INLAND AUSLAND	85,1 90,8 78,4	+0,2 -1,3 +2,8	-7,4 -4,7 -10,8	91,9 95,3 87,9	+3,3 +17,2 -10,4	-3,0 -3,2 -2,7	93,0 92,1 94,1	+3,7 +5,7 +1,4	88,5 93,1 83,2	+1,7 +7,4 -4,6
30.02	HERSTELLUNG VON DATENVERARBEITUNGSGERAETEN UND -EINRICHTUNGEN	INSGESAMT INLAND AUSLAND	100,0 106,1 90,7	+7,4 +15,7 -4,7	+6,6 +13,2 -3,4	93,8 93,7 93,9	-	-5,9 -8,3 -2,1	98,8 99,7 97,5	+3,6 +7,1 -1,5	96,9 99,9 92,3	+3,6 +8,0 -2,8
31	HERSTELLUNG VON GERAETEN DER ELEKTRIZITAETSERZEUGUNG, -VERTEILUNG U.AE.	INSGESAMT INLAND AUSLAND	91,7 86,6 104,8	-2,7 -1,6 -4,6	+2,7 +0,2 +8,6	89,3 86,4 96,5	-0,6 +1,5 -4,7	-9,6 -8,5 -12,3	94,4 90,9 103,3	+1,9 +3,2 -0,3	90,5 86,5 100,7	-1,6 -0,1 -4,6
31.1	HERSTELLUNG VON ELEKTROMOTOREN, GENERATOREN UND TRANSFORMATOREN	INSGESAMT INLAND AUSLAND	91,8 83,6 113,4	-3,2 -5,7 +2,2	-2,5 -13,4 +28,6	94,2 96,5 88,2	+3,0 +8,9 -11,2	-5,5 +4,4 -25,9	97,3 90,2 116,1	+3,2 -1,4 +13,8	93,0 90,1 100,8	-0,2 +1,6 -4,2
31.2	HERSTELLUNG VON ELEKTRIZITAETSERZEUGUNGS- U. -SCHALTEINRICHTUNGEN	INSGESAMT INLAND AUSLAND	92,0 85,6 108,3	-3,0 -1,4 -5,1	+6,7 +4,9 +10,4	86,2 81,6 98,1	-3,0 -1,3 -5,6	-7,3 -5,9 -10,1	88,0 84,3 97,5	-2,4 +0,7 -7,8	89,1 83,6 103,2	-3,0 -1,4 -5,3
31.3	H.V. ISOLIERTE ELEKTROKABELN, -LEITUNGEN U. DRAEHTEN	INSGESAMT INLAND AUSLAND	100,1 107,2 80,4	-4,8 +7,5 -33,2	+3,8 +3,5 +5,2	96,4 103,6 76,4	-4,6 +4,9 -28,7	-13,4 -16,9 +2,8	104,5 114,5 76,6	-0,7 +11,1 -30,8	98,3 105,4 78,4	-4,7 +6,1 -31,1
31.4	HERSTELLUNG VON AKKUMULATOREN UND BATTERIEN	INSGESAMT INLAND AUSLAND	93,7 76,9 133,3	+13,2 -5,3 +53,7	+19,4 +16,0 +24,3	78,5 66,3 107,2	+3,7 -0,9 +11,0	-14,7 -12,9 -17,1	90,2 76,1 123,2	+8,7 +1,5 +20,9	86,1 71,6 120,3	+8,6 -3,4 +31,2
31.5	HERSTELLUNG VON ELEKTRISCHEN LAMPEN UND LEUCHTEN	INSGESAMT INLAND AUSLAND	90,7 90,7 90,8	+3,3 +1,1 +9,4	+3,5 +9,3 -8,7	87,6 83,0 99,5	+4,3 +5,2 +2,7	-5,8 -6,4 -4,3	95,3 91,2 105,8	+4,6 +2,9 +8,7	89,2 86,9 95,2	+3,8 +3,1 +5,8
31.6	HERSTELLUNG VON ELEKTRISCHEN AUSRUESTUNGEN A.N.G.	INSGESAMT INLAND AUSLAND	87,7 81,5 103,5	-4,5 -3,9 -5,8	-1,5 -0,9 -2,6	89,0 82,2 106,3	+0,5 -3,0 +7,9	-15,3 -17,7 -10,2	98,6 94,1 110,1	+7,9 +7,4 +8,9	88,4 81,9 104,9	-2,0 -3,4 +0,7
31.61	H.V. ELEKTR. AUSRUESTUNGEN F. MOTOREN U. FAHRZEUGE A.N.G.	INSGESAMT INLAND AUSLAND	75,4 72,9 81,9	-19,4 -15,5 -26,8	+4,1 +3,6 +5,5	72,4 70,4 77,6	-19,6 -18,5 -22,2	-21,5 -20,5 -23,8	91,0 87,1 101,2	-1,9 -2,5 -0,9	73,9 71,7 79,8	-19,5 -17,0 -24,6
31.62	HERSTELLUNG VON SONST. ELEKTR. AUSRUESTUNGEN A.N.G.	INSGESAMT INLAND AUSLAND	128,7 110,4 174,8	+49,0 +38,5 +69,2	-10,8 -9,3 -13,2	144,3 121,7 201,3	+73,2 +54,1 +113,2	-2,6 -11,9 +16,2	123,8 117,5 139,5	+43,1 +43,1 +42,5	136,5 116,1 188,1	+60,8 +46,2 +90,2
32	RUNDFUNK-, FERNSEH- UND NACHRICHTENTECHNIK	INSGESAMT INLAND AUSLAND	103,9 85,5 143,9	+3,8 -10,5 +31,2	+7,2 +4,4 +10,9	96,9 81,9 129,7	+2,2 -8,9 +23,5	-12,5 -10,9 -14,6	101,5 85,6 136,1	+5,6 -4,8 +25,2	100,4 83,7 136,8	+3,0 -9,7 +27,4
32.1	HERSTELLUNG VON ELEKTRONISCHEN BAUELEMENTEN	INSGESAMT INLAND AUSLAND	122,9 82,3 207,0	+23,1 -10,2 +77,1	+11,9 +21,6 +5,0	109,8 67,7 197,1	+15,1 -22,6 +76,1	-11,1 -10,2 -11,8	116,0 73,0 205,1	+21,6 -15,2 +78,5	116,4 75,0 202,1	+19,3 -16,3 +76,7
32.2	H.V. NACHRICHTENTECHNISCHEN GERAETEN UND EINRICHTUNGEN	INSGESAMT INLAND AUSLAND	106,2 94,3 136,2	-11,1 -18,5 +6,5	+7,1 +2,4 +16,5	99,2 92,1 116,9	-8,7 -11,4 -1,8	-12,1 -10,8 -14,4	104,2 95,8 125,2	-3,6 -6,6 +3,9	102,7 93,2 126,6	-10,0 -15,2 +2,5
32.3	H.V. RUNDFUNK- U. FERNSEHGER. SOWIE PHONO- U. VIDEOTECHN. GERAETEN	INSGESAMT INLAND AUSLAND	87,1 72,9 113,3	+23,7 +14,4 +37,2	+3,1 -2,3 +10,2	84,5 74,6 102,8	+15,8 +10,7 +23,7	-14,5 -11,6 -17,8	87,2 77,2 105,6	+12,1 +8,7 +17,3	85,8 73,8 108,1	+19,7 +12,5 +30,4
33	MEDIZIN-, MESS-, STEUER- UND REGELUNGSTECHNIK, OPTIK	INSGESAMT INLAND AUSLAND	83,6 72,9 108,1	-9,3 -17,1 +6,8	+1,1 +3,7 -2,7	82,7 70,3 111,1	-6,8 -16,0 +11,9	-8,7 -10,9 -5,4	85,9 74,8 111,3	-5,0 -11,4 +8,1	83,2 71,6 109,6	-8,1 -16,6 +9,3
33.1	H.V. MEDIZINISCHEN GERAETEN UND ORTHOPAEDISCHEN VORRICHTUNGEN	INSGESAMT INLAND AUSLAND	82,0 64,6 133,8	-14,8 -29,9 +26,1	+3,1 +7,3 -2,0	79,5 60,2 136,5	-15,8 -32,7 +28,5	-10,7 -13,4 -7,0	84,1 65,5 139,6	-12,6 -27,4 +26,3	80,8 62,4 135,2	-15,2 -31,3 +27,3

LAND

DAS VERARBEITENDE GERWERBE
=100
ABTEILUNGEN, GRUPPEN UND KLASSEN
ZWEIGE, AUSGABE 1995 (WZ93)
WERT

INDEX

1994 AUG.	VER- AEND. IN % GEGEN AUG. 1993	1994 2. VJ	1995 1. VJ	1995 2. VJ	VERAENDERUNG IN % 2. VJ 1995 GEGEN		1994 1. HJ	1994 2. HJ	1995 1. HJ	VERAENDERUNG IN % 1. HJ 1995 GEGEN		1993	1994	VER- AEND. IN % GEGEN 1993	WZ93 SCHL.
					2. VJ 1994	1. VJ 1995				1. HJ 1994	2. HJ 1994				
86,6	+7,3	89,4	90,6	82,4	-7,8	-9,1	92,5	98,6	86,5	-6,5	-12,3	93,6	95,5	+2,0	29.71
93,4	+7,6	89,7	90,7	80,5	-10,3	-11,2	95,6	102,1	85,6	-10,5	-16,2	97,9	98,8	+0,9	
73,6	+6,5	88,6	90,5	86,0	-2,9	-5,0	86,3	91,8	88,3	+2,3	-3,8	85,6	89,1	+4,1	
72,5	-6,3	74,6	66,6	60,2	-19,3	-9,6	79,0	81,7	63,4	-19,7	-22,4	86,9	80,3	-7,6	29.72
72,8	-11,3	74,9	69,6	63,4	-15,4	-8,9	78,9	81,9	66,5	-15,7	-18,8	91,4	80,4	-12,0	
71,8	+7,8	73,9	60,0	53,1	-28,1	-11,5	79,4	81,1	56,5	-28,8	-30,3	76,6	80,2	+4,7	
94,8	+4,2	94,2	97,7	93,5	-0,7	-4,3	93,2	104,4	95,6	+2,6	-8,4	95,1	98,8	+3,9	DL
90,1	-	88,5	90,6	85,9	-2,9	-5,2	88,2	99,9	88,2	-	-11,7	93,2	94,0	+0,9	
105,2	+13,2	106,5	113,4	110,6	+3,8	-2,5	104,0	114,1	112,0	+7,7	-1,8	99,3	109,1	+9,9	
92,2	+16,9	97,3	105,1	92,7	-4,7	-11,8	95,5	105,8	98,9	+3,6	-6,5	86,5	100,7	+16,4	30
91,8	+10,5	96,8	105,9	91,7	-5,3	-13,4	92,7	103,8	98,8	+6,6	-4,8	83,1	98,2	+18,2	
93,0	+28,1	98,1	103,9	94,2	-4,0	-9,3	99,7	108,9	99,1	-0,6	-9,0	91,6	104,3	+13,9	
84,9	+14,3	87,0	97,0	92,1	+5,9	-5,1	90,6	101,0	94,5	+4,3	-6,4	89,6	95,8	+6,9	30.01
92,0	+24,0	80,4	91,9	91,7	+14,1	-0,2	87,2	96,3	91,8	+5,3	-4,7	86,7	91,7	+5,8	
76,3	+2,7	94,8	103,0	92,5	-2,4	-10,2	94,6	106,7	97,8	+3,4	-8,3	92,9	100,7	+8,4	
93,1	+17,3	98,5	106,1	92,8	-5,8	-12,5	96,1	106,4	99,4	+3,4	-6,6	86,2	101,2	+17,4	30.02
91,7	+9,2	98,6	107,4	91,8	-6,9	-14,5	93,3	104,6	99,6	+6,8	-4,8	82,8	98,9	+19,4	
95,2	+31,5	98,5	104,1	94,4	-4,2	-9,3	100,4	109,1	99,2	-1,2	-9,1	91,4	104,8	+14,7	
94,2	+2,4	93,8	98,7	92,8	-1,1	-6,0	92,8	103,4	95,7	+3,1	-7,4	95,8	98,1	+2,4	31
88,0	-0,3	88,6	95,1	89,7	+1,2	-5,7	88,6	99,7	92,4	+4,3	-7,3	93,7	94,2	+0,5	
109,8	+8,4	107,0	107,8	100,6	-6,0	-6,7	102,9	112,7	104,2	+1,3	-7,5	101,1	107,8	+6,6	
94,8	+3,4	96,6	103,5	93,9	-2,8	-9,3	94,7	105,4	98,7	+4,2	-6,4	96,0	100,1	+4,3	31.1
88,7	+1,5	93,1	93,0	87,4	-6,1	-6,0	92,4	103,7	90,2	-2,4	-13,0	94,5	98,1	+3,8	
111,0	+7,5	105,9	131,1	111,3	+5,1	-15,1	100,9	109,8	121,2	+20,1	+10,4	100,1	105,4	+5,3	
94,8	+3,5	91,0	89,7	85,5	-6,0	-4,7	89,6	101,9	87,6	-2,2	-14,0	93,5	95,7	+2,4	31.2
86,8	-0,9	83,7	87,4	81,6	-2,5	-6,6	83,4	95,7	84,5	+1,3	-11,7	90,4	89,5	-1,0	
114,1	+12,6	108,9	95,6	95,6	-12,2	-	104,5	116,8	95,6	-8,5	-18,2	101,0	110,7	+9,6	
105,2	+5,2	107,5	106,8	106,4	-1,0	-0,4	105,8	117,0	106,6	+0,8	-8,9	105,2	111,4	+5,9	31.3
99,7	+3,2	104,8	117,2	117,9	+12,5	+0,6	104,4	116,3	117,6	+12,6	+1,1	104,7	110,4	+5,4	
120,3	+10,0	114,8	77,7	74,4	-35,2	-4,2	109,7	118,9	76,1	-30,6	-36,0	106,4	114,3	+7,4	
82,8	-9,3	82,3	94,8	88,3	+7,3	-6,9	84,3	92,9	91,5	+8,5	-1,5	98,4	88,6	-10,0	31.4
81,2	-7,2	73,9	80,4	74,7	+1,1	-7,1	75,3	84,6	77,6	+3,1	-8,3	93,9	80,0	-14,8	
86,7	-13,5	102,0	128,4	120,1	+17,7	-6,5	105,3	112,4	124,2	+17,9	+10,5	108,8	108,8	-	
87,8	-1,2	89,2	102,9	91,8	+2,9	-10,8	92,8	98,9	97,3	+4,8	-1,6	97,4	95,8	-1,6	31.5
89,7	-2,9	85,4	97,8	87,4	+2,3	-10,6	90,1	97,5	92,6	+2,8	-5,0	97,8	93,8	-4,1	
83,0	+3,8	98,8	115,9	102,8	+4,0	-11,3	99,8	102,4	109,3	+9,5	+6,7	96,6	101,1	+4,7	
91,8	+1,1	93,5	105,0	99,0	+5,9	-5,7	91,8	101,6	102,0	+11,1	+0,4	94,6	96,7	+2,2	31.6
84,8	-0,9	88,9	100,7	95,6	+7,5	-5,1	88,5	98,5	98,1	+10,8	-0,4	92,3	93,5	+1,3	
109,9	+5,6	105,1	116,1	107,6	+2,4	-7,3	100,1	109,6	111,9	+11,8	+2,1	100,6	104,8	+4,2	
93,5	+1,1	95,0	102,1	91,3	-3,9	-10,6	93,2	103,5	96,7	+3,8	-6,6	96,0	98,3	+2,4	31.61
86,3	-0,8	90,7	96,4	88,0	-3,0	-8,7	90,2	100,7	92,2	+2,2	-8,4	93,7	95,4	+1,8	
111,9	+5,0	106,0	116,7	100,0	-5,7	-14,3	100,8	110,6	108,4	+7,5	-2,0	101,7	105,7	+3,9	
86,4	+1,5	88,3	114,6	124,4	+40,9	+8,6	87,1	95,4	119,5	+37,2	+25,3	90,1	91,2	+1,2	31.62
79,7	-1,5	82,9	114,9	121,1	+46,1	+5,4	83,0	91,1	118,0	+42,2	+29,5	87,5	87,0	-0,6	
103,3	+7,7	102,1	113,8	132,8	+30,1	+16,7	97,6	106,2	123,3	+26,3	+16,1	96,8	101,9	+5,3	
100,1	+2,1	96,1	101,6	102,0	+6,1	+0,4	95,6	109,9	101,8	+6,5	-7,4	100,5	102,7	+2,2	32
95,5	-4,5	88,1	87,3	85,2	-3,3	-2,4	89,0	103,8	86,3	-3,0	-16,9	99,7	96,4	-3,3	
109,7	+16,6	112,6	133,0	138,7	+23,2	+4,3	109,1	122,5	135,8	+24,5	+10,9	102,1	115,8	+13,4	
99,8	+2,5	95,6	117,0	114,7	+20,0	-2,0	94,7	109,6	115,9	+22,4	+5,7	99,5	102,1	+2,6	32.1
91,6	-5,3	84,2	72,9	71,8	-14,7	-1,5	85,0	100,0	72,4	-14,8	-27,6	96,7	92,5	-4,3	
116,9	+18,3	119,3	208,6	203,5	+70,6	-2,4	115,1	129,6	206,1	+79,1	+59,0	105,2	122,4	+16,3	
119,5	+5,2	107,4	108,2	101,1	-5,9	-6,6	106,1	124,9	104,7	-1,3	-16,2	112,0	115,5	+3,1	32.2
115,7	-0,7	100,2	100,3	93,1	-7,1	-7,2	100,1	120,4	96,7	-3,4	-19,7	112,7	110,3	-2,1	
127,9	+19,4	123,5	128,2	121,3	-1,8	-5,4	119,5	134,9	124,8	+4,4	-7,5	110,6	127,2	+15,0	
70,4	-5,1	78,8	80,7	94,7	+20,2	+17,3	79,8	86,8	87,7	+9,9	+1,0	83,2	83,3	+0,1	32.3
63,7	-13,7	70,1	75,2	81,4	+16,1	+8,2	72,8	78,1	78,3	+7,6	+0,3	79,8	75,5	-5,4	
82,6	+10,3	94,7	90,7	118,9	+25,6	+31,1	92,4	102,7	104,8	+13,4	+2,0	89,5	97,6	+8,1	
92,2	+3,5	91,1	87,0	86,6	-4,9	-0,5	90,4	100,1	86,8	-4,0	-13,3	93,2	95,2	+2,1	33
87,9	+0,3	84,2	76,6	75,1	-10,8	-2,0	83,9	94,5	75,9	-9,5	-19,7	90,5	89,2	-1,4	
101,2	+10,0	105,6	110,8	112,9	+6,9	+1,9	104,0	111,9	111,9	+7,6	-	98,9	107,9	+9,1	
96,2	+4,0	97,4	84,5	86,1	-11,6	+1,9	96,5	106,0	85,3	-11,6	-19,5	98,5	101,3	+2,8	33.1
92,1	+1,9	91,1	65,9	67,0	-26,5	+1,7	90,0	100,9	66,5	-26,1	-34,1	95,1	95,4	+0,3	
106,1	+9,0	112,6	139,5	142,5	+26,6	+2,2	111,9	118,6	141,0	+26,0	+18,9	106,6	115,2	+8,1	

2 INDEX DES UMSATZES FUER
 1991
 NACH ABSCHNITTEN, UNTERABSCHNITTEN,
 DER KLASSIFIKATION DER WIRTSCHAFTS
 2.1 ORIGINAL

VOLUMEN

WZ93- SCHL.	WIRTSCHAFTSZWEIG		VERAENDERUNG IN % AUG. 1995 GEGEN			VERAENDERUNG IN % JULI 1995 GEGEN			KUMULIERT		2-MONATS- DURCHSCHNITT	
			1995			1995			JAN. 1995 BIS	VER- AEND. IN %	JULI 1995 UND	VER- AEND. IN %
			AUG.	AUG. 1994	JULI 1995	JULI	JULI 1994	JUNI 1995	AUG. 1995	GEGEN VORJAHR	AUG. 1995	GEGEN VORJAHR
33.2	H.V. MESS-, KONTROLL-, NAVIGATIONS- U.AE. INSTRU- MENTEN U. VORRICHTUNGEN	INSGESAMT	87,9	-5,7	+1,3	86,8	-0,3	-6,4	88,3	+0,6	87,4	-3,1
		INLAND	81,0	-6,1	+2,4	79,1	-1,1	-9,1	83,1	+3,9	80,1	-3,7
		AUSLAND	102,6	-5,1	-0,7	103,3	+1,0	-1,6	99,2	-5,2	103,0	-2,1
33.4	HERSTELLUNG VON OPTI- SCHEN UND FOTOGRAFI- SCHEN GERAETEN	INSGESAMT	84,0	+2,2	+2,7	81,8	-7,4	-14,0	89,1	-0,9	82,9	-2,8
		INLAND	76,9	-9,2	+7,1	71,8	-19,1	-14,6	78,3	-11,0	74,4	-14,3
		AUSLAND	95,6	+22,3	-2,7	98,3	+12,3	-13,2	106,8	+15,0	97,0	+17,0
33.5	HERSTELLUNG VON UHREN	INSGESAMT	47,7	-34,8	-28,6	66,8	+13,6	-2,1	65,8	-6,9	57,3	-13,2
		INLAND	47,6	-35,8	-23,5	62,2	+11,3	+0,8	59,3	-14,2	54,9	-15,5
		AUSLAND	47,8	-33,2	-35,8	74,4	+17,2	-5,9	76,8	+4,6	61,1	-9,6
DM	FAHRZEUGBAU	INSGESAMT	72,9	+9,3	-6,4	77,9	-6,3	-22,3	92,2	+9,7	75,4	+0,7
		INLAND	67,5	+10,8	-6,5	72,2	-3,7	-22,8	83,3	+9,1	69,9	+2,8
		AUSLAND	79,9	+7,8	-6,3	85,3	-9,1	-21,9	103,9	+10,0	82,6	-1,7
34	HERSTELLUNG VON KRAFTWAGEN UND KRAFTWAGENTEILEN	INSGESAMT	73,5	+11,2	-9,5	81,2	-3,6	-21,3	95,3	+11,5	77,4	+2,9
		INLAND	68,1	+13,7	-7,2	73,4	-2,1	-21,7	85,1	+11,2	70,8	+4,9
		AUSLAND	80,7	+8,3	-12,0	91,7	-5,3	-20,9	109,1	+11,3	86,2	+0,6
34.1	HERSTELLUNG VON KRAFTWAGEN UND KRAFTWAGENMOTOREN	INSGESAMT	68,9	+12,8	-9,1	75,8	-9,2	-24,0	91,1	+7,8	72,4	+0,1
		INLAND	60,2	+14,7	-6,4	64,3	-11,3	-26,5	77,0	+3,5	62,3	-0,3
		AUSLAND	79,3	+11,4	-11,3	89,4	-7,4	-21,9	107,8	+11,7	84,4	+0,6
34.2	HERSTELLUNG VON KAROS- SERIEN, AUFBAUTEN UND ANHAENGERN	INSGESAMT	59,2	-16,4	-5,6	62,7	-24,1	-20,0	73,9	-14,6	61,0	-20,5
		INLAND	58,0	-1,9	-2,0	59,2	-16,3	-22,3	71,2	+0,7	58,6	-9,7
		AUSLAND	63,0	-41,8	-14,6	73,8	-38,6	-13,4	82,3	-39,9	68,4	-40,2
34.3	H.V. TEILEN UND ZUBE- HOER FUER KRAFTWAGEN UND KRAFTWAGENMOTOREN	INSGESAMT	91,3	+14,0	-11,2	102,8	+18,6	-14,8	114,1	+29,7	97,1	+16,4
		INLAND	92,8	+16,0	-9,5	102,5	+23,0	-12,2	111,5	+32,7	97,7	+19,6
		AUSLAND	89,0	+11,0	-13,9	103,4	+10,1	-18,5	118,2	+22,6	96,2	+10,4
35	SONSTIGER FAHRZEUGBAU	INSGESAMT	69,3	-1,3	+18,9	58,3	-23,9	-29,8	74,1	-2,4	63,8	-13,1
		INLAND	63,3	-6,2	-1,7	64,4	-14,2	-29,5	71,5	-5,3	63,9	-10,4
		AUSLAND	75,7	+4,4	+45,9	51,9	-33,5	-30,1	76,8	+0,8	63,8	-15,3
35.1	SCHIFFBAU	INSGESAMT	77,7	+84,1	+97,7	39,3	-67,1	-66,3	94,2	+12,1	58,5	-27,7
		INLAND	36,9	-46,2	+8,2	34,1	-68,0	-74,4	73,5	-12,1	35,5	-59,4
		AUSLAND	110,7	+432,2	+154,5	43,5	-66,6	-57,9	110,9	+31,7	77,1	+2,1
35.2	SCHIENENFAHRZEUGBAU	INSGESAMT	60,8	-21,1	+9,7	55,4	-20,4	-9,9	56,6	-25,5	58,1	-20,8
		INLAND	66,9	-3,7	+9,9	60,9	-17,6	-7,6	61,2	-23,0	63,9	-10,9
		AUSLAND	47,1	-48,9	+9,8	42,9	-29,9	-17,0	46,2	-33,2	45,0	-41,3
35.3	LUFT- UND RAUMFAHRZEUGBAU	INSGESAMT	68,4	-14,4	+10,0	62,2	+6,0	-16,7	69,3	+3,4	65,3	-5,8
		INLAND	67,1	+4,7	-4,3	70,1	+31,8	-18,9	67,5	+23,4	68,6	+16,9
		AUSLAND	69,2	-23,1	+21,0	57,2	-8,0	-14,9	70,5	-5,7	63,2	-17,0
35.4	H.V. KRAFTRAEDERN UND FAHRRRAEDERN	INSGESAMT	75,3	+18,4	-20,5	94,7	+8,2	-11,8	103,9	-5,5	85,0	+12,4
		INLAND	81,0	+22,0	-21,0	102,5	+9,9	-11,6	110,3	-3,7	91,8	+14,9
		AUSLAND	41,9	+16,4	-15,5	49,6	+43,8	-14,5	66,9	-2,2	45,8	+29,7
35.41	HERSTELLUNG VON KRAFTRAEDERN	INSGESAMT
		INLAND
		AUSLAND
35.42	HERSTELLUNG VON FAHRRRAEDERN	INSGESAMT	77,1	+10,1	-4,0	80,3	+4,2	-19,9	96,8	-6,0	78,7	+6,9
		INLAND	82,4	+12,3	-3,2	85,1	+4,2	-20,1	100,2	-5,0	83,8	+8,0
		AUSLAND	47,3	+24,1	-11,4	53,4	+54,3	-18,7	77,4	-2,5	50,4	+38,5
35.5	FAHRZEUGBAU A.N.G.	INSGESAMT	100,8	+10,5	-6,7	108,0	+22,6	-12,0	99,8	+13,3	104,4	+16,4
		INLAND	87,2	-4,7	-9,3	96,1	+8,8	+17,9	81,6	-6,3	91,7	+2,0
		AUSLAND	173,9	+93,9	+1,1	172,0	+98,4	-50,1	198,1	+110,5	173,0	+96,1
36.1	HERSTELLUNG VON MOEBELN	INSGESAMT	75,0	-5,5	-0,3	75,2	+3,9	-16,5	89,9	+0,1	75,1	-1,1
		INLAND	76,9	-5,9	-0,3	77,1	+3,9	-16,4	92,3	+0,2	77,0	-1,3
		AUSLAND	64,3	-3,0	-0,2	64,4	+3,0	-17,3	76,4	-0,5	64,4	-
36.11	HERSTELLUNG VON SITZ- MOEBELN	INSGESAMT	66,0	-6,1	-14,6	77,3	+10,9	-14,9	89,6	+4,1	71,7	+2,4
		INLAND	67,2	-7,3	-15,2	79,2	+11,7	-14,7	91,7	+4,0	73,2	+2,1
		AUSLAND	59,3	+1,7	-11,8	67,2	+6,7	-16,1	78,3	+4,8	63,3	+4,3
36.12	HERSTELLUNG VON BUERO- UND LADENMOEBELN	INSGESAMT	99,8	+18,7	+14,6	87,1	+19,2	-14,2	101,6	+10,2	93,5	+19,0
		INLAND	105,1	+21,4	+15,7	90,8	+20,6	-15,6	106,7	+12,6	98,0	+21,0
		AUSLAND	68,1	-0,9	+5,3	64,7	+8,7	+0,6	71,3	-6,3	66,4	+3,6
36.13	HERSTELLUNG VON KUECHENMOEBELN	INSGESAMT	73,8	-8,0	-	73,8	+9,3	-22,7	91,1	+3,5	73,8	-0,1
		INLAND	74,0	-10,3	+2,2	72,4	+4,0	-22,6	90,5	-	73,2	-3,8
		AUSLAND	72,8	+11,5	-11,9	82,6	+54,4	-24,1	95,2	+33,3	77,7	+30,8
36.14	HERSTELLUNG VON SONST. MOEBELN	INSGESAMT	72,3	-13,5	+3,6	69,8	-7,8	-16,4	85,4	-7,4	71,1	-10,8
		INLAND	73,8	-14,0	+2,4	72,1	-7,0	-15,8	87,9	-6,8	73,0	-10,6
		AUSLAND	64,1	-10,1	+12,1	57,2	-13,1	-20,8	71,6	-10,7	60,7	-11,5

LAND

DAS VERARBEITENDE GERWERBE
=100
ABTEILUNGEN, GRUPPEN UND KLASSEN
ZWEIGE, AUSGABE 1995 (WZ93)
WERT

INDEX

1994 AUG.	VER- ÄND. IN % GEGEN AUG. 1993	1994 2. VJ	1995 1. VJ	1995 2. VJ	VERÄNDERUNG IN % 2. VJ 1995 GEGEN		1994 1. HJ	1994 2. HJ	1995 1. HJ	VERÄNDERUNG IN % 1. HJ 1995 GEGEN		1993	1994	VER- ÄND. IN % GEGEN 1993	WZ93 SCHL.
					2. VJ 1994	1. VJ 1995				1. HJ 1994	2. HJ 1994				
93,2	+4,1	87,7	88,8	88,3	+0,7	-0,6	87,0	98,4	88,6	+1,8	-10,0	91,2	92,7	+1,6	33.2
86,3	-1,3	78,5	85,6	82,7	+5,4	-3,4	78,9	90,6	84,2	+6,7	-7,1	87,8	84,7	-3,5	
108,1	+14,9	107,4	95,6	100,3	-6,6	+4,9	104,4	115,3	98,0	-6,1	-15,0	98,4	109,8	+11,6	
82,2	+3,0	91,0	93,4	88,9	-2,3	-4,8	91,4	95,1	91,2	-0,2	-4,1	90,0	93,2	+3,6	33.4
84,7	+5,0	89,0	81,5	77,8	-12,6	-4,5	88,4	93,3	79,7	-9,8	-14,6	88,4	90,8	+2,7	
78,2	-0,3	94,1	112,9	107,3	+14,0	-5,0	96,3	98,1	110,1	+14,3	+12,2	92,6	97,2	+5,0	
73,2	-9,4	74,4	71,5	65,8	-11,6	-8,0	72,3	80,4	68,7	-5,0	-14,6	80,0	76,3	-4,6	33.5
74,1	-9,0	71,5	63,6	57,8	-19,2	-9,1	70,4	81,1	60,7	-13,8	-25,2	82,0	75,7	-7,7	
71,6	-10,2	79,3	84,6	79,3	-	-6,3	75,4	79,3	82,0	+8,8	+3,4	76,8	77,4	+0,8	
66,7	-3,9	92,7	96,4	99,3	+7,2	+3,0	87,1	89,7	97,9	+12,3	+9,1	84,3	88,4	+4,9	DM
60,9	-8,1	85,6	85,2	90,3	+5,5	+6,0	79,1	81,6	87,8	+10,9	+7,6	78,7	80,3	+2,0	
74,1	+1,0	102,2	110,9	110,9	+8,5	0,0	97,9	100,6	110,9	+13,3	+10,3	91,7	99,2	+8,2	
66,1	-3,5	94,5	100,9	102,3	+8,2	+2,0	88,9	89,0	101,3	+13,9	+13,8	84,0	88,9	+5,8	34
59,9	-6,6	86,2	87,4	92,3	+7,0	+5,5	79,5	78,9	89,9	+13,0	+13,9	76,9	79,2	+3,0	
74,5	-0,1	106,1	117,6	115,7	+9,1	-1,6	102,1	102,9	116,7	+14,3	+13,4	93,8	102,5	+9,3	
61,1	-6,9	95,3	95,7	99,0	+3,8	+3,4	88,6	87,7	97,4	+9,9	+11,0	82,9	88,1	+6,3	34.1
52,5	-12,1	87,0	78,2	85,7	-1,5	+9,5	78,4	75,9	81,9	+4,5	+7,9	74,3	77,1	+3,8	
71,2	-2,1	105,3	116,5	114,8	+9,0	-1,5	100,7	101,7	115,7	+14,8	+13,7	93,3	101,2	+8,5	
70,8	+2,6	91,6	76,6	79,7	-13,0	+4,0	89,8	88,5	78,2	-12,9	-11,6	86,6	89,1	+2,9	34.2
59,1	-5,6	74,3	74,0	76,7	+3,2	+3,6	72,6	71,8	75,4	+3,9	+5,0	74,8	72,2	-3,5	
108,3	+20,9	146,6	84,8	89,1	-39,2	+5,1	144,6	141,6	86,9	-39,9	-38,6	124,5	143,1	+14,9	
80,1	+3,8	92,6	120,9	118,6	+28,1	-1,9	89,6	93,0	119,7	+33,6	+28,7	86,4	91,3	+5,7	34.3
80,0	+4,7	88,3	117,0	115,2	+30,5	-1,5	84,8	89,5	116,1	+36,9	+29,7	84,4	87,2	+3,3	
80,2	+1,8	101,7	127,1	123,9	+21,8	-2,5	99,5	100,4	125,5	+26,1	+25,0	90,6	100,0	+10,4	
70,2	-5,5	81,9	73,4	81,5	-0,5	+11,0	76,7	93,9	77,5	+1,0	-17,5	86,1	85,3	-0,9	35
67,5	-16,5	81,7	70,6	77,4	-5,3	+9,6	76,9	99,1	74,0	-3,8	-25,3	90,8	88,0	-3,1	
72,5	+7,6	82,0	76,5	85,9	+4,8	+12,3	76,5	88,3	81,2	+6,1	-8,0	81,0	82,4	+1,7	
42,2	-45,8	88,9	96,1	116,1	+31,5	+20,8	85,0	99,1	106,1	+24,8	+7,1	87,9	92,1	+4,8	35.1
68,6	-26,6	84,5	88,5	83,9	-0,7	-5,2	82,3	136,7	86,2	+4,7	-36,9	104,6	109,5	+4,7	
20,8	-68,2	91,4	102,2	142,1	+55,5	+39,0	87,1	68,8	122,2	+40,3	+77,6	74,5	77,9	+4,6	
77,1	-5,5	77,8	52,3	59,8	-23,1	+14,3	76,9	84,2	56,1	-27,0	-33,4	86,5	80,6	-6,8	35.2
69,5	-19,2	82,5	54,1	66,5	-19,4	+22,9	82,1	88,3	60,3	-26,6	-31,7	89,3	85,2	-4,6	
92,1	+26,2	68,5	48,3	44,9	-34,5	-7,0	66,7	76,0	46,6	-30,1	-38,7	80,8	71,3	-11,8	
79,9	+18,2	73,0	69,3	71,9	-1,5	+3,8	66,2	100,3	70,6	+6,6	-29,6	83,4	83,3	-0,1	35.3
64,1	-5,0	59,8	64,0	70,3	+17,6	+9,8	53,4	98,5	67,2	+25,8	-31,8	81,9	75,9	-7,3	
90,0	+33,1	81,4	72,8	72,9	-10,4	+0,1	74,4	101,5	72,9	-2,0	-28,2	84,4	87,9	+4,1	
63,6	-19,9	138,2	105,1	115,9	-16,6	+9,7	121,5	67,5	110,2	-9,3	+63,3	95,8	94,5	-1,4	35.4
66,4	-21,0	143,6	110,7	122,3	-14,8	+10,5	126,1	70,8	116,5	-7,6	+64,5	99,6	98,5	-1,1	
36,0	+0,6	88,2	72,7	75,1	-14,9	+3,3	79,5	37,4	73,9	-7,0	+97,6	60,5	58,4	-3,5	
.	35.41
.	
.	
70,0	-9,9	132,2	95,0	110,5	-16,4	+16,3	112,8	61,3	102,8	-8,9	+67,7	92,5	87,0	-5,9	35.42
73,4	-11,0	135,4	96,8	114,5	-15,4	+18,3	114,8	63,3	105,7	-7,9	+67,0	96,0	89,1	-7,2	
38,1	+16,2	102,0	84,8	88,1	-13,6	+3,9	93,8	42,0	86,5	-7,8	+106,0	59,4	67,9	+14,3	
91,2	+1,9	89,7	91,7	104,9	+16,9	+14,4	87,6	95,1	98,3	+12,2	+3,4	94,7	91,4	-3,5	35.5
91,5	+1,3	88,0	76,9	79,6	-9,5	+3,5	86,1	94,6	78,3	-9,1	-17,2	94,2	90,3	-4,1	
89,7	+5,4	98,9	171,7	241,2	+143,9	+40,5	96,0	97,7	206,5	+115,1	+111,4	97,3	96,9	-0,4	
79,4	+1,0	93,6	98,4	91,3	-2,5	-7,2	94,5	92,2	94,9	+0,4	+2,9	95,5	93,3	-2,3	36.1
81,7	+1,1	95,9	101,1	93,7	-2,3	-7,3	96,8	95,0	97,4	+0,6	+2,5	98,6	95,9	-2,7	
66,3	+0,5	81,1	83,3	77,6	-4,3	-6,8	81,0	76,5	80,5	-0,6	+5,2	78,2	78,7	+0,6	
70,3	-3,3	88,8	99,9	91,3	+2,8	-8,6	91,4	86,2	95,6	+4,6	+10,9	92,0	88,8	-3,5	36.11
72,5	-2,7	91,0	102,4	93,3	+2,5	-8,9	93,6	88,7	97,9	+4,6	+10,4	94,8	91,2	-3,8	
58,3	-7,2	76,9	86,4	80,1	+4,2	-7,3	79,3	72,7	83,3	+5,0	+14,6	76,9	76,0	-1,2	
84,1	+2,6	96,7	106,7	102,0	+5,5	-4,4	96,7	95,6	104,3	+7,9	+9,1	98,4	96,1	-2,3	36.12
86,6	+2,2	99,2	111,6	107,5	+8,4	-3,7	99,4	98,7	109,6	+10,3	+11,0	101,8	99,1	-2,7	
68,7	+3,6	81,7	76,9	68,8	-15,8	-10,5	80,1	76,8	72,9	-9,0	-5,1	77,7	78,4	+0,9	
80,2	-0,1	92,3	97,9	95,9	+3,9	-2,0	92,7	91,0	96,9	+4,5	+6,5	96,3	91,8	-4,7	36.13
82,5	-0,5	94,4	97,7	94,9	+0,5	-2,9	95,3	93,8	96,3	+1,0	+2,7	99,6	94,6	-5,0	
65,3	+3,2	78,1	99,5	102,5	+31,2	+3,0	75,4	71,8	101,0	+34,0	+40,7	74,6	73,6	-1,3	
83,6	+3,6	96,2	94,5	85,9	-10,7	-9,1	96,3	95,5	90,2	-6,3	-5,5	96,5	95,9	-0,6	36.14
85,8	+3,5	98,3	97,3	88,4	-10,1	-9,1	98,6	98,3	92,9	-5,8	-5,5	99,5	98,4	-1,1	
71,3	+3,8	84,7	78,8	71,8	-15,2	-8,9	84,1	80,4	75,3	-10,5	-6,3	80,4	82,2	+2,2	

DEUTSCHLAND
2 INDEX DES UMSATZES FUER DAS VERARBEITENDE GEWERBE
1991=100

2.2 ZEITREIHENANALYSE - BERLINER VERFAHREN (BV 4)

WERTINDEX

WZ93- SCHL.	WIRTSCHAFTSZWEIG		ORIGINALWERT		KALENDER- UND SAISONBEREINIGTER WERT BERLINER VERFAHREN, VERSION 4		GLATTE KOMPONENTE	
			1995 AUG.	VERAEND. GEGEN- UEBER VORJAHRES- MONAT IN %	1995 AUG.	VERAEND. GEGEN- UEBER VOR- MONAT IN %	1995 AUG.	VERAEND. GEGEN- UEBER VOR- MONAT IN %
D	VERARBEITENDES GEWERBE 1)	INSGES. INLAND AUSLAND	91.1 88.3 97.0	3.3 1.4 7.2	97.7 93.0 107.6	-1.8 -2.6 -0.2	99.6 94.9 109.6	-0.0 -0.1 0.2
	VORLEISTUNGSUETTER- PRODUZENTEN	INSGES. INLAND AUSLAND	97.1 93.8 105.1	5.0 2.6 10.4	101.9 97.1 113.9	-2.4 -3.0 -1.4	105.3 100.2 117.7	0.1 -0.0 0.4
	INVESTITIONSGUETTER- PRODUZENTEN	INSGES. INLAND AUSLAND	86.5 83.5 91.6	2.0 1.1 3.6	94.8 89.9 103.4	-0.5 -1.4 0.7	95.2 90.3 103.7	-0.2 -0.3 -0.0
	GEBRAUCHSGUETTER- PRODUZENTEN	INSGES. INLAND AUSLAND	74.8 71.4 80.9	4.3 0.4 11.3	91.7 85.6 102.6	-3.1 -5.1 0.1	93.2 86.9 104.4	-0.2 -0.4 0.0
	VERBRAUCHSGUETTER- PRODUZENTEN	INSGES. INLAND AUSLAND	101.0 97.4 111.8	-1.9 -3.1 1.2	93.9 90.9 102.9	-1.6 -2.6 1.0	95.3 92.7 103.3	-0.1 -0.1 -0.0
DG	CHEMISCHE INDUSTRIE	INSGES. INLAND AUSLAND	100.6 96.9 105.8	5.1 2.3 8.8	104.7 98.1 114.1	-2.1 -2.5 -1.6	108.1 101.1 117.9	0.1 -0.1 0.3
DJ	METALLERZEUGUNG UND -BEARBEITUNG, H.V. METALLERZEUGNISSEN	INSGES. INLAND AUSLAND	100.3 99.7 102.0	8.5 7.7 11.1	104.1 102.5 109.1	-2.2 -2.6 -1.5	106.8 105.3 111.7	0.5 0.5 0.6
DK	MASCHINENBAU	INSGES. INLAND AUSLAND	83.7 79.8 89.7	-0.7 -3.7 3.8	89.9 85.1 97.4	-2.3 -1.7 -3.0	90.5 85.1 99.0	-0.1 -0.5 0.3
DL	H.V. BUEROMASCH., ADV GER. U. -EINR.; ELEKTROT. FEINMECHANIK U. OPTIK	INSGES. INLAND AUSLAND	93.9 86.0 111.9	-1.4 -4.6 5.7	96.0 87.6 115.3	-2.1 -4.4 2.3	97.4 89.8 114.7	-0.7 -0.9 -0.1
DM	FAHRZEUGBAU	INSGES. INLAND AUSLAND	77.2 71.7 84.3	10.1 11.9 7.9	96.7 87.4 109.1	-0.5 -2.8 2.2	99.3 89.9 111.4	-0.0 0.1 -0.2

1) OHNE ERNAERUNGSGEWERBE UND TABAKVERARBEITUNG.

STBA, FACHSERIE 4, REIHE 2.2

DEUTSCHLAND
2 INDEX DES UMSATZES FUER DAS VERARBEITENDE GEWERBE
1991=100

2.2 ZEITREIHENANALYSE - BERLINER VERFAHREN (BV 4)

VOLUMENINDEX

WZ93- SCHL.	WIRTSCHAFTSZWEIG	ORIGINALWERT		KALENDER- UND SAISONBEREINIGTER WERT BERLINER VERFAHREN, VERSION 4		GLATTE KOMPONENTE		
		1995	VERAEND. GEGEN- UEBER VORJAHRES- MONAT IN %	1995	VERAEND. GEGEN- UEBER VOR- MONAT IN %	1995	VERAEND. GEGEN- UEBER VOR- MONAT IN %	
		AUG.		AUG.		AUG.		
D	VERARBEITENDES GEWERBE 1)	INSGES.	87.4	0.2	93.9	-1.8	95.4	-0.3
		INLAND	84.7	-1.7	89.3	-2.7	90.7	-0.4
		AUSLAND	93.1	4.5	103.7	-0.2	105.3	0.0
	VORLEISTUNGSGUETER- PRODUZENTEN	INSGES.	94.0	-	98.9	-2.6	101.6	-0.2
		INLAND	91.0	-2.2	94.2	-3.1	96.8	-0.4
		AUSLAND	101.3	5.1	110.2	-1.4	113.4	0.1
	INVESTITIONSGUETER- PRODUZENTEN	INSGES.	82.3	0.7	90.7	-0.3	90.8	-0.3
		INLAND	79.4	-0.6	85.8	-1.1	85.9	-0.4
		AUSLAND	87.2	2.8	99.0	0.9	99.1	-0.1
	GEBRAUCHSGUETER- PRODUZENTEN	INSGES.	70.4	3.8	86.7	-2.9	87.7	-0.2
		INLAND	66.1	-0.9	79.6	-5.1	80.4	-0.5
		AUSLAND	77.8	11.6	99.1	0.3	100.5	0.2
	VERBRAUCHSGUETER- PRODUZENTEN	INSGES.	97.1	-3.0	90.3	-1.7	91.8	-0.2
		INLAND	93.0	-4.0	86.8	-2.5	88.5	-0.3
		AUSLAND	109.3	-0.2	101.1	0.7	101.7	-0.2
DG	CHEMISCHE INDUSTRIE	INSGES.	98.0	-0.8	101.9	-2.0	104.2	-0.4
		INLAND	94.5	-3.2	95.3	-2.5	97.3	-0.6
		AUSLAND	102.9	2.5	111.3	-1.5	114.0	-0.1
DJ	METALLERZEUGUNG UND -BEARBEITUNG, H.V. METALLERZEUGNISSEN	INSGES.	98.1	3.7	102.2	-2.6	104.4	0.3
		INLAND	97.9	3.4	100.9	-2.9	103.3	0.3
		AUSLAND	99.1	5.5	106.8	-1.7	108.6	0.3
DK	MASCHINENBAU	INSGES.	77.4	-2.4	83.6	-1.8	83.9	-0.3
		INLAND	73.5	-5.5	78.9	-1.1	78.8	-0.8
		AUSLAND	83.3	2.3	91.0	-2.6	92.2	0.2
DL	H.V. BUEROMASCH., ADV GER.U.-EINR.; ELEKTROT. FEINMECHANIK U. OPTIK	INSGES.	93.5	-1.4	95.9	-2.2	97.3	-0.6
		INLAND	85.4	-5.2	87.1	-4.5	89.4	-1.0
		AUSLAND	111.6	6.1	115.4	2.0	115.1	-0.0
DM	FAHRZEUGBAU	INSGES.	72.9	9.3	91.9	-0.3	93.9	-0.0
		INLAND	67.5	10.8	82.7	-2.5	84.6	0.1
		AUSLAND	79.9	7.8	104.3	2.3	106.1	-0.1

1) OHNE ERNAERUNGSGEWERBE UND TABAKVERARBEITUNG.

STBA, FACHSERIE 4, REIHE 2.2

3 INDEX DES AUFTRAGSEINGANGS
1991
NACH ABSCHNITTEN, UNTERABSCHNITTEN,
DER KLASSIFIKATION DER WIRTSCHAFTS
3.1 ORIGINAL

WERT

WZ93- SCHL.	WIRTSCHAFTSZWEIG		VERAENDERUNG IN % AUG. 1995 GEGEN			VERAENDERUNG IN % JULI 1995 GEGEN			KUMULIERT		2-MONATS- DURCHSCHNITT	
			1995			1995			JAN. 1995	VER- AEND. IN % GEGEN VORJAHR	JULI 1995	VER- AEND. IN % GEGEN VORJAHR
			AUG.	AUG. 1994	JULI 1995	JULI	JULI 1994	JUNI 1995	AUG. 1995	AUG. 1995	AUG. 1995	AUG. 1995
D	VERARBEITENDES GEWERBE 1)	INSGESAMT	91,1	+0,9	-4,9	95,8	+5,4	-2,0	98,6	+4,2	93,5	+3,2
		INLAND	88,2	-1,3	-3,3	91,2	+4,6	+0,3	92,9	+3,3	89,7	+1,6
		AUSLAND	96,9	+5,2	-7,7	105,0	+6,8	-5,9	109,9	+5,7	101,0	+6,1
	VORLEISTUNGSGUETER- PRODUZENTEN	INSGESAMT	93,0	+0,9	-1,7	94,6	+3,3	-7,5	102,0	+6,3	93,8	+2,1
		INLAND	89,7	-2,5	-0,6	90,2	+0,8	-6,0	96,3	+4,4	90,0	-0,9
AUSLAND		100,8	+8,6	-3,8	104,8	+8,6	-10,6	115,3	+9,6	102,8	+8,6	
INVESTITIONSGUETER- PRODUZENTEN	INSGESAMT	90,4	+2,4	-13,2	104,1	+10,4	+5,0	97,8	+3,7	97,3	+6,6	
	INLAND	87,5	+2,1	-12,8	100,4	+13,7	+11,8	90,7	+4,1	94,0	+8,0	
	AUSLAND	95,3	+3,1	-13,6	110,3	+6,0	-3,7	109,7	+3,5	102,8	+4,6	
GEBRAUCHSGUETER- PRODUZENTEN	INSGESAMT	74,9	-4,0	-8,9	82,2	+0,4	-4,3	88,4	+0,3	78,6	-1,7	
	INLAND	72,7	-4,5	-4,0	75,7	-2,1	-5,1	83,8	-1,1	74,2	-3,3	
	AUSLAND	78,4	-3,3	-15,4	92,7	+3,9	-3,2	95,9	+2,6	85,6	+0,5	
VERBRAUCHSGUETER- PRODUZENTEN	INSGESAMT	109,2	+1,1	+27,0	86,0	+0,6	+3,1	97,5	-0,2	97,6	+0,8	
	INLAND	103,7	-2,9	+27,1	81,6	-1,3	+1,2	94,2	-0,7	92,7	-2,2	
	AUSLAND	124,9	+12,2	+26,9	98,4	+5,1	+7,7	106,7	+0,9	111,7	+9,0	
DB	TEXTIL- UND BEKLEIDUNGS- GEWERBE	INSGESAMT	94,1	-7,8	+45,7	64,6	-3,4	+7,5	82,4	-4,4	79,4	-6,0
		INLAND	92,3	-8,5	+45,8	63,3	-3,7	+6,4	80,3	-5,2	77,8	-6,6
		AUSLAND	99,9	-5,5	+45,6	68,6	-3,0	+10,6	88,9	-2,4	84,3	-4,4
17	TEXTILGEWERBE	INSGESAMT	70,6	-7,1	+7,8	65,5	-0,5	-9,3	78,9	-4,0	68,1	-3,9
		INLAND	72,1	-7,2	+10,6	65,2	+0,8	-7,6	77,3	-4,3	68,7	-3,5
		AUSLAND	66,3	-7,5	-0,3	66,5	-3,6	-13,4	83,5	-3,2	66,4	-5,7
18.2	HERSTELLUNG VON BEKLEI- DUNG (OHNE LEDERBEKLEI- DUNG)	INSGESAMT	125,8	-8,2	+98,7	63,3	-7,5	+44,5	87,1	-5,0	94,6	-8,0
		INLAND	118,3	-9,6	+94,6	60,8	-9,3	+34,5	84,1	-6,2	89,6	-9,5
		AUSLAND	151,1	-4,1	+110,4	71,8	-2,0	+82,2	97,2	-1,3	111,5	-3,5
DC	LEDERGEWERBE	INSGESAMT	109,7	-1,2	+42,1	77,2	+6,8	+10,1	98,7	-1,2	93,5	+2,0
		INLAND	116,6	-1,1	+58,6	73,5	+9,9	+13,6	97,8	-1,3	95,1	+2,9
		AUSLAND	85,9	-1,4	-4,2	89,7	-1,8	+0,9	102,0	-0,8	87,8	-1,6
DD	HOLZGEWERBE (OHNE HERSTELLUNG VON MOEBELN)	INSGESAMT	84,8	-16,9	+0,2	84,6	-6,6	-8,8	93,1	-7,2	84,7	-12,1
		INLAND	85,7	-17,4	-0,2	85,9	-6,1	-7,4	93,5	-7,0	85,8	-12,1
		AUSLAND	77,6	-15,7	+5,0	73,9	-14,1	-20,2	90,1	-11,7	75,8	-14,8
DE	PAPIER- UND DRUCKGEWERBE	INSGESAMT	91,8	+2,0	-0,2	92,0	+4,9	-7,1	97,7	+7,4	91,9	+3,4
		INLAND	90,4	+3,0	+1,8	88,8	+3,0	-4,4	93,0	+5,0	89,6	+3,0
		AUSLAND	97,9	-1,6	-8,1	106,5	+12,7	-15,7	118,3	+16,0	102,2	+5,4
21	PAPIERGEWERBE	INSGESAMT	96,3	+6,2	-1,3	97,6	+11,3	-11,4	106,5	+16,1	97,0	+8,7
		INLAND	94,7	+9,1	+3,0	91,9	+9,5	-8,8	99,2	+13,6	93,3	+9,3
		AUSLAND	100,7	-0,8	-11,2	113,4	+15,6	-16,5	126,7	+22,1	107,1	+7,3
21.1	H.V. HOLZSTOFF, ZELLSTOFF, PAPIER, KARTON UND PAPPE	INSGESAMT	96,6	+6,4	-4,8	101,5	+13,8	-17,1	117,9	+27,4	99,1	+10,1
		INLAND	93,4	+13,5	+5,8	88,3	+8,5	-13,7	101,5	+21,6	90,9	+11,0
		AUSLAND	102,0	-2,8	-17,5	123,7	+21,2	-20,7	143,8	+35,3	112,9	+9,1
21.2	PAPIER-, KARTON- UND PAPPEVERARBEITUNG	INSGESAMT	96,1	+6,1	+1,4	94,8	+9,5	-6,3	98,7	+8,0	95,5	+7,8
		INLAND	95,5	+7,1	+1,7	93,9	+10,2	-6,1	97,9	+9,5	94,7	+8,6
		AUSLAND	98,7	+2,4	+0,2	98,5	+6,7	-7,6	102,0	+1,8	98,6	+4,4
22	DRUCKGEWERBE, VERVIEL- FAELTIGUNG VON BESPIELTEN TONTRAEGERN	INSGESAMT	86,0	-3,5	+1,2	85,0	-3,2	+0,1	86,5	-4,1	85,5	-3,4
		INLAND	85,9	-3,4	+0,4	85,6	-3,4	+0,9	86,7	-3,6	85,8	-3,4
		AUSLAND	86,5	-5,7	+10,5	78,3	-1,9	-10,0	83,8	-11,3	82,4	-4,0
DG	CHEMISCHE INDUSTRIE	INSGESAMT	101,2	+5,9	+0,2	101,0	+6,5	-7,8	107,4	+7,8	101,1	+6,2
		INLAND	95,1	+0,2	-0,4	95,5	+3,0	-5,5	100,0	+5,3	95,3	+1,6
		AUSLAND	109,4	+13,4	+0,6	108,7	+11,4	-10,5	117,7	+11,2	109,1	+12,4
24.1	HERSTELLUNG VON CHEMISCHEN GRUNDSTOFFEN	INSGESAMT	94,6	+1,4	-3,7	98,2	+7,4	-10,0	106,2	+10,5	96,4	+4,3
		INLAND	91,5	+0,5	-4,1	95,4	+8,5	-6,3	100,2	+11,8	93,5	+4,5
		AUSLAND	97,5	+2,1	-3,4	100,9	+6,7	-13,1	111,9	+9,5	99,2	+4,3
24.4	HERSTELLUNG VON PHARMA- ZEUTISCHEN ERZEUGNISSEN	INSGESAMT	110,2	+11,2	+4,3	105,7	+4,4	-0,4	107,6	+1,5	108,0	+7,8
		INLAND	99,5	+1,4	+1,4	98,1	-	-4,1	102,7	+2,3	98,8	+0,7
		AUSLAND	132,3	+30,9	+9,0	121,4	+12,9	+6,8	117,8	+0,3	126,9	+21,7
DH	HERSTELLUNG VON GUMMI- UND KUNSTSTOFFWAREN	INSGESAMT	95,0	+2,2	-1,5	96,4	+3,1	-7,0	101,7	+5,4	95,7	+2,6
		INLAND	92,4	-0,2	-1,0	93,3	+1,9	-5,2	97,4	+3,7	92,9	+0,9
		AUSLAND	104,1	+10,3	-2,8	107,1	+6,7	-12,4	116,8	+10,6	105,6	+8,4
25.2	HERSTELLUNG VON KUNST- STOFFWAREN	INSGESAMT	94,0	+0,2	-2,4	96,3	+1,2	-6,5	101,8	+4,6	95,2	+0,7
		INLAND	92,9	-1,8	-1,4	94,2	-0,3	-4,6	98,5	+3,0	93,6	-1,1
		AUSLAND	98,3	+7,8	-5,4	103,9	+6,0	-12,6	114,0	+9,7	101,1	+6,9
DI	GLASGEWERBE, KERAMIK, VERARBEITUNG VON STEINEN UND ERDEN	INSGESAMT	99,6	-6,3	-3,6	103,3	-3,0	-3,5	103,1	-2,7	101,5	-4,6
		INLAND	104,5	-6,9	-0,2	104,7	-5,4	-2,4	103,2	-4,1	104,6	-6,2
		AUSLAND	84,5	-4,2	-14,5	98,8	+5,2	-6,8	102,9	+1,6	91,7	+0,7
26.1	HERSTELLUNG UND VERAR- BEITUNG VON GLAS	INSGESAMT	90,3	-6,7	-6,0	96,1	-4,2	-0,7	98,5	-5,7	93,2	-5,5
		INLAND	91,7	-7,3	+0,8	91,0	-8,7	-2,6	94,6	-7,5	91,4	-8,0
		AUSLAND	86,6	-5,0	-20,7	109,2	+6,8	+3,5	108,7	-0,9	97,9	+1,2
DJ	METALLERZEUGUNG UND -BE- ARBEITUNG, HERSTELLUNG VON METALLERZEUGNISSEN	INSGESAMT	92,0	-3,1	-3,2	95,0	+0,1	-5,8	101,5	+4,2	93,5	-1,5
		INLAND	91,9	-5,2	-1,1	92,9	-0,5	-4,0	98,4	+4,3	92,4	-2,9
		AUSLAND	92,3	+4,1	-9,1	101,5	+2,4	-11,3	111,7	+4,6	96,9	+3,2

1) AUSGEWAELHTE WIRTSCHAFTSZWEIGE (OHNE ERNAHRUNGSGEWERBE UND TABAKVERARBEITUNG).

STBA, FACHSERIE 4, REIHE 2.2

BUNDESGBIET

FUER DAS VERARBEITENDE GEWERBE
=100
ABTEILUNGEN, GRUPPEN UND KLASSEN
ZWEIGE, AUSGABE 1995 (WZ93)
WERT

INDEX

1994 AUG.	VER- AEND. IN % GEGEN AUG. 1993	1994 2.VJ	1995 1.VJ	1995 2.VJ	VERAENDERUNG IN % 2.VJ 1995 GEGEN		1994 1.HJ	1994 2.HJ	1995 1.HJ	VERAENDERUNG IN % 1.HJ 1995 GEGEN		1993	1994	VER- AEND. IN % GEGEN 1993	WZ93 SCHL.
					2.VJ 1994	1.VJ 1995				1.HJ 1994	2.HJ 1994				
90,3	+9,7	94,6	104,3	96,2	+1,6	-7,8	95,9	98,2	100,3	+4,6	+2,1	89,9	97,1	+8,0	0
89,4	+8,0	89,2	97,4	90,6	+1,5	-7,0	90,5	93,3	94,0	+3,9	+0,7	88,0	91,9	+4,4	
92,1	+13,1	105,6	118,4	107,4	+1,6	-9,3	106,9	108,1	112,9	+5,6	+4,4	94,0	107,5	+14,4	
92,2	+11,4	97,4	108,3	101,1	+3,8	-6,6	97,4	99,4	104,7	+7,5	+5,3	90,9	98,4	+8,3	
92,0	+9,9	92,9	101,3	95,6	+2,9	-5,6	92,7	96,0	98,5	+6,3	+2,6	89,2	94,3	+5,7	
92,8	+14,9	108,2	124,8	114,0	+5,4	-8,7	108,7	107,6	115,4	+3,8	+11,0	95,2	108,2	+13,7	
88,3	+11,1	95,4	101,0	94,9	-0,5	-6,0	95,3	100,8	98,0	+2,8	-2,8	89,7	98,0	+9,3	
85,7	+9,7	86,9	91,6	87,6	+0,8	-4,4	87,1	92,7	89,6	+2,9	-3,3	85,6	89,9	+5,0	
92,4	+12,8	103,5	116,9	107,0	-2,3	-8,5	108,6	114,0	112,0	+3,1	-1,8	96,3	111,3	+15,6	
78,0	+9,2	87,9	95,6	87,8	-0,1	-8,2	90,8	87,7	91,7	+1,0	+4,6	82,7	89,3	+8,0	
76,1	+3,8	84,5	91,0	83,0	-1,8	-8,8	87,3	83,4	87,0	-0,3	+4,3	82,6	85,3	+3,3	
81,1	+18,6	93,3	103,2	95,6	+2,5	-7,4	96,3	94,7	99,4	+3,2	+5,0	82,9	95,5	+15,2	
108,0	-1,6	85,4	109,4	85,4	-	-21,9	98,1	95,9	97,4	-0,7	+1,6	96,7	97,0	+0,3	
106,8	-1,8	83,6	106,2	83,3	-0,4	-21,6	95,0	93,3	94,8	-0,2	+1,6	97,2	94,1	-3,2	
111,3	-1,3	90,7	118,8	91,3	+0,7	-23,1	107,0	103,3	105,0	-1,9	+1,6	95,7	105,1	+9,8	
102,1	-4,0	67,6	102,4	64,4	-4,7	-37,1	86,8	80,0	83,4	-3,9	+4,3	87,5	83,4	-4,7	
100,9	-7,3	66,7	98,2	64,0	-4,0	-34,8	85,1	79,0	81,1	-4,7	+2,7	88,5	82,0	-7,3	
105,7	+7,2	70,4	115,4	65,5	-7,0	-43,2	92,1	83,3	90,4	-1,8	+8,5	84,7	87,7	+3,5	
76,0	-0,8	79,2	90,6	74,4	-6,1	-17,9	85,9	79,0	82,5	-4,0	+4,4	85,6	82,5	-3,6	
77,7	-2,6	76,1	87,6	72,8	-4,3	-16,9	84,0	78,1	80,2	-4,5	+2,7	86,3	81,0	-6,1	
71,7	+6,2	87,9	99,1	79,2	-9,9	-20,1	91,6	81,6	89,2	-2,6	+9,3	83,6	86,6	+3,6	
137,1	-6,3	52,1	118,3	50,8	-2,5	-57,1	88,0	81,4	84,6	-3,9	+3,9	90,2	84,7	-6,1	
130,9	-10,6	54,6	111,8	52,7	-3,5	-52,9	86,6	80,2	82,2	-5,1	+2,5	91,3	83,4	-8,7	
157,6	+7,9	43,7	140,3	44,5	+1,8	-68,3	92,8	85,7	92,4	-0,4	+7,8	86,3	89,3	+3,5	
111,0	+9,4	90,1	114,1	86,8	-3,7	-23,9	102,6	104,5	100,5	-2,0	-3,8	102,4	103,6	+1,2	
117,9	+7,0	86,5	115,6	81,8	-5,4	-29,2	101,3	102,3	98,7	-2,6	-3,5	103,6	101,8	-1,7	
87,1	+22,0	102,5	109,2	104,4	+1,9	-4,4	107,3	112,6	106,8	-0,5	-5,2	98,4	109,9	+11,7	
102,1	+9,1	103,6	99,6	92,2	-11,0	-7,4	101,7	105,5	95,9	-5,7	-9,1	97,0	103,6	+6,8	
103,7	+7,9	103,3	99,8	92,2	-10,7	-7,6	101,5	106,6	96,0	-5,4	-9,9	98,3	104,0	+5,8	
92,0	+21,2	108,9	97,5	92,3	-15,2	-5,3	106,4	100,5	94,9	-10,8	-5,6	89,6	103,5	+15,5	
90,0	+5,6	91,4	102,2	97,0	+6,1	-5,1	91,8	96,8	99,6	+8,5	+2,9	91,3	94,3	+3,3	
87,8	+2,9	88,4	97,0	91,3	+3,3	-5,9	89,1	94,0	94,1	+5,6	+0,1	91,4	91,5	+0,1	
99,5	+17,1	104,6	124,9	122,6	+17,2	-1,8	103,6	108,2	123,7	+19,4	+13,3	90,9	106,4	+17,1	
90,7	+10,5	92,2	112,1	107,1	+16,2	-4,5	92,5	96,9	109,6	+18,5	+13,1	88,3	94,7	+7,2	
86,8	+7,6	86,9	104,3	97,9	+12,7	-6,1	88,0	91,6	101,1	+14,9	+10,4	87,6	89,8	+2,5	
101,5	+18,2	106,7	133,8	132,7	+24,4	-0,8	105,1	111,5	133,3	+26,8	+19,6	90,5	108,3	+19,7	
90,8	+27,3	94,1	126,5	120,2	+27,7	-5,0	92,8	102,6	123,4	+33,0	+20,3	82,7	97,7	+18,1	
82,3	+20,0	84,5	110,2	99,8	+18,1	-9,4	84,1	92,1	105,0	+24,9	+14,0	79,5	88,1	+10,8	
104,9	+38,2	110,1	153,8	154,5	+40,3	+0,5	107,2	120,2	154,1	+43,8	+28,2	87,9	113,7	+29,4	
90,6	+0,9	90,8	101,8	97,7	+7,6	-4,0	92,3	92,7	99,8	+8,1	+7,7	92,4	92,5	+0,1	
89,2	+2,1	88,3	101,1	96,9	+9,7	-4,2	90,1	91,3	99,0	+9,9	+8,4	92,0	90,7	-1,4	
96,4	-3,9	101,8	104,9	101,3	-0,5	-3,4	102,2	98,8	103,1	+0,9	+4,4	94,2	100,5	+6,7	
89,1	-0,1	90,4	89,5	84,1	-7,0	-6,0	90,8	96,6	86,8	-4,4	-10,1	95,0	93,7	-1,4	
88,9	-1,1	89,9	89,6	84,4	-6,1	-5,8	90,2	96,4	87,0	-3,5	-9,8	95,2	93,3	-2,0	
91,7	+13,1	96,2	88,0	80,6	-16,2	-8,4	97,4	99,7	84,3	-13,4	-15,4	92,7	98,6	+6,4	
95,6	+8,0	100,2	111,2	107,7	+7,5	-3,1	101,1	101,1	109,5	+8,3	+8,3	93,8	101,1	+7,8	
94,9	+7,1	96,0	102,3	100,8	+5,0	-1,5	95,5	97,0	101,5	+6,3	+4,6	92,8	96,2	+3,7	
96,5	+9,3	105,8	123,7	117,4	+11,0	-5,1	108,7	106,8	120,5	+10,9	+12,8	95,1	107,7	+13,2	
93,3	+13,6	96,9	111,6	107,4	+10,8	-3,8	97,3	100,4	109,5	+12,5	+9,1	88,6	98,8	+11,5	
91,0	+10,4	90,1	103,0	101,8	+13,0	-1,2	89,6	94,6	102,4	+14,3	+8,2	85,5	92,1	+7,7	
95,5	+16,9	103,3	119,7	112,6	+9,0	-5,9	104,5	105,8	116,2	+11,2	+9,8	91,5	105,2	+15,0	
99,1	-0,2	104,6	109,5	105,5	+0,9	-3,7	107,9	106,8	107,5	-0,4	+0,7	99,6	107,4	+7,8	
98,1	+9,2	100,7	105,4	102,4	+1,7	-2,8	101,1	102,6	103,9	+2,8	+1,3	97,9	101,9	+4,1	
101,1	-15,2	112,7	117,9	111,7	-0,9	-5,3	121,9	115,5	114,8	-5,8	-0,6	102,9	118,7	+15,4	
93,0	+6,4	99,4	105,5	101,9	+2,5	-3,4	97,6	99,0	103,7	+6,3	+4,7	92,8	98,3	+5,9	
92,6	+4,3	96,3	100,2	97,6	+1,3	-2,6	94,5	97,0	98,9	+4,7	+2,0	91,9	95,7	+4,1	
94,4	+14,3	110,1	124,1	117,0	+6,3	-5,7	108,3	106,5	120,6	+11,4	+13,2	96,2	107,4	+11,6	
93,8	+6,2	100,1	106,1	101,9	+1,8	-4,0	98,3	100,2	104,0	+5,8	+3,8	93,4	99,3	+6,3	
94,6	+4,9	97,9	101,7	98,6	+0,7	-3,0	95,9	99,2	100,2	+4,5	+1,0	93,2	97,6	+4,7	
91,2	+12,7	108,3	122,3	114,2	+5,4	-6,6	106,9	104,1	118,3	+10,7	+13,6	94,0	105,5	+12,2	
106,3	+9,0	109,4	101,7	105,7	-3,4	+3,9	105,9	109,2	103,7	-2,1	-5,0	101,4	107,5	+6,0	
112,2	+7,4	112,0	98,5	106,9	-4,6	+8,5	106,3	112,1	102,7	-3,4	-8,4	103,5	109,2	+5,5	
88,2	+15,7	101,5	111,7	101,7	+0,2	-9,0	104,7	100,4	106,7	+1,9	+6,3	95,2	102,6	+7,8	
96,8	+10,6	104,0	102,8	97,7	-6,1	-5,0	106,3	105,3	100,3	-5,6	-4,7	99,4	105,8	+6,4	
98,9	+7,5	102,3	96,7	94,6	-7,5	-2,2	103,4	104,4	95,6	-7,5	-8,4	100,0	103,9	+3,9	
91,2	+20,5	108,5	119,0	105,6	-2,7	-11,3	114,0	107,8	112,3	-1,5	+4,2	97,8	110,9	+13,4	
94,9	+20,7	100,1	108,9	99,4	-0,7	-8,7	98,2	99,3	104,2	+6,1	+4,9	88,4	98,7	+11,7	
96,9	+21,3	96,9	104,0	96,7	-0,2	-7,0	94,0	96,9	100,3	+6,7	+3,5	86,5	95,5	+10,4	
88,7	+18,7	110,2	124,9	108,3	-1,7	-13,3	111,1	106,3	116,6	+5,0	+9,7	94,1	108,7	+15,5	

3 INDEX DES AUFTRAGEINGANGS
 1991
 NACH ABSCHNITTEN, UNTERABSCHNITTEN,
 DER KLASSIFIKATION DER WIRTSCHAFTS
 3.1 ORIGINAL

WERT

WZ93- SCHL.	WIRTSCHAFTSZWEIG		1995 AUG.	VERAENDERUNG IN % AUG. 1995 GEGEN		1995 JULI	VERAENDERUNG IN % JULI 1995 GEGEN		KUMULIERT		2-MONATS- DURCHSCHNITT JULI 1995 UND AUG. 1995		VER- AEND. IN % GEGEN VORJAHR	
				AUG. 1994	JULI 1995		JULI 1994	JUNI 1995	JAN. 1995 BIS AUG. 1995	VER- AEND. IN % GEGEN VORJAHR	JULI 1995 UND AUG. 1995	VER- AEND. IN % GEGEN VORJAHR		
27	METALLERZEUGUNG UND -BEARBEITUNG	INSGESAMT	84,7	-9,4	-4,7	88,9	-6,4	-6,8	101,3	+1,3	86,8	-8,0		
		INLAND	82,2	-14,8	-0,5	82,6	-11,5	-6,7	95,1	-0,1	82,4	-13,2		
		AUSLAND	90,1	+3,9	-12,8	103,3	+5,0	-7,0	115,4	+4,6	96,7	+4,4		
27.1	ERZEUGUNG VON ROHEISEN, STAHL UND FERROLEGIE- RUNGEN (EGKS) 1)	INSGESAMT	76,9	-17,9	-9,1	84,6	-15,1	-1,4	100,1	-5,7	80,8	-16,4		
		INLAND	77,7	-19,2	-5,7	82,4	-16,5	-2,1	98,5	-1,7	80,1	-17,8		
		AUSLAND	75,1	-15,2	-15,8	89,2	-12,5	+0,1	103,4	-13,0	82,2	-13,7		
27.5	GIESSEREIINDUSTRIE	INSGESAMT	90,2	+1,7	-5,8	95,8	+14,7	-11,3	99,0	+9,2	93,0	+8,0		
		INLAND	86,3	-3,7	-2,9	88,9	+7,9	-13,9	93,1	+7,1	87,6	+1,9		
		AUSLAND	105,4	+23,7	-13,5	121,8	+38,9	-3,6	121,1	+15,7	113,6	+31,3		
28	HERSTELLUNG VON METALL- ERZEUGNISSEN	INSGESAMT	97,4	+1,5	-2,0	99,4	+4,9	-5,3	101,6	+6,5	98,4	+3,1		
		INLAND	97,9	+0,8	-1,5	99,4	+6,3	-2,5	100,4	+7,2	98,7	+3,6		
		AUSLAND	95,0	+4,2	-4,3	99,3	-0,8	-16,1	107,2	+4,5	97,2	+1,6		
28.1	STAHL- UND LEICHTMETALL- BAU	INSGESAMT	113,6	+6,0	+5,0	108,2	+4,0	-6,7	105,1	+6,7	110,9	+5,0		
		INLAND	114,9	+4,0	+3,4	111,1	+3,8	-1,0	105,6	+5,4	113,0	+3,9		
		AUSLAND	102,0	+32,6	+25,3	81,4	+6,5	-46,1	101,1	+21,8	91,7	+19,6		
DK	MASCHINENBAU	INSGESAMT	91,0	-0,7	-3,9	94,7	-	-1,9	96,3	+0,1	92,9	-0,3		
		INLAND	83,3	-6,3	+0,7	82,7	-6,9	-0,2	85,5	-2,8	83,0	-6,6		
		AUSLAND	102,9	+7,5	-9,1	113,2	+9,1	-3,7	113,0	+4,0	108,1	+8,3		
29.1	H.V. MASCHINEN F.D.ERZEUG. U.NUTZG.V.MECHAN.ENERGIE (O.LUFT-,STRASS.FAHRZ.BAU)	INSGESAMT	89,0	-10,4	-8,1	96,8	-2,5	-8,1	100,4	-2,0	92,9	-6,4		
		INLAND	87,2	-13,3	-1,8	88,8	-10,4	-3,3	91,5	-5,4	88,0	-11,9		
		AUSLAND	92,2	-4,8	-17,1	111,2	+11,4	-14,3	116,4	+2,9	101,7	+3,5		
29.3	HERSTELLUNG VON LAND- U. FORSTWIRTSCHAFTLICHEN MASCHINEN	INSGESAMT	69,8	-5,0	-6,7	74,8	-0,3	-2,1	91,4	-3,8	72,3	-2,7		
		INLAND	60,3	-1,3	-4,1	62,9	+3,6	-6,5	78,0	-8,7	61,6	+1,1		
		AUSLAND	81,9	-8,1	-8,9	89,9	-3,1	+2,3	108,5	+1,2	85,9	-5,6		
29.4	HERSTELLUNG VON WERK- ZEUGMASCHINEN	INSGESAMT	83,1	-0,1	-13,9	96,5	+5,2	+5,9	91,4	+5,8	89,8	+2,6		
		INLAND	72,2	-10,6	+2,7	70,3	-12,6	-0,6	71,0	-8,0	71,3	-11,5		
		AUSLAND	102,2	+17,1	-28,2	142,3	+27,5	+12,0	127,2	+24,0	122,3	+22,9		
DL	H.V. BUEROMASCH., DATENVERARB. GER.U.-EINRICHTG.;ELEKTROT., FEINMECHANIK U. OPTIK	INSGESAMT	90,2	+2,2	-4,3	94,3	+5,2	-3,2	95,8	+3,3	92,3	+3,7		
		INLAND	85,7	+0,8	-0,7	86,3	+1,1	-6,6	88,6	+2,7	86,0	+0,9		
		AUSLAND	99,9	+5,6	-10,2	111,2	+13,5	+2,9	111,3	+5,3	105,6	+9,7		
30	H.V. BUEROMASCHINEN, DATENVERARBEITUNGSGE- RAETEN U. -EINRICHTUNGEN	INSGESAMT	82,0	-4,2	+8,5	75,6	-7,0	-9,8	84,5	-1,2	78,8	-5,6		
		INLAND	94,0	-0,3	+17,6	79,9	-4,9	-12,6	90,5	+3,8	87,0	-2,5		
		AUSLAND	64,0	-11,7	-7,5	69,2	-10,5	-4,6	75,7	-8,7	66,6	-11,1		
31	HERSTELLUNG VON GERAETEN DER ELEKTRIZITAETSERZEU- GUNG, -VERTEILUNG U.AE.	INSGESAMT	90,9	+0,3	-	90,9	-	-9,1	98,3	+3,7	90,9	+0,1		
		INLAND	88,5	-0,8	+0,2	88,3	+1,3	-11,8	95,5	+6,3	88,4	+0,2		
		AUSLAND	96,7	+3,2	-0,5	97,2	-1,9	-2,8	105,0	-1,3	97,0	+0,6		
31.2	HERSTELLUNG VON ELEK- TRIZITAETVERTEILUNGS- U. -SCHALTEINRICHTUNGEN	INSGESAMT	85,4	-5,5	-3,0	88,0	-5,8	+0,1	91,9	-3,9	86,7	-5,7		
		INLAND	83,4	-1,9	-0,5	83,8	-4,2	-0,2	87,7	+0,3	83,6	-3,1		
		AUSLAND	90,1	-12,1	-8,1	98,0	-8,0	+0,9	101,9	-10,7	94,1	-10,0		
31.6	HERSTELLUNG VON ELEK- TRISCHEN AUSRUESTUNGEN A.N.G.	INSGESAMT	93,9	+4,2	+4,8	89,6	+0,4	-14,3	102,2	+8,7	91,8	+2,3		
		INLAND	90,5	-0,3	+1,6	89,1	+2,3	-12,6	101,0	+11,2	89,8	+0,9		
		AUSLAND	102,2	+15,9	+12,4	90,9	-3,3	-18,0	105,3	+3,5	96,6	+6,0		
32	RUNDFUNK-, FERNSEH- UND NACHRICHTENTECHNIK	INSGESAMT	98,2	+20,8	-14,2	114,4	+31,6	+13,6	100,2	+12,1	106,3	+26,4		
		INLAND	84,3	+21,5	-10,7	94,4	+19,9	+8,3	80,7	+4,7	89,4	+20,6		
		AUSLAND	126,6	+21,7	-18,5	155,3	+51,5	+21,0	140,1	+24,1	141,0	+36,5		
33	MEDIZIN-, MESS-, STEUER- UND REGELUNGSTECHNIK, OPTIK	INSGESAMT	85,7	-7,2	-6,8	92,0	-3,0	-4,8	93,2	-3,1	88,9	-5,0		
		INLAND	76,9	-11,6	-0,8	77,5	-12,8	-5,0	80,7	-7,8	77,2	-12,3		
		AUSLAND	105,0	+1,4	-15,0	123,6	+15,5	-4,5	120,3	+5,3	114,3	+8,5		
DM	FAHRZEUGBAU	INSGESAMT	82,4	+6,7	-22,0	105,6	+18,7	+9,4	98,0	+9,1	94,0	+13,1		
		INLAND	79,4	+11,8	-27,3	109,2	+36,2	+24,8	93,1	+13,5	94,3	+24,7		
		AUSLAND	86,0	+1,5	-14,9	101,1	+1,3	-6,0	104,0	+4,3	93,6	+1,4		
34	HERSTELLUNG VON KRAFTWAGEN UND KRAFTWAGENTEILEN	INSGESAMT	79,2	+0,3	-12,0	90,0	+2,6	-2,8	95,8	+5,2	84,6	+1,4		
		INLAND	73,9	+4,4	-9,7	81,8	+3,9	-3,7	88,0	+8,1	77,9	+4,1		
		AUSLAND	85,7	-3,8	-14,5	100,2	+1,2	-2,1	105,4	+2,0	93,0	-1,2		
34.1	HERSTELLUNG VON KRAFTWAGEN UND KRAFTWAGENMOTOREN	INSGESAMT	72,9	-5,0	-15,9	86,7	-0,7	-0,5	91,8	+2,1	79,8	-2,7		
		INLAND	67,3	+0,4	-11,9	76,4	-0,9	+0,4	82,8	+3,4	71,9	-0,3		
		AUSLAND	79,0	-9,4	-19,4	98,0	-0,3	-1,2	101,6	+1,0	88,5	-4,6		
35	SONSTIGER FAHRZEUGBAU	INSGESAMT	107,2	+69,1	-52,7	226,4	+128,5	+78,8	115,5	+42,6	166,8	+105,2		
		INLAND	127,0	+74,9	-63,3	345,8	+273,0	+216,7	136,5	+57,6	236,4	+185,9		
		AUSLAND	87,5	+61,7	-18,6	107,5	+2,4	-25,2	94,6	+25,6	97,5	+22,5		
35.1	SCHIFFBAU	INSGESAMT	143,2	+216,8	-78,0	651,3	+239,6	+952,2	163,4	+71,1	397,3	+235,3		
		INLAND	318,5	+368,4	-78,3	1468,9	+658,7	+1274,1	312,1	+201,0	893,7	+583,3		
		AUSLAND	18,6	-35,9	-73,4	69,9	-63,3	+133,8	57,7	-35,6	44,3	-59,7		
35.3	LUFT- UND RAUMFAHRZEUGBAU	INSGESAMT	98,0	+28,9	-20,1	122,7	+41,4	-17,0	103,7	+38,6	110,4	+35,6		
		INLAND	83,6	-3,8	-36,0	130,6	+64,9	+30,7	97,8	+34,0	107,1	+28,9		
		AUSLAND	107,1	+55,0	-8,9	117,6	+28,4	-34,1	107,5	+41,6	112,4	+39,8		
36.1	HERSTELLUNG VON MOEBELN	INSGESAMT	88,2	-4,1	+4,4	84,5	+1,6	-11,8	97,6	+0,8	86,4	-1,4		
		INLAND	90,4	-4,3	+4,9	86,2	+1,8	-11,6	99,4	+1,0	88,3	-1,5		
		AUSLAND	75,3	-2,7	+1,2	74,4	-	-13,5	87,1	-0,5	74,9	-1,3		

1) EUROPAEISCHE GEMEINSCHAFT FUER KOHLE UND STAHL.

STBA, FACHSERIE 4, REIHE 2.2

BUNDESGBIET

FUER DAS VERARBEITENDE GEWERBE
=100
ABTEILUNGEN, GRUPPEN UND KLASSEN
ZWEIGE, AUSGABE 1995 (WZ93)
WERT

INDEX

1994 AUG.	VER- AEND. IN % GEGEN AUG. 1993	1994 2. VJ	1995 1. VJ	1995 2. VJ	VERAENDERUNG IN % 2. VJ 1995 GEGEN		1994 1. HJ	1994 2. HJ	1995 1. HJ	VERAENDERUNG IN % 1. HJ 1995 GEGEN		1993	1994	VER- AEND. IN % GEGEN 1993	WZ93 SCHL.
					2. VJ	1. VJ				1. HJ	2. HJ				
					1994	1995				1994	1994				
93,5	+30,8	102,3	116,0	96,3	-5,9	-17,0	101,9	99,8	106,2	+4,2	+6,4	85,0	100,8	+18,6	27
96,5	+35,0	96,3	107,3	91,3	-5,2	-14,9	95,4	96,3	99,3	+4,1	+3,1	81,0	95,8	+18,3	
86,7	+20,8	115,3	135,7	107,4	-6,9	-20,9	116,2	107,0	121,6	+4,6	+13,6	94,0	111,6	+18,7	
93,7	+35,6	109,1	120,4	92,6	-15,1	-23,1	109,3	101,7	106,5	-2,6	+4,7	83,8	105,5	+25,9	27.1
96,2	+48,5	101,8	117,4	91,8	-9,8	-21,8	101,1	98,6	104,6	+3,5	+6,1	76,8	99,9	+30,1	
88,6	+13,3	124,6	126,8	94,1	-24,5	-25,8	126,6	108,2	110,5	-12,7	+2,1	98,7	117,4	+18,9	
88,7	+18,1	94,0	102,4	99,7	+6,1	-2,6	92,2	94,6	101,0	+9,5	+6,8	82,6	93,4	+13,1	27.5
89,6	+16,1	89,3	96,4	93,5	+4,7	-3,0	87,2	90,5	95,0	+8,9	+5,0	80,7	88,9	+10,2	
85,2	+27,0	111,3	124,6	122,7	+10,2	-1,5	110,8	109,9	123,7	+11,6	+12,6	90,0	110,3	+22,6	
96,0	+14,4	98,5	103,6	101,8	+3,4	-1,7	95,4	98,9	102,7	+7,7	+3,8	90,9	97,2	+6,9	28
97,1	+14,1	97,2	101,8	100,1	+3,0	-1,7	93,2	97,3	101,0	+8,4	+3,8	90,0	95,2	+5,8	
91,2	+16,6	104,0	111,5	109,5	+5,3	-1,8	104,9	105,5	110,5	+5,3	+4,7	94,3	105,2	+11,6	
107,2	+14,4	105,6	96,1	110,2	+4,4	+14,7	96,2	103,0	103,2	+7,3	+0,2	96,6	99,6	+3,1	28.1
110,5	+13,8	106,8	96,7	109,5	+2,5	+13,2	97,4	105,3	103,1	+5,9	-2,1	98,1	101,3	+3,3	
76,9	+23,8	94,0	90,7	117,6	+25,1	+29,7	85,1	81,7	104,2	+22,4	+27,5	82,8	83,4	+0,7	
91,6	+14,2	99,7	100,2	94,8	-4,9	-5,4	97,2	103,5	97,5	+0,3	-5,8	91,5	100,3	+9,6	DK
88,9	+15,0	88,0	89,2	83,5	-5,1	-6,4	87,8	94,8	86,4	-1,6	-8,9	86,2	91,3	+5,9	
95,7	+13,0	118,0	117,1	112,3	-4,8	-4,1	111,7	116,9	114,7	+2,7	-1,9	99,6	114,3	+14,8	
99,3	+17,8	106,9	106,4	99,5	-6,9	-6,5	103,5	108,3	102,9	-0,6	-5,0	95,2	105,9	+11,2	29.1
100,6	+21,9	95,4	96,3	89,1	-6,6	-7,5	95,6	102,7	92,7	-3,0	-9,7	90,4	99,1	+9,6	
96,8	+10,3	128,1	124,4	118,2	-7,7	-5,0	118,0	118,5	121,3	+2,8	+2,4	104,0	118,3	+13,8	
73,5	+21,9	93,7	113,3	82,3	-12,2	-27,4	102,0	90,3	97,8	-4,1	+8,3	86,9	96,1	+10,6	29.3
61,1	+9,1	84,0	95,8	71,1	-15,4	-25,8	93,5	75,3	83,4	-10,8	+10,8	82,9	84,4	+1,8	
89,1	+35,6	106,1	135,6	96,5	-9,0	-28,8	112,7	109,3	116,1	+3,0	+6,2	92,0	111,0	+20,7	
83,2	+13,8	89,6	95,2	88,7	-1,0	-6,8	86,1	97,4	92,0	+6,9	-5,5	80,6	91,7	+13,8	29.4
80,8	+14,0	77,7	72,1	69,8	-10,2	-3,2	76,1	87,8	71,0	-6,7	-19,1	75,1	82,0	+9,2	
87,3	+13,5	110,4	135,6	122,0	+10,5	-10,0	103,7	114,2	128,8	+24,2	+12,8	90,3	108,9	+20,6	
88,3	+1,5	90,7	102,3	91,8	+1,2	-10,3	94,0	101,5	97,0	+3,2	-4,4	93,4	97,7	+4,6	DL
85,0	-0,8	83,2	93,3	85,5	+2,8	-8,4	86,6	94,6	89,4	+3,2	-5,5	89,8	90,6	+0,9	
94,6	+5,8	105,9	121,3	105,2	-0,7	-13,3	108,8	115,2	113,3	+4,1	-1,6	100,6	112,0	+11,3	
85,6	+18,4	86,5	95,8	77,1	-10,9	-19,5	86,2	93,2	86,5	+0,3	-7,2	81,1	89,7	+10,6	30
94,3	+25,4	88,8	102,9	80,3	-9,6	-22,0	86,5	96,3	91,6	+5,9	-4,9	80,6	91,4	+13,4	
72,5	+6,9	83,2	85,1	72,2	-13,2	-15,2	85,6	88,7	78,7	-8,1	-11,3	81,9	87,1	+6,3	
90,6	+1,8	93,4	105,5	95,9	+2,7	-9,1	96,2	106,1	100,7	+4,7	-5,1	97,9	101,1	+3,3	31
89,2	+4,0	86,3	101,1	94,5	+9,5	-6,5	90,3	101,1	97,8	+8,3	-3,3	94,0	95,7	+1,8	
93,7	-2,9	110,1	116,2	99,2	-9,9	-14,6	109,8	117,7	107,7	-1,9	-8,5	107,2	113,7	+6,1	
90,4	-0,8	92,9	100,8	86,4	-7,0	-14,3	96,9	106,5	93,6	-3,4	-12,1	97,2	101,7	+4,6	31.2
85,0	-3,0	83,4	96,7	81,3	-2,5	-15,9	87,8	97,5	89,0	+1,4	-8,7	92,1	92,6	+0,5	
102,5	+3,7	114,3	110,5	98,4	-13,9	-11,0	117,3	126,6	104,5	-10,9	-17,5	108,6	122,0	+12,3	
90,1	+4,2	93,9	106,0	105,5	+12,4	-0,5	95,5	106,2	105,7	+10,7	-0,5	97,5	100,8	+3,4	31.6
90,8	+10,3	88,0	102,7	106,6	+21,1	+3,8	91,4	103,4	104,7	+14,6	+1,3	93,5	97,4	+4,2	
88,2	-8,6	108,1	113,8	102,7	-5,0	-9,8	105,2	112,6	108,2	+2,9	-3,9	106,9	108,9	+1,9	
81,3	-6,8	85,7	103,6	92,8	+8,3	-10,4	91,1	95,7	98,2	+7,8	+2,6	89,9	93,4	+3,9	32
69,4	-20,0	73,2	80,1	75,6	+3,3	-5,6	78,1	81,4	77,8	-0,4	-4,4	85,0	79,8	-6,1	
104,0	+18,2	109,9	151,7	127,8	+16,3	-15,8	116,1	123,0	139,8	+20,4	+13,7	99,3	119,5	+20,3	
92,3	+1,1	92,7	98,0	91,2	-1,6	-6,9	97,1	102,7	94,6	-2,6	-7,9	94,9	99,9	+5,3	33
87,0	-3,4	83,8	84,8	79,0	-5,7	-6,8	87,4	93,1	81,9	-6,3	-12,0	90,8	90,2	-0,7	
103,5	+10,6	111,2	126,7	118,0	+6,1	-6,9	117,2	122,4	122,4	+4,4	-	103,5	119,8	+15,7	
77,2	+15,4	89,5	102,5	96,2	+7,5	-6,1	92,1	90,9	99,4	+7,8	+9,3	80,5	91,5	+13,7	DM
71,0	+11,1	82,0	94,1	91,2	+11,2	-3,1	84,1	80,7	92,6	+10,2	+14,8	75,5	82,4	+9,1	
84,7	+19,8	99,1	112,6	102,4	+3,4	-9,1	102,3	103,7	107,5	+5,1	+3,7	86,8	103,0	+18,7	
79,0	+20,2	91,3	103,6	95,4	+4,5	-7,9	93,6	89,3	99,5	+6,3	+11,4	79,3	91,4	+15,3	34
70,8	+14,6	82,0	93,4	89,3	+8,9	-4,4	83,7	77,6	91,4	+9,2	+17,8	73,0	80,6	+10,4	
89,1	+26,4	103,4	116,2	102,8	-0,5	-11,5	106,4	104,2	109,5	+2,9	+5,0	87,5	105,3	+20,3	
76,7	+22,3	89,5	100,6	91,0	+1,8	-9,5	92,6	86,6	95,8	+3,5	+10,6	76,5	89,6	+17,1	34.1
67,0	+15,9	80,8	88,8	84,0	+4,0	-5,4	82,7	73,9	86,4	+4,5	+17,0	69,7	78,3	+12,3	
87,2	+28,2	99,0	113,4	98,7	-0,3	-13,0	103,3	100,5	106,0	+2,6	+5,5	83,9	101,9	+21,5	
63,4	-17,4	75,9	93,8	103,1	+35,8	+9,9	81,0	103,5	98,4	+21,5	-4,9	89,6	92,2	+2,9	35
72,6	-10,8	82,2	99,8	106,6	+29,7	+6,8	87,9	107,6	103,2	+17,4	-4,1	97,5	97,8	+0,3	
54,1	-25,3	69,4	87,9	99,5	+43,4	+13,2	73,9	99,5	93,7	+26,8	-5,8	81,9	86,7	+5,9	
45,2	-58,0	89,4	91,6	79,3	-11,3	-13,4	87,8	123,7	85,5	-2,6	-30,9	105,4	105,7	+0,3	35.1
68,0	+56,7	112,5	92,8	143,7	+27,7	+54,8	94,7	163,8	118,2	+24,8	-27,8	101,7	129,3	+27,1	
29,0	-81,1	73,0	90,8	33,5	-54,1	-63,1	82,9	95,2	62,1	-25,1	-34,8	108,0	89,0	-17,6	
76,0	+45,3	67,4	90,9	112,1	+66,3	+23,3	72,6	107,8	101,5	+39,8	-5,8	83,1	90,2	+8,5	35.3
86,9	+35,1	60,5	100,5	88,9	+46,9	-11,5	69,7	93,2	94,7	+35,9	+1,6	91,6	81,4	-11,1	
69,1	+54,2	71,9	84,8	126,9	+76,5	+49,6	74,4	117,1	105,9	+42,3	-9,6	77,8	95,8	+23,1	
92,0	-0,2	96,6	107,6	95,1	-1,6	-11,6	99,9	99,1	101,3	+1,4	+2,2	99,4	99,5	+0,1	36.1
94,5	-	97,7	109,5	96,6	-1,1	-11,8	101,4	101,2	103,1	+1,7	+1,9	101,5	101,3	-0,2	
77,4	-2,3	90,5	96,2	86,1	-4,9	-10,5	91,4	87,0	91,2	-0,2	+4,8	86,8	89,2	+2,8	

3 INDEX DES AUFTRAGSEINGANGS
 1991
 NACH ABSCHNITTEN, UNTERABSCHNITTEN,
 DER KLASSIFIKATION DER WIRTSCHAFTS
 3.1 ORIGINAL

VOLUMEN

WZ93- SCHL.	WIRTSCHAFTSZWEIG		VERAENDERUNG IN % AUG. 1995 GEGEN			VERAENDERUNG IN % JULI 1995 GEGEN			KUMULIERT		2-MONATS- DURCHSCHNITT	
			1995 AUG.	AUG. 1994	JULI 1995	1995 JULI	JULI 1994	JUNI 1995	JAN. 1995 BIS AUG. 1995	VER- AEND. IN % GEGEN VORJAHR	JULI 1995 UND AUG. 1995	VER- AEND. IN % GEGEN VORJAHR
D	VERARBEITENDES GEWERBE 1)	INSGESAMT	87,4	-1,8	-4,9	91,9	+2,5	-2,2	95,0	+1,5	89,7	+0,3
		INLAND	84,5	-4,2	-3,4	87,5	+1,4	+0,1	89,4	+0,4	86,0	-1,5
		AUSLAND	93,1	+2,9	-7,7	100,9	+4,3	-6,1	106,1	+3,6	97,0	+3,6
	VORLEISTUNGSGUETER- PRODUZENTEN	INSGESAMT	90,0	-3,9	-1,9	91,7	-1,8	-7,7	99,6	+1,3	90,9	-2,9
		INLAND	86,9	-7,2	-0,8	87,6	-4,2	-6,2	94,2	-0,4	87,3	-5,6
		AUSLAND	97,3	+3,6	-3,9	101,3	+3,4	-10,9	112,4	+4,9	99,3	+3,4
	INVESTITIONSGUETER- PRODUZENTEN	INSGESAMT	86,1	+1,4	-13,2	99,2	+9,5	+5,1	93,3	+3,0	92,7	+5,6
		INLAND	83,4	+1,1	-12,9	95,7	+12,5	+11,7	86,5	+3,2	89,6	+6,9
		AUSLAND	90,6	+2,3	-13,8	105,1	+5,3	-3,5	104,6	+3,0	97,9	+3,9
	GEBRAUCHSGUETER- PRODUZENTEN	INSGESAMT	70,3	-4,5	-9,3	77,5	+0,3	-4,2	83,2	-0,1	73,9	-2,1
		INLAND	67,2	-5,5	-4,1	70,1	-3,0	-5,0	77,7	-2,0	68,7	-4,2
		AUSLAND	75,4	-2,8	-15,7	89,4	+4,7	-3,2	92,1	+2,8	82,4	+1,1
	VERBRAUCHSGUETER- PRODUZENTEN	INSGESAMT	105,0	+0,3	+26,7	82,9	-0,7	+3,2	94,1	-1,1	94,0	-0,1
		INLAND	98,9	-3,8	+27,0	77,9	-2,6	+1,2	90,1	-1,5	88,4	-3,3
		AUSLAND	122,4	+11,3	+26,2	97,0	+3,5	+8,0	105,4	+0,1	109,7	+7,7
DB	TEXTIL- UND BEKLEIDUNGS- GEWERBE	INSGESAMT	89,9	-8,3	+44,8	62,1	-4,2	+6,9	79,2	-5,0	76,0	-6,6
		INLAND	87,9	-9,1	+45,3	60,5	-4,4	+5,0	75,8	-5,9	74,2	-7,2
		AUSLAND	96,1	-5,9	+43,6	66,9	-3,3	+3,3	86,6	-2,7	81,5	-4,9
17	TEXTILGEWERBE	INSGESAMT	68,3	-8,4	+7,2	63,7	-1,7	-9,4	76,8	-5,2	66,0	-5,3
		INLAND	69,2	-8,6	+10,2	62,8	-0,8	-7,8	74,6	-5,7	66,0	-5,0
		AUSLAND	65,7	-8,4	-0,9	66,3	-4,3	-13,7	83,3	-3,7	66,0	-6,4
18.2	HERSTELLUNG VON BEKLEI- DUNG (OHNE LEDERBEKLEI- DUNG)	INSGESAMT	119,1	-8,0	+98,5	60,0	-7,3	+44,2	82,4	-5,0	89,6	-7,7
		INLAND	112,2	-9,4	+94,5	57,7	-9,0	+34,5	79,6	-6,1	85,0	-9,2
		AUSLAND	142,5	-4,0	+110,2	67,8	-1,9	+81,8	91,7	-1,4	105,2	-3,3
DC	LEDERGEWERBE	INSGESAMT	104,2	-2,1	+42,0	73,4	+5,6	+9,9	94,3	-1,9	88,8	+0,9
		INLAND	110,5	-2,0	+58,5	69,7	+8,7	+13,3	93,1	-2,2	90,1	+1,8
		AUSLAND	82,3	-2,3	-4,4	86,1	-2,5	+0,7	98,2	-1,2	84,2	-2,4
DD	HOLZGEWERBE (OHNE HERSTELLUNG VON MOEBELN)	INSGESAMT	81,1	-22,2	+0,7	80,5	-13,3	-9,1	90,2	-12,7	80,8	-18,1
		INLAND	81,9	-23,0	+0,2	81,7	-13,3	-7,8	90,6	-12,7	81,8	-18,4
		AUSLAND	74,1	-18,1	+4,8	70,7	-16,7	-20,2	86,8	-14,5	72,4	-17,4
DE	PAPIER- UND DRUCKGEWERBE	INSGESAMT	85,6	-7,4	-0,5	86,0	-5,5	-8,2	93,9	-1,8	85,8	-6,4
		INLAND	84,2	-6,0	+1,6	82,9	-6,6	-5,4	88,9	-3,8	83,6	-6,3
		AUSLAND	91,7	-12,5	-8,1	99,8	-1,3	-17,4	115,9	+5,4	95,8	-7,0
21	PAPIERGEWERBE	INSGESAMT	90,5	-6,0	-1,4	91,8	-3,0	-12,7	103,7	+3,0	91,2	-4,5
		INLAND	89,1	-2,7	+2,9	86,6	-3,8	-3,8	96,0	+0,4	87,9	-3,2
		AUSLAND	94,4	-13,6	-11,2	106,3	-1,0	-18,5	124,9	+8,5	100,4	-7,4
21.1	H.V. HOLZSTOFF, ZELLSTOFF, PAPIER, KARTON UND PAPPE	INSGESAMT	90,6	-12,0	-5,2	95,6	-7,5	-19,3	116,9	+6,4	93,1	-9,8
		INLAND	89,4	-5,8	+5,1	85,1	-11,3	-15,3	102,1	+0,4	87,3	-8,5
		AUSLAND	92,5	-20,7	-18,2	113,1	-2,6	-23,8	141,7	+14,6	102,8	-11,7
21.2	PAPIER-, KARTON- UND PAPPEVERARBEITUNG	INSGESAMT	90,4	-1,1	+1,3	89,2	+1,0	-6,6	94,2	-	89,8	-0,1
		INLAND	88,9	-1,0	+1,6	87,5	+0,8	-6,4	92,7	+0,5	88,2	-0,1
		AUSLAND	97,2	-1,4	+0,9	96,3	+1,6	-7,7	100,7	-1,9	96,8	+0,1
22	DRUCKGEWERBE, VERVIEL- FAELTIGUNG VON BESPIELTEN FOLIAERGERN	INSGESAMT	79,3	-9,4	+0,8	78,7	-9,0	-0,8	81,4	-8,7	79,0	-9,2
		INLAND	79,2	-9,6	-	79,2	-9,5	+0,1	81,6	-8,6	79,2	-9,6
		AUSLAND	80,7	-6,7	+9,9	73,4	-2,5	-10,0	78,8	-11,6	77,1	-4,7
DG	CHEMISCHE INDUSTRIE	INSGESAMT	98,6	+0,1	+0,4	98,2	-	-7,8	105,1	+1,6	98,4	-
		INLAND	92,8	-5,0	+0,1	92,7	-3,2	-5,5	97,6	-0,9	92,8	-4,1
		AUSLAND	106,6	+7,0	+0,8	105,8	+4,4	-10,4	115,5	+4,9	106,2	+5,7
24.1	HERSTELLUNG VON CHEMISCHEN GRUNDSTOFFEN	INSGESAMT	90,9	-8,6	-3,2	93,9	-4,3	-9,6	102,1	-1,9	92,4	-6,5
		INLAND	89,4	-10,5	-3,4	92,5	-5,1	-5,7	97,5	-3,1	91,0	-7,8
		AUSLAND	92,2	-6,9	-3,3	95,3	-3,4	-13,0	106,4	-1,0	93,8	-5,2
24.4	HERSTELLUNG VON PHARMA- ZEUTISCHEN ERZEUGNISSEN	INSGESAMT	109,2	+10,9	+4,4	104,6	+4,0	-0,1	106,7	+1,2	106,9	+7,3
		INLAND	98,1	+1,6	+1,8	96,4	-0,3	-4,0	101,1	+2,1	97,3	+0,6
		AUSLAND	132,2	+29,1	+8,7	121,6	+11,7	+7,1	118,2	-0,4	126,9	+20,1
DH	HERSTELLUNG VON GUMMI- UND KUNSTSTOFFWAREN	INSGESAMT	92,8	-2,2	-1,4	94,1	-1,7	-7,1	99,8	+1,5	93,5	-1,9
		INLAND	89,9	-5,1	-0,8	90,6	-3,4	-5,3	95,1	-0,7	90,3	-4,2
		AUSLAND	103,2	+7,5	-2,9	106,3	+3,9	-12,3	116,4	+8,7	104,8	+5,6
25.2	HERSTELLUNG VON KUNST- STOFFWAREN	INSGESAMT	91,7	-5,1	-2,2	93,8	-4,6	-6,8	99,9	-0,1	92,8	-4,8
		INLAND	89,9	-7,4	-1,3	91,1	-6,5	-4,7	95,9	-2,1	90,5	-7,0
		AUSLAND	98,3	+3,8	-5,3	103,8	+1,9	-12,6	114,5	+6,7	101,1	+2,8
DI	GLASGEWERBE, KERAMIK, VERARBEITUNG VON STEINEN UND ERDEN	INSGESAMT	95,2	-6,9	-3,3	98,4	-4,3	-3,6	98,7	-3,5	96,8	-5,7
		INLAND	100,0	-7,3	+0,1	99,9	-6,4	-2,7	98,9	-4,5	100,0	-6,8
		AUSLAND	80,3	-6,1	-14,3	93,7	+3,0	-6,3	97,8	-0,6	87,0	-1,5
26.1	HERSTELLUNG UND VERAR- BEITUNG VON GLAS	INSGESAMT	90,7	-6,8	-5,3	95,8	-5,2	-1,1	98,6	-5,7	93,3	-5,9
		INLAND	93,3	-6,3	+1,3	92,1	-8,4	-3,1	95,9	-6,5	92,7	-7,4
		AUSLAND	83,8	-8,1	-20,4	105,3	+2,8	+3,5	105,3	-4,4	94,6	-2,3
DJ	METALLERZEUGUNG UND -BE- ARBEITUNG, HERSTELLUNG VON METALLERZEUGNISSEN	INSGESAMT	89,9	-7,3	-3,6	93,3	-4,0	-5,9	100,1	-0,1	91,6	-5,7
		INLAND	90,0	-9,0	-1,6	91,5	-4,4	-4,0	97,1	+0,1	90,8	-6,7
		AUSLAND	89,6	-1,0	-9,5	99,0	-2,4	-11,3	109,5	-0,5	94,3	-1,8

1) AUSGEWAHLTE WIRTSCHAFTSZWEIGE (OHNE ERNAHRUNGSGEWERBE UND TABAKVERARBEITUNG).

STBA, FACHSERIE 4, REIHE 2.2

BUNDESGBEIT

FUER DAS VERARBEITENDE GEWERBE
=100
ABTEILUNGEN, GRUPPEN UND KLASSEN
ZWEIGE, AUSGABE 1995 (WZ93)
WERT

INDEX

1994 AUG.	VER- AEND. IN % GEGEN AUG. 1993	1994 2.VJ	1995 1.VJ	1995 2.VJ	VERAENDERUNG IN % 2.VJ 1995 GEGEN		1994 1.HJ	1994 2.HJ	1995 1.HJ	VERAENDERUNG IN % 1.HJ 1995 GEGEN		1993	1994	VER- AEND. IN % GEGEN 1993	WZ93 SCHL.
					2.VJ 1994	1.VJ 1995				1.HJ 1994	2.HJ 1994				
89,0	+9,2	93,7	101,0	92,5	-1,3	-8,4	95,0	96,4	96,7	+1,8	+0,3	89,1	95,7	+7,4	D
88,2	+7,6	88,5	94,2	87,0	-1,7	-7,7	89,8	91,8	90,6	+0,9	-1,3	87,1	90,8	+4,2	
90,5	+12,4	104,0	114,7	103,6	-0,4	-9,7	105,4	105,7	109,1	+3,6	+3,2	93,1	105,6	+13,4	
93,7	+10,6	99,7	106,5	98,4	-1,3	-7,6	99,9	100,2	102,5	+2,6	+2,3	93,0	100,1	+7,6	
93,6	+9,5	95,2	99,7	93,2	-2,1	-6,5	95,2	96,9	96,5	+1,4	-0,4	91,1	96,1	+5,5	
93,9	+13,7	110,1	122,6	110,8	+0,6	-9,6	110,9	107,9	116,7	+5,2	+8,2	97,4	109,4	+12,3	
84,9	+10,7	91,6	96,7	90,3	-1,4	-6,6	91,5	96,9	93,5	+2,2	-3,5	86,5	94,2	+8,9	
82,5	+9,4	83,6	87,7	83,3	-0,4	-5,0	83,9	89,3	85,5	+1,9	-4,3	82,6	86,6	+4,8	
88,6	+12,3	104,8	111,7	102,0	-2,7	-8,7	104,1	109,3	106,9	+2,7	-2,2	93,0	106,7	+14,7	
73,6	+8,4	83,0	89,9	82,6	-0,5	-8,1	85,9	82,7	86,3	+0,5	+4,4	78,8	84,3	+7,0	
71,1	+3,0	79,2	84,6	76,8	-3,0	-9,2	81,9	77,9	80,7	-1,5	+3,6	77,9	79,9	+2,6	
77,6	+17,2	89,3	98,5	92,1	+3,1	-6,5	92,3	90,5	95,3	+3,3	+5,3	80,4	91,4	+13,7	
104,7	-1,4	83,4	105,8	82,5	-1,1	-22,0	95,4	93,4	94,1	-1,4	+0,7	94,0	94,4	+0,4	
102,8	-1,8	80,8	101,7	79,7	-1,4	-21,6	91,6	90,2	90,7	-1,0	+0,6	93,9	90,9	-3,2	
110,0	-0,5	91,0	117,4	90,5	-0,5	-22,9	106,4	102,8	103,9	-2,3	+1,1	94,4	104,6	+10,8	
98,0	-4,3	65,8	98,3	62,1	-5,6	-36,8	84,1	77,4	80,2	-4,6	+3,6	85,0	80,8	-4,9	
96,7	-7,6	64,5	93,8	61,4	-4,8	-34,5	82,1	76,0	77,6	-5,5	+2,1	85,8	79,1	-7,8	
102,1	+7,2	69,7	112,1	64,5	-7,5	-42,5	90,2	81,5	88,3	-2,1	+8,3	82,9	85,8	+3,5	
74,6	-1,1	78,0	88,2	72,6	-6,9	-17,7	84,8	77,7	80,4	-5,2	+3,5	84,6	81,2	-4,0	
75,7	-3,2	74,4	84,6	70,2	-5,6	-17,0	82,3	76,2	77,4	-6,0	+1,6	84,9	79,3	-6,6	
71,7	+6,4	88,3	98,7	79,3	-10,2	-19,7	91,8	81,9	89,0	-3,1	+8,7	83,7	86,9	+3,8	
129,5	-6,6	49,4	111,8	48,1	-2,6	-57,0	83,3	77,0	80,0	-4,0	+3,9	85,6	80,1	-6,4	
123,8	-10,9	51,8	105,7	49,9	-3,7	-52,8	81,9	75,8	77,8	-5,0	+2,6	86,9	78,9	-9,2	
148,5	+7,8	41,3	132,5	42,1	+1,9	-68,2	87,7	80,9	87,3	-0,5	+7,9	81,6	84,3	+3,3	
106,4	+8,5	86,6	109,3	82,8	-4,4	-24,2	98,8	100,3	96,1	-2,7	-4,2	99,4	99,5	+0,1	
112,8	+6,2	83,1	110,5	77,8	-6,4	-29,6	97,4	97,9	94,1	-3,4	-3,9	100,2	97,6	-2,6	
84,2	+20,5	98,9	105,3	100,5	+1,6	-4,6	103,7	108,7	102,9	-0,8	-5,3	96,5	106,2	+10,1	
104,3	+8,4	106,8	98,3	88,3	-17,3	-10,2	104,8	107,1	93,3	-11,0	-12,9	99,5	106,0	+6,5	
106,3	+7,5	106,9	98,7	88,3	-17,4	-10,5	105,0	108,6	93,5	-11,0	-13,9	100,9	106,8	+5,8	
90,5	+16,6	107,9	94,7	88,5	-18,0	-6,5	106,1	98,5	91,6	-13,7	-7,0	91,0	102,3	+12,4	
92,4	+4,3	96,1	100,6	92,4	-3,9	-8,2	97,0	98,5	96,5	-0,5	-2,0	94,7	97,7	+3,2	
89,6	+1,4	92,3	94,8	86,5	-6,3	-8,8	93,5	95,1	90,7	-3,0	-4,6	94,4	94,3	-0,1	
104,8	+16,7	113,5	126,5	118,7	+4,6	-6,2	112,3	113,9	122,6	+9,2	+7,6	96,3	113,1	+17,4	
96,3	+8,2	101,6	112,5	103,2	+1,6	-8,3	102,5	101,5	107,8	+5,2	+6,2	95,4	102,0	+6,9	
91,6	+4,7	95,4	103,6	93,9	-1,6	-9,4	97,2	95,3	98,8	+1,6	+3,7	94,3	96,2	+2,0	
109,3	+17,4	118,8	137,0	129,2	+8,8	-5,7	117,3	118,7	133,1	+13,5	+12,1	98,5	118,0	+19,8	
103,0	+20,5	112,6	131,8	117,9	+4,7	-10,5	112,1	113,5	124,9	+11,4	+10,0	97,6	112,8	+15,6	
94,9	+12,8	103,0	115,2	99,0	-3,9	-14,1	103,8	103,1	107,1	+3,2	+3,9	95,6	103,4	+8,2	
116,7	+32,6	128,6	159,6	149,8	+16,5	-6,1	126,0	131,1	154,7	+22,8	+18,0	101,1	128,6	+27,2	
91,4	-0,1	93,7	98,6	92,6	-1,2	-6,1	95,6	92,8	95,6	-	+3,0	93,8	94,2	+0,4	
89,8	+0,4	91,2	97,3	91,0	-0,2	-6,5	93,5	91,0	94,2	+0,7	+3,5	93,6	92,3	-1,4	
98,6	-1,8	104,7	104,5	99,5	-5,0	-4,8	104,7	100,7	102,0	-2,6	+1,3	94,6	102,7	+8,6	
87,5	-0,8	89,3	85,6	78,8	-11,8	-7,9	90,0	94,7	82,2	-8,7	-13,2	93,9	92,4	-1,6	
87,6	-1,9	89,1	85,8	79,1	-11,2	-7,8	89,8	94,8	82,5	-8,1	-13,0	94,5	92,3	-2,3	
86,5	+13,5	91,3	83,1	75,6	-17,2	-9,0	91,9	94,1	79,4	-13,6	-15,6	87,2	93,0	+6,7	
98,5	+6,9	104,0	109,7	105,0	+1,0	-4,3	105,1	102,9	107,4	+2,2	+4,4	97,6	104,0	+6,6	
97,7	+6,1	99,5	100,4	98,0	-1,5	-2,4	99,1	98,6	99,2	+0,1	+0,6	96,2	98,9	+2,8	
99,6	+8,1	110,1	122,5	114,6	+4,1	-6,4	113,3	108,8	118,6	+4,7	+9,0	99,3	111,0	+11,8	
99,4	+9,6	104,9	108,1	102,5	-2,3	-5,2	105,9	103,8	105,3	-0,6	+1,4	97,4	104,9	+7,7	
99,9	+6,4	101,1	101,0	98,4	-2,7	-2,6	101,2	100,3	99,7	-1,5	-0,6	96,8	100,8	+4,1	
99,0	+13,0	108,5	114,9	106,4	-1,9	-7,4	110,4	107,1	110,7	+0,3	+3,4	97,8	108,8	+11,2	
98,5	-0,6	104,0	108,9	104,3	+0,3	-4,2	107,3	106,3	106,6	-0,7	+0,3	99,0	106,8	+7,9	
96,6	+8,5	99,3	104,2	100,6	+1,3	-3,5	99,8	101,4	102,4	+2,6	+1,0	96,6	100,6	+4,1	
102,4	-14,8	113,9	118,8	111,7	-1,9	-6,0	123,1	116,4	115,2	-6,4	-1,0	104,0	119,8	+15,2	
94,9	+7,8	101,4	104,2	99,7	-1,7	-4,3	99,3	100,4	102,0	+2,7	+1,6	93,3	99,8	+7,0	
94,7	+6,0	98,4	98,6	94,9	-3,6	-3,8	96,3	98,3	96,7	+0,4	-1,6	92,3	97,3	+5,4	
96,0	+15,2	111,7	124,3	116,4	+4,2	-6,4	109,8	107,8	120,3	+9,6	+11,6	96,8	108,8	+12,4	
96,6	+8,3	103,0	104,9	99,6	-3,3	-5,1	100,8	102,2	102,2	+1,4	-	94,4	101,5	+7,5	
97,1	+6,7	100,6	99,7	95,6	-5,0	-4,1	98,3	100,9	97,7	-0,6	-3,2	93,9	99,6	+6,1	
94,7	+14,4	111,9	123,7	114,3	+2,1	-7,6	110,3	107,2	119,0	+7,9	+11,0	95,9	108,8	+13,5	
102,3	+8,5	105,4	97,8	100,7	-4,5	+3,0	102,3	105,4	99,3	-2,9	-5,8	98,2	103,8	+5,7	
107,9	+7,0	107,7	95,0	102,2	-5,1	+7,6	102,4	108,1	98,6	-3,7	-8,8	99,9	105,3	+5,4	
85,5	+15,2	98,6	106,4	96,2	-2,4	-9,6	101,8	97,2	101,3	-0,5	+4,2	92,9	99,5	+7,1	
97,3	+11,6	104,6	103,2	97,4	-6,9	-5,6	106,5	106,0	100,3	-5,8	-5,4	98,8	106,2	+7,5	
99,6	+8,9	102,8	98,2	95,7	-6,9	-2,5	103,4	105,3	97,0	-6,2	-7,9	99,0	104,3	+5,4	
91,2	+19,7	109,4	116,2	101,6	-7,1	-12,6	114,5	107,7	108,9	-4,9	+1,1	98,4	111,1	+12,9	
97,0	+20,3	103,0	107,8	97,9	-5,0	-9,2	101,3	100,7	102,9	+1,6	+2,2	91,0	101,0	+11,0	
98,9	+21,1	99,5	103,2	95,4	-4,1	-7,6	96,9	98,4	99,3	+2,5	+0,9	88,7	97,6	+10,0	
90,5	+17,5	113,6	122,9	106,2	-6,5	-13,6	114,9	107,6	114,6	-0,3	+6,5	98,0	111,2	+13,5	

3 INDEX DES AUFTRAGSEINGANGS
 1991
 NACH ABSCHNITTEN, UNTERABSCHNITTEN,
 DER KLASSIFIKATION DER WIRTSCHAFTS
 3.1 ORIGINAL

VOLUMEN

WZ93- SCHL.	WIRTSCHAFTSZWEIG		VERAENDERUNG IN % AUG. 1995 GEGEN			VERAENDERUNG IN % JULI 1995 GEGEN			KUMULIERT		2-MONATS- DURCHSCHNITT JULI 1995 UND AUG. 1995	
			1995			1995			JAN. 1995	VER- AEND. IN % GEGEN VORJAHR	JULI 1995 UND AUG. 1995	VER- AEND. IN % GEGEN VORJAHR
			AUG.	AUG. 1994	JULI 1995	JULI	JULI 1994	JUNI 1995	AUG. 1995	VER- AEND. IN % GEGEN VORJAHR	AUG. 1995	VER- AEND. IN % GEGEN VORJAHR
27	METALLERZEUGUNG UND -BEARBEITUNG	INSGESAMT	82,8	-15,3	-5,7	87,8	-11,9	-7,0	100,2	-5,6	85,3	-13,6
		INLAND	79,9	-20,3	-1,4	81,0	-16,8	-6,7	93,4	-7,2	80,5	-18,5
		AUSLAND	89,4	-2,5	-13,2	103,0	-1,4	-7,6	115,4	-2,4	96,2	-1,9
27.1	ERZEUGUNG VON ROHEISEN, STAHL UND FERROLEGIE- RUNGEN (EGKS) 1)	INSGESAMT	76,2	-23,2	-9,1	83,8	-21,4	-1,9	100,0	-12,1	80,0	-22,3
		INLAND	77,9	-23,3	-5,6	82,5	-21,9	-2,3	99,1	-8,2	80,2	-22,7
		AUSLAND	72,6	-23,0	-18,2	86,6	-20,3	-1,0	102,1	-19,1	79,6	-21,6
27.5	GIESSEREIINDUSTRIE	INSGESAMT	87,4	-0,1	-6,0	93,0	+13,0	-11,6	96,2	+8,0	90,2	+6,2
		INLAND	86,0	-5,8	-3,0	88,7	+5,5	-14,1	93,9	+5,9	87,4	-0,3
		AUSLAND	92,5	+26,4	-15,1	109,0	+44,6	-3,1	105,2	+16,5	100,8	+35,7
28	HERSTELLUNG VON METALL- ERZEUGNISSEN	INSGESAMT	95,1	-1,5	-2,4	97,4	+2,2	-5,2	100,0	+4,4	96,3	+0,4
		INLAND	96,3	-1,8	-1,8	98,1	+3,7	-2,6	99,5	+5,1	97,2	+0,8
		AUSLAND	89,9	+0,9	-4,4	94,0	-3,8	-15,8	102,3	+2,1	92,0	-1,5
28.1	STAHL- UND LEICHTMETALL- BAU	INSGESAMT	110,7	+3,1	+4,7	105,7	+1,3	-6,5	103,4	+4,8	108,2	+2,2
		INLAND	112,1	+1,2	+3,1	108,7	+1,1	-1,3	104,1	+3,6	110,4	+1,1
		AUSLAND	98,0	+23,5	+25,3	78,2	+3,9	-44,1	97,3	+18,8	88,1	+16,7
DK	MASCHINENBAU	INSGESAMT	84,1	-2,4	-4,0	87,6	-1,7	-2,0	89,5	-1,1	85,9	-2,1
		INLAND	76,7	-8,1	+0,5	76,3	-8,6	-0,1	79,2	-4,3	76,5	-8,4
		AUSLAND	95,6	+5,9	-9,1	105,2	+7,5	-3,9	105,5	+2,8	100,4	+6,7
29.1	H.V. MASCHINEN F.D.ERZUEG. U.NUTZG.V.MECHAN.ENERGIE (O.LUFT-, STRASS.FAHRZ.BAU)	INSGESAMT	81,0	-12,1	-8,2	88,2	-4,5	-8,1	91,8	-3,7	84,6	-8,3
		INLAND	79,3	-15,3	-1,9	80,8	-12,4	-3,2	83,6	-7,2	80,1	-13,8
		AUSLAND	84,2	-6,2	-17,1	101,6	+9,5	-14,3	106,6	+1,5	92,9	+1,8
29.3	HERSTELLUNG VON LAND- U. FORSTWIRTSCHAFTLICHEN MASCHINEN	INSGESAMT	63,0	-7,4	-6,5	67,4	-2,9	-2,0	82,8	-6,1	65,2	-5,1
		INLAND	53,4	-4,6	-4,1	55,7	-	-6,5	69,4	-11,6	54,6	-2,3
		AUSLAND	75,2	-9,5	-8,7	82,4	-4,8	+2,2	99,8	-0,5	78,8	-7,2
29.4	HERSTELLUNG VON WERK- ZEUGMASCHINEN	INSGESAMT	77,0	-2,2	-13,9	89,4	+3,2	+5,7	85,3	+4,3	83,2	+0,6
		INLAND	67,1	-12,2	+2,6	65,4	-14,1	-0,6	66,4	-9,3	66,3	-13,1
		AUSLAND	94,3	+14,3	-28,3	131,5	+25,2	+11,8	118,6	+22,6	112,9	+20,4
DL	H.V.BUEROMASCH., DATENVERARB. GER.U.-EINRICHTG.;ELEKTROT., FEINMECHANIK U. OPTIK	INSGESAMT	90,2	+2,6	-4,6	94,5	+5,8	-3,0	95,7	+3,8	92,4	+4,3
		INLAND	85,6	+1,1	-1,3	86,7	+1,6	-6,1	88,3	+2,7	86,2	+1,4
		AUSLAND	99,8	+6,1	-10,3	111,2	+14,2	+2,8	111,3	+6,1	105,5	+10,1
30	H.V. BUEROMASCHINEN, DATENVERARBEITUNGSGE- RAETEN U. -EINRICHTUNGEN	INSGESAMT	93,1	-2,1	+6,6	87,3	-3,5	-9,0	96,2	+1,9	90,2	-2,8
		INLAND	100,2	+0,3	+17,1	85,6	-3,9	-12,3	96,6	+5,1	92,9	-1,7
		AUSLAND	82,4	-6,3	-8,2	89,8	-3,1	-3,8	95,4	-2,8	86,1	-4,7
31	HERSTELLUNG VON GERAETEN DER ELEKTRIZITAETSERZUE- GUNG, -VERTEILUNG U.AE.	INSGESAMT	86,2	-0,8	-	86,2	-0,9	-9,5	93,5	+2,9	86,2	-0,9
		INLAND	84,0	-2,3	+0,1	83,9	-0,1	-12,2	91,1	+5,2	84,0	-1,2
		AUSLAND	91,4	+2,8	-0,3	91,7	-2,6	-2,8	99,3	-1,8	91,6	+0,1
31.2	HERSTELLUNG VON ELEK- TRIZITAETSERZEUGUNGS- U. -SCHALTEINRICHTUNGEN	INSGESAMT	78,3	-6,3	-3,1	80,8	-6,4	+0,1	84,6	-4,3	79,6	-6,4
		INLAND	75,9	-3,6	-0,5	76,3	-5,8	-0,1	80,1	-1,0	76,1	-4,8
		AUSLAND	84,0	-11,1	-8,3	91,6	-6,7	+1,0	95,1	-9,7	87,8	-8,9
31.6	HERSTELLUNG VON ELEK- TRISCHEN AUSRUESTUNGEN A.N.G.	INSGESAMT	86,7	+1,2	+4,5	83,0	-2,2	-14,4	95,1	+6,3	84,9	-0,5
		INLAND	83,2	-4,0	+1,1	82,3	-1,1	-12,7	93,6	+7,8	82,8	-2,6
		AUSLAND	95,2	+14,1	+12,5	84,6	-4,7	-18,2	98,6	+2,7	89,9	+4,4
32	RUNDFUNK-, FERNSEH- UND NACHRICHTENTECHNIK	INSGESAMT	107,0	+23,0	-14,1	124,6	+33,1	+13,2	108,5	+13,4	115,8	+28,2
		INLAND	96,2	+24,0	-11,3	108,5	+22,9	+8,9	91,8	+6,9	102,4	+23,4
		AUSLAND	128,9	+22,5	-18,2	157,6	+51,8	+19,8	142,7	+24,6	143,3	+37,1
33	MEDIZIN-, MESS-, STEUER- UND REGELUNGSTECHNIK, OPTIK	INSGESAMT	79,5	-8,0	-7,0	85,5	-3,6	-4,9	86,8	-3,6	82,5	-5,8
		INLAND	70,8	-12,7	-0,8	71,4	-13,9	-5,1	74,6	-8,6	71,1	-13,3
		AUSLAND	98,5	+1,2	-15,2	116,1	+15,5	-4,7	113,4	+5,7	107,3	+8,5
DM	FAHRZEUGBAU	INSGESAMT	77,8	+6,1	-22,0	99,7	+18,0	+9,1	92,5	+8,4	88,8	+12,5
		INLAND	74,7	+11,0	-27,2	102,6	+35,2	+24,7	87,4	+12,5	88,7	+23,9
		AUSLAND	81,5	+1,2	-15,3	96,2	+1,4	-6,1	98,7	+4,1	88,9	+1,4
34	HERSTELLUNG VON KRAFTWAGEN UND KRAFTWAGENTEILEN	INSGESAMT	74,7	-0,3	-12,1	85,0	+2,3	-3,1	90,3	+4,7	79,9	+1,1
		INLAND	69,3	+3,4	-9,5	76,6	+3,1	-3,9	82,5	+7,1	73,0	+3,3
		AUSLAND	81,4	-3,9	-14,7	95,4	+1,4	-2,3	100,1	+2,0	88,4	-1,1
34.1	HERSTELLUNG VON KRAFTWAGEN UND KRAFTWAGENMOTOREN	INSGESAMT	67,9	-5,6	-16,3	81,1	-1,0	-0,6	85,7	+1,4	74,5	-3,1
		INLAND	61,2	-1,1	-11,8	69,4	-2,5	+0,3	75,4	+1,8	65,3	-2,0
		AUSLAND	75,3	-9,1	-19,7	93,8	+0,4	-1,4	96,8	+1,2	84,6	-4,0
35	SONSTIGER FAHRZEUGBAU	INSGESAMT	101,5	+66,7	-52,5	213,6	+125,1	+77,9	109,7	+40,8	157,6	+102,3
		INLAND	120,8	+72,6	-63,0	326,3	+266,2	+212,0	130,0	+55,5	223,6	+180,9
		AUSLAND	82,3	+59,5	-18,6	101,1	+0,8	-25,4	89,5	+24,5	91,7	+20,7
35.1	SCHIFFBAU	INSGESAMT	134,2	+211,4	-78,0	610,4	+233,9	+950,6	153,5	+68,7	372,3	+229,5
		INLAND	298,3	+361,1	-78,3	1376,2	+647,5	+1274,8	292,6	+196,8	837,3	+573,1
		AUSLAND	17,5	+36,8	-73,4	65,9	-63,8	+133,7	54,6	-36,2	41,7	-60,2
35.3	LUFT- UND RAUMFAHRZEUGBAU	INSGESAMT	92,3	+27,1	-20,2	115,6	+39,4	-17,3	98,1	+37,2	104,0	+33,7
		INLAND	78,5	-5,3	-38,0	122,6	+62,2	+30,6	92,2	+32,3	100,6	+26,9
		AUSLAND	101,0	+52,8	-9,2	111,2	+26,9	-34,1	101,9	+40,4	106,1	+38,0
36.1	HERSTELLUNG VON MOEBELN	INSGESAMT	78,8	-6,3	+4,4	75,5	-0,8	-11,9	87,8	-1,2	77,2	-3,6
		INLAND	80,7	-6,6	+4,7	77,1	-0,5	-11,6	89,5	-1,0	78,9	-3,8
		AUSLAND	67,3	-4,5	+1,2	68,5	-1,9	-13,5	78,1	-2,5	66,9	-3,3

1) EUROPÄISCHE GEMEINSCHAFT FUER KOHLE UND STAHL.

STBA, FACHSERIE 4, REIHE 2.2

BUNDESGBIET

FUER DAS VERARBEITENDE GEWERBE
=100
ABTEILUNGEN, GRUPPEN UND KLASSEN
ZWEIGE, AUSGABE 1995 (WZ93)
WERT

INDEX

1994 AUG.	VER- AEND. IN % GEGEN AUG. 1993	1994 2.VJ	1995 1.VJ	1995 2.VJ	VERAENDERUNG IN % 2.VJ 1995 GEGEN		1994 1.HJ	1994 2.HJ	1995 1.HJ	VERAENDERUNG IN % 1.HJ 1995 GEGEN		1993	1994	VER- AEND. IN % GEGEN 1993	WZ93 SCHL.
					2.VJ 1994	1.VJ 1995				1.HJ 1994	2.HJ 1994				
97,7	+27,2	108,3	114,9	95,3	-12,0	-17,1	108,7	102,9	105,1	-3,3	+2,1	92,1	105,8	+14,9	27
100,2	+31,3	101,4	105,7	89,7	-11,5	-15,1	101,2	98,8	97,7	-3,5	-1,1	87,0	100,0	+14,9	
91,7	+17,6	123,2	135,5	108,1	-12,3	-20,2	124,9	111,5	121,8	-2,5	+9,2	103,4	118,2	+14,3	
99,2	+33,2	116,8	120,9	92,5	-20,8	-23,5	117,4	106,9	106,7	-9,1	-0,2	92,0	112,1	+21,8	27.1
101,6	+44,5	109,5	118,8	92,0	-16,0	-22,6	109,4	104,0	105,4	-3,7	+1,3	84,4	106,7	+26,4	
94,3	+13,3	132,1	125,6	93,5	-29,2	-25,6	134,4	112,9	109,6	-18,5	-2,9	108,1	123,7	+14,4	
87,5	+19,0	92,3	99,9	96,6	+4,7	-3,3	90,4	93,1	98,2	+8,6	+5,5	81,0	91,8	+13,3	27.5
91,3	+18,1	91,4	98,3	93,7	+2,5	-4,7	89,1	92,7	96,0	+7,7	+3,6	80,1	90,9	+13,5	
73,2	+23,6	95,9	106,0	107,3	+11,9	+1,2	95,7	94,6	106,7	+11,5	+12,8	84,6	95,1	+12,4	
96,5	+15,7	99,0	102,7	99,8	+0,8	-2,8	95,8	99,1	101,3	+5,7	+2,2	90,2	97,5	+8,1	28
98,1	+15,3	98,3	101,5	98,9	+0,6	-2,6	94,2	98,2	100,2	+6,4	+2,0	89,8	96,2	+7,1	
89,1	+17,5	101,7	107,7	103,8	+2,1	-3,6	102,5	102,9	105,7	+3,1	+2,7	91,4	102,7	+12,4	
107,4	+16,1	105,8	95,6	108,1	+2,2	+13,1	96,3	103,0	101,9	+5,8	-1,1	95,6	99,7	+4,3	28.1
110,8	+15,4	107,2	96,3	107,7	+0,5	+11,8	97,6	105,5	102,0	+4,5	-3,3	97,1	101,5	+4,5	
75,7	+24,7	92,7	88,8	111,9	+20,7	+26,0	84,0	80,3	100,4	+19,5	+25,0	81,2	82,1	+1,1	
86,2	+13,7	93,9	93,5	87,9	-6,4	-6,0	91,5	97,3	90,7	-0,9	-6,8	86,7	94,4	+8,9	DK
83,5	+14,7	82,7	83,0	77,1	-6,8	-7,1	82,5	89,0	80,1	-2,9	-10,0	81,4	85,8	+5,4	
90,3	+12,2	111,4	109,7	104,7	-6,0	-4,6	105,5	110,2	107,2	+1,6	-2,7	94,9	107,9	+13,7	
92,2	+16,9	99,5	97,5	90,8	-8,7	-6,9	96,3	100,5	94,2	-2,2	-6,3	89,3	98,4	+10,2	29.1
93,6	+20,9	88,8	88,3	81,2	-8,6	-8,0	89,1	95,4	84,8	-4,8	-11,1	85,0	92,3	+8,6	
89,8	+9,8	119,0	114,1	108,2	-9,1	-5,2	109,6	110,0	111,2	+1,5	+1,1	97,1	109,8	+13,1	
68,0	+20,4	86,9	103,0	74,2	-14,6	-28,0	94,6	83,3	88,6	-6,3	+6,4	81,6	89,0	+9,1	29.3
56,0	+7,5	77,1	85,9	62,8	-18,5	-26,9	86,0	68,9	74,4	-13,5	+8,0	77,4	77,4	-	
83,1	+34,0	99,2	124,8	88,8	-10,5	-28,8	105,5	101,5	106,8	+1,2	+5,2	86,9	103,5	+19,1	
78,7	+13,9	84,7	89,6	82,5	-2,6	-7,9	81,5	92,2	86,1	+5,6	-6,6	76,7	86,8	+13,2	29.4
76,4	+14,0	73,7	67,8	65,1	-11,7	-4,0	72,2	83,1	66,5	-7,9	-20,0	71,4	77,6	+8,7	
82,5	+13,3	103,9	127,7	113,2	+9,0	-11,4	97,7	108,0	120,4	+23,2	+11,5	85,9	102,8	+19,7	
87,9	+1,6	90,2	102,0	91,5	+1,4	-10,3	93,4	101,2	96,8	+3,6	-4,3	92,9	97,3	+4,7	DL
84,7	-0,8	82,9	93,0	85,1	+2,7	-8,5	86,3	94,5	89,1	+3,2	-5,7	89,4	90,4	+1,1	
94,1	+6,1	105,1	121,2	105,3	+0,2	-13,1	107,9	114,7	113,2	+4,9	-1,3	100,0	111,3	+11,3	
95,1	+23,3	95,6	108,2	88,2	-7,7	-18,5	94,9	104,7	98,2	+3,5	-6,2	87,1	99,8	+14,6	30
99,9	+30,1	93,6	110,0	85,8	-8,3	-22,0	91,0	102,5	97,9	+7,6	-4,5	82,5	96,8	+17,3	
87,9	+13,3	98,7	105,4	91,7	-7,1	-13,0	100,8	108,0	98,6	-2,2	-8,7	94,0	104,4	+11,1	
86,9	+1,4	89,6	100,6	91,2	+1,8	-9,3	92,2	101,7	95,9	+4,0	-5,7	94,4	97,0	+2,8	31
86,0	+4,0	83,2	96,6	90,2	+8,4	-6,6	87,1	97,4	93,4	+7,2	-4,1	90,7	92,2	+1,7	
88,9	-4,0	104,6	110,0	93,6	-10,5	-14,9	104,3	111,8	101,8	-2,4	-8,9	102,9	108,0	+5,0	
83,6	-1,8	85,8	93,0	79,5	-7,3	-14,5	89,6	98,5	86,2	-3,8	-12,5	90,9	94,0	+3,4	31.2
78,7	-3,9	77,2	88,7	74,1	-4,0	-16,5	81,3	90,1	81,4	+0,1	-9,7	86,1	85,7	-0,5	
94,5	+2,5	105,2	103,1	92,0	-12,5	-10,8	108,3	117,3	97,5	-10,0	-16,9	101,5	112,8	+11,1	
85,7	+2,8	89,5	99,3	97,6	+9,1	-1,7	90,9	100,9	98,5	+8,4	-2,4	93,8	95,9	+2,2	31.6
86,7	+9,7	84,2	96,0	98,4	+16,9	+2,5	87,4	98,6	97,2	+11,2	-1,4	89,9	93,0	+3,4	
83,4	-11,2	102,2	107,2	95,9	-6,2	-10,5	99,3	106,5	101,5	+2,2	-4,7	103,3	102,9	-0,4	
87,0	-7,7	91,5	111,5	100,6	+9,9	-9,8	97,4	102,8	106,1	+8,9	+3,2	96,4	100,1	+3,8	32
77,6	-19,8	81,4	90,6	85,9	+5,5	-5,2	86,9	91,6	88,3	+1,6	-3,6	94,2	89,2	-5,3	
105,2	+17,4	111,3	154,2	130,8	+17,5	-15,2	117,9	124,6	142,5	+20,9	+14,4	100,9	121,2	+20,1	
86,4	+0,6	86,6	91,6	85,0	-1,8	-7,2	90,9	96,1	88,3	-2,9	-8,1	89,5	93,5	+4,5	33
81,1	-3,8	77,9	78,7	72,8	-6,5	-7,5	81,4	86,7	75,8	-6,9	-12,6	85,2	84,1	-1,3	
97,3	+9,6	104,4	119,6	111,3	+6,6	-6,9	110,1	115,1	115,5	+4,9	+0,3	98,2	112,6	+14,7	
73,3	+14,9	84,9	96,6	91,0	+7,1	-5,8	87,5	86,2	93,8	+7,2	+8,9	76,9	86,8	+12,9	DM
67,3	+11,1	77,7	88,5	85,6	+10,1	-3,3	79,7	76,4	87,0	+9,2	+13,9	71,7	78,1	+8,9	
80,5	+18,7	94,0	106,5	97,5	+3,7	-8,5	97,1	98,2	102,0	+5,0	+3,9	83,3	97,7	+17,3	
74,9	+19,8	86,4	97,6	90,0	+4,2	-7,7	88,7	84,5	93,8	+5,7	+11,1	75,6	86,6	+14,6	34
67,0	+14,5	77,5	87,6	83,6	+8,0	-4,6	79,1	73,2	85,6	+8,3	+16,9	69,1	76,2	+10,3	
84,7	+25,5	98,0	109,9	98,0	-0,0	-10,9	101,0	98,7	103,9	+2,9	+5,3	84,0	99,8	+18,8	
71,9	+21,2	83,9	93,7	85,0	+1,3	-9,3	87,0	81,0	89,4	+2,8	+10,3	72,5	84,0	+15,9	34.1
61,9	+15,3	74,8	81,1	76,5	+2,2	-5,7	76,6	68,1	78,8	+2,8	+15,7	64,9	72,4	+11,6	
82,8	+26,6	93,8	107,4	94,4	+0,6	-12,1	98,2	95,1	100,9	+2,8	+6,2	80,7	96,7	+19,8	
60,9	-17,6	73,0	89,4	98,0	+34,2	+9,6	77,8	99,2	93,7	+20,4	-5,5	86,3	88,5	+2,5	35
70,0	-10,8	79,6	95,6	102,1	+28,3	+6,8	85,0	103,4	98,9	+16,4	-4,4	94,1	94,2	+0,1	
51,6	-25,6	66,3	83,4	94,0	+41,8	+12,7	70,6	95,0	88,7	+25,6	-6,6	78,7	82,8	+5,2	
43,1	-58,2	85,2	86,7	74,5	-12,6	-14,1	83,7	117,8	80,6	-3,7	-31,6	100,9	100,8	-0,1	35.1
64,7	+57,0	106,9	87,4	134,8	+26,1	+54,2	90,1	155,6	111,1	+23,3	-28,6	97,0	122,8	+26,6	
27,7	-81,2	69,8	86,2	31,7	-54,6	-63,2	79,3	90,9	58,9	-25,7	-35,2	103,7	85,1	-17,9	
72,6	+44,6	64,5	86,3	106,0	+64,3	+22,8	69,4	103,0	96,2	+38,6	-6,6	79,8	86,2	+8,0	35.3
82,9	+34,8	57,7	95,1	83,6	+44,9	-12,1	66,5	88,8	89,4	+34,4	+0,7	87,7	77,7	-11,4	
66,1	+53,7	68,7	80,8	120,2	+75,0	+48,8	71,2	112,0	100,5	+41,2	-10,3	74,8	91,6	+22,5	
84,1	-1,8	88,5	97,5	85,3	-3,6	-12,5	91,8	90,4	91,4	-0,4	+1,1	92,6	91,1	-1,6	36.1
86,4	-1,5	89,5	99,3	86,7	-3,1	-12,7	93,2	92,4	93,0	-0,2	+0,6	94,6	92,8	-1,9	
70,5	-3,7	82,6	86,8	77,0	-6,8	-11,3	83,7	79,2	81,9	-2,2	+3,4	80,6	81,5	+1,1	

WZ93- SCHL.	WIRTSCHAFTSZWEIG		VERAENDERUNG IN % AUG. 1995 GEGEN			VERAENDERUNG IN % JULI 1995 GEGEN			KUMULIERT		2-MONATS- DURCHSCHNITT	
			1995			1995			JAN. 1995	VER- AEND. IN %	JULI 1995	VER- AEND. IN %
			AUG.	AUG. 1994	JULI 1995	JULI	JULI 1994	JUNI 1995	BIS AUG. 1995	VORJAHR	AUG. 1995	VORJAHR
D	VERARBEITENDES GEWERBE 1)	INSGESAMT	89,1	+1,9	-1,5	90,5	+2,7	-10,4	95,7	+5,2	89,8	+2,3
		INLAND	85,5	-0,2	-1,3	86,6	+2,4	-8,4	90,3	+3,5	86,1	+1,1
		AUSLAND	96,5	+6,0	-2,1	98,6	+3,6	-13,8	106,7	+8,2	97,6	+4,8
	VORLEISTUNGSGUETER- PRODUZENTEN	INSGESAMT	94,4	+2,9	-1,5	95,8	+7,4	-9,4	101,5	+9,1	95,1	+5,1
		INLAND	90,5	+0,6	-1,3	91,7	+6,0	-7,5	96,0	+7,0	91,1	+3,2
AUSLAND		103,7	+8,5	-1,9	105,7	+10,2	-12,9	114,6	+13,2	104,7	+9,3	
INVESTITIONSGUETER- PRODUZENTEN	INSGESAMT	85,2	+1,2	-1,4	86,4	-0,9	-12,9	89,8	+1,2	85,8	+0,1	
	INLAND	81,2	-	-1,6	82,5	-0,5	-9,9	83,5	-	81,9	-0,2	
	AUSLAND	91,9	+2,9	-1,2	93,0	-1,3	-17,0	100,4	+3,3	92,5	+0,8	
GEBRAUCHSGUETER- PRODUZENTEN	INSGESAMT	72,7	+3,7	-7,9	78,4	-2,7	-18,0	89,9	+3,9	75,6	+0,3	
	INLAND	68,1	-0,9	-6,7	73,0	-2,8	-18,0	83,2	+0,4	70,6	-1,8	
	AUSLAND	80,8	+11,6	-8,0	87,8	-2,2	-18,0	101,4	+9,4	84,3	+3,9	
VERBRAUCHSGUETER- PRODUZENTEN	INSGESAMT	100,8	-2,6	+4,2	96,7	-0,9	+8,8	96,4	+0,4	98,8	-1,8	
	INLAND	96,8	-3,9	+5,6	91,7	-1,7	+6,4	93,3	-	94,3	-2,8	
	AUSLAND	112,5	+0,6	+1,2	111,2	+1,2	+14,9	105,7	+1,8	111,9	+0,9	
DB	TEXTIL- UND BEKLEIDUNGS- GEWERBE	INSGESAMT	83,6	-8,8	+5,2	79,5	-3,4	+16,4	79,9	-2,3	81,6	-6,2
		INLAND	80,9	-10,0	+5,2	76,9	-3,0	+14,9	78,0	-3,5	78,9	-6,7
		AUSLAND	91,8	-5,4	+4,4	87,9	-3,7	+21,1	85,6	+0,6	89,9	-4,6
17	TEXTILGEWERBE	INSGESAMT	66,4	-4,5	-6,9	71,3	+2,6	-7,6	77,3	-0,6	68,9	-0,9
		INLAND	66,6	-3,5	-5,4	70,4	+3,8	-6,0	75,8	-0,9	68,5	+0,1
		AUSLAND	65,5	-7,4	-11,5	74,0	-0,7	-11,5	81,6	+0,4	69,8	-3,9
18.2	HERSTELLUNG VON BEKLEI- DUNG (OHNE LEDERBEKLEI- DUNG)	INSGESAMT	107,0	-12,2	+18,0	90,7	-8,9	+61,1	83,3	-4,6	98,9	-10,7
		INLAND	99,3	-15,0	+16,5	85,2	-9,6	+50,3	80,9	-6,1	92,3	-12,5
		AUSLAND	134,2	-3,7	+21,8	110,2	-6,9	+100,7	92,1	+0,8	122,2	-5,2
DC	LEDERGEWERBE	INSGESAMT	103,1	+1,2	-0,3	103,4	+3,1	+9,7	101,6	-1,1	103,3	+2,2
		INLAND	102,7	-0,5	+1,7	101,0	+0,2	+8,7	99,8	-2,1	101,9	-0,1
		AUSLAND	104,3	+7,0	-6,2	111,2	+13,0	+12,6	107,3	+1,8	107,8	+10,0
DD	HOLZGEWERBE (OHNE HERSTELLUNG VON MOEBELN)	INSGESAMT	85,1	-13,9	-1,3	86,2	-1,4	-10,3	93,2	-6,1	85,7	-7,9
		INLAND	86,3	-14,1	-1,6	87,7	-0,2	-9,0	93,5	-6,4	87,0	-7,6
		AUSLAND	75,9	-14,6	+2,2	74,3	-14,5	-20,9	90,5	-8,5	75,1	-14,6
DE	PAPIER- UND DRUCKGEWERBE	INSGESAMT	97,7	+8,4	+3,4	94,5	+9,6	-6,5	97,7	+9,9	96,1	+9,0
		INLAND	93,0	+5,9	+3,8	89,6	+6,2	-5,5	92,5	+6,4	91,3	+6,0
		AUSLAND	118,5	+17,9	+1,7	116,5	+23,7	-9,9	120,8	+23,8	117,5	+20,6
21	PAPIERGEWERBE	INSGESAMT	105,5	+15,3	+1,6	103,8	+21,1	-8,7	107,4	+21,1	104,7	+18,2
		INLAND	98,9	+13,0	+3,0	96,0	+17,1	-8,0	99,5	+16,9	97,5	+15,0
		AUSLAND	124,0	+20,6	-1,4	125,7	+31,1	-10,3	129,5	+31,1	124,9	+25,7
21.1	H.V. HOLZSTOFF, ZELLSTOFF, PAPIER, KARTON UND PAPPE	INSGESAMT	118,0	+25,4	-0,3	118,3	+34,9	-11,5	122,0	+39,0	118,2	+30,0
		INLAND	105,1	+21,4	+1,8	103,2	+27,6	-11,3	106,3	+31,6	104,2	+24,3
		AUSLAND	139,7	+30,8	-2,7	143,6	+45,1	-11,7	148,6	+49,2	141,7	+37,7
21.2	PAPIER-, KARTON- UND PAPPEVERARBEITUNG	INSGESAMT	96,7	+7,9	+3,4	93,5	+10,9	-6,1	97,0	+8,6	95,1	+9,3
		INLAND	95,6	+8,6	+3,8	92,1	+11,4	-5,8	95,8	+9,6	93,9	+10,0
		AUSLAND	101,5	+4,6	+1,4	100,1	+9,5	-7,1	102,2	+4,5	100,8	+7,0
22	DRUCKGEWERBE, VERVIEL- FAELTIGUNG VON BESPIELTEN TONTRAEGERN	INSGESAMT	87,9	-0,6	+6,0	82,9	-4,6	-2,9	85,7	-3,7	85,4	-2,6
		INLAND	87,2	-1,0	+4,8	83,2	-4,1	-2,5	85,7	-3,4	85,2	-2,6
		AUSLAND	96,5	+5,5	+21,5	79,4	-9,0	-7,9	85,8	-7,4	88,0	-1,6
D6	CHEMISCHE INDUSTRIE	INSGESAMT	100,7	+3,9	-1,4	102,1	+5,4	-8,6	108,2	+8,5	101,4	+4,6
		INLAND	96,7	+0,8	-0,1	96,8	+3,2	-6,6	101,3	+5,6	96,8	+2,0
		AUSLAND	106,3	+8,0	-2,7	109,3	+8,1	-11,1	117,8	+12,3	107,8	+8,0
24.1	HERSTELLUNG VON CHEMISCHEN GRUNDSTOFFEN	INSGESAMT	96,6	+2,9	-3,2	99,8	+7,5	-11,5	107,4	+11,9	98,2	+5,1
		INLAND	94,8	+2,0	-2,7	97,4	+8,8	-8,4	102,6	+12,6	96,1	+5,4
		AUSLAND	98,3	+3,5	-3,7	102,1	+6,5	-14,1	111,8	+11,2	100,2	+4,9
24.4	HERSTELLUNG VON PHARMA- ZEUTISCHEN ERZEUGNISSEN	INSGESAMT	102,6	+0,6	-4,2	107,1	+0,9	-0,8	108,1	+1,8	104,9	+0,8
		INLAND	99,4	+1,2	+0,6	98,8	-0,2	-4,3	103,0	+2,3	99,1	+0,5
		AUSLAND	109,4	-0,8	-12,5	125,1	+2,9	+5,6	119,2	+0,8	117,3	+1,1
DH	HERSTELLUNG VON GUMMI- UND KUNSTSTOFFWAREN	INSGESAMT	95,1	+2,4	-0,1	95,2	+2,9	-8,8	101,3	+5,4	95,2	+2,7
		INLAND	92,0	+0,2	+0,2	91,8	+1,3	-7,8	97,2	+3,6	91,9	+0,8
		AUSLAND	106,0	+9,7	-0,9	107,0	+7,6	-11,6	115,5	+10,5	106,5	+8,7
25.2	HERSTELLUNG VON KUNST- STOFFWAREN	INSGESAMT	94,9	+0,3	-0,9	95,8	+2,0	-8,4	101,5	+4,5	95,4	+1,2
		INLAND	92,9	-1,6	-0,4	93,3	+0,1	-7,6	98,4	+3,0	93,1	-0,7
		AUSLAND	102,0	+7,1	-2,8	104,9	+8,3	-10,6	112,9	+9,4	103,5	+7,7
DI	GLASGEWERBE, KERAMIK, VERARBEITUNG VON STEINEN UND ERDEN	INSGESAMT	99,2	-4,2	-1,3	100,5	-2,8	-6,0	99,0	-2,3	99,9	-3,5
		INLAND	103,1	-6,0	-	103,1	-4,9	-13,9	99,8	-3,6	103,1	-5,5
		AUSLAND	87,3	+2,8	-5,5	92,4	+4,6	-2,9	96,7	+2,2	89,9	+3,8
26.1	HERSTELLUNG UND VERAR- BEITUNG VON GLAS	INSGESAMT	88,8	-7,0	-1,3	90,0	-5,0	-8,6	92,3	-4,6	89,4	-6,0
		INLAND	88,7	-8,7	+0,7	88,1	-8,0	-5,6	88,8	-7,2	88,4	-8,4
		AUSLAND	88,9	-2,7	-6,3	94,9	+3,4	-15,0	101,5	+1,8	91,9	+0,3
DJ	METALLERZEUGUNG UND -BE- ARBEITUNG, HERSTELLUNG VON METALLERZEUGNISSEN	INSGESAMT	95,6	+5,5	-1,3	96,9	+13,1	-6,9	99,8	+10,8	96,3	+9,2
		INLAND	94,4	+4,8	-1,7	96,0	+12,8	-5,8	97,8	+10,8	95,2	+8,7
		AUSLAND	99,2	+7,7	-0,4	99,6	+14,1	-10,4	106,1	+11,0	99,4	+10,8

1) AUSGEWAHLTE WIRTSCHAFTSZWEIGE (OHNE ERNAHRUNGSGEWERBE UND TABAKVERARBEITUNG).

STBA, FACHSERIE 4, REIHE 2.2

BUNDESGBIET

DAS VERARBEITENDE GEWERBE
=100
ABTEILUNGEN, GRUPPEN UND KLASSEN
ZWEIGE, AUSGABE 1995 (WZ93)
WERT

INDEX

1994 AUG.	VER- ÄEND. IN % GEGEN AUG. 1993	1994 2.VJ	1995 1.VJ	1995 2.VJ	VERÄNDERUNG IN % 2.VJ 1995 GEGEN		1994 1.HJ	1994 2.HJ	1995 1.HJ	VERÄNDERUNG IN % 1.HJ 1995 GEGEN		1993	1994	VER- ÄEND. IN % GEGEN 1993	WZ93 SCHL.
					2.VJ 1994	1.VJ 1995				1.HJ 1994	2.HJ 1994				
87,4	+3,8	93,8	97,9	97,3	+3,7	-0,6	92,0	97,4	97,6	+6,1	+0,3	91,7	94,7	+3,3	D
85,7	+1,7	89,4	92,0	91,3	+2,2	-0,8	87,9	93,7	91,7	+4,3	-2,1	90,4	90,8	+0,4	
91,0	+8,2	102,9	110,0	109,6	+6,4	-0,4	100,5	104,9	109,8	+9,2	+4,7	94,3	102,7	+8,9	
91,7	+8,0	95,4	104,4	102,8	+7,8	-1,5	93,9	97,7	103,6	+10,3	+6,0	91,3	95,8	+4,9	
90,0	+5,9	91,6	98,2	97,0	+5,9	-1,2	90,2	94,7	97,6	+8,2	+3,1	90,2	92,5	+2,5	
95,6	+12,6	104,5	119,3	116,6	+11,6	-2,3	103,0	105,0	117,9	+14,5	+12,3	93,8	104,0	+10,9	
84,2	+1,3	93,6	89,0	93,3	-0,3	+4,8	89,7	99,3	91,1	+1,6	-8,3	92,2	94,5	+2,5	
81,2	-1,7	87,6	82,2	85,9	-1,9	+4,5	84,0	94,6	84,0	-	-11,2	90,2	89,3	-1,0	
89,3	+6,4	103,7	100,4	105,7	+1,9	+5,3	99,0	107,2	103,1	+4,1	-3,8	95,6	103,1	+7,8	
70,1	-4,0	93,5	94,5	94,8	+1,4	+0,3	90,2	90,3	94,6	+4,9	+4,8	88,4	90,3	+2,1	
68,7	-6,4	89,7	87,0	87,9	-2,0	+1,0	86,5	85,9	87,4	+1,0	+1,7	87,3	86,2	-1,3	
72,4	+0,6	100,0	107,5	106,7	+6,7	-0,7	96,6	97,9	107,1	+10,9	+9,4	90,2	97,3	+7,9	
103,5	+0,5	85,5	105,2	86,1	+0,7	-18,2	94,4	96,7	95,6	+1,3	-1,1	96,8	95,6	-1,2	
100,7	-1,0	83,2	101,9	84,0	+1,0	-17,6	92,1	94,3	92,9	+0,9	-1,5	96,5	93,2	-3,4	
111,8	+4,6	92,5	115,1	92,3	-0,2	-19,8	101,4	103,8	103,7	+2,3	-0,1	97,6	102,6	+5,1	
91,7	-3,8	67,3	91,8	66,8	-0,7	-27,2	80,1	80,9	79,3	-1,0	-2,0	86,6	80,5	-7,0	DB
89,9	-5,9	66,6	89,0	66,4	-0,3	-25,4	79,5	80,2	77,7	-2,3	-3,1	87,6	79,8	-8,9	
97,0	+2,4	69,3	100,2	68,2	-1,6	-31,9	82,1	83,1	84,2	+2,6	+1,3	83,6	82,6	-1,2	
69,5	-3,1	78,4	83,4	77,0	-1,8	-7,7	80,6	78,1	80,2	-0,5	+2,7	84,3	79,3	-5,9	17
69,0	-6,0	76,0	81,3	75,2	-1,1	-7,5	79,2	77,8	78,2	-1,3	+0,5	85,5	78,5	-8,2	
70,7	+5,8	85,1	89,2	81,9	-3,8	-8,2	84,1	79,3	85,5	+1,7	+7,8	81,1	81,7	+0,7	
121,8	-4,3	52,1	103,2	53,1	+1,9	-48,5	79,5	84,6	78,1	-1,8	-7,7	89,7	82,0	-8,6	18.2
116,8	-5,7	54,6	99,0	55,1	+0,9	-44,3	79,8	83,3	77,1	-3,4	-7,4	90,4	81,5	-9,8	
139,4	-0,1	43,9	118,0	46,1	+5,0	-60,9	78,9	89,3	82,1	+4,1	-8,1	87,7	84,1	-4,1	
101,9	+4,3	92,1	115,5	86,6	-6,0	-25,0	103,3	97,6	101,0	-2,2	+3,5	99,6	100,4	+0,8	DC
103,2	+3,0	89,7	114,2	84,1	-6,2	-26,4	101,9	96,3	99,2	-2,6	+3,0	100,2	99,1	-1,1	
97,5	+9,4	100,3	119,6	94,7	-5,6	-20,8	107,8	102,0	107,2	-0,6	+5,1	97,5	104,9	+7,6	
98,8	+10,9	104,6	96,4	94,9	-9,3	-1,6	101,4	105,9	95,7	-5,6	-9,6	97,8	103,6	+5,9	DD
100,5	+9,5	104,9	96,3	95,1	-9,3	-1,2	101,8	107,2	95,7	-6,0	-10,7	99,7	104,5	+4,8	
88,9	+25,6	105,8	97,3	93,9	-11,2	-3,5	102,5	100,5	95,6	-6,7	-4,9	87,1	101,5	+16,5	
90,1	+2,7	88,4	99,3	97,2	+10,0	-2,1	89,1	95,8	98,2	+10,2	+2,5	91,5	92,4	+1,0	DE
87,8	+0,7	86,2	94,5	91,4	+6,0	-3,3	87,2	93,6	93,0	+6,7	-0,6	91,8	90,4	-1,5	
100,5	+12,0	98,3	120,7	123,0	+25,1	+1,9	97,7	105,8	121,8	+24,7	+15,1	90,5	101,7	+12,4	
91,5	+6,8	88,0	108,9	107,7	+22,4	-1,1	88,7	94,7	108,3	+22,1	+14,4	88,7	91,7	+3,4	21
87,5	+4,2	83,8	101,5	98,9	+18,0	-2,6	85,2	90,5	100,2	+17,6	+10,7	88,1	87,9	-0,2	
102,8	+13,6	99,9	129,6	132,5	+32,6	+2,2	98,7	106,7	131,1	+32,8	+22,9	90,1	102,7	+14,0	
94,1	+20,6	87,9	121,7	124,9	+42,1	+2,6	86,8	98,0	123,3	+42,1	+25,8	83,2	92,4	+11,1	21.1
86,6	+15,2	80,0	106,9	107,0	+33,8	+0,1	79,9	89,6	107,0	+33,9	+19,4	81,0	84,7	+4,6	
106,8	+29,0	101,1	146,7	155,1	+53,4	+5,7	98,5	112,3	150,9	+53,2	+34,4	87,1	105,4	+21,0	
89,6	-1,8	88,1	99,8	95,5	+8,4	-4,3	90,1	92,4	97,7	+8,4	+5,7	92,5	91,3	-1,3	21.2
88,0	-0,9	85,8	98,5	94,5	+10,1	-4,1	88,1	91,1	96,5	+9,5	+5,9	92,1	89,6	-2,7	
97,0	-4,6	98,1	105,2	100,2	+2,1	-4,8	93,0	98,6	102,7	+3,7	+4,2	94,4	98,8	+4,7	
88,4	-1,9	89,0	87,4	84,1	-5,5	-3,8	89,5	97,1	85,8	-4,1	-11,6	95,1	93,3	-1,9	22
88,1	-2,5	88,8	87,6	84,0	-5,4	-4,1	89,1	96,6	85,8	-3,7	-11,2	95,3	92,9	-2,5	
91,5	+6,0	92,1	85,0	85,1	-7,6	+0,1	93,7	102,2	85,0	-9,3	-16,8	92,0	98,0	+6,5	
96,9	+10,1	101,1	111,6	109,4	+8,2	-2,0	100,7	101,6	110,5	+9,7	+8,8	94,5	101,1	+7,0	DG
95,9	+7,4	97,2	103,5	102,2	+5,1	-1,3	96,3	98,0	102,8	+6,7	+4,9	93,4	97,1	+4,0	
98,4	+14,0	106,4	122,9	119,3	+12,1	-2,9	106,6	106,5	121,1	+13,6	+13,7	96,1	106,6	+10,9	
93,9	+13,5	97,0	111,1	109,7	+13,1	-1,3	96,8	99,8	110,4	+14,0	+10,6	89,2	98,3	+10,2	24.1
92,9	+11,4	91,8	105,1	104,3	+13,6	-0,8	91,1	95,4	104,7	+14,9	+9,7	86,3	93,2	+8,0	
95,0	+15,7	101,7	116,7	114,7	+12,8	-1,7	102,2	104,0	115,7	+13,2	+11,3	92,0	103,1	+12,1	
102,0	+8,2	107,2	111,2	107,2	-	-3,6	107,0	107,4	109,2	+2,1	+1,7	101,3	107,2	+5,8	24.4
98,2	+9,8	101,5	105,8	102,8	+1,3	-2,8	101,4	102,9	104,3	+2,9	+1,4	97,9	102,1	+4,3	
110,3	+5,0	119,5	122,7	116,9	-2,2	-4,7	119,0	116,9	119,8	+0,7	+2,5	108,8	118,0	+8,5	
92,9	+7,2	99,2	104,0	102,7	+3,5	-1,2	97,3	99,2	103,3	+6,2	+4,1	94,5	98,2	+3,9	DH
91,8	+4,8	96,6	99,2	98,7	+2,2	-0,5	94,6	97,3	99,0	+4,7	+1,7	93,8	95,9	+2,2	
96,6	+15,6	108,7	120,6	116,3	+7,0	-3,6	106,7	105,8	118,5	+11,1	+12,0	96,9	106,3	+9,7	
94,6	+7,9	100,2	104,1	103,1	+2,9	-1,0	98,1	100,6	103,6	+5,6	+3,0	95,3	99,3	+4,2	25.2
94,4	+5,7	98,2	100,1	100,2	+2,0	+0,1	95,0	99,7	100,2	+4,4	+0,5	95,3	97,9	+2,7	
95,2	+16,1	107,3	118,4	113,7	+6,0	-4,0	105,5	104,0	116,0	+10,0	+11,5	95,1	104,8	+10,2	
103,6	+8,0	106,6	94,0	103,4	-3,0	+10,0	100,6	106,8	98,7	-1,9	-7,6	99,1	103,7	+4,6	DI
109,7	+7,7	109,0	92,6	104,7	-3,9	+13,1	101,7	110,2	98,6	-3,0	-10,5	101,5	105,9	+4,3	
84,9	+9,3	99,7	98,4	99,5	-0,2	+1,1	97,2	96,3	99,0	+1,9	+2,8	91,9	96,8	+5,3	
95,5	+8,4	98,4	93,4	93,2	-5,3	-0,2	97,3	101,9	93,3	-4,1	-8,4	96,6	99,6	+3,1	26.1
97,1	+5,7	95,6	89,0	88,8	-7,1	-0,2	95,4	101,1	88,9	-6,8	-12,1	97,8	98,2	+0,4	
91,4	+17,3	105,8	104,8	104,6	-1,1	-0,2	102,4	104,1	104,7	+2,2	+0,6	93,4	103,3	+10,6	
90,6	+10,6	92,8	100,9	101,1	+8,9	+0,2	90,8	95,6	101,0	+11,2	+5,6	88,4	93,2	+5,4	DJ
90,1	+9,9	90,7	98,4	99,0	+9,2	+0,6	88,5	94,9	98,7	+11,5	+4,7	88,2	91,4	+3,6	
92,1	+13,3	99,0	109,1	107,6	+8,7	-1,4	97,6	99,5	108,4	+11,1	+8,9	89,0	98,6	+10,8	

4 INDEX DES UMSATZES FUER
1991
NACH ABSCHNITTEN, UNTERABSCHNITTEN,
DER KLASSIFIKATION DER WIRTSCHAFTS
4.1 ORIGINAL

WERT

WZ93- SCHL.	WIRTSCHAFTSZWEIG		VERAENDERUNG IN %			VERAENDERUNG IN %			KUMULIERT		2-MONATS- DURCHSCHNITT	
			1995 AUG.	AUG. 1994	JULI 1995	1995 JULI	JULI 1994	JUNI 1995	JAN. 1995 BIS AUG. 1995	VER- AEND. IN % GEGEN VORJAHR	JULI 1995 UND AUG. 1995	VER- AEND. IN % GEGEN VORJAHR
27	METALLERZEUGUNG UND -BEARBEITUNG	INSGESAMT	92,0	+2,6	-3,3	95,1	+16,1	-7,4	100,3	+13,7	93,6	+9,1
		INLAND	88,6	-1,9	-5,3	91,4	+15,1	-6,4	95,8	+13,1	89,0	+6,1
		AUSLAND	104,0	+12,2	+0,7	103,3	+18,6	-9,4	110,3	+15,3	103,7	+15,4
27.1	ERZEUGUNG VON ROHEISEN, STAHL UND FERROLEGIE- RUNGEN (EGKS) 1)	INSGESAMT	91,3	-0,4	-5,0	96,1	+18,1	-7,3	101,3	+13,7	93,7	+8,2
		INLAND	85,7	-2,2	-9,4	94,6	+22,5	-6,3	98,9	+16,9	90,2	+9,5
		AUSLAND	103,5	+2,8	+4,0	99,5	+9,7	-9,2	106,6	+7,7	101,5	+6,1
27.5	GIESSEREIINDUSTRIE	INSGESAMT	75,1	-0,1	-11,3	84,7	+20,5	-8,9	86,1	+7,4	79,9	+9,8
		INLAND	70,2	-6,4	-11,3	79,1	+16,3	-8,9	80,6	+5,2	74,7	+4,5
		AUSLAND	93,8	+23,4	-12,1	106,7	+34,4	-9,0	107,2	+14,0	100,3	+29,1
28	HERSTELLUNG VON METALL- ERZEUGNISSEN	INSGESAMT	98,4	+7,8	+0,1	98,3	+10,9	-6,6	99,5	+8,6	98,4	+9,3
		INLAND	99,6	+9,1	+0,5	99,1	+11,6	-5,3	99,2	+9,5	99,4	+10,3
		AUSLAND	92,9	+1,8	-1,9	94,7	+8,2	-12,0	100,7	+5,4	93,8	+4,9
28.1	STAHL- UND LEICHTMETALL- BAU	INSGESAMT	118,1	+20,0	+5,6	111,8	+12,8	+3,0	103,8	+5,0	115,0	+16,4
		INLAND	121,3	+20,5	+5,9	114,5	+12,7	+3,2	106,0	+5,6	117,9	+16,5
		AUSLAND	90,3	+15,8	+2,1	88,4	+15,7	+1,8	81,5	-1,1	89,4	+15,8
DK	MASCHINENBAU	INSGESAMT	83,2	-2,1	-2,2	85,1	+1,3	-12,6	84,8	-2,2	84,2	-0,4
		INLAND	78,7	-5,5	-1,7	80,1	-1,4	-7,9	79,2	-4,5	79,4	-3,5
		AUSLAND	89,9	+2,5	-3,0	92,7	+5,0	-18,0	93,3	+0,8	91,3	+3,8
29.1	H.V. MASCHINEN F.D.ERZEUG. U. NUTZG.V. MECHAN.ENERGIE (O. LUFT-, STRASS.FAHRZ.BAU)	INSGESAMT	88,5	-4,9	-4,3	92,5	+2,5	-4,1	91,4	-2,5	90,5	-1,3
		INLAND	80,4	-13,4	-8,1	87,5	+0,7	+4,4	83,4	-6,1	84,0	-6,6
		AUSLAND	103,0	+10,2	+1,6	101,4	+5,4	-15,1	105,6	+2,7	102,2	+7,7
29.3	HERSTELLUNG VON LAND- U. FORSTWIRTSCHAFTLICHEN MASCHINEN	INSGESAMT	66,1	-5,4	-36,8	104,6	+15,1	-0,5	93,4	+4,0	85,4	+6,2
		INLAND	56,2	-10,4	-31,9	82,5	+0,7	-11,3	78,3	-4,4	69,4	-4,0
		AUSLAND	79,1	-0,4	-40,8	133,7	+30,4	+10,4	113,4	+13,2	106,4	+16,9
29.4	HERSTELLUNG VON WERK- ZEUGMASCHINEN	INSGESAMT	75,3	+6,2	-1,1	76,1	+6,0	-7,8	74,4	+4,2	75,7	+6,0
		INLAND	62,8	-6,5	-1,4	63,7	-6,9	-6,2	61,3	-9,7	63,3	-6,6
		AUSLAND	96,8	+25,1	-0,8	97,6	+25,6	-9,3	97,0	+25,0	97,2	+25,3
DL	H.V. BUEROMASCH., DATENVERARB. GER.U. -EINRICHTG.; ELEKTROT., FEINMECHANIK U. OPTIK	INSGESAMT	92,5	-2,2	+2,9	89,9	-1,0	-8,4	93,3	+0,5	91,2	-1,6
		INLAND	83,8	-5,8	+1,5	82,6	-3,5	-7,3	85,4	-2,1	83,2	-4,7
		AUSLAND	111,5	+4,9	+5,2	106,0	+4,4	-9,9	110,6	+5,9	108,8	+4,7
30	H.V. BUEROMASCHINEN, DATENVERARBEITUNGSGE- RAETEN U. -EINRICHTUNGEN	INSGESAMT	85,5	+3,4	+5,4	81,1	-3,2	-5,7	85,4	-0,2	83,3	-
		INLAND	97,2	+12,2	+11,6	87,1	+0,3	-7,8	91,4	+4,6	92,2	+6,3
		AUSLAND	68,6	-10,9	-5,0	72,2	-9,3	-2,0	76,6	-7,6	70,4	-10,1
31	HERSTELLUNG VON GERAETEN DER ELEKTRIZITAETSERZEU- GUNG, -VERTEILUNG U.AE.	INSGESAMT	94,9	-2,9	+1,7	93,3	+0,2	-8,2	97,1	+1,6	94,1	-1,4
		INLAND	88,4	-1,8	-1,4	89,7	+2,9	-6,3	92,3	+2,6	89,1	+0,6
		AUSLAND	111,4	-4,5	+9,0	102,2	-4,8	-12,3	109,1	-0,4	106,8	-4,6
31.2	HERSTELLUNG VON ELEK- TRIZITAETVERTEILUNGS- U. -SCHALTTEINRICHTUNGEN	INSGESAMT	98,0	-3,9	+6,1	92,4	-3,4	-5,4	92,5	-4,5	95,2	-3,7
		INLAND	90,6	-2,2	+3,8	87,3	-1,1	-3,1	87,7	-1,7	89,0	-1,7
		AUSLAND	116,5	-6,4	+10,7	105,2	-7,0	-9,9	104,5	-9,1	110,9	-6,6
31.6	HERSTELLUNG VON ELEK- TRISCHEN AUSRUESTUNGEN A.N.G.	INSGESAMT	91,9	-4,5	-2,6	94,4	+1,8	-14,3	102,7	+7,7	93,2	-1,4
		INLAND	84,1	-4,3	-2,3	86,1	-2,0	-16,7	96,6	+6,5	85,1	-3,2
		AUSLAND	111,5	-4,6	-3,2	115,2	+10,0	-9,3	117,9	+9,7	113,4	+2,3
32	RUNDFUNK-, FERNSEH- UND NACHRICHTENTECHNIK	INSGESAMT	95,7	+3,5	+6,6	89,8	+2,7	-10,5	92,8	+4,6	92,8	+3,1
		INLAND	74,2	-11,8	+3,1	72,0	-9,0	-7,8	74,0	-6,8	73,1	-10,4
		AUSLAND	141,8	+29,7	+11,2	127,5	+22,6	-13,6	132,7	+23,7	134,7	+26,2
33	MEDIZIN-, MESS-, STEUER- UND REGELUNGSTECHNIK, OPTIK	INSGESAMT	88,5	-9,2	-0,1	88,6	-6,4	-7,6	91,0	-4,6	88,6	-7,3
		INLAND	77,0	-17,0	+1,7	75,7	-14,0	-9,3	79,2	-10,8	78,4	-15,5
		AUSLAND	114,0	+6,2	-3,1	117,6	+11,6	-4,7	117,3	+7,7	115,8	+8,8
DM	FAHRZEUGBAU	INSGESAMT	76,1	+10,1	-8,6	83,3	-3,6	-20,4	97,1	+11,5	79,7	+2,4
		INLAND	69,5	+11,9	-9,5	76,8	+0,1	-20,6	86,5	+11,6	73,2	+5,5
		AUSLAND	84,5	+8,2	-8,0	91,8	-7,5	-20,0	110,8	+11,0	88,2	-0,6
34	HERSTELLUNG VON KRAFTWAGEN UND KRAFTWAGENTEILEN	INSGESAMT	74,9	+9,7	-11,6	84,7	-3,0	-20,3	98,4	+11,3	79,8	+2,6
		INLAND	68,2	+12,2	-10,7	76,4	-0,7	-20,4	86,8	+11,7	72,3	+4,9
		AUSLAND	83,9	+7,0	-12,4	95,8	-5,7	-20,3	113,8	+10,4	89,9	-0,1
34.1	HERSTELLUNG VON KRAFTWAGEN UND KRAFTWAGENMOTOREN	INSGESAMT	70,9	+11,3	-11,4	80,0	-8,0	-22,8	94,9	+8,2	75,5	+0,1
		INLAND	61,6	+13,2	-11,0	69,2	-8,3	-24,5	80,5	+5,4	65,4	+0,6
		AUSLAND	81,9	+9,8	-11,7	92,8	-7,8	-21,2	112,0	+10,6	87,4	-0,2
35	SONSTIGER FAHRZEUGBAU	INSGESAMT	84,1	+13,2	+13,6	74,0	-7,7	-20,3	88,6	+13,3	79,1	+2,3
		INLAND	80,1	+10,9	-0,1	80,2	+6,5	-21,4	84,5	+11,0	80,2	+8,7
		AUSLAND	88,2	+15,6	+30,5	67,6	-20,4	-18,9	92,9	+16,0	77,9	-3,3
35.1	SCHIFFBAU	INSGESAMT	79,7	+80,3	+67,4	47,6	-57,1	-53,9	100,1	+33,8	63,7	-17,9
		INLAND	35,3	-53,9	-7,3	38,1	-56,9	-65,3	66,8	-11,6	36,7	-55,6
		AUSLAND	116,6	+577,9	+110,1	55,5	-57,2	-43,3	127,8	+72,2	86,1	+17,1
35.3	LUFT- UND RAUMFAHRZEUGBAU	INSGESAMT	72,0	-13,9	+9,4	65,8	+7,0	-16,6	73,0	+4,1	68,9	-5,1
		INLAND	69,9	+4,2	-5,8	74,2	+32,7	-18,9	71,0	+24,1	72,1	+17,2
		AUSLAND	73,3	-22,1	+21,2	60,5	-7,1	-14,7	74,2	-5,1	66,9	-16,0
36.1	HERSTELLUNG VON MOEBELN	INSGESAMT	80,7	-4,4	-2,9	83,1	+7,6	-14,9	97,0	+1,7	81,9	+1,4
		INLAND	82,5	-4,7	-2,9	85,0	+8,0	-14,8	99,3	+1,8	83,8	+1,3
		AUSLAND	70,7	-2,5	-2,8	72,7	+6,3	-14,7	84,1	+0,5	71,7	+1,7

1) EUROPAEISCHE GEMEINSCHAFT FUER KOHLE UND STAHL.

STBA, FACHSERIE 4, REIHE 2.2

BUNDESGBEIT

DAS VERARBEITENDE GEWERBE
=100
ABTEILUNGEN, GRUPPEN UND KLASSEN
ZWEIGE, AUSGABE 1995 (WZ93)
WERT

INDEX

1994 AUG.	VER- AEND. IN % GEGEN AUG. 1993	1994 2.VJ	1995 1.VJ	1995 2.VJ	VERAENDERUNG IN % 2.VJ 1995 GEGEN		1994 1.HJ	1994 2.HJ	1995 1.HJ	VERAENDERUNG IN % 1.HJ 1995 GEGEN		1993	1994	VER- AEND. IN % GEGEN 1993	WZ93 SCHL.
					2.VJ 1994	1.VJ 1995				1.HJ 1994	2.HJ 1994				
89,7	+16,9	90,9	103,7	101,3	+11,4	-2,3	89,0	92,0	102,5	+15,2	+11,4	81,8	90,5	+10,6	27
88,3	+18,8	87,3	99,3	96,8	+10,9	-2,5	85,0	88,5	98,0	+15,3	+10,7	79,7	86,8	+8,9	
92,7	+13,0	98,7	113,6	111,4	+12,9	-1,9	97,6	99,5	112,5	+15,3	+13,1	86,5	98,6	+14,0	
91,7	+18,5	92,2	105,9	101,8	+10,4	-3,9	89,9	93,6	103,9	+15,6	+11,0	80,1	91,7	+14,5	27.1
87,6	+26,0	88,0	104,5	99,2	+12,7	-5,1	85,3	88,7	101,9	+19,5	+14,9	74,5	87,0	+16,8	
100,7	+6,2	101,5	109,0	107,6	+6,0	-1,3	100,1	104,3	108,3	+8,2	+3,8	92,7	102,2	+10,2	
75,2	+10,3	83,9	86,9	89,3	+6,4	+2,8	82,6	80,4	88,1	+6,7	+9,6	79,1	81,5	+3,0	27.5
75,0	+9,8	79,2	81,9	83,3	+5,2	+1,7	78,3	76,7	82,6	+5,5	+7,7	77,3	77,5	+0,3	
76,0	+12,3	102,2	106,5	112,4	+10,0	+5,5	99,4	94,5	109,5	+10,2	+15,9	86,3	97,0	+12,4	
91,3	+6,3	94,3	98,7	100,9	+7,0	+2,2	92,1	98,4	99,8	+8,4	+1,4	93,5	95,3	+1,9	28
91,3	+4,7	93,1	97,7	100,5	+7,9	+2,9	90,8	98,0	99,1	+9,1	+1,1	93,8	94,4	+0,6	
91,3	+13,6	99,4	103,2	102,8	+3,4	-0,4	97,6	99,6	103,0	+5,5	+3,4	92,2	98,6	+6,9	
98,4	+1,7	102,5	95,4	104,1	+1,6	+9,1	98,6	112,8	99,8	+1,2	-11,5	104,8	105,7	+0,9	28.1
100,7	+0,7	104,6	97,7	106,5	+1,8	+9,0	100,2	115,5	102,1	+1,9	-11,6	107,9	107,9	+0,6	
78,0	+14,4	82,8	75,1	82,7	-0,1	+10,1	84,2	87,6	78,9	-6,3	-9,9	82,5	85,9	+4,1	
85,0	+2,0	90,9	81,4	88,7	-2,4	+9,0	87,5	97,7	85,0	-2,9	-13,0	91,3	92,6	+1,4	DK
83,3	+0,6	85,4	76,8	81,5	-4,6	+6,1	83,1	94,0	79,1	-4,8	-15,9	90,6	88,6	-2,2	
87,7	+4,2	99,3	88,4	99,7	+0,4	+12,8	94,1	103,2	94,0	-0,1	-8,9	92,5	98,7	+6,7	
93,1	+3,1	95,7	92,5	90,8	-5,1	-1,8	94,4	101,7	91,6	-3,0	-9,9	94,3	98,0	+3,9	28.1
92,8	+6,9	89,8	84,2	82,3	-8,4	-2,3	88,4	98,3	83,3	-5,8	-15,3	91,7	93,3	+1,7	
93,5	-3,3	106,5	107,4	106,1	-0,4	-1,2	105,5	108,0	106,8	+1,2	-1,1	99,3	106,7	+7,5	
69,9	+11,1	99,8	90,4	101,8	+2,0	+12,6	93,0	84,1	96,1	+3,3	+14,3	83,0	88,6	+6,7	28.3
62,7	-0,2	93,2	74,4	88,1	-5,5	+18,4	85,0	73,7	81,3	-4,4	+10,3	82,2	79,4	-3,4	
79,4	+26,0	108,4	111,4	119,9	+10,6	+7,6	103,2	97,7	115,7	+12,1	+18,4	84,1	100,4	+19,4	
70,9	-1,4	74,0	69,5	78,3	+5,8	+12,7	71,4	85,5	73,9	+3,5	-13,6	79,7	78,4	-1,6	28.4
67,2	-3,7	69,9	57,4	63,8	-8,7	+11,1	67,9	79,5	60,6	-10,8	-23,8	77,1	73,7	-4,4	
77,4	+2,5	81,2	90,5	103,3	+27,2	+14,1	77,6	95,8	96,9	+24,9	+1,1	84,3	86,7	+2,8	
94,6	+3,5	93,7	96,2	91,9	-1,9	-4,5	92,8	103,5	94,0	+1,3	-9,2	95,3	98,1	+2,9	DL
89,0	-1,2	87,2	88,5	83,8	-3,9	-5,3	87,1	98,3	86,1	-1,1	-12,4	93,1	92,7	-0,4	
106,3	+13,0	107,2	112,8	109,7	+2,3	-2,7	104,5	114,2	111,2	+6,4	-2,6	99,9	109,4	+9,5	
82,7	+11,2	87,9	91,9	80,2	-8,8	-12,7	86,3	93,5	86,1	-0,2	-7,9	80,6	89,9	+11,5	30
86,6	+6,0	91,3	97,5	84,9	-7,0	-12,9	87,7	96,4	91,2	+4,0	-5,4	81,3	92,0	+13,2	
77,0	+21,3	82,9	83,7	73,5	-11,3	-12,2	84,4	89,3	78,6	-6,9	-12,0	79,6	86,9	+9,2	
97,7	+2,0	96,8	101,1	95,2	-1,7	-5,8	95,7	106,9	98,1	+2,5	-8,2	99,3	101,3	+2,0	31
90,0	-1,6	90,1	96,1	90,8	+0,8	-5,5	90,4	101,9	93,4	+3,3	-8,3	96,7	96,2	-0,5	
116,6	+9,8	113,2	113,5	106,2	-6,2	-6,4	108,7	119,1	109,8	+1,0	-7,8	105,7	113,9	+7,8	
102,0	+4,1	97,7	93,5	89,8	-8,1	-4,0	96,2	109,4	91,6	-4,8	-16,3	99,9	102,8	+2,9	31.2
92,6	-0,8	88,8	89,8	84,8	-4,5	-5,6	88,8	102,1	87,3	-1,7	-14,5	96,2	95,4	-0,8	
124,4	+14,2	118,6	102,5	102,2	-13,8	-0,3	113,7	126,6	102,4	-9,9	-19,1	108,5	120,1	+10,7	
96,2	+2,0	97,4	108,5	103,2	+6,0	-4,9	95,8	106,2	105,9	+10,5	-0,3	98,2	101,0	+2,9	31.6
87,9	-1,3	91,8	102,4	98,4	+7,2	-3,9	91,6	102,3	100,4	+9,6	-1,9	95,7	96,9	+1,3	
116,9	+8,6	111,6	123,5	115,3	+3,3	-6,6	106,4	116,2	119,4	+12,2	+2,8	104,4	111,3	+6,6	
92,5	+2,4	88,7	92,8	92,7	+4,5	-0,1	88,3	100,7	92,8	+5,1	-7,8	93,3	94,5	+1,3	32
84,1	-5,3	77,5	75,6	73,0	-5,8	-3,4	78,7	90,5	74,3	-5,6	-17,9	89,3	84,6	-5,3	
109,3	+17,4	111,1	129,5	134,5	+21,1	+3,9	107,5	121,1	132,0	+22,8	+9,0	101,2	114,3	+12,9	
97,5	+3,6	96,1	92,1	91,5	-4,8	-0,7	95,3	105,3	91,8	-3,7	-12,8	98,9	100,3	+2,0	33
92,8	+0,1	88,7	80,9	79,3	-10,6	-2,0	88,3	99,3	80,1	-9,3	-19,3	95,5	93,8	-1,8	
107,3	+10,7	111,7	116,9	118,8	+6,4	+1,6	109,8	117,9	117,9	+7,4	-	103,9	113,8	+9,5	
69,1	-4,3	96,3	101,6	104,2	+8,2	+2,6	90,2	92,9	102,9	+14,1	+10,8	87,4	91,6	+4,8	DM
62,1	-9,2	87,4	88,2	93,8	+7,2	+6,3	80,3	82,7	91,0	+13,4	+10,1	80,8	81,5	+0,9	
78,1	+1,2	108,2	118,9	117,7	+8,8	-1,0	103,5	106,5	118,3	+14,3	+11,1	96,0	105,0	+9,4	
68,3	-3,8	97,9	103,7	105,5	+7,7	+1,7	92,0	92,0	104,6	+13,8	+13,7	87,0	92,0	+5,7	34
60,8	-8,3	88,0	88,9	94,5	+7,3	+6,3	80,7	80,3	91,7	+13,6	+14,2	79,6	80,5	+1,1	
78,4	+1,3	111,7	123,3	120,3	+7,7	-2,5	107,5	108,3	121,8	+13,3	+12,5	97,3	107,9	+10,9	
63,7	-6,6	99,1	99,8	103,0	+3,9	+3,2	91,9	91,4	101,4	+10,4	+10,9	86,2	91,7	+6,4	34.1
54,4	-13,2	89,6	81,3	89,8	+0,3	+10,5	80,2	78,7	85,5	+6,7	+8,7	77,9	79,4	+1,9	
74,6	-0,1	110,5	121,7	118,6	+7,4	-2,5	105,7	106,5	120,2	+13,7	+12,8	96,0	106,1	+10,5	
74,3	-7,5	85,5	87,9	95,6	+11,8	+8,8	78,6	98,8	91,8	+16,8	-7,1	89,4	88,7	-0,8	35
72,2	-14,3	83,1	83,1	88,7	+6,7	+6,7	76,9	101,2	85,9	+11,7	-15,1	90,0	89,0	-1,1	
76,3	+0,4	87,4	93,0	102,7	+17,5	+10,4	79,9	96,1	97,9	+22,5	+1,9	88,6	88,0	-0,7	
44,2	-49,8	80,4	105,6	118,8	+47,8	+12,5	73,9	90,8	112,2	+51,8	+23,6	84,8	82,4	-2,8	35.1
76,6	-24,0	78,1	87,7	66,1	-15,4	-24,6	73,3	125,2	76,9	+4,9	-38,6	89,8	99,3	+10,6	
17,2	-77,7	82,3	120,6	162,8	+97,8	+35,0	74,4	62,2	141,7	+90,5	+127,8	80,5	68,3	-15,2	
83,6	+18,4	76,4	72,9	75,8	-0,8	+4,0	69,3	105,1	74,4	+7,4	-29,2	87,0	87,2	+0,2	35.3
67,1	-5,4	62,6	67,3	74,0	+18,2	+10,0	55,8	103,4	70,7	+26,7	-31,6	85,8	79,6	-7,2	
94,1	+33,5	85,1	76,4	76,9	-9,6	+0,7	77,8	106,1	76,7	-1,4	-27,7	87,7	91,9	+4,8	
84,4	+1,2	99,7	105,2	98,9	-0,8	-6,0	100,3	98,2	102,1	+1,8	+4,0	101,0	99,2	-1,8	36.1
86,6	+1,2	101,7	107,7	101,3	-0,4	-5,9	102,4	100,8	104,5	+2,1	+3,7	104,0	101,6	-2,3	
72,5	+1,3	88,6	91,8	85,3	-3,7	-6,6	88,1	83,4	88,3	+0,2	+5,9	84,5	85,7	+1,4	

WZ93- SCHL.	WIRTSCHAFTSZWEIG		1995		VERAENDERUNG IN % AUG. 1995 GEGEN		1995		VERAENDERUNG IN % JULI 1995 GEGEN		KUMULIERT		2-MONATS- DURCHSCHNITT JULI 1995 UND AUG. 1995		VER- AEND. IN % GEGEN VORJAHR	
			AUG.	AUG.	AUG. 1994	JULI 1995	JULI	JULI 1994	JUNI 1995	JAN. 1995 BIS AUG. 1995	VER- AEND. IN % GEGEN VORJAHR	JULI 1995 UND AUG. 1995	VER- AEND. IN % GEGEN VORJAHR			
D	VERARBEITENDES GEWERBE 1)	INSGESAMT	85,5	-1,0	-1,6	86,9	-0,2	-10,4	92,3	+2,4	86,2	-0,7				
		INLAND	82,0	-3,3	-1,3	83,1	-0,8	-8,3	86,9	+0,5	82,6	-2,0				
		AUSLAND	92,7	+3,5	-2,3	94,9	+1,2	-13,9	103,1	+6,0	93,8	+2,3				
	VORLEISTUNGSGUETER- PRODUZENTEN	INSGESAMT	91,4	-1,9	-1,6	92,9	+2,1	-9,5	99,1	+4,0	92,2	+0,1				
		INLAND	87,8	-4,3	-1,3	89,0	+0,8	-7,7	93,8	+2,0	88,4	-1,8				
		AUSLAND	100,0	+3,3	-2,0	102,0	+4,8	-13,3	111,6	+8,2	101,0	+4,0				
	INVESTITIONSGUETER- PRODUZENTEN	INSGESAMT	81,1	-0,1	-1,5	82,3	-1,9	-12,8	85,7	+0,5	81,7	-1,1				
		INLAND	77,3	-1,4	-1,4	78,4	-1,9	-9,9	79,6	-1,1	77,9	-1,6				
		AUSLAND	87,6	+2,2	-1,4	88,8	-1,8	-16,9	96,0	+2,9	88,2	+0,1				
	GEBRAUCHSGUETER- PRODUZENTEN	INSGESAMT	68,4	+3,3	-7,3	73,8	-3,1	-18,0	84,5	+3,2	71,1	-0,1				
		INLAND	63,1	-2,0	-6,7	67,6	-4,0	-17,9	77,2	-0,8	65,4	-3,0				
		AUSLAND	77,6	+11,8	-8,2	84,5	-1,7	-18,1	97,3	+9,6	81,1	+4,4				
	VERBRAUCHSGUETER- PRODUZENTEN	INSGESAMT	96,9	-3,7	+4,2	93,0	-2,1	+8,4	93,2	-0,2	95,0	-2,9				
		INLAND	92,4	-4,8	+5,6	87,5	-2,8	+6,2	89,3	-0,8	90,0	-3,8				
		AUSLAND	110,0	-0,6	+0,7	109,2	-0,1	+14,1	104,6	+1,3	109,6	-0,4				
DB	TEXTIL- UND BEKLEIDUNGS- GEWERBE	INSGESAMT	79,8	-9,4	+4,7	76,2	-3,9	+15,5	76,8	-3,0	78,0	-6,8				
		INLAND	77,1	-10,6	+5,0	73,4	-3,7	+14,3	74,7	-4,1	75,3	-7,3				
		AUSLAND	88,4	-6,0	+3,9	85,1	-4,0	+19,0	83,5	+0,2	86,8	-4,9				
17	TEXTILGEWERBE	INSGESAMT	64,1	-6,0	-7,2	69,1	+1,2	-8,2	75,3	-1,8	66,6	-2,5				
		INLAND	63,9	-5,1	-5,5	67,6	+2,3	-6,5	73,2	-2,4	65,8	-1,3				
		AUSLAND	64,7	-8,5	-11,6	73,2	-1,5	-12,5	81,3	-0,1	69,0	-4,8				
18.2	HERSTELLUNG VON BEKLEI- DUNG (OHNE LEDERBEKLEI- DUNG)	INSGESAMT	101,3	-12,1	+17,9	85,9	-8,8	+60,9	78,9	-4,6	93,6	-10,6				
		INLAND	94,1	-14,8	+16,5	80,8	-9,3	+49,9	76,6	-6,1	87,5	-12,3				
		AUSLAND	126,5	-3,7	+21,5	104,1	-6,8	+100,6	87,0	+0,8	115,3	-5,2				
DC	LEDERGEWERBE	INSGESAMT	98,2	+0,4	-0,3	98,5	+2,3	+9,6	97,0	-1,8	98,4	+1,3				
		INLAND	97,4	-1,4	+1,6	95,9	-0,7	+8,6	95,1	-2,9	96,7	-1,0				
		AUSLAND	100,6	+6,7	-6,2	107,3	+12,7	+12,8	103,5	+1,7	104,0	+9,7				
DD	HOLZGEWERBE (OHNE HERSTELLUNG VON MOEBELN)	INSGESAMT	81,2	-20,2	-1,0	82,0	-9,2	-10,8	90,0	-12,2	81,6	-15,0				
		INLAND	82,3	-20,6	-1,2	83,3	-8,7	-9,6	90,4	-12,7	82,8	-15,1				
		AUSLAND	72,4	-17,4	+2,0	71,0	-17,5	-21,0	87,1	-11,5	71,7	-17,5				
DE	PAPIER- UND DRUCKGEWERBE	INSGESAMT	91,0	-1,7	+2,9	88,4	-1,0	-7,7	93,8	+0,6	89,7	-1,4				
		INLAND	86,7	-3,2	+3,5	83,8	-3,6	-6,5	88,5	-2,3	85,3	-3,4				
		AUSLAND	110,5	+4,4	+1,5	108,9	+8,6	-12,0	117,8	+12,3	109,7	+6,4				
21	PAPIERGEWERBE	INSGESAMT	99,0	+1,7	+1,3	97,7	+5,6	-10,1	104,5	+7,4	98,4	+3,7				
		INLAND	93,1	+0,6	+2,6	90,7	+3,0	-8,9	96,4	+3,5	91,9	+1,8				
		AUSLAND	115,6	+4,4	-1,6	117,5	+12,1	-12,6	127,2	+16,4	116,6	+8,2				
21.1	H.V. HOLZSTOFF, ZELLSTOFF, PAPIER, KARTON UND PAPPE	INSGESAMT	110,4	+3,4	-0,9	111,4	+9,5	-13,9	121,2	+15,6	110,9	+6,3				
		INLAND	100,7	+0,9	+1,1	99,6	+4,6	-12,9	106,8	+8,6	100,2	+2,8				
		AUSLAND	126,8	+6,8	-3,5	131,4	+16,7	-15,1	145,6	+25,8	129,1	+11,6				
21.2	PAPIER-, KARTON- UND PAPPEVERARBEITUNG	INSGESAMT	90,9	+0,4	+3,2	88,1	+2,4	-6,3	92,6	+0,7	89,5	+1,4				
		INLAND	89,0	+0,6	+3,7	85,8	+1,9	-6,2	90,7	+0,6	87,4	+1,2				
		AUSLAND	99,6	+0,4	+1,8	97,8	+4,3	-7,2	100,8	+0,6	98,7	+2,3				
22	DRUCKGEWERBE, VERVIEL- FAELTIGUNG VON BESPIELTEN TONTRAEGERN	INSGESAMT	81,1	-6,6	+5,6	76,8	-10,2	-3,8	80,6	-8,5	79,0	-8,4				
		INLAND	80,3	-7,5	+4,3	77,0	-10,2	-3,4	80,7	-8,4	78,7	-8,8				
		AUSLAND	90,0	+4,2	+20,8	74,5	-9,6	-7,8	80,6	-7,8	82,3	-2,5				
DG	CHEMISCHE INDUSTRIE	INSGESAMT	98,1	-1,9	-1,1	99,2	-1,1	-8,7	105,9	+2,2	98,7	-1,5				
		INLAND	94,3	-4,6	+0,3	94,0	-3,0	-6,5	98,9	-0,5	94,2	-3,8				
		AUSLAND	103,4	+1,8	-2,7	106,3	+1,3	-11,1	115,6	+5,9	104,9	+1,5				
24.1	HERSTELLUNG VON CHEMISCHEN GRUNDSTOFFEN	INSGESAMT	92,8	-7,4	-2,7	95,4	-4,3	-11,2	103,2	-0,9	94,1	-5,9				
		INLAND	92,7	-9,1	-1,8	94,4	-4,9	-7,9	99,9	-2,3	93,6	-7,1				
		AUSLAND	92,9	-5,7	-3,6	96,4	-3,6	-13,9	106,3	+0,6	94,7	-4,6				
24.4	HERSTELLUNG VON PHARMA- ZEUTISCHEN ERZEUGNISSEN	INSGESAMT	101,5	-	-4,2	106,0	+0,4	-0,7	107,2	+1,4	103,8	+0,2				
		INLAND	98,0	+1,2	+1,0	97,0	-0,5	-4,2	101,4	+2,1	97,5	+0,3				
		AUSLAND	109,3	-2,1	-12,8	125,3	+1,7	+5,9	119,5	-	117,3	-0,2				
DH	HERSTELLUNG VON GUMMI- UND KUNSTSTOFFWAREN	INSGESAMT	93,0	-2,0	-	93,0	-1,8	-8,8	99,5	+1,5	93,0	-1,9				
		INLAND	89,5	-4,7	+0,3	89,2	-3,9	-7,9	95,0	-0,7	89,4	-4,3				
		AUSLAND	105,2	+6,9	-1,0	106,3	+4,9	-11,5	115,1	+8,5	105,8	+5,9				
25.2	HERSTELLUNG VON KUNST- STOFFWAREN	INSGESAMT	92,5	-4,9	-1,0	93,4	-3,7	-8,5	99,6	-0,2	93,0	-4,3				
		INLAND	90,0	-7,2	-0,2	90,2	-6,0	-7,9	95,8	-2,1	90,1	-6,6				
		AUSLAND	102,0	+3,2	-2,8	104,9	+4,2	-10,5	113,4	+6,4	103,5	+3,7				
DI	GLASGEWERBE, KERAMIK, VERARBEITUNG VON STEINEN UND ERDEN	INSGESAMT	94,8	-5,0	-1,0	95,8	-4,0	-6,0	94,7	-3,2	95,3	-4,5				
		INLAND	98,7	-6,5	+0,3	98,4	-5,7	-4,0	95,5	-4,2	98,6	-6,1				
		AUSLAND	82,9	+0,9	-5,6	87,8	+2,6	-12,5	92,1	+0,2	85,4	+1,8				
26.1	HERSTELLUNG UND VERAR- BEITUNG VON GLAS	INSGESAMT	89,0	-7,3	-1,1	90,0	-5,7	-8,4	92,4	-4,8	89,5	-6,5				
		INLAND	90,3	-7,7	+1,1	89,3	-7,6	-5,8	90,1	-6,0	89,8	-7,6				
		AUSLAND	85,8	-6,1	-6,3	91,6	-0,7	-14,8	98,5	-1,8	88,7	-3,4				
DJ	METALLERZEUGUNG UND -BE- ARBEITUNG, HERSTELLUNG VON METALLERZEUGNISSEN	INSGESAMT	93,5	+0,9	-1,8	95,2	+8,6	-7,0	98,4	+6,1	94,4	+4,7				
		INLAND	92,6	+0,4	-2,1	94,6	+8,6	-5,8	96,6	+6,4	93,6	+4,3				
		AUSLAND	96,3	+2,2	-0,8	97,1	+8,5	-10,8	104,0	+5,5	96,7	+5,2				

1) AUSGEWAHLTE WIRTSCHAFTSZWEIGE (OHNE ERNAHRUNGSGEWERBE UND TABAKVERARBEITUNG).

STBA, FACHSERIE 4, REIHE 2.2

BUNDESGBIET

DAS VERARBEITENDE GEWERBE

=100

ABTEILUNGEN, GRUPPEN UND KLASSEN

ZWEIGE, AUSGABE 1995 (WZ93)

WERT

INDEX

1994 AUG.	VER- ÄEND. IN % GEGEN AUG. 1993	1994 2.VJ	1995 1.VJ	1995 2.VJ	VERÄNDERUNG IN % 2.VJ 1995 GEGEN		1994 1.HJ	1994 2.HJ	1995 1.HJ	VERÄNDERUNG IN % 1.HJ 1995 GEGEN		1993	1994	VER- ÄEND. IN % GEGEN 1993	WZ93 SCHL.
					2.VJ 1994	1.VJ 1995				1.HJ 1994	2.HJ 1994				
86,4	+3,6	92,8	94,9	93,6	+0,9	-1,4	91,2	95,6	94,3	+3,4	-1,4	90,8	93,4	+2,9	D
84,8	+1,6	88,6	89,2	87,7	-1,1	-1,7	87,3	92,2	88,4	+1,3	-4,1	89,5	89,7	+0,2	
89,6	+7,7	101,4	106,7	105,8	+4,4	-0,9	99,2	102,7	106,3	+7,1	+3,5	93,5	101,0	+8,0	
93,2	+7,2	97,6	102,7	100,1	+2,6	-2,5	96,3	98,5	101,4	+5,3	+2,9	93,3	97,4	+4,4	
91,7	+5,5	93,9	96,7	94,5	+0,6	-2,3	92,6	95,6	95,6	+3,2	-	92,2	94,1	+2,1	
96,8	+11,5	106,3	117,1	113,3	+6,6	-3,2	105,1	105,3	115,2	+3,6	+9,4	96,1	105,2	+9,5	
81,2	+1,4	90,0	95,3	88,8	-1,3	+4,1	86,3	95,6	87,1	+0,9	-8,9	89,0	90,9	+2,1	
78,4	-1,6	84,3	78,7	81,6	-3,2	+3,7	81,0	91,2	80,2	-1,0	-12,1	87,0	86,1	-1,0	
85,7	+6,2	99,4	96,2	101,0	+1,6	+5,0	95,1	102,9	98,6	+3,7	-4,2	92,3	99,0	+7,3	
66,2	-4,6	88,4	88,8	89,2	+0,9	+0,5	85,4	85,2	89,0	+4,2	+4,5	84,2	85,3	+1,3	
64,4	-6,9	84,1	80,9	81,4	-3,2	+0,6	81,2	80,4	81,2	-	+1,0	82,4	80,8	-1,9	
69,4	-0,6	95,6	102,6	102,7	+7,4	+0,1	92,5	93,6	102,7	+11,0	+9,7	87,4	93,1	+6,5	
100,6	+0,9	83,6	101,9	83,2	-0,5	-18,4	91,9	94,2	92,6	+0,8	-1,7	94,0	93,1	-1,0	
97,1	-0,9	80,4	97,7	80,3	-0,1	-17,8	88,8	91,1	89,0	+0,2	-2,3	93,3	90,0	-3,5	
110,7	+5,7	92,8	114,2	91,7	-1,2	-19,7	101,0	103,2	103,0	+2,0	-0,2	96,3	102,1	+6,0	
88,1	-4,0	65,5	88,2	64,6	-1,4	-26,8	77,7	78,1	76,4	-1,7	-2,2	84,1	77,9	-7,4	
86,2	-6,1	64,5	85,2	63,7	-1,2	-25,2	76,8	77,1	74,5	-3,0	-3,4	84,9	76,9	-9,4	
94,0	+2,7	68,6	97,5	67,3	-1,9	-31,0	80,6	81,3	82,4	+2,2	+1,4	81,8	81,0	-1,0	
68,2	-3,3	77,4	81,2	75,1	-3,0	-7,5	79,5	76,8	78,2	-1,6	+1,8	83,3	78,2	-6,1	
67,3	-6,4	74,5	78,5	72,7	-2,4	-7,4	77,7	75,8	75,6	-2,7	-0,3	84,1	76,8	-8,7	
70,7	+6,2	85,5	88,9	82,0	-4,1	-7,8	84,3	79,5	85,4	+1,3	+7,4	81,2	81,9	+0,9	
115,2	-4,5	49,4	97,6	50,3	+1,8	-48,5	75,3	79,9	74,0	-1,7	-7,4	85,2	77,6	-8,9	
110,5	-6,0	51,8	93,7	52,2	+0,8	-44,3	75,5	78,7	73,0	-3,3	-7,2	86,0	77,1	-10,3	
131,4	-0,1	41,4	111,4	43,6	+5,3	-60,9	74,5	84,2	77,5	+4,0	-8,0	82,8	79,4	-4,1	
97,8	+3,5	88,6	110,6	82,5	-6,9	-25,4	99,4	93,6	96,6	-2,8	+3,2	96,7	96,5	-0,2	
98,8	+2,3	86,2	109,1	79,9	-7,3	-26,8	98,0	92,1	94,5	-3,6	+2,6	96,9	95,1	-1,9	
94,3	+8,3	96,7	115,4	91,2	-5,7	-21,0	104,2	98,4	103,3	-0,9	+5,0	95,7	101,3	+5,9	
101,7	+10,4	107,8	94,7	90,9	-15,7	-4,0	104,7	107,8	92,8	-11,4	-13,9	100,5	106,3	+5,8	
103,7	+9,3	108,6	94,7	91,0	-16,2	-3,9	105,5	109,4	92,9	-11,9	-15,1	102,5	107,5	+4,9	
87,6	+20,7	104,9	94,7	89,9	-14,3	-5,1	102,3	98,6	92,3	-9,8	-6,4	88,5	100,4	+13,4	
92,6	+1,4	92,8	97,7	92,6	-0,2	-5,2	93,9	97,4	95,2	+1,4	-2,3	95,0	95,6	+0,6	
89,6	-1,0	89,8	92,3	86,8	-3,3	-6,0	91,3	94,6	89,5	-2,0	-5,4	94,8	93,0	-1,9	
105,8	+11,5	106,3	122,1	119,0	+11,9	-2,5	105,6	110,0	120,6	+14,2	+9,6	95,7	107,8	+12,6	
97,3	+4,4	96,8	109,1	103,8	+7,2	-4,9	98,2	99,2	106,5	+8,5	+7,4	95,8	98,7	+3,0	
92,5	+1,2	91,8	100,8	94,9	+3,4	-5,9	94,0	94,1	97,9	+4,1	+4,0	95,0	94,0	-1,1	
110,7	+12,6	111,0	132,6	128,8	+16,0	-2,9	109,8	113,4	130,7	+19,0	+15,3	98,0	111,6	+13,9	
106,8	+14,1	105,2	126,7	122,5	+16,4	-3,3	105,0	108,6	124,6	+18,7	+14,7	98,4	106,8	+8,5	
99,8	+8,2	97,5	111,7	106,2	+8,9	-4,9	98,6	100,4	109,0	+10,5	+8,6	97,3	99,5	+2,3	
118,7	+23,9	118,1	152,1	150,1	+27,1	-1,3	115,7	122,5	151,1	+30,6	+23,3	100,2	119,1	+18,9	
90,5	-2,6	90,9	96,6	90,5	-0,4	-6,3	93,3	92,5	93,6	+0,3	+1,2	93,9	92,9	-1,1	
88,5	-2,6	88,6	94,8	88,8	+0,2	-6,3	91,5	90,7	91,8	+0,3	+1,2	93,7	91,1	-2,8	
99,2	-2,6	100,9	104,7	98,4	-2,5	-6,0	101,5	100,5	101,6	+0,1	+1,1	94,8	101,0	+6,5	
86,8	-2,6	88,0	83,6	78,8	-10,5	-5,7	88,7	95,2	81,2	-8,5	-14,7	93,9	92,0	-2,0	
86,8	-3,2	88,0	83,9	78,8	-10,5	-6,1	88,7	95,0	81,3	-8,3	-14,4	94,6	91,9	-2,9	
86,4	+6,5	87,5	80,3	79,7	-8,9	-0,7	88,5	96,6	80,0	-9,6	-17,2	86,6	92,5	+6,8	
100,0	+9,1	104,8	110,1	106,6	+1,7	-3,2	104,7	103,5	108,3	+3,4	+4,6	98,4	104,1	+5,8	
98,8	+6,5	100,6	101,6	99,3	-1,3	-2,3	99,9	99,7	100,5	+0,6	+0,8	98,9	99,8	+3,0	
101,6	+12,8	110,6	121,8	116,5	+5,3	-4,4	111,2	108,5	119,2	+7,2	+9,9	100,4	109,9	+9,5	
100,2	+9,6	105,0	107,7	104,7	-0,3	-2,8	105,5	103,4	106,2	+0,7	+2,7	98,0	104,4	+6,5	
102,0	+7,3	103,1	103,2	100,9	-2,1	-2,2	102,9	101,2	102,0	-0,9	+0,8	97,7	102,1	+4,5	
98,5	+12,1	106,8	112,0	108,3	+1,4	-3,3	107,9	105,3	110,2	+2,1	+4,7	98,4	106,6	+8,3	
101,5	+7,9	106,6	110,6	106,0	-0,6	-4,2	106,4	106,8	108,3	+1,8	+1,4	100,8	106,6	+5,8	
96,8	+9,3	100,1	104,5	101,0	+0,9	-3,3	100,0	101,7	102,8	+2,8	+1,1	96,6	100,8	+4,3	
111,7	+5,5	120,9	123,6	116,9	-3,3	-5,4	120,2	117,9	120,3	+0,1	+2,0	109,9	119,1	+8,4	
94,9	+8,7	101,2	102,8	100,4	-0,8	-2,3	99,0	100,5	101,6	+2,6	+1,1	95,0	99,8	+5,1	
93,9	+6,5	98,7	97,6	96,1	-2,6	-1,5	96,4	98,6	96,9	+0,5	-1,7	94,3	97,5	+3,4	
98,4	+16,6	110,3	120,8	115,7	+4,9	-4,2	108,2	107,2	118,3	+9,3	+10,4	97,6	107,7	+10,3	
97,3	+9,7	103,1	102,8	100,7	-2,3	-2,0	100,6	102,6	101,8	+1,2	-0,8	96,3	101,6	+5,5	
97,0	+7,8	101,0	98,2	97,2	-3,8	-1,0	98,4	101,4	97,7	-0,7	-3,6	96,0	99,9	+4,1	
98,8	+17,8	110,9	119,7	113,8	+2,6	-4,9	108,9	107,1	116,8	+9,1	+9,1	97,1	108,0	+11,2	
99,8	+7,5	102,8	90,5	98,4	-4,3	+8,7	97,1	103,0	94,5	-2,7	-8,3	96,0	100,1	+4,3	
105,6	+7,3	104,7	89,3	99,8	-4,7	+11,8	98,0	106,2	94,5	-3,6	-11,0	98,1	102,1	+4,1	
82,2	+8,4	96,8	94,3	94,4	-2,5	+0,1	94,6	93,4	94,4	-0,2	+1,1	89,7	94,0	+4,8	
96,0	+9,3	98,9	93,8	93,0	-6,0	-0,9	97,5	102,6	93,4	-4,2	-9,0	96,1	100,0	+4,1	
97,8	+7,0	96,0	90,3	90,0	-6,2	-0,3	95,4	101,9	90,1	-5,6	-11,6	96,8	98,7	+2,0	
91,4	+16,6	106,6	102,8	100,8	-5,4	-1,9	103,1	104,2	101,8	-1,3	-2,3	94,2	103,7	+10,1	
92,7	+10,2	95,4	99,9	99,6	+4,4	-0,3	93,6	97,0	99,7	+6,5	+2,8	91,0	95,3	+4,7	
92,2	+9,6	93,3	97,6	97,7	+4,7	+0,1	91,1	95,7	97,6	+7,1	+2,0	90,4	93,4	+3,3	
94,2	+12,0	101,8	107,2	105,7	+3,8	-1,4	100,8	100,9	106,4	+5,6	+5,5	92,6	100,9	+9,0	

FRUEHERES
4 INDEX DES UMSATZES FUER
1991
NACH ABSCHNITTEN, UNTERABSCHNITTEN,
DER KLASSEKATION DER WIRTSCHAFTS
4.1 ORIGINAL

VOLUMEN

WZ93- SCHL.	WIRTSCHAFTSZWEIG		1995		VERAENDERUNG IN % AUG. 1995 GEGEN		1995		VERAENDERUNG IN % JULI 1995 GEGEN		KUMULIERT		2-MONATS- DURCHSCHNITT	
			AUG.	AUG.	AUG.	JULI	JULI	JULI	JUNI	JAN. 1995 BIS AUG. 1995	VER- AEND. IN % GEGEN VORJAHR	JULI 1995 UND AUG. 1995	VER- AEND. IN % GEGEN VORJAHR	
														1994
27	METALLERZEUGUNG UND -BEARBEITUNG	INSGESAMT INLAND AUSLAND	90,1 84,4 103,0	-4,0 -8,2 +4,8	-3,8 -5,9 +0,1	93,7 89,7 102,9	+9,1 +8,3 +11,1	-7,7 -6,4 -9,9	99,0 94,1 110,2	+5,8 +5,1 +7,4	91,9 87,1 103,0	+2,2 -0,3 +7,9		
27.1	ERZEUGUNG VON ROHEISEN, STAHL UND FERROLEGIE- RUNGEN (EGKS) 1)	INSGESAMT INLAND AUSLAND	90,3 85,9 100,0	-6,9 -7,1 -6,6	-5,1 -9,3 +3,6	95,2 94,7 96,5	+9,4 +14,6 -0,1	-7,8 -6,4 -10,3	101,2 99,5 105,1	+6,1 +9,3 +0,1	92,8 90,3 98,3	+0,9 +3,1 -3,5		
27.5	GIESEREIINDUSTRIE	INSGESAMT INLAND AUSLAND	72,5 70,0 82,3	-2,2 -8,4 +26,0	-11,7 -11,5 -12,5	82,1 79,1 94,1	+18,6 +14,0 +37,8	-9,3 -8,9 -10,2	83,7 81,3 93,3	+6,4 +4,1 +15,0	77,3 74,6 88,2	+7,8 +2,3 +32,0		
28	HERSTELLUNG VON METALL- ERZEUGNISSEN	INSGESAMT INLAND AUSLAND	96,2 98,1 87,8	+4,9 +6,3 -1,3	-0,2 +0,2 -2,1	96,4 97,9 89,7	+8,2 +8,9 +4,9	-6,6 -5,3 -12,1	97,9 98,3 96,2	+6,4 +7,3 +3,0	96,3 98,0 88,8	+6,5 +7,6 +1,7		
28.1	STAHL- UND LEICHTMETALL- BAU	INSGESAMT INLAND AUSLAND	115,4 118,6 86,9	+17,0 +17,4 +13,0	+5,7 +5,9 +2,1	109,2 112,0 85,1	+9,9 +9,7 +13,2	+2,7 +2,8 +1,8	102,0 104,6 79,0	+3,2 +3,8 -2,8	112,3 115,3 86,0	+13,4 +13,5 +13,0		
DK	MASCHINENBAU	INSGESAMT INLAND AUSLAND	76,9 72,6 83,4	-3,9 -7,2 +0,8	-2,3 -1,6 -3,1	78,7 73,8 86,1	-0,4 -3,3 +3,5	-12,8 -8,1 -18,3	78,8 73,3 87,1	-3,5 -6,0 -0,3	77,8 73,2 84,8	-2,1 -5,3 +2,2		
29.1	H.V. MASCHINEN F.D.ERZEUG. U.NUTZG.V.MECHAN.ENERGIE (O.LUFT-, STRASS.FAHRZ.BAU)	INSGESAMT INLAND AUSLAND	80,5 73,0 94,0	-6,8 -15,3 +8,4	-4,3 -8,2 +1,6	84,1 79,5 92,5	+0,5 -1,5 +3,7	-4,3 +4,3 -15,3	83,4 76,1 96,7	-4,4 -8,0 +1,3	82,3 76,3 93,3	-3,3 -8,6 +6,0		
29.3	HERSTELLUNG VON LAND- U. FORSTWIRTSCHAFTLICHEN MASCHINEN	INSGESAMT INLAND AUSLAND	59,2 49,3 72,4	-8,4 -14,1 -2,3	-37,3 -32,4 -40,9	94,4 72,9 122,6	+12,4 -2,8 +28,1	-0,2 -11,2 +10,4	84,3 69,3 104,2	+1,3 -7,7 +11,2	76,8 61,1 97,5	+3,4 -7,7 +14,8		
29.4	HERSTELLUNG VON WERK- ZEUGMASCHINEN	INSGESAMT INLAND AUSLAND	69,8 58,4 89,4	+4,0 -8,2 +22,1	-1,3 -1,5 -1,0	70,7 59,3 90,3	+4,1 -8,5 +23,4	-7,7 -6,3 -9,4	69,4 57,3 90,4	+2,7 -11,0 +23,7	70,3 58,9 89,9	+4,1 -8,3 +22,8		
DL	H.V.BUEROMASCH.,DATENVERARB. GER.U.-EINRICHTG.;ELEKTROT., FEINMECHANIK U. OPTIK	INSGESAMT INLAND AUSLAND	92,1 83,4 111,2	-2,3 -6,2 +5,3	+2,7 +1,6 +4,7	89,7 82,1 106,2	-0,9 -4,0 +5,1	-8,3 -7,4 -9,8	93,1 85,1 110,8	+0,8 -2,1 +6,6	90,9 82,8 108,7	-1,6 -5,0 +5,2		
30	H.V. BUEROMASCHINEN, DATENVERARBEITUNGSGE- RAETEN U. -EINRICHTUNGEN	INSGESAMT INLAND AUSLAND	97,4 103,4 88,6	+5,2 +12,5 -5,3	+4,6 +11,1 -4,8	93,1 93,1 93,1	-0,4 +1,2 -2,7	-5,6 -7,7 -2,2	97,4 97,6 97,0	+2,6 +6,0 -1,9	95,3 98,3 90,9	+2,4 +6,8 -4,0		
31	HERSTELLUNG VON GERAETEN DER ELEKTRIZITAETSERZEU- GUNG, -VERTEILUNG U.AE.	INSGESAMT INLAND AUSLAND	90,0 84,0 104,8	-3,8 -3,0 -5,2	+1,7 -1,6 +8,8	88,5 85,4 96,3	-0,8 +1,7 -5,5	-8,3 -6,4 -12,3	92,4 88,1 103,1	+0,7 +1,6 -1,0	89,3 84,7 100,6	-2,3 -0,7 -5,3		
31.2	HERSTELLUNG VON ELEK- TRIZITAETSERZEUGUNGS- U. -SCHALTEINRICHTUNGEN	INSGESAMT INLAND AUSLAND	90,0 82,4 108,6	-4,7 -4,0 -5,4	+6,0 +3,6 +10,5	84,9 79,5 98,3	-4,1 -2,8 -5,8	-5,5 -3,0 -9,9	85,2 80,1 97,6	-4,9 -3,1 -8,0	87,5 81,0 103,5	-4,4 -3,3 -5,6		
31.6	HERSTELLUNG VON ELEK- TRISCHEN AUSRUESTUNGEN A.N.G.	INSGESAMT INLAND AUSLAND	84,8 77,3 103,7	-7,3 -7,9 -6,1	-2,9 -2,8 -3,1	87,3 79,5 107,0	-1,0 -5,4 +8,2	-14,6 -16,8 -9,7	95,7 89,8 110,3	+5,3 +3,6 +8,7	86,1 78,4 105,4	-4,2 -6,7 +0,7		
32	RUNDFUNK-, FERNSEH- UND NACHRICHTENTECHNIK	INSGESAMT INLAND AUSLAND	103,1 84,0 143,9	+3,6 -10,8 +30,2	+6,2 +2,7 +11,0	97,1 81,8 129,6	+3,2 -7,7 +23,1	-10,4 -7,8 -13,8	100,2 83,8 135,1	+5,4 -5,2 +24,2	100,1 82,9 136,8	+3,4 -9,3 +26,8		
33	MEDIZIN-, MESS-, STEUER- UND REGELUNGSTECHNIK, OPTIK	INSGESAMT INLAND AUSLAND	82,0 70,9 107,0	-10,1 -18,1 +6,2	-0,5 +1,6 -3,3	82,4 69,8 110,6	-6,0 -15,1 +11,6	-7,5 -9,4 -4,8	84,8 73,2 110,7	-5,0 -11,7 +8,1	82,2 70,4 108,8	-8,2 -16,6 +8,8		
DM	FAHRZEUGBAU	INSGESAMT INLAND AUSLAND	71,9 65,6 80,1	+9,4 +11,0 +8,0	-8,9 -9,4 -8,2	78,9 72,4 87,3	-3,8 -0,4 -7,3	-20,2 -20,3 -20,3	91,8 81,5 105,2	+10,9 +10,7 +10,9	75,4 69,0 83,7	+2,0 +4,7 -0,6		
34	HERSTELLUNG VON KRAFTWAGEN UND KRAFTWAGENTEILEN	INSGESAMT INLAND AUSLAND	70,7 64,0 79,6	+9,1 +10,9 +7,0	-11,7 -10,9 -12,8	80,1 71,8 91,3	-3,1 -1,2 -5,4	-20,3 -20,0 -20,3	92,9 81,5 108,1	+10,8 +10,8 +10,4	75,4 67,9 85,5	+2,2 +4,1 -		
34.1	HERSTELLUNG VON KRAFTWAGEN UND KRAFTWAGENMOTOREN	INSGESAMT INLAND AUSLAND	66,1 56,0 78,0	+10,7 +11,3 +10,2	-11,6 -11,0 -12,2	74,8 62,9 88,8	-8,3 -9,9 -7,1	-22,8 -24,6 -21,3	88,6 73,3 106,6	+7,6 +3,7 +10,9	70,5 59,5 83,4	-0,3 -1,0 +0,2		
35	SONSTIGER FAHRZEUGBAU	INSGESAMT INLAND AUSLAND	79,9 77,0 83,0	+12,1 +10,6 +14,2	+13,5 - +30,5	70,4 77,0 63,6	-8,6 +5,8 -21,4	-20,4 -21,2 -19,3	84,4 81,1 87,9	+12,2 +10,0 +15,1	75,2 77,0 73,3	+1,3 +8,1 -4,6		
35.1	SCHIFFBAU	INSGESAMT INLAND AUSLAND	75,1 33,0 110,0	+78,4 -54,8 +566,7	+67,3 -7,6 +109,5	44,9 35,7 52,5	-57,6 -57,7 -57,7	-53,9 -65,3 -43,2	94,7 62,9 121,2	+32,4 -12,9 +70,7	60,0 34,4 81,3	-19,0 -56,3 +15,6		
35.3	LUFT- UND RAUMFAHRZEUGBAU	INSGESAMT INLAND AUSLAND	67,8 65,7 69,2	-15,1 +2,5 -23,1	+9,4 -5,7 +21,0	62,0 69,7 57,2	+5,4 +30,5 -8,0	-16,7 -19,0 -14,8	69,1 67,0 70,4	+3,1 +22,5 -5,9	64,9 67,7 63,2	-6,5 +15,1 -17,0		
36.1	HERSTELLUNG VON MOEBELN	INSGESAMT INLAND AUSLAND	72,1 73,7 63,2	-6,7 -7,1 -4,2	-3,0 -3,0 -2,8	74,3 76,0 65,0	+5,2 +5,4 +4,3	-14,9 -14,9 -14,8	87,3 89,4 75,6	-0,3 -0,1 -1,2	73,2 74,9 64,1	-1,1 -1,1 -0,2		

1) EUROPAEISCHE GEMEINSCHAFT FUER KOHLE UND STAHL.

STBA, FACHSERIE 4, REIHE 2.2

BUNDESGBEIT

DAS VERARBEITENDE GEWERBE
=100
ABTEILUNGEN, GRUPPEN UND KLASSEN
ZWEIGE, AUSGABE 1995 (WZ93)
WERT

INDEX

1994 AUG.	VER- AEND. IN % GEGEN AUG. 1993	1994 2.VJ	1995 1.VJ	1995 2.VJ	VERAENDERUNG IN % 2.VJ 1995 GEGEN		1994 1.HJ	1994 2.HJ	1995 1.HJ	VERAENDERUNG IN % 1.HJ 1995 GEGEN		1993	1994	VER- AEND. IN % GEGEN 1993	WZ93 SCHL.
					2.VJ 1994	1.VJ 1995				1.HJ 1994	2.HJ 1994				
93,9	+14,0	96,2	102,5	100,2	+4,2	-2,2	94,9	95,0	101,4	+6,8	+6,7	88,5	94,9	+7,2	27
91,9	+15,7	91,9	97,8	95,0	+3,4	-2,9	90,2	90,9	96,4	+6,9	+6,1	85,6	90,5	+5,7	
98,3	+10,4	105,5	113,1	112,0	+6,2	-1,0	105,0	103,9	112,6	+7,2	+8,4	95,1	104,5	+9,9	
97,0	+16,4	98,7	106,4	101,6	+2,9	-4,5	96,5	98,3	104,0	+7,8	+5,8	87,9	97,4	+10,8	27.1
92,5	+22,7	94,7	105,8	99,3	+4,9	-6,1	92,2	93,5	102,6	+11,3	+9,7	81,8	92,9	+13,6	
107,1	+6,3	107,5	107,9	106,8	-0,7	-1,0	106,1	108,9	107,4	+1,2	-1,4	101,3	107,5	+6,1	
74,1	+11,3	82,4	85,0	86,6	+5,1	+1,9	81,1	79,2	85,8	+5,8	+8,3	77,6	80,1	+3,2	27.5
76,4	+11,7	81,0	83,5	83,4	+3,0	-0,1	79,9	78,6	83,5	+4,5	+6,2	76,7	79,2	+3,3	
65,3	+9,2	88,1	91,0	99,1	+12,5	+8,9	85,9	81,4	95,0	+10,6	+16,7	81,3	83,6	+2,8	
91,7	+7,3	94,8	97,8	99,1	+4,5	+1,3	92,5	98,5	98,5	+6,5	-	92,9	95,5	+2,8	28
92,3	+5,8	94,2	97,5	99,4	+5,5	+1,9	91,8	98,8	98,5	+7,3	-0,3	93,6	95,3	+1,8	
89,0	+14,2	97,0	99,5	97,7	+0,7	-1,8	95,4	97,1	98,6	+3,4	+1,5	89,5	96,2	+7,5	
98,6	+3,0	102,8	94,9	102,3	-0,5	+7,8	98,8	112,8	98,6	-0,2	-12,6	103,8	105,8	+1,9	28.1
101,0	+2,1	105,1	97,2	104,8	-0,3	+7,8	100,5	115,8	101,0	+0,5	-12,8	106,9	108,1	+1,7	
76,9	+15,5	81,7	73,3	80,1	-2,0	+9,3	83,1	86,0	76,7	-7,7	-10,8	80,9	84,5	+4,4	
80,0	+1,5	85,6	76,0	82,3	-3,9	+8,3	82,4	91,9	79,1	-4,0	-13,9	86,6	87,1	+0,6	DK
78,2	+0,3	80,3	71,5	75,3	-6,2	+5,3	78,2	88,3	73,4	-6,1	-16,9	85,6	83,2	-2,8	
82,7	+3,5	93,7	82,8	92,9	-0,9	+12,2	88,9	97,3	87,9	-1,1	-9,7	88,2	93,1	+5,6	
86,4	+2,4	88,9	84,8	82,8	-6,9	-2,4	87,9	94,3	83,8	-4,7	-11,1	88,5	91,1	+2,9	29.1
86,2	+5,9	83,6	77,2	74,8	-10,5	-3,1	82,4	91,1	76,0	-7,8	-16,6	86,2	86,8	+0,7	
86,7	-3,6	98,9	98,5	97,1	-1,8	-1,4	98,0	100,1	97,8	-0,2	-2,3	92,7	99,0	+6,8	
64,6	+9,9	92,4	82,0	91,7	-0,8	+11,8	86,2	77,5	86,8	+0,7	+12,0	77,8	81,8	+5,1	29.3
57,4	-1,5	85,5	66,3	77,7	-9,1	+17,2	78,1	67,3	72,0	-7,8	+7,0	76,5	72,7	-5,0	
74,1	+24,5	101,3	102,6	110,2	+8,8	+7,4	96,6	90,7	106,4	+10,1	+17,3	79,5	93,7	+17,9	
67,1	-1,3	70,0	65,5	72,8	+4,0	+11,1	67,6	80,9	69,2	+2,4	-14,5	75,8	74,3	-2,0	29.4
63,6	-3,6	66,3	54,0	59,5	-10,3	+10,2	64,5	75,2	56,8	-11,9	-24,5	73,3	69,8	-4,8	
73,2	+2,2	76,5	85,2	95,8	+25,2	+12,4	73,1	90,7	90,5	+23,8	-0,2	80,2	81,9	+2,1	
94,3	+3,7	93,2	96,0	91,7	-1,6	-4,5	92,4	103,3	93,9	+1,6	-9,1	94,8	97,8	+3,2	DL
88,9	-1,0	86,8	88,3	83,4	-3,9	-5,5	86,8	98,2	85,8	-1,2	-12,6	92,6	92,5	-0,1	
105,6	+13,2	106,5	113,1	109,9	+3,2	-2,8	104,1	114,1	111,5	+7,1	-2,3	99,5	109,1	+9,6	
92,6	+17,1	97,2	104,1	92,0	-5,3	-11,6	95,5	105,3	98,1	+2,7	-6,8	86,6	100,4	+15,9	30
91,9	+10,1	96,2	104,2	90,6	-5,8	-13,1	92,2	102,6	97,4	+5,6	-5,1	83,3	97,4	+16,9	
93,6	+28,6	98,6	104,1	94,0	-4,7	-9,7	100,3	109,3	99,1	-1,2	-9,3	91,4	104,8	+14,7	
93,6	+1,5	92,8	96,4	90,5	-2,5	-6,1	91,9	102,5	93,5	+1,7	-8,8	95,7	97,2	+1,6	31
86,6	-1,8	86,9	91,8	86,7	-0,2	-5,6	87,2	98,1	89,3	+2,4	-9,0	93,3	92,7	-0,6	
110,5	+8,5	107,4	107,6	100,2	-6,7	-6,9	103,3	113,1	103,9	+0,6	-8,1	101,4	108,2	+6,7	
94,4	+3,1	90,3	86,2	82,6	-8,5	-4,2	89,0	101,2	84,4	-5,2	-16,6	93,4	95,1	+1,8	31.2
85,8	-1,7	82,3	82,4	77,3	-6,1	-6,2	82,3	94,4	79,9	-2,9	-15,4	90,0	88,3	-1,9	
114,8	+12,9	109,2	95,7	95,5	-12,5	-0,2	104,9	117,2	95,6	-8,9	-18,4	101,4	111,1	+9,6	
91,5	+0,5	92,9	101,8	96,0	+3,3	-5,7	91,3	101,0	98,9	+8,3	-2,1	94,5	96,2	+1,8	31.6
83,9	-2,0	87,8	95,9	91,3	+4,0	-4,8	87,6	97,5	93,6	+6,8	-4,0	92,0	92,6	+0,7	
110,4	+5,4	105,5	116,3	107,6	+2,0	-7,5	100,4	109,8	112,0	+11,6	+2,0	100,8	105,1	+4,3	
99,5	+1,9	94,8	100,4	100,1	+5,6	-0,3	94,6	108,6	100,3	+6,0	-7,6	100,1	101,6	+1,5	32
94,2	-4,9	86,2	85,5	82,7	-4,1	-3,3	87,4	101,7	84,1	-3,8	-17,3	98,9	94,6	-4,3	
110,5	+16,6	112,5	132,0	137,1	+21,9	+3,9	109,1	122,7	134,6	+23,4	+9,7	102,8	115,9	+12,7	
91,2	+3,1	89,8	86,1	85,2	-5,1	-1,0	89,2	98,5	85,7	-3,9	-13,0	92,7	93,8	+1,2	33
86,6	-0,3	82,6	75,2	73,2	-11,4	-2,7	82,4	92,5	74,2	-10,0	-19,8	89,8	87,5	-2,6	
100,8	+9,6	104,9	110,4	112,1	+6,9	+1,5	103,3	110,9	111,3	+7,7	+0,4	98,7	107,1	+8,5	
65,7	-4,5	91,4	96,0	98,5	+7,8	+2,7	85,7	88,0	97,3	+13,5	+10,5	83,4	86,8	+4,1	DM
59,1	-8,9	82,9	83,2	88,1	+6,3	+5,8	76,2	78,2	85,6	+12,4	+9,5	76,6	77,2	+0,8	
74,2	+0,3	102,6	112,5	112,1	+9,3	-0,4	98,3	100,9	112,3	+14,2	+11,4	92,2	99,6	+8,0	
64,8	-4,1	92,7	97,8	99,6	+7,5	+1,9	87,2	87,0	98,7	+13,2	+13,4	83,0	87,1	+4,9	34
57,7	-8,1	83,2	83,6	88,4	+6,3	+5,7	76,4	75,7	86,0	+12,6	+13,6	75,3	76,1	+1,1	
74,4	+0,4	105,8	116,6	114,6	+8,3	-1,8	102,0	102,4	115,6	+13,3	+12,9	93,4	102,2	+9,4	
59,7	-7,4	92,9	93,0	96,3	+3,6	+3,5	86,3	85,5	94,7	+9,7	+10,7	81,6	85,9	+5,3	34.1
50,3	-13,7	83,0	74,2	81,7	-1,5	+10,2	74,3	72,5	78,0	+4,9	+7,5	72,5	73,4	+1,2	
70,8	-1,4	104,8	115,3	113,5	+8,3	-1,6	100,5	100,8	114,4	+13,9	+13,5	92,4	100,6	+8,9	
71,3	-7,6	82,2	83,9	91,1	+10,8	+8,6	75,6	94,6	87,5	+15,7	-7,5	86,1	85,1	-1,2	35
69,6	-14,1	80,7	79,7	85,3	+5,7	+7,0	74,5	97,2	82,5	+10,7	-15,1	86,8	85,8	-1,2	
72,7	-0,3	83,4	88,4	97,2	+16,5	+10,2	76,3	91,6	92,7	+21,5	+1,2	85,1	84,0	-1,3	
42,1	-50,0	76,8	100,2	112,4	+46,4	+12,2	70,7	86,6	106,3	+50,4	+22,7	81,3	78,6	-3,3	35.1
73,0	-24,1	74,5	82,7	62,1	-16,6	-24,9	70,0	119,3	72,4	+3,4	-39,3	85,8	94,7	+10,4	
16,5	-77,8	78,8	114,7	154,3	+95,8	+34,5	71,2	59,5	134,5	+88,9	+126,1	77,5	65,3	-15,7	
79,9	+17,8	73,0	69,2	71,6	-1,9	+3,5	66,2	100,3	70,4	+6,3	-29,8	83,5	83,3	-0,2	35.3
64,1	-5,5	59,8	63,7	69,7	+16,6	+9,4	53,4	98,6	66,7	+24,9	-32,4	82,2	76,0	-7,5	
90,0	+32,9	81,4	72,8	72,9	-10,4	+0,1	74,4	101,5	72,9	-2,0	-28,2	84,4	87,9	+4,1	
77,3	-0,3	91,4	95,4	88,7	-3,0	-7,0	92,1	89,7	92,0	-0,1	+2,6	94,1	90,9	-3,4	36.1
79,3	-0,3	93,2	97,7	90,9	-2,5	-7,0	94,2	92,1	94,3	+0,1	+2,4	96,9	93,1	-3,9	
66,0	-0,3	80,8	82,4	76,3	-5,6	-7,4	80,6	75,9	79,4	-1,5	+4,6	78,4	78,3	-0,1	

WZ93- SCHL.	WIRTSCHAFTSZWEIG		VERAENDERUNG IN % AUG. 1995 GEGEN			VERAENDERUNG IN % JULI 1995 GEGEN			KUMULIERT		2-MONATS- DURCHSCHNITT	
			1995 AUG.	AUG. 1995 GEGEN		1995 JULI	JULI 1995 GEGEN		JAN. 1995 BIS AUG. 1995	VER- AEND. IN % GEGEN VORJAHR	JULI 1995 AUG. 1995	VER- AEND. IN % GEGEN VORJAHR
				AUG. 1994	JULI 1995		JULI 1994	JUNI 1995				
D	VERARBEITENDES GEWERBE 1)	INSGESAMT	143,7	+22,0	+26,8	113,3	+0,4	-21,8	143,6	+23,8	128,5	+11,4
		INLAND	153,7	+9,2	+16,2	132,3	-1,9	-21,9	165,1	+17,4	143,0	+3,8
		AUSLAND	117,5	+89,8	+85,6	63,3	+6,7	-20,6	87,0	+48,4	90,4	+49,2
	VORLEISTUNGSGUETER- PRODUZENTEN	INSGESAMT	150,2	+21,9	+7,5	139,7	+16,0	-16,6	157,8	+32,5	145,0	+19,0
		INLAND	164,7	+18,9	+10,8	148,7	+10,9	-16,3	168,7	+27,2	156,7	+15,0
AUSLAND		98,3	+33,9	-8,6	107,6	+43,7	-17,7	118,9	+59,6	103,0	+38,8	
INVESTITIONSGUETER- PRODUZENTEN	INSGESAMT	140,9	+28,6	+56,7	89,9	-12,3	-26,7	132,9	+23,6	115,4	+8,8	
	INLAND	140,6	-2,0	+17,9	119,3	-13,0	-27,7	167,9	+13,5	130,0	-7,3	
	AUSLAND	141,6	+170,7	+290,1	36,3	-18,4	-19,9	68,8	+55,0	89,0	+83,9	
GEBRAUCHSGUETER- PRODUZENTEN	INSGESAMT	174,2	-1,9	+54,4	112,8	-36,1	-37,4	169,1	-15,2	143,5	-18,9	
	INLAND	192,7	-0,5	+54,8	124,5	-32,8	-36,9	184,8	-15,5	158,6	-16,3	
	AUSLAND	80,2	-30,1	+51,0	53,1	-65,1	-42,7	89,2	-25,4	66,7	-50,0	
VERBRAUCHSGUETER- PRODUZENTEN	INSGESAMT	96,0	+10,2	+25,2	76,7	-0,4	-23,9	95,3	+13,5	86,4	+5,2	
	INLAND	111,2	+10,8	+22,6	90,7	+3,8	-20,2	109,5	+16,0	101,0	+7,6	
	AUSLAND	55,0	+7,4	+41,0	39,0	-20,1	-41,2	57,1	+2,9	47,0	-6,0	
DB	TEXTIL- UND BEKLEIDUNGS- GEWERBE	INSGESAMT	100,9	+8,6	+39,4	72,4	-8,4	-29,0	106,7	+11,4	86,7	+0,8
		INLAND	106,3	+8,2	+34,2	79,2	-4,8	-21,8	109,8	+9,5	92,8	+2,3
		AUSLAND	77,0	+11,8	+82,5	42,2	-30,2	-59,8	92,6	+22,8	59,6	-7,9
17	TEXTILGEWERBE	INSGESAMT	108,8	+30,1	+39,8	77,8	+1,6	-26,9	113,8	+18,5	93,3	+16,5
		INLAND	119,2	+27,4	+34,2	88,8	+4,6	-20,1	123,1	+16,8	104,0	+16,5
		AUSLAND	73,5	+45,8	+81,0	40,6	-17,5	-54,9	82,3	+27,6	57,1	+14,7
18.2	HERSTELLUNG VON BEKLEI- DUNG (OHNE LEDERBEKLEI- DUNG)	INSGESAMT	79,0	-33,3	+37,9	57,3	-33,1	-36,1	86,8	-9,0	68,2	-33,2
		INLAND	76,8	-29,4	+34,0	57,3	-27,8	-27,3	79,6	-10,4	67,1	-28,7
		AUSLAND	113,7	-57,3	+93,4	58,8	-67,5	-77,8	203,1	+5,6	86,3	-61,4
DC	LEDERGEWERBE	INSGESAMT	46,2	+5,0	+13,2	40,8	+0,2	-20,5	47,8	+2,6	43,5	+2,6
		INLAND	52,8	+1,3	+8,4	48,7	+2,3	-20,8	56,0	+3,9	50,8	+1,8
		AUSLAND	24,1	+40,9	+69,7	14,2	-18,4	-17,0	20,5	-6,4	19,2	+11,0
DD	HOLZGEWERBE (OHNE HERSTELLUNG VON MOEBELN)	INSGESAMT	265,6	+72,1	+17,8	225,4	+59,9	-9,5	234,5	+60,4	245,5	+66,2
		INLAND	256,0	+77,4	+17,7	217,5	+65,1	-7,6	221,5	+63,2	236,8	+71,6
		AUSLAND	706,3	-3,4	+20,0	588,8	-6,5	-32,9	838,3	+15,0	647,6	-4,8
DE	PAPIER- UND DRUCKGEWERBE	INSGESAMT	175,6	+27,5	+4,5	168,0	+27,7	-13,9	186,6	+47,5	171,8	+27,5
		INLAND	164,9	+19,8	+6,0	155,5	+14,4	-13,9	178,1	+34,8	160,2	+17,1
		AUSLAND	226,9	+64,5	-0,4	227,7	+105,0	-14,1	227,3	+127,5	227,3	+82,6
21	PAPIERGEWERBE	INSGESAMT	225,4	+69,5	+2,7	219,5	+86,5	-13,6	221,1	+93,8	222,5	+77,4
		INLAND	208,1	+65,8	+4,7	198,8	+70,5	-12,9	206,2	+77,8	203,5	+68,0
		AUSLAND	273,5	+77,6	-1,2	276,9	+129,0	-15,0	262,6	+140,5	275,2	+100,1
21.1	H.V. HOLZSTOFF, ZELLSTOFF, PAPIER, KARTON UND PAPPE	INSGESAMT	171,4	+64,0	+0,2	171,1	+98,5	-18,3	175,1	+108,2	171,3	+79,6
		INLAND	140,2	+59,0	+4,7	133,9	+68,9	-21,9	150,4	+88,9	137,1	+63,6
		AUSLAND	238,8	+70,6	-5,2	251,8	+149,1	-13,6	228,7	+143,3	245,3	+103,4
21.2	PAPIER-, KARTON- UND PAPPEVERARBEITUNG	INSGESAMT	347,7	+76,1	+5,7	328,9	+74,0	-7,5	325,3	+78,7	338,3	+75,0
		INLAND	331,6	+71,6	+4,6	316,9	+71,9	-4,4	307,8	+69,1	324,3	+71,8
		AUSLAND	439,0	+98,7	+10,7	396,7	+84,3	-19,1	424,5	+133,6	417,9	+91,6
22	DRUCKGEWERBE, VERVIEL- FAELTIGUNG VON BESPIELTEN TONTRAEGERN	INSGESAMT	122,1	-14,4	+8,4	112,6	-23,1	-14,6	149,5	+6,9	117,4	-18,8
		INLAND	128,0	-13,6	+8,1	118,4	-22,3	-15,2	154,0	+5,6	123,2	-18,0
		AUSLAND	49,4	-35,6	+21,7	40,6	-45,0	+19,4	93,0	+44,6	45,0	-40,2
DG	CHEMISCHE INDUSTRIE	INSGESAMT	92,5	+22,5	+3,1	89,7	+17,1	-17,6	101,6	+31,1	91,1	+19,7
		INLAND	110,6	+18,3	+3,5	106,9	+19,0	-12,2	116,5	+26,8	108,8	+18,6
		AUSLAND	60,4	+39,2	+2,0	59,2	+11,7	-30,9	75,0	+45,3	59,8	+24,1
24.1	HERSTELLUNG VON CHEMISCHEN GRUNDSTOFFEN	INSGESAMT	94,4	+38,4	+0,5	93,9	+24,7	-16,3	107,5	+42,0	94,2	+31,2
		INLAND	110,0	+32,5	-0,4	110,4	+28,1	-8,3	119,8	+34,8	110,2	+30,3
		AUSLAND	65,2	+60,6	+3,2	63,2	+14,7	-35,0	84,7	+66,1	64,2	+34,0
24.4	HERSTELLUNG VON PHARMA- ZEUTISCHEN ERZEUGNISSEN	INSGESAMT	62,9	-3,4	+25,5	50,1	-22,0	-31,0	66,0	-2,1	56,5	-12,7
		INLAND	74,9	-6,4	+20,8	62,0	-17,3	-26,9	73,3	+3,1	68,5	-11,6
		AUSLAND	38,6	+10,9	+47,9	26,1	-38,2	-45,3	38,9	-19,3	32,4	-15,8
DH	HERSTELLUNG VON GUMMI- UND KUNSTSTOFFWAREN	INSGESAMT	421,2	+30,6	+12,1	375,9	+22,6	-6,5	391,8	+33,7	398,6	+26,7
		INLAND	507,4	+30,5	+10,2	460,6	+22,2	-7,0	479,4	+35,5	484,0	+26,4
		AUSLAND	139,8	+29,6	+40,2	99,7	+27,5	+1,5	105,9	+11,1	119,8	+28,7
25.2	HERSTELLUNG VON KUNST- STOFFWAREN	INSGESAMT	665,5	+31,1	+12,0	594,3	+22,1	-7,7	614,3	+33,5	629,9	+26,7
		INLAND	695,0	+31,5	+10,3	623,9	+21,8	-8,2	651,0	+34,6	662,5	+26,7
		AUSLAND	427,5	+24,5	+38,0	309,7	+25,5	+0,3	320,4	+16,7	368,6	+24,9
DI	GLASGEWERBE, KERAMIK, VERARBEITUNG VON STEINEN UND ERDEN	INSGESAMT	241,0	+13,1	+16,4	207,0	+4,9	-8,9	219,8	+18,2	224,0	+9,2
		INLAND	260,7	+10,8	+14,4	227,9	+3,8	-8,5	238,3	+17,8	244,3	+7,4
		AUSLAND	144,1	+47,6	+38,3	104,2	+23,5	-12,8	128,7	+26,2	124,2	+36,5
26.1	HERSTELLUNG UND VERAR- BEITUNG VON GLAS	INSGESAMT	206,2	+36,9	+22,2	168,7	+14,2	-9,3	191,7	+32,8	187,5	+25,7
		INLAND	222,4	+34,2	+20,7	184,2	+12,7	-11,0	208,9	+35,1	203,3	+23,5
		AUSLAND	144,1	+55,4	+31,6	109,5	+25,9	+3,7	126,1	+20,6	126,8	+41,0
DJ	METALLERZEUGUNG UND -BE- ARBEITUNG, HERSTELLUNG VON METALLERZEUGNISSEN	INSGESAMT	167,9	+14,0	+13,4	148,0	-1,1	-16,4	167,9	+23,0	158,0	+6,4
		INLAND	179,5	+14,9	+14,6	156,7	-1,2	-16,6	177,8	+23,1	168,1	+6,8
		AUSLAND	105,0	+3,9	+3,6	101,4	-1,4	-11,2	113,9	+17,9	103,2	+1,2

1) AUSGEWAELHTE WIRTSCHAFTSZWEIGE (OHNE ERNAHRUNGSGEWERBE UND TABAKVERARBEITUNG).

STBA, FACHSERIE 4, REIHE 2.2

UND BERLIN-OST

FUER DAS VERARBEITENDE GEWERBE
=100
ABTEILUNGEN, GRUPPEN UND KLASSEN
ZWEIGE, AUSGABE 1995 (WZ93)
WERT

INDEX

1994 AUG.	VER- AEND. IN % GEGEN AUG. 1993	1994 2.VJ	1995 1.VJ	1995 2.VJ	VERAENDERUNG IN % 2.VJ 1995 GEGEN		1994 1.HJ	1994 2.HJ	1995 1.HJ	VERAENDERUNG IN % 1.HJ 1995 GEGEN		1993	1994	VER- AEND. IN % GEGEN 1993	WZ93 SCHL.
					2.VJ	1.VJ				1.HJ	2.HJ				
					1994	1995				1994	1994				
117,8	+24,4	115,4	145,5	151,7	+31,5	+4,3	116,2	129,1	148,6	+27,9	+15,2	104,9	122,6	+16,9	D
140,8	+26,8	140,1	165,8	179,0	+27,8	+7,9	141,5	153,3	172,4	+21,9	+12,5	120,0	147,4	+22,8	
61,9	+10,1	56,9	92,1	79,7	+40,1	-13,5	58,0	70,6	85,9	+48,1	+21,8	69,7	64,3	-7,7	
123,2	+25,5	120,2	162,7	161,5	+34,4	-0,7	118,1	137,8	162,1	+37,3	+17,6	102,4	128,0	+25,0	
138,5	+24,4	134,2	173,0	172,3	+28,4	-0,4	131,4	152,9	172,7	+31,4	+12,9	113,2	142,2	+25,6	
73,4	+34,4	73,7	125,9	122,4	+66,1	-2,8	74,7	88,1	124,2	+66,3	+41,0	67,6	81,4	+20,4	
109,6	+25,1	104,8	130,2	147,2	+40,5	+13,1	108,0	114,8	138,7	+28,4	+20,8	104,7	111,4	+6,4	
143,5	+33,1	144,0	162,0	199,2	+38,3	+23,0	150,4	152,1	180,6	+20,1	+18,7	126,8	151,2	+19,2	
52,3	-7,1	42,2	72,1	52,1	+23,5	-27,7	43,1	53,3	62,1	+44,1	+16,5	69,6	48,2	-30,7	
177,5	+22,8	205,8	182,6	172,6	-16,1	-5,5	206,7	218,2	177,6	-14,1	-18,6	162,3	212,4	+30,9	
193,6	+28,5	223,1	198,3	198,7	-15,4	-4,8	228,3	225,8	193,5	-15,2	-14,3	167,5	227,0	+35,5	
114,8	-4,9	133,1	102,7	90,7	-31,9	-11,7	114,8	195,0	96,7	-15,8	-50,4	144,3	154,9	+7,3	
87,1	+13,4	79,4	96,5	100,1	+26,1	+3,7	84,6	89,4	98,3	+16,2	+10,0	80,8	87,0	+7,7	
100,4	+9,4	91,9	109,4	115,3	+25,5	+5,4	94,6	102,2	112,4	+18,8	+10,0	92,3	98,4	+6,6	
51,2	+42,2	45,6	61,7	59,2	+29,8	-4,1	57,3	54,5	60,5	+5,6	+11,0	49,6	55,9	+12,7	
92,9	+19,6	90,5	117,4	109,2	+20,7	-7,0	99,1	94,1	113,3	+14,3	+20,4	79,9	96,6	+20,9	DB
98,2	+13,4	93,6	120,0	111,0	+18,6	-7,5	103,6	98,1	115,5	+11,5	+17,7	85,8	100,8	+17,5	
68,9	+79,4	76,3	106,1	101,2	+32,6	-4,6	79,0	76,6	103,6	+31,1	+35,2	53,4	77,8	+45,7	
83,6	+21,0	95,9	125,2	116,0	+21,0	-7,3	101,3	93,8	120,6	+19,1	+28,6	78,5	97,5	+24,2	17
93,6	+15,1	103,4	134,7	124,1	+20,0	-7,9	110,8	101,8	129,4	+16,8	+27,1	87,3	106,3	+21,8	
50,4	+81,9	70,7	93,1	88,3	+24,9	-5,2	69,4	67,3	90,7	+30,7	+34,8	48,5	68,3	+40,8	
118,4	+16,4	75,3	95,7	90,4	+20,1	-5,5	93,2	94,9	93,1	-0,1	-1,9	83,8	94,0	+12,2	18.2
108,8	+10,5	71,1	86,4	81,2	+14,2	-6,0	87,1	89,6	83,8	-3,8	-6,5	82,5	88,3	+7,0	
266,0	+73,9	135,7	245,6	238,4	+75,7	-2,9	182,0	176,3	242,0	+33,0	+37,3	105,3	179,1	+70,1	
44,0	+20,2	48,7	48,6	49,9	+2,5	+2,7	48,0	48,7	49,3	+2,7	+1,2	39,8	48,4	+21,6	DC
52,1	+16,6	56,4	56,9	58,5	+3,7	+2,8	55,9	55,2	57,7	+4,3	+4,5	46,1	55,3	+20,0	
17,1	+81,9	23,0	20,8	21,0	-8,7	+1,0	23,5	26,9	20,9	-11,1	-22,3	18,7	25,2	+34,8	
154,3	+24,2	152,1	221,8	239,8	+57,7	+8,1	145,7	172,1	230,8	+58,4	+34,1	123,9	158,9	+28,2	DD
144,3	+19,0	140,8	206,3	226,4	+60,8	+9,7	134,9	157,6	216,4	+60,4	+37,3	121,4	146,2	+20,4	
731,1	+156,0	802,4	942,2	861,6	+7,4	-8,6	745,0	995,6	901,9	+21,1	-9,4	331,6	870,3	+162,5	
137,7	+41,5	124,9	196,6	186,4	+49,2	-5,2	123,8	149,1	191,5	+54,7	+28,4	107,2	136,4	+27,2	DE
137,7	+27,5	132,0	188,5	179,5	+36,0	-4,8	130,5	151,8	184,0	+41,0	+21,2	111,7	141,2	+26,4	
137,9	+197,8	91,0	235,1	219,5	+141,2	-6,6	91,6	136,2	227,3	+148,1	+66,9	86,1	113,9	+32,3	
133,0	+84,7	110,5	215,4	226,0	+104,5	+4,9	110,4	139,9	220,7	+99,9	+57,8	91,4	125,2	+37,0	21
125,5	+51,9	114,8	203,3	211,0	+83,8	+3,8	114,3	138,3	207,2	+81,3	+49,8	95,3	126,3	+32,5	
154,0	+259,8	98,6	249,0	267,9	+171,7	+7,6	99,8	144,6	258,5	+159,0	+78,8	80,9	122,2	+51,1	
104,5	+145,9	81,1	171,4	181,3	+123,6	+5,8	80,4	109,0	176,4	+119,4	+61,8	66,8	94,7	+41,8	21.1
88,2	+85,7	77,8	151,2	158,3	+103,5	+4,7	78,2	100,2	154,8	+98,0	+54,5	63,7	89,2	+40,0	
140,0	+340,3	88,3	215,3	231,1	+161,7	+7,3	85,2	128,3	223,2	+162,0	+74,0	73,8	106,7	+44,6	
197,5	+42,4	177,0	314,9	327,1	+84,8	+3,9	178,3	209,9	321,0	+80,0	+52,9	147,0	194,1	+32,0	21.2
193,2	+32,0	182,1	298,0	306,5	+68,3	+2,9	179,7	207,6	302,3	+68,2	+45,6	152,7	193,7	+26,9	
220,9	+132,5	147,9	409,9	443,4	+199,8	+8,2	169,6	222,4	426,7	+151,6	+91,9	114,5	196,0	+71,2	
142,7	+14,6	140,3	176,4	143,9	+2,6	-18,4	138,2	158,9	160,2	+15,9	+0,8	124,2	148,5	+19,6	22
148,1	+14,1	146,7	175,9	152,7	+4,1	-13,2	144,4	163,4	164,3	+13,8	+0,6	125,7	163,9	+22,4	
76,7	+28,3	61,7	182,4	35,4	-42,6	-80,6	60,6	104,1	108,9	+79,7	+4,6	106,1	82,4	-22,3	
75,5	+15,3	77,7	105,6	104,6	+34,6	-0,9	78,0	93,5	105,1	+34,7	+12,4	75,0	85,7	+14,9	D6
93,5	+15,6	94,4	119,5	118,6	+25,6	-0,8	92,0	112,0	119,1	+29,5	+6,3	87,7	102,0	+16,3	
43,4	+14,8	47,9	80,8	79,4	+65,8	-1,7	52,8	60,4	80,1	+51,7	+32,6	52,4	56,6	+8,0	
68,2	+5,4	77,0	114,1	109,9	+42,7	-3,7	77,0	96,7	112,0	+45,5	+15,8	72,9	86,8	+19,1	24.1
83,0	+6,8	91,5	127,4	118,5	+29,5	-7,0	90,3	112,9	123,0	+36,2	+8,9	83,0	101,6	+22,4	
40,6	+0,5	49,9	89,3	93,8	+88,0	+5,0	52,1	66,3	91,5	+75,6	+38,0	53,9	59,2	+9,8	
65,1	+8,3	62,7	87,6	70,7	+12,8	+4,6	68,3	72,0	69,2	+1,3	-3,9	73,6	70,2	-4,6	24.4
80,0	+10,0	77,3	80,7	85,2	+10,2	+5,6	76,6	86,1	83,0	+8,4	-3,6	83,5	81,4	-2,5	
34,8	+1,5	33,0	40,9	41,2	+24,8	+0,7	51,5	43,3	41,1	-20,2	-5,1	53,4	47,4	-11,2	
322,6	+52,3	305,6	367,1	411,9	+34,8	+12,2	285,8	329,5	389,5	+36,3	+18,2	204,5	307,7	+50,5	DH
388,7	+50,7	369,5	448,6	507,1	+37,2	+13,0	344,2	405,0	477,9	+38,8	+18,0	247,7	374,6	+51,2	
107,9	+74,0	98,0	101,3	101,2	+3,3	-0,1	96,0	84,4	101,2	+5,4	+19,9	64,3	90,2	+40,3	
507,8	+55,3	488,1	563,5	654,8	+34,2	+16,2	447,7	517,7	609,2	+36,1	+17,7	308,8	482,7	+56,3	25.2
528,6	+51,2	511,4	597,1	697,1	+36,3	+16,7	470,5	550,8	647,1	+37,5	+17,5	326,5	510,6	+56,4	
343,4	+131,6	303,7	293,7	314,9	+3,7	+7,2	267,8	256,5	304,3	+13,6	+18,6	169,2	262,1	+54,9	
213,0	+31,6	194,2	212,3	224,5	+15,6	+5,7	179,7	214,3	218,4	+21,5	+1,9	143,1	197,0	+37,7	DI
235,3	+31,2	210,8	226,1	246,4	+16,9	+9,0	193,9	234,1	236,3	+21,9	+0,9	152,6	214,0	+40,2	
97,6	+35,7	107,7	143,7	116,7	+8,4	+18,0	105,6	112,8	130,2	+23,3	+15,4	94,1	109,2	+16,0	
150,6	+51,5	142,1	198,8	187,6	+32,0	-5,5	142,6	170,2	193,1	+35,4	+13,5	108,4	156,4	+44,3	26.1
165,7	+47,4	151,1	214,2	207,2	+37,1	-3,3	151,3	182,3	210,7	+39,3	+15,6	116,1	166,8	+43,7	
92,7	+86,1	107,6	138,9	112,8	+4,8	+8,8	109,5	123,7	125,9	+15,0	+1,8	79,0	116,6	+47,6	
147,3	+27,4	136,0	175,2	167,3	+23,0	-4,5	132,6	160,0	171,3	+29,2	+7,1	119,3	146,3	+22,6	DJ
156,2	+25,7	144,0	184,2	177,8	+23,5	-3,5	140,1	168,6	181,0	+29,2	+7,4	125,9	154,3	+22,6	
101,1	+41,6	94,5	126,6	108,4	+14,7	-14,4	94,8	114,0	117,5	+23,9	+3,1	86,2	104,4	+21,1	

WZ93- SCHL.	WIRTSCHAFTSZWEIG		1995 AUG.	VERAENDERUNG IN % AUG. 1995 GEGEN		1995 JULI	VERAENDERUNG IN % JULI 1995 GEGEN		KUMULIERT		2-MONATS- DURCHSCHNITT	
				AUG. 1994	JULI 1995		JULI 1994	JUNI 1995	JAN. 1995 BIS AUG. 1995	VER- AEND. IN % GEGEN VORJAHR	JULI 1995 UND AUG. 1995	VER- AEND. IN % GEGEN VORJAHR
27	METALLERZEUGUNG UND -BEARBEITUNG	INSGESAMT	93,8	-5,2	+4,9	89,4	-14,9	-17,3	105,6	+12,0	91,6	-10,2
		INLAND	92,5	-7,2	+6,2	87,1	-17,5	-20,4	104,7	+10,3	89,8	-12,6
		AUSLAND	99,2	+2,8	+0,3	98,9	-4,1	-3,9	109,0	+17,2	99,1	-0,7
27.1	ERZEUGUNG VON ROHEISEN, STAHL UND FERROLEGIE- RUNGEN (EGKS) 1)	INSGESAMT	84,0	+6,1	+16,5	72,1	-28,9	-8,5	94,0	+24,8	78,1	-13,5
		INLAND	84,4	+0,4	+21,6	69,4	-35,8	-10,9	97,8	+22,9	76,9	-20,0
		AUSLAND	83,1	+22,6	+5,9	78,5	-8,4	-2,8	85,0	+29,8	80,8	+5,2
27.5	GIESSEREIINDUSTRIE	INSGESAMT	214,1	+114,7	+16,5	183,8	+116,0	-1,4	199,7	+109,5	199,0	+115,4
		INLAND	218,6	+123,5	+21,7	179,6	+109,3	-0,2	195,4	+103,1	193,1	+116,9
		AUSLAND	168,4	+40,2	-27,9	233,5	+202,5	-10,4	250,5	+191,6	201,0	+103,6
28	HERSTELLUNG VON METALL- ERZEUGNISSEN	INSGESAMT	272,5	+26,4	+18,1	230,8	+8,4	-15,8	256,0	+30,5	251,7	+17,5
		INLAND	286,7	+27,0	+18,2	242,5	+8,4	-14,9	267,8	+30,4	264,6	+17,7
		AUSLAND	124,2	+6,9	+13,0	109,9	+8,0	-27,4	130,3	+20,1	117,1	+7,4
28.1	STAHL- UND LEICHTMETALL- BAU	INSGESAMT	279,7	+5,3	+23,5	226,4	-14,0	-21,6	260,9	+21,7	253,1	-4,3
		INLAND	290,5	+5,5	+23,7	234,8	-13,9	-20,9	270,5	+22,0	262,7	-4,1
		AUSLAND	34,1	-15,6	-2,3	34,9	-26,5	-65,7	43,1	-0,9	34,5	-21,6
DK	MASCHINENBAU	INSGESAMT	107,3	+32,5	+41,6	75,8	-4,8	-20,4	99,9	+29,9	91,6	+14,1
		INLAND	107,5	+2,9	+11,1	96,8	+3,8	-17,5	118,3	+26,5	102,2	+3,3
		AUSLAND	106,9	+147,5	+155,7	41,8	-27,2	-29,4	70,1	+39,6	74,4	+47,9
29.1	H.V. MASCHINEN F.D.ERZEUG. U.NUTZG.V.MECHAN.ENERGIE (O.LUFT-,STRASS.FAHRZ.BAU)	INSGESAMT	93,1	-1,1	+15,8	80,4	-4,9	-20,7	102,5	+21,3	86,8	-2,8
		INLAND	100,3	-8,0	+22,8	81,7	-12,4	-25,5	104,0	+13,5	91,0	-10,1
		AUSLAND	65,3	+72,8	-13,3	75,3	+47,4	+7,4	96,7	+67,6	70,3	+58,0
29.3	HERSTELLUNG VON LAND- U. FORSTWIRTSCHAFTLICHEN MASCHINEN	INSGESAMT	24,4	-33,5	+16,2	21,0	-50,9	-44,9	27,2	-19,8	22,7	-43,0
		INLAND	43,5	+5,3	+24,6	34,9	-7,7	-36,5	42,9	+0,9	39,2	-1,0
		AUSLAND	6,3	-80,6	-22,2	8,1	-83,0	-63,5	12,5	-51,6	7,2	-82,0
29.4	HERSTELLUNG VON WERK- ZEUGMASCHINEN	INSGESAMT	176,5	+149,6	+67,1	105,6	+59,3	-14,5	128,4	+62,7	141,1	+106,0
		INLAND	143,7	+52,7	-4,6	150,7	+67,4	-14,5	160,6	+66,3	147,2	+59,8
		AUSLAND	216,4	+412,8	+327,7	50,6	+35,3	-14,7	89,3	+55,8	133,5	+235,4
DL	H.V. BUEROMASCH., DATENVERARB. GER.U.-EINRICHTG.;ELEKTROT., FEINMECHANIK U. OPTIK	INSGESAMT	132,2	+8,4	+10,7	119,4	+8,6	-26,5	150,1	+21,7	125,8	+8,4
		INLAND	142,7	+1,1	+22,8	116,2	-8,7	-29,3	153,7	+8,5	129,5	-3,6
		AUSLAND	83,1	+38,7	-38,1	134,3	+137,3	-12,7	133,6	+100,0	108,7	+86,4
30	H.V. BUEROMASCHINEN, DATENVERARBEITUNGSGE- RAETEN U. -EINRICHTUNGEN	INSGESAMT	176,0	+127,1	+15,0	153,1	+62,7	+9,7	168,5	+56,7	164,6	+91,8
		INLAND	172,3	+104,4	+27,5	135,1	+34,4	-2,4	167,3	+46,4	153,7	+66,3
		AUSLAND	196,0	+373,4	-21,3	249,0	+310,2	+71,0	175,2	+143,7	222,5	+335,4
31	HERSTELLUNG VON GERAETEN DER ELEKTRIZITAETSERZEU- GUNG, -VERTEILUNG U.AE.	INSGESAMT	139,8	+20,6	+0,3	139,4	+34,2	-20,9	162,0	+35,3	139,6	+27,0
		INLAND	151,4	+15,8	+10,8	136,6	+17,3	-27,3	172,6	+28,4	144,0	+16,5
		AUSLAND	81,4	+49,4	-46,9	153,4	+193,3	+31,4	108,5	+83,3	117,4	+119,9
31.2	HERSTELLUNG VON ELEK- TRIZITAETSERZEUGUNGS- U. -SCHALTEINRICHTUNGEN	INSGESAMT	176,3	+53,2	+4,6	168,6	+58,5	-25,2	191,3	+59,2	172,5	+55,7
		INLAND	192,7	+45,9	+3,5	186,1	+53,3	-23,8	207,1	+50,8	189,4	+49,4
		AUSLAND	64,8	+38,8	+31,4	49,3	+5,8	-50,1	84,1	+63,0	57,1	+22,3
31.6	HERSTELLUNG VON ELEK- TRISCHEN AUSRUESTUNGEN A.N.G.	INSGESAMT	167,6	+46,6	+14,0	147,0	+42,7	-39,4	234,9	+96,6	157,3	+44,7
		INLAND	191,4	+49,5	+9,2	175,3	+53,4	-34,8	266,4	+99,7	183,4	+51,3
		AUSLAND	62,1	+15,4	+197,1	20,9	-60,5	-83,4	94,8	+64,3	41,5	-22,3
32	RUNDFUNK-, FERNSEH- UND NACHRICHTENTECHNIK	INSGESAMT	100,6	+2,8	+26,5	79,5	-20,3	-49,5	131,5	+19,2	90,1	-8,9
		INLAND	111,6	-6,8	+51,4	73,7	-38,7	-40,3	113,9	-11,2	92,7	-22,7
		AUSLAND	61,0	+31,5	-39,2	100,3	+90,3	-64,1	194,8	+170,6	80,7	+62,7
33	MEDIZIN-, MESS-, STEUER- UND REGELUNGSTECHNIK, OPTIK	INSGESAMT	132,3	-28,1	+48,0	89,4	-39,1	-29,6	126,6	-18,5	110,9	-33,0
		INLAND	139,9	-35,7	+57,9	88,6	-50,8	-34,6	129,5	-31,6	114,3	-42,6
		AUSLAND	95,0	-8,6	+1,7	93,4	+22,9	+9,1	112,2	+35,0	94,2	+4,7
DM	FAHRZEUGBAU	INSGESAMT	175,6	+35,5	+137,0	74,1	-36,8	-46,7	163,8	+11,9	124,9	+1,2
		INLAND	156,7	-12,8	+41,4	110,8	-40,1	-50,6	234,4	-3,0	133,8	-26,6
		AUSLAND	202,4	+189,6	+803,6	22,4	-31,5	+19,1	64,3	+74,4	112,4	+119,1
34	HERSTELLUNG VON KRAFTWAGEN UND KRAFTWAGENTEILEN	INSGESAMT	298,1	+35,5	+90,4	156,6	-42,0	-48,7	268,9	-5,4	227,4	-7,2
		INLAND	321,8	+33,1	+92,3	167,3	-39,2	-49,1	290,1	-8,2	244,6	-5,3
		AUSLAND	157,8	+17,8	+68,2	93,8	-65,3	-42,7	143,6	+16,9	125,8	-37,8
34.1	HERSTELLUNG VON KRAFTWAGEN UND KRAFTWAGENMOTOREN	INSGESAMT	939,2	+32,3	+227,9	286,4	-69,4	-67,3	750,5	-28,4	612,8	-25,5
		INLAND	955,7	+41,6	+227,0	292,3	-63,7	-66,9	768,4	-27,6	624,0	-15,7
		AUSLAND	723,1	-38,3	+245,7	209,2	-92,0	-73,7	516,5	-41,6	466,2	-75,4
35	SONSTIGER FAHRZEUGBAU	INSGESAMT	125,7	+35,5	+209,6	40,6	-26,2	-43,1	121,0	+34,0	83,2	+12,6
		INLAND	35,7	-73,4	-48,6	69,4	-41,6	-52,9	193,6	+3,3	52,6	-58,4
		AUSLAND	207,3	+230,1	+1393,6	14,4	+140,0	+453,8	55,4	+103,7	110,9	+222,4
35.1	SCHIFFBAU	INSGESAMT	17,7	-93,7	-10,6	19,8	-90,5	-93,4	186,1	+40,6	18,8	-92,3
		INLAND	22,8	-92,3	+1,8	22,4	-92,6	-95,0	176,4	+8,2	22,6	-92,4
		AUSLAND	7,6	-97,0	-47,6	14,5	-22,0	+1511,1	205,3	+187,5	11,1	-91,8
36.1	HERSTELLUNG VON MOEBELN	INSGESAMT	157,0	+3,1	+18,2	132,8	-6,6	-26,1	166,5	+4,7	144,9	-1,6
		INLAND	162,8	+3,1	+18,4	137,5	-5,2	-26,4	171,8	+4,6	150,2	-0,9
		AUSLAND	101,6	+0,4	+15,6	87,9	-23,4	-21,2	115,9	+4,0	94,8	-12,2

1) EUROPAEISCHE GEMEINSCHAFT FUER KOHLE UND STAHL.

STBA, FACHSERIE 4, REIHE 2.2

UND BERLIN-OST

FUER DAS VERARBEITENDE GEWERBE
=100
ABTEILUNGEN, GRUPPEN UND KLASSEN
ZWEIGE, AUSGABE 1995 (WZ93)
WERT

INDEX

1994 AUG.	VER- AEND. IN % GEGEN AUG. 1993	1994 2. VJ	1995 1. VJ	1995 2. VJ	VERAENDERUNG IN % 2. VJ 1995 GEGEN		1994 1. HJ	1994 2. HJ	1995 1. HJ	VERAENDERUNG IN % 1. HJ 1995 GEGEN		1993	1994	VER- AEND. IN % GEGEN 1993	WZ93 SCHL.
					2. VJ 1994	1. VJ 1995				1. HJ 1994	2. HJ 1994				
98,9	+21,8	92,4	116,9	103,5	+12,0	-11,5	91,8	116,9	110,2	+20,0	-5,7	86,5	104,3	+20,6	27
99,7	+18,5	93,6	114,9	104,5	+11,6	-9,1	92,3	118,9	109,7	+18,9	-7,7	86,9	105,6	+21,5	
96,5	+38,6	89,0	125,0	99,6	+11,9	-20,3	90,7	109,4	112,3	+23,8	+2,7	85,2	100,0	+17,4	
79,2	+4,8	67,0	110,5	88,1	+31,5	-20,3	70,3	112,0	99,3	+41,3	-11,3	77,6	91,2	+17,5	27.1
84,1	+5,5	73,2	117,4	92,2	+26,0	-21,5	74,0	122,8	104,8	+41,6	-14,7	80,3	98,4	+22,5	
67,8	+2,7	52,7	94,4	78,4	+48,8	-16,9	61,7	87,0	86,4	+40,0	-0,7	71,3	74,3	+4,2	
99,7	+66,2	100,0	206,7	193,3	+93,3	-6,5	96,3	102,7	200,0	+107,7	+94,7	71,2	99,5	+39,7	27.5
97,8	+57,0	101,1	200,1	188,2	+86,2	-5,9	97,6	102,0	194,2	+99,0	+90,4	70,4	99,8	+41,8	
120,1	+244,1	88,3	281,7	252,2	+185,6	-10,5	81,6	110,8	267,0	+227,2	+141,0	80,4	96,2	+19,7	
215,6	+31,3	197,6	257,6	257,3	+30,2	-0,1	190,1	220,9	257,4	+35,4	+16,5	165,6	205,5	+24,1	28
225,8	+29,9	206,2	269,7	268,1	+30,0	-0,6	198,9	229,8	268,9	+35,2	+17,0	174,1	214,3	+23,1	
116,2	+50,1	112,7	131,9	137,5	+22,0	+4,2	108,3	129,4	134,7	+24,4	+4,1	89,7	118,8	+32,4	
265,5	+44,8	211,2	253,6	273,5	+29,5	+7,8	197,7	250,9	263,6	+33,3	+5,1	177,7	224,3	+26,2	28.1
275,4	+44,6	218,4	263,3	282,8	+29,5	+7,4	204,4	260,2	273,1	+33,6	+5,0	184,6	232,3	+25,8	
40,4	+157,3	44,6	32,4	59,6	+33,6	+84,0	43,4	37,7	46,0	+6,0	+22,0	19,3	40,6	+110,4	
81,0	+8,3	77,0	108,7	96,7	+25,6	-11,0	75,8	86,3	102,7	+35,5	+19,0	80,0	81,1	+1,4	DK
104,5	+20,8	94,8	131,3	116,2	+22,6	-11,5	91,7	106,5	123,7	+34,9	+16,2	91,3	99,1	+8,5	
43,2	-23,0	48,2	72,0	65,2	+35,3	-9,4	50,2	53,9	68,6	+36,7	+27,3	61,6	52,0	-15,6	
94,1	+8,2	85,4	115,1	100,3	+17,4	-12,9	82,9	97,4	107,7	+29,9	+10,6	88,3	90,2	+2,2	29.1
109,0	+9,1	90,6	108,9	107,7	+18,9	-1,1	88,4	108,6	108,3	+22,5	-0,3	94,1	98,5	+4,7	
37,8	-1,0	65,7	138,6	72,3	+10,0	-47,8	62,1	55,0	105,5	+69,9	+91,8	66,5	58,6	-11,9	
36,7	+4,6	35,1	25,1	32,4	-7,7	+29,1	31,9	34,7	28,7	-10,0	-17,3	32,8	33,3	+1,5	29.3
41,3	-12,7	42,2	41,6	46,6	+10,4	+12,0	43,5	48,9	44,1	+1,4	-9,8	44,6	46,2	+3,6	
32,4	+36,1	28,5	9,5	19,1	-33,0	+101,1	21,1	21,4	14,3	-32,2	-33,2	21,9	21,2	-3,2	
70,7	+41,4	83,2	130,0	118,5	+42,4	-8,8	82,3	90,6	124,2	+50,9	+37,1	75,6	86,5	+14,4	29.4
94,1	+37,0	108,0	170,9	159,2	+47,4	-6,8	98,1	121,8	165,1	+68,3	+35,6	87,7	109,9	+25,3	
42,2	+55,1	53,1	80,2	68,9	+29,8	-14,1	63,1	52,7	74,6	+18,2	+41,6	61,0	57,9	-5,1	
122,0	+19,0	121,9	158,7	157,8	+29,5	-0,6	125,7	135,1	158,2	+25,9	+17,1	111,7	130,4	+16,7	DL
141,2	+21,1	141,7	184,2	159,2	+12,4	-3,0	144,1	154,4	161,7	+12,2	+4,7	127,9	149,3	+16,7	
59,9	-3,1	61,3	132,7	151,0	+146,3	+13,8	69,6	75,9	141,8	+103,7	+86,8	61,7	72,8	+18,0	
77,5	+3,9	111,7	188,9	150,9	+35,1	-20,1	114,8	151,7	169,9	+48,0	+12,0	98,8	133,2	+34,8	30
84,3	+14,7	118,7	195,5	148,3	+24,9	-24,1	121,6	159,4	171,9	+41,4	+7,8	85,6	140,5	+64,1	
41,4	-49,0	74,7	154,0	164,9	+120,7	+7,1	78,9	111,1	159,4	+102,0	+43,5	171,4	95,0	-44,6	
115,9	+12,2	119,1	167,8	171,1	+43,7	+2,0	122,9	124,8	169,5	+37,9	+35,8	108,8	123,9	+13,9	31
130,7	+20,9	134,9	180,3	183,8	+36,2	+1,9	138,0	138,9	182,1	+32,0	+31,1	121,8	138,4	+13,6	
54,5	-37,0	54,0	104,3	106,7	+97,6	+2,3	61,1	66,8	105,5	+72,7	+57,9	56,4	64,0	+13,5	
115,1	+5,6	120,0	183,8	211,4	+76,2	+15,0	123,3	127,8	197,6	+60,3	+54,6	113,8	125,5	+10,3	31.2
132,1	+12,1	138,4	196,5	229,5	+65,8	+16,8	140,8	144,3	213,0	+51,3	+47,6	129,8	142,6	+9,9	
46,7	-36,6	46,5	97,6	88,5	+90,3	-9,3	53,3	61,5	93,1	+74,7	+51,4	49,4	57,4	+16,2	
114,3	+10,0	119,4	275,8	245,6	+105,7	-10,9	123,1	121,7	260,7	+111,8	+114,2	108,6	122,4	+12,7	31.6
128,0	+19,9	134,2	315,5	272,7	+103,2	-13,6	137,4	134,5	294,1	+114,0	+118,7	121,0	136,0	+12,4	
53,8	-40,9	53,4	99,5	125,5	+135,0	+26,1	59,2	65,1	112,5	+90,0	+72,8	53,6	62,1	+15,9	
97,9	+0,4	106,3	146,9	149,8	+35,3	-2,1	114,2	123,6	145,4	+27,3	+17,6	107,9	118,9	+10,2	32
119,7	-6,0	124,7	133,0	109,0	-12,6	-18,0	130,9	146,9	121,0	-7,6	-17,6	132,5	138,9	+6,8	
46,4	+125,2	67,8	196,7	269,1	+296,9	+36,8	79,5	68,9	232,9	+193,0	+238,0	47,5	74,2	+54,2	
184,0	+62,7	153,2	133,3	130,3	-14,9	-2,3	152,0	180,2	131,8	-13,3	-26,9	130,0	166,1	+27,8	33
217,7	+49,3	190,9	135,2	133,9	-29,9	-1,0	186,3	215,3	134,5	-27,8	-37,5	155,3	200,8	+29,3	
103,9	+177,1	72,5	123,6	112,8	+55,6	-8,7	80,9	109,0	118,2	+46,1	+8,4	79,8	94,9	+26,6	
129,6	+45,3	140,5	137,5	216,0	+53,7	+57,1	154,1	142,0	176,8	+14,7	+24,5	134,4	148,1	+10,2	DM
179,6	+59,1	225,9	185,1	350,8	+55,3	+89,5	261,6	207,5	268,0	+2,5	+29,1	170,3	234,5	+37,7	
69,9	+6,2	38,4	70,5	26,0	-32,2	-63,1	32,1	63,1	48,3	+50,5	-23,5	94,0	47,6	-49,4	
220,0	+15,3	306,6	276,9	288,5	-5,9	+4,2	297,3	312,7	282,7	-4,9	-9,6	221,5	305,0	+37,7	34
241,7	+30,5	336,9	303,3	307,2	-8,8	+1,3	335,0	321,7	305,3	-8,9	-5,1	215,5	328,3	+52,3	
133,9	-47,2	150,7	121,0	178,1	+18,2	+47,1	96,5	298,7	149,6	+55,0	-49,9	279,3	197,6	-29,3	
710,1	+19,2	1148,3	787,0	805,8	-29,8	+2,4	1124,1	1141,9	796,4	-29,1	-30,3	711,7	1133,0	+59,2	34.1
674,7	+53,2	1155,5	811,5	821,7	-28,9	+1,3	1168,3	1007,6	816,6	-30,1	-19,0	563,4	1088,0	+93,1	
1171,3	-55,2	1053,9	468,4	598,1	-43,2	+27,7	547,6	2890,9	533,3	-2,6	-81,6	2643,8	1719,2	-35,0	
92,8	+94,1	72,8	80,8	186,5	+156,2	+130,8	95,8	72,5	133,6	+39,5	+84,3	98,9	84,2	-14,9	35
134,1	+123,9	144,6	98,5	382,7	+164,7	+288,5	207,7	123,9	240,6	+15,8	+94,2	137,1	165,8	+20,9	
62,8	+40,5	25,8	64,9	8,9	-65,5	-86,3	24,8	36,7	36,9	+48,8	+0,5	79,2	30,7	-58,1	
280,9	+219,9	92,1	292,1	191,6	+108,0	-34,4	95,2	159,5	241,9	+154,1	+51,7	237,9	127,3	-46,5	35.1
295,4	+154,1	121,4	179,4	275,9	+127,3	+53,8	117,7	193,7	227,7	+93,5	+17,6	220,6	155,7	-29,4	
252,0	+10,9	33,3	516,8	23,3	-30,0	-96,5	50,1	91,3	270,1	+439,1	+195,8	272,5	70,7	-74,1	
152,3	+6,8	161,9	177,7	169,8	+4,9	-4,4	163,0	177,4	173,8	+6,6	-2,0	146,2	170,2	+16,4	36.1
157,9	+7,1	167,8	183,2	174,8	+4,2	-4,6	168,4	183,4	179,0	+6,3	-2,4	151,7	175,9	+16,0	
101,2	+3,2	106,9	124,4	121,5	+13,7	-2,3	112,5	121,3	123,0	+9,3	+1,4	94,6	116,9	+23,6	

STBA, FACHSERIE 4, REIHE 2.2

WZ93- SCHL.	WIRTSCHAFTSZWEIG		1995		VERAENDERUNG IN % AUG. 1995 GEGEN		1995			VERAENDERUNG IN % JULI 1995 GEGEN		KUMULIERT		2-MONATS- DURCHSCHNITT	
			AUG.	AUG.	AUG. 1994	JULI 1995	JULI	JULI 1994	JUNI 1995	JAN. 1995 BIS AUG. 1995	VER- AEND. IN % GEGEN VORJAHR	JULI 1995 UND AUG. 1995	VER- AEND. IN % GEGEN VORJAHR		
D	VERARBEITENDES GEWERBE 1)	INSGESAMT	137,0	+17,6	+26,3	108,5	-3,0	-21,8	138,1	+20,0	122,8	+7,5			
		INLAND	147,0	+5,6	+16,1	126,6	-5,3	-21,9	158,6	+13,8	136,8	+0,2			
		AUSLAND	110,6	+81,0	+81,9	60,8	+3,2	-20,8	83,8	+43,6	85,7	+42,8			
	VORLEISTUNGSGUETER- PRODUZENTEN	INSGESAMT	145,2	+15,7	+7,3	135,3	+9,8	-16,7	153,8	+25,8	140,3	+12,8			
		INLAND	159,4	+13,4	+10,7	144,0	+5,3	-16,3	164,1	+20,8	151,7	+9,4			
		AUSLAND	94,3	+24,4	-9,7	104,4	+34,2	-17,9	116,6	+50,3	93,4	+29,4			
	INVESTITIONSGUETER- PRODUZENTEN	INSGESAMT	132,8	+25,6	+56,1	85,1	-14,0	-26,8	126,4	+21,8	109,0	+6,4			
		INLAND	133,4	-4,1	+18,2	112,9	-15,1	-27,9	160,1	+11,8	123,2	-9,5			
		AUSLAND	131,9	+167,0	+285,7	34,2	-18,6	-19,9	64,8	+53,9	83,1	+81,8			
	GEBRAUCHSGUETER- PRODUZENTEN	INSGESAMT	159,6	-3,6	+53,9	103,7	-37,1	-37,1	155,7	-16,5	131,7	-20,3			
		INLAND	176,0	-2,4	+54,1	114,2	-33,9	-36,6	169,7	-16,9	145,1	-17,8			
		AUSLAND	76,1	-30,6	+52,5	49,9	-65,6	-43,2	84,7	-26,3	63,0	-50,5			
	VERBRAUCHSGUETER- PRODUZENTEN	INSGESAMT	91,2	+8,3	+25,1	72,9	-2,1	-24,1	91,0	+12,5	82,1	+3,4			
		INLAND	105,3	+9,1	+22,6	85,9	+2,3	-20,5	104,2	+15,0	95,6	+5,9			
		AUSLAND	53,0	+4,3	+40,2	37,8	-22,5	-40,9	55,5	+1,5	45,4	-8,8			
DB	TEXTIL- UND BEKLEIDUNGS- GEWERBE	INSGESAMT	96,9	+7,7	+39,0	69,7	-9,1	-29,0	102,7	+10,1	83,3	-0,1			
		INLAND	102,0	+7,4	+34,0	76,1	-5,6	-22,0	105,7	+8,3	89,1	+1,5			
		AUSLAND	74,2	+9,6	+81,0	41,0	-31,3	-59,2	89,1	+20,2	57,6	-9,6			
17	TEXTILGEWERBE	INSGESAMT	104,9	+27,8	+39,3	75,3	+0,1	-26,8	110,1	+16,5	90,1	+14,5			
		INLAND	115,0	+25,4	+34,0	85,8	+3,2	-20,3	119,1	+14,9	100,4	+14,9			
		AUSLAND	71,0	+40,6	+79,3	39,6	-19,5	-54,2	79,5	+24,2	55,3	+10,8			
18.2	HERSTELLUNG VON BEKLEI- DUNG (OHNE LEDERBEKLEI- DUNG)	INSGESAMT	74,7	-33,2	+37,8	54,2	-33,0	-36,3	82,1	-8,8	64,5	-33,1			
		INLAND	72,6	-29,2	+34,2	54,1	-27,9	-27,7	75,3	-10,1	63,4	-28,6			
		AUSLAND	108,2	-56,9	+94,6	55,6	-67,5	-77,8	192,0	+5,5	81,9	-61,2			
DC	LEDERGEWERBE	INSGESAMT	43,6	+3,6	+13,0	38,6	-0,8	-20,2	45,3	+1,3	41,1	+1,5			
		INLAND	49,7	-	+7,8	46,1	+1,3	-20,4	52,9	+2,3	47,9	+0,6			
		AUSLAND	23,0	+40,2	+67,9	13,7	-18,5	-16,0	19,5	-8,0	18,4	+10,8			
DD	HOLZGEWERBE (OHNE HERSTELLUNG VON MOEBELN)	INSGESAMT	247,3	+58,4	+17,9	209,7	+46,8	-9,3	219,2	+47,6	228,5	+52,8			
		INLAND	237,9	+62,9	+17,8	201,9	+51,2	-7,4	206,3	+49,6	219,9	+57,3			
		AUSLAND	678,5	-7,4	+19,2	569,0	-9,9	-32,3	815,7	+10,5	623,8	-8,6			
DE	PAPIER- UND DRUCKGEWERBE	INSGESAMT	163,4	+15,4	+4,1	156,9	+15,5	-14,9	179,1	+35,3	160,2	+15,4			
		INLAND	153,7	+9,4	+5,6	145,6	+4,4	-14,7	170,6	+24,2	149,7	+6,9			
		AUSLAND	209,3	+42,8	-0,8	210,9	+77,2	-15,7	219,4	+101,8	210,1	+58,2			
21	PAPIERGEWERBE	INSGESAMT	211,3	+48,1	+2,3	206,6	+61,5	-14,7	215,1	+69,8	209,0	+54,5			
		INLAND	196,5	+46,5	+4,2	188,6	+49,2	-13,6	200,9	+56,2	192,6	+47,8			
		AUSLAND	252,4	+51,8	-1,6	256,4	+93,9	-16,6	254,2	+109,2	254,4	+70,4			
21.1	H.V. HOLZSTOFF, ZELLSTOFF, PAPIER, KARTON UND PAPPE	INSGESAMT	160,5	+36,7	-0,7	161,6	+63,4	-19,6	173,2	+74,1	161,1	+48,9			
		INLAND	134,7	+34,0	+3,7	129,9	+41,0	-22,6	151,1	+58,2	132,3	+37,4			
		AUSLAND	216,2	+40,5	-6,0	229,9	+102,2	-15,8	220,7	+104,4	223,1	+66,7			
21.2	PAPIER-, KARTON- UND PAPPEVERARBEITUNG	INSGESAMT	325,9	+63,1	+5,7	308,2	+59,4	-7,9	309,6	+64,5	317,1	+61,3			
		INLAND	308,3	+57,9	+4,5	294,9	+56,4	-4,9	291,1	+54,3	301,6	+57,2			
		AUSLAND	425,7	+88,9	+11,1	383,3	+73,8	-19,1	414,5	+123,1	404,5	+81,4			
22	DRUCKGEWERBE, VERVIEL- FAELTIGUNG VON BESPIELTEN TONTRAEGERN	INSGESAMT	111,9	-20,3	+8,0	103,6	-28,3	-15,4	140,4	+1,3	107,8	-24,4			
		INLAND	117,3	-19,7	+7,7	108,9	-27,7	-16,0	144,7	-0,2	113,1	-23,7			
		AUSLAND	45,6	-36,5	+21,0	37,7	-45,4	+19,3	87,3	+45,5	41,7	-40,8			
DG	CHEMISCHE INDUSTRIE	INSGESAMT	90,4	+14,7	+3,2	87,6	+8,4	-17,6	99,8	+22,0	89,0	+11,5			
		INLAND	108,6	+11,2	+3,9	104,5	+10,0	-12,3	114,6	+17,8	106,6	+10,6			
		AUSLAND	58,0	+28,3	+0,7	57,6	+3,8	-30,7	73,4	+35,7	57,8	+14,7			
24.1	HERSTELLUNG VON CHEMISCHEN GRUNDSTOFFEN	INSGESAMT	92,3	+24,9	+0,9	91,5	+10,9	-16,1	104,9	+25,8	91,9	+17,5			
		INLAND	103,0	+19,6	+0,4	108,6	+13,1	-8,4	118,4	+19,1	108,8	+16,2			
		AUSLAND	60,9	+46,0	+2,5	59,4	+3,8	-34,9	79,7	+49,3	60,2	+21,6			
24.4	HERSTELLUNG VON PHARMA- ZEUTISCHEN ERZEUGNISSEN	INSGESAMT	62,1	-3,3	+25,7	49,4	-22,1	-30,8	65,2	-2,1	55,8	-12,5			
		INLAND	73,7	-6,1	+21,0	60,9	-17,3	-26,6	78,0	+3,3	67,3	-11,6			
		AUSLAND	38,6	+10,0	+47,3	26,2	-38,5	-45,1	39,0	-19,8	32,4	-16,7			
DH	HERSTELLUNG VON GUMMI- UND KUNSTSTOFFWAREN	INSGESAMT	404,8	+23,0	+12,1	361,0	+15,2	-6,3	377,2	+26,5	382,9	+19,2			
		INLAND	485,7	+22,6	+10,1	441,2	+14,6	-6,8	460,5	+27,8	463,5	+18,6			
		AUSLAND	140,3	+27,3	+42,0	98,8	+23,7	+2,0	105,1	+9,0	119,6	+25,8			
25.2	HERSTELLUNG VON KUNST- STOFFWAREN	INSGESAMT	636,6	+22,4	+12,1	567,9	+13,6	-7,6	589,3	+25,2	602,3	+18,1			
		INLAND	661,7	+22,4	+10,2	600,3	+13,1	-8,1	622,8	+26,0	631,0	+17,7			
		AUSLAND	433,0	+22,2	+40,3	308,6	+21,0	+0,8	320,3	+13,5	370,8	+21,7			
DI	GLASGEWERBE, KERAMIK, VERARBEITUNG VON STEINEN UND ERDEN	INSGESAMT	227,5	+13,2	+16,3	195,6	+4,4	-8,6	207,5	+17,4	211,6	+9,0			
		INLAND	245,8	+11,0	+14,3	215,1	+3,5	-8,4	225,0	+17,4	230,5	+7,4			
		AUSLAND	137,2	+44,4	+37,9	99,5	+20,0	-11,7	121,5	+22,2	118,4	+33,0			
26.1	HERSTELLUNG UND VERAR- BEITUNG VON GLAS	INSGESAMT	208,5	+37,3	+21,6	171,4	+14,7	-8,8	193,2	+32,8	190,0	+26,1			
		INLAND	225,4	+35,4	+20,0	187,9	+14,0	-10,4	211,0	+35,9	206,7	+24,7			
		AUSLAND	144,0	+50,0	+33,5	107,9	+19,4	+3,0	125,0	+15,8	126,0	+35,2			
DJ	METALLERZEUGUNG UND -BE- ARBEITUNG, HERSTELLUNG VON METALLERZEUGNISSEN	INSGESAMT	164,7	+8,6	+13,2	145,5	-5,8	-16,4	165,8	+17,2	155,1	+1,4			
		INLAND	176,3	+9,7	+14,4	154,1	-5,6	-16,7	175,6	+17,5	165,2	+2,0			
		AUSLAND	101,7	-3,0	+2,7	99,0	-8,0	-11,8	112,3	+10,7	100,4	-5,5			

1) AUSGEWAHLTE WIRTSCHAFTSZWEIGE (OHNE ERNAERHUNGSGEWERBE UND TABAKVERARBEITUNG).

STBA, FACHSERIE 4, REIHE 2.2

UND BERLIN-OST

FUER DAS VERARBEITENDE GEWERBE
=100
ABTEILUNGEN, GRUPPEN UND KLASSEN
ZWEIGE, AUSGABE 1995 (WZ93)
WERT

INDEX

1994 AUG.	VER- AEND. IN % GEGEN AUG. 1993	1994 2. VJ	1995 1. VJ	1995 2. VJ	VERAENDERUNG IN % 2. VJ 1995 GEGEN		1994 1. HJ	1994 2. HJ	1995 1. HJ	VERAENDERUNG IN % 1. HJ 1995 GEGEN		1993	1994	VER- AEND. IN % GEGEN 1993	WZ93 SCHL.
					2. VJ 1994	1. VJ 1995				1. HJ 1994	2. HJ 1994				
116,5	+23,8	114,4	140,7	145,7	+27,3	+3,6	115,4	127,2	143,2	+24,1	+12,5	104,3	121,3	+16,3	D
139,2	+26,0	138,8	160,1	171,6	+23,7	+7,2	140,3	151,2	165,9	+18,2	+9,7	119,3	145,7	+22,1	
61,1	+10,3	56,5	89,4	76,9	+36,0	-14,0	57,8	69,4	83,2	+43,9	+19,9	69,2	63,6	-8,1	
125,5	+24,4	123,3	159,7	156,8	+27,2	-1,8	121,6	139,5	158,3	+30,2	+13,5	105,5	130,6	+23,8	
140,6	+23,2	137,3	169,3	167,2	+21,8	-1,2	134,9	154,5	168,3	+24,8	+8,9	116,2	144,7	+24,5	
75,8	+33,5	76,7	125,0	119,6	+55,9	-4,3	77,9	89,8	122,3	+57,0	+36,2	71,1	83,8	+17,9	
105,7	+24,6	101,2	124,1	140,3	+38,6	+13,1	104,3	110,9	132,2	+26,7	+19,2	101,2	107,6	+6,3	
139,1	+32,6	139,4	154,8	190,1	+36,4	+22,8	145,6	147,5	172,4	+18,4	+16,9	123,2	146,6	+19,0	
49,4	-8,0	39,9	68,2	49,2	+23,3	-27,9	40,9	50,4	58,7	+43,5	+16,5	66,6	45,6	-31,5	
165,5	+22,3	192,2	168,9	158,6	-17,5	-6,1	193,5	203,3	163,8	-15,3	-19,4	152,7	198,4	+29,9	
180,3	+28,1	208,0	182,9	172,9	-16,9	-5,5	213,2	209,7	177,9	-16,6	-15,2	157,0	211,5	+34,7	
109,6	-4,9	127,8	97,8	86,0	-32,7	-12,1	110,7	186,1	91,9	-17,0	-50,6	138,9	148,4	+6,8	
84,2	+13,5	76,4	92,4	95,6	+25,1	+3,5	81,5	86,4	94,0	+15,3	+8,8	78,3	83,9	+7,2	
96,5	+8,9	88,2	104,4	109,7	+24,4	+5,1	90,7	98,4	107,1	+18,1	+8,8	89,3	94,5	+5,8	
50,8	+43,9	44,6	60,2	57,5	+28,9	-4,5	56,4	53,9	58,8	+4,3	+9,1	48,8	55,1	+12,9	
90,0	+18,7	88,1	113,1	105,1	+19,3	-7,1	96,7	91,4	109,1	+12,8	+19,4	78,3	94,0	+20,1	DB
95,0	+12,7	91,0	115,6	106,9	+17,5	-7,5	100,9	95,1	111,3	+10,3	+17,0	89,9	98,0	+16,8	
67,7	+78,6	75,0	102,2	97,0	+29,3	-5,1	77,6	75,7	99,6	+28,4	+31,6	53,6	76,7	+43,1	
82,1	+20,2	94,3	121,3	112,1	+18,9	-7,6	99,8	92,1	116,7	+16,9	+26,7	77,9	96,0	+23,2	17
91,7	+14,2	101,5	130,6	120,1	+18,3	-8,0	109,1	93,7	125,3	+14,8	+25,7	86,3	104,4	+21,0	
50,5	+80,4	70,0	90,1	85,0	+21,4	-5,7	68,7	67,2	87,5	+27,4	+30,2	49,3	67,9	+37,7	
111,8	+16,0	71,2	90,4	85,6	+20,2	-5,3	87,9	89,5	88,0	+0,1	-1,7	79,6	88,7	+11,4	18.2
102,6	+9,9	67,1	81,6	76,9	+14,6	-5,8	82,1	84,5	79,3	-3,4	-6,2	78,4	83,3	+6,3	
251,0	+74,3	128,7	231,9	225,3	+75,1	-2,8	172,4	166,5	228,6	+32,6	+37,3	99,3	169,4	+70,6	
42,1	+19,3	46,7	46,2	47,1	+0,9	+1,9	46,1	46,5	46,7	+1,3	+0,4	38,6	46,3	+19,9	DC
49,7	+15,6	54,0	54,0	55,2	+2,2	+2,2	53,0	52,7	54,6	+3,0	+3,6	44,6	52,9	+18,6	
16,4	+76,3	22,1	19,9	20,0	-9,5	+0,5	22,7	25,8	19,9	-12,3	-22,9	18,5	24,3	+31,4	
156,1	+24,9	154,4	209,7	222,5	+44,1	+6,1	148,2	172,9	216,1	+45,8	+25,0	125,2	160,6	+28,3	DD
146,0	+19,7	143,0	194,3	209,3	+46,4	+7,7	137,3	158,3	201,8	+47,0	+27,5	122,4	147,8	+20,8	
733,1	+148,1	810,0	928,2	831,1	+2,6	-10,5	756,8	992,9	879,6	+16,2	-11,4	342,6	874,8	+155,3	
141,6	+41,0	130,7	193,1	177,6	+35,9	-8,0	130,3	151,6	185,4	+42,3	+22,3	111,3	141,0	+26,7	DE
140,5	+26,2	137,2	184,4	170,7	+24,4	-7,4	136,6	153,6	177,5	+29,9	+15,6	115,4	145,1	+25,7	
146,6	+201,6	99,8	234,5	210,6	+111,0	-10,2	100,6	141,8	222,6	+121,3	+57,0	91,6	121,2	+32,3	
142,7	+80,9	123,1	216,1	218,1	+77,2	+0,9	123,9	147,4	217,1	+75,2	+47,3	100,6	135,6	+34,8	21
134,1	+48,0	127,5	203,5	203,9	+59,9	+0,2	128,1	145,3	203,7	+59,0	+40,2	104,5	136,7	+30,8	
166,3	+255,3	110,8	250,9	257,3	+132,2	+2,6	112,2	153,5	254,1	+126,5	+65,5	89,8	132,8	+47,9	
117,4	+130,6	96,3	176,7	177,7	+84,5	+0,6	96,6	119,5	177,2	+83,4	+48,3	78,7	108,0	+37,2	21.1
100,5	+74,8	93,6	157,3	157,4	+68,2	+0,1	95,2	110,8	157,4	+65,3	+42,1	76,0	103,0	+35,5	
153,9	+320,5	102,3	218,5	221,3	+116,3	+1,3	99,4	138,3	219,9	+121,2	+59,0	84,6	118,9	+40,5	
199,8	+40,4	183,4	304,9	309,4	+68,7	+1,5	185,4	210,5	307,2	+65,7	+45,9	150,0	198,0	+32,0	21.2
195,2	+29,7	189,0	287,0	288,1	+52,4	+0,4	187,6	207,7	287,6	+53,3	+38,5	156,1	197,6	+26,6	
225,4	+135,0	151,6	405,7	429,9	+183,6	+6,0	173,4	226,1	417,8	+140,9	+84,8	115,1	199,7	+73,5	
140,4	+13,7	138,9	168,4	134,1	-3,5	-20,4	137,3	156,0	151,3	+10,2	-3,0	122,8	146,7	+19,5	22
146,0	+13,3	145,5	168,0	142,3	-2,2	-15,3	149,9	160,8	155,2	+7,9	-3,5	124,7	152,3	+22,1	
71,8	+29,1	57,9	172,0	33,0	-43,0	-80,8	56,6	97,5	102,5	+81,1	+5,1	98,5	77,0	-21,8	
78,8	+13,1	82,2	104,7	102,2	+24,3	-2,4	82,5	96,4	103,4	+25,3	+7,3	79,3	89,4	+12,7	DG
97,7	+13,5	100,0	118,3	116,3	+16,3	-1,7	97,7	115,7	117,3	+20,1	+1,4	92,6	106,7	+15,2	
45,2	+12,4	50,2	80,5	76,8	+53,0	-4,6	55,3	61,7	78,7	+42,3	+27,6	55,3	58,5	+5,8	
73,9	+1,8	84,9	112,0	106,5	+25,4	-4,9	85,2	101,5	109,3	+28,3	+7,7	80,6	93,3	+15,8	24.1
91,1	+3,6	102,4	126,5	116,7	+14,0	-7,7	101,4	120,3	121,6	+19,9	+1,1	92,7	110,8	+19,5	
41,7	-5,0	51,9	84,9	87,5	+68,6	+3,1	54,7	66,3	86,2	+57,6	+30,0	57,9	60,5	+4,5	
64,2	+7,9	61,8	67,0	69,6	+12,6	+3,9	67,6	71,1	68,3	+1,0	-3,9	72,9	69,3	-4,9	24.4
78,5	+9,3	75,9	79,6	83,6	+10,1	+5,0	75,3	84,7	81,6	+8,4	-3,7	82,2	80,0	-2,7	
35,1	+1,7	33,3	41,2	41,3	+24,0	+0,2	51,8	43,5	41,3	-20,3	-5,1	53,9	47,6	-11,7	
329,0	+54,8	311,6	356,0	394,6	+26,6	+10,8	290,6	333,5	375,3	+29,1	+12,5	205,1	312,0	+52,1	DH
336,3	+53,1	376,9	434,3	484,6	+28,6	+11,6	350,2	409,7	459,5	+31,2	+12,2	248,3	379,9	+53,0	
110,2	+77,7	99,4	100,3	100,2	+0,8	-0,1	96,9	85,6	100,3	+3,5	+17,2	64,4	91,2	+41,6	
519,9	+58,1	499,9	545,3	624,6	+24,9	+14,5	457,5	525,3	585,0	+27,9	+11,4	310,6	491,4	+58,2	25.2
540,8	+53,9	523,7	576,7	663,4	+26,7	+15,0	480,6	558,5	620,0	+29,0	+11,0	328,2	519,5	+58,3	
354,4	+134,9	312,0	293,3	313,6	+0,5	+6,9	274,8	263,3	303,4	+10,4	+15,2	172,1	269,0	+56,3	
200,9	+29,9	183,7	201,0	211,3	+15,0	+5,1	170,8	203,3	206,1	+20,7	+1,4	137,0	187,1	+36,6	DI
221,4	+29,2	198,9	214,2	232,0	+16,6	+8,3	183,9	221,6	223,1	+21,3	+0,7	146,0	202,7	+38,8	
95,0	+37,3	104,5	135,6	109,4	+4,7	-19,3	102,9	109,8	122,5	+19,0	+11,6	90,6	106,3	+17,3	
151,9	+53,0	143,6	199,5	189,0	+31,6	-5,3	143,8	171,7	194,2	+35,0	+13,1	108,1	157,7	+45,9	26.1
166,5	+48,8	152,0	215,5	209,3	+37,7	-2,9	151,8	183,3	212,4	+39,9	+15,9	115,4	167,5	+45,1	
96,0	+88,2	111,4	138,2	111,2	-0,2	-19,5	112,8	127,2	124,7	+10,5	-2,0	80,0	120,0	+50,0	
151,6	+26,5	140,7	173,7	165,1	+17,3	-5,0	137,6	163,7	169,4	+23,1	+3,5	123,9	150,7	+21,6	DJ
160,7	+25,0	148,8	182,6	175,5	+17,9	-3,9	145,2	172,4	179,1	+23,3	+3,9	130,3	158,8	+21,9	
104,8	+39,4	99,0	125,5	107,2	+8,3	-14,6	99,8	117,2	116,3	+16,5	-0,8	92,5	108,5	+17,3	

5 INDEX DES AUFTRAGSEINGANGS
 1991
 NACH ABSCHNITTEN, UNTERABSCHNITTEN,
 DER KLASSIFIKATION DER WIRTSCHAFTS-
 5.1 ORIGINAL

VOLUMEN

WZ93- SCHL.	WIRTSCHAFTSZWEIG		VERAENDERUNG IN % AUG. 1995 GEGEN			VERAENDERUNG IN % JULI 1995 GEGEN			KUMULIERT		2-MONATS- DURCHSCHNITT	
			1995			1995			JAN. 1995 BIS AUG. 1995	VER- AEND. IN % GEGEN VORJAHR	JULI 1995 UND AUG. 1995	VER- AEND. IN % GEGEN VORJAHR
			AUG.	AUG. 1994	JULI 1995	JULI	JULI 1994	JUNI 1995	1995	1995	1995	1995
27	METALLERZEUGUNG UND -BEARBEITUNG	INSGESAMT	91,6	-11,0	+4,2	87,9	-19,7	-17,1	104,1	+4,4	89,8	-15,4
		INLAND	90,2	-12,8	+5,5	85,5	-21,9	-20,0	102,9	+3,0	87,9	-17,5
		AUSLAND	97,1	-4,8	-0,4	97,5	-11,1	-4,8	108,6	+9,0	97,3	-8,1
27.1	ERZEUGUNG VON ROEISEN, STAHL UND FERROLEGIE- RUNGEN (EGKS 1)	INSGESAMT	83,6	-0,5	+16,6	71,7	-34,0	-8,9	94,3	+16,4	77,7	-19,4
		INLAND	84,7	-4,7	+21,9	69,5	-40,0	-11,0	98,5	+14,9	77,1	-24,7
		AUSLAND	81,0	+11,4	+5,5	76,8	-16,6	-4,0	84,5	+20,4	78,9	-4,2
27.5	GIESSEREIINDUSTRIE	INSGESAMT	212,5	+111,9	+16,6	182,3	+111,7	-1,5	199,0	+105,8	197,4	+111,8
		INLAND	218,1	+117,2	+21,4	179,6	+103,9	-0,3	196,8	+99,0	198,9	+110,9
		AUSLAND	153,8	+54,0	-28,4	214,9	+234,2	-10,8	226,5	+215,9	184,4	+124,6
28	HERSTELLUNG VON METALL- ERZEUGNISSEN	INSGESAMT	267,9	+21,6	+18,2	226,7	+4,1	-16,0	252,9	+26,3	247,3	+12,9
		INLAND	282,5	+22,1	+18,3	238,7	+4,1	-15,1	285,2	+26,1	260,6	+13,1
		AUSLAND	117,2	+2,6	+12,7	104,0	+3,3	-28,0	124,6	+16,2	110,6	+2,9
28.1	STAHL- UND LEICHTMETALL- BAU	INSGESAMT	275,8	+1,7	+23,5	223,4	-17,0	-21,9	260,0	+18,9	249,6	-7,6
		INLAND	286,4	+1,8	+23,6	231,7	-16,9	-21,3	289,6	+19,1	259,1	-7,5
		AUSLAND	33,0	-17,5	-2,4	33,8	-28,4	-65,9	42,3	-2,3	33,4	-23,4
DK	MASCHINENBAU	INSGESAMT	99,4	+30,6	+41,6	70,2	-5,9	-20,3	92,8	+28,4	84,8	+12,5
		INLAND	99,0	+1,1	+11,0	89,2	+2,2	-17,5	109,5	+25,0	94,1	+1,6
		AUSLAND	100,1	+145,3	+154,7	39,3	-27,2	-29,3	85,9	+38,7	69,7	+47,0
29.1	H.V. MASCHINEN F.D.ERZEUG. U.NUTZG.V.MECHAN.ENERGIE (O.LUFT-, STRASS.FAHRZ.BAU)	INSGESAMT	84,7	-2,9	+15,9	73,1	-6,4	-20,8	93,5	+19,3	78,9	-4,6
		INLAND	91,3	-9,6	+23,0	74,2	-14,0	-25,5	94,8	+11,4	82,8	-11,6
		AUSLAND	59,5	+70,5	-13,5	68,8	+46,4	+7,0	88,5	+66,7	64,2	+56,6
29.3	HERSTELLUNG VON LAND- U. FORSTWIRTSCHAFTLICHEN MASCHINEN	INSGESAMT	21,2	-37,3	+14,6	18,5	-53,2	-44,8	24,0	-23,1	19,9	-45,8
		INLAND	37,7	+0,3	+24,4	30,3	-11,9	-36,5	37,4	-3,6	34,0	-5,6
		AUSLAND	5,7	-81,1	-21,9	7,3	-83,6	-63,7	11,4	-52,7	6,5	-82,6
29.4	HERSTELLUNG VON WERK- ZEUGMASCHINEN	INSGESAMT	163,6	+144,2	+66,6	98,2	+56,4	-14,7	120,1	+60,6	130,9	+101,7
		INLAND	133,5	+50,0	-4,7	140,1	+64,4	-14,6	150,1	+63,9	136,8	+57,1
		AUSLAND	200,5	+400,0	+326,6	47,0	+33,1	-14,7	83,5	+54,1	123,8	+228,4
DL	H.V. BUEROMASCH., DATENVERARB. GER.U.-EINRICHTG.;ELEKTROT., FEINMECHANIK U. OPTIK	INSGESAMT	129,2	+7,1	+11,3	116,1	+6,3	-27,0	147,0	+20,1	122,7	+6,8
		INLAND	139,3	-0,4	+23,8	112,5	-11,2	-29,8	150,0	+6,5	125,9	-5,6
		AUSLAND	82,1	+41,1	-38,3	133,1	+140,3	-12,9	132,9	+102,3	107,6	+89,4
30	H.V. BUEROMASCHINEN, DATENVERARBEITUNGSGE- RAETEN U. -EINRICHTUNGEN	INSGESAMT	192,3	+133,1	+17,0	164,4	+63,6	+9,8	181,3	+59,3	178,4	+95,0
		INLAND	181,9	+102,8	+27,6	142,5	+33,7	-2,5	176,9	+47,0	162,2	+65,2
		AUSLAND	247,5	+463,8	-11,8	280,7	+310,4	+66,5	204,9	+158,4	264,1	+369,9
31	HERSTELLUNG VON GERAETEN DER ELEKTRIZITAETSERZEU- GUNG, -VERTEILUNG U.AE.	INSGESAMT	131,9	+17,0	-0,2	132,1	+31,1	-20,8	153,5	+31,8	132,0	+23,6
		INLAND	142,8	+12,4	+10,9	128,8	+13,9	-27,6	163,4	+24,9	135,8	+13,1
		AUSLAND	76,6	+46,2	-48,6	149,0	+196,8	+36,6	103,1	+80,9	112,8	+119,9
31.2	HERSTELLUNG VON ELEK- TRIZITAETSERZEUGUNGSGE- RAETEN U. -SCHALTEINRICHTUNGEN	INSGESAMT	160,6	+50,7	+4,5	153,7	+56,0	-25,2	175,0	+57,2	157,2	+53,2
		INLAND	175,3	+43,2	+3,5	169,4	+50,7	-23,7	189,1	+48,8	172,4	+46,8
		AUSLAND	80,4	+40,1	+31,0	46,1	+7,2	-50,1	78,5	+64,6	53,3	+23,7
31.6	HERSTELLUNG VON ELEK- TRISCHEN AUSRUESTUNGEN A.N.G.	INSGESAMT	154,5	+43,1	+14,2	135,3	+39,1	-39,8	217,3	+92,1	144,9	+41,1
		INLAND	176,3	+45,9	+9,2	161,4	+49,4	-35,1	246,3	+95,0	168,9	+47,6
		AUSLAND	57,8	+13,8	+197,9	19,4	-61,2	-83,5	88,6	+26,6	38,6	+23,4
32	RUNDFUNK-, FERNSEH- UND NACHRICHTENTECHNIK	INSGESAMT	113,7	+3,6	+30,2	87,3	-22,1	-49,7	145,6	+18,5	100,5	-9,4
		INLAND	127,9	-6,1	+54,5	82,8	-39,6	-41,4	129,7	-10,7	105,4	-22,8
		AUSLAND	62,7	+32,3	-39,5	103,7	+92,0	-64,2	203,0	+174,7	83,2	+64,1
33	MEDIZIN-, MESS-, STEUER- UND REGELUNGSTECHNIK, OPTIK	INSGESAMT	121,9	-28,8	+47,6	82,6	-39,6	-29,5	117,2	-18,8	102,3	-33,6
		INLAND	128,6	-36,3	+57,6	81,6	-51,2	-34,5	119,5	-31,9	105,1	-43,1
		AUSLAND	89,0	-9,6	+1,4	87,8	+22,3	+8,8	105,9	+34,6	88,4	+3,9
DM	FAHRZEUGBAU	INSGESAMT	163,8	+32,8	+131,4	70,8	-36,4	-46,0	155,6	+11,7	117,3	-0,1
		INLAND	147,5	-14,0	+38,9	106,2	-39,6	-49,8	223,2	-3,2	126,9	-26,9
		AUSLAND	186,8	+183,0	+789,5	21,0	-32,5	+17,3	60,2	+72,7	103,9	+113,8
34	HERSTELLUNG VON KRAFTWAGEN UND KRAFTWAGENTEILEN	INSGESAMT	279,1	+34,1	+87,7	148,7	-41,6	-48,1	252,7	-5,6	213,9	-7,6
		INLAND	301,1	+31,5	+89,5	158,9	-38,8	-48,5	272,5	-8,4	230,0	-5,8
		AUSLAND	148,8	+17,1	+68,1	88,5	-65,6	-43,0	135,4	+16,1	118,7	-38,2
34.1	HERSTELLUNG VON KRAFTWAGEN UND KRAFTWAGENMOTOREN	INSGESAMT	850,6	+30,0	+227,9	259,4	-70,0	-67,4	680,9	-29,6	555,0	-26,9
		INLAND	863,4	+39,3	+226,9	264,1	-64,3	-66,9	695,6	-28,8	563,8	-17,1
		AUSLAND	685,3	-38,0	+244,4	199,0	-92,0	-73,7	489,8	-41,3	442,2	-75,3
35	SONSTIGER FAHRZEUGBAU	INSGESAMT	116,7	+31,6	+199,2	39,0	-26,3	-42,4	116,0	+33,3	77,9	+10,0
		INLAND	34,5	-73,3	-48,8	67,4	-41,1	-51,8	187,0	+3,1	51,0	-58,2
		AUSLAND	191,1	+222,8	+1326,1	13,4	+135,1	+458,3	51,8	+101,6	102,3	+214,8
35.1	SCHIFFBAU	INSGESAMT	16,7	-93,8	-10,7	18,7	-90,6	-93,4	176,3	+39,1	17,7	-92,4
		INLAND	21,4	-92,4	+1,4	21,1	-92,7	-95,0	166,8	+6,9	21,3	-92,6
		AUSLAND	7,1	-97,1	-48,2	13,7	-23,0	+1422,2	195,2	+185,8	10,4	-92,0
36.1	HERSTELLUNG VON MOEBELN	INSGESAMT	140,0	+0,4	+18,0	118,6	-9,0	-26,2	149,7	+2,4	129,3	-4,2
		INLAND	145,1	+0,3	+18,2	122,8	-7,8	-26,5	154,4	+2,3	134,0	-3,5
		AUSLAND	90,6	-1,8	+15,4	78,5	-25,0	-21,5	104,0	+2,1	84,6	-14,1

1) EUROPAEISCHE GEMEINSCHAFT FUER KOHLE UND STAHL.

STBA, FACHSERIE 4, REIHE 2.2

UND BERLIN-OST

FUER DAS VERARBEITENDE GEWERBE
=100
ABTEILUNGEN, GRUPPEN UND KLASSEN
ZWEIGE, AUSGABE 1995 (WZ93)
WERT

INDEX

1994 AUG.	VER- AEND. IN % GEGEN AUG. 1993	1994 2.VJ	1995 1.VJ	1995 2.VJ	VERAENDERUNG IN % 2.VJ 1995 GEGEN		1994 1.HJ	1994 2.HJ	1995 1.HJ	VERAENDERUNG IN % 1.HJ 1995 GEGEN		1993	1994	VER- AEND. IN % GEGEN 1993	WZ93 SCHL.
					2.VJ	1.VJ				1.HJ	2.HJ				
					1994	1995				1994	1994				
102,9	+18,0	97,2	115,5	102,1	+5,0	-11,6	97,5	119,9	108,8	+11,6	-9,3	93,8	108,7	+15,9	27
103,4	+14,6	98,1	113,2	102,7	+4,7	-9,3	97,8	121,5	108,0	+10,4	-11,1	93,8	109,7	+17,0	
102,0	+35,6	95,2	125,0	99,9	+4,9	-20,1	97,5	114,0	112,4	+15,3	-1,4	94,2	105,8	+12,3	
84,0	+2,6	72,1	111,5	88,3	+22,5	-20,8	75,9	118,1	99,9	+31,6	-15,4	85,4	97,0	+13,6	27.1
88,9	+2,7	78,8	118,9	92,4	+17,3	-22,3	80,1	129,5	105,7	+32,0	-18,4	88,3	104,8	+18,7	
72,7	+2,7	56,4	94,3	78,5	+39,2	-16,8	66,1	91,3	86,4	+30,7	-5,4	78,7	78,7	-	
100,3	+65,2	101,5	207,0	192,0	+89,2	-7,2	97,8	104,0	199,5	+104,0	+91,8	71,2	100,9	+41,7	27.5
100,4	+58,1	104,1	203,4	188,8	+81,4	-7,2	100,5	105,1	196,1	+95,1	+86,6	70,6	102,8	+45,6	
99,9	+235,2	74,0	250,4	230,7	+211,8	-7,9	68,2	91,8	240,6	+252,8	+162,1	77,1	80,0	+3,8	
220,3	+33,0	202,0	255,6	253,9	+25,7	-0,7	194,1	225,5	254,8	+31,3	+13,0	166,4	209,8	+26,1	28
231,3	+31,6	211,3	268,2	265,3	+25,6	-1,1	203,6	235,2	266,8	+31,0	+13,4	175,3	219,4	+25,2	
114,2	+52,1	111,6	127,2	131,2	+17,6	+3,1	107,1	127,6	129,2	+20,6	+1,3	87,0	117,3	+34,8	
271,1	+47,5	215,7	255,0	272,0	+26,1	+6,7	201,6	255,9	263,5	+30,7	+3,0	178,5	228,7	+28,1	28.1
281,2	+47,1	223,2	264,8	281,3	+26,0	+6,2	208,5	265,5	273,1	+31,0	+2,9	185,4	237,0	+27,8	
40,0	+159,7	44,3	32,1	58,3	+31,6	+81,6	43,2	37,3	45,2	+4,6	+21,2	19,0	40,2	+111,6	
76,1	+7,6	72,3	101,3	89,7	+24,1	-11,5	71,2	81,1	95,5	+34,1	+17,8	75,7	76,1	+0,5	DK
97,9	+20,3	88,8	121,9	107,2	+20,7	-12,1	85,9	99,6	114,6	+33,4	+15,1	86,1	92,8	+7,8	
40,8	-23,5	45,5	67,9	61,3	+34,7	-9,7	47,5	51,0	64,6	+36,0	+26,7	58,8	49,3	-16,2	
87,2	+6,6	79,2	105,5	91,3	+15,3	-13,5	77,0	90,2	98,4	+27,8	+9,1	82,8	83,6	+1,0	29.1
101,0	+7,3	84,1	99,9	97,8	+16,3	-2,1	82,3	100,6	98,8	+20,0	-1,8	88,4	91,4	+3,4	
34,9	-1,1	60,4	127,0	66,4	+9,9	-47,7	57,1	50,8	96,7	+69,4	+90,4	61,5	53,9	-12,4	
33,8	+3,4	32,3	22,3	28,5	-11,8	+27,8	29,3	31,6	25,4	-13,3	-19,6	30,6	30,5	-0,3	29.3
37,6	-14,2	38,4	36,8	40,4	+5,2	+9,8	39,7	44,3	38,6	-2,8	-12,9	41,3	42,0	+1,7	
30,2	+34,8	26,6	8,7	17,4	-34,6	+100,0	19,7	19,9	13,1	-33,5	-34,2	20,7	19,8	-4,3	
67,0	+41,6	78,8	122,5	110,6	+40,4	-9,7	78,1	85,9	116,5	+49,2	+35,6	72,0	82,0	+13,9	29.4
89,0	+37,1	102,3	160,6	148,5	+45,2	-7,5	93,1	115,2	154,6	+66,1	+34,2	83,3	104,1	+25,0	
40,1	+54,8	50,2	75,8	64,2	+27,9	-15,3	59,7	50,1	70,0	+17,3	+39,7	58,3	54,9	-5,8	
120,6	+18,0	121,0	156,1	154,2	+27,4	-1,2	124,9	134,5	155,1	+24,2	+15,3	111,5	129,7	+16,3	DL
139,9	+19,9	140,6	161,2	154,9	+10,2	-3,9	143,2	154,0	158,1	+10,4	+2,7	127,7	148,6	+16,4	
58,2	-3,5	60,4	131,8	150,8	+149,7	+14,4	68,6	74,2	141,3	+106,0	+90,4	61,3	71,4	+16,5	
82,5	+6,5	118,7	201,5	163,0	+37,3	-19,1	121,2	161,0	182,3	+50,4	+13,2	104,4	141,1	+35,2	30
89,7	+19,3	125,3	206,9	156,6	+25,0	-24,3	127,7	168,9	181,8	+42,4	+7,6	88,0	148,3	+68,5	
43,9	-51,6	83,4	173,0	197,5	+136,8	+14,2	87,0	119,2	185,2	+112,9	+55,4	194,1	103,1	-46,9	
112,7	+12,4	115,9	159,3	161,9	+39,7	+1,6	119,7	121,2	160,6	+34,2	+32,5	105,9	120,5	+13,8	31
127,1	+21,0	131,2	171,2	174,0	+32,6	+1,6	134,4	135,0	172,6	+28,4	+27,9	118,4	134,7	+13,8	
52,4	-37,2	52,0	99,1	100,7	+93,7	+1,6	58,9	64,1	99,9	+69,6	+55,9	54,6	61,5	+12,6	
106,6	+4,6	111,1	168,8	193,1	+73,8	+14,4	114,2	118,2	180,9	+58,4	+53,0	106,4	116,2	+9,2	31.2
122,4	+11,1	128,1	180,1	209,2	+63,3	+16,2	130,4	133,4	194,7	+49,3	+46,0	121,4	131,9	+8,6	
43,1	-37,4	42,8	91,1	82,8	+93,5	-9,1	49,2	57,0	87,0	+76,8	+52,6	46,2	53,1	+14,9	
108,0	+8,8	113,0	255,5	227,5	+101,3	-11,0	116,5	114,8	241,5	+107,3	+110,4	103,7	115,7	+11,6	31.6
120,8	+18,8	127,1	291,9	252,3	+98,5	-13,6	130,2	126,8	272,1	+109,0	+114,6	115,4	128,5	+11,4	
50,8	-42,5	50,5	99,6	117,0	+131,7	+25,0	55,9	61,5	105,3	+88,4	+71,2	51,7	58,7	+13,5	
109,8	-0,6	118,6	163,2	158,1	+33,3	-3,1	126,9	139,2	160,7	+26,6	+15,4	120,6	133,0	+10,3	32
136,2	-6,5	141,5	151,4	124,2	-12,2	-18,0	148,2	168,5	137,8	-7,0	-18,2	150,2	158,3	+5,4	
47,4	+126,8	69,6	205,8	280,2	+302,6	+36,2	81,7	70,3	243,0	+197,4	+245,7	48,5	76,0	+56,7	
171,2	+62,3	142,0	123,9	120,4	-15,2	-2,8	141,3	167,6	122,2	-13,5	-27,1	122,0	154,4	+26,6	33
202,0	+49,0	176,3	125,4	123,3	-30,1	-1,7	172,5	199,5	124,4	-27,9	-37,6	145,2	186,0	+28,1	
98,4	+174,9	68,6	117,0	106,6	+55,4	-8,9	76,6	103,1	111,8	+46,0	+8,4	70,4	89,9	+27,7	
123,3	+44,7	133,4	130,4	206,4	+54,8	+58,3	146,7	134,6	168,4	+14,8	+25,1	128,4	140,6	+9,5	DM
171,5	+58,6	215,1	175,3	335,4	+55,9	+91,3	249,6	197,2	255,4	+2,3	+29,5	163,0	223,4	+37,1	
66,0	+4,9	36,3	66,9	24,5	-32,4	-63,4	30,3	59,6	45,7	+50,6	-23,3	89,7	44,9	-49,9	
208,1	+14,6	288,3	260,5	270,7	-6,1	+3,9	279,6	294,2	265,6	-5,0	-9,7	210,6	286,9	+36,2	34
228,9	+29,9	316,9	285,2	288,0	-9,1	+1,0	315,2	302,8	286,6	-9,1	-5,3	204,5	309,0	+51,1	
127,1	-47,8	142,8	114,0	167,9	+17,5	+47,3	91,4	282,6	140,9	+54,1	-50,1	268,5	187,0	-30,4	
654,2	+17,7	1058,2	715,2	730,5	-31,0	+2,1	1036,3	1050,6	722,8	-30,2	-31,2	663,7	1043,5	+57,2	34.1
619,7	+52,3	1063,3	736,2	742,9	-30,1	+0,9	1076,3	922,8	739,6	-31,3	-19,9	520,7	999,6	+92,0	
1105,8	-55,8	993,1	441,7	569,3	-42,7	+28,9	516,1	2719,7	505,5	-2,1	-81,4	2530,4	1617,9	-36,1	
88,7	+93,2	70,2	77,2	180,3	+156,8	+133,5	92,4	69,4	128,7	+39,3	+85,4	94,9	80,9	-14,8	35
129,3	+122,9	140,2	94,6	370,2	+164,1	+291,3	201,2	119,5	232,4	+15,5	+94,5	132,5	160,4	+21,1	
59,2	+39,0	24,3	61,6	8,4	-85,4	-86,4	23,4	34,5	35,0	+49,6	+1,4	69,6	29,0	-58,3	
268,8	+218,1	88,0	277,8	180,7	+105,3	-35,0	91,1	152,4	229,2	+151,6	+50,4	228,6	121,8	-46,7	35.1
282,7	+1534,1	116,2	170,2	260,3	+124,0	+52,9	112,8	185,2	215,3	+90,9	+16,3	211,9	149,0	-29,7	
241,0	+10,4	31,9	491,4	22,1	-30,7	-95,5	48,0	87,3	256,8	+435,0	+194,2	261,9	67,6	-74,2	
139,5	+5,4	148,7	160,8	152,2	+2,4	-5,3	149,9	162,2	156,5	+4,4	-3,5	136,0	156,1	+14,8	36.1
144,6	+5,7	154,2	165,8	156,7	+1,6	-5,5	154,9	167,8	161,3	+4,1	-3,9	141,3	161,4	+14,2	
92,3	+1,9	97,4	112,2	108,8	+11,7	-3,0	103,0	110,4	110,5	+7,3	+0,1	87,6	106,7	+21,8	

STBA, FACHSERIE 4, REIHE 2.2

WZ93- SCHL.	WIRTSCHAFTSZWEIG		VERAENDERUNG IN % AUG. 1995 GEGEN			VERAENDERUNG IN % JULI 1995 GEGEN			KUMULIERT		2-MONATS- DURCHSCHNITT	
			1995			1995			JAN. 1995	VER- AEND.	JULI 1995	VER- AEND.
			AUG.	AUG. 1994	JULI 1995	JULI	JULI 1994	JUNI 1995	BIS AUG. 1995	IN % GEGEN VORJAHR	AUG. 1995	IN % GEGEN VORJAHR
D	VERARBEITENDES GEWERBE 1)	INSGESAMT	142,5	+31,8	+27,6	111,7	+6,5	-27,1	137,0	+25,0	127,1	+19,3
		INLAND	150,6	+28,1	+24,5	121,0	+6,4	-24,5	146,3	+24,3	135,8	+17,4
		AUSLAND	112,2	+49,8	+44,6	77,6	+3,1	-38,7	102,5	+24,4	94,9	+26,4
	VORLEISTUNGSGUETER- PRODUZENTEN	INSGESAMT	152,5	+33,7	+15,4	132,1	+21,4	-18,4	151,6	+37,6	142,3	+27,6
		INLAND	156,1	+29,7	+16,9	133,5	+17,0	-18,5	153,8	+34,2	144,8	+23,4
AUSLAND		133,7	+56,6	+7,4	124,5	+47,0	-17,9	140,1	+55,1	129,1	+51,7	
INVESTITIONSGUETER- PRODUZENTEN	INSGESAMT	129,0	+32,3	+39,2	92,7	-3,9	-34,7	117,9	+16,5	110,9	+14,3	
	INLAND	142,0	+29,4	+28,7	110,3	-	-29,2	135,2	+20,0	126,2	+14,7	
	AUSLAND	94,7	+45,0	+104,5	46,3	-26,9	-56,1	72,2	-1,4	70,5	+9,6	
GEBRAUCHSGUETER- PRODUZENTEN	INSGESAMT	202,5	+26,2	+73,1	117,0	-28,2	-46,0	201,1	+3,2	159,8	-1,2	
	INLAND	206,1	+19,6	+69,5	121,6	-27,7	-43,5	203,3	-2,8	163,9	-3,7	
	AUSLAND	183,4	+67,3	+97,8	92,7	-37,4	-58,4	189,4	+44,0	138,1	+7,2	
VERBRAUCHSGUETER- PRODUZENTEN	INSGESAMT	106,9	+18,6	+33,0	80,4	-3,7	-27,6	100,5	+11,7	93,7	+7,9	
	INLAND	112,1	+18,1	+27,5	87,9	+2,3	-23,9	106,1	+15,3	100,0	+10,6	
	AUSLAND	86,5	+21,7	+71,3	50,5	-31,8	-46,0	78,5	-3,9	68,5	-5,6	
DB	TEXTIL- UND BEKLEIDUNGS- GEWERBE	INSGESAMT	106,0	+18,6	+42,5	74,4	-7,9	-29,7	104,8	+13,3	90,2	+6,0
		INLAND	104,6	+17,0	+39,5	75,0	-5,8	-25,1	101,3	+10,0	89,8	+6,3
		AUSLAND	115,4	+27,5	+62,8	70,9	-20,5	-50,1	128,0	+34,2	93,2	+3,7
17	TEXTILGEWERBE	INSGESAMT	122,0	+35,1	+43,5	85,0	+3,3	-30,2	120,5	+22,7	103,5	+19,9
		INLAND	122,5	+32,1	+40,6	87,1	+5,1	-26,0	118,6	+18,8	104,8	+19,4
		AUSLAND	119,5	+51,6	+61,9	73,8	-8,0	-48,5	130,7	+45,1	96,7	+21,6
18.2	HERSTELLUNG VON BEKLEI- DUNG (OHNE LEDERBEKLEI- DUNG)	INSGESAMT	70,2	-19,8	+38,5	50,7	-34,6	-27,5	69,6	-12,9	60,5	-26,7
		INLAND	68,4	-17,1	+36,0	50,3	-31,1	-22,5	66,2	-13,5	59,4	-23,7
		AUSLAND	95,1	-36,6	+69,2	56,2	-58,2	-58,9	114,6	-6,0	75,7	-46,8
DC	LEDERGEWERBE	INSGESAMT	50,2	-6,3	+7,5	46,7	-11,7	-23,6	54,0	-3,1	48,5	-9,0
		INLAND	53,1	-5,2	+4,5	50,8	-7,3	-24,2	57,2	-1,5	52,0	-6,1
		AUSLAND	33,0	-14,9	+52,1	21,7	-47,2	-16,2	34,6	-15,2	27,4	-31,5
DD	HOLZGEWERBE (OHNE HERSTELLUNG VON MOEBELN)	INSGESAMT	279,2	+87,3	+23,8	225,5	+72,1	-17,9	245,9	+72,2	252,4	+80,2
		INLAND	269,2	+93,7	+23,3	218,4	+79,0	-16,1	231,2	+75,0	243,8	+86,8
		AUSLAND	697,6	-4,2	+34,3	519,6	-19,9	-40,0	860,8	+14,5	608,6	-11,6
DE	PAPIER- UND DRUCKGEWERBE	INSGESAMT	173,5	+35,8	+7,2	161,9	+39,9	-9,5	171,5	+45,1	167,7	+37,7
		INLAND	161,7	+23,2	+4,9	154,1	+27,0	-11,0	167,1	+33,9	157,9	+25,0
		AUSLAND	231,0	+108,7	+15,4	200,1	+127,9	-3,1	193,1	+125,1	215,6	+117,1
21	PAPIERGEWERBE	INSGESAMT	227,1	+81,4	+7,3	211,6	+91,7	-5,2	206,5	+83,4	219,4	+86,2
		INLAND	201,8	+66,1	+3,4	195,1	+74,0	-6,5	193,5	+71,1	198,5	+69,9
		AUSLAND	301,5	+121,9	+15,9	260,1	+146,1	-2,1	244,8	+152,6	280,8	+132,5
21.1	H.V. HOLZSTOFF, ZELLSTOFF, PAPIER, KARTON UND PAPPE	INSGESAMT	180,6	+83,0	+8,3	166,8	+103,9	-3,8	162,2	+98,3	173,7	+92,4
		INLAND	138,4	+59,8	+3,8	133,3	+72,4	-10,2	137,3	+75,1	135,9	+65,7
		AUSLAND	279,8	+120,3	+13,9	245,6	+165,5	+5,8	221,0	+145,8	262,7	+139,3
21.2	PAPIER-, KARTON- UND PAPPEVERARBEITUNG	INSGESAMT	321,3	+79,7	+6,3	302,2	+79,5	-6,6	296,2	+80,7	311,8	+79,6
		INLAND	309,3	+71,2	+3,1	299,9	+75,3	-3,5	288,9	+68,0	304,6	+73,2
		AUSLAND	382,1	+126,1	+21,9	313,4	+102,8	-19,5	332,9	+171,1	347,8	+115,0
22	DRUCKGEWERBE, VERVIEL- FAELTIGUNG VON BESPIELTEN TONTRAEGERN	INSGESAMT	122,5	-5,9	+6,8	114,7	-4,9	-16,2	138,2	+8,9	118,6	-5,4
		INLAND	130,5	-6,0	+6,7	122,3	-4,8	-16,0	146,6	+9,5	126,4	-5,5
		AUSLAND	41,0	-4,0	+6,5	38,5	-3,3	-18,9	53,6	-4,3	39,8	-3,6
DG	CHEMISCHE INDUSTRIE	INSGESAMT	97,2	+31,5	+12,0	86,8	+25,8	-22,3	105,0	+42,3	92,0	+28,7
		INLAND	99,6	+28,0	+11,9	89,0	+26,4	-19,8	105,2	+41,4	94,3	+27,3
		AUSLAND	89,5	+45,3	+11,9	80,0	+24,0	-23,8	104,3	+45,3	84,8	+34,4
24.1	HERSTELLUNG VON CHEMISCHEN GRUNDSTOFFEN	INSGESAMT	88,8	+38,5	+4,0	85,4	+44,3	-18,5	102,8	+59,9	87,1	+41,2
		INLAND	90,0	+36,4	+5,8	85,1	+41,4	-16,6	100,1	+55,4	87,6	+38,8
		AUSLAND	84,7	+47,6	-1,7	86,2	+54,8	-24,5	111,7	+71,1	85,5	+51,1
24.4	HERSTELLUNG VON PHARMA- ZEUTISCHEN ERZEUGNISSEN	INSGESAMT	75,3	+9,8	+55,6	48,4	-27,9	-42,9	74,1	-	61,9	-8,8
		INLAND	81,8	+2,1	+39,4	58,7	-20,0	-36,8	83,7	+8,0	70,3	-8,5
		AUSLAND	58,4	+50,1	+169,1	21,7	-57,3	-66,1	49,1	-25,2	40,1	-10,7
DH	HERSTELLUNG VON GUMMI- UND KUNSTSTOFFWAREN	INSGESAMT	420,4	+43,8	+14,5	367,2	+26,6	-11,2	376,9	+39,8	393,8	+35,2
		INLAND	458,8	+42,1	+14,3	401,5	+26,8	-12,4	416,3	+41,0	430,2	+34,6
		AUSLAND	215,0	+69,6	+16,8	184,0	+25,3	+5,6	165,7	+26,2	199,5	+45,7
25.2	HERSTELLUNG VON KUNST- STOFFWAREN	INSGESAMT	641,2	+42,5	+10,8	578,7	+31,6	-8,7	572,1	+40,0	610,0	+37,1
		INLAND	671,0	+41,6	+11,5	602,0	+29,5	-10,1	600,7	+40,7	636,5	+35,6
		AUSLAND	387,9	+62,0	+1,9	380,7	+74,2	+15,5	327,2	+31,0	384,3	+67,8
DI	GLASGEWERBE, KERAMIK, VERARBEITUNG VON STEINEN UND ERDEN	INSGESAMT	228,6	+10,7	+13,9	200,7	+6,8	-11,6	207,2	+17,9	214,7	+8,9
		INLAND	240,7	+8,0	+13,1	212,8	+5,6	-10,9	218,2	+17,3	226,8	+6,9
		AUSLAND	154,8	+48,8	+21,6	127,3	+25,4	-18,4	140,7	+27,3	141,1	+37,3
26.1	HERSTELLUNG UND VERAR- BEITUNG VON GLAS	INSGESAMT	203,2	+35,0	+18,8	171,0	+20,8	-14,1	184,2	+32,1	187,1	+28,1
		INLAND	213,5	+30,7	+17,6	181,6	+18,4	-13,2	194,9	+32,4	197,6	+24,7
		AUSLAND	156,0	+70,1	+27,6	122,3	+39,8	-19,5	135,5	+30,8	139,2	+55,4
DJ	METALLERZEUGUNG UND -BE- ARBEITUNG, HERSTELLUNG VON METALLERZEUGNISSEN	INSGESAMT	175,0	+32,5	+22,0	143,4	+12,7	-14,2	157,0	+28,0	159,2	+22,7
		INLAND	182,9	+31,0	+22,9	148,8	+11,5	-14,1	163,1	+27,9	165,9	+21,4
		AUSLAND	125,0	+35,3	+14,2	109,5	+18,5	-15,2	118,6	+22,1	117,3	+26,9

1) AUSGEWAHLTE WIRTSCHAFTSZWEIGE (OHNE ERNAHRUNGSGEWERBE UND TABAKVERARBEITUNG).

STBA, FACHSERIE 4, REIHE 2.2

UND BERLIN-OST

DAS VERARBEITENDE GEWERBE
=100
ABTEILUNGEN, GRUPPEN UND KLASSEN
ZWEIGE, AUSGABE 1995 (WZ93)
WERT

INDEX

1994 AUG.	VER- ÄEND. IN % GEGEN AUG. 1993	1994 2.VJ	1995 1.VJ	1995 2.VJ	VERÄNDERUNG IN % 2.VJ 1995 GEGEN		1994 1.HJ	1994 2.HJ	1995 1.HJ	VERÄNDERUNG IN % 1.HJ 1995 GEGEN		1993	1994	VER- ÄEND. IN % GEGEN 1993	WZ93 SCHL.
					2.VJ 1994	1.VJ 1995				1.HJ 1994	2.HJ 1994				
108,1	+19,2	115,5	135,9	144,6	+25,2	+6,4	110,6	126,8	140,3	+26,8	+10,6	98,9	118,7	+20,0	D
117,6	+20,4	123,8	145,8	153,7	+24,2	+5,4	118,4	137,1	149,8	+26,6	+9,3	104,6	127,7	+22,1	
74,9	+10,5	87,7	99,4	110,7	+26,2	+11,4	84,8	91,9	105,1	+23,9	+14,4	80,6	88,3	+9,6	
114,1	+27,9	114,8	152,5	156,8	+36,6	+2,8	109,7	127,4	154,7	+41,0	+21,4	94,6	118,6	+25,4	
120,4	+28,5	119,6	154,8	158,6	+32,6	+2,5	113,8	132,4	156,7	+37,7	+18,4	98,2	123,1	+25,4	
85,4	+24,3	93,5	140,5	147,0	+57,2	+4,6	92,0	105,1	143,8	+56,3	+36,8	79,1	98,6	+24,7	
97,5	+9,3	108,7	112,1	128,3	+18,0	+14,5	102,6	120,8	120,2	+17,2	-0,5	98,3	111,7	+13,6	
109,7	+9,7	120,9	130,1	146,4	+21,1	+12,5	113,6	138,7	138,3	+21,7	-0,3	107,3	126,2	+17,6	
65,3	+2,0	79,4	64,8	80,7	+1,6	+24,5	76,2	76,6	72,8	-4,5	-5,0	77,6	76,4	-1,5	
160,4	+24,3	209,2	219,2	210,7	+0,7	-3,9	205,8	207,4	214,9	+4,4	+3,6	156,9	206,6	+31,7	
172,3	+29,3	221,3	222,1	210,9	-4,7	-5,0	222,1	212,3	216,5	-2,5	+2,0	160,2	217,2	+35,6	
109,6	-5,8	163,2	203,7	209,4	+28,3	+2,8	132,5	192,1	206,6	+55,9	+7,5	145,0	162,3	+11,9	
90,1	+11,8	87,5	99,4	106,2	+21,4	+6,8	91,0	96,0	102,8	+13,0	+7,1	87,1	93,5	+7,3	
94,9	+12,2	90,2	104,3	111,8	+23,9	+7,2	92,5	100,5	108,1	+16,9	+7,6	90,6	96,5	+6,5	
71,1	+10,6	76,8	79,6	83,9	+9,2	+5,4	84,8	78,2	81,8	-3,5	+4,6	73,2	81,5	+11,3	
89,4	+25,2	88,0	115,1	104,3	+18,5	-9,4	95,0	94,8	109,7	+15,5	+15,7	78,8	94,9	+20,4	DB
89,4	+22,6	86,7	110,8	99,4	+14,6	-10,3	94,7	93,2	105,1	+11,0	+12,8	80,1	93,9	+17,2	
90,5	+48,1	96,9	143,0	136,3	+40,7	-4,7	97,2	105,5	139,7	+43,7	+32,4	70,1	101,4	+44,7	
90,3	+31,1	100,9	132,3	120,1	+19,0	-9,2	102,1	100,6	126,2	+23,6	+25,4	82,0	101,4	+23,7	17
92,7	+28,4	101,0	130,1	116,2	+15,0	-10,7	103,9	100,5	123,2	+18,6	+22,6	84,0	102,2	+21,7	
78,8	+55,4	101,5	143,4	140,7	+38,6	-1,9	93,7	101,6	142,1	+51,7	+39,9	70,3	97,6	+38,8	
87,5	+13,5	59,0	76,5	68,7	+16,4	-10,2	79,0	81,8	72,6	-8,1	-11,2	71,8	80,4	+12,0	18.2
82,5	+11,2	57,8	71,6	65,3	+13,0	-8,8	76,1	78,4	68,4	-10,1	-12,8	72,1	77,2	+7,1	
150,0	+31,9	73,7	141,1	114,0	+54,7	-19,2	115,1	125,5	127,5	+10,8	+1,6	69,1	120,3	+74,1	
53,6	+20,4	55,9	54,4	57,2	+2,3	+5,1	56,5	59,0	55,8	-1,2	-5,4	53,7	57,8	+7,6	DC
56,0	+16,9	58,4	56,1	61,7	+5,7	+10,0	59,1	60,8	58,9	-0,3	-3,1	56,9	59,9	+5,3	
38,8	+63,7	40,6	43,9	30,1	-25,9	-31,4	41,0	48,4	37,0	-9,8	-23,6	34,7	44,7	+28,8	
149,1	+43,1	146,3	232,7	254,8	+74,2	+9,5	143,8	166,3	243,8	+69,5	+46,6	116,9	155,0	+32,6	DD
139,0	+35,6	134,2	214,2	239,7	+78,6	+11,9	132,7	151,5	227,0	+71,1	+49,8	114,9	142,1	+23,7	
728,5	+166,1	811,9	1003,6	886,0	+9,1	-11,7	772,5	957,7	944,8	+22,3	-1,3	314,9	865,1	+174,7	
127,8	+36,7	118,8	171,6	173,9	+46,4	+1,3	117,0	136,1	172,8	+47,7	+27,0	100,8	126,5	+25,5	DE
131,2	+30,2	126,1	169,6	170,7	+35,4	+0,6	124,3	140,6	170,2	+36,9	+21,1	104,9	132,4	+26,2	
110,7	+91,5	83,1	181,5	189,6	+128,2	+4,5	81,4	113,9	185,6	+128,0	+62,9	80,7	97,6	+20,9	
125,2	+68,3	107,4	191,3	213,2	+98,5	+11,4	106,0	132,6	202,2	+90,8	+52,5	89,1	119,3	+33,9	21
121,5	+44,6	112,2	181,4	202,2	+80,2	+11,5	111,9	132,1	191,8	+71,4	+45,2	93,4	122,0	+30,6	
135,9	+194,2	93,5	220,1	245,5	+162,6	+11,5	88,9	134,2	232,8	+161,9	+73,5	76,5	111,6	+45,9	
98,7	+106,9	80,3	144,2	172,6	+114,9	+19,7	79,0	102,4	158,4	+100,5	+54,7	65,8	90,7	+37,8	21.1
86,6	+69,1	76,9	123,6	151,9	+97,5	+22,9	77,2	94,0	137,7	+78,4	+46,5	62,6	85,6	+36,7	
127,0	+220,7	88,3	192,8	221,3	+150,6	+14,8	83,3	122,0	207,1	+148,6	+69,8	73,3	102,6	+40,0	
178,8	+39,4	162,3	286,5	295,4	+82,0	+3,1	160,7	193,9	291,0	+81,1	+50,1	136,4	177,3	+30,0	21.2
180,7	+29,3	172,0	279,7	287,6	+67,2	+2,8	170,6	196,8	283,7	+66,3	+44,2	145,8	183,7	+26,0	
169,0	+140,7	112,7	321,0	334,9	+197,2	+4,3	109,8	179,2	328,0	+198,7	+83,0	88,2	144,5	+63,8	
130,2	+16,6	129,7	152,9	136,5	+5,2	-10,7	127,4	139,3	144,7	+13,6	+3,9	111,9	133,4	+19,2	22
138,8	+21,9	137,1	160,4	146,1	+6,6	-8,9	134,0	147,2	153,3	+14,4	+4,1	113,8	140,6	+23,6	
42,7	-52,1	55,0	77,4	39,1	-28,9	-49,5	60,9	59,3	58,3	-4,3	-1,7	92,3	60,1	-34,9	
73,9	+20,4	76,5	107,9	110,6	+44,6	+2,5	74,6	89,6	109,3	+46,5	+22,0	70,7	82,1	+16,1	D6
77,8	+23,5	78,7	107,7	109,8	+39,5	+1,9	74,5	91,8	108,8	+46,0	+18,5	71,0	83,1	+17,0	
61,6	+9,8	69,6	108,5	113,0	+62,4	+4,1	74,7	82,9	110,8	+48,3	+33,7	70,0	78,8	+12,6	
64,1	+23,5	67,2	109,5	106,5	+58,5	-2,7	65,2	82,2	108,0	+65,6	+31,4	61,3	73,7	+20,2	24.1
66,0	+25,5	68,5	106,3	102,3	+49,3	-3,8	64,3	82,2	104,3	+62,2	+26,9	80,6	73,3	+21,0	
57,4	+16,2	62,6	120,4	120,6	+92,7	+0,2	68,2	82,4	120,5	+76,7	+46,2	63,8	75,3	+18,0	
68,6	+3,2	75,2	72,8	83,5	+11,0	+14,7	76,2	76,5	78,2	+2,6	+2,2	77,9	76,3	-2,1	24.4
80,1	+15,9	80,5	82,9	93,4	+16,0	+12,7	77,7	85,8	88,2	+13,5	+2,8	80,6	81,8	+1,5	
38,9	-34,7	61,3	46,3	57,9	-5,5	+25,1	72,5	52,2	52,1	-28,1	-0,2	70,9	62,3	-12,1	
292,3	+52,6	291,2	341,8	400,7	+37,6	+17,2	262,4	325,2	371,2	+41,5	+14,1	194,6	293,8	+51,0	DH
322,8	+54,7	318,1	380,9	442,3	+39,0	+16,1	287,0	361,8	411,6	+43,4	+13,8	214,0	324,4	+51,6	
126,8	+28,1	145,5	131,4	177,5	+22,0	+35,1	129,4	126,7	154,5	+19,4	+21,9	89,6	128,0	+42,9	
450,0	+59,3	445,4	510,8	608,2	+36,6	+19,1	396,6	499,5	559,5	+41,1	+12,0	282,8	448,1	+58,5	25.2
474,0	+60,8	464,6	537,7	639,9	+37,7	+19,0	412,6	529,0	588,8	+42,7	+11,3	296,0	470,8	+59,1	
239,4	+35,7	277,5	279,6	336,9	+21,4	+20,5	256,6	241,2	308,2	+20,1	+27,8	167,5	248,9	+48,6	
206,5	+38,3	186,4	190,0	219,5	+17,8	+15,5	168,7	202,3	204,8	+21,4	+1,2	139,6	185,5	+32,9	DI
222,8	+39,9	197,9	199,5	231,3	+16,9	+15,9	177,3	215,1	215,4	+21,5	+0,1	145,0	196,2	+35,3	
104,0	+20,9	113,0	133,0	148,3	+31,2	+11,5	113,1	122,1	140,6	+24,3	+15,2	104,7	117,6	+12,3	
150,5	+43,1	143,7	173,4	193,2	+34,4	+11,4	137,2	158,0	183,3	+33,6	+16,0	110,3	147,6	+33,8	26.1
163,3	+41,8	151,6	184,6	203,4	+34,2	+10,2	143,5	167,1	194,0	+35,2	+16,1	116,6	155,3	+33,2	
91,7	+54,4	107,4	122,2	146,4	+36,3	+19,8	108,2	116,5	134,3	+24,1	+15,3	81,4	112,4	+38,1	
132,1	+18,6	127,9	152,1	160,5	+25,5	+5,5	120,4	144,0	156,3	+29,8	+8,5	108,0	132,2	+22,4	DJ
139,6	+18,9	132,3	157,5	167,0	+26,2	+6,0	124,5	151,0	162,2	+30,3	+7,4	113,3	137,8	+21,6	
92,4	+17,4	104,2	118,1	119,9	+15,1	+1,5	98,6	105,6	119,0	+20,7	+12,7	79,6	102,1	+28,3	

WZ93- SCHL.	WIRTSCHAFTSZWEIG		1995 AUG.	VERAENDERUNG IN % AUG. 1995 GEGEN		1995 JULI	VERAENDERUNG IN % JULI 1995 GEGEN		KUMULIERT		2-MONATS- DURCHSCHNITT JULI 1995 VER- AEND. IN % GEGEN VORJAHR	
				AUG. 1994	JULI 1995		JULI 1994	JUNI 1995	JAN. 1995 BIS AUG. 1995	VER- AEND. IN % GEGEN VORJAHR	JULI 1995 AUG. 1995	VER- AEND. IN % GEGEN VORJAHR
27	METALLERZEUGUNG UND -BEARBEITUNG	INSGESAMT	102,2	+17,5	+14,8	89,0	+1,8	-14,9	100,2	+15,0	95,6	+9,6
		INLAND	99,1	+13,5	+17,4	84,4	-4,2	-16,4	97,3	+11,8	91,8	+4,7
		AUSLAND	115,5	+28,0	+5,8	109,2	+25,2	-9,5	113,1	+24,4	112,4	+26,7
27.1	ERZEUGUNG VON ROHEISEN, STAHL UND FERROLEGIE- RUNGEN (EGKS) 1)	INSGESAMT	97,4	+52,4	+8,9	89,4	+22,6	-12,7	97,4	+35,7	93,4	+36,5
		INLAND	102,8	+50,5	+17,0	87,9	+10,7	-20,6	102,3	+32,7	95,4	+29,1
		AUSLAND	85,0	+58,0	-8,5	92,9	+60,7	+11,4	86,1	+44,5	89,0	+59,5
27.5	GIESSEREIINDUSTRIE	INSGESAMT	215,4	+125,3	+37,3	156,9	+97,1	-22,1	190,3	+110,3	186,2	+112,6
		INLAND	210,7	+129,5	+41,8	148,6	+97,1	-22,8	179,0	+103,6	179,7	+115,0
		AUSLAND	318,7	+82,1	-4,1	332,3	+99,3	-15,6	428,6	+193,4	325,5	+90,5
28	HERSTELLUNG VON METALL- ERZEUGNISSEN	INSGESAMT	289,6	+41,3	+26,0	213,9	+19,6	-13,9	230,8	+36,6	241,8	+30,8
		INLAND	280,3	+39,9	+25,2	223,8	+20,1	-13,0	239,8	+37,3	252,1	+30,4
		AUSLAND	150,2	+52,6	+36,1	110,4	+4,1	-27,0	132,9	+17,2	130,3	+27,4
28.1	STAHL- UND LEICHTMETALL- BAU	INSGESAMT	283,9	+18,2	+17,0	225,6	+15,7	-6,2	227,5	+26,4	244,8	+17,1
		INLAND	287,9	+18,0	+17,7	244,6	+15,0	-6,5	248,1	+26,3	269,3	+18,6
		AUSLAND	22,1	+41,7	-32,2	32,6	+91,8	+30,4	18,9	+41,0	27,4	+68,1
DK	MASCHINENBAU	INSGESAMT	92,1	+29,9	+22,8	75,0	+13,0	-25,9	86,1	+20,3	83,6	+21,7
		INLAND	95,6	+23,5	+14,4	83,6	+17,9	-19,3	92,8	+24,7	89,6	+20,8
		AUSLAND	82,9	+53,2	+56,4	53,0	-3,1	-44,3	68,9	+7,2	68,0	+25,0
29.1	H.V. MASCHINEN F.D.ERZEUG. U.NUTZG.V.MECHAN.ENERGIE (O.LUFT-,STRASS.FAHRZ.BAU)	INSGESAMT	96,0	+28,2	+38,7	69,2	-6,6	-31,5	87,3	+16,4	82,6	+10,9
		INLAND	98,6	+26,7	+48,3	66,5	-14,3	-35,7	88,7	+17,6	82,6	+6,3
		AUSLAND	80,9	+37,1	-4,6	84,8	+56,2	-2,6	79,4	+9,7	82,9	+46,2
29.3	HERSTELLUNG VON LAND- U. FORSTWIRTSCHAFTLICHEN MASCHINEN	INSGESAMT	28,3	-15,3	-23,9	37,2	-15,1	+17,7	27,1	+11,5	32,8	-15,0
		INLAND	41,0	+5,9	-25,7	55,2	+46,8	+53,3	37,1	+10,4	48,1	+25,9
		AUSLAND	14,0	-48,7	-18,1	17,1	-66,4	-35,7	15,8	+14,5	15,6	-60,1
29.4	HERSTELLUNG VON WERK- ZEUGMASCHINEN	INSGESAMT	101,1	+26,1	+13,2	89,3	+40,0	-51,4	115,1	+34,8	95,2	+32,2
		INLAND	127,6	+40,8	+4,3	122,3	+59,5	-16,1	128,7	+40,5	125,0	+49,3
		AUSLAND	53,0	-13,4	+81,5	29,2	-27,5	-88,5	90,3	+21,9	41,1	-19,1
DL	H.V.BUEROMASCH.,DATENVERARB. GER.U.-EINRICHTG.;ELEKTROT., FEINMECHANIK U. OPTIK	INSGESAMT	136,5	+16,6	+28,3	106,4	-6,8	-33,4	143,3	+16,9	121,5	+5,0
		INLAND	136,5	+9,1	+31,9	103,5	-15,4	-34,1	142,2	+10,5	120,0	-3,1
		AUSLAND	136,7	+75,9	+8,8	125,7	+65,4	-29,0	150,5	+59,1	131,2	+70,6
30	H.V. BUEROMASCHINEN, DATENVERARBEITUNGSGE- RAETEN U. -EINRICHTUNGEN	INSGESAMT	140,5	+113,9	+26,2	111,3	+45,7	-9,5	133,6	+57,0	125,9	+77,1
		INLAND	145,2	+84,7	+24,7	116,4	+30,2	-12,0	144,5	+46,1	130,8	+55,7
		AUSLAND	124,0	+539,2	+32,9	93,3	+214,1	+3,8	94,7	+163,8	108,7	+341,9
31	HERSTELLUNG VON GERAETEN DER ELEKTRIZITAETSERZEU- GUNG, -VERTEILUNG U.AE.	INSGESAMT	140,1	+23,8	+24,1	112,9	+6,4	-30,0	151,1	+31,2	126,5	+15,3
		INLAND	144,4	+21,7	+25,8	114,8	+2,8	-30,7	155,2	+29,1	129,6	+12,5
		AUSLAND	106,4	+38,7	+8,8	97,8	+41,5	-23,2	119,5	+45,6	102,1	+40,1
31.2	HERSTELLUNG VON ELEK- TRIZITAETSVERTEILUNGS- U. -SCHALTEINRICHTUNGEN	INSGESAMT	164,2	+44,7	+22,3	134,3	+22,2	-33,0	182,6	+55,8	149,3	+33,7
		INLAND	170,7	+42,5	+22,6	139,2	+20,1	-33,0	190,3	+55,1	155,0	+31,5
		AUSLAND	93,9	+32,1	+13,7	82,6	+19,5	-32,1	99,9	+25,0	88,3	+26,0
31.6	HERSTELLUNG VON ELEK- TRISCHEN AUSRUESTUNGEN A.N.G.	INSGESAMT	177,2	+61,4	+22,0	145,2	+36,6	-26,0	198,7	+74,6	161,2	+49,1
		INLAND	191,0	+66,4	+20,1	159,1	+42,4	-23,5	213,1	+80,0	175,1	+54,5
		AUSLAND	81,0	+8,4	+68,0	48,2	-29,7	-57,5	98,0	+20,7	64,6	-9,9
32	RUNDFUNK-, FERNSEH- UND NACHRICHTENTECHNIK	INSGESAMT	114,6	+6,5	+25,1	91,6	-14,4	-45,2	130,7	+13,9	103,1	-3,9
		INLAND	108,0	-8,7	+40,6	78,8	-32,1	-48,5	115,0	-3,4	92,4	-20,1
		AUSLAND	148,0	+128,7	-11,0	166,2	+96,7	-35,5	210,0	+107,3	157,1	+110,6
33	MEDIZIN-, MESS-, STEUER- UND REGELUNGSTECHNIK, OPTIK	INSGESAMT	151,1	-6,1	+48,7	101,6	-38,4	-35,4	135,8	-20,6	126,4	-22,5
		INLAND	141,1	-17,0	+51,7	93,0	-48,5	-35,6	129,7	-27,5	117,1	-33,2
		AUSLAND	229,3	+57,7	+36,3	168,2	+45,5	-34,4	183,8	+10,9	198,8	+62,3
DM	FAHRZEUGBAU	INSGESAMT	171,7	+56,1	+86,0	92,3	-27,1	-55,2	162,4	+16,1	132,0	+11,6
		INLAND	200,9	+63,1	+64,5	122,1	-19,6	-50,6	204,6	+19,8	161,5	+17,5
		AUSLAND	121,2	+42,8	+196,3	40,9	-53,7	-69,8	89,8	-1,1	81,1	-6,5
34	HERSTELLUNG VON KRAFTWAGEN UND KRAFTWAGENTEILEN	INSGESAMT	376,3	+78,1	+93,1	194,9	-20,2	-51,7	357,8	+31,3	285,6	+25,4
		INLAND	364,4	+65,6	+95,3	186,6	-21,6	-51,3	343,7	+20,0	275,5	+20,3
		AUSLAND	455,2	+191,6	+82,1	250,0	-13,0	-54,0	450,9	+146,9	352,6	+59,0
34.1	HERSTELLUNG VON KRAFTWAGEN UND KRAFTWAGENMOTOREN	INSGESAMT	1094,6	+99,1	+154,2	430,6	-40,9	-62,5	993,9	+17,9	762,6	+19,2
		INLAND	1049,0	+84,3	+174,0	382,8	-44,1	-64,0	931,6	+2,3	715,9	+14,2
		AUSLAND	1357,6	+208,9	+92,2	706,5	-28,2	-57,1	1353,7	+200,1	1032,1	+45,0
35	SONSTIGER FAHRZEUGBAU	INSGESAMT	82,3	+25,3	+73,3	47,5	-36,8	-60,4	77,2	-6,0	64,9	-7,9
		INLAND	83,8	+55,5	+10,4	75,9	-15,7	-49,5	104,9	+19,2	79,9	+11,0
		AUSLAND	80,7	+5,9	+420,6	15,5	-75,9	-81,9	46,0	-42,3	48,1	-31,5
35.1	SCHIFFBAU	INSGESAMT	133,2	+200,7	+434,9	24,9	-87,4	-89,8	116,7	-24,3	79,1	-34,6
		INLAND	78,5	+71,4	+76,0	44,6	-81,6	-87,2	168,7	+8,6	61,6	-57,2
		AUSLAND	171,3	+295,6	+1443,2	11,1	-93,3	-93,5	80,6	-47,4	91,2	-13,1
36.1	HERSTELLUNG VON MOEBELN	INSGESAMT	155,5	+8,2	+48,5	104,7	-16,8	-38,2	163,2	+4,1	130,1	-3,5
		INLAND	160,6	+6,4	+44,6	111,1	-15,8	-35,8	168,9	+2,9	135,9	-4,0
		AUSLAND	111,4	+31,4	+123,2	49,9	-33,6	-64,0	114,4	+19,5	80,7	+0,9

1) EUROPAEISCHE GEMEINSCHAFT FUER KOHLE UND STAHL.

STBA, FACHSERIE 4, REIHE 2.2

UND BERLIN-OST

DAS VERARBEITENDE GEWERBE
=100
ABTEILUNGEN, GRUPPEN UND KLASSEN
ZWEIGE, AUSGABE 1995 (WZ93)
WERT

INDEX

1994 AUG.	VER- AEND. IN % GEGEN AUG. 1993	1994 2.VJ	1995 1.VJ	1995 2.VJ	VERAENDERUNG IN % 2.VJ 1995 GEGEN		1994 1.HJ	1994 2.HJ	1995 1.HJ	VERAENDERUNG IN % 1.HJ 1995 GEGEN		1993	1994	VER- AEND. IN % GEGEN 1993	WZ93 SCHL.
					2.VJ 1994	1.VJ 1995				1.HJ 1994	2.HJ 1994				
87,0	+11,1	89,4	100,9	102,6	+14,8	+1,7	87,0	93,5	101,8	+17,0	+8,9	80,5	90,3	+12,2	27
87,3	+13,4	89,1	97,8	100,3	+12,6	+2,6	86,8	93,2	99,1	+14,2	+6,3	80,2	90,0	+12,2	
90,2	+5,3	94,6	114,4	112,3	+18,7	-1,8	91,6	98,5	113,4	+23,8	+15,1	84,1	95,1	+13,1	
63,9	-12,6	75,0	96,5	100,9	+34,5	+4,6	72,9	77,6	98,7	+35,4	+27,2	74,6	75,2	+0,8	27.1
68,3	-7,3	83,5	101,2	108,1	+29,5	+6,8	78,2	82,9	104,7	+33,9	+26,3	79,2	80,6	+1,8	
53,8	-24,8	55,6	85,9	84,4	+51,8	-1,7	60,8	65,3	85,1	+40,0	+30,3	63,9	63,0	-1,4	
95,6	+32,6	96,9	192,9	190,4	+96,5	-1,3	91,5	98,5	191,7	+109,5	+94,6	78,0	95,0	+21,8	27.5
91,8	+47,6	99,8	178,1	179,5	+91,4	+0,8	89,3	94,1	178,8	+100,2	+90,0	70,0	91,7	+31,0	
175,0	-37,3	161,9	504,8	421,0	+160,0	-16,6	137,9	189,3	462,9	+235,7	+144,5	244,8	163,6	-33,2	
190,8	+23,6	177,8	218,5	235,7	+32,6	+7,9	163,7	209,6	227,1	+38,7	+8,3	143,8	186,7	+29,8	28
200,3	+21,9	182,6	227,0	244,4	+33,8	+7,7	168,4	218,2	235,7	+40,0	+8,0	151,8	193,3	+27,3	
98,4	+62,9	129,5	127,8	139,8	+8,0	+9,4	117,2	124,3	133,8	+14,2	+7,6	67,8	120,7	+78,0	
223,2	+22,6	192,0	212,2	231,2	+20,4	+9,0	170,3	245,3	221,7	+30,2	-9,6	153,4	207,8	+35,5	28.1
243,9	+22,0	209,7	232,0	252,1	+20,2	+8,7	185,9	268,2	242,0	+30,2	-9,8	167,7	227,1	+35,4	
15,6	+321,6	13,7	12,2	19,8	+44,5	+62,3	12,4	14,6	16,0	+29,0	+9,6	9,0	13,5	+50,0	
70,9	-1,1	77,9	80,4	93,5	+20,0	+16,3	72,5	83,4	87,0	+20,0	+4,3	78,0	77,9	-0,1	DK
77,4	+9,2	80,0	87,4	100,3	+25,4	+14,8	74,5	89,3	93,9	+26,0	+5,2	76,1	81,9	+7,6	
54,1	-26,7	72,4	62,4	76,0	+5,0	+21,8	67,5	68,0	69,2	+2,5	+1,8	83,0	67,7	-18,4	
74,9	+10,3	76,9	83,3	94,4	+22,8	+13,3	75,1	89,2	88,9	+18,4	-0,3	76,4	82,2	+7,6	29.1
77,8	+10,8	76,6	83,8	97,6	+27,4	+16,5	74,7	90,4	90,7	+21,4	+0,3	77,9	82,5	+5,9	
59,0	+8,3	78,6	80,4	76,0	-3,3	-5,5	77,7	83,1	78,2	+0,6	-5,9	67,5	80,4	+19,1	
33,4	-16,9	22,0	19,3	31,1	+41,4	+61,1	19,6	27,4	25,2	+28,6	-8,0	32,9	23,5	-28,6	29.3
38,7	+8,4	34,9	28,1	38,9	+11,5	+38,4	32,1	33,5	33,5	+4,4	-	39,1	32,8	-16,1	
27,3	-39,7	7,4	9,5	22,3	+201,4	+134,7	5,4	20,5	15,9	+194,4	-22,4	26,0	13,0	-50,0	
80,2	+16,4	100,2	107,0	136,3	+36,0	+27,4	89,9	102,2	121,7	+35,4	+19,1	76,9	96,0	+24,8	29.4
90,6	+33,0	104,2	127,1	132,7	+27,4	+4,4	94,3	106,3	129,9	+37,8	+22,2	76,9	100,3	+30,4	
61,2	-12,8	92,7	70,5	142,8	+54,0	+102,6	81,9	94,7	106,6	+30,2	+12,6	76,8	88,3	+15,0	
117,1	+17,5	131,5	151,2	150,0	+14,1	-0,8	124,9	144,0	150,6	+20,6	+4,6	105,7	134,4	+27,2	DL
125,1	+18,0	137,9	152,0	147,2	+6,7	-3,2	130,3	150,8	149,6	+14,8	-0,8	110,8	140,6	+26,9	
77,7	+11,2	102,6	145,9	168,0	+63,7	+15,1	100,6	113,6	156,9	+56,0	+38,1	83,6	107,1	+28,1	
65,7	+18,8	94,5	148,1	124,1	+31,3	-16,2	89,8	125,5	136,1	+51,6	+8,4	78,2	107,7	+37,7	30
78,6	+28,2	109,6	166,3	131,8	+20,3	-20,7	103,9	144,3	149,1	+43,5	+3,3	74,8	124,1	+65,9	
19,4	-43,1	40,6	83,4	96,8	+138,4	+16,1	39,7	58,9	90,1	+127,0	+53,0	90,4	49,3	-45,5	
113,2	+23,6	122,6	165,1	153,6	+25,3	-7,0	117,0	130,9	159,4	+36,2	+21,8	101,8	123,9	+21,7	31
118,7	+25,9	128,1	170,6	156,9	+22,5	-8,0	121,9	136,1	163,7	+34,3	+20,3	104,6	129,0	+23,3	
76,7	+2,4	86,1	122,0	128,6	+49,4	+5,4	85,2	97,0	125,3	+47,1	+29,2	84,3	91,1	+8,1	
113,5	+15,6	125,7	204,0	183,4	+45,9	-10,1	119,0	133,7	193,7	+62,8	+44,9	104,7	126,3	+20,6	31.2
119,8	+18,1	131,6	214,7	189,6	+44,1	-11,7	124,3	139,8	202,1	+62,6	+44,6	108,8	132,1	+21,4	
71,1	-6,7	86,0	90,6	116,9	+35,9	+29,0	83,1	91,8	103,8	+24,9	+13,1	76,6	87,5	+14,2	
109,8	+23,8	121,2	225,8	196,5	+62,1	-13,0	115,7	127,9	211,2	+82,5	+65,1	101,8	121,8	+19,6	31.6
114,8	+25,3	126,2	243,9	207,6	+64,5	-14,9	120,1	132,3	225,7	+87,9	+70,6	104,3	126,2	+21,0	
74,7	+8,6	85,7	98,9	119,5	+39,4	+20,8	84,4	97,1	109,2	+29,4	+12,5	84,7	90,7	+7,1	
107,6	+6,6	125,3	131,2	148,6	+18,6	+13,3	117,4	136,6	139,9	+19,2	+2,4	100,1	127,0	+26,9	32
118,3	+6,5	128,6	115,9	129,2	+0,5	+11,5	120,3	144,2	122,5	+1,8	-15,0	109,5	132,2	+20,7	
64,7	+17,6	116,7	208,6	246,6	+111,3	+18,2	110,2	110,1	227,6	+106,5	+106,7	62,6	110,2	+76,0	
160,9	+13,5	182,9	130,0	148,0	-19,1	+13,8	173,8	205,6	139,0	-20,0	-32,4	136,2	189,7	+39,3	33
170,0	+10,5	192,0	127,1	140,7	-26,7	+10,7	180,2	211,9	133,9	-25,7	-36,8	145,1	196,0	+35,1	
145,4	+38,0	175,9	152,8	204,8	+16,4	+34,0	177,4	215,1	178,8	+0,8	-16,9	116,4	196,3	+68,6	
110,0	+17,6	149,0	163,4	181,7	+22,0	+11,2	147,1	155,8	172,6	+17,3	+10,8	124,3	151,5	+21,9	DM
123,2	+6,7	181,9	209,4	228,4	+25,6	+9,1	181,8	190,9	218,9	+20,4	+14,7	150,4	186,4	+23,9	
84,9	+39,0	97,8	84,2	101,3	+3,6	+20,3	92,2	100,1	92,8	+0,6	-7,3	83,6	96,1	+15,0	
211,3	+19,5	304,7	375,3	388,3	+27,4	+3,5	297,3	302,6	381,8	+32,9	+26,2	205,7	294,9	+43,4	34
220,0	+36,2	311,9	364,2	368,8	+18,2	+1,3	305,5	298,1	366,5	+20,0	+22,9	192,7	301,8	+56,6	
156,1	-43,9	261,4	449,1	518,4	+98,3	+15,4	169,6	334,6	483,7	+185,3	+44,6	290,7	252,1	-13,3	
549,9	+18,7	967,2	1059,2	1082,9	+12,0	+2,2	910,4	886,6	1071,1	+17,6	+20,8	552,2	898,5	+62,7	34.1
569,1	+52,0	1010,4	994,7	1012,3	+0,2	+1,8	1005,1	853,0	1003,5	-0,2	+17,6	476,6	929,0	+94,9	
439,5	-55,0	717,3	1431,4	1490,3	+107,8	+4,1	364,2	1080,1	1460,9	+301,1	+35,3	988,5	722,2	-26,9	
65,7	+15,1	81,0	71,0	91,5	+13,0	+28,9	85,9	91,7	81,3	-5,4	-11,3	88,7	88,8	+0,1	35
53,9	-34,7	88,8	98,6	127,9	+44,0	+29,7	93,3	114,0	113,2	+21,3	-0,7	120,0	103,7	-13,6	
76,2	+119,6	77,9	39,9	50,6	-35,0	+26,8	82,8	71,6	45,3	-45,3	-36,7	58,5	77,2	+32,0	
44,3	-7,5	153,1	101,4	157,2	+2,7	+55,0	165,1	170,6	129,3	-21,7	-24,2	126,9	167,8	+32,2	35.1
45,8	-43,4	147,2	166,5	242,3	+64,6	+45,5	159,1	246,6	204,4	+28,5	-17,1	219,4	202,8	-7,6	
43,3	+73,9	157,2	56,1	97,9	-37,7	+74,5	169,3	117,7	77,0	-54,5	-34,6	62,5	143,5	+129,6	
143,7	+25,8	162,2	182,3	166,2	+2,5	-8,8	164,1	169,4	174,3	+6,2	+2,9	138,1	166,7	+20,7	36.1
151,0	+25,1	169,8	189,2	170,6	+0,5	-9,8	171,8	177,4	179,9	+4,7	+1,4	145,5	174,6	+20,0	
84,8	+38,6	100,3	123,2	128,2	+27,8	+4,1	101,0	104,6	125,7	+24,5	+20,2	77,5	102,8	+32,6	

STBA, FACHSERIE 4, REIHE 2.2

WZ93- SCHL.	WIRTSCHAFTSZWEIG		1995		VERAENDERUNG IN % AUG. 1995 GEGEN		1995		VERAENDERUNG IN % JULI 1995 GEGEN		KUMULIERT		2-MONATS- DURCHSCHNITT	
			AUG.	AUG.	JULI 1994	JULI 1995	JULI 1994	JUNI 1995	JAN. 1995 BIS AUG. 1995	VER- AEND. IN % GEGEN VORJAHR	JULI 1995 UND AUG. 1995	VER- AEND. IN % GEGEN VORJAHR		
D	VERARBEITENDES GEWERBE 1)	INSGESAMT	136,1	+27,2	+27,1	107,1	+3,0	-27,0	131,7	+21,1	121,6	+15,3		
		INLAND	144,0	+23,6	+24,2	115,9	+2,7	-24,5	140,6	+20,3	130,0	+13,3		
		AUSLAND	106,9	+45,2	+43,7	74,4	+0,1	-38,6	98,8	+21,3	90,7	+22,6		
	VORLEISTUNGSGUETER- PRODUZENTEN	INSGESAMT	147,4	+26,9	+15,3	127,8	+14,9	-18,6	147,5	+30,4	137,6	+21,0		
		INLAND	151,1	+23,3	+16,9	129,3	+11,1	-18,5	149,6	+27,2	140,2	+17,3		
		AUSLAND	128,3	+46,0	+6,7	120,2	+37,7	-18,4	136,6	+46,1	124,3	+41,9		
	INVESTITIONSGUETER- PRODUZENTEN	INSGESAMT	122,3	+29,8	+39,0	88,0	-5,7	-34,7	112,3	+14,9	105,2	+12,2		
		INLAND	134,8	+26,3	+28,7	104,7	-2,1	-29,4	129,0	+18,0	119,8	+12,1		
		AUSLAND	89,3	+45,2	+103,9	43,8	-27,1	-55,9	68,3	-1,7	66,6	+9,5		
	GEBRAUCHSGUETER- PRODUZENTEN	INSGESAMT	186,6	+24,4	+72,6	108,1	-29,2	-46,0	186,3	+2,1	147,4	-2,6		
		INLAND	188,7	+17,4	+68,5	112,0	-28,7	-43,3	187,3	-4,1	150,4	-5,3		
		AUSLAND	175,3	+67,4	+99,4	87,9	-37,9	-58,8	180,8	+43,0	131,6	+6,8		
	VERBRAUCHSGUETER- PRODUZENTEN	INSGESAMT	101,7	+17,0	+33,5	76,2	-5,5	-28,0	96,1	+10,8	89,0	+6,2		
		INLAND	106,3	+16,6	+27,8	83,2	+0,8	-24,2	101,0	+14,5	94,8	+9,1		
		AUSLAND	83,6	+19,1	+73,1	48,3	-34,0	-46,6	76,5	-5,3	66,0	-7,9		
DB	TEXTIL- UND BEKLEIDUNGS- GEWERBE	INSGESAMT	102,0	+17,5	+42,9	71,4	-8,9	-29,9	100,9	+12,0	86,7	+5,0		
		INLAND	100,5	+16,1	+40,0	71,8	-6,9	-25,6	97,5	+8,8	86,2	+5,3		
		AUSLAND	111,3	+24,9	+62,0	68,7	-21,7	-49,8	123,3	+31,2	90,0	+1,8		
17	TEXTILGEWERBE	INSGESAMT	117,8	+33,0	+43,8	81,9	+1,5	-30,4	116,7	+20,7	99,9	+17,9		
		INLAND	118,2	+30,0	+41,1	83,8	+3,3	-26,4	114,8	+16,9	101,0	+17,4		
		AUSLAND	115,5	+46,8	+60,9	71,8	-10,1	-48,0	126,3	+40,6	93,7	+18,2		
18.2	HERSTELLUNG VON BEKLEI- DUNG (OHNE LEDERBEKLEI- DUNG)	INSGESAMT	66,5	-19,5	+38,5	48,0	-34,4	-27,7	65,8	-12,7	57,3	-26,4		
		INLAND	64,7	-16,9	+35,9	47,6	-30,9	-22,7	62,6	-13,3	56,2	-23,4		
		AUSLAND	90,3	-36,1	+69,7	53,2	-58,0	-59,0	108,2	-6,0	71,8	-46,4		
DC	LEDERGEWERBE	INSGESAMT	47,5	-7,4	+7,5	44,2	-12,6	-23,4	51,1	-4,1	45,9	-10,0		
		INLAND	50,1	-6,5	+4,2	48,1	-8,2	-23,9	54,1	-2,7	49,1	-7,4		
		AUSLAND	31,7	-15,2	+52,4	20,8	-47,6	-15,8	33,1	-15,6	26,3	-31,9		
DD	HOLZGEWERBE (OHNE HERSTELLUNG VON MOEBELN)	INSGESAMT	258,9	+69,9	+23,6	209,5	+55,3	-17,6	229,6	+56,9	234,2	+63,0		
		INLAND	249,2	+75,5	+23,1	202,5	+61,1	-15,8	215,1	+59,0	225,9	+68,7		
		AUSLAND	667,1	-8,8	+32,9	501,8	-23,1	-39,4	834,3	+9,4	584,5	-15,5		
DE	PAPIER- UND DRUCKGEWERBE	INSGESAMT	161,1	+23,0	+6,7	151,0	+26,5	-10,8	164,2	+33,1	156,1	+24,7		
		INLAND	150,7	+12,6	+4,5	144,2	+15,7	-11,9	159,8	+23,2	147,5	+14,2		
		AUSLAND	212,1	+80,5	+15,3	184,0	+95,5	-6,0	185,7	+100,1	198,1	+87,2		
21	PAPIERGEWERBE	INSGESAMT	212,2	+58,4	+7,0	198,4	+65,6	-6,9	200,2	+65,7	205,3	+61,8		
		INLAND	190,2	+46,5	+3,0	184,6	+52,1	-7,7	188,0	+50,0	187,4	+49,2		
		AUSLAND	276,4	+89,2	+15,8	238,7	+107,4	-5,2	235,7	+118,8	257,6	+97,2		
21.1	H.V. HOLZSTOFF, ZELLSTOFF, PAPIER, KARTON UND PAPPE	INSGESAMT	168,2	+51,8	+7,5	156,5	+66,7	-6,7	159,8	+65,3	162,4	+58,6		
		INLAND	132,6	+34,5	+3,0	128,7	+43,3	-12,0	137,6	+46,4	130,7	+38,7		
		AUSLAND	251,1	+80,6	+13,5	221,3	+114,0	+1,4	211,5	+105,5	236,2	+94,9		
21.2	PAPIER-, KARTON- UND PAPPEVERARBEITUNG	INSGESAMT	301,5	+66,6	+6,4	283,4	+64,5	-7,1	282,1	+66,1	292,5	+65,5		
		INLAND	287,8	+57,6	+3,0	279,3	+69,6	-4,0	273,4	+53,3	283,6	+58,6		
		AUSLAND	371,0	+114,6	+22,1	303,8	+91,4	-19,5	326,2	+159,1	337,4	+103,5		
22	DRUCKGEWERBE, VERVIEL- FAELTIGUNG VON BESPIELTEN TONTRAEGERN	INSGESAMT	112,5	-12,2	+6,3	105,8	-11,2	-16,9	129,9	+3,3	109,2	-11,7		
		INLAND	119,9	-12,4	+6,3	112,8	-11,3	-16,8	137,8	+3,5	118,4	-11,8		
		AUSLAND	37,8	-5,5	+5,6	35,8	-4,0	-19,0	50,2	-4,0	36,8	-4,9		
DG	CHEMISCHE INDUSTRIE	INSGESAMT	94,8	+22,3	+12,3	84,4	+15,8	-22,4	102,7	+31,5	89,6	+19,1		
		INLAND	97,5	+19,2	+12,5	86,7	+16,4	-19,8	103,1	+30,5	92,1	+17,8		
		AUSLAND	86,4	+34,8	+11,8	77,3	+14,3	-30,2	101,6	+35,3	81,9	+24,3		
24.1	HERSTELLUNG VON CHEMISCHEN GRUNDSTOFFEN	INSGESAMT	86,3	+23,8	+4,7	82,4	+26,8	-18,6	99,7	+40,4	84,4	+25,2		
		INLAND	88,4	+21,3	+6,6	82,9	+23,4	-16,5	98,1	+36,6	85,7	+22,3		
		AUSLAND	79,1	+34,3	-2,0	80,7	+40,3	-24,9	104,8	+53,7	79,9	+37,3		
24.4	HERSTELLUNG VON PHARMA- ZEUTISCHEN ERZEUGNISSEN	INSGESAMT	74,4	+9,9	+56,0	47,7	-28,1	-42,9	73,2	-0,3	61,1	-8,8		
		INLAND	80,5	+2,4	+39,5	57,7	-20,0	-36,6	82,4	+8,3	69,1	-8,4		
		AUSLAND	58,6	+49,1	+168,8	21,8	-57,6	-66,0	49,4	-25,4	40,2	-11,5		
DH	HERSTELLUNG VON GUMMI- UND KUNSTSTOFFWAREN	INSGESAMT	402,5	+35,2	+14,6	351,2	+18,6	-11,3	362,6	+32,2	376,9	+26,9		
		INLAND	438,2	+33,2	+14,4	382,9	+18,4	-12,5	399,6	+33,0	410,6	+25,8		
		AUSLAND	211,4	+64,9	+16,1	182,1	+23,9	+6,4	163,8	+23,8	196,8	+43,0		
25.2	HERSTELLUNG VON KUNST- STOFFWAREN	INSGESAMT	611,6	+32,8	+10,8	551,8	+22,3	-8,8	548,4	+31,2	581,7	+27,6		
		INLAND	638,0	+31,5	+11,5	572,1	+19,9	-10,2	574,4	+31,6	605,1	+25,8		
		AUSLAND	386,6	+56,5	+1,7	380,1	+68,3	+16,3	326,3	+27,2	383,4	+62,1		
DI	GLASGEWERBE, KERAMIK, VERARBEITUNG VON STEINEN UND ERDEN	INSGESAMT	216,0	+10,8	+13,7	190,0	+6,7	-11,3	195,9	+17,2	203,0	+8,8		
		INLAND	227,3	+8,2	+12,9	201,4	+5,6	-10,6	206,3	+17,0	214,4	+6,9		
		AUSLAND	147,5	+47,4	+22,1	120,8	+24,2	-17,9	132,7	+23,6	134,2	+36,0		
26.1	HERSTELLUNG UND VERAR- BEITUNG VON GLAS	INSGESAMT	205,5	+35,2	+18,0	174,1	+21,7	-13,3	185,8	+32,0	189,8	+28,6		
		INLAND	216,5	+31,6	+16,5	185,8	+19,9	-12,4	197,3	+33,0	201,2	+26,0		
		AUSLAND	155,0	+63,8	+28,6	120,5	+34,8	-18,9	133,1	+25,0	137,8	+43,8		
DJ	METALLERZEUGUNG UND -BE- ARBEITUNG, HERSTELLUNG VON METALLERZEUGNISSEN	INSGESAMT	171,7	+26,5	+21,5	141,3	+8,1	-14,3	155,2	+22,3	156,5	+17,5		
		INLAND	179,8	+25,5	+22,3	147,0	+7,2	-14,0	161,6	+22,5	163,4	+16,5		
		AUSLAND	121,0	+27,1	+13,8	106,3	+11,7	-15,8	116,1	+15,4	113,7	+19,4		

1) AUSGEWAELHTE WIRTSCHAFTSZWEIGE (OHNE ERNAHRUNGSGEWERBE UND TABAKVERARBEITUNG).

STBA, FACHSERIE 4, REIHE 2.2

UND BERLIN-OST

DAS VERARBEITENDE GEWERBE
=100
ABTEILUNGEN, GRUPPEN UND KLASSEN
ZWEIGE, AUSGABE 1995 (WZ93)
WERT

INDEX

1994 AUG.	VER- AEND. IN % GEGEN AUG. 1993	1994 2. VJ	1995 1. VJ	1995 2. VJ	VERAENDERUNG IN % 2. VJ 1995 GEGEN		1994 1. HJ	1994 2. HJ	1995 1. HJ	VERAENDERUNG IN % 1. HJ 1995 GEGEN		1993	1994	VER- AEND. IN % GEGEN 1993	WZ93 SCHL.
					2. VJ 1994	1. VJ 1995				1. HJ 1994	2. HJ 1994				
107,0	+18,6	114,4	131,4	138,7	+21,2	+5,6	109,8	124,9	135,0	+23,0	+8,1	98,3	117,3	+19,3	D
116,5	+19,9	122,8	140,8	147,4	+20,1	+4,7	117,5	135,1	144,1	+22,6	+6,7	104,0	126,3	+21,4	
73,6	+9,7	86,5	96,4	106,5	+23,0	+10,4	83,9	90,0	101,4	+21,0	+12,8	80,0	86,9	+8,6	
116,2	+26,6	117,8	149,3	152,3	+29,3	+2,0	113,0	128,8	150,8	+33,5	+17,1	97,6	120,9	+23,9	
122,5	+27,3	122,5	151,4	154,0	+25,7	+1,7	117,0	133,7	152,7	+30,5	+14,2	100,9	125,3	+24,2	
87,9	+23,1	96,6	136,4	143,0	+48,0	+3,3	95,4	106,6	140,7	+47,5	+32,0	82,8	101,0	+22,0	
94,2	+9,0	105,0	107,3	121,9	+16,1	+13,6	99,0	116,8	114,6	+15,8	-1,9	95,1	107,9	+13,5	
106,7	+9,8	117,3	124,7	139,3	+18,8	+11,7	110,2	134,7	132,0	+19,8	-2,0	104,1	122,4	+17,6	
61,5	+0,7	75,4	61,4	76,2	+1,1	+24,1	72,4	72,6	68,8	-5,0	-5,2	74,4	72,5	-2,6	
150,0	+23,9	196,0	203,5	195,0	-0,5	-4,2	192,9	193,6	199,3	+3,3	+2,9	147,9	193,2	+30,6	
160,8	+28,8	206,8	205,3	193,9	-6,2	-5,6	207,6	197,6	199,6	-3,9	+1,0	150,5	202,6	+34,6	
104,7	-6,1	156,5	193,8	200,6	+28,2	+3,5	127,4	183,5	197,2	+54,8	+7,5	139,9	155,5	+11,2	
86,9	+11,4	84,4	95,4	101,5	+20,3	+6,4	87,7	92,7	98,5	+12,3	+6,3	84,5	90,2	+6,7	
91,2	+11,9	86,5	99,7	106,5	+23,1	+6,8	88,7	96,6	103,1	+16,2	+6,7	87,5	92,7	+5,9	
70,2	+10,7	75,9	78,2	81,7	+7,6	+4,5	83,9	77,1	80,0	-4,6	+3,8	72,3	80,5	+11,3	
86,8	+24,5	85,8	111,0	100,4	+17,0	-9,5	92,6	92,1	105,7	+14,1	+14,8	77,3	92,4	+19,5	DB
86,6	+22,0	84,4	106,8	95,8	+13,5	-10,3	92,2	90,3	101,3	+9,9	+12,2	78,3	91,2	+16,5	
89,1	+47,3	95,9	137,9	130,9	+36,5	-5,1	95,9	104,3	134,4	+40,1	+28,9	70,3	100,1	+42,4	
88,6	+30,1	99,3	128,3	116,2	+17,0	-9,4	100,7	98,7	122,3	+21,4	+23,9	81,3	99,7	+22,6	17
90,9	+27,5	99,2	126,3	112,6	+13,5	-10,8	102,3	98,4	119,4	+16,7	+21,3	83,1	100,3	+20,7	
78,7	+53,4	101,1	138,8	135,4	+33,9	-2,4	93,3	101,4	137,1	+46,9	+35,2	71,3	97,4	+36,6	
82,6	+13,0	55,7	72,3	65,1	+16,9	-10,0	74,6	77,3	68,7	-7,9	-11,1	68,3	75,9	+11,1	18.2
77,9	+10,7	54,6	67,7	61,9	+13,4	-8,6	71,9	74,0	64,8	-9,9	-12,4	68,6	72,9	+6,3	
141,3	+32,1	69,7	133,0	107,7	+54,5	-19,0	108,8	118,4	120,4	+10,7	+1,7	65,1	113,6	+74,5	
51,3	+19,6	53,5	51,7	54,0	+0,9	+4,4	54,1	56,4	52,9	-2,2	-6,2	52,1	55,3	+6,1	DC
53,6	+16,0	55,9	53,3	58,3	+4,3	+9,4	56,5	58,1	55,8	-1,2	-4,0	55,1	57,3	+4,0	
37,4	+59,1	38,8	42,0	28,6	-26,3	-31,9	39,5	46,5	35,3	-10,6	-24,1	34,3	43,0	+25,4	
152,4	+43,5	149,5	219,7	236,3	+58,1	+7,6	147,2	168,5	228,0	+54,9	+35,3	119,0	157,8	+32,6	DD
142,0	+36,3	137,2	201,5	221,6	+61,5	+10,0	135,8	153,6	211,6	+55,8	+37,8	116,6	144,7	+24,1	
731,1	+155,4	820,0	983,6	851,7	+3,9	-13,4	786,3	955,1	917,6	+16,7	-3,9	325,7	870,7	+167,3	
131,0	+35,8	124,0	168,2	165,5	+33,5	-1,6	122,8	138,1	166,9	+35,9	+20,9	104,3	130,4	+25,0	DE
133,8	+28,5	130,9	165,5	162,2	+23,9	-2,0	129,8	142,1	163,9	+26,3	+15,3	108,3	136,0	+25,6	
117,5	+97,8	90,4	181,3	181,8	+101,1	+0,3	88,4	118,5	181,5	+105,3	+53,2	84,9	103,5	+21,9	
134,0	+64,0	119,4	191,3	205,6	+72,2	+7,5	118,8	139,3	198,5	+67,1	+42,5	97,7	129,1	+32,1	21
129,8	+40,6	124,5	181,1	195,3	+56,9	+7,8	125,3	138,5	186,2	+50,2	+35,9	102,2	131,9	+29,1	
146,1	+187,6	104,7	221,3	235,4	+124,8	+6,4	100,1	141,7	228,4	+128,2	+61,2	84,6	120,9	+42,9	
110,8	+94,4	95,2	148,8	169,0	+77,5	+13,6	94,8	112,1	158,9	+67,6	+41,7	77,2	103,4	+33,9	21.1
98,6	+59,3	92,4	128,8	150,9	+63,3	+17,2	94,0	104,0	139,9	+48,8	+34,5	74,5	99,0	+32,9	
139,0	+206,2	101,7	195,3	211,2	+107,7	+8,1	96,8	130,8	203,2	+109,9	+55,4	83,4	113,8	+36,5	
181,0	+37,2	168,4	277,7	279,7	+66,1	+0,7	167,5	194,6	278,7	+66,4	+43,2	139,3	181,0	+29,9	21.2
182,6	+27,0	178,6	269,6	270,5	+51,5	+0,3	178,2	197,0	270,0	+51,5	+37,1	149,1	187,6	+25,8	
172,9	+143,5	115,8	318,7	326,1	+181,6	+2,3	112,6	182,6	322,4	+186,3	+76,6	88,9	147,6	+66,0	
128,2	+16,0	128,4	146,1	127,4	-0,8	-12,8	126,5	136,9	136,8	+8,1	-0,1	110,5	131,7	+19,2	22
136,8	+20,8	135,9	153,4	136,4	+0,4	-11,1	133,4	144,9	144,9	+8,6	-	113,0	139,2	+23,2	
40,0	-51,7	51,7	72,8	36,5	-29,4	-49,9	56,8	55,6	54,6	-3,9	-1,8	85,7	56,2	-34,4	
77,5	+18,7	81,0	106,4	107,9	+33,2	+1,4	79,0	92,5	107,1	+35,6	+15,8	74,9	85,8	+14,6	DG
81,8	+21,9	83,5	106,2	107,3	+28,5	+1,0	79,3	95,0	106,8	+34,7	+12,4	75,3	87,1	+15,7	
64,1	+7,7	72,7	106,9	109,4	+50,5	+2,3	78,2	84,7	108,2	+38,4	+27,7	73,7	81,5	+10,6	
69,7	+19,8	74,2	106,8	102,7	+38,4	-3,8	72,2	86,5	104,8	+45,2	+21,2	67,9	79,3	+16,8	24.1
72,9	+22,3	76,9	104,7	99,9	+29,9	-4,6	72,4	87,8	102,3	+41,3	+16,5	67,9	80,1	+18,0	
58,9	+10,1	65,1	113,9	112,3	+72,5	-1,4	71,6	82,1	113,1	+58,0	+37,8	68,3	76,8	+12,4	
67,7	+2,6	74,4	72,1	82,4	+10,8	+14,3	75,5	75,6	77,2	+2,3	+2,1	77,2	75,5	-2,2	24.4
78,6	+15,1	79,1	81,8	91,7	+15,9	+12,1	76,4	84,5	86,8	+13,6	+2,7	79,4	80,4	+1,3	
39,3	-34,6	62,0	46,9	58,1	-6,3	+23,9	73,2	52,6	52,5	-28,3	-0,2	71,6	62,9	-12,2	
297,8	+55,0	296,6	331,5	384,0	+29,5	+15,8	266,7	328,7	357,8	+34,2	+8,9	195,1	297,7	+52,6	DH
329,1	+57,2	324,3	368,9	423,0	+30,4	+14,7	291,8	365,8	395,9	+35,7	+8,2	214,5	328,8	+53,3	
128,2	+29,4	146,6	130,7	174,8	+19,2	+33,7	130,6	127,6	152,8	+17,0	+19,7	89,9	129,1	+43,6	
460,5	+62,0	456,3	494,1	580,6	+27,2	+17,5	405,3	506,5	537,4	+32,6	+6,1	284,6	455,9	+60,2	25.2
485,0	+63,7	475,8	519,1	609,3	+28,1	+17,4	421,5	536,1	564,2	+33,9	+5,2	297,7	478,8	+60,8	
247,1	+37,7	285,0	279,7	334,9	+17,5	+19,7	263,3	247,2	307,3	+16,7	+24,3	170,3	255,2	+49,9	
195,0	+36,4	176,7	180,0	207,0	+17,1	+15,0	160,6	191,9	193,5	+20,5	+0,8	133,8	176,2	+31,7	DI
210,1	+37,9	187,2	189,0	218,2	+16,6	+15,4	168,4	203,6	203,6	+20,9	-	138,9	186,0	+33,9	
100,1	+20,3	109,7	125,1	139,3	+27,0	+11,4	110,2	117,7	132,2	+20,0	+12,3	100,9	113,9	+12,9	
152,0	+44,3	145,3	174,4	194,4	+33,8	+11,5	138,5	159,4	184,4	+33,1	+15,7	110,3	149,0	+35,1	26.1
164,5	+42,8	152,8	186,2	205,7	+34,6	+10,5	144,5	168,3	196,0	+35,6	+16,5	116,4	156,4	+34,4	
94,6	+57,1	110,9	120,3	142,7	+28,7	+18,6	111,4	118,8	131,5	+18,0	+10,7	82,4	115,1	+39,7	
135,7	+18,0	132,0	151,1	158,6	+20,2	+5,0	124,8	146,7	154,8	+24,0	+5,5	112,1	135,7	+21,1	DJ
143,3	+18,4	136,7	156,8	165,2	+20,8	+5,4	129,1	153,9	161,0	+24,7	+4,6	117,2	141,5	+20,7	
95,2	+15,8	107,8	116,2	117,7	+9,2	+1,3	102,4	107,4	116,9	+14,2	+8,8	84,7	104,9	+23,8	

WZ93- SCHL.	WIRTSCHAFTSZWEIG		VERAENDERUNG IN % AUG. 1995 GEGEN			VERAENDERUNG IN % JULI 1995 GEGEN			KUMULIERT		2-MONATS- DURCHSCHNITT	
			1995			1995			JAN. 1995 BIS AUG. 1995	VER- AEND. IN % GEGEN VORJAHR	JULI 1995 UND AUG. 1995	VER- AEND. IN % GEGEN VORJAHR
			AUG.	AUG. 1994	JULI 1995	JULI	JULI 1994	JUNI 1995	1995	1995	1995	1995
27	METALLERZEUGUNG UND -BEARBEITUNG	INSGESAMT INLAND AUSLAND	99,8 96,8 112,6	+10,6 +7,2 +19,0	+13,9 +16,5 +5,5	87,6 83,1 106,7	-3,3 -8,6 +16,0	-15,0 -16,3 -10,6	98,7 95,7 111,6	+7,5 +4,5 +15,4	93,7 90,0 109,7	+3,7 -0,7 +17,6
27.1	ERZEUGUNG VON ROHEISEN, STAHL UND FERROLEGIE- RUNGEN (EGKS) 1)	INSGESAMT INLAND AUSLAND	96,7 103,0 82,2	+43,0 +42,9 +43,7	+9,1 +17,2 -8,8	88,6 87,9 90,1	+13,9 +3,5 +46,3	-13,1 -20,7 +10,0	97,4 102,8 84,8	+26,5 +23,9 +34,2	92,7 95,5 86,2	+27,5 +21,7 +45,1
27.5	GIESSEREIINDUSTRIE	INSGESAMT INLAND AUSLAND	213,4 210,2 284,4	+121,1 +122,9 +97,9	+37,2 +41,4 -5,0	155,5 148,7 299,5	+93,9 +91,9 +118,8	-22,2 -22,9 -15,1	189,3 180,3 380,4	+106,2 +99,4 +215,7	184,5 179,5 292,0	+108,7 +109,0 +108,1
28	HERSTELLUNG VON METALL- ERZEUGNISSEN	INSGESAMT INLAND AUSLAND	265,2 276,3 143,2	+36,1 +34,8 +47,6	+25,6 +24,9 +35,9	211,1 221,3 105,4	+15,5 +16,0 +1,6	-13,9 -13,0 -27,1	228,7 238,2 128,0	+32,7 +33,2 +15,4	238,2 248,8 124,3	+26,2 +25,7 +23,8
28.1	STAHL- UND LEICHTMETALL- BAU	INSGESAMT INLAND AUSLAND	260,5 284,2 21,5	+14,3 +14,0 +38,7	+16,7 +17,2 -32,0	223,3 242,4 31,6	+11,9 +11,3 +88,1	-6,2 -6,5 +30,0	226,9 247,6 18,5	+23,5 +23,4 +39,1	241,9 263,3 26,6	+13,1 +12,8 +64,2
DK	MASCHINENBAU	INSGESAMT INLAND AUSLAND	85,1 87,9 77,7	+28,0 +21,4 +51,8	+22,8 +14,3 +56,0	69,3 76,9 49,8	+11,4 +16,0 -3,3	-26,0 -19,3 -44,2	79,9 85,8 64,9	+18,7 +22,9 +6,7	77,2 82,4 63,8	+19,9 +18,7 +24,1
29.1	H.V. MASCHINEN F.D.ERZUEG. U.NUTZG.V.MECHAN.ENERGIE (O.LUFT-, STRASS.FAHRZ.BAU)	INSGESAMT INLAND AUSLAND	87,2 89,4 74,3	+25,5 +24,0 +35,6	+38,6 +48,3 -4,6	62,9 60,3 77,9	-8,3 -16,0 +55,2	-31,4 -35,6 -2,9	79,5 80,6 73,0	+14,2 +15,0 +9,1	75,1 74,9 76,1	+8,7 +4,0 +45,0
29.3	HERSTELLUNG VON LAND- U. FORSTWIRTSCHAFTLICHEN MASCHINEN	INSGESAMT INLAND AUSLAND	24,8 35,6 12,6	-19,0 +1,1 -50,4	-23,9 -25,4 -18,2	32,6 47,7 15,4	-19,3 +39,5 -67,5	+16,4 +51,9 -36,1	23,9 32,4 14,3	+7,2 +5,5 +10,9	28,7 41,7 14,0	-19,2 +20,2 -61,5
29.4	HERSTELLUNG VON WERK- ZEUGMASCHINEN	INSGESAMT INLAND AUSLAND	94,0 118,6 49,0	+23,8 +38,4 -15,5	+13,1 +4,2 +80,8	83,1 113,8 27,1	+37,6 +56,7 -28,7	+51,3 -16,1 -88,5	107,5 120,3 84,3	+32,9 +38,4 +20,4	88,6 116,2 38,1	+29,9 +46,7 -20,6
DL	H.V. BUEROMASCH., DATENVERARB. GER.U.-EINRICHTG.;ELEKTROT., FEINMECHANIK U. OPTIK	INSGESAMT INLAND AUSLAND	133,9 133,6 135,7	+14,9 +7,1 +79,3	+28,1 +31,9 +8,1	104,5 101,3 125,5	-8,0 -16,8 +67,8	-33,7 -34,7 -28,4	141,0 139,6 150,0	+15,7 +8,9 +61,1	119,2 117,5 130,6	+3,6 -4,7 +73,4
30	H.V. BUEROMASCHINEN, DATENVERARBEITUNGSGE- RAETEN U. -EINRICHTUNGEN	INSGESAMT INLAND AUSLAND	152,6 152,9 151,6	+118,9 +83,8 +621,9	+26,6 +24,6 +34,8	120,5 122,7 112,5	+47,5 +29,3 +227,0	-8,4 -12,0 +8,6	143,7 152,6 112,1	+59,0 +46,3 +177,5	136,6 137,8 132,1	+80,4 +54,7 +376,9
31	HERSTELLUNG VON GERAETEN DER ELEKTRIZITAETSERZUE- GUNG, -VERTEILUNG U.AE.	INSGESAMT INLAND AUSLAND	132,4 136,5 100,5	+20,4 +18,2 +36,2	+23,5 +25,3 +7,6	107,2 108,9 93,4	+4,1 +0,4 +40,7	-29,8 +30,6 -22,3	143,3 147,1 113,5	+27,9 +25,7 +43,5	119,8 122,7 97,0	+12,5 +9,6 +38,4
31.2	HERSTELLUNG VON ELEK- TRIZITAETVERTEILUNGS- U. -SCHALTEINRICHTUNGEN	INSGESAMT INLAND AUSLAND	149,5 155,2 87,7	+42,1 +39,8 +33,5	+22,0 +22,5 +13,5	122,5 126,7 77,3	+20,5 +18,1 +21,0	-32,9 -33,0 -32,1	167,0 173,9 93,5	+53,9 +53,1 +26,5	136,0 141,0 82,5	+31,4 +29,1 +27,3
31.6	HERSTELLUNG VON ELEK- TRISCHEN AUSRUESTUNGEN A.N.G.	INSGESAMT INLAND AUSLAND	163,6 176,2 75,5	+57,8 +62,5 +6,9	+22,1 +20,1 +68,9	134,0 146,7 44,7	+33,3 +38,9 -31,0	-26,5 -24,0 -57,8	184,2 197,4 91,8	+71,0 +76,1 +19,7	148,8 161,5 60,1	+45,7 +50,9 -11,2
32	RUNDFUNK-, FERNSEH- UND NACHRICHTENTECHNIK	INSGESAMT INLAND AUSLAND	128,4 123,7 152,3	+6,6 -7,8 +131,1	+27,1 +42,2 -11,1	101,0 87,0 171,4	-15,6 -32,3 +98,2	-46,2 -49,4 -35,7	145,7 131,3 218,0	+13,9 -2,7 +110,0	114,7 105,4 161,9	-4,5 -19,7 +112,5
33	MEDIZIN-, MESS-, STEUER- UND REGELUNGSTECHNIK, OPTIK	INSGESAMT INLAND AUSLAND	139,6 129,9 215,7	-6,9 -17,7 +56,4	+48,7 +51,8 +36,1	93,9 85,6 158,5	-38,9 -49,0 +44,9	-35,3 -35,5 -34,6	125,8 119,7 173,7	-21,0 -27,9 +10,6	116,8 107,8 187,1	-23,1 -33,8 +51,3
DM	FAHRZEUGBAU	INSGESAMT INLAND AUSLAND	161,7 189,2 114,3	+55,3 +61,3 +43,6	+84,0 +62,5 +195,3	87,9 116,4 38,7	-26,9 -19,3 -54,1	-54,9 -50,1 -69,8	153,5 193,2 84,9	+15,6 +19,2 -1,5	124,8 152,8 76,5	+11,2 +16,8 -6,7
34	HERSTELLUNG VON KRAFTWAGEN UND KRAFTWAGENTEILEN	INSGESAMT INLAND AUSLAND	352,1 340,1 432,0	+76,4 +63,7 +191,5	+91,0 +93,0 +81,6	184,3 176,2 237,9	-20,0 -21,4 -12,9	-51,4 -50,8 -54,1	335,6 321,8 427,7	+30,9 +19,5 +146,9	268,2 258,2 335,0	+24,7 +19,5 +59,0
34.1	HERSTELLUNG VON KRAFTWAGEN UND KRAFTWAGENMOTOREN	INSGESAMT INLAND AUSLAND	999,3 949,6 1285,7	+96,9 +81,3 +210,1	+153,2 +174,1 +91,4	394,6 346,5 671,6	-41,5 -45,0 -27,7	-62,5 -64,0 -57,2	909,5 845,0 1281,4	+16,8 +0,6 +201,4	697,0 648,1 978,7	+17,9 +12,3 +45,7
35	SONSTIGER FAHRZEUGBAU	INSGESAMT INLAND AUSLAND	78,5 81,0 75,7	+25,8 +54,6 +6,2	+71,4 +10,2 +425,7	45,8 73,5 14,4	-36,5 -15,2 -76,5	-59,9 -48,9 -82,2	73,8 100,9 43,2	-6,2 +18,6 -42,9	62,2 77,3 45,1	-7,6 +11,1 -32,0
35.1	SCHIFFBAU	INSGESAMT INLAND AUSLAND	125,8 73,7 162,1	+196,7 +68,3 +290,6	+437,6 +75,9 +1443,8	23,4 41,9 10,5	-87,6 -81,9 -93,4	-89,9 -87,3 -93,5	110,4 159,1 76,6	-25,2 +7,1 -47,9	74,6 57,8 86,3	-35,6 -58,0 -14,3
36.1	HERSTELLUNG VON MOEBELN	INSGESAMT INLAND AUSLAND	138,8 143,4 99,3	+5,4 +3,5 +28,8	+48,3 +44,3 +122,6	93,6 99,4 44,6	-18,9 -18,1 -34,7	-38,3 -35,8 -64,1	146,9 152,1 102,6	+1,9 +0,7 +17,5	116,2 121,4 72,0	-6,0 -6,5 -1,0

1) EUROPAEISCHE GEMEINSCHAFT FUER KOHLE UND STAHL.

STBA, FACHSERIE 4, REIHE 2.2

UND BERLIN-OST

DAS VERARBEITENDE GEWERBE
=100
ABTEILUNGEN, GRUPPEN UND KLASSEN
ZWEIGE, AUSGABE 1995 (WZ93)
WERT

INDEX

1994 AUG.	VER- ÄND. IN % GEGEN AUG. 1993	1994 2.VJ	1995 1.VJ	1995 2.VJ	VERÄNDERUNG IN % 2.VJ 1995 GEGEN		1994 1.HJ	1994 2.HJ	1995 1.HJ	VERÄNDERUNG IN % 1.HJ 1995 GEGEN		1993	1994	VER- ÄND. IN % GEGEN 1993	WZ93 SCHL.
					2.VJ 1994	1.VJ 1995				1.HJ 1994	2.HJ 1994				
90,2	+7,6	94,0	99,5	101,3	+7,8	+1,8	92,3	95,5	100,4	+8,8	+5,1	87,1	93,9	+7,8	27
90,3	+9,5	93,4	96,3	98,9	+5,9	+2,7	91,9	94,9	97,6	+6,2	+2,8	86,6	93,4	+7,9	
94,6	+3,7	100,6	113,0	111,5	+10,8	-1,3	97,8	102,0	112,3	+14,8	+10,1	91,9	99,9	+8,7	
67,6	-14,2	80,4	97,1	100,7	+25,2	+3,7	78,4	81,5	98,9	+26,1	+21,3	81,7	80,0	-2,1	27.1
72,1	-9,9	89,7	102,3	108,2	+20,6	+5,8	84,5	87,4	105,3	+24,6	+20,5	86,9	85,9	-1,2	
57,2	-24,7	59,0	85,1	83,7	+41,9	-1,6	64,5	68,1	84,4	+30,9	+23,9	69,9	66,3	-5,2	
96,5	+35,3	98,3	193,0	188,8	+92,1	-2,2	92,9	99,6	190,9	+105,5	+91,7	77,3	96,3	+24,6	27.5
94,3	+48,7	96,6	181,0	180,1	+86,4	-0,5	91,9	97,0	180,6	+96,5	+86,2	70,2	94,5	+34,6	
143,7	-39,1	134,4	445,5	374,3	+178,5	-16,0	114,0	154,8	409,9	+259,6	+164,8	223,6	134,4	-39,9	
194,9	+25,3	181,4	218,2	233,0	+28,4	+6,8	167,0	213,4	225,6	+35,1	+5,7	144,5	190,2	+31,6	28
204,9	+23,6	187,0	227,0	242,2	+29,5	+6,7	172,4	222,6	234,6	+36,1	+5,4	152,8	197,5	+29,3	
97,0	+65,2	126,6	124,4	134,0	+5,8	+7,7	114,4	121,9	129,2	+12,9	+6,0	85,9	118,2	+79,4	
228,0	+24,7	196,2	213,8	229,9	+17,2	+7,5	173,7	250,2	221,9	+27,7	-11,3	154,2	211,9	+37,4	28.1
249,2	+24,2	214,4	233,9	250,8	+17,0	+7,2	189,8	273,7	242,4	+27,7	-11,4	168,7	231,7	+37,3	
15,5	+318,9	13,7	12,1	19,5	+42,3	+61,2	12,4	14,5	15,8	+27,4	+9,0	8,9	13,4	+50,6	
66,5	-1,8	73,3	75,1	86,6	+18,1	+15,3	68,2	78,2	80,9	+18,6	+3,5	73,8	73,2	-0,8	DK
72,4	+8,5	75,1	81,3	92,4	+23,0	+13,7	69,9	83,5	86,9	+24,3	+4,1	71,7	76,7	+7,0	
51,2	-27,3	68,6	59,1	71,4	+4,1	+20,8	64,0	64,3	65,3	+2,0	+1,6	79,4	64,1	-19,3	
69,5	+9,1	71,4	76,2	85,8	+20,2	+12,6	69,8	82,5	81,0	+16,0	-1,8	71,7	76,1	+6,1	29.1
72,1	+9,4	71,2	76,6	88,5	+24,3	+15,5	69,4	83,5	82,5	+18,9	-1,2	73,3	76,5	+4,4	
54,8	+8,5	72,5	73,9	70,1	-3,3	-5,1	71,6	76,8	72,0	+0,6	-6,2	62,8	74,2	+18,2	
30,6	-18,6	20,1	17,2	27,4	+36,3	+59,3	17,9	25,0	22,3	+24,6	-10,8	30,7	21,5	-30,0	29.3
35,2	+6,3	31,8	24,8	33,8	+6,3	+36,3	29,4	30,4	29,3	-0,3	-3,6	36,2	29,9	-17,4	
25,4	-40,4	6,9	8,6	20,2	+192,8	+134,9	5,1	19,0	14,4	+182,4	-24,2	24,5	12,0	-51,0	
75,9	+16,4	94,8	100,7	127,0	+34,0	+26,1	85,2	96,8	113,9	+33,7	+17,7	73,1	91,0	+24,5	29.4
85,7	+33,1	98,8	119,5	123,8	+25,3	+3,6	89,5	100,6	121,7	+36,0	+21,0	73,1	95,0	+30,0	
58,0	-13,0	87,6	66,5	132,8	+51,6	+99,7	77,4	89,9	99,7	+28,8	+10,9	73,1	83,6	+14,4	
116,5	+17,1	130,6	148,5	147,9	+13,2	-0,4	124,2	143,6	148,2	+19,3	+3,2	105,5	133,9	+26,9	DL
124,7	+17,9	137,2	149,0	145,0	+5,7	-2,7	129,8	150,7	147,0	+13,3	-2,5	110,6	140,2	+26,8	
75,7	+10,0	101,0	145,5	167,4	+65,7	+15,1	99,0	111,4	156,5	+58,1	+40,5	83,3	105,2	+26,3	
69,7	+20,8	100,5	158,3	134,0	+33,3	-15,4	95,3	133,3	146,1	+53,3	+9,6	82,6	114,3	+38,4	30
83,2	+32,9	115,6	176,0	139,0	+20,2	-21,0	109,4	152,6	157,5	+44,0	+3,2	76,8	131,0	+70,6	
21,0	-47,2	45,9	94,8	116,0	+152,7	+22,4	44,6	63,9	105,4	+136,3	+64,9	103,7	54,3	-47,6	
110,0	+23,6	119,2	156,4	145,8	+22,3	-6,8	113,9	127,1	151,1	+32,7	+18,9	99,0	120,5	+21,7	31
115,5	+26,1	124,6	161,5	148,9	+19,5	-7,8	118,7	132,3	155,2	+30,7	+17,3	101,8	125,5	+23,3	
73,8	+2,1	82,8	116,4	121,6	+46,9	+4,5	82,1	93,2	119,0	+44,9	+27,7	81,7	87,6	+7,2	
105,2	+14,6	116,3	187,3	167,4	+43,9	-10,6	110,2	123,6	177,4	+61,0	+43,5	97,8	116,9	+19,5	31.2
111,0	+17,1	121,8	196,9	172,8	+41,9	-12,2	115,1	129,2	184,8	+60,6	+43,0	101,7	122,2	+20,2	
65,7	-7,9	79,4	84,8	109,5	+37,9	+29,1	76,9	85,2	97,1	+26,3	+14,0	71,6	81,1	+13,3	
103,7	+22,6	114,7	209,6	182,4	+59,0	-13,0	109,5	120,6	196,0	+79,0	+62,5	97,2	115,1	+18,4	31.6
108,4	+24,3	119,5	226,3	192,6	+61,2	-14,9	113,8	124,8	209,4	+84,0	+67,8	98,4	119,3	+20,0	
70,6	+5,7	81,0	93,2	111,6	+37,8	+19,7	79,7	91,7	102,4	+28,5	+11,7	81,9	85,7	+4,6	
120,5	+6,1	139,2	146,0	166,0	+19,3	+13,7	130,5	153,4	156,0	+19,5	+1,7	111,7	141,9	+27,0	32
134,1	+5,8	145,5	131,9	148,1	+1,8	+12,3	136,1	164,6	140,0	+2,9	-14,9	123,7	150,4	+21,6	
65,9	+18,1	119,4	217,5	255,8	+114,2	+17,6	113,0	112,8	236,7	+109,5	+109,8	64,1	112,9	+76,1	
149,9	+13,4	169,8	121,0	136,7	-19,5	+13,0	161,8	191,5	129,9	-20,3	-32,7	127,8	176,6	+38,2	33
157,9	+10,3	177,6	117,9	129,5	-27,1	+9,8	167,0	196,6	123,7	-25,9	-37,1	135,6	181,8	+34,1	
137,9	+37,1	166,6	144,9	193,6	+16,2	+33,6	168,3	204,0	169,2	+0,5	-17,1	111,2	186,1	+67,4	
104,1	+16,6	141,2	154,3	171,7	+21,6	+11,3	139,6	147,6	163,0	+16,8	+10,4	118,8	143,6	+20,9	DM
117,3	+6,3	172,6	197,7	215,6	+24,9	+9,1	172,6	181,0	206,6	+19,7	+14,2	143,8	176,8	+22,9	
79,6	+36,5	92,9	79,5	96,0	+3,3	+20,7	87,7	94,7	87,8	+0,1	-7,3	79,9	91,2	+14,1	
199,6	+18,6	286,5	352,0	364,3	+27,1	+3,5	270,2	284,8	358,1	+32,5	+25,7	195,5	277,5	+41,9	34
207,7	+35,4	293,0	341,1	345,0	+17,7	+1,1	287,2	280,4	343,0	+19,5	+22,3	182,7	283,8	+55,3	
148,2	-44,5	247,8	424,3	493,0	+98,9	+16,2	160,8	316,6	458,7	+185,3	+44,9	279,4	238,7	-14,6	
507,6	+17,2	893,7	969,7	991,1	+10,9	+2,2	841,3	817,1	980,4	+16,5	+20,0	515,9	829,2	+60,7	34.1
523,7	+51,1	931,6	904,1	917,1	-1,6	+1,4	927,8	782,7	910,6	-1,8	+16,3	441,3	855,2	+93,8	
414,6	-55,5	675,4	1347,6	1417,0	+109,8	+5,1	343,0	1015,4	1382,3	+303,1	+36,1	945,5	679,2	-28,2	
62,4	+13,9	77,7	67,9	87,4	+12,5	+28,7	82,5	87,6	77,7	-5,8	-11,3	85,2	85,0	-0,2	35
52,4	-34,2	86,1	94,8	122,8	+42,6	+29,5	90,3	109,7	108,8	+20,5	-0,8	115,9	100,0	-13,7	
71,3	+116,7	74,1	37,6	47,7	-35,6	+26,9	78,8	67,7	42,6	-45,9	-37,1	55,7	73,3	+31,6	
42,4	-7,6	146,7	96,2	148,5	+1,2	+54,4	158,2	163,1	122,4	-22,6	-25,0	121,8	160,7	+31,9	35.1
49,8	-43,4	140,7	157,5	228,2	+62,2	+44,9	152,1	235,3	192,8	+26,8	-18,1	210,3	193,7	-7,9	
41,5	+72,9	150,9	53,6	93,0	-38,4	+73,5	162,5	112,9	73,3	-54,9	-35,1	60,2	137,7	+128,7	
131,7	+24,2	149,0	165,2	149,1	+0,1	-9,7	150,9	155,0	157,1	+4,1	+1,4	128,6	153,0	+19,0	36.1
138,5	+23,6	156,2	171,5	153,1	-2,0	-10,7	158,2	162,5	162,3	+2,6	-0,1	135,6	160,3	+18,2	
77,1	+36,7	91,3	111,0	114,7	+25,6	+3,3	92,2	95,0	112,8	+22,3	+18,7	71,6	93,6	+30,7	

STBA, FACHSERIE 4, REIHE 2.2

LFD. NR.	ART DER BAUTEN UND AUFTRAGGEBER	1995 JUL.	VERÄNDERUNG IN % JUL. 1995 GEGEN		1995 JUN.	VERÄNDERUNG IN % JUN. 1995 GEGEN		KUMULIERT		2-MONATS- DURCHSCHNITT	
			JUL. 1994	JUN. 1995		JUN. 1994	MAI 1995	JAN. 1995 BIS JUL. 1995	VER. ÄND. IN % GEGEN VORJAHR	JUN. 1995 UND JUL. 1995	VER. ÄND. IN % GEGEN VORJAHR
											WERT
1	BAUHAUPTGEWERBE	132.1	2.4	-10.6	147.8	-4.2	12.1	127.7	-1.5	140.0	-1.1
2	HOCHBAU	136.8	2.5	-12.6	156.5	-3.1	12.1	137.7	-1.1	146.7	-0.5
3	WOHNUNGSBAU	163.6	-3.0	-16.0	194.7	-10.1	7.6	173.3	-5.8	179.2	-7.0
4	SONSTIGER HOCHBAU	123.2	6.6	-10.1	137.1	2.5	15.5	119.7	2.7	130.2	4.4
5	GEWERBLICHER UND INDUSTRIELLER BAUFÜR UNTERNEHMEN, LANDWIRTSCHAFTL. BAUFÜR BAUTEN F. UNTERNEHMEN D. BAHN U. POST	117.0	6.7	-14.3	136.6	4.0	16.3	119.8	2.3	126.8	5.1
6	GEWERBLICHER UND INDUSTRIELLER BAUFÜR UNTERNEHMEN SOWIE LANDWIRTSCHAFTL. BAUFÜR	119.2	7.3	-13.6	137.9	3.8	14.6	121.4	2.2	128.6	5.4
7	BAUTEN F. UNTERNEHMEN D. BAHN U. POST	51.3	-25.9	-48.0	98.7	14.5	196.4	72.7	11.3	75.0	-3.5
8	BAUTEN FÜR ÖFFENTLICHE AUFTRAGGEBER UND ORGANISATIONEN OHNE ERWERBSZWECK	146.8	6.8	5.5	139.2	-2.2	13.1	119.2	3.9	143.0	2.2
9	TIEFBAU	124.8	2.2	-6.9	134.0	-6.2	11.9	111.9	-2.4	129.4	-2.3
10	STRASSENBAU	129.9	11.1	1.0	128.6	-2.1	6.5	102.8	3.6	129.3	4.1
11	SONSTIGER TIEFBAU	122.4	-1.8	-10.5	136.7	-7.8	14.7	116.3	-4.8	129.6	-5.1
12	GEWERBLICHER UND INDUSTRIELLER BAUFÜR UNTERNEHMEN SOWIE BAUTEN F. UNTERNEHMEN DER BAHN UND POST	126.8	2.3	-10.8	142.2	-12.8	18.3	122.7	-0.6	134.5	-6.3
13	GEWERBLICHER UND INDUSTRIELLER BAUFÜR UNTERNEHMEN	138.7	3.5	-9.7	153.6	-12.2	19.3	135.5	2.6	146.2	-5.4
14	BAUTEN F. UNTERNEHMEN D. BAHN U. POST	91.4	-2.4	-15.4	108.1	-14.9	14.5	84.6	-13.2	99.8	-9.5
15	BAUTEN FÜR ÖFFENTLICHE AUFTRAGGEBER UND ORGANISATIONEN OHNE ERWERBSZWECK	118.8	-5.0	-10.1	132.1	-3.1	11.6	111.1	-8.3	125.5	-4.0
											VOLUMEN
16	BAUHAUPTGEWERBE	117.1	0.3	-10.7	131.1	-6.2	11.9	113.8	-3.5	124.1	-3.3
17	HOCHBAU	119.5	0.1	-12.7	136.9	-5.4	11.9	121.2	-3.3	128.2	-3.0
18	WOHNUNGSBAU	141.0	-5.6	-16.1	168.1	-12.4	7.3	150.7	-8.1	154.6	-9.4
19	SONSTIGER HOCHBAU	108.6	4.2	-10.3	121.1	0.2	15.3	106.3	0.5	114.9	2.1
20	TIEFBAU	113.4	0.7	-7.0	121.9	-7.6	11.7	102.2	-3.9	117.7	-3.8
21	STRASSENBAU	119.4	9.7	0.8	118.4	-3.4	6.4	94.9	2.4	118.9	2.8
22	SONSTIGER TIEFBAU	110.5	-3.4	-10.6	123.6	-9.4	14.4	105.7	-6.3	117.1	-6.6

LAND

FUER DAS BAUHAUPTGEWERBE
=100

WERT

1994 JUL.	VER- AEND. IN % GEGEN JUL. 1993	1994 2.VJ	1995 1.VJ	1995 2.VJ	VERAENDERUNG IN % 2.VJ 1995 GEGEN		1994 1.HJ	1994 2.HJ	1995 1.HJ	VERAENDERUNG IN % 1.HJ 1995 GEGEN		1993	1994	VER- AEND. IN % GEGEN 1993	LFD. NR.
					2.VJ 1994	1.VJ 1995				1.HJ 1994	2.HJ 1994				

INDEX

129.0	1.2	139.7	119.7	134.2	-3.9	12.1	129.8	133.9	126.9	-2.2	-5.2	120.6	131.8	9.3	1
133.4	2.8	147.7	132.9	142.8	-3.3	7.4	140.2	140.2	137.9	-1.6	-1.6	124.2	140.2	12.9	2
168.7	7.6	195.7	167.9	182.0	-7.0	8.4	186.6	182.4	175.0	-6.2	-4.1	149.6	184.5	23.3	3
115.6	-0.4	123.4	115.1	123.0	-0.3	6.9	116.8	118.9	119.1	2.0	0.2	111.3	117.8	5.8	4
109.7	-6.2	122.5	118.1	122.4	-0.1	3.6	118.3	117.4	120.3	1.7	2.5	111.6	117.9	5.6	5
111.1	-5.8	124.0	119.1	124.4	0.3	4.5	120.1	118.4	121.8	1.4	2.9	112.4	119.3	6.1	6
69.2	-23.2	79.7	91.5	61.1	-23.3	-33.2	64.7	88.4	76.3	17.9	-13.7	86.5	76.5	-11.6	7
137.5	22.0	126.8	103.8	125.4	-1.1	20.8	110.9	124.4	114.6	3.3	-7.9	110.0	117.6	6.9	8
122.1	-1.5	127.1	99.0	120.5	-5.2	21.7	113.5	123.9	109.7	-3.3	-11.5	115.0	118.7	3.2	9
116.9	-4.8	115.1	79.8	116.7	1.4	46.2	96.3	117.2	98.2	2.0	-16.2	100.9	106.7	5.7	10
124.6	0.2	132.9	108.3	122.3	-8.0	12.9	121.9	127.1	115.3	-5.4	-9.3	121.8	124.5	2.2	11
123.9	-2.1	138.6	119.2	124.9	-9.9	4.8	123.4	132.3	122.1	-1.1	-7.7	122.3	127.8	4.5	12
134.0	-3.0	152.2	134.5	135.5	-11.0	0.7	131.8	145.0	135.0	2.4	-6.9	131.3	138.4	5.4	13
93.6	2.0	98.1	73.5	93.3	-4.9	26.9	98.0	94.4	83.4	-14.9	-11.7	95.2	96.2	1.1	14
125.1	2.0	128.2	99.4	120.2	-6.2	20.9	120.6	122.9	109.8	-9.0	-10.7	121.5	121.7	0.2	15

INDEX

116.8	-0.2	126.7	107.2	119.3	-5.8	11.3	118.1	120.8	113.2	-4.1	-6.3	111.1	119.5	7.6	16
119.4	1.2	132.6	117.7	125.2	-5.6	6.4	126.3	125.1	121.5	-3.8	-2.9	113.3	125.7	10.9	17
149.3	5.6	173.8	147.1	157.6	-9.3	7.1	166.3	160.9	152.3	-8.4	-5.3	135.4	163.6	20.8	18
104.2	-1.9	111.7	102.8	108.9	-2.5	5.9	106.0	106.9	105.9	-0.1	-0.9	102.2	106.5	4.2	19
112.6	-2.4	117.5	90.8	109.8	-6.6	20.9	105.2	114.1	100.3	-4.7	-12.1	107.4	109.7	2.1	20
108.8	-5.3	107.5	74.0	107.6	0.1	45.4	90.1	109.0	90.8	0.8	-16.7	94.5	99.5	5.3	21
114.4	-1.0	122.4	98.9	110.8	-9.5	12.0	112.6	116.5	104.9	-6.8	-10.0	113.6	114.5	0.8	22

STBA, FACHSERIE 4, REIHE 2.2

DEUTSCHLAND
7 INDEX DES AUFTRAGSEINGANGS FUER DAS BAUHAUPTGEWERBE
1991=100

7.2 ZEITREIHENANALYSE - BERLINER VERFAHREN (BV 4)

ART DER BAUTEN UND AUFTRAGGEBER	ORIGINALWERT		KALENDER- UND SAISONBEREINIGTER WERT BERLINER VERFAHREN, VERSION 4		GLATTE KOMPONENTE	
	1995 JUL.	VERAEND. GEGEN- UEBER- VOR- JAHRES- MONAT IN %	1995 JUL.	VERAEND. GEGEN- UEBER- VOR- MONAT IN %	1995 JUL.	VERAEND. GEGEN- UEBER- VOR- MONAT IN %

WERTINDEX

BAUHAUPTGEWERBE	132.1	2.4	131.2	2.2	129.1	-0.2
HOCHBAU	136.8	2.5	140.5	2.9	138.1	-0.1
WOHNUNGSBAU	163.6	-3.0	172.0	1.8	171.5	-0.9
SONSTIGER HOCHBAU	123.2	6.6	124.0	3.2	121.5	0.4
GEWERBLICHER UND INDUSTRIELLER BAU FUER UNTERNEHMEN, LANDWIRTSCHAFTLICHER BAU SOWIE BAUTEN FUER UNTERNEHMEN DER BAHN UND POST	117.0	6.7	121.2	1.4	121.0	0.3
GEWERBLICHER UND INDUSTRIELLER BAU FUER UNTERNEHMEN SOWIE LANDWIRTSCHAFTLICHER BAU	119.2	7.3	123.4	2.1	122.8	0.4
BAUTEN FUER UNTERNEHMEN DER BAHN UND POST	51.3	-25.9	49.0	-37.2	63.7	-4.1
BAUTEN FUER OEFFENTLICHE AUFTRAGGEBER UND ORGANISATIONEN OHNE ERWERBSZWECK	146.8	6.8	135.2	10.7	123.3	0.6
TIEFBAU	124.8	2.2	116.8	1.0	114.9	-0.4
STRASSENBAU	129.9	11.1	109.1	-0.2	110.6	0.0
SONSTIGER TIEFBAU	122.4	-1.8	120.6	1.5	117.0	-0.7
GEWERBLICHER UND INDUSTRIELLER BAU FUER UNTERNEHMEN SOWIE BAUTEN FUER UNTERNEHMEN DER BAHN UND POST	126.8	2.3	127.3	6.3	121.1	-1.3
GEWERBLICHER UND INDUSTRIELLER BAU FUER UNTERNEHMEN	138.7	3.5	140.2	6.3	133.0	-1.4
BAUTEN FUER UNTERNEHMEN DER BAHN UND POST	91.4	-2.4	88.7	6.0	85.6	-0.7
BAUTEN FUER OEFFENTLICHE AUFTRAGGEBER UND ORGANISATIONEN OHNE ERWERBSZWECK	118.8	-5.0	115.1	-2.4	113.6	-0.2

VOLUMENINDEX

BAUHAUPTGEWERBE	117.1	0.3	116.0	2.1	114.3	-0.5
HOCHBAU	119.5	0.1	122.5	3.1	120.6	-0.4
WOHNUNGSBAU	141.0	-5.6	148.3	1.9	148.0	-1.1
SONSTIGER HOCHBAU	108.6	4.2	109.3	3.3	107.2	0.2
TIEFBAU	113.4	0.7	105.7	0.6	104.4	-0.7
STRASSENBAU	119.4	9.7	99.7	-1.0	101.7	-0.1
SONSTIGER TIEFBAU	110.5	-3.4	108.6	1.2	105.7	-0.8

AUFTRAGSBESTAND IM BAUHAUPTGEWERBE

LFD. NR.	ART DER BAUTEN UND AUFTRAGGEBER	VERAENDERUNG IN % 2.VJ 1995 GEGEN			VERAENDERUNG IN % 1.VJ 1995 GEGEN			KUMULIERT		VERAEN IN 4.VJ GE	
		1995 2.VJ	2.VJ 1994	1.VJ 1995	1995 1.VJ	1.VJ 1994	4.VJ 1994	1.VJ 1995 BIS 2.VJ 1995	VER. AEND. IN % GEGEN VORJAHR	1994 4.VJ	1993 4.VJ
											WERT
1	BAUHAUPTGWERBE	137.3	-0.9	0.7	136.3	1.4	5.1	136.8	0.2	129.7	5.1
2	HOCHBAU	149.0	-0.5	-0.3	149.5	3.6	3.6	149.3	1.5	144.3	8.3
3	WOHNUNGSBAU	190.3	-3.9	-1.7	193.5	1.3	1.9	191.9	-1.3	189.9	13.2
4	SONSTIGER HOCHBAU	129.3	2.0	0.7	128.4	5.2	4.8	128.9	3.5	122.5	4.9
5	GEWERBLICHER UND INDUSTRIELLER BAU FUER UNTERNEHMEN, LANDWIRTSCHAFTL. BAU SOWIE BAUTEN F. UNTERNEHMEN D. BAHN U. POST	130.7	1.8	0.6	129.9	4.9	5.2	130.3	3.3	123.5	5.6
6	GEWERBLICHER UND INDUSRIELLER BAU FUER UNTERNEHMEN SOWIE LANDWIRTSCHAFTL. BAU	132.4	1.6	1.1	130.9	4.0	5.2	131.7	2.8	124.4	5.2
7	BAUTEN F. UNTERNEHMEN D. BAHN U. POST	80.3	12.8	-20.2	100.6	54.8	3.9	90.5	32.9	96.8	23.6
8	BAUTEN FUER DEFFENTLICHE AUFTRAGGEBER UND ORGANISATIONEN OHNE ERWERBSZWECK	124.9	2.9	1.1	123.6	6.4	3.8	124.3	4.6	119.1	2.4
9	TIEFBAU	117.3	-1.6	3.1	113.8	-3.2	8.6	115.6	-2.4	104.8	-1.7
10	STRASSENBAU	112.1	3.5	7.9	103.9	1.3	11.5	108.0	2.4	93.2	1.0
11	SONSTIGER TIEFBAU	119.4	-3.4	1.4	117.8	-4.8	7.7	118.6	-4.1	109.4	-2.6
12	GEWERBLICHER UND INDUSTRIELLER BAU FUER UNTERNEHMEN SOWIE BAUTEN F. UNTERNEHMEN DER BAHN UND POST	124.0	1.4	2.6	120.8	-2.2	10.1	122.4	-0.4	109.7	-2.4
13	GEWERBLICHER UND INDUSTRIELLER BAU FUER UNTERNEHMEN	146.8	6.6	3.6	141.7	6.1	12.9	144.3	6.4	125.5	0.1
14	BAUTEN F. UNTERNEHMEN D. BAHN U. POST	75.6	-15.6	-1.3	76.6	-25.3	0.3	76.1	-20.8	76.4	-10.0
15	BAUTEN FUER DEFFENTLICHE AUFTRAGGEBER UND ORGANISATIONEN OHNE ERWERBSZWECK	116.8	-6.1	0.6	116.1	-6.1	6.2	116.5	-6.1	109.3	-2.7
											VOLUMEN
16	BAUHAUPTGWERBE	122.3	-2.9	0.1	122.2	-0.6	4.7	122.3	-1.7	116.7	3.3
17	HOCHBAU	131.2	-2.8	-1.1	132.6	1.3	3.1	131.9	-0.8	128.6	6.2
18	WOHNUNGSBAU	165.5	-6.3	-2.6	169.9	-1.0	1.4	167.7	-3.7	167.5	10.9
19	SONSTIGER HOCHBAU	114.8	-0.3	-	114.8	3.0	4.3	114.8	1.2	110.1	3.1
20	TIEFBAU	107.1	-3.0	2.6	104.4	-4.6	8.4	105.8	-3.7	96.3	-2.9
21	STRASSENBAU	103.5	2.3	7.3	96.5	0.3	11.4	100.0	1.3	86.6	-0.1
22	SONSTIGER TIEFBAU	108.5	-4.9	0.8	107.6	-6.2	7.4	108.1	-5.5	100.2	-3.9

LAND

FUER DAS BAUHAUPTGEWERBE
=100

WERT

DERUNG % 1994 GEN	1994 3.VJ	VERAENDERUNG IN % 3.VJ. 1994 GEGEN		1994 2.VJ	VERAENDERUNG IN % 2.VJ 1994 GEGEN		1994 1.HJ	1994 2.HJ	1995 1.HJ	VERAENDERUNG IN % 1.HJ 1995 GEGEN		1993	1994	VER- AEND. IN % GEGEN 1993	LFD. NR.
		3.VJ 1993	2.VJ 1994		2.VJ 1993	1.VJ 1994				1.HJ 1994	2.HJ 1994				

INDEX

-5.8	137.7	12.5	-0.6	138.5	12.0	3.1	136.5	133.7	136.8	0.2	2.3	122.8	135.1	10.0	1
-2.9	148.6	15.5	-0.8	149.8	16.0	3.8	147.1	146.5	149.3	1.5	1.9	129.1	146.8	13.7	2
-3.1	196.0	26.7	-1.0	198.0	32.4	3.7	194.5	193.0	191.9	-1.3	-0.6	153.0	193.7	26.6	3
-2.8	126.0	8.4	-0.6	126.8	6.2	3.8	124.5	124.3	128.9	3.5	3.7	117.7	124.4	5.7	4
-1.2	125.0	8.4	-2.6	128.4	5.4	3.7	126.1	124.3	130.3	3.3	4.8	118.6	125.2	5.6	5
-1.8	126.7	9.4	-2.8	130.3	7.3	3.5	128.1	125.6	131.7	2.8	4.9	118.8	126.8	6.7	6
25.7	77.0	-22.8	8.1	71.2	-46.9	9.5	68.1	86.9	90.5	32.9	4.1	113.3	77.5	-31.6	7
-7.8	129.2	8.2	6.4	121.4	9.0	4.5	118.8	124.2	124.3	4.6	0.1	114.8	121.5	5.8	8
-11.9	119.0	6.5	-0.2	119.2	4.2	1.4	118.4	111.9	115.6	-2.4	3.3	112.1	115.2	2.8	9
-18.9	114.9	12.1	6.1	108.3	4.7	5.6	105.5	104.1	108.0	2.4	3.7	100.7	104.8	4.1	10
-9.4	120.7	4.6	-2.3	123.6	4.0	-0.1	123.7	115.1	118.6	-4.1	3.0	116.7	119.3	2.2	11
-8.7	120.2	4.8	-1.7	122.3	-1.3	-1.0	122.9	115.0	122.4	-0.4	6.4	119.4	118.9	-0.4	12
-6.9	134.8	2.8	-2.1	137.7	-2.6	3.1	135.6	130.2	144.3	6.4	10.8	134.3	132.9	-1.0	13
-14.6	89.5	12.2	-0.1	89.6	3.2	-12.6	96.1	83.0	76.1	-20.8	-8.3	87.9	89.5	1.8	14
-9.7	121.0	4.5	-2.7	124.4	7.2	0.6	124.1	115.2	116.5	-6.1	1.1	115.3	119.6	3.7	15

INDEX

-14.6	89.5	12.2	-0.1	89.6	3.2	-12.6	96.1	83.0	76.1	-20.8	-8.3	87.9	89.5	1.8	16
-9.7	121.0	4.5	-2.7	124.4	7.2	0.6	124.1	115.2	116.5	-6.1	1.1	115.3	119.6	3.7	17
-1.2	125.0	8.4	-2.6	128.4	5.4	3.7	126.1	124.3	130.3	3.3	4.8	118.6	125.2	5.6	18
-8.7	120.2	4.8	-1.7	122.3	-1.3	-1.0	122.9	115.0	122.4	-0.4	6.4	119.4	118.9	-0.4	19
-6.2	124.4	10.8	-1.2	125.9	10.2	2.4	124.4	120.6	122.3	-1.7	1.4	113.3	122.5	8.1	20
-3.3	133.0	13.5	-1.5	135.0	13.9	3.1	133.0	130.8	131.9	-0.8	0.8	118.3	131.9	11.5	21
-3.5	173.6	24.3	-1.7	176.6	29.5	2.9	174.1	170.6	167.7	-3.7	-1.7	139.0	172.3	24.0	22

STBA, FACHSERIE 4, REIHE 2.2

DEUTSCHLAND

8 INDEX DES AUFTRAGSBESTANDS FUER DAS BAUHAUPTGEWERBE

1991=100

8.2 ZEITREIHENANALYSE - BERLINER VERFAHREN (BV 4)

ART DER BAUTEN UND AUFTRAGGEBER	ORIGINALWERT		KALENDER- UND SAISONBEREINIGTER WERT BERLINER VERFAHREN, VERSION 4		GLATTE KOMPONENTE	
	1995	VERAEND. GEGEN- UEBER VOR- JAHRES- QUARTAL IN %	1995	VERAEND. GEGEN- UEBER VOR- QUARTAL IN %	1995	VERAEND. GEGEN- UEBER VOR- QUARTAL IN %
	2.VJ		2.VJ		2.VJ	

WERTINDEX

BAUHAUPTGEWERBE	137.3	-0.9	133.7	-0.4	134.4	-0.6
HOCHBAU	149.0	-0.5	145.9	-1.0	147.2	-0.6
WOHNUNGSBAU	190.3	-3.9	186.1	-1.7	188.7	-1.7
SONSTIGER HOCHBAU	129.3	2.0	126.6	-0.5	127.3	0.1
GEWERBLICHER UND INDUSTRIELLER BAU FUER UNTERNEHMEN, LANDWIRTSCHAFTLICHER BAU SOWIE BAUTEN FUER UNTERNEHMEN DER BAHN UND POST	130.7	1.8	127.1	-0.7	127.9	-0.1
GEWERBLICHER UND INDUSTRIELLER BAU FUER UNTERNEHMEN SOWIE LANDWIRTSCHAFTLICHER BAU	132.4	1.6	128.6	-0.2	129.1	0.0
BAUTEN FUER UNTERNEHMEN DER BAHN UND POST	80.3	12.8	84.1	-16.6	91.8	-4.0
BAUTEN FUER OEFFENTLICHE AUFTRAGGEBER UND ORGANISATIONEN OHNE ERWERBSZWECK	124.9	2.9	125.3	0.1	125.7	0.8
TIEFBAU	117.3	-1.6	113.0	1.3	112.5	-0.4
STRASSENBAU	112.1	3.5	107.4	2.9	106.6	0.7
SONSTIGER TIEFBAU	119.4	-3.4	115.3	0.8	114.8	-0.9
GEWERBLICHER UND INDUSTRIELLER BAU FUER UNTERNEHMEN SOWIE BAUTEN FUER UNTERNEHMEN DER BAHN UND POST	124.0	1.4	119.4	2.7	118.6	0.3
GEWERBLICHER UND INDUSTRIELLER BAU FUER UNTERNEHMEN	146.8	6.6	140.9	1.9	140.6	1.8
BAUTEN FUER UNTERNEHMEN DER BAHN UND POST	75.6	-15.6	73.9	6.2	72.1	-5.1
BAUTEN FUER OEFFENTLICHE AUFTRAGGEBER UND ORGANISATIONEN OHNE ERWERBSZWECK	116.8	-6.1	113.0	-0.4	112.7	-1.6

VOLUMENINDEX

BAUHAUPTGEWERBE	122.3	-2.9	119.0	-0.8	119.6	-1.2
HOCHBAU	131.2	-2.8	128.3	-1.6	129.5	-1.3
WOHNUNGSBAU	165.5	-6.3	161.8	-2.4	164.1	-2.4
SONSTIGER HOCHBAU	114.8	-0.3	112.3	-1.1	113.0	-0.5
TIEFBAU	107.1	-3.0	103.1	1.1	102.6	-0.9
STRASSENBAU	103.5	2.3	99.2	2.5	98.5	0.4
SONSTIGER TIEFBAU	108.5	-4.9	104.7	0.5	104.2	-1.3

FRÜHERES BUNDESGBIET
NEUE LÄNDER UND BERLIN-OST

LFD. NR.	ART DER BAUTEN UND AUFTRAGGEBER	VERAENDERUNG IN % JUL. 1995 GEGEN				VERAENDERUNG IN % JUN. 1995 GEGEN			KUMULIERT		2-MONATS- DURCHSCHNITT		WERT
		1995			1995			JAN. 1995 BIS JUL. 1995	VER. AEND. IN % GEGEN VORJAHR	JUN. 1995 UND JUL. 1995	VER. AEND. IN % GEGEN VORJAHR		
		JUL.	JUL. 1994	JUN. 1995	JUN.	JUN. 1994	MAI 1995	1995	1995	1995	1995		
1	BAUHAUPTGEWERBE	109.7	-0.5	-8.6	120.0	-10.4	9.4	106.7	-5.9	114.9	-5.9		
2	HOCHBAU	113.1	-0.5	-10.2	126.0	-10.7	10.1	113.8	-6.7	119.6	-6.1		
3	WOHNUNGSBAU	125.7	-11.8	-13.2	144.8	-23.7	3.4	135.5	-15.3	135.3	-18.6		
4	SONSTIGER HOCHBAU	106.4	8.1	-8.3	116.0	0.6	15.2	102.3	0.5	111.2	4.0		
5	GEWERBLICHER UND INDUSTRIELLER BAU FUER UNTERNEHMEN, LANDWIRTSCHAFTL. BAU SOWIE BAUTEN F. UNTERNEHMEN D. BAHN U. POST	99.7	7.6	-14.3	116.4	5.6	18.3	101.6	1.2	108.1	6.5		
6	GEWERBLICHER UND INDUSRIELLER BAU FUER UNTERNEHMEN SOWIE LANDWIRTSCHAFTL. BAU	101.1	7.7	-14.5	118.2	7.0	17.5	102.7	1.1	109.7	7.3		
7	BAUTEN F. UNTERNEHMEN D. BAHN U. POST	55.4	3.4	-0.7	55.8	-44.1	120.6	65.5	5.1	55.6	-27.6		
8	BAUTEN FUER DEFFENTLICHE AUFTRAGGEBER UND ORGANISATIONEN OHNE ERWERBSZWECK	132.3	9.7	15.7	114.3	-15.3	3.9	105.3	-2.0	123.3	-3.5		
9	TIEFBAU	104.4	-0.4	-5.5	110.5	-9.8	8.1	95.2	-4.5	107.5	-5.5		
10	STRASSENBAU	112.0	9.2	1.5	110.3	-4.7	0.9	92.3	3.5	111.2	1.8		
11	SONSTIGER TIEFBAU	100.9	-4.6	-8.7	110.5	-12.0	11.8	96.6	-7.7	105.7	-8.6		
12	GEWERBLICHER UND INDUSTRIELLER BAU FUER UNTERNEHMEN SOWIE BAUTEN F. UNTERNEHMEN DER BAHN UND POST	97.6	-5.5	-3.9	101.6	-24.6	10.1	93.7	-7.0	99.6	-16.4		
13	GEWERBLICHER UND INDUSTRIELLER BAU FUER UNTERNEHMEN	108.1	-3.1	-2.9	111.3	-22.1	12.4	104.2	-3.2	109.7	-13.8		
14	BAUTEN F. UNTERNEHMEN D. BAHN U. POST	65.5	-15.9	-9.0	72.0	-34.5	0.3	61.7	-22.6	68.8	-26.8		
15	BAUTEN FUER DEFFENTLICHE AUFTRAGGEBER UND ORGANISATIONEN OHNE ERWERBSZWECK	103.5	-4.1	-12.1	117.7	-0.4	13.2	98.9	-8.3	110.6	-2.2		
												VOLUMEN	
16	BAUHAUPTGEWERBE	97.4	-2.4	-8.5	106.5	-12.2	9.2	95.1	-7.8	102.0	-7.8		
17	HOCHBAU	98.9	-2.8	-10.3	110.3	-12.7	10.1	100.2	-8.7	104.6	-8.3		
18	WOHNUNGSBAU	108.4	-14.0	-13.3	125.0	-25.7	3.2	117.8	-17.3	116.7	-20.7		
19	SONSTIGER HOCHBAU	93.8	5.7	-8.5	102.5	-1.6	15.0	90.9	-1.6	98.2	1.8		
20	TIEFBAU	94.9	-1.9	-5.5	100.4	-11.2	7.8	86.9	-6.0	97.7	-6.9		
21	STRASSENBAU	102.9	7.7	1.3	101.6	-5.9	0.8	85.3	2.3	102.3	0.5		
22	SONSTIGER TIEFBAU	91.1	-6.3	-8.8	99.9	-13.5	11.6	87.7	-9.2	95.5	-10.2		

BUNDESGBIET -

FUER DAS BAUHAUPTGEWERBE
=100

WERT

1994 JUL.	VER- AEND. IN % GEGEN JUL. 1993	1994 2.VJ	1995 1.VJ	1995 2.VJ	VERAENDERUNG IN % 2.VJ 1995 GEGEN		1994 1.HJ	1994 2.HJ	1995 1.HJ	VERAENDERUNG IN % 1.HJ 1995 GEGEN		1993	1994	VER- AEND. IN % GEGEN 1993	LFD. NR.
					2.VJ 1994	1.VJ 1995				1.HJ 1994	2.HJ 1994				
110.2	-2.0	121.2	100.9	111.4	-8.1	10.4	114.0	112.7	106.2	-6.8	-5.8	108.4	113.3	4.5	1
113.7	0.3	128.5	110.4	117.5	-8.6	6.4	123.4	118.4	114.0	-7.6	-3.7	112.2	120.9	7.8	2
142.5	3.9	169.4	133.6	140.6	-17.0	5.2	162.8	151.1	137.1	-15.8	-9.3	136.7	157.0	14.9	3
98.4	-2.4	106.8	98.1	105.2	-1.5	7.2	102.4	101.1	101.7	-0.7	0.6	99.2	101.7	2.5	4
92.7	-6.9	103.7	100.3	103.5	-0.2	3.2	101.7	99.1	101.9	0.2	2.8	98.0	100.4	2.4	5
93.9	-5.9	104.2	100.4	105.4	1.2	5.0	102.8	99.8	102.9	0.1	3.1	98.5	101.3	2.8	6
53.6	-42.2	86.7	95.8	38.6	-55.5	-59.7	63.8	75.1	67.2	5.3	-10.5	78.3	69.4	-11.4	7
120.6	14.2	118.9	89.5	112.0	-5.8	25.1	105.2	108.9	100.8	-4.2	-7.4	104.2	107.1	2.8	8
104.8	-5.3	109.5	85.7	101.7	-7.1	18.7	98.9	103.6	93.7	-5.3	-9.6	102.4	101.2	-1.2	9
102.6	-8.3	101.9	73.2	104.8	2.8	43.2	87.0	101.2	89.0	2.3	-12.1	92.2	94.1	2.1	10
105.8	-3.9	113.0	91.5	100.2	-11.3	9.5	104.5	104.7	95.9	-8.2	-8.4	107.2	104.6	-2.4	11
103.3	-5.3	114.2	93.6	92.5	-19.0	-1.2	100.3	103.8	93.0	-7.3	-10.4	104.0	102.0	-1.9	12
111.6	-7.2	124.5	105.5	101.5	-18.5	-3.8	106.9	113.7	103.5	-3.2	-9.0	112.5	110.3	-2.0	13
77.9	3.7	82.6	57.1	65.0	-21.3	13.8	80.0	73.3	61.0	-23.7	-16.8	78.1	76.7	-1.8	14
107.9	-2.8	112.1	89.9	106.4	-5.1	18.4	107.9	105.4	98.2	-9.0	-6.8	109.8	106.6	-2.9	15
INDEX															
99.8	-3.2	109.9	90.4	99.1	-9.8	9.6	103.6	101.7	94.8	-8.5	-6.8	99.9	102.7	2.8	16
101.7	-1.4	115.3	97.8	103.1	-10.6	5.4	111.1	105.6	100.5	-9.5	-4.8	102.5	108.3	5.7	17
126.1	2.0	150.5	117.0	121.7	-19.1	4.0	145.2	133.4	119.4	-17.8	-10.5	123.7	139.3	12.6	18
88.7	-3.8	96.6	87.6	93.1	-3.6	6.3	93.0	90.9	90.4	-2.8	-0.6	91.2	91.9	0.8	19
96.7	-6.2	101.3	78.6	92.6	-8.6	17.8	91.7	95.4	85.6	-6.7	-10.3	95.7	93.5	-2.3	20
95.5	-8.8	95.1	68.0	96.7	1.7	42.2	81.4	94.1	82.3	1.1	-12.5	86.4	87.8	1.6	21
97.2	-5.0	104.1	83.6	90.8	-12.8	8.6	96.5	96.0	87.2	-9.6	-9.2	100.0	96.3	-3.7	22

LFD. NR.	ART DER BAUTEN UND AUFTRAGGEBER	VERAENDERUNG IN % 2. VJ 1995 GEGEN			VERAENDERUNG IN % 1. VJ 1995 GEGEN			KUMULIERT		VERAEN IN GE	
		1995 2. VJ	2. VJ 1994	1. VJ 1995	1995 1. VJ	1. VJ 1994	4. VJ 1994	1. VJ 1995 BIS 2. VJ 1995	VER. AEND. IN % GEGEN VORJAHR	1994 4. VJ	4. VJ 1993
											WERT
1	BAUHAUPTGEBERBE	114.0	-5.5	0.5	113.4	-5.1	4.2	113.7	-5.3	108.8	-
2	HOCHBAU	121.6	-6.6	-0.7	122.5	-4.3	2.0	122.1	-5.4	120.1	2.0
3	WOHNUNGSBAU	154.7	-11.8	-4.0	161.2	-6.3	0.1	158.0	-9.1	161.0	5.9
4	SONSTIGER HOCHBAU	105.7	-2.7	1.7	103.9	-2.8	3.4	104.8	-2.8	100.5	-0.8
5	GEWERBLICHER UND INDUSTRIELLER BAU FUER UNTERNEHMEN, LANDWIRTSCHAFTL. BAU SOWIE BAUTEN F. UNTERNEHMEN D. BAHN U. POST	106.3	-1.9	2.0	104.2	-3.0	3.9	105.3	-2.4	100.3	-0.4
6	GEWERBLICHER UND INDUSRIELLER BAU FUER UNTERNEHMEN SOWIE LANDWIRTSCHAFTL. BAU	107.4	-1.9	2.6	104.7	-3.7	3.6	106.1	-2.7	101.1	-0.3
7	BAUTEN F. UNTERNEHMEN D. BAHN U. POST	89.4	-4.0	-19.7	86.4	31.9	15.0	77.9	13.1	75.1	-0.5
8	BAUTEN FUER OEFFENTLICHE AUFTRAGGEBER UND ORGANISATIONEN OHNE ERWERBSZWECK	104.0	-4.7	1.0	103.0	-2.0	1.9	103.5	-3.4	101.1	-2.5
9	TIEFBAU	100.9	-2.9	3.4	97.6	-6.7	9.3	99.3	-4.8	89.3	-4.1
10	STRASSENBAU	98.2	2.8	9.6	89.6	-3.3	12.6	93.9	-0.2	79.6	0.1
11	SONSTIGER TIEFBAU	102.0	-4.9	1.2	100.8	-7.8	8.2	101.4	-6.4	93.2	-5.5
12	GEWERBLICHER UND INDUSTRIELLER BAU FUER UNTERNEHMEN SOWIE BAUTEN F. UNTERNEHMEN DER BAHN UND POST	96.7	-4.4	1.4	95.4	-11.1	10.5	96.1	-7.9	86.3	-12.6
13	GEWERBLICHER UND INDUSTRIELLER BAU FUER UNTERNEHMEN	113.5	-0.2	1.8	111.5	-1.6	14.2	112.5	-0.9	97.6	-9.3
14	BAUTEN F. UNTERNEHMEN D. BAHN U. POST	61.1	-18.2	-0.3	61.3	-35.1	-1.8	61.2	-27.7	62.4	-21.7
15	BAUTEN FUER DEFFENTLICHE AUFTRAGGEBER UND ORGANISATIONEN OHNE ERWERBSZWECK	104.7	-5.2	1.0	103.7	-6.1	7.2	104.2	-5.6	96.7	-1.8
											VOLUMEN
16	BAUHAUPTGEBERBE	101.6	-7.4	-0.1	101.7	-6.9	3.8	101.7	-7.1	98.0	-1.6
17	HOCHBAU	107.1	-8.8	-1.5	108.7	-6.4	1.5	107.9	-7.6	107.1	0.1
18	WOHNUNGSBAU	134.5	-14.1	-4.9	141.5	-8.5	-0.4	138.0	-11.3	142.0	3.7
19	SONSTIGER HOCHBAU	93.9	-4.8	1.1	92.9	-4.8	2.9	93.4	-4.8	90.3	-2.5
20	TIEFBAU	92.1	-4.3	2.8	89.6	-7.9	9.1	90.9	-6.1	82.1	-5.3
21	STRASSENBAU	90.7	1.6	9.0	83.2	-4.4	12.4	87.0	-1.4	74.0	-0.8
22	SONSTIGER TIEFBAU	92.7	-6.4	0.7	92.1	-9.2	8.0	92.4	-7.8	85.3	-6.9

BUNDESGBIET

FUER DAS BAUHAUPTGEWERBE
=100

WERT

DERUNG % 1994 GEN	1994 3.VJ	VERAENDERUNG IN % 3.VJ. 1994 GEGEN		1994 2.VJ	VERAENDERUNG IN % 2.VJ 1994 GEGEN		1994 1.HJ	1994 2.HJ	1995 1.HJ	VERAENDERUNG IN % 1.HJ 1995 GEGEN		1993	1994	VER- AEND. IN % GEGEN 1993	LFD. NR.
		3.VJ 1993	2.VJ 1994		2.VJ 1993	1.VJ 1994				1.HJ 1994	2.HJ 1994				

INDEX

-7.8	118.0	6.5	-2.2	120.6	7.1	0.9	120.1	113.4	113.7	-5.3	0.3	111.3	116.7	4.9	1
-5.5	127.1	9.0	-2.4	130.2	10.7	1.7	129.1	123.6	122.1	-5.4	-1.2	117.0	126.4	8.0	2
-6.6	172.4	19.1	-1.7	175.4	24.4	1.9	173.8	166.7	158.0	-9.1	-5.2	143.1	170.2	18.9	3
-4.6	105.4	2.1	-2.9	108.6	2.1	1.6	107.8	103.0	104.8	-2.8	1.7	104.4	105.3	0.9	4
-2.6	103.0	2.2	-5.0	108.4	1.9	0.9	107.9	101.7	105.3	-2.4	3.5	103.5	104.8	1.3	5
-2.8	104.0	3.0	-5.0	109.5	3.7	0.7	109.1	102.6	106.1	-2.7	3.4	103.4	105.8	2.3	6
4.2	72.1	-24.6	-0.3	72.3	-45.7	10.4	68.9	73.6	77.9	13.1	5.8	107.5	71.3	-33.7	7
-10.8	113.3	2.0	3.8	109.1	2.5	3.8	107.1	107.2	103.5	-3.4	-3.5	107.4	107.2	-0.2	8
-12.6	102.2	1.7	-1.6	103.9	-	-0.7	104.3	95.8	99.3	-4.8	3.7	101.3	100.0	-1.3	9
-19.2	98.5	6.8	3.1	95.5	1.3	3.0	94.1	89.1	93.9	-0.2	5.4	90.7	91.6	1.0	10
-10.1	103.7	-0.1	-3.3	107.2	-0.6	-1.9	108.3	98.5	101.4	-6.4	2.9	105.6	103.3	-2.2	11
-11.5	97.5	-5.8	-3.7	101.2	-8.3	-5.7	104.3	91.9	96.1	-7.9	4.6	107.7	98.1	-8.9	12
-10.9	109.6	-5.0	-3.6	113.7	-9.2	0.4	113.5	103.6	112.5	-0.9	8.6	119.2	108.6	-8.9	13
-13.0	71.7	-8.4	-4.0	74.7	-5.4	-21.0	84.6	67.1	61.2	-27.7	-8.8	83.3	75.8	-9.0	14
-9.6	107.0	2.9	-3.1	110.4	3.8	-	110.4	101.9	104.2	-5.6	2.3	104.5	106.1	1.5	15

INDEX

-13.0	71.7	-8.4	-4.0	74.7	-5.4	-21.0	84.6	67.1	61.2	-27.7	-8.8	83.3	75.8	-9.0	16
-9.6	107.0	2.9	-3.1	110.4	3.8	-	110.4	101.9	104.2	-5.6	2.3	104.5	106.1	1.5	17
-2.6	103.0	2.2	-5.0	108.4	1.9	0.9	107.9	101.7	105.3	-2.4	3.5	103.5	104.8	1.3	18
-11.5	97.5	-5.8	-3.7	101.2	-8.3	-5.7	104.3	91.9	96.1	-7.9	4.6	107.7	98.1	-8.9	19
-8.1	106.6	4.9	-2.8	109.7	5.4	0.5	109.5	102.3	101.7	-7.1	-0.6	102.7	105.9	3.1	20
-5.8	113.7	7.1	-3.2	117.4	8.7	1.1	116.8	110.4	107.9	-7.6	-2.3	107.1	113.6	6.1	21
-7.0	152.7	16.8	-2.4	156.5	21.7	1.2	155.6	147.4	138.0	-11.3	-6.4	130.1	151.5	16.4	22

LFD. NR.	ART DER BAUTEN UND AUFTRAGGEBER	VERAENDERUNG IN % JUL. 1995 GEGEN			VERAENDERUNG IN % JUN. 1995 GEGEN			KUMULIERT		2-MONATS- DURCHSCHNITT	
		1995 JUL.	JUL. 1994	JUN. 1995	1995 JUN.	JUN. 1994	MAI 1995	JAN. 1995 BIS JUL. 1995	VER. AEND. IN % GEGEN VORJAHR	JUN. 1995 UND JUL. 1995	VER. AEND. IN % GEGEN VORJAHR
											WERT
1	BAUHAUPTGEWERBE	263.7	10.2	-15.1	310.6	13.6	18.4	251.0	11.4	287.2	12.0
2	HOCHBAU	283.2	10.8	-17.8	344.7	19.9	16.7	285.1	15.9	314.0	15.7
3	WOHNUNGSBAU	462.8	23.0	-21.4	588.8	37.6	16.8	472.3	26.1	525.8	30.8
4	SONSTIGER HOCHBAU	216.4	2.8	-14.8	254.0	7.9	16.6	215.5	8.8	235.2	5.5
5	GEWERBLICHER UND INDUSTRIELLER BAU FUER UNTERNEHMEN, LANDWIRTSCHAFTL. BAU SOWIE BAUTEN F. UNTERNEHMEN D. BAHN U. POST	217.3	4.0	-14.4	254.0	-0.2	10.9	225.9	5.5	235.7	1.7
6	GEWERBLICHER UND INDUSTRIELLER BAU FUER UNTERNEHMEN SOWIE LANDWIRTSCHAFTL. BAU	226.9	6.2	-10.9	254.7	-4.2	7.0	232.8	5.1	240.8	0.4
7	BAUTEN F. UNTERNEHMEN D. BAHN U. POST	37.8	-69.0	-84.4	242.5	503.2	304.2	96.9	28.5	140.2	73.1
8	BAUTEN FUER OEFFENTLICHE AUFTRAGGEBER UND ORGANISATIONEN OHNE ERWERBSZWECK	213.6	-1.0	-15.9	253.9	44.2	38.5	183.3	23.8	233.8	19.3
9	TIEFBAU	236.2	9.1	-10.0	262.5	3.6	21.9	202.8	3.3	249.4	6.2
10	STRASSENBAU	216.5	16.2	-0.1	216.8	5.0	23.1	153.3	4.1	216.7	10.3
11	SONSTIGER TIEFBAU	247.3	6.0	-14.2	288.3	3.0	21.4	230.7	2.9	267.8	4.4
12	GEWERBLICHER UND INDUSTRIELLER BAU FUER UNTERNEHMEN SOWIE BAUTEN F. UNTERNEHMEN DER BAHN UND POST	291.0	21.5	-21.4	370.2	15.4	34.0	285.8	13.9	330.6	17.9
13	GEWERBLICHER UND INDUSTRIELLER BAU FUER UNTERNEHMEN	315.9	19.7	-20.8	398.7	10.7	32.5	317.0	15.6	357.3	14.4
14	BAUTEN F. UNTERNEHMEN D. BAHN U. POST	224.0	28.9	-23.6	293.1	36.6	39.6	201.7	7.2	258.6	33.2
15	BAUTEN FUER OEFFENTLICHE AUFTRAGGEBER UND ORGANISATIONEN OHNE ERWERBSZWECK	209.8	-8.0	-3.8	218.0	-10.8	6.8	183.5	-8.7	213.9	-9.5
											VOLUMEN
16	BAUHAUPTGEWERBE	233.7	7.9	-15.1	275.4	11.1	18.3	223.5	9.0	254.6	9.6
17	HOCHBAU	247.2	8.1	-18.0	301.4	16.9	16.5	250.8	13.3	274.3	12.8
18	WOHNUNGSBAU	399.0	19.9	-21.5	508.5	34.1	16.6	410.6	23.1	453.8	27.4
19	SONSTIGER HOCHBAU	190.8	0.5	-15.0	224.4	5.6	16.4	191.4	6.6	207.6	3.1
20	TIEFBAU	214.5	7.5	-10.1	238.7	2.0	21.7	185.0	1.7	226.6	4.5
21	STRASSENBAU	199.0	14.7	-0.3	199.6	3.6	22.8	141.6	2.8	199.3	8.8
22	SONSTIGER TIEFBAU	223.2	4.2	-14.4	260.7	1.3	21.2	209.6	1.4	242.0	2.6

UND BERLIN-OST

FUER DAS BAUHAUPTGEWERBE
=100

WERT

1994 JUL.	VER- AEND. IN % GEGEN JUL. 1993	1994 2.VJ	1995 1.VJ	1995 2.VJ	VERAENDERUNG IN % 2.VJ 1995 GEGEN		1994 1.HJ	1994 2.HJ	1995 1.HJ	VERAENDERUNG IN % 1.HJ 1995 GEGEN		1993	1994	VER- AEND. IN % GEGEN 1993	LFD. NR.
					2.VJ 1994	1.VJ 1995				1.HJ 1994	2.HJ 1994				
INDEX															
239.3	10.7	248.4	230.1	267.6	7.7	16.3	223.1	258.2	248.9	11.6	-3.6	191.9	240.6	25.4	1
255.5	10.7	266.4	271.6	299.2	12.3	10.2	244.3	274.9	285.4	16.8	3.8	197.7	259.6	31.3	2
376.2	20.6	403.6	439.3	508.6	26.0	15.8	374.2	429.3	473.9	26.6	10.4	251.4	401.7	59.8	3
210.6	5.0	215.5	209.2	221.4	2.7	5.8	196.0	217.5	215.3	9.8	-1.0	177.8	206.8	16.3	4
209.0	-4.3	232.2	222.1	232.5	0.1	4.7	215.1	224.5	227.3	5.7	1.2	191.0	219.8	15.1	5
213.6	-5.4	241.6	229.8	237.7	-1.6	3.4	223.0	229.3	233.8	4.8	2.0	195.1	226.1	15.9	6
121.8	50.0	56.1	77.1	136.5	143.3	77.0	67.7	133.0	106.8	57.8	-19.7	114.3	100.4	-12.2	7
215.7	48.1	163.6	169.6	187.0	14.3	10.3	136.8	196.1	178.3	30.3	-9.1	136.9	166.4	21.5	8
216.4	10.6	223.0	171.5	223.0	-	30.0	193.1	234.6	197.3	2.2	-15.9	183.7	213.8	16.4	9
186.3	6.3	178.6	111.5	174.0	-2.6	56.1	140.9	194.5	142.8	1.3	-26.6	142.8	167.7	17.4	10
233.4	12.7	248.0	205.4	250.6	1.0	22.0	222.5	257.2	228.0	2.5	-11.4	206.8	239.9	16.0	11
239.6	6.7	275.6	262.9	307.0	11.4	16.8	252.8	292.4	284.9	12.7	-2.6	224.6	272.6	21.4	12
264.0	9.0	312.0	302.0	332.3	6.5	10.0	275.9	325.7	317.2	15.0	-2.6	240.2	300.8	25.2	13
173.8	-2.1	177.4	157.3	238.6	34.5	51.7	190.6	202.7	198.0	3.9	-2.3	182.7	196.6	7.6	14
228.1	18.8	224.3	156.0	202.1	-9.9	29.6	196.5	227.1	179.1	-8.9	-21.1	191.4	211.8	10.7	15
INDEX															
216.6	9.1	225.5	206.0	237.7	5.4	15.4	203.0	233.1	221.9	9.3	-4.8	176.9	218.1	23.3	16
228.6	8.9	239.2	240.5	262.2	9.6	9.0	220.1	245.3	251.4	14.2	2.5	180.6	232.7	28.8	17
332.9	18.3	358.4	384.8	440.2	22.8	14.4	333.6	378.8	412.5	23.7	8.9	227.4	356.2	56.6	18
189.9	3.5	194.9	186.9	196.0	0.6	4.9	177.9	195.6	191.5	7.6	-2.1	163.2	186.7	14.4	19
199.6	9.5	206.2	157.2	203.0	-1.6	29.1	178.9	216.0	180.1	0.7	-16.6	171.5	197.4	15.1	20
173.5	5.8	166.8	103.4	160.5	-3.8	55.2	131.8	180.9	132.0	0.2	-27.0	133.8	156.3	16.8	21
214.3	11.3	228.5	187.6	227.0	-0.7	21.0	205.5	235.8	207.3	0.9	-12.1	192.7	220.6	14.5	22

STBA, FACHSERIE 4, REIHE 2.2

LFD. NR.	ART DER BAUTEN UND AUFTRAGGEBER	1995 2.VJ	VERAENDERUNG IN % 2.VJ 1995 GEGEN		1995 1.VJ	VERAENDERUNG IN % 1.VJ 1995 GEGEN		KUMULIERT		1994 4.VJ	VERAEN IN 4.VJ GE 4.VJ 1993	
			2.VJ 1994	1.VJ 1995		1.VJ 1994	4.VJ 1994	1.VJ 1995 BIS 2.VJ 1995	VER. AEND. IN % GEGEN VORJAHR			
												WERT
1	BAUHAUPTGEWERBE	336.3	15.4	1.3	332.0	26.4	7.9	334.2	20.6	307.8	23.9	
2	HOCHBAU	400.7	21.7	0.9	397.1	35.0	8.4	398.9	28.0	366.2	32.9	
3	WOHNUNGSBAU	528.0	28.1	5.6	499.8	35.0	7.6	513.9	31.4	464.3	46.9	
4	SONSTIGER HOCHBAU	342.5	17.6	-2.2	350.1	35.0	9.0	346.3	25.8	321.3	25.1	
5	GEWERBLICHER UND INDUSTRIELLER BAU FUER UNTERNEHMEN, LANDWIRTSCHAFTL. BAU SOWIE BAUTEN F. UNTERNEHMEN D. BAHN U. POST	355.0	13.8	-3.0	366.0	33.2	8.7	360.5	22.9	336.8	26.0	
6	GEWERBLICHER UND INDUSRIELLER BAU FUER UNTERNEHMEN SOWIE LANDWIRTSCHAFTL. BAU	372.3	12.7	-2.5	381.7	31.3	9.6	377.0	21.5	348.4	24.1	
7	BAUTEN F. UNTERNEHMEN D. BAHN U. POST	123.3	83.5	-21.0	156.1	148.2	-14.2	139.7	114.6	181.9	104.2	
8	BAUTEN FUER OEFFENTLICHE AUFTRAGGEBER UND ORGANISATIONEN OHNE ERWERBSZWECK	303.6	33.7	1.1	300.2	42.3	10.0	301.9	37.9	272.8	21.7	
9	TIEFBAU	243.1	2.7	2.3	237.7	9.4	6.4	240.4	5.9	223.4	6.7	
10	STRASSENBAU	212.6	6.3	2.8	206.9	19.5	8.2	209.8	12.4	191.3	4.0	
11	SONSTIGER TIEFBAU	256.4	1.5	2.1	251.2	6.2	5.8	253.8	3.8	237.4	7.8	
12	GEWERBLICHER UND INDUSTRIELLER BAU FUER UNTERNEHMEN SOWIE BAUTEN F. UNTERNEHMEN DER BAHN UND POST	277.6	15.1	5.1	264.1	22.8	9.3	270.9	18.8	241.6	27.2	
13	GEWERBLICHER UND INDUSTRIELLER BAU FUER UNTERNEHMEN	335.7	22.6	7.2	313.2	26.3	10.4	324.5	24.4	283.6	25.2	
14	BAUTEN F. UNTERNEHMEN D. BAHN U. POST	156.5	-9.4	-3.3	161.8	10.3	5.1	159.2	-0.4	154.0	35.1	
15	BAUTEN FUER OEFFENTLICHE AUFTRAGGEBER UND ORGANISATIONEN OHNE ERWERBSZWECK	236.8	-10.0	-1.0	239.2	-6.6	2.4	238.0	-8.4	233.5	-6.0	
												VOLUMEN
16	BAUHAUPTGEWERBE	299.3	12.9	0.6	297.6	23.8	7.4	298.5	18.1	277.1	21.7	
17	HOCHBAU	352.8	18.8	0.1	352.5	32.1	7.9	352.7	25.1	326.6	30.4	
18	WOHNUNGSBAU	459.1	24.9	4.6	438.8	31.9	7.2	449.0	28.2	409.4	43.9	
19	SONSTIGER HOCHBAU	304.2	15.0	-2.8	313.1	32.2	8.5	308.7	23.1	288.7	23.0	
20	TIEFBAU	221.9	1.3	1.7	218.1	7.9	6.2	220.0	4.5	205.4	5.4	
21	STRASSENBAU	196.3	5.0	2.2	192.1	18.2	8.0	194.2	11.2	177.8	3.0	
22	SONSTIGER TIEFBAU	233.1	-	1.6	229.4	4.6	5.5	231.3	2.2	217.4	6.3	

UND BERLIN-OST

FUER DAS BAUHAUPTGEWERBE
=100

WERT

DERUNG % 1994 GEN	1994		VERAENDERUNG IN % 3.VJ. 1994 GEGEN		1994		VERAENDERUNG IN % 2.VJ 1994 GEGEN		1994		1995		VERAENDERUNG IN % 1.HJ 1995 GEGEN		1993		1994		VER- AEND. IN % GEGEN 1993	LFD. NR.
	3.VJ 1994	3.VJ	3.VJ 1993	2.VJ 1994	2.VJ	2.VJ 1993	1.VJ 1994	1.HJ	2.HJ	1.HJ	1.HJ 1994	2.HJ 1994	1993	1994						

INDEX

0.6	305.9	37.9	5.0	291.4	33.4	10.9	277.1	306.9	334.2	20.6	8.9	221.9	291.9	31.5	1
5.8	346.0	44.7	5.1	329.2	40.1	11.9	311.7	356.1	398.9	28.0	12.0	240.8	333.9	38.7	2
10.8	419.2	67.8	1.7	412.1	79.1	11.3	391.2	441.8	513.9	31.4	16.3	246.5	416.5	69.0	3
2.8	312.6	33.5	7.3	291.3	22.8	12.3	275.3	317.0	346.3	25.8	9.2	238.2	296.1	24.3	4
2.8	327.5	31.9	5.0	311.9	18.4	13.5	293.3	332.2	360.5	22.9	8.5	257.1	312.7	21.6	5
1.0	344.8	33.6	4.4	330.2	21.0	13.6	310.4	346.6	377.0	21.5	8.8	266.1	328.5	23.4	6
88.9	96.3	-17.2	43.3	67.2	-51.5	6.8	65.1	139.1	139.7	114.6	0.4	136.3	102.1	-25.1	7
2.6	265.9	39.9	17.1	227.0	46.5	7.6	219.0	269.4	301.9	37.9	12.1	178.9	244.1	36.4	8
-9.8	247.8	25.8	4.7	236.6	21.6	8.9	226.9	235.6	240.4	5.9	2.0	194.5	231.3	18.9	9
-17.8	232.6	31.8	16.3	200.0	18.2	15.5	186.6	212.0	209.8	12.4	-1.0	172.9	199.3	15.3	10
-6.7	254.5	23.6	0.8	252.5	22.8	6.8	244.5	246.0	253.8	3.8	3.2	203.9	245.2	20.3	11
-2.9	248.7	40.1	3.2	241.1	20.7	12.1	228.1	245.2	270.9	18.8	10.5	185.2	236.6	27.8	12
2.1	277.8	26.1	1.4	273.9	17.6	10.5	260.9	280.7	324.5	24.4	15.6	219.3	270.8	23.5	13
-18.1	188.1	112.5	8.9	172.8	32.4	17.8	159.8	171.1	159.2	-0.4	-7.0	114.2	165.4	44.8	14
-10.2	259.9	12.0	-1.2	263.1	24.5	2.7	259.7	246.7	238.0	-8.4	-3.5	221.2	253.2	14.5	15

INDEX

-18.1	188.1	112.5	8.9	172.8	32.4	17.8	159.8	171.1	159.2	-0.4	-7.0	114.2	165.4	44.8	16
-10.2	259.9	12.0	-1.2	263.1	24.5	2.7	259.7	246.7	238.0	-8.4	-3.5	221.2	253.2	14.5	17
2.8	327.5	31.9	5.0	311.9	18.4	13.5	293.3	332.2	360.5	22.9	8.5	257.1	312.7	21.6	18
-2.9	248.7	40.1	3.2	241.1	20.7	12.1	228.1	245.2	270.9	18.8	10.5	185.2	236.6	27.8	19
0.1	276.7	35.7	4.4	265.1	31.2	10.3	252.8	276.9	298.5	18.1	7.8	204.8	264.8	29.3	20
5.4	310.0	42.2	4.4	296.9	37.5	11.2	281.9	318.3	352.7	25.1	10.8	220.6	300.1	36.0	21
10.3	371.3	64.5	1.0	367.6	75.1	10.5	350.1	390.4	449.0	28.2	15.0	223.8	370.2	65.4	22

STBA, FACHSERIE 4, REIHE 2.2

Fachserie 4: Produzierendes Gewerbe

Reihe 1: Zusammenfassende Daten für das Produzierende Gewerbe (vorgesehen)

Reihe 2: Indizes für das Produzierende Gewerbe

Reihe 2.1: Indizes der Produktion und Produktion ausgewählter Erzeugnisse im Produzierenden Gewerbe

Monatlich (etwa 7 Wochen nach dem Berichtszeitraum): Index der Produktion für das Produzierende Gewerbe sowie vierteljährliche Produktionsindizes nach Wirtschaftszweigen. Außerdem für ca. 1 000 ausgewählte Erzeugnisse absolute Produktionszahlen.

Reihe 2.2: Auftragseingang und Umsatz im Verarbeitenden Gewerbe, Auftragseingang und Auftragsbestand im Bauhauptgewerbe - Indizes -

Monatliche (Auftragsbestand im Bauhauptgewerbe: vierteljährliche) Indexberechnung für Inland, Ausland und Insgesamt nach Wirtschaftszweigen (vorläufige Ergebnisse ca. 8 Wochen nach dem Berichtszeitraum, endgültige Ergebnisse im Folgebericht).

Reihe 3: Produktion im Produzierenden Gewerbe

Reihe 3.1: Produktion im Produzierenden Gewerbe

Vierteljährliche und *jährliche* Darstellung der Produktion von rd. 6 000 Gütern (Menge und Wert) und ergänzender Angaben aus anderen Quellen (u. a. Außenhandel, Preisstatistik sowie vierteljährliche Produktionsindizes).

Reihe 3. S.1: Produktion im Produzierenden Gewerbe in den neuen Bundesländern 3. und 4. Vierteljahr 1990

Reihe 3.2: Struktur der Produktion im Produzierenden Gewerbe

Jährliche Darstellung der Produktion von rd. 1 100 Güterklassen nach der Herkunft aus den Wirtschaftszweigen.

Reihe 4: Bergbau und Verarbeitendes Gewerbe

Beschäftigung, Umsatz und Investitionen der Unternehmen

Reihe 4.1.1: Beschäftigung, Umsatz und Energieversorgung der Unternehmen und Betriebe im Bergbau und im Verarbeitenden Gewerbe

Monatsbericht (etwa 9 Wochen nach dem Berichtszeitraum): Unternehmen, Betriebe und fachliche Betriebsteile in wirtschaftssystematischer Gliederung und nach Ländern (für Bergbau und Verarbeitendes Gewerbe insgesamt). Für **Unternehmen**: Zahl der Einheiten, Beschäftigte, Lohn- und Gehaltssumme, Umsatz. Für **Betriebe**: zusätzlich Zahl der Angestellten und Arbeiter, geleistete Arbeiterstunden und Energieversorgung; für **fachliche Betriebsteile**: Zahl der Einheiten und der Beschäftigten sowie Umsatz.

Jahresergebnisse werden in einem gesonderten Jahresbericht veröffentlicht.

Reihe 4.1.2: Betriebe, Beschäftigte und Umsatz im Bergbau und im Verarbeitenden Gewerbe nach Beschäftigtengrößenklassen

Jährlich für September Ergebnisse für Betriebe nach Beschäftigtengrößenklassen (Betriebe, Beschäftigte und Umsatz in wirtschaftssystematischer Gliederung; Länderergebnisse für Bergbau und Verarbeitendes Gewerbe insgesamt).

Reihe 4.1.3: Regionale Verteilung der Betriebe im Bergbau und im Verarbeitenden Gewerbe und deren Beschäftigte

Alle 4 Jahre: Anzahl der Betriebe und deren Beschäftigte in wirtschaftssystematischer und regionaler Gliederung (bis einschl. Kreise).

Reihe 4.1.4: Beschäftigte und Umsatz der Betriebe im Bergbau und im Verarbeitenden Gewerbe nach Bundesländern

Jährlicher Bericht.

Reihe 4.1.5: Fachliche Unternehmensteile im Bergbau und im Verarbeitenden Gewerbe

Jährlich: Anzahl der fachlichen Unternehmensteile und deren Beschäftigte, Produktionswert, Umsatz, Löhne und Gehälter sowie der Census-Value-Added in wirtschaftssystematischer Gliederung.

Reihe 4.2: Beschäftigte, Umsatz und Investitionen der Unternehmen und Betriebe im Bergbau und im Verarbeitenden Gewerbe - Investitionen -

Jährlicher Vorbericht mit vorläufigen Unternehmens- und Betriebsergebnissen der Investitionsenerhebung. Die endgültigen Ergebnisse erscheinen in tieferer systematischer Gliederung in den Reihen:

Reihe 4.2.1: Beschäftigte, Umsatz und Investitionen der Unternehmen und Betriebe im Bergbau und im Verarbeitenden Gewerbe

Jährlich: Beschäftigte, Umsatz, Investitionen, Lagerbestände, Zugänge an vermieteten Sachanlagen und Aufwendungen für gemietete und gepachtete Sachanlagen (jeweils nach Wirtschaftszweigen und Beschäftigten- und Umsatzgrößenklassen).

Reihe 4.2.3: Konzentrationsstatistische Daten für den Bergbau und das Verarbeitende Gewerbe sowie das Baugewerbe

2-jährlich: Konzentrationsraten und -koeffizienten für Unternehmen und Betriebe des Bergbaus und des Verarbeitenden Gewebes sowie des Baugewebes.

Reihe 4.2.4: Material- und Wareneingang im Bergbau und im Verarbeitenden Gewerbe

4-jährlich: Material- und Wareneingang der Unternehmen des Bergbaus und des Verarbeitenden Gewebes nach Warenarten und Wirtschaftszweigen.

Reihe 4.3: Kostenstruktur der Unternehmen im Bergbau und im Verarbeitenden Gewerbe

Jährlich: Beschäftigte, Bestandteile der Gesamtleistung, wichtige Kostenarten sowie Kosten- und Leistungsstruktur (Gliederung: wirtschaftssystematisch sowie nach Beschäftigten- und z. T. nach Bruttoproduktionswertgrößenklassen). Für die einzelnen Bereiche erscheinen die Veröffentlichungen unter dem Titel:

Reihe 4.3.1: Kostenstruktur der Unternehmen im Bergbau, Grundstoff- und Produktionsgütergewerbe

Reihe 4.3.2: Kostenstruktur der Unternehmen im Investitionsgüter produzierenden Gewerbe

Reihe 4.3.3: Kostenstruktur der Unternehmen im Verbrauchsgüter produzierenden Gewerbe und im Nahrungs- und Genussmittelgewerbe

Reihe 4. S. 2: Schätzung des Nettoproduktionswertes im Bergbau und im Verarbeitenden Gewerbe 1991 (Zensus) - Regionale und sektorale Verflechtung der Unternehmen und Betriebe -

Reihe 5: Baugewerbe

Reihe 5.1: Beschäftigung, Umsatz und Gerätebestand der Betriebe im Baugewerbe

Jährliche Ergebnisse der zur Jahresmitte durchgeführten Erhebung nach Wirtschaftszweigen und Beschäftigtengrößenklassen z. T. in regionaler Gliederung bis zu Kreisen.

Reihe 5.2: Beschäftigung, Umsatz und Investitionen der Unternehmen im Baugewerbe

Jährlich: Beschäftigte, Bruttolohn- und -gehaltsumme, Jahresbauleistung, Umsatz und Investitionen nach Wirtschaftszweigen, Beschäftigten und Umsatzgrößenklassen (Bauhauptgewerbe: 20 Beschäftigte und mehr, Ausbaugewerbe: 10 Beschäftigte und mehr).

Reihe 5.3: Kostenstruktur der Unternehmen im Baugewerbe

Jährlich: Kosten- und Leistungsgrößen im Bauhaupt- und Ausbaugewerbe nach Wirtschaftszweigen, Beschäftigten- und Bruttoproduktionswertgrößenklassen. Unternehmen (mit 20 Beschäftigten und mehr).

Reihe 6: Energie- und Wasserversorgung

Reihe 6.1: Beschäftigung, Umsatz, Investitionen und Kostenstruktur der Unternehmen in der Energie- und Wasserversorgung

Jährlich (auch für fachliche Unternehmensteile): Beschäftigte, Arbeiterstunden, Löhne und Gehälter, Umsätze, Lagerbestände und Investitionen nach Wirtschaftszweigen und -bereichen sowie nach Beschäftigten- und Umsatzgrößenklassen. Außerdem Brutto- und Nettoproduktionswert, Brutto- und Nettowertschöpfung, Materialverbrauch und Wareneinsatz sowie Kosten nach Kostenarten.

Reihe 6.2 und 6.3 unbesetzt

Reihe 6.4: Stromerzeugungsanlagen der Betriebe im Bergbau und im Verarbeitenden Gewerbe

Jährlich: Betriebe mit Stromerzeugungsanlagen nach Wirtschaftszweigen und Ländern; Leistung und Belastung der Stromerzeugungsanlagen sowie Verbrauch an Brennstoffen für die Elektrizitätserzeugung.

Reihe 7: Handwerk

Reihe 7.1: Beschäftigte und Umsatz im Handwerk

Vierteljährlich: Beschäftigte und Umsatz in ausgewählten Gewerbezweigen. Saisonbereinigte Zahlen, Regionalangaben und weitere Strukturdaten wie Ausbildungsverhältnisse, Arbeiterdienste und Insolvenzen im Handwerk.

Reihe 8: Fachstatistiken

Reihe 8.1: Eisen- und Stahl (Eisenerzbergbau, eisen-schaffende Industrie, Eisen-, Stahl- und Tempergießerei)¹⁾

Monatlicher Vorbericht und Monatsbericht über wesentliche Entwicklungstendenzen. Der *Vierteljahresbericht* gibt Überblick über Struktur und Entwicklung der entsprechenden Bereiche, auch im Ausland.

Reihe 8.2: Düngemittelversorgung

Monatlicher Bericht und *Jahresbericht* mit Angaben über den Inlandsabsatz nach Ländern und Düngesorten sowie Nährstoffgehalten.

Reihe S: Sonderbeiträge

Reihe S. 6: Material- und Wareneingang im Baugewerbe 1982

Reihe S. 8: Düngemittelerzeugung und -versorgung 1950/51 bis 1986/87

Reihe S. 9: Konzentrationsstatistische Daten für den Bergbau und das Verarbeitende Gewerbe 1954 bis 1982

Reihe S. 12: Dienstleistungen im Produzierenden Gewerbe 1988 - Ergebnisse einer Testerhebung -

Reihe S. 13: Gegenüberstellung der Produktion im Produzierenden Gewerbe nach den Systematischen Güterverzeichnissen für Produktionsstatistiken (GP) von 1989 und 1982

Reihe S. 14: Neuberechnung der Auftragseingangs- und Umsatzindizes für das Verarbeitende Gewerbe sowie der Auftragseingangs- und Auftragsbestandsindizes für das Bauhauptgewerbe auf Basis 1991

Reihe S. 15: Neuberechnung der Produktionsindizes auf Basis 1991

Einzelveröffentlichungen

Zensus im Produzierenden Gewerbe 1979 (7 Hefte)

„Ausgewählte Zahlen für die Bauwirtschaft“

Monatliche Querschnittsveröffentlichung mit den Hauptteilen Baugewerbe und Bautätigkeit sowie mit ausgewählten Daten aus zahlreichen anderen Sachgebieten.

„Ausgewählte Zahlen zur Energiewirtschaft“

Monatliche und jährliche Querschnittsveröffentlichungen über Aufkommen und Verwendung von festen, flüssigen und gasförmigen Brennstoffen sowie Elektrizität. Preisindizes und Preise für ausgewählte Energiearten. Beschäftigung der Betriebe in der Energie- und Wasserversorgung. Mineralölsteuern. Klimadaten.

Klassifikationen


Klassifikation der Wirtschaftszweige mit Erläuterungen, Ausgabe 1993

Systematik der Wirtschaftszweige mit Betriebs- und ähnlichen Benennungen, Ausgabe 1979

Alphabetisches Verzeichnis der Betriebs- und ähnlichen Benennungen zur Systematik der Wirtschaftszweige, Ausgabe 1988

Systematisches Güterverzeichnis für Produktionsstatistiken, Ausgabe 1989

¹⁾ Erhältlich bei: Statistisches Bundesamt, Außenstelle Düsseldorf, Hüttenstraße 5 a, 40215 Düsseldorf



STATISTISCHES BUNDESAMT
GUSTAV-STRESEMANN-RING 11
65189 WIESBADEN

Veröffentlichungen und Prospekte sind durch den Verlag METZLER-POESCHEL, Verlagsauslieferung Hermann Leins, Postfach 11 52, 72125 Kusterdingen, erhältlich.