


Statistisches Bundesamt

Produzierendes Gewerbe



Fachserie 4

Reihe 2.2

Auftragseingang und Umsatz im Verarbeitenden Gewerbe
Auftragseingang und Auftragsbestand im Bauhauptgewerbe
— Indizes —

Juli 1995

Statistisches Bundesamt
Bibliothek - Dokumentation - Arch.

**METZLER
POESCHEL**



Ergebnisse für die in der vorliegenden Fachserie nicht publizierten Viersteller der "Klassifikation der Wirtschaftszweige, Ausgabe 1993 (WZ 93)" können direkt beim Statistischen Bundesamt - Gruppe IV A - telefonisch (0611/75-2493/2806) oder schriftlich erfragt werden.



Ausgewählte Indizes des Auftragseingangs und des Umsatzes für das Verarbeitende Gewerbe verbreitet das Statistische Bundesamt mit seinen **BRANCHENINDIKATOREN** aktuell über Bildschirmtext. Die Seiten sind mit *4848460# direkt abrufbar.



Für Benutzer der amtlichen Statistik steht als Service-Einrichtung des Statistischen Bundesamtes das EDV-gestützte **STATISTISCHE INFORMATIONSSYSTEM DES BUNDES (STATIS BUND)** zur Verfügung. Es enthält ausgewählte statistische Zeitreihen und bietet die Möglichkeit, eigene Auswertungen, Berechnungen und mathematisch-statistische Analysen durchzuführen. Alle Zeitreihen können auch auf Magnetband oder Diskette bezogen werden. Nähere Informationen erhalten Sie unter 0611/75-2426.



Kleine Mengen aktueller Daten können auch über das öffentliche Telefonnetz per Modem von einem Liefer-PC zu Ihrem Arbeitsplatzrechner übertragen werden. Dieser "BASIS-BUND" genannte Service entspricht einer elektronischen **Mailbox**, in der Sie Aufträge zur Lieferung von Daten hinterlegen bzw. aus der Sie bereitgestellte Daten abholen.

Telefon-Nr. der Mailbox: 0611/75-2920. Bei technischen Rückfragen: 0611/75-3284.

Die Indizes des Auftragseingangs und des Umsatzes für das Verarbeitende Gewerbe und des Auftragseingangs und Auftragsbestands für das Bauhauptgewerbe sind als Originalwerte, als kalender- und saisonbereinigte Werte sowie als glatte Komponente als Zeitreihen im Statistischen Informationssystem gespeichert.

Herausgeber:

Statistisches Bundesamt, Wiesbaden, Gustav-Stresemann-Ring 11

Postanschrift:

Statistisches Bundesamt
65180 Wiesbaden

Verlag:

Metzler-Poeschel, Stuttgart

Verlagsauslieferung:

Hermann Leins GmbH & Co. KG
Postfach 11 52
75125 Kusterdingen
Telefon: 0 70 71/93 53 50
Telex: 7 262 891 mepo d
Telefax: 0 70 71/3 36 53

Erscheinungsfolge: monatlich

Erschienen im Oktober 1995

Preis: DM 22,30

Bestellnummer: 2040220 - 95107

© Statistisches Bundesamt, Wiesbaden 1995

Alle Rechte vorbehalten. Es ist insbesondere nicht gestattet, ohne ausdrückliche Genehmigung des Statistischen Bundesamtes diese Veröffentlichung oder Teile daraus für gewerbliche Zwecke zu übersetzen, zu vervielfältigen, auf Mikrofilm/-fiche zu verfilmen oder in elektronische Systeme einzuspeichern.

Statist. Bundesamt - Bibliothek



13-05457

Inhalt

	Seite
Textteil	
1 Einführung	7
Schaubilder	
Auftragseingang und Umsatz im Verarbeitenden Gewerbe	8
Auftragseingang und Auftragsbestand im Bauhauptgewerbe	10
Tabellenteil	
Deutschland	
1 Auftragseingang im Verarbeitenden Gewerbe	
1.1 Originalwert	
Wertindex	12
Volumenindex	32
1.2 Kalender- und saisonbereinigter Wert	
Wertindex	52
Volumenindex	53
2 Umsatz im Verarbeitenden Gewerbe	
2.1 Originalwert	
Wertindex	54
Volumenindex	74
2.2 Kalender- und saisonbereinigter Wert	
Wertindex	94
Volumenindex	95
Früheres Bundesgebiet	
3 Auftragseingang im Verarbeitenden Gewerbe	
3.1 Originalwert	
Wertindex	96
Volumenindex	100
4 Umsatz im Verarbeitenden Gewerbe	
4.1 Originalwert	
Wertindex	104
Volumenindex	108
Neue Länder und Berlin-Ost	
5 Auftragseingang im Verarbeitenden Gewerbe	
5.1 Originalwert	
Wertindex	112
Volumenindex	116
6 Umsatz im Verarbeitenden Gewerbe	
6.1 Originalwert	
Wertindex	120
Volumenindex	124

Deutschland

7	Auftragseingang im Bauhauptgewerbe	
7.1	Originalwert	
	Wertindex	128
	Volumenindex	128
7.2	Kalender- und saisonbereinigter Wert	
	Wertindex	130
	Volumenindex	130
8	Auftragsbestand im Bauhauptgewerbe	
8.1	Originalwert	
	Wertindex	132
	Volumenindex	132
8.2	Kalender- und saisonbereinigter Wert	
	Wertindex	134
	Volumenindex	134

Früheres Bundesgebiet

9	Auftragseingang im Bauhauptgewerbe	
9.1	Originalwert	
	Wertindex	136
	Volumenindex	136
10	Auftragsbestand im Bauhauptgewerbe	
10.1	Originalwert	
	Wertindex	138
	Volumenindex	138

Neue Länder und Berlin-Ost

11	Auftragseingang im Bauhauptgewerbe	
11.1	Originalwert	
	Wertindex	140
	Volumenindex	140
12	Auftragsbestand im Bauhauptgewerbe	
12.1	Originalwert	
	Wertindex	142
	Volumenindex	142

Die Angaben für **Deutschland** beziehen sich auf die Bundesrepublik Deutschland nach dem Gebietsstand seit dem 03.10.1990.

Die Angaben für das **frühere Bundesgebiet** beziehen sich auf die Bundesrepublik Deutschland nach dem Gebietsstand bis zum 03.10.1990; sie schließen Berlin-West ein.

Die Angaben für die **neuen Länder und Berlin-Ost** beziehen sich auf die Länder Brandenburg, Mecklenburg-Vorpommern, Sachsen, Sachsen-Anhalt und Thüringen sowie auf Berlin-Ost.

Bei Veränderungsdaten größer/gleich 10 000 % werden aus technischen Gründen 9 999,9 % ausgewiesen.

Zeichenerklärung

- . = aus Gründen der Geheimhaltung von Einzelangaben nicht veröffentlicht,
aber im Gesamtindex enthalten

Abkürzungen bei den Kurzbezeichnungen der Wirtschaftszweige

A.	= aus	H.V.	= Herstellung von
A.N.G.	= anderweitig nicht genannt	KONSTRUKTIONST.	= Konstruktionsteilen
BEARB.	= Bearbeitung	MECHAN.	= mechanischer
BERUFSKL.	= Berufskleidung	MOT.	= Motoren
BUEROMASCH.	= Büromaschinen	NE-	= Nichteisen-
D.	= der/die	NUTZG.	= Nutzung
DATENVERARB. GER.	= Datenverarbeitungsgeräten	O.	= ohne
U.-EINRICHTG.	= und -einrichtungen	PHARM.	= pharmazeutischen
EINSCHL.	= einschließlich	PULVERM.	= pulvermetallurgischen
EINR.	= Einrichtungen	SONST.	= sonstigen/sonstiger
ELEKTR.	= elektrischen	STRASS.FAHRZ.BAU	= Straßenfahrzeugbau
ELEKTROT.	= Elektrotechnik	TECHN.GLASW.	= technische Glaswaren
ERZ./ERZEUGN.	= Erzeugnisse	U.	= und
ERZEUG.	= Erzeugung	U.AE.	= und ähnliche
F.	= für	V.	= von
FERROLEG.	= Ferrolegierung	VERAEND.	= Veränderung
FORSTWIRTSCH.	= forstwirtschaftlichen	VERARB.	= Verarbeitung
GER.	= Geräten	VERBIND.	= Verbindung
GEW.	= gewalzten	VERPACKUNGSM.	= Verpackungsmitteln
GEWERBL.	= gewerbliche	VERSCHL.	= Verschluß

HINWEIS

Durch die Einführung der den Erhebungen der kurzfristigen Statistiken im Produzierenden Gewerbe zugrundeliegenden "Klassifikation der Wirtschaftszweige, Ausgabe 1993 (WZ 93)" ab Berichtsmonat Januar 1995 kann der Vergleich mit den Ergebnissen der vorhergehenden Berichtszeiträume beeinträchtigt sein.

Die Schätzung der voraussichtlichen Korrekturen der vorläufigen Indizes kann bis auf weiteres nicht durchgeführt werden. Erst wenn über einen längeren Zeitraum diese Korrekturen in der Abgrenzung der neuen Wirtschaftszweigklassifikation vorliegen, verfügt das Verfahren wieder über eine ausreichende Schätzgrundlage.

Einführung

Auftragseingangsindizes für das Verarbeitende Gewerbe und Auftragseingangs- und Auftragsbestandsindizes für das Bauhauptgewerbe sind Frühindikatoren zur Analyse der Konjunkturerwicklung in diesen Bereichen des Produzierenden Gewerbes. Mit Berichtsmonat Januar 1995 sind diese Indizes auf das Basisjahr 1991 = 100 umgestellt worden.

Rechtsgrundlagen für die Datenerhebung sind:

- Gesetz über die Statistik im Produzierenden Gewerbe (ProdGewG) in der Fassung der Bekanntmachung vom 30. Mai 1980 (BGBl. I S. 641) in Verbindung mit Artikel 3 § 1 der Statistikanpassungsverordnung vom 26. März 1991 (BGBl. I S. 846).
- Artikel 2 § 3 der Verordnung zur Änderung statistischer Rechtsvorschriften (Statistikbereinigungsverordnung) vom 14. September 1984 (BGBl. I S. 1247),
- Gesetz über die Statistik für Bundeszwecke (Bundesstatistikgesetz - BStatG) vom 22. Januar 1987 (BGBl. I S. 462, 565) geändert durch Artikel 6 Abs. 36 des Gesetzes vom 27. Dezember 1993 (BGBl. I S. 2378).

Die Erhebung der Daten erfolgt durch die Statistischen Landesämter, die Indexberechnungen werden vom Statistischen Bundesamt durchgeführt.

Die Darstellung der Methoden der Indexberechnung ist in der Zeitschrift "Wirtschaft und Statistik", Heft 3/1995, S. 181 ff erschienen. Rückgerechnete Ergebnisse für den Berichtszeitraum 1991 bis 1993 sind in einem Sonderheft der Fachserie 4, Reihe S. 14, veröffentlicht.

Indizes des Auftragseingangs und des Umsatzes für das Verarbeitende Gewerbe

Auftragseingang und Umsatz im Verarbeitenden Gewerbe werden im Rahmen des Monatsberichts für Betriebe im Verarbeitenden Gewerbe (einschl. Bergbau und Gewinnung von Steinen und Erden) erhoben. Der Berichtskreis umfaßt Betriebe des Verarbeitenden Gewerbes (einschl. Bergbau und Gewinnung von Steinen und Erden) von Unternehmen des Produzierenden Gewerbes mit im allgemeinen 20 oder mehr Beschäftigten sowie Betriebe des Verarbeitenden Gewerbes (einschl. Bergbau und Gewinnung von Steinen und Erden) mit im allgemeinen 20 oder mehr Beschäftigten von Unternehmen außerhalb des Produzierenden Gewerbes. Auftragseingang und Umsatz

werden in der Gliederung der "Klassifikation der Wirtschaftszweige, Ausgabe 1993 (WZ 93)" nach fachlichen Betriebsteilen erfaßt und ausgewertet.

Auftragseingang ist definiert als der Wert (ohne Umsatzsteuer) aller im Berichtsmonat vom Betrieb fest akzeptierten Aufträge auf Lieferung selbst hergestellter oder in Lohnarbeit gefertigter Erzeugnisse.

Umsatz ist der Wert (ohne Umsatzsteuer) aller im Berichtsmonat abgerechneten Lieferungen und Leistungen an Dritte.

Die Indizes werden in jeweiligen Preisen als Wertindizes und preisbereinigt als Volumenindizes berechnet. Zur Ermittlung der Volumenindizes aus den Wertindizes werden Erzeugerpreisindizes für gewerbliche Produkte (Inlands-Auftragseingang und -Umsatz) sowie Preisindizes für die Ausfuhr (Auslands-Auftragseingang und -Umsatz) verwendet. Methodisch handelt es sich bei den Wertindizes um Meßzahlen, bei den Volumenindizes um Paasche-Indizes.

Indizes des Auftragseingangs und des Auftragsbestands für das Bauhauptgewerbe

Die Erhebung des Auftragseingangs und des Auftragsbestands für das Bauhauptgewerbe erfolgt im Rahmen des Monatsberichts im Bauhauptgewerbe. Der Berichtskreis umfaßt die Betriebe des Bauhauptgewerbes in Unternehmen des Produzierenden Gewerbes mit 20 oder mehr Beschäftigten, die Betriebe des Bauhauptgewerbes mit 20 oder mehr Beschäftigten von Unternehmen außerhalb des Produzierenden Gewerbes sowie alle Arbeitsgemeinschaften. Die Gliederung der Ergebnisse erfolgt nach Bauarten und Auftraggebern.

Auftragseingang ist definiert als der Wert (ohne Umsatzsteuer) aller im Berichtsmonat vom Betrieb fest akzeptierten Aufträge für Bauleistungen. Auftragsbestand ist der Wert (ohne Umsatzsteuer) aller akzeptierten, noch nicht ausgeführten Aufträge für Bauleistungen am Ende des Berichtszeitraumes.

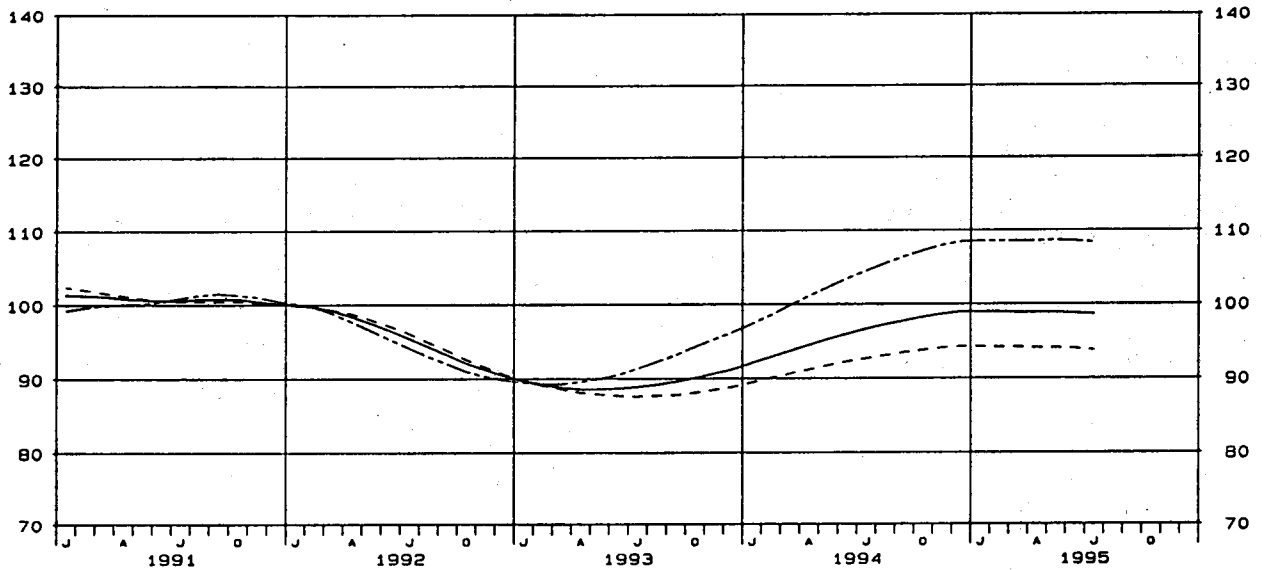
Die Indizes für das Bauhauptgewerbe werden als Wertindizes in jeweiligen Preisen und als Volumenindizes preisbereinigt dargestellt. Zur Deflationierung der Wertindizes werden Meßzahlen für Bauleistungspreise und Preisindizes für Bauwerke verwendet. Methodisch handelt es sich bei den Wertindizes um Meßzahlen, bei den Volumenindizes um Paasche-Indizes.

"Der Nachweis saisonbereinigter Ergebnisse ist vorerst nur eingeschränkt möglich, da das zur Verfügung stehende Datenmaterial nur die Anwendung eines vereinfachten Saisonbereinigungsverfahrens erlaubt. Die Methode besteht aus einer starren Saisonschätzung in Verbindung mit der üblichen Ermittlung der Trend-Konjunktur-Komponente nach dem Berliner Verfahren, Version 4 (BV 4). Die modifizierte Saisonschätzung liefert auf hoher Aggregationsebene zufriedenstellende Ergebnisse; deshalb wird die Saisonbereinigung nur auf die Indizes für die Hauptgruppen und wichtige Abteilungen der WZ 93 angewendet. Mit Beginn des Jahres 1996 kann dann wieder die bislang verwendete Methode der Saisonschätzung im Rahmen von BV 4 für alle Wirtschaftszweige der WZ 93 eingesetzt werden."

DEUTSCHLAND
AUFTRAGSEINGANG IM VERARBEITENDEN GEWERBE
VOLUMENINDEX 1991 = 100

GLATTE KOMPONENTE (BY 4)

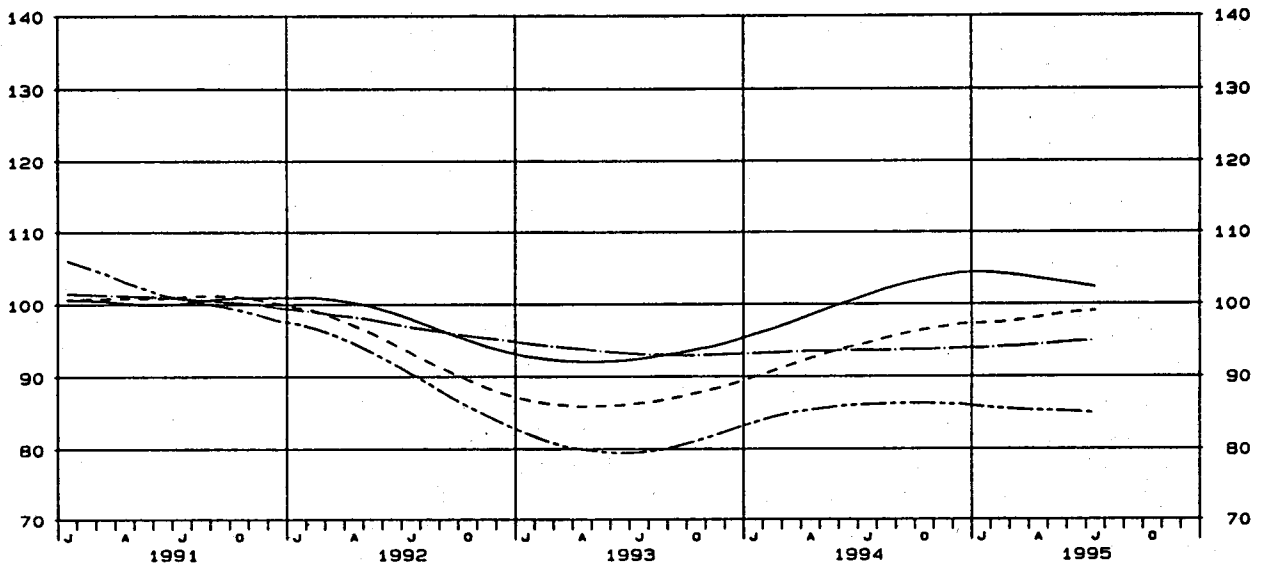
— VERARBEITENDES GEWERBE, INSGESAMT - - - VERARBEITENDES GEWERBE, INLAND
 - - - - VERARBEITENDES GEWERBE, AUSLAND



DEUTSCHLAND
AUFTRAGSEINGANG IM VERARBEITENDEN GEWERBE
VOLUMENINDEX 1991 = 100

GLATTE KOMPONENTE (BY 4)

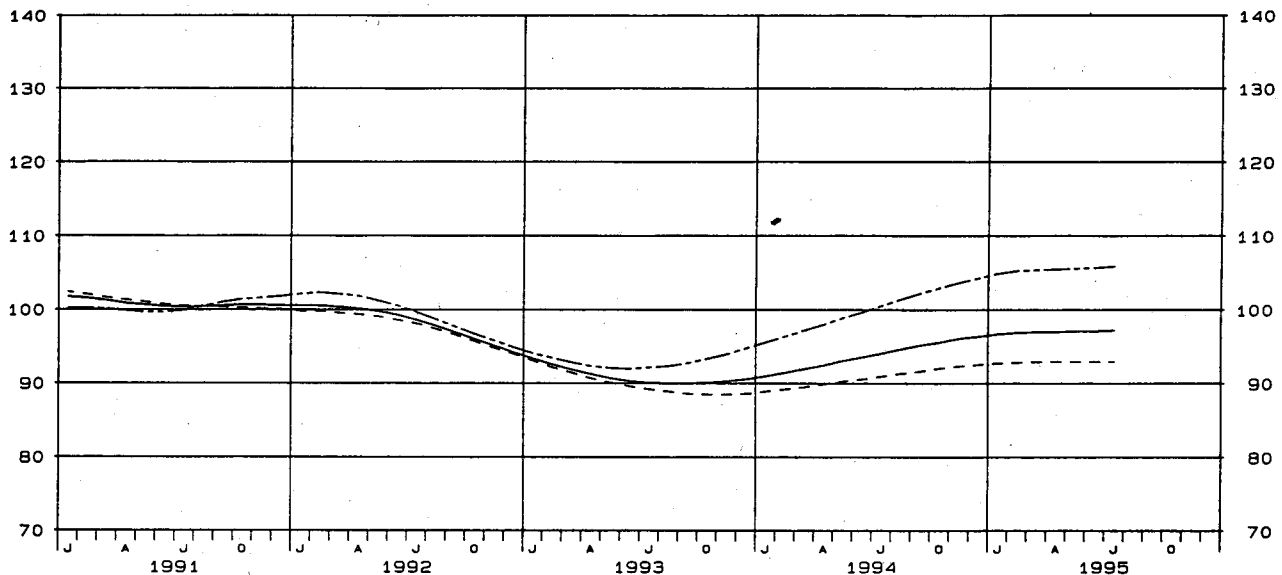
— VORLEISTUNGSGÜTERPRODUZENTEN, INSGESAMT - - - INVESTITIONSGÜTERPRODUZENTEN, INSGESAMT
 - - - - GEBRAUCHSGÜTERPRODUZENTEN, INSGESAMT — VERBRAUCHSGÜTERPRODUZENTEN, INSGESAMT



DEUTSCHLAND
 UMSATZ IM VERARBEITENDEN GEWERBE
 VOLUMENINDEX 1991 = 100

GLATTE KOMPONENTE (BV 4)

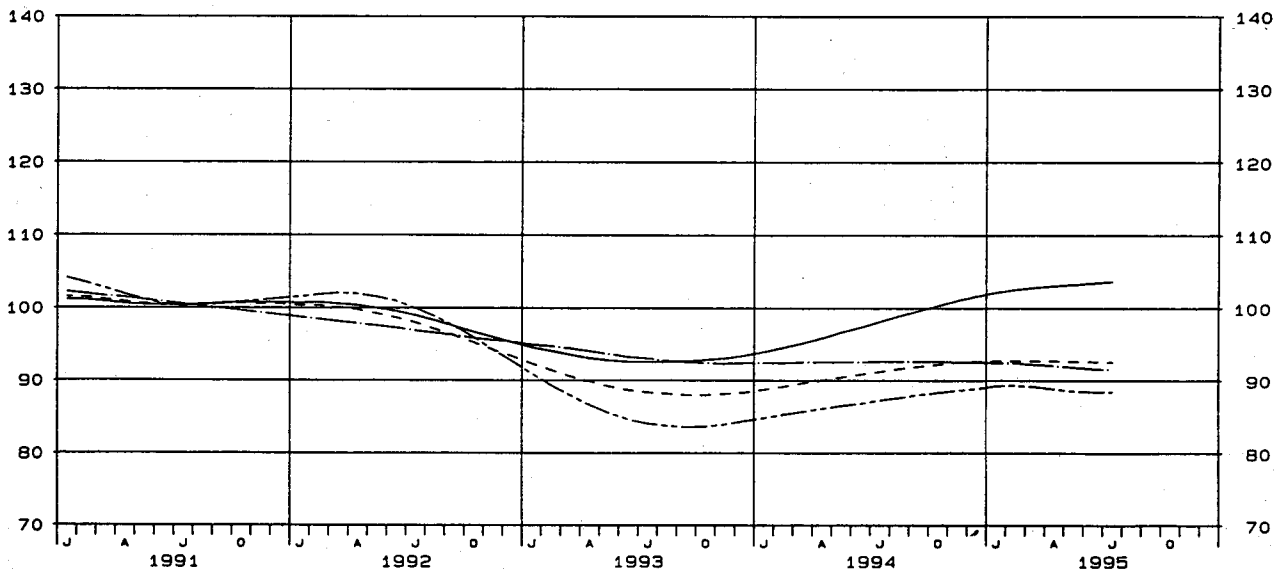
— VERARBEITENDES GEWERBE, INSGESAMT - - - VERARBEITENDES GEWERBE, INLAND
 - - - VERARBEITENDES GEWERBE, AUSLAND



DEUTSCHLAND
 UMSATZ IM VERARBEITENDEN GEWERBE
 VOLUMENINDEX 1991 = 100

GLATTE KOMPONENTE (BV 4)

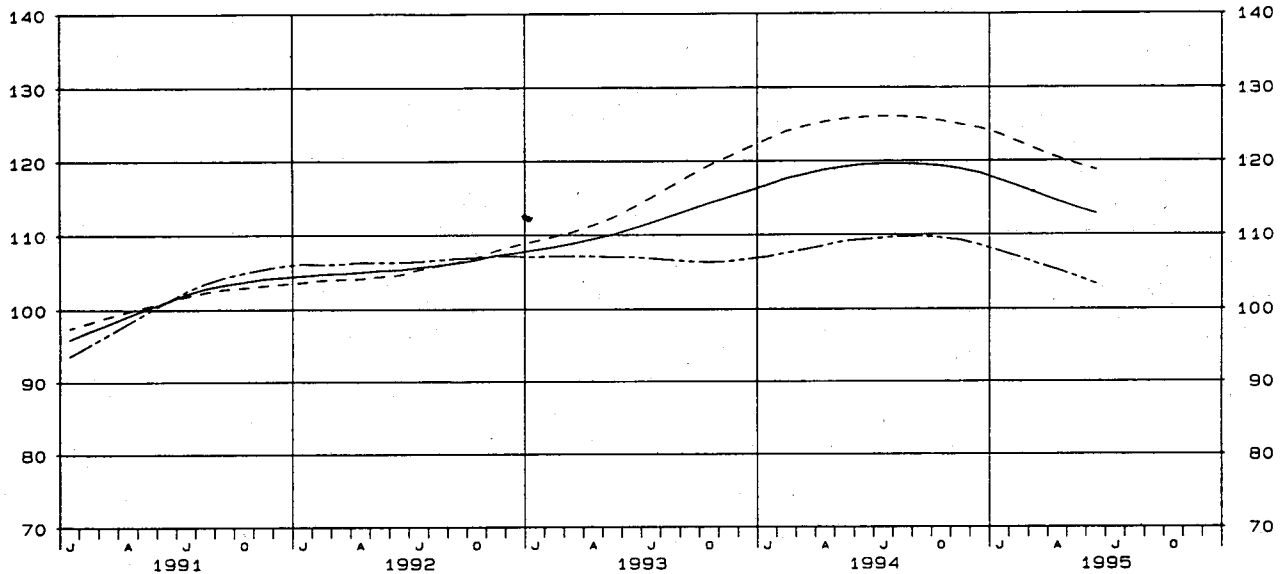
— VORLEISTUNGSGÜTERPRODUZENTEN, INSGESAMT - - - INVESTITIONSGÜTERPRODUZENTEN, INSGESAMT
 - - - GEBRAUCHSGÜTERPRODUZENTEN, INSGESAMT — VERBRAUCHSGÜTERPRODUZENTEN, INSGESAMT



DEUTSCHLAND
 AUFTRAGSEINGANG IM BAUHAUPTGEWERBE
 VOLUMENINDEX 1991 = 100

GLATTE KOMPONENTE (BV 4)

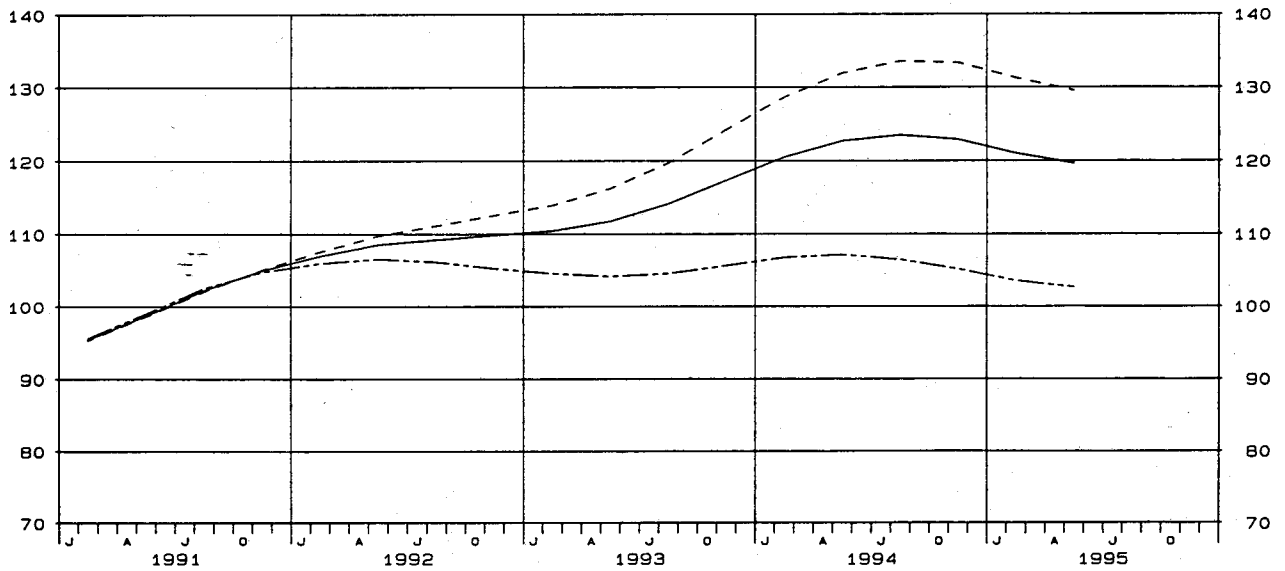
— BAUHAUPTGEWERBE - - - HOCHBAU
 - - - - - TIEFBAU



DEUTSCHLAND
 AUFTRAGSBESTAND IM BAUHAUPTGEWERBE
 VOLUMENINDEX 1991 = 100

GLATTE KOMPONENTE (BV 4)

— BAUHAUPTGEWERBE - - - HOCHBAU
 - - - - - TIEFBAU



TABELLENTEIL

1 INDEX DES AUFTRAGSEINGANGS
 1991
 NACH ABSCHNITTEN, UNTERABSCHNITTEN,
 DER KLASSIFIKATION DER WIRTSCHAFTS
 1.1 ORIGINAL

WERT

WZ93- SCHL.	WIRTSCHAFTSZWEIG	1995 JULI	VERÄNDERUNG IN % JULI 1995 GEGEN		1995 JUNI	VERÄNDERUNG IN % JUNI 1995 GEGEN		KUMULIERT		2-MONATS- DURCHSCHNITT JUNI 1995 UND JULI 1995		
			JULI 1994	JUNI 1995		JUNI 1994	MAI 1995	JAN. 1995 BIS JULI 1995	VER- ÄND. IN % GEGEN VORJAHR	JUNI 1995 UND JULI 1995	VER- ÄND. IN % GEGEN VORJAHR	
D	VERARBEITENDES GEWERBE 1)	INSGESAMT INLAND AUSLAND	97,9 93,9 106,0	+6,8 +5,5 +9,4	-2,8 -0,7 -6,4	100,7 94,6 113,2	-0,5 -0,9 +0,3	-2,7 -4,9 +1,3	102,3 97,0 113,1	+6,7 +5,5 +8,9	99,3 94,3 108,6	+2,9 +2,2 +4,5
	VORLEISTUNGSGUETER- PRODUZENTEN	INSGESAMT INLAND AUSLAND	98,6 94,5 108,3	+6,6 +3,5 +13,4	-7,0 -5,5 -10,0	106,0 100,0 120,3	+2,3 +0,7 +5,6	-1,0 -7,7 +0,7	106,4 100,8 120,0	+9,5 +7,6 +13,5	102,3 97,3 114,3	+4,3 +2,1 +9,2
	INVESTITIONSGUETER- PRODUZENTEN	INSGESAMT INLAND AUSLAND	104,6 101,9 109,0	+10,6 +12,6 +7,4	+3,3 +8,5 -4,1	101,3 93,9 113,7	-2,7 -2,0 -3,6	-3,3 -7,7 +3,3	101,6 95,7 111,5	+6,3 +6,5 +6,0	103,0 97,9 111,4	+3,6 +5,0 +1,5
	GEBRAUCHSGUETER- PRODUZENTEN	INSGESAMT INLAND AUSLAND	82,5 76,8 91,9	-1,2 -3,5 +2,5	-5,8 -7,2 -4,0	87,6 82,8 95,7	-6,6 -6,0 -7,4	-7,7 -10,7 -2,7	91,8 87,9 98,2	+0,4 -1,1 +2,8	85,1 79,8 93,8	-4,1 -4,9 -2,9
	VERBRAUCHSGUETER- PRODUZENTEN	INSGESAMT INLAND AUSLAND	87,2 81,7 102,8	+2,3 -1,4 +12,0	+1,5 +0,9 +3,0	85,9 81,0 99,8	+1,5 -0,7 +7,1	-2,8 -4,5 +1,1	97,1 92,6 110,0	+1,4 -0,6 +6,7	86,6 81,4 101,3	+2,0 -1,1 +9,5
08	TEXTIL- UND BEKLEIDUNGS- GEWERBE	INSGESAMT INLAND AUSLAND	64,8 64,0 67,5	-3,7 -3,5 -4,1	+5,9 +5,6 +6,6	61,2 60,6 63,3	-3,2 -2,4 -5,0	-7,4 -8,2 -4,7	80,1 78,3 85,8	-5,1 -5,7 -3,3	63,0 62,3 65,4	-3,5 -3,0 -4,5
17	TEXTILGEWERBE	INSGESAMT INLAND AUSLAND	66,8 67,2 65,9	+0,9 +2,4 -3,4	-10,3 -7,9 -16,6	74,5 73,0 79,0	-4,7 -3,1 -8,8	-8,0 -8,1 -8,0	81,2 79,9 85,3	-3,0 -3,0 -2,5	70,7 70,1 72,5	-2,1 -0,6 -6,3
17.1	SPINNSTOFFAUFBEREITUNG UND SPINNEREI	INSGESAMT INLAND AUSLAND	73,4 64,8 96,9	+19,5 +24,6 +11,4	-26,6 -19,7 -36,7	100,0 80,7 153,1	+35,3 +23,2 +57,8	-11,8 -14,3 -7,8	88,6 75,4 125,0	+10,1 +5,6 +18,4	86,7 72,8 125,0	+28,1 +23,8 +35,9
17.11	BAUMWOLLAUFBEREITUNG UND -SPINNEREI	INSGESAMT INLAND AUSLAND	79,7 68,9 109,2	+27,1 +22,2 +37,2	-18,8 -15,4 -24,4	98,2 81,4 144,4	+28,0 +21,9 +39,4	-8,2 -14,8 +4,1	99,6 87,6 132,5	+16,6 +15,1 +19,8	89,0 75,2 126,8	+27,7 +22,1 +38,4
17.12,13	WOLLAUFBEREITUNG, STREICHGARN- UND KAMMGARNSPINNEREI	INSGESAMT INLAND AUSLAND	61,3 56,9 73,3	+4,1 +30,8 -27,6	-40,7 -28,2 -56,9	103,3 79,3 169,9	+50,6 +26,1 +101,3	-17,7 -13,5 -22,3	67,5 52,0 110,6	-5,2 -16,5 +15,3	82,3 68,1 121,6	+29,0 +28,0 +30,9
17.2	WEBEREI	INSGESAMT INLAND AUSLAND	56,8 58,6 53,0	+4,6 +8,3 -2,8	-10,4 -8,4 -14,9	63,4 64,0 62,3	-10,2 -3,6 -21,5	-7,2 -4,3 -12,7	73,0 73,0 73,2	-4,2 -2,8 -6,5	60,1 61,3 57,7	-3,8 +1,7 -13,9
17.21	BAUMWOLLWEBEREI	INSGESAMT INLAND AUSLAND	56,1 56,6 55,0	+4,7 +5,4 +3,0	-15,5 -12,0 -22,3	66,4 64,3 70,8	-4,5 -3,6 -6,2	-10,9 -9,4 -13,6	76,4 73,3 83,0	+2,6 -0,9 +10,1	61,3 60,5 62,9	-0,5 +0,5 -2,5
17.22	STREICHGARNWEBEREI	INSGESAMT INLAND AUSLAND	39,2 51,0 13,2	-40,7 -21,2 -80,9	-15,2 -9,7 -44,8	46,2 56,5 23,9	-43,8 -27,6 -73,8	-21,0 -20,1 -25,3	73,1 86,1 44,6	-15,4 +0,7 -49,5	42,7 53,8 18,6	-42,5 -24,6 -76,8
17.23	KAMMGARNWEBEREI	INSGESAMT INLAND AUSLAND	62,0 69,5 42,7	+31,9 +41,3 +3,9	+3,7 +4,0 +1,7	59,8 66,8 42,0	-4,2 +6,5 -31,9	+15,0 +23,5 -10,1	72,8 78,8 57,4	-4,5 -0,6 -16,1	60,9 68,2 42,4	+11,3 +21,8 -17,5
17.24	SEIDEN- UND FILAMENTGARNWEBEREI	INSGESAMT INLAND AUSLAND	56,1 54,9 58,0	-6,0 -5,3 -7,5	-8,9 -11,3 -5,1	61,6 61,9 61,1	-20,7 -8,7 -35,7	-9,8 -8,7 -11,6	66,4 66,4 66,4	-15,5 -9,4 -24,5	58,9 58,4 59,6	-14,3 -7,2 -24,5
17.3	TEXTILVEREDLUNG	INSGESAMT INLAND AUSLAND	62,0 61,3 64,2	-2,7 +0,3 -10,3	-4,6 -4,5 -5,0	65,0 64,2 67,6	-19,4 -16,2 -27,0	-15,8 -14,1 -20,6	76,8 74,0 85,5	-9,4 -8,3 -11,8	63,5 62,8 65,9	-12,0 -8,9 -19,7
17.4	HERSTELLUNG VON KON- FEKTIONIERTEN TEXTIL- WAREN (OHNE BEKLEIDUNG)	INSGESAMT INLAND AUSLAND	84,5 88,2 64,6	+0,6 +1,5 -9,5	-3,8 -3,1 -8,4	87,8 91,0 70,5	+8,9 +13,9 -15,8	-10,3 -10,9 -5,9	93,6 97,4 73,1	+1,5 +3,0 -10,5	86,2 89,6 67,6	+4,7 +7,4 -12,9
17.5	SONSTIGES TEXTILGEWERBE (OHNE HERSTELLUNG VON MASCHENWARE)	INSGESAMT INLAND AUSLAND	79,2 79,0 79,8	-1,6 -0,6 -4,1	-7,6 -5,4 -12,5	85,7 83,5 91,2	-8,9 -8,3 -10,4	-3,8 -3,2 -5,3	88,2 85,9 94,2	-2,5 -3,7 +0,4	82,5 81,3 85,5	-5,5 -4,7 -7,6
17.51	HERSTELLUNG VON TEPPICHEN	INSGESAMT INLAND AUSLAND	71,2 80,2 34,7	-5,7 +5,7 -53,2	-5,3 -4,5 -12,6	75,2 84,0 39,7	-13,1 -1,8 -56,2	-2,3 -2,0 -5,7	76,7 85,5 41,1	-8,3 +2,8 -51,7	73,2 82,1 37,2	-9,6 +1,7 -54,9
17.52	HERSTELLUNG VON SEILERWAREN	INSGESAMT INLAND AUSLAND	237,2 246,6 216,2	+175,5 +191,8 +142,9	-2,8 +0,2 -9,6	244,0 246,2 239,2	+139,9 +150,5 +121,5	+15,3 +8,2 +36,1	218,7 231,6 189,8	+126,4 +141,3 +94,3	240,6 246,4 227,7	+156,2 +169,6 +131,2
17.53	HERSTELLUNG VON VLIES- STOFF U. ERZEUGN. DARAUSS (OHNE BEKLEIDUNG)	INSGESAMT INLAND AUSLAND	89,7 74,4 117,6	+3,7 -12,7 +32,3	-6,7 -3,3 -10,4	96,1 76,9 131,2	-6,1 -22,5 +21,6	-6,4 -6,9 -6,0	103,2 83,2 139,9	+6,5 -13,9 +43,5	92,9 75,7 124,4	-1,6 -17,9 +26,4
17.54	TEXTILGEWERBE A.N.G.	INSGESAMT INLAND AUSLAND	79,0 77,6 82,2	-3,4 -3,6 -3,1	-9,4 -7,0 -14,0	87,2 83,4 95,6	-9,4 -10,0 -8,3	-4,2 -3,4 -5,6	89,1 85,3 97,4	-4,2 -6,9 +1,2	83,1 80,5 88,9	-6,7 -7,0 -5,9

1) AUSGEWÄHLTE WIRTSCHAFTSZWEIGE (OHNE ERNÄHRUNGSGEWERBE UND TABAKVERARBEITUNG).

STBA, FACHSERIE 4, REIHE 2.2

LAND

FUER DAS VERARBEITENDE GEWERBE
=100
ABTEILUNGEN, GRUPPEN UND KLASSEN
ZWEIGE, AUSGABE 1995 (WZ93)
WERT

INDEX

1994 JULI	VER- AEND. IN % GEGEN JULI 1993	1994 2. VJ	1995 1. VJ	1995 2. VJ	VERAENDERUNG IN % 2. VJ 1995 GEGEN		1994 1. HJ	1994 2. HJ	1995 1. HJ	VERAENDERUNG IN % 1. HJ 1995 GEGEN		1993	1994	VER- AEND. IN % GEGEN 1993	WZ93 SCHL.
					2. VJ 1994	1. VJ 1995				1. HJ 1994	2. HJ 1994				
91,7	+4,7	95,4	106,6	99,5	+4,3	-6,7	96,6	99,3	103,0	+6,6	+3,7	90,5	98,0	+8,3	D
89,0	+2,1	91,2	100,2	94,9	+4,1	-5,3	92,4	95,6	97,6	+5,6	+2,1	89,2	94,0	+5,4	
96,9	+8,6	103,9	119,6	108,9	+4,8	-8,9	105,1	106,7	114,2	+8,7	+7,0	93,1	105,9	+13,7	
92,5	+3,7	98,1	111,0	104,5	+6,5	-5,9	98,0	100,8	107,8	+10,0	+6,9	91,3	99,4	+8,9	
91,3	+3,5	94,5	104,3	99,4	+5,2	-4,7	94,2	98,3	101,8	+8,1	+3,6	90,1	96,2	+6,8	
95,5	+4,0	106,8	127,1	116,7	+9,3	-8,2	107,4	106,7	121,9	+13,5	+14,2	94,1	107,0	+13,7	
94,6	+6,9	95,8	103,4	98,7	+3,0	-4,5	95,8	101,4	101,1	+5,5	-0,3	90,3	98,6	+9,2	
90,5	+2,1	89,3	95,3	93,9	+5,2	-1,5	89,8	95,3	94,6	+5,3	-0,7	87,4	92,6	+5,9	
101,5	+14,9	106,6	116,9	106,9	+0,3	-8,6	105,8	111,4	111,9	+5,8	+0,4	95,2	108,6	+14,1	
83,5	+5,8	89,9	97,2	89,4	-0,6	-8,0	92,7	89,9	93,3	+0,6	+3,8	84,1	91,3	+8,6	
79,6	+1,4	87,7	93,6	85,9	-2,1	-8,2	90,5	86,5	89,7	-0,9	+3,7	84,5	88,5	+4,7	
89,7	+12,8	93,7	103,2	95,3	+1,7	-7,7	96,5	95,5	99,3	+2,9	+4,0	83,4	96,0	+15,1	
85,2	-2,0	85,2	109,7	87,9	+3,2	-19,9	97,6	95,6	98,8	+1,2	+3,3	96,2	96,6	+0,4	
82,9	-5,0	83,9	105,1	83,8	-0,1	-20,3	95,0	93,7	94,5	-0,5	+0,9	97,0	94,3	-2,8	
91,8	+7,1	88,9	123,0	99,4	+11,8	-19,2	105,0	101,4	111,2	+5,9	+9,7	93,9	103,2	+9,9	
67,3	-8,1	68,4	99,8	65,5	-4,2	-34,4	87,2	80,5	82,7	-5,2	+2,7	87,3	83,9	-3,9	DB
65,3	-8,7	67,7	96,1	65,2	-3,7	-32,2	85,8	79,7	80,7	-5,9	+1,3	88,4	82,7	-6,4	
70,4	-3,2	70,6	111,0	66,8	-5,4	-39,8	91,8	83,0	88,9	-3,2	+7,1	83,9	87,4	+4,2	
66,2	-8,9	79,9	90,1	77,2	-3,4	-14,3	86,6	79,6	83,7	-3,3	+5,2	85,3	83,1	-2,6	17
65,6	-11,1	77,3	88,2	75,8	-1,9	-14,1	85,2	79,1	82,0	-3,8	+3,7	86,4	82,2	-4,9	
68,2	-2,4	87,3	95,4	81,6	-6,5	-14,5	90,8	81,1	88,5	-2,5	+9,1	82,3	85,9	+4,4	
61,4	+0,3	78,0	80,6	101,6	+30,3	+26,1	83,7	75,2	91,1	+8,8	+21,1	76,5	79,5	+3,9	17.1
52,0	-9,4	68,6	71,3	82,9	+20,8	+16,3	74,6	64,8	77,1	+3,4	+19,0	73,1	69,7	-4,7	
87,0	+21,5	103,6	106,5	152,9	+47,6	+43,6	108,7	103,6	129,7	+19,3	+25,2	85,8	106,1	+23,7	
62,7	-6,6	82,0	105,8	100,0	+22,0	-5,5	89,2	78,3	102,9	+15,4	+31,4	80,1	83,7	+4,5	17.11
56,4	-9,9	71,5	95,3	85,0	+20,3	-9,8	79,4	68,7	90,7	+14,2	+32,0	76,8	74,0	-3,6	
79,6	+0,5	110,2	134,4	138,3	+25,5	+2,9	115,8	104,2	136,4	+17,8	+30,9	89,1	110,0	+23,5	
58,9	+18,0	70,5	32,6	104,6	+48,4	+220,9	73,3	69,4	68,6	-6,4	-1,2	69,7	71,3	+2,3	17.12,13
43,5	-8,0	63,1	25,4	76,9	+21,9	+202,8	65,4	57,4	51,1	-21,9	-11,0	66,2	61,4	-7,3	
101,3	+77,4	90,7	52,6	181,0	+99,6	+244,1	95,0	102,4	116,8	+22,9	+14,1	79,5	98,7	+24,2	
54,3	-19,6	71,9	85,4	66,1	-8,1	-22,6	79,8	66,4	75,7	-5,1	+14,0	77,7	73,1	-5,9	17.2
54,1	-21,3	68,4	85,0	65,7	-3,9	-22,7	78,7	67,4	75,4	-4,2	+11,9	79,4	73,0	-8,1	
54,5	-15,9	79,2	86,1	67,0	-15,4	-22,2	82,3	64,2	76,5	-7,0	+19,2	74,0	73,2	-1,1	
53,6	-20,8	71,3	89,0	70,5	-1,1	-20,8	78,0	66,1	79,8	+2,3	+20,7	77,1	72,0	-6,6	17.21
53,7	-22,7	69,4	84,5	67,5	-2,7	-20,1	77,4	68,2	76,0	-1,8	+11,4	79,5	72,8	-8,4	
53,4	-16,3	75,3	98,6	76,7	+1,9	-22,2	79,1	61,7	87,6	+10,7	+42,0	72,2	70,4	-2,5	
66,1	-11,9	82,3	98,9	58,5	-28,9	-40,8	89,8	76,5	78,7	-12,4	+2,9	85,3	83,1	-2,6	17.22
64,7	-16,4	79,3	112,2	71,8	-9,5	-36,0	88,9	75,2	92,0	+3,5	+22,3	87,5	82,1	-6,2	
69,2	-0,7	88,8	70,0	29,6	-66,7	-57,7	91,6	79,3	49,8	-45,6	-37,2	80,7	85,4	+5,8	
47,0	-21,3	65,2	92,1	57,2	-12,3	-37,9	81,1	59,5	74,6	-8,0	+25,4	77,7	70,3	-9,5	17.23
49,2	-22,9	65,2	100,0	60,8	-6,7	-39,2	84,3	62,6	80,4	-4,6	+28,4	83,4	73,4	-12,0	
41,1	-16,5	65,1	71,7	47,9	-26,4	-33,2	73,0	51,6	59,8	-18,1	+15,9	62,9	62,3	-1,0	
59,7	-17,0	76,9	71,9	64,4	-16,3	-10,4	81,8	70,7	68,2	-16,6	-3,5	78,0	76,3	-2,2	17.24
58,0	-17,3	67,7	71,5	65,3	-3,5	-8,7	75,9	68,7	68,4	-9,9	-0,4	75,4	72,3	-4,1	
62,7	-16,3	93,1	72,7	62,8	-32,5	-13,6	92,3	74,3	67,8	-26,5	-8,7	82,6	83,3	+0,8	
63,7	-10,9	85,6	85,4	73,2	-14,5	-14,3	88,3	82,4	79,3	-10,2	-3,8	86,2	85,4	-0,9	17.3
61,1	-10,4	79,8	81,1	71,2	-10,8	-12,2	84,0	80,0	76,2	-9,3	-4,7	84,3	82,0	-2,7	
71,6	-12,3	103,1	98,6	79,5	-22,8	-19,3	101,2	89,6	89,1	-12,0	-0,6	91,9	95,4	+3,8	
84,0	+2,4	83,8	99,2	91,1	+8,7	-8,2	93,6	97,6	95,1	+1,6	-2,6	92,1	95,6	+3,8	17.4
86,9	+1,6	84,6	103,0	94,8	+12,1	-8,0	95,9	99,0	98,9	+3,1	-0,1	94,1	97,4	+3,5	
71,4	+6,7	80,5	78,0	71,0	-11,8	-9,0	83,4	91,5	74,5	-10,7	-18,6	83,4	87,4	+4,8	
80,5	-4,4	91,3	93,4	86,0	-5,8	-7,9	92,2	87,1	89,7	-2,7	+3,0	89,2	89,7	+0,6	17.5
79,5	-8,6	89,1	90,5	83,5	-6,3	-7,7	90,9	85,4	87,0	-4,3	+1,9	90,4	88,1	-2,5	
83,2	+7,9	96,8	100,8	92,3	-4,6	-8,4	95,6	91,6	96,6	+1,0	+5,5	86,3	93,6	+8,5	
75,5	-6,8	83,4	80,3	75,0	-10,1	-6,6	84,9	80,1	77,7	-8,5	-3,0	85,2	82,5	-3,2	17.51
75,9	-8,6	82,3	89,3	83,6	+1,6	-6,4	84,5	80,7	86,4	+2,2	+7,1	86,5	82,6	-4,5	
74,2	+1,9	87,8	43,7	40,7	-53,6	-6,9	86,9	77,8	42,2	-51,4	-45,8	79,6	82,4	+3,5	
86,1	-1,9	98,5	212,3	219,0	+122,3	+3,2	98,4	93,4	215,7	+119,2	+130,9	93,3	95,9	+2,8	17.52
84,5	-8,4	97,2	229,6	228,7	+135,3	-0,4	97,9	90,7	229,2	+134,1	+152,7	94,9	94,3	-0,6	
89,0	+11,5	101,0	173,4	197,4	+95,4	+13,8	99,2	98,4	185,4	+86,9	+88,4	90,2	98,8	+9,5	
86,5	-2,0	99,0	111,0	99,9	+0,9	-10,0	98,7	93,9	105,5	+6,9	+12,4	93,6	96,3	+2,9	17.53
85,2	-8,5	98,0	89,4	80,0	-18,4	-10,5	98,5	91,6	84,7	-14,0	-7,5	95,6	95,0	-0,6	
88,9	+11,8	100,8	150,8	136,5	+35,4	-9,5	99,0	98,3	143,6	+45,1	+46,1	90,1	98,6	+9,4	
81,8	-3,7	93,9	94,6	86,9	-7,5	-8,1	94,9	89,6	90,7	-4,4	+1,2	90,4	92,2	+2,0	17.54
80,5	-8,5	91,6	90,2	82,9	-9,5	-8,1	93,4	87,2	86,6	-7,3	-0,7	91,7	90,3	-1,5	
84,8	+8,7	99,1	104,3	95,5	-3,6	-8,4	98,1	94,9	99,9	+1,8	+5,3	87,7	96,5	+10,0	

1 INDEX DES AUFTRAGSEINGANGS
 1991
 NACH ABSCHNITTEN, UNTERABSCHNITTEN,
 DER KLASSIFIKATION DER WIRTSCHAFTS
 1.1 ORIGINAL

WERT

WZ93- SCHL.	WIRTSCHAFTSZWEIG		VERAENDERUNG IN % JULI 1995 GEGEN			VERAENDERUNG IN % JUNI 1995 GEGEN			KUMULIERT		2-MONATS- DURCHSCHNITT	
			1995 JULI	JULI 1994	JUNI 1995	1995 JUNI	JUNI 1994	MAI 1995	JAN. 1995 BIS JULI 1995	VER- AEND. IN % GEGEN VORJAHR	JUNI 1995 UND JULI 1995	VER- AEND. IN % GEGEN VORJAHR
17.6	HERSTELLUNG VON GE- WIRKTEN UND GESTRICKTEM STOFF	INSGESAMT	49,4	-6,6	-21,1	62,6	-0,2	-0,8	64,5	-15,8	56,0	-3,1
		INLAND	42,2	-21,0	-18,2	51,6	-19,0	-9,3	57,0	-26,3	46,9	-20,0
		AUSLAND	77,4	+51,8	-26,6	105,5	+79,1	+21,1	93,3	+26,3	91,5	+66,4
17.7	HERSTELLUNG VON GE- WIRKTEN UND GESTRICKTEN FERTIGERZEUGNISSEN	INSGESAMT	52,1	-3,9	-12,0	59,2	-6,6	-8,2	80,6	+0,2	55,7	-5,3
		INLAND	57,2	+4,4	-12,4	65,3	+1,4	-9,2	84,0	+5,0	61,3	+2,9
		AUSLAND	30,6	-40,9	-7,0	32,9	-44,3	-0,6	66,0	-19,7	31,8	-42,7
17.71	HERSTELLUNG VON STRUMPFWAREN	INSGESAMT	67,1	+14,1	-17,2	81,0	+18,1	-18,7	87,7	+5,0	74,1	+16,3
		INLAND	74,7	+26,4	-16,5	89,5	+29,9	-19,6	98,0	+18,4	82,1	+28,3
		AUSLAND	35,5	-48,5	-22,0	45,5	-32,4	-10,4	44,6	-48,5	40,5	-35,2
17.72	HERSTELLUNG VON PULLOVERN, STRICK- JACKEN U.AE.	INSGESAMT	39,5	-21,5	-3,2	40,8	-31,0	+16,9	74,7	-4,0	40,2	-26,5
		INLAND	42,5	-17,0	-5,8	45,1	-25,7	+15,9	72,3	-6,8	43,8	-21,8
		AUSLAND	26,2	-43,8	+20,2	21,8	-57,9	+24,6	84,9	+8,4	24,0	-51,2
18.2	HERSTELLUNG VON BEKLEI- DUNG (OHNE LEDERBEKLEI- DUNG)	INSGESAMT	62,0	-9,9	+44,5	42,9	+1,2	-5,9	78,5	-8,0	52,5	-5,6
		INLAND	59,7	-11,3	+35,1	44,2	-1,1	-8,7	76,1	-9,2	52,0	-7,1
		AUSLAND	70,0	-5,3	+81,3	38,6	+10,3	+8,1	86,7	-4,2	54,3	-0,4
18.22	HERSTELLUNG VON OBER- BEKLEIDUNG (OHNE AR- BEITS- U. BERUFSKL.)	INSGESAMT	71,9	-0,6	+70,4	42,2	+11,6	-1,4	88,1	+0,7	57,1	+3,6
		INLAND	68,3	-3,0	+58,5	43,1	+7,5	-4,9	84,1	-1,9	55,7	+0,7
		AUSLAND	82,6	+6,2	+108,6	39,6	+27,7	+11,5	100,0	+7,9	61,1	+12,3
18.23	HERSTELLUNG VON WAESCHE	INSGESAMT	46,9	-26,6	+1,7	46,1	-1,1	-9,3	64,9	-21,1	46,5	-15,9
		INLAND	48,9	-22,9	-0,2	49,0	+1,9	-12,2	68,2	-16,3	49,0	-12,2
		AUSLAND	38,1	-42,3	+15,1	33,1	-17,7	+19,5	50,1	-41,4	35,6	-33,0
18.24	HERSTELLUNG VON SONST. BEKLEIDUNG UND BEKLEI- DUNGZUBEHOER	INSGESAMT	38,8	-34,6	-1,0	39,2	-36,1	-20,3	53,1	-33,4	39,0	-35,3
		INLAND	38,6	-35,1	+1,3	38,1	-38,4	-18,6	51,2	-35,0	38,4	-36,7
		AUSLAND	40,0	-31,5	-10,5	44,7	-23,9	-26,6	62,7	-25,1	42,4	-27,6
DC	LEDERGEWERBE	INSGESAMT	74,8	+6,9	+9,2	68,5	-3,9	-18,4	93,5	-1,1	71,7	+1,4
		INLAND	72,1	+10,2	+12,1	64,3	-6,5	-19,3	92,2	-1,1	68,2	+1,6
		AUSLAND	83,8	-2,1	+0,5	83,4	+3,7	-15,2	97,8	-0,9	83,6	+0,7
19.1	LEDERERZEUGUNG	INSGESAMT	52,5	-7,1	-10,9	58,9	-26,9	-28,4	65,3	-10,9	55,7	-18,8
		INLAND	42,7	-20,8	-16,3	51,0	-37,4	-29,7	59,0	-17,1	46,9	-30,7
		AUSLAND	87,2	+32,5	+0,2	87,0	+12,4	-25,5	87,7	+8,8	87,1	+21,6
19.2	LEDERVERARBEITUNG (OHNE HERSTELLUNG VON SCHUHEN)	INSGESAMT	79,3	+15,1	+3,4	76,7	+0,1	-3,3	80,1	+1,4	78,0	+7,1
		INLAND	78,8	+13,5	+4,4	75,5	-0,1	-3,9	79,0	+1,9	77,2	+6,5
		AUSLAND	81,7	+22,7	-1,1	82,6	+1,8	+0,4	85,4	-0,1	82,2	+11,2
19.3	HERSTELLUNG VON SCHUHEN	INSGESAMT	79,7	+7,3	+16,5	68,4	+2,5	-20,6	106,6	+0,2	74,1	+5,1
		INLAND	78,4	+16,3	+22,7	63,9	+2,7	-22,5	107,4	+1,2	71,2	+9,9
		AUSLAND	83,5	-13,1	+1,1	82,6	+2,0	-15,4	103,8	-3,2	83,1	-6,2
DD	HOLZGEWERBE (OHNE HERSTELLUNG VON MOEBELN)	INSGESAMT	123,9	+34,4	-5,6	131,3	+18,8	-0,8	129,6	+27,7	127,6	+25,8
		INLAND	128,3	+38,3	-4,5	134,3	+22,6	-0,7	132,6	+31,2	131,3	+29,7
		AUSLAND	87,9	-2,0	-17,6	106,7	-11,7	-1,4	104,7	-2,7	97,3	-7,6
20.1	SAEGE-, HOBEL- UND HOLZIMPRAGNIERWERKE	INSGESAMT	194,0	+82,8	-4,0	202,0	+74,1	-1,7	190,7	+90,5	198,0	+78,2
		INLAND	200,7	+89,9	-3,2	207,3	+82,2	-1,5	196,1	+99,9	204,0	+85,8
		AUSLAND	138,6	+26,3	-12,4	158,2	+15,8	-3,2	147,0	+24,3	148,4	+20,5
20.2	FURNIER-, SPERRHOLZ-, HOLZFASERPLATTEN- UND HOLZSPANPLATTENWERKE	INSGESAMT	57,7	-36,9	-16,7	69,3	-38,3	-4,5	76,6	-24,2	63,5	-37,7
		INLAND	54,7	-40,3	-14,7	64,1	-41,7	-5,2	72,4	-27,0	59,4	-41,1
		AUSLAND	77,5	-14,7	-24,8	103,1	-18,9	-1,6	103,9	-7,9	90,3	-17,2
20.3	H.V. KONSTRUKTIONST., FERTIGBAUTEILEN, AUSBAU- ELEMENTEN AUS HOLZ	INSGESAMT	166,1	+91,6	-1,4	168,5	+59,0	+1,6	161,1	+57,0	167,3	+73,5
		INLAND	173,3	+95,8	-1,3	175,5	+63,9	+1,6	167,6	+60,5	174,4	+78,3
		AUSLAND	75,7	+2,2	-5,7	80,3	-17,6	+1,8	78,5	-12,7	78,0	-9,1
DE	PAPIER- UND DRUCKGEWERBE	INSGESAMT	90,1	+1,2	-7,5	97,4	+0,9	-0,2	96,4	+4,6	93,8	+1,1
		INLAND	86,4	-1,5	-4,7	90,7	-2,6	-1,3	90,8	+1,0	88,6	-2,0
		AUSLAND	107,0	+12,6	-16,2	127,7	+14,5	+4,0	121,5	+19,0	117,4	+13,6
21	PAPIERGEWERBE	INSGESAMT	98,7	+11,7	-11,2	111,1	+13,5	+0,5	108,4	+17,4	104,9	+12,6
		INLAND	93,2	+9,9	-8,4	101,7	+10,1	-0,5	100,6	+14,2	97,5	+10,0
		AUSLAND	113,8	+15,3	-17,1	137,3	+21,5	+2,6	130,2	+25,1	125,6	+18,6
21.1	H.V. HOLZSTOFF, ZELLSTOFF, PAPIER, KARTON UND PAPPE	INSGESAMT	99,9	+12,1	-16,2	119,2	+17,1	+0,8	116,7	+27,1	109,6	+14,8
		INLAND	86,2	+6,0	-12,9	99,0	+7,3	-1,6	99,5	+19,2	92,6	+6,7
		AUSLAND	123,0	+20,5	-19,9	153,5	+30,3	+3,6	146,0	+38,0	138,3	+25,7
21.11	HERSTELLUNG VON HOLZ- STOFF UND ZELLSTOFF	INSGESAMT	18,7	-78,9	-57,8	44,3	-55,9	+57,1	29,7	-67,3	31,5	-66,7
		INLAND	16,9	-79,0	-54,3	37,0	-59,2	+64,4	24,7	-70,0	27,0	-68,4
		AUSLAND	21,6	-78,9	-61,5	56,1	-51,8	+50,0	37,7	-64,0	38,9	-64,4
21.12	HERSTELLUNG VON PAPIER, KARTON UND PAPPE	INSGESAMT	106,4	+19,4	-15,0	125,2	+22,9	-0,2	123,7	+34,6	115,8	+21,3
		INLAND	91,6	+12,5	-11,8	103,8	+12,3	-2,7	105,3	+26,0	97,7	+12,4
		AUSLAND	131,4	+28,7	-18,7	161,6	+37,1	+2,7	154,9	+46,4	146,5	+33,2
21.2	PAPIER-, KARTON- UND PAPPEVERARBEITUNG	INSGESAMT	97,8	+11,1	-6,9	105,1	+10,6	+0,3	102,2	+10,2	101,5	+10,9
		INLAND	97,3	+12,2	-5,8	103,3	+11,7	+0,2	101,2	+11,6	100,3	+11,9
		AUSLAND	100,1	+6,8	-11,6	113,2	+6,8	+0,8	106,8	+5,1	106,7	+6,8

LAND

FUER DAS VERARBEITENDE GEMERBE
=100
ABTEILUNGEN, GRUPPEN UND KLASSEN
ZWEIGE, AUSGABE 1995 (WZ93)
WERT

INDEX

1994 JULI	VER- AEND. IN % GEGEN JULI 1993	1994 2.VJ	1995 1.VJ	1995 2.VJ	VERAENDERUNG IN % 2.VJ 1995 GEGEN		1994 1.HJ	1994 2.HJ	1995 1.HJ	VERAENDERUNG IN % 1.HJ 1995 GEGEN		1993	1994	VER- AEND. IN % GEGEN 1993	WZ93 SCHL.
					2.VJ 1994	1.VJ 1995				1.HJ 1994	2.HJ 1994				
52,9	-15,9	66,7	71,5	62,4	-6,4	-12,7	80,5	72,4	67,0	-16,8	-7,5	87,8	76,5	-12,9	17.6
53,4	-18,2	67,8	63,6	55,4	-18,3	-12,9	81,3	73,6	59,5	-26,8	-19,2	90,2	77,5	-14,1	
51,0	-4,5	62,7	102,2	89,8	+43,2	-12,1	77,7	67,7	96,0	+23,6	+41,8	78,2	72,7	-7,0	
54,2	-12,9	67,9	107,8	63,0	-7,2	-41,6	84,7	76,9	85,4	+0,8	+11,1	90,2	80,8	-10,4	17.7
54,8	-14,1	68,8	107,3	69,7	+1,3	-35,0	84,2	77,7	88,5	+5,1	+13,9	91,5	80,9	-11,6	
51,8	-6,8	64,1	109,6	34,2	-46,6	-68,8	87,3	73,7	71,9	-17,6	-2,4	84,5	80,5	-4,7	
58,8	-10,2	72,1	91,2	91,2	+26,5	-	87,6	80,4	91,2	+4,1	+13,4	91,7	84,0	-8,4	17.71
59,1	-11,5	72,5	102,0	101,8	+40,4	-0,2	86,7	81,0	101,9	+17,5	+25,8	92,7	83,9	-9,5	
57,7	-4,3	70,3	45,6	46,7	-33,6	+2,4	91,4	77,8	46,1	-49,6	-40,7	87,4	84,6	-3,2	
50,3	-15,3	64,4	121,8	39,2	-39,1	-67,8	82,4	73,9	80,5	-2,3	+8,9	88,9	78,1	-12,1	17.72
51,2	-16,3	65,7	111,7	42,9	-34,7	-61,6	82,1	74,9	77,3	-5,8	+3,2	90,5	78,5	-13,3	
46,6	-9,3	58,6	166,3	23,1	-60,6	-86,1	83,6	70,0	94,7	+13,3	+35,3	81,9	76,8	-6,2	
68,8	-6,9	52,5	113,0	49,4	-5,9	-56,3	88,1	81,7	81,2	-7,8	-0,6	90,0	84,9	-5,7	18.2
67,3	-7,7	55,0	106,5	51,2	-6,9	-51,9	86,5	80,4	78,9	-8,8	-1,9	91,1	83,5	-8,3	
73,9	-4,4	44,3	135,4	43,5	-1,8	-67,9	93,3	86,2	89,5	-4,1	+3,8	86,4	89,8	+3,9	
72,3	-5,6	49,0	131,9	49,6	+1,2	-62,4	90,0	83,2	90,8	+0,9	+9,1	89,2	86,6	-2,9	18.22
70,4	-5,8	51,8	122,4	51,0	-1,5	-68,3	88,2	81,5	86,7	-1,7	+6,4	90,2	84,8	-6,0	
77,8	-5,1	40,6	160,4	45,5	+12,1	-71,6	95,2	88,4	103,0	+8,2	+16,5	86,4	91,8	+6,3	
63,9	-8,3	55,8	86,2	49,7	-10,9	-42,3	85,3	79,9	67,9	-20,4	-15,0	92,2	82,6	-10,4	18.23
63,4	-9,9	57,5	89,1	53,6	-6,8	-39,8	84,5	79,4	71,4	-15,5	-10,1	93,4	82,0	-12,2	
66,0	-0,8	49,1	72,6	31,7	-35,4	-56,3	88,8	81,9	52,1	-41,3	-36,4	86,9	85,3	-1,8	
59,3	-12,8	66,4	63,2	47,8	-28,0	-24,4	83,1	76,8	55,5	-33,2	-27,7	89,3	79,9	-10,5	18.24
59,5	-14,0	66,6	60,8	45,9	-31,1	-24,5	82,0	76,7	53,3	-35,0	-30,5	90,3	79,4	-12,1	
58,4	-7,0	65,2	75,4	57,6	-11,7	-23,6	87,9	77,2	66,5	-24,3	-13,9	85,4	82,6	-3,3	
70,0	-0,8	87,0	109,1	84,0	-3,4	-23,0	98,6	100,4	96,6	-2,0	-3,8	97,8	99,5	+1,7	DC
65,4	-7,8	84,3	111,0	80,0	-5,1	-27,9	97,9	98,8	95,5	-2,5	-3,3	99,4	98,3	-1,1	
85,6	+23,5	96,4	102,3	97,9	+1,6	-4,3	100,9	106,0	100,1	-0,8	-5,6	92,3	103,4	+12,0	
56,5	-16,8	67,6	72,5	62,4	-7,7	-13,9	76,1	62,8	67,5	-11,3	+7,5	69,8	69,4	-0,6	19.1
53,9	-21,5	65,1	69,0	54,4	-16,4	-21,2	74,1	58,4	61,7	-16,7	+5,7	67,9	66,2	-2,5	
65,8	+1,5	76,6	85,0	90,6	+18,3	+6,6	83,1	78,2	87,8	+5,7	+12,3	76,6	80,7	+5,4	
68,9	-11,1	76,8	82,5	78,1	+1,7	-5,3	80,6	77,8	80,3	-0,4	+3,2	85,6	79,2	-7,5	19.2
69,4	-11,5	74,9	81,6	76,5	+2,1	-6,2	78,9	77,2	79,1	+0,3	+2,5	85,4	78,0	-8,7	
66,6	-9,1	85,3	86,3	85,8	+0,6	-0,6	88,6	80,4	86,0	-2,9	+7,0	86,9	84,5	-2,8	
74,3	+7,8	96,5	129,5	92,6	-4,0	-28,5	111,8	119,7	111,0	-0,7	-7,3	110,5	115,7	+4,7	19.3
67,4	-1,9	93,9	135,3	89,2	-5,0	-34,1	112,6	119,5	112,2	-0,4	-6,1	114,4	116,0	+1,4	
96,1	+38,5	104,7	111,3	103,2	-1,4	-7,3	109,0	120,4	107,2	-1,7	-11,0	98,0	114,7	+17,0	
92,2	+3,7	105,2	132,1	129,0	+22,6	-2,3	103,1	107,6	130,6	+26,7	+21,4	97,8	105,3	+7,7	DD
92,8	+3,2	104,5	134,8	131,8	+26,1	-2,2	102,5	108,3	133,3	+30,0	+23,1	99,0	105,4	+6,5	
89,7	+8,3	113,4	109,5	105,4	-7,1	-3,7	110,5	108,4	107,5	-2,7	+1,0	91,2	108,5	+19,0	
106,1	+14,6	108,2	181,9	198,5	+83,5	+9,1	99,1	112,0	190,2	+91,9	+69,8	91,7	105,5	+15,0	20.1
105,7	+13,5	106,3	186,7	203,8	+91,7	+9,2	96,9	111,6	195,3	+101,5	+75,0	91,8	104,2	+13,5	
109,7	+25,1	126,4	142,1	154,7	+22,4	+8,9	119,7	115,8	148,4	+24,0	+28,2	91,4	117,7	+28,8	
91,5	+7,8	106,4	88,8	70,8	-33,5	-20,3	102,6	108,5	79,8	-22,2	-26,5	94,3	105,5	+11,9	20.2
91,6	+7,6	104,3	84,9	65,8	-36,9	-22,5	100,5	107,7	75,4	-25,0	-30,0	94,6	104,1	+10,0	
90,9	+9,0	119,6	113,5	103,1	-13,8	-9,2	116,4	113,2	108,3	-7,0	-4,3	92,9	114,8	+23,6	
86,7	-5,3	102,4	158,0	162,5	+58,7	+2,8	105,3	104,7	160,3	+52,2	+53,1	104,3	105,0	+0,7	20.3
86,5	-5,3	103,8	164,2	169,2	+63,0	+3,0	107,1	107,3	166,7	+55,6	+55,4	106,7	107,2	+0,5	
74,1	-5,5	92,1	80,0	78,0	-15,3	-2,5	92,6	86,4	79,0	-14,7	-8,6	87,7	89,5	+2,1	
89,0	+0,6	92,4	99,8	95,2	+3,0	-4,6	92,7	98,2	97,5	+5,2	-0,7	91,7	95,5	+4,1	DE
87,7	-0,7	89,6	94,1	89,1	-0,6	-5,3	90,3	95,6	91,6	+1,4	-4,2	92,0	93,0	+1,1	
95,0	+6,5	104,3	125,5	122,4	+17,4	-2,5	103,3	109,9	124,0	+20,0	+12,8	90,8	106,6	+17,4	
88,4	+3,0	92,7	112,6	107,5	+16,0	-4,5	93,0	98,0	110,0	+18,3	+12,2	88,4	95,5	+8,0	21
84,8	+0,5	87,7	105,0	98,6	+12,4	-6,1	88,7	92,9	101,8	+14,8	+9,6	87,8	90,8	+3,4	
98,7	+10,0	106,5	133,6	132,3	+24,2	-1,0	105,0	112,3	132,9	+26,6	+18,3	90,2	108,7	+20,5	
89,1	+11,5	93,5	122,8	116,3	+24,4	-5,3	92,2	102,9	119,6	+29,7	+16,2	82,0	97,6	+19,0	21.1
81,3	+9,7	84,2	106,9	96,6	+14,7	-9,6	83,9	92,5	101,7	+21,2	+9,9	78,8	88,2	+11,9	
102,1	+14,2	109,3	149,9	149,7	+37,0	-0,1	106,4	120,5	149,8	+40,8	+24,3	87,4	113,4	+29,7	
88,7	+13,7	92,6	32,0	31,1	-66,4	-2,8	91,2	103,8	31,5	-65,5	-69,7	80,2	97,5	+21,6	21.11
80,3	+12,3	82,8	26,5	25,5	-69,2	-3,8	82,5	92,7	26,0	-68,5	-72,0	76,3	87,6	+14,8	
102,2	+15,3	108,3	40,7	40,2	-62,9	-1,2	105,3	121,5	40,4	-61,6	-66,7	86,4	113,4	+31,3	
89,1	+11,4	93,6	130,1	123,1	+31,5	-5,4	92,3	102,8	126,6	+37,2	+23,2	82,1	97,6	+18,9	21.12
81,4	+9,6	84,3	113,1	102,1	+21,1	-9,7	84,0	92,5	107,6	+28,1	+16,3	79,0	88,2	+11,6	
102,1	+14,1	109,4	158,9	158,8	+45,2	-0,1	106,5	120,4	158,9	+49,2	+32,0	87,5	113,4	+29,6	
88,0	-2,5	92,0	104,9	101,0	+9,8	-3,7	93,5	94,4	103,0	+10,2	+9,1	93,2	94,0	+0,9	21.2
86,7	-4,0	89,6	103,9	99,8	+11,4	-3,9	91,4	93,1	101,9	+11,5	+9,5	92,9	92,2	-0,8	
93,7	+4,0	102,3	109,5	106,4	+4,0	-2,8	102,9	100,2	108,0	+5,0	+7,8	94,4	101,6	+7,6	

1 INDEX DES AUFTRAGSEINGANGS
 1991
 NACH ABSCHNITTEN, UNTERABSCHNITTEN,
 DER KLASSIFIKATION DER WIRTSCHAFTS
 1.1 ORIGINAL

WERT

WZ93- SCHL.	WIRTSCHAFTSZWEIG		VERAENDERUNG IN % JULI 1995 GEGEN			VERAENDERUNG IN % JUNI 1995 GEGEN			KUMULIERT		2-MONATS- DURCHSCHNITT	
			1995			1995			JAN. 1995	VER- AEND. IN %	JUNI 1995	VER- AEND. IN %
			JULI	JULI 1994	JUNI 1995	JUNI	JUNI 1994	MAI 1995	BIS JULI 1995	IN % GEGEN VORJAHR	JULI 1995	IN % GEGEN VORJAHR
21.21	H.V. WELLPAPIER UND -PAPPE SOWIE V. VER- PACKUNGSM. A. PAPIER	INSGESAMT	98,4	+10,7	-6,4	105,1	+9,5	-1,5	103,1	+11,2	101,8	+10,1
		INLAND	99,0	+14,7	-4,4	103,6	+14,1	-1,1	102,8	+15,2	101,3	+14,3
		AUSLAND	95,0	-9,4	-16,8	114,2	-10,6	-3,5	105,4	-7,5	104,6	-10,1
21.22	H.V. HAUSHALTS-,HYGIENE- U. TOILETTENARTIKELN AUS ZELLSTOFF UND PAPIER	INSGESAMT	105,7	+22,8	-5,4	111,7	+18,0	-0,6	107,9	+15,5	108,7	+20,2
		INLAND	107,7	+24,2	-4,7	113,0	+16,4	-1,8	109,8	+16,4	110,4	+20,1
		AUSLAND	100,4	+18,4	-7,5	108,5	+22,5	+2,7	102,9	+12,8	104,5	+20,5
21.23	H.V. SCHREIBWAREN UND BUEROBEDARF AUS PAPIER, KARTON UND PAPPE	INSGESAMT	91,1	+8,2	-7,4	98,4	+12,2	+19,4	84,9	-4,6	94,8	+10,2
		INLAND	100,8	+22,2	-6,0	107,2	+24,8	+20,4	90,3	+4,5	104,0	+23,5
		AUSLAND	65,9	-25,5	-12,8	75,6	-18,4	+15,6	71,2	-25,7	70,8	-21,8
21.24	HERSTELLUNG VON TAPETEN	INSGESAMT	88,3	-7,5	-14,6	103,4	+1,7	+1,4	114,5	+16,0	95,9	-2,7
		INLAND	62,6	-32,5	-20,9	79,1	-18,7	-3,7	92,8	-2,7	70,9	-25,4
		AUSLAND	239,4	+113,2	-2,8	246,4	+92,5	+12,2	242,1	+105,3	242,9	+102,1
21.25	HERSTELLUNG VON SONST. WAREN AUS PAPIER, KAR- TON UND PAPPE	INSGESAMT	89,4	+0,8	-9,9	99,2	+4,1	-1,1	98,5	+6,0	94,3	+2,5
		INLAND	82,6	-7,3	-10,2	92,0	-3,1	-0,8	91,6	-1,0	87,3	-5,1
		AUSLAND	129,8	+50,0	-8,7	142,0	+45,2	-2,4	139,0	+46,2	135,8	+47,4
22	DRUCKGEWERBE, VERVIEL- FAELTIGUNG VON BESPIELTEN TONTRAEGERN	INSGESAMT	79,4	-11,4	-1,0	80,2	-15,4	-1,4	81,4	-11,4	79,8	-13,4
		INLAND	79,4	-12,4	-0,3	79,6	-15,1	-2,5	81,0	-11,7	79,5	-13,8
		AUSLAND	79,0	-0,8	-10,5	88,3	-16,1	+13,5	85,9	-8,6	83,7	-9,4
22.2	DRUCKGEWERBE	INSGESAMT	80,8	-11,3	-0,6	81,3	-15,1	-1,8	82,4	-11,3	81,1	-13,3
		INLAND	80,6	-12,1	-0,1	80,7	-15,0	-2,5	82,1	-11,3	80,7	-13,5
		AUSLAND	83,3	-0,1	-8,3	90,8	-16,2	+8,2	87,6	-9,6	87,1	-9,2
22.21	ZEITUNGSDRUCKEREI	INSGESAMT	40,8	-56,9	-10,7	45,7	-54,3	-4,2	47,8	-50,4	43,3	-55,5
		INLAND	43,4	-54,6	-10,7	48,6	-51,1	-4,1	50,7	-47,4	46,0	-52,8
		AUSLAND	2,7	-96,8	-3,6	2,8	-97,4	+3,7	5,0	-94,8	2,8	-97,1
22.22	DRUCKEREI (OHNE ZEI- TUNGSDRUCKEREI)	INSGESAMT	89,2	-1,2	+0,5	88,8	-6,3	-1,6	89,9	-2,4	89,0	-3,9
		INLAND	88,3	-2,9	+1,3	87,2	-7,0	-2,4	88,6	-3,4	87,8	-5,0
		AUSLAND	101,5	+21,8	-8,9	111,4	+2,7	+8,1	107,3	+10,4	106,5	+11,1
22.24	SATZHERSTELLUNG UND REPRODUKTION	INSGESAMT	80,6	-12,0	-0,2	80,8	-16,5	-0,9	79,8	-14,8	80,7	-14,3
		INLAND	82,3	-10,6	-	82,3	-14,2	-1,6	81,7	-12,5	82,3	-12,4
		AUSLAND	56,8	-32,4	-4,2	59,3	-46,1	+16,7	52,3	-46,4	58,1	-40,2
22.25	SONSTIGES DRUCKGEWERBE	INSGESAMT	140,8	+55,4	+5,6	133,3	+39,0	-7,4	132,2	+42,3	137,1	+46,9
		INLAND	142,5	+56,4	+1,2	140,8	+48,4	-7,1	138,5	+49,6	141,7	+52,4
		AUSLAND	115,8	+37,9	+370,7	24,6	-77,9	-27,0	40,0	-59,3	70,2	-28,1
22.31	VERVIELFAELTIGUNG VON BESPIELTEN TONTRAEGERN	INSGESAMT	48,6	-16,1	-16,1	57,9	-20,6	+19,6	59,4	-16,1	53,3	-18,5
		INLAND	40,3	-24,5	-11,2	45,4	-25,3	+1,3	47,3	-25,7	42,9	-24,9
		AUSLAND	62,3	-4,6	-20,7	78,6	-15,4	+44,8	79,4	-3,9	70,5	-10,9
DG	CHEMISCHE INDUSTRIE	INSGESAMT	102,2	+8,8	-8,2	111,3	+7,2	-1,2	109,5	+10,5	106,8	+8,0
		INLAND	96,1	+3,8	-5,7	101,9	+2,4	-2,9	101,5	+7,0	99,0	+3,0
		AUSLAND	110,8	+15,7	-10,9	124,4	+13,5	+1,0	120,6	+15,0	117,6	+14,5
24.1	HERSTELLUNG VON CHEMISCHEN GRUNDSTOFFEN	INSGESAMT	97,6	+8,0	-9,9	108,3	+8,6	-0,6	106,4	+11,6	103,0	+8,3
		INLAND	95,4	+8,7	-6,4	101,9	+9,2	-2,4	101,7	+13,8	98,7	+8,9
		AUSLAND	99,8	+7,2	-12,8	114,5	+8,0	+1,0	110,9	+9,7	107,2	+7,6
24.11	HERSTELLUNG VON INDUSTRIEGASEN	INSGESAMT	66,5	-33,1	-1,2	67,3	-38,8	+3,2	66,4	-36,3	66,9	-36,1
		INLAND	102,4	-2,8	-1,3	103,7	-9,3	+3,2	101,9	-3,1	103,1	-6,1
		AUSLAND	5,3	-94,1	-	5,3	-94,8	+1,9	6,1	-94,1	5,3	-94,5
24.12	HERSTELLUNG VON FARB- STOFFEN UND PIGMENTEN	INSGESAMT	133,5	+46,2	-11,6	151,1	+49,9	-2,1	145,2	+50,8	142,3	+48,1
		INLAND	91,1	+3,3	+3,3	88,2	-5,7	-10,4	93,1	+3,8	89,7	-1,3
		AUSLAND	174,2	+84,7	+17,6	211,5	+96,0	+1,5	195,2	+90,1	192,9	+90,8
24.13	HERSTELLUNG VON SONSTIGEN ANORGANISCHEN GRUNDSTOF- FEN UND CHEMIKALIEN	INSGESAMT	82,8	-7,8	-9,9	91,9	-7,2	+1,0	88,6	-6,4	87,4	-7,4
		INLAND	89,4	+3,2	-9,1	98,3	+7,0	+1,2	91,9	+4,0	93,9	+5,2
		AUSLAND	76,5	-17,7	-10,8	85,8	-18,9	+0,7	85,4	-15,2	81,2	-18,3
24.14	HERSTELLUNG VON SONSTIGEN ORGANISCHEN GRUNDSTOFFEN UND CHEMIKALIEN	INSGESAMT	82,2	-9,2	-7,3	88,7	-11,1	-2,4	89,1	-6,6	85,5	-10,2
		INLAND	75,6	-13,4	-6,7	81,0	-12,5	-4,6	84,0	-5,6	78,3	-13,0
		AUSLAND	88,6	-5,2	-7,8	96,1	-9,9	-0,4	94,0	-7,4	92,4	-7,7
24.15	HERSTELLUNG VON DUENGE- MITTELN UND STICKSTOFF- VERBINDUNGEN	INSGESAMT	95,1	+10,5	-5,5	100,6	+7,0	+14,1	100,6	+11,4	97,9	+8,7
		INLAND	104,2	+22,3	+11,0	93,9	+2,3	+7,6	94,6	+7,9	99,1	+12,0
		AUSLAND	84,6	-3,0	-22,0	108,4	+12,3	+21,5	107,7	+15,7	96,5	+5,0
24.16	HERSTELLUNG VON KUNST- STOFF IN PRIMAERFORMEN	INSGESAMT	122,5	+36,1	-12,4	139,8	+40,9	-0,4	135,7	+43,0	131,2	+38,7
		INLAND	127,6	+47,2	-9,2	140,5	+52,7	-1,5	136,9	+54,9	134,1	+50,0
		AUSLAND	117,7	+26,3	-15,4	139,1	+31,1	+0,6	134,6	+33,3	128,4	+28,8
24.17	HERSTELLUNG VON SYNTHETIS- CHEM KAUTSCHUK IN PRIMAERFORMEN	INSGESAMT	97,5	+8,9	-18,1	119,1	+20,8	-1,1	112,7	+19,5	108,3	+15,1
		INLAND	80,7	-6,7	-9,0	88,7	-3,5	-2,6	85,1	-3,6	84,7	-5,0
		AUSLAND	113,7	+22,9	-23,5	148,7	+41,5	-0,1	139,5	+39,2	131,2	+32,8
24.2	HERSTELLUNG VON SCHAED- LINGSBEKAEMPFUNGS- UND PFLANZENSCHUTZMITTELN	INSGESAMT	82,8	-17,4	-32,4	122,4	+10,7	-18,6	132,8	+25,4	102,6	-2,7
		INLAND	55,2	-46,1	-19,1	68,2	-38,3	-32,7	81,3	-21,1	61,7	-42,1
		AUSLAND	132,5	+37,3	-39,7	219,8	+98,6	-7,9	225,3	+103,0	176,2	+70,1

STBA, FACHSERIE 4, REIHE 2.2

LAND

FUER DAS VERARBEITENDE GEWERBE
=100
ABTEILUNGEN, GRUPPEN UND KLASSEN
ZWEIGE, AUSGABE 1995 (WZ93)
WERT

INDEX

1994 JULI	VER- AEND. IN % GEGEN JULI 1993	1994 2. VJ	1995 1. VJ	1995 2. VJ	VERAENDERUNG IN % 2. VJ 1995 GEGEN		1994 1. HJ	1994 2. HJ	1995 1. HJ	VERAENDERUNG IN % 1. HJ 1995 GEGEN		1993	1994	VER- AEND. IN % GEGEN 1993	WZ93 SCHL.
					2. VJ	1. VJ				1. HJ	2. HJ				
					1994	1995				1994	1994				
88,9	+1,6	92,6	105,9	101,9	+10,0	-3,8	93,4	93,7	103,9	+11,2	+10,9	89,9	93,6	+4,1	21.21
86,3	-	88,2	105,9	100,9	+14,4	-4,7	89,7	91,1	103,4	+15,3	+13,5	88,1	90,4	+2,6	
104,8	+10,4	119,3	106,4	107,8	-9,6	+1,3	115,6	109,8	107,1	-7,4	-2,5	100,9	112,7	+11,7	
86,1	-9,3	91,3	109,9	106,6	+16,8	-3,0	94,6	95,0	108,3	+14,5	+14,0	99,3	94,8	-4,5	21.22
86,7	-11,3	92,8	111,5	108,8	+17,2	-2,4	95,5	96,1	110,2	+15,4	+14,7	102,8	95,8	-6,8	
84,8	-3,0	87,6	105,6	101,1	+15,4	-4,3	92,3	92,1	103,4	+12,0	+12,3	90,3	92,2	+2,1	
84,2	-5,5	87,7	81,7	86,1	-1,8	+5,4	89,8	88,5	83,9	-6,6	-5,2	88,5	89,2	+0,8	21.23
82,5	-10,7	84,3	84,9	92,2	+9,4	+8,6	87,0	86,4	88,5	+1,7	+2,4	89,5	86,7	-3,1	
88,4	+9,8	96,5	73,7	70,5	-26,9	-4,3	97,0	93,9	72,1	-25,7	-23,2	85,9	95,4	+11,1	
95,5	+5,1	98,2	133,7	104,0	+5,9	-22,2	99,2	101,0	118,8	+19,8	+17,6	93,8	100,1	+6,7	21.24
92,7	+3,2	94,6	111,4	84,2	-11,0	-24,4	95,9	98,4	97,8	+2,0	-0,6	92,5	97,1	+5,0	
112,3	+15,7	120,0	264,7	220,3	+83,6	-16,8	118,8	115,8	242,5	+104,1	+109,4	101,8	117,3	+15,2	
88,7	-4,5	92,3	102,5	97,5	+5,6	-4,9	93,6	97,8	100,0	+6,8	+2,2	97,3	95,7	-1,6	21.25
89,1	-4,4	92,2	95,6	90,7	-1,6	-5,1	93,1	97,9	93,2	+0,1	-4,8	98,0	95,5	-2,6	
86,4	-5,5	93,1	143,6	137,5	+47,7	-4,2	96,5	97,6	140,6	+45,7	+44,1	93,3	97,0	+4,0	
89,6	-2,4	92,0	83,8	79,7	-13,4	-4,9	92,3	98,6	81,7	-11,5	-17,1	95,9	95,4	-0,5	22
90,6	-1,7	91,6	83,1	79,5	-13,2	-4,3	91,9	98,4	81,3	-11,5	-17,4	96,2	95,2	-1,0	
79,6	-8,8	95,2	92,5	81,7	-14,2	-11,7	96,4	99,8	87,1	-9,6	-12,7	93,1	98,1	+5,4	
91,1	-2,4	92,9	84,5	80,9	-12,9	-4,3	93,2	99,9	82,7	-11,3	-17,2	97,0	96,5	-0,5	22.2
91,7	-1,6	92,6	84,0	80,7	-12,9	-3,9	92,8	99,6	82,3	-11,3	-17,4	97,0	96,2	-0,8	
83,4	-12,7	97,4	92,3	84,4	-13,3	-8,6	99,2	104,1	88,4	-10,9	-15,1	96,9	101,6	+4,9	
94,7	+0,1	96,7	51,3	46,7	-51,7	-9,0	96,6	104,6	49,0	-49,3	-53,2	99,3	100,6	+1,3	22.21
95,5	+1,0	96,8	54,3	49,6	-48,8	-8,7	96,6	104,4	52,0	-46,2	-50,2	99,2	100,5	+1,3	
85,5	-12,3	95,1	7,5	3,3	-96,5	-56,0	97,2	106,7	5,4	-94,4	-94,9	100,5	102,0	+1,5	
90,3	-3,0	92,0	92,0	88,0	-4,3	-4,3	92,4	98,7	90,0	-2,6	-8,8	96,4	95,5	-0,9	22.22
90,9	-2,2	91,6	90,4	86,9	-5,1	-3,9	91,8	98,4	88,7	-3,4	-9,9	96,4	95,1	-1,3	
83,3	-12,6	97,8	112,9	103,6	+5,9	-8,2	99,5	103,3	108,3	+8,8	+4,8	96,0	101,4	+5,6	
91,6	-1,6	94,0	79,0	80,3	-14,6	+1,6	94,1	101,3	79,6	-15,4	-21,4	97,7	97,7	-	22.24
92,1	-0,6	93,8	80,9	82,3	-12,3	+1,7	93,7	101,0	81,6	-12,9	-19,2	97,6	97,3	-0,3	
84,0	-14,5	97,5	51,5	51,6	-47,1	+0,2	99,8	106,3	51,5	-48,4	-51,6	98,9	103,1	+4,2	
90,6	-2,2	93,2	124,8	136,7	+46,7	+9,5	93,3	100,4	130,8	+40,2	+30,3	97,3	96,8	-0,5	22.25
91,1	-1,2	92,9	131,5	144,2	+55,2	+9,7	92,8	99,9	137,8	+48,5	+37,9	97,2	96,4	-0,8	
84,0	-15,7	98,2	27,1	27,7	-71,8	+2,2	100,6	106,5	27,4	-72,8	-74,3	98,8	103,6	+4,9	
57,9	-2,4	71,3	68,5	54,0	-24,3	-21,2	73,0	69,9	61,3	-16,0	-12,3	73,9	71,4	-3,4	22.31
53,4	-12,7	61,8	53,5	49,5	-29,6	-18,7	69,4	61,7	48,5	-29,8	-21,4	71,1	63,5	-10,7	
65,3	+16,6	87,0	93,3	71,3	-18,0	-23,6	85,5	83,5	82,3	-3,7	-1,4	78,6	84,5	+7,5	
93,9	+4,6	99,1	112,1	109,3	+10,3	-2,5	100,0	100,7	110,7	+10,7	+9,9	92,9	100,3	+8,0	D6
92,6	+1,8	95,9	103,2	101,7	+6,0	-1,5	95,3	97,8	102,4	+7,5	+4,7	92,5	96,5	+4,3	
95,8	+8,7	103,4	124,6	119,8	+15,9	-3,9	106,4	104,9	122,2	+14,8	+16,5	93,3	105,6	+13,2	
90,4	+6,5	95,7	109,7	106,0	+10,8	-3,4	96,1	100,1	107,8	+12,2	+7,7	87,7	98,1	+11,9	24.1
87,8	+4,9	90,2	103,8	101,8	+12,9	-1,9	89,7	96,0	102,8	+14,6	+7,1	85,3	92,9	+8,9	
93,1	+8,1	101,1	115,5	110,0	+8,8	-4,8	102,4	104,2	112,8	+10,2	+8,3	90,0	103,3	+14,8	
99,4	+6,3	106,2	66,5	66,4	-37,5	-0,2	105,1	105,2	66,4	-36,8	-36,9	96,8	105,1	+8,6	24.11
105,3	+6,8	108,5	101,9	101,7	-7,1	-0,2	105,2	109,9	101,8	-3,2	-7,4	98,9	107,5	+8,7	
89,3	+5,4	100,5	6,2	6,3	-93,7	+1,6	105,0	97,1	6,3	-94,0	-93,5	93,1	101,0	+8,5	
91,3	+6,3	96,8	147,4	146,8	+51,7	-0,4	97,2	100,4	147,1	+51,3	+46,5	88,6	98,8	+11,5	24.12
88,2	+4,4	90,5	92,8	94,1	+4,0	+1,4	90,0	95,1	93,5	+3,9	-1,7	85,8	92,5	+7,8	
94,3	+8,0	102,9	199,9	197,4	+91,8	-1,3	104,1	105,4	198,7	+90,9	+88,5	91,3	104,8	+14,8	
89,8	+6,5	95,0	90,7	88,4	-6,9	-2,5	95,5	99,9	89,5	-6,3	-10,4	87,1	97,7	+12,2	24.13
86,6	+4,8	88,9	90,1	94,6	+6,4	+5,0	88,7	95,2	92,4	+4,2	-2,9	84,4	91,9	+8,9	
93,0	+8,1	100,9	91,2	82,5	-18,2	-9,5	102,0	104,3	86,9	-14,8	-16,7	89,7	103,1	+14,9	
90,5	+6,5	95,8	92,1	88,4	-7,7	-4,0	96,2	100,1	90,3	-6,1	-9,8	87,7	98,2	+12,0	24.14
87,3	+4,6	89,6	87,5	83,3	-7,0	-4,8	89,2	95,3	85,4	-4,3	-10,4	85,0	92,3	+8,6	
93,5	+8,1	101,7	96,5	93,2	-8,4	-3,4	102,9	104,7	94,9	-7,8	-9,4	90,3	103,8	+15,0	
86,1	+7,2	90,5	108,2	94,9	+4,9	-12,3	91,0	98,5	101,6	+11,6	+3,1	83,7	94,7	+13,1	24.15
85,2	+6,9	88,5	98,2	87,7	-0,9	-10,7	88,2	98,6	93,0	+5,4	-5,7	83,3	93,4	+12,1	
87,2	+7,8	92,7	119,8	103,3	+11,4	-13,8	94,1	98,5	111,5	+18,5	+13,2	84,2	96,3	+14,4	
90,0	+6,5	95,2	140,1	135,7	+42,5	-3,1	95,7	99,9	137,9	+44,1	+38,0	87,2	97,8	+12,2	24.16
86,7	+4,7	89,0	139,0	137,9	+54,8	-0,8	88,7	95,1	138,4	+56,0	+45,5	84,5	91,9	+8,8	
93,2	+8,1	101,2	141,1	133,6	+32,0	-5,3	102,3	104,5	137,4	+34,3	+31,5	89,9	103,4	+15,0	
89,5	+6,5	94,7	112,8	117,7	+24,3	+4,3	95,1	99,7	115,2	+21,1	+15,5	86,8	97,4	+12,2	24.17
86,5	+5,0	88,9	81,8	89,8	+1,0	+9,8	88,6	95,5	85,8	-3,2	-10,2	84,3	92,1	+9,3	
92,5	+8,1	100,3	142,8	144,7	+44,3	+1,3	101,4	103,8	143,8	+41,8	+38,5	89,3	102,6	+14,9	
100,3	+5,2	107,3	150,1	132,2	+23,2	-11,9	106,9	103,8	141,1	+32,0	+36,9	99,1	105,3	+6,3	24.2
102,5	+5,1	106,9	82,9	88,5	+17,2	+6,8	103,2	103,5	85,7	-17,0	-17,2	98,1	103,4	+5,4	
96,5	+5,6	107,9	270,8	210,8	+95,4	-22,2	113,4	104,4	240,8	+112,3	+130,7	100,8	108,9	+8,0	

1 INDEX DES AUFTRAGSEINGANGS
 1991
 NACH ABSCHNITTEN, UNTERABSCHNITTEN,
 DER KLASSIFIKATION DER WIRTSCHAFTS
 1.1 ORIGINAL

WERT

WZ93- SCHL.	WIRTSCHAFTSZWEIG		1995 JULI	VERAENDERUNG IN % JULI 1995 GEGEN		1995 JUNI	VERAENDERUNG IN % JUNI 1995 GEGEN		KUMULIERT		2-MONATS- DURCHSCHNITT	
				JULI 1994	JUNI 1995		JUNI 1994	MAI 1995	JAN. 1995 BIS JULI 1995	VER- AEND. IN % GEGEN VORJAHR	JUNI 1995 UND JULI 1995	VER- AEND. IN % GEGEN VORJAHR
24.3	HERSTELLUNG VON ANSTRICH- MITTELN, DRUCKFARBEN UND KITTEN	INSGESAMT INLAND AUSLAND	117,8 141,1 76,8	+17,6 +37,5 -19,9	-6,0 -3,8 -12,7	125,3 146,6 88,0	+13,7 +32,4 -19,5	+0,3 -1,3 +5,5	115,6 136,1 78,6	+9,3 +32,0 -28,0	121,6 143,9 82,4	+15,6 +34,9 -19,7
24.4	HERSTELLUNG VON PHARMA- ZEUTISCHEN ERZEUGNISSEN	INSGESAMT INLAND AUSLAND	113,0 97,5 145,2	+14,4 +0,8 +40,4	-2,2 -4,1 +0,9	115,5 101,7 143,9	+3,9 -2,0 +13,6	-2,5 -3,7 -1,0	116,4 103,2 143,7	+11,4 +4,0 +24,5	114,3 99,6 144,6	+8,9 -0,7 +25,6
24.41	HERSTELLUNG VON PHARMA- ZEUTISCHEN GRUNDSTOFFEN	INSGESAMT INLAND AUSLAND	143,7 61,1 283,5	+50,5 -35,0 +189,6	+7,6 +33,1 +0,6	133,5 45,9 281,9	+25,1 -54,5 +142,2	+2,3 +6,3 +1,3	138,5 49,3 289,6	+37,5 -48,9 +168,1	138,6 53,5 282,7	+37,1 -45,1 +163,7
24.42	H.V. PHARM. SPEZIALI- TAETEN UND SONSTIGEN PHARM. ERZEUGNISSEN	INSGESAMT INLAND AUSLAND	110,3 100,4 131,3	+11,3 +3,6 +26,4	-3,2 -5,5 +1,0	113,9 106,2 130,0	+2,1 +2,1 +1,8	-3,1 -4,0 -1,6	114,5 107,6 129,0	+9,3 +8,2 +11,0	112,1 103,3 130,7	+6,4 +2,8 +12,9
24.5	H.V. SEIFEN, WASCH- REINIGUNGS- UND KOERPER- PFLEGEMITTELN	INSGESAMT INLAND AUSLAND	97,3 89,3 125,5	-2,0 -7,1 +13,8	-8,8 -8,2 -10,2	106,7 97,3 139,8	+2,5 -6,1 +31,9	+3,7 +3,3 +4,7	102,7 94,8 130,8	+0,7 -5,1 +20,0	102,0 93,3 132,7	+0,3 -6,6 +22,6
24.51	H.V. SEIFEN, WASCH- REINIGUNGS- UND POLIER- MITTELN	INSGESAMT INLAND AUSLAND	95,0 88,4 112,6	-2,7 -7,8 +10,4	-14,4 -13,0 -17,1	111,0 101,6 135,8	+6,6 -2,3 +30,3	+7,6 +5,1 +12,9	105,7 99,3 122,5	+3,8 -0,5 +14,8	103,0 95,0 124,2	+2,1 -5,0 +20,5
24.52	HERSTELLUNG VON DUFT- U. KOERPERPFLEGEMITTELN	INSGESAMT INLAND AUSLAND	99,6 90,1 147,5	-1,4 -6,4 +18,5	-2,6 -3,7 +0,7	102,3 93,6 146,5	-1,8 -9,4 +34,4	-0,2 +1,7 -6,0	99,8 90,9 144,9	-2,3 -9,1 +28,3	101,0 91,9 147,0	-1,6 -7,9 +25,9
24.6	HERSTELLUNG VON SONST. CHEMISCHEN ERZEUGNISSEN	INSGESAMT INLAND AUSLAND	115,3 95,4 143,2	+18,4 -1,8 +46,3	-5,0 -1,5 -8,3	121,4 96,9 156,1	+13,6 -8,3 +43,9	-1,5 -5,7 +2,8	119,5 98,5 149,2	+16,2 -0,6 +38,5	118,4 96,2 149,7	+15,9 -5,1 +45,1
24.61	HERSTELLUNG VON PYRO- TECHNISCHEN ERZEUGNISSEN	INSGESAMT INLAND AUSLAND	169,9 225,3 73,8	+70,9 +115,2 -18,3	+10,4 +52,8 -55,3	153,9 147,4 165,2	+39,8 +29,1 +60,4	-11,4 -38,5 +179,1	146,9 171,7 103,9	+41,3 +63,7 +1,3	161,9 186,4 119,5	+54,5 +70,2 +23,6
24.62	HERSTELLUNG VON KLEB- STOFFEN UND GELATINE	INSGESAMT INLAND AUSLAND	101,2 107,0 90,9	+1,2 +4,7 -5,6	-10,2 -6,9 -16,5	112,7 114,9 108,9	+2,5 +4,4 -0,8	+0,9 -0,4 +3,5	112,9 116,5 106,4	+6,8 +13,4 -4,0	107,0 111,0 99,9	+1,9 +4,5 -3,1
24.63	HERSTELLUNG VON ETHE- RISCHEN OELN	INSGESAMT INLAND AUSLAND	112,0 69,6 268,6	+11,7 -32,2 +179,8	+0,6 +0,4 +0,8	111,3 69,3 266,6	+0,9 -37,5 +143,5	-2,8 -0,9 -4,5	108,7 67,1 262,2	+2,6 -35,0 +136,9	111,7 69,5 267,6	+6,1 -34,9 +160,3
24.64	HERSTELLUNG VON FOTO- CHEMISCHEN ERZEUGNISSEN	INSGESAMT INLAND AUSLAND	98,8 84,6 106,4	+1,6 +1,9 +1,4	-6,3 -4,4 -7,1	105,4 88,5 114,5	-0,1 -5,2 +2,1	-6,1 -7,6 -5,5	100,8 83,7 110,0	+1,4 -2,3 +3,1	102,1 86,6 110,5	+0,7 -1,8 +1,8
24.65	HERSTELLUNG VON UNBE- SPIELTEN TON-, BILD- UND DATENTRAEGERN	INSGESAMT INLAND AUSLAND	53,6 18,3 105,7	-33,3 -75,2 +17,6	+3,7 -10,7 +8,0	51,7 20,5 97,9	-41,2 -75,9 +6,2	-6,5 -10,9 -5,0	62,8 24,5 119,4	-30,1 -71,5 +24,9	52,7 19,4 101,8	-37,3 -75,6 +11,7
24.66	HERSTELLUNG VON CHE- MISCHEN ERZEUGNISSEN A.N.G.	INSGESAMT INLAND AUSLAND	133,4 104,5 183,7	+33,7 +2,6 +91,2	-5,8 -3,8 -7,8	141,6 108,6 199,2	+29,0 -1,2 +81,6	+0,6 -2,9 +4,3	138,1 110,2 186,7	+31,0 +7,4 +69,3	137,5 106,6 191,5	+31,2 +0,7 +86,1
24.7	HERSTELLUNG VON CHEMIE- FASERN	INSGESAMT INLAND AUSLAND	67,3 55,9 76,8	-8,3 -8,1 -7,2	-18,7 -11,1 -22,7	82,8 62,9 99,4	-9,2 -13,4 -5,5	+0,1 -3,7 +2,1	81,7 63,6 96,9	-3,9 -8,1 +0,8	75,1 59,4 88,1	-8,7 -10,9 -6,3
DH	HERSTELLUNG VON GUMMI- UND KUNSTSTOFFWAEREN	INSGESAMT INLAND AUSLAND	103,4 101,7 109,0	+6,8 +6,0 +9,0	-6,4 -5,0 -10,9	110,5 107,1 122,3	+3,0 +1,8 +6,8	-1,3 -2,5 +2,4	108,7 105,8 119,0	+8,8 +8,1 +11,2	107,0 104,4 115,7	+4,8 +3,8 +7,7
25.1	HERSTELLUNG VON GUMMI- WAEREN	INSGESAMT INLAND AUSLAND	98,1 92,6 114,4	+12,5 +13,6 +10,1	-8,5 -7,8 -10,0	107,2 100,4 127,1	+7,2 +4,4 +14,1	+5,1 +4,8 +5,7	102,1 95,7 121,2	+8,8 +7,6 +11,9	102,7 96,5 120,8	+9,7 +8,5 +12,2
25.11	HERSTELLUNG VON BEREI- FUNGEN	INSGESAMT INLAND AUSLAND	94,0 77,3 144,3	+7,6 -5,3 +37,6	-7,3 -5,5 -10,0	101,4 81,8 160,3	+1,0 -15,1 +42,2	+3,5 -2,2 +13,3	99,7 84,1 146,6	+6,2 -5,3 +34,2	97,7 79,6 152,3	+4,0 -10,6 +40,0
25.13	HERSTELLUNG VON SONST. GUMMIWAEREN	INSGESAMT INLAND AUSLAND	100,5 101,5 97,8	+15,4 +24,5 -5,3	-9,0 -8,6 -9,9	110,5 111,1 108,6	+10,7 +15,6 -1,9	+5,9 +8,0 +0,2	103,6 102,4 107,0	+10,6 +15,2 -0,7	105,5 106,3 103,2	+12,8 +19,7 -3,6
25.2	HERSTELLUNG VON KUNST- STOFFWAEREN	INSGESAMT INLAND AUSLAND	104,7 104,0 107,3	+5,4 +4,5 +8,6	-6,0 -4,4 -11,2	111,4 108,8 120,8	+2,0 +1,2 +4,4	-2,7 -4,0 +1,3	110,5 108,4 118,3	+8,9 +8,2 +11,1	108,1 106,4 114,1	+3,6 +2,8 +6,3
25.21	H.V. PLATTEN, FOLIEN, SCHLAEUCHEN U. PROFILN AUS KUNSTSTOFF	INSGESAMT INLAND AUSLAND	103,7 92,3 145,3	+4,0 -7,7 +46,9	-6,9 -5,0 -10,7	111,4 97,2 162,8	+1,6 -9,9 +40,6	-3,0 -4,5 +0,2	110,0 96,4 159,3	+7,9 -4,2 +49,4	107,6 94,8 154,1	+2,8 -8,8 +43,5
25.22	H.V. VERPACKUNGSMITTELN AUS KUNSTSTOFF	INSGESAMT INLAND AUSLAND	85,8 82,9 96,4	-12,3 -15,0 -2,3	-4,7 -4,3 -6,1	90,0 86,6 102,7	-16,3 -17,8 -11,3	-3,8 -4,1 -3,3	92,0 87,9 107,5	-8,0 -10,7 +1,0	87,9 84,8 99,6	-14,4 -16,5 -7,2

LAND

FUER DAS VERARBEITENDE GEWERBE
=100
ABTEILUNGEN, GRUPPEN UND KLASSEN
ZWEIGE, AUSGABE 1995 (WZ93)
WERT

INDEX

1994 JULI	VER- AEND. IN % GEGEN JULI 1993	1994 2. VJ	1995 1. VJ	1995 2. VJ	VERAENDERUNG IN % 2. VJ 1995 GEGEN		1994 1. HJ	1994 2. HJ	1995 1. HJ	VERAENDERUNG IN % 1. HJ 1995 GEGEN		1993	1994	VER- AEND. IN % GEGEN 1993	WZ93 SCHL.
					2. VJ 1994	1. VJ 1995				1. HJ 1994	2. HJ 1994				
100,2	+5,4	107,3	110,2	120,2	+12,0	+9,1	106,7	103,5	115,2	+8,0	+11,3	99,0	105,1	+6,2	24.3
102,6	+5,4	107,1	128,4	142,0	+32,6	+10,6	103,2	103,3	135,2	+31,0	+30,9	98,0	103,3	+5,4	
95,9	+5,2	107,7	78,2	81,9	-24,0	+4,7	112,9	103,8	80,1	-28,1	-22,8	100,7	108,4	+7,6	
98,8	+3,5	102,0	118,3	115,6	+13,3	-2,3	105,4	104,6	117,0	+11,0	+11,9	98,0	105,0	+7,1	24.4
96,7	-0,2	99,3	105,6	102,7	+3,4	-2,7	99,6	101,6	104,2	+4,6	+2,6	97,0	100,6	+3,7	
103,4	+11,7	107,7	144,6	142,2	+32,0	-1,7	117,5	110,9	143,4	+22,0	+29,3	99,8	114,2	+14,4	
95,5	+4,4	99,0	141,0	134,3	+35,7	-4,8	101,6	102,9	137,7	+35,5	+33,8	94,2	102,2	+8,5	24.41
94,0	+1,0	96,6	47,5	47,1	-51,2	-0,8	96,8	100,5	47,3	-51,1	-52,9	93,9	98,7	+5,1	
97,9	+10,2	102,9	299,4	281,9	+174,0	-5,8	109,7	106,8	290,7	+165,0	+172,2	94,6	108,2	+14,4	
99,1	+3,4	102,3	116,4	113,9	+11,3	-2,1	105,7	104,8	115,2	+9,0	+9,9	98,3	105,3	+7,1	24.42
96,9	-0,3	99,5	110,3	107,2	+7,7	-2,8	99,8	101,7	108,8	+9,0	+7,0	97,3	100,8	+3,6	
103,9	+11,7	107,1	129,1	128,1	+18,5	-0,8	118,2	111,3	128,6	+8,8	+15,5	100,3	114,8	+14,5	
99,3	-2,0	101,3	105,1	102,2	+0,9	-2,8	102,4	102,9	103,7	+1,3	+0,8	102,7	102,6	-0,1	24.5
96,1	-5,8	99,8	97,8	93,6	-6,2	-4,3	100,6	99,4	95,7	-4,9	-3,7	103,7	100,0	-3,6	
110,3	+11,6	106,4	130,8	132,6	+24,6	+1,4	108,8	115,2	131,7	+21,0	+14,3	99,1	112,0	+13,0	
97,6	-0,4	101,7	111,4	103,5	+1,8	-7,1	102,5	101,8	107,4	+4,8	+5,5	100,1	102,1	+2,0	24.51
95,9	-4,1	100,6	105,7	96,4	-4,2	-8,8	100,5	99,5	101,1	+0,6	+1,6	101,4	100,0	-1,4	
102,0	+9,9	104,6	126,1	122,2	+16,8	-3,1	107,5	107,9	124,2	+15,5	+15,1	96,7	107,7	+11,4	
101,0	-3,4	100,8	98,7	100,9	+0,1	+2,2	102,3	104,0	99,8	-2,4	-4,0	105,3	103,2	-2,0	24.52
96,3	-7,2	99,1	90,8	91,2	-8,0	+0,4	100,7	99,3	91,0	-9,6	-8,4	105,7	100,0	-5,4	
124,5	+14,2	109,5	138,9	150,1	+37,1	+8,1	110,9	127,7	144,5	+30,3	+13,2	103,1	119,3	+15,7	
97,4	+2,4	104,6	121,6	118,8	+13,6	-2,3	103,7	100,5	120,2	+15,9	+19,6	96,5	102,1	+5,8	24.6
97,1	+1,3	102,4	100,9	97,1	-5,2	-3,8	99,5	98,9	99,0	-0,5	+0,1	95,8	99,2	+3,5	
97,9	+3,9	107,6	150,8	149,6	+39,0	-0,8	109,3	102,7	150,2	+37,4	+46,3	97,5	106,0	+8,7	
99,4	+6,8	105,9	138,1	148,0	+39,8	+7,2	104,8	105,7	143,1	+36,5	+35,4	96,9	105,2	+8,6	24.61
104,7	+6,3	109,2	155,9	169,6	+55,3	+8,8	104,9	110,1	162,8	+55,2	+47,9	99,4	107,5	+8,1	
90,3	+7,8	100,4	107,2	110,6	+10,2	+3,2	104,7	98,0	108,9	+4,0	+11,1	92,5	101,3	+9,5	
100,0	+5,3	107,2	118,8	110,8	+3,4	-6,7	106,6	103,3	114,8	+7,7	+11,1	98,9	105,0	+6,2	24.62
102,2	+5,4	106,6	123,0	113,3	+6,3	-7,9	102,8	102,7	118,1	+14,9	+15,0	97,7	102,8	+5,2	
96,3	+5,2	108,1	111,6	106,5	-1,5	-4,6	113,2	104,4	109,0	-3,7	+4,4	100,9	108,8	+7,8	
100,3	+5,2	107,5	107,5	108,8	+1,2	+1,2	106,9	103,5	108,1	+1,1	+4,4	99,1	105,2	+6,2	24.63
102,7	+5,4	107,2	65,9	67,6	-36,9	+2,6	103,3	103,3	66,7	-35,4	-35,4	98,1	103,3	+5,3	
96,0	+5,0	107,9	261,3	261,1	+142,0	-0,1	113,2	103,9	261,2	+130,7	+151,4	101,0	108,6	+7,5	
97,2	-5,5	103,7	100,0	102,3	-1,4	+2,3	99,7	95,7	101,2	+1,5	+5,7	94,0	97,7	+3,9	24.64
83,0	-15,0	88,4	81,4	85,7	-3,1	+5,3	86,2	81,8	83,6	-3,0	+2,2	90,2	84,0	-6,9	
104,9	-0,9	111,9	110,0	111,3	-0,5	+1,2	107,0	103,3	110,7	+3,5	+7,2	96,1	105,1	+9,4	
80,3	-2,9	89,8	67,5	61,2	-31,8	-9,3	91,5	88,7	64,3	-29,7	-27,5	86,3	90,1	+4,4	24.65
73,9	-12,5	85,5	29,1	21,9	-74,4	-24,7	88,1	84,8	25,5	-71,1	-69,9	87,0	86,4	-0,7	
89,9	+12,2	96,1	124,2	119,3	+24,1	-3,9	96,6	94,5	121,7	+26,0	+28,8	85,2	95,6	+12,2	
99,8	+5,3	106,8	140,8	136,9	+28,2	-2,8	106,4	103,4	138,9	+30,5	+34,3	98,6	104,9	+6,4	24.66
101,9	+5,1	106,4	113,7	108,6	+2,1	-4,5	102,8	103,0	111,2	+8,2	+8,0	97,7	102,9	+5,3	
96,1	+5,5	107,6	187,9	186,4	+73,2	-0,8	112,7	104,1	187,2	+66,1	+79,8	100,3	108,4	+8,1	
73,4	+17,6	85,5	88,0	80,2	-6,2	-8,9	86,4	79,0	84,1	-2,7	+6,5	78,1	82,7	+5,9	24.7
60,8	+10,3	69,8	67,8	61,8	-11,5	-8,8	70,6	65,2	64,8	-8,2	-0,6	69,7	67,9	-2,6	
82,8	+22,1	97,4	104,9	95,5	-2,0	-9,0	98,3	89,4	100,2	+1,9	+12,1	84,4	93,8	+11,1	
96,8	+5,0	102,5	110,8	108,5	+5,9	-2,1	100,5	102,6	109,6	+9,1	+6,8	94,5	101,5	+7,4	DH
95,9	+4,7	100,5	107,0	106,0	+5,5	-0,9	98,3	101,6	106,5	+8,3	+4,8	94,2	99,9	+6,1	
100,0	+6,3	109,9	124,0	117,3	+6,7	-5,4	108,1	106,1	120,7	+11,7	+13,8	95,6	107,1	+12,0	
87,2	+1,3	96,6	103,2	102,4	+6,0	-0,8	94,9	95,0	102,8	+8,3	+8,2	90,4	94,9	+5,0	25.1
81,5	+2,0	91,5	96,2	96,2	+5,1	-	90,1	89,9	96,2	+6,8	+7,0	87,3	90,0	+3,1	
103,9	-0,6	111,6	123,8	120,8	+8,2	-2,4	109,1	109,9	122,3	+12,1	+11,3	99,6	109,5	+9,9	
87,4	+1,4	96,8	102,6	98,7	+2,0	-3,8	95,0	95,2	100,6	+5,9	+5,7	90,6	95,1	+5,0	25.11
81,6	+2,4	91,5	86,6	83,8	-8,4	-3,2	90,0	89,9	85,2	-5,3	-5,2	87,3	90,0	+3,1	
104,9	-0,9	112,7	150,6	143,5	+27,3	-4,7	110,0	111,1	147,0	+33,6	+32,3	100,5	110,5	+10,0	
87,1	+1,2	96,5	103,6	104,6	+8,4	+1,0	94,8	94,9	104,1	+9,8	+9,7	90,3	94,9	+5,1	25.13
81,5	+1,9	91,4	101,7	103,3	+13,0	+1,6	90,1	89,9	102,5	+13,8	+14,0	87,3	90,0	+3,1	
103,3	-0,4	111,0	108,9	108,2	-2,5	-0,6	108,6	109,3	108,6	-	-0,6	99,1	108,9	+9,9	
99,3	+6,0	104,1	112,8	110,1	+5,8	-2,4	101,9	104,6	111,5	+9,4	+6,6	95,6	103,3	+8,1	25.2
99,5	+5,3	102,7	109,7	108,5	+5,6	-1,1	100,3	104,5	109,1	+8,8	+4,4	95,9	102,4	+6,8	
98,8	+8,7	109,4	124,1	116,2	+6,2	-6,4	107,8	104,9	120,1	+11,4	+14,5	94,4	106,4	+12,7	
99,7	+6,2	104,5	112,2	109,9	+5,2	-2,0	102,2	105,0	111,1	+8,7	+5,8	95,7	103,6	+8,3	25.21
100,0	+5,6	103,1	97,3	97,0	-5,9	-0,3	100,7	105,0	97,1	-3,6	-7,5	96,1	102,8	+7,0	
98,9	+8,9	109,4	166,5	156,9	+43,4	-5,8	107,9	105,1	161,7	+49,9	+53,9	94,4	106,5	+12,8	
97,8	+5,4	102,5	95,7	90,4	-11,8	-5,5	100,4	102,8	93,1	-7,3	-9,4	94,7	101,6	+7,3	25.22
97,5	+4,5	100,8	90,4	87,0	-13,7	-3,8	98,5	102,3	88,7	-9,9	-13,3	94,8	100,4	+5,9	
98,7	+8,7	109,2	115,8	103,0	-5,7	-11,1	107,7	104,7	109,4	+1,6	+4,5	94,3	106,2	+12,6	

1 INDEX DES AUFTRAGSEINGANGS
1991
NACH ABSCHNITTEN, UNTERABSCHNITTEN,
DER KLASSIFIKATION DER WIRTSCHAFTS
1.1 ORIGINAL

WERT

WZ93- SCHL.	WIRTSCHAFTSZWEIG		1995			VERAENDERUNG IN % JULI 1995 GEGEN			1995			VERAENDERUNG IN % JUNI 1995 GEGEN		KUMULIERT		2-MONATS- DURCHSCHNITT	
			JULI	JULI 1994	JUNI 1995	JUNI	JUNI 1994	MAI 1995	JAN. 1995 BIS JULI 1995	VER- AEND. IN % GEGEN VORJAHR	JUNI 1995 UND JULI 1995	VER- AEND. IN % GEGEN VORJAHR	JUNI 1995 UND JULI 1995	VER- AEND. IN % GEGEN VORJAHR			
25.23	H.V. BAUBEDARFSARTIKELN AUS KUNSTSTOFF	INSGESAMT	160,3	+60,3	-5,0	168,7	+53,5	+0,3	155,4	+52,4	164,5	+56,7					
		INLAND	187,0	+86,6	-4,4	195,6	+80,8	-0,5	180,5	+79,1	191,3	+83,6					
		AUSLAND	58,8	-40,7	-11,7	66,6	-42,7	+9,5	60,2	-43,7	62,7	-41,8					
25.24	HERSTELLUNG VON SONST. KUNSTSTOFFWAREN	INSGESAMT	97,5	-1,9	-6,1	103,8	-5,2	-3,4	105,7	+3,8	100,7	-3,6					
		INLAND	98,8	-0,8	-4,0	102,9	-4,5	-5,2	106,3	+5,8	100,9	-2,7					
		AUSLAND	92,5	-6,3	-13,6	107,1	-7,3	+3,6	103,4	-2,9	99,8	-6,8					
DI	GLASGEMERBE, KERAMIK, VERARBEITUNG VON STEINEN UND ERDEN	INSGESAMT	115,1	+3,0	-1,8	117,2	-1,1	-2,6	114,6	+3,9	116,2	+1,0					
		INLAND	118,4	+0,8	-1,0	119,6	-2,4	-4,1	115,6	+2,7	119,0	-0,8					
		AUSLAND	104,8	+12,3	-4,6	109,8	+4,1	+3,0	111,4	+8,1	107,3	+7,9					
26.1	HERSTELLUNG UND VERAR- BEITUNG VON GLAS	INSGESAMT	108,8	+5,5	-2,5	111,6	+4,4	-1,7	114,7	+6,6	110,2	+5,0					
		INLAND	105,0	+1,3	-5,7	111,4	+5,5	-0,9	112,0	+5,7	108,2	+3,3					
		AUSLAND	119,2	+17,4	+6,3	112,1	+1,7	-3,7	121,9	+8,8	115,7	+9,3					
26.11	HERSTELLUNG VON FLACH- GLAS	INSGESAMT	89,5	-6,5	-1,3	90,7	-14,4	+4,7	89,9	-9,5	90,1	-10,6					
		INLAND	96,1	-8,8	+0,6	95,5	-16,3	+5,9	94,2	-11,3	95,8	-12,8					
		AUSLAND	80,7	-2,4	-4,3	84,3	-11,2	+2,9	84,2	-6,7	82,5	-7,1					
26.12	VEREDLUNG UND VERARBEI- TUNG VON FLACHGLAS	INSGESAMT	135,1	+30,8	-3,1	139,4	+23,4	-1,3	137,8	+29,0	137,3	+26,9					
		INLAND	145,3	+37,9	-4,7	152,4	+35,6	+1,6	147,0	+38,0	148,9	+36,7					
		AUSLAND	96,8	+1,6	+7,3	90,2	-21,5	-16,7	102,9	-4,9	93,5	-11,0					
26.13	HERSTELLUNG VON HOHLGLAS	INSGESAMT	92,2	-11,2	-7,7	99,9	-0,6	+0,7	102,2	-6,8	96,1	-6,0					
		INLAND	96,1	-4,4	-8,5	105,0	+9,7	+0,7	105,5	+0,7	100,6	+2,5					
		AUSLAND	83,0	-25,6	-5,7	88,0	-21,2	+0,9	94,3	-22,3	85,5	-23,5					
26.14	HERSTELLUNG VON GLAS- FASER	INSGESAMT	82,0	-21,5	-16,1	97,7	-14,2	-5,7	100,7	-6,4	89,9	-17,7					
		INLAND	75,2	-29,6	-9,5	83,1	-26,8	-11,2	93,2	-13,2	79,2	-28,1					
		AUSLAND	107,8	+12,8	-29,5	152,8	+32,9	+8,1	128,8	+18,9	130,3	+23,7					
26.15	HERSTELLUNG, VEREDLUNG U. VERARB. VON SONST. GLAS. EINSCHL. TECHN. GLASW.	INSGESAMT	144,3	+37,3	+22,9	117,4	+7,6	-9,1	136,9	+25,5	130,9	+22,2					
		INLAND	70,8	-33,0	-0,6	71,2	-33,9	-11,4	78,1	-27,1	71,0	-33,5					
		AUSLAND	369,6	+256,1	+42,6	259,1	+128,5	-7,1	317,2	+176,1	314,4	+189,5					
26.2	KERAMIK (OHNE ZIEGELEI UND BAUKERAMIK)	INSGESAMT	91,1	+5,7	-9,3	100,4	+3,4	+6,5	100,2	+3,8	95,8	+4,5					
		INLAND	88,8	+2,8	-4,2	92,7	-1,7	+2,0	95,7	-0,3	90,8	+0,4					
		AUSLAND	95,1	+11,1	-16,6	114,0	+11,8	+13,5	108,0	+10,9	104,6	+11,5					
26.21	H.V. KERAMISCHEN HAUS- HALTWAREN UND ZIERGE- GENSTAENDEN	INSGESAMT	68,9	-0,7	-17,0	83,0	-6,3	+5,2	87,4	-4,4	76,0	-3,8					
		INLAND	72,8	-2,7	-3,3	75,3	-13,4	-8,3	88,8	-8,7	74,1	-8,4					
		AUSLAND	61,8	+3,9	-36,2	96,9	+5,8	+32,6	84,9	+4,9	79,4	+5,0					
26.22	HERSTELLUNG VON SANI- TAERKERAMIK	INSGESAMT	108,0	+1,9	+6,2	101,7	-10,4	-4,5	112,8	+3,2	104,9	-4,5					
		INLAND	107,6	+0,9	+4,0	103,5	-8,8	-5,7	113,1	+2,6	105,6	-4,1					
		AUSLAND	110,0	+7,1	+20,6	91,2	-19,8	+3,1	111,1	+5,9	100,6	-7,0					
26.23	H.V. ISOLATOREN UND ISOLIERTEILEN AUS KERAMIK	INSGESAMT	101,4	+4,0	-19,8	126,5	+16,4	-3,4	133,4	+21,8	114,0	+10,6					
		INLAND	103,3	+9,2	-14,2	120,4	+22,5	-14,8	128,0	+26,4	111,9	+16,0					
		AUSLAND	98,1	-4,1	-28,1	136,5	+8,7	+19,4	142,2	+15,8	117,3	+2,9					
26.24	H.V. KERAMISCHEN ERZEUG- NISSEN F. SONST. TECHN. ZNECKE	INSGESAMT	109,9	+9,0	-3,6	114,0	+3,5	+5,9	111,7	-0,3	112,0	+6,2					
		INLAND	109,6	+14,5	+25,3	87,5	-11,1	+0,1	95,3	-6,8	98,6	+1,5					
		AUSLAND	110,3	+1,1	-29,9	157,4	+21,8	+11,9	138,3	+8,1	133,9	+12,3					
26.25	HERSTELLUNG VON KERA- MISCHEN ERZEUGNISSEN A.N.G.	INSGESAMT	59,7	-20,6	-9,3	65,8	-25,5	-10,5	75,5	-13,5	62,8	-23,2					
		INLAND	67,2	-16,8	-6,8	71,3	-20,0	-13,0	85,4	-9,0	69,3	-18,5					
		AUSLAND	40,9	-34,2	-21,5	52,1	-39,6	-	50,6	-29,7	46,5	-37,3					
26.26	H.V. FEUERFESTEN KERA- MISCHEN WERKSTOFFEN	INSGESAMT	107,5	+16,1	-8,2	117,1	+21,3	+16,6	105,2	+12,8	112,3	+18,7					
		INLAND	94,4	+9,9	-12,7	108,1	+18,4	+29,2	90,5	+7,1	101,3	+14,3					
		AUSLAND	123,8	+22,7	-3,5	128,3	+24,7	+5,9	123,6	+18,7	126,1	+23,7					
26.3	H.V. KERAMISCHEN WAND- U. BODENFLIESEN UND -PLATTEN	INSGESAMT	92,0	-22,2	-7,9	99,9	-18,6	-3,7	97,6	-11,0	96,0	-20,4					
		INLAND	91,6	-30,6	-6,6	98,1	-27,0	-4,5	96,3	-19,4	94,9	-28,8					
		AUSLAND	93,4	+36,0	-12,5	106,7	+32,4	-0,5	102,3	+37,9	100,1	+34,0					
26.4	ZIEGELEI, HERSTELLUNG VON SONST. BAUKERAMIK	INSGESAMT	197,2	+7,5	+7,2	184,0	-2,0	-2,4	157,6	+7,4	190,6	+2,7					
		INLAND	217,4	+11,3	+7,8	201,6	+1,0	-2,8	173,0	+11,6	209,5	+6,0					
		AUSLAND	33,3	-62,5	-19,0	41,1	-55,6	+14,8	32,5	-60,6	37,2	-59,0					
26.51	HERSTELLUNG VON ZEMENT	INSGESAMT	134,5	+0,5	+5,2	127,9	-12,0	-13,1	116,8	-0,2	131,2	-6,0					
		INLAND	136,7	+0,3	+6,9	127,9	-12,8	-14,2	117,5	-0,6	132,3	-6,5					
		AUSLAND	100,5	+7,4	-21,5	128,1	+2,3	+9,5	105,8	+6,8	114,3	+4,5					
26.62	HERSTELLUNG VON GIPS- ERZEUGNISSEN FUER DEN BAU	INSGESAMT	126,3	-5,1	-10,3	140,8	-0,9	-9,1	141,5	+2,4	133,6	-2,9					
		INLAND	137,0	-2,2	-10,7	153,4	+2,3	-9,0	153,8	+5,1	145,2	+0,1					
		AUSLAND	31,6	-55,9	+5,3	30,0	-58,7	-12,5	33,5	-50,4	30,8	-57,3					
DJ	METALLERZEUGUNG UND -BE- ARBEITUNG, HERSTELLUNG VON METALLERZEUGNISSEN	INSGESAMT	94,0	-3,3	-5,6	99,6	-7,3	-0,7	101,0	+1,8	96,8	-5,5					
		INLAND	92,4	-4,1	-4,3	96,6	-7,5	-2,7	98,3	+2,4	94,5	-5,9					
		AUSLAND	99,4	+0,3	-9,5	109,8	-6,2	+5,9	110,0	+1,1	104,6	-3,2					
27	METALLERZEUGUNG UND -BEARBEITUNG	INSGESAMT	89,6	-6,3	-6,0	95,3	-11,7	-3,8	103,6	+3,2	92,5	-9,1					
		INLAND	83,5	-11,4	-7,0	89,8	-11,7	-5,8	97,5	+2,6	86,7	-11,5					
		AUSLAND	103,7	+5,4	-4,2	108,2	-11,1	+0,2	117,8	+4,6	106,0	-3,7					

LAND

FUER DAS VERARBEITENDE GEMERBE
=100
ABTEILUNGEN, GRUPPEN UND KLASSEN
ZWEIGE, AUSGABE 1995 (WZ93)
WERT

INDEX

1994	VER- AEND. IN % GEGEN	1994	1995	1995	VERAENDERUNG IN % 2.VJ 1995 GEGEN		1994	1994	1995	VERAENDERUNG IN % 1.HJ 1995 GEGEN		1993	1994	VER- AEND. IN % GEGEN	WZ93		
					2.VJ 1994	1.VJ 1995				1.HJ	2.HJ					1.HJ 1994	2.HJ 1994
100,0																	
100,2	+6,3	104,7	145,4	163,8	+56,4	+12,7	102,4	105,2	154,6	+51,0	+47,0	95,9	103,8	+8,2	25.23		
99,1	+5,6	103,4	168,0	190,9	+84,6	+13,6	100,9	105,2	179,4	+77,8	+70,5	96,3	103,0	+7,0			
	+8,9	109,8	59,8	61,1	-44,4	+2,2	108,2	105,1	60,5	-44,1	-42,4	94,6	106,6	+12,7			
99,4	+5,9	104,4	111,0	103,1	-1,2	-7,1	102,2	104,8	107,1	+4,8	+2,2	95,8	103,5	+8,0	25.24		
99,6	+5,2	103,0	111,7	103,4	+0,4	-7,4	100,7	104,8	107,6	+6,9	+2,7	96,2	102,7	+6,8			
98,7	+8,6	109,3	108,7	101,8	-6,9	-6,3	107,8	104,8	105,3	-2,3	+0,5	94,4	106,3	+12,6			
111,7	+3,8	114,2	112,7	116,4	+1,9	+3,3	110,1	115,2	114,6	+4,1	-0,5	103,8	112,6	+8,5	DI		
117,5	+4,5	118,2	110,8	119,6	+1,2	+7,9	111,8	119,8	115,2	+3,0	-3,8	106,5	115,8	+8,7			
93,3	+0,6	101,6	118,6	106,4	+4,7	-10,3	104,7	100,8	112,5	+7,4	+11,6	95,2	102,8	+8,0			
103,1	+10,1	106,2	118,9	112,4	+5,8	-5,5	108,4	109,1	115,7	+6,7	+6,0	99,9	108,7	+8,8	26.1		
103,7	+8,8	105,4	114,6	111,8	+6,1	-2,4	106,4	109,3	113,2	+6,4	+3,6	101,0	107,8	+6,7			
101,5	+13,7	108,4	130,9	113,9	+5,1	-13,0	113,8	108,5	122,4	+7,6	+12,8	97,0	111,1	+14,5			
95,7	+22,4	102,4	93,5	86,5	-15,5	-7,5	99,9	106,0	90,0	-9,9	-15,1	89,5	103,0	+15,1	26.11		
105,4	+24,7	108,5	96,4	91,3	-15,9	-5,3	106,3	116,3	93,9	-11,7	-19,3	96,2	111,3	+15,7			
82,7	+18,5	94,2	89,5	80,0	-15,1	-10,6	91,4	92,2	84,8	-7,2	-8,0	80,5	91,8	+14,0			
103,3	+3,1	107,3	142,2	134,3	+25,2	-5,6	107,4	113,2	138,2	+28,7	+22,1	105,4	110,3	+4,6	26.12		
105,4	+1,6	106,9	149,5	145,1	+35,7	-2,9	106,6	115,6	147,3	+38,2	+27,4	107,0	111,1	+3,8			
95,3	+9,5	108,6	114,5	93,4	-14,0	-18,4	110,4	104,3	103,9	-5,9	-0,4	99,5	107,4	+7,9			
103,8	+15,3	105,5	104,9	102,8	-2,6	-2,0	110,7	104,9	103,8	-6,2	-1,0	96,5	107,8	+11,7	26.13		
100,5	+15,4	102,4	106,2	108,0	+5,5	+1,7	105,5	100,0	107,1	+1,5	+7,1	94,8	102,7	+8,3			
111,6	+15,1	112,7	101,8	90,5	-19,7	-11,1	123,0	116,3	96,1	-21,9	-17,4	100,3	119,7	+19,3			
104,5	+3,5	108,2	112,7	94,9	-12,3	-15,8	108,2	114,5	103,8	-4,1	-9,3	105,9	111,3	+5,1	26.14		
106,8	+2,0	108,0	107,4	85,0	-21,3	-20,9	107,5	117,1	96,2	-10,5	-17,8	107,6	112,3	+4,4			
95,6	+9,8	108,8	132,6	132,0	+21,3	-0,5	110,5	104,7	132,3	+19,7	+26,4	99,6	107,6	+8,0			
105,1	+8,4	107,7	139,9	131,4	+22,0	-6,1	109,8	111,6	135,7	+23,6	+21,6	102,3	110,7	+8,2	26.15		
105,6	+7,0	106,7	76,1	82,6	-22,6	+8,5	107,5	111,8	79,3	-26,2	-29,1	103,1	109,7	+6,4			
103,8	+12,8	110,8	335,9	281,1	+153,7	-16,3	116,8	110,8	308,5	+164,1	+178,4	99,9	113,8	+13,9			
86,2	-5,7	93,5	107,6	95,7	+2,4	-11,1	98,2	97,3	101,7	+3,6	+4,5	95,1	97,8	+2,8	26.2		
86,4	-2,5	91,8	102,7	91,1	-0,8	-11,3	97,6	97,0	96,9	-0,7	-0,1	94,9	97,3	+2,5			
85,6	-11,1	96,5	116,3	103,9	+7,7	-10,7	99,3	97,6	110,1	+10,9	+12,8	95,6	98,5	+3,0			
69,4	-12,8	85,5	102,4	78,6	-8,1	-23,2	95,1	85,8	90,5	-4,8	+5,5	94,1	90,5	-3,8	26.21		
74,8	-13,6	89,8	103,3	79,6	-11,4	-22,9	101,1	94,5	91,4	-9,6	-3,3	101,1	97,8	-3,3			
59,5	-10,9	77,9	100,6	77,0	-1,2	-23,5	84,4	70,1	88,8	+5,2	+26,7	81,7	77,2	-5,5			
106,0	-3,1	103,7	122,2	105,0	+1,3	-14,1	109,9	110,2	113,6	+3,4	+3,1	108,0	110,1	+1,9	26.22		
106,6	-1,9	103,3	121,5	106,5	+3,1	-12,3	110,8	112,0	114,0	+2,9	+1,8	109,0	111,4	+2,2			
102,7	-9,2	106,7	126,0	96,6	-9,5	-23,3	105,3	100,1	111,3	+5,7	+11,2	102,6	102,7	+0,1			
97,5	-0,7	110,9	153,6	123,8	+11,6	-19,4	111,5	105,8	138,7	+24,4	+31,1	96,5	108,7	+12,6	26.23		
94,6	+15,9	100,7	141,7	122,5	+21,6	-13,5	102,5	95,7	132,1	+28,9	+38,0	85,5	99,1	+15,9			
102,3	-18,2	127,3	173,0	126,1	-0,9	-27,1	126,3	122,4	149,6	+18,4	+22,2	114,4	124,3	+8,7			
100,8	-1,9	112,2	116,1	107,8	-3,9	-7,1	113,8	110,8	112,0	-1,6	+1,1	98,5	112,3	+14,0	26.24		
95,7	+14,7	101,0	100,3	85,6	-15,2	-14,7	103,3	98,4	93,0	-10,0	-6,4	86,9	101,3	+16,6			
109,1	-18,8	130,6	142,0	144,0	+10,3	+1,4	131,1	123,4	143,0	+9,1	+10,5	117,6	130,2	+10,7			
75,2	-15,9	83,0	81,2	75,0	-9,6	-7,6	89,3	82,7	78,1	-12,5	-5,6	92,7	86,0	-7,2	26.25		
80,8	-17,7	88,6	92,7	84,1	-5,1	-9,3	96,0	92,3	88,4	-7,9	-4,2	99,8	94,2	-5,6			
62,2	-9,7	70,0	52,2	52,2	-25,4	-	73,7	60,4	52,2	-29,2	-13,6	76,3	67,1	-12,1			
92,6	-0,5	93,0	103,5	106,1	+14,1	+2,5	93,4	102,6	104,8	+12,2	+2,1	90,8	98,0	+7,9	26.26		
85,9	+8,6	84,7	87,2	92,5	+9,2	+6,1	84,3	92,4	89,8	+6,5	-2,8	81,8	88,3	+7,9			
100,9	-8,8	103,3	123,9	123,2	+19,3	-0,6	104,7	115,3	123,5	+18,0	+7,1	102,0	110,0	+7,8			
118,3	-8,2	115,4	99,6	97,5	-15,5	-2,1	108,3	112,2	98,6	-9,0	-12,1	110,0	110,2	+0,2	26.3		
132,0	-5,0	127,1	98,6	95,6	-24,8	-3,0	117,4	125,8	97,1	-17,3	-22,8	117,5	121,6	+3,5			
68,7	-25,6	72,9	103,2	104,5	+43,3	+1,3	75,1	62,7	103,8	+38,2	+65,6	83,1	68,9	-17,1			
183,4	+7,4	171,5	125,1	176,8	+3,1	+41,3	140,7	164,6	151,0	+7,3	-8,3	127,3	152,7	+20,0	26.4		
195,4	+8,4	181,6	137,0	194,1	+6,9	+41,7	148,3	176,2	165,6	+11,7	-6,0	133,2	162,2	+21,8			
88,9	-6,1	91,8	28,3	36,5	-60,2	+29,0	81,3	73,2	32,4	-60,1	-55,7	80,7	77,2	-4,3			
133,8	+3,2	136,7	95,6	132,0	-3,4	+38,1	114,3	132,6	113,8	-0,4	-14,2	111,0	123,4	+11,2	26.51		
136,3	+3,8	138,3	95,3	133,2	-3,7	+39,8	115,2	134,2	114,3	-0,8	-14,8	111,6	124,7	+11,7			
93,6	-8,6	111,0	99,3	114,1	+2,8	+14,9	100,0	107,6	106,7	+6,7	-0,8	100,9	103,8	+2,9			
133,1	-6,5	137,9	145,2	143,0	+3,7	-1,5	139,1	145,6	144,1	+3,6	-1,0	130,5	142,3	+9,0	26.62		
140,1	-5,1	146,1	157,8	155,5	+6,4	-1,5	147,3	154,0	156,6	+6,3	+1,7	137,3	150,7	+9,8			
71,6	-25,8	66,2	34,6	32,9	-50,3	-4,9	66,8	71,9	33,8	-49,4	-53,0	70,7	69,3	-2,0			
97,2	+8,6	101,5	106,6	97,7	-3,7	-8,3	99,5	101,8	102,1	+2,6	+0,3	89,6	100,6	+12,3	DJ		
96,4	+8,9	98,9	102,7	95,9	-3,0	-6,6	96,0	100,2	99,3	+3,4	-0,9	88,3	98,1	+11,1			
99,1	+7,0	109,6	119,5	103,9	-5,2	-13,1	110,5	106,4	111,7	+1,1	+5,0	93,8	108,4	+15,6			
95,6	+11,4	101,6	115,7	96,1	-5,4	-16,9	101,2	100,8	105,9	+4,6	+5,1	85,1	101,0	+18,7	27		
94,2	+16,7	96,1	107,8	91,8	-4,5	-14,8	95,1	97,9	99,8	+4,9	+1,9	81,4	96,5	+18,6			
98,4	+1,2	114,0	134,1	106,2	-6,8	-20,8	114,9	106,9	120,1	+4,5	+12,3	93,5	110,9	+18,6			

1 INDEX DES AUFTRAGSEINGANGS
 1991
 NACH ABSCHNITTEN, UNTERABSCHNITTEN,
 DER KLASSIFIKATION DER WIRTSCHAFTS
 1.1 ORIGINAL

WERT

WZ93- SCHL.	WIRTSCHAFTSZWEIG		VERAENDERUNG IN % JULI 1995 GEGEN			VERAENDERUNG IN % JUNI 1995 GEGEN			KUMULIERT		2-MONATS- DURCHSCHNITT JUNI 1995 UND JULI 1995	
			1995 JULI	JULI 1994	JUNI 1995	1995 JUNI	JUNI 1994	MAI 1995	JAN. 1995 BIS JULI 1995	VER- AEND. IN % GEGEN VORJAHR	JUNI 1995 UND JULI 1995	VER- AEND. IN % GEGEN VORJAHR
27.1	ERZUEGUNG VON ROHEISEN, STAHL UND FERROLEGIE- RUNGEN (EGKS) 1)	INSGESAMT	82,9	-17,0	-3,2	85,6	-23,1	-11,9	102,7	-2,5	84,3	-20,2
		INLAND	80,7	-18,8	-4,2	84,2	-20,0	-12,9	101,3	+2,3	82,5	-19,4
		AUSLAND	87,4	-13,2	-1,6	88,8	-28,5	-9,7	105,7	-11,0	88,1	-21,7
27.2	HERSTELLUNG VON ROHREN	INSGESAMT	63,9	-19,1	-8,8	70,1	-34,1	+7,0	71,3	-19,2	67,0	-27,7
		INLAND	53,6	-32,8	-4,1	55,9	-43,0	-5,6	61,0	-28,0	54,8	-38,4
		AUSLAND	87,3	+13,1	-14,7	102,3	-18,4	+28,8	94,5	-1,7	94,8	-6,4
27.21	H.V. ROHREN, ROHRFORM-, ROHRVERSCHLUSS- U. -VERBIND. A. GUSSEISEN	INSGESAMT	22,2	-73,7	-29,3	31,4	-69,3	+1,6	32,0	-65,1	26,8	-71,3
		INLAND	22,7	-72,8	-18,9	28,0	-71,4	-13,8	31,1	-64,5	25,4	-72,0
		AUSLAND	20,3	-76,7	-54,0	44,1	-62,5	+76,4	35,2	-67,0	32,2	-68,6
27.22	H.V. STAHLROHREN, ROHR- FORM-, VERSCHL.-VERBIND. AUS EISEN UND STAHL	INSGESAMT	89,9	+18,8	-4,6	94,2	-13,5	+8,3	95,8	+11,4	92,1	-0,2
		INLAND	77,3	+0,7	-	77,3	-21,1	-3,1	84,0	+1,9	77,3	-11,6
		AUSLAND	112,0	+52,2	-9,5	123,8	-3,4	+24,4	116,4	+2,2	117,9	+16,8
27.3	SONST. ERSTE BEARBEITUNG V. EISEN U. STAHL, H.V. FERROLEG. (NICHT EGKS) 1)	INSGESAMT	92,8	-4,7	+4,3	89,0	-14,2	-13,3	107,3	+7,2	90,9	-9,6
		INLAND	93,4	-6,0	+8,2	86,3	-13,0	-15,1	103,7	+7,6	89,9	-9,5
		AUSLAND	91,1	-0,7	-5,6	96,5	-17,5	-8,5	117,5	+6,0	93,8	-10,1
27.31	HERSTELLUNG VON BLANK- STAHL	INSGESAMT	77,9	-20,8	-0,9	78,6	-22,4	-7,2	88,3	-11,8	78,3	-21,5
		INLAND	87,6	-12,2	+2,1	85,8	-9,2	-6,0	96,2	+0,9	86,7	-10,8
		AUSLAND	53,7	-43,0	-11,7	60,8	-49,4	-11,1	68,4	-39,8	57,3	-46,5
27.32	HERSTELLUNG VON KALT BAND UNTER 500 MM BREITE	INSGESAMT	95,5	-3,5	+10,5	86,4	-16,9	-23,2	113,9	+11,6	91,0	-10,3
		INLAND	90,7	-9,4	+15,4	78,6	-19,0	-27,3	103,9	+7,4	84,7	-14,1
		AUSLAND	108,0	+12,3	+1,3	106,6	-12,8	-14,0	140,1	+20,7	107,3	-1,7
27.33	HERSTELLUNG VON KALT- PROFILIEN	INSGESAMT	140,7	+46,0	+12,8	124,7	+26,0	-7,2	138,1	+41,4	132,7	+35,8
		INLAND	169,8	+73,6	+15,4	147,2	+59,1	-8,8	167,0	+79,4	158,5	+66,5
		AUSLAND	55,8	-39,6	-5,3	58,9	-50,0	+5,7	53,7	-51,7	57,4	-45,4
27.34	HERSTELLUNG VON GEZO- GENEM DRAHT	INSGESAMT	79,0	-16,3	-0,8	79,6	-24,0	-8,7	93,9	-3,4	79,3	-20,4
		INLAND	79,0	-19,9	+1,3	78,0	-25,9	-11,3	91,4	-6,0	78,5	-23,0
		AUSLAND	78,7	+0,3	-8,2	85,7	-16,3	+1,2	103,5	+6,3	82,2	-9,2
27.35	ERSTE BEARB. V. EISEN U. STAHL A.N.G., H.V.FERRO- LEG. (NICHT EGKS) 1)	INSGESAMT	164,5	+66,0	+1,1	162,7	+48,9	+1,8	178,6	+74,8	163,6	+57,0
		INLAND	157,7	+60,3	+12,0	140,8	+35,6	+5,3	154,1	+58,4	149,3	+47,7
		AUSLAND	179,0	+77,8	-14,6	209,5	+70,6	-3,0	230,9	+99,4	194,3	+73,8
27.4	ERZUEGUNG UND ERSTE BEAR- BEITUNG VON NE-METALLEN	INSGESAMT	99,3	-0,7	-9,1	109,2	+2,3	+3,2	109,4	+7,3	104,3	+0,9
		INLAND	87,8	-7,7	-12,5	100,4	-0,2	+2,7	97,7	+1,8	94,1	-3,9
		AUSLAND	126,2	+15,1	-2,7	129,7	+9,4	+4,4	136,5	+19,8	128,0	+12,2
27.41	ERZUEG. U. ERSTE BEAR- BEITUNG VON EDELMETALLEN	INSGESAMT	84,4	-18,1	-0,2	84,6	-22,5	+6,3	83,9	-19,2	84,5	-20,4
		INLAND	83,1	-35,0	+1,8	82,0	-39,8	+6,2	64,6	-33,6	62,6	-37,5
		AUSLAND	150,3	+31,2	-2,9	154,8	+27,7	+6,5	143,8	+23,1	152,6	+29,4
27.42	ERZUEG. U. ERSTE BEAR- BEITUNG VON ALUMINIUM	INSGESAMT	105,2	+8,1	-16,4	125,9	+22,2	+9,3	122,0	+22,1	115,6	+15,4
		INLAND	101,1	+9,3	-21,0	128,0	+31,7	+8,3	118,7	+26,3	114,6	+20,8
		AUSLAND	113,3	+6,8	-7,0	121,8	+7,1	+11,4	128,7	+16,2	117,6	+7,0
27.43	ERZUEG. U. ERSTE BEAR- BEITUNG VON BLEI, ZINK UND ZINN	INSGESAMT	125,5	+27,7	+1,0	124,2	+19,8	+2,1	117,6	+17,0	124,9	+23,7
		INLAND	125,6	+34,6	+1,9	123,2	+25,5	+4,5	114,7	+21,2	124,4	+29,9
		AUSLAND	125,2	+16,6	-1,6	127,2	+12,0	-4,4	126,1	+13,3	126,2	+14,2
27.44	ERZUEG. U. ERSTE BEAR- BEITUNG VON KUPFER	INSGESAMT	111,0	+7,5	+1,6	109,3	-1,7	-7,9	117,2	+11,8	110,2	+2,7
		INLAND	93,1	-5,4	-0,9	93,9	-9,4	-10,1	99,6	+1,1	93,5	-7,4
		AUSLAND	155,5	+36,8	+5,4	147,6	+16,1	-4,1	161,0	+36,3	151,6	+25,9
27.45	ERZUEG. U. ERSTE BEAR- BEITUNG VON SONSTIGEN NE-METALLEN	INSGESAMT	45,2	-54,8	-20,6	56,9	-47,5	+19,8	55,2	-45,8	51,1	-51,0
		INLAND	29,4	-68,9	-28,3	41,0	-60,5	+34,4	37,2	-61,0	35,2	-64,5
		AUSLAND	86,3	-23,1	-12,2	98,3	-16,6	+7,2	101,8	-11,9	92,3	-19,8
27.5	GIESSEREIINDUSTRIE	INSGESAMT	161,0	+92,6	-13,3	185,7	+84,0	+5,0	173,0	+89,7	173,4	+87,9
		INLAND	145,7	+76,2	-17,6	176,9	+80,9	+8,4	162,2	+85,6	161,3	+78,6
		AUSLAND	222,7	+155,1	+0,2	222,3	+96,4	-4,1	216,9	+103,3	222,5	+121,8
27.51	EISENGIESSEREI	INSGESAMT	206,2	+146,9	-16,9	248,2	+146,7	+7,9	229,2	+151,6	227,2	+146,7
		INLAND	178,7	+116,6	-24,1	235,5	+142,0	+10,7	213,7	+145,6	207,1	+130,4
		AUSLAND	312,0	+256,6	+5,1	296,9	+161,8	-	288,9	+169,7	304,5	+203,0
27.52	STAHLGIESSEREI	INSGESAMT	93,0	+11,1	+1,3	91,8	-9,4	-4,9	88,5	-3,2	92,4	-0,1
		INLAND	96,4	+16,3	+8,0	89,3	-9,3	+0,2	85,5	-2,7	92,9	+2,4
		AUSLAND	79,1	-9,2	-22,6	102,2	-9,6	-19,7	101,0	-4,8	90,7	-9,4
28	HERSTELLUNG VON METALL- ERZEUGNISSEN	INSGESAMT	97,4	-0,9	-5,3	102,9	-4,1	+1,6	99,0	+0,8	100,2	-2,5
		INLAND	98,1	+0,2	-2,8	100,9	-5,0	-1,0	98,8	+2,1	99,5	-2,5
		AUSLAND	93,9	-6,2	-16,0	111,8	+0,4	+13,8	100,1	-3,9	102,9	-2,6
28.1	STAHL- UND LEICHTMETALL- BAU	INSGESAMT	115,5	+2,2	-9,1	127,0	+11,4	+3,2	113,7	+9,9	121,3	+6,9
		INLAND	119,2	+2,0	-3,9	124,0	+6,8	-0,2	115,0	+8,9	121,6	+4,4
		AUSLAND	81,0	+7,0	-47,9	155,5	+65,6	+40,1	100,5	+21,2	118,3	+39,5
28.11	HERSTELLUNG VON STAHL- UND LEICHTMETALLKON- STRUKTIONEN	INSGESAMT	112,1	-2,5	-6,7	120,2	+4,0	-3,7	112,2	+7,1	116,2	+0,8
		INLAND	114,7	-3,7	-7,1	123,5	+4,7	-1,4	114,0	+6,4	119,1	+0,5
		AUSLAND	87,3	+15,8	-1,8	88,9	-4,8	-26,3	95,3	+15,8	88,1	+4,4

1) EUROPÄISCHE GEMEINSCHAFT FUER KOHLE UND STAHL.

STBA, FACHSERIE 4, REIHE 2.2

LAND

FUER DAS VERARBEITENDE GEWERBE
=100
ABTEILUNGEN, GRUPPEN UND KLASSEN
ZWEIGE, AUSGABE 1995 (WZ93)
WERT

INDEX

1994 JULI	VER- AEND. IN % GEGEN	1994 2. VJ	1995 1. VJ	1995 2. VJ	VERAENDERUNG IN % 2. VJ 1995 GEGEN		1994 1. HJ	1994 2. HJ	1995 1. HJ	VERAENDERUNG IN % 1. HJ 1995 GEGEN		1993	1994	VER- AEND. IN % GEGEN	WZ93 SCHL.
	JULI 1993				2. VJ 1994	1. VJ 1995				1. HJ 1994	2. HJ 1994			1993	
99,9	+14,0	105,8	119,7	92,2	-12,9	-23,0	106,2	102,5	106,0	-0,2	+3,4	83,4	104,4	+25,2	27.1
99,4	+28,3	99,5	117,5	91,9	-7,6	-21,8	98,9	100,6	104,7	+5,9	+4,1	77,1	99,8	+29,4	
100,7	-7,8	119,2	124,5	93,0	-22,0	-25,3	121,7	106,6	108,7	-10,7	+2,0	96,7	114,2	+18,1	
79,0	+0,8	92,4	79,6	65,5	-29,1	-17,7	89,7	91,2	72,6	-19,1	-20,4	83,8	90,5	+8,0	27.2
79,8	+2,2	88,4	66,4	58,1	-34,3	-12,5	85,6	91,4	62,2	-27,3	-31,9	80,6	88,5	+9,8	
77,2	-2,4	101,6	109,4	82,0	-19,3	-25,0	99,3	90,6	95,7	-3,6	+5,6	91,1	94,9	+4,2	
84,3	+9,5	95,1	36,4	30,9	-67,5	-15,1	93,1	95,8	33,6	-63,9	-64,9	83,0	94,4	+13,7	27.21
83,6	+12,5	90,4	34,4	30,6	-66,2	-11,0	88,4	92,0	32,5	-63,2	-64,7	80,7	90,2	+11,8	
87,0	+0,5	112,0	43,3	32,1	-71,3	-25,9	110,1	109,6	37,7	-65,8	-65,6	91,4	109,8	+20,1	
75,7	-4,5	90,7	106,6	87,0	-4,1	-18,4	87,7	88,3	96,8	+10,4	+9,6	84,3	88,0	+4,4	27.22
76,8	-5,2	86,7	91,0	79,3	-8,5	-12,9	93,4	91,0	85,1	+2,0	-6,5	80,4	87,2	+8,5	
73,6	-3,5	97,7	133,9	100,4	+2,8	-25,0	86,3	83,6	117,2	+23,0	+40,2	91,0	89,4	-1,8	
97,4	+16,0	101,7	122,2	97,4	-4,2	-20,3	100,5	102,5	109,8	+9,3	+7,1	81,6	101,5	+24,4	27.3
99,4	+22,0	98,1	115,8	95,0	-3,2	-18,0	95,9	101,7	105,4	+9,9	+3,6	80,6	98,8	+22,6	
91,7	+0,3	112,4	139,9	103,8	-7,7	-25,8	114,1	105,1	121,9	+6,8	+16,0	84,5	109,6	+29,7	
98,3	+23,8	102,0	96,8	83,2	-18,4	-14,0	100,4	102,9	90,0	-10,4	-12,5	77,2	101,6	+31,6	27.31
99,8	+31,5	96,7	105,1	90,3	-6,6	-14,1	94,5	101,0	97,7	+3,4	-3,3	75,6	97,7	+29,2	
94,2	+5,6	116,9	76,0	65,7	-43,8	-13,6	116,8	108,3	70,9	-39,3	-34,5	81,7	112,5	+37,7	
99,0	+21,3	103,9	133,7	100,3	-3,5	-25,0	102,6	103,1	117,0	+14,0	+13,5	78,8	102,8	+30,5	27.32
100,1	+30,5	98,1	119,8	92,5	-5,7	-22,8	96,1	101,0	106,2	+10,5	+5,1	76,2	98,5	+29,3	
96,2	+2,0	119,0	170,3	120,6	+1,3	-29,2	119,4	108,6	145,5	+21,9	+34,0	85,5	114,0	+33,3	
96,4	+25,0	99,7	147,2	128,1	+28,5	-13,0	98,0	101,2	137,7	+40,5	+36,1	75,3	99,6	+32,3	27.33
97,8	+33,1	94,6	179,3	153,9	+62,7	-14,2	92,4	99,4	166,6	+80,3	+67,6	73,7	95,9	+30,1	
92,4	+5,6	114,6	54,0	52,7	-54,0	-2,4	114,2	106,5	53,4	-53,2	-49,9	79,8	110,4	+38,3	
94,4	+3,6	98,7	106,6	86,2	-12,7	-19,1	97,7	101,6	96,4	-1,3	-5,1	89,0	99,7	+12,0	27.34
98,6	+6,3	99,8	101,0	85,9	-13,9	-15,0	96,9	103,5	93,5	-3,5	-9,7	90,7	100,2	+10,5	
78,5	-7,6	94,8	127,8	87,6	-7,6	-31,5	100,6	94,9	107,7	+7,1	+13,5	83,0	97,8	+17,8	
99,1	+15,2	102,8	199,3	162,5	+58,1	-18,5	102,8	103,2	180,9	+76,0	+75,3	83,3	103,0	+23,6	27.35
98,4	+25,8	97,5	168,0	138,9	+42,5	-17,3	96,5	101,5	153,5	+59,1	+51,2	76,6	99,0	+26,0	
100,7	-4,4	116,1	266,1	212,9	+83,4	-20,0	118,4	107,4	239,5	+102,3	+123,0	94,9	112,9	+19,0	
100,0	+11,9	102,1	117,1	105,0	+2,8	-10,3	102,4	103,9	111,1	+8,5	+6,9	89,8	103,1	+14,8	27.4
95,1	+8,8	95,9	103,1	95,6	-0,3	-7,3	96,1	97,6	99,4	+3,4	+1,8	87,8	96,9	+10,4	
109,6	+17,5	114,1	149,7	126,7	+11,0	-15,4	114,6	116,3	138,2	+20,6	+18,8	93,6	115,4	+23,3	
103,0	+14,1	104,2	85,4	82,2	-21,1	-3,7	104,1	106,5	83,8	-19,5	-21,3	89,9	105,3	+17,1	27.41
97,1	+10,5	97,6	68,1	61,5	-37,0	-9,7	97,4	99,0	64,8	-33,5	-34,5	87,6	98,2	+12,1	
114,6	+20,6	117,1	139,3	146,2	+24,9	+5,0	117,2	121,1	142,7	+21,8	+17,8	94,3	119,1	+26,3	
97,3	+10,6	99,4	133,9	115,8	+16,5	-13,5	100,3	101,2	124,9	+24,5	+23,4	88,6	100,7	+13,7	27.42
92,5	+7,7	93,4	128,0	115,2	+23,3	-10,0	94,3	95,2	121,6	+29,0	+27,7	86,9	94,7	+9,0	
106,1	+15,6	110,6	145,7	116,9	+5,7	-19,8	111,5	112,3	131,3	+17,8	+16,9	91,7	111,9	+22,0	
98,3	+11,3	100,1	113,0	119,4	+19,3	+5,7	100,9	101,7	116,2	+15,2	+14,3	88,7	101,3	+14,2	27.43
93,3	+8,0	94,1	108,8	117,0	+24,3	+7,5	94,9	95,4	112,9	+19,0	+18,3	87,1	95,2	+9,3	
107,4	+16,9	111,0	125,8	126,7	+14,1	+0,7	111,9	113,2	126,3	+12,9	+11,6	91,5	112,6	+23,1	
103,3	+14,1	105,6	122,7	113,8	+7,8	-7,3	105,1	107,4	118,3	+12,6	+10,1	91,1	106,2	+16,6	27.44
98,4	+11,8	98,9	102,3	99,1	+0,2	-3,1	98,6	100,9	100,7	+2,1	-0,2	88,9	99,7	+12,1	
113,7	+18,6	119,8	173,5	150,2	+25,4	-13,4	118,9	121,2	161,9	+36,2	+33,6	95,9	120,0	+25,1	
100,1	+9,3	102,1	63,0	50,6	-50,4	-19,7	102,1	103,9	56,8	-44,4	-45,3	91,3	103,0	+12,8	27.45
94,5	+3,4	96,5	42,2	34,8	-63,9	-17,5	95,6	97,0	38,5	-58,7	-60,3	89,2	96,3	+8,0	
112,2	+22,0	114,0	117,1	91,8	-19,5	-21,6	116,1	118,7	104,4	-10,1	-12,0	95,8	117,4	+22,5	
83,6	+11,0	94,4	178,7	171,3	+81,5	-4,1	92,5	95,2	175,0	+89,2	+83,8	81,8	93,8	+14,7	27.5
82,7	+14,1	90,4	168,6	161,4	+78,5	-4,3	88,1	91,5	165,0	+87,3	+80,3	79,8	89,8	+12,5	
87,3	+1,0	110,6	220,2	211,6	+91,3	-3,9	109,9	109,9	215,9	+96,5	+96,5	89,7	109,9	+22,5	
83,5	+10,0	94,2	239,4	226,7	+140,7	-5,3	92,4	94,9	233,0	+152,2	+145,5	82,2	93,6	+13,9	27.51
82,5	+13,2	89,9	225,0	213,9	+137,9	-4,9	87,7	91,0	219,5	+150,3	+141,2	80,2	89,3	+11,3	
87,5	+0,1	111,0	294,5	275,6	+148,3	-6,4	110,4	109,9	285,1	+158,2	+159,4	89,9	110,1	+22,5	
83,7	+12,3	94,7	87,5	88,0	-7,1	+0,6	92,7	95,6	87,7	-5,4	-8,3	81,2	94,2	+16,0	27.52
82,9	+15,1	91,1	84,3	83,0	-8,9	-1,5	88,8	92,2	83,6	-5,9	-9,3	79,1	90,5	+14,4	
87,1	+2,7	110,1	100,7	108,5	-1,5	+7,7	109,2	109,9	104,6	-4,2	-4,8	89,5	109,6	+22,5	
98,3	+6,5	101,5	99,7	99,0	-2,5	-0,7	98,2	102,5	99,3	+1,1	-3,1	93,1	100,3	+7,7	28
97,9	+4,7	100,8	99,3	98,5	-2,3	-0,8	96,6	101,7	98,9	+2,4	-2,8	92,8	99,1	+6,8	
100,1	+15,3	104,1	101,2	101,0	-3,0	-0,2	104,9	105,8	101,1	-3,6	-4,4	94,2	105,3	+11,8	
113,0	+8,9	111,5	106,1	120,6	+8,2	+13,7	101,9	111,3	113,4	+11,3	+1,9	101,2	106,6	+5,3	28.1
116,9	+9,7	113,4	107,8	120,8	+6,5	+12,1	103,7	114,6	114,3	+10,2	-0,3	103,3	109,1	+5,6	
79,7	-1,4	92,8	89,0	118,5	+27,7	+33,1	84,1	80,6	103,8	+23,4	+28,8	81,3	82,4	+1,4	
115,0	+9,5	112,8	105,8	118,7	+5,2	+12,2	103,1	113,2	112,3	+8,9	-0,8	102,2	108,2	+5,9	28.11
119,1	+10,4	114,9	107,0	120,8	+5,1	+12,9	105,1	116,6	113,9	+8,4	-2,3	104,4	110,9	+6,2	
75,4	-1,4	92,3	94,3	98,8	+7,0	+4,8	83,5	80,2	96,6	+15,7	+20,4	80,5	81,8	+1,6	

1 INDEX DES AUFTRAGSEINGANGS
 1991
 NACH ABSCHNITTEN, UNTERABSCHNITTEN,
 DER KLASSIFIKATION DER WIRTSCHAFTS
 1.1 ORIGINAL

WERT

WZ93- SCHL.	WIRTSCHAFTSZWEIG	1995 JULI	VERAENDERUNG IN % JULI 1995 GEGEN		1995 JUNI	VERAENDERUNG IN % JUNI 1995 GEGEN		KUMULIERT		2-MONATS- DURCHSCHNITT		
			JULI 1994	JUNI 1995		JUNI 1994	MAI 1995	JAN. 1995 BIS JULI 1995	VER- AEND. IN % GEGEN VORJAHR	JUNI 1995 UND JULI 1995	VER- AEND. IN % GEGEN VORJAHR	
28.12	HERSTELLUNG VON AUSBAU- ELEMENTEN AUS STAHL UND LEICHTMETALL	INSGESAMT	127,9	+21,1	-15,6	151,6	+40,1	+29,7	118,7	+20,4	139,8	+30,8
		INLAND	135,3	+24,5	+7,5	125,9	+14,9	+3,9	118,7	+18,6	130,6	+19,6
		AUSLAND	58,9	-23,4	-84,9	389,1	+306,6	+406,0	118,9	+40,0	224,0	+159,6
28.2	KESSEL- UND BEHAELTERBAU (OHNE H.V. DAMPFKESSELN)	INSGESAMT	104,6	+14,3	-2,2	106,9	-1,8	+9,0	98,5	+3,1	105,8	+5,6
		INLAND	106,6	+14,0	-3,5	110,5	-2,0	+8,1	101,9	+7,3	108,6	+5,3
		AUSLAND	93,0	+15,8	+7,8	86,3	-1,0	+16,3	79,3	-19,2	89,7	+7,0
28.21	HERSTELLUNG VON TANKS UND SAMMELBEHALTERN	INSGESAMT	95,7	-4,3	+17,6	81,4	-28,8	-6,4	88,1	-13,3	88,6	-17,4
		INLAND	94,1	-8,6	+16,7	80,6	-31,6	-7,1	87,4	-14,6	87,4	-20,8
		AUSLAND	106,3	+27,9	+22,7	85,8	-7,0	+2,7	92,0	-5,2	95,6	+9,5
28.22	H.V. HEIZKOERPERN F. ZENTRALHEIZUNGEN UND ZENTRALHEIZUNGSKESSELN	INSGESAMT	112,9	+35,0	-13,7	130,8	+25,9	+20,7	108,3	+20,7	121,9	+30,0
		INLAND	118,5	+40,1	-14,7	138,9	+29,0	+18,9	115,6	+31,2	128,7	+33,8
		AUSLAND	82,6	+5,1	-4,8	86,8	+4,7	+38,9	68,7	-30,6	84,7	+4,8
28.3	HERSTELLUNG VON DAMPF- KESSELN (OHNE ZENTRAL- HEIZUNGSKESSELN)	INSGESAMT	235,9	+175,6	+1,7	232,0	+105,9	+17,1	203,6	+116,8	234,0	+135,9
		INLAND	235,9	+170,8	+12,9	208,9	+75,0	+3,5	201,6	+117,9	222,4	+115,7
		AUSLAND	236,0	+206,9	-35,2	364,3	+380,0	+105,4	215,1	+111,7	300,2	+292,9
28.4	H.V. SCHMIEDE-, PRESS-, ZIEH-U. STANZTEILEN, GEW. RINGEN U. PULVERM. ERZ.	INSGESAMT	52,7	-44,9	-5,7	55,9	-48,3	-1,1	56,7	-43,1	54,3	-46,7
		INLAND	51,2	-43,9	-5,5	54,2	-47,9	-1,8	55,1	-42,7	52,7	-46,1
		AUSLAND	58,8	-47,8	-6,5	62,9	-49,4	+1,6	63,1	-44,5	60,9	-48,6
28.5	OBERFLAECHEVEREDLUNG, WAERMEBEHANDLUNG UND MECHANIK A.N.G.	INSGESAMT	118,2	+27,4	-5,3	124,8	+19,1	-1,6	123,3	+29,7	121,5	+23,0
		INLAND	121,1	+34,3	-4,5	126,8	+27,6	-1,2	124,5	+36,8	124,0	+30,8
		AUSLAND	98,2	-7,6	-11,9	111,5	-16,0	-3,4	114,7	-1,5	104,9	-12,3
28.51	OBERFLAECHEVEREDLUNG UND WAERMEBEHANDLUNG	INSGESAMT	103,2	+11,0	-5,8	109,6	+4,4	+0,6	107,2	+12,5	106,4	+7,5
		INLAND	108,5	+19,9	-3,8	112,8	+13,1	+0,4	110,1	+20,7	110,7	+16,4
		AUSLAND	75,5	-29,0	-18,8	93,0	-30,0	+2,4	91,8	-21,3	84,3	-29,5
28.52	MECHANIK A.N.G.	INSGESAMT	140,1	+51,5	-4,8	147,1	+40,8	-3,8	146,8	+54,9	143,6	+45,8
		INLAND	138,1	+53,6	-5,2	145,6	+46,9	-3,0	143,9	+58,7	141,9	+50,2
		AUSLAND	161,5	+52,1	-0,9	163,0	+22,7	-11,4	178,6	+53,4	162,3	+35,8
28.6	H.V. SCHNEIDWAREN, WERK- ZEUGEN, SCHLOSSERN UND BESCHLAEGEN	INSGESAMT	96,5	+6,5	-7,8	104,7	-0,1	-0,9	105,8	+11,0	100,6	+3,0
		INLAND	94,8	+9,8	-6,1	101,0	+1,1	-2,9	103,3	+13,3	97,9	+5,2
		AUSLAND	100,5	-0,5	-11,8	114,0	-2,3	+3,7	111,8	+6,4	107,3	-1,5
28.61	HERSTELLUNG VON SCHNEIDWAREN UND BESTECKEN	INSGESAMT	83,3	-8,1	-16,2	99,4	-1,3	+4,3	94,6	-5,8	91,4	-4,5
		INLAND	69,2	-16,8	-13,3	79,8	-16,3	-7,2	82,0	-10,4	74,5	-16,6
		AUSLAND	104,2	+2,6	-18,8	128,4	+18,0	+17,7	113,3	-0,3	116,3	+10,6
28.62	HERSTELLUNG VON WERKZEUGEN	INSGESAMT	97,6	+13,0	-2,9	100,5	+7,7	-0,9	102,7	+21,5	99,1	+10,2
		INLAND	100,4	+27,9	-0,2	100,6	+19,2	-1,3	103,6	+33,2	100,5	+23,3
		AUSLAND	91,7	-10,5	-8,7	100,4	-10,0	-	100,9	+2,9	96,1	-10,2
28.63	HERSTELLUNG VON SCHLOSSERN UND BESCHLAEGEN	INSGESAMT	97,4	+2,6	-11,5	110,0	-6,3	-1,7	110,7	+4,7	103,7	-2,4
		INLAND	92,9	-1,0	-10,6	103,9	-9,3	-3,9	105,6	+2,1	98,4	-5,6
		AUSLAND	112,6	+14,3	-13,6	130,3	+2,8	+4,7	127,9	+12,9	121,5	+7,8
28.7	HERSTELLUNG VON SONST. EISEN-, BLECH- UND METALLWAREN	INSGESAMT	100,6	+2,5	-2,5	103,2	+0,6	-0,6	102,7	+6,5	101,9	+1,5
		INLAND	98,3	+1,1	-1,3	99,6	-2,3	-3,0	100,4	+5,8	99,0	-0,6
		AUSLAND	110,3	+8,3	-6,4	117,9	+11,9	+9,2	111,9	+9,0	114,1	+10,1
28.71	HERSTELLUNG VON BE- HAELTERN AUS EISEN UND STAHL	INSGESAMT	100,6	+5,5	+0,7	99,9	-1,7	-4,8	101,5	+5,6	100,3	+1,8
		INLAND	92,1	-5,3	-1,8	93,8	-7,8	-3,4	91,3	-5,4	93,0	-6,5
		AUSLAND	145,9	+71,4	+10,1	132,5	+31,2	-9,8	155,7	+66,0	139,2	+49,5
28.72	H.V. VERPACKUNGEN U. VERSCHLIESSEN AUS EI- SEN-, STAHL U. NE-METALL	INSGESAMT	103,3	+3,9	+0,8	102,5	+2,5	-2,3	99,4	+2,4	102,9	+3,2
		INLAND	100,6	+4,2	+2,3	98,3	+1,5	-2,7	96,6	+2,4	99,5	+2,9
		AUSLAND	112,6	+2,8	-4,0	117,3	+5,5	-0,8	109,5	+2,3	115,0	+4,2
28.73	HERSTELLUNG VON DRAHT- WAREN	INSGESAMT	105,8	+10,6	+2,6	103,1	-1,7	+0,9	101,2	+3,0	104,5	+4,2
		INLAND	105,8	+8,3	+5,2	100,6	-3,1	-6,2	100,5	+3,8	103,2	+2,4
		AUSLAND	105,9	+18,6	-4,6	111,0	+2,4	+29,5	103,4	+0,2	108,5	+9,7
28.74	H.V. SCHRAUBEN, NIETEN, KETTEN UND FEDERN	INSGESAMT	111,8	+19,7	-3,0	115,3	+9,6	+1,4	113,9	+19,3	113,6	+14,4
		INLAND	98,3	+8,1	-2,9	101,2	+1,2	-1,8	101,2	+10,6	99,8	+4,5
		AUSLAND	183,2	+72,2	-3,4	189,7	+42,8	+11,9	181,0	+55,1	186,5	+55,9
28.75	H.V. EISEN-, BLECH- UND METALLWAREN A.N.G.	INSGESAMT	92,8	-8,0	-5,2	97,9	-3,6	-0,9	98,8	+2,8	95,4	-5,8
		INLAND	96,2	-4,4	-3,5	99,7	-4,2	-2,8	102,3	+6,3	98,0	-4,3
		AUSLAND	79,0	-22,8	-12,9	90,7	-1,1	+8,6	84,5	-12,0	84,9	-12,5
DK	MASCHINENBAU	INSGESAMT	97,5	+3,8	-3,7	101,2	-7,3	-3,2	101,4	+6,0	99,4	-2,2
		INLAND	86,9	-2,5	-1,7	88,4	-8,3	-5,6	91,3	+3,6	87,7	-5,5
		AUSLAND	114,0	+12,4	-5,9	121,2	-6,2	-0,2	117,0	+8,8	117,6	+2,0
29.1	H.V. MASCHINEN F.D. ERZEUG. U. NUTZG.V. MECHAN. ENERGIE (O. LUFT-, STRASS. FAHRZ. BAU)	INSGESAMT	101,2	+2,5	-10,4	112,9	-5,0	+8,1	107,7	+5,6	107,1	-1,6
		INLAND	92,4	-8,5	-4,2	95,5	-7,4	+1,4	98,6	+0,9	94,5	-6,9
		AUSLAND	117,3	+19,2	-17,9	142,9	-2,6	+17,9	128,2	+12,7	130,1	+6,1

LAND

FUER DAS VERARBEITENDE GEWERBE
=100
ABTEILUNGEN, GRUPPEN UND KLASSEN
ZWEIGE, AUSGABE 1996 (WZ93)
WERT

INDEX

1994 JULI	VER- AEND. IN % GEGEN JULI 1993	1994 2. VJ	1995 1. VJ	1995 2. VJ	VERAENDERUNG IN % 2. VJ 1995 GEGEN		1994 1. HJ	1994 2. HJ	1995 1. HJ	VERAENDERUNG IN % 1. HJ 1995 GEGEN		1993	1994	VER- AEND. IN % GEGEN 1993	WZ93 SCHL.
					2. VJ 1994	1. VJ 1995				1. HJ 1994	2. HJ 1994				
105,6	+6,1	106,8	106,8	127,6	+19,5	+19,5	97,5	104,7	117,2	+20,2	+11,9	97,7	101,1	+3,5	28.12
108,7	+6,8	108,1	110,8	121,1	+12,0	+9,3	98,7	107,1	116,0	+17,5	+8,3	99,2	102,9	+3,7	
76,9	-1,3	94,6	70,4	187,5	+98,2	+166,3	86,2	82,2	128,9	+49,5	+56,8	84,0	84,2	+0,2	
91,5	-10,7	98,4	94,6	100,5	+2,1	+6,2	96,1	96,8	97,5	+1,5	+0,7	104,5	96,5	-7,7	28.2
93,5	-14,6	101,4	97,7	104,5	+3,1	+7,0	95,3	98,5	101,1	+6,1	+2,6	103,3	96,9	-6,2	
80,3	+29,7	81,4	77,0	77,1	-5,3	+0,1	101,1	87,3	77,0	-23,8	-11,8	111,2	94,2	-15,3	
100,0	-5,1	105,7	90,1	83,5	-21,0	-7,3	101,9	104,2	86,8	-14,8	-16,7	107,3	103,0	-4,0	28.21
102,9	-7,5	108,9	89,6	83,0	-23,8	-7,4	102,3	106,6	86,3	-15,6	-19,0	107,5	104,5	-2,8	
82,3	+19,3	86,4	93,0	86,5	+0,1	-7,0	99,5	89,2	89,8	-9,7	+0,7	106,1	94,4	-11,0	
83,6	-16,2	91,6	98,8	116,3	+27,0	+17,7	90,8	89,9	107,6	+18,5	+19,7	101,9	90,3	-11,4	28.22
84,6	-21,5	94,3	105,3	125,0	+32,6	+18,7	88,6	90,7	115,2	+30,0	+27,0	99,4	89,7	-9,8	
78,6	+40,6	77,1	63,5	69,2	-10,2	+9,0	102,4	85,7	66,3	-35,3	-22,6	115,5	94,0	-18,6	
85,6	-19,2	95,4	193,4	203,1	+112,9	+5,0	95,3	91,1	198,2	+108,0	+117,6	109,8	93,2	-15,1	28.3
87,1	-25,4	100,0	197,8	194,0	+94,0	-1,9	93,4	92,5	195,9	+109,7	+111,8	107,0	93,0	-13,1	
76,9	+76,0	69,4	168,2	255,1	+267,6	+51,7	105,7	83,0	211,6	+100,2	+154,9	125,5	94,3	-24,9	
95,6	+10,4	101,5	59,4	55,3	-45,5	-6,9	100,3	102,7	57,3	-42,9	-44,2	87,9	101,5	+15,5	28.4
91,3	+8,6	99,0	57,9	53,6	-45,9	-7,4	97,0	98,6	55,8	-42,5	-43,4	85,2	97,8	+14,8	
112,6	+16,8	111,7	65,4	62,2	-44,3	-4,9	113,8	119,1	63,8	-43,9	-46,4	98,6	116,4	+18,1	
92,8	+14,3	98,0	126,0	122,3	+24,8	-2,9	95,5	100,8	124,1	+29,9	+23,1	84,0	98,1	+16,8	28.5
90,2	+13,0	93,5	126,0	124,2	+32,8	-1,4	91,1	96,6	125,1	+37,3	+29,5	82,4	93,8	+13,8	
106,3	+20,2	121,8	125,9	109,1	-10,4	-13,3	118,3	122,9	117,5	-0,7	-4,4	92,3	120,6	+30,7	
93,0	+14,3	98,2	109,4	106,3	+8,2	-2,8	95,7	101,0	107,9	+12,7	+6,8	84,1	98,3	+16,9	28.51
90,5	+13,1	93,8	111,3	109,4	+16,6	-1,7	91,3	96,9	110,4	+20,9	+13,9	82,5	94,1	+14,1	
106,4	+20,4	121,8	99,5	89,6	-26,4	-9,9	118,3	123,0	94,6	-20,0	-23,1	92,4	120,7	+30,6	
92,5	+14,3	97,7	150,1	145,6	+49,0	-3,0	95,2	100,4	147,9	+55,4	+47,3	83,8	97,8	+16,7	28.52
89,9	+13,1	93,1	145,6	144,0	+54,7	-1,1	90,8	96,2	144,8	+59,5	+50,5	82,2	93,5	+13,7	
106,2	+20,1	121,6	199,4	163,4	+34,4	-18,1	118,1	122,7	181,4	+53,6	+47,8	92,2	120,4	+30,6	
90,6	+6,3	96,6	111,8	102,8	+6,4	-8,1	96,0	99,2	107,3	+11,8	+8,2	89,4	97,6	+9,2	28.6
86,3	+4,1	92,3	109,7	99,7	+8,0	-9,1	92,1	95,1	104,7	+13,7	+10,1	88,1	93,6	+6,2	
101,0	+11,0	107,1	117,1	110,4	+3,1	-5,7	105,8	109,1	113,7	+7,5	+4,2	92,8	107,4	+15,7	
90,6	+1,3	99,8	98,6	94,3	-5,5	-4,4	102,0	104,6	96,5	-5,4	-7,7	97,2	103,3	+6,3	28.61
83,2	-2,3	90,9	87,8	80,4	-11,6	-8,4	92,9	100,3	84,1	-9,5	-16,2	97,5	96,6	-0,9	
101,6	+6,3	112,9	114,8	114,9	+1,8	+0,1	115,6	111,0	114,9	-0,6	+3,5	96,6	113,3	+17,3	
86,4	+10,1	86,1	107,6	99,5	+15,6	-7,5	84,2	91,8	103,6	+23,0	+12,9	79,0	88,0	+11,4	28.62
78,5	+6,2	79,4	109,3	99,0	+24,7	-9,4	77,7	85,0	104,2	+34,1	+22,6	75,5	81,4	+7,8	
102,5	+16,6	99,6	104,1	100,7	+1,1	-3,3	97,3	105,7	102,4	+5,2	-3,1	86,2	101,5	+17,7	
94,9	+3,6	107,0	118,3	107,6	+0,6	-9,0	107,5	106,0	113,0	+5,1	+6,6	99,1	106,7	+7,7	28.63
93,8	+3,4	104,2	112,7	102,8	-1,3	-8,8	105,0	103,7	107,8	+2,7	+4,0	98,3	104,4	+6,2	
98,5	+4,2	116,6	137,2	123,6	+6,0	-9,9	115,8	113,7	130,4	+12,6	+14,7	101,7	114,7	+12,8	
98,1	+6,9	98,7	106,1	99,9	+1,2	-5,8	96,2	100,9	103,0	+7,1	+2,7	91,6	98,2	+7,2	28.7
97,2	+4,1	97,7	103,8	97,8	+0,1	-5,8	94,5	99,7	100,8	+6,7	+1,1	91,6	97,1	+6,0	
101,8	+18,9	102,6	115,7	108,6	+5,8	-6,1	102,8	103,0	112,1	+9,0	+8,8	92,0	102,9	+11,8	
95,4	-1,1	100,3	106,0	97,2	-3,1	-8,3	96,2	100,1	101,6	+5,6	+1,5	97,5	98,1	+0,6	28.71
97,3	-1,2	101,0	91,6	90,7	-10,2	-1,0	96,3	101,3	91,2	-5,3	-10,0	98,1	98,8	+0,7	
85,1	-0,7	96,0	182,6	132,1	+37,6	-27,7	95,2	93,6	157,4	+65,3	+68,2	94,1	94,4	+0,3	
99,4	+3,9	96,6	98,8	98,8	+2,3	-	96,8	94,2	98,8	+2,1	+4,9	91,0	95,5	+4,9	28.72
96,5	+1,6	93,6	97,1	94,7	+1,2	-2,5	94,0	92,5	95,9	+2,0	+3,7	91,0	93,2	+2,4	
109,5	+11,6	107,1	104,6	113,4	+5,9	+8,4	106,5	100,0	109,0	+2,3	+9,0	91,2	103,3	+13,3	
95,7	+6,2	99,4	102,1	98,7	-0,7	-3,3	98,8	101,9	100,4	+1,6	-1,5	89,2	100,3	+12,4	28.73
97,7	+7,5	98,8	98,9	100,2	+1,4	+1,3	96,7	101,8	99,6	+3,0	-2,2	89,9	99,2	+10,3	
89,3	+1,8	101,4	112,5	93,6	-7,7	-16,8	105,5	102,5	103,0	-2,4	+0,5	87,0	104,0	+19,5	
93,4	+14,5	98,5	118,8	109,7	+11,4	-7,7	95,9	101,4	114,3	+19,2	+12,7	84,2	98,6	+17,1	28.74
90,9	+13,2	94,1	105,7	97,6	+3,7	-7,7	91,7	97,3	101,7	+10,9	+4,5	82,7	94,5	+14,3	
106,4	+20,4	121,9	187,7	173,4	+42,2	-7,6	118,4	123,1	180,6	+52,5	+46,7	92,4	120,8	+30,7	
100,9	+5,7	99,1	103,5	96,1	-3,0	-7,1	95,3	101,5	99,8	+4,7	-1,7	95,6	98,4	+2,9	28.75
100,6	+0,9	100,3	107,6	99,1	-1,2	-7,9	95,4	102,6	103,4	+8,4	+0,8	96,1	99,0	+3,0	
102,3	+29,3	94,1	87,0	83,9	-10,8	-3,6	95,0	97,1	85,4	-10,1	-12,0	93,5	96,0	+2,7	
93,9	+6,6	98,5	104,8	99,2	+0,7	-5,3	96,0	102,6	102,0	+6,3	-0,6	90,9	99,3	+9,2	DK
89,1	+2,5	88,3	95,2	88,9	+0,7	-6,6	88,0	95,5	92,1	+4,7	-3,6	86,5	91,7	+6,0	
101,4	+12,5	114,4	119,9	115,2	+0,7	-3,9	108,5	113,6	117,6	+8,4	+3,5	97,6	111,1	+13,8	
98,7	+4,4	105,9	112,1	105,5	-0,4	-5,9	102,5	107,8	108,8	+6,1	+0,9	94,9	105,2	+10,9	29.1
98,8	+3,5	95,2	100,7	93,8	-1,5	-6,9	95,2	103,1	97,3	+2,2	-5,6	90,6	99,1	+9,4	
98,4	+6,4	126,4	133,1	127,0	+0,5	-4,6	116,4	116,7	130,1	+11,8	+11,5	103,0	116,6	+13,2	

1 INDEX DES AUFTRAGSEINGANGS
 1991
 NACH ABSCHNITTEN, UNTERABSCHNITTEN,
 DER KLASSIFIKATION DER WIRTSCHAFTS
 1.1 ORIGINAL

WERT

WZ93- SCHL.	WIRTSCHAFTSZWEIG		1995 JULI	VERAENDERUNG IN % JULI 1995 GEGEN		1995 JUNI	VERAENDERUNG IN % JUNI 1995 GEGEN		KUMULIERT		2-MONATS- DURCHSCHNITT	
				JULI 1994	JUNI 1995		JUNI 1994	MAI 1995	JAN. 1995 BIS JULI 1995	VER- AEND. IN % GEGEN VORJAHR	JUNI 1995 UND JULI 1995	VER- AEND. IN % GEGEN VORJAHR
29.11	H.V. VERBRENNUNGSMOTOREN U. TURBINEN (O. MOT. F. LUFT- U. STRASSENFAHRZEUGE)	INSGESAMT	116,3	+25,2	-39,6	192,5	+64,8	+51,0	154,8	+57,5	154,4	+47,2
		INLAND	65,9	-31,6	-32,4	97,5	-4,0	+15,5	91,6	-1,8	81,7	-17,5
		AUSLAND	217,3	+153,3	-43,3	393,2	+180,0	+79,1	281,7	+180,4	300,3	+157,5
29.12	HERSTELLUNG VON PUMPEN UND KOMPRESSOREN	INSGESAMT	77,9	-16,0	-5,0	82,0	-29,4	-0,1	79,9	-19,2	80,0	-23,4
		INLAND	68,8	-27,6	+0,1	68,7	-31,6	-2,0	70,1	-24,7	68,8	-29,7
		AUSLAND	94,2	+6,8	-11,0	105,8	-27,4	+2,2	97,3	-11,5	100,0	-14,5
29.13	HERSTELLUNG VON ARMATUREN	INSGESAMT	102,3	+11,0	-1,9	104,3	-10,1	+1,7	104,8	+6,5	103,3	-0,8
		INLAND	111,2	+16,9	-2,2	113,7	+13,5	+1,5	114,3	+23,0	112,5	+15,1
		AUSLAND	85,3	-1,7	-1,3	86,4	-40,9	+2,0	86,9	-20,2	85,9	-26,3
29.14	HERSTELLUNG VON LAGERN GETRIEBEN, ZAHNRAEDERN UND ANTRIEBSELEMENTEN	INSGESAMT	130,9	+9,9	-0,2	131,2	+2,7	-	132,2	+16,9	131,1	+6,2
		INLAND	125,4	+13,3	+2,0	123,0	+5,8	-0,9	123,4	+18,0	124,2	+9,4
		AUSLAND	140,9	+4,8	-3,4	145,8	-1,8	+1,3	148,0	+15,0	143,4	+1,3
29.2	HERSTELLUNG VON SONST. MASCHINEN FUER UNSPEZI- FISCHE VERWENDUNG	INSGESAMT	99,6	+3,8	+0,1	99,5	-7,9	-1,0	100,4	+6,8	99,6	-2,4
		INLAND	98,7	+9,8	+2,3	96,5	+0,2	-3,2	98,8	+13,8	97,6	+4,8
		AUSLAND	101,0	-5,3	-3,4	104,6	-18,4	+2,8	103,1	-3,3	102,8	-12,4
29.21	HERSTELLUNG VON OFEN UND BRENNERN	INSGESAMT	98,1	+6,5	+7,6	91,2	-20,5	+3,6	103,2	+4,9	94,7	-8,4
		INLAND	82,0	-12,3	+9,5	74,9	-28,0	-0,1	77,3	-17,9	78,5	-20,5
		AUSLAND	133,8	+50,2	+5,2	127,2	-7,8	+9,0	160,6	+49,0	130,5	+14,9
29.22	HERSTELLUNG VON HEBE- ZEUGEN UND FOERDERMIT- TELN	INSGESAMT	97,2	-3,3	+7,0	90,8	-8,7	+2,4	91,9	+6,5	94,0	-6,0
		INLAND	97,4	+13,5	+4,2	93,5	+1,3	+4,1	94,2	+17,6	95,5	+7,2
		AUSLAND	96,7	-25,7	+13,1	85,5	-25,1	-1,3	87,5	-11,3	91,1	-25,4
29.23	H.V. KAELTE- UND LUFT- TECHN. ERZEUGNISSEN F. GEWERBL. ZWECKE	INSGESAMT	99,4	+8,3	-11,9	112,8	-1,0	+5,5	99,7	+1,8	106,1	+3,1
		INLAND	110,0	+17,4	-0,6	110,7	+10,8	-7,7	108,1	+16,9	110,4	+14,0
		AUSLAND	79,9	-9,4	-31,4	116,5	-16,9	+40,4	84,2	-22,1	98,2	-14,0
29.24	H.V. MASCHINEN FUER UNSPEZIFISCHE VERWEN- DUNG A.N.G.	INSGESAMT	102,1	+7,2	+1,4	100,7	-9,3	-8,2	108,3	+10,4	101,4	-1,6
		INLAND	95,6	+5,2	+1,5	94,2	-2,3	-7,0	101,6	+14,9	94,9	+1,3
		AUSLAND	111,1	+9,9	+1,3	109,7	-16,3	-9,5	117,4	+5,3	110,4	-4,9
29.3	HERSTELLUNG VON LAND- U. FORSTWIRTSCHAFTLICHEN MASCHINEN	INSGESAMT	69,0	-0,7	-6,4	73,7	-5,4	-4,9	87,4	+0,1	71,4	-3,1
		INLAND	63,8	+11,3	-9,4	70,4	-9,5	-6,5	80,4	-1,8	67,1	-0,7
		AUSLAND	75,3	-10,6	-3,0	77,6	-0,6	-3,2	95,8	+2,2	76,5	-5,8
29.31	HERSTELLUNG VON ACKER- SCHLEPPERN	INSGESAMT	63,1	-13,2	+4,3	60,5	-28,1	-13,3	77,3	-17,9	61,8	-21,3
		INLAND	46,2	-24,2	-4,8	47,5	-41,6	-2,5	58,8	-32,3	46,4	-34,2
		AUSLAND	84,9	-4,3	+11,1	76,4	-12,9	-20,1	99,9	-3,3	80,7	-8,5
29.32	H.V. SONST. LAND- UND FORSTWIRTSCH. MASCHINEN	INSGESAMT	73,0	+8,3	-11,6	82,6	+12,1	-0,1	94,2	+14,2	77,8	+10,2
		INLAND	76,4	+37,2	-11,2	86,0	+14,2	-7,8	95,1	+21,0	81,2	+24,0
		AUSLAND	68,9	-15,1	-12,1	78,4	+9,3	+12,3	93,0	+6,7	73,7	-3,7
29.4	HERSTELLUNG VON WERK- ZEUGMASCHINEN	INSGESAMT	99,7	+10,3	+4,4	95,5	-7,3	-2,5	96,8	+11,9	97,6	+0,9
		INLAND	75,8	-6,2	-2,7	77,9	-12,1	+1,4	77,6	-	76,9	-9,2
		AUSLAND	140,8	+31,6	+11,8	125,9	-1,5	-6,2	129,9	+27,4	133,4	+13,6
29.5	H.V. MASCHINEN F. SONST. BESTIMMTE WIRTSCHAFTS- ZWEIGE	INSGESAMT	103,5	+6,3	-3,1	106,8	-6,6	-12,5	106,9	+8,3	105,2	-0,7
		INLAND	85,1	-6,0	+0,8	84,4	-11,8	-17,2	90,5	+5,5	84,8	-8,9
		AUSLAND	124,5	+18,2	-5,9	132,3	-2,4	-8,8	125,7	+10,9	128,4	+6,6
29.51	H.V. MASCHINEN F. D. ME- TALLERZ. V. WALZWERKS- EINR. U. GIESSMASCHINEN	INSGESAMT	81,1	-19,5	+6,3	76,3	-22,1	-55,8	99,9	+17,9	78,7	-20,8
		INLAND	35,8	-58,2	-9,4	39,5	-56,8	-52,4	48,1	-39,3	37,7	-57,4
		AUSLAND	174,6	+32,6	+14,6	152,3	+36,3	-57,4	206,7	+115,8	163,5	+34,3
29.52	H.V. BERGWERKS-, BAU- U. BAUSTOFFMASCHINEN	INSGESAMT	78,3	-20,2	-3,1	80,8	-28,5	-12,8	85,8	-14,0	79,6	-24,6
		INLAND	71,9	-22,3	+0,6	71,5	-29,7	-19,8	78,8	-10,8	71,7	-26,2
		AUSLAND	89,4	-17,1	-8,0	97,2	-26,8	-1,8	98,1	-18,2	93,3	-22,4
29.53	H.V. MASCHINEN F. DAS ERNAHRUNGSGEWERBE U. D. TABAKVERARBEITUNG	INSGESAMT	93,7	-1,1	+7,7	87,0	-17,8	+1,3	90,4	-6,7	90,4	-9,9
		INLAND	64,3	-27,2	-11,2	72,4	-23,4	-3,2	77,9	-10,7	68,4	-25,2
		AUSLAND	130,9	+27,5	+24,0	105,6	-12,1	+5,7	106,3	-2,7	118,3	+6,2
29.54	H.V. MASCHINEN F. DAS TEXTIL-, BEKLEIDUNGS- U. LEDERGERWERBE	INSGESAMT	89,0	-15,4	-3,3	92,0	-15,1	-8,7	96,0	-7,6	90,5	-15,3
		INLAND	57,7	-46,8	-8,0	62,7	-21,6	+9,8	62,1	-27,6	60,2	-36,1
		AUSLAND	103,8	+0,1	-1,9	105,8	-13,1	-12,9	112,0	-0,4	104,8	-7,0
29.55	H.V. MASCHINEN FUER DAS PAPIERGEWERBE	INSGESAMT	136,5	+38,4	-	136,5	-1,0	+31,3	116,0	+12,8	136,5	+15,4
		INLAND	80,0	+1,1	-16,1	95,3	-0,1	+12,5	95,2	+21,3	87,7	+0,5
		AUSLAND	181,9	+59,1	+7,2	189,7	-1,4	+42,0	132,9	+8,6	175,8	+22,8
29.56	H.V. MASCHINEN FUER BESTIMMTE WIRTSCHAFTS- ZWEIGE A.N.G.	INSGESAMT	123,0	+30,7	-6,1	131,0	+10,5	-13,6	126,2	+29,3	127,0	+19,4
		INLAND	113,1	+29,0	+6,7	106,0	+9,4	-19,8	113,4	+32,3	109,6	+18,7
		AUSLAND	135,3	+32,6	-16,5	162,1	+11,6	-7,8	142,2	+26,6	148,7	+20,2
29.7	HERSTELLUNG VON HAUS- HALTSGERAETEN A.N.G.	INSGESAMT	74,1	-8,3	-7,0	79,7	-16,5	-4,1	83,5	-9,0	76,9	-12,8
		INLAND	69,7	-15,1	-9,4	76,9	-20,8	-5,9	82,5	-13,3	73,3	-18,2
		AUSLAND	82,6	+5,6	-3,4	85,5	-7,5	-0,3	85,4	+0,2	84,1	-1,4

LAND

FUER DAS VERARBEITENDE GEBWERBE
=100
ABTEILUNGEN, GRUPPEN UND KLASSEN
ZWEIGE, AUSGABE 1995 (WZ93)
WERT

INDEX

1994 JULI	VER- AEND. IN % GEGEN JULI 1993	1994 2. VJ	1995 1. VJ	1995 2. VJ	VERAENDERUNG IN % 2. VJ 1995 GEGEN		1994 1. HJ	1994 2. HJ	1995 1. HJ	VERAENDERUNG IN % 1. HJ 1995 GEGEN		1993	1994	VER- AEND. IN % GEGEN 1993	WZ93 SCHL.
					2. VJ 1994	1. VJ 1995				1. HJ 1994	2. HJ 1994				
92,9	-0,7	102,5	167,7	154,8	+51,0	-7,7	99,2	103,4	161,3	+62,6	+56,0	95,8	101,3	+5,7	29.11
96,4	+0,1	93,0	98,8	93,1	+0,1	-5,8	92,8	101,0	95,9	+3,3	-5,0	92,2	96,9	+5,1	
85,8	-2,6	121,6	306,1	278,8	+129,3	-8,9	111,9	108,2	292,5	+161,4	+170,3	103,0	110,1	+6,9	
92,7	-	103,1	82,0	78,4	-24,0	-4,4	99,9	103,1	80,2	-19,7	-22,2	95,6	101,5	+6,2	29.12
95,0	+0,4	92,4	73,7	67,1	-27,4	-9,0	92,7	99,2	70,4	-24,1	-29,0	91,4	96,0	+5,0	
88,2	-1,0	123,6	96,9	98,7	-20,1	+1,9	113,5	110,5	97,8	-13,8	-11,5	103,5	112,0	+8,2	
92,2	-1,5	102,5	109,8	100,6	-1,9	-8,4	99,5	103,0	105,2	+5,7	+2,1	95,4	101,3	+6,2	29.13
95,1	-0,3	92,2	120,4	109,2	+18,4	-9,0	92,6	99,2	114,8	+24,0	+15,7	91,2	95,9	+5,2	
86,8	-3,7	122,3	89,9	84,4	-31,0	-6,1	112,6	110,3	87,2	-22,6	-20,9	103,2	111,4	+7,9	
119,1	+20,5	116,3	135,1	129,7	+11,5	-4,0	112,1	123,4	132,4	+18,1	+7,3	92,8	117,8	+26,9	29.14
110,7	+14,7	104,5	124,6	121,5	+16,3	-2,5	103,6	115,2	123,1	+18,8	+6,9	87,8	109,4	+24,6	
134,5	+30,7	137,8	154,1	144,3	+4,7	-6,4	127,7	138,5	149,2	+16,8	+7,7	101,9	133,1	+30,6	
96,0	+6,0	96,5	103,2	97,8	+1,3	-5,2	93,7	103,8	100,5	+7,3	-3,2	91,8	98,8	+7,6	29.2
89,9	-0,4	87,8	101,7	95,9	+9,2	-5,7	86,2	94,9	98,8	+14,6	+4,1	86,8	90,6	+4,4	
106,6	+16,8	111,3	105,9	101,0	-9,3	-4,6	106,6	118,1	103,4	-13,2	-10,3	100,3	112,9	+12,6	
92,1	-6,2	101,0	107,3	100,8	-0,2	-6,1	99,5	104,2	104,1	+4,6	-0,1	98,6	101,9	+3,3	29.21
93,5	-4,8	93,8	80,7	72,4	-22,8	-10,3	94,3	101,3	76,6	-18,8	-24,4	95,4	97,8	+2,5	
89,1	-9,2	117,0	166,6	163,6	+39,8	-1,8	110,9	110,8	165,1	+49,9	+49,0	105,9	110,8	+4,6	
100,5	+22,7	88,4	93,2	88,9	+0,6	-4,6	83,9	102,8	91,1	+8,6	-11,4	86,9	93,4	+7,5	29.22
85,8	+3,5	82,5	95,9	91,4	+10,8	-4,7	78,2	90,5	93,6	+18,2	+3,4	81,8	84,9	+3,8	
130,1	+62,8	100,2	88,0	84,0	-16,2	-4,5	93,5	127,5	86,0	-8,0	-32,5	97,1	110,5	+13,8	
91,8	-1,1	101,4	96,2	103,3	+1,9	+7,4	98,9	102,4	99,7	+0,8	-2,6	95,1	100,7	+5,9	29.23
93,7	-1,4	92,0	105,9	109,7	+19,2	+3,6	92,3	98,6	107,8	+16,8	+9,3	91,4	95,5	+4,5	
88,2	-0,7	118,8	78,4	91,4	-23,1	+16,6	111,4	109,6	84,9	-23,8	-22,5	101,9	110,5	+8,4	
95,2	-1,0	100,2	116,4	102,3	+2,1	-12,1	98,6	105,6	109,3	+10,9	+3,5	93,1	102,1	+9,7	29.24
90,9	-2,6	89,4	109,3	96,0	+7,4	-12,2	88,0	95,8	102,7	+16,7	+7,2	87,2	91,9	+5,4	
101,1	+0,8	114,9	126,0	110,9	-3,5	-12,0	113,2	119,0	118,4	+4,6	-0,5	101,2	116,1	+14,7	
69,5	+7,1	83,9	103,5	77,4	-7,7	-25,2	90,2	80,9	90,5	+0,3	+11,9	77,9	85,6	+9,9	29.3
57,3	-9,5	77,7	93,4	72,9	-6,2	-21,9	86,0	71,4	83,2	-3,3	+16,5	77,2	78,7	+1,9	
84,2	+26,2	91,3	115,6	82,9	-9,2	-28,3	95,3	92,6	99,2	+4,1	+7,1	78,6	93,9	+19,5	
72,7	+6,3	90,2	91,3	68,1	-24,5	-25,4	97,8	86,9	79,7	-18,5	-8,3	83,7	92,4	+10,4	29.31
59,6	-7,6	82,2	73,3	48,8	-40,6	-33,4	91,4	74,1	61,1	-33,2	-17,5	81,3	82,7	+1,7	
88,7	+21,3	99,9	113,2	91,7	-8,2	-19,0	105,7	102,5	102,5	-3,0	-	86,5	104,1	+20,3	
67,4	+7,8	79,7	111,7	83,7	+5,0	-25,1	85,1	77,0	97,7	+14,8	+26,9	73,9	81,0	+9,6	29.32
55,7	-10,9	74,7	107,1	89,3	+19,5	-16,6	82,4	69,5	98,2	+19,2	+41,3	74,5	75,9	+1,9	
81,2	+30,1	85,5	117,2	76,9	-10,1	-34,4	88,2	85,9	97,1	+10,1	+10,1	73,3	87,0	+18,7	
90,4	+9,6	89,3	99,8	92,9	+4,0	-6,9	85,9	97,1	96,4	+12,2	-0,7	80,4	91,5	+13,8	29.4
80,8	+6,3	79,1	79,5	76,3	-3,5	-4,0	77,1	89,3	77,9	+1,0	-12,8	75,7	83,2	+9,9	
107,0	+14,4	106,8	134,6	121,7	+14,0	-9,6	101,1	110,4	128,1	+26,7	+16,0	88,4	105,8	+19,7	
97,4	+9,4	103,3	107,5	107,5	+4,1	-	98,9	104,2	107,5	+8,7	+3,2	91,7	101,5	+10,7	29.5
90,5	+6,7	87,3	93,0	89,7	+2,7	-3,5	85,0	93,0	91,4	+7,5	-1,7	83,7	89,0	+6,3	
105,3	+12,3	121,4	124,2	127,7	+5,2	+2,8	114,7	116,9	126,0	+9,9	+7,8	100,7	115,8	+15,0	
100,8	+22,9	86,3	93,3	112,7	+30,6	+20,8	82,0	103,0	103,0	+25,6	-	86,2	92,5	+7,3	29.51
85,7	+2,8	81,9	46,8	53,5	-34,7	+14,3	78,3	90,4	50,2	-35,9	-44,5	81,4	84,3	+3,6	
131,7	+66,1	95,4	189,3	234,8	+146,1	+24,0	89,8	128,9	212,1	+136,2	+64,5	96,2	109,3	+13,6	
98,1	+17,1	109,2	90,1	84,1	-23,0	-6,7	100,1	98,7	87,1	-13,0	-11,8	91,7	99,4	+8,4	29.52
92,5	+13,1	90,2	81,4	78,6	-12,9	-3,4	87,6	92,5	80,0	-8,7	-13,5	84,4	90,1	+6,8	
107,9	+23,3	142,4	105,3	93,8	-34,1	-10,9	121,9	109,5	99,6	-18,3	-9,0	104,4	115,7	+10,8	
94,7	-2,8	97,2	93,8	85,9	-11,6	-8,4	97,3	105,9	89,9	-7,6	-15,1	92,8	101,6	+9,5	29.53
88,3	-5,5	88,5	87,0	73,4	-17,1	-15,6	87,0	95,2	80,2	-7,8	-15,8	87,2	91,1	+4,5	
102,7	+0,2	108,2	102,5	101,9	-5,8	-0,6	110,3	119,4	102,2	-7,3	-14,4	99,9	114,9	+15,0	
105,2	+21,9	102,4	100,8	93,5	-8,7	-7,2	103,7	106,2	97,2	-6,3	-8,5	99,0	104,9	+6,0	29.54
108,4	+47,1	79,1	66,6	58,9	-25,5	-11,6	82,0	90,7	62,8	-23,4	-30,8	82,2	86,4	+5,1	
103,7	+12,4	113,4	116,9	109,9	-3,1	-6,0	114,0	113,5	113,4	-0,5	-0,1	107,0	113,7	+6,3	
98,6	+13,3	114,0	117,4	107,8	-5,4	-8,2	103,5	111,0	112,6	+8,8	+1,4	86,8	107,2	+23,5	29.55
79,1	+6,5	85,5	111,2	84,2	-1,5	-24,3	78,4	89,1	97,7	+24,6	+9,7	75,9	83,8	+10,4	
114,3	+17,7	136,8	122,5	126,9	-7,2	+3,6	123,7	128,6	124,7	+0,8	-3,0	95,6	126,1	+31,9	
94,1	+2,8	102,9	123,3	130,2	+26,5	+5,6	98,2	104,8	126,7	+29,0	+20,9	89,7	101,5	+13,2	29.56
87,7	-0,5	88,2	112,6	114,2	+29,5	+1,4	85,4	93,9	113,4	+32,8	+20,8	83,8	89,7	+7,0	
102,0	+6,7	121,0	136,6	150,1	+24,0	+9,9	114,0	118,2	143,4	+25,8	+21,3	96,8	116,1	+19,9	
80,8	-0,4	90,1	90,0	80,0	-11,2	-11,1	93,7	98,5	85,0	-9,3	-13,7	96,2	96,1	-0,1	29.7
82,1	-3,6	91,6	90,5	78,7	-14,1	-13,0	97,4	101,6	84,6	-13,1	-16,7	100,6	99,5	-1,1	
78,2	+7,1	87,3	89,1	82,8	-5,2	-7,1	86,4	92,3	85,9	-0,6	-6,9	87,5	89,3	+2,1	

1 INDEX DES AUFTRAGSEINGANGS
 1991
 NACH ABSCHNITTEN, UNTERABSCHNITTEN,
 DER KLASSIFIKATION DER WIRTSCHAFTS
 1.1 ORIGINAL

WERT

WZ93- SCHL.	WIRTSCHAFTSZWEIG	1995 JULI	VERAENDERUNG IN % JULI 1995 GEGEN		1995 JUNI	VERAENDERUNG IN % JUNI 1995 GEGEN		KUMULIERT		2-MONATS- DURCHSCHNITT JUNI 1995 UND JULI 1995	
			JULI 1994	JUNI 1995		JUNI 1994	MAI 1995	JAN. 1995 BIS JULI 1995	VER- AEND. IN % GEGEN VORJAHR	1995 UND JULI 1995	VER- AEND. IN % GEGEN VORJAHR
29.71	HERSTELLUNG VON ELEKTRI- SCHEN HAUSHALTSGERAETEN	INSGESAMT	77,1	-7,2	83,1	-14,6	-4,2	86,6	-7,6	80,1	-11,2
		INLAND	72,1	-14,9	79,8	-19,5	-5,9	85,2	-12,6	76,0	-17,3
		AUSLAND	86,7	+8,5	89,6	-4,7	-0,8	89,5	+3,6	88,2	+1,4
29.72	H.V. NICHTELEKTR. HEIZ-, KOCH-, HEISSWASSER- U. HEISSLUFTGER. A.N.G.	INSGESAMT	57,7	-15,6	61,6	-28,1	-3,0	66,2	-18,9	59,7	-22,6
		INLAND	57,6	-16,3	62,0	-28,7	-5,8	68,5	-17,7	59,8	-23,2
		AUSLAND	57,9	-14,3	60,7	-26,6	+3,9	61,0	-21,8	59,3	-21,1
DL	H.V. BUEROMASCH., DATENVERARB. GER. U. -EINRICHTG. ELEKTROT., FEINMECHANIK U. OPTIK	INSGESAMT	101,2	+12,3	104,7	+5,5	+5,8	103,7	+10,1	103,0	+8,8
		INLAND	92,8	+7,2	98,0	+6,5	+7,9	95,0	+8,0	95,4	+6,8
		AUSLAND	119,5	+22,8	119,1	+4,6	+2,0	122,7	+15,1	119,3	+13,0
30	H.V. BUEROMASCHINEN, DATENVERARBEITUNGSGE- RAETEN U. -EINRICHTUNGEN	INSGESAMT	68,1	-16,4	72,2	-22,4	+4,9	74,1	-13,6	70,2	-19,6
		INLAND	73,4	-13,0	78,9	-20,1	+10,0	79,0	-9,0	76,2	-16,8
		AUSLAND	60,1	-22,2	62,0	-26,4	-3,4	66,7	-20,9	61,1	-24,3
30.01	HERSTELLUNG VON BUERO- MASCHINEN	INSGESAMT	82,1	-15,6	108,3	+9,6	+12,3	107,6	-1,0	95,2	-3,0
		INLAND	85,9	-1,8	118,9	+30,8	+24,6	107,7	+16,2	102,4	+14,8
		AUSLAND	77,8	-28,0	96,5	-10,3	-1,1	107,4	-15,0	87,2	-19,2
30.02	HERSTELLUNG VON DATEN- VERARBEITUNGSGERAETEN UND -EINRICHTUNGEN	INSGESAMT	66,6	-16,5	68,2	-26,2	+3,8	70,4	-15,5	67,4	-21,7
		INLAND	72,2	-14,1	75,1	-24,6	+8,1	76,3	-11,6	73,7	-19,8
		AUSLAND	57,7	-21,1	57,4	-29,2	-3,9	61,2	-22,2	57,6	-25,3
31	HERSTELLUNG VON GERAETEN DER ELEKTRIZITAETSERZUEU- GUNG, -VERTEILUNG U. AE.	INSGESAMT	105,7	+15,8	113,4	+8,0	+4,8	113,0	+17,3	109,6	+11,6
		INLAND	100,9	+14,0	110,4	+12,9	+7,9	107,7	+17,4	105,7	+13,4
		AUSLAND	117,5	+19,9	120,8	-0,9	-1,5	126,0	+17,6	119,2	+8,4
31.1	HERSTELLUNG VON ELEKTRO- MOTOREN, GENERATOREN UND TRANSFORMATOREN	INSGESAMT	96,3	+6,9	119,1	+9,7	+23,0	104,2	+8,4	107,7	+8,4
		INLAND	88,9	-	120,1	+16,8	+37,9	93,9	+0,4	104,5	+9,0
		AUSLAND	114,8	+23,6	116,8	-4,8	-3,2	129,6	+26,7	115,8	+7,4
31.2	HERSTELLUNG VON ELEK- TRIZITAETSVERTeilUNGS- U. -SCHALTEINRICHTUNGEN	INSGESAMT	126,6	+35,1	126,1	+22,1	-1,8	131,5	+35,6	126,4	+28,3
		INLAND	120,8	+36,3	120,3	+28,3	-0,9	124,7	+39,6	120,6	+32,2
		AUSLAND	140,9	+33,7	140,2	+12,2	-3,7	148,1	+29,2	140,6	+22,0
31.3	H.V. ISOLIERTEN ELEK- TROKABELN, -LEITUNGEN U. DRAEHTEN	INSGESAMT	61,9	-31,5	61,9	-43,6	-4,0	65,6	-32,2	61,9	-38,2
		INLAND	56,3	-37,4	63,8	-39,3	-3,2	65,6	-31,0	60,1	-38,4
		AUSLAND	76,0	-17,2	57,1	-53,0	-6,5	65,8	-35,0	66,6	-37,5
31.4	HERSTELLUNG VON AKKUMU- LATOREN UND BATTERIEN	INSGESAMT	101,9	+26,3	95,9	+10,6	+5,6	99,9	+11,5	98,9	+18,2
		INLAND	99,6	+32,3	88,9	+8,7	+10,3	89,6	+7,3	94,3	+20,0
		AUSLAND	107,3	+14,3	113,1	+14,5	-2,4	125,4	+19,9	110,2	+14,3
31.5	HERSTELLUNG VON ELEK- TRISCHEN LAMPEN UND LEUCHTEN	INSGESAMT	92,8	+0,3	96,4	-1,1	-1,7	101,2	+3,3	94,6	-0,4
		INLAND	92,0	+1,7	93,7	+1,3	-3,5	98,8	+2,8	92,9	+1,5
		AUSLAND	95,0	-2,4	103,1	-6,2	+2,7	107,1	+4,6	99,1	-4,3
31.6	HERSTELLUNG VON ELEK- TRISCHEN AUSRUESTUNGEN A.N.G.	INSGESAMT	102,2	+14,1	117,1	+9,3	+8,5	115,0	+20,8	109,7	+11,5
		INLAND	100,3	+14,0	113,7	+13,0	+10,6	113,7	+23,3	107,0	+13,5
		AUSLAND	107,0	+14,7	124,9	+1,7	+3,9	118,0	+14,8	116,0	+7,3
31.61	H.V. ELEKTR. AUSRUEST- UNGEN F. MOTOREN U. FAHRZEUGE A.N.G.	INSGESAMT	73,9	-17,5	82,2	-23,6	-1,1	82,5	-13,4	78,1	-20,8
		INLAND	70,2	-20,2	77,4	-23,3	-0,5	77,9	-15,5	73,8	-21,9
		AUSLAND	82,9	-11,2	93,8	-24,2	-2,2	93,5	-9,1	88,4	-18,6
31.62	HERSTELLUNG VON SONST. ELEKTR. AUSRUESTUNGEN A.N.G.	INSGESAMT	198,3	+121,6	235,2	+122,7	+22,4	225,1	+136,7	216,8	+122,1
		INLAND	202,5	+130,1	237,3	+137,8	+26,3	235,2	+155,4	219,9	+134,2
		AUSLAND	188,2	+102,4	230,1	+92,6	+13,9	200,7	+96,2	209,2	+96,8
32	RUNDFUNK-, FERNSEH- UND NACHRICHTENTECHNIK	INSGESAMT	115,5	+32,5	109,5	+21,3	+12,0	106,9	+17,3	112,5	+26,7
		INLAND	95,3	+19,6	92,9	+20,0	+19,1	84,6	+6,3	94,1	+19,7
		AUSLAND	157,2	+54,9	144,1	+24,9	+3,7	153,1	+35,1	150,7	+38,9
32.1	HERSTELLUNG VON ELEKTRO- NISCHEN BAUELEMENTEN	INSGESAMT	153,0	+74,1	174,9	+91,6	+15,4	158,6	+73,0	164,0	+83,0
		INLAND	94,7	+17,9	108,1	+37,7	+11,0	102,5	+27,8	101,4	+27,7
		AUSLAND	268,5	+160,7	307,2	+163,0	+18,7	269,9	+135,5	287,9	+162,0
32.2	H.V. NACHRICHTENTECHNI- SCHEN GERAETEN UND EINRICHTUNGEN	INSGESAMT	122,1	+23,1	95,7	-1,3	+17,0	102,5	+3,4	108,9	+11,0
		INLAND	112,2	+25,5	99,2	+19,4	+28,3	87,9	+3,3	105,7	+22,5
		AUSLAND	145,3	+21,6	87,6	-30,5	-5,1	137,1	+6,9	116,5	-5,1
32.3	H.V. RUNDFUNK- U. FERN- SEGER. SOWIE PHONO- U. VIDEOTECHN. GERAETEN	INSGESAMT	78,7	+15,9	85,3	+8,1	+0,1	77,4	-0,8	82,0	+11,7
		INLAND	66,7	+6,5	70,9	+6,3	+9,2	66,0	-5,0	68,8	+6,3
		AUSLAND	99,9	+29,2	110,6	+10,0	-8,7	97,6	+4,7	105,3	+18,4
33	MEDIZIN-, MESS-, STEUER- UND REGELUNGSTECHNIK, OPTIK	INSGESAMT	96,9	+1,3	100,6	+0,8	+1,6	98,7	+1,0	98,8	+1,0
		INLAND	82,7	-8,6	86,2	-4,9	-2,8	86,1	-3,5	84,5	-6,7
		AUSLAND	128,2	+20,3	132,5	+11,3	+9,1	126,4	+9,7	130,4	+15,5
33.1	H.V. MEDIZINISCHEN GE- RAETEN UND ORTHOPAEDI- SCHEN VORRICHTUNGEN	INSGESAMT	95,0	-7,4	101,4	-5,2	+2,4	97,3	-7,1	98,2	-6,3
		INLAND	72,9	-25,9	78,7	-21,5	-5,5	77,6	-20,5	75,8	-23,7
		AUSLAND	157,0	+40,2	165,2	+35,1	+15,5	152,7	+26,6	161,1	+37,5

LAND

FUER DAS VERARBEITENDE GEWERBE
=100
ABTEILUNGEN, GRUPPEN UND KLASSEN
ZWEIGE, AUSGABE 1995 (WZ93)
WERT

INDEX

1994 JULI	VER- AEND. IN % GEGEN JULI 1993	1994 2.VJ	1995 1.VJ	1995 2.VJ	VERAENDERUNG IN % 2.VJ 1995 GEGEN		1994 1.HJ	1994 2.HJ	1995 1.HJ	VERAENDERUNG IN % 1.HJ 1995 GEGEN		1993	1994	VER- AEND. IN % GEGEN 1993	WZ93 SCHL.
					2.VJ 1994	1.VJ 1995				1.HJ 1994	2.HJ 1994				
83,1	+2,6	91,8	93,6	82,9	-9,7	-11,4	95,5	100,4	88,2	-7,6	-12,2	97,4	98,0	+0,6	29.71
84,7	-0,1	93,4	94,0	80,7	-13,6	-14,1	99,7	104,2	87,4	-12,3	-16,1	101,6	101,9	+0,3	
79,9	+8,6	88,9	92,9	87,0	-2,1	-6,4	87,5	93,2	90,0	+2,9	-3,4	89,3	90,3	+1,1	
68,4	-16,2	81,0	70,5	64,8	-20,0	-8,1	83,8	88,1	67,7	-19,2	-23,2	89,5	85,9	-4,0	29.72
68,8	-20,9	82,4	72,6	68,1	-17,4	-6,2	85,6	88,6	70,4	-17,8	-20,5	95,2	87,1	-8,5	
67,6	-2,2	77,9	65,8	57,2	-26,6	-13,1	79,7	87,0	61,5	-22,8	-29,3	76,6	83,4	+8,9	
90,1	-3,3	91,5	108,9	99,4	+8,6	-8,7	94,8	102,3	104,2	+9,9	+1,9	93,8	98,6	+5,1	DL
86,6	-4,5	84,9	98,6	92,1	+8,5	-6,6	88,3	96,3	95,4	+8,0	-0,9	90,9	92,3	+1,5	
97,3	-1,0	105,1	131,2	115,3	+9,7	-12,1	108,1	114,5	123,3	+14,1	+7,7	99,9	111,3	+11,4	
81,5	-0,4	86,9	83,4	66,8	-23,1	-19,9	86,6	94,0	75,1	-13,3	-20,1	81,4	90,3	+10,9	30
84,4	-3,4	89,4	90,1	69,9	-21,8	-22,4	87,2	97,6	80,0	-8,3	-18,0	80,7	92,4	+14,5	
77,2	+5,5	83,1	73,4	62,1	-25,3	-15,4	85,5	88,8	67,8	-20,7	-23,6	82,4	87,1	+5,7	
97,3	+13,8	96,1	116,9	106,7	+11,0	-8,7	110,6	114,5	111,8	+1,1	-2,4	95,4	112,6	+18,0	30.01
87,5	-0,9	87,1	117,3	105,3	+20,9	-10,2	93,6	105,7	111,3	+18,9	+5,3	96,8	99,6	+2,9	
108,1	+31,3	106,1	116,4	108,3	+2,1	-7,0	129,5	124,3	112,4	-13,2	-9,6	93,8	126,9	+35,3	
79,8	-2,0	85,9	79,8	62,4	-27,4	-21,8	83,9	91,8	71,1	-15,3	-22,5	79,9	87,9	+10,0	30.02
84,1	-3,7	89,6	87,5	68,5	-25,8	-24,0	86,6	96,8	77,0	-11,1	-20,5	79,2	91,7	+15,8	
73,1	+1,5	80,0	67,6	55,9	-30,1	-17,3	79,6	84,0	61,8	-22,4	-26,4	80,9	81,8	+1,1	
91,3	-9,0	94,4	118,8	109,6	+16,1	-7,7	97,2	106,8	114,2	+17,5	+6,9	98,3	102,0	+3,8	31
88,5	-6,2	88,3	111,8	105,8	+19,8	-5,4	92,3	102,6	108,8	+17,9	+6,0	95,1	97,5	+2,5	
98,0	-14,5	108,7	136,0	118,9	+9,4	-12,6	108,6	116,5	127,5	+17,4	+9,4	106,0	112,5	+6,1	
90,1	-11,8	95,4	108,6	102,4	+7,3	-5,7	97,1	107,6	105,5	+8,7	-2,0	98,5	102,3	+3,9	31.1
88,9	-6,2	90,8	92,8	96,7	+6,5	+4,2	94,3	105,9	94,7	+0,4	-10,6	95,4	100,1	+4,9	
92,9	-22,9	106,6	147,6	116,5	+9,3	-21,1	103,9	111,6	132,1	+27,1	+18,4	106,1	107,8	+1,6	
93,7	-6,0	93,7	140,9	123,8	+32,1	-12,1	97,6	107,0	132,4	+35,7	+23,7	97,6	102,3	+4,8	31.2
88,6	-5,5	85,2	134,3	116,5	+36,7	-13,3	89,5	98,9	125,4	+40,1	+26,8	93,3	94,2	+1,0	
105,4	-6,9	113,0	157,0	141,6	+25,3	-9,8	118,2	125,5	149,3	+28,5	+19,0	107,5	120,8	+12,4	
90,4	-11,7	96,1	70,5	62,1	-35,4	-11,9	97,9	108,0	66,3	-32,3	-38,6	98,8	102,9	+4,1	31.3
89,9	-6,1	92,5	72,1	62,2	-32,8	-13,7	95,9	107,1	67,2	-29,9	-37,3	96,4	101,5	+5,3	
91,8	-23,1	105,4	66,4	61,7	-41,5	-7,1	102,8	110,4	64,1	-37,6	-41,9	105,0	106,6	+1,5	
80,7	-17,2	84,0	109,5	89,7	+6,8	-18,1	91,1	99,8	99,6	+9,3	-0,2	101,8	95,5	-6,2	31.4
75,3	-23,6	78,0	95,1	80,7	+3,5	-15,1	84,9	94,3	87,9	+3,5	-6,8	98,7	89,6	-9,2	
93,9	-0,8	98,8	145,1	111,8	+13,2	-22,9	106,4	113,4	128,5	+20,8	+13,3	109,3	109,9	+0,5	
92,5	-2,3	95,5	110,1	95,0	-0,5	-13,7	98,9	104,8	102,6	+3,7	-2,1	101,2	101,9	+0,7	31.5
90,5	-5,2	91,9	106,3	93,5	+1,7	-12,0	97,1	104,2	99,9	+2,9	-4,1	102,5	100,7	-1,8	
97,3	+4,8	104,6	119,5	98,7	+5,6	-17,4	103,3	106,3	109,1	+5,6	+2,6	98,0	104,8	+6,9	
89,6	-11,4	94,6	115,0	119,2	+26,0	+3,7	96,2	106,6	117,1	+21,7	+9,8	97,8	101,4	+3,7	31.6
88,0	-6,1	89,5	110,8	121,1	+35,3	+9,3	92,9	104,4	115,9	+24,8	+11,0	94,4	98,6	+4,4	
93,3	-21,7	107,1	125,2	114,6	+7,0	-8,5	104,4	111,8	119,9	+14,8	+7,2	106,0	108,1	+2,0	
89,6	-12,2	94,6	87,2	80,6	-14,8	-7,6	96,2	107,1	83,9	-12,8	-21,7	98,2	101,7	+3,6	31.61
88,0	-6,4	89,4	82,4	76,1	-14,9	-7,6	92,9	105,0	79,2	-14,7	-24,6	94,5	98,9	+4,7	
93,4	-23,4	107,4	99,0	91,5	-14,8	-7,6	104,5	112,2	95,3	-8,8	-15,1	107,0	108,4	+1,3	
89,5	-8,5	94,6	209,1	250,1	+164,4	+19,6	96,1	104,8	229,6	+138,9	+119,1	96,4	100,4	+4,1	31.62
88,0	-5,2	89,9	207,4	274,0	+204,8	+32,1	92,8	102,4	240,7	+159,4	+135,1	93,8	97,6	+4,1	
93,0	-15,5	105,9	213,4	192,3	+81,6	-9,9	103,9	110,5	202,8	+95,2	+83,5	102,4	107,2	+4,7	
87,2	+1,6	86,2	110,6	100,4	+16,5	-9,2	91,7	96,4	105,5	+15,0	+9,4	90,3	94,1	+4,2	32
79,7	-5,9	74,6	84,6	81,2	+8,8	-4,0	79,6	83,1	82,9	+4,1	-0,2	86,1	81,3	-5,6	
101,5	+15,6	109,0	164,6	140,3	+28,7	-14,8	115,3	121,9	152,5	+32,3	+25,1	98,3	118,6	+20,7	
87,9	+1,3	86,8	162,2	156,9	+80,8	-3,3	92,4	97,3	159,6	+72,7	+64,0	90,7	94,8	+4,5	32.1
80,3	-5,6	75,1	104,7	102,8	+36,9	-1,8	80,2	84,1	103,8	+29,4	+23,4	86,4	82,2	-4,9	
103,0	+14,1	110,1	276,2	264,1	+139,9	-4,4	116,6	123,2	270,1	+131,6	+119,2	99,3	119,9	+20,7	
99,2	+2,7	92,1	113,7	84,9	-7,8	-25,3	99,1	107,1	99,3	+0,2	-7,3	97,1	103,1	+6,2	32.2
89,4	-4,4	79,1	87,3	80,3	+1,5	-8,0	84,4	90,8	83,8	-0,7	-7,7	91,8	87,6	-4,6	
119,5	+15,8	119,5	175,8	95,7	-19,9	-45,6	129,8	141,1	135,7	+4,5	-3,8	108,0	135,4	+25,4	
67,9	-0,3	76,5	69,4	85,0	+11,1	+22,5	79,7	78,8	77,2	-3,1	-2,0	79,4	79,3	-0,1	32.3
62,6	-9,5	66,3	65,0	66,8	+0,8	+2,8	70,6	69,1	65,9	-6,7	-4,6	76,2	69,9	-8,3	
77,3	+16,9	94,6	77,2	117,2	+23,9	+51,8	95,8	96,0	97,2	+1,5	+1,3	84,9	95,9	+13,0	
95,7	+3,5	93,7	101,6	96,3	+2,8	-5,2	98,0	104,0	99,0	+1,0	-4,8	95,4	101,0	+5,9	33
90,5	-0,1	85,5	88,7	84,7	-0,9	-4,5	89,0	95,2	86,7	-2,6	-8,9	91,8	92,1	+0,3	
106,6	+10,2	110,7	130,3	121,9	+10,1	-6,4	116,7	122,3	126,1	+8,1	+3,1	103,0	119,5	+16,0	
102,6	+4,0	101,1	98,8	96,6	-4,5	-2,2	105,0	110,8	97,7	-7,0	-11,8	102,0	107,9	+5,8	33.1
98,4	+0,6	95,2	77,7	79,0	-17,0	+1,7	97,5	103,8	78,4	-19,6	-24,5	98,8	100,7	+1,9	
112,0	+11,0	114,6	158,1	145,8	+27,2	-7,8	122,0	126,6	152,0	+24,6	+20,1	109,2	124,3	+13,8	

STBA, FACHSERIE 4, REIHE 2.2

1 INDEX DES AUFTRAGSEINGANGS
 1991
 NACH ABSCHNITTEN, UNTERABSCHNITTEN,
 DER KLASSIFIKATION DER WIRTSCHAFTS
 1.1 ORIGINAL

WERT

WZ93- SCHL.	WIRTSCHAFTSZWEIG		1995 JULI	VERAENDERUNG IN % JULI 1995 GEGEN		1995 JUNI	VERAENDERUNG IN % JUNI 1995 GEGEN		KUMULIERT		2-MONATS- DURCHSCHNITT	
				JULI 1994	JUNI 1995		JUNI 1994	MAI 1995	JAN. 1995 BIS JULI 1995	VER- AEND. IN % GEGEN VORJAHR	JUNI 1995 UND JULI 1995	VER- AEND. IN % GEGEN VORJAHR
33.2	H.V. MESS-, KONTROLL-, NAVIGATIONS- U. AE. INSTRU- MENTEN U. VORRICHTUNGEN	INSGESAMT	99,2	+7,1	-1,0	100,2	+5,6	+3,3	98,9	+5,3	99,7	+6,3
		INLAND	89,6	+6,7	-3,7	93,0	+14,0	+3,3	91,7	+12,2	91,3	+10,3
		AUSLAND	119,2	+7,9	+3,7	115,0	-6,2	+3,2	113,6	-4,8	117,1	+0,4
33.4	HERSTELLUNG VON OPTI- SCHEN UND FOTOGRAFI- SCHEN GERAETEN	INSGESAMT	108,6	+7,7	-6,6	117,3	+8,7	-2,2	116,0	+14,7	113,5	+8,2
		INLAND	100,8	-3,6	+3,5	97,4	-7,2	-14,5	103,8	+4,4	99,1	-5,4
		AUSLAND	123,6	+26,9	-17,0	149,0	+32,3	+15,2	135,6	+30,8	136,3	+29,8
33.5	HERSTELLUNG VON UHREN	INSGESAMT	53,2	-5,8	-4,3	55,6	-23,5	-15,8	62,7	-12,7	54,4	-15,8
		INLAND	49,6	-8,1	-1,0	50,1	-24,7	-19,6	57,8	-16,8	49,9	-17,2
		AUSLAND	59,3	-2,5	-8,3	64,7	-22,3	-10,4	71,1	-6,2	62,0	-14,0
DM	FAHRZEUGBAU	INSGESAMT	103,1	+14,8	+7,7	95,7	-0,4	-11,6	100,6	+8,1	99,4	+6,9
		INLAND	106,9	+28,3	+19,7	89,3	+2,1	-21,1	97,6	+10,9	98,1	+14,9
		AUSLAND	98,4	+0,7	-4,8	103,4	-3,6	+1,1	104,2	+4,5	100,9	-1,6
34	HERSTELLUNG VON KRAFTWAGEN UND KRAFTWAGENTEILEN	INSGESAMT	90,9	+1,8	-3,7	94,4	-4,6	-9,2	99,6	+5,5	92,7	-1,5
		INLAND	83,6	+2,5	-5,0	88,0	+2,3	-13,2	92,7	+7,4	85,8	+2,4
		AUSLAND	100,0	+1,0	-2,3	102,4	-11,5	-4,5	108,2	+3,2	101,2	+5,8
34.1	HERSTELLUNG VON KRAFTWAGEN UND KRAFTWAGENMOTOREN	INSGESAMT	87,2	-2,1	-1,8	88,8	-8,1	-12,0	95,9	+2,0	88,0	-5,3
		INLAND	77,2	-3,4	-2,4	78,1	-4,4	-20,4	87,5	+1,9	78,2	-3,8
		AUSLAND	98,0	-1,1	-1,4	99,4	-11,2	-3,1	105,0	+2,1	98,7	-6,4
34.2	HERSTELLUNG VON KAROS- SERIEN, AUFBAUTEN UND ANHAENGERN	INSGESAMT	80,9	-15,2	+7,3	75,4	-30,4	-10,7	81,8	-15,8	78,2	-23,3
		INLAND	77,4	-3,0	+2,7	75,4	-14,5	-8,3	79,9	+0,3	76,4	-3,0
		AUSLAND	91,8	-36,0	+21,9	75,3	-55,9	-17,2	87,6	-42,0	83,6	-48,8
34.3	H.V. TEILEN UND ZUBE- HOER FUER KRAFTWAGEN UND KRAFTWAGENMOTOREN	INSGESAMT	105,6	+19,7	-10,2	117,6	+13,4	-1,4	116,3	+22,7	111,6	+16,3
		INLAND	103,2	+19,0	-11,5	116,6	+23,8	+2,8	111,2	+24,1	109,9	+21,4
		AUSLAND	109,5	+20,2	-8,1	119,2	-2,1	-7,5	124,5	+18,8	114,4	+7,4
35	SONSTIGER FAHRZEUGBAU	INSGESAMT	184,9	+98,8	+77,3	104,3	+34,2	-23,9	107,7	+27,5	144,6	+69,3
		INLAND	282,7	+193,3	+184,4	99,4	+0,3	-50,8	134,9	+33,6	191,1	+95,4
		AUSLAND	89,0	-1,2	-18,3	109,0	+89,9	+48,5	81,0	+15,9	99,0	+34,1
35.1	SCHIFFBAU	INSGESAMT	548,2	+182,7	+493,3	92,4	+8,7	+54,5	170,0	+63,8	320,3	+129,6
		INLAND	1137,7	+429,4	+566,5	170,7	+4,0	+39,8	283,1	+144,7	654,2	+245,2
		AUSLAND	67,3	-61,9	+135,3	28,6	+38,8	+210,9	77,8	-17,3	48,0	-51,4
35.2	SCHIENENFAHRZEUGBAU	INSGESAMT	64,4	+56,7	+11,8	57,6	-21,1	-74,4	78,3	-1,0	61,0	+6,8
		INLAND	80,6	+40,2	+23,6	65,2	-26,8	-82,9	113,2	-2,1	72,9	-0,5
		AUSLAND	42,6	+92,8	-9,9	47,3	-12,9	+203,2	31,3	-14,7	45,0	+17,8
35.3	LUFT- UND RAUMFAHRZEUGBAU	INSGESAMT	124,8	+43,3	-16,1	148,8	+109,0	+30,6	103,9	+38,9	136,8	+72,7
		INLAND	125,5	+57,3	+22,7	102,3	+50,7	+16,9	96,0	+34,3	113,9	+54,1
		AUSLAND	124,3	+35,4	-30,3	178,4	+143,4	+36,4	109,0	+41,7	151,4	+83,3
35.4	H.V. KRAFTRAEDERN UND FAHRRADERN	INSGESAMT	72,6	-5,1	-15,1	85,5	-25,0	-10,8	85,8	-23,0	79,1	-17,0
		INLAND	78,2	-6,1	-15,0	92,0	-22,2	-9,4	91,2	-21,6	85,1	-15,6
		AUSLAND	43,0	+81,4	-15,7	51,0	-40,1	-23,0	57,2	-22,0	47,0	-13,8
35.41	HERSTELLUNG VON KRAFTRAEDERN	INSGESAMT
		INLAND
		AUSLAND
35.42	HERSTELLUNG VON FAHRRADERN	INSGESAMT	74,1	+20,3	-19,2	91,7	-10,7	-11,1	92,0	-5,9	82,9	+0,9
		INLAND	78,7	+20,2	-19,1	97,3	-4,7	-9,6	96,0	-4,3	88,0	+5,0
		AUSLAND	50,1	+76,4	-19,2	62,0	-42,9	-21,8	70,8	-6,7	56,1	-18,1
35.5	FAHRZEUGBAU A.N.G.	INSGESAMT	101,2	+9,4	+6,4	95,1	-3,4	-32,6	108,6	+16,3	98,2	+2,8
		INLAND	90,4	-3,8	+7,2	84,3	-14,1	-33,8	95,4	+2,0	87,4	-9,1
		AUSLAND	157,8	+86,7	+3,7	152,1	+51,9	-29,0	177,9	+90,9	155,0	+67,9
36.1	HERSTELLUNG VON MOEBELN	INSGESAMT	86,1	+0,8	-12,1	98,0	-3,8	-1,7	101,0	+1,2	92,1	-1,7
		INLAND	87,5	+0,6	-12,3	99,8	-3,0	-1,5	102,8	+1,2	93,7	-1,4
		AUSLAND	77,9	+3,3	-10,7	87,2	-9,4	-3,4	90,5	+1,0	82,6	-3,8
36.11	HERSTELLUNG VON SITZ- MOEBELN	INSGESAMT	80,8	+1,9	-14,0	94,0	+0,4	-0,6	98,4	+3,1	87,4	+1,0
		INLAND	82,6	+2,6	-14,4	96,5	+2,6	-0,4	100,2	+3,4	89,6	+2,6
		AUSLAND	70,6	-2,1	-11,4	79,7	-11,7	-2,4	88,2	+1,7	75,2	-7,4
36.12	HERSTELLUNG VON BUERO- UND LADENMOEBELN	INSGESAMT	83,6	-3,5	-6,3	89,2	-14,7	-2,6	89,4	-11,6	86,4	-9,6
		INLAND	87,2	-1,5	-6,4	93,2	-12,0	-2,2	93,2	-9,6	90,2	-7,2
		AUSLAND	60,5	-18,2	-5,3	63,9	-34,1	-6,3	65,3	-26,4	62,2	-27,3
36.13	HERSTELLUNG VON KUECHENMOEBELN	INSGESAMT	104,5	+22,1	-21,5	133,1	+27,4	-2,8	132,7	+30,5	118,8	+24,9
		INLAND	101,1	+15,7	-21,1	128,2	+21,3	-3,3	129,5	+25,1	114,7	+18,7
		AUSLAND	128,9	+77,3	-23,3	168,0	+74,6	+0,5	155,4	+75,0	148,5	+75,7
36.14	HERSTELLUNG VON SONST. MOEBELN	INSGESAMT	84,5	-5,1	-8,2	92,0	-13,0	-1,7	96,3	-5,4	88,3	-9,3
		INLAND	86,3	-5,0	-8,7	94,5	-11,4	-1,2	98,8	-4,5	90,4	-8,5
		AUSLAND	74,3	-5,9	-3,9	77,3	-23,0	-5,6	82,3	-10,6	75,8	-15,5

LAND

FUER DAS VERARBEITENDE GEMERBE
=100
ABTEILUNGEN, GRUPPEN UND KLASSEN
ZWEIGE, AUSGABE 1995 (WZ93)
WERT

INDEX

1994 JULI	VER- AEND. IN %	1994 2.VJ	1995 1.VJ	1995 2.VJ	VERAENDERUNG IN % 2.VJ 1995 GEGEN		1994 1.HJ	1994 2.HJ	1995 1.HJ	VERAENDERUNG IN % 1.HJ 1995 GEGEN		1993	1994	VER- AEND. IN %	WZ93 SCHL.	
	IN %				2.VJ	1.VJ				1.HJ	2.HJ			1993		1994
	JULI 1993				1994	1995				1994	1994			1994		1994
92,6	+1,8	88,6	102,4	95,2	+7,4	-7,0	94,1	100,6	98,8	+5,0	-1,8	92,2	97,4	+5,6	33.2	
84,0	-3,9	76,4	95,8	88,3	+15,6	-7,8	81,3	87,5	92,1	+13,3	+5,3	86,7	84,4	-2,7		
110,5	+12,0	114,1	116,0	109,3	-4,2	-5,8	120,7	128,0	112,7	-6,6	-12,0	103,6	124,3	+20,0		
101,8	+11,0	99,8	119,8	114,4	+14,6	-4,5	101,0	108,4	117,1	+15,9	+8,0	95,5	104,7	+9,6	33.4	
104,6	+15,5	98,0	107,8	100,7	+2,8	-6,6	98,6	108,5	104,3	+5,8	-3,9	94,7	103,5	+9,3		
97,4	+4,3	102,6	138,9	136,3	+32,8	-1,9	104,8	108,1	137,6	+31,3	+27,3	96,7	106,4	+10,0		
56,5	-4,2	70,9	69,5	59,1	-16,6	-15,0	74,4	74,1	64,3	-13,6	-13,2	76,7	74,3	-3,1	33.5	
54,0	-7,1	67,3	62,7	55,7	-17,2	-11,2	72,1	70,7	59,2	-17,9	-16,3	76,0	71,4	-6,1		
60,8	+0,5	77,0	81,2	64,9	-15,7	-20,1	78,3	79,9	73,1	-6,6	-8,5	78,0	73,1	+1,4		
89,8	+13,0	90,8	102,1	98,3	+8,3	-3,7	93,6	92,3	100,2	+7,1	+8,6	81,9	92,9	+13,4	DM	
83,3	+7,1	85,9	94,9	97,2	+13,2	+2,4	88,8	84,5	96,1	+8,2	+13,7	78,3	86,6	+10,6		
97,7	+19,7	97,1	110,8	99,6	+2,6	-10,1	100,0	102,1	105,2	+5,2	+3,0	86,6	101,1	+16,7		
89,3	+10,9	93,1	105,0	97,0	+4,2	-7,6	95,2	91,2	101,0	+6,1	+10,7	80,6	93,2	+15,6	34	
81,6	+8,7	85,5	96,2	92,2	+7,8	-4,2	87,1	81,1	94,2	+8,2	+16,2	75,0	84,1	+12,1		
99,0	+13,7	102,9	116,1	103,0	+0,1	-11,3	105,7	104,2	109,5	+3,6	+5,1	87,6	104,9	+19,7		
89,1	+12,9	91,8	102,1	92,5	+0,8	-9,4	94,8	88,9	97,3	+2,6	+9,4	77,9	91,8	+17,8	34.1	
79,9	+9,9	84,9	91,6	86,8	+2,2	-5,2	86,9	77,5	89,2	+2,6	+15,1	71,6	82,2	+14,8		
99,1	+15,8	99,2	113,5	98,8	-0,4	-13,0	103,4	101,4	106,2	+2,7	+4,7	84,7	102,4	+20,9		
95,4	+6,6	97,3	86,2	77,7	-20,1	-9,9	97,5	101,3	82,0	-15,9	-19,1	91,3	99,4	+8,9	34.2	
79,8	+11,8	78,2	83,9	76,7	-1,9	-8,6	79,7	80,0	80,3	+0,8	+0,4	77,1	79,8	+3,5		
143,5	-1,0	156,0	93,2	80,5	-48,4	-13,6	152,2	166,9	86,9	-42,9	-47,9	134,9	159,6	+18,3		
88,2	+6,1	96,0	119,7	116,5	+21,4	-2,7	95,9	96,0	118,1	+23,1	+23,0	86,4	95,9	+11,0	34.3	
86,7	+4,5	89,4	113,0	112,0	+25,3	-0,9	90,0	91,5	112,5	+25,0	+23,0	83,9	90,8	+8,2		
91,1	+9,4	108,7	130,5	123,6	+13,7	-5,3	107,1	104,6	127,1	+18,7	+21,5	91,3	105,8	+15,9		
93,0	+27,9	75,6	82,5	107,1	+41,7	+29,8	83,1	99,3	94,8	+14,1	-4,5	91,0	91,2	+0,2	35	
96,4	-1,3	89,4	85,6	134,8	+50,8	+57,5	101,7	110,1	110,2	+8,4	+0,1	102,7	105,9	+3,1		
90,1	+83,1	63,0	79,4	79,9	+26,8	+0,6	66,6	90,1	79,7	+19,7	-11,5	80,5	78,3	-2,7		
193,9	+154,5	89,8	121,0	93,0	+3,6	-23,1	88,8	128,4	107,0	+20,5	-16,7	122,9	108,6	-11,6	35.1	
214,9	+77,2	114,3	115,2	168,1	+45,3	+44,2	99,2	163,7	140,7	+41,8	-17,1	125,0	134,4	+7,5		
176,8	+348,7	69,9	125,7	33,5	-52,1	-73,3	80,3	94,9	79,6	-0,9	-16,1	121,1	87,6	-27,7		
41,1	-49,3	64,8	48,9	112,3	+73,3	+129,7	85,4	75,2	87,6	-5,6	+7,2	80,2	80,3	+0,1	35.2	
57,5	-46,4	88,8	63,1	174,3	+96,3	+176,2	125,3	106,7	118,7	-5,3	+11,2	103,0	115,0	+12,6		
22,1	-56,5	37,0	29,9	29,0	-21,6	-3,0	39,1	38,6	29,5	-24,6	-23,6	53,7	38,9	-27,6		
87,1	+42,1	67,6	88,3	112,5	+66,4	+27,4	72,7	108,0	100,4	+38,1	-7,0	83,2	90,4	+8,7	35.3	
79,8	+6,0	61,0	92,1	89,9	+47,4	-2,4	70,1	93,7	91,0	+29,8	-2,9	91,7	81,9	-10,7		
91,8	+74,9	71,9	85,9	126,9	+76,5	+47,7	74,4	117,2	106,4	+43,0	-9,2	77,8	95,8	+23,1		
76,5	-14,2	128,5	85,9	90,0	-30,0	+4,8	117,4	74,2	88,0	-25,0	+18,6	96,0	95,8	-0,2	35.4	
83,3	-12,2	131,3	91,0	95,6	-27,2	+5,1	121,9	77,4	93,3	-23,5	+20,5	100,0	99,7	-0,3		
23,7	-44,6	104,6	59,1	60,1	-42,5	+1,7	81,6	48,4	59,6	-27,0	+23,1	63,0	65,0	+3,2		
.	35.41	
61,6	-36,6	114,8	93,1	96,8	-15,7	+4,0	103,8	68,2	94,9	-8,6	+39,1	91,8	86,0	-6,3	35.42	
65,5	-36,2	117,5	96,5	101,2	-13,9	+4,9	106,1	70,6	98,8	-6,9	+39,9	95,8	88,4	-7,7		
28,4	-43,7	91,6	75,1	73,4	-19,9	-2,3	83,9	47,2	74,3	-11,4	+57,4	57,0	65,5	+14,9		
92,5	-2,0	97,6	108,3	111,3	+14,0	+2,8	93,6	97,0	109,8	+17,3	+13,2	95,3	95,3	-	35.5	
94,0	-2,2	98,0	93,1	99,4	+1,4	+6,8	93,4	97,7	96,3	+3,1	-1,4	95,6	95,6	-		
84,5	-0,8	95,4	188,5	173,9	+82,3	-7,7	94,6	93,1	181,2	+91,5	+94,6	93,8	93,8	-		
85,4	-4,5	99,0	109,8	97,1	-1,9	-11,6	102,3	102,0	103,5	+1,2	+1,5	101,1	102,1	+1,0	36.1	
87,0	-4,4	100,4	111,9	98,7	-1,7	-11,8	104,0	104,4	105,3	+1,3	+0,9	103,5	104,2	+0,7		
75,4	-6,0	90,9	97,5	87,8	-3,4	-9,9	91,9	87,8	92,6	+0,8	+5,5	87,0	89,9	+3,3		
79,3	-6,2	92,6	108,9	93,8	+1,3	-13,9	98,1	96,7	101,4	+3,4	+4,9	97,9	97,4	-0,5	36.11	
80,5	-6,0	93,8	110,9	95,5	+1,8	-13,9	99,7	98,7	103,2	+3,5	+4,6	100,1	99,2	-0,9		
72,1	-8,3	85,9	97,9	84,3	-1,9	-13,9	89,1	85,1	91,1	+2,2	+7,1	85,3	87,1	+2,1		
86,6	-5,0	101,1	92,8	87,9	-13,1	-5,3	103,6	103,5	90,4	-12,7	-12,7	102,6	103,5	+0,9	36.12	
88,5	-4,8	102,7	96,5	91,9	-10,5	-4,8	105,5	106,1	94,2	-10,7	-11,2	105,1	105,8	+0,7		
74,0	-7,3	91,3	69,3	62,9	-31,1	-9,2	91,2	86,7	66,1	-27,5	-23,8	86,6	89,0	+2,8		
85,6	-6,0	101,2	141,9	132,9	+31,3	-6,3	104,4	103,4	137,4	+31,6	+32,9	103,6	103,9	+0,3	36.13	
87,4	-6,0	102,7	139,6	128,7	+25,3	-7,8	106,2	105,9	134,2	+26,4	+26,7	105,9	106,0	+0,1		
72,7	-6,7	91,1	157,4	162,2	+78,0	+3,0	91,5	85,1	159,8	+74,6	+87,8	87,2	88,3	+1,3		
89,0	-2,8	101,9	105,9	90,7	-11,0	-14,4	103,9	104,6	98,3	-5,4	-6,0	101,9	104,3	+2,4	36.14	
90,8	-2,7	103,3	108,7	93,0	-10,0	-14,4	105,7	107,0	100,8	-4,6	-5,8	104,3	106,4	+2,0		
79,0	-3,9	94,2	89,8	77,4	-17,8	-13,8	94,3	90,9	83,6	-11,3	-8,0	88,3	92,6	+4,9		

1 INDEX DES AUFTRAGSEINGANGS
 1991
 NACH ABSCHNITTEN, UNTERABSCHNITTEN,
 DER KLASSIFIKATION DER WIRTSCHAFTS
 1.1 ORIGINAL

VOLUMEN

WZ93- SCHL.	WIRTSCHAFTSZWEIG	1995 JULI	VERAENDERUNG IN % JULI 1995 GEGEN		1995 JUNI	VERAENDERUNG IN % JUNI 1995 GEGEN		KUMULIERT		2-MONATS- DURCHSCHNITT		
			JULI 1994	JUNI 1995		JUNI 1994	MAI 1995	JAN. 1995 BIS JULI 1995	VER- AEND. IN % GEGEN VORJAHR	JUNI 1995 UND JULI 1995	VER- AEND. IN % GEGEN VORJAHR	
D	VERARBEITENDES GEWERBE 1)	INSGESAMT INLAND AUSLAND	93,8 89,9 101,8	+3,6 +2,0 +6,8	-2,9 -0,8 -6,3	96,6 90,6 108,7	-3,4 -4,2 -2,1	-2,7 -4,8 +1,1	98,4 93,2 109,1	+3,7 +2,3 +6,4	95,2 90,3 105,3	-0,1 -1,2 +2,0
	VORLEISTUNGSGUETER- PRODUZENTEN	INSGESAMT INLAND AUSLAND	95,3 91,4 104,6	+1,0 -1,9 +7,7	-7,2 -5,8 -10,3	102,7 97,0 116,6	-3,0 -4,6 +0,6	-1,2 -2,0 +0,5	103,7 98,2 117,0	+4,0 +2,1 +8,5	99,0 94,2 110,6	-1,2 -3,4 +3,8
	INVESTITIONSGUETER- PRODUZENTEN	INSGESAMT INLAND AUSLAND	99,4 96,9 103,5	+9,2 +11,1 +6,4	+3,2 +8,5 -4,1	96,3 89,3 107,9	-3,6 -3,1 -4,3	-3,3 -7,5 +3,0	96,7 91,0 106,0	+5,2 +5,2 +5,2	97,9 93,1 105,7	+2,5 +3,8 +0,7
	GEBRAUCHSGUETER- PRODUZENTEN	INSGESAMT INLAND AUSLAND	77,5 70,9 88,4	-1,6 -4,8 +3,0	-5,8 -7,2 -4,1	82,3 76,4 92,2	-7,1 -7,4 -6,7	-7,5 -10,6 -2,7	86,1 81,3 94,1	-0,3 -2,4 +2,8	79,9 73,7 90,3	-4,5 -6,1 -2,2
	VERBRAUCHSGUETER- PRODUZENTEN	INSGESAMT INLAND AUSLAND	84,0 78,0 101,2	+1,0 -2,6 +10,1	+1,6 +0,8 +3,4	82,7 77,4 97,9	-0,1 -2,0 +4,5	-3,2 -4,7 +0,5	93,8 88,6 108,6	+0,6 -1,4 +5,8	83,4 77,7 99,6	+0,5 -2,4 +7,3
DB	TEXTIL- UND BEKLEIDUNGS- GEWERBE	INSGESAMT INLAND AUSLAND	62,3 61,2 65,8	-4,4 -4,4 -4,5	+5,2 +5,2 +5,6	59,2 58,2 62,3	-3,9 -3,2 -5,7	-7,4 -8,2 -4,9	77,1 74,9 83,8	-5,7 -6,5 -3,6	60,8 59,7 64,1	-4,1 -3,9 -5,0
17	TEXTILGEWERBE	INSGESAMT INLAND AUSLAND	64,9 64,7 65,6	-0,5 +0,8 -4,2	-10,6 -8,1 -16,6	72,6 70,4 78,7	-5,8 -4,3 -9,5	-8,0 -8,1 -8,2	79,1 77,1 85,0	-4,1 -4,5 -3,1	68,8 67,6 72,2	-3,4 -1,9 -7,2
17.1	SPINNSTOFFAUFBEREITUNG UND SPINNEREI	INSGESAMT INLAND AUSLAND	73,1 66,3 91,7	+19,4 +26,3 +8,1	-26,2 -19,1 -37,0	99,0 82,0 145,6	+34,3 -19,1 +55,1	-11,7 -14,0 -7,7	87,3 76,2 117,7	+6,9 +4,1 +12,4	86,1 74,2 118,7	+27,6 +24,9 +32,8
17.11	BAUMWOLLAUFBEREITUNG UND -SPINNEREI	INSGESAMT INLAND AUSLAND	78,7 70,5 101,2	+26,9 +23,7 +33,9	-18,3 -14,8 -24,2	96,3 82,7 133,5	+26,9 +22,3 +35,8	-8,2 -14,6 +5,0	97,4 88,5 121,9	+12,9 +13,3 +12,6	87,5 76,6 117,4	+26,8 +23,0 +34,9
17.12,13	WOLLAUFBEREITUNG, STREICHGARN- UND KAMMGARNSPINNEREI	INSGESAMT INLAND AUSLAND	62,3 58,2 73,3	+4,5 +32,6 -28,6	-40,2 -27,8 -56,6	104,1 80,6 169,0	+49,8 +26,5 +97,7	-17,4 -13,2 -22,2	67,8 52,6 109,7	-7,0 -17,7 +12,1	83,2 69,4 121,2	+28,8 +29,0 +28,8
17.2	WEBEREI	INSGESAMT INLAND AUSLAND	56,4 57,6 54,1	+2,5 +5,9 -3,7	-10,8 -8,4 -15,3	63,2 62,9 63,9	-11,6 -5,6 -15,3	-7,5 -4,6 -12,9	73,1 72,0 75,2	-5,3 -4,9 -6,5	59,8 60,3 59,0	-5,5 -0,3 -14,6
17.21	BAUMWOLLWEBEREI	INSGESAMT INLAND AUSLAND	55,8 55,6 56,1	+2,8 +3,2 +2,0	-15,7 -12,0 -22,7	66,2 63,2 72,6	-6,0 -5,4 -6,7	-11,1 -9,7 -13,7	76,5 72,3 85,4	+1,3 -3,0 +10,2	61,0 59,4 64,4	-2,2 -1,7 -3,0
17.22	STREICHGARNWEBEREI	INSGESAMT INLAND AUSLAND	38,6 50,1 13,6	-42,4 -22,9 -81,0	-15,7 -9,7 -44,9	45,8 55,5 24,7	-45,0 -29,0 -73,8	-21,2 -20,4 -25,2	72,8 85,0 46,0	-16,9 -1,2 -49,5	42,2 52,8 19,2	-43,8 -26,3 -76,9
17.23	KAMMGARNWEBEREI	INSGESAMT INLAND AUSLAND	61,2 68,3 43,1	+29,1 +38,3 +1,9	+3,4 +4,1 +0,9	59,2 65,6 42,7	-6,0 +4,5 -32,8	+14,5 +23,1 -10,1	72,4 77,8 58,5	-6,1 -2,5 -16,5	60,2 67,0 42,9	+9,1 +19,4 -18,9
17.24	SEIDEN- UND FILAMENTGARNWEBEREI	INSGESAMT INLAND AUSLAND	56,0 53,9 59,5	-7,6 -7,4 -8,2	-9,1 -11,3 -5,7	61,6 60,8 63,1	-22,0 -10,5 -35,7	-9,9 -9,0 -11,5	66,6 65,5 68,4	-16,5 -11,2 -24,3	58,8 57,4 61,3	-15,8 -9,0 -24,8
17.3	TEXTILVEREDLUNG	INSGESAMT INLAND AUSLAND	60,2 59,4 62,3	-3,8 -1,2 -11,4	-4,6 -4,7 -5,2	63,1 62,3 65,7	-20,3 -17,2 -27,8	-16,0 -14,2 -20,7	74,7 71,9 83,2	-10,6 -9,7 -12,8	61,7 60,9 64,0	-13,0 -10,0 -20,7
17.4	HERSTELLUNG VON KON- FEKTIONIERTEN TEXTIL- WAREN (OHNE BEKLEIDUNG)	INSGESAMT INLAND AUSLAND	81,0 83,6 66,8	-1,1 +0,1 -10,6	-3,8 -3,0 -8,4	84,2 86,2 72,9	+7,0 +12,4 -16,7	-10,2 -11,0 -5,3	89,8 92,4 75,5	- +1,7 -11,0	82,6 84,9 69,9	+2,9 +6,0 -13,8
17.5	SONSTIGES TEXTILGEWERBE (OHNE HERSTELLUNG VON MASCHENWARE)	INSGESAMT INLAND AUSLAND	77,2 75,8 80,8	-3,1 -2,6 -4,5	-7,5 -5,2 -12,8	83,5 80,0 92,7	-10,0 -9,8 -10,3	-4,0 -3,4 -5,1	86,4 82,7 96,0	-3,2 -5,1 +0,8	80,4 77,9 86,8	-6,8 -6,5 -7,7
17.51	HERSTELLUNG VON TEPPICHEN	INSGESAMT INLAND AUSLAND	68,2 76,7 33,7	-7,7 +3,4 -53,8	-5,3 -4,5 -12,5	72,0 80,3 38,5	-14,4 -3,1 -56,8	-2,4 -2,0 -5,9	73,8 82,2 40,0	-9,7 +1,4 -52,3	70,1 78,5 36,1	-11,3 -0,1 -55,4
17.52	HERSTELLUNG VON SEILERWAREN	INSGESAMT INLAND AUSLAND	236,5 237,6 235,7	+166,3 +188,6 +135,5	-3,1 +0,2 -9,7	244,1 237,2 261,1	+132,7 +146,6 +115,1	+16,0 +8,1 +38,1	218,9 224,1 208,8	+120,0 +138,4 +89,5	240,3 237,4 248,4	+148,0 +165,0 +124,2
17.53	HERSTELLUNG VON VLIES- STOFF U. ERZEUGN. DAR AUS (OHNE BEKLEIDUNG)	INSGESAMT INLAND AUSLAND	93,6 74,9 128,0	+2,3 -13,9 +28,3	-6,8 -3,0 -10,4	100,4 77,2 142,9	-7,3 -23,7 +18,0	-6,6 -7,2 -6,0	108,6 84,0 153,8	+6,0 -14,7 +40,1	97,0 76,1 135,5	-2,9 -19,1 +22,6
17.54	TEXTILGEWERBE A.N.G.	INSGESAMT INLAND AUSLAND	75,3 73,3 79,8	-4,9 -5,4 -4,0	-9,7 -7,0 -14,6	83,4 78,8 93,4	-10,3 -11,5 -8,3	-4,1 -3,4 -5,6	85,3 80,9 95,0	-4,9 -7,9 +1,3	79,4 76,1 86,6	-7,8 -8,6 -6,4

1) AUSGEMAEHLTE WIRTSCHAFTSZWEIGE (OHNE ERNAERHUNGSGEWERBE UND TABAKVERARBEITUNG).

STBA, FACHSERIE 4, REIHE 2.2

LAND

FUER DAS VERARBEITENDE GEWERBE
=100
ABTEILUNGEN, GRUPPEN UND KLASSEN
ZWEIGE, AUSGABE 1995 (WZ93)
WERT

INDEX

1994 JULI	VER- AEND. IN % GEGEN JULI 1993	1994 2. VJ	1995 1. VJ	1995 2. VJ	VERAENDERUNG IN % 2. VJ 1995 GEGEN		1994 1. HJ	1994 2. HJ	1995 1. HJ	VERAENDERUNG IN % 1. HJ 1995 GEGEN		1993	1994	VER- AEND. IN % GEGEN 1993	WZ93 SCHL.
					2. VJ 1994	1. VJ 1995				1. HJ 1994	2. HJ 1994				
90,5	+4,5	94,3	103,0	95,5	+1,3	-7,3	95,6	97,5	99,2	+3,8	+1,7	89,6	96,6	+7,8	D
88,1	+2,2	90,4	96,7	90,8	+0,4	-6,1	91,7	94,1	93,8	+2,3	-0,3	88,3	92,9	+5,2	
95,3	+9,0	102,3	115,7	104,8	+2,4	-9,4	103,7	104,4	110,3	+6,4	+5,7	92,3	104,0	+12,7	
94,4	+3,6	100,4	108,9	101,4	+1,0	-6,9	100,6	101,6	105,1	+4,5	+3,4	93,4	101,1	+8,2	
93,2	+3,6	96,9	102,3	96,5	-0,4	-5,7	96,8	99,3	99,4	+2,7	+0,1	92,1	98,0	+6,4	
97,1	+3,5	108,8	124,7	113,4	+4,2	-9,1	109,6	107,0	119,1	+8,7	+11,3	96,4	108,3	+12,3	
91,0	+6,8	92,0	98,6	93,8	+2,0	-4,9	92,0	97,4	96,2	+4,6	-1,2	87,2	94,7	+8,6	
87,2	+2,1	85,9	91,0	89,1	+3,7	-2,1	86,4	91,9	90,1	+4,3	-2,0	84,4	89,1	+5,6	
97,3	+14,5	102,0	111,4	101,6	-0,4	-8,8	101,4	106,7	106,5	+5,0	-0,2	91,9	104,0	+13,2	
78,8	+5,2	84,9	91,1	84,0	-1,1	-7,8	87,7	84,8	87,6	-0,1	+3,3	80,1	86,2	+7,6	
74,5	+0,8	82,1	86,7	79,3	-3,4	-8,5	84,8	80,9	83,0	-2,1	+2,6	79,6	82,8	+4,0	
85,8	+12,0	89,6	98,5	91,7	+2,3	-6,9	92,4	91,2	95,1	+2,9	+4,3	80,8	91,8	+13,6	
83,2	-1,4	83,2	106,0	84,8	+1,9	-20,0	94,9	93,2	95,4	+0,5	+2,4	93,5	94,0	+0,5	
80,1	-5,1	81,1	100,6	80,2	-1,1	-20,3	91,6	90,5	90,4	-1,3	-0,1	93,8	91,0	-3,0	
91,9	+9,1	89,1	121,5	98,2	+10,2	-19,2	104,4	100,8	109,8	+5,2	+8,9	92,6	102,6	+10,8	
65,2	-8,3	66,5	95,8	63,3	-4,8	-33,9	84,5	77,9	79,5	-5,9	+2,1	84,8	81,2	-4,2	DB
64,0	-10,1	65,4	91,9	62,5	-4,4	-32,0	82,8	76,7	77,2	-6,8	+0,7	85,7	79,7	-7,0	
68,9	-3,0	69,8	107,8	69,7	-5,9	-39,1	89,9	81,4	86,8	-3,4	+6,6	82,2	85,6	+4,1	
65,2	-9,4	78,7	87,7	75,2	-4,4	-14,3	85,4	78,3	81,5	-4,6	+4,1	84,3	81,8	-3,0	17
64,2	-11,8	75,6	85,1	79,1	-3,3	-14,1	83,5	77,3	79,1	-5,3	+2,3	84,9	80,4	-5,3	
68,5	-2,0	87,6	95,0	81,4	-7,1	-14,3	90,9	81,4	86,2	-3,0	+8,4	82,5	86,1	+4,4	
61,2	-5,3	78,2	78,9	100,3	+28,3	+27,1	85,1	75,4	89,6	+5,3	+18,8	80,7	80,3	-0,5	17.1
52,5	-12,5	69,8	71,7	84,0	+20,3	+17,2	76,7	65,7	77,9	+1,6	+18,6	76,1	71,2	-6,4	
84,8	+10,0	101,1	99,1	145,1	+43,5	+46,4	108,1	102,0	122,1	+13,0	+19,7	93,0	105,0	+12,9	
62,0	-12,8	81,6	103,2	97,9	+20,0	-5,1	90,3	78,3	100,5	+11,3	+28,4	84,8	84,3	-0,6	17.11
57,0	-13,0	72,7	95,7	87,2	+19,9	-8,9	81,6	69,6	91,5	+12,1	+31,5	79,9	75,6	-5,4	
75,6	-12,2	105,7	123,7	127,1	+20,2	+2,7	113,7	101,9	125,4	+10,3	+23,1	98,2	107,8	+9,8	
59,6	+14,2	71,7	32,4	105,1	+46,6	+224,4	75,2	69,9	68,8	-8,5	-1,6	72,7	72,5	-0,3	17.12,13
43,9	-11,3	64,2	25,5	78,0	+21,5	+205,9	67,2	58,2	51,7	-23,1	-11,2	68,9	62,7	-9,0	
102,6	+72,1	92,2	51,6	179,8	+95,0	+248,4	97,2	102,3	115,7	+19,0	+13,1	83,0	93,7	+20,1	
55,0	-19,1	72,9	85,6	66,0	-9,5	-22,9	80,9	67,0	75,8	-6,3	+13,1	78,3	73,9	-5,6	17.2
54,4	-21,5	68,7	84,1	64,7	-5,8	-23,1	79,2	67,4	74,4	-6,1	+10,4	80,0	73,3	-8,4	
56,2	-14,1	81,6	88,7	68,8	-15,7	-22,4	84,4	66,1	78,8	-6,6	+19,2	74,8	75,2	+0,5	
54,3	-20,5	72,2	89,5	70,4	-2,5	-21,3	79,0	66,7	80,0	+1,3	+19,9	77,8	72,9	-6,3	17.21
53,9	-23,1	69,7	83,6	66,5	-4,6	-20,5	78,0	68,2	75,1	-3,7	+10,1	80,0	73,1	-8,6	
55,0	-15,0	77,5	101,8	78,8	+1,7	-22,6	81,2	63,5	90,3	+11,2	+42,2	73,2	72,4	-1,1	
67,0	-11,7	83,3	98,8	58,1	-30,3	-41,2	91,0	77,3	78,5	-13,7	+1,6	86,4	84,1	-2,7	17.22
65,0	-16,7	79,6	111,0	70,7	-11,2	-36,3	89,5	75,2	90,9	+1,6	+20,9	88,0	82,4	-6,4	
71,5	+0,3	91,7	72,3	30,6	-66,6	-57,7	94,4	81,8	51,4	-45,6	-37,2	82,9	88,1	+6,3	
47,4	-21,4	65,9	91,8	56,8	-13,8	-38,1	82,0	59,9	74,3	-9,4	+24,0	78,3	70,9	-9,5	17.23
49,4	-23,2	65,5	98,9	59,8	-8,7	-39,5	84,9	62,6	79,4	-6,5	+26,8	83,9	73,7	-12,2	
42,3	-15,2	67,0	73,4	48,8	-27,2	-33,5	74,8	52,8	61,1	-18,3	+15,7	63,7	63,8	+0,2	
60,6	-16,1	78,2	72,3	64,4	-17,6	-10,9	83,0	71,6	68,3	-17,7	-4,6	78,5	77,3	-1,5	17.24
58,2	-17,7	67,9	70,7	64,2	-5,4	-9,2	76,4	68,7	67,5	-11,6	-1,7	75,9	72,5	-4,5	
64,8	-13,5	96,2	74,9	64,8	-32,6	-13,5	94,6	76,7	69,8	-26,2	-9,0	83,1	85,6	+3,0	
62,6	-11,8	84,2	83,1	71,1	-15,6	-14,4	87,1	80,9	77,1	-11,5	-4,7	85,4	84,0	-1,6	17.3
60,1	-11,2	78,4	78,9	69,1	-11,9	-12,4	82,9	78,6	74,0	-10,7	-5,9	83,5	80,7	-3,4	
70,3	-13,0	101,3	96,0	77,4	-23,6	-19,4	99,6	88,0	86,7	-13,0	-1,5	91,1	93,8	+3,0	
81,9	+2,4	81,6	95,2	87,3	+7,0	-8,3	91,1	95,2	91,3	+0,2	-4,1	89,9	93,1	+3,6	17.4
85,5	+1,0	81,0	97,9	89,8	+10,9	-8,3	92,1	95,0	93,9	+2,0	-1,2	91,1	93,6	+2,7	
74,7	+9,9	83,7	80,7	73,2	-12,5	-9,3	86,5	95,7	77,0	-11,0	-19,5	85,0	91,1	+7,2	
79,7	-3,4	90,0	91,9	84,0	-6,7	-8,6	91,0	86,2	88,0	-3,3	+2,1	87,6	88,6	+1,1	17.5
77,8	-8,1	86,9	87,5	80,2	-7,7	-8,3	88,6	83,5	83,8	-5,4	+0,4	88,0	86,0	-2,3	
84,6	+9,7	98,1	103,2	93,9	-4,3	-9,0	97,0	93,2	98,6	+1,6	+5,8	86,5	95,1	+9,9	
73,9	-6,6	81,2	77,5	72,0	-11,3	-7,1	83,0	78,2	74,7	-10,0	-4,5	83,2	80,6	-3,1	17.51
74,2	-8,2	80,0	86,1	80,0	-	-7,1	82,3	78,6	83,1	+1,0	+5,7	84,2	80,5	-4,4	
72,9	+0,7	86,3	42,6	39,5	-54,2	-7,3	85,7	76,6	41,1	-52,0	-46,3	79,3	81,2	+2,4	
88,8	+0,3	101,5	213,3	218,6	+115,4	+2,5	101,3	96,4	216,0	+113,2	+124,1	94,3	98,9	+4,9	17.52
82,9	-8,0	95,2	223,1	220,6	+131,7	-1,1	95,9	89,0	221,9	+131,4	+149,3	92,8	92,5	-0,3	
100,1	+16,3	113,6	192,9	215,7	+89,9	+11,8	111,9	110,6	204,3	+82,6	+84,7	97,7	111,2	+13,8	
91,5	+0,4	104,7	117,7	104,6	-0,1	-11,1	104,3	99,7	111,2	+6,6	+11,5	96,6	102,0	+5,6	17.53
87,0	-7,5	99,9	90,7	80,4	-19,5	-11,4	100,4	93,9	85,6	-14,7	-8,8	96,2	97,1	+0,9	
99,8	+16,6	113,2	167,4	148,8	+31,4	-11,1	111,4	110,3	158,1	+41,9	+43,3	97,4	110,9	+13,9	
79,2	-3,1	90,7	90,8	83,1	-8,4	-8,5	91,5	86,7	87,0	-4,9	+0,3	87,2	89,1	+2,2	17.54
77,5	-8,3	87,9	85,8	78,5	-10,7	-8,5	89,6	83,7	82,2	-8,3	-1,8	88,2	86,6	-1,8	
83,1	+10,2	96,8	101,8	93,3	-3,6	-8,3	95,6	93,2	97,6	+2,1	+4,7	84,9	94,4	+11,2	

1 INDEX DES AUFTRAGSEINGANGS
 1991
 NACH ABSCHNITTEN, UNTERABSCHNITTEN,
 DER KLASSIFIKATION DER WIRTSCHAFTS
 1.1 ORIGINAL

VOLUMEN

WZ93- SCHL.	WIRTSCHAFTSZWEIG		VERÄNDERUNG IN % JULI 1995 GEGEN			VERÄNDERUNG IN % JUNI 1995 GEGEN			KUMULIERT		2-MONATS- DURCHSCHNITT	
			1995			1995			JAN. 1995 BIS JULI 1995	VER- ÄEND. IN % GEGEN VORJAHR	JUNI 1995 UND JULI 1995	VER- ÄEND. IN % GEGEN VORJAHR
			JULI	JULI 1994	JUNI 1995	JUNI	JUNI 1994	MAI 1995	JULI 1995	JULI 1995	JULI 1995	JULI 1995
17.6	HERSTELLUNG VON GE- WIRKTEM UND GESTRICKTEM STOFF	INSGESAMT	48,2	-9,2	-21,0	61,0	-2,4	-1,1	63,1	-18,1	54,6	-5,5
		INLAND	41,5	-23,4	-18,0	50,6	-21,2	-9,6	56,4	-28,3	46,1	-22,1
		AUSLAND	74,2	+53,0	-26,7	101,2	+80,4	+21,2	89,4	+27,2	87,7	+67,7
17.7	HERSTELLUNG VON GE- WIRKTEM UND GESTRICKTEN FERTIGERZEUGNISSEN	INSGESAMT	47,0	-3,9	-13,0	54,0	-5,8	-8,2	72,8	+0,3	50,5	-4,9
		INLAND	51,7	+4,7	-13,4	59,7	+2,4	-9,0	76,2	+5,2	55,7	+3,3
		AUSLAND	27,0	-41,9	-7,5	29,2	-45,0	-0,7	58,0	-21,2	28,1	-43,6
17.71	HERSTELLUNG VON STRUMPFWAREN	INSGESAMT	61,2	+13,8	-17,3	74,0	+18,0	-18,6	80,2	+4,7	67,6	+16,0
		INLAND	68,2	+26,8	-16,7	81,9	+30,6	-19,5	89,7	+18,7	75,1	+28,8
		AUSLAND	31,7	-41,0	-22,1	40,7	-34,9	-10,5	40,3	-50,0	36,2	-37,7
17.72	HERSTELLUNG VON PULLOVERN, STRICK- JACKEN U.ÄE.	INSGESAMT	35,1	-21,5	-5,4	37,1	-29,7	+17,4	66,5	-3,9	36,1	-26,0
		INLAND	37,9	-17,2	-8,0	41,2	-24,5	+16,7	64,9	-6,9	39,6	-21,1
		AUSLAND	22,8	-43,3	+20,0	19,0	-57,5	+24,2	73,7	+9,3	20,9	-50,8
18.2	HERSTELLUNG VON BEKLEI- DUNG (OHNE LEDERBEKLEI- DUNG)	INSGESAMT	58,8	-9,5	+44,1	40,8	+1,5	-5,8	74,3	-7,9	49,8	-5,3
		INLAND	56,6	-11,1	+34,8	42,0	-0,7	-8,7	72,1	-9,1	49,3	-7,0
		AUSLAND	66,2	-4,9	+81,4	36,5	+10,3	+8,0	81,9	-4,2	51,4	-
18.22	HERSTELLUNG VON OBER- BEKLEIDUNG (OHNE AR- BEITS- U. BERUFSKL.)	INSGESAMT	68,2	-0,4	+69,7	40,2	+11,7	-1,7	83,4	+0,5	54,2	+3,6
		INLAND	65,0	-3,0	+57,8	41,2	+7,3	-4,8	79,8	-2,2	53,1	+0,8
		AUSLAND	77,9	+6,7	+108,8	37,3	+28,2	+11,3	94,3	+8,0	57,6	+12,7
18.23	HERSTELLUNG VON WAESCHE	INSGESAMT	44,3	-26,7	+1,6	43,6	-0,7	-9,0	61,4	-21,0	44,0	-15,7
		INLAND	46,0	-22,7	-0,2	46,1	+2,2	-12,4	64,2	-16,2	46,1	-11,9
		AUSLAND	36,9	-42,2	+15,3	32,0	-17,7	+19,4	48,5	-41,0	34,5	-32,9
18.24	HERSTELLUNG VON SONST. BEKLEIDUNG UND BEKLEI- DUNGSZUBEHOER	INSGESAMT	36,5	-34,0	-1,1	36,9	-35,5	-20,0	49,9	-32,8	36,7	-34,8
		INLAND	36,4	-34,4	+1,1	36,0	-37,7	-18,4	48,2	-34,2	36,2	-36,2
		AUSLAND	36,8	-32,1	-10,9	41,3	-24,2	-26,5	58,2	-25,6	39,1	-28,1
DC	LEDERGEWERBE	INSGESAMT	71,1	+5,6	+8,9	65,3	-4,8	-18,4	89,3	-1,9	68,2	+0,3
		INLAND	68,3	+8,9	+11,8	61,1	-7,6	-19,5	87,8	-2,1	64,7	+0,5
		AUSLAND	80,5	-2,8	+0,5	80,1	+3,6	-15,2	94,2	-1,3	80,3	+0,2
19.1	LEDERERZEUGUNG	INSGESAMT	50,8	-7,8	-11,2	57,2	-27,7	-28,3	63,5	-11,8	54,0	-19,5
		INLAND	42,2	-21,0	-16,3	50,4	-37,9	-29,6	58,3	-17,7	46,3	-31,2
		AUSLAND	81,3	+32,6	+0,4	81,0	+12,2	-25,5	81,7	+7,1	81,2	+21,6
19.2	LEDERVERARBEITUNG (OHNE HERSTELLUNG VON SCHUHEN)	INSGESAMT	73,5	+12,7	+2,9	71,4	-1,0	-3,0	74,6	+0,3	72,5	+5,5
		INLAND	72,8	+11,3	+4,1	69,9	-1,3	-3,7	73,2	+0,8	71,4	+4,8
		AUSLAND	76,4	+18,6	-2,2	78,1	-0,4	-0,1	81,1	-1,7	77,3	+8,3
19.3	HERSTELLUNG VON SCHUHEN	INSGESAMT	76,2	+6,4	+16,3	65,5	+2,0	-20,5	102,2	-0,4	70,9	+4,4
		INLAND	74,5	+15,3	+22,5	60,8	+1,8	-22,4	102,5	+0,4	67,7	+8,8
		AUSLAND	81,4	-13,0	+1,2	80,4	+2,4	-15,4	101,1	-2,9	80,9	-6,0
DD	HOLZGEWERBE (OHNE HERSTELLUNG VON MOEBELN)	INSGESAMT	116,3	+23,1	-5,9	123,6	+8,8	-0,3	122,9	+17,6	120,0	+15,3
		INLAND	120,2	+25,9	-4,8	126,3	+11,6	-0,2	125,6	+20,2	123,3	+18,1
		AUSLAND	83,1	-6,2	-17,9	101,2	-15,2	-1,4	100,1	-6,5	92,2	-11,3
20.1	SAEGE-, HOBEL- UND HOLZIMPRAGNIERWERKE	INSGESAMT	195,3	+84,8	-3,8	203,1	+72,9	+1,1	187,4	+83,2	199,2	+78,5
		INLAND	202,8	+93,1	-3,1	209,2	+81,9	+1,6	192,7	+92,5	206,0	+87,3
		AUSLAND	133,9	+19,0	-12,3	152,7	+8,0	-3,2	143,3	+16,4	143,3	+12,8
20.2	FURNIER-, SPERRHOLZ-, HOLZFASERPLATTEN- UND HOLZSPANPLATTENWERKE	INSGESAMT	58,7	-44,5	-17,0	70,7	-45,1	-5,1	80,7	-30,5	64,7	-44,8
		INLAND	56,1	-48,0	-15,0	66,0	-48,8	-6,1	77,4	-33,4	61,1	-48,4
		AUSLAND	75,5	-17,7	-24,9	100,5	-21,5	-1,5	102,0	-11,1	88,0	-19,9
20.3	H.V. KONSTRUKTIONST., FERTIGBAUTEILEN, AUSBAU- ELEMENTEN AUS HOLZ	INSGESAMT	144,7	+87,4	-1,4	146,8	+54,5	+1,6	140,8	+51,9	145,8	+69,3
		INLAND	151,0	+91,9	-1,3	153,0	+59,2	+1,7	146,6	+55,5	152,0	+73,9
		AUSLAND	65,1	-2,0	-5,7	69,0	-21,1	+1,8	68,0	-15,9	67,1	-12,7
DE	PAPIER- UND DRUCKGEWERBE	INSGESAMT	84,4	-8,6	-8,7	92,4	-8,7	-0,6	93,2	-4,0	88,4	-8,7
		INLAND	80,8	-10,4	-5,7	85,7	-11,5	-1,8	87,3	-7,2	83,3	-10,9
		AUSLAND	100,3	-1,3	-18,0	122,3	+1,4	+3,1	119,7	+8,3	111,3	+0,2
21	PAPIERGEWERBE	INSGESAMT	93,0	-2,6	-12,4	106,2	-1,1	-0,2	106,2	+4,1	99,6	-1,9
		INLAND	88,0	-3,3	-9,2	96,9	-3,9	-1,1	97,9	+0,9	92,5	-3,5
		AUSLAND	106,7	-1,3	-19,2	132,0	+5,0	+1,8	129,2	+11,5	119,4	+2,1
21.1	H.V. HOLZSTOFF, ZELLSTOFF, PAPIER, KARTON UND PAPPE	INSGESAMT	94,3	-8,6	-18,5	115,7	-3,9	-0,3	117,6	+6,6	105,0	-6,1
		INLAND	83,4	-12,9	-14,5	97,6	-11,8	-2,5	101,2	-1,1	90,5	-12,3
		AUSLAND	112,8	-2,8	-23,0	146,4	+7,0	+2,4	145,3	+17,4	129,6	+2,5
21.11	HERSTELLUNG VON HOLZ- STOFF UND ZELLSTOFF	INSGESAMT	16,6	-81,8	-58,7	40,2	-62,1	+55,8	27,4	-72,1	28,4	-71,2
		INLAND	15,3	-81,3	-55,1	34,1	-63,4	+63,2	23,0	-73,6	24,7	-71,8
		AUSLAND	18,6	-82,5	-62,7	49,9	-60,8	+48,1	34,5	-70,4	34,3	-70,6
21.12	HERSTELLUNG VON PAPIER, KARTON UND PAPPE	INSGESAMT	100,6	-3,5	-17,4	121,8	+0,2	-1,1	124,8	+12,2	111,2	-1,5
		INLAND	88,7	-8,4	-13,5	102,6	-8,5	-3,5	107,4	+3,8	95,7	-8,4
		AUSLAND	120,6	+3,3	-21,9	154,4	+12,2	+1,6	154,5	+24,3	137,5	+8,1
21.2	PAPIER-, KARTON- UND PAPPEVERARBEITUNG	INSGESAMT	92,0	+2,4	-7,3	99,2	+1,4	-0,1	97,7	+2,0	95,6	+1,9
		INLAND	90,7	+2,7	-6,1	96,6	+1,5	-0,2	96,0	+2,2	93,7	+2,1
		AUSLAND	97,8	+1,7	-11,6	110,6	+1,4	+0,4	105,4	+1,2	104,2	+1,5

LAND

FUER DAS VERARBEITENDE GEMERBE
=100
ABTEILUNGEN, GRUPPEN UND KLASSEN
ZWEIGE, AUSGABE 1995 (WZ93)
WERT

INDEX

1994 JULI	VER- AEND. IN % GEGEN JULI 1993	1994 2.VJ	1995 1.VJ	1995 2.VJ	VERAENDERUNG IN % 2.VJ 1995 GEGEN		1994 1.HJ	1994 2.HJ	1995 1.HJ	VERAENDERUNG IN % 1.HJ 1995 GEGEN		1993	1994	VER- AEND. IN % GEGEN 1993	WZ93 SCHL.
					2.VJ	1.VJ				1.HJ	2.HJ				
					1994	1995				1994	1994				
53,1	-16,5	66,8	70,2	61,0	-8,7	-13,1	81,0	72,2	65,6	-19,0	-9,1	88,4	76,6	-13,3	17.6
54,2	-19,0	68,7	63,2	54,5	-20,7	-13,8	82,8	74,1	58,8	-29,0	-20,6	92,0	78,5	-14,7	
48,5	-4,7	59,7	97,8	86,2	+44,4	-11,9	73,9	64,9	92,0	+24,5	+41,8	74,6	68,4	-7,0	
48,9	-15,1	61,3	96,9	57,3	-6,5	-40,9	76,6	69,5	77,1	+0,7	+10,9	83,0	73,0	-12,0	17.7
49,4	-16,7	62,2	97,1	63,5	+2,1	-34,6	76,2	70,3	80,3	+5,4	+14,2	84,4	73,3	-13,2	
46,5	-7,7	57,4	96,1	30,3	-47,2	-68,5	78,1	66,0	63,2	-19,1	-4,2	76,8	72,1	-6,1	
53,8	-11,4	66,0	83,5	83,3	+26,2	-0,2	80,4	73,9	83,4	+3,7	+12,9	85,1	77,2	-9,3	17.71
53,8	-12,7	66,1	93,5	93,1	+40,8	-0,4	79,3	74,2	93,3	+17,7	+25,7	85,6	76,8	-10,3	
53,7	-6,0	65,2	41,6	41,8	-35,9	+0,5	85,1	72,3	41,7	-51,0	-42,3	83,2	78,7	-5,4	
44,7	-18,7	57,3	108,2	35,3	-38,4	-67,4	73,3	65,9	71,8	-2,0	+9,0	81,1	69,6	-14,2	17.72
45,8	-20,2	58,9	100,0	38,8	-34,1	-61,2	73,6	67,1	69,4	-5,7	+3,4	83,4	70,4	-15,6	
40,2	-9,7	50,5	144,2	20,2	-60,0	-86,0	71,9	60,5	82,2	+14,3	+35,9	71,2	66,2	-7,0	
65,0	-7,1	49,8	106,9	46,9	-5,8	-56,1	83,4	77,2	76,9	-7,8	-0,4	85,5	80,3	-6,1	18.2
63,7	-7,9	52,1	100,8	48,5	-6,9	-51,9	81,9	76,0	74,7	-8,8	-1,7	86,7	79,0	-8,9	
69,6	-4,3	41,8	127,9	41,1	-1,7	-67,9	88,2	81,3	84,5	-4,2	+3,9	81,7	84,8	+3,8	
68,5	-5,6	46,7	124,8	47,1	+0,9	-62,3	85,4	78,9	86,0	+0,7	+9,0	84,9	82,1	-3,3	18.22
67,0	-5,8	49,6	116,0	48,5	-2,2	-58,2	84,0	77,5	82,3	-2,0	+6,2	86,0	80,8	-6,0	
73,0	-5,3	38,2	151,1	42,9	+12,3	-71,6	89,7	82,9	97,0	+8,1	+17,0	81,6	86,3	+5,8	
60,4	-8,3	52,7	81,5	46,9	-11,0	-42,5	80,6	75,4	64,2	-20,3	-14,9	87,5	78,0	-10,9	18.23
59,5	-10,8	53,9	84,0	50,5	-6,3	-39,9	79,4	74,4	67,2	-15,4	-9,7	88,8	76,9	-13,4	
63,8	+2,4	47,5	70,2	30,7	-35,4	-56,3	85,3	79,2	50,4	-40,9	-36,4	81,9	82,3	+0,5	
55,3	-13,7	61,9	59,4	44,9	-27,5	-24,4	77,4	71,8	52,1	-32,7	-27,4	84,5	74,6	-11,7	18.24
55,5	-14,7	62,1	57,2	43,2	-30,4	-24,5	76,3	71,7	50,2	-34,2	-30,0	85,2	74,0	-13,1	
54,2	-9,7	60,8	70,2	53,3	-12,3	-24,1	82,3	71,7	61,8	-24,9	-13,8	81,6	77,0	-5,6	
67,3	-1,5	83,7	104,5	80,1	-4,3	-23,3	94,9	96,3	92,3	-2,7	-4,2	94,9	95,6	+0,7	DC
62,7	-8,5	81,0	106,1	76,1	-6,0	-28,3	94,2	94,6	91,1	-3,3	-3,6	96,1	94,3	-1,9	
82,8	+22,7	93,0	98,6	94,3	+1,4	-4,4	97,5	102,3	96,4	-1,1	-5,8	90,6	99,9	+10,3	
55,1	-18,5	66,3	70,6	60,6	-8,6	-14,2	74,9	61,1	65,6	-12,4	+7,4	69,7	68,0	-2,4	19.1
53,4	-22,0	64,8	68,2	53,8	-17,0	-21,1	73,8	57,8	61,0	-17,3	+5,5	67,4	65,8	-2,4	
61,3	-5,1	71,7	79,1	84,4	+17,7	+6,7	78,8	73,0	81,7	+3,7	+11,9	77,7	75,9	-2,3	
95,2	-11,3	72,3	76,9	72,6	+0,4	-5,6	75,9	73,5	74,8	-1,4	+1,8	81,3	74,7	-8,1	19.2
65,4	-12,0	70,1	75,8	70,7	+0,9	-6,7	73,8	72,6	73,3	-0,7	+1,0	80,9	73,2	-9,5	
64,4	-7,5	82,4	82,3	81,4	-1,2	-1,1	85,5	77,4	81,8	-4,3	+5,7	83,5	81,5	-2,4	
71,6	+7,5	92,9	124,4	88,6	-4,6	-28,8	107,7	114,9	106,5	-1,1	-7,3	107,2	111,3	+3,8	19.3
64,6	-2,6	90,1	129,5	84,9	-5,8	-34,4	108,3	114,3	107,2	-1,0	-6,2	110,8	111,3	+0,5	
93,6	+38,3	101,7	108,4	100,4	-1,3	-7,4	105,9	117,1	104,4	-1,4	-10,8	96,0	111,5	+16,1	
94,5	+3,7	108,3	126,7	121,3	+12,0	-4,3	106,2	109,3	124,0	+16,8	+13,4	100,3	107,7	+7,4	DD
95,5	+3,6	108,1	123,2	123,8	+14,5	-4,2	106,1	110,3	126,5	+19,2	+14,7	101,6	108,2	+6,5	
88,6	+4,5	112,3	105,7	100,3	-10,7	-5,1	110,2	104,3	103,0	-6,5	-1,2	92,6	107,3	+15,9	
105,7	+10,4	110,3	176,2	195,9	+77,6	+11,2	101,7	109,8	186,0	+82,9	+69,4	94,8	105,8	+11,6	20.1
105,0	+9,7	108,1	180,6	201,5	+86,4	+11,6	99,3	109,1	191,0	+92,3	+75,1	94,5	104,2	+10,3	
112,5	+17,3	130,9	139,9	149,8	+14,4	+7,1	124,9	116,6	144,8	+15,9	+24,2	97,6	120,7	+23,7	
105,7	+10,8	122,1	95,9	72,9	-40,3	-24,0	117,8	123,8	84,4	-28,4	-31,8	106,1	120,8	+13,9	20.2
107,9	+11,7	122,3	93,3	68,6	-43,9	-26,5	117,7	125,3	81,0	-31,2	-35,4	107,5	121,5	+13,0	
91,7	+4,8	120,9	112,3	100,6	-16,8	-10,4	118,7	113,5	106,5	-10,3	-6,2	96,9	116,1	+19,8	
77,2	-8,5	92,0	138,7	141,6	+53,9	+2,1	95,2	93,0	140,2	+47,3	+50,8	96,3	94,1	-2,3	20.3
78,7	-8,7	93,4	144,2	147,5	+57,9	+2,3	96,9	95,2	145,9	+50,6	+53,3	96,5	96,1	-2,4	
66,4	-7,8	82,7	69,3	67,2	-18,7	-3,9	83,4	77,5	68,5	-17,9	-11,6	80,8	80,4	-0,5	
92,3	+0,5	97,1	98,5	90,9	-6,4	-7,7	97,9	100,0	94,7	-3,3	-5,3	95,2	99,0	+4,0	DE
90,2	-1,1	93,5	92,0	84,6	-9,5	-8,0	94,7	96,7	88,3	-6,8	-8,7	95,0	95,7	+0,7	
101,6	+7,2	113,1	127,3	118,7	+5,0	-6,8	112,0	114,6	123,0	+9,8	+7,3	96,1	113,3	+17,9	
95,5	+2,9	102,2	113,1	103,7	+1,5	-8,3	103,1	102,7	108,4	+5,1	+5,6	95,5	102,9	+7,7	21
91,0	+0,1	96,2	104,4	94,6	-1,7	-9,4	98,0	96,7	99,5	+1,5	+2,9	94,6	97,3	+2,9	
108,1	+10,4	118,6	137,0	129,0	+8,8	+5,8	117,2	119,6	133,0	+13,5	+11,2	98,2	118,4	+20,6	
103,2	+9,1	111,9	128,4	114,5	+2,3	-10,8	111,4	113,8	121,5	+9,1	+6,8	96,8	112,6	+16,3	21.1
95,7	+6,7	102,5	112,2	96,2	-6,1	-14,3	103,4	103,5	104,2	+0,8	+0,7	94,7	103,4	+9,2	
116,1	+12,7	127,7	155,9	145,5	+13,9	-6,7	125,0	131,3	150,7	+20,6	+14,8	100,5	128,2	+27,6	
91,2	+7,9	99,1	30,0	28,4	-71,3	-5,3	99,5	103,2	29,2	-70,7	-71,7	87,1	101,3	+16,3	21.11
81,8	+7,1	86,8	25,0	23,6	-72,8	-5,6	87,8	92,0	24,3	-72,3	-73,6	81,9	89,9	+8,8	
106,4	+9,1	119,0	38,1	36,2	-69,6	-5,0	118,1	121,1	37,1	-68,6	-69,4	95,4	119,6	+25,4	
104,2	+9,2	112,9	136,3	121,4	+7,5	-10,9	112,4	114,7	128,9	+14,7	+12,4	97,6	113,6	+16,4	21.12
96,8	+6,7	103,8	119,0	101,9	-1,8	-14,4	104,6	104,4	110,5	+5,6	+5,8	95,7	104,5	+9,2	
116,8	+12,9	128,3	165,7	154,6	+20,5	-6,7	125,6	132,2	160,2	+27,5	+21,2	100,9	128,9	+27,8	
89,8	-1,8	95,0	101,6	95,7	+0,7	-5,8	96,9	94,5	98,7	+1,9	+4,4	94,6	95,7	+1,2	21.2
88,3	-3,7	92,6	100,0	93,7	+1,2	-6,3	94,9	92,7	96,9	+2,1	+4,5	94,5	93,8	-0,7	
96,2	+6,4	105,2	108,9	104,4	-0,8	-4,1	105,5	102,2	106,7	+1,1	+4,4	94,8	103,8	+9,5	

1 INDEX DES AUFTRAGSEINGANGS
 1991
 NACH ABSCHNITTEN, UNTERABSCHNITTEN,
 DER KLASSIFIKATION DER WIRTSCHAFTS
 1.1 ORIGINAL

VOLUMEN

WZ93- SCHL.	WIRTSCHAFTSZWEIG		VERAENDERUNG IN % JULI 1995 GEGEN			VERAENDERUNG IN % JUNI 1995 GEGEN			KUMULIERT		2-MONATS- DURCHSCHNITT JUNI 1995 UND JULI 1995	
			1995	JULI	JUNI	1995	JUNI	MAI	JAN. 1995 BIS JULI 1995	VER- AEND. IN % GEGEN VORJAHR	JUNI 1995 UND JULI 1995	VER- AEND. IN % GEGEN VORJAHR
			JULI	JULI 1994	JUNI 1995	JUNI	JUNI 1994	MAI 1995	JULI 1995	JULI 1995	JULI 1995	JULI 1995
21.21	H.V. WELLPAPIER UND -PAPPE SOWIE V. VER- PACKUNGSM. A. PAPIER	INSGESAMT	91,2	-2,0	-6,9	98,0	-3,8	-1,7	97,6	-2,0	94,6	-3,0
		INLAND	91,3	+0,7	-4,9	96,0	-1,1	-1,3	96,8	-	93,7	-0,2
		AUSLAND	90,9	-15,4	-17,3	109,9	-16,1	-3,8	102,5	-12,5	100,4	-15,8
21.22	H.V. HAUSHALTS-,HYGIENE- U. TOILETTENARTIKELN AUS ZELLSTOFF UND PAPIER	INSGESAMT	104,2	+18,4	-5,1	109,8	+13,4	-1,3	107,2	+13,7	107,0	+15,8
		INLAND	104,7	+19,1	-4,3	109,4	+11,1	-2,6	107,8	+13,7	107,1	+14,9
		AUSLAND	102,8	+16,7	-7,3	110,9	+19,9	+2,4	105,9	+13,7	106,9	+18,4
21.23	H.V. SCHREIBWAREN UND BUEROBEDARF AUS PAPIER, KARTON UND PAPPE	INSGESAMT	85,0	+0,2	-8,3	92,7	+3,3	+18,1	81,3	-11,5	88,9	+1,8
		INLAND	92,8	+14,9	-7,0	99,8	+17,1	+19,4	85,1	-1,4	96,3	+16,0
		AUSLAND	64,6	-32,2	-13,1	74,3	-26,7	+13,6	71,3	-33,0	69,5	-29,4
21.24	HERSTELLUNG VON TAPETEN	INSGESAMT	85,6	-12,0	-15,1	100,8	-1,9	+1,5	112,4	+13,3	93,2	-6,9
		INLAND	61,3	-35,2	-21,1	77,7	-21,2	-3,1	91,7	-4,8	69,5	-28,1
		AUSLAND	229,2	+102,3	-3,0	236,4	+85,8	+11,8	234,6	+102,6	232,8	+93,5
21.25	HERSTELLUNG VON SONST. WAREN AUS PAPIER, KAR- TON UND PAPPE	INSGESAMT	81,3	-2,0	-10,5	90,8	+1,7	-1,3	90,8	+4,2	86,1	-0,1
		INLAND	74,8	-10,2	-11,0	84,0	-5,4	-0,9	84,4	-2,5	79,4	-7,8
		AUSLAND	119,7	+46,9	-8,8	131,2	+42,3	-2,4	129,1	+43,3	125,5	+44,4
22	DRUCKGEWERBE, VERVIEL- FAELTIGUNG VON BESPIELTEN TONTRAEGERN	INSGESAMT	73,6	-16,6	-1,9	75,0	-19,7	-1,4	76,9	-15,5	74,3	-18,3
		INLAND	73,5	-17,9	-1,1	74,3	-19,9	-2,7	76,5	-16,1	73,9	-19,0
		AUSLAND	74,0	-1,5	-10,5	82,7	-17,2	+13,4	80,8	-8,8	78,4	-10,4
22.2	DRUCKGEWERBE	INSGESAMT	74,8	-16,8	-1,4	75,9	-19,6	-2,1	77,8	-15,5	75,4	-18,2
		INLAND	74,5	-17,8	-0,9	75,2	-19,8	-2,8	77,4	-16,0	74,9	-18,8
		AUSLAND	78,6	-0,5	-8,0	85,4	-16,9	+8,4	82,9	-9,4	82,0	-9,8
22.21	ZEITUNGSDRUCKEREI	INSGESAMT	37,4	-59,8	-11,6	42,3	-56,8	-4,5	44,9	-52,8	39,9	-58,2
		INLAND	39,8	-57,7	-11,6	45,0	-54,1	-4,5	47,6	-50,3	42,4	-55,9
		AUSLAND	2,3	-97,0	-4,2	2,4	-97,5	+4,3	4,3	-95,0	2,4	-97,2
22.22	DRUCKEREI (OHNE ZEI- TUNGSDRUCKEREI)	INSGESAMT	82,0	-7,8	-0,4	82,3	-11,8	-1,9	84,4	-7,4	82,2	-9,8
		INLAND	81,0	-9,6	+0,4	80,7	-12,9	-2,8	83,2	-8,7	80,9	-11,2
		AUSLAND	94,8	+20,9	-8,8	103,9	+1,6	+8,0	100,8	+10,0	99,4	+10,0
22.24	SATZHERSTELLUNG UND REPRODUKTION	INSGESAMT	82,1	-12,1	-0,1	82,2	-16,8	-0,7	81,1	-14,4	82,2	-14,5
		INLAND	83,2	-10,7	-	83,2	-14,2	-1,5	82,6	-12,1	83,2	-12,5
		AUSLAND	65,7	-31,1	-3,0	67,7	-45,6	+18,2	59,1	-43,8	66,7	-39,4
22.25	SONSTIGES DRUCKGEWERBE	INSGESAMT	143,4	+55,2	+6,2	135,0	+37,9	-7,4	134,0	+42,7	139,2	+46,2
		INLAND	144,1	+56,3	+1,2	142,4	+48,3	-7,0	140,1	+50,5	143,3	+52,3
		AUSLAND	134,0	+40,5	+376,9	28,1	-77,7	-26,1	45,6	-56,9	81,1	-26,7
22.31	VERVIELFAELTIGUNG VON BESPIELTEN TONTRAEGERN	INSGESAMT	47,5	-15,0	-15,8	56,4	-20,8	+18,5	57,6	-16,4	52,0	-18,2
		INLAND	42,0	-21,3	-10,3	46,8	-23,0	+1,5	48,2	-24,3	44,4	-22,2
		AUSLAND	56,5	-6,0	-21,9	72,3	-18,1	+44,6	73,0	-5,7	64,4	-13,2
06	CHEMISCHE INDUSTRIE	INSGESAMT	99,4	+2,2	-8,0	108,1	+0,3	-1,4	107,1	+4,0	103,8	+1,2
		INLAND	93,4	-2,4	-5,6	98,9	-4,3	-3,1	99,1	+0,6	96,2	-3,3
		AUSLAND	107,7	+8,2	-10,9	120,9	+6,1	+0,7	118,4	+8,4	114,3	+7,0
24.1	HERSTELLUNG VON CHEMISCHEN GRUNDSTOFFEN	INSGESAMT	93,4	-3,9	-9,5	103,2	-4,3	-0,9	102,3	-1,3	98,3	-4,1
		INLAND	92,6	-4,9	-5,9	98,4	-5,8	-2,7	99,1	-1,6	95,5	-5,4
		AUSLAND	94,2	-3,0	-12,7	107,9	-2,9	+0,8	105,4	-1,0	101,1	-2,9
24.11	HERSTELLUNG VON INDUSTRIEGASEN	INSGESAMT	62,0	-32,9	-1,3	62,8	-38,4	+3,1	62,0	-36,7	62,4	-35,8
		INLAND	95,8	-4,1	-1,2	97,0	-10,4	+3,2	95,3	-4,5	96,4	-7,4
		AUSLAND	4,6	-94,2	-	4,6	-95,0	+2,2	5,3	-94,4	4,6	-94,6
24.12	HERSTELLUNG VON FARB- STOFFEN UND PIGMENTEN	INSGESAMT	134,0	+42,7	-11,6	151,6	+46,3	-2,7	146,3	+50,1	142,8	+44,5
		INLAND	96,0	+2,7	+2,7	93,5	-5,7	-10,4	98,8	+7,9	94,8	-1,6
		AUSLAND	170,5	+80,8	-17,8	207,4	+92,2	+1,0	191,8	+85,7	189,0	+86,9
24.13	HERSTELLUNG VON SONSTIGEN ANORGANISCHEN GRUNDSTOF- FEN UND CHEMIKALIEN	INSGESAMT	85,3	-10,5	-10,4	95,2	-9,1	+0,8	92,6	-7,0	90,3	-9,7
		INLAND	92,7	-0,2	-10,2	103,2	+5,3	+1,3	97,8	+5,0	98,0	+2,6
		AUSLAND	78,3	-19,7	-10,6	87,6	-21,2	+0,5	87,7	-17,2	83,0	-20,5
24.14	HERSTELLUNG VON SONSTIGEN ORGANISCHEN GRUNDSTOFFEN UND CHEMIKALIEN	INSGESAMT	74,0	-22,2	-6,2	78,9	-26,1	-3,0	80,0	-22,8	76,5	-24,3
		INLAND	66,2	-29,7	-4,5	69,3	-32,5	-6,0	72,5	-28,3	67,8	-31,2
		AUSLAND	81,5	-15,0	-7,6	88,2	-20,3	-0,5	87,2	-17,7	84,9	-17,8
24.15	HERSTELLUNG VON DUENGE- MITTELN UND STICKSTOFF- VERBINDUNGEN	INSGESAMT	92,5	-2,0	-4,1	96,5	-6,1	+15,3	97,5	-0,2	94,5	-4,2
		INLAND	106,9	+5,9	+11,7	95,7	-11,7	+7,0	99,2	-0,9	101,3	-3,2
		AUSLAND	75,9	-13,0	-22,2	97,5	+0,9	+26,6	95,4	+0,3	86,7	-5,7
24.16	HERSTELLUNG VON KUNST- STOFF IN PRIMAERFORMEN	INSGESAMT	120,0	+16,5	-11,9	136,2	+20,6	-0,7	134,2	+24,3	128,1	+18,6
		INLAND	129,9	+24,5	-9,1	142,9	+29,8	-1,5	141,2	+33,7	136,4	+27,2
		AUSLAND	110,5	+8,5	-14,9	129,9	+12,5	+0,2	127,4	+15,4	120,2	+10,6
24.17	HERSTELLUNG VON SYNTHETIS- CHEM KAUTSCHUK IN PRIMAERFORMEN	INSGESAMT	101,9	+2,3	-19,4	126,5	+13,2	-1,0	120,5	+13,3	114,2	+8,0
		INLAND	88,4	-7,8	-10,0	98,2	-3,5	-3,3	95,0	-2,7	93,3	-5,7
		AUSLAND	114,9	+11,4	-25,4	154,0	+27,0	+0,5	145,2	+26,4	134,5	+19,9
24.2	HERSTELLUNG VON SCHAED- LINGSBEKAMPFUNGS- UND PFLANZENSCHUTZMITTELN	INSGESAMT	86,4	-14,4	-33,1	129,2	+16,6	-17,9	139,0	+33,4	107,8	+1,8
		INLAND	53,8	-46,8	-19,5	66,8	-38,6	-32,7	79,5	-19,5	60,3	-42,6
		AUSLAND	144,8	+44,2	-40,0	241,3	+111,1	-7,8	245,6	+116,2	193,1	+79,8

LAND

FUER DAS VERARBEITENDE GEMERBE
=100
ABTEILUNGEN, GRUPPEN UND KLASSEN
ZWEIGE, AUSGABE 1995 (WZ93)
WERT

INDEX

1994 JULI	VER- AEND. IN % GEGEN JULI 1993	1994 2. VJ	1995 1. VJ	1995 2. VJ	VERAENDERUNG IN % 2. VJ 1995 GEGEN		1994 1. HJ	1994 2. HJ	1995 1. HJ	VERAENDERUNG IN % 1. HJ 1995 GEGEN		1993	1994	VER- AEND. IN % GEGEN 1993	WZ93 SCHL.
					2. VJ 1994	1. VJ 1995				1. HJ 1994	2. HJ 1994				
93,1	+0,8	99,1	102,0	95,3	-3,8	-6,6	100,7	95,1	98,7	-2,0	+3,8	94,8	97,9	+3,3	21.21
90,7	-1,2	95,3	101,5	93,9	-1,5	-7,5	97,8	92,4	97,7	-0,1	+5,7	93,6	95,1	+1,6	
107,5	+12,0	122,6	104,8	104,0	-15,2	-0,8	118,7	112,0	104,4	-12,0	-6,8	102,0	115,3	+13,0	
88,0	-5,4	92,7	110,0	105,4	+13,7	-4,2	95,4	96,6	107,7	+12,9	+11,5	98,0	96,0	-2,0	21.22
87,9	-8,2	93,5	110,4	106,1	+13,5	-3,9	96,0	97,2	108,3	+12,8	+11,4	101,5	98,6	-4,8	
88,1	+2,4	90,9	109,1	103,7	+14,1	-4,9	93,9	95,3	106,4	+13,3	+11,6	88,9	94,6	+6,4	
84,8	-5,7	90,1	79,5	81,9	-9,1	+3,0	93,1	88,3	80,7	-13,3	-8,6	90,1	90,7	+0,7	21.23
80,8	-10,6	83,9	81,3	86,4	+3,0	+6,3	87,2	84,2	83,9	-3,8	-0,4	88,2	85,7	-2,8	
95,3	+7,4	106,3	74,7	70,2	-34,0	-6,0	108,3	98,7	72,5	-33,1	-26,5	95,0	103,5	+8,9	
97,3	+8,6	98,7	132,5	101,3	+2,6	-23,5	99,5	102,6	116,9	+17,5	+13,9	92,6	101,0	+9,1	21.24
94,6	+6,4	95,6	111,0	82,5	-13,7	-25,7	96,6	100,5	96,7	+0,1	-3,8	91,7	98,6	+7,5	
113,3	+20,9	117,3	259,2	211,7	+80,5	-18,3	116,3	115,1	235,5	+102,5	+104,6	98,3	115,7	+17,7	
83,0	-4,7	86,5	95,4	89,5	+3,5	-6,2	87,8	91,3	92,4	+5,2	+1,2	91,6	89,6	-2,2	21.25
83,3	-4,6	86,3	88,8	83,1	-3,7	-6,4	87,2	91,3	86,0	-1,4	-5,8	92,1	89,2	-3,1	
81,5	-5,2	87,8	134,2	127,1	+44,8	-5,3	91,6	92,0	130,7	+42,7	+42,1	88,1	91,8	+4,2	
88,3	-2,5	90,8	80,2	74,7	-17,7	-6,9	91,5	96,6	77,5	-15,3	-19,8	94,8	94,0	-0,8	22
89,5	-2,1	90,8	79,6	74,5	-18,0	-6,4	91,5	96,8	77,0	-15,8	-20,5	95,5	94,2	-1,4	
75,1	-8,5	90,4	87,3	76,6	-15,3	-12,3	90,9	94,2	82,0	-9,8	-13,0	87,6	92,5	+5,6	
89,9	-2,5	91,8	80,9	75,7	-17,5	-6,4	92,4	98,0	78,3	-15,3	-20,1	95,9	95,2	-0,7	22.2
90,6	-1,8	91,8	80,4	75,4	-17,9	-6,2	92,3	97,9	77,9	-15,6	-20,4	96,2	95,1	-1,1	
79,0	-12,3	92,3	87,7	79,4	-14,0	-9,5	93,6	98,7	83,6	-10,7	-15,3	91,5	96,2	+5,1	
93,0	-0,2	95,2	48,9	43,4	-54,4	-11,2	95,5	102,1	46,1	-51,7	-54,8	97,9	98,8	+0,9	22.21
94,2	+0,4	95,8	51,7	46,1	-51,9	-10,8	96,0	102,5	48,9	-49,1	-52,3	98,4	99,3	+0,9	
75,5	-11,8	86,0	6,5	2,8	-86,7	-66,9	87,4	96,4	4,7	-94,6	-95,1	80,2	91,9	+1,9	
88,9	-3,4	90,7	87,6	81,9	-9,7	-6,5	91,5	96,6	84,8	-7,3	-12,2	95,4	94,1	-1,4	22.22
89,6	-2,7	90,6	86,2	80,8	-10,8	-6,3	91,4	96,6	83,5	-8,6	-13,6	95,7	94,0	-1,8	
78,4	-13,3	92,2	106,7	95,8	+5,0	-9,3	93,8	97,4	101,8	+8,5	+4,5	91,1	95,6	+4,9	
93,4	+1,6	95,6	80,2	81,6	-14,6	+1,7	95,0	103,3	80,9	-14,8	-21,7	96,8	99,1	+2,4	22.24
93,2	+1,9	94,7	81,8	83,2	-12,1	+1,7	94,1	102,1	82,5	-12,3	-19,2	96,6	98,1	+1,6	
95,4	-2,5	109,6	57,7	58,4	-46,7	+1,2	106,8	120,7	58,0	-45,7	-51,9	99,2	113,7	+14,6	
92,4	+1,0	94,8	126,4	138,4	+46,0	+9,5	94,2	102,3	132,4	+40,6	+29,4	96,3	98,3	+2,1	22.25
92,2	+1,3	93,8	133,0	145,8	+55,4	+9,6	93,3	101,0	139,4	+49,4	+38,0	96,2	97,2	+1,0	
95,4	-3,8	110,4	30,4	31,3	-71,6	+3,0	107,6	120,9	30,9	-71,3	-74,4	99,1	114,2	+15,2	
55,9	-2,6	69,7	65,9	52,6	-24,5	-20,2	71,0	67,5	59,3	-16,5	-12,1	71,7	69,3	-3,3	22.31
53,4	-12,7	61,8	53,8	44,7	-27,7	-16,9	65,4	61,9	49,2	-24,8	-20,5	71,1	63,6	-10,5	
60,1	+17,4	82,7	85,9	66,7	-20,6	-23,5	80,3	76,9	75,8	-5,6	-1,4	72,6	78,6	+8,3	
97,3	+4,2	102,9	110,5	106,4	+3,4	-3,7	104,0	102,6	108,4	+4,2	+5,7	96,7	103,3	+6,8	06
95,7	+1,4	99,5	101,3	98,9	-0,6	-2,4	99,0	99,5	100,1	+1,1	+0,6	96,0	99,3	+3,4	
99,5	+8,3	107,6	123,4	116,9	+8,6	-5,3	110,9	106,8	120,1	+8,3	+12,5	97,5	108,8	+11,6	
97,2	+4,0	103,6	106,3	101,2	-2,3	-4,8	104,7	103,7	103,8	-0,9	+0,1	96,3	104,2	+8,2	24.1
97,4	+2,9	101,2	101,8	98,6	-2,6	-3,1	101,2	101,9	100,2	-1,0	-1,7	96,5	101,6	+5,3	
97,1	+5,2	106,1	110,8	103,8	-2,2	-6,3	108,1	105,5	107,3	-0,7	+1,7	96,2	106,8	+11,0	
92,4	+3,0	98,7	62,0	62,0	-37,2	-	99,0	96,8	62,0	-37,4	-36,0	94,7	97,9	+3,4	24.11
99,9	+7,9	103,9	95,4	95,1	-8,5	-0,3	99,8	103,6	95,3	-4,5	-8,0	94,7	101,7	+7,4	
79,7	-6,0	89,7	5,3	5,5	-93,9	+3,8	97,5	85,2	5,4	-94,5	-93,7	94,7	91,3	-3,6	
93,9	+7,7	98,1	148,7	147,9	+50,8	-0,5	98,2	103,0	148,3	+51,0	+44,0	89,5	100,6	+12,4	24.12
93,5	+8,8	93,0	98,9	99,6	+7,1	+0,7	91,2	100,9	99,3	+8,9	-1,6	86,3	96,1	+11,4	
94,3	+6,6	103,0	196,4	194,3	+88,6	-1,1	104,8	105,0	195,4	+86,5	+86,1	92,6	104,9	+13,3	
95,3	+10,0	100,0	95,8	92,0	-8,0	-4,0	100,3	105,0	93,9	-6,4	-10,6	90,6	102,7	+13,4	24.13
92,9	+12,2	93,8	97,5	99,8	+6,4	+2,4	93,1	101,3	98,7	+6,0	-2,6	86,8	97,2	+12,0	
97,5	+8,1	105,9	94,1	84,4	-20,3	-10,3	107,3	108,5	89,3	-16,8	-17,7	94,2	107,9	+14,5	
95,1	-0,8	103,0	83,0	78,9	-23,4	-4,9	105,1	100,6	81,0	-22,9	-19,5	98,3	102,8	+4,6	24.14
94,2	-5,7	100,2	75,2	71,9	-28,2	-4,4	102,3	95,9	73,6	-28,1	-23,3	100,8	99,1	-1,7	
95,9	+4,2	105,6	90,5	85,7	-18,8	-5,3	107,7	105,0	88,1	-18,2	-16,1	96,0	106,4	+10,8	
94,4	+3,6	97,8	106,3	90,4	-7,6	-15,0	98,3	104,6	98,3	-	-6,0	91,5	101,4	+10,8	24.15
100,9	+12,1	101,4	105,8	90,1	-11,1	-14,8	100,0	114,0	98,0	-2,0	-14,0	91,4	107,0	+17,1	
87,2	-5,6	93,7	106,8	90,6	-3,3	-15,2	96,4	94,1	98,7	+2,4	+4,9	91,6	95,3	+4,0	
103,0	+8,4	108,8	140,3	132,7	+22,0	-5,4	108,9	108,5	136,5	+25,3	+25,8	98,3	108,7	+10,6	24.16
104,3	+9,8	107,1	145,8	140,5	+31,2	-3,6	106,8	109,1	143,1	+35,3	+31,2	97,6	107,4	+10,0	
101,8	+7,2	110,4	136,2	125,3	+13,5	-7,3	111,8	107,8	130,2	+16,5	+20,8	98,9	109,8	+11,0	
99,6	+10,1	107,2	122,0	125,1	+16,7	+2,5	107,5	110,4	123,6	+15,0	+12,0	93,2	109,0	+17,0	24.17
95,9	+7,9	98,6	91,9	100,2	+1,6	+9,0	97,9	106,6	96,1	-1,8	-9,8	89,9	102,3	+13,8	
103,1	+11,9	115,6	151,1	149,3	+29,2	-1,2	116,9	114,0	150,2	+28,5	+31,8	96,5	115,4	+19,6	
100,9	+9,7	106,3	157,3	138,3	+30,1	-12,1	104,8	104,3	147,8	+41,0	+41,7	95,9	104,5	+9,0	24.2
101,1	+10,9	103,6	81,3	86,5	-16,5	+6,4	98,6	102,0	83,9	-14,9	-17,7	92,0	100,3	+9,0	
100,4	+7,5	111,0	293,6	231,3	+108,4	-21,2	115,8	108,4	262,4	+126,6	+142,1	102,9	112,1	+8,9	

1 INDEX DES AUFTRAGSEINGANGS
 1991
 NACH ABSCHNITTEN, UNTERABSCHNITTEN,
 DER KLASSIFIKATION DER WIRTSCHAFTS
 1.1 ORIGINAL

VOLUMEN

WZ93- SCHL.	WIRTSCHAFTSZWEIG		VERAENDERUNG IN % JULI 1995 GEGEN			VERAENDERUNG IN % JUNI 1995 GEGEN			KUMULIERT		2-MONATS- DURCHSCHNITT JUNI VER- AEND. IN % GEGEN VORJAHR	
			1995	JULI	JUNI	1995	JUNI	MAI	JAN. 1995 BIS JULI 1995	VER- AEND. IN % GEGEN VORJAHR	JUNI 1995	VER- AEND. IN % GEGEN VORJAHR
			JULI	1994	1995	JUNI	1994	1995	1995	JULI 1995	JUNI 1995	
24.3	HERSTELLUNG VON ANSTRICH- MITTELEN, DRUCKFARBEN UND KITTEN	INSGESAMT	111,8	+16,1	-5,9	118,8	+11,9	+0,3	109,8	+7,6	115,3	+13,8
		INLAND	134,0	+36,3	-3,5	138,8	+30,3	-1,4	129,1	+30,4	136,4	+33,2
		AUSLAND	72,9	-21,4	-12,9	83,7	-20,8	+5,5	75,9	-29,3	78,3	-21,1
24.4	HERSTELLUNG VON PHARMA- ZEUTISCHEN ERZEUGNISSEN	INSGESAMT	111,8	+13,7	-1,9	114,0	+3,0	-2,7	115,4	+11,1	112,9	+8,0
		INLAND	95,7	+0,5	-4,0	99,7	-2,4	-3,9	101,6	+3,9	97,7	-1,0
		AUSLAND	145,4	+38,9	+1,3	143,6	+12,0	-1,0	144,1	+23,6	144,5	+24,0
24.41	HERSTELLUNG VON PHARMA- ZEUTISCHEN GRUNDSTOFFEN	INSGESAMT	139,5	+52,3	+7,4	129,9	+26,7	+2,3	135,2	+39,8	134,7	+38,7
		INLAND	56,7	-36,4	+31,9	43,0	-55,3	+5,9	46,3	-49,5	49,9	-46,2
		AUSLAND	279,7	+192,3	+1,0	277,0	+144,3	+1,3	285,9	+171,5	278,4	+166,2
24.42	H.V. PHARM. SPEZIALI- TAETEN UND SONSTIGEN PHARM. ERZEUGNISSEN	INSGESAMT	109,4	+10,6	-2,8	112,6	+1,1	-3,2	113,7	+8,8	111,0	+5,5
		INLAND	98,8	+3,2	-5,3	104,3	+1,5	-4,1	106,1	+7,9	101,6	+2,3
		AUSLAND	131,8	+24,8	+1,3	130,1	+0,3	-1,5	129,8	+10,2	131,0	+11,3
24.5	H.V. SEIFEN, WASCH-, REINIGUNGS- UND KOERPER- PFLEGE MITTELEN	INSGESAMT	89,8	-5,6	-9,0	98,7	-0,9	+3,2	96,0	-1,2	94,3	-3,2
		INLAND	82,3	-9,6	-8,8	90,2	-7,9	+3,4	88,1	-6,3	86,3	-8,7
		AUSLAND	116,3	+5,7	-9,8	129,0	+22,2	+3,0	123,8	+14,2	122,7	+13,8
24.51	H.V. SEIFEN, WASCH-, REINIGUNGS- UND POLIER- MITTELEN	INSGESAMT	87,2	-8,6	-14,9	102,5	+1,3	+6,1	99,4	+0,5	94,9	-3,5
		INLAND	81,9	-11,5	-14,0	95,2	-4,4	+4,3	93,8	-1,8	88,6	-7,8
		AUSLAND	101,0	-1,9	-16,9	121,6	+15,4	+10,1	113,9	+5,8	111,3	+6,8
24.52	HERSTELLUNG VON DUFT- U. KOERPERPFLEGE MITTELEN	INSGESAMT	92,4	-2,6	-2,7	95,0	-3,1	+0,4	92,6	-3,0	93,7	-2,9
		INLAND	82,6	-7,8	-3,7	85,8	-11,0	+2,5	83,2	-10,2	84,2	-9,5
		AUSLAND	142,3	+16,7	+0,6	141,5	+33,6	-6,0	140,4	+28,2	141,9	+24,6
24.6	HERSTELLUNG VON SONST. CHEMISCHEN ERZEUGNISSEN	INSGESAMT	117,6	+14,3	-5,5	124,4	+10,5	-1,4	123,1	+14,1	121,0	+12,2
		INLAND	97,6	-5,9	-2,8	100,4	-10,9	-5,4	102,2	-3,1	99,0	-8,5
		AUSLAND	145,8	+42,7	-7,9	158,3	+40,6	+2,4	152,6	+37,0	152,1	+41,6
24.61	HERSTELLUNG VON PYRO- TECHNISCHEN ERZEUGNISSEN	INSGESAMT	160,7	+69,9	+10,5	145,4	+38,7	-11,5	139,1	+39,9	153,1	+53,6
		INLAND	213,2	+113,8	+52,8	139,5	+28,2	-38,5	162,7	+61,9	176,4	+69,1
		AUSLAND	69,6	-18,9	-55,3	155,8	+59,1	+179,2	98,1	+0,6	112,7	+22,6
24.62	HERSTELLUNG VON KLEB- STOFFEN UND GELATINE	INSGESAMT	90,1	-1,4	-9,9	100,0	-0,9	+0,9	100,9	+3,8	95,1	-1,1
		INLAND	92,2	+0,2	-6,2	98,3	-1,1	-0,5	101,0	+8,5	95,3	-0,4
		AUSLAND	86,4	-4,5	-16,2	103,1	-0,5	+3,5	100,7	-3,7	94,8	-2,4
24.63	HERSTELLUNG VON ETHER- RISCHEN OELEN	INSGESAMT	111,7	+9,6	+0,5	111,1	-0,8	-2,6	108,4	-1,0	111,4	+4,1
		INLAND	73,4	-32,2	+0,4	73,1	-37,5	-0,8	70,8	-37,0	73,3	-34,9
		AUSLAND	253,6	+179,6	+0,7	251,8	+143,5	-4,5	247,6	+136,7	252,7	+160,2
24.64	HERSTELLUNG VON FOTO- CHEMISCHEN ERZEUGNISSEN	INSGESAMT	105,1	-	-6,2	112,1	-1,1	-5,9	107,9	+1,6	108,6	-0,5
		INLAND	93,3	+3,2	-4,6	97,8	-4,0	-6,8	92,3	-1,4	95,6	-0,6
		AUSLAND	111,5	-1,3	-6,9	119,8	+0,3	-5,5	116,3	+2,9	115,7	-0,4
24.65	HERSTELLUNG VON UNBE- SPIELTEN TON-, BILD- UND DATENTRAEGERN	INSGESAMT	73,8	-30,9	+2,4	72,1	-38,3	-6,6	87,3	-26,3	73,0	-34,7
		INLAND	26,4	-73,0	-11,1	29,7	-73,6	-10,8	35,2	-68,8	28,1	-73,3
		AUSLAND	143,9	+19,8	+6,8	134,7	+9,3	-5,2	164,2	+29,9	139,3	+14,5
24.66	HERSTELLUNG VON CHE- MISCHEN ERZEUGNISSEN A.N.G.	INSGESAMT	134,7	+28,9	-6,7	144,3	+25,9	+0,8	140,7	+28,8	139,5	+27,3
		INLAND	108,8	-0,7	-5,4	115,0	-2,2	-2,5	116,6	+7,2	111,9	-1,5
		AUSLAND	179,9	+88,2	-8,0	195,5	+78,9	+4,4	183,0	+66,5	187,7	+83,1
24.7	HERSTELLUNG VON CHEMIE- FASERN	INSGESAMT	71,0	-16,2	-19,7	88,4	-15,7	-0,9	89,1	-7,8	79,7	-15,9
		INLAND	57,9	-11,5	-11,6	65,5	-15,9	-4,1	66,7	-10,0	61,7	-13,9
		AUSLAND	82,1	-17,3	-23,7	107,6	-14,0	+0,8	107,9	-4,9	94,9	-15,4
DH	HERSTELLUNG VON GUMMI- UND KUNSTSTOFFWAREN	INSGESAMT	100,6	+1,6	-6,6	107,7	-1,8	-1,4	106,6	+4,7	104,2	-0,2
		INLAND	98,5	+0,3	-5,2	103,9	-3,4	-2,4	103,2	+3,4	101,2	-1,7
		AUSLAND	108,2	+6,1	-10,9	121,4	+3,9	+2,4	118,7	+9,4	114,8	+4,9
25.1	HERSTELLUNG VON GUMMI- WAREN	INSGESAMT	96,5	+12,5	-8,4	105,3	+7,0	+4,8	100,7	+9,2	100,9	+9,6
		INLAND	91,4	+12,6	-7,7	99,0	+3,4	+4,5	94,8	+7,4	95,2	+7,6
		AUSLAND	111,3	+11,9	-10,3	124,1	+16,5	+5,6	118,1	+14,0	117,7	+14,3
25.11	HERSTELLUNG VON BEREI- FUNGEN	INSGESAMT	95,6	+7,8	-7,4	103,2	+1,6	+2,8	102,1	+7,8	99,4	+4,4
		INLAND	79,3	-5,4	-5,5	83,9	-15,1	-2,4	86,9	-4,3	81,6	-10,6
		AUSLAND	144,9	+40,4	-10,3	161,6	+46,5	+12,5	147,9	+39,0	153,3	+43,5
25.13	HERSTELLUNG VON SONST. GUMMIWAREN	INSGESAMT	96,9	+15,1	-9,1	106,6	+10,4	+6,1	99,9	+10,0	101,8	+12,6
		INLAND	98,4	+23,5	-8,6	107,7	+14,7	+8,0	99,4	+14,4	103,1	+18,8
		AUSLAND	92,6	-4,9	-10,2	103,1	-1,2	+0,2	101,4	-0,6	97,9	-3,0
25.2	HERSTELLUNG VON KUNST- STOFFWAREN	INSGESAMT	101,8	-0,7	-6,1	108,4	-3,7	-2,8	108,2	+3,7	105,1	-2,3
		INLAND	100,3	-2,1	-4,6	105,1	-5,0	-4,0	105,3	+2,5	102,7	-3,6
		AUSLAND	107,2	+4,4	-11,0	120,5	+0,4	+1,3	118,9	+8,1	113,9	+2,2
25.21	H.V. PLATTEN, FOLIEN, SCHLAEUCHEN U. PROFILEN AUS KUNSTSTOFF	INSGESAMT	102,5	-5,6	-7,0	110,2	-7,6	-3,2	110,1	-0,2	106,4	-6,7
		INLAND	90,4	-16,9	-5,3	95,5	-18,7	-4,8	95,7	-12,0	93,0	-17,8
		AUSLAND	146,7	+36,1	-10,4	163,7	+30,1	+0,2	162,8	+40,6	155,2	+32,9
25.22	H.V. VERPACKUNGSMITTELEN AUS KUNSTSTOFF	INSGESAMT	86,3	-18,2	-4,9	90,7	-21,7	-3,7	92,8	-13,4	88,5	-20,1
		INLAND	82,1	-21,4	-4,3	85,8	-23,8	-4,0	87,4	-16,6	84,0	-22,7
		AUSLAND	102,3	-6,5	-6,3	109,2	-14,9	-2,8	113,0	-2,9	105,8	-11,0

STBA, FACHSERIE 4, REIHE 2.2

LAND

FUER DAS VERARBEITENDE GEBERBE
=100
ABTEILUNGEN, GRUPPEN UND KLASSEN
ZWEIGE, AUSGABE 1995 (WZ93)
WERT

INDEX

1994 JULI	VER- AEND. IN % GEGEN JULI 1993	1994 2.VJ	1995 1.VJ	1995 2.VJ	VERAENDERUNG IN % 2.VJ 1995 GEGEN		1994 1.HJ	1994 2.HJ	1995 1.HJ	VERAENDERUNG IN % 1.HJ 1995 GEGEN		1993	1994	VER- AEND. IN % GEGEN 1993	WZ93 SCHL.
					2.VJ 1994	1.VJ 1995				1.HJ 1994	2.HJ 1994				
96,3	+5,1	103,2	104,8	114,1	+10,6	+8,9	103,0	99,4	109,5	+6,3	+10,2	96,0	101,2	+5,4	24.3
98,3	+5,8	102,7	121,9	134,6	+31,1	+10,4	99,1	99,1	128,3	+29,5	+29,5	94,5	99,1	+4,9	
92,8	+3,9	104,2	74,8	77,9	-25,2	+4,1	109,8	100,1	76,4	-30,4	-23,7	98,7	104,9	+6,3	
98,3	+3,5	101,4	117,7	114,3	+12,7	-2,9	104,9	104,1	116,0	+10,6	+11,4	97,4	104,5	+7,3	24.4
95,2	-0,7	97,8	104,3	100,9	+3,2	-3,3	98,2	100,4	102,6	+4,5	+2,2	95,7	99,3	+3,8	
104,7	+12,6	108,9	146,5	142,2	+30,6	-2,3	118,6	111,8	143,9	+21,3	+28,7	100,9	115,2	+14,2	
91,6	+3,5	95,0	138,2	130,9	+37,8	-5,3	97,6	98,9	134,5	+37,8	+36,0	91,2	98,3	+7,8	24.41
89,2	+0,2	91,9	44,8	44,2	-51,9	-1,3	92,1	95,3	44,5	-51,7	-53,3	89,9	93,7	+4,2	
95,7	+9,0	100,3	296,2	277,7	+176,9	-6,2	106,9	105,1	286,9	+168,4	+173,0	93,3	106,0	+13,6	
98,9	+3,6	102,0	116,0	112,8	+10,6	-2,8	105,5	104,5	114,4	+8,4	+9,5	97,9	105,0	+7,3	24.42
95,7	-0,7	98,3	109,1	105,4	+7,2	-3,4	98,7	100,8	107,3	+8,7	+6,4	96,2	99,8	+3,7	
105,6	+12,8	109,7	130,3	128,5	+17,1	-1,4	119,8	112,5	129,4	+8,0	+15,0	101,6	116,2	+14,4	
95,1	-1,5	96,6	99,1	95,0	-1,7	-4,1	97,5	98,1	97,0	-0,5	-1,1	98,3	97,8	-0,5	24.5
91,0	-5,7	94,1	91,5	86,8	-7,8	-5,1	94,5	93,7	89,1	-5,7	-4,9	98,5	94,1	-4,5	
110,0	+13,9	105,6	126,0	124,0	+17,4	-1,6	108,1	113,6	125,0	+15,6	+10,0	97,7	110,9	+13,5	
95,4	-0,7	98,7	106,2	96,6	-2,1	-9,0	99,5	98,7	101,4	+1,9	+2,7	98,4	99,1	+0,7	24.51
92,5	-4,3	96,3	100,7	90,9	-5,6	-8,7	96,0	95,5	95,8	-0,2	+0,3	98,3	95,8	-2,5	
103,0	+8,9	105,2	120,6	111,6	+6,1	-7,5	108,5	107,1	116,1	+7,0	+8,4	98,5	107,8	+9,4	
94,9	-2,1	94,4	91,8	93,3	-1,2	+1,6	95,6	97,5	92,6	-3,1	-5,0	98,3	96,5	-1,8	24.52
89,6	-7,0	92,1	83,3	83,2	-9,7	-0,1	93,2	92,1	83,3	-10,6	-9,6	98,7	92,6	-6,2	
121,9	+21,9	106,3	135,2	145,1	+36,5	+7,3	107,4	124,8	140,1	+30,4	+12,3	96,3	116,1	+20,6	
102,9	+4,7	109,8	125,8	122,2	+11,3	-2,9	108,7	106,3	124,0	+14,1	+16,7	99,8	107,5	+7,7	24.6
103,7	+3,1	108,5	105,9	100,5	-7,4	-4,6	105,8	106,3	102,9	-2,7	-3,2	100,6	106,1	+5,5	
102,2	+7,4	111,8	154,6	152,8	+36,7	-1,2	113,0	106,5	153,7	+36,0	+44,3	98,8	103,7	+11,0	
94,6	+5,5	100,8	130,9	140,0	+38,9	+7,0	100,2	100,6	135,5	+35,2	+34,7	93,4	100,4	+7,5	24.61
99,7	+4,5	104,0	148,0	160,5	+54,3	+8,4	100,6	104,9	154,3	+53,4	+47,1	96,4	102,8	+6,6	
85,8	+7,4	95,4	101,3	104,3	+9,3	+3,0	99,5	93,1	102,8	+3,3	+10,4	88,1	96,3	+8,3	
91,4	+3,2	98,5	107,0	98,4	-0,1	-8,0	98,2	94,2	102,7	+4,6	+9,0	92,8	96,2	+3,7	24.62
92,0	+3,7	96,7	107,9	97,0	+0,3	-10,1	93,2	92,0	102,5	+10,0	+11,4	89,6	92,6	+3,3	
90,5	+2,3	101,9	105,3	100,8	-1,1	-4,3	106,9	98,1	103,1	-3,6	+5,1	98,4	102,5	+4,2	
101,9	+9,1	109,1	107,2	108,6	-0,5	+1,3	110,8	105,1	107,9	-2,6	+2,7	97,4	107,9	+10,8	24.63
108,3	+11,2	113,1	69,4	71,3	-37,0	+2,7	112,9	108,9	70,4	-37,6	-35,4	98,1	110,9	+13,0	
90,7	+5,2	101,9	246,7	246,6	+142,0	-	106,9	98,2	246,6	+130,7	+151,1	96,1	102,5	+6,7	
105,1	-2,7	111,2	107,7	109,0	-2,0	+1,2	106,4	102,4	108,4	+1,9	+5,9	99,3	104,4	+5,1	24.64
90,4	-14,9	96,6	89,8	94,4	-2,3	+5,1	94,2	90,0	92,1	-2,2	+2,3	97,7	92,1	-5,7	
113,0	+3,7	119,2	117,3	117,0	-1,8	-0,3	113,0	109,2	117,2	+3,7	+7,3	100,2	111,1	+10,9	
106,8	+8,5	119,2	93,9	85,2	-28,5	-9,3	120,4	121,0	89,5	-25,7	-26,0	102,8	120,7	+17,4	24.65
97,8	-6,8	112,9	41,8	31,6	-72,0	-24,4	115,5	116,9	36,7	-68,2	-68,6	108,7	116,2	+8,9	
120,1	+35,6	128,4	170,8	164,5	+28,1	-3,7	127,5	127,0	167,6	+31,5	+32,0	94,1	127,2	+35,2	
104,5	+6,7	110,5	143,9	139,6	+26,3	-3,0	110,0	108,0	141,7	+28,8	+31,2	101,6	109,0	+7,3	24.66
109,6	+7,5	112,4	120,9	114,9	+2,2	-5,0	108,7	110,6	117,9	+8,5	+6,6	102,6	109,6	+6,8	
95,6	+5,4	107,2	184,2	182,7	+70,4	-0,8	112,3	103,4	183,5	+63,4	+77,5	99,8	107,8	+8,0	
84,7	+23,8	97,8	97,9	86,4	-11,7	-11,7	98,6	90,8	92,2	-6,5	+1,5	85,8	94,7	+10,4	24.7
65,4	+13,1	74,7	71,8	64,6	-13,5	-10,0	75,6	69,8	68,2	-9,8	-2,3	72,9	72,7	-0,3	
99,3	+30,1	115,2	113,8	104,7	-9,1	-12,6	115,9	106,5	112,2	-3,2	+5,4	95,5	111,2	+16,4	
99,0	+6,8	104,6	109,3	105,9	+1,2	-3,1	102,2	103,9	107,6	+5,3	+3,6	95,0	103,1	+8,5	DH
98,2	+5,6	102,6	105,0	102,9	+0,3	-2,0	100,1	103,0	104,0	+3,9	+1,0	94,7	101,5	+7,2	
102,0	+7,7	111,5	124,2	116,6	+4,6	-6,1	109,6	107,4	120,4	+3,9	+12,1	96,3	108,5	+12,7	
85,8	+0,9	94,9	102,0	100,8	+6,2	-1,2	93,3	93,8	101,4	+8,7	+8,1	89,0	93,5	+5,1	25.1
81,2	+1,9	90,9	95,7	95,0	+4,5	-0,7	89,5	89,9	95,4	+6,6	+6,1	86,6	89,7	+3,6	
99,5	-1,1	106,7	120,3	118,1	+10,7	-1,8	104,3	105,5	119,2	+14,3	+13,0	96,0	104,9	+9,3	
88,7	+0,3	97,7	105,5	100,9	+3,3	-4,4	95,7	97,2	103,2	+7,8	+6,2	91,9	96,5	+5,0	25.11
83,8	+0,4	93,6	90,4	86,0	-8,1	-4,9	92,0	93,0	88,2	-4,1	-5,2	90,0	92,5	+2,8	
103,2	+0,3	110,1	151,0	145,8	+32,4	-3,4	107,0	110,0	148,4	+38,7	+34,9	98,0	108,5	+10,7	
84,2	+1,3	93,3	99,9	100,8	+8,0	+0,9	91,9	91,9	100,4	+9,2	+9,2	87,3	91,9	+5,3	25.13
79,7	+2,8	83,4	98,9	100,2	+12,1	+1,3	88,1	88,1	99,5	+12,9	+12,9	84,7	88,1	+4,0	
97,4	-1,8	104,8	103,2	102,6	-2,1	-0,6	102,8	103,0	102,9	+0,1	-0,1	94,9	102,9	+8,4	
102,5	+8,2	107,1	111,2	107,3	+0,2	-3,5	104,6	106,6	109,3	+4,5	+2,5	96,6	105,6	+9,3	25.2
102,4	+7,6	105,5	107,4	104,8	-0,7	-2,4	102,8	106,2	106,1	+3,2	-0,1	96,7	104,5	+8,1	
102,7	+10,5	113,0	125,5	116,2	+2,8	-7,4	111,2	108,0	120,8	+8,6	+11,9	96,4	109,6	+13,7	
108,6	+9,5	113,4	113,8	109,0	-3,9	-4,2	110,6	112,0	111,4	+0,7	-0,5	100,9	111,3	+10,3	25.21
108,8	+9,0	111,8	97,6	95,4	-14,7	-2,3	108,7	111,7	96,5	-11,2	-13,6	101,0	110,2	+9,1	
107,8	+11,1	118,9	172,5	158,4	+33,2	-8,2	117,2	113,0	165,5	+41,2	+46,5	100,6	115,1	+14,4	
105,5	+8,4	110,2	96,7	91,0	-17,4	-5,9	107,5	108,3	93,9	-12,7	-13,3	99,2	107,9	+8,8	25.22
104,5	+7,5	107,7	90,4	86,2	-20,0	-4,6	104,8	107,1	88,3	-15,7	-17,6	98,7	106,0	+7,4	
109,4	+12,1	119,6	120,6	109,1	-8,8	-9,5	117,6	112,9	114,8	-2,4	+1,7	100,9	115,3	+14,3	

1 INDEX DES AUFTRAGSEINGANGS
 1991
 NACH ABSCHNITTEN, UNTERABSCHNITTEN,
 DER KLASSIFIKATION DER WIRTSCHAFTS
 1.1 ORIGINAL

VOLUMEN

WZ93- SCHL.	WIRTSCHAFTSZWEIG		VERAENDERUNG IN % JULI 1995 GEGEN			VERAENDERUNG IN % JUNI 1995 GEGEN			KUMULIERT		2-MONATS- DURCHSCHNITT	
			1995			1995			JAN. 1995 BIS JULI 1995	VER- AEND. IN % GEGEN VORJAHR	JUNI 1995 UND JULI 1995	VER- AEND. IN % GEGEN VORJAHR
			JULI	JULI 1994	JUNI 1995	JUNI	JUNI 1994	MAI 1995	JULI 1995	JULI 1995	JULI 1995	JULI 1995
25.23	H.V. BAUBEDARFSARTIKELN AUS KUNSTSTOFF	INSGESAMT	148,3	+53,5	-5,4	156,7	+47,7	+0,6	144,7	+47,1	152,5	+50,4
		INLAND	171,9	+80,6	-4,7	180,3	+75,6	-0,3	166,8	+74,3	176,1	+77,9
		AUSLAND	59,0	-41,9	-12,1	67,1	-43,6	+9,8	61,0	-44,0	69,1	-42,7
25.24	HERSTELLUNG VON SONST. KUNSTSTOFFWAREN	INSGESAMT	94,0	-3,7	-6,2	100,2	-6,6	-3,6	102,3	+2,8	97,1	-5,3
		INLAND	95,5	-2,7	-4,1	99,6	-6,1	-5,2	103,1	+4,5	97,6	-4,4
		AUSLAND	88,5	-7,6	-13,7	102,6	-8,1	+3,2	99,4	-3,0	95,6	-7,9
DI	GLASGEWERBE, KERAMIK, VERARBEITUNG VON STEINEN UND ERDEN	INSGESAMT	109,7	+2,0	-2,1	112,0	-1,7	-2,4	109,7	+3,2	110,9	+0,1
		INLAND	112,8	-0,2	-1,6	114,6	-2,6	-3,7	110,9	+2,4	113,7	-1,4
		AUSLAND	99,6	+9,9	-4,0	103,8	+1,5	+2,5	105,9	+5,7	101,7	+5,4
26.1	HERSTELLUNG UND VERAR- BEITUNG VON GLAS	INSGESAMT	108,7	+4,7	-2,9	112,0	+3,9	-1,2	114,8	+6,4	110,4	+4,3
		INLAND	106,4	+1,7	-6,2	113,4	+6,5	-0,4	113,5	+6,9	109,9	+4,1
		AUSLAND	115,0	+12,9	+6,2	108,3	-2,6	-3,7	118,4	+5,2	111,7	+4,8
26.11	HERSTELLUNG VON FLACH- GLAS	INSGESAMT	96,4	-8,9	-0,7	97,1	-17,3	+4,6	97,1	-11,6	96,8	-13,3
		INLAND	100,2	-10,4	+1,4	98,8	-18,5	+6,0	97,8	-13,4	99,5	-14,7
		AUSLAND	91,2	-6,7	-3,9	94,9	-15,3	+2,9	96,3	-8,7	93,1	-11,2
26.12	VEREDLUNG UND VERARBEI- TUNG VON FLACHGLAS	INSGESAMT	138,8	+30,5	-3,8	144,3	+24,1	-0,8	141,4	+30,0	141,6	+27,1
		INLAND	150,0	+38,2	-5,4	158,6	+37,1	+2,3	151,3	+40,1	154,3	+37,6
		AUSLAND	96,7	-1,8	+6,9	90,5	-23,8	-16,8	103,8	-6,9	93,6	-31,8
26.13	HERSTELLUNG VON HOHLGLAS	INSGESAMT	90,6	-12,5	-7,8	98,3	-2,0	+0,9	100,8	-8,2	94,5	-7,3
		INLAND	97,1	-4,8	-8,5	106,1	+9,2	+1,0	106,8	+0,3	101,6	+2,0
		AUSLAND	75,4	-29,5	-5,6	79,9	-25,7	+0,9	86,8	-26,1	77,7	-27,6
26.14	HERSTELLUNG VON GLAS- FASER	INSGESAMT	87,2	-20,9	-15,3	103,0	-13,3	-5,9	106,9	-3,3	95,1	-16,9
		INLAND	81,2	-28,8	-9,8	90,0	-24,8	-11,2	101,6	-8,6	85,6	-26,8
		AUSLAND	109,9	+14,7	-27,8	152,3	+32,2	+8,3	127,2	+16,8	131,1	+24,3
26.15	HERSTELLUNG, VEREDLUNG U. VERARB. VON SONST. GLAS EINSCHL. TECHN. GLASH.	INSGESAMT	130,4	+41,3	+24,0	105,2	+9,8	-9,1	123,1	+28,4	117,8	+25,2
		INLAND	60,0	-33,7	-0,7	60,4	-34,6	-11,6	66,3	-27,9	60,2	-34,1
		AUSLAND	346,2	+254,0	+42,6	242,7	+127,2	-7,1	297,4	+175,1	294,5	+187,9
26.2	KERAMIK (OHNE ZIEGELEI UND BAUKERAMIK)	INSGESAMT	84,1	+4,2	-9,3	92,7	+2,3	+6,7	92,2	+2,4	88,4	+3,2
		INLAND	91,8	+1,0	-4,9	86,0	-2,6	+2,9	88,1	-1,6	83,9	-0,9
		AUSLAND	88,0	+9,9	-16,0	104,7	+10,6	+12,7	99,4	+9,4	96,4	+10,3
26.21	H.V. KERAMISCHEN HAUS- HALTSWAREN UND ZIERGE- GENSTAENDEN	INSGESAMT	57,7	-2,7	-16,9	69,4	-8,3	+5,0	73,6	-6,7	63,3	-5,8
		INLAND	61,7	-4,3	-3,1	63,7	-15,1	-8,3	75,6	-10,7	62,7	-10,2
		AUSLAND	50,7	+1,4	-36,2	79,5	+3,4	+32,5	70,1	+2,3	65,1	+2,5
26.22	HERSTELLUNG VON SANI- TAERKERAMIK	INSGESAMT	90,2	-1,6	+6,1	85,0	-13,4	-4,7	94,4	-0,5	87,6	-7,7
		INLAND	91,7	-0,9	+4,2	88,0	-10,7	-5,8	96,5	+0,6	89,9	-5,9
		AUSLAND	81,6	-5,9	+20,4	67,8	-29,2	+2,9	82,5	-7,6	74,7	-18,2
26.23	H.V. ISOLATOREN UND ISOLIERTEILEN AUS KERAMIK	INSGESAMT	96,1	+3,4	-20,0	120,1	+16,2	-3,8	127,1	+21,7	108,1	+10,1
		INLAND	98,0	+9,0	-14,3	114,4	+22,7	-15,0	121,8	+26,6	106,2	+15,9
		AUSLAND	93,1	-4,7	-28,1	129,5	+7,9	+18,6	135,6	+15,2	111,3	+2,2
26.24	H.V. KERAMISCHEN ERZEUG- NISSEN F. SONST. TECHN. ZIECKE	INSGESAMT	100,8	+8,2	-3,1	104,0	+2,3	+5,8	102,2	-2,3	102,4	+5,0
		INLAND	102,2	+13,7	+25,2	81,6	-11,7	+0,1	89,0	-7,8	91,9	+0,8
		AUSLAND	98,5	-0,2	-29,9	140,6	+20,3	+11,9	123,9	+5,1	119,6	+10,9
26.25	HERSTELLUNG VON KERA- MISCHEN ERZEUGNISSEN A.N.G.	INSGESAMT	59,1	-22,3	-10,0	65,7	-27,4	-9,9	74,7	-15,7	62,4	-25,1
		INLAND	62,7	-17,4	-5,7	66,5	-20,5	-13,1	79,7	-10,0	64,6	-19,0
		AUSLAND	50,1	-34,6	-21,5	63,8	-39,9	-	62,1	-29,8	57,0	-37,6
26.26	H.V. FEUERFESTEN KERA- MISCHEN WERKSTOFFEN	INSGESAMT	107,4	+14,4	-8,5	117,4	+19,7	+16,5	105,3	+12,0	112,4	+17,1
		INLAND	96,6	+6,5	-13,0	111,0	+14,8	+28,0	93,1	+5,3	103,8	+10,8
		AUSLAND	120,9	+23,5	-3,5	125,3	+25,7	+5,9	120,5	+19,4	123,1	+24,6
26.3	H.V. KERAMISCHEN WAND- U. BODENFLIESEN UND -PLATTEN	INSGESAMT	93,8	-21,7	-7,4	101,3	-18,4	-3,6	98,9	-10,9	97,6	-20,0
		INLAND	93,8	-30,3	-6,5	100,3	-26,7	-4,4	98,4	-19,3	97,1	-28,4
		AUSLAND	93,9	+41,2	-10,7	105,1	+34,7	-0,7	100,8	+40,6	99,5	+37,6
26.4	ZIEGELEI, HERSTELLUNG VON SONST. BAUKERAMIK	INSGESAMT	170,7	+4,5	+7,4	158,9	-4,4	-2,8	136,5	+3,9	164,8	-
		INLAND	188,6	+7,9	+8,0	174,6	-1,7	-3,1	150,2	+7,7	181,6	+3,0
		AUSLAND	26,3	-63,9	-19,1	32,5	-57,2	+14,8	25,9	-62,1	29,4	-60,5
26.51	HERSTELLUNG VON ZEMENT	INSGESAMT	122,4	-0,5	+5,1	116,5	-12,7	-13,1	106,5	-1,1	119,5	-6,9
		INLAND	124,4	-0,8	+6,9	116,4	-13,6	-14,2	107,1	-1,6	120,4	-7,5
		AUSLAND	91,8	+7,5	-22,1	117,8	+3,2	+9,5	97,4	+7,7	104,8	+5,0
26.62	HERSTELLUNG VON GIPS- ERZEUGNISSEN FUER DEN BAU	INSGESAMT	133,8	-3,3	-10,4	149,3	+1,9	-9,0	150,0	+5,1	141,6	-0,6
		INLAND	145,0	+0,3	-10,7	162,4	+5,3	-9,0	162,8	+8,4	153,7	+2,9
		AUSLAND	35,0	-67,8	+2,0	34,3	-56,4	-9,0	37,4	-51,4	34,7	-57,1
DJ	METALLERZEUGUNG UND -BE- ARBEITUNG, HERSTELLUNG VON METALLERZEUGNISSEN	INSGESAMT	92,1	-7,4	-5,7	97,7	-11,4	-1,0	99,5	-2,6	94,9	-9,5
		INLAND	90,7	-8,1	-4,4	94,9	-11,3	-3,0	97,0	-1,9	92,8	-9,8
		AUSLAND	96,7	-4,7	-9,5	106,8	-11,4	+5,0	107,8	-4,1	101,8	-8,3
27	METALLERZEUGUNG UND -BEARBEITUNG	INSGESAMT	88,7	-11,6	-6,2	94,6	-16,7	-4,0	102,9	-3,7	91,7	-14,3
		INLAND	82,4	-16,1	-7,0	88,6	-16,7	-5,9	96,4	-4,2	85,5	-16,4
		AUSLAND	103,2	-1,2	-4,8	108,4	-16,4	-0,1	117,8	-2,5	105,8	-9,6

LAND

FUER DAS VERARBEITENDE GEBERBE
=100
ABTEILUNGEN, GRUPPEN UND KLASSEN
ZWEIGE, AUSGABE 1995 (WZ93)
WERT

INDEX

1994 JULI	VER- AEND. IN % GEGEN JULI 1993	1994 2.VJ	1995 1.VJ	1995 2.VJ	VERAENDERUNG IN % 2.VJ 1995 GEGEN		1994 1.HJ	1994 2.HJ	1995 1.HJ	VERAENDERUNG IN % 1.HJ 1995 GEGEN		1993	1994	VER- AEND. IN % GEGEN 1993	WZ93 SCHL.
					2.VJ 1994	1.VJ 1995				1.HJ 1994	2.HJ 1994				
96,6	+6,6	101,0	136,5	151,8	+50,3	+11,2	98,8	101,2	144,2	+46,0	+42,5	92,6	100,0	+8,0	25.23
95,2	+5,5	98,2	156,4	175,6	+78,8	+12,3	95,8	99,3	166,0	+73,3	+67,2	91,8	97,5	+6,2	
101,5	+10,2	111,9	61,0	61,6	-45,0	+1,0	110,1	108,0	61,3	-44,3	-43,2	95,8	109,1	+13,9	
97,6	+7,4	102,2	107,8	99,6	-2,5	-7,6	99,8	102,9	103,7	+3,9	+0,8	92,9	101,3	+8,0	25.24
98,1	+6,9	101,3	108,7	100,1	-1,2	-7,9	98,8	103,2	104,4	+5,7	+1,2	93,5	101,0	+8,0	
95,8	+9,5	105,4	104,6	97,7	-7,3	-6,6	103,6	101,6	101,2	-2,3	-0,4	90,9	102,6	+12,9	
107,6	+3,6	109,9	108,4	111,0	+1,0	+2,4	106,1	110,9	109,7	+3,4	-1,1	100,4	108,5	+8,1	DI
113,0	+4,3	113,4	106,9	114,3	+0,8	+6,9	107,5	110,6	110,6	+2,9	-4,0	102,8	111,3	+8,3	
90,6	+0,7	98,8	113,2	100,8	+2,0	-11,0	101,8	97,6	107,0	+5,1	+9,6	92,8	99,7	+7,4	
103,8	+11,3	106,9	119,4	112,2	+5,0	-6,0	108,6	109,7	115,8	+6,6	+5,6	99,4	109,2	+9,9	26.1
104,6	+10,5	105,9	116,2	113,2	+6,9	-2,6	106,4	110,2	114,7	+7,8	+4,1	100,0	108,3	+8,3	
101,9	+13,7	109,5	128,0	109,8	+0,3	-14,2	114,4	108,6	118,9	+3,9	+9,5	97,6	111,5	+14,2	
105,8	+26,6	113,5	102,0	92,6	-18,4	-9,2	110,5	116,5	97,3	-11,9	-16,5	96,2	113,5	+18,0	26.11
111,8	+28,2	115,1	100,4	94,4	-18,0	-6,0	113,1	122,3	97,4	-13,9	-20,4	100,4	117,7	+17,2	
97,7	+24,1	111,1	104,1	90,1	-18,9	-13,4	106,8	108,6	97,1	-9,1	-10,6	90,6	107,7	+18,9	
106,4	+6,7	109,8	145,5	138,1	+25,8	-5,1	109,2	116,6	141,8	+29,9	+21,6	104,6	112,9	+7,9	26.12
108,5	+5,9	109,2	153,2	149,9	+37,3	-2,2	108,0	119,0	151,6	+40,4	+27,4	105,3	113,5	+7,8	
98,5	+10,5	112,2	116,4	93,7	-16,5	-19,5	113,7	107,4	105,0	-7,7	-2,2	102,0	110,5	+8,3	
103,5	+13,1	105,5	104,0	101,0	-4,3	-2,9	110,8	104,4	102,5	-7,5	-1,8	97,8	107,6	+10,0	26.13
102,0	+13,5	104,0	107,8	109,0	+4,8	+1,1	107,3	101,5	108,4	+1,0	+6,8	97,4	104,4	+7,2	
107,0	+12,6	108,9	95,2	82,1	-24,6	-13,8	119,1	111,2	88,7	-25,5	-20,2	98,6	115,1	+16,7	
110,2	+8,7	112,2	119,5	100,9	-10,1	-15,6	110,7	120,7	110,2	-0,5	-8,7	105,1	115,7	+10,1	26.14
114,0	+8,2	113,1	117,2	92,8	-17,9	-20,8	110,6	125,2	105,0	-5,1	-16,1	106,5	117,9	+10,7	
95,8	+10,9	109,0	128,5	131,6	+20,7	+2,4	111,1	103,8	130,1	+17,1	+25,3	99,6	107,4	+7,8	
92,3	+7,2	94,6	126,2	117,6	+24,3	-6,8	96,5	97,1	121,9	+26,3	+25,5	90,5	96,8	+7,0	26.15
90,5	+5,1	91,4	64,6	70,1	-23,3	+8,5	92,2	94,8	67,4	-26,9	-28,9	89,5	93,5	+4,5	
97,8	+13,5	104,4	315,2	263,4	+152,3	-16,4	109,8	104,1	289,3	+163,5	+177,9	93,9	107,0	+14,0	
80,7	-5,8	87,2	98,7	88,3	+1,3	-10,5	91,6	90,3	93,5	+2,1	+3,5	89,3	90,9	+1,8	26.2
81,0	-2,2	85,7	94,2	84,0	-2,0	-10,8	90,9	90,0	89,1	-2,0	-1,0	88,8	90,5	+1,9	
80,1	-11,9	89,8	106,7	95,9	+6,8	-10,1	92,8	90,8	101,3	+9,2	+11,6	90,2	91,8	+1,8	
59,3	-15,4	73,2	86,7	65,9	-10,0	-24,0	82,2	73,4	76,3	-7,2	+4,0	83,5	77,8	-6,8	26.21
84,5	-15,7	77,6	88,5	67,4	-13,1	-23,8	88,1	81,6	77,9	-11,6	-4,5	89,9	84,8	-5,7	
50,0	-14,5	66,4	83,5	63,2	-3,4	-24,3	71,6	58,7	73,3	+2,4	+24,9	72,1	65,1	-9,7	
91,7	-4,8	89,8	102,5	87,7	-2,3	-14,4	95,5	94,3	95,1	-0,4	+0,8	95,6	94,9	-0,7	26.22
92,5	-3,9	89,6	104,0	90,5	+1,0	-13,0	96,5	96,7	97,3	+0,8	+0,6	96,9	96,6	-0,3	
86,7	-10,2	90,8	93,6	71,8	-20,9	-23,3	89,7	80,6	82,7	-7,8	+2,6	88,2	85,2	-3,4	
92,9	-1,2	105,4	146,6	117,9	+11,9	-19,6	106,3	100,8	132,2	+24,4	+31,2	92,4	103,5	+12,0	26.23
89,9	+15,6	95,5	135,0	116,6	+22,1	-13,6	97,3	90,8	125,8	+29,3	+38,5	82,2	94,0	+14,4	
97,7	-18,8	121,6	165,3	120,2	-1,2	-27,3	121,0	116,9	142,7	+17,9	+22,1	109,0	118,9	+9,1	
93,2	-4,2	104,3	106,5	98,4	-6,7	-7,6	106,5	102,2	102,5	-3,8	+0,3	93,8	104,4	+11,3	26.24
89,9	+13,2	95,1	93,7	79,8	-16,1	-14,8	97,6	93,2	86,8	-11,1	-6,9	83,3	95,4	+14,5	
98,7	-22,0	119,3	127,5	128,7	+7,9	+0,9	121,1	117,1	128,1	+5,8	+9,4	111,0	119,1	+7,3	
76,1	-15,0	84,2	80,3	74,3	-11,8	-7,5	90,7	82,9	77,3	-14,8	-6,8	92,9	86,8	-6,6	26.25
75,9	-18,8	83,5	86,7	78,4	-6,1	-9,6	90,8	86,6	82,6	-9,0	-4,6	95,6	88,7	-7,2	
76,6	-4,2	85,7	64,2	63,9	-25,4	-0,5	90,5	74,4	64,1	-29,2	-13,8	86,6	82,4	-4,8	
93,9	+1,6	94,1	103,5	106,4	+13,1	+2,8	94,0	102,9	105,0	+11,7	+2,0	90,4	98,4	+8,8	26.26
90,7	+12,5	89,2	89,7	95,3	+6,8	+6,2	88,0	95,8	92,5	+5,1	-3,4	83,5	91,9	+10,1	
97,9	-8,6	100,1	120,7	120,3	+20,2	-0,3	101,4	111,7	120,5	+18,8	+7,9	99,0	106,5	+7,6	
119,8	-7,6	116,8	100,7	98,8	-15,4	-1,9	109,6	113,6	99,7	-9,0	-12,2	110,9	111,6	+0,6	26.3
134,5	-4,6	129,6	100,6	97,7	-24,6	-2,9	119,8	128,1	99,2	-17,2	-22,6	119,4	123,9	+3,8	
66,5	-25,3	70,5	101,0	102,8	+45,8	+1,8	72,6	61,0	101,9	+40,4	+67,0	80,2	66,8	-16,7	
163,3	+3,7	152,4	108,5	153,1	+0,5	+41,1	126,1	146,6	130,8	+3,7	-10,8	117,3	136,3	+16,2	26.4
174,8	+4,6	162,1	119,2	168,5	+3,9	+41,4	133,5	157,6	143,8	+7,7	-8,8	123,4	145,5	+17,9	
72,9	-11,3	75,3	22,8	28,9	-61,6	+26,8	67,6	60,0	25,9	-61,7	-56,8	70,0	63,8	-8,9	
123,0	+1,5	125,6	87,4	120,3	-4,2	+37,6	105,1	121,7	103,8	-1,2	-14,7	103,9	113,4	+9,1	26.51
125,4	+2,0	127,1	87,1	121,3	-4,6	+39,3	106,0	123,2	104,2	-1,7	-15,4	104,6	114,6	+9,6	
85,4	-9,4	101,3	91,8	105,0	+3,7	+14,4	91,3	98,2	98,4	+7,8	+0,2	93,0	94,7	+1,8	
138,3	-5,7	142,6	154,0	151,4	+6,2	-1,7	143,5	153,4	152,7	+6,4	-0,5	135,7	148,4	+9,4	26.62
144,6	-4,3	150,5	187,1	164,4	+9,2	-1,6	151,1	161,9	165,8	+9,7	+2,4	142,0	156,5	+10,2	
82,9	-22,8	73,3	38,5	37,0	-49,5	-3,9	76,0	79,3	37,8	-50,3	-52,3	79,5	77,6	-2,4	
99,5	+8,5	104,4	105,4	96,1	-8,0	-8,8	102,7	103,3	100,7	-1,9	-2,5	92,3	103,0	+11,6	DJ
98,7	+9,2	101,7	101,7	94,4	-7,2	-7,2	99,0	101,8	98,0	-1,0	-3,7	90,6	100,4	+10,8	
101,5	+5,9	112,9	117,6	101,6	-10,0	-13,6	114,3	107,8	109,6	-4,1	+1,7	97,8	111,0	+13,5	
100,3	+9,1	107,6	114,9	95,5	-11,2	-16,9	108,0	103,9	105,2	-2,6	+1,3	92,2	106,0	+15,0	27
98,2	+13,9	101,2	108,8	90,7	-10,4	-15,1	101,0	100,4	98,8	-2,2	-1,6	87,5	100,7	+15,1	
104,5	-0,5	121,8	133,8	106,6	-12,5	-20,3	123,6	111,4	120,2	-2,8	+7,9	102,9	117,5	+14,2	

1 INDEX DES AUFTRAGSEINGANGS
 1991
 NACH ABSCHNITTEN, UNTERABSCHNITTEN,
 DER KLASSIFIKATION DER WIRTSCHAFTS
 1.1 ORIGINAL

VOLUMEN

WZ93- SCHL.	WIRTSCHAFTSZWEIG		VERAENDERUNG IN % JULI 1995 GEGEN			VERAENDERUNG IN % JUNI 1995 GEGEN			KUMULIERT		2-MONATS- DURCHSCHNITT	
			1995			1995			JAN. 1995 BIS	VER- AEND. IN %	JUNI 1995 UND	VER- AEND. IN %
			JULI	JULI 1994	JUNI 1995	JUNI	JUNI 1994	MAI 1995	JULI 1995	IN % GEGEN VORJAHR	JULI 1995	IN % GEGEN VORJAHR
27.1	ERZEUGUNG VON ROHEISEN, STAHL UND FERROLEGIE- RUNGEN (EGKS) 1)	INSGESAMT	82,1	-23,1	-3,8	85,3	-28,4	-12,2	102,8	-9,0	83,7	-25,9
		INLAND	80,8	-24,1	-4,3	84,4	-25,4	-12,8	102,0	-4,6	82,6	-24,8
		AUSLAND	84,9	-20,9	-2,7	87,3	-34,0	-10,6	104,6	-17,0	86,1	-28,2
27.2	HERSTELLUNG VON ROHREN	INSGESAMT	61,2	-22,6	-9,9	67,9	-36,8	+7,8	69,7	-21,8	64,6	-30,8
		INLAND	48,9	-36,3	-4,7	51,3	-45,6	-5,9	58,7	-31,0	50,1	-41,5
		AUSLAND	89,0	+5,6	-15,5	105,3	-23,1	+27,9	99,0	-5,7	97,2	-12,1
27.21	H.V. ROHREN, ROHRFORM- ROHRVERSCHLUSS- U. -VERBIND. A. GUSSEISEN	INSGESAMT	20,4	-74,7	-31,3	29,7	-69,6	+3,5	29,9	-66,1	25,1	-71,9
		INLAND	20,1	-74,0	-20,2	25,2	-72,0	-14,3	27,9	-65,6	22,7	-72,9
		AUSLAND	21,5	-77,0	-53,8	46,5	-63,2	+76,8	37,2	-67,4	34,0	-69,0
27.22	H.V. STAHLROHREN, ROHR- FORM-,VERSCHL.-VERBIND. AUS EISEN UND STAHL	INSGESAMT	86,6	+11,0	-5,5	91,6	-19,2	+8,7	94,4	+5,2	89,1	-6,9
		INLAND	71,1	-6,9	-0,4	71,4	-26,8	-3,3	78,9	-4,9	71,3	-18,0
		AUSLAND	113,8	+40,7	+10,4	127,0	-9,8	+23,4	121,7	+19,9	120,4	+8,6
27.3	SONST. ERSTE BEARBEITUNG V. EISEN U. STAHL, H.V. FERROLEG. (NICHT EGKS) 1)	INSGESAMT	96,9	-6,7	+3,2	93,9	-15,7	-12,8	112,7	+4,8	95,4	-11,4
		INLAND	94,2	-9,7	+7,2	87,9	-15,7	-15,2	105,8	+3,9	91,1	-12,7
		AUSLAND	104,1	+1,5	-6,0	110,7	-16,3	-7,3	132,0	+6,1	107,4	-8,5
27.31	HERSTELLUNG VON BLANK- STAHL	INSGESAMT	75,3	-27,1	-4,7	79,0	-26,3	-7,2	88,3	-16,8	77,2	-26,7
		INLAND	83,0	-20,0	-2,5	85,1	-13,4	-6,1	94,9	-4,7	84,1	-16,8
		AUSLAND	56,2	-44,7	-11,8	63,7	-51,7	-11,0	72,0	-42,0	60,0	-48,6
27.32	HERSTELLUNG VON KALTBAND UNTER 500 MM BREITE	INSGESAMT	101,9	-3,8	+9,8	92,8	-17,3	-22,9	122,4	+10,9	97,4	-10,7
		INLAND	93,1	-9,6	+15,4	80,7	-19,1	-27,3	106,7	+6,5	86,9	-14,3
		AUSLAND	124,9	+10,0	+0,3	124,5	-14,1	-14,1	163,7	+19,2	124,7	-3,5
27.33	HERSTELLUNG VON KALT- PROFILLEN	INSGESAMT	145,1	+44,4	+12,8	128,6	+24,3	-7,3	142,5	+39,8	136,9	+34,2
		INLAND	174,3	+73,3	+15,4	151,1	+58,7	-8,8	171,5	+77,7	162,7	+66,2
		AUSLAND	60,0	-40,2	-4,8	63,0	-50,7	+4,5	58,1	-50,7	61,5	-46,1
27.34	HERSTELLUNG VON GEZO- GENEM DRAHT	INSGESAMT	80,2	-20,1	-1,0	81,0	-28,0	-8,7	95,8	-8,3	80,6	-24,3
		INLAND	79,7	-24,0	+1,3	78,7	-29,7	-11,3	92,7	-10,5	79,2	-26,9
		AUSLAND	81,8	-2,5	-8,2	89,1	-22,3	+0,6	107,3	-0,5	85,5	-13,9
27.35	ERSTE BEARB. V. EISEN U. STAHL A.N.G., H.V.FERRO- LEG. (NICHT EGKS) 1)	INSGESAMT	190,3	+69,6	-0,6	191,5	+57,4	+5,6	200,0	+77,8	190,9	+63,2
		INLAND	167,7	+46,7	+11,0	151,1	+25,3	+5,3	166,8	+48,4	159,4	+35,7
		AUSLAND	238,5	+122,7	-14,1	277,6	+123,5	+6,0	270,9	+140,6	258,1	+123,1
27.4	ERZEUGUNG UND ERSTE BEAR- BEITUNG VON NE-METALLEN	INSGESAMT	98,0	-6,1	-8,5	107,1	-4,6	+2,8	106,4	-3,6	102,6	-5,4
		INLAND	86,3	-12,7	-11,8	97,9	-7,5	+2,2	94,7	-8,5	92,1	-10,1
		AUSLAND	125,2	+8,9	-2,6	128,6	+3,0	+3,9	133,6	+7,8	126,9	+5,8
27.41	ERZEUG. U. ERSTE BEAR- BEITUNG VON EDELMETALLEN	INSGESAMT	89,5	-7,2	+2,3	87,5	-11,1	+6,2	87,1	-5,7	88,5	-9,1
		INLAND	66,7	-25,6	+5,0	63,5	-30,5	+6,2	66,5	-22,1	65,1	-28,1
		AUSLAND	160,4	+46,4	-1,0	162,1	+44,3	+6,0	150,9	+42,1	161,3	+45,3
27.42	ERZEUG. U. ERSTE BEAR- BEITUNG VON ALUMINIUM	INSGESAMT	101,5	-3,7	-16,5	121,6	+8,0	+10,6	116,2	+4,0	111,6	+2,4
		INLAND	97,4	-4,1	-21,3	123,7	+14,3	+9,5	113,3	+6,3	110,6	+5,4
		AUSLAND	109,5	-2,6	-6,7	117,4	-2,7	+13,3	122,1	+0,7	113,5	-2,7
27.43	ERZEUG. U. ERSTE BEAR- BEITUNG VON BLEI, ZINK UND ZINN	INSGESAMT	144,5	+29,9	+0,1	144,3	+23,7	+3,4	132,2	+18,5	144,4	+26,7
		INLAND	144,3	+37,0	+0,8	143,2	+29,1	+6,2	128,6	+21,8	143,8	+33,0
		AUSLAND	145,2	+19,0	-1,6	147,5	+15,9	-3,9	142,7	+16,4	146,4	+17,4
27.44	ERZEUG. U. ERSTE BEAR- BEITUNG VON KUPFER	INSGESAMT	107,5	+3,7	+2,5	104,9	-7,7	-10,9	113,2	+0,6	106,2	-2,3
		INLAND	89,5	-7,9	+1,1	88,5	-15,4	-13,5	95,0	-9,2	89,0	-11,8
		AUSLAND	152,3	+29,7	+4,5	145,7	+9,7	-6,5	158,7	+22,8	149,0	+19,1
27.45	ERZEUG. U. ERSTE BEAR- BEITUNG VON SONSTIGEN NE-METALLEN	INSGESAMT	45,5	-57,2	-20,0	56,9	-51,3	+18,3	54,0	-52,7	51,2	-54,1
		INLAND	28,6	-71,2	-28,1	39,8	-64,0	+33,6	35,9	-65,6	34,2	-67,4
		AUSLAND	89,2	-26,6	-11,9	101,3	-21,8	+6,1	101,0	-25,1	95,3	-24,1
27.5	GIESSEREIINDUSTRIE	INSGESAMT	157,1	+90,4	-13,7	182,1	+82,8	+5,7	169,5	+89,0	169,6	+86,2
		INLAND	145,8	+72,7	-17,8	177,4	+77,4	+8,4	163,8	+83,6	161,6	+75,3
		AUSLAND	202,9	+170,5	+0,4	202,0	+105,5	-2,7	193,0	+109,8	202,5	+133,6
27.51	EISENGIESSEREI	INSGESAMT	202,4	+145,6	-17,5	245,2	+147,2	+8,4	226,1	+152,6	223,8	+146,5
		INLAND	179,5	+115,0	-24,3	237,0	+140,6	+10,7	215,8	+145,8	208,3	+128,9
		AUSLAND	290,5	+269,6	+5,1	276,5	+171,6	+1,3	265,8	+175,4	283,5	+214,3
27.52	STAHLGIESSEREI	INSGESAMT	89,0	+7,6	+2,2	87,1	-13,2	-4,3	84,1	-6,7	88,1	-3,7
		INLAND	95,5	+11,2	+8,2	88,3	-13,6	-	86,1	-5,8	91,9	-2,3
		AUSLAND	61,8	-10,7	-24,6	82,0	-11,4	-19,7	75,8	-10,6	71,9	-11,1
28	HERSTELLUNG VON METALL- ERZEUGNISSEN	INSGESAMT	94,7	-4,3	-5,3	100,0	-7,2	+1,1	96,9	-1,8	97,4	-5,8
		INLAND	96,1	-3,0	-2,9	99,0	-7,9	-1,2	97,3	-0,6	97,6	-5,5
		AUSLAND	88,5	-9,4	-15,6	104,8	-3,8	+12,7	95,2	-6,5	96,7	-6,4
28.1	STAHL- UND LEICHTMETALL- BAU	INSGESAMT	112,7	-0,8	-9,0	123,8	+8,1	+2,5	112,0	+7,9	118,3	+3,7
		INLAND	116,4	-1,0	-4,3	121,6	+4,1	-0,5	113,6	+7,1	119,0	+1,5
		AUSLAND	77,8	+4,3	-46,0	144,0	+55,5	+33,6	96,7	+18,2	110,9	+32,7
28.11	HERSTELLUNG VON STAHL- UND LEICHTMETALLKON- STRUKTIONEN	INSGESAMT	112,1	-5,0	-6,8	120,3	+1,5	-3,8	113,2	+5,6	116,2	-1,8
		INLAND	114,9	-6,1	-7,3	123,9	+2,3	-1,4	115,2	+4,9	119,4	-2,0
		AUSLAND	85,2	+13,0	-2,0	86,9	-7,0	-27,1	94,1	+14,2	86,1	+2,0

1) EUROPAEISCHE GEMEINSCHAFT FUER KOHLE UND STAHL.

STBA, FACHSERIE 4, REIHE 2.2

LAND

FUER DAS VERARBEITENDE GEBERBE
=100
ABTEILUNGEN, GRUPPEN UND KLASSEN
ZWEIGE, AUSGABE 1995 (WZ93)
WERT

INDEX

1994 JULI	VER- AEND. IN % GEGEN JULI 1993	1994 2.VJ	1995 1.VJ	1995 2.VJ	VERAENDERUNG IN % 2.VJ 1995 GEGEN		1994 1.HJ	1994 2.HJ	1995 1.HJ	VERAENDERUNG IN % 1.HJ 1995 GEGEN		1993	1994	VER- AEND. IN % GEGEN 1993	WZ93 SCHL.
					2.VJ 1994	1.VJ 1995				1.HJ 1994	2.HJ 1994				
106,7	+13,0	113,2	120,3	92,2	-18,6	-23,4	114,1	107,8	106,3	-6,8	-1,4	91,5	110,9	+21,2	27.1
106,4	+26,2	107,1	118,9	92,1	-14,0	-22,5	107,0	106,1	105,5	-1,4	-0,6	84,7	106,6	+25,9	
107,4	-7,3	126,5	123,3	92,5	-26,9	-25,0	129,3	111,3	107,9	-16,6	-3,1	105,9	120,3	+13,6	
79,1	+0,1	93,1	79,0	63,1	-32,2	-20,1	90,8	91,0	71,1	-21,7	-21,9	84,4	90,9	+7,7	27.2
76,8	+0,7	85,3	62,5	53,5	-37,3	-14,4	83,1	87,5	58,0	-30,2	-33,7	78,6	85,3	+8,5	
84,3	-0,9	110,7	116,3	84,9	-23,3	-27,0	108,4	98,7	100,6	-7,2	+1,9	97,7	103,6	+6,0	
80,7	+9,8	91,1	34,1	28,8	-68,4	-15,5	89,5	91,3	31,5	-64,8	-65,5	79,7	90,4	+13,4	27.21
77,3	+12,2	81,2	30,9	27,5	-66,9	-11,0	81,8	84,1	29,2	-64,3	-65,3	75,2	82,9	+10,2	
93,4	+3,1	119,9	45,7	33,8	-71,8	-26,0	117,7	117,7	39,8	-66,2	-66,2	96,1	117,7	+22,5	
78,0	-5,3	94,3	107,0	84,4	-10,5	-21,1	91,7	90,7	95,7	+4,4	+5,5	87,4	91,2	+4,3	27.22
76,4	-6,8	86,9	86,9	73,4	-15,5	-15,5	84,1	90,2	80,2	-4,6	-11,1	81,2	87,1	+7,3	
80,9	-2,6	107,3	142,4	103,7	-3,4	-27,2	105,0	91,7	123,1	+17,2	+34,2	98,2	98,4	+0,2	
103,9	+15,1	109,3	128,4	102,2	-6,5	-20,4	108,2	109,4	115,3	+6,6	+5,4	87,1	108,8	+24,9	27.3
104,3	+21,1	103,3	118,6	96,8	-6,3	-18,4	101,3	106,5	107,7	+6,3	+1,1	84,9	103,9	+22,4	
102,6	-0,2	126,8	155,9	117,3	-7,5	-24,8	128,0	117,9	136,6	+6,7	+15,9	93,7	123,0	+31,3	
103,3	+23,9	108,2	97,4	83,6	-22,7	-14,2	106,6	108,2	90,5	-15,1	-16,4	81,2	107,4	+32,3	27.31
103,8	+31,6	100,9	104,2	89,6	-11,2	-14,0	99,0	105,0	96,9	-2,1	-7,7	78,7	102,0	+29,6	
101,7	+5,9	128,5	80,5	68,8	-46,5	-14,5	128,0	116,9	74,7	-41,6	-36,1	87,9	122,4	+39,2	
105,9	+20,2	112,4	144,1	107,5	-4,4	-25,4	111,2	110,9	125,8	+13,1	+13,4	84,8	111,0	+30,9	27.32
103,0	+28,9	101,4	123,0	94,9	-6,4	-22,8	99,8	103,9	109,0	+9,2	+4,9	79,3	101,8	+28,4	
113,5	+3,4	141,1	199,6	140,7	-0,3	-29,5	141,2	129,4	170,1	+20,5	+31,5	99,0	135,3	+36,7	
100,5	+25,5	104,2	152,1	132,2	+26,9	-13,1	102,2	105,7	142,1	+39,0	+34,4	78,3	104,0	+32,8	27.33
100,6	+31,3	97,8	184,1	158,0	+61,6	-14,2	95,9	102,3	171,0	+78,3	+67,2	76,8	99,1	+29,0	
100,3	+10,7	122,9	58,9	56,8	-53,8	-3,6	120,7	115,9	57,8	-52,1	-50,1	82,9	118,3	+42,7	
100,4	+2,4	106,2	109,2	87,7	-17,4	-19,7	105,2	107,2	98,4	-6,5	-8,2	94,6	106,2	+12,3	27.34
104,8	+6,0	106,0	103,0	86,7	-18,2	-15,8	103,5	109,0	94,9	-8,3	-12,9	96,1	106,2	+10,5	
83,9	-11,5	106,6	131,9	91,1	-14,5	-30,9	111,7	100,7	111,5	-0,2	+10,7	88,8	106,2	+19,6	
112,2	+12,9	112,8	218,7	184,6	+63,7	-15,6	112,5	117,3	201,7	+79,3	+72,0	93,7	114,9	+22,6	27.35
114,3	+25,1	113,3	184,3	149,1	+31,6	-19,1	112,1	117,9	166,7	+48,7	+41,4	89,2	115,0	+28,9	
107,1	-10,0	111,5	292,2	260,3	+133,5	-10,9	113,5	115,8	276,3	+143,4	+138,6	104,7	114,6	+9,5	
104,4	+5,6	109,4	112,5	103,2	-5,7	-8,3	111,5	105,4	107,8	-3,3	+2,3	100,8	108,4	+7,5	27.4
98,9	+2,8	102,6	98,6	93,5	-8,9	-5,2	104,3	98,7	96,1	-7,9	-2,6	98,0	101,5	+3,6	
115,0	+10,4	122,5	144,5	125,6	+2,5	-13,1	125,4	118,2	135,1	+7,7	+14,3	106,3	121,8	+14,6	
96,4	+21,4	93,2	88,2	85,1	-8,7	-3,5	91,8	101,4	86,7	-5,6	-14,5	90,1	96,6	+7,2	27.41
89,6	+17,7	86,0	69,9	63,1	-26,6	-9,7	84,7	93,2	66,5	-21,5	-28,6	87,5	89,0	+1,7	
109,6	+27,9	107,3	145,0	153,7	+43,2	+6,0	105,6	117,6	149,4	+41,5	+27,0	95,4	111,6	+17,0	
105,4	+5,6	109,8	126,7	110,7	+0,8	-12,6	112,8	104,9	118,7	+5,2	+13,2	100,1	108,9	+8,8	27.42
101,6	+3,3	104,6	121,3	110,5	+5,6	-8,9	107,4	99,9	115,9	+7,9	+16,0	98,5	103,7	+5,3	
112,4	+9,8	119,2	137,2	111,2	-6,7	-19,0	122,7	114,2	124,2	+1,2	+8,8	103,0	118,5	+15,0	
111,2	+8,7	112,9	122,6	137,6	+21,9	+12,2	111,6	110,2	130,1	+16,6	+18,1	102,6	110,9	+8,1	27.43
105,3	+3,3	107,2	117,3	134,7	+25,7	+14,8	105,6	102,1	126,0	+19,3	+23,4	102,8	103,9	+1,1	
122,0	+18,3	123,6	138,5	146,2	+18,3	+5,6	122,7	125,1	142,3	+16,0	+13,7	102,3	123,9	+21,1	
103,7	+3,8	112,0	116,8	111,6	-0,4	-4,5	114,0	105,9	114,2	+0,2	+7,8	102,0	110,0	+7,8	27.44
97,2	+0,7	103,8	95,9	95,9	-7,6	-	105,8	98,3	95,9	-9,4	-2,4	99,1	102,1	+3,0	
117,4	+9,7	129,4	168,9	150,6	+16,4	-10,8	131,2	121,9	169,7	+21,7	+31,0	108,3	126,6	+16,9	
106,4	-0,9	112,5	60,0	50,8	-54,8	-15,3	115,4	106,9	55,4	-52,0	-48,2	108,4	111,2	+2,6	27.45
99,2	-2,9	104,7	40,2	33,9	-67,6	-15,7	105,3	98,9	37,1	-64,8	-62,5	100,3	102,1	+1,8	
121,6	+2,5	129,0	111,2	94,8	-26,5	-14,7	137,2	124,2	103,0	-24,9	-17,1	125,8	130,7	+3,9	
82,5	+13,6	93,0	175,6	167,4	+80,0	-4,7	91,0	93,8	171,5	+88,5	+82,8	80,3	92,4	+15,1	27.5
84,4	+17,9	92,5	171,5	162,2	+75,4	-5,4	90,0	93,7	166,8	+85,3	+78,0	79,3	91,9	+15,9	
75,0	-1,6	95,3	193,3	189,5	+98,8	-2,0	94,9	94,5	191,4	+101,7	+102,5	84,3	94,7	+12,3	
82,4	+12,7	92,7	236,5	223,7	+141,3	-5,4	90,7	93,8	230,1	+153,7	+145,3	79,9	92,3	+15,5	27.51
83,5	+17,3	91,0	228,1	215,7	+137,0	-5,4	88,5	92,3	221,9	+150,7	+140,4	78,6	90,4	+15,0	
78,6	-2,4	99,4	268,8	254,6	+156,1	-5,3	99,5	99,6	261,7	+163,0	+162,8	84,8	99,5	+17,3	
82,7	+15,3	93,4	83,9	82,8	-11,3	-1,3	91,4	93,9	83,3	-8,9	-11,3	81,0	92,6	+14,3	27.52
85,9	+19,0	94,6	86,9	82,3	-13,0	-5,3	92,4	95,8	84,6	-8,4	-11,7	80,4	94,1	+17,0	
69,2	-0,3	88,7	71,5	84,8	-4,4	+18,6	87,4	86,3	78,2	-10,5	-9,4	83,5	86,8	+4,0	
99,0	+8,1	102,0	98,1	96,5	-5,4	-1,6	98,7	102,9	97,3	-1,4	-5,4	92,4	100,8	+9,1	28
99,1	+6,3	102,0	98,3	96,8	-5,1	-1,5	97,7	102,7	97,6	-0,1	-5,0	92,6	100,2	+8,2	
97,7	+16,0	101,8	97,3	95,3	-6,4	-2,1	102,5	103,1	96,3	-6,0	-6,6	91,4	102,8	+12,5	
113,6	+10,6	112,0	105,4	118,3	+5,6	+12,2	102,2	111,7	111,9	+9,5	+0,2	100,2	106,9	+6,7	28.1
117,6	+11,4	114,1	107,4	118,9	+4,2	+10,7	104,2	115,0	113,2	+8,6	-1,6	102,4	109,6	+7,0	
74,6	-0,3	91,5	87,0	112,6	+23,1	+23,4	83,0	79,2	99,8	+20,2	+26,0	79,6	81,1	+1,9	
118,0	+11,8	115,6	109,6	119,2	+3,1	+10,8	105,5	115,8	113,4	+7,5	-2,1	102,8	110,6	+7,6	28.11
122,4	+12,6	118,0	107,0	121,5	+3,0	+11,5	107,7	119,5	115,2	+7,0	-3,6	105,1	113,6	+8,1	
75,4	+0,1	92,3	93,7	97,4	+5,5	+3,9	83,6	78,9	95,6	+14,4	+19,6	79,7	81,8	+2,6	

1 INDEX DES AUFTRAGSEINGANGS
1991
NACH ABSCHNITTEN, UNTERABSCHNITTEN,
DER KLASSIFIKATION DER WIRTSCHAFTS
1.1 ORIGINAL

VOLUMEN

WZ93- SCHL.	WIRTSCHAFTSZWEIG		VERAENDERUNG IN % JULI 1995 GEGEN			VERAENDERUNG IN % JUNI 1995 GEGEN			KUMULIERT		2-MONATS- DURCHSCHNITT JUNI 1995 UND JULI 1995	
			1995	JULI 1994	JUNI 1995	1995	JUNI 1994	MAI 1995	JAN. 1995 BIS JULI 1995	VER- AEND. IN % GEGEN VORJAHR	JUNI 1995 UND JULI 1995	VER- AEND. IN % GEGEN VORJAHR
			JULI			JUNI			JULI 1995		JULI 1995	
28.12	HERSTELLUNG VON AUSBAU- ELEMENTEN AUS STAHL UND LEICHTMETALL	INSGESAMT INLAND AUSLAND	114,8 121,6 51,8	+17,6 +21,1 -28,0	-15,7 +7,1 -84,9	136,1 113,5 344,0	+36,0 +12,0 +284,8	+28,8 +3,4 +405,9	107,7 107,8 105,7	+18,0 +16,4 +33,0	125,5 117,6 197,9	+26,9 +16,6 +145,2
28.2	KESSEL- UND BEHAELTERBAU (OHNE H.V. DAMPKESSELN)	INSGESAMT INLAND AUSLAND	98,3 100,7 84,3	+10,4 +10,1 +13,5	-1,6 -2,9 +7,8	99,9 103,7 78,2	-5,3 -5,6 -3,2	+8,5 +7,7 +15,9	92,9 96,5 72,3	+0,4 +4,1 -20,8	99,1 102,2 81,3	+1,8 +1,5 +4,8
28.21	HERSTELLUNG VON TANKS UND SAMMELBEHALTERN	INSGESAMT INLAND AUSLAND	96,7 96,7 96,7	-4,7 -8,4 +26,4	+17,6 +16,8 +22,7	82,2 82,8 78,8	-29,1 -31,5 -8,4	-6,8 -7,4 -2,7	89,3 90,0 84,6	-13,0 -14,0 -6,4	89,5 89,8 87,8	-17,7 -20,7 +8,0
28.22	H.V. HEIZKORPERN F. ZENTRALHEIZUNGEN UND ZENTRALHEIZUNGSKESSELN	INSGESAMT INLAND AUSLAND	99,8 104,5 74,0	+29,3 +33,8 +2,1	-14,3 -15,4 -4,8	116,4 123,5 77,7	+21,5 +24,2 +1,6	+21,8 +20,0 +38,8	96,4 102,7 62,0	+16,3 +26,5 -32,6	108,1 114,0 76,9	+25,0 +28,4 +1,9
28.3	HERSTELLUNG VON DAMPF- KESSELN (OHNE ZENTRAL- HEIZUNGSKESSELN)	INSGESAMT INLAND AUSLAND	212,2 212,1 212,9	+175,2 +170,9 +202,8	+1,7 +12,9 -35,2	208,7 187,8 328,7	+105,0 +74,9 +372,3	+17,1 +3,5 +105,3	183,3 181,3 194,6	+115,4 +116,6 +108,6	210,5 200,0 270,8	+135,2 +115,3 +286,9
28.4	H.V. SCHMIEDE-, PRESS-, ZIEH-U. STANZTEILEN, GEW. RINGEN U. PULVERM. ERZ.	INSGESAMT INLAND AUSLAND	53,5 52,7 56,7	-46,4 -45,4 -49,6	-5,6 -5,4 -7,0	56,7 55,7 61,0	-49,8 -49,5 -51,0	-1,4 -2,1 +1,5	57,8 56,9 61,7	-44,4 -43,9 -45,7	55,1 54,2 58,9	-48,2 -47,6 -50,3
28.5	OBERFLAECHEVEREDLUNG, WAERMEBEHANDLUNG UND MECHANIK A.N.G.	INSGESAMT INLAND AUSLAND	122,2 125,9 97,1	+20,8 +27,8 -15,7	-5,4 -4,5 -12,0	129,2 131,9 110,3	+12,9 +21,5 -24,1	-2,1 -2,0 -3,8	129,5 131,2 117,8	+25,0 +32,3 -7,4	125,7 128,9 103,7	+16,6 +24,4 -20,4
28.51	OBERFLAECHEVEREDLUNG UND WAERMEBEHANDLUNG	INSGESAMT INLAND AUSLAND	106,7 112,8 74,6	+5,2 +14,2 -35,3	-5,8 -3,9 -18,9	113,3 117,4 92,0	-1,2 +7,8 -36,7	-	112,5 116,0 94,2	+8,3 +16,7 -25,9	110,0 115,1 83,3	+1,8 +10,8 -36,1
28.52	MECHANIK A.N.G.	INSGESAMT INLAND AUSLAND	144,9 143,5 159,6	+43,6 +46,3 +38,7	-4,9 -5,3 -1,1	152,3 151,5 161,3	+33,5 +40,0 +11,0	-4,5 -3,7 -11,7	154,3 151,6 183,4	+49,4 +53,4 +44,4	148,6 147,5 160,5	+38,2 +42,9 +23,3
28.6	H.V. SCHNEIDWAREN, WERK- ZEUGEN, SCHLOSSERN UND BESCHLAEGEN	INSGESAMT INLAND AUSLAND	88,1 86,9 91,2	+3,8 +7,3 -3,5	-8,1 -6,4 -11,8	95,9 92,8 103,4	-2,1 -0,9 -5,1	-1,1 -3,1 +3,3	97,5 95,5 102,3	+9,2 +11,6 +4,1	92,0 89,9 97,3	+0,5 +3,0 -4,3
28.61	HERSTELLUNG VON SCHNEIDWAREN UND BESTECKEN	INSGESAMT INLAND AUSLAND	73,5 80,2 93,3	-10,5 -19,3 -0,1	-16,4 -13,6 -18,8	87,9 69,7 114,9	-3,7 -18,4 +14,9	+4,1 -7,1 +16,9	84,3 71,7 103,0	-7,5 -12,7 -1,4	80,7 65,0 104,1	-6,9 -18,7 +7,7
28.62	HERSTELLUNG VON WERKZEUGEN	INSGESAMT INLAND AUSLAND	90,7 92,5 86,9	+9,5 +24,0 -12,8	-3,6 -1,1 -8,8	94,1 93,5 95,3	+5,3 +16,6 -11,9	-1,3 -1,8 -0,1	96,8 97,0 96,3	+19,5 +31,1 +1,0	92,4 93,0 91,1	+7,3 +20,2 -12,3
28.63	HERSTELLUNG VON SCHLOSSERN UND BESCHLAEGEN	INSGESAMT INLAND AUSLAND	87,8 85,1 97,0	+0,3 -2,7 +11,1	-11,3 -10,4 -13,7	99,0 95,0 112,4	-8,4 -11,1 +0,1	-1,8 -3,9 +4,6	100,3 97,0 111,2	+2,8 +0,5 +10,1	93,4 90,1 104,7	-4,5 -7,3 +4,9
28.7	HERSTELLUNG VON SONST. EISEN-, BLECH- UND METALLWAREN	INSGESAMT INLAND AUSLAND	99,9 98,5 105,8	+0,8 -0,4 +6,2	-2,3 -1,1 -6,5	102,3 99,6 113,2	-1,3 -3,9 +9,3	-0,5 -3,0 +9,3	101,8 100,3 108,1	+4,5 +3,8 +7,2	101,1 99,1 109,5	-0,3 -2,2 +7,8
28.71	HERSTELLUNG VON BE- HAELTERN AUS EISEN UND STAHL	INSGESAMT INLAND AUSLAND	100,1 90,2 152,6	-0,3 -10,8 +58,0	+0,8 -2,0 +10,1	99,3 92,0 138,6	-7,0 -12,8 +22,0	-5,1 -3,5 -10,0	102,5 90,2 167,8	+1,7 -9,8 +59,2	99,7 91,1 145,6	-3,8 -11,8 +38,5
28.72	H.V. VERPACKUNGEN U. VERSCHLUESSEN AUS EI- SEN-, STAHL U. NE-METALL	INSGESAMT INLAND AUSLAND	110,1 108,5 112,2	+5,7 +6,7 +2,2	+1,1 +2,6 -4,0	108,9 106,7 116,9	+3,7 +3,4 +4,8	-2,7 -3,2 -0,8	105,9 104,9 109,0	+3,9 +4,6 +1,5	109,5 108,1 114,6	+4,7 +5,1 +3,5
28.73	HERSTELLUNG VON DRAHT- WAREN	INSGESAMT INLAND AUSLAND	114,4 116,3 108,3	+11,5 +9,8 +17,7	+3,4 +6,0 -4,3	110,6 109,7 113,2	-1,6 -2,6 +1,4	+1,8 -4,9 +31,0	105,4 105,6 104,5	-0,8 -0,6 -2,1	112,5 113,0 110,8	+4,7 +3,4 +8,8
28.74	H.V. SCHRAUBEN, NIETEN, KETTEN UND FEDERN	INSGESAMT INLAND AUSLAND	105,8 93,2 172,2	+13,0 +1,9 +63,8	-3,5 -3,2 -4,1	109,6 96,3 179,5	+4,0 -4,2 +36,6	+1,3 -2,0 +11,8	109,4 97,3 173,1	+14,3 +5,8 +49,9	107,7 94,8 175,9	+8,2 -1,2 +48,7
28.75	H.V. EISEN-, BLECH- UND METALLWAREN A.N.G.	INSGESAMT INLAND AUSLAND	89,6 93,9 72,5	-9,4 -5,6 -24,6	-5,1 -3,4 -13,1	94,4 97,2 83,4	-5,1 -5,5 -3,4	-0,9 -2,7 +8,6	95,7 100,1 78,2	+1,8 +5,5 -13,4	92,0 95,6 78,0	-7,3 -5,5 -14,6
DK	MASCHINENBAU	INSGESAMT INLAND AUSLAND	90,3 80,1 108,0	+2,1 -4,3 +10,9	-3,7 -1,7 -6,0	93,8 81,5 112,8	-8,8 -10,0 -7,5	-3,2 -5,6 -0,5	94,3 84,6 109,4	+4,7 +2,2 +7,8	92,1 80,8 109,4	-3,7 -7,3 +0,6
29.1	H.V. MASCHINEN F.D.ERZEUG. U. NUTZG. V. MECHAN. ENERGIE (O. LUFT-, STRASS. FAHRZ. BAU)	INSGESAMT INLAND AUSLAND	92,2 84,1 107,3	+0,4 -8,5 +17,3	-10,3 -4,2 -17,8	102,8 87,8 130,6	-6,9 -9,4 -4,0	+8,0 +1,4 +17,8	98,4 88,2 117,4	+3,7 -1,1 +11,1	97,5 86,0 119,0	-3,6 -8,9 +4,6

LAND

FUER DAS VERARBEITENDE GEBERBE
=100
ABTEILUNGEN, GRUPPEN UND KLASSEN
ZWEIGE, AUSGABE 1995 (WZ93)
WERT

INDEX

1994 JULI	VER- AEND. IN % GEGEN	1994 2. VJ	1995 1. VJ	1995 2. VJ	VERAENDERUNG IN % 2. VJ 1995 GEGEN		1994 1. HJ	1994 2. HJ	1995 1. HJ	VERAENDERUNG IN % 1. HJ 1995 GEGEN		1993	1994	VER- AEND. IN % GEGEN	WZ93 SCHL.
	JULI 1993				2. VJ 1994	1. VJ 1995				1. HJ 1994	2. HJ 1994			1993	
97,6	+5,7	98,8	97,8	115,2	+16,6	+17,8	90,2	96,6	106,5	+18,1	+10,2	91,0	93,4	+2,6	28.12
100,4	+6,4	99,9	101,5	109,6	+9,7	+8,0	91,3	98,8	105,6	+15,7	+6,9	92,3	95,0	+2,9	
71,9	-1,6	88,5	63,6	165,8	+87,3	+160,7	80,7	76,8	114,7	+42,1	+49,3	79,2	78,8	-0,5	
89,0	-9,6	95,3	90,0	94,1	-1,3	+4,6	93,1	93,9	92,1	-1,1	-1,9	100,4	93,5	-6,9	28.2
91,5	-13,4	98,8	93,4	98,3	-0,5	+5,2	92,9	96,2	95,8	+3,1	-0,4	99,7	94,5	-5,2	
74,3	+28,5	75,6	70,6	70,0	-7,4	-0,8	94,2	80,5	70,3	-25,4	-12,7	104,5	87,3	-16,5	
101,5	-2,4	107,1	91,5	84,5	-21,1	-7,7	102,9	106,2	88,0	-14,5	-17,1	105,9	104,6	-1,2	28.21
105,6	-4,3	111,4	92,4	85,4	-23,3	-7,6	104,5	110,1	88,9	-14,9	-19,3	107,0	107,3	+0,3	
76,5	+18,6	80,5	85,7	79,5	-1,2	-7,2	92,8	82,4	82,6	-11,0	+0,2	99,4	87,6	-11,9	
77,2	-17,3	84,4	88,6	103,0	+22,0	+16,3	83,8	82,5	95,8	+14,3	+16,1	95,2	83,1	-12,7	28.22
78,1	-22,6	86,8	94,2	110,5	+27,3	+17,3	81,8	83,1	102,4	+25,2	+23,2	92,7	82,4	-11,1	
72,5	+38,9	71,4	57,9	62,0	-13,2	+7,1	95,3	78,8	60,0	-37,0	-23,9	108,8	87,1	-19,9	
77,1	-20,9	86,2	174,3	182,7	+111,9	+4,8	86,5	82,1	178,5	+106,4	+117,4	101,4	84,3	-16,9	28.3
78,3	-27,2	90,1	178,0	174,4	+93,6	-2,0	84,6	83,2	176,2	+108,3	+111,8	98,8	83,9	-15,1	
70,3	+74,4	63,6	153,0	230,2	+261,9	+50,5	97,2	75,8	191,6	+97,1	+152,8	116,3	86,5	-25,6	
99,8	+12,9	106,2	60,9	56,2	-47,1	-7,7	104,6	107,1	58,5	-44,1	-45,4	89,5	105,8	+18,2	28.4
96,6	+11,3	104,8	60,0	55,2	-47,3	-8,0	102,3	104,1	57,6	-43,7	-44,7	87,8	103,2	+17,5	
112,6	+18,9	111,9	64,5	60,5	-45,9	-6,2	113,8	119,0	62,5	-45,1	-47,5	96,5	116,4	+20,6	
101,2	+18,2	107,1	134,2	127,1	+18,7	-5,3	104,0	109,5	130,7	+25,7	+19,4	88,4	106,8	+20,8	28.5
98,5	+17,1	102,1	134,3	129,8	+27,1	-3,4	99,3	105,0	132,1	+33,0	+25,8	86,8	102,2	+17,7	
115,2	+23,3	133,2	133,8	108,7	-18,4	-18,8	129,2	132,9	121,2	-6,2	-8,8	97,1	131,1	+35,0	
101,4	+18,3	107,3	116,6	110,4	+2,9	-5,3	104,3	109,8	113,5	+8,8	+3,4	88,5	107,0	+20,9	28.51
98,8	+17,2	102,4	118,7	114,4	+11,7	-3,6	99,6	105,4	116,6	+17,1	+10,6	86,9	102,5	+18,0	
115,3	+23,4	133,3	105,7	89,3	-33,0	-15,5	129,2	133,0	97,5	-24,5	-26,7	97,1	131,1	+35,0	
100,9	+18,3	106,7	160,0	151,6	+42,1	-5,2	103,8	109,2	155,8	+50,1	+42,7	88,2	106,5	+20,7	28.52
98,1	+17,1	101,7	155,3	150,6	+48,1	-3,0	98,9	104,6	153,0	+54,7	+46,3	86,6	101,8	+17,6	
115,1	+23,2	133,1	211,9	162,8	+22,3	-23,2	129,0	132,8	187,3	+45,2	+41,0	97,0	130,9	+34,9	
84,9	+5,7	90,4	103,7	94,3	+4,3	-9,1	90,0	92,8	99,0	+10,0	+6,7	84,5	91,4	+8,2	28.6
81,0	+3,4	86,6	102,0	91,8	+6,0	-10,0	86,4	89,2	96,9	+12,2	+8,6	83,4	87,8	+5,3	
94,5	+10,9	99,8	107,8	100,5	+0,7	-6,8	98,9	101,7	104,2	+5,4	+2,5	87,1	100,3	+15,2	
82,1	-1,8	90,5	88,6	83,6	-7,6	-5,6	92,6	95,2	86,1	-7,0	-9,6	91,0	93,9	+3,2	28.61
74,6	-4,2	81,5	77,0	70,2	-13,9	-8,8	83,3	90,6	73,6	-11,6	-18,8	89,5	86,9	-2,9	
93,4	+1,3	103,8	105,8	103,4	-0,4	-2,3	106,4	102,0	104,6	-1,7	+2,5	93,2	104,2	+11,8	
82,8	+10,8	82,5	102,2	93,4	+13,2	-8,6	80,7	87,9	97,8	+21,2	+11,3	75,6	84,3	+11,5	28.62
74,6	+6,1	75,5	103,3	92,2	+22,1	-10,7	73,9	80,7	97,8	+32,3	+21,2	72,1	77,3	+7,2	
99,6	+18,7	96,7	99,9	95,7	-1,0	-4,2	94,5	102,4	97,8	+3,5	-4,5	82,7	98,5	+19,1	
87,5	+2,3	98,7	107,7	97,0	-1,7	-9,9	99,3	97,6	102,3	+3,0	+4,8	92,7	98,4	+6,1	28.63
87,5	+2,3	97,3	103,9	94,1	-3,3	-9,4	98,0	96,7	99,0	+1,0	+2,4	92,9	97,4	+4,8	
87,3	+2,3	103,4	120,3	106,8	+3,3	-11,2	103,3	100,5	113,6	+10,0	+13,0	92,1	101,9	+10,6	
99,1	+7,5	99,6	105,4	98,9	-0,7	-6,2	97,2	100,8	102,2	+5,1	+1,4	92,1	99,0	+7,5	28.7
98,9	+5,1	99,3	103,6	97,6	-1,7	-5,8	96,2	100,8	100,6	+4,6	-0,2	92,5	98,5	+6,5	
99,6	+18,3	100,8	112,7	104,3	+3,5	-7,5	101,1	100,9	108,5	+7,3	+7,5	90,4	101,0	+11,7	
100,4	+0,6	105,2	108,6	97,2	-7,6	-10,5	100,9	105,5	102,9	+2,0	-2,5	100,1	103,2	+3,1	28.71
101,1	-	104,7	91,2	89,3	-14,7	-2,1	99,8	105,3	90,3	-9,5	-14,2	99,9	102,5	+2,6	
96,6	+3,8	108,0	201,5	139,2	+28,9	-30,9	106,8	106,3	170,4	+59,6	+60,3	101,3	106,5	+5,1	
104,2	+4,1	101,2	105,1	105,2	+4,0	+0,1	101,5	99,3	105,2	+3,6	+5,9	95,2	100,4	+5,5	28.72
102,6	+2,3	99,5	105,4	103,0	+3,5	-2,3	99,9	99,1	104,2	+4,3	+5,1	95,9	99,5	+3,8	
109,8	+10,5	107,4	104,0	113,0	+5,2	+8,7	107,0	100,1	108,5	+1,4	+8,4	92,4	103,5	+12,0	
102,6	+7,0	106,8	103,5	104,2	-2,4	+0,7	107,0	106,1	103,9	-2,9	-2,1	96,0	106,5	+10,9	28.73
105,9	+8,1	107,4	100,6	107,1	-0,3	+6,5	106,3	106,3	103,8	-2,4	-2,4	98,2	106,3	+8,2	
92,0	+3,0	104,9	112,9	94,9	-9,5	-15,9	109,1	105,5	103,9	-4,8	-1,5	89,0	107,3	+20,6	
93,6	+15,6	98,8	115,4	104,5	+5,8	-9,4	96,1	101,0	110,0	+14,5	+8,9	83,7	98,6	+17,8	28.74
91,5	+14,7	94,6	102,7	93,1	-1,6	-9,3	92,1	97,1	97,9	+6,3	+0,8	82,3	94,6	+14,9	
105,1	+20,3	120,6	182,1	164,4	+36,3	-9,7	117,2	121,5	173,2	+47,8	+42,6	91,5	119,4	+30,5	
98,9	+6,2	96,9	100,7	92,7	-4,3	-7,9	93,2	99,3	96,7	+3,8	-2,6	93,2	96,3	+3,3	28.75
99,5	+1,7	99,1	105,6	96,6	-2,5	-8,5	94,2	101,4	101,1	+7,3	-0,3	94,3	97,8	+3,7	
96,2	+28,8	88,5	81,2	77,2	-12,8	-4,9	89,4	91,2	79,2	-11,4	-13,2	88,7	90,3	+1,8	
88,4	+6,1	92,7	97,9	92,0	-0,8	-6,0	90,4	96,5	95,0	+5,1	-1,6	86,1	93,4	+8,5	DK
83,7	+2,3	83,0	88,5	82,1	-1,1	-7,2	82,7	89,6	85,3	+3,1	-4,8	81,7	85,1	+5,4	
95,6	+11,7	107,9	112,4	107,4	-0,5	-4,4	102,5	107,1	109,9	+7,2	+2,6	93,0	104,8	+12,7	
91,8	+3,8	98,5	102,7	96,2	-2,3	-6,3	95,4	100,1	99,5	+4,3	-0,6	89,0	97,8	+9,9	29.1
91,9	+2,6	88,6	92,3	85,4	-3,6	-7,5	88,7	95,7	88,9	+0,2	-7,1	85,2	92,2	+8,2	
91,5	+6,3	117,3	121,9	116,2	-0,9	-4,7	108,1	108,3	119,1	+10,2	+10,0	96,1	108,2	+12,6	

1 INDEX DES AUFTRAGSEINGANGS
 1991
 NACH ABSCHNITTEN, UNTERABSCHNITTEN,
 DER KLASSIFIKATION DER WIRTSCHAFTS
 1.1 ORIGINAL

VOLUMEN

WZ93- SCHL.	WIRTSCHAFTSZWEIG		VERAENDERUNG IN % JULI 1995 GEGEN			VERAENDERUNG IN % JUNI 1995 GEGEN			KUMULIERT		2-MONATS- DURCHSCHNITT	
			1995 JULI	JULI 1994	JUNI 1995	1995 JUNI	JUNI 1994	MAI 1995	JAN. 1995 BIS JULI 1995	VER- AEND. IN % GEGEN VORJAHR	JUNI 1995 UND JULI 1995	VER- AEND. IN % GEGEN VORJAHR
29.11	H.V. VERBRENNUNGSMOTOREN U. TURBINEN (O. MOT. F. LUFT- U. STRASSENFAHRZEUGE)	INSGESAMT	106,0	+25,7	-39,7	175,7	+65,4	+51,1	140,6	+57,1	140,9	+47,8
		INLAND	60,0	-31,8	-32,4	88,8	-4,6	+15,5	83,5	-2,5	74,4	-17,9
		AUSLAND	198,3	+158,5	-43,3	350,0	+164,6	+79,0	255,3	+162,9	274,2	+162,4
29.12	HERSTELLUNG VON PUMPEN UND KOMPRESSOREN	INSGESAMT	69,9	-18,0	-5,0	73,6	-31,0	-0,3	72,1	-20,8	71,8	-25,2
		INLAND	62,0	-29,1	+0,2	61,9	-33,0	-2,2	63,5	-28,0	62,0	-31,1
		AUSLAND	84,0	+3,8	-11,1	94,5	-29,4	+1,9	87,4	-13,4	89,3	-16,9
29.13	HERSTELLUNG VON ARMATUREN	INSGESAMT	90,6	+8,0	-1,9	92,4	-12,9	+1,8	93,3	+3,6	91,5	-3,7
		INLAND	97,4	+13,9	-2,2	99,6	+10,2	+1,8	100,5	+19,5	98,5	+11,9
		AUSLAND	77,8	-3,7	-1,3	78,8	-42,1	+1,9	79,6	-21,7	78,3	-27,8
29.14	HERSTELLUNG VON LAGERN GETRIEBEN, ZAHNRAEDERN UND ANTRIEBSELEMENTEN	INSGESAMT	124,1	+7,4	-0,1	124,2	+0,2	-0,2	125,6	+14,5	124,2	+3,7
		INLAND	119,3	+9,8	+2,0	117,0	+2,5	-1,0	117,9	+14,9	118,2	+6,0
		AUSLAND	132,6	+3,4	-3,4	137,3	-3,0	+1,2	139,5	+13,8	135,0	+0,1
29.2	HERSTELLUNG VON SONST. MASCHINEN FUER UNSPEZI- FISCHE VERWENDUNG	INSGESAMT	91,5	+1,6	-0,1	91,6	-9,5	-1,1	92,8	+5,2	91,6	-4,3
		INLAND	90,9	+7,4	+2,2	88,9	-1,9	-3,4	91,5	+12,1	89,9	+2,6
		AUSLAND	92,6	-6,8	-3,7	96,2	-19,4	+2,7	95,1	-4,4	94,4	-13,7
29.21	HERSTELLUNG VON OEFEN UND BRENNERN	INSGESAMT	86,7	+4,1	+7,6	80,6	-22,4	+3,3	92,0	+2,9	83,7	-10,6
		INLAND	71,8	-14,8	+9,5	65,6	-30,1	-0,5	68,2	-20,0	68,7	-22,9
		AUSLAND	119,8	+47,5	+5,1	114,0	-9,5	+8,9	144,7	+46,9	116,9	+12,8
29.22	HERSTELLUNG VON HEBE- ZEUGEN UND FOERDERMIT- TELN	INSGESAMT	90,7	-4,8	+7,0	84,8	-10,3	+2,0	86,4	+6,0	87,8	-7,5
		INLAND	91,4	+11,5	+4,2	87,7	-0,6	+3,8	89,0	+17,3	89,6	+5,3
		AUSLAND	89,4	-26,8	+13,2	79,0	-26,2	-1,5	81,2	-12,3	84,2	-26,5
29.23	H.V. KAELTE- UND LUFT- TECHN. ERZEUGNISSEN F. GEWERBL. ZWECKE	INSGESAMT	91,8	+6,4	-12,0	104,3	-2,5	+5,5	92,4	+0,3	98,1	+1,4
		INLAND	101,6	+14,5	-0,7	102,3	+8,0	-7,7	100,1	+14,3	102,0	+11,2
		AUSLAND	73,7	-10,0	-31,7	107,9	-17,1	+39,9	78,3	-22,2	90,8	-14,4
29.24	H.V. MASCHINEN FUER UNSPECIFISCHE VERWEN- DUNG A.N.G.	INSGESAMT	92,9	+4,7	+1,1	91,9	-11,2	-8,3	99,2	+8,1	92,4	-3,9
		INLAND	86,7	+2,5	+1,3	85,6	-4,7	-7,2	92,9	+12,3	86,2	-1,1
		AUSLAND	101,6	+8,0	+1,0	100,6	-17,6	-9,5	108,0	+3,7	101,1	-6,5
29.3	HERSTELLUNG VON LAND- U. FORSTWIRTSCHAFTLICHEN MASCHINEN	INSGESAMT	61,8	-4,0	-6,2	65,9	-8,6	-5,0	78,7	-2,7	63,9	-6,4
		INLAND	56,0	+6,7	-9,4	61,8	-13,3	-6,4	71,2	-5,4	58,9	-4,8
		AUSLAND	68,9	-12,3	-2,8	70,9	-3,0	-3,8	87,9	+0,2	69,9	-7,9
29.31	HERSTELLUNG VON ACKER- SCHLEPPERN	INSGESAMT	58,4	-13,9	+4,3	56,0	-28,8	-13,4	71,7	-18,6	57,2	-21,9
		INLAND	41,7	-24,5	-5,0	43,9	-41,8	-2,4	54,4	-32,5	42,8	-34,5
		AUSLAND	78,8	-5,3	+11,1	70,9	-14,0	-20,1	92,9	-4,4	74,9	-8,5
29.32	H.V. SONST. LAND- UND FORSTWIRTSCH. MASCHINEN	INSGESAMT	64,1	+3,2	-11,7	72,6	+7,2	-0,1	83,5	+9,7	68,4	+5,4
		INLAND	65,7	+29,6	-11,2	74,0	+7,9	-7,8	82,6	+15,0	69,9	+17,1
		AUSLAND	62,2	-17,7	-12,3	70,9	+6,1	+11,7	84,6	+4,1	66,6	-6,5
29.4	HERSTELLUNG VON WERK- ZEUGMASCHINEN	INSGESAMT	92,4	+8,2	+4,2	88,7	-8,8	-2,6	90,5	+10,6	90,6	-0,9
		INLAND	70,5	-7,8	-2,8	72,5	-13,6	+1,3	72,6	-1,4	71,5	-10,8
		AUSLAND	130,1	+29,2	+11,6	116,6	-3,0	-6,3	121,3	+26,4	123,4	+11,7
29.5	H.V. MASCHINEN F. SONST. BESTIMMTE WIRTSCHAFTS- ZWEIGE	INSGESAMT	96,9	+4,9	-3,2	100,1	-7,8	-12,6	100,6	+7,5	98,5	-2,0
		INLAND	79,0	-7,3	+0,9	78,3	-13,1	-17,1	84,3	+4,2	78,7	-10,3
		AUSLAND	117,3	+16,7	-6,2	125,0	-3,5	-9,1	119,2	+10,2	121,2	+5,4
29.51	H.V. MASCHINEN F. D. ME- TALLERZ. V. WALZWERKS- EINR. U. GIESSMASCHINEN	INSGESAMT	75,1	-21,7	+6,7	70,4	-24,4	-56,1	93,9	+16,6	72,8	-23,0
		INLAND	30,9	-61,4	-9,4	34,1	-60,0	-52,4	43,3	-41,5	32,5	-60,7
		AUSLAND	166,5	+29,2	+14,6	145,3	+32,9	-57,7	198,5	+111,6	155,9	+30,9
29.52	H.V. BERGWERKS-, BAU- U. BAUSTOFFMASCHINEN	INSGESAMT	73,1	-21,2	-3,2	75,5	-29,4	-12,9	80,6	-14,6	74,3	-25,6
		INLAND	66,9	-23,3	+0,6	66,5	-30,7	-19,8	73,6	-11,8	66,7	-27,2
		AUSLAND	84,0	-18,1	-8,0	91,3	-27,7	-2,0	92,7	-18,3	87,7	-23,4
29.53	H.V. MASCHINEN F. DAS ERNAEHRUNGSGEWERBE U. D. TABAKVERARBEITUNG	INSGESAMT	83,3	-3,5	+7,6	77,4	-19,7	+1,2	80,9	-8,6	80,4	-12,0
		INLAND	57,7	-29,0	-11,2	65,0	-25,3	-3,3	70,4	-12,3	61,4	-27,1
		AUSLAND	115,6	+24,8	+24,0	93,2	-13,9	+5,7	94,2	-4,7	104,4	+3,9
29.54	H.V. MASCHINEN F. DAS TEXTIL-, BEKLEIDUNGS- U. LEDERGEWERBE	INSGESAMT	83,6	-16,5	-3,1	86,3	-16,3	-8,8	90,4	-8,8	85,0	-16,3
		INLAND	54,5	-47,0	-8,1	59,3	-21,9	+9,6	58,8	-27,9	56,9	-36,4
		AUSLAND	97,3	-1,4	-1,8	99,1	-14,6	-12,9	105,4	-1,9	98,2	-8,6
29.55	H.V. MASCHINEN FUER DAS PAPIERGEWERBE	INSGESAMT	124,8	+35,4	+0,1	124,7	-3,3	+31,0	106,5	+11,1	124,8	+12,8
		INLAND	71,2	-2,6	-16,0	84,8	-3,7	+12,5	85,3	+17,5	78,0	-3,2
		AUSLAND	168,0	+56,1	+7,1	156,8	-3,1	+41,1	123,5	+7,7	162,4	+20,6
29.56	H.V. MASCHINEN FUER BESTIMMTE WIRTSCHAFTS- ZWEIGE A.N.G.	INSGESAMT	116,8	+29,3	-6,3	124,7	+9,3	-13,6	120,3	+28,1	120,8	+18,2
		INLAND	106,0	+27,6	+6,6	99,4	+8,2	-19,8	106,6	+31,0	102,7	+17,4
		AUSLAND	130,3	+31,6	-16,5	156,1	+10,5	-8,0	137,3	+25,7	143,2	+19,1
29.7	HERSTELLUNG VON HAUS- HALTSGERAETEN A.N.G.	INSGESAMT	71,3	-8,2	-7,2	76,8	-16,4	-3,9	80,5	-8,7	74,1	-12,6
		INLAND	66,3	-15,1	-9,4	73,2	-20,6	-5,8	78,6	-13,1	69,8	-18,1
		AUSLAND	81,1	+5,3	-3,5	84,0	-8,0	-0,4	84,2	+0,1	82,6	-1,9

LAND

FUER DAS VERARBEITENDE GEWERBE
=100
ABTEILUNGEN, GRUPPEN UND KLASSEN
ZWEIGE, AUSGABE 1995 (WZ93)
WERT

INDEX

1994 JULI	VER- AEND. IN % GEGEN JULI 1993	1994 2.VJ	1995 1.VJ	1995 2.VJ	VERAENDERUNG IN % 2.VJ 1995 GEGEN		1994 1.HJ	1994 2.HJ	1995 1.HJ	VERAENDERUNG IN % 1.HJ 1995 GEGEN		1993	1994	VER- AEND. IN % GEGEN 1993	WZ93 SCHL.
					2.VJ 1994	1.VJ 1995				1.HJ 1994	2.HJ 1994				
84,3	-2,1	93,3	151,4	141,3	+51,4	-6,7	90,4	93,7	146,4	+61,9	+56,2	88,3	92,0	+4,2	29.11
88,0	-1,5	85,2	90,0	84,7	-0,6	-5,9	85,2	92,2	87,4	+2,6	-5,2	85,6	88,7	+3,6	
76,7	-3,8	109,2	274,8	254,9	+133,4	-7,2	100,5	96,7	264,9	+163,6	+173,9	93,8	98,6	+6,1	
85,2	-1,0	94,8	74,3	70,5	-25,6	-5,1	92,0	94,7	72,4	-21,3	-23,5	89,0	93,4	+4,9	29.12
87,5	-0,9	85,0	67,0	60,6	-28,7	-9,6	85,6	91,3	63,8	-25,5	-30,1	85,6	88,4	+3,3	
80,9	-1,1	113,5	87,5	88,4	-22,1	+1,0	104,2	101,3	87,9	-15,6	-13,2	95,5	102,8	+7,6	
83,9	-2,4	93,8	98,4	89,1	-5,0	-9,5	91,2	93,8	93,8	+2,9	-	88,1	92,5	+5,0	29.13
85,5	-1,7	83,2	106,6	95,5	+14,8	-10,4	83,8	89,1	101,1	+20,6	+13,5	83,6	86,5	+3,5	
80,8	-3,8	113,9	82,9	77,0	-32,4	-7,1	105,1	102,7	80,0	-23,9	-22,1	96,6	103,9	+7,6	
115,6	+20,3	112,8	128,8	122,9	+9,0	-4,6	108,7	119,6	125,9	+15,8	+5,3	90,3	114,1	+26,4	29.14
108,7	+14,8	102,6	119,6	115,7	+12,8	-3,3	101,6	112,8	117,7	+15,8	+4,3	86,1	107,2	+24,5	
128,2	+30,2	131,4	145,4	136,0	+3,5	-6,5	121,7	131,9	140,7	+15,6	+6,7	97,8	126,8	+29,7	
90,1	+5,5	90,4	95,9	90,2	-0,2	-5,9	87,9	97,2	93,0	+5,8	-4,3	86,6	92,5	+6,8	29.2
84,6	-0,5	82,6	94,6	88,6	+7,3	-6,3	81,1	89,2	91,6	+12,9	+2,7	81,9	85,1	+3,9	
99,4	+15,4	103,7	98,0	93,0	-10,3	-5,1	99,5	111,0	95,5	-4,0	-14,0	94,8	105,2	+11,0	
83,3	-7,3	91,5	96,2	89,5	-2,2	-7,0	90,4	94,2	92,9	+2,8	-1,4	90,8	92,3	+1,7	29.21
84,3	-6,0	84,8	71,6	63,6	-25,0	-11,2	85,5	91,1	67,6	-20,9	-25,8	87,6	88,3	+0,8	
81,2	-10,2	106,7	150,8	147,0	+37,8	-2,5	101,4	101,0	148,9	+46,8	+47,4	97,9	101,2	+3,4	
95,3	+23,6	83,6	88,1	83,3	-0,4	-5,4	79,2	97,4	85,7	+8,2	-12,0	82,0	88,3	+7,7	29.22
82,0	+5,1	78,4	91,1	86,0	+9,7	-5,6	74,9	86,4	88,6	+18,3	+2,5	77,1	80,7	+4,7	
122,1	+62,2	94,0	81,9	77,8	-17,2	-5,0	87,7	119,5	79,9	-8,9	-33,1	91,7	103,6	+13,0	
86,3	-1,8	95,3	89,5	95,5	+0,2	+6,7	93,1	96,2	92,5	-0,6	-3,8	90,0	94,7	+5,2	29.23
88,7	-1,8	87,3	98,4	101,3	+16,0	+2,9	87,5	93,3	99,9	+14,2	+7,1	86,9	90,4	+4,0	
81,9	-1,9	110,4	73,2	84,9	-23,1	+16,0	103,7	101,9	79,1	-23,7	-22,4	95,9	102,8	+7,2	
88,7	-2,4	93,5	107,1	93,5	-	-12,7	92,3	98,1	100,3	+8,7	+2,2	88,2	95,2	+7,9	29.24
84,6	-3,6	83,5	100,5	87,4	+4,7	-13,0	82,4	88,9	94,0	+14,1	+5,7	82,4	85,7	+4,0	
94,1	-0,9	107,0	116,3	101,8	-4,9	-12,5	105,8	110,7	109,0	+3,0	-1,5	96,1	108,2	+12,6	
64,4	+5,9	77,7	93,7	69,4	-10,7	-25,9	83,7	74,7	81,5	-2,6	+9,1	73,1	79,2	+8,3	29.3
52,5	-10,9	71,3	83,4	64,0	-10,2	-23,3	79,1	65,2	73,7	-6,8	+13,0	72,0	72,1	+0,1	
78,6	+24,8	85,4	106,2	76,0	-11,0	-28,4	89,2	86,0	91,1	+2,1	+5,9	74,4	87,6	+17,7	
67,8	+5,1	84,1	84,8	63,1	-25,0	-25,6	91,4	80,9	73,9	-19,1	-8,7	79,2	86,2	+8,8	29.31
55,2	-8,6	76,1	67,9	45,1	-40,7	-33,6	84,8	68,6	56,5	-33,4	-17,6	76,4	76,7	+0,4	
83,2	+19,5	93,9	105,3	85,1	-9,4	-19,2	99,5	95,9	95,2	-4,3	-0,7	82,6	97,7	+18,3	
62,1	+6,7	73,3	99,7	73,7	+0,5	-26,1	78,4	70,4	86,7	+10,6	+23,2	68,9	74,4	+8,0	29.32
50,7	-12,4	68,1	93,9	76,8	+12,8	-18,2	75,3	62,9	85,4	+13,4	+35,8	69,0	69,1	+0,1	
75,6	+29,0	79,7	106,8	69,8	-12,4	-34,6	82,2	79,4	88,3	+7,4	+11,2	68,8	80,8	+17,4	
85,4	+9,3	84,4	93,9	86,5	+2,5	-7,9	81,3	91,8	90,2	+10,9	-1,7	76,4	86,5	+13,2	29.4
76,5	+6,4	74,9	74,8	71,1	-5,1	-4,9	73,1	84,4	72,9	-0,3	-13,6	71,9	78,8	+9,6	
100,7	+13,5	100,5	126,7	112,9	+12,3	-10,9	95,3	104,4	119,8	+25,7	+14,8	84,1	99,8	+18,7	
92,4	+9,0	98,0	101,5	100,9	+3,0	-0,6	93,9	98,7	101,2	+7,8	+2,5	87,7	96,3	+9,8	29.5
85,2	+6,5	82,3	87,0	83,4	+1,3	-4,1	80,1	87,4	85,2	+6,4	-2,5	79,3	83,8	+5,7	
100,5	+11,4	116,0	118,1	120,9	+4,2	+2,4	109,5	111,5	119,5	+9,1	+7,2	97,2	110,5	+13,7	
95,9	+23,3	82,0	89,0	105,2	+28,3	+18,2	77,9	97,9	97,1	+24,6	-0,8	81,8	87,9	+7,5	29.51
80,0	+2,8	76,5	43,7	47,1	-38,4	+7,8	73,0	84,3	45,4	-37,8	-46,1	76,0	78,7	+3,6	
128,9	+66,1	93,3	182,5	225,1	+141,3	+23,3	87,9	125,7	203,8	+131,9	+62,1	93,7	106,8	+14,0	
92,8	+17,3	103,5	85,0	78,7	-24,0	-7,4	94,6	93,3	81,8	-13,5	-12,3	86,8	93,9	+8,2	29.52
87,2	+12,8	85,2	76,4	73,1	-14,2	-4,3	82,8	87,2	74,8	-9,7	-14,2	80,0	85,0	+6,3	
102,6	+24,5	135,4	99,9	88,4	-34,7	-11,5	115,4	103,9	94,1	-18,5	-9,4	98,6	109,6	+11,2	
86,3	-3,9	88,7	84,3	76,6	-13,6	-9,1	88,8	96,3	80,5	-9,3	-16,4	85,9	92,6	+7,8	29.53
81,3	-6,3	81,5	79,0	66,0	-19,0	-16,5	80,2	87,4	72,5	-9,6	-17,0	81,2	83,8	+3,2	
92,6	-1,2	97,7	91,2	90,0	-7,9	-1,3	99,8	107,5	90,6	-9,2	-15,7	91,9	103,7	+12,8	
100,1	+20,9	97,5	95,3	87,8	-9,9	-7,9	98,9	101,0	91,6	-7,4	-9,3	95,2	99,9	+4,9	29.54
102,8	+46,4	75,0	63,3	55,8	-25,6	-11,8	78,0	86,2	59,6	-23,6	-30,9	78,6	82,1	+4,5	
98,7	+11,3	108,1	110,4	103,0	-4,7	-6,7	108,8	108,0	106,7	-1,9	-1,2	103,0	108,4	+5,4	
92,2	+13,7	106,2	108,1	98,8	-7,0	-8,6	96,5	103,5	103,4	+7,2	-0,1	81,6	100,0	+22,5	29.55
73,1	+6,3	79,0	100,2	75,1	-4,9	-25,0	72,6	81,8	87,7	+20,8	+7,2	70,6	77,2	+9,3	
107,6	+18,2	128,2	114,4	117,8	-8,1	+3,0	115,9	121,0	116,1	+0,2	-4,0	90,4	118,4	+31,0	
90,3	+2,0	99,0	117,9	123,9	+25,2	+5,1	94,5	100,7	120,9	+27,9	+20,1	87,2	97,6	+11,9	29.56
83,1	-0,7	83,7	106,2	107,2	+28,1	+0,9	81,1	89,1	106,7	+31,6	+19,8	80,1	85,1	+6,2	
99,0	+4,8	117,8	132,4	144,6	+22,8	+9,2	110,9	114,9	138,5	+24,9	+20,5	95,9	112,9	+17,7	
77,7	-	86,6	87,0	77,0	-11,1	-11,5	90,0	94,8	82,0	-8,9	-13,5	92,4	92,4	-	29.7
78,1	-3,0	86,8	86,5	74,8	-13,8	-13,5	92,4	96,8	80,7	-12,7	-16,6	95,3	94,6	-0,7	
77,0	+6,6	86,3	88,0	81,4	-5,7	-7,5	85,3	90,9	84,7	-0,7	-6,8	86,8	88,1	+1,5	

1 INDEX DES AUFTRAGSEINGANGS
 1991
 NACH ABSCHNITTEN, UNTERABSCHNITTEN,
 DER KLASSIFIKATION DER WIRTSCHAFTS
 1.1 ORIGINAL

VOLUMEN

WZ93- SCHL.	WIRTSCHAFTSZWEIG		VERÄNDERUNG IN %			VERÄNDERUNG IN %			KUMULIERT		2-MONATS- DURCHSCHNITT	
			1995	JULI 1995 GEGEN		1995	JUNI 1995 GEGEN		JAN. 1995 BIS	VER- ÄEND. IN %	JUNI 1995 UND	VER- ÄEND. IN %
			JULI	JULI 1994	JUNI 1995	JUNI	JUNI 1994	MAI 1995	JULI 1995	IN % GEGEN VORJAHR	JULI 1995	JULI 1995
29.71	HERSTELLUNG VON ELEKTRISCHEN HAUSHALTSGERÄTEN	INSGESAMT	74,9	-7,1	-7,3	80,8	-14,4	-4,0	84,3	-7,1	77,9	-11,0
		INLAND	69,3	-14,8	-9,6	76,7	-19,2	-5,9	82,0	-12,1	73,0	-17,1
		AUSLAND	85,7	+8,3	-3,2	88,5	-5,1	-0,8	88,6	+3,5	87,1	+1,0
29.72	H.V. NICHTELEKTR. HEIZ-, KOCH-, HEISSWASSER- U. HEISSLUFTGER. A.N.G.	INSGESAMT	51,9	-17,1	-6,3	55,4	-29,5	-3,0	60,0	-20,3	53,7	-23,9
		INLAND	51,0	-17,6	-7,1	54,9	-30,0	-5,8	61,2	-18,9	53,0	-24,5
		AUSLAND	53,8	-16,3	-4,6	56,4	-28,7	+3,9	57,3	-23,4	55,1	-23,2
DL	H.V. BUEROMASCH., DATENVERARB. GER. U. -EINRICHTG.; ELEKTROT., FEINMECHANIK U. OPTIK	INSGESAMT	100,3	+11,7	-3,1	103,5	+5,1	+5,9	102,5	+9,5	101,9	+8,2
		INLAND	92,0	+6,5	-5,1	96,9	+5,8	+8,5	93,7	+6,8	94,5	+6,2
		AUSLAND	118,3	+22,5	+0,2	118,1	+4,8	+1,9	121,6	+15,0	118,2	+12,9
30	H.V. BUEROMASCHINEN, DATENVERARBEITUNGSGERÄTEN U. -EINRICHTUNGEN	INSGESAMT	78,0	-14,0	-5,1	82,2	-20,0	+4,8	83,9	-11,3	80,1	-17,3
		INLAND	78,5	-12,3	-6,7	84,1	-19,5	+9,8	84,4	-7,7	81,3	-16,2
		AUSLAND	77,3	-16,4	-2,4	79,2	-21,0	-2,5	83,2	-16,4	78,3	-18,8
30.01	HERSTELLUNG VON BUEROMASCHINEN	INSGESAMT	82,1	-14,5	-24,3	108,5	+11,9	+12,7	107,2	+0,3	95,3	-1,2
		INLAND	87,3	-0,7	-27,7	120,8	+33,6	+24,4	109,5	+18,9	104,1	+16,7
		AUSLAND	76,4	-27,3	-19,4	94,8	-8,2	-0,7	104,7	-15,1	85,6	-18,3
30.02	HERSTELLUNG VON DATENVERARBEITUNGSGERÄTEN UND -EINRICHTUNGEN	INSGESAMT	77,5	-14,0	-2,3	79,3	-23,3	+3,7	81,4	-12,8	78,4	-19,0
		INLAND	77,6	-13,5	-3,8	80,7	-23,7	+8,2	82,0	-10,3	79,2	-19,0
		AUSLAND	77,4	-14,8	+0,4	77,1	-22,7	-2,8	80,3	-16,7	77,3	-18,9
31	HERSTELLUNG VON GERÄTEN DER ELEKTRIZITÄT SERZEUGUNG, -VERTEILUNG U. AE.	INSGESAMT	99,3	+13,4	-6,9	106,7	+6,0	+4,8	106,4	+15,0	103,0	+9,3
		INLAND	94,7	+11,2	-8,8	103,8	+10,0	+7,8	101,4	+14,6	99,3	+10,6
		AUSLAND	110,6	+18,8	-2,6	113,6	-1,8	-1,6	118,8	+16,8	112,1	+7,4
31.1	HERSTELLUNG VON ELEKTROMOTOREN, GENERATOREN UND TRANSFORMATOREN	INSGESAMT	92,6	+5,8	-19,3	114,7	+8,7	+23,5	100,3	+7,5	103,7	+7,5
		INLAND	87,0	-0,6	-26,0	117,6	+16,2	+37,9	92,2	+0,3	102,3	+8,4
		AUSLAND	106,4	+21,3	-1,2	107,7	-7,1	-3,4	120,3	+24,3	107,1	+5,2
31.2	HERSTELLUNG VON ELEKTRIZITÄTSVERTEILUNGS- U. -SCHALTEINRICHTUNGEN	INSGESAMT	116,3	+34,3	+0,5	115,7	+21,3	-1,9	121,1	+35,0	116,0	+27,5
		INLAND	110,0	+34,1	+0,5	109,4	+26,0	-1,1	114,0	+37,8	109,7	+30,0
		AUSLAND	131,6	+35,4	+0,5	131,0	+13,8	-3,7	138,3	+30,7	131,3	+23,6
31.3	H.V. ISOLIERTEN ELEKTROKABELN, -LEITUNGEN U. DRAEHTEN	INSGESAMT	66,2	-31,5	-1,0	66,9	-42,9	-4,6	70,1	-32,8	66,6	-37,7
		INLAND	62,7	-35,8	-11,7	71,0	-37,8	-3,9	72,0	-31,0	66,9	-36,8
		AUSLAND	75,0	-20,3	+32,5	56,6	-54,6	-6,9	65,4	-37,4	65,8	-39,9
31.4	HERSTELLUNG VON AKKUMULATOREN UND BATTERIEN	INSGESAMT	102,1	+23,3	+5,8	96,5	+9,0	+4,6	101,5	+11,1	99,3	+15,9
		INLAND	96,1	+29,7	+12,3	85,6	+5,8	+9,0	87,1	+5,6	90,9	+17,3
		AUSLAND	116,8	+12,1	-5,2	123,2	+14,8	-2,5	137,2	+21,1	120,0	+13,4
31.5	HERSTELLUNG VON ELEKTRISCHEN LAMPEN UND LEUCHTEN	INSGESAMT	88,4	-0,7	-4,0	92,1	-2,0	-1,6	96,6	+2,2	90,3	-1,3
		INLAND	86,8	+0,6	-2,1	88,7	+0,6	-3,5	93,4	+1,7	87,8	+0,6
		AUSLAND	92,6	-3,4	-7,9	100,5	-7,2	+2,6	104,7	+3,5	96,6	-5,4
31.6	HERSTELLUNG VON ELEKTRISCHEN AUSRÜSTUNGEN A.N.G.	INSGESAMT	94,1	+10,4	-12,8	107,9	+5,8	+8,2	106,4	+17,3	101,0	+7,9
		INLAND	92,0	+9,5	-11,8	104,3	+8,4	+10,3	104,7	+18,8	98,2	+9,0
		AUSLAND	99,4	+12,8	-14,8	116,6	+0,5	+4,0	110,5	+13,9	108,0	+5,8
31.61	H.V. ELEKTR. AUSRÜSTUNGEN F. MOTOREN U. FAHRZEUGE A.N.G.	INSGESAMT	69,6	-19,3	-10,1	77,4	-25,3	-1,1	78,0	-14,9	73,5	-22,6
		INLAND	66,3	-22,3	-9,4	73,2	-25,4	-0,5	73,9	-17,3	69,8	-23,9
		AUSLAND	77,5	-12,2	-11,5	87,6	-25,1	-2,2	87,7	-9,8	82,6	-19,6
31.62	HERSTELLUNG VON SONST. ELEKTR. AUSRÜSTUNGEN A.N.G.	INSGESAMT	177,4	+116,6	-16,0	211,2	+118,2	+22,6	202,8	+132,0	194,3	+117,3
		INLAND	179,0	+125,2	-14,7	209,9	+133,0	+26,6	209,2	+150,2	194,5	+129,4
		AUSLAND	173,6	+97,9	-19,0	214,2	+89,9	+13,8	187,4	+94,0	193,9	+93,3
32	RUNDFUNK-, FERNSEH- UND NACHRICHTENTECHNIK	INSGESAMT	125,6	+33,6	+5,2	119,4	+23,6	+12,7	115,6	+18,4	122,5	+28,5
		INLAND	109,1	+21,9	+3,2	105,7	+22,3	+19,7	95,9	+8,1	107,4	+22,0
		AUSLAND	159,8	+55,4	+8,1	147,8	+26,6	+3,7	156,3	+35,9	153,8	+40,1
32.1	HERSTELLUNG VON ELEKTRONISCHEN BAUELEMENTEN	INSGESAMT	158,8	+69,0	-13,0	182,5	+88,0	+15,0	166,8	+72,0	170,7	+78,2
		INLAND	98,8	+13,7	-13,0	113,6	+35,9	+11,0	108,7	+28,0	106,2	+24,5
		AUSLAND	277,6	+153,7	-13,0	313,0	+157,7	+18,1	281,9	+132,8	298,3	+155,8
32.2	H.V. NACHRICHTENTECHNISCHE GERÄTEN UND EINRICHTUNGEN	INSGESAMT	137,7	+27,0	+25,4	109,8	+4,1	+18,7	114,1	+5,5	123,8	+15,7
		INLAND	135,2	+30,0	+13,1	119,5	+23,7	+28,4	105,0	+5,8	127,4	+27,0
		AUSLAND	143,6	+22,0	+65,4	86,8	-30,0	-4,7	135,8	+6,9	115,2	-4,7
32.3	H.V. RUNDFUNK- U. FERNSEHGER. SOWIE PHONO- U. VIDEOTECHN. GERÄTEN	INSGESAMT	83,2	+17,2	-7,6	90,0	+9,5	+0,1	81,7	+0,5	86,6	+13,1
		INLAND	71,6	+7,8	-5,9	76,1	+7,6	+9,0	70,8	-3,3	73,9	+7,7
		AUSLAND	103,8	+31,2	-9,5	114,7	+11,7	-8,6	100,9	+5,5	109,3	+20,2
33	MEDIZIN-, MESS-, STEUER- UND REGELUNGSTECHNIK, OPTIK	INSGESAMT	89,9	+0,4	-3,9	93,5	+0,3	+1,6	91,9	+0,7	91,7	+0,3
		INLAND	76,1	-9,8	-4,2	79,4	-5,7	-2,9	79,6	-4,2	77,8	-7,7
		AUSLAND	120,5	+20,4	-3,3	124,6	+11,3	+8,8	119,2	+10,1	122,6	+15,7
33.1	H.V. MEDIZINISCHEN GERÄTEN UND ORTHOPAEDISCHEN VORRICHTUNGEN	INSGESAMT	87,7	-8,4	-6,5	93,8	-5,6	+2,4	90,4	-7,2	90,8	-7,0
		INLAND	66,3	-27,1	-7,4	71,6	-22,2	-5,7	70,9	-21,1	69,0	-24,6
		AUSLAND	147,9	+39,4	-5,3	156,2	+34,8	+15,1	144,9	+26,8	152,1	+37,0

LAND

FUER DAS VERARBEITENDE GEMERBE
=100
ABTEILUNGEN, GRUPPEN UND KLASSEN
ZWEIGE, AUSGABE 1995 (WZ93)
WERT

INDEX

1994	VER- AEND. IN % GEGEN	1994	1995	1995	VERAENDERUNG IN % 2. VJ 1995 GEGEN		1994	1994	1995	VERAENDERUNG IN % 1. HJ 1995 GEGEN		1993	1994	VER- AEND. IN % GEGEN	WZ93				
					2. VJ	1. VJ				2. VJ	1. VJ					1. HJ	2. HJ	1. HJ	2. HJ
80,6	+3,3	88,9	91,2	80,6	-9,3	-11,6	92,3	97,5	85,9	-6,9	-11,9	94,0	94,9	+1,0	29.71				
81,3	+0,9	89,3	90,6	77,6	-13,1	-14,3	95,3	100,2	84,1	-11,8	-16,1	96,7	97,7	+1,0					
79,1	+8,2	88,2	92,2	86,1	-2,4	-6,6	86,7	92,3	89,1	+2,8	-3,5	88,9	89,5	+0,7					
62,6	-17,8	74,4	64,5	58,2	-21,8	-9,8	77,4	80,6	61,4	-20,7	-23,8	83,9	79,0	-5,8	29.72				
61,9	-22,8	74,3	65,4	60,4	-18,7	-7,6	77,8	79,7	62,9	-19,2	-21,1	86,2	78,7	-10,8					
64,3	-4,0	74,5	62,7	53,2	-28,6	-15,2	76,6	82,8	57,9	-24,4	-30,1	74,3	79,7	+7,3					
89,8	-2,9	90,9	107,7	98,0	+7,8	-9,0	94,3	102,0	102,9	+9,1	+0,9	93,3	98,1	+5,1	DL				
86,4	-4,3	84,5	97,4	90,5	+7,1	-7,1	88,0	96,1	94,0	+6,8	-2,2	90,4	92,0	+1,8					
96,6	-0,7	104,3	130,0	114,3	+9,6	-12,1	107,3	114,0	122,2	+13,9	+7,2	99,3	110,6	+11,4					
90,7	+4,1	96,0	93,8	76,0	-20,8	-19,0	95,3	105,5	84,9	-10,9	-19,5	87,4	100,4	+14,9	30				
89,5	+0,2	94,3	96,2	74,5	-21,0	-22,6	91,8	103,9	85,4	-7,0	-17,8	82,6	97,8	+18,4					
92,5	+10,6	98,6	90,2	78,2	-20,7	-13,3	100,7	108,1	84,2	-16,4	-22,1	94,6	104,4	+10,4					
96,0	+15,0	94,4	116,3	106,5	+12,8	-8,4	108,7	113,4	111,4	+2,5	-1,8	93,5	111,1	+18,8	30.01				
87,9	+2,1	86,6	119,4	107,1	+23,7	-10,3	92,8	106,6	113,2	+22,0	+6,2	94,5	99,7	+5,5					
105,1	+30,4	103,1	112,8	106,0	+2,8	-6,0	126,3	121,0	109,4	-13,4	-9,6	92,4	123,7	+33,9					
90,1	+3,0	96,2	91,4	72,6	-24,5	-20,6	93,8	104,7	82,0	-12,6	-21,7	86,7	99,2	+14,4	30.02				
89,7	+0,1	95,0	94,0	71,5	-24,7	-23,9	91,7	103,6	82,7	-9,8	-20,2	81,5	97,6	+19,8					
90,8	+8,1	98,0	87,2	74,4	-24,1	-14,7	97,3	106,3	80,8	-17,0	-24,0	94,9	101,8	+7,3					
87,6	-9,3	90,6	112,1	103,1	+13,8	-8,0	93,3	102,5	107,6	+15,3	+5,0	94,8	97,9	+3,3	31				
85,2	-6,5	85,2	105,5	99,4	+16,7	-5,8	89,1	98,9	102,5	+15,0	+3,6	91,9	94,0	+2,3					
93,1	-15,4	103,2	128,5	112,0	+8,5	-12,8	103,2	110,6	120,2	+16,5	+8,7	101,7	106,9	+5,1					
87,5	-11,4	92,6	104,7	98,5	+6,4	-5,9	94,3	104,7	101,6	+7,7	-3,0	95,5	99,5	+4,2	31.1				
87,5	-5,3	89,3	91,4	94,7	+6,0	+3,6	92,7	104,6	93,1	+0,4	-11,0	93,1	98,6	+5,9					
87,7	-23,5	100,8	137,4	107,7	+6,8	-21,6	98,3	104,9	122,6	+24,7	+16,9	101,2	101,6	+0,4					
86,6	-7,0	86,5	130,0	113,8	+31,6	-12,5	90,3	99,0	121,9	+35,0	+23,1	91,3	94,6	+3,6	31.2				
82,0	-6,4	78,8	123,1	106,2	+34,8	-13,7	82,8	91,4	114,7	+38,5	+25,5	87,3	87,1	-0,2					
97,2	-8,0	104,1	146,5	132,4	+27,2	-9,6	107,2	116,2	139,4	+30,0	+20,0	100,5	111,7	+11,1					
96,7	-10,5	103,2	74,6	67,0	-35,1	-10,2	105,6	115,9	70,8	-33,0	-38,9	104,7	110,8	+5,8	31.3				
97,7	-4,8	101,1	77,9	69,2	+31,6	-11,2	105,4	117,2	73,6	-30,2	-37,2	103,8	111,3	+7,2					
94,1	-22,7	108,6	66,3	61,3	-49,6	-7,5	106,2	112,7	63,8	-39,9	-43,4	106,9	109,5	+2,4					
82,8	-14,0	85,7	112,1	90,8	+6,0	-19,0	92,8	103,0	101,5	+9,4	-1,5	100,7	97,9	-2,8	31.4				
74,1	-21,8	77,1	92,9	78,2	+1,4	-15,8	83,9	93,6	85,6	+2,0	-8,5	95,0	88,8	-6,5					
104,2	+4,0	106,7	159,3	121,8	+14,2	-23,5	114,8	125,9	140,6	+22,5	+11,7	114,9	120,4	+4,8					
89,0	-2,6	92,2	105,2	90,8	-1,5	-13,7	95,4	100,3	98,0	+2,7	-2,3	97,9	97,9	-	31.5				
86,3	-5,9	87,7	100,4	88,6	+1,0	-11,8	92,7	98,6	94,5	+1,9	-4,2	98,5	95,7	-2,8					
95,9	+5,8	103,4	117,2	96,3	-6,9	-17,8	102,1	104,7	106,8	+4,6	+2,0	96,1	103,4	+7,6					
85,2	-12,7	90,1	107,2	109,7	+21,8	+2,3	91,6	101,3	108,4	+18,3	+7,0	94,1	96,4	+2,4	31.6				
84,0	-5,8	85,5	102,8	110,8	+29,6	+7,8	88,8	99,5	106,8	+20,3	+7,3	90,7	94,1	+3,7					
88,1	-23,9	101,2	117,8	106,9	+5,6	-9,3	98,5	105,7	112,4	+14,1	+6,3	102,4	102,1	-0,3					
86,2	-13,4	91,1	82,7	76,0	-16,6	-8,1	92,6	103,0	79,4	-14,3	-22,9	95,3	97,8	+2,6	31.61				
85,3	-6,8	86,8	78,3	72,0	-17,1	-8,0	90,1	101,7	75,2	-16,5	-26,1	91,9	95,9	+4,4					
88,3	-25,7	101,5	93,4	85,5	-15,8	-8,5	98,6	106,1	89,5	-9,2	-15,6	103,6	102,4	-1,2					
81,9	-10,2	86,8	190,1	224,0	+158,1	+17,8	88,4	95,7	207,0	+134,2	+116,3	90,1	92,0	+2,1	31.62				
79,5	-6,8	81,3	185,9	242,5	+198,3	+30,4	84,3	92,1	214,2	+154,1	+132,6	86,7	88,2	+1,7					
87,7	-16,6	100,1	200,2	179,1	+78,9	-10,5	98,0	104,2	189,7	+93,6	+82,1	98,4	101,1	+2,7					
94,0	+1,3	92,2	119,0	108,8	+18,0	-8,6	98,2	103,7	113,9	+16,0	+9,8	97,0	100,9	+4,0	32				
89,5	-5,4	82,9	95,5	91,9	+10,9	-3,8	88,5	93,5	93,7	+5,9	+0,2	95,6	91,0	-4,8					
102,8	+15,1	110,5	167,7	143,8	+30,1	-14,3	117,1	123,4	155,8	+33,0	+26,3	99,8	120,3	+20,5					
94,5	+1,7	91,7	171,8	164,6	+79,5	-4,2	97,5	103,9	168,2	+72,5	+61,9	96,1	100,7	+4,8	32.1				
86,9	-5,5	79,2	112,1	108,7	+37,2	-3,0	84,5	90,4	110,4	+30,7	+22,1	92,6	87,4	-5,6					
109,4	+15,8	116,5	290,0	275,3	+136,3	-5,1	123,1	130,6	282,7	+129,7	+116,5	103,0	126,8	+23,1					
108,4	+1,2	100,4	124,5	95,9	-4,5	-23,0	108,1	117,1	110,2	+1,9	-5,9	106,8	112,6	+5,4	32.2				
104,0	-4,8	92,0	103,4	96,4	+4,8	-6,8	98,4	106,4	99,9	+1,5	-6,1	106,6	102,4	-3,9					
117,7	+14,6	117,9	174,2	94,7	-19,7	-45,6	128,5	139,2	134,5	+4,7	-3,4	107,4	133,9	+24,7					
71,0	+1,1	79,6	73,2	89,6	+12,6	+22,4	83,0	82,4	81,4	-1,9	-1,2	82,0	82,7	+0,9	32.3				
66,4	-6,6	69,9	69,7	71,8	+2,7	+3,0	74,4	73,5	70,7	-5,0	-3,8	78,7	73,9	-6,1					
79,1	+15,3	96,8	79,4	121,4	+25,4	+52,9	98,3	98,3	100,4	+2,1	+2,1	87,9	98,3	+11,8					
89,5	+3,0	87,4	95,0	89,6	+2,5	-5,7	91,6	97,2	92,3	+0,8	-5,0	90,0	94,4	+4,9	33				
84,4	-0,4	79,5	82,3	78,1	-1,8	-5,1	82,9	88,7	80,2	-3,3	-9,6	86,2	85,8	-0,5					
100,1	+3,4	104,0	123,0	114,9	+10,5	-6,6	109,7	115,0	119,0	+8,5	+3,5	97,9	112,3	+14,7					
95,7	+3,6	93,9	92,2	89,4	-4,8	-3,0	97,7	103,3	90,8	-7,1	-12,1	96,0	100,5	+4,7	33.1				
91,0	+0,7	87,4	71,4	72,0	-17,6	+0,8	89,8	95,8	71,7	-20,2	-25,2	92,0	92,8	+0,9					
106,1	+9,5	108,5	150,3	138,4	+27,6	-7,9	115,7	120,2	144,4	+24,8	+20,1	105,2	117,9	+12,1					

1 INDEX DES AUFTRAGSEINGANGS
 1991
 NACH ABSCHNITTEN, UNTERABSCHNITTEN,
 DER KLASSIFIKATION DER WIRTSCHAFTS
 1.1 ORIGINAL

VOLUMEN

WZ93- SCHL.	WIRTSCHAFTSZWEIG		VERAENDERUNG IN % JULI 1995 GEGEN			VERAENDERUNG IN % JUNI 1995 GEGEN			KUMULIERT		2-MONATS- DURCHSCHNITT	
			1995			1995			JAN. 1995	VER- AEND. IN %	JUNI 1995	VER- AEND. IN %
			JULI	JULI 1994	JUNI 1995	JUNI	JUNI 1994	MAI 1995	BIS JULI 1995	IN % GEGEN VORJAHR	JULI 1995	IN % GEGEN VORJAHR
33.2	H.V. MESS-, KONTROLL-, NAVIGATIONS- U. AE. INSTRU- MENTEN U. VORRICHTUNGEN	INSGESAMT	92,5	+6,7	-1,0	93,4	+5,1	+3,3	92,3	+4,9	93,0	+5,9
		INLAND	83,6	+5,6	-3,6	86,7	+12,7	+3,2	85,8	+11,3	85,2	+9,1
		AUSLAND	111,2	+8,5	+3,8	107,1	-5,8	+3,3	105,9	-4,2	108,2	+1,0
33.4	HERSTELLUNG VON OPTI- SCHEN UND FOTOGRAFI- SCHEN GERAETEN	INSGESAMT	100,6	+6,1	-7,0	108,2	+7,2	-2,0	107,2	+13,3	104,4	+6,6
		INLAND	90,2	-5,9	+3,0	87,6	-9,4	-14,5	93,5	+2,1	88,9	-7,7
		AUSLAND	117,1	+25,8	-17,1	141,2	+31,5	+14,8	129,1	+30,0	129,2	+28,8
33.5	HERSTELLUNG VON UHREN	INSGESAMT	51,5	-6,4	-4,3	53,8	-24,1	-15,8	60,8	-13,1	52,7	-16,3
		INLAND	47,5	-8,3	-1,0	48,0	-24,8	-19,6	55,4	-17,2	47,8	-17,3
		AUSLAND	58,4	-3,5	-8,3	63,7	-23,2	-10,3	70,1	-6,9	61,1	-14,8
DM	FAHRZEUGBAU	INSGESAMT	97,4	+14,3	+7,5	90,6	-0,7	-11,5	95,0	+7,5	94,0	+6,6
		INLAND	100,4	+27,4	+19,5	84,0	+1,2	-21,1	91,8	+10,1	92,2	+14,0
		AUSLAND	93,6	+0,8	-5,0	98,5	-3,1	+1,1	99,0	+4,5	96,1	-1,2
34	HERSTELLUNG VON KRAFTWAGEN UND KRAFTWAGENTEILEN	INSGESAMT	85,8	+1,4	-3,9	89,3	-4,7	-8,9	93,9	+5,0	87,6	-1,8
		INLAND	78,3	+1,7	-5,2	82,6	+1,6	-12,8	86,8	+6,4	80,5	+1,6
		AUSLAND	95,3	+1,3	-2,6	97,8	-10,8	-4,3	102,8	+3,3	96,6	-5,2
34.1	HERSTELLUNG VON KRAFTWAGEN UND KRAFTWAGENMOTOREN	INSGESAMT	81,4	-2,6	-2,0	83,1	-8,4	-11,7	89,4	+1,4	82,3	-5,6
		INLAND	70,2	-4,9	-2,4	71,9	-6,1	-20,5	79,7	+0,3	71,1	-5,5
		AUSLAND	93,8	-0,4	-1,6	95,3	-10,1	-3,0	100,0	+2,4	94,6	-5,5
34.2	HERSTELLUNG VON KAROS- SERIEN, AUFBAUTEN UND ANHAENGERN	INSGESAMT	75,7	-16,3	+7,1	70,7	-31,2	-10,5	76,8	-16,8	73,2	-24,2
		INLAND	72,5	-4,1	+2,4	70,8	-15,2	-8,3	75,2	-0,5	71,7	-3,9
		AUSLAND	85,8	-37,0	+21,5	70,6	-56,5	-16,7	81,7	-43,1	78,2	-47,6
34.3	H.V. TEILEN UND ZUBE- HOER FUER KRAFTWAGEN UND KRAFTWAGENMOTOREN	INSGESAMT	102,9	+19,2	-10,2	114,6	+13,4	-1,1	113,1	+22,3	108,8	+16,1
		INLAND	102,8	+19,3	-11,4	116,0	+23,8	+3,1	110,5	+24,0	109,4	+21,6
		AUSLAND	103,0	+19,2	-8,3	112,3	-2,6	-7,5	117,3	+18,4	107,7	+6,7
35	SONSTIGER FAHRZEUGBAU	INSGESAMT	174,5	+95,8	+76,3	99,0	+32,7	-24,8	102,5	+26,1	136,8	+67,0
		INLAND	266,9	+187,9	+181,2	94,9	-0,9	-51,4	128,8	+32,0	180,9	+91,8
		AUSLAND	83,9	-2,4	-18,5	102,9	+88,5	+47,8	76,8	+15,0	93,4	+32,9
35.1	SCHIFFBAU	INSGESAMT	514,1	+178,0	+492,3	86,8	+7,3	+54,4	160,1	+61,7	300,5	+126,1
		INLAND	1068,9	+421,7	+566,0	160,2	+2,6	+39,8	265,9	+141,3	613,6	+240,1
		AUSLAND	63,5	-62,4	+135,2	27,0	+37,1	+210,3	73,8	-17,9	45,3	-52,0
35.2	SCHIENENFAHRZEUGBAU	INSGESAMT	61,6	+56,3	+12,0	55,0	-21,2	-74,8	75,3	-0,9	58,3	+6,8
		INLAND	78,2	+40,4	+23,5	63,3	-26,7	-82,9	109,6	-2,0	70,8	-0,4
		AUSLAND	39,3	+91,7	-10,3	43,8	-13,3	+204,2	29,0	-15,5	41,6	+17,2
35.3	LUFT- UND RAUMFAHRZEUGBAU	INSGESAMT	117,6	+41,3	-16,3	140,5	+106,6	+30,3	98,3	+37,5	129,1	+70,8
		INLAND	117,9	+54,7	+22,6	96,2	+48,5	+16,9	90,5	+32,5	107,1	+51,9
		AUSLAND	117,5	+33,8	-30,4	168,8	+140,8	+36,1	103,3	+40,5	143,2	+81,3
35.4	H.V. KRAFTRAEDERN UND FAHRRADERN	INSGESAMT	73,1	-5,2	-15,1	86,1	-25,0	-10,8	86,5	-22,8	79,6	-17,1
		INLAND	78,9	-5,0	-15,2	93,0	-22,0	-9,4	92,4	-21,2	86,0	-15,4
		AUSLAND	41,9	+80,6	-15,9	49,8	-40,3	-22,9	55,9	-21,6	45,9	-13,9
35.41	HERSTELLUNG VON KRAFTRAEDERN	INSGESAMT
		INLAND
		AUSLAND
35.42	HERSTELLUNG VON FAHRRADERN	INSGESAMT	75,3	+19,1	-19,1	93,1	-11,3	-11,0	93,5	-6,4	84,2	+0,1
		INLAND	80,3	+19,3	-19,1	99,2	-5,4	-9,6	98,1	-4,7	89,8	+4,3
		AUSLAND	49,0	+76,3	-19,3	60,7	-42,9	-21,8	69,3	-6,5	54,9	-18,2
35.5	FAHRZEUGBAU A.N.G.	INSGESAMT	97,9	+8,3	+5,8	92,5	-3,9	-33,0	106,4	+16,3	95,2	+1,9
		INLAND	86,1	-5,1	+7,2	80,3	-15,2	-33,9	91,3	+1,0	83,2	-10,2
		AUSLAND	159,6	+80,1	+1,9	156,6	+49,1	-30,3	185,3	+89,7	158,1	+63,3
36.1	HERSTELLUNG VON MOEBELN	INSGESAMT	76,9	-1,5	-12,1	87,5	-6,2	-2,0	90,8	-1,0	82,2	-4,1
		INLAND	78,1	-2,0	-12,3	89,1	-5,4	-1,8	92,4	-1,0	83,6	-3,9
		AUSLAND	69,5	+1,2	-10,7	77,8	-11,4	-3,5	81,1	-1,0	73,7	-5,9
36.11	HERSTELLUNG VON SITZ- MOEBELN	INSGESAMT	72,3	+0,4	-14,2	84,3	-0,5	-0,7	88,4	+1,8	78,3	-0,1
		INLAND	73,8	+0,7	-14,7	86,5	+1,3	-0,3	90,0	+1,8	80,2	+1,0
		AUSLAND	63,9	-0,6	-11,5	72,2	-10,5	-2,4	79,5	+2,1	68,1	-6,1
36.12	HERSTELLUNG VON BUERO- UND LADENMOEBELN	INSGESAMT	75,4	-6,7	-6,3	80,5	-17,6	-2,8	81,4	-14,0	78,0	-12,7
		INLAND	78,7	-4,8	-6,5	84,2	-14,9	-2,3	84,8	-12,1	81,5	-10,2
		AUSLAND	54,1	-21,4	-5,4	57,2	-36,4	-6,7	59,3	-28,2	55,7	-29,8
36.13	HERSTELLUNG VON KUECHENMOEBELN	INSGESAMT	90,6	+19,8	-21,5	115,4	+25,0	-2,9	115,6	+27,7	103,0	+22,6
		INLAND	87,9	+13,9	-21,1	111,4	+19,3	-3,5	113,1	+22,7	99,7	+16,9
		AUSLAND	109,6	+71,3	-23,8	143,8	+69,8	+1,0	133,0	+69,2	126,7	+70,3
36.14	HERSTELLUNG VON SONST. MOEBELN	INSGESAMT	75,9	-7,6	-8,2	82,7	-15,4	-2,2	87,5	-7,2	79,3	-11,9
		INLAND	77,4	-7,5	-8,8	84,9	-14,0	-1,7	89,7	-6,4	81,2	-11,0
		AUSLAND	67,1	-8,3	-4,1	70,0	-24,7	-5,5	74,8	-12,5	68,6	-17,4

LAND

FUER DAS VERARBEITENDE GEBWERE
=100
ABTEILUNGEN, GRUPPEN UND KLASSEN
ZWEIGE, AUSGABE 1995 (WZ93)
WERT

INDEX

1994 JULI	VER- AEND. IN % GEGEN JULI 1993	1994 2.VJ	1995 1.VJ	1995 2.VJ	VERAENDERUNG IN % 2.VJ 1995 GEGEN		1994 1.HJ	1994 2.HJ	1995 1.HJ	VERAENDERUNG IN % 1.HJ 1995 GEGEN		1993	1994	VER- AEND. IN % GEGEN 1993	WZ93 SCHL.
					2.VJ 1994	1.VJ 1995				1.HJ 1994	2.HJ 1994				
86,7	+1,2	83,0	95,8	88,8	+7,0	-7,3	88,2	94,2	92,3	+4,6	-2,0	87,0	91,2	+4,8	33.2
79,2	-4,1	72,0	89,8	82,4	+14,4	-8,2	76,8	82,3	86,1	+12,1	+4,6	82,1	79,6	-3,0	
102,5	+11,3	105,8	108,2	101,9	-3,7	-5,8	112,0	118,8	105,1	-6,2	-11,5	97,1	115,4	+18,8	
94,8	+10,2	93,3	111,0	105,6	+13,2	-4,9	94,5	100,6	108,3	+14,6	+7,7	89,7	97,6	+8,8	33.4
95,9	+14,0	90,3	97,5	90,6	+0,3	-7,1	90,9	99,0	94,0	+3,4	-5,1	88,1	94,9	+7,7	
93,1	+4,5	98,0	132,6	129,5	+32,1	-2,3	100,3	103,3	131,1	+30,7	+26,9	92,4	101,8	+10,2	
55,0	-4,7	69,0	67,5	57,3	-17,0	-15,1	72,5	72,2	62,4	-13,9	-13,6	75,1	72,3	-3,7	33.5
51,8	-7,8	64,6	60,0	53,4	-17,3	-11,0	69,4	67,9	56,7	-18,3	-16,5	73,6	68,6	-6,8	
60,5	+0,5	76,6	80,2	63,8	-16,7	-20,4	77,8	79,6	72,0	-7,5	-9,5	77,6	78,7	+1,4	
85,2	+12,5	86,1	96,3	93,0	+8,0	-3,4	88,9	87,4	94,7	+6,5	+8,4	78,2	88,1	+12,7	DM
78,8	+6,8	81,5	89,3	91,4	+12,1	+2,4	84,2	80,0	90,3	+7,2	+12,9	74,3	82,1	+10,5	
92,9	+19,1	92,1	104,9	94,8	+2,9	-9,6	95,0	96,7	99,9	+5,2	+3,3	83,1	95,9	+15,4	
84,6	+10,6	88,1	98,9	91,5	+3,9	-7,5	90,2	86,2	95,2	+5,5	+10,4	76,8	88,2	+14,8	34
77,0	+8,3	80,8	90,2	86,3	+6,8	-4,3	82,3	76,6	88,3	+7,3	+15,3	71,0	79,4	+11,8	
94,1	+13,0	97,6	109,8	98,2	+0,6	-10,6	100,4	98,6	104,0	+3,6	+5,5	84,1	99,5	+18,3	
83,6	+12,2	86,0	95,0	86,4	+0,5	-9,1	89,0	83,1	90,7	+1,9	+9,1	73,7	86,1	+16,8	34.1
73,8	+9,2	78,6	83,5	79,0	+0,5	-5,4	80,5	71,4	81,3	+1,0	+13,9	66,6	75,9	+14,0	
94,2	+14,9	94,1	107,6	94,6	+0,5	-12,1	98,3	95,9	101,1	+2,8	+5,4	81,5	97,1	+19,1	
90,4	+5,5	92,3	81,2	72,8	-21,1	-10,3	92,6	95,9	77,0	-16,8	-19,7	87,2	94,2	+8,0	34.2
75,6	+10,5	74,1	79,3	72,1	-2,7	-9,1	75,6	75,8	75,7	+0,1	-0,1	73,7	75,7	+2,7	
136,1	-2,1	148,2	87,0	75,1	-49,3	-13,7	144,8	157,4	81,0	-44,1	-48,5	129,0	151,1	+17,1	
86,3	+6,9	93,7	116,4	113,2	+20,8	-2,7	93,6	93,8	114,8	+22,6	+22,4	84,0	93,7	+11,5	34.3
86,2	+5,8	88,9	112,3	111,2	+25,1	-1,0	89,6	91,1	111,8	+24,8	+22,7	82,4	90,3	+9,6	
86,4	+9,2	102,8	122,8	116,4	+13,2	-5,2	101,2	99,0	119,6	+18,2	+20,8	86,9	100,1	+15,2	
89,1	+27,5	72,7	78,8	102,3	+40,7	+29,8	80,0	95,1	90,5	+13,1	-4,8	87,6	87,6	-	35
92,7	-1,6	86,6	82,1	129,5	+49,5	+57,7	98,5	105,9	105,8	+7,4	-0,1	99,2	102,2	+3,0	
86,0	+83,0	60,1	75,5	75,6	+25,8	+0,1	63,6	85,9	75,6	+18,9	-12,0	77,2	74,7	-3,2	
184,9	+154,3	85,6	114,7	87,5	+2,2	-23,7	84,7	122,3	101,1	+19,4	-17,3	117,6	103,5	-12,0	35.1
204,5	+76,9	108,7	108,9	156,0	+43,5	+43,3	94,5	161,3	132,4	+40,1	-17,9	119,3	127,9	+7,2	
168,8	+346,6	66,8	119,3	31,7	-52,5	-73,4	76,8	90,5	75,5	-1,7	-16,6	116,2	83,7	-28,0	
39,4	-49,4	62,2	46,6	108,5	+74,4	+132,8	82,1	71,9	77,5	-5,6	+7,8	77,2	77,0	-0,3	35.2
55,7	-46,2	86,0	60,6	169,1	+96,6	+179,0	121,1	103,0	114,9	-5,1	+11,6	99,8	112,1	+12,3	
20,5	-57,2	34,5	27,7	26,9	-22,0	-2,9	36,6	35,9	27,3	-25,4	-24,0	50,8	36,3	-28,5	
83,2	+41,5	64,6	83,8	106,4	+64,7	+27,0	69,5	103,2	95,1	+36,8	-7,8	79,9	86,4	+8,1	35.3
76,2	+5,8	58,2	87,2	84,6	+45,4	-3,0	67,0	89,3	85,9	+28,2	-3,8	87,8	78,1	-11,0	
87,8	+74,2	68,7	81,7	120,2	+75,0	+47,1	71,2	112,0	101,0	+41,9	-9,8	74,8	91,6	+22,5	
77,1	-12,8	129,4	86,9	90,6	-30,0	+4,3	117,9	74,9	88,8	-24,7	+18,6	95,1	96,4	+1,4	35.4
83,9	-10,9	132,6	92,5	96,7	-27,1	+4,5	122,8	78,3	94,6	-23,0	+20,8	99,1	100,5	+1,4	
23,2	-43,8	101,8	57,8	58,7	-42,3	+1,6	79,4	47,0	58,3	-26,6	+24,0	61,2	63,2	+3,3	
.	35.41
63,2	-34,7	117,6	94,9	98,3	-16,4	+3,6	106,0	69,8	96,6	-8,9	+38,4	91,6	87,9	-4,0	35.42
67,3	-34,3	120,9	98,9	103,2	-14,6	+4,3	108,8	72,5	101,1	-7,1	+39,4	95,8	90,7	-5,3	
27,8	-42,7	89,8	73,6	71,8	-20,0	-2,4	81,8	46,2	72,7	-11,1	+57,4	55,6	64,0	+15,1	
90,4	-1,7	95,5	106,9	108,7	+13,8	+1,7	91,7	94,9	107,8	+17,6	+13,6	93,6	93,3	-0,3	35.5
90,7	-2,1	94,6	89,5	94,8	+0,2	+5,9	90,3	94,3	92,2	+2,1	-2,2	92,6	92,3	-0,3	
88,6	-0,9	100,1	197,8	181,5	+81,3	-8,2	99,3	97,6	189,6	+90,9	+94,3	98,9	98,4	-0,5	
78,1	-6,0	90,7	99,3	87,0	-4,1	-12,4	93,9	93,1	93,2	-0,7	+0,1	94,2	93,5	-0,7	36.1
79,7	-5,8	92,0	101,2	88,4	-3,9	-12,6	95,6	95,3	94,8	-0,8	-0,5	96,4	95,5	-0,9	
68,7	-7,5	82,9	87,8	78,3	-5,5	-10,8	84,2	80,0	83,1	-1,3	+3,9	80,7	82,1	+1,7	
72,0	-7,7	84,1	98,2	84,1	-	-14,4	89,3	87,5	91,1	+2,0	+4,1	90,4	88,4	-2,2	36.11
73,3	-7,3	85,5	100,0	85,5	-	-14,5	90,9	89,6	92,8	+2,1	+3,6	92,7	90,2	-2,7	
64,3	-9,9	76,8	88,1	76,1	-0,9	-13,6	80,2	76,1	82,1	+2,4	+7,9	78,0	78,2	+0,3	
80,8	-5,9	94,4	85,3	79,5	-15,8	-6,8	96,9	96,2	82,4	-15,0	-14,3	97,0	96,5	-0,5	36.12
82,7	-5,6	95,9	88,6	83,1	-13,3	-6,2	98,8	98,7	85,9	-13,1	-13,0	99,4	98,7	-0,7	
68,8	-8,0	84,8	63,9	56,6	-33,3	-11,4	84,9	80,6	60,2	-29,1	-25,3	81,4	82,8	+1,7	
75,6	-8,9	89,5	124,0	115,4	+28,9	-6,9	93,0	91,2	119,7	+28,7	+31,3	94,8	92,1	-2,8	36.13
77,2	-9,0	90,8	122,4	112,2	+23,6	-8,3	94,7	93,6	117,3	+23,9	+25,3	97,0	94,2	-2,9	
64,0	-9,2	80,6	135,5	138,3	+71,6	+2,1	81,1	74,8	136,9	+68,8	+83,0	79,1	77,9	-1,5	
82,1	-4,1	94,3	96,9	82,0	-13,0	-15,4	96,3	96,4	89,5	-7,1	-7,2	95,5	96,4	+0,9	36.14
83,7	-3,9	95,5	99,5	84,1	-11,9	-15,5	97,9	98,6	91,8	-6,2	-6,9	97,7	98,2	+0,5	
73,2	-5,1	87,3	82,1	70,1	-13,7	-14,6	87,6	84,0	76,1	-13,1	-9,4	82,9	85,8	+3,5	

DEUTSCHLAND
1 INDEX DES AUFTRAGSEINGANGS FUER DAS VERARBEITENDE GEWERBE
1991=100

1.2 ZEITREIHENANALYSE. - BERLINER VERFAHREN (BV 4)

WERTINDEX

WZ93- SCHL.	WIRTSCHAFTSZWEIG		ORIGINALWERT		KALENDER- UND SAISONBEREINIGTER WERT BERLINER VERFAHREN, VERSION 4		GLATTE KOMPONENTE	
			1995 JULI	VERAEND. GEGEN- UEBER VOR-JAHRES- MONAT IN %	1995 JULI	VERAEND. GEGEN- UEBER VOR- MONAT IN %	1995 JULI	VERAEND. GEGEN- UEBER VOR- MONAT IN %
D	VERARBEITENDES GEWERBE 1)	INSGES.	97.9	6.8	104.1	3.4	103.0	0.1
		INLAND	93.9	5.5	99.9	4.2	98.2	0.2
		AUSLAND	106.0	9.4	112.6	1.9	112.8	0.0
	VORLEISTUNGSGUETER- PRODUZENTEN	INSGES.	98.6	6.6	105.0	1.1	106.1	0.0
		INLAND	94.5	3.5	100.0	1.1	100.8	-0.1
		AUSLAND	108.3	13.4	117.0	0.9	118.8	0.4
	INVESTITIONSGUETER- PRODUZENTEN	INSGES.	104.6	10.6	107.8	6.8	104.1	0.3
		INLAND	101.9	12.6	104.6	9.8	99.2	0.7
		AUSLAND	109.0	7.4	113.0	2.5	112.4	-0.3
	GEBRAUCHSGUETER- PRODUZENTEN	INSGES.	82.5	-1.2	92.7	4.4	90.5	-0.2
		INLAND	76.8	-3.5	88.9	3.9	86.7	-0.1
		AUSLAND	91.9	2.5	98.3	4.5	97.0	-0.3
	VERBRAUCHSGUETER- PRODUZENTEN	INSGES.	87.2	2.3	99.9	1.2	98.6	0.3
		INLAND	81.7	-1.4	95.7	1.7	94.0	0.2
		AUSLAND	102.8	12.0	111.9	0.1	111.6	0.7
DG	CHEMISCHE INDUSTRIE	INSGES.	102.2	8.8	108.2	-0.2	109.8	0.5
		INLAND	96.1	3.8	100.1	0.1	101.5	0.1
		AUSLAND	110.8	15.7	119.4	-0.4	121.3	0.9
DJ	METALLERZEUGUNG UND -BEARBEITUNG, H.V. METALLERZEUGNISSEN	INSGES.	94.0	-3.3	97.7	2.1	97.7	-1.3
		INLAND	92.4	-4.1	95.2	1.0	95.6	-1.2
		AUSLAND	99.4	0.3	106.1	4.9	104.8	-1.2
DK	MASCHINENBAU	INSGES.	97.5	3.8	102.0	2.8	101.6	-0.5
		INLAND	86.9	-2.5	91.6	6.8	92.7	-0.6
		AUSLAND	114.0	12.4	119.4	2.4	118.0	0.0
DL	H.V. BUEROMASCH., ADV GER. U. -EINR.; ELEKTROT. FEINMECHANIK U. OPTIK	INSGES.	101.2	12.3	109.0	3.5	107.4	0.6
		INLAND	92.8	7.2	100.5	2.3	98.9	0.7
		AUSLAND	119.5	22.8	127.2	5.4	125.7	0.5
DM	FAHRZEUGBAU	INSGES.	103.1	14.8	107.3	10.9	102.3	1.1
		INLAND	106.9	28.3	112.2	19.7	101.6	2.3
		AUSLAND	98.4	0.7	100.9	0.6	103.7	-0.4

1) OHNE ERNAERUNGSGEWERBE UND TABAKVERARBEITUNG.

STBA, FACHSERIE 4, REIHE 2.2

DEUTSCHLAND

1 INDEX DES AUFTRAGSEINGANGS FUER DAS VERARBEITENDE GEWERBE
1991=100

1.2 ZEITREIHENANALYSE - BERLINER VERFAHREN (BV 4)

VOLUMENINDEX

WZ93- SCHL.	WIRTSCHAFTSZWEIG	ORIGINALWERT		KALENDER- UND SAISONBEREINIGTER WERT BERLINER VERFAHREN, VERSION 4		GLATTE KOMPONENTE		
		1995	VERAEND. GEGEN- UEBER VOR-JAHRES- MONAT IN %	1995	VERAEND. GEGEN- UEBER VOR- MONAT IN %	1995	VERAEND. GEGEN- UEBER VOR- MONAT IN %	
		JULI		JULI		JULI		
D	VERARBEITENDES GEWERBE 1)	INSGES.	93.8	3.6	99.9	3.4	98.6	-0.2
		INLAND	89.9	2.0	95.8	4.3	93.7	-0.1
		AUSLAND	101.8	6.8	108.3	2.0	108.3	-0.2
	VORLEISTUNGSUETTER- PRODUZENTEN	INSGES.	95.3	1.0	101.7	1.1	102.3	-0.4
		INLAND	91.4	-1.9	96.8	1.0	97.1	-0.6
		AUSLAND	104.6	7.7	113.2	0.8	114.6	-0.0
	INVESTITIONSGUETTER- PRODUZENTEN	INSGES.	99.4	9.2	102.5	6.7	99.0	0.2
		INLAND	96.9	11.1	99.6	9.8	94.3	0.5
		AUSLAND	103.5	6.4	107.4	2.4	106.9	-0.4
	GEBRAUCHSGUETTER- PRODUZENTEN	INSGES.	77.5	-1.6	87.4	4.6	84.9	-0.2
		INLAND	70.9	-4.8	82.5	4.2	80.1	-0.2
		AUSLAND	88.4	3.0	94.8	4.5	93.4	-0.2
	VERBRAUCHSGUETTER- PRODUZENTEN	INSGES.	84.0	1.0	96.3	1.2	94.9	0.2
		INLAND	78.0	-2.6	91.6	1.5	89.8	0.1
		AUSLAND	101.2	10.1	109.5	0.2	109.8	0.5
DG	CHEMISCHE INDUSTRIE	INSGES.	99.4	2.2	105.1	-0.0	105.9	-0.1
		INLAND	93.4	-2.4	97.1	0.1	97.8	-0.5
		AUSLAND	107.7	8.2	116.1	-0.3	117.3	0.4
DJ	METALLERZEUGUNG UND -BEARBEITUNG, H.V. METALLERZEUGNISSEN	INSGES.	92.1	-7.4	96.0	2.2	95.4	-1.7
		INLAND	90.7	-8.1	93.6	1.2	93.5	-1.6
		AUSLAND	96.7	-4.7	103.7	5.3	101.6	-1.7
DK	MASCHINENBAU	INSGES.	90.3	2.1	95.1	4.7	95.2	-0.5
		INLAND	80.1	-4.3	84.5	6.6	85.5	-0.8
		AUSLAND	106.0	10.9	111.1	2.1	109.9	-0.1
DL	H.V.BUEROMASCH.,ADV GER.U.-EINR.;ELEKTROT. FEINMECHANIK U. OPTIK	INSGES.	100.3	11.7	108.1	3.8	106.2	0.5
		INLAND	92.0	6.5	99.7	2.6	97.7	0.6
		AUSLAND	118.3	22.5	126.3	5.3	124.7	0.5
DM	FAHRZEUGBAU	INSGES.	97.4	14.3	101.5	10.7	96.7	1.1
		INLAND	100.4	27.4	105.6	19.8	95.5	2.2
		AUSLAND	93.6	0.8	95.9	0.3	98.6	-0.3

1) OHNE ERNAERUNGSGEWERBE UND TABAKVERARBEITUNG.

STBA, FACHSERIE 4, REIHE 2.2

2 INDEX DES UMSATZES FUER
1991
NACH ABSCHNITTEN, UNTERABSCHNITTEN,
DER KLASSIFIKATION DER WIRTSCHAFTS
2.1 ORIGINAL

WERT

WZ93- SCHL.	WIRTSCHAFTSZWEIG		VERAENDERUNG IN % JULI 1995 GEGEN			1995 JUNI	VERAENDERUNG IN % JUNI 1995 GEGEN		KUMULIERT		2-MONATS- DURCHSCHNITT	
			JULI 1995	JULI 1994	JUNI 1995		JUNI 1994	MAI 1995	JAN. 1995 BIS JULI 1995	VER- AEND. IN % GEGEN VORJAHR	JUNI 1995 UND JULI 1995	VER- AEND. IN % GEGEN VORJAHR
D	VERARBEITENDES GEWERBE 1)	INSGESAMT	93,2	+5,1	-10,4	104,0	+3,0	+1,2	98,9	+7,4	98,6	+3,9
		INLAND	90,3	+5,1	-8,1	98,3	+2,1	+0,2	94,2	+6,1	94,3	+3,5
		AUSLAND	99,4	+5,1	-14,3	116,0	+4,4	+2,8	108,7	+9,6	107,7	+4,7
	VORLEISTUNGSGUETER- PRODUZENTEN	INSGESAMT	99,9	+11,1	-8,5	109,2	+7,7	-0,5	105,3	+12,3	104,6	+9,3
		INLAND	96,1	+9,6	-6,7	103,0	+5,4	-1,4	100,1	+10,4	99,6	+7,4
AUSLAND		109,2	+14,5	-12,2	124,4	+12,4	+1,5	118,2	+16,3	116,8	+13,3	
INVESTITIONSGUETER- PRODUZENTEN	INSGESAMT	88,6	+1,1	-13,6	102,5	-0,5	+5,0	92,7	+3,2	95,6	+0,3	
	INLAND	86,6	+2,9	-10,2	96,4	+0,1	+4,1	87,9	+3,0	91,5	+1,3	
	AUSLAND	92,2	-1,0	-18,4	113,0	-1,1	+6,4	101,1	+3,7	102,6	-1,1	
GEBRAUCHSGUETER- PRODUZENTEN	INSGESAMT	79,4	-3,3	-19,0	98,0	-3,0	-3,4	94,5	+4,0	88,7	-3,2	
	INLAND	74,6	-3,6	-19,3	92,4	-3,9	-3,4	88,7	+0,8	83,5	-3,8	
	AUSLAND	87,7	-2,9	-18,7	107,9	-1,5	-3,4	104,9	+9,4	97,8	-2,1	
VERBRAUCHSGUETER- PRODUZENTEN	INSGESAMT	94,6	-2,6	+6,8	88,6	-1,3	+2,4	94,6	-0,1	91,6	-2,0	
	INLAND	91,0	-2,2	+5,3	86,4	-1,7	+1,4	92,2	-	88,7	-2,0	
	AUSLAND	105,2	-3,4	+10,5	95,2	-0,3	+5,2	101,8	-0,2	100,2	-2,0	
DB	TEXTIL- UND BEKLEIDUNGS- GEWERBE	INSGESAMT	78,4	-4,6	+12,3	69,8	-3,2	+2,9	78,8	-2,6	74,1	-4,0
		INLAND	75,9	-4,3	+11,6	68,0	-3,4	+0,1	76,9	-3,9	72,0	-3,9
		AUSLAND	86,0	-5,7	+14,1	75,4	-2,6	+9,0	84,6	+1,2	80,7	-4,3
17	TEXTILGEWERBE	INSGESAMT	72,5	+3,6	-10,2	80,7	-2,2	-4,2	80,8	+1,3	76,6	+0,4
		INLAND	71,8	+4,8	-8,3	78,3	-1,5	-4,9	79,3	+0,8	75,1	+1,5
		AUSLAND	74,6	+0,1	-14,7	87,5	-3,5	-2,3	85,3	+2,9	81,1	-1,8
17.1	SPINNSTOFFAUFBEREITUNG UND SPINNEREI	INSGESAMT	78,8	+41,2	-33,0	117,6	+37,2	-13,7	103,2	+30,0	98,2	+38,7
		INLAND	71,7	+49,7	-28,8	100,7	+33,7	-11,5	90,1	+25,7	86,2	+39,9
		AUSLAND	99,6	+25,9	-40,2	166,6	+44,0	-17,3	141,9	+39,1	133,1	+36,7
17.11	BAUMWOLLAUFBEREITUNG UND -SPINNEREI	INSGESAMT	87,0	+56,8	-19,1	107,6	+24,7	-9,0	111,9	+39,0	97,3	+37,2
		INLAND	79,3	+63,5	-14,8	93,1	+20,8	-10,4	99,7	+34,7	86,2	+37,3
		AUSLAND	109,0	+44,4	-27,0	149,3	+32,7	-6,5	147,0	+48,2	129,2	+37,4
17.12,13	WOLLAUFBEREITUNG, STREICHGARN- UND KAMMGARNSPINNEREI	INSGESAMT	62,7	+11,0	-54,3	137,2	+62,6	-20,1	86,2	+11,7	100,0	+41,8
		INLAND	56,9	+22,1	-50,8	115,6	+61,2	-13,2	71,3	+6,3	86,3	+45,8
		AUSLAND	80,2	-7,3	-60,4	202,5	+65,3	-29,7	131,2	+21,6	141,4	+35,3
17.2	WEBEREI	INSGESAMT	60,7	+2,5	-17,9	73,9	-4,8	-5,7	71,8	-0,4	67,3	-1,6
		INLAND	59,9	+3,8	-17,5	72,6	-3,7	-8,0	71,5	-1,0	66,3	-0,5
		AUSLAND	62,3	+0,3	-18,5	76,4	-7,3	-1,5	72,4	+0,7	69,4	-4,0
17.21	BAUMWOLLWEBEREI	INSGESAMT	62,8	+7,7	-15,2	74,1	-1,3	-6,6	76,1	+4,5	68,5	+2,7
		INLAND	60,1	+3,4	-13,2	69,2	-5,6	-8,3	72,9	-0,5	64,7	-1,5
		AUSLAND	68,6	+16,9	-18,6	84,3	+6,7	-3,5	83,1	+16,1	76,5	+11,0
17.22	STREICHGARNWEBEREI	INSGESAMT	55,8	-21,1	-27,2	76,6	-14,1	-5,3	66,6	-17,8	66,2	-17,2
		INLAND	65,7	-4,2	-27,2	90,2	+3,1	-10,3	80,9	+0,5	78,0	-0,1
		AUSLAND	34,1	-54,7	-27,1	46,8	-49,6	+24,1	35,2	-57,3	40,5	-51,8
17.23	KAMMGARNWEBEREI	INSGESAMT	69,3	+16,9	-18,1	84,6	+3,7	-6,0	71,7	+1,0	77,0	+9,2
		INLAND	70,4	+23,1	-19,7	87,7	+7,7	-8,8	76,1	+6,3	79,1	+14,1
		AUSLAND	66,2	+0,9	-12,4	75,6	-8,1	+5,0	59,0	-15,0	70,9	-4,2
17.24	SEIDEN- UND FILAMENTGARNWEBEREI	INSGESAMT	51,0	-14,7	-22,7	66,0	-16,5	-3,9	63,5	-10,1	58,5	-15,7
		INLAND	50,6	-10,3	-23,9	66,5	-10,0	-5,4	64,0	-7,6	58,6	-10,1
		AUSLAND	51,7	-21,2	-20,6	65,1	-25,6	-1,2	62,5	-14,3	58,4	-23,8
17.3	TEXTILVEREDLUNG	INSGESAMT	64,4	+0,6	-14,2	75,1	-13,1	-6,9	76,3	-9,2	69,8	-7,2
		INLAND	61,5	+5,5	-13,6	71,2	-9,6	-6,3	72,1	-8,2	66,4	-3,2
		AUSLAND	73,5	-9,7	-16,0	87,5	-19,9	-8,5	89,5	-11,0	80,5	-15,6
17.4	HERSTELLUNG VON KON- FEKTIONIERTE TEXTIL- WAREN (OHNE BEKLEIDUNG)	INSGESAMT	87,2	+16,7	-3,3	90,2	+6,5	-0,7	89,4	+12,3	88,7	+11,3
		INLAND	90,7	+17,5	-2,6	93,1	+10,6	-0,6	92,3	+14,7	91,9	+13,9
		AUSLAND	68,4	+6,4	-8,4	74,7	-14,3	-1,2	73,8	-2,8	71,6	-5,5
17.5	SONSTIGES TEXTILGEWERBE (OHNE HERSTELLUNG VON MASCHENWARE)	INSGESAMT	79,0	-4,1	-9,9	87,7	-9,2	-1,3	88,1	-3,0	83,4	-6,8
		INLAND	78,4	-4,6	-6,8	84,1	-10,5	-3,4	85,9	-4,8	81,3	-7,7
		AUSLAND	80,3	-3,4	-17,0	96,7	-6,2	+3,3	93,5	+1,2	88,5	-4,9
17.51	HERSTELLUNG VON TEPPICHEN	INSGESAMT	72,8	-10,2	-5,9	77,4	-15,5	-2,9	80,3	-8,6	75,1	-13,1
		INLAND	80,7	-1,3	-4,5	84,5	-4,8	-4,0	88,5	+1,4	82,6	-3,2
		AUSLAND	40,5	-48,4	-16,0	48,2	-53,1	+4,8	46,8	-48,0	44,4	-51,0
17.52	HERSTELLUNG VON SEILERWAREN	INSGESAMT	239,9	+180,9	-8,3	261,6	+159,3	+19,7	225,3	+141,2	250,8	+169,1
		INLAND	249,1	+194,1	-8,7	272,7	+173,5	+14,3	236,9	+153,4	260,9	+183,0
		AUSLAND	219,4	+153,6	-7,4	236,9	+129,8	+36,5	199,6	+113,9	228,2	+140,7
17.53	HERSTELLUNG VON VLIES- STOFF U. ERZEUGN. DARAU (OHNE BEKLEIDUNG)	INSGESAMT	91,0	+5,9	-11,7	103,1	+1,5	-3,4	103,3	+9,8	97,1	+3,5
		INLAND	78,9	-7,9	-6,3	84,2	-16,5	-5,7	85,1	-9,9	81,6	-12,5
		AUSLAND	113,3	+31,3	-17,7	137,7	+33,7	-0,5	136,6	+46,3	125,5	+32,5
17.54	TEXTILGEWERBE A.N.G.	INSGESAMT	76,5	-6,6	-11,6	86,5	-11,8	-0,2	85,7	-6,4	81,5	-9,4
		INLAND	74,3	-8,4	-8,7	81,4	-14,9	-2,6	82,1	-9,7	77,9	-11,9
		AUSLAND	81,2	-3,0	-17,0	97,8	-5,2	+4,6	93,5	+0,6	89,5	-4,3

1) AUSGEWAHLTE WIRTSCHAFTSZWEIGE (OHNE ERNAHRUNGSGEWERBE UND TABAKVERARBEITUNG).

STBA, FACHSERIE 4, REIHE 2.2

LAND

DAS VERARBEITENDE GERWERBE
=100
ABTEILUNGEN, GRUPPEN UND KLASSEN
ZWEIGE, AUSGABE 1995 (W293)
WERT

INDEX

1994 JULI	VER- AEND. IN % GEGEN JULI 1993	1994 2.VJ	1995 1.VJ	1995 2.VJ	VERAENDERUNG IN % 2.VJ 1995 GEGEN		1994 1.HJ	1994 2.HJ	1995 1.HJ	VERAENDERUNG IN % 1.HJ 1995 GEGEN		1993	1994	VER- AEND. IN % GEGEN 1993	W293 SCHL.
					2.VJ 1994	1.VJ 1995				1.HJ 1994	2.HJ 1994				
88,7	+3,3	94,6	99,7	100,0	+5,7	+0,3	92,7	98,5	99,8	+7,7	+1,3	91,9	95,6	+4,0	D
85,9	+0,7	90,9	94,8	94,9	+4,4	+0,1	89,2	95,6	94,9	+6,4	-0,7	91,0	92,4	+1,5	
94,6	+8,4	102,4	109,9	110,6	+8,0	+0,6	100,0	104,4	110,2	+10,2	+5,6	93,9	102,2	+8,8	
89,9	+2,9	96,0	106,7	105,8	+10,2	-0,8	94,4	98,9	106,3	+12,6	+7,5	91,3	96,6	+5,8	
87,7	+1,5	92,8	101,0	100,6	+8,4	-0,4	91,2	96,5	100,8	+10,5	+4,5	90,5	93,8	+3,6	
95,4	+6,2	104,0	120,5	118,8	+14,2	-1,4	102,6	104,8	119,7	+16,7	+14,2	93,4	103,7	+11,0	
87,6	+3,3	94,3	90,6	96,2	+2,0	+6,2	90,2	100,3	93,4	+3,5	-6,9	92,5	95,2	+2,9	
84,2	-0,1	89,2	85,7	90,5	+1,5	+5,6	85,5	96,8	88,1	+3,0	-9,0	91,0	91,1	+0,1	
93,1	+8,8	102,8	99,2	106,0	+3,1	+6,9	98,2	106,1	102,6	+4,5	-3,3	95,0	102,1	+7,5	
82,1	+10,5	95,7	97,0	97,2	+1,6	+0,2	92,4	92,5	97,1	+5,1	+5,0	89,7	92,5	+3,1	
77,4	+5,7	92,9	90,6	91,5	-1,5	+1,0	89,8	89,0	91,1	+1,4	+2,4	89,1	89,4	+0,3	
90,3	+18,5	100,5	108,3	107,2	+6,7	-1,0	96,9	98,7	107,8	+11,2	+9,2	90,6	97,8	+7,9	
97,1	-3,1	85,6	103,5	85,8	+0,2	-17,1	94,3	96,7	94,7	+0,4	-2,1	96,4	95,5	-0,9	
103,0	-5,3	83,5	100,8	84,0	+0,6	-16,7	92,1	94,5	92,4	+0,3	-2,2	96,3	93,3	-3,1	
98,9	+2,5	92,0	111,3	91,3	-0,8	-18,0	100,9	103,1	101,3	+0,4	-1,7	96,8	102,0	+5,4	
82,2	-7,6	68,0	89,8	67,8	-0,3	-24,5	80,7	81,4	78,8	-2,4	-3,2	86,3	81,0	-6,1	D8
79,3	-9,6	67,5	87,3	66,9	-0,9	-23,4	80,1	80,7	77,1	-3,7	-4,5	87,3	80,4	-7,9	
91,2	-2,0	69,8	98,1	70,6	+1,1	-28,0	82,4	83,5	84,4	+2,4	+1,1	83,3	82,9	-0,5	
70,0	-7,9	79,4	83,8	80,6	+1,5	-3,8	81,5	79,1	82,2	+0,9	+3,9	84,2	80,3	-4,6	17
68,5	-9,5	77,2	82,5	78,7	+1,9	-4,6	80,4	78,9	80,6	+0,2	+2,2	85,5	79,6	-6,9	
74,5	-3,2	85,4	87,9	86,3	+1,1	-1,8	84,3	79,8	87,1	+3,3	+9,1	80,8	82,0	+1,5	
55,8	-0,2	83,3	91,2	123,4	+48,1	+35,3	83,4	67,7	107,3	+28,7	+58,5	73,9	75,5	+2,2	17.1
47,9	-10,1	74,7	81,7	104,7	+40,2	+28,2	75,6	58,9	93,2	+23,3	+58,2	71,3	67,3	-5,6	
79,1	+25,4	108,4	120,2	177,7	+63,9	+47,8	105,9	93,5	149,0	+40,7	+59,4	81,7	99,7	+22,0	
55,5	+3,9	84,2	121,7	110,4	+31,1	-9,3	84,7	70,9	116,1	+37,1	+63,8	74,4	77,8	+4,6	17.11
48,5	-4,9	77,1	109,5	96,7	+25,4	-11,7	78,3	63,0	103,1	+31,7	+63,7	72,6	70,6	-2,8	
75,5	+25,2	104,5	156,9	149,9	+43,4	-4,5	103,1	93,4	153,4	+48,8	+64,2	79,5	98,3	+23,6	
56,5	-6,9	81,5	31,3	148,9	+82,7	+375,7	80,7	61,6	90,1	+11,6	+46,3	73,0	71,1	-2,6	17.12,13
46,6	-19,5	69,9	27,1	120,2	+72,0	+343,5	70,5	50,9	73,7	+4,5	+44,8	68,5	60,7	-11,4	
86,5	+25,4	116,5	43,9	235,5	+102,1	+436,4	111,5	93,7	139,7	+25,3	+49,1	86,3	102,6	+18,9	
59,2	-11,1	76,5	72,3	74,9	-2,1	+3,6	74,3	65,1	73,6	-0,9	+13,1	76,4	69,7	-8,8	17.2
57,7	-12,0	75,5	71,8	75,0	-0,7	+4,5	74,6	64,9	73,4	-1,6	+13,1	78,0	69,8	-10,5	
62,1	-9,3	78,4	73,3	74,8	-4,6	+2,0	73,6	65,4	74,1	+0,7	+13,3	73,2	69,5	-5,1	
58,3	-9,9	74,4	80,9	75,8	+1,9	-6,3	75,2	64,9	78,4	+4,3	+20,8	76,1	70,1	-7,9	17.21
58,1	-10,8	73,6	78,0	72,0	-2,2	-7,7	75,9	65,8	75,0	-1,2	+14,0	78,3	70,8	-9,6	
58,7	-8,0	76,2	87,0	84,0	+10,2	-3,4	73,8	63,1	85,5	+15,9	+35,5	71,3	68,4	-4,1	
70,7	-9,9	86,6	58,4	78,3	-9,6	+34,1	82,8	74,8	68,4	-17,4	-8,6	83,3	78,8	-5,4	17.22
68,6	-12,5	85,3	71,9	95,0	+11,4	+32,1	82,4	73,7	83,5	+1,3	+13,3	84,6	78,1	-7,7	
75,2	-4,4	89,7	28,9	41,8	-53,4	+44,6	83,6	77,2	35,3	-57,8	-54,3	80,4	80,4	-	
59,3	-14,6	82,0	59,3	85,0	+3,7	+43,3	73,0	61,5	72,1	-1,2	+17,2	76,4	67,3	-11,9	17.23
57,2	-17,3	81,8	64,0	90,1	+10,1	+40,8	74,0	62,2	77,0	+4,1	+23,8	78,7	68,1	-13,5	
65,6	-6,4	82,5	45,5	70,1	-15,0	+54,1	70,0	59,6	57,8	-17,4	-3,0	69,6	64,8	-6,9	
59,8	-11,1	76,0	64,9	66,1	-13,0	+1,8	72,4	67,0	65,5	-9,5	-2,2	76,6	69,7	-9,0	17.24
56,4	-9,9	73,9	64,7	67,7	-8,4	+4,6	71,4	64,5	66,2	-7,3	+2,6	76,0	68,0	-10,5	
65,6	-12,6	79,4	65,3	63,4	-20,2	-2,9	74,1	71,2	64,4	-13,1	-8,6	77,5	72,6	-6,3	
64,0	-9,3	87,1	79,7	76,9	-11,7	-3,5	87,3	80,2	78,3	-10,3	-2,4	85,2	83,7	-1,8	17.3
58,3	-10,0	80,6	75,0	72,8	-9,7	-2,9	81,8	76,7	73,9	-9,7	-3,7	83,0	79,3	-4,5	
81,4	-7,9	106,9	94,3	90,1	-15,7	-4,5	103,8	90,7	92,2	-11,2	+1,7	91,8	97,2	+5,9	
74,7	-3,5	77,4	91,9	87,7	+13,3	-4,6	80,5	97,9	89,8	+11,6	-8,3	89,5	89,2	-0,3	17.4
77,2	-2,5	77,1	95,1	90,1	+16,9	-5,3	81,1	99,3	92,6	+14,2	-6,7	90,9	90,2	-0,8	
64,3	-7,5	78,9	74,9	74,6	-5,4	-0,4	77,9	91,9	74,7	-4,1	-18,7	83,2	84,9	+2,0	
82,4	-5,2	91,9	92,7	86,4	-6,0	-6,8	92,2	87,8	89,6	-2,8	+2,1	91,7	90,0	-1,9	17.5
82,2	-6,8	89,9	90,5	83,7	-6,9	-7,5	91,6	86,9	87,1	-4,9	+0,2	92,8	89,2	-3,9	
83,1	-0,6	96,8	98,4	93,1	-3,8	-5,4	93,9	89,9	95,8	+2,0	+6,6	88,9	91,9	+3,4	
81,1	-4,4	87,6	85,8	77,3	-11,8	-9,8	89,0	84,8	81,5	-8,4	-3,9	91,2	86,9	-4,7	17.51
81,8	-5,3	85,8	94,5	85,1	-0,8	-9,9	88,3	85,2	89,8	+1,7	+5,4	92,5	86,8	-6,2	
78,5	+0,4	95,1	50,1	45,5	-52,2	-9,2	91,9	83,2	47,8	-48,0	-42,5	85,6	87,6	+2,3	
85,4	-6,5	95,0	219,6	226,2	+138,1	+3,0	94,8	90,7	222,9	+135,1	+145,8	93,3	92,7	-0,6	17.52
84,7	-8,8	93,8	228,8	240,9	+156,8	+5,3	95,0	89,4	234,8	+147,2	+162,6	94,2	92,2	-2,1	
86,5	-2,0	97,4	199,1	193,5	+98,7	-2,8	94,5	93,0	196,3	+107,7	+111,1	91,7	93,8	+2,3	
85,9	-6,5	95,9	107,3	103,4	+7,8	-3,6	95,5	91,4	105,4	+10,4	+15,3	93,8	93,5	-0,3	17.53
85,7	-8,6	95,0	87,2	85,2	-10,3	-2,3	96,0	90,5	86,2	-10,2	-4,8	95,0	93,3	-1,8	
86,3	-2,3	97,5	144,3	136,6	+40,1	-5,3	94,6	93,0	140,5	+48,5	+51,1	91,6	93,8	+2,4	
81,9	-5,1	93,2	90,2	84,2	-9,7	-6,7	93,2	88,3	87,2	-6,4	-1,2	91,2	90,8	-0,4	17.54
81,1	-7,3	91,4	86,7	80,2	-12,3	-7,5	92,6	87,0	83,5	-9,8	-4,0	92,2	89,8	-2,6	
83,7	-0,1	97,3	97,8	93,2	-4,2	-4,7	94,5	91,4	95,5	+1,1	+4,5	89,1	92,9	+4,3	

2 INDEX DES UMSATZES FUER
 1991
 NACH ABSCHNITTEN, UNTERABSCHNITTEN,
 DER KLASSIFIKATION DER WIRTSCHAFTS
 2.1 ORIGINAL

WERT

WZ93- SCHL.	WIRTSCHAFTSZWEIG	1995 JULI	VERAENDERUNG IN % JULI 1995 GEGEN		1995 JUNI	VERAENDERUNG IN % JUNI 1995 GEGEN		KUMULIERT		2-MONATS- DURCHSCHNITT JUNI UND JULI 1995		
			JULI 1994	JUNI 1995		JUNI 1994	MAI 1995	JAN. 1995 BIS JULI 1995	VER- AEND. IN % GEGEN VORJAHR	JUNI 1995 UND JULI 1995	VER- AEND. IN % GEGEN VORJAHR	
17.6	HERSTELLUNG VON GE- WIRKTEM UND GESTRICKTEM STOFF	INSGESAMT INLAND AUSLAND	56,9 47,1 92,7	-20,6 -33,0 +20,9	-14,6 -16,6 -10,3	66,6 56,5 103,3	+6,4 -11,6 +79,3	-0,1 -7,4 +18,2	63,9 57,1 88,5	-10,0 -21,3 +35,7	61,8 51,8 98,0	-8,0 -22,8 +45,8
17.7	HERSTELLUNG VON GE- WIRKTEM UND GESTRICKTEN FERTIGERZEUGNISSEN	INSGESAMT INLAND AUSLAND	84,9 87,7 74,0	+8,3 +14,8 -13,5	+44,9 +32,1 +159,6	58,6 66,4 28,5	-6,2 +3,1 -48,4	+3,5 +2,5 +14,0	75,8 80,7 56,9	+4,4 +8,9 -14,7	71,8 77,1 51,3	+1,8 +9,5 -27,1
17.71	HERSTELLUNG VON STRUMPFWAREN	INSGESAMT INLAND AUSLAND	83,2 94,8 39,2	+3,0 +20,2 -55,3	+6,7 +5,2 +23,3	78,0 90,1 31,8	+15,2 +30,2 -48,5	-10,8 -11,7 -0,6	87,0 100,6 35,5	+14,3 +30,3 -50,6	80,6 92,5 35,5	+8,5 +24,8 -52,5
17.72	HERSTELLUNG VON PULLOVERN, STRICK- JACKEN U.AE.	INSGESAMT INLAND AUSLAND	86,3 81,8 103,6	+13,1 +10,1 +23,9	+104,0 +75,5 +304,7	42,3 46,6 25,6	-27,3 -22,8 -48,5	+37,3 +37,9 +34,7	66,4 64,1 75,1	-4,6 -10,3 +20,4	64,3 64,2 64,6	-4,5 -4,7 -3,1
18.2	HERSTELLUNG VON BEKLEI- DUNG (OHNE LEDERBEKLEI- DUNG)	INSGESAMT INLAND AUSLAND	86,4 81,3 104,9	-12,8 -13,0 -11,5	+58,0 +49,2 +89,0	54,7 54,5 55,5	-5,5 -6,8 -0,4	+18,4 +11,0 +55,5	75,9 73,9 83,4	-7,8 -9,4 -1,7	70,6 67,9 80,2	-10,1 -10,7 -7,9
18.22	HERSTELLUNG VON OBER- BEKLEIDUNG (OHNE AR- BEITIS- U. BERUFSKL.)	INSGESAMT INLAND AUSLAND	99,5 92,0 123,7	-5,3 -6,9 -1,1	+74,9 +67,0 +97,9	56,9 55,1 62,5	+1,1 -2,3 +12,2	+25,3 +15,8 +62,3	83,3 79,5 95,7	-1,2 -4,3 +8,9	78,2 73,6 93,1	-3,1 -5,2 +3,0
18.23	HERSTELLUNG VON WAESCHE	INSGESAMT INLAND AUSLAND	69,4 71,2 61,4	-24,4 -18,5 -43,8	+27,6 +21,7 +69,6	54,4 58,5 36,2	-7,8 -2,8 -33,0	+10,8 +6,6 +54,7	66,4 69,5 52,5	-17,0 -13,3 -33,9	61,9 64,9 48,8	-17,9 -12,1 -40,3
18.24	HERSTELLUNG VON SONST. BEKLEIDUNG UND BEKLEI- DUNGZUBEHOER	INSGESAMT INLAND AUSLAND	45,8 42,7 60,2	-42,2 -45,0 -30,1	+10,4 +6,5 +25,7	41,5 40,1 47,9	-36,3 -39,5 -20,8	-4,2 -6,1 +4,6	53,1 51,3 61,4	-29,9 -32,9 -14,8	43,7 41,4 54,1	-39,6 -42,5 -26,2
DC	LEDERGEWERBE	INSGESAMT INLAND AUSLAND	99,6 97,6 106,4	+2,6 +0,2 +10,9	+8,6 +7,7 +11,5	91,7 90,6 95,4	-6,7 -6,0 -9,3	+7,4 +7,5 +7,2	98,1 96,2 104,4	-1,6 -2,3 +0,8	95,7 94,1 100,9	-2,0 -2,9 +0,3
19.1	LEDERERZEUGUNG	INSGESAMT INLAND AUSLAND	54,9 51,2 67,5	-9,9 -9,4 -11,3	-1,8 +5,8 -17,4	55,9 48,4 81,7	-23,7 -28,5 -11,9	-12,2 -13,3 -10,1	62,8 56,6 84,1	-14,8 -19,7 -1,1	55,4 49,8 74,6	-17,4 -19,8 -11,6
19.2	LEDERVERARBEITUNG (OHNE HERSTELLUNG VON SCHUHEN)	INSGESAMT INLAND AUSLAND	69,5 69,6 69,2	-5,2 -7,0 +3,3	-7,9 -8,2 -6,6	75,5 75,8 74,1	-7,4 -7,1 -8,9	-0,4 -0,7 +0,7	76,0 76,2 75,4	-5,7 -5,9 -4,4	72,5 72,7 71,7	-6,3 -7,0 -3,4
19.3	HERSTELLUNG VON SCHUHEN	INSGESAMT INLAND AUSLAND	123,5 122,0 128,5	+6,3 +3,4 +16,7	+14,4 +12,2 +21,7	108,0 108,7 105,6	-3,3 -1,6 -8,7	+13,4 +13,3 +13,7	116,3 115,6 118,6	+1,9 +1,9 +2,1	115,8 115,4 117,1	+1,6 +1,0 +3,7
DD	HOLZGEWERBE (OHNE HERSTELLUNG VON MOEBELN)	INSGESAMT INLAND AUSLAND	126,7 131,0 90,8	+42,5 +47,0 -0,1	-7,2 -6,2 -17,1	136,5 139,6 109,5	+22,9 +28,2 -7,4	-1,0 -0,7 -4,5	131,3 134,1 107,6	+30,3 +32,9 +2,6	131,6 135,3 100,2	+31,6 +35,4 -4,2
20.1	SAEGE-, HOBEL- UND HOLZIMPRAEAGNIERWERKE	INSGESAMT INLAND AUSLAND	198,9 204,6 151,0	+89,4 +96,2 +34,9	-5,0 -4,2 -13,1	209,3 213,5 173,7	+80,1 +87,4 +25,7	-0,4 -0,9 +4,3	193,9 198,1 158,4	+96,1 +104,4 +34,2	204,1 209,1 162,4	+84,5 +91,7 +29,8
20.2	FURNIER-, SPERRHOLZ-, HOLZFASERPLATTEN- UND HOLZSPANPLATTENWERKE	INSGESAMT INLAND AUSLAND	57,5 54,5 76,8	-37,9 -40,6 -22,1	-19,7 -18,4 -25,1	71,6 66,8 102,6	-36,1 -39,4 -16,9	-4,0 -3,7 -5,2	74,2 69,6 103,6	-27,0 -30,4 -7,3	64,6 60,7 89,7	-36,9 -39,9 -19,2
20.3	H.V. KONSTRUKTIONST., FERTIGBAUTEILEN, AUSBAU- ELEMENTEN AUS HOLZ	INSGESAMT INLAND AUSLAND	172,5 180,0 79,9	+123,2 +126,8 +29,9	-2,5 -2,5 -2,1	177,0 184,7 81,6	+64,3 +68,4 -14,1	+0,1 +0,7 -13,1	167,8 174,7 82,4	+66,3 +68,5 +0,1	174,8 182,4 80,8	+89,0 +92,6 +3,2
DE	PAPIER- UND DRUCKGEWERBE	INSGESAMT INLAND AUSLAND	93,2 87,9 117,1	+7,0 +2,7 +24,6	-6,0 -4,9 -9,3	99,1 92,4 129,1	+5,7 +0,8 +24,6	+1,6 +1,5 +1,7	95,5 90,0 120,6	+6,7 +2,3 +24,6	96,2 90,2 123,1	+6,3 +1,7 +24,6
21	PAPIERGEWERBE	INSGESAMT INLAND AUSLAND	105,3 97,7 127,0	+22,0 +17,9 +32,2	-7,4 -6,6 -8,8	113,7 104,6 139,2	+22,5 +18,2 +32,8	+2,6 +2,9 +2,1	107,8 100,2 129,5	+21,4 +17,2 +32,0	109,5 101,2 133,1	+22,2 +18,1 +32,4
21.1	H.V. HOLZSTOFF, ZELLSTOFF, PAPIER, KARTON UND PAPPE	INSGESAMT INLAND AUSLAND	116,2 100,6 142,8	+33,0 +24,7 +44,5	-9,3 -9,3 -9,4	128,1 110,9 157,7	+38,2 +30,8 +48,2	+4,1 +6,8 +1,1	118,2 102,4 145,3	+36,5 +28,2 +48,3	122,2 105,8 150,3	+35,6 +27,8 +46,5
21.11	HERSTELLUNG VON HOLZ- STOFF UND ZELLSTOFF	INSGESAMT INLAND AUSLAND	27,6 22,2 36,4	-68,2 -72,2 -63,1	-4,5 -12,6 +5,2	28,9 25,4 34,6	-68,6 -69,6 -67,3	-12,7 -11,2 -14,4	28,7 24,2 36,0	-66,5 -69,2 -63,0	28,3 23,8 35,5	-68,4 -70,9 -65,3
21.12	HERSTELLUNG VON PAPIER, KARTON UND PAPPE	INSGESAMT INLAND AUSLAND	123,3 106,8 151,6	+41,1 +32,2 +53,4	-9,4 -9,2 -9,7	136,1 117,6 167,9	+46,7 +38,5 +57,8	+4,5 +7,2 +1,5	125,4 108,6 154,3	+44,6 +35,8 +57,3	129,7 112,2 159,8	+44,0 +35,3 +55,8
21.2	PAPIER-, KARTON- UND PAPPEVERARBEITUNG	INSGESAMT INLAND AUSLAND	97,4 96,0 103,8	+13,8 +14,1 +12,5	-5,5 -5,0 -7,5	103,1 101,0 112,2	+11,1 +11,5 +9,4	+1,3 +0,5 +4,3	100,2 98,9 106,4	+10,8 +11,5 +8,4	100,3 98,5 108,0	+12,4 +12,7 +10,8

LAND

DAS VERARBEITENDE GERWERBE
=100
ABTEILUNGEN, GRUPPEN UND KLASSEN
ZWEIGE, AUSGABE 1995 (WZ93)
WERT

INDEX

1994 JULI	VER- ÄND. IN % GEGEN JULI 1993	1994 2. VJ	1995 1. VJ	1995 2. VJ	VERÄNDERUNG IN % 2. VJ 1995 GEGEN		1994 1. HJ	1994 2. HJ	1995 1. HJ	VERÄNDERUNG IN % 1. HJ 1995 GEGEN		1993	1994	VER- ÄND. IN % GEGEN 1993	WZ93 SCHL.
					2. VJ 1994	1. VJ 1995				1. HJ 1994	2. HJ 1994				
71,7	-14,0	59,6	65,2	64,9	+8,9	-0,5	70,9	74,9	65,0	-8,3	-13,2	84,4	72,9	-13,6	17.6
70,3	-17,1	61,4	59,7	57,9	-5,7	-3,0	73,0	76,9	58,8	-19,5	-23,5	88,3	74,9	-15,2	
76,7	-2,0	52,9	85,2	90,4	+70,9	+6,1	63,3	67,5	87,8	+38,7	+30,1	70,4	65,4	-7,1	
78,4	-11,3	57,9	92,7	55,9	-3,5	-39,7	71,6	81,0	74,3	+3,8	-8,3	85,3	76,3	-10,6	17.7
76,4	-13,7	60,4	95,3	63,8	+5,6	-33,1	73,8	83,8	79,5	+7,7	-5,1	89,2	78,8	-11,7	
85,5	-3,2	48,4	82,4	25,7	-46,9	-68,8	63,6	70,3	54,0	-15,1	-23,2	70,4	66,9	-5,0	
80,8	-9,7	62,8	93,9	81,5	+29,8	-13,2	75,4	84,3	87,7	+16,3	+4,0	87,3	79,8	-8,6	17.71
78,9	-11,9	64,9	108,3	94,9	+46,2	-12,4	77,0	86,8	101,6	+31,9	+17,1	90,7	81,9	-9,7	
87,7	-1,8	55,1	39,3	30,4	-44,8	-22,6	69,3	74,7	34,9	-49,6	-63,3	74,3	72,0	-3,1	
76,3	-12,8	53,8	91,7	34,5	-35,9	-62,4	68,5	78,2	63,1	-7,9	-19,3	83,7	73,4	-12,3	17.72
74,3	-15,1	56,7	84,5	37,8	-33,3	-65,3	71,1	81,3	61,2	-13,9	-24,7	88,0	76,2	-13,4	
83,6	-4,3	42,8	119,1	21,6	-49,5	-81,9	58,8	66,5	70,4	+19,7	+5,9	67,1	62,7	-6,6	
99,1	-7,3	52,3	98,2	50,2	-4,0	-48,9	79,5	84,5	74,2	-6,7	-12,2	89,2	82,0	-8,1	18.2
93,5	-9,5	54,7	93,7	51,6	-5,7	-44,9	79,7	83,1	72,7	-8,8	-12,5	89,8	81,4	-9,4	
118,5	-0,9	44,1	114,7	45,0	+2,0	-60,8	79,1	89,6	79,9	+1,0	-10,8	87,5	84,4	-3,5	
105,1	-5,4	50,4	110,6	50,6	+0,4	-54,2	80,8	85,4	80,6	-0,2	-5,6	88,8	83,1	-6,4	18.22
98,8	-7,1	52,7	103,7	51,1	-3,0	-50,7	80,5	83,0	77,4	-3,9	-6,7	88,5	81,8	-7,6	
125,1	-0,8	43,1	133,2	48,9	+13,5	-63,3	81,7	93,2	91,1	+11,5	-2,3	89,6	87,4	-2,5	
91,8	-11,0	53,7	80,3	51,5	-4,1	-35,9	78,1	83,8	65,9	-15,6	-21,4	91,3	80,9	-11,4	18.23
87,4	-13,9	56,2	82,4	56,2	-	-31,8	79,0	83,8	69,3	-12,3	-17,3	92,9	81,4	-12,4	
109,3	-0,2	43,7	70,9	31,1	-28,8	-66,1	74,4	83,7	51,0	-31,5	-39,1	84,9	79,0	-6,9	
79,3	-11,6	61,1	64,8	43,8	-28,3	-32,4	75,1	80,4	54,3	-27,7	-32,5	86,9	77,7	-10,6	18.24
77,6	-13,5	63,0	63,0	42,5	-32,5	-32,5	76,4	81,8	52,8	-30,9	-35,5	89,7	79,1	-11,8	
86,1	-4,0	53,6	73,6	49,6	-7,5	-32,6	69,8	74,6	61,6	-11,7	-17,4	75,8	72,2	-4,7	
97,1	-2,0	89,6	111,1	84,5	-5,7	-23,9	100,1	95,0	97,8	-2,3	+2,9	96,5	97,5	+1,0	DC
97,4	-0,9	87,4	109,7	82,3	-5,8	-25,0	98,7	93,6	96,0	-2,7	+2,6	97,0	96,2	-0,8	
95,9	-6,0	97,7	116,2	91,8	-6,0	-21,0	104,9	99,6	104,0	-0,9	+4,4	94,7	102,3	+8,0	
60,9	-0,8	75,0	69,4	58,9	-21,5	-15,1	75,9	65,0	64,2	-15,4	-1,2	71,9	70,4	-2,1	19.1
56,5	-5,2	71,2	64,2	50,8	-28,7	-20,9	72,8	60,6	57,5	-21,0	-5,1	71,0	68,7	-6,1	
76,1	+12,4	88,0	87,1	86,7	-1,5	-0,5	86,5	80,1	86,9	+0,5	+8,5	75,2	83,3	+10,8	
73,3	-7,7	78,3	78,9	75,4	-3,7	-4,4	81,9	79,9	77,1	-5,9	-3,5	86,3	80,9	-6,3	19.2
74,8	-7,7	77,6	79,6	75,0	-4,6	-5,8	82,1	80,7	77,3	-5,8	-4,2	87,8	81,4	-7,3	
67,0	-7,8	78,4	75,6	77,3	-0,1	+2,2	80,9	76,4	76,4	-5,6	-	80,1	78,7	-1,7	
116,2	-0,9	98,0	134,9	95,2	-2,9	-29,4	113,7	109,2	115,1	+1,2	+5,4	107,4	111,4	+3,7	19.3
118,0	+1,5	95,5	134,5	94,5	-1,0	-29,7	112,7	108,3	114,5	+1,6	+5,7	108,2	110,5	+2,1	
110,1	-8,6	106,4	136,5	97,5	-8,4	-28,6	117,2	112,0	117,0	-0,2	+4,5	104,7	114,6	+9,5	
88,9	+2,4	106,0	130,7	133,6	+26,0	+2,2	102,8	108,0	132,1	+28,5	+22,3	98,5	105,4	+7,0	DD
89,1	+1,5	105,9	132,9	136,4	+28,8	+2,6	102,9	108,8	134,7	+30,9	+23,8	100,2	105,8	+5,6	
90,9	+10,3	110,9	111,6	109,1	-1,6	-2,2	107,3	106,8	110,4	+2,9	+3,4	88,7	107,0	+20,6	
105,0	+12,3	107,0	183,6	202,5	+89,3	+10,3	97,8	112,6	193,1	+97,4	+71,5	91,2	105,2	+15,4	20.1
104,3	+11,8	105,0	187,1	207,0	+97,1	+10,6	95,6	112,3	197,1	+106,2	+75,5	91,4	103,9	+13,7	
111,9	+17,5	126,0	154,7	164,5	+30,6	+6,3	119,1	116,1	159,6	+34,0	+37,5	89,0	117,6	+32,1	
92,6	+7,7	106,4	81,6	72,4	-32,0	-11,3	103,1	109,6	77,0	-25,3	-29,7	95,1	106,3	+11,8	20.2
91,7	+6,6	104,7	76,7	67,6	-35,4	-11,9	101,4	108,6	72,2	-28,8	-35,4	95,6	105,0	+9,8	
98,6	+15,1	116,8	113,0	103,1	-11,7	-8,8	114,0	115,7	108,1	-5,2	-6,6	91,6	114,9	+25,4	
77,3	-8,7	105,2	162,4	171,6	+63,1	+5,7	104,8	104,2	167,0	+59,4	+60,3	105,6	104,5	-1,0	20.3
79,7	-8,8	107,7	169,0	178,6	+65,8	+5,7	107,7	107,4	173,8	+61,4	+61,8	109,1	107,5	-1,5	
61,5	-8,8	88,9	80,4	85,4	-3,9	+6,2	85,8	82,7	82,9	-3,4	+0,2	82,5	84,3	+2,2	
87,1	-1,6	89,4	96,6	95,2	+6,5	-1,4	90,0	97,1	95,9	+6,6	-1,2	91,8	93,5	+1,9	DE
85,6	-3,5	87,5	91,3	89,3	+2,1	-2,2	88,4	95,1	90,3	+2,1	-5,0	92,2	91,7	-0,5	
94,0	+7,1	97,9	120,7	121,7	+24,3	+0,8	97,2	106,0	121,2	+24,7	+14,3	90,2	101,6	+12,6	
86,3	+0,8	88,5	108,8	107,7	+21,7	-1,0	89,2	95,8	108,3	+21,4	+13,0	88,7	92,5	+4,3	21
82,9	-2,4	84,5	101,7	99,4	+17,6	-2,3	85,9	91,7	100,6	+17,1	+9,7	88,3	88,8	+0,6	
96,1	+9,5	99,7	128,9	130,9	+31,3	+1,6	98,4	107,4	129,9	+32,0	+20,9	89,7	102,9	+14,7	
87,4	+9,0	87,5	117,1	120,1	+37,3	+2,6	86,4	98,2	118,6	+37,3	+20,8	82,5	92,3	+11,9	21.1
80,7	+2,9	79,9	102,5	103,0	+28,9	+0,5	79,8	89,8	102,8	+28,8	+14,5	80,1	84,8	+5,9	
98,8	+18,6	100,7	142,1	149,3	+48,3	+5,1	97,9	112,7	145,7	+48,8	+29,3	86,6	105,3	+21,6	
86,9	+10,7	86,6	27,9	29,9	-65,5	+7,2	85,4	98,6	28,9	-66,2	-70,7	80,6	92,0	+14,1	21.11
79,8	+5,1	78,5	23,4	25,7	-67,3	+9,8	78,3	89,5	24,6	-68,6	-72,5	77,5	83,9	+8,3	
98,6	+19,2	99,9	35,2	36,7	-63,3	+4,3	97,0	113,4	35,9	-63,0	-68,3	85,6	105,2	+22,9	
87,4	+8,8	87,6	124,2	127,3	+45,3	+2,5	86,5	98,2	125,8	+45,4	+28,1	82,6	92,3	+11,7	21.12
80,8	+2,8	80,0	108,7	109,1	+36,4	+0,4	79,9	89,8	108,9	+36,3	+21,3	80,3	84,8	+5,6	
98,8	+18,5	100,7	150,9	158,6	+57,5	+5,1	98,0	112,6	154,7	+57,9	+37,4	86,7	105,3	+21,5	
85,6	-4,5	89,3	102,8	98,6	+10,4	-4,1	91,2	94,0	100,7	+10,4	+7,1	93,2	92,6	-0,6	21.2
84,1	-5,1	87,2	101,3	97,4	+11,7	-3,8	89,4	92,7	99,3	+11,1	+7,1	93,0	91,1	-2,0	
92,3	-2,0	98,3	109,6	104,1	+5,9	-5,0	99,2	99,6	106,8	+7,7	+7,2	94,3	99,4	+5,4	

2 INDEX DES UMSATZES FUER
 1991
 NACH ABSCHNITTEN, UNTERABSCHNITTEN,
 DER KLASSIFIKATION DER WIRTSCHAFTS
 2.1 ORIGINAL

WERT

WZ93- SCHL.	WIRTSCHAFTSZWEIG		VERAENDERUNG IN % JULI 1995 GEGEN			VERAENDERUNG IN % JUNI 1995 GEGEN			KUMULIERT		2-MONATS- DURCHSCHNITT	
			1995			1995			JAN. 1995 BIS JULI 1995	VER- AEND. IN % GEGEN VORJAHR	JUNI 1995 UND JULI 1995	VER- AEND. IN % GEGEN VORJAHR
			JULI	JULI 1994	JUNI 1995	JUNI	JUNI 1994	MAI 1995	JULI 1995		JULI 1995	
21.21	H.V. WELLPAPIER UND -PAPPE SOWIE V. VER- PACKUNGSM. A. PAPIER	INSGESAMT	98,3	+14,6	-4,4	102,8	+9,6	-0,7	101,4	+12,4	100,6	+12,0
		INLAND	97,5	+17,5	-3,8	101,4	+13,2	-1,6	100,9	+15,4	99,5	+15,3
		AUSLAND	103,6	+0,6	-6,8	111,2	-6,6	+4,4	104,7	-2,7	107,4	-3,3
21.22	H.V. HAUSHALTS-,HYGIENE- U. TOILETTENARTIKELN AUS ZELLSTOFF UND PAPIER	INSGESAMT	106,1	+23,8	-4,7	110,3	+21,1	-0,2	106,1	+15,7	107,7	+22,4
		INLAND	106,5	+24,9	-4,0	110,9	+20,3	-1,2	107,3	+16,8	108,7	+22,4
		AUSLAND	101,4	+21,1	-6,7	108,7	+22,8	+2,6	103,0	+13,1	105,1	+22,1
21.23	H.V. SCHREIBWAREN UND BUEROBEDARF AUS PAPIER, KARTON UND PAPPE	INSGESAMT	90,6	+11,4	-3,4	93,8	+9,5	+21,2	82,3	-2,6	92,2	+10,4
		INLAND	100,8	+26,2	-1,5	102,3	+24,9	+23,6	87,5	+7,0	101,6	+25,6
		AUSLAND	64,5	-24,1	-10,5	72,1	-24,5	+13,5	68,9	-24,5	68,3	-24,4
21.24	HERSTELLUNG VON TAPETEN	INSGESAMT	87,6	-4,5	-12,8	100,5	+1,4	+0,1	112,5	+17,9	94,1	-1,4
		INLAND	64,2	-27,9	-19,0	79,3	-17,5	-3,5	93,1	-0,4	71,8	-22,5
		AUSLAND	223,8	+110,3	+0,1	223,6	+92,4	+8,5	225,7	+111,7	223,7	+101,0
21.25	HERSTELLUNG VON SONST. WAREN AUS PAPIER, KAR- TON UND PAPPE	INSGESAMT	88,6	+1,5	-10,4	98,9	+4,3	+2,2	95,4	+4,1	93,8	+3,0
		INLAND	81,2	-6,9	-10,4	90,6	-4,3	+2,1	87,8	-3,7	85,9	-5,6
		AUSLAND	132,8	+51,8	-10,9	149,0	+56,7	+2,1	141,1	+49,9	140,9	+54,3
22	DRUCKGERWERBE, VERVIEL- FAELTIGUNG VON BESPIELTEN TONTRAEGERN	INSGESAMT	78,3	-11,0	-3,6	81,2	-14,6	-	80,4	-11,1	79,8	-12,9
		INLAND	78,3	-11,3	-2,6	80,4	-15,2	-	79,9	-11,5	79,4	-13,3
		AUSLAND	78,4	-8,3	-12,1	89,2	-9,4	-0,8	85,8	-6,2	83,8	-8,9
22.2	DRUCKGERWERBE	INSGESAMT	79,5	-10,9	-2,7	81,7	-15,1	-0,4	81,1	-11,3	80,6	-13,1
		INLAND	79,4	-11,1	-2,1	81,1	-15,4	-0,1	80,7	-11,5	80,3	-13,3
		AUSLAND	81,8	-8,1	-9,4	90,3	-10,6	-2,8	85,9	-8,9	86,1	-8,4
22.21	ZEITUNGSDRUCKEREI	INSGESAMT	41,5	-54,6	-6,1	44,2	-55,9	-4,5	47,4	-49,9	42,9	-55,2
		INLAND	44,2	-51,9	-6,0	47,0	-53,1	-4,9	50,1	-47,2	45,6	-52,5
		AUSLAND	4,3	-94,9	-2,3	4,4	-95,6	+2,3	8,9	-90,3	4,4	-95,2
22.22	DRUCKEREI (OHNE ZEI- TUNGSDRUCKEREI)	INSGESAMT	87,6	-1,2	-2,3	89,7	-5,8	+0,1	88,4	-2,4	88,7	-3,6
		INLAND	86,7	-2,3	-1,6	88,1	-7,1	+0,5	87,2	-3,4	87,4	-4,8
		AUSLAND	100,0	+11,2	-10,3	111,5	+10,1	-3,3	105,0	+10,8	105,8	+10,7
22.24	SATZHERSTELLUNG UND REPRODUKTION	INSGESAMT	79,6	-11,1	-3,5	82,5	-15,6	+1,2	79,5	-14,1	81,1	-13,4
		INLAND	81,1	-9,4	-3,7	84,2	-13,6	+0,8	81,2	-12,1	82,7	-11,6
		AUSLAND	57,9	-35,1	-2,5	59,4	-41,7	+12,1	55,8	-41,3	58,7	-38,6
22.25	SONSTIGES DRUCKGERWERBE	INSGESAMT	137,6	+54,8	+5,2	130,8	+34,7	-7,2	129,0	+40,4	134,2	+44,3
		INLAND	139,6	+57,2	+1,0	138,2	+42,9	-6,9	135,3	+47,5	138,9	+49,7
		AUSLAND	110,4	+21,6	+341,6	25,0	-75,7	-25,6	39,4	-49,0	67,7	-30,1
22.31	VERVIELFAELTIGUNG VON BESPIELTEN TONTRAEGERN	INSGESAMT	50,4	-16,7	-25,8	67,9	-1,6	+8,6	65,5	-4,2	59,2	-8,6
		INLAND	42,4	-22,3	-27,1	58,2	+0,9	+8,2	53,9	-12,8	50,3	-10,5
		AUSLAND	64,2	-9,1	-24,0	84,5	-4,2	+9,3	85,2	+6,9	74,4	-6,3
06	CHEMISCHE INDUSTRIE	INSGESAMT	101,8	+6,6	-9,0	111,9	+8,3	-1,4	109,3	+10,6	106,9	+7,5
		INLAND	96,6	+4,8	-7,2	104,1	+4,3	-2,1	102,3	+8,4	100,4	+4,6
		AUSLAND	109,2	+9,2	-11,4	123,2	+13,9	-0,4	119,2	+13,7	116,2	+11,8
24.1	HERSTELLUNG VON CHEMISCHEN GRUNDSTOFFEN	INSGESAMT	98,6	+9,1	-11,3	111,1	+12,1	-1,5	107,4	+14,3	104,9	+10,7
		INLAND	95,1	+10,3	-9,0	104,5	+12,6	-2,2	102,3	+16,5	99,8	+11,5
		AUSLAND	102,0	+7,9	-13,5	117,9	+11,8	-0,8	112,6	+12,5	110,0	+10,0
24.11	HERSTELLUNG VON INDUSTRIEGASEN	INSGESAMT	71,8	-31,6	-0,1	71,9	-36,3	+2,7	70,9	-33,7	71,9	-34,0
		INLAND	108,3	+1,2	-0,3	108,6	-5,3	+2,8	106,6	+0,9	108,5	-2,2
		AUSLAND	5,8	-94,3	+3,6	5,6	-94,9	-1,8	6,6	-94,0	5,7	-94,6
24.12	HERSTELLUNG VON FARB- STOFFEN UND PIGMENTEN	INSGESAMT	128,4	+39,0	-16,7	154,2	+52,7	-3,7	144,3	+50,5	141,3	+46,1
		INLAND	86,2	-3,1	-7,7	93,4	-1,8	-6,5	92,0	+1,8	89,8	-2,5
		AUSLAND	168,9	+76,7	-20,5	212,4	+99,1	-2,4	194,4	+92,3	190,7	+88,4
24.13	HERSTELLUNG VON SONSTIGEN ANORGANISCHEN GRUNDSTOF- FEN UND CHEMIKALIEN	INSGESAMT	84,6	-5,3	-8,5	92,5	-5,7	+3,2	88,7	-4,6	88,6	-5,4
		INLAND	91,5	+8,3	-7,5	98,9	+8,7	+2,9	92,9	+7,6	95,2	+8,4
		AUSLAND	77,7	-17,4	-9,9	86,2	-18,0	+3,7	84,4	-15,3	82,0	-17,7
24.14	HERSTELLUNG VON SONSTIGEN ORGANISCHEN GRUNDSTOFFEN UND CHEMIKALIEN	INSGESAMT	83,2	-8,4	-8,5	90,9	-8,6	-1,8	90,2	-4,4	87,1	-8,5
		INLAND	77,5	-10,5	-8,5	84,7	-8,8	-4,2	85,8	-2,7	81,1	-9,7
		AUSLAND	88,7	-6,4	-8,5	96,9	-8,5	+0,2	94,5	-5,8	92,8	-7,6
24.15	HERSTELLUNG VON DUENGE- MITTELN UND STICKSTOFF- VERBINDUNGEN	INSGESAMT	97,9	+22,2	+5,8	92,5	+3,5	-9,5	103,6	+22,6	95,2	+12,3
		INLAND	95,1	+28,5	+11,9	85,0	+2,9	-13,9	95,3	+24,1	90,1	+15,1
		AUSLAND	101,7	+15,0	-0,9	102,6	+4,2	-4,0	114,7	+21,0	102,2	+9,3
24.16	HERSTELLUNG VON KUNST- STOFF IN PRIMAERFORMEN	INSGESAMT	123,7	+37,9	-15,2	145,9	+48,1	-1,1	136,8	+46,5	134,8	+43,3
		INLAND	124,6	+46,6	-12,9	143,0	+56,3	-0,1	135,3	+55,9	133,8	+51,5
		AUSLAND	122,7	+30,1	-17,5	148,7	+41,1	-2,0	138,3	+38,6	135,7	+35,8
24.17	HERSTELLUNG VON SYNTHETIS- CHEM KAUTSCHUK IN PRIMAERFORMEN	INSGESAMT	95,8	+8,1	-19,6	119,1	+22,3	-1,2	112,0	+21,3	107,5	+15,6
		INLAND	74,8	-10,4	-13,3	86,3	-4,4	-2,2	81,5	-4,6	80,6	-7,2
		AUSLAND	117,3	+25,2	-23,0	152,4	+45,6	-0,6	143,0	+44,0	134,9	+36,0
24.2	HERSTELLUNG VON SCHAE- DLINGSBEKAEMPFUNGS- UND PFLANZENSCHUTZMITTELN	INSGESAMT	84,9	-18,4	-29,8	120,9	+8,5	-19,1	137,0	+28,4	102,9	-4,5
		INLAND	47,4	-54,6	-36,9	73,9	-33,9	-27,5	78,8	-24,2	60,7	-43,8
		AUSLAND	152,1	+47,0	-25,8	205,0	+85,5	-12,5	241,1	+116,2	178,6	+66,9

DAS VERARBEITENDE GERWERBE
 =100
 ABTEILUNGEN, GRUPPEN UND KLASSEN
 ZWEIGE, AUSGABE 1995 (WZ93)
 WERT

INDEX

1994 JULI	VER- AEND. IN % GEGEN	1994 2. VJ	1995 1. VJ	1995 2. VJ	VERAENDERUNG IN % 2. VJ 1995 GEGEN		1994 1. HJ	1994 2. HJ	1995 1. HJ	VERAENDERUNG IN % 1. HJ 1995 GEGEN		1993	1994	VER- AEND. IN % GEGEN	WZ93 SCHL.
	JULI 1993				2. VJ 1994	1. VJ 1995				1. HJ 1994	2. HJ 1994			1993	
85,8	-1,8	89,6	104,7	99,2	+10,7	-5,3	91,0	93,2	102,0	+12,1	+9,4	90,9	92,1	+1,3	21.21
83,0	-1,9	86,0	104,2	98,7	+14,8	-5,3	88,1	90,8	101,5	+15,2	+11,8	89,4	89,4	-	
103,0	-1,8	111,3	107,4	102,4	-8,0	-4,7	108,4	108,2	104,9	-3,2	-3,0	100,6	108,3	+7,7	
84,9	-9,6	89,2	107,3	105,3	+18,0	-1,9	92,8	93,8	106,3	+14,5	+13,3	97,6	93,3	-4,4	21.22
85,3	-11,0	89,9	108,1	106,8	+18,8	-1,2	93,0	94,5	107,5	+15,6	+13,8	100,3	93,8	-6,5	
83,7	-5,8	87,5	105,3	101,1	+15,5	-4,0	92,3	92,0	103,2	+11,8	+12,2	90,6	92,2	+1,8	
81,3	-3,8	82,1	80,2	81,6	-0,6	+1,7	85,0	91,4	80,9	-4,8	-11,5	88,0	88,2	+0,2	21.23
79,9	-8,8	78,0	83,0	87,5	+12,2	+5,4	82,2	90,3	85,3	+3,8	-5,5	88,9	86,2	-3,0	
85,0	+10,8	92,6	72,9	66,5	-28,2	-8,8	92,3	94,2	89,7	-24,5	-26,0	85,7	93,2	+8,8	
91,7	+1,4	94,9	131,0	102,4	+7,9	-21,8	96,1	100,2	116,7	+21,4	+16,5	94,3	98,1	+4,0	21.24
89,1	+0,9	92,3	111,0	84,8	-8,1	-23,6	94,3	98,1	97,9	+3,8	-0,2	93,4	96,2	+3,0	
106,4	+3,4	109,4	247,5	204,5	+86,9	-17,4	106,6	112,1	226,0	+112,0	+101,6	99,0	109,4	+10,5	
87,3	-6,2	91,0	97,7	95,4	+4,8	-2,4	92,4	97,2	96,6	+4,5	-0,6	96,7	94,8	-2,0	21.25
87,2	-6,4	91,0	90,0	87,9	-3,4	-2,3	91,9	97,1	89,0	-3,2	-8,3	97,3	94,5	-2,9	
87,5	-5,4	91,5	144,0	140,9	+54,0	-2,2	95,2	97,6	142,5	+49,7	+46,0	93,0	96,4	+3,7	
88,0	-4,5	90,5	81,7	79,9	-11,7	-2,2	90,9	98,6	80,8	-11,1	-18,1	95,7	94,7	-1,0	22
88,3	-4,4	90,4	81,1	79,3	-12,3	-2,2	90,7	98,4	80,2	-11,6	-18,5	96,0	94,6	-1,5	
85,5	-2,6	90,7	88,6	85,4	-5,8	-3,6	92,5	100,6	87,0	-5,9	-13,5	92,0	96,5	+4,9	
89,2	-4,8	91,4	82,2	80,5	-11,9	-2,1	91,8	99,7	81,4	-11,3	-18,4	96,6	95,7	-0,9	22.2
89,3	-4,5	91,4	81,7	80,1	-12,4	-2,0	91,5	99,5	80,9	-11,6	-18,7	96,7	95,5	-1,2	
89,0	-6,8	92,5	87,3	85,9	-7,1	-1,6	95,2	103,0	86,6	-9,0	-15,9	94,9	99,1	+4,4	
91,4	-3,7	95,5	50,7	46,0	-51,8	-9,3	95,3	102,9	48,4	-49,2	-53,0	98,1	98,1	+1,0	22.21
91,9	-2,8	96,0	53,7	48,6	-49,4	-9,5	95,5	103,0	51,1	-46,5	-50,4	98,2	99,2	+1,0	
84,9	-16,2	89,3	8,5	10,8	-87,9	+27,1	92,8	100,4	9,7	-89,5	-90,3	96,6	96,6	-	
88,7	-5,0	90,4	89,3	87,8	-2,9	-1,7	90,9	99,0	88,5	-2,6	-10,6	96,2	94,9	-1,4	22.22
88,7	-4,9	90,2	87,9	86,5	-4,1	-1,6	90,5	98,6	87,2	-3,6	-11,6	96,4	94,6	-1,9	
89,9	-4,4	93,1	107,1	104,6	+12,4	-2,3	95,6	103,5	105,8	+10,7	+2,2	94,4	99,5	+5,4	
89,5	-4,5	93,2	77,7	81,3	-12,8	+4,6	93,1	100,5	79,5	-14,6	-20,9	97,2	96,8	-0,4	22.24
89,5	-4,2	93,2	79,4	83,0	-10,9	+4,5	92,9	100,2	81,2	-12,6	-19,0	97,3	96,5	-0,8	
89,2	-9,6	92,9	54,3	56,7	-39,0	+4,4	96,0	104,3	55,5	-42,2	-46,8	96,3	100,1	+3,9	
88,9	-4,8	92,5	121,1	134,1	+45,0	+10,7	92,5	99,8	127,6	+37,9	+27,9	97,0	96,1	-0,9	22.25
88,8	-4,6	92,4	127,8	141,5	+53,1	+10,7	92,2	99,4	134,6	+46,0	+36,4	97,0	95,8	-1,2	
90,8	-7,4	94,0	27,2	28,0	-70,2	+2,9	97,0	105,9	27,6	-71,5	-73,9	96,4	101,5	+5,3	
60,5	+9,0	68,1	71,7	84,3	-5,6	-10,3	69,7	73,0	88,0	-2,4	-6,8	73,8	71,3	-3,4	22.31
54,6	-2,2	59,3	58,4	53,3	-10,1	-8,7	63,0	62,9	55,8	-11,4	-11,3	70,2	62,9	-10,4	
70,6	+28,4	83,2	94,2	83,3	+0,1	-11,6	81,2	90,1	88,7	+9,2	-1,6	80,1	85,7	+7,0	
95,5	+4,6	99,8	111,4	109,6	+9,8	-1,6	99,3	101,0	110,5	+11,3	+9,4	93,3	100,2	+7,4	06
92,2	+2,2	95,9	103,9	102,6	+7,0	-1,3	94,8	97,6	103,3	+9,0	+5,8	91,9	96,2	+4,7	
100,0	+7,6	105,2	122,1	119,7	+13,8	-2,0	105,7	105,8	120,9	+14,4	+14,3	95,3	105,7	+10,9	
90,4	+6,5	94,8	109,7	108,1	+14,0	-1,5	94,6	98,6	108,9	+15,1	+10,4	87,2	96,6	+10,8	24.1
86,2	+5,5	89,2	104,4	102,6	+15,0	-1,7	88,1	93,9	103,5	+17,5	+10,2	83,4	91,0	+9,1	
94,5	+7,3	100,5	115,0	113,8	+13,2	-1,0	101,1	103,2	114,4	+13,2	+10,9	91,1	102,2	+12,2	
105,0	+9,1	109,8	70,7	70,9	-35,4	+0,3	107,3	109,8	70,8	-34,0	-35,5	98,7	108,5	+10,0	24.11
107,0	+8,9	110,3	105,9	106,7	-3,3	+0,8	105,3	111,7	106,3	+0,9	-4,8	98,6	108,5	+10,0	
101,5	+9,6	109,0	7,0	6,4	-94,1	-8,6	110,9	106,4	6,7	-94,0	-93,7	98,9	108,6	+9,8	
92,4	+6,5	96,6	145,0	148,9	+54,1	+2,7	96,5	99,6	147,0	+52,3	+47,6	88,9	98,0	+10,2	24.12
89,0	+5,3	91,5	92,2	93,7	+2,4	+1,6	90,6	95,3	93,0	+2,6	-2,4	85,8	92,9	+8,3	
95,6	+7,4	101,6	195,6	201,7	+98,5	+3,1	102,1	103,8	198,7	+94,6	+91,4	91,9	102,9	+12,0	
89,3	+6,3	93,8	90,4	88,3	-5,9	-2,3	93,6	97,8	89,3	-4,6	-8,7	86,4	95,7	+10,8	24.13
84,5	+5,4	87,5	93,0	93,4	+6,7	+0,4	86,6	92,6	93,2	+7,6	+0,6	82,1	89,6	+9,1	
94,1	+7,2	100,0	87,8	83,2	-16,8	-5,2	100,6	103,1	85,5	-15,0	-17,1	90,7	101,8	+12,2	
90,8	+6,4	95,1	92,9	89,8	-5,6	-3,3	95,0	98,8	91,4	-3,8	-7,5	87,5	96,9	+10,7	24.14
86,6	+5,5	89,3	89,0	85,4	-4,4	-4,0	88,4	94,0	87,2	-1,4	-7,2	83,8	91,2	+8,8	
94,8	+7,2	100,7	96,8	94,2	-6,5	-2,7	101,2	103,4	95,5	-5,6	-7,6	91,2	102,3	+12,2	
80,1	+6,1	85,7	111,3	97,7	+14,0	-12,2	85,2	92,3	104,5	+22,7	+13,2	79,1	88,8	+12,3	24.15
74,0	+5,7	79,1	102,6	88,1	+11,4	-14,1	77,2	86,7	95,4	+23,6	+10,0	73,4	81,9	+11,6	
88,4	+6,6	94,5	123,2	110,5	+16,9	-10,3	95,8	100,0	116,9	+22,0	+16,9	86,7	97,9	+12,9	
89,7	+6,4	94,2	138,5	139,5	+48,1	+0,7	94,0	98,1	139,0	+47,9	+41,7	86,7	96,0	+10,7	24.16
85,0	+5,3	88,0	136,7	137,4	+56,1	+0,5	87,1	92,9	137,1	+57,4	+47,6	82,6	90,0	+9,0	
94,3	+7,3	100,2	140,3	141,6	+41,3	+0,9	100,8	103,1	140,9	+39,8	+36,7	90,8	101,9	+12,2	
88,6	+6,4	93,1	112,3	117,0	+25,7	+4,2	92,9	97,4	114,7	+23,5	+17,8	85,8	95,1	+10,8	24.17
83,5	+5,4	86,8	80,5	84,7	-2,4	+5,2	85,8	92,0	82,6	-3,7	-10,2	81,3	88,9	+9,3	
93,7	+7,2	99,6	144,7	149,9	+50,5	+3,6	100,3	102,8	147,3	+46,9	+43,3	90,4	101,5	+12,3	
104,1	+7,0	109,0	155,9	135,5	+24,3	-13,1	107,2	106,0	145,7	+35,9	+37,5	99,6	106,6	+7,0	24.2
104,4	+6,0	107,9	81,3	86,8	-19,6	+6,8	104,0	105,3	84,1	-19,1	-20,1	98,9	104,6	+5,8	
103,5	+8,8	111,0	289,3	222,5	+100,5	-23,1	112,9	107,3	255,9	+126,7	+138,5	100,8	110,1	+9,2	

2 INDEX DES UMSATZES FUER
 1991
 NACH ABSCHNITTEN, UNTERABSCHNITTEN,
 DER KLASSIFIKATION DER WIRTSCHAFTS
 2.1 ORIGINAL

WERT

WZ93- SCHL.	WIRTSCHAFTSZWEIG		1995 JULI	VERAENDERUNG IN % JULI 1995 GEGEN		1995 JUNI	VERAENDERUNG IN % JUNI 1995 GEGEN		KUMULIERT		2-MONATS- DURCHSCHNITT	
				JULI 1994	JUNI 1995		JUNI 1994	MAI 1995	JAN. 1995 BIS JULI 1995	VER- AEND. IN % GEGEN VORJAHR	JUNI 1995 UND JULI 1995	VER- AEND. IN % GEGEN VORJAHR
24.3	HERSTELLUNG VON ANSTRICH- MITTELN, DRUCKFARBEN UND KITTEN	INSGESAMT INLAND AUSLAND	122,3 147,2 78,9	+17,9 +40,7 -22,8	-4,1 -3,0 -7,6	127,5 151,7 85,4	+14,6 +35,3 -22,4	+1,4 +0,7 +4,0	117,8 139,9 79,1	+10,6 +34,4 -28,6	124,9 149,5 82,2	+16,2 +37,9 -22,5
24.4	HERSTELLUNG VON PHARMA- ZEUTISCHEN ERZEUGNISSEN	INSGESAMT INLAND AUSLAND	106,2 98,6 122,7	+2,3 +1,2 +4,2	-2,7 -4,5 +0,4	109,2 103,3 122,2	+0,8 -1,3 +5,3	-2,8 -3,2 -2,3	110,0 103,9 123,5	+4,9 +4,4 +5,8	107,7 101,0 122,5	+1,5 -0,1 +4,8
24.41	HERSTELLUNG VON PHARMA- ZEUTISCHEN GRUNDSTOFFEN	INSGESAMT INLAND AUSLAND	139,9 62,3 280,4	+43,2 -32,6 +161,1	+1,9 +16,7 -3,1	137,3 53,4 289,4	+32,7 -46,5 +162,4	+6,1 +16,1 +3,2	130,8 49,1 278,9	+31,2 -48,1 +155,6	138,6 57,9 284,9	+37,8 -39,8 +161,6
24.42	H.V. PHARM. SPEZIALI- TAETEN UND SONSTIGEN PHARM. ERZEUGNISSEN	INSGESAMT INLAND AUSLAND	103,2 101,6 106,6	-1,1 +3,9 -10,3	-3,3 -5,4 +1,3	106,7 107,4 105,2	-1,8 +2,2 -9,8	-3,8 -3,8 -3,8	108,2 108,4 107,7	+2,7 +8,5 -8,3	105,0 104,5 105,9	-1,4 +3,0 +10,1
24.5	H.V. SEIFEN, WASCH-, REINIGUNGS- UND KOERPER- PFLEGEMITTELN	INSGESAMT INLAND AUSLAND	98,6 90,1 129,6	-2,2 -6,9 +12,5	-8,3 -8,2 -8,6	107,5 98,1 141,8	+1,5 -6,2 +28,0	+4,5 +3,9 +6,0	104,1 95,9 133,8	+1,0 -4,8 +19,5	103,1 94,1 135,7	-0,3 -6,6 +20,1
24.51	H.V. SEIFEN, WASCH-, REINIGUNGS- UND POLIER- MITTELN	INSGESAMT INLAND AUSLAND	96,0 88,9 115,2	-3,1 -7,8 +8,5	-13,4 -12,8 -14,7	110,9 102,0 136,0	+4,9 -2,6 +24,8	+7,8 +5,8 +12,2	106,1 99,5 123,5	+3,6 -0,7 +14,0	103,5 95,5 125,1	+1,1 -5,1 +16,7
24.52	HERSTELLUNG VON DUFT- U. KOERPERPFLEGEMITTELN	INSGESAMT INLAND AUSLAND	101,2 91,1 154,6	-1,4 -6,3 +18,1	-2,7 -3,7 +0,6	104,0 94,6 153,7	-2,1 -9,5 +33,2	+1,0 +2,0 -2,3	102,1 92,6 151,8	-1,6 -8,4 +28,1	102,6 92,9 154,2	-1,7 -7,9 +25,2
24.6	HERSTELLUNG VON SONST. CHEMISCHEN ERZEUGNISSEN	INSGESAMT INLAND AUSLAND	114,0 94,6 141,3	+14,7 -3,3 +39,2	-6,7 -4,0 -9,2	122,2 98,5 155,6	+13,6 -7,3 +42,1	-1,6 -4,1 +0,8	119,2 98,1 148,8	+16,0 -1,1 +38,3	118,1 96,6 148,5	+14,1 -5,4 +40,8
24.61	HERSTELLUNG VON PYRO- TECHNISCHEN ERZEUGNISSEN	INSGESAMT INLAND AUSLAND	117,1 133,7 86,5	+12,5 +26,7 -14,9	-21,6 -20,5 -24,7	149,4 168,1 114,8	+33,3 +48,0 +4,9	-2,0 -5,0 +7,0	142,2 159,6 109,9	+34,3 +53,0 +0,9	133,3 150,9 100,7	+23,3 +37,7 -4,5
24.62	HERSTELLUNG VON KLEB- STOFFEN UND GELATINE	INSGESAMT INLAND AUSLAND	107,6 112,8 98,7	+4,1 +8,3 -3,2	-8,0 -4,0 -14,8	116,9 117,5 115,8	+5,3 +5,3 +5,4	+1,7 -1,5 +7,8	115,3 119,7 107,8	+8,5 +15,3 -2,5	112,3 115,2 107,3	+4,8 +6,8 +1,2
24.63	HERSTELLUNG VON ETHE- RISCHEN OELN	INSGESAMT INLAND AUSLAND	119,0 81,0 259,5	+14,6 -22,6 +153,7	-1,2 +2,9 +5,6	120,5 78,7 275,0	+8,2 -29,9 +150,0	-1,2 -1,1 -1,5	116,7 77,0 263,3	+9,4 -26,1 +137,2	119,8 79,9 267,3	+11,3 -26,4 +151,7
24.64	HERSTELLUNG VON FOTO- CHEMISCHEN ERZEUGNISSEN	INSGESAMT INLAND AUSLAND	99,7 83,3 108,8	+2,6 +1,7 +3,0	-5,6 -5,7 -5,5	105,6 88,3 115,1	-0,5 -5,5 +1,8	-6,5 -8,3 -5,7	100,7 82,5 110,7	+1,6 -2,5 +3,3	102,7 85,8 112,0	+1,0 -2,2 +2,4
24.65	HERSTELLUNG VON UNBE- SPIELTEN TON-, BILD- UND DATENTRAEGERN	INSGESAMT INLAND AUSLAND	57,5 20,7 111,2	-24,1 -70,3 +31,0	-12,7 -6,3 -14,5	65,9 22,1 130,0	-25,0 -73,1 +35,4	+1,2 -8,7 +4,1	66,2 26,0 125,0	-22,8 -68,4 +37,1	61,7 21,4 120,6	-24,7 -71,8 +33,3
24.66	HERSTELLUNG VON CHEM- ISCHEN ERZEUGNISSEN A.N.G.	INSGESAMT INLAND AUSLAND	131,1 105,7 175,0	+27,0 +1,9 +71,2	-5,8 -2,8 -8,9	139,2 108,7 192,1	+25,7 -2,2 +74,8	-1,0 -3,9 +2,1	136,2 108,7 183,8	+28,4 +5,0 +66,3	135,2 107,2 183,6	+26,4 -0,3 +73,0
24.7	HERSTELLUNG VON CHEMIE- FASERN	INSGESAMT INLAND AUSLAND	70,2 58,0 80,9	-2,4 +5,6 -5,2	-20,8 -11,5 -25,7	88,6 65,5 108,9	-3,3 -8,9 +1,6	+2,0 +0,8 +2,7	85,9 66,1 103,3	+1,1 -2,2 +4,7	79,4 61,8 94,9	-2,9 -2,5 -1,5
DH	HERSTELLUNG VON GUMMI- UND KUNSTSTOFFWAREN	INSGESAMT INLAND AUSLAND	102,8 100,5 110,6	+7,4 +6,3 +10,7	-7,6 -7,0 -9,7	111,3 108,1 122,5	+3,9 +2,8 +7,6	-2,2 -3,3 +1,4	108,4 105,5 118,2	+9,2 +8,2 +11,6	107,1 104,3 116,6	+5,6 +4,4 +9,1
25.1	HERSTELLUNG VON GUMMI- WAREN	INSGESAMT INLAND AUSLAND	95,3 88,0 117,1	+8,8 +8,9 +8,8	-8,7 -7,6 -11,2	104,4 95,2 131,8	+5,9 +1,4 +16,8	+0,7 -2,0 +6,5	101,8 94,8 122,8	+9,0 +7,4 +13,0	99,9 91,6 124,5	+7,3 +4,8 +13,0
25.11	HERSTELLUNG VON BEREI- FUNGEN	INSGESAMT INLAND AUSLAND	95,4 78,4 147,5	+8,5 -3,2 +35,6	-7,3 -5,8 -9,7	102,9 83,2 163,3	+4,0 -11,5 +43,6	+2,8 -2,6 +12,5	100,9 85,0 149,7	+7,8 -3,7 +36,5	99,2 80,8 155,4	+6,2 -7,7 +39,6
25.13	HERSTELLUNG VON SONST. GUMMIWAREN	INSGESAMT INLAND AUSLAND	95,2 93,6 100,1	+8,9 +16,0 -6,4	-9,5 -8,3 -12,3	105,2 102,1 114,2	+6,8 +8,8 +1,7	-0,6 -1,6 +2,1	102,3 100,5 107,7	+9,6 +13,9 -0,5	100,2 97,9 107,2	+7,7 +12,1 -2,3
25.2	HERSTELLUNG VON KUNST- STOFFWAREN	INSGESAMT INLAND AUSLAND	104,7 103,6 108,7	+6,9 +5,7 +11,5	-7,4 -6,9 -9,2	113,1 111,3 119,7	+3,5 +3,1 +4,9	-2,8 -3,6 -0,2	110,0 108,2 116,8	+9,0 +8,4 +11,1	108,9 107,5 114,2	+5,1 +4,4 +7,9
25.21	H.V. PLATTEN, FOLIEN, SCHLAEUCHEN U. PROFILN AUS KUNSTSTOFF	INSGESAMT INLAND AUSLAND	104,5 92,6 147,6	+6,3 -6,0 +51,1	-6,6 -5,7 -8,8	111,9 98,2 161,9	+2,1 -9,4 +42,0	-3,7 -5,4 +0,3	108,9 95,8 156,8	+7,6 -4,3 +49,0	108,2 95,4 154,8	+4,0 -7,8 +46,2
25.22	H.V. VERPACKUNGSMITTELN AUS KUNSTSTOFF	INSGESAMT INLAND AUSLAND	87,5 84,0 100,8	-9,2 -12,6 +3,4	-6,2 -6,2 -5,8	93,3 89,6 107,0	-13,3 -15,4 -6,2	-2,0 -1,9 -2,6	93,4 89,2 109,1	-6,1 -9,1 +3,9	90,4 86,8 103,9	-11,4 -14,1 -1,8

LAND

DAS VERARBEITENDE GERWERBE
=100
ABTEILUNGEN, GRUPPEN UND KLASSEN
ZWEIGE, AUSGABE 1995 (WZ93)
WERT

INDEX

1994 JULI	VER- ÄND. IN % GEGEN JULI 1993	1994 2.VJ	1995 1.VJ	1995 2.VJ	VERÄNDERUNG IN % 2.VJ 1995 GEGEN		1994 1.HJ	1994 2.HJ	1995 1.HJ	VERÄNDERUNG IN % 1.HJ 1995 GEGEN		1993	1994	VER- ÄND. IN % GEGEN 1993	WZ93 SCHL.
					2.VJ 1994	1.VJ 1995				1.HJ 1994	2.HJ 1994				
103,7	+7,2	109,0	111,8	122,3	+12,2	+9,4	107,0	105,7	117,0	+9,3	+10,7	99,3	106,4	+7,2	24.3
104,6	+6,3	108,2	131,5	145,9	+34,8	+11,0	104,0	105,2	138,7	+33,4	+31,8	98,9	104,6	+5,8	
102,2	+9,1	110,4	77,3	81,0	-26,6	+4,8	112,3	106,6	79,2	-29,5	-25,7	100,2	109,4	+9,2	
103,8	+1,8	105,3	111,9	109,4	+3,9	-2,2	105,1	105,5	110,7	+5,3	+4,9	99,9	105,3	+5,4	24.4
97,4	+0,5	100,1	106,0	103,5	+3,4	-2,4	99,9	101,8	104,7	+4,8	+2,8	96,8	100,8	+4,1	
117,8	+4,0	116,5	124,8	122,5	+5,2	-1,8	116,6	113,5	123,7	+6,1	+9,0	106,7	115,0	+7,8	
97,7	+2,7	100,3	127,7	131,0	+30,6	+2,6	100,1	102,1	129,3	+29,2	+26,6	94,5	101,1	+7,0	24.41
92,4	+1,4	95,5	45,7	48,1	-49,6	+5,3	94,9	98,5	46,9	-50,6	-52,4	91,7	96,7	+5,5	
107,4	+4,8	108,8	276,2	281,0	+158,3	+1,7	109,4	108,6	278,6	+154,7	+156,5	99,7	109,0	+9,3	
104,3	+1,7	105,7	110,5	107,5	+1,7	-2,7	105,6	105,8	109,0	+3,2	+3,0	100,4	105,7	+5,3	24.42
97,8	+0,4	100,5	110,9	108,1	+7,6	-2,5	100,3	102,1	109,5	+9,2	+7,2	97,3	101,2	+4,0	
118,9	+3,9	117,2	109,4	106,3	-9,3	-2,8	117,3	114,0	107,9	-8,0	-5,4	107,5	115,7	+7,6	
100,8	-1,1	102,9	107,0	103,0	+0,1	-3,7	103,5	104,8	105,0	+1,4	+0,2	104,0	104,1	+0,1	24.5
96,8	-5,1	100,7	99,6	94,1	-6,6	-5,5	101,3	100,8	96,9	-4,3	-3,9	104,6	101,1	-3,3	
115,2	+13,6	111,0	133,7	135,4	+22,0	+1,3	111,5	119,2	134,6	+20,7	+12,9	101,7	115,3	+13,4	
99,1	+0,8	102,9	111,5	104,0	+1,1	-6,7	103,0	103,8	107,7	+4,6	+3,8	101,0	103,4	+2,4	24.51
96,4	-3,3	101,0	106,1	96,6	-4,4	-9,0	100,9	101,0	101,3	+0,4	+0,3	102,0	101,0	-1,0	
106,2	+12,1	107,9	125,9	123,8	+14,7	-1,7	108,6	111,3	124,9	+15,0	+12,2	98,4	110,0	+11,8	
102,6	-2,7	102,9	102,3	102,1	-0,8	-0,2	104,1	105,8	102,2	-1,8	-3,4	107,0	104,9	-2,0	24.52
97,2	-5,6	100,4	93,8	92,0	-8,4	-1,9	101,7	100,6	92,9	-8,7	-7,7	106,9	101,2	-5,3	
130,9	+15,9	116,4	147,2	155,5	+33,6	+5,6	116,4	132,8	151,4	+30,1	+14,0	107,4	124,6	+16,0	
98,4	+4,0	105,3	121,3	118,9	+12,9	-2,0	103,3	102,0	120,1	+16,3	+17,7	96,9	102,7	+6,0	24.6
97,8	+2,2	102,4	99,8	97,6	-4,7	-2,2	99,4	100,2	98,7	-0,7	-1,5	96,2	99,8	+3,7	
101,5	+6,4	109,2	151,4	148,7	+36,2	-1,8	108,6	104,6	150,1	+38,2	+43,5	97,9	106,6	+8,9	
104,1	+9,1	108,8	147,5	145,1	+33,4	-1,6	106,3	109,6	146,3	+37,6	+33,5	98,3	107,9	+9,8	24.61
105,5	+8,0	108,9	163,3	164,6	+51,1	+0,8	104,1	111,2	164,0	+57,5	+47,5	98,7	107,7	+9,1	
101,6	+11,5	108,7	118,5	109,2	+0,5	-7,8	110,1	106,7	113,8	+3,4	+6,7	97,8	108,4	+10,8	
103,4	+7,2	108,7	120,0	113,2	+4,1	-5,7	106,8	105,3	116,6	+9,2	+10,7	99,1	106,0	+7,0	24.62
104,2	+6,2	107,8	124,8	116,8	+8,3	-6,4	103,7	104,6	120,8	+16,5	+15,5	98,6	104,1	+5,6	
102,0	+8,9	110,1	111,7	107,0	-2,8	-4,2	112,0	106,5	109,4	-2,3	+2,7	100,0	109,3	+9,3	
103,8	+7,2	109,1	114,5	118,0	+8,2	+3,1	107,2	105,7	116,3	+8,5	+10,0	99,5	106,4	+6,9	24.63
104,7	+6,3	108,3	75,5	77,3	-28,6	+2,4	104,1	105,2	76,4	-26,6	-27,4	99,0	104,6	+5,7	
102,3	+9,1	110,5	258,8	269,0	+143,4	+3,9	112,5	106,7	263,9	+134,6	+147,3	100,3	109,6	+9,3	
97,2	-5,0	103,8	99,5	102,1	-1,6	+2,6	99,5	95,5	100,8	+1,3	+5,5	95,5	97,5	+2,1	24.64
81,9	-15,2	87,3	80,0	84,7	-3,0	+5,9	85,0	80,4	82,4	-3,1	+2,5	90,3	82,7	-8,4	
105,6	+0,2	113,0	110,3	111,7	-1,2	+1,3	107,4	103,8	111,0	+3,4	+6,9	98,3	105,6	+7,4	
75,8	-1,8	85,8	70,9	64,4	-24,9	-9,2	87,5	89,6	67,7	-22,6	-24,4	85,0	88,6	+4,2	24.65
69,6	-10,9	80,8	29,7	24,0	-70,3	-19,2	84,3	86,3	26,8	-68,2	-68,9	85,0	85,3	+0,4	
84,9	+11,7	92,9	131,1	123,4	+32,8	-5,9	92,3	94,5	127,3	+37,9	+34,7	85,0	93,4	+9,9	
103,2	+7,1	108,4	138,5	135,6	+25,1	-2,1	106,5	105,4	137,1	+28,7	+30,1	99,0	106,0	+7,1	24.66
103,7	+6,0	107,4	110,3	108,1	+0,7	-2,0	103,4	104,7	109,2	+5,6	+4,3	98,4	104,1	+5,8	
102,2	+8,8	110,1	187,3	183,2	+66,4	-2,2	111,9	106,6	185,3	+65,6	+73,8	99,9	109,3	+9,4	
71,9	+12,9	87,1	90,6	86,5	-0,7	-4,5	87,1	84,1	88,6	+1,7	+5,4	79,8	85,6	+7,3	24.7
54,9	+2,0	68,5	70,2	64,7	-5,5	-7,8	69,8	67,4	67,4	-3,4	-	70,0	68,6	-2,0	
85,3	+19,1	101,8	108,5	105,6	+3,7	-2,7	100,9	97,4	107,1	+6,1	+10,0	87,5	99,2	+13,4	
95,7	+4,5	102,4	109,2	109,4	+6,8	+0,2	100,0	102,8	109,3	+9,3	+6,3	96,1	101,4	+5,5	DH
94,5	+4,0	100,4	105,8	106,9	+6,5	+1,0	98,0	101,9	106,4	+8,6	+4,4	95,9	99,9	+4,2	
99,9	+6,4	109,2	121,0	117,9	+8,0	-2,6	107,0	106,1	119,5	+11,7	+12,6	96,8	106,5	+10,0	
87,6	+2,2	95,8	103,7	102,1	+6,6	-1,5	94,4	94,0	102,9	+9,0	+9,5	91,2	94,2	+3,3	25.1
80,8	+2,0	90,5	97,0	94,9	+4,9	-2,2	89,5	88,5	96,0	+7,3	+8,5	87,9	89,0	+1,3	
107,6	+2,2	112,1	123,8	123,6	+10,3	-0,2	108,9	110,4	123,7	+13,6	+12,0	101,1	109,6	+8,4	
87,9	+2,3	96,1	103,4	100,4	+4,5	-2,9	94,6	94,1	101,9	+7,7	+8,3	91,4	94,3	+3,2	25.11
81,0	+2,4	90,6	87,0	85,3	-5,8	-2,0	89,6	88,4	86,2	-3,8	-2,5	88,0	89,0	+1,1	
108,8	+1,9	113,1	153,5	146,5	+29,5	-4,6	109,8	111,3	150,0	+36,6	+34,8	102,0	110,6	+8,4	
87,4	+2,1	95,7	103,9	103,0	+7,6	-0,9	94,3	93,9	103,5	+9,8	+10,2	91,1	94,1	+3,3	25.13
80,7	+1,9	90,4	102,8	100,4	+11,1	-2,3	89,5	88,5	101,6	+13,5	+14,8	87,9	89,0	+1,3	
107,0	+2,5	111,5	107,2	110,9	-0,5	+3,5	108,4	109,9	109,0	+0,6	-0,8	100,6	109,1	+8,4	
97,9	+5,2	104,0	110,6	111,3	+7,0	+0,6	101,4	105,1	110,9	+9,4	+5,5	97,4	103,3	+6,1	25.2
98,0	+4,4	102,9	108,0	109,9	+6,8	+1,8	100,1	105,2	109,0	+11,9	+3,6	97,9	102,7	+4,9	
97,5	+7,7	108,3	120,1	116,2	+7,3	-3,2	106,3	104,7	118,2	+11,2	+12,9	95,5	105,5	+10,5	
98,3	+5,4	104,4	109,4	109,9	+5,3	+0,5	101,7	105,5	109,7	+7,9	+4,0	97,5	103,6	+6,3	25.21
98,5	+4,7	103,3	95,3	97,3	-5,8	+2,1	100,4	105,7	96,3	-4,1	-8,9	98,0	103,0	+5,1	
97,7	+7,8	108,3	160,7	155,9	+44,0	-3,0	106,4	104,8	158,3	+48,8	+51,0	95,5	105,6	+10,6	
96,4	+4,4	102,5	95,6	93,2	-9,1	-2,5	100,0	103,3	94,4	-5,6	-8,6	96,6	101,7	+5,3	25.22
96,1	+3,7	101,0	90,9	89,3	-11,6	-1,8	98,4	102,9	90,1	-8,4	-12,4	96,9	100,7	+3,9	
97,5	+7,7	108,2	113,4	107,6	-0,6	-5,1	106,3	104,5	110,5	+4,0	+5,7	95,5	105,4	+10,4	

2 INDEX DES UMSATZES FUER
 1991
 NACH ABSCHNITTEN, UNTERABSCHNITTEN,
 DER KLASSIFIKATION DER WIRTSCHAFTS
 2.1 ORIGINAL

WERT

WZ93- SCHL.	WIRTSCHAFTSZWEIG		1995 JULI	VERAENDERUNG IN % JULI 1995 GEGEN		1995 JUNI	VERAENDERUNG IN % JUNI 1995 GEGEN		KUMULIERT		2-MONATS- DURCHSCHNITT	
				JULI 1994	JUNI 1995		JUNI 1994	MAI 1995	JAN. 1995 BIS JULI 1995	VER- AEND. IN % GEGEN VORJAHR	JUNI 1995 UND JULI 1995	VER- AEND. IN % GEGEN VORJAHR
25.23	H.V. BAUBEDARFSARTIKELN AUS KUNSTSTOFF	INSGESAMT	160,8	+63,2	-3,5	166,6	+51,6	+0,1	152,2	+50,1	163,7	+57,1
		INLAND	187,5	+90,2	-2,9	193,1	+77,6	-0,4	176,3	+75,8	190,3	+83,5
		AUSLAND	59,6	-39,1	-9,6	65,9	-42,4	+4,9	60,9	-42,3	62,8	-40,9
25.24	HERSTELLUNG VON SONST. KUNSTSTOFFWAREN	INSGESAMT	95,8	-2,1	-10,5	107,0	-2,3	-3,7	105,8	+4,6	101,4	-2,2
		INLAND	96,9	-1,2	-10,3	108,0	-0,3	-4,4	107,1	+7,0	102,5	-0,7
		AUSLAND	91,8	-5,7	-11,1	103,3	-9,4	-0,6	100,9	-3,9	97,6	-7,7
DI	GLASGENERBE, KERAMIK, VERARBEITUNG VON STEINEN UND ERDEN	INSGESAMT	110,8	+2,2	-6,7	118,8	+0,4	-1,6	109,7	+4,3	114,8	+1,2
		INLAND	115,0	+0,3	-4,9	120,9	-1,3	-3,4	111,5	+3,2	118,0	-0,5
		AUSLAND	97,3	+9,8	-13,3	112,2	+6,5	+5,2	104,0	+7,9	104,8	+8,0
26.1	HERSTELLUNG UND VERAR- BEITUNG VON GLAS	INSGESAMT	104,3	+7,0	-8,9	114,5	+7,4	+1,8	108,0	+8,5	109,4	+7,1
		INLAND	104,1	+4,4	-6,6	111,5	+6,5	-0,2	105,8	+7,0	107,8	+5,5
		AUSLAND	104,6	+14,2	-14,5	122,3	+9,3	+6,6	113,6	+12,4	113,5	+11,5
26.11	HERSTELLUNG VON FLACH- GLAS	INSGESAMT	87,9	-4,7	-6,7	94,2	-11,3	+8,0	90,2	-5,4	91,1	-8,2
		INLAND	95,6	-6,9	-3,6	99,2	-13,6	+6,3	95,0	-8,2	97,4	-10,5
		AUSLAND	77,4	-0,6	-11,3	87,3	-7,7	+10,9	83,6	-0,6	82,4	-4,5
26.12	VEREDLUNG UND VERARBEI- TUNG VON FLACHGLAS	INSGESAMT	131,0	+33,7	-5,9	138,2	+26,7	-2,6	134,7	+30,6	135,1	+29,9
		INLAND	140,1	+38,6	-5,4	148,1	+34,6	-2,8	143,0	+38,7	144,1	+36,5
		AUSLAND	96,4	+11,7	-8,4	105,2	-3,8	-1,3	102,9	-0,4	100,8	+3,0
26.13	HERSTELLUNG VON HOHLGLAS	INSGESAMT	95,8	-1,7	-8,9	105,2	+2,3	+5,8	93,8	-2,6	100,5	+0,3
		INLAND	99,6	+3,0	-6,2	106,2	+10,6	+2,1	96,6	+4,2	102,9	+6,7
		AUSLAND	87,0	-12,5	-15,4	102,8	-13,5	+16,0	87,1	-16,9	94,9	-13,0
26.14	HERSTELLUNG VON GLAS- FASER	INSGESAMT	83,1	-16,2	-6,8	89,2	-19,7	-1,0	91,4	-12,1	86,2	-18,1
		INLAND	79,7	-22,2	-3,0	82,2	-26,3	-1,4	85,9	-17,5	81,0	-24,3
		AUSLAND	95,9	+11,0	-17,1	115,7	+5,6	+0,1	112,7	+9,1	105,8	+8,0
26.15	HERSTELLUNG, VEREDLUNG U. VERARB. VON SONST. GLAS EINSCHL. TECHN. GLASH.	INSGESAMT	105,2	+5,9	-18,6	129,3	+19,1	-0,3	125,4	+23,7	117,3	+12,8
		INLAND	62,3	-38,6	-19,7	77,6	-27,3	-1,1	73,3	-27,1	70,0	-32,8
		AUSLAND	236,8	+154,4	-17,7	287,8	+151,6	+0,5	285,0	+173,8	262,3	+152,7
26.2	KERAMIK (OHNE ZIEGELEI UND BAUKERAMIK)	INSGESAMT	87,4	+3,4	-9,0	96,0	+3,2	-2,1	93,8	+2,3	91,7	+3,3
		INLAND	84,5	+0,7	-8,0	91,8	+1,2	-4,8	92,0	+1,4	88,2	+1,0
		AUSLAND	92,7	+8,0	-10,5	103,6	+6,3	+2,3	97,4	+4,2	98,2	+7,1
26.21	H.V. KERAMISCHEN HAUS- HALTSGUTEN UND ZIERGE- GENSTAENDEN	INSGESAMT	66,7	-11,4	-16,4	79,8	-5,6	-7,1	78,9	-7,7	73,3	-8,3
		INLAND	68,4	-11,2	-18,8	84,2	-2,3	-5,4	81,4	-8,9	76,3	-6,5
		AUSLAND	63,5	-11,9	-11,2	71,5	-12,1	-10,6	74,0	-5,2	67,5	-12,0
26.22	HERSTELLUNG VON SANI- TAERKERAMIK	INSGESAMT	109,9	+1,9	-4,4	115,0	+3,0	-8,1	124,9	+7,1	112,5	+2,5
		INLAND	113,4	+3,5	-2,7	116,5	+2,5	-11,3	128,8	+7,9	115,0	+3,0
		AUSLAND	90,3	-8,3	-15,2	106,5	+5,8	+16,0	103,0	+1,9	98,4	-1,2
26.23	H.V. ISOLATOREN UND ISOLIERTEILEN AUS KERAMIK	INSGESAMT	125,4	+31,7	-1,3	127,1	+14,4	-8,0	131,3	+25,4	126,3	+22,4
		INLAND	117,0	+26,3	-3,3	121,0	+15,6	-9,3	124,9	+28,0	119,0	+20,6
		AUSLAND	139,3	+39,9	+1,7	137,0	+12,9	-6,2	141,8	+21,8	138,2	+25,1
26.24	H.V. KERAMISCHEN ERZEUG- NISSEN F. SONST. TECHN. ZWECKE	INSGESAMT	94,7	+0,9	-16,9	113,9	+2,1	+6,1	101,9	-2,2	104,3	+1,5
		INLAND	86,7	-6,5	-5,6	91,8	-12,7	+4,2	89,1	-8,1	89,3	-9,7
		AUSLAND	107,3	+11,9	-28,0	149,0	+22,1	+7,9	122,2	+5,7	128,2	+17,6
26.25	HERSTELLUNG VON KERA- MISCHEN ERZEUGNISSEN A.N.G.	INSGESAMT	67,3	-8,9	-14,9	79,1	-5,5	-4,2	81,4	-2,7	73,2	-7,1
		INLAND	75,2	-4,7	-12,6	86,0	-4,0	-6,2	91,1	+1,8	80,6	-4,4
		AUSLAND	46,2	-24,9	-23,4	60,3	-12,5	+3,8	55,4	-19,9	53,3	-18,3
26.26	H.V. FEUERFESTEN KERA- MISCHEN WERKSTOFFEN	INSGESAMT	96,9	+14,5	-3,7	100,6	+10,7	+4,5	93,5	+7,6	98,8	+12,5
		INLAND	85,0	+10,0	-0,1	85,1	+6,9	+0,6	81,4	+6,4	85,1	+8,4
		AUSLAND	112,5	+19,3	-7,1	121,1	+14,4	+8,3	109,6	+8,8	116,8	+16,7
26.3	H.V. KERAMISCHEN WAND- U. BODENFLIESEN UND -PLATTEN	INSGESAMT	92,3	-21,2	-8,3	100,6	-20,1	-0,9	96,2	-11,3	96,5	-20,6
		INLAND	90,3	-29,9	-6,8	96,9	-29,5	-2,0	93,4	-20,2	93,6	-29,7
		AUSLAND	100,2	+39,6	-12,7	114,8	+40,5	+3,0	107,0	+42,1	107,5	+40,0
26.4	ZIEGELEI, HERSTELLUNG VON SONST. BAUKERAMIK	INSGESAMT	179,7	+0,7	-3,4	186,0	-1,2	-2,8	152,6	+6,1	182,9	-0,3
		INLAND	196,3	+3,8	-3,1	202,6	+1,8	-3,1	166,2	+10,2	199,5	+2,8
		AUSLAND	37,6	-57,5	-14,7	44,1	-54,8	+11,6	36,1	-57,1	40,9	-56,0
26.51	HERSTELLUNG VON ZEMENT	INSGESAMT	133,0	+0,1	-1,1	134,5	-7,8	-8,5	117,2	+0,6	133,8	-4,0
		INLAND	134,8	-0,5	+0,1	134,7	-8,4	-9,5	117,7	+0,1	134,8	-4,6
		AUSLAND	104,8	+12,9	-20,1	131,2	+3,6	+9,7	108,3	+9,1	118,0	+7,6
26.62	HERSTELLUNG VON GIPS- ERZEUGNISSEN FUER DEN BAU	INSGESAMT	140,2	-6,8	-3,4	145,1	-18,8	+0,3	146,2	-2,3	142,7	-13,3
		INLAND	149,3	-3,4	-3,6	154,8	-16,3	+0,7	155,5	+0,4	152,1	-10,4
		AUSLAND	39,8	-62,5	+5,3	37,8	-65,6	-12,7	42,9	-53,2	38,8	-64,1
DJ	METALLERZEUGUNG UND -BE- ARBEITUNG, HERSTELLUNG VON METALLERZEUGNISSEN	INSGESAMT	95,8	+9,5	-7,4	103,4	+3,2	+1,0	98,7	+8,0	99,6	+6,1
		INLAND	95,6	+9,3	-8,5	102,3	+3,8	+0,6	97,6	+8,7	99,0	+6,3
		AUSLAND	96,2	+10,2	-10,0	106,9	+1,8	+2,3	102,3	+6,6	101,6	+5,6
27	METALLERZEUGUNG UND -BEARBEITUNG	INSGESAMT	95,1	+15,7	-7,7	103,0	+7,5	-1,9	100,7	+14,6	99,1	+11,3
		INLAND	91,6	+14,5	-6,4	97,9	+6,0	-3,7	96,7	+14,6	94,8	+10,0
		AUSLAND	103,4	+19,0	-10,0	114,9	+11,1	+2,0	110,3	+15,3	109,2	+14,7

STBA, FACHSERIE 4, REIHE 2.2

LAND

DAS VERARBEITENDE GERWERBE
=100
ABTEILUNGEN, GRUPPEN UND KLASSEN
ZWEIGE, AUSGABE 1995 (WZ93)
WERT

INDEX

1994 JULI	VER- AEND. IN % GEGEN JULI 1993	1994 2.VJ	1995 1.VJ	1995 2.VJ	VERAENDERUNG IN % 2.VJ 1995 GEGEN		1994 1.HJ	1994 2.HJ	1995 1.HJ	VERAENDERUNG IN % 1.HJ 1995 GEGEN		1993	1994	VER- AEND. IN % GEGEN 1993	WZ93 SCHL.
					2.VJ 1994	1.VJ 1995				1.HJ 1994	2.HJ 1994				
98,5	+5,3	104,6	141,8	159,8	+52,8	+12,7	101,9	105,7	150,8	+48,0	+42,7	97,7	103,8	+6,2	25.23
98,6	+4,6	103,6	163,3	185,6	+79,2	+13,7	100,6	105,9	174,5	+73,5	+64,8	98,3	103,2	+5,0	
97,9	+7,9	108,7	60,3	61,9	-43,1	+2,7	106,7	104,9	61,1	-42,7	-41,8	95,7	105,8	+10,6	
97,9	+5,0	104,2	109,0	106,0	+1,7	-2,8	101,6	105,4	107,5	+5,8	+2,0	97,5	103,5	+6,2	25.24
98,1	+4,4	103,2	110,2	107,5	+4,2	-2,5	100,4	105,6	108,9	+8,5	+3,1	98,1	103,0	+5,0	
97,3	+7,8	108,2	104,5	100,4	-7,2	-3,9	106,2	104,7	102,5	-3,5	-2,1	95,5	105,5	+10,5	
108,4	+4,2	111,4	104,4	114,7	+3,0	+9,9	104,7	112,5	109,5	+4,6	-2,7	101,5	108,6	+7,0	DI
114,7	+4,9	115,1	104,3	117,5	+2,1	+12,7	106,9	117,4	110,9	+3,7	-5,5	104,5	112,1	+7,3	
88,6	+1,7	100,0	104,6	105,7	+5,7	+1,1	97,7	97,1	105,2	+7,7	+8,3	92,3	97,4	+5,5	
97,5	+7,5	101,2	108,6	108,6	+7,3	-	99,8	105,3	108,6	+8,8	+3,1	97,4	102,5	+5,2	26.1
99,7	+5,5	99,5	105,1	105,2	+6,7	+0,1	98,7	105,6	106,1	+7,5	+0,5	99,1	102,1	+3,0	
91,6	+13,4	105,9	115,2	115,0	+8,6	-0,2	102,6	104,6	115,1	+12,2	+10,0	92,9	103,6	+11,5	
92,2	+15,3	98,3	93,7	87,5	-11,0	-6,6	95,8	104,6	90,6	-5,4	-13,4	89,1	100,2	+12,5	26.11
102,7	+17,6	105,8	96,8	93,0	-12,1	-3,9	103,6	114,0	94,9	-8,4	-16,8	95,1	108,8	+14,4	
77,9	+11,4	88,0	89,4	79,9	-9,2	-10,6	85,1	91,8	84,7	-0,5	-7,7	81,0	88,5	+9,3	
98,0	-2,2	104,5	135,0	135,5	+29,7	+0,4	104,0	110,1	135,3	+30,1	+22,9	105,3	107,0	+1,6	26.12
101,1	-2,6	103,9	143,2	143,8	+38,4	+0,4	103,4	112,3	143,5	+38,8	+27,8	107,1	107,8	+0,7	
86,3	-0,5	106,7	103,8	104,1	-2,4	+0,3	106,1	101,8	104,0	-2,0	+2,2	98,8	103,9	+5,2	
97,5	+16,6	98,1	89,9	97,0	-1,1	+7,9	96,1	100,1	93,4	-2,8	-6,7	91,3	98,1	+7,4	26.13
96,7	+13,6	92,6	92,7	99,5	+7,5	+7,3	92,0	95,7	96,1	+4,5	+0,4	90,8	93,8	+3,3	
99,4	+23,8	110,8	83,1	91,2	-17,7	+9,7	105,7	110,3	87,1	-17,6	-21,0	92,7	108,0	+16,5	
99,2	-1,6	105,4	101,1	84,6	-19,7	-16,3	104,8	111,4	92,8	-11,5	-16,7	105,9	108,1	+2,1	26.14
102,5	-2,0	105,1	96,9	76,9	-26,8	-20,6	104,4	113,8	86,9	-16,8	-23,6	107,7	109,1	+1,3	
86,4	-0,2	106,8	117,1	114,0	+6,7	-2,6	106,1	102,0	115,5	+8,9	+13,2	98,9	104,1	+5,3	
99,3	+5,6	103,1	131,6	125,9	+22,1	-4,3	101,8	107,6	128,8	+26,5	+19,7	100,1	104,7	+4,6	26.15
101,4	+3,9	101,2	75,6	74,7	-28,2	-1,2	100,4	108,1	75,2	-25,1	-30,4	101,6	104,2	+2,6	
99,1	+11,8	108,9	303,3	282,7	+159,6	-6,8	105,9	106,4	293,0	+176,7	+175,4	95,7	106,2	+11,0	
84,5	-6,5	91,0	95,3	94,6	+4,0	-0,7	92,9	91,6	94,9	+2,2	+3,6	92,5	92,2	-0,3	26.2
83,9	-5,0	89,4	94,0	92,5	+3,5	-1,6	91,9	91,8	93,2	+1,4	+1,5	92,2	91,8	-0,4	
86,8	-9,0	94,1	97,9	98,4	+4,6	+0,5	94,8	91,3	98,2	+3,6	+7,6	93,3	93,0	-0,3	
75,3	-6,2	86,2	79,9	81,9	-5,0	+2,5	87,2	86,6	80,9	-7,2	-6,6	92,6	86,9	-6,2	26.21
77,0	-8,7	89,3	81,1	86,2	-3,5	+6,3	91,4	95,1	83,6	-8,5	-12,1	98,0	93,2	-4,9	
72,1	-0,8	80,4	77,6	73,9	-8,1	-4,8	79,2	70,6	75,8	-4,3	+7,4	82,2	74,9	-8,9	
107,9	-5,1	106,9	136,8	117,9	+10,3	-13,8	118,1	106,7	127,4	+7,9	+19,4	112,4	112,4	-	26.22
109,6	-7,3	108,0	141,2	121,6	+12,6	-13,9	121,0	110,2	131,4	+8,6	+19,2	116,2	115,6	-0,5	
98,5	+10,8	100,2	112,5	97,7	-2,5	-13,2	101,5	86,9	105,1	+3,5	+20,9	91,5	94,2	+3,0	
95,2	-3,7	106,9	134,9	129,7	+21,3	-3,9	106,3	102,8	132,3	+24,5	+28,7	96,2	104,6	+8,7	26.23
92,6	+6,9	100,3	127,5	125,0	+24,6	-2,0	98,4	92,4	126,3	+28,4	+36,7	87,2	95,4	+9,4	
99,6	-16,3	117,7	147,0	137,5	+16,8	-6,5	119,2	119,9	142,3	+19,4	+18,7	111,1	119,5	+7,6	
99,9	-5,2	106,5	100,1	106,0	-0,5	+5,9	105,9	102,3	103,1	-2,8	+0,8	94,3	104,1	+10,4	26.24
92,7	+6,7	99,8	89,8	89,1	-10,7	-0,8	97,8	93,9	89,5	-8,5	-4,7	86,2	95,8	+11,1	
95,9	-18,9	117,2	116,5	132,9	+13,4	+14,1	118,9	115,8	124,7	+4,9	+7,7	107,1	117,3	+9,5	
73,9	-11,4	84,2	86,9	80,7	-4,2	-7,1	85,3	83,7	83,8	-1,8	+0,1	89,4	84,5	-5,5	26.25
78,9	-9,5	89,6	97,9	89,7	+0,1	-8,4	91,3	91,0	93,8	+2,7	+3,1	94,8	91,2	-3,8	
61,5	-16,6	70,5	57,2	56,6	-19,7	-1,0	70,5	65,4	56,9	-19,3	-13,0	76,1	67,9	-10,8	
84,6	-7,3	86,5	91,6	94,4	+9,1	+3,1	87,3	89,4	93,0	+6,5	+4,0	86,0	88,4	+2,8	26.26
77,3	-2,9	76,4	80,0	81,5	+6,7	+1,9	76,4	79,3	80,8	+5,8	+1,9	75,9	77,8	+2,5	
94,3	-11,6	99,9	106,9	111,4	+11,5	+4,2	101,7	102,8	109,2	+7,4	+6,2	99,4	102,3	+2,9	
117,1	-1,4	117,1	96,7	97,0	-17,2	+0,3	106,9	113,7	96,9	-9,4	-14,8	107,2	110,3	+2,9	26.3
128,9	+1,5	127,3	94,4	93,5	-26,6	-1,0	115,0	125,7	93,9	-18,3	-25,3	113,9	120,3	+5,6	
71,8	-17,9	78,0	105,7	110,7	+41,9	+4,7	75,9	67,4	108,2	+42,6	+60,5	81,1	71,6	-11,7	
178,5	+13,8	168,3	118,6	177,4	+5,4	+49,6	138,0	165,9	148,0	+7,2	-10,8	125,2	151,9	+21,3	26.4
189,2	+15,1	177,4	128,7	193,6	+9,1	+50,4	144,5	176,5	161,2	+11,6	-8,7	130,3	160,5	+23,2	
88,5	-5,9	91,2	32,4	39,3	-56,9	+21,3	83,5	76,9	35,8	-57,1	-53,4	82,6	80,2	-2,9	
132,9	+3,4	136,4	95,4	133,6	-2,1	+40,0	113,8	132,5	114,5	+0,6	-13,6	110,1	123,1	+11,8	26.51
135,5	+4,2	137,9	95,1	134,7	-2,3	+41,6	114,6	134,2	114,9	+0,3	-14,4	110,7	124,4	+12,4	
92,8	-9,5	111,6	101,7	116,1	+4,0	+14,2	100,4	107,2	108,9	+8,5	+1,6	100,9	103,8	+2,9	
150,5	+18,9	157,1	152,0	142,3	-9,4	-6,4	149,5	155,8	147,2	-1,5	-5,5	128,5	152,6	+18,8	26.62
154,5	+17,1	162,4	161,7	151,4	-6,8	-6,4	155,0	161,6	156,6	+1,0	-3,1	133,1	158,3	+18,9	
106,2	+54,8	98,3	45,3	41,5	-57,8	-8,4	89,3	91,0	43,4	-51,4	-52,3	77,4	90,2	+16,5	
87,5	+0,3	94,3	98,7	99,7	+5,7	+1,0	92,0	97,8	99,2	+7,8	+1,4	89,3	94,9	+6,3	DJ
87,5	+0,1	92,8	97,2	98,7	+6,4	+1,5	90,2	97,2	98,0	+8,6	+0,8	89,4	93,7	+4,8	
87,3	+1,4	98,9	103,9	102,8	+3,9	-1,1	97,4	99,5	103,4	+6,2	+3,9	88,6	98,5	+11,2	
82,2	+2,5	90,8	102,5	100,9	+11,1	-1,6	88,9	92,1	101,7	+14,4	+10,4	81,7	90,5	+10,8	27
80,0	+3,1	87,4	98,4	96,6	+10,5	-1,8	85,1	88,9	97,5	+14,6	+9,7	79,7	87,0	+9,2	
86,9	+0,6	98,3	112,1	110,9	+12,8	-1,1	97,1	99,2	111,5	+14,8	+12,4	86,2	98,2	+13,9	

2 INDEX DES UMSATZES FUER
 1991
 NACH ABSCHNITTEN, UNTERABSCHNITTEN,
 DER KLASSIFIKATION DER WIRTSCHAFTS
 2.1 ORIGINAL

WERT

WZ93- SCHL.	WIRTSCHAFTSZWEIG		1995 JULI	VERAENDERUNG IN % JULI 1995 GEGEN		1995 JUNI	VERAENDERUNG IN % JUNI 1995 GEGEN		KUMULIERT		2-MONATS- DURCHSCHNITT JUNI 1995 UND JULI 1995	
				JULI 1994	JUNI 1995		JUNI 1994	MAI 1995	JAN. 1995 BIS JULI 1995	VER- AEND. IN % GEGEN VORJAHR	JUNI 1995 UND JULI 1995	VER- AEND. IN % GEGEN VORJAHR
27.1	ERZEUGUNG VON ROHEISEN, STAHL UND FERROLEGIE- RUNGEN (EGKS) 1)	INSGESAMT INLAND AUSLAND	95,3 94,2 97,8	+17,9 +21,7 +10,9	-8,1 -7,6 -9,3	103,7 101,9 107,8	+9,5 +10,8 +7,1	-2,5 -3,0 -1,6	102,3 101,0 105,3	+16,9 +20,7 +9,8	99,5 98,1 102,8	+13,3 +15,8 +8,8
27.2	HERSTELLUNG VON ROHREN	INSGESAMT INLAND AUSLAND	58,8 60,8 54,8	-18,1 -17,2 -20,0	-14,7 -10,9 -22,4	68,9 68,2 70,6	-25,8 -23,6 -29,2	-1,9 -9,5 +18,3	65,5 66,3 64,1	-20,1 -17,5 -24,9	63,9 64,5 62,7	-22,4 -20,8 -25,4
27.21	H.V. ROHREN, ROHRFORM-, ROHRVERSCHLUSS- U. -VERBIND. A. GUSSEISEN	INSGESAMT INLAND AUSLAND	21,6 22,4 18,7	-70,3 -68,0 -77,5	-16,6 -16,4 -18,0	25,9 26,8 22,8	-71,8 -68,9 -80,0	-18,6 -11,6 -39,4	30,2 29,3 34,1	-63,4 -62,6 -65,3	23,8 24,6 20,8	-71,1 -68,5 -78,9
27.22	H.V. STAHLROHREN, ROHR- FORM-, VERSCHL.-VERBIND. AUS EISEN UND STAHL	INSGESAMT INLAND AUSLAND	80,6 90,5 65,6	+13,0 +18,9 +2,3	-14,3 -9,7 -22,7	94,1 100,2 84,9	+1,0 +9,3 -11,0	+1,5 -9,2 +28,1	86,2 94,9 73,1	+5,5 +15,7 -10,2	87,4 95,4 75,3	+6,2 +13,7 -5,6
27.3	SONST. ERSTE BEARBEITUNG V. EISEN U. STAHL, H.V. FERROLEG. (NICHT EGKS) 1)	INSGESAMT INLAND AUSLAND	99,4 98,0 103,9	+23,6 +21,7 +29,4	-5,9 -2,2 -14,3	105,6 100,2 121,3	+8,5 +4,4 +19,6	-4,3 -6,3 +0,6	103,0 99,6 113,1	+16,4 +14,7 +20,6	102,5 99,1 112,6	+15,3 +12,2 +23,9
27.31	HERSTELLUNG VON BLANK- STAHL	INSGESAMT INLAND AUSLAND	75,0 83,5 53,3	+2,0 +15,8 -31,3	-11,5 -9,4 -19,0	84,7 92,2 65,8	-6,6 +5,5 -34,3	-7,3 -5,9 -11,7	84,4 91,4 66,6	+0,7 +13,0 -27,9	79,9 87,9 59,6	-2,7 +10,2 -33,0
27.32	HERSTELLUNG VON KALTBAND UNTER 500 MM BREITE	INSGESAMT INLAND AUSLAND	106,7 99,2 127,0	+41,3 +34,8 +57,8	-8,9 -5,7 -14,9	117,1 105,2 149,2	+27,1 +18,6 +47,1	-3,4 -5,8 +1,6	107,6 97,7 134,0	+26,3 +19,1 +42,7	111,9 102,2 138,1	+33,5 +25,9 +51,8
27.33	HERSTELLUNG VON KALT- PROFILEN	INSGESAMT INLAND AUSLAND	152,6 178,5 73,9	+114,3 +157,2 -3,9	+17,7 +15,9 +32,2	129,7 154,0 55,9	+46,1 +80,5 -43,6	-12,1 -12,7 -6,4	142,7 169,8 60,4	+74,7 +116,3 -33,9	141,2 166,3 64,9	+76,5 +114,9 -26,2
27.34	HERSTELLUNG VON GEZO- GENEM DRAHT	INSGESAMT INLAND AUSLAND	87,9 86,7 92,4	-6,5 -11,2 +14,4	-3,8 +0,3 -15,7	91,4 86,4 109,6	-18,5 -24,4 +5,7	-4,7 -7,6 +4,7	94,1 91,7 103,1	-4,5 -7,7 +8,2	89,7 86,6 101,0	-13,0 -18,3 +9,4
27.35	ERSTE BEARB. V. EISEN U. STAHL A.N.G., H.V.FERRO- LEG. (NICHT EGKS) 1)	INSGESAMT INLAND AUSLAND	160,9 146,8 191,7	+97,2 +85,4 +118,6	+2,0 +12,4 -11,7	157,8 130,6 217,0	+67,3 +41,5 +118,5	+3,2 +1,0 +6,4	156,9 134,5 205,4	+79,7 +59,5 +116,4	159,4 138,7 204,4	+81,1 +61,7 +118,6
27.4	ERZEUGUNG UND ERSTE BEAR- BEITUNG VON NE-METALLEN	INSGESAMT INLAND AUSLAND	105,5 94,0 132,7	+13,9 +5,4 +33,8	-4,6 -3,9 -5,6	110,6 97,8 140,5	+11,2 +3,4 +28,5	-0,3 -2,1 +2,7	109,2 97,5 136,4	+17,8 +10,9 +33,3	108,1 95,9 136,6	+12,5 +4,4 +31,0
27.41	ERZEUG. U. ERSTE BEAR- BEITUNG VON EDELMETALLEN	INSGESAMT INLAND AUSLAND	83,7 63,6 146,2	-11,3 -29,7 +43,2	-4,9 -3,6 -6,5	88,0 86,0 156,3	-13,0 -31,6 +41,6	+16,6 +20,2 +12,4	84,4 67,1 138,1	-10,2 -24,5 +32,8	85,9 64,8 151,3	-12,2 -30,7 +42,3
27.42	ERZEUG. U. ERSTE BEAR- BEITUNG VON ALUMINIUM	INSGESAMT INLAND AUSLAND	120,0 116,4 127,4	+32,7 +33,8 +31,7	-3,9 -3,8 -4,1	124,9 121,0 132,9	+29,3 +32,1 +25,1	-3,6 -3,9 -3,1	124,1 121,3 130,0	+35,9 +40,2 +29,7	122,5 118,7 130,2	+31,0 +32,9 +28,3
27.43	ERZEUG. U. ERSTE BEAR- BEITUNG VON BLEI, ZINK UND ZINN	INSGESAMT INLAND AUSLAND	124,0 125,6 119,4	+36,3 +43,4 +22,8	-1,3 -0,6 -3,1	125,6 126,3 123,2	+29,0 +36,2 +16,1	+2,0 -0,1 +8,9	127,5 129,4 121,8	+39,0 +48,6 +21,6	124,8 126,0 121,3	+32,5 +39,7 +19,3
27.44	ERZEUG. U. ERSTE BEAR- BEITUNG VON KUPFER	INSGESAMT INLAND AUSLAND	108,9 90,7 154,7	+13,9 -1,5 +50,2	-5,7 -3,9 -8,2	115,5 94,4 168,5	+12,7 -3,1 +48,5	+1,1 -3,8 +8,9	112,7 92,3 164,1	+18,9 +2,8 +55,3	112,2 92,6 161,6	+13,2 -2,3 +49,2
27.45	ERZEUG. U. ERSTE BEAR- BEITUNG VON SONSTIGEN NE-METALLEN	INSGESAMT INLAND AUSLAND	48,7 32,5 90,3	-47,1 -63,4 -8,7	-6,3 -11,0 -2,0	52,0 36,5 92,1	-49,0 -62,3 -18,2	+0,8 +0,3 +1,3	52,3 36,8 92,2	-43,3 -57,9 -9,8	50,4 34,5 91,2	-48,0 -62,9 -13,8
27.5	GIESSEREIINDUSTRIE	INSGESAMT INLAND AUSLAND	146,3 136,2 187,6	+106,3 +98,5 +132,2	-10,4 -10,2 -10,8	163,3 151,7 210,2	+79,8 +77,4 +86,5	-1,6 -1,2 -2,9	153,8 143,4 196,2	+88,7 +84,8 +101,6	154,8 144,0 198,9	+91,3 +86,8 +105,5
27.51	EISENGIESSEREI	INSGESAMT INLAND AUSLAND	190,4 177,1 243,9	+189,7 +159,3 +204,9	-12,5 -12,1 -13,6	217,5 201,4 282,2	+141,1 +137,8 +151,7	-2,6 -2,5 -3,3	205,4 191,3 262,5	+153,3 +147,8 +170,9	204,0 189,3 263,1	+153,7 +147,5 +173,8
27.52	STAHLGIESSEREI	INSGESAMT INLAND AUSLAND	79,1 75,4 95,7	+10,8 +9,1 +16,7	-1,9 -3,1 +3,3	80,6 77,8 92,6	-12,2 -10,4 -18,5	+2,9 +3,9 -0,8	75,1 72,2 88,0	-8,3 -7,8 -10,1	79,9 76,6 94,2	-2,1 -1,8 -3,7
28	HERSTELLUNG VON METALL- ERZEUGNISSEN	INSGESAMT INLAND AUSLAND	96,3 98,4 86,8	+5,0 +6,4 -1,0	-7,1 -6,6 -10,1	103,7 105,3 96,5	-	+3,4 +3,4 +2,8	97,1 98,3 91,9	+3,2 +5,1 -4,6	100,0 101,9 91,7	+2,4 +4,3 -5,9
28.1	STAHL- UND LEICHTMETALL- BAU	INSGESAMT INLAND AUSLAND	123,8 127,7 88,3	+17,1 +16,8 +21,6	+1,4 +1,0 +5,0	122,1 126,4 84,1	+5,7 +6,0 +4,0	+0,8 +0,7 +3,1	114,1 118,2 77,1	+9,9 +10,9 -1,9	123,0 127,1 86,2	+11,2 +11,2 +12,2
28.11	HERSTELLUNG VON STAHL- UND LEICHTMETALLKON- STRUKTIONEN	INSGESAMT INLAND AUSLAND	121,3 124,0 96,6	+13,2 +11,6 +34,9	-0,7 -1,5 +8,8	122,1 125,9 88,8	+4,3 +3,9 +11,8	+0,6 +0,4 +3,7	113,2 116,9 80,3	+7,7 +8,1 +3,7	121,7 125,0 92,7	+8,5 +7,6 +22,8

1) EUROPAEISCHE GEMEINSCHAFT FUER KOHLE UND STAHL.

STBA, FACHSERIE 4, REIHE 2.2

LAND

DAS VERARBEITENDE GERWERBE
=100
ABTEILUNGEN, GRUPPEN UND KLASSEN
ZWEIGE, AUSGABE 1995 (WZ93)
WERT

INDEX

1994 JULI	VER- ÄND. IN % GEGEN JULI 1993	1994 2. VJ	1995 1. VJ	1995 2. VJ	VERÄNDERUNG IN % 2. VJ 1995 GEGEN		1994 1. HJ	1994 2. HJ	1995 1. HJ	VERÄNDERUNG IN % 1. HJ 1995 GEGEN		1993	1994	VER- ÄND. IN % GEGEN 1993	WZ93 SCHL.
					2. VJ	1. VJ				1. HJ	2. HJ				
					1994	1995				1994	1994				
80,8	+1,4	90,9	105,1	101,9	+12,1	-3,0	88,6	92,4	103,5	+16,8	+12,0	79,7	90,5	+13,6	27.1
77,4	+6,5	87,7	104,2	100,0	+14,0	-4,0	84,7	88,3	102,1	+20,5	+15,6	74,8	86,5	+15,6	
88,2	-7,5	98,1	107,0	106,0	+8,1	-0,9	97,1	101,4	106,5	+9,7	+5,0	90,6	99,3	+9,6	
71,8	-6,1	86,3	65,8	67,4	-21,9	+2,4	83,8	81,7	66,6	-20,5	-18,5	77,8	82,7	+6,3	27.2
73,4	-8,9	84,5	65,7	68,7	-18,7	+4,6	81,6	82,0	67,2	-17,6	-18,0	80,8	81,8	+1,2	
68,5	+0,6	89,8	66,2	65,1	-27,5	-1,7	88,1	81,3	65,7	-25,4	-19,2	71,6	84,7	+18,3	
72,7	-0,7	85,7	33,5	29,8	-65,2	-11,0	84,2	83,4	31,7	-62,4	-62,0	80,5	83,8	+4,1	27.21
70,0	-2,6	81,0	31,5	29,3	-63,8	-7,0	79,8	79,7	30,4	-61,9	-61,9	77,9	79,7	+2,3	
83,1	+6,1	103,6	41,2	32,2	-68,9	-21,8	101,0	98,0	36,7	-63,7	-62,6	90,6	99,5	+9,8	
71,3	-9,1	86,6	84,7	89,5	+3,3	+5,7	83,5	80,8	87,1	+4,3	+7,8	76,2	82,1	+7,7	27.22
76,1	-12,8	87,3	92,1	99,2	+13,6	+7,7	83,0	83,8	95,6	+15,2	+14,1	83,1	83,4	+0,4	
64,1	-1,5	85,7	73,7	75,0	-12,5	+1,8	84,3	76,2	74,4	-11,7	-2,4	65,9	80,3	+21,9	
80,4	+5,9	92,6	103,0	104,2	+12,5	+1,2	89,9	92,8	103,6	+15,2	+11,6	81,0	91,3	+12,7	27.3
80,5	+7,0	91,0	99,5	100,2	+10,1	+0,7	87,9	91,8	99,8	+13,5	+8,7	80,3	89,9	+12,0	
80,3	+2,7	97,4	113,3	116,0	+19,1	+2,4	96,1	95,8	114,7	+19,4	+19,7	83,6	95,9	+14,7	
73,5	+6,7	87,4	86,3	85,7	-1,9	-0,7	85,6	87,2	86,0	+0,5	-1,4	75,2	86,4	+14,9	27.31
72,1	+6,8	84,3	93,2	92,2	+9,4	-1,1	82,4	85,2	92,7	+12,5	+8,8	73,6	83,8	+13,9	
77,6	+6,4	96,2	68,8	68,9	-28,4	+0,1	94,9	93,2	68,8	-27,5	-26,2	79,9	94,1	+17,8	
75,5	+6,0	88,7	102,6	112,8	+27,2	+9,9	86,8	88,8	107,7	+24,1	+21,3	76,5	87,8	+14,8	27.32
73,6	+7,1	85,5	92,8	102,2	+19,5	+10,1	83,4	86,2	97,5	+16,9	+13,1	74,2	84,8	+14,3	
80,5	+3,2	97,5	129,2	141,2	+44,8	+9,3	96,2	95,7	135,2	+40,5	+41,3	82,8	95,9	+15,8	
71,2	+6,0	85,4	143,7	138,5	+62,2	-3,6	83,5	85,6	141,1	+69,0	+64,8	73,5	84,5	+15,0	27.33
69,4	+5,6	82,1	171,4	165,4	+101,5	-3,5	80,1	83,2	168,4	+110,2	+102,4	71,7	81,6	+13,8	
76,9	+7,0	95,2	59,6	56,7	-40,4	-4,9	93,8	92,8	58,2	-38,0	-37,3	78,8	93,3	+18,4	
94,0	+5,7	104,0	98,6	91,8	-11,7	-6,9	99,2	104,2	95,2	-4,0	-8,6	93,6	101,7	+8,7	27.34
97,6	+7,0	105,3	95,9	89,1	-15,4	-7,1	99,6	106,0	92,5	-7,1	-12,7	95,2	102,8	+8,0	
80,8	+0,6	99,0	108,4	101,3	+2,3	-6,5	97,7	97,7	104,9	+7,4	+7,4	87,7	97,7	+11,4	
81,6	+2,4	90,4	160,2	152,3	+68,5	-4,9	88,3	92,0	156,2	+76,9	+69,8	80,5	90,1	+11,9	27.35
79,2	+6,5	88,0	136,8	128,2	+45,7	-6,3	85,2	88,8	132,5	+55,5	+49,2	77,0	87,0	+13,0	
87,7	-6,0	96,7	210,9	204,5	+111,5	-3,0	96,1	100,3	207,7	+116,1	+107,1	89,2	98,2	+10,1	
92,6	+7,7	93,6	111,3	108,3	+15,7	-2,7	92,8	99,1	109,8	+18,3	+10,8	87,2	95,9	+10,0	27.4
89,2	+5,4	88,5	99,4	96,8	+9,4	-2,6	87,7	94,3	98,1	+11,9	+4,0	86,0	91,0	+5,8	
99,2	+11,7	103,7	139,0	135,0	+30,2	-2,9	102,9	108,6	137,0	+33,1	+26,2	89,8	105,7	+17,7	
94,4	+9,9	95,1	87,1	81,9	-13,9	-6,0	93,9	101,2	84,5	-10,0	-16,5	87,0	97,6	+12,2	27.41
90,5	+7,0	90,1	73,1	62,2	-31,0	-14,9	88,7	95,8	67,7	-23,7	-29,3	85,8	92,2	+7,5	
102,1	+15,6	105,0	130,5	143,0	+36,2	+3,6	104,3	112,0	136,8	+31,2	+22,1	89,1	108,1	+21,3	
90,4	+6,5	91,9	125,9	123,7	+34,6	-1,7	91,4	96,4	124,8	+36,5	+29,5	86,3	93,9	+8,8	27.42
87,0	+4,9	86,8	124,2	120,0	+38,2	-3,4	86,4	91,8	122,1	+41,3	+33,0	84,9	89,1	+4,9	
96,7	+9,3	101,6	129,4	131,4	+29,3	+1,5	100,8	105,2	130,4	+29,4	+24,0	88,9	103,0	+15,9	
91,0	+6,9	92,7	133,2	123,0	+32,7	-7,7	91,8	97,1	128,1	+39,5	+31,9	86,4	94,5	+9,4	27.43
87,6	+4,7	88,0	135,4	124,7	+41,7	-7,9	87,0	92,6	130,1	+49,5	+40,5	85,5	89,8	+5,0	
97,2	+10,8	101,4	126,7	117,8	+16,2	-7,0	100,7	105,5	122,3	+21,4	+15,9	88,1	103,1	+17,0	
95,6	+10,8	95,6	114,1	112,5	+17,7	-1,4	94,7	102,1	113,3	+19,6	+11,0	88,1	98,4	+11,7	27.44
92,1	+9,0	90,2	90,6	94,4	+4,7	+4,2	89,4	96,7	92,5	+3,5	-4,3	86,5	93,1	+7,6	
103,0	+14,4	107,1	173,1	158,2	+47,7	-8,6	106,2	113,4	165,6	+55,9	+46,0	91,5	109,8	+20,0	
92,0	+1,8	94,0	55,7	50,1	-46,7	-10,1	92,2	100,9	52,9	-42,6	-47,6	89,2	96,6	+8,3	27.45
88,8	-3,4	89,2	39,3	35,8	-59,9	-8,9	87,3	96,7	37,5	-57,0	-61,2	88,8	92,0	+3,6	
98,9	+13,5	104,1	97,9	87,1	-16,3	-11,0	102,7	109,9	92,5	-9,9	-15,8	89,8	106,3	+18,4	
70,9	-1,0	84,8	153,9	156,3	+84,3	+1,6	83,2	81,6	155,1	+86,4	+90,1	79,0	82,4	+4,3	27.5
68,6	-2,7	80,4	144,0	145,1	+80,5	+0,8	79,2	78,2	144,6	+82,6	+84,9	76,7	78,7	+2,6	
80,8	+5,9	103,1	193,6	201,7	+95,6	+4,2	100,0	96,0	197,7	+97,7	+105,9	88,9	98,0	+10,2	
70,6	-1,7	84,4	207,3	208,6	+147,2	+0,6	82,9	81,0	207,9	+150,8	+156,7	79,1	81,9	+3,5	27.51
68,3	-3,5	79,8	193,9	193,4	+142,4	-0,3	78,7	77,4	193,6	+146,0	+150,1	77,0	78,1	+1,4	
80,0	+5,8	102,6	261,3	269,9	+163,1	+3,3	99,7	95,2	265,6	+168,4	+179,0	87,5	97,5	+11,4	
71,4	-	85,5	72,4	76,5	-10,5	+5,7	83,7	82,6	74,4	-11,1	-9,9	79,0	83,1	+5,2	27.52
69,1	-1,4	81,3	69,9	73,3	-9,8	+4,9	79,8	79,2	71,6	-10,3	-9,6	76,2	79,5	+4,3	
82,0	+5,9	103,9	83,1	90,3	-13,1	+8,7	100,5	97,4	86,7	-13,7	-11,0	91,0	98,9	+8,7	
91,7	-1,1	97,2	95,7	98,7	+1,5	+3,1	94,5	102,3	97,2	+2,9	-5,0	95,3	98,4	+3,3	28
92,5	-1,8	96,5	96,3	100,2	+3,8	+4,0	93,7	102,7	98,3	+4,9	-4,3	96,0	98,2	+2,3	
87,7	+2,3	99,7	93,1	92,4	-7,3	-0,8	97,8	99,8	92,7	-5,2	-7,1	91,7	98,8	+7,7	
105,7	+0,8	108,6	107,7	117,2	+7,9	+8,8	103,5	121,9	112,5	+8,7	-7,7	108,1	112,7	+4,3	28.1
109,3	+1,5	111,9	111,8	121,4	+8,5	+8,6	106,1	126,1	116,6	+9,9	-7,5	111,5	116,1	+4,1	
72,6	-8,7	78,5	70,8	79,7	+1,5	+12,6	79,7	82,9	75,3	-5,5	-9,2	77,9	81,3	+4,4	
107,2	+1,5	110,1	106,5	117,2	+6,4	+10,0	104,7	124,0	111,8	+6,8	-9,8	108,9	114,3	+5,0	28.11
111,1	+2,2	113,7	110,4	121,0	+6,4	+9,6	107,6	128,6	115,7	+7,5	-10,0	112,5	118,1	+5,0	
71,6	-8,3	77,2	71,7	83,4	+8,0	+16,3	78,4	81,7	77,6	-1,0	-5,0	76,5	80,1	+4,7	

2 INDEX DES UMSATZES FUER
 1991
 NACH ABSCHNITTEN, UNTERABSCHNITTEN,
 DER KLASSIFIKATION DER WIRTSCHAFTS
 2.1 ORIGINAL

WERT

WZ93- SCHL.	WIRTSCHAFTSZWEIG	1995 JULI	VERAENDERUNG IN % JULI 1995 GEGEN			1995 JUNI	VERAENDERUNG IN % JUNI 1995 GEGEN			KUMULIERT		2-MONATS- DURCHSCHNITT	
			JULI 1994	JUNI 1995	JUNI 1994		MAI 1995	JAN. 1995 BIS JULI 1995	VER- AEND. IN % GEGEN VORJAHR	JUNI 1995	VER- AEND. IN % GEGEN VORJAHR		
28.12	HERSTELLUNG VON AUSBAU- ELEMENTEN AUS STAHL UND LEICHTMETALL	INSGESAMT	132,9	+32,8	+8,8	122,2	+11,5	+1,9	117,3	+18,1	127,6	+21,6	
		INLAND	141,2	+37,5	+10,1	128,3	+14,5	+2,0	123,1	+21,8	134,8	+25,5	
		AUSLAND	58,1	-24,0	-13,0	66,8	-22,7	-0,1	65,6	-21,1	62,5	-23,2	
28.2	KESSEL- UND BEHAELTERBAU (OHNE H.V. DAMPFKESSELN)	INSGESAMT	111,6	+26,8	-6,5	119,3	+7,7	+14,4	101,4	+14,2	115,5	+16,2	
		INLAND	113,4	+22,7	-8,3	123,7	+16,6	+12,9	105,5	+17,6	118,6	+19,4	
		AUSLAND	101,4	+60,2	+6,7	95,0	-30,5	+27,2	78,5	-5,5	98,2	-1,8	
28.21	HERSTELLUNG VON TANKS UND SAMMELBEHAELTERN	INSGESAMT	98,8	+2,2	-14,7	115,8	+1,0	+27,8	89,6	-6,1	107,3	+1,5	
		INLAND	94,2	-6,9	-18,9	116,1	+3,8	+27,7	89,0	-8,2	105,2	-1,9	
		AUSLAND	126,5	+82,3	+11,3	113,7	-13,1	+28,8	93,3	+8,4	120,1	+13,3	
28.22	H.V. HEIZKOERPERN F. ZENTRALHEIZUNGEN UND ZENTRALHEIZUNGSKESSELN	INSGESAMT	123,7	+55,0	+0,8	122,7	+14,6	+4,5	112,6	+36,5	123,2	+31,8	
		INLAND	132,0	+57,3	+0,8	131,0	+30,3	+2,6	121,5	+46,7	131,5	+42,6	
		AUSLAND	80,5	+38,1	+1,4	79,4	-43,9	+25,2	66,2	-18,0	80,0	-19,9	
28.3	HERSTELLUNG VON DAMPF- KESSELN (OHNE ZENTRAL- HEIZUNGSKESSELN)	INSGESAMT	169,5	+111,3	-37,5	271,2	+138,3	+55,1	194,3	+137,8	220,4	+127,2	
		INLAND	186,6	+117,0	-37,5	298,6	+187,7	+58,5	206,9	+151,4	242,6	+155,6	
		AUSLAND	76,2	+57,8	-37,2	121,4	-27,7	+20,4	125,3	+59,4	98,8	-6,7	
28.4	H.V. SCHMIEDE-, PRESS-, ZIEH-U. STANZTEILEN, GEW. RINGEN U. PULVERM. ERZ.	INSGESAMT	51,2	-40,7	-9,4	56,5	-43,5	-0,7	54,8	-40,9	53,9	-42,2	
		INLAND	50,6	-40,6	-7,5	54,7	-43,6	-2,3	53,4	-40,6	52,7	-42,2	
		AUSLAND	53,4	-41,4	-16,6	64,0	-43,0	+5,4	60,3	-42,2	58,7	-42,3	
28.5	OBERFLAECHEVEREDLUNG, WAERMEBEHANDLUNG UND MECHANIK A.N.G.	INSGESAMT	120,3	+40,2	-3,1	124,1	+30,6	-1,7	120,9	+35,8	122,2	+35,2	
		INLAND	122,9	+47,2	-2,5	126,1	+37,8	-1,4	122,0	+41,7	124,5	+42,3	
		AUSLAND	102,3	+4,0	-7,5	110,6	-2,4	-4,0	114,0	+9,0	106,5	+0,6	
28.51	OBERFLAECHEVEREDLUNG UND WAERMEBEHANDLUNG	INSGESAMT	106,1	+23,4	-4,4	111,0	+16,6	-2,2	109,1	+22,3	108,6	+19,9	
		INLAND	109,8	+31,2	-3,4	113,7	+23,9	-1,9	110,9	+28,5	111,8	+27,3	
		AUSLAND	85,9	-12,7	-10,6	96,1	-15,2	-4,8	99,5	-4,9	91,0	-14,1	
28.52	MECHANIK A.N.G.	INSGESAMT	141,5	+65,3	-1,5	143,6	+51,8	-1,1	138,5	+56,0	142,6	+58,3	
		INLAND	140,9	+69,4	-1,5	143,0	+56,8	-0,9	137,1	+59,6	142,0	+62,8	
		AUSLAND	148,2	+50,6	-2,0	151,2	+33,6	-2,6	154,3	+47,7	149,7	+41,5	
28.6	H.V. SCHNEIDWAREN, WERK- ZEUGEN, SCHLOSSERN UND BESCHLAGEN	INSGESAMT	96,3	+16,3	-7,8	104,4	+5,0	-0,3	103,1	+13,0	100,4	+10,2	
		INLAND	95,1	+17,7	-6,8	102,0	+5,9	-0,6	101,5	+14,4	98,6	+11,3	
		AUSLAND	99,0	+12,8	-10,2	110,3	+2,9	+0,5	107,2	+9,8	104,7	+7,4	
28.61	HERSTELLUNG VON SCHNEIDWAREN UND BESTECKEN	INSGESAMT	84,9	-3,0	-7,5	91,8	-8,0	-4,1	91,0	-7,8	88,4	-5,7	
		INLAND	70,8	-10,6	-13,3	81,7	-10,7	-4,2	80,8	-10,8	76,3	-10,7	
		AUSLAND	105,9	+6,0	-0,9	106,9	-4,7	-3,8	106,3	-4,1	106,4	+0,3	
28.62	HERSTELLUNG VON WERKZEUGEN	INSGESAMT	93,5	+28,6	-2,9	96,3	+15,3	+1,5	93,7	+24,1	94,9	+21,5	
		INLAND	95,8	+39,0	-1,8	97,6	+23,7	+0,8	95,7	+34,8	96,7	+30,9	
		AUSLAND	88,6	+9,8	-5,2	93,5	+0,2	+3,0	89,5	+5,5	91,1	+4,7	
28.63	HERSTELLUNG VON SCHLOSSERN UND BESCHLAGEN	INSGESAMT	101,2	+8,2	-12,4	115,5	-1,5	-1,5	115,7	+7,4	108,4	+2,8	
		INLAND	97,5	+5,1	-10,5	108,9	-4,6	-1,5	109,8	+3,8	103,2	-0,3	
		AUSLAND	113,7	+18,7	-17,7	138,1	+7,9	-1,3	135,8	+18,7	125,9	+12,5	
28.7	HERSTELLUNG VON SONST. EISEN-, BLECH- UND METALLWAREN	INSGESAMT	97,4	+3,2	-6,4	104,1	+4,0	-	99,9	+7,1	100,8	+3,6	
		INLAND	96,8	+3,0	-5,1	102,0	+2,3	-0,3	98,3	+6,5	99,4	+2,6	
		AUSLAND	99,7	+4,0	-11,4	112,5	+10,3	+1,0	106,5	+9,0	106,1	+7,2	
28.71	HERSTELLUNG VON BE- HAELTERN AUS EISEN UND STAHL	INSGESAMT	103,1	+10,4	-0,5	103,6	+2,7	-0,5	99,2	+7,5	103,4	+6,4	
		INLAND	91,9	-3,5	-0,6	92,5	-8,0	-0,4	89,3	-3,6	92,2	-5,8	
		AUSLAND	165,1	+98,0	+0,1	165,0	+60,2	-0,3	153,3	+68,6	165,1	+77,1	
28.72	H.V. VERPACKUNGEN U. VERSCHLUESSEN AUS EI- SEN-, STAHL U. NE-METALL	INSGESAMT	104,0	+4,4	-0,9	104,9	+4,1	+0,7	98,8	+5,8	104,5	+4,3	
		INLAND	101,6	+4,6	+1,5	100,1	+3,5	+0,8	95,2	+5,4	100,9	+4,1	
		AUSLAND	112,7	+4,2	-7,2	121,5	+5,7	+0,3	111,1	+6,3	117,1	+4,9	
28.73	HERSTELLUNG VON DRAHT- WAREN	INSGESAMT	102,8	+9,9	-2,3	105,2	-3,0	-5,3	101,2	+4,2	104,0	+3,0	
		INLAND	105,6	+10,8	-0,8	106,5	-2,3	-4,7	101,3	+4,9	106,1	+3,8	
		AUSLAND	93,9	+7,3	-7,1	101,1	-5,1	-6,9	100,8	+2,4	97,5	+0,5	
28.74	H.V. SCHRAUBEN, NIETEN, KETTEN UND FEDERN	INSGESAMT	99,9	+15,8	-5,9	106,2	+11,2	-1,2	104,7	+17,1	103,1	+13,4	
		INLAND	90,9	+8,2	-3,7	94,4	+2,4	-2,3	93,9	+8,4	92,7	+5,2	
		AUSLAND	148,9	+51,2	-12,5	170,2	+50,1	+1,9	163,2	+55,9	159,6	+50,6	
28.75	H.V. EISEN-, BLECH- UND METALLWAREN A.N.G.	INSGESAMT	91,7	-5,5	-10,6	102,6	+2,6	+2,2	97,6	+3,4	97,2	-1,3	
		INLAND	96,7	-1,2	-9,5	106,8	+4,4	+1,7	102,0	+7,5	101,8	+1,7	
		AUSLAND	72,2	-22,9	-16,0	86,0	-5,8	+4,1	80,8	-12,8	79,1	-14,5	
DK	MASCHINENBAU	INSGESAMT	89,5	+7,7	-11,9	101,6	+2,4	+9,6	89,1	+3,5	95,6	+4,8	
		INLAND	85,2	+5,7	-6,7	91,3	-0,4	+3,0	83,9	+1,9	88,3	+2,4	
		AUSLAND	96,3	+10,8	-18,2	117,7	+6,1	+18,9	97,3	+5,5	107,0	+8,2	
28.1	H.V. MASCHINEN F.D.ERZEUG. U. NUTZG.V. MECHAN. ENERGIE (D. LUFT-, STRASS. FAHRZ. BAU)	INSGESAMT	99,0	+10,7	-2,9	102,0	-1,2	+5,0	97,1	+4,6	100,5	+4,4	
		INLAND	93,8	+8,7	+7,0	87,7	-8,0	-4,6	88,3	+1,1	90,8	-	
		AUSLAND	108,7	+14,1	-15,7	128,9	+8,7	+20,6	113,5	+9,7	118,8	+11,0	

LAND

DAS VERARBEITENDE GERWERBE
=100
ABTEILUNGEN, GRUPPEN UND KLASSEN
ZWEIGE, AUSGABE 1995 (WZ93)
WERT

INDEX

1994	VER- ÄEND. IN % GEGEN	1994	1995	1995	VERÄNDERUNG IN % 2. VJ 1995 GEGEN		1994	1994	1995	VERÄNDERUNG IN % 1. HJ 1995 GEGEN		1993	1994	VER- ÄEND. IN % GEGEN	WZ93		
					2. VJ	1. VJ				1. HJ	2. HJ					1. HJ	2. HJ
100,1	-2,2	103,2	112,1	117,3	+13,7	+4,6	99,2	114,1	114,7	+15,6	+0,5	105,3	106,6	+1,2	28.12		
102,7	-1,4	105,4	117,1	122,9	+16,6	+5,0	100,9	117,0	120,0	+18,9	+2,6	107,7	108,9	+1,1			
76,4	-9,7	83,2	87,5	66,1	-20,6	-2,1	84,3	87,5	66,8	-20,8	-23,7	82,9	85,9	+3,6			
88,0	-25,3	94,0	91,5	107,9	+14,8	+17,9	88,9	106,0	99,7	+12,1	-5,9	107,1	97,5	-9,0	28.2		
92,4	-26,0	93,8	96,0	112,4	+19,8	+17,1	89,3	109,5	104,2	+16,7	-4,8	108,3	99,4	-8,2			
63,3	-19,4	94,6	66,6	82,8	-12,5	+24,3	86,4	86,4	74,7	-13,5	-13,5	100,4	86,4	-13,9			
96,7	-17,0	100,5	76,9	99,3	-1,2	+29,1	95,2	112,8	88,1	-7,5	-21,9	109,3	104,0	-4,8	28.21		
101,2	-17,2	101,2	77,5	98,7	-2,5	+27,4	96,2	116,7	88,1	-8,4	-24,5	111,2	106,4	-4,3			
69,4	-15,0	95,9	73,3	102,4	+6,8	+39,7	88,9	88,8	87,8	-1,2	-1,1	97,8	88,8	-9,2			
79,8	-32,9	87,8	105,4	116,2	+32,3	+10,2	82,9	99,6	110,8	+33,7	+11,2	105,0	91,3	-13,0	28.22		
83,9	-34,1	86,7	113,9	125,7	+45,0	+10,4	82,6	102,5	119,8	+45,0	+16,9	105,5	92,6	-12,2			
58,3	-23,3	93,6	61,0	66,6	-28,8	+9,2	84,4	84,4	63,8	-24,4	-24,4	102,5	84,4	-17,7			
80,2	-38,2	89,3	180,0	216,8	+142,8	+20,4	82,0	105,4	198,4	+142,0	+88,2	110,2	93,7	-15,0	28.3		
86,0	-38,8	88,0	184,8	235,7	+167,8	+27,5	81,7	110,1	210,3	+157,4	+91,0	110,9	95,9	-13,5			
48,3	-31,7	96,5	153,5	113,5	+17,6	-26,1	83,7	80,2	133,5	+59,5	+66,5	106,7	81,9	-23,2			
86,4	+5,8	95,2	55,8	55,0	-42,2	-1,4	93,9	94,7	55,4	-41,0	-41,5	88,2	94,3	+6,9	28.4		
85,2	+6,8	92,2	54,3	53,6	-41,9	-1,3	90,7	91,8	53,9	-40,6	-41,3	86,3	91,2	+5,7			
91,1	+2,2	106,9	62,0	60,8	-43,1	-1,9	106,5	106,4	61,4	-42,3	-42,3	95,9	106,4	+10,9			
85,8	+7,8	90,6	120,6	121,5	+34,1	+0,7	89,5	92,3	121,0	+35,2	+31,1	84,8	90,9	+7,2	28.5		
83,5	+5,7	87,7	120,6	123,0	+40,3	+2,0	86,6	89,2	121,8	+40,6	+36,5	83,6	87,9	+5,1			
98,4	+18,8	106,4	120,7	111,1	+4,4	-8,0	105,6	108,7	115,9	+9,8	+6,6	91,1	107,2	+17,7			
86,0	+7,9	90,8	110,4	108,9	+19,9	-1,4	89,7	92,5	109,6	+22,2	+18,5	84,8	91,1	+7,4	28.51		
83,7	+5,8	87,9	111,0	111,2	+26,5	+0,2	86,7	89,5	111,1	+28,1	+24,1	83,7	88,1	+5,3			
98,4	+18,8	106,4	107,0	96,6	-9,2	-9,7	105,7	108,8	101,8	-3,7	-6,4	91,1	107,2	+17,7			
85,6	+7,7	90,4	135,8	140,2	+55,1	+3,2	89,3	92,0	138,0	+54,5	+50,0	84,7	90,6	+7,0	28.52		
83,2	+5,6	87,4	133,7	139,2	+59,3	+4,1	86,3	88,9	136,5	+58,2	+53,5	83,5	87,6	+4,9			
98,4	+18,8	106,3	159,1	151,5	+42,5	-4,8	105,5	108,6	155,3	+47,2	+43,0	91,0	107,1	+17,7			
82,8	-1,7	93,2	106,3	102,3	+9,8	-3,8	82,6	96,4	104,3	+12,6	+8,2	90,9	94,5	+4,0	28.6		
80,8	-2,3	89,7	104,6	100,4	+11,9	-4,0	90,0	92,6	102,5	+13,9	+10,7	89,8	91,3	+1,7			
87,8	-0,5	101,8	110,4	106,8	+4,9	-3,3	99,2	106,0	108,6	+9,5	+2,5	93,7	102,6	+9,5			
87,5	-2,7	98,9	93,1	91,1	-7,9	-2,1	100,6	105,5	92,1	-8,4	-12,7	97,2	103,1	+6,1	28.61		
79,2	-5,4	89,5	84,1	80,9	-9,6	-3,8	92,5	100,3	82,5	-10,8	-17,7	97,8	96,4	-1,4			
99,9	+0,9	112,8	106,5	106,2	-5,9	-0,3	112,7	113,3	106,4	-5,6	-6,1	96,3	113,0	+17,3			
72,7	-3,1	77,9	93,0	94,5	+21,3	+1,6	75,9	84,5	93,7	+23,5	+10,9	79,5	80,2	+0,9	28.62		
68,9	-3,1	73,1	94,8	96,5	+32,0	+1,8	71,4	78,1	95,6	+33,9	+22,4	75,7	74,8	-1,2			
80,7	-3,2	88,0	89,2	90,1	+2,4	+1,0	85,5	97,9	89,7	+4,9	-8,4	87,5	91,7	+4,8			
93,5	-0,2	109,5	123,4	112,9	+3,1	-8,5	110,1	108,5	118,2	+7,4	+8,9	102,7	109,3	+6,4	28.63		
92,8	-1,3	106,2	117,0	106,8	+0,6	-8,7	108,0	106,0	111,9	+3,6	+5,6	102,6	107,0	+4,3			
95,8	+3,3	120,8	145,3	133,6	+10,6	-8,1	117,5	117,0	139,4	+18,6	+19,1	102,8	117,2	+14,0			
94,4	+2,4	95,7	100,3	100,3	+4,8	-	93,2	98,9	100,3	+7,6	+1,4	92,9	96,0	+3,3	28.7		
94,0	+0,2	94,6	98,6	98,5	+4,1	-0,1	92,0	99,1	98,5	+7,1	-0,6	93,8	95,6	+1,9			
95,9	+11,5	100,2	107,4	107,9	+7,7	+0,5	98,0	97,8	107,6	+9,8	+10,0	89,4	97,9	+9,5			
93,4	-5,8	94,6	97,0	100,0	+5,7	+3,1	92,2	100,8	98,5	+6,8	-2,3	98,9	96,5	-2,4	28.71		
95,2	-5,8	94,5	88,8	89,0	-5,8	+0,2	92,2	102,1	88,9	-3,6	-12,9	100,0	97,1	-2,9			
83,4	-6,2	95,0	142,3	160,3	+68,7	+12,6	92,2	94,0	151,3	+64,1	+61,0	92,7	93,1	+0,4			
99,6	+5,2	94,1	95,9	99,9	+6,2	+4,2	92,4	94,8	97,9	+6,0	+3,3	91,0	93,6	+2,9	28.72		
97,1	+5,8	90,3	93,4	94,9	+5,1	+1,6	89,1	93,1	94,2	+5,7	+1,2	90,6	91,1	+0,6			
108,2	+3,3	107,3	104,3	117,5	+9,5	+12,7	103,9	100,8	110,9	+6,7	+10,0	92,2	102,3	+11,0			
93,5	+6,5	101,2	98,0	103,9	+2,7	+6,0	97,7	102,6	100,9	+3,3	-1,7	92,0	100,1	+8,8	28.73		
95,3	+6,8	101,2	96,2	105,0	+9,8	+9,1	96,9	102,7	100,6	+3,8	-2,0	92,9	99,8	+7,4			
87,5	+5,2	101,5	103,8	100,2	-1,3	-3,5	100,3	102,3	102,0	+1,7	-0,3	89,1	101,3	+13,7			
86,3	+8,1	91,1	107,5	103,5	+13,6	-3,7	89,9	92,9	105,5	+17,4	+13,6	85,0	91,4	+7,5	28.74		
84,0	+5,9	88,3	96,4	92,5	+4,8	-4,0	87,0	89,9	94,5	+8,6	+5,1	83,8	88,5	+5,6			
98,5	+19,0	106,5	168,0	163,1	+53,1	-2,9	105,7	108,9	165,6	+56,7	+52,1	91,2	107,3	+17,7			
97,0	-1,1	97,2	99,2	98,0	+0,8	-1,2	94,0	102,2	98,6	+4,9	-3,5	97,1	98,1	+1,0	28.75		
97,9	-4,6	97,8	103,3	102,3	+4,6	-1,0	94,4	105,0	102,8	+8,9	-2,1	99,7	99,7	-			
93,7	+16,3	95,2	83,4	81,0	-14,9	-2,9	92,5	91,3	82,2	-11,1	-10,0	87,4	91,9	+5,1			
83,1	-0,7	90,2	85,4	92,7	+2,8	+8,5	86,7	96,9	89,1	+2,8	-8,0	90,6	91,8	+1,3	DK		
80,6	-3,5	85,1	81,1	86,1	+1,2	+6,2	82,6	93,7	83,6	+1,2	-10,8	89,7	88,1	-1,8			
86,9	+3,3	98,2	92,0	103,0	+4,9	+12,0	93,1	101,9	97,5	+4,7	-4,3	92,1	97,5	+5,9			
89,4	+2,2	94,7	98,0	95,4	+0,7	-2,7	93,4	101,0	96,7	+3,5	-4,3	93,4	97,2	+4,1	29.1		
86,3	-0,3	88,9	88,5	86,4	-2,8	-2,4	87,5	97,8	87,4	-0,1	-10,6	90,7	92,6	+2,1			
95,3	+6,8	105,9	116,0	112,5	+6,2	-3,0	104,9	107,4	114,3	+9,0	+6,4	98,6	106,1	+7,6			

2 INDEX DES UMSATZES FUER
 1991
 NACH ABSCHNITTEN, UNTERABSCHNITTEN,
 DER KLASSIFIKATION DER WIRTSCHAFTS
 2.1 ORIGINAL

WERT

WZ93- SCHL.	WIRTSCHAFTSZWEIG		1995 JULI	VERAENDERUNG IN % JULI 1995 GEGEN		1995 JUNI	VERAENDERUNG IN % JUNI 1995 GEGEN		KUMULIERT		2-MONATS- DURCHSCHNITT JUNI 1995 UND JULI 1995	
				JULI 1994	JUNI 1995		JUNI 1994	MAI 1995	JAN. 1995 BIS JULI 1995	VER- AEND. IN % GEGEN VORJAHR	JUNI 1995 UND JULI 1995	VER- AEND. IN % GEGEN VORJAHR
29.11	H.V. VERBRENNUNGSMOTOREN U. TURBINEN (O. MOT. F. LUFT- U. STRASSENFAHRZEUGE)	INSGESAMT	161,8	+76,3	-1,3	163,9	+56,2	+26,3	150,7	+61,0	162,9	+65,5
		INLAND	142,6	+59,9	+71,8	83,0	-14,0	-21,7	100,3	+14,0	112,8	+21,4
		AUSLAND	202,7	+108,3	-39,8	336,7	+174,4	+86,3	258,4	+144,9	269,7	+145,2
29.12	HERSTELLUNG VON PUMPEN UND KOMPRESSOREN	INSGESAMT	79,4	-13,9	-3,1	81,9	-22,7	+4,9	75,8	-20,0	80,7	-18,6
		INLAND	67,6	-24,2	-1,9	68,9	-29,5	-3,0	66,8	-25,1	68,3	-27,0
		AUSLAND	101,0	+3,2	-4,5	105,8	-13,6	+16,0	92,2	-12,5	103,4	-6,2
29.13	HERSTELLUNG VON ARMATUREN	INSGESAMT	99,7	+7,1	-0,5	100,2	-6,3	-2,1	100,2	+5,3	100,0	-
		INLAND	106,9	+19,3	-0,3	107,2	+9,7	-1,9	107,3	+20,3	107,1	+14,3
		AUSLAND	85,4	+14,7	-1,0	86,3	-31,0	-2,3	86,0	-19,8	85,9	-23,7
29.14	HERSTELLUNG VON LAGERN GETRIEBEN, ZAHNRAEDERN UND ANTRIEBSELEMENTEN	INSGESAMT	97,1	+20,6	-6,4	103,7	+9,3	-0,6	99,7	+14,1	100,4	+14,5
		INLAND	94,7	+22,7	-3,8	98,4	+10,8	+0,2	95,2	+15,7	96,6	+16,4
		AUSLAND	101,3	+17,2	-10,4	113,0	+6,9	-1,8	107,7	+11,5	107,2	+11,6
29.2	HERSTELLUNG VON SONST. MASCHINEN FUER UNSPEZI- FISCHE VERWENDUNG	INSGESAMT	88,1	+2,6	-14,0	102,5	-2,5	+11,7	88,7	+1,4	95,3	-0,2
		INLAND	91,8	+9,7	-15,2	108,2	+14,6	+13,1	92,1	+10,8	100,0	+12,2
		AUSLAND	82,0	-8,5	-11,8	93,0	-24,4	+9,0	83,2	-12,2	87,5	-17,7
29.21	HERSTELLUNG VON OFEN UND BRENNERN	INSGESAMT	86,4	-7,3	-8,9	94,8	-13,0	+17,2	86,0	-9,5	90,6	-10,4
		INLAND	76,6	-15,3	+2,5	74,7	-25,3	-0,3	71,0	-21,2	75,7	-20,5
		AUSLAND	109,0	+9,4	-22,8	141,2	+8,9	+49,1	120,8	+13,9	125,1	+9,1
29.22	HERSTELLUNG VON HEBE- ZEUGEN UND FOERDERMIT- TELN	INSGESAMT	82,6	+8,4	-22,4	106,5	+0,7	+24,7	83,7	+4,2	94,6	+4,0
		INLAND	90,2	+11,9	-29,0	125,2	+34,3	+34,3	94,2	+18,8	107,7	+23,9
		AUSLAND	69,2	+1,5	-5,5	73,2	-43,0	+2,1	65,2	-20,7	71,2	-27,6
29.23	H.V. KAELTE- UND LUFT- TECHN. ERZEUGNISSEN F. GEMERBL. ZWECKE	INSGESAMT	89,0	-2,8	-3,6	92,3	-12,2	+2,7	85,9	-8,1	90,7	-7,8
		INLAND	100,5	+14,2	-1,1	101,6	+5,2	-2,2	95,1	+8,3	101,1	+9,5
		AUSLAND	67,0	-32,0	-10,1	74,5	-38,8	+18,3	68,4	-34,7	70,8	-35,8
29.24	H.V. MASCHINEN FUER UNSPECIFISCHE VERWEN- DUNG A.N.G.	INSGESAMT	93,2	+2,8	-12,2	106,2	+2,4	+5,0	95,9	+7,2	99,7	+2,6
		INLAND	90,3	+9,3	-10,6	101,0	+8,5	+4,2	91,9	+11,4	95,7	+8,9
		AUSLAND	97,2	-4,5	-14,2	113,3	-4,2	+6,1	101,3	+2,2	105,3	-4,4
29.3	HERSTELLUNG VON LAND- U. FORSTWIRTSCHAFTLICHEN MASCHINEN	INSGESAMT	96,4	+16,8	+0,4	96,0	+8,2	+2,8	89,3	+11,3	96,2	+12,4
		INLAND	83,8	+12,6	-7,1	90,2	+3,8	+2,5	80,6	+6,3	87,0	+7,8
		AUSLAND	112,6	+21,6	+9,0	103,3	+13,4	+3,0	100,5	+17,3	108,0	+17,5
29.31	HERSTELLUNG VON ACKER- SCHLEPPERN	INSGESAMT	93,3	+5,4	+5,7	88,3	-10,1	+13,8	78,3	-12,0	90,8	-2,8
		INLAND	59,7	-25,2	-4,9	62,8	-32,7	+19,2	52,3	-36,3	61,3	-29,2
		AUSLAND	136,5	+37,0	+12,7	121,1	+16,0	+10,5	111,8	+14,2	128,8	+26,3
29.32	H.V. SONST. LAND- UND FORSTWIRTSCH. MASCHINEN	INSGESAMT	98,5	+25,5	-2,5	101,0	+22,4	-2,7	96,5	+29,9	99,8	+24,0
		INLAND	99,7	+40,8	-7,9	108,3	+31,1	-2,7	99,2	+38,4	104,0	+35,6
		AUSLAND	97,0	+10,1	+5,9	91,6	+11,2	-2,9	93,1	+19,8	94,3	+10,6
29.4	HERSTELLUNG VON WERK- ZEUGMASCHINEN	INSGESAMT	78,5	+9,8	-11,6	88,8	+5,2	+7,1	77,6	+7,6	83,7	+7,3
		INLAND	68,8	-	-5,6	72,9	-8,4	+4,4	66,1	-4,2	70,9	-4,4
		AUSLAND	95,3	+25,2	-18,1	116,3	+25,6	+10,2	97,5	+25,8	105,8	+25,4
29.5	H.V. MASCHINEN F. SONST. BESTIMMTE WIRTSCHAFTS- ZWEIGE	INSGESAMT	91,0	+11,5	-19,4	112,9	+12,0	+16,6	89,7	+5,4	102,0	+11,8
		INLAND	83,2	+6,0	-8,2	90,6	-0,9	+0,7	80,8	+1,4	86,9	+2,2
		AUSLAND	99,9	+17,5	-27,8	138,3	+24,1	+32,3	99,8	+9,2	119,1	+21,3
29.51	H.V. MASCHINEN F. D. ME- TALLERZ. V. WALZWERKS- EINR. U. GIESSMASCHINEN	INSGESAMT	52,5	-30,2	-80,6	270,7	+156,3	+395,8	82,2	+3,8	161,6	+78,8
		INLAND	39,4	-50,7	+3,4	38,1	-58,7	-2,6	36,8	-53,0	38,8	-54,9
		AUSLAND	76,3	+14,4	-89,0	692,1	+432,8	+738,9	164,4	+103,5	384,2	+290,8
29.52	H.V. BERGWERKS-, BAU- U. BAUSTOFFMASCHINEN	INSGESAMT	79,4	-1,2	-10,5	88,7	-11,8	+3,1	80,8	-7,8	84,1	-7,1
		INLAND	75,7	-8,9	-6,1	80,6	-20,5	-4,6	76,7	-11,1	78,2	-15,3
		AUSLAND	85,7	+13,1	-16,2	102,3	+2,9	+15,7	87,7	-2,4	94,0	+7,3
29.53	H.V. MASCHINEN F. DAS ERNAERUNGSGEWERBE U. D. TABAKVERARBEITUNG	INSGESAMT	80,5	-11,0	-10,3	89,7	-12,7	+7,6	74,5	-16,2	85,1	-11,9
		INLAND	70,8	-10,7	-5,3	74,8	-18,2	+6,9	65,5	-18,8	72,8	-14,8
		AUSLAND	93,0	-11,6	-14,8	109,2	-7,1	+8,3	86,3	-13,3	101,1	-9,2
29.54	H.V. MASCHINEN F. DAS TEXTIL-, BEKLEIDUNGS- U. LEDERGEWERBE	INSGESAMT	89,4	+6,0	-5,5	94,6	-12,2	-	89,9	-3,1	92,0	-4,3
		INLAND	68,6	-13,7	-2,8	70,6	-21,2	+4,7	64,2	-20,3	69,6	-17,7
		AUSLAND	100,5	+15,8	-6,3	107,3	-8,6	-1,6	103,5	+4,2	103,9	+1,8
29.55	H.V. MASCHINEN FUER DAS PAPIERGEWERBE	INSGESAMT	80,6	+17,3	-41,0	136,6	+51,9	+107,9	74,0	+3,4	108,6	+36,9
		INLAND	73,7	+12,7	-52,3	154,4	+106,4	+97,9	79,2	+20,4	114,1	+62,8
		AUSLAND	85,6	+20,6	-30,8	123,7	+22,7	+118,2	70,3	-7,4	104,7	+21,9
29.56	H.V. MASCHINEN FUER BESTIMMTE WIRTSCHAFTS- ZWEIGE A.N.G.	INSGESAMT	106,6	+30,8	-6,7	114,2	+15,8	-2,2	101,5	+22,6	110,4	+22,5
		INLAND	101,9	+32,7	-3,6	105,7	+20,0	-6,6	98,1	+26,9	103,8	+25,8
		AUSLAND	112,5	+29,0	-9,9	124,8	+12,0	+2,9	105,6	+17,9	118,7	+19,5
29.7	HERSTELLUNG VON HAUS- HALTSGERAETEN A.N.G.	INSGESAMT	77,0	-4,9	-8,7	84,3	-10,7	-0,2	85,0	-7,8	80,7	-8,0
		INLAND	74,6	-9,2	-11,2	84,0	-11,9	-0,1	85,1	-11,0	79,3	-10,7
		AUSLAND	82,0	+4,5	-3,5	85,0	-7,9	-0,4	84,7	-0,7	83,5	-2,2

LAND

DAS VERARBEITENDE GERWERBE
=100
ABTEILUNGEN, GRUPPEN UND KLASSEN
ZWEIGE, AUSGABE 1995 (WZ93)
WERT

INDEX

1994 JULI	VER- ÄND. IN % GEGEN JULI 1993	1994 2. VJ	1995 1. VJ	1995 2. VJ	VERÄNDERUNG IN % 2. VJ 1995 GEGEN		1994 1. HJ	1994 2. HJ	1995 1. HJ	VERÄNDERUNG IN % 1. HJ 1995 GEGEN		1993	1994	VER- ÄND. IN % GEGEN 1993	WZ93 SCHL.
					2. VJ 1994	1. VJ 1995				1. HJ 1994	2. HJ 1994				
91,8	+1,0	94,9	158,6	139,1	+46,6	-12,3	93,9	104,0	148,9	+58,6	+43,2	95,8	98,9	+3,2	29.11
89,2	-1,7	89,4	99,3	87,1	-2,6	-12,3	87,8	101,1	93,2	+6,2	-7,8	93,0	94,5	+1,6	
97,3	+6,6	106,6	285,2	250,2	+134,7	-12,3	106,8	110,1	267,7	+150,7	+143,1	101,8	108,5	+6,6	
92,2	+2,3	96,1	74,7	75,6	-21,3	+1,2	95,1	104,2	75,2	-20,9	-27,8	97,2	99,7	+2,6	29.12
89,2	-0,4	90,8	66,0	67,3	-25,9	+2,0	89,3	101,1	66,7	-25,3	-34,0	94,8	95,2	+0,4	
97,9	+7,5	106,5	90,5	91,0	-14,6	+0,6	106,7	110,3	90,8	-14,9	-17,7	101,9	108,5	+6,5	
93,1	+2,6	96,6	101,9	98,6	+2,1	-3,2	95,6	104,9	100,3	+4,9	-4,4	97,7	100,2	+2,6	29.13
89,6	-0,3	90,7	109,4	105,3	+16,1	-3,7	89,1	101,3	107,3	+20,4	+5,9	94,7	95,2	+0,5	
100,1	+8,6	108,2	87,0	85,2	-21,3	-2,1	108,4	112,2	86,1	-20,6	-23,3	103,6	110,3	+6,5	
80,5	+1,9	90,7	99,7	100,6	+10,9	+0,9	88,6	91,3	100,2	+13,1	+9,7	82,7	89,9	+8,7	29.14
77,2	+0,7	84,1	95,4	95,3	+13,3	-0,1	83,1	87,6	95,3	+14,7	+8,8	79,7	85,3	+7,0	
86,4	+4,1	102,5	107,4	110,0	+7,3	+2,4	98,3	97,9	108,7	+10,6	+11,0	87,9	98,1	+11,6	
85,9	-1,3	93,8	84,4	93,3	-0,5	+10,5	87,8	100,7	88,9	+1,3	-11,7	93,4	94,2	+0,9	29.2
83,7	-5,3	86,9	87,7	96,6	+11,2	+10,1	83,0	98,1	92,2	+11,1	-6,0	93,0	90,6	-2,6	
89,6	+5,8	105,2	78,8	87,9	-16,4	+11,5	95,7	105,0	83,4	-12,9	-20,6	94,0	100,4	+6,8	
93,2	-3,1	97,3	87,5	84,3	-13,4	-3,7	95,3	106,9	85,9	-9,9	-19,6	99,7	101,1	+1,4	29.21
90,4	-6,5	92,2	70,3	69,7	-24,4	-0,9	90,1	104,5	70,0	-22,3	-33,0	97,8	97,3	-0,5	
99,6	+4,7	109,3	127,3	118,1	+8,1	-7,2	107,2	112,3	122,7	+14,5	+9,3	104,3	109,8	+5,3	
76,2	-4,5	91,8	77,4	90,4	-1,5	+16,8	81,0	94,2	83,9	+3,6	-10,9	87,6	87,6	-	29.22
80,6	-4,0	85,2	87,3	102,4	+20,2	+17,3	79,1	96,5	94,8	+19,8	-1,8	91,1	87,8	-3,6	
68,2	-5,9	103,5	59,9	69,1	-33,2	+15,4	84,5	90,2	64,5	-23,7	-28,5	81,6	87,3	+7,0	
91,6	+0,9	95,4	81,7	89,1	-6,6	+9,1	93,8	103,5	85,4	-9,0	-17,5	96,5	98,7	+2,3	29.23
88,0	-3,3	89,7	89,7	98,8	+10,1	+10,1	87,7	100,1	94,3	+7,5	-5,8	94,0	93,9	-0,1	
98,5	+8,8	106,6	66,5	70,7	-33,7	+6,3	105,7	110,3	68,6	-35,1	-37,8	101,3	108,0	+6,6	
90,7	+0,7	94,1	92,4	100,2	+6,5	+8,4	89,3	104,3	96,3	+7,8	-7,7	96,0	96,8	+0,8	29.24
82,6	-7,8	85,8	90,2	94,1	+9,7	+4,3	82,5	97,3	92,2	+11,8	-5,2	93,6	89,9	-4,0	
101,8	+12,0	105,5	95,4	108,7	+9,7	+13,9	98,7	113,9	102,0	+3,3	-10,4	99,5	106,3	+6,8	
82,5	+12,4	85,9	82,5	93,7	+9,1	+13,6	79,8	74,0	88,1	+10,4	+19,1	74,0	76,9	+3,9	29.3
74,4	-3,0	83,3	73,1	86,9	+4,3	+18,9	76,0	66,9	80,0	+5,3	+19,6	74,8	71,4	-4,5	
92,6	+33,6	89,1	94,6	102,3	+14,8	+8,1	84,6	82,9	98,5	+16,4	+18,8	73,0	83,7	+14,7	
88,5	+9,4	95,8	68,5	83,2	-13,2	+21,5	89,1	81,1	75,9	-14,8	-6,4	80,4	85,1	+5,8	29.31
79,8	-2,6	90,4	44,7	57,5	-36,4	+28,6	82,4	71,6	51,1	-38,0	-28,6	80,0	77,0	-3,7	
99,6	+25,1	102,7	99,1	116,3	+13,2	+17,4	97,7	93,2	107,7	+10,2	+15,6	80,8	95,4	+18,1	
78,5	+14,6	79,3	91,8	100,6	+26,9	+9,6	73,7	69,3	96,2	+30,5	+38,8	69,9	71,5	+2,3	29.32
70,8	-3,4	78,6	91,9	106,3	+35,2	+15,7	71,8	63,7	99,1	+38,0	+55,6	71,4	67,7	-5,2	
88,1	+41,0	80,3	91,6	93,2	+16,1	+1,7	76,0	76,2	92,4	+21,6	+21,3	68,0	76,1	+11,9	
71,5	-3,8	75,2	72,7	82,2	+9,3	+13,1	72,3	86,2	77,5	+7,2	-10,1	79,6	79,2	-0,5	29.4
68,8	-4,6	71,5	62,6	68,7	-3,9	+9,7	69,1	80,7	65,6	-5,1	-18,7	77,1	74,9	-2,9	
76,1	-2,6	81,7	90,3	105,5	+29,1	+16,8	77,8	95,8	97,9	+25,8	+2,2	84,0	86,8	+3,3	
81,6	-3,5	91,1	81,0	98,0	+7,6	+21,0	85,7	97,9	89,5	+4,4	-8,6	91,9	91,8	-0,1	29.5
78,5	-4,5	84,6	74,8	86,0	+1,7	+15,0	79,9	93,0	80,4	+0,6	-13,5	89,8	86,4	-3,8	
85,0	-2,6	98,5	88,1	111,6	+13,3	+26,7	92,5	103,5	99,8	+7,9	-3,6	94,2	98,0	+4,0	
75,2	-4,6	91,0	53,1	121,2	+33,2	+128,2	79,9	94,0	87,2	+9,1	-7,2	86,8	86,9	+0,1	29.51
79,9	-4,2	84,0	37,1	35,7	-57,5	-3,8	78,0	96,6	36,4	-53,3	-62,3	90,2	87,3	-3,2	
66,7	-5,4	103,7	82,1	276,1	+166,2	+236,3	83,2	89,3	179,1	+115,3	+100,6	80,7	86,2	+6,8	
80,4	-6,5	93,3	75,0	87,1	-6,6	+16,1	88,8	93,4	81,1	-8,7	-13,2	91,9	91,1	-0,9	29.52
83,1	+0,4	94,5	72,5	81,3	-14,0	+12,1	86,8	94,5	76,9	-11,4	-18,6	94,6	90,7	-4,1	
75,8	-17,1	91,1	79,2	96,7	+6,1	+22,1	92,2	91,6	88,0	-4,6	-3,9	87,4	91,9	+5,1	
90,5	-1,2	94,1	64,3	82,8	-12,0	+28,8	88,6	105,4	73,5	-17,0	-30,3	97,2	97,0	-0,2	29.53
79,3	-12,3	84,5	58,9	70,4	-16,7	+19,5	80,9	96,5	64,7	-20,0	-33,0	94,3	88,7	-5,9	
105,2	+12,8	106,7	71,3	98,9	-7,3	+38,7	98,5	117,0	85,1	-13,6	-27,3	101,0	107,8	+6,7	
84,3	-13,3	98,8	88,3	91,5	-7,4	+3,6	94,2	102,9	89,9	-4,6	-12,6	101,7	98,5	-3,1	29.54
79,5	+7,3	84,0	61,9	65,1	-22,5	+5,2	80,8	89,1	63,5	-21,4	-28,7	83,2	84,9	+2,0	
86,8	-20,7	106,6	102,4	105,5	-1,0	+3,0	101,3	110,2	104,0	+2,7	-5,6	111,6	105,8	-5,2	
68,7	+5,2	78,7	55,5	90,3	+14,7	+62,7	72,1	90,4	72,9	+1,1	-19,4	79,0	81,2	+2,8	29.55
65,4	-11,7	70,2	57,2	103,0	+46,7	+80,1	65,8	86,4	80,1	+21,7	-7,3	82,7	76,1	-8,0	
71,0	+20,3	84,8	54,4	81,1	-4,4	+49,1	76,7	93,3	67,7	-11,7	-27,4	76,2	85,0	+11,5	
81,5	+1,0	88,1	93,1	108,1	+22,7	+16,1	83,0	97,8	100,6	+21,2	+2,9	89,2	90,4	+1,3	29.56
76,8	-6,8	80,9	91,3	103,6	+28,1	+13,5	77,4	92,3	97,5	+26,0	+5,6	88,2	84,8	-3,9	
87,2	+10,8	96,8	95,2	113,8	+17,6	+19,5	90,0	104,6	104,5	+16,1	-0,1	90,3	97,3	+7,8	
81,0	-0,1	90,6	90,0	82,6	-8,8	-8,2	94,1	99,6	86,3	-8,3	-13,4	96,4	96,9	+0,5	29.7
82,2	-3,4	92,1	91,3	82,5	-10,4	-9,6	97,9	103,7	86,9	-11,2	-16,2	102,2	100,8	-1,4	
78,5	+7,1	87,6	87,4	82,9	-5,4	-5,1	86,5	91,6	85,2	-1,5	-7,0	85,0	89,0	+4,7	

2 INDEX DES UMSATZES FUER
 1991
 NACH ABSCHNITTEN, UNTERABSCHNITTEN,
 DER KLASSIFIKATION DER WIRTSCHAFTS
 2.1 ORIGINAL

WERT

WZ93- SCHL.	WIRTSCHAFTSZWEIG		VERAENDERUNG IN % JULI 1995 GEGEN			VERAENDERUNG IN % JUNI 1995 GEGEN			KUMULIERT		2-MONATS- DURCHSCHNITT	
			1995 JULI	JULI 1994	JUNI 1995	1995 JUNI	JUNI 1994	MAI 1995	JAN. 1995 BIS JULI 1995	VER- AEND. IN % GEGEN VORJAHR	JUNI 1995 UND JULI 1995	VER- AEND. IN % GEGEN VORJAHR
29.71	HERSTELLUNG VON ELEKTRISCHEN HAUSHALTSGERAETEN	INSGESAMT INLAND AUSLAND	80,3 77,2 86,4	-3,7 -8,7 +6,7	-8,9 -11,9 -3,0	88,1 87,6 89,1	-9,1 -10,7 -5,9	+0,5 +1,0 -0,7	88,0 87,6 88,8	-6,3 -10,4 +3,0	84,2 82,4 87,8	-6,7 -9,8 -0,1
29.72	H.V. NICHTELEKTR. HEIZ-, KOCH-, HEISSWASSER- U. HEISSLUFTGER. A.N.G.	INSGESAMT INLAND AUSLAND	59,2 61,1 54,9	-12,6 -12,5 -13,0	-6,9 -6,6 -7,9	63,6 65,4 59,6	-21,0 -19,9 -23,5	-4,9 -7,6 +2,2	68,5 72,4 59,8	-17,4 -14,1 -25,1	61,4 63,3 57,3	-17,1 -16,4 -18,7
DL	H.V. BUEROMASCH., DATENVERARB. GER. U. -EINRICHTG.; ELEKTROT., FEINMECHANIK U. OPTIK	INSGESAMT INLAND AUSLAND	98,4 91,3 114,3	+7,8 +5,3 +12,9	-6,2 -4,8 -8,6	104,9 95,9 125,1	+1,4 -0,1 +4,7	+4,2 +3,7 +5,2	99,6 92,3 116,0	+6,8 +4,6 +11,5	101,7 93,6 119,7	+4,4 +2,4 +8,4
30	H.V. BUEROMASCHINEN, DATENVERARBEITUNGSGERAETEN U. -EINRICHTUNGEN	INSGESAMT INLAND AUSLAND	72,9 80,0 62,4	-13,0 -7,9 -21,1	-1,2 -1,6 -0,8	73,8 81,3 62,9	-23,9 -22,2 -26,9	-0,3 +5,9 -9,9	74,3 79,5 66,6	-13,7 -9,6 -20,0	73,4 80,7 62,7	-18,8 -15,7 -24,1
30.01	HERSTELLUNG VON BUEROMASCHINEN	INSGESAMT INLAND AUSLAND	92,5 94,7 89,9	+2,7 +16,9 -10,9	-2,0 -1,7 -2,5	94,4 96,3 92,2	-3,9 +5,4 -13,2	-2,5 +4,3 -9,7	94,7 91,2 98,9	+3,2 +4,9 +1,3	93,5 95,5 91,1	-0,7 +10,8 -12,1
30.02	HERSTELLUNG VON DATENVERARBEITUNGSGERAETEN UND -EINRICHTUNGEN	INSGESAMT INLAND AUSLAND	70,6 78,4 58,7	-14,9 -10,4 -23,0	-1,1 -1,6 -0,3	71,4 79,7 58,9	-26,3 -24,7 -29,3	+0,1 +6,1 -9,9	71,9 78,2 62,2	-15,8 -11,2 -23,5	71,0 79,1 58,8	-21,1 -18,2 -26,3
31	HERSTELLUNG VON GERAETEN DER ELEKTRIZITAETSERZEUGUNG, -VERTEILUNG U. AE.	INSGESAMT INLAND AUSLAND	108,1 105,2 115,7	+15,5 +19,0 +8,4	-4,6 -2,2 -9,5	113,3 107,6 127,9	+5,7 +9,1 -0,9	+5,0 +2,5 +10,9	108,0 104,4 117,6	+12,4 +14,3 +8,8	110,7 106,4 121,8	+10,3 +13,8 +3,3
31.1	HERSTELLUNG VON ELEKTROMOTOREN, GENERATOREN UND TRANSFORMATOREN	INSGESAMT INLAND AUSLAND	92,7 94,2 88,8	-1,6 +4,7 -15,6	-4,9 +6,0 -26,0	97,5 88,9 120,0	-11,1 -12,8 -7,8	+4,7 -0,2 +15,9	95,4 87,4 116,4	-1,6 -6,4 +9,3	95,1 91,6 104,4	-6,8 -4,6 -11,3
31.2	HERSTELLUNG VON ELEKTRIZITAETSVERTEILUNGS- U. -SCHALTEINRICHTUNGEN	INSGESAMT INLAND AUSLAND	135,3 132,8 141,8	+40,8 +48,7 +25,9	-1,1 +2,9 -9,6	136,8 129,0 156,9	+25,6 +31,8 +15,8	+7,0 +4,5 +13,0	129,0 125,5 137,9	+33,4 +39,6 +21,8	136,1 130,9 149,4	+32,8 +39,9 +20,4
31.3	H.V. ISOLIERTEN ELEKTROKABELN, -LEITUNGEN U. DRAEHTEN	INSGESAMT INLAND AUSLAND	55,6 58,6 47,6	-41,2 -35,5 -54,4	-13,3 -16,2 -2,1	64,1 69,9 48,6	-41,9 -32,3 -62,5	-1,7 - - -7,4	61,4 66,0 49,0	-37,0 -30,1 -53,7	59,9 64,3 48,1	-41,6 -33,8 -58,9
31.4	HERSTELLUNG VON AKKUMULATOREN UND BATTERIEN	INSGESAMT INLAND AUSLAND	78,0 69,3 98,3	+6,0 +2,1 +13,0	-11,5 -12,7 -9,6	88,1 79,4 108,7	+2,4 +0,4 +6,6	-2,5 +0,5 -7,3	88,1 78,7 110,3	+8,4 +4,9 +14,8	83,1 74,4 103,5	+4,1 +1,2 +9,5
31.5	HERSTELLUNG VON ELEKTRISCHEN LAMPEN UND LEUCHTEN	INSGESAMT INLAND AUSLAND	93,2 90,5 100,2	+7,0 +9,4 +1,8	-3,8 -3,7 -3,9	96,9 94,0 104,3	+3,0 +5,4 -2,1	-2,8 -1,1 -6,5	100,4 97,3 108,2	+5,8 +5,1 +7,6	95,1 92,3 102,3	+5,0 +7,3 -0,2
31.6	HERSTELLUNG VON ELEKTRISCHEN AUSRUESTUNGEN A.N.G.	INSGESAMT INLAND AUSLAND	106,6 97,7 129,6	+14,5 +10,1 +24,4	-8,6 -12,5 +0,2	116,6 111,7 129,3	+7,8 +11,5 +0,5	+6,2 +2,9 +15,0	108,4 105,1 117,0	+13,0 +14,2 +10,6	111,6 104,7 129,5	+10,8 +10,8 +11,2
31.61	H.V. ELEKTR. AUSRUESTUNGEN F. MOTOREN U. FAHRZEUGE A.N.G.	INSGESAMT INLAND AUSLAND	67,8 66,4 71,5	-27,6 -25,5 -32,2	-15,1 -14,4 -16,8	79,9 77,6 85,9	-26,0 -23,8 -34,1	-3,5 -4,3 -1,4	81,2 78,5 88,0	-15,8 -15,0 -17,4	73,9 72,0 78,7	-27,1 -24,2 -33,3
31.62	HERSTELLUNG VON SONST. ELEKTR. AUSRUESTUNGEN A.N.G.	INSGESAMT INLAND AUSLAND	235,7 202,0 321,4	+159,0 +131,1 +221,1	-1,3 -10,4 +17,9	238,7 225,4 272,6	+127,1 +129,8 +121,6	+19,7 +12,4 +38,9	199,0 193,6 212,6	+111,3 +113,5 +106,4	237,2 213,7 297,0	+141,8 +130,3 +166,1
32	RUNDFUNK-, FERNSEH- UND NACHRICHTENTECHNIK	INSGESAMT INLAND AUSLAND	97,6 76,8 143,0	+10,9 -4,2 +37,9	-11,0 -9,6 -12,4	109,7 85,0 163,3	+12,7 +0,7 +32,0	+8,3 +9,3 +6,9	100,7 79,9 145,9	+13,3 -0,2 +36,5	103,7 80,9 153,2	+11,9 -1,7 +34,7
32.1	HERSTELLUNG VON ELEKTRONISCHEN BAUELEMENTEN	INSGESAMT INLAND AUSLAND	145,7 92,2 257,1	+64,1 +14,0 +144,2	-10,0 -8,3 -11,2	161,8 100,5 289,4	+64,3 +17,7 +129,9	+4,6 +3,2 +5,6	149,5 95,5 262,0	+66,7 +18,3 +141,7	153,8 96,4 273,3	+64,1 +15,9 +136,4
32.2	H.V. NACHRICHTENTECHNISCHEN GERAETEN UND EINRICHTUNGEN	INSGESAMT INLAND AUSLAND	91,4 78,1 124,8	-8,0 -12,8 +3,3	-10,0 -9,3 -11,2	101,6 86,1 140,6	-6,5 -8,3 -0,6	+12,3 +14,8 +8,6	95,1 81,4 129,4	-2,2 -6,0 +7,2	96,5 82,1 132,7	-7,2 -10,6 +1,1
32.3	H.V. RUNDFUNK- U. FERNSEHGER. SOWIE PHONO- U. VIDEOTECHN. GERAETEN	INSGESAMT INLAND AUSLAND	73,7 63,3 92,8	+5,6 -0,5 +14,3	-14,2 -12,1 -16,5	85,9 72,0 111,2	+8,9 +6,8 +11,1	+6,0 +5,4 +6,6	75,3 66,1 92,3	-0,4 -3,4 +3,9	79,8 67,7 102,0	+7,3 +3,4 +12,5
33	MEDIZIN-, MESS-, STEUER- UND REGELUNGSTECHNIK, OPTIK	INSGESAMT INLAND AUSLAND	94,3 81,9 122,7	-0,5 -8,7 +16,2	-6,8 -8,1 -4,7	101,2 89,1 128,8	-4,7 -9,1 +4,1	+0,1 +0,1 -	96,2 85,4 120,8	-0,1 -5,1 +10,0	97,8 85,5 125,8	-2,7 -8,9 +9,7
33.1	H.V. MEDIZINISCHEN GERAETEN UND ORTHOPAEDISCHEN VORRICHTUNGEN	INSGESAMT INLAND AUSLAND	93,6 74,3 150,9	-7,5 -23,2 +34,7	-7,4 -7,8 -6,9	101,1 80,6 162,0	-11,7 -25,4 +24,4	-2,1 -3,8 +0,5	94,7 77,1 147,0	-8,4 -21,0 +25,4	97,4 77,5 156,5	-9,7 -24,3 +29,2

LAND

DAS VERARBEITENDE GERWERBE
=100
ABTEILUNGEN, GRUPPEN UND KLASSEN
ZWEIGE, AUSGABE 1995 (WZ93)
WERT

INDEX

1994 JULI	VER- AEND. IN % GEGEN JULI 1993	1994 2.VJ	1995 1.VJ	1995 2.VJ	VERAENDERUNG IN % 2.VJ 1995 GEGEN		1994 1.HJ	1994 2.HJ	1995 1.HJ	VERAENDERUNG IN % 1.HJ 1995 GEGEN		1993	1994	VER- AEND. IN % GEGEN 1993	WZ93 SCHL.
					2.VJ 1994	1.VJ 1995				1.HJ 1994	2.HJ 1994				
83,4	+2,3	92,3	93,0	85,5	-7,4	-8,1	95,6	101,5	89,3	-6,6	-12,0	97,1	98,6	+1,5	29.71
84,6	-0,6	93,8	93,9	84,7	-9,7	-9,8	100,1	106,1	89,3	-10,8	-15,8	102,9	103,1	+0,2	
81,0	+8,9	89,3	91,3	87,0	-2,6	-4,7	87,1	92,7	89,2	+2,4	-3,8	86,0	89,9	+4,5	
67,7	-14,5	81,2	73,2	67,0	-17,5	-8,5	85,4	89,2	70,1	-17,9	-21,4	92,6	87,3	-5,7	29.72
69,8	-17,7	83,0	77,4	71,2	-14,2	-8,0	86,7	91,0	74,3	-14,3	-18,4	98,7	88,8	-10,0	
63,1	-5,3	77,3	63,6	57,6	-25,5	-9,4	82,6	85,3	60,6	-26,6	-29,0	78,9	83,9	+6,3	
91,3	+1,6	94,7	101,3	98,3	+3,8	-3,0	93,6	104,6	99,8	+6,6	-4,6	95,5	99,1	+3,8	DL
86,7	+0,1	88,8	94,4	90,4	+1,8	-4,2	88,5	99,9	92,4	+4,4	-7,5	93,6	94,2	+0,6	
101,2	+4,5	107,2	116,7	115,9	+8,1	-0,7	104,5	114,3	116,3	+11,3	+1,7	99,7	109,4	+9,7	
83,8	+8,1	88,0	79,9	69,2	-21,4	-13,4	86,4	94,1	74,5	-13,8	-20,8	80,6	90,3	+12,0	30
86,9	+9,4	91,8	85,3	73,5	-19,9	-13,8	88,1	97,6	79,4	-9,9	-18,6	81,2	92,8	+14,3	
79,1	+5,9	82,4	71,8	62,8	-23,8	-12,5	83,9	89,0	67,3	-19,8	-24,4	79,8	86,5	+8,4	
90,1	+8,0	88,5	97,7	92,4	+4,4	-5,4	92,1	101,9	95,1	+3,3	-6,7	91,3	97,0	+6,2	30.01
81,0	+6,0	80,9	90,6	90,6	+12,0	-	87,9	95,4	90,6	+3,1	-5,0	88,8	91,6	+3,2	
100,9	+9,8	97,5	106,2	94,6	-3,0	-10,9	97,0	109,5	100,4	+3,5	-8,4	94,2	103,3	+9,7	
83,0	+8,1	88,0	77,8	66,4	-24,5	-14,7	85,8	93,2	72,1	-16,0	-22,6	79,4	89,5	+12,7	30.02
87,5	+9,8	93,0	84,8	71,7	-22,9	-15,4	88,2	97,8	78,2	-11,3	-20,0	80,4	93,0	+15,7	
76,2	+5,2	80,4	67,1	58,5	-27,2	-12,8	82,2	86,3	62,8	-23,6	-27,2	77,8	84,2	+8,2	
93,6	-1,6	97,7	110,5	105,5	+8,0	-4,5	96,5	107,8	108,0	+11,9	+0,2	99,4	102,2	+2,8	31
88,4	-2,8	91,8	106,7	101,7	+10,8	-4,7	91,8	103,5	104,2	+13,5	+0,7	97,0	97,7	+0,7	
106,7	+1,1	112,7	120,5	115,3	+2,3	-4,3	108,3	118,7	117,9	+8,9	-0,7	105,3	113,5	+7,8	
94,2	-1,8	99,3	99,8	91,9	-7,5	-7,9	97,4	108,3	95,9	-1,5	-11,4	99,0	102,8	+3,8	31.1
90,0	-2,4	94,6	88,4	84,2	-11,0	-4,8	93,9	105,0	86,3	-8,1	-17,8	96,7	99,5	+2,9	
105,2	-0,6	112,0	129,9	112,1	+0,1	-13,7	106,7	116,9	121,0	+13,4	+3,5	104,9	111,8	+6,6	
96,1	+0,3	98,5	130,0	125,8	+27,7	-3,2	96,8	110,1	127,9	+32,1	+16,2	100,0	103,4	+3,4	31.2
89,3	-0,8	90,3	127,3	121,2	+34,2	-4,8	90,0	103,4	124,3	+38,1	+20,2	96,7	96,7	-	
112,6	+2,6	118,2	136,9	137,7	+16,5	+0,6	113,3	126,2	137,3	+21,2	+8,8	108,0	119,7	+10,8	
94,5	-1,5	100,1	63,5	61,3	-38,8	-3,5	98,1	108,9	62,4	-36,4	-42,7	99,1	103,5	+4,4	31.3
90,9	-1,6	95,9	68,4	66,0	-31,2	-3,5	95,0	106,1	67,2	-29,3	-36,7	97,1	100,6	+3,6	
104,5	-0,6	111,5	50,1	48,5	-66,5	-3,2	106,2	116,4	49,3	-53,6	-57,6	104,5	111,3	+6,5	
73,6	-15,9	80,7	94,1	85,6	+6,1	-9,0	82,6	90,0	89,8	+8,7	-0,2	99,3	86,3	-13,1	31.4
67,9	-19,5	74,8	84,0	76,6	+2,4	-8,8	76,2	85,2	80,3	+5,4	-5,8	97,5	80,7	-17,2	
87,0	-8,4	94,4	117,8	106,7	+13,0	-9,4	97,6	101,3	112,3	+15,1	+10,9	103,4	99,4	-3,9	
87,1	-4,6	92,5	107,5	95,6	+3,4	-11,1	96,2	103,3	101,6	+5,6	-1,6	100,8	99,8	-1,0	31.5
82,7	-8,9	89,4	104,2	92,6	+3,6	-11,1	94,3	103,1	98,4	+4,3	-4,6	101,7	98,7	-2,9	
98,4	+6,4	100,0	115,9	103,2	+3,2	-11,0	101,0	104,0	109,5	+8,4	+5,3	98,4	102,5	+4,2	
93,1	-2,1	98,1	110,0	107,5	+9,6	-2,3	96,4	106,8	108,8	+12,9	+1,9	98,3	101,6	+3,4	31.6
88,7	-3,0	93,0	107,6	105,0	+12,9	-2,4	92,6	103,3	106,3	+14,8	+2,9	96,0	98,0	+2,1	
104,2	-0,2	111,2	116,2	113,5	+2,1	-2,3	106,0	115,9	114,9	+8,4	-0,9	104,1	111,0	+6,6	
93,7	-2,4	98,7	87,9	79,0	-20,0	-10,1	96,9	107,6	83,4	-13,9	-22,5	98,9	102,2	+3,3	31.61
89,1	-3,2	93,4	84,2	76,9	-17,7	-8,7	93,0	103,9	80,6	-13,3	-22,4	96,4	98,5	+2,2	
105,5	-0,7	112,2	97,2	84,4	-24,8	-13,2	106,8	117,0	90,8	-15,0	-22,4	105,1	111,9	+6,5	
91,0	-1,1	96,2	183,6	202,1	+110,1	+10,1	94,7	104,5	192,9	+103,7	+84,6	96,4	99,6	+3,3	31.62
87,4	-2,3	91,6	185,4	199,0	+117,2	+7,3	91,3	101,3	192,2	+110,5	+89,7	94,7	96,3	+1,7	
100,1	+1,7	108,1	179,2	209,7	+94,0	+17,0	103,5	112,6	194,5	+87,9	+72,7	100,8	108,0	+7,1	
88,0	+4,8	89,7	101,0	101,4	+13,0	+0,4	89,1	101,7	101,2	+13,6	-0,5	93,4	95,4	+2,1	32
80,2	+1,4	79,2	81,3	79,6	+0,5	-2,1	80,0	92,3	80,4	+0,5	-12,9	90,0	86,2	-4,2	
103,7	+10,8	111,1	143,8	148,9	+34,0	+3,5	107,5	120,9	146,4	+36,2	+21,1	100,5	114,2	+13,6	
88,8	+4,5	90,6	149,6	150,7	+66,3	+0,7	89,9	102,6	150,2	+67,1	+46,4	93,9	96,2	+2,4	32.1
80,9	+1,3	79,9	96,3	95,7	+19,8	-0,6	80,7	93,2	96,0	+19,0	+3,0	90,3	86,9	-3,8	
105,3	+10,1	112,7	260,6	265,1	+135,2	+1,7	109,0	122,4	262,9	+141,2	+114,8	101,5	115,7	+14,0	
99,3	+3,7	98,3	99,4	92,0	-6,4	-7,4	96,8	113,4	95,7	-1,1	-15,6	101,6	105,1	+3,4	32.2
89,6	+2,3	86,2	85,2	78,7	-8,7	-7,6	86,1	102,9	82,0	-4,8	-20,3	97,2	94,5	-2,8	
120,8	+6,2	125,2	135,1	125,3	+0,1	-7,3	120,7	136,7	130,2	+7,9	-4,8	111,3	128,7	+15,6	
69,8	+7,2	75,7	69,5	81,7	+7,9	+17,6	76,6	82,9	75,6	-1,3	-8,8	80,5	79,8	-0,9	32.3
63,6	-0,5	66,5	63,7	69,4	+4,4	+8,9	69,2	73,5	66,5	-3,9	-9,5	77,9	71,9	-7,8	
81,2	+21,0	92,6	80,2	104,1	+12,4	+29,8	90,1	100,3	92,2	+2,3	-8,1	86,5	95,2	+10,1	
94,8	+2,3	97,5	95,4	97,6	+0,1	+2,3	96,6	107,0	96,5	-0,1	-9,8	98,8	101,8	+3,0	33
89,7	+1,2	90,5	86,1	85,9	-5,1	-0,2	90,0	101,4	86,0	-4,4	-15,2	96,3	95,7	-0,6	
105,6	+4,2	112,3	116,8	124,2	+10,6	+6,3	110,5	118,9	120,5	+9,0	+1,3	104,1	114,7	+10,2	
101,2	+3,3	105,0	90,5	99,4	-5,3	+9,8	103,8	113,8	94,9	-8,6	-16,6	104,6	108,8	+4,0	33.1
96,7	+2,1	99,2	75,3	79,9	-19,5	+6,1	97,8	109,2	77,6	-20,7	-28,9	102,1	103,5	+1,4	
112,0	+5,7	118,9	135,5	157,3	+32,3	+16,1	118,0	124,8	146,4	+24,1	+17,3	110,6	121,4	+9,8	

2 INDEX DES UMSATZES FUER
 1991
 NACH ABSCHNITTEN, UNTERABSCHNITTEN,
 DER KLASSIFIKATION DER WIRTSCHAFTS
 2.1 ORIGINAL

WERT

WZ93- SCHL.	WIRTSCHAFTSZWEIG		VERAENDERUNG IN % JULI 1995 GEGEN			VERAENDERUNG IN % JUNI 1995 GEGEN			KUMULIERT		2-MONATS- DURCHSCHNITT JUNI 1995 UND JULI 1995	
			1995			1995			JAN. 1995 BIS JULI 1995	VER- AEND. IN % GEGEN VORJAHR	JUNI 1995 UND JULI 1995	VER- AEND. IN % GEGEN VORJAHR
			JULI	JULI 1994	JUNI 1995	JUNI	JUNI 1994	MAI 1995	JULI 1995		JULI 1995	
33.2	H.V. MESS-, KONTROLL-, NAVIGATIONS- U.AE. INSTRU- MENTEN U. VORRICHTUNGEN	INSGESAMT	95,6	+2,9	-5,3	100,9	-1,5	+1,6	96,7	+4,2	98,3	+0,6
		INLAND	87,7	+3,4	-7,8	95,1	+5,3	+2,8	91,4	+9,2	91,4	+4,3
		AUSLAND	112,6	+2,1	-0,6	113,3	-11,6	-0,4	107,8	-3,9	113,0	-5,3
33.4	HERSTELLUNG VON OPTI- SCHEN UND FOTOGRAFI- SCHEN GERAETEN	INSGESAMT	102,4	+7,9	-12,0	116,4	+10,5	-0,1	110,5	+13,6	109,4	+9,3
		INLAND	92,5	-4,5	-12,6	105,8	+2,2	-	99,8	+4,0	99,2	-1,0
		AUSLAND	118,8	+29,8	-11,2	133,8	+23,5	-0,1	128,2	+29,1	126,3	+26,4
33.5	HERSTELLUNG VON UHREN	INSGESAMT	62,8	+4,1	-0,9	63,4	-20,6	+5,3	64,0	-11,4	63,1	-10,0
		INLAND	60,0	+3,1	+2,4	58,6	-22,5	+10,2	58,4	-17,7	58,3	-11,4
		AUSLAND	67,5	+5,8	-5,5	71,4	-17,7	-0,4	73,3	-1,1	69,5	-7,7
DM	FAHRZEUGBAU	INSGESAMT	82,0	-8,2	-22,4	105,7	+1,1	-3,7	99,9	+9,7	93,9	-2,2
		INLAND	77,6	-2,0	-22,0	99,5	+4,4	-0,9	90,8	+9,7	88,6	+1,5
		AUSLAND	87,8	-11,0	-22,8	113,7	-2,9	-7,0	111,8	+9,2	100,8	-6,6
34	HERSTELLUNG VON KRAFTWAGEN UND KFRAHWAGENTEILEN	INSGESAMT	86,4	-2,6	-20,9	109,2	+1,2	-4,2	104,3	+12,2	97,8	-0,5
		INLAND	79,0	-0,5	-21,2	100,2	+3,4	-3,6	93,4	+12,1	89,6	+1,6
		AUSLAND	96,2	-5,6	-20,9	121,6	-1,6	-4,8	119,1	+11,6	108,9	-3,5
34.1	HERSTELLUNG VON KRAFTWAGEN UND KRAFTWAGENMOTOREN	INSGESAMT	81,1	-8,8	-24,0	106,7	-3,1	-4,6	101,0	+8,0	93,9	-5,6
		INLAND	70,7	-9,8	-26,5	96,2	-3,4	-3,9	87,1	+4,2	83,5	-6,2
		AUSLAND	93,4	-8,0	-21,7	119,3	-2,8	-5,3	117,5	+11,6	106,4	-5,1
34.2	HERSTELLUNG VON KAROS- SERIEN, AUFBAUTEN UND ANHAENGERN	INSGESAMT	73,4	-15,7	-12,9	84,3	-19,6	-6,3	82,1	-12,2	78,9	-17,8
		INLAND	71,5	-4,3	-12,1	81,3	-3,4	-4,8	79,1	+3,8	76,4	-3,9
		AUSLAND	79,5	-37,3	-15,3	93,9	-45,0	-10,5	91,8	-38,1	86,7	-41,7
34.3	H.V. TEILEN UND ZUBE- HOER FUER KRAFTWAGEN UND KRAFTWAGENMOTOREN	INSGESAMT	105,9	+19,5	-14,6	124,0	+21,7	-2,4	120,8	+32,5	115,0	+20,7
		INLAND	103,7	+23,9	-11,6	117,3	+24,8	-2,6	115,2	+35,5	110,5	+24,3
		AUSLAND	109,4	+10,5	-18,8	134,7	+13,8	-2,1	129,8	+24,4	122,1	+12,3
35	SONSTIGER FAHRZEUGBAU	INSGESAMT	56,4	-29,4	-33,2	84,4	-0,5	-1,1	73,6	-7,8	70,4	-14,6
		INLAND	67,9	-12,6	-28,6	95,1	+11,6	+2,2	73,1	-7,6	81,5	-
		AUSLAND	44,4	-45,8	-39,3	73,2	-12,9	-21,9	74,3	-7,6	58,8	-29,2
35.1	SCHIFFBAU	INSGESAMT	25,7	-79,5	-77,0	111,9	+99,1	+16,1	84,9	-9,8	68,8	-24,1
		INLAND	46,1	-58,7	-67,7	142,9	+87,3	+118,8	81,8	-9,0	94,5	+0,5
		AUSLAND	9,2	-93,2	-89,4	86,8	+116,5	-28,6	87,5	-10,3	48,0	-45,6
35.2	SCHIENENFAHRZEUGBAU	INSGESAMT	60,2	-17,3	-8,1	65,5	-24,5	-7,6	59,8	-24,6	62,9	-21,2
		INLAND	65,4	-14,3	-6,0	69,6	-12,7	-10,1	64,1	-23,4	67,5	-13,5
		AUSLAND	48,5	-26,4	-13,7	56,2	-44,3	-	50,1	-29,0	52,4	-37,2
35.3	LUFT- UND RAUMFAHRZEUGBAU	INSGESAMT	63,9	+3,9	-19,4	79,3	-12,5	-5,6	72,2	+6,0	71,6	-5,9
		INLAND	74,7	+34,1	-19,2	92,5	+15,2	+30,5	68,4	+22,6	83,6	+22,9
		AUSLAND	57,0	-12,4	-19,6	70,9	-27,1	-33,2	74,6	-1,7	64,0	-21,2
35.4	H.V. KRAFTRAEDERN UND FAHRRRAEDERN	INSGESAMT	80,7	-7,0	-15,2	95,2	-25,1	-13,0	94,6	-18,3	88,0	-17,8
		INLAND	85,6	-7,3	-15,4	101,2	-22,6	-12,2	98,4	-18,3	93,4	-16,2
		AUSLAND	51,2	+45,0	-13,9	59,5	-37,3	-20,2	72,0	-3,9	55,4	-14,9
35.41	HERSTELLUNG VON KRAFTRAEDERN	INSGESAMT	
		INLAND	
		AUSLAND	
35.42	HERSTELLUNG VON FAHRRRAEDERN	INSGESAMT	83,5	+10,9	-19,1	103,2	-12,8	-14,5	102,3	-2,9	93,4	-3,6
		INLAND	88,6	+11,4	-19,2	109,7	-8,2	-13,6	105,7	-1,5	99,2	-0,3
		AUSLAND	55,0	+55,8	-18,0	67,1	-37,9	-21,9	83,5	-4,6	61,1	-14,8
35.5	FAHRZEUGBAU A.N.G.	INSGESAMT	110,9	+23,1	-10,6	124,0	+27,2	+20,6	102,0	+13,8	117,5	+25,3
		INLAND	99,4	+8,6	+16,1	85,6	-11,4	-3,8	85,0	-4,9	92,5	-1,7
		AUSLAND	173,5	+109,5	-47,9	333,2	+225,4	+87,1	194,4	+114,8	253,4	+173,7
36.1	HERSTELLUNG VON MOEBELN	INSGESAMT	84,5	+6,8	-15,4	99,9	-3,9	-4,9	101,7	+2,3	92,2	+0,7
		INLAND	86,5	+6,8	-15,2	102,0	-3,7	-5,3	104,1	+2,3	94,3	+0,9
		AUSLAND	73,0	+6,4	-17,0	87,9	-5,6	-2,8	87,5	+2,2	80,5	-0,5
36.11	HERSTELLUNG VON SITZ- MOEBELN	INSGESAMT	85,7	+11,7	-13,5	99,1	+1,0	-3,9	101,9	+5,1	92,4	+5,7
		INLAND	87,8	+12,9	-13,3	101,3	+1,5	-4,2	104,3	+5,2	94,6	+6,5
		AUSLAND	74,2	+5,0	-14,5	86,8	-2,1	-2,3	89,0	+3,9	80,5	+1,0
36.12	HERSTELLUNG VON BUERO- UND LADENMOEBELN	INSGESAMT	75,0	-4,1	-14,3	87,5	-17,4	-5,8	87,3	-12,4	81,3	-11,7
		INLAND	78,2	-3,0	-15,7	92,8	-14,1	-4,8	91,6	-10,6	85,5	-9,3
		AUSLAND	55,3	-13,6	-0,2	55,4	-40,3	-15,4	60,9	-26,4	55,4	-29,3
36.13	HERSTELLUNG VON KUECHENMOEBELN	INSGESAMT	104,5	+36,8	-22,8	135,3	+26,8	-3,6	131,8	+31,8	119,9	+30,9
		INLAND	102,6	+30,4	-22,4	132,3	+21,8	-4,6	130,5	+27,1	117,5	+25,4
		AUSLAND	117,4	+93,4	-24,6	155,7	+65,1	+2,8	140,4	+71,8	136,6	+76,3
36.14	HERSTELLUNG VON SONST. MOEBELN	INSGESAMT	80,5	-1,8	-13,5	93,1	-12,6	-6,1	96,7	-4,1	86,8	-8,0
		INLAND	83,2	-1,0	-12,8	95,4	-12,0	-6,6	99,6	-3,5	89,3	-7,2
		AUSLAND	65,6	-7,6	-18,3	80,3	-16,4	-2,7	80,5	-8,2	73,0	-12,6

LAND

DAS VERARBEITENDE GERWERBE
=100
ABTEILUNGEN, GRUPPEN UND KLASSEN
ZWEIGE, AUSGABE 1995 (WZ93)
WERT

INDEX

1994 JULI	VER- AEND. IN % GEGEN JULI 1993	1994 2. VJ	1995 1. VJ	1995 2. VJ	VERAENDERUNG IN % 2. VJ 1995 GEGEN		1994 1. HJ	1994 2. HJ	1995 1. HJ	VERAENDERUNG IN % 1. HJ 1995 GEGEN		1993	1994	VER- AEND. IN % GEGEN 1993	WZ93 SCHL.
					2. VJ 1994	1. VJ 1995				1. HJ 1994	2. HJ 1994				
92,9	+1,5	93,6	97,3	96,4	+3,0	-0,9	92,8	105,1	96,8	+4,3	-7,9	96,7	98,9	+2,3	33.2
84,8	-0,5	83,2	93,6	90,5	+8,8	-3,3	83,5	96,1	92,1	+10,3	-4,2	92,7	89,8	-3,1	
110,3	+5,1	115,8	105,2	108,9	-6,0	+3,5	112,5	124,2	107,1	-4,8	-13,8	105,1	118,3	+12,6	
94,9	+2,3	97,3	114,1	109,7	+12,7	-3,9	97,7	102,4	111,9	+14,5	+9,3	95,7	100,0	+4,5	33.4
96,9	+6,1	96,6	102,8	99,2	+2,7	-3,5	95,9	102,2	101,0	+5,3	-1,2	95,0	99,0	+4,2	
91,5	-3,8	98,6	132,6	126,9	+28,7	-4,3	100,6	102,7	129,7	+28,9	+26,3	96,9	101,6	+4,9	
60,3	+0,5	76,4	66,7	61,7	-19,2	-7,5	74,2	82,6	64,2	-13,5	-22,3	81,8	78,4	-4,2	33.5
58,2	-4,6	74,4	60,8	55,5	-25,4	-8,7	73,2	84,4	58,2	-20,5	-31,0	84,6	78,8	-6,9	
63,8	+9,2	79,7	76,6	71,9	-9,8	-6,1	75,9	79,7	74,3	-2,1	-6,8	77,1	77,8	+0,9	
87,4	+16,8	97,7	100,9	104,8	+7,3	+3,9	91,7	94,7	102,9	+12,2	+8,7	88,3	93,2	+5,5	DM
79,2	+12,5	90,3	89,8	96,1	+6,4	+7,0	83,4	86,2	93,0	+11,5	+7,9	82,9	84,8	+2,3	
98,7	+22,5	107,7	115,4	116,3	+8,0	+0,8	103,1	106,2	115,9	+12,4	+9,1	95,6	104,6	+9,4	
88,7	+19,4	99,8	106,4	108,3	+8,5	+1,8	93,7	94,1	107,3	+14,5	+14,0	88,1	93,9	+6,6	34
79,4	+17,6	91,3	93,1	98,5	+7,9	+5,8	84,0	83,6	95,8	+14,0	+14,6	81,2	83,8	+3,2	
101,9	+21,7	111,9	124,3	121,5	+8,6	-2,3	107,5	108,8	122,9	+14,3	+13,0	97,8	108,1	+10,5	
88,9	+25,4	101,7	102,7	105,9	+4,1	+3,1	94,3	93,8	104,3	+10,6	+11,2	87,6	94,1	+7,4	34.1
78,4	+25,8	93,9	85,6	94,1	+0,2	+9,9	84,5	82,3	89,9	+6,4	+9,2	79,8	83,4	+4,5	
101,5	+25,3	111,1	123,0	120,0	+8,0	-2,4	106,0	107,5	121,5	+14,6	+13,0	96,9	106,7	+10,1	
87,1	+5,4	96,5	81,8	85,3	-11,6	+4,3	94,5	93,5	83,6	-11,5	-10,6	90,6	94,0	+3,8	34.2
74,7	+9,1	78,4	78,9	81,9	+4,5	+3,8	76,5	75,8	80,4	+5,1	+6,1	76,2	76,1	-2,7	
126,8	-0,5	154,3	91,3	96,5	-37,5	+5,7	152,0	150,2	93,9	-38,2	-37,5	130,2	151,1	+16,1	
88,6	+7,5	94,8	124,5	122,0	+28,7	-2,0	91,7	95,1	123,3	+34,5	+29,7	88,8	93,4	+5,2	34.3
83,7	+3,3	88,7	118,1	116,1	+30,9	-1,7	85,2	89,9	117,1	+37,4	+30,3	85,9	87,5	+1,9	
99,0	+15,8	107,6	134,8	131,5	+22,2	-2,4	105,2	106,1	133,2	+26,6	+25,5	95,1	105,7	+11,1	
79,9	+2,8	85,1	68,7	84,4	-0,8	+22,9	79,7	98,1	76,5	-4,0	-22,0	89,4	88,9	-0,6	35
77,7	-13,3	84,2	68,0	79,9	-5,1	+17,5	79,4	103,1	73,9	-6,9	-28,3	94,0	91,2	-3,0	
81,9	+26,2	86,0	69,5	89,1	+3,6	+28,2	80,1	92,7	79,3	-1,0	-14,5	84,4	86,4	+2,4	
125,2	+20,6	92,3	70,0	119,6	+29,6	+70,9	88,9	103,9	94,8	+6,6	-8,8	91,7	96,4	+5,1	35.1
111,6	-34,1	88,6	84,0	91,5	+3,3	+8,9	86,2	143,5	87,8	+1,9	-38,8	109,3	114,9	+5,1	
136,2	+168,1	95,4	58,7	142,3	+49,2	+142,4	91,0	71,9	100,5	+10,4	+39,8	77,4	81,5	+5,3	
72,8	+0,8	81,4	56,0	63,5	-22,0	+13,4	80,4	88,2	59,8	-25,6	-32,2	90,0	84,3	-6,3	35.2
76,3	+4,7	85,3	58,3	69,5	-18,5	+19,2	84,9	91,5	63,9	-24,7	-30,2	92,2	88,2	-4,3	
65,9	-6,9	73,6	50,9	49,9	-32,2	-2,0	71,4	81,8	50,4	-29,4	-38,4	85,6	76,6	-10,5	
61,5	-2,7	76,3	71,2	76,0	-0,4	+6,7	69,2	105,0	73,6	+6,4	-29,9	86,8	87,1	+0,3	35.3
55,7	+1,8	62,6	60,1	74,6	+19,2	+24,1	55,8	103,3	67,4	+20,8	-34,8	85,5	79,5	-7,0	
65,1	-5,1	85,6	78,2	76,9	-9,6	-1,7	77,8	106,1	77,6	-0,3	-26,9	87,7	91,9	+4,8	
86,8	-22,5	136,8	90,5	103,4	-24,4	+14,3	120,7	66,9	96,9	-19,7	+44,8	96,7	93,8	-3,0	35.4
92,3	-19,9	141,9	93,2	107,8	-24,0	+15,7	125,0	70,0	100,5	-19,6	+43,6	100,4	97,5	-2,9	
35,3	-54,9	90,2	74,2	76,8	-14,9	+3,5	81,5	38,3	75,5	-7,4	+97,1	62,1	59,9	-3,5	
.	35.41
.
.
75,3	-38,6	129,0	97,2	113,7	-11,9	+17,0	110,4	59,9	105,5	-4,4	+76,1	92,7	85,1	-8,2	35.42
79,5	-38,1	131,7	99,1	118,0	-10,4	+19,1	111,9	61,7	108,6	-2,9	+76,0	96,1	86,8	-9,7	
35,3	-48,6	104,2	86,6	89,8	-13,8	+3,7	96,2	42,9	88,2	-8,3	+105,6	61,0	69,5	+13,9	
90,1	-7,0	91,7	93,9	107,0	+16,7	+14,0	89,5	97,3	100,5	+12,3	+3,3	96,5	93,4	-3,2	35.5
91,5	-7,0	91,1	81,1	84,2	-7,6	+3,8	89,0	98,0	82,6	-7,2	-15,7	97,3	93,5	-3,9	
82,8	-6,4	94,5	164,1	231,7	+145,2	+41,2	91,7	93,4	197,9	+115,8	+111,9	92,5	92,6	+0,1	
79,1	-6,2	102,2	108,0	101,1	-1,1	-6,4	102,8	101,0	104,6	+1,8	+3,6	102,5	101,9	-0,6	36.1
81,0	-6,5	104,5	110,7	103,5	-1,0	-6,5	105,3	104,0	107,1	+1,7	+3,0	105,7	104,7	-0,9	
68,6	-3,4	88,9	92,5	87,4	-1,7	-5,5	88,5	84,0	90,0	+1,7	+7,1	84,3	86,2	+2,3	
76,7	-5,9	97,7	109,3	100,0	+2,4	-8,5	100,4	95,2	104,7	+4,3	+10,0	99,5	97,8	-1,7	36.11
77,8	-6,6	99,8	111,9	102,2	+2,4	-8,7	102,6	97,7	107,0	+4,3	+9,5	102,4	100,2	-2,1	
70,7	-1,9	86,0	95,2	87,8	+2,1	-7,8	88,2	81,3	91,5	+3,7	+12,5	84,2	84,7	+0,6	
78,2	-7,7	103,5	90,9	87,7	-15,3	-3,5	103,3	102,8	89,3	-13,6	-13,1	104,0	103,0	-1,0	36.12
80,6	-7,9	106,1	95,3	92,4	-12,9	-3,0	106,2	106,1	93,9	-11,6	-11,5	107,6	106,1	-1,4	
64,0	-6,2	87,8	64,3	59,3	-32,5	-7,8	85,9	82,6	61,8	-28,1	-25,2	82,6	84,3	+2,1	
76,4	-9,4	104,4	137,3	135,3	+29,6	-1,5	103,9	103,0	136,3	+31,2	+32,3	105,2	103,4	-1,7	36.13
78,7	-9,3	106,8	136,7	133,6	+25,1	-2,3	106,7	106,1	135,1	+26,6	+27,3	108,7	106,4	-2,1	
60,7	-9,7	88,3	141,4	147,1	+66,6	+4,0	85,2	81,7	144,3	+69,4	+76,6	82,3	83,4	+1,3	
82,0	-4,7	104,0	103,6	95,2	-8,5	-8,1	103,9	103,6	99,4	-4,3	-4,1	103,1	103,8	+0,7	36.14
84,0	-5,1	106,3	106,7	98,0	-7,8	-8,2	106,4	106,7	102,3	-3,9	-4,1	106,2	106,5	+0,3	
71,0	-1,8	91,5	86,4	79,5	-13,1	-8,0	90,5	86,9	82,9	-8,4	-4,6	85,6	88,7	+3,6	

2 INDEX DES UMSATZES FUER
 1991
 NACH ABSCHNITTEN, UNTERABSCHNITTEN,
 DER KLASSIFIKATION DER WIRTSCHAFTS
 2.1 ORIGINAL

VOLUMEN

WZ93- SCHL.	WIRTSCHAFTSZWEIG		VERAENDERUNG IN % JULI 1995 GEGEN			VERAENDERUNG IN % JUNI 1995 GEGEN			KUMULIERT		2-MONATS- DURCHSCHNITT	
			1995 JULI	JULI 1994	JUNI 1995	1995 JUNI	JUNI 1994	MAI 1995	JAN. 1995 BIS JULI 1995	VER- AEND. IN % GEGEN VORJAHR	JUNI 1995 UND JULI 1995	VER- AEND. IN % GEGEN VORJAHR
D	VERARBEITENDES GEWERBE 1)	INSGESAMT	89,3	+1,8	-10,5	99,8	-	+1,1	95,2	+4,3	94,6	+0,9
		INLAND	86,3	+1,5	-8,3	94,1	-1,3	+0,2	90,6	+3,0	90,2	-
		AUSLAND	95,5	+2,5	-14,4	111,6	+2,2	+2,7	104,9	+7,2	103,6	+2,4
	VORLEISTUNGSGUETER- PRODUZENTEN	INSGESAMT	96,6	+5,3	-8,8	105,9	+2,2	-0,6	102,7	+6,9	101,3	+3,7
		AUSLAND	105,4	+8,8	-12,6	120,6	+7,2	+1,3	115,2	+11,2	113,0	+7,9
INVESTITIONSGUETER- PRODUZENTEN	INSGESAMT	84,2	-0,1	-13,5	97,3	-1,6	+5,0	88,3	+2,2	90,8	-0,9	
	AUSLAND	87,7	-1,8	-18,4	107,5	-1,6	+6,1	96,4	+3,1	97,6	-1,7	
GEBRAUCHSGUETER- PRODUZENTEN	INSGESAMT	74,6	-3,9	-18,9	92,0	-3,5	-3,4	88,8	+3,3	83,3	-3,7	
	AUSLAND	84,4	-2,3	-18,8	103,9	-0,7	-3,2	100,5	+9,4	94,2	-1,4	
VERBRAUCHSGUETER- PRODUZENTEN	INSGESAMT	90,8	-3,8	+6,3	85,4	-2,6	+2,3	91,4	-0,8	88,1	-3,3	
	AUSLAND	103,0	-4,8	+10,0	93,6	-2,2	+4,6	100,6	-1,0	98,3	-3,6	
DB	TEXTIL- UND BEKLEIDUNGS- GEWERBE	INSGESAMT	75,1	-5,3	+11,4	67,4	-4,0	+2,0	75,8	-3,3	71,3	-4,7
		INLAND	72,5	-5,0	+11,0	65,3	-4,1	-0,2	73,8	-4,5	68,9	-4,6
		AUSLAND	83,4	-5,9	+12,6	74,1	-3,1	+8,5	82,6	+0,7	78,8	-4,6
17	TEXTILGEWERBE	INSGESAMT	70,3	+2,2	-10,7	78,7	-3,2	-4,3	78,8	+0,1	74,5	-0,8
		INLAND	69,1	+3,3	-8,7	75,7	-2,7	-5,0	76,6	-0,8	72,4	-
		AUSLAND	73,7	-0,9	-15,6	87,3	-4,1	-2,3	84,9	+2,2	80,5	-2,7
17.1	SPINNSTOFFAUFBEREITUNG UND SPINNEREI	INSGESAMT	78,7	+41,5	-32,6	116,8	+36,6	-13,4	101,9	+26,4	97,8	+38,5
		INLAND	73,4	+52,0	-28,3	102,3	+34,3	-11,3	91,1	+23,9	87,9	+41,1
		AUSLAND	94,3	+22,6	-40,5	158,6	+41,2	-17,2	133,6	+32,0	126,5	+33,7
17.11	BAUMWOLLAUFBEREITUNG UND -SPINNEREI	INSGESAMT	86,3	+57,2	-18,4	105,8	+23,7	-8,6	109,6	+34,8	96,1	+36,9
		INLAND	81,2	+65,7	-14,2	94,6	+21,3	-10,2	100,8	+32,8	87,9	+38,4
		AUSLAND	101,0	+40,9	-26,8	137,9	+29,2	-5,7	135,2	+39,7	119,5	+34,0
17.12,13	WOLLAUFBEREITUNG, STREICHGARN- UND KAMMGARNSPINNEREI	INSGESAMT	63,7	+11,6	-54,0	138,4	+62,1	-19,8	86,6	+9,5	101,1	+41,8
		INLAND	58,2	+23,6	-50,5	117,5	+61,8	-12,9	72,2	+4,9	87,9	+46,7
		AUSLAND	80,3	-8,3	-60,1	201,4	+62,3	-29,6	130,2	+18,1	140,9	+39,1
17.2	WEBEREI	INSGESAMT	60,4	+0,7	-17,9	73,6	-6,4	-6,0	71,7	-1,8	67,0	-3,3
		INLAND	58,9	+1,6	-17,5	71,4	-5,4	-8,1	70,5	-2,9	65,2	-2,4
		AUSLAND	63,6	-0,8	-18,8	78,3	-7,9	-1,8	74,4	+0,7	71,0	-4,8
17.21	BAUMWOLLWEBEREI	INSGESAMT	62,6	+6,1	-15,3	73,9	-2,8	-6,8	76,2	+3,4	68,3	+1,2
		INLAND	59,0	+1,2	-13,2	68,0	-7,5	-8,6	71,9	-2,6	63,5	-3,6
		AUSLAND	70,0	+15,7	-19,0	86,4	+6,1	-3,8	85,5	+15,2	78,2	+10,1
17.22	STREICHGARNWEBEREI	INSGESAMT	55,3	-22,8	-27,2	76,0	-15,8	-5,4	66,2	-19,5	65,7	-18,9
		INLAND	64,5	-6,4	-27,2	88,6	+1,0	-10,6	79,8	-1,5	76,6	-2,2
		AUSLAND	35,2	-54,7	-27,1	48,3	-49,7	+24,2	36,3	-57,2	41,8	-51,9
17.23	KAMMGARNWEBEREI	INSGESAMT	68,6	+14,3	-18,1	83,8	+1,7	-6,2	71,2	-0,8	76,2	+7,0
		INLAND	69,2	+20,6	-19,7	86,2	+5,6	-9,1	75,0	+4,2	77,7	+11,8
		AUSLAND	66,9	-0,9	-12,9	76,8	-9,3	+4,9	60,1	-15,6	71,9	-5,5
17.24	SEIDEN- UND FILAMENTGARNWEBEREI	INSGESAMT	50,9	-16,3	-22,9	66,0	-17,6	-4,1	63,6	-11,2	58,5	-17,0
		INLAND	49,7	-12,2	-23,9	65,3	-11,8	-5,8	63,1	-9,5	57,5	-11,9
		AUSLAND	53,0	-21,8	-21,1	67,2	-25,7	-1,2	64,4	-13,9	60,1	-24,1
17.3	TEXTILVEREDLUNG	INSGESAMT	62,5	-0,6	-14,4	73,0	-13,9	-7,0	74,2	-10,3	67,8	-8,3
		INLAND	59,7	+4,2	-13,6	69,1	-10,7	-6,5	70,1	-9,4	64,4	-4,5
		AUSLAND	71,3	-10,7	-16,1	85,0	-20,8	-8,6	87,0	-12,0	78,2	-16,5
17.4	HERSTELLUNG VON KON- FEKTIONIERTE TEXTEL- WAREN (OHNE BEKLEIDUNG)	INSGESAMT	83,6	+14,7	-3,4	86,5	+4,5	-0,8	85,9	+10,6	85,1	+9,2
		INLAND	86,0	+15,7	-2,6	88,3	+9,3	-0,7	87,7	+13,3	87,2	+12,4
		AUSLAND	70,7	+5,1	-8,5	77,3	-15,2	-0,5	76,2	-3,4	74,0	-6,7
17.5	SONSTIGES TEXTILGEWERBE (OHNE HERSTELLUNG VON MASCHENWARE)	INSGESAMT	77,0	-5,5	-10,0	85,6	-10,2	-1,5	86,3	-3,8	81,3	-8,0
		INLAND	75,3	-6,3	-6,7	80,7	-12,0	-3,5	82,8	-5,9	78,0	-9,4
		AUSLAND	81,3	-3,8	-17,3	98,3	-5,9	+3,3	95,4	+1,8	89,8	-5,0
17.51	HERSTELLUNG VON TEPPICHEN	INSGESAMT	69,8	-12,1	-5,8	74,1	-16,8	-3,0	77,3	-10,0	72,0	-14,6
		INLAND	77,2	-3,5	-4,5	80,8	-6,2	-3,9	85,0	-0,2	79,0	-4,9
		AUSLAND	39,3	-49,0	-16,0	46,8	-53,7	+4,7	45,5	-48,7	43,1	-51,6
17.52	HERSTELLUNG VON SEILERWAREN	INSGESAMT	239,4	+172,0	-8,3	261,0	+151,2	+20,2	225,9	+134,6	250,2	+160,6
		INLAND	240,1	+188,6	-8,7	262,9	+169,4	+14,2	229,2	+150,2	251,5	+178,2
		AUSLAND	239,3	+145,9	-7,5	258,7	+123,0	+36,4	219,8	+108,7	249,0	+133,4
17.53	HERSTELLUNG VON VLIES- STOFF U. ERZEUGN. DARAUS (OHNE BEKLEIDUNG)	INSGESAMT	94,9	+4,5	-11,9	107,7	+0,3	-3,4	108,6	+9,3	101,3	+2,2
		INLAND	79,4	-9,3	-6,1	84,6	-17,8	-6,0	85,9	-10,8	82,0	-13,9
		AUSLAND	123,3	+27,2	-17,9	150,1	+29,8	-0,5	150,2	+42,9	136,7	+28,6
17.54	TEXTILGEWERBE A.N.G.	INSGESAMT	72,9	-8,1	-11,9	82,7	-12,7	-0,2	82,1	-7,0	77,8	-10,6
		INLAND	70,2	-10,1	-8,7	76,9	-16,3	-2,8	77,9	-10,7	73,6	-13,4
		AUSLAND	78,8	-3,9	-17,6	95,6	-5,3	+4,7	91,2	+0,6	87,2	-4,7

1) AUSGEWAHLTE WIRTSCHAFTSZWEIGE (OHNE ERNAHRUNGSGEWERBE UND TABAKVERARBEITUNG).

STBA, FACHSERIE 4, REIHE 2.2

LAND

DAS VERARBEITENDE GERWERBE
=100
ABTEILUNGEN, GRUPPEN UND KLASSEN
ZWEIGE, AUSGABE 1995 (WZ93)
WERT

INDEX

1994 JULI	VER- ÄND. IN % GEGEN JULI 1993	1994 2.VJ	1995 1.VJ	1995 2.VJ	VERÄNDERUNG IN % 2.VJ 1995 GEGEN		1994 1.HJ	1994 2.HJ	1995 1.HJ	VERÄNDERUNG IN % 1.HJ 1995 GEGEN		1993	1994	VER- ÄND. IN % GEGEN 1993	WZ93 SCHL.
					2.VJ 1994	1.VJ 1995				1.HJ 1994	2.HJ 1994				
87,7	+3,1	93,6	96,4	96,0	+2,6	-0,4	91,9	96,7	96,2	+4,7	-0,5	91,0	94,3	+3,6	D
85,0	+0,7	90,0	91,6	90,9	+1,0	-0,8	88,6	94,1	91,3	+3,0	-3,0	90,1	91,3	+1,3	
93,2	+7,9	100,9	106,4	106,6	+5,6	+0,2	98,7	102,3	106,5	+7,9	+4,1	93,0	100,5	+8,1	
91,7	+2,7	98,2	104,6	102,8	+4,7	-1,7	96,9	99,6	103,7	+7,0	+4,1	93,4	98,2	+5,1	
89,6	+1,6	95,1	99,0	97,6	+2,6	-1,4	93,7	97,4	98,3	+4,9	+0,9	92,5	95,5	+3,2	
96,9	+5,6	105,9	118,2	115,5	+9,1	-2,3	104,7	105,2	116,9	+11,7	+11,1	95,6	104,9	+9,7	
84,3	+3,2	90,6	86,7	91,4	+0,9	+5,4	86,8	96,5	89,0	+2,5	-7,8	89,3	91,7	+2,7	
81,3	+0,1	85,9	81,9	85,8	-0,1	+4,8	82,4	93,4	83,9	+1,8	-10,2	87,8	87,9	+0,1	
89,3	+8,2	98,5	94,7	100,9	+2,4	+6,5	94,2	101,8	97,8	+3,8	-3,9	91,7	98,0	+6,9	
77,6	+9,9	90,3	91,0	91,2	+1,0	+0,2	87,4	87,2	91,1	+4,2	+4,5	85,4	87,3	+2,2	
72,5	+5,2	87,0	84,0	84,5	-2,9	+0,6	84,3	83,2	84,3	-	+1,3	84,0	83,7	-0,4	
86,4	+17,6	96,1	103,3	103,1	+7,3	-0,2	92,8	94,3	103,2	+11,2	+9,4	87,8	93,6	+6,6	
94,4	-2,8	83,6	100,1	82,8	-1,0	-17,3	91,8	94,2	91,5	-0,3	-2,9	93,7	93,0	-0,7	
89,8	-5,3	80,7	96,7	80,4	-0,4	-16,9	88,9	91,4	88,5	-0,4	-3,2	93,1	90,1	-3,2	
108,2	+4,0	92,3	110,2	90,2	-2,3	-18,1	100,5	102,4	100,2	-0,3	-2,1	95,6	101,5	+6,2	
79,3	-7,9	66,3	86,3	65,6	-1,1	-24,0	78,3	78,7	76,0	-2,9	-3,4	83,9	78,5	-6,4	DB
76,3	-10,0	65,4	83,6	64,4	-1,5	-23,0	77,4	77,7	74,0	-4,4	-4,8	84,7	77,5	-8,5	
88,6	-1,8	69,1	95,4	69,6	+0,7	-27,0	80,9	81,7	82,5	+2,0	+1,0	81,6	81,3	-0,4	
68,8	-8,4	78,4	81,6	78,7	+0,4	-3,6	80,4	77,8	80,2	-0,2	+3,1	83,2	79,1	-4,9	17
66,9	-10,2	75,7	79,6	76,1	+0,5	-4,4	78,9	76,9	77,9	-1,3	+1,3	84,0	77,9	-7,3	
74,4	-2,9	85,8	87,4	86,1	+0,3	-1,5	84,5	80,0	86,8	+2,7	+8,5	80,9	82,3	+1,7	
55,6	-5,4	83,7	89,3	122,2	+46,0	+36,8	84,8	67,9	105,8	+24,8	+55,8	77,7	76,3	-1,8	17.1
48,3	-13,4	76,0	82,0	106,1	+39,6	+29,4	77,7	59,7	94,0	+21,0	+57,5	74,1	68,7	-7,3	
76,9	+13,8	106,0	111,5	168,9	+59,3	+51,5	105,2	92,0	140,2	+33,3	+52,4	88,4	98,6	+11,5	
54,9	-2,8	84,0	118,8	108,2	+28,8	-8,9	85,8	70,9	113,5	+32,3	+60,1	78,7	78,3	-0,5	17.11
49,0	-8,2	78,4	110,0	98,0	+25,0	-10,9	80,4	63,8	104,0	+29,4	+63,0	75,5	72,1	-4,5	
71,7	+9,5	100,1	144,3	137,6	+37,5	-4,6	101,0	91,2	140,9	+39,5	+54,5	87,6	96,1	+9,7	
57,1	-9,9	82,9	31,1	149,7	+80,6	+381,4	82,7	62,0	90,4	+9,3	+45,8	75,9	72,4	-4,6	17.12,13
47,1	-22,3	71,1	27,2	121,8	+71,3	+347,8	72,4	51,6	74,5	+2,9	+44,4	71,3	62,0	-13,0	
87,6	+21,7	118,5	43,1	234,0	+97,5	+442,9	114,0	93,5	138,5	+21,5	+48,1	90,0	103,8	+15,3	
60,0	-10,6	77,4	72,4	74,8	-3,4	+3,3	75,2	65,7	73,6	-2,1	+12,0	77,0	70,4	-8,6	17.2
58,0	-12,3	75,8	71,1	73,8	-2,6	+3,8	75,1	84,9	72,5	-3,5	+11,7	78,5	70,0	-10,8	
64,1	-7,2	80,8	75,5	76,9	-4,8	+1,9	75,5	67,3	76,2	+0,9	+13,2	73,9	71,4	-3,4	
59,0	-9,6	75,3	81,2	75,8	+0,7	-6,7	76,2	65,5	78,5	+3,0	+19,8	76,7	70,8	-7,7	17.21
58,3	-11,1	73,9	77,2	70,9	-4,1	-8,2	76,4	65,7	74,0	-3,1	+12,6	78,9	71,1	-9,9	
60,5	-6,5	78,5	89,8	86,3	+9,9	-3,9	75,8	64,9	88,1	+16,2	+35,7	72,2	70,4	-2,5	
71,6	-9,9	87,8	58,2	77,7	-11,5	+33,5	84,0	75,6	68,0	-19,0	-10,1	84,4	79,8	-5,5	17.22
68,9	-12,8	85,6	71,1	93,5	+9,2	+31,5	83,0	73,7	82,3	-0,8	+11,7	85,2	78,3	-8,1	
77,7	-3,5	92,6	29,8	43,1	-53,5	+44,6	86,1	79,6	36,5	-57,6	-54,1	82,6	82,9	+0,4	
60,0	-14,4	82,8	59,0	84,3	+1,8	+42,9	73,8	61,9	71,6	-3,0	+15,7	77,0	67,8	-11,9	17.23
57,4	-17,8	82,1	63,3	88,7	+8,0	+40,1	74,4	62,2	76,0	+2,2	+22,2	79,3	68,3	-13,9	
67,5	-5,1	84,8	46,6	71,4	-15,8	+53,2	71,8	61,0	59,0	-17,8	-3,3	70,5	66,4	-5,8	
60,8	-10,1	77,1	65,2	66,2	-14,1	+1,5	73,4	67,8	65,7	-10,5	-3,1	77,1	70,6	-8,4	17.24
56,6	-10,3	74,2	64,0	66,7	-10,1	+4,2	71,9	64,5	65,4	-9,0	+1,4	76,5	68,2	-10,8	
67,8	-9,7	82,2	67,3	65,4	-20,4	-2,8	76,0	73,5	66,3	-12,8	-9,8	78,0	74,7	-4,2	
62,9	-10,3	85,6	77,5	74,8	-12,6	-3,5	86,0	78,7	76,2	-11,4	-3,2	84,4	82,4	-2,4	17.3
57,3	-11,0	79,3	73,0	70,7	-10,8	-3,2	80,8	75,4	71,8	-11,1	-4,8	82,3	78,1	-5,1	
79,8	-8,8	105,0	91,7	87,6	-16,6	-4,5	102,1	88,9	89,7	-12,1	+0,9	90,9	95,5	+5,1	
72,9	-3,4	75,5	88,3	84,2	+11,5	-4,6	78,5	95,6	86,3	+9,9	-9,7	87,4	87,0	-0,5	17.4
74,3	-3,1	73,9	90,4	85,5	+15,7	-5,4	77,9	95,4	87,9	+12,8	-7,9	88,0	86,7	-1,5	
67,3	-4,7	82,2	77,4	76,9	-6,4	-0,6	80,9	96,2	77,2	-4,6	-19,8	84,8	88,5	+4,4	
81,5	-4,5	90,7	91,3	84,5	-6,8	-7,4	91,0	86,8	87,9	-3,4	+1,3	90,1	88,9	-1,3	17.5
80,4	-6,4	87,7	87,5	80,5	-8,2	-8,0	89,3	85,0	84,0	-5,9	-1,2	90,4	87,1	-3,7	
84,5	+1,0	98,2	100,8	94,7	-3,6	-6,1	95,3	91,5	97,8	+2,6	+6,9	89,2	93,4	+4,7	
79,4	-4,2	85,4	82,9	74,1	-13,2	-10,6	87,0	82,9	78,5	-9,8	-5,3	89,1	84,9	-4,7	17.51
80,0	-4,9	83,4	91,2	81,4	-2,4	-10,7	85,1	83,1	86,3	+0,2	+3,9	90,0	84,6	-6,0	
77,1	-0,9	93,5	48,8	44,2	-52,7	-9,4	90,7	81,9	46,5	-48,7	-43,2	85,3	86,3	+1,2	
88,0	-4,6	97,9	221,7	225,5	+130,3	+1,7	97,7	93,6	223,6	+128,9	+138,9	94,5	95,6	+1,2	17.52
83,2	-8,5	91,9	222,4	232,5	+153,0	+4,5	93,0	87,8	227,4	+144,5	+159,0	92,1	90,4	-1,8	
97,3	+2,1	109,5	221,6	211,5	+93,2	-4,6	106,6	104,6	216,6	+103,2	+107,1	99,4	105,6	+6,2	
90,8	-4,3	101,4	113,8	108,1	+6,6	-5,0	100,9	96,9	110,9	+9,9	+14,4	96,9	98,9	+2,1	17.53
87,5	-7,7	96,9	88,3	85,7	-11,6	-2,9	97,8	92,8	87,0	-11,0	-6,2	95,7	95,3	-0,4	
96,9	+1,9	109,4	160,2	149,1	+36,3	-6,9	106,5	104,4	154,6	+45,2	+48,1	99,1	105,4	+6,4	
79,3	-4,6	90,0	86,6	80,6	-10,4	-6,9	89,8	85,5	83,6	-6,9	-2,2	88,0	87,6	-0,5	17.54
78,1	-7,1	87,7	82,5	75,9	-13,5	-8,0	88,8	83,5	79,2	-10,8	-5,1	88,8	86,2	-2,9	
82,0	+1,2	95,0	95,5	91,1	-4,1	-4,6	92,1	89,8	93,3	+1,3	+3,9	86,3	91,0	+5,4	

2 INDEX DES UMSATZES FUER
 1991
 NACH ABSCHNITTEN, UNTERABSCHNITTEN,
 DER KLASSIFIKATION DER WIRTSCHAFTS
 2.1 ORIGINAL

VOLUMEN

WZ93- SCHL.	WIRTSCHAFTSZWEIG		VERAENDERUNG IN % JULI 1995 GEGEN			VERAENDERUNG IN % JUNI 1995 GEGEN			KUMULIERT		2-MONATS- DURCHSCHNITT	
			1995			1995			JAN. 1995 BIS	VER- AEND. IN % GEGEN VORJAHR	JUNI 1995 UND	VER- AEND. IN % GEGEN VORJAHR
			JULI	JULI 1994	JUNI 1995	JUNI	JUNI 1994	MAI 1995	JULI 1995	JULI 1995	JULI 1995	
17.6	HERSTELLUNG VON GE- WIRKTEM UND GESTRICKTEM STOFF	INSGESAMT INLAND AUSLAND	55,5 46,3 89,0	-22,7 -35,2 +21,8	-14,4 -16,4 -10,3	64,8 55,4 99,2	+4,0 -14,0 +80,7	-0,6 -7,8 +18,2	62,6 56,4 84,9	-12,2 -23,7 +36,9	60,2 50,9 94,1	-10,3 -25,0 +47,0
17.7	HERSTELLUNG VON GE- WIRKTEM UND GESTRICKTEN FERTIGERZEUGNISSEN	INSGESAMT INLAND AUSLAND	76,2 79,2 64,9	+8,1 +14,9 -15,2	+42,7 +30,5 +158,8	53,4 60,7 25,1	-5,5 +4,1 -49,3	+3,7 +2,5 +13,6	68,5 73,3 50,0	+4,4 +9,2 -16,4	64,8 70,0 45,0	+2,0 +10,1 -28,6
17.71	HERSTELLUNG VON STRUMPFWAREN	INSGESAMT INLAND AUSLAND	75,9 88,7 35,0	+2,7 +20,6 -57,1	+6,6 +5,1 +22,8	71,2 82,5 28,5	+15,2 +31,0 -50,3	-10,8 -11,6 -0,3	79,6 92,1 32,0	+13,9 +30,5 -52,2	73,6 84,6 31,8	+8,4 +25,3 -54,2
17.72	HERSTELLUNG VON PULLOVERN, STRICK- JACKEN U.AE.	INSGESAMT INLAND AUSLAND	76,5 72,9 90,3	+13,0 +9,6 +25,1	+99,2 +71,1 +304,9	38,4 42,6 22,3	-26,2 -21,7 -48,0	+38,1 +38,8 +34,3	59,2 57,6 65,3	-4,5 -10,3 +21,6	57,5 57,8 56,3	-4,0 -4,5 -2,3
18.2	HERSTELLUNG VON BEKLEI- DUNG (OHNE LEDERBEKLEI- DUNG)	INSGESAMT INLAND AUSLAND	81,8 77,1 99,1	-12,7 -13,0 -11,4	+57,6 +48,8 +88,8	51,9 51,8 52,5	-5,3 -6,7 -0,2	+18,2 +10,9 +55,3	71,9 70,0 78,8	-7,7 -9,4 -1,6	66,9 64,5 75,8	-10,0 -10,5 -7,8
18.22	HERSTELLUNG VON OBER- BEKLEIDUNG (OHNE AR- BEITIS- U. BERUFSKL.)	INSGESAMT INLAND AUSLAND	94,4 87,5 116,6	-5,1 -6,9 -0,6	+74,5 +66,3 +98,0	54,1 52,6 58,9	+0,9 -2,6 +12,6	+24,7 +15,6 +62,3	79,0 75,5 90,1	-1,2 -4,6 +8,9	74,3 70,1 87,8	-3,0 -5,3 +3,5
18.23	HERSTELLUNG VON WAESCHE	INSGESAMT INLAND AUSLAND	65,6 67,0 59,4	-24,4 -18,4 -43,8	+27,6 +21,6 +69,7	51,4 55,1 35,0	-7,6 -2,5 -33,0	+11,0 +6,6 +54,9	62,8 65,5 50,7	-16,9 -13,1 -33,6	58,5 61,1 47,2	-17,8 -11,8 -40,3
18.24	HERSTELLUNG VON SONST. BEKLEIDUNG UND BEKLEI- DUNGZUBEHOER	INSGESAMT INLAND AUSLAND	42,9 40,3 55,4	-42,0 -44,4 -30,7	+10,0 +6,3 +25,3	39,0 37,9 44,2	-35,9 -38,8 -21,4	-3,9 -5,7 +4,5	49,8 48,3 57,0	-29,4 -32,3 -15,4	41,0 39,1 49,8	-39,2 -41,8 -26,9
DC	LEDERGERWERBE	INSGESAMT INLAND AUSLAND	94,9 92,7 102,6	+1,8 -0,6 +10,6	+8,7 +7,8 +11,6	87,3 86,0 91,9	-7,5 -7,0 -9,2	+7,2 +7,4 +7,4	93,7 91,7 100,6	-2,3 -3,2 +0,5	91,1 89,4 97,3	-2,9 -3,8 +0,3
19.1	LEDERERZEUGUNG	INSGESAMT INLAND AUSLAND	53,4 50,6 62,9	-9,9 -9,5 -11,3	-1,5 +5,9 -17,3	54,2 47,8 76,1	-24,4 -29,1 -11,9	-12,3 -13,2 -10,0	61,0 55,9 78,3	-15,7 -20,3 -2,6	53,8 49,2 69,5	-17,9 -20,3 -11,7
19.2	LEDERVERARBEITUNG (OHNE HERSTELLUNG VON SCHUHEN)	INSGESAMT INLAND AUSLAND	64,4 64,3 64,7	-7,2 -8,7 -0,2	-8,3 -8,4 -7,7	70,2 70,2 70,1	-8,6 -8,1 -10,8	-0,3 -0,4 +0,3	70,8 70,6 71,5	-6,7 -7,0 -6,0	67,3 67,3 67,4	-7,9 -8,3 -6,0
19.3	HERSTELLUNG VON SCHUHEN	INSGESAMT INLAND AUSLAND	118,1 115,9 125,2	+5,7 +2,6 +16,7	+14,3 +12,1 +21,8	103,3 103,4 102,8	-3,8 -2,5 -8,3	+13,5 +13,4 +13,6	111,4 110,2 115,5	+1,4 +1,1 +2,4	110,7 109,7 114,0	+1,0 +0,2 +3,9
DD	HOLZGERWERBE (OHNE HERSTELLUNG VON MOEBELN)	INSGESAMT INLAND AUSLAND	118,8 122,7 85,7	+29,4 +32,8 -5,0	-7,5 -6,6 -17,5	128,5 131,4 103,9	+12,3 +14,8 -11,2	-0,5 -0,2 -4,2	124,3 126,8 102,8	+19,4 +21,2 -1,8	123,7 127,1 94,8	+20,0 +22,8 -8,5
20.1	SAEGE-, HOBEL- UND HOLZIMPRAGNIERWERKE	INSGESAMT INLAND AUSLAND	200,2 206,7 145,8	+91,2 +99,5 +27,1	-4,8 -4,1 -13,0	210,4 215,5 167,6	+78,8 +87,2 +17,2	+2,4 +2,2 +4,3	190,4 194,8 154,3	+88,5 +97,2 +25,7	205,3 211,1 156,7	+84,6 +93,0 +21,6
20.2	FURNIER-, SPERRHOLZ-, HOLZFASERPLATTEN- UND HOLZSPANPLATTENWERKE	INSGESAMT INLAND AUSLAND	58,4 55,9 74,9	-45,4 -48,2 -24,7	-20,0 -18,7 -25,1	73,0 68,8 100,0	-43,2 -46,7 -19,5	-4,7 -4,7 -5,0	78,0 74,3 101,7	-33,2 -36,6 -10,7	65,7 62,4 87,5	-44,2 -47,4 -21,8
20.3	H.V. KONSTRUKTIONST., FERTIGBAUTEILEN, AUSBAU- ELEMENTEN AUS HOLZ	INSGESAMT INLAND AUSLAND	150,4 157,0 68,7	+118,3 +121,4 +24,7	-2,5 -2,5 -2,0	154,3 161,1 70,1	+59,6 +63,6 -17,7	+0,1 +0,7 -13,1	146,7 152,8 71,4	+61,0 +63,1 -3,6	152,4 159,1 69,4	+84,1 +87,8 -1,1
DE	PAPIER- UND DRUCKGERWERBE	INSGESAMT INLAND AUSLAND	87,3 82,4 109,7	-3,3 -6,5 +9,5	-7,1 -5,7 -11,3	94,0 87,4 123,7	-4,1 -8,0 +10,7	+1,2 +1,2 +1,1	92,3 86,4 118,6	-2,0 -6,0 +13,6	90,7 84,9 116,7	-3,7 -7,3 +10,1
21	PAPIERGERWERBE	INSGESAMT INLAND AUSLAND	99,3 92,4 118,9	+6,5 +3,8 +13,1	-8,7 -7,5 -11,2	108,8 99,9 133,9	+7,2 +3,8 +15,1	+2,0 +2,4 +1,3	105,6 97,5 128,3	+7,9 +3,7 +17,8	104,1 96,2 126,4	+6,9 +3,9 +14,2
21.1	H.V. HOLZSTOFF, ZELLSTOFF, PAPIER, KARTON UND PAPPE	INSGESAMT INLAND AUSLAND	109,7 97,4 130,9	+8,2 +2,5 +16,7	-12,0 -11,0 -13,0	124,6 109,4 150,5	+13,5 +7,5 +21,9	+3,3 +6,0 +0,1	118,8 104,0 144,1	+14,1 +6,2 +25,7	117,2 103,4 140,7	+11,0 +5,1 +19,3
21.11	HERSTELLUNG VON HOLZ- STOFF UND ZELLSTOFF	INSGESAMT INLAND AUSLAND	24,4 20,1 31,4	-72,7 -75,3 -69,4	-6,9 -14,1 +1,9	26,2 23,4 30,8	-73,0 -72,8 -73,4	-13,5 -11,7 -15,4	26,4 22,5 32,8	-71,5 -72,9 -69,6	25,3 21,8 31,1	-72,9 -73,9 -71,5
21.12	HERSTELLUNG VON PAPIER, KARTON UND PAPPE	INSGESAMT INLAND AUSLAND	116,6 103,5 139,1	+14,0 +7,7 +23,1	-12,0 -10,9 -13,2	132,5 116,2 160,3	+19,6 +12,8 +29,2	+3,6 +6,3 +0,4	126,3 110,5 153,3	+20,3 +11,6 +33,1	124,6 109,9 149,7	+16,9 +10,3 +26,2
21.2	PAPIER-, KARTON- UND PAPPEVERARBEITUNG	INSGESAMT INLAND AUSLAND	91,7 89,5 101,3	+5,0 +4,6 +7,0	-5,8 -5,3 -7,6	97,3 94,5 109,6	+2,0 +1,5 +3,7	+0,9 +0,1 +3,8	95,9 93,8 104,9	+2,7 +2,2 +4,3	94,5 92,0 105,5	+3,4 +2,9 +5,3

LAND

DAS VERARBEITENDE GERWERBE
=100
ABTEILUNGEN, GRUPPEN UND KLASSEN
ZWEIGE, AUSGABE 1995 (WZ93)
WERT

INDEX

1994 JULI	VER- AEND. IN % GEGEN JULI 1993	1994		1995		VERAENDERUNG IN % 2. VJ 1995 GEGEN		1994		1995		VERAENDERUNG IN % 1. HJ 1995 GEGEN		1993	1994	VER- AEND. IN % GEGEN 1993	WZ93 SCHL.
		2. VJ	1. VJ	2. VJ	1. VJ	2. VJ 1994	1. VJ 1995	1. HJ	2. HJ	1. HJ	1. HJ 1994	2. HJ 1994					
71,8	-14,8	59,7	64,1	63,4	+6,2	-1,1	71,3	74,7	63,7	-10,7	-14,7	85,1	73,0	-14,2	17.6		
71,4	-17,8	62,2	59,3	57,0	-8,4	-3,9	74,3	77,4	58,1	-21,8	-24,9	90,0	75,9	-15,7			
73,1	-2,3	50,4	81,6	86,8	+72,2	+6,4	60,2	64,7	84,2	+39,9	+30,1	67,2	62,5	-7,0			
70,5	-13,8	52,3	83,6	50,8	-2,9	-39,2	64,8	73,2	67,2	+3,7	-8,2	78,5	69,0	-12,1	17.7		
68,9	-16,4	54,6	85,4	58,2	+6,6	-32,6	66,8	75,9	72,3	+8,2	-4,7	82,3	71,4	-13,2			
76,5	-4,1	43,4	72,3	22,7	-47,7	-68,6	57,0	63,0	47,5	-16,7	-24,6	64,1	60,0	-6,4			
73,9	-11,1	57,5	86,0	74,4	+29,4	-13,5	69,2	77,4	80,2	+15,9	+3,6	81,0	73,3	-9,5	17.71		
71,9	-13,1	59,2	99,2	86,9	-12,4	-45,8	70,4	79,6	93,1	+32,2	+17,0	83,8	75,0	-10,5			
81,5	-3,6	51,1	35,8	27,3	-46,6	-23,7	64,5	69,4	31,5	-51,2	-54,6	70,7	67,0	-5,2			
67,7	-16,2	48,0	81,5	31,1	-35,2	-61,8	61,1	69,7	56,3	-7,9	-19,2	76,4	65,4	-14,4	17.72		
66,5	-19,0	50,8	75,8	34,3	-32,5	-54,7	63,8	72,9	55,0	-13,8	-24,6	81,1	68,4	-15,7			
72,2	-4,6	36,9	103,4	18,8	-49,1	-81,8	50,6	57,5	61,1	+20,8	+6,3	58,4	54,1	-7,4			
93,7	-7,5	49,6	92,9	47,6	-4,0	-48,8	75,3	79,9	70,2	-6,8	-12,1	84,8	77,6	-8,5	18.2		
88,6	-9,7	51,9	88,7	49,0	-5,6	-44,8	75,5	78,6	68,8	-8,9	-12,5	85,5	77,0	-9,9			
111,8	-0,5	41,6	108,3	42,6	+2,4	-60,7	74,8	84,5	75,4	+0,8	-10,8	82,6	79,6	-3,6			
99,5	-5,5	48,0	104,7	48,1	+0,2	-54,1	76,7	81,0	76,4	-0,4	-5,7	84,4	78,8	-6,6	18.22		
94,0	-7,1	50,4	98,3	48,7	-3,4	-50,5	78,7	79,0	73,5	-4,2	-7,0	84,4	77,8	-7,8			
117,3	-1,1	40,5	125,3	46,1	+13,8	-63,2	77,0	87,4	85,7	+11,3	-1,9	84,6	82,2	-2,8			
86,8	-11,0	50,6	75,9	48,7	-3,8	-35,8	73,7	79,0	62,3	-15,5	-21,1	86,7	76,4	-11,9	18.23		
82,1	-14,7	52,7	77,6	52,9	+0,4	-31,8	74,3	78,6	65,3	-12,1	-16,9	88,3	76,4	-13,5			
105,7	+3,0	42,3	68,5	30,0	-29,1	-56,2	71,4	80,9	49,3	-31,0	-39,1	80,0	76,1	-4,9			
74,0	-12,6	57,0	60,9	41,1	-27,9	-32,5	69,9	75,2	51,0	-27,0	-32,2	82,2	72,5	-11,8	18.24		
72,5	-14,1	58,8	59,3	40,0	-32,0	-32,5	71,1	76,6	49,7	-30,1	-35,1	84,6	73,9	-12,6			
80,0	-6,7	49,9	68,6	45,9	-8,0	-33,1	65,3	69,3	57,3	-12,3	-17,3	72,4	67,3	-7,0			
93,2	-2,7	86,1	106,4	80,5	-6,5	-24,3	96,3	91,0	93,5	-2,9	+2,7	93,6	93,7	+0,1	DC		
93,3	-1,6	83,9	104,8	78,2	-6,8	-25,4	94,9	89,6	91,5	-3,6	+2,1	93,8	92,2	-1,7			
92,8	-6,6	94,2	112,1	88,4	-6,2	-21,1	101,3	96,2	100,3	-1,0	+4,3	93,0	98,7	+6,1			
59,3	-3,3	73,5	67,4	57,1	-22,3	-15,3	74,6	63,3	62,3	-16,5	-1,6	71,8	68,9	-4,0	19.1		
55,9	-5,9	71,0	63,4	50,2	-29,3	-20,8	72,5	59,9	56,8	-21,7	-5,2	70,5	66,2	-6,1			
70,9	+5,0	82,4	81,0	80,8	-1,9	-0,2	81,9	74,8	80,9	-1,2	+8,2	76,2	78,3	+2,8			
69,4	-7,8	73,7	73,6	70,1	-4,9	-4,8	77,0	75,5	71,8	-6,8	-4,9	82,0	76,3	-7,0	19.2		
70,4	-8,3	73,5	73,9	69,4	-5,6	-6,1	76,8	76,0	71,6	-6,8	-5,8	83,1	76,4	-8,1			
64,8	-6,2	74,7	72,0	73,3	-1,9	+1,8	78,0	73,6	72,7	-6,8	-1,2	77,0	75,8	-1,6			
111,7	-1,5	94,3	129,6	91,1	-3,4	-29,7	109,6	104,8	110,3	+0,6	+5,2	104,2	107,2	+2,9	19.3		
113,0	+0,8	91,6	128,7	89,9	-1,9	-30,1	108,3	103,6	109,3	+0,9	+5,5	104,7	105,9	+1,1			
107,3	-8,8	103,2	132,9	94,9	-8,0	-28,6	113,7	108,9	113,9	+0,2	+4,6	102,6	111,3	+8,5			
91,8	+2,6	109,3	124,8	125,5	+14,8	+0,6	106,2	109,9	125,2	+17,9	+13,9	101,1	108,0	+6,8	DD		
92,4	+2,1	109,7	126,8	128,1	+16,8	+1,0	106,6	111,0	127,5	+19,6	+14,9	103,0	108,8	+5,6			
90,2	+6,4	109,9	107,7	103,6	-5,7	-3,8	107,1	104,8	105,7	-1,3	+0,9	90,2	106,0	+17,5			
104,7	+8,3	109,1	177,8	199,8	+83,1	+12,4	100,4	110,4	188,8	+88,0	+71,0	94,2	105,4	+11,9	20.1		
103,6	+8,0	106,8	180,9	204,7	+91,7	+13,2	98,0	109,7	192,8	+96,7	+75,8	94,1	103,8	+10,3			
114,7	+10,2	130,4	152,3	159,3	+22,2	+4,6	124,2	116,9	155,8	+25,4	+33,3	95,0	120,5	+26,8			
106,9	+10,7	122,2	87,9	74,5	-39,0	-15,2	118,5	125,0	81,2	-31,5	-35,0	106,9	121,7	+13,8	20.2		
108,0	+10,7	122,8	84,2	70,5	-42,6	-16,3	118,8	126,4	77,4	-34,8	-38,8	108,7	122,6	+12,8			
99,5	+10,7	118,1	111,8	100,6	-14,8	-10,0	116,3	116,0	106,2	-8,7	-8,4	95,6	116,2	+21,5			
68,9	-11,8	94,6	142,6	149,7	+58,2	+5,0	94,8	92,5	146,1	+54,1	+57,9	97,5	93,7	-3,9	20.3		
70,9	-12,0	96,9	148,4	155,8	+60,8	+5,0	97,5	95,3	152,1	+56,0	+59,6	100,8	96,4	-4,4			
55,1	-11,0	79,8	70,2	73,5	-7,9	+4,7	77,3	74,2	71,9	-7,0	-3,1	76,0	75,7	-0,4			
90,3	-1,7	93,8	95,3	90,9	-3,1	-4,6	94,8	98,7	93,1	-1,8	-5,7	95,3	96,7	+1,5	DE		
88,1	-3,9	91,2	89,4	84,9	-6,9	-5,0	92,6	96,1	87,1	-5,9	-9,4	95,2	94,3	-0,9			
100,2	+8,0	105,9	122,3	117,9	+11,3	-3,6	105,1	110,3	120,1	+14,3	+8,9	95,4	107,7	+12,9			
93,2	+0,5	97,4	109,3	103,9	+6,7	-4,9	98,7	100,3	106,6	+8,0	+6,3	95,9	99,5	+3,8	21		
89,0	-2,9	92,6	101,2	95,5	+3,1	-5,6	94,8	95,4	98,4	+3,8	+3,1	95,2	95,1	-0,1			
105,1	+10,2	110,9	132,1	127,6	+15,1	-3,4	109,6	114,2	129,8	+18,4	+13,7	97,6	111,9	+14,7			
101,4	+6,4	104,8	122,4	118,3	+12,9	-3,3	104,5	108,8	120,4	+15,2	+10,7	97,5	106,7	+9,4	21.1		
95,0	+0,1	97,3	107,6	102,6	+5,4	-4,6	98,4	100,6	105,1	+6,8	+4,5	96,2	99,5	+3,4			
112,2	+16,9	117,5	147,8	144,9	+23,3	-2,0	115,1	122,8	146,4	+27,2	+19,2	99,6	118,9	+19,4			
89,4	+5,3	92,7	26,2	27,3	-70,6	+4,2	93,1	98,2	26,8	-71,2	-72,7	87,4	95,6	+9,4	21.11		
81,3	+0,2	82,3	22,1	23,8	-71,1	+7,7	83,5	89,0	22,9	-72,6	-74,3	83,1	86,2	+3,7			
102,7	+12,9	109,8	33,0	33,1	-69,9	+0,3	108,8	113,2	33,1	-69,6	-70,8	94,5	111,0	+17,5			
102,3	+6,5	105,7	130,2	125,6	+18,8	-3,5	105,5	109,6	127,9	+21,2	+16,7	98,3	107,5	+9,4	21.12		
96,1	+0,2	98,5	114,4	108,9	+10,6	-4,8	99,5	101,5	111,6	+12,2	+10,0	97,3	100,5	+3,3			
113,0	+17,2	118,1	157,3	154,1	+30,5	-2,0	115,6	123,6	155,7	+34,7	+26,0	100,0	119,6	+19,6			
87,3	-3,9	92,1	99,6	93,5	+1,5	-6,1	94,5	94,1	96,6	+2,2	+2,7	94,7	94,3	-0,4	21.2		
85,6	-4,8	90,0	97,5	91,5	+1,7	-6,2	92,8	92,4	94,5	+1,8	+2,3	94,6	92,6	-2,1			
94,7	+0,2	101,2	109,0	102,1	+0,9	-6,3	101,6	101,6	105,6	+3,9	+3,9	94,7	101,6	+7,3			

2 INDEX DES UMSATZES FUER
1991
NACH ABSCHNITTEN, UNTERABSCHNITTEN,
DER KLASSIFIKATION DER WIRTSCHAFTS
2.1 ORIGINAL

VOLUMEN

WZ93- SCHL.	WIRTSCHAFTSZWEIG		VERAENDERUNG IN % JULI 1995 GEGEN			VERAENDERUNG IN % JUNI 1995 GEGEN			KUMULIERT		2-MONATS- DURCHSCHNITT	
			1995			1995			JAN. 1995 BIS	VER- AEND. IN % GEGEN VORJAHR	JUNI 1995 UND JULI 1995	VER- AEND. IN % GEGEN VORJAHR
			JULI	JULI 1994	JUNI 1995	JUNI	JUNI 1994	MAI 1995	JULI 1995		JULI 1995	
21.21	H.V. WELLPAPIER UND -PAPPE SOWIE V. VER- PACKUNGSM. A. PAPIER	INSGESAMT	91,2	+1,4	-4,8	95,8	-3,8	-0,9	96,0	-1,0	93,5	-1,4
		INLAND	89,9	+3,0	-4,4	94,0	-1,9	-1,8	95,1	+0,3	92,0	+0,4
		AUSLAND	99,1	-6,2	-7,4	107,0	-12,4	+4,1	101,9	-7,8	103,1	-9,6
21.22	H.V. HAUSHALTS-,HYGIENE- U. TOILETTENARTIKELN AUS ZELLSTOFF UND PAPIER	INSGESAMT	103,7	+19,7	-4,3	108,4	+16,3	-0,7	105,5	+13,9	106,1	+18,0
		INLAND	103,6	+19,8	-3,5	107,4	+14,9	-1,9	105,3	+13,8	105,5	+17,2
		AUSLAND	103,8	+19,4	-6,6	111,1	+20,2	+2,3	105,9	+13,9	107,5	+19,8
21.23	H.V. SCHREIBWAREN UND BUEROBEDARF AUS PAPIER, KARTON UND PAPPE	INSGESAMT	84,6	+3,2	-4,3	88,4	+0,7	+19,8	78,8	-9,7	86,5	+1,9
		INLAND	92,8	+18,5	-2,6	95,3	+17,2	-2,6	82,5	+0,9	94,1	+17,9
		AUSLAND	63,2	-31,0	-10,7	70,8	-32,3	+11,5	69,1	-31,9	67,0	-31,7
21.24	HERSTELLUNG VON TAPETEN	INSGESAMT	85,0	-8,9	-13,2	97,9	-2,1	+0,3	110,5	+15,2	91,5	-5,4
		INLAND	62,8	-30,9	-19,4	77,9	-20,0	-3,0	91,9	-2,6	70,4	-25,3
		AUSLAND	214,3	+99,7	-0,1	214,5	+85,7	+8,1	218,7	+108,9	214,4	+92,5
21.25	HERSTELLUNG VON SONST. WAREN AUS PAPIER, KAR- TON UND PAPPE	INSGESAMT	80,5	-1,3	-11,1	90,6	+2,1	+2,0	88,0	+2,4	85,6	+0,5
		INLAND	73,5	-9,8	-11,1	82,7	-6,7	+2,0	80,8	-5,4	78,1	-8,2
		AUSLAND	122,7	+48,7	-10,9	137,7	+53,5	+2,1	131,0	+46,9	130,2	+51,2
22	DRUCKGEWERBE, VERVIEL- FAELTIGUNG VON BESPIELTEN TONTRAEGERN	INSGESAMT	72,6	-16,3	-4,2	75,8	-19,1	-0,4	76,0	-15,1	74,2	-17,7
		INLAND	72,5	-16,9	-3,5	75,1	-19,9	-0,4	75,5	-15,9	73,8	-18,5
		AUSLAND	73,6	-8,8	-12,0	83,6	-10,7	-0,7	80,7	-6,5	78,6	-9,9
22.2	DRUCKGEWERBE	INSGESAMT	73,6	-16,4	-3,5	76,3	-19,6	-0,7	76,5	-15,6	75,0	-18,0
		INLAND	73,4	-16,8	-2,9	75,6	-20,3	-0,5	76,2	-16,0	74,5	-18,6
		AUSLAND	77,2	-8,5	-9,1	84,9	-11,5	-2,6	81,2	-8,8	81,1	-10,1
22.21	ZEITUNGSDRUCKEREI	INSGESAMT	38,1	-57,5	-6,8	40,9	-58,4	-5,1	44,5	-52,4	39,5	-58,0
		INLAND	40,6	-55,2	-6,7	43,5	-56,1	-5,2	47,1	-50,1	42,1	-55,6
		AUSLAND	3,7	-95,2	-2,6	3,8	-95,8	+2,7	7,7	-90,7	3,8	-95,4
22.22	DRUCKEREI (OHNE ZEI- TUNGSDRUCKEREI)	INSGESAMT	80,5	-7,8	-3,1	83,1	-11,3	-0,2	82,9	-7,6	81,8	-9,6
		INLAND	79,6	-9,0	-2,5	81,6	-12,8	+0,1	81,8	-8,8	80,6	-11,0
		AUSLAND	93,4	+10,4	-10,2	104,0	+8,8	-3,3	98,5	+10,3	98,7	+9,5
22.24	SATZHERSTELLUNG UND REPRODUKTION	INSGESAMT	81,0	-11,3	-3,6	84,0	-15,7	+1,4	80,8	-13,7	82,5	-13,6
		INLAND	82,0	-3,5	-3,6	85,1	-13,7	+0,8	82,1	-11,7	83,6	-11,6
		AUSLAND	67,0	-33,9	-1,2	67,8	-41,2	+13,4	63,2	-38,3	67,4	-37,8
22.25	SONSTIGES DRUCKGEWERBE	INSGESAMT	140,3	+54,5	+5,9	132,5	+33,8	-7,1	130,9	+40,8	136,4	+43,7
		INLAND	141,2	+57,1	+1,0	139,8	+42,9	-6,9	136,9	+48,5	140,5	+49,6
		AUSLAND	127,8	+23,8	+348,4	28,5	-75,5	-24,8	44,9	-56,7	78,2	-28,8
22.31	VERVIELFAELTIGUNG VON BESPIELTEN TONTRAEGERN	INSGESAMT	49,4	-15,4	-25,7	66,5	-1,3	+8,7	63,6	-4,4	58,0	-7,8
		INLAND	44,2	-19,0	-26,2	59,9	+3,8	+8,1	55,0	-11,0	52,1	-7,3
		AUSLAND	58,2	-10,5	-25,1	77,7	-7,3	+9,3	78,3	+4,8	68,0	-8,6
06	CHEMISCHE INDUSTRIE	INSGESAMT	98,9	+0,1	-9,0	108,7	+1,2	-1,6	106,9	+4,1	103,8	+0,7
		INLAND	93,8	-1,7	-7,1	101,0	-2,5	-2,3	99,9	+1,8	97,4	-2,1
		AUSLAND	106,2	+2,4	-11,3	119,7	+6,3	-0,7	117,0	+7,1	113,0	+4,4
24.1	HERSTELLUNG VON CHEMISCHEN GRUNDSTOFFEN	INSGESAMT	94,2	-3,1	-11,0	105,8	-1,4	-1,8	103,3	+1,1	100,0	-2,2
		INLAND	92,3	-3,6	-8,4	100,8	-3,1	-2,5	99,7	+0,8	96,6	-3,3
		AUSLAND	96,2	-2,4	-13,3	111,0	+0,4	-0,9	107,0	+1,3	103,6	-1,0
24.11	HERSTELLUNG VON INDUSTRIEGASEN	INSGESAMT	67,0	-31,4	-0,1	67,1	-35,9	+2,8	66,2	-34,1	67,1	-33,6
		INLAND	101,3	-0,2	-0,3	101,6	-6,4	+2,8	99,7	-0,5	101,5	-3,4
		AUSLAND	5,0	-94,5	+4,2	4,8	-95,1	-2,0	5,7	-94,4	4,9	-94,8
24.12	HERSTELLUNG VON FARB- STOFFEN UND PIGMENTEN	INSGESAMT	128,9	+35,7	-16,7	154,8	+49,1	-4,1	145,3	+49,6	141,9	+42,8
		INLAND	90,9	-3,6	-8,2	99,0	-1,8	-6,5	97,6	+5,7	95,0	-2,7
		AUSLAND	165,3	+72,9	-20,6	208,3	+95,2	-2,9	191,0	+88,0	186,8	+84,6
24.13	HERSTELLUNG VON SONSTIGEN ANORGANISCHEN GRUNDSTOF- FEN UND CHEMIKALIEN	INSGESAMT	87,2	-7,9	-9,1	95,9	-7,6	+3,2	92,8	-5,2	91,6	-7,8
		INLAND	94,9	+4,6	-8,6	103,8	+7,0	+2,9	98,9	+8,8	99,4	+5,9
		AUSLAND	79,5	-19,5	-9,7	88,0	-20,4	+3,5	86,7	-17,3	83,8	-19,9
24.14	HERSTELLUNG VON SONSTIGEN ORGANISCHEN GRUNDSTOFFEN UND CHEMIKALIEN	INSGESAMT	74,8	-21,6	-7,4	80,8	-24,1	-2,4	80,9	-21,1	77,8	-23,0
		INLAND	67,9	-27,3	-6,3	72,5	-29,7	-5,6	74,1	-26,1	70,2	-28,6
		AUSLAND	81,6	-16,1	-8,2	88,9	-19,0	+0,1	87,6	-16,4	85,3	-17,7
24.15	HERSTELLUNG VON DUENGE- MITTELN UND STICKSTOFF- VERBINDUNGEN	INSGESAMT	94,8	+7,8	+6,5	89,0	-9,1	-8,5	100,7	+10,1	91,9	-1,1
		INLAND	97,5	+11,3	+12,5	86,7	-11,1	-14,2	100,1	+14,3	92,1	-0,5
		AUSLAND	91,1	+3,2	-1,2	92,2	-6,4	-	101,5	+5,0	91,7	-1,8
24.16	HERSTELLUNG VON KUNST- STOFF IN PRIMAERFORMEN	INSGESAMT	121,0	+17,8	-14,8	142,1	+26,6	-1,3	135,2	+27,1	131,6	+22,4
		INLAND	126,9	+24,0	-12,8	145,5	+32,8	-0,1	139,6	+34,6	136,2	+28,5
		AUSLAND	115,2	+11,8	-17,0	138,8	+20,9	-2,4	130,9	+20,0	127,0	+16,6
24.17	HERSTELLUNG VON SYNTHETISCHEM KAUTSCHUK IN PRIMAERFORMEN	INSGESAMT	100,1	+1,6	-20,8	126,4	+14,5	-1,1	119,6	+14,9	113,3	+8,4
		INLAND	82,0	-11,4	-14,1	95,5	-4,6	-2,9	91,0	-3,7	88,8	-7,9
		AUSLAND	118,5	+13,5	-24,9	157,8	+30,6	-	148,7	+30,6	138,2	+22,7
24.2	HERSTELLUNG VON SCHAE- DLINGSBEKAMPFUNGS- UND PFLANZENSCHUTZMITTELN	INSGESAMT	89,3	-14,7	-29,8	127,2	+14,0	-18,6	143,9	+37,0	108,3	+0,1
		INLAND	46,2	-55,2	-36,2	72,4	-34,3	-27,5	77,2	-22,6	59,3	-44,4
		AUSLAND	166,2	+54,3	-26,1	225,0	+97,0	-12,4	262,9	+130,2	195,6	+76,2

STBA, FACHSERIE 4, REIHE 2.2

LAND

DAS VERARBEITENDE GERWERBE
=100
ABTEILUNGEN, GRUPPEN UND KLASSEN
ZWEIGE, AUSGABE 1995 (WZ93)
WERT

INDEX

1994 JULI	VER- ÄND. IN % GEGEN JULI 1993	1994 2. VJ	1995 1. VJ	1995 2. VJ	VERÄNDERUNG IN % 2. VJ 1995 GEGEN		1994 1. HJ	1994 2. HJ	1995 1. HJ	VERÄNDERUNG IN % 1. HJ 1995 GEGEN		1993	1994	VER- ÄND. IN % GEGEN 1993	WZ93 SCHL.
					2. VJ 1994	1. VJ 1995				1. HJ 1994	2. HJ 1994				
89,9	-2,6	96,0	100,9	92,8	-3,3	-8,0	98,2	94,6	96,8	-1,4	+2,3	95,9	96,4	+0,5	21.21
87,3	-3,0	92,9	100,0	91,8	-1,2	-8,2	96,1	92,0	95,9	-0,2	+4,2	95,0	94,0	-1,1	
105,7	-0,4	114,3	105,8	98,9	-13,5	-6,5	111,3	110,4	102,4	-8,0	-7,2	101,6	110,8	+9,1	
86,6	-6,0	90,6	107,5	104,0	+14,8	-3,3	93,6	95,5	105,8	+13,0	+10,8	96,3	94,5	-1,9	21.22
86,5	-7,8	90,8	107,0	104,2	+15,0	-2,6	93,5	95,6	105,6	+12,9	+10,5	98,0	94,5	-4,5	
86,9	-0,7	90,7	108,8	103,7	+14,3	-4,7	94,0	95,3	106,2	+13,0	+11,4	89,1	94,6	+6,2	
82,0	-4,0	84,5	78,0	77,6	-8,2	-0,5	88,1	91,1	77,8	-11,7	-14,6	89,7	89,6	-0,1	21.23
78,3	-8,6	77,7	79,6	82,0	+5,5	+3,0	82,4	88,0	80,8	-1,9	-8,2	87,7	85,2	-2,9	
91,6	+8,4	102,0	79,9	66,2	-35,1	-10,4	103,0	99,0	70,0	-32,0	-29,3	95,0	101,0	+6,3	
93,3	+4,6	95,3	129,9	99,6	+4,5	-23,3	96,4	101,7	114,8	+19,1	+12,9	93,0	99,0	+6,5	21.24
90,9	+8,0	93,3	110,6	83,0	-11,0	-25,0	95,0	100,1	96,8	+1,9	-3,3	92,6	97,6	+5,4	
107,3	+8,1	107,0	242,5	196,5	+83,6	-19,0	104,3	111,4	219,5	+110,5	+97,0	95,6	107,8	+12,8	
81,6	-6,4	85,3	90,9	87,6	+2,7	-3,6	86,7	90,8	89,3	+3,0	-1,7	91,0	88,7	-2,5	21.25
81,5	-6,6	85,1	83,6	80,5	-5,4	-3,7	86,0	90,6	82,1	-4,5	-9,4	91,5	88,3	-3,5	
82,5	-5,3	86,3	134,6	130,3	+51,0	-3,2	90,4	92,1	132,4	+46,5	+43,8	87,8	91,2	+3,9	
86,7	-4,5	89,3	78,2	74,8	-16,2	-4,3	90,0	96,7	76,5	-15,0	-20,9	94,5	93,3	-1,3	22
87,2	-4,8	89,7	77,7	74,4	-17,1	-4,2	90,3	96,8	76,0	-15,8	-21,5	95,2	93,6	-1,7	
80,7	-2,2	86,1	83,7	80,0	-7,1	-4,4	87,2	95,0	81,9	-6,1	-13,8	86,6	91,1	+5,2	
88,0	-4,9	90,4	78,6	75,4	-16,6	-4,1	91,0	97,8	77,0	-15,4	-21,3	95,5	94,4	-1,2	22.2
88,2	-4,9	90,6	78,3	75,0	-17,2	-4,2	91,1	97,8	76,6	-15,9	-21,7	96,0	94,5	-1,6	
84,4	-6,3	87,8	83,0	80,8	-8,0	-2,7	89,8	97,8	81,9	-8,8	-16,3	89,6	93,8	+4,7	
89,7	-4,1	94,0	48,3	42,8	-54,5	-11,4	94,2	100,4	45,5	-51,7	-54,7	96,7	97,3	+0,6	22.21
90,6	-3,3	96,0	51,2	45,1	-52,5	-11,9	95,0	101,1	48,2	-49,3	-52,3	97,5	98,0	+0,5	
76,7	-15,8	80,8	7,4	9,3	-88,5	+25,7	83,5	90,7	8,4	-89,9	-90,7	86,6	87,1	+0,6	
87,3	-5,3	89,2	85,1	81,6	-8,5	-4,1	90,1	96,9	83,4	-7,4	-13,9	95,2	93,5	-1,8	22.22
87,5	-5,4	89,3	83,8	80,5	-9,9	-3,9	90,0	96,8	82,2	-8,7	-15,1	95,6	93,4	-2,3	
84,6	-5,2	87,9	101,1	97,7	+11,1	-3,4	90,1	97,6	99,4	+10,3	+1,8	89,6	93,8	+4,7	
91,3	-1,4	94,8	79,0	82,6	-12,9	+4,6	94,0	102,5	80,8	-14,0	-21,2	96,3	98,2	+2,0	22.24
90,6	-1,7	94,1	80,3	83,9	-10,8	+4,5	93,4	101,3	82,1	-12,1	-19,0	96,3	97,3	+1,0	
101,3	+3,2	104,4	61,0	64,1	-38,6	+5,1	102,7	118,4	62,5	-39,1	-47,2	96,6	110,5	+14,4	
90,8	-1,6	94,1	122,8	135,8	+44,3	+10,6	93,4	101,8	129,3	+38,4	+27,0	96,1	97,6	+1,6	22.25
89,9	-2,2	93,3	129,2	143,1	+53,4	+10,8	92,6	100,5	136,2	+47,1	+35,5	96,0	96,6	+0,6	
103,2	+5,7	105,7	30,5	31,6	-70,1	+3,6	103,8	120,3	31,0	-70,1	-74,2	96,7	112,0	+15,8	
58,4	+8,6	66,6	69,1	62,8	-5,7	-9,1	67,9	70,5	66,0	-2,8	-6,4	71,6	69,2	-3,4	22.31
54,6	-2,2	59,3	58,8	54,7	-7,8	-7,0	63,0	63,1	56,8	-9,8	-10,0	70,2	63,0	-10,3	
65,0	+29,2	79,0	86,7	76,6	-3,0	-11,6	76,3	83,0	81,7	+7,1	-1,6	74,0	79,7	+7,7	
98,8	+4,1	103,6	109,8	106,8	+3,1	-2,7	103,3	102,9	108,3	+4,8	+5,2	97,1	103,1	+6,2	06
95,4	+2,0	99,4	102,0	99,8	+0,4	-2,2	98,5	99,4	100,9	+2,4	+1,5	95,4	98,9	+3,7	
103,7	+7,1	109,4	120,9	116,7	+6,7	-3,5	110,1	107,8	118,8	+7,9	+10,2	99,6	109,0	+9,4	
97,2	+4,1	102,8	106,4	103,2	+0,4	-3,0	103,1	102,2	104,8	+1,6	+2,5	95,9	102,6	+7,0	24.1
95,7	+3,6	100,1	102,5	99,3	-0,8	-3,1	99,5	99,7	100,9	+1,4	+1,2	94,4	99,6	+5,5	
98,6	+4,4	105,4	110,3	107,3	+1,8	-2,7	106,7	104,6	108,8	+2,0	+4,0	97,4	105,6	+8,4	
97,6	+5,5	102,1	65,9	66,2	-35,2	+0,5	101,0	101,0	66,0	-34,7	-34,7	96,6	101,0	+4,6	24.11
101,5	+10,0	104,7	99,1	99,8	-4,7	+0,7	100,0	105,3	99,4	-0,6	-5,6	94,4	102,6	+8,7	
90,6	-2,4	97,3	6,0	5,5	-94,3	-8,3	102,8	93,3	5,8	-94,4	-93,8	100,7	98,1	-2,6	
95,0	+7,8	98,0	146,2	149,9	+53,0	+2,5	97,4	102,3	148,1	+52,1	+44,8	89,9	99,8	+11,0	24.12
94,3	+9,8	94,1	98,3	99,2	+5,4	+0,9	91,9	101,0	98,7	+7,4	-2,3	86,4	96,5	+11,7	
95,6	+6,0	101,6	192,2	198,5	+95,4	+3,3	102,7	103,4	195,3	+90,2	+88,9	93,2	103,0	+10,5	
94,7	+9,7	98,7	95,6	91,8	-7,0	-4,0	98,4	102,9	93,7	-4,8	-8,9	89,9	100,7	+12,0	24.13
90,7	+12,8	92,4	100,6	98,6	+6,7	-2,0	91,0	98,4	99,6	+9,5	+1,2	84,4	94,7	+12,2	
98,7	+7,2	104,9	90,6	85,1	-18,9	-6,1	105,8	107,4	87,9	-16,9	-18,2	95,3	106,6	+11,9	
95,4	-0,7	102,3	83,7	80,2	-21,6	-4,2	103,7	99,3	82,0	-20,9	-17,4	98,2	101,5	+3,4	24.14
93,4	-4,9	100,0	76,5	73,7	-26,3	-3,7	101,4	94,6	75,1	-25,9	-20,6	99,4	98,0	-1,4	
97,3	+3,4	104,5	90,7	86,6	-17,1	-4,5	106,0	103,8	88,7	-16,3	-14,5	97,0	104,9	+8,1	
87,9	+2,6	92,7	110,2	93,2	+0,5	-15,4	92,1	98,2	101,7	+10,4	+3,6	86,4	95,1	+10,1	24.15
87,6	+10,9	90,7	110,5	90,6	-0,1	-18,0	87,6	100,2	100,6	+14,8	+0,4	80,5	93,9	+16,6	
88,3	-6,7	95,4	109,7	96,7	+1,4	-11,9	98,1	95,4	103,2	+5,2	+8,2	94,3	96,8	+2,7	
102,7	+8,3	107,6	138,8	136,4	+26,8	-1,7	107,0	106,6	137,6	+28,6	+29,1	97,7	106,8	+9,3	24.16
102,3	+10,5	106,0	143,3	140,1	+32,2	-2,2	103,9	106,7	141,7	+36,4	+32,8	95,4	105,3	+10,4	
103,0	+6,3	109,3	134,4	132,7	+21,4	-1,3	110,1	106,6	133,6	+21,3	+25,3	100,0	108,3	+8,3	
98,5	+9,8	105,5	121,5	124,2	+17,7	+2,2	105,1	107,8	122,9	+16,9	+14,0	92,1	106,4	+15,5	24.17
92,6	+8,3	96,3	90,5	94,4	-2,0	+4,3	94,8	102,7	92,5	-2,4	-9,9	86,7	98,8	+14,0	
104,4	+11,1	114,8	153,0	154,6	+34,7	+1,0	115,5	112,8	153,8	+33,2	+36,3	97,6	114,2	+17,0	
104,7	+11,4	108,1	163,8	142,1	+31,5	-13,2	105,0	106,5	153,0	+45,7	+43,7	96,4	105,8	+9,8	24.2
103,1	+11,9	104,6	79,7	84,9	-18,8	+6,5	99,3	103,8	82,3	-17,1	-20,7	92,8	101,6	+9,5	
107,7	+10,8	114,3	314,0	244,1	+113,6	-22,3	115,3	111,4	279,1	+142,1	+150,5	103,0	113,3	+10,0	

2 INDEX DES UMSATZES FUER
 1991
 NACH ABSCHNITTEN, UNTERABSCHNITTEN,
 DER KLASSIFIKATION DER WIRTSCHAFTS
 2.1 ORIGINAL

VOLUMEN

WZ93- SCHL.	WIRTSCHAFTSZWEIG	1995 JULI	VERAENDERUNG IN % JULI 1995 GEGEN		1995 JUNI	VERAENDERUNG IN % JUNI 1995 GEGEN		KUMULIERT		2-MONATS- DURCHSCHNITT		
			JULI 1994	JUNI 1995		JUNI 1994	MAI 1995	JAN. 1995 BIS JULI 1995	VER- AEND. IN % GEGEN VORJAHR	JUNI 1995 UND JULI 1995	VER- AEND. IN % GEGEN VORJAHR	
24.3	HERSTELLUNG VON ANSTRICH- MITTELN, DRUCKFARBEN UND KITTEN	INSGESAMT	116,1	+16,4	-4,0	120,9	+12,7	+1,4	111,9	+9,0	118,5	+14,5
		INLAND	139,8	+39,5	-2,6	143,6	+33,1	+0,5	132,8	+32,9	141,7	+36,1
		AUSLAND	74,9	-24,3	-7,9	81,3	-23,6	+4,2	75,4	-30,0	78,1	-24,0
24.4	HERSTELLUNG VON PHARMA- ZEUTISCHEN ERZEUGNISSEN	INSGESAMT	104,9	+1,5	-2,6	107,7	+0,1	-3,1	109,0	+4,4	106,3	+0,8
		INLAND	96,8	+0,9	-4,3	101,2	-1,9	-3,4	102,2	+4,2	99,0	-0,6
		AUSLAND	122,8	+2,8	+0,7	121,9	+3,8	-2,2	123,9	+5,0	122,4	+3,4
24.41	HERSTELLUNG VON PHARMA- ZEUTISCHEN GRUNDSTOFFEN	INSGESAMT	135,7	+44,7	+1,7	133,4	+34,1	+6,0	127,7	+33,3	134,6	+39,2
		INLAND	57,8	-34,0	+15,6	50,0	-47,4	+15,7	46,1	-48,7	53,9	-41,0
		AUSLAND	276,7	+163,3	-2,7	284,5	+164,7	+3,2	275,4	+158,8	280,6	+164,0
24.42	H.V. PHARM. SPEZIALI- TAETEN UND SONSTIGEN PHARM. ERZEUGNISSEN	INSGESAMT	102,2	-1,8	-3,0	105,4	-2,8	-3,9	107,3	+2,1	103,8	-2,4
		INLAND	100,0	+3,5	-5,2	105,5	+1,6	-4,0	106,9	+8,2	102,8	+2,6
		AUSLAND	107,1	-11,4	+1,7	105,3	-11,1	-3,7	108,4	-9,1	106,2	-11,3
24.5	H.V. SEIFEN, WASCH- REINIGUNGS- UND KOERPER- PFLEGE MITTELN	INSGESAMT	91,0	-5,9	-8,5	99,5	-1,8	+4,0	97,2	-1,1	95,3	-3,7
		INLAND	83,0	-9,4	-8,7	90,9	-8,0	+3,9	89,1	-5,9	87,0	-8,6
		AUSLAND	120,1	+4,5	-8,3	131,0	+18,6	+4,2	126,7	+13,7	125,6	+11,4
24.51	H.V. SEIFEN, WASCH- REINIGUNGS- UND POLIER- MITTELN	INSGESAMT	88,1	-9,1	-14,0	102,5	-0,3	+6,4	99,8	+0,2	95,3	-4,6
		INLAND	82,4	-11,4	-13,8	95,6	-4,6	+4,9	94,1	-1,9	89,0	-7,9
		AUSLAND	103,3	-3,7	-14,6	120,9	+10,4	+9,4	114,9	+5,1	112,1	+3,4
24.52	HERSTELLUNG VON DUFT- U. KOERPERPFLEGE MITTELN	INSGESAMT	94,0	-2,6	-2,7	96,6	-3,2	+1,6	94,7	-2,4	95,3	-3,0
		INLAND	83,5	-7,6	-3,7	86,7	-11,1	+2,8	84,8	-9,4	85,1	-9,5
		AUSLAND	149,2	+16,4	+0,5	148,5	+32,5	-2,3	147,2	+28,0	148,9	+23,9
24.6	HERSTELLUNG VON SONST. CHEMISCHEN ERZEUGNISSEN	INSGESAMT	116,7	+11,4	-7,3	125,9	+11,0	-1,4	122,9	+14,0	121,3	+11,2
		INLAND	97,0	-7,0	-5,0	102,1	-9,9	-3,8	101,8	-3,5	99,6	-8,5
		AUSLAND	144,2	+36,7	-9,4	159,2	+40,0	+0,8	152,5	+37,0	151,7	+38,4
24.61	HERSTELLUNG VON PYRO- TECHNISCHEN ERZEUGNISSEN	INSGESAMT	110,7	+11,7	-21,6	141,2	+32,3	-2,1	134,6	+33,0	126,0	+22,4
		INLAND	126,6	+26,0	-20,4	159,1	+46,9	-5,1	151,3	+51,3	142,9	+36,9
		AUSLAND	81,6	-15,4	-24,6	108,2	+4,1	+6,9	103,8	+0,3	94,9	-5,3
24.62	HERSTELLUNG VON KLEB- STOFFEN UND GELATINE	INSGESAMT	96,0	+1,6	-7,6	103,9	+2,1	+1,9	103,1	+5,4	100,0	+1,8
		INLAND	97,2	+3,7	-3,3	100,5	-0,3	-1,7	103,7	+10,3	98,9	+1,6
		AUSLAND	93,8	-2,2	-14,5	109,7	+5,8	+7,9	102,1	-2,2	101,8	+2,0
24.63	HERSTELLUNG VON ETHE- RISCHEN OELN	INSGESAMT	119,4	+13,3	-1,0	120,6	+6,6	-1,3	116,9	+6,1	120,0	+9,8
		INLAND	85,4	-22,7	+2,9	83,0	-29,9	-1,2	81,3	-28,2	84,2	-26,5
		AUSLAND	245,0	+153,6	-5,7	259,7	+150,0	-1,4	248,6	+137,2	252,4	+151,6
24.64	HERSTELLUNG VON FOTO- CHEMISCHEN ERZEUGNISSEN	INSGESAMT	106,1	+1,0	-5,6	112,4	-1,3	-6,2	107,8	+1,7	109,3	-0,2
		INLAND	91,9	+2,9	-5,8	97,6	-4,2	-7,4	90,9	-1,6	94,8	-0,8
		AUSLAND	114,0	+0,3	-5,3	120,4	-0,1	-5,8	117,0	+3,1	117,2	+0,1
24.65	HERSTELLUNG VON UNBE- SPIELTEN TON-, BILD- UND DATENTRAEGERN	INSGESAMT	79,2	-21,4	-13,6	91,7	-21,4	+1,1	92,0	-18,7	85,5	-21,4
		INLAND	29,8	-67,6	-6,9	32,0	-70,6	-8,6	37,3	-65,4	30,9	-69,2
		AUSLAND	151,4	+33,5	-15,4	179,0	+39,5	+3,9	171,9	+42,5	165,2	+36,6
24.66	HERSTELLUNG VON CHE- MISCHEN ERZEUGNISSEN A.N.G.	INSGESAMT	132,5	+22,7	-6,7	142,0	+22,9	-0,8	138,8	+26,3	137,3	+22,8
		INLAND	110,1	-1,3	-4,3	115,1	-3,3	-3,5	115,0	+4,8	112,6	-2,3
		AUSLAND	171,4	+68,5	-9,1	188,5	+72,3	+2,2	180,1	+63,6	180,0	+70,5
24.7	HERSTELLUNG VON CHEMIE- FASERN	INSGESAMT	74,1	-10,9	-21,8	94,7	-10,1	+1,2	93,7	-3,5	84,4	-10,5
		INLAND	60,1	+1,7	-12,0	68,3	-11,5	+0,4	69,4	-4,3	64,2	-5,9
		AUSLAND	86,4	-15,5	-26,7	117,9	-7,5	+1,6	115,1	-1,3	102,2	-11,1
DH	HERSTELLUNG VON GUMMI- UND KUNSTSTOFFWAREN	INSGESAMT	100,1	+2,2	-7,8	108,6	-0,7	-2,3	106,2	+4,9	104,4	+0,7
		INLAND	97,3	+0,5	-7,2	104,9	-2,5	-3,3	102,9	+3,5	101,1	-1,1
		AUSLAND	109,9	+8,0	-9,6	121,6	+5,0	+1,3	117,9	+9,7	115,8	+6,4
25.1	HERSTELLUNG VON GUMMI- WAREN	INSGESAMT	93,7	+8,8	-8,7	102,6	+5,8	+0,4	100,4	+9,4	98,2	+7,2
		INLAND	87,0	+8,1	-7,4	94,0	+0,6	-2,0	94,0	+7,2	90,5	+4,0
		AUSLAND	113,9	+10,5	-11,4	128,6	+19,3	+6,3	119,6	+15,0	121,3	+15,0
25.11	HERSTELLUNG VON BEREI- FUNGEN	INSGESAMT	97,0	+8,9	-7,4	104,8	+4,8	+2,2	103,4	+9,5	100,9	+6,7
		INLAND	80,3	-3,5	-5,9	85,3	-11,4	-2,8	87,9	-2,7	82,8	-7,8
		AUSLAND	148,2	+38,4	-10,0	164,7	+48,0	+11,7	151,0	+41,3	156,5	+43,3
25.13	HERSTELLUNG VON SONST. GUMMIWAREN	INSGESAMT	91,8	+8,8	-9,5	101,4	+6,4	-0,6	98,7	+9,3	96,6	+7,5
		INLAND	90,8	+15,1	-8,3	99,0	+8,0	-1,5	97,5	+13,0	94,9	+11,3
		AUSLAND	94,8	-6,0	-12,6	108,5	+2,6	+2,1	102,1	-0,3	101,7	-1,6
25.2	HERSTELLUNG VON KUNST- STOFFWAREN	INSGESAMT	101,8	+0,8	-7,5	110,1	-2,3	-2,9	107,8	+4,1	106,0	-0,8
		INLAND	99,9	-1,0	-7,2	107,6	-3,2	-3,7	105,1	+2,7	103,8	-2,1
		AUSLAND	108,6	+7,1	-9,1	119,5	+1,1	-0,1	117,4	+8,2	114,1	+3,9
25.21	H.V. PLATTEN, FOLIEN, SCHLAEUCHEN U. PROFILN AUS KUNSTSTOFF	INSGESAMT	103,3	-3,5	-6,8	110,8	-7,1	-3,8	109,0	-0,5	107,1	-5,4
		INLAND	90,7	-15,4	-6,0	96,5	-18,3	-5,7	95,0	-12,2	93,6	-16,9
		AUSLAND	149,0	+39,9	-8,5	162,8	+31,5	+0,3	160,1	+40,1	155,9	+35,3
25.22	H.V. VERPACKUNGSMITTELN AUS KUNSTSTOFF	INSGESAMT	88,1	-15,4	-6,3	94,0	-18,9	-1,9	94,2	-11,6	91,1	-17,2
		INLAND	83,2	-19,2	-6,3	88,8	-21,5	-1,8	88,8	-15,0	86,0	-20,4
		AUSLAND	106,9	-1,1	-6,0	113,7	-10,0	-2,2	114,7	-0,2	110,3	-6,0

LAND

DAS VERARBEITENDE GERWERBE
=100
ABTEILUNGEN, GRUPPEN UND KLASSEN
ZWEIGE, AUSGABE 1995 (W293)
WERT

INDEX

1994 JULI	VER- ÄEND. IN % GEGEN JULI 1993	1994 2.VJ	1995 1.VJ	1995 2.VJ	VERÄNDERUNG IN % 2.VJ 1995 GEGEN		1994 1.HJ	1994 2.HJ	1995 1.HJ	VERÄNDERUNG IN % 1.HJ 1995 GEGEN		1993	1994	VER- ÄEND. IN % GEGEN 1993	W293 SCHL.
					2.VJ 1994	1.VJ 1995				1.HJ 1994	2.HJ 1994				
99,7	+7,0	104,8	106,3	116,0	+10,7	+9,1	103,2	101,6	111,2	+7,8	+9,4	96,4	102,4	+6,2	24.3
100,2	+6,6	103,8	124,8	138,3	+33,2	+10,8	99,9	100,9	131,6	+31,7	+30,4	96,4	100,4	+5,2	
98,9	+7,7	106,7	73,9	77,1	-27,7	+4,3	109,1	102,8	75,5	-30,8	-26,6	98,2	105,9	+7,8	
103,3	+1,8	104,7	111,2	108,1	+3,2	-2,8	104,5	105,0	109,7	+5,0	+4,5	99,4	104,7	+5,3	24.4
95,9	-	98,8	104,6	101,6	+2,8	-2,9	98,5	100,6	103,1	+4,7	+2,5	95,6	99,5	+4,1	
119,4	+4,8	117,8	125,6	122,4	+3,9	-2,5	117,8	114,5	124,0	+5,3	+8,3	107,9	116,1	+7,6	
93,8	+1,8	96,3	125,0	127,6	+32,5	+2,1	96,1	98,2	126,3	+31,4	+28,6	91,6	97,2	+6,1	24.41
87,6	+0,6	90,8	43,1	45,1	-50,3	+4,6	90,3	93,4	44,1	-51,2	-52,8	87,8	91,9	+4,7	
105,1	+3,6	106,1	273,4	276,9	+161,0	+1,3	106,6	106,9	275,2	+158,2	+157,4	98,4	106,8	+8,5	
104,1	+1,7	105,5	110,0	106,4	+0,9	-3,3	105,3	105,6	108,2	+2,8	+2,5	100,1	105,4	+5,3	24.42
96,6	-	99,4	109,7	106,3	+6,9	-3,1	99,2	101,2	108,0	+8,9	+6,7	96,2	100,2	+4,2	
120,9	+5,0	119,0	110,6	106,7	-10,3	-3,5	118,9	115,2	108,6	-8,7	-5,7	108,8	117,1	+7,6	
96,7	-0,4	98,2	100,8	95,8	-2,4	-5,0	98,6	99,9	98,3	-0,3	-1,6	99,6	99,2	-0,4	24.5
91,6	-5,1	94,9	93,1	87,3	-8,0	-6,2	95,2	95,0	90,2	-5,3	-5,1	99,4	95,1	-4,3	
114,9	+15,9	110,2	128,8	126,8	+15,1	-1,6	110,8	117,6	127,8	+15,3	+8,7	100,2	114,2	+14,0	
96,9	+0,4	99,9	106,3	97,1	-2,8	-8,7	100,0	100,7	101,7	+1,7	+1,0	99,3	100,3	+1,0	24.51
93,0	-3,6	96,7	101,1	91,1	-5,8	-9,9	96,4	97,0	96,1	-0,3	-0,9	99,0	96,7	-2,3	
107,3	+11,2	108,5	120,4	113,2	+4,3	-6,0	109,6	110,5	116,8	+6,6	+5,7	100,2	110,1	+9,9	
96,5	-1,2	96,4	95,2	94,5	-2,0	-0,7	97,1	99,2	94,8	-2,4	-4,4	99,9	98,1	-1,8	24.52
90,4	-6,4	93,2	86,1	83,9	-10,0	-2,6	94,2	93,3	85,0	-9,8	-6,9	99,8	93,7	-6,1	
128,2	+23,6	113,1	143,4	150,3	+32,9	+4,8	112,8	129,9	146,8	+30,1	+13,0	100,4	121,3	+20,8	
104,8	+6,2	110,4	125,5	122,4	+10,9	-2,5	108,3	107,9	124,0	+14,5	+14,9	100,2	108,1	+7,9	24.6
104,3	+4,0	108,4	104,1	101,1	-6,7	-2,9	105,7	107,7	102,6	-2,9	-4,7	100,9	106,7	+5,7	
105,5	+9,4	113,4	155,6	152,2	+34,2	-2,2	112,2	108,3	153,9	+37,2	+42,1	99,3	110,3	+11,1	
99,1	+7,8	103,6	139,9	137,3	+32,5	-1,9	101,6	104,4	138,6	+36,4	+32,8	94,8	103,0	+8,6	24.61
100,5	+6,2	103,8	155,0	155,9	+50,2	+0,6	99,9	106,0	155,5	+55,7	+46,7	95,7	103,0	+7,6	
96,5	+11,2	103,2	112,0	102,9	-0,3	-8,1	104,7	101,4	107,5	+2,7	+6,0	93,2	103,0	+10,5	
94,5	+5,0	99,9	108,0	100,5	+0,6	-6,9	98,3	96,0	104,3	+6,1	+8,6	93,0	97,2	+4,5	24.62
93,7	+4,5	97,7	109,5	100,0	+2,4	-8,7	94,0	93,6	104,8	+11,5	+12,0	90,4	93,8	+3,8	
95,9	+5,8	103,8	105,5	101,4	-2,3	-3,9	105,8	100,2	103,4	-2,3	+3,2	97,5	103,0	+5,6	
105,4	+11,1	110,7	114,7	118,2	+6,8	+3,1	111,0	107,2	116,4	+4,9	+8,6	97,7	109,1	+11,7	24.63
110,5	+12,2	114,3	79,6	81,5	-28,7	+2,4	113,8	111,0	80,6	-29,2	-27,4	99,0	112,4	+13,5	
96,6	+9,2	104,4	244,4	254,0	+143,3	+3,9	106,2	100,7	249,2	+134,7	+147,5	95,4	103,5	+8,5	
105,0	-2,1	111,5	107,2	108,8	-2,4	+1,5	106,2	102,2	108,0	+1,7	+5,7	100,8	104,2	+3,4	24.64
89,3	-15,0	95,4	88,2	93,3	-2,2	+5,8	92,9	88,6	90,8	-2,3	+2,5	97,9	90,7	-7,4	
113,7	+4,7	120,3	117,7	117,4	-2,4	-0,3	113,5	109,8	117,5	+3,5	+7,0	102,5	111,6	+8,9	
100,8	+9,9	113,8	98,6	89,7	-21,2	-9,0	115,1	122,2	94,1	-18,2	-23,0	101,2	118,7	+17,3	24.65
92,1	-5,0	106,6	42,5	34,6	-67,5	-18,6	110,5	119,0	38,6	-65,1	-67,6	106,2	114,7	+8,0	
113,4	+34,8	124,2	180,5	170,1	+37,0	-5,8	121,8	127,0	175,3	+43,9	+38,0	93,9	124,4	+32,5	
108,0	+8,7	112,0	141,6	138,2	+23,4	-2,4	110,2	110,1	139,9	+27,0	+27,1	101,9	110,1	+8,0	24.66
111,6	+8,5	113,4	117,3	114,3	+0,8	-2,6	109,4	112,5	115,8	+5,9	+2,9	103,3	111,0	+7,5	
101,7	+8,9	109,7	183,6	179,6	+63,7	-2,2	111,5	105,9	181,6	+62,9	+71,5	99,5	108,7	+9,2	
83,2	+19,0	99,7	100,8	93,2	-6,5	-7,5	99,4	96,6	97,0	-2,4	+0,4	87,7	98,0	+11,7	24.7
59,1	+4,6	73,4	74,4	67,6	-7,9	-9,1	74,8	72,1	71,0	-5,1	-1,5	73,3	73,4	+0,1	
102,3	+27,1	120,5	124,0	115,7	-4,0	-6,7	119,0	116,0	119,9	+0,8	+3,4	99,1	117,5	+18,6	
97,9	+6,2	104,4	107,7	106,8	+2,3	-0,8	101,7	104,2	107,3	+5,5	+3,0	96,6	102,9	+6,5	DH
96,8	+5,8	102,6	103,9	103,8	+1,2	-0,1	99,8	103,2	103,8	+4,0	+0,6	96,4	101,5	+5,3	
101,8	+7,6	110,7	121,2	117,3	+6,0	-3,2	108,4	107,4	119,3	+10,1	+11,1	97,5	107,9	+10,7	
86,1	+1,8	94,2	102,5	100,5	+6,7	-2,0	92,8	92,8	101,5	+8,4	+9,4	89,8	92,8	+3,3	25.1
80,5	+1,9	89,9	96,6	93,7	+4,2	-3,0	89,0	88,4	95,2	+7,0	+7,7	87,2	88,7	+1,7	
103,1	+1,8	107,1	120,3	120,8	+12,8	+0,4	104,1	105,9	120,6	+15,9	+13,9	97,4	105,0	+7,8	
89,1	+1,3	97,0	106,3	102,6	+5,8	-3,5	95,3	96,0	104,5	+9,7	+8,9	92,8	95,7	+3,1	25.11
83,2	+0,4	92,6	90,7	87,5	-5,5	-3,5	91,5	91,4	89,1	-2,6	-2,5	90,6	91,4	+0,9	
107,1	+3,0	110,5	154,1	148,9	+34,8	-3,4	106,9	110,3	151,5	+41,7	+37,4	99,4	108,6	+9,3	
84,4	+2,2	92,6	100,3	99,3	+7,2	-1,0	91,3	90,9	99,8	+9,3	+9,8	88,1	91,1	+3,4	25.13
78,9	+2,9	88,3	99,9	97,3	+10,2	-2,6	87,5	86,6	98,6	+12,7	+13,9	85,3	87,1	+2,1	
100,9	+1,0	105,3	101,5	105,2	-0,1	+3,6	102,6	103,5	103,4	+0,8	-0,1	96,4	103,1	+7,0	
101,0	+7,3	107,1	109,1	108,4	+1,2	-0,6	104,1	107,1	108,8	+4,5	+1,6	98,4	105,6	+7,3	25.2
100,9	+6,7	105,7	105,7	108,3	+0,6	+0,6	102,5	107,0	106,0	+3,4	-0,9	98,6	104,7	+6,2	
101,4	+9,6	111,8	121,5	116,2	+3,9	-4,4	109,7	107,8	118,9	+8,4	+10,3	97,5	108,8	+11,6	
107,0	+8,5	113,3	110,9	109,1	-3,7	-1,6	110,0	112,5	110,0	-	-2,2	102,7	111,2	+8,3	25.21
107,2	+8,1	112,0	95,6	95,8	-14,5	+0,2	108,4	112,4	95,7	-11,7	-14,9	103,0	110,4	+7,2	
106,5	+10,1	117,7	166,5	157,4	+33,7	-5,5	115,6	112,7	162,0	+40,1	+43,7	101,8	114,2	+12,2	
104,1	+7,7	110,1	96,6	93,9	-14,7	-2,8	107,1	108,8	95,2	-11,1	-12,5	101,1	107,9	+6,7	25.22
103,0	+6,6	107,9	90,9	88,5	-18,0	-2,6	104,7	107,7	89,7	-14,3	-16,7	100,9	106,2	+5,3	
108,1	+11,1	118,4	118,1	114,0	-3,7	-3,5	116,0	112,8	116,0	-	+2,8	102,2	114,4	+11,9	

2 INDEX DES UMSATZES FUER
 1991
 NACH ABSCHNITTEN, UNTERABSCHNITTEN,
 DER KLASSIFIKATION DER WIRTSCHAFTS
 2.1 ORIGINAL

VOLUMEN

WZ93- SCHL.	WIRTSCHAFTSZWEIG		1995 JULI	VERAENDERUNG IN % JULI 1995 GEGEN		1995 JUNI	VERAENDERUNG IN % JUNI 1995 GEGEN		KUMULIERT		2-MONATS- DURCHSCHNITT JUNI 1995 UND JULI 1995		VER- AEND. IN % GEGEN VORJAHR	
				JULI 1994	JUNI 1995		JUNI 1994	MAI 1995	JAN. 1995 BIS JULI 1995	VER- AEND. IN % GEGEN VORJAHR	JUNI 1995 UND JULI 1995	VER- AEND. IN % GEGEN VORJAHR		
25.23	H.V. BAUBEDARFSARTIKELN AUS KUNSTSTOFF	INSGESAMT	148,9	+56,6	-3,7	154,7	+45,8	+0,3	141,8	+45,0	151,8	+50,9		
		INLAND	172,3	+83,9	-3,2	178,0	+72,5	-0,2	163,0	+71,0	175,2	+77,9		
		AUSLAND	59,8	-40,4	-9,9	66,4	-43,3	+5,2	61,6	-42,7	63,1	-42,0		
25.24	HERSTELLUNG VON SONST. KUNSTSTOFFWAREN	INSGESAMT	92,5	-3,8	-10,5	103,4	-3,7	-3,6	102,5	+3,6	98,0	-3,7		
		INLAND	93,7	-3,1	-10,4	104,6	-1,9	-4,4	104,0	+5,8	99,2	-2,5		
		AUSLAND	87,8	-7,0	-11,3	99,0	-10,2	-0,9	97,0	-4,0	93,4	-8,7		
DI	GLASGEWERBE, KERAMIK, VERARBEITUNG VON STEINEN UND ERDEN	INSGESAMT	105,8	+1,2	-6,7	113,4	-0,4	-1,4	105,0	+3,6	109,6	+0,4		
		INLAND	109,9	-0,4	-4,8	115,5	-1,8	-3,2	106,9	+3,0	112,7	-1,1		
		AUSLAND	92,6	+7,8	-13,0	106,4	+4,0	+5,1	99,2	+5,8	99,5	+5,7		
26.1	HERSTELLUNG UND VERAR- BEITUNG VON GLAS	INSGESAMT	104,5	+6,3	-8,7	114,5	+6,5	+1,9	108,1	+8,3	109,5	+6,4		
		INLAND	105,7	+5,1	-6,7	113,3	+7,4	+0,3	107,3	+8,4	109,5	+6,2		
		AUSLAND	101,1	+9,8	-14,2	117,8	+4,5	+6,5	110,4	+8,4	109,5	+6,9		
26.11	HERSTELLUNG VON FLACH- GLAS	INSGESAMT	94,6	-7,1	-6,2	100,8	-14,4	+8,3	97,3	-7,5	97,7	-11,0		
		INLAND	99,7	-8,5	-2,8	102,6	-15,9	+6,4	98,6	-10,4	101,2	-12,4		
		AUSLAND	87,5	-4,9	-11,0	98,3	-12,1	+10,9	95,8	-2,8	92,9	-8,8		
26.12	VEREDLUNG UND VERARBEI- TUNG VON FLACHGLAS	INSGESAMT	134,6	+33,4	-6,5	144,0	+27,2	-2,0	138,1	+31,5	139,3	+30,1		
		INLAND	144,6	+39,0	-6,2	154,1	+36,1	-2,2	147,2	+40,7	149,4	+37,6		
		AUSLAND	96,4	+8,1	-8,7	105,6	-6,6	-1,4	103,8	-2,5	101,0	-0,2		
26.13	HERSTELLUNG VON HOHLGLAS	INSGESAMT	94,2	-3,2	-8,7	103,2	+0,6	+5,8	92,4	-4,1	98,7	-1,3		
		INLAND	100,7	+2,5	-6,2	107,4	+10,0	+2,5	97,8	+3,7	104,1	+6,3		
		AUSLAND	79,1	-17,1	-15,3	93,4	-18,4	+16,0	80,1	-20,9	86,3	-17,8		
26.14	HERSTELLUNG VON GLAS- FASER	INSGESAMT	88,5	-15,4	-6,3	94,5	-18,5	-0,9	97,2	-9,0	91,5	-17,0		
		INLAND	86,1	-21,3	-3,3	89,0	-24,3	-1,4	93,5	-13,2	87,6	-22,8		
		AUSLAND	97,8	+12,9	-15,2	115,3	+5,0	+0,3	111,3	+7,2	106,6	+8,6		
26.15	HERSTELLUNG, VEREDLUNG U. VERARB. VON SONST. GLAS EINSCHL. TECHN. GLASW.	INSGESAMT	94,4	+8,4	-18,6	116,0	+21,6	-0,3	112,7	+26,5	105,2	+15,2		
		INLAND	52,8	-39,3	-19,8	65,8	-28,0	-1,3	62,3	-27,7	59,3	-39,5		
		AUSLAND	221,8	+152,9	-17,7	269,6	+150,1	+0,4	267,2	+172,9	245,7	+151,2		
26.2	KERAMIK (OHNE ZIEGELEI UND BAUKERAMIK)	INSGESAMT	80,8	+2,3	-8,7	88,5	+1,8	-2,0	86,5	+1,1	84,7	+2,0		
		INLAND	78,1	-0,6	-7,5	84,4	-0,5	-4,7	84,6	-	81,3	-0,5		
		AUSLAND	86,0	+7,6	-10,4	96,0	+5,7	+2,6	90,1	+3,1	91,0	+6,6		
26.21	H.V. KERAMISCHEN HAUS- HALTWAREN UND ZIERGE- GENSTAENDEN	INSGESAMT	56,0	-13,2	-16,4	67,0	-7,5	-7,1	66,6	-9,9	61,5	-10,2		
		INLAND	58,1	-12,8	-18,6	71,4	-4,2	-5,4	69,4	-10,9	64,8	-8,2		
		AUSLAND	52,2	-14,0	-11,2	58,8	-14,0	-10,5	61,1	-7,8	55,5	-14,1		
26.22	HERSTELLUNG VON SANI- TAERKERAMIK	INSGESAMT	92,2	-1,3	-4,1	96,1	-0,5	-8,7	104,9	+3,6	94,2	-0,8		
		INLAND	96,7	+1,6	-2,4	99,1	+0,3	-11,4	110,0	+5,7	97,9	+0,9		
		AUSLAND	67,0	-19,4	-15,4	79,2	-6,6	+15,8	76,5	-11,0	73,1	-13,0		
26.23	H.V. ISOLATOREN UND ISOLIERTHEILEN AUS KERAMIK	INSGESAMT	119,3	+31,2	-1,3	120,9	+14,3	-8,5	125,4	+25,4	120,1	+22,1		
		INLAND	111,1	+26,3	-3,4	115,0	+15,8	-9,6	119,0	+28,4	113,1	+20,7		
		AUSLAND	132,7	+38,8	+1,6	130,6	+12,1	-6,8	135,8	+21,3	131,7	+24,1		
26.24	H.V. KERAMISCHEN ERZEUG- NISSEN F. SONST. TECHN. ZNECKE	INSGESAMT	86,7	-0,3	-16,6	104,0	+0,7	+6,0	93,3	-4,2	95,4	+0,2		
		INLAND	80,9	-7,1	-5,5	85,6	-13,4	+4,1	83,1	-9,3	83,3	-10,4		
		AUSLAND	95,9	+10,5	-28,0	133,2	+20,5	+7,9	109,5	+2,7	114,6	+16,1		
26.25	HERSTELLUNG VON KERA- MISCHEN ERZEUGNISSEN A.N.G.	INSGESAMT	66,4	-10,9	-15,3	78,4	-7,0	-3,9	80,4	-5,0	72,4	-8,8		
		INLAND	70,2	-5,4	-12,5	80,2	-4,8	-6,2	85,1	+0,6	75,2	-5,1		
		AUSLAND	56,4	-25,3	-23,4	73,6	-13,0	+3,8	67,8	-20,0	65,0	-18,9		
26.26	H.V. FEUERFESTEN KERA- MISCHEN WERKSTOFFEN	INSGESAMT	96,8	+12,8	-3,8	100,6	+9,1	+3,8	93,7	+7,1	98,7	+10,9		
		INLAND	87,0	+6,6	-0,3	87,3	+3,6	-0,3	83,7	+4,6	87,2	+5,1		
		AUSLAND	109,8	+20,1	-7,1	118,2	+15,2	+8,3	108,9	+9,6	114,0	+17,5		
26.3	H.V. KERAMISCHEN WAND- U. BODENFLIESEN UND -PLATTEN	INSGESAMT	94,2	-20,6	-7,6	101,9	-20,1	-0,9	97,5	-11,1	98,1	-20,3		
		INLAND	92,5	-29,6	-6,7	99,1	-29,2	-1,9	95,4	-20,0	95,8	-23,4		
		AUSLAND	100,7	+44,9	-11,0	113,1	+43,0	+2,7	105,4	+44,8	106,9	+43,9		
26.4	ZIEGELEI, HERSTELLUNG VON SONST. BAUKERAMIK	INSGESAMT	155,5	-2,1	-3,2	160,7	-3,6	-3,1	132,2	+2,8	158,1	-2,9		
		INLAND	170,3	+0,6	-2,9	175,4	-1,0	-3,4	144,3	+6,4	172,9	-0,2		
		AUSLAND	29,8	-58,9	-14,6	34,9	-56,3	+11,5	28,8	-58,8	32,4	-57,5		
26.51	HERSTELLUNG VON ZEMENT	INSGESAMT	121,1	-1,0	-1,1	122,5	-8,6	-8,5	106,9	-0,3	121,8	-5,0		
		INLAND	122,7	-1,6	+0,1	122,6	-9,3	-9,5	107,3	-0,8	122,7	-5,6		
		AUSLAND	95,8	+13,1	-20,6	120,7	+4,5	+9,7	99,8	+10,2	108,3	+8,2		
26.62	HERSTELLUNG VON GIPS- ERZEUGNISSEN FUER DEN BAU	INSGESAMT	148,6	-5,0	-3,4	153,9	-16,5	+0,5	155,0	+0,3	151,3	-11,2		
		INLAND	158,0	-0,9	-3,5	163,8	-13,9	+0,7	164,6	+3,5	160,9	-8,0		
		AUSLAND	44,1	-64,1	+2,1	43,2	-63,7	-9,4	48,0	-54,1	43,7	-63,9		
DJ	METALLERZEUGUNG UND -BE- ARBEITUNG, HERSTELLUNG VON METALLERZEUGNISSEN	INSGESAMT	94,0	+4,9	-7,4	101,5	-1,2	+0,7	97,3	+3,4	97,8	+1,7		
		INLAND	94,0	+5,0	-6,6	100,6	-0,5	+0,4	96,3	+4,1	97,3	+2,1		
		AUSLAND	93,8	+4,9	-10,4	104,7	-2,7	+2,0	100,3	+1,3	99,3	+0,8		
27	METALLERZEUGUNG UND -BEARBEITUNG	INSGESAMT	94,1	+9,2	-7,9	102,2	+1,4	-1,9	100,0	+7,0	98,2	+5,0		
		INLAND	90,4	+8,5	-6,5	96,7	+0,1	-3,7	95,6	+7,1	93,6	+4,0		
		AUSLAND	102,8	+11,4	-10,6	115,0	+4,4	+1,7	110,1	+7,1	108,9	+7,5		

LAND

DAS VERARBEITENDE GERWERBE
=100
ABTEILUNGEN, GRUPPEN UND KLASSEN
ZWEIGE, AUSGABE 1995 (WZ93)
WERT

INDEX

1994 JULI	VER- AEND. IN % GEGEN JULI 1993	1994 2. VJ	1995 1. VJ	1995 2. VJ	VERAENDERUNG IN % 2. VJ 1995 GEGEN		1994 1. HJ	1994 2. HJ	1995 1. HJ	VERAENDERUNG IN % 1. HJ 1995 GEGEN		1993	1994	VER- AEND. IN % GEGEN 1993	WZ93 SCHL.
					2. VJ 1994	1. VJ 1995				1. HJ 1994	2. HJ 1994				
95,1	+5,5	101,0	133,2	148,2	+46,7	+11,3	98,3	101,7	140,7	+43,1	+38,3	94,4	100,0	+5,9	25.23
93,7	+4,6	98,4	152,1	170,8	+73,6	+12,3	95,5	100,0	161,4	+69,0	+61,4	93,7	97,8	+4,4	
100,3	+9,3	110,8	61,5	62,4	-43,7	+1,5	108,7	107,8	61,9	-43,1	-42,6	96,9	108,3	+11,8	
96,2	+6,5	102,1	105,8	102,5	+0,4	-3,1	99,3	103,4	104,1	+4,8	+0,7	94,6	101,4	+7,2	25.24
96,7	+6,0	101,5	107,2	104,2	+2,7	-2,8	98,6	103,9	105,7	+7,2	+1,7	95,3	101,2	+6,2	
94,4	+8,5	104,2	100,5	96,4	-7,5	-4,1	102,1	101,5	98,5	-3,5	-3,0	91,9	101,8	+10,8	
104,5	+4,0	107,2	100,5	109,3	+2,0	+8,8	100,9	108,3	104,9	+4,0	-3,1	98,3	104,6	+6,4	DI
110,3	+4,6	110,4	100,6	112,1	+1,5	+11,4	102,8	112,8	106,4	+3,5	-5,7	100,9	107,8	+6,8	
85,9	+1,4	97,2	100,3	100,2	+3,1	-0,1	95,1	94,1	100,3	+5,5	+6,6	90,1	94,6	+5,0	
98,3	+8,6	101,8	109,0	108,5	+6,6	-0,5	100,1	106,0	108,8	+8,7	+2,6	97,0	103,0	+6,2	26.1
100,6	+7,0	99,9	107,5	107,5	+7,6	-	98,8	106,4	107,5	+8,8	+1,0	98,2	102,6	+4,5	
92,1	+13,3	106,8	113,1	110,9	+3,8	-1,9	103,4	104,8	112,0	+8,3	+6,9	93,7	104,1	+11,1	
101,8	+19,3	108,8	102,1	93,5	-14,1	-8,4	105,7	114,9	97,8	-7,5	-14,9	95,9	110,3	+15,0	26.11
109,0	+21,0	112,4	100,7	96,1	-14,5	-4,6	110,3	119,8	98,4	-10,8	-17,9	99,3	115,1	+15,9	
92,0	+16,8	103,8	104,0	90,0	-13,3	-13,5	99,5	108,2	97,0	-2,5	-10,4	91,2	103,8	+13,8	
100,9	+1,2	107,0	138,1	139,3	+30,2	+0,9	105,7	113,4	138,7	+31,2	+22,3	104,6	109,5	+4,7	26.12
104,0	+1,4	106,1	146,7	148,5	+40,0	+1,2	104,7	115,6	147,6	+41,0	+27,7	105,4	110,2	+4,6	
89,2	+0,5	110,3	105,6	104,5	-5,3	-1,0	109,4	104,9	105,1	-3,9	+0,2	101,3	107,1	+6,7	
97,3	+14,3	98,0	89,1	95,2	-2,9	+6,8	96,2	99,7	92,2	-4,2	-7,5	92,7	97,9	+5,6	26.13
98,2	+11,7	94,1	94,1	100,5	+6,8	+6,8	93,6	97,2	97,3	+4,0	+0,1	93,3	96,4	+2,3	
95,4	+21,2	107,2	77,6	82,8	-22,8	+6,7	102,3	105,4	80,2	-21,6	-23,9	91,1	103,9	+14,1	
104,6	+3,4	109,4	107,3	90,1	-17,6	-16,0	107,2	117,4	98,7	-7,9	-15,9	105,0	112,3	+7,0	26.14
109,4	+4,0	110,0	105,6	83,9	-23,7	-20,5	107,4	121,7	94,7	-11,8	-22,2	106,6	114,5	+7,4	
86,6	+0,8	107,0	113,5	113,6	+6,2	+0,1	106,7	101,2	113,6	+6,5	+12,3	98,8	103,9	+5,2	
87,1	+4,4	90,6	118,5	113,0	+24,7	-4,6	89,4	93,7	115,7	+29,4	+23,5	88,6	91,6	+3,4	26.15
87,0	+2,1	86,7	64,3	63,4	-26,9	-1,4	86,1	91,6	63,8	-25,9	-30,3	88,1	88,9	+0,9	
87,7	+12,3	102,6	284,6	264,9	+158,2	-6,9	99,6	100,0	274,8	+175,9	+174,8	89,9	99,8	+11,0	
79,0	-7,1	84,9	87,9	87,0	+2,5	-1,0	86,7	85,0	87,5	+0,9	+2,9	87,0	85,9	-1,3	26.2
78,6	-5,0	83,4	86,5	84,9	+1,8	-1,8	85,6	85,1	85,7	+0,1	+0,7	86,4	85,4	-1,2	
79,9	-10,4	87,7	90,5	91,0	+3,8	+0,6	88,7	85,0	90,8	+2,4	+6,8	88,1	86,9	-1,4	
64,5	-9,0	74,0	67,8	68,8	-7,0	+1,5	75,4	74,3	68,3	-9,4	-8,1	82,2	74,8	-9,0	26.21
66,6	-10,8	77,3	69,6	73,1	-5,4	+5,0	79,8	82,2	71,3	-10,7	-13,3	87,3	81,0	-7,2	
60,7	-4,7	67,7	64,5	60,7	-10,3	-5,9	67,2	59,3	62,6	-6,8	+5,6	72,6	63,2	-12,9	
93,4	-7,0	92,5	115,3	98,7	+6,7	-14,4	102,6	91,4	107,0	+4,3	+17,1	99,6	97,0	-2,6	26.22
95,2	-9,2	93,9	121,0	103,4	+10,1	-14,5	105,5	95,3	112,2	+6,4	+17,7	103,4	100,4	-2,9	
83,1	+9,5	85,3	83,5	72,7	-14,8	-12,9	86,5	70,1	78,1	-9,7	+11,4	78,7	78,3	-0,5	
90,9	-4,2	101,8	128,9	123,8	+21,6	-4,0	101,5	98,1	126,4	+24,5	+28,8	92,4	99,8	+8,0	26.23
88,0	+6,5	95,1	121,5	119,1	+25,2	-2,0	93,4	87,7	120,3	+28,8	+37,2	83,8	90,6	+8,1	
95,6	-16,8	112,9	141,0	131,6	+16,6	-6,7	114,8	115,0	136,3	+18,7	+18,5	106,4	114,9	+8,0	
87,0	-7,3	99,2	91,9	96,9	-2,3	+5,4	99,2	94,5	94,4	-4,8	-0,1	89,8	96,9	+7,9	26.24
87,1	+5,3	94,1	83,9	83,1	-11,7	-1,0	92,4	88,1	83,5	-9,6	-5,2	82,6	90,2	+9,2	
86,8	-22,2	107,2	104,8	118,9	+10,9	+13,5	110,0	104,8	111,8	+1,6	+6,7	101,1	107,4	+6,2	
74,5	-11,0	84,9	85,7	79,7	-6,1	-7,0	86,3	83,9	82,7	-4,2	-1,4	89,7	85,1	-5,1	26.25
74,2	-10,7	84,5	91,5	83,6	-1,1	-8,6	86,3	85,4	87,6	+1,5	+2,6	90,9	85,9	-5,5	
75,5	-11,6	86,0	70,3	69,1	-19,7	-1,7	86,3	80,3	69,7	-19,2	-13,2	86,7	83,3	-3,9	
85,8	-5,4	87,5	91,7	94,7	+8,2	+3,3	87,8	89,7	93,2	+6,2	+3,9	85,7	88,7	+3,5	26.26
81,6	+0,6	80,4	82,2	84,0	+4,5	+2,2	79,7	82,3	83,1	+4,3	+1,0	77,5	81,0	+4,5	
91,4	-11,5	96,8	104,2	108,7	+12,3	+4,3	98,5	99,5	106,5	+8,1	+7,0	96,5	99,0	+2,6	
118,6	-0,9	118,6	97,8	98,2	-17,2	+0,4	108,3	115,2	98,0	-9,5	-14,9	108,1	111,7	+3,3	26.3
131,4	+1,9	129,8	96,3	95,5	-26,4	-0,8	117,3	128,0	95,9	-18,2	-25,1	115,8	122,7	+6,0	
69,5	-17,6	75,5	103,4	109,0	+44,4	+5,4	73,3	65,6	106,2	+44,9	+61,9	78,2	69,5	-11,1	
158,9	+9,7	149,5	102,9	153,6	+2,7	+49,3	123,6	147,7	128,3	+3,8	-13,1	115,4	135,7	+17,6	26.4
169,3	+11,1	158,4	111,9	168,0	+6,1	+50,1	130,0	167,9	140,0	+7,7	-11,3	120,6	144,0	+19,4	
72,5	-11,2	74,8	26,1	31,1	-58,4	+19,2	69,4	63,0	28,6	-58,8	-54,6	71,7	66,2	-7,7	
122,3	+1,7	125,3	87,3	121,7	-2,9	+39,4	104,7	121,7	104,5	-0,2	-14,1	103,1	113,2	+9,8	26.51
124,7	+2,4	126,8	86,9	122,7	-3,2	+41,2	105,5	123,2	104,8	-0,7	-14,9	103,7	114,3	+10,2	
84,7	-10,3	101,8	94,0	106,8	+4,9	+13,6	91,6	97,8	100,4	+9,6	+2,7	93,0	94,7	+1,8	
156,5	+20,2	162,5	161,3	150,8	-7,2	-6,5	154,3	164,2	156,0	+1,1	-5,0	133,5	159,2	+19,3	26.62
159,5	+18,1	167,3	171,2	160,1	-4,3	-6,5	159,0	169,9	165,7	+4,2	-2,5	137,7	164,5	+19,5	
123,0	+61,0	108,8	50,5	46,7	-57,1	-7,5	101,4	100,7	48,6	-52,1	-51,7	87,2	101,0	+15,8	
89,6	+0,3	97,0	97,6	98,1	+1,1	+0,5	94,9	99,2	97,8	+3,1	-1,4	91,9	97,0	+5,5	DJ
89,5	+0,2	95,4	96,2	97,2	+1,9	+1,0	93,0	98,6	96,7	+4,0	-1,9	91,7	95,8	+4,5	
89,4	+0,6	101,7	101,9	100,9	-0,8	-1,0	100,7	100,8	101,4	+0,7	+0,6	92,3	100,7	+9,1	
86,2	+0,3	96,1	101,7	100,2	+4,3	-1,5	94,7	95,0	100,9	+6,5	+6,2	88,4	94,9	+7,4	27
83,3	+0,7	92,0	97,5	95,4	+3,7	-2,2	90,3	91,1	96,5	+6,9	+5,9	85,6	90,7	+6,0	
92,3	-1,1	105,1	111,5	111,2	+5,8	-0,3	104,5	103,6	111,4	+6,6	+7,5	94,8	104,1	+9,8	

2 INDEX DES UMSATZES FUER
1991
NACH ABSCHNITTEN, UNTERABSCHNITTEN,
DER KLASSIFIKATION DER WIRTSCHAFTS
2.1 ORIGINAL

VOLUMEN

WZ93- SCHL.	WIRTSCHAFTSZWEIG		VERAENDERUNG IN % JULI 1995 GEGEN			VERAENDERUNG IN % JUNI 1995 GEGEN			KUMULIERT		2-MONATS- DURCHSCHNITT JUNI 1995 UND JULI 1995	
			1995	JULI 1994	JUNI 1995	1995	JUNI 1994	MAI 1995	JAN. 1995 BIS JULI 1995	VER- AEND. IN % GEGEN VORJAHR	JUNI 1995 UND JULI 1995	VER- AEND. IN % GEGEN VORJAHR
			JULI			JUNI			JUNI	JUNI	JUNI	JUNI
27.1	ERZEUGUNG VON ROHEISEN, STAHL UND FERROLEGIE- RUNGEN (EGKS) 1)	INSGESAMT	94,4	+9,4	-8,5	103,2	+1,8	-2,8	102,3	+8,9	98,8	+5,2
		INLAND	94,2	+13,8	-7,7	102,1	+3,3	-2,9	101,5	+12,4	98,2	+8,1
		AUSLAND	94,9	+1,0	-10,3	105,8	-1,3	-2,8	104,1	+2,4	100,4	-0,2
27.2	HERSTELLUNG VON ROHREN	INSGESAMT	55,7	-22,9	-15,5	65,9	-29,6	-1,6	63,4	-23,7	60,8	-26,7
		INLAND	55,6	-21,6	-11,2	62,6	-27,3	-9,8	61,5	-21,4	59,1	-24,7
		AUSLAND	55,9	-25,3	-23,0	72,6	-33,4	+17,3	67,1	-28,1	64,3	-30,0
27.21	H.V. ROHREN, ROHRFORM-, ROHRVERSCHLUSS- U. -VERBIND. A. GUSSEISEN	INSGESAMT	19,8	-71,6	-17,8	24,1	-72,7	-19,4	28,2	-64,4	22,0	-72,2
		INLAND	19,8	-69,4	-17,8	24,1	-69,6	-12,0	26,2	-63,9	22,0	-69,5
		AUSLAND	19,8	-77,8	-17,5	24,0	-80,4	-39,4	36,0	-65,8	21,9	-79,3
27.22	H.V. STAHLROHREN, ROHR- FORM-, VERSCHL.-VERBIND. AUS EISEN UND STAHL	INSGESAMT	76,6	+4,1	-15,3	90,4	-6,6	+2,0	83,9	-1,8	83,5	-2,0
		INLAND	83,3	+10,0	-8,9	92,5	+1,3	-9,3	88,9	+7,6	87,9	+5,3
		AUSLAND	66,7	-5,4	-23,5	87,2	-17,0	+27,1	76,4	-14,9	77,0	-12,3
27.3	SONST. ERSTE BEARBEITUNG V. EISEN U. STAHL, H.V. FERROLEG. (NICHT EGKS) 1)	INSGESAMT	104,0	+21,2	-6,8	111,6	+7,0	-3,7	108,1	+13,7	107,8	+13,4
		INLAND	99,0	+17,0	-3,0	102,1	+1,3	-6,2	101,5	+10,7	100,6	+8,5
		AUSLAND	118,7	+32,5	-14,6	139,0	+21,3	+2,1	127,1	+20,8	128,9	+26,2
27.31	HERSTELLUNG VON BLANK- STAHL	INSGESAMT	72,5	-6,2	-14,8	85,1	-11,2	-7,3	84,5	-4,8	78,8	-9,0
		INLAND	79,1	+5,5	-13,5	91,4	+0,6	-6,0	90,1	+6,5	85,3	+2,8
		AUSLAND	55,8	-33,3	-18,9	68,8	-37,4	-11,7	70,0	-30,7	62,3	-35,6
27.32	HERSTELLUNG VON KALT- BAND UNTER 500 MM BREITE	INSGESAMT	114,0	+40,9	-9,5	125,9	+27,0	-3,2	115,5	+25,5	120,0	+33,3
		INLAND	101,8	+34,5	-5,7	108,0	+18,4	-5,8	100,3	+18,0	104,9	+25,6
		AUSLAND	146,8	+54,7	-15,7	174,1	+44,8	+1,5	156,4	+40,9	160,5	+49,2
27.33	HERSTELLUNG VON KALT- PROFILLEN	INSGESAMT	157,5	+111,7	+17,8	133,7	+44,4	-12,2	147,3	+72,9	145,6	+74,4
		INLAND	183,2	+156,6	+15,9	158,0	+80,2	-12,8	174,3	+114,1	170,6	+114,3
		AUSLAND	79,5	-4,7	+32,9	59,8	-44,3	-7,4	65,4	-32,5	69,7	-26,9
27.34	HERSTELLUNG VON GEZO- GENEM DRAHT	INSGESAMT	89,3	-10,7	-3,9	92,9	-22,8	-4,8	95,9	-9,4	91,1	-17,3
		INLAND	87,5	-15,6	+0,3	87,2	-29,2	-7,6	93,0	-12,2	87,4	-22,4
		AUSLAND	96,0	+11,2	-15,8	114,0	-1,9	+4,2	106,9	+1,4	105,0	+3,7
27.35	ERSTE BEARB. V. EISEN U. STAHL A.N.G., H.V.FERRO- LEG. (NICHT EGKS) 1)	INSGESAMT	187,3	+102,7	+0,4	186,6	+77,2	+7,9	176,4	+83,0	187,0	+89,1
		INLAND	156,1	+69,7	+11,3	140,2	+30,8	+1,0	145,9	+48,9	148,2	+48,8
		AUSLAND	255,3	+173,9	-11,2	287,5	+186,4	+16,3	242,8	+163,1	271,4	+180,4
27.4	ERZEUGUNG UND ERSTE BEAR- BEITUNG VON NE-METALLEN	INSGESAMT	104,0	+7,5	-4,2	108,6	+3,6	-0,5	106,4	+6,0	106,3	+5,5
		INLAND	92,3	-0,5	-3,4	95,5	-4,1	-2,5	94,7	-0,2	93,9	-2,4
		AUSLAND	131,5	+26,3	-5,5	139,2	+20,9	+2,7	133,6	+20,0	135,4	+23,5
27.41	ERZEUG. U. ERSTE BEAR- BEITUNG VON EDELMETALLEN	INSGESAMT	89,2	+0,8	-2,3	91,3	-0,2	+16,5	87,9	+4,9	90,3	+0,3
		INLAND	67,5	-19,5	-0,4	67,8	-21,2	+20,2	69,3	-11,6	67,7	-20,4
		AUSLAND	156,2	+59,7	-4,6	163,8	+60,0	+11,9	145,1	+53,4	160,0	+59,8
27.42	ERZEUG. U. ERSTE BEAR- BEITUNG VON ALUMINIUM	INSGESAMT	115,8	+18,3	-4,0	120,6	+14,1	-2,4	118,2	+15,9	118,2	+16,1
		INLAND	112,1	+17,5	-4,1	116,9	+14,6	-2,8	115,7	+18,1	114,5	+16,0
		AUSLAND	123,2	+20,2	-3,8	128,1	+13,6	-1,5	123,4	+12,5	125,7	+16,7
27.43	ERZEUG. U. ERSTE BEAR- BEITUNG VON BLEI, ZINK UND ZINN	INSGESAMT	143,0	+39,0	-2,0	145,9	+33,0	+3,3	143,2	+40,5	144,5	+35,9
		INLAND	144,4	+46,0	-1,7	146,9	+40,2	+1,5	145,0	+49,0	145,7	+43,0
		AUSLAND	138,5	+25,5	-3,1	142,9	+20,2	+9,4	137,8	+24,8	140,7	+22,7
27.44	ERZEUG. U. ERSTE BEAR- BEITUNG VON KUPFER	INSGESAMT	105,6	+10,0	-5,0	111,1	+5,9	-2,0	109,1	+7,2	108,4	+7,9
		INLAND	87,3	-4,2	-2,0	89,1	-9,5	-7,4	88,1	-7,7	88,2	-7,0
		AUSLAND	151,6	+42,5	-8,9	166,4	+40,3	+6,1	161,8	+39,8	159,0	+41,3
27.45	ERZEUG. U. ERSTE BEAR- BEITUNG VON SONSTIGEN NE-METALLEN	INSGESAMT	49,9	-49,9	-6,1	52,1	-52,6	-	51,2	-50,4	50,5	-51,3
		INLAND	31,7	-66,0	-10,5	35,4	-65,7	-0,3	35,5	-62,9	33,6	-65,8
		AUSLAND	93,4	-13,0	-1,8	95,1	-23,2	+0,3	91,9	-22,9	94,3	-18,4
27.5	GIESSEREIINDUSTRIE	INSGESAMT	143,0	+104,6	-10,6	159,9	+78,7	-1,4	150,8	+88,0	151,5	+90,1
		INLAND	136,4	+94,6	-10,3	152,1	+73,8	-1,2	144,7	+82,5	144,3	+83,1
		AUSLAND	169,3	+144,3	-11,5	191,3	+95,6	-1,8	175,0	+108,6	180,3	+115,7
27.51	EISENGIESSEREI	INSGESAMT	187,7	+169,7	-12,6	214,7	+142,1	-2,3	202,8	+154,1	201,2	+154,0
		INLAND	177,9	+157,5	-12,2	202,7	+136,2	-2,4	193,2	+148,0	190,3	+145,5
		AUSLAND	227,1	+216,3	-13,6	262,8	+161,2	-2,0	241,5	+176,6	245,0	+184,2
27.52	STAHLGIESSEREI	INSGESAMT	74,7	+6,1	-2,4	76,5	-15,6	+3,0	71,5	-11,5	75,6	-6,1
		INLAND	74,7	+4,3	-2,9	76,9	-14,6	+3,6	72,7	-10,7	75,8	-6,2
		AUSLAND	74,8	+14,7	+0,5	74,4	-20,1	-0,7	66,2	-15,5	74,6	-5,8
28	HERSTELLUNG VON METALL- ERZEUGNISSEN	INSGESAMT	93,9	+1,7	-7,0	101,0	-3,1	+3,1	95,1	+0,5	97,5	-0,8
		INLAND	96,5	+2,9	-6,5	103,2	-0,9	+3,1	96,8	+2,2	99,9	+0,9
		AUSLAND	82,0	-4,3	-10,1	91,2	-12,6	+2,7	87,5	-7,1	86,6	-8,8
28.1	STAHL- UND LEICHTMETALL- BAU	INSGESAMT	120,9	+13,7	+0,9	119,8	+3,2	+0,8	112,6	+8,1	120,4	+8,3
		INLAND	124,9	+13,4	+0,6	124,1	+3,3	+0,6	116,8	+9,1	124,5	+8,2
		AUSLAND	85,0	+18,9	+5,2	80,8	+1,4	+2,1	74,8	-3,6	82,9	+9,7
28.11	HERSTELLUNG VON STAHL- UND LEICHTMETALLKON- STRUKTIONEN	INSGESAMT	121,3	+10,3	-0,9	122,4	+1,9	+0,6	114,2	+6,1	121,9	+5,9
		INLAND	124,3	+8,7	-1,7	126,4	+1,5	+0,4	118,2	+6,6	125,4	+5,0
		AUSLAND	94,3	+31,7	+8,8	86,7	+9,2	+2,6	79,2	+2,2	90,5	+19,9

1) EUROPAEISCHE GEMEINSCHAFT FUER KOHLE UND STAHL.

STBA, FACHSERIE 4, REIHE 2.2

LAND

DAS VERARBEITENDE GERWERBE
=100
ABTEILUNGEN, GRUPPEN UND KLASSEN
ZWEIGE, AUSGABE 1995 (WZ93)
WERT

INDEX

1994 JULI	VER- AEND. IN % GEGEN JULI 1993	1994 2.VJ	1995 1.VJ	1995 2.VJ	VERAENDERUNG IN % 2.VJ 1995 GEGEN		1994 1.HJ	1994 2.HJ	1995 1.HJ	VERAENDERUNG IN % 1.HJ 1995 GEGEN		1993	1994	VER- AEND. IN % GEGEN 1993	WZ93 SCHL.
					2.VJ 1994	1.VJ 1995				1.HJ 1994	2.HJ 1994				
86,3	+0,5	97,3	105,6	101,7	+4,5	-3,7	95,1	97,0	103,7	+9,0	+6,9	87,4	96,1	+10,0	27.1
82,8	+4,7	94,3	105,4	100,2	+6,3	-4,9	91,6	93,1	102,8	+12,2	+10,4	82,2	92,3	+12,3	
94,0	-6,9	103,9	106,0	105,2	+1,3	-0,8	103,0	105,9	105,6	+2,5	-0,3	98,9	104,4	+5,6	
72,2	-6,4	87,1	64,7	64,6	-25,8	-0,2	85,0	81,9	64,7	-23,9	-21,0	78,2	83,4	+6,6	27.2
70,9	-10,1	81,9	61,9	63,2	-22,8	+2,1	79,4	78,6	62,5	-21,3	-20,5	79,0	79,0	-	
74,8	+1,8	98,0	70,4	67,5	-31,1	-4,1	96,4	88,7	69,0	-28,4	-22,2	76,6	92,6	+20,9	
69,7	-0,1	82,0	31,4	27,9	-66,0	-11,1	80,8	79,4	29,7	-63,2	-62,6	77,3	80,1	+3,6	27.21
64,7	-2,9	74,6	28,3	26,3	-64,7	-7,1	73,8	72,8	27,3	-63,0	-62,5	72,6	73,3	+1,0	
89,2	+8,9	111,0	43,5	33,9	-69,5	-22,1	108,0	105,2	38,7	-64,2	-63,2	95,2	106,6	+12,0	
73,6	-9,6	90,2	84,1	86,1	-4,5	+2,4	87,4	83,3	85,1	-2,6	+2,2	78,8	85,4	+8,4	27.22
75,7	-14,4	87,5	87,9	91,8	+4,9	+4,4	83,7	83,0	89,9	+7,4	+8,3	83,9	83,4	-0,6	
70,5	-0,6	94,2	78,5	77,6	-17,6	-1,1	93,0	83,8	78,0	-16,1	-6,9	71,0	88,4	+24,5	
85,8	+5,1	99,4	108,0	109,5	+10,2	+1,4	96,6	98,9	108,8	+12,6	+10,0	86,5	97,8	+13,1	27.3
84,6	+5,4	95,8	101,9	102,0	+6,5	+0,1	92,8	96,1	101,9	+9,8	+6,0	84,5	94,5	+11,8	
89,6	+1,8	109,9	125,9	131,2	+19,4	+4,2	107,8	107,3	128,5	+19,2	+19,8	92,6	107,5	+16,1	
77,3	+6,9	92,6	86,9	86,0	-7,1	-1,0	90,8	91,7	86,5	-4,7	-5,7	79,1	91,2	+15,3	27.31
75,0	+7,0	88,0	92,4	91,5	+4,0	-1,0	86,2	88,6	91,9	+6,6	+3,7	76,6	87,4	+14,1	
83,7	+6,8	105,8	72,7	72,1	-31,9	-0,8	103,8	100,6	72,4	-30,3	-28,0	86,0	102,2	+18,8	
80,9	+5,5	95,7	110,4	121,1	+26,5	+9,7	93,9	95,5	115,7	+23,2	+21,2	82,2	94,7	+15,2	27.32
75,7	+5,9	88,3	95,2	104,9	+18,8	+10,2	86,5	88,7	100,1	+15,7	+12,9	77,2	87,6	+13,5	
94,9	+4,5	115,6	151,3	164,7	+42,5	+8,9	113,7	113,9	158,0	+39,0	+38,7	95,8	113,8	+18,8	
74,4	+6,4	89,2	148,4	142,8	+60,1	-3,8	87,0	89,4	145,6	+67,4	+62,9	76,4	88,2	+15,4	27.33
71,4	+4,4	84,9	175,9	169,7	+99,9	-3,5	83,1	85,6	172,8	+107,9	+101,9	74,7	84,3	+12,9	
83,4	+11,9	102,2	65,0	61,2	-40,1	-5,8	99,1	100,8	63,1	-36,3	-37,4	81,8	100,0	+22,2	
100,0	+4,7	111,8	100,8	93,3	-16,5	-7,4	106,8	110,0	97,0	-9,2	-11,8	99,3	108,4	+9,2	27.34
103,7	+6,8	111,9	97,8	90,0	-19,6	-8,0	106,3	111,7	93,9	-11,7	-15,9	100,9	109,0	+8,0	
86,3	-3,6	111,4	112,0	105,5	-5,3	-5,8	108,6	103,7	108,8	+0,2	+4,9	93,8	106,1	+13,1	
92,4	+0,2	99,6	175,9	173,3	+74,0	-1,5	97,1	104,5	174,6	+79,8	+67,1	90,3	100,8	+11,6	27.35
92,0	+5,7	102,2	150,8	137,6	+34,6	-8,8	99,0	103,1	144,2	+45,7	+39,9	87,4	101,1	+15,7	
93,2	-11,6	92,8	230,7	250,8	+170,3	+8,7	92,1	107,9	240,8	+161,5	+123,2	97,7	100,0	+2,4	
96,7	+1,6	100,4	107,1	106,4	+6,0	-0,7	101,1	100,8	106,8	+5,6	+6,0	98,1	100,9	+2,9	27.4
92,8	-0,4	94,8	95,4	94,8	-	-0,6	95,3	95,7	95,1	-0,2	-0,6	96,0	95,5	-0,5	
104,1	+4,9	111,4	134,4	133,6	+19,9	-0,6	112,6	110,6	134,0	+19,0	+21,2	102,1	111,6	+9,3	
88,5	+17,1	85,3	90,2	85,1	-0,2	-5,7	83,1	96,6	87,7	+5,5	-9,2	87,5	89,8	+2,6	27.41
83,9	+14,1	79,7	75,3	64,0	-19,7	-15,0	77,5	90,4	69,7	-10,1	-22,9	86,3	83,9	-2,8	
97,8	+22,7	96,4	136,0	150,5	+56,1	+10,7	94,1	108,8	143,3	+52,3	+31,7	90,0	101,5	+12,8	
97,9	+1,8	101,5	119,0	118,3	+16,6	-0,6	102,7	100,2	118,7	+15,6	+18,5	97,5	101,4	+4,0	27.42
95,4	+0,5	97,3	117,6	114,9	+18,1	-2,3	98,4	96,4	116,3	+18,2	+20,6	96,3	97,4	+1,1	
102,5	+3,9	109,5	121,9	125,0	+14,2	+2,5	110,9	107,2	123,5	+11,4	+15,2	99,9	109,0	+9,1	
102,9	+4,4	104,7	144,7	141,8	+35,4	-2,0	101,7	105,5	143,2	+40,8	+35,7	100,4	103,6	+3,2	27.43
98,9	+0,1	100,3	146,4	143,7	+43,3	-1,8	97,0	99,3	145,1	+49,6	+46,1	101,2	98,2	-3,0	
110,4	+12,2	112,9	139,5	135,9	+20,4	-2,6	110,4	116,9	137,7	+24,7	+17,8	98,7	113,7	+15,2	
96,0	+0,7	101,4	108,8	110,5	+9,0	+1,6	102,8	100,9	109,6	+6,6	+8,6	98,8	101,9	+3,1	27.44
91,1	-1,9	94,7	85,0	91,4	-3,5	+7,5	96,1	94,7	88,2	-8,2	-6,9	96,6	95,4	-1,2	
106,4	+5,9	115,8	168,6	158,5	+36,9	-6,0	117,2	114,4	163,5	+39,5	+42,9	103,6	115,8	+11,8	
97,7	-7,7	103,5	53,0	50,3	-51,4	-5,1	104,2	104,1	51,6	-50,5	-50,4	105,8	104,1	-1,6	27.45
93,2	-9,3	96,8	37,4	34,8	-64,0	-7,0	96,1	98,7	36,1	-62,4	-63,4	99,9	97,4	-2,5	
107,3	-4,5	117,9	93,1	90,1	-23,6	-3,2	121,2	115,4	91,6	-24,4	-20,6	118,2	118,3	+0,1	
69,9	+1,0	83,6	151,3	152,8	+82,8	+1,0	81,9	80,6	152,1	+85,7	+88,7	77,6	81,2	+4,6	27.5
70,1	+0,7	82,3	146,5	145,7	+77,0	-0,5	80,9	80,1	146,1	+80,6	+82,4	76,2	80,5	+5,6	
69,3	+3,0	88,8	170,5	181,4	+104,3	+6,4	86,3	82,6	175,9	+103,8	+113,0	83,6	84,5	+1,1	
69,6	+0,4	83,0	204,9	205,7	+147,8	+0,4	81,5	80,1	205,3	+151,9	+156,3	76,9	80,8	+5,1	27.51
69,1	-0,1	80,8	196,5	194,9	+141,2	-0,8	79,4	78,6	195,7	+146,5	+149,0	75,4	79,0	+4,8	
71,8	+3,2	91,9	238,6	249,2	+171,2	+4,4	89,9	86,3	243,9	+171,3	+182,6	82,7	88,1	+6,5	
70,4	+2,0	84,3	69,7	72,3	-14,2	+3,7	82,6	81,3	71,0	-14,0	-12,7	78,8	81,9	+3,9	27.52
71,6	+1,8	84,5	72,1	72,7	-14,0	+0,8	83,1	82,3	72,4	-12,9	-12,0	77,4	82,7	+6,8	
65,2	+2,8	83,7	59,1	70,5	-15,8	+19,3	80,5	76,6	64,8	-19,5	-15,4	85,1	78,5	-7,8	
92,3	+0,4	97,7	94,3	96,4	-1,3	+2,2	95,0	102,5	95,3	+0,3	-7,0	94,6	98,8	+4,4	28
93,8	-	97,7	95,4	98,4	+0,7	+3,1	94,8	103,6	96,9	+2,2	-6,5	95,8	99,2	+3,5	
85,7	+3,0	97,4	89,4	87,5	-10,2	-2,1	95,6	97,3	88,4	-7,5	-9,1	89,0	96,4	+8,3	
106,3	+2,3	109,2	107,1	115,3	+5,6	+7,7	103,9	122,2	111,2	+7,0	-9,0	107,2	113,1	+5,5	28.1
110,1	+3,1	112,7	111,4	119,6	+6,1	+7,4	106,7	126,7	115,5	+8,2	-8,8	110,6	116,7	+5,5	
71,5	-7,6	77,4	69,1	77,1	-0,4	+11,6	78,6	81,5	73,1	-7,0	-10,3	76,3	80,0	+4,8	
110,0	+3,5	112,9	108,3	117,8	+4,3	+8,8	107,2	126,9	113,1	+5,5	-10,9	109,7	117,0	+6,7	28.11
114,3	+4,3	116,8	112,5	121,8	+4,3	+8,3	110,3	131,9	117,2	+6,3	-11,1	113,5	121,1	+6,7	
71,6	-6,8	77,3	71,2	82,1	+6,2	+15,3	78,5	81,4	76,7	-2,3	-5,8	75,8	80,0	+5,5	

2 INDEX DES UMSATZES FUER
 1991
 NACH ABSCHNITTEN, UNTERABSCHNITTEN,
 DER KLASSIFIKATION DER WIRTSCHAFTS
 2.1 ORIGINAL

VOLUMEN

WZ93- SCHL.	WIRTSCHAFTSZWEIG		1995 JULI	VERAENDERUNG IN % JULI 1995 GEGEN		1995 JUNI	VERAENDERUNG IN % JUNI 1995 GEGEN		KUMULIERT		2-MONATS- DURCHSCHNITT	
				JULI 1994	JUNI 1995		JUNI 1994	MAI 1995	JAN. 1995 BIS JULI 1995	VER- AEND. IN % GEGEN VORJAHR	JUNI 1995 UND JULI 1995	VER- AEND. IN % GEGEN VORJAHR
28.12	HERSTELLUNG VON AUSBAU- ELEMENTEN AUS STAHL UND LEICHTMETALL	INSGESAMT INLAND AUSLAND	119,5 127,1 51,1	+29,0 +33,8 -28,4	+8,4 +9,7 -13,5	110,2 115,9 59,1	+8,6 +11,7 -26,8	+1,5 +1,6 -	106,6 112,0 58,5	+15,9 +19,7 -24,9	114,9 121,5 55,1	+18,3 +22,2 -27,6
28.2	KESSEL- UND BEHAELTERBAU (OHNE H.V. DAMPFKESSELN)	INSGESAMT INLAND AUSLAND	104,6 106,8 92,2	+22,1 +18,0 +57,1	-7,5 -9,4 +6,8	113,1 117,9 86,3	+5,6 +13,8 -31,9	+15,5 +14,2 +27,1	95,7 100,0 71,7	+11,1 +14,2 -7,4	108,9 112,4 89,3	+13,0 +15,8 -3,8
28.21	HERSTELLUNG VON TANKS UND SAMMELBEHAELTERN	INSGESAMT INLAND AUSLAND	99,6 96,9 116,3	+1,3 -6,6 +80,0	-15,0 -18,8 +11,2	117,2 119,3 104,6	+1,3 +4,0 -14,3	+27,5 +27,3 +28,8	90,9 91,7 86,0	-5,8 -7,5 +7,0	108,4 108,1 110,5	+1,3 -1,1 +18,3
28.22	H.V. HEIZKOEPPER F. ZENTRALHEIZUNGEN UND ZENTRALHEIZUNGSKESSELN	INSGESAMT INLAND AUSLAND	109,3 116,5 72,2	+48,3 +50,3 +34,0	+0,1 - +1,4	109,2 116,5 71,2	+10,4 +25,5 -45,5	+5,4 +3,5 +25,1	100,2 108,0 59,8	+31,5 +41,4 -20,3	109,3 116,5 71,7	+26,7 +36,7 -22,3
28.3	HERSTELLUNG VON DAMPF- KESSELN (OHNE ZENTRAL- HEIZUNGSKESSELN)	INSGESAMT INLAND AUSLAND	152,8 168,2 69,0	+111,0 +117,0 +55,8	-37,5 -37,5 -37,3	244,5 269,1 110,0	+136,9 +186,9 -28,9	+55,0 +58,5 +20,5	175,3 186,5 113,9	+135,9 +150,0 +57,3	198,7 218,7 89,5	+126,3 +155,2 -10,1
28.4	H.V. SCHMIEDE-, PRESS-, ZIEH-U. STANZTEILEN, GEW. RINGEN U. PULVERM. ERZ.	INSGESAMT INLAND AUSLAND	51,9 52,0 51,5	-42,6 -42,3 -43,5	-9,4 -7,5 -17,1	57,3 56,2 62,1	-45,2 -45,2 -44,8	-1,2 -2,6 +5,3	55,9 55,1 58,9	-42,3 -41,9 -43,5	54,6 54,1 56,8	-44,0 -43,9 -44,2
28.5	OBERFLAECHEVEREDLUNG, WAERMEBEHANDLUNG UND MECHANIK A.N.G.	INSGESAMT INLAND AUSLAND	124,4 127,8 101,2	+32,9 +40,1 -5,1	-3,1 -2,6 -7,6	128,4 131,2 109,5	+23,8 +31,3 -11,7	-2,4 -2,2 -4,4	127,0 128,5 116,9	+30,9 +36,8 +2,5	126,4 129,5 105,4	+28,1 +35,5 -8,6
28.51	OBERFLAECHEVEREDLUNG UND WAERMEBEHANDLUNG	INSGESAMT INLAND AUSLAND	109,6 114,2 84,9	+16,8 +24,9 -20,4	-4,4 -3,5 -10,7	114,7 118,3 95,1	+10,4 +18,1 -23,3	-3,0 -2,6 -5,1	114,5 116,8 102,1	+17,8 +24,1 -10,6	112,2 116,3 90,0	+13,4 +21,4 -21,9
28.52	MECHANIK A.N.G.	INSGESAMT INLAND AUSLAND	146,5 146,5 146,5	+57,0 +61,3 +37,4	-1,6 -1,5 -2,1	148,9 148,8 149,6	+44,0 +49,4 +20,7	-1,7 -1,7 -3,0	145,5 144,4 158,1	+50,3 +54,3 +38,6	147,7 147,7 148,1	+50,1 +55,1 +28,4
28.6	H.V. SCHNEIDWAREN, WERK- ZEUGEN, SCHLOESSERN UND BESCHLAEGEN	INSGESAMT INLAND AUSLAND	88,0 87,2 89,9	+13,4 +15,0 +9,6	-7,9 -7,0 -10,1	95,6 93,8 100,0	+2,8 +3,9 +0,3	-0,4 -0,8 +0,4	95,0 93,8 97,8	+11,1 +12,7 +7,4	91,8 90,5 95,0	+7,6 +8,9 +4,5
28.61	HERSTELLUNG VON SCHNEIDWAREN UND BESTECKEN	INSGESAMT INLAND AUSLAND	74,9 61,6 94,8	-5,7 -13,2 +3,3	-7,8 -13,7 -0,9	81,2 71,4 95,7	-10,3 -13,0 -7,2	-4,1 -4,0 -4,4	81,1 70,7 96,6	-9,5 -13,0 -5,3	78,1 66,5 95,3	-8,1 -13,2 -2,3
28.62	HERSTELLUNG VON WERKZEUGEN	INSGESAMT INLAND AUSLAND	86,9 88,3 84,0	+24,7 +34,8 +7,1	-3,6 -2,8 -5,3	90,1 90,8 88,7	+12,6 +21,1 -2,1	+1,1 +0,3 +2,8	88,2 89,6 85,4	+21,8 +32,5 +3,6	88,5 89,6 86,4	+18,2 +27,5 +2,2
28.63	HERSTELLUNG VON SCHLOESSERN UND BESCHLAEGEN	INSGESAMT INLAND AUSLAND	91,3 89,3 97,9	+5,9 +3,1 +15,3	-12,2 -10,3 -17,9	104,0 99,6 119,2	-3,7 -6,4 +5,1	-1,5 -1,6 -1,3	104,8 100,9 118,0	+5,3 +2,1 +15,7	97,7 94,5 108,6	+0,6 -2,1 +9,5
28.7	HERSTELLUNG VON SONST. EISEN-, BLECH- UND METALLWAREN	INSGESAMT INLAND AUSLAND	96,9 97,1 95,9	+1,6 +1,5 +2,0	-6,2 -4,9 -11,4	103,3 102,1 108,2	+2,0 +0,6 +7,9	+0,1 -0,2 +1,0	99,2 98,3 103,0	+5,1 +4,6 +7,4	100,1 99,6 102,1	+1,7 +1,0 +5,0
28.71	HERSTELLUNG VON BE- HAELTERN AUS EISEN UND STAHL	INSGESAMT INLAND AUSLAND	102,8 90,0 172,7	+4,7 -9,0 +82,4	-0,5 -0,8 +0,1	103,3 90,7 172,6	-2,6 -13,0 +48,9	-0,8 -0,5 -0,5	100,0 88,3 164,3	+3,2 -7,9 +60,8	103,1 90,4 172,7	+0,9 -11,0 +64,0
28.72	H.V. VERPACKUNGEN U. VERSCHLUESSEN AUS EI- SEN-, STAHL U. NE-METALL	INSGESAMT INLAND AUSLAND	111,1 110,7 112,4	+6,3 +7,2 +3,6	-0,4 +1,8 -7,2	111,5 108,7 121,1	+5,4 +5,4 +5,0	+0,3 +0,3 +0,3	105,2 103,6 110,7	+7,2 +7,8 +5,5	111,3 109,7 116,8	+5,8 +6,3 +4,4
28.73	HERSTELLUNG VON DRAHT- WAREN	INSGESAMT INLAND AUSLAND	111,4 116,1 96,1	+11,2 +12,4 +6,5	-1,5 -0,1 -6,8	113,1 116,2 103,1	-2,8 -1,8 -5,9	-4,0 -3,4 -5,8	105,5 106,6 101,9	+0,4 +0,5 +0,1	112,3 116,2 99,6	+3,7 +4,9 -0,3
28.74	H.V. SCHRAUBEN, NIETEN, KETTEN UND FEDERN	INSGESAMT INLAND AUSLAND	94,5 86,2 139,9	+9,2 +2,0 +43,8	-6,3 -4,0 -13,1	100,9 89,8 161,0	+5,4 -3,1 +43,5	-1,5 -2,5 +1,8	100,5 90,3 156,1	+12,2 +3,8 +50,7	97,7 88,0 150,5	+7,2 -0,7 +43,6
28.75	H.V. EISEN-, BLECH- UND METALLWAREN A.N.G.	INSGESAMT INLAND AUSLAND	88,6 94,4 66,3	-6,8 -2,6 -24,8	-10,5 -9,3 -16,2	99,0 104,1 79,1	+1,0 +3,0 -7,9	+2,2 +1,8 +4,1	94,6 99,7 74,8	+2,4 +6,4 -14,2	93,8 99,3 72,7	-2,9 +0,3 -16,5
DK	MASCHINENBAU	INSGESAMT INLAND AUSLAND	82,8 78,5 89,5	+6,0 +3,8 +9,1	-12,1 -6,8 -18,4	94,2 84,2 109,7	+0,9 -2,3 +4,8	+9,7 +3,1 +18,7	82,9 77,7 90,9	+2,2 +0,5 +4,4	88,5 81,4 99,6	+3,1 +0,6 +6,6
29.1	H.V. MASCHINEN F.D.ERZEUG. U.NUTZG.V.MECHAN.ENERGIE (O.LUFT-,STRASS.FAHRZ.BAU)	INSGESAMT INLAND AUSLAND	90,1 85,3 99,2	+8,7 +6,5 +12,3	-3,0 +6,9 -15,8	92,9 79,8 117,8	-3,1 -9,9 +7,1	+5,0 -4,4 +20,3	88,6 80,6 103,8	+2,5 -0,9 +8,0	91,5 82,6 108,5	+2,3 -2,1 +9,4

LAND

DAS VERARBEITENDE GERWERBE
=100
ABTEILUNGEN, GRUPPEN UND KLASSEN
ZWEIGE, AUSGABE 1995 (WZ93)
WERT

INDEX

1994 JULI	VER- ÄND. IN % GEGEN JULI 1993	1994 2.VJ	1995 1.VJ	1995 2.VJ	VERÄNDERUNG IN % 2.VJ 1995 GEGEN		1994 1.HJ	1994 2.HJ	1995 1.HJ	VERÄNDERUNG IN % 1.HJ 1995 GEGEN		1993	1994	VER- ÄND. IN % GEGEN 1993	WZ93 SCHL.
					2.VJ	1.VJ				1.HJ	2.HJ				
					1994	1995				1994	1994				
92,6	-2,5	95,6	102,8	106,1	+11,0	+3,2	92,0	105,4	104,5	+13,6	-0,9	98,1	98,7	+0,6	28.12
95,0	-1,8	97,5	107,4	111,5	+14,4	+3,8	93,4	108,0	109,5	+17,2	+1,4	100,3	100,7	+0,4	
71,4	-10,1	77,9	61,0	58,4	-25,0	-4,3	79,0	81,8	59,7	-24,4	-27,0	78,1	80,4	+2,9	
85,7	-24,3	91,0	86,6	101,8	+11,9	+17,6	86,2	103,0	94,2	+9,3	-8,5	103,1	94,6	-8,2	28.2
90,5	-24,7	91,6	91,2	106,5	+16,3	+16,8	87,1	107,1	98,8	+13,4	-7,7	104,6	97,1	-7,2	
58,7	-20,0	88,0	61,1	75,4	-14,3	+23,4	80,5	79,7	68,3	-15,2	-14,3	94,2	80,1	-15,0	
98,3	-14,5	101,6	78,3	100,6	-1,0	+28,5	96,2	115,1	89,4	-7,1	-22,3	108,3	105,7	-2,4	28.21
103,8	-14,4	103,6	80,0	101,6	-1,9	+27,0	98,3	120,5	90,8	-7,6	-24,6	111,0	109,4	-1,4	
64,6	-15,4	89,4	67,6	94,2	+5,4	+39,3	83,0	82,1	80,9	-2,5	-1,5	91,7	82,6	-9,9	
73,7	-33,9	80,9	94,5	102,9	+27,2	+8,9	76,6	91,4	98,7	+28,9	+8,0	98,1	84,0	-14,4	28.22
77,5	-35,0	79,8	101,9	111,2	+39,3	+9,1	76,3	94,0	106,6	+39,7	+13,4	98,4	85,1	-13,5	
53,9	-24,1	86,7	55,7	59,8	-31,0	+7,4	78,5	77,7	57,8	-26,4	-25,6	96,2	78,1	-18,8	
72,4	-39,6	81,0	162,6	195,5	+141,4	+20,2	74,6	95,3	179,0	+139,9	+87,8	101,9	85,0	-16,6	28.3
77,5	-40,3	79,5	168,7	212,4	+167,2	+27,4	74,1	99,3	189,6	+155,9	+90,9	102,5	86,7	-15,4	
44,3	-32,3	88,8	140,0	102,8	+15,8	-26,6	77,1	73,5	121,4	+67,5	+65,2	99,0	75,3	-23,9	
90,4	+8,4	99,5	57,2	55,9	-43,8	-2,3	97,8	98,8	56,6	-42,1	-42,7	89,8	98,3	+9,5	28.4
90,1	+9,5	97,6	56,2	55,1	-43,5	-2,0	95,7	96,8	55,7	-41,8	-42,5	88,8	96,2	+8,3	
91,1	+4,0	107,1	61,2	59,1	-44,8	-3,4	106,5	106,3	60,2	-43,5	-43,4	93,9	106,4	+13,3	
93,6	+11,6	99,0	128,5	126,4	+27,7	-1,6	97,6	100,3	127,4	+30,5	+27,0	89,3	98,9	+10,8	28.5
91,2	+9,6	95,8	128,6	128,7	+34,3	+0,1	94,3	97,1	128,6	+36,4	+32,4	88,1	95,7	+8,6	
106,6	+22,0	116,4	128,2	110,7	-4,9	-13,7	115,4	117,6	119,5	+3,6	+1,6	95,7	116,5	+21,7	
93,8	+11,7	99,2	117,6	113,1	+14,0	-3,8	97,8	100,5	115,4	+18,0	+14,8	89,4	99,1	+10,9	28.51
91,4	+9,6	96,0	118,3	116,2	+21,0	-1,8	94,5	97,4	117,3	+24,1	+20,4	88,2	95,9	+8,7	
106,6	+22,0	116,5	113,6	96,3	-17,3	-15,2	115,4	117,7	104,9	-9,1	-10,9	95,8	116,5	+21,6	
93,3	+11,5	98,8	144,7	146,0	+47,8	+0,9	97,4	99,9	145,4	+49,3	+45,5	89,1	98,7	+10,8	28.52
90,8	+9,4	95,5	142,6	145,6	+52,5	+2,1	94,1	96,6	144,1	+53,1	+49,2	87,9	95,4	+8,5	
106,6	+21,8	116,4	169,0	151,0	+29,7	-10,7	115,3	117,5	160,0	+38,8	+36,2	95,7	116,4	+21,6	
77,6	-2,3	87,2	98,5	93,8	+7,6	-4,8	86,8	90,3	96,2	+10,8	+6,5	85,9	88,5	+3,0	28.6
75,8	-2,9	84,2	97,3	92,5	+9,9	-4,9	84,4	86,8	94,9	+12,4	+9,3	85,1	85,6	+0,6	
82,0	-0,7	94,7	101,3	97,0	+2,4	-4,2	92,6	98,8	99,2	+7,1	+0,4	88,0	95,7	+8,8	
79,4	-5,7	89,7	83,6	80,7	-10,0	-3,5	91,4	96,1	82,2	-10,1	-14,5	91,0	93,7	+3,0	28.61
71,0	-7,3	80,3	73,8	70,6	-12,1	-4,3	83,1	90,6	72,2	-13,1	-20,3	89,7	86,8	-3,2	
91,8	-3,9	103,7	98,3	95,6	-7,8	-2,7	103,7	104,2	97,0	-6,5	-6,9	92,9	104,0	+11,9	
69,7	-2,5	74,6	88,3	88,6	+18,8	+0,3	72,8	80,9	88,4	+21,4	+9,3	76,1	76,8	+0,9	28.62
65,5	-3,2	69,5	89,6	90,0	+29,5	+0,4	69,0	74,2	89,8	+32,1	+21,0	72,4	71,1	-1,8	
78,4	-1,5	85,4	85,6	85,7	+0,4	+0,1	83,0	94,9	85,7	+3,3	-9,7	83,8	88,9	+6,1	
86,2	-1,5	101,0	112,3	101,8	+0,8	-9,3	101,7	99,9	107,0	+5,2	+7,1	96,2	100,8	+4,8	28.63
86,6	-2,4	99,2	107,9	97,8	-1,4	-9,4	100,8	98,8	102,9	+2,1	+4,1	97,1	99,8	+2,8	
84,9	+1,4	107,1	127,3	115,4	+7,7	-9,3	104,8	103,4	121,4	+15,8	+17,4	93,2	104,1	+11,7	
95,4	+3,1	96,6	99,7	99,4	+2,9	-0,3	94,2	99,4	99,6	+5,7	+0,2	93,3	96,8	+3,8	28.7
95,7	+1,3	96,2	98,5	98,4	+2,3	-0,1	93,7	100,3	98,5	+5,1	-1,8	94,7	97,0	+2,4	
94,0	+11,2	98,5	104,4	103,9	+5,5	-0,5	96,3	95,9	104,1	+8,1	+8,6	87,9	96,1	+9,3	
98,2	-4,3	99,4	98,9	100,2	+0,8	+1,3	96,7	106,1	99,5	+2,9	-6,2	101,6	101,4	-0,2	28.71
98,9	-4,6	98,0	88,3	87,6	-10,6	-0,8	95,5	106,1	88,0	-7,9	-17,1	101,8	100,8	-1,0	
94,7	-2,0	106,9	156,9	168,8	+57,9	+7,6	103,4	106,7	162,9	+57,5	+52,7	100,0	105,1	+5,1	
104,5	+5,6	98,5	102,0	106,4	+8,0	+4,3	97,0	100,0	104,2	+7,4	+4,2	95,2	98,5	+3,5	28.72
103,3	+6,5	95,9	101,5	103,2	+7,6	+1,7	94,9	99,7	102,4	+7,9	+2,7	95,7	97,3	+1,7	
106,5	+2,2	107,6	103,7	117,1	+8,8	+12,9	104,4	100,9	110,4	+5,7	+9,4	93,4	102,6	+9,9	
100,2	+7,2	108,8	99,3	109,7	+0,8	+10,5	105,9	106,9	104,5	-1,3	-2,2	99,1	106,4	+7,4	28.73
103,3	+7,4	110,0	97,8	112,3	+2,1	+14,8	106,5	107,4	105,1	-1,3	-2,1	101,6	106,9	+5,2	
90,2	+6,5	105,0	104,2	101,6	-3,2	-2,5	103,7	105,3	102,9	-0,8	-2,3	91,2	104,5	+14,6	
86,5	+9,1	91,3	104,4	98,6	+8,0	-5,6	90,1	92,5	101,5	+12,7	+9,7	84,4	91,3	+8,2	28.74
84,5	+7,2	88,7	93,6	88,3	-0,5	-5,7	87,4	89,8	90,9	+4,0	+1,2	83,4	88,6	+6,2	
97,3	+18,8	105,4	163,0	154,5	+46,6	-5,2	104,6	107,5	158,8	+51,8	+47,7	90,2	106,0	+17,5	
95,1	-0,5	95,1	96,6	94,6	-0,5	-2,1	92,0	100,0	95,6	+3,9	-4,4	94,8	96,0	+1,3	28.75
96,9	-3,7	96,5	101,5	99,7	+3,3	-1,8	93,2	103,8	100,6	+7,9	-3,1	97,8	98,5	+0,7	
88,2	+15,7	89,6	77,8	74,6	-16,7	-4,1	87,1	85,9	76,2	-12,5	-11,3	83,0	86,5	+4,2	
78,1	-1,4	84,9	79,7	86,0	+1,3	+7,9	81,6	91,1	82,9	+1,6	-9,0	85,9	86,4	+0,6	DK
75,6	-3,9	79,9	75,6	79,5	-0,5	+5,2	77,6	87,9	77,6	-	-11,7	84,7	82,8	-2,2	
82,0	+2,6	92,8	86,2	96,1	+3,6	+11,5	87,9	96,1	91,2	+3,8	-5,1	87,8	92,0	+4,8	
82,9	+1,3	88,0	89,8	87,0	-1,1	-3,1	86,9	93,7	88,4	+1,7	-5,7	87,6	90,3	+3,1	29.1
80,1	-1,4	82,7	81,1	78,6	-5,0	-3,1	81,6	90,7	79,9	-2,1	-11,9	85,3	86,1	+0,9	
88,3	+6,4	98,3	106,1	103,0	+4,8	-2,9	97,4	99,5	104,6	+7,4	+5,1	92,0	98,4	+7,0	

2 INDEX DES UMSATZES FUER
 1991
 NACH ABSCHNITTEN, UNTERABSCHNITTEN,
 DER KLASSIFIKATION DER WIRTSCHAFTS
 2.1 ORIGINAL

VOLUMEN

WZ93- SCHL.	WIRTSCHAFTSZWEIG		1995 JULI	VERAENDERUNG IN % JULI 1995 GEGEN		1995 JUNI	VERAENDERUNG IN % JUNI 1995 GEGEN		KUMULIERT		2-MONATS- DURCHSCHNITT JUNI 1995 UND JULI 1995	
				JULI 1994	JUNI 1995		JUNI 1994	MAI 1995	JAN. 1995 BIS JULI 1995	VER- AEND. IN % GEGEN VORJAHR	JUNI 1995 UND JULI 1995	VER- AEND. IN % GEGEN VORJAHR
29.11	H.V. VERBRENNUNGSMOTOREN U. TURBINEN (O. MOT. F. LUFT- U. STRASSENFAHRZEUGE)	INSGESAMT	147,4	+77,2	-1,5	149,6	+56,8	+26,4	136,9	+60,7	148,5	+66,3
		INLAND	129,8	+59,3	+71,7	75,6	-14,6	-21,7	91,3	+13,0	102,7	+20,8
		AUSLAND	185,1	+112,8	-39,8	307,7	+179,2	+86,4	234,3	+147,4	246,4	+149,9
29.12	HERSTELLUNG VON PUMPEN UND KOMPRESSOREN	INSGESAMT	71,3	-15,9	-3,1	73,6	-24,5	+4,7	68,4	-21,6	72,5	-20,5
		INLAND	61,0	-25,8	-1,9	62,2	-30,8	-3,0	60,5	-26,6	61,6	-28,5
		AUSLAND	90,0	+0,2	-4,8	94,5	-15,9	+15,7	82,8	-14,5	92,3	-8,7
29.13	HERSTELLUNG VON ARMATUREN	INSGESAMT	88,4	+4,1	-0,6	88,9	-9,0	-1,9	89,2	+2,3	88,7	-2,8
		INLAND	93,7	+16,1	-0,3	94,0	+6,6	-1,7	94,5	+17,1	93,9	+11,1
		AUSLAND	77,9	-16,4	-1,0	78,7	-32,4	-2,4	78,8	-21,2	78,3	-25,4
29.14	HERSTELLUNG VON LAGERN GETRIEBEN, ZAHNRAEDERN UND ANTRIEBSELEMENTEN	INSGESAMT	92,0	+17,8	-6,3	98,2	+6,6	-0,7	94,8	+11,8	95,1	+11,8
		INLAND	90,1	+18,9	-3,7	93,6	+7,3	+0,1	91,0	+12,8	91,9	+12,8
		AUSLAND	95,4	+15,9	-10,3	106,4	+5,7	-1,9	101,5	+10,3	100,9	+10,3
29.2	HERSTELLUNG VON SONST. MASCHINEN FUER UNSPEZI- FISCHE VERWENDUNG	INSGESAMT	81,1	+0,6	-14,2	94,5	-4,3	+11,6	82,2	+0,1	87,8	-2,1
		INLAND	84,5	+7,2	-15,4	99,9	+12,2	+13,0	85,4	+9,2	92,2	+9,9
		AUSLAND	75,3	-9,8	-11,9	85,5	-25,6	+8,8	76,8	-13,3	80,4	-19,0
29.21	HERSTELLUNG VON OFEN UND BRENNERN	INSGESAMT	76,4	-9,5	-9,0	84,0	-15,0	+17,2	76,6	-11,3	80,2	-12,4
		INLAND	67,2	-17,6	+2,6	65,5	-27,5	-0,6	62,7	-23,3	66,4	-22,8
		AUSLAND	97,6	+7,5	-22,9	126,6	+6,9	+48,9	108,9	+12,2	112,1	+7,2
29.22	HERSTELLUNG VON HEBE- ZEUGEN UND FOERDERMIT- TELN	INSGESAMT	77,3	+6,8	-22,4	99,6	-0,9	+24,3	78,8	+3,8	88,5	+2,3
		INLAND	84,7	+10,0	-27,9	117,5	+31,9	+33,8	89,0	+18,4	101,1	+21,7
		AUSLAND	64,1	-0,2	-5,5	67,8	-43,9	+2,0	60,5	-21,7	66,0	-28,6
29.23	H.V. KAELTE- UND LUFT- TECHN. ERZEUGNISSEN F. GEWERBL. ZWECKE	INSGESAMT	82,2	-4,5	-3,7	85,4	-13,7	+2,6	79,7	-9,4	83,8	-9,4
		INLAND	92,9	+11,4	-1,1	93,9	+2,5	-2,3	88,2	+6,0	93,4	+6,7
		AUSLAND	61,9	-32,3	-10,3	69,0	-39,0	+17,9	63,6	-34,8	65,5	-36,0
29.24	H.V. MASCHINEN FUER UNSPECIFISCHE VERWEN- DUNG A.N.G.	INSGESAMT	84,9	+0,5	-12,4	96,9	+0,2	+4,9	87,9	+4,9	90,9	+0,3
		INLAND	82,0	+6,5	-10,7	91,8	+5,6	+4,0	84,0	+8,7	86,9	+6,0
		AUSLAND	88,9	-6,3	-14,4	103,9	-5,8	+5,9	93,2	+0,6	96,4	-6,0
29.3	HERSTELLUNG VON LAND- U. FORSTWIRTSCHAFTLICHEN MASCHINEN	INSGESAMT	86,4	+13,4	+0,6	85,9	+4,8	+2,9	80,2	+8,1	86,2	+9,0
		INLAND	73,4	+7,8	-7,2	79,1	-0,5	+2,9	70,9	+1,9	76,3	+3,4
		AUSLAND	103,0	+19,1	+9,0	94,5	+10,9	+2,6	92,2	+15,0	98,8	+15,0
29.31	HERSTELLUNG VON ACKER- SCHLEPPERN	INSGESAMT	86,4	+4,9	+5,6	81,8	-10,6	+13,9	72,6	-12,6	84,1	-3,3
		INLAND	55,1	-25,4	-5,0	58,0	-32,9	+19,3	48,4	-36,4	56,6	-29,4
		AUSLAND	126,7	+35,7	+12,7	112,4	+14,5	+10,5	103,9	+12,7	119,6	+24,8
29.32	H.V. SONST. LAND- UND FORSTWIRTSCH. MASCHINEN	INSGESAMT	86,4	+19,8	-2,5	88,6	+16,9	-2,9	85,1	+24,4	87,5	+18,2
		INLAND	85,6	+33,1	-8,0	93,0	+24,0	-2,6	85,7	+31,2	89,3	+28,1
		AUSLAND	87,5	+6,7	+5,7	82,8	+8,0	-3,4	84,5	+16,7	85,2	+7,3
29.4	HERSTELLUNG VON WERK- ZEUGMASCHINEN	INSGESAMT	72,9	+7,8	-11,6	82,5	+3,5	+6,9	72,5	+6,1	77,7	+5,4
		INLAND	64,0	-1,8	-5,7	67,9	-9,9	+4,3	61,8	-5,6	66,0	-6,1
		AUSLAND	88,2	+23,0	-18,2	107,8	+23,6	+10,0	91,0	+24,5	98,0	+23,3
29.5	H.V. MASCHINEN F. SONST. BESTIMMTE WIRTSCHAFTS- ZWEIGE	INSGESAMT	85,2	+10,2	-19,5	105,8	+10,6	+16,5	84,4	+4,5	95,5	+10,4
		INLAND	77,2	+4,3	-8,1	84,0	-2,4	+0,4	75,4	+0,4	80,6	+0,6
		AUSLAND	94,3	+16,3	-27,9	130,7	+22,8	+32,3	94,6	+8,4	112,5	+19,9
29.51	H.V. MASCHINEN F.D. ME- TALLERZ. V. WALZWERKS- EINR. U. GIESSMASCHINEN	INSGESAMT	47,8	-33,1	-81,4	256,4	+154,4	+413,8	77,4	+2,8	152,1	+76,7
		INLAND	34,1	-54,4	+3,6	32,9	-61,8	-2,7	33,2	-54,6	33,5	-58,4
		AUSLAND	72,8	+11,3	-89,0	661,3	+419,5	+735,0	157,6	+99,0	367,1	+280,8
29.52	H.V. BERGWERKS-, BAU- U. BAUSTOFFMASCHINEN	INSGESAMT	74,2	-2,5	-10,4	82,8	-13,1	+3,0	75,8	-8,5	78,5	-8,4
		INLAND	70,4	-10,2	-6,0	74,9	-21,7	-4,7	71,7	-12,0	72,7	-16,4
		AUSLAND	80,6	+11,6	-16,2	96,2	+1,5	+15,3	82,9	-2,7	88,4	+5,9
29.53	H.V. MASCHINEN F. DAS ERNAERHUNGSGEWERBE U.D. TABAKVERARBEITUNG	INSGESAMT	71,7	-13,2	-10,4	80,0	-14,6	+7,7	66,7	-17,9	75,9	-13,9
		INLAND	63,6	-13,0	-5,4	67,2	-20,3	+6,8	59,2	-20,4	65,4	-16,9
		AUSLAND	82,3	-13,4	-14,7	96,5	-9,0	+8,2	76,5	-15,0	89,4	-11,1
29.54	H.V. MASCHINEN F. DAS TEXTIL-, BEKLEIDUNGS- U. LEDERGERWERBE	INSGESAMT	84,0	+4,9	-5,4	88,8	-13,4	-0,1	84,7	-4,2	86,4	-5,4
		INLAND	64,8	-14,1	-3,0	66,8	-21,4	+4,7	60,9	-20,5	65,8	-18,0
		AUSLAND	94,2	+14,0	-6,3	100,5	-10,2	-1,7	97,3	+2,7	97,4	+0,1
29.55	H.V. MASCHINEN FUER DAS PAPIERGEWERBE	INSGESAMT	73,5	+14,5	-40,8	124,1	+47,6	+107,5	67,7	+1,2	98,8	+33,2
		INLAND	65,7	+8,6	-52,3	137,6	+98,8	+98,0	70,9	+16,4	101,7	+56,7
		AUSLAND	79,1	+18,4	-30,8	114,3	+20,6	+116,9	65,3	-8,2	96,7	+19,7
29.56	H.V. MASCHINEN FUER BESTIMMTE WIRTSCHAFTS- ZWEIGE A.N.G.	INSGESAMT	101,3	+29,5	-6,7	108,6	+14,6	-2,3	96,7	+21,5	105,0	+21,4
		INLAND	95,6	+31,1	-3,6	99,2	+18,5	-6,7	92,3	+25,7	97,4	+24,4
		AUSLAND	108,4	+28,0	-9,9	120,3	+11,0	+2,8	102,1	+17,2	114,4	+18,4
29.7	HERSTELLUNG VON HAUS- HALTSGERAETEN A.N.G.	INSGESAMT	74,2	-4,7	-8,6	81,2	-10,7	-0,1	81,9	-7,6	77,7	-7,9
		INLAND	71,0	-9,2	-11,2	80,0	-11,8	-0,1	81,2	-10,6	75,5	-10,7
		AUSLAND	80,5	+4,0	-3,5	83,4	-8,7	-0,5	83,5	-0,8	82,0	-2,8

LAND

DAS VERARBEITENDE GERWERBE
=100
ABTEILUNGEN, GRUPPEN UND KLASSEN
ZWEIGE, AUSGABE 1995 (WZ93)
WERT

INDEX

1994 JULI	VER- AEND. IN % GEGEN JULI 1993	1994 2. VJ	1995 1. VJ	1995 2. VJ	VERAENDERUNG IN % 2. VJ 1995 GEGEN		1994 1. HJ	1994 2. HJ	1995 1. HJ	VERAENDERUNG IN % 1. HJ 1995 GEGEN		1993	1994	VER- AEND. IN % GEGEN 1993	WZ93 SCHL.
					2. VJ 1994	1. VJ 1995				1. HJ 1994	2. HJ 1994				
83,2	-0,5	86,4	143,2	127,0	+47,0	-11,3	85,6	94,3	135,1	+57,8	+43,3	88,4	89,9	+1,7	29.11
81,5	-3,1	82,0	90,5	79,3	-3,3	-12,4	80,7	92,3	84,9	+5,2	-8,0	86,3	86,5	+0,2	
87,0	+5,2	95,7	256,0	228,9	+139,2	-10,6	96,0	98,4	242,5	+152,6	+146,4	92,7	97,2	+4,9	
84,8	+1,3	88,4	67,8	68,1	-23,0	+0,4	87,7	95,8	67,9	-22,6	-29,1	90,6	91,7	+1,2	29.12
82,2	-1,8	83,6	60,1	60,8	-27,3	+1,2	82,4	93,1	60,5	-26,6	-35,0	88,8	87,8	-1,1	
89,8	+7,3	97,8	81,7	81,5	-16,7	-0,2	98,0	101,1	81,6	-16,7	-19,3	94,0	99,5	+5,9	
84,9	+1,8	88,3	91,4	87,4	-1,0	-4,4	87,6	95,6	89,4	+2,1	-6,5	90,3	91,6	+1,4	29.13
80,7	-1,7	81,9	97,0	92,2	+12,6	-4,9	80,8	91,1	94,6	+17,1	+3,8	86,9	85,9	-1,2	
93,2	+8,4	100,9	80,2	77,7	-23,0	-3,1	101,2	104,5	79,0	-21,9	-24,4	97,0	102,9	+6,1	
78,1	+1,7	88,0	95,0	95,4	+8,4	+0,4	85,9	88,4	95,2	+10,8	+7,7	80,4	87,1	+8,3	29.14
75,8	+0,8	82,5	91,5	90,7	+9,9	-0,9	81,5	85,7	91,1	+11,8	+6,3	78,1	83,6	+7,0	
82,3	+3,5	97,7	101,3	103,7	+6,1	+2,4	93,7	93,2	102,5	+9,4	+10,0	84,5	93,4	+10,5	
80,6	-1,7	88,0	78,5	86,2	-2,0	+9,8	82,4	94,4	82,4	-	-12,7	88,2	88,4	+0,2	29.2
78,8	-5,4	81,8	81,8	89,3	+9,2	+9,2	78,1	92,3	85,5	+9,5	-7,4	87,8	85,2	-3,0	
83,5	+4,4	98,2	73,1	81,0	-17,5	+10,8	89,5	97,9	77,0	-14,0	-21,3	88,8	93,7	+5,5	
84,4	-4,3	88,4	78,5	74,9	-15,3	-4,6	86,7	96,6	76,7	-11,5	-20,6	91,9	91,6	-0,3	29.21
81,6	-7,8	83,4	62,5	61,3	-26,5	-1,9	81,8	94,1	61,9	-24,3	-34,2	89,9	87,9	-2,2	
90,8	+3,5	99,7	115,4	106,1	+6,4	-8,1	98,1	102,4	110,7	+12,8	+8,1	96,5	100,3	+3,9	
72,4	-3,9	86,8	73,2	84,8	-2,3	+15,8	76,5	89,5	79,0	+3,3	-11,7	82,7	83,0	+0,4	29.22
77,0	-2,7	81,0	83,0	96,4	+19,0	+16,1	74,9	92,2	89,7	+19,8	-2,7	85,9	83,6	-2,7	
64,2	-6,3	97,3	55,8	64,1	-34,1	+14,9	79,4	84,6	60,0	-24,4	-29,1	77,1	82,0	+6,4	
86,1	-	89,8	76,1	82,5	-8,1	+8,4	88,4	97,4	79,3	-10,3	-18,6	91,4	92,9	+1,6	29.23
83,4	-3,6	85,1	83,4	91,3	+7,3	+9,5	83,1	94,7	87,4	+5,2	-7,7	89,4	88,9	-0,6	
91,5	+7,5	99,0	62,1	65,7	-33,6	+5,8	98,5	102,6	63,9	-35,1	-37,7	95,4	100,6	+5,5	
84,5	-0,8	87,8	85,1	91,7	+4,4	+7,8	83,6	97,0	88,4	+5,7	-8,9	91,0	90,3	-0,8	29.24
77,0	-8,9	80,3	83,0	85,8	+6,8	+3,4	77,4	90,4	84,4	+9,0	-6,6	88,5	83,9	-5,2	
94,9	+10,2	98,3	88,1	99,8	+1,5	+13,3	92,3	106,1	94,0	+1,8	-11,4	94,4	99,2	+5,1	
76,2	+10,9	79,4	74,4	83,9	+5,7	+12,8	73,9	88,1	79,2	+7,2	+16,3	69,4	71,0	+2,3	29.3
68,1	-4,5	76,3	64,7	76,1	-0,3	+17,6	69,8	61,0	70,4	+0,9	+15,4	69,6	65,4	-6,0	
86,5	+32,3	83,3	86,9	93,8	+12,6	+7,9	79,1	77,1	90,4	+14,3	+17,3	69,0	78,1	+13,2	
82,4	+8,0	89,3	63,6	77,1	-13,7	+21,2	83,2	75,5	70,4	-15,4	-6,8	76,0	79,3	+4,3	29.31
73,9	-3,7	83,7	41,4	53,1	-36,6	+28,3	76,5	86,3	47,3	-38,2	-28,7	75,2	71,4	-5,1	
93,4	+23,2	96,6	92,2	107,9	+11,7	+17,0	92,0	87,2	100,1	+8,8	+14,8	77,1	89,6	+16,2	
72,1	+13,2	72,9	81,5	88,3	+21,1	+8,3	67,8	83,2	84,9	+25,2	+34,3	65,0	65,5	+0,8	29.32
64,3	-5,2	71,4	80,1	91,3	+27,9	+14,0	65,4	57,5	85,7	+31,0	+49,0	66,0	61,5	-6,8	
82,0	+39,9	74,7	83,4	84,5	+13,1	+1,3	70,8	70,4	84,0	+18,6	+19,3	63,7	70,6	+10,8	
67,6	-4,0	71,1	68,4	76,5	+7,6	+11,8	68,4	81,6	72,5	+6,0	-11,2	75,7	75,0	-0,9	29.4
65,2	-4,4	67,7	58,8	64,1	-5,3	+9,0	65,6	76,3	61,5	-6,2	-19,4	73,3	70,9	-3,3	
71,7	-3,4	77,0	85,0	98,0	+27,3	+15,3	73,3	90,7	91,5	+24,8	+0,9	79,9	82,0	+2,6	
77,3	-4,1	86,5	76,5	91,9	+6,2	+20,1	81,4	92,8	84,2	+3,4	-9,3	87,9	87,1	-0,9	29.5
74,0	-4,8	79,7	70,2	80,9	+0,4	+14,0	75,3	87,5	75,1	-0,3	-14,2	85,1	81,4	-4,3	
81,1	-3,5	94,1	83,8	105,5	+12,1	+25,9	88,3	98,8	94,7	+7,2	-4,1	91,0	93,5	+2,7	
71,4	-4,5	86,7	50,5	114,2	+31,7	+126,1	76,0	89,2	82,4	+8,4	-7,6	82,3	82,6	+0,4	29.51
74,7	-4,1	78,6	34,7	31,5	-59,9	-9,2	72,9	90,3	33,1	-54,6	-63,3	84,3	81,6	-3,2	
65,4	-5,4	101,6	79,3	264,1	+159,9	+233,0	81,5	87,3	171,7	+110,7	+96,7	78,8	84,4	+7,1	
76,1	-6,3	88,3	70,7	81,4	-7,8	+15,1	84,0	88,3	76,1	-9,4	-13,8	87,0	86,1	-1,0	29.52
78,4	+0,3	89,2	68,1	75,7	-15,1	+11,2	82,0	89,1	71,9	-12,3	-19,3	89,5	85,5	-4,5	
72,2	-16,2	86,8	75,3	91,2	+5,1	+21,1	87,4	87,0	83,3	-4,7	-4,3	82,7	87,2	+5,4	
82,6	-2,5	86,0	57,8	73,9	-14,1	+27,9	81,0	96,0	65,9	-18,6	-31,4	90,0	88,5	-1,7	29.53
73,1	-13,1	77,9	53,5	63,4	-18,6	+18,5	74,7	88,6	58,5	-21,7	-34,0	87,8	81,7	-6,9	
95,0	+11,2	96,5	63,5	87,5	-9,3	+37,8	89,2	105,5	75,5	-15,4	-28,4	93,0	97,4	+4,7	
80,1	-14,0	94,0	83,5	86,0	-8,5	+3,0	89,8	97,8	84,8	-5,6	-13,3	97,7	93,8	-4,0	29.54
75,4	+6,8	79,7	58,8	61,6	-22,7	+4,8	76,8	84,6	60,2	-21,6	-28,8	79,6	80,7	+1,4	
82,6	-21,4	101,6	96,6	99,0	-2,6	+2,5	96,7	104,9	97,8	+1,1	-6,8	107,3	100,8	-6,1	
64,2	+5,2	73,4	51,1	82,3	+12,1	+61,1	67,3	84,2	66,7	-0,9	-20,8	74,2	75,8	+2,2	29.55
80,5	-11,9	65,0	51,6	92,0	+41,5	+78,3	61,0	79,3	71,8	+17,7	-9,5	77,0	70,1	-9,0	
66,8	+20,8	79,5	50,8	75,2	-5,4	+48,0	71,9	87,8	63,0	-12,4	-28,2	72,1	79,8	+10,7	
78,2	+0,1	84,7	88,9	102,8	+21,4	+15,6	79,9	94,0	95,9	+20,0	+2,0	86,6	86,9	+0,3	29.56
72,9	-6,9	76,9	86,2	97,3	+26,5	+12,9	73,5	87,6	91,8	+24,9	+4,8	84,3	80,6	-4,4	
84,7	+8,9	94,3	92,3	109,7	+16,3	+18,9	87,6	101,6	101,0	+15,3	-0,6	89,5	94,6	+5,7	
77,9	+0,1	87,1	86,9	79,6	-8,6	-8,4	90,4	96,0	83,2	-8,0	-13,3	92,6	93,2	+0,6	29.7
78,2	-2,9	87,3	87,2	78,5	-10,1	-10,0	92,9	98,8	82,9	-10,8	-16,1	96,8	95,9	-0,9	
77,4	+6,6	86,6	86,4	81,5	-5,9	-5,7	85,3	90,3	84,0	-1,5	-7,0	84,3	87,8	+4,2	

2 INDEX DES UMSATZES FUER
 1991
 NACH ABSCHNITTEN, UNTERABSCHNITTEN,
 DER KLASSIFIKATION DER WIRTSCHAFTS
 2.1 ORIGINAL

VOLUMEN

WZ93- SCHL.	WIRTSCHAFTSZWEIG		VERAENDERUNG IN % JULI 1995 GEGEN			VERAENDERUNG IN % JUNI 1995 GEGEN			KUMULIERT		2-MONATS- DURCHSCHNITT	
			1995			1995			JAN. 1995 BIS JULI 1995	VER- AEND. IN % GEGEN VORJAHR	JUNI 1995 UND JULI 1995	VER- AEND. IN % GEGEN VORJAHR
			JULI	JULI 1994	JUNI 1995	JUNI	JUNI 1994	MAI 1995	JULI 1995	JULI 1995	JULI 1995	JULI 1995
29.71	HERSTELLUNG VON ELEKTRISCHEN HAUSHALTSGERAETEN	INSGESAMT INLAND AUSLAND	78,0 74,2 85,4	-3,6 -8,6 +6,5	-8,8 -11,9 -3,0	85,5 84,2 88,0	-9,0 -10,4 -6,4	+0,4 +1,0 -0,7	85,5 84,3 87,9	-5,8 -9,9 +2,9	81,8 79,2 86,7	-6,5 -9,6 -0,5
29.72	H.V. NICHTELEKTR. HEIZ-, KOCH-, HEISSWASSER- U. HEISSLUFTGER. A.N.G.	INSGESAMT INLAND AUSLAND	53,2 54,2 51,1	-14,2 -13,7 -14,8	-7,0 -6,6 -7,8	57,2 58,0 55,4	-22,6 -21,2 -25,6	-4,8 -7,6 +2,2	62,1 64,7 56,2	-18,9 -15,5 -26,6	55,2 56,1 53,3	-18,8 -17,7 -20,8
DL	H.V. BUEROMASCH., DATENVERARB. GER. U. -EINRICHTG.; ELEKTROT., FEINMECHANIK U. OPTIK	INSGESAMT INLAND AUSLAND	97,0 89,7 113,5	+6,5 +3,6 +12,7	-6,4 -5,0 -8,5	103,6 94,4 124,1	+0,7 -1,5 +4,8	+4,1 +3,7 +4,7	98,5 91,0 115,4	+6,0 +3,5 +11,5	100,3 92,1 118,8	+3,4 +1,0 +8,4
30	H.V. BUEROMASCHINEN, DATENVERARBEITUNGSGERAETEN U. -EINRICHTUNGEN	INSGESAMT INLAND AUSLAND	83,2 85,4 79,9	-10,8 -7,3 -16,0	-1,2 -1,5 -0,7	84,2 86,7 80,5	-21,5 -21,5 -21,5	-0,5 +5,9 -9,0	84,3 84,8 83,5	-11,4 -8,4 -15,7	83,7 86,1 80,2	-16,6 -15,0 -18,8
30.01	HERSTELLUNG VON BUEROMASCHINEN	INSGESAMT INLAND AUSLAND	92,7 96,2 88,4	+4,2 +18,3 -9,9	-2,0 -1,7 -2,4	94,6 97,9 90,6	-1,9 +7,7 -12,1	-2,2 +4,3 -3,4	94,4 92,7 96,5	+4,4 +7,3 +1,5	93,7 97,1 89,5	+1,1 +12,8 -11,0
30.02	HERSTELLUNG VON DATENVERARBEITUNGSGERAETEN UND -EINRICHTUNGEN	INSGESAMT INLAND AUSLAND	82,1 84,3 78,8	-12,5 -9,5 -16,8	-1,1 -1,5 -0,4	83,0 85,6 79,1	-23,5 -23,9 -22,8	-0,1 +6,2 -9,0	83,1 84,0 81,7	-13,3 -9,9 -18,0	82,6 85,0 79,0	-18,4 -17,4 -19,9
31	HERSTELLUNG VON GERAETEN DER ELEKTRIZITAETSERZEUGUNG, -VERTEILUNG U. AE.	INSGESAMT INLAND AUSLAND	101,5 98,7 108,8	+13,0 +16,0 +7,4	-4,6 -2,4 -9,5	106,4 101,1 120,2	+3,5 +6,4 -1,8	+4,7 +2,3 +10,6	101,8 98,3 110,9	+10,3 +11,6 +8,0	104,0 99,9 114,5	+8,0 +10,9 +2,3
31.1	HERSTELLUNG VON ELEKTROMOTOREN, GENERATOREN UND TRANSFORMATOREN	INSGESAMT INLAND AUSLAND	89,5 92,3 82,3	-2,2 +4,2 -17,1	-4,4 +6,0 -25,6	93,6 87,1 110,6	-12,3 -13,3 -10,0	+4,5 -0,2 +15,6	92,0 85,9 108,0	-2,4 -6,4 +7,2	91,6 89,7 96,5	-7,6 -5,2 -13,1
31.2	HERSTELLUNG VON ELEKTRIZITAETSVERTeilUNGS- U. -SCHALTZEINRICHTUNGEN	INSGESAMT INLAND AUSLAND	124,2 121,0 132,5	+39,7 +46,3 +27,5	-1,0 +3,1 -9,6	125,5 117,4 146,6	+24,8 +29,4 +17,5	+6,9 +4,3 +12,9	118,7 114,7 128,8	+32,6 +37,7 +23,4	124,9 119,2 139,6	+31,8 +37,5 +22,0
31.3	H.V. ISOLIERTEN ELEKTROKABELN, -LEITUNGEN U. DRAEHTEN	INSGESAMT INLAND AUSLAND	60,3 65,3 47,0	-40,3 -33,9 -56,2	-13,6 -16,1 -2,5	69,8 77,8 48,2	-40,7 -30,7 -63,7	-2,1 -0,8 -7,7	66,1 72,6 48,8	-37,1 -29,9 -55,4	65,1 71,6 47,6	-40,5 -32,1 -60,4
31.4	HERSTELLUNG VON AKKUMULATOREN UND BATTERIEN	INSGESAMT INLAND AUSLAND	78,9 66,9 107,0	+4,2 - +10,8	-11,3 -12,5 -9,6	89,0 76,5 118,4	+1,3 -2,2 +6,9	-3,4 -0,6 -7,3	89,7 76,6 120,5	+8,1 +3,4 +15,9	84,0 71,7 112,7	+2,7 -1,2 +8,7
31.5	HERSTELLUNG VON ELEKTRISCHEN LAMPEN UND LEUCHTEN	INSGESAMT INLAND AUSLAND	88,8 85,4 97,7	+5,7 +8,2 +0,8	-4,1 -4,0 -3,8	92,6 89,0 101,6	+2,1 +4,6 -3,1	-2,7 -1,0 -6,6	95,9 92,0 105,8	+4,8 +4,0 +6,4	90,7 87,2 99,7	+3,8 +6,3 -1,2
31.6	HERSTELLUNG VON ELEKTRISCHEN AUSRUESTUNGEN A.N.G.	INSGESAMT INLAND AUSLAND	98,1 89,5 120,2	+10,7 +5,7 +22,0	-8,8 -12,7 -0,3	107,6 102,5 120,6	+4,5 +7,0 -0,8	+6,2 +2,6 +15,0	100,5 97,0 109,4	+10,1 +10,2 +9,5	102,9 96,0 120,4	+7,4 +6,3 +9,4
31.61	H.V. ELEKTR. AUSRUESTUNGEN F. MOTOREN U. FAHRZEUGE A.N.G.	INSGESAMT INLAND AUSLAND	63,9 62,8 66,8	-29,1 -27,3 -33,0	-15,1 -14,4 -16,8	75,3 73,4 80,3	-28,3 -25,1 -34,8	-3,5 -4,3 -1,4	76,8 74,5 82,6	-17,2 -16,9 -18,0	69,6 68,1 73,6	-28,7 -26,1 -34,0
31.62	HERSTELLUNG VON SONST. ELEKTR. AUSRUESTUNGEN A.N.G.	INSGESAMT INLAND AUSLAND	211,8 178,6 296,4	+154,3 +126,1 +214,0	-1,4 -10,5 +16,8	214,8 199,5 253,7	+122,8 +125,2 +118,5	+20,3 +12,6 +38,9	179,5 172,2 198,1	+107,3 +109,0 +103,8	213,3 189,1 275,1	+137,3 +125,7 +161,3
32	RUNDFUNK-, FERNSEH- UND NACHRICHTENTECHNIK	INSGESAMT INLAND AUSLAND	105,3 86,8 145,5	+11,1 -3,4 +38,6	-11,1 -9,9 -12,7	118,4 96,3 166,7	+13,5 +2,1 +33,3	+8,3 +9,6 +6,9	108,7 90,3 149,0	+13,8 +1,3 +37,3	111,9 91,6 156,1	+12,3 -0,5 +35,6
32.1	HERSTELLUNG VON ELEKTRONISCHEN BAUELEMENTEN	INSGESAMT INLAND AUSLAND	151,1 96,1 265,8	+58,4 +9,8 +137,5	-10,4 -8,9 -11,5	168,7 105,5 300,5	+61,1 +16,1 +125,1	+4,3 +3,2 +5,1	157,1 101,1 273,7	+65,7 +18,5 +138,8	159,9 100,8 283,2	+59,7 +13,0 +130,8
32.2	H.V. NACHRICHTENTECHNISCHEN GERAETEN UND EINRICHTUNGEN	INSGESAMT INLAND AUSLAND	102,3 93,9 123,3	-5,8 -9,7 +3,6	-10,0 -9,4 -11,5	113,7 103,6 139,3	-3,9 -5,0 +0,1	+12,7 +14,9 +9,0	105,8 97,0 128,1	-0,7 -3,7 +7,3	108,0 98,8 131,3	-4,8 -7,2 +1,7
32.3	H.V. RUNDFUNK- U. FERNSEHGER. SOWIE PHONO- U. VIDEOTECHN. GERAETEN	INSGESAMT INLAND AUSLAND	78,0 67,9 96,4	+6,8 +0,7 +16,0	-14,0 -12,2 -16,5	90,7 77,3 115,4	+10,2 +8,3 +12,8	+5,8 +5,3 +6,8	79,5 70,9 95,4	+0,9 -1,7 +4,7	84,4 72,6 105,9	+8,6 +4,6 +14,2
33	MEDIZIN-, MESS-, STEUER- UND REGELUNGSTECHNIK, OPTIK	INSGESAMT INLAND AUSLAND	87,6 75,4 115,3	-1,2 -9,9 +16,1	-6,8 -8,2 -4,9	94,0 82,1 121,2	-5,2 -10,0 +4,2	-	89,6 79,0 114,0	-0,6 -5,8 +10,4	90,8 78,8 118,3	-3,4 -9,9 +9,7
33.1	H.V. MEDIZINISCHEN GERAETEN UND ORTHOPAEDISCHEN VORRICHTUNGEN	INSGESAMT INLAND AUSLAND	86,4 67,6 142,2	-8,5 -24,5 +33,9	-7,6 -7,8 -7,2	93,5 73,3 153,3	-12,0 -26,0 +24,2	-2,3 -4,1 +0,1	88,0 70,5 139,6	-8,5 -21,7 +25,7	90,0 70,5 147,8	-10,4 -25,2 +28,7

LAND

DAS VERARBEITENDE GERWERBE
=100
ABTEILUNGEN, GRUPPEN UND KLASSEN
ZWEIGE, AUSGABE 1995 (WZ93)
WERT

INDEX

1994 JULI	VER- ÄND. IN % GEGEN JULI 1993	1994 2.VJ	1995 1.VJ	1995 2.VJ	VERÄNDERUNG IN % 2.VJ 1995 GEGEN		1994 1.HJ	1994 2.HJ	1995 1.HJ	VERÄNDERUNG IN % 1.HJ 1995 GEGEN		1993	1994	VER- ÄND. IN % GEGEN 1993	WZ93 SCHL.
					2.VJ 1994	1.VJ 1995				1.HJ 1994	2.HJ 1994				
80,9	+3,1	89,4	90,5	83,1	-7,0	-8,2	92,5	98,6	86,8	-6,2	-12,0	93,6	95,5	+2,0	29.71
81,2	+0,4	89,7	90,5	81,5	-9,1	-9,9	102,1	86,0	86,0	-10,0	-15,8	97,9	98,8	+0,9	
80,2	+8,5	88,6	90,6	86,1	-2,8	-5,0	86,3	91,8	88,3	+2,3	-3,8	85,6	89,1	+4,1	
62,0	-16,2	74,6	66,9	60,2	-19,3	-10,0	79,0	81,7	63,6	-19,5	-22,2	86,9	80,3	-7,6	29.72
62,8	-19,7	74,9	69,7	63,2	-15,6	-9,3	78,9	81,9	66,5	-15,7	-18,8	91,4	80,4	-12,0	
60,0	-7,1	73,9	60,7	53,5	-27,6	-11,9	79,4	81,1	57,1	-28,1	-29,6	76,6	80,2	+4,7	
91,1	+2,0	94,2	100,4	97,1	+3,1	-3,3	93,2	104,4	98,8	+6,0	-5,4	95,1	98,8	+3,9	DL
86,6	+0,6	88,5	93,3	89,0	+0,6	-4,6	88,2	99,9	91,2	+3,4	-8,7	93,2	94,0	+0,9	
100,7	+4,8	106,5	116,2	115,0	+8,2	-0,9	104,0	114,1	115,7	+11,3	+1,4	99,3	109,1	+9,9	
93,3	+12,8	97,3	90,1	78,9	-18,9	-12,4	95,5	105,8	84,5	-11,5	-20,1	86,5	100,7	+16,4	30
92,1	+13,6	96,8	91,1	78,4	-19,0	-13,9	92,7	103,8	84,7	-8,6	-18,4	83,1	98,2	+18,2	
95,1	+11,6	98,1	88,5	79,6	-18,9	-10,1	99,7	108,9	84,1	-15,6	-22,8	91,6	104,3	+13,9	
89,0	+9,1	87,0	97,1	92,3	+6,1	-4,9	90,6	101,0	94,7	+4,5	-6,2	89,6	95,8	+6,9	30.01
81,3	+9,1	80,4	92,2	92,1	+14,6	-0,1	87,2	96,3	92,1	+5,6	-4,4	85,7	91,7	+5,8	
98,1	+8,9	94,8	103,1	92,7	-2,2	-10,1	94,6	106,7	97,9	+3,5	-8,2	92,9	100,7	+8,4	
93,8	+13,1	98,5	89,2	77,3	-21,5	-13,3	96,1	106,4	83,3	-13,3	-21,7	86,2	101,2	+17,4	30.02
93,2	+13,9	98,6	91,0	76,9	-22,0	-15,5	93,3	104,6	84,0	-10,0	-19,7	82,8	98,9	+19,4	
94,7	+12,1	98,5	86,6	77,9	-20,9	-10,0	100,4	109,1	82,2	-18,1	-24,7	91,4	104,8	+14,7	
89,8	-2,0	93,8	104,5	99,3	+5,9	-5,0	92,8	103,4	101,9	+9,8	-1,5	95,8	98,1	+2,4	31
85,1	-3,0	88,6	100,8	95,7	+8,0	-5,1	88,6	99,7	98,3	+10,9	-1,4	93,7	94,2	+0,5	
101,3	+0,1	107,0	113,9	108,6	+1,5	-4,7	102,9	112,7	111,2	+8,1	-1,3	101,1	107,8	+6,6	
91,5	-1,4	96,6	96,5	88,3	-8,6	-8,5	94,7	105,4	92,4	-2,4	-12,3	96,0	100,1	+4,3	31.1
88,6	-1,4	93,1	87,2	82,5	-11,4	-5,4	92,4	103,7	84,9	-8,1	-18,1	94,5	98,1	+3,8	
99,3	-1,3	105,9	121,0	103,6	-2,2	-14,4	100,9	109,8	112,3	+11,3	+2,3	100,1	105,4	+5,3	
88,9	-0,7	91,0	119,8	115,6	+27,0	-3,5	89,6	101,9	117,7	+31,4	+15,5	93,5	95,7	+2,4	31.2
82,7	-1,7	83,7	116,8	110,6	+32,1	-5,3	83,4	95,7	113,7	+36,3	+18,8	90,4	89,5	-1,0	
103,9	+1,5	108,9	127,7	128,7	+18,2	+0,8	104,5	116,8	128,2	+22,7	+9,8	101,0	110,7	+9,6	
101,0	-0,3	107,5	67,6	66,6	-38,0	-1,5	105,8	117,0	67,1	-36,6	-42,6	105,2	111,4	+5,9	31.3
98,8	-0,2	104,8	74,2	73,5	-29,9	-0,9	104,4	116,3	73,8	-29,3	-36,5	104,7	110,4	+5,4	
107,2	-0,1	114,8	50,0	48,2	-58,0	-3,6	109,7	118,9	49,1	-55,2	-58,7	106,4	114,3	+7,4	
75,7	-12,9	82,3	96,2	86,8	+5,5	-9,8	84,3	92,9	91,5	+8,5	-1,5	98,4	89,6	-10,0	31.4
66,9	-17,4	73,9	82,1	74,3	+0,5	-9,5	75,3	84,6	78,2	+3,9	-7,6	93,9	80,0	-14,8	
96,6	-3,9	102,0	129,3	116,2	+13,9	-10,1	105,3	112,4	122,8	+16,6	+9,3	108,8	108,8	-	
84,0	-4,7	89,2	102,7	91,4	+2,5	-11,0	92,8	98,9	97,1	+4,6	-1,8	97,4	95,8	-1,6	31.5
78,9	-9,5	85,4	98,5	87,7	+2,7	-11,0	90,1	97,5	93,1	+3,3	-4,5	97,8	93,8	-4,1	
96,9	+7,3	98,8	113,6	100,7	+1,9	-11,4	99,8	102,4	107,2	+7,4	+4,7	96,8	101,1	+4,7	
88,6	-3,4	93,5	102,6	99,3	+6,2	-3,2	91,8	101,6	101,0	+10,0	-0,6	94,6	96,7	+2,2	31.6
84,7	-3,6	88,9	99,9	96,7	+8,8	-3,2	88,5	98,5	98,3	+11,1	-0,2	92,3	93,5	+1,3	
98,5	-2,8	105,1	109,4	105,9	+0,8	-3,2	100,1	109,6	107,7	+7,6	-1,7	100,6	104,8	+4,2	
90,1	-3,6	95,0	83,3	74,5	-21,6	-10,6	93,2	103,5	78,9	-15,3	-23,8	96,0	98,3	+2,4	31.61
86,4	-3,6	90,7	80,1	72,8	-19,7	-9,1	90,2	100,7	76,5	-15,2	-24,0	93,7	95,4	+1,8	
99,7	-3,7	106,0	91,6	78,9	-25,6	-13,9	100,8	110,6	85,3	-15,4	-22,9	101,7	105,7	+3,9	
83,3	-2,8	88,3	166,8	181,5	+105,5	+8,8	87,1	95,4	174,2	+100,0	+82,6	90,1	91,2	+1,2	31.62
79,0	-4,0	82,9	166,2	176,1	+112,4	+6,0	83,0	91,1	171,2	+106,3	+87,9	87,5	87,0	-0,6	
94,4	+0,3	102,1	168,1	195,3	+91,3	+16,2	97,6	106,2	181,7	+86,2	+71,1	96,8	101,9	+5,3	
94,8	+4,6	96,1	109,1	109,5	+13,9	+0,4	95,6	109,9	109,3	+14,3	-0,5	100,5	102,7	+2,2	32
89,9	+1,9	88,1	91,7	90,0	+2,2	-1,9	89,0	103,8	90,9	+2,1	-12,4	99,7	96,4	-3,3	
105,0	+10,3	112,6	147,0	152,1	+35,1	+3,5	109,1	122,5	149,6	+37,1	+22,1	102,1	115,8	+13,4	
95,4	+5,1	95,6	158,3	157,9	+65,2	-0,3	94,7	109,6	158,1	+66,9	+44,3	99,5	102,1	+2,6	32.1
87,5	+1,4	84,2	103,0	101,0	+20,0	-1,9	85,0	100,0	102,0	+20,0	+2,0	96,7	92,5	-4,3	
111,9	+11,8	119,3	273,6	276,5	+131,8	+1,1	115,1	129,6	275,0	+138,9	+112,2	105,2	122,4	+16,3	
108,6	+2,8	107,4	110,1	102,7	-4,4	-6,7	106,1	124,9	106,4	+0,3	-14,8	112,0	115,5	+3,1	32.2
104,0	+1,8	100,2	100,7	94,2	-6,0	-6,5	100,1	120,4	97,5	-2,6	-19,0	112,7	110,3	-2,1	
119,0	+5,1	123,5	133,9	124,0	+0,4	-7,4	119,5	134,9	128,9	+7,9	-4,4	110,6	127,2	+15,0	
73,0	+8,8	78,8	73,3	86,3	+9,5	+17,7	79,8	86,8	79,8	-	-8,1	83,2	83,3	+0,1	32.3
67,4	+2,6	70,1	68,2	74,6	+6,4	+9,4	72,8	78,1	71,4	-1,9	-8,6	79,8	75,5	-5,4	
83,1	+19,4	94,7	82,6	107,9	+13,9	+30,6	92,4	102,7	95,2	+3,0	-7,3	89,5	97,6	+9,1	
88,7	+1,8	91,1	89,2	90,8	-0,3	+1,8	90,4	100,1	90,0	-0,4	-10,1	93,2	95,2	+2,1	33
83,7	+1,0	84,2	79,9	79,2	-5,9	-0,9	83,9	94,5	79,6	-5,1	-15,8	90,5	89,2	-1,4	
99,3	+3,4	105,6	110,4	117,2	+11,0	+6,2	104,0	111,9	113,8	+9,4	+1,7	98,9	107,9	+9,1	
94,4	+2,8	97,4	84,3	92,1	-5,4	+9,3	96,5	106,0	88,2	-8,6	-16,8	98,5	101,3	+2,8	33.1
89,5	+2,2	91,1	69,3	72,8	-20,1	+5,1	90,0	100,9	71,0	-21,1	-29,6	95,1	95,4	+0,3	
106,2	+4,3	112,6	128,9	149,4	+32,7	+15,9	111,9	118,6	139,2	+24,4	+17,4	106,6	115,2	+8,1	

2 INDEX DES UMSATZES FUER
 1991
 NACH ABSCHNITTEN, UNTERABSCHNITTEN,
 DER KLASSIFIKATION DER WIRTSCHAFTS
 2.1 ORIGINAL

VOLUMEN

WZ93- SCHL.	WIRTSCHAFTSZWEIG		VERAENDERUNG IN % JULI 1995 GEGEN			VERAENDERUNG IN % JUNI 1995 GEGEN			KUMULIERT		2-MONATS- DURCHSCHNITT	
			1995			1995			JAN. 1995 BIS JULI 1995	VER- AEND. IN % GEGEN VORJAHR	JUNI UND JULI 1995	VER- AEND. IN % GEGEN VORJAHR
			JULI	JULI 1994	JUNI 1995	JUNI	JUNI 1994	MAI 1995	JULI 1995		JULI 1995	
33.2	H.V. MESS-, KONTROLL-, NAVIGATIONS- U. AE. INSTRU- MENTEN U. VORRICHTUNGEN	INSGESAMT	89,3	+2,5	-5,1	94,1	-1,9	+1,5	90,4	+3,9	91,7	+0,2
		INLAND	81,9	+2,4	-7,8	88,8	+4,2	+2,8	85,6	+8,2	85,4	+3,4
		AUSLAND	105,1	+2,7	-0,5	105,6	-11,2	-0,4	100,6	-3,4	105,4	-4,7
33.4	HERSTELLUNG VON OPTI- SCHEN UND FOTOGRAFI- SCHEN GERÄTEN	INSGESAMT	94,1	+6,6	-12,1	107,1	+8,8	-0,3	102,1	+12,2	100,6	+7,7
		INLAND	82,8	-6,8	-12,9	95,1	-0,3	-0,1	89,9	+1,6	89,0	-3,4
		AUSLAND	112,6	+28,7	-11,2	126,8	+22,7	-0,5	122,0	+28,4	119,7	+25,5
33.5	HERSTELLUNG VON UHREN	INSGESAMT	60,9	+3,6	-1,0	61,5	-21,0	+5,3	62,1	-11,8	61,2	-10,4
		INLAND	57,5	+2,9	+2,5	56,1	-22,7	+10,0	56,0	-18,0	56,8	-11,7
		AUSLAND	66,5	+4,7	-5,4	70,3	-18,6	-0,3	72,3	-1,9	68,4	-8,8
DM	FAHRZEUGBAU	INSGESAMT	77,7	-6,5	-22,3	100,0	+0,8	-3,7	94,5	+9,1	88,9	-2,5
		INLAND	73,1	-2,5	-21,7	93,4	+3,4	-1,0	85,4	+8,8	83,3	+0,7
		AUSLAND	83,6	-10,9	-22,9	108,4	-2,4	-6,8	106,2	+9,1	96,0	-6,3
34	HERSTELLUNG VON KRAFTWAGEN UND KRAFTWAGENTEILEN	INSGESAMT	81,7	-3,0	-20,9	103,3	+1,2	-4,0	98,5	+11,7	92,5	-0,8
		INLAND	74,3	-0,9	-20,8	93,8	+2,5	-3,5	87,7	+11,3	84,1	+1,0
		AUSLAND	91,7	-5,3	-20,9	116,0	-0,9	-4,6	113,1	+11,6	103,9	-2,9
34.1	HERSTELLUNG VON KRAFTWAGEN UND KRAFTWAGENMOTOREN	INSGESAMT	75,8	-9,2	-24,0	99,8	-3,3	-4,6	94,3	+7,4	87,8	-6,0
		INLAND	64,3	-11,3	-26,5	87,5	-5,2	-4,0	79,4	+2,5	75,9	-7,9
		AUSLAND	89,4	-7,4	-21,9	114,4	-1,6	-5,1	111,9	+11,8	101,9	-4,2
34.2	HERSTELLUNG VON KAROS- SERIEN, AUFBAUTEN UND ANHAENGERN	INSGESAMT	68,7	-16,8	-13,1	79,1	-20,4	-6,3	77,2	-13,0	73,9	-18,8
		INLAND	67,0	-5,2	-12,2	76,3	-4,3	-4,9	74,5	+3,0	71,7	-4,7
		AUSLAND	74,3	-38,2	-15,6	88,0	-45,8	-10,0	85,7	-39,3	81,2	-42,5
34.3	H.V. TEILEN UND ZUBE- HOER FUER KRAFTWAGEN UND KRAFTWAGENMOTOREN	INSGESAMT	103,2	+19,0	-14,4	120,6	+21,2	-2,3	117,4	+31,8	111,9	+20,2
		INLAND	103,4	+24,1	-11,4	116,7	+24,8	-2,3	114,4	+35,2	110,1	+24,5
		AUSLAND	102,9	+9,6	-19,0	127,0	+13,3	-2,1	122,2	+23,8	115,0	+11,7
35	SONSTIGER FAHRZEUGBAU	INSGESAMT	53,8	-29,8	-33,0	80,3	-1,5	-1,4	70,3	-8,3	67,1	-15,2
		INLAND	65,2	-13,2	-28,3	90,9	+10,2	+22,3	70,2	-8,5	78,1	-0,9
		AUSLAND	41,9	-46,3	-39,5	69,2	-13,4	-22,1	70,5	-8,1	55,6	-29,6
35.1	SCHIFFBAU	INSGESAMT	24,1	-79,8	-77,1	105,4	+95,9	+15,6	80,4	-10,6	64,8	-25,3
		INLAND	43,2	-59,4	-67,8	134,3	+84,5	+119,1	77,0	-10,3	88,8	-0,9
		AUSLAND	8,7	-93,3	-89,4	82,1	+113,8	-28,8	83,0	-11,0	45,4	-46,1
35.2	SCHIENENFAHRZEUGBAU	INSGESAMT	57,6	-17,2	-8,1	62,7	-24,2	-7,8	57,1	-24,8	60,2	-21,0
		INLAND	63,4	-14,2	-6,1	67,5	-12,6	-10,1	61,9	-23,5	65,5	-13,4
		AUSLAND	44,6	-27,1	-14,2	52,0	-44,5	-	46,4	-29,6	48,3	-37,7
35.3	LUFT- UND RAUMFAHRZEUGBAU	INSGESAMT	60,2	+2,6	-19,5	74,8	-13,6	-5,8	68,4	+5,1	67,5	-7,2
		INLAND	70,2	+32,0	-19,3	87,0	+13,4	+30,4	64,5	+21,0	78,6	+20,9
		AUSLAND	53,9	-13,3	-19,7	67,1	-27,8	-23,3	70,8	-2,6	60,5	-22,0
35.4	H.V. KRAFTRAEDERN UND FAHRRADERN	INSGESAMT	81,2	-7,2	-15,4	96,0	-25,2	-13,0	95,6	-18,0	88,6	-17,9
		INLAND	86,5	-7,3	-15,5	102,4	-22,5	-12,3	99,7	-17,9	94,5	-16,2
		AUSLAND	49,8	+44,3	-14,1	58,0	-37,5	-20,2	70,3	-3,7	53,9	-15,4
35.41	HERSTELLUNG VON KRAFTRAEDERN	INSGESAMT
		INLAND
		AUSLAND
35.42	HERSTELLUNG VON FAHRRADERN	INSGESAMT	84,8	+10,0	-19,2	104,9	-13,4	-14,4	104,1	-3,3	94,9	-4,2
		INLAND	90,3	+10,5	-19,3	111,9	-8,8	-13,5	108,1	-1,8	101,1	-1,1
		AUSLAND	53,8	+55,5	-18,0	65,6	-37,9	-21,9	81,7	-4,2	59,7	-15,0
35.5	FAHRZEUGBAU A.N.G.	INSGESAMT	107,3	+21,8	-12,3	122,3	+28,2	+21,3	100,2	+14,3	114,8	+25,1
		INLAND	94,7	+7,2	+16,2	81,5	-12,6	-4,0	81,3	-5,9	88,1	-3,0
		AUSLAND	175,1	+102,0	-48,8	342,2	+219,2	+83,6	201,6	+112,9	258,7	+166,7
36.1	HERSTELLUNG VON MOEBELN	INSGESAMT	75,4	+4,1	-15,6	89,3	-6,2	-5,2	91,5	+0,2	82,4	-1,7
		INLAND	77,2	+4,0	-15,3	91,1	-6,1	-5,6	93,7	+0,1	84,2	-1,6
		AUSLAND	65,2	+4,3	-17,0	78,6	-7,4	-2,7	78,5	+0,3	71,9	-2,4
36.11	HERSTELLUNG VON SITZ- MOEBELN	INSGESAMT	76,8	+10,2	-13,6	88,9	-	-4,0	91,6	+3,7	82,9	+4,5
		INLAND	78,5	+10,7	-13,5	90,8	+0,2	-4,2	93,7	+3,7	84,7	+4,8
		AUSLAND	67,2	+6,7	-14,5	78,6	-0,9	-2,2	80,3	+4,3	72,9	+2,4
36.12	HERSTELLUNG VON BUERO- UND LADENMOEBELN	INSGESAMT	67,6	-7,5	-14,4	79,0	-20,1	-6,1	79,5	-14,8	73,3	-14,8
		INLAND	70,7	-6,1	-15,6	83,8	-17,0	-5,1	83,5	-13,0	77,3	-12,4
		AUSLAND	49,5	-16,8	-0,4	49,7	-42,4	-15,6	55,4	-28,1	49,6	-32,0
36.13	HERSTELLUNG VON KUECHENMOEBELN	INSGESAMT	90,6	+34,2	-22,9	117,5	+24,6	-3,7	114,9	+29,0	104,1	+28,7
		INLAND	89,2	+28,2	-22,5	115,1	+19,9	-4,8	114,0	+24,5	102,2	+23,4
		AUSLAND	99,9	+86,7	-25,1	133,4	+60,5	+3,3	120,3	+66,4	118,7	+70,9
36.14	HERSTELLUNG VON SONST. MOEBELN	INSGESAMT	72,3	-4,5	-13,7	83,8	-14,9	-6,5	87,9	-5,9	78,1	-10,3
		INLAND	74,7	-3,6	-12,9	85,8	-14,5	-7,0	90,6	-5,1	80,3	-9,7
		AUSLAND	59,3	-9,9	-18,4	72,7	-18,2	-2,7	73,2	-10,2	66,0	-14,7

LAND

DAS VERARBEITENDE GERWERBE
=100
ABTEILUNGEN, GRUPPEN UND KLASSEN
ZWEIGE, AUSGABE 1995 (WZ93)
WERT

INDEX

1994 JULI	VER- ÄEND. IN % GEGEN JULI 1993	1994 2.VJ	1995 1.VJ	1995 2.VJ	VERÄNDERUNG IN % 2.VJ 1995 GEGEN		1994 1.HJ	1994 2.HJ	1995 1.HJ	VERÄNDERUNG IN % 1.HJ 1995 GEGEN		1993	1994	VER- ÄEND. IN % GEGEN 1993	WZ93 SCHL.
					2.VJ 1994	1.VJ 1995				1.HJ 1994	2.HJ 1994				
87,1	+1,2	87,7	91,1	90,0	+2,6	-1,2	87,0	98,4	90,5	+4,0	-8,0	91,2	92,7	+1,6	
80,0	-0,7	76,5	87,8	84,6	+7,8	-3,6	78,9	90,6	86,2	+9,3	-4,9	87,8	84,7	-3,5	33.2
102,3	+4,4	107,4	98,1	101,6	-5,4	+3,6	104,4	115,3	99,8	-4,4	-13,4	98,4	109,8	+11,6	
88,3	+1,5	91,0	105,7	101,1	+11,1	-4,4	91,4	95,1	103,4	+13,1	+8,7	90,0	93,2	+3,6	33.4
88,8	+4,7	89,0	92,9	89,3	+0,3	-3,9	88,4	93,3	91,1	+3,1	-2,4	88,4	90,8	+2,7	
87,5	-3,5	94,1	126,6	120,6	+28,2	-4,7	96,3	98,1	123,6	+28,3	+26,0	92,6	97,2	+5,0	
58,8	+0,2	74,4	64,8	59,9	-19,5	-7,6	72,3	80,4	62,4	-13,7	-22,4	80,0	76,3	-4,6	33.5
55,9	-5,4	71,5	58,3	53,2	-25,6	-8,7	70,4	81,1	55,8	-20,7	-31,2	82,0	75,7	-7,7	
63,5	+9,3	79,3	75,7	70,7	-10,8	-6,6	75,4	79,3	73,2	-2,9	-7,7	76,8	77,4	+0,8	
83,1	+16,4	92,7	95,4	99,1	+6,9	+3,9	87,1	89,7	97,3	+11,7	+8,5	84,3	88,4	+4,9	DM
75,0	+12,1	85,6	84,7	90,3	+5,5	+6,6	79,1	81,6	87,5	+10,6	+7,2	78,7	80,3	+2,0	
93,8	+21,7	102,2	109,2	110,7	+8,3	+1,4	97,9	100,6	110,0	+12,4	+9,3	91,7	99,2	+8,2	
84,2	+18,9	94,5	100,4	102,3	+8,3	+1,9	88,9	89,0	101,3	+13,9	+13,8	84,0	88,9	+5,8	34
75,0	+17,2	86,2	87,6	92,3	+7,1	+5,4	79,5	78,9	89,9	+13,1	+13,9	76,9	79,2	+3,0	
96,8	+21,0	106,1	117,6	115,8	+9,1	-1,5	102,1	102,9	116,7	+14,3	+13,4	93,8	102,5	+9,3	
83,5	+24,8	95,3	95,7	99,0	+3,9	+3,4	88,6	87,7	97,4	+9,9	+11,1	82,9	88,1	+6,3	34.1
72,5	+25,0	87,0	78,2	85,7	-1,5	+9,6	78,4	75,9	81,9	+4,5	+7,9	74,3	77,1	+3,8	
96,5	+24,4	105,3	116,5	114,8	+9,0	-1,5	100,7	101,7	115,7	+14,9	+13,8	93,3	101,2	+8,5	
82,6	+4,4	91,6	77,1	80,1	-12,6	+3,9	89,8	88,5	78,6	-12,5	-11,2	86,6	89,1	+2,9	34.2
70,7	+7,8	74,3	74,5	77,0	+3,6	+3,4	72,6	71,8	75,7	+4,3	+5,4	74,8	72,2	-3,5	
120,2	-1,6	146,6	85,2	89,9	-38,7	+5,5	144,6	141,6	87,6	-39,4	-38,1	124,5	143,1	+14,9	
86,7	+8,2	92,6	121,0	118,6	+28,1	-2,0	89,6	93,0	119,8	+33,7	+28,8	86,4	91,3	+5,7	34.3
83,3	+4,6	88,3	117,3	115,2	+30,5	-1,8	84,8	89,5	116,3	+37,1	+29,9	84,4	87,2	+3,3	
93,9	+15,6	101,7	127,0	123,9	+21,8	-2,4	98,5	100,4	125,5	+26,1	+25,0	90,6	100,0	+10,4	
76,6	+2,5	81,9	85,7	80,4	-1,8	+22,4	76,7	93,9	73,1	-4,7	-22,2	86,1	85,3	-0,9	35
75,1	-13,0	81,7	85,3	76,6	-6,2	+17,3	76,9	99,1	71,0	-7,7	-28,4	90,8	88,0	-3,1	
78,0	+25,4	82,0	86,0	84,4	+2,8	+27,9	76,5	88,3	75,2	-1,7	-14,8	81,0	82,4	+1,7	
119,6	+20,4	88,3	66,4	113,1	+28,1	+70,3	85,0	99,1	89,7	+5,5	-9,5	87,9	92,1	+4,8	35.1
106,4	-34,3	84,5	79,3	86,0	+1,8	+8,4	82,3	136,7	82,7	+0,5	-39,5	104,6	109,5	+4,7	
130,2	+166,3	91,4	55,9	135,0	+47,7	+141,5	87,1	68,8	95,4	+9,5	+38,7	74,5	77,9	+4,6	
69,6	+0,7	77,8	53,3	60,8	-21,9	+14,1	76,9	84,2	57,0	-25,9	-32,3	86,5	80,6	-6,8	35.2
73,9	+5,0	82,5	56,0	67,3	-18,4	+20,2	82,1	88,3	61,7	-24,8	-30,1	89,3	85,2	-4,6	
61,2	-8,2	68,5	47,2	46,2	-32,6	-2,1	66,7	76,0	46,7	-30,0	-38,6	80,8	71,3	-11,8	
58,7	-3,1	73,0	67,6	71,8	-1,6	+6,2	66,2	100,9	69,7	+5,3	-30,5	83,4	83,3	-0,1	35.3
53,2	+1,7	59,8	56,9	70,2	+17,4	+23,4	53,4	98,5	63,6	+19,1	-35,4	81,9	75,9	-7,3	
62,2	-5,6	81,4	74,5	72,9	-10,4	-2,1	74,4	101,5	73,7	-0,9	-27,4	84,4	87,9	+4,1	
87,5	-21,2	138,2	91,6	104,3	-24,5	+13,9	121,5	87,5	98,0	-19,3	+45,2	95,8	94,5	-1,4	35.4
93,3	-18,5	143,6	94,7	109,2	-24,0	+15,3	126,1	70,8	102,0	-19,1	+44,1	99,6	98,5	-1,1	
34,5	-54,4	88,2	72,4	75,0	-15,0	+3,6	79,5	37,4	73,7	-7,3	+97,1	60,5	58,4	-3,5	
.	35.41
.	
77,1	-37,0	132,2	99,1	115,5	-12,6	+16,5	112,8	61,3	107,3	-4,9	+75,0	92,5	87,0	-5,9	35.42
81,7	-36,3	135,4	101,7	120,5	-11,0	+18,5	114,8	63,3	111,1	-3,2	+75,5	96,0	89,1	-7,2	
34,6	-47,7	102,0	84,8	87,9	-13,8	+3,7	93,8	42,0	86,4	-7,9	+105,7	59,4	67,9	+14,3	
88,1	-6,8	89,7	92,7	105,3	+17,4	+13,6	87,6	95,1	99,0	+13,0	+4,1	94,7	91,4	-3,5	35.5
88,3	-6,9	88,0	78,0	80,2	-8,9	+2,8	86,1	94,6	79,1	-8,1	-16,4	94,2	90,3	-4,1	
86,7	-6,4	98,9	171,8	240,3	+143,0	+39,9	96,0	97,7	206,1	+114,7	+111,0	97,3	96,9	-0,4	
72,4	-7,5	93,6	97,7	90,6	-3,2	-7,3	94,5	92,2	94,1	-0,4	+2,1	95,5	93,3	-2,3	36.1
74,2	-7,8	95,9	100,2	92,7	-3,3	-7,5	96,8	95,0	96,5	-0,3	+1,6	98,6	95,9	-2,7	
62,5	-4,9	81,1	83,4	78,1	-3,7	-6,4	81,0	76,5	80,7	-0,4	+5,5	78,2	78,7	+0,6	
69,7	-7,3	88,8	98,6	89,7	+1,0	-9,0	91,4	86,2	94,1	+3,0	+9,2	92,0	88,8	-3,5	36.11
70,9	-8,0	91,0	100,9	91,6	+0,7	-9,2	93,6	88,7	96,3	+2,9	+8,6	94,8	91,2	-3,8	
63,0	-3,8	76,9	85,7	79,3	+3,1	-7,5	79,3	72,7	82,5	+4,0	+13,5	76,9	76,0	-1,2	
73,1	-8,4	96,7	83,6	79,3	-18,0	-5,1	96,7	95,6	81,5	-15,7	-14,7	98,4	96,1	-2,3	36.12
75,3	-8,7	99,2	87,6	83,6	-15,7	-4,6	99,4	98,7	85,6	-13,9	-13,3	101,8	99,1	-2,7	
59,5	-6,9	81,7	59,3	53,4	-34,6	-9,9	80,1	76,8	56,4	-29,6	-26,6	77,7	78,4	+0,9	
67,5	-12,1	92,3	120,2	117,7	+27,5	-2,1	92,7	91,0	118,9	+28,3	+30,7	96,3	91,8	-4,7	36.13
69,6	-12,1	94,4	119,9	116,5	+23,4	-2,8	95,3	93,8	118,2	+24,0	+26,0	99,6	94,6	-5,0	
53,5	-12,2	78,1	121,9	125,5	+60,7	+3,0	75,4	71,8	123,7	+64,1	+72,3	74,6	73,6	-1,3	
75,7	-5,7	96,2	94,8	86,1	-10,5	-9,2	96,3	95,5	90,5	-6,0	-5,2	96,5	95,9	-0,6	36.14
77,5	-6,2	98,3	97,7	88,7	-9,8	-9,2	98,6	98,3	93,2	-5,5	-5,2	99,5	98,4	-1,1	
65,8	-3,1	84,7	79,0	72,0	-15,0	-8,9	84,1	80,4	75,5	-10,2	-6,1	80,4	82,2	+2,2	

DEUTSCHLAND
2 INDEX DES UMSATZES FUER DAS VERARBEITENDE GEBERBE
1991=100
2.2 ZEITREIHENANALYSE - BERLINER VERFAHREN (BV 4)
WERTINDEX

WZ93- SCHL.	WIRTSCHAFTSZWEIG		ORIGINALWERT		KALENDER- UND SAISONBEREINIGTER WERT BERLINER VERFAHREN, VERSION 4		GLATTE KOMPONENTE	
			1995	VERAEND. GEGEN- UEBER VORJAHRES- MONAT IN %	1995	VERAEND. GEGEN- UEBER VOR- MONAT IN %	1995	VERAEND. GEGEN- UEBER VOR- MONAT IN %
			JULI		JULI		JULI	
D	VERARBEITENDES GEBERBE 1)	INSGES.	93.2	5.1	101.3	0.6	101.4	0.3
		INLAND	90.3	5.1	97.7	1.9	97.3	0.3
		AUSLAND	99.4	5.1	109.1	-1.8	110.1	0.4
	VORLEISTUNGSGUETER- PRODUZENTEN	INSGES.	99.9	11.1	106.8	0.8	107.4	0.7
		INLAND	96.1	9.6	102.2	1.4	102.5	0.5
		AUSLAND	109.2	14.5	118.0	-0.6	119.4	0.9
	INVESTITIONSGUETER- PRODUZENTEN	INSGES.	88.6	1.1	97.6	0.7	97.3	0.1
		INLAND	86.6	2.9	94.2	3.1	93.4	0.2
		AUSLAND	92.2	-1.0	103.7	-2.7	104.3	-0.0
	GEBRAUCHSGUETER- PRODUZENTEN	INSGES.	79.4	-3.3	95.3	1.0	94.1	-0.0
		INLAND	74.6	-3.6	91.1	2.8	88.9	-0.0
		AUSLAND	87.7	-2.9	102.5	-1.8	103.4	0.0
	VERBRAUCHSGUETER- PRODUZENTEN	INSGES.	94.6	-2.6	94.4	-2.0	95.0	0.0
		INLAND	91.0	-2.2	93.2	-0.6	93.3	0.2
		AUSLAND	105.2	-3.4	98.1	-5.8	100.3	-0.4
DG	CHEMISCHE INDUSTRIE	INSGES.	101.8	6.6	107.8	-0.8	109.3	0.4
		INLAND	96.6	4.8	101.3	-0.5	102.6	0.2
		AUSLAND	109.2	9.2	117.1	-1.4	119.0	0.7
DJ	METALLERZEUGUNG UND -BEARBEITUNG, H.V. METALLERZEUGNISSEN	INSGES.	95.8	9.5	102.1	2.5	101.6	0.4
		INLAND	95.6	9.3	101.3	2.3	100.9	0.4
		AUSLAND	96.2	10.2	104.6	3.0	103.9	0.3
DK	MASCHINENBAU	INSGES.	89.5	7.7	96.7	1.8	95.5	0.4
		INLAND	85.2	5.7	91.0	4.9	90.0	0.1
		AUSLAND	96.3	10.8	105.7	-2.0	104.0	0.8
DL	H.V.BUERDMASCH., ADV GER.U.-EINR.;ELEKTROT. FEINMECHANIK U. OPTIK	INSGES.	98.4	7.8	105.3	2.1	104.4	0.2
		INLAND	91.3	5.3	98.9	4.1	97.4	0.1
		AUSLAND	114.3	12.9	119.8	-1.3	120.2	0.4
DM	FAHRZEUGBAU	INSGES.	82.0	-6.2	97.1	-1.9	98.7	0.1
		INLAND	77.6	-2.0	91.1	0.6	90.9	0.5
		AUSLAND	87.8	-11.0	104.8	-4.7	108.8	-0.3

1) OHNE ERNAHRUNGSGEWERBE UND TABAKVERARBEITUNG.

STBA, FACHSERIE 4, REIHE 2.2

DEUTSCHLAND
2 INDEX DES UMSATZES FUER DAS VERARBEITENDE GEWERBE
1991=100

2.2 ZEITREIHENANALYSE - BERLINER VERFAHREN (BV 4)

VOLUMENINDEX

WZ93- SCHL.	WIRTSCHAFTSZWEIG		ORIGINALWERT		KALENDER- UND SAISONBEREINIGTER WERT BERLINER VERFAHREN, VERSION 4		GLATTE KOMPONENTE	
			1995	VERAEND. GEGEN- UEBER VORJAHRES- MONAT IN %	1995	VERAEND. GEGEN- UEBER VOR- MONAT IN %	1995	VERAEND. GEGEN- UEBER VOR- MONAT IN %
			JULI		JULI		JULI	
D	VERARBEITENDES GEWERBE 1)	INSGES.	89.3	1.8	97.2	0.6	97.1	0.1
		INLAND	86.3	1.5	93.5	1.9	92.9	0.0
		AUSLAND	95.5	2.5	105.0	-1.9	105.8	0.2
	VORLEISTUNGSGUETER- PRODUZENTEN	INSGES.	96.6	5.3	103.4	0.7	103.6	0.2
		INLAND	93.0	3.8	99.0	1.5	98.9	0.1
		AUSLAND	105.4	8.8	114.1	-0.8	115.2	0.5
	INVESTITIONSGUETER- PRODUZENTEN	INSGES.	84.2	-0.1	92.9	0.7	92.5	-0.1
		INLAND	82.1	1.0	89.4	3.0	88.6	-0.0
		AUSLAND	87.7	-1.8	98.7	-2.8	99.3	-0.1
	GEBRAUCHSGUETER- PRODUZENTEN	INSGES.	74.6	-3.9	89.8	1.3	88.4	-0.0
		INLAND	68.9	-5.0	84.6	3.2	82.1	-0.1
		AUSLAND	84.4	-2.3	98.9	-1.7	99.5	0.2
	VERBRAUCHSGUETER- PRODUZENTEN	INSGES.	90.8	-3.8	90.7	-2.4	91.5	-0.1
		INLAND	86.7	-3.5	88.9	-1.0	89.1	0.0
		AUSLAND	103.0	-4.8	96.3	-5.9	98.5	-0.6
DG	CHEMISCHE INDUSTRIE	INSGES.	98.9	0.1	104.7	-0.8	105.5	-0.1
		INLAND	93.8	-1.7	98.2	-0.3	98.8	-0.3
		AUSLAND	106.2	2.4	113.9	-1.2	115.1	0.2
DJ	METALLERZEUGUNG UND -BEARBEITUNG, H.V. METALLERZEUGNISSEN	INSGES.	94.0	4.9	100.4	2.6	99.5	0.1
		INLAND	94.0	5.0	99.8	2.5	98.9	0.1
		AUSLAND	93.8	4.9	102.6	2.9	101.3	-0.1
DK	MASCHINENBAU	INSGES.	82.8	6.0	89.5	1.4	88.5	0.2
		INLAND	78.5	3.8	83.8	4.6	83.1	-0.1
		AUSLAND	89.5	9.1	98.3	-2.5	96.9	0.6
DL	H.V. BUEROMASCH., ADV GER.U.-EINR.; ELEKTROT. FEINMECHANIK U. OPTIK	INSGES.	97.0	6.5	104.2	2.1	103.2	0.1
		INLAND	89.7	3.6	97.5	4.2	96.9	-0.0
		AUSLAND	113.5	12.7	119.4	-1.2	119.8	0.4
DM	FAHRZEUGBAU	INSGES.	77.7	-6.5	92.0	-1.8	93.4	0.1
		INLAND	73.1	-2.5	85.8	0.9	85.5	0.5
		AUSLAND	83.6	-10.9	100.1	-4.6	103.6	-0.2

1) OHNE ERNAHRUNGSGEWERBE UND TABAKVERARBEITUNG.

STBA, FACHSERIE 4, REIHE 2.2

FRUEHERES
3 INDEX DES AUFTRAGSEINGANGS
1991
NACH ABSCHNITTEN, UNTERABSCHNITTEN,
DER KLASSIFIKATION DER WIRTSCHAFTS
3.1 ORIGINAL

WERT

WZ93- SCHL.	WIRTSCHAFTSZWEIG		VERAENDERUNG IN % JULI 1995 GEGEN			VERAENDERUNG IN % JUNI 1995 GEGEN			KUMULIERT		2-MONATS- DURCHSCHNITT	
			1995			1995			JAN. 1995 BIS JULI 1995	VER- AEND. IN % GEGEN VORJAHR	JUNI 1995 UND JULI 1995	VER- AEND. IN % GEGEN VORJAHR
			JULI	JULI 1994	JUNI 1995	JUNI	JUNI 1994	MAI 1995	JULI 1995	JULI 1995	JULI 1995	JULI 1995
D	VERARBEITENDES GEWERBE 1)	INSGESAMT	97,4	+7,2	-1,9	99,3	-0,9	-1,7	101,0	+6,1	98,4	+2,9
		INLAND	92,4	+6,0	+0,7	91,8	-1,6	-3,4	94,4	+4,9	92,1	+2,0
		AUSLAND	107,6	+9,5	-6,0	114,5	+0,2	+1,3	114,3	+8,2	111,1	+4,5
	VORLEISTUNGSGUETER- PRODUZENTEN	INSGESAMT	97,2	+6,1	-6,6	104,1	+1,5	-1,2	104,9	+8,6	100,7	+3,7
		INLAND	92,4	+3,2	-4,9	97,2	-0,2	-2,1	98,4	+6,7	94,8	+1,4
		AUSLAND	108,8	+12,7	-9,7	120,5	+4,7	+0,4	120,3	+12,4	114,7	+8,4
	INVESTITIONSGUETER- PRODUZENTEN	INSGESAMT	105,1	+11,5	+4,7	100,4	-3,0	-0,1	100,3	+5,5	102,8	+3,9
		INLAND	100,8	+14,2	+11,3	90,6	-3,0	-2,8	92,1	+5,5	95,7	+5,3
		AUSLAND	112,1	+7,7	-4,0	116,8	-2,9	+3,6	113,9	+5,5	114,5	+2,0
	GEBRAUCHSGUETER- PRODUZENTEN	INSGESAMT	82,0	+0,1	-4,9	86,2	-5,9	-7,8	90,6	+1,2	84,1	-3,1
		INLAND	75,9	-1,8	-5,6	80,4	-5,1	-11,2	85,9	-	78,2	-3,5
		AUSLAND	92,1	+3,3	-3,8	95,7	-6,9	-2,6	98,2	+3,0	93,9	-2,2
	VERBRAUCHSGUETER- PRODUZENTEN	INSGESAMT	87,7	+2,6	+2,3	85,7	+1,3	-2,8	97,5	+1,2	86,7	+1,9
		INLAND	81,5	-1,5	+1,7	80,1	-1,1	-4,4	92,3	-1,0	80,8	-1,3
		AUSLAND	105,5	+12,7	+3,8	101,6	+7,1	+0,7	112,5	+7,1	103,6	+9,9
DB	TEXTIL- UND BEKLEIDUNGS- GEWERBE	INSGESAMT	64,5	-3,6	+7,1	60,2	-3,5	-6,7	79,4	-5,5	62,4	-3,6
		INLAND	63,3	-3,7	+6,7	59,3	-2,9	-7,5	77,2	-6,2	61,3	-3,3
		AUSLAND	68,2	-3,5	+8,8	62,7	-5,7	-4,7	85,9	-3,5	65,5	-4,5
17	TEXTILGEWERBE	INSGESAMT	66,2	+0,6	-9,7	73,3	-5,8	-7,1	79,9	-3,9	69,8	-2,8
		INLAND	66,0	+2,0	-7,4	71,3	-4,0	-6,9	77,9	-4,1	68,7	-1,2
		AUSLAND	66,9	-3,0	-15,0	78,7	-10,2	-8,0	85,4	-3,3	72,8	-7,0
18.2	HERSTELLUNG VON BEKLEI- DUNG (OHNE LEDERBEKLEI- DUNG)	INSGESAMT	62,2	-9,1	+46,4	42,5	+1,7	-6,0	78,7	-7,6	52,4	-4,9
		INLAND	59,9	-10,6	+36,8	43,8	-0,7	-8,7	76,4	-8,8	51,9	-6,7
		AUSLAND	70,2	-4,2	+83,3	38,3	+12,0	+7,6	86,7	-3,7	54,3	+0,9
DC	LEDERGEWERBE	INSGESAMT	77,5	+7,2	+10,4	70,2	-4,1	-18,8	97,3	-1,0	73,9	+1,5
		INLAND	74,0	+10,6	+14,2	64,8	-6,9	-20,3	95,2	-1,2	69,4	+1,6
		AUSLAND	89,8	-1,6	+1,0	88,9	+4,2	-14,8	104,3	-0,7	89,4	+1,2
DD	HOLZGEWERBE (OHNE HERSTELLUNG VON MOEBELN)	INSGESAMT	120,5	+33,0	-5,2	127,1	+17,0	-0,9	126,1	+26,0	123,8	+24,3
		INLAND	124,9	+36,5	-4,1	130,3	+20,6	-0,8	129,4	+29,4	127,6	+27,9
		AUSLAND	84,5	-1,7	-16,4	101,1	-12,8	-2,0	99,3	-4,1	92,8	-8,1
DE	PAPIER- UND DRUCKGEWERBE	INSGESAMT	88,2	+0,6	-7,4	95,2	-0,4	-0,5	94,5	+3,6	91,7	-
		INLAND	84,7	-1,7	-4,5	88,7	-3,4	-1,7	89,0	+0,3	86,7	-2,6
		AUSLAND	103,6	+9,6	-16,4	123,9	+10,5	+2,7	118,6	+15,9	113,8	+10,2
21	PAPIERGEWERBE	INSGESAMT	95,3	+8,7	-11,1	107,2	+9,8	-0,4	105,9	+14,7	101,3	+9,3
		INLAND	90,3	+7,6	-8,1	98,3	+7,1	-1,0	97,7	+11,8	94,3	+7,3
		AUSLAND	109,4	+11,5	-17,2	132,1	+16,4	+1,0	126,7	+21,7	120,8	+14,2
21.1	H.V. HOLZSTOFF, ZELLSTOFF, PAPIER, KARTON UND PAPIER	INSGESAMT	96,6	+8,3	-16,1	115,1	+12,0	-0,7	114,0	+23,5	105,9	+10,3
		INLAND	83,7	+2,8	-12,2	95,3	+2,4	-2,6	96,8	+15,7	89,5	+2,5
		AUSLAND	118,2	+15,8	-20,3	148,3	+24,6	+1,4	142,9	+34,3	133,3	+20,5
21.2	PAPIER-, KARTON- UND PAPPEVERARBEITUNG	INSGESAMT	94,4	+9,0	-7,1	101,6	+8,3	-0,1	99,1	+8,3	98,0	+8,6
		INLAND	93,9	+10,2	-6,0	99,9	+9,7	-0,3	98,2	+9,8	96,9	+9,9
		AUSLAND	96,6	+4,7	-11,2	108,8	+3,1	+0,5	103,2	+2,5	102,7	+3,8
22	DRUCKGEWERBE, VERVIEL- FAELTIGUNG VON BESPIELTEN TONTRAEGERN	INSGESAMT	79,1	-9,9	-1,0	79,9	-14,1	-1,0	80,7	-10,7	79,5	-12,1
		INLAND	79,1	-10,7	+0,1	79,0	-13,9	-2,3	80,2	-10,9	79,1	-12,3
		AUSLAND	80,1	+0,4	-10,8	89,8	-15,8	+14,0	85,5	-9,9	85,0	-8,8
DG	CHEMISCHE INDUSTRIE	INSGESAMT	102,9	+8,5	-7,8	111,6	+6,5	-1,4	110,0	+9,8	107,3	+7,5
		INLAND	95,7	+3,2	-5,2	101,0	+1,6	-3,3	100,8	+6,0	98,4	+2,4
		AUSLAND	112,8	+15,6	-10,6	126,2	+12,6	+0,6	122,5	+14,4	119,5	+13,9
24.1	HERSTELLUNG VON CHEMISCHEN GRUNDSTOFFEN	INSGESAMT	97,9	+7,1	-9,4	108,1	+7,1	-0,9	106,2	+10,1	103,0	+7,1
		INLAND	94,4	+7,4	-6,1	100,5	+8,1	-2,8	100,2	+12,1	97,5	+7,7
		AUSLAND	101,1	+6,9	-12,3	115,3	+6,4	+0,7	111,9	+8,5	108,2	+6,6
24.4	HERSTELLUNG VON PHARMA- ZEUTISCHEN ERZEUGNISSEN	INSGESAMT	117,3	+15,9	-1,3	118,8	+4,2	-2,8	120,2	+12,4	118,1	+9,8
		INLAND	100,0	+1,9	-3,2	103,3	-1,5	-3,8	105,2	+4,5	101,7	+0,2
		AUSLAND	153,3	+42,6	+1,6	150,9	+13,6	-1,4	151,2	+26,2	152,1	+26,5
DH	HERSTELLUNG VON GUMMI- UND KUNSTSTOFFWAREN	INSGESAMT	98,9	+5,8	-6,6	105,9	+1,9	-1,2	104,4	+7,6	102,4	+3,7
		INLAND	96,0	+4,8	-5,1	101,2	+0,5	-2,4	100,2	+6,5	98,6	+2,5
		AUSLAND	109,2	+8,8	-11,0	122,7	+6,7	+2,4	119,3	+11,3	116,0	+7,7
25.2	HERSTELLUNG VON KUNST- STOFFWAREN	INSGESAMT	99,2	+4,2	-6,1	105,7	+0,7	-2,8	105,3	+7,7	102,5	+2,4
		INLAND	97,3	+3,0	-4,5	101,9	-0,4	-4,1	102,0	+6,6	99,6	+1,2
		AUSLAND	106,2	+8,4	-11,4	119,8	+4,4	+1,4	117,3	+11,0	113,0	+6,2
DI	GLASGEWERBE, KERAMIK, VERARBEITUNG VON STEINEN UND ERDEN	INSGESAMT	109,5	+2,8	-1,9	111,6	-1,1	-1,8	108,8	+2,6	110,6	+0,8
		INLAND	111,0	+0,3	-1,2	112,4	-2,6	-3,1	108,2	+1,2	111,7	-1,2
		AUSLAND	104,8	+11,6	-4,1	109,3	+4,2	+2,7	110,7	+7,3	107,1	+7,7
26.1	HERSTELLUNG UND VERAR- BEITUNG VON GLAS	INSGESAMT	105,1	+4,8	-1,8	107,0	+2,7	-1,6	110,5	+4,8	106,1	+3,7
		INLAND	99,7	-	-5,0	105,0	+2,9	-0,9	106,2	+3,3	102,4	+1,5
		AUSLAND	119,3	+16,7	+6,3	112,2	+2,0	-3,1	121,7	+8,4	115,8	+9,1
DJ	METALLERZEUGUNG UND -BE- ARBEITUNG, HERSTELLUNG VON METALLERZEUGNISSEN	INSGESAMT	92,0	-3,1	-5,1	96,9	-8,2	-1,1	98,7	+1,0	94,5	-5,8
		INLAND	89,8	-3,9	-3,3	92,9	-8,9	-3,4	95,3	+1,5	91,4	-6,4
		AUSLAND	99,4	+0,3	-9,6	110,0	-6,1	+5,9	110,0	+0,5	104,7	-3,1

1) AUSGEWAHLTE WIRTSCHAFTSZWEIGE (OHNE ERNAHRUNGSGEWERBE UND TABAKVERARBEITUNG).

STBA, FACHSERIE 4, REIHE 2.2

BUNDESGBIET

FUER DAS VERARBEITENDE GEMERBE
=100
ABTEILUNGEN, GRUPPEN UND KLASSEN
ZWEIGE, AUSGABE 1995 (WZ93)
WERT

INDEX

1994 JULI	VER- AEND. IN % GEGEN JULI 1993	1994 2.VJ	1995 1.VJ	1995 2.VJ	VERAENDERUNG IN % 2.VJ 1995 GEGEN		1994 1.HJ	1994 2.HJ	1995 1.HJ	VERAENDERUNG IN % 1.HJ 1995 GEGEN		1993	1994	VER- AEND. IN % GEGEN 1993	WZ93 SCHL.
					2.VJ 1994	1.VJ 1995				1.HJ 1994	2.HJ 1994				
90,9	+4,1	94,6	105,4	97,8	+3,4	-7,2	95,9	98,2	101,6	+5,9	+3,5	89,9	97,1	+8,0	D
87,2	+1,2	89,2	97,9	91,7	+2,8	-6,3	90,5	93,3	94,8	+4,8	+1,6	88,0	91,9	+4,4	
98,3	+9,8	105,6	120,7	110,1	+4,3	-8,8	106,9	108,1	115,4	+8,0	+6,8	94,0	107,5	+14,4	
91,6	+2,9	97,4	109,5	102,8	+5,5	-6,1	97,4	99,4	106,2	+9,0	+6,8	90,9	98,4	+8,3	
89,5	+2,5	92,9	101,9	96,9	+4,3	-4,9	92,7	96,0	99,4	+7,2	+3,5	89,2	94,3	+5,7	
96,5	+3,9	108,2	127,4	117,1	+8,2	-8,1	108,7	107,6	122,2	+12,4	+13,6	95,2	108,2	+13,7	
94,3	+6,8	95,4	102,3	96,6	+1,3	-5,6	95,3	100,8	99,5	+4,4	-1,3	89,7	98,0	+9,3	
88,3	+1,0	86,9	92,3	89,0	+2,4	-3,6	87,1	92,7	90,7	+4,1	-2,2	85,6	89,9	+5,0	
104,1	+16,1	109,5	119,1	109,4	-0,1	-8,1	108,6	114,0	114,3	+5,2	+0,3	96,3	111,3	+15,6	
81,9	+5,0	87,9	95,9	88,1	+0,2	-8,1	90,8	87,7	92,0	+1,3	+4,9	82,7	89,3	+8,0	
77,3	+0,3	84,5	91,4	83,7	-0,9	-8,4	87,3	83,4	87,5	+0,2	+4,9	82,6	85,3	+3,3	
89,2	+12,3	93,3	103,2	95,3	+2,1	-7,7	96,3	94,7	99,2	+3,0	+4,8	82,9	95,5	+15,2	
85,5	-1,9	85,4	110,5	87,7	+2,7	-20,6	98,1	95,9	99,1	+1,0	+3,3	96,7	97,0	+0,3	
82,7	-4,9	83,6	105,2	82,9	-0,8	-21,2	95,0	93,3	94,1	-0,9	+0,9	97,2	94,1	-3,2	
93,6	+6,5	90,7	125,9	101,4	+11,8	-19,5	107,0	103,3	113,7	+6,3	+10,1	95,7	105,1	+9,8	
66,9	-8,6	67,6	99,4	64,3	-4,9	-35,3	86,8	80,0	81,9	-5,6	+2,4	87,5	83,4	-4,7	DB
65,7	-10,2	66,7	95,5	63,7	-4,5	-33,3	85,1	79,0	79,6	-6,5	+0,8	88,5	82,0	-7,3	
70,7	-3,7	70,4	111,5	66,3	-5,8	-40,5	92,1	83,3	88,9	-3,5	+6,7	84,7	87,7	+3,5	
65,8	-9,6	79,2	88,7	75,6	-4,5	-14,8	85,9	79,0	82,2	-4,3	+4,1	85,6	82,5	-3,6	17
64,7	-11,9	76,1	86,2	73,6	-3,3	-14,6	84,0	78,1	79,9	-4,9	+2,3	86,3	81,0	-6,1	
69,0	-3,0	87,9	95,7	81,4	-7,4	-14,9	91,6	81,6	88,5	-3,4	+8,5	83,6	86,6	+3,6	
68,4	-7,3	52,1	113,8	49,2	-5,6	-56,8	88,0	81,4	81,5	-7,4	+0,1	90,2	84,7	-6,1	18.2
67,0	-8,0	54,6	107,4	50,9	-6,8	-52,6	86,6	80,2	79,2	-8,5	-1,2	91,3	83,4	-8,7	
73,3	-4,7	43,7	135,5	43,3	-0,9	-68,0	92,8	85,7	89,4	-3,7	+4,3	86,3	89,3	+3,5	
72,3	-2,0	90,1	114,1	87,0	-3,4	-23,8	102,6	104,5	100,6	-1,9	-3,7	102,4	103,6	+1,2	DC
66,9	-9,1	86,5	115,6	82,0	-5,2	-29,1	101,3	102,3	98,8	-2,5	-3,4	103,6	101,8	-1,7	
91,3	+22,9	102,5	109,1	104,4	+1,9	-4,3	107,3	112,6	106,8	-0,5	-5,2	98,4	109,9	+11,7	
90,6	+3,0	103,6	129,0	125,1	+20,8	-3,0	101,7	105,5	127,1	+25,0	+20,5	97,0	103,6	+6,8	DD
91,5	+2,6	103,3	132,1	128,2	+24,1	-3,0	101,5	106,6	130,2	+28,3	+22,1	98,3	104,0	+5,8	
86,0	+6,2	108,9	103,5	100,0	-8,2	-3,4	106,4	100,5	101,7	-4,4	+1,2	89,6	103,5	+15,5	
87,7	-0,3	91,4	97,8	93,2	+2,0	-4,7	91,8	96,8	95,5	+4,0	-1,3	91,3	94,3	+3,3	DE
86,2	-1,7	88,4	92,2	87,3	-1,2	-5,3	89,1	94,0	89,8	+0,8	-4,5	91,4	91,5	+0,1	
94,5	+5,4	104,6	122,5	119,7	+14,4	-2,3	103,6	109,2	121,1	+16,9	+10,9	90,9	106,4	+17,1	
87,7	+2,2	92,2	109,7	104,3	+13,1	-4,9	92,5	96,9	107,0	+15,7	+10,4	88,3	94,7	+7,2	21
83,9	-0,5	86,9	102,3	95,6	+10,0	-6,5	88,0	91,6	98,9	+12,4	+8,0	87,6	89,8	+2,5	
98,1	+9,1	106,7	130,5	128,6	+20,5	-1,5	105,1	111,5	129,6	+23,3	+16,2	90,5	108,3	+19,7	
89,2	+10,8	94,1	120,6	113,3	+20,4	-6,1	92,8	102,6	117,0	+26,1	+14,0	82,7	97,7	+18,1	21.1
81,4	+8,8	84,5	104,6	93,5	+10,7	-10,6	84,1	92,1	99,0	+17,7	+7,5	79,5	88,1	+10,8	
102,1	+13,4	110,1	147,4	146,6	+33,2	-0,5	107,2	120,2	147,0	+37,1	+22,3	87,9	113,7	+29,4	
86,6	-3,2	90,8	101,9	97,9	+7,8	-3,9	92,3	92,7	99,9	+8,2	+7,8	92,4	92,5	+0,1	21.2
85,2	-4,8	88,3	101,0	96,8	+9,6	-4,2	90,1	91,3	98,9	+9,8	+8,3	92,0	90,7	-1,4	
92,3	+2,9	101,8	106,0	102,5	+0,7	-3,3	102,2	98,8	104,3	+2,1	+5,6	94,2	100,5	+6,7	
87,8	-3,4	90,4	82,6	79,2	-12,4	-4,1	90,8	96,6	80,9	-10,9	-16,3	95,0	93,7	-1,4	22
88,6	-2,7	89,9	81,9	78,9	-12,2	-3,7	90,2	96,4	80,4	-10,9	-16,6	95,2	93,3	-2,0	
79,8	-10,0	96,2	89,7	83,0	-13,7	-7,5	97,4	99,7	86,4	-11,3	-13,3	92,7	98,6	+6,4	
94,8	+4,5	100,2	112,6	109,7	+9,5	-2,6	101,1	101,1	111,1	+9,9	+9,9	93,8	101,1	+7,8	DG
92,7	+1,5	96,0	102,4	100,9	+5,1	-1,5	95,5	97,0	101,7	+6,5	+4,8	92,8	96,2	+3,7	
97,6	+8,6	105,8	126,6	121,7	+15,0	-3,9	108,7	106,8	124,2	+14,3	+16,3	95,1	107,7	+13,2	
91,4	+6,3	96,9	109,4	105,8	+9,2	-3,3	97,3	100,4	107,6	+10,6	+7,2	88,6	98,8	+11,5	24.1
87,9	+4,1	90,1	101,9	100,6	+11,7	-1,3	89,6	94,6	101,2	+12,9	+7,0	85,5	92,1	+7,7	
94,6	+8,0	103,3	116,6	110,8	+7,3	-5,0	104,5	105,8	113,7	+8,8	+7,5	91,5	105,2	+15,0	
101,2	+4,2	104,6	122,2	119,0	+13,8	-2,6	107,9	106,8	120,6	+11,8	+12,9	99,6	107,4	+7,8	24.4
98,1	+0,7	100,7	107,8	104,4	+3,7	-3,2	101,1	102,6	106,1	+4,9	+3,4	97,9	101,9	+4,1	
107,5	+11,5	112,7	152,2	149,5	+32,7	-1,8	121,9	115,5	150,9	+23,8	+30,6	102,9	118,7	+15,4	
93,5	+3,5	99,4	106,9	103,9	+4,5	-2,8	97,6	99,0	105,4	+8,0	+6,5	92,8	98,3	+5,9	DH
91,6	+2,9	96,3	101,9	100,0	+3,8	-1,9	94,5	97,0	101,0	+6,9	+4,1	91,9	95,7	+4,1	
100,4	+6,1	110,1	124,4	117,6	+6,8	-5,5	108,3	106,5	121,0	+11,7	+13,6	96,2	107,4	+11,6	
95,2	+4,3	100,1	108,1	104,5	+4,4	-3,3	98,3	100,2	106,3	+8,1	+6,1	93,4	99,3	+6,3	25.2
94,5	+3,3	97,9	104,0	101,6	+3,8	-2,3	95,9	99,2	102,8	+7,2	+3,6	93,2	97,6	+4,7	
98,0	+8,3	108,3	123,1	115,1	+6,3	-6,5	106,9	104,1	119,1	+11,4	+14,4	94,0	105,5	+12,2	
106,5	+1,4	109,4	107,1	110,4	+0,9	+3,1	105,9	109,2	108,7	+2,6	-0,5	101,4	107,5	+6,0	DI
110,7	+1,8	112,0	103,7	111,8	-0,2	+7,8	106,3	112,1	107,8	+1,4	-3,8	103,5	109,2	+5,5	
93,9	+0,2	101,5	117,5	106,0	+4,4	-9,8	104,7	100,4	111,7	+6,7	+11,3	95,2	102,6	+7,8	
100,3	+8,1	104,0	114,9	108,0	+3,8	-6,0	106,3	105,3	111,4	+4,8	+5,8	99,4	105,8	+6,4	26.1
99,7	+6,6	102,3	109,0	105,7	+3,3	-3,0	103,4	104,4	107,3	+3,8	+2,8	100,0	103,9	+3,9	
102,2	+12,3	108,5	130,3	114,0	+5,1	-12,5	114,0	107,8	122,1	+7,1	+13,3	97,8	110,9	+13,4	
94,9	+7,4	100,1	104,3	95,4	-4,7	-8,5	98,2	99,3	99,9	+1,7	+0,6	88,4	98,7	+11,7	DJ
93,4	+7,4	96,9	99,6	92,7	-4,3	-6,9	94,0	96,9	96,2	+2,3	-0,7	86,5	95,5	+10,4	
99,1	+6,9	110,2	119,5	104,0	-5,6	-13,0	111,1	106,3	111,8	+0,6	+5,2	94,1	108,7	+15,5	

3 INDEX DES AUFTRAGSEINGANGS
 1991
 NACH ABSCHNITTEN, UNTERABSCHNITTEN,
 DER KLASSIFIKATION DER WIRTSCHAFTS
 3.1 ORIGINAL

WERT

WZ93- SCHL.	WIRTSCHAFTSZWEIG		VERAENDERUNG IN % JULI 1995 GEGEN			VERAENDERUNG IN % JUNI 1995 GEGEN			KUMULIERT		2-MONATS- DURCHSCHNITT JUNI VER- AEND. IN % GEGEN	
			1995			1995			JAN. 1995 BIS JULI 1995	VER- AEND. IN % GEGEN VORJAHR	JUNI 1995	VER- AEND. IN % GEGEN VORJAHR
			JULI	JULI 1994	JUNI 1995	JUNI	JUNI 1994	MAI 1995	1995	1995	1995	1995
27	METALLERZEUGUNG UND -BEARBEITUNG	INSGESAMT	89,7	-5,6	-5,0	94,4	-12,6	-4,5	103,4	+2,5	92,1	-9,3
		INLAND	83,5	-10,5	-5,3	88,2	-13,2	-6,6	96,8	+1,8	85,9	-11,9
		AUSLAND	103,8	+5,5	-4,3	108,5	-11,1	-0,1	118,1	+3,9	106,2	-3,6
27.1	ERZEUGUNG VON ROHEISEN, STAHL UND FERROLEGIE- RUNGEN (EGKS 1)	INSGESAMT	84,0	-15,7	-2,3	86,0	-24,2	-11,5	103,3	-4,3	85,0	-20,3
		INLAND	82,0	-16,9	-2,8	84,4	-20,9	-11,5	101,5	+0,7	83,2	-19,0
		AUSLAND	88,3	-13,4	-1,2	89,4	-30,2	-11,4	107,4	-12,8	88,9	-22,7
27.5	GIESSEREIINDUSTRIE	INSGESAMT	158,5	+89,8	-14,6	185,5	+84,9	+5,7	171,3	+88,2	172,0	+87,2
		INLAND	141,7	+72,0	-19,5	176,0	+82,0	+9,4	159,6	+84,5	158,9	+77,3
		AUSLAND	222,3	+153,5	+0,4	221,4	+94,9	-4,2	215,7	+100,7	221,9	+120,4
28	HERSTELLUNG VON METALL- ERZEUGNISSEN	INSGESAMT	93,8	-1,1	-5,1	98,8	-4,9	+1,3	95,4	+0,1	96,3	-3,1
		INLAND	93,7	+0,2	-2,2	95,8	-6,3	-1,5	94,3	+1,2	94,8	-3,2
		AUSLAND	94,0	-6,1	-15,9	111,8	+0,7	+14,0	100,1	-3,9	102,9	-2,6
28.1	STAHL- UND LEICHTMETALL- BAU	INSGESAMT	108,8	+4,6	-8,0	118,2	+10,6	+2,9	105,7	+8,6	113,5	+7,6
		INLAND	111,7	+4,4	-2,0	114,0	+5,4	-1,0	106,1	+7,5	112,9	+4,9
		AUSLAND	82,2	+7,6	-47,6	156,8	+64,9	+39,3	101,9	+21,5	119,5	+39,3
DK	MASCHINENBAU	INSGESAMT	98,7	+4,2	-2,9	101,7	-7,9	-3,3	101,7	+5,1	100,2	-2,3
		INLAND	86,3	-2,8	-0,8	87,0	-9,4	-6,2	89,9	+2,3	86,7	-6,2
		AUSLAND	117,8	+13,5	-5,4	124,5	-6,2	-	120,1	+8,6	121,2	+2,5
29.1	H.V. MASCHINEN F.D.ERZEUG. U.NUTZG.V. MECHAN. ENERGIE (O. LUFT-, STRASS.FAHRZ.BAU)	INSGESAMT	102,0	+2,7	-10,1	113,5	-5,0	+8,0	108,2	+5,2	107,8	-1,5
		INLAND	92,7	-6,5	-3,5	96,1	-7,7	+0,5	96,3	+0,2	94,4	-7,1
		AUSLAND	118,5	+18,7	-18,2	144,8	-2,1	+18,5	129,7	+12,4	131,7	+6,3
29.3	HERSTELLUNG VON LAND- U. FORSTWIRTSCHAFTLICHEN MASCHINEN	INSGESAMT	78,6	+4,8	-2,6	80,7	-8,1	-7,1	99,3	+1,2	79,7	-2,1
		INLAND	68,7	+13,2	-5,9	73,0	-11,9	-9,8	86,9	-2,1	70,9	-1,3
		AUSLAND	91,1	-1,8	+0,6	90,6	-3,6	-4,3	115,1	+4,8	90,9	-2,7
29.4	HERSTELLUNG VON WERK- ZEUGMASCHINEN	INSGESAMT	99,3	+8,3	+5,3	94,3	-8,4	-3,5	95,7	+10,1	96,8	-0,5
		INLAND	72,4	-10,0	-1,5	73,5	-15,3	-	73,8	-3,8	73,0	-12,7
		AUSLAND	146,4	+31,2	+12,1	130,6	-0,4	-6,8	134,1	+28,0	138,5	+14,1
DL	H.V. BUEROMASCH., DATENVERARB. GER.U.-EINRICHTG.; ELEKTROT., FEINMECHANIK U. OPTIK	INSGESAMT	100,6	+12,3	-2,7	103,4	+5,3	+6,6	102,6	+10,0	102,0	+8,6
		INLAND	91,3	+6,9	-4,7	95,8	+6,3	+9,4	92,8	+7,4	93,6	+6,6
		AUSLAND	120,2	+22,7	+0,6	119,5	+4,1	+2,0	123,3	+14,9	119,9	+12,7
30	H.V. BUEROMASCHINEN, DATENVERARBEITUNGSGE- RAETEN U. -EINRICHTUNGEN	INSGESAMT	67,0	-17,6	-6,2	71,4	-23,3	+5,6	73,0	-14,6	69,2	-20,6
		INLAND	72,2	-14,0	-7,6	78,1	-21,0	+11,1	77,7	-9,9	75,2	-17,8
		AUSLAND	59,2	-23,4	-3,7	61,5	-27,0	-3,6	66,2	-21,6	60,4	-25,2
31	HERSTELLUNG VON GERAETEN DER ELEKTRIZITAETSERZEU- GUNG, -VERTEILUNG U.AE.	INSGESAMT	104,4	+14,9	-6,3	111,4	+7,5	+5,8	111,3	+16,7	107,9	+10,9
		INLAND	98,5	+13,0	-8,1	107,2	+12,7	+9,7	104,7	+16,6	102,9	+12,8
		AUSLAND	118,4	+19,5	-2,5	121,4	-1,7	-1,8	127,0	+17,4	119,9	+7,7
31.2	HERSTELLUNG VON ELEK- TRIZITAETVERTEILUNGS- U. -SCHALTANRICHTUNGEN	INSGESAMT	123,8	+32,5	+1,2	122,3	+19,6	-1,5	129,0	+33,8	123,1	+25,7
		INLAND	116,0	+32,6	+1,5	114,3	+24,8	-0,2	120,3	+37,2	115,2	+28,6
		AUSLAND	142,2	+33,5	+0,7	141,2	+11,7	-4,0	149,5	+29,1	141,7	+21,6
31.6	HERSTELLUNG VON ELEK- TRISCHEN AUSRUESTUNGEN A.N.G.	INSGESAMT	100,9	+13,1	-11,8	114,4	+7,7	+9,6	112,3	+18,7	107,7	+10,2
		INLAND	98,0	+12,5	-10,5	109,5	+10,9	+12,4	109,5	+20,6	103,8	+11,7
		AUSLAND	107,9	+14,8	-14,4	126,0	+1,6	+3,9	118,9	+14,8	117,0	+7,3
32	RUNDFUNK-, FERNSEH- UND NACHRICHTENTECHNIK	INSGESAMT	116,7	+34,3	+6,7	109,4	+21,8	+11,7	107,0	+18,2	113,1	+27,9
		INLAND	95,7	+21,6	+4,0	92,0	+21,1	+19,0	83,7	+7,0	93,9	+21,3
		AUSLAND	159,6	+55,7	+9,8	145,3	+24,7	+3,8	154,8	+35,7	152,5	+39,3
33	MEDIZIN-, MESS-, STEUER- UND REGELUNGSTECHNIK, OPTIK	INSGESAMT	96,4	+1,7	-3,4	99,8	+1,0	+3,2	97,7	+0,9	98,1	+1,3
		INLAND	81,6	-8,2	-3,5	84,6	-4,7	-1,1	84,4	-3,7	83,1	-6,5
		AUSLAND	128,6	+20,2	-3,4	133,1	+11,3	+10,0	126,5	+9,3	130,9	+15,5
DM	FAHRZEUGBAU	INSGESAMT	103,9	+16,7	+9,9	94,5	+0,1	-6,3	99,0	+8,0	99,2	+8,2
		INLAND	106,8	+33,2	+24,9	85,5	+2,4	-12,9	93,5	+12,0	96,2	+17,5
		AUSLAND	100,3	+0,5	-4,9	105,5	-2,6	+1,2	105,7	+3,7	102,9	-1,2
34	HERSTELLUNG VON KRAFTWAGEN UND KRAFTWAGENTEILEN	INSGESAMT	90,2	+2,9	-2,5	92,5	-4,2	-9,5	98,1	+5,8	91,4	-0,9
		INLAND	82,4	+4,7	-2,7	84,7	+3,3	-13,9	90,0	+8,6	83,6	+4,0
		AUSLAND	100,1	+1,1	-2,1	102,2	-11,5	-4,4	108,1	+2,7	101,2	-5,7
34.1	HERSTELLUNG VON KRAFTWAGEN UND KRAFTWAGENMOTOREN	INSGESAMT	86,7	-0,7	-0,5	87,1	-7,2	-12,4	94,5	+2,9	86,9	-4,1
		INLAND	76,4	-0,9	+0,4	76,1	-2,8	-21,2	85,0	+3,8	76,3	-1,8
		AUSLAND	98,0	-0,3	-1,2	99,2	-10,6	-3,1	104,9	+2,2	98,6	-5,8
35	SONSTIGER FAHRZEUGBAU	INSGESAMT	209,4	+111,3	+90,4	110,0	+41,6	+20,9	106,0	+26,9	159,7	+80,7
		INLAND	317,2	+242,2	+244,0	92,2	-4,7	-4,6	122,8	+38,6	204,7	+116,2
		AUSLAND	101,8	-3,0	-20,2	127,6	+116,6	+49,6	89,2	+13,9	114,7	+39,9
35.1	SCHIFFBAU	INSGESAMT	628,3	+227,6	+931,7	60,9	-14,8	-5,7	164,0	+59,7	344,6	+161,7
		INLAND	1411,2	+628,9	+1267,4	103,2	-27,4	-27,9	304,2	+179,6	757,2	+351,0
		AUSLAND	71,8	-62,3	+131,6	31,0	+45,5	+226,3	64,3	-34,6	51,4	-51,5
35.3	LUFT- UND RAUMFAHRZEUGBAU	INSGESAMT	124,4	+43,3	-15,9	147,9	+108,9	+30,0	103,6	+38,9	136,2	+72,8
		INLAND	124,5	+57,2	+24,7	99,8	+49,4	+14,6	95,1	+33,9	112,2	+53,7
		AUSLAND	124,3	+35,7	-30,3	178,4	+143,4	+36,4	109,0	+41,9	151,4	+83,5
36.1	HERSTELLUNG VON MOEBELN	INSGESAMT	84,6	+1,7	-11,4	95,5	-3,8	-2,2	98,8	+1,3	90,1	-1,3
		INLAND	85,8	+1,3	-11,5	96,9	-3,0	-2,1	100,3	+1,3	91,4	-1,0
		AUSLAND	77,4	+4,0	-10,8	86,8	-9,3	-3,1	89,9	+1,0	82,1	-3,5

1) EUROPAEISCHE GEMEINSCHAFT FUER KOHLE UND STAHL.

STBA, FACHSERIE 4, REIHE 2.2

BUNDESGBEIT

FUER DAS VERARBEITENDE GEWERBE
=100
ABTEILUNGEN, GRUPPEN UND KLASSEN
ZWEIGE, AUSGABE 1996 (WZ93)
WERT

INDEX

1994 JULI	VER- AEND. IN % GEGEN JULI 1993	1994 2. VJ	1995 1. VJ	1995 2. VJ	VERAENDERUNG IN % 2. VJ 1995 GEGEN		1994 1. HJ	1994 2. HJ	1995 1. HJ	VERAENDERUNG IN % 1. HJ 1995 GEGEN		1993	1994	VER- AEND. IN % GEGEN 1993	WZ93 SCHL.
					2. VJ	1. VJ				1. HJ	2. HJ				
					1994	1995				1994	1994				
95,0	+10,3	102,3	115,6	95,7	-6,5	-17,2	101,9	99,8	105,7	+3,7	+5,9	85,0	100,8	+18,6	27
93,3	+15,3	96,3	107,2	90,9	-5,6	-15,2	95,4	96,3	99,1	+3,9	+2,9	81,0	95,8	+18,3	
98,4	+0,6	115,3	134,5	106,5	-7,6	-20,8	116,2	107,0	120,5	+3,7	+12,6	94,0	111,6	+18,7	
99,7	+12,5	109,1	120,5	92,6	-15,1	-23,2	109,3	101,7	106,6	-2,5	+4,8	83,8	105,5	+25,9	27.1
98,7	+27,2	101,8	117,5	91,9	-9,7	-21,8	101,1	98,6	104,7	+3,6	+6,2	76,8	99,9	+30,1	
102,0	-8,8	124,6	126,9	94,2	-24,4	-25,8	126,6	108,2	110,6	-12,6	+2,2	98,7	117,4	+18,9	
83,5	+9,2	94,0	176,8	170,1	+81,0	-3,8	92,2	94,6	173,4	+88,1	+83,3	82,6	93,4	+13,1	27.5
82,4	+12,4	89,3	165,8	159,4	+78,5	-3,9	87,2	90,5	162,6	+86,5	+79,7	80,7	88,9	+10,2	
87,7	-0,7	111,3	218,5	210,7	+89,3	-3,6	110,8	109,9	214,6	+93,7	+95,3	90,0	110,3	+22,6	
94,8	+5,2	98,5	96,0	95,2	-3,4	-0,8	95,4	98,9	95,6	+0,2	-3,3	90,9	97,2	+6,9	28
93,5	+3,0	97,2	94,9	93,9	-3,4	-1,1	93,2	97,3	94,4	+1,3	-3,0	90,0	95,2	+5,8	
100,1	+15,6	104,0	101,1	101,0	-2,9	-0,1	104,9	105,5	101,1	-3,6	-4,2	94,3	105,2	+11,6	
104,0	+5,3	105,6	97,9	112,4	+6,4	+14,8	96,2	103,0	105,2	+9,4	+2,1	96,6	99,6	+3,1	28.1
107,0	+5,9	106,8	98,7	111,7	+4,6	+13,2	97,4	105,3	105,2	+8,0	-0,1	98,1	101,3	+3,3	
76,4	-1,7	94,0	90,4	120,0	+27,7	+32,7	85,1	81,7	105,2	+23,6	+28,8	82,8	83,4	+0,7	
94,7	+6,9	99,7	104,9	99,5	-0,2	-5,1	97,2	103,5	102,2	+5,1	-1,3	91,5	100,3	+9,6	DK
88,8	+2,8	88,0	93,3	87,6	-0,5	-6,1	87,8	94,8	90,5	+3,1	-4,5	86,2	91,3	+5,9	
103,8	+12,8	118,0	123,0	118,0	-	-4,1	111,7	116,9	120,5	+7,9	+3,1	99,6	114,3	+14,8	
99,3	+4,4	106,9	112,7	105,8	-1,0	-6,1	103,5	108,3	109,3	+5,6	+0,9	95,2	105,9	+11,2	29.1
99,1	+3,6	95,4	100,4	93,3	-2,2	-7,1	95,6	102,7	96,9	+1,4	-5,6	90,4	99,1	+9,6	
99,8	+6,3	128,1	134,8	128,4	+0,2	-4,7	118,0	118,5	131,6	+11,5	+11,1	104,0	118,3	+13,8	
75,0	+6,1	93,7	119,1	86,4	-7,8	-27,5	102,0	90,3	102,7	+0,7	+13,7	86,9	96,1	+10,6	29.3
60,7	-6,8	84,0	102,4	77,4	-7,9	-24,4	93,5	75,3	89,9	-3,9	+19,4	82,9	84,4	+1,8	
92,8	+19,4	106,1	140,5	97,8	-7,8	-30,4	112,7	109,3	119,2	+5,8	+9,1	92,0	111,0	+20,7	
91,7	+11,6	89,6	98,3	91,9	+2,6	-6,5	86,1	97,4	95,1	+10,5	-2,4	80,6	91,7	+13,8	29.4
80,4	+6,8	77,7	75,5	72,6	-6,6	-3,8	76,1	87,8	74,0	-2,8	-15,7	75,1	82,0	+9,2	
111,6	+18,2	110,4	138,5	125,7	+13,9	-9,2	103,7	114,2	132,1	+27,4	+15,7	90,3	108,9	+20,6	
89,6	-3,7	90,7	107,7	98,0	+8,0	-9,0	94,0	101,5	102,9	+9,5	+1,4	93,4	97,7	+4,6	DL
85,4	-5,1	83,2	96,4	89,7	+7,8	-7,0	86,6	94,6	93,0	+7,4	-1,7	89,8	90,6	+0,9	
98,0	-1,0	105,9	131,8	115,7	+9,3	-12,2	108,8	115,2	123,8	+13,8	+7,5	100,6	112,0	+11,3	
81,3	-0,7	86,5	82,2	65,8	-23,9	-20,0	86,2	93,2	74,0	-14,2	-20,6	81,1	89,7	+10,6	30
84,0	-4,4	88,8	88,5	68,7	-22,6	-22,4	86,5	96,3	78,6	-9,1	-18,4	80,6	91,4	+13,4	
77,3	+5,9	83,2	73,0	61,6	-26,0	-15,6	85,6	88,7	67,3	-21,4	-24,1	81,9	87,1	+6,3	
90,9	-9,3	93,4	117,3	107,7	+15,3	-8,2	96,2	106,1	112,5	+16,9	+6,0	97,9	101,1	+3,3	31
87,2	-6,7	86,3	109,0	102,6	+18,9	-5,9	90,3	101,1	105,8	+17,2	+4,6	94,0	95,7	+1,8	
99,1	-14,6	110,1	137,0	119,8	+8,8	-12,6	109,8	117,7	128,4	+16,9	+9,1	107,2	113,7	+6,1	
93,4	-6,1	92,9	139,3	120,5	+29,7	-13,5	96,9	106,5	129,9	+34,1	+22,0	97,2	101,7	+4,6	31.2
87,5	-5,8	83,4	131,2	111,0	+33,1	-15,4	87,8	97,5	121,1	+37,9	+24,2	92,1	92,6	+0,5	
106,5	-6,9	114,3	158,5	142,9	+25,0	-9,8	117,3	126,6	150,7	+28,5	+19,0	108,6	122,0	+12,3	
89,2	-11,7	93,9	111,7	116,6	+24,2	+4,4	95,5	106,2	114,2	+19,6	+7,5	97,5	100,8	+3,4	31.6
87,1	-6,2	88,0	105,8	117,1	+33,1	+10,7	91,4	103,4	111,4	+21,9	+7,7	93,5	97,4	+4,2	
94,0	-21,9	108,1	126,0	115,5	+6,8	-8,3	105,2	112,6	120,8	+14,8	+7,3	106,9	108,9	+1,9	
86,9	+1,4	85,7	110,3	100,5	+17,3	-8,9	91,1	95,7	105,4	+15,7	+10,1	89,9	93,4	+3,9	32
78,7	-6,3	79,2	83,0	80,3	+9,7	-3,3	78,1	81,4	81,7	+4,6	+0,4	85,0	79,8	-6,1	
102,5	+15,7	103,9	166,3	141,6	+28,8	-14,9	116,1	123,0	154,0	+32,6	+25,2	99,3	119,5	+20,3	
94,8	+2,8	92,7	100,8	95,0	+2,5	-5,8	97,1	102,7	97,9	+0,8	-4,7	94,9	98,9	+5,3	33
88,9	-1,1	83,8	87,1	82,6	-1,4	-5,2	87,4	93,1	84,9	-2,9	-8,8	90,8	90,2	-0,7	
107,0	+10,2	111,2	130,4	122,0	+9,7	-6,4	117,2	122,4	126,2	+7,7	+3,1	103,5	119,8	+15,7	
89,0	+12,7	89,5	101,2	95,2	+6,4	-5,9	92,1	90,9	98,2	+6,6	+8,0	80,5	91,5	+13,7	DM
80,2	+5,1	82,0	92,5	90,0	+9,8	-2,7	84,1	80,7	91,2	+8,4	+13,0	75,5	82,4	+9,1	
99,8	+21,1	99,1	111,8	101,5	+2,4	-9,2	102,3	103,7	106,6	+4,2	+2,8	86,8	103,0	+18,7	
87,7	+10,2	91,3	103,6	95,3	+4,4	-8,0	93,6	89,3	99,4	+6,2	+11,3	79,3	91,4	+15,3	34
78,7	+7,2	82,0	93,4	89,2	+8,8	-4,5	83,7	77,6	91,3	+9,1	+17,7	73,0	80,6	+10,4	
99,0	+13,3	103,4	116,1	102,8	-0,6	-11,5	106,4	104,2	109,4	+2,8	+5,0	87,5	105,3	+20,3	
87,3	+12,1	89,5	100,6	91,0	+1,7	-9,5	92,6	86,6	95,8	+3,5	+10,6	76,5	89,6	+17,1	34.1
77,1	+8,3	80,8	88,8	84,0	+4,0	-5,4	82,7	73,9	86,4	+4,5	+16,9	69,7	78,3	+12,3	
98,3	+15,4	99,0	113,4	98,7	-0,3	-13,0	103,3	100,5	106,0	+2,6	+5,5	83,9	101,9	+21,5	
99,1	+32,5	75,9	83,1	94,4	+24,4	+13,6	81,0	103,5	88,8	+9,6	-14,2	89,6	92,2	+2,9	35
92,7	-8,7	82,2	84,3	96,5	+17,4	+14,5	87,9	90,4	92,8	+2,8	-16,0	97,5	97,8	+0,3	
105,0	+117,8	69,4	81,9	92,3	+33,0	+12,7	73,9	99,5	87,1	+17,9	-12,5	81,9	86,7	+5,9	
191,8	+193,3	89,4	95,2	78,1	-12,6	-18,0	87,8	123,7	86,7	-1,3	-29,9	105,4	105,7	+0,3	35.1
193,6	+55,8	112,5	99,8	139,7	+24,2	+40,0	94,7	163,8	119,8	+26,5	-26,9	101,7	129,3	+27,1	
190,5	+707,2	73,0	91,8	34,3	-53,0	-62,6	82,9	95,2	63,1	-23,9	-33,7	108,0	89,0	-17,6	
86,8	+41,6	67,4	88,1	112,1	+66,3	+27,2	72,6	107,8	100,1	+37,9	-7,1	83,1	90,2	+8,5	35.3
79,2	+5,5	60,5	91,5	88,8	+46,8	-3,0	69,7	93,2	90,2	+29,4	-3,2	91,6	81,4	-11,1	
91,6	+74,5	71,9	85,9	126,9	+76,5	+47,7	74,4	117,1	106,4	+43,0	-9,1	77,8	95,8	+23,1	
83,2	-5,6	96,6	107,5	94,9	-1,8	-11,7	99,9	99,1	101,2	+1,3	+2,1	99,4	99,5	+0,1	36.1
84,7	-5,3	97,7	109,3	96,2	-1,5	-12,0	101,4	101,2	102,8	+1,4	+1,6	101,5	101,3	-0,2	
74,4	-7,2	90,5	97,0	87,1	-3,8	-10,2	91,4	87,0	92,0	+0,7	+5,7	86,8	89,2	+2,8	

FRUEHERES
3 INDEX DES AUFTRAGSEINGANGS
1991
NACH ABSCHNITTEN, UNTERABSCHNITTEN,
DER KLASSIFIKATION DER WIRTSCHAFTS
3.1 ORIGINAL

VOLUMEN

WZ93- SCHL.	WIRTSCHAFTSZWEIG		VERAENDERUNG IN % JULI 1995 GEGEN			VERAENDERUNG IN % JUNI 1995 GEGEN			KUMULIERT		2-MONATS- DURCHSCHNITT JUNI 1995 UND JULI 1995 GEGEN VORJAHR	
			1995 JULI	JULI 1994	JUNI 1995	1995 JUNI	JUNI 1994	MAI 1995	JAN. 1995 BIS JULI 1995	VER- AEND. IN % GEGEN VORJAHR	JUNI 1995 UND JULI 1995 GEGEN VORJAHR	VER- AEND. IN % GEGEN VORJAHR
D	VERARBEITENDES GEWERBE 1)	INSGESAMT	93,3	+4,0	-2,1	95,3	-3,8	-1,7	97,2	+3,2	94,3	-0,1
		INLAND	88,4	+2,4	+0,6	87,9	-5,0	-3,3	90,7	+1,6	88,2	-1,3
		AUSLAND	103,3	+6,8	-6,1	110,0	-2,1	+1,1	110,2	+5,9	106,7	+2,0
	VORLEISTUNGSGUETER- PRODUZENTEN	INSGESAMT	94,0	+0,6	-6,9	101,0	-3,7	-1,3	102,3	+3,3	97,5	-1,7
		INLAND	89,4	-2,2	-5,2	94,3	-5,4	-2,2	95,9	+1,3	91,9	-3,9
AUSLAND		105,0	+7,1	-10,1	116,8	-0,3	+0,3	117,3	+7,5	110,9	+3,1	
INVESTITIONSGUETER- PRODUZENTEN	INSGESAMT	99,9	+10,3	+4,6	95,5	-3,8	+0,2	95,4	+4,4	97,7	+2,8	
	INLAND	95,9	+12,7	+11,3	86,2	-4,0	-2,3	87,6	+4,3	91,1	+4,1	
	AUSLAND	106,5	+6,7	-3,9	110,8	-3,7	+3,3	108,5	+4,8	108,7	+1,2	
GEBRAUCHSGUETER- PRODUZENTEN	INSGESAMT	77,1	-0,3	-4,9	81,1	-6,2	-7,6	85,0	+0,5	79,1	-3,4	
	INLAND	70,0	-3,2	-5,7	74,2	-6,4	-11,1	79,4	-1,4	72,1	-4,9	
	AUSLAND	88,6	+3,7	-4,0	92,3	-6,1	-2,5	94,2	+3,2	90,5	-1,5	
VERBRAUCHSGUETER- PRODUZENTEN	INSGESAMT	84,5	+1,2	+2,4	82,5	-0,5	-3,2	94,2	+0,5	83,5	+0,4	
	INLAND	77,8	+1,7	+1,7	76,5	-2,5	-4,6	88,3	-1,8	77,2	-2,6	
	AUSLAND	103,9	+10,9	+4,1	99,8	+4,5	+0,2	111,1	+6,2	101,9	+7,7	
DB	TEXTIL- UND BEKLEIDUNGS- GEWERBE	INSGESAMT	62,1	-4,2	+6,9	58,1	-4,4	-6,9	76,4	-6,1	60,1	-4,3
		INLAND	60,6	-4,3	+6,5	56,9	-3,7	-7,6	74,0	-6,8	58,8	-3,9
		AUSLAND	66,5	-3,9	+7,6	61,8	-6,4	-4,8	83,9	-3,8	64,2	-5,0
17	TEXTILGEWERBE	INSGESAMT	64,4	-0,6	-9,7	71,3	-7,0	-7,4	77,8	-5,0	67,9	-4,1
		INLAND	63,6	+0,5	-7,6	68,8	-5,2	-7,0	75,2	-5,5	66,2	-2,6
		AUSLAND	66,6	-3,9	-15,3	78,6	-10,8	-8,0	85,2	-3,8	72,6	-7,8
18.2	HERSTELLUNG VON BEKLEI- DUNG (OHNE LEDERBEKLEI- DUNG)	INSGESAMT	59,0	-8,8	+46,0	40,4	+2,0	-5,8	74,5	-7,6	49,7	-4,8
		INLAND	56,8	-10,4	+36,5	41,6	-0,5	-8,8	72,4	-8,7	49,2	-6,5
		AUSLAND	66,4	-3,9	+83,4	36,2	+12,1	+7,4	81,9	-3,6	51,3	+1,2
DC	LEDERGEWERBE	INSGESAMT	73,7	+6,0	+10,2	66,9	-4,8	-18,9	92,9	-1,8	70,3	+0,6
		INLAND	70,1	+9,4	+13,8	61,6	-8,1	-20,4	90,8	-2,0	65,9	+0,5
		AUSLAND	86,3	-2,3	+0,9	85,5	+4,1	-14,8	100,5	-1,0	85,9	+0,8
DD	HOLZGEWERBE (OHNE HERSTELLUNG VON MOEBELN)	INSGESAMT	113,0	+21,6	-5,7	119,8	+7,2	-0,4	119,6	+16,0	116,4	+13,7
		INLAND	117,1	+24,3	-4,6	122,7	+9,8	-0,2	122,7	+18,6	119,9	+16,4
		AUSLAND	79,8	-6,0	-16,8	95,9	-16,3	-1,9	94,9	-7,9	87,9	-11,9
DE	PAPIER- UND DRUCKGEWERBE	INSGESAMT	82,6	-9,2	-8,4	90,2	-10,0	-1,2	91,3	-5,0	86,4	-9,6
		INLAND	79,3	-10,7	-5,4	83,8	-12,3	-2,1	85,5	-7,9	81,6	-11,5
		AUSLAND	97,3	-3,8	-18,1	118,8	-2,1	+2,0	116,9	+5,6	108,1	-2,8
21	PAPIERGEWERBE	INSGESAMT	89,9	-5,0	-12,3	102,5	-4,2	-1,1	103,2	+1,8	96,2	-4,6
		INLAND	85,3	-5,2	-3,0	93,7	-6,4	-1,6	95,1	-1,0	89,5	-5,9
		AUSLAND	102,7	-4,4	-19,3	127,2	+0,9	+0,2	125,8	+8,5	115,0	-1,5
21.1	H.V. HOLZSTOFF, ZELLSTOFF, PAPIER, KARTON UND PAPPE	INSGESAMT	91,2	-11,8	-18,4	111,8	-8,1	-1,7	115,0	+3,8	101,5	-9,9
		INLAND	81,0	-15,5	-13,8	94,0	-15,8	-3,4	98,6	-3,9	87,5	-15,7
		AUSLAND	108,4	-6,6	-23,4	141,6	+2,4	+0,3	142,5	+14,4	125,0	-1,7
21.2	PAPIER-, KARTON- UND PAPPEVERARBEITUNG	INSGESAMT	88,9	+0,7	-7,3	95,9	-0,5	-0,5	94,8	+0,3	92,4	-
		INLAND	87,6	+0,9	-6,2	93,4	-0,2	-0,7	93,2	+0,8	90,5	+0,3
		AUSLAND	94,5	-0,3	-11,3	106,5	-1,9	+0,2	101,9	-1,4	100,5	-1,2
22	DRUCKGEWERBE, VERVIEL- FAELTIGUNG VON BESPIELTEN TONTRAEGERN	INSGESAMT	73,4	-15,1	-1,6	74,6	-18,6	-1,3	76,2	-14,9	74,0	-16,9
		INLAND	73,2	-16,3	-0,8	73,8	-18,7	-2,6	75,8	-15,3	73,5	-17,6
		AUSLAND	75,1	-0,3	-10,8	84,2	-16,8	+14,1	80,4	-10,2	79,7	-9,7
DG	CHEMISCHE INDUSTRIE	INSGESAMT	100,0	+1,8	-7,7	108,3	-0,5	-1,7	107,6	+3,4	104,2	+0,7
		INLAND	92,9	-3,0	-5,1	97,9	-5,0	-3,5	98,4	-0,2	95,4	-4,1
		AUSLAND	109,7	+8,3	-10,6	122,7	+5,2	+0,4	120,3	+7,8	116,2	+6,6
24.1	HERSTELLUNG VON CHEMISCHEN GRUNDSTOFFEN	INSGESAMT	93,5	-4,7	-9,0	102,8	-5,8	-1,2	102,1	-2,6	98,2	-5,2
		INLAND	91,6	-6,1	-5,4	96,8	-7,2	-3,2	97,5	-3,2	94,2	-6,6
		AUSLAND	95,4	-3,3	-12,2	108,6	-4,5	+0,6	106,4	-2,1	102,0	-4,0
24.4	HERSTELLUNG VON PHARMA- ZEUTISCHEN ERZEUGNISSEN	INSGESAMT	116,1	+15,4	-1,0	117,3	+3,4	-2,9	119,2	+12,0	116,7	+9,1
		INLAND	98,1	+1,4	-3,2	101,3	-2,0	-4,0	103,6	+4,3	99,7	-0,4
		AUSLAND	153,4	+40,9	+1,9	150,6	+12,1	-1,3	151,6	+25,2	152,0	+25,0
DH	HERSTELLUNG VON GUMMI- UND KUNSTSTOFFWAREN	INSGESAMT	96,5	+0,8	-6,7	103,4	-2,6	-1,2	102,5	+3,7	100,0	-1,0
		INLAND	93,1	-0,7	-5,2	98,2	-4,8	-2,5	97,8	+2,0	95,7	-2,8
		AUSLAND	108,4	+6,0	-10,9	121,7	+3,9	+2,3	119,0	+9,5	115,1	+4,9
25.2	HERSTELLUNG VON KUNST- STOFFWAREN	INSGESAMT	96,5	-1,8	-6,3	103,0	-4,8	-2,9	103,2	+2,7	99,8	-3,4
		INLAND	93,9	-3,6	-4,8	98,6	-6,4	-4,2	99,2	+1,0	96,3	-5,0
		AUSLAND	106,1	+4,1	-11,2	119,5	+0,3	+1,4	117,9	+8,1	112,8	+2,1
DI	GLASGEWERBE, KERAMIK, VERARBEITUNG VON STEINEN UND ERDEN	INSGESAMT	104,4	+1,6	-2,2	106,8	-1,7	-1,7	104,4	+2,1	105,6	-0,2
		INLAND	105,9	-0,7	-1,9	107,9	-2,8	-2,8	104,0	+1,0	106,9	-1,8
		AUSLAND	99,6	+9,5	-3,7	103,4	+1,6	+2,3	105,4	+5,1	101,5	+5,3
26.1	HERSTELLUNG UND VERAR- BEITUNG VON GLAS	INSGESAMT	104,8	+3,7	-2,3	107,3	+2,2	-1,2	110,6	+4,6	106,1	+2,9
		INLAND	100,9	+0,3	-5,6	106,9	+4,0	-0,5	107,7	+4,6	103,9	+2,2
		AUSLAND	115,1	+12,4	+6,3	108,3	-2,3	-3,2	118,1	+4,8	111,7	+4,8
DJ	METALLERZEUGUNG UND -BE- ARBEITUNG, HERSTELLUNG VON METALLERZEUGNISSEN	INSGESAMT	90,2	-7,2	-5,1	95,0	-12,4	-1,6	97,3	-3,4	92,6	-9,9
		INLAND	88,2	-7,8	-3,4	91,3	-12,5	-3,7	94,0	-2,8	89,8	-10,3
		AUSLAND	96,7	-4,6	-9,5	106,9	-11,2	+5,0	107,8	-4,5	101,8	-8,2

1) AUSGEWAELHTE WIRTSCHAFTSZWEIGE (OHNE ERNAHRUNGSGEWERBE UND TABAKVERARBEITUNG).

STBA, FACHSERIE 4, REIHE 2.2

BUNDESGBEIT

FUER DAS VERARBEITENDE GEWERBE
=100
ABTEILUNGEN, GRUPPEN UND KLASSEN
ZWEIGE, AUSGABE 1995 (WZ93)
WERT

INDEX

1994 JULI	VER- AEND. IN % GEGEN JULI 1993	1994 2.VJ	1995 1.VJ	1995 2.VJ	VERAENDERUNG IN % 2.VJ 1995 GEGEN		1994 1.HJ	1994 2.HJ	1995 1.HJ	VERAENDERUNG IN % 1.HJ 1995 GEGEN		1993	1994	VER- AEND. IN % GEGEN 1993	WZ93 SCHL.
					2.VJ 1994	1.VJ 1995				1.HJ 1994	2.HJ 1994				
89,7	+3,9	93,7	101,8	93,9	+0,2	-7,8	95,0	96,4	97,9	+3,1	+1,6	89,1	95,7	+7,4	D
86,3	+1,3	88,5	94,5	87,8	-0,8	-7,1	89,8	91,8	91,1	+1,4	-0,8	87,1	90,8	+4,2	
96,7	+9,3	104,0	116,7	106,0	+1,9	-9,2	105,4	105,7	111,4	+5,7	+5,4	93,1	105,6	+13,4	
93,4	+2,9	99,7	107,4	99,8	+0,1	-7,1	99,9	100,2	103,6	+3,7	+3,4	93,0	100,1	+7,6	
91,4	+2,7	95,2	100,0	94,0	-1,3	-6,0	95,2	96,9	97,0	+1,9	+0,1	91,1	96,1	+5,5	
98,0	+3,3	110,1	125,0	113,7	+3,3	-9,0	110,9	107,9	119,4	+7,7	+10,7	97,4	109,4	+12,3	
90,6	+6,6	91,6	97,6	91,8	+0,2	-5,9	91,5	96,9	94,7	+3,5	-2,3	86,5	94,2	+8,9	
85,1	+1,1	83,6	88,1	84,4	+1,0	-4,2	83,9	89,3	86,3	+2,9	-3,4	82,6	86,6	+4,8	
99,8	+15,5	104,8	113,6	104,0	-0,8	-8,5	104,1	109,3	108,8	+4,5	-0,5	93,0	106,7	+14,7	
77,3	+4,3	83,0	89,9	82,8	-0,2	-7,9	85,9	82,7	86,4	+0,6	+4,5	78,8	84,3	+7,0	
72,3	-0,3	79,2	84,7	77,3	-2,4	-8,7	81,9	77,9	81,0	-1,1	+4,0	77,9	79,9	+2,6	
85,4	+11,5	89,3	98,4	91,8	+2,8	-6,7	92,3	90,5	95,1	+3,0	+5,1	80,4	91,4	+13,7	
83,5	-1,4	83,4	106,9	84,7	+1,6	-20,8	95,4	93,4	95,8	+0,4	+2,6	94,0	94,4	+0,4	
80,0	-5,0	80,8	100,8	79,3	-1,9	-21,3	91,6	90,2	90,0	-1,7	-0,2	93,9	90,9	-3,2	
93,7	+8,6	91,0	124,4	100,3	+10,2	-19,4	106,4	102,8	112,4	+5,6	+9,3	94,4	104,6	+10,8	
64,8	-8,9	65,8	95,4	62,1	-5,6	-34,9	84,1	77,4	78,8	-6,3	+1,8	85,0	80,8	-4,9	DB
63,3	-10,8	64,5	91,3	61,1	-5,3	-33,1	82,1	76,0	76,2	-7,2	+0,3	85,8	79,1	-7,8	
69,2	-3,4	69,7	108,3	65,3	-6,3	-39,7	90,2	81,5	86,8	-3,8	+6,5	82,9	86,8	+3,5	
64,8	-10,0	78,0	86,4	73,7	-5,5	-14,7	84,8	77,7	80,0	-5,7	+3,0	84,6	81,2	-4,0	17
63,3	-12,6	74,4	83,2	71,0	-4,6	-14,7	82,3	76,2	77,1	-6,3	+1,2	84,9	79,3	-6,6	
69,3	-2,7	88,3	95,4	81,3	-7,9	-14,8	91,8	81,9	88,3	-3,8	+7,8	83,7	86,9	+3,8	
64,7	-7,3	49,4	107,6	46,6	-5,7	-56,7	83,3	77,0	77,1	-7,4	+0,1	85,6	80,1	-6,4	18.2
63,4	-8,2	51,8	101,6	48,3	-6,8	-52,5	81,9	75,8	75,0	-8,4	-1,1	86,9	78,9	-9,2	
69,1	-4,6	41,3	128,0	41,0	-0,7	-68,0	87,7	80,9	84,5	-3,6	+4,4	81,6	84,3	+3,3	
69,5	-2,7	86,6	109,3	83,0	-4,2	-24,1	98,8	100,3	96,1	-2,7	-4,2	99,4	99,5	+0,1	DC
64,1	-9,8	83,1	110,4	78,0	-6,1	-29,3	97,4	97,9	94,2	-3,3	-3,8	100,2	97,6	-2,6	
88,3	+22,0	98,9	105,3	100,5	+1,6	-4,6	103,7	108,7	102,9	-0,8	-5,3	96,5	106,2	+10,1	
92,9	+2,9	106,8	123,7	117,8	+10,3	-4,8	104,8	107,1	120,8	+15,3	+12,8	99,5	106,0	+6,5	DD
94,2	+3,0	106,9	126,7	120,5	+12,7	-4,9	105,0	108,6	123,6	+17,7	+13,8	100,9	106,8	+5,8	
84,9	+2,4	107,9	99,8	95,0	-12,0	-4,8	106,1	98,5	97,4	-8,2	-1,1	91,0	102,3	+12,4	
91,0	-0,4	96,1	96,5	89,0	-7,4	-7,8	97,0	98,5	92,7	-4,4	-5,9	94,7	97,7	+3,2	DE
88,8	-1,9	92,3	90,2	82,9	-10,2	-8,1	93,5	95,1	86,6	-7,4	-8,9	94,4	94,3	-0,1	
101,1	+6,2	113,5	124,3	116,1	+2,3	-6,6	112,3	113,9	120,2	+7,0	+5,5	96,3	113,1	+17,4	
94,6	+2,0	101,6	110,3	100,6	-1,0	-8,8	102,5	101,5	105,5	+2,9	+3,9	95,4	102,0	+6,9	21
90,0	-0,8	95,4	101,7	91,7	-3,9	-9,8	97,2	95,3	96,7	-0,5	+1,5	94,3	96,2	+2,0	
107,4	+9,5	118,8	133,9	125,5	+5,6	-6,3	117,3	118,7	129,7	+10,6	+9,3	98,5	118,0	+19,8	
103,4	+8,4	112,6	126,2	111,7	-0,8	-11,5	112,1	113,5	118,9	+6,1	+4,8	97,6	112,8	+15,6	21.1
95,9	+6,0	103,0	109,9	93,1	-9,6	-15,3	103,8	103,1	101,5	-2,2	-1,6	95,6	103,4	+8,2	
116,1	+12,0	128,6	153,6	142,7	+11,0	-7,1	126,0	131,1	148,2	+17,6	+13,0	101,1	128,6	+27,2	
88,3	-2,6	93,7	98,8	92,8	-1,0	-6,1	95,6	92,8	95,8	+0,2	+3,2	93,8	94,2	+0,4	21.2
86,8	-4,5	91,2	97,2	90,9	-3,8	-6,5	93,5	91,0	94,1	+0,6	+3,4	93,6	92,3	-1,4	
94,8	+5,3	104,7	105,6	100,7	-3,8	-4,6	104,7	100,7	103,1	-1,5	+2,4	94,6	102,7	+8,6	
86,5	-3,6	89,3	79,0	74,2	-16,9	-6,1	90,0	94,7	76,6	-14,9	-19,1	93,9	92,4	-1,6	22
87,5	-3,1	89,1	78,5	73,9	-17,1	-5,9	89,8	94,8	76,2	-15,1	-19,6	94,5	92,3	-2,3	
75,3	-9,7	91,3	84,7	77,8	-14,8	-8,1	91,9	94,1	81,3	-11,5	-13,6	87,2	93,0	+6,7	
98,2	+4,1	104,0	111,0	106,8	+2,7	-3,8	105,1	102,9	108,9	+3,6	+5,8	97,6	104,0	+6,6	DG
95,8	+1,3	99,5	100,5	98,1	-1,4	-2,4	99,1	98,6	99,3	+0,2	+0,7	96,2	98,9	+2,8	
101,3	+8,0	110,1	125,3	118,8	+7,9	-5,2	113,3	108,8	122,1	+7,8	+12,2	99,3	111,0	+11,8	
98,1	+3,6	104,9	106,0	100,9	-3,8	-4,8	105,9	103,8	103,5	-2,3	-0,3	97,4	104,9	+7,7	24.1
97,5	+2,0	101,1	99,8	97,2	-3,9	-2,6	101,2	100,3	98,5	-2,7	-1,8	96,8	100,8	+4,1	
98,7	+5,2	108,5	111,9	104,5	-3,7	-6,6	110,4	107,1	108,2	-2,0	+1,0	97,8	108,8	+11,2	
100,6	+4,2	104,0	121,6	117,7	+13,2	-3,2	107,3	106,3	119,7	+11,6	+12,6	99,0	106,8	+7,9	24.4
96,7	+0,3	99,3	106,5	102,5	+3,2	-3,8	99,8	101,4	104,5	+4,7	+3,1	96,6	100,6	+4,1	
108,9	+12,5	113,9	153,1	149,5	+31,3	-2,4	123,1	116,4	151,3	+22,9	+30,0	104,0	119,8	+15,2	
95,7	+5,4	101,4	105,5	101,5	+0,1	-3,8	99,3	100,4	103,5	+4,2	+3,1	93,3	99,8	+7,0	DH
93,8	+4,7	98,4	100,1	97,1	-1,3	-3,0	96,3	98,3	98,6	+2,4	+0,3	92,3	97,3	+5,4	
102,3	+7,5	111,7	124,6	116,9	+4,7	-6,2	109,8	107,8	120,8	+10,0	+12,1	96,8	108,8	+12,4	
98,3	+6,5	103,0	106,7	101,9	-1,1	-4,5	100,8	102,2	104,3	+3,5	+2,1	94,4	101,5	+7,5	25.2
97,4	+5,6	100,6	101,9	98,3	-2,3	-3,5	98,3	100,9	100,1	+1,8	-0,8	93,9	99,6	+6,1	
101,9	+10,2	111,9	124,6	115,1	+2,9	-7,6	110,3	107,2	119,8	+8,6	+11,8	95,9	108,8	+13,5	
102,8	+1,4	105,4	103,3	105,5	+0,1	+2,1	102,3	105,4	104,4	+2,1	-0,9	98,2	103,8	+5,7	DI
106,7	+1,8	107,7	100,3	107,1	-0,6	+6,8	102,4	108,1	103,7	+1,3	-4,1	99,9	105,3	+5,4	
91,0	-0,1	98,6	112,2	100,5	+1,9	-10,4	101,8	97,2	106,3	+4,4	+9,4	92,9	99,5	+7,1	
101,1	+9,3	104,6	115,3	107,8	+3,1	-6,5	106,5	106,0	111,5	+4,7	+5,2	98,8	106,2	+7,5	26.1
100,6	+8,2	102,8	110,7	107,0	+4,1	-3,3	103,4	105,3	108,9	+5,3	+3,4	99,0	104,3	+5,4	
102,4	+12,3	109,4	127,3	109,8	+0,4	-13,7	114,5	107,7	118,6	+3,6	+10,1	98,4	111,1	+12,9	
97,2	+7,3	103,0	103,2	93,8	-8,9	-9,1	101,3	100,7	98,5	-2,8	-2,2	91,0	101,0	+11,0	DJ
95,7	+7,6	99,5	98,7	91,3	-8,2	-7,5	96,9	98,4	95,0	-2,0	-3,5	88,7	97,6	+10,0	
101,4	+5,7	113,6	117,6	101,7	-10,5	-13,5	114,9	107,6	109,6	-4,6	+1,9	98,0	111,2	+13,5	

3 INDEX DES AUFTRAGSEINGANGS
 1991
 NACH ABSCHNITTEN, UNTERABSCHNITTEN,
 DER KLASSIFIKATION DER WIRTSCHAFTS
 3.1 ORIGINAL

VOLUMEN

WZ93- SCHL.	WIRTSCHAFTSZWEIG		1995 JULI	VERAENDERUNG IN % JULI 1995 GEGEN		1995 JUNI	VERAENDERUNG IN % JUNI 1995 GEGEN		KUMULIERT		2-MONATS- DURCHSCHNITT 1995 UND JULI 1995	
				JULI 1994	JUNI 1995		JUNI 1994	MAI 1995	JAN. 1995 BIS JULI 1995	VER- AEND. IN % GEGEN VORJAHR	JUNI 1995	VER- AEND. IN % GEGEN VORJAHR
27	METALLERZEUGUNG UND -BEARBEITUNG	INSGESAMT	88,9	-10,8	-5,1	93,7	-17,6	-4,6	102,7	-4,4	91,3	-14,4
		INLAND	82,5	-15,2	-5,3	87,1	-18,1	-6,7	95,9	-4,7	84,8	-16,7
		AUSLAND	103,4	-1,1	-4,9	108,7	-16,4	-0,5	118,1	-3,2	106,1	-9,5
27.1	ERZEUGUNG VON ROHEISEN, STAHL UND FERROLEGIE- RUNGEN (EGKS) 1)	INSGESAMT	83,2	-22,0	-2,8	85,6	-29,6	-11,8	103,4	-10,7	84,4	-28,0
		INLAND	82,1	-22,3	-3,0	84,6	-28,2	-11,4	102,1	-6,2	83,4	-24,3
		AUSLAND	85,7	-21,2	-2,4	87,8	-36,6	-12,4	106,2	-18,7	86,8	-29,1
27.5	GIESSEREIINDUSTRIE	INSGESAMT	154,5	+87,7	-14,9	181,6	+83,8	+6,4	167,5	+87,6	168,1	+85,5
		INLAND	141,8	+68,6	-19,7	176,6	+78,7	+9,5	161,2	+82,6	159,2	+74,0
		AUSLAND	202,5	+168,6	+0,7	201,1	+104,0	-2,7	192,0	+106,9	201,8	+132,0
28	HERSTELLUNG VON METALL- ERZEUGNISSEN	INSGESAMT	91,2	-4,3	-5,0	96,0	-8,0	+0,8	93,3	-2,5	93,6	-6,3
		INLAND	91,8	-3,0	-2,3	94,0	-9,0	-1,8	92,9	-1,4	92,9	-6,2
		AUSLAND	88,6	-9,3	-15,5	104,8	-3,5	+12,9	95,2	-6,5	96,7	-6,3
28.1	STAHL- UND LEICHTMETALL- BAU	INSGESAMT	106,0	+1,6	-7,7	114,9	+7,3	+2,0	104,0	+6,8	110,5	+4,5
		INLAND	108,9	+1,3	-2,5	111,7	+2,9	-1,2	104,6	+5,7	110,3	+2,0
		AUSLAND	78,9	+4,8	-45,6	145,0	+54,7	+32,5	98,0	+18,5	112,0	+32,5
DK	MASCHINENBAU	INSGESAMT	91,3	+2,5	-3,1	94,2	-9,3	-3,5	94,6	+3,7	92,8	-3,8
		INLAND	79,5	-4,8	-0,9	80,2	-11,1	-6,3	83,2	+0,6	79,9	-8,1
		AUSLAND	109,6	+12,0	-5,4	115,9	-7,4	-0,3	112,2	+7,5	112,8	+1,1
29.1	H.V. MASCHINEN F.D.ERZEUG. U.NUTZG.V.MECHAN.ENERGIE (O.LUFT-,STRASS.FAHRZ.BAU)	INSGESAMT	92,9	+0,5	-10,2	103,5	-6,8	+7,9	98,9	+3,2	98,2	-3,5
		INLAND	84,4	-8,5	-3,4	87,4	-9,8	+0,5	87,9	-1,9	85,9	-9,2
		AUSLAND	108,3	+16,7	-18,2	132,4	-3,5	+18,3	118,8	+10,8	120,4	+4,7
29.3	HERSTELLUNG VON LAND- U. FORSTWIRTSCHAFTLICHEN MASCHINEN	INSGESAMT	70,4	+1,4	-2,8	72,4	-10,9	-7,2	69,5	-1,6	71,4	-5,3
		INLAND	60,4	+8,4	-5,9	64,2	-15,5	-9,4	77,0	-5,8	62,3	-5,5
		AUSLAND	83,3	-3,8	+0,6	82,8	-5,8	-4,8	105,6	+2,7	83,1	-4,8
29.4	HERSTELLUNG VON WERK- ZEUGMASCHINEN	INSGESAMT	92,0	+6,2	+5,1	87,5	-9,9	-3,7	89,4	+8,8	89,8	-2,3
		INLAND	67,3	-11,6	-1,6	68,4	-16,8	-0,3	69,1	-5,0	67,9	-14,3
		AUSLAND	135,3	+28,9	+11,8	121,0	-1,9	-7,0	125,2	+26,8	128,2	+12,3
DL	H.V.BUEROMASCH.,DATENVERARB. GER.U.-EINRICHTG.;ELEKTROT., FEINMECHANIK U. OPTIK	INSGESAMT	99,8	+11,8	-2,4	102,3	+4,8	+6,8	101,4	+9,3	101,1	+8,1
		INLAND	90,7	+6,3	-4,2	94,7	+5,6	+9,7	91,6	+6,4	92,7	+5,9
		AUSLAND	119,1	+22,3	+0,5	118,5	+4,3	+2,0	122,2	+14,8	118,8	+12,6
30	H.V. BUEROMASCHINEN, DATENVERARBEITUNGSGE- RAEATEN U. -EINRICHTUNGEN	INSGESAMT	76,9	-15,0	-5,5	81,4	-20,8	+5,3	82,8	-12,2	79,2	-18,1
		INLAND	77,2	-13,4	-7,3	83,3	-20,3	+11,1	82,9	-8,6	80,3	-17,0
		AUSLAND	76,4	-17,6	-2,8	78,7	-21,5	-2,6	82,7	-17,0	77,6	-19,6
31	HERSTELLUNG VON GERAETEN DER ELEKTRIZITAETSERZEU- GUNG, -VERTEILUNG U.AE.	INSGESAMT	98,1	+12,8	-6,4	104,8	+5,5	+5,6	104,8	+14,5	101,5	+8,9
		INLAND	92,4	+10,0	-8,3	100,8	+9,9	+9,6	98,6	+13,9	96,6	+9,9
		AUSLAND	111,4	+18,4	-2,4	114,1	-2,6	-2,0	119,7	+16,4	112,8	+6,7
31.2	HERSTELLUNG VON ELEK- TRIZITAETSERZEUGUNGS- U. -SCHALTEINRICHTUNGEN	INSGESAMT	113,7	+31,7	+1,2	112,3	+18,8	-1,7	118,8	+33,3	113,0	+25,0
		INLAND	105,6	+30,4	+1,5	104,0	+22,6	-0,3	110,0	+35,5	104,8	+26,4
		AUSLAND	132,9	+35,3	+0,8	131,9	+13,3	-4,1	139,6	+30,7	132,4	+23,4
31.6	HERSTELLUNG VON ELEK- TRISCHEN AUSRUESTUNGEN A.N.G.	INSGESAMT	92,9	+9,4	-11,9	105,4	+4,3	+9,2	103,9	+15,3	99,2	+6,7
		INLAND	89,9	+8,1	-10,4	100,3	+6,3	+12,1	100,7	+16,0	95,1	+7,1
		AUSLAND	100,3	+13,0	-14,7	117,6	+0,3	+3,9	111,4	+13,9	109,0	+5,8
32	RUNDFUNK-, FERNSEH- UND NACHRICHTENTECHNIK	INSGESAMT	126,8	+35,5	+6,4	119,2	+24,2	+12,6	115,5	+19,2	123,0	+29,7
		INLAND	109,5	+24,0	+4,7	104,6	+23,3	+19,4	94,7	+8,7	107,1	+23,7
		AUSLAND	162,2	+56,3	+8,9	149,0	+26,4	+3,8	158,0	+36,4	155,6	+40,3
33	MEDIZIN-, MESS-, STEUER- UND REGULUNGSTECHNIK, OPTIK	INSGESAMT	89,5	+0,9	-3,6	92,8	+0,5	+3,2	91,0	+0,4	91,2	+0,8
		INLAND	75,1	-9,4	-3,6	77,9	-5,7	-1,1	78,0	-4,4	76,5	-7,6
		AUSLAND	120,8	+20,2	-3,5	125,2	+11,5	+9,8	119,3	+9,8	123,0	+15,6
DM	FAHRZEUGBAU	INSGESAMT	98,1	+16,1	+9,6	89,5	-0,1	-6,0	93,5	+7,3	93,8	+7,7
		INLAND	100,2	+32,0	+24,6	80,4	+1,5	-12,6	87,8	+10,9	90,3	+16,4
		AUSLAND	95,4	+0,5	-5,1	100,5	-2,1	+1,3	100,4	+3,7	98,0	-0,8
34	HERSTELLUNG VON KRAFTWAGEN UND KRAFTWAGENTEILEN	INSGESAMT	85,3	+2,6	-2,6	87,6	-4,3	-9,0	92,5	+5,2	86,5	-0,9
		INLAND	77,2	+3,9	-2,9	79,5	+2,6	-13,5	84,4	+7,7	78,4	+3,3
		AUSLAND	95,3	+1,3	-2,4	97,6	-10,9	-4,2	102,7	+2,7	96,5	-5,2
34.1	HERSTELLUNG VON KRAFTWAGEN UND KRAFTWAGENMOTOREN	INSGESAMT	81,1	-1,0	-0,6	81,6	-7,4	-12,0	88,2	+2,3	81,4	-4,2
		INLAND	69,4	-2,5	+0,3	69,2	-4,6	-21,3	77,4	+2,1	69,3	-3,6
		AUSLAND	93,8	+0,4	-1,4	95,1	-9,6	-3,0	99,9	+2,5	94,5	-4,8
35	SONSTIGER FAHRZEUGBAU	INSGESAMT	197,4	+108,0	+89,1	104,4	-39,8	+20,4	100,7	+25,4	150,9	+77,9
		INLAND	299,0	+235,6	+239,0	88,2	-5,7	-4,6	116,9	+36,6	193,6	+112,0
		AUSLAND	96,0	-4,3	-20,3	120,5	+114,4	+48,9	84,5	+13,0	108,3	+38,3
35.1	SCHIFFBAU	INSGESAMT	589,0	+222,2	+927,9	57,3	-15,7	-5,4	154,2	+57,5	323,2	+157,7
		INLAND	1322,1	+618,1	+1267,2	96,7	-28,4	-27,5	285,4	+175,7	709,4	+344,5
		AUSLAND	67,7	-62,8	+131,1	29,3	+43,6	+225,6	61,0	-35,0	48,5	-52,0
35.3	LUFT- UND RAUMFAHRZEUGBAU	INSGESAMT	117,3	+41,5	-16,0	139,7	+106,7	+29,8	98,0	+37,4	128,5	+70,7
		INLAND	116,9	+54,6	+24,6	93,8	+47,3	+14,5	89,6	+32,2	105,4	+51,2
		AUSLAND	117,5	+34,1	-30,4	168,8	+140,8	+36,1	103,3	+40,5	143,2	+81,5
36.1	HERSTELLUNG VON MOEBELN	INSGESAMT	75,5	-0,8	-11,4	85,2	-6,3	-2,5	88,9	-0,7	80,4	-3,7
		INLAND	76,6	-1,2	-11,5	86,6	-5,4	-2,4	90,3	-0,7	81,6	-3,4
		AUSLAND	69,1	+1,9	-10,8	77,5	-11,2	-3,0	80,6	-1,0	73,3	-5,5

1) EUROPAEISCHE GEMEINSCHAFT FUER KOHLE UND STAHL.

STBA, FACHSERIE 4, REIHE 2.2

BUNDESGBIET

FUER DAS VERARBEITENDE GEMERBE
=100
ABTEILUNGEN, GRUPPEN UND KLASSEN
ZWEIGE, AUSGABE 1995 (WZ93)
WERT

INDEX

1994 JULI	VER- AEND. IN % GEGEN JULI 1993	1994 2. VJ	1995 1. VJ	1995 2. VJ	VERAENDERUNG IN % 2. VJ 1995 GEGEN		1994 1. HJ	1994 2. HJ	1995 1. HJ	VERAENDERUNG IN % 1. HJ 1995 GEGEN		1993	1994	VER- AEND. IN % GEGEN 1993	WZ93 SCHL.
					2. VJ	1. VJ				1. HJ	2. HJ				
					1994	1995				1994	1994				
99,7	+8,0	108,3	114,9	95,1	-12,2	-17,2	108,7	102,9	105,0	-3,4	+2,0	92,1	105,8	+14,9	27
97,3	+12,7	101,4	106,4	89,9	-11,3	-15,5	101,2	98,8	98,1	-3,1	-0,7	87,0	100,0	+14,9	
104,5	-1,0	123,2	134,2	106,9	-13,2	-20,3	124,9	111,5	120,6	-3,4	+8,2	103,4	118,2	+14,3	
106,6	+11,7	116,8	121,1	92,5	-20,8	-23,6	117,4	106,9	106,8	-9,0	-0,1	92,0	112,1	+21,8	27.1
105,7	+25,2	109,5	118,9	92,1	-15,9	-22,5	109,4	104,0	105,5	-3,6	+1,4	84,4	106,7	+26,4	
108,7	-8,4	132,1	125,7	93,6	-29,1	-25,5	134,4	112,9	109,7	-18,4	-2,8	108,1	123,7	+14,4	
82,3	+12,0	92,3	173,4	166,0	+79,8	-4,3	90,4	93,1	169,7	+87,7	+82,3	81,0	91,8	+13,3	27.5
84,1	+16,3	91,4	168,7	160,1	+75,2	-5,1	89,1	92,7	164,4	+84,5	+77,3	80,1	90,9	+13,5	
75,4	-3,2	95,9	191,7	188,7	+96,8	-1,6	95,7	94,6	190,2	+98,7	+101,1	84,6	95,1	+12,4	
95,3	+6,6	99,0	94,5	92,8	-6,3	-1,8	95,8	99,1	93,7	-2,2	-5,4	90,2	97,5	+8,1	28
94,6	+4,4	98,3	93,9	92,3	-6,1	-1,7	94,2	98,2	93,1	-1,2	-5,2	89,8	96,2	+7,1	
97,7	+16,2	101,7	97,2	95,3	-6,3	-2,0	102,5	102,9	96,3	-6,0	-6,4	91,4	102,7	+12,4	
104,3	+6,9	105,8	97,1	110,1	+4,1	+13,4	96,3	103,0	103,6	+7,6	+0,6	95,6	99,7	+4,3	28.1
107,5	+7,6	107,2	98,1	109,7	+2,3	+11,8	97,6	105,5	103,9	+6,5	-1,5	97,1	101,5	+4,5	
75,3	-0,4	92,7	88,4	114,0	+23,0	+29,0	84,0	80,3	101,2	+20,5	+26,0	81,2	82,1	+1,1	
89,1	+6,5	93,9	97,9	92,3	-1,7	-5,7	91,5	97,3	95,1	+3,9	-2,3	86,7	94,4	+8,9	DK
83,5	+2,7	82,7	86,8	80,9	-2,2	-6,8	82,5	89,0	83,9	+1,7	-5,7	81,4	85,8	+5,4	
97,9	+12,0	111,4	115,2	110,0	-1,3	-4,5	105,5	110,2	112,6	+6,7	+2,2	94,9	107,9	+13,7	
92,4	+3,8	99,5	103,3	96,6	-2,9	-6,5	96,3	100,5	99,9	+3,7	-0,6	89,3	98,4	+10,2	29.1
92,2	+2,7	88,8	92,1	84,9	-4,4	-7,8	89,1	95,4	88,5	-0,7	-7,2	85,0	92,3	+8,6	
92,8	+6,2	119,0	123,4	117,6	-1,2	-4,7	109,6	110,0	120,5	+9,9	+9,5	97,1	109,8	+13,1	
69,4	+4,8	86,9	107,9	77,5	-10,8	-28,2	94,6	83,3	92,7	-2,0	+11,3	81,6	89,0	+9,1	29.3
55,7	-8,1	77,1	91,4	68,0	-11,8	-25,6	86,0	68,9	79,7	-7,3	+15,7	77,4	77,4	-	
86,6	+18,1	99,2	129,1	89,7	-9,6	-30,5	105,5	101,5	109,4	+3,7	+7,8	86,9	103,5	+19,1	
86,6	+11,2	84,7	92,5	85,5	+0,9	-7,6	81,5	92,2	89,0	+9,2	-3,5	76,7	86,8	+13,2	29.4
78,1	+6,9	73,7	71,0	67,7	-8,1	-4,6	72,2	83,1	69,4	-3,9	-16,5	71,4	77,6	+8,7	
105,0	+17,2	103,9	130,3	118,6	+12,2	-10,5	97,7	108,0	123,5	+26,4	+14,4	85,9	102,8	+19,7	
89,3	-3,3	90,2	106,5	96,7	+7,2	-9,2	93,4	101,2	101,6	+8,8	+0,4	92,9	97,3	+4,7	DL
85,3	-4,8	82,9	95,2	88,2	+6,4	-7,4	86,3	94,5	91,7	+6,3	-3,0	89,4	90,4	+1,1	
97,4	-0,6	105,1	130,7	114,8	+9,2	-12,2	107,9	114,7	122,7	+13,7	+7,0	100,0	111,3	+11,3	
90,5	+3,8	95,6	92,6	75,0	-21,5	-19,0	94,9	104,7	83,8	-11,7	-20,0	87,1	99,8	+14,6	30
89,1	-0,8	93,6	94,4	73,3	-21,7	-22,4	91,0	102,5	83,9	-7,8	-18,1	82,5	96,8	+17,3	
92,7	+11,2	98,7	89,9	77,6	-21,4	-13,7	100,8	108,0	83,8	-16,9	-22,4	94,0	104,4	+11,1	
87,0	-9,8	89,6	110,7	101,2	+12,9	-8,6	92,2	101,7	106,0	+15,0	+4,2	94,4	97,0	+2,8	31
84,0	-6,8	83,2	102,9	96,4	+15,9	-6,3	87,1	97,4	99,6	+14,4	+2,3	90,7	92,2	+1,7	
94,1	-15,5	104,6	129,5	112,8	+7,8	-12,9	104,3	111,8	121,1	+16,1	+8,3	102,9	108,0	+5,0	
86,3	-7,1	85,8	128,5	110,8	+29,1	-13,8	89,6	98,5	119,7	+33,6	+21,5	90,9	94,0	+3,4	31.2
81,0	-6,7	77,2	120,3	101,2	+31,1	-15,9	81,3	90,1	110,7	+36,2	+22,9	86,1	85,7	-0,5	
98,2	-8,0	105,2	147,8	133,6	+27,0	-9,6	108,3	117,3	140,7	+29,9	+19,9	101,5	112,8	+11,1	
84,9	-12,9	89,5	104,1	107,3	+19,9	+3,1	90,9	100,9	105,7	+16,3	+4,8	93,8	95,9	+2,2	31.6
83,2	-6,8	84,2	98,0	107,0	+27,1	+9,2	87,4	98,6	102,5	+17,3	+4,0	89,9	93,0	+3,4	
88,8	-24,0	102,2	118,6	107,8	+5,5	-9,1	99,3	106,5	113,2	+14,0	+6,3	103,3	102,9	-0,4	
93,6	+1,2	91,5	118,5	108,7	+18,8	-8,3	97,4	102,8	113,6	+16,6	+10,5	96,4	100,1	+3,8	32
88,3	-5,8	81,4	93,6	90,9	+11,7	-2,9	86,9	91,6	92,3	+6,2	+0,8	94,2	89,2	-5,3	
103,8	+15,1	111,3	169,4	145,1	+30,4	-14,3	117,9	124,6	157,3	+33,4	+26,2	100,9	121,2	+20,1	
88,7	+2,4	86,6	94,2	88,4	+2,1	-6,2	90,9	96,1	91,3	+0,4	-5,0	89,5	93,5	+4,5	33
82,9	-1,4	77,9	80,9	76,1	-2,3	-5,9	81,4	86,7	78,5	-3,6	-9,5	85,2	84,1	-1,3	
100,5	+9,4	104,4	123,1	115,0	+10,2	-6,6	110,1	115,1	119,0	+8,1	+3,4	98,2	112,6	+14,7	
84,5	+12,2	84,9	95,4	89,9	+5,9	-5,8	87,5	86,2	92,7	+5,9	+7,5	76,9	86,8	+12,9	DM
79,9	+5,0	77,7	86,9	84,5	+8,8	-2,8	79,7	76,4	85,7	+7,5	+12,2	71,7	78,1	+8,9	
94,9	+20,4	94,0	105,8	96,6	+2,8	-8,7	97,1	98,2	101,2	+4,2	+3,1	83,3	97,7	+17,3	
83,1	+9,8	86,4	97,5	90,0	+4,2	-7,7	88,7	84,5	93,8	+5,7	+11,0	75,6	86,6	+14,6	34
74,3	+7,1	77,5	87,6	83,6	+7,9	-4,6	79,1	73,2	85,6	+8,2	+16,9	69,1	76,2	+10,3	
94,1	+12,6	98,0	109,8	97,9	-0,1	-10,8	101,0	98,7	103,9	+2,9	+5,3	84,0	99,8	+18,8	
81,9	+11,3	83,9	93,7	85,0	+1,3	-9,3	87,0	81,0	89,4	+2,8	+10,4	72,5	84,0	+15,9	34.1
71,2	+7,6	74,8	81,1	76,5	+2,3	-5,7	76,6	68,1	78,8	+2,9	+15,7	64,9	72,4	+11,6	
93,4	+14,5	93,8	107,4	94,4	+0,6	-12,1	98,2	95,1	100,9	+2,7	+6,1	80,7	95,7	+19,8	
94,9	+32,0	73,0	79,3	89,8	+23,0	+13,2	77,8	99,2	84,6	+8,7	-14,7	86,3	88,5	+2,5	35
89,1	-8,9	79,6	80,8	92,3	+16,0	+14,2	85,0	103,4	86,6	+1,9	-16,2	94,1	94,2	+0,1	
100,3	+117,1	66,3	77,9	87,4	+31,8	+12,2	70,6	95,0	82,6	+17,0	-13,1	78,7	82,8	+5,2	
182,8	+192,9	85,2	90,1	73,5	-13,7	-18,4	83,7	117,8	81,8	-2,3	-30,6	100,9	100,8	-0,1	35.1
184,1	+55,5	106,9	94,2	131,1	+22,6	+39,2	90,1	155,6	112,7	+25,1	-27,6	97,0	122,8	+26,6	
181,8	+704,4	69,8	87,2	32,5	-53,4	-62,7	79,3	90,9	59,9	-24,5	-34,1	103,7	85,1	-17,9	
82,9	+41,2	64,5	83,6	106,0	+64,3	+26,8	69,4	103,0	94,8	+36,6	-8,0	79,8	86,2	+8,0	35.3
75,6	+5,3	57,7	86,6	83,6	+44,9	-3,5	66,5	88,8	85,1	+28,0	-4,2	87,7	77,7	-11,4	
87,6	+73,8	68,7	81,7	120,2	+75,0	+47,1	71,2	112,0	101,0	+41,9	-9,8	74,8	91,6	+22,5	
76,1	-7,0	88,5	97,2	84,9	-4,1	-12,7	91,8	90,4	91,1	-0,8	+0,8	92,6	91,1	-1,6	36.1
77,5	-6,7	89,5	98,9	86,2	-3,7	-12,8	93,2	92,4	92,6	-0,6	+0,2	94,6	92,8	-1,9	
67,8	-8,6	82,6	87,3	77,7	-5,9	-11,0	83,7	79,2	82,5	-1,4	+4,2	80,6	81,5	+1,1	

WZ93- SCHL.	WIRTSCHAFTSZWEIG		VERAENDERUNG IN % JULI 1995 GEGEN			VERAENDERUNG IN % JUNI 1995 GEGEN			KUMULIERT		2-MONATS- DURCHSCHNITT	
			1995			1995			JAN. 1995 BIS	VER- AEND. IN %	JUNI 1995 UND	VER- AEND. IN %
			JULI	JULI 1994	JUNI 1995	JUNI	JUNI 1994	MAI 1995	JULI 1995	GEGEN VORJAHR	JULI 1995	GEGEN VORJAHR
D	VERARBEITENDES GEWERBE 1)	INSGESAMT	92,3	+4,8	-9,8	102,3	+2,2	+1,1	97,6	+6,7	97,3	+3,4
		INLAND	88,6	+4,7	-7,4	95,7	+1,3	+0,2	92,0	+5,1	92,2	+2,9
		AUSLAND	100,0	+5,0	-13,7	115,9	+3,8	+2,6	109,0	+9,3	108,0	+4,3
	VORLEISTUNGSGUETER- PRODUZENTEN	INSGESAMT	98,6	+10,5	-8,3	107,5	+6,9	-0,5	103,8	+11,4	103,1	+8,6
		INLAND	94,3	+9,0	-6,2	100,5	+4,5	-1,6	98,0	+9,4	97,4	+6,6
AUSLAND		109,0	+13,7	-12,2	124,1	+11,5	+1,6	117,9	+15,6	116,6	+12,5	
INVESTITIONSGUETER- PRODUZENTEN	INSGESAMT	88,0	+0,9	-12,6	100,7	-1,5	+4,7	91,6	+2,6	94,4	-0,3	
	INLAND	84,6	+2,1	-9,3	93,3	-1,1	+4,1	85,3	+1,8	89,0	+0,5	
	AUSLAND	93,7	-0,5	-17,3	113,3	-1,7	+5,6	102,3	+4,1	103,5	-1,2	
GEBRAUCHSGUETER- PRODUZENTEN	INSGESAMT	78,6	-2,5	-18,0	95,9	-2,8	-3,4	92,6	+4,2	87,3	-2,7	
	INLAND	73,5	-2,1	-18,0	89,6	-3,4	-3,2	86,0	+1,3	81,6	-2,9	
	AUSLAND	87,5	-2,6	-18,1	106,9	-1,7	-3,5	104,1	+8,9	97,2	-2,1	
VERBRAUCHSGUETER- PRODUZENTEN	INSGESAMT	94,9	-2,8	+7,8	88,0	-1,8	+2,3	94,6	-0,3	91,5	-2,2	
	INLAND	90,9	-2,6	+6,3	85,5	-2,3	+1,5	91,8	-0,4	88,2	-2,4	
	AUSLAND	106,6	-3,0	+11,6	95,5	-0,4	+4,9	102,7	+0,1	101,1	-1,7	
DB	TEXTIL- UND BEKLEIDUNGS- GEWERBE	INSGESAMT	78,5	-4,6	+14,4	68,6	-3,8	+2,5	78,0	-3,0	73,6	-4,2
		INLAND	75,9	-4,3	+13,6	66,8	-3,9	+0,5	76,1	-4,2	71,4	-4,0
		AUSLAND	86,4	-5,4	+16,4	74,2	-3,5	+9,3	83,8	+0,5	80,3	-4,5
17	TEXTILGEWERBE	INSGESAMT	71,9	+3,5	-8,9	78,9	-3,1	-4,2	79,2	+0,3	75,4	-0,1
		INLAND	70,9	+4,6	-7,2	76,4	-2,3	-5,0	77,5	-0,1	73,7	+1,0
		AUSLAND	74,5	-	-13,4	86,0	-4,7	-2,2	84,0	+1,4	80,3	-2,5
18.2	HERSTELLUNG VON BEKLEI- DUNG (OHNE LEDERBEKLEI- DUNG)	INSGESAMT	87,4	-12,2	+59,8	54,7	-5,0	+19,2	76,4	-7,3	71,1	-9,5
		INLAND	82,3	-12,6	+51,0	54,5	-6,7	+11,7	74,4	-9,0	68,4	-10,4
		AUSLAND	105,4	-11,0	+90,6	55,3	-0,4	+55,3	83,5	-1,2	80,4	-7,6
DC	LEDERGEWERBE	INSGESAMT	103,4	+3,1	+9,8	94,2	-6,6	+7,8	101,4	-1,4	98,8	-1,8
		INLAND	101,3	+0,5	+9,2	92,8	-6,1	+7,8	99,5	-2,2	97,1	-2,7
		AUSLAND	110,2	+12,0	+11,7	98,7	-8,6	+7,6	107,6	+1,0	104,5	+1,3
DD	HOLZGEWERBE (OHNE HERSTELLUNG VON MOEBELN)	INSGESAMT	123,0	+40,7	-6,4	131,4	+20,1	-1,4	127,3	+28,1	127,2	+29,3
		INLAND	127,3	+44,8	-5,6	134,8	+23,3	-1,0	130,4	+30,7	131,1	+33,0
		AUSLAND	86,9	-	-15,9	103,3	-8,3	-4,4	101,2	+0,9	95,1	-4,7
DE	PAPIER- UND DRUCKGEWERBE	INSGESAMT	91,4	+6,0	-6,1	97,3	+4,8	+1,7	93,8	+5,7	94,4	+5,5
		INLAND	86,3	+2,3	-4,9	90,7	+0,4	+1,7	88,3	+1,7	88,5	+1,3
		AUSLAND	114,6	+21,7	-9,6	126,8	+22,0	+1,5	118,6	+22,0	120,7	+21,8
21	PAPIERGEWERBE	INSGESAMT	102,3	+19,4	-7,5	110,6	+20,1	+2,6	105,2	+19,1	106,5	+19,8
		INLAND	94,9	+15,7	-6,7	101,7	+16,1	+3,0	97,6	+15,1	98,3	+15,9
		AUSLAND	123,3	+28,6	-9,1	135,7	+29,4	+1,9	126,5	+28,7	129,5	+29,0
21.1	H.V. HOLZSTOFF, ZELLSTOFF, PAPIER, KARTON UND PAPPE	INSGESAMT	113,8	+29,8	-9,8	126,1	+35,6	+4,7	116,3	+33,8	120,0	+32,7
		INLAND	99,0	+22,4	-9,1	108,9	+28,4	+7,9	100,6	+25,8	104,0	+25,5
		AUSLAND	139,0	+40,4	-10,3	154,9	+45,2	+1,0	142,8	+45,0	147,0	+42,9
21.2	PAPIER-, KARTON- UND PAPPEVERARBEITUNG	INSGESAMT	94,2	+11,7	-5,4	99,6	+8,7	+0,8	97,2	+8,8	96,9	+10,1
		INLAND	92,7	+12,1	-5,1	97,7	+9,7	+0,2	95,9	+9,9	95,2	+10,8
		AUSLAND	100,8	+10,3	-6,9	108,3	+5,8	+3,7	103,3	+5,5	104,6	+7,9
22	DRUCKGEWERBE, VERVIEL- FAELTIGUNG VON BESPIELTEN TONTRAEGERN	INSGESAMT	77,9	-10,4	-3,7	80,9	-13,6	+0,2	79,9	-10,3	79,4	-12,1
		INLAND	77,8	-10,4	-2,6	79,9	-14,2	+0,1	79,2	-10,8	78,9	-12,3
		AUSLAND	79,9	-8,5	-12,2	91,0	-8,7	-1,0	87,0	-6,2	85,5	-8,6
DG	CHEMISCHE INDUSTRIE	INSGESAMT	102,3	+5,6	-8,7	112,1	+7,2	-1,4	109,5	+9,4	107,2	+6,3
		INLAND	96,7	+3,1	-6,8	103,7	+2,7	-2,2	102,0	+6,4	100,2	+2,9
		AUSLAND	110,0	+8,8	-11,0	123,6	+12,9	-0,5	119,7	+13,1	116,8	+10,9
24.1	HERSTELLUNG VON CHEMISCHEN GRUNDSTOFFEN	INSGESAMT	99,2	+6,9	-11,1	111,6	+10,1	-1,2	107,6	+11,9	105,4	+8,5
		INLAND	95,9	+7,2	-8,5	104,8	+9,9	-2,1	102,4	+12,8	100,4	+8,5
		AUSLAND	102,4	+6,8	-13,2	118,0	+10,3	-0,6	112,5	+11,1	110,2	+8,6
24.4	HERSTELLUNG VON PHARMA- ZEUTISCHEN ERZEUGNISSEN	INSGESAMT	109,2	+2,9	-1,8	111,2	+1,1	-3,1	112,5	+5,3	110,2	+1,9
		INLAND	100,7	+1,7	-3,5	104,4	-1,4	-3,2	105,3	+4,3	102,6	+0,1
		AUSLAND	127,6	+4,9	+1,4	125,9	+5,8	-2,7	127,9	+7,1	126,8	+5,4
DH	HERSTELLUNG VON GUMMI- UND KUNSTSTOFFWAREN	INSGESAMT	98,0	+5,9	-7,9	106,4	+2,7	-2,4	104,0	+7,7	102,2	+4,2
		INLAND	94,7	+4,5	-7,2	102,0	+1,1	-3,6	100,2	+6,6	98,4	+2,7
		AUSLAND	109,7	+10,4	-10,0	121,9	+7,5	+1,4	117,7	+11,5	115,8	+8,8
25.2	HERSTELLUNG VON KUNST- STOFFWAREN	INSGESAMT	98,9	+5,3	-7,7	107,2	+2,0	-3,1	104,9	+7,6	103,1	+3,6
		INLAND	96,7	+3,8	-7,2	104,2	+1,4	-3,9	102,0	+6,7	100,5	+2,6
		AUSLAND	107,0	+10,4	-9,7	118,5	+4,6	-0,2	115,7	+10,9	112,8	+7,3
DI	GLASGEWERBE, KERAMIK, VERARBEITUNG VON STEINEN UND ERDEN	INSGESAMT	105,0	+1,5	-6,2	112,0	-0,7	-1,8	103,9	+2,9	108,5	+0,4
		INLAND	107,9	-0,5	-4,0	112,4	-2,7	-3,8	104,2	+1,5	110,2	-1,6
		AUSLAND	96,2	+8,9	-13,0	110,6	+5,4	+4,7	102,9	+7,2	103,4	+7,0
26.1	HERSTELLUNG UND VERAR- BEITUNG VON GLAS	INSGESAMT	100,1	+5,7	-8,3	109,2	+5,6	+1,6	103,6	+6,8	104,7	+5,7
		INLAND	98,6	+2,9	-5,8	104,7	+4,6	-0,2	99,9	+4,6	101,7	+3,8
		AUSLAND	103,7	+13,0	-14,3	121,0	+8,2	+6,1	112,9	+11,9	112,4	+10,4
DJ	METALLERZEUGUNG UND -BE- ARBEITUNG, HERSTELLUNG VON METALLERZEUGNISSEN	INSGESAMT	93,9	+9,6	-7,3	101,3	+2,9	+1,0	96,8	+7,6	97,6	+6,0
		INLAND	93,2	+9,5	-6,3	99,5	+3,5	+0,4	95,1	+8,1	96,4	+6,4
		AUSLAND	96,2	+10,2	-9,8	106,7	+1,6	+2,4	102,3	+6,5	101,5	+5,5

1) AUSGEWAELTE WIRTSCHAFTSZWEIGE (OHNE ERNAHRUNGSGEWERBE UND TABAKVERARBEITUNG).

STBA, FACHSERIE 4, REIHE 2.2

BUNDESGBIET

DAS VERARBEITENDE GEMWERBE
=100
ABTEILUNGEN, GRUPPEN UND KLASSEN
ZWEIGE, AUSGABE 1995 (WZ93)
WERT

INDEX

1994 JULI	VER- AEND. IN % GEGEN JULI 1993	1994 2. VJ	1995 1. VJ	1995 2. VJ	VERAENDERUNG IN % 2. VJ 1995 GEGEN		1994 1. HJ	1994 2. HJ	1995 1. HJ	VERAENDERUNG IN % 1. HJ 1995 GEGEN		1993	1994	VER- AEND. IN % GEGEN 1993	WZ93 SCHL.
					2. VJ 1994 1. VJ 1995					1. HJ 1994 2. HJ 1994					
					2. VJ 1994	1. VJ 1995				1. HJ 1994	2. HJ 1994				
88,1	+2,9	93,8	98,4	98,4	+4,9	-	92,0	97,4	98,4	+7,0	+1,0	91,7	94,7	+3,3	D
84,6	+0,1	89,4	92,7	92,5	+3,5	-0,2	87,9	93,7	92,6	+5,3	-1,2	90,4	90,8	+0,4	
95,2	+8,3	102,9	110,2	110,8	+7,7	+0,5	100,5	104,9	110,5	+10,0	+5,3	94,3	102,7	+8,9	
89,2	+2,3	95,4	105,2	104,2	+9,2	-1,0	93,9	97,7	104,7	+11,5	+7,2	91,3	95,8	+4,9	
86,5	+0,7	91,6	98,9	98,3	+7,3	-0,6	90,2	94,7	98,6	+9,3	+4,1	90,2	92,5	+2,5	
95,9	+6,3	104,5	120,3	118,5	+13,4	-1,5	103,0	105,0	119,4	+15,9	+13,7	93,8	104,0	+10,9	
87,2	+3,2	93,6	89,6	94,8	+1,3	+5,8	89,7	99,3	92,2	+2,8	-7,2	92,2	94,5	+2,5	
82,9	-0,2	87,6	83,2	87,6	-	+5,3	84,0	94,6	85,4	+1,7	-9,7	90,2	89,3	-1,0	
94,2	+8,8	103,7	100,5	106,9	+3,1	+6,4	99,0	107,2	103,7	+4,7	-3,3	95,6	103,1	+7,8	
80,6	+10,0	93,5	94,7	95,1	+1,7	+0,4	90,2	90,3	94,9	+5,2	+5,1	88,4	90,3	+2,1	
75,1	+5,0	89,7	87,4	88,6	-1,2	+1,4	86,5	85,9	88,0	+1,7	+2,4	87,3	86,2	-1,3	
89,8	+17,8	100,0	107,4	106,3	+6,3	-1,0	96,6	97,9	106,9	+10,7	+9,2	90,2	97,3	+7,9	
97,6	-3,0	85,5	103,7	85,3	-0,2	-17,7	94,4	96,7	94,5	+0,1	-2,3	96,8	95,6	-1,2	
93,3	-5,1	83,2	100,8	83,1	-0,1	-17,6	92,1	94,3	91,9	-0,2	-2,5	96,5	93,2	-3,4	
109,9	+2,5	92,5	112,4	91,8	-0,8	-18,3	101,4	103,8	102,1	+0,7	-1,6	97,6	102,6	+5,1	
82,3	-7,9	67,3	89,2	66,7	-0,9	-25,2	80,1	80,9	77,9	-2,7	-3,7	86,6	80,5	-7,0	
79,3	-10,0	66,6	86,6	65,7	-1,4	-24,1	79,5	80,2	76,2	-4,2	-5,0	87,6	79,8	-8,9	
91,3	-2,6	69,3	97,3	69,5	+0,3	-28,6	82,1	83,1	83,4	+1,6	+0,4	83,6	82,6	-1,2	
69,5	-8,7	78,4	81,9	78,9	+0,6	-3,7	80,6	78,1	80,4	-0,2	+2,9	84,3	79,3	-5,9	
67,8	-10,3	76,0	80,3	76,8	+1,1	-4,4	79,2	77,8	78,6	-0,8	+1,0	85,5	78,5	-8,2	
74,5	-4,1	85,1	86,4	84,7	-0,5	-2,0	84,1	79,3	85,6	+1,8	+7,9	81,1	81,7	+0,7	
99,6	-7,3	52,1	99,1	50,0	-4,0	-49,5	79,5	84,6	74,6	-6,2	-11,8	89,7	82,0	-8,6	
94,2	-9,5	54,6	94,7	51,5	-5,7	-45,6	79,8	83,3	73,1	-8,4	-12,2	90,4	81,5	-9,8	
118,4	-1,0	49,9	114,9	44,9	+2,3	-60,9	78,9	89,3	79,9	+1,3	-10,5	87,7	84,1	-4,1	
100,3	-2,6	92,1	115,5	86,7	-5,9	-24,9	103,3	97,6	101,1	-2,1	+3,6	99,6	100,4	+0,8	
100,8	-1,4	89,7	114,2	84,3	-6,0	-26,2	101,9	96,3	99,3	-2,6	+3,1	100,2	99,1	-1,1	
98,4	-6,7	100,3	119,6	94,7	-5,6	-20,8	107,8	102,0	107,2	-0,6	+5,1	97,5	104,9	+7,6	
87,4	+1,5	104,6	126,9	129,1	+23,4	+1,7	101,4	105,9	128,0	+26,2	+20,9	97,8	103,6	+5,9	
87,9	+0,8	104,9	129,6	132,3	+26,1	+2,1	101,8	107,2	131,0	+28,7	+22,2	99,7	104,5	+4,8	
86,9	+7,5	105,8	104,3	102,8	-2,8	-1,4	102,5	100,5	103,6	+1,1	+3,1	87,1	101,5	+16,5	
86,2	-2,2	88,4	95,0	93,5	+5,8	-1,6	89,1	95,8	94,3	+5,8	-1,6	91,5	92,4	+1,0	
84,4	-4,4	86,2	89,8	87,6	+1,6	-2,4	87,2	93,6	88,7	+1,7	-5,2	91,8	90,4	-1,5	
94,2	+7,4	98,3	118,9	119,7	+21,8	+0,7	97,7	105,8	119,3	+22,1	+12,8	90,5	101,7	+12,4	
85,7	+0,1	88,0	106,5	104,8	+19,1	-1,6	88,7	94,7	105,6	+19,1	+11,5	88,7	91,7	+3,4	
82,0	-3,3	83,8	99,5	96,6	+15,3	-2,9	85,2	90,5	98,0	+15,0	+8,3	88,1	87,9	-0,2	
95,9	+9,1	99,9	126,3	127,8	+27,9	+1,2	98,7	106,7	127,1	+28,8	+19,1	90,1	102,7	+14,0	
87,7	+8,4	87,9	115,8	117,7	+33,9	+1,6	86,8	98,0	116,8	+34,6	+19,2	83,2	92,4	+11,1	
80,9	+1,9	80,0	101,3	100,5	+25,6	-0,8	79,9	89,6	100,9	+26,3	+12,6	81,0	84,7	+4,6	
99,0	+18,6	101,1	140,2	146,7	+45,1	+4,6	98,5	112,3	143,5	+45,7	+27,8	87,1	105,4	+21,0	
84,3	-5,3	88,1	99,9	95,6	+8,5	-4,3	90,1	92,4	97,7	+8,4	+5,7	92,5	91,3	-1,3	
82,7	-5,7	85,8	98,4	94,4	+10,0	-4,1	88,1	91,1	96,4	+9,4	+5,8	92,1	89,6	-2,7	
91,4	-3,1	98,1	106,5	100,8	+2,8	-5,4	99,0	98,6	103,7	+4,7	+5,2	94,4	98,8	+4,7	
86,9	-4,7	89,0	80,9	79,5	-10,7	-1,7	89,5	97,1	80,2	-10,4	-17,4	95,1	93,3	-1,9	
86,8	-5,3	88,8	80,2	78,8	-11,3	-1,7	89,1	96,6	79,5	-10,8	-17,7	95,3	92,9	-2,5	
87,3	+0,9	92,1	89,1	87,3	-5,2	-2,0	93,7	102,2	88,2	-5,9	-13,7	92,0	98,0	+6,5	
96,9	+4,6	101,1	111,6	109,7	+8,5	-1,7	100,7	101,6	110,7	+9,9	+9,0	94,5	101,1	+7,0	
93,8	+2,3	97,2	103,6	102,2	+5,1	-1,4	96,3	98,0	102,9	+6,9	+5,0	93,4	97,1	+4,0	
101,1	+7,7	106,4	122,6	120,0	+12,8	-2,1	106,6	106,5	121,3	+13,8	+13,9	96,1	106,6	+10,9	
92,8	+6,4	97,0	109,7	108,3	+11,6	-1,3	96,8	99,8	109,0	+12,6	+9,2	89,2	98,3	+10,2	
89,5	+5,3	91,8	104,2	102,7	+11,9	-1,4	91,1	95,4	103,5	+13,6	+8,5	86,3	93,2	+8,0	
95,9	+7,4	101,7	114,9	113,5	+11,6	-1,2	102,2	104,0	114,2	+11,7	+9,8	92,0	103,1	+12,1	
106,1	+2,8	107,2	114,5	111,5	+4,0	-2,6	107,0	107,4	113,0	+5,6	+5,2	101,3	107,2	+5,8	
99,0	+1,5	101,5	107,6	104,6	+3,1	-2,8	101,4	102,9	106,1	+4,6	+3,1	97,9	102,1	+4,3	
121,6	+5,2	119,5	129,3	126,6	+5,9	-2,1	119,0	116,9	127,9	+7,5	+8,4	108,8	118,0	+8,5	
92,5	+3,0	99,2	105,4	104,7	+5,5	-0,7	97,3	99,2	105,1	+8,0	+5,9	94,5	98,2	+3,9	
90,6	+2,3	96,6	101,0	101,1	+4,7	+0,1	94,6	97,3	101,1	+6,9	+3,9	93,8	95,9	+2,2	
99,4	+5,7	108,7	120,9	117,2	+7,8	-3,1	106,7	105,8	119,1	+11,6	+12,6	96,9	106,3	+9,7	
93,9	+3,4	100,2	106,1	105,7	+5,5	-0,4	98,1	100,6	105,9	+8,0	+5,3	95,3	99,3	+4,2	
93,2	+2,4	98,2	102,5	103,2	+5,1	+0,7	96,0	99,7	102,9	+7,2	+3,2	95,3	97,9	+2,7	
96,9	+7,5	107,3	119,3	115,0	+7,2	-3,6	105,5	104,0	117,1	+11,0	+12,6	95,1	104,8	+10,2	
103,4	+2,3	106,6	99,1	108,3	+1,6	+9,3	100,6	106,8	103,7	+3,1	-2,9	99,1	103,7	+4,6	
108,4	+2,6	109,0	97,6	109,5	+0,5	+12,2	101,7	110,2	103,6	+1,9	-6,0	101,5	105,9	+4,3	
88,3	+1,4	99,7	103,6	104,4	+4,7	+0,8	97,2	96,3	104,0	+7,0	+8,0	91,9	96,8	+5,3	
94,7	+5,5	98,4	104,6	103,7	+5,4	-0,9	97,3	101,9	104,2	+7,1	+2,3	96,6	99,6	+3,1	
95,8	+3,2	95,6	100,6	99,7	+4,3	-0,9	95,4	101,1	100,2	+5,0	-0,9	97,8	98,2	+0,4	
91,8	+12,1	105,8	114,8	114,1	+7,8	-0,6	102,4	104,1	114,5	+11,8	+10,0	93,4	103,3	+10,6	
85,7	-0,7	92,8	97,0	97,7	+5,3	+0,7	90,8	95,6	97,3	+7,2	+1,8	88,4	93,2	+5,4	
85,1	-1,4	90,7	94,8	98,1	+6,0	+1,4	88,5	94,3	95,5	+7,9	+1,3	88,2	91,4	+3,6	
87,3	+1,2	99,0	103,8	102,7	+3,7	-1,1	97,6	99,5	103,3	+5,8	+3,8	89,0	98,6	+10,8	

WZ93- SCHL.	WIRTSCHAFTSZWEIG		1995 JULI	VERAENDERUNG IN % JULI 1995 GEGEN		1995 JUNI	VERAENDERUNG IN % JUNI 1995 GEGEN		KUMULIERT		2-MONATS- DURCHSCHNITT	
				JULI 1994	JUNI 1995		JUNI 1994	MAI 1995	JAN. 1995 BIS JULI 1995	VER- AEND. IN % GEGEN VORJAHR	JUNI 1995 UND JULI 1995	VER- AEND. IN % GEGEN VORJAHR
27	METALLERZEUGUNG UND -BEARBEITUNG	INSGESAMT INLAND AUSLAND	95,5 92,0 103,4	+16,6 +15,9 +18,7	-7,2 -5,9 -9,9	102,9 97,8 114,7	+7,5 +6,4 +10,3	-1,8 -3,7 +2,1	100,8 96,7 110,3	+14,5 +14,8 +14,8	99,2 94,9 109,1	+11,7 +10,7 +14,1
27.1	ERZEUGUNG VON ROHEISEN, STAHL UND FERROLEGIE- RUNGEN (EGKS) 1)	INSGESAMT INLAND AUSLAND	96,0 94,7 98,9	+17,9 +22,7 +9,0	-7,5 -6,4 -9,9	103,8 101,2 109,8	+7,9 +9,6 +4,8	-2,3 -3,1 -0,5	102,7 100,9 106,9	+15,8 +20,0 +8,3	99,9 98,0 104,4	+12,5 +15,6 +6,7
27.5	GIESSEREIINDUSTRIE	INSGESAMT INLAND AUSLAND	144,0 133,5 184,8	+104,8 +96,3 +132,7	-10,1 -9,9 -10,9	160,2 148,2 207,4	+78,8 +76,6 +85,8	-2,9 -2,9 -2,8	151,2 140,8 192,2	+86,9 +83,3 +99,0	152,1 140,9 196,1	+90,1 +85,4 +106,3
28	HERSTELLUNG VON METALL- ERZEUGNISSEN	INSGESAMT INLAND AUSLAND	92,7 94,0 87,0	+4,6 +5,9 -0,6	-7,3 -6,7 -9,9	100,0 100,7 96,6	-0,4 +1,8 -9,2	+3,3 +3,4 +3,0	93,7 94,1 92,0	+2,3 +4,0 -4,3	96,4 97,4 91,8	+2,0 +3,7 -5,4
28.1	STAHL- UND LEICHTMETALL- BAU	INSGESAMT INLAND AUSLAND	116,3 119,1 91,9	+17,4 +17,2 +20,3	+1,8 +1,6 +4,6	114,2 117,2 87,9	+5,2 +5,5 +2,7	+0,3 +0,2 +2,4	106,8 109,7 80,9	+8,2 +9,3 -2,5	115,3 118,2 89,9	+11,0 +11,1 +11,0
DK	MASCHINENBAU	INSGESAMT INLAND AUSLAND	89,9 84,7 97,9	+7,0 +4,3 +10,9	-11,7 -6,6 -17,5	101,8 90,7 118,6	+1,9 -1,2 +5,7	+9,9 +3,4 +18,6	89,3 83,3 98,6	+2,6 +0,6 +5,7	95,9 87,7 108,3	+4,2 +1,4 +8,0
29.1	H.V. MASCHINEN F.D.ERZEUG. U.NUTZG.V.MECHAN.ENERGIE (O.LUFT-,STRASS.FAHRZ.BAU)	INSGESAMT INLAND AUSLAND	99,4 94,0 109,2	+10,2 +8,2 +13,5	-2,6 +8,3 -15,9	102,1 86,8 129,8	-2,1 -9,7 +8,7	+5,1 -5,0 +20,7	97,4 88,1 114,2	+3,8 -0,1 +9,6	100,8 90,4 119,5	+3,6 -1,2 +10,9
29.3	HERSTELLUNG VON LAND- U. FORSTWIRTSCHAFTLICHEN MASCHINEN	INSGESAMT INLAND AUSLAND	109,2 89,5 135,2	+20,1 +9,3 +31,9	-0,5 -11,5 +11,5	109,8 101,1 121,3	+7,6 +5,4 +10,3	+2,9 +4,2 +1,5	102,8 89,4 120,4	+10,9 +5,7 +16,8	109,5 95,3 128,3	+13,5 +7,2 +20,7
29.4	HERSTELLUNG VON WERK- ZEUGMASCHINEN	INSGESAMT INLAND AUSLAND	77,8 66,2 97,9	+8,4 -3,2 +26,0	-8,1 -4,9 -11,6	84,7 69,6 110,8	+2,7 -10,7 +22,3	+3,8 +3,6 +4,0	75,9 63,2 97,8	+6,2 -7,1 +26,0	81,3 67,9 104,4	+5,3 -7,2 +24,0
DL	H.V. BUEROMASCH., DATENVERARB. GER.U.-EINRICHTG.;ELEKTROT., FEINMECHANIK U. OPTIK	INSGESAMT INLAND AUSLAND	97,7 90,1 114,2	+7,6 +5,3 +12,5	-5,4 -3,5 -8,6	103,3 93,4 124,9	+0,7 -1,2 +4,4	+4,4 +4,0 +5,1	98,2 90,1 115,9	+6,2 +3,7 +11,3	100,5 91,8 119,6	+3,9 +1,9 +8,1
30	H.V. BUEROMASCHINEN, DATENVERARBEITUNGSGE- RAETEN U. -EINRICHTUNGEN	INSGESAMT INLAND AUSLAND	72,1 79,0 62,2	-14,0 -9,0 -21,9	-1,4 -1,6 -0,6	73,1 80,3 62,6	-24,8 -23,2 -27,7	-	73,3 78,2 66,4	-14,8 -10,7 -20,7	72,6 79,7 62,4	-19,8 -16,7 -24,9
31	HERSTELLUNG VON GERAETEN DER ELEKTRIZITAETSERZEU- GUNG, -VERTEILUNG U.AE.	INSGESAMT INLAND AUSLAND	107,4 104,0 115,9	+15,4 +19,3 +8,0	-3,6 -0,6 -9,7	111,4 104,6 128,3	+4,8 +8,1 -1,1	+5,1 +2,4 +11,2	106,3 101,7 117,7	+11,5 +13,0 +8,5	109,4 104,3 122,1	+9,7 +13,4 +3,0
31.2	HERSTELLUNG VON ELEK- TRIZITAETSERZEUGUNG U. -SCHALTEINRICHTUNGEN	INSGESAMT INLAND AUSLAND	134,4 131,3 142,3	+40,4 +48,7 +25,8	+0,7 +6,2 -9,8	133,4 123,6 157,7	+23,3 +28,1 +16,0	+7,0 +4,2 +13,0	126,1 121,1 138,6	+31,2 +36,5 +22,0	133,9 127,5 150,0	+31,3 +38,0 +20,4
31.6	HERSTELLUNG VON ELEK- TRISCHEN AUSRUESTUNGEN A.N.G.	INSGESAMT INLAND AUSLAND	105,3 95,1 130,4	+13,6 +8,2 +24,5	-8,2 -12,4 +0,4	114,7 108,5 129,9	+6,6 +9,6 +0,6	+7,0 +3,4 +15,4	106,1 101,5 117,4	+11,3 +11,4 +10,7	110,0 101,8 130,2	+9,8 +8,9 +11,4
32	RUNDFUNK-, FERNSEH- UND NACHRICHTENTECHNIK	INSGESAMT INLAND AUSLAND	97,7 76,3 143,2	+11,8 -3,5 +37,7	-10,1 -8,0 -12,5	108,7 82,9 163,7	+12,9 +0,1 +32,6	+7,9 +8,9 +6,9	100,1 78,5 146,1	+13,6 -0,4 +36,5	103,2 79,6 153,5	+12,3 -1,7 +34,9
33	MEDIZIN-, MESS-, STEUER- UND REGELUNGSTECHNIK, OPTIK	INSGESAMT INLAND AUSLAND	93,5 80,7 122,0	-0,2 -8,3 +15,7	-6,3 -7,6 -4,4	99,8 87,3 127,6	-4,8 -9,2 +3,7	+1,4 +2,6 -0,4	94,9 83,6 120,2	-0,1 -5,3 +10,1	96,7 84,0 124,8	-2,6 -8,8 +9,3
DM	FAHRZEUGBAU	INSGESAMT INLAND AUSLAND	81,6 75,9 88,9	-5,6 -1,0 -10,4	-20,6 -19,9 -21,5	102,8 94,8 113,2	-0,1 +3,2 -3,9	-4,8 -1,7 -7,9	98,2 87,1 112,4	+9,5 +9,1 +9,2	92,2 85,4 101,1	-2,6 +1,3 -6,8
34	HERSTELLUNG VON KRAFTWAGEN UND KRAFTWAGENTEILEN	INSGESAMT INLAND AUSLAND	85,1 77,2 95,7	-2,5 +0,4 -5,8	-19,9 -19,5 -20,4	106,3 95,9 120,3	+0,5 +2,7 -2,3	-4,3 -3,8 -4,8	101,8 89,6 118,1	+11,5 +11,7 +10,7	95,7 86,6 108,0	-0,9 +1,6 -3,9
34.1	HERSTELLUNG VON KRAFTWAGEN UND KRAFTWAGENMOTOREN	INSGESAMT INLAND AUSLAND	80,0 69,2 92,8	-8,0 -8,3 -7,8	-22,8 -24,5 -21,2	103,6 91,7 117,8	-3,4 -3,7 -3,3	-4,9 -4,1 -5,5	98,4 83,2 116,3	+7,9 +4,7 +10,8	91,8 80,5 105,3	-5,6 -5,7 -5,3
35	SONSTIGER FAHRZEUGBAU	INSGESAMT INLAND AUSLAND	57,7 66,4 48,7	-28,1 -11,8 -42,6	-27,1 -23,3 -31,8	79,2 86,6 71,4	-5,0 +8,7 -17,6	-8,5 +21,3 -30,2	73,7 68,2 79,3	-6,5 -11,0 -1,6	68,5 76,5 60,1	-16,3 -1,3 -30,0
35.1	SCHIFFBAU	INSGESAMT INLAND AUSLAND	24,3 42,9 8,8	-78,1 -51,5 -93,2	-71,6 -59,4 -87,2	85,5 105,6 68,9	+167,2 +195,0 +138,4	-10,8 +125,6 -49,6	78,9 63,6 91,7	-0,4 -15,8 +11,4	54,9 74,3 38,9	-23,2 +19,5 -50,9
35.3	LUFT- UND RAUMFAHRZEUGBAU	INSGESAMT INLAND AUSLAND	63,8 74,5 57,1	+3,7 +33,3 -12,3	-19,1 -18,6 -19,5	78,9 91,5 70,9	-12,9 +14,1 -27,1	-5,8 +30,2 -23,3	72,0 68,0 74,6	+5,7 +21,9 -1,7	71,4 83,0 64,0	-6,2 +21,9 -21,2
36.1	HERSTELLUNG VON MOEBELN	INSGESAMT INLAND AUSLAND	83,8 85,6 73,4	+8,5 +8,8 +7,3	-14,1 -13,9 -15,2	97,5 99,4 86,6	-3,9 -3,5 -6,7	-5,2 -5,5 -3,1	99,4 101,6 86,8	+2,5 +2,6 +1,8	90,7 92,5 80,0	+1,5 +1,8 -0,7

1) EUROPAEISCHE GEMEINSCHAFT FUER KOHLE UND STAHL.

STBA, FACHSERIE 4, REIHE 2.2

BUNDESGBIET

DAS VERARBEITENDE GEWERBE
=100
ABTEILUNGEN, GRUPPEN UND KLASSEN
ZWEIGE, AUSGABE 1995 (WZ93)
WERT

INDEX

1994 JULI	VER- AEND. IN % GEGEN JULI 1993	1994 2. VJ	1995 1. VJ	1995 2. VJ	VERAENDERUNG IN % 2. VJ 1995 GEGEN		1994 1. HJ	1994 2. HJ	1995 1. HJ	VERAENDERUNG IN % 1. HJ 1995 GEGEN		1993	1994	VER- AEND. IN % GEGEN 1993	WZ93 SCHL.
					2. VJ 1994	1. VJ 1995				1. HJ 1994	2. HJ 1994				
81,9	+2,1	90,9	102,7	100,8	+10,9	-1,9	89,0	92,0	101,7	+14,3	+10,5	81,8	90,5	+10,6	27
79,4	+2,5	87,3	98,5	96,4	+10,4	-2,1	85,0	88,5	97,5	+14,7	+10,2	79,7	86,8	+8,9	
87,1	+1,0	98,7	112,1	110,8	+12,3	-1,2	97,6	99,5	111,4	+14,1	+12,0	86,5	98,6	+14,0	
81,4	+2,1	92,2	105,8	101,9	+10,5	-3,7	89,9	93,6	103,9	+15,6	+11,0	80,1	91,7	+14,5	27.1
77,2	+7,1	88,0	104,4	99,4	+13,0	-4,8	85,3	88,7	101,9	+19,5	+14,9	74,5	87,0	+16,8	
90,7	-6,0	101,5	108,7	107,7	+6,1	-0,9	100,1	104,3	108,2	+8,1	+3,7	92,7	102,2	+10,2	
70,3	-2,2	83,9	150,9	154,0	+83,6	+2,1	82,6	80,4	152,4	+84,5	+89,6	79,1	81,5	+3,0	27.5
68,0	-4,4	79,2	141,2	142,7	+80,2	+1,1	78,3	76,7	142,0	+81,4	+85,1	77,3	77,5	+0,3	
79,4	+5,9	102,2	188,6	198,2	+93,9	+5,1	99,4	94,5	193,4	+94,6	+104,7	86,3	97,0	+12,4	
88,6	-2,6	94,3	92,6	95,3	+1,1	+2,9	92,1	98,4	93,9	+2,0	-4,6	93,5	95,3	+1,9	28
88,8	-3,6	93,1	92,4	95,9	+3,0	+3,8	90,8	98,0	94,2	+3,7	-3,9	93,8	94,4	+0,6	
87,5	+1,3	99,4	93,3	92,5	-6,9	-0,9	97,6	99,6	92,9	-4,8	-6,7	92,2	98,6	+6,9	
99,1	-2,6	102,5	100,6	109,8	+7,1	+9,1	98,6	112,8	105,2	+6,7	-6,7	104,8	105,7	+0,9	28.1
101,6	-2,0	104,6	103,5	112,8	+7,8	+9,0	100,2	115,5	108,2	+8,0	-6,3	107,3	107,9	+0,6	
76,4	-9,4	82,8	74,5	83,5	+0,8	+12,1	84,2	87,6	79,0	-6,2	-9,8	82,5	85,9	+4,1	
84,0	+0,1	90,9	85,7	92,8	+2,1	+8,3	87,5	97,7	89,3	+2,1	-8,6	91,3	92,6	+1,4	DK
81,2	-2,8	85,4	80,7	85,4	-	+5,8	83,1	94,0	83,0	-0,1	-11,7	90,6	88,6	-2,2	
88,3	+4,5	99,3	93,2	104,1	+4,8	+11,7	94,1	103,2	98,7	+4,9	-4,4	92,5	98,7	+6,7	
90,2	+3,2	95,7	98,5	95,6	-0,1	-2,9	94,4	101,7	97,0	+2,8	-4,6	94,3	98,0	+3,9	29.1
86,9	+0,7	89,8	88,4	85,8	-4,5	-2,9	88,4	98,3	87,1	-1,5	-11,4	91,7	93,3	+1,7	
96,2	+7,4	106,5	116,7	113,3	+6,4	-2,9	105,5	108,0	115,0	+9,0	+6,5	99,3	106,7	+7,5	
90,9	+8,2	99,8	96,2	107,2	+7,4	+11,4	93,0	84,1	101,7	+9,4	+20,9	83,0	88,6	+6,7	29.3
81,9	-2,4	93,2	82,1	96,6	+3,6	+17,7	85,0	73,7	89,4	+5,2	+21,3	82,2	79,4	-3,4	
102,5	+21,9	108,4	114,6	121,1	+11,7	+5,7	103,2	97,7	117,9	+14,2	+20,7	84,1	100,4	+19,4	
71,8	-3,2	74,0	71,2	80,0	+8,1	+12,4	71,4	85,5	75,6	+5,9	-11,6	79,7	78,4	-1,6	29.4
68,4	-5,4	69,9	59,6	65,8	-5,9	+10,4	67,9	79,5	62,7	-7,7	-21,1	77,1	73,7	-4,4	
77,7	+0,4	81,2	91,2	104,4	+28,6	+14,5	77,6	95,8	97,8	+26,0	+2,1	84,3	86,7	+2,8	
90,8	+1,2	93,7	99,8	96,8	+3,3	-3,0	92,8	103,5	98,3	+5,9	-5,0	95,3	98,1	+2,9	DL
85,6	-0,6	87,2	92,0	88,1	+1,0	-4,2	87,1	98,3	90,1	+3,4	-8,3	93,1	92,7	-0,4	
101,5	+4,4	107,2	116,7	115,7	+7,9	-0,9	104,5	114,2	116,2	+11,2	+1,8	99,9	109,4	+9,5	
83,8	+7,6	87,9	78,8	68,3	-22,3	-13,3	86,3	93,5	73,6	-14,7	-21,3	80,6	89,9	+11,5	30
86,8	+8,4	91,3	83,8	72,3	-20,8	-13,7	87,7	96,4	78,1	-10,9	-19,0	81,3	92,0	+13,2	
79,6	+6,3	82,9	71,6	62,5	-24,6	-12,7	84,4	89,3	67,1	-20,5	-24,9	79,6	86,9	+9,2	
93,1	-2,1	96,8	108,3	103,8	+7,2	-4,2	95,7	106,9	106,1	+10,9	-0,7	99,3	101,3	+2,0	31
87,2	-3,8	90,1	103,4	99,1	+10,0	-4,2	90,4	101,9	101,3	+12,1	-0,6	96,7	96,2	-0,5	
107,3	+1,1	113,2	120,6	115,4	+1,9	-4,3	108,7	119,1	118,0	+8,6	-0,9	105,7	113,9	+7,8	
95,7	-0,1	97,7	126,3	123,2	+26,1	-2,5	96,2	109,4	124,8	+29,7	+14,1	99,9	102,8	+2,9	31.2
88,3	-1,5	88,8	121,7	117,1	+31,9	-3,8	88,8	102,1	119,4	+34,5	+16,9	96,2	95,4	-0,8	
113,1	+2,4	118,6	137,6	138,3	+16,6	+0,5	113,7	126,6	138,0	+21,4	+9,0	108,5	120,1	+10,7	
92,7	-2,5	97,4	107,1	105,3	+8,1	-1,7	95,8	106,2	106,2	+10,9	-	98,2	101,0	+2,9	31.6
87,9	-3,6	91,8	103,3	101,8	+10,9	-1,5	91,6	102,3	102,5	+11,9	+0,2	95,7	96,9	+1,3	
104,7	-0,2	111,6	116,6	113,8	+2,0	-2,4	106,4	116,2	115,2	+8,3	-0,9	104,4	111,3	+6,6	
87,4	+4,3	88,7	100,4	100,6	+13,4	+0,2	88,3	100,7	100,5	+13,8	-0,2	93,3	94,5	+1,3	32
79,1	+1,0	77,5	79,9	77,9	+0,5	-2,5	78,7	90,5	78,9	+0,3	-12,8	89,3	84,6	-5,3	
104,0	+10,1	111,1	144,1	149,1	+34,2	+3,5	107,5	121,1	146,6	+36,4	+21,1	101,2	114,3	+12,9	
93,7	+1,7	96,1	94,4	95,9	-0,2	+1,6	95,3	105,3	95,1	-0,2	-9,7	98,3	100,3	+2,0	33
88,0	+0,3	88,7	84,5	83,5	-5,9	-1,2	88,3	99,3	84,0	-4,9	-15,4	95,5	93,8	-1,8	
105,4	+4,2	111,7	116,4	123,4	+10,5	+6,0	109,8	117,9	119,9	+9,2	+1,7	103,9	113,8	+9,5	
86,4	+16,9	96,3	99,2	102,8	+6,7	+3,6	90,2	92,9	101,0	+12,0	+8,7	87,4	91,6	+4,8	DM
76,7	+12,6	87,4	86,0	92,0	+5,3	+7,0	80,3	82,7	89,0	+10,8	+7,6	80,8	81,5	+0,9	
99,2	+21,7	108,2	116,1	116,6	+7,8	+0,4	103,5	106,5	116,4	+12,5	+9,3	96,0	105,0	+9,4	
87,3	+19,3	97,9	103,7	105,5	+7,8	+1,7	92,0	92,0	104,6	+13,7	+13,7	87,0	92,0	+5,7	34
76,9	+17,2	88,0	88,9	94,4	+7,3	+6,2	80,7	80,3	91,7	+13,6	+14,2	79,6	80,5	+1,1	
101,6	+21,7	111,7	123,3	120,3	+7,7	-2,4	107,5	108,3	121,8	+13,3	+12,5	97,3	107,9	+10,9	
87,0	+24,5	99,1	99,8	103,0	+3,9	+3,2	91,9	91,4	101,4	+10,3	+10,9	86,2	91,7	+6,4	34.1
75,5	+24,4	89,6	81,3	89,8	+0,2	+10,5	80,2	78,7	85,5	+6,6	+8,6	77,9	79,4	+1,9	
100,6	+24,7	110,5	121,7	118,6	+7,3	-2,5	105,7	106,5	120,2	+13,7	+12,9	96,0	106,1	+10,5	
80,2	+1,9	85,5	68,6	84,0	-1,8	+22,4	78,6	98,8	76,3	-2,9	-22,8	89,4	88,7	-0,8	35
75,3	-13,3	83,1	63,6	73,5	-11,6	+15,6	76,9	101,2	68,5	-10,9	-32,3	90,0	89,0	-1,1	
84,9	+21,1	87,4	73,9	94,8	+8,5	+28,3	79,9	96,1	84,4	+5,6	-12,2	88,6	88,0	-0,7	
111,0	+9,5	80,4	63,9	112,1	+39,4	+75,4	73,9	90,8	88,0	+19,1	-3,1	84,8	82,4	-2,8	35.1
88,5	-40,9	78,1	69,5	64,6	-17,3	-7,1	73,3	125,2	67,0	-8,6	-46,5	89,8	99,3	+10,6	
129,7	+112,6	82,3	59,3	151,7	+84,3	+155,8	74,4	62,2	105,5	+41,8	+69,6	80,5	68,3	-15,2	
61,5	-2,8	76,4	71,0	75,8	-0,8	+6,8	69,3	105,1	73,4	+5,9	-30,2	87,0	87,2	+0,2	35.3
55,9	+1,8	62,6	59,8	74,0	+18,2	+23,7	55,8	103,4	66,9	+19,9	-35,3	85,8	79,6	-7,2	
65,1	-5,1	85,1	78,2	76,9	-9,6	-1,7	77,8	106,1	77,6	-0,3	-26,9	87,7	91,9	+4,8	
77,2	-7,1	99,7	105,2	98,8	-0,9	-6,1	100,3	98,2	102,0	+1,7	+3,9	101,0	99,2	-1,8	36.1
78,7	-7,6	101,7	107,5	101,0	-0,7	-6,0	102,4	100,8	104,3	+1,9	+3,5	104,0	101,6	-2,3	
68,4	-4,1	88,6	91,8	86,3	-2,6	-6,0	88,1	83,4	89,1	+1,1	+6,8	84,5	85,7	+1,4	

WZ93- SCHL.	WIRTSCHAFTSZWEIG		VERAENDERUNG IN % JULI 1995 GEGEN			VERAENDERUNG IN % JUNI 1995 GEGEN			KUMULIERT		2-MONATS- DURCHSCHNITT	
			1995			1995			JAN. 1995 BIS JULI 1995	VER- AEND. IN % GEGEN VORJAHR	JUNI 1995 UND JULI 1995	VER- AEND. IN % GEGEN VORJAHR
			JULI	JULI 1994	JUNI 1995	JUNI	JUNI 1994	MAI 1995	JULI 1995	JULI 1995	JULI 1995	JULI 1995
D	VERARBEITENDES GEWERBE 1)	INSGESAMT	88,5	+1,6	-9,8	98,1	-0,8	+0,9	93,9	+3,6	93,3	+0,3
		INLAND	84,8	+1,2	-7,4	91,6	-2,1	+0,1	88,5	+2,0	88,2	-0,6
		AUSLAND	96,1	+2,5	-13,9	111,6	+1,6	+2,4	105,3	+7,0	103,9	+2,1
	VORLEISTUNGSGUETER- PRODUZENTEN	INSGESAMT	95,4	+4,8	-8,4	104,2	+1,4	-0,7	101,2	+5,9	99,8	+3,0
		INLAND	91,3	+3,4	-6,4	97,5	-1,0	-1,6	95,5	+3,8	94,4	+1,1
AUSLAND		105,3	+8,2	-12,5	120,3	+6,5	+1,3	115,0	+10,6	112,8	+7,2	
INVESTITIONSGUETER- PRODUZENTEN	INSGESAMT	83,6	-0,4	-12,6	95,6	-2,6	+4,6	87,2	+1,5	89,6	-1,6	
	INLAND	80,3	+0,5	-9,2	88,4	-2,6	+4,2	81,1	+0,4	84,4	-1,2	
	AUSLAND	89,3	-1,2	-17,2	107,8	-2,4	+5,2	97,5	+3,3	98,6	-1,8	
GEBRAUCHSGUETER- PRODUZENTEN	INSGESAMT	73,9	-3,0	-18,0	90,1	-3,3	-3,3	87,0	+3,4	82,0	-3,2	
	INLAND	67,9	-3,6	-17,9	82,7	-4,8	-3,4	79,6	-0,1	75,3	-4,3	
	AUSLAND	84,2	-2,1	-18,3	103,0	-0,9	-3,3	99,7	+8,8	93,6	-1,5	
VERBRAUCHSGUETER- PRODUZENTEN	INSGESAMT	91,2	-4,0	+7,5	84,8	-3,2	+2,2	91,3	-1,2	88,0	-3,6	
	INLAND	86,7	-3,7	+6,1	81,7	-3,5	+1,4	87,9	-1,2	84,2	-3,7	
	AUSLAND	104,4	-4,5	+11,1	94,0	-2,3	+4,4	101,5	-0,7	99,2	-3,5	
DB	TEXTIL- UND BEKLEIDUNGS- GEWERBE	INSGESAMT	75,2	-5,2	+13,4	66,3	-4,5	+2,3	75,1	-3,6	70,8	-4,8
		INLAND	72,5	-4,9	+12,9	64,2	-4,5	+0,2	72,9	-5,0	68,4	-4,6
		AUSLAND	83,7	-5,5	+14,7	73,0	-3,8	+8,8	81,9	+0,2	78,4	-4,7
17	TEXTILGEWERBE	INSGESAMT	69,7	+2,0	-9,5	77,0	-4,0	-4,3	77,2	-0,9	73,4	-1,2
		INLAND	68,2	+3,2	-7,6	73,8	-3,5	-5,1	74,8	-1,7	71,0	-0,4
		AUSLAND	73,8	-0,7	-14,1	85,9	-5,1	-2,2	83,7	+1,0	79,9	-3,0
18.2	HERSTELLUNG VON BEKLEI- DUNG (OHNE LEDERBEKLEI- DUNG)	INSGESAMT	82,8	-12,1	+59,5	51,9	-5,1	+19,0	72,3	-7,3	67,4	-9,5
		INLAND	78,0	-12,5	+50,6	51,8	-6,5	+11,6	70,5	-9,0	64,9	-10,2
		AUSLAND	99,7	-10,7	+90,6	52,3	-0,2	+55,7	78,9	-1,1	76,0	-7,4
DC	LEDERGEWERBE	INSGESAMT	98,6	+2,4	+9,8	89,8	-7,3	+7,8	96,9	-2,1	94,2	-2,5
		INLAND	96,2	-0,4	+9,1	88,2	-7,1	+7,8	94,9	-3,0	92,2	-3,8
		AUSLAND	106,4	+11,8	+11,9	95,1	-8,5	+7,8	103,8	+0,9	100,8	+1,2
DD	HOLZGEWERBE (OHNE HERSTELLUNG VON MOEBELN)	INSGESAMT	115,4	+27,8	-6,9	123,9	+9,9	-0,8	120,5	+17,3	119,7	+17,9
		INLAND	119,4	+30,9	-6,1	127,1	+12,3	-0,4	123,4	+19,2	123,3	+20,6
		AUSLAND	82,0	-4,8	-16,2	97,9	-12,1	-4,0	96,6	-3,4	90,0	-8,9
DE	PAPIER- UND DRUCKGEWERBE	INSGESAMT	85,7	-4,0	-7,2	92,3	-4,8	+1,2	90,6	-2,8	89,0	-4,5
		INLAND	80,9	-6,9	-5,7	95,8	-8,3	+1,3	84,9	-6,4	83,4	-7,6
		AUSLAND	107,4	+7,1	-11,6	121,5	+8,5	+0,8	116,7	+11,4	114,5	+7,8
21	PAPIERGEWERBE	INSGESAMT	96,5	+4,3	-8,9	105,9	+5,1	+2,0	103,0	+5,9	101,2	+4,7
		INLAND	89,7	+1,8	-7,6	97,1	+2,0	+2,5	95,0	+2,0	93,4	+1,9
		AUSLAND	115,5	+10,2	-11,6	130,6	+12,3	+1,1	125,4	+14,9	123,1	+11,3
21.1	H.V. HOLZSTOFF, ZELLSTOFF, PAPIER, KARTON UND PAPPE	INSGESAMT	107,6	+5,8	-12,2	122,6	+11,4	+3,9	117,0	+12,0	115,1	+8,7
		INLAND	95,8	+0,6	-10,9	107,5	+5,5	+7,1	102,3	+4,3	101,7	+3,1
		AUSLAND	127,5	+13,2	-13,8	147,9	+19,4	+0,1	141,9	+23,2	137,7	+16,4
21.2	PAPIER-, KARTON- UND PAPPEVERARBEITUNG	INSGESAMT	88,6	+3,0	-5,8	94,1	-	+0,5	93,0	+0,8	91,4	+1,4
		INLAND	86,4	+2,6	-5,5	91,4	-0,2	-0,2	91,0	+0,7	88,9	+1,1
		AUSLAND	98,4	+4,9	-7,1	105,9	+0,5	+3,3	101,9	+1,5	102,2	+2,6
22	DRUCKGEWERBE, VERVIEL- FAELTIGUNG VON BESPIELTEN TONTRAEGERN	INSGESAMT	72,3	-15,4	-4,2	75,5	-18,2	-0,3	75,4	-14,6	73,9	-16,9
		INLAND	72,0	-16,0	-3,5	74,6	-19,0	-0,3	74,9	-15,2	73,3	-17,5
		AUSLAND	75,0	-3,0	-12,1	85,3	-9,9	-0,8	81,9	-6,5	80,2	-9,5
DG	CHEMISCHE INDUSTRIE	INSGESAMT	99,4	-0,9	-8,6	108,8	+0,2	-1,6	107,1	+2,9	104,1	-0,4
		INLAND	93,9	-3,1	-6,7	100,6	-3,9	-2,4	99,6	+0,1	97,3	-3,5
		AUSLAND	106,9	+1,9	-11,0	120,1	+5,4	-0,7	117,4	+6,4	113,5	+3,7
24.1	HERSTELLUNG VON CHEMISCHEN GRUNDSTOFFEN	INSGESAMT	94,8	-4,9	-10,7	106,2	-3,1	-1,5	103,4	-1,1	100,5	-4,0
		INLAND	93,0	-6,3	-7,9	101,0	-5,5	-2,4	99,6	-2,7	97,0	-5,9
		AUSLAND	96,6	-3,4	-13,1	111,1	-1,0	-0,7	106,9	+0,1	103,9	-2,1
24.4	HERSTELLUNG VON PHARMA- ZEUTISCHEN ERZEUGNISSEN	INSGESAMT	108,0	+2,3	-1,5	109,7	+0,3	-3,2	111,4	+4,9	108,9	+1,3
		INLAND	98,9	+1,4	-3,3	102,3	-2,0	-3,6	103,7	+4,1	100,6	-0,4
		AUSLAND	127,7	+3,7	+1,7	125,6	+4,3	-2,6	128,2	+6,2	126,7	+4,0
DH	HERSTELLUNG VON GUMMI- UND KUNSTSTOFFWAREN	INSGESAMT	95,6	+1,0	-8,0	103,9	-1,9	-2,4	102,1	+3,8	99,8	-0,5
		INLAND	91,8	-1,1	-7,3	99,0	-4,1	-3,6	97,7	+1,9	95,4	-2,7
		AUSLAND	108,9	+7,5	-10,0	121,0	+4,9	+1,3	117,4	+9,5	115,0	+6,1
25.2	HERSTELLUNG VON KUNST- STOFFWAREN	INSGESAMT	96,2	-0,8	-7,9	104,5	-3,6	-3,2	102,8	+2,7	100,4	-2,2
		INLAND	93,3	-2,8	-7,4	100,8	-4,8	-4,0	99,2	+1,2	97,1	-3,9
		AUSLAND	107,0	+6,3	-9,6	118,3	+0,7	-0,2	116,3	+8,0	112,7	+3,3
DI	GLASGEWERBE, KERAMIK, VERARBEITUNG VON STEINEN UND ERDEN	INSGESAMT	100,4	+0,6	-6,2	107,0	-1,7	-1,7	99,6	+2,2	103,7	-0,6
		INLAND	103,3	-1,1	-4,1	107,7	-3,1	-3,5	100,1	+1,2	105,5	-2,1
		AUSLAND	91,5	+6,9	-12,9	105,0	+3,1	+4,7	98,2	+5,3	98,3	+4,9
26.1	HERSTELLUNG UND VERAR- BEITUNG VON GLAS	INSGESAMT	100,1	+4,9	-8,3	109,2	+4,9	+1,8	103,7	+6,7	104,7	+4,9
		INLAND	100,0	+3,5	-5,9	106,3	+5,4	+0,1	101,3	+6,0	103,2	+4,5
		AUSLAND	100,2	+8,7	-14,0	116,5	+3,6	+5,9	109,8	+8,2	108,4	+5,9
DJ	METALLERZEUGUNG UND -BE- ARBEITUNG, HERSTELLUNG VON METALLERZEUGNISSEN	INSGESAMT	92,2	+5,1	-7,2	99,4	-1,4	+0,7	95,4	+2,9	95,8	+1,6
		INLAND	91,7	+5,3	-6,2	97,8	-0,7	+0,2	93,9	+3,6	94,8	+2,2
		AUSLAND	93,8	+4,8	-10,2	104,5	-3,0	+2,3	100,3	+1,1	99,2	+0,6

1) AUSGEWAELTE WIRTSCHAFTSZWEIGE (OHNE ERNAHRUNGSGEWERBE UND TABAKVERARBEITUNG).

STBA, FACHSERIE 4, REIHE 2.2

BUNDESGBIET

DAS VERARBEITENDE GEWERBE
=100
ABTEILUNGEN, GRUPPEN UND KLASSEN
ZWEIGE, AUSGABE 1995 (WZ93)
WERT

INDEX

1994 JULI	VER- AEND. IN % GEGEN JULI 1993	1994 2.VJ	1995 1.VJ	1995 2.VJ	VERAENDERUNG IN % 2.VJ 1995 GEGEN		1994 1.HJ	1994 2.HJ	1995 1.HJ	VERAENDERUNG IN % 1.HJ 1995 GEGEN		1993	1994	VER- AEND. IN % GEGEN 1993	WZ93 SCHL.
					2.VJ	1.VJ				1.HJ	2.HJ				
					1994	1995				1994	1994				
87,1	+2,8	92,8	95,2	94,5	+1,8	-0,7	91,2	95,6	94,9	+4,1	-0,7	90,8	93,4	+2,9	D
83,8	+0,2	88,6	89,5	88,6	-	-1,0	87,3	92,2	89,1	+2,1	-3,4	89,5	89,7	+0,2	
93,8	+7,8	101,4	106,8	106,8	+5,3	-	99,2	102,7	106,8	+7,7	+4,0	93,5	101,0	+8,0	
91,0	+2,2	97,6	103,2	101,2	+3,7	-1,9	96,3	98,5	102,2	+6,1	+3,8	93,3	97,4	+4,4	
88,3	+0,7	93,9	97,0	95,4	+1,6	-1,6	92,6	95,6	96,2	+3,9	+0,6	92,2	94,1	+2,1	
97,3	+5,5	106,3	118,0	115,2	+8,4	-2,4	105,1	105,3	116,6	+10,9	+10,7	96,1	105,2	+9,5	
83,9	+3,1	90,0	85,7	90,0	-	+5,0	86,3	95,6	87,9	+1,9	-8,1	89,0	90,9	+2,1	
79,9	-0,2	84,3	79,5	83,0	-1,5	+4,4	81,0	91,2	81,3	+0,4	-10,9	87,0	86,1	-1,0	
90,4	+8,4	99,4	95,9	101,9	+2,5	+6,3	95,1	102,9	98,9	+4,0	-3,9	92,3	99,0	+7,3	
76,2	+9,5	88,4	88,9	89,3	+1,0	+0,4	85,4	85,2	89,1	+4,3	+4,6	84,2	85,3	+1,3	
70,4	+4,5	84,1	81,2	81,9	-2,6	+0,9	81,2	80,4	81,6	+0,5	+1,5	82,4	80,8	-1,9	
86,0	+17,0	95,6	102,4	102,2	+6,9	-0,2	92,5	93,6	102,3	+10,6	+9,3	87,4	93,1	+6,5	
95,0	-2,5	83,6	100,4	82,3	-1,6	-18,0	91,9	94,2	91,4	-0,5	-3,0	94,0	93,1	-1,0	
90,0	-5,2	80,4	96,7	79,5	-1,1	-17,8	88,8	91,1	88,1	-0,8	-3,3	93,3	90,0	-3,5	
109,3	+4,1	92,8	111,3	90,7	-2,3	-18,5	101,0	103,2	101,0	-	-2,1	96,3	102,1	+6,0	
79,3	-8,3	65,5	85,7	64,5	-1,5	-24,7	77,7	78,1	75,1	-3,3	-3,8	84,1	77,9	-7,4	DB
76,2	-10,5	64,5	82,8	63,2	-2,0	-23,7	76,8	77,1	73,0	-4,9	-5,3	84,9	76,9	-9,4	
88,6	-2,4	68,6	94,7	68,5	-0,1	-27,7	80,6	81,3	81,6	+1,2	+0,4	81,8	81,0	-1,0	
68,3	-9,2	77,4	79,8	77,1	-0,4	-3,4	79,5	76,8	78,4	-1,4	+2,1	83,3	78,2	-6,1	17
66,1	-11,2	74,5	77,5	74,3	-0,3	-4,1	77,7	75,8	75,9	-2,3	+0,1	84,1	76,8	-8,7	
74,3	-3,9	85,5	86,1	84,7	-0,9	-1,6	84,3	79,5	85,4	+1,3	+7,4	81,2	81,9	+0,9	
94,2	-7,6	49,4	93,8	47,4	-4,0	-49,5	75,3	79,9	70,6	-6,2	-11,6	85,2	77,6	-8,9	18.2
89,1	-9,9	51,8	89,6	48,9	-5,6	-45,4	75,5	78,7	69,2	-8,3	-12,1	86,0	77,1	-10,3	
111,7	-0,7	41,4	108,5	42,4	+2,4	-60,9	74,5	84,2	75,5	+1,3	-10,3	82,8	79,4	-4,1	
96,3	-3,3	88,6	110,6	82,6	-6,8	-25,3	99,4	93,6	96,6	-2,8	+3,2	96,7	96,5	-0,2	DC
98,6	-1,9	86,2	109,2	80,1	-7,1	-26,6	98,0	92,1	94,6	-3,5	+2,7	96,9	95,1	-1,9	
95,2	-7,5	96,7	115,4	91,2	-5,7	-21,0	104,2	98,4	103,3	-0,9	+5,0	95,7	101,3	+5,9	
90,3	+1,7	107,8	121,3	121,5	+12,7	+0,2	104,7	107,8	121,4	+16,0	+12,6	100,5	106,3	+5,8	DD
91,2	+1,4	108,6	123,8	124,4	+14,5	+0,5	105,5	109,4	124,1	+17,6	+13,4	102,5	107,5	+4,9	
86,1	+3,5	104,9	100,6	97,5	-7,1	-3,1	102,3	98,6	99,0	-3,2	+0,4	88,5	100,4	+13,4	
89,3	-2,4	92,8	93,7	89,2	-3,9	-4,8	93,9	97,4	91,5	-2,6	-6,1	95,0	95,6	+0,6	DE
86,9	-4,7	89,8	87,8	83,3	-7,2	-5,1	91,3	94,6	85,6	-6,2	-9,5	94,8	93,0	-1,9	
100,3	+8,2	106,3	120,4	116,0	+9,1	-3,7	105,6	110,0	118,2	+11,9	+7,5	95,7	107,8	+12,6	
92,5	-0,1	96,8	107,0	101,1	+4,4	-5,5	98,2	99,2	104,1	+6,0	+4,9	95,8	98,7	+3,0	21
88,1	-3,7	91,8	98,9	92,8	+1,1	-6,2	94,0	94,1	95,8	+1,9	+1,8	95,0	94,0	-1,1	
104,8	+9,7	111,0	129,5	124,6	+12,3	-3,8	109,8	113,4	127,1	+15,8	+12,1	98,0	111,6	+13,9	
101,7	+5,8	105,2	121,2	115,9	+10,2	-4,4	105,0	108,6	118,6	+13,0	+9,2	98,4	106,8	+8,5	21.1
95,2	-0,9	97,5	106,5	100,2	+2,8	-5,9	98,6	100,4	103,3	+4,8	+2,9	97,3	99,5	+2,3	
112,6	+17,2	118,1	146,0	142,5	+20,7	-2,4	115,7	122,5	144,3	+24,7	+17,8	100,2	119,1	+18,9	
86,0	-4,6	90,9	96,8	90,6	-0,3	-6,4	93,3	92,5	93,7	+0,4	+1,3	93,9	92,9	-1,1	21.2
84,2	-5,4	88,6	94,8	88,7	+0,1	-6,4	91,5	90,7	91,7	+0,2	+1,1	93,7	91,1	-2,8	
93,8	-0,8	100,9	106,0	99,0	-1,9	-6,6	101,5	100,5	102,5	+1,0	+2,0	94,8	101,0	+6,5	
85,5	-5,1	88,0	77,4	74,5	-15,3	-3,7	88,7	95,2	76,0	-14,3	-20,2	93,9	92,0	-2,0	22
85,7	-5,6	88,0	76,8	73,8	-16,1	-3,9	88,7	95,0	75,3	-15,1	-20,7	94,6	91,9	-2,9	
82,4	+1,2	87,5	84,2	81,9	-6,4	-2,7	88,5	96,6	83,0	-6,2	-14,1	86,6	92,5	+6,8	
100,3	+4,3	104,8	110,0	106,8	+1,9	-2,9	104,7	103,5	108,4	+3,5	+4,7	98,4	104,1	+5,8	06
96,9	+2,0	100,6	101,7	99,3	-1,3	-2,4	99,9	99,7	100,5	+0,6	+0,8	96,9	99,8	+3,0	
104,9	+7,3	110,6	121,4	117,0	+5,8	-3,6	111,2	108,5	119,2	+7,2	+9,9	100,4	109,9	+9,5	
99,7	+4,0	105,0	106,3	103,3	-1,6	-2,8	105,5	103,4	104,8	-0,7	+1,4	98,0	104,4	+6,5	24.1
99,3	+3,2	103,1	102,2	99,3	-3,7	-2,8	102,9	101,2	100,8	-2,0	-0,4	97,7	102,1	+4,5	
100,0	+4,6	106,8	110,1	107,1	+0,3	-2,7	107,9	105,3	108,6	+0,6	+3,1	98,4	106,6	+8,3	
105,6	+2,8	106,6	113,8	110,2	+3,4	-3,2	106,4	106,8	112,0	+5,3	+4,9	100,8	106,6	+5,8	24.4
97,5	+1,0	100,1	106,3	102,7	+2,6	-3,4	100,0	101,7	104,5	+4,5	+2,8	96,6	100,8	+4,3	
123,2	+6,1	120,9	130,1	126,5	+4,6	-2,8	120,2	117,9	128,3	+6,7	+8,8	109,9	119,1	+8,4	
94,7	+4,9	101,2	104,1	102,3	+1,1	-1,7	99,0	100,5	103,2	+4,2	+2,7	95,0	99,8	+5,1	DH
92,8	+4,2	98,7	99,3	98,2	-0,5	-1,1	96,4	98,6	98,7	+2,4	+0,1	94,3	97,5	+3,4	
101,3	+7,0	110,3	121,1	116,6	+5,7	-3,7	108,2	107,2	118,9	+9,9	+10,9	97,6	107,7	+10,3	
97,0	+5,7	103,1	104,8	103,1	-	-1,6	100,6	102,6	104,0	+3,4	+1,4	96,3	101,6	+5,5	25.2
96,0	+4,7	101,0	100,4	99,9	-1,1	-0,5	98,4	101,4	100,2	+1,8	-1,2	96,0	99,9	+4,1	
100,7	+3,3	110,9	120,6	115,0	+3,7	-4,6	108,9	107,1	117,8	+8,2	+10,0	97,1	108,0	+11,2	
99,8	+2,0	102,8	95,6	103,3	+0,5	+8,1	97,1	103,0	99,5	+2,5	-3,4	96,0	100,1	+4,3	DI
104,4	+2,4	104,7	94,4	104,7	-	+10,9	98,0	106,2	99,5	+1,5	-6,3	98,1	102,1	+4,1	
85,6	+0,9	96,8	99,4	99,1	+2,4	-0,3	94,6	93,4	99,3	+5,0	+6,3	89,7	94,0	+4,8	
95,4	+6,6	98,9	105,0	103,5	+4,7	-1,4	97,5	102,6	104,3	+7,0	+1,7	96,1	100,0	+4,1	26.1
96,6	+4,8	96,0	102,0	101,0	+5,2	-1,0	95,4	101,9	101,5	+6,4	-0,4	96,8	98,7	+2,0	
92,2	+11,9	106,6	112,7	110,0	+3,2	-2,4	103,1	104,2	111,4	+8,1	+6,9	94,2	103,7	+10,1	
87,7	-0,7	95,4	95,8	96,1	+0,7	+0,3	93,6	97,0	95,9	+2,5	-1,1	91,0	95,3	+4,7	DJ
87,1	-1,1	93,3	93,9	94,6	+1,4	+0,7	91,1	95,7	94,3	+3,5	-1,5	90,4	93,4	+3,3	
89,5	+0,4	101,8	101,8	100,8	-1,0	-1,0	100,8	100,9	101,3	+0,5	+0,4	92,6	100,9	+9,0	

4 INDEX DES UMSATZES FUER
1991
NACH ABSCHNITTEN, UNTERABSCHNITTEN,
DER KLASSIFIKATION DER WIRTSCHAFTS
4.1 ORIGINAL

VOLUMEN

WZ93- SCHL.	WIRTSCHAFTSZWEIG		1995		VERAENDERUNG IN % JULI 1995 GEGEN		1995			VERAENDERUNG IN % JUNI 1995 GEGEN		KUMULIERT		2-MONATS- DURCHSCHNITT	
			JULI	JULI 1994	JUNI 1995	JUNI	JUNI 1994	MAI 1995	JAN. 1995 BIS JULI 1995	VER- AEND. IN % GEGEN VORJAHR	JUNI 1995	VER- AEND. IN % GEGEN VORJAHR	JUNI 1995	VER- AEND. IN % GEGEN VORJAHR	
27	METALLERZEUGUNG UND -BEARBEITUNG	INSGESAMT	94,5	+10,0	-7,5	102,2	+1,4	-1,8	100,1	+6,9	98,4	+5,4			
		INLAND	90,9	+9,8	-5,8	96,5	+0,4	-3,8	95,6	+7,3	93,7	+4,7			
		AUSLAND	102,8	+11,0	-10,5	114,9	+3,7	+1,9	110,2	+6,7	108,9	+7,1			
27.1	ERZEUGUNG VON ROHEISEN, STAHL UND FERROLEGIE- RUNGEN (EGKS) 1)	INSGESAMT	95,1	+9,3	-8,0	103,4	+0,4	-2,5	102,8	+8,0	99,3	+4,5			
		INLAND	94,8	+14,8	-6,5	101,4	+2,3	-3,0	101,5	+11,8	98,1	+7,9			
		AUSLAND	96,0	-0,6	-10,9	107,8	-3,3	-1,6	105,7	+1,0	101,9	-2,1			
27.5	GIessereiINDUSTRIE	INSGESAMT	140,4	+102,9	-10,5	156,8	+78,2	-2,6	148,1	+86,5	148,6	+89,1			
		INLAND	133,7	+92,7	-10,1	148,7	+73,5	-2,9	142,1	+81,3	141,2	+82,0			
		AUSLAND	166,8	+144,2	-11,7	188,9	+94,9	-1,7	171,4	+105,8	177,9	+115,4			
28	HERSTELLUNG VON METALL- ERZEUGNISSEN	INSGESAMT	90,4	+1,5	-7,1	97,3	-3,5	+3,0	91,8	-0,2	93,9	-1,2			
		INLAND	92,2	+2,6	-6,6	98,7	-1,4	+3,0	92,7	+1,3	95,5	+0,5			
		AUSLAND	82,2	-3,9	-9,9	91,2	-12,1	+2,7	87,6	-6,8	86,7	-8,4			
28.1	STAHL- UND LEICHTMETALL- BAU	INSGESAMT	113,4	+14,1	+1,4	111,8	+2,7	+0,2	105,2	+6,5	112,6	+8,1			
		INLAND	118,2	+13,8	+1,1	114,9	+3,0	-	108,2	+7,4	115,6	+8,1			
		AUSLAND	88,5	+17,7	+4,7	84,5	+0,1	+1,6	78,4	-4,4	86,5	+8,4			
DK	MASCHINENBAU	INSGESAMT	83,2	+5,3	-11,9	94,4	+0,3	+9,9	83,1	+1,5	88,8	+2,5			
		INLAND	78,0	+2,2	-6,8	83,7	-3,0	+3,3	77,2	-0,9	80,9	-0,5			
		AUSLAND	91,0	+9,4	-17,6	110,5	+4,3	+18,4	92,0	+4,4	100,8	+6,6			
29.1	H.V. MASCHINEN F.D.ERZEUG. U.NUTZG.V.MECHAN.ENERGIE (O.LUFT-, STRASS.FAHRZ.BAU)	INSGESAMT	90,5	+8,1	-2,8	93,1	-3,8	+5,1	89,0	+1,9	91,8	+1,7			
		INLAND	85,4	+5,8	+8,1	79,0	-11,5	-4,9	80,4	-2,2	82,2	-3,3			
		AUSLAND	99,6	+11,7	-16,0	118,6	+7,0	+20,4	104,5	+8,1	109,1	+9,1			
29.3	HERSTELLUNG VON LAND- U. FORSTWIRTSCHAFTLICHEN MASCHINEN	INSGESAMT	98,0	+16,7	-0,4	98,4	+4,2	+3,0	92,4	+7,7	98,2	+10,1			
		INLAND	78,6	+4,8	-11,4	88,7	+1,0	+4,6	78,7	+1,3	83,7	+2,8			
		AUSLAND	123,6	+29,2	+11,3	111,1	+8,0	+1,4	110,4	+14,4	117,4	+18,2			
29.4	HERSTELLUNG VON WERK- ZEUGMASCHINEN	INSGESAMT	72,2	+6,3	-8,3	78,7	+0,9	+3,6	70,9	+4,7	75,5	+3,4			
		INLAND	61,6	-4,9	-4,9	64,8	-12,2	+3,3	59,2	-8,2	63,2	-8,8			
		AUSLAND	90,6	+23,8	-11,8	102,7	+20,4	+3,8	91,3	+24,9	96,7	+21,9			
DL	H.V. BUEROMASCH., DATENVERARB. GER.U.-EINRICHTG.;ELEKTROT., FEINMECHANIK U. OPTIK	INSGESAMT	96,3	+6,4	-5,6	102,0	-	+4,3	97,1	+5,4	99,2	+3,0			
		INLAND	88,5	+3,5	-3,8	92,0	-2,3	+4,1	88,8	+2,5	90,3	+0,4			
		AUSLAND	113,4	+12,3	-8,5	124,0	+4,6	+4,6	115,3	+11,3	118,7	+8,1			
30	H.V. BUEROMASCHINEN, DATENVERARBEITUNGSGE- RAEATEN U. -EINRICHTUNGEN	INSGESAMT	82,5	-11,8	-1,2	83,5	-22,3	-0,4	83,4	-12,4	83,0	-17,4			
		INLAND	84,4	-8,3	-1,5	85,7	-22,4	+6,2	83,5	-9,4	85,1	-15,9			
		AUSLAND	79,7	-16,7	-0,7	80,3	-22,1	-9,2	83,3	-16,4	80,0	-19,5			
31	HERSTELLUNG VON GERAETEN DER ELEKTRIZITAETSERZEU- GUNG, -VERTEILUNG U.AE.	INSGESAMT	100,8	+13,0	-3,6	104,6	+2,6	+4,8	100,1	+9,4	102,7	+7,4			
		INLAND	97,4	+16,0	-0,8	98,2	+5,3	+2,2	95,7	+10,4	97,8	+10,3			
		AUSLAND	109,0	+7,0	-9,6	120,6	-2,0	+10,8	111,0	+7,7	114,8	+2,0			
31.2	HERSTELLUNG VON ELEK- TRIZITAETSERZEUGUNGS- U. -SCHALTEINRICHTUNGEN	INSGESAMT	123,4	+39,4	+0,7	122,5	+22,5	+6,9	116,1	+30,6	123,0	+30,4			
		INLAND	119,6	+46,2	+6,3	112,5	+25,8	+4,1	110,7	+34,7	116,1	+35,6			
		AUSLAND	133,0	+27,5	-9,8	147,4	+17,7	+13,0	129,4	+23,5	140,2	+22,1			
31.6	HERSTELLUNG VON ELEK- TRISCHEN AUSRUESTUNGEN A.N.G.	INSGESAMT	96,8	+9,8	-8,4	105,7	+3,1	+6,9	98,3	+8,3	101,3	+6,2			
		INLAND	87,1	+3,7	-12,5	99,5	+5,1	+3,3	93,7	+7,6	93,3	+4,4			
		AUSLAND	120,9	+22,2	-0,2	121,1	-0,7	+15,2	109,8	+9,6	121,0	+9,5			
32	RUNDFUNK-, FERNSEH- UND NACHRICHTENTECHNIK	INSGESAMT	105,2	+11,8	-10,2	117,1	+13,6	+8,0	108,0	+14,3	111,2	+12,8			
		INLAND	86,2	-2,7	-8,0	93,7	+1,4	+9,1	88,6	+1,1	90,0	-0,6			
		AUSLAND	145,7	+38,4	-12,8	167,0	+33,8	+6,8	149,2	+37,5	156,4	+35,9			
33	MEDIZIN-, MESS-, STEUER- UND REGELUNGSTECHNIK, OPTIK	INSGESAMT	86,8	-1,0	-6,4	92,7	-5,3	+1,2	88,5	-0,6	89,8	-3,2			
		INLAND	74,3	-9,6	-7,6	80,4	-10,2	+2,4	77,3	-6,1	77,4	-9,9			
		AUSLAND	114,7	+15,7	-4,5	120,1	+3,9	-0,6	113,4	+10,4	117,4	+9,3			
DM	FAHRZEUGBAU	INSGESAMT	77,2	-5,9	-20,7	97,3	-0,3	-4,6	92,8	+8,9	87,3	-2,8			
		INLAND	71,5	-1,7	-19,7	89,0	+2,3	-1,7	82,0	+8,3	80,3	+0,5			
		AUSLAND	84,6	-10,2	-21,7	108,0	-3,3	-7,7	106,8	+9,3	96,3	-6,5			
34	HERSTELLUNG VON KRAFTWAGEN UND KRAFTWAGENTEILEN	INSGESAMT	80,5	-2,7	-19,9	100,5	+0,3	-4,2	96,1	+11,0	90,5	-1,1			
		INLAND	72,5	-0,3	-19,3	89,8	+1,7	-3,8	84,1	+10,8	81,2	+0,9			
		AUSLAND	91,2	-5,5	-20,6	114,8	-1,5	-4,7	112,1	+10,8	103,0	-3,4			
34.1	HERSTELLUNG VON KRAFTWAGEN UND KRAFTWAGENMOTOREN	INSGESAMT	74,8	-8,3	-22,8	96,9	-3,7	-4,8	91,8	+7,2	85,9	-5,7			
		INLAND	62,9	-9,9	-24,6	83,4	-5,4	-4,1	75,8	+2,8	73,2	-7,3			
		AUSLAND	88,8	-7,1	-21,3	112,9	-2,2	-5,4	110,7	+10,9	100,9	-4,4			
35	SONSTIGER FAHRZEUGBAU	INSGESAMT	54,9	-28,7	-27,1	75,3	-6,0	-8,8	70,3	-7,3	65,1	-17,2			
		INLAND	63,6	-12,6	-23,1	82,7	+7,0	+20,4	65,5	+11,8	73,2	-2,5			
		AUSLAND	45,9	-43,3	-32,1	67,6	-18,2	-30,2	75,2	-2,3	56,8	-30,6			
35.1	SCHIFFBAU	INSGESAMT	22,8	-78,5	-71,7	80,6	+163,4	-11,0	74,7	-1,3	51,7	-24,3			
		INLAND	40,3	-52,3	-59,4	99,3	+191,2	+126,7	59,9	-16,9	69,8	+17,7			
		AUSLAND	8,3	-93,3	-87,3	65,2	+135,4	-49,6	87,0	+10,5	36,8	-51,5			
35.3	LUFT- UND RAUMFAHRZEUGBAU	INSGESAMT	60,2	+2,4	-19,1	74,4	-14,1	-6,2	68,2	+4,6	67,3	-7,4			
		INLAND	70,0	+31,1	-18,7	86,1	+12,4	+30,1	64,1	+20,0	78,1	+20,2			
		AUSLAND	54,0	-13,2	-19,5	67,1	-27,8	-23,4	70,9	-2,5	60,6	-21,9			
36.1	HERSTELLUNG VON MOEBELN	INSGESAMT	74,8	+5,9	-14,1	87,1	-6,2	-5,4	89,4	+0,3	81,0	-1,0			
		INLAND	76,5	+6,1	-13,9	88,9	-5,7	-5,7	91,4	+0,4	82,7	-0,6			
		AUSLAND	65,5	+5,1	-15,4	77,4	-8,5	-3,1	77,8	-0,3	71,5	-2,7			

1) EUROPAEISCHE GEMEINSCHAFT FUER KOHLE UND STAHL.

STBA, FACHSERIE 4, REIHE 2.2

BUNDESGBEIT

DAS VERARBEITENDE GEWERBE
=100
ABTEILUNGEN, GRUPPEN UND KLASSEN
ZWEIGE, AUSGABE 1995 (WZ93)
WERT

INDEX

1994 JULI	VER- AEND. IN % GEGEN JULI 1993	1994 2.VJ	1995 1.VJ	1995 2.VJ	VERAENDERUNG IN % 2.VJ 1995 GEGEN		1994 1.HJ	1994 2.HJ	1995 1.HJ	VERAENDERUNG IN % 1.HJ 1995 GEGEN		1993	1994	VER- AEND. IN % GEGEN 1993	WZ93 SCHL.
					2.VJ	1.VJ				1.HJ	2.HJ				
					1994	1995				1994	1994				
85,9	-	96,2	101,8	100,1	+4,1	-1,7	94,9	95,0	101,0	+6,4	+6,3	88,5	94,9	+7,2	27
82,8	+0,2	91,9	97,6	95,2	+3,6	-2,5	90,2	90,9	96,4	+6,9	+6,1	85,6	90,5	+5,7	
92,6	-0,6	105,5	111,5	111,3	+5,5	-0,2	105,0	103,9	111,4	+6,1	+7,2	95,1	104,5	+9,9	
87,0	+1,3	98,7	106,3	101,8	+3,1	-4,2	96,5	98,3	104,0	+7,8	+5,8	87,9	97,4	+10,8	27.1
82,6	+5,4	94,7	105,7	99,5	+5,1	-5,9	92,2	93,5	102,6	+11,3	+9,7	81,8	92,9	+13,6	
96,6	-5,6	107,5	107,6	107,0	-0,5	-0,6	106,1	108,9	107,3	+1,1	-1,5	101,3	107,5	+6,1	
63,2	-0,1	82,4	148,2	150,5	+82,6	+1,6	81,1	79,2	149,4	+84,2	+88,6	77,6	80,1	+3,2	27.5
63,4	-1,1	81,0	143,7	143,4	+77,0	-0,2	79,9	78,6	143,6	+79,7	+82,7	76,7	79,2	+3,3	
68,3	+3,2	88,1	166,0	178,4	+102,5	+7,5	85,9	81,4	172,2	+100,5	+111,5	81,3	83,6	+2,8	
89,1	-1,2	94,8	91,2	92,9	-2,0	+1,9	92,5	98,5	92,0	-0,5	-6,6	92,9	95,5	+2,8	28
89,9	-2,0	94,2	91,5	94,1	-0,1	+2,8	91,8	98,8	92,8	+1,1	-6,1	93,6	95,3	+1,8	
85,5	+2,0	97,0	89,5	87,6	-9,7	-2,1	95,4	97,1	88,6	-7,1	-8,8	89,5	96,2	+7,5	
99,4	-1,2	102,8	99,8	107,8	+4,9	+8,0	98,8	112,8	103,8	+5,1	-8,0	103,8	105,8	+1,9	28.1
102,1	-0,5	105,1	102,9	110,9	+5,5	+7,8	100,5	115,8	106,9	+6,4	-7,7	106,3	108,1	+1,7	
75,2	-8,4	81,7	72,7	80,8	-1,1	+11,1	83,1	86,0	76,8	-7,6	-10,7	80,9	84,5	+4,4	
79,0	-0,4	85,6	80,0	86,2	+0,7	+7,8	82,4	91,9	83,1	+0,8	-9,6	86,6	87,1	+0,6	DK
76,3	-3,0	80,3	75,1	78,9	-1,7	+5,1	78,2	88,3	77,0	-1,5	-12,8	85,6	83,2	-2,8	
83,2	+3,6	93,7	87,3	97,1	+3,6	+11,2	88,9	97,3	92,2	+3,7	-5,2	88,2	93,1	+5,6	
83,7	+2,3	88,9	90,2	87,2	-1,9	-3,3	87,9	94,3	88,7	+0,9	-5,9	88,5	91,1	+2,9	29.1
80,7	-0,2	83,6	81,0	78,0	-6,7	-3,7	82,4	91,1	79,5	-3,5	-12,7	86,2	86,8	+0,7	
89,2	+7,0	98,9	106,8	103,8	+5,0	-2,8	98,0	100,1	105,3	+7,4	+5,2	92,7	99,0	+6,8	
84,0	+5,9	92,4	86,8	96,1	+4,0	+10,7	86,2	77,5	91,5	+6,1	+18,1	77,8	81,8	+5,1	29.3
75,0	-3,8	85,5	72,8	84,7	-0,9	+16,3	78,1	67,3	78,7	+0,8	+16,9	76,5	72,7	-5,0	
95,7	+20,5	101,3	105,3	111,1	+9,7	+5,5	96,6	90,7	108,2	+12,0	+19,3	79,5	93,7	+17,9	
67,9	-3,4	70,0	67,0	74,5	+6,4	+11,2	67,6	80,9	70,7	+4,6	-12,6	75,8	74,3	-2,0	29.4
64,8	-5,3	66,3	58,1	61,4	-7,4	+9,4	64,5	75,2	58,8	-8,8	-21,8	73,3	69,8	-4,8	
73,2	-0,4	76,5	85,9	97,0	+26,8	+12,9	73,1	90,7	91,4	+25,0	+0,8	80,2	81,9	+2,1	
90,5	+1,6	93,2	98,9	95,7	+2,7	-3,2	92,4	103,3	97,3	+5,3	-5,8	94,8	97,8	+3,2	DL
85,5	-0,1	86,8	91,0	86,8	-	-4,6	86,8	98,2	88,9	+2,4	-9,5	92,6	92,5	-0,1	
101,0	+4,7	106,5	116,2	115,1	+8,1	-0,9	104,1	114,1	115,7	+11,1	+1,4	99,5	109,1	+9,6	
93,5	+12,2	97,2	89,0	78,1	-19,7	-12,2	95,5	105,3	83,6	-12,5	-20,6	86,6	100,4	+15,9	30
92,0	+12,5	96,2	89,5	77,2	-19,8	-13,7	92,2	102,6	83,3	-9,7	-18,8	83,3	97,4	+16,9	
95,7	+11,9	98,6	88,5	79,3	-19,6	-10,4	100,3	109,3	83,9	-16,4	-23,2	91,4	104,8	+14,7	
89,2	-2,6	92,8	102,3	97,7	+5,3	-4,5	91,9	102,5	100,0	+8,8	-2,4	95,7	97,2	+1,6	31
84,0	-3,9	86,9	97,7	93,2	+7,2	-4,6	87,2	98,1	95,5	+9,5	-2,7	93,3	92,7	-0,6	
101,9	+0,2	107,4	114,0	108,7	+1,2	-4,6	103,3	113,1	111,3	+7,7	-1,6	101,4	108,2	+6,7	
88,5	-1,1	90,3	116,5	113,3	+25,5	-2,7	89,0	101,2	114,9	+29,1	+13,5	93,4	95,1	+1,8	31.2
81,8	-2,3	82,3	111,7	106,8	+29,8	-4,4	82,3	94,4	109,2	+32,7	+15,7	90,0	88,3	-1,9	
104,3	+1,3	109,2	128,4	129,3	+18,4	+0,7	104,9	117,2	128,9	+22,9	+10,0	101,4	111,1	+9,6	
88,2	-3,8	92,9	99,9	97,2	+4,6	-2,7	91,3	101,0	98,5	+8,0	-2,4	94,5	96,2	+1,8	31.6
84,0	-4,2	87,8	96,0	93,5	+6,5	-2,6	87,6	97,5	94,8	+8,2	-2,8	92,0	92,6	+0,7	
98,9	-2,8	105,5	109,8	106,2	+0,7	-3,3	100,4	109,8	108,0	+7,6	-1,6	100,8	105,1	+4,3	
94,1	+4,3	94,8	108,4	108,5	+14,5	+0,1	94,6	108,6	108,4	+14,6	-0,2	100,1	101,6	+1,5	32
88,6	+1,5	86,2	90,1	87,9	+2,0	-2,4	87,4	101,7	89,0	+1,8	-12,5	98,9	94,6	-4,3	
105,3	+9,6	112,5	147,3	152,3	+35,4	+3,4	109,1	122,7	149,8	+37,3	+22,1	102,8	115,9	+12,7	
87,7	+1,3	89,8	88,3	89,2	-0,7	+1,0	89,2	98,5	88,8	-0,4	-9,8	92,7	93,8	+1,2	33
82,2	+0,1	82,6	78,5	77,1	-6,7	-1,8	82,4	92,5	77,8	-5,6	-15,9	89,8	87,5	-2,6	
99,1	+3,3	104,9	110,0	116,4	+11,0	+5,8	103,3	110,9	113,2	+9,6	+2,1	98,7	107,1	+8,5	
82,0	+16,3	91,4	93,6	97,1	+6,2	+3,7	85,7	88,0	95,4	+11,3	+8,4	83,4	86,8	+4,1	DM
72,7	+12,4	82,9	81,1	86,4	+4,2	+6,5	76,2	78,2	83,7	+9,8	+7,0	76,6	77,2	+0,8	
94,2	+20,8	102,6	109,9	111,1	+8,3	+1,1	98,3	100,9	110,5	+12,4	+9,5	92,2	99,6	+8,0	
82,7	+18,7	92,7	97,8	99,7	+7,6	+1,9	87,2	87,0	98,8	+13,3	+13,6	83,0	87,1	+4,9	34
72,7	+16,9	83,2	83,7	88,4	+6,3	+5,6	76,4	75,7	86,1	+12,7	+13,7	75,3	76,1	+1,1	
96,5	+20,9	105,8	116,6	114,6	+8,3	-1,7	102,0	102,4	115,6	+13,3	+12,9	93,4	102,2	+9,4	
81,6	+23,6	92,9	93,0	96,3	+3,7	+3,5	86,3	85,5	94,7	+9,7	+10,8	81,6	85,9	+5,3	34.1
69,8	+23,5	83,0	74,2	81,7	-1,6	+10,1	74,3	72,5	78,0	+5,0	+7,6	72,5	73,4	+1,2	
95,6	+23,7	104,8	115,3	113,5	+8,3	-1,6	100,5	100,8	114,4	+13,8	+13,5	92,4	100,6	+8,9	
77,0	+1,7	82,2	65,6	80,0	-2,7	+22,0	75,6	94,6	72,8	-3,7	-23,0	86,1	85,1	-1,2	35
72,8	-13,1	80,7	61,1	70,5	-12,6	+15,4	74,5	97,2	65,8	-11,7	-32,3	86,8	85,8	-1,2	
80,9	+20,4	83,4	70,3	89,9	+7,8	+27,9	76,3	91,6	80,1	+5,0	-12,6	85,1	84,0	-1,3	
106,0	+9,5	76,8	60,6	106,1	+38,2	+75,1	70,7	86,6	83,3	+17,8	-3,8	81,3	78,6	-3,3	35.1
84,4	-40,9	74,5	65,6	60,7	-18,5	-7,5	70,0	119,3	63,2	-9,7	-47,0	85,8	94,7	+10,4	
124,0	+111,6	78,8	56,4	143,8	+82,5	+155,0	71,2	59,5	100,1	+40,6	+68,2	77,5	65,3	-15,7	
58,8	-3,1	73,0	67,5	71,6	-1,9	+6,1	66,2	100,3	69,6	+5,1	-30,6	83,5	83,3	-0,2	35.3
53,4	+1,7	59,8	56,6	69,6	+16,4	+23,0	53,4	98,6	63,1	+18,2	-36,0	82,2	76,0	-7,5	
62,2	-5,6	81,4	74,4	72,9	-10,4	-2,0	74,4	101,5	73,7	-0,9	-27,4	84,4	87,9	+4,1	
70,6	-8,5	91,4	95,1	88,5	-3,2	-6,9	92,1	89,7	91,8	-0,3	+2,3	94,1	90,9	-3,4	36.1
72,1	-9,0	93,2	97,3	90,5	-2,9	-7,0	94,2	92,1	93,9	-0,3	+2,0	96,9	93,1	-3,9	
62,3	-5,6	80,8	82,7	77,1	-4,6	-6,8	80,6	75,9	79,9	-0,9	+5,3	78,4	78,3	-0,1	

WZ93- SCHL.	WIRTSCHAFTSZWEIG	1995 JULI	VERAENDERUNG IN % JULI 1995 GEGEN		1995 JUNI	VERAENDERUNG IN % JUNI 1995 GEGEN		KUMULIERT		2-MONATS- DURCHSCHNITT JUNI 1995 UND JULI 1995 GEGEN VORJAHR		
			JULI 1994	JUNI 1995		JUNI 1994	MAI 1995	JAN. 1995 BIS JULI 1995	VER- AEND. IN % GEGEN VORJAHR	JUNI 1995 UND JULI 1995 GEGEN VORJAHR	VER- AEND. IN % GEGEN VORJAHR	
D	VERARBEITENDES GEWERBE 1)	INSGESAMT	110,7	-1,9	-18,0	135,0	+6,0	-18,7	134,5	+16,2	122,9	+2,3
		INLAND	130,1	-3,5	-18,0	158,6	+6,4	-21,4	156,7	+11,5	144,4	+1,8
		AUSLAND	59,5	+0,3	-18,2	72,7	-2,0	+1,3	75,8	+30,2	66,1	-1,0
	VORLEISTUNGSGUETER- PRODUZENTEN	INSGESAMT	131,0	+8,8	-13,3	151,1	+14,6	+1,0	143,9	+21,4	141,1	+11,9
		AUSLAND	94,0	+25,5	-17,7	114,2	+35,3	+11,1	108,3	+45,0	101,3	+30,6
INVESTITIONSGUETER- PRODUZENTEN	INSGESAMT	94,2	-8,1	-21,6	120,2	+2,0	-39,0	128,8	+20,1	107,2	-2,7	
	AUSLAND	38,1	-14,4	-15,7	45,2	-29,9	-12,4	55,9	+29,1	41,7	-23,5	
GEBRAUCHSGUETER- PRODUZENTEN	INSGESAMT	109,0	-38,2	-35,1	168,0	-25,0	-2,7	160,9	-20,5	138,5	-30,8	
	AUSLAND	64,5	-57,6	-27,6	89,1	-48,3	-18,0	92,4	-23,1	76,8	-52,7	
VERBRAUCHSGUETER- PRODUZENTEN	INSGESAMT	75,0	-2,6	-18,7	92,2	+9,6	-0,4	87,8	+5,1	83,6	+3,7	
	AUSLAND	37,2	-23,8	-32,5	55,1	+9,3	+23,0	48,2	-14,1	46,2	-6,9	
D8	TEXTIL- UND BEKLEIDUNGS- GEWERBE	INSGESAMT	73,3	-7,2	-21,1	92,9	+8,8	-16,2	100,2	+4,2	83,1	+1,1
		INLAND	80,5	-3,2	-14,9	94,6	+6,3	-17,7	104,2	+3,6	87,6	+1,7
		AUSLAND	40,9	-32,4	-51,9	85,0	+23,2	-7,9	82,3	+7,7	63,0	-2,8
17	TEXTILGEWERBE	INSGESAMT	80,9	+5,6	-21,9	103,6	+16,9	-19,1	112,4	+15,0	92,3	+11,7
		INLAND	92,5	+9,0	-15,3	109,2	+12,3	-20,5	121,3	+13,3	100,9	+10,8
		AUSLAND	41,5	-15,7	-50,9	84,6	+41,5	-12,1	82,1	+23,5	63,1	+15,8
18.2	HERSTELLUNG VON BEKLEI- DUNG (OHNE LEDERBEKLEI- DUNG)	INSGESAMT	52,2	-39,1	-17,4	63,2	-17,4	-	66,3	-28,0	57,7	-28,9
		INLAND	53,3	-32,9	-13,3	61,5	-12,4	-4,1	65,2	-24,2	57,4	-23,3
		AUSLAND	34,0	-81,2	-62,0	89,4	-46,6	+82,1	84,8	-53,4	61,7	-64,6
DC	LEDERGEWERBE	INSGESAMT	40,6	-0,2	-15,6	48,1	-1,0	-8,0	45,7	-2,8	44,4	-0,7
		INLAND	49,5	+4,0	-14,2	57,7	+1,4	-4,3	53,9	-0,6	53,6	+2,5
		AUSLAND	11,1	-36,2	-31,1	16,1	-21,5	-36,9	18,5	-18,1	13,6	-28,4
DD	HOLZGEWERBE (OHNE HERSTELLUNG VON MOEBELN)	INSGESAMT	216,2	+53,3	-11,1	243,2	+45,4	+1,4	223,3	+54,0	229,7	+49,0
		INLAND	208,6	+58,4	-9,1	229,5	+48,0	+0,8	209,7	+55,9	219,1	+52,8
		AUSLAND	565,5	-10,2	-35,5	877,3	+2,9	+10,1	853,8	+17,2	721,4	-2,7
DE	PAPIER- UND DRUCKGEWERBE	INSGESAMT	155,3	+18,0	-11,1	174,7	+34,9	+9,1	163,8	+31,1	165,0	+26,3
		INLAND	140,1	+3,1	-10,1	155,8	+13,1	+2,9	150,5	+14,6	148,0	+8,1
		AUSLAND	227,5	+104,8	-14,1	264,8	+194,2	+31,2	227,3	+140,8	246,2	+144,7
21	PAPIERGEWERBE	INSGESAMT	219,8	+86,7	-12,9	252,4	+126,8	+16,5	219,2	+96,8	236,1	+106,2
		INLAND	199,0	+70,7	-11,9	225,9	+94,6	+9,3	204,2	+78,2	212,5	+82,6
		AUSLAND	277,2	+129,3	-14,9	325,9	+231,5	+33,4	261,0	+153,9	301,6	+175,2
21.1	H.V. HOLZSTOFF, ZELLSTOFF, PAPIER, KARTON UND PAPPE	INSGESAMT	171,1	+98,5	-18,3	209,4	+165,7	+23,2	175,6	+116,3	190,3	+130,7
		INLAND	133,9	+68,9	-21,9	171,4	+127,3	+9,5	151,8	+93,6	152,7	+97,3
		AUSLAND	251,8	+149,1	-13,7	291,7	+238,0	+46,4	227,3	+160,1	271,8	+130,1
21.2	PAPIER-, KARTON- UND PAPPEVERARBEITUNG	INSGESAMT	329,8	+74,5	-5,7	349,6	+89,2	+8,5	317,8	+76,8	399,7	+81,8
		INLAND	317,4	+72,2	-2,3	324,9	+71,0	+9,1	299,3	+65,9	321,2	+71,6
		AUSLAND	398,8	+85,3	-18,5	499,6	+215,3	+6,6	421,9	+139,6	444,2	+139,7
22	DRUCKGEWERBE, VERVIEL- FALTIGUNG VON BESPIELTEN TONTRAEGERN	INSGESAMT	86,0	-41,3	-5,7	91,2	-38,8	-8,2	104,3	-25,1	88,6	-40,1
		INLAND	89,8	-41,1	-6,5	96,0	-38,6	-7,9	104,8	-28,0	92,9	-39,8
		AUSLAND	38,6	-47,7	+19,1	32,4	-44,5	-20,6	98,9	+58,2	35,5	-46,3
D6	CHEMISCHE INDUSTRIE	INSGESAMT	89,2	+16,4	-15,8	105,9	+26,5	+5,6	100,3	+28,9	97,6	+21,7
		INLAND	104,6	+16,5	-11,9	118,7	+17,1	+2,4	114,4	+24,8	111,7	+16,8
		AUSLAND	61,8	+16,6	-25,5	82,9	+59,7	+14,5	75,1	+42,2	72,4	+37,9
24.1	HERSTELLUNG VON CHEMISCHEN GRUNDSTOFFEN	INSGESAMT	94,2	+25,1	-15,7	111,7	+39,6	+3,6	109,0	+41,9	103,0	+32,6
		INLAND	108,2	+25,5	-9,5	119,5	+23,6	+1,7	120,2	+34,0	113,9	+24,5
		AUSLAND	68,0	+23,4	-30,0	97,2	+100,0	+8,4	88,2	+68,0	82,6	+59,2
24.4	HERSTELLUNG VON PHARMA- ZEUTISCHEN ERZEUGNISSEN	INSGESAMT	47,9	-25,4	-26,2	64,9	-6,6	+2,9	59,3	-12,4	56,4	-15,7
		INLAND	59,2	-21,1	-23,7	77,6	-10,1	-0,9	73,0	-4,5	68,4	-15,2
		AUSLAND	24,6	-41,7	-37,1	39,1	+11,1	+21,4	31,2	-37,7	31,9	-17,6
DH	HERSTELLUNG VON GUMMI- UND KUNSTSTOFFWAREN	INSGESAMT	386,4	+26,1	-4,5	404,6	+23,5	-2,2	384,8	+33,3	395,5	+24,8
		INLAND	474,1	+25,8	-4,8	497,8	+24,9	-2,5	471,8	+35,2	486,0	+25,4
		AUSLAND	100,2	+28,1	-0,3	100,5	+3,9	+3,0	100,7	+7,7	100,4	+14,7
25.2	HERSTELLUNG VON KUNST- STOFFWAREN	INSGESAMT	624,6	+28,3	-3,7	648,5	+25,3	-1,4	605,2	+33,5	636,6	+26,8
		INLAND	662,9	+28,2	-4,0	690,7	+26,4	-1,6	642,8	+34,7	676,8	+27,2
		AUSLAND	317,3	+28,6	+2,6	309,4	+7,7	+2,8	303,4	+14,6	313,4	+17,4
DI	GLASGEWERBE, KERAMIK, VERARBEITUNG VON STEINEN UND ERDEN	INSGESAMT	208,4	+5,6	-0,6	209,7	-1,1	-8,9	210,2	+15,4	209,1	+2,1
		INLAND	230,0	+4,7	+0,8	228,1	-0,6	-10,3	227,6	+15,2	229,1	+2,0
		AUSLAND	102,3	+21,2	-14,0	119,0	-0,8	+7,1	124,6	+21,4	110,7	+8,3
26.1	HERSTELLUNG UND VERAR- BEITUNG VON GLAS	INSGESAMT	169,4	+14,7	-9,2	186,6	+23,8	-2,2	182,3	+27,1	178,0	+19,3
		INLAND	185,2	+13,3	-11,0	208,0	+30,1	-0,1	198,4	+29,7	196,6	+21,6
		AUSLAND	109,1	+25,4	+4,1	104,8	-9,0	-15,5	120,7	+13,7	107,0	+5,8
DJ	METALLERZEUGUNG UND -BE- ARBEITUNG, HERSTELLUNG VON METALLERZEUGNISSEN	INSGESAMT	134,0	-10,5	-13,7	155,3	+2,2	+5,3	146,8	+8,7	144,7	-4,1
		INLAND	140,5	-11,4	-14,5	164,4	+4,8	+4,9	153,8	+7,8	152,5	-3,4
		AUSLAND	98,3	-4,4	-6,4	105,0	-17,1	+8,9	108,2	+12,8	101,7	-11,3

1) AUSGEWAELHTE WIRTSCHAFTSZWEIGE (OHNE ERNAHRUNGSGEWERBE UND TABAKVERARBEITUNG).

STBA, FACHSERIE 4, REIHE 2.2

UND BERLIN-OST

FUER DAS VERARBEITENDE GEMERBE
=100
ABTEILUNGEN, GRUPPEN UND KLASSEN
ZWEIGE, AUSGABE 1995 (WZ93)
WERT

INDEX

1994 JULI	VER- AEND. IN % GEGEN JULI 1993	1994 2.VJ	1995 1.VJ	1995 2.VJ	VERAENDERUNG IN % 2.VJ 1995 GEGEN		1994 1.HJ	1994 2.HJ	1995 1.HJ	VERAENDERUNG IN % 1.HJ 1995 GEGEN		1993	1994	VER- AEND. IN % GEGEN 1993	WZ93 SCHL.
					2.VJ	1.VJ				1.HJ	2.HJ				
					1994	1995				1994	1994				
112,8	+17,0	115,4	135,4	141,5	+22,6	+4,5	116,2	129,1	138,5	+19,2	+7,3	104,9	122,6	+16,9	D
134,8	+20,5	140,1	154,5	167,8	+19,8	+8,6	141,5	153,3	161,2	+13,9	+5,2	120,0	147,4	+22,8	
59,3	+0,7	56,9	85,1	72,1	+26,7	-15,3	58,0	70,6	78,6	+35,5	+11,3	69,7	64,3	-7,7	
120,4	+22,2	120,2	147,3	144,8	+20,5	-1,7	118,1	137,8	146,1	+23,7	+6,0	102,4	128,0	+25,0	
134,1	+22,6	134,2	156,1	155,6	+15,9	-0,3	131,4	152,9	155,9	+18,6	+2,0	113,2	142,2	+25,6	
74,9	+18,1	73,7	115,4	106,1	+44,0	-8,1	74,7	88,1	110,7	+48,2	+25,7	67,6	81,4	+20,4	
102,5	+10,8	104,8	125,5	143,6	+37,0	+14,4	108,0	114,8	134,6	+24,6	+17,2	104,7	111,4	+6,4	
137,1	+20,9	144,0	157,3	194,5	+35,1	+23,6	150,4	162,1	175,9	+17,0	+15,6	126,8	151,2	+19,2	
44,5	-22,5	42,2	67,3	50,5	+19,7	-25,0	43,1	53,3	58,9	+36,7	+10,5	69,6	48,2	-30,7	
176,4	+31,8	205,8	174,0	165,0	-19,8	-5,2	206,7	218,2	169,5	-18,0	-22,3	162,3	212,4	+30,9	
195,4	+28,0	223,1	188,0	179,5	-19,5	-4,5	228,3	225,8	183,8	-19,5	-18,6	167,5	227,0	+35,5	
152,1	+75,4	133,1	103,0	91,1	-31,6	-11,6	114,8	195,0	97,0	-15,5	-50,3	144,3	154,9	+7,3	
77,0	-0,9	79,4	88,5	91,2	+14,9	+3,1	84,6	89,4	89,9	+6,3	+0,6	80,8	87,0	+7,7	
87,4	-6,8	91,9	102,1	107,2	+16,6	+5,0	94,6	102,2	104,7	+10,7	+2,4	92,3	98,4	+6,6	
48,8	+49,1	45,6	51,9	48,1	+5,5	-7,3	57,3	54,5	50,0	-12,7	-8,3	49,6	55,9	+12,7	
79,0	+6,3	90,5	109,1	100,2	+10,7	-8,2	99,1	94,1	104,7	+5,7	+11,3	79,9	96,6	+20,9	DB
83,2	+3,5	93,6	112,5	103,7	+10,8	-7,8	103,6	98,1	108,1	+4,3	+10,2	85,8	100,8	+17,5	
60,5	+29,3	76,3	93,9	84,6	+10,9	-9,9	79,0	76,6	89,3	+13,0	+16,6	53,4	77,8	+45,7	
76,6	+6,8	95,9	121,1	114,1	+19,0	-5,8	101,3	93,8	117,6	+16,1	+25,4	78,5	97,5	+24,2	17
84,9	+3,5	103,4	129,9	122,3	+18,3	-5,9	110,8	101,8	126,1	+13,8	+23,9	87,3	106,3	+21,8	
49,2	+34,1	70,7	91,4	86,4	+22,2	-5,5	69,4	67,3	88,9	+28,1	+32,1	48,5	68,3	+40,8	
85,7	+5,3	75,3	75,8	61,6	-18,2	-18,7	93,2	94,9	68,7	-26,3	-27,6	83,8	94,0	+12,2	18.2
79,4	+3,5	71,1	73,0	61,4	-13,6	-15,9	87,1	89,6	67,2	-22,8	-25,0	82,5	88,3	+7,0	
180,7	+17,0	135,7	121,8	64,8	-52,2	-46,8	182,0	176,3	93,3	-48,7	-47,1	105,3	179,1	+70,1	
40,7	+32,6	48,7	45,8	47,3	-2,9	+3,3	48,0	48,7	46,6	-2,9	-4,3	39,8	48,4	+21,6	DC
47,6	+27,3	56,4	53,7	55,5	-1,6	+3,4	55,3	55,2	54,6	-1,3	-1,1	46,1	55,3	+20,0	
17,4	+114,8	23,0	19,6	20,0	-13,0	+2,0	23,5	26,9	19,8	-15,7	-26,4	18,7	25,2	+34,8	
141,0	+22,4	152,1	216,4	232,5	+52,9	+7,4	145,7	172,1	224,5	+54,1	+30,4	123,9	158,9	+28,2	DD
131,7	+18,0	140,8	200,9	218,9	+55,5	+9,0	134,9	157,6	209,9	+55,6	+33,2	121,4	146,2	+20,4	
630,0	+76,0	802,4	942,2	861,6	+7,4	-8,6	745,0	995,6	901,9	+21,1	-9,4	331,6	870,3	+162,5	
131,6	+26,9	124,9	169,6	160,9	+28,8	-5,1	123,8	149,1	165,3	+33,5	+10,9	107,2	136,4	+27,2	DE
135,9	+23,4	132,0	155,8	148,7	+12,7	-4,6	130,5	151,8	152,3	+16,7	+0,3	111,7	141,2	+26,4	
111,1	+51,0	91,0	235,3	218,2	+140,9	-6,8	91,6	136,2	227,2	+148,0	+66,8	86,1	113,9	+32,3	
117,7	+33,6	110,5	214,6	223,6	+102,4	+4,2	110,4	139,9	219,1	+98,5	+56,6	91,4	125,2	+37,0	21
116,6	+29,4	114,8	202,3	207,8	+81,0	+2,7	114,3	138,3	205,0	+79,4	+48,2	95,3	126,3	+32,5	
120,9	+46,4	98,6	249,0	267,7	+171,5	+7,5	93,8	144,6	258,3	+158,8	+78,6	80,9	122,2	+51,1	
86,2	+33,2	81,1	171,4	181,3	+123,6	+5,8	80,4	109,0	176,4	+119,4	+61,8	66,8	94,7	+41,8	21.1
79,3	+32,2	77,8	151,2	158,3	+103,5	+4,7	78,2	100,2	154,8	+98,0	+54,5	63,7	89,2	+40,0	
101,1	+35,3	88,3	215,3	231,2	+161,8	+7,4	85,2	128,3	223,3	+162,1	+74,0	73,8	106,7	+44,6	
189,0	+34,0	177,0	312,4	319,2	+80,3	+2,2	178,3	209,9	315,8	+77,1	+50,5	147,0	194,1	+32,0	21.2
184,3	+27,4	182,1	295,0	297,5	+63,4	+0,8	179,7	207,6	296,3	+64,9	+42,7	152,7	193,7	+26,9	
215,2	+79,0	147,9	409,9	441,7	+198,6	+7,8	169,6	222,4	425,8	+151,1	+91,5	114,5	196,0	+71,2	
146,5	+21,6	140,3	121,2	93,6	-33,3	-22,8	138,2	158,9	107,4	-22,3	-32,4	124,2	148,5	+19,6	22
152,4	+19,9	146,7	116,2	98,4	-32,9	-15,3	144,4	163,4	107,3	-25,7	-34,3	125,7	153,9	+22,4	
73,8	+86,8	61,7	183,0	34,8	-43,6	-81,0	60,6	104,1	108,9	+79,7	+4,6	106,1	82,4	-22,3	
76,6	+6,7	77,7	102,8	101,6	+30,8	-1,2	78,0	93,5	102,2	+31,0	+9,3	75,0	85,7	+14,3	D6
89,8	+3,2	94,4	116,6	115,6	+22,5	-0,9	92,0	112,0	116,1	+26,2	+3,7	87,7	102,0	+16,3	
53,0	+18,6	47,9	78,1	76,6	+59,9	-1,9	52,8	60,4	77,4	+46,6	+28,1	52,4	56,6	+8,0	
75,3	+11,4	77,0	113,7	109,3	+41,9	-3,9	77,0	96,7	111,5	+44,8	+15,3	72,9	86,8	+19,1	24.1
86,2	+13,7	91,5	126,8	117,7	+28,6	-7,2	90,3	112,9	122,2	+35,3	+8,2	83,0	101,6	+22,4	
55,1	+5,4	49,9	89,3	93,8	+88,0	+5,0	52,1	66,3	91,5	+75,6	+38,0	53,9	59,2	+9,8	
64,2	-10,6	62,7	59,3	63,0	+0,5	+6,2	68,3	72,0	61,2	-10,4	-15,0	73,6	70,2	-4,6	24.4
75,0	-16,2	77,3	72,6	78,0	+0,9	+7,4	76,6	86,1	75,3	-1,7	-12,5	83,5	81,4	-2,5	
42,2	+17,5	33,0	32,1	32,6	-1,2	+1,6	51,5	43,3	32,3	-37,3	-25,4	53,4	47,4	-11,2	
306,5	+44,6	305,6	362,7	406,2	+32,9	+12,0	285,8	329,5	384,5	+34,5	+16,7	204,5	307,7	+50,5	DH
376,8	+46,6	369,5	443,1	498,8	+35,3	+12,8	344,2	405,0	471,5	+37,0	+16,4	247,7	374,6	+51,2	
78,2	+19,0	98,0	100,7	100,9	+3,0	+0,2	96,0	84,4	100,8	+5,0	+19,4	64,3	90,2	+40,3	
486,8	+50,8	488,1	557,6	646,4	+32,4	+15,9	447,7	517,7	602,0	+34,5	+16,3	308,8	482,7	+56,3	25.2
517,2	+50,3	511,4	590,6	688,2	+34,6	+16,5	470,5	550,8	639,4	+35,9	+16,1	326,5	510,6	+56,4	
246,8	+59,1	303,7	292,2	310,0	+2,1	+6,1	267,8	256,5	301,1	+12,4	+17,4	169,2	262,1	+54,9	
197,4	+30,5	194,2	205,3	215,7	+11,1	+5,1	179,7	214,3	210,5	+17,1	-1,8	143,1	197,0	+37,7	DI
219,6	+31,0	210,8	217,9	236,5	+12,2	+8,5	193,9	234,1	227,2	+17,2	-2,9	162,6	214,0	+40,2	
84,4	+25,6	107,7	143,2	113,4	+5,3	-20,8	105,6	112,8	128,3	+21,5	+13,7	94,1	109,2	+16,0	
147,7	+38,4	142,1	185,7	183,2	+28,9	-1,3	142,6	170,2	184,4	+29,3	+8,3	108,4	156,4	+44,3	26.1
163,5	+35,5	151,1	198,1	203,1	+34,4	+2,5	151,3	182,3	200,6	+32,6	+10,0	116,1	166,8	+43,7	
87,0	+63,8	107,6	138,1	107,1	-0,5	-22,4	109,5	123,7	122,6	+12,0	-0,9	79,0	116,6	+47,6	
149,7	+30,9	136,0	152,4	145,5	+7,0	-4,5	132,6	160,0	148,9	+12,3	-6,9	119,3	146,3	+22,6	DJ
158,6	+32,8	144,0	158,3	153,7	+6,7	-2,9	140,1	168,6	156,0	+11,3	-7,5	125,9	154,3	+22,6	
102,8	+14,9	94,5	119,9	99,9	+5,7	-16,7	94,8	114,0	109,9	+15,9	-3,6	86,2	104,4	+21,1	

WZ93- SCHL.	WIRTSCHAFTSZWEIG		VERAENDERUNG IN % JULI 1995 GEGEN			VERAENDERUNG IN % JUNI 1995 GEGEN			KUMULIERT		2-MONATS- DURCHSCHNITT	
			1995 JULI	JULI 1994	JUNI 1995	1995 JUNI	JUNI 1994	MAI 1995	JAN. 1995 BIS JULI 1995	VER- AEND. IN % GEGEN VORJAHR	JUNI 1995 UND JULI 1995	VER- AEND. IN % GEGEN VORJAHR
27	METALLERZEUGUNG UND -BEARBEITUNG	INSGESAMT INLAND AUSLAND	87,4 83,8 101,6	-16,8 -20,6 -1,5	-20,0 -24,4 -1,7	109,3 110,8 103,4	+1,9 +7,1 -16,8	+5,0 +3,6 +11,5	106,7 105,6 110,7	+13,9 +12,1 +19,7	98,4 97,3 102,5	-7,3 -7,0 -9,9
27.1	ERZEUGUNG VON ROHEISEN, STAHL UND FERROLEGIE- RUNGEN (EGKS 1)	INSGESAMT INLAND AUSLAND	70,0 67,0 77,0	-31,0 -38,0 -10,2	-14,2 -17,9 -5,6	81,6 81,6 81,6	-5,3 -8,9 +4,1	-16,4 -26,5 +22,9	95,1 99,4 85,0	+27,1 +26,0 +30,6	75,8 74,3 79,3	-19,2 -24,9 -3,4
27.5	GIESSEREIINDUSTRIE	INSGESAMT INLAND AUSLAND	194,0 189,6 245,0	+128,0 +121,0 +217,4	+1,8 +2,5 -4,5	190,6 184,9 256,5	+75,8 +89,6 +151,0	-1,7 -1,4 -4,2	196,2 190,7 280,6	+107,2 +98,9 +221,7	192,3 187,3 250,8	+98,7 +92,3 +179,8
28	HERSTELLUNG VON METALL- ERZEUGNISSEN	INSGESAMT INLAND AUSLAND	199,8 210,2 87,5	-6,2 -6,1 -14,0	-9,3 -8,7 -20,7	220,2 230,3 110,4	+2,4 +3,4 -17,7	+5,5 +5,6 +1,8	203,4 213,1 99,9	+5,2 +5,2 -7,0	210,0 220,3 99,0	-1,9 -1,3 -16,1
28.1	STAHL- UND LEICHTMETALL- BAU	INSGESAMT INLAND AUSLAND	232,8 241,5 34,2	-11,6 -11,4 -28,0	-16,8 -16,0 -66,6	279,9 287,6 102,3	+20,1 +19,3 +104,2	+5,5 +4,6 +137,9	252,2 261,3 43,3	+21,8 +22,0 -1,6	256,4 264,6 68,3	+3,3 +3,0 +40,0
DK	MASCHINENBAU	INSGESAMT INLAND AUSLAND	77,2 98,7 42,5	-3,0 +5,8 -26,0	-17,0 -13,1 -28,8	93,0 113,6 59,7	+4,5 +8,9 -7,2	+2,5 +6,0 -6,7	95,3 118,7 60,6	+24,9 +27,0 +18,4	85,1 106,2 51,1	+0,9 +7,5 -16,1
29.1	H.V. MASCHINEN F.D.ERZEUG. U.NUTZG.V.MECHAN.ENERGIE (D.LUFT-,STRASS.FAHRZ.BAU)	INSGESAMT INLAND AUSLAND	84,9 87,4 75,7	+0,5 -6,3 +48,1	-13,7 -17,4 +8,0	98,4 105,8 70,1	-6,0 +0,7 -32,1	+12,3 +19,1 -15,6	96,4 102,6 72,9	+16,0 +15,2 +20,3	91,7 96,6 72,9	-3,1 -2,6 -5,6
29.3	HERSTELLUNG VON LAND- U. FORSTWIRTSCHAFTLICHEN MASCHINEN	INSGESAMT INLAND AUSLAND	21,1 34,9 8,1	-50,7 -7,7 -83,0	-44,8 -36,9 -63,5	38,2 55,3 22,2	+31,7 +13,3 +113,5	+27,3 +30,1 +20,7	27,7 42,8 13,5	-17,1 +0,5 +45,6	29,7 45,1 15,2	-17,3 +4,2 -47,6
29.4	HERSTELLUNG VON WERK- ZEUGMASCHINEN	INSGESAMT INLAND AUSLAND	108,2 151,5 55,4	+63,2 +68,3 +48,1	-9,5 -12,8 +3,0	119,6 173,7 53,8	+13,6 +35,9 -31,1	+17,8 +16,7 +22,8	118,4 161,2 66,3	+48,0 +66,2 +11,6	113,9 162,6 54,6	+32,8 +49,3 -5,5
DL	H.V.BUEROMASCH.,DATENVERARB. GER.U.-EINRICHTG.;ELEKTROT., FEINMECHANIK U. OPTIK	INSGESAMT INLAND AUSLAND	120,3 128,2 83,4	+9,5 +0,7 +47,3	-15,3 -15,9 -10,8	142,1 152,4 93,5	+4,9 -3,7 +47,7	-9,3 -9,4 -8,4	138,3 147,9 93,3	+12,1 +4,4 +37,6	131,2 140,3 88,5	+6,9 -1,8 +47,5
30	H.V. BUEROMASCHINEN, DATENVERARBEITUNGSGE- RAETEN U. -EINRICHTUNGEN	INSGESAMT INLAND AUSLAND	161,0 144,0 250,9	+71,1 +49,3 +313,3	+19,4 +8,5 +72,1	134,8 132,7 145,8	+47,8 +37,7 +127,8	-14,5 -15,2 -11,0	164,6 163,1 172,5	+47,2 +37,5 +126,1	147,9 138,4 198,4	+59,5 +40,5 +217,9
31	HERSTELLUNG VON GERAETEN DER ELEKTRIZITAETSERZEU- GUNG, -VERTEILUNG U.AE.	INSGESAMT INLAND AUSLAND	134,0 144,6 80,1	+29,0 +24,1 +53,2	-14,9 -14,9 -15,0	157,4 169,9 94,2	+12,2 +6,3 +58,6	-7,8 -9,4 +10,4	149,2 161,5 86,9	+24,1 +19,7 +45,1	145,7 157,3 87,2	+19,3 +13,8 +56,0
31.2	HERSTELLUNG VON ELEK- TRIZITAETSERZEUGUNG U. -SCHALTEINRICHTUNGEN	INSGESAMT INLAND AUSLAND	198,6 205,8 71,5	+77,3 +69,5 +53,4	-9,5 -9,1 -15,7	208,3 226,5 84,8	+50,0 +40,7 +68,3	-6,1 -7,2 +21,3	186,6 202,7 77,2	+54,3 +46,9 +47,6	198,5 216,2 78,2	+61,8 +53,1 +61,2
31.6	HERSTELLUNG VON ELEK- TRISCHEN AUSRUESTUNGEN A.N.G.	INSGESAMT INLAND AUSLAND	147,7 169,0 53,1	+43,4 +47,9 +0,4	-30,1 -31,0 -14,1	211,2 244,8 61,8	+48,0 +51,6 +4,4	-8,0 -8,6 +2,7	209,2 241,2 66,9	+74,0 +79,9 +14,8	179,5 206,9 57,5	+46,1 +50,0 +2,5
32	RUNDFUNK-, FERNSEH- UND NACHRICHTENTECHNIK	INSGESAMT INLAND AUSLAND	77,7 85,5 49,5	-22,1 -28,9 -6,1	-30,5 -27,6 -44,3	111,8 118,1 88,8	+2,3 -9,6 +45,8	+18,2 +24,4 -5,1	104,2 111,3 78,6	-7,0 -14,0 +4,0	94,8 101,8 69,2	-9,4 -18,9 +21,8
33	MEDIZIN-, MESS-, STEUER- UND REGELUNGSTECHNIK, OPTIK	INSGESAMT INLAND AUSLAND	113,4 115,2 104,6	-22,8 -36,1 +37,6	-11,2 -15,5 +22,8	127,7 136,3 85,2	-21,1 -32,1 +6,2	-30,0 -27,4 -45,6	134,9 138,4 117,7	-10,8 -25,4 +46,8	120,6 125,8 94,9	-21,9 -39,9 +21,5
DM	FAHRZEUGBAU	INSGESAMT INLAND AUSLAND	74,7 111,1 23,4	-36,3 -39,9 -28,4	-46,1 -50,3 +24,5	138,5 223,4 18,8	-13,1 +2,5 -76,4	-63,8 -64,9 -29,6	160,5 242,7 44,7	+7,9 -3,2 +39,3	106,6 167,3 21,1	-22,9 -16,9 -62,5
34	HERSTELLUNG VON KRAFTWAGEN UND KRAFTWAGENTEILEN	INSGESAMT INLAND AUSLAND	161,9 173,3 94,5	-40,0 -37,0 -65,1	-47,1 -47,5 -42,5	306,1 330,1 164,3	-15,8 -10,2 -53,9	-1,1 +1,8 -26,0	265,6 286,6 141,3	-9,5 -12,2 +16,5	234,0 251,7 129,4	-26,1 -21,6 -58,7
34.1	HERSTELLUNG VON KRAFTWAGEN UND KRAFTWAGENMOTOREN	INSGESAMT INLAND AUSLAND	286,4 292,3 209,2	-69,4 -63,7 -92,0	-67,3 -66,9 -73,7	876,7 882,9 795,3	-35,3 -28,0 -73,6	+6,9 +5,7 +26,9	723,6 741,7 487,0	-34,0 -33,6 -42,3	581,6 587,6 502,3	-49,2 -42,2 -82,2
35	SONSTIGER FAHRZEUGBAU	INSGESAMT INLAND AUSLAND	39,2 65,6 15,4	-28,7 -44,8 +156,7	-44,2 -54,8 +516,0	70,3 145,1 2,5	-7,7 +34,1 -94,9	-83,0 -83,2 -47,9	117,8 210,5 33,9	+30,9 +7,9 +53,4	54,8 105,4 9,0	-16,5 -7,1 -67,0
35.1	SCHIFFBAU	INSGESAMT INLAND AUSLAND	18,7 20,8 14,5	-91,0 -93,1 -22,0	-93,8 -95,4 +1971,4	300,0 449,9 7	+72,6 +76,6 -94,3	+956,3 +1013,6 -84,8	209,5 197,6 233,2	+88,4 +37,1 +411,4	159,4 235,4 7,6	-16,4 -15,5 -50,6
36.1	HERSTELLUNG VON MOEBELN	INSGESAMT INLAND AUSLAND	124,6 127,8 94,2	-12,4 -11,9 -17,9	-21,6 -22,5 -7,6	158,9 164,9 101,9	-6,2 -5,6 -15,7	+4,9 +6,4 -13,4	154,0 158,2 112,9	-3,7 -4,2 +0,1	141,8 146,4 98,1	-9,0 -8,4 -16,8

1) EUROPAEISCHE GEMEINSCHAFT FUER KOHLE UND STAHL.

STBA, FACHSERIE 4, REIHE 2.2

UND BERLIN-OST

FUER DAS VERARBEITENDE GEWERBE
=100.
ABTEILUNGEN, GRUPPEN UND KLASSEN
ZWEIGE, AUSGABE 1995 (WZ93)
WERT

INDEX

1994	VER- AEND. IN % GEGEN	1994	1995	1995	VERAENDERUNG IN % 2.VJ 1995 GEGEN		1994	1994	1995	VERAENDERUNG IN % 1.HJ 1995 GEGEN		1993	1994	VER- AEND. IN % GEGEN	WZ93
					2.VJ 1994	1.VJ 1995				1.HJ 1994	2.HJ 1994				
JULI	JULI 1993	2.VJ	1.VJ	2.VJ	2.VJ 1994	1.VJ 1995	1.HJ	2.HJ	1.HJ	1.HJ 1994	2.HJ 1994	1993	1994	1993	SCHL.
105,0	+30,3	92,4	116,5	103,2	+11,7	-11,4	91,8	116,9	109,9	+19,7	-6,0	86,5	104,3	+20,6	27
105,6	+33,7	93,6	114,4	104,2	+11,3	-8,9	92,3	118,9	109,3	+18,4	-8,1	86,9	105,6	+21,5	
103,1	+17,7	89,0	125,0	99,5	+11,8	-20,4	90,7	109,4	112,3	+23,8	+2,7	85,2	100,0	+17,4	
101,4	+34,3	67,0	110,5	88,0	+31,3	-20,4	70,3	112,0	99,2	+41,1	-11,4	77,6	91,2	+17,5	27.1
108,1	+43,6	73,2	117,4	92,2	+26,0	-21,5	74,0	122,8	104,8	+41,6	-14,7	80,3	98,4	+22,5	
85,7	+13,1	52,7	94,4	78,4	+48,8	-16,9	61,7	87,0	86,4	+40,0	-0,7	71,3	74,3	+4,2	
85,1	+38,6	100,0	205,3	188,0	+88,0	-8,4	96,3	102,7	196,6	+104,2	+91,4	71,2	99,5	+39,7	27.5
85,8	+32,6	101,1	198,6	183,0	+81,0	-7,9	97,6	102,0	190,8	+95,5	+87,1	70,4	99,8	+41,8	
77,2	+215,1	88,3	281,1	245,4	+177,9	-12,7	81,6	110,8	263,3	+222,7	+137,6	80,4	96,2	+19,7	
212,9	+31,3	197,6	202,9	205,1	+3,8	+1,1	190,1	220,9	204,0	+7,3	-7,7	165,6	205,5	+24,1	28
223,8	+32,3	206,2	212,3	214,8	+4,2	+1,2	198,9	229,8	213,6	+7,4	-7,0	174,1	214,3	+23,1	
101,8	+6,5	112,7	102,8	101,2	-10,2	-1,6	108,3	129,4	102,0	-5,8	-21,2	89,7	118,8	+32,4	
263,2	+39,8	211,2	248,3	262,5	+24,3	+5,7	197,7	250,9	255,4	+29,2	+1,8	177,7	224,3	+26,2	28.1
272,6	+40,0	218,4	257,8	271,4	+24,3	+5,3	204,4	260,2	264,6	+29,5	+1,7	184,6	232,3	+25,8	
47,5	+10,2	44,6	31,8	57,7	+29,4	+81,4	43,4	37,7	44,8	+3,2	+18,8	19,3	40,6	+110,4	
79,6	-1,0	77,0	103,5	93,1	+20,9	-10,0	75,8	86,3	98,3	+29,7	+13,9	80,0	81,1	+1,4	DK
93,3	-2,8	94,8	127,9	111,5	+17,6	-12,8	91,7	106,5	119,7	+30,5	+12,4	91,3	99,1	+8,5	
57,4	+4,2	48,2	63,9	63,4	+31,5	-0,8	50,2	53,9	63,6	+26,7	+18,0	61,6	52,0	-15,6	
84,5	+4,4	85,4	99,1	97,7	+14,4	-1,4	82,9	97,4	98,4	+18,7	+1,0	88,3	90,2	+2,2	29.1
93,9	+3,0	90,6	106,0	104,3	+15,1	-1,6	88,4	108,6	105,2	+19,0	-3,1	94,1	98,5	+4,7	
51,1	+15,3	65,7	72,6	72,2	+9,9	-0,6	62,1	55,0	72,4	+16,6	+31,6	66,5	58,6	-11,9	
42,8	+19,2	35,1	25,1	32,5	-7,4	+29,5	31,9	34,7	28,8	-9,7	-17,0	32,8	33,3	+1,5	29.3
37,8	-28,9	42,2	41,7	46,7	+10,7	+12,0	43,5	48,9	44,2	+1,6	-9,6	44,6	46,2	+3,6	
47,6	+139,2	28,5	9,5	19,2	-32,6	+102,1	21,1	21,4	14,4	-31,8	-32,7	21,9	21,2	-3,2	
66,9	-23,7	83,2	126,9	113,3	+36,2	-10,7	82,3	90,6	120,1	+45,9	+32,6	75,6	86,5	+14,4	29.4
90,0	-2,3	108,0	169,3	156,4	+44,8	-7,6	98,1	121,8	162,9	+66,1	+33,7	87,7	109,9	+25,3	
37,4	-53,5	53,1	75,4	60,9	+14,7	-19,2	63,1	52,7	68,2	+8,1	+29,4	61,0	57,9	-5,1	
109,9	+7,0	121,9	143,1	139,5	+14,4	-2,5	125,7	135,1	141,3	+12,4	+4,6	111,7	130,4	+16,7	DL
127,3	+8,9	141,7	152,7	149,8	+5,7	-1,9	144,1	154,4	151,2	+4,9	-2,1	127,9	149,3	+16,7	
56,6	-3,7	61,3	98,5	91,4	+49,1	-7,2	69,6	75,9	94,9	+36,4	+25,0	61,7	72,8	+18,0	
94,1	+35,2	111,7	183,6	146,8	+31,4	-20,0	114,8	151,7	165,2	+43,9	+8,9	98,8	133,2	+34,8	30
100,5	+60,8	118,7	189,2	143,4	+20,8	-24,2	121,6	159,4	166,3	+36,8	+4,3	85,6	140,5	+64,1	
60,7	-44,4	74,7	154,0	164,9	+120,7	+7,1	78,9	111,1	153,5	+102,2	+43,6	171,4	95,0	-44,6	
103,9	-1,5	119,1	151,0	152,5	+28,0	+1,0	122,9	124,8	151,8	+23,5	+21,6	108,8	123,9	+13,9	31
116,5	-0,6	134,9	162,6	166,0	+23,1	+2,1	138,0	138,9	164,3	+19,1	+18,3	121,8	138,4	+13,6	
52,3	-10,3	54,0	92,0	84,0	+55,6	-8,7	61,1	66,8	88,0	+44,0	+31,7	56,4	64,0	+13,5	
106,4	-2,2	120,0	175,6	196,9	+64,1	+12,1	123,3	127,8	186,3	+51,1	+45,8	113,8	125,5	+10,3	31.2
121,4	-1,3	138,4	189,5	214,9	+55,3	+13,4	140,8	144,3	202,2	+43,6	+40,1	129,8	142,6	+9,9	
46,6	-10,6	46,5	81,6	74,6	+60,4	-8,6	53,3	61,5	78,1	+46,5	+27,0	49,4	57,4	+16,2	
103,0	-3,2	119,4	229,6	209,2	+75,2	-8,9	123,1	121,7	219,4	+78,2	+80,3	108,6	122,4	+12,7	31.6
114,3	-3,7	134,2	263,8	242,6	+80,8	-8,0	137,4	134,5	253,2	+84,3	+88,3	121,0	136,0	+12,4	
52,9	+3,1	53,4	77,4	60,9	+14,0	-21,3	59,2	65,1	69,2	+16,9	+6,3	53,6	62,1	+15,9	
99,8	+7,8	106,3	119,5	97,8	-8,0	-18,2	114,2	123,6	108,6	-4,9	-12,1	107,9	118,9	+10,2	32
120,2	+9,0	124,7	128,2	103,0	-17,4	-19,7	130,9	148,9	115,6	-11,7	-21,3	132,5	138,9	+4,8	
52,7	+10,3	67,8	88,1	78,8	+16,2	-10,6	79,5	68,9	83,4	+4,9	+21,0	47,5	74,2	+56,2	
146,9	+29,0	153,2	133,9	143,1	-6,6	+6,9	152,0	180,2	138,5	-8,9	-23,1	130,0	166,1	+27,8	33
180,2	+30,5	190,9	136,2	148,4	-22,3	+9,0	186,3	215,3	142,3	-23,6	-33,9	155,3	200,8	+29,3	
76,0	+17,3	72,5	122,7	117,2	+61,7	-4,5	80,9	109,0	119,9	+48,2	+10,0	73,8	94,9	+28,6	
117,2	+26,0	140,5	136,2	213,5	+52,0	+56,8	154,1	142,0	174,9	+13,5	+23,2	134,4	148,1	+10,2	DM
184,9	+55,4	225,9	182,6	346,6	+53,4	+89,8	261,6	207,5	264,6	+1,1	+27,5	170,3	234,5	+37,7	
32,7	-47,2	38,4	70,7	25,9	-32,6	-63,4	32,1	63,1	48,3	+50,5	-23,5	94,0	47,6	-49,4	
269,9	+52,2	306,6	277,3	288,4	-5,9	+4,0	297,3	312,7	282,9	-4,8	-9,5	221,5	305,0	+37,7	34
275,0	+43,2	336,9	303,8	307,1	-8,8	+1,1	335,0	321,7	305,5	-8,8	-5,0	215,5	328,3	+52,3	
270,5	+125,4	150,7	120,4	177,7	+17,9	+47,6	96,5	298,7	149,1	+54,5	-50,1	279,3	197,6	-29,3	
935,2	+81,8	1148,3	787,1	805,8	-29,8	+2,4	1124,1	1141,9	796,4	-29,2	-30,3	711,7	1133,0	+59,2	34.1
805,9	+70,2	1155,5	811,5	821,7	-28,9	+1,3	1168,3	1007,6	816,6	-30,1	-19,0	563,4	1088,0	+93,1	
2620,0	+150,4	1053,9	468,4	598,1	-43,2	+27,7	547,6	2690,9	533,3	-2,6	-81,6	2643,8	1719,2	-35,0	
55,0	-6,3	72,8	78,7	183,1	+151,5	+132,7	95,8	72,5	130,9	+36,6	+80,6	98,9	84,2	-14,9	35
118,8	+81,4	144,6	93,8	375,5	+159,7	+300,3	207,7	123,9	234,7	+13,0	+89,4	137,1	165,8	+20,9	
6,0	-89,2	25,8	65,1	8,9	-65,5	-86,3	24,8	36,7	37,0	+49,2	+0,8	73,2	30,7	-58,1	
207,6	+41,1	92,1	291,7	191,0	+107,4	-34,5	95,2	159,5	241,4	+153,6	+51,3	237,9	127,3	-46,5	35.1
302,3	+178,1	121,4	179,0	275,2	+126,7	+53,7	117,7	193,7	227,1	+92,9	+17,2	220,6	155,7	-29,4	
18,6	-91,7	33,3	516,3	23,1	-30,6	-95,5	50,1	91,3	269,7	+438,3	+195,4	272,5	70,7	-74,1	
142,2	+13,2	161,9	165,3	152,4	-5,9	-7,8	163,0	177,4	158,9	-2,5	-10,4	146,2	170,2	+16,4	36.1
145,1	+11,4	167,8	170,2	156,4	-6,8	-8,1	168,4	183,4	163,3	-3,0	-11,0	151,7	175,9	+16,0	
114,8	+38,8	106,9	117,9	114,2	+6,8	-3,1	112,5	121,3	116,0	+3,1	-4,4	94,6	116,9	+23,6	

STBA, FACHSERIE 4, REIHE 2.2

5 INDEX DES AUFTRAGSEINGANGS
 1991
 NACH ABSCHNITTEN, UNTERABSCHNITTEN,
 DER KLASSIFIKATION DER WIRTSCHAFTS
 5.1 ORIGINAL

VOLUMEN

WZ93- SCHL.	WIRTSCHAFTSZWEIG		VERAENDERUNG IN % JULI 1995 GEGEN			VERAENDERUNG IN % JUNI 1995 GEGEN			KUMULIERT		2-MONATS- DURCHSCHNITT	
			1995 JULI	1995		1995 JUNI	1995		JAN. 1995 BIS JULI 1995	VER- AEND. IN % GEGEN VORJAHR	JUNI 1995 UND JULI 1995	VER- AEND. IN % GEGEN VORJAHR
				JULI 1994	JUNI 1995		JUNI 1994	MAI 1995				
D	VERARBEITENDES GEWERBE 1)	INSGESAMT	105,8	-5,5	-18,0	129,1	+2,5	-19,0	129,3	+12,5	117,5	-1,3
		INLAND	124,3	-7,0	-18,0	151,5	+2,8	-21,7	150,5	+8,0	137,9	-1,9
		AUSLAND	56,9	-3,4	-18,4	89,7	-4,8	+1,0	73,2	+26,4	63,3	-4,2
	VORLEISTUNGSGUETER- PRODUZENTEN	INSGESAMT	126,4	+2,6	-13,5	146,1	+8,3	+1,0	139,9	+14,8	136,3	+5,6
		INLAND	136,3	-0,4	-12,6	155,9	+4,7	-0,7	149,3	+10,4	146,1	+2,2
		AUSLAND	90,5	+16,3	-18,2	110,6	+26,0	+10,7	106,0	+36,1	100,6	+21,5
	INVESTITIONSGUETER- PRODUZENTEN	INSGESAMT	89,4	-9,7	-21,5	113,9	+0,4	-39,7	122,8	+18,6	101,7	-4,2
		INLAND	118,6	-10,8	-35,8	152,9	+6,2	-42,4	161,0	+12,0	135,8	-1,9
		AUSLAND	36,0	-14,3	-15,5	42,6	-30,0	-12,7	53,0	+29,3	39,3	-23,7
	GEBRAUCHSGUETER- PRODUZENTEN	INSGESAMT	100,1	-39,3	-35,0	154,1	-26,2	-3,0	148,3	-21,7	127,1	-32,0
		INLAND	107,7	-37,7	-35,8	167,8	-24,2	-1,2	160,2	-22,8	137,8	-30,1
		AUSLAND	61,3	-57,7	-27,6	84,7	-48,4	-18,2	88,0	-23,9	73,0	-52,8
	VERBRAUCHSGUETER- PRODUZENTEN	INSGESAMT	71,3	-4,3	-18,8	87,8	+8,3	-0,8	83,8	+4,1	79,6	+2,3
		INLAND	84,2	+0,2	-16,3	100,6	+8,4	-0,4	97,4	+8,6	92,4	+4,5
		AUSLAND	36,3	-25,6	-31,6	53,1	+7,7	+20,4	46,9	+15,2	44,7	-9,0
D8	TEXTIL- UND BEKLEIDUNGS- GEWERBE	INSGESAMT	70,6	-8,0	-21,0	89,4	+7,8	-16,3	96,5	+2,9	80,0	+0,3
		INLAND	77,4	-4,0	-15,0	91,1	+5,6	-17,9	100,3	+2,3	84,3	+1,0
		AUSLAND	39,8	-33,3	-51,3	81,8	+21,2	-7,9	79,4	+5,9	60,8	-4,4
17	TEXTILGEWERBE	INSGESAMT	78,3	+4,1	-21,8	100,1	+15,3	-19,1	108,7	+12,9	89,2	+10,1
		INLAND	89,4	+7,6	-15,3	105,6	+11,0	-20,6	117,3	+11,3	97,5	+9,4
		AUSLAND	40,6	-17,5	-50,2	81,5	+38,1	-12,2	79,4	+20,5	61,1	+12,9
18.2	HERSTELLUNG VON BEKLEI- DUNG (OHNE LEDERBEKLEI- DUNG)	INSGESAMT	49,3	-39,1	-17,7	69,9	-17,2	+0,2	62,7	-27,8	54,6	-28,7
		INLAND	50,3	-32,9	-13,7	58,3	-11,8	-4,0	61,6	-24,0	54,3	-23,1
		AUSLAND	32,3	-81,1	-62,3	85,6	-46,1	+83,7	80,6	-53,2	59,0	-64,2
DC	LEDERGEWERBE	INSGESAMT	38,4	-1,3	-15,4	45,4	-2,4	-8,1	43,3	-3,8	41,9	-1,9
		INLAND	46,7	+2,6	-14,0	54,3	-0,4	-4,6	50,9	-1,9	50,5	+1,0
		AUSLAND	10,6	-36,9	-31,2	15,4	-21,8	-36,4	17,7	-18,8	13,0	-29,0
DD	HOLZGEWERBE (OHNE HERSTELLUNG VON MOEBELN)	INSGESAMT	201,3	+41,0	-11,0	226,3	+33,4	+2,1	209,2	+41,8	213,8	+36,9
		INLAND	193,8	+45,2	-9,0	213,0	+35,4	+1,5	195,8	+43,1	203,4	+39,9
		AUSLAND	546,2	-13,5	-35,0	840,2	-2,0	+9,7	832,0	+12,6	693,2	-6,9
DE	PAPIER- UND DRUCKGEWERBE	INSGESAMT	145,3	+6,9	-12,2	165,4	+23,1	+8,1	158,4	+20,8	155,4	+14,9
		INLAND	131,5	-5,7	-11,0	147,7	+4,0	+2,2	145,3	+6,1	139,6	-0,9
		AUSLAND	210,7	+77,1	-15,7	249,9	+154,0	+29,3	220,8	+113,7	230,3	+111,9
21	PAPIERGEWERBE	INSGESAMT	206,8	+61,7	-14,0	240,5	+96,2	+15,0	214,3	+72,3	223,7	+78,5
		INLAND	188,8	+49,4	-12,7	216,3	+70,0	+8,1	199,9	+56,4	202,6	+58,8
		AUSLAND	256,8	+94,3	-16,5	307,6	+180,1	+31,4	254,4	+121,0	282,2	+133,2
21.1	H.V. HOLZSTOFF, ZELLSTOFF, PAPIER, KARTON UND PAPPE	INSGESAMT	161,6	+63,4	-19,7	201,2	+117,7	+20,7	175,0	+80,6	181,4	+89,6
		INLAND	129,9	+41,0	-22,6	167,8	+88,1	+7,6	153,5	+61,9	148,9	+64,2
		AUSLAND	229,9	+102,2	-16,8	273,1	+174,7	+43,8	221,3	+118,0	251,5	+135,9
21.2	PAPIER-, KARTON- UND PAPPEVERARBEITUNG	INSGESAMT	309,0	+59,9	-6,2	329,3	+72,8	+8,0	303,3	+62,6	319,2	+66,3
		INLAND	295,5	+56,8	-2,8	304,0	+55,0	+8,6	293,9	+51,3	299,8	+55,9
		AUSLAND	385,4	+74,8	-18,5	472,7	+196,4	+6,1	412,4	+129,0	429,1	+125,8
22	DRUCKGEWERBE, VERVIEL- FAELTIGUNG VON BESPIELTEN TONTRAEGERN	INSGESAMT	79,2	-45,2	-6,6	84,8	-42,4	-8,5	98,3	-28,9	82,0	-43,8
		INLAND	82,7	-45,1	-7,3	89,2	-42,3	-8,1	98,7	-31,8	86,0	-43,7
		AUSLAND	35,7	-48,3	+17,4	30,4	-44,6	-20,4	93,0	+59,5	33,1	-46,6
D6	CHEMISCHE INDUSTRIE	INSGESAMT	87,1	+7,8	-15,8	103,4	+16,6	+5,5	98,6	+19,8	95,3	+12,4
		INLAND	102,3	+7,7	-12,0	116,3	+8,2	+2,3	112,7	+15,8	109,3	+7,9
		AUSLAND	59,9	+7,9	-25,4	80,3	+46,5	+14,7	79,6	+33,1	70,1	+27,0
24.1	HERSTELLUNG VON CHEMISCHEN GRUNDSTOFFEN	INSGESAMT	91,5	+10,9	-15,7	108,5	+23,0	+3,6	106,3	+25,4	100,0	+17,1
		INLAND	106,3	+10,7	-9,7	117,7	+8,7	+1,6	118,8	+18,1	112,0	+9,6
		AUSLAND	63,7	+11,4	-30,2	91,2	+81,0	+8,7	83,0	+50,6	77,5	+44,1
24.4	HERSTELLUNG VON PHARMA- ZEUTISCHEN ERZEUGNISSEN	INSGESAMT	47,1	-25,7	-26,2	63,8	-6,9	+2,7	58,4	-12,8	55,5	-15,9
		INLAND	58,1	-21,1	-23,6	76,0	-10,4	-1,0	71,8	-4,3	67,1	-15,3
		AUSLAND	24,7	-42,0	-36,7	39,0	+10,2	+21,1	31,4	-37,8	31,9	-18,2
DH	HERSTELLUNG VON GUMMI- UND KUNSTSTOFFWAREN	INSGESAMT	369,8	+18,0	-4,6	387,7	+15,9	-2,1	370,5	+26,1	378,8	+16,9
		INLAND	452,6	+17,5	-4,9	475,9	+16,9	-2,4	453,3	+27,6	464,3	+17,2
		AUSLAND	99,3	+24,3	-	99,3	+1,2	+2,8	99,7	+5,6	99,3	+11,6
25.2	HERSTELLUNG VON KUNST- STOFFWAREN	INSGESAMT	595,6	+19,1	-3,7	618,8	+16,6	-1,3	580,7	+25,3	607,2	+17,8
		INLAND	630,4	+18,7	-4,2	657,7	+17,3	-1,5	615,3	+26,1	644,1	+18,0
		AUSLAND	316,5	+24,1	+3,2	306,8	+3,7	+2,6	302,6	+11,3	311,7	+13,1
DI	GLASGEWERBE, KERAMIK, VERARBEITUNG VON STEINEN UND ERDEN	INSGESAMT	196,8	+5,0	-0,8	198,3	-0,9	-8,4	198,3	+14,5	197,6	+2,0
		INLAND	217,0	+4,4	+0,6	215,8	-0,2	-9,8	214,8	+14,7	216,4	+2,0
		AUSLAND	97,6	+17,7	-13,0	112,2	-2,7	+6,8	117,3	+17,3	104,9	+5,9
26.1	HERSTELLUNG UND VERAR- BEITUNG VON GLAS	INSGESAMT	172,2	+15,3	-8,8	188,8	+23,8	-1,6	183,6	+27,0	180,5	+19,5
		INLAND	189,1	+14,7	-10,3	210,9	+30,8	+0,4	200,3	+30,3	200,0	+22,6
		AUSLAND	107,3	+18,7	+3,2	104,0	-12,6	-14,4	119,4	+8,9	105,7	+1,0
DJ	METALLERZEUGUNG UND -BE- ARBEITUNG, HERSTELLUNG VON METALLERZEUGNISSEN	INSGESAMT	131,1	-15,1	-13,7	152,0	-2,9	+4,8	144,5	+3,2	141,6	-8,9
		INLAND	137,4	-15,8	-14,6	160,8	-0,4	+4,3	151,3	+2,4	149,1	-8,1
		AUSLAND	96,0	-10,8	-7,1	103,3	-21,8	+8,5	107,0	+6,0	99,7	-16,8

1) AUSGEWAHLTE WIRTSCHAFTSZWEIGE (OHNE ERNAHRUNGSGEWERBE UND TABAKVERARBEITUNG).

STBA, FACHSERIE 4, REIHE 2.2

UND BERLIN-OST

FUER DAS VERARBEITENDE GEBERBE
=100
ABTEILUNGEN, GRUPPEN UND KLASSEN
ZWEIGE, AUSGABE 1995 (WZ93)
WERT

INDEX

1994 JULI	VER- AEND. IN % GEGEN JULI 1993	1994 2. VJ	1995 1. VJ	1995 2. VJ	VERAENDERUNG IN % 2. VJ 1995 GEGEN		1994 1. HJ	1994 2. HJ	1995 1. HJ	VERAENDERUNG IN % 1. HJ 1995 GEGEN		1993	1994	VER- AEND. IN % GEGEN 1993	WZ93 SCHL.
					2. VJ 1994	1. VJ 1995				1. HJ 1994	2. HJ 1994				
111,9	+16,9	114,4	130,8	135,6	+18,5	+3,7	115,4	127,2	133,2	+15,4	+4,7	104,3	121,3	+16,3	D
133,7	+20,5	138,8	149,0	160,6	+15,7	+7,8	140,3	151,2	154,8	+10,3	+2,4	119,3	145,7	+22,1	
58,9	+0,7	56,5	82,5	69,2	+22,5	-16,1	57,8	69,4	75,9	+31,3	+8,4	69,2	63,6	-8,1	
123,2	+21,9	123,3	144,1	140,2	+13,7	-2,7	121,6	139,5	142,2	+16,9	+1,9	105,5	130,6	+23,8	
136,8	+22,4	137,3	152,5	150,5	+9,6	-1,3	134,9	154,5	151,5	+12,3	-1,9	116,2	144,7	+24,5	
77,8	+17,0	76,7	114,1	103,0	+34,3	-9,7	77,9	89,8	108,6	+39,4	+20,9	71,1	83,8	+17,9	
99,0	+10,9	101,2	119,9	136,9	+35,3	+14,2	104,3	110,9	128,4	+23,1	+15,8	101,2	107,6	+6,3	
133,0	+21,1	139,4	150,6	185,6	+33,1	+23,2	145,6	147,5	168,1	+15,5	+14,0	123,2	146,6	+19,0	
42,0	-23,5	39,9	63,9	47,7	+19,5	-25,4	40,9	50,4	55,8	+36,4	+10,7	66,6	45,6	-31,5	
164,8	+31,3	192,2	161,0	151,7	-21,1	-5,8	193,5	203,3	156,4	-19,2	-23,1	152,7	198,4	+29,9	
172,8	+27,5	208,0	173,3	164,6	-20,9	-5,0	213,2	209,7	168,9	-20,8	-19,5	157,0	211,5	+34,7	
144,9	+73,9	127,8	98,3	86,5	-32,3	-12,0	110,7	186,1	92,4	-16,5	-50,3	138,9	148,4	+6,8	
74,5	-1,1	76,4	84,7	87,0	+13,9	+2,7	81,5	86,4	85,8	+5,3	-0,7	78,3	83,9	+7,2	
84,0	-7,4	88,2	97,4	101,9	+15,5	+4,6	90,7	98,4	99,7	+9,9	+1,3	89,3	94,5	+5,8	
48,8	+46,5	44,6	50,6	46,7	+4,7	-7,7	56,4	53,9	48,6	-13,8	-9,8	48,8	55,1	+12,9	
76,7	+5,4	88,1	105,1	96,4	+9,4	-8,3	96,7	91,4	100,8	+4,2	+10,3	78,3	94,0	+20,1	DB
80,6	+2,4	91,0	108,4	99,8	+9,7	-7,9	100,9	95,1	104,1	+3,2	+9,5	83,9	98,0	+16,8	
59,7	+28,9	75,0	90,7	81,4	+8,5	-10,3	77,6	75,7	86,1	+11,0	+13,7	53,6	76,7	+43,1	
75,2	+5,5	94,3	117,3	110,3	+17,0	-6,0	99,8	92,1	113,8	+14,0	+23,6	77,9	96,0	+23,2	17
83,1	+2,2	101,5	125,8	118,2	+16,5	-6,0	109,1	99,7	122,0	+11,8	+22,4	86,3	104,4	+21,0	
49,2	+32,6	70,0	88,4	83,3	+19,0	-5,8	68,7	67,2	85,8	+24,9	+27,7	49,3	67,9	+37,7	
80,9	+4,8	71,2	71,7	58,2	-18,3	-18,8	87,9	89,5	65,0	-26,1	-27,4	79,6	88,7	+11,4	18.2
75,0	+3,2	67,1	68,9	58,1	-13,4	-15,7	82,1	84,5	63,5	-22,7	-24,9	78,4	83,3	+6,3	
171,1	+18,0	128,7	115,4	61,8	-52,0	-46,4	172,4	166,5	88,6	-48,6	-46,8	169,4	83,4	+70,6	
38,9	+31,0	46,7	43,5	44,7	-4,3	+2,8	46,1	46,5	44,1	-4,3	-5,2	38,6	46,3	+19,9	DC
45,5	+25,7	54,0	50,9	52,3	-3,1	+2,8	53,0	52,7	51,6	-2,6	-2,1	44,6	52,9	+18,6	
16,8	+110,0	22,1	18,7	19,0	-14,0	+1,6	22,7	25,8	18,9	-16,7	-26,7	18,5	24,3	+31,4	
142,8	+22,2	154,4	205,0	216,1	+40,0	+5,4	148,2	172,9	210,6	+42,1	+21,8	125,2	160,6	+28,3	DD
133,5	+18,1	143,0	189,5	202,8	+41,8	+7,0	137,3	158,3	196,1	+42,8	+23,9	122,4	147,8	+20,8	
631,6	+68,9	810,0	928,2	831,1	+2,6	-10,5	756,8	992,9	879,6	+16,2	-11,4	342,6	874,8	+155,3	
135,9	+26,3	130,7	167,3	153,9	+17,8	-8,0	130,3	151,6	160,6	+23,3	+5,9	111,3	141,0	+26,7	DE
139,5	+23,0	137,2	153,2	142,0	+3,5	-7,3	136,6	153,6	147,6	+8,1	-3,9	115,4	145,1	+25,7	
119,0	+48,4	99,8	234,6	210,3	+110,7	-10,4	100,6	141,8	222,5	+121,2	+56,9	91,6	121,2	+32,3	
127,9	+32,3	123,1	215,3	215,9	+75,4	+0,3	123,9	147,4	215,6	+74,0	+46,3	100,6	135,6	+34,8	21
126,4	+28,2	127,5	202,5	201,0	+57,6	-0,7	128,1	145,3	201,7	+57,5	+38,8	104,5	136,7	+30,8	
132,2	+44,3	110,8	250,9	257,1	+132,0	+2,5	112,2	153,5	254,0	+126,4	+65,5	89,8	132,8	+47,9	
98,9	+30,0	96,3	176,7	177,7	+84,5	+0,6	96,6	119,5	177,2	+83,4	+48,3	78,7	108,0	+37,2	21.1
92,1	+28,3	93,6	157,4	157,4	+68,2	-	95,2	110,8	157,4	+65,3	+42,1	76,0	103,0	+35,5	
113,7	+33,0	102,3	218,5	221,3	+116,3	+1,3	99,4	138,3	219,9	+121,2	+59,0	84,6	118,9	+40,5	
193,3	+35,0	183,4	302,5	302,1	+64,7	-0,1	185,4	210,5	302,3	+63,1	+43,6	150,0	198,0	+32,0	21.2
220,5	+28,1	189,0	284,2	279,8	+48,0	-1,5	187,6	207,7	282,0	+50,3	+35,8	156,1	197,6	+26,6	
188,5	+82,5	151,6	405,7	428,2	+182,5	+5,5	173,4	226,1	417,0	+140,5	+84,4	115,1	199,7	+73,5	
144,5	+21,1	138,9	115,7	87,3	-37,1	-24,5	137,3	156,0	101,5	-26,1	-34,9	122,8	146,7	+19,5	22
150,6	+19,5	145,5	111,1	91,7	-37,0	-17,5	143,9	160,8	101,4	-29,5	-36,9	124,7	152,3	+22,1	
69,0	+87,5	57,9	172,6	32,6	-43,7	-81,1	56,6	97,5	102,6	+81,3	+5,2	98,5	77,0	-21,8	
80,8	+6,9	82,2	101,9	99,2	+20,7	-2,6	82,5	96,4	100,6	+21,9	+4,4	79,3	89,4	+12,7	DG
95,0	+3,9	100,0	115,4	113,4	+13,4	-1,7	97,7	115,7	114,4	+17,1	-1,1	92,6	106,7	+15,2	
55,5	+16,8	50,2	77,7	74,0	+47,4	-4,8	55,3	61,7	75,9	+37,3	+23,0	55,3	58,5	+5,8	
82,5	+10,0	84,9	111,6	106,0	+24,9	-5,0	85,2	101,5	108,8	+27,7	+7,2	80,6	93,3	+15,8	24.1
96,0	+13,3	102,4	125,9	115,9	+13,2	-7,9	101,4	120,3	120,9	+19,2	+0,5	92,7	110,8	+19,5	
57,2	+1,1	51,9	84,9	87,5	+68,6	+3,1	54,7	66,3	86,2	+57,6	+30,0	57,9	60,5	+4,5	
63,4	-10,7	61,8	58,7	62,0	+0,3	+5,6	67,6	71,1	60,3	-10,8	-15,2	72,9	69,3	-4,9	24.4
73,6	-16,6	75,9	71,6	76,5	+0,8	+6,8	75,3	84,7	74,1	-1,6	-12,5	82,2	80,0	-2,7	
42,6	+18,3	33,3	32,4	32,6	-2,1	+0,6	51,8	43,5	32,5	-37,3	-25,3	53,9	47,6	-11,7	
313,3	+47,3	311,6	352,0	389,3	+24,9	+10,6	290,6	333,5	370,6	+27,5	+11,1	205,1	312,0	+52,1	DH
385,1	+49,3	376,9	429,2	477,7	+26,7	+11,3	350,2	409,7	453,5	+29,5	+10,7	248,3	379,9	+53,0	
79,9	+22,0	99,4	99,7	100,0	+0,6	+0,3	96,9	85,6	99,8	+3,0	+16,6	64,4	91,2	+41,6	
499,9	+54,0	499,9	539,7	616,7	+23,4	+14,3	457,5	525,3	578,2	+26,4	+10,1	310,6	491,4	+58,2	25.2
530,9	+53,5	523,7	570,6	655,0	+25,1	+14,8	490,6	558,5	612,8	+27,5	+9,7	328,2	519,5	+58,3	
255,1	+61,6	312,0	291,9	308,7	-1,1	+5,8	274,8	263,3	300,3	+9,3	+14,1	172,1	269,0	+56,3	
187,4	+29,7	183,7	194,0	203,2	+10,6	+4,7	170,8	203,3	198,6	+16,3	-2,3	137,0	187,1	+36,6	DI
207,9	+30,0	198,9	206,0	222,9	+12,1	+8,2	183,9	221,6	214,5	+16,6	-3,2	146,0	202,7	+38,8	
82,9	+27,5	104,5	135,1	106,2	+1,6	-21,4	102,9	109,8	120,6	+17,2	+9,8	90,6	106,3	+17,3	
149,4	+40,7	143,6	186,4	184,6	+28,6	-1,0	143,8	171,7	185,5	+29,0	+8,0	108,1	157,7	+45,9	26.1
164,8	+37,6	152,0	199,2	205,2	+35,0	+3,0	151,8	183,3	202,2	+33,2	+10,3	115,4	167,5	+45,1	
90,4	+67,7	111,4	137,4	105,5	-5,3	-23,2	112,8	127,2	121,5	+7,7	-4,5	80,0	120,0	+50,0	
154,4	+30,7	140,7	150,5	143,0	+1,6	-5,0	137,6	163,7	146,8	+6,7	-10,3	123,9	150,7	+21,6	DJ
163,2	+32,7	148,8	156,2	150,9	+1,4	-3,4	145,2	172,4	153,6	+5,8	-10,9	130,3	158,8	+21,9	
107,6	+14,3	99,0	118,8	98,8	-0,2	-16,8	99,8	117,2	108,8	+9,0	-7,2	92,5	108,5	+17,3	

WZ93- SCHL.	WIRTSCHAFTSZWEIG		1995 JULI	VERAENDERUNG IN % JULI 1995 GEGEN		1995 JUNI	VERAENDERUNG IN % JUNI 1995 GEGEN		KUMULIERT		2-MONATS- DURCHSCHNITT JUNI 1995 UND JULI 1995	
				JULI 1994	JUNI 1995		JUNI 1994	MAI 1995	JAN. 1995 BIS JULI 1995	VER- AEND. IN % GEGEN VORJAHR	JUNI 1995	VER- AEND. IN % GEGEN VORJAHR
27	METALLERZEUGUNG UND -BEARBEITUNG	INSGESAMT	85,9	-21,5	-19,9	107,3	-4,2	+4,3	105,3	+6,1	96,6	-12,7
		INLAND	82,3	-24,8	-24,1	108,4	+0,8	+2,8	104,0	+4,6	95,4	-12,1
		AUSLAND	100,1	-8,8	-2,7	102,9	-22,1	+10,6	110,6	+11,4	101,5	-16,0
27.1	ERZEUGUNG VON ROHEISEN, STAHL UND FERROLEGIE- RUNGEN (EGKS) 1)	INSGESAMT	69,6	-36,0	-14,6	81,5	-12,1	-16,7	95,5	+18,5	75,6	-24,9
		INLAND	67,1	-42,1	-18,0	81,8	-15,1	-26,4	100,1	+17,5	74,5	-29,8
		AUSLAND	75,4	-18,1	-6,7	80,8	-4,0	+21,5	84,8	+21,5	78,1	-11,5
27.5	GIESSEREIINDUSTRIE	INSGESAMT	192,3	+123,3	+1,6	189,3	+72,1	-1,4	195,6	+103,5	190,8	+94,5
		INLAND	189,7	+115,3	+2,4	185,2	+65,2	-1,3	192,3	+94,8	187,5	+87,3
		AUSLAND	224,9	+249,8	-5,2	237,2	+173,3	-2,8	235,4	+248,2	231,1	+205,7
28	HERSTELLUNG VON METALL- ERZEUGNISSEN	INSGESAMT	194,9	-10,5	-9,3	215,0	-2,0	+5,1	199,8	+1,2	205,0	-6,2
		INLAND	205,4	-10,5	-8,8	225,3	-1,2	+5,2	209,6	+1,1	215,4	-5,8
		AUSLAND	82,2	-18,4	-21,5	104,7	-20,8	+1,9	95,1	-10,4	93,5	-19,7
28.1	STAHL- UND LEICHTMETALL- BAU	INSGESAMT	229,6	-14,7	-17,2	277,3	+16,5	+5,4	251,7	+19,2	253,5	-0,1
		INLAND	238,2	-14,6	-16,5	285,1	+15,8	+4,5	260,9	+19,4	261,7	-0,3
		AUSLAND	33,2	-29,7	-66,7	99,6	+100,4	+135,5	42,5	-2,7	66,4	+36,9
DK	MASCHINENBAU	INSGESAMT	71,5	-4,2	-16,9	86,0	+2,9	+2,1	88,6	+23,6	78,8	-0,4
		INLAND	91,0	+4,2	-12,9	104,5	+7,0	+5,7	108,0	+25,4	97,8	+5,7
		AUSLAND	39,8	-26,3	-29,1	56,1	-7,7	-7,0	57,1	+18,0	48,0	-16,4
29.1	H.V. MASCHINEN F.D.ERZEUG. U.NUTZG.V.MECHAN.ENERGIE (O.LUFT-,STRASS.FAHRZ.BAU)	INSGESAMT	77,2	-1,2	-13,8	89,6	-7,6	+12,3	88,1	+14,1	83,4	-4,8
		INLAND	79,4	-8,0	-17,5	96,2	-1,5	+19,4	93,6	+13,0	87,8	-4,6
		AUSLAND	69,1	+47,0	+7,5	64,3	-32,0	-16,1	67,0	+20,5	66,7	-5,8
29.3	HERSTELLUNG VON LAND- U. FORSTWIRTSCHAFTLICHEN MASCHINEN	INSGESAMT	18,5	-53,2	-44,9	33,6	+26,8	+26,8	24,5	-20,5	26,1	-20,9
		INLAND	30,4	-11,6	-36,7	48,0	+8,1	+29,7	37,5	-3,6	39,2	-0,5
		AUSLAND	7,3	-83,6	-63,7	20,1	+107,2	+20,4	12,2	-47,4	13,7	-49,4
29.4	HERSTELLUNG VON WERK- ZEUGMASCHINEN	INSGESAMT	100,6	+60,2	-9,7	111,4	+11,7	+17,6	111,0	+46,2	106,0	+30,4
		INLAND	140,9	+85,4	-12,8	181,6	+33,6	+16,4	150,8	+64,1	151,3	+46,8
		AUSLAND	51,4	+45,6	+2,8	50,0	-32,2	+22,5	62,2	+10,7	50,7	-7,1
DL	H.V. BUEROMASCH., DATENVERARB. GER.U.-EINRICHTG.,ELEKTROT., FEINMECHANIK U. OPTIK	INSGESAMT	116,8	+7,0	-15,8	138,7	+3,4	-8,3	135,1	+10,1	127,8	+5,0
		INLAND	124,3	-1,9	-16,5	148,8	-5,0	-8,3	144,4	+2,5	136,6	-3,6
		AUSLAND	81,5	+47,1	-10,8	91,4	+47,2	-9,0	91,5	+37,2	86,5	+47,1
30	H.V. BUEROMASCHINEN, DATENVERARBEITUNGSGE- RAETEN U. -EINRICHTUNGEN	INSGESAMT	172,7	+71,8	+19,4	144,6	+48,8	-14,9	176,6	+49,3	158,7	+60,5
		INLAND	152,0	+42,6	+8,5	140,1	+37,4	-15,2	172,4	+38,3	146,1	+40,1
		AUSLAND	282,6	+313,2	+67,4	168,8	+135,1	-13,5	199,2	+136,0	225,7	+222,0
31	HERSTELLUNG VON GERAETEN DER ELEKTRIZITAETSERZEU- GUNG, -VERTEILUNG U.AE.	INSGESAMT	126,1	+25,1	-15,1	148,5	+8,8	-7,6	141,0	+20,5	137,3	+15,7
		INLAND	136,1	+20,3	-15,1	160,3	+3,1	-9,2	152,6	+16,2	148,2	+10,3
		AUSLAND	75,5	+50,4	-15,0	88,8	+55,5	+10,2	82,2	+42,7	82,2	+53,1
31.2	HERSTELLUNG VON ELEK- TRIZITAETVERTEILUNGSGE- U. -SCHALTEINRICHTUNGEN	INSGESAMT	172,0	+74,6	-9,4	189,8	+47,6	-6,2	170,7	+52,5	180,9	+59,2
		INLAND	187,4	+86,7	-9,0	206,0	+38,3	-7,4	185,2	+44,9	196,7	+50,5
		AUSLAND	66,9	+55,6	-15,6	79,3	+70,9	+21,3	72,1	+49,3	73,1	+63,5
31.6	HERSTELLUNG VON ELEK- TRISCHEN AUSRUESTUNGEN A.N.G.	INSGESAMT	136,7	+40,5	-30,6	197,1	+46,0	-7,4	194,8	+71,2	166,9	+43,6
		INLAND	156,4	+44,8	-31,5	228,4	+49,5	-8,0	224,5	+76,8	192,4	+47,5
		AUSLAND	49,4	-1,2	-14,4	57,7	+3,2	+2,7	62,7	+14,0	53,6	+1,1
32	RUNDFUNK-, FERNSEH- UND NACHRICHTENTECHNIK	INSGESAMT	87,9	-21,5	-30,6	126,6	+3,7	+19,0	117,6	-5,7	107,3	-8,4
		INLAND	98,2	-28,3	-27,9	136,2	-8,2	+25,1	127,6	-13,0	117,2	-17,9
		AUSLAND	51,0	-5,6	-44,4	91,8	+46,9	-5,6	81,6	+5,0	71,4	+22,5
33	MEDIZIN-, MESS-, STEUER- UND REGELUNGSTECHNIK, OPTIK	INSGESAMT	104,6	-23,5	-11,2	117,8	-21,4	-29,9	124,9	-11,2	111,2	-22,4
		INLAND	105,9	-36,7	-15,6	125,4	-32,3	-27,2	127,7	-25,7	115,7	-34,4
		AUSLAND	98,3	+36,9	+22,4	80,3	+5,8	-45,9	111,3	+46,6	89,3	+20,8
DM	FAHRZEUGBAU	INSGESAMT	71,4	-35,9	-45,4	130,7	-13,2	-64,6	153,0	+8,1	101,1	-22,8
		INLAND	106,5	-39,5	-49,4	210,6	+1,9	-69,7	231,4	-3,2	158,6	-17,1
		AUSLAND	21,8	-29,9	+21,8	17,9	-76,1	-29,0	42,3	+39,1	19,9	-62,5
34	HERSTELLUNG VON KRAFTWAGEN UND KRAFTWAGENTEILEN	INSGESAMT	153,7	-39,6	-46,6	287,7	-15,9	-1,0	249,9	-9,5	220,7	-26,0
		INLAND	164,6	-36,6	-46,9	309,9	-10,4	+1,8	269,6	-12,3	237,3	-21,6
		AUSLAND	89,2	-65,3	-42,7	155,8	-53,9	-25,4	133,1	+15,6	122,5	-58,9
34.1	HERSTELLUNG VON KRAFTWAGEN UND KRAFTWAGENMOTOREN	INSGESAMT	259,4	-70,0	-67,4	794,7	-36,4	+6,9	656,6	-35,1	527,1	-50,1
		INLAND	264,1	-64,3	-66,9	797,6	-29,4	+5,6	671,7	-34,7	530,9	-43,2
		AUSLAND	199,0	-92,0	-73,7	758,0	-73,3	+27,1	461,7	-42,0	478,5	-82,0
35	SONSTIGER FAHRZEUGBAU	INSGESAMT	37,8	-28,5	-43,2	66,6	-8,1	-83,4	113,5	+30,8	52,2	-16,7
		INLAND	63,7	-44,4	-53,7	137,6	+31,8	-83,6	203,4	+7,7	100,7	-8,0
		AUSLAND	14,3	+150,9	+495,8	2,4	-94,7	-46,7	32,1	+53,6	8,4	-67,1
35.1	SCHIFFBAU	INSGESAMT	17,7	-91,1	-93,7	282,5	+70,1	+954,1	198,6	+86,7	150,1	-17,7
		INLAND	19,6	-93,2	-95,4	424,2	+74,1	+1013,4	186,8	+35,4	221,9	-16,7
		AUSLAND	13,7	-23,0	+1857,1	7	-94,0	-83,7	221,8	+408,7	7,2	-51,4
36.1	HERSTELLUNG VON MOEBELN	INSGESAMT	111,3	-14,6	-21,7	142,2	-8,5	+4,7	138,6	-5,8	126,8	-11,3
		INLAND	114,1	-14,3	-22,6	147,5	-7,9	+6,1	142,5	-6,1	130,8	-10,8
		AUSLAND	84,1	-19,6	-7,8	91,2	-17,2	-13,6	101,4	-1,7	87,7	-18,3

1) EUROPAEISCHE GEMEINSCHAFT FUER KOHLE UND STAHL.

STBA, FACHSERIE 4, REIHE 2.2

UND BERLIN-OST

FUER DAS VERARBEITENDE GEBWERE
=100
ABTEILUNGEN, GRUPPEN UND KLASSEN
ZWEIGE, AUSGABE 1995 (WZ93)
WERT

INDEX

1994 JULI	VER- AEND. IN % GEGEN JULI 1993	1994 2.VJ	1995 1.VJ	1995 2.VJ	VERAENDERUNG IN % 2.VJ 1995 GEGEN		1994 1.HJ	1994 2.HJ	1995 1.HJ	VERAENDERUNG IN % 1.HJ 1995 GEGEN		1993	1994	VER- AEND. IN % GEGEN 1993	WZ93 SCHL.
					2.VJ	1.VJ				1.HJ	2.HJ				
					1994	1995				1994	1994				
109,4	+26,6	97,2	115,2	101,9	+4,8	-11,5	97,5	119,9	108,6	+11,4	-9,4	93,8	108,7	+15,9	27
109,6	+29,6	98,1	112,8	102,4	+4,4	-9,2	97,8	121,5	107,6	+10,0	-11,4	93,8	109,7	+17,0	
109,7	+16,0	95,2	125,0	99,7	+4,7	-20,2	97,5	114,0	112,4	+15,3	-1,4	94,2	105,8	+12,3	
108,7	+33,0	72,1	111,5	88,2	+22,3	-20,9	75,9	118,1	99,9	+31,6	-15,4	85,4	97,0	+13,6	27.1
115,8	+41,2	78,8	118,9	92,4	+17,3	-22,3	80,1	129,5	105,6	+31,8	-18,5	88,3	104,8	+18,7	
92,1	+13,7	56,4	94,3	78,5	+39,2	-16,8	66,1	91,3	86,4	+30,7	-5,4	78,7	78,7	-	
86,1	+41,8	101,5	205,6	186,7	+83,9	-9,2	97,8	104,0	196,2	+100,6	+88,7	71,2	100,9	+41,7	27.5
88,1	+37,0	104,1	201,9	183,6	+76,4	-9,1	100,5	105,1	192,8	+91,8	+83,4	70,6	102,8	+45,6	
64,3	+206,2	74,0	249,8	224,4	+203,2	-10,2	68,2	91,8	237,1	+247,7	+158,3	77,1	80,0	+3,8	
217,8	+33,7	202,0	200,2	200,9	-0,5	+0,3	194,1	225,5	200,6	+3,3	-11,0	166,4	209,8	+28,1	28
229,4	+34,6	211,3	208,8	210,7	-0,3	+0,4	203,6	235,2	210,3	+3,3	-10,6	175,3	219,4	+25,2	
100,7	+8,9	111,6	98,4	96,0	-14,0	-2,4	107,1	127,6	97,2	-9,2	-23,8	87,0	117,3	+34,8	
269,2	+42,5	215,7	249,8	261,0	+21,0	+4,5	201,6	255,9	255,4	+26,7	-0,2	178,5	228,7	+28,1	28.1
278,9	+42,8	223,2	259,4	270,0	+21,0	+4,1	208,5	265,5	264,7	+27,0	-0,3	185,4	237,0	+27,8	
47,2	+12,1	44,3	31,5	56,5	+27,5	+79,4	43,2	37,3	44,0	+1,9	+18,0	19,0	40,2	+111,6	
74,6	-1,6	72,3	96,5	86,4	+19,5	-10,5	71,2	81,1	91,5	+28,5	+12,8	75,7	76,1	+0,5	DK
87,3	-3,3	88,8	118,9	102,9	+15,9	-13,5	85,9	99,6	110,9	+29,1	+11,3	86,1	92,8	+7,8	
54,0	+2,9	45,5	60,4	58,6	+31,0	-1,3	47,5	51,0	60,0	+26,3	+17,6	58,8	49,3	-16,2	
78,1	+3,4	79,2	90,9	88,9	+12,2	-2,2	77,0	90,2	89,9	+16,8	-0,3	82,8	83,6	+1,0	29.1
86,3	+1,9	84,1	97,2	94,8	+12,7	-2,5	82,3	100,6	96,0	+16,6	-4,6	88,4	91,4	+3,4	
47,0	+15,5	60,4	67,0	66,4	+9,9	-0,9	57,1	50,8	66,7	+16,8	+31,3	61,5	53,9	-12,4	
39,5	+17,9	32,3	22,3	28,6	-11,5	+28,3	29,3	31,6	25,5	-13,0	-19,3	30,6	30,5	-0,3	29.3
34,4	-30,2	38,4	36,8	40,5	+5,5	+10,1	39,7	44,3	38,7	-2,5	-12,6	41,3	42,0	+1,7	
44,4	+137,4	26,6	8,7	17,4	-34,6	+100,0	19,7	19,9	13,1	-33,5	-34,2	20,7	19,8	-4,3	
62,8	-23,8	78,8	119,6	105,8	+34,3	-11,5	78,1	85,9	112,7	+44,3	+31,2	72,0	82,0	+13,9	29.4
85,2	-2,2	102,3	159,1	145,8	+42,5	-8,4	93,1	115,2	152,5	+63,8	+32,4	83,3	104,1	+25,0	
35,3	-54,0	50,2	71,3	56,8	+13,1	-20,3	59,7	50,1	64,0	+7,2	+27,7	58,3	54,9	-5,8	
109,2	+7,0	121,0	140,6	135,7	+12,1	-3,5	124,9	134,5	138,2	+10,6	+2,8	111,5	129,7	+16,3	DL
126,7	+8,8	140,6	150,1	145,5	+3,5	-3,1	143,2	154,0	147,8	+3,2	-4,0	127,7	148,6	+16,4	
55,4	-4,6	60,4	96,5	89,8	+48,7	-6,9	68,6	74,2	93,2	+35,9	+25,6	61,3	71,4	+16,5	
100,5	+37,3	118,7	195,9	158,6	+33,6	-19,0	121,2	161,0	177,2	+46,2	+10,1	104,4	141,1	+35,2	30
106,6	+66,6	125,3	200,2	151,3	+20,8	-24,4	127,7	168,9	175,8	+37,7	+4,1	88,0	148,3	+68,5	
68,4	-44,7	83,4	173,0	197,5	+136,8	+14,2	87,0	119,2	185,3	+113,0	+55,5	194,1	103,1	-46,9	
100,8	-1,7	115,9	143,1	143,9	+24,2	+0,6	119,7	121,2	143,5	+19,9	+18,4	105,9	120,5	+13,8	31
113,1	-0,6	131,2	154,0	158,7	+19,4	+1,8	134,4	135,0	155,4	+15,6	+15,1	118,4	134,7	+13,8	
50,2	-11,0	52,0	87,2	79,4	+52,7	-8,9	58,9	64,1	83,3	+41,4	+30,0	54,6	61,5	+12,6	
98,5	-3,1	111,1	161,3	179,8	+61,8	+11,5	114,2	118,2	170,5	+49,3	+44,2	106,4	116,2	+9,2	31.2
112,4	-2,2	128,1	173,8	195,9	+52,9	+12,7	130,4	133,4	184,8	+41,7	+38,5	121,4	131,9	+8,6	
43,0	-11,5	42,8	76,2	69,8	+63,1	-8,4	49,2	57,0	73,0	+48,4	+28,1	46,2	53,1	+14,9	
97,3	-4,1	113,0	214,0	194,9	+72,5	-8,9	116,5	114,8	204,5	+75,5	+78,1	103,7	115,7	+11,6	31.6
108,0	-4,6	127,1	245,8	226,0	+77,8	-8,1	130,2	126,8	235,9	+81,2	+86,0	115,4	128,5	+11,4	
50,0	+0,8	50,5	72,9	56,9	+12,7	-21,9	55,9	61,5	64,9	+16,1	+5,5	51,7	58,7	+13,5	
112,0	+7,9	118,6	134,8	110,3	-7,0	-18,2	126,9	139,2	122,6	-3,4	-11,9	120,6	139,0	+10,3	32
137,0	+8,7	141,5	146,8	118,2	-16,5	-19,5	148,2	168,5	132,5	-10,6	-21,4	150,2	158,3	+5,4	
54,0	+10,9	69,6	91,7	81,7	+17,4	-10,9	81,7	70,3	86,7	+6,1	+23,3	48,5	76,0	+56,7	
136,7	+28,6	142,0	124,6	132,0	-7,0	+5,9	141,3	167,6	128,3	-9,2	-23,4	122,0	154,4	+26,6	33
167,3	+30,3	176,3	126,3	136,4	-22,6	+8,0	172,5	193,5	131,3	-23,9	-34,2	145,2	186,0	+28,1	
71,8	+16,4	68,6	116,2	110,7	+61,4	-4,7	76,6	103,1	113,5	+48,2	+10,1	70,4	89,9	+27,7	
111,4	+25,6	133,4	129,1	204,1	+53,0	+58,1	146,7	134,6	166,6	+13,6	+23,8	128,4	140,6	+9,5	DM
175,9	+54,6	215,1	173,1	331,4	+54,1	+91,5	249,6	197,2	252,3	+1,1	+27,9	163,0	223,4	+37,1	
31,1	-47,2	36,3	67,0	24,5	-32,5	-63,4	30,3	59,6	45,8	+51,2	-23,2	89,7	44,9	-49,9	
254,6	+51,0	288,3	261,2	270,7	-6,1	+3,6	279,6	294,2	265,9	-4,9	-9,6	210,6	286,9	+36,2	34
259,5	+42,0	316,9	286,1	288,0	-9,1	+0,7	315,2	302,8	287,1	-8,9	-5,2	204,5	309,0	+51,1	
257,1	+124,0	142,8	113,4	167,5	+17,3	+47,7	91,4	282,6	140,5	+53,7	-50,3	268,5	187,0	-30,4	
863,7	+80,9	1058,2	715,2	730,5	-31,0	+2,1	1036,3	1050,6	722,8	-30,3	-31,2	663,7	1043,5	+57,2	34.1
740,2	+69,1	1063,3	736,2	742,9	-30,1	+0,9	1078,3	922,8	739,6	-31,3	-19,9	520,7	999,6	+92,0	
2475,9	+148,5	993,1	441,7	563,3	-42,7	+28,9	516,1	2719,7	505,5	-2,1	-81,4	2530,4	1617,9	-36,1	
52,9	-5,7	70,2	75,2	176,9	+152,0	+135,2	92,4	69,4	126,1	+36,5	+81,7	94,9	80,9	-14,8	35
114,5	+81,5	140,2	90,1	363,3	+159,1	+303,2	201,2	119,5	228,7	+12,7	+89,7	132,5	160,4	+21,1	
5,7	-89,2	24,3	61,8	8,4	-65,4	-86,4	23,4	34,5	35,1	+50,0	+1,7	69,6	29,0	-58,3	
198,5	+40,5	88,0	277,4	180,1	+104,7	-35,1	91,1	152,4	228,7	+151,0	+50,1	228,6	121,8	-46,7	35.1
289,3	+177,6	116,2	169,8	259,6	+123,4	+52,9	112,8	185,2	214,7	+90,3	+15,9	211,9	149,0	-29,7	
17,8	-91,7	31,9	491,0	21,9	-31,3	-95,5	48,0	87,3	256,5	+434,4	+193,8	261,9	67,6	-74,2	
130,4	+11,7	148,7	149,7	136,6	-8,1	-8,8	149,9	162,2	143,2	-4,5	-11,7	136,0	156,1	+14,8	36.1
133,2	+10,0	154,2	154,1	140,2	-9,1	-9,0	154,9	167,8	147,2	-5,0	-12,3	141,3	161,4	+14,2	
104,6	+36,9	97,4	106,4	102,2	+4,9	-3,9	103,0	110,4	104,3	+1,3	-5,5	87,6	106,7	+21,8	

6 INDEX DES UMSATZES FUER
 1991
 NACH ABSCHNITTEN, UNTERABSCHNITTEN,
 DER KLASSIFIKATION DER WIRTSCHAFTS
 6.1 ORIGINAL

WERT

WZ93- SCHL.	WIRTSCHAFTSZWEIG		VERAENDERUNG IN % JULI 1995 GEGEN			VERAENDERUNG IN % JUNI 1995 GEGEN			KUMULIERT		2-MONATS- DURCHSCHNITT JUNI 1995 UND JULI 1995	
			1995 JULI	JULI 1994	JUNI 1995	1995 JUNI	JUNI 1994	MAI 1995	JAN. 1995 BIS JULI 1995	VER- AEND. IN % GEGEN VORJAHR	JUNI 1995 UND JULI 1995	VER- AEND. IN % GEGEN VORJAHR
D	VERARBEITENDES GEWERBE 1)	INSGESAMT	114,0	+8,7	-21,3	144,8	+15,7	+3,7	130,1	+18,5	129,4	+12,5
		INLAND	123,7	+8,8	-18,4	151,6	+12,7	+1,4	139,2	+18,3	137,7	+11,0
		AUSLAND	78,3	+4,0	-34,7	120,0	+28,9	+15,6	96,7	+15,8	99,2	+17,8
	VORLEISTUNGSGUETER- PRODUZENTEN	INSGESAMT	129,0	+18,6	-13,5	149,2	+20,8	+0,1	140,2	+27,9	139,1	+19,7
		AUSLAND	117,8	+39,1	-14,8	138,3	+42,3	-0,3	129,8	+42,6	128,1	+40,8
INVESTITIONSGUETER- PRODUZENTEN	INSGESAMT	100,5	+4,1	-27,4	138,5	+15,6	+10,1	115,6	+13,7	119,5	+10,4	
	AUSLAND	49,1	+8,8	-20,8	151,6	+12,9	+4,3	133,4	+17,8	135,8	+11,0	
GEBRAUCHSGUETER- PRODUZENTEN	INSGESAMT	119,7	-26,5	-42,0	206,5	-6,6	-3,6	196,2	-1,8	163,1	-15,1	
	AUSLAND	119,0	-29,2	-41,7	204,1	-10,6	-4,8	195,9	-8,6	161,6	-18,5	
VERBRAUCHSGUETER- PRODUZENTEN	INSGESAMT	85,6	+2,5	-17,9	104,3	+10,6	+3,7	95,7	+6,5	95,0	+6,9	
	AUSLAND	58,9	+7,6	-15,7	109,6	+12,8	+1,8	101,7	+11,0	101,0	+10,3	
DB	TEXTIL- UND BEKLEIDUNGS- GEWERBE	INSGESAMT	76,1	-5,8	-24,9	101,3	+8,0	-3,5	100,1	+7,6	88,7	+1,6
		INLAND	77,0	-3,3	-20,2	98,5	+5,5	-3,9	98,7	+4,5	86,8	+1,4
		AUSLAND	70,1	-21,4	-47,3	133,1	+21,2	-1,3	122,1	+27,1	101,6	+2,1
17	TEXTILGEWERBE	INSGESAMT	87,6	+6,4	-27,5	120,9	+12,9	-4,2	118,6	+19,4	104,3	+10,1
		INLAND	89,9	+8,4	-22,9	116,6	+9,8	-3,9	115,9	+14,9	103,3	+9,2
		AUSLAND	75,1	-6,4	-47,7	143,6	+26,3	-5,4	132,5	+44,3	109,4	+12,8
18.2	HERSTELLUNG VON BEKLEI- DUNG (OHNE LEDERBEKLEI- DUNG)	INSGESAMT	50,4	-35,0	-12,2	57,4	-10,0	-0,2	58,8	-25,4	53,9	-23,8
		INLAND	50,8	-30,4	-8,6	55,6	-9,9	-4,3	58,0	-23,3	53,2	-21,1
		AUSLAND	45,0	-66,5	-43,7	80,0	-11,2	+61,6	69,7	-40,8	62,5	-44,3
DC	LEDERGEWERBE	INSGESAMT	47,4	-10,4	-17,0	57,1	-9,2	-0,5	51,8	-7,5	52,3	-9,7
		INLAND	51,6	-5,8	-17,6	62,6	-5,6	+1,1	54,9	-6,0	57,1	-5,8
		AUSLAND	22,1	-46,2	-7,1	23,8	-44,5	-21,5	33,1	-19,3	23,0	-45,2
DD	HOLZGEWERBE (OHNE HERSTELLUNG VON MOEBELN)	INSGESAMT	225,9	+72,0	-16,1	268,6	+68,8	+3,4	237,8	+67,6	247,0	+70,2
		INLAND	217,2	+78,0	-14,6	254,3	+74,9	+4,4	222,2	+69,5	235,8	+75,4
		AUSLAND	562,4	-13,3	-35,1	866,4	-3,8	-6,9	890,2	+17,9	714,4	-7,8
DE	PAPIER- UND DRUCKGEWERBE	INSGESAMT	148,1	+28,0	-4,2	154,6	+23,5	+1,0	147,5	+26,3	151,4	+25,6
		INLAND	137,2	+13,1	-4,7	143,9	+9,2	-0,2	139,3	+12,5	140,6	+11,1
		AUSLAND	201,5	+129,5	-2,7	207,0	+122,1	+5,3	187,9	+128,3	204,3	+125,7
21	PAPIERGEWERBE	INSGESAMT	211,5	+91,6	-4,6	221,6	+92,7	+2,5	201,8	+89,3	216,6	+92,2
		INLAND	194,9	+73,9	-5,5	206,2	+72,6	+1,3	189,9	+69,7	200,6	+73,2
		AUSLAND	260,3	+146,3	-2,4	266,6	+162,4	+5,3	236,7	+159,3	263,5	+154,1
21.1	H.V. HOLZSTOFF, ZELLSTOFF, PAPIER, KARTON UND PAPPE	INSGESAMT	166,8	+103,9	-4,2	174,1	+99,7	-4,1	159,7	+101,1	170,5	+101,8
		INLAND	133,3	+72,4	-10,3	148,6	+79,9	-7,1	137,1	+77,6	141,0	+76,3
		AUSLAND	245,6	+165,5	+5,0	234,0	+138,5	+0,8	212,8	+151,5	239,8	+151,6
21.2	PAPIER-, KARTON- UND PAPPEVERARBEITUNG	INSGESAMT	302,0	+79,3	-5,0	317,8	+85,6	+10,9	287,1	+77,4	309,9	+82,5
		INLAND	299,4	+75,0	-1,5	304,0	+66,8	+9,5	279,5	+63,7	301,7	+70,7
		AUSLAND	314,5	+103,6	-18,8	387,3	+237,4	+16,9	325,3	+179,9	350,9	+160,5
22	DRUCKGEWERBE, VERVIEL- FAELTIGUNG VON BESPIELTEN TONTRAEGERN	INSGESAMT	87,8	-27,2	-3,5	91,0	-32,6	-2,3	95,9	-24,1	89,4	-30,0
		INLAND	92,3	-28,2	-3,2	95,4	-32,5	-2,8	99,8	-25,1	93,9	-30,4
		AUSLAND	43,0	+8,0	-7,1	46,3	-34,4	+6,2	56,4	-2,6	44,7	-19,0
DG	CHEMISCHE INDUSTRIE	INSGESAMT	92,8	+34,5	-15,2	109,4	+36,2	-0,4	105,7	+43,2	101,1	+35,3
		INLAND	94,7	+34,5	-13,1	109,0	+30,4	-0,6	105,9	+43,3	101,9	+32,3
		AUSLAND	87,1	+35,0	-21,2	110,5	+58,5	+0,4	105,4	+43,8	98,8	+47,2
24.1	HERSTELLUNG VON CHEMISCHEN GRUNDSTOFFEN	INSGESAMT	89,4	+51,0	-14,4	104,4	+50,0	-4,5	105,2	+63,4	96,9	+50,5
		INLAND	88,5	+47,0	-12,8	101,5	+40,6	-3,2	101,8	+59,8	95,0	+43,5
		AUSLAND	92,3	+65,7	-19,2	114,2	+89,4	-8,0	116,4	+75,3	103,3	+78,1
24.4	HERSTELLUNG VON PHARMA- ZEUTISCHEN ERZEUGNISSEN	INSGESAMT	58,4	-13,0	-24,5	77,3	-3,9	+1,6	71,1	-5,1	67,9	-8,0
		INLAND	67,6	-7,9	-21,3	85,9	-1,2	-0,9	81,1	+5,2	76,8	-4,2
		AUSLAND	34,3	-32,5	-37,7	55,1	-12,8	+12,9	45,1	-35,0	44,7	-21,6
DH	HERSTELLUNG VON GUMMI- UND KUNSTSTOFFWAREN	INSGESAMT	392,8	+35,4	-4,1	409,7	+29,7	+0,1	370,3	+39,0	401,3	+32,4
		INLAND	430,2	+35,9	-5,1	453,4	+30,7	-	409,6	+40,7	441,8	+33,2
		AUSLAND	193,2	+31,5	+10,0	175,6	+18,1	+1,8	159,7	+21,1	184,4	+24,8
25.2	HERSTELLUNG VON KUNST- STOFFWAREN	INSGESAMT	615,8	+40,1	-2,2	629,5	+31,9	+0,2	561,8	+39,5	622,7	+35,8
		INLAND	841,1	+37,9	-3,6	864,7	+32,1	+0,5	590,2	+40,5	652,9	+34,9
		AUSLAND	400,6	+83,3	+22,1	328,2	+31,1	-5,1	319,3	+27,1	364,4	+55,4
DI	GLASGEWERBE, KERAMIK, VERARBEITUNG VON STEINEN UND ERDEN	INSGESAMT	200,9	+6,9	-10,9	225,5	+10,2	+0,4	201,1	+17,3	213,2	+8,6
		INLAND	212,9	+5,6	-10,2	237,2	+9,0	-0,8	212,0	+17,3	225,1	+7,3
		AUSLAND	128,4	+26,5	-16,8	154,4	+27,9	+12,6	135,3	+21,5	141,4	+27,3
26.1	HERSTELLUNG UND VERAR- BEITUNG VON GLAS	INSGESAMT	169,3	+19,6	-13,6	195,9	+24,8	+2,6	176,1	+27,7	182,6	+22,3
		INLAND	179,3	+16,9	-13,0	206,1	+23,9	+0,6	186,9	+29,0	192,7	+20,5
		AUSLAND	123,3	+40,9	-17,4	149,3	+31,0	+17,2	126,8	+20,4	136,3	+35,2
DJ	METALLERZEUGUNG UND -BE- ARBEITUNG, HERSTELLUNG VON METALLERZEUGNISSEN	INSGESAMT	131,5	+3,4	-9,5	145,3	+3,4	+1,4	135,4	+11,5	138,4	+3,4
		INLAND	137,3	+2,8	-9,0	150,8	+3,5	+1,9	140,6	+11,8	144,1	+3,2
		AUSLAND	97,9	+6,0	-13,7	113,4	+0,9	-2,6	105,1	+7,6	105,7	+3,2

1) AUSGEWAHLTE WIRTSCHAFTSZWEIGE (OHNE ERNAHRUNGSGEWERBE UND TABAKVERARBEITUNG).

STBA, FACHSERIE 4, REIHE 2.2

UND BERLIN-OST

DAS VERARBEITENDE GEBWERE
=100
ABTEILUNGEN, GRUPPEN UND KLASSEN
ZWEIGE, AUSGABE 1995 (WZ93)
WERT

INDEX

1994 JULI	VER- ÄND. IN % GEGEN JULI 1993	1994 2. VJ	1995 1. VJ	1995 2. VJ	VERÄNDERUNG IN % 2. VJ 1995 GEGEN		1994 1. HJ	1994 2. HJ	1995 1. HJ	VERÄNDERUNG IN % 1. HJ 1995 GEGEN		1993	1994	VER- ÄND. IN % GEGEN 1993	WZ93 SCHL.
					2. VJ	1. VJ				1. HJ	2. HJ				
					1994	1995				1994	1994				
104,9	+11,2	115,5	129,5	136,1	+17,8	+5,1	110,6	126,8	132,8	+20,1	+4,7	98,9	118,7	+20,0	D
113,7	+11,4	123,8	138,9	144,7	+16,9	+4,2	118,4	137,1	141,8	+19,8	+3,4	104,6	127,7	+22,1	
75,3	+11,1	87,7	95,3	104,4	+19,0	+9,5	84,8	91,9	99,8	+17,7	+8,6	80,6	88,3	+9,6	
108,8	+17,9	114,8	140,6	143,6	+25,1	+2,1	108,7	127,4	142,1	+28,5	+11,5	94,6	118,6	+25,4	
114,1	+19,0	119,6	142,9	145,5	+21,7	+1,8	113,8	132,4	144,2	+26,7	+8,8	98,2	123,1	+25,4	
84,7	+10,9	93,5	129,5	134,1	+43,4	+8,6	82,0	105,1	131,8	+43,3	+25,4	79,1	98,6	+24,7	
96,5	+4,2	108,7	111,5	124,6	+14,6	+11,7	102,6	120,8	138,1	+15,1	-2,2	98,3	111,7	+13,6	
110,3	+4,3	120,9	129,4	142,0	+17,5	+9,7	113,6	136,7	135,7	+19,5	-2,2	107,3	126,2	+17,6	
63,3	+5,9	79,4	64,7	78,9	-0,6	+21,9	76,2	76,6	71,8	-5,8	-6,3	77,6	76,4	-1,5	
162,9	+25,1	209,2	213,4	204,6	-2,2	-4,1	205,8	207,4	209,0	+1,6	+0,8	156,9	206,6	+31,7	
168,1	+20,0	221,3	213,9	203,6	-8,0	-4,8	222,1	212,3	208,7	-6,0	-1,7	160,2	217,2	+35,6	
148,0	+71,3	163,2	210,4	210,1	+28,7	-0,1	132,5	192,1	210,3	+58,7	+9,5	145,0	162,3	+11,9	
83,5	-8,1	87,5	95,4	99,5	+13,7	+4,3	91,0	96,0	97,4	+7,0	+1,5	87,1	93,5	+7,3	
85,9	-10,2	90,2	100,6	106,0	+17,5	+5,4	92,5	100,5	103,3	+11,7	+2,8	90,6	96,5	+6,5	
74,0	+3,8	76,8	74,5	73,6	-4,2	-1,2	84,8	78,2	74,1	-12,6	-5,2	73,2	81,5	+11,3	
80,8	+5,5	88,0	108,0	100,2	+13,9	-7,2	95,0	94,8	104,1	+9,6	+9,8	78,8	94,9	+20,4	D8
79,6	+1,3	86,7	104,2	95,8	+10,5	-8,1	94,7	93,2	100,0	+5,6	+7,3	80,1	93,9	+17,2	
89,2	+42,5	96,9	132,9	128,7	+32,8	-3,2	87,2	105,5	130,8	+34,6	+24,0	70,1	101,4	+44,7	
82,3	+11,4	100,9	127,4	120,0	+18,9	-5,8	102,1	100,6	123,7	+21,2	+23,0	82,0	101,4	+23,7	17
82,9	+6,3	101,0	124,7	115,7	+14,6	-7,2	103,9	100,5	120,2	+15,7	+19,6	84,0	102,2	+21,7	
80,2	+56,3	101,5	141,6	142,5	+40,4	+0,6	93,7	101,6	142,1	+51,7	+39,9	70,3	97,6	+38,8	
77,5	-6,3	59,0	64,5	55,9	-5,3	-13,3	79,0	81,8	60,2	-23,8	-26,4	71,8	80,4	+12,0	18.2
73,0	-8,5	57,8	62,7	55,6	-3,8	-11,3	76,1	78,4	59,2	-22,2	-24,5	72,1	77,2	+7,1	
134,3	+12,1	73,7	89,0	58,7	-20,4	-34,0	115,1	125,5	73,8	-35,9	-41,2	69,1	120,3	+74,1	
52,9	+13,5	55,9	51,6	53,4	-4,5	+3,5	56,5	59,0	52,5	-7,1	-11,0	53,7	57,8	+7,6	DC
54,8	+9,2	58,4	53,2	57,6	-1,4	+8,3	59,1	60,8	55,4	-6,3	-8,9	56,9	59,9	+5,3	
41,1	+65,7	40,6	41,8	28,0	-31,0	-33,0	41,0	48,4	34,9	-14,9	-27,9	34,7	44,7	+28,8	
131,0	+20,4	146,3	230,0	249,7	+70,7	+8,6	143,8	166,3	239,9	+66,8	+44,3	116,9	155,0	+32,6	DD
122,0	+14,6	134,2	211,5	234,5	+74,7	+10,9	132,7	151,5	223,0	+68,0	+47,2	114,9	142,1	+23,7	
648,7	+103,3	811,9	1003,6	886,0	+9,1	-11,7	772,5	957,7	944,8	+22,3	-1,3	314,9	865,1	+174,7	
115,7	+15,4	118,8	146,3	148,5	+25,0	+1,5	117,0	136,1	147,4	+26,0	+8,3	100,8	126,5	+25,5	DE
121,3	+18,9	126,1	139,0	140,2	+11,2	+0,9	124,3	140,6	139,6	+12,3	-0,7	104,9	132,4	+26,2	
87,8	-4,6	83,1	181,8	169,5	+128,2	+4,3	81,4	113,9	185,7	+128,1	+63,0	80,7	97,6	+20,9	
110,4	+27,5	107,4	189,8	210,6	+96,1	+11,0	106,0	132,6	200,2	+88,9	+51,0	89,1	119,3	+33,9	21
112,1	+27,4	112,2	179,6	198,6	+77,0	+10,6	111,9	132,1	189,1	+69,0	+43,1	93,4	122,0	+30,6	
105,7	+28,1	93,5	220,1	245,5	+162,6	+11,5	88,9	134,2	232,8	+161,9	+73,5	76,5	111,6	+45,9	
81,8	+26,2	80,3	144,3	172,8	+115,2	+19,8	79,0	102,4	158,6	+100,8	+54,9	65,8	90,7	+37,8	21.1
77,3	+33,5	76,9	123,6	151,9	+97,5	+22,9	77,2	94,0	137,8	+78,5	+46,6	62,6	85,6	+36,7	
92,5	+14,2	88,3	192,8	221,9	+151,3	+15,1	83,3	122,0	207,4	+149,0	+70,0	73,3	102,6	+40,0	
168,4	+28,7	162,3	282,2	287,0	+76,8	+1,7	160,7	193,9	284,6	+77,1	+46,8	136,4	177,3	+30,0	21.2
171,1	+23,0	172,0	274,6	277,9	+61,6	+1,2	170,6	196,8	276,2	+61,9	+40,3	145,8	183,7	+26,0	
154,5	+75,6	112,7	321,0	333,1	+195,6	+3,8	109,8	179,2	327,1	+197,9	+82,5	88,2	144,5	+63,8	
120,6	+6,4	129,7	104,8	89,6	-30,9	-14,5	127,4	139,3	97,2	-23,7	-30,2	111,9	133,4	+19,2	22
128,5	+13,9	137,1	107,4	94,7	-30,9	-11,8	134,0	147,2	101,1	-24,6	-31,3	113,8	140,6	+23,6	
39,8	-66,2	55,0	78,7	38,6	-29,8	-51,0	60,9	59,3	58,7	-3,6	-1,0	92,3	60,1	-34,9	
69,0	+1,5	76,5	107,5	108,3	+41,6	+0,7	74,6	89,6	107,9	+44,6	+20,4	70,7	82,1	+16,1	D6
70,4	+1,1	78,7	107,6	107,9	+37,1	+0,3	74,5	91,8	107,7	+44,6	+17,3	71,0	83,1	+17,0	
64,5	+2,9	69,6	107,3	109,6	+57,5	+2,1	74,7	82,9	108,5	+45,2	+30,9	70,0	78,8	+12,6	
59,2	+7,8	67,2	109,5	106,1	+57,9	-3,1	65,2	82,2	107,8	+65,3	+31,1	61,3	73,7	+20,2	24.1
60,2	+9,5	68,5	106,4	101,8	+48,6	-4,3	64,3	82,2	104,1	+61,9	+26,6	60,6	73,9	+21,0	
55,7	+1,8	62,6	120,4	120,6	+92,7	+0,2	68,2	82,4	120,5	+76,7	+46,2	63,8	75,3	+18,0	
67,1	-19,6	75,2	70,4	76,0	+1,1	+8,0	76,2	76,5	73,2	-3,9	-4,3	77,9	76,3	-2,1	24.4
73,4	-16,3	80,5	80,2	86,5	+7,5	+7,9	77,7	85,8	83,4	+7,3	-2,8	80,6	81,8	+1,5	
50,8	-30,0	61,3	44,8	49,0	-20,1	+9,4	72,5	52,2	46,9	-35,3	-10,2	70,9	62,3	-12,1	
290,1	+42,6	291,2	337,0	396,1	+36,0	+17,5	282,4	325,2	366,6	+99,7	+12,7	194,6	293,8	+51,0	DH
316,6	+40,5	318,1	375,5	436,7	+37,3	+16,3	287,0	361,8	406,1	+41,5	+12,2	214,0	324,4	+51,6	
146,9	+71,2	145,6	130,1	178,1	+22,4	+36,9	129,4	126,7	154,1	+19,1	+21,6	89,6	128,0	+42,9	
439,6	+47,1	445,4	504,3	601,4	+35,0	+19,3	396,6	499,5	552,8	+99,4	+10,7	282,8	448,1	+58,5	25.2
464,8	+47,4	464,6	530,7	632,6	+36,2	+19,2	412,6	529,0	581,7	+41,0	+10,0	296,0	470,8	+59,1	
218,6	+40,5	277,5	277,3	334,3	+20,5	+20,6	256,6	241,2	305,8	+19,2	+26,8	167,5	248,9	+48,6	
187,9	+26,2	186,4	187,6	214,8	+15,2	+14,5	168,7	202,3	201,2	+19,3	-0,5	139,6	185,5	+32,9	DI
201,6	+27,2	197,9	196,7	227,0	+14,7	+15,4	177,3	215,1	211,8	+19,5	-1,5	145,0	196,2	+35,3	
101,5	+17,6	113,0	132,4	140,5	+24,3	+6,1	113,1	122,1	136,5	+20,7	+11,8	104,7	117,6	+12,3	
141,6	+33,5	143,7	169,8	184,6	+28,5	+8,7	137,2	158,0	177,2	+29,2	+12,2	110,3	147,6	+33,8	26.1
153,4	+31,1	151,6	180,5	195,7	+29,1	+8,4	143,5	167,1	188,1	+31,1	+12,6	116,6	155,3	+33,2	
87,5	+57,1	107,4	121,3	133,4	+24,2	+10,0	108,2	116,5	127,4	+17,7	+9,4	81,4	112,4	+38,1	
127,2	+20,9	127,9	132,8	139,3	+8,9	+4,9	120,4	144,0	136,1	+13,0	-5,5	108,0	132,2	+22,4	DJ
133,5	+22,3	132,3	137,3	145,1	+9,7	+5,7	124,5	151,0	141,2	+13,4	-6,5	113,3	137,8	+21,6	
92,4	+9,3	104,2	106,5	106,1	+1,8	-0,4	98,6	105,6	106,3	+7,8	+0,7	79,6	102,1	+28,3	

6 INDEX DES UMSATZES FUER
 1991
 NACH ABSCHNITTEN, UNTERABSCHNITTEN,
 DER KLASSIFIKATION DER WIRTSCHAFTS
 6.1 ORIGINAL

WERT

WZ93- SCHL.	WIRTSCHAFTSZWEIG		VERAENDERUNG IN % JULI 1995 GEGEN			VERAENDERUNG IN % JUNI 1995 GEGEN			KUMULIERT		2-MONATS- DURCHSCHNITT	
			1995			1995			JAN. 1995 BIS	VER- AEND. IN % GEGEN	JUNI 1995 UND	VER- AEND. IN % GEGEN
			JULI	JULI 1994	JUNI 1995	JUNI	JUNI 1994	MAI 1995	JUNI 1995	VER- AEND. IN % GEGEN VORJAHR	JULI 1995	JUNI 1995 VORJAHR
27	METALLERZEUGUNG UND -BEARBEITUNG	INSGESAMT	89,3	+2,2	-14,3	104,2	+6,3	-2,9	99,7	+14,5	96,8	+4,4
		INLAND	85,5	-3,0	-14,8	100,4	+1,1	-3,0	96,8	+11,3	93,0	-0,7
		AUSLAND	105,9	+21,4	-12,0	120,4	+24,9	-2,5	112,3	+23,4	113,2	+23,3
27.1	ERZEUGUNG VON ROHEISEN, STAHL UND FERROLEGIE- RUNGEN (EGKS) 1)	INSGESAMT	86,7	+18,9	-15,2	102,2	+33,2	-5,8	97,0	+33,1	94,5	+26,3
		INLAND	88,0	+10,8	-20,3	110,4	+24,7	-1,3	102,3	+30,5	99,2	+18,1
		AUSLAND	83,7	+44,8	+0,6	83,2	+67,7	-17,6	84,9	+40,6	83,5	+55,5
27.5	GIESSEREIINDUSTRIE	INSGESAMT	175,8	+120,9	-12,5	200,8	+86,1	+14,4	185,7	+106,8	188,3	+100,7
		INLAND	167,0	+121,5	-13,0	192,0	+83,9	+16,6	173,3	+98,5	179,5	+99,7
		AUSLAND	363,6	+118,1	-6,5	388,9	+115,5	-4,2	447,5	+215,1	376,3	+116,8
28	HERSTELLUNG VON METALL- ERZEUGNISSEN	INSGESAMT	186,2	+4,1	-6,3	198,8	+1,6	+4,6	181,7	+9,5	192,5	+2,8
		INLAND	197,5	+6,0	-5,7	209,5	+5,0	+5,0	191,6	+12,0	203,5	+5,4
		AUSLAND	77,2	-27,2	-18,8	95,1	-38,4	-2,7	86,3	-25,3	86,2	-33,8
28.1	STAHL- UND LEICHTMETALL- BAU	INSGESAMT	229,3	+17,6	-2,0	234,0	+11,9	+4,9	217,0	+24,9	231,7	+14,6
		INLAND	248,9	+17,0	-2,3	254,8	+11,4	+4,6	236,8	+24,8	251,9	+14,1
		AUSLAND	31,6	+85,9	+33,3	23,7	+106,1	+57,0	17,5	+33,6	27,7	+93,7
DK	MASCHINENBAU	INSGESAMT	82,1	+23,6	-17,0	98,9	+14,2	+5,5	85,4	+19,3	90,5	+18,3
		INLAND	92,8	+30,9	-7,8	100,6	+11,7	-0,5	92,8	+25,4	96,7	+20,1
		AUSLAND	54,7	-	-42,0	94,3	+21,7	+26,4	66,3	+0,9	74,5	+12,7
29.1	H.V. MASCHINEN F.D.ERZEUG. U. NUTZG. V. MECHAN. ENERGIE (D. LUFT-, STRASS. FAHRZ. BAU)	INSGESAMT	90,0	+21,5	-9,2	99,1	+17,0	+3,0	90,6	+20,8	94,6	+19,1
		INLAND	90,6	+16,8	-10,5	101,2	+19,5	+2,1	92,5	+23,2	95,9	+18,1
		AUSLAND	86,6	+59,5	-0,3	86,9	+2,7	+9,7	79,5	+7,0	86,8	+24,9
29.3	HERSTELLUNG VON LAND- U. FORSTWIRTSCHAFTLICHEN MASCHINEN	INSGESAMT	37,3	-14,8	+17,3	31,8	+14,0	-0,9	26,9	+17,0	34,6	-3,6
		INLAND	55,2	+46,8	+51,6	36,4	-15,3	-16,5	36,6	+11,2	45,8	+13,6
		AUSLAND	17,1	-66,4	-35,7	26,6	+146,3	+38,5	16,1	+35,3	21,9	-29,1
29.4	HERSTELLUNG VON WERK- ZEUGMASCHINEN	INSGESAMT	93,5	+46,6	-47,3	177,5	+43,0	+60,8	114,3	+32,6	135,5	+44,1
		INLAND	124,6	+62,5	-12,9	143,0	+22,3	+14,2	127,2	+38,6	133,8	+38,2
		AUSLAND	37,0	-8,2	-84,6	240,3	+75,0	+188,1	90,7	+19,5	138,7	+56,2
DL	H.V. BUEROMASCH., DATENVERARB. GER. U. -EINRICHTG.; ELEKTROT., FEINMECHANIK U. OPTIK	INSGESAMT	117,9	+3,2	-20,5	148,3	+7,2	-0,4	138,2	+12,1	133,1	+5,4
		INLAND	117,2	-4,2	-21,9	150,1	+4,5	-1,3	140,3	+8,6	133,7	+0,5
		AUSLAND	122,5	+61,2	-9,9	136,0	+18,1	+6,8	124,2	+27,9	129,3	+35,3
30	H.V. BUEROMASCHINEN, DATENVERARBEITUNGSGE- RAETEN U. -EINRICHTUNGEN	INSGESAMT	118,5	+55,1	-1,1	119,8	+37,4	-3,5	130,5	+48,5	119,2	+45,7
		INLAND	125,5	+40,4	-2,2	128,3	+26,2	-4,2	141,8	+39,3	126,9	+32,7
		AUSLAND	93,7	+215,5	+4,7	89,5	+151,4	+0,1	90,6	+137,2	91,6	+180,1
31	HERSTELLUNG VON GERAETEN DER ELEKTRIZITAETSERZEU- GUNG, -VERTEILUNG U. AE.	INSGESAMT	124,4	+17,2	-19,3	154,1	+18,4	+3,8	146,2	+26,6	139,3	+18,0
		INLAND	127,1	+13,8	-20,6	160,1	+18,6	+4,4	150,9	+25,3	143,6	+16,4
		AUSLAND	103,1	+43,2	-4,2	107,6	+10,4	-1,6	109,7	+32,3	105,4	+26,5
31.2	HERSTELLUNG VON ELEK- TRIZITAETSVERTeilUNGEN U. -SCHALTANRICHTUNGEN	INSGESAMT	154,1	+40,2	-25,6	207,2	+56,4	+7,5	187,5	+59,3	180,7	+49,1
		INLAND	158,4	+36,7	-27,1	217,2	+58,3	+7,5	196,2	+59,4	187,8	+48,3
		AUSLAND	108,5	+57,0	+7,0	101,4	+1,5	+9,3	94,1	+16,0	105,0	+24,3
31.6	HERSTELLUNG VON ELEK- TRISCHEN AUSRUESTUNGEN A.N.G.	INSGESAMT	153,7	+44,6	-17,3	185,9	+44,1	-6,0	189,3	+65,6	169,8	+44,3
		INLAND	166,3	+48,9	-17,1	200,5	+50,1	-5,2	204,1	+71,7	183,4	+49,5
		AUSLAND	65,6	-4,4	-22,0	84,1	-13,0	-17,4	85,7	+4,4	74,9	-9,4
32	RUNDFUNK-, FERNSEH- UND NACHRICHTENTECHNIK	INSGESAMT	95,8	-10,5	-29,9	136,7	+4,8	+15,1	115,3	-0,5	116,3	-2,0
		INLAND	87,8	-22,4	-34,8	134,7	+3,3	+16,5	111,6	-6,5	111,3	-8,6
		AUSLAND	135,9	+60,8	-7,7	147,3	+8,8	+9,5	133,9	+25,7	141,6	+28,7
33	MEDIZIN-, MESS-, STEUER- UND REGELUNGSTECHNIK, OPTIK	INSGESAMT	123,9	-24,9	-19,0	153,0	-21,4	-22,9	142,9	-17,2	138,5	-23,0
		INLAND	116,2	-35,7	-17,7	141,2	-30,5	-28,7	138,2	-23,3	128,7	-32,9
		AUSLAND	183,9	+59,1	-25,0	245,1	+26,9	+21,5	178,9	+6,1	214,5	+38,9
DM	FAHRZEUGBAU	INSGESAMT	96,4	-23,9	-53,0	205,2	+24,0	+16,9	160,0	+11,0	150,8	+3,2
		INLAND	127,6	-15,9	-48,2	246,2	+20,4	+9,6	203,4	+14,6	186,9	+4,9
		AUSLAND	42,4	-52,0	-68,5	134,7	+32,8	+48,5	85,3	-7,0	88,6	-6,6
34	HERSTELLUNG VON KRAFTWAGEN UND KRAFTWAGENTEILEN	INSGESAMT	206,0	-15,6	-49,0	403,9	+21,1	+0,7	357,4	+27,1	305,0	+5,6
		INLAND	197,8	-16,9	-48,4	383,1	+17,2	+0,9	343,2	+16,0	290,5	+2,8
		AUSLAND	260,0	-9,5	-52,0	542,0	+41,0	-0,2	451,4	+142,2	401,0	+19,4
34.1	HERSTELLUNG VON KRAFTWAGEN UND KRAFTWAGENMOTOREN	INSGESAMT	430,6	-40,9	-62,5	1148,2	+9,6	+2,9	979,6	+10,8	789,4	-11,1
		INLAND	382,8	-44,1	-64,0	1061,9	+2,6	+0,5	914,8	-4,6	722,4	-16,0
		AUSLAND	706,5	-28,2	-57,1	1646,0	+46,5	+12,9	1353,1	+198,9	1176,3	+11,6
35	SONSTIGER FAHRZEUGBAU	INSGESAMT	48,5	-35,5	-59,1	118,5	+28,5	+54,1	73,9	-12,4	83,5	-0,2
		INLAND	77,4	-14,0	-47,7	148,1	+26,8	+30,5	103,2	+11,2	112,8	+9,1
		AUSLAND	15,9	-75,2	-81,4	85,3	+27,1	+138,9	40,8	-49,1	50,6	-23,0
35.1	SCHIFFBAU	INSGESAMT	32,7	-83,5	-86,7	245,9	+36,8	+146,4	115,5	-31,9	139,3	-26,2
		INLAND	63,9	-73,6	-81,9	353,4	+15,9	+108,4	184,4	+7,9	208,7	-23,7
		AUSLAND	11,0	-93,4	-93,6	171,1	+84,4	+234,2	67,5	-60,0	91,1	-29,8
36.1	HERSTELLUNG VON MOEBELN	INSGESAMT	101,1	-19,6	-34,7	154,9	-6,9	-1,5	154,3	-2,7	128,0	-12,4
		INLAND	105,9	-19,8	-32,9	157,8	-9,3	-2,2	159,3	-4,1	131,9	-13,8
		AUSLAND	59,4	-20,9	-54,2	129,8	+24,3	+6,0	111,2	+14,3	94,6	+5,3

1) EUROPAEISCHE GEMEINSCHAFT FUER KOHLE UND STAHL.

STBA, FACHSERIE 4, REIHE 2.2

UND BERLIN-OST

DAS VERARBEITENDE GEWERBE
-100
ABTEILUNGEN, GRUPPEN UND KLASSEN
ZWEIGE, AUSGABE 1995 (WZ93)
WERT

INDEX

1994 JULI	VER- AEND. IN % GEGEN JULI 1993	1994 2. VJ	1995 1. VJ	1995 2. VJ	VERAENDERUNG IN % 2. VJ 1995 GEGEN		1994 1. HJ	1994 2. HJ	1995 1. HJ	VERAENDERUNG IN % 1. HJ 1995 GEGEN		1993	1994	VER- AEND. IN % GEGEN 1993	WZ93 SCHL.
					2. VJ 1994	1. VJ 1995				1. HJ 1994	2. HJ 1994				
87,4	+8,0	89,4	100,7	102,2	+14,9	+1,5	87,0	93,5	101,5	+16,7	+8,6	80,5	90,3	+12,2	27
88,1	+12,8	89,1	97,4	99,9	+12,1	+2,6	86,8	93,2	98,7	+13,7	+5,9	80,2	90,0	+12,2	
87,2	-8,7	94,6	114,5	112,4	+18,8	-1,8	91,6	98,5	113,4	+23,8	+15,1	84,1	95,1	+13,1	
72,9	-8,3	75,0	96,5	101,0	+34,7	+4,7	72,9	77,6	98,8	+35,5	+27,3	74,6	75,2	+0,8	27.1
79,4	+0,8	83,5	101,2	108,1	+29,5	+6,8	78,2	82,9	104,7	+33,9	+26,3	79,2	80,6	+1,8	
57,8	-28,8	55,6	85,9	84,4	+51,8	-1,7	60,8	65,3	85,2	+40,1	+30,5	63,9	63,0	-1,4	
79,6	+17,2	96,9	191,2	183,5	+89,4	-4,0	91,5	98,5	187,3	+104,7	+90,2	78,0	95,0	+21,8	27.5
75,4	+18,4	93,8	176,4	172,3	+83,7	-2,3	89,3	94,1	174,4	+95,3	+85,3	70,0	91,7	+31,0	
166,7	+7,1	161,9	503,9	419,0	+158,8	-16,8	137,9	189,3	461,5	+234,7	+143,8	244,8	163,6	-33,2	
178,9	+30,8	177,8	174,5	187,5	+5,5	+7,4	163,7	209,6	181,0	+10,6	-13,6	143,8	186,7	+29,8	28
186,3	+28,2	182,6	183,6	197,6	+8,2	+7,6	168,4	219,2	190,6	+13,2	-12,6	151,8	193,3	+27,3	
106,1	+90,8	129,5	85,8	89,8	-30,7	+4,7	117,2	124,3	87,8	-25,1	-23,4	67,8	120,7	+78,0	
195,0	+31,6	192,0	208,1	221,9	+15,6	+6,6	170,3	245,3	215,0	+26,2	-12,4	153,4	207,8	+35,5	28.1
212,7	+31,1	209,7	227,5	242,0	+15,4	+6,4	185,9	268,2	234,8	+26,3	-12,5	167,7	227,1	+35,4	
17,0	+142,9	13,7	11,8	18,6	+35,8	+57,6	12,4	14,6	15,2	+22,6	+4,1	9,0	13,5	+50,0	
66,4	-17,9	77,9	80,9	91,0	+16,8	+12,5	72,5	83,4	86,0	+18,6	+3,1	78,0	77,9	-0,1	DK
70,9	-14,8	80,0	88,2	97,4	+21,8	+10,4	74,5	89,3	92,8	+24,6	+3,9	76,1	81,9	+7,6	
54,7	-26,9	72,4	62,0	74,5	+2,9	+20,2	67,5	68,0	68,3	+1,2	+0,4	83,0	67,7	-18,4	
74,1	-15,6	76,9	88,9	92,4	+20,2	+3,9	75,1	89,2	90,7	+20,8	+1,7	76,4	82,2	+7,6	29.1
77,6	-14,3	76,6	90,2	95,3	+24,4	+5,7	74,7	90,4	92,8	+24,2	+2,7	77,9	82,5	+5,9	
54,3	-24,7	78,6	80,8	75,8	-3,6	-6,2	77,7	83,1	78,3	+0,8	-5,8	67,5	80,4	+19,1	
43,8	+75,9	22,0	19,3	31,1	+41,4	+61,1	19,6	27,4	25,2	+28,6	-8,0	32,9	23,5	-28,6	29.3
37,6	-9,2	34,9	28,1	38,9	+11,5	+38,4	32,1	33,5	33,5	+4,4	-	39,1	32,8	-16,1	
50,9	+695,3	7,4	9,5	22,4	+202,7	+135,8	5,4	20,5	15,9	+194,4	-22,4	26,0	13,0	-50,0	
63,8	-17,8	100,2	105,3	130,1	+29,8	+23,6	89,9	102,2	117,7	+30,9	+15,2	76,9	96,0	+24,8	29.4
76,7	+11,0	104,2	125,5	129,7	+24,5	+3,3	94,3	106,3	127,6	+35,3	+20,0	76,9	100,3	+30,4	
40,3	-66,7	92,7	68,5	130,8	+41,1	+90,9	81,9	94,7	99,7	+21,7	+5,3	76,8	88,3	+15,0	
114,2	+16,9	131,5	143,7	139,4	+6,0	-3,0	124,9	144,0	141,6	+13,4	-1,7	105,7	134,4	+27,2	DL
122,4	+17,7	137,9	147,2	141,0	+2,2	-4,2	130,3	150,8	144,1	+10,6	-4,4	110,8	140,6	+26,9	
76,0	+10,0	102,6	119,9	129,0	+25,7	+7,6	100,6	113,6	124,5	+23,8	+9,6	83,6	107,1	+28,1	
76,4	+49,2	94,5	144,0	121,1	+28,1	-15,9	89,8	125,5	132,5	+47,6	+5,6	78,2	107,7	+37,7	30
89,4	+77,4	109,6	161,0	127,9	+16,7	-20,6	103,9	144,3	144,5	+39,1	+0,1	74,8	124,1	+65,9	
29,7	-45,3	40,6	83,4	96,7	+138,2	+15,9	35,7	58,9	90,0	+126,7	+52,8	90,4	49,3	-45,5	
106,1	+12,5	122,6	157,5	142,2	+16,0	-9,7	117,0	130,9	149,8	+28,0	+14,4	101,8	123,9	+21,7	31
111,7	+14,4	128,1	163,2	146,5	+14,4	-10,2	121,9	136,1	154,8	+27,0	+13,7	104,8	129,0	+23,3	
69,1	-7,2	86,1	113,0	108,7	+26,2	-3,8	85,2	97,0	110,8	+30,0	+14,2	84,3	91,1	+8,1	
109,9	+13,1	125,7	205,5	180,5	+43,6	-12,2	119,0	133,7	193,0	+62,2	+44,4	104,7	126,3	+20,6	31.2
115,9	+13,1	131,6	216,7	188,4	+43,2	-13,1	124,3	139,8	202,5	+62,9	+44,8	108,8	132,1	+21,4	
69,1	+12,4	86,0	86,2	97,1	+12,9	+12,6	83,1	91,8	91,7	+10,3	-0,1	76,6	87,5	+14,2	
106,3	+13,4	121,2	207,7	182,7	+50,7	-12,0	115,7	127,9	195,2	+68,7	+52,6	101,8	121,8	+19,6	31.6
111,7	+14,7	126,2	224,7	196,1	+55,4	-12,7	120,1	132,3	210,4	+75,2	+59,0	104,3	126,2	+21,0	
68,6	+1,5	86,7	88,8	89,4	+4,3	+0,7	84,4	97,1	89,1	+5,6	-8,2	84,7	90,7	+7,1	
107,0	+16,7	125,3	115,0	122,0	-2,6	+6,1	117,4	136,6	118,5	+0,9	-13,3	100,1	127,0	+26,9	32
113,1	+9,8	128,6	112,2	118,8	-7,6	+5,9	120,3	144,2	115,5	-4,0	-19,9	109,5	132,2	+20,7	
84,5	+87,8	116,7	128,9	138,3	+18,5	+7,3	110,2	110,1	133,6	+21,2	+21,3	62,6	110,2	+76,0	
165,0	+23,7	182,9	133,0	159,0	-13,1	+19,5	173,8	205,6	146,0	-16,0	-29,0	136,2	189,7	+39,3	33
180,6	+25,5	192,0	130,6	153,2	-20,2	+17,3	180,2	211,9	141,9	-21,3	-33,0	145,1	196,0	+35,1	
115,6	+9,4	175,9	152,0	204,0	+16,0	+34,2	177,4	215,1	178,0	+0,3	-17,2	116,4	196,3	+68,6	
126,6	+24,2	149,0	162,8	178,5	+19,8	+9,6	147,1	155,8	170,7	+16,0	+9,6	124,3	151,5	+21,9	DM
151,8	+11,8	181,9	208,5	223,6	+22,9	+7,2	181,8	190,9	216,0	+18,8	+13,1	150,4	186,4	+23,9	
88,4	+94,7	97,8	84,1	100,8	+3,1	+19,9	92,2	100,1	92,5	+0,3	-7,6	83,6	96,1	+15,0	
244,2	+39,2	304,7	376,9	388,3	+27,4	+3,0	287,3	302,6	382,6	+33,2	+26,4	205,7	294,9	+43,4	34
238,0	+33,1	311,9	366,1	368,8	+18,2	+0,7	305,5	298,1	367,5	+20,3	+23,3	192,7	301,8	+56,6	
287,4	+88,6	261,4	448,6	517,9	+98,1	+15,4	169,6	334,6	483,3	+185,0	+44,4	290,7	252,1	-13,3	
729,1	+83,5	967,2	1059,2	1082,9	+12,0	+2,2	910,4	886,6	1071,1	+17,7	+20,8	552,2	898,5	+62,7	34.1
684,9	+71,6	1010,4	994,7	1012,3	+0,2	+1,8	1005,1	853,0	1003,5	-0,2	+17,6	476,6	929,0	+94,9	
984,0	+154,3	717,3	1431,4	1490,3	+107,8	+4,1	364,2	1080,1	1460,9	+301,1	+35,3	988,5	722,2	-26,9	
75,2	+7,7	81,0	69,3	86,8	+7,2	+25,3	85,9	91,7	78,1	-9,1	-14,8	88,7	88,8	+0,1	35
90,0	-14,2	88,8	95,6	119,5	+34,6	+25,0	93,3	114,0	107,5	+15,2	-5,7	120,0	103,7	-13,6	
64,2	+97,5	77,9	39,9	50,1	-35,7	+25,6	82,8	71,6	45,0	-45,7	-37,2	58,5	77,2	+32,0	
197,6	+69,3	153,1	101,0	157,6	+2,9	+56,0	165,1	170,6	129,3	-21,7	-24,2	126,9	167,8	+32,2	35.1
242,1	-13,7	147,2	165,7	243,3	+65,3	+46,8	159,1	246,6	204,5	+28,5	-17,1	219,4	202,8	-7,6	
166,6	+5844,8	157,2	56,0	97,9	-37,7	+74,8	169,3	117,7	77,0	-54,5	-34,6	62,5	143,5	+129,6	
125,8	+10,4	162,2	172,8	153,7	-5,2	-11,1	164,1	169,4	163,2	-0,5	-3,7	138,1	166,7	+20,7	36.1
132,0	+9,6	169,8	179,2	157,3	-7,4	-12,2	171,8	177,4	168,3	-2,0	-5,1	145,5	174,6	+20,0	
75,1	+21,9	100,3	117,2	122,3	+21,9	+4,4	101,0	104,6	119,8	+18,6	+14,5	77,5	102,8	+32,6	

WZ93- SCHL.	WIRTSCHAFTSZWEIG		1995 JULI	VERAENDERUNG IN % JULI 1995 GEGEN		1995 JUNI	VERAENDERUNG IN % JUNI 1995 GEGEN		KUMULIERT		2-MONATS- DURCHSCHNITT	
				JULI 1994	JUNI 1995		JUNI 1994	MAI 1995	JAN. 1995 BIS JULI 1995	VER- AEND. IN % GEGEN VORJAHR	JUNI 1995 UND JULI 1995	VER- AEND. IN % GEGEN VORJAHR
D	VERARBEITENDES GEWERBE 1)	INSGESAMT	109,0	+4,8	-21,2	138,4	+11,8	+3,5	124,9	+14,6	123,7	+8,6
		INLAND	118,4	+5,0	-18,3	144,9	+8,8	+1,3	133,6	+14,3	131,7	+7,1
		AUSLAND	75,0	+0,9	-34,7	114,8	+25,3	+15,1	93,2	+13,0	94,9	+14,3
	VORLEISTUNGSGUETER- PRODUZENTEN	INSGESAMT	124,5	+12,0	-13,7	144,2	+14,1	-	136,2	+20,9	134,4	+13,1
		INLAND	126,9	+9,0	-13,2	146,2	+10,7	-	138,2	+18,2	136,6	+9,9
		AUSLAND	113,2	+29,7	-15,5	134,0	+33,7	-0,1	126,4	+34,2	123,6	+31,8
	INVESTITIONSGUETER- PRODUZENTEN	INSGESAMT	95,5	+2,4	-27,4	131,5	+13,9	+10,0	110,2	+12,2	113,5	+8,7
		INLAND	114,1	+6,6	-20,9	144,3	+11,0	+4,5	127,3	+16,0	123,2	+9,0
		AUSLAND	46,5	-22,6	-52,6	98,0	+23,6	+36,8	64,9	-8,1	72,3	+3,7
	GEBRAUCHSGUETER- PRODUZENTEN	INSGESAMT	111,0	-27,3	-41,9	190,9	-7,9	-3,7	182,0	-2,7	151,0	-16,1
		INLAND	109,4	-30,3	-41,6	187,2	-12,2	-5,0	180,5	-9,9	149,3	-19,9
		AUSLAND	119,3	-15,7	-43,3	210,4	+11,4	+2,8	189,5	+46,3	164,9	-0,2
	VERBRAUCHSGUETER- PRODUZENTEN	INSGESAMT	81,4	+1,0	-18,0	99,3	+9,1	+3,2	91,6	+5,7	90,4	+5,4
		INLAND	87,6	+6,2	-15,9	104,1	+11,6	+1,6	96,9	+10,4	95,9	+9,1
		AUSLAND	57,0	-22,1	-28,9	80,2	-2,2	+13,1	70,3	-14,6	66,6	-11,6
DB	TEXTIL- UND BEKLEIDUNGS- GEWERBE	INSGESAMT	73,1	-6,8	-25,1	97,6	+6,8	-3,6	96,5	+6,5	85,4	+0,6
		INLAND	73,8	-4,3	-20,6	92,9	+4,5	-4,1	93,2	+3,6	83,4	+0,5
		AUSLAND	68,1	-22,3	-46,9	128,3	+18,2	-0,8	117,8	+24,4	98,2	+0,1
17	TEXTILGEWERBE	INSGESAMT	84,4	+4,6	-27,8	116,9	+11,0	-4,3	114,7	+17,2	100,7	+8,3
		INLAND	86,5	+6,7	-23,2	112,7	+8,3	-4,2	112,2	+13,1	99,6	+7,6
		AUSLAND	73,1	-8,5	-47,3	138,6	+22,4	-4,9	128,0	+40,0	105,9	+9,6
18.2	HERSTELLUNG VON BEKLEI- DUNG (OHNE LEDERBEKLEI- DUNG)	INSGESAMT	47,7	-34,8	-12,3	54,4	-9,8	-0,2	55,6	-25,3	51,1	-23,5
		INLAND	48,1	-30,2	-8,7	52,7	-9,6	-4,4	54,8	-23,2	50,4	-20,8
		AUSLAND	42,7	-66,3	-44,0	76,3	-10,4	+63,4	66,0	-40,8	59,5	-43,9
DC	LEDERGEWERBE	INSGESAMT	44,9	-11,3	-16,7	53,9	-10,5	-0,7	49,1	-8,4	49,4	-10,8
		INLAND	48,8	-6,9	-17,4	59,1	-6,6	+0,9	52,0	-7,0	54,0	-6,7
		AUSLAND	21,2	-46,6	-6,2	22,6	-44,9	-21,3	31,6	-20,0	21,9	-45,8
DD	HOLZGEWERBE (OHNE HERSTELLUNG VON MOEBELN)	INSGESAMT	209,2	+55,1	-16,0	249,0	+53,1	+3,6	222,4	+53,0	229,1	+54,0
		INLAND	201,2	+60,1	-14,5	235,2	+58,2	+4,6	207,1	+54,2	218,2	+59,0
		AUSLAND	541,4	-17,1	-34,6	827,6	-8,8	-7,3	863,9	+12,6	684,5	-12,2
DE	PAPIER- UND DRUCKGEWERBE	INSGESAMT	138,3	+15,8	-5,7	146,7	+12,8	+0,4	142,3	+16,4	142,5	+14,2
		INLAND	128,7	+3,3	-5,8	136,6	+0,4	-0,7	134,1	+3,9	132,7	+1,8
		AUSLAND	185,3	+96,9	-5,6	196,2	+94,4	+4,6	182,2	+104,3	190,8	+95,7
21	PAPIERGEWERBE	INSGESAMT	198,4	+65,6	-6,3	211,8	+67,2	+1,7	196,8	+65,5	205,1	+66,3
		INLAND	184,4	+51,9	-6,7	197,7	+50,6	+0,6	185,5	+48,8	191,1	+51,2
		AUSLAND	239,0	+107,6	-5,4	252,7	+122,4	+4,5	229,9	+125,0	245,9	+114,9
21.1	H.V. HOLZSTOFF, ZELLSTOFF, PAPIER, KARTON UND PAPPE	INSGESAMT	156,5	+66,7	-7,1	168,5	+65,0	-4,8	158,6	+67,5	162,5	+65,8
		INLAND	128,7	+43,3	-12,1	146,4	+49,8	-7,6	138,3	+48,1	137,6	+46,7
		AUSLAND	221,3	+114,0	+0,6	219,9	+95,6	-	206,1	+111,0	220,6	+104,4
21.2	PAPIER-, KARTON- UND PAPPEVERARBEITUNG	INSGESAMT	293,2	+84,4	-5,4	299,5	+69,5	+10,4	274,2	+63,0	291,4	+67,0
		INLAND	278,9	+59,4	-2,0	284,6	+51,3	+9,0	265,3	+49,3	281,8	+55,2
		AUSLAND	304,9	+92,1	-18,8	375,5	+217,7	+16,2	319,2	+167,8	340,2	+145,6
22	DRUCKGEWERBE, VERVIEL- FAELTIGUNG VON BESPIELTEN TONTRAEGERN	INSGESAMT	81,2	-31,8	-4,2	84,8	-36,4	-2,5	90,4	-28,0	83,0	-34,2
		INLAND	85,3	-32,9	-4,2	89,0	-36,4	-2,9	94,2	-28,9	87,2	-34,7
		AUSLAND	39,9	+7,0	-7,9	43,3	-34,8	+6,4	52,9	-2,0	41,6	-19,8
DG	CHEMISCHE INDUSTRIE	INSGESAMT	90,2	+23,7	-15,2	106,4	+25,0	-0,7	103,5	+32,5	98,3	+24,4
		INLAND	92,2	+23,8	-13,2	106,2	+19,5	-1,1	103,8	+32,1	99,2	+21,4
		AUSLAND	84,0	+24,3	-21,7	107,3	+47,2	+0,9	102,7	+33,9	95,7	+36,1
24.1	HERSTELLUNG VON CHEMISCHEN GRUNDSTOFFEN	INSGESAMT	86,2	+32,6	-14,5	100,8	+30,9	-4,5	101,9	+43,1	93,5	+31,7
		INLAND	86,2	+28,3	-12,8	98,8	+21,7	-3,8	99,8	+39,4	92,5	+24,7
		AUSLAND	86,3	+50,1	-19,7	107,5	+72,0	-6,8	109,3	+57,0	96,9	+61,5
24.4	HERSTELLUNG VON PHARMA- ZEUTISCHEN ERZEUGNISSEN	INSGESAMT	57,5	-13,3	-24,4	76,1	-4,2	+1,3	70,2	-5,4	66,8	-8,4
		INLAND	66,4	-7,9	-21,1	84,2	-1,4	-1,2	79,8	+5,3	75,3	-4,4
		AUSLAND	34,5	-32,9	-37,4	55,1	-13,9	+12,9	45,4	-35,2	44,8	-22,4
DH	HERSTELLUNG VON GUMMI- UND KUNSTSTOFFWAREN	INSGESAMT	375,7	+26,9	-4,3	392,5	+21,8	-	356,6	+31,6	384,1	+24,2
		INLAND	410,2	+26,8	-5,4	433,4	+22,4	-0,1	393,6	+32,8	421,8	+24,5
		AUSLAND	191,3	+30,1	+10,8	172,6	+15,7	+1,4	158,1	+18,0	182,0	+22,9
25.2	HERSTELLUNG VON KUNST- STOFFWAREN	INSGESAMT	586,6	+30,0	-2,3	600,7	+22,6	+0,2	539,1	+30,9	593,7	+26,2
		INLAND	608,6	+27,6	-3,8	632,9	+22,6	+0,5	564,9	+31,6	620,8	+25,0
		AUSLAND	400,3	+77,3	+23,1	325,3	+26,1	-5,3	318,6	+23,5	362,8	+50,0
DI	GLASGEWERBE, KERAMIK, VERARBEITUNG VON STEINEN UND ERDEN	INSGESAMT	190,0	+6,7	-10,7	212,7	+9,8	+0,6	189,9	+16,4	201,4	+8,3
		INLAND	201,3	+5,5	-10,0	223,7	+8,8	-0,7	200,3	+16,7	212,5	+7,2
		AUSLAND	121,8	+25,2	-16,4	145,7	+24,7	+14,7	127,1	+17,3	133,8	+24,9
26.1	HERSTELLUNG UND VERAR- BEITUNG VON GLAS	INSGESAMT	172,3	+20,4	-12,8	197,7	+24,3	+3,1	177,4	+27,5	185,0	+22,4
		INLAND	183,5	+18,5	-12,2	209,0	+24,3	+1,0	189,1	+29,6	196,3	+21,5
		AUSLAND	121,2	+35,6	-17,0	146,0	+24,3	+19,5	123,8	+14,4	133,6	+29,1
DJ	METALLERZEUGUNG UND -BE- ARBEITUNG, HERSTELLUNG VON METALLERZEUGNISSEN	INSGESAMT	129,1	-1,2	-9,5	142,7	-1,2	+1,2	133,5	+6,3	135,9	-1,2
		INLAND	135,0	-1,5	-8,8	148,1	-1,2	+1,7	138,7	+6,5	141,6	-1,3
		AUSLAND	95,1	-0,1	-14,4	111,1	-3,7	-2,9	103,2	+1,9	103,1	-2,1

1) AUSGEWAELTE WIRTSCHAFTSZWEIGE (OHNE ERNAHRUNGSGEWERBE UND TABAKVERARBEITUNG).

STBA, FACHSERIE 4, REIHE 2.2

UND BERLIN-OST

DAS VERARBEITENDE GEWERBE
=100
ABTEILUNGEN, GRUPPEN UND KLASSEN
ZWEIGE, AUSGABE 1995 (WZ93)
WERT

INDEX

1994 JULI	VER- ÄEND. IN % GEGEN JULI 1993	1994 2.VJ	1995 1.VJ	1995 2.VJ	VERÄNDERUNG IN % 2.VJ 1995 GEGEN		1994 1.HJ	1994 2.HJ	1995 1.HJ	VERÄNDERUNG IN % 1.HJ 1995 GEGEN		1993	1994	VER- ÄEND. IN % GEGEN 1993	WZ93 SCHL.
					2.VJ 1994	1.VJ 1995				1.HJ 1994	2.HJ 1994				
104,0	+11,2	114,4	124,9	130,3	+13,9	+4,3	109,8	124,9	127,6	+16,2	+2,2	98,3	117,3	+19,3	D
112,8	+11,5	122,8	133,8	138,5	+12,8	+3,5	117,5	135,1	136,2	+15,9	+0,8	104,0	126,3	+21,4	
74,3	+10,2	86,5	92,2	100,2	+15,8	+8,7	83,9	90,0	96,2	+14,7	+6,9	80,0	86,9	+8,6	
111,2	+17,3	117,8	137,3	139,0	+18,0	+1,2	113,0	128,8	138,1	+22,2	+7,2	97,6	120,9	+23,9	
116,4	+18,5	122,5	139,3	140,8	+14,9	+1,1	117,0	133,7	140,0	+19,7	+4,7	100,9	125,3	+24,2	
87,3	+9,7	96,6	127,2	130,0	+34,6	+2,2	95,4	106,6	128,6	+34,8	+20,6	82,8	101,0	+22,0	
93,3	+4,5	105,0	106,8	118,4	+12,8	+10,9	99,0	116,8	112,6	+13,7	-3,6	95,1	107,9	+13,5	
107,0	+4,7	117,3	124,0	135,1	+15,2	+9,0	110,2	134,7	129,6	+17,6	-3,8	104,1	122,4	+17,6	
60,1	+5,1	75,4	61,3	74,7	-0,9	+21,9	72,4	72,6	66,0	-6,1	-6,3	74,4	72,5	-2,6	
152,6	+24,5	196,0	198,2	189,4	-3,4	-4,4	192,9	193,6	193,8	+0,5	+0,1	147,9	193,2	+30,6	
157,0	+19,3	206,8	197,6	187,1	-9,5	-5,3	207,6	197,6	182,4	-7,3	-9,6	150,5	202,6	+34,6	
141,6	+70,4	156,5	200,9	201,4	+28,7	+0,2	127,4	183,5	201,2	+57,9	+9,6	139,9	155,6	+11,2	
80,6	-8,4	84,4	91,6	95,0	+12,6	+3,7	87,7	92,7	93,3	+6,4	+0,6	84,5	90,2	+6,7	
82,5	-10,7	86,5	96,1	100,8	+16,5	+4,9	88,7	96,6	98,5	+11,0	+2,0	87,5	92,7	+5,9	
73,2	+4,3	75,9	73,4	71,6	-5,7	-2,5	83,9	77,1	72,5	-13,6	-6,0	72,3	80,5	+11,3	
78,4	+4,7	85,8	104,1	96,6	+12,6	-7,2	92,6	92,1	100,4	+8,4	+9,0	77,3	92,4	+19,5	DB
77,1	+0,7	84,4	100,4	92,4	+9,5	-8,0	92,2	90,3	96,4	+4,6	+6,8	78,3	91,2	+16,5	
87,7	+41,5	95,9	128,3	123,8	+29,1	-3,5	95,9	104,3	126,1	+31,5	+20,9	70,3	100,1	+42,4	
80,7	+10,1	99,3	123,4	116,1	+16,9	-5,9	100,7	98,7	119,8	+19,0	+21,4	81,3	99,7	+22,6	17
81,1	+5,2	99,2	120,8	112,0	+12,9	-7,3	102,3	98,4	116,4	+13,8	+18,3	83,1	100,3	+20,7	
79,9	+53,7	101,1	137,1	137,3	+35,8	+0,1	93,3	101,4	137,2	+47,1	+35,3	71,3	97,4	+36,6	
73,2	-6,6	55,7	61,0	52,9	-5,0	-13,3	74,6	77,3	56,9	-23,7	-26,4	68,3	75,9	+11,1	18.2
68,9	-9,0	54,6	59,2	52,6	-3,7	-11,1	71,9	74,0	55,9	-22,3	-24,5	68,6	72,9	+6,3	
126,7	+12,6	69,7	84,1	55,6	-20,2	-33,9	108,8	118,4	69,9	-35,8	-41,0	65,1	113,6	+74,5	
50,6	+11,9	53,5	49,1	50,4	-5,8	+2,6	54,1	56,4	49,8	-7,9	-11,7	52,1	55,3	+6,1	DC
52,4	+7,8	55,9	50,6	54,4	-2,7	+7,5	56,5	58,1	52,5	-7,1	-9,6	55,1	57,3	+4,0	
39,7	+62,0	38,8	40,1	26,6	-31,4	-33,7	39,5	46,5	33,3	-15,7	-28,4	34,3	43,0	+25,4	
134,9	+21,1	149,5	217,3	231,8	+55,1	+6,7	147,2	188,5	224,6	+52,6	+33,3	119,0	157,8	+32,6	DD
125,7	+15,6	137,2	199,1	217,0	+58,2	+9,0	135,8	153,6	208,1	+53,2	+35,5	116,6	144,7	+24,1	
652,9	+95,5	820,0	983,6	851,7	+3,9	-13,4	786,3	955,1	917,6	+16,7	-3,9	325,7	870,7	+167,3	
119,4	+15,4	124,0	144,0	142,0	+14,5	-1,4	122,8	138,1	143,0	+16,4	+3,5	104,3	130,4	+25,0	DE
124,6	+18,7	130,9	136,3	133,8	+2,2	-1,8	129,8	142,1	135,1	+4,1	-4,9	108,3	136,0	+25,6	
94,1	-2,2	90,4	181,6	181,7	+101,0	+0,1	88,4	118,5	181,7	+105,5	+53,3	84,9	103,5	+21,9	
119,8	+26,1	119,4	190,0	203,1	+70,1	+6,9	118,8	139,3	196,6	+65,5	+41,1	97,7	129,1	+32,1	21
121,4	+26,2	124,5	179,3	192,0	+54,2	+7,1	125,3	138,5	185,6	+48,1	+34,0	102,2	131,9	+29,1	
115,1	+25,9	104,7	221,3	235,5	+124,9	+6,4	100,1	141,7	228,4	+128,2	+61,2	84,6	120,9	+42,9	
93,9	+23,4	95,2	148,8	169,2	+77,7	+13,7	94,8	112,1	159,0	+67,7	+41,8	77,2	103,4	+33,9	21.1
89,8	+29,8	92,4	128,8	151,0	+63,4	+17,2	94,0	104,0	139,9	+48,8	+34,5	74,5	99,0	+32,9	
103,4	+12,1	101,7	195,3	211,8	+108,3	+8,4	96,8	130,8	203,5	+110,2	+55,6	83,4	113,8	+36,5	
172,3	+29,5	168,4	273,6	271,8	+61,4	-0,7	167,5	194,6	272,7	+62,8	+40,1	139,3	181,0	+29,9	21.2
175,0	+23,5	178,6	264,7	261,5	+46,4	-1,2	178,2	197,0	263,1	+47,6	+33,6	149,1	187,6	+25,8	
158,7	+79,1	115,8	318,7	324,4	+180,1	+1,8	112,6	182,6	321,6	+185,6	+76,1	88,9	147,6	+66,0	
119,1	+6,6	128,4	100,2	83,7	-34,8	-16,5	126,5	136,9	92,0	-27,3	-32,8	110,5	131,7	+19,2	22
127,1	+13,6	135,9	102,9	88,5	-34,9	-14,0	133,4	144,9	95,7	-28,3	-34,0	113,0	139,2	+23,2	
37,3	-65,9	51,7	74,0	36,0	-30,4	-51,4	56,8	55,6	55,0	-3,2	-1,1	85,7	56,2	-34,4	
72,9	+1,8	81,0	105,9	105,5	+30,2	-0,4	79,0	92,5	105,7	+33,8	+14,3	74,9	85,8	+14,6	D6
74,5	+1,5	83,5	106,0	105,4	+26,2	-0,6	79,3	95,0	105,7	+33,3	+11,3	75,3	87,1	+15,7	
67,6	+2,3	72,7	105,6	105,9	+45,7	+0,3	78,2	84,7	105,8	+35,3	+24,9	73,7	81,5	+10,6	
65,0	+6,6	74,2	106,8	102,3	+37,9	-4,2	72,2	86,5	104,6	+44,9	+20,9	67,9	79,3	+16,8	24.1
67,2	+9,1	76,9	104,7	99,4	+29,3	-5,1	72,4	87,8	102,1	+41,0	+16,3	67,9	80,1	+18,0	
57,5	-2,7	65,1	113,9	112,3	+72,5	-1,4	71,6	82,1	113,1	+58,0	+37,8	68,3	76,8	+12,4	
66,3	-19,9	74,4	69,7	74,9	+0,7	+7,5	75,5	75,6	72,3	-4,2	-4,4	77,2	75,5	-2,2	24.4
72,1	-16,7	79,1	79,2	84,9	+7,3	+7,2	76,4	84,5	82,0	+7,3	-3,0	79,4	80,4	+1,3	
51,4	-29,6	62,0	45,2	49,1	-20,8	+8,6	73,2	52,6	47,2	-35,5	-10,3	71,6	62,9	-12,2	
296,0	+45,0	296,6	327,1	379,8	+28,1	+16,1	266,7	328,7	353,5	+32,5	+7,5	195,1	297,7	+52,6	DH
323,4	+43,2	324,3	363,8	417,8	+28,8	+14,8	291,8	365,8	390,8	+33,9	+6,8	214,5	328,8	+53,3	
147,0	+71,1	146,6	129,5	175,5	+19,7	+35,5	130,6	127,6	152,5	+16,8	+19,5	89,9	129,1	+43,6	
451,3	+50,2	456,3	488,0	574,2	+25,8	+17,7	405,3	506,5	531,1	+31,0	+4,9	284,6	455,9	+60,2	25.2
477,1	+50,6	475,8	512,6	602,5	+26,6	+17,5	421,5	536,1	557,6	+32,3	+4,0	297,7	478,8	+60,8	
225,8	+42,6	285,0	277,5	332,4	+16,6	+19,8	263,3	247,2	305,0	+15,8	+23,4	170,3	255,2	+49,9	
178,1	+25,2	176,7	177,6	202,3	+14,5	+13,9	160,6	191,9	189,9	+18,2	-1,0	133,8	176,2	+31,7	DI
190,8	+25,9	187,2	186,3	213,9	+14,3	+14,8	168,4	203,6	200,1	+18,8	-1,7	138,9	186,0	+33,9	
97,3	+17,5	109,7	124,6	131,3	+19,7	+5,4	110,2	117,7	128,0	+16,2	+8,8	100,9	113,9	+12,9	
143,1	+35,0	145,3	170,8	185,6	+27,7	+8,7	138,5	159,4	178,2	+28,7	+11,8	110,3	149,0	+35,1	26.1
154,9	+32,5	152,8	182,0	198,0	+29,6	+8,8	144,5	168,3	190,0	+31,5	+12,9	116,4	156,4	+34,4	
89,4	+59,4	110,9	119,4	129,1	+16,4	+8,1	111,4	118,8	124,3	+11,6	+4,6	82,4	115,1	+39,7	
130,7	+20,5	132,0	131,4	137,1	+3,9	+4,3	124,8	146,7	134,2	+7,5	-8,5	112,1	135,7	+21,1	DJ
137,1	+22,0	136,7	136,0	142,7	+4,4	+4,9	129,1	153,9	139,4	+8,0	-9,4	117,2	141,5	+20,7	
95,2	+7,3	107,8	104,7	104,3	-3,2	-0,4	102,4	107,4	104,5	+2,1	-2,7	84,7	104,9	+23,8	

WZ93- SCHL.	WIRTSCHAFTSZWEIG		VERAENDERUNG IN % JULI 1995 GEGEN			VERAENDERUNG IN % JUNI 1995 GEGEN			KUMULIERT		2-MONATS- DURCHSCHNITT	
			1995 JULI	JULI 1994	JUNI 1995	1995 JUNI	JUNI 1994	MAI 1995	JAN. 1995 BIS JULI 1995	VER- AEND. IN % GEGEN VORJAHR	JUNI 1995 UND JULI 1995	VER- AEND. IN % GEGEN VORJAHR
27	METALLERZEUGUNG UND -BEARBEITUNG	INSGESAMT	87,8	-3,1	-14,4	102,6	+0,6	-3,1	98,3	+6,8	95,2	-1,1
		INLAND	84,2	-7,4	-14,8	98,8	-4,2	-3,1	95,4	+4,0	91,5	-5,7
		AUSLAND	103,4	+12,4	-13,2	119,1	+16,8	-2,9	111,1	+14,5	111,3	+14,7
27.1	ERZEUGUNG VON ROHEISEN, STAHL UND FERROLEGIE- RUNGEN (EGKS) 1)	INSGESAMT	86,0	+10,5	-15,5	101,8	+23,8	-6,0	97,1	+24,0	93,9	+17,4
		INLAND	88,0	+3,7	-20,4	110,5	+16,3	-1,2	102,8	+21,5	99,3	+10,3
		AUSLAND	81,2	+31,8	-0,6	81,7	+54,7	-18,5	84,0	+31,0	81,5	+42,5
27.5	GIESSEREIINDUSTRIE	INSGESAMT	174,2	+117,2	-12,6	199,3	+82,2	+14,7	184,9	+103,0	186,8	+97,0
		INLAND	167,0	+115,5	-13,2	192,3	+79,1	+16,8	174,8	+94,4	179,7	+94,3
		AUSLAND	325,4	+137,7	-6,6	348,3	+130,2	-4,4	396,7	+238,5	336,9	+133,8
28	HERSTELLUNG VON METALL- ERZEUGNISSEN	INSGESAMT	182,8	+0,1	-6,1	194,7	-2,5	+4,3	179,2	+5,9	188,8	-1,3
		INLAND	194,1	+1,7	-5,5	205,5	+0,5	+4,6	189,2	+8,1	199,8	+1,1
		AUSLAND	73,2	-29,4	-18,8	90,2	-40,1	-2,6	82,5	-26,9	81,7	-35,8
28.1	STAHL- UND LEICHTMETALL- BAU	INSGESAMT	227,0	+13,8	-2,0	231,7	+8,4	+4,7	216,9	+22,3	229,4	+11,0
		INLAND	246,5	+13,2	-2,3	252,4	+7,9	+4,3	236,8	+22,2	249,5	+10,4
		AUSLAND	30,7	+82,7	+32,9	23,1	+102,6	+55,0	17,2	+32,3	26,9	+90,8
DK	MASCHINENBAU	INSGESAMT	75,8	+21,9	-17,1	91,4	+12,3	+5,4	79,3	+17,7	83,6	+16,4
		INLAND	85,2	+28,5	-8,0	92,6	+9,6	-0,4	85,7	+23,5	88,9	+17,9
		AUSLAND	51,3	-0,4	-42,0	88,4	+20,3	+25,4	62,5	+0,5	69,9	+11,8
29.1	H.V. MASCHINEN F.D.ERZEUG. U.NUTZG.V.MECHAN.ENERGIE (D.LUFT-, STRASS.FAHRZ.BAU)	INSGESAMT	81,6	+19,0	-9,2	89,9	+14,4	+3,0	82,4	+18,4	85,8	+16,6
		INLAND	81,9	+14,1	-10,7	91,7	+16,5	+2,1	84,1	+20,5	86,8	+15,3
		AUSLAND	79,6	+58,6	-0,5	80,0	+2,4	+9,6	73,2	+6,7	79,8	+24,3
29.3	HERSTELLUNG VON LAND- U. FORSTWIRTSCHAFTLICHEN MASCHINEN	INSGESAMT	32,6	-19,3	+15,6	28,2	+10,6	-0,4	23,8	+12,8	30,4	-7,9
		INLAND	47,8	+39,8	+50,8	31,7	-19,1	-16,1	32,0	+6,7	39,8	+8,4
		AUSLAND	15,4	-67,5	-36,1	24,1	+138,6	+37,7	14,6	+31,5	19,8	-31,2
29.4	HERSTELLUNG VON WERK- ZEUGMASCHINEN	INSGESAMT	87,0	+44,0	-47,3	165,0	+40,5	+60,3	106,8	+30,9	126,0	+41,7
		INLAND	115,9	+59,6	-13,0	133,2	+20,3	+14,0	119,0	+36,8	124,6	+35,9
		AUSLAND	34,3	-9,7	-84,6	223,2	+72,2	+187,6	84,7	+18,1	128,8	+53,7
DL	H.V. BUEROMASCH., DATENVERARB. GER.U.-EINRICHTG.;ELEKTROT., FEINMECHANIK U. OPTIK	INSGESAMT	115,6	+1,8	-20,7	145,7	+6,2	+0,2	135,5	+10,5	130,7	+4,2
		INLAND	114,7	-5,8	-22,2	147,5	+3,4	-0,5	137,5	+6,9	131,1	-0,9
		AUSLAND	121,2	+62,0	-9,3	133,7	+18,1	+6,1	122,8	+28,5	127,5	+35,6
30	H.V. BUEROMASCHINEN, DATENVERARBEITUNGSGE- RAETEN U. -EINRICHTUNGEN	INSGESAMT	128,1	+56,8	-0,1	128,2	+38,3	-4,3	140,2	+50,3	128,2	+47,0
		INLAND	132,3	+39,4	-2,1	135,2	+26,0	-4,2	149,7	+39,5	133,8	+32,3
		AUSLAND	112,8	+227,9	+9,3	103,2	+156,7	-4,4	106,4	+146,3	108,0	+189,5
31	HERSTELLUNG VON GERAETEN DER ELEKTRIZITAETSERZEU- GUNG, -VERTEILUNG U.AE.	INSGESAMT	117,7	+14,3	-18,9	145,2	+15,0	+3,7	138,1	+23,0	131,5	+14,6
		INLAND	120,3	+10,9	-20,2	150,8	+14,9	+4,3	142,5	+21,6	135,6	+13,1
		AUSLAND	97,5	+46,8	-4,0	101,6	+8,7	-1,8	104,0	+30,3	99,6	+24,5
31.2	HERSTELLUNG VON ELEK- TRIZITAETVERTEILUNGS- U. -SCHALTEINRICHTUNGEN	INSGESAMT	140,6	+38,2	-25,5	188,8	+54,1	+7,4	171,5	+57,3	164,7	+46,9
		INLAND	144,2	+34,4	-27,0	197,5	+55,5	+7,3	179,3	+57,3	170,9	+45,8
		AUSLAND	101,6	+59,0	+7,1	94,9	+2,9	+9,2	88,0	+17,3	98,3	+25,9
31.6	HERSTELLUNG VON ELEK- TRISCHEN AUSRUESTUNGEN A.N.G.	INSGESAMT	142,3	+41,6	-17,9	173,4	+42,0	-5,7	176,2	+62,8	157,9	+41,9
		INLAND	153,9	+45,7	-17,7	187,0	+47,8	-4,8	189,9	+68,7	170,5	+46,9
		AUSLAND	61,1	-5,7	-22,2	78,5	-14,1	-17,5	80,4	+3,7	69,8	-10,6
32	RUNDFUNK-, FERNSEH- UND NACHRICHTENTECHNIK	INSGESAMT	107,5	-10,2	-30,8	155,4	+7,4	+15,5	129,9	+0,8	131,5	-0,5
		INLAND	101,1	-21,3	-35,2	156,1	+5,6	+16,9	128,2	-5,0	128,6	-6,9
		AUSLAND	140,1	+62,0	-7,7	151,8	+9,8	+9,1	138,5	+26,8	146,0	+29,9
33	MEDIZIN-, MESS-, STEUER- UND REGULUNGSTECHNIK, OPTIK	INSGESAMT	114,3	-25,6	-19,1	141,3	-21,8	-22,6	132,2	-17,7	127,8	-23,6
		INLAND	106,7	-36,4	-17,8	129,8	-30,8	-28,5	127,5	-23,7	118,3	-33,5
		AUSLAND	173,3	+58,4	-25,2	231,6	+26,5	+21,2	169,3	+5,9	202,5	+38,4
DM	FAHRZEUGBAU	INSGESAMT	91,8	-23,7	-52,6	193,8	+23,6	+16,9	151,3	+10,6	142,8	+3,0
		INLAND	121,7	-15,6	-47,6	232,2	+19,6	+9,5	192,2	+14,1	177,0	+4,6
		AUSLAND	40,0	-52,6	-68,7	127,6	+33,1	+48,7	80,7	-7,5	83,8	-7,0
34	HERSTELLUNG VON KRAFTWAGEN UND KRAFTWAGENTEILEN	INSGESAMT	194,9	-15,4	-48,6	379,0	+20,8	+0,8	335,6	+26,9	287,0	+5,5
		INLAND	187,0	-16,6	-47,8	358,2	+16,6	+0,9	321,7	+15,6	272,6	+2,6
		AUSLAND	247,3	-9,5	-52,2	517,2	+41,9	+0,3	428,4	+142,3	382,3	+19,9
34.1	HERSTELLUNG VON KRAFTWAGEN UND KRAFTWAGENMOTOREN	INSGESAMT	394,6	-41,5	-62,5	1051,0	+8,4	+2,9	896,7	+9,7	722,8	-12,1
		INLAND	346,5	-45,0	-64,0	961,2	+0,8	+0,4	830,0	+6,2	653,9	-17,4
		AUSLAND	671,6	-27,7	-57,2	1567,8	+48,2	+13,1	1280,8	+200,2	1119,7	+12,7
35	SONSTIGER FAHRZEUGBAU	INSGESAMT	46,7	-35,2	-58,6	112,8	+27,9	+52,8	70,6	-12,8	79,8	-0,5
		INLAND	74,9	-13,6	-47,2	141,8	+25,7	+29,4	99,3	+10,6	108,4	+8,6
		AUSLAND	14,8	-75,9	-81,5	80,2	+26,7	+139,4	38,4	-49,7	47,5	-23,8
35.1	SCHIFFBAU	INSGESAMT	30,7	-83,8	-86,8	232,2	+35,0	+146,5	109,3	-32,8	131,5	-27,2
		INLAND	60,0	-74,1	-82,0	332,5	+14,1	+108,2	173,9	+6,4	196,3	-24,9
		AUSLAND	10,4	-93,5	-93,6	162,4	+82,5	+233,5	64,3	-60,3	86,4	-30,5
36.1	HERSTELLUNG VON MOEBELN	INSGESAMT	90,3	-21,8	-34,9	138,7	-9,0	-1,7	139,1	-4,6	114,5	-14,6
		INLAND	94,7	-21,9	-33,0	141,3	-11,5	-2,3	143,7	-6,0	118,0	-16,0
		AUSLAND	53,1	-22,3	-54,3	116,1	+22,2	+6,0	99,7	+12,3	84,6	+3,5

1) EUROPAEISCHE GEMEINSCHAFT FUER KOHLE UND STAHL.

STBA, FACHSERIE 4, REIHE 2.2

UND BERLIN-OST

DAS VERARBEITENDE GEBERBE
=100
ABTEILUNGEN, GRUPPEN UND KLASSEN
ZWEIGE, AUSGABE 1995 (WZ93)
WERT

INDEX

1994 JULI	VER- AEND. IN % GEGEN JULI 1993	1994 2.VJ	1996 1.VJ	1996 2.VJ	VERAENDERUNG IN % 2.VJ 1995 GEGEN		1994 1.HJ	1994 2.HJ	1995 1.HJ	VERAENDERUNG IN % 1.HJ 1995 GEGEN		1993	1994	VER- AEND. IN % GEGEN 1993	WZ93 SCHL.
					2.VJ	1.VJ				1.HJ	2.HJ				
					1994	1995				1994	1994				
90,6	+4,7	94,0	99,2	100,9	+7,3	+1,7	92,3	95,5	100,1	+8,5	+4,8	87,1	93,9	+7,8	27
90,9	+8,9	93,4	96,0	98,4	+5,4	+2,5	91,9	94,9	97,2	+5,8	+2,4	86,6	93,4	+7,9	
92,0	-9,6	100,6	113,1	111,6	+10,9	-1,3	97,8	102,0	112,3	+14,8	+10,1	91,9	99,9	+8,7	
77,8	-9,3	80,4	97,1	100,8	+25,4	+3,8	78,4	81,5	99,0	+26,3	+21,5	81,7	80,0	-2,1	27.1
84,9	-0,9	89,7	102,3	108,2	+20,6	+5,8	84,5	87,4	105,3	+24,6	+20,5	86,9	85,9	-1,2	
61,6	-28,5	59,0	85,1	83,8	+42,0	-1,5	64,5	68,1	84,4	+30,9	+23,9	69,9	66,3	-5,2	
80,2	+20,8	98,3	191,3	181,9	+85,0	-4,9	92,9	99,6	186,6	+100,9	+87,3	77,3	96,3	+24,6	27.5
77,5	+22,4	96,6	179,3	172,9	+79,0	-3,6	91,9	97,0	176,1	+91,6	+81,5	70,2	94,5	+34,6	
136,9	+4,3	134,4	444,6	372,5	+177,2	-16,2	114,0	154,8	408,6	+258,4	+164,0	223,6	134,4	-39,9	
182,7	+33,1	181,4	173,2	184,1	+1,5	+6,3	167,0	213,4	178,7	+7,0	-16,3	144,5	190,2	+31,6	28
190,8	+30,8	187,0	182,5	194,3	+3,9	+6,5	172,4	222,6	188,4	+9,3	-15,4	152,8	197,5	+29,3	
103,7	+91,7	126,6	82,7	85,3	-32,6	+3,1	114,4	121,9	84,0	-26,6	-31,1	65,9	118,2	+78,4	
199,5	+34,1	196,2	209,8	220,7	+12,5	+5,2	173,7	250,2	215,3	+23,9	-13,9	154,2	211,9	+37,4	28.1
217,7	+33,6	214,4	229,5	240,8	+12,3	+4,9	189,8	273,7	235,2	+23,9	-14,1	168,7	231,7	+37,3	
16,8	+147,1	13,7	11,7	18,3	+33,6	+56,4	12,4	14,5	15,0	+21,0	+3,4	8,9	13,4	+50,6	
62,2	-18,5	73,3	75,5	84,2	+14,9	+11,5	68,2	78,2	79,9	+17,2	+2,2	73,8	73,2	-0,8	DK
66,3	-15,2	75,1	82,0	89,7	+19,4	+9,4	69,9	83,5	85,8	+22,7	+2,8	71,7	76,7	+7,0	
51,5	-28,0	68,6	58,7	70,1	+2,2	+19,4	64,0	64,3	64,4	+0,6	+0,2	79,4	64,1	-19,3	
68,6	-16,5	71,4	81,2	83,9	+17,5	+3,3	69,8	82,5	82,6	+18,3	+0,1	71,7	76,1	+6,1	29.1
71,8	-15,4	71,2	82,4	86,4	+21,3	+4,9	69,4	83,5	84,4	+21,6	+1,1	73,3	76,5	+4,4	
50,2	-24,4	72,5	74,3	69,9	-3,6	-5,9	71,6	76,8	72,1	+0,7	-6,1	62,8	74,2	+18,2	
40,4	+74,1	20,1	17,2	27,5	+36,8	+59,9	17,9	25,0	22,4	+25,1	-10,4	30,7	21,5	-30,0	29.3
34,2	-10,7	31,8	24,8	33,8	+6,3	+36,3	29,4	30,4	29,3	-0,3	-3,6	36,2	29,9	-17,4	
47,4	+690,0	6,9	8,6	20,3	+194,2	+136,0	5,1	19,0	14,5	+184,3	-23,7	24,5	12,0	-51,0	
60,4	-17,9	94,8	99,1	121,2	+27,8	+22,3	85,2	96,8	110,2	+29,3	+13,8	73,1	91,0	+24,5	29.4
72,6	+11,0	98,8	118,0	121,0	+22,5	+2,5	89,5	100,6	119,5	+33,5	+18,8	73,1	95,0	+30,0	
38,0	-57,1	87,6	64,6	121,6	+38,8	+88,2	77,4	89,9	93,1	+20,3	+3,6	73,1	83,6	+14,4	
113,6	+16,8	130,6	140,9	136,9	+4,8	-2,8	124,2	143,6	138,9	+11,8	-3,3	105,5	133,9	+26,9	DL
121,8	+17,6	137,2	144,3	138,2	+0,7	-4,2	129,8	150,7	141,3	+8,9	-6,2	110,6	140,2	+26,8	
74,8	+9,4	101,0	118,4	127,7	+26,4	+7,9	99,0	111,4	123,1	+24,3	+10,5	83,3	105,2	+26,3	
81,7	+51,6	100,5	153,8	130,7	+30,0	-15,0	95,3	133,3	142,3	+49,3	+6,8	82,6	114,3	+38,4	30
94,9	+84,6	115,6	170,3	134,8	+16,6	-20,8	109,4	152,6	152,6	+39,5	-	76,8	131,0	+70,6	
34,4	-45,3	45,9	94,8	115,9	+152,5	+22,3	44,6	63,9	105,4	+136,3	+64,9	103,7	54,3	-47,6	
103,0	+12,4	119,2	148,8	134,3	+12,7	-9,7	113,9	127,1	141,6	+24,3	+11,4	99,0	120,5	+21,7	31
108,5	+14,5	124,6	154,1	138,3	+11,0	-10,3	118,7	132,3	146,2	+23,2	+10,5	101,8	125,5	+23,3	
66,4	-8,2	82,8	107,4	102,8	+24,2	-4,3	82,1	93,2	105,1	+28,0	+12,8	81,7	87,6	+7,2	
101,7	+12,0	116,3	188,6	164,8	+41,7	-12,6	110,2	123,6	176,7	+60,3	+43,0	97,8	116,9	+19,5	31.2
107,3	+12,1	121,8	198,7	171,7	+41,0	-13,6	115,1	129,2	185,2	+60,9	+43,3	101,7	122,2	+20,2	
63,9	+11,1	79,4	80,6	90,9	+14,5	+12,8	76,9	85,2	85,8	+11,6	+0,7	71,6	81,1	+13,3	
100,5	+12,3	114,7	193,6	170,2	+48,4	-12,1	109,5	120,6	181,9	+66,1	+50,8	97,2	115,1	+18,4	31.6
105,6	+13,7	119,5	209,3	182,6	+52,8	-12,8	113,8	124,8	195,9	+72,1	+57,0	99,4	119,3	+20,0	
64,8	-1,1	81,0	83,8	83,5	+3,1	-0,4	79,7	91,7	83,6	+4,9	-8,8	81,9	85,7	+4,6	
119,7	+16,0	139,2	129,3	138,0	-0,9	+6,7	130,5	153,4	133,7	+2,5	-12,8	111,7	141,9	+27,0	32
128,5	+9,6	145,5	128,5	137,0	-5,8	+6,6	136,1	164,6	132,8	-2,4	-19,3	123,7	150,4	+21,6	
86,5	+87,6	119,4	133,5	143,0	+19,8	+7,1	113,0	112,8	138,2	+22,3	+22,5	64,1	112,9	+76,1	
153,7	+23,5	169,8	123,7	146,7	-13,6	+18,6	161,8	191,5	135,2	-16,4	-29,4	127,8	176,6	+38,2	33
167,8	+25,4	177,6	121,1	140,8	-20,7	+16,3	167,0	196,6	130,9	-21,6	-33,4	135,6	181,8	+34,1	
109,4	+8,6	166,6	144,3	193,0	+15,8	+33,7	168,3	204,0	168,7	+0,2	-17,3	111,2	186,1	+67,4	
120,3	+23,6	141,2	153,8	168,6	+19,4	+9,6	139,6	147,6	161,2	+15,5	+9,2	118,8	143,6	+20,9	DM
144,2	+11,1	172,6	197,0	210,9	+22,2	+7,1	172,6	181,0	204,0	+18,2	+12,7	143,8	176,8	+22,9	
84,3	+95,6	92,9	79,5	95,5	+2,8	+20,1	87,7	94,7	87,5	-0,2	-7,6	79,9	91,2	+14,1	
230,4	+38,0	286,5	354,0	364,2	+27,1	+2,9	270,2	284,8	359,1	+32,9	+26,1	195,5	277,5	+41,9	34
224,3	+31,9	293,0	343,4	344,9	+17,7	+0,4	287,2	280,4	344,2	+19,8	+22,8	182,7	283,8	+55,3	
273,2	+87,6	247,8	424,4	492,7	+98,8	+16,1	160,8	316,6	458,5	+185,1	+44,8	279,4	238,7	-14,6	
674,5	+82,5	893,7	969,7	991,1	+10,9	+2,2	841,3	817,1	980,4	+16,5	+20,0	515,9	829,2	+60,7	34.1
630,3	+70,5	931,6	904,1	917,1	-1,6	+1,4	827,8	782,7	910,6	-1,9	+16,3	441,3	855,2	+93,8	
929,2	+152,4	675,4	1347,6	1417,0	+109,8	+5,1	343,0	1015,4	1382,3	+303,0	+36,1	945,5	679,2	-28,2	
72,1	+7,9	77,7	66,3	83,0	+6,8	+25,2	82,5	87,6	74,6	-9,6	-14,8	85,2	85,0	-0,2	35
86,7	-14,1	86,1	91,9	114,8	+33,3	+24,9	90,3	109,7	103,3	+14,4	-5,8	115,9	100,0	-13,7	
61,3	+99,7	74,1	37,5	47,1	-36,4	+25,6	78,8	67,7	42,3	-46,3	-37,5	55,7	73,3	+31,6	
189,1	+69,1	146,7	95,9	148,9	+1,5	+55,3	158,2	163,1	122,4	-22,6	-25,0	121,8	160,7	+31,9	35.1
231,3	-13,8	140,7	156,7	229,1	+62,8	+46,2	152,1	235,3	192,9	+26,8	-18,0	210,3	193,7	-7,9	
159,8	+5607,1	150,9	53,5	93,0	-38,4	+73,8	162,5	112,9	73,3	-54,9	-35,1	80,2	137,7	+128,7	
115,4	+9,0	149,0	156,6	137,9	-7,4	-11,9	150,9	155,0	147,2	-2,5	-5,0	128,6	153,0	+19,0	36.1
121,3	+8,3	155,2	162,6	141,2	-9,6	-13,2	158,2	162,5	151,9	-4,0	-6,5	135,6	160,3	+18,2	
68,3	+20,2	91,3	105,6	109,4	+19,8	+3,6	92,2	95,0	107,5	+16,6	+13,2	71,6	93,6	+30,7	

LFD. NR.	ART DER BAUTEN UND AUFTRAGGEBER	VERAENDERUNG IN % JUN. 1995 GEGEN			1995 MAI	VERAENDERUNG IN % MAI 1995 GEGEN		KUMULIERT		2-MONATS- DURCHSCHNITT	
		1995 JUN.	JUN. 1994	MAI 1995		1995 MAI	MAI 1994	APR. 1995	JAN. 1995 BIS JUN. 1995	VER. AEND. IN % GEGEN VORJAHR	MAI 1995 UND JUN. 1995
											WERT
1	BAUHAUPTGEWERBE	147.8	-4.2	12.1	131.9	-3.1	7.4	126.9	-2.2	139.9	-3.7
2	HOCHBAU	156.5	-3.1	12.1	139.6	-3.1	5.4	137.9	-1.6	148.1	-3.1
3	WOHNUNGSBAU	194.7	-10.1	7.6	181.0	-3.1	6.3	175.0	-6.2	187.9	-6.8
4	SONSTIGER HOCHBAU	137.1	2.5	15.5	118.7	-3.1	4.8	119.1	2.0	127.9	-0.2
5	GEWERBLICHER UND INDUSTRIELLER BAU FUER UNTERNEHMEN, LANDWIRTSCHAFTL. BAU SOWIE BAUTEN F. UNTERNEHMEN D. BAHN U. POST	136.6	4.0	16.3	117.5	-1.5	3.9	120.3	1.7	127.1	1.4
6	GEWERBLICHER UND INDUSRIELLER BAU FUER UNTERNEHMEN SOWIE LANDWIRTSCHAFTL. BAU	137.9	3.8	14.6	120.3	-0.3	4.5	121.8	1.4	129.1	1.8
7	BAUTEN F. UNTERNEHMEN D. BAHN U. POST	98.7	14.5	196.4	33.3	-57.3	-35.1	76.3	17.9	66.0	-19.6
8	BAUTEN FUER OEFFENTLICHE AUFTRAGGEBER UND ORGANISATIONEN OHNE ERWERBSZWECK	139.2	-2.2	13.1	123.1	-8.4	8.1	114.6	3.3	131.2	-5.2
9	TIEFBAU	134.0	-6.2	11.9	119.7	-3.2	11.1	109.7	-3.3	126.9	-4.7
10	STRASSENBAU	128.6	-2.1	6.5	120.7	10.0	19.9	98.2	2.0	124.7	3.4
11	SONSTIGER TIEFBAU	136.7	-7.8	14.7	119.2	-8.6	7.3	115.3	-5.4	128.0	-8.2
12	GEWERBLICHER UND INDUSTRIELLER BAU FUER UNTERNEHMEN SOWIE BAUTEN F. UNTERNEHMEN DER BAHN UND POST	142.2	-12.8	18.3	120.2	-9.8	6.9	122.1	-1.1	131.2	-11.4
13	GEWERBLICHER UND INDUSTRIELLER BAU FUER UNTERNEHMEN	153.6	-12.2	19.3	128.8	-12.1	3.8	135.0	2.4	141.2	-12.2
14	BAUTEN F. UNTERNEHMEN D. BAHN U. POST	108.1	-14.9	14.5	94.4	0.9	21.8	83.4	-14.9	101.3	-8.2
15	BAUTEN FUER OEFFENTLICHE AUFTRAGGEBER UND ORGANISATIONEN OHNE ERWERBSZWECK	132.1	-3.1	11.6	118.4	-7.5	7.6	109.8	-9.0	125.3	-5.2
											VOLUMEN
16	BAUHAUPTGEWERBE	131.1	-6.2	11.9	117.2	-5.1	7.0	113.2	-4.1	124.2	-5.6
17	HOCHBAU	136.9	-5.4	11.9	122.3	-5.4	5.0	121.5	-3.8	129.6	-5.4
18	WOHNUNGSBAU	168.1	-12.4	7.3	156.6	-5.5	5.8	152.3	-8.4	162.4	-9.2
19	SONSTIGER HOCHBAU	121.1	0.2	15.3	105.0	-5.2	4.4	105.9	-0.1	113.1	-2.3
20	TIEFBAU	121.9	-7.6	11.7	109.1	-4.5	10.9	100.3	-4.7	115.5	-6.2
21	STRASSENBAU	118.4	-3.4	6.4	111.3	8.7	19.4	90.8	0.8	114.9	2.1
22	SONSTIGER TIEFBAU	123.6	-8.4	14.4	108.0	-10.1	7.0	104.9	-6.8	115.8	-9.7

LAND

FUER DAS BAUHAUPTGEBERBE
=100

WERT

1994 JUN.	VER- AEND. IN % GEGEN JUN. 1993	1994 2.VJ	1995 1.VJ	1995 2.VJ	VERAENDERUNG IN % 2.VJ 1995 GEGEN		1994 1.HJ	1994 2.HJ	1995 1.HJ	VERAENDERUNG IN % 1.HJ 1995 GEGEN		1993	1994	VER- AEND. IN % GEGEN 1993	LFD. NR.
					2.VJ 1994	1.VJ 1995				1.HJ 1994	2.HJ 1994				

INDEX

154.2	10.2	139.7	119.7	134.2	-3.9	12.1	129.8	133.9	126.9	-2.2	-5.2	120.6	131.8	9.3	1
161.5	14.1	147.7	132.9	142.8	-3.3	7.4	140.2	140.2	137.9	-1.6	-1.6	124.2	140.2	12.9	2
216.5	25.1	195.7	167.9	182.0	-7.0	8.4	186.6	182.4	175.0	-6.2	-4.1	149.6	184.5	23.3	3
133.7	6.4	123.4	115.1	123.0	-0.3	6.9	116.8	118.9	119.1	2.0	0.2	111.3	117.8	5.8	4
131.4	3.1	122.5	118.1	122.4	-0.1	3.6	118.3	117.4	120.3	1.7	2.5	111.6	117.9	5.6	5
132.9	3.3	124.0	119.1	124.4	0.3	4.5	120.1	118.4	121.8	1.4	2.9	112.4	119.3	6.1	6
86.2	-0.3	79.7	91.5	61.1	-23.3	-33.2	64.7	88.4	76.3	17.9	-13.7	86.5	76.5	-11.6	7
142.3	19.8	126.8	103.8	125.4	-1.1	20.8	110.9	124.4	114.6	3.3	-7.9	110.0	117.6	6.9	8
142.8	4.0	127.1	98.0	120.5	-5.2	21.7	113.5	123.9	109.7	-3.3	-11.5	115.0	118.7	3.2	9
131.4	4.5	115.1	79.8	116.7	1.4	46.2	96.3	117.2	98.2	2.0	-16.2	100.9	106.7	5.7	10
148.3	3.8	132.9	108.3	122.3	-8.0	12.9	121.9	127.1	115.3	-5.4	-9.3	121.8	124.5	2.2	11
163.0	14.2	138.6	119.2	124.9	-9.9	4.8	123.4	132.3	122.1	-1.1	-7.7	122.3	127.8	4.5	12
175.0	12.2	152.2	134.5	135.5	-11.0	0.7	131.8	145.0	135.0	2.4	-6.9	131.3	138.4	5.4	13
127.0	23.2	98.1	73.5	93.3	-4.9	26.9	98.0	94.4	83.4	-14.9	-11.7	95.2	96.2	1.1	14
136.3	-4.7	128.2	99.4	120.2	-6.2	20.9	120.6	122.9	109.8	-9.0	-10.7	121.5	121.7	0.2	15

INDEX

139.7	8.7	126.7	107.2	119.3	-5.8	11.3	118.1	120.8	113.2	-4.1	-6.3	111.1	119.5	7.6	16
144.7	12.2	132.6	117.7	125.2	-5.6	6.4	126.3	125.1	121.5	-3.8	-2.9	113.3	125.7	10.9	17
191.9	22.8	173.8	147.1	157.6	-9.3	7.1	166.3	160.9	152.3	-8.4	-5.3	135.4	163.6	20.8	18
120.8	5.0	111.7	102.8	108.9	-2.5	5.9	106.0	106.9	105.9	-0.1	-0.9	102.2	106.5	4.2	19
131.9	3.2	117.5	90.8	109.8	-6.6	20.9	105.2	114.1	100.3	-4.7	-12.1	107.4	109.7	2.1	20
122.6	4.3	107.5	74.0	107.6	0.1	45.4	90.1	109.0	90.8	0.8	-16.7	94.5	99.5	5.3	21
136.4	2.7	122.4	98.9	110.8	-9.5	12.0	112.6	116.5	104.9	-6.8	-10.0	113.6	114.5	0.8	22

STBA, FACHSERIE 4, REIHE 2.2

DEUTSCHLAND
7 INDEX DES AUFTRAGSEINGANGS FUER DAS BAUHAUPTGEWERBE
1991=100
7.2 ZEITREIHENANALYSE - BERLINER VERFAHREN (BV 4)

ART DER BAUTEN UND AUFTRAGGEBER	ORIGINALWERT		KALENDER- UND SAISONBEREINIGTER WERT BERLINER VERFAHREN, VERSION 4		GLATTE KOMPONENTE	
	1995 JUN.	VERAEND. GEGEN- UEBER VOR- JAHRES- MONAT IN %	1995 JUN.	VERAEND. GEGEN- UEBER VOR- MONAT IN %	1995 JUN.	VERAEND. GEGEN- UEBER VOR- MONAT IN %

WERTINDEX

BAUHAUPTGEWERBE	147.8	-4.2	127.4	0.5	127.0	-0.5
HOCHBAU	156.5	-3.1	135.6	0.3	135.5	-0.4
WOHNUNGSBAU	194.7	-10.1	168.8	-4.5	171.3	-0.9
SONSTIGER HOCHBAU	137.1	2.5	118.9	3.8	118.1	0.1
GEWERBLICHER UND INDUSTRIELLER BAU FUER UNTERNEHMEN, LANDWIRTSCHAFTLICHER BAU SOWIE BAUTEN FUER UNTERNEHMEN DER BAHN UND POST	136.6	4.0	118.7	3.8	118.1	0.1
GEWERBLICHER UND INDUSTRIELLER BAU FUER UNTERNEHMEN SOWIE LANDWIRTSCHAFTLICHER BAU	137.9	3.8	120.1	3.3	119.9	0.3
BAUTEN FUER UNTERNEHMEN DER BAHN UND POST	98.7	14.5	81.4	42.3	86.4	-3.6
BAUTEN FUER OEFFENTLICHE AUFTRAGGEBER UND ORGANISATIONEN OHNE ERWERBSZWECK	139.2	-2.2	119.4	4.2	118.2	-0.3
TIEFBAU	134.0	-6.2	114.6	0.8	113.3	-0.8
STRASSENBAU	128.6	-2.1	109.2	0.0	110.8	0.1
SONSTIGER TIEFBAU	136.7	-7.8	117.3	1.2	114.6	-1.2
GEWERBLICHER UND INDUSTRIELLER BAU FUER UNTERNEHMEN SOWIE BAUTEN FUER UNTERNEHMEN DER BAHN UND POST	142.2	-12.8	117.0	-0.1	116.3	-2.0
GEWERBLICHER UND INDUSTRIELLER BAU FUER UNTERNEHMEN	153.6	-12.2	128.8	2.1	127.2	-2.2
BAUTEN FUER UNTERNEHMEN DER BAHN UND POST	108.1	-14.9	81.6	-9.5	83.5	-1.6
BAUTEN FUER OEFFENTLICHE AUFTRAGGEBER UND ORGANISATIONEN OHNE ERWERBSZWECK	132.1	-3.1	117.5	2.2	113.2	-0.4

VOLUMENINDEX

BAUHAUPTGEWERBE	131.1	-6.2	112.8	-0.2	112.8	-0.7
HOCHBAU	136.9	-5.4	118.3	-0.4	118.7	-0.7
WOHNUNGSBAU	168.1	-12.4	145.3	-5.5	148.1	-1.3
SONSTIGER HOCHBAU	121.1	0.2	104.7	3.3	104.5	-0.1
TIEFBAU	121.9	-7.6	104.3	0.3	103.3	-1.0
STRASSENBAU	118.4	-3.4	100.7	0.1	102.3	0.0
SONSTIGER TIEFBAU	123.6	-9.4	106.0	0.4	103.8	-1.3

AUFTRAGSBESTAND IM BAUHAUPTGEWERBE

LFD. NR.	ART DER BAUTEN UND AUFTRAGGEBER	VERAENDERUNG IN % 2.VJ 1995 GEGEN			VERAENDERUNG IN % 1.VJ 1995 GEGEN			KUMULIERT		VERAEN IN 4.VJ GE	
		1995			1995			1.VJ 1995 BIS 2.VJ 1995	VER. AEND. IN % GEGEN VORJAHR	1994	
		2.VJ	2.VJ 1994	1.VJ 1995	1.VJ	1.VJ 1994	4.VJ 1994	2.VJ 1995	4.VJ	4.VJ 1993	
											WERT
1	BAUHAUPTGEWERBE	137.3	-0.9	0.7	136.3	1.4	5.1	136.8	0.2	129.7	5.1
2	HOCHBAU	149.0	-0.5	-0.3	149.5	3.6	3.6	149.3	1.5	144.3	8.3
3	WOHNUNGSBAU	190.3	-3.9	-1.7	193.5	1.3	1.9	191.9	-1.3	189.9	13.2
4	SONSTIGER HOCHBAU	129.3	2.0	0.7	128.4	5.2	4.8	128.9	3.5	122.5	4.9
5	GEWERBLICHER UND INDUSTRIELLER BAU FUER UNTERNEHMEN, LANDWIRTSCHAFTL. BAU SOWIE BAUTEN F. UNTERNEHMEN D. BAHN U. POST	130.7	1.8	0.6	129.9	4.9	5.2	130.3	3.3	123.5	5.6
6	GEWERBLICHER UND INDUSRIELLER BAU FUER UNTERNEHMEN SOWIE LANDWIRTSCHAFTL. BAU	132.4	1.6	1.1	130.9	4.0	5.2	131.7	2.8	124.4	5.2
7	BAUTEN F. UNTERNEHMEN D. BAHN U. POST	80.3	12.8	-20.2	100.6	54.8	3.9	90.5	32.9	96.8	23.6
8	BAUTEN FUER OEFFENTLICHE AUFTRAGGEBER UND ORGANISATIONEN OHNE ERWERBSZWECK	124.9	2.9	1.1	123.6	6.4	3.8	124.3	4.6	119.1	2.4
9	TIEFBAU	117.3	-1.6	3.1	113.8	-3.2	8.6	115.6	-2.4	104.8	-1.7
10	STRASSENBAU	112.1	3.5	7.9	103.9	1.3	11.5	108.0	2.4	93.2	1.0
11	SONSTIGER TIEFBAU	119.4	-3.4	1.4	117.8	-4.8	7.7	118.6	-4.1	109.4	-2.6
12	GEWERBLICHER UND INDUSTRIELLER BAU FUER UNTERNEHMEN SOWIE BAUTEN F. UNTERNEHMEN DER BAHN UND POST	124.0	1.4	2.6	120.8	-2.2	10.1	122.4	-0.4	109.7	-2.4
13	GEWERBLICHER UND INDUSTRIELLER BAU FUER UNTERNEHMEN	146.8	6.6	3.6	141.7	6.1	12.9	144.3	6.4	125.5	0.1
14	BAUTEN F. UNTERNEHMEN D. BAHN U. POST	75.6	-15.6	-1.3	76.6	-25.3	0.3	76.1	-20.8	76.4	-10.0
15	BAUTEN FUER OEFFENTLICHE AUFTRAGGEBER UND ORGANISATIONEN OHNE ERWERBSZWECK	116.8	-6.1	0.6	116.1	-6.1	6.2	116.5	-6.1	109.3	-2.7
											VOLUMEN
16	BAUHAUPTGEWERBE	122.3	-2.9	0.1	122.2	-0.6	4.7	122.3	-1.7	116.7	3.3
17	HOCHBAU	131.2	-2.8	-1.1	132.6	1.3	3.1	131.9	-0.8	128.6	6.2
18	WOHNUNGSBAU	165.5	-6.3	-2.6	169.9	-1.0	1.4	167.7	-3.7	167.5	10.9
19	SONSTIGER HOCHBAU	114.8	-0.3	-	114.8	3.0	4.3	114.8	1.2	110.1	3.1
20	TIEFBAU	107.1	-3.0	2.6	104.4	-4.6	8.4	105.8	-3.7	96.3	-2.9
21	STRASSENBAU	103.5	2.3	7.3	96.5	0.3	11.4	100.0	1.3	86.6	-0.1
22	SONSTIGER TIEFBAU	108.5	-4.9	0.8	107.6	-6.2	7.4	108.1	-5.5	100.2	-3.9

LAND

FUER DAS BAUHAUPTGEWERBE
=100

WERT

DERUNG % 1994 GEN	1994 3.VJ	VERAENDERUNG IN % 3.VJ. 1994 GEGEN		1994 2.VJ	VERAENDERUNG IN % 2.VJ 1994 GEGEN		1994 1.HJ	1994 2.HJ	1995 1.HJ	VERAENDERUNG IN % 1.HJ 1995 GEGEN		1993	1994	VER- AEND. IN % GEGEN 1993	LFD. NR.
		3.VJ 1993	2.VJ 1994		2.VJ 1993	1.VJ 1994				1.HJ 1994	2.HJ 1994				

INDEX

-5.8	137.7	12.5	-0.6	138.5	12.0	3.1	136.5	133.7	136.8	0.2	2.3	122.8	135.1	10.0	1
-2.9	148.6	15.5	-0.8	149.8	16.0	3.8	147.1	146.5	149.3	1.5	1.9	129.1	146.8	13.7	2
-3.1	196.0	26.7	-1.0	198.0	32.4	3.7	194.5	193.0	191.9	-1.3	-0.6	153.0	193.7	26.6	3
-2.8	126.0	8.4	-0.6	126.8	6.2	3.8	124.5	124.3	128.9	3.5	3.7	117.7	124.4	5.7	4
-1.2	125.0	8.4	-2.6	128.4	5.4	3.7	126.1	124.3	130.3	3.3	4.8	118.6	125.2	5.6	5
-1.8	126.7	9.4	-2.8	130.3	7.3	3.5	128.1	125.6	131.7	2.8	4.9	118.8	126.8	6.7	6
25.7	77.0	-22.8	8.1	71.2	-46.9	9.5	68.1	86.9	90.5	32.9	4.1	113.3	77.5	-31.6	7
-7.8	129.2	8.2	6.4	121.4	9.0	4.5	118.8	124.2	124.3	4.6	0.1	114.8	121.5	5.8	8
-11.9	119.0	6.5	-0.2	119.2	4.2	1.4	118.4	111.9	115.6	-2.4	3.3	112.1	115.2	2.8	9
-18.9	114.9	12.1	6.1	108.3	4.7	5.6	105.5	104.1	108.0	2.4	3.7	100.7	104.8	4.1	10
-9.4	120.7	4.6	-2.3	123.6	4.0	-0.1	123.7	115.1	118.6	-4.1	3.0	116.7	119.3	2.2	11
-8.7	120.2	4.8	-1.7	122.3	-1.3	-1.0	122.9	115.0	122.4	-0.4	6.4	119.4	118.9	-0.4	12
-6.9	134.8	2.8	-2.1	137.7	-2.6	3.1	135.6	130.2	144.3	6.4	10.8	134.3	132.9	-1.0	13
-14.6	89.5	12.2	-0.1	89.6	3.2	-12.6	96.1	83.0	76.1	-20.8	-8.3	87.9	89.5	1.8	14
-9.7	121.0	4.5	-2.7	124.4	7.2	0.6	124.1	115.2	116.5	-6.1	1.1	115.3	119.6	3.7	15

INDEX

-14.6	89.5	12.2	-0.1	89.6	3.2	-12.6	96.1	83.0	76.1	-20.8	-8.3	87.9	89.5	1.8	16
-9.7	121.0	4.5	-2.7	124.4	7.2	0.6	124.1	115.2	116.5	-6.1	1.1	115.3	119.6	3.7	17
-1.2	125.0	8.4	-2.6	128.4	5.4	3.7	126.1	124.3	130.3	3.3	4.8	118.6	125.2	5.6	18
-8.7	120.2	4.8	-1.7	122.3	-1.3	-1.0	122.9	115.0	122.4	-0.4	6.4	119.4	118.9	-0.4	19
-6.2	124.4	10.8	-1.2	125.9	10.2	2.4	124.4	120.6	122.3	-1.7	1.4	113.3	122.5	8.1	20
-3.3	133.0	13.5	-1.5	135.0	13.9	3.1	133.0	130.8	131.9	-0.8	0.8	118.3	131.9	11.5	21
-3.5	173.6	24.3	-1.7	176.6	29.5	2.9	174.1	170.6	167.7	-3.7	-1.7	139.0	172.3	24.0	22

STBA, FACHSERIE 4, REIHE 2.2

DEUTSCHLAND
8 INDEX DES AUFTRAGSBESTANDS FUER DAS BAUHAUPTGEWERBE
1991=100
8.2 ZEITREIHENANALYSE - BERLINER VERFAHREN (BV 4)

ART DER BAUTEN UND AUFTRAGGEBER	ORIGINALWERT		KALENDER- UND SAISONBEREINIGTER WERT BERLINER VERFAHREN, VERSION 4		GLATTE KOMPONENTE	
	1995 2.VJ	VERAEND. GEGEN- UEBER- VOR- JAHRES- QUARTAL IN %	1995 2.VJ	VERAEND. GEGEN- UEBER- VOR- QUARTAL IN %	1995 2.VJ	VERAEND. GEGEN- UEBER- VOR- QUARTAL IN %

WERTINDEX

BAUHAUPTGEWERBE	137.3	-0.9	133.7	-0.4	134.4	-0.6
HOCHBAU	149.0	-0.5	145.9	-1.0	147.2	-0.6
WOHNUNGSBAU	190.3	-3.9	186.1	-1.7	188.7	-1.7
SONSTIGER HOCHBAU	129.3	2.0	126.6	-0.5	127.3	0.1
GEWERBLICHER UND INDUSTRIELLER BAU FUER UNTERNEHMEN, LANDWIRTSCHAFTLICHER BAU SOWIE BAUTEN FUER UNTERNEHMEN DER BAHN UND POST	130.7	1.8	127.1	-0.7	127.9	-0.1
GEWERBLICHER UND INDUSTRIELLER BAU FUER UNTERNEHMEN SOWIE LANDWIRTSCHAFTLICHER BAU	132.4	1.6	128.6	-0.2	129.1	0.0
BAUTEN FUER UNTERNEHMEN DER BAHN UND POST	80.3	12.8	84.1	-16.6	91.8	-4.0
BAUTEN FUER DEFFENTLICHE AUFTRAGGEBER UND ORGANISATIONEN OHNE ERWERBSZWECK	124.9	2.9	125.3	0.1	125.7	0.8
TIEFBAU	117.3	-1.6	113.0	1.3	112.5	-0.4
STRASSENBAU	112.1	3.5	107.4	2.9	106.6	0.7
SONSTIGER TIEFBAU	119.4	-3.4	115.3	0.8	114.8	-0.9
GEWERBLICHER UND INDUSTRIELLER BAU FUER UNTERNEHMEN SOWIE BAUTEN FUER UNTERNEHMEN DER BAHN UND POST	124.0	1.4	119.4	2.7	118.6	0.3
GEWERBLICHER UND INDUSTRIELLER BAU FUER UNTERNEHMEN	146.8	6.6	140.9	1.9	140.6	1.8
BAUTEN FUER UNTERNEHMEN DER BAHN UND POST	75.6	-15.6	73.9	6.2	72.1	-5.1
BAUTEN FUER DEFFENTLICHE AUFTRAGGEBER UND ORGANISATIONEN OHNE ERWERBSZWECK	116.8	-6.1	113.0	-0.4	112.7	-1.6

VOLUMENINDEX

BAUHAUPTGEWERBE	122.3	-2.9	119.0	-0.8	119.6	-1.2
HOCHBAU	131.2	-2.8	128.3	-1.6	129.5	-1.3
WOHNUNGSBAU	165.5	-6.3	161.8	-2.4	164.1	-2.4
SONSTIGER HOCHBAU	114.8	-0.3	112.3	-1.1	113.0	-0.5
TIEFBAU	107.1	-3.0	103.1	1.1	102.6	-0.9
STRASSENBAU	103.5	2.3	99.2	2.5	98.5	0.4
SONSTIGER TIEFBAU	108.5	-4.9	104.7	0.5	104.2	-1.3

FRÜHERES BUNDESGBIET
NEUE LÄNDER UND BERLIN-OST

LFD. NR.	ART DER BAUTEN UND AUFTRAGGEBER	1995 JUN.	VERAENDERUNG IN % JUN. 1995 GEGEN		1995 MAI	VERAENDERUNG IN % MAI 1995 GEGEN		KUMULIERT		2-MONATS- DURCHSCHNITT MAI UND JUN. 1995		VER. AEND. IN % GEGEN VORJAHR	
			JUN. 1994	MAI 1995		MAI 1994	APR. 1995	JAN. 1995 BIS JUN. 1995	VER. AEND. IN % GEGEN VORJAHR	MAI 1995 UND JUN. 1995	VER. AEND. IN % GEGEN VORJAHR		
													WERT
1	BAUHAUPTGEBWERBE	120.0	-10.4	9.4	109.7	-6.2	4.9	106.2	-6.8	114.9	-8.4		
2	HOCHBAU	126.0	-10.7	10.1	114.4	-7.5	2.0	114.0	-7.6	120.2	-9.2		
3	WOHNUNGSBAU	144.8	-23.7	3.4	140.0	-12.2	2.1	137.1	-15.8	142.4	-18.5		
4	SONSTIGER HOCHBAU	116.0	0.6	15.2	100.7	-3.8	1.8	101.7	-0.7	108.4	-1.5		
5	GEWERBLICHER UND INDUSTRIELLER BAU FUER UNTERNEHMEN, LANDWIRTSCHAFTL. BAU SOWIE BAUTEN F. UNTERNEHMEN D. BAHN U. POST	116.4	5.6	18.3	98.4	-0.7	2.8	101.9	0.2	107.4	2.6		
6	GEWERBLICHER UND INDUSRIELLER BAU FUER UNTERNEHMEN SOWIE LANDWIRTSCHAFTL. BAU	118.2	7.0	17.5	100.6	0.9	3.2	102.9	0.1	109.4	4.1		
7	BAUTEN F. UNTERNEHMEN D. BAHN U. POST	55.8	-44.1	120.6	25.3	-68.3	-27.1	67.2	5.3	40.6	-54.8		
8	BAUTEN FUER OEFFENTLICHE AUFTRAGGEBER UND ORGANISATIONEN OHNE ERWERBSZWECK	114.3	-15.3	3.9	110.0	-13.2	-1.6	100.8	-4.2	112.2	-14.3		
9	TIEFBAU	110.5	-9.8	8.1	102.2	-3.8	10.6	93.7	-5.3	106.4	-7.0		
10	STRASSENBAU	110.3	-4.7	0.9	109.3	14.2	15.3	89.0	2.3	109.8	3.8		
11	SONSTIGER TIEFBAU	110.5	-12.0	11.8	98.8	-11.1	8.2	95.9	-8.2	104.7	-11.6		
12	GEWERBLICHER UND INDUSTRIELLER BAU FUER UNTERNEHMEN SOWIE BAUTEN F. UNTERNEHMEN DER BAHN UND POST	101.6	-24.6	10.1	92.3	-16.1	10.5	93.0	-7.3	97.0	-20.8		
13	GEWERBLICHER UND INDUSTRIELLER BAU FUER UNTERNEHMEN	111.3	-22.1	12.4	99.0	-16.8	5.2	103.5	-3.2	105.2	-19.7		
14	BAUTEN F. UNTERNEHMEN D. BAHN U. POST	72.0	-34.5	0.3	71.8	-12.8	40.5	61.0	-23.7	71.9	-25.3		
15	BAUTEN FUER OEFFENTLICHE AUFTRAGGEBER UND ORGANISATIONEN OHNE ERWERBSZWECK	117.7	-0.4	13.2	104.0	-7.1	6.6	98.2	-9.0	110.9	-3.6		
													VOLUMEN
16	BAUHAUPTGEBWERBE	106.5	-12.2	9.2	97.5	-8.0	4.6	94.8	-8.5	102.0	-10.3		
17	HOCHBAU	110.3	-12.7	10.1	100.2	-9.6	1.5	100.5	-9.5	105.3	-11.3		
18	WOHNUNGSBAU	125.0	-25.7	3.2	121.1	-14.4	1.7	119.4	-17.8	123.1	-20.5		
19	SONSTIGER HOCHBAU	102.5	-1.6	15.0	89.1	-5.9	1.5	90.4	-2.8	95.8	-3.7		
20	TIEFBAU	100.4	-11.2	7.8	93.1	-5.2	10.3	85.6	-6.7	96.8	-8.4		
21	STRASSENBAU	101.6	-5.9	0.8	100.8	12.8	14.9	82.3	1.1	101.2	2.5		
22	SONSTIGER TIEFBAU	99.9	-13.5	11.6	89.5	-12.5	8.0	87.2	-9.6	94.7	-13.0		

BUNDESGBIET -
 FUER DAS BAUHAUPTGEWERBE
 =100
 WERT

1994 JUN.	VER- AEND. IN % GEGEN JUN. 1993	1994 2.VJ	1995 1.VJ	1995 2.VJ	VERAENDERUNG IN % 2.VJ 1995 GEGEN		1994 1.HJ	1994 2.HJ	1995 1.HJ	VERAENDERUNG IN % 1.HJ 1995 GEGEN		1993	1994	VER- AEND. IN % GEGEN 1993	LFD. NR.
					2.VJ 1994	1.VJ 1995				1.HJ 1994	2.HJ 1994				
139.9	5.6	121.2	100.9	111.4	-8.1	10.4	114.0	112.7	106.2	-6.8	-5.8	108.4	113.3	4.5	1
141.1	10.1	128.5	110.4	117.5	-8.6	6.4	123.4	118.4	114.0	-7.6	-3.7	112.2	120.9	7.8	2
189.8	21.8	169.4	133.6	140.6	-17.0	5.2	162.8	151.1	137.1	-15.8	-9.3	136.7	157.0	14.9	3
115.3	1.5	106.8	98.1	105.2	-1.5	7.2	102.4	101.1	101.7	-0.7	0.6	99.2	101.7	2.5	4
110.2	-3.0	103.7	100.3	103.5	-0.2	3.2	101.7	99.1	101.9	0.2	2.8	98.0	100.4	2.4	5
110.5	-3.7	104.2	100.4	105.4	1.2	5.0	102.8	99.8	102.9	0.1	3.1	98.5	101.3	2.8	6
99.9	28.6	86.7	95.8	98.6	-55.5	-59.7	63.8	75.1	67.2	5.3	-10.5	78.3	69.4	-11.4	7
135.0	19.2	118.9	89.5	112.0	-5.8	25.1	105.2	108.9	100.8	-4.2	-7.4	104.2	107.1	2.8	8
122.5	-1.6	109.5	85.7	101.7	-7.1	18.7	98.9	103.6	93.7	-5.3	-9.6	102.4	101.2	-1.2	9
115.8	-3.4	101.9	73.2	104.8	2.8	43.2	87.0	101.2	89.0	2.3	-12.1	92.2	94.1	2.1	10
125.6	-0.9	113.0	91.5	100.2	-11.3	9.5	104.5	104.7	95.9	-8.2	-8.4	107.2	104.6	-2.4	11
134.8	9.6	114.2	93.6	92.5	-19.0	-1.2	100.3	103.8	93.0	-7.3	-10.4	104.0	102.0	-1.9	12
142.9	5.1	124.5	105.5	101.5	-18.5	-3.8	106.9	113.7	103.5	-3.2	-9.0	112.5	110.3	-2.0	13
110.0	32.2	82.6	57.1	85.0	-21.3	13.8	80.0	73.3	61.0	-23.7	-16.8	78.1	76.7	-1.8	14
118.2	-8.9	112.1	89.9	106.4	-5.1	18.4	107.9	105.4	98.2	-9.0	-6.8	109.8	106.6	-2.9	15
INDEX															
121.3	4.1	109.9	90.4	99.1	-9.8	9.6	103.6	101.7	94.8	-8.5	-6.8	99.9	102.7	2.8	16
126.4	8.2	115.3	97.8	103.1	-10.6	5.4	111.1	105.6	100.5	-9.5	-4.8	102.5	108.3	5.7	17
168.3	19.6	150.5	117.0	121.7	-19.1	4.0	145.2	133.4	119.4	-17.8	-10.5	123.7	139.3	12.6	18
104.2	0.1	96.6	87.6	93.1	-3.6	6.3	93.0	90.9	90.4	-2.8	-0.6	91.2	91.9	0.8	19
113.1	-2.4	101.3	78.6	92.6	-8.6	17.8	91.7	95.4	85.6	-6.7	-10.3	95.7	93.5	-2.3	20
108.0	-3.6	95.1	68.0	96.7	1.7	42.2	81.4	94.1	82.3	1.1	-12.5	86.4	87.8	1.6	21
115.5	-2.0	104.1	83.6	90.8	-12.8	8.6	96.5	96.0	87.2	-8.6	-8.2	100.0	96.3	-3.7	22

LFD. NR.	ART DER BAUTEN UND AUFTRAGGEBER	VERAENDERUNG IN % 2.VJ 1995 GEGEN			VERAENDERUNG IN % 1.VJ 1995 GEGEN			KUMULIERT		1994 4.VJ	VERAEN IN 4.VJ GE 1993 4.VJ 1993
		1995 2.VJ	2.VJ 1994	1.VJ 1995	1995 1.VJ	1.VJ 1994	4.VJ 1994	1.VJ 1995 BIS 2.VJ 1995	VER. AEND. IN % GEGEN VORJAHR		
											WERT
1	BAUHAUPTGEWERBE	114.0	-5.5	0.5	113.4	-5.1	4.2	113.7	-5.3	108.8	-
2	HOCHBAU	121.6	-6.6	-0.7	122.5	-4.3	2.0	122.1	-5.4	120.1	2.0
3	WOHNUNGSBAU	154.7	-11.8	-4.0	161.2	-6.3	0.1	158.0	-9.1	161.0	5.9
4	SONSTIGER HOCHBAU	105.7	-2.7	1.7	103.9	-2.8	3.4	104.8	-2.8	100.5	-0.8
5	GEWERBLICHER UND INDUSTRIELLER BAU FUER UNTERNEHMEN, LANDWIRTSCHAFTL. BAU SOWIE BAUTEN F. UNTERNEHMEN D. BAHN U. POST	106.3	-1.9	2.0	104.2	-3.0	3.9	105.3	-2.4	100.3	-0.4
6	GEWERBLICHER UND INDUSRIELLER BAU FUER UNTERNEHMEN SOWIE LANDWIRTSCHAFTL. BAU	107.4	-1.9	2.6	104.7	-3.7	3.6	106.1	-2.7	101.1	-0.3
7	BAUTEN F. UNTERNEHMEN D. BAHN U. POST	69.4	-4.0	-19.7	86.4	31.9	15.0	77.9	13.1	75.1	-0.5
8	BAUTEN FUER OEFFENTLICHE AUFTRAGGEBER UND ORGANISATIONEN OHNE ERWERBSZWECK	104.0	-4.7	1.0	103.0	-2.0	1.9	103.5	-3.4	101.1	-2.5
9	TIEFBAU	100.9	-2.9	3.4	97.6	-6.7	9.3	99.3	-4.8	89.3	-4.1
10	STRASSENBAU	98.2	2.8	9.6	89.6	-3.3	12.6	93.9	-0.2	79.6	0.1
11	SONSTIGER TIEFBAU	102.0	-4.9	1.2	100.8	-7.8	8.2	101.4	-6.4	93.2	-5.5
12	GEWERBLICHER UND INDUSTRIELLER BAU FUER UNTERNEHMEN SOWIE BAUTEN F. UNTERNEHMEN DER BAHN UND POST	96.7	-4.4	1.4	95.4	-11.1	10.5	96.1	-7.9	86.3	-12.6
13	GEWERBLICHER UND INDUSTRIELLER BAU FUER UNTERNEHMEN	113.5	-0.2	1.8	111.5	-1.6	14.2	112.5	-0.9	97.6	-9.3
14	BAUTEN F. UNTERNEHMEN D. BAHN U. POST	61.1	-18.2	-0.3	61.3	-35.1	-1.8	61.2	-27.7	62.4	-21.7
15	BAUTEN FUER OEFFENTLICHE AUFTRAGGEBER UND ORGANISATIONEN OHNE ERWERBSZWECK	104.7	-5.2	1.0	103.7	-6.1	7.2	104.2	-5.6	96.7	-1.8
											VOLUMEN
16	BAUHAUPTGEWERBE	101.6	-7.4	-0.1	101.7	-6.9	3.8	101.7	-7.1	98.0	-1.6
17	HOCHBAU	107.1	-8.8	-1.5	108.7	-6.4	1.5	107.9	-7.6	107.1	0.1
18	WOHNUNGSBAU	134.5	-14.1	-4.9	141.5	-8.5	-0.4	138.0	-11.3	142.0	3.7
19	SONSTIGER HOCHBAU	93.9	-4.8	1.1	92.9	-4.8	2.9	93.4	-4.8	90.3	-2.5
20	TIEFBAU	92.1	-4.3	2.8	89.6	-7.9	9.1	90.9	-6.1	82.1	-5.3
21	STRASSENBAU	90.7	1.6	9.0	83.2	-4.4	12.4	87.0	-1.4	74.0	-0.8
22	SONSTIGER TIEFBAU	92.7	-6.4	0.7	92.1	-9.2	8.0	92.4	-7.8	85.3	-6.9

BUNDESGBEIT

FUER DAS BAUHAUPTGEWERBE
=100

WERT

DERUNG % 1994 GEN	1994 3.VJ	VERAENDERUNG IN % 3.VJ. 1994 GEGEN		1994 2.VJ	VERAENDERUNG IN % 2.VJ 1994 GEGEN		1994 1.HJ	1994 2.HJ	1995 1.HJ	VERAENDERUNG IN % 1.HJ 1995 GEGEN		1993	1994	VER- AEND. IN % GEGEN 1993	LFD. NR.
		3.VJ 1993	2.VJ 1994		2.VJ 1993	1.VJ 1994				1.HJ 1994	2.HJ 1994				

INDEX

-7.8	118.0	6.5	-2.2	120.6	7.1	0.9	120.1	113.4	113.7	-5.3	0.3	111.3	116.7	4.9	1
-5.5	127.1	9.0	-2.4	130.2	10.7	1.7	129.1	123.6	122.1	-5.4	-1.2	117.0	126.4	8.0	2
-6.6	172.4	19.1	-1.7	175.4	24.4	1.9	173.8	166.7	158.0	-9.1	-5.2	143.1	170.2	18.9	3
-4.6	105.4	2.1	-2.9	108.6	2.1	1.6	107.8	103.0	104.8	-2.8	1.7	104.4	105.3	0.9	4
-2.6	103.0	2.2	-5.0	108.4	1.9	0.9	107.9	101.7	105.3	-2.4	3.5	103.5	104.8	1.3	5
-2.8	104.0	3.0	-5.0	109.5	3.7	0.7	109.1	102.6	106.1	-2.7	3.4	103.4	105.8	2.3	6
4.2	72.1	-24.6	-0.3	72.3	-45.7	10.4	68.9	73.6	77.9	13.1	5.8	107.5	71.3	-33.7	7
-10.8	113.3	2.0	3.8	109.1	2.5	3.8	107.1	107.2	103.5	-3.4	-3.5	107.4	107.2	-0.2	8
-12.6	102.2	1.7	-1.6	103.9	-	-0.7	104.3	95.8	99.3	-4.8	3.7	101.3	100.0	-1.3	9
-19.2	98.5	6.8	3.1	95.5	1.3	3.0	94.1	89.1	93.9	-0.2	5.4	90.7	91.6	1.0	10
-10.1	103.7	-0.1	-3.3	107.2	-0.6	-1.9	108.3	98.5	101.4	-6.4	2.9	105.6	103.3	-2.2	11
-11.5	97.5	-5.8	-3.7	101.2	-8.3	-5.7	104.3	91.9	96.1	-7.9	4.6	107.7	98.1	-8.9	12
-10.9	109.6	-5.0	-3.6	113.7	-9.2	0.4	113.5	103.6	112.5	-0.9	8.6	119.2	108.6	-8.9	13
-13.0	71.7	-8.4	-4.0	74.7	-5.4	-21.0	84.6	67.1	61.2	-27.7	-8.8	83.3	75.8	-9.0	14
-9.6	107.0	2.9	-3.1	110.4	3.8	-	110.4	101.9	104.2	-5.6	2.3	104.5	106.1	1.5	15

INDEX

-13.0	71.7	-8.4	-4.0	74.7	-5.4	-21.0	84.6	67.1	61.2	-27.7	-8.8	83.3	75.8	-9.0	16
-9.6	107.0	2.9	-3.1	110.4	3.8	-	110.4	101.9	104.2	-5.6	2.3	104.5	106.1	1.5	17
-2.6	103.0	2.2	-5.0	108.4	1.9	0.9	107.9	101.7	105.3	-2.4	3.5	103.5	104.8	1.3	18
-11.5	97.5	-5.8	-3.7	101.2	-8.3	-5.7	104.3	91.9	96.1	-7.9	4.6	107.7	98.1	-8.9	19
-8.1	106.6	4.9	-2.8	109.7	5.4	0.5	109.5	102.3	101.7	-7.1	-0.6	102.7	105.9	3.1	20
-5.8	113.7	7.1	-3.2	117.4	8.7	1.1	116.8	110.4	107.9	-7.6	-2.3	107.1	113.6	6.1	21
-7.0	152.7	16.8	-2.4	156.5	21.7	1.2	155.6	147.4	138.0	-11.3	-6.4	130.1	151.5	16.4	22

LFD. NR.	ART DER BAUTEN UND AUFTRAGGEBER	1995 JUN.	VERAENDERUNG IN % JUN. 1995 GEGEN		1995 MAI	VERAENDERUNG IN % MAI 1995 GEGEN		KUMULIERT		2-MONATS- DURCHSCHNITT MAI 1995 UND JUN. 1995		WERT
			JUN. 1994	MAI 1995		MAI 1994	APR. 1995	JAN. 1995 BIS JUN. 1995	VER. AEND. IN % GEGEN VORJAHR	VER. AEND. IN % GEGEN VORJAHR		
1	BAUHAUPTGEWERBE	310.6	13.6	18.4	262.3	5.5	14.0	248.9	11.6	286.5	9.8	
2	HOCHBAU	344.7	19.9	16.7	295.4	9.5	14.7	285.4	16.8	320.1	14.9	
3	WOHNUNGSBAU	588.8	37.6	16.8	504.1	25.6	16.5	473.9	26.6	546.5	31.8	
4	SONSTIGER HOCHBAU	254.0	7.9	16.6	217.9	-1.3	13.3	215.3	9.8	236.0	3.5	
5	GEWERBLICHER UND INDUSTRIELLER BAU FUER UNTERNEHMEN, LANDWIRTSCHAFTL. BAU SOWIE BAUTEN F. UNTERNEHMEN D. BAHN U. POST	254.0	-0.2	10.9	229.1	-3.4	6.8	227.3	5.7	241.6	-1.7	
6	GEWERBLICHER UND INDUSRIELLER BAU FUER UNTERNEHMEN SOWIE LANDWIRTSCHAFTL. BAU	254.7	-4.2	7.0	238.1	-3.2	8.1	233.8	4.8	246.4	-3.7	
7	BAUTEN F. UNTERNEHMEN D. BAHN U. POST	242.5	503.2	304.2	60.0	-15.8	-43.9	106.8	57.8	151.3	171.1	
8	BAUTEN FUER DEFFENTLICHE AUFTRAGGEBER UND ORGANISATIONEN OHNE ERWERBSZWECK	253.9	44.2	38.5	183.3	7.7	48.1	178.3	30.3	218.6	26.2	
9	TIEFBAU	262.5	3.6	21.9	215.4	-1.6	12.8	197.3	2.2	239.0	1.2	
10	STRASSENBAU	216.8	5.0	23.1	176.1	-0.6	36.3	142.8	1.3	196.5	2.5	
11	SONSTIGER TIEFBAU	288.3	3.0	21.4	237.5	-2.0	5.1	228.0	2.5	262.9	0.7	
12	GEWERBLICHER UND INDUSTRIELLER BAU FUER UNTERNEHMEN SOWIE BAUTEN F. UNTERNEHMEN DER BAHN UND POST	370.2	15.4	34.0	276.3	4.8	0.7	284.9	12.7	323.3	10.6	
13	GEWERBLICHER UND INDUSTRIELLER BAU FUER UNTERNEHMEN	398.7	10.7	32.5	301.0	-1.4	1.3	317.2	15.0	349.9	5.1	
14	BAUTEN F. UNTERNEHMEN D. BAHN U. POST	293.1	36.6	39.6	209.9	38.5	-1.3	198.0	3.9	251.5	37.4	
15	BAUTEN FUER DEFFENTLICHE AUFTRAGGEBER UND ORGANISATIONEN OHNE ERWERBSZWECK	218.0	-10.8	6.8	204.2	-8.8	10.9	179.1	-8.9	211.1	-9.9	
												VOLUMEN
16	BAUHAUPTGEWERBE	275.4	11.1	18.3	232.8	3.2	13.6	221.9	9.3	254.1	7.3	
17	HOCHBAU	301.4	16.9	16.5	258.7	6.9	14.2	251.4	14.2	280.1	12.1	
18	WOHNUNGSBAU	508.5	34.1	16.6	436.1	22.4	16.0	412.5	23.7	472.3	28.4	
19	SONSTIGER HOCHBAU	224.4	5.6	16.4	192.8	-3.4	12.8	191.5	7.6	208.6	1.2	
20	TIEFBAU	238.7	2.0	21.7	196.1	-3.1	12.5	180.1	0.7	217.4	-0.4	
21	STRASSENBAU	199.6	3.6	22.8	162.5	-1.8	36.0	132.0	0.2	181.1	1.2	
22	SONSTIGER TIEFBAU	260.7	1.3	21.2	215.1	-3.6	4.8	207.3	0.9	237.9	-1.0	

UND BERLIN-OST

FUER DAS BAUHAUPTGEBIETE
=100

WERT

1994 JUN.	VER- AEND. IN % GEGEN JUN. 1993	1994 2.VJ	1995 1.VJ	1995 2.VJ	VERAENDERUNG IN % 2.VJ 1995 GEGEN		1994 1.HJ	1994 2.HJ	1995 1.HJ	VERAENDERUNG IN % 1.HJ 1995 GEGEN		1993	1994	VER- AEND. IN % GEGEN 1993	LFD. NR.
					2.VJ 1994	1.VJ 1995				1.HJ 1994	2.HJ 1994				

INDEX

273.4	26.1	248.4	230.1	267.6	7.7	16.3	223.1	258.2	248.9	11.6	-3.6	191.9	240.6	25.4	1
287.5	28.6	266.4	271.6	299.2	12.3	10.2	244.3	274.9	285.4	16.8	3.8	197.7	259.6	31.3	2
427.9	38.5	403.6	439.3	508.6	26.0	15.8	374.2	429.3	473.9	26.6	10.4	251.4	401.7	59.8	3
235.4	22.7	215.5	209.2	221.4	2.7	5.8	196.0	217.5	215.3	9.8	-1.0	177.8	206.8	16.3	4
254.5	22.8	232.2	222.1	232.5	0.1	4.7	215.1	224.5	227.3	5.7	1.2	191.0	219.8	15.1	5
265.9	25.4	241.6	229.8	237.7	-1.6	3.4	223.0	229.3	233.8	4.8	2.0	195.1	226.1	15.9	6
40.2	-65.3	56.1	77.1	136.5	143.3	77.0	67.7	133.0	106.8	57.8	-19.7	114.3	100.4	-12.2	7
176.1	21.9	163.6	169.6	187.0	14.3	10.3	136.8	196.1	178.3	30.3	-9.1	136.9	166.4	21.5	8
253.4	22.4	223.0	171.5	223.0	-	30.0	193.1	234.6	197.3	2.2	-15.9	183.7	213.8	16.4	9
206.5	33.7	178.6	111.5	174.0	-2.6	56.1	140.9	194.5	142.8	1.3	-26.6	142.8	167.7	17.4	10
279.8	18.2	248.0	205.4	250.6	1.0	22.0	222.5	257.2	228.0	2.5	-11.4	206.8	239.9	16.0	11
320.9	26.6	275.6	262.9	307.0	11.4	16.8	252.8	292.4	284.9	12.7	-2.6	224.6	272.6	21.4	12
360.3	32.8	312.0	302.0	332.3	6.5	10.0	275.9	325.7	317.2	15.0	-2.6	240.2	300.8	25.2	13
214.5	4.6	177.4	157.3	238.6	34.5	51.7	190.6	202.7	198.0	3.9	-2.3	182.7	196.6	7.6	14
244.5	9.9	224.3	156.0	202.1	-9.9	29.6	196.5	227.1	179.1	-8.9	-21.1	191.4	211.8	10.7	15

INDEX

247.9	24.4	225.5	206.0	237.7	5.4	15.4	203.0	233.1	221.9	9.3	-4.8	176.9	218.1	23.3	16
257.8	26.4	239.2	240.5	262.2	9.6	9.0	220.1	245.3	251.4	14.2	2.5	180.6	232.7	28.8	17
379.3	35.9	358.4	384.8	440.2	22.8	14.4	333.6	378.8	412.5	23.7	8.9	227.4	356.2	56.6	18
212.6	20.9	194.9	186.9	196.0	0.6	4.9	177.9	195.6	191.5	7.6	-2.1	163.2	186.7	14.4	19
234.0	21.4	206.2	157.2	203.0	-1.6	29.1	178.9	216.0	180.1	0.7	-16.6	171.5	197.4	15.1	20
192.6	33.6	166.8	103.4	160.5	-3.8	55.2	131.8	180.9	132.0	0.2	-27.0	133.8	156.3	16.8	21
257.4	16.9	228.5	187.6	227.0	-0.7	21.0	205.5	235.8	207.3	0.9	-12.1	192.7	220.6	14.5	22

LFD. NR.	ART DER BAUTEN UND AUFTRAGGEBER	VERAENDERUNG IN % 2.VJ 1995 GEGEN			VERAENDERUNG IN % 1.VJ 1995 GEGEN			KUMULIERT		VERAEN IN 4.VJ GE	
		1995			1995			1.VJ 1995	VER. AEND. IN %	1994	4.VJ
		2.VJ	2.VJ 1994	1.VJ 1995	1.VJ	1.VJ 1994	4.VJ 1994	2.VJ 1995	GEGEN VORJAHR	4.VJ	4.VJ 1993
											WERT
1	BAUHAUPTGEWERBE	396.3	15.4	1.3	332.0	26.4	7.9	334.2	20.6	307.8	23.9
2	HOCHBAU	400.7	21.7	0.9	397.1	35.0	8.4	398.9	28.0	366.2	32.9
3	WOHNUNGSBAU	528.0	28.1	5.6	499.8	35.0	7.6	513.9	31.4	464.3	46.9
4	SONSTIGER HOCHBAU	342.5	17.6	-2.2	350.1	35.0	9.0	346.3	25.8	321.3	25.1
5	GEWERBLICHER UND INDUSTRIELLER BAU FUER UNTERNEHMEN, LANDWIRTSCHAFTL. BAU SOWIE BAUTEN F. UNTERNEHMEN D. BAHN U. POST	355.0	13.8	-3.0	366.0	33.2	8.7	360.5	22.9	336.8	26.0
6	GEWERBLICHER UND INDUSRIELLER BAU FUER UNTERNEHMEN SOWIE LANDWIRTSCHAFTL. BAU	372.3	12.7	-2.5	381.7	31.3	9.6	377.0	21.5	348.4	24.1
7	BAUTEN F. UNTERNEHMEN D. BAHN U. POST	123.3	83.5	-21.0	156.1	148.2	-14.2	139.7	114.6	181.9	104.2
8	BAUTEN FUER OEFFENTLICHE AUFTRAGGEBER UND ORGANISATIONEN OHNE ERWERBSZWECK	303.6	33.7	1.1	300.2	42.3	10.0	301.9	37.9	272.8	21.7
9	TIEFBAU	243.1	2.7	2.3	237.7	9.4	6.4	240.4	5.9	223.4	6.7
10	STRASSENBAU	212.6	6.3	2.8	206.9	19.5	8.2	209.8	12.4	191.3	4.0
11	SONSTIGER TIEFBAU	256.4	1.5	2.1	251.2	6.2	5.8	253.8	3.8	237.4	7.8
12	GEWERBLICHER UND INDUSTRIELLER BAU FUER UNTERNEHMEN SOWIE BAUTEN F. UNTERNEHMEN DER BAHN UND POST	277.6	15.1	5.1	264.1	22.8	9.3	270.9	18.8	241.6	27.2
13	GEWERBLICHER UND INDUSTRIELLER BAU FUER UNTERNEHMEN	335.7	22.6	7.2	313.2	26.3	10.4	324.5	24.4	283.6	25.2
14	BAUTEN F. UNTERNEHMEN D. BAHN U. POST	156.5	-9.4	-3.3	161.8	10.3	5.1	159.2	-0.4	154.0	35.1
15	BAUTEN FUER OEFFENTLICHE AUFTRAGGEBER UND ORGANISATIONEN OHNE ERWERBSZWECK	236.8	-10.0	-1.0	239.2	-6.6	2.4	238.0	-8.4	233.5	-6.0
											VOLUMEN
16	BAUHAUPTGEWERBE	299.3	12.9	0.6	297.6	23.8	7.4	298.5	18.1	277.1	21.7
17	HOCHBAU	352.8	18.8	0.1	352.5	32.1	7.9	352.7	25.1	326.6	30.4
18	WOHNUNGSBAU	459.1	24.9	4.6	438.8	31.9	7.2	449.0	28.2	409.4	43.9
19	SONSTIGER HOCHBAU	304.2	15.0	-2.8	313.1	32.2	8.5	308.7	23.1	288.7	23.0
20	TIEFBAU	221.9	1.3	1.7	218.1	7.9	6.2	220.0	4.5	205.4	5.4
21	STRASSENBAU	196.3	5.0	2.2	192.1	18.2	8.0	194.2	11.2	177.8	3.0
22	SONSTIGER TIEFBAU	233.1	-	1.6	229.4	4.6	5.5	231.3	2.2	217.4	6.3

UND BERLIN-OST

FUER DAS BAUHAUPTGEWERBE
=100

WERT

DERUNG % 1994 GEN	1994 3.VJ	VERAENDERUNG IN % 3.VJ. 1994 GEGEN		1994 2.VJ	VERAENDERUNG IN % 2.VJ 1994 GEGEN		1994 1.HJ	1994 2.HJ	1995 1.HJ	VERAENDERUNG IN % 1.HJ 1995 GEGEN		1993	1994	VER- AEND. IN % GEGEN 1993	LFD. NR.
		3.VJ 1993	2.VJ 1994		2.VJ 1993	1.VJ 1994				1.HJ 1994	2.HJ 1994				

INDEX

0.6	305.9	37.9	5.0	291.4	33.4	10.9	277.1	306.9	334.2	20.6	8.9	221.9	291.9	31.5	1
5.8	346.0	44.7	5.1	329.2	40.1	11.9	311.7	356.1	398.9	28.0	12.0	240.8	333.9	38.7	2
10.8	419.2	67.8	1.7	412.1	79.1	11.3	391.2	441.8	513.9	31.4	16.3	246.5	416.5	69.0	3
2.8	312.6	33.5	7.3	291.3	22.8	12.3	275.3	317.0	346.3	25.8	9.2	238.2	296.1	24.3	4
2.8	327.5	31.9	5.0	311.9	18.4	13.5	293.3	332.2	360.5	22.9	8.5	257.1	312.7	21.6	5
1.0	344.8	33.6	4.4	330.2	21.0	13.6	310.4	346.6	377.0	21.5	8.8	266.1	328.5	23.4	6
88.9	96.3	-17.2	43.3	67.2	-51.5	6.8	65.1	139.1	139.7	114.6	0.4	136.3	102.1	-25.1	7
2.6	265.9	39.9	17.1	227.0	46.5	7.6	219.0	269.4	301.9	37.9	12.1	178.9	244.1	36.4	8
-9.8	247.8	25.8	4.7	236.6	21.6	8.9	226.9	235.6	240.4	5.9	2.0	194.5	231.3	18.9	9
-17.8	232.6	31.8	16.3	200.0	18.2	15.5	186.6	212.0	209.8	12.4	-1.0	172.9	199.3	15.3	10
-6.7	254.5	23.6	0.8	252.5	22.8	6.8	244.5	246.0	253.8	3.8	3.2	203.9	245.2	20.3	11
-2.9	248.7	40.1	3.2	241.1	20.7	12.1	228.1	245.2	270.9	18.8	10.5	185.2	236.6	27.8	12
2.1	277.8	26.1	1.4	273.9	17.6	10.5	260.9	280.7	324.5	24.4	15.6	219.3	270.8	23.5	13
-18.1	188.1	112.5	8.9	172.8	32.4	17.8	159.8	171.1	159.2	-0.4	-7.0	114.2	165.4	44.8	14
-10.2	259.9	12.0	-1.2	263.1	24.5	2.7	259.7	246.7	238.0	-8.4	-3.5	221.2	253.2	14.5	15

INDEX

-18.1	188.1	112.5	8.9	172.8	32.4	17.8	159.8	171.1	159.2	-0.4	-7.0	114.2	165.4	44.8	16
-10.2	259.9	12.0	-1.2	263.1	24.5	2.7	259.7	246.7	238.0	-8.4	-3.5	221.2	253.2	14.5	17
2.8	327.5	31.9	5.0	311.9	18.4	13.5	293.3	332.2	360.5	22.9	8.5	257.1	312.7	21.6	18
-2.9	248.7	40.1	3.2	241.1	20.7	12.1	228.1	245.2	270.9	18.8	10.5	185.2	236.6	27.8	19
0.1	276.7	35.7	4.4	265.1	31.2	10.3	252.8	276.9	298.5	18.1	7.8	204.8	264.8	29.3	20
5.4	310.0	42.2	4.4	296.9	37.5	11.2	281.9	318.3	352.7	25.1	10.8	220.6	300.1	36.0	21
10.3	371.3	64.5	1.0	367.6	75.1	10.5	350.1	390.4	449.0	28.2	15.0	223.8	370.2	65.4	22

STBA, FACHSERIE 4, REIHE 2.2

Fachserie 4: Produzierendes Gewerbe

Reihe 1: Zusammenfassende Daten für das Produzierende Gewerbe (vorgesehen)

Reihe 2: Indizes für das Produzierende Gewerbe

Reihe 2.1: Indizes der Produktion und Produktion ausgewählter Erzeugnisse im Produzierenden Gewerbe

Monatlich (etwa 7 Wochen nach dem Berichtszeitraum): Index der Produktion für das Produzierende Gewerbe sowie vierteljährliche Produktionsindizes nach Wirtschaftszweigen. Außerdem für ca. 1 000 ausgewählte Erzeugnisse absolute Produktionszahlen.

Reihe 2.2: Auftragseingang und Umsatz im Verarbeitenden Gewerbe, Auftragseingang und Auftragsbestand im Bauhauptgewerbe - Indizes -

Monatliche (Auftragsbestand im Bauhauptgewerbe: vierteljährliche) Indexberechnung für Inland, Ausland und Insgesamt nach Wirtschaftszweigen (vorläufige Ergebnisse ca. 8 Wochen nach dem Berichtszeitraum, endgültige Ergebnisse im Folgebericht).

Reihe 3: Produktion im Produzierenden Gewerbe

Reihe 3.1: Produktion im Produzierenden Gewerbe

Vierteljährliche und *jährliche* Darstellung der Produktion von rd. 6 000 Gütern (Menge und Wert) und ergänzender Angaben aus anderen Quellen (u. a. Außenhandel, Preisstatistik sowie vierteljährliche Produktionsindizes).

Reihe 3. S.1: Produktion im Produzierenden Gewerbe in den neuen Bundesländern 3. und 4. Vierteljahr 1990

Reihe 3.2: Struktur der Produktion im Produzierenden Gewerbe

Jährliche Darstellung der Produktion von rd. 1 100 Güterklassen nach der Herkunft aus den Wirtschaftszweigen.

Reihe 4: Bergbau und Verarbeitendes Gewerbe

Beschäftigung, Umsatz und Investitionen der Unternehmen

Reihe 4.1.1: Beschäftigung, Umsatz und Energieversorgung der Unternehmen und Betriebe im Bergbau und im Verarbeitenden Gewerbe

Monatsbericht (etwa 9 Wochen nach dem Berichtszeitraum): Unternehmen, Betriebe und fachliche Betriebsteile in wirtschaftssystematischer Gliederung und nach Ländern (für Bergbau und Verarbeitendes Gewerbe insgesamt). Für Unternehmen: Zahl der Einheiten, Beschäftigte, Lohn- und Gehaltssumme, Umsatz. Für Betriebe: zusätzlich Zahl der Angestellten und Arbeiter, geleistete Arbeiterstunden und Energieversorgung; für fachliche Betriebsteile: Zahl der Einheiten und der Beschäftigten sowie Umsatz.

Jahresergebnisse werden in einem gesonderten Jahresbericht veröffentlicht.

Reihe 4.1.2: Betriebe, Beschäftigte und Umsatz im Bergbau und im Verarbeitenden Gewerbe nach Beschäftigtengrößenklassen

Jährlich für September Ergebnisse für Betriebe nach Beschäftigtengrößenklassen (Betriebe, Beschäftigte und Umsatz in wirtschaftssystematischer Gliederung; Länderergebnisse für Bergbau und Verarbeitendes Gewerbe insgesamt).

Reihe 4.1.3: Regionale Verteilung der Betriebe im Bergbau und im Verarbeitenden Gewerbe und deren Beschäftigte

Alle 4 Jahre: Anzahl der Betriebe und deren Beschäftigte in wirtschaftssystematischer und regionaler Gliederung (bis einschl. Kreise).

Reihe 4.1.4: Beschäftigte und Umsatz der Betriebe im Bergbau und im Verarbeitenden Gewerbe nach Bundesländern

Jährlicher Bericht.

Reihe 4.1.5: Fachliche Unternehmensteile im Bergbau und im Verarbeitenden Gewerbe

Jährlich: Anzahl der fachlichen Unternehmensteile und deren Beschäftigte, Produktionswert, Umsatz, Löhne und Gehälter sowie der Census-Value-Added in wirtschaftssystematischer Gliederung.

Reihe 4.2: Beschäftigte, Umsatz und Investitionen der Unternehmen und Betriebe im Bergbau und im Verarbeitenden Gewerbe - Investitionen -

Jährlicher Vorbericht mit vorläufigen Unternehmens- und Betriebsergebnissen der Investitionsenerhebung. Die endgültigen Ergebnisse erscheinen in tieferer systematischer Gliederung in den Reihen:

Reihe 4.2.1: Beschäftigte, Umsatz und Investitionen der Unternehmen und Betriebe im Bergbau und im Verarbeitenden Gewerbe

Jährlich: Beschäftigte, Umsatz, Investitionen, Lagerbestände, Zugänge an vermieteten Sachanlagen und Aufwendungen für gemietete und gepachtete Sachanlagen (jeweils nach Wirtschaftszweigen und Beschäftigten- und Umsatzgrößenklassen).

Reihe 4.2.3: Konzentrationsstatistische Daten für den Bergbau und das Verarbeitende Gewerbe sowie das Baugewerbe

2-jährlich: Konzentrationsraten und -koeffizienten für Unternehmen und Betriebe des Bergbaus und des Verarbeitenden Gewerbes sowie des Baugewerbes.

Reihe 4.2.4: Material- und Wareneingang im Bergbau und im Verarbeitenden Gewerbe

4-jährlich: Material- und Wareneingang der Unternehmen des Bergbaus und des Verarbeitenden Gewerbes nach Warenarten und Wirtschaftszweigen.

Reihe 4.3: Kostenstruktur der Unternehmen im Bergbau und im Verarbeitenden Gewerbe

Jährlich: Beschäftigte, Bestandteile der Gesamtleistung, wichtige Kostenarten sowie Kosten- und Leistungsstruktur (Gliederung: wirtschaftssystematisch sowie nach Beschäftigten- und z. T. nach Bruttoproduktionswertgrößenklassen). Für die einzelnen Bereiche erscheinen die Veröffentlichungen unter dem Titel:

Reihe 4.3.1: Kostenstruktur der Unternehmen im Bergbau, Grundstoff- und Produktionsgütergewerbe

Reihe 4.3.2: Kostenstruktur der Unternehmen im Investitionsgüter produzierenden Gewerbe

Reihe 4.3.3: Kostenstruktur der Unternehmen im Verbrauchsgüter produzierenden Gewerbe und im Nahrungs- und Genussmittelgewerbe

Reihe 4. S. 2: Schätzung des Nettoproduktionswertes im Bergbau und im Verarbeitenden Gewerbe 1991 (Zensus) - Regionale und sektorale Verflechtung der Unternehmen und Betriebe -

Reihe 5: Baugewerbe

Reihe 5.1: Beschäftigung, Umsatz und Gerätebestand der Betriebe im Baugewerbe

Jährliche Ergebnisse der zur Jahresmitte durchgeführten Erhebung nach Wirtschaftszweigen und Beschäftigtengrößtenklassen z. T. in regionaler Gliederung bis zu Kreisen.

Reihe 5.2: Beschäftigung, Umsatz und Investitionen der Unternehmen im Baugewerbe

Jährlich: Beschäftigte, Bruttolohn- und -gehaltssumme, Jahresbauleistung, Umsatz und Investitionen nach Wirtschaftszweigen, Beschäftigten und Umsatzgrößtenklassen (Bauhauptgewerbe: 20 Beschäftigte und mehr, Ausbaugewerbe: 10 Beschäftigte und mehr).

Reihe 5.3: Kostenstruktur der Unternehmen im Baugewerbe

Jährlich: Kosten- und Leistungsgrößen im Bauhaupt- und Ausbaugewerbe nach Wirtschaftszweigen, Beschäftigten- und Bruttoproduktionswertgrößtenklassen. Unternehmen (mit 20 Beschäftigten und mehr).

Reihe 6: Energie- und Wasserversorgung

Reihe 6.1: Beschäftigung, Umsatz, Investitionen und Kostenstruktur der Unternehmen in der Energie- und Wasserversorgung

Jährlich (auch für fachliche Unternehmensteile): Beschäftigte, Arbeiterstunden, Löhne und Gehälter, Umsätze, Lagerbestände und Investitionen nach Wirtschaftszweigen und -bereichen sowie nach Beschäftigten- und Umsatzgrößtenklassen. Außerdem Brutto- und Nettoproduktionswert, Brutto- und Nettowertschöpfung, Materialverbrauch und Wareneinsatz sowie Kosten nach Kostenarten.

Reihe 6.2 und 6.3 unbesetzt

Reihe 6.4: Stromerzeugungsanlagen der Betriebe im Bergbau und im Verarbeitenden Gewerbe

Jährlich: Betriebe mit Stromerzeugungsanlagen nach Wirtschaftszweigen und Ländern; Leistung und Belastung der Stromerzeugungsanlagen sowie Verbrauch an Brennstoffen für die Elektrizitätserzeugung.

Reihe 7: Handwerk

Reihe 7.1: Beschäftigte und Umsatz im Handwerk

Vierteljährlich: Beschäftigte und Umsatz in ausgewählten Gewerbezweigen. Saisonbereinigte Zahlen, Regionalangaben und weitere Strukturdaten wie Ausbildungsverhältnisse, Arbeiterverdienste und Insolvenzen im Handwerk.

Reihe 8: Fachstatistiken

Reihe 8.1: Eisen- und Stahl (Eisenerzbergbau, eisen-schaffende Industrie, Eisen-, Stahl- und Tempergießerei)¹⁾

Monatlicher Vorbericht und Monatsbericht über wesentliche Entwicklungstendenzen. Der *Vierteljahresbericht* gibt Überblick über Struktur und Entwicklung der entsprechenden Bereiche, auch im Ausland.

Reihe 8.2: Düngemittelversorgung

Monatlicher Bericht und *Jahresbericht* mit Angaben über den Inlandsabsatz nach Ländern und Düngesorten sowie Nährstoffgehalten.

Reihe S: Sonderbeiträge

Reihe S. 6: Material- und Wareneingang im Baugewerbe 1982

Reihe S. 8: Düngemittelerzeugung und -versorgung 1950/51 bis 1986/87

Reihe S. 9: Konzentrationsstatistische Daten für den Bergbau und das Verarbeitende Gewerbe 1954 bis 1982

Reihe S. 12: Dienstleistungen im Produzierenden Gewerbe 1988 - Ergebnisse einer Testerhebung -

Reihe S. 13: Gegenüberstellung der Produktion im Produzierenden Gewerbe nach den Systematischen Güterverzeichnissen für Produktionsstatistiken (GP) von 1989 und 1982

Reihe S. 14: Neuberechnung der Auftragseingangs- und Umsatzindizes für das Verarbeitende Gewerbe sowie der Auftragseingangs- und Auftragsbestandsindizes für das Bauhauptgewerbe auf Basis 1991

Reihe S. 15: Neuberechnung der Produktionsindizes auf Basis 1991

Einzelveröffentlichungen

Zensus im Produzierenden Gewerbe 1979 (7 Hefte)

„Ausgewählte Zahlen für die Bauwirtschaft“

Monatliche Querschnittsveröffentlichung mit den Hauptteilen Baugewerbe und Bautätigkeit sowie mit ausgewählten Daten aus zahlreichen anderen Sachgebieten.

„Ausgewählte Zahlen zur Energiewirtschaft“

Monatliche und jährliche Querschnittsveröffentlichungen über Aufkommen und Verwendung von festen, flüssigen und gasförmigen Brennstoffen sowie Elektrizität. Preisindizes und Preise für ausgewählte Energiearten. Beschäftigung der Betriebe in der Energie- und Wasserversorgung. Mineralösteuern. Klimadaten.

Klassifikationen

Klassifikation der Wirtschaftszweige mit Erläuterungen, Ausgabe 1993

Systematik der Wirtschaftszweige mit Betriebs- und ähnlichen Benennungen, Ausgabe 1979

Alphabetisches Verzeichnis der Betriebs- und ähnlichen Benennungen zur Systematik der Wirtschaftszweige, Ausgabe 1988

Systematisches Güterverzeichnis für Produktionsstatistiken, Ausgabe 1989

¹⁾ Erhältlich bei: Statistisches Bundesamt, Außenstelle Düsseldorf, Hüttenstraße 5 a, 40215 Düsseldorf



STATISTISCHES BUNDESAMT
GUSTAV-STRESEMANN-RING 11
65189 WIESBADEN

Veröffentlichungen und Prospekte sind durch den Verlag METZLER-POESCHEL, Verlagsauslieferung Hermann Leins, Postfach 11 52, 72125 Kusterdingen, erhältlich.